

PROPUESTA PROVISIONAL DE RESOLUCIÓN DGADM/SGCIA/SAMA 31/03/2021 DEL SERVICIO DE AYUDAS MEDIDAS DE ACOMPAÑAMIENTO DE LA DIRECCIÓN GENERAL DE AYUDAS DIRECTAS Y DE MERCADOS POR LA QUE SE PROPONE RESOLVER LA SOLICITUD ANUAL DE PAGO DE AYUDAS A LA MEDIDA 11: AGRICULTURA ECOLÓGICA, OPERACION 11.2.1 MANTENIMIENTO DE PRÁCTICAS Y MÉTODOS DE AGRICULTURA Y GANADERÍA ECOLÓGICA, CAMPAÑA 2020

ANTECEDENTES DE HECHO

PRIMERO: Mediante Orden de 26 de mayo de 2015, se aprobaron en la Comunidad Autónoma de Andalucía las bases reguladoras para la concesión de subvenciones a la Medida 11: Agricultura ecológica, incluida en el Programa del Desarrollo Rural de Andalucía 2014-2020, y se efectuó la convocatoria para el año 2015, modificada por la Orden de 8 de abril de 2016, igualmente para la anualidad 2020, mediante la Orden de 27 de diciembre de 2019, se amplía el período de compromisos de las subvenciones a la Medida 10: Agroambiente y Clima, y a la Medida 11: Agricultura Ecológica, correspondientes a la convocatoria de ayuda 2015, al amparo de la citada Orden de 26 de mayo de 2015, entre otras, se amplía el período de compromisos para la anualidad 2020 de la **Operación 11.2.1 Mantenimiento de prácticas y métodos de agricultura y ganadería ecológica** al amparo del Reglamento (UE) n.º 1305/2013 del Parlamento Europeo y del Consejo, de 17 de diciembre de 2013, relativo a la ayuda al desarrollo rural a través del Fondo Europeo Agrícola de Desarrollo Rural (FEADER).

Las personas que se relacionan en anexo adjunto de la presente propuesta provisional de resolución presentaron solicitud al amparo de lo dispuesto en el párrafo anterior para la anualidad 2020, a través de la solicitud única de ayudas.

SEGUNDO: Examinadas las solicitudes, se procedió a realizar el trámite de subsanación y/o mejora de acuerdo con lo dispuesto en el artículo 68 de la Ley 39/2015, de 1 de octubre, al objeto de subsanar aquellas solicitudes que no reunían los requisitos exigidos en la normativa aplicable, y una vez practicado, las Delegaciones Territoriales de Agricultura, Ganadería, Pesca y Desarrollo Sostenible remitieron al Servicio de Ayudas de Medidas de Acompañamiento de la Dirección General de Ayudas Directas y de Mercados un informe en el que se relacionaban las solicitudes que habían superado el citado trámite, así como aquellas otras solicitudes que no habían subsanado las incidencias comunicadas.

TERCERO: Revisada la documentación, y realizadas las comunicaciones de los controles sobre el terreno efectuados en virtud de lo establecido en el Capítulo II y III del Reglamento (UE) n.º 809/2014 de la Comisión, de 17/07/2014, por el que se establecen disposiciones de aplicación del Reglamento (UE) n.º 1306/2013 del Parlamento Europeo y Consejo en lo que se refiere al sistema integrado de gestión y control de las medidas de desarrollo rural y condicionalidad en relación con las medidas de ayuda al desarrollo rural, una vez llevada a cabo la evaluación previa, procede emitir la presente propuesta provisional de resolución del Servicio de Ayudas Medidas de Acompañamiento de la Dirección General de Ayudas Directas y de Mercados por la que se propone resolver la solicitud anual de pago de la ayuda a la Medida 11: Agricultura ecológica,

11.2.1 Mantenimiento de prácticas y métodos de agricultura y ganadería ecológica, campaña 2020, que incluye anexo con la relación de expedientes, así como las incidencias por las que se encuentran afectados.

VISTOS; el Reglamento (UE) n.º 1305/2013 del Parlamento Europeo y del Consejo, de 17 de diciembre de 2013 relativo a la ayuda al desarrollo rural a través del Fondo Europeo Agrícola de Desarrollo Rural (FEADER), el Reglamento (UE) n.º 809/2014 de la Comisión, de 17/07/2014, por el que se establecen disposiciones de aplicación del Reglamento (UE) n.º 1306/2013 del Parlamento Europeo y Consejo en lo que se refiere al sistema integrado de gestión y control de las medidas de desarrollo rural y condicionalidad; la Orden de 26 de mayo de 2015, se aprueban en la Comunidad Autónoma de Andalucía las bases reguladoras para la concesión de subvenciones a la Medida 11: Agricultura ecológica, incluida en el Programa del Desarrollo Rural de Andalucía 2014-2020, y se efectúa su convocatoria para el año 2015; de la Orden 08 de abril de 2016 por la que se modifica la Orden de 26 de mayo de 2015; Orden de 27 de diciembre de 2019, por la que se amplía el período de compromisos de las subvenciones a la Medida 10: Agroambiente y Clima, y a la Medida 11: Agricultura Ecológica, correspondientes a la convocatoria de ayuda 2015, al amparo de las Órdenes de 26 de mayo de 2015; de la Resolución de 23 de enero de 2020, de la Dirección General de Ayudas Directa y de Mercados, por la que se dispone para el año 2020 las ayudas que se incluyen en la Solicitud Única, al amparo del Real Decreto 1075/2014, de 19 de diciembre y de la Orden de 12 de marzo de 2015, así como las particularidades de la Campaña 2020 y de la Orden de 14 de abril de 2016, que se citan de subvenciones; la Ley 38/2003, General de Subvenciones, de 17 de noviembre; el Decreto Legislativo 1/2010, de 2 de marzo, por el que se aprueba el Texto Refundido de la Ley General de la Hacienda Pública de la Junta de Andalucía; la Ley 39/2015, de 1 de octubre, de Régimen Jurídico de las Administraciones Públicas y del Procedimiento Administrativo Común; y demás normativa aplicable en la materia

FUNDAMENTOS DE DERECHO

PRIMERO: En virtud del Decreto del Presidente 02/2019, de 21 de enero, de la Vicepresidencia y sobre reestructuración de Consejerías, del Decreto 70/2016, de 1 de marzo, por el que se establece la organización y el régimen de funcionamiento del organismo pagador de los gastos financiados por el Fondo Europeo de Garantía y por el Fondo Europeo Agrícola de Desarrollo Rural en la Comunidad Autónoma de Andalucía y se designa al organismo de certificación, así como del Decreto 103/2019, de 12 de febrero por el que establece la estructura orgánica de la Consejería de Agricultura, Ganadería, Pesca y Desarrollo Sostenible.

SEGUNDO: Esta operación está cofinanciada a través del FEADER y está incluida en el Programa de Desarrollo Rural de Andalucía 2014-2020 dentro de la Medida 11: Agricultura Ecológica. Los importes se desglosan según la siguiente cofinanciación de las Ayudas: el 75 % de la ayuda total aportados con Fondos Europeos FEADER, el 14,25 % de la ayuda total aportados con fondos de la Consejería de Agricultura, Pesca y Desarrollo Rural (CAPDER) y 10,75 % de la ayuda total aportados con fondos del Ministerio de Agricultura, Pesca y Alimentación.

TERCERO: La Orden de 26 de mayo de 2015, por la que se aprueban en la Comunidad Autónoma de Andalucía las bases reguladoras para la concesión de subvenciones a la Medida 11: Agricultura ecológica, incluida en el Programa del Desarrollo Rural de Andalucía 2014-2020, y se efectúa su convocatoria para el año 2015, establece los requisitos relativos a los solicitantes, a las condiciones de la ayuda y a los compromisos de cada Operación, entre ellas la **11.2.1 Mantenimiento de prácticas y métodos de agricultura y ganadería ecológica.**

SE PROPONE PROVISIONALMENTE

PRIMERO: RESOLVER LAS CUANTÍAS CORRESPONDIENTES A CADA BENEFICIARIO, RELATIVAS A LA SOLICITUD ANUAL DE PAGO DE LA AYUDA A LA MEDIDA 11: AGRICULTURA ECOLÓGICA, OPERACION: 11.2.1 MANTENIMIENTO DE PRÁCTICAS Y MÉTODOS DE AGRICULTURA Y GANADERÍA ECOLÓGICA, CAMPAÑA 2020, a las personas que se relacionan en el Anexo 1 adjunto de la presente propuesta provisional de resolución, formada por 3.898 expedientes, que empieza por ACOSTA RECHE MODESTO con NIF ****8551* y termina en ZAMBRANO BASURTO DAYANARA MARCELA con NIF ****7152*

SEGUNDO: Proceder a la publicación de la presente propuesta provisional de resolución de conformidad con el artículo 45.1 b) de la Ley 39/2015, de 1 de octubre.

Firmado:

Jefe de Servicio de Ayudas
Medidas de Acompañamiento

Manuel Aguilar Reyes



Firmado:

Subdirector de Gestión y
Control Integrado de Ayudas de Ayudas

Juan José Soler García





ALMERIA

<u>APELLIDOS Y NOMBRE / RAZÓN SOCIAL</u>	<u>NIF</u>	<u>EXPEDIENTE</u>	<u>SOLICITA AGRICULT. (3)</u>	<u>SOLICITA GANADER. (4)</u>	<u>ANUALIDAD DE PAGO</u>
ACOSTA RECHE MODESTO	****8551*	1182956	SI	NO	6*

DATOS MANTENIMIENTO

IMPORTE POR ANUALIDAD

	<u>2015</u>	<u>2016</u>	<u>2017</u>	<u>2018</u>	<u>2019</u>	<u>2020</u>
IMPORTE MÁXIMO SUBVENCIONABLE	2.786,06 €	2.786,06 €	2.786,06 €	2.786,06 €	2.783,05 €	2.783,05 €
IMPORTE MEDIO DE TRANSFERENCIA (€/ha)	75,24 €	75,24 €	75,24 €	75,24 €	75,24 €	75,24 €

RESUMEN DE UNIDADES

<u>Cód</u>	<u>GRUPO DE PAGO</u>	<u>Sup. Dec. Admisible (ha)</u>	<u>Sup. Comprometida (ha)</u>	<u>Sup. ajustada compromiso (1) (ha)</u>	<u>% sobredec.</u>	<u>SUP. PROPUESTA (ha)</u>	<u>Importe Declarado</u>	<u>Importe Topado</u>	<u>Importe Propuesto</u>	<u>Importe tras sobredec.</u>
59	HERBÁCEOS	17,92		17,91	0,00	17,91	2.707,45	2.783,05	2.707,45	2.707,45
64	HERBÁCEOS NO ELEGIBLES	19,08		19,08	0,05	19,07	0,00	0,00	0,00	0,00
TOTAL		37,00	36,99	36,99		36,98	2.707,45	2.783,05	2.707,45	2.707,45

APLICACIÓN DE REDUCCIONES Y SANCIONES

	<u>Importe Calculado</u>	<u>Importe prerreduc.</u>	<u>Admisibilidad y compromisos</u>	<u>Presentación tardía</u>	<u>Omisión declaración</u>	<u>Condicionabilidad</u>	<u>PROPUESTO</u>	<u>IMPORTE (Euros)</u>		
								<u>FEADER (Eje 2)</u>	<u>MAPA</u>	<u>CAGPDS</u>
AGRICULTURA	2.707,45	2.707,45	0,00	0,00	0,00	0,00	2.707,45	2.030,59	291,05	385,81
TOTAL							2.707,45	2.030,59	291,05	385,81

RECINTOS PROPUESTOS

<u>REF.</u>	<u>REFERENCIA SIGPAC</u>	<u>CULTIVO DESCRIPCIÓN CULTIVO</u>	<u>S/R G.PAGO</u>	<u>PEND. MEDIA (%)</u>	<u>SUP. DEC. ADMISIBLE (ha)</u>	<u>SUP. COMPROM. (ha)</u>	<u>SUP. AJUSTADA COMPR.(1) (ha)</u>	<u>SUP. CONY. SIGPAC (ha)</u>	<u>SUP. CERTIF. (ha)</u>	<u>SUP. CAMPO (ha)</u>	<u>SUP. CAMPO DETER. CULT. DECLARADO (ha)</u>	<u>SUP. DEC. REDUCIDA (ha)</u>	<u>SUP. PROPUESTA (ha)</u>
1700000005617088	04-070-008-00023-00001	20901 BARBECHO TRADICIONAL-SIN CUBIERTA VEGETAL	S 64	4,88	4,55	4,55	4,55		4,55	4,55	4,55	4,55	4,55
1700000005617090	04-070-015-00141-00002	8000 AVENA-SIN VARIEDAD	S 59	4,22	0,74	0,78	0,74	0,77	1,40	0,74	0,74	0,74	0,74
1700000005617095	04-070-016-00081-00004	5000 CEBADA-SIN VARIEDAD	S 59	3,59	5,31	5,31	5,31		5,51	5,31	5,31	5,31	5,31
1700000005617097	04-070-008-00025-00001	20901 BARBECHO TRADICIONAL-SIN CUBIERTA VEGETAL	S 64	5,52	1,80	1,80	1,80		1,80	1,80	1,80	1,80	1,80
1700000005617101	04-070-015-00260-00001	24902 BARBECHO SIN PRODUCCIÓN-CON CUBIERTA VEGETAL	S 64	5,03	0,20	0,20	0,20		0,34	0,20	0,20	0,20	0,20
1700000005617104	04-070-016-00102-00001	20901 BARBECHO TRADICIONAL-SIN CUBIERTA VEGETAL	S 64	4,39	5,09	5,09	5,09		5,16	5,09	5,09	5,09	5,09
1700000005617109	04-070-015-00110-00001	20901 BARBECHO TRADICIONAL-SIN CUBIERTA VEGETAL	S 64	5,34	0,56	0,56	0,56		0,56	0,56	0,56	0,56	0,56
1700000005617110	04-070-015-00137-00004	24902 BARBECHO SIN PRODUCCIÓN-CON CUBIERTA VEGETAL	S 64	2,83	2,50	2,50	2,50		2,70	2,50	2,50	2,50	2,50
1700000005617111	04-070-015-00134-00001	5000 CEBADA-SIN VARIEDAD	S 59	2,94	1,30	1,30	1,30		2,60	1,30	1,30	1,30	1,30
1700000005617112	04-070-015-00155-00006	5000 CEBADA-SIN VARIEDAD	S 59	3,15	0,07	0,56	0,07		0,07	0,07	0,07	0,07	0,07
1700000005617116	04-070-015-00152-00001	20901 BARBECHO TRADICIONAL-SIN CUBIERTA VEGETAL	S 64	3,66	3,28	3,32	3,28		3,39	3,28	3,28	3,28	3,28
1700000005617134	04-070-016-00070-00001	5000 CEBADA-SIN VARIEDAD	S 59	5,07	3,42	3,42	3,42		3,50	3,42	3,42	3,42	3,42
1700000005617136	04-070-008-00050-00001	8000 AVENA-SIN VARIEDAD	S 59	7,08	3,58	3,58	3,58		7,16	3,58	3,58	3,58	3,58
1700000005617138	04-070-016-00107-00002	5000 CEBADA-SIN VARIEDAD	S 59	4,98	0,84	0,84	0,84		0,84	0,84	0,84	0,84	0,84
1700000005617139	04-070-015-00183-00001	20901 BARBECHO TRADICIONAL-SIN CUBIERTA VEGETAL	S 64	3,94	0,13	0,13	0,13		0,13	0,13	0,13	0,13	0,13
1700000005617142	04-070-015-00147-00002	8000 AVENA-SIN VARIEDAD	S 59	3,37	0,24	0,70	0,24	0,70	0,41	0,24	0,24	0,24	0,24
1700000005617148	04-070-015-00147-00002	8000 AVENA-SIN VARIEDAD	S 59	3,37	0,46	0,70	0,46	0,70	0,79	0,46	0,46	0,46	0,46
1700000005617149	04-085-001-00041-00002	20901 BARBECHO TRADICIONAL-SIN CUBIERTA VEGETAL	S 64	4,53	0,32	0,32	0,32	0,32	0,35	0,32	0,32	0,32	0,32
1700000005617153	04-070-016-00077-00001	20901 BARBECHO TRADICIONAL-SIN CUBIERTA VEGETAL	S 64	4,87	0,16	0,16	0,16		0,22	0,16	0,16	0,16	0,16
1700000005617155	04-070-016-00069-00001	5000 CEBADA-SIN VARIEDAD	S 59	3,93	1,96	1,95	1,95		1,96	1,96	1,96	1,95	1,95
1700000005617156	04-070-015-00155-00006	20901 BARBECHO TRADICIONAL-SIN CUBIERTA VEGETAL	S 64	3,15	0,49	0,56	0,49		0,49	0,48	0,48	0,49	0,48

DATOS AGRICULTURA

(1) Superficie declarada admisible ajustada con la superficie comprometida.
(2) Factor de penalización valorando el alcance para el tipo de compromiso.
(3) Solicita agricultura y tiene compromisos vigentes.
(4) Solicita ganadería y tiene compromisos vigentes.

RESUMEN DE UNIDADES

Cód	GRUPO DE PAGO	Sup. Dec. Admisible (ha)	Sup. Comprometida (ha)	Sup. ajustada compromiso (1) (ha)	% sobredec.	SUP. PROPUESTA (ha)	Importe Declarado	Importe Topado	Importe Propuesto	Importe tras sobredec.
59	HERBÁCEOS	17,92		17,91	0,00	17,91	2.707,45	2.783,05	2.707,45	2.707,45
64	HERBÁCEOS NO ELEGIBLES	19,08		19,08	0,05	19,07	0,00	0,00	0,00	0,00
TOTAL		37,00	36,99	36,99		36,98	2.707,45	2.783,05	2.707,45	2.707,45

RESUMEN DE PAGOS

IMPORTE (Euros)				
	PROPUESTO	FEADER (Eje 2)	MAPA	CAGPDS
Propuesto a pagar	2.707,45	2.030,59	291,05	385,81

APLICACIÓN DE REDUCCIONES Y SANCIONES

IMPORTE (Euros)									
Importe Calculado	Importe prereduc.	Admisibilidad y compromisos	Presentación tardía	Omisión declaración	Condicionabilidad	PROPUESTO	FEADER (Eje 2)	MAPA	CAGPDS
2.707,45	2.707,45	0,00	0,00	0,00	0,00	2.707,45	2.030,59	291,05	385,81
TOTAL						2.707,45	2.030,59	291,05	385,81

INCIDENCIAS**INCIDENCIA DESCRIPCIÓN**

85031	Solicita recinto que no está comprometido para la operación. Ref:1700000005617100 Recinto:04-070-015-00136-005 Cultivo:24902 BARBECHO SIN PRODUCCIÓN-CON CUBIERTA VEGETAL Secano Ref:1700000005617103 Recinto:04-070-015-00140-001 Cultivo:8000 AVENA-SIN VARIEDAD Secano Ref:1700000005617089 Recinto:04-070-015-00140-001 Cultivo:8000 AVENA-SIN VARIEDAD Secano Ref:1700000005617091 Recinto:04-070-015-00142-003 Cultivo:8000 AVENA-SIN VARIEDAD Secano Ref:1700000005617114 Recinto:04-070-015-00150-002 Cultivo:20901 BARBECHO TRADICIONAL-SIN CUBIERTA VEGETAL Secano Ref:1700000005617115 Recinto:04-070-015-00151-001 Cultivo:20901 BARBECHO TRADICIONAL-SIN CUBIERTA VEGETAL Secano Ref:1700000005617146 Recinto:04-070-015-00154-001 Cultivo:20901 BARBECHO TRADICIONAL-SIN CUBIERTA VEGETAL Secano Ref:1700000005617154 Recinto:04-070-015-00156-004 Cultivo:20901 BARBECHO TRADICIONAL-SIN CUBIERTA VEGETAL Secano Ref:1700000005617152 Recinto:04-070-015-00167-006 Cultivo:20901 BARBECHO TRADICIONAL-SIN CUBIERTA VEGETAL Secano Ref:1700000005617135 Recinto:04-070-015-00182-001 Cultivo:20901 BARBECHO TRADICIONAL-SIN CUBIERTA VEGETAL Secano Ref:1700000005617094 Recinto:04-070-016-00078-001 Cultivo:5000 CEBADA-SIN VARIEDAD Secano Ref:1700000005617147 Recinto:04-070-016-00082-003 Cultivo:5000 CEBADA-SIN VARIEDAD Secano Ref:-118870 Recinto:04-070-016-00100-002 Cultivo:20901 BARBECHO TRADICIONAL-SIN CUBIERTA VEGETAL Secano Ref:1700000005617137 Recinto:04-070-016-00106-004 Cultivo:5000 CEBADA-SIN VARIEDAD Secano Ref:1700000005617150 Recinto:04-085-001-90015-003 Cultivo:20901 BARBECHO TRADICIONAL-SIN CUBIERTA VEGETAL Secano
-------	-----------------------------------------------------------------------------------------------------------------------------------------------------------------------------------------------------------------------------------------------------------------------------------------------------------------------------------------------------------------------------------------------------------------------------------------------------------------------------------------------------------------------------------------------------------------------------------------------------------------------------------------------------------------------------------------------------------------------------------------------------------------------------------------------------------------------------------------------------------------------------------------------------------------------------------------------------------------------------------------------------------------------------------------------------------------------------------------------------------------------------------------------------------------------------------------------------------------------------------------------------------------------------------------------------------------------------------------------------------------------------------------------------------------------------------------------------------------------------------------------------------------------------------------------------------------------------------------------------------------------------------------------------------------------------------------------------------------------



<u>APELLIDOS Y NOMBRE / RAZÓN SOCIAL</u>	<u>NIF</u>	<u>EXPEDIENTE</u>	<u>SOLICITA AGRICULT. (3)</u>	<u>SOLICITA GANADER. (4)</u>	<u>ANUALIDAD DE PAGO</u>
AGRICOLA DE PECHINA S.L.	****0655*	1190378	SI	NO	6ª

DATOS MANTENIMIENTO

IMPORTE POR ANUALIDAD

	<u>2015</u>	<u>2016</u>	<u>2017</u>	<u>2018</u>	<u>2019</u>	<u>2020</u>
IMPORTE MÁXIMO SUBVENCIONABLE	2.625,95 €	2.625,95 €	2.618,96 €	2.618,96 €	2.618,96 €	2.618,96 €
IMPORTE MEDIO DE TRANSFERENCIA (€/ha)	349,66 €	349,66 €	349,66 €	349,66 €	349,66 €	349,66 €

RESUMEN DE UNIDADES

<u>Cód</u>	<u>GRUPO DE PAGO</u>	<u>Sup. Dec. Admisible (ha)</u>	<u>Sup. Comprometida (ha)</u>	<u>Sup. ajustada compromiso (1) (ha)</u>	<u>% sobredec.</u>	<u>SUP. PROPUESTA (ha)</u>	<u>Importe Declarado</u>	<u>Importe Topado</u>	<u>Importe Propuesto</u>	<u>Importe tras sobredec.</u>
57	FRUTALES REGADÍO	7,52		7,49	0,00	7,49	2.618,95	2.618,96	2.618,95	2.618,95
	TOTAL	7,52	7,49	7,49		7,49	2.618,95	2.618,96	2.618,95	2.618,95

APLICACIÓN DE REDUCCIONES Y SANCIONES

	<u>Importe Calculado</u>	<u>Importe prereduc.</u>	<u>Admisibilidad y compromisos</u>	<u>Presentación tardía</u>	<u>Omisión declaración</u>	<u>Condicionabilidad</u>	<u>PROPUESTO</u>	<u>IMPORTE (Euros)</u>		
								<u>FEADER (Eje 2)</u>	<u>MAPA</u>	<u>CAGPDS</u>
AGRICULTURA	2.618,95	2.618,95	0,00	0,00	0,00	0,00	2.618,95	1.964,21	281,54	373,20
TOTAL							2.618,95	1.964,21	281,54	373,20

RECINTOS PROPUESTOS

<u>REF.</u>	<u>REFERENCIA SIGPAC</u>	<u>CULTIVO DESCRIPCIÓN CULTIVO</u>	<u>S/R G.PAGO</u>	<u>PEND. MEDIA (%)</u>	<u>SUP. DEC. ADMISIBLE (ha)</u>	<u>SUP. COMPROM. (ha)</u>	<u>SUP. AJUSTADA COMPROM. (1) (ha)</u>	<u>SUP. CONV. SIGPAC (ha)</u>	<u>SUP. CERTIF. (ha)</u>	<u>SUP. CAMPO (ha)</u>	<u>SUP. CAMPO DECLARADO (ha)</u>	<u>SUP. DEC. REDUCIDA (ha)</u>	<u>SUP. PROPUESTA (ha)</u>
1700000005601811	04-081-013-00025-00001	206004 NARANJO-NAVELINA	R 57	5,50	2,16	2,16	2,16		2,14			2,16	2,16
1700000005601812	04-047-021-00262-00002	206004 NARANJO-NAVELINA	R 57	17,40	0,42	0,42	0,42	0,42	0,42			0,42	0,42
1700000005601813	04-047-021-00262-00003	206004 NARANJO-NAVELINA	R 57	7,14	2,63	2,63	2,63	2,63	2,63			2,63	2,63
1700000005601814	04-047-021-00265-00003	206004 NARANJO-NAVELINA	R 57	4,90	0,94	0,93	0,93		0,94			0,93	0,93
1700000005601815	04-047-021-00266-00001	206004 NARANJO-NAVELINA	R 57	3,97	1,17	1,17	1,17		1,17			1,17	1,17
1700000005601818	04-078-002-00053-00002	206004 NARANJO-NAVELINA	R 57	6,62	0,06	0,06	0,06		0,06			0,06	0,06
1700000005601819	04-078-002-00054-00001	206004 NARANJO-NAVELINA	R 57	8,92	0,14	0,14	0,14		0,14			0,14	0,14

DATOS AGRICULTURA

RESUMEN DE UNIDADES

<u>Cód</u>	<u>GRUPO DE PAGO</u>	<u>Sup. Dec. Admisible (ha)</u>	<u>Sup. Comprometida (ha)</u>	<u>Sup. ajustada compromiso (1) (ha)</u>	<u>% sobredec.</u>	<u>SUP. PROPUESTA (ha)</u>	<u>Importe Declarado</u>	<u>Importe Topado</u>	<u>Importe Propuesto</u>	<u>Importe tras sobredec.</u>
57	FRUTALES REGADÍO	7,52		7,49	0,00	7,49	2.618,95	2.618,96	2.618,95	2.618,95
	TOTAL	7,52	7,49	7,49		7,49	2.618,95	2.618,96	2.618,95	2.618,95

RESUMEN DE PAGOS

<u>IMPORTE (Euros)</u>				
	<u>PROPUESTO</u>	<u>FEADER (Eje 2)</u>	<u>MAPA</u>	<u>CAGPDS</u>
Propuesto a pagar	2.618,95	1.964,21	281,54	373,20

APLICACIÓN DE REDUCCIONES Y SANCIONES

	<u>Importe Calculado</u>	<u>Importe prereduc.</u>	<u>Admisibilidad y compromisos</u>	<u>Presentación tardía</u>	<u>Omisión declaración</u>	<u>Condicionabilidad</u>	<u>PROPUESTO</u>	<u>IMPORTE (Euros)</u>		
								<u>FEADER (Eje 2)</u>	<u>MAPA</u>	<u>CAGPDS</u>
	2.618,95	2.618,95	0,00	0,00	0,00	0,00	2.618,95	1.964,21	281,54	373,20
TOTAL							2.618,95	1.964,21	281,54	373,20

INCIDENCIAS

INCIDENCIA DESCRIPCIÓN

85002 Recinto declarado que no cumple en su totalidad con las normas de producción ecológica (artículo 5-1 e), Orden 26 mayo 2015)
 Ref:1700000005601811 Recinto:04-081-013-00025-001 Cultivo:206004 NARANJO-NAVELINA Regadío Sup. Declarada:2,16
 Superficie Certificada (Ha):2,14

<u>APELLIDOS Y NOMBRE / RAZÓN SOCIAL</u>	<u>NIF</u>	<u>EXPEDIENTE</u>	<u>SOLICITA AGRICULT. (3)</u>	<u>SOLICITA GANADER. (4)</u>	<u>ANUALIDAD DE PAGO</u>
AGRICOLA SALINAS INVERNADEROS S.L	****1454*	1222332	SI	NO	

DATOS MANTENIMIENTO

RESUMEN DE UNIDADES

<u>Cód</u>	<u>GRUPO DE PAGO</u>	<u>Sup. Dec. Admisible (ha)</u>	<u>Sup. Comprometida (ha)</u>	<u>Sup. ajustada compromiso (1) (ha)</u>	<u>% sobredec.</u>	<u>SUP. PROPUESTA (ha)</u>	<u>Importe Declarado</u>	<u>Importe Topado</u>	<u>Importe Propuesto</u>	<u>Importe tras sobredec.</u>
	AGRICULTURA - SIN SUPERFICIE DETERMINADA	0,00		0,00	0,00	0,00	0,00	0,00	0,00	0,00
TOTAL		0,00		0,00		0,00	0,00	0,00	0,00	0,00

APLICACIÓN DE REDUCCIONES Y SANCIONES

<u>AGRICULTURA</u>	<u>Importe Calculado</u>	<u>Importe prerreduc.</u>	<u>Admisibilidad y compromisos</u>	<u>Presentación tardía</u>	<u>Omisión declaración</u>	<u>Condicionabilidad</u>	<u>PROPUESTO</u>	<u>IMPORTE (Euros)</u>		
								<u>FEADER (Eje 2)</u>	<u>MAPA</u>	<u>CAGPDS</u>
	0,00	0,00	0,00	0,00	0,00	0,00	0,00	0,00	0,00	0,00
TOTAL							0,00	0,00	0,00	0,00

DATOS AGRICULTURA

RESUMEN DE UNIDADES

<u>Cód</u>	<u>GRUPO DE PAGO</u>	<u>Sup. Dec. Admisible (ha)</u>	<u>Sup. Comprometida (ha)</u>	<u>Sup. ajustada compromiso (1) (ha)</u>	<u>% sobredec.</u>	<u>SUP. PROPUESTA (ha)</u>	<u>Importe Declarado</u>	<u>Importe Topado</u>	<u>Importe Propuesto</u>	<u>Importe tras sobredec.</u>
	AGRICULTURA - SIN SUPERFICIE DETERMINADA	0,00		0,00	0,00	0,00	0,00	0,00	0,00	0,00
TOTAL		0,00		0,00		0,00	0,00	0,00	0,00	0,00

RESUMEN DE PAGOS

<u>Propuesto</u>	<u>PROPUESTO</u>	<u>IMPORTE (Euros)</u>		
		<u>FEADER (Eje 2)</u>	<u>MAPA</u>	<u>CAGPDS</u>
	0,00	0,00	0,00	0,00

APLICACIÓN DE REDUCCIONES Y SANCIONES

<u>Importe Calculado</u>	<u>Importe prerreduc.</u>	<u>Admisibilidad y compromisos</u>	<u>Presentación tardía</u>	<u>Omisión declaración</u>	<u>Condicionabilidad</u>	<u>PROPUESTO</u>	<u>IMPORTE (Euros)</u>			
							<u>FEADER (Eje 2)</u>	<u>MAPA</u>	<u>CAGPDS</u>	
0,00	0,00	0,00	0,00	0,00	0,00	0,00	0,00	0,00	0,00	
TOTAL							0,00	0,00	0,00	0,00



<u>APELLIDOS Y NOMBRE / RAZÓN SOCIAL</u>	<u>NIF</u>	<u>EXPEDIENTE</u>	<u>SOLICITA AGRICULT. (3)</u>	<u>SOLICITA GANADER. (4)</u>	<u>ANUALIDAD DE PAGO</u>
AGROCRISARA CB	****7257*	1198618	SI	NO	6ª

DATOS MANTENIMIENTO

IMPORTE POR ANUALIDAD

	<u>2015</u>	<u>2016</u>	<u>2017</u>	<u>2018</u>	<u>2019</u>	<u>2020</u>
IMPORTE MÁXIMO SUBVENCIONABLE	7.427,84 €	7.427,84 €	7.425,68 €	7.425,68 €	7.425,68 €	7.367,30 €
IMPORTE MEDIO DE TRANSFERENCIA (€/ha)	216,24 €	216,24 €	216,24 €	216,24 €	216,24 €	216,24 €

RESUMEN DE UNIDADES

<u>Cód</u>	<u>GRUPO DE PAGO</u>	<u>Sup. Dec. Admisible (ha)</u>	<u>Sup. Comprometida (ha)</u>	<u>Sup. ajustada compromiso (1) (ha)</u>	<u>% sobredec.</u>	<u>SUP. PROPUESTA (ha)</u>	<u>Importe Declarado</u>	<u>Importe Topado</u>	<u>Importe Propuesto</u>	<u>Importe tras sobredec.</u>
58	FRUTALES SECANO	34,07		34,07	0,03	34,06	7.367,30	7.367,30	7.365,13	7.365,13
	TOTAL	34,07	34,07	34,07		34,06	7.367,30	7.367,30	7.365,13	7.365,13

APLICACIÓN DE REDUCCIONES Y SANCIONES

	<u>Importe Calculado</u>	<u>Importe prereduc.</u>	<u>Admisibilidad y compromisos</u>	<u>Presentación tardía</u>	<u>Omisión declaración</u>	<u>Condicionabilidad</u>	<u>PROPUESTO</u>	<u>IMPORTE (Euros)</u>		
								<u>FEADER (Eje 2)</u>	<u>MAPA</u>	<u>CAGPDS</u>
AGRICULTURA	7.365,13	7.365,13	0,00	0,00	0,00	0,00	7.365,13	5.523,85	791,75	1.049,53
TOTAL							7.365,13	5.523,85	791,75	1.049,53

RECINTOS PROPUESTOS

<u>REF.</u>	<u>REFERENCIA SIGPAC</u>	<u>CULTIVO DESCRIPCIÓN CULTIVO</u>	<u>S/R</u>	<u>G.PAGO</u>	<u>PEND. MEDIA (%)</u>	<u>SUP. DEC. ADMISIBLE (ha)</u>	<u>SUP. COMPROM. (ha)</u>	<u>SUP. AJUSTADA COMPR.(1) (ha)</u>	<u>SUP. CONV. SIGPAC (ha)</u>	<u>SUP. CERTIF. (ha)</u>	<u>SUP. CAMPO (ha)</u>	<u>SUP. CAMPO DECLARADO (ha)</u>	<u>SUP. DEC. REDUCIDA (ha)</u>	<u>SUP. PROPUESTA (ha)</u>
1700000006762229	04-070-001-00007-00003	104007 ALMENDROS-COMUNA	S	58	12,14	1,73	1,73	1,73	1,73	1,73	1,73	1,73	1,73	1,73
1700000006762230	04-070-042-00012-00011	104007 ALMENDROS-COMUNA	S	58	13,38	8,89	8,89	8,89	8,89	8,89	8,89	8,89	8,89	8,89
1700000006762231	04-070-001-00151-00004	104007 ALMENDROS-COMUNA	S	58	14,16	1,09	1,09	1,09	1,09	1,09	1,09	1,09	1,09	1,09
1700000006762232	04-070-042-00012-00002	104007 ALMENDROS-COMUNA	S	58	13,86	7,13	7,13	7,13	7,13	7,13	7,13	7,13	7,13	7,13
1700000006762233	04-070-042-00012-00006	104007 ALMENDROS-COMUNA	S	58	12,15	2,00	2,00	2,00	2,00	2,00	2,00	2,00	2,00	2,00
1700000006762234	04-070-042-00012-00008	104007 ALMENDROS-COMUNA	S	58	14,32	7,47	7,47	7,47	7,47	7,47	7,47	7,47	7,47	7,47
1700000006762235	04-070-001-00008-00002	104007 ALMENDROS-COMUNA	S	58	12,81	0,81	0,81	0,81	0,81	0,81	0,81	0,81	0,81	0,81
1700000006762236	04-070-001-00008-00004	104007 ALMENDROS-COMUNA	S	58	16,52	0,60	0,60	0,60	0,60	0,60	0,60	0,60	0,60	0,60
1700000006762237	04-070-001-00151-00002	104007 ALMENDROS-COMUNA	S	58	10,36	1,33	1,33	1,33	1,33	1,33	1,33	1,33	1,33	1,33
1700000006762238	04-070-001-00151-00003	104007 ALMENDROS-COMUNA	S	58	10,21	0,85	0,85	0,85	0,85	0,85	0,85	0,85	0,85	0,85
1700000006762239	04-070-001-00007-00004	104007 ALMENDROS-COMUNA	S	58	17,75	1,82	1,82	1,82	1,82	1,81	1,69	1,82	1,82	1,81
1700000006762240	04-070-001-00008-00001	104007 ALMENDROS-COMUNA	S	58	12,86	0,35	0,35	0,35	0,35	0,35	0,35	0,35	0,35	0,35

DATOS AGRICULTURA

RESUMEN DE UNIDADES

<u>Cód</u>	<u>GRUPO DE PAGO</u>	<u>Sup. Dec. Admisible (ha)</u>	<u>Sup. Comprometida (ha)</u>	<u>Sup. ajustada compromiso (1) (ha)</u>	<u>% sobredec.</u>	<u>SUP. PROPUESTA (ha)</u>	<u>Importe Declarado</u>	<u>Importe Topado</u>	<u>Importe Propuesto</u>	<u>Importe tras sobredec.</u>
58	FRUTALES SECANO	34,07		34,07	0,03	34,06	7.367,30	7.367,30	7.365,13	7.365,13
	TOTAL	34,07	34,07	34,07		34,06	7.367,30	7.367,30	7.365,13	7.365,13

RESUMEN DE PAGOS

	<u>IMPORTE (Euros)</u>			
	<u>PROPUESTO</u>	<u>FEADER (Eje 2)</u>	<u>MAPA</u>	<u>CAGPDS</u>
Propuesto a pagar	7.365,13	5.523,85	791,75	1.049,53

APLICACIÓN DE REDUCCIONES Y SANCIONES

	<u>Importe Calculado</u>	<u>Importe prereduc.</u>	<u>Admisibilidad y compromisos</u>	<u>Presentación tardía</u>	<u>Omisión declaración</u>	<u>Condicionabilidad</u>	<u>PROPUESTO</u>	<u>IMPORTE (Euros)</u>		
								<u>FEADER (Eje 2)</u>	<u>MAPA</u>	<u>CAGPDS</u>
	7.365,13	7.365,13	0,00	0,00	0,00	0,00	7.365,13	5.523,85	791,75	1.049,53
TOTAL							7.365,13	5.523,85	791,75	1.049,53



(1) Superficie declarada admisible ajustada con la superficie comprometida.
 (2) Factor de penalización valorando el alcance para el tipo de compromiso.
 (3) Solicita agricultura y tiene compromisos vigentes.
 (4) Solicita ganadería y tiene compromisos vigentes.

<u>APELLIDOS Y NOMBRE / RAZÓN SOCIAL</u>	<u>NIF</u>	<u>EXPEDIENTE</u>	<u>SOLICITA AGRICULT. (3)</u>	<u>SOLICITA GANADER. (4)</u>	<u>ANUALIDAD DE PAGO</u>
AGROLLANS 17 SL	****5620*	1206801	SI	NO	

DATOS MANTENIMIENTO

RESUMEN DE UNIDADES

<u>Cód</u>	<u>GRUPO DE PAGO</u>	<u>Sup. Dec. Admisible (ha)</u>	<u>Sup. Comprometida (ha)</u>	<u>Sup. ajustada compromiso (1) (ha)</u>	<u>% sobredec.</u>	<u>SUP. PROPUESTA (ha)</u>	<u>Importe Declarado</u>	<u>Importe Topado</u>	<u>Importe Propuesto</u>	<u>Importe tras sobredec.</u>
	AGRICULTURA - SIN SUPERFICIE DETERMINADA	0,00		0,00	0,00	0,00	0,00	0,00	0,00	0,00
	TOTAL	0,00		0,00		0,00	0,00	0,00	0,00	0,00

APLICACIÓN DE REDUCCIONES Y SANCIONES

<u>AGRICULTURA</u>	<u>Importe Calculado</u>	<u>Importe prerreduc.</u>	<u>Admisibilidad y compromisos</u>	<u>Presentación tardía</u>	<u>Omisión declaración</u>	<u>Condicionabilidad</u>	<u>PROPUESTO</u>	<u>IMPORTE (Euros)</u>		
								<u>FEADER (Eje 2)</u>	<u>MAPA</u>	<u>CAGPDS</u>
	0,00	0,00	0,00	0,00	0,00	0,00	0,00	0,00	0,00	0,00
							TOTAL	0,00	0,00	0,00

DATOS AGRICULTURA

RESUMEN DE UNIDADES

<u>Cód</u>	<u>GRUPO DE PAGO</u>	<u>Sup. Dec. Admisible (ha)</u>	<u>Sup. Comprometida (ha)</u>	<u>Sup. ajustada compromiso (1) (ha)</u>	<u>% sobredec.</u>	<u>SUP. PROPUESTA (ha)</u>	<u>Importe Declarado</u>	<u>Importe Topado</u>	<u>Importe Propuesto</u>	<u>Importe tras sobredec.</u>
	AGRICULTURA - SIN SUPERFICIE DETERMINADA	0,00		0,00	0,00	0,00	0,00	0,00	0,00	0,00
	TOTAL	0,00		0,00		0,00	0,00	0,00	0,00	0,00

RESUMEN DE PAGOS

<u>Propuesto</u>	<u>PROPUESTO</u>	<u>IMPORTE (Euros)</u>		
		<u>FEADER (Eje 2)</u>	<u>MAPA</u>	<u>CAGPDS</u>
	0,00	0,00	0,00	0,00

APLICACIÓN DE REDUCCIONES Y SANCIONES

<u>Importe Calculado</u>	<u>Importe prerreduc.</u>	<u>Admisibilidad y compromisos</u>	<u>Presentación tardía</u>	<u>Omisión declaración</u>	<u>Condicionabilidad</u>	<u>PROPUESTO</u>	<u>IMPORTE (Euros)</u>			
							<u>FEADER (Eje 2)</u>	<u>MAPA</u>	<u>CAGPDS</u>	
0,00	0,00	0,00	0,00	0,00	0,00	0,00	0,00	0,00	0,00	
						TOTAL	0,00	0,00	0,00	0,00



APELLIDOS Y NOMBRE / RAZÓN SOCIAL	NIF	EXPEDIENTE	SOLICITA AGRICULT. (3)	SOLICITA GANADER. (4)	ANUALIDAD DE PAGO
AGROSOL Y TIERRA, S.L.U	****8923*	1209357	SI	NO	6ª

DATOS MANTENIMIENTO

IMPORTE POR ANUALIDAD

	2015	2016	2017	2018	2019	2020
IMPORTE MÁXIMO SUBVENCIONABLE	10.794,52 €	10.794,52 €	10.794,52 €	10.794,52 €	10.794,52 €	10.794,52 €
IMPORTE MEDIO DE TRANSFERENCIA (€/ha)	196,19 €	196,19 €	196,19 €	196,19 €	196,19 €	196,19 €

RESUMEN DE UNIDADES

Cód	GRUPO DE PAGO	Sup. Dec. Admisible (ha)	Sup. Comprometida (ha)	Sup. ajustada compromiso (1) (ha)	% sobredec.	SUP. PROPUESTA (ha)	Importe Declarado	Importe Topado	Importe Propuesto	Importe tras sobredec.
57	FRUTALES REGADÍO	0,89		0,89	0,00	0,89	311,20	311,20	311,20	311,20
58	FRUTALES SECANO	54,17		54,13	0,00	54,13	10.483,32	10.483,32	10.483,32	10.483,32
TOTAL		55,06	55,02	55,02		55,02	10.794,52	10.794,52	10.794,52	10.794,52

APLICACIÓN DE REDUCCIONES Y SANCIONES

	Importe Calculado	Importe prereduc.	Admisibilidad y compromisos	Presentación tardía	Omisión declaración	Condicionabilidad	PROPUESTO	IMPORTE (Euros)		
								FEADER (Eje 2)	MAPA	CAGPDS
AGRICULTURA	10.794,52	10.794,52	0,00	0,00	0,00	0,00	10.794,52	8.095,89	1.160,41	1.538,22
TOTAL							10.794,52	8.095,89	1.160,41	1.538,22

RECINTOS PROPUESTOS

REF.	REFERENCIA SIGPAC	CULTIVO DESCRIPCIÓN CULTIVO	S/R G.PAGO	PEND. MEDIA (%)	SUP. DEC. ADMISIBLE (ha)	SUP. COMPROM. (ha)	SUP. AJUSTADA COMPROM. (1) (ha)	SUP. CONV. SIGPAC (ha)	SUP. CERTIF. (ha)	SUP. CAMPO (ha)	SUP. CAMPO DETER. CULT. DECLARADO (ha)	SUP. DEC. REDUCIDA (ha)	SUP. PROPUESTA (ha)
-761493	04-095-014-06000-00003	104020 ALMENDROS-GUARA	S 58	14,52	0,12	1,83	0,12	0,12	0,12			0,12	0,12
-761492	04-095-014-06000-00002	104020 ALMENDROS-GUARA	S 58	7,24	0,17	4,75	0,17	0,17	0,17			0,17	0,17
1700000006616028	04-095-012-00050-00031	104020 ALMENDROS-GUARA	S 58	9,34	17,40	17,40	17,40		17,40			17,40	17,40
1700000006616029	04-095-012-00053-00001	104020 ALMENDROS-GUARA	S 58	14,45	4,43	4,43	4,43		4,43			4,43	4,43
1700000006616030	04-095-014-00029-00001	104020 ALMENDROS-GUARA	S 58	16,69	1,71	1,83	1,71	1,71	1,71			1,71	1,71
1700000006616031	04-095-012-00004-00002	104020 ALMENDROS-GUARA	R 57	2,46	0,06	0,06	0,06		0,06			0,06	0,06
1700000006616032	04-095-012-00001-00017	104020 ALMENDROS-GUARA	S 58	15,60	1,29	1,29	1,29		1,29			1,29	1,29
1700000006616033	04-095-012-00004-00003	104020 ALMENDROS-GUARA	R 57	3,18	0,83	0,83	0,83		0,83			0,83	0,83
1700000006616034	04-095-014-00031-00001	104020 ALMENDROS-GUARA	S 58	9,13	4,59	4,75	4,59	4,59	4,59			4,59	4,59
1700000006616035	04-095-012-00058-00002	104020 ALMENDROS-GUARA	S 58	8,52	14,38	14,37	14,37		14,38			14,37	14,37
1700000006616036	04-027-009-00013-00002	104020 ALMENDROS-GUARA	S 58	11,30	0,85	0,85	0,85		0,85			0,85	0,85
1700000006616037	04-095-012-00050-00002	104020 ALMENDROS-GUARA	S 58	2,96	1,05	1,04	1,04		1,05			1,04	1,04
1700000006616038	04-095-014-00037-00001	104020 ALMENDROS-GUARA	S 58	2,99	0,80	0,80	0,80		0,80			0,80	0,80
1700000006616039	04-095-012-00056-00001	104020 ALMENDROS-GUARA	S 58	18,76	0,76	0,75	0,75	0,75	0,76			0,75	0,75
1700000006616040	04-095-012-00001-00021	122000 ALGARROBO-SIN VARIEDAD	S 58	46,67	0,10	0,10	0,10		0,10			0,10	0,10
1700000006616041	04-095-012-00001-00018	104020 ALMENDROS-GUARA	S 58	11,24	1,58	1,58	1,58		1,58			1,58	1,58
1700000006616042	04-095-012-00003-00001	104020 ALMENDROS-GUARA	S 58	15,24	0,50	0,50	0,50		0,50			0,50	0,50
1700000006616043	04-027-009-00019-00010	104020 ALMENDROS-GUARA	S 58	14,34	1,89	1,89	1,89		1,89			1,89	1,89
1700000006616044	04-095-014-00043-00001	104020 ALMENDROS-GUARA	S 58	13,24	0,55	0,55	0,55		0,55			0,55	0,55
1700000006616045	04-095-013-00063-00001	104020 ALMENDROS-GUARA	S 58	18,80	2,00	2,00	2,00		2,00			2,00	2,00

DATOS AGRICULTURA

RESUMEN DE UNIDADES

Cód	GRUPO DE PAGO	Sup. Dec. Admisible (ha)	Sup. Comprometida (ha)	Sup. ajustada compromiso (1) (ha)	% sobredec.	SUP. PROPUESTA (ha)	Importe Declarado	Importe Topado	Importe Propuesto	Importe tras sobredec.
57	FRUTALES REGADÍO	0,89		0,89	0,00	0,89	311,20	311,20	311,20	311,20
58	FRUTALES SECANO	54,17		54,13	0,00	54,13	10.483,32	10.483,32	10.483,32	10.483,32
TOTAL		55,06	55,02	55,02		55,02	10.794,52	10.794,52	10.794,52	10.794,52

RESUMEN DE PAGOS

IMPORTE (Euros)			
PROPUESTO	FEADER (Eje 2)	MAPA	CAGPDS
Propuesto a pagar	10.794,52	8.095,89	1.160,41
			1.538,22

APLICACIÓN DE REDUCCIONES Y SANCIONES

Importe Calculado	Importe prereduc.	Admisibilidad y compromisos	Presentación tardía	Omisión declaración	Condicionabilidad	PROPUESTO	IMPORTE (Euros)			
							FEADER (Eje 2)	MAPA	CAGPDS	
10.794,52	10.794,52	0,00	0,00	0,00	0,00	10.794,52	8.095,89	1.160,41	1.538,22	
TOTAL							10.794,52	8.095,89	1.160,41	1.538,22

(1) Superficie declarada admisible ajustada con la superficie comprometida.
 (2) Factor de penalización valorando el alcance para el tipo de compromiso.
 (3) Solicita agricultura y tiene compromisos vigentes.
 (4) Solicita ganadería y tiene compromisos vigentes.



<u>APELLIDOS Y NOMBRE / RAZÓN SOCIAL</u>	<u>NIF</u>	<u>EXPEDIENTE</u>	<u>SOLICITA AGRICULT. (3)</u>	<u>SOLICITA GANADER. (4)</u>	<u>ANUALIDAD DE PAGO</u>
AGUERA CORTES CONCEPCION	****6057*	1170904	SI	NO	6ª

DATOS MANTENIMIENTO

IMPORTE POR ANUALIDAD

	<u>2015</u>	<u>2016</u>	<u>2017</u>	<u>2018</u>	<u>2019</u>	<u>2020</u>
IMPORTE MÁXIMO SUBVENCIONABLE	1.684,51 €	1.684,51 €	1.684,51 €	1.684,51 €	1.682,35 €	1.682,35 €
IMPORTE MEDIO DE TRANSFERENCIA (€/ha)	216,24 €	216,24 €	216,24 €	216,24 €	216,24 €	216,24 €

RESUMEN DE UNIDADES

<u>Cód</u>	<u>GRUPO DE PAGO</u>	<u>Sup. Dec. Admisible (ha)</u>	<u>Sup. Comprometida (ha)</u>	<u>Sup. ajustada compromiso (1) (ha)</u>	<u>% sobredec.</u>	<u>SUP. PROPUESTA (ha)</u>	<u>Importe Declarado</u>	<u>Importe Topado</u>	<u>Importe Propuesto</u>	<u>Importe tras sobredec.</u>
58	FRUTALES SECANO	7,80		7,76	0,00	7,76	1.678,02	1.678,03	1.678,02	1.678,02
	TOTAL	7,80	7,78	7,76		7,76	1.678,02	1.678,03	1.678,02	1.678,02

APLICACIÓN DE REDUCCIONES Y SANCIONES

<u>AGRICULTURA</u>	<u>Importe Calculado</u>	<u>Importe prerreduc.</u>	<u>Admisibilidad y compromisos</u>	<u>Presentación tardía</u>	<u>Omisión declaración</u>	<u>Condicionabilidad</u>	<u>PROPUESTO</u>	<u>IMPORTE (Euros)</u>		
								<u>FEADER (Eje 2)</u>	<u>MAPA</u>	<u>CAGPDS</u>
	1.678,02	1.678,02	0,06	0,00	0,00	0,00	1.577,34	1.183,01	169,56	224,77
TOTAL							1.577,34	1.183,01	169,56	224,77

RECINTOS PROPUESTOS

<u>REF.</u>	<u>REFERENCIA SIGPAC</u>	<u>CULTIVO DESCRIPCIÓN CULTIVO</u>	<u>S/R G.PAGO</u>	<u>PEND. MEDIA (%)</u>	<u>SUP. DEC. ADMISIBLE (ha)</u>	<u>SUP. COMPROM. (ha)</u>	<u>SUP. AJUSTADA COMPROM. (1) (ha)</u>	<u>SUP. CONV. SIGPAC (ha)</u>	<u>SUP. CERTIF. (ha)</u>	<u>SUP. CAMPO (ha)</u>	<u>SUP. CAMPO DETER. CULT. DECLARADO (ha)</u>	<u>SUP. DEC. REDUCIDA (ha)</u>	<u>SUP. PROPUESTA (ha)</u>
-701086	04-059-010-80024-00001	104007 ALMENDROS-COMUNA	S 58	4,36	0,14	0,27	0,14	0,14	0,00			0,14	0,14
-701085	04-059-010-06000-00008	104007 ALMENDROS-COMUNA	S 58	8,06	0,11	0,27	0,11	0,11	0,00			0,11	0,11
-8822	04-059-024-00671-00021	104007 ALMENDROS-COMUNA	S 58	46,14	0,30	0,53	0,30	0,30	0,30			0,30	0,30
1700000005426585	04-059-010-00021-00002	104007 ALMENDROS-COMUNA	S 58	15,68	0,35	0,35	0,35		0,35			0,35	0,35
1700000005426586	04-059-010-00022-00004	104007 ALMENDROS-COMUNA	S 58	13,61	0,47	0,47	0,47		0,47			0,47	0,47
1700000005426587	04-059-010-00023-00002	104007 ALMENDROS-COMUNA	S 58	18,33	0,50	0,50	0,50		0,50			0,50	0,50
1700000005426588	04-059-010-00184-00003	104007 ALMENDROS-COMUNA	S 58	26,61	0,39	0,39	0,39		0,39			0,39	0,39
1700000005426589	04-059-025-00415-00002	104007 ALMENDROS-COMUNA	S 58	38,05	0,41	0,39	0,39		0,41			0,39	0,39
1700000005426590	04-059-025-00412-00004	104007 ALMENDROS-COMUNA	S 58	25,87	0,31	0,31	0,31		0,31			0,31	0,31
1700000005426591	04-059-025-00411-00001	104007 ALMENDROS-COMUNA	S 58	20,38	0,28	0,28	0,28		0,28			0,28	0,28
1700000005426592	04-059-025-00412-00005	104007 ALMENDROS-COMUNA	S 58	24,20	0,60	0,60	0,60		0,60			0,60	0,60
1700000005426593	04-059-025-09022-00004	104007 ALMENDROS-COMUNA	S 58	25,45	0,05	0,05	0,05		0,05			0,05	0,05
1700000005426594	04-059-010-00022-00003	104007 ALMENDROS-COMUNA	S 58	29,34	0,04	0,04	0,04		0,04			0,04	0,04
1700000005426595	04-059-025-09022-00002	104007 ALMENDROS-COMUNA	S 58	29,34	0,04	0,03	0,03		0,04			0,03	0,03
1700000005426596	04-059-019-00203-00002	104007 ALMENDROS-COMUNA	S 58	21,37	0,12	0,12	0,12		0,12			0,12	0,12
1700000005426598	04-059-010-00354-00002	104007 ALMENDROS-COMUNA	S 58	9,59	0,36	0,36	0,36		0,36			0,36	0,36
1700000005426599	04-059-010-00184-00015	104007 ALMENDROS-COMUNA	S 58	35,17	0,05	0,05	0,05		0,05			0,05	0,05
1700000005426600	04-059-025-00410-00004	104007 ALMENDROS-COMUNA	S 58	21,54	0,42	0,41	0,41		0,42			0,41	0,41
1700000005426601	04-059-025-00381-00002	104007 ALMENDROS-COMUNA	S 58	29,00	0,46	0,46	0,46		0,46			0,46	0,46
1700000005426602	04-059-024-00671-00011	104007 ALMENDROS-COMUNA	S 58	38,73	1,58	1,89	1,58		1,89			1,58	1,58
1700000005426603	04-059-024-00659-00012	104007 ALMENDROS-COMUNA	S 58	43,10	0,82	0,82	0,82		0,82			0,82	0,82

DATOS AGRICULTURA

RESUMEN DE UNIDADES

<u>Cód</u>	<u>GRUPO DE PAGO</u>	<u>Sup. Dec. Admisible (ha)</u>	<u>Sup. Comprometida (ha)</u>	<u>Sup. ajustada compromiso (1) (ha)</u>	<u>% sobredec.</u>	<u>SUP. PROPUESTA (ha)</u>	<u>Importe Declarado</u>	<u>Importe Topado</u>	<u>Importe Propuesto</u>	<u>Importe tras sobredec.</u>
58	FRUTALES SECANO	7,80		7,76	0,00	7,76	1.678,02	1.678,03	1.678,02	1.678,02
	TOTAL	7,80	7,78	7,76		7,76	1.678,02	1.678,03	1.678,02	1.678,02

RESUMEN DE PAGOS

<u>IMPORTE (Euros)</u>				
	<u>PROPUESTO</u>	<u>FEADER (Eje 2)</u>	<u>MAPA</u>	<u>CAGPDS</u>
Propuesto a pagar	1.577,34	1.183,01	169,56	224,77

APLICACIÓN DE REDUCCIONES Y SANCIONES

<u>Importe Calculado</u>	<u>Importe prerreduc.</u>	<u>Admisibilidad y compromisos</u>	<u>Presentación tardía</u>	<u>Omisión declaración</u>	<u>Condicionabilidad</u>	<u>PROPUESTO</u>	<u>IMPORTE (Euros)</u>		
							<u>FEADER (Eje 2)</u>	<u>MAPA</u>	<u>CAGPDS</u>
1.678,02	1.678,02	6,00	0,00	0,00	0,00	1.577,34	1.183,01	169,56	224,77
TOTAL						1.577,34	1.183,01	169,56	224,77

(1) Superficie declarada admisible ajustada con la superficie comprometida.
 (2) Factor de penalización valorando el alcance para el tipo de compromiso.
 (3) Solicita agricultura y tiene compromisos vigentes.
 (4) Solicita ganadería y tiene compromisos vigentes.

DETALLE DE REDUCCIONES Y SANCIONES POR INCUMPLIMIENTOS DE ADMISIBILIDAD Y COMPROMISOS

Tipo	Compromiso	Sup. Calculada	Sup. Incumpli.	Factor Alcance (2)	Coef. Línea Base	Coef. Acumulación	Coef. Reiteración	Importe Ayuda	Factor Sanción	Importe Sanción	Aplicado
B1	Las unidades comprometidas deben estar certificadas en producción ecológica según lo establecido en el Reglamento (CE) nº 834/2007 y el Reglamento (CE) nº 889/2008, por el que se establece disposiciones de aplicación del Reglamento (CE) nº 834/2007 del Consejo, durante el período de compromiso.	7,76	0,25	0,03	1,00	1,00	2,00	1.678,02 €	0,06	100,68 €	SI

INCIDENCIAS

INCIDENCIA DESCRIPCIÓN

85001 El recinto declarado no cumple con las normas de producción ecológica (artículo 5-1 e), Orden 26 mayo 2015)
 Ref.-701085 Recinto:04-059-010-06000-008 Cultivo:104007 ALMENDROS-COMUNA Secano
 Ref.-701086 Recinto:04-059-010-80024-001 Cultivo:104007 ALMENDROS-COMUNA Secano



(1) Superficie declarada admisible ajustada con la superficie comprometida.
 (2) Factor de penalización valorando el alcance para el tipo de compromiso.
 (3) Solicita agricultura y tiene compromisos vigentes.
 (4) Solicita ganadería y tiene compromisos vigentes.

<u>APELLIDOS Y NOMBRE / RAZÓN SOCIAL</u>	<u>NIF</u>	<u>EXPEDIENTE</u>	<u>SOLICITA AGRICULT. (3)</u>	<u>SOLICITA GANADER. (4)</u>	<u>ANUALIDAD DE PAGO</u>
AGÜERA SAEZ JOSE	****1246*	1207753	SI	NO	6ª

DATOS MANTENIMIENTO

IMPORTE POR ANUALIDAD

	<u>2015</u>	<u>2016</u>	<u>2017</u>	<u>2018</u>	<u>2019</u>	<u>2020</u>
IMPORTE MÁXIMO SUBVENCIONABLE	3.686,89 €	3.686,89 €	3.686,89 €	3.686,89 €	3.669,59 €	3.669,59 €
IMPORTE MEDIO DE TRANSFERENCIA (€/ha)	216,24 €	216,24 €	216,24 €	216,24 €	216,24 €	216,24 €

RESUMEN DE UNIDADES

<u>Cód</u>	<u>GRUPO DE PAGO</u>	<u>Sup. Dec. Admisible (ha)</u>	<u>Sup. Comprometida (ha)</u>	<u>Sup. ajustada compromiso (1) (ha)</u>	<u>% sobredec.</u>	<u>SUP. PROPUESTA (ha)</u>	<u>Importe Declarado</u>	<u>Importe Topado</u>	<u>Importe Propuesto</u>	<u>Importe tras sobredec.</u>
58	FRUTALES SECANO	16,97		16,97	0,00	16,97	3.669,59	3.669,59	3.669,59	3.669,59
	TOTAL	16,97	16,97	16,97		16,97	3.669,59	3.669,59	3.669,59	3.669,59

APLICACIÓN DE REDUCCIONES Y SANCIONES

<u>AGRICULTURA</u>	<u>Importe Calculado</u>	<u>Importe prerreduc.</u>	<u>Admisibilidad y compromisos</u>	<u>Presentación tardía</u>	<u>Omisión declaración</u>	<u>Condicionabilidad</u>	<u>PROPUESTO</u>	<u>IMPORTE (Euros)</u>			
								<u>FEADER (Eje 2)</u>	<u>MAPA</u>	<u>CAGPDS</u>	
	3.669,59	3.669,59	0,00	0,00	0,00	0,00	3.669,59	2.752,19	394,48	522,92	
							TOTAL	3.669,59	2.752,19	394,48	522,92

RECINTOS PROPUESTOS

<u>REF.</u>	<u>REFERENCIA SIGPAC</u>	<u>CULTIVO DESCRIPCIÓN CULTIVO</u>	<u>S/R</u>	<u>G.PAGO</u>	<u>PEND. MEDIA (%)</u>	<u>SUP. DEC. ADMISIBLE (ha)</u>	<u>SUP. COMPROM. (ha)</u>	<u>SUP. AJUSTADA COMPROM. (1) (ha)</u>	<u>SUP. CONV. SIGPAC (ha)</u>	<u>SUP. CERTIF. (ha)</u>	<u>SUP. CAMPO (ha)</u>	<u>SUP. CAMPO DETER. CULT. DECLARADO (ha)</u>	<u>SUP. DEC. REDUCIDA (ha)</u>	<u>SUP. PROPUESTA (ha)</u>
-157582	04-034-003-00037-00041	104007 ALMENDROS-COMUNA	S	58	45,98	0,47	0,47	0,47	0,47	0,47			0,47	0,47
1700000006758887	04-034-003-00037-00030	104007 ALMENDROS-COMUNA	S	58	33,54	1,33	1,33	1,33	1,33	1,33			1,33	1,33
1700000006758888	04-034-003-00037-00031	104007 ALMENDROS-COMUNA	S	58	36,28	5,28	5,28	5,28	5,28	5,28			5,28	5,28
1700000006758889	04-034-003-00037-00025	104007 ALMENDROS-COMUNA	S	58	35,24	0,32	0,32	0,32	0,32	0,32			0,32	0,32
1700000006758890	04-034-003-00037-00028	104007 ALMENDROS-COMUNA	S	58	43,44	0,52	0,52	0,52	0,52	0,52			0,52	0,52
1700000006758891	04-034-006-00011-00004	104007 ALMENDROS-COMUNA	S	58	34,73	0,35	0,35	0,35	0,35	0,35			0,35	0,35
1700000006758892	04-034-006-00011-00005	104007 ALMENDROS-COMUNA	S	58	35,94	5,06	5,06	5,06	5,06	5,06			5,06	5,06
1700000006758893	04-034-006-00011-00010	104007 ALMENDROS-COMUNA	S	58	31,22	1,35	1,35	1,35	1,35	1,35			1,35	1,35
1700000006758894	04-034-006-00021-00006	104007 ALMENDROS-COMUNA	S	58	32,25	0,29	0,29	0,29	0,29	0,29			0,29	0,29
1700000006758895	04-034-001-00062-00003	104007 ALMENDROS-COMUNA	S	58	29,07	0,42	0,42	0,42	0,42	0,42			0,42	0,42
1700000006758896	04-034-003-00037-00037	104024 ALMENDROS-MARCONA	S	58	23,48	0,06	0,06	0,06	0,06	0,06			0,06	0,06
1700000006758897	04-034-003-00037-00024	104024 ALMENDROS-MARCONA	S	58	32,51	0,18	0,18	0,18	0,18	0,18			0,18	0,18
1700000006758898	04-034-003-00037-00027	104024 ALMENDROS-MARCONA	S	58	31,18	0,44	0,44	0,44	0,44	0,44			0,44	0,44
1700000006758899	04-034-003-00040-00003	104024 ALMENDROS-MARCONA	S	58	28,71	0,90	0,90	0,90	0,90	0,90			0,90	0,90

DATOS AGRICULTURA

RESUMEN DE UNIDADES

<u>Cód</u>	<u>GRUPO DE PAGO</u>	<u>Sup. Dec. Admisible (ha)</u>	<u>Sup. Comprometida (ha)</u>	<u>Sup. ajustada compromiso (1) (ha)</u>	<u>% sobredec.</u>	<u>SUP. PROPUESTA (ha)</u>	<u>Importe Declarado</u>	<u>Importe Topado</u>	<u>Importe Propuesto</u>	<u>Importe tras sobredec.</u>
58	FRUTALES SECANO	16,97		16,97	0,00	16,97	3.669,59	3.669,59	3.669,59	3.669,59
	TOTAL	16,97	16,97	16,97		16,97	3.669,59	3.669,59	3.669,59	3.669,59

RESUMEN DE PAGOS

<u>IMPORTE (Euros)</u>				
	<u>PROPUESTO</u>	<u>FEADER (Eje 2)</u>	<u>MAPA</u>	<u>CAGPDS</u>
Propuesto a pagar	3.669,59	2.752,19	394,48	522,92

APLICACIÓN DE REDUCCIONES Y SANCIONES

<u>Importe Calculado</u>	<u>Importe prerreduc.</u>	<u>Admisibilidad y compromisos</u>	<u>Presentación tardía</u>	<u>Omisión declaración</u>	<u>Condicionabilidad</u>	<u>PROPUESTO</u>	<u>IMPORTE (Euros)</u>			
							<u>FEADER (Eje 2)</u>	<u>MAPA</u>	<u>CAGPDS</u>	
3.669,59	3.669,59	0,00	0,00	0,00	0,00	3.669,59	2.752,19	394,48	522,92	
						TOTAL	3.669,59	2.752,19	394,48	522,92



(1) Superficie declarada admisible ajustada con la superficie comprometida.
 (2) Factor de penalización valorando el alcance para el tipo de compromiso.
 (3) Solicita agricultura y tiene compromisos vigentes.
 (4) Solicita ganadería y tiene compromisos vigentes.

<u>APELLIDOS Y NOMBRE / RAZÓN SOCIAL</u>	<u>NIF</u>	<u>EXPEDIENTE</u>	<u>SOLICITA AGRICULT. (3)</u>	<u>SOLICITA GANADER. (4)</u>	<u>ANUALIDAD DE PAGO</u>
AL-ARBULI, S.C.A.	****1867*	1229905	SI	NO	6ª

DATOS MANTENIMIENTO

IMPORTE POR ANUALIDAD

	<u>2015</u>	<u>2016</u>	<u>2017</u>	<u>2018</u>	<u>2019</u>	<u>2020</u>
IMPORTE MÁXIMO SUBVENCIONABLE	6.370,81 €	6.370,81 €	6.370,81 €	6.370,81 €	5.860,31 €	5.772,90 €
IMPORTE MEDIO DE TRANSFERENCIA (€/ha)	349,66 €	349,66 €	349,66 €	349,66 €	349,66 €	349,66 €

RESUMEN DE UNIDADES

<u>Cód</u>	<u>GRUPO DE PAGO</u>	<u>Sup. Dec. Admisible (ha)</u>	<u>Sup. Comprometida (ha)</u>	<u>Sup. ajustada compromiso (1) (ha)</u>	<u>% sobredec.</u>	<u>SUP. PROPUESTA (ha)</u>	<u>Importe Declarado</u>	<u>Importe Topado</u>	<u>Importe Propuesto</u>	<u>Importe tras sobredec.</u>
57	FRUTALES REGADÍO	16,09		16,08	0,00	16,08	5.622,53	5.622,55	5.622,53	5.622,53
	TOTAL	16,09	16,51	16,08		16,08	5.622,53	5.622,55	5.622,53	5.622,53

APLICACIÓN DE REDUCCIONES Y SANCIONES

	<u>Importe Calculado</u>	<u>Importe prerreduc.</u>	<u>Admisibilidad y compromisos</u>	<u>Presentación tardía</u>	<u>Omisión declaración</u>	<u>Condicionabilidad</u>	<u>IMPORTE (Euros)</u>				
							<u>PROPUESTO</u>	<u>FEADER (Eje 2)</u>	<u>MAPA</u>	<u>CAGPDS</u>	
AGRICULTURA	5.622,53	5.622,53	0,02	0,00	0,00	0,00	5.510,08	4.132,56	592,33	785,19	
							TOTAL	5.510,08	4.132,56	592,33	785,19



(1) Superficie declarada admisible ajustada con la superficie comprometida.
 (2) Factor de penalización valorando el alcance para el tipo de compromiso.
 (3) Solicita agricultura y tiene compromisos vigentes.
 (4) Solicita ganadería y tiene compromisos vigentes.

RECINTOS PROPUESTOS

REF.	REFERENCIA SIGPAC	CULTIVO DESCRIPCIÓN CULTIVO	S/R	G.PAGO	PEND. MEDIA (%)	SUP. DEC. ADMISIBLE (ha)	SUP. COMPROM. (ha)	SUP. AJUSTADA COMPR.(1) (ha)	SUP. CONY. SIGPAC (ha)	SUP. CERTIE. (ha)	SUP. CAMPO (ha)	SUP. CAMPO DECLARADO (ha)	SUP. DEC. REDUCIDA (ha)	SUP. PROPUESTA (ha)
-76874	04-017-007-00171-00002	209200 MANDARINO-MANDARINO COMÚN	R	57	2,01	0,04	0,38	0,04		0,04			0,04	0,04
4123652	04-017-007-00171-00002	206317 NARANJO-WASHINGTON NAVEL	R	57	2,01	0,34	0,38	0,34		0,34			0,34	0,34
5097327	04-053-057-00028-00001	206015 NARANJO-FUKUMOTO	R	57	2,88	4,32	4,32	4,32		4,32			4,32	4,32
1700000006872584	04-017-007-00031-00001	206004 NARANJO-NAVELINA	R	57	1,38	0,33	0,33	0,33		0,33			0,33	0,33
1700000006872585	04-017-007-00032-00002	206004 NARANJO-NAVELINA	R	57	0,85	0,16	0,16	0,16		0,16			0,16	0,16
1700000006872586	04-017-007-00033-00001	206004 NARANJO-NAVELINA	R	57	1,06	0,15	0,15	0,15		0,15			0,15	0,15
1700000006872587	04-017-007-00034-00001	206001 NARANJO-LANE LATE	R	57	0,92	0,22	0,22	0,22		0,22			0,22	0,22
1700000006872589	04-017-007-00181-00001	207002 LIMONERO-FINO	R	57	1,94	0,27	0,27	0,27		0,27			0,27	0,27
1700000006872589	04-017-007-00055-00001	207004 LIMONERO-VERNA	R	57	2,79	0,12	0,12	0,12		0,12			0,12	0,12
1700000006872594	04-017-007-00050-00002	206004 NARANJO-NAVELINA	R	57	1,98	0,27	0,27	0,27		0,27			0,27	0,27
1700000006872595	04-017-007-00035-00001	206004 NARANJO-NAVELINA	R	57	2,46	0,16	0,16	0,16		0,16			0,16	0,16
1700000006872596	04-017-007-00277-00002	207004 LIMONERO-VERNA	R	57	2,45	0,39	0,39	0,39		0,39			0,39	0,39
1700000006872598	04-017-007-00208-00003	207004 LIMONERO-VERNA	R	57	1,56	0,11	0,28	0,11	0,11	0,00			0,11	0,11
1700000006872599	04-017-007-00057-00001	206317 NARANJO-WASHINGTON NAVEL	R	57	1,48	0,27	0,27	0,27		0,27			0,27	0,27
1700000006872602	04-053-057-00400-00001	206015 NARANJO-FUKUMOTO	R	57	4,47	0,69	0,75	0,69	0,69	0,69			0,69	0,69
1700000006872607	04-017-007-00147-00001	207004 LIMONERO-VERNA	R	57	2,90	0,20	0,20	0,20		0,20			0,20	0,20
1700000006872608	04-017-007-00106-00001	206317 NARANJO-WASHINGTON NAVEL	R	57	1,47	0,53	0,53	0,53		0,53			0,53	0,53
1700000006872609	04-017-007-00078-00001	206317 NARANJO-WASHINGTON NAVEL	R	57	2,06	0,20	0,20	0,20		0,20			0,20	0,20
1700000006872610	04-017-007-00100-00001	206317 NARANJO-WASHINGTON NAVEL	R	57	3,16	0,09	0,09	0,09		0,09			0,09	0,09
1700000006872611	04-017-007-00074-00001	206317 NARANJO-WASHINGTON NAVEL	R	57	1,41	0,28	0,28	0,28		0,28			0,28	0,28
1700000006872612	04-017-007-00107-00001	206317 NARANJO-WASHINGTON NAVEL	R	57	1,09	0,12	0,12	0,12		0,12			0,12	0,12
1700000006872613	04-017-007-00120-00001	207004 LIMONERO-VERNA	R	57	2,37	0,05	0,14	0,05		0,05			0,05	0,05
1700000006872614	04-017-007-00089-00001	207002 LIMONERO-FINO	R	57	3,85	0,34	0,34	0,34		0,34			0,34	0,34
1700000006872615	04-017-007-00080-00001	207004 LIMONERO-VERNA	R	57	2,14	0,17	0,17	0,17		0,17			0,17	0,17
1700000006872616	04-017-007-00076-00001	207004 LIMONERO-VERNA	R	57	2,15	0,09	0,09	0,09		0,09			0,09	0,09
1700000006872617	04-017-007-00073-00001	207004 LIMONERO-VERNA	R	57	2,87	0,14	0,13	0,13		0,14			0,13	0,13
1700000006872618	04-017-007-00116-00001	206317 NARANJO-WASHINGTON NAVEL	R	57	3,43	0,18	0,18	0,18		0,18			0,18	0,18
1700000006872619	04-017-007-00108-00001	206317 NARANJO-WASHINGTON NAVEL	R	57	13,19	0,42	0,42	0,42		0,42			0,42	0,42
1700000006872620	04-017-007-00075-00001	206317 NARANJO-WASHINGTON NAVEL	R	57	1,85	0,07	0,07	0,07		0,07			0,07	0,07
1700000006872625	04-017-007-00095-00001	206317 NARANJO-WASHINGTON NAVEL	R	57	1,51	0,13	0,13	0,13		0,13			0,13	0,13
1700000006872626	04-017-007-00091-00002	206317 NARANJO-WASHINGTON NAVEL	R	57	1,76	0,35	0,35	0,35		0,35			0,35	0,35
1700000006872629	04-017-007-00099-00001	206317 NARANJO-WASHINGTON NAVEL	R	57	3,11	0,17	0,17	0,17		0,17			0,17	0,17
1700000006872630	04-017-007-00134-00001	206317 NARANJO-WASHINGTON NAVEL	R	57	2,52	0,29	0,29	0,29		0,29			0,29	0,29
1700000006872631	04-017-007-00133-00001	206317 NARANJO-WASHINGTON NAVEL	R	57	2,40	0,15	0,15	0,15		0,15			0,15	0,15
1700000006872632	04-017-007-00141-00001	206317 NARANJO-WASHINGTON NAVEL	R	57	2,69	0,17	0,17	0,17		0,17			0,17	0,17
1700000006872633	04-017-007-00138-00001	206317 NARANJO-WASHINGTON NAVEL	R	57	3,49	0,20	0,20	0,20		0,20			0,20	0,20
1700000006872635	04-017-007-00143-00001	206317 NARANJO-WASHINGTON NAVEL	R	57	1,36	0,06	0,06	0,06		0,06			0,06	0,06
1700000006872637	04-017-007-00090-00001	206004 NARANJO-NAVELINA	R	57	2,02	0,55	0,55	0,55		0,55			0,55	0,55
1700000006872638	04-031-008-00323-00001	207004 LIMONERO-VERNA	R	57	3,54	0,37	0,37	0,37		0,37			0,37	0,37
1700000006872639	04-031-022-00181-00001	207004 LIMONERO-VERNA	R	57	2,59	0,35	0,35	0,35		0,35			0,35	0,35
1700000006872640	04-031-022-00189-00001	207004 LIMONERO-VERNA	R	57	3,73	1,33	1,33	1,33		1,33			1,33	1,33
1700000006872642	04-017-007-00047-00001	207004 LIMONERO-VERNA	R	57	2,09	0,11	0,11	0,11		0,11			0,11	0,11
1700000006872644	04-017-007-00278-00003	207004 LIMONERO-VERNA	R	57	2,85	0,37	0,37	0,37		0,37			0,37	0,37
1700000006872645	04-017-007-00117-00001	206317 NARANJO-WASHINGTON NAVEL	R	57	1,98	0,14	0,14	0,14		0,14			0,14	0,14
1700000006872646	04-017-007-00241-00001	207004 LIMONERO-VERNA	R	57	9,69	0,17	0,17	0,17		0,17			0,17	0,17
1700000006872647	04-017-007-00120-00001	206001 NARANJO-LANE LATE	R	57	2,37	0,09	0,14	0,09		0,09			0,09	0,09
1700000006872651	04-017-007-00129-00001	207004 LIMONERO-VERNA	R	57	2,80	0,18	0,18	0,18		0,18			0,18	0,18
1700000006872652	04-017-007-00145-00001	207002 LIMONERO-FINO	R	57	5,05	0,19	0,19	0,19		0,19			0,19	0,19

DATOS AGRICULTURA

RESUMEN DE UNIDADES

Cód	GRUPO DE PAGO	Sup. Dec. Admisible (ha)	Sup. Comprometida (ha)	Sup. ajustada compromiso (1) (ha)	% sobredec.	SUP. PROPUESTA (ha)	Importe Declarado	Importe Topado	Importe Propuesto	Importe tras sobredec.
57	FRUTALES REGADÍO	16,09		16,08	0,00	16,08	5.622,53	5.622,55	5.622,53	5.622,53
	TOTAL	16,09	16,51	16,08		16,08	5.622,53	5.622,55	5.622,53	5.622,53

RESUMEN DE PAGOS

IMPORTE (Euros)				
	PROPUESTO	FEADER (Eje 2)	MAPA	CAGPDS
Propuesto a pagar	5.510,08	4.132,56	592,33	785,19

APLICACIÓN DE REDUCCIONES Y SANCIONES

IMPORTE (Euros)									
Importe Calculado	Importe prereduc.	Admisibilidad y compromisos	Presentación tardía	Omisión declaración	Condicionality	PROPUESTO	FEADER (Eje 2)	MAPA	CAGPDS
5.622,53	5.622,53	2,00	0,00	0,00	0,00	5.510,08	4.132,56	592,33	785,19
TOTAL						5.510,08	4.132,56	592,33	785,19

DETALLE DE REDUCCIONES Y SANCIONES POR INCUMPLIMIENTOS DE ADMISIBILIDAD Y COMPROMISOS

(1) Superficie declarada admisible ajustada con la superficie comprometida.
 (2) Factor de penalización valorando el alcance para el tipo de compromiso.
 (3) Solicita agricultura y tiene compromisos vigentes.
 (4) Solicita ganadería y tiene compromisos vigentes.

DETALLE DE REDUCCIONES Y SANCIONES POR INCUMPLIMIENTOS DE ADMISIBILIDAD Y COMPROMISOS

Tipo	Compromiso	Sup. Calculada	Sup. Incumpli.	Factor Alcance (2)	Coef. Línea Base	Coef. Acumulación	Coef. Reiteración	Importe Ayuda	Factor Sanción	Importe Sanción	Aplicado
B1	Las unidades comprometidas deben estar certificadas en producción ecológica según lo establecido en el Reglamento (CE) n° 834/2007 y el Reglamento (CE) n° 889/2008, por el que se establece disposiciones de aplicación del Reglamento (CE) n° 834/2007 del Consejo, durante el período de compromiso.	16,08	0,11	0,01	1,00	1,00	2,00	5.622,53 €	0,02	112,45 €	SI

INCIDENCIAS

INCIDENCIA DESCRIPCIÓN

- 85001 El recinto declarado no cumple con las normas de producción ecológica (artículo 5-1 e), Orden 26 mayo 2015)
Ref:1700000006872598 Recinto:04-017-007-00208-003 Cultivo:207004 LIMONERO-VERNA Regadío
- 85007 Cultivo, variedad, regimen y/o uso del recinto SIGPAC no compatible con la operación (anexo IV.I, Orden 26 mayo 2015)
Ref:1700000006872641 Recinto:04-017-011-00380-003 Cultivo:207002 LIMONERO-FINO Secano Uso SIGPAC:CI
- 85031 Solicita recinto que no está comprometido para la operación.
Ref:1700000006872621 Recinto:04-017-007-00087-001 Cultivo:206004 NARANJO-NAVELINA Regadío
Ref:5097358 Recinto:04-017-011-00364-003 Cultivo:207002 LIMONERO-FINO Regadío
Ref:1700000006872643 Recinto:04-017-011-00364-032 Cultivo:207002 LIMONERO-FINO Regadío
Ref:4123655 Recinto:04-017-011-00364-053 Cultivo:207002 LIMONERO-FINO Regadío
Ref:-76866 Recinto:04-017-011-00364-058 Cultivo:217005 GRANADO-WONDERFUL Regadío
Ref:-76867 Recinto:04-017-011-00364-059 Cultivo:217005 GRANADO-WONDERFUL Regadío
Ref:1700000006872641 Recinto:04-017-011-00380-003 Cultivo:207002 LIMONERO-FINO Secano
Ref:1700000006872634 Recinto:04-017-013-00073-001 Cultivo:217005 GRANADO-WONDERFUL Regadío
Ref:1700000006872650 Recinto:04-017-013-00074-002 Cultivo:207002 LIMONERO-FINO Regadío
Ref:1700000006872592 Recinto:04-053-023-00499-011 Cultivo:204008 CLEMENTINAS-CLEMENULES Regadío



(1) Superficie declarada admisible ajustada con la superficie comprometida.
 (2) Factor de penalización valorando el alcance para el tipo de compromiso.
 (3) Solicita agricultura y tiene compromisos vigentes.
 (4) Solicita ganadería y tiene compromisos vigentes.

<u>APELLIDOS Y NOMBRE / RAZÓN SOCIAL</u>	<u>NIF</u>	<u>EXPEDIENTE</u>	<u>SOLICITA AGRICULT. (3)</u>	<u>SOLICITA GANADER. (4)</u>	<u>ANUALIDAD DE PAGO</u>
ALARCON RECHE ANTONIA	****7574*	1120662	SI	NO	6ª

DATOS MANTENIMIENTO**IMPORTE POR ANUALIDAD**

	<u>2015</u>	<u>2016</u>	<u>2017</u>	<u>2018</u>	<u>2019</u>	<u>2020</u>
IMPORTE MÁXIMO SUBVENCIONABLE	3.868,53 €	3.868,53 €	3.868,53 €	3.868,53 €	3.868,53 €	3.868,53 €
IMPORTE MEDIO DE TRANSFERENCIA (€/ha)	216,24 €	216,24 €	216,24 €	216,24 €	216,24 €	216,24 €

RESUMEN DE UNIDADES

<u>Cód</u>	<u>GRUPO DE PAGO</u>	<u>Sup. Dec. Admisible (ha)</u>	<u>Sup. Comprometida (ha)</u>	<u>Sup. ajustada compromiso (1) (ha)</u>	<u>% sobredec.</u>	<u>SUP. PROPUESTA (ha)</u>	<u>Importe Declarado</u>	<u>Importe Topado</u>	<u>Importe Propuesto</u>	<u>Importe tras sobredec.</u>
58	FRUTALES SECANO	17,87		17,87	0,00	17,87	3.864,21	3.864,21	3.864,21	3.864,21
	TOTAL	17,87	17,89	17,87		17,87	3.864,21	3.864,21	3.864,21	3.864,21

APLICACIÓN DE REDUCCIONES Y SANCIONES

	<u>Importe Calculado</u>	<u>Importe prereduc.</u>	<u>Admisibilidad y compromisos</u>	<u>Presentación tardía</u>	<u>Omisión declaración</u>	<u>Condicionabilidad</u>	<u>PROPUESTO</u>	<u>IMPORTE (Euros)</u>		
								<u>FEADER (Eje 2)</u>	<u>MAPA</u>	<u>CAGPDS</u>
AGRICULTURA	3.864,21	3.864,21	0,00	0,00	0,00	0,00	3.864,21	2.898,16	415,40	550,65
TOTAL							3.864,21	2.898,16	415,40	550,65

RECINTOS PROPUESTOS

<u>REF.</u>	<u>REFERENCIA SIGPAC</u>	<u>CULTIVO DESCRIPCIÓN CULTIVO</u>	<u>S/R</u>	<u>G.PAGO</u>	<u>PEND. MEDIA (%)</u>	<u>SUP. DEC. ADMISIBLE (ha)</u>	<u>SUP. COMPROM. (ha)</u>	<u>SUP. AJUSTADA COMPROM. (1) (ha)</u>	<u>SUP. CONV. SIGPAC (ha)</u>	<u>SUP. CERTIF. (ha)</u>	<u>SUP. CAMPO (ha)</u>	<u>SUP. CAMPO DECLARADO (ha)</u>	<u>SUP. DEC. REDUCIDA (ha)</u>	<u>SUP. PROPUESTA (ha)</u>
1700000004495354	04-037-007-00290-00007	104007 ALMENDROS-COMUNA	S	58	31,94	0,32	0,34	0,32	0,32	0,32			0,32	0,32
1700000004495355	04-037-007-00295-00001	104007 ALMENDROS-COMUNA	S	58	21,45	3,29	3,29	3,29		3,29			3,29	3,29
1700000004495357	04-037-039-00377-00003	104007 ALMENDROS-COMUNA	S	58	9,37	0,25	0,25	0,25		0,25			0,25	0,25
1700000004495358	04-037-007-00295-00028	104020 ALMENDROS-GUARA	S	58	11,51	0,49	0,49	0,49		0,49			0,49	0,49
1700000004495359	04-037-007-00300-00001	104007 ALMENDROS-COMUNA	S	58	19,06	1,08	1,08	1,08		1,08			1,08	1,08
1700000004495360	04-037-039-00047-00002	104020 ALMENDROS-GUARA	S	58	8,67	1,39	1,39	1,39		1,39			1,39	1,39
1700000004495361	04-037-039-00377-00002	104020 ALMENDROS-GUARA	S	58	7,80	11,05	11,05	11,05		11,05			11,05	11,05

DATOS AGRICULTURA**RESUMEN DE UNIDADES**

<u>Cód</u>	<u>GRUPO DE PAGO</u>	<u>Sup. Dec. Admisible (ha)</u>	<u>Sup. Comprometida (ha)</u>	<u>Sup. ajustada compromiso (1) (ha)</u>	<u>% sobredec.</u>	<u>SUP. PROPUESTA (ha)</u>	<u>Importe Declarado</u>	<u>Importe Topado</u>	<u>Importe Propuesto</u>	<u>Importe tras sobredec.</u>
58	FRUTALES SECANO	17,87		17,87	0,00	17,87	3.864,21	3.864,21	3.864,21	3.864,21
	TOTAL	17,87	17,89	17,87		17,87	3.864,21	3.864,21	3.864,21	3.864,21

RESUMEN DE PAGOS

	<u>PROPUESTO</u>	<u>FEADER (Eje 2)</u>	<u>MAPA</u>	<u>CAGPDS</u>
Propuesto a pagar	3.864,21	2.898,16	415,40	550,65

APLICACIÓN DE REDUCCIONES Y SANCIONES

	<u>Importe Calculado</u>	<u>Importe prereduc.</u>	<u>Admisibilidad y compromisos</u>	<u>Presentación tardía</u>	<u>Omisión declaración</u>	<u>Condicionabilidad</u>	<u>PROPUESTO</u>	<u>IMPORTE (Euros)</u>		
								<u>FEADER (Eje 2)</u>	<u>MAPA</u>	<u>CAGPDS</u>
	3.864,21	3.864,21	0,00	0,00	0,00	0,00	3.864,21	2.898,16	415,40	550,65
TOTAL							3.864,21	2.898,16	415,40	550,65

INCIDENCIAS**INCIDENCIA DESCRIPCIÓN**

85031 Solicita recinto que no está comprometido para la operación.
Ref:1700000004495363 Recinto:04-037-007-00290-020 Cultivo:104007 ALMENDROS-COMUNA Secano

<u>APELLIDOS Y NOMBRE / RAZÓN SOCIAL</u>	<u>NIF</u>	<u>EXPEDIENTE</u>	<u>SOLICITA AGRICULT. (3)</u>	<u>SOLICITA GANADER. (4)</u>	<u>ANUALIDAD DE PAGO</u>
ALARCON RECHE LUCRECIA	****9289*	1119630	SI	NO	6ª

DATOS MANTENIMIENTO**IMPORTE POR ANUALIDAD**

	<u>2015</u>	<u>2016</u>	<u>2017</u>	<u>2018</u>	<u>2019</u>	<u>2020</u>
IMPORTE MÁXIMO SUBVENCIONABLE	1.995,90 €	1.995,90 €	1.995,90 €	1.995,90 €	1.995,90 €	1.995,90 €
IMPORTE MEDIO DE TRANSFERENCIA (€/ha)	216,24 €	216,24 €	216,24 €	216,24 €	216,24 €	216,24 €

RESUMEN DE UNIDADES

<u>Cód</u>	<u>GRUPO DE PAGO</u>	<u>Sup. Dec. Admisible (ha)</u>	<u>Sup. Comprometida (ha)</u>	<u>Sup. ajustada compromiso (1) (ha)</u>	<u>% sobredec.</u>	<u>SUP. PROPUESTA (ha)</u>	<u>Importe Declarado</u>	<u>Importe Topado</u>	<u>Importe Propuesto</u>	<u>Importe tras sobredec.</u>
58	FRUTALES SECANO	9,25		9,23	0,00	9,23	1.995,90	1.995,90	1.995,90	1.995,90
	TOTAL	9,25	9,23	9,23		9,23	1.995,90	1.995,90	1.995,90	1.995,90

APLICACIÓN DE REDUCCIONES Y SANCIONES

<u>AGRICULTURA</u>	<u>Importe Calculado</u>	<u>Importe prereduc.</u>	<u>Admisibilidad y compromisos</u>	<u>Presentación tardía</u>	<u>Omisión declaración</u>	<u>Condicionabilidad</u>	<u>PROPUESTO</u>	<u>IMPORTE (Euros)</u>			
								<u>FEADER (Eje 2)</u>	<u>MAPA</u>	<u>CAGPDS</u>	
	1.995,90	1.995,90	0,00	0,00	0,00	0,00	1.995,90	1.496,93	214,56	284,41	
							TOTAL	1.995,90	1.496,93	214,56	284,41

RECINTOS PROPUESTOS

<u>REF.</u>	<u>REFERENCIA SIGPAC</u>	<u>CULTIVO DESCRIPCIÓN CULTIVO</u>	<u>S/R</u>	<u>G.PAGO</u>	<u>PEND. MEDIA (%)</u>	<u>SUP. DEC. ADMISIBLE (ha)</u>	<u>SUP. COMPROM. (ha)</u>	<u>SUP. AJUSTADA COMPROM. (1) (ha)</u>	<u>SUP. CONV. SIGPAC (ha)</u>	<u>SUP. CERTIF. (ha)</u>	<u>SUP. CAMPO (ha)</u>	<u>SUP. CAMPO DETER. CULT. DECLARADO (ha)</u>	<u>SUP. DEC. REDUCIDA (ha)</u>	<u>SUP. PROPUESTA (ha)</u>
1700000004492906	04-037-007-00295-00002	104020 ALMENDROS-GUARA	S	58	18,14	7,73	7,71	7,71	7,73	7,73			7,71	7,71
1700000004492909	04-037-007-00295-00023	104020 ALMENDROS-GUARA	S	58	19,72	0,16	0,16	0,16	0,16	0,16			0,16	0,16
1700000004492910	04-037-007-00295-00020	104020 ALMENDROS-GUARA	S	58	22,38	0,68	0,68	0,68	0,68	0,68			0,68	0,68
1700000004492911	04-099-030-00794-00003	104007 ALMENDROS-COMUNA	S	58	13,42	0,68	0,68	0,68	0,68	0,68			0,68	0,68

DATOS AGRICULTURA**RESUMEN DE UNIDADES**

<u>Cód</u>	<u>GRUPO DE PAGO</u>	<u>Sup. Dec. Admisible (ha)</u>	<u>Sup. Comprometida (ha)</u>	<u>Sup. ajustada compromiso (1) (ha)</u>	<u>% sobredec.</u>	<u>SUP. PROPUESTA (ha)</u>	<u>Importe Declarado</u>	<u>Importe Topado</u>	<u>Importe Propuesto</u>	<u>Importe tras sobredec.</u>
58	FRUTALES SECANO	9,25		9,23	0,00	9,23	1.995,90	1.995,90	1.995,90	1.995,90
	TOTAL	9,25	9,23	9,23		9,23	1.995,90	1.995,90	1.995,90	1.995,90

RESUMEN DE PAGOS

<u>Propuesto a pagar</u>	<u>IMPORTE (Euros)</u>			
	<u>PROPUESTO</u>	<u>FEADER (Eje 2)</u>	<u>MAPA</u>	<u>CAGPDS</u>
	1.995,90	1.496,93	214,56	284,41

APLICACIÓN DE REDUCCIONES Y SANCIONES

<u>Importe Calculado</u>	<u>Importe prereduc.</u>	<u>Admisibilidad y compromisos</u>	<u>Presentación tardía</u>	<u>Omisión declaración</u>	<u>Condicionabilidad</u>	<u>PROPUESTO</u>	<u>IMPORTE (Euros)</u>			
							<u>FEADER (Eje 2)</u>	<u>MAPA</u>	<u>CAGPDS</u>	
1.995,90	1.995,90	0,00	0,00	0,00	0,00	1.995,90	1.496,93	214,56	284,41	
						TOTAL	1.995,90	1.496,93	214,56	284,41

INCIDENCIAS**INCIDENCIA DESCRIPCIÓN**

85031 Solicita recinto que no está comprometido para la operación.
Ref:1700000004492915 Recinto:04-037-039-00315-001 Cultivo:104020 ALMENDROS-GUARA Secano



<u>APELLIDOS Y NOMBRE / RAZÓN SOCIAL</u>	<u>NIF</u>	<u>EXPEDIENTE</u>	<u>SOLICITA AGRICULT. (3)</u>	<u>SOLICITA GANADER. (4)</u>	<u>ANUALIDAD DE PAGO</u>
ALCAINA SANCHEZ JOSEFA	****6690*	1156518	SI	NO	6ª

DATOS MANTENIMIENTO

IMPORTE POR ANUALIDAD

	<u>2015</u>	<u>2016</u>	<u>2017</u>	<u>2018</u>	<u>2019</u>	<u>2020</u>
IMPORTE MÁXIMO SUBVENCIONABLE	1.749,38 €	1.749,38 €	1.749,38 €	1.749,38 €	1.749,38 €	1.749,38 €
IMPORTE MEDIO DE TRANSFERENCIA (€/ha)	216,24 €	216,24 €	216,24 €	216,24 €	216,24 €	216,24 €

RESUMEN DE UNIDADES

<u>Cód</u>	<u>GRUPO DE PAGO</u>	<u>Sup. Dec. Admisible (ha)</u>	<u>Sup. Comprometida (ha)</u>	<u>Sup. ajustada compromiso (1) (ha)</u>	<u>% sobredec.</u>	<u>SUP. PROPUESTA (ha)</u>	<u>Importe Declarado</u>	<u>Importe Topado</u>	<u>Importe Propuesto</u>	<u>Importe tras sobredec.</u>
58	FRUTALES SECANO	8,09		8,09	0,00	8,09	1.749,38	1.749,38	1.749,38	1.749,38
	TOTAL	8,09	8,09	8,09		8,09	1.749,38	1.749,38	1.749,38	1.749,38

APLICACIÓN DE REDUCCIONES Y SANCIONES

	<u>Importe Calculado</u>	<u>Importe prerreduc.</u>	<u>Admisibilidad y compromisos</u>	<u>Presentación tardía</u>	<u>Omisión declaración</u>	<u>Condicionabilidad</u>	<u>PROPUESTO</u>	<u>IMPORTE (Euros)</u>		
								<u>FEADER (Eje 2)</u>	<u>MAPA</u>	<u>CAGPDS</u>
AGRICULTURA	1.749,38	1.749,38	0,00	0,00	0,00	0,00	1.749,38	1.312,04	188,06	249,28
TOTAL							1.749,38	1.312,04	188,06	249,28

RECINTOS PROPUESTOS

<u>REF.</u>	<u>REFERENCIA SIGPAC</u>	<u>CULTIVO DESCRIPCIÓN CULTIVO</u>	<u>S/R</u>	<u>G.PAGO</u>	<u>PEND. MEDIA (%)</u>	<u>SUP. DEC. ADMISIBLE (ha)</u>	<u>SUP. COMPROM. (ha)</u>	<u>SUP. AJUSTADA COMPROM. (1) (ha)</u>	<u>SUP. CONV. SIGPAC (ha)</u>	<u>SUP. CERTIF. (ha)</u>	<u>SUP. CAMPO (ha)</u>	<u>SUP. CAMPO DECLARADO (ha)</u>	<u>SUP. DEC. REDUCIDA (ha)</u>	<u>SUP. PROPUESTA (ha)</u>
1700000005277739	04-063-013-00169-00007	104024 ALMENDROS-MARCONA	S	58	16,76	3,46	3,46	3,46	3,46	3,46			3,46	3,46
1700000005277740	04-063-013-00169-00004	104020 ALMENDROS-GUARA	S	58	14,10	4,63	4,63	4,63	4,63	4,63			4,63	4,63

DATOS AGRICULTURA

RESUMEN DE UNIDADES

<u>Cód</u>	<u>GRUPO DE PAGO</u>	<u>Sup. Dec. Admisible (ha)</u>	<u>Sup. Comprometida (ha)</u>	<u>Sup. ajustada compromiso (1) (ha)</u>	<u>% sobredec.</u>	<u>SUP. PROPUESTA (ha)</u>	<u>Importe Declarado</u>	<u>Importe Topado</u>	<u>Importe Propuesto</u>	<u>Importe tras sobredec.</u>
58	FRUTALES SECANO	8,09		8,09	0,00	8,09	1.749,38	1.749,38	1.749,38	1.749,38
	TOTAL	8,09	8,09	8,09		8,09	1.749,38	1.749,38	1.749,38	1.749,38

RESUMEN DE PAGOS

	<u>PROPUESTO</u>	<u>IMPORTE (Euros)</u>		
		<u>FEADER (Eje 2)</u>	<u>MAPA</u>	<u>CAGPDS</u>
Propuesto a pagar	1.749,38	1.312,04	188,06	249,28

APLICACIÓN DE REDUCCIONES Y SANCIONES

	<u>Importe Calculado</u>	<u>Importe prerreduc.</u>	<u>Admisibilidad y compromisos</u>	<u>Presentación tardía</u>	<u>Omisión declaración</u>	<u>Condicionabilidad</u>	<u>PROPUESTO</u>	<u>IMPORTE (Euros)</u>		
								<u>FEADER (Eje 2)</u>	<u>MAPA</u>	<u>CAGPDS</u>
	1.749,38	1.749,38	0,00	0,00	0,00	0,00	1.749,38	1.312,04	188,06	249,28
TOTAL							1.749,38	1.312,04	188,06	249,28



(1) Superficie declarada admisible ajustada con la superficie comprometida.
 (2) Factor de penalización valorando el alcance para el tipo de compromiso.
 (3) Solicita agricultura y tiene compromisos vigentes.
 (4) Solicita ganadería y tiene compromisos vigentes.

<u>APELLIDOS Y NOMBRE / RAZÓN SOCIAL</u>	<u>NIF</u>	<u>EXPEDIENTE</u>	<u>SOLICITA AGRICULT. (3)</u>	<u>SOLICITA GANADER. (4)</u>	<u>ANUALIDAD DE PAGO</u>
ALCARAZ CASTILLO JOSE MIGUEL	****1488*	1170739	SI	NO	6ª

DATOS MANTENIMIENTO

IMPORTE POR ANUALIDAD

	<u>2015</u>	<u>2016</u>	<u>2017</u>	<u>2018</u>	<u>2019</u>	<u>2020</u>
IMPORTE MÁXIMO SUBVENCIONABLE	181,82 €	181,82 €	181,82 €	181,82 €	181,82 €	181,82 €
IMPORTE MEDIO DE TRANSFERENCIA (€/ha)	349,65 €	349,65 €	349,65 €	349,65 €	349,65 €	349,65 €

RESUMEN DE UNIDADES

<u>Cód</u>	<u>GRUPO DE PAGO</u>	<u>Sup. Dec. Admisible (ha)</u>	<u>Sup. Comprometida (ha)</u>	<u>Sup. ajustada compromiso (1) (ha)</u>	<u>% sobredec.</u>	<u>SUP. PROPUESTA (ha)</u>	<u>Importe Declarado</u>	<u>Importe Topado</u>	<u>Importe Propuesto</u>	<u>Importe tras sobredec.</u>
57	FRUTALES REGADIÓ	0,52		0,52	0,00	0,52	181,82	181,82	181,82	181,82
	TOTAL	0,52	0,52	0,52		0,52	181,82	181,82	181,82	181,82

APLICACIÓN DE REDUCCIONES Y SANCIONES

<u>AGRICULTURA</u>	<u>Importe Calculado</u>	<u>Importe prereduc.</u>	<u>Admisibilidad y compromisos</u>	<u>Presentación tardía</u>	<u>Omisión declaración</u>	<u>Condicionabilidad</u>	<u>PROPUESTO</u>	<u>IMPORTE (Euros)</u>		
								<u>FEADER (Eje 2)</u>	<u>MAPA</u>	<u>CAGPDS</u>
	181,82	181,82	0,00	0,00	0,00	0,00	181,82	136,37	19,55	25,90
TOTAL							181,82	136,37	19,55	25,90

RECINTOS PROPUESTOS

<u>REF.</u>	<u>REFERENCIA SIGPAC</u>	<u>CULTIVO DESCRIPCIÓN CULTIVO</u>	<u>S/R</u>	<u>G.PAGO</u>	<u>PEND. MEDIA (%)</u>	<u>SUP. DEC. ADMISIBLE (ha)</u>	<u>SUP. COMPROM. (ha)</u>	<u>SUP. AJUSTADA COMPROM. (1) (ha)</u>	<u>SUP. CONV. SIGPAC (ha)</u>	<u>SUP. CERTIF. (ha)</u>	<u>SUP. CAMPO (ha)</u>	<u>SUP. CAMPO DECLARADO (ha)</u>	<u>SUP. DEC. REDUCIDA (ha)</u>	<u>SUP. PROPUESTA (ha)</u>
1700000002781726	04-047-021-00183-00001	206235 NARANJO-CASTELLANA	R	57	12,10	0,22	0,22	0,22		0,22			0,22	0,22
1700000002781727	04-047-021-00184-00002	206235 NARANJO-CASTELLANA	R	57	11,94	0,28	0,28	0,28		0,28			0,28	0,28
1700000002781728	04-047-022-00145-00001	206235 NARANJO-CASTELLANA	R	57	22,64	0,02	0,02	0,02		0,02			0,02	0,02

DATOS AGRICULTURA

RESUMEN DE UNIDADES

<u>Cód</u>	<u>GRUPO DE PAGO</u>	<u>Sup. Dec. Admisible (ha)</u>	<u>Sup. Comprometida (ha)</u>	<u>Sup. ajustada compromiso (1) (ha)</u>	<u>% sobredec.</u>	<u>SUP. PROPUESTA (ha)</u>	<u>Importe Declarado</u>	<u>Importe Topado</u>	<u>Importe Propuesto</u>	<u>Importe tras sobredec.</u>
57	FRUTALES REGADIÓ	0,52		0,52	0,00	0,52	181,82	181,82	181,82	181,82
	TOTAL	0,52	0,52	0,52		0,52	181,82	181,82	181,82	181,82

RESUMEN DE PAGOS

<u>IMPORTE (Euros)</u>				
	<u>PROPUESTO</u>	<u>FEADER (Eje 2)</u>	<u>MAPA</u>	<u>CAGPDS</u>
Propuesto a pagar	181,82	136,37	19,55	25,90

APLICACIÓN DE REDUCCIONES Y SANCIONES

<u>Importe Calculado</u>	<u>Importe prereduc.</u>	<u>Admisibilidad y compromisos</u>	<u>Presentación tardía</u>	<u>Omisión declaración</u>	<u>Condicionabilidad</u>	<u>PROPUESTO</u>	<u>IMPORTE (Euros)</u>		
							<u>FEADER (Eje 2)</u>	<u>MAPA</u>	<u>CAGPDS</u>
181,82	181,82	0,00	0,00	0,00	0,00	181,82	136,37	19,55	25,90
TOTAL						181,82	136,37	19,55	25,90



(1) Superficie declarada admisible ajustada con la superficie comprometida.
 (2) Factor de penalización valorando el alcance para el tipo de compromiso.
 (3) Solicita agricultura y tiene compromisos vigentes.
 (4) Solicita ganadería y tiene compromisos vigentes.

<u>APELLIDOS Y NOMBRE / RAZÓN SOCIAL</u>	<u>NIF</u>	<u>EXPEDIENTE</u>	<u>SOLICITA AGRICULT. (3)</u>	<u>SOLICITA GANADER. (4)</u>	<u>ANUALIDAD DE PAGO</u>
ALCHAPAR SANCHEZ DOMINGO	****6989*	1178198	SI	NO	6ª

DATOS MANTENIMIENTO

IMPORTE POR ANUALIDAD

	<u>2015</u>	<u>2016</u>	<u>2017</u>	<u>2018</u>	<u>2019</u>	<u>2020</u>
IMPORTE MÁXIMO SUBVENCIONABLE	3.479,30 €	3.479,30 €	3.479,30 €	3.479,30 €	3.479,30 €	3.477,14 €
IMPORTE MEDIO DE TRANSFERENCIA (€/ha)	216,24 €	216,24 €	216,24 €	216,24 €	216,24 €	216,24 €

RESUMEN DE UNIDADES

<u>Cód</u>	<u>GRUPO DE PAGO</u>	<u>Sup. Dec. Admisible (ha)</u>	<u>Sup. Comprometida (ha)</u>	<u>Sup. ajustada compromiso (1) (ha)</u>	<u>% sobredec.</u>	<u>SUP. PROPUESTA (ha)</u>	<u>Importe Declarado</u>	<u>Importe Topado</u>	<u>Importe Propuesto</u>	<u>Importe tras sobredec.</u>
58	FRUTALES SECANO	15,82		15,82	0,00	15,82	3.420,92	3.420,92	3.420,92	3.420,92
	TOTAL	15,82	16,08	15,82		15,82	3.420,92	3.420,92	3.420,92	3.420,92

APLICACIÓN DE REDUCCIONES Y SANCIONES

<u>AGRICULTURA</u>	<u>Importe Calculado</u>	<u>Importe prereduc.</u>	<u>Admisibilidad y compromisos</u>	<u>Presentación tardía</u>	<u>Omisión declaración</u>	<u>Condicionabilidad</u>	<u>PROPUESTO</u>	<u>IMPORTE (Euros)</u>		
								<u>FEADER (Eje 2)</u>	<u>MAPA</u>	<u>CAGPDS</u>
	3.420,92	3.420,92	0,00	0,00	0,00	0,00	3.420,92	2.565,69	367,75	487,48
TOTAL							3.420,92	2.565,69	367,75	487,48

RECINTOS PROPUESTOS

<u>REF.</u>	<u>REFERENCIA SIGPAC</u>	<u>CULTIVO DESCRIPCIÓN CULTIVO</u>	<u>S/R</u>	<u>G.PAGO</u>	<u>PEND. MEDIA (%)</u>	<u>SUP. DEC. ADMISIBLE (ha)</u>	<u>SUP. COMPROM. (ha)</u>	<u>SUP. AJUSTADA COMPR.(1) (ha)</u>	<u>SUP. CONV. SIGPAC (ha)</u>	<u>SUP. CERTIF. (ha)</u>	<u>SUP. CAMPO (ha)</u>	<u>SUP. CAMPO DETER. CULT. DECLARADO (ha)</u>	<u>SUP. DEC. REDUCIDA (ha)</u>	<u>SUP. PROPUESTA (ha)</u>
1700000004359726	04-070-003-00245-00001	104022 ALMENDROS-LARGUETA	S	58	5,87	1,79	1,79	1,79		1,79			1,79	1,79
1700000004359727	04-070-025-00043-00014	104020 ALMENDROS-GUARA	S	58	30,42	0,13	0,13	0,13		0,13			0,13	0,13
1700000004359728	04-070-005-00013-00002	104022 ALMENDROS-LARGUETA	S	58	15,01	0,10	0,14	0,10	0,10	0,10			0,10	0,10
1700000004359729	04-070-011-00191-00001	104024 ALMENDROS-MARCONA	S	58	15,44	0,89	0,89	0,89		0,89			0,89	0,89
1700000004359730	04-070-005-00013-00003	104022 ALMENDROS-LARGUETA	S	58	14,23	5,97	5,97	5,97		5,97			5,97	5,97
1700000004359731	04-070-014-00140-00001	104022 ALMENDROS-LARGUETA	S	58	22,82	0,20	0,28	0,20	0,20	0,20			0,20	0,20
1700000004359732	04-070-012-00055-00001	104024 ALMENDROS-MARCONA	S	58	24,92	1,00	1,00	1,00		1,00			1,00	1,00
1700000004359735	04-070-014-00231-00001	104024 ALMENDROS-MARCONA	S	58	33,63	1,65	1,65	1,65		1,65			1,65	1,65
1700000004359736	04-070-014-00230-00004	104024 ALMENDROS-MARCONA	S	58	31,76	2,44	2,44	2,44		2,44			2,44	2,44
1700000004359737	04-070-014-00305-00001	104020 ALMENDROS-GUARA	S	58	26,99	0,10	0,21	0,10		0,10			0,10	0,10
1700000004359738	04-070-014-00303-00001	104024 ALMENDROS-MARCONA	S	58	25,87	0,08	0,08	0,08		0,08			0,08	0,08
1700000004359739	04-070-025-00043-00006	104020 ALMENDROS-GUARA	S	58	29,76	1,47	1,47	1,47		1,47			1,47	1,47

DATOS AGRICULTURA

RESUMEN DE UNIDADES

<u>Cód</u>	<u>GRUPO DE PAGO</u>	<u>Sup. Dec. Admisible (ha)</u>	<u>Sup. Comprometida (ha)</u>	<u>Sup. ajustada compromiso (1) (ha)</u>	<u>% sobredec.</u>	<u>SUP. PROPUESTA (ha)</u>	<u>Importe Declarado</u>	<u>Importe Topado</u>	<u>Importe Propuesto</u>	<u>Importe tras sobredec.</u>
58	FRUTALES SECANO	15,82		15,82	0,00	15,82	3.420,92	3.420,92	3.420,92	3.420,92
	TOTAL	15,82	16,08	15,82		15,82	3.420,92	3.420,92	3.420,92	3.420,92

RESUMEN DE PAGOS

<u>IMPORTE (Euros)</u>				
	<u>PROPUESTO</u>	<u>FEADER (Eje 2)</u>	<u>MAPA</u>	<u>CAGPDS</u>
Propuesto a pagar	3.420,92	2.565,69	367,75	487,48

APLICACIÓN DE REDUCCIONES Y SANCIONES

<u>Importe Calculado</u>	<u>Importe prereduc.</u>	<u>Admisibilidad y compromisos</u>	<u>Presentación tardía</u>	<u>Omisión declaración</u>	<u>Condicionabilidad</u>	<u>IMPORTE (Euros)</u>			
						<u>PROPUESTO</u>	<u>FEADER (Eje 2)</u>	<u>MAPA</u>	<u>CAGPDS</u>
3.420,92	3.420,92	0,00	0,00	0,00	0,00	3.420,92	2.565,69	367,75	487,48
TOTAL						3.420,92	2.565,69	367,75	487,48



(1) Superficie declarada admisible ajustada con la superficie comprometida.
 (2) Factor de penalización valorando el alcance para el tipo de compromiso.
 (3) Solicita agricultura y tiene compromisos vigentes.
 (4) Solicita ganadería y tiene compromisos vigentes.

<u>APELLIDOS Y NOMBRE / RAZÓN SOCIAL</u>	<u>NIF</u>	<u>EXPEDIENTE</u>	<u>SOLICITA AGRICULT. (3)</u>	<u>SOLICITA GANADER. (4)</u>	<u>ANUALIDAD DE PAGO</u>
ALIAGA LOPEZ JUANA	****8657*	1118607	SI	NO	6ª

DATOS MANTENIMIENTO

IMPORTE POR ANUALIDAD

	<u>2015</u>	<u>2016</u>	<u>2017</u>	<u>2018</u>	<u>2019</u>	<u>2020</u>
IMPORTE MÁXIMO SUBVENCIONABLE	940,64 €	940,64 €	940,64 €	940,64 €	940,64 €	940,64 €
IMPORTE MEDIO DE TRANSFERENCIA (€/ha)	216,24 €	216,24 €	216,24 €	216,24 €	216,24 €	216,24 €

RESUMEN DE UNIDADES

<u>Cód</u>	<u>GRUPO DE PAGO</u>	<u>Sup. Dec. Admisible (ha)</u>	<u>Sup. Comprometida (ha)</u>	<u>Sup. ajustada compromiso (1) (ha)</u>	<u>% sobredec.</u>	<u>SUP. PROPUESTA (ha)</u>	<u>Importe Declarado</u>	<u>Importe Topado</u>	<u>Importe Propuesto</u>	<u>Importe tras sobredec.</u>
58	FRUTALES SECANO	4,35		4,35	0,00	4,35	940,64	940,64	940,64	940,64
	TOTAL	4,35	4,35	4,35		4,35	940,64	940,64	940,64	940,64

APLICACIÓN DE REDUCCIONES Y SANCIONES

<u>AGRICULTURA</u>	<u>Importe Calculado</u>	<u>Importe prerreduc.</u>	<u>Admisibilidad y compromisos</u>	<u>Presentación tardía</u>	<u>Omisión declaración</u>	<u>Condicionabilidad</u>	<u>PROPUESTO</u>	<u>IMPORTE (Euros)</u>		
								<u>FEADER (Eje 2)</u>	<u>MAPA</u>	<u>CAGPDS</u>
	940,64	940,64	0,00	0,00	0,00	0,00	940,64	705,48	101,12	134,04
TOTAL							940,64	705,48	101,12	134,04

RECINTOS PROPUESTOS

<u>REF.</u>	<u>REFERENCIA SIGPAC</u>	<u>CULTIVO DESCRIPCIÓN CULTIVO</u>	<u>S/R</u>	<u>G.PAGO</u>	<u>PEND. MEDIA (%)</u>	<u>SUP. DEC. ADMISIBLE (ha)</u>	<u>SUP. COMPROM. (ha)</u>	<u>SUP. AJUSTADA COMPROM. (1) (ha)</u>	<u>SUP. CONV. SIGPAC (ha)</u>	<u>SUP. CERTIF. (ha)</u>	<u>SUP. CAMPO (ha)</u>	<u>SUP. CAMPO DETER. CULT. DECLARADO (ha)</u>	<u>SUP. DEC. REDUCIDA (ha)</u>	<u>SUP. PROPUESTA (ha)</u>
1700000005389955	04-059-008-00287-00001	104024 ALMENDROS-MARCONA	S	58	24,58	0,06	0,06	0,06	0,06	0,06			0,06	0,06
1700000005389956	04-059-008-00287-00007	104024 ALMENDROS-MARCONA	S	58	18,32	0,13	0,13	0,13	0,13	0,13			0,13	0,13
1700000005389957	04-059-008-00297-00001	104024 ALMENDROS-MARCONA	S	58	29,17	0,19	0,19	0,19	0,19	0,19			0,19	0,19
1700000005389958	04-059-008-00297-00002	104024 ALMENDROS-MARCONA	S	58	34,92	0,25	0,25	0,25	0,25	0,25			0,25	0,25
1700000005389959	04-059-008-00297-00003	104024 ALMENDROS-MARCONA	S	58	44,10	0,21	0,21	0,21	0,21	0,21			0,21	0,21
1700000005389960	04-059-008-00297-00004	104024 ALMENDROS-MARCONA	S	58	41,54	0,43	0,43	0,43	0,43	0,43			0,43	0,43
1700000005389961	04-059-009-00286-00007	104024 ALMENDROS-MARCONA	S	58	18,02	1,21	1,21	1,21	1,21	1,22			1,21	1,21
1700000005389962	04-059-009-00398-00006	104024 ALMENDROS-MARCONA	S	58	34,19	0,13	0,13	0,13	0,13	0,13			0,13	0,13
1700000005389963	04-059-009-00398-00007	104024 ALMENDROS-MARCONA	S	58	44,14	0,31	0,31	0,31	0,31	0,31			0,31	0,31
1700000005389964	04-059-005-00295-00013	104024 ALMENDROS-MARCONA	S	58	35,16	0,18	0,18	0,18	0,18	0,18			0,18	0,18
1700000005389965	04-059-005-00295-00014	104024 ALMENDROS-MARCONA	S	58	27,42	0,19	0,19	0,19	0,19	0,19			0,19	0,19
1700000005389966	04-059-008-00066-00006	104024 ALMENDROS-MARCONA	S	58	8,94	0,92	0,92	0,92	0,92	0,93			0,92	0,92
1700000005389967	04-059-008-00066-00008	104024 ALMENDROS-MARCONA	S	58	3,21	0,14	0,14	0,14	0,14	0,14			0,14	0,14

DATOS AGRICULTURA

RESUMEN DE UNIDADES

<u>Cód</u>	<u>GRUPO DE PAGO</u>	<u>Sup. Dec. Admisible (ha)</u>	<u>Sup. Comprometida (ha)</u>	<u>Sup. ajustada compromiso (1) (ha)</u>	<u>% sobredec.</u>	<u>SUP. PROPUESTA (ha)</u>	<u>Importe Declarado</u>	<u>Importe Topado</u>	<u>Importe Propuesto</u>	<u>Importe tras sobredec.</u>
58	FRUTALES SECANO	4,35		4,35	0,00	4,35	940,64	940,64	940,64	940,64
	TOTAL	4,35	4,35	4,35		4,35	940,64	940,64	940,64	940,64

RESUMEN DE PAGOS

	<u>IMPORTE (Euros)</u>			
	<u>PROPUESTO</u>	<u>FEADER (Eje 2)</u>	<u>MAPA</u>	<u>CAGPDS</u>
Propuesto a pagar	940,64	705,48	101,12	134,04

APLICACIÓN DE REDUCCIONES Y SANCIONES

<u>Importe Calculado</u>	<u>Importe prerreduc.</u>	<u>Admisibilidad y compromisos</u>	<u>Presentación tardía</u>	<u>Omisión declaración</u>	<u>Condicionabilidad</u>	<u>PROPUESTO</u>	<u>IMPORTE (Euros)</u>		
							<u>FEADER (Eje 2)</u>	<u>MAPA</u>	<u>CAGPDS</u>
940,64	940,64	0,00	0,00	0,00	0,00	940,64	705,48	101,12	134,04
TOTAL						940,64	705,48	101,12	134,04



(1) Superficie declarada admisible ajustada con la superficie comprometida.
 (2) Factor de penalización valorando el alcance para el tipo de compromiso.
 (3) Solicita agricultura y tiene compromisos vigentes.
 (4) Solicita ganadería y tiene compromisos vigentes.

<u>APELLIDOS Y NOMBRE / RAZÓN SOCIAL</u>	<u>NIF</u>	<u>EXPEDIENTE</u>	<u>SOLICITA AGRICULT. (3)</u>	<u>SOLICITA GANADER. (4)</u>	<u>ANUALIDAD DE PAGO</u>
ALIAGA MARTINEZ REMEDIOS	****6081*	1071587	SI	NO	6ª

DATOS MANTENIMIENTO

IMPORTE POR ANUALIDAD

	<u>2015</u>	<u>2016</u>	<u>2017</u>	<u>2018</u>	<u>2019</u>	<u>2020</u>
IMPORTE MÁXIMO SUBVENCIONABLE	1.094,17 €	1.094,17 €	1.094,17 €	1.094,17 €	1.094,17 €	1.094,17 €
IMPORTE MEDIO DE TRANSFERENCIA (€/ha)	216,24 €	216,24 €	216,24 €	216,24 €	216,24 €	216,24 €

RESUMEN DE UNIDADES

<u>Cód</u>	<u>GRUPO DE PAGO</u>	<u>Sup. Dec. Admisible (ha)</u>	<u>Sup. Comprometida (ha)</u>	<u>Sup. ajustada compromiso (1) (ha)</u>	<u>% sobredec.</u>	<u>SUP. PROPUESTA (ha)</u>	<u>Importe Declarado</u>	<u>Importe Topado</u>	<u>Importe Propuesto</u>	<u>Importe tras sobredec.</u>
58	FRUTALES SECANO	5,06		5,06	0,00	5,06	1.094,17	1.094,17	1.094,17	1.094,17
	TOTAL	5,06	5,06	5,06		5,06	1.094,17	1.094,17	1.094,17	1.094,17

APLICACIÓN DE REDUCCIONES Y SANCIONES

<u>AGRICULTURA</u>	<u>Importe Calculado</u>	<u>Importe prerreduc.</u>	<u>Admisibilidad y compromisos</u>	<u>Presentación tardía</u>	<u>Omisión declaración</u>	<u>Condicionabilidad</u>	<u>PROPUESTO</u>	<u>IMPORTE (Euros)</u>		
								<u>FEADER (Eje 2)</u>	<u>MAPA</u>	<u>CAGPDS</u>
	1.094,17	1.094,17	0,00	0,00	0,00	0,00	1.094,17	820,63	117,62	155,92
TOTAL							1.094,17	820,63	117,62	155,92

RECINTOS PROPUESTOS

<u>REF.</u>	<u>REFERENCIA SIGPAC</u>	<u>CULTIVO DESCRIPCIÓN CULTIVO</u>	<u>S/R</u>	<u>G.PAGO</u>	<u>PEND. MEDIA (%)</u>	<u>SUP. DEC. ADMISIBLE (ha)</u>	<u>SUP. COMPROM. (ha)</u>	<u>SUP. AJUSTADA COMPROM. (1) (ha)</u>	<u>SUP. CONV. SIGPAC (ha)</u>	<u>SUP. CERTIF. (ha)</u>	<u>SUP. CAMPO (ha)</u>	<u>SUP. CAMPO DECLARADO (ha)</u>	<u>SUP. DEC. REDUCIDA (ha)</u>	<u>SUP. PROPUESTA (ha)</u>
1700000005525550	04-059-026-00044-00002	104007 ALMENDROS-COMUNA	S	58	30,78	0,49	0,49	0,49	0,49	0,49			0,49	0,49
1700000005525551	04-059-025-00210-00002	104007 ALMENDROS-COMUNA	S	58	7,24	0,06	0,06	0,06	0,06	0,06			0,06	0,06
1700000005525552	04-059-024-00028-00002	104007 ALMENDROS-COMUNA	S	58	15,12	0,04	0,04	0,04	0,04	0,04			0,04	0,04
1700000005525553	04-059-025-00001-00001	104007 ALMENDROS-COMUNA	S	58	20,82	0,33	0,33	0,33	0,33	0,33			0,33	0,33
1700000005525554	04-059-024-00022-00003	104007 ALMENDROS-COMUNA	S	58	31,02	0,92	0,92	0,92	0,92	0,92			0,92	0,92
1700000005525555	04-059-024-00022-00005	104007 ALMENDROS-COMUNA	S	58	38,42	0,03	0,03	0,03	0,03	0,03			0,03	0,03
1700000005525556	04-059-025-00150-00004	104007 ALMENDROS-COMUNA	S	58	27,10	1,37	1,37	1,37	1,37	1,37			1,37	1,37
1700000005525557	04-059-025-00151-00001	104007 ALMENDROS-COMUNA	S	58	23,82	0,95	0,95	0,95	0,95	0,95			0,95	0,95
1700000005525560	04-059-008-00205-00001	104007 ALMENDROS-COMUNA	S	58	32,71	0,07	0,07	0,07	0,07	0,07			0,07	0,07
1700000005525561	04-059-008-00265-00002	104007 ALMENDROS-COMUNA	S	58	26,40	0,49	0,49	0,49	0,49	0,49			0,49	0,49
1700000005525562	04-059-026-00044-00003	104007 ALMENDROS-COMUNA	S	58	35,69	0,31	0,31	0,31	0,31	0,31			0,31	0,31

DATOS AGRICULTURA

RESUMEN DE UNIDADES

<u>Cód</u>	<u>GRUPO DE PAGO</u>	<u>Sup. Dec. Admisible (ha)</u>	<u>Sup. Comprometida (ha)</u>	<u>Sup. ajustada compromiso (1) (ha)</u>	<u>% sobredec.</u>	<u>SUP. PROPUESTA (ha)</u>	<u>Importe Declarado</u>	<u>Importe Topado</u>	<u>Importe Propuesto</u>	<u>Importe tras sobredec.</u>
58	FRUTALES SECANO	5,06		5,06	0,00	5,06	1.094,17	1.094,17	1.094,17	1.094,17
	TOTAL	5,06	5,06	5,06		5,06	1.094,17	1.094,17	1.094,17	1.094,17

RESUMEN DE PAGOS

<u>Propuesto a pagar</u>	<u>IMPORTE (Euros)</u>			
	<u>PROPUESTO</u>	<u>FEADER (Eje 2)</u>	<u>MAPA</u>	<u>CAGPDS</u>
	1.094,17	820,63	117,62	155,92

APLICACIÓN DE REDUCCIONES Y SANCIONES

<u>Importe Calculado</u>	<u>Importe prerreduc.</u>	<u>Admisibilidad y compromisos</u>	<u>Presentación tardía</u>	<u>Omisión declaración</u>	<u>Condicionabilidad</u>	<u>PROPUESTO</u>	<u>IMPORTE (Euros)</u>		
							<u>FEADER (Eje 2)</u>	<u>MAPA</u>	<u>CAGPDS</u>
1.094,17	1.094,17	0,00	0,00	0,00	0,00	1.094,17	820,63	117,62	155,92
TOTAL						1.094,17	820,63	117,62	155,92



(1) Superficie declarada admisible ajustada con la superficie comprometida.
 (2) Factor de penalización valorando el alcance para el tipo de compromiso.
 (3) Solicita agricultura y tiene compromisos vigentes.
 (4) Solicita ganadería y tiene compromisos vigentes.

INCIDENCIAS

INCIDENCIA DESCRIPCIÓN

85001	El recinto declarado no cumple con las normas de producción ecológica (artículo 5-1 e), Orden 26 mayo 2015) Ref:1700000005525563 Recinto:04-059-008-00151-002 Cultivo:104007 ALMENDROS-COMUNA Secano Ref:1700000005525558 Recinto:04-059-025-00058-002 Cultivo:104007 ALMENDROS-COMUNA Secano Ref:1700000005525559 Recinto:04-059-025-00058-003 Cultivo:104007 ALMENDROS-COMUNA Secano
85031	Solicita recinto que no está comprometido para la operación. Ref:1700000005525563 Recinto:04-059-008-00151-002 Cultivo:104007 ALMENDROS-COMUNA Secano Ref:1700000005525558 Recinto:04-059-025-00058-002 Cultivo:104007 ALMENDROS-COMUNA Secano Ref:1700000005525559 Recinto:04-059-025-00058-003 Cultivo:104007 ALMENDROS-COMUNA Secano



<u>APELLIDOS Y NOMBRE / RAZÓN SOCIAL</u>	<u>NIF</u>	<u>EXPEDIENTE</u>	<u>SOLICITA AGRICULT. (3)</u>	<u>SOLICITA GANADER. (4)</u>	<u>ANUALIDAD DE PAGO</u>
ALIAGA MUÑOZ FRANCISCA	****3397*	1095395	SI	NO	6ª

DATOS MANTENIMIENTO

IMPORTE POR ANUALIDAD

	<u>2015</u>	<u>2016</u>	<u>2017</u>	<u>2018</u>	<u>2019</u>	<u>2020</u>
IMPORTE MÁXIMO SUBVENCIONABLE	1.972,11 €	1.972,11 €	1.972,11 €	1.972,11 €	1.935,35 €	1.935,35 €
IMPORTE MEDIO DE TRANSFERENCIA (€/ha)	216,24 €	216,24 €	216,24 €	216,24 €	216,24 €	216,24 €

RESUMEN DE UNIDADES

<u>Cód</u>	<u>GRUPO DE PAGO</u>	<u>Sup. Dec. Admisible (ha)</u>	<u>Sup. Comprometida (ha)</u>	<u>Sup. ajustada compromiso (1) (ha)</u>	<u>% sobredec.</u>	<u>SUP. PROPUESTA (ha)</u>	<u>Importe Declarado</u>	<u>Importe Topado</u>	<u>Importe Propuesto</u>	<u>Importe tras sobredec.</u>
58	FRUTALES SECANO	8,96		8,95	0,00	8,95	1.935,35	1.935,35	1.935,35	1.935,35
TOTAL		8,96	8,95	8,95		8,95	1.935,35	1.935,35	1.935,35	1.935,35

APLICACIÓN DE REDUCCIONES Y SANCIONES

<u>AGRICULTURA</u>	<u>Importe Calculado</u>	<u>Importe prerreduc.</u>	<u>Admisibilidad y compromisos</u>	<u>Presentación tardía</u>	<u>Omisión declaración</u>	<u>Condicionabilidad</u>	<u>PROPUESTO</u>	<u>IMPORTE (Euros)</u>		
								<u>FEADER (Eje 2)</u>	<u>MAPA</u>	<u>CAGPDS</u>
	1.935,35	1.935,35	0,00	0,00	0,00	0,00	1.935,35	1.451,51	208,05	275,79
TOTAL							1.935,35	1.451,51	208,05	275,79

RECINTOS PROPUESTOS

<u>REF.</u>	<u>REFERENCIA SIGPAC</u>	<u>CULTIVO DESCRIPCIÓN CULTIVO</u>	<u>S/R</u>	<u>G.PAGO</u>	<u>PEND. MEDIA (%)</u>	<u>SUP. DEC. ADMISIBLE (ha)</u>	<u>SUP. COMPROM. (ha)</u>	<u>SUP. AJUSTADA COMPROM. (1) (ha)</u>	<u>SUP. CONV. SIGPAC (ha)</u>	<u>SUP. CERTIF. (ha)</u>	<u>SUP. CAMPO (ha)</u>	<u>SUP. CAMPO DECLARADO (ha)</u>	<u>SUP. DEC. REDUCIDA (ha)</u>	<u>SUP. PROPUESTA (ha)</u>
1700000005164797	04-059-010-00723-00005	104023 ALMENDROS-LAURANNE	S	58	29,71	0,44	0,44	0,44		0,44			0,44	0,44
1700000005164798	04-059-010-00724-00006	104023 ALMENDROS-LAURANNE	S	58	16,28	0,01	0,01	0,01		0,01			0,01	0,01
1700000005164799	04-059-010-00717-00001	104023 ALMENDROS-LAURANNE	S	58	31,82	0,06	0,06	0,06		0,06			0,06	0,06
1700000005164800	04-059-010-00724-00003	104023 ALMENDROS-LAURANNE	S	58	36,88	0,15	0,15	0,15		0,15			0,15	0,15
1700000005164803	04-059-010-00724-00004	104023 ALMENDROS-LAURANNE	S	58	28,58	0,35	0,35	0,35		0,35			0,35	0,35
1700000005164805	04-059-010-00674-00002	104023 ALMENDROS-LAURANNE	S	58	27,52	0,56	0,56	0,56		0,56			0,56	0,56
1700000005164806	04-059-010-00677-00001	104023 ALMENDROS-LAURANNE	S	58	15,10	0,32	0,32	0,32		0,32			0,32	0,32
1700000005164809	04-059-010-00708-00003	104023 ALMENDROS-LAURANNE	S	58	28,76	0,26	0,26	0,26		0,26			0,26	0,26
1700000005164810	04-059-010-00709-00001	104023 ALMENDROS-LAURANNE	S	58	26,29	0,32	0,32	0,32		0,32			0,32	0,32
1700000005164811	04-059-010-00717-00006	104023 ALMENDROS-LAURANNE	S	58	17,72	0,02	0,02	0,02		0,02			0,02	0,02
1700000005164813	04-059-010-00547-00005	104023 ALMENDROS-LAURANNE	S	58	13,12	0,46	0,46	0,46		0,46			0,46	0,46
1700000005164814	04-059-010-00605-00011	104023 ALMENDROS-LAURANNE	S	58	17,54	1,51	1,50	1,50		1,51			1,50	1,50
1700000005164815	04-059-010-00605-00017	104023 ALMENDROS-LAURANNE	S	58	28,01	0,12	0,12	0,12		0,12			0,12	0,12
1700000005164816	04-059-024-00513-00001	104023 ALMENDROS-LAURANNE	S	58	30,28	0,10	0,10	0,10		0,10			0,10	0,10
1700000005164817	04-059-010-00588-00003	104023 ALMENDROS-LAURANNE	S	58	32,18	0,15	0,15	0,15		0,15			0,15	0,15
1700000005164818	04-059-022-00447-00002	104023 ALMENDROS-LAURANNE	S	58	32,77	0,18	0,18	0,18		0,18			0,18	0,18
1700000005164819	04-059-022-00479-00003	104023 ALMENDROS-LAURANNE	S	58	52,30	0,11	0,11	0,11		0,11			0,11	0,11
1700000005164820	04-059-022-00479-00004	104023 ALMENDROS-LAURANNE	S	58	29,60	0,99	0,99	0,99		0,99			0,99	0,99
1700000005164821	04-059-022-00482-00001	104023 ALMENDROS-LAURANNE	S	58	43,84	0,03	0,03	0,03		0,03			0,03	0,03
1700000005164822	04-059-010-00547-00004	104023 ALMENDROS-LAURANNE	S	58	24,14	0,18	0,18	0,18		0,18			0,18	0,18
1700000005164823	04-059-010-00605-00019	104023 ALMENDROS-LAURANNE	S	58	8,72	0,04	0,04	0,04		0,04			0,04	0,04
1700000005164824	04-059-010-00605-00018	104023 ALMENDROS-LAURANNE	S	58	31,37	0,37	0,37	0,37		0,37			0,37	0,37
1700000005164825	04-059-010-00605-00010	104023 ALMENDROS-LAURANNE	S	58	35,38	0,89	0,89	0,89		0,89			0,89	0,89
1700000005164826	04-059-010-00592-00032	104023 ALMENDROS-LAURANNE	S	58	33,51	0,25	0,25	0,25		0,25			0,25	0,25
1700000005164827	04-059-010-00592-00030	104023 ALMENDROS-LAURANNE	S	58	27,50	0,01	0,01	0,01		0,01			0,01	0,01
1700000005164828	04-059-010-00592-00028	104023 ALMENDROS-LAURANNE	S	58	30,39	0,04	0,04	0,04		0,04			0,04	0,04
1700000005164830	04-059-010-00592-00012	104023 ALMENDROS-LAURANNE	S	58	44,80	0,33	0,33	0,33		0,33			0,33	0,33
1700000005164831	04-059-010-00592-00010	104023 ALMENDROS-LAURANNE	S	58	30,14	0,13	0,13	0,13		0,13			0,13	0,13
1700000005164832	04-059-010-00588-00004	104023 ALMENDROS-LAURANNE	S	58	27,00	0,58	0,58	0,58		0,58			0,58	0,58

DATOS AGRICULTURA

RESUMEN DE UNIDADES

<u>Cód</u>	<u>GRUPO DE PAGO</u>	<u>Sup. Dec. Admisible (ha)</u>	<u>Sup. Comprometida (ha)</u>	<u>Sup. ajustada compromiso (1) (ha)</u>	<u>% sobredec.</u>	<u>SUP. PROPUESTA (ha)</u>	<u>Importe Declarado</u>	<u>Importe Topado</u>	<u>Importe Propuesto</u>	<u>Importe tras sobredec.</u>
58	FRUTALES SECANO	8,96		8,95	0,00	8,95	1.935,35	1.935,35	1.935,35	1.935,35
TOTAL		8,96	8,95	8,95		8,95	1.935,35	1.935,35	1.935,35	1.935,35

RESUMEN DE PAGOS

<u>IMPORTE (Euros)</u>				
	<u>PROPUESTO</u>	<u>FEADER (Eje 2)</u>	<u>MAPA</u>	<u>CAGPDS</u>
Propuesto a pagar	1.935,35	1.451,51	208,05	275,79

(1) Superficie declarada admisible ajustada con la superficie comprometida.
 (2) Factor de penalización valorando el alcance para el tipo de compromiso.
 (3) Solicita agricultura y tiene compromisos vigentes.
 (4) Solicita ganadería y tiene compromisos vigentes.

APLICACIÓN DE REDUCCIONES Y SANCIONES

<u>Importe Calculado</u>	<u>Importe prereduc.</u>	<u>Admisibilidad y compromisos</u>	<u>Presentación tardía</u>	<u>Omisión declaración</u>	<u>Condicionabilidad</u>	IMPORTE (Euros)			
						<u>PROPUESTO</u>	<u>FEADER (Eje 2)</u>	<u>MAPA</u>	<u>CAGPDS</u>
1.935,35	1.935,35	0,00	0,00	0,00	0,00	1.935,35	1.451,51	208,05	275,79
					TOTAL	1.935,35	1.451,51	208,05	275,79



(1) Superficie declarada admisible ajustada con la superficie comprometida.
 (2) Factor de penalización valorando el alcance para el tipo de compromiso.
 (3) Solicita agricultura y tiene compromisos vigentes.
 (4) Solicita ganadería y tiene compromisos vigentes.

<u>APELLIDOS Y NOMBRE / RAZÓN SOCIAL</u>	<u>NIF</u>	<u>EXPEDIENTE</u>	<u>SOLICITA AGRICULT. (3)</u>	<u>SOLICITA GANADER. (4)</u>	<u>ANUALIDAD DE PAGO</u>
ALMANSA LOPEZ GASPAR MIGUEL	****0528*	1180859	SI	NO	

DATOS MANTENIMIENTO

RESUMEN DE UNIDADES

<u>Cód</u>	<u>GRUPO DE PAGO</u>	<u>Sup. Dec. Admisible (ha)</u>	<u>Sup. Comprometida (ha)</u>	<u>Sup. ajustada compromiso (1) (ha)</u>	<u>% sobredec.</u>	<u>SUP. PROPUESTA (ha)</u>	<u>Importe Declarado</u>	<u>Importe Topado</u>	<u>Importe Propuesto</u>	<u>Importe tras sobredec.</u>
	AGRICULTURA - SIN SUPERFICIE DETERMINADA	0,00		0,00	0,00	0,00	0,00	0,00	0,00	0,00
	TOTAL	0,00		0,00		0,00	0,00	0,00	0,00	0,00

APLICACIÓN DE REDUCCIONES Y SANCIONES

<u>AGRICULTURA</u>	<u>Importe Calculado</u>	<u>Importe prereduc.</u>	<u>Admisibilidad y compromisos</u>	<u>Presentación tardía</u>	<u>Omisión declaración</u>	<u>Condicionabilidad</u>	<u>PROPUESTO</u>	<u>IMPORTE (Euros)</u>		
								<u>FEADER (Eje 2)</u>	<u>MAPA</u>	<u>CAGPDS</u>
	0,00	0,00	0,00	0,00	0,00	0,00	0,00	0,00	0,00	0,00
							TOTAL	0,00	0,00	0,00

DATOS AGRICULTURA

RESUMEN DE UNIDADES

<u>Cód</u>	<u>GRUPO DE PAGO</u>	<u>Sup. Dec. Admisible (ha)</u>	<u>Sup. Comprometida (ha)</u>	<u>Sup. ajustada compromiso (1) (ha)</u>	<u>% sobredec.</u>	<u>SUP. PROPUESTA (ha)</u>	<u>Importe Declarado</u>	<u>Importe Topado</u>	<u>Importe Propuesto</u>	<u>Importe tras sobredec.</u>
	AGRICULTURA - SIN SUPERFICIE DETERMINADA	0,00		0,00	0,00	0,00	0,00	0,00	0,00	0,00
	TOTAL	0,00		0,00		0,00	0,00	0,00	0,00	0,00

RESUMEN DE PAGOS

<u>Propuesto</u>	<u>PROPUESTO</u>	<u>IMPORTE (Euros)</u>		
		<u>FEADER (Eje 2)</u>	<u>MAPA</u>	<u>CAGPDS</u>
	0,00	0,00	0,00	0,00

APLICACIÓN DE REDUCCIONES Y SANCIONES

<u>Importe Calculado</u>	<u>Importe prereduc.</u>	<u>Admisibilidad y compromisos</u>	<u>Presentación tardía</u>	<u>Omisión declaración</u>	<u>Condicionabilidad</u>	<u>PROPUESTO</u>	<u>IMPORTE (Euros)</u>			
							<u>FEADER (Eje 2)</u>	<u>MAPA</u>	<u>CAGPDS</u>	
0,00	0,00	0,00	0,00	0,00	0,00	0,00	0,00	0,00	0,00	
						TOTAL	0,00	0,00	0,00	0,00



<u>APELLIDOS Y NOMBRE / RAZÓN SOCIAL</u>	<u>NIF</u>	<u>EXPEDIENTE</u>	<u>SOLICITA AGRICULT. (3)</u>	<u>SOLICITA GANADER. (4)</u>	<u>ANUALIDAD DE PAGO</u>
ALMECIJA CANTON MARIA ISABEL	****6908*	1139837	SI	NO	6ª

DATOS MANTENIMIENTO

IMPORTE POR ANUALIDAD

	<u>2015</u>	<u>2016</u>	<u>2017</u>	<u>2018</u>	<u>2019</u>	<u>2020</u>
IMPORTE MÁXIMO SUBVENCIONABLE	304,20 €	304,20 €	304,20 €	304,20 €	304,20 €	304,20 €
IMPORTE MEDIO DE TRANSFERENCIA (€/ha)	349,66 €	349,66 €	349,66 €	349,66 €	349,66 €	349,66 €

RESUMEN DE UNIDADES

<u>Cód</u>	<u>GRUPO DE PAGO</u>	<u>Sup. Dec. Admisible (ha)</u>	<u>Sup. Comprometida (ha)</u>	<u>Sup. ajustada compromiso (1) (ha)</u>	<u>% sobredec.</u>	<u>SUP. PROPUESTA (ha)</u>	<u>Importe Declarado</u>	<u>Importe Topado</u>	<u>Importe Propuesto</u>	<u>Importe tras sobredec.</u>
57	FRUTALES REGADIÓ	0,87		0,87	0,00	0,87	304,20	304,20	304,20	304,20
	TOTAL	0,87	0,87	0,87		0,87	304,20	304,20	304,20	304,20

APLICACIÓN DE REDUCCIONES Y SANCIONES

	<u>Importe Calculado</u>	<u>Importe prerreduc.</u>	<u>Admisibilidad y compromisos</u>	<u>Presentación tardía</u>	<u>Omisión declaración</u>	<u>Condicionabilidad</u>	<u>PROPUESTO</u>	<u>IMPORTE (Euros)</u>		
								<u>FEADER (Eje 2)</u>	<u>MAPA</u>	<u>CAGPDS</u>
AGRICULTURA	304,20	304,20	0,00	0,00	0,00	0,00	304,20	228,15	32,70	43,35
TOTAL							304,20	228,15	32,70	43,35

RECINTOS PROPUESTOS

<u>REF.</u>	<u>REFERENCIA SIGPAC</u>	<u>CULTIVO DESCRIPCIÓN CULTIVO</u>	<u>S/R</u>	<u>G.PAGO</u>	<u>PEND. MEDIA (%)</u>	<u>SUP. DEC. ADMISIBLE (ha)</u>	<u>SUP. COMPROM. (ha)</u>	<u>SUP. AJUSTADA COMPROM. (1) (ha)</u>	<u>SUP. CONV. SIGPAC (ha)</u>	<u>SUP. CERTIF. (ha)</u>	<u>SUP. CAMPO (ha)</u>	<u>SUP. CAMPO DECLARADO (ha)</u>	<u>SUP. DEC. REDUCIDA (ha)</u>	<u>SUP. PROPUESTA (ha)</u>
1700000005148453	04-054-002-00089-00001	206308 NARANJO-VALENCIA LATE	R	57	18,00	0,16	0,16	0,16	0,16	0,16			0,16	0,16
1700000005148454	04-054-003-00239-00001	206235 NARANJO-CASTELLANA	R	57	16,11	0,31	0,31	0,31	0,31	0,31			0,31	0,31
1700000005148455	04-054-004-00277-00003	206235 NARANJO-CASTELLANA	R	57	11,57	0,18	0,18	0,18	0,18	0,18			0,18	0,18
1700000005148456	04-054-003-00074-00001	206317 NARANJO-WASHINGTON NAVEL	R	57	13,64	0,22	0,22	0,22	0,22	0,22			0,22	0,22

DATOS AGRICULTURA

RESUMEN DE UNIDADES

<u>Cód</u>	<u>GRUPO DE PAGO</u>	<u>Sup. Dec. Admisible (ha)</u>	<u>Sup. Comprometida (ha)</u>	<u>Sup. ajustada compromiso (1) (ha)</u>	<u>% sobredec.</u>	<u>SUP. PROPUESTA (ha)</u>	<u>Importe Declarado</u>	<u>Importe Topado</u>	<u>Importe Propuesto</u>	<u>Importe tras sobredec.</u>
57	FRUTALES REGADIÓ	0,87		0,87	0,00	0,87	304,20	304,20	304,20	304,20
	TOTAL	0,87	0,87	0,87		0,87	304,20	304,20	304,20	304,20

RESUMEN DE PAGOS

	<u>PROPUESTO</u>	<u>FEADER (Eje 2)</u>	<u>MAPA</u>	<u>CAGPDS</u>
Propuesto a pagar	304,20	228,15	32,70	43,35

APLICACIÓN DE REDUCCIONES Y SANCIONES

	<u>Importe Calculado</u>	<u>Importe prerreduc.</u>	<u>Admisibilidad y compromisos</u>	<u>Presentación tardía</u>	<u>Omisión declaración</u>	<u>Condicionabilidad</u>	<u>PROPUESTO</u>	<u>IMPORTE (Euros)</u>		
								<u>FEADER (Eje 2)</u>	<u>MAPA</u>	<u>CAGPDS</u>
	304,20	304,20	0,00	0,00	0,00	0,00	304,20	228,15	32,70	43,35
TOTAL							304,20	228,15	32,70	43,35



(1) Superficie declarada admisible ajustada con la superficie comprometida.
 (2) Factor de penalización valorando el alcance para el tipo de compromiso.
 (3) Solicita agricultura y tiene compromisos vigentes.
 (4) Solicita ganadería y tiene compromisos vigentes.

<u>APELLIDOS Y NOMBRE / RAZÓN SOCIAL</u>	<u>NIF</u>	<u>EXPEDIENTE</u>	<u>SOLICITA AGRICULT. (3)</u>	<u>SOLICITA GANADER. (4)</u>	<u>ANUALIDAD DE PAGO</u>
ALMECIJA CANTON PILAR	****6256*	1176434	SI	NO	6ª

DATOS MANTENIMIENTO

IMPORTE POR ANUALIDAD

	2015	2016	2017	2018	2019	2020
IMPORTE MÁXIMO SUBVENCIONABLE	391,62 €	391,62 €	391,62 €	391,62 €	391,62 €	391,62 €
IMPORTE MEDIO DE TRANSFERENCIA (€/ha)	349,66 €	349,66 €	349,66 €	349,66 €	349,66 €	349,66 €

RESUMEN DE UNIDADES

Cód	GRUPO DE PAGO	Sup. Dec. Admisible (ha)	Sup. Comprometida (ha)	Sup. ajustada compromiso (1) (ha)	% sobredec.	SUP. PROPUESTA (ha)	Importe Declarado	Importe Topado	Importe Propuesto	Importe tras sobredec.
57	FRUTALES REGADÍO	1,12		1,12	0,00	1,12	391,62	391,62	391,62	391,62
	TOTAL	1,12	1,12	1,12		1,12	391,62	391,62	391,62	391,62

APLICACIÓN DE REDUCCIONES Y SANCIONES

	Importe Calculado	Importe prereduc.	Admisibilidad y compromisos	Presentación tardía	Omisión declaración	Condicionabilidad	PROPUESTO	IMPORTE (Euros)		
								FEADER (Eje 2)	MAPA	CAGPDS
AGRICULTURA	391,62	391,62	0,38	0,00	0,00	0,00	242,80	182,10	26,10	34,60
TOTAL							242,80	182,10	26,10	34,60

RECINTOS PROPUESTOS

REF.	REFERENCIA SIGPAC	CULTIVO DESCRIPCIÓN CULTIVO	S/R G.PAGO	PEND. MEDIA (%)	SUP. DEC. ADMISIBLE (ha)	SUP. COMPROM. (ha)	SUP. AJUSTADA COMPROM. (1) (ha)	SUP. CONV. SIGPAC (ha)	SUP. CERTIF. (ha)	SUP. CAMPO (ha)	SUP. CAMPO DECLARADO (ha)	SUP. DEC. REDUCIDA (ha)	SUP. PROPUESTA (ha)
1700000005148432	04-054-001-00243-00002	206235 NARANJO-CASTELLANA	R 57	21,59	0,06	0,06	0,06	0,06	0,00			0,06	0,06
1700000005148433	04-054-001-00243-00003	206235 NARANJO-CASTELLANA	R 57	29,73	0,06	0,06	0,06	0,06	0,00			0,06	0,06
1700000005148434	04-054-004-00272-00001	206004 NARANJO-NAVELINA	R 57	18,92	0,13	0,13	0,13	0,13	0,16			0,13	0,13
1700000005148435	04-054-004-00041-00001	206235 NARANJO-CASTELLANA	R 57	18,88	0,13	0,13	0,13	0,13	0,13			0,13	0,13
1700000005148436	04-054-001-00243-00004	206235 NARANJO-CASTELLANA	R 57	19,92	0,07	0,07	0,07	0,07	0,00			0,07	0,07
1700000005148437	04-054-001-00243-00005	206235 NARANJO-CASTELLANA	R 57	18,26	0,02	0,02	0,02	0,02	0,00			0,02	0,02
1700000005148438	04-054-003-00045-00001	206235 NARANJO-CASTELLANA	R 57	6,01	0,34	0,34	0,34	0,34	0,34			0,34	0,34
1700000005148439	04-054-004-00187-00001	206235 NARANJO-CASTELLANA	R 57	3,42	0,15	0,15	0,15	0,15	0,15			0,15	0,15
1700000005148440	04-054-004-00232-00001	206004 NARANJO-NAVELINA	R 57	7,35	0,16	0,16	0,16	0,16	0,16			0,16	0,16

DATOS AGRICULTURA

RESUMEN DE UNIDADES

Cód	GRUPO DE PAGO	Sup. Dec. Admisible (ha)	Sup. Comprometida (ha)	Sup. ajustada compromiso (1) (ha)	% sobredec.	SUP. PROPUESTA (ha)	Importe Declarado	Importe Topado	Importe Propuesto	Importe tras sobredec.
57	FRUTALES REGADÍO	1,12		1,12	0,00	1,12	391,62	391,62	391,62	391,62
	TOTAL	1,12	1,12	1,12		1,12	391,62	391,62	391,62	391,62

RESUMEN DE PAGOS

IMPORTE (Euros)				
	PROPUESTO	FEADER (Eje 2)	MAPA	CAGPDS
Propuesto a pagar	242,80	182,10	26,10	34,60

APLICACIÓN DE REDUCCIONES Y SANCIONES

	Importe Calculado	Importe prereduc.	Admisibilidad y compromisos	Presentación tardía	Omisión declaración	Condicionabilidad	PROPUESTO	IMPORTE (Euros)		
								FEADER (Eje 2)	MAPA	CAGPDS
	391,62	391,62	38,00	0,00	0,00	0,00	242,80	182,10	26,10	34,60
TOTAL							242,80	182,10	26,10	34,60

DETALLE DE REDUCCIONES Y SANCIONES POR INCUMPLIMIENTOS DE ADMISIBILIDAD Y COMPROMISOS

Tipo	Compromiso	Sup. Calculada	Sup. Incumpli.	Factor Alcance (2)	Coef. Línea Base	Coef. Acumulación	Coef. Reiteración	Importe Ayuda	Factor Sanción	Importe Sanción	Aplicado
BI	Las unidades comprometidas deben estar certificadas en producción ecológica según lo establecido en el Reglamento (CE) n° 834/2007 y el Reglamento (CE) n° 889/2008, por el que se establece disposiciones de aplicación del Reglamento (CE) n° 834/2007 del Consejo, durante el periodo de compromiso.	1,12	0,21	0,19	1,00	1,00	2,00	391,62 €	0,38	148,82 €	SI

(1) Superficie declarada admisible ajustada con la superficie comprometida.
 (2) Factor de penalización valorando el alcance para el tipo de compromiso.
 (3) Solicita agricultura y tiene compromisos vigentes.
 (4) Solicita ganadería y tiene compromisos vigentes.

INCIDENCIAS

INCIDENCIA DESCRIPCIÓN

85001 El recinto declarado no cumple con las normas de producción ecológica (artículo 5-1 e), Orden 26 mayo 2015)
Ref:1700000005148432 Recinto:04-054-001-00243-002 Cultivo:206235 NARANJO-CASTELLANA Regadío
Ref:1700000005148433 Recinto:04-054-001-00243-003 Cultivo:206235 NARANJO-CASTELLANA Regadío
Ref:1700000005148436 Recinto:04-054-001-00243-004 Cultivo:206235 NARANJO-CASTELLANA Regadío
Ref:1700000005148437 Recinto:04-054-001-00243-005 Cultivo:206235 NARANJO-CASTELLANA Regadío



(1) Superficie declarada admisible ajustada con la superficie comprometida.
(2) Factor de penalización valorando el alcance para el tipo de compromiso.
(3) Solicita agricultura y tiene compromisos vigentes.
(4) Solicita ganadería y tiene compromisos vigentes.

<u>APELLIDOS Y NOMBRE / RAZÓN SOCIAL</u>	<u>NIF</u>	<u>EXPEDIENTE</u>	<u>SOLICITA AGRICULT. (3)</u>	<u>SOLICITA GANADER. (4)</u>	<u>ANUALIDAD DE PAGO</u>
ALMOND TRAVEL PRODUCTOS ECOLOGICOS,S.L.	****4630*	1255191	SI	NO	6ª

DATOS MANTENIMIENTO

IMPORTE POR ANUALIDAD

	<u>2015</u>	<u>2016</u>	<u>2017</u>	<u>2018</u>	<u>2019</u>	<u>2020</u>
IMPORTE MÁXIMO SUBVENCIONABLE	0,00 €	0,00 €	0,00 €	0,00 €	0,00 €	929,83 €
IMPORTE MEDIO DE TRANSFERENCIA (€/ha)	0,00 €	0,00 €	0,00 €	0,00 €	0,00 €	216,24 €

RESUMEN DE UNIDADES

<u>Cód</u>	<u>GRUPO DE PAGO</u>	<u>Sup. Dec. Admisible (ha)</u>	<u>Sup. Comprometida (ha)</u>	<u>Sup. ajustada compromiso (1) (ha)</u>	<u>% sobredec.</u>	<u>SUP. PROPUESTA (ha)</u>	<u>Importe Declarado</u>	<u>Importe Topado</u>	<u>Importe Propuesto</u>	<u>Importe tras sobredec.</u>
58	FRUTALES SECANO	4,32		4,30	0,00	4,30	929,83	929,83	929,83	929,83
	TOTAL	4,32	4,30	4,30		4,30	929,83	929,83	929,83	929,83

APLICACIÓN DE REDUCCIONES Y SANCIONES

	<u>Importe Calculado</u>	<u>Importe prerreduc.</u>	<u>Admisibilidad y compromisos</u>	<u>Presentación tardía</u>	<u>Omisión declaración</u>	<u>Condicionabilidad</u>	<u>PROPUESTO</u>	<u>IMPORTE (Euros)</u>		
								<u>FEADER (Eje 2)</u>	<u>MAPA</u>	<u>CAGPDS</u>
AGRICULTURA	929,83	929,83	0,00	0,00	0,00	0,00	929,83	697,37	99,96	132,50
TOTAL							929,83	697,37	99,96	132,50

RECINTOS PROPUESTOS

<u>REF.</u>	<u>REFERENCIA SIGPAC</u>	<u>CULTIVO DESCRIPCIÓN CULTIVO</u>	<u>S/R</u>	<u>G.PAGO</u>	<u>PEND. MEDIA (%)</u>	<u>SUP. DEC. ADMISIBLE (ha)</u>	<u>SUP. COMPROM. (ha)</u>	<u>SUP. AJUSTADA COMPROM. (1) (ha)</u>	<u>SUP. CONV. SIGPAC (ha)</u>	<u>SUP. CERTIF. (ha)</u>	<u>SUP. CAMPO (ha)</u>	<u>SUP. CAMPO DECLARADO (ha)</u>	<u>SUP. DEC. REDUCIDA (ha)</u>	<u>SUP. PROPUESTA (ha)</u>
1700000006837337	04-037-013-00106-00001	104020 ALMENDROS-GUARA	S	58	3,20	4,32	4,30	4,30		4,32			4,30	4,30

DATOS AGRICULTURA

RESUMEN DE UNIDADES

<u>Cód</u>	<u>GRUPO DE PAGO</u>	<u>Sup. Dec. Admisible (ha)</u>	<u>Sup. Comprometida (ha)</u>	<u>Sup. ajustada compromiso (1) (ha)</u>	<u>% sobredec.</u>	<u>SUP. PROPUESTA (ha)</u>	<u>Importe Declarado</u>	<u>Importe Topado</u>	<u>Importe Propuesto</u>	<u>Importe tras sobredec.</u>
58	FRUTALES SECANO	4,32		4,30	0,00	4,30	929,83	929,83	929,83	929,83
	TOTAL	4,32	4,30	4,30		4,30	929,83	929,83	929,83	929,83

RESUMEN DE PAGOS

	<u>PROPUESTO</u>	<u>IMPORTE (Euros)</u>		
		<u>FEADER (Eje 2)</u>	<u>MAPA</u>	<u>CAGPDS</u>
Propuesto a pagar	929,83	697,37	99,96	132,50

APLICACIÓN DE REDUCCIONES Y SANCIONES

	<u>Importe Calculado</u>	<u>Importe prerreduc.</u>	<u>Admisibilidad y compromisos</u>	<u>Presentación tardía</u>	<u>Omisión declaración</u>	<u>Condicionabilidad</u>	<u>PROPUESTO</u>	<u>IMPORTE (Euros)</u>		
								<u>FEADER (Eje 2)</u>	<u>MAPA</u>	<u>CAGPDS</u>
	929,83	929,83	0,00	0,00	0,00	0,00	929,83	697,37	99,96	132,50
TOTAL							929,83	697,37	99,96	132,50



(1) Superficie declarada admisible ajustada con la superficie comprometida.
 (2) Factor de penalización valorando el alcance para el tipo de compromiso.
 (3) Solicita agricultura y tiene compromisos vigentes.
 (4) Solicita ganadería y tiene compromisos vigentes.

<u>APELLIDOS Y NOMBRE / RAZÓN SOCIAL</u>	<u>NIF</u>	<u>EXPEDIENTE</u>	<u>SOLICITA AGRICULT. (3)</u>	<u>SOLICITA GANADER. (4)</u>	<u>ANUALIDAD DE PAGO</u>
ALONSO AGUILERA JOSE	****1855*	1086236	SI	NO	6ª

DATOS MANTENIMIENTO

IMPORTE POR ANUALIDAD

	<u>2015</u>	<u>2016</u>	<u>2017</u>	<u>2018</u>	<u>2019</u>	<u>2020</u>
IMPORTE MÁXIMO SUBVENCIONABLE	683,29 €	683,29 €	683,29 €	683,29 €	683,29 €	683,29 €
IMPORTE MEDIO DE TRANSFERENCIA (€/ha)	151,17 €	151,17 €	151,17 €	151,17 €	151,17 €	151,17 €

RESUMEN DE UNIDADES

<u>Cód</u>	<u>GRUPO DE PAGO</u>	<u>Sup. Dec. Admisible (ha)</u>	<u>Sup. Comprometida (ha)</u>	<u>Sup. ajustada compromiso (1) (ha)</u>	<u>% sobredec.</u>	<u>SUP. PROPUESTA (ha)</u>	<u>Importe Declarado</u>	<u>Importe Topado</u>	<u>Importe Propuesto</u>	<u>Importe tras sobredec.</u>
64	HERBÁCEOS NO ELEGIBLES	4,51		4,51	0,00	4,51	0,00	0,00	0,00	0,00
TOTAL		4,51	4,52	4,51		4,51	0,00	0,00	0,00	0,00

APLICACIÓN DE REDUCCIONES Y SANCIONES

	<u>Importe Calculado</u>	<u>Importe prerreduc.</u>	<u>Admisibilidad y compromisos</u>	<u>Presentación tardía</u>	<u>Omisión declaración</u>	<u>Condicionabilidad</u>	<u>PROPUESTO</u>	<u>IMPORTE (Euros)</u>		
								<u>FEADER (Eje 2)</u>	<u>MAPA</u>	<u>CAGPDS</u>
AGRICULTURA	0,00	0,00	0,00	0,00	0,00	0,00	0,00	0,00	0,00	0,00
TOTAL							0,00	0,00	0,00	0,00

RECINTOS PROPUESTOS

<u>REE.</u>	<u>REFERENCIA SIGPAC</u>	<u>CULTIVO DESCRIPCIÓN CULTIVO</u>	<u>S/R G.PAGO</u>	<u>PEND. MEDIA (%)</u>	<u>SUP. DEC. ADMISIBLE (ha)</u>	<u>SUP. COMPROM. (ha)</u>	<u>SUP. AJUSTADA COMPROM. (1) (ha)</u>	<u>SUP. CONY. SIGPAC (ha)</u>	<u>SUP. CERTIE. (ha)</u>	<u>SUP. CAMPO (ha)</u>	<u>SUP. CAMPO DECLARADO (ha)</u>	<u>SUP. DEC. REDUCIDA (ha)</u>	<u>SUP. PROPUESTA (ha)</u>
1700000006812283	04-088-026-00104-00005	20902 BARBECHO TRADICIONAL-CON CUBIERTA VEGETAL	S 64	4,95	4,51	4,52	4,51	4,51	4,52			4,51	4,51

DATOS AGRICULTURA

RESUMEN DE UNIDADES

<u>Cód</u>	<u>GRUPO DE PAGO</u>	<u>Sup. Dec. Admisible (ha)</u>	<u>Sup. Comprometida (ha)</u>	<u>Sup. ajustada compromiso (1) (ha)</u>	<u>% sobredec.</u>	<u>SUP. PROPUESTA (ha)</u>	<u>Importe Declarado</u>	<u>Importe Topado</u>	<u>Importe Propuesto</u>	<u>Importe tras sobredec.</u>
64	HERBÁCEOS NO ELEGIBLES	4,51		4,51	0,00	4,51	0,00	0,00	0,00	0,00
TOTAL		4,51	4,52	4,51		4,51	0,00	0,00	0,00	0,00

RESUMEN DE PAGOS

	<u>PROPUESTO</u>	<u>IMPORTE (Euros)</u>		
		<u>FEADER (Eje 2)</u>	<u>MAPA</u>	<u>CAGPDS</u>
Propuesto	0,00	0,00	0,00	0,00

APLICACIÓN DE REDUCCIONES Y SANCIONES

	<u>Importe Calculado</u>	<u>Importe prerreduc.</u>	<u>Admisibilidad y compromisos</u>	<u>Presentación tardía</u>	<u>Omisión declaración</u>	<u>Condicionabilidad</u>	<u>PROPUESTO</u>	<u>IMPORTE (Euros)</u>		
								<u>FEADER (Eje 2)</u>	<u>MAPA</u>	<u>CAGPDS</u>
	0,00	0,00	0,00	0,00	0,00	0,00	0,00	0,00	0,00	0,00
TOTAL							0,00	0,00	0,00	0,00



(1) Superficie declarada admisible ajustada con la superficie comprometida.
 (2) Factor de penalización valorando el alcance para el tipo de compromiso.
 (3) Solicita agricultura y tiene compromisos vigentes.
 (4) Solicita ganadería y tiene compromisos vigentes.

INCIDENCIAS

INCIDENCIA DESCRIPCIÓN

- 85001 El recinto declarado no cumple con las normas de producción ecológica (artículo 5-1 e), Orden 26 mayo 2015)
 Ref:1700000006812270 Recinto:04-088-026-00103-007 Cultivo:218055 HIGUERA-BREVERA DEL PAÍS Secano
 Ref:1700000006812271 Recinto:04-088-026-00104-001 Cultivo:218055 HIGUERA-BREVERA DEL PAÍS Secano
- 85031 Solicita recinto que no está comprometido para la operación.
 Ref:-482516 Recinto:04-088-025-00008-002 Cultivo:20902 BARBECHO TRADICIONAL-CON CUBIERTA VEGETAL Secano
 Ref:1700000006812282 Recinto:04-088-025-00009-002 Cultivo:20902 BARBECHO TRADICIONAL-CON CUBIERTA VEGETAL Secano
 Ref:-63098 Recinto:04-088-025-00009-002 Cultivo:20902 BARBECHO TRADICIONAL-CON CUBIERTA VEGETAL Secano
 Ref:1700000006812272 Recinto:04-088-026-00075-001 Cultivo:20902 BARBECHO TRADICIONAL-CON CUBIERTA VEGETAL Secano
 Ref:1700000006812301 Recinto:04-088-026-00075-005 Cultivo:20901 BARBECHO TRADICIONAL-SIN CUBIERTA VEGETAL Secano
 Ref:1700000006812270 Recinto:04-088-026-00103-007 Cultivo:218055 HIGUERA-BREVERA DEL PAÍS Secano
 Ref:1700000006812271 Recinto:04-088-026-00104-001 Cultivo:218055 HIGUERA-BREVERA DEL PAÍS Secano
 Ref:-483242 Recinto:04-088-026-00106-001 Cultivo:5000 CEBADA-SIN VARIEDAD Secano
 Ref:1700000006812269 Recinto:04-088-026-00106-005 Cultivo:20902 BARBECHO TRADICIONAL-CON CUBIERTA VEGETAL Secano
 Ref:-63123 Recinto:04-088-026-00177-001 Cultivo:1037 TRIGO BLANDO-ARTUR NICK Secano
- 87002 Expediente de Agrigan que tiene un segundo año de pago cero.



(1) Superficie declarada admisible ajustada con la superficie comprometida.
 (2) Factor de penalización valorando el alcance para el tipo de compromiso.
 (3) Solicita agricultura y tiene compromisos vigentes.
 (4) Solicita ganadería y tiene compromisos vigentes.

<u>APELLIDOS Y NOMBRE / RAZÓN SOCIAL</u>	<u>NIF</u>	<u>EXPEDIENTE</u>	<u>SOLICITA AGRICULT. (3)</u>	<u>SOLICITA GANADER. (4)</u>	<u>ANUALIDAD DE PAGO</u>
ALONSO ALONSO ESTEFANIA	****9178*	1116386	SI	NO	6ª

DATOS MANTENIMIENTO

IMPORTE POR ANUALIDAD

	<u>2015</u>	<u>2016</u>	<u>2017</u>	<u>2018</u>	<u>2019</u>	<u>2020</u>
IMPORTE MÁXIMO SUBVENCIONABLE	3.280,36 €	3.280,36 €	3.263,06 €	3.260,90 €	3.260,90 €	270,30 €
IMPORTE MEDIO DE TRANSFERENCIA (€/ha)	216,24 €	216,24 €	216,24 €	216,24 €	216,24 €	216,24 €

RESUMEN DE UNIDADES

<u>Cód</u>	<u>GRUPO DE PAGO</u>	<u>Sup. Dec. Admisible (ha)</u>	<u>Sup. Comprometida (ha)</u>	<u>Sup. ajustada compromiso (1) (ha)</u>	<u>% sobredec.</u>	<u>SUP. PROPUESTA (ha)</u>	<u>Importe Declarado</u>	<u>Importe Topado</u>	<u>Importe Propuesto</u>	<u>Importe tras sobredec.</u>
58	FRUTALES SECANO	1,16		1,16	0,00	1,16	250,84	250,84	250,84	250,84
	TOTAL	1,16	1,25	1,16		1,16	250,84	250,84	250,84	250,84

APLICACIÓN DE REDUCCIONES Y SANCIONES

	<u>Importe Calculado</u>	<u>Importe prereduc.</u>	<u>Admisibilidad y compromisos</u>	<u>Presentación tardía</u>	<u>Omisión declaración</u>	<u>Condicionabilidad</u>	<u>PROPUESTO</u>	<u>IMPORTE (Euros)</u>		
								<u>FEADER (Eje 2)</u>	<u>MAPA</u>	<u>CAGPDS</u>
AGRICULTURA	250,84	250,84	0,00	0,00	0,00	0,00	250,84	188,13	26,97	35,74
TOTAL							250,84	188,13	26,97	35,74

RECINTOS PROPUESTOS

<u>REF.</u>	<u>REFERENCIA SIGPAC</u>	<u>CULTIVO DESCRIPCIÓN CULTIVO</u>	<u>S/R G.PAGO</u>	<u>PEND. MEDIA (%)</u>	<u>SUP. DEC. ADMISIBLE (ha)</u>	<u>SUP. COMPROM. (ha)</u>	<u>SUP. AJUSTADA COMPROM. (1) (ha)</u>	<u>SUP. CONV. SIGPAC (ha)</u>	<u>SUP. CERTIF. (ha)</u>	<u>SUP. CAMPO (ha)</u>	<u>SUP. CAMPO DECLARADO (ha)</u>	<u>SUP. DEC. REDUCIDA (ha)</u>	<u>SUP. PROPUESTA (ha)</u>
1700000004977199	04-089-021-00015-00004	122000 ALGARROBO-SIN VARIEDAD	S 58	10,06	1,16	1,24	1,16	1,16	1,16	1,16		1,16	1,16

DATOS AGRICULTURA

RESUMEN DE UNIDADES

<u>Cód</u>	<u>GRUPO DE PAGO</u>	<u>Sup. Dec. Admisible (ha)</u>	<u>Sup. Comprometida (ha)</u>	<u>Sup. ajustada compromiso (1) (ha)</u>	<u>% sobredec.</u>	<u>SUP. PROPUESTA (ha)</u>	<u>Importe Declarado</u>	<u>Importe Topado</u>	<u>Importe Propuesto</u>	<u>Importe tras sobredec.</u>
58	FRUTALES SECANO	1,16		1,16	0,00	1,16	250,84	250,84	250,84	250,84
	TOTAL	1,16	1,25	1,16		1,16	250,84	250,84	250,84	250,84

RESUMEN DE PAGOS

	<u>PROPUESTO</u>	<u>FEADER (Eje 2)</u>	<u>MAPA</u>	<u>CAGPDS</u>
Propuesto a pagar	250,84	188,13	26,97	35,74

APLICACIÓN DE REDUCCIONES Y SANCIONES

	<u>Importe Calculado</u>	<u>Importe prereduc.</u>	<u>Admisibilidad y compromisos</u>	<u>Presentación tardía</u>	<u>Omisión declaración</u>	<u>Condicionabilidad</u>	<u>PROPUESTO</u>	<u>IMPORTE (Euros)</u>		
								<u>FEADER (Eje 2)</u>	<u>MAPA</u>	<u>CAGPDS</u>
	250,84	250,84	0,00	0,00	0,00	0,00	250,84	188,13	26,97	35,74
TOTAL							250,84	188,13	26,97	35,74



(1) Superficie declarada admisible ajustada con la superficie comprometida.
 (2) Factor de penalización valorando el alcance para el tipo de compromiso.
 (3) Solicita agricultura y tiene compromisos vigentes.
 (4) Solicita ganadería y tiene compromisos vigentes.

<u>APELLIDOS Y NOMBRE / RAZÓN SOCIAL</u>	<u>NIF</u>	<u>EXPEDIENTE</u>	<u>SOLICITA AGRICULT. (3)</u>	<u>SOLICITA GANADER. (4)</u>	<u>ANUALIDAD DE PAGO</u>
ALONSO BARRAU RAFAEL MIGUEL	****4755*	1085865	SI	NO	6ª

DATOS MANTENIMIENTO

IMPORTE POR ANUALIDAD

	<u>2015</u>	<u>2016</u>	<u>2017</u>	<u>2018</u>	<u>2019</u>	<u>2020</u>
IMPORTE MÁXIMO SUBVENCIONABLE	0,00 €	446,29 €	446,29 €	446,29 €	446,29 €	446,29 €
IMPORTE MEDIO DE TRANSFERENCIA (€/ha)	0,00 €	239,94 €	239,94 €	239,94 €	239,94 €	239,94 €

RESUMEN DE UNIDADES

<u>Cód</u>	<u>GRUPO DE PAGO</u>	<u>Sup. Dec. Admisible (ha)</u>	<u>Sup. Comprometida (ha)</u>	<u>Sup. ajustada compromiso (1) (ha)</u>	<u>% sobredec.</u>	<u>SUP. PROPUESTA (ha)</u>	<u>Importe Declarado</u>	<u>Importe Topado</u>	<u>Importe Propuesto</u>	<u>Importe tras sobredec.</u>
62	VIÑEDO	1,86		1,86	0,00	1,86	446,29	446,29	446,29	446,29
	TOTAL	1,86	1,86	1,86		1,86	446,29	446,29	446,29	446,29

APLICACIÓN DE REDUCCIONES Y SANCIONES

<u>AGRICULTURA</u>	<u>Importe Calculado</u>	<u>Importe prereduc.</u>	<u>Admisibilidad y compromisos</u>	<u>Presentación tardía</u>	<u>Omisión declaración</u>	<u>Condicionabilidad</u>	<u>PROPUESTO</u>	<u>IMPORTE (Euros)</u>			
								<u>FEADER (Eje 2)</u>	<u>MAPA</u>	<u>CAGPDS</u>	
	446,29	446,29	0,00	0,00	0,00	0,00	446,29	334,72	47,98	63,59	
							TOTAL	446,29	334,72	47,98	63,59

RECINTOS PROPUESTOS

<u>REF.</u>	<u>REFERENCIA SIGPAC</u>	<u>CULTIVO DESCRIPCIÓN CULTIVO</u>	<u>S/R</u>	<u>G.PAGO</u>	<u>PEND. MEDIA (%)</u>	<u>SUP. DEC. ADMISIBLE (ha)</u>	<u>SUP. COMPROM. (ha)</u>	<u>SUP. AJUSTADA COMPROM. (1) (ha)</u>	<u>SUP. CONV. SIGPAC (ha)</u>	<u>SUP. CERTIF. (ha)</u>	<u>SUP. CAMPO (ha)</u>	<u>SUP. CAMPO DECLARADO (ha)</u>	<u>SUP. DEC. REDUCIDA (ha)</u>	<u>SUP. PROPUESTA (ha)</u>
-483303	04-088-006-00131-00009	102197 VIÑEDO VINIFICACIÓN-SYRAH	S	62	3,51	0,80	1,35	0,80		0,80			0,80	0,80
1700000006073176	04-088-006-00076-00003	102000 VIÑEDO VINIFICACIÓN-SIN VARIEDAD	S	62	3,94	0,51	0,51	0,51		0,51			0,51	0,51
1700000006073177	04-088-006-00131-00009	102033 VIÑEDO VINIFICACIÓN-CABERNET SAUVIGNON	S	62	3,51	0,55	1,35	0,55		0,55			0,55	0,55

DATOS AGRICULTURA

RESUMEN DE UNIDADES

<u>Cód</u>	<u>GRUPO DE PAGO</u>	<u>Sup. Dec. Admisible (ha)</u>	<u>Sup. Comprometida (ha)</u>	<u>Sup. ajustada compromiso (1) (ha)</u>	<u>% sobredec.</u>	<u>SUP. PROPUESTA (ha)</u>	<u>Importe Declarado</u>	<u>Importe Topado</u>	<u>Importe Propuesto</u>	<u>Importe tras sobredec.</u>
62	VIÑEDO	1,86		1,86	0,00	1,86	446,29	446,29	446,29	446,29
	TOTAL	1,86	1,86	1,86		1,86	446,29	446,29	446,29	446,29

RESUMEN DE PAGOS

<u>PROPUESTO</u>	<u>IMPORTE (Euros)</u>		
	<u>FEADER (Eje 2)</u>	<u>MAPA</u>	<u>CAGPDS</u>
Propuesto a pagar 446,29	334,72	47,98	63,59

APLICACIÓN DE REDUCCIONES Y SANCIONES

<u>Importe Calculado</u>	<u>Importe prereduc.</u>	<u>Admisibilidad y compromisos</u>	<u>Presentación tardía</u>	<u>Omisión declaración</u>	<u>Condicionabilidad</u>	<u>PROPUESTO</u>	<u>IMPORTE (Euros)</u>			
							<u>FEADER (Eje 2)</u>	<u>MAPA</u>	<u>CAGPDS</u>	
446,29	446,29	0,00	0,00	0,00	0,00	446,29	334,72	47,98	63,59	
						TOTAL	446,29	334,72	47,98	63,59



(1) Superficie declarada admisible ajustada con la superficie comprometida.
 (2) Factor de penalización valorando el alcance para el tipo de compromiso.
 (3) Solicita agricultura y tiene compromisos vigentes.
 (4) Solicita ganadería y tiene compromisos vigentes.

<u>APELLIDOS Y NOMBRE / RAZÓN SOCIAL</u>	<u>NIF</u>	<u>EXPEDIENTE</u>	<u>SOLICITA AGRICULT. (3)</u>	<u>SOLICITA GANADER. (4)</u>	<u>ANUALIDAD DE PAGO</u>
ALONSO PARDO ANA MARIA	****3182*	1090805	SI	NO	6ª

DATOS MANTENIMIENTO

IMPORTE POR ANUALIDAD

	<u>2015</u>	<u>2016</u>	<u>2017</u>	<u>2018</u>	<u>2019</u>	<u>2020</u>
IMPORTE MÁXIMO SUBVENCIONABLE	1.314,96 €	1.314,96 €	1.314,96 €	1.314,96 €	1.314,96 €	1.314,96 €
IMPORTE MEDIO DE TRANSFERENCIA (€/ha)	243,96 €	243,96 €	243,96 €	243,96 €	243,96 €	243,96 €

RESUMEN DE UNIDADES

<u>Cód</u>	<u>GRUPO DE PAGO</u>	<u>Sup. Dec. Admisible (ha)</u>	<u>Sup. Comprometida (ha)</u>	<u>Sup. ajustada compromiso (1) (ha)</u>	<u>% sobredec.</u>	<u>SUP. PROPUESTA (ha)</u>	<u>Importe Declarado</u>	<u>Importe Topado</u>	<u>Importe Propuesto</u>	<u>Importe tras sobredec.</u>
57	FRUTALES REGADÍO	1,12		1,12	0,00	1,12	391,62	386,92	386,92	386,92
58	FRUTALES SECANO	3,75		3,75	0,00	3,75	810,90	801,18	801,18	801,18
TOTAL		4,87	5,39	4,87		4,87	1.202,52	1.188,10	1.188,10	1.188,10

APLICACIÓN DE REDUCCIONES Y SANCIONES

<u>AGRICULTURA</u>	<u>Importe Calculado</u>	<u>Importe prereduc.</u>	<u>Admisibilidad y compromisos</u>	<u>Presentación tardía</u>	<u>Omisión declaración</u>	<u>Condicionabilidad</u>	<u>PROPUESTO</u>	<u>IMPORTE (Euros)</u>		
								<u>FEADER (Eje 2)</u>	<u>MAPA</u>	<u>CAGPDS</u>
	1.188,10	1.188,10	0,00	0,00	0,00	0,00	1.188,10	891,08	127,72	169,30
TOTAL							1.188,10	891,08	127,72	169,30

RECINTOS PROPUESTOS

<u>REF.</u>	<u>REFERENCIA SIGPAC</u>	<u>CULTIVO DESCRIPCIÓN CULTIVO</u>	<u>S/R G.PAGO</u>	<u>PEND. MEDIA (%)</u>	<u>SUP. DEC. ADMISIBLE (ha)</u>	<u>SUP. COMPROM. (ha)</u>	<u>SUP. AJUSTADA COMPROM. (1) (ha)</u>	<u>SUP. CONV. SIGPAC (ha)</u>	<u>SUP. CERTIF. (ha)</u>	<u>SUP. CAMPO (ha)</u>	<u>SUP. CAMPO DETER. CULT. DECLARADO (ha)</u>	<u>SUP. DEC. REDUCIDA (ha)</u>	<u>SUP. PROPUESTA (ha)</u>
1700000006388410	04-031-023-00042-00001	206230 NARANJO-BERNA	R 57	2,71	0,08	0,08	0,08	0,08	0,08			0,08	0,08
1700000006388411	04-031-023-00056-00001	206230 NARANJO-BERNA	R 57	3,49	0,04	0,18	0,04	0,04	0,04			0,04	0,04
1700000006388413	04-031-028-00042-00001	206230 NARANJO-BERNA	R 57	2,90	0,21	0,21	0,21	0,21	0,21			0,21	0,21
1700000006388414	04-031-023-00056-00001	207004 LIMONERO-VERNA	R 57	3,49	0,14	0,18	0,14	0,14	0,14			0,14	0,14
1700000006388415	04-031-023-00008-00001	207004 LIMONERO-VERNA	R 57	2,28	0,15	0,15	0,15	0,15	0,15			0,15	0,15
1700000006388417	04-031-028-00021-00001	207004 LIMONERO-VERNA	R 57	3,33	0,22	0,22	0,22	0,22	0,22			0,22	0,22
1700000006388418	04-031-028-00014-00001	207004 LIMONERO-VERNA	R 57	2,32	0,06	0,06	0,06	0,06	0,06			0,06	0,06
1700000006388419	04-031-023-00062-00001	206230 NARANJO-BERNA	R 57	3,37	0,15	0,15	0,15	0,15	0,15			0,15	0,15
1700000006388420	04-031-023-00062-00002	206230 NARANJO-BERNA	R 57	1,84	0,07	0,07	0,07	0,07	0,07			0,07	0,07
1700000006388421	04-017-010-00281-00003	104010 ALMENDROS-DESMAYO ROJO	S 58	18,60	0,12	0,12	0,12	0,12	0,12			0,12	0,12
1700000006388422	04-017-011-00009-00005	104010 ALMENDROS-DESMAYO ROJO	S 58	29,31	0,18	0,18	0,18	0,18	0,18			0,18	0,18
1700000006388423	04-017-011-00009-00030	104010 ALMENDROS-DESMAYO ROJO	S 58	17,28	0,03	0,03	0,03	0,03	0,03			0,03	0,03
1700000006388424	04-017-011-00009-00001	104010 ALMENDROS-DESMAYO ROJO	S 58	19,97	0,53	0,53	0,53	0,53	0,53			0,53	0,53
1700000006388425	04-017-011-00009-00003	104010 ALMENDROS-DESMAYO ROJO	S 58	22,89	0,10	0,10	0,10	0,10	0,10			0,10	0,10
1700000006388426	04-017-011-00103-00001	104010 ALMENDROS-DESMAYO ROJO	S 58	23,27	0,43	0,43	0,43	0,43	0,43			0,43	0,43
1700000006388427	04-017-011-00163-00004	104010 ALMENDROS-DESMAYO ROJO	S 58	33,35	0,42	0,42	0,42	0,42	0,42			0,42	0,42
1700000006388429	04-017-011-00011-00004	104010 ALMENDROS-DESMAYO ROJO	S 58	28,77	0,34	0,34	0,34	0,34	0,34			0,34	0,34
1700000006388430	04-017-011-00008-00001	104010 ALMENDROS-DESMAYO ROJO	S 58	27,73	0,91	0,91	0,91	0,91	0,91			0,91	0,91
1700000006388431	04-017-011-00009-00002	104010 ALMENDROS-DESMAYO ROJO	S 58	27,58	0,58	0,58	0,58	0,58	0,58			0,58	0,58
1700000006388432	04-017-011-00009-00004	104010 ALMENDROS-DESMAYO ROJO	S 58	22,44	0,11	0,11	0,11	0,11	0,11			0,11	0,11

DATOS AGRICULTURA

RESUMEN DE UNIDADES

<u>Cód</u>	<u>GRUPO DE PAGO</u>	<u>Sup. Dec. Admisible (ha)</u>	<u>Sup. Comprometida (ha)</u>	<u>Sup. ajustada compromiso (1) (ha)</u>	<u>% sobredec.</u>	<u>SUP. PROPUESTA (ha)</u>	<u>Importe Declarado</u>	<u>Importe Topado</u>	<u>Importe Propuesto</u>	<u>Importe tras sobredec.</u>
57	FRUTALES REGADÍO	1,12		1,12	0,00	1,12	391,62	386,92	386,92	386,92
58	FRUTALES SECANO	3,75		3,75	0,00	3,75	810,90	801,18	801,18	801,18
TOTAL		4,87	5,39	4,87		4,87	1.202,52	1.188,10	1.188,10	1.188,10

RESUMEN DE PAGOS

<u>IMPORTE (Euros)</u>				
	<u>PROPUESTO</u>	<u>FEADER (Eje 2)</u>	<u>MAPA</u>	<u>CAGPDS</u>
Propuesto a pagar	1.188,10	891,08	127,72	169,30

APLICACIÓN DE REDUCCIONES Y SANCIONES

<u>Importe Calculado</u>	<u>Importe prereduc.</u>	<u>Admisibilidad y compromisos</u>	<u>Presentación tardía</u>	<u>Omisión declaración</u>	<u>Condicionabilidad</u>	<u>IMPORTE (Euros)</u>			
						<u>PROPUESTO</u>	<u>FEADER (Eje 2)</u>	<u>MAPA</u>	<u>CAGPDS</u>
1.188,10	1.188,10	0,00	0,00	0,00	0,00	1.188,10	891,08	127,72	169,30
TOTAL						1.188,10	891,08	127,72	169,30

(1) Superficie declarada admisible ajustada con la superficie comprometida.
 (2) Factor de penalización valorando el alcance para el tipo de compromiso.
 (3) Solicita agricultura y tiene compromisos vigentes.
 (4) Solicita ganadería y tiene compromisos vigentes.

INCIDENCIAS

INCIDENCIA	DESCRIPCIÓN
-------------------	--------------------

85023	El grupo de cultivo declarado en el recinto no coincide con el grupo de cultivo existente en el Organismo de Certificación Ref:1700000006388433 Recinto:04-017-010-00360-002 Cultivo:104010 ALMENDROS-DESMAYO ROJO Secano Grupo de SIPEA: HERBACEOS
-------	-----------------------------------------------------------------------------------------------------------------------------------------------------------------------------------------------------------------------------------------------------------



<u>APELLIDOS Y NOMBRE / RAZÓN SOCIAL</u>	<u>NIF</u>	<u>EXPEDIENTE</u>	<u>SOLICITA AGRICULT. (3)</u>	<u>SOLICITA GANADER. (4)</u>	<u>ANUALIDAD DE PAGO</u>
ALONSO SOTO JESUS MIGUEL	****7206*	1233710	SI	NO	6ª

DATOS MANTENIMIENTO**IMPORTE POR ANUALIDAD**

	<u>2015</u>	<u>2016</u>	<u>2017</u>	<u>2018</u>	<u>2019</u>	<u>2020</u>
IMPORTE MÁXIMO SUBVENCIONABLE	5.542,23 €	5.542,23 €	5.542,23 €	5.542,23 €	5.542,23 €	5.542,23 €
IMPORTE MEDIO DE TRANSFERENCIA (€/ha)	216,24 €	216,24 €	216,24 €	216,24 €	216,24 €	216,24 €

RESUMEN DE UNIDADES

<u>Cód</u>	<u>GRUPO DE PAGO</u>	<u>Sup. Dec. Admisible (ha)</u>	<u>Sup. Comprometida (ha)</u>	<u>Sup. ajustada compromiso (1) (ha)</u>	<u>% sobredec.</u>	<u>SUP. PROPUESTA (ha)</u>	<u>Importe Declarado</u>	<u>Importe Topado</u>	<u>Importe Propuesto</u>	<u>Importe tras sobredec.</u>
58	FRUTALES SECANO	25,49		25,48	0,00	25,48	5.509,80	5.509,79	5.509,79	5.509,79
	TOTAL	25,49	25,63	25,48		25,48	5.509,80	5.509,79	5.509,79	5.509,79

APLICACIÓN DE REDUCCIONES Y SANCIONES

<u>AGRICULTURA</u>	<u>Importe Calculado</u>	<u>Importe prereduc.</u>	<u>Admisibilidad y compromisos</u>	<u>Presentación tardía</u>	<u>Omisión declaración</u>	<u>Condicionabilidad</u>	<u>PROPUESTO</u>	<u>IMPORTE (Euros)</u>		
								<u>FEADER (Eje 2)</u>	<u>MAPA</u>	<u>CAGPDS</u>
	5.509,79	5.509,79	0,00	0,00	0,00	0,00	5.509,79	4.132,34	592,30	785,15
TOTAL							5.509,79	4.132,34	592,30	785,15

RECINTOS PROPUESTOS

<u>REF.</u>	<u>REFERENCIA SIGPAC</u>	<u>CULTIVO DESCRIPCIÓN CULTIVO</u>	<u>S/R G.PAGO</u>	<u>PEND. MEDIA (%)</u>	<u>SUP. DEC. ADMISIBLE (ha)</u>	<u>SUP. COMPROM. (ha)</u>	<u>SUP. AJUSTADA COMPROM. (1) (ha)</u>	<u>SUP. CONV. SIGPAC (ha)</u>	<u>SUP. CERTIF. (ha)</u>	<u>SUP. CAMPO (ha)</u>	<u>SUP. CAMPO DETER. CULT. DECLARADO (ha)</u>	<u>SUP. DEC. REDUCIDA (ha)</u>	<u>SUP. PROPUESTA (ha)</u>
-794048	04-099-017-00058-00009	104024 ALMENDROS-MARCONA	S 58	19,67	0,34	1,47	0,34	1,13	1,13			0,34	0,34
1700000006349905	04-006-037-00178-00005	104024 ALMENDROS-MARCONA	S 58	3,65	0,43	0,42	0,42		0,43			0,42	0,42
1700000006349908	04-099-017-00058-00004	104024 ALMENDROS-MARCONA	S 58	20,03	7,06	7,06	7,06		7,06			7,06	7,06
1700000006349909	04-099-017-00058-00006	104024 ALMENDROS-MARCONA	S 58	21,56	1,76	1,76	1,76		1,76			1,76	1,76
1700000006349912	04-099-017-00058-00012	104024 ALMENDROS-MARCONA	S 58	26,31	0,32	0,32	0,32		0,32			0,32	0,32
1700000006349914	04-053-001-00356-00002	104024 ALMENDROS-MARCONA	S 58	9,92	0,97	0,97	0,97		0,97			0,97	0,97
1700000006349917	04-099-016-00031-00002	104024 ALMENDROS-MARCONA	S 58	16,15	1,06	1,06	1,06		1,06			1,06	1,06
1700000006349918	04-099-016-00031-00004	104024 ALMENDROS-MARCONA	S 58	6,28	0,25	0,25	0,25		0,25			0,25	0,25
1700000006349923	04-099-016-00034-00003	104024 ALMENDROS-MARCONA	S 58	6,83	1,53	1,53	1,53		1,53			1,53	1,53
1700000006349924	04-099-016-00034-00002	104024 ALMENDROS-MARCONA	S 58	5,31	1,60	1,60	1,60		1,60			1,60	1,60
1700000006349925	04-099-016-00033-00003	104024 ALMENDROS-MARCONA	S 58	9,23	5,34	5,34	5,34		5,34			5,34	5,34
1700000006349927	04-099-016-00032-00001	104024 ALMENDROS-MARCONA	S 58	9,03	0,31	0,31	0,31		0,31			0,31	0,31
1700000006349928	04-099-016-00031-00001	104024 ALMENDROS-MARCONA	S 58	25,16	0,56	0,56	0,56		0,56			0,56	0,56
1700000006349930	04-099-015-00353-00002	104024 ALMENDROS-MARCONA	S 58	17,04	2,12	2,12	2,12		2,12			2,12	2,12
1700000006349931	04-099-015-00353-00001	104024 ALMENDROS-MARCONA	S 58	14,18	1,84	1,84	1,84		1,84			1,84	1,84

DATOS AGRICULTURA**RESUMEN DE UNIDADES**

<u>Cód</u>	<u>GRUPO DE PAGO</u>	<u>Sup. Dec. Admisible (ha)</u>	<u>Sup. Comprometida (ha)</u>	<u>Sup. ajustada compromiso (1) (ha)</u>	<u>% sobredec.</u>	<u>SUP. PROPUESTA (ha)</u>	<u>Importe Declarado</u>	<u>Importe Topado</u>	<u>Importe Propuesto</u>	<u>Importe tras sobredec.</u>
58	FRUTALES SECANO	25,49		25,48	0,00	25,48	5.509,80	5.509,79	5.509,79	5.509,79
	TOTAL	25,49	25,63	25,48		25,48	5.509,80	5.509,79	5.509,79	5.509,79

RESUMEN DE PAGOS

	<u>IMPORTE (Euros)</u>			
	<u>PROPUESTO</u>	<u>FEADER (Eje 2)</u>	<u>MAPA</u>	<u>CAGPDS</u>
Propuesto a pagar	5.509,79	4.132,34	592,30	785,15

APLICACIÓN DE REDUCCIONES Y SANCIONES

<u>Importe Calculado</u>	<u>Importe prereduc.</u>	<u>Admisibilidad y compromisos</u>	<u>Presentación tardía</u>	<u>Omisión declaración</u>	<u>Condicionabilidad</u>	<u>IMPORTE (Euros)</u>			
						<u>PROPUESTO</u>	<u>FEADER (Eje 2)</u>	<u>MAPA</u>	<u>CAGPDS</u>
5.509,79	5.509,79	0,00	0,00	0,00	0,00	5.509,79	4.132,34	592,30	785,15
TOTAL						5.509,79	4.132,34	592,30	785,15



<u>APELLIDOS Y NOMBRE / RAZÓN SOCIAL</u>	<u>NIF</u>	<u>EXPEDIENTE</u>	<u>SOLICITA AGRICULT. (3)</u>	<u>SOLICITA GANADER. (4)</u>	<u>ANUALIDAD DE PAGO</u>
ALVAREZ GARRIDO FRANCISCO	****1666*	1173740	SI	NO	6ª

DATOS MANTENIMIENTO

IMPORTE POR ANUALIDAD

	2015	2016	2017	2018	2019	2020
IMPORTE MÁXIMO SUBVENCIONABLE	965,06 €	965,06 €	965,06 €	965,06 €	923,10 €	923,10 €
IMPORTE MEDIO DE TRANSFERENCIA (€/ha)	349,66 €	349,66 €	349,66 €	349,66 €	349,66 €	349,66 €

RESUMEN DE UNIDADES

Cód	GRUPO DE PAGO	Sup. Dec. Admisible (ha)	Sup. Comprometida (ha)	Sup. ajustada compromiso (1) (ha)	% sobredec.	SUP. PROPUESTA (ha)	Importe Declarado	Importe Topado	Importe Propuesto	Importe tras sobredec.
57	FRUTALES REGADÍO	2,65		2,64	0,00	2,64	923,10	923,10	923,10	923,10
	TOTAL	2,65	2,64	2,64		2,64	923,10	923,10	923,10	923,10

APLICACIÓN DE REDUCCIONES Y SANCIONES

AGRICULTURA	Importe Calculado	Importe prerreduc.	Admisibilidad y compromisos	Presentación tardía	Omisión declaración	Condicionabilidad	PROPUESTO	IMPORTE (Euros)			
								FEADER (Eje 2)	MAPA	CAGPDS	
	923,10	923,10	0,00	0,00	0,00	0,00	923,10	692,33	99,23	131,54	
							TOTAL	923,10	692,33	99,23	131,54

RECINTOS PROPUESTOS

REF.	REFERENCIA SIGPAC	CULTIVO DESCRIPCIÓN CULTIVO	S/R	G.PAGO	PEND. MEDIA (%)	SUP. DEC. ADMISIBLE (ha)	SUP. COMPROM. (ha)	SUP. AJUSTADA COMPR.(1) (ha)	SUP. CONV. SIGPAC (ha)	SUP. CERTIF. (ha)	SUP. CAMPO (ha)	SUP. CAMPO DECLARADO (ha)	SUP. DEC. REDUCIDA (ha)	SUP. PROPUESTA (ha)
1700000006279170	04-054-004-00119-00001	206235 NARANJO-CASTELLANA	R	57	21,01	0,08	0,08	0,08	0,08	0,08			0,08	0,08
1700000006279175	04-054-004-00141-00004	206235 NARANJO-CASTELLANA	R	57	21,06	0,09	0,09	0,09	0,09	0,09			0,09	0,09
1700000006279176	04-054-004-00285-00001	206235 NARANJO-CASTELLANA	R	57	7,95	0,09	0,09	0,09	0,09	0,09			0,09	0,09
1700000006279178	04-054-004-00062-00002	206235 NARANJO-CASTELLANA	R	57	25,59	0,05	0,05	0,05	0,05	0,05			0,05	0,05
1700000006279179	04-054-004-00115-00001	206235 NARANJO-CASTELLANA	R	57	9,40	0,22	0,22	0,22	0,22	0,22			0,22	0,22
1700000006279180	04-054-004-00132-00001	206235 NARANJO-CASTELLANA	R	57	7,15	0,11	0,11	0,11	0,11	0,11			0,11	0,11
1700000006279181	04-054-002-00100-00004	206235 NARANJO-CASTELLANA	R	57	22,77	0,73	0,73	0,73	0,73	0,73			0,73	0,73
1700000006279182	04-054-003-00202-00001	206235 NARANJO-CASTELLANA	R	57	6,38	0,18	0,18	0,18	0,18	0,18			0,18	0,18
1700000006279183	04-054-003-00203-00001	206235 NARANJO-CASTELLANA	R	57	11,15	0,40	0,40	0,40	0,40	0,40			0,40	0,40
1700000006279184	04-054-003-00068-00001	206235 NARANJO-CASTELLANA	R	57	9,45	0,15	0,14	0,14	0,14	0,15			0,14	0,14
1700000006279185	04-054-004-00241-00001	206235 NARANJO-CASTELLANA	R	57	12,02	0,20	0,20	0,20	0,20	0,20			0,20	0,20
1700000006279186	04-054-002-00100-00003	206235 NARANJO-CASTELLANA	R	57	34,22	0,07	0,07	0,07	0,07	0,07			0,07	0,07
1700000006279188	04-054-003-00055-00001	206235 NARANJO-CASTELLANA	R	57	13,00	0,10	0,10	0,10	0,10	0,10			0,10	0,10
1700000006279189	04-054-004-00129-00001	206235 NARANJO-CASTELLANA	R	57	5,76	0,08	0,08	0,08	0,08	0,08			0,08	0,08
1700000006279190	04-054-004-00141-00003	206235 NARANJO-CASTELLANA	R	57	5,79	0,05	0,05	0,05	0,05	0,05			0,05	0,05
1700000006279191	04-054-004-00060-00001	206235 NARANJO-CASTELLANA	R	57	30,33	0,05	0,05	0,05	0,05	0,05			0,05	0,05

DATOS AGRICULTURA

RESUMEN DE UNIDADES


Cód	GRUPO DE PAGO	Sup. Dec. Admisible (ha)	Sup. Comprometida (ha)	Sup. ajustada compromiso (1) (ha)	% sobredec.	SUP. PROPUESTA (ha)	Importe Declarado	Importe Topado	Importe Propuesto	Importe tras sobredec.
57	FRUTALES REGADÍO	2,65		2,64	0,00	2,64	923,10	923,10	923,10	923,10
	TOTAL	2,65	2,64	2,64		2,64	923,10	923,10	923,10	923,10

RESUMEN DE PAGOS

Propuesto a pagar	IMPORTE (Euros)			
	PROPUESTO	FEADER (Eje 2)	MAPA	CAGPDS
	923,10	692,33	99,23	131,54

APLICACIÓN DE REDUCCIONES Y SANCIONES

Importe Calculado	Importe prerreduc.	Admisibilidad y compromisos	Presentación tardía	Omisión declaración	Condicionabilidad	PROPUESTO	IMPORTE (Euros)			
							FEADER (Eje 2)	MAPA	CAGPDS	
923,10	923,10	0,00	0,00	0,00	0,00	923,10	692,33	99,23	131,54	
						TOTAL	923,10	692,33	99,23	131,54



(1) Superficie declarada admisible ajustada con la superficie comprometida.
 (2) Factor de penalización valorando el alcance para el tipo de compromiso.
 (3) Solicita agricultura y tiene compromisos vigentes.
 (4) Solicita ganadería y tiene compromisos vigentes.

INCIDENCIAS

INCIDENCIA DESCRIPCIÓN

85007 Cultivo, variedad, regimen y/o uso del recinto SIGPAC no compatible con la operación (anexo IV.I, Orden 26 mayo 2015)
Ref:1700000006279177 Recinto:04-054-007-00054-001 Cultivo:206235 NARANJO-CASTELLANA Secano Uso SIGPAC:CI



(1) Superficie declarada admisible ajustada con la superficie comprometida.
(2) Factor de penalización valorando el alcance para el tipo de compromiso.
(3) Solicita agricultura y tiene compromisos vigentes.
(4) Solicita ganadería y tiene compromisos vigentes.

<u>APELLIDOS Y NOMBRE / RAZÓN SOCIAL</u>	<u>NIF</u>	<u>EXPEDIENTE</u>	<u>SOLICITA AGRICULT. (3)</u>	<u>SOLICITA GANADER. (4)</u>	<u>ANUALIDAD DE PAGO</u>
ALVAREZ PUNGIN JOSE	****1811*	1024936	SI	NO	

DATOS MANTENIMIENTO

RESUMEN DE UNIDADES

<u>Cód</u>	<u>GRUPO DE PAGO</u>	<u>Sup. Dec. Admisible (ha)</u>	<u>Sup. Comprometida (ha)</u>	<u>Sup. ajustada compromiso (1) (ha)</u>	<u>% sobredec.</u>	<u>SUP. PROPUESTA (ha)</u>	<u>Importe Declarado</u>	<u>Importe Topado</u>	<u>Importe Propuesto</u>	<u>Importe tras sobredec.</u>
	AGRICULTURA - SIN SUPERFICIE DETERMINADA	0,00		0,00	0,00	0,00	0,00	0,00	0,00	0,00
	TOTAL	0,00		0,00		0,00	0,00	0,00	0,00	0,00

APLICACIÓN DE REDUCCIONES Y SANCIONES

<u>AGRICULTURA</u>	<u>Importe Calculado</u>	<u>Importe prerreduc.</u>	<u>Admisibilidad y compromisos</u>	<u>Presentación tardía</u>	<u>Omisión declaración</u>	<u>Condicionabilidad</u>	<u>PROPUESTO</u>	<u>IMPORTE (Euros)</u>		
								<u>FEADER (Eje 2)</u>	<u>MAPA</u>	<u>CAGPDS</u>
	0,00	0,00	0,00	0,00	0,00	0,00	0,00	0,00	0,00	0,00
							TOTAL	0,00	0,00	0,00

DATOS AGRICULTURA

RESUMEN DE UNIDADES

<u>Cód</u>	<u>GRUPO DE PAGO</u>	<u>Sup. Dec. Admisible (ha)</u>	<u>Sup. Comprometida (ha)</u>	<u>Sup. ajustada compromiso (1) (ha)</u>	<u>% sobredec.</u>	<u>SUP. PROPUESTA (ha)</u>	<u>Importe Declarado</u>	<u>Importe Topado</u>	<u>Importe Propuesto</u>	<u>Importe tras sobredec.</u>
	AGRICULTURA - SIN SUPERFICIE DETERMINADA	0,00		0,00	0,00	0,00	0,00	0,00	0,00	0,00
	TOTAL	0,00		0,00		0,00	0,00	0,00	0,00	0,00

RESUMEN DE PAGOS

<u>Propuesto</u>	<u>PROPUESTO</u>	<u>IMPORTE (Euros)</u>		
		<u>FEADER (Eje 2)</u>	<u>MAPA</u>	<u>CAGPDS</u>
	0,00	0,00	0,00	0,00

APLICACIÓN DE REDUCCIONES Y SANCIONES

<u>Importe Calculado</u>	<u>Importe prerreduc.</u>	<u>Admisibilidad y compromisos</u>	<u>Presentación tardía</u>	<u>Omisión declaración</u>	<u>Condicionabilidad</u>	<u>PROPUESTO</u>	<u>IMPORTE (Euros)</u>			
							<u>FEADER (Eje 2)</u>	<u>MAPA</u>	<u>CAGPDS</u>	
0,00	0,00	0,00	0,00	0,00	0,00	0,00	0,00	0,00	0,00	
						TOTAL	0,00	0,00	0,00	0,00



<u>APELLIDOS Y NOMBRE / RAZÓN SOCIAL</u>	<u>NIF</u>	<u>EXPEDIENTE</u>	<u>SOLICITA AGRICULT. (3)</u>	<u>SOLICITA GANADER. (4)</u>	<u>ANUALIDAD DE PAGO</u>
AMATE GARCIA MARIA CARMEN	****3561*	1110820	SI	NO	6ª

DATOS MANTENIMIENTO

IMPORTE POR ANUALIDAD

	<u>2015</u>	<u>2016</u>	<u>2017</u>	<u>2018</u>	<u>2019</u>	<u>2020</u>
IMPORTE MÁXIMO SUBVENCIONABLE	269,24 €	269,24 €	269,24 €	269,24 €	269,24 €	269,24 €
IMPORTE MEDIO DE TRANSFERENCIA (€/ha)	349,66 €	349,66 €	349,66 €	349,66 €	349,66 €	349,66 €

RESUMEN DE UNIDADES

<u>Cód</u>	<u>GRUPO DE PAGO</u>	<u>Sup. Dec. Admisible (ha)</u>	<u>Sup. Comprometida (ha)</u>	<u>Sup. ajustada compromiso (1) (ha)</u>	<u>% sobredec.</u>	<u>SUP. PROPUESTA (ha)</u>	<u>Importe Declarado</u>	<u>Importe Topado</u>	<u>Importe Propuesto</u>	<u>Importe tras sobredec.</u>
57	FRUTALES REGADÍO	0,77		0,77	0,00	0,77	269,24	269,24	269,24	269,24
	TOTAL	0,77	0,77	0,77		0,77	269,24	269,24	269,24	269,24

APLICACIÓN DE REDUCCIONES Y SANCIONES

	<u>Importe Calculado</u>	<u>Importe prerreduc.</u>	<u>Admisibilidad y compromisos</u>	<u>Presentación tardía</u>	<u>Omisión declaración</u>	<u>Condicionabilidad</u>	<u>PROPUESTO</u>	<u>IMPORTE (Euros)</u>		
								<u>FEADER (Eje 2)</u>	<u>MAPA</u>	<u>CAGPDS</u>
AGRICULTURA	269,24	269,24	0,00	0,00	0,00	0,00	269,24	201,93	28,94	38,37
TOTAL							269,24	201,93	28,94	38,37

RECINTOS PROPUESTOS

<u>REF.</u>	<u>REFERENCIA SIGPAC</u>	<u>CULTIVO DESCRIPCIÓN CULTIVO</u>	<u>S/R</u>	<u>G.PAGO</u>	<u>PEND. MEDIA (%)</u>	<u>SUP. DEC. ADMISIBLE (ha)</u>	<u>SUP. COMPROM. (ha)</u>	<u>SUP. AJUSTADA COMPROM. (1) (ha)</u>	<u>SUP. CONV. SIGPAC (ha)</u>	<u>SUP. CERTIF. (ha)</u>	<u>SUP. CAMPO (ha)</u>	<u>SUP. CAMPO DECLARADO (ha)</u>	<u>SUP. DEC. REDUCIDA (ha)</u>	<u>SUP. PROPUESTA (ha)</u>
1700000004981633	04-047-002-00014-00003	209200 MANDARINO-MANDARINO COMÚN	R	57	5,04	0,04	0,77	0,04		0,04			0,04	0,04
1700000004981634	04-047-002-00014-00003	206235 NARANJO-CASTELLANA	R	57	5,04	0,73	0,77	0,73		0,73			0,73	0,73

DATOS AGRICULTURA

RESUMEN DE UNIDADES

<u>Cód</u>	<u>GRUPO DE PAGO</u>	<u>Sup. Dec. Admisible (ha)</u>	<u>Sup. Comprometida (ha)</u>	<u>Sup. ajustada compromiso (1) (ha)</u>	<u>% sobredec.</u>	<u>SUP. PROPUESTA (ha)</u>	<u>Importe Declarado</u>	<u>Importe Topado</u>	<u>Importe Propuesto</u>	<u>Importe tras sobredec.</u>
57	FRUTALES REGADÍO	0,77		0,77	0,00	0,77	269,24	269,24	269,24	269,24
	TOTAL	0,77	0,77	0,77		0,77	269,24	269,24	269,24	269,24

RESUMEN DE PAGOS

	<u>PROPUESTO</u>	<u>IMPORTE (Euros)</u>		
		<u>FEADER (Eje 2)</u>	<u>MAPA</u>	<u>CAGPDS</u>
Propuesto a pagar	269,24	201,93	28,94	38,37

APLICACIÓN DE REDUCCIONES Y SANCIONES

	<u>Importe Calculado</u>	<u>Importe prerreduc.</u>	<u>Admisibilidad y compromisos</u>	<u>Presentación tardía</u>	<u>Omisión declaración</u>	<u>Condicionabilidad</u>	<u>PROPUESTO</u>	<u>IMPORTE (Euros)</u>		
								<u>FEADER (Eje 2)</u>	<u>MAPA</u>	<u>CAGPDS</u>
	269,24	269,24	0,00	0,00	0,00	0,00	269,24	201,93	28,94	38,37
TOTAL							269,24	201,93	28,94	38,37



(1) Superficie declarada admisible ajustada con la superficie comprometida.
 (2) Factor de penalización valorando el alcance para el tipo de compromiso.
 (3) Solicita agricultura y tiene compromisos vigentes.
 (4) Solicita ganadería y tiene compromisos vigentes.

<u>APELLIDOS Y NOMBRE / RAZÓN SOCIAL</u>	<u>NIF</u>	<u>EXPEDIENTE</u>	<u>SOLICITA AGRICULT. (3)</u>	<u>SOLICITA GANADER. (4)</u>	<u>ANUALIDAD DE PAGO</u>
AMATE GIL CARMEN	****1971*	1071441	SI	NO	6ª

DATOS MANTENIMIENTO

IMPORTE POR ANUALIDAD

	<u>2015</u>	<u>2016</u>	<u>2017</u>	<u>2018</u>	<u>2019</u>	<u>2020</u>
IMPORTE MÁXIMO SUBVENCIONABLE	1.132,90 €	1.132,90 €	1.132,90 €	1.132,90 €	1.132,90 €	1.132,90 €
IMPORTE MEDIO DE TRANSFERENCIA (€/ha)	349,66 €	349,66 €	349,66 €	349,66 €	349,66 €	349,66 €

RESUMEN DE UNIDADES

<u>Cód</u>	<u>GRUPO DE PAGO</u>	<u>Sup. Dec. Admisible (ha)</u>	<u>Sup. Comprometida (ha)</u>	<u>Sup. ajustada compromiso (1) (ha)</u>	<u>% sobredec.</u>	<u>SUP. PROPUESTA (ha)</u>	<u>Importe Declarado</u>	<u>Importe Topado</u>	<u>Importe Propuesto</u>	<u>Importe tras sobredec.</u>
57	FRUTALES REGADÍO	3,24		3,24	0,00	3,24	1.132,90	1.132,90	1.132,90	1.132,90
	TOTAL	3,24	3,24	3,24		3,24	1.132,90	1.132,90	1.132,90	1.132,90

APLICACIÓN DE REDUCCIONES Y SANCIONES

<u>AGRICULTURA</u>	<u>Importe Calculado</u>	<u>Importe prereduc.</u>	<u>Admisibilidad y compromisos</u>	<u>Presentación tardía</u>	<u>Omisión declaración</u>	<u>Condicionabilidad</u>	<u>PROPUESTO</u>	<u>IMPORTE (Euros)</u>			
								<u>FEADER (Eje 2)</u>	<u>MAPA</u>	<u>CAGPDS</u>	
	1.132,90	1.132,90	0,00	0,00	0,00	0,00	1.132,90	849,68	121,79	161,43	
							TOTAL	1.132,90	849,68	121,79	161,43

RECINTOS PROPUESTOS

<u>REF.</u>	<u>REFERENCIA SIGPAC</u>	<u>CULTIVO DESCRIPCIÓN CULTIVO</u>	<u>S/R</u>	<u>G.PAGO</u>	<u>PEND. MEDIA (%)</u>	<u>SUP. DEC. ADMISIBLE (ha)</u>	<u>SUP. COMPROM. (ha)</u>	<u>SUP. AJUSTADA COMPROM. (1) (ha)</u>	<u>SUP. CONV. SIGPAC (ha)</u>	<u>SUP. CERTIF. (ha)</u>	<u>SUP. CAMPO (ha)</u>	<u>SUP. CAMPO DETER. CULT. DECLARADO (ha)</u>	<u>SUP. DEC. REDUCIDA (ha)</u>	<u>SUP. PROPUESTA (ha)</u>
1700000004536827	04-028-001-00020-00002	206308 NARANJO-VALENCIA LATE	R	57	11,25	0,38	0,38	0,38	0,38	0,38			0,38	0,38
1700000004536828	04-028-007-00016-00015	206202 NARANJO-POWELL SUMMER NAVEL	R	57	11,58	0,22	0,22	0,22	0,22	0,22			0,22	0,22
1700000004536829	04-028-007-00016-00016	206202 NARANJO-POWELL SUMMER NAVEL	R	57	13,86	0,14	0,14	0,14	0,14	0,14			0,14	0,14
1700000004536830	04-028-001-00020-00006	206308 NARANJO-VALENCIA LATE	R	57	20,18	0,31	0,31	0,31	0,31	0,31			0,31	0,31
1700000004536831	04-028-001-00032-00008	206001 NARANJO-LANE LATE	R	57	24,40	0,17	0,17	0,17	0,17	0,17			0,17	0,17
1700000004536832	04-028-001-00033-00008	206001 NARANJO-LANE LATE	R	57	31,20	0,98	0,98	0,98	0,98	0,98			0,98	0,98
1700000004536833	04-028-001-00038-00002	206308 NARANJO-VALENCIA LATE	R	57	18,05	0,17	0,17	0,17	0,17	0,17			0,17	0,17
1700000004536834	04-028-001-00036-00003	206308 NARANJO-VALENCIA LATE	R	57	24,32	0,20	0,20	0,20	0,20	0,20			0,20	0,20
1700000004536835	04-028-007-00016-00007	206001 NARANJO-LANE LATE	R	57	12,04	0,17	0,17	0,17	0,17	0,17			0,17	0,17
1700000004536836	04-028-007-00016-00003	206001 NARANJO-LANE LATE	R	57	18,92	0,03	0,03	0,03	0,03	0,03			0,03	0,03
1700000004536837	04-028-007-00016-00010	206202 NARANJO-POWELL SUMMER NAVEL	R	57	8,14	0,38	0,38	0,38	0,38	0,38			0,38	0,38
1700000004536838	04-028-007-00016-00008	206001 NARANJO-LANE LATE	R	57	15,06	0,09	0,09	0,09	0,09	0,09			0,09	0,09

DATOS AGRICULTURA

RESUMEN DE UNIDADES

<u>Cód</u>	<u>GRUPO DE PAGO</u>	<u>Sup. Dec. Admisible (ha)</u>	<u>Sup. Comprometida (ha)</u>	<u>Sup. ajustada compromiso (1) (ha)</u>	<u>% sobredec.</u>	<u>SUP. PROPUESTA (ha)</u>	<u>Importe Declarado</u>	<u>Importe Topado</u>	<u>Importe Propuesto</u>	<u>Importe tras sobredec.</u>
57	FRUTALES REGADÍO	3,24		3,24	0,00	3,24	1.132,90	1.132,90	1.132,90	1.132,90
	TOTAL	3,24	3,24	3,24		3,24	1.132,90	1.132,90	1.132,90	1.132,90

RESUMEN DE PAGOS

	<u>IMPORTE (Euros)</u>			
	<u>PROPUESTO</u>	<u>FEADER (Eje 2)</u>	<u>MAPA</u>	<u>CAGPDS</u>
Propuesto a pagar	1.132,90	849,68	121,79	161,43

APLICACIÓN DE REDUCCIONES Y SANCIONES

<u>Importe Calculado</u>	<u>Importe prereduc.</u>	<u>Admisibilidad y compromisos</u>	<u>Presentación tardía</u>	<u>Omisión declaración</u>	<u>Condicionabilidad</u>	<u>PROPUESTO</u>	<u>IMPORTE (Euros)</u>			
							<u>FEADER (Eje 2)</u>	<u>MAPA</u>	<u>CAGPDS</u>	
1.132,90	1.132,90	0,00	0,00	0,00	0,00	1.132,90	849,68	121,79	161,43	
						TOTAL	1.132,90	849,68	121,79	161,43



(1) Superficie declarada admisible ajustada con la superficie comprometida.
 (2) Factor de penalización valorando el alcance para el tipo de compromiso.
 (3) Solicita agricultura y tiene compromisos vigentes.
 (4) Solicita ganadería y tiene compromisos vigentes.

<u>APELLIDOS Y NOMBRE / RAZÓN SOCIAL</u>	<u>NIF</u>	<u>EXPEDIENTE</u>	<u>SOLICITA AGRICULT. (3)</u>	<u>SOLICITA GANADER. (4)</u>	<u>ANUALIDAD DE PAGO</u>
AMATE MARTINEZ CESAREO FERNANDO	****2415*	1203614	SI	NO	6ª

DATOS MANTENIMIENTO

IMPORTE POR ANUALIDAD

	<u>2015</u>	<u>2016</u>	<u>2017</u>	<u>2018</u>	<u>2019</u>	<u>2020</u>
IMPORTE MÁXIMO SUBVENCIONABLE	0,00 €	0,00 €	0,00 €	576,94 €	576,94 €	576,94 €
IMPORTE MEDIO DE TRANSFERENCIA (€/ha)	0,00 €	0,00 €	0,00 €	349,66 €	349,66 €	349,66 €

RESUMEN DE UNIDADES

<u>Cód</u>	<u>GRUPO DE PAGO</u>	<u>Sup. Dec. Admisible (ha)</u>	<u>Sup. Comprometida (ha)</u>	<u>Sup. ajustada compromiso (1) (ha)</u>	<u>% sobredec.</u>	<u>SUP. PROPUESTA (ha)</u>	<u>Importe Declarado</u>	<u>Importe Topado</u>	<u>Importe Propuesto</u>	<u>Importe tras sobredec.</u>
57	FRUTALES REGADÍO	1,65		1,65	0,00	1,65	576,94	576,94	576,94	576,94
	TOTAL	1,65	1,65	1,65		1,65	576,94	576,94	576,94	576,94

APLICACIÓN DE REDUCCIONES Y SANCIONES

	<u>Importe Calculado</u>	<u>Importe prereduc.</u>	<u>Admisibilidad y compromisos</u>	<u>Presentación tardía</u>	<u>Omisión declaración</u>	<u>Condicionabilidad</u>	<u>PROPUESTO</u>	<u>IMPORTE (Euros)</u>		
								<u>FEADER (Eje 2)</u>	<u>MAPA</u>	<u>CAGPDS</u>
AGRICULTURA	576,94	576,94	0,00	0,00	0,00	0,00	576,94	432,71	62,02	82,21
TOTAL							576,94	432,71	62,02	82,21

RECINTOS PROPUESTOS

<u>REF.</u>	<u>REFERENCIA SIGPAC</u>	<u>CULTIVO DESCRIPCIÓN CULTIVO</u>	<u>S/R G.PAGO</u>	<u>PEND. MEDIA (%)</u>	<u>SUP. DEC. ADMISIBLE (ha)</u>	<u>SUP. COMPROM. (ha)</u>	<u>SUP. AJUSTADA COMPR.(1) (ha)</u>	<u>SUP. CONV. SIGPAC (ha)</u>	<u>SUP. CERTIF. (ha)</u>	<u>SUP. CAMPO (ha)</u>	<u>SUP. CAMPO DETER. CULT. DECLARADO (ha)</u>	<u>SUP. DEC. REDUCIDA (ha)</u>	<u>SUP. PROPUESTA (ha)</u>
4192396	04-047-002-00057-00001	206235 NARANJO-CASTELLANA	R 57	1,73	0,09	0,09	0,09	0,09	0,09	0,09	0,09	0,09	0,09
4192397	04-047-002-00058-00001	206235 NARANJO-CASTELLANA	R 57	1,76	0,29	0,29	0,29	0,29	0,29	0,29	0,29	0,29	0,29
4192398	04-047-002-00055-00001	206235 NARANJO-CASTELLANA	R 57	1,33	0,10	0,10	0,10	0,10	0,10	0,10	0,10	0,10	0,10
4192399	04-047-002-00056-00001	206235 NARANJO-CASTELLANA	R 57	1,72	0,10	0,10	0,10	0,10	0,10	0,10	0,10	0,10	0,10
4192400	04-047-002-00053-00001	206235 NARANJO-CASTELLANA	R 57	1,83	0,12	0,12	0,12	0,12	0,12	0,12	0,12	0,12	0,12
4192401	04-047-002-00054-00001	206235 NARANJO-CASTELLANA	R 57	1,37	0,09	0,09	0,09	0,09	0,09	0,09	0,09	0,09	0,09
4192402	04-047-002-00051-00006	206235 NARANJO-CASTELLANA	R 57	10,86	0,10	0,10	0,10	0,10	0,10	0,10	0,10	0,10	0,10
4192403	04-047-002-00061-00001	206235 NARANJO-CASTELLANA	R 57	2,36	0,32	0,32	0,32	0,32	0,32	0,32	0,32	0,32	0,32
4192404	04-047-002-00051-00002	206235 NARANJO-CASTELLANA	R 57	9,04	0,44	0,44	0,44	0,44	0,44	0,44	0,44	0,44	0,44

DATOS AGRICULTURA

RESUMEN DE UNIDADES

<u>Cód</u>	<u>GRUPO DE PAGO</u>	<u>Sup. Dec. Admisible (ha)</u>	<u>Sup. Comprometida (ha)</u>	<u>Sup. ajustada compromiso (1) (ha)</u>	<u>% sobredec.</u>	<u>SUP. PROPUESTA (ha)</u>	<u>Importe Declarado</u>	<u>Importe Topado</u>	<u>Importe Propuesto</u>	<u>Importe tras sobredec.</u>
57	FRUTALES REGADÍO	1,65		1,65	0,00	1,65	576,94	576,94	576,94	576,94
	TOTAL	1,65	1,65	1,65		1,65	576,94	576,94	576,94	576,94

RESUMEN DE PAGOS

<u>IMPORTE (Euros)</u>				
	<u>PROPUESTO</u>	<u>FEADER (Eje 2)</u>	<u>MAPA</u>	<u>CAGPDS</u>
Propuesto a pagar	576,94	432,71	62,02	82,21

APLICACIÓN DE REDUCCIONES Y SANCIONES

	<u>Importe Calculado</u>	<u>Importe prereduc.</u>	<u>Admisibilidad y compromisos</u>	<u>Presentación tardía</u>	<u>Omisión declaración</u>	<u>Condicionabilidad</u>	<u>PROPUESTO</u>	<u>IMPORTE (Euros)</u>		
								<u>FEADER (Eje 2)</u>	<u>MAPA</u>	<u>CAGPDS</u>
	576,94	576,94	0,00	0,00	0,00	0,00	576,94	432,71	62,02	82,21
TOTAL							576,94	432,71	62,02	82,21



(1) Superficie declarada admisible ajustada con la superficie comprometida.
 (2) Factor de penalización valorando el alcance para el tipo de compromiso.
 (3) Solicita agricultura y tiene compromisos vigentes.
 (4) Solicita ganadería y tiene compromisos vigentes.

<u>APELLIDOS Y NOMBRE / RAZÓN SOCIAL</u>	<u>NIF</u>	<u>EXPEDIENTE</u>	<u>SOLICITA AGRICULT. (3)</u>	<u>SOLICITA GANADER. (4)</u>	<u>ANUALIDAD DE PAGO</u>
ANDALUCIA EXPORTACIONES S.C.A.	****5038*	1204615	SI	NO	6ª

DATOS MANTENIMIENTO

IMPORTE POR ANUALIDAD

	2015	2016	2017	2018	2019	2020
IMPORTE MÁXIMO SUBVENCIONABLE	0,00 €	0,00 €	1.076,95 €	1.076,95 €	951,07 €	951,07 €
IMPORTE MEDIO DE TRANSFERENCIA (€/ha)	0,00 €	0,00 €	349,66 €	349,66 €	349,66 €	349,66 €

RESUMEN DE UNIDADES

Cód	GRUPO DE PAGO	Sup. Dec. Admisible (ha)	Sup. Comprometida (ha)	Sup. ajustada compromiso (1) (ha)	% sobredec.	SUP. PROPUESTA (ha)	Importe Declarado	Importe Topado	Importe Propuesto	Importe tras sobredec.
57	FRUTALES REGADÍO	2,57		2,57	0,00	2,57	898,63	898,62	898,62	898,62
	TOTAL	2,57	2,72	2,57		2,57	898,63	898,62	898,62	898,62

APLICACIÓN DE REDUCCIONES Y SANCIONES

AGRICULTURA	Importe Calculado	Importe prereduc.	Admisibilidad y compromisos	Presentación tardía	Omisión declaración	Condicionabilidad	PROPUESTO	IMPORTE (Euros)		
								FEADER (Eje 2)	MAPA	CAGPDS
	898,62	0,00	2,00	0,00	1,00	0,00	0,00	0,00	0,00	0,00
TOTAL							0,00	0,00	0,00	0,00

RECINTOS PROPUESTOS

REF.	REFERENCIA SIGPAC	CULTIVO DESCRIPCIÓN CULTIVO	S/R	G.PAGO	PEND. MEDIA (%)	SUP. DEC. ADMISIBLE (ha)	SUP. COMPROM. (ha)	SUP. AJUSTADA COMPROM. (1) (ha)	SUP. CONV. SIGPAC (ha)	SUP. CERTIF. (ha)	SUP. CAMPO (ha)	SUP. CAMPO DETER. CULT. DECLARADO (ha)	SUP. DEC. REDUCIDA (ha)	SUP. PROPUESTA (ha)
1700000006896062	04-053-036-00071-00001	207004 LIMONERO-VERNA	R	57	7,88	2,57	2,57	2,57		0,00			2,57	2,57

DATOS AGRICULTURA

RESUMEN DE UNIDADES

Cód	GRUPO DE PAGO	Sup. Dec. Admisible (ha)	Sup. Comprometida (ha)	Sup. ajustada compromiso (1) (ha)	% sobredec.	SUP. PROPUESTA (ha)	Importe Declarado	Importe Topado	Importe Propuesto	Importe tras sobredec.
57	FRUTALES REGADÍO	2,57		2,57	0,00	2,57	898,63	898,62	898,62	898,62
	TOTAL	2,57	2,72	2,57		2,57	898,63	898,62	898,62	898,62

RESUMEN DE PAGOS

Propuesto	PROPUESTO	IMPORTE (Euros)		
		FEADER (Eje 2)	MAPA	CAGPDS
	0,00	0,00	0,00	0,00

APLICACIÓN DE REDUCCIONES Y SANCIONES

AGRICULTURA	Importe Calculado	Importe prereduc.	Admisibilidad y compromisos	Presentación tardía	Omisión declaración	Condicionabilidad	PROPUESTO	IMPORTE (Euros)		
								FEADER (Eje 2)	MAPA	CAGPDS
	898,62	0,00	200,00	0,00	1,00	0,00	0,00	0,00	0,00	0,00
TOTAL							0,00	0,00	0,00	0,00

DETALLE DE REDUCCIONES Y SANCIONES POR INCUMPLIMIENTOS DE ADMISIBILIDAD Y COMPROMISOS

Tipo	Compromiso	Sup. Calculada	Sup. Incumplida	Factor Alcance (2)	Coef. Línea Base	Coef. Acumulación	Coef. Reiteración	Importe Ayuda	Factor Sanción	Importe Sanción	Aplicado
B1	Las unidades comprometidas deben estar certificadas en producción ecológica según lo establecido en el Reglamento (CE) n° 834/2007 y el Reglamento (CE) n° 889/2008, por el que se establece disposiciones de aplicación del Reglamento (CE) n° 834/2007 del Consejo, durante el periodo de compromiso.	2,57	2,57	1,00	1,00	1,00	2,00	0,00 €	2,00	0,00 €	SI

INCIDENCIAS

INCIDENCIA DESCRIPCIÓN

- 256 Solicitud con recintos declarados en campaña anterior y no declarados en campaña actual con una reducción por omisión de superficie superior al 3%.
CÓDIGO PARA EL PORCENTAJE DE REDUCCIÓN POR OMISIÓN QUE CORRESPONDE A LA SOLICITUD:1
- 85000 No inscrito en un organismo de control y certificación ecológico (artículo 5-1 c), Orden 26 mayo 2015)
- 85001 El recinto declarado no cumple con las normas de producción ecológica (artículo 5-1 e), Orden 26 mayo 2015)
Ref:1700000006896062 Recinto:04-053-036-00071-001 Cultivo:207004 LIMONERO-VERNA Regadío

(1) Superficie declarada admisible ajustada con la superficie comprometida.
(2) Factor de penalización valorando el alcance para el tipo de compromiso.
(3) Solicita agricultura y tiene compromisos vigentes.
(4) Solicita ganadería y tiene compromisos vigentes.

<u>APELLIDOS Y NOMBRE / RAZÓN SOCIAL</u>	<u>NIF</u>	<u>EXPEDIENTE</u>	<u>SOLICITA AGRICULT. (3)</u>	<u>SOLICITA GANADER. (4)</u>	<u>ANUALIDAD DE PAGO</u>
ANDREO GEA FRANCISCO	****2524*	1231062	SI	NO	6ª

DATOS MANTENIMIENTO

IMPORTE POR ANUALIDAD

	<u>2015</u>	<u>2016</u>	<u>2017</u>	<u>2018</u>	<u>2019</u>	<u>2020</u>
IMPORTE MÁXIMO SUBVENCIONABLE	0,00 €	0,00 €	0,00 €	3.948,54 €	3.948,54 €	3.948,54 €
IMPORTE MEDIO DE TRANSFERENCIA (€/ha)	0,00 €	0,00 €	0,00 €	216,24 €	216,24 €	216,24 €

RESUMEN DE UNIDADES

<u>Cód</u>	<u>GRUPO DE PAGO</u>	<u>Sup. Dec. Admisible (ha)</u>	<u>Sup. Comprometida (ha)</u>	<u>Sup. ajustada compromiso (1) (ha)</u>	<u>% sobredec.</u>	<u>SUP. PROPUESTA (ha)</u>	<u>Importe Declarado</u>	<u>Importe Topado</u>	<u>Importe Propuesto</u>	<u>Importe tras sobredec.</u>
58	FRUTALES SECANO	18,68		18,26	0,00	18,26	3.948,54	3.948,54	3.948,54	3.948,54
	TOTAL	18,68	18,26	18,26		18,26	3.948,54	3.948,54	3.948,54	3.948,54

APLICACIÓN DE REDUCCIONES Y SANCIONES

	<u>Importe Calculado</u>	<u>Importe prereduc.</u>	<u>Admisibilidad y compromisos</u>	<u>Presentación tardía</u>	<u>Omisión declaración</u>	<u>Condicionabilidad</u>	<u>IMPORTE (Euros)</u>			
							<u>PROPUESTO</u>	<u>FEADER (Eje 2)</u>	<u>MAPA</u>	<u>CAGPDS</u>
AGRICULTURA	3.948,54	3.948,54	0,00	0,00	0,00	0,00	3.948,54	2.961,41	424,47	562,66
TOTAL							3.948,54	2.961,41	424,47	562,66

RECINTOS PROPUESTOS

<u>REF.</u>	<u>REFERENCIA SIGPAC</u>	<u>CULTIVO DESCRIPCIÓN CULTIVO</u>	<u>S/R G.PAGO</u>	<u>PEND. MEDIA (%)</u>	<u>SUP. DEC. ADMISIBLE (ha)</u>	<u>SUP. COMPROM. (ha)</u>	<u>SUP. AJUSTADA COMPROM. (1) (ha)</u>	<u>SUP. CONV. SIGPAC (ha)</u>	<u>SUP. CERTIF. (ha)</u>	<u>SUP. CAMPO (ha)</u>	<u>SUP. CAMPO DECLARADO (ha)</u>	<u>SUP. DEC. REDUCIDA (ha)</u>	<u>SUP. PROPUESTA (ha)</u>
4224772	04-099-014-00135-00007	104020 ALMENDROS-GUARA	S 58	31,22	3,74	3,32	3,32	3,74	3,74			3,32	3,32
4224773	04-099-014-00063-00001	104020 ALMENDROS-GUARA	S 58	27,97	0,38	0,38	0,38	0,38	0,38			0,38	0,38
4224774	04-099-014-00063-00019	104020 ALMENDROS-GUARA	S 58	29,28	0,34	0,34	0,34	0,34	0,34			0,34	0,34
1700000004648847	04-099-015-00063-00001	104010 ALMENDROS-DESMAYO ROJO	S 58	31,30	2,00	2,00	2,00	2,00	2,00			2,00	2,00
1700000004648848	04-099-015-00065-00004	104024 ALMENDROS-MARCONA	S 58	25,56	7,36	7,36	7,36	7,36	7,36			7,36	7,36
1700000004648849	04-099-015-00068-00001	104024 ALMENDROS-MARCONA	S 58	26,59	1,33	1,33	1,33	1,33	1,33			1,33	1,33
1700000004648850	04-099-015-00068-00007	104024 ALMENDROS-MARCONA	S 58	32,21	3,53	3,53	3,53	3,53	3,53			3,53	3,53

DATOS AGRICULTURA

RESUMEN DE UNIDADES

<u>Cód</u>	<u>GRUPO DE PAGO</u>	<u>Sup. Dec. Admisible (ha)</u>	<u>Sup. Comprometida (ha)</u>	<u>Sup. ajustada compromiso (1) (ha)</u>	<u>% sobredec.</u>	<u>SUP. PROPUESTA (ha)</u>	<u>Importe Declarado</u>	<u>Importe Topado</u>	<u>Importe Propuesto</u>	<u>Importe tras sobredec.</u>
58	FRUTALES SECANO	18,68		18,26	0,00	18,26	3.948,54	3.948,54	3.948,54	3.948,54
	TOTAL	18,68	18,26	18,26		18,26	3.948,54	3.948,54	3.948,54	3.948,54

RESUMEN DE PAGOS

<u>IMPORTE (Euros)</u>			
<u>PROPUESTO</u>	<u>FEADER (Eje 2)</u>	<u>MAPA</u>	<u>CAGPDS</u>
Propuesto a pagar	3.948,54	2.961,41	424,47
			562,66


APLICACIÓN DE REDUCCIONES Y SANCIONES

	<u>Importe Calculado</u>	<u>Importe prereduc.</u>	<u>Admisibilidad y compromisos</u>	<u>Presentación tardía</u>	<u>Omisión declaración</u>	<u>Condicionabilidad</u>	<u>IMPORTE (Euros)</u>			
							<u>PROPUESTO</u>	<u>FEADER (Eje 2)</u>	<u>MAPA</u>	<u>CAGPDS</u>
	3.948,54	3.948,54	0,00	0,00	0,00	0,00	3.948,54	2.961,41	424,47	562,66
TOTAL							3.948,54	2.961,41	424,47	562,66

INCIDENCIAS

INCIDENCIA DESCRIPCIÓN

75021 No autoriza para la consulta de datos de identidad a través del Sistema GIRO de la Consejería de Hacienda y Administración pública existan.



(1) Superficie declarada admisible ajustada con la superficie comprometida.
 (2) Factor de penalización valorando el alcance para el tipo de compromiso.
 (3) Solicita agricultura y tiene compromisos vigentes.
 (4) Solicita ganadería y tiene compromisos vigentes.

<u>APELLIDOS Y NOMBRE / RAZÓN SOCIAL</u>	<u>NIF</u>	<u>EXPEDIENTE</u>	<u>SOLICITA AGRICULT. (3)</u>	<u>SOLICITA GANADER. (4)</u>	<u>ANUALIDAD DE PAGO</u>
ANDREO GEA JOSE DAVID	****8485*	1228379	SI	NO	6ª

DATOS MANTENIMIENTO

IMPORTE POR ANUALIDAD

	<u>2015</u>	<u>2016</u>	<u>2017</u>	<u>2018</u>	<u>2019</u>	<u>2020</u>
IMPORTE MÁXIMO SUBVENCIONABLE	0,00 €	0,00 €	0,00 €	4.519,42 €	4.458,87 €	4.454,55 €
IMPORTE MEDIO DE TRANSFERENCIA (€/ha)	0,00 €	0,00 €	0,00 €	216,24 €	216,24 €	216,24 €

RESUMEN DE UNIDADES

<u>Cód</u>	<u>GRUPO DE PAGO</u>	<u>Sup. Dec. Admisible (ha)</u>	<u>Sup. Comprometida (ha)</u>	<u>Sup. ajustada compromiso (1) (ha)</u>	<u>% sobredec.</u>	<u>SUP. PROPUESTA (ha)</u>	<u>Importe Declarado</u>	<u>Importe Topado</u>	<u>Importe Propuesto</u>	<u>Importe tras sobredec.</u>
58	FRUTALES SECANO	20,83		20,60	0,00	20,60	4.454,54	4.454,55	4.454,54	4.454,54
	TOTAL	20,83	20,60	20,60		20,60	4.454,54	4.454,55	4.454,54	4.454,54

APLICACIÓN DE REDUCCIONES Y SANCIONES

<u>AGRICULTURA</u>	<u>Importe Calculado</u>	<u>Importe prereduc.</u>	<u>Admisibilidad y compromisos</u>	<u>Presentación tardía</u>	<u>Omisión declaración</u>	<u>Condicionabilidad</u>	<u>PROPUESTO</u>	<u>IMPORTE (Euros)</u>		
								<u>FEADER (Eje 2)</u>	<u>MAPA</u>	<u>CAGPDS</u>
	4.454,54	4.454,54	0,00	0,00	0,00	0,00	4.454,54	3.340,91	478,86	634,77
TOTAL							4.454,54	3.340,91	478,86	634,77

RECINTOS PROPUESTOS

<u>REF.</u>	<u>REFERENCIA SIGPAC</u>	<u>CULTIVO DESCRIPCIÓN CULTIVO</u>	<u>S/R</u>	<u>G.PAGO</u>	<u>PEND. MEDIA (%)</u>	<u>SUP. DEC. ADMISIBLE (ha)</u>	<u>SUP. COMPROM. (ha)</u>	<u>SUP. AJUSTADA COMPROM. (1) (ha)</u>	<u>SUP. CONV. SIGPAC (ha)</u>	<u>SUP. CERTIF. (ha)</u>	<u>SUP. CAMPO (ha)</u>	<u>SUP. CAMPO DETER. CULT. DECLARADO (ha)</u>	<u>SUP. DEC. REDUCIDA (ha)</u>	<u>SUP. PROPUESTA (ha)</u>
-156913	04-099-014-00135-00007	104020 ALMENDROS-GUARA	S	58	31,22	4,36	4,13	4,13		4,36			4,13	4,13
1700000006280536	04-099-014-00063-00001	104020 ALMENDROS-GUARA	S	58	27,97	6,69	6,71	6,69		6,69			6,69	6,69
1700000006280537	04-099-014-00065-00003	104020 ALMENDROS-GUARA	S	58	30,70	2,04	2,04	2,04		2,04			2,04	2,04
1700000006280538	04-099-014-00087-00001	104020 ALMENDROS-GUARA	S	58	37,40	1,86	2,14	1,86		1,86			1,86	1,86
1700000006280539	04-099-014-00063-00019	104024 ALMENDROS-MARCONA	S	58	29,28	5,88	5,88	5,88		5,88			5,88	5,88

DATOS AGRICULTURA

RESUMEN DE UNIDADES

<u>Cód</u>	<u>GRUPO DE PAGO</u>	<u>Sup. Dec. Admisible (ha)</u>	<u>Sup. Comprometida (ha)</u>	<u>Sup. ajustada compromiso (1) (ha)</u>	<u>% sobredec.</u>	<u>SUP. PROPUESTA (ha)</u>	<u>Importe Declarado</u>	<u>Importe Topado</u>	<u>Importe Propuesto</u>	<u>Importe tras sobredec.</u>
58	FRUTALES SECANO	20,83		20,60	0,00	20,60	4.454,54	4.454,55	4.454,54	4.454,54
	TOTAL	20,83	20,60	20,60		20,60	4.454,54	4.454,55	4.454,54	4.454,54

RESUMEN DE PAGOS

<u>Propuesto a pagar</u>	<u>IMPORTE (Euros)</u>			
	<u>PROPUESTO</u>	<u>FEADER (Eje 2)</u>	<u>MAPA</u>	<u>CAGPDS</u>
	4.454,54	3.340,91	478,86	634,77

APLICACIÓN DE REDUCCIONES Y SANCIONES

<u>AGRICULTURA</u>	<u>Importe Calculado</u>	<u>Importe prereduc.</u>	<u>Admisibilidad y compromisos</u>	<u>Presentación tardía</u>	<u>Omisión declaración</u>	<u>Condicionabilidad</u>	<u>PROPUESTO</u>	<u>IMPORTE (Euros)</u>		
								<u>FEADER (Eje 2)</u>	<u>MAPA</u>	<u>CAGPDS</u>
	4.454,54	4.454,54	0,00	0,00	0,00	0,00	4.454,54	3.340,91	478,86	634,77
TOTAL							4.454,54	3.340,91	478,86	634,77



(1) Superficie declarada admisible ajustada con la superficie comprometida.
 (2) Factor de penalización valorando el alcance para el tipo de compromiso.
 (3) Solicita agricultura y tiene compromisos vigentes.
 (4) Solicita ganadería y tiene compromisos vigentes.

<u>APELLIDOS Y NOMBRE / RAZÓN SOCIAL</u>	<u>NIF</u>	<u>EXPEDIENTE</u>	<u>SOLICITA AGRICULT. (3)</u>	<u>SOLICITA GANADER. (4)</u>	<u>ANUALIDAD DE PAGO</u>
ANDREO RODRIGUEZ ROQUE	****2135*	1158570	SI	NO	6ª

DATOS MANTENIMIENTO

IMPORTE POR ANUALIDAD

	<u>2015</u>	<u>2016</u>	<u>2017</u>	<u>2018</u>	<u>2019</u>	<u>2020</u>
IMPORTE MÁXIMO SUBVENCIONABLE	1.425,02 €	1.425,02 €	1.425,02 €	1.425,02 €	1.425,02 €	1.405,56 €
IMPORTE MEDIO DE TRANSFERENCIA (€/ha)	216,24 €	216,24 €	216,24 €	216,24 €	216,24 €	216,24 €

RESUMEN DE UNIDADES

<u>Cód</u>	<u>GRUPO DE PAGO</u>	<u>Sup. Dec. Admisible (ha)</u>	<u>Sup. Comprometida (ha)</u>	<u>Sup. ajustada compromiso (1) (ha)</u>	<u>% sobredec.</u>	<u>SUP. PROPUESTA (ha)</u>	<u>Importe Declarado</u>	<u>Importe Topado</u>	<u>Importe Propuesto</u>	<u>Importe tras sobredec.</u>
58	FRUTALES SECANO	6,49		6,48	0,00	6,48	1.401,24	1.401,24	1.401,24	1.401,24
	TOTAL	6,49	6,50	6,48		6,48	1.401,24	1.401,24	1.401,24	1.401,24

APLICACIÓN DE REDUCCIONES Y SANCIONES

	<u>Importe Calculado</u>	<u>Importe prereduc.</u>	<u>Admisibilidad y compromisos</u>	<u>Presentación tardía</u>	<u>Omisión declaración</u>	<u>Condicionabilidad</u>	<u>PROPUESTO</u>	<u>IMPORTE (Euros)</u>		
								<u>FEADER (Eje 2)</u>	<u>MAPA</u>	<u>CAGPDS</u>
AGRICULTURA	1.401,24	1.401,24	0,00	0,00	0,00	0,00	1.401,24	1.050,93	150,63	199,68
TOTAL							1.401,24	1.050,93	150,63	199,68

RECINTOS PROPUESTOS

<u>REF.</u>	<u>REFERENCIA SIGPAC</u>	<u>CULTIVO DESCRIPCIÓN CULTIVO</u>	<u>S/R</u>	<u>G.PAGO</u>	<u>PEND. MEDIA (%)</u>	<u>SUP. DEC. ADMISIBLE (ha)</u>	<u>SUP. COMPROM. (ha)</u>	<u>SUP. AJUSTADA COMPROM. (1) (ha)</u>	<u>SUP. CONV. SIGPAC (ha)</u>	<u>SUP. CERTIF. (ha)</u>	<u>SUP. CAMPO (ha)</u>	<u>SUP. CAMPO DECLARADO (ha)</u>	<u>SUP. DEC. REDUCIDA (ha)</u>	<u>SUP. PROPUESTA (ha)</u>
-726178	04-099-045-00468-00006	104007 ALMENDROS-COMUNA	S	58	35,50	0,12	1,89	0,11	0,11	0,12			0,11	0,11
1700000004715432	04-099-045-00126-00003	104007 ALMENDROS-COMUNA	S	58	24,37	4,67	4,70	4,67	4,67	4,67			4,67	4,67
1700000004715433	04-099-045-00126-00006	104007 ALMENDROS-COMUNA	S	58	20,81	1,70	1,89	1,70	1,70	1,70			1,70	1,70

DATOS AGRICULTURA

RESUMEN DE UNIDADES

<u>Cód</u>	<u>GRUPO DE PAGO</u>	<u>Sup. Dec. Admisible (ha)</u>	<u>Sup. Comprometida (ha)</u>	<u>Sup. ajustada compromiso (1) (ha)</u>	<u>% sobredec.</u>	<u>SUP. PROPUESTA (ha)</u>	<u>Importe Declarado</u>	<u>Importe Topado</u>	<u>Importe Propuesto</u>	<u>Importe tras sobredec.</u>
58	FRUTALES SECANO	6,49		6,48	0,00	6,48	1.401,24	1.401,24	1.401,24	1.401,24
	TOTAL	6,49	6,50	6,48		6,48	1.401,24	1.401,24	1.401,24	1.401,24

RESUMEN DE PAGOS

<u>IMPORTE (Euros)</u>				
	<u>PROPUESTO</u>	<u>FEADER (Eje 2)</u>	<u>MAPA</u>	<u>CAGPDS</u>
Propuesto a pagar	1.401,24	1.050,93	150,63	199,68

APLICACIÓN DE REDUCCIONES Y SANCIONES

	<u>Importe Calculado</u>	<u>Importe prereduc.</u>	<u>Admisibilidad y compromisos</u>	<u>Presentación tardía</u>	<u>Omisión declaración</u>	<u>Condicionabilidad</u>	<u>PROPUESTO</u>	<u>IMPORTE (Euros)</u>		
								<u>FEADER (Eje 2)</u>	<u>MAPA</u>	<u>CAGPDS</u>
	1.401,24	1.401,24	0,00	0,00	0,00	0,00	1.401,24	1.050,93	150,63	199,68
TOTAL							1.401,24	1.050,93	150,63	199,68



(1) Superficie declarada admisible ajustada con la superficie comprometida.
 (2) Factor de penalización valorando el alcance para el tipo de compromiso.
 (3) Solicita agricultura y tiene compromisos vigentes.
 (4) Solicita ganadería y tiene compromisos vigentes.

<u>APELLIDOS Y NOMBRE / RAZÓN SOCIAL</u>	<u>NIF</u>	<u>EXPEDIENTE</u>	<u>SOLICITA AGRICULT. (3)</u>	<u>SOLICITA GANADER. (4)</u>	<u>ANUALIDAD DE PAGO</u>
ANICETO ARTERO MARIA CARMEN	****5703*	1052977	SI	NO	6ª

DATOS MANTENIMIENTO**IMPORTE POR ANUALIDAD**

	<u>2015</u>	<u>2016</u>	<u>2017</u>	<u>2018</u>	<u>2019</u>	<u>2020</u>
IMPORTE MÁXIMO SUBVENCIONABLE	910,37 €	910,37 €	910,37 €	910,37 €	910,37 €	910,37 €
IMPORTE MEDIO DE TRANSFERENCIA (€/ha)	216,24 €	216,24 €	216,24 €	216,24 €	216,24 €	216,24 €

RESUMEN DE UNIDADES

<u>Cód</u>	<u>GRUPO DE PAGO</u>	<u>Sup. Dec. Admisible (ha)</u>	<u>Sup. Comprometida (ha)</u>	<u>Sup. ajustada compromiso (1) (ha)</u>	<u>% sobredec.</u>	<u>SUP. PROPUESTA (ha)</u>	<u>Importe Declarado</u>	<u>Importe Topado</u>	<u>Importe Propuesto</u>	<u>Importe tras sobredec.</u>
58	FRUTALES SECANO	4,21		4,21	0,00	4,21	910,37	910,37	910,37	910,37
	TOTAL	4,21	4,21	4,21		4,21	910,37	910,37	910,37	910,37

APLICACIÓN DE REDUCCIONES Y SANCIONES

	<u>Importe Calculado</u>	<u>Importe prereduc.</u>	<u>Admisibilidad y compromisos</u>	<u>Presentación tardía</u>	<u>Omisión declaración</u>	<u>Condicionabilidad</u>	<u>PROPUESTO</u>	<u>IMPORTE (Euros)</u>		
								<u>FEADER (Eje 2)</u>	<u>MAPA</u>	<u>CAGPDS</u>
AGRICULTURA	910,37	910,37	0,00	0,00	0,00	0,00	910,37	682,78	97,86	129,73
TOTAL							910,37	682,78	97,86	129,73

RECINTOS PROPUESTOS

<u>REF.</u>	<u>REFERENCIA SIGPAC</u>	<u>CULTIVO DESCRIPCIÓN CULTIVO</u>	<u>S/R G.PAGO</u>	<u>PEND. MEDIA (%)</u>	<u>SUP. DEC. ADMISIBLE (ha)</u>	<u>SUP. COMPROM. (ha)</u>	<u>SUP. AJUSTADA COMPR.(1) (ha)</u>	<u>SUP. CONV. SIGPAC (ha)</u>	<u>SUP. CERTIF. (ha)</u>	<u>SUP. CAMPO (ha)</u>	<u>SUP. CAMPO DECLARADO (ha)</u>	<u>SUP. DEC. REDUCIDA (ha)</u>	<u>SUP. PROPUESTA (ha)</u>
1700000003007930	04-053-001-00436-00001	104007 ALMENDROS-COMUNA	S 58	16,39	0,42	0,42	0,42	0,42	0,42			0,42	0,42
1700000003007931	04-053-002-00172-00001	104024 ALMENDROS-MARCONA	S 58	26,61	0,37	0,37	0,37	0,37	0,37			0,37	0,37
1700000003007932	04-053-002-00178-00002	104024 ALMENDROS-MARCONA	S 58	44,21	0,41	0,41	0,41	0,41	0,41			0,41	0,41
1700000003007933	04-053-002-00181-00002	104024 ALMENDROS-MARCONA	S 58	37,56	1,43	1,43	1,43	1,43	1,43			1,43	1,43
1700000003007934	04-053-002-00181-00005	104024 ALMENDROS-MARCONA	S 58	32,05	0,11	0,11	0,11	0,11	0,11			0,11	0,11
1700000003007935	04-053-002-00189-00006	104024 ALMENDROS-MARCONA	S 58	31,23	0,66	0,66	0,66	0,66	0,66			0,66	0,66
1700000003007936	04-053-002-00189-00007	104024 ALMENDROS-MARCONA	S 58	31,97	0,21	0,21	0,21	0,21	0,21			0,21	0,21
1700000003007937	04-053-065-00026-00002	104024 ALMENDROS-MARCONA	S 58	3,44	0,35	0,35	0,35	0,35	0,35			0,35	0,35
1700000003007938	04-053-065-00026-00004	104014 ALMENDROS-FERRAGNES	S 58	5,52	0,25	0,25	0,25	0,25	0,25			0,25	0,25

DATOS AGRICULTURA**RESUMEN DE UNIDADES**

<u>Cód</u>	<u>GRUPO DE PAGO</u>	<u>Sup. Dec. Admisible (ha)</u>	<u>Sup. Comprometida (ha)</u>	<u>Sup. ajustada compromiso (1) (ha)</u>	<u>% sobredec.</u>	<u>SUP. PROPUESTA (ha)</u>	<u>Importe Declarado</u>	<u>Importe Topado</u>	<u>Importe Propuesto</u>	<u>Importe tras sobredec.</u>
58	FRUTALES SECANO	4,21		4,21	0,00	4,21	910,37	910,37	910,37	910,37
	TOTAL	4,21	4,21	4,21		4,21	910,37	910,37	910,37	910,37

RESUMEN DE PAGOS

	<u>IMPORTE (Euros)</u>			
	<u>PROPUESTO</u>	<u>FEADER (Eje 2)</u>	<u>MAPA</u>	<u>CAGPDS</u>
Propuesto a pagar	910,37	682,78	97,86	129,73

APLICACIÓN DE REDUCCIONES Y SANCIONES

	<u>Importe Calculado</u>	<u>Importe prereduc.</u>	<u>Admisibilidad y compromisos</u>	<u>Presentación tardía</u>	<u>Omisión declaración</u>	<u>Condicionabilidad</u>	<u>PROPUESTO</u>	<u>IMPORTE (Euros)</u>		
								<u>FEADER (Eje 2)</u>	<u>MAPA</u>	<u>CAGPDS</u>
	910,37	910,37	0,00	0,00	0,00	0,00	910,37	682,78	97,86	129,73
TOTAL							910,37	682,78	97,86	129,73



<u>APELLIDOS Y NOMBRE / RAZÓN SOCIAL</u>	<u>NIF</u>	<u>EXPEDIENTE</u>	<u>SOLICITA AGRICULT. (3)</u>	<u>SOLICITA GANADER. (4)</u>	<u>ANUALIDAD DE PAGO</u>
ANTEQUERA PEREZ MARIA ISABEL	****3824*	1154887	SI	NO	6ª

DATOS MANTENIMIENTO

IMPORTE POR ANUALIDAD

	<u>2015</u>	<u>2016</u>	<u>2017</u>	<u>2018</u>	<u>2019</u>	<u>2020</u>
IMPORTE MÁXIMO SUBVENCIONABLE	2.181,60 €	2.181,60 €	2.181,60 €	2.181,60 €	2.181,60 €	2.181,60 €
IMPORTE MEDIO DE TRANSFERENCIA (€/ha)	540,00 €	540,00 €	540,00 €	540,00 €	540,00 €	540,00 €

RESUMEN DE UNIDADES

<u>Cód</u>	<u>GRUPO DE PAGO</u>	<u>Sup. Dec. Admisible (ha)</u>	<u>Sup. Comprometida (ha)</u>	<u>Sup. ajustada compromiso (1) (ha)</u>	<u>% sobredec.</u>	<u>SUP. PROPUESTA (ha)</u>	<u>Importe Declarado</u>	<u>Importe Topado</u>	<u>Importe Propuesto</u>	<u>Importe tras sobredec.</u>
61	HORTÍCOLAS	4,08		4,04	0,00	4,04	2.181,60	2.181,60	2.181,60	2.181,60
	TOTAL	4,08	4,04	4,04		4,04	2.181,60	2.181,60	2.181,60	2.181,60

APLICACIÓN DE REDUCCIONES Y SANCIONES

	<u>Importe Calculado</u>	<u>Importe prereduc.</u>	<u>Admisibilidad y compromisos</u>	<u>Presentación tardía</u>	<u>Omisión declaración</u>	<u>Condicionabilidad</u>	<u>PROPUESTO</u>	<u>IMPORTE (Euros)</u>		
								<u>FEADER (Eje 2)</u>	<u>MAPA</u>	<u>CAGPDS</u>
AGRICULTURA	2.181,60	2.181,60	0,00	0,00	0,00	0,00	2.181,60	1.636,20	234,52	310,88
TOTAL							2.181,60	1.636,20	234,52	310,88

RECINTOS PROPUESTOS

<u>REF.</u>	<u>REFERENCIA SIGPAC</u>	<u>CULTIVO DESCRIPCIÓN CULTIVO</u>	<u>S/R</u>	<u>G.PAGO</u>	<u>PEND. MEDIA (%)</u>	<u>SUP. DEC. ADMISIBLE (ha)</u>	<u>SUP. COMPROM. (ha)</u>	<u>SUP. AJUSTADA COMPROM. (1) (ha)</u>	<u>SUP. CONV. SIGPAC (ha)</u>	<u>SUP. CERTIF. (ha)</u>	<u>SUP. CAMPO (ha)</u>	<u>SUP. CAMPO DETER. CULT. DECLARADO (ha)</u>	<u>SUP. DEC. REDUCIDA (ha)</u>	<u>SUP. PROPUESTA (ha)</u>
-111373	04-079-026-00058-00001	162101 BERENJENA-HORTALIZAS BAJO PLÁSTICO	R	61	6,42	0,81	1,17	0,78		0,81			0,78	0,78
1700000006292778	04-079-026-00058-00001	162101 BERENJENA-HORTALIZAS BAJO PLÁSTICO	R	61	6,42	0,40	1,17	0,39		0,40			0,39	0,39
1700000006292779	04-102-019-00096-00001	152101 PIMIENTO-HORTALIZAS BAJO PLÁSTICO	R	61	4,86	1,56	1,56	1,56		1,64			1,56	1,56
1700000006292780	04-102-019-00111-00001	152101 PIMIENTO-HORTALIZAS BAJO PLÁSTICO	R	61	7,70	1,31	1,31	1,31		1,31			1,31	1,31

DATOS AGRICULTURA

RESUMEN DE UNIDADES

<u>Cód</u>	<u>GRUPO DE PAGO</u>	<u>Sup. Dec. Admisible (ha)</u>	<u>Sup. Comprometida (ha)</u>	<u>Sup. ajustada compromiso (1) (ha)</u>	<u>% sobredec.</u>	<u>SUP. PROPUESTA (ha)</u>	<u>Importe Declarado</u>	<u>Importe Topado</u>	<u>Importe Propuesto</u>	<u>Importe tras sobredec.</u>
61	HORTÍCOLAS	4,08		4,04	0,00	4,04	2.181,60	2.181,60	2.181,60	2.181,60
	TOTAL	4,08	4,04	4,04		4,04	2.181,60	2.181,60	2.181,60	2.181,60

RESUMEN DE PAGOS

	<u>PROPUESTO</u>	<u>IMPORTE (Euros)</u>		
		<u>FEADER (Eje 2)</u>	<u>MAPA</u>	<u>CAGPDS</u>
Propuesto a pagar	2.181,60	1.636,20	234,52	310,88

APLICACIÓN DE REDUCCIONES Y SANCIONES

	<u>Importe Calculado</u>	<u>Importe prereduc.</u>	<u>Admisibilidad y compromisos</u>	<u>Presentación tardía</u>	<u>Omisión declaración</u>	<u>Condicionabilidad</u>	<u>PROPUESTO</u>	<u>IMPORTE (Euros)</u>		
								<u>FEADER (Eje 2)</u>	<u>MAPA</u>	<u>CAGPDS</u>
	2.181,60	2.181,60	0,00	0,00	0,00	0,00	2.181,60	1.636,20	234,52	310,88
TOTAL							2.181,60	1.636,20	234,52	310,88



(1) Superficie declarada admisible ajustada con la superficie comprometida.
 (2) Factor de penalización valorando el alcance para el tipo de compromiso.
 (3) Solicita agricultura y tiene compromisos vigentes.
 (4) Solicita ganadería y tiene compromisos vigentes.

<u>APELLIDOS Y NOMBRE / RAZÓN SOCIAL</u>	<u>NIF</u>	<u>EXPEDIENTE</u>	<u>SOLICITA AGRICULT. (3)</u>	<u>SOLICITA GANADER. (4)</u>	<u>ANUALIDAD DE PAGO</u>
ARAN GUIRAO ANGELINA	****2811*	1011663	SI	NO	6ª

DATOS MANTENIMIENTO

IMPORTE POR ANUALIDAD

	<u>2015</u>	<u>2016</u>	<u>2017</u>	<u>2018</u>	<u>2019</u>	<u>2020</u>
IMPORTE MÁXIMO SUBVENCIONABLE	1.169,86 €	1.169,86 €	1.169,86 €	1.167,70 €	1.167,70 €	1.167,70 €
IMPORTE MEDIO DE TRANSFERENCIA (€/ha)	216,24 €	216,24 €	216,24 €	216,24 €	216,24 €	216,24 €

RESUMEN DE UNIDADES

<u>Cód</u>	<u>GRUPO DE PAGO</u>	<u>Sup. Dec. Admisible (ha)</u>	<u>Sup. Comprometida (ha)</u>	<u>Sup. ajustada compromiso (1) (ha)</u>	<u>% sobredec.</u>	<u>SUP. PROPUESTA (ha)</u>	<u>Importe Declarado</u>	<u>Importe Topado</u>	<u>Importe Propuesto</u>	<u>Importe tras sobredec.</u>
58	FRUTALES SECANO	5,43		5,40	0,00	5,40	1.167,70	1.167,70	1.167,70	1.167,70
	TOTAL	5,43	5,40	5,40		5,40	1.167,70	1.167,70	1.167,70	1.167,70

APLICACIÓN DE REDUCCIONES Y SANCIONES

	<u>Importe Calculado</u>	<u>Importe prereduc.</u>	<u>Admisibilidad y compromisos</u>	<u>Presentación tardía</u>	<u>Omisión declaración</u>	<u>Condicionabilidad</u>	<u>PROPUESTO</u>	<u>IMPORTE (Euros)</u>		
								<u>FEADER (Eje 2)</u>	<u>MAPA</u>	<u>CAGPDS</u>
AGRICULTURA	1.167,70	1.167,70	0,00	0,00	0,00	0,00	1.167,70	875,78	125,53	166,39
TOTAL							1.167,70	875,78	125,53	166,39

RECINTOS PROPUESTOS

<u>REF.</u>	<u>REFERENCIA SIGPAC</u>	<u>CULTIVO DESCRIPCIÓN CULTIVO</u>	<u>S/R</u>	<u>G.PAGO</u>	<u>PEND. MEDIA (%)</u>	<u>SUP. DEC. ADMISIBLE (ha)</u>	<u>SUP. COMPROM. (ha)</u>	<u>SUP. AJUSTADA COMPROM. (1) (ha)</u>	<u>SUP. CONV. SIGPAC (ha)</u>	<u>SUP. CERTIF. (ha)</u>	<u>SUP. CAMPO (ha)</u>	<u>SUP. CAMPO DETER. CULT. DECLARADO (ha)</u>	<u>SUP. DEC. REDUCIDA (ha)</u>	<u>SUP. PROPUESTA (ha)</u>
1700000002720383	04-070-002-00342-00002	104022 ALMENDROS-LARGUETA	S	58	21,49	0,57	0,57	0,57	0,57	0,57			0,57	0,57
1700000002720384	04-070-002-00356-00001	104022 ALMENDROS-LARGUETA	S	58	19,94	1,57	1,57	1,57	1,57	1,57			1,57	1,57
1700000002720385	04-070-002-00357-00002	104022 ALMENDROS-LARGUETA	S	58	11,70	0,47	0,45	0,45	0,45	0,47			0,45	0,45
1700000002720386	04-070-002-00357-00003	104022 ALMENDROS-LARGUETA	S	58	13,76	0,47	1,14	0,47	0,47	0,47			0,47	0,47
1700000002720387	04-070-002-00357-00003	104022 ALMENDROS-LARGUETA	S	58	13,76	0,67	1,14	0,67	0,67	0,67			0,67	0,67
1700000002720388	04-070-003-00031-00001	104022 ALMENDROS-LARGUETA	S	58	6,44	0,21	0,21	0,21	0,21	0,21			0,21	0,21
1700000002720389	04-070-003-00416-00001	104022 ALMENDROS-LARGUETA	S	58	14,55	1,07	1,07	1,07	1,07	1,07			1,07	1,07
1700000002720390	04-070-011-00242-00001	104022 ALMENDROS-LARGUETA	S	58	10,74	0,40	0,40	0,40	0,40	0,40			0,40	0,40

DATOS AGRICULTURA

RESUMEN DE UNIDADES

<u>Cód</u>	<u>GRUPO DE PAGO</u>	<u>Sup. Dec. Admisible (ha)</u>	<u>Sup. Comprometida (ha)</u>	<u>Sup. ajustada compromiso (1) (ha)</u>	<u>% sobredec.</u>	<u>SUP. PROPUESTA (ha)</u>	<u>Importe Declarado</u>	<u>Importe Topado</u>	<u>Importe Propuesto</u>	<u>Importe tras sobredec.</u>
58	FRUTALES SECANO	5,43		5,40	0,00	5,40	1.167,70	1.167,70	1.167,70	1.167,70
	TOTAL	5,43	5,40	5,40		5,40	1.167,70	1.167,70	1.167,70	1.167,70

RESUMEN DE PAGOS

	<u>PROPUESTO</u>	<u>IMPORTE (Euros)</u>		
		<u>FEADER (Eje 2)</u>	<u>MAPA</u>	<u>CAGPDS</u>
Propuesto a pagar	1.167,70	875,78	125,53	166,39

APLICACIÓN DE REDUCCIONES Y SANCIONES

	<u>Importe Calculado</u>	<u>Importe prereduc.</u>	<u>Admisibilidad y compromisos</u>	<u>Presentación tardía</u>	<u>Omisión declaración</u>	<u>Condicionabilidad</u>	<u>PROPUESTO</u>	<u>IMPORTE (Euros)</u>		
								<u>FEADER (Eje 2)</u>	<u>MAPA</u>	<u>CAGPDS</u>
	1.167,70	1.167,70	0,00	0,00	0,00	0,00	1.167,70	875,78	125,53	166,39
TOTAL							1.167,70	875,78	125,53	166,39



(1) Superficie declarada admisible ajustada con la superficie comprometida.
 (2) Factor de penalización valorando el alcance para el tipo de compromiso.
 (3) Solicita agricultura y tiene compromisos vigentes.
 (4) Solicita ganadería y tiene compromisos vigentes.

<u>APELLIDOS Y NOMBRE / RAZÓN SOCIAL</u>	<u>NIF</u>	<u>EXPEDIENTE</u>	<u>SOLICITA AGRICULT. (3)</u>	<u>SOLICITA GANADER. (4)</u>	<u>ANUALIDAD DE PAGO</u>
ARAN MARTINEZ JOSE PABLO	****3475*	1124207	SI	NO	6ª

DATOS MANTENIMIENTO

IMPORTE POR ANUALIDAD

	<u>2015</u>	<u>2016</u>	<u>2017</u>	<u>2018</u>	<u>2019</u>	<u>2020</u>
IMPORTE MÁXIMO SUBVENCIONABLE	2.683,54 €	2.683,54 €	2.683,54 €	2.683,54 €	2.683,54 €	2.683,54 €
IMPORTE MEDIO DE TRANSFERENCIA (€/ha)	216,24 €	216,24 €	216,24 €	216,24 €	216,24 €	216,24 €

RESUMEN DE UNIDADES

<u>Cód</u>	<u>GRUPO DE PAGO</u>	<u>Sup. Dec. Admisible (ha)</u>	<u>Sup. Comprometida (ha)</u>	<u>Sup. ajustada compromiso (1) (ha)</u>	<u>% sobredec.</u>	<u>SUP. PROPUESTA (ha)</u>	<u>Importe Declarado</u>	<u>Importe Topado</u>	<u>Importe Propuesto</u>	<u>Importe tras sobredec.</u>
58	FRUTALES SECANO	12,65		12,39	0,00	12,39	2.679,21	2.679,22	2.679,21	2.679,21
	TOTAL	12,65	12,41	12,39		12,39	2.679,21	2.679,22	2.679,21	2.679,21

APLICACIÓN DE REDUCCIONES Y SANCIONES

<u>AGRICULTURA</u>	<u>Importe Calculado</u>	<u>Importe prerreduc.</u>	<u>Admisibilidad y compromisos</u>	<u>Presentación tardía</u>	<u>Omisión declaración</u>	<u>Condicionabilidad</u>	<u>PROPUESTO</u>	<u>IMPORTE (Euros)</u>		
								<u>FEADER (Eje 2)</u>	<u>MAPA</u>	<u>CAGPDS</u>
	2.679,21	2.679,21	0,00	0,00	0,00	0,00	2.679,21	2.009,41	288,02	381,78
TOTAL							2.679,21	2.009,41	288,02	381,78

RECINTOS PROPUESTOS

<u>REF.</u>	<u>REFERENCIA SIGPAC</u>	<u>CULTIVO DESCRIPCIÓN CULTIVO</u>	<u>S/R</u>	<u>G.PAGO</u>	<u>PEND. MEDIA (%)</u>	<u>SUP. DEC. ADMISIBLE (ha)</u>	<u>SUP. COMPROM. (ha)</u>	<u>SUP. AJUSTADA COMPR.(1) (ha)</u>	<u>SUP. CONV. SIGPAC (ha)</u>	<u>SUP. CERTIF. (ha)</u>	<u>SUP. CAMPO (ha)</u>	<u>SUP. CAMPO DECLARADO (ha)</u>	<u>SUP. DEC. REDUCIDA (ha)</u>	<u>SUP. PROPUESTA (ha)</u>
1700000002943263	04-070-003-00271-00001	104020 ALMENDROS-GUARA	S	58	5,29	0,54	0,54	0,54		0,54			0,54	0,54
1700000002943264	04-070-003-00293-00001	104014 ALMENDROS-FERRAGNES	S	58	9,58	0,85	0,85	0,85		0,85			0,85	0,85
1700000002943265	04-070-003-00313-00002	104020 ALMENDROS-GUARA	S	58	25,40	0,87	0,87	0,87		0,87			0,87	0,87
1700000002943266	04-070-003-00336-00003	104022 ALMENDROS-LARGUETA	S	58	17,41	0,15	0,15	0,15		0,15			0,15	0,15
1700000002943267	04-070-003-00337-00002	104022 ALMENDROS-LARGUETA	S	58	12,22	0,20	0,20	0,20		0,20			0,20	0,20
1700000002943268	04-070-012-00402-00003	104020 ALMENDROS-GUARA	S	58	19,41	1,51	1,25	1,25		1,51			1,25	1,25
1700000002943270	04-070-012-00406-00003	104008 ALMENDROS-CONSTANTI	S	58	19,64	0,27	0,27	0,27	0,27	0,27			0,27	0,27
1700000002943271	04-070-012-00407-00001	104014 ALMENDROS-FERRAGNES	S	58	13,88	0,77	0,77	0,77		0,77			0,77	0,77
1700000002943274	04-070-011-00289-00001	104020 ALMENDROS-GUARA	S	58	8,82	0,85	0,85	0,85		0,85			0,85	0,85
1700000002943277	04-070-012-00017-00001	104023 ALMENDROS-LAURANNE	S	58	9,13	0,65	0,65	0,65		0,65			0,65	0,65
1700000002943278	04-070-004-00089-00001	104020 ALMENDROS-GUARA	S	58	4,79	0,54	0,54	0,54		0,54			0,54	0,54
1700000002943279	04-070-004-00313-00001	104020 ALMENDROS-GUARA	S	58	11,75	1,11	1,11	1,11		1,11			1,11	1,11
1700000002943280	04-070-003-00342-00003	104008 ALMENDROS-CONSTANTI	S	58	13,40	0,74	0,74	0,74	0,74	0,74			0,74	0,74
1700000002943281	04-070-004-00007-00001	104020 ALMENDROS-GUARA	S	58	6,05	2,74	2,74	2,74		2,74			2,74	2,74
1700000002943282	04-070-003-00340-00001	104014 ALMENDROS-FERRAGNES	S	58	7,55	0,22	0,22	0,22		0,22			0,22	0,22
1700000002943283	04-070-003-00341-00001	104008 ALMENDROS-CONSTANTI	S	58	8,94	0,64	0,64	0,64		0,64			0,64	0,64

DATOS AGRICULTURA

RESUMEN DE UNIDADES


<u>Cód</u>	<u>GRUPO DE PAGO</u>	<u>Sup. Dec. Admisible (ha)</u>	<u>Sup. Comprometida (ha)</u>	<u>Sup. ajustada compromiso (1) (ha)</u>	<u>% sobredec.</u>	<u>SUP. PROPUESTA (ha)</u>	<u>Importe Declarado</u>	<u>Importe Topado</u>	<u>Importe Propuesto</u>	<u>Importe tras sobredec.</u>
58	FRUTALES SECANO	12,65		12,39	0,00	12,39	2.679,21	2.679,22	2.679,21	2.679,21
	TOTAL	12,65	12,41	12,39		12,39	2.679,21	2.679,22	2.679,21	2.679,21

RESUMEN DE PAGOS

<u>Propuesto a pagar</u>	<u>IMPORTE (Euros)</u>			
	<u>PROPUESTO</u>	<u>FEADER (Eje 2)</u>	<u>MAPA</u>	<u>CAGPDS</u>
	2.679,21	2.009,41	288,02	381,78

APLICACIÓN DE REDUCCIONES Y SANCIONES

<u>Importe Calculado</u>	<u>Importe prerreduc.</u>	<u>Admisibilidad y compromisos</u>	<u>Presentación tardía</u>	<u>Omisión declaración</u>	<u>Condicionabilidad</u>	<u>IMPORTE (Euros)</u>			
						<u>PROPUESTO</u>	<u>FEADER (Eje 2)</u>	<u>MAPA</u>	<u>CAGPDS</u>
2.679,21	2.679,21	0,00	0,00	0,00	0,00	2.679,21	2.009,41	288,02	381,78
TOTAL						2.679,21	2.009,41	288,02	381,78



(1) Superficie declarada admisible ajustada con la superficie comprometida.
 (2) Factor de penalización valorando el alcance para el tipo de compromiso.
 (3) Solicita agricultura y tiene compromisos vigentes.
 (4) Solicita ganadería y tiene compromisos vigentes.

<u>APELLIDOS Y NOMBRE / RAZÓN SOCIAL</u>	<u>NIF</u>	<u>EXPEDIENTE</u>	<u>SOLICITA AGRICULT. (3)</u>	<u>SOLICITA GANADER. (4)</u>	<u>ANUALIDAD DE PAGO</u>
ARAN NAVARRO BARTOLOME	****2863*	1114991	SI	NO	6ª

DATOS MANTENIMIENTO

IMPORTE POR ANUALIDAD

	<u>2015</u>	<u>2016</u>	<u>2017</u>	<u>2018</u>	<u>2019</u>	<u>2020</u>
IMPORTE MÁXIMO SUBVENCIONABLE	7.497,04 €	7.497,04 €	6.911,03 €	6.911,03 €	6.911,03 €	6.911,03 €
IMPORTE MEDIO DE TRANSFERENCIA (€/ha)	216,24 €	216,24 €	216,24 €	216,24 €	216,24 €	216,24 €

RESUMEN DE UNIDADES

<u>Cód</u>	<u>GRUPO DE PAGO</u>	<u>Sup. Dec. Admisible (ha)</u>	<u>Sup. Comprometida (ha)</u>	<u>Sup. ajustada compromiso (1) (ha)</u>	<u>% sobredec.</u>	<u>SUP. PROPUESTA (ha)</u>	<u>Importe Declarado</u>	<u>Importe Topado</u>	<u>Importe Propuesto</u>	<u>Importe tras sobredec.</u>
58	FRUTALES SECANO	32,01		31,95	0,00	31,95	6.908,87	6.908,87	6.908,87	6.908,87
	TOTAL	32,01	31,96	31,95		31,95	6.908,87	6.908,87	6.908,87	6.908,87

APLICACIÓN DE REDUCCIONES Y SANCIONES

<u>AGRICULTURA</u>	<u>Importe Calculado</u>	<u>Importe prerreduc.</u>	<u>Admisibilidad y compromisos</u>	<u>Presentación tardía</u>	<u>Omisión declaración</u>	<u>Condicionabilidad</u>	<u>PROPUESTO</u>	<u>IMPORTE (Euros)</u>		
								<u>FEADER (Eje 2)</u>	<u>MAPA</u>	<u>CAGPDS</u>
	6.908,87	6.908,87	0,00	0,00	0,00	0,00	6.908,87	5.181,65	742,70	984,52
TOTAL							6.908,87	5.181,65	742,70	984,52

RECINTOS PROPUESTOS

<u>REF.</u>	<u>REFERENCIA SIGPAC</u>	<u>CULTIVO DESCRIPCIÓN CULTIVO</u>	<u>S/R G.PAGO</u>	<u>PEND. MEDIA (%)</u>	<u>SUP. DEC. ADMISIBLE (ha)</u>	<u>SUP. COMPROM. (ha)</u>	<u>SUP. AJUSTADA COMPROM. (1) (ha)</u>	<u>SUP. CONV. SIGPAC (ha)</u>	<u>SUP. CERTIF. (ha)</u>	<u>SUP. CAMPO (ha)</u>	<u>SUP. CAMPO DECLARADO (ha)</u>	<u>SUP. DEC. REDUCIDA (ha)</u>	<u>SUP. PROPUESTA (ha)</u>
1700000005972538	04-037-014-00023-00001	104024 ALMENDROS-MARCONA	S 58	2,35	0,65	0,65	0,65		0,65			0,65	0,65
1700000005972541	04-070-012-00021-00001	104020 ALMENDROS-GUARA	S 58	16,90	2,12	2,06	2,06		2,12			2,06	2,06
1700000005972542	04-070-011-00215-00002	104022 ALMENDROS-LARGUETA	S 58	18,84	0,72	0,73	0,72		0,76			0,72	0,72
1700000005972543	04-070-012-00013-00002	104014 ALMENDROS-FERRAGNES	S 58	18,70	1,31	1,31	1,31		1,31			1,31	1,31
1700000005972544	04-070-004-00080-00001	104020 ALMENDROS-GUARA	S 58	3,38	0,35	0,35	0,35		0,35			0,35	0,35
1700000005972545	04-070-004-00087-00001	104020 ALMENDROS-GUARA	S 58	5,15	0,59	0,59	0,59		0,59			0,59	0,59
1700000005972546	04-070-004-00016-00001	104020 ALMENDROS-GUARA	S 58	2,49	2,68	2,68	2,68		2,68			2,68	2,68
1700000005972550	04-070-003-00161-00001	104020 ALMENDROS-GUARA	S 58	21,40	1,73	1,73	1,73		1,73			1,73	1,73
1700000005972551	04-070-003-00158-00001	104014 ALMENDROS-FERRAGNES	S 58	17,90	0,56	0,56	0,56		0,56			0,56	0,56
1700000005972552	04-070-003-00159-00001	104014 ALMENDROS-FERRAGNES	S 58	18,84	0,67	0,67	0,67		0,67			0,67	0,67
1700000005972553	04-070-003-00243-00001	104020 ALMENDROS-GUARA	S 58	9,71	2,08	2,08	2,08		2,08			2,08	2,08
1700000005972554	04-070-003-00190-00001	104043 ALMENDROS-VAIRO	S 58	4,03	0,44	0,44	0,44		0,44			0,44	0,44
1700000005972560	04-070-003-00438-00001	104022 ALMENDROS-LARGUETA	S 58	20,10	2,35	2,35	2,35		2,35			2,35	2,35
1700000005972561	04-070-003-00441-00001	104020 ALMENDROS-GUARA	S 58	22,75	1,38	1,38	1,38		1,38			1,38	1,38
1700000005972562	04-070-003-00442-00001	104020 ALMENDROS-GUARA	S 58	20,85	1,95	1,95	1,95		1,95			1,95	1,95
1700000005972563	04-070-003-00443-00001	104020 ALMENDROS-GUARA	S 58	17,83	1,15	1,15	1,15		1,15			1,15	1,15
1700000005972564	04-070-003-00447-00001	104022 ALMENDROS-LARGUETA	S 58	17,33	0,99	0,99	0,99		0,99			0,99	0,99
1700000005972566	04-070-004-00003-00001	104020 ALMENDROS-GUARA	S 58	2,93	0,65	0,65	0,65	0,65	0,65			0,65	0,65
1700000005972568	04-037-014-00036-00001	104026 ALMENDROS-MARTA	S 58	2,35	0,84	0,84	0,84	0,84	0,84			0,84	0,84
1700000005972569	04-037-016-00104-00001	104020 ALMENDROS-GUARA	S 58	6,64	1,27	1,27	1,27		1,27			1,27	1,27
1700000005972570	04-070-003-00102-00001	104020 ALMENDROS-GUARA	S 58	11,97	0,66	0,66	0,66		0,66			0,66	0,66
1700000005972571	04-070-003-00121-00003	104020 ALMENDROS-GUARA	S 58	9,82	2,22	2,22	2,22		2,22			2,22	2,22
1700000005972572	04-070-003-00125-00002	104022 ALMENDROS-LARGUETA	S 58	15,81	0,32	0,32	0,32		0,32			0,32	0,32
1700000005972573	04-070-003-00126-00001	104043 ALMENDROS-VAIRO	S 58	22,97	0,16	0,16	0,16		0,16			0,16	0,16
1700000005972574	04-070-003-00130-00004	104043 ALMENDROS-VAIRO	S 58	17,32	0,77	0,77	0,77		0,77			0,77	0,77
1700000005972575	04-070-003-00130-00008	104043 ALMENDROS-VAIRO	S 58	11,51	0,05	0,05	0,05		0,05			0,05	0,05
1700000005972576	04-070-003-00145-00001	104020 ALMENDROS-GUARA	S 58	17,88	1,06	1,06	1,06		1,06			1,06	1,06
1700000005972577	04-070-003-00355-00002	104020 ALMENDROS-GUARA	S 58	14,67	1,07	1,07	1,07	1,07	1,07			1,07	1,07
1700000005972578	04-070-003-00149-00001	104022 ALMENDROS-LARGUETA	S 58	16,55	0,52	0,52	0,52		0,52			0,52	0,52
1700000005972579	04-070-003-00189-00001	104043 ALMENDROS-VAIRO	S 58	9,30	0,70	0,70	0,70		0,70			0,70	0,70

DATOS AGRICULTURA

RESUMEN DE UNIDADES

<u>Cód</u>	<u>GRUPO DE PAGO</u>	<u>Sup. Dec. Admisible (ha)</u>	<u>Sup. Comprometida (ha)</u>	<u>Sup. ajustada compromiso (1) (ha)</u>	<u>% sobredec.</u>	<u>SUP. PROPUESTA (ha)</u>	<u>Importe Declarado</u>	<u>Importe Topado</u>	<u>Importe Propuesto</u>	<u>Importe tras sobredec.</u>
58	FRUTALES SECANO	32,01		31,95	0,00	31,95	6.908,87	6.908,87	6.908,87	6.908,87
	TOTAL	32,01	31,96	31,95		31,95	6.908,87	6.908,87	6.908,87	6.908,87

RESUMEN DE PAGOS

<u>IMPORTE (Euros)</u>				
	<u>PROPUESTO</u>	<u>FEADER (Eje 2)</u>	<u>MAPA</u>	<u>CAGPDS</u>
Propuesto a pagar	6.908,87	5.181,65	742,70	984,52

(1) Superficie declarada admisible ajustada con la superficie comprometida.
 (2) Factor de penalización valorando el alcance para el tipo de compromiso.
 (3) Solicita agricultura y tiene compromisos vigentes.
 (4) Solicita ganadería y tiene compromisos vigentes.

APLICACIÓN DE REDUCCIONES Y SANCIONES

<u>Importe Calculado</u>	<u>Importe prereduc.</u>	<u>Admisibilidad y compromisos</u>	<u>Presentación tardía</u>	<u>Omisión declaración</u>	<u>Condicionabilidad</u>	<u>IMPORTE (Euros)</u>			
						<u>PROPUESTO</u>	<u>FEADER (Eje 2)</u>	<u>MAPA</u>	<u>CAGPDS</u>
6.908,87	6.908,87	0,00	0,00	0,00	0,00	6.908,87	5.181,65	742,70	984,52
TOTAL						6.908,87	5.181,65	742,70	984,52

INCIDENCIAS

INCIDENCIA DESCRIPCIÓN

85031 Solicita recinto que no está comprometido para la operación.
 Ref:1700000005972548 Recinto:04-070-003-00130-007 Cultivo:104043 ALMENDROS-VAIRO Secano



(1) Superficie declarada admisible ajustada con la superficie comprometida.
 (2) Factor de penalización valorando el alcance para el tipo de compromiso.
 (3) Solicita agricultura y tiene compromisos vigentes.
 (4) Solicita ganadería y tiene compromisos vigentes.

<u>APELLIDOS Y NOMBRE / RAZÓN SOCIAL</u>	<u>NIF</u>	<u>EXPEDIENTE</u>	<u>SOLICITA AGRICULT. (3)</u>	<u>SOLICITA GANADER. (4)</u>	<u>ANUALIDAD DE PAGO</u>
ARAN PEREZ ANTONIA	****2331*	1221748	SI	NO	6ª

DATOS MANTENIMIENTO

IMPORTE POR ANUALIDAD

	<u>2015</u>	<u>2016</u>	<u>2017</u>	<u>2018</u>	<u>2019</u>	<u>2020</u>
IMPORTE MÁXIMO SUBVENCIONABLE	2.737,60 €	2.737,60 €	2.737,60 €	2.737,60 €	2.737,60 €	2.737,60 €
IMPORTE MEDIO DE TRANSFERENCIA (€/ha)	216,24 €	216,24 €	216,24 €	216,24 €	216,24 €	216,24 €

RESUMEN DE UNIDADES

<u>Cód</u>	<u>GRUPO DE PAGO</u>	<u>Sup. Dec. Admisible (ha)</u>	<u>Sup. Comprometida (ha)</u>	<u>Sup. ajustada compromiso (1) (ha)</u>	<u>% sobredec.</u>	<u>SUP. PROPUESTA (ha)</u>	<u>Importe Declarado</u>	<u>Importe Topado</u>	<u>Importe Propuesto</u>	<u>Importe tras sobredec.</u>
58	FRUTALES SECANO	12,69		12,66	0,00	12,66	2.737,60	2.737,60	2.737,60	2.737,60
	TOTAL	12,69	12,66	12,66		12,66	2.737,60	2.737,60	2.737,60	2.737,60

APLICACIÓN DE REDUCCIONES Y SANCIONES

	<u>Importe Calculado</u>	<u>Importe prereduc.</u>	<u>Admisibilidad y compromisos</u>	<u>Presentación tardía</u>	<u>Omisión declaración</u>	<u>Condicionabilidad</u>	<u>PROPUESTO</u>	<u>IMPORTE (Euros)</u>		
								<u>FEADER (Eje 2)</u>	<u>MAPA</u>	<u>CAGPDS</u>
AGRICULTURA	2.737,60	2.737,60	0,00	0,00	0,00	0,00	2.737,60	2.053,20	294,29	390,11
TOTAL							2.737,60	2.053,20	294,29	390,11

RECINTOS PROPUESTOS

<u>REF.</u>	<u>REFERENCIA SIGPAC</u>	<u>CULTIVO DESCRIPCIÓN CULTIVO</u>	<u>S/R</u>	<u>G.PAGO</u>	<u>PEND. MEDIA (%)</u>	<u>SUP. DEC. ADMISIBLE (ha)</u>	<u>SUP. COMPROM. (ha)</u>	<u>SUP. AJUSTADA COMPROM. (1) (ha)</u>	<u>SUP. CONV. SIGPAC (ha)</u>	<u>SUP. CERTIF. (ha)</u>	<u>SUP. CAMPO (ha)</u>	<u>SUP. CAMPO DECLARADO (ha)</u>	<u>SUP. DEC. REDUCIDA (ha)</u>	<u>SUP. PROPUESTA (ha)</u>
1700000007228762	04-070-011-00281-00001	104024 ALMENDROS-MARCONA	S	58	12,83	2,18	2,16	2,16	2,18	2,18			2,16	2,16
1700000007228763	04-070-011-00282-00004	104020 ALMENDROS-GUARA	S	58	11,77	0,20	0,19	0,19	0,20	0,20			0,19	0,19
1700000007228764	04-070-011-00282-00005	104024 ALMENDROS-MARCONA	S	58	13,17	2,12	2,12	2,12	2,12	2,12			2,12	2,12
1700000007228765	04-070-004-00336-00001	104014 ALMENDROS-FERRAGNES	S	58	11,76	1,42	1,42	1,42	1,42	1,42			1,42	1,42
1700000007228767	04-070-004-00132-00001	104023 ALMENDROS-LAURANNE	S	58	12,95	2,44	2,44	2,44	2,44	2,44			2,44	2,44
1700000007228768	04-070-004-00133-00001	104023 ALMENDROS-LAURANNE	S	58	11,37	2,27	2,27	2,27	2,27	2,27			2,27	2,27
1700000007228769	04-070-004-00105-00004	104022 ALMENDROS-LARGUETA	S	58	12,75	2,06	2,06	2,06	2,06	2,06			2,06	2,06

DATOS AGRICULTURA

RESUMEN DE UNIDADES

<u>Cód</u>	<u>GRUPO DE PAGO</u>	<u>Sup. Dec. Admisible (ha)</u>	<u>Sup. Comprometida (ha)</u>	<u>Sup. ajustada compromiso (1) (ha)</u>	<u>% sobredec.</u>	<u>SUP. PROPUESTA (ha)</u>	<u>Importe Declarado</u>	<u>Importe Topado</u>	<u>Importe Propuesto</u>	<u>Importe tras sobredec.</u>
58	FRUTALES SECANO	12,69		12,66	0,00	12,66	2.737,60	2.737,60	2.737,60	2.737,60
	TOTAL	12,69	12,66	12,66		12,66	2.737,60	2.737,60	2.737,60	2.737,60

RESUMEN DE PAGOS

	<u>PROPUESTO</u>	<u>FEADER (Eje 2)</u>	<u>MAPA</u>	<u>CAGPDS</u>
Propuesto a pagar	2.737,60	2.053,20	294,29	390,11

APLICACIÓN DE REDUCCIONES Y SANCIONES

	<u>Importe Calculado</u>	<u>Importe prereduc.</u>	<u>Admisibilidad y compromisos</u>	<u>Presentación tardía</u>	<u>Omisión declaración</u>	<u>Condicionabilidad</u>	<u>PROPUESTO</u>	<u>IMPORTE (Euros)</u>		
								<u>FEADER (Eje 2)</u>	<u>MAPA</u>	<u>CAGPDS</u>
	2.737,60	2.737,60	0,00	0,00	0,00	0,00	2.737,60	2.053,20	294,29	390,11
TOTAL							2.737,60	2.053,20	294,29	390,11



(1) Superficie declarada admisible ajustada con la superficie comprometida.
 (2) Factor de penalización valorando el alcance para el tipo de compromiso.
 (3) Solicita agricultura y tiene compromisos vigentes.
 (4) Solicita ganadería y tiene compromisos vigentes.

<u>APELLIDOS Y NOMBRE / RAZÓN SOCIAL</u>	<u>NIF</u>	<u>EXPEDIENTE</u>	<u>SOLICITA AGRICULT. (3)</u>	<u>SOLICITA GANADER. (4)</u>	<u>ANUALIDAD DE PAGO</u>
ARAN PEREZ PABLO	****5625*	1224290	SI	NO	6ª

DATOS MANTENIMIENTO**IMPORTE POR ANUALIDAD**

	<u>2015</u>	<u>2016</u>	<u>2017</u>	<u>2018</u>	<u>2019</u>	<u>2020</u>
IMPORTE MÁXIMO SUBVENCIONABLE	4.413,46 €	4.413,46 €	4.413,46 €	4.413,46 €	4.413,46 €	4.413,46 €
IMPORTE MEDIO DE TRANSFERENCIA (€/ha)	216,24 €	216,24 €	216,24 €	216,24 €	216,24 €	216,24 €

RESUMEN DE UNIDADES

<u>Cód</u>	<u>GRUPO DE PAGO</u>	<u>Sup. Dec. Admisible (ha)</u>	<u>Sup. Comprometida (ha)</u>	<u>Sup. ajustada compromiso (1) (ha)</u>	<u>% sobredec.</u>	<u>SUP. PROPUESTA (ha)</u>	<u>Importe Declarado</u>	<u>Importe Topado</u>	<u>Importe Propuesto</u>	<u>Importe tras sobredec.</u>
58	FRUTALES SECANO	20,41		20,41	0,00	20,41	4.413,46	4.413,46	4.413,46	4.413,46
	TOTAL	20,41	20,41	20,41		20,41	4.413,46	4.413,46	4.413,46	4.413,46

APLICACIÓN DE REDUCCIONES Y SANCIONES

	<u>Importe Calculado</u>	<u>Importe prereduc.</u>	<u>Admisibilidad y compromisos</u>	<u>Presentación tardía</u>	<u>Omisión declaración</u>	<u>Condicionabilidad</u>	<u>PROPUESTO</u>	<u>IMPORTE (Euros)</u>		
								<u>FEADER (Eje 2)</u>	<u>MAPA</u>	<u>CAGPDS</u>
AGRICULTURA	4.413,46	4.413,46	0,00	0,00	0,00	0,00	4.413,46	3.310,10	474,45	628,91
TOTAL							4.413,46	3.310,10	474,45	628,91

RECINTOS PROPUESTOS

<u>REF.</u>	<u>REFERENCIA SIGPAC</u>	<u>CULTIVO DESCRIPCIÓN CULTIVO</u>	<u>S/R G.PAGO</u>	<u>PEND. MEDIA (%)</u>	<u>SUP. DEC. ADMISIBLE (ha)</u>	<u>SUP. COMPROM. (ha)</u>	<u>SUP. AJUSTADA COMPROM. (1) (ha)</u>	<u>SUP. CONV. SIGPAC (ha)</u>	<u>SUP. CERTIF. (ha)</u>	<u>SUP. CAMPO (ha)</u>	<u>SUP. CAMPO DECLARADO (ha)</u>	<u>SUP. DEC. REDUCIDA (ha)</u>	<u>SUP. PROPUESTA (ha)</u>
1700000007125223	04-037-015-00017-00003	104007 ALMENDROS-COMUNA	S 58	6,38	10,09	10,09	10,09	10,09	10,09			10,09	10,09
1700000007125224	04-037-015-00053-00001	104007 ALMENDROS-COMUNA	S 58	7,36	6,37	6,37	6,37	6,37	6,37			6,37	6,37
1700000007125225	04-037-016-00006-00001	104007 ALMENDROS-COMUNA	S 58	16,18	0,19	0,19	0,19	0,19	0,19			0,19	0,19
1700000007125226	04-037-015-00053-00002	104007 ALMENDROS-COMUNA	S 58	8,18	0,06	0,06	0,06	0,06	0,06			0,06	0,06
1700000007125227	04-037-015-00085-00001	104007 ALMENDROS-COMUNA	S 58	5,33	3,70	3,70	3,70	3,70	3,70			3,70	3,70

DATOS AGRICULTURA**RESUMEN DE UNIDADES**

<u>Cód</u>	<u>GRUPO DE PAGO</u>	<u>Sup. Dec. Admisible (ha)</u>	<u>Sup. Comprometida (ha)</u>	<u>Sup. ajustada compromiso (1) (ha)</u>	<u>% sobredec.</u>	<u>SUP. PROPUESTA (ha)</u>	<u>Importe Declarado</u>	<u>Importe Topado</u>	<u>Importe Propuesto</u>	<u>Importe tras sobredec.</u>
58	FRUTALES SECANO	20,41		20,41	0,00	20,41	4.413,46	4.413,46	4.413,46	4.413,46
	TOTAL	20,41	20,41	20,41		20,41	4.413,46	4.413,46	4.413,46	4.413,46

RESUMEN DE PAGOS

	<u>PROPUESTO</u>	<u>IMPORTE (Euros)</u>		
		<u>FEADER (Eje 2)</u>	<u>MAPA</u>	<u>CAGPDS</u>
Propuesto a pagar	4.413,46	3.310,10	474,45	628,91

APLICACIÓN DE REDUCCIONES Y SANCIONES

	<u>Importe Calculado</u>	<u>Importe prereduc.</u>	<u>Admisibilidad y compromisos</u>	<u>Presentación tardía</u>	<u>Omisión declaración</u>	<u>Condicionabilidad</u>	<u>PROPUESTO</u>	<u>IMPORTE (Euros)</u>		
								<u>FEADER (Eje 2)</u>	<u>MAPA</u>	<u>CAGPDS</u>
	4.413,46	4.413,46	0,00	0,00	0,00	0,00	4.413,46	3.310,10	474,45	628,91
TOTAL							4.413,46	3.310,10	474,45	628,91

INCIDENCIAS**INCIDENCIA DESCRIPCIÓN**

75022 No autoriza a que, en caso de la devolución por la entidad financiera (retrocesión bancaria) del pago en la cuenta corriente consignada en la solicitud y que está debidamente registrada en el sistema contable GIRO de la Junta de Andalucía, se proceda al pago en cualquier otra cuenta corriente de la titularidad del solicitante vigente en dicho sistema contable.



<u>APELLIDOS Y NOMBRE / RAZÓN SOCIAL</u>	<u>NIF</u>	<u>EXPEDIENTE</u>	<u>SOLICITA AGRICULT. (3)</u>	<u>SOLICITA GANADER. (4)</u>	<u>ANUALIDAD DE PAGO</u>
ARANEGA CUEVAS CRISTOBAL	****7303*	1198608	SI	NO	6ª

DATOS MANTENIMIENTO

IMPORTE POR ANUALIDAD

	<u>2015</u>	<u>2016</u>	<u>2017</u>	<u>2018</u>	<u>2019</u>	<u>2020</u>
IMPORTE MÁXIMO SUBVENCIONABLE	9.409,15 €	9.409,15 €	9.409,15 €	9.409,15 €	9.409,15 €	9.223,11 €
IMPORTE MEDIO DE TRANSFERENCIA (€/ha)	213,84 €	213,84 €	213,84 €	213,84 €	213,84 €	213,84 €

RESUMEN DE UNIDADES

<u>Cód</u>	<u>GRUPO DE PAGO</u>	<u>Sup. Dec. Admisible (ha)</u>	<u>Sup. Comprometida (ha)</u>	<u>Sup. ajustada compromiso (1) (ha)</u>	<u>% sobredec.</u>	<u>SUP. PROPUESTA (ha)</u>	<u>Importe Declarado</u>	<u>Importe Topado</u>	<u>Importe Propuesto</u>	<u>Importe tras sobredec.</u>
57	FRUTALES REGADÍO	0,61		0,61	0,00	0,61	213,29	213,73	213,29	213,29
58	FRUTALES SECANO	42,37		42,35	0,00	42,35	8.954,50	8.973,03	8.954,50	8.954,50
TOTAL		42,98	43,13	42,96		42,96	9.167,79	9.186,76	9.167,79	9.167,79

APLICACIÓN DE REDUCCIONES Y SANCIONES

<u>AGRICULTURA</u>	<u>Importe Calculado</u>	<u>Importe prereduc.</u>	<u>Admisibilidad y compromisos</u>	<u>Presentación tardía</u>	<u>Omisión declaración</u>	<u>Condicionabilidad</u>	<u>PROPUESTO</u>	<u>IMPORTE (Euros)</u>		
								<u>FEADER (Eje 2)</u>	<u>MAPA</u>	<u>CAGPDS</u>
	9.167,79	9.167,79	0,00	0,00	0,00	0,00	9.167,79	6.875,84	985,54	1.306,41
TOTAL							9.167,79	6.875,84	985,54	1.306,41

RECINTOS PROPUESTOS

<u>REF.</u>	<u>REFERENCIA SIGPAC</u>	<u>CULTIVO DESCRIPCIÓN CULTIVO</u>	<u>S/R G.PAGO</u>	<u>PEND. MEDIA (%)</u>	<u>SUP. DEC. ADMISIBLE (ha)</u>	<u>SUP. COMPROM. (ha)</u>	<u>SUP. AJUSTADA COMPROM. (1) (ha)</u>	<u>SUP. CONV. SIGPAC (ha)</u>	<u>SUP. CERTIF. (ha)</u>	<u>SUP. CAMPO (ha)</u>	<u>SUP. CAMPO DETER. CULT. DECLARADO (ha)</u>	<u>SUP. DEC. REDUCIDA (ha)</u>	<u>SUP. PROPUESTA (ha)</u>
1700000005011453	04-037-016-00074-00001	104020 ALMENDROS-GUARA	S 58	6,71	6,69	6,69	6,69		6,69			6,69	6,69
1700000005011454	04-037-016-00076-00005	104020 ALMENDROS-GUARA	S 58	3,24	0,31	0,31	0,31		0,31			0,31	0,31
1700000005011455	04-037-016-00180-00001	104020 ALMENDROS-GUARA	S 58	5,69	0,80	0,80	0,80		0,80			0,80	0,80
1700000005011456	04-037-016-00185-00003	104020 ALMENDROS-GUARA	S 58	17,73	0,09	0,09	0,09		0,09			0,09	0,09
1700000005011457	04-037-047-00028-00001	104020 ALMENDROS-GUARA	S 58	4,34	3,74	3,74	3,74		3,74			3,74	3,74
1700000005011458	04-037-016-00185-00004	104020 ALMENDROS-GUARA	S 58	16,89	1,99	1,99	1,99		1,99			1,99	1,99
1700000005011459	04-037-053-00110-00001	104020 ALMENDROS-GUARA	S 58	16,45	0,22	0,22	0,22		0,22			0,22	0,22
1700000005011461	04-037-016-00017-00005	104020 ALMENDROS-GUARA	S 58	12,04	0,66	0,66	0,66		0,66			0,66	0,66
1700000005011462	04-099-033-00063-00002	104020 ALMENDROS-GUARA	S 58	4,02	0,02	0,02	0,02		0,02			0,02	0,02
1700000005011463	04-099-033-00063-00003	104020 ALMENDROS-GUARA	S 58	8,01	0,08	0,08	0,08		0,08			0,08	0,08
1700000005011464	04-099-033-00063-00004	104020 ALMENDROS-GUARA	S 58	16,24	0,11	0,11	0,11		0,11			0,11	0,11
1700000005011465	04-099-033-00068-00001	104020 ALMENDROS-GUARA	S 58	11,68	4,23	4,23	4,23		4,23			4,23	4,23
1700000005011466	04-099-033-00068-00005	104020 ALMENDROS-GUARA	S 58	12,66	1,69	1,69	1,69		1,69			1,69	1,69
1700000005011467	04-099-033-00069-00001	104020 ALMENDROS-GUARA	S 58	13,02	0,20	0,20	0,20		0,20			0,20	0,20
1700000005011468	04-099-035-00119-00003	104020 ALMENDROS-GUARA	S 58	9,54	7,92	7,92	7,92	7,92	7,92			7,92	7,92
1700000005011469	04-099-032-00025-00001	104020 ALMENDROS-GUARA	S 58	10,76	1,85	1,85	1,85		1,85			1,85	1,85
1700000005011470	04-099-032-00029-00001	104020 ALMENDROS-GUARA	S 58	14,68	0,20	0,20	0,20		0,20			0,20	0,20
1700000005011471	04-099-033-00052-00002	104020 ALMENDROS-GUARA	S 58	11,68	10,70	10,70	10,70		10,70			10,70	10,70
1700000005011473	04-099-033-00055-00005	104020 ALMENDROS-GUARA	S 58	13,51	0,24	0,22	0,22		0,24			0,22	0,22
1700000005011474	04-099-033-00055-00003	104020 ALMENDROS-GUARA	R 57	15,12	0,61	0,61	0,61		0,61			0,61	0,61
1700000005011475	04-099-033-00055-00004	104020 ALMENDROS-GUARA	S 58	11,28	0,42	0,42	0,42		0,42			0,42	0,42
1700000005011476	04-099-033-00063-00001	104020 ALMENDROS-GUARA	S 58	16,22	0,21	0,21	0,21		0,21			0,21	0,21


DATOS AGRICULTURA

RESUMEN DE UNIDADES

<u>Cód</u>	<u>GRUPO DE PAGO</u>	<u>Sup. Dec. Admisible (ha)</u>	<u>Sup. Comprometida (ha)</u>	<u>Sup. ajustada compromiso (1) (ha)</u>	<u>% sobredec.</u>	<u>SUP. PROPUESTA (ha)</u>	<u>Importe Declarado</u>	<u>Importe Topado</u>	<u>Importe Propuesto</u>	<u>Importe tras sobredec.</u>
57	FRUTALES REGADÍO	0,61		0,61	0,00	0,61	213,29	213,73	213,29	213,29
58	FRUTALES SECANO	42,37		42,35	0,00	42,35	8.954,50	8.973,03	8.954,50	8.954,50
TOTAL		42,98	43,13	42,96		42,96	9.167,79	9.186,76	9.167,79	9.167,79

RESUMEN DE PAGOS

<u>IMPORTE (Euros)</u>			
<u>PROPUESTO</u>	<u>FEADER (Eje 2)</u>	<u>MAPA</u>	<u>CAGPDS</u>
Propuesto a pagar	9.167,79	6.875,84	985,54
			1.306,41



(1) Superficie declarada admisible ajustada con la superficie comprometida.
 (2) Factor de penalización valorando el alcance para el tipo de compromiso.
 (3) Solicita agricultura y tiene compromisos vigentes.
 (4) Solicita ganadería y tiene compromisos vigentes.

APLICACIÓN DE REDUCCIONES Y SANCIONES

<u>Importe Calculado</u>	<u>Importe prereduc.</u>	<u>Admisibilidad y compromisos</u>	<u>Presentación tardía</u>	<u>Omisión declaración</u>	<u>Condicionabilidad</u>	IMPORTE (Euros)			
						<u>PROPUESTO</u>	<u>FEADER (Eje 2)</u>	<u>MAPA</u>	<u>CAGPDS</u>
9.167,79	9.167,79	0,00	0,00	0,00	0,00	9.167,79	6.875,84	985,54	1.306,41
					TOTAL	9.167,79	6.875,84	985,54	1.306,41



(1) Superficie declarada admisible ajustada con la superficie comprometida.
 (2) Factor de penalización valorando el alcance para el tipo de compromiso.
 (3) Solicita agricultura y tiene compromisos vigentes.
 (4) Solicita ganadería y tiene compromisos vigentes.

<u>APELLIDOS Y NOMBRE / RAZÓN SOCIAL</u>	<u>NIF</u>	<u>EXPEDIENTE</u>	<u>SOLICITA AGRICULT. (3)</u>	<u>SOLICITA GANADER. (4)</u>	<u>ANUALIDAD DE PAGO</u>
ARANEGA MORENO MARIA DE LAS NIEVES	****1825*	1095398	SI	NO	6ª

DATOS MANTENIMIENTO

IMPORTE POR ANUALIDAD

	<u>2015</u>	<u>2016</u>	<u>2017</u>	<u>2018</u>	<u>2019</u>	<u>2020</u>
IMPORTE MÁXIMO SUBVENCIONABLE	5.198,41 €	5.198,41 €	5.168,14 €	5.157,33 €	5.140,03 €	5.135,71 €
IMPORTE MEDIO DE TRANSFERENCIA (€/ha)	216,24 €	216,24 €	216,24 €	216,24 €	216,24 €	216,24 €

RESUMEN DE UNIDADES

<u>Cód</u>	<u>GRUPO DE PAGO</u>	<u>Sup. Dec. Admisible (ha)</u>	<u>Sup. Comprometida (ha)</u>	<u>Sup. ajustada compromiso (1) (ha)</u>	<u>% sobredec.</u>	<u>SUP. PROPUESTA (ha)</u>	<u>Importe Declarado</u>	<u>Importe Topado</u>	<u>Importe Propuesto</u>	<u>Importe tras sobredec.</u>
58	FRUTALES SECANO	23,54		23,54	0,00	23,54	5.090,29	5.090,30	5.090,29	5.090,29
TOTAL		23,54	23,75	23,54		23,54	5.090,29	5.090,30	5.090,29	5.090,29

APLICACIÓN DE REDUCCIONES Y SANCIONES

<u>AGRICULTURA</u>	<u>Importe Calculado</u>	<u>Importe prereduc.</u>	<u>Admisibilidad y compromisos</u>	<u>Presentación tardía</u>	<u>Omisión declaración</u>	<u>Condicionabilidad</u>	<u>PROPUESTO</u>	<u>IMPORTE (Euros)</u>		
								<u>FEADER (Eje 2)</u>	<u>MAPA</u>	<u>CAGPDS</u>
	5.090,29	5.090,29	0,00	0,00	0,00	0,00	5.090,29	3.817,72	547,21	725,36
TOTAL							5.090,29	3.817,72	547,21	725,36

RECINTOS PROPUESTOS

<u>REF.</u>	<u>REFERENCIA SIGPAC</u>	<u>CULTIVO DESCRIPCIÓN CULTIVO</u>	<u>S/R</u>	<u>G.PAGO</u>	<u>PEND. MEDIA (%)</u>	<u>SUP. DEC. ADMISIBLE (ha)</u>	<u>SUP. COMPROM. (ha)</u>	<u>SUP. AJUSTADA COMPROM. (1) (ha)</u>	<u>SUP. CONV. SIGPAC (ha)</u>	<u>SUP. CERTIF. (ha)</u>	<u>SUP. CAMPO (ha)</u>	<u>SUP. CAMPO DETER. CULT. DECLARADO (ha)</u>	<u>SUP. DEC. REDUCIDA (ha)</u>	<u>SUP. PROPUESTA (ha)</u>
-69800	04-099-022-00171-00012	104024 ALMENDROS-MARCONA	S	58	33,22	0,23	0,33	0,23	0,23	0,23			0,23	0,23
-69799	04-099-022-00171-00010	104024 ALMENDROS-MARCONA	S	58	22,34	0,27	0,27	0,27		0,27			0,27	0,27
1700000007018763	04-099-009-00006-00001	104024 ALMENDROS-MARCONA	S	58	12,99	1,05	1,05	1,05		1,05			1,05	1,05
1700000007018764	04-099-009-00095-00002	104024 ALMENDROS-MARCONA	S	58	10,92	0,65	0,65	0,65		0,65			0,65	0,65
1700000007018765	04-099-009-00096-00002	104024 ALMENDROS-MARCONA	S	58	13,47	0,34	0,34	0,34		0,34			0,34	0,34
1700000007018766	04-099-017-00331-00001	104024 ALMENDROS-MARCONA	S	58	31,47	6,07	6,11	6,07	6,07	6,07			6,07	6,07
1700000007018767	04-099-044-00063-00002	104024 ALMENDROS-MARCONA	S	58	3,26	1,00	1,00	1,00		1,00			1,00	1,00
1700000007018768	04-099-009-00004-00009	104007 ALMENDROS-COMUNA	S	58	11,50	4,47	4,50	4,47	4,49	4,47			4,47	4,47
1700000007018771	04-099-022-00069-00001	104024 ALMENDROS-MARCONA	S	58	27,86	1,26	1,35	1,26	1,28	1,31			1,26	1,26
1700000007018772	04-099-022-00074-00001	104024 ALMENDROS-MARCONA	S	58	35,10	1,05	1,05	1,05		1,05			1,05	1,05
1700000007018773	04-099-022-00171-00001	104024 ALMENDROS-MARCONA	S	58	32,33	1,82	1,86	1,82	1,82	1,82			1,82	1,82
1700000007018774	04-099-022-00177-00001	104020 ALMENDROS-GUARA	S	58	23,24	4,03	4,03	4,03		4,03			4,03	4,03
1700000007018776	04-099-022-00613-00001	104020 ALMENDROS-GUARA	S	58	21,10	1,09	1,09	1,09	1,09	1,09			1,09	1,09
1700000007018777	04-099-044-00020-00002	104024 ALMENDROS-MARCONA	S	58	4,46	0,21	0,21	0,21	0,21	0,21			0,21	0,21

DATOS AGRICULTURA

RESUMEN DE UNIDADES

<u>Cód</u>	<u>GRUPO DE PAGO</u>	<u>Sup. Dec. Admisible (ha)</u>	<u>Sup. Comprometida (ha)</u>	<u>Sup. ajustada compromiso (1) (ha)</u>	<u>% sobredec.</u>	<u>SUP. PROPUESTA (ha)</u>	<u>Importe Declarado</u>	<u>Importe Topado</u>	<u>Importe Propuesto</u>	<u>Importe tras sobredec.</u>
58	FRUTALES SECANO	23,54		23,54	0,00	23,54	5.090,29	5.090,30	5.090,29	5.090,29
TOTAL		23,54	23,75	23,54		23,54	5.090,29	5.090,30	5.090,29	5.090,29

RESUMEN DE PAGOS

<u>IMPORTE (Euros)</u>				
	<u>PROPUESTO</u>	<u>FEADER (Eje 2)</u>	<u>MAPA</u>	<u>CAGPDS</u>
Propuesto a pagar	5.090,29	3.817,72	547,21	725,36

APLICACIÓN DE REDUCCIONES Y SANCIONES

<u>Importe Calculado</u>	<u>Importe prereduc.</u>	<u>Admisibilidad y compromisos</u>	<u>Presentación tardía</u>	<u>Omisión declaración</u>	<u>Condicionabilidad</u>	<u>PROPUESTO</u>	<u>IMPORTE (Euros)</u>			
							<u>FEADER (Eje 2)</u>	<u>MAPA</u>	<u>CAGPDS</u>	
5.090,29	5.090,29	0,00	0,00	0,00	0,00	5.090,29	3.817,72	547,21	725,36	
TOTAL							5.090,29	3.817,72	547,21	725,36



(1) Superficie declarada admisible ajustada con la superficie comprometida.
 (2) Factor de penalización valorando el alcance para el tipo de compromiso.
 (3) Solicita agricultura y tiene compromisos vigentes.
 (4) Solicita ganadería y tiene compromisos vigentes.

INCIDENCIAS

INCIDENCIA DESCRIPCIÓN

226	Recinto abandonado según SIGPAC por el que solicita alguna ayuda. Ref:-734371 Recinto:04-099-022-00171-014 Cultivo:104024 ALMENDROS-MARCONA Secano Ref:-734372 Recinto:04-099-022-00171-015 Cultivo:104024 ALMENDROS-MARCONA Secano
85001	El recinto declarado no cumple con las normas de producción ecológica (artículo 5-1 e), Orden 26 mayo 2015) Ref:-734371 Recinto:04-099-022-00171-014 Cultivo:104024 ALMENDROS-MARCONA Secano Ref:-734372 Recinto:04-099-022-00171-015 Cultivo:104024 ALMENDROS-MARCONA Secano
85031	Solicita recinto que no está comprometido para la operación. Ref:1700000007018775 Recinto:04-099-022-00177-003 Cultivo:104020 ALMENDROS-GUARA Secano



<u>APELLIDOS Y NOMBRE / RAZÓN SOCIAL</u>	<u>NIF</u>	<u>EXPEDIENTE</u>	<u>SOLICITA AGRICULT. (3)</u>	<u>SOLICITA GANADER. (4)</u>	<u>ANUALIDAD DE PAGO</u>
ARRIETA GARCIA JOSEFA	****4414*	1231458	SI	NO	6ª

DATOS MANTENIMIENTO**IMPORTE POR ANUALIDAD**

	<u>2015</u>	<u>2016</u>	<u>2017</u>	<u>2018</u>	<u>2019</u>	<u>2020</u>
IMPORTE MÁXIMO SUBVENCIONABLE	3.163,99 €	3.163,99 €	3.163,99 €	3.140,89 €	3.140,89 €	3.140,89 €
IMPORTE MEDIO DE TRANSFERENCIA (€/ha)	96,26 €	96,26 €	96,26 €	96,26 €	96,26 €	96,26 €

RESUMEN DE UNIDADES

<u>Cód</u>	<u>GRUPO DE PAGO</u>	<u>Sup. Dec. Admisible (ha)</u>	<u>Sup. Comprometida (ha)</u>	<u>Sup. ajustada compromiso (1) (ha)</u>	<u>% sobredec.</u>	<u>SUP. PROPUESTA (ha)</u>	<u>Importe Declarado</u>	<u>Importe Topado</u>	<u>Importe Propuesto</u>	<u>Importe tras sobredec.</u>
59	HERBÁCEOS	21,77		21,77	0,00	21,77	3.290,97	3.140,89	3.140,89	3.140,89
64	HERBÁCEOS NO ELEGIBLES	10,86		10,86	0,00	10,86	0,00	0,00	0,00	0,00
TOTAL		32,63	32,63	32,63		32,63	3.290,97	3.140,89	3.140,89	3.140,89

APLICACIÓN DE REDUCCIONES Y SANCIONES

	<u>Importe Calculado</u>	<u>Importe prerreduc.</u>	<u>Admisibilidad y compromisos</u>	<u>Presentación tardía</u>	<u>Omisión declaración</u>	<u>Condicionabilidad</u>	<u>PROPUESTO</u>	<u>IMPORTE (Euros)</u>		
								<u>FEADER (Eje 2)</u>	<u>MAPA</u>	<u>CAGPDS</u>
AGRICULTURA	3.140,89	3.140,89	0,00	0,00	0,00	0,00	3.140,89	2.355,67	337,65	447,57
TOTAL							3.140,89	2.355,67	337,65	447,57

RECINTOS PROPUESTOS

<u>REE</u>	<u>REFERENCIA SIGPAC</u>	<u>CULTIVO DESCRIPCIÓN CULTIVO</u>	<u>S/R</u>	<u>G.PAGO</u>	<u>PEND. MEDIA (%)</u>	<u>SUP. DEC. ADMISIBLE (ha)</u>	<u>SUP. COMPROM. (ha)</u>	<u>SUP. AJUSTADA COMPROM. (1) (ha)</u>	<u>SUP. CONY. SIGPAC (ha)</u>	<u>SUP. CERTIE. (ha)</u>	<u>SUP. CAMPO (ha)</u>	<u>SUP. CAMPO DETER. CULT. DECLARADO (ha)</u>	<u>SUP. DEC. REDUCIDA (ha)</u>	<u>SUP. PROPUESTA (ha)</u>
1700000007022279	04-094-002-00006-00001	20902 BARBECHO TRADICIONAL-CON CUBIERTA VEGETAL	S	64	4,98	1,45	1,45	1,45		1,45			1,45	1,45
1700000007022296	04-094-002-00055-00004	20902 BARBECHO TRADICIONAL-CON CUBIERTA VEGETAL	S	64	7,37	0,15	0,15	0,15		0,15			0,15	0,15
1700000007022297	04-094-003-00048-00004	20902 BARBECHO TRADICIONAL-CON CUBIERTA VEGETAL	S	64	13,26	0,18	0,18	0,18		0,18			0,18	0,18
1700000007022299	04-094-002-00055-00005	20902 BARBECHO TRADICIONAL-CON CUBIERTA VEGETAL	S	64	11,03	0,05	0,05	0,05		0,05			0,05	0,05
1700000007022301	04-094-003-00072-00012	5000 CEBADA-SIN VARIEDAD	S	59	3,92	3,19	3,19	3,19		3,19			3,19	3,19
1700000007022302	04-094-003-00062-00003	20902 BARBECHO TRADICIONAL-CON CUBIERTA VEGETAL	S	64	16,56	1,76	1,76	1,76		1,76			1,76	1,76
1700000007022303	04-094-003-00063-00003	52005 VEZA-ACISREINA	S	59	8,88	1,59	1,59	1,59		1,59			1,59	1,59
1700000007022304	04-094-003-00003-00001	5000 CEBADA-SIN VARIEDAD	S	59	2,91	2,61	2,61	2,61		2,61			2,61	2,61
1700000007022305	04-094-002-00040-00001	52005 VEZA-ACISREINA	S	59	12,03	0,55	0,55	0,55		0,55			0,55	0,55
1700000007022307	04-094-003-00063-00007	52005 VEZA-ACISREINA	S	59	5,10	1,66	1,66	1,66		1,66			1,66	1,66
1700000007022308	04-094-003-00072-00003	5000 CEBADA-SIN VARIEDAD	S	59	3,63	11,32	11,32	11,32		11,32			11,32	11,32
1700000007022312	04-094-003-00034-00002	52005 VEZA-ACISREINA	S	59	7,15	0,56	0,56	0,56		0,56			0,56	0,56
1700000007022318	04-094-003-00035-00001	52005 VEZA-ACISREINA	S	59	3,93	0,29	0,29	0,29		0,29			0,29	0,29
1700000007022320	04-094-003-00002-00002	20902 BARBECHO TRADICIONAL-CON CUBIERTA VEGETAL	S	64	6,85	7,27	7,27	7,27		7,27			7,27	7,27

DATOS AGRICULTURA**RESUMEN DE UNIDADES**

<u>Cód</u>	<u>GRUPO DE PAGO</u>	<u>Sup. Dec. Admisible (ha)</u>	<u>Sup. Comprometida (ha)</u>	<u>Sup. ajustada compromiso (1) (ha)</u>	<u>% sobredec.</u>	<u>SUP. PROPUESTA (ha)</u>	<u>Importe Declarado</u>	<u>Importe Topado</u>	<u>Importe Propuesto</u>	<u>Importe tras sobredec.</u>
59	HERBÁCEOS	21,77		21,77	0,00	21,77	3.290,97	3.140,89	3.140,89	3.140,89
64	HERBÁCEOS NO ELEGIBLES	10,86		10,86	0,00	10,86	0,00	0,00	0,00	0,00
TOTAL		32,63	32,63	32,63		32,63	3.290,97	3.140,89	3.140,89	3.140,89

RESUMEN DE PAGOS

	<u>PROPUESTO</u>	<u>IMPORTE (Euros)</u>		
		<u>FEADER (Eje 2)</u>	<u>MAPA</u>	<u>CAGPDS</u>
Propuesto a pagar	3.140,89	2.355,67	337,65	447,57

APLICACIÓN DE REDUCCIONES Y SANCIONES

<u>Importe Calculado</u>	<u>Importe prerreduc.</u>	<u>Admisibilidad y compromisos</u>	<u>Presentación tardía</u>	<u>Omisión declaración</u>	<u>Condicionabilidad</u>	<u>PROPUESTO</u>	<u>IMPORTE (Euros)</u>			
							<u>FEADER (Eje 2)</u>	<u>MAPA</u>	<u>CAGPDS</u>	
3.140,89	3.140,89	0,00	0,00	0,00	0,00	3.140,89	2.355,67	337,65	447,57	
TOTAL							3.140,89	2.355,67	337,65	447,57

INCIDENCIAS

INCIDENCIA DESCRIPCIÓN

85031 Solicita recinto que no está comprometido para la operación.
Ref.-734158 Recinto:04-094-003-00072-039 Cultivo:5000 CEBADA-SIN VARIEDAD Regadío



(1) Superficie declarada admisible ajustada con la superficie comprometida.
(2) Factor de penalización valorando el alcance para el tipo de compromiso.
(3) Solicita agricultura y tiene compromisos vigentes.
(4) Solicita ganadería y tiene compromisos vigentes.

<u>APELLIDOS Y NOMBRE / RAZÓN SOCIAL</u>	<u>NIF</u>	<u>EXPEDIENTE</u>	<u>SOLICITA AGRICULT. (3)</u>	<u>SOLICITA GANADER. (4)</u>	<u>ANUALIDAD DE PAGO</u>
ARTES MERCADER MARIA	****9969*	1185137	SI	NO	6ª

DATOS MANTENIMIENTO

IMPORTE POR ANUALIDAD

	<u>2015</u>	<u>2016</u>	<u>2017</u>	<u>2018</u>	<u>2019</u>	<u>2020</u>
IMPORTE MÁXIMO SUBVENCIONABLE	318,19 €	318,19 €	318,19 €	318,19 €	318,19 €	318,19 €
IMPORTE MEDIO DE TRANSFERENCIA (€/ha)	349,66 €	349,66 €	349,66 €	349,66 €	349,66 €	349,66 €

RESUMEN DE UNIDADES

<u>Cód</u>	<u>GRUPO DE PAGO</u>	<u>Sup. Dec. Admisible (ha)</u>	<u>Sup. Comprometida (ha)</u>	<u>Sup. ajustada compromiso (1) (ha)</u>	<u>% sobredec.</u>	<u>SUP. PROPUESTA (ha)</u>	<u>Importe Declarado</u>	<u>Importe Topado</u>	<u>Importe Propuesto</u>	<u>Importe tras sobredec.</u>
57	FRUTALES REGADIÓ	0,91		0,90	0,00	0,90	314,69	314,69	314,69	314,69
	TOTAL	0,91	0,91	0,90		0,90	314,69	314,69	314,69	314,69

APLICACIÓN DE REDUCCIONES Y SANCIONES

<u>AGRICULTURA</u>	<u>Importe Calculado</u>	<u>Importe prerreduc.</u>	<u>Admisibilidad y compromisos</u>	<u>Presentación tardía</u>	<u>Omisión declaración</u>	<u>Condicionabilidad</u>	<u>PROPUESTO</u>	<u>IMPORTE (Euros)</u>		
								<u>FEADER (Eje 2)</u>	<u>MAPA</u>	<u>CAGPDS</u>
	314,69	0,00	1,00	0,00	0,00	0,00	0,00	0,00	0,00	0,00
							TOTAL	0,00	0,00	0,00

RECINTOS PROPUESTOS

<u>REF.</u>	<u>REFERENCIA SIGPAC</u>	<u>CULTIVO DESCRIPCIÓN CULTIVO</u>	<u>S/R</u>	<u>G.PAGO</u>	<u>PEND. MEDIA (%)</u>	<u>SUP. DEC. ADMISIBLE (ha)</u>	<u>SUP. COMPROM. (ha)</u>	<u>SUP. AJUSTADA COMPROM. (1) (ha)</u>	<u>SUP. CONV. SIGPAC (ha)</u>	<u>SUP. CERTIF. (ha)</u>	<u>SUP. CAMPO (ha)</u>	<u>SUP. CAMPO DECLARADO (ha)</u>	<u>SUP. DEC. REDUCIDA (ha)</u>	<u>SUP. PROPUESTA (ha)</u>
1700000004689729	04-011-001-00111-00001	206001 NARANJO-LANE LATE	R	57	3,53	0,52	0,52	0,51	0,51	0,00			0,51	0,51
1700000004689731	04-011-001-00129-00006	206001 NARANJO-LANE LATE	R	57	16,71	0,32	0,32	0,32	0,32	0,00			0,32	0,32
1700000004689732	04-011-001-00129-00004	206001 NARANJO-LANE LATE	R	57	40,76	0,07	0,07	0,07	0,07	0,00			0,07	0,07

DATOS AGRICULTURA

RESUMEN DE UNIDADES

<u>Cód</u>	<u>GRUPO DE PAGO</u>	<u>Sup. Dec. Admisible (ha)</u>	<u>Sup. Comprometida (ha)</u>	<u>Sup. ajustada compromiso (1) (ha)</u>	<u>% sobredec.</u>	<u>SUP. PROPUESTA (ha)</u>	<u>Importe Declarado</u>	<u>Importe Topado</u>	<u>Importe Propuesto</u>	<u>Importe tras sobredec.</u>
57	FRUTALES REGADIÓ	0,91		0,90	0,00	0,90	314,69	314,69	314,69	314,69
	TOTAL	0,91	0,91	0,90		0,90	314,69	314,69	314,69	314,69

RESUMEN DE PAGOS

	<u>PROPUESTO</u>	<u>IMPORTE (Euros)</u>		
		<u>FEADER (Eje 2)</u>	<u>MAPA</u>	<u>CAGPDS</u>
Propuesto	0,00	0,00	0,00	0,00

APLICACIÓN DE REDUCCIONES Y SANCIONES

<u>AGRICULTURA</u>	<u>Importe Calculado</u>	<u>Importe prerreduc.</u>	<u>Admisibilidad y compromisos</u>	<u>Presentación tardía</u>	<u>Omisión declaración</u>	<u>Condicionabilidad</u>	<u>PROPUESTO</u>	<u>IMPORTE (Euros)</u>		
								<u>FEADER (Eje 2)</u>	<u>MAPA</u>	<u>CAGPDS</u>
	314,69	0,00	100,00	0,00	0,00	0,00	0,00	0,00	0,00	0,00
							TOTAL	0,00	0,00	0,00

DETALLE DE REDUCCIONES Y SANCIONES POR INCUMPLIMIENTOS DE ADMISIBILIDAD Y COMPROMISOS

<u>Tipo</u>	<u>Compromiso</u>	<u>Sup. Calculada</u>	<u>Sup. Incumpli.</u>	<u>Factor Alcance (2)</u>	<u>Coef. Línea Base</u>	<u>Coef. Acumulación</u>	<u>Coef. Reiteración</u>	<u>Importe Ayuda</u>	<u>Factor Sanción</u>	<u>Importe Sanción</u>	<u>Aplicado</u>
BI	Las unidades comprometidas deben estar certificadas en producción ecológica según lo establecido en el Reglamento (CE) n° 834/2007 y el Reglamento (CE) n° 889/2008, por el que se establece disposiciones de aplicación del Reglamento (CE) n° 834/2007 del Consejo, durante el periodo de compromiso.	0,90	0,90	1,00	1,00	1,00	1,00	0,00 €	1,00	0,00 €	SI

(1) Superficie declarada admisible ajustada con la superficie comprometida.
 (2) Factor de penalización valorando el alcance para el tipo de compromiso.
 (3) Solicita agricultura y tiene compromisos vigentes.
 (4) Solicita ganadería y tiene compromisos vigentes.

INCIDENCIAS

INCIDENCIA DESCRIPCIÓN

85000	No inscrito en un organismo de control y certificación ecológico (artículo 5-1 c), Orden 26 mayo 2015)
85001	El recinto declarado no cumple con las normas de producción ecológica (artículo 5-1 e), Orden 26 mayo 2015) Ref:1700000004689729 Recinto:04-011-001-00111-001 Cultivo:206001 NARANJO-LANE LATE Regadío Ref:1700000004689732 Recinto:04-011-001-00129-004 Cultivo:206001 NARANJO-LANE LATE Regadío Ref:1700000004689731 Recinto:04-011-001-00129-006 Cultivo:206001 NARANJO-LANE LATE Regadío



<u>APELLIDOS Y NOMBRE / RAZÓN SOCIAL</u>	<u>NIF</u>	<u>EXPEDIENTE</u>	<u>SOLICITA AGRICULT. (3)</u>	<u>SOLICITA GANADER. (4)</u>	<u>ANUALIDAD DE PAGO</u>
AYEN SANCHEZ JUAN ANTONIO	****2649*	1135949	SI	NO	6ª

DATOS MANTENIMIENTO

IMPORTE POR ANUALIDAD

	<u>2015</u>	<u>2016</u>	<u>2017</u>	<u>2018</u>	<u>2019</u>	<u>2020</u>
IMPORTE MÁXIMO SUBVENCIONABLE	6.420,17 €	5.812,53 €	5.812,53 €	5.786,58 €	5.786,58 €	5.786,58 €
IMPORTE MEDIO DE TRANSFERENCIA (€/ha)	216,24 €	216,24 €	216,24 €	216,24 €	216,24 €	216,24 €

RESUMEN DE UNIDADES

<u>Cód</u>	<u>GRUPO DE PAGO</u>	<u>Sup. Dec. Admisible (ha)</u>	<u>Sup. Comprometida (ha)</u>	<u>Sup. ajustada compromiso (1) (ha)</u>	<u>% sobredec.</u>	<u>SUP. PROPUESTA (ha)</u>	<u>Importe Declarado</u>	<u>Importe Topado</u>	<u>Importe Propuesto</u>	<u>Importe tras sobredec.</u>
58	FRUTALES SECANO	26,77		26,76	0,00	26,76	5.786,58	5.786,58	5.786,58	5.786,58
	TOTAL	26,77	26,76	26,76		26,76	5.786,58	5.786,58	5.786,58	5.786,58

APLICACIÓN DE REDUCCIONES Y SANCIONES

	<u>Importe Calculado</u>	<u>Importe prerreduc.</u>	<u>Admisibilidad y compromisos</u>	<u>Presentación tardía</u>	<u>Omisión declaración</u>	<u>Condicionabilidad</u>	<u>PROPUESTO</u>	<u>IMPORTE (Euros)</u>		
								<u>FEADER (Eje 2)</u>	<u>MAPA</u>	<u>CAGPDS</u>
AGRICULTURA	5.786,58	5.786,58	0,00	0,00	0,00	0,00	5.786,58	4.339,94	622,06	824,58
TOTAL							5.786,58	4.339,94	622,06	824,58

RECINTOS PROPUESTOS

<u>REF.</u>	<u>REFERENCIA SIGPAC</u>	<u>CULTIVO DESCRIPCIÓN CULTIVO</u>	<u>S/R G.PAGO</u>	<u>PEND. MEDIA (%)</u>	<u>SUP. DEC. ADMISIBLE (ha)</u>	<u>SUP. COMPROM. (ha)</u>	<u>SUP. AJUSTADA COMPROM. (1) (ha)</u>	<u>SUP. CONV. SIGPAC (ha)</u>	<u>SUP. CERTIF. (ha)</u>	<u>SUP. CAMPO (ha)</u>	<u>SUP. CAMPO DECLARADO (ha)</u>	<u>SUP. DEC. REDUCIDA (ha)</u>	<u>SUP. PROPUESTA (ha)</u>
1700000004742785	04-099-022-00258-00001	104024 ALMENDROS-MARCONA	S 58	33,41	1,97	1,97	1,97		1,97			1,97	1,97
1700000004742786	04-099-024-00237-00002	104020 ALMENDROS-GUARA	S 58	26,15	0,38	0,38	0,38		0,38			0,38	0,38
1700000004742787	04-099-024-00370-00003	104020 ALMENDROS-GUARA	S 58	27,21	0,14	0,14	0,14		0,14			0,14	0,14
1700000004742788	04-099-022-00266-00004	104024 ALMENDROS-MARCONA	S 58	29,85	1,91	1,91	1,91		1,91			1,91	1,91
1700000004742789	04-099-022-00266-00002	104024 ALMENDROS-MARCONA	S 58	36,34	0,25	0,25	0,25		0,25			0,25	0,25
1700000004742790	04-099-022-00266-00001	104024 ALMENDROS-MARCONA	S 58	33,08	2,15	2,15	2,15		2,15			2,15	2,15
1700000004742791	04-099-024-00370-00004	104020 ALMENDROS-GUARA	S 58	30,26	0,05	0,05	0,05		0,05			0,05	0,05
1700000004742792	04-099-024-00368-00002	104020 ALMENDROS-GUARA	S 58	37,19	0,16	0,16	0,16		0,16			0,16	0,16
1700000004742793	04-099-024-00369-00002	104020 ALMENDROS-GUARA	S 58	28,45	0,16	0,16	0,16		0,16			0,16	0,16
1700000004742794	04-099-024-00069-00001	104024 ALMENDROS-MARCONA	S 58	25,26	1,08	1,08	1,08		1,08			1,08	1,08
1700000004742795	04-099-024-00074-00001	104024 ALMENDROS-MARCONA	S 58	23,31	5,49	5,49	5,49	5,49	5,49			5,49	5,49
1700000004742796	04-099-022-00657-00001	104024 ALMENDROS-MARCONA	S 58	34,25	0,46	0,46	0,46		0,46			0,46	0,46
1700000004742797	04-099-022-00658-00001	104024 ALMENDROS-MARCONA	S 58	36,72	0,47	0,47	0,47		0,47			0,47	0,47
1700000004742798	04-099-022-00288-00001	104024 ALMENDROS-MARCONA	S 58	32,31	0,43	0,43	0,43		0,43			0,43	0,43
1700000004742799	04-099-024-00077-00002	104024 ALMENDROS-MARCONA	S 58	19,31	0,04	0,04	0,04		0,04			0,04	0,04
1700000004742800	04-099-024-00085-00003	104024 ALMENDROS-MARCONA	S 58	22,64	0,47	0,47	0,47		0,47			0,47	0,47
1700000004742801	04-099-024-00074-00010	104024 ALMENDROS-MARCONA	S 58	21,01	0,57	0,57	0,57	0,57	0,57			0,57	0,57
1700000004742803	04-099-024-00077-00001	104024 ALMENDROS-MARCONA	S 58	22,39	0,19	0,18	0,18		0,19			0,18	0,18
1700000004742804	04-099-024-00079-00001	104024 ALMENDROS-MARCONA	S 58	28,92	0,28	0,28	0,28		0,28			0,28	0,28
1700000004742805	04-099-024-00080-00001	104024 ALMENDROS-MARCONA	S 58	23,75	0,37	0,37	0,37		0,37			0,37	0,37
1700000004742806	04-099-024-00081-00001	104024 ALMENDROS-MARCONA	S 58	23,97	2,23	2,23	2,23		2,23			2,23	2,23
1700000004742807	04-099-024-00082-00002	104024 ALMENDROS-MARCONA	S 58	21,31	1,88	1,88	1,88		1,88			1,88	1,88
1700000004742808	04-099-024-00084-00001	104024 ALMENDROS-MARCONA	S 58	19,86	0,88	0,88	0,88		0,88			0,88	0,88
1700000004742809	04-099-024-00085-00002	104024 ALMENDROS-MARCONA	S 58	17,69	0,96	0,96	0,96		0,96			0,96	0,96
1700000004742810	04-099-024-00086-00012	104024 ALMENDROS-MARCONA	S 58	14,29	0,15	0,15	0,15		0,15			0,15	0,15
1700000004742811	04-099-022-00258-00003	104024 ALMENDROS-MARCONA	S 58	30,49	0,46	0,46	0,46		0,46			0,46	0,46
1700000004742812	04-099-022-00659-00001	104024 ALMENDROS-MARCONA	S 58	30,08	2,35	2,35	2,35		2,35			2,35	2,35
1700000004742814	04-099-024-00085-00005	104024 ALMENDROS-MARCONA	S 58	16,42	0,84	0,84	0,84		0,84			0,84	0,84

DATOS AGRICULTURA

RESUMEN DE UNIDADES

<u>Cód</u>	<u>GRUPO DE PAGO</u>	<u>Sup. Dec. Admisible (ha)</u>	<u>Sup. Comprometida (ha)</u>	<u>Sup. ajustada compromiso (1) (ha)</u>	<u>% sobredec.</u>	<u>SUP. PROPUESTA (ha)</u>	<u>Importe Declarado</u>	<u>Importe Topado</u>	<u>Importe Propuesto</u>	<u>Importe tras sobredec.</u>
58	FRUTALES SECANO	26,77		26,76	0,00	26,76	5.786,58	5.786,58	5.786,58	5.786,58
	TOTAL	26,77	26,76	26,76		26,76	5.786,58	5.786,58	5.786,58	5.786,58

RESUMEN DE PAGOS

<u>IMPORTE (Euros)</u>				
	<u>PROPUESTO</u>	<u>FEADER (Eje 2)</u>	<u>MAPA</u>	<u>CAGPDS</u>
Propuesto a pagar	5.786,58	4.339,94	622,06	824,58

(1) Superficie declarada admisible ajustada con la superficie comprometida.
 (2) Factor de penalización valorando el alcance para el tipo de compromiso.
 (3) Solicita agricultura y tiene compromisos vigentes.
 (4) Solicita ganadería y tiene compromisos vigentes.

APLICACIÓN DE REDUCCIONES Y SANCIONES

<u>Importe Calculado</u>	<u>Importe prereduc.</u>	<u>Admisibilidad y compromisos</u>	<u>Presentación tardía</u>	<u>Omisión declaración</u>	<u>Condicionabilidad</u>	<u>IMPORTE (Euros)</u>			
						<u>PROPUESTO</u>	<u>FEADER (Eje 2)</u>	<u>MAPA</u>	<u>CAGPDS</u>
5.786,58	5.786,58	0,00	0,00	0,00	0,00	5.786,58	4.339,94	622,06	824,58
TOTAL						5.786,58	4.339,94	622,06	824,58

INCIDENCIAS

INCIDENCIA DESCRIPCIÓN

85031 Solicita recinto que no está comprometido para la operación.
 Ref:170000004742813 Recinto:04-099-024-00086-016 Cultivo:104024 ALMENDROS-MARCONA Secano
 Ref:-717260 Recinto:04-099-024-00475-033 Cultivo:104020 ALMENDROS-GUARA Secano



(1) Superficie declarada admisible ajustada con la superficie comprometida.
 (2) Factor de penalización valorando el alcance para el tipo de compromiso.
 (3) Solicita agricultura y tiene compromisos vigentes.
 (4) Solicita ganadería y tiene compromisos vigentes.

<u>APELLIDOS Y NOMBRE / RAZÓN SOCIAL</u>	<u>NIF</u>	<u>EXPEDIENTE</u>	<u>SOLICITA AGRICULT. (3)</u>	<u>SOLICITA GANADER. (4)</u>	<u>ANUALIDAD DE PAGO</u>
AYORA CAMPOY JOSE	****0142*	1182988	SI	NO	6ª

DATOS MANTENIMIENTO

IMPORTE POR ANUALIDAD

	<u>2015</u>	<u>2016</u>	<u>2017</u>	<u>2018</u>	<u>2019</u>	<u>2020</u>
IMPORTE MÁXIMO SUBVENCIONABLE	0,00 €	0,00 €	0,00 €	0,00 €	0,00 €	1.598,01 €
IMPORTE MEDIO DE TRANSFERENCIA (€/ha)	0,00 €	0,00 €	0,00 €	0,00 €	0,00 €	216,24 €

RESUMEN DE UNIDADES

<u>Cód</u>	<u>GRUPO DE PAGO</u>	<u>Sup. Dec. Admisible (ha)</u>	<u>Sup. Comprometida (ha)</u>	<u>Sup. ajustada compromiso (1) (ha)</u>	<u>% sobredec.</u>	<u>SUP. PROPUESTA (ha)</u>	<u>Importe Declarado</u>	<u>Importe Topado</u>	<u>Importe Propuesto</u>	<u>Importe tras sobredec.</u>
58	FRUTALES SECANO	7,39		7,39	0,00	7,39	1.598,01	1.598,01	1.598,01	1.598,01
	TOTAL	7,39	7,39	7,39		7,39	1.598,01	1.598,01	1.598,01	1.598,01

APLICACIÓN DE REDUCCIONES Y SANCIONES

<u>AGRICULTURA</u>	<u>Importe Calculado</u>	<u>Importe prerreduc.</u>	<u>Admisibilidad y compromisos</u>	<u>Presentación tardía</u>	<u>Omisión declaración</u>	<u>Condicionabilidad</u>	<u>PROPUESTO</u>	<u>IMPORTE (Euros)</u>		
								<u>FEADER (Eje 2)</u>	<u>MAPA</u>	<u>CAGPDS</u>
	1.598,01	1.598,01	0,00	0,00	0,00	0,00	1.598,01	1.198,51	171,79	227,71
TOTAL							1.598,01	1.198,51	171,79	227,71

RECINTOS PROPUESTOS

<u>REF.</u>	<u>REFERENCIA SIGPAC</u>	<u>CULTIVO DESCRIPCIÓN CULTIVO</u>	<u>S/R</u>	<u>G.PAGO</u>	<u>PEND. MEDIA (%)</u>	<u>SUP. DEC. ADMISIBLE (ha)</u>	<u>SUP. COMPROM. (ha)</u>	<u>SUP. AJUSTADA COMPROM. (1) (ha)</u>	<u>SUP. CONV. SIGPAC (ha)</u>	<u>SUP. CERTIF. (ha)</u>	<u>SUP. CAMPO (ha)</u>	<u>SUP. CAMPO DECLARADO (ha)</u>	<u>SUP. DEC. REDUCIDA (ha)</u>	<u>SUP. PROPUESTA (ha)</u>
5083993	04-070-002-00127-00001	104007 ALMENDROS-COMUNA	S	58	13,94	5,55	5,55	5,55	5,55	5,55			5,55	5,55
5083994	04-070-002-00387-00001	104007 ALMENDROS-COMUNA	S	58	10,30	1,84	1,84	1,84	1,84	1,84			1,84	1,84

DATOS AGRICULTURA

RESUMEN DE UNIDADES

<u>Cód</u>	<u>GRUPO DE PAGO</u>	<u>Sup. Dec. Admisible (ha)</u>	<u>Sup. Comprometida (ha)</u>	<u>Sup. ajustada compromiso (1) (ha)</u>	<u>% sobredec.</u>	<u>SUP. PROPUESTA (ha)</u>	<u>Importe Declarado</u>	<u>Importe Topado</u>	<u>Importe Propuesto</u>	<u>Importe tras sobredec.</u>
58	FRUTALES SECANO	7,39		7,39	0,00	7,39	1.598,01	1.598,01	1.598,01	1.598,01
	TOTAL	7,39	7,39	7,39		7,39	1.598,01	1.598,01	1.598,01	1.598,01

RESUMEN DE PAGOS

<u>Propuesto a pagar</u>	<u>IMPORTE (Euros)</u>			
	<u>PROPUESTO</u>	<u>FEADER (Eje 2)</u>	<u>MAPA</u>	<u>CAGPDS</u>
1.598,01	1.598,01	1.198,51	171,79	227,71

APLICACIÓN DE REDUCCIONES Y SANCIONES

<u>Importe Calculado</u>	<u>Importe prerreduc.</u>	<u>Admisibilidad y compromisos</u>	<u>Presentación tardía</u>	<u>Omisión declaración</u>	<u>Condicionabilidad</u>	<u>PROPUESTO</u>	<u>IMPORTE (Euros)</u>		
							<u>FEADER (Eje 2)</u>	<u>MAPA</u>	<u>CAGPDS</u>
1.598,01	1.598,01	0,00	0,00	0,00	0,00	1.598,01	1.198,51	171,79	227,71
TOTAL						1.598,01	1.198,51	171,79	227,71



(1) Superficie declarada admisible ajustada con la superficie comprometida.
 (2) Factor de penalización valorando el alcance para el tipo de compromiso.
 (3) Solicita agricultura y tiene compromisos vigentes.
 (4) Solicita ganadería y tiene compromisos vigentes.

<u>APELLIDOS Y NOMBRE / RAZÓN SOCIAL</u>	<u>NIF</u>	<u>EXPEDIENTE</u>	<u>SOLICITA AGRICULT. (3)</u>	<u>SOLICITA GANADER. (4)</u>	<u>ANUALIDAD DE PAGO</u>
Aznar Burló José	****8981*	1255842	SI	NO	

DATOS MANTENIMIENTO

RESUMEN DE UNIDADES

<u>Cód</u>	<u>GRUPO DE PAGO</u>	<u>Sup. Dec. Admisible (ha)</u>	<u>Sup. Comprometida (ha)</u>	<u>Sup. ajustada compromiso (1) (ha)</u>	<u>% sobredec.</u>	<u>SUP. PROPUESTA (ha)</u>	<u>Importe Declarado</u>	<u>Importe Topado</u>	<u>Importe Propuesto</u>	<u>Importe tras sobredec.</u>
	AGRICULTURA - SIN SUPERFICIE DETERMINADA	0,00		0,00	0,00	0,00	0,00	0,00	0,00	0,00
	TOTAL	0,00		0,00		0,00	0,00	0,00	0,00	0,00

APLICACIÓN DE REDUCCIONES Y SANCIONES

<u>AGRICULTURA</u>	<u>Importe Calculado</u>	<u>Importe prerreduc.</u>	<u>Admisibilidad y compromisos</u>	<u>Presentación tardía</u>	<u>Omisión declaración</u>	<u>Condicionabilidad</u>	<u>PROPUESTO</u>	<u>IMPORTE (Euros)</u>		
								<u>FEADER (Eje 2)</u>	<u>MAPA</u>	<u>CAGPDS</u>
	0,00	0,00	0,00	0,00	0,00	0,00	0,00	0,00	0,00	0,00
							TOTAL	0,00	0,00	0,00

DATOS AGRICULTURA

RESUMEN DE UNIDADES

<u>Cód</u>	<u>GRUPO DE PAGO</u>	<u>Sup. Dec. Admisible (ha)</u>	<u>Sup. Comprometida (ha)</u>	<u>Sup. ajustada compromiso (1) (ha)</u>	<u>% sobredec.</u>	<u>SUP. PROPUESTA (ha)</u>	<u>Importe Declarado</u>	<u>Importe Topado</u>	<u>Importe Propuesto</u>	<u>Importe tras sobredec.</u>
	AGRICULTURA - SIN SUPERFICIE DETERMINADA	0,00		0,00	0,00	0,00	0,00	0,00	0,00	0,00
	TOTAL	0,00		0,00		0,00	0,00	0,00	0,00	0,00

RESUMEN DE PAGOS

<u>Propuesto</u>	<u>PROPUESTO</u>	<u>IMPORTE (Euros)</u>		
		<u>FEADER (Eje 2)</u>	<u>MAPA</u>	<u>CAGPDS</u>
	0,00	0,00	0,00	0,00

APLICACIÓN DE REDUCCIONES Y SANCIONES

<u>Importe Calculado</u>	<u>Importe prerreduc.</u>	<u>Admisibilidad y compromisos</u>	<u>Presentación tardía</u>	<u>Omisión declaración</u>	<u>Condicionabilidad</u>	<u>PROPUESTO</u>	<u>IMPORTE (Euros)</u>			
							<u>FEADER (Eje 2)</u>	<u>MAPA</u>	<u>CAGPDS</u>	
0,00	0,00	0,00	0,00	0,00	0,00	0,00	0,00	0,00	0,00	
						TOTAL	0,00	0,00	0,00	0,00



(1) Superficie declarada admisible ajustada con la superficie comprometida.
 (2) Factor de penalización valorando el alcance para el tipo de compromiso.
 (3) Solicita agricultura y tiene compromisos vigentes.
 (4) Solicita ganadería y tiene compromisos vigentes.

<u>APELLIDOS Y NOMBRE / RAZÓN SOCIAL</u>	<u>NIF</u>	<u>EXPEDIENTE</u>	<u>SOLICITA AGRICULT. (3)</u>	<u>SOLICITA GANADER. (4)</u>	<u>ANUALIDAD DE PAGO</u>
AZNAR MARTINEZ FRANCISCO	****9236*	1170731	SI	NO	6ª

DATOS MANTENIMIENTO**IMPORTE POR ANUALIDAD**

	<u>2015</u>	<u>2016</u>	<u>2017</u>	<u>2018</u>	<u>2019</u>	<u>2020</u>
IMPORTE MÁXIMO SUBVENCIONABLE	6.119,59 €	6.119,59 €	6.119,59 €	6.119,59 €	6.119,59 €	6.119,59 €
IMPORTE MEDIO DE TRANSFERENCIA (€/ha)	216,24 €	216,24 €	216,24 €	216,24 €	216,24 €	216,24 €

RESUMEN DE UNIDADES

<u>Cód</u>	<u>GRUPO DE PAGO</u>	<u>Sup. Dec. Admisible (ha)</u>	<u>Sup. Comprometida (ha)</u>	<u>Sup. ajustada compromiso (1) (ha)</u>	<u>% sobredec.</u>	<u>SUP. PROPUESTA (ha)</u>	<u>Importe Declarado</u>	<u>Importe Topado</u>	<u>Importe Propuesto</u>	<u>Importe tras sobredec.</u>
58	FRUTALES SECANO	28,25		28,25	0,00	28,25	6.108,78	6.108,78	6.108,78	6.108,78
	TOTAL	28,25	28,30	28,25		28,25	6.108,78	6.108,78	6.108,78	6.108,78

APLICACIÓN DE REDUCCIONES Y SANCIONES

<u>AGRICULTURA</u>	<u>Importe Calculado</u>	<u>Importe prerreduc.</u>	<u>Admisibilidad y compromisos</u>	<u>Presentación tardía</u>	<u>Omisión declaración</u>	<u>Condicionabilidad</u>	<u>PROPUESTO</u>	<u>IMPORTE (Euros)</u>			
								<u>FEADER (Eje 2)</u>	<u>MAPA</u>	<u>CAGPDS</u>	
	6.108,78	6.108,78	0,00	0,00	0,00	0,00	6.108,78	4.581,59	656,69	870,50	
							TOTAL	6.108,78	4.581,59	656,69	870,50

RECINTOS PROPUESTOS

<u>REF.</u>	<u>REFERENCIA SIGPAC</u>	<u>CULTIVO DESCRIPCIÓN CULTIVO</u>	<u>S/R</u>	<u>G.PAGO</u>	<u>PEND. MEDIA (%)</u>	<u>SUP. DEC. ADMISIBLE (ha)</u>	<u>SUP. COMPROM. (ha)</u>	<u>SUP. AJUSTADA COMPROM. (1) (ha)</u>	<u>SUP. CONV. SIGPAC (ha)</u>	<u>SUP. CERTIF. (ha)</u>	<u>SUP. CAMPO (ha)</u>	<u>SUP. CAMPO DETER. CULT. DECLARADO (ha)</u>	<u>SUP. DEC. REDUCIDA (ha)</u>	<u>SUP. PROPUESTA (ha)</u>
1700000005128018	04-053-007-00016-00003	104020 ALMENDROS-GUARA	S	58	12,34	0,26	0,26	0,26		0,26			0,26	0,26
1700000005128019	04-053-007-00016-00002	104020 ALMENDROS-GUARA	S	58	9,96	0,15	0,15	0,15		0,15			0,15	0,15
1700000005128021	04-053-004-00005-00007	104020 ALMENDROS-GUARA	S	58	25,69	0,24	0,25	0,24	0,24	0,24			0,24	0,24
1700000005128022	04-053-004-00005-00008	104024 ALMENDROS-MARCONA	S	58	35,92	0,94	0,94	0,94		0,94			0,94	0,94
1700000005128023	04-053-007-00016-00004	104020 ALMENDROS-GUARA	S	58	19,73	3,55	3,55	3,55	3,55	3,87			3,55	3,55
1700000005128024	04-053-007-00016-00006	104020 ALMENDROS-GUARA	S	58	17,80	0,29	0,29	0,29		0,29			0,29	0,29
1700000005128027	04-053-004-00005-00009	104024 ALMENDROS-MARCONA	S	58	19,10	0,59	0,59	0,59		0,88			0,59	0,59
1700000005128029	04-053-007-00008-00001	104020 ALMENDROS-GUARA	S	58	25,79	1,02	1,02	1,02		1,12			1,02	1,02
1700000005128030	04-053-004-00006-00002	104020 ALMENDROS-GUARA	S	58	29,65	0,20	0,20	0,20		0,20			0,20	0,20
1700000005128032	04-053-004-00004-00034	104020 ALMENDROS-GUARA	S	58	17,59	12,17	12,21	12,17	12,17	12,17			12,17	12,17
1700000005128033	04-053-004-00005-00021	104020 ALMENDROS-GUARA	S	58	23,99	1,29	1,29	1,29		1,29			1,29	1,29
1700000005128034	04-053-004-00006-00006	104020 ALMENDROS-GUARA	S	58	31,64	5,05	5,05	5,05		5,05			5,05	5,05
1700000005128036	04-053-007-00008-00006	104020 ALMENDROS-GUARA	S	58	24,91	0,20	0,20	0,20		0,20			0,20	0,20
1700000005128038	04-053-004-00005-00010	104024 ALMENDROS-MARCONA	S	58	19,25	2,30	2,30	2,30		2,30			2,30	2,30

DATOS AGRICULTURA**RESUMEN DE UNIDADES**

<u>Cód</u>	<u>GRUPO DE PAGO</u>	<u>Sup. Dec. Admisible (ha)</u>	<u>Sup. Comprometida (ha)</u>	<u>Sup. ajustada compromiso (1) (ha)</u>	<u>% sobredec.</u>	<u>SUP. PROPUESTA (ha)</u>	<u>Importe Declarado</u>	<u>Importe Topado</u>	<u>Importe Propuesto</u>	<u>Importe tras sobredec.</u>
58	FRUTALES SECANO	28,25		28,25	0,00	28,25	6.108,78	6.108,78	6.108,78	6.108,78
	TOTAL	28,25	28,30	28,25		28,25	6.108,78	6.108,78	6.108,78	6.108,78

RESUMEN DE PAGOS

	<u>IMPORTE (Euros)</u>			
	<u>PROPUESTO</u>	<u>FEADER (Eje 2)</u>	<u>MAPA</u>	<u>CAGPDS</u>
Propuesto a pagar	6.108,78	4.581,59	656,69	870,50

APLICACIÓN DE REDUCCIONES Y SANCIONES

<u>Importe Calculado</u>	<u>Importe prerreduc.</u>	<u>Admisibilidad y compromisos</u>	<u>Presentación tardía</u>	<u>Omisión declaración</u>	<u>Condicionabilidad</u>	<u>PROPUESTO</u>	<u>IMPORTE (Euros)</u>			
							<u>FEADER (Eje 2)</u>	<u>MAPA</u>	<u>CAGPDS</u>	
6.108,78	6.108,78	0,00	0,00	0,00	0,00	6.108,78	4.581,59	656,69	870,50	
						TOTAL	6.108,78	4.581,59	656,69	870,50



INCIDENCIAS

INCIDENCIA DESCRIPCIÓN

85031 Solicita recinto que no está comprometido para la operación.
Ref:1700000005128031 Recinto:04-053-004-00005-031 Cultivo:104020 ALMENDROS-GUARA Secano
Ref:1700000005128035 Recinto:04-053-007-00016-014 Cultivo:104020 ALMENDROS-GUARA Secano
Ref:1700000005128017 Recinto:04-053-007-00016-017 Cultivo:104020 ALMENDROS-GUARA Secano



<u>APELLIDOS Y NOMBRE / RAZÓN SOCIAL</u>	<u>NIF</u>	<u>EXPEDIENTE</u>	<u>SOLICITA AGRICULT. (3)</u>	<u>SOLICITA GANADER. (4)</u>	<u>ANUALIDAD DE PAGO</u>
BALANZOS FRUTAS Y HORTALIZAS DEL SUR, S.L.	****3960*	1179288	SI	NO	6ª

DATOS MANTENIMIENTO

IMPORTE POR ANUALIDAD

	<u>2015</u>	<u>2016</u>	<u>2017</u>	<u>2018</u>	<u>2019</u>	<u>2020</u>
IMPORTE MÁXIMO SUBVENCIONABLE	0,00 €	0,00 €	9.298,15 €	9.298,15 €	9.291,62 €	9.291,62 €
IMPORTE MEDIO DE TRANSFERENCIA (€/ha)	0,00 €	0,00 €	217,76 €	217,76 €	217,76 €	217,76 €

RESUMEN DE UNIDADES

<u>Cód</u>	<u>GRUPO DE PAGO</u>	<u>Sup. Dec. Admisible (ha)</u>	<u>Sup. Comprometida (ha)</u>	<u>Sup. ajustada compromiso (1) (ha)</u>	<u>% sobredec.</u>	<u>SUP. PROPUESTA (ha)</u>	<u>Importe Declarado</u>	<u>Importe Topado</u>	<u>Importe Propuesto</u>	<u>Importe tras sobredec.</u>
58	FRUTALES SECANO	39,94		39,94	0,00	39,94	8.636,63	8.636,58	8.636,58	8.636,58
62	VIÑEDO	2,73		2,73	0,00	2,73	655,04	655,04	655,04	655,04
TOTAL		42,67	42,67	42,67		42,67	9.291,67	9.291,62	9.291,62	9.291,62

APLICACIÓN DE REDUCCIONES Y SANCIONES

<u>AGRICULTURA</u>	<u>Importe Calculado</u>	<u>Importe prerreduc.</u>	<u>Admisibilidad y compromisos</u>	<u>Presentación tardía</u>	<u>Omisión declaración</u>	<u>Condicionabilidad</u>	<u>PROPUESTO</u>	<u>IMPORTE (Euros)</u>		
								<u>FEADER (Eje 2)</u>	<u>MAPA</u>	<u>CAGPDS</u>
	9.291,62	9.291,62	0,00	0,00	0,00	0,00	9.291,62	6.968,72	998,85	1.324,05
TOTAL							9.291,62	6.968,72	998,85	1.324,05

RECINTOS PROPUESTOS

<u>REF.</u>	<u>REFERENCIA SIGPAC</u>	<u>CULTIVO DESCRIPCIÓN CULTIVO</u>	<u>S/R G.PAGO</u>	<u>PEND. MEDIA (%)</u>	<u>SUP. DEC. ADMISIBLE (ha)</u>	<u>SUP. COMPROM. (ha)</u>	<u>SUP. AJUSTADA COMPROM. (1) (ha)</u>	<u>SUP. CONV. SIGPAC (ha)</u>	<u>SUP. CERTIF. (ha)</u>	<u>SUP. CAMPO (ha)</u>	<u>SUP. CAMPO DECLARADO (ha)</u>	<u>SUP. DEC. REDUCIDA (ha)</u>	<u>SUP. PROPUESTA (ha)</u>
1700000006490296	04-003-004-00292-00013	102000 VIÑEDO VINIFICACIÓN-SIN VARIEDAD	S 62	20,76	1,24	1,24	1,24	1,24	1,24			1,24	1,24
1700000006490297	04-003-004-00292-00017	102000 VIÑEDO VINIFICACIÓN-SIN VARIEDAD	S 62	29,61	0,29	0,29	0,29	0,29	0,29			0,29	0,29
1700000006490298	04-003-004-00292-00018	102000 VIÑEDO VINIFICACIÓN-SIN VARIEDAD	S 62	27,74	0,25	0,25	0,25	0,25	0,25			0,25	0,25
1700000006490299	04-003-004-00292-00014	102000 VIÑEDO VINIFICACIÓN-SIN VARIEDAD	S 62	24,86	0,59	0,59	0,59	0,59	0,59			0,59	0,59
1700000006490300	04-003-004-00292-00015	102000 VIÑEDO VINIFICACIÓN-SIN VARIEDAD	S 62	30,56	0,36	0,36	0,36	0,36	0,36			0,36	0,36
1700000006490301	04-003-004-00288-00001	104000 ALMENDROS-SIN VARIEDAD	S 58	25,48	3,78	3,78	3,78	3,78	3,78			3,78	3,78
1700000006490302	04-003-004-00290-00001	104000 ALMENDROS-SIN VARIEDAD	S 58	45,90	16,02	16,02	16,02	16,02	16,02			16,02	16,02
1700000006490303	04-003-004-00361-00001	104000 ALMENDROS-SIN VARIEDAD	S 58	45,98	0,74	0,74	0,74	0,74	0,74			0,74	0,74
1700000006490304	04-003-004-00292-00006	104000 ALMENDROS-SIN VARIEDAD	S 58	45,03	0,19	0,19	0,19	0,19	0,19			0,19	0,19
1700000006490305	04-003-004-00292-00007	104000 ALMENDROS-SIN VARIEDAD	S 58	41,98	19,21	19,21	19,21	19,21	19,21			19,21	19,21

DATOS AGRICULTURA

RESUMEN DE UNIDADES

<u>Cód</u>	<u>GRUPO DE PAGO</u>	<u>Sup. Dec. Admisible (ha)</u>	<u>Sup. Comprometida (ha)</u>	<u>Sup. ajustada compromiso (1) (ha)</u>	<u>% sobredec.</u>	<u>SUP. PROPUESTA (ha)</u>	<u>Importe Declarado</u>	<u>Importe Topado</u>	<u>Importe Propuesto</u>	<u>Importe tras sobredec.</u>
58	FRUTALES SECANO	39,94		39,94	0,00	39,94	8.636,63	8.636,58	8.636,58	8.636,58
62	VIÑEDO	2,73		2,73	0,00	2,73	655,04	655,04	655,04	655,04
TOTAL		42,67	42,67	42,67		42,67	9.291,67	9.291,62	9.291,62	9.291,62

RESUMEN DE PAGOS

<u>Propuesto a pagar</u>	<u>IMPORTE (Euros)</u>			
	<u>PROPUESTO</u>	<u>FEADER (Eje 2)</u>	<u>MAPA</u>	<u>CAGPDS</u>
	9.291,62	6.968,72	998,85	1.324,05

APLICACIÓN DE REDUCCIONES Y SANCIONES

<u>Importe Calculado</u>	<u>Importe prerreduc.</u>	<u>Admisibilidad y compromisos</u>	<u>Presentación tardía</u>	<u>Omisión declaración</u>	<u>Condicionabilidad</u>	<u>PROPUESTO</u>	<u>IMPORTE (Euros)</u>			
							<u>FEADER (Eje 2)</u>	<u>MAPA</u>	<u>CAGPDS</u>	
9.291,62	9.291,62	0,00	0,00	0,00	0,00	9.291,62	6.968,72	998,85	1.324,05	
TOTAL							9.291,62	6.968,72	998,85	1.324,05

INCIDENCIAS

INCIDENCIA DESCRIPCIÓN

- 85031 Solicita recinto que no está comprometido para la operación.
Ref:1700000006490294 Recinto:04-003-004-00292-001 Cultivo:162101 BERENJENA-HORTALIZAS BAJO PLÁSTICO Regadío
- Ref:1700000006490295 Recinto:04-003-004-00292-002 Cultivo:152101 PIMIENTO-HORTALIZAS BAJO PLÁSTICO Regadío

(1) Superficie declarada admisible ajustada con la superficie comprometida.
(2) Factor de penalización valorando el alcance para el tipo de compromiso.
(3) Solicita agricultura y tiene compromisos vigentes.
(4) Solicita ganadería y tiene compromisos vigentes.

<u>APELLIDOS Y NOMBRE / RAZÓN SOCIAL</u>	<u>NIF</u>	<u>EXPEDIENTE</u>	<u>SOLICITA AGRICULT. (3)</u>	<u>SOLICITA GANADER. (4)</u>	<u>ANUALIDAD DE PAGO</u>
BALLESTEROS NAVARRO ANA MARIA	****3778*	1229633	SI	NO	6ª

DATOS MANTENIMIENTO

IMPORTE POR ANUALIDAD

	<u>2015</u>	<u>2016</u>	<u>2017</u>	<u>2018</u>	<u>2019</u>	<u>2020</u>
IMPORTE MÁXIMO SUBVENCIONABLE	8.246,32 €	8.246,32 €	8.246,32 €	8.244,61 €	8.244,61 €	8.244,61 €
IMPORTE MEDIO DE TRANSFERENCIA (€/ha)	85,39 €	85,39 €	85,39 €	85,39 €	85,39 €	85,39 €

RESUMEN DE UNIDADES

<u>Cód</u>	<u>GRUPO DE PAGO</u>	<u>Sup. Dec. Admisible (ha)</u>	<u>Sup. Comprometida (ha)</u>	<u>Sup. ajustada compromiso (1) (ha)</u>	<u>% sobredec.</u>	<u>SUP. PROPUESTA (ha)</u>	<u>Importe Declarado</u>	<u>Importe Topado</u>	<u>Importe Propuesto</u>	<u>Importe tras sobredec.</u>
59	HERBÁCEOS	59,63		59,57	0,00	59,57	9.005,20	8.244,61	8.244,61	8.244,61
64	HERBÁCEOS NO ELEGIBLES	37,02		36,98	0,00	36,98	0,00	0,00	0,00	0,00
TOTAL		96,65	96,55	96,55		96,55	9.005,20	8.244,61	8.244,61	8.244,61

APLICACIÓN DE REDUCCIONES Y SANCIONES

	<u>Importe Calculado</u>	<u>Importe prereduc.</u>	<u>Admisibilidad y compromisos</u>	<u>Presentación tardía</u>	<u>Omisión declaración</u>	<u>Condicionabilidad</u>	<u>PROPUESTO</u>	<u>IMPORTE (Euros)</u>		
								<u>FEADER (Eje 2)</u>	<u>MAPA</u>	<u>CAGPDS</u>
AGRICULTURA	8.244,61	8.244,61	0,00	0,00	0,00	0,00	8.244,61	6.183,46	886,30	1.174,85
TOTAL							8.244,61	6.183,46	886,30	1.174,85



(1) Superficie declarada admisible ajustada con la superficie comprometida.
 (2) Factor de penalización valorando el alcance para el tipo de compromiso.
 (3) Solicita agricultura y tiene compromisos vigentes.
 (4) Solicita ganadería y tiene compromisos vigentes.

RECINTOS PROPUESTOS

REF.	REFERENCIA SIGPAC	CULTIVO DESCRIPCIÓN CULTIVO	S/R	G.PAGO	PEND. MEDIA (%)	SUP. DEC. ADMISIBLE (ha)	SUP. COMPROM. (ha)	SUP. AJUSTADA COMPR.(1) (ha)	SUP. CONY. SIGPAC (ha)	SUP. CERTIE. (ha)	SUP. CAMPO (ha)	SUP. CAMPO DETER. CULT. DECLARADO (ha)	SUP. DEC. REDUCIDA (ha)	SUP. PROPUESTA (ha)
1700000006486948	04-063-023-00013-00003	5000 CEBADA-SIN VARIEDAD	S	59	6,26	1,08	1,08	1,08		2,16			1,08	1,08
1700000006486949	04-063-025-00007-00002	5000 CEBADA-SIN VARIEDAD	S	59	8,92	4,49	4,49	4,49		8,98			4,49	4,49
1700000006486950	04-063-023-00057-00011	5000 CEBADA-SIN VARIEDAD	S	59	9,97	12,06	21,41	12,01		12,06			12,01	12,01
1700000006486951	04-063-023-00054-00001	5000 CEBADA-SIN VARIEDAD	S	59	4,06	0,58	0,58	0,58		1,16			0,58	0,58
1700000006486952	04-063-023-00048-00001	5000 CEBADA-SIN VARIEDAD	S	59	7,45	1,95	1,95	1,95		3,89			1,95	1,95
1700000006486953	04-063-023-00051-00001	5000 CEBADA-SIN VARIEDAD	S	59	9,49	1,79	1,79	1,79		3,58			1,79	1,79
1700000006486954	04-063-023-00023-00001	20902 BARBECHO TRADICIONAL-CON CUBIERTA VEGETAL	S	64	12,78	0,74	0,74	0,74		0,74			0,74	0,74
1700000006486955	04-063-023-00022-00003	5000 CEBADA-SIN VARIEDAD	S	59	7,31	2,76	2,76	2,76		5,52			2,76	2,76
1700000006486956	04-063-023-00081-00001	5000 CEBADA-SIN VARIEDAD	S	59	7,75	1,35	1,35	1,35		2,70			1,35	1,35
1700000006486957	04-098-016-00107-00002	24901 BARBECHO SIN PRODUCCIÓN-SIN CUBIERTA VEGETAL	S	64	7,27	5,34	5,34	5,34		10,68			5,34	5,34
1700000006486958	04-063-023-00069-00001	8000 AVENA-SIN VARIEDAD	S	59	10,11	0,44	0,44	0,44		0,88			0,44	0,44
1700000006486959	04-063-043-00012-00001	50001 GARBANZOS-GARBANZO DE AGRICULTURA ECOLÓGICA	S	59	9,23	0,38	0,38	0,38		0,76			0,38	0,38
1700000006486960	04-063-023-00068-00002	8000 AVENA-SIN VARIEDAD	S	59	8,95	0,63	0,63	0,63		1,26			0,63	0,63
1700000006486961	04-063-023-00056-00001	20902 BARBECHO TRADICIONAL-CON CUBIERTA VEGETAL	S	64	14,43	3,09	3,09	3,09		6,18			3,09	3,09
1700000006486962	04-063-023-00159-00001	8000 AVENA-SIN VARIEDAD	S	59	10,38	3,18	3,18	3,18		6,36			3,18	3,18
1700000006486963	04-063-023-00159-00010	8000 AVENA-SIN VARIEDAD	S	59	9,30	1,16	1,16	1,16		1,23			1,16	1,16
1700000006486964	04-063-043-00001-00001	8000 AVENA-SIN VARIEDAD	S	59	11,17	0,14	0,14	0,14		0,27			0,14	0,14
1700000006486965	04-063-043-00002-00001	8000 AVENA-SIN VARIEDAD	S	59	7,88	2,64	2,64	2,64		5,27			2,64	2,64
1700000006486967	04-063-025-00057-00001	5000 CEBADA-SIN VARIEDAD	S	59	9,78	0,20	0,20	0,20		0,40			0,20	0,20
1700000006486968	04-063-025-00048-00001	5000 CEBADA-SIN VARIEDAD	S	59	8,09	0,41	0,41	0,41		0,82			0,41	0,41
1700000006486969	04-063-025-00047-00001	5000 CEBADA-SIN VARIEDAD	S	59	10,57	1,04	1,04	1,04		2,08			1,04	1,04
1700000006486970	04-063-023-00057-00011	20901 BARBECHO TRADICIONAL-SIN CUBIERTA VEGETAL	S	64	9,97	9,44	21,41	9,40		9,44			9,40	9,40
1700000006486971	04-063-025-00017-00001	5000 CEBADA-SIN VARIEDAD	S	59	8,65	1,76	1,75	1,75		3,52			1,75	1,75
1700000006486972	04-063-025-00003-00001	50001 GARBANZOS-GARBANZO DE AGRICULTURA ECOLÓGICA	S	59	10,61	1,81	1,81	1,81		3,61			1,81	1,81
1700000006486973	04-063-023-00078-00003	20901 BARBECHO TRADICIONAL-SIN CUBIERTA VEGETAL	S	64	8,58	3,61	3,61	3,61		7,22			3,61	3,61
1700000006486974	04-098-016-00108-00001	8000 AVENA-SIN VARIEDAD	S	59	8,28	1,50	4,27	1,50		3,00			1,50	1,50
1700000006486975	04-063-023-00071-00008	20901 BARBECHO TRADICIONAL-SIN CUBIERTA VEGETAL	S	64	6,87	3,07	3,07	3,07		3,07			3,07	3,07
1700000006486976	04-063-025-00004-00001	5000 CEBADA-SIN VARIEDAD	S	59	7,72	2,45	2,45	2,45		4,90			2,45	2,45
1700000006486977	04-098-016-00108-00001	8000 AVENA-SIN VARIEDAD	S	59	8,28	2,77	4,27	2,77		5,54			2,77	2,77
1700000006486978	04-063-023-00071-00004	20901 BARBECHO TRADICIONAL-SIN CUBIERTA VEGETAL	S	64	8,14	6,09	6,09	6,09		12,18			6,09	6,09
1700000006486980	04-063-025-00065-00001	50001 GARBANZOS-GARBANZO DE AGRICULTURA ECOLÓGICA	S	59	8,27	1,51	1,51	1,51		3,02			1,51	1,51
1700000006486981	04-063-043-00094-00001	5000 CEBADA-SIN VARIEDAD	S	59	8,45	0,52	0,52	0,52		1,04			0,52	0,52
1700000006486982	04-063-043-00040-00001	50001 GARBANZOS-GARBANZO DE AGRICULTURA ECOLÓGICA	S	59	9,12	5,10	5,10	5,10		10,20			5,10	5,10
1700000006486983	04-063-043-00010-00001	50001 GARBANZOS-GARBANZO DE AGRICULTURA ECOLÓGICA	S	59	7,34	0,68	0,68	0,68		1,36			0,68	0,68
1700000006486984	04-063-043-00191-00001	50001 GARBANZOS-GARBANZO DE AGRICULTURA ECOLÓGICA	S	59	11,34	0,26	0,26	0,26		0,52			0,26	0,26
1700000006486985	04-063-043-00058-00001	5000 CEBADA-SIN VARIEDAD	S	59	10,15	0,08	0,08	0,08		0,16			0,08	0,08
1700000006486986	04-063-025-00059-00001	5000 CEBADA-SIN VARIEDAD	S	59	10,44	0,42	0,42	0,42		0,84			0,42	0,42
1700000006486987	04-063-025-00060-00001	5000 CEBADA-SIN VARIEDAD	S	59	8,95	1,06	1,06	1,06		2,12			1,06	1,06
1700000006486988	04-063-023-00057-00010	20902 BARBECHO TRADICIONAL-CON CUBIERTA VEGETAL	S	64	8,14	0,96	0,96	0,96		1,91			0,96	0,96
1700000006486989	04-063-043-00015-00001	50001 GARBANZOS-GARBANZO DE AGRICULTURA ECOLÓGICA	S	59	5,19	2,60	2,60	2,60		5,20			2,60	2,60
1700000006486990	04-063-023-00063-00006	20902 BARBECHO TRADICIONAL-CON CUBIERTA VEGETAL	S	64	8,44	4,68	4,68	4,68		9,36			4,68	4,68
1700000006486991	04-063-025-00067-00001	50001 GARBANZOS-GARBANZO DE AGRICULTURA ECOLÓGICA	S	59	7,33	0,83	0,83	0,83		1,66			0,83	0,83

DATOS AGRICULTURA

RESUMEN DE UNIDADES

Cód	GRUPO DE PAGO	Sup. Dec. Admisible (ha)	Sup. Comprometida (ha)	Sup. ajustada compromiso (1) (ha)	% sobredec.	SUP. PROPUESTA (ha)	Importe Declarado	Importe Topado	Importe Propuesto	Importe tras sobredec.
59	HERBÁCEOS	59,63		59,57	0,00	59,57	9.005,20	8.244,61	8.244,61	8.244,61
64	HERBÁCEOS NO ELEGIBLES	37,02		36,98	0,00	36,98	0,00	0,00	0,00	0,00
TOTAL		96,65	96,55	96,55		96,55	9.005,20	8.244,61	8.244,61	8.244,61

RESUMEN DE PAGOS

IMPORTE (Euros)			
	PROPUESTO	FEADER (Eje 2)	MAPA
Propuesto a pagar	8.244,61	6.183,46	886,30
			CAGPDS
			1.174,85

APLICACIÓN DE REDUCCIONES Y SANCIONES

IMPORTE (Euros)					
Importe Calculado	Importe prerreduc.	Admisibilidad y compromisos	Presentación tardía	Omisión declaración	Condicionalidad
8.244,61	8.244,61	0,00	0,00	0,00	0,00
					PROPUESTO
					8.244,61
					FEADER (Eje 2)
					6.183,46
					MAPA
					886,30
					CAGPDS
					1.174,85
TOTAL					
					8.244,61
					6.183,46
					886,30
					1.174,85

(1) Superficie declarada admisible ajustada con la superficie comprometida.
 (2) Factor de penalización valorando el alcance para el tipo de compromiso.
 (3) Solicita agricultura y tiene compromisos vigentes.
 (4) Solicita ganadería y tiene compromisos vigentes.

INCIDENCIAS

INCIDENCIA **DESCRIPCIÓN**

85031 Solicita recinto que no está comprometido para la operación.
Ref:1700000006486966 Recinto:04-063-025-00057-003 Cultivo:5000 CEBADA-SIN VARIEDAD Secano
Ref:1700000006486992 Recinto:04-098-015-00126-001 Cultivo:8000 AVENA-SIN VARIEDAD Secano
Ref:1700000006486979 Recinto:04-098-015-00126-002 Cultivo:8000 AVENA-SIN VARIEDAD Secano



<u>APELLIDOS Y NOMBRE / RAZÓN SOCIAL</u>	<u>NIF</u>	<u>EXPEDIENTE</u>	<u>SOLICITA AGRICULT. (3)</u>	<u>SOLICITA GANADER. (4)</u>	<u>ANUALIDAD DE PAGO</u>
BARNES MARTINEZ HIGINIO	****3269*	1021628	SI	NO	6ª

DATOS MANTENIMIENTO

IMPORTE POR ANUALIDAD

	<u>2015</u>	<u>2016</u>	<u>2017</u>	<u>2018</u>	<u>2019</u>	<u>2020</u>
IMPORTE MÁXIMO SUBVENCIONABLE	3.176,57 €	3.176,57 €	3.174,41 €	3.174,41 €	3.174,41 €	3.174,41 €
IMPORTE MEDIO DE TRANSFERENCIA (€/ha)	216,24 €	216,24 €	216,24 €	216,24 €	216,24 €	216,24 €

RESUMEN DE UNIDADES

<u>Cód</u>	<u>GRUPO DE PAGO</u>	<u>Sup. Dec. Admisible (ha)</u>	<u>Sup. Comprometida (ha)</u>	<u>Sup. ajustada compromiso (1) (ha)</u>	<u>% sobredec.</u>	<u>SUP. PROPUESTA (ha)</u>	<u>Importe Declarado</u>	<u>Importe Topado</u>	<u>Importe Propuesto</u>	<u>Importe tras sobredec.</u>
58	FRUTALES SECANO	14,61		14,56	0,00	14,56	3.148,45	3.148,46	3.148,45	3.148,45
	TOTAL	14,61	14,68	14,56		14,56	3.148,45	3.148,46	3.148,45	3.148,45

APLICACIÓN DE REDUCCIONES Y SANCIONES

<u>AGRICULTURA</u>	<u>Importe Calculado</u>	<u>Importe prereduc.</u>	<u>Admisibilidad y compromisos</u>	<u>Presentación tardía</u>	<u>Omisión declaración</u>	<u>Condicionabilidad</u>	<u>PROPUESTO</u>	<u>IMPORTE (Euros)</u>		
								<u>FEADER (Eje 2)</u>	<u>MAPA</u>	<u>CAGPDS</u>
	3.148,45	3.148,45	0,00	0,00	0,00	0,00	3.148,45	2.361,34	338,46	448,65
TOTAL							3.148,45	2.361,34	338,46	448,65

RECINTOS PROPUESTOS

<u>REF.</u>	<u>REFERENCIA SIGPAC</u>	<u>CULTIVO DESCRIPCIÓN CULTIVO</u>	<u>S/R</u>	<u>G. PAGO</u>	<u>PEND. MEDIA (%)</u>	<u>SUP. DEC. ADMISIBLE (ha)</u>	<u>SUP. COMPROM. (ha)</u>	<u>SUP. AJUSTADA COMPROM. (1) (ha)</u>	<u>SUP. CONV. SIGPAC (ha)</u>	<u>SUP. CERTIF. (ha)</u>	<u>SUP. CAMPO (ha)</u>	<u>SUP. CAMPO DECLARADO (ha)</u>	<u>SUP. DEC. REDUCIDA (ha)</u>	<u>SUP. PROPUESTA (ha)</u>
-740665	04-070-024-00411-00002	104020 ALMENDROS-GUARA	S	58	8,41	1,84	4,89	1,84	1,84	1,84			1,84	1,84
-740664	04-070-024-00411-00001	104020 ALMENDROS-GUARA	S	58	8,45	0,93	6,00	0,91	0,91	0,93			0,91	0,91
1700000006841889	04-070-024-00171-00001	104020 ALMENDROS-GUARA	S	58	12,05	0,79	0,79	0,79	0,79	0,79			0,79	0,79
1700000006841892	04-070-024-00172-00002	104020 ALMENDROS-GUARA	S	58	9,94	2,05	4,89	2,04	2,04	2,05			2,04	2,04
1700000006841894	04-070-024-00170-00001	104020 ALMENDROS-GUARA	S	58	9,43	0,83	0,85	0,83	0,83	0,83			0,83	0,83
1700000006841901	04-070-037-00014-00008	104014 ALMENDROS-FERRAGNES	S	58	24,78	3,13	3,13	3,13	3,13	3,13			3,13	3,13
1700000006841902	04-070-037-00014-00012	104014 ALMENDROS-FERRAGNES	S	58	23,08	0,29	0,29	0,29	0,29	0,29			0,29	0,29
1700000006841903	04-070-024-00173-00001	104020 ALMENDROS-GUARA	S	58	26,34	3,62	3,62	3,62	3,62	3,62			3,62	3,62
1700000006841907	04-070-024-00172-00017	104014 ALMENDROS-FERRAGNES	S	58	14,55	1,13	1,11	1,11	1,11	1,13			1,11	1,11

DATOS AGRICULTURA

RESUMEN DE UNIDADES

<u>Cód</u>	<u>GRUPO DE PAGO</u>	<u>Sup. Dec. Admisible (ha)</u>	<u>Sup. Comprometida (ha)</u>	<u>Sup. ajustada compromiso (1) (ha)</u>	<u>% sobredec.</u>	<u>SUP. PROPUESTA (ha)</u>	<u>Importe Declarado</u>	<u>Importe Topado</u>	<u>Importe Propuesto</u>	<u>Importe tras sobredec.</u>
58	FRUTALES SECANO	14,61		14,56	0,00	14,56	3.148,45	3.148,46	3.148,45	3.148,45
	TOTAL	14,61	14,68	14,56		14,56	3.148,45	3.148,46	3.148,45	3.148,45

RESUMEN DE PAGOS

<u>IMPORTE (Euros)</u>				
	<u>PROPUESTO</u>	<u>FEADER (Eje 2)</u>	<u>MAPA</u>	<u>CAGPDS</u>
Propuesto a pagar	3.148,45	2.361,34	338,46	448,65

APLICACIÓN DE REDUCCIONES Y SANCIONES

<u>Importe Calculado</u>	<u>Importe prereduc.</u>	<u>Admisibilidad y compromisos</u>	<u>Presentación tardía</u>	<u>Omisión declaración</u>	<u>Condicionabilidad</u>	<u>PROPUESTO</u>	<u>IMPORTE (Euros)</u>		
							<u>FEADER (Eje 2)</u>	<u>MAPA</u>	<u>CAGPDS</u>
3.148,45	3.148,45	0,00	0,00	0,00	0,00	3.148,45	2.361,34	338,46	448,65
TOTAL						3.148,45	2.361,34	338,46	448,65



(1) Superficie declarada admisible ajustada con la superficie comprometida.
 (2) Factor de penalización valorando el alcance para el tipo de compromiso.
 (3) Solicita agricultura y tiene compromisos vigentes.
 (4) Solicita ganadería y tiene compromisos vigentes.

<u>APELLIDOS Y NOMBRE / RAZÓN SOCIAL</u>	<u>NIF</u>	<u>EXPEDIENTE</u>	<u>SOLICITA AGRICULT. (3)</u>	<u>SOLICITA GANADER. (4)</u>	<u>ANUALIDAD DE PAGO</u>
BARRIONUEVO MARTIN GABRIEL	****0943*	1101676	SI	NO	6ª

DATOS MANTENIMIENTO

IMPORTE POR ANUALIDAD

	<u>2015</u>	<u>2016</u>	<u>2017</u>	<u>2018</u>	<u>2019</u>	<u>2020</u>
IMPORTE MÁXIMO SUBVENCIONABLE	0,00 €	0,00 €	3.070,61 €	3.070,61 €	3.070,61 €	3.070,61 €
IMPORTE MEDIO DE TRANSFERENCIA (€/ha)	0,00 €	0,00 €	216,24 €	216,24 €	216,24 €	216,24 €

RESUMEN DE UNIDADES

<u>Cód</u>	<u>GRUPO DE PAGO</u>	<u>Sup. Dec. Admisible (ha)</u>	<u>Sup. Comprometida (ha)</u>	<u>Sup. ajustada compromiso (1) (ha)</u>	<u>% sobredec.</u>	<u>SUP. PROPUESTA (ha)</u>	<u>Importe Declarado</u>	<u>Importe Topado</u>	<u>Importe Propuesto</u>	<u>Importe tras sobredec.</u>
58	FRUTALES SECANO	14,20		14,20	0,00	14,20	3.070,61	3.070,61	3.070,61	3.070,61
	TOTAL	14,20	14,20	14,20		14,20	3.070,61	3.070,61	3.070,61	3.070,61

APLICACIÓN DE REDUCCIONES Y SANCIONES

	<u>Importe Calculado</u>	<u>Importe prereduc.</u>	<u>Admisibilidad y compromisos</u>	<u>Presentación tardía</u>	<u>Omisión declaración</u>	<u>Condicionabilidad</u>	<u>PROPUESTO</u>	<u>IMPORTE (Euros)</u>		
								<u>FEADER (Eje 2)</u>	<u>MAPA</u>	<u>CAGPDS</u>
AGRICULTURA	3.070,61	3.070,61	0,00	0,00	0,00	0,00	3.070,61	2.302,96	330,09	437,56
TOTAL							3.070,61	2.302,96	330,09	437,56

RECINTOS PROPUESTOS

<u>REF.</u>	<u>REFERENCIA SIGPAC</u>	<u>CULTIVO DESCRIPCIÓN CULTIVO</u>	<u>S/R</u>	<u>G.PAGO</u>	<u>PEND. MEDIA (%)</u>	<u>SUP. DEC. ADMISIBLE (ha)</u>	<u>SUP. COMPROM. (ha)</u>	<u>SUP. AJUSTADA COMPROM. (1) (ha)</u>	<u>SUP. CONV. SIGPAC (ha)</u>	<u>SUP. CERTIF. (ha)</u>	<u>SUP. CAMPO (ha)</u>	<u>SUP. CAMPO DECLARADO (ha)</u>	<u>SUP. DEC. REDUCIDA (ha)</u>	<u>SUP. PROPUESTA (ha)</u>
1700000004863508	04-046-002-00038-00014	104020 ALMENDROS-GUARA	S	58	25,92	10,29	10,29	10,29	10,29	10,29			10,29	10,29
1700000004863509	04-046-002-00038-00005	104020 ALMENDROS-GUARA	S	58	34,68	3,91	3,91	3,91	3,91	3,91			3,91	3,91

DATOS AGRICULTURA

RESUMEN DE UNIDADES

<u>Cód</u>	<u>GRUPO DE PAGO</u>	<u>Sup. Dec. Admisible (ha)</u>	<u>Sup. Comprometida (ha)</u>	<u>Sup. ajustada compromiso (1) (ha)</u>	<u>% sobredec.</u>	<u>SUP. PROPUESTA (ha)</u>	<u>Importe Declarado</u>	<u>Importe Topado</u>	<u>Importe Propuesto</u>	<u>Importe tras sobredec.</u>
58	FRUTALES SECANO	14,20		14,20	0,00	14,20	3.070,61	3.070,61	3.070,61	3.070,61
	TOTAL	14,20	14,20	14,20		14,20	3.070,61	3.070,61	3.070,61	3.070,61

RESUMEN DE PAGOS

	<u>PROPUESTO</u>	<u>IMPORTE (Euros)</u>		
		<u>FEADER (Eje 2)</u>	<u>MAPA</u>	<u>CAGPDS</u>
Propuesto a pagar	3.070,61	2.302,96	330,09	437,56

APLICACIÓN DE REDUCCIONES Y SANCIONES

	<u>Importe Calculado</u>	<u>Importe prereduc.</u>	<u>Admisibilidad y compromisos</u>	<u>Presentación tardía</u>	<u>Omisión declaración</u>	<u>Condicionabilidad</u>	<u>PROPUESTO</u>	<u>IMPORTE (Euros)</u>		
								<u>FEADER (Eje 2)</u>	<u>MAPA</u>	<u>CAGPDS</u>
	3.070,61	3.070,61	0,00	0,00	0,00	0,00	3.070,61	2.302,96	330,09	437,56
TOTAL							3.070,61	2.302,96	330,09	437,56



(1) Superficie declarada admisible ajustada con la superficie comprometida.
 (2) Factor de penalización valorando el alcance para el tipo de compromiso.
 (3) Solicita agricultura y tiene compromisos vigentes.
 (4) Solicita ganadería y tiene compromisos vigentes.

<u>APELLIDOS Y NOMBRE / RAZÓN SOCIAL</u>	<u>NIF</u>	<u>EXPEDIENTE</u>	<u>SOLICITA AGRICULT. (3)</u>	<u>SOLICITA GANADER. (4)</u>	<u>ANUALIDAD DE PAGO</u>
BAUTISTA ALCAINA PEDRO JOSE	****2605*	1143134	SI	NO	6ª

DATOS MANTENIMIENTO

IMPORTE POR ANUALIDAD

	<u>2015</u>	<u>2016</u>	<u>2017</u>	<u>2018</u>	<u>2019</u>	<u>2020</u>
IMPORTE MÁXIMO SUBVENCIONABLE	4.545,36 €	4.545,36 €	4.532,39 €	4.532,39 €	4.484,82 €	4.065,31 €
IMPORTE MEDIO DE TRANSFERENCIA (€/ha)	216,24 €	216,24 €	216,24 €	216,24 €	216,24 €	216,24 €

RESUMEN DE UNIDADES

<u>Cód</u>	<u>GRUPO DE PAGO</u>	<u>Sup. Dec. Admisible (ha)</u>	<u>Sup. Comprometida (ha)</u>	<u>Sup. ajustada compromiso (1) (ha)</u>	<u>% sobredec.</u>	<u>SUP. PROPUESTA (ha)</u>	<u>Importe Declarado</u>	<u>Importe Topado</u>	<u>Importe Propuesto</u>	<u>Importe tras sobredec.</u>
58	FRUTALES SECANO	18,82		18,80	0,00	18,80	4.065,31	4.065,31	4.065,31	4.065,31
	TOTAL	18,82	18,80	18,80		18,80	4.065,31	4.065,31	4.065,31	4.065,31

APLICACIÓN DE REDUCCIONES Y SANCIONES

	<u>Importe Calculado</u>	<u>Importe prereduc.</u>	<u>Admisibilidad y compromisos</u>	<u>Presentación tardía</u>	<u>Omisión declaración</u>	<u>Condicionabilidad</u>	<u>PROPUESTO</u>	<u>IMPORTE (Euros)</u>		
								<u>FEADER (Eje 2)</u>	<u>MAPA</u>	<u>CAGPDS</u>
AGRICULTURA	4.065,31	4.065,31	0,00	0,00	0,00	0,00	4.065,31	3.048,98	437,02	579,31
TOTAL							4.065,31	3.048,98	437,02	579,31

RECINTOS PROPUESTOS

<u>REF.</u>	<u>REFERENCIA SIGPAC</u>	<u>CULTIVO DESCRIPCIÓN CULTIVO</u>	<u>S/R</u>	<u>G.PAGO</u>	<u>PEND. MEDIA (%)</u>	<u>SUP. DEC. ADMISIBLE (ha)</u>	<u>SUP. COMPROM. (ha)</u>	<u>SUP. AJUSTADA COMPROM. (1) (ha)</u>	<u>SUP. CONV. SIGPAC (ha)</u>	<u>SUP. CERTIF. (ha)</u>	<u>SUP. CAMPO (ha)</u>	<u>SUP. CAMPO DECLARADO (ha)</u>	<u>SUP. DEC. REDUCIDA (ha)</u>	<u>SUP. PROPUESTA (ha)</u>
-736957	04-099-023-00167-00001	104024 ALMENDROS-MARCONA	S	58	22,59	0,09	3,94	0,09	0,09	0,00			0,09	0,09
1700000005184509	04-099-023-00075-00003	104024 ALMENDROS-MARCONA	S	58	20,41	3,78	3,94	3,78	3,85	3,87			3,78	3,78
1700000005184512	04-099-050-00293-00002	104007 ALMENDROS-COMUNA	S	58	22,70	14,95	14,93	14,93		14,95			14,93	14,93

DATOS AGRICULTURA

RESUMEN DE UNIDADES

<u>Cód</u>	<u>GRUPO DE PAGO</u>	<u>Sup. Dec. Admisible (ha)</u>	<u>Sup. Comprometida (ha)</u>	<u>Sup. ajustada compromiso (1) (ha)</u>	<u>% sobredec.</u>	<u>SUP. PROPUESTA (ha)</u>	<u>Importe Declarado</u>	<u>Importe Topado</u>	<u>Importe Propuesto</u>	<u>Importe tras sobredec.</u>
58	FRUTALES SECANO	18,82		18,80	0,00	18,80	4.065,31	4.065,31	4.065,31	4.065,31
	TOTAL	18,82	18,80	18,80		18,80	4.065,31	4.065,31	4.065,31	4.065,31

RESUMEN DE PAGOS

<u>IMPORTE (Euros)</u>				
	<u>PROPUESTO</u>	<u>FEADER (Eje 2)</u>	<u>MAPA</u>	<u>CAGPDS</u>
Propuesto a pagar	4.065,31	3.048,98	437,02	579,31

APLICACIÓN DE REDUCCIONES Y SANCIONES

	<u>Importe Calculado</u>	<u>Importe prereduc.</u>	<u>Admisibilidad y compromisos</u>	<u>Presentación tardía</u>	<u>Omisión declaración</u>	<u>Condicionabilidad</u>	<u>PROPUESTO</u>	<u>IMPORTE (Euros)</u>		
								<u>FEADER (Eje 2)</u>	<u>MAPA</u>	<u>CAGPDS</u>
	4.065,31	4.065,31	0,00	0,00	0,00	0,00	4.065,31	3.048,98	437,02	579,31
TOTAL							4.065,31	3.048,98	437,02	579,31

INCIDENCIAS

INCIDENCIA DESCRIPCIÓN

85001 El recinto declarado no cumple con las normas de producción ecológica (artículo 5-1 e), Orden 26 mayo 2015)
Ref:-736957 Recinto:04-099-023-00167-001 Cultivo:104024 ALMENDROS-MARCONA Secano



(1) Superficie declarada admisible ajustada con la superficie comprometida.
(2) Factor de penalización valorando el alcance para el tipo de compromiso.
(3) Solicita agricultura y tiene compromisos vigentes.
(4) Solicita ganadería y tiene compromisos vigentes.

<u>APELLIDOS Y NOMBRE / RAZÓN SOCIAL</u>	<u>NIF</u>	<u>EXPEDIENTE</u>	<u>SOLICITA AGRICULT. (3)</u>	<u>SOLICITA GANADER. (4)</u>	<u>ANUALIDAD DE PAGO</u>
BAUTISTA BAUTISTA ELENA	****4201*	1206342	SI	NO	6ª

DATOS MANTENIMIENTO

IMPORTE POR ANUALIDAD

	<u>2015</u>	<u>2016</u>	<u>2017</u>	<u>2018</u>	<u>2019</u>	<u>2020</u>
IMPORTE MÁXIMO SUBVENCIONABLE	1.329,88 €	1.329,88 €	1.323,39 €	1.323,39 €	1.323,39 €	1.323,39 €
IMPORTE MEDIO DE TRANSFERENCIA (€/ha)	216,24 €	216,24 €	216,24 €	216,24 €	216,24 €	216,24 €

RESUMEN DE UNIDADES

<u>Cód</u>	<u>GRUPO DE PAGO</u>	<u>Sup. Dec. Admisible (ha)</u>	<u>Sup. Comprometida (ha)</u>	<u>Sup. ajustada compromiso (1) (ha)</u>	<u>% sobredec.</u>	<u>SUP. PROPUESTA (ha)</u>	<u>Importe Declarado</u>	<u>Importe Topado</u>	<u>Importe Propuesto</u>	<u>Importe tras sobredec.</u>
58	FRUTALES SECANO	6,12		6,12	0,00	6,12	1.323,39	1.323,39	1.323,39	1.323,39
	TOTAL	6,12	6,12	6,12		6,12	1.323,39	1.323,39	1.323,39	1.323,39

APLICACIÓN DE REDUCCIONES Y SANCIONES

	<u>Importe Calculado</u>	<u>Importe prerreduc.</u>	<u>Admisibilidad y compromisos</u>	<u>Presentación tardía</u>	<u>Omisión declaración</u>	<u>Condicionabilidad</u>	<u>PROPUESTO</u>	<u>IMPORTE (Euros)</u>		
								<u>FEADER (Eje 2)</u>	<u>MAPA</u>	<u>CAGPDS</u>
AGRICULTURA	1.323,39	1.323,39	0,00	0,00	0,00	0,00	1.323,39	992,54	142,26	188,59
TOTAL							1.323,39	992,54	142,26	188,59

RECINTOS PROPUESTOS

<u>REF.</u>	<u>REFERENCIA SIGPAC</u>	<u>CULTIVO DESCRIPCIÓN CULTIVO</u>	<u>S/R</u>	<u>G.PAGO</u>	<u>PEND. MEDIA (%)</u>	<u>SUP. DEC. ADMISIBLE (ha)</u>	<u>SUP. COMPROM. (ha)</u>	<u>SUP. AJUSTADA COMPROM. (1) (ha)</u>	<u>SUP. CONV. SIGPAC (ha)</u>	<u>SUP. CERTIF. (ha)</u>	<u>SUP. CAMPO (ha)</u>	<u>SUP. CAMPO DECLARADO (ha)</u>	<u>SUP. DEC. REDUCIDA (ha)</u>	<u>SUP. PROPUESTA (ha)</u>
1700000007116422	04-063-047-00047-00001	104024 ALMENDROS-MARCONA	S	58	22,01	3,35	3,35	3,35	3,35	3,35			3,35	3,35
1700000007116424	04-063-024-00016-00001	104020 ALMENDROS-GUARA	S	58	8,06	2,77	2,77	2,77	2,77	2,77			2,77	2,77

DATOS AGRICULTURA

RESUMEN DE UNIDADES

<u>Cód</u>	<u>GRUPO DE PAGO</u>	<u>Sup. Dec. Admisible (ha)</u>	<u>Sup. Comprometida (ha)</u>	<u>Sup. ajustada compromiso (1) (ha)</u>	<u>% sobredec.</u>	<u>SUP. PROPUESTA (ha)</u>	<u>Importe Declarado</u>	<u>Importe Topado</u>	<u>Importe Propuesto</u>	<u>Importe tras sobredec.</u>
58	FRUTALES SECANO	6,12		6,12	0,00	6,12	1.323,39	1.323,39	1.323,39	1.323,39
	TOTAL	6,12	6,12	6,12		6,12	1.323,39	1.323,39	1.323,39	1.323,39

RESUMEN DE PAGOS

	<u>PROPUESTO</u>	<u>IMPORTE (Euros)</u>		
		<u>FEADER (Eje 2)</u>	<u>MAPA</u>	<u>CAGPDS</u>
Propuesto a pagar	1.323,39	992,54	142,26	188,59

APLICACIÓN DE REDUCCIONES Y SANCIONES

	<u>Importe Calculado</u>	<u>Importe prerreduc.</u>	<u>Admisibilidad y compromisos</u>	<u>Presentación tardía</u>	<u>Omisión declaración</u>	<u>Condicionabilidad</u>	<u>PROPUESTO</u>	<u>IMPORTE (Euros)</u>		
								<u>FEADER (Eje 2)</u>	<u>MAPA</u>	<u>CAGPDS</u>
	1.323,39	1.323,39	0,00	0,00	0,00	0,00	1.323,39	992,54	142,26	188,59
TOTAL							1.323,39	992,54	142,26	188,59



(1) Superficie declarada admisible ajustada con la superficie comprometida.
 (2) Factor de penalización valorando el alcance para el tipo de compromiso.
 (3) Solicita agricultura y tiene compromisos vigentes.
 (4) Solicita ganadería y tiene compromisos vigentes.

<u>APELLIDOS Y NOMBRE / RAZÓN SOCIAL</u>	<u>NIF</u>	<u>EXPEDIENTE</u>	<u>SOLICITA AGRICULT. (3)</u>	<u>SOLICITA GANADER. (4)</u>	<u>ANUALIDAD DE PAGO</u>
BAUTISTA GARCIA JUAN	****0333*	1132344	SI	NO	6ª

DATOS MANTENIMIENTO

IMPORTE POR ANUALIDAD

	<u>2015</u>	<u>2016</u>	<u>2017</u>	<u>2018</u>	<u>2019</u>	<u>2020</u>
IMPORTE MÁXIMO SUBVENCIONABLE	9.209,66 €	9.209,66 €	9.209,66 €	9.199,27 €	9.199,27 €	9.114,07 €
IMPORTE MEDIO DE TRANSFERENCIA (€/ha)	207,80 €	207,80 €	207,80 €	207,80 €	207,80 €	207,80 €

RESUMEN DE UNIDADES

<u>Cód</u>	<u>GRUPO DE PAGO</u>	<u>Sup. Dec. Admisible (ha)</u>	<u>Sup. Comprometida (ha)</u>	<u>Sup. ajustada compromiso (1) (ha)</u>	<u>% sobredec.</u>	<u>SUP. PROPUESTA (ha)</u>	<u>Importe Declarado</u>	<u>Importe Topado</u>	<u>Importe Propuesto</u>	<u>Importe tras sobredec.</u>
58	FRUTALES SECANO	43,86		43,86	0,00	43,86	9.151,28	9.114,07	9.114,07	9.114,07
	TOTAL	43,86	43,86	43,86		43,86	9.151,28	9.114,07	9.114,07	9.114,07

APLICACIÓN DE REDUCCIONES Y SANCIONES

	<u>Importe Calculado</u>	<u>Importe prereduc.</u>	<u>Admisibilidad y compromisos</u>	<u>Presentación tardía</u>	<u>Omisión declaración</u>	<u>Condicionabilidad</u>	<u>PROPUESTO</u>	<u>IMPORTE (Euros)</u>		
								<u>FEADER (Eje 2)</u>	<u>MAPA</u>	<u>CAGPDS</u>
AGRICULTURA	9.114,07	9.114,07	0,00	0,00	0,00	0,00	9.114,07	6.835,55	979,76	1.298,76
TOTAL							9.114,07	6.835,55	979,76	1.298,76

RECINTOS PROPUESTOS

<u>REF.</u>	<u>REFERENCIA SIGPAC</u>	<u>CULTIVO DESCRIPCIÓN CULTIVO</u>	<u>S/R</u>	<u>G.PAGO</u>	<u>PEND. MEDIA (%)</u>	<u>SUP. DEC. ADMISIBLE (ha)</u>	<u>SUP. COMPROM. (ha)</u>	<u>SUP. AJUSTADA COMPROM. (1) (ha)</u>	<u>SUP. CONV. SIGPAC (ha)</u>	<u>SUP. CERTIF. (ha)</u>	<u>SUP. CAMPO (ha)</u>	<u>SUP. CAMPO DETER. CULT. DECLARADO (ha)</u>	<u>SUP. DEC. REDUCIDA (ha)</u>	<u>SUP. PROPUESTA (ha)</u>
-550815	04-061-008-00013-00022	104020 ALMENDROS-GUARA	S	58	9,83	13,42	13,42	13,42	13,42	13,42			13,42	13,42
-95025	04-061-008-00013-00021	104022 ALMENDROS-LARGUETA	S	58	7,66	0,05	0,14	0,05		0,05			0,05	0,05
1700000005376635	04-061-008-00013-00011	104020 ALMENDROS-GUARA	S	58	6,10	4,75	4,75	4,75		4,75			4,75	4,75
1700000005376636	04-061-008-00013-00012	104023 ALMENDROS-LAURANNE	S	58	12,07	17,82	25,45	17,82		17,82			17,82	17,82
1700000005376637	04-061-008-00013-00019	104014 ALMENDROS-FERRAGNES	S	58	12,55	7,82	7,88	7,82		7,82			7,82	7,82

DATOS AGRICULTURA

RESUMEN DE UNIDADES

<u>Cód</u>	<u>GRUPO DE PAGO</u>	<u>Sup. Dec. Admisible (ha)</u>	<u>Sup. Comprometida (ha)</u>	<u>Sup. ajustada compromiso (1) (ha)</u>	<u>% sobredec.</u>	<u>SUP. PROPUESTA (ha)</u>	<u>Importe Declarado</u>	<u>Importe Topado</u>	<u>Importe Propuesto</u>	<u>Importe tras sobredec.</u>
58	FRUTALES SECANO	43,86		43,86	0,00	43,86	9.151,28	9.114,07	9.114,07	9.114,07
	TOTAL	43,86	43,86	43,86		43,86	9.151,28	9.114,07	9.114,07	9.114,07

RESUMEN DE PAGOS

	<u>PROPUESTO</u>	<u>IMPORTE (Euros)</u>		
		<u>FEADER (Eje 2)</u>	<u>MAPA</u>	<u>CAGPDS</u>
Propuesto a pagar	9.114,07	6.835,55	979,76	1.298,76

APLICACIÓN DE REDUCCIONES Y SANCIONES

	<u>Importe Calculado</u>	<u>Importe prereduc.</u>	<u>Admisibilidad y compromisos</u>	<u>Presentación tardía</u>	<u>Omisión declaración</u>	<u>Condicionabilidad</u>	<u>PROPUESTO</u>	<u>IMPORTE (Euros)</u>		
								<u>FEADER (Eje 2)</u>	<u>MAPA</u>	<u>CAGPDS</u>
	9.114,07	9.114,07	0,00	0,00	0,00	0,00	9.114,07	6.835,55	979,76	1.298,76
TOTAL							9.114,07	6.835,55	979,76	1.298,76



(1) Superficie declarada admisible ajustada con la superficie comprometida.
 (2) Factor de penalización valorando el alcance para el tipo de compromiso.
 (3) Solicita agricultura y tiene compromisos vigentes.
 (4) Solicita ganadería y tiene compromisos vigentes.

<u>APELLIDOS Y NOMBRE / RAZÓN SOCIAL</u>	<u>NIF</u>	<u>EXPEDIENTE</u>	<u>SOLICITA AGRICULT. (3)</u>	<u>SOLICITA GANADER. (4)</u>	<u>ANUALIDAD DE PAGO</u>
BELMONTE JIMENEZ ANA MARIA	****2223*	1177935	SI	NO	6ª

DATOS MANTENIMIENTO

IMPORTE POR ANUALIDAD

	<u>2015</u>	<u>2016</u>	<u>2017</u>	<u>2018</u>	<u>2019</u>	<u>2020</u>
IMPORTE MÁXIMO SUBVENCIONABLE	1.507,19 €	1.507,19 €	1.507,19 €	1.507,19 €	1.507,19 €	1.496,38 €
IMPORTE MEDIO DE TRANSFERENCIA (€/ha)	216,24 €	216,24 €	216,24 €	216,24 €	216,24 €	216,24 €

RESUMEN DE UNIDADES

<u>Cód</u>	<u>GRUPO DE PAGO</u>	<u>Sup. Dec. Admisible (ha)</u>	<u>Sup. Comprometida (ha)</u>	<u>Sup. ajustada compromiso (1) (ha)</u>	<u>% sobredec.</u>	<u>SUP. PROPUESTA (ha)</u>	<u>Importe Declarado</u>	<u>Importe Topado</u>	<u>Importe Propuesto</u>	<u>Importe tras sobredec.</u>
58	FRUTALES SECANO	5,94		5,94	0,00	5,94	1.284,47	1.284,46	1.284,46	1.284,46
	TOTAL	5,94	6,92	5,94		5,94	1.284,47	1.284,46	1.284,46	1.284,46

APLICACIÓN DE REDUCCIONES Y SANCIONES

	<u>Importe Calculado</u>	<u>Importe prerreduc.</u>	<u>Admisibilidad y compromisos</u>	<u>Presentación tardía</u>	<u>Omisión declaración</u>	<u>Condicionabilidad</u>	<u>PROPUESTO</u>	<u>IMPORTE (Euros)</u>		
								<u>FEADER (Eje 2)</u>	<u>MAPA</u>	<u>CAGPDS</u>
AGRICULTURA	1.284,46	1.284,46	0,00	0,00	1,00	0,00	1.271,62	953,72	136,70	181,20
TOTAL							1.271,62	953,72	136,70	181,20

RECINTOS PROPUESTOS

<u>REF.</u>	<u>REFERENCIA SIGPAC</u>	<u>CULTIVO DESCRIPCIÓN CULTIVO</u>	<u>S/R G.PAGO</u>	<u>PEND. MEDIA (%)</u>	<u>SUP. DEC. ADMISIBLE (ha)</u>	<u>SUP. COMPROM. (ha)</u>	<u>SUP. AJUSTADA COMPROM. (1) (ha)</u>	<u>SUP. CONV. SIGPAC (ha)</u>	<u>SUP. CERTIF. (ha)</u>	<u>SUP. CAMPO (ha)</u>	<u>SUP. CAMPO DETER. CULT. DECLARADO (ha)</u>	<u>SUP. DEC. REDUCIDA (ha)</u>	<u>SUP. PROPUESTA (ha)</u>
1700000005012964	04-006-001-00136-00001	104007 ALMENDROS-COMUNA	S 58	12,98	0,26	0,26	0,26		0,26			0,26	0,26
1700000005012965	04-006-004-00034-00008	104007 ALMENDROS-COMUNA	S 58	31,24	0,59	0,64	0,59	0,59	0,59			0,59	0,59
1700000005012966	04-006-001-00137-00004	104007 ALMENDROS-COMUNA	S 58	27,24	0,90	0,91	0,90	0,90	0,90			0,90	0,90
1700000005012967	04-006-001-00137-00001	104007 ALMENDROS-COMUNA	S 58	35,65	1,52	1,52	1,52		1,52			1,52	1,52
1700000005012968	04-006-001-00240-00001	104007 ALMENDROS-COMUNA	S 58	32,22	0,85	0,85	0,85		0,85			0,85	0,85
1700000005012969	04-006-001-00137-00007	104007 ALMENDROS-COMUNA	S 58	37,15	0,18	0,18	0,18		0,18			0,18	0,18
1700000005012970	04-006-001-00240-00002	104007 ALMENDROS-COMUNA	S 58	33,02	1,52	1,55	1,52	1,52	1,52			1,52	1,52
1700000005012972	04-006-004-00034-00007	104007 ALMENDROS-COMUNA	S 58	28,83	0,12	0,12	0,12		0,12			0,12	0,12

DATOS AGRICULTURA

RESUMEN DE UNIDADES

<u>Cód</u>	<u>GRUPO DE PAGO</u>	<u>Sup. Dec. Admisible (ha)</u>	<u>Sup. Comprometida (ha)</u>	<u>Sup. ajustada compromiso (1) (ha)</u>	<u>% sobredec.</u>	<u>SUP. PROPUESTA (ha)</u>	<u>Importe Declarado</u>	<u>Importe Topado</u>	<u>Importe Propuesto</u>	<u>Importe tras sobredec.</u>
58	FRUTALES SECANO	5,94		5,94	0,00	5,94	1.284,47	1.284,46	1.284,46	1.284,46
	TOTAL	5,94	6,92	5,94		5,94	1.284,47	1.284,46	1.284,46	1.284,46

RESUMEN DE PAGOS

	<u>PROPUESTO</u>	<u>IMPORTE (Euros)</u>		
		<u>FEADER (Eje 2)</u>	<u>MAPA</u>	<u>CAGPDS</u>
Propuesto a pagar	1.271,62	953,72	136,70	181,20

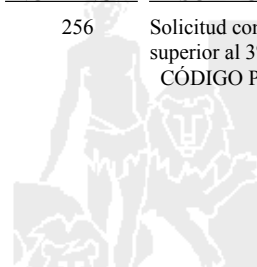
APLICACIÓN DE REDUCCIONES Y SANCIONES

	<u>Importe Calculado</u>	<u>Importe prerreduc.</u>	<u>Admisibilidad y compromisos</u>	<u>Presentación tardía</u>	<u>Omisión declaración</u>	<u>Condicionabilidad</u>	<u>PROPUESTO</u>	<u>IMPORTE (Euros)</u>		
								<u>FEADER (Eje 2)</u>	<u>MAPA</u>	<u>CAGPDS</u>
	1.284,46	1.284,46	0,00	0,00	1,00	0,00	1.271,62	953,72	136,70	181,20
TOTAL							1.271,62	953,72	136,70	181,20

INCIDENCIAS

INCIDENCIA DESCRIPCIÓN

256 Solicitud con recintos declarados en campaña anterior y no declarados en campaña actual con una reducción por omisión de superficie superior al 3%.
CÓDIGO PARA EL PORCENTAJE DE REDUCCIÓN POR OMISIÓN QUE CORRESPONDE A LA SOLICITUD:1



(1) Superficie declarada admisible ajustada con la superficie comprometida.
(2) Factor de penalización valorando el alcance para el tipo de compromiso.
(3) Solicita agricultura y tiene compromisos vigentes.
(4) Solicita ganadería y tiene compromisos vigentes.

<u>APELLIDOS Y NOMBRE / RAZÓN SOCIAL</u>	<u>NIF</u>	<u>EXPEDIENTE</u>	<u>SOLICITA AGRICULT. (3)</u>	<u>SOLICITA GANADER. (4)</u>	<u>ANUALIDAD DE PAGO</u>
BELMONTE MARTINEZ AMALIA	****2632*	1119637	SI	NO	6ª

DATOS MANTENIMIENTO

IMPORTE POR ANUALIDAD

	2015	2016	2017	2018	2019	2020
IMPORTE MÁXIMO SUBVENCIONABLE	2.547,31 €	2.547,31 €	2.547,31 €	2.547,31 €	2.547,31 €	2.545,15 €
IMPORTE MEDIO DE TRANSFERENCIA (€/ha)	216,24 €	216,24 €	216,24 €	216,24 €	216,24 €	216,24 €

RESUMEN DE UNIDADES

Cód	GRUPO DE PAGO	Sup. Dec. Admisible (ha)	Sup. Comprometida (ha)	Sup. ajustada compromiso (1) (ha)	% sobredec.	SUP. PROPUESTA (ha)	Importe Declarado	Importe Topado	Importe Propuesto	Importe tras sobredec.
58	FRUTALES SECANO	11,63		11,62	0,00	11,62	2.512,71	2.512,71	2.512,71	2.512,71
	TOTAL	11,63	11,77	11,62		11,62	2.512,71	2.512,71	2.512,71	2.512,71

APLICACIÓN DE REDUCCIONES Y SANCIONES

	Importe Calculado	Importe prereduc.	Admisibilidad y compromisos	Presentación tardía	Omisión declaración	Condicionabilidad	PROPUESTO	IMPORTE (Euros)		
								FEADER (Eje 2)	MAPA	CAGPDS
AGRICULTURA	2.512,71	2.512,71	0,00	0,00	0,00	0,00	2.512,71	1.884,53	270,12	358,06
TOTAL							2.512,71	1.884,53	270,12	358,06

RECINTOS PROPUESTOS

REF.	REFERENCIA SIGPAC	CULTIVO DESCRIPCIÓN CULTIVO	S/R	G.PAGO	PEND. MEDIA (%)	SUP. DEC. ADMISIBLE (ha)	SUP. COMPROM. (ha)	SUP. AJUSTADA COMPROM. (1) (ha)	SUP. CONV. SIGPAC (ha)	SUP. CERTIF. (ha)	SUP. CAMPO (ha)	SUP. CAMPO DECLARADO (ha)	SUP. DEC. REDUCIDA (ha)	SUP. PROPUESTA (ha)
-760027	04-063-047-00015-00002	104020 ALMENDROS-GUARA	S	58	13,34	0,04	1,32	0,04	0,04	0,04			0,04	0,04
1700000002924410	04-063-046-00097-00001	104024 ALMENDROS-MARCONA	S	58	24,81	0,82	0,82	0,82		0,82			0,82	0,82
1700000002924411	04-063-047-00015-00001	104020 ALMENDROS-GUARA	S	58	18,55	1,29	1,32	1,29	1,29	1,29			1,29	1,29
1700000002924412	04-063-047-00016-00001	104024 ALMENDROS-MARCONA	S	58	7,65	0,22	0,22	0,22		0,22			0,22	0,22
1700000002924413	04-063-047-00023-00001	104024 ALMENDROS-MARCONA	S	58	25,63	3,12	3,29	3,12	3,12	3,12			3,12	3,12
1700000002924414	04-063-047-00022-00001	104020 ALMENDROS-GUARA	S	58	13,88	1,55	1,55	1,55		1,55			1,55	1,55
1700000002924415	04-063-048-00216-00001	104024 ALMENDROS-MARCONA	S	58	20,34	4,23	4,22	4,22		4,23			4,22	4,22
1700000002924416	04-063-047-00031-00001	104007 ALMENDROS-COMUNA	S	58	18,40	0,36	0,36	0,36		0,36			0,36	0,36

DATOS AGRICULTURA

RESUMEN DE UNIDADES

Cód	GRUPO DE PAGO	Sup. Dec. Admisible (ha)	Sup. Comprometida (ha)	Sup. ajustada compromiso (1) (ha)	% sobredec.	SUP. PROPUESTA (ha)	Importe Declarado	Importe Topado	Importe Propuesto	Importe tras sobredec.
58	FRUTALES SECANO	11,63		11,62	0,00	11,62	2.512,71	2.512,71	2.512,71	2.512,71
	TOTAL	11,63	11,77	11,62		11,62	2.512,71	2.512,71	2.512,71	2.512,71

RESUMEN DE PAGOS

PROPUESTO a pagar	IMPORTE (Euros)		
	PROPUESTO	FEADER (Eje 2)	MAPA
2.512,71	1.884,53	270,12	358,06

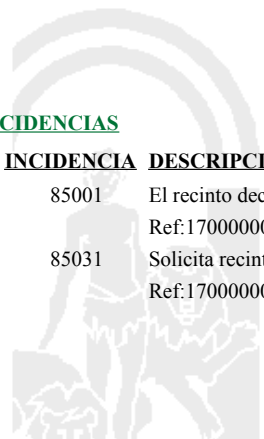
APLICACIÓN DE REDUCCIONES Y SANCIONES

Importe Calculado	Importe prereduc.	Admisibilidad y compromisos	Presentación tardía	Omisión declaración	Condicionabilidad	PROPUESTO	IMPORTE (Euros)		
							FEADER (Eje 2)	MAPA	CAGPDS
2.512,71	2.512,71	0,00	0,00	0,00	0,00	2.512,71	1.884,53	270,12	358,06
TOTAL						2.512,71	1.884,53	270,12	358,06

INCIDENCIAS

INCIDENCIA DESCRIPCIÓN

- 85001 El recinto declarado no cumple con las normas de producción ecológica (artículo 5-1 e), Orden 26 mayo 2015)
Ref:1700000002924409 Recinto:04-063-047-00017-001 Cultivo:104024 ALMENDROS-MARCONA Secano
- 85031 Solicita recinto que no está comprometido para la operación.
Ref:1700000002924409 Recinto:04-063-047-00017-001 Cultivo:104024 ALMENDROS-MARCONA Secano



(1) Superficie declarada admisible ajustada con la superficie comprometida.
(2) Factor de penalización valorando el alcance para el tipo de compromiso.
(3) Solicita agricultura y tiene compromisos vigentes.
(4) Solicita ganadería y tiene compromisos vigentes.

<u>APELLIDOS Y NOMBRE / RAZÓN SOCIAL</u>	<u>NIF</u>	<u>EXPEDIENTE</u>	<u>SOLICITA AGRICULT. (3)</u>	<u>SOLICITA GANADER. (4)</u>	<u>ANUALIDAD DE PAGO</u>
BELMONTE MARTINEZ JOSEFA	****5849*	1039350	SI	NO	6ª

DATOS MANTENIMIENTO

IMPORTE POR ANUALIDAD

	<u>2015</u>	<u>2016</u>	<u>2017</u>	<u>2018</u>	<u>2019</u>	<u>2020</u>
IMPORTE MÁXIMO SUBVENCIONABLE	888,75 €	888,75 €	888,75 €	888,75 €	888,75 €	888,75 €
IMPORTE MEDIO DE TRANSFERENCIA (€/ha)	216,24 €	216,24 €	216,24 €	216,24 €	216,24 €	216,24 €

RESUMEN DE UNIDADES

<u>Cód</u>	<u>GRUPO DE PAGO</u>	<u>Sup. Dec. Admisible (ha)</u>	<u>Sup. Comprometida (ha)</u>	<u>Sup. ajustada compromiso (1) (ha)</u>	<u>% sobredec.</u>	<u>SUP. PROPUESTA (ha)</u>	<u>Importe Declarado</u>	<u>Importe Topado</u>	<u>Importe Propuesto</u>	<u>Importe tras sobredec.</u>
58	FRUTALES SECANO	4,11		4,11	0,00	4,11	888,75	888,75	888,75	888,75
	TOTAL	4,11	4,11	4,11		4,11	888,75	888,75	888,75	888,75

APLICACIÓN DE REDUCCIONES Y SANCIONES

	<u>Importe Calculado</u>	<u>Importe prerreduc.</u>	<u>Admisibilidad y compromisos</u>	<u>Presentación tardía</u>	<u>Omisión declaración</u>	<u>Condicionabilidad</u>	<u>PROPUESTO</u>	<u>IMPORTE (Euros)</u>		
								<u>FEADER (Eje 2)</u>	<u>MAPA</u>	<u>CAGPDS</u>
AGRICULTURA	888,75	888,75	0,00	0,00	0,00	0,00	888,75	666,56	95,54	126,65
TOTAL							888,75	666,56	95,54	126,65

RECINTOS PROPUESTOS

<u>REF.</u>	<u>REFERENCIA SIGPAC</u>	<u>CULTIVO DESCRIPCIÓN CULTIVO</u>	<u>S/R</u>	<u>G.PAGO</u>	<u>PEND. MEDIA (%)</u>	<u>SUP. DEC. ADMISIBLE (ha)</u>	<u>SUP. COMPROM. (ha)</u>	<u>SUP. AJUSTADA COMPROM. (1) (ha)</u>	<u>SUP. CONV. SIGPAC (ha)</u>	<u>SUP. CERTIF. (ha)</u>	<u>SUP. CAMPO (ha)</u>	<u>SUP. CAMPO DECLARADO (ha)</u>	<u>SUP. DEC. REDUCIDA (ha)</u>	<u>SUP. PROPUESTA (ha)</u>
1700000002669800	04-063-013-00049-00001	104024 ALMENDROS-MARCONA	S	58	11,47	0,99	0,99	0,99	0,99	0,99			0,99	0,99
1700000002669801	04-063-044-00026-00001	104024 ALMENDROS-MARCONA	S	58	9,21	3,12	3,12	3,12	3,12	3,12			3,12	3,12

DATOS AGRICULTURA

RESUMEN DE UNIDADES

<u>Cód</u>	<u>GRUPO DE PAGO</u>	<u>Sup. Dec. Admisible (ha)</u>	<u>Sup. Comprometida (ha)</u>	<u>Sup. ajustada compromiso (1) (ha)</u>	<u>% sobredec.</u>	<u>SUP. PROPUESTA (ha)</u>	<u>Importe Declarado</u>	<u>Importe Topado</u>	<u>Importe Propuesto</u>	<u>Importe tras sobredec.</u>
58	FRUTALES SECANO	4,11		4,11	0,00	4,11	888,75	888,75	888,75	888,75
	TOTAL	4,11	4,11	4,11		4,11	888,75	888,75	888,75	888,75

RESUMEN DE PAGOS

	<u>PROPUESTO</u>	<u>IMPORTE (Euros)</u>		
		<u>FEADER (Eje 2)</u>	<u>MAPA</u>	<u>CAGPDS</u>
Propuesto a pagar	888,75	666,56	95,54	126,65

APLICACIÓN DE REDUCCIONES Y SANCIONES

	<u>Importe Calculado</u>	<u>Importe prerreduc.</u>	<u>Admisibilidad y compromisos</u>	<u>Presentación tardía</u>	<u>Omisión declaración</u>	<u>Condicionabilidad</u>	<u>PROPUESTO</u>	<u>IMPORTE (Euros)</u>		
								<u>FEADER (Eje 2)</u>	<u>MAPA</u>	<u>CAGPDS</u>
	888,75	888,75	0,00	0,00	0,00	0,00	888,75	666,56	95,54	126,65
TOTAL							888,75	666,56	95,54	126,65



<u>APELLIDOS Y NOMBRE / RAZÓN SOCIAL</u>	<u>NIF</u>	<u>EXPEDIENTE</u>	<u>SOLICITA AGRICULT. (3)</u>	<u>SOLICITA GANADER. (4)</u>	<u>ANUALIDAD DE PAGO</u>
BELMONTE MENDEZ FRANCISCO SALVADOR	****0828*	1243624	SI	NO	6ª

DATOS MANTENIMIENTO

IMPORTE POR ANUALIDAD

	<u>2015</u>	<u>2016</u>	<u>2017</u>	<u>2018</u>	<u>2019</u>	<u>2020</u>
IMPORTE MÁXIMO SUBVENCIONABLE	1.053,00 €	1.053,00 €	1.053,00 €	1.053,00 €	1.053,00 €	1.053,00 €
IMPORTE MEDIO DE TRANSFERENCIA (€/ha)	540,00 €	540,00 €	540,00 €	540,00 €	540,00 €	540,00 €

RESUMEN DE UNIDADES

<u>Cód</u>	<u>GRUPO DE PAGO</u>	<u>Sup. Dec. Admisible (ha)</u>	<u>Sup. Comprometida (ha)</u>	<u>Sup. ajustada compromiso (1) (ha)</u>	<u>% sobredec.</u>	<u>SUP. PROPUESTA (ha)</u>	<u>Importe Declarado</u>	<u>Importe Topado</u>	<u>Importe Propuesto</u>	<u>Importe tras sobredec.</u>
61	HORTÍCOLAS	2,93		1,95	0,00	1,95	1.053,00	1.053,00	1.053,00	1.053,00
	TOTAL	2,93	1,95	1,95		1,95	1.053,00	1.053,00	1.053,00	1.053,00

APLICACIÓN DE REDUCCIONES Y SANCIONES

	<u>Importe Calculado</u>	<u>Importe prerreduc.</u>	<u>Admisibilidad y compromisos</u>	<u>Presentación tardía</u>	<u>Omisión declaración</u>	<u>Condicionabilidad</u>	<u>PROPUESTO</u>	<u>IMPORTE (Euros)</u>		
								<u>FEADER (Eje 2)</u>	<u>MAPA</u>	<u>CAGPDS</u>
AGRICULTURA	1.053,00	1.053,00	0,00	0,00	0,00	0,00	1.053,00	789,75	113,20	150,05
TOTAL							1.053,00	789,75	113,20	150,05

RECINTOS PROPUESTOS

<u>REF.</u>	<u>REFERENCIA SIGPAC</u>	<u>CULTIVO DESCRIPCIÓN CULTIVO</u>	<u>S/R G.PAGO</u>	<u>PEND. MEDIA (%)</u>	<u>SUP. DEC. ADMISIBLE (ha)</u>	<u>SUP. COMPROM. (ha)</u>	<u>SUP. AJUSTADA COMPROM. (1) (ha)</u>	<u>SUP. CONV. SIGPAC (ha)</u>	<u>SUP. CERTIF. (ha)</u>	<u>SUP. CAMPO (ha)</u>	<u>SUP. CAMPO DETER. CULT. DECLARADO (ha)</u>	<u>SUP. DEC. REDUCIDA (ha)</u>	<u>SUP. PROPUESTA (ha)</u>
4640895	04-066-207-00090-00002	197101 TOMATE-HORTALIZAS BAJO PLÁSTICO	R 61	11,17	2,93	1,95	1,95		2,93			1,95	1,95

DATOS AGRICULTURA

RESUMEN DE UNIDADES

<u>Cód</u>	<u>GRUPO DE PAGO</u>	<u>Sup. Dec. Admisible (ha)</u>	<u>Sup. Comprometida (ha)</u>	<u>Sup. ajustada compromiso (1) (ha)</u>	<u>% sobredec.</u>	<u>SUP. PROPUESTA (ha)</u>	<u>Importe Declarado</u>	<u>Importe Topado</u>	<u>Importe Propuesto</u>	<u>Importe tras sobredec.</u>
61	HORTÍCOLAS	2,93		1,95	0,00	1,95	1.053,00	1.053,00	1.053,00	1.053,00
	TOTAL	2,93	1,95	1,95		1,95	1.053,00	1.053,00	1.053,00	1.053,00

RESUMEN DE PAGOS

	<u>PROPUESTO</u>	<u>IMPORTE (Euros)</u>		
		<u>FEADER (Eje 2)</u>	<u>MAPA</u>	<u>CAGPDS</u>
Propuesto a pagar	1.053,00	789,75	113,20	150,05

APLICACIÓN DE REDUCCIONES Y SANCIONES

	<u>Importe Calculado</u>	<u>Importe prerreduc.</u>	<u>Admisibilidad y compromisos</u>	<u>Presentación tardía</u>	<u>Omisión declaración</u>	<u>Condicionabilidad</u>	<u>PROPUESTO</u>	<u>IMPORTE (Euros)</u>		
								<u>FEADER (Eje 2)</u>	<u>MAPA</u>	<u>CAGPDS</u>
	1.053,00	1.053,00	0,00	0,00	0,00	0,00	1.053,00	789,75	113,20	150,05
TOTAL							1.053,00	789,75	113,20	150,05



(1) Superficie declarada admisible ajustada con la superficie comprometida.
 (2) Factor de penalización valorando el alcance para el tipo de compromiso.
 (3) Solicita agricultura y tiene compromisos vigentes.
 (4) Solicita ganadería y tiene compromisos vigentes.

<u>APELLIDOS Y NOMBRE / RAZÓN SOCIAL</u>	<u>NIF</u>	<u>EXPEDIENTE</u>	<u>SOLICITA AGRICULT. (3)</u>	<u>SOLICITA GANADER. (4)</u>	<u>ANUALIDAD DE PAGO</u>
BELMONTE MENDEZ JAVIER	****6230*	1216849	SI	NO	

DATOS MANTENIMIENTO

RESUMEN DE UNIDADES

<u>Cód</u>	<u>GRUPO DE PAGO</u>	<u>Sup. Dec. Admisible (ha)</u>	<u>Sup. Comprometida (ha)</u>	<u>Sup. ajustada compromiso (1) (ha)</u>	<u>% sobredec.</u>	<u>SUP. PROPUESTA (ha)</u>	<u>Importe Declarado</u>	<u>Importe Topado</u>	<u>Importe Propuesto</u>	<u>Importe tras sobredec.</u>
	AGRICULTURA - SIN SUPERFICIE DETERMINADA	0,00		0,00	0,00	0,00	0,00	0,00	0,00	0,00
	TOTAL	0,00		0,00		0,00	0,00	0,00	0,00	0,00

APLICACIÓN DE REDUCCIONES Y SANCIONES

<u>AGRICULTURA</u>	<u>Importe Calculado</u>	<u>Importe prerreduc.</u>	<u>Admisibilidad y compromisos</u>	<u>Presentación tardía</u>	<u>Omisión declaración</u>	<u>Condicionabilidad</u>	<u>PROPUESTO</u>	<u>IMPORTE (Euros)</u>		
								<u>FEADER (Eje 2)</u>	<u>MAPA</u>	<u>CAGPDS</u>
	0,00	0,00	0,00	0,00	0,00	0,00	0,00	0,00	0,00	0,00
							TOTAL	0,00	0,00	0,00

DATOS AGRICULTURA

RESUMEN DE UNIDADES

<u>Cód</u>	<u>GRUPO DE PAGO</u>	<u>Sup. Dec. Admisible (ha)</u>	<u>Sup. Comprometida (ha)</u>	<u>Sup. ajustada compromiso (1) (ha)</u>	<u>% sobredec.</u>	<u>SUP. PROPUESTA (ha)</u>	<u>Importe Declarado</u>	<u>Importe Topado</u>	<u>Importe Propuesto</u>	<u>Importe tras sobredec.</u>
	AGRICULTURA - SIN SUPERFICIE DETERMINADA	0,00		0,00	0,00	0,00	0,00	0,00	0,00	0,00
	TOTAL	0,00		0,00		0,00	0,00	0,00	0,00	0,00

RESUMEN DE PAGOS

<u>Propuesto</u>	<u>PROPUESTO</u>	<u>IMPORTE (Euros)</u>		
		<u>FEADER (Eje 2)</u>	<u>MAPA</u>	<u>CAGPDS</u>
	0,00	0,00	0,00	0,00

APLICACIÓN DE REDUCCIONES Y SANCIONES

<u>Importe Calculado</u>	<u>Importe prerreduc.</u>	<u>Admisibilidad y compromisos</u>	<u>Presentación tardía</u>	<u>Omisión declaración</u>	<u>Condicionabilidad</u>	<u>PROPUESTO</u>	<u>IMPORTE (Euros)</u>			
							<u>FEADER (Eje 2)</u>	<u>MAPA</u>	<u>CAGPDS</u>	
0,00	0,00	0,00	0,00	0,00	0,00	0,00	0,00	0,00	0,00	
						TOTAL	0,00	0,00	0,00	0,00



<u>APELLIDOS Y NOMBRE / RAZÓN SOCIAL</u>	<u>NIF</u>	<u>EXPEDIENTE</u>	<u>SOLICITA AGRICULT. (3)</u>	<u>SOLICITA GANADER. (4)</u>	<u>ANUALIDAD DE PAGO</u>
BENITEZ BENITEZ ISABEL	****0899*	1136042	SI	NO	6ª

DATOS MANTENIMIENTO

IMPORTE POR ANUALIDAD

	<u>2015</u>	<u>2016</u>	<u>2017</u>	<u>2018</u>	<u>2019</u>	<u>2020</u>
IMPORTE MÁXIMO SUBVENCIONABLE	0,00 €	2.880,32 €	2.880,32 €	2.880,32 €	2.880,32 €	2.880,32 €
IMPORTE MEDIO DE TRANSFERENCIA (€/ha)	0,00 €	216,24 €	216,24 €	216,24 €	216,24 €	216,24 €

RESUMEN DE UNIDADES

<u>Cód</u>	<u>GRUPO DE PAGO</u>	<u>Sup. Dec. Admisible (ha)</u>	<u>Sup. Comprometida (ha)</u>	<u>Sup. ajustada compromiso (1) (ha)</u>	<u>% sobredec.</u>	<u>SUP. PROPUESTA (ha)</u>	<u>Importe Declarado</u>	<u>Importe Topado</u>	<u>Importe Propuesto</u>	<u>Importe tras sobredec.</u>
58	FRUTALES SECANO	13,32		13,32	0,00	13,32	2.880,32	2.880,32	2.880,32	2.880,32
	TOTAL	13,32	13,32	13,32		13,32	2.880,32	2.880,32	2.880,32	2.880,32

APLICACIÓN DE REDUCCIONES Y SANCIONES

	<u>Importe Calculado</u>	<u>Importe prereduc.</u>	<u>Admisibilidad y compromisos</u>	<u>Presentación tardía</u>	<u>Omisión declaración</u>	<u>Condicionabilidad</u>	<u>PROPUESTO</u>	<u>IMPORTE (Euros)</u>		
								<u>FEADER (Eje 2)</u>	<u>MAPA</u>	<u>CAGPDS</u>
AGRICULTURA	2.880,32	2.880,32	0,00	0,00	0,00	0,00	2.880,32	2.160,24	309,63	410,45
TOTAL							2.880,32	2.160,24	309,63	410,45

RECINTOS PROPUESTOS

<u>REF.</u>	<u>REFERENCIA SIGPAC</u>	<u>CULTIVO DESCRIPCIÓN CULTIVO</u>	<u>S/R</u>	<u>G.PAGO</u>	<u>PEND. MEDIA (%)</u>	<u>SUP. DEC. ADMISIBLE (ha)</u>	<u>SUP. COMPROM. (ha)</u>	<u>SUP. AJUSTADA COMPROM. (1) (ha)</u>	<u>SUP. CONV. SIGPAC (ha)</u>	<u>SUP. CERTIF. (ha)</u>	<u>SUP. CAMPO (ha)</u>	<u>SUP. CAMPO DEFECT. CULT. DECLARADO (ha)</u>	<u>SUP. DEC. REDUCIDA (ha)</u>	<u>SUP. PROPUESTA (ha)</u>
1700000005627539	04-053-002-00772-00001	104024 ALMENDROS-MARCONA	S	58	29,44	1,80	1,80	1,80		1,80			1,80	1,80
1700000005627540	04-053-003-00025-00002	104024 ALMENDROS-MARCONA	S	58	27,35	0,25	0,25	0,25		0,25			0,25	0,25
1700000005627541	04-053-003-00022-00001	104024 ALMENDROS-MARCONA	S	58	21,75	0,60	0,60	0,60		0,60			0,60	0,60
1700000005627543	04-099-012-00414-00001	104024 ALMENDROS-MARCONA	S	58	43,41	0,08	0,08	0,08		0,08			0,08	0,08
1700000005627544	04-099-012-00416-00001	104024 ALMENDROS-MARCONA	S	58	31,69	0,62	0,62	0,62		0,62			0,62	0,62
1700000005627545	04-099-015-00135-00001	104024 ALMENDROS-MARCONA	S	58	21,58	0,43	0,43	0,43		0,43			0,43	0,43
1700000005627546	04-099-012-00182-00001	104024 ALMENDROS-MARCONA	S	58	22,24	3,22	3,22	3,22		3,22			3,22	3,22
1700000005627548	04-099-012-00369-00002	104024 ALMENDROS-MARCONA	S	58	27,06	1,11	1,11	1,11		1,11			1,11	1,11
1700000005627549	04-099-012-00380-00001	104024 ALMENDROS-MARCONA	S	58	34,36	2,11	2,11	2,11		2,11			2,11	2,11
1700000005627550	04-053-003-00103-00001	104024 ALMENDROS-MARCONA	S	58	34,54	0,27	0,27	0,27		0,27			0,27	0,27
1700000005627551	04-053-003-00104-00001	104024 ALMENDROS-MARCONA	S	58	37,82	0,52	0,52	0,52		0,52			0,52	0,52
1700000005627552	04-053-003-00105-00001	104024 ALMENDROS-MARCONA	S	58	33,82	0,11	0,11	0,11		0,11			0,11	0,11
1700000005627553	04-099-012-00171-00002	104007 ALMENDROS-COMUNA	S	58	18,31	1,34	1,34	1,34		1,34			1,34	1,34
1700000005627554	04-099-012-00420-00001	104007 ALMENDROS-COMUNA	S	58	18,02	0,19	0,19	0,19		0,19			0,19	0,19
1700000005627555	04-053-003-00027-00003	104024 ALMENDROS-MARCONA	S	58	26,31	0,12	0,12	0,12		0,12			0,12	0,12
1700000005627556	04-053-003-00028-00001	104024 ALMENDROS-MARCONA	S	58	27,13	0,51	0,51	0,51		0,51			0,51	0,51
1700000005627557	04-053-003-00102-00002	104024 ALMENDROS-MARCONA	S	58	27,32	0,04	0,04	0,04		0,04			0,04	0,04

DATOS AGRICULTURA

RESUMEN DE UNIDADES


<u>Cód</u>	<u>GRUPO DE PAGO</u>	<u>Sup. Dec. Admisible (ha)</u>	<u>Sup. Comprometida (ha)</u>	<u>Sup. ajustada compromiso (1) (ha)</u>	<u>% sobredec.</u>	<u>SUP. PROPUESTA (ha)</u>	<u>Importe Declarado</u>	<u>Importe Topado</u>	<u>Importe Propuesto</u>	<u>Importe tras sobredec.</u>
58	FRUTALES SECANO	13,32		13,32	0,00	13,32	2.880,32	2.880,32	2.880,32	2.880,32
	TOTAL	13,32	13,32	13,32		13,32	2.880,32	2.880,32	2.880,32	2.880,32

RESUMEN DE PAGOS

	<u>PROPUESTO</u>	<u>IMPORTE (Euros)</u>		
		<u>FEADER (Eje 2)</u>	<u>MAPA</u>	<u>CAGPDS</u>
Propuesto a pagar	2.880,32	2.160,24	309,63	410,45

APLICACIÓN DE REDUCCIONES Y SANCIONES

	<u>Importe Calculado</u>	<u>Importe prereduc.</u>	<u>Admisibilidad y compromisos</u>	<u>Presentación tardía</u>	<u>Omisión declaración</u>	<u>Condicionabilidad</u>	<u>PROPUESTO</u>	<u>IMPORTE (Euros)</u>		
								<u>FEADER (Eje 2)</u>	<u>MAPA</u>	<u>CAGPDS</u>
	2.880,32	2.880,32	0,00	0,00	0,00	0,00	2.880,32	2.160,24	309,63	410,45
TOTAL							2.880,32	2.160,24	309,63	410,45



(1) Superficie declarada admisible ajustada con la superficie comprometida.
 (2) Factor de penalización valorando el alcance para el tipo de compromiso.
 (3) Solicita agricultura y tiene compromisos vigentes.
 (4) Solicita ganadería y tiene compromisos vigentes.

INCIDENCIAS

INCIDENCIA DESCRIPCIÓN

85031 Solicita recinto que no está comprometido para la operación.
Ref:1700000005627547 Recinto:04-099-012-00182-003 Cultivo:104024 ALMENDROS-MARCONA Secano
Ref:1700000005627542 Recinto:04-099-012-00380-003 Cultivo:104024 ALMENDROS-MARCONA Secano



<u>APELLIDOS Y NOMBRE / RAZÓN SOCIAL</u>	<u>NIF</u>	<u>EXPEDIENTE</u>	<u>SOLICITA AGRICULT. (3)</u>	<u>SOLICITA GANADER. (4)</u>	<u>ANUALIDAD DE PAGO</u>
BENITEZ BENITEZ ROSA	****9225*	1136048	SI	NO	6ª

DATOS MANTENIMIENTO

IMPORTE POR ANUALIDAD

	<u>2015</u>	<u>2016</u>	<u>2017</u>	<u>2018</u>	<u>2019</u>	<u>2020</u>
IMPORTE MÁXIMO SUBVENCIONABLE	2.914,92 €	2.914,92 €	2.914,92 €	2.914,92 €	2.914,92 €	2.914,92 €
IMPORTE MEDIO DE TRANSFERENCIA (€/ha)	216,24 €	216,24 €	216,24 €	216,24 €	216,24 €	216,24 €

RESUMEN DE UNIDADES

<u>Cód</u>	<u>GRUPO DE PAGO</u>	<u>Sup. Dec. Admisible (ha)</u>	<u>Sup. Comprometida (ha)</u>	<u>Sup. ajustada compromiso (1) (ha)</u>	<u>% sobredec.</u>	<u>SUP. PROPUESTA (ha)</u>	<u>Importe Declarado</u>	<u>Importe Topado</u>	<u>Importe Propuesto</u>	<u>Importe tras sobredec.</u>
58	FRUTALES SECANO	13,48		13,48	0,00	13,48	2.914,92	2.914,92	2.914,92	2.914,92
	TOTAL	13,48	13,48	13,48		13,48	2.914,92	2.914,92	2.914,92	2.914,92

APLICACIÓN DE REDUCCIONES Y SANCIONES

<u>AGRICULTURA</u>	<u>Importe Calculado</u>	<u>Importe prerreduc.</u>	<u>Admisibilidad y compromisos</u>	<u>Presentación tardía</u>	<u>Omisión declaración</u>	<u>Condicionabilidad</u>	<u>PROPUESTO</u>	<u>IMPORTE (Euros)</u>		
								<u>FEADER (Eje 2)</u>	<u>MAPA</u>	<u>CAGPDS</u>
	2.914,92	2.914,92	0,00	0,00	0,00	0,00	2.914,92	2.186,19	313,35	415,38
TOTAL							2.914,92	2.186,19	313,35	415,38

RECINTOS PROPUESTOS

<u>REF.</u>	<u>REFERENCIA SIGPAC</u>	<u>CULTIVO DESCRIPCIÓN CULTIVO</u>	<u>S/R</u>	<u>G.PAGO</u>	<u>PEND. MEDIA (%)</u>	<u>SUP. DEC. ADMISIBLE (ha)</u>	<u>SUP. COMPROM. (ha)</u>	<u>SUP. AJUSTADA COMPROM. (1) (ha)</u>	<u>SUP. CONV. SIGPAC (ha)</u>	<u>SUP. CERTIF. (ha)</u>	<u>SUP. CAMPO (ha)</u>	<u>SUP. CAMPO DECLARADO (ha)</u>	<u>SUP. DEC. REDUCIDA (ha)</u>	<u>SUP. PROPUESTA (ha)</u>
1700000005627616	04-053-003-00067-00001	104024 ALMENDROS-MARCONA	S	58	26,22	0,52	0,52	0,52	0,52	0,52			0,52	0,52
1700000005627617	04-053-003-00069-00001	104020 ALMENDROS-GUARA	S	58	19,78	1,06	1,06	1,06	1,06	1,06			1,06	1,06
1700000005627618	04-053-003-00072-00001	104024 ALMENDROS-MARCONA	S	58	18,11	0,11	0,11	0,11	0,11	0,11			0,11	0,11
1700000005627619	04-099-012-00114-00001	104024 ALMENDROS-MARCONA	S	58	22,37	1,49	1,49	1,49	1,49	1,49			1,49	1,49
1700000005627620	04-099-012-00367-00001	104024 ALMENDROS-MARCONA	S	58	23,40	1,63	1,63	1,63	1,63	1,63			1,63	1,63
1700000005627621	04-099-012-00368-00002	104024 ALMENDROS-MARCONA	S	58	32,86	1,20	1,20	1,20	1,20	1,20			1,20	1,20
1700000005627622	04-099-012-00370-00002	104024 ALMENDROS-MARCONA	S	58	15,10	0,84	0,84	0,84	0,84	0,84			0,84	0,84
1700000005627623	04-099-012-00372-00001	104020 ALMENDROS-GUARA	S	58	11,54	0,24	0,24	0,24	0,24	0,24			0,24	0,24
1700000005627624	04-099-012-00115-00008	104024 ALMENDROS-MARCONA	S	58	37,79	1,76	1,76	1,76	1,76	1,76			1,76	1,76
1700000005627625	04-099-012-00115-00001	104024 ALMENDROS-MARCONA	S	58	32,32	4,63	4,63	4,63	4,63	4,63			4,63	4,63

DATOS AGRICULTURA

RESUMEN DE UNIDADES

<u>Cód</u>	<u>GRUPO DE PAGO</u>	<u>Sup. Dec. Admisible (ha)</u>	<u>Sup. Comprometida (ha)</u>	<u>Sup. ajustada compromiso (1) (ha)</u>	<u>% sobredec.</u>	<u>SUP. PROPUESTA (ha)</u>	<u>Importe Declarado</u>	<u>Importe Topado</u>	<u>Importe Propuesto</u>	<u>Importe tras sobredec.</u>
58	FRUTALES SECANO	13,48		13,48	0,00	13,48	2.914,92	2.914,92	2.914,92	2.914,92
	TOTAL	13,48	13,48	13,48		13,48	2.914,92	2.914,92	2.914,92	2.914,92

RESUMEN DE PAGOS

<u>Propuesto a pagar</u>	<u>IMPORTE (Euros)</u>			
	<u>PROPUESTO</u>	<u>FEADER (Eje 2)</u>	<u>MAPA</u>	<u>CAGPDS</u>
	2.914,92	2.186,19	313,35	415,38

APLICACIÓN DE REDUCCIONES Y SANCIONES

<u>Importe Calculado</u>	<u>Importe prerreduc.</u>	<u>Admisibilidad y compromisos</u>	<u>Presentación tardía</u>	<u>Omisión declaración</u>	<u>Condicionabilidad</u>	<u>IMPORTE (Euros)</u>			
						<u>PROPUESTO</u>	<u>FEADER (Eje 2)</u>	<u>MAPA</u>	<u>CAGPDS</u>
2.914,92	2.914,92	0,00	0,00	0,00	0,00	2.914,92	2.186,19	313,35	415,38
TOTAL						2.914,92	2.186,19	313,35	415,38



(1) Superficie declarada admisible ajustada con la superficie comprometida.
 (2) Factor de penalización valorando el alcance para el tipo de compromiso.
 (3) Solicita agricultura y tiene compromisos vigentes.
 (4) Solicita ganadería y tiene compromisos vigentes.

<u>APELLIDOS Y NOMBRE / RAZÓN SOCIAL</u>	<u>NIF</u>	<u>EXPEDIENTE</u>	<u>SOLICITA AGRICULT. (3)</u>	<u>SOLICITA GANADER. (4)</u>	<u>ANUALIDAD DE PAGO</u>
BENITEZ GAZQUEZ ISABEL	****2167*	1242210	SI	NO	6ª

DATOS MANTENIMIENTO**IMPORTE POR ANUALIDAD**

	<u>2015</u>	<u>2016</u>	<u>2017</u>	<u>2018</u>	<u>2019</u>	<u>2020</u>
IMPORTE MÁXIMO SUBVENCIONABLE	0,00 €	0,00 €	0,00 €	0,00 €	8.247,39 €	8.247,39 €
IMPORTE MEDIO DE TRANSFERENCIA (€/ha)	0,00 €	0,00 €	0,00 €	0,00 €	216,24 €	216,24 €

RESUMEN DE UNIDADES

<u>Cód</u>	<u>GRUPO DE PAGO</u>	<u>Sup. Dec. Admisible (ha)</u>	<u>Sup. Comprometida (ha)</u>	<u>Sup. ajustada compromiso (1) (ha)</u>	<u>% sobredec.</u>	<u>SUP. PROPUESTA (ha)</u>	<u>Importe Declarado</u>	<u>Importe Topado</u>	<u>Importe Propuesto</u>	<u>Importe tras sobredec.</u>
58	FRUTALES SECANO	38,15		38,14	0,00	38,14	8.247,39	8.247,39	8.247,39	8.247,39
	TOTAL	38,15	38,14	38,14		38,14	8.247,39	8.247,39	8.247,39	8.247,39

APLICACIÓN DE REDUCCIONES Y SANCIONES

<u>AGRICULTURA</u>	<u>Importe Calculado</u>	<u>Importe prereduc.</u>	<u>Admisibilidad y compromisos</u>	<u>Presentación tardía</u>	<u>Omisión declaración</u>	<u>Condicionabilidad</u>	<u>PROPUESTO</u>	<u>IMPORTE (Euros)</u>		
								<u>FEADER (Eje 2)</u>	<u>MAPA</u>	<u>CAGPDS</u>
	8.247,39	8.247,39	0,00	0,00	0,00	0,00	8.247,39	6.185,54	886,59	1.175,26
TOTAL							8.247,39	6.185,54	886,59	1.175,26

RECINTOS PROPUESTOS

<u>REF.</u>	<u>REFERENCIA SIGPAC</u>	<u>CULTIVO DESCRIPCIÓN CULTIVO</u>	<u>S/R</u>	<u>G.PAGO</u>	<u>PEND. MEDIA (%)</u>	<u>SUP. DEC. ADMISIBLE (ha)</u>	<u>SUP. COMPROM. (ha)</u>	<u>SUP. AJUSTADA COMPROM. (1) (ha)</u>	<u>SUP. CONV. SIGPAC (ha)</u>	<u>SUP. CERTIF. (ha)</u>	<u>SUP. CAMPO (ha)</u>	<u>SUP. CAMPO DETER. CULT. DECLARADO (ha)</u>	<u>SUP. DEC. REDUCIDA (ha)</u>	<u>SUP. PROPUESTA (ha)</u>
1700000006481659	04-099-011-00015-00001	104024 ALMENDROS-MARCONA	S	58	24,22	6,26	6,25	6,25		6,26			6,25	6,25
1700000006481660	04-099-011-00016-00001	104024 ALMENDROS-MARCONA	S	58	29,00	0,23	0,23	0,23		0,23			0,23	0,23
1700000006481661	04-099-011-00017-00001	104024 ALMENDROS-MARCONA	S	58	24,19	0,44	0,44	0,44		0,44			0,44	0,44
1700000006481662	04-099-011-00037-00001	104024 ALMENDROS-MARCONA	S	58	22,64	0,79	0,79	0,79		0,79			0,79	0,79
1700000006481663	04-099-011-00039-00004	104024 ALMENDROS-MARCONA	S	58	27,42	0,88	0,88	0,88		0,88			0,88	0,88
1700000006481664	04-099-011-00040-00001	104024 ALMENDROS-MARCONA	S	58	23,01	1,22	1,22	1,22		1,22			1,22	1,22
1700000006481665	04-099-011-00043-00002	104024 ALMENDROS-MARCONA	S	58	19,26	0,06	0,06	0,06		0,06			0,06	0,06
1700000006481666	04-099-011-00043-00021	104024 ALMENDROS-MARCONA	S	58	21,31	9,06	9,06	9,06	9,06	9,06			9,06	9,06
1700000006481667	04-099-011-00047-00006	104020 ALMENDROS-GUARA	S	58	26,54	15,08	15,08	15,08		15,08			15,08	15,08
1700000006481668	04-099-011-00226-00002	104024 ALMENDROS-MARCONA	S	58	19,14	0,34	0,34	0,34		0,34			0,34	0,34
1700000006481678	04-099-011-00060-00002	104020 ALMENDROS-GUARA	S	58	32,58	0,66	0,66	0,66		0,66			0,66	0,66
1700000006481679	04-099-011-00062-00003	104007 ALMENDROS-COMUNA	S	58	33,03	0,63	0,63	0,63		0,63			0,63	0,63
1700000006481680	04-099-014-00015-00007	104007 ALMENDROS-COMUNA	S	58	17,60	0,07	0,07	0,07		0,07			0,07	0,07
1700000006481682	04-099-011-00064-00003	104024 ALMENDROS-MARCONA	S	58	23,80	0,34	0,34	0,34		0,34			0,34	0,34
1700000006481684	04-099-011-00048-00001	104007 ALMENDROS-COMUNA	S	58	21,07	1,54	1,54	1,54		1,54			1,54	1,54
1700000006481685	04-099-011-00060-00003	104020 ALMENDROS-GUARA	S	58	6,56	0,11	0,11	0,11		0,11			0,11	0,11
1700000006481686	04-099-011-00064-00001	104024 ALMENDROS-MARCONA	S	58	24,37	0,44	0,44	0,44		0,44			0,44	0,44

DATOS AGRICULTURA**RESUMEN DE UNIDADES**


<u>Cód</u>	<u>GRUPO DE PAGO</u>	<u>Sup. Dec. Admisible (ha)</u>	<u>Sup. Comprometida (ha)</u>	<u>Sup. ajustada compromiso (1) (ha)</u>	<u>% sobredec.</u>	<u>SUP. PROPUESTA (ha)</u>	<u>Importe Declarado</u>	<u>Importe Topado</u>	<u>Importe Propuesto</u>	<u>Importe tras sobredec.</u>
58	FRUTALES SECANO	38,15		38,14	0,00	38,14	8.247,39	8.247,39	8.247,39	8.247,39
	TOTAL	38,15	38,14	38,14		38,14	8.247,39	8.247,39	8.247,39	8.247,39

RESUMEN DE PAGOS

<u>Propuesto a pagar</u>	<u>IMPORTE (Euros)</u>			
	<u>PROPUESTO</u>	<u>FEADER (Eje 2)</u>	<u>MAPA</u>	<u>CAGPDS</u>
	8.247,39	6.185,54	886,59	1.175,26

APLICACIÓN DE REDUCCIONES Y SANCIONES

<u>Importe Calculado</u>	<u>Importe prereduc.</u>	<u>Admisibilidad y compromisos</u>	<u>Presentación tardía</u>	<u>Omisión declaración</u>	<u>Condicionabilidad</u>	<u>PROPUESTO</u>	<u>IMPORTE (Euros)</u>		
							<u>FEADER (Eje 2)</u>	<u>MAPA</u>	<u>CAGPDS</u>
8.247,39	8.247,39	0,00	0,00	0,00	0,00	8.247,39	6.185,54	886,59	1.175,26
TOTAL						8.247,39	6.185,54	886,59	1.175,26



<u>APELLIDOS Y NOMBRE / RAZÓN SOCIAL</u>	<u>NIF</u>	<u>EXPEDIENTE</u>	<u>SOLICITA AGRICULT. (3)</u>	<u>SOLICITA GANADER. (4)</u>	<u>ANUALIDAD DE PAGO</u>
BENITEZ PARRA CATALINA	****6809*	1191957	SI	NO	6ª

DATOS MANTENIMIENTO

IMPORTE POR ANUALIDAD

	<u>2015</u>	<u>2016</u>	<u>2017</u>	<u>2018</u>	<u>2019</u>	<u>2020</u>
IMPORTE MÁXIMO SUBVENCIONABLE	5.319,50 €	5.319,50 €	4.575,63 €	4.575,63 €	4.575,63 €	4.575,63 €
IMPORTE MEDIO DE TRANSFERENCIA (€/ha)	216,24 €	216,24 €	216,24 €	216,24 €	216,24 €	216,24 €

RESUMEN DE UNIDADES

<u>Cód</u>	<u>GRUPO DE PAGO</u>	<u>Sup. Dec. Admisible (ha)</u>	<u>Sup. Comprometida (ha)</u>	<u>Sup. ajustada compromiso (1) (ha)</u>	<u>% sobredec.</u>	<u>SUP. PROPUESTA (ha)</u>	<u>Importe Declarado</u>	<u>Importe Topado</u>	<u>Importe Propuesto</u>	<u>Importe tras sobredec.</u>
58	FRUTALES SECANO	24,60		21,16	0,00	21,16	4.575,64	4.575,63	4.575,63	4.575,63
	TOTAL	24,60	21,16	21,16		21,16	4.575,64	4.575,63	4.575,63	4.575,63

APLICACIÓN DE REDUCCIONES Y SANCIONES

<u>AGRICULTURA</u>	<u>Importe Calculado</u>	<u>Importe prerreduc.</u>	<u>Admisibilidad y compromisos</u>	<u>Presentación tardía</u>	<u>Omisión declaración</u>	<u>Condicionabilidad</u>	<u>PROPUESTO</u>	<u>IMPORTE (Euros)</u>			
								<u>FEADER (Eje 2)</u>	<u>MAPA</u>	<u>CAGPDS</u>	
	4.575,63	4.575,63	0,00	0,00	0,00	0,00	4.575,63	3.431,72	491,88	652,03	
							TOTAL	4.575,63	3.431,72	491,88	652,03

RECINTOS PROPUESTOS

<u>REF.</u>	<u>REFERENCIA SIGPAC</u>	<u>CULTIVO DESCRIPCIÓN CULTIVO</u>	<u>S/R G.PAGO</u>	<u>PEND. MEDIA (%)</u>	<u>SUP. DEC. ADMISIBLE (ha)</u>	<u>SUP. COMPROM. (ha)</u>	<u>SUP. AJUSTADA COMPROM. (1) (ha)</u>	<u>SUP. CONV. SIGPAC (ha)</u>	<u>SUP. CERTIF. (ha)</u>	<u>SUP. CAMPO (ha)</u>	<u>SUP. CAMPO DETER. CULT. DECLARADO (ha)</u>	<u>SUP. DEC. REDUCIDA (ha)</u>	<u>SUP. PROPUESTA (ha)</u>
1700000006700120	04-053-003-00064-00004	104022 ALMENDROS-LARGUETA	S 58	29,43	3,24	3,24	3,24		3,24			3,24	3,24
1700000006700121	04-053-003-00071-00001	104022 ALMENDROS-LARGUETA	S 58	23,67	2,74	2,74	2,74		2,74			2,74	2,74
1700000006700122	04-099-012-00187-00002	104022 ALMENDROS-LARGUETA	S 58	23,32	0,01	0,01	0,01		0,01			0,01	0,01
1700000006700123	04-099-012-00187-00001	104022 ALMENDROS-LARGUETA	S 58	29,74	2,56	2,56	2,56		2,56			2,56	2,56
1700000006700124	04-099-012-00396-00001	104022 ALMENDROS-LARGUETA	S 58	37,25	0,99	0,99	0,99		0,99			0,99	0,99
1700000006700126	04-053-004-00002-00001	104022 ALMENDROS-LARGUETA	S 58	21,17	4,24	3,44	3,44	3,44	4,24			3,44	3,44
1700000006700127	04-053-003-00076-00001	104022 ALMENDROS-LARGUETA	S 58	25,44	0,04	0,04	0,04		0,04			0,04	0,04
1700000006700128	04-053-003-00075-00001	104022 ALMENDROS-LARGUETA	S 58	21,33	0,14	0,14	0,14		0,14			0,14	0,14
1700000006700129	04-099-013-00036-00001	104022 ALMENDROS-LARGUETA	S 58	40,71	2,47	2,47	2,47		2,47			2,47	2,47
1700000006700130	04-099-013-00037-00001	104022 ALMENDROS-LARGUETA	S 58	42,25	0,35	0,35	0,35		0,35			0,35	0,35
1700000006700131	04-099-013-00126-00001	104022 ALMENDROS-LARGUETA	S 58	30,25	0,42	0,42	0,42		0,42			0,42	0,42
1700000006700132	04-099-012-00195-00001	104022 ALMENDROS-LARGUETA	S 58	33,23	0,17	0,17	0,17		0,17			0,17	0,17
1700000006700133	04-099-012-00430-00001	104022 ALMENDROS-LARGUETA	S 58	24,27	0,32	0,32	0,32		0,32			0,32	0,32
1700000006700134	04-099-012-00191-00001	104022 ALMENDROS-LARGUETA	S 58	13,89	0,09	0,09	0,09		0,09			0,09	0,09
1700000006700135	04-099-012-00211-00001	104022 ALMENDROS-LARGUETA	S 58	29,45	0,35	0,35	0,35		0,35			0,35	0,35
1700000006700136	04-099-012-00212-00003	104022 ALMENDROS-LARGUETA	S 58	34,59	0,56	0,56	0,56		0,56			0,56	0,56
1700000006700137	04-099-012-00229-00001	104022 ALMENDROS-LARGUETA	S 58	35,19	0,52	0,52	0,52		0,52			0,52	0,52
1700000006700138	04-099-012-00430-00002	104022 ALMENDROS-LARGUETA	S 58	20,87	0,04	0,04	0,04		0,04			0,04	0,04
1700000006700139	04-053-003-00072-00001	104022 ALMENDROS-LARGUETA	S 58	18,11	0,16	0,16	0,16		0,16			0,16	0,16
1700000006700140	04-099-013-00151-00001	104022 ALMENDROS-LARGUETA	S 58	31,22	0,30	0,30	0,30		0,30			0,30	0,30
1700000006700141	04-099-013-00170-00001	104022 ALMENDROS-LARGUETA	S 58	34,10	4,66	4,66	4,66		4,66			4,66	4,66
1700000006700142	04-099-013-00179-00002	104022 ALMENDROS-LARGUETA	S 58	33,28	0,09	0,09	0,09	0,09	0,09			0,09	0,09
1700000006700143	04-099-013-00181-00001	104022 ALMENDROS-LARGUETA	S 58	30,92	0,14	0,14	0,14		0,14			0,14	0,14

DATOS AGRICULTURA

RESUMEN DE UNIDADES

<u>Cód</u>	<u>GRUPO DE PAGO</u>	<u>Sup. Dec. Admisible (ha)</u>	<u>Sup. Comprometida (ha)</u>	<u>Sup. ajustada compromiso (1) (ha)</u>	<u>% sobredec.</u>	<u>SUP. PROPUESTA (ha)</u>	<u>Importe Declarado</u>	<u>Importe Topado</u>	<u>Importe Propuesto</u>	<u>Importe tras sobredec.</u>
58	FRUTALES SECANO	24,60		21,16	0,00	21,16	4.575,64	4.575,63	4.575,63	4.575,63
	TOTAL	24,60	21,16	21,16		21,16	4.575,64	4.575,63	4.575,63	4.575,63

RESUMEN DE PAGOS

<u>IMPORTE (Euros)</u>				
	<u>PROPUESTO</u>	<u>FEADER (Eje 2)</u>	<u>MAPA</u>	<u>CAGPDS</u>
Propuesto a pagar	4.575,63	3.431,72	491,88	652,03



(1) Superficie declarada admisible ajustada con la superficie comprometida.
 (2) Factor de penalización valorando el alcance para el tipo de compromiso.
 (3) Solicita agricultura y tiene compromisos vigentes.
 (4) Solicita ganadería y tiene compromisos vigentes.

APLICACIÓN DE REDUCCIONES Y SANCIONES

<u>Importe Calculado</u>	<u>Importe prereduc.</u>	<u>Admisibilidad y compromisos</u>	<u>Presentación tardía</u>	<u>Omisión declaración</u>	<u>Condicionabilidad</u>	IMPORTE (Euros)			
						<u>PROPUESTO</u>	<u>FEADER (Eje 2)</u>	<u>MAPA</u>	<u>CAGPDS</u>
4.575,63	4.575,63	0,00	0,00	0,00	0,00	4.575,63	3.431,72	491,88	652,03
TOTAL						4.575,63	3.431,72	491,88	652,03

INCIDENCIAS**INCIDENCIA DESCRIPCIÓN**

75022 No autoriza a que, en caso de la devolución por la entidad financiera (retrocesión bancaria) del pago en la cuenta corriente consignada en la solicitud y que está debidamente registrada en el sistema contable GIRO de la Junta de Andalucía, se proceda al pago en cualquier otra cuenta corriente de la titularidad del solicitante vigente en dicho sistema contable.



<u>APELLIDOS Y NOMBRE / RAZÓN SOCIAL</u>	<u>NIF</u>	<u>EXPEDIENTE</u>	<u>SOLICITA AGRICULT. (3)</u>	<u>SOLICITA GANADER. (4)</u>	<u>ANUALIDAD DE PAGO</u>
BENITEZ PEREZ MARIA	****6650*	1112770	SI	NO	6ª

DATOS MANTENIMIENTO

IMPORTE POR ANUALIDAD

	<u>2015</u>	<u>2016</u>	<u>2017</u>	<u>2018</u>	<u>2019</u>	<u>2020</u>
IMPORTE MÁXIMO SUBVENCIONABLE	843,34 €	843,34 €	843,34 €	843,34 €	843,34 €	843,34 €
IMPORTE MEDIO DE TRANSFERENCIA (€/ha)	216,24 €	216,24 €	216,24 €	216,24 €	216,24 €	216,24 €

RESUMEN DE UNIDADES

<u>Cód</u>	<u>GRUPO DE PAGO</u>	<u>Sup. Dec. Admisible (ha)</u>	<u>Sup. Comprometida (ha)</u>	<u>Sup. ajustada compromiso (1) (ha)</u>	<u>% sobredec.</u>	<u>SUP. PROPUESTA (ha)</u>	<u>Importe Declarado</u>	<u>Importe Topado</u>	<u>Importe Propuesto</u>	<u>Importe tras sobredec.</u>
58	FRUTALES SECANO	3,95		3,90	0,00	3,90	843,34	843,34	843,34	843,34
	TOTAL	3,95	3,90	3,90		3,90	843,34	843,34	843,34	843,34

APLICACIÓN DE REDUCCIONES Y SANCIONES

<u>AGRICULTURA</u>	<u>Importe Calculado</u>	<u>Importe prerreduc.</u>	<u>Admisibilidad y compromisos</u>	<u>Presentación tardía</u>	<u>Omisión declaración</u>	<u>Condicionabilidad</u>	<u>PROPUESTO</u>	<u>IMPORTE (Euros)</u>			
								<u>FEADER (Eje 2)</u>	<u>MAPA</u>	<u>CAGPDS</u>	
	843,34	843,34	0,00	0,00	0,00	0,00	843,34	632,51	90,66	120,17	
							TOTAL	843,34	632,51	90,66	120,17

RECINTOS PROPUESTOS

<u>REF.</u>	<u>REFERENCIA SIGPAC</u>	<u>CULTIVO DESCRIPCIÓN CULTIVO</u>	<u>S/R</u>	<u>G.PAGO</u>	<u>PEND. MEDIA (%)</u>	<u>SUP. DEC. ADMISIBLE (ha)</u>	<u>SUP. COMPROM. (ha)</u>	<u>SUP. AJUSTADA COMPROM. (1) (ha)</u>	<u>SUP. CONV. SIGPAC (ha)</u>	<u>SUP. CERTIF. (ha)</u>	<u>SUP. CAMPO (ha)</u>	<u>SUP. CAMPO DETER. CULT. DECLARADO (ha)</u>	<u>SUP. DEC. REDUCIDA (ha)</u>	<u>SUP. PROPUESTA (ha)</u>
-735422	04-099-022-90066-00002	104024 ALMENDROS-MARCONA	S	58	13,59	0,10	0,10	0,10	0,10	0,10			0,10	0,10
1700000004932304	04-099-022-00246-00001	104024 ALMENDROS-MARCONA	S	58	20,39	2,60	2,60	2,60	2,60	2,60			2,60	2,60
1700000004932308	04-099-022-00698-00001	104024 ALMENDROS-MARCONA	S	58	22,38	0,35	0,35	0,35	0,35	0,35			0,35	0,35
1700000004932309	04-099-022-00581-00001	104014 ALMENDROS-FERRAGNES	S	58	29,84	0,90	0,90	0,90		0,90			0,90	0,90

DATOS AGRICULTURA

RESUMEN DE UNIDADES

<u>Cód</u>	<u>GRUPO DE PAGO</u>	<u>Sup. Dec. Admisible (ha)</u>	<u>Sup. Comprometida (ha)</u>	<u>Sup. ajustada compromiso (1) (ha)</u>	<u>% sobredec.</u>	<u>SUP. PROPUESTA (ha)</u>	<u>Importe Declarado</u>	<u>Importe Topado</u>	<u>Importe Propuesto</u>	<u>Importe tras sobredec.</u>
58	FRUTALES SECANO	3,95		3,90	0,00	3,90	843,34	843,34	843,34	843,34
	TOTAL	3,95	3,90	3,90		3,90	843,34	843,34	843,34	843,34

RESUMEN DE PAGOS

<u>Propuesto a pagar</u>	<u>IMPORTE (Euros)</u>			
	<u>PROPUESTO</u>	<u>FEADER (Eje 2)</u>	<u>MAPA</u>	<u>CAGPDS</u>
	843,34	632,51	90,66	120,17

APLICACIÓN DE REDUCCIONES Y SANCIONES

<u>Importe Calculado</u>	<u>Importe prerreduc.</u>	<u>Admisibilidad y compromisos</u>	<u>Presentación tardía</u>	<u>Omisión declaración</u>	<u>Condicionabilidad</u>	<u>PROPUESTO</u>	<u>IMPORTE (Euros)</u>			
							<u>FEADER (Eje 2)</u>	<u>MAPA</u>	<u>CAGPDS</u>	
843,34	843,34	0,00	0,00	0,00	0,00	843,34	632,51	90,66	120,17	
						TOTAL	843,34	632,51	90,66	120,17



(1) Superficie declarada admisible ajustada con la superficie comprometida.
 (2) Factor de penalización valorando el alcance para el tipo de compromiso.
 (3) Solicita agricultura y tiene compromisos vigentes.
 (4) Solicita ganadería y tiene compromisos vigentes.

<u>APELLIDOS Y NOMBRE / RAZÓN SOCIAL</u>	<u>NIF</u>	<u>EXPEDIENTE</u>	<u>SOLICITA AGRICULT. (3)</u>	<u>SOLICITA GANADER. (4)</u>	<u>ANUALIDAD DE PAGO</u>
BENITEZ SANCHEZ JUAN	****5536*	1193674	SI	NO	6ª

DATOS MANTENIMIENTO

IMPORTE POR ANUALIDAD

	<u>2015</u>	<u>2016</u>	<u>2017</u>	<u>2018</u>	<u>2019</u>	<u>2020</u>
IMPORTE MÁXIMO SUBVENCIONABLE	7.369,46 €	7.369,46 €	7.369,46 €	7.369,46 €	7.328,37 €	7.326,21 €
IMPORTE MEDIO DE TRANSFERENCIA (€/ha)	216,24 €	216,24 €	216,24 €	216,24 €	216,24 €	216,24 €

RESUMEN DE UNIDADES

<u>Cód</u>	<u>GRUPO DE PAGO</u>	<u>Sup. Dec. Admisible (ha)</u>	<u>Sup. Comprometida (ha)</u>	<u>Sup. ajustada compromiso (1) (ha)</u>	<u>% sobredec.</u>	<u>SUP. PROPUESTA (ha)</u>	<u>Importe Declarado</u>	<u>Importe Topado</u>	<u>Importe Propuesto</u>	<u>Importe tras sobredec.</u>
58	FRUTALES SECANO	33,88		33,88	0,00	33,88	7.326,21	7.326,21	7.326,21	7.326,21
	TOTAL	33,88	33,88	33,88		33,88	7.326,21	7.326,21	7.326,21	7.326,21

APLICACIÓN DE REDUCCIONES Y SANCIONES

	<u>Importe Calculado</u>	<u>Importe prerreduc.</u>	<u>Admisibilidad y compromisos</u>	<u>Presentación tardía</u>	<u>Omisión declaración</u>	<u>Condicionabilidad</u>	<u>PROPUESTO</u>	<u>IMPORTE (Euros)</u>		
								<u>FEADER (Eje 2)</u>	<u>MAPA</u>	<u>CAGPDS</u>
AGRICULTURA	7.326,21	7.326,21	0,00	0,00	0,00	0,00	7.326,21	5.494,66	787,57	1.043,98
TOTAL							7.326,21	5.494,66	787,57	1.043,98

RECINTOS PROPUESTOS

<u>REF.</u>	<u>REFERENCIA SIGPAC</u>	<u>CULTIVO DESCRIPCIÓN CULTIVO</u>	<u>S/R G.PAGO</u>	<u>PEND. MEDIA (%)</u>	<u>SUP. DEC. ADMISIBLE (ha)</u>	<u>SUP. COMPROM. (ha)</u>	<u>SUP. AJUSTADA COMPROM. (1) (ha)</u>	<u>SUP. CONV. SIGPAC (ha)</u>	<u>SUP. CERTIF. (ha)</u>	<u>SUP. CAMPO (ha)</u>	<u>SUP. CAMPO DETER. CULT. DECLARADO (ha)</u>	<u>SUP. DEC. REDUCIDA (ha)</u>	<u>SUP. PROPUESTA (ha)</u>
-794775	04-099-013-00185-00002	104007 ALMENDROS-COMUNA	S 58	33,82	0,02	0,72	0,02	0,02	0,00			0,02	0,02
1700000006940663	04-099-012-00018-00001	104007 ALMENDROS-COMUNA	S 58	27,82	0,27	0,27	0,27		0,27			0,27	0,27
1700000006940664	04-099-012-00106-00001	104007 ALMENDROS-COMUNA	S 58	39,93	4,26	4,26	4,26		4,26			4,26	4,26
1700000006940665	04-099-012-00399-00001	104007 ALMENDROS-COMUNA	S 58	45,78	0,38	0,38	0,38		0,38			0,38	0,38
1700000006940666	04-099-012-00399-00002	104007 ALMENDROS-COMUNA	S 58	29,84	0,61	0,61	0,61		0,61			0,61	0,61
1700000006940667	04-099-012-00401-00001	104007 ALMENDROS-COMUNA	S 58	34,39	0,22	0,22	0,22		0,22			0,22	0,22
1700000006940672	04-099-013-00164-00001	104007 ALMENDROS-COMUNA	S 58	22,84	0,04	0,04	0,04		0,04			0,04	0,04
1700000006940674	04-099-013-00162-00001	104007 ALMENDROS-COMUNA	S 58	28,39	1,12	1,12	1,12		1,12			1,12	1,12
1700000006940677	04-099-013-00140-00001	104007 ALMENDROS-COMUNA	S 58	19,85	0,32	0,32	0,32		0,32			0,32	0,32
1700000006940678	04-099-013-00032-00001	104007 ALMENDROS-COMUNA	S 58	37,32	2,94	2,94	2,94		2,94			2,94	2,94
1700000006940679	04-099-013-00053-00002	104007 ALMENDROS-COMUNA	S 58	25,64	0,90	0,90	0,90		0,90			0,90	0,90
1700000006940680	04-099-013-00116-00001	104007 ALMENDROS-COMUNA	S 58	47,60	0,31	0,31	0,31		0,31			0,31	0,31
1700000006940681	04-099-013-00120-00001	104007 ALMENDROS-COMUNA	S 58	23,10	0,43	0,43	0,43		0,43			0,43	0,43
1700000006940682	04-099-012-00263-00002	104007 ALMENDROS-COMUNA	S 58	27,61	0,66	0,66	0,66		0,66			0,66	0,66
1700000006940683	04-099-012-00398-00001	104007 ALMENDROS-COMUNA	S 58	37,79	1,58	1,58	1,58		1,58			1,58	1,58
1700000006940684	04-099-012-00259-00001	104007 ALMENDROS-COMUNA	S 58	27,74	0,95	0,95	0,95		0,95			0,95	0,95
1700000006940685	04-099-012-00384-00001	104007 ALMENDROS-COMUNA	S 58	26,11	0,23	0,23	0,23		0,23			0,23	0,23
1700000006940686	04-099-012-00257-00002	104007 ALMENDROS-COMUNA	S 58	28,83	0,35	0,35	0,35		0,35			0,35	0,35
1700000006940688	04-099-013-00184-00001	104007 ALMENDROS-COMUNA	S 58	27,96	0,70	0,70	0,70	0,70	0,70			0,70	0,70
1700000006940689	04-099-013-00158-00001	104007 ALMENDROS-COMUNA	S 58	44,27	0,22	0,22	0,22		0,22			0,22	0,22
1700000006940690	04-099-013-00141-00001	104007 ALMENDROS-COMUNA	S 58	30,79	5,87	5,88	5,87		5,88			5,87	5,87
1700000006940691	04-099-013-00142-00001	104007 ALMENDROS-COMUNA	S 58	39,81	0,53	0,53	0,53		0,53			0,53	0,53
1700000006940692	04-099-013-00156-00001	104007 ALMENDROS-COMUNA	S 58	23,68	0,26	0,26	0,26		0,26			0,26	0,26
1700000006940693	04-099-013-00159-00001	104007 ALMENDROS-COMUNA	S 58	23,94	0,19	0,19	0,19		0,19			0,19	0,19
1700000006940694	04-099-013-00160-00001	104007 ALMENDROS-COMUNA	S 58	37,12	1,90	1,90	1,90		1,90			1,90	1,90
1700000006940695	04-099-012-00424-00001	104007 ALMENDROS-COMUNA	S 58	27,49	0,80	0,80	0,80		0,80			0,80	0,80
1700000006940696	04-099-013-00138-00001	104007 ALMENDROS-COMUNA	S 58	16,49	0,05	0,05	0,05		0,05			0,05	0,05
1700000006940698	04-099-012-00384-00002	104007 ALMENDROS-COMUNA	S 58	41,59	0,27	0,27	0,27		0,27			0,27	0,27
1700000006940699	04-099-012-00261-00001	104007 ALMENDROS-COMUNA	S 58	24,10	1,74	1,74	1,74		1,74			1,74	1,74
1700000006940700	04-099-012-00243-00001	104007 ALMENDROS-COMUNA	S 58	31,61	0,03	0,03	0,03		0,03			0,03	0,03
1700000006940701	04-099-012-00248-00002	104007 ALMENDROS-COMUNA	S 58	19,00	1,91	1,91	1,91		1,91			1,91	1,91
1700000006940702	04-099-013-00163-00001	104007 ALMENDROS-COMUNA	S 58	15,83	0,04	0,04	0,04		0,04			0,04	0,04
1700000006940703	04-099-012-00239-00002	104007 ALMENDROS-COMUNA	S 58	26,60	0,76	0,76	0,76		0,76			0,76	0,76
1700000006940704	04-099-012-00106-00006	104007 ALMENDROS-COMUNA	S 58	36,59	3,02	3,02	3,02		3,45			3,02	3,02

DATOS AGRICULTURA

RESUMEN DE UNIDADES

<u>Cód</u>	<u>GRUPO DE PAGO</u>	<u>Sup. Dec. Admisible (ha)</u>	<u>Sup. Comprometida (ha)</u>	<u>Sup. ajustada compromiso (1) (ha)</u>	<u>% sobredec.</u>	<u>SUP. PROPUESTA (ha)</u>	<u>Importe Declarado</u>	<u>Importe Topado</u>	<u>Importe Propuesto</u>	<u>Importe tras sobredec.</u>
58	FRUTALES SECANO	33,88		33,88	0,00	33,88	7.326,21	7.326,21	7.326,21	7.326,21
	TOTAL	33,88	33,88	33,88		33,88	7.326,21	7.326,21	7.326,21	7.326,21

(1) Superficie declarada admisible ajustada con la superficie comprometida.
 (2) Factor de penalización valorando el alcance para el tipo de compromiso.
 (3) Solicita agricultura y tiene compromisos vigentes.
 (4) Solicita ganadería y tiene compromisos vigentes.

RESUMEN DE PAGOS

	<u>PROPUESTO</u>	<u>IMPORTE (Euros)</u>		
		<u>FEADER (Eje 2)</u>	<u>MAPA</u>	<u>CAGPDS</u>
Propuesto a pagar	7.326,21	5.494,66	787,57	1.043,98

APLICACIÓN DE REDUCCIONES Y SANCIONES

<u>Importe Calculado</u>	<u>Importe prereduc.</u>	<u>Admisibilidad y compromisos</u>	<u>Presentación tardía</u>	<u>Omisión declaración</u>	<u>Condicionidad</u>	<u>IMPORTE (Euros)</u>			
						<u>PROPUESTO</u>	<u>FEADER (Eje 2)</u>	<u>MAPA</u>	<u>CAGPDS</u>
7.326,21	7.326,21	0,00	0,00	0,00	0,00	7.326,21	5.494,66	787,57	1.043,98
TOTAL						7.326,21	5.494,66	787,57	1.043,98

INCIDENCIAS

INCIDENCIA DESCRIPCIÓN

- 75022 No autoriza a que, en caso de la devolución por la entidad financiera (retrocesión bancaria) del pago en la cuenta corriente consignada en la solicitud y que está debidamente registrada en el sistema contable GIRO de la Junta de Andalucía, se proceda al pago en cualquier otra cuenta corriente de la titularidad del solicitante vigente en dicho sistema contable.
- 85001 El recinto declarado no cumple con las normas de producción ecológica (artículo 5-1 e), Orden 26 mayo 2015)
Ref:-794775 Recinto:04-099-013-00185-002 Cultivo:104007 ALMENDROS-COMUNA Secano



(1) Superficie declarada admisible ajustada con la superficie comprometida.
 (2) Factor de penalización valorando el alcance para el tipo de compromiso.
 (3) Solicita agricultura y tiene compromisos vigentes.
 (4) Solicita ganadería y tiene compromisos vigentes.

<u>APELLIDOS Y NOMBRE / RAZÓN SOCIAL</u>	<u>NIF</u>	<u>EXPEDIENTE</u>	<u>SOLICITA AGRICULT. (3)</u>	<u>SOLICITA GANADER. (4)</u>	<u>ANUALIDAD DE PAGO</u>
BERBEL FABREGA FILOMENA	****7884*	1222350	SI	NO	6ª

DATOS MANTENIMIENTO

IMPORTE POR ANUALIDAD

	<u>2015</u>	<u>2016</u>	<u>2017</u>	<u>2018</u>	<u>2019</u>	<u>2020</u>
IMPORTE MÁXIMO SUBVENCIONABLE	2.566,77 €	2.566,77 €	2.566,77 €	2.566,77 €	2.566,77 €	2.566,77 €
IMPORTE MEDIO DE TRANSFERENCIA (€/ha)	216,24 €	216,24 €	216,24 €	216,24 €	216,24 €	216,24 €

RESUMEN DE UNIDADES

<u>Cód</u>	<u>GRUPO DE PAGO</u>	<u>Sup. Dec. Admisible (ha)</u>	<u>Sup. Comprometida (ha)</u>	<u>Sup. ajustada compromiso (1) (ha)</u>	<u>% sobredec.</u>	<u>SUP. PROPUESTA (ha)</u>	<u>Importe Declarado</u>	<u>Importe Topado</u>	<u>Importe Propuesto</u>	<u>Importe tras sobredec.</u>
58	FRUTALES SECANO	12,11		11,87	0,00	11,87	2.566,77	2.566,77	2.566,77	2.566,77
	TOTAL	12,11	11,87	11,87		11,87	2.566,77	2.566,77	2.566,77	2.566,77

APLICACIÓN DE REDUCCIONES Y SANCIONES

<u>AGRICULTURA</u>	<u>Importe Calculado</u>	<u>Importe prerreduc.</u>	<u>Admisibilidad y compromisos</u>	<u>Presentación tardía</u>	<u>Omisión declaración</u>	<u>Condicionabilidad</u>	<u>PROPUESTO</u>	<u>IMPORTE (Euros)</u>		
								<u>FEADER (Eje 2)</u>	<u>MAPA</u>	<u>CAGPDS</u>
	2.566,77	2.566,77	0,00	0,00	0,00	0,00	2.566,77	1.925,08	275,93	365,76
TOTAL							2.566,77	1.925,08	275,93	365,76

RECINTOS PROPUESTOS

<u>REF.</u>	<u>REFERENCIA SIGPAC</u>	<u>CULTIVO DESCRIPCIÓN CULTIVO</u>	<u>S/R</u>	<u>G.PAGO</u>	<u>PEND. MEDIA (%)</u>	<u>SUP. DEC. ADMISIBLE (ha)</u>	<u>SUP. COMPROM. (ha)</u>	<u>SUP. AJUSTADA COMPROM. (1) (ha)</u>	<u>SUP. CONV. SIGPAC (ha)</u>	<u>SUP. CERTIF. (ha)</u>	<u>SUP. CAMPO (ha)</u>	<u>SUP. CAMPO DECLARADO (ha)</u>	<u>SUP. DEC. REDUCIDA (ha)</u>	<u>SUP. PROPUESTA (ha)</u>
1700000005620993	04-006-013-00296-00004	104007 ALMENDROS-COMUNA	S	58	14,09	0,38	0,38	0,38		0,38			0,38	0,38
1700000005620994	04-006-013-00297-00008	104007 ALMENDROS-COMUNA	S	58	13,75	0,20	0,20	0,20		0,20			0,20	0,20
1700000005620996	04-006-017-00090-00002	104007 ALMENDROS-COMUNA	S	58	6,32	0,47	0,47	0,47		0,47			0,47	0,47
1700000005620997	04-006-017-00100-00035	104007 ALMENDROS-COMUNA	S	58	5,69	0,05	0,05	0,05		0,05			0,05	0,05
1700000005620998	04-006-017-00100-00038	104007 ALMENDROS-COMUNA	S	58	10,46	0,47	0,47	0,47		0,47			0,47	0,47
1700000005620999	04-006-017-00100-00006	104007 ALMENDROS-COMUNA	S	58	12,86	0,20	0,20	0,20		0,20			0,20	0,20
1700000005621000	04-006-017-00100-00007	104007 ALMENDROS-COMUNA	S	58	12,31	0,38	0,38	0,38		0,38			0,38	0,38
1700000005621001	04-006-013-00297-00009	104007 ALMENDROS-COMUNA	S	58	10,77	0,41	0,41	0,41		0,41			0,41	0,41
1700000005621002	04-006-013-00298-00003	104007 ALMENDROS-COMUNA	S	58	12,31	0,07	0,07	0,07		0,07			0,07	0,07
1700000005621003	04-006-013-00307-00002	104007 ALMENDROS-COMUNA	S	58	19,34	0,17	0,17	0,17		0,17			0,17	0,17
1700000005621004	04-006-013-00315-00010	104007 ALMENDROS-COMUNA	S	58	17,67	0,25	0,25	0,25	0,25	0,25			0,25	0,25
1700000005621005	04-006-013-00303-00006	104007 ALMENDROS-COMUNA	S	58	9,92	0,39	0,39	0,39		0,39			0,39	0,39
1700000005621006	04-006-013-00313-00019	104007 ALMENDROS-COMUNA	S	58	17,51	0,40	0,40	0,40		0,40			0,40	0,40
1700000005621007	04-006-013-00315-00042	104007 ALMENDROS-COMUNA	S	58	12,74	0,22	0,22	0,22	0,22	0,22			0,22	0,22
1700000005621008	04-006-014-00010-00003	104007 ALMENDROS-COMUNA	S	58	7,21	0,51	0,34	0,34		0,51			0,34	0,34
1700000005621012	04-006-017-00090-00004	104007 ALMENDROS-COMUNA	S	58	9,42	0,06	0,06	0,06		0,06			0,06	0,06
1700000005621013	04-006-017-00100-00005	104007 ALMENDROS-COMUNA	S	58	9,17	0,68	0,68	0,68		0,68			0,68	0,68
1700000005621014	04-006-019-00058-00001	104007 ALMENDROS-COMUNA	S	58	9,38	0,34	0,33	0,33		0,34			0,33	0,33
1700000005621016	04-006-022-00114-00001	104007 ALMENDROS-COMUNA	S	58	4,48	0,80	0,80	0,80		0,80			0,80	0,80
1700000005621017	04-006-025-00245-00001	104020 ALMENDROS-GUARA	S	58	22,15	1,40	1,39	1,39		1,40			1,39	1,39
1700000005621019	04-006-026-00163-00004	104020 ALMENDROS-GUARA	S	58	13,26	0,80	0,79	0,79		0,80			0,79	0,79
1700000005621020	04-006-026-00163-00008	104020 ALMENDROS-GUARA	S	58	13,77	1,11	1,09	1,09		1,11			1,09	1,09
1700000005621021	04-006-026-00163-00011	104020 ALMENDROS-GUARA	S	58	16,61	0,58	0,56	0,56		0,58			0,56	0,56
1700000005621022	04-006-013-00303-00007	104007 ALMENDROS-COMUNA	S	58	12,92	0,08	0,08	0,08		0,08			0,08	0,08
1700000005621023	04-006-013-00303-00010	104007 ALMENDROS-COMUNA	S	58	11,15	0,07	0,07	0,07		0,07			0,07	0,07
1700000005621024	04-006-017-00100-00041	104007 ALMENDROS-COMUNA	S	58	10,80	0,02	0,02	0,02		0,02			0,02	0,02
1700000005621025	04-006-017-00100-00045	104007 ALMENDROS-COMUNA	S	58	6,67	0,04	0,04	0,04		0,04			0,04	0,04
1700000005621028	04-006-028-00281-00006	104007 ALMENDROS-COMUNA	S	58	7,15	1,05	1,05	1,05		1,05			1,05	1,05
1700000005621029	04-006-026-00163-00015	104020 ALMENDROS-GUARA	S	58	13,69	0,51	0,51	0,51		0,51			0,51	0,51

DATOS AGRICULTURA

RESUMEN DE UNIDADES

<u>Cód</u>	<u>GRUPO DE PAGO</u>	<u>Sup. Dec. Admisible (ha)</u>	<u>Sup. Comprometida (ha)</u>	<u>Sup. ajustada compromiso (1) (ha)</u>	<u>% sobredec.</u>	<u>SUP. PROPUESTA (ha)</u>	<u>Importe Declarado</u>	<u>Importe Topado</u>	<u>Importe Propuesto</u>	<u>Importe tras sobredec.</u>
58	FRUTALES SECANO	12,11		11,87	0,00	11,87	2.566,77	2.566,77	2.566,77	2.566,77
	TOTAL	12,11	11,87	11,87		11,87	2.566,77	2.566,77	2.566,77	2.566,77

RESUMEN DE PAGOS

<u>IMPORTE (Euros)</u>			
<u>PROPUESTO</u>	<u>FEADER (Eje 2)</u>	<u>MAPA</u>	<u>CAGPDS</u>
Propuesto a pagar	2.566,77	1.925,08	275,93
			365,76

(1) Superficie declarada admisible ajustada con la superficie comprometida.
 (2) Factor de penalización valorando el alcance para el tipo de compromiso.
 (3) Solicita agricultura y tiene compromisos vigentes.
 (4) Solicita ganadería y tiene compromisos vigentes.

APLICACIÓN DE REDUCCIONES Y SANCIONES

<u>Importe Calculado</u>	<u>Importe prereduc.</u>	<u>Admisibilidad y compromisos</u>	<u>Presentación tardía</u>	<u>Omisión declaración</u>	<u>Condicionabilidad</u>	IMPORTE (Euros)			
						<u>PROPUESTO</u>	<u>FEADER (Eje 2)</u>	<u>MAPA</u>	<u>CAGPDS</u>
2.566,77	2.566,77	0,00	0,00	0,00	0,00	2.566,77	1.925,08	275,93	365,76
					TOTAL	2.566,77	1.925,08	275,93	365,76



(1) Superficie declarada admisible ajustada con la superficie comprometida.
 (2) Factor de penalización valorando el alcance para el tipo de compromiso.
 (3) Solicita agricultura y tiene compromisos vigentes.
 (4) Solicita ganadería y tiene compromisos vigentes.

<u>APELLIDOS Y NOMBRE / RAZÓN SOCIAL</u>	<u>NIF</u>	<u>EXPEDIENTE</u>	<u>SOLICITA AGRICULT. (3)</u>	<u>SOLICITA GANADER. (4)</u>	<u>ANUALIDAD DE PAGO</u>
BERENGUEL RODRIGUEZ MARIA	****9610*	1040394	SI	NO	6ª

DATOS MANTENIMIENTO

IMPORTE POR ANUALIDAD

	<u>2015</u>	<u>2016</u>	<u>2017</u>	<u>2018</u>	<u>2019</u>	<u>2020</u>
IMPORTE MÁXIMO SUBVENCIONABLE	185,32 €	185,32 €	185,32 €	185,32 €	185,32 €	185,32 €
IMPORTE MEDIO DE TRANSFERENCIA (€/ha)	349,66 €	349,66 €	349,66 €	349,66 €	349,66 €	349,66 €

RESUMEN DE UNIDADES

<u>Cód</u>	<u>GRUPO DE PAGO</u>	<u>Sup. Dec. Admisible (ha)</u>	<u>Sup. Comprometida (ha)</u>	<u>Sup. ajustada compromiso (1) (ha)</u>	<u>% sobredec.</u>	<u>SUP. PROPUESTA (ha)</u>	<u>Importe Declarado</u>	<u>Importe Topado</u>	<u>Importe Propuesto</u>	<u>Importe tras sobredec.</u>
57	FRUTALES REGADÍO	0,53		0,53	0,00	0,53	185,32	185,32	185,32	185,32
	TOTAL	0,53	0,53	0,53		0,53	185,32	185,32	185,32	185,32

APLICACIÓN DE REDUCCIONES Y SANCIONES

	<u>Importe Calculado</u>	<u>Importe prerreduc.</u>	<u>Admisibilidad y compromisos</u>	<u>Presentación tardía</u>	<u>Omisión declaración</u>	<u>Condicionabilidad</u>	<u>PROPUESTO</u>	<u>IMPORTE (Euros)</u>		
								<u>FEADER (Eje 2)</u>	<u>MAPA</u>	<u>CAGPDS</u>
AGRICULTURA	185,32	185,32	0,00	0,00	0,00	0,00	185,32	138,99	19,92	26,41
TOTAL							185,32	138,99	19,92	26,41

RECINTOS PROPUESTOS

<u>REF.</u>	<u>REFERENCIA SIGPAC</u>	<u>CULTIVO DESCRIPCIÓN CULTIVO</u>	<u>S/R G.PAGO</u>	<u>PEND. MEDIA (%)</u>	<u>SUP. DEC. ADMISIBLE (ha)</u>	<u>SUP. COMPROM. (ha)</u>	<u>SUP. AJUSTADA COMPROM. (1) (ha)</u>	<u>SUP. CONV. SIGPAC (ha)</u>	<u>SUP. CERTIF. (ha)</u>	<u>SUP. CAMPO (ha)</u>	<u>SUP. CAMPO DECLARADO (ha)</u>	<u>SUP. DEC. REDUCIDA (ha)</u>	<u>SUP. PROPUESTA (ha)</u>
1700000004515782	04-024-004-00063-00001	206004 NARANJO-NAVELINA	R 57	1,91	0,53	0,53	0,53		0,53			0,53	0,53

DATOS AGRICULTURA

RESUMEN DE UNIDADES

<u>Cód</u>	<u>GRUPO DE PAGO</u>	<u>Sup. Dec. Admisible (ha)</u>	<u>Sup. Comprometida (ha)</u>	<u>Sup. ajustada compromiso (1) (ha)</u>	<u>% sobredec.</u>	<u>SUP. PROPUESTA (ha)</u>	<u>Importe Declarado</u>	<u>Importe Topado</u>	<u>Importe Propuesto</u>	<u>Importe tras sobredec.</u>
57	FRUTALES REGADÍO	0,53		0,53	0,00	0,53	185,32	185,32	185,32	185,32
	TOTAL	0,53	0,53	0,53		0,53	185,32	185,32	185,32	185,32

RESUMEN DE PAGOS

<u>IMPORTE (Euros)</u>				
	<u>PROPUESTO</u>	<u>FEADER (Eje 2)</u>	<u>MAPA</u>	<u>CAGPDS</u>
Propuesto a pagar	185,32	138,99	19,92	26,41

APLICACIÓN DE REDUCCIONES Y SANCIONES

	<u>Importe Calculado</u>	<u>Importe prerreduc.</u>	<u>Admisibilidad y compromisos</u>	<u>Presentación tardía</u>	<u>Omisión declaración</u>	<u>Condicionabilidad</u>	<u>PROPUESTO</u>	<u>IMPORTE (Euros)</u>		
								<u>FEADER (Eje 2)</u>	<u>MAPA</u>	<u>CAGPDS</u>
	185,32	185,32	0,00	0,00	0,00	0,00	185,32	138,99	19,92	26,41
TOTAL							185,32	138,99	19,92	26,41



(1) Superficie declarada admisible ajustada con la superficie comprometida.
 (2) Factor de penalización valorando el alcance para el tipo de compromiso.
 (3) Solicita agricultura y tiene compromisos vigentes.
 (4) Solicita ganadería y tiene compromisos vigentes.

<u>APELLIDOS Y NOMBRE / RAZÓN SOCIAL</u>	<u>NIF</u>	<u>EXPEDIENTE</u>	<u>SOLICITA AGRICULT. (3)</u>	<u>SOLICITA GANADER. (4)</u>	<u>ANUALIDAD DE PAGO</u>
BIO CRISARA CB	****7828*	1198649	SI	NO	6ª

DATOS MANTENIMIENTO

IMPORTE POR ANUALIDAD

	<u>2015</u>	<u>2016</u>	<u>2017</u>	<u>2018</u>	<u>2019</u>	<u>2020</u>
IMPORTE MÁXIMO SUBVENCIONABLE	7.678,68 €	6.541,26 €	6.420,17 €	3.070,61 €	3.007,90 €	2.945,19 €
IMPORTE MEDIO DE TRANSFERENCIA (€/ha)	216,24 €	216,24 €	216,24 €	216,24 €	216,24 €	216,24 €

RESUMEN DE UNIDADES

<u>Cód</u>	<u>GRUPO DE PAGO</u>	<u>Sup. Dec. Admisible (ha)</u>	<u>Sup. Comprometida (ha)</u>	<u>Sup. ajustada compromiso (1) (ha)</u>	<u>% sobredec.</u>	<u>SUP. PROPUESTA (ha)</u>	<u>Importe Declarado</u>	<u>Importe Topado</u>	<u>Importe Propuesto</u>	<u>Importe tras sobredec.</u>
58	FRUTALES SECANO	9,79		9,79	0,00	9,79	2.116,99	2.080,07	2.080,07	2.080,07
	TOTAL	9,79	13,62	9,79		9,79	2.116,99	2.080,07	2.080,07	2.080,07

APLICACIÓN DE REDUCCIONES Y SANCIONES

	<u>Importe Calculado</u>	<u>Importe prereduc.</u>	<u>Admisibilidad y compromisos</u>	<u>Presentación tardía</u>	<u>Omisión declaración</u>	<u>Condicionabilidad</u>	<u>PROPUESTO</u>	<u>IMPORTE (Euros)</u>		
								<u>FEADER (Eje 2)</u>	<u>MAPA</u>	<u>CAGPDS</u>
AGRICULTURA	2.080,07	0,00	0,00	0,00	0,00	0,00	0,00	0,00	0,00	0,00
TOTAL							0,00	0,00	0,00	0,00

RECINTOS PROPUESTOS

<u>REF.</u>	<u>REFERENCIA SIGPAC</u>	<u>CULTIVO DESCRIPCIÓN CULTIVO</u>	<u>S/R G.PAGO</u>	<u>PEND. MEDIA (%)</u>	<u>SUP. DEC. ADMISIBLE (ha)</u>	<u>SUP. COMPROM. (ha)</u>	<u>SUP. AJUSTADA COMPROM. (1) (ha)</u>	<u>SUP. CONV. SIGPAC (ha)</u>	<u>SUP. CERTIF. (ha)</u>	<u>SUP. CAMPO (ha)</u>	<u>SUP. CAMPO DETER. CULT. DECLARADO (ha)</u>	<u>SUP. DEC. REDUCIDA (ha)</u>	<u>SUP. PROPUESTA (ha)</u>
-737513	04-037-053-00001-00002	104007 ALMENDROS-COMUNA	S 58	14,65	0,80	1,12	0,80	1,09	0,80			0,80	0,80
1700000006662557	04-037-059-00027-00001	104007 ALMENDROS-COMUNA	S 58	10,31	2,57	2,57	2,57		2,57			2,57	2,57
1700000006662558	04-037-059-00039-00001	104007 ALMENDROS-COMUNA	S 58	15,42	2,81	2,81	2,81		2,81			2,81	2,81
1700000006662561	04-037-059-00028-00002	104007 ALMENDROS-COMUNA	S 58	15,74	1,35	1,35	1,35		1,35			1,35	1,35
1700000006662562	04-037-059-00029-00004	104007 ALMENDROS-COMUNA	S 58	15,89	1,84	1,84	1,84		1,84			1,84	1,84
1700000006662563	04-037-059-00027-00004	104007 ALMENDROS-COMUNA	S 58	5,87	0,42	0,42	0,42		0,42			0,42	0,42

DATOS AGRICULTURA

RESUMEN DE UNIDADES

<u>Cód</u>	<u>GRUPO DE PAGO</u>	<u>Sup. Dec. Admisible (ha)</u>	<u>Sup. Comprometida (ha)</u>	<u>Sup. ajustada compromiso (1) (ha)</u>	<u>% sobredec.</u>	<u>SUP. PROPUESTA (ha)</u>	<u>Importe Declarado</u>	<u>Importe Topado</u>	<u>Importe Propuesto</u>	<u>Importe tras sobredec.</u>
58	FRUTALES SECANO	9,79		9,79	0,00	9,79	2.116,99	2.080,07	2.080,07	2.080,07
	TOTAL	9,79	13,62	9,79		9,79	2.116,99	2.080,07	2.080,07	2.080,07

RESUMEN DE PAGOS

<u>Propuesto</u>	<u>IMPORTE (Euros)</u>			
	<u>PROPUESTO</u>	<u>FEADER (Eje 2)</u>	<u>MAPA</u>	<u>CAGPDS</u>
	0,00	0,00	0,00	0,00

APLICACIÓN DE REDUCCIONES Y SANCIONES

	<u>Importe Calculado</u>	<u>Importe prereduc.</u>	<u>Admisibilidad y compromisos</u>	<u>Presentación tardía</u>	<u>Omisión declaración</u>	<u>Condicionabilidad</u>	<u>PROPUESTO</u>	<u>IMPORTE (Euros)</u>		
								<u>FEADER (Eje 2)</u>	<u>MAPA</u>	<u>CAGPDS</u>
	2.080,07	0,00	0,00	0,00	0,00	0,00	0,00	0,00	0,00	0,00
TOTAL							0,00	0,00	0,00	0,00

INCIDENCIAS

INCIDENCIA DESCRIPCIÓN

- 85013 Superficie resuelta para el grupo de pago menor que la mínima requerida (requisito anexo 1, Orden 26 mayo 2015)
Sup. Resuelta:0,29 Grupo de Pago:FRUTALES REGADÍO
- 85014 Recinto afectado por el requisito del cumplimiento de la superficie mínima para el grupo de pago (requisito anexo 1, Orden 26 mayo 2015)
Ref:-737512 Recinto:04-037-053-00001-002 Cultivo:104007 ALMENDROS-COMUNA Regadío Sup. Declarada:0,29 Superficie Resolver:0,29
- 85030 Expediente que no renueva el 80% del número de unidades comprometidas.
Sup. Determinada:9,79 Sup. Máx. Comprometida:16,9

(1) Superficie declarada admisible ajustada con la superficie comprometida.
(2) Factor de penalización valorando el alcance para el tipo de compromiso.
(3) Solicita agricultura y tiene compromisos vigentes.
(4) Solicita ganadería y tiene compromisos vigentes.

<u>APELLIDOS Y NOMBRE / RAZÓN SOCIAL</u>	<u>NIF</u>	<u>EXPEDIENTE</u>	<u>SOLICITA AGRICULT. (3)</u>	<u>SOLICITA GANADER. (4)</u>	<u>ANUALIDAD DE PAGO</u>
BIO ISABEL ORTEGA SL	****2920*	1189765	SI	NO	6ª

DATOS MANTENIMIENTO

IMPORTE POR ANUALIDAD

	<u>2015</u>	<u>2016</u>	<u>2017</u>	<u>2018</u>	<u>2019</u>	<u>2020</u>
IMPORTE MÁXIMO SUBVENCIONABLE	0,00 €	0,00 €	17.643,52 €	17.643,52 €	17.591,79 €	17.591,79 €
IMPORTE MEDIO DE TRANSFERENCIA (€/ha)	0,00 €	0,00 €	323,32 €	323,32 €	323,32 €	323,32 €

RESUMEN DE UNIDADES

<u>Cód</u>	<u>GRUPO DE PAGO</u>	<u>Sup. Dec. Admisible (ha)</u>	<u>Sup. Comprometida (ha)</u>	<u>Sup. ajustada compromiso (1) (ha)</u>	<u>% sobredec.</u>	<u>SUP. PROPUESTA (ha)</u>	<u>Importe Declarado</u>	<u>Importe Topado</u>	<u>Importe Propuesto</u>	<u>Importe tras sobredec.</u>
57	FRUTALES REGADÍO	60,11		54,40	0,00	54,40	17.007,46	17.588,56	17.007,46	17.007,46
	TOTAL	60,11	54,41	54,40		54,40	17.007,46	17.588,56	17.007,46	17.007,46

APLICACIÓN DE REDUCCIONES Y SANCIONES

<u>AGRICULTURA</u>	<u>Importe Calculado</u>	<u>Importe prereduc.</u>	<u>Admisibilidad y compromisos</u>	<u>Presentación tardía</u>	<u>Omisión declaración</u>	<u>Condicionabilidad</u>	<u>PROPUESTO</u>	<u>IMPORTE (Euros)</u>		
								<u>FEADER (Eje 2)</u>	<u>MAPA</u>	<u>CAGPDS</u>
	17.007,46	17.007,46	0,00	0,00	0,00	0,00	17.007,46	12.755,60	1.828,30	2.423,56
TOTAL							17.007,46	12.755,60	1.828,30	2.423,56

RECINTOS PROPUESTOS

<u>REF.</u>	<u>REFERENCIA SIGPAC</u>	<u>CULTIVO DESCRIPCIÓN CULTIVO</u>	<u>S/R</u>	<u>G.PAGO</u>	<u>PEND. MEDIA (%)</u>	<u>SUP. DEC. ADMISIBLE (ha)</u>	<u>SUP. COMPROM. (ha)</u>	<u>SUP. AJUSTADA COMPROM. (1) (ha)</u>	<u>SUP. CONV. SIGPAC (ha)</u>	<u>SUP. CERTIF. (ha)</u>	<u>SUP. CAMPO (ha)</u>	<u>SUP. CAMPO DETER. CULT. DECLARADO (ha)</u>	<u>SUP. DEC. REDUCIDA (ha)</u>	<u>SUP. PROPUESTA (ha)</u>
1700000006949058	04-053-049-00222-00001	206001 NARANJO-LANE LATE	R	57	17,02	0,06	0,05	0,05	0,05	0,06			0,05	0,05
1700000006949064	04-053-033-00715-00001	207002 LIMONERO-FINO	R	57	4,53	4,17	4,17	4,17		4,17			4,17	4,17
1700000006949068	04-053-033-00714-00016	207002 LIMONERO-FINO	R	57	4,79	1,11	1,11	1,11		1,11			1,11	1,11
1700000006949069	04-053-049-00301-00003	206001 NARANJO-LANE LATE	R	57	9,29	0,45	0,45	0,45		0,45			0,45	0,45
1700000006949070	04-053-033-00714-00001	207002 LIMONERO-FINO	R	57	4,43	3,55	3,55	3,55		3,55			3,55	3,55
1700000006949071	04-053-033-00699-00001	208003 POMELO-STAR RUBY	R	57	7,77	2,74	2,74	2,74		2,74			2,74	2,74
1700000006949072	04-053-033-00710-00004	208003 POMELO-STAR RUBY	R	57	9,58	0,31	26,92	0,26	26,92	0,31			0,26	0,26
1700000006949076	04-053-033-00710-00004	208003 POMELO-STAR RUBY	R	57	9,58	3,92	26,92	3,23	26,92	3,92			3,23	3,23
1700000006949078	04-053-033-00710-00004	207002 LIMONERO-FINO	R	57	9,58	5,05	26,92	4,17	26,92	5,05			4,17	4,17
1700000006949079	04-053-049-00222-00002	206001 NARANJO-LANE LATE	R	57	7,38	0,32	0,32	0,32	0,32	0,32			0,32	0,32
1700000006949083	04-053-033-00710-00004	207004 LIMONERO-VERNA	R	57	9,58	12,54	26,92	10,35	26,92	12,54			10,35	10,35
1700000006949091	04-053-033-00710-00004	209000 MANDARINO-SIN VARIEDAD	R	57	9,58	5,10	26,92	4,21	26,92	5,10			4,21	4,21
1700000006949098	04-053-049-00300-00002	206001 NARANJO-LANE LATE	R	57	11,72	1,09	1,09	1,09		1,09			1,09	1,09
1700000006949099	04-053-033-00711-00009	206004 NARANJO-NAVELINA	R	57	8,07	7,02	7,03	7,02	7,02	7,04			7,02	7,02
1700000006949100	04-053-033-00710-00004	206001 NARANJO-LANE LATE	R	57	9,58	5,71	26,92	4,71	26,92	5,71			4,71	4,71
1700000006949101	04-053-033-00715-00003	207002 LIMONERO-FINO	R	57	3,46	0,32	0,32	0,32		0,32			0,32	0,32
1700000006949104	04-053-033-00100-00001	207004 LIMONERO-VERNA	R	57	3,80	1,81	1,81	1,81		1,81			1,81	1,81
1700000006949106	04-053-034-00592-00004	207004 LIMONERO-VERNA	R	57	5,50	0,39	0,39	0,39		0,39			0,39	0,39
1700000006949107	04-053-033-00711-00007	206308 NARANJO-VALENCIA LATE	R	57	5,38	0,87	3,01	0,87		0,87			0,87	0,87
1700000006949108	04-053-034-00593-00002	207004 LIMONERO-VERNA	R	57	4,71	1,44	1,44	1,44	1,44	1,44			1,44	1,44
1700000006949115	04-053-033-00711-00007	207002 LIMONERO-FINO	R	57	5,38	2,14	3,01	2,14		2,14			2,14	2,14

DATOS AGRICULTURA

RESUMEN DE UNIDADES

<u>Cód</u>	<u>GRUPO DE PAGO</u>	<u>Sup. Dec. Admisible (ha)</u>	<u>Sup. Comprometida (ha)</u>	<u>Sup. ajustada compromiso (1) (ha)</u>	<u>% sobredec.</u>	<u>SUP. PROPUESTA (ha)</u>	<u>Importe Declarado</u>	<u>Importe Topado</u>	<u>Importe Propuesto</u>	<u>Importe tras sobredec.</u>
57	FRUTALES REGADÍO	60,11		54,40	0,00	54,40	17.007,46	17.588,56	17.007,46	17.007,46
	TOTAL	60,11	54,41	54,40		54,40	17.007,46	17.588,56	17.007,46	17.007,46

RESUMEN DE PAGOS

<u>IMPORTE (Euros)</u>				
	<u>PROPUESTO</u>	<u>FEADER (Eje 2)</u>	<u>MAPA</u>	<u>CAGPDS</u>
Propuesto a pagar	17.007,46	12.755,60	1.828,30	2.423,56

APLICACIÓN DE REDUCCIONES Y SANCIONES

<u>Importe Calculado</u>	<u>Importe prereduc.</u>	<u>Admisibilidad y compromisos</u>	<u>Presentación tardía</u>	<u>Omisión declaración</u>	<u>Condicionabilidad</u>	<u>PROPUESTO</u>	<u>IMPORTE (Euros)</u>		
							<u>FEADER (Eje 2)</u>	<u>MAPA</u>	<u>CAGPDS</u>
17.007,46	17.007,46	0,00	0,00	0,00	0,00	17.007,46	12.755,60	1.828,30	2.423,56
TOTAL						17.007,46	12.755,60	1.828,30	2.423,56

(1) Superficie declarada admisible ajustada con la superficie comprometida.
 (2) Factor de penalización valorando el alcance para el tipo de compromiso.
 (3) Solicita agricultura y tiene compromisos vigentes.
 (4) Solicita ganadería y tiene compromisos vigentes.

INCIDENCIAS

INCIDENCIA DESCRIPCIÓN

85007	Cultivo, variedad, regimen y/o uso del recinto SIGPAC no compatible con la operación (anexo IV.I, Orden 26 mayo 2015) Ref:1700000006949057 Recinto:04-053-033-00038-003 Cultivo:206308 NARANJO-VALENCIA LATE Secano Uso SIGPAC:CI Ref:1700000006949075 Recinto:04-053-049-00222-009 Cultivo:206001 NARANJO-LANE LATE Secano Uso SIGPAC:CF
85031	Solicita recinto que no está comprometido para la operación. Ref:1700000006949105 Recinto:04-053-033-00101-002 Cultivo:207004 LIMONERO-VERNA Regadío Ref:1700000006949097 Recinto:04-053-033-00103-001 Cultivo:207004 LIMONERO-VERNA Regadío Ref:1700000006949116 Recinto:04-053-033-00710-021 Cultivo:207002 LIMONERO-FINO Regadío Ref:1700000006949114 Recinto:04-053-033-00710-023 Cultivo:207002 LIMONERO-FINO Regadío Ref:1700000006949080 Recinto:04-053-033-00711-015 Cultivo:207004 LIMONERO-VERNA Regadío Ref:1700000006949059 Recinto:04-053-049-00221-001 Cultivo:206001 NARANJO-LANE LATE Regadío Ref:1700000006949060 Recinto:04-053-049-00222-003 Cultivo:206001 NARANJO-LANE LATE Regadío Ref:1700000006949096 Recinto:04-053-049-00300-005 Cultivo:206001 NARANJO-LANE LATE Regadío



<u>APELLIDOS Y NOMBRE / RAZÓN SOCIAL</u>	<u>NIF</u>	<u>EXPEDIENTE</u>	<u>SOLICITA AGRICULT. (3)</u>	<u>SOLICITA GANADER. (4)</u>	<u>ANUALIDAD DE PAGO</u>
BIO PORTOCARRERO S.L.	****7836*	1150752	SI	NO	

DATOS MANTENIMIENTO

RESUMEN DE UNIDADES

<u>Cód</u>	<u>GRUPO DE PAGO</u>	<u>Sup. Dec. Admisible (ha)</u>	<u>Sup. Comprometida (ha)</u>	<u>Sup. ajustada compromiso (1) (ha)</u>	<u>% sobredec.</u>	<u>SUP. PROPUESTA (ha)</u>	<u>Importe Declarado</u>	<u>Importe Topado</u>	<u>Importe Propuesto</u>	<u>Importe tras sobredec.</u>
	AGRICULTURA - SIN SUPERFICIE DETERMINADA	0,00		0,00	0,00	0,00	0,00	0,00	0,00	0,00
TOTAL		0,00		0,00		0,00	0,00	0,00	0,00	0,00

APLICACIÓN DE REDUCCIONES Y SANCIONES

<u>AGRICULTURA</u>	<u>Importe Calculado</u>	<u>Importe prereduc.</u>	<u>Admisibilidad y compromisos</u>	<u>Presentación tardía</u>	<u>Omisión declaración</u>	<u>Condicionabilidad</u>	<u>PROPUESTO</u>	<u>IMPORTE (Euros)</u>		
								<u>FEADER (Eje 2)</u>	<u>MAPA</u>	<u>CAGPDS</u>
	0,00	0,00	0,00	0,00	0,00	0,00	0,00	0,00	0,00	0,00
TOTAL							0,00	0,00	0,00	0,00

DATOS AGRICULTURA

RESUMEN DE UNIDADES

<u>Cód</u>	<u>GRUPO DE PAGO</u>	<u>Sup. Dec. Admisible (ha)</u>	<u>Sup. Comprometida (ha)</u>	<u>Sup. ajustada compromiso (1) (ha)</u>	<u>% sobredec.</u>	<u>SUP. PROPUESTA (ha)</u>	<u>Importe Declarado</u>	<u>Importe Topado</u>	<u>Importe Propuesto</u>	<u>Importe tras sobredec.</u>
	AGRICULTURA - SIN SUPERFICIE DETERMINADA	0,00		0,00	0,00	0,00	0,00	0,00	0,00	0,00
TOTAL		0,00		0,00		0,00	0,00	0,00	0,00	0,00

RESUMEN DE PAGOS

<u>Propuesto</u>	<u>PROPUESTO</u>	<u>IMPORTE (Euros)</u>		
		<u>FEADER (Eje 2)</u>	<u>MAPA</u>	<u>CAGPDS</u>
	0,00	0,00	0,00	0,00

APLICACIÓN DE REDUCCIONES Y SANCIONES

<u>Importe Calculado</u>	<u>Importe prereduc.</u>	<u>Admisibilidad y compromisos</u>	<u>Presentación tardía</u>	<u>Omisión declaración</u>	<u>Condicionabilidad</u>	<u>PROPUESTO</u>	<u>IMPORTE (Euros)</u>			
							<u>FEADER (Eje 2)</u>	<u>MAPA</u>	<u>CAGPDS</u>	
0,00	0,00	0,00	0,00	0,00	0,00	0,00	0,00	0,00	0,00	
TOTAL							0,00	0,00	0,00	0,00



<u>APELLIDOS Y NOMBRE / RAZÓN SOCIAL</u>	<u>NIF</u>	<u>EXPEDIENTE</u>	<u>SOLICITA AGRICULT. (3)</u>	<u>SOLICITA GANADER. (4)</u>	<u>ANUALIDAD DE PAGO</u>
BIOECONIJAR SL	****4458*	1150722	SI	NO	

DATOS MANTENIMIENTO

RESUMEN DE UNIDADES

<u>Cód</u>	<u>GRUPO DE PAGO</u>	<u>Sup. Dec. Admisible (ha)</u>	<u>Sup. Comprometida (ha)</u>	<u>Sup. ajustada compromiso (1) (ha)</u>	<u>% sobredec.</u>	<u>SUP. PROPUESTA (ha)</u>	<u>Importe Declarado</u>	<u>Importe Topado</u>	<u>Importe Propuesto</u>	<u>Importe tras sobredec.</u>
	AGRICULTURA - SIN SUPERFICIE DETERMINADA	0,00		0,00	0,00	0,00	0,00	0,00	0,00	0,00
	TOTAL	0,00		0,00		0,00	0,00	0,00	0,00	0,00

APLICACIÓN DE REDUCCIONES Y SANCIONES

<u>AGRICULTURA</u>	<u>Importe Calculado</u>	<u>Importe prerreduc.</u>	<u>Admisibilidad y compromisos</u>	<u>Presentación tardía</u>	<u>Omisión declaración</u>	<u>Condicionabilidad</u>	<u>PROPUESTO</u>	<u>IMPORTE (Euros)</u>		
								<u>FEADER (Eje 2)</u>	<u>MAPA</u>	<u>CAGPDS</u>
	0,00	0,00	0,00	0,00	0,00	0,00	0,00	0,00	0,00	0,00
							TOTAL	0,00	0,00	0,00

DATOS AGRICULTURA

RESUMEN DE UNIDADES

<u>Cód</u>	<u>GRUPO DE PAGO</u>	<u>Sup. Dec. Admisible (ha)</u>	<u>Sup. Comprometida (ha)</u>	<u>Sup. ajustada compromiso (1) (ha)</u>	<u>% sobredec.</u>	<u>SUP. PROPUESTA (ha)</u>	<u>Importe Declarado</u>	<u>Importe Topado</u>	<u>Importe Propuesto</u>	<u>Importe tras sobredec.</u>
	AGRICULTURA - SIN SUPERFICIE DETERMINADA	0,00		0,00	0,00	0,00	0,00	0,00	0,00	0,00
	TOTAL	0,00		0,00		0,00	0,00	0,00	0,00	0,00

RESUMEN DE PAGOS

<u>Propuesto</u>	<u>PROPUESTO</u>	<u>IMPORTE (Euros)</u>		
		<u>FEADER (Eje 2)</u>	<u>MAPA</u>	<u>CAGPDS</u>
	0,00	0,00	0,00	0,00

APLICACIÓN DE REDUCCIONES Y SANCIONES

<u>Importe Calculado</u>	<u>Importe prerreduc.</u>	<u>Admisibilidad y compromisos</u>	<u>Presentación tardía</u>	<u>Omisión declaración</u>	<u>Condicionabilidad</u>	<u>PROPUESTO</u>	<u>IMPORTE (Euros)</u>			
							<u>FEADER (Eje 2)</u>	<u>MAPA</u>	<u>CAGPDS</u>	
0,00	0,00	0,00	0,00	0,00	0,00	0,00	0,00	0,00	0,00	
						TOTAL	0,00	0,00	0,00	0,00



<u>APELLIDOS Y NOMBRE / RAZÓN SOCIAL</u>	<u>NIF</u>	<u>EXPEDIENTE</u>	<u>SOLICITA AGRICULT. (3)</u>	<u>SOLICITA GANADER. (4)</u>	<u>ANUALIDAD DE PAGO</u>
BLANES GARRIDO JOSE	****3654*	1113464	SI	NO	6ª

DATOS MANTENIMIENTO

IMPORTE POR ANUALIDAD

	2015	2016	2017	2018	2019	2020
IMPORTE MÁXIMO SUBVENCIONABLE	646,87 €	646,87 €	646,87 €	646,87 €	646,87 €	646,87 €
IMPORTE MEDIO DE TRANSFERENCIA (€/ha)	349,66 €	349,66 €	349,66 €	349,66 €	349,66 €	349,66 €

RESUMEN DE UNIDADES

Cód	GRUPO DE PAGO	Sup. Dec. Admisible (ha)	Sup. Comprometida (ha)	Sup. ajustada compromiso (1) (ha)	% sobredec.	SUP. PROPUESTA (ha)	Importe Declarado	Importe Topado	Importe Propuesto	Importe tras sobredec.
57	FRUTALES REGADIÓ	1,85		1,85	0,00	1,85	646,87	646,87	646,87	646,87
	TOTAL	1,85	1,85	1,85		1,85	646,87	646,87	646,87	646,87

APLICACIÓN DE REDUCCIONES Y SANCIONES

AGRICULTURA	Importe Calculado	Importe prereduc.	Admisibilidad y compromisos	Presentación tardía	Omisión declaración	Condicionalidad	PROPUESTO	IMPORTE (Euros)			
								FEADER (Eje 2)	MAPA	CAGPDS	
	646,87	646,87	0,00	0,00	0,00	0,00	646,87	485,15	69,54	92,18	
							TOTAL	646,87	485,15	69,54	92,18

RECINTOS PROPUESTOS

REF.	REFERENCIA SIGPAC	CULTIVO DESCRIPCIÓN CULTIVO	S/R	G.PAGO	PEND. MEDIA (%)	SUP. DEC. ADMISIBLE (ha)	SUP. COMPROM. (ha)	SUP. AJUSTADA COMPROM. (1) (ha)	SUP. CONV. SIGPAC (ha)	SUP. CERTIF. (ha)	SUP. CAMPO (ha)	SUP. CAMPO DECLARADO (ha)	SUP. DEC. REDUCIDA (ha)	SUP. PROPUESTA (ha)
1700000005401571	04-028-001-00047-00003	206008 NARANJO-SALUSTIANA	R	57	11,26	0,11	0,11	0,11	0,11	0,11			0,11	0,11
1700000005401572	04-028-001-00091-00003	206008 NARANJO-SALUSTIANA	R	57	23,53	0,23	0,23	0,23	0,23	0,23			0,23	0,23
1700000005401573	04-028-001-00047-00004	206008 NARANJO-SALUSTIANA	R	57	12,93	0,17	0,17	0,17	0,17	0,17			0,17	0,17
1700000005401575	04-054-005-00059-00001	206004 NARANJO-NAVELINA	R	57	17,16	0,30	0,30	0,30	0,30	0,30			0,30	0,30
1700000005401576	04-054-004-00174-00001	206004 NARANJO-NAVELINA	R	57	27,59	1,04	1,04	1,04	1,04	1,04			1,04	1,04

DATOS AGRICULTURA

RESUMEN DE UNIDADES

Cód	GRUPO DE PAGO	Sup. Dec. Admisible (ha)	Sup. Comprometida (ha)	Sup. ajustada compromiso (1) (ha)	% sobredec.	SUP. PROPUESTA (ha)	Importe Declarado	Importe Topado	Importe Propuesto	Importe tras sobredec.
57	FRUTALES REGADIÓ	1,85		1,85	0,00	1,85	646,87	646,87	646,87	646,87
	TOTAL	1,85	1,85	1,85		1,85	646,87	646,87	646,87	646,87

RESUMEN DE PAGOS

IMPORTE (Euros)			
PROPUESTO	FEADER (Eje 2)	MAPA	CAGPDS
Propuesto a pagar	646,87	485,15	69,54
			92,18

APLICACIÓN DE REDUCCIONES Y SANCIONES

	Importe Calculado	Importe prereduc.	Admisibilidad y compromisos	Presentación tardía	Omisión declaración	Condicionalidad	PROPUESTO	IMPORTE (Euros)			
								FEADER (Eje 2)	MAPA	CAGPDS	
	646,87	646,87	0,00	0,00	0,00	0,00	646,87	485,15	69,54	92,18	
							TOTAL	646,87	485,15	69,54	92,18

INCIDENCIAS

INCIDENCIA DESCRIPCIÓN

- 85001 El recinto declarado no cumple con las normas de producción ecológica (artículo 5-1 e), Orden 26 mayo 2015)
Ref:1700000005401578 Recinto:04-028-008-00003-001 Cultivo:206004 NARANJO-NAVELINA Regadio
Ref:1700000005401577 Recinto:04-054-002-00113-001 Cultivo:206004 NARANJO-NAVELINA Regadio
- 85031 Solicita recinto que no está comprometido para la operación.
Ref:1700000005401578 Recinto:04-028-008-00003-001 Cultivo:206004 NARANJO-NAVELINA Regadio
Ref:1700000005401577 Recinto:04-054-002-00113-001 Cultivo:206004 NARANJO-NAVELINA Regadio

(1) Superficie declarada admisible ajustada con la superficie comprometida.
(2) Factor de penalización valorando el alcance para el tipo de compromiso.
(3) Solicita agricultura y tiene compromisos vigentes.
(4) Solicita ganadería y tiene compromisos vigentes.

<u>APELLIDOS Y NOMBRE / RAZÓN SOCIAL</u>	<u>NIF</u>	<u>EXPEDIENTE</u>	<u>SOLICITA AGRICULT. (3)</u>	<u>SOLICITA GANADER. (4)</u>	<u>ANUALIDAD DE PAGO</u>
BLANQUE MORENO ANTONIO	****6417*	1215138	SI	SI	6ª

DATOS MANTENIMIENTO

IMPORTE POR ANUALIDAD

	<u>2015</u>	<u>2016</u>	<u>2017</u>	<u>2018</u>	<u>2019</u>	<u>2020</u>
IMPORTE MÁXIMO SUBVENCIONABLE	13.866,50 €	13.866,50 €	13.823,57 €	13.701,73 €	13.679,00 €	13.679,00 €
IMPORTE MEDIO DE TRANSFERENCIA (€/ha)	63,13 €	63,13 €	63,13 €	63,13 €	63,13 €	63,13 €

RESUMEN DE UNIDADES

<u>Cód</u>	<u>GRUPO DE PAGO</u>	<u>Sup. Dec. Admisible (ha)</u>	<u>Sup. Comprometida (ha)</u>	<u>Sup. ajustada compromiso (1) (ha)</u>	<u>% sobredec.</u>	<u>SUP. PROPUESTA (ha)</u>	<u>Importe Declarado</u>	<u>Importe Topado</u>	<u>Importe Propuesto</u>	<u>Importe tras sobredec.</u>
58	FRUTALES SECANO	14,23		12,51	0,00	12,51	2.705,16	2.648,94	2.648,94	2.648,94
63	PASTOS ASOCIADOS A GANADERÍA ECOLÓGICA	202,40		202,40	0,00	202,40	11.149,40	10.917,69	10.917,69	10.917,69
TOTAL		216,63	216,69	214,91		214,91	13.854,56	13.566,63	13.566,63	13.566,63

APLICACIÓN DE REDUCCIONES Y SANCIONES

	<u>Importe Calculado</u>	<u>Importe prereduc.</u>	<u>Admisibilidad y compromisos</u>	<u>Presentación tardía</u>	<u>Omisión declaración</u>	<u>Condicionabilidad</u>	<u>PROPUESTO</u>	<u>IMPORTE (Euros)</u>		
								<u>FEADER (Eje 2)</u>	<u>MAPA</u>	<u>CAGPDS</u>
AGRICULTURA	2.648,94	2.648,94	0,00	0,00	0,00	0,00	2.648,94	1.986,71	284,76	377,47
GANADERÍA	10.917,69	10.917,69	0,03	0,00	0,00	0,00	10.590,16	7.942,62	1.138,44	1.509,10
TOTAL							13.239,10	7.942,62	1.138,44	1.509,10



(1) Superficie declarada admisible ajustada con la superficie comprometida.
 (2) Factor de penalización valorando el alcance para el tipo de compromiso.
 (3) Solicita agricultura y tiene compromisos vigentes.
 (4) Solicita ganadería y tiene compromisos vigentes.

RECINTOS PROPUESTOS

REF.	REFERENCIA SIGPAC	CULTIVO	DESCRIPCIÓN CULTIVO	S/R	G.PAGO	PEND. MEDIA (%)	SUP. ADMISIBLE (ha)	SUP. COMPROM. (ha)	SUP. AJUSTADA (ha)	SUP. CONY. SIGPAC (ha)	SUP. CERTIE. (ha)	SUP. CAMPO (ha)	SUP. CAMPO DETER. CULT. DECLARADO (ha)	SUP. REDUCIDA (ha)	SUP. PROPUESTA (ha)
-810951	04-008-014-00080-00021	62000	PASTOS PERMANENTES DE 5 O MAS AÑOS-SIN VARIEDAD	S	63	33,84	6,38	6,38	6,38	6,38	0,00			6,38	6,38
-586379	04-008-017-00048-00004	62000	PASTOS PERMANENTES DE 5 O MAS AÑOS-SIN VARIEDAD	S	63	36,58	0,06	0,08	0,06		0,00			0,06	0,06
-586369	04-008-017-00048-00001	62000	PASTOS PERMANENTES DE 5 O MAS AÑOS-SIN VARIEDAD	S	63	39,45	0,65	0,76	0,65		0,76			0,65	0,65
-582682	04-008-017-00049-00004	62000	PASTOS PERMANENTES DE 5 O MAS AÑOS-SIN VARIEDAD	S	63	32,07	0,10	0,16	0,10		0,00			0,10	0,10
-582681	04-008-017-00048-00006	62000	PASTOS PERMANENTES DE 5 O MAS AÑOS-SIN VARIEDAD	S	63	32,21	0,07	0,19	0,07		0,00			0,07	0,07
-582678	04-008-015-00088-00003	62000	PASTOS PERMANENTES DE 5 O MAS AÑOS-SIN VARIEDAD	S	63	66,01	0,03	0,07	0,03		0,00			0,03	0,03
-582677	04-008-014-00273-00005	63000	PASTOS DE MENOS DE 5 AÑOS-SIN VARIEDAD	R	63	30,84	0,11	0,11	0,11		0,00			0,11	0,11
-164187	04-008-015-00235-00002	62000	PASTOS PERMANENTES DE 5 O MAS AÑOS-SIN VARIEDAD	S	63	62,68	0,07	0,07	0,07		0,07			0,07	0,07
1700000006094263	04-008-014-00141-00001	104014	ALMENDROS-FERRAGNES	S	58	33,14	0,50	0,50	0,50		0,50			0,50	0,50
1700000006094264	04-008-014-00141-00008	104014	ALMENDROS-FERRAGNES	S	58	35,58	0,22	0,22	0,22		0,22			0,22	0,22
1700000006094265	04-008-015-00115-00003	104014	ALMENDROS-FERRAGNES	S	58	36,70	0,25	0,25	0,25		0,25			0,25	0,25
1700000006094266	04-008-015-00151-00001	104014	ALMENDROS-FERRAGNES	S	58	26,76	1,81	0,09	0,09		1,81			0,09	0,09
1700000006094267	04-008-015-00152-00001	104014	ALMENDROS-FERRAGNES	S	58	30,93	0,54	0,54	0,54		0,54			0,54	0,54
1700000006094268	04-008-015-00229-00001	104014	ALMENDROS-FERRAGNES	S	58	42,06	0,56	0,56	0,56		0,56			0,56	0,56
1700000006094269	04-008-015-00149-00001	104014	ALMENDROS-FERRAGNES	S	58	29,79	1,65	1,65	1,65		1,65			1,65	1,65
1700000006094271	04-008-015-00115-00002	104014	ALMENDROS-FERRAGNES	S	58	28,79	1,13	1,13	1,13		1,13			1,13	1,13
1700000006094272	04-008-014-00036-00001	104014	ALMENDROS-FERRAGNES	S	58	29,55	0,44	0,44	0,44		0,44			0,44	0,44
1700000006094273	04-008-014-00303-00001	104014	ALMENDROS-FERRAGNES	S	58	36,78	0,24	0,24	0,24		0,24			0,24	0,24
1700000006094274	04-008-014-00210-00001	104014	ALMENDROS-FERRAGNES	S	58	36,83	2,37	2,37	2,37		2,37			2,37	2,37
1700000006094276	04-008-014-00115-00002	104014	ALMENDROS-FERRAGNES	S	58	6,34	0,57	0,57	0,57		0,57			0,57	0,57
1700000006094287	04-008-015-00150-00001	104014	ALMENDROS-FERRAGNES	S	58	8,80	0,02	0,02	0,02		0,02			0,02	0,02
1700000006094291	04-008-014-00029-00001	104014	ALMENDROS-FERRAGNES	S	58	19,49	1,43	1,43	1,43		1,43			1,43	1,43
1700000006094292	04-008-014-00046-00001	104014	ALMENDROS-FERRAGNES	S	58	25,70	0,69	0,69	0,69		0,69			0,69	0,69
1700000006094293	04-008-014-00037-00004	104014	ALMENDROS-FERRAGNES	S	58	24,61	1,47	1,47	1,47		1,47			1,47	1,47
1700000006094294	04-008-014-00051-00002	104014	ALMENDROS-FERRAGNES	S	58	22,35	0,34	0,34	0,34		0,34			0,34	0,34
1700000006094327	04-008-015-00229-00003	62000	PASTOS PERMANENTES DE 5 O MAS AÑOS-SIN VARIEDAD	S	63	55,03	0,14	0,14	0,14		0,30			0,14	0,14
1700000006094328	04-008-015-00159-00001	62000	PASTOS PERMANENTES DE 5 O MAS AÑOS-SIN VARIEDAD	S	63	22,64	0,41	0,41	0,41		0,41			0,41	0,41
1700000006094329	04-008-017-00032-00001	62000	PASTOS PERMANENTES DE 5 O MAS AÑOS-SIN VARIEDAD	S	63	38,89	5,98	5,98	5,98		7,04			5,98	5,98
1700000006094330	04-008-017-00022-00001	62000	PASTOS PERMANENTES DE 5 O MAS AÑOS-SIN VARIEDAD	S	63	54,41	2,91	2,91	2,91		3,88			2,91	2,91
1700000006094331	04-008-017-00386-00002	62000	PASTOS PERMANENTES DE 5 O MAS AÑOS-SIN VARIEDAD	S	63	36,67	7,11	7,26	7,11		8,52			7,11	7,11
1700000006094333	04-008-015-00052-00001	62000	PASTOS PERMANENTES DE 5 O MAS AÑOS-SIN VARIEDAD	S	63	25,21	0,92	0,92	0,92		0,92			0,92	0,92
1700000006094334	04-008-015-00051-00001	62000	PASTOS PERMANENTES DE 5 O MAS AÑOS-SIN VARIEDAD	S	63	16,88	0,50	0,50	0,50		0,50			0,50	0,50
1700000006094342	04-008-015-00224-00001	62000	PASTOS PERMANENTES DE 5 O MAS AÑOS-SIN VARIEDAD	S	63	52,09	1,41	1,41	1,41		1,66			1,41	1,41
1700000006094346	04-008-015-00107-00002	62000	PASTOS PERMANENTES DE 5 O MAS AÑOS-SIN VARIEDAD	S	63	46,52	0,30	0,30	0,30		0,30			0,30	0,30
1700000006094347	04-008-014-00080-00029	62000	PASTOS PERMANENTES DE 5 O MAS AÑOS-SIN VARIEDAD	S	63	53,24	76,15	76,17	76,15	76,17	117,18			76,15	76,15
1700000006094349	04-008-014-00080-00042	62000	PASTOS PERMANENTES DE 5 O MAS AÑOS-SIN VARIEDAD	S	63	51,23	11,92	11,92	11,92		15,89			11,92	11,92
1700000006094351	04-008-017-00041-00002	62000	PASTOS PERMANENTES DE 5 O MAS AÑOS-SIN VARIEDAD	S	63	24,28	0,95	0,95	0,95		1,27			0,95	0,95
1700000006094352	04-008-017-00029-00001	62000	PASTOS PERMANENTES DE 5 O MAS AÑOS-SIN VARIEDAD	S	63	23,61	0,47	0,47	0,47		0,47			0,47	0,47
1700000006094354	04-008-015-00004-00002	62000	PASTOS PERMANENTES DE 5 O MAS AÑOS-SIN VARIEDAD	S	63	22,53	0,50	0,50	0,50		0,50			0,50	0,50
1700000006094355	04-083-027-00465-00001	62000	PASTOS PERMANENTES DE 5 O MAS AÑOS-SIN VARIEDAD	S	63	30,03	0,53	0,53	0,53		1,52			0,53	0,53
1700000006094356	04-008-015-00099-00004	62000	PASTOS PERMANENTES DE 5 O MAS AÑOS-SIN VARIEDAD	S	63	28,58	1,16	1,16	1,16		1,36			1,16	1,16
1700000006094358	04-008-017-00033-00001	62000	PASTOS PERMANENTES DE 5 O MAS AÑOS-SIN VARIEDAD	S	63	29,74	0,40	0,40	0,40		0,47			0,40	0,40
1700000006094359	04-008-014-00273-00003	62000	PASTOS PERMANENTES DE 5 O MAS AÑOS-SIN VARIEDAD	R	63	27,56	0,08	0,12	0,08		0,12			0,08	0,08
1700000006094360	04-083-027-00705-00001	62000	PASTOS PERMANENTES DE 5 O MAS AÑOS-SIN VARIEDAD	S	63	11,79	0,69	0,69	0,69		0,81			0,69	0,69
1700000006094361	04-008-014-00141-00006	62000	PASTOS PERMANENTES DE 5 O MAS AÑOS-SIN VARIEDAD	S	63	61,70	0,34	0,34	0,34		0,52			0,34	0,34
1700000006094362	04-008-014-00156-00003	62000	PASTOS PERMANENTES DE 5 O MAS AÑOS-SIN VARIEDAD	S	63	8,13	0,04	0,04	0,04		0,06			0,04	0,04
1700000006094363	04-008-014-00141-00004	62000	PASTOS PERMANENTES DE 5 O MAS AÑOS-SIN VARIEDAD	S	63	47,36	0,38	0,38	0,38		0,45			0,38	0,38
1700000006094366	04-083-027-00445-00005	62000	PASTOS PERMANENTES DE 5 O MAS AÑOS-SIN VARIEDAD	S	63	19,93	0,17	0,17	0,17		0,37			0,17	0,17
1700000006094368	04-008-015-00140-00001	62000	PASTOS PERMANENTES DE 5 O MAS AÑOS-SIN VARIEDAD	S	63	31,81	0,49	0,49	0,49		0,58			0,49	0,49
1700000006094369	04-008-015-00235-00001	62000	PASTOS PERMANENTES DE 5 O MAS AÑOS-SIN VARIEDAD	S	63	26,49	0,03	0,07	0,03	0,07	0,07			0,03	0,03
1700000006094370	04-008-015-00142-00002	62000	PASTOS PERMANENTES DE 5 O MAS AÑOS-SIN VARIEDAD	S	63	40,38	5,95	5,97	5,95		13,22			5,95	5,95
1700000006094371	04-008-014-00121-00002	62000	PASTOS PERMANENTES DE 5 O MAS AÑOS-SIN VARIEDAD	S	63	30,36	0,52	0,52	0,52		0,52			0,52	0,52
1700000006094372	04-008-015-00246-00001	62000	PASTOS PERMANENTES DE 5 O MAS AÑOS-SIN VARIEDAD	S	63	43,96	0,05	0,11	0,05	0,11	0,11			0,05	0,05
1700000006094373	04-008-014-00092-00005	62000	PASTOS PERMANENTES DE 5 O MAS AÑOS-SIN VARIEDAD	S	63	40,34	0,75	0,75	0,75		1,00			0,75	0,75
1700000006094374	04-008-014-00141-00003	62000	PASTOS PERMANENTES DE 5 O MAS AÑOS-SIN VARIEDAD	S	63	49,10	0,87	0,87	0,87		1,16			0,87	0,87
1700000006094376	04-008-014-00153-00001	62000	PASTOS PERMANENTES DE 5 O MAS AÑOS-SIN VARIEDAD	S	63	39,16	0,36	0,36	0,36		0,48			0,36	0,36
1700000006094377	04-008-014-00152-00001	62000	PASTOS PERMANENTES DE 5 O MAS AÑOS-SIN VARIEDAD	S	63	60,36	0,32	0,32	0,32		0,42			0,32	0,32
1700000006094378	04-008-014-00044-00002	62000	PASTOS PERMANENTES DE 5 O MAS AÑOS-SIN VARIEDAD	S	63	35,17	0,22	0,22	0,22		0,63			0,22	0,22
1700000006094380	04-008-015-00007-00001	62000	PASTOS PERMANENTES DE 5 O MAS AÑOS-SIN VARIEDAD	S	63	21,11	1,50	1,50	1,50		2,30			1,50	1,50

(1) Superficie declarada admisible ajustada con la superficie comprometida.
 (2) Factor de penalización valorando el alcance para el tipo de compromiso.
 (3) Solicita agricultura y tiene compromisos vigentes.
 (4) Solicita ganadería y tiene compromisos vigentes.

RECINTOS PROPUESTOS

REF.	REFERENCIA SIGPAC	CULTIVO DESCRIPCIÓN CULTIVO	S/R	G. PAGO	PEND. MEDIA (%)	SUP. DEC. ADMISIBLE (ha)	SUP. COMPROM. (ha)	SUP. AJUSTADA COMPR.(1) (ha)	SUP. CONY. SIGPAC (ha)	SUP. CERTIE. (ha)	SUP. CAMPO (ha)	SUP. CAMPO DETER. CULT. DECLARADO (ha)	SUP. DEC. REDUCIDA (ha)	SUP. PROPUESTA (ha)
170000006094381	04-008-015-00004-00001	62000 PASTOS PERMANENTES DE 5 O MAS AÑOS-SIN VARIEDAD	S	63	36,88	0,49	0,50	0,49		0,76			0,49	0,49
170000006094382	04-008-014-00040-00003	62000 PASTOS PERMANENTES DE 5 O MAS AÑOS-SIN VARIEDAD	S	63	44,24	0,18	0,18	0,18		0,33			0,18	0,18
170000006094383	04-008-014-00080-00019	62000 PASTOS PERMANENTES DE 5 O MAS AÑOS-SIN VARIEDAD	S	63	30,75	0,33	0,33	0,33		0,39			0,33	0,33
170000006094388	04-008-014-00035-00004	62000 PASTOS PERMANENTES DE 5 O MAS AÑOS-SIN VARIEDAD	S	63	46,17	0,18	0,18	0,18		0,51			0,18	0,18
170000006094395	04-008-014-00080-00020	62000 PASTOS PERMANENTES DE 5 O MAS AÑOS-SIN VARIEDAD	S	63	37,06	0,29	0,29	0,29		0,34			0,29	0,29
170000006094397	04-008-014-00080-00024	62000 PASTOS PERMANENTES DE 5 O MAS AÑOS-SIN VARIEDAD	S	63	21,31	3,07	3,07	3,07		4,09			3,07	3,07
170000006094399	04-008-017-00583-00007	62000 PASTOS PERMANENTES DE 5 O MAS AÑOS-SIN VARIEDAD	S	63	33,15	0,73	0,73	0,73		0,73			0,73	0,73
170000006094401	04-008-017-00583-00006	62000 PASTOS PERMANENTES DE 5 O MAS AÑOS-SIN VARIEDAD	S	63	23,04	0,72	0,72	0,72		0,72			0,72	0,72
170000006094402	04-008-017-00583-00001	62000 PASTOS PERMANENTES DE 5 O MAS AÑOS-SIN VARIEDAD	S	63	32,46	0,95	0,95	0,95		0,95			0,95	0,95
170000006094403	04-008-017-00583-00020	62000 PASTOS PERMANENTES DE 5 O MAS AÑOS-SIN VARIEDAD	S	63	67,22	28,01	28,13	28,01		80,02			28,01	28,01
170000006094405	04-008-014-00080-00022	62000 PASTOS PERMANENTES DE 5 O MAS AÑOS-SIN VARIEDAD	S	63	56,35	1,22	1,22	1,22		1,88			1,22	1,22
170000006094407	04-008-017-00583-00010	62000 PASTOS PERMANENTES DE 5 O MAS AÑOS-SIN VARIEDAD	S	63	54,15	1,04	1,04	1,04		1,22			1,04	1,04
170000006094408	04-008-017-00244-00001	62000 PASTOS PERMANENTES DE 5 O MAS AÑOS-SIN VARIEDAD	S	63	56,30	1,89	1,89	1,89		2,52			1,89	1,89
170000006094409	04-008-017-00250-00001	62000 PASTOS PERMANENTES DE 5 O MAS AÑOS-SIN VARIEDAD	S	63	30,25	0,21	0,21	0,21		0,47			0,21	0,21
170000006094411	04-008-017-00248-00001	62000 PASTOS PERMANENTES DE 5 O MAS AÑOS-SIN VARIEDAD	S	63	22,36	0,16	0,16	0,16		0,21			0,16	0,16
170000006094412	04-008-017-00276-00001	62000 PASTOS PERMANENTES DE 5 O MAS AÑOS-SIN VARIEDAD	S	63	40,73	0,14	0,14	0,14		0,19			0,14	0,14
170000006094414	04-008-017-00288-00001	62000 PASTOS PERMANENTES DE 5 O MAS AÑOS-SIN VARIEDAD	S	63	44,94	0,04	0,04	0,04		0,05			0,04	0,04
170000006094419	04-083-027-00445-00001	62000 PASTOS PERMANENTES DE 5 O MAS AÑOS-SIN VARIEDAD	S	63	25,59	0,42	0,42	0,42		0,76			0,42	0,42
170000006094423	04-083-027-00450-00001	62000 PASTOS PERMANENTES DE 5 O MAS AÑOS-SIN VARIEDAD	S	63	29,64	0,82	0,82	0,82		2,33			0,82	0,82
170000006094424	04-083-027-00448-00001	62000 PASTOS PERMANENTES DE 5 O MAS AÑOS-SIN VARIEDAD	S	63	18,74	0,60	0,60	0,60		1,71			0,60	0,60
170000006094425	04-083-027-00445-00003	62000 PASTOS PERMANENTES DE 5 O MAS AÑOS-SIN VARIEDAD	S	63	40,91	0,08	0,08	0,08		0,22			0,08	0,08
170000006094426	04-083-027-00446-00001	62000 PASTOS PERMANENTES DE 5 O MAS AÑOS-SIN VARIEDAD	S	63	21,38	0,98	0,98	0,98		1,51			0,98	0,98
170000006094427	04-008-017-00041-00003	62000 PASTOS PERMANENTES DE 5 O MAS AÑOS-SIN VARIEDAD	S	63	32,29	0,22	0,22	0,22		0,62			0,22	0,22
170000006094428	04-008-017-00045-00002	62000 PASTOS PERMANENTES DE 5 O MAS AÑOS-SIN VARIEDAD	S	63	36,52	0,09	0,09	0,09		0,21			0,09	0,09
170000006094429	04-008-017-00044-00001	62000 PASTOS PERMANENTES DE 5 O MAS AÑOS-SIN VARIEDAD	S	63	35,15	1,01	1,01	1,01		1,34			1,01	1,01
170000006094430	04-008-017-00045-00001	62000 PASTOS PERMANENTES DE 5 O MAS AÑOS-SIN VARIEDAD	S	63	39,03	0,98	0,98	0,98		1,31			0,98	0,98
170000006094432	04-008-015-00244-00001	62000 PASTOS PERMANENTES DE 5 O MAS AÑOS-SIN VARIEDAD	S	63	49,34	0,12	0,12	0,12		0,12			0,12	0,12
170000006094433	04-008-015-00238-00001	62000 PASTOS PERMANENTES DE 5 O MAS AÑOS-SIN VARIEDAD	S	63	46,01	0,79	0,79	0,79		0,79			0,79	0,79
170000006094434	04-008-017-00382-00001	62000 PASTOS PERMANENTES DE 5 O MAS AÑOS-SIN VARIEDAD	S	63	9,31	0,36	0,36	0,36		0,48			0,36	0,36
170000006094435	04-008-017-00583-00008	62000 PASTOS PERMANENTES DE 5 O MAS AÑOS-SIN VARIEDAD	S	63	32,31	4,65	4,65	4,65		6,20			4,65	4,65
170000006094436	04-008-017-00391-00001	62000 PASTOS PERMANENTES DE 5 O MAS AÑOS-SIN VARIEDAD	S	63	24,38	1,30	1,30	1,30		1,73			1,30	1,30
170000006094437	04-008-017-00386-00004	62000 PASTOS PERMANENTES DE 5 O MAS AÑOS-SIN VARIEDAD	S	63	33,27	0,42	0,42	0,42		0,65			0,42	0,42
170000006094438	04-008-017-00393-00001	62000 PASTOS PERMANENTES DE 5 O MAS AÑOS-SIN VARIEDAD	S	63	31,78	0,57	0,57	0,57		0,76			0,57	0,57
170000006094439	04-008-017-00392-00001	62000 PASTOS PERMANENTES DE 5 O MAS AÑOS-SIN VARIEDAD	S	63	46,22	7,10	7,10	7,10		7,10			7,10	7,10
170000006094441	04-008-015-00151-00003	62000 PASTOS PERMANENTES DE 5 O MAS AÑOS-SIN VARIEDAD	S	63	32,35	0,02	0,02	0,02		0,04			0,02	0,02
170000006094442	04-008-015-00166-00001	62000 PASTOS PERMANENTES DE 5 O MAS AÑOS-SIN VARIEDAD	S	63	33,72	3,47	3,47	3,47		3,47			3,47	3,47
170000006094443	04-008-015-00151-00004	62000 PASTOS PERMANENTES DE 5 O MAS AÑOS-SIN VARIEDAD	S	63	31,37	0,10	0,10	0,10		0,28			0,10	0,10
170000006094444	04-008-017-00180-00001	62000 PASTOS PERMANENTES DE 5 O MAS AÑOS-SIN VARIEDAD	S	63	56,04	0,70	0,70	0,70		0,93			0,70	0,70
170000006094445	04-008-017-00150-00001	62000 PASTOS PERMANENTES DE 5 O MAS AÑOS-SIN VARIEDAD	S	63	64,93	0,42	0,42	0,42		1,66			0,42	0,42
170000006094446	04-008-017-00233-00001	62000 PASTOS PERMANENTES DE 5 O MAS AÑOS-SIN VARIEDAD	S	63	10,24	0,09	0,09	0,09		0,21			0,09	0,09
170000006094447	04-008-017-00207-00001	62000 PASTOS PERMANENTES DE 5 O MAS AÑOS-SIN VARIEDAD	S	63	43,78	0,22	0,22	0,22		0,29			0,22	0,22
170000006094448	04-008-017-00057-00002	62000 PASTOS PERMANENTES DE 5 O MAS AÑOS-SIN VARIEDAD	S	63	32,41	0,57	0,57	0,57		0,57			0,57	0,57
170000006094449	04-008-017-00047-00001	62000 PASTOS PERMANENTES DE 5 O MAS AÑOS-SIN VARIEDAD	S	63	26,75	1,17	1,17	1,17		1,17			1,17	1,17
170000006094450	04-008-017-00049-00002	62000 PASTOS PERMANENTES DE 5 O MAS AÑOS-SIN VARIEDAD	S	63	43,47	0,11	0,11	0,11		0,15			0,11	0,11
170000006094451	04-008-017-00048-00002	62000 PASTOS PERMANENTES DE 5 O MAS AÑOS-SIN VARIEDAD	S	63	34,77	0,05	0,05	0,05		0,07			0,05	0,05
170000006094452	04-008-017-00049-00001	62000 PASTOS PERMANENTES DE 5 O MAS AÑOS-SIN VARIEDAD	S	63	39,44	0,74	0,87	0,74		0,98			0,74	0,74
170000006094456	04-008-017-00135-00002	62000 PASTOS PERMANENTES DE 5 O MAS AÑOS-SIN VARIEDAD	S	63	38,20	2,59	2,59	2,59		3,05			2,59	2,59

DATOS AGRICULTURA

RESUMEN DE UNIDADES

Cód	GRUPO DE PAGO	Sup. Dec. Admisible (ha)	Sup. Comprometida (ha)	Sup. ajustada compromiso (1) (ha)	% sobredec.	SUP. PROPUESTA (ha)	Importe Declarado	Importe Topado	Importe Propuesto	Importe tras sobredec.
58	FRUTALES SECANO	14,23		12,51	0,00	12,51	2.705,16	2.648,94	2.648,94	2.648,94
	TOTAL	14,23	216,69	12,51		12,51	2.705,16	2.648,94	2.648,94	2.648,94

(1) Superficie declarada admisible ajustada con la superficie comprometida.
 (2) Factor de penalización valorando el alcance para el tipo de compromiso.
 (3) Solicita agricultura y tiene compromisos vigentes.
 (4) Solicita ganadería y tiene compromisos vigentes.

RESUMEN DE PAGOS

	PROPUESTO	IMPORTE (Euros)		
		FEADER (Eje 2)	MAPA	CAGPDS
Propuesto a pagar	2.648,94	1.986,71	284,76	377,47

APLICACIÓN DE REDUCCIONES Y SANCIONES

Importe Calculado	Importe prereduc.	Admisibilidad y compromisos	Presentación tardía	Omisión declaración	Condicionalidad	IMPORTE (Euros)			
						PROPUESTO	FEADER (Eje 2)	MAPA	CAGPDS
2.648,94	2.648,94	0,00	0,00	0,00	0,00	2.648,94	1.986,71	284,76	377,47
TOTAL						2.648,94	1.986,71	284,76	377,47

INCIDENCIAS

INCIDENCIA DESCRIPCIÓN

- 85031 Solicita recinto que no está comprometido para la operación.
 Ref:1700000006094290 Recinto:04-008-014-00035-001 Cultivo:104014 ALMENDROS-FERRAGNES Secano
 Ref:1700000006094288 Recinto:04-008-014-00090-001 Cultivo:104014 ALMENDROS-FERRAGNES Secano
 Ref:1700000006094289 Recinto:04-008-014-00093-007 Cultivo:104014 ALMENDROS-FERRAGNES Secano
 Ref:-164181 Recinto:04-008-015-00098-001 Cultivo:104014 ALMENDROS-FERRAGNES Secano
 Ref:-164182 Recinto:04-008-015-00098-008 Cultivo:104014 ALMENDROS-FERRAGNES Secano
 Ref:1700000006094278 Recinto:04-008-015-00112-002 Cultivo:104014 ALMENDROS-FERRAGNES Secano
 Ref:1700000006094270 Recinto:04-083-027-00447-002 Cultivo:104014 ALMENDROS-FERRAGNES Secano

DATOS GANADERÍA

RESUMEN DE UNIDADES

Cód	GRUPO DE PAGO	Sup. Dec. Admisible (ha)	Sup. Comprometida (ha)	Sup. ajustada compromiso (1) (ha)	% sobredec.	SUP. PROPUESTA (ha)	Importe Declarado	Importe Topado	Importe Propuesto	Importe tras sobredec.
63	PASTOS ASOCIADOS A GANADERÍA ECOLÓGICA	202,40		202,40	0,00	202,40	11.149,40	10.917,69	10.917,69	10.917,69
TOTAL		202,40	216,69	202,40		202,40	11.149,40	10.917,69	10.917,69	10.917,69

RESUMEN DE PAGOS

	PROPUESTO	IMPORTE (Euros)		
		FEADER (Eje 2)	MAPA	CAGPDS
Propuesto a pagar	10.590,16	7.942,62	1.138,44	1.509,10

APLICACIÓN DE REDUCCIONES Y SANCIONES

Importe Calculado	Importe prereduc.	Admisibilidad y compromisos	Presentación tardía	Omisión declaración	Condicionalidad	IMPORTE (Euros)			
						PROPUESTO	FEADER (Eje 2)	MAPA	CAGPDS
10.917,69	10.917,69	3,00	0,00	0,00	0,00	10.590,16	7.942,62	1.138,44	1.509,10
TOTAL						10.590,16	7.942,62	1.138,44	1.509,10

Datos considerados para el Cálculo de la Carga Ganadera mínima y máxima del expediente

Explotación	Especie	Inscrito en Sipea y Admisible	Censo Medio Animales	Ugm Calculada para CG Mínima	Ugm Calculada para CG Máxima
ES040080001002	CABALLAR	NO	2,00	0,00	2,00
ES040080001002	CAPRINA	SI	78,96	11,84	11,84
ES040080001002	OVINA	SI	596,09	89,41	89,41
ES040830001014	CAPRINA	SI	4,12	0,62	0,62
				101,87	103,87

Superficie determinada para Cálculo Carga Ganadera Mínima: 239,16 ha

Superficie determinada para Cálculo Carga Ganadera Máxima: 247,83 ha

Carga Ganadera Mínima Expediente: 0,43 ugm/ha

Carga Ganadera Máxima Expediente: 0,42 ugm/ha

Recintos Determinados para el Cálculo de Carga Ganadera Mínima

REF.	REFERENCIA SIGPAC	CULTIVO	DESCRIPCIÓN CULTIVO	S/R	SUP. PROPUESTA (ha)
-810956	04-050-001-00017-00002	62000	PASTOS PERMANENTES DE 5 O MAS AÑOS-SIN VARIEDAD	S	0,04
-586369	04-008-017-00048-00001	62000	PASTOS PERMANENTES DE 5 O MAS AÑOS-SIN VARIEDAD	S	0,65
-164187	04-008-015-00235-00002	62000	PASTOS PERMANENTES DE 5 O MAS AÑOS-SIN VARIEDAD	S	0,07
-164184	04-008-015-00112-00006	62000	PASTOS PERMANENTES DE 5 O MAS AÑOS-SIN	S	0,01

(1) Superficie declarada admisible ajustada con la superficie comprometida.
 (2) Factor de penalización valorando el alcance para el tipo de compromiso.
 (3) Solicita agricultura y tiene compromisos vigentes.
 (4) Solicita ganadería y tiene compromisos vigentes.

Datos considerados para el Cálculo de la Carga Ganadera mínima y máxima del expediente**Recintos Determinados para el Cálculo de Carga Ganadera Mínima**

REF.	REFERENCIA SIGPAC	CULTIVO	DESCRIPCIÓN CULTIVO	S/R	SUP. PROPUESTA (ha)
			VARIEDAD		
-164183	04-008-015-00098-00012	62000	PASTOS PERMANENTES DE 5 O MAS AÑOS-SIN VARIEDAD	S	0,04
-164179	04-008-015-00001-00003	62000	PASTOS PERMANENTES DE 5 O MAS AÑOS-SIN VARIEDAD	S	0,57
1700000006094327	04-008-015-00229-00003	62000	PASTOS PERMANENTES DE 5 O MAS AÑOS-SIN VARIEDAD	S	0,14
1700000006094328	04-008-015-00159-00001	62000	PASTOS PERMANENTES DE 5 O MAS AÑOS-SIN VARIEDAD	S	0,41
1700000006094329	04-008-017-00032-00001	62000	PASTOS PERMANENTES DE 5 O MAS AÑOS-SIN VARIEDAD	S	5,98
1700000006094330	04-008-017-00022-00001	62000	PASTOS PERMANENTES DE 5 O MAS AÑOS-SIN VARIEDAD	S	2,91
1700000006094331	04-008-017-00386-00002	62000	PASTOS PERMANENTES DE 5 O MAS AÑOS-SIN VARIEDAD	S	7,11
1700000006094332	04-008-015-00053-00001	62000	PASTOS PERMANENTES DE 5 O MAS AÑOS-SIN VARIEDAD	S	1,29
1700000006094333	04-008-015-00052-00001	62000	PASTOS PERMANENTES DE 5 O MAS AÑOS-SIN VARIEDAD	S	0,92
1700000006094334	04-008-015-00051-00001	62000	PASTOS PERMANENTES DE 5 O MAS AÑOS-SIN VARIEDAD	S	0,50
1700000006094342	04-008-015-00224-00001	62000	PASTOS PERMANENTES DE 5 O MAS AÑOS-SIN VARIEDAD	S	1,41
1700000006094345	04-008-015-00098-00005	62000	PASTOS PERMANENTES DE 5 O MAS AÑOS-SIN VARIEDAD	S	0,20
1700000006094346	04-008-015-00107-00002	62000	PASTOS PERMANENTES DE 5 O MAS AÑOS-SIN VARIEDAD	S	0,30
1700000006094347	04-008-014-00080-00029	62000	PASTOS PERMANENTES DE 5 O MAS AÑOS-SIN VARIEDAD	S	76,15
1700000006094348	04-008-014-00080-00039	62000	PASTOS PERMANENTES DE 5 O MAS AÑOS-SIN VARIEDAD	S	1,11
1700000006094349	04-008-014-00080-00042	62000	PASTOS PERMANENTES DE 5 O MAS AÑOS-SIN VARIEDAD	S	11,92
1700000006094351	04-008-017-00041-00002	62000	PASTOS PERMANENTES DE 5 O MAS AÑOS-SIN VARIEDAD	S	0,95
1700000006094352	04-008-017-00029-00001	62000	PASTOS PERMANENTES DE 5 O MAS AÑOS-SIN VARIEDAD	S	0,47
1700000006094354	04-008-015-00004-00002	62000	PASTOS PERMANENTES DE 5 O MAS AÑOS-SIN VARIEDAD	S	0,50
1700000006094355	04-083-027-00465-00001	62000	PASTOS PERMANENTES DE 5 O MAS AÑOS-SIN VARIEDAD	S	0,53
1700000006094356	04-008-015-00099-00004	62000	PASTOS PERMANENTES DE 5 O MAS AÑOS-SIN VARIEDAD	S	1,16
1700000006094358	04-008-017-00033-00001	62000	PASTOS PERMANENTES DE 5 O MAS AÑOS-SIN VARIEDAD	S	0,40
1700000006094359	04-008-014-00273-00003	62000	PASTOS PERMANENTES DE 5 O MAS AÑOS-SIN VARIEDAD	R	0,08
1700000006094360	04-083-027-00705-00001	62000	PASTOS PERMANENTES DE 5 O MAS AÑOS-SIN VARIEDAD	S	0,69
1700000006094361	04-008-014-00141-00006	62000	PASTOS PERMANENTES DE 5 O MAS AÑOS-SIN VARIEDAD	S	0,34
1700000006094362	04-008-014-00156-00003	62000	PASTOS PERMANENTES DE 5 O MAS AÑOS-SIN VARIEDAD	S	0,04
1700000006094363	04-008-014-00141-00004	62000	PASTOS PERMANENTES DE 5 O MAS AÑOS-SIN VARIEDAD	S	0,38
1700000006094364	04-083-031-00098-00030	63000	PASTOS DE MENOS DE 5 AÑOS-SIN VARIEDAD	S	1,54
1700000006094365	04-008-015-00001-00002	62000	PASTOS PERMANENTES DE 5 O MAS AÑOS-SIN VARIEDAD	S	1,28
1700000006094366	04-083-027-00445-00005	62000	PASTOS PERMANENTES DE 5 O MAS AÑOS-SIN VARIEDAD	S	0,17
1700000006094368	04-008-015-00140-00001	62000	PASTOS PERMANENTES DE 5 O MAS AÑOS-SIN VARIEDAD	S	0,49
1700000006094369	04-008-015-00235-00001	62000	PASTOS PERMANENTES DE 5 O MAS AÑOS-SIN VARIEDAD	S	0,03
1700000006094370	04-008-015-00142-00002	62000	PASTOS PERMANENTES DE 5 O MAS AÑOS-SIN VARIEDAD	S	5,95
1700000006094371	04-008-014-00121-00002	62000	PASTOS PERMANENTES DE 5 O MAS AÑOS-SIN VARIEDAD	S	0,52
1700000006094372	04-008-015-00246-00001	62000	PASTOS PERMANENTES DE 5 O MAS AÑOS-SIN VARIEDAD	S	0,05
1700000006094373	04-008-014-00092-00005	62000	PASTOS PERMANENTES DE 5 O MAS AÑOS-SIN VARIEDAD	S	0,75
1700000006094374	04-008-014-00141-00003	62000	PASTOS PERMANENTES DE 5 O MAS AÑOS-SIN VARIEDAD	S	0,87
1700000006094376	04-008-014-00153-00001	62000	PASTOS PERMANENTES DE 5 O MAS AÑOS-SIN VARIEDAD	S	0,36
1700000006094377	04-008-014-00152-00001	62000	PASTOS PERMANENTES DE 5 O MAS AÑOS-SIN VARIEDAD	S	0,32
1700000006094378	04-008-014-00044-00002	62000	PASTOS PERMANENTES DE 5 O MAS AÑOS-SIN VARIEDAD	S	0,22
1700000006094380	04-008-015-00007-00001	62000	PASTOS PERMANENTES DE 5 O MAS AÑOS-SIN VARIEDAD	S	1,50

Datos considerados para el Cálculo de la Carga Ganadera mínima y máxima del expediente**Recintos Determinados para el Cálculo de Garga Ganadera Mínima**

REF.	REFERENCIA SIGPAC	CULTIVO	DESCRIPCIÓN CULTIVO	S/R	SUP. PROPUESTA (ha)
			VARIEDAD		
170000006094381	04-008-015-00004-00001	62000	PASTOS PERMANENTES DE 5 O MAS AÑOS-SIN VARIEDAD	S	0,49
170000006094382	04-008-014-00040-00003	62000	PASTOS PERMANENTES DE 5 O MAS AÑOS-SIN VARIEDAD	S	0,18
170000006094383	04-008-014-00080-00019	62000	PASTOS PERMANENTES DE 5 O MAS AÑOS-SIN VARIEDAD	S	0,33
170000006094387	04-008-014-00040-00004	62000	PASTOS PERMANENTES DE 5 O MAS AÑOS-SIN VARIEDAD	S	1,29
170000006094388	04-008-014-00035-00004	62000	PASTOS PERMANENTES DE 5 O MAS AÑOS-SIN VARIEDAD	S	0,18
170000006094390	04-008-014-00080-00003	62000	PASTOS PERMANENTES DE 5 O MAS AÑOS-SIN VARIEDAD	S	0,34
170000006094395	04-008-014-00080-00020	62000	PASTOS PERMANENTES DE 5 O MAS AÑOS-SIN VARIEDAD	S	0,29
170000006094397	04-008-014-00080-00024	62000	PASTOS PERMANENTES DE 5 O MAS AÑOS-SIN VARIEDAD	S	3,07
170000006094399	04-008-017-00583-00007	62000	PASTOS PERMANENTES DE 5 O MAS AÑOS-SIN VARIEDAD	S	0,73
170000006094400	04-050-001-00016-00001	62000	PASTOS PERMANENTES DE 5 O MAS AÑOS-SIN VARIEDAD	S	3,01
170000006094401	04-008-017-00583-00006	62000	PASTOS PERMANENTES DE 5 O MAS AÑOS-SIN VARIEDAD	S	0,72
170000006094402	04-008-017-00583-00001	62000	PASTOS PERMANENTES DE 5 O MAS AÑOS-SIN VARIEDAD	S	0,95
170000006094403	04-008-017-00583-00020	62000	PASTOS PERMANENTES DE 5 O MAS AÑOS-SIN VARIEDAD	S	28,01
170000006094405	04-008-014-00080-00022	62000	PASTOS PERMANENTES DE 5 O MAS AÑOS-SIN VARIEDAD	S	1,22
170000006094406	04-050-001-00015-00001	62000	PASTOS PERMANENTES DE 5 O MAS AÑOS-SIN VARIEDAD	S	0,82
170000006094407	04-008-017-00583-00010	62000	PASTOS PERMANENTES DE 5 O MAS AÑOS-SIN VARIEDAD	S	1,04
170000006094408	04-008-017-00244-00001	62000	PASTOS PERMANENTES DE 5 O MAS AÑOS-SIN VARIEDAD	S	1,89
170000006094409	04-008-017-00250-00001	62000	PASTOS PERMANENTES DE 5 O MAS AÑOS-SIN VARIEDAD	S	0,21
170000006094411	04-008-017-00248-00001	62000	PASTOS PERMANENTES DE 5 O MAS AÑOS-SIN VARIEDAD	S	0,16
170000006094412	04-008-017-00276-00001	62000	PASTOS PERMANENTES DE 5 O MAS AÑOS-SIN VARIEDAD	S	0,14
170000006094414	04-008-017-00288-00001	62000	PASTOS PERMANENTES DE 5 O MAS AÑOS-SIN VARIEDAD	S	0,04
170000006094415	04-050-001-00017-00001	62000	PASTOS PERMANENTES DE 5 O MAS AÑOS-SIN VARIEDAD	S	0,62
170000006094416	04-050-001-00022-00001	62000	PASTOS PERMANENTES DE 5 O MAS AÑOS-SIN VARIEDAD	S	5,39
170000006094417	04-050-001-00120-00005	62000	PASTOS PERMANENTES DE 5 O MAS AÑOS-SIN VARIEDAD	S	17,06
170000006094418	04-050-001-00018-00001	62000	PASTOS PERMANENTES DE 5 O MAS AÑOS-SIN VARIEDAD	S	2,52
170000006094419	04-083-027-00445-00001	62000	PASTOS PERMANENTES DE 5 O MAS AÑOS-SIN VARIEDAD	S	0,42
170000006094422	04-050-001-00025-00001	62000	PASTOS PERMANENTES DE 5 O MAS AÑOS-SIN VARIEDAD	S	3,73
170000006094423	04-083-027-00450-00001	62000	PASTOS PERMANENTES DE 5 O MAS AÑOS-SIN VARIEDAD	S	0,82
170000006094424	04-083-027-00448-00001	62000	PASTOS PERMANENTES DE 5 O MAS AÑOS-SIN VARIEDAD	S	0,60
170000006094425	04-083-027-00445-00003	62000	PASTOS PERMANENTES DE 5 O MAS AÑOS-SIN VARIEDAD	S	0,08
170000006094426	04-083-027-00446-00001	62000	PASTOS PERMANENTES DE 5 O MAS AÑOS-SIN VARIEDAD	S	0,98
170000006094427	04-008-017-00041-00003	62000	PASTOS PERMANENTES DE 5 O MAS AÑOS-SIN VARIEDAD	S	0,22
170000006094428	04-008-017-00045-00002	62000	PASTOS PERMANENTES DE 5 O MAS AÑOS-SIN VARIEDAD	S	0,09
170000006094429	04-008-017-00044-00001	62000	PASTOS PERMANENTES DE 5 O MAS AÑOS-SIN VARIEDAD	S	1,01
170000006094430	04-008-017-00045-00001	62000	PASTOS PERMANENTES DE 5 O MAS AÑOS-SIN VARIEDAD	S	0,98
170000006094431	04-050-001-00125-00003	62000	PASTOS PERMANENTES DE 5 O MAS AÑOS-SIN VARIEDAD	S	2,54
170000006094432	04-008-015-00244-00001	62000	PASTOS PERMANENTES DE 5 O MAS AÑOS-SIN VARIEDAD	S	0,12
170000006094433	04-008-015-00238-00001	62000	PASTOS PERMANENTES DE 5 O MAS AÑOS-SIN VARIEDAD	S	0,79
170000006094434	04-008-017-00382-00001	62000	PASTOS PERMANENTES DE 5 O MAS AÑOS-SIN VARIEDAD	S	0,36
170000006094435	04-008-017-00583-00008	62000	PASTOS PERMANENTES DE 5 O MAS AÑOS-SIN VARIEDAD	S	4,65

Datos considerados para el Cálculo de la Carga Ganadera mínima y máxima del expediente**Recintos Determinados para el Cálculo de Garga Ganadera Mínima**

REF.	REFERENCIA SIGPAC	CULTIVO	DESCRIPCIÓN CULTIVO	S/R	SUP. PROPUESTA (ha)
170000006094436	04-008-017-00391-00001	62000	PASTOS PERMANENTES DE 5 O MAS AÑOS-SIN VARIEDAD	S	1,30
170000006094437	04-008-017-00386-00004	62000	PASTOS PERMANENTES DE 5 O MAS AÑOS-SIN VARIEDAD	S	0,42
170000006094438	04-008-017-00393-00001	62000	PASTOS PERMANENTES DE 5 O MAS AÑOS-SIN VARIEDAD	S	0,57
170000006094439	04-008-017-00392-00001	62000	PASTOS PERMANENTES DE 5 O MAS AÑOS-SIN VARIEDAD	S	7,10
170000006094441	04-008-015-00151-00003	62000	PASTOS PERMANENTES DE 5 O MAS AÑOS-SIN VARIEDAD	S	0,02
170000006094442	04-008-015-00166-00001	62000	PASTOS PERMANENTES DE 5 O MAS AÑOS-SIN VARIEDAD	S	3,47
170000006094443	04-008-015-00151-00004	62000	PASTOS PERMANENTES DE 5 O MAS AÑOS-SIN VARIEDAD	S	0,10
170000006094444	04-008-017-00180-00001	62000	PASTOS PERMANENTES DE 5 O MAS AÑOS-SIN VARIEDAD	S	0,70
170000006094445	04-008-017-00150-00001	62000	PASTOS PERMANENTES DE 5 O MAS AÑOS-SIN VARIEDAD	S	0,42
170000006094446	04-008-017-00233-00001	62000	PASTOS PERMANENTES DE 5 O MAS AÑOS-SIN VARIEDAD	S	0,09
170000006094447	04-008-017-00207-00001	62000	PASTOS PERMANENTES DE 5 O MAS AÑOS-SIN VARIEDAD	S	0,22
170000006094448	04-008-017-00057-00002	62000	PASTOS PERMANENTES DE 5 O MAS AÑOS-SIN VARIEDAD	S	0,57
170000006094449	04-008-017-00047-00001	62000	PASTOS PERMANENTES DE 5 O MAS AÑOS-SIN VARIEDAD	S	1,17
170000006094450	04-008-017-00049-00002	62000	PASTOS PERMANENTES DE 5 O MAS AÑOS-SIN VARIEDAD	S	0,11
170000006094451	04-008-017-00048-00002	62000	PASTOS PERMANENTES DE 5 O MAS AÑOS-SIN VARIEDAD	S	0,05
170000006094452	04-008-017-00049-00001	62000	PASTOS PERMANENTES DE 5 O MAS AÑOS-SIN VARIEDAD	S	0,74
170000006094454	04-008-017-00047-00002	62000	PASTOS PERMANENTES DE 5 O MAS AÑOS-SIN VARIEDAD	S	0,11
170000006094456	04-008-017-00135-00002	62000	PASTOS PERMANENTES DE 5 O MAS AÑOS-SIN VARIEDAD	S	2,59

Recintos Determinados para el Cálculo de Garga Ganadera Máxima

REF.	REFERENCIA SIGPAC	CULTIVO	DESCRIPCIÓN CULTIVO	S/R	SUP. PROPUESTA (ha)
-810958	04-050-001-80003-00001	62000	PASTOS PERMANENTES DE 5 O MAS AÑOS-SIN VARIEDAD	S	0,09
-810956	04-050-001-00017-00002	62000	PASTOS PERMANENTES DE 5 O MAS AÑOS-SIN VARIEDAD	S	0,04
-810955	04-008-014-00080-00041	62000	PASTOS PERMANENTES DE 5 O MAS AÑOS-SIN VARIEDAD	S	0,68
-810951	04-008-014-00080-00021	62000	PASTOS PERMANENTES DE 5 O MAS AÑOS-SIN VARIEDAD	S	6,38
-586379	04-008-017-00048-00004	62000	PASTOS PERMANENTES DE 5 O MAS AÑOS-SIN VARIEDAD	S	0,06
-586369	04-008-017-00048-00001	62000	PASTOS PERMANENTES DE 5 O MAS AÑOS-SIN VARIEDAD	S	0,65
-582682	04-008-017-00049-00004	62000	PASTOS PERMANENTES DE 5 O MAS AÑOS-SIN VARIEDAD	S	0,10
-582681	04-008-017-00048-00006	62000	PASTOS PERMANENTES DE 5 O MAS AÑOS-SIN VARIEDAD	S	0,07
-582678	04-008-015-00088-00003	62000	PASTOS PERMANENTES DE 5 O MAS AÑOS-SIN VARIEDAD	S	0,03
-582677	04-008-014-00273-00005	63000	PASTOS DE MENOS DE 5 AÑOS-SIN VARIEDAD	R	0,11
-164187	04-008-015-00235-00002	62000	PASTOS PERMANENTES DE 5 O MAS AÑOS-SIN VARIEDAD	S	0,07
-164184	04-008-015-00112-00006	62000	PASTOS PERMANENTES DE 5 O MAS AÑOS-SIN VARIEDAD	S	0,01
-164183	04-008-015-00098-00012	62000	PASTOS PERMANENTES DE 5 O MAS AÑOS-SIN VARIEDAD	S	0,04
-164179	04-008-015-00001-00003	62000	PASTOS PERMANENTES DE 5 O MAS AÑOS-SIN VARIEDAD	S	0,57
170000006094285	04-008-009-80001-00011	20902	BARBECHO TRADICIONAL-CON CUBIERTA VEGETAL	S	0,02
170000006094304	04-008-013-00188-00005	20902	BARBECHO TRADICIONAL-CON CUBIERTA VEGETAL	R	0,21
170000006094307	04-008-009-00107-00002	20902	BARBECHO TRADICIONAL-CON CUBIERTA VEGETAL	R	0,05
170000006094311	04-008-013-00095-00001	20902	BARBECHO TRADICIONAL-CON CUBIERTA VEGETAL	R	0,08
170000006094327	04-008-015-00229-00003	62000	PASTOS PERMANENTES DE 5 O MAS AÑOS-SIN VARIEDAD	S	0,14
170000006094328	04-008-015-00159-00001	62000	PASTOS PERMANENTES DE 5 O MAS AÑOS-SIN VARIEDAD	S	0,41
170000006094329	04-008-017-00032-00001	62000	PASTOS PERMANENTES DE 5 O MAS AÑOS-SIN VARIEDAD	S	5,98
170000006094330	04-008-017-00022-00001	62000	PASTOS PERMANENTES DE 5 O MAS AÑOS-SIN VARIEDAD	S	2,91

Datos considerados para el Cálculo de la Carga Ganadera mínima y máxima del expediente**Recintos Determinados para el Cálculo de Garga Ganadera Máxima**

REF.	REFERENCIA SIGPAC	CULTIVO	DESCRIPCIÓN CULTIVO	S/R	SUP. PROPUESTA (ha)
170000006094331	04-008-017-00386-00002	62000	PASTOS PERMANENTES DE 5 O MAS AÑOS-SIN VARIEDAD	S	7,11
170000006094332	04-008-015-00053-00001	62000	PASTOS PERMANENTES DE 5 O MAS AÑOS-SIN VARIEDAD	S	1,29
170000006094333	04-008-015-00052-00001	62000	PASTOS PERMANENTES DE 5 O MAS AÑOS-SIN VARIEDAD	S	0,92
170000006094334	04-008-015-00051-00001	62000	PASTOS PERMANENTES DE 5 O MAS AÑOS-SIN VARIEDAD	S	0,50
170000006094337	04-008-013-00099-00003	20902	BARBECHO TRADICIONAL-CON CUBIERTA VEGETAL	R	0,09
170000006094338	04-008-013-00124-00001	20902	BARBECHO TRADICIONAL-CON CUBIERTA VEGETAL	R	0,13
170000006094340	04-008-013-00154-00002	20902	BARBECHO TRADICIONAL-CON CUBIERTA VEGETAL	R	0,10
170000006094341	04-008-013-00128-00002	20902	BARBECHO TRADICIONAL-CON CUBIERTA VEGETAL	R	0,12
170000006094342	04-008-015-00224-00001	62000	PASTOS PERMANENTES DE 5 O MAS AÑOS-SIN VARIEDAD	S	1,41
170000006094345	04-008-015-00098-00005	62000	PASTOS PERMANENTES DE 5 O MAS AÑOS-SIN VARIEDAD	S	0,20
170000006094346	04-008-015-00107-00002	62000	PASTOS PERMANENTES DE 5 O MAS AÑOS-SIN VARIEDAD	S	0,30
170000006094347	04-008-014-00080-00029	62000	PASTOS PERMANENTES DE 5 O MAS AÑOS-SIN VARIEDAD	S	76,15
170000006094348	04-008-014-00080-00039	62000	PASTOS PERMANENTES DE 5 O MAS AÑOS-SIN VARIEDAD	S	1,11
170000006094349	04-008-014-00080-00042	62000	PASTOS PERMANENTES DE 5 O MAS AÑOS-SIN VARIEDAD	S	11,92
170000006094351	04-008-017-00041-00002	62000	PASTOS PERMANENTES DE 5 O MAS AÑOS-SIN VARIEDAD	S	0,95
170000006094352	04-008-017-00029-00001	62000	PASTOS PERMANENTES DE 5 O MAS AÑOS-SIN VARIEDAD	S	0,47
170000006094354	04-008-015-00004-00002	62000	PASTOS PERMANENTES DE 5 O MAS AÑOS-SIN VARIEDAD	S	0,50
170000006094355	04-083-027-00465-00001	62000	PASTOS PERMANENTES DE 5 O MAS AÑOS-SIN VARIEDAD	S	0,53
170000006094356	04-008-015-00099-00004	62000	PASTOS PERMANENTES DE 5 O MAS AÑOS-SIN VARIEDAD	S	1,16
170000006094358	04-008-017-00033-00001	62000	PASTOS PERMANENTES DE 5 O MAS AÑOS-SIN VARIEDAD	S	0,40
170000006094359	04-008-014-00273-00003	62000	PASTOS PERMANENTES DE 5 O MAS AÑOS-SIN VARIEDAD	R	0,08
170000006094360	04-083-027-00705-00001	62000	PASTOS PERMANENTES DE 5 O MAS AÑOS-SIN VARIEDAD	S	0,69
170000006094361	04-008-014-00141-00006	62000	PASTOS PERMANENTES DE 5 O MAS AÑOS-SIN VARIEDAD	S	0,34
170000006094362	04-008-014-00156-00003	62000	PASTOS PERMANENTES DE 5 O MAS AÑOS-SIN VARIEDAD	S	0,04
170000006094363	04-008-014-00141-00004	62000	PASTOS PERMANENTES DE 5 O MAS AÑOS-SIN VARIEDAD	S	0,38
170000006094364	04-083-031-00098-00030	63000	PASTOS DE MENOS DE 5 AÑOS-SIN VARIEDAD	S	1,54
170000006094365	04-008-015-00001-00002	62000	PASTOS PERMANENTES DE 5 O MAS AÑOS-SIN VARIEDAD	S	1,28
170000006094366	04-083-027-00445-00005	62000	PASTOS PERMANENTES DE 5 O MAS AÑOS-SIN VARIEDAD	S	0,17
170000006094368	04-008-015-00140-00001	62000	PASTOS PERMANENTES DE 5 O MAS AÑOS-SIN VARIEDAD	S	0,49
170000006094369	04-008-015-00235-00001	62000	PASTOS PERMANENTES DE 5 O MAS AÑOS-SIN VARIEDAD	S	0,03
170000006094370	04-008-015-00142-00002	62000	PASTOS PERMANENTES DE 5 O MAS AÑOS-SIN VARIEDAD	S	5,95
170000006094371	04-008-014-00121-00002	62000	PASTOS PERMANENTES DE 5 O MAS AÑOS-SIN VARIEDAD	S	0,52
170000006094372	04-008-015-00246-00001	62000	PASTOS PERMANENTES DE 5 O MAS AÑOS-SIN VARIEDAD	S	0,05
170000006094373	04-008-014-00092-00005	62000	PASTOS PERMANENTES DE 5 O MAS AÑOS-SIN VARIEDAD	S	0,75
170000006094374	04-008-014-00141-00003	62000	PASTOS PERMANENTES DE 5 O MAS AÑOS-SIN VARIEDAD	S	0,87
170000006094376	04-008-014-00153-00001	62000	PASTOS PERMANENTES DE 5 O MAS AÑOS-SIN VARIEDAD	S	0,36
170000006094377	04-008-014-00152-00001	62000	PASTOS PERMANENTES DE 5 O MAS AÑOS-SIN VARIEDAD	S	0,32
170000006094378	04-008-014-00044-00002	62000	PASTOS PERMANENTES DE 5 O MAS AÑOS-SIN VARIEDAD	S	0,22
170000006094380	04-008-015-00007-00001	62000	PASTOS PERMANENTES DE 5 O MAS AÑOS-SIN VARIEDAD	S	1,50
170000006094381	04-008-015-00004-00001	62000	PASTOS PERMANENTES DE 5 O MAS AÑOS-SIN VARIEDAD	S	0,49
170000006094382	04-008-014-00040-00003	62000	PASTOS PERMANENTES DE 5 O MAS AÑOS-SIN VARIEDAD	S	0,18
170000006094383	04-008-014-00080-00019	62000	PASTOS PERMANENTES DE 5 O MAS AÑOS-SIN VARIEDAD	S	0,33

Datos considerados para el Cálculo de la Carga Ganadera mínima y máxima del expediente**Recintos Determinados para el Cálculo de Garga Ganadera Máxima**

REF.	REFERENCIA SIGPAC	CULTIVO	DESCRIPCIÓN CULTIVO	S/R	SUP. PROPUESTA (ha)
170000006094387	04-008-014-00040-00004	62000	PASTOS PERMANENTES DE 5 O MAS AÑOS-SIN VARIEDAD	S	1,29
170000006094388	04-008-014-00035-00004	62000	PASTOS PERMANENTES DE 5 O MAS AÑOS-SIN VARIEDAD	S	0,18
170000006094390	04-008-014-00080-00003	62000	PASTOS PERMANENTES DE 5 O MAS AÑOS-SIN VARIEDAD	S	0,34
170000006094391	04-008-009-00103-00003	20902	BARBECHO TRADICIONAL-CON CUBIERTA VEGETAL	R	0,05
170000006094392	04-008-009-00104-00002	20902	BARBECHO TRADICIONAL-CON CUBIERTA VEGETAL	R	0,10
170000006094393	04-008-009-00096-00004	20902	BARBECHO TRADICIONAL-CON CUBIERTA VEGETAL	R	0,06
170000006094394	04-008-009-00105-00002	20902	BARBECHO TRADICIONAL-CON CUBIERTA VEGETAL	R	0,04
170000006094395	04-008-014-00080-00020	62000	PASTOS PERMANENTES DE 5 O MAS AÑOS-SIN VARIEDAD	S	0,29
170000006094397	04-008-014-00080-00024	62000	PASTOS PERMANENTES DE 5 O MAS AÑOS-SIN VARIEDAD	S	3,07
170000006094399	04-008-017-00583-00007	62000	PASTOS PERMANENTES DE 5 O MAS AÑOS-SIN VARIEDAD	S	0,73
170000006094400	04-050-001-00016-00001	62000	PASTOS PERMANENTES DE 5 O MAS AÑOS-SIN VARIEDAD	S	3,01
170000006094401	04-008-017-00583-00006	62000	PASTOS PERMANENTES DE 5 O MAS AÑOS-SIN VARIEDAD	S	0,72
170000006094402	04-008-017-00583-00001	62000	PASTOS PERMANENTES DE 5 O MAS AÑOS-SIN VARIEDAD	S	0,95
170000006094403	04-008-017-00583-00020	62000	PASTOS PERMANENTES DE 5 O MAS AÑOS-SIN VARIEDAD	S	28,01
170000006094405	04-008-014-00080-00022	62000	PASTOS PERMANENTES DE 5 O MAS AÑOS-SIN VARIEDAD	S	1,22
170000006094406	04-050-001-00015-00001	62000	PASTOS PERMANENTES DE 5 O MAS AÑOS-SIN VARIEDAD	S	0,82
170000006094407	04-008-017-00583-00010	62000	PASTOS PERMANENTES DE 5 O MAS AÑOS-SIN VARIEDAD	S	1,04
170000006094408	04-008-017-00244-00001	62000	PASTOS PERMANENTES DE 5 O MAS AÑOS-SIN VARIEDAD	S	1,89
170000006094409	04-008-017-00250-00001	62000	PASTOS PERMANENTES DE 5 O MAS AÑOS-SIN VARIEDAD	S	0,21
170000006094411	04-008-017-00248-00001	62000	PASTOS PERMANENTES DE 5 O MAS AÑOS-SIN VARIEDAD	S	0,16
170000006094412	04-008-017-00276-00001	62000	PASTOS PERMANENTES DE 5 O MAS AÑOS-SIN VARIEDAD	S	0,14
170000006094414	04-008-017-00288-00001	62000	PASTOS PERMANENTES DE 5 O MAS AÑOS-SIN VARIEDAD	S	0,04
170000006094415	04-050-001-00017-00001	62000	PASTOS PERMANENTES DE 5 O MAS AÑOS-SIN VARIEDAD	S	0,62
170000006094416	04-050-001-00022-00001	62000	PASTOS PERMANENTES DE 5 O MAS AÑOS-SIN VARIEDAD	S	5,39
170000006094417	04-050-001-00120-00005	62000	PASTOS PERMANENTES DE 5 O MAS AÑOS-SIN VARIEDAD	S	17,06
170000006094418	04-050-001-00018-00001	62000	PASTOS PERMANENTES DE 5 O MAS AÑOS-SIN VARIEDAD	S	2,52
170000006094419	04-083-027-00445-00001	62000	PASTOS PERMANENTES DE 5 O MAS AÑOS-SIN VARIEDAD	S	0,42
170000006094422	04-050-001-00025-00001	62000	PASTOS PERMANENTES DE 5 O MAS AÑOS-SIN VARIEDAD	S	3,73
170000006094423	04-083-027-00450-00001	62000	PASTOS PERMANENTES DE 5 O MAS AÑOS-SIN VARIEDAD	S	0,82
170000006094424	04-083-027-00448-00001	62000	PASTOS PERMANENTES DE 5 O MAS AÑOS-SIN VARIEDAD	S	0,60
170000006094425	04-083-027-00445-00003	62000	PASTOS PERMANENTES DE 5 O MAS AÑOS-SIN VARIEDAD	S	0,08
170000006094426	04-083-027-00446-00001	62000	PASTOS PERMANENTES DE 5 O MAS AÑOS-SIN VARIEDAD	S	0,98
170000006094427	04-008-017-00041-00003	62000	PASTOS PERMANENTES DE 5 O MAS AÑOS-SIN VARIEDAD	S	0,22
170000006094428	04-008-017-00045-00002	62000	PASTOS PERMANENTES DE 5 O MAS AÑOS-SIN VARIEDAD	S	0,09
170000006094429	04-008-017-00044-00001	62000	PASTOS PERMANENTES DE 5 O MAS AÑOS-SIN VARIEDAD	S	1,01
170000006094430	04-008-017-00045-00001	62000	PASTOS PERMANENTES DE 5 O MAS AÑOS-SIN VARIEDAD	S	0,98
170000006094431	04-050-001-00125-00003	62000	PASTOS PERMANENTES DE 5 O MAS AÑOS-SIN VARIEDAD	S	2,54
170000006094432	04-008-015-00244-00001	62000	PASTOS PERMANENTES DE 5 O MAS AÑOS-SIN VARIEDAD	S	0,12
170000006094433	04-008-015-00238-00001	62000	PASTOS PERMANENTES DE 5 O MAS AÑOS-SIN VARIEDAD	S	0,79
170000006094434	04-008-017-00382-00001	62000	PASTOS PERMANENTES DE 5 O MAS AÑOS-SIN VARIEDAD	S	0,36
170000006094435	04-008-017-00583-00008	62000	PASTOS PERMANENTES DE 5 O MAS AÑOS-SIN VARIEDAD	S	4,65
170000006094436	04-008-017-00391-00001	62000	PASTOS PERMANENTES DE 5 O MAS AÑOS-SIN VARIEDAD	S	1,30

Datos considerados para el Cálculo de la Carga Ganadera mínima y máxima del expediente

Recintos Determinados para el Cálculo de Garga Ganadera Máxima

REF.	REFERENCIA SIGPAC	CULTIVO	DESCRIPCIÓN CULTIVO	S/R	SUP. PROPUESTA (ha)
170000006094437	04-008-017-00386-00004	62000	PASTOS PERMANENTES DE 5 O MAS AÑOS-SIN VARIEDAD	S	0,42
170000006094438	04-008-017-00393-00001	62000	PASTOS PERMANENTES DE 5 O MAS AÑOS-SIN VARIEDAD	S	0,57
170000006094439	04-008-017-00392-00001	62000	PASTOS PERMANENTES DE 5 O MAS AÑOS-SIN VARIEDAD	S	7,10
170000006094441	04-008-015-00151-00003	62000	PASTOS PERMANENTES DE 5 O MAS AÑOS-SIN VARIEDAD	S	0,02
170000006094442	04-008-015-00166-00001	62000	PASTOS PERMANENTES DE 5 O MAS AÑOS-SIN VARIEDAD	S	3,47
170000006094443	04-008-015-00151-00004	62000	PASTOS PERMANENTES DE 5 O MAS AÑOS-SIN VARIEDAD	S	0,10
170000006094444	04-008-017-00180-00001	62000	PASTOS PERMANENTES DE 5 O MAS AÑOS-SIN VARIEDAD	S	0,70
170000006094445	04-008-017-00150-00001	62000	PASTOS PERMANENTES DE 5 O MAS AÑOS-SIN VARIEDAD	S	0,42
170000006094446	04-008-017-00233-00001	62000	PASTOS PERMANENTES DE 5 O MAS AÑOS-SIN VARIEDAD	S	0,09
170000006094447	04-008-017-00207-00001	62000	PASTOS PERMANENTES DE 5 O MAS AÑOS-SIN VARIEDAD	S	0,22
170000006094448	04-008-017-00057-00002	62000	PASTOS PERMANENTES DE 5 O MAS AÑOS-SIN VARIEDAD	S	0,57
170000006094449	04-008-017-00047-00001	62000	PASTOS PERMANENTES DE 5 O MAS AÑOS-SIN VARIEDAD	S	1,17
170000006094450	04-008-017-00049-00002	62000	PASTOS PERMANENTES DE 5 O MAS AÑOS-SIN VARIEDAD	S	0,11
170000006094451	04-008-017-00048-00002	62000	PASTOS PERMANENTES DE 5 O MAS AÑOS-SIN VARIEDAD	S	0,05
170000006094452	04-008-017-00049-00001	62000	PASTOS PERMANENTES DE 5 O MAS AÑOS-SIN VARIEDAD	S	0,74
170000006094454	04-008-017-00047-00002	62000	PASTOS PERMANENTES DE 5 O MAS AÑOS-SIN VARIEDAD	S	0,11
170000006094455	04-008-009-00067-00001	20902	BARBECHO TRADICIONAL-CON CUBIERTA VEGETAL	R	0,10
170000006094456	04-008-017-00135-00002	62000	PASTOS PERMANENTES DE 5 O MAS AÑOS-SIN VARIEDAD	S	2,59

DETALLE DE REDUCCIONES Y SANCIONES POR INCUMPLIMIENTOS DE ADMISIBILIDAD Y COMPROMISOS

Tipo	Compromiso	Sup. Calculada	Sup. Incumpl.	Factor Alcance (2)	Coef. Línea Base	Coef. Acumulación	Coef. Reiteración	Importe Ayuda	Factor Sanción	Importe Sanción	Aplicado
B1	Las unidades comprometidas deben estar certificadas en producción ecológica según lo establecido en el Reglamento (CE) n° 834/2007 y el Reglamento (CE) n° 889/2008, por el que se establece disposiciones de aplicación del Reglamento (CE) n° 834/2007 del Consejo, durante el período de compromiso.	202,40	6,75	0,03	1,00	1,00	1,00	10.917,69 €	0,03	327,53 €	SI

INCIDENCIAS

INCIDENCIA DESCRIPCIÓN

- 85001 El recinto declarado no cumple con las normas de producción ecológica (artículo 5-1 e), Orden 26 mayo 2015)
 Ref:-810951 Recinto:04-008-014-00080-021 Cultivo:62000 PASTOS PERMANENTES DE 5 O MAS AÑOS-SIN VARIEDAD Secano
 Ref:-810955 Recinto:04-008-014-00080-041 Cultivo:62000 PASTOS PERMANENTES DE 5 O MAS AÑOS-SIN VARIEDAD Secano
 Ref:-582677 Recinto:04-008-014-00273-005 Cultivo:63000 PASTOS DE MENOS DE 5 AÑOS-SIN VARIEDAD Regadío
 Ref:-582678 Recinto:04-008-015-00088-003 Cultivo:62000 PASTOS PERMANENTES DE 5 O MAS AÑOS-SIN VARIEDAD Secano
 Ref:-586379 Recinto:04-008-017-00048-004 Cultivo:62000 PASTOS PERMANENTES DE 5 O MAS AÑOS-SIN VARIEDAD Secano
 Ref:-582681 Recinto:04-008-017-00048-006 Cultivo:62000 PASTOS PERMANENTES DE 5 O MAS AÑOS-SIN VARIEDAD Secano
 Ref:-582682 Recinto:04-008-017-00049-004 Cultivo:62000 PASTOS PERMANENTES DE 5 O MAS AÑOS-SIN VARIEDAD Secano
 Ref:-810958 Recinto:04-050-001-80003-001 Cultivo:62000 PASTOS PERMANENTES DE 5 O MAS AÑOS-SIN VARIEDAD Secano
- 85031 Solicita recinto que no está comprometido para la operación.
 Ref:170000006094387 Recinto:04-008-014-00040-004 Cultivo:62000 PASTOS PERMANENTES DE 5 O MAS AÑOS-SIN VARIEDAD Secano
 Ref:170000006094390 Recinto:04-008-014-00080-003 Cultivo:62000 PASTOS PERMANENTES DE 5 O MAS AÑOS-SIN VARIEDAD Secano
 Ref:170000006094348 Recinto:04-008-014-00080-039 Cultivo:62000 PASTOS PERMANENTES DE 5 O MAS AÑOS-SIN VARIEDAD Secano
 Ref:-810955 Recinto:04-008-014-00080-041 Cultivo:62000 PASTOS PERMANENTES DE 5 O MAS AÑOS-SIN VARIEDAD Secano
 Ref:170000006094365 Recinto:04-008-015-00001-002 Cultivo:62000 PASTOS PERMANENTES DE 5 O MAS AÑOS-SIN VARIEDAD Secano
 Ref:-164179 Recinto:04-008-015-00001-003 Cultivo:62000 PASTOS PERMANENTES DE 5 O MAS AÑOS-SIN VARIEDAD Secano
 Ref:170000006094332 Recinto:04-008-015-00053-001 Cultivo:62000 PASTOS PERMANENTES DE 5 O MAS AÑOS-SIN VARIEDAD Secano

(1) Superficie declarada admisible ajustada con la superficie comprometida.
 (2) Factor de penalización valorando el alcance para el tipo de compromiso.
 (3) Solicita agricultura y tiene compromisos vigentes.
 (4) Solicita ganadería y tiene compromisos vigentes.

Ref:1700000006094345 Recinto:04-008-015-00098-005 Cultivo:62000 PASTOS PERMANENTES DE 5 O MAS AÑOS-SIN VARIEDAD Secano

Ref:-164183 Recinto:04-008-015-00098-012 Cultivo:62000 PASTOS PERMANENTES DE 5 O MAS AÑOS-SIN VARIEDAD Secano

Ref:-164184 Recinto:04-008-015-00112-006 Cultivo:62000 PASTOS PERMANENTES DE 5 O MAS AÑOS-SIN VARIEDAD Secano

Ref:1700000006094454 Recinto:04-008-017-00047-002 Cultivo:62000 PASTOS PERMANENTES DE 5 O MAS AÑOS-SIN VARIEDAD Secano

Ref:1700000006094406 Recinto:04-050-001-00015-001 Cultivo:62000 PASTOS PERMANENTES DE 5 O MAS AÑOS-SIN VARIEDAD Secano

Ref:1700000006094400 Recinto:04-050-001-00016-001 Cultivo:62000 PASTOS PERMANENTES DE 5 O MAS AÑOS-SIN VARIEDAD Secano

Ref:1700000006094415 Recinto:04-050-001-00017-001 Cultivo:62000 PASTOS PERMANENTES DE 5 O MAS AÑOS-SIN VARIEDAD Secano

Ref:-810956 Recinto:04-050-001-00017-002 Cultivo:62000 PASTOS PERMANENTES DE 5 O MAS AÑOS-SIN VARIEDAD Secano

Ref:1700000006094418 Recinto:04-050-001-00018-001 Cultivo:62000 PASTOS PERMANENTES DE 5 O MAS AÑOS-SIN VARIEDAD Secano

Ref:1700000006094416 Recinto:04-050-001-00022-001 Cultivo:62000 PASTOS PERMANENTES DE 5 O MAS AÑOS-SIN VARIEDAD Secano

Ref:1700000006094422 Recinto:04-050-001-00025-001 Cultivo:62000 PASTOS PERMANENTES DE 5 O MAS AÑOS-SIN VARIEDAD Secano

Ref:1700000006094417 Recinto:04-050-001-00120-005 Cultivo:62000 PASTOS PERMANENTES DE 5 O MAS AÑOS-SIN VARIEDAD Secano

Ref:1700000006094431 Recinto:04-050-001-00125-003 Cultivo:62000 PASTOS PERMANENTES DE 5 O MAS AÑOS-SIN VARIEDAD Secano

Ref:-810958 Recinto:04-050-001-80003-001 Cultivo:62000 PASTOS PERMANENTES DE 5 O MAS AÑOS-SIN VARIEDAD Secano

Ref:1700000006094364 Recinto:04-083-031-00098-030 Cultivo:63000 PASTOS DE MENOS DE 5 AÑOS-SIN VARIEDAD Secano

85042 No inscrito en un organismo de control y certificación ecológico (artículo 5-1 e), Orden 26 mayo 2015)
Explotación:ES040080001002 Especie:CABALLAR



<u>APELLIDOS Y NOMBRE / RAZÓN SOCIAL</u>	<u>NIF</u>	<u>EXPEDIENTE</u>	<u>SOLICITA AGRICULT. (3)</u>	<u>SOLICITA GANADER. (4)</u>	<u>ANUALIDAD DE PAGO</u>
BLESA RODRIGUEZ MARIBEL	****5231*	1137733	SI	NO	6ª

DATOS MANTENIMIENTO

IMPORTE POR ANUALIDAD

	<u>2015</u>	<u>2016</u>	<u>2017</u>	<u>2018</u>	<u>2019</u>	<u>2020</u>
IMPORTE MÁXIMO SUBVENCIONABLE	342,67 €	342,67 €	342,67 €	342,67 €	339,17 €	339,17 €
IMPORTE MEDIO DE TRANSFERENCIA (€/ha)	349,66 €	349,66 €	349,66 €	349,66 €	349,66 €	349,66 €

RESUMEN DE UNIDADES

<u>Cód</u>	<u>GRUPO DE PAGO</u>	<u>Sup. Dec. Admisible (ha)</u>	<u>Sup. Comprometida (ha)</u>	<u>Sup. ajustada compromiso (1) (ha)</u>	<u>% sobredec.</u>	<u>SUP. PROPUESTA (ha)</u>	<u>Importe Declarado</u>	<u>Importe Topado</u>	<u>Importe Propuesto</u>	<u>Importe tras sobredec.</u>
57	FRUTALES REGADÍO	0,97		0,97	0,00	0,97	339,17	339,17	339,17	339,17
	TOTAL	0,97	0,97	0,97		0,97	339,17	339,17	339,17	339,17

APLICACIÓN DE REDUCCIONES Y SANCIONES

<u>AGRICULTURA</u>	<u>Importe Calculado</u>	<u>Importe prereduc.</u>	<u>Admisibilidad y compromisos</u>	<u>Presentación tardía</u>	<u>Omisión declaración</u>	<u>Condicionabilidad</u>	<u>PROPUESTO</u>	<u>IMPORTE (Euros)</u>			
								<u>FEADER (Eje 2)</u>	<u>MAPA</u>	<u>CAGPDS</u>	
	339,17	339,17	0,00	0,00	0,00	0,00	339,17	254,38	36,46	48,33	
							TOTAL	339,17	254,38	36,46	48,33

RECINTOS PROPUESTOS

<u>REF.</u>	<u>REFERENCIA SIGPAC</u>	<u>CULTIVO DESCRIPCIÓN CULTIVO</u>	<u>S/R</u>	<u>G.PAGO</u>	<u>PEND. MEDIA (%)</u>	<u>SUP. DEC. ADMISIBLE (ha)</u>	<u>SUP. COMPROM. (ha)</u>	<u>SUP. AJUSTADA COMPROM. (1) (ha)</u>	<u>SUP. CONV. SIGPAC (ha)</u>	<u>SUP. CERTIF. (ha)</u>	<u>SUP. CAMPO (ha)</u>	<u>SUP. CAMPO DECLARADO (ha)</u>	<u>SUP. DEC. REDUCIDA (ha)</u>	<u>SUP. PROPUESTA (ha)</u>
1700000004769018	04-017-005-00495-00003	207004 LIMONERO-VERNA	R	57	1,79	0,27	0,27	0,27	0,27	0,27			0,27	0,27
1700000004769026	04-031-028-00029-00001	207004 LIMONERO-VERNA	R	57	2,06	0,31	0,31	0,31	0,31	0,31			0,31	0,31
1700000004769028	04-017-009-00280-00001	206316 NARANJO-WASHINGTON	R	57	6,52	0,07	0,07	0,07	0,07	0,07			0,07	0,07
1700000004769030	04-017-009-00173-00001	206316 NARANJO-WASHINGTON	R	57	2,55	0,32	0,32	0,32	0,32	0,32			0,32	0,32

DATOS AGRICULTURA

RESUMEN DE UNIDADES

<u>Cód</u>	<u>GRUPO DE PAGO</u>	<u>Sup. Dec. Admisible (ha)</u>	<u>Sup. Comprometida (ha)</u>	<u>Sup. ajustada compromiso (1) (ha)</u>	<u>% sobredec.</u>	<u>SUP. PROPUESTA (ha)</u>	<u>Importe Declarado</u>	<u>Importe Topado</u>	<u>Importe Propuesto</u>	<u>Importe tras sobredec.</u>
57	FRUTALES REGADÍO	0,97		0,97	0,00	0,97	339,17	339,17	339,17	339,17
	TOTAL	0,97	0,97	0,97		0,97	339,17	339,17	339,17	339,17

RESUMEN DE PAGOS

<u>Propuesto a pagar</u>	<u>IMPORTE (Euros)</u>			
	<u>PROPUESTO</u>	<u>FEADER (Eje 2)</u>	<u>MAPA</u>	<u>CAGPDS</u>
	339,17	254,38	36,46	48,33

APLICACIÓN DE REDUCCIONES Y SANCIONES

<u>Importe Calculado</u>	<u>Importe prereduc.</u>	<u>Admisibilidad y compromisos</u>	<u>Presentación tardía</u>	<u>Omisión declaración</u>	<u>Condicionabilidad</u>	<u>PROPUESTO</u>	<u>IMPORTE (Euros)</u>			
							<u>FEADER (Eje 2)</u>	<u>MAPA</u>	<u>CAGPDS</u>	
339,17	339,17	0,00	0,00	0,00	0,00	339,17	254,38	36,46	48,33	
						TOTAL	339,17	254,38	36,46	48,33



(1) Superficie declarada admisible ajustada con la superficie comprometida.
 (2) Factor de penalización valorando el alcance para el tipo de compromiso.
 (3) Solicita agricultura y tiene compromisos vigentes.
 (4) Solicita ganadería y tiene compromisos vigentes.

<u>APELLIDOS Y NOMBRE / RAZÓN SOCIAL</u>	<u>NIF</u>	<u>EXPEDIENTE</u>	<u>SOLICITA AGRICULT. (3)</u>	<u>SOLICITA GANADER. (4)</u>	<u>ANUALIDAD DE PAGO</u>
BONACHELA PEREZ PATRICIO	****8342*	1073831	SI	NO	6ª

DATOS MANTENIMIENTO

IMPORTE POR ANUALIDAD

	<u>2015</u>	<u>2016</u>	<u>2017</u>	<u>2018</u>	<u>2019</u>	<u>2020</u>
IMPORTE MÁXIMO SUBVENCIONABLE	698,46 €	698,46 €	698,46 €	698,46 €	698,46 €	698,46 €
IMPORTE MEDIO DE TRANSFERENCIA (€/ha)	216,24 €	216,24 €	216,24 €	216,24 €	216,24 €	216,24 €

RESUMEN DE UNIDADES

<u>Cód</u>	<u>GRUPO DE PAGO</u>	<u>Sup. Dec. Admisible (ha)</u>	<u>Sup. Comprometida (ha)</u>	<u>Sup. ajustada compromiso (1) (ha)</u>	<u>% sobredec.</u>	<u>SUP. PROPUESTA (ha)</u>	<u>Importe Declarado</u>	<u>Importe Topado</u>	<u>Importe Propuesto</u>	<u>Importe tras sobredec.</u>
58	FRUTALES SECANO	3,23		3,23	0,00	3,23	698,46	698,46	698,46	698,46
	TOTAL	3,23	3,23	3,23		3,23	698,46	698,46	698,46	698,46

APLICACIÓN DE REDUCCIONES Y SANCIONES

	<u>Importe Calculado</u>	<u>Importe prereduc.</u>	<u>Admisibilidad y compromisos</u>	<u>Presentación tardía</u>	<u>Omisión declaración</u>	<u>Condicionabilidad</u>	<u>PROPUESTO</u>	<u>IMPORTE (Euros)</u>		
								<u>FEADER (Eje 2)</u>	<u>MAPA</u>	<u>CAGPDS</u>
AGRICULTURA	698,46	698,46	0,00	0,00	0,00	0,00	698,46	523,85	75,08	99,53
TOTAL							698,46	523,85	75,08	99,53

RECINTOS PROPUESTOS

<u>REF.</u>	<u>REFERENCIA SIGPAC</u>	<u>CULTIVO DESCRIPCIÓN CULTIVO</u>	<u>S/R</u>	<u>G.PAGO</u>	<u>PEND. MEDIA (%)</u>	<u>SUP. DEC. ADMISIBLE (ha)</u>	<u>SUP. COMPROM. (ha)</u>	<u>SUP. AJUSTADA COMPROM. (1) (ha)</u>	<u>SUP. CONV. SIGPAC (ha)</u>	<u>SUP. CERTIF. (ha)</u>	<u>SUP. CAMPO (ha)</u>	<u>SUP. CAMPO DECLARADO (ha)</u>	<u>SUP. DEC. REDUCIDA (ha)</u>	<u>SUP. PROPUESTA (ha)</u>
1700000004458641	04-008-005-00141-00001	104007 ALMENDROS-COMUNA	S	58	32,22	1,85	1,85	1,85		1,85	1,85	1,85	1,85	1,85
1700000004458642	04-008-008-00044-00001	104007 ALMENDROS-COMUNA	S	58	20,74	1,31	1,31	1,31		1,31	1,31	1,31	1,31	1,31
1700000004458643	04-008-008-00055-00002	104007 ALMENDROS-COMUNA	S	58	27,85	0,07	0,07	0,07		0,07	0,07	0,07	0,07	0,07

DATOS AGRICULTURA

RESUMEN DE UNIDADES

<u>Cód</u>	<u>GRUPO DE PAGO</u>	<u>Sup. Dec. Admisible (ha)</u>	<u>Sup. Comprometida (ha)</u>	<u>Sup. ajustada compromiso (1) (ha)</u>	<u>% sobredec.</u>	<u>SUP. PROPUESTA (ha)</u>	<u>Importe Declarado</u>	<u>Importe Topado</u>	<u>Importe Propuesto</u>	<u>Importe tras sobredec.</u>
58	FRUTALES SECANO	3,23		3,23	0,00	3,23	698,46	698,46	698,46	698,46
	TOTAL	3,23	3,23	3,23		3,23	698,46	698,46	698,46	698,46

RESUMEN DE PAGOS

<u>IMPORTE (Euros)</u>				
	<u>PROPUESTO</u>	<u>FEADER (Eje 2)</u>	<u>MAPA</u>	<u>CAGPDS</u>
Propuesto a pagar	698,46	523,85	75,08	99,53

APLICACIÓN DE REDUCCIONES Y SANCIONES

	<u>Importe Calculado</u>	<u>Importe prereduc.</u>	<u>Admisibilidad y compromisos</u>	<u>Presentación tardía</u>	<u>Omisión declaración</u>	<u>Condicionabilidad</u>	<u>PROPUESTO</u>	<u>IMPORTE (Euros)</u>		
								<u>FEADER (Eje 2)</u>	<u>MAPA</u>	<u>CAGPDS</u>
	698,46	698,46	0,00	0,00	0,00	0,00	698,46	523,85	75,08	99,53
TOTAL							698,46	523,85	75,08	99,53



(1) Superficie declarada admisible ajustada con la superficie comprometida.
 (2) Factor de penalización valorando el alcance para el tipo de compromiso.
 (3) Solicita agricultura y tiene compromisos vigentes.
 (4) Solicita ganadería y tiene compromisos vigentes.

<u>APELLIDOS Y NOMBRE / RAZÓN SOCIAL</u>	<u>NIF</u>	<u>EXPEDIENTE</u>	<u>SOLICITA AGRICULT. (3)</u>	<u>SOLICITA GANADER. (4)</u>	<u>ANUALIDAD DE PAGO</u>
BONILLO GALLEGOS MAGDALENA	****1146*	1178924	SI	NO	6ª

DATOS MANTENIMIENTO

IMPORTE POR ANUALIDAD

	2015	2016	2017	2018	2019	2020
IMPORTE MÁXIMO SUBVENCIONABLE	772,75 €	772,75 €	716,80 €	639,87 €	639,87 €	639,87 €
IMPORTE MEDIO DE TRANSFERENCIA (€/ha)	349,66 €	349,66 €	349,66 €	349,66 €	349,66 €	349,66 €

RESUMEN DE UNIDADES

Cód	GRUPO DE PAGO	Sup. Dec. Admisible (ha)	Sup. Comprometida (ha)	Sup. ajustada compromiso (1) (ha)	% sobredec.	SUP. PROPUESTA (ha)	Importe Declarado	Importe Topado	Importe Propuesto	Importe tras sobredec.
57	FRUTALES REGADÍO	1,99		1,83	0,00	1,83	639,88	639,87	639,87	639,87
	TOTAL	1,99	1,83	1,83		1,83	639,88	639,87	639,87	639,87

APLICACIÓN DE REDUCCIONES Y SANCIONES

AGRICULTURA	Importe Calculado	Importe prereduc.	Admisibilidad y compromisos	Presentación tardía	Omisión declaración	Condicionabilidad	PROPUESTO	IMPORTE (Euros)		
								FEADER (Eje 2)	MAPA	CAGPDS
	639,87	0,00	1,00	0,00	0,00	0,00	0,00	0,00	0,00	0,00
TOTAL							0,00	0,00	0,00	0,00

RECINTOS PROPUESTOS

REF.	REFERENCIA SIGPAC	CULTIVO DESCRIPCIÓN CULTIVO	S/R G.PAGO	PEND. MEDIA (%)	SUP. DEC. ADMISIBLE (ha)	SUP. COMPROM. (ha)	SUP. AJUSTADA COMPROM. (1) (ha)	SUP. CONV. SIGPAC (ha)	SUP. CERTIF. (ha)	SUP. CAMPO (ha)	SUP. CAMPO DETER. CULT. DECLARADO (ha)	SUP. DEC. REDUCIDA (ha)	SUP. PROPUESTA (ha)
1700000006896283	04-017-009-00199-00001	207004 LIMONERO-VERNA	R 57	2,76	0,15	0,15	0,15	0,00	0,00	0,00	0,15	0,15	0,15
1700000006896284	04-031-022-00183-00001	207004 LIMONERO-VERNA	R 57	2,97	0,32	0,32	0,32	0,00	0,00	0,00	0,32	0,32	0,32
1700000006896288	04-031-028-00059-00001	207004 LIMONERO-VERNA	R 57	2,39	0,36	0,36	0,36	0,00	0,00	0,00	0,36	0,36	0,36
1700000006896289	04-031-028-00060-00001	207004 LIMONERO-VERNA	R 57	2,84	0,14	0,14	0,14	0,00	0,00	0,00	0,14	0,14	0,14
1700000006896291	04-017-009-00169-00001	206004 NARANJO-NAVELINA	R 57	1,57	0,16	0,16	0,16	0,00	0,00	0,00	0,16	0,16	0,16
1700000006896292	04-017-009-00175-00001	206004 NARANJO-NAVELINA	R 57	0,73	0,29	0,28	0,28	0,00	0,00	0,00	0,28	0,28	0,28
1700000006896293	04-017-006-00344-00001	207004 LIMONERO-VERNA	R 57	3,18	0,22	0,22	0,22	0,00	0,00	0,00	0,22	0,22	0,22
1700000006896294	04-017-006-00364-00002	207004 LIMONERO-VERNA	R 57	2,48	0,09	0,09	0,09	0,00	0,00	0,00	0,09	0,09	0,09
1700000006896295	04-017-006-00366-00001	207004 LIMONERO-VERNA	R 57	5,56	0,06	0,06	0,06	0,00	0,00	0,00	0,06	0,06	0,06
1700000006896296	04-017-006-00345-00001	207004 LIMONERO-VERNA	R 57	2,54	0,20	0,20	0,20	0,00	0,00	0,00	0,20	0,20	0,20

DATOS AGRICULTURA

RESUMEN DE UNIDADES

Cód	GRUPO DE PAGO	Sup. Dec. Admisible (ha)	Sup. Comprometida (ha)	Sup. ajustada compromiso (1) (ha)	% sobredec.	SUP. PROPUESTA (ha)	Importe Declarado	Importe Topado	Importe Propuesto	Importe tras sobredec.
57	FRUTALES REGADÍO	1,99		1,83	0,00	1,83	639,88	639,87	639,87	639,87
	TOTAL	1,99	1,83	1,83		1,83	639,88	639,87	639,87	639,87

RESUMEN DE PAGOS

Propuesto	IMPORTE (Euros)			
	PROPUESTO	FEADER (Eje 2)	MAPA	CAGPDS
	0,00	0,00	0,00	0,00

APLICACIÓN DE REDUCCIONES Y SANCIONES

Importe Calculado	Importe prereduc.	Admisibilidad y compromisos	Presentación tardía	Omisión declaración	Condicionabilidad	PROPUESTO	IMPORTE (Euros)		
							FEADER (Eje 2)	MAPA	CAGPDS
639,87	0,00	100,00	0,00	0,00	0,00	0,00	0,00	0,00	0,00
TOTAL						0,00	0,00	0,00	0,00

DETALLE DE REDUCCIONES Y SANCIONES POR INCUMPLIMIENTOS DE ADMISIBILIDAD Y COMPROMISOS

Tipo	Compromiso	Sup. Calculada	Sup. Incumpli.	Factor Alcance (2)	Coef. Línea Base	Coef. Acumulación	Coef. Reiteración	Importe Ayuda	Factor Sanción	Importe Sanción	Aplicado
B1	Las unidades comprometidas deben estar certificadas en producción ecológica según lo establecido en el Reglamento (CE) nº 834/2007 y el Reglamento (CE) nº 889/2008, por el que se establece disposiciones de aplicación del Reglamento (CE) nº 834/2007 del Consejo, durante el período de compromiso.	1,83	1,83	1,00	1,00	1,00	1,00	0,00 €	1,00	0,00 €	SI

(1) Superficie declarada admisible ajustada con la superficie comprometida.
 (2) Factor de penalización valorando el alcance para el tipo de compromiso.
 (3) Solicita agricultura y tiene compromisos vigentes.
 (4) Solicita ganadería y tiene compromisos vigentes.

INCIDENCIAS**INCIDENCIA DESCRIPCIÓN**

85000	No inscrito en un organismo de control y certificación ecológico (artículo 5-1 c), Orden 26 mayo 2015)
85001	El recinto declarado no cumple con las normas de producción ecológica (artículo 5-1 e), Orden 26 mayo 2015) Ref:1700000006896293 Recinto:04-017-006-00344-001 Cultivo:207004 LIMONERO-VERNA Regadío Ref:1700000006896296 Recinto:04-017-006-00345-001 Cultivo:207004 LIMONERO-VERNA Regadío Ref:1700000006896294 Recinto:04-017-006-00364-002 Cultivo:207004 LIMONERO-VERNA Regadío Ref:1700000006896295 Recinto:04-017-006-00366-001 Cultivo:207004 LIMONERO-VERNA Regadío Ref:1700000006896291 Recinto:04-017-009-00169-001 Cultivo:206004 NARANJO-NAVELINA Regadío Ref:1700000006896292 Recinto:04-017-009-00175-001 Cultivo:206004 NARANJO-NAVELINA Regadío Ref:1700000006896283 Recinto:04-017-009-00199-001 Cultivo:207004 LIMONERO-VERNA Regadío Ref:1700000006896284 Recinto:04-031-022-00183-001 Cultivo:207004 LIMONERO-VERNA Regadío Ref:1700000006896288 Recinto:04-031-028-00059-001 Cultivo:207004 LIMONERO-VERNA Regadío Ref:1700000006896289 Recinto:04-031-028-00060-001 Cultivo:207004 LIMONERO-VERNA Regadío
85007	Cultivo, variedad, regimen y/o uso del recinto SIGPAC no compatible con la operación (anexo IV.I, Orden 26 mayo 2015) Ref:1700000006896285 Recinto:04-017-007-00284-002 Cultivo:207004 LIMONERO-VERNA Secano Uso SIGPAC:CI Ref:1700000006896286 Recinto:04-017-007-00285-002 Cultivo:207004 LIMONERO-VERNA Secano Uso SIGPAC:CI Ref:1700000006896287 Recinto:04-017-007-00289-002 Cultivo:207004 LIMONERO-VERNA Secano Uso SIGPAC:CI



<u>APELLIDOS Y NOMBRE / RAZÓN SOCIAL</u>	<u>NIF</u>	<u>EXPEDIENTE</u>	<u>SOLICITA AGRICULT. (3)</u>	<u>SOLICITA GANADER. (4)</u>	<u>ANUALIDAD DE PAGO</u>
BONILLO GALLEGOS MARIA DOLORES	****0945*	1037376	SI	NO	6ª

DATOS MANTENIMIENTO

IMPORTE POR ANUALIDAD

	<u>2015</u>	<u>2016</u>	<u>2017</u>	<u>2018</u>	<u>2019</u>	<u>2020</u>
IMPORTE MÁXIMO SUBVENCIONABLE	328,68 €	328,68 €	328,68 €	328,68 €	328,68 €	328,68 €
IMPORTE MEDIO DE TRANSFERENCIA (€/ha)	349,66 €	349,66 €	349,66 €	349,66 €	349,66 €	349,66 €

RESUMEN DE UNIDADES

<u>Cód</u>	<u>GRUPO DE PAGO</u>	<u>Sup. Dec. Admisible (ha)</u>	<u>Sup. Comprometida (ha)</u>	<u>Sup. ajustada compromiso (1) (ha)</u>	<u>% sobredec.</u>	<u>SUP. PROPUESTA (ha)</u>	<u>Importe Declarado</u>	<u>Importe Topado</u>	<u>Importe Propuesto</u>	<u>Importe tras sobredec.</u>
57	FRUTALES REGADÍO	0,94		0,94	0,00	0,94	328,68	328,68	328,68	328,68
	TOTAL	0,94	0,94	0,94		0,94	328,68	328,68	328,68	328,68

APLICACIÓN DE REDUCCIONES Y SANCIONES

	<u>Importe Calculado</u>	<u>Importe prereduc.</u>	<u>Admisibilidad y compromisos</u>	<u>Presentación tardía</u>	<u>Omisión declaración</u>	<u>Condicionabilidad</u>	<u>PROPUESTO</u>	<u>IMPORTE (Euros)</u>		
								<u>FEADER (Eje 2)</u>	<u>MAPA</u>	<u>CAGPDS</u>
AGRICULTURA	328,68	328,68	0,00	0,00	0,00	0,00	328,68	246,51	35,33	46,84
TOTAL							328,68	246,51	35,33	46,84

RECINTOS PROPUESTOS

<u>REF.</u>	<u>REFERENCIA SIGPAC</u>	<u>CULTIVO DESCRIPCIÓN CULTIVO</u>	<u>S/R</u>	<u>G.PAGO</u>	<u>PEND. MEDIA (%)</u>	<u>SUP. DEC. ADMISIBLE (ha)</u>	<u>SUP. COMPROM. (ha)</u>	<u>SUP. AJUSTADA COMPROM. (1) (ha)</u>	<u>SUP. CONV. SIGPAC (ha)</u>	<u>SUP. CERTIF. (ha)</u>	<u>SUP. CAMPO (ha)</u>	<u>SUP. CAMPO DECLARADO (ha)</u>	<u>SUP. DEC. REDUCIDA (ha)</u>	<u>SUP. PROPUESTA (ha)</u>
1700000004792462	04-017-005-00151-00001	207004 LIMONERO-VERNA	R	57	1,86	0,34	0,34	0,34	0,34	0,34			0,34	0,34
1700000004792463	04-017-009-00176-00001	206317 NARANJO-WASHINGTON NAVEL	R	57	1,82	0,23	0,23	0,23	0,23	0,23			0,23	0,23
1700000004792464	04-017-009-00158-00001	206317 NARANJO-WASHINGTON NAVEL	R	57	0,84	0,23	0,23	0,23	0,23	0,23			0,23	0,23
1700000004792465	04-017-009-00157-00001	206317 NARANJO-WASHINGTON NAVEL	R	57	3,20	0,14	0,14	0,14	0,14	0,14			0,14	0,14

DATOS AGRICULTURA

RESUMEN DE UNIDADES

<u>Cód</u>	<u>GRUPO DE PAGO</u>	<u>Sup. Dec. Admisible (ha)</u>	<u>Sup. Comprometida (ha)</u>	<u>Sup. ajustada compromiso (1) (ha)</u>	<u>% sobredec.</u>	<u>SUP. PROPUESTA (ha)</u>	<u>Importe Declarado</u>	<u>Importe Topado</u>	<u>Importe Propuesto</u>	<u>Importe tras sobredec.</u>
57	FRUTALES REGADÍO	0,94		0,94	0,00	0,94	328,68	328,68	328,68	328,68
	TOTAL	0,94	0,94	0,94		0,94	328,68	328,68	328,68	328,68

RESUMEN DE PAGOS

	<u>PROPUESTO</u>	<u>IMPORTE (Euros)</u>		
		<u>FEADER (Eje 2)</u>	<u>MAPA</u>	<u>CAGPDS</u>
Propuesto a pagar	328,68	246,51	35,33	46,84

APLICACIÓN DE REDUCCIONES Y SANCIONES

	<u>Importe Calculado</u>	<u>Importe prereduc.</u>	<u>Admisibilidad y compromisos</u>	<u>Presentación tardía</u>	<u>Omisión declaración</u>	<u>Condicionabilidad</u>	<u>PROPUESTO</u>	<u>IMPORTE (Euros)</u>		
								<u>FEADER (Eje 2)</u>	<u>MAPA</u>	<u>CAGPDS</u>
	328,68	328,68	0,00	0,00	0,00	0,00	328,68	246,51	35,33	46,84
TOTAL							328,68	246,51	35,33	46,84



(1) Superficie declarada admisible ajustada con la superficie comprometida.
 (2) Factor de penalización valorando el alcance para el tipo de compromiso.
 (3) Solicita agricultura y tiene compromisos vigentes.
 (4) Solicita ganadería y tiene compromisos vigentes.

<u>APELLIDOS Y NOMBRE / RAZÓN SOCIAL</u>	<u>NIF</u>	<u>EXPEDIENTE</u>	<u>SOLICITA AGRICULT. (3)</u>	<u>SOLICITA GANADER. (4)</u>	<u>ANUALIDAD DE PAGO</u>
BONILLO MUÑOZ JUAN ANTONIO	****6870*	1208460	SI	NO	6ª

DATOS MANTENIMIENTO**IMPORTE POR ANUALIDAD**

	<u>2015</u>	<u>2016</u>	<u>2017</u>	<u>2018</u>	<u>2019</u>	<u>2020</u>
IMPORTE MÁXIMO SUBVENCIONABLE	1.276,26 €	1.276,26 €	1.276,26 €	1.202,83 €	1.202,83 €	1.202,83 €
IMPORTE MEDIO DE TRANSFERENCIA (€/ha)	349,66 €	349,66 €	349,66 €	349,66 €	349,66 €	349,66 €

RESUMEN DE UNIDADES

<u>Cód</u>	<u>GRUPO DE PAGO</u>	<u>Sup. Dec. Admisible (ha)</u>	<u>Sup. Comprometida (ha)</u>	<u>Sup. ajustada compromiso (1) (ha)</u>	<u>% sobredec.</u>	<u>SUP. PROPUESTA (ha)</u>	<u>Importe Declarado</u>	<u>Importe Topado</u>	<u>Importe Propuesto</u>	<u>Importe tras sobredec.</u>
57	FRUTALES REGADÍO	3,44		3,44	0,00	3,44	1.202,83	1.202,83	1.202,83	1.202,83
	TOTAL	3,44	3,44	3,44		3,44	1.202,83	1.202,83	1.202,83	1.202,83

APLICACIÓN DE REDUCCIONES Y SANCIONES

<u>AGRICULTURA</u>	<u>Importe Calculado</u>	<u>Importe prerreduc.</u>	<u>Admisibilidad y compromisos</u>	<u>Presentación tardía</u>	<u>Omisión declaración</u>	<u>Condicionabilidad</u>	<u>PROPUESTO</u>	<u>IMPORTE (Euros)</u>			
								<u>FEADER (Eje 2)</u>	<u>MAPA</u>	<u>CAGPDS</u>	
	1.202,83	1.202,83	0,00	0,00	0,00	0,00	1.202,83	902,12	129,30	171,41	
							TOTAL	1.202,83	902,12	129,30	171,41

RECINTOS PROPUESTOS

<u>REF.</u>	<u>REFERENCIA SIGPAC</u>	<u>CULTIVO DESCRIPCIÓN CULTIVO</u>	<u>S/R</u>	<u>G.PAGO</u>	<u>PEND. MEDIA (%)</u>	<u>SUP. DEC. ADMISIBLE (ha)</u>	<u>SUP. COMPROM. (ha)</u>	<u>SUP. AJUSTADA COMPROM. (1) (ha)</u>	<u>SUP. CONV. SIGPAC (ha)</u>	<u>SUP. CERTIF. (ha)</u>	<u>SUP. CAMPO (ha)</u>	<u>SUP. CAMPO DETER. CULT. REDUCIDA (ha)</u>	<u>SUP. DEC. REDUCIDA (ha)</u>	<u>SUP. PROPUESTA (ha)</u>
1700000006328453	04-017-004-00120-00001	207004 LIMONERO-VERNA	R	57	4,82	0,75	0,75	0,75	0,75	0,75			0,75	0,75
1700000006328455	04-017-010-00035-00001	207004 LIMONERO-VERNA	R	57	2,02	0,33	0,33	0,33	0,33	0,33			0,33	0,33
1700000006328456	04-017-009-00181-00001	207004 LIMONERO-VERNA	R	57	3,40	0,02	0,05	0,02	0,02	0,02			0,02	0,02
1700000006328458	04-017-009-00094-00001	207004 LIMONERO-VERNA	R	57	1,96	0,09	0,09	0,09	0,09	0,09			0,09	0,09
1700000006328459	04-017-009-00095-00001	207004 LIMONERO-VERNA	R	57	2,28	0,35	0,35	0,35	0,35	0,35			0,35	0,35
1700000006328460	04-017-009-00096-00001	207004 LIMONERO-VERNA	R	57	2,36	0,17	0,17	0,17	0,17	0,17			0,17	0,17
1700000006328461	04-017-009-00181-00001	206317 NARANJO-WASHINGTON NAVEL	R	57	3,40	0,03	0,05	0,03	0,03	0,03			0,03	0,03
1700000006328463	04-017-009-00160-00001	206317 NARANJO-WASHINGTON NAVEL	R	57	2,53	0,15	0,15	0,15	0,15	0,15			0,15	0,15
1700000006328465	04-017-009-00165-00001	206317 NARANJO-WASHINGTON NAVEL	R	57	1,08	0,61	0,61	0,61	0,61	0,61			0,61	0,61
1700000006328467	04-017-009-00174-00001	206317 NARANJO-WASHINGTON NAVEL	R	57	1,74	0,20	0,20	0,20	0,20	0,20			0,20	0,20
1700000006328468	04-017-009-00177-00001	206317 NARANJO-WASHINGTON NAVEL	R	57	2,49	0,20	0,20	0,20	0,20	0,20			0,20	0,20
1700000006328469	04-031-023-00122-00001	206317 NARANJO-WASHINGTON NAVEL	R	57	1,87	0,29	0,29	0,29	0,29	0,29			0,29	0,29
1700000006328470	04-017-005-00173-00001	206317 NARANJO-WASHINGTON NAVEL	R	57	2,45	0,25	0,25	0,25	0,25	0,25			0,25	0,25

DATOS AGRICULTURA**RESUMEN DE UNIDADES**

<u>Cód</u>	<u>GRUPO DE PAGO</u>	<u>Sup. Dec. Admisible (ha)</u>	<u>Sup. Comprometida (ha)</u>	<u>Sup. ajustada compromiso (1) (ha)</u>	<u>% sobredec.</u>	<u>SUP. PROPUESTA (ha)</u>	<u>Importe Declarado</u>	<u>Importe Topado</u>	<u>Importe Propuesto</u>	<u>Importe tras sobredec.</u>
57	FRUTALES REGADÍO	3,44		3,44	0,00	3,44	1.202,83	1.202,83	1.202,83	1.202,83
	TOTAL	3,44	3,44	3,44		3,44	1.202,83	1.202,83	1.202,83	1.202,83

RESUMEN DE PAGOS

<u>Propuesto a pagar</u>	<u>IMPORTE (Euros)</u>			
	<u>PROPUESTO</u>	<u>FEADER (Eje 2)</u>	<u>MAPA</u>	<u>CAGPDS</u>
	1.202,83	902,12	129,30	171,41

APLICACIÓN DE REDUCCIONES Y SANCIONES

<u>Importe Calculado</u>	<u>Importe prerreduc.</u>	<u>Admisibilidad y compromisos</u>	<u>Presentación tardía</u>	<u>Omisión declaración</u>	<u>Condicionabilidad</u>	<u>PROPUESTO</u>	<u>IMPORTE (Euros)</u>			
							<u>FEADER (Eje 2)</u>	<u>MAPA</u>	<u>CAGPDS</u>	
1.202,83	1.202,83	0,00	0,00	0,00	0,00	1.202,83	902,12	129,30	171,41	
						TOTAL	1.202,83	902,12	129,30	171,41



INCIDENCIAS

INCIDENCIA DESCRIPCIÓN

85031	Solicita recinto que no está comprometido para la operación.
Ref:1700000006328472	Recinto:04-017-004-00120-004 Cultivo:113000 OTROS FRUTALES-SIN VARIEDAD Regadío
Ref:1700000006328482	Recinto:04-017-005-00152-001 Cultivo:207004 LIMONERO-VERNA Regadío
Ref:1700000006328483	Recinto:04-017-006-00376-003 Cultivo:206317 NARANJO-WASHINGTON NAVEL Regadío
Ref:1700000006328477	Recinto:04-017-006-00377-002 Cultivo:207004 LIMONERO-VERNA Regadío
Ref:97479	Recinto:04-017-006-00378-003 Cultivo:206317 NARANJO-WASHINGTON NAVEL Regadío
Ref:1700000006328464	Recinto:04-017-009-00053-001 Cultivo:207004 LIMONERO-VERNA Regadío
Ref:1700000006328479	Recinto:04-031-022-00182-001 Cultivo:207004 LIMONERO-VERNA Regadío
Ref:1700000006328457	Recinto:04-031-023-00230-001 Cultivo:207004 LIMONERO-VERNA Regadío
Ref:1700000006328466	Recinto:04-031-023-00292-001 Cultivo:206317 NARANJO-WASHINGTON NAVEL Regadío



<u>APELLIDOS Y NOMBRE / RAZÓN SOCIAL</u>	<u>NIF</u>	<u>EXPEDIENTE</u>	<u>SOLICITA AGRICULT. (3)</u>	<u>SOLICITA GANADER. (4)</u>	<u>ANUALIDAD DE PAGO</u>
BURLO SANCHEZ JOSE RAMON	****4060*	1226074	SI	NO	6ª

DATOS MANTENIMIENTO

IMPORTE POR ANUALIDAD

	<u>2015</u>	<u>2016</u>	<u>2017</u>	<u>2018</u>	<u>2019</u>	<u>2020</u>
IMPORTE MÁXIMO SUBVENCIONABLE	2.945,19 €	2.945,19 €	11.543,46 €	11.543,46 €	11.543,46 €	11.543,46 €
IMPORTE MEDIO DE TRANSFERENCIA (€/ha)	216,24 €	216,24 €	215,44 €	215,44 €	215,44 €	215,44 €

RESUMEN DE UNIDADES

<u>Cód</u>	<u>GRUPO DE PAGO</u>	<u>Sup. Dec. Admisible (ha)</u>	<u>Sup. Comprometida (ha)</u>	<u>Sup. ajustada compromiso (1) (ha)</u>	<u>% sobredec.</u>	<u>SUP. PROPUESTA (ha)</u>	<u>Importe Declarado</u>	<u>Importe Topado</u>	<u>Importe Propuesto</u>	<u>Importe tras sobredec.</u>
58	FRUTALES SECANO	53,99		53,58	0,00	53,58	10.411,96	11.543,46	10.411,96	10.411,96
	TOTAL	53,99	53,58	53,58		53,58	10.411,96	11.543,46	10.411,96	10.411,96

APLICACIÓN DE REDUCCIONES Y SANCIONES

<u>AGRICULTURA</u>	<u>Importe Calculado</u>	<u>Importe prerreduc.</u>	<u>Admisibilidad y compromisos</u>	<u>Presentación tardía</u>	<u>Omisión declaración</u>	<u>Condicionabilidad</u>	<u>PROPUESTO</u>	<u>IMPORTE (Euros)</u>			
								<u>FEADER (Eje 2)</u>	<u>MAPA</u>	<u>CAGPDS</u>	
	10.411,96	10.411,96	0,09	0,00	0,00	0,00	9.474,88	7.106,16	1.018,55	1.350,17	
							TOTAL	9.474,88	7.106,16	1.018,55	1.350,17

RECINTOS PROPUESTOS

<u>REF.</u>	<u>REFERENCIA SIGPAC</u>	<u>CULTIVO DESCRIPCIÓN CULTIVO</u>	<u>S/R G.PAGO</u>	<u>PEND. MEDIA (%)</u>	<u>SUP. DEC. ADMISIBLE (ha)</u>	<u>SUP. COMPROM. (ha)</u>	<u>SUP. AJUSTADA COMPROM. (1) (ha)</u>	<u>SUP. CONV. SIGPAC (ha)</u>	<u>SUP. CERTIF. (ha)</u>	<u>SUP. CAMPO (ha)</u>	<u>SUP. CAMPO DETER. CULT. DECLARADO (ha)</u>	<u>SUP. DEC. REDUCIDA (ha)</u>	<u>SUP. PROPUESTA (ha)</u>
4122218	04-037-009-00061-00001	104023 ALMENDROS-LAURANNE	S 58	4,16	5,78	5,78	5,78	5,78	5,78			5,78	5,78
1700000006829892	04-037-050-00058-00003	104020 ALMENDROS-GUARA	S 58	13,65	6,87	6,65	6,65		6,87			6,65	6,65
1700000006829893	04-037-052-00233-00004	104020 ALMENDROS-GUARA	S 58	12,23	0,11	0,11	0,11		0,11			0,11	0,11
1700000006829895	04-037-052-00233-00001	104020 ALMENDROS-GUARA	S 58	9,77	2,13	2,07	2,07		2,13			2,07	2,07
1700000006829896	04-037-050-00032-00002	104020 ALMENDROS-GUARA	S 58	11,01	6,02	6,02	6,02		6,02			6,02	6,02
1700000006829897	04-037-050-00090-00003	104020 ALMENDROS-GUARA	S 58	15,80	7,22	7,22	7,22		7,22			7,22	7,22
1700000006829898	04-037-050-00031-00001	104020 ALMENDROS-GUARA	S 58	12,24	1,69	4,79	1,68		0,59			1,68	1,68
1700000006829899	04-037-050-00030-00001	104020 ALMENDROS-GUARA	S 58	8,97	5,24	5,24	5,24		5,24			5,24	5,24
1700000006829900	04-037-053-00008-00002	104020 ALMENDROS-GUARA	S 58	13,35	3,29	3,29	3,29		3,29			3,29	3,29
1700000006829901	04-037-050-00031-00009	104020 ALMENDROS-GUARA	S 58	8,81	3,77	3,77	3,77		3,77			3,77	3,77
1700000006829903	04-037-052-00234-00002	104020 ALMENDROS-GUARA	S 58	13,15	7,84	7,84	7,84		7,84			7,84	7,84
1700000006829904	04-037-050-00031-00001	104020 ALMENDROS-GUARA	S 58	12,24	3,14	4,79	3,11		1,10			3,11	3,11
1700000006829909	04-037-052-00233-00003	104020 ALMENDROS-GUARA	S 58	10,88	0,21	0,21	0,21		0,21			0,21	0,21
1700000006829911	04-037-050-00091-00001	104020 ALMENDROS-GUARA	S 58	15,48	0,68	0,59	0,59		0,68			0,59	0,59

DATOS AGRICULTURA

RESUMEN DE UNIDADES

<u>Cód</u>	<u>GRUPO DE PAGO</u>	<u>Sup. Dec. Admisible (ha)</u>	<u>Sup. Comprometida (ha)</u>	<u>Sup. ajustada compromiso (1) (ha)</u>	<u>% sobredec.</u>	<u>SUP. PROPUESTA (ha)</u>	<u>Importe Declarado</u>	<u>Importe Topado</u>	<u>Importe Propuesto</u>	<u>Importe tras sobredec.</u>
58	FRUTALES SECANO	53,99		53,58	0,00	53,58	10.411,96	11.543,46	10.411,96	10.411,96
	TOTAL	53,99	53,58	53,58		53,58	10.411,96	11.543,46	10.411,96	10.411,96

RESUMEN DE PAGOS

<u>Propuesto a pagar</u>	<u>IMPORTE (Euros)</u>			
	<u>PROPUESTO</u>	<u>FEADER (Eje 2)</u>	<u>MAPA</u>	<u>CAGPDS</u>
	9.474,88	7.106,16	1.018,55	1.350,17

APLICACIÓN DE REDUCCIONES Y SANCIONES

<u>Importe Calculado</u>	<u>Importe prerreduc.</u>	<u>Admisibilidad y compromisos</u>	<u>Presentación tardía</u>	<u>Omisión declaración</u>	<u>Condicionabilidad</u>	<u>PROPUESTO</u>	<u>IMPORTE (Euros)</u>			
							<u>FEADER (Eje 2)</u>	<u>MAPA</u>	<u>CAGPDS</u>	
10.411,96	10.411,96	9,00	0,00	0,00	0,00	9.474,88	7.106,16	1.018,55	1.350,17	
						TOTAL	9.474,88	7.106,16	1.018,55	1.350,17



(1) Superficie declarada admisible ajustada con la superficie comprometida.
 (2) Factor de penalización valorando el alcance para el tipo de compromiso.
 (3) Solicita agricultura y tiene compromisos vigentes.
 (4) Solicita ganadería y tiene compromisos vigentes.

DETALLE DE REDUCCIONES Y SANCIONES POR INCUMPLIMIENTOS DE ADMISIBILIDAD Y COMPROMISOS

Tipo	Compromiso	Sup. Calculada	Sup. Incumpli.	Factor Alcance (2)	Coef. Línea Base	Coef. Acumulación	Coef. Reiteración	Importe Ayuda	Factor Sanción	Importe Sanción	Aplicado
B1	Las unidades comprometidas deben estar certificadas en producción ecológica según lo establecido en el Reglamento (CE) nº 834/2007 y el Reglamento (CE) nº 889/2008, por el que se establece disposiciones de aplicación del Reglamento (CE) nº 834/2007 del Consejo, durante el período de compromiso.	53,58	3,10	0,06	1,00	1,00	1,50	10.411,96 €	0,09	937,08 €	SI

INCIDENCIAS

INCIDENCIA DESCRIPCIÓN

85002	Recinto declarado que no cumple en su totalidad con las normas de producción ecológica (artículo 5-1 e), Orden 26 mayo 2015) Ref:1700000006829898 Recinto:04-037-050-00031-001 Cultivo:104020 ALMENDROS-GUARA Secano Sup. Declarada:1,68 Superficie Certificada (Ha):0,59 Ref:1700000006829904 Recinto:04-037-050-00031-001 Cultivo:104020 ALMENDROS-GUARA Secano Sup. Declarada:3,11 Superficie Certificada (Ha):1,1
-------	-----------------------------------------------------------------------------------------------------------------------------------------------------------------------------------------------------------------------------------------------------------------------------------------------------------------------------------------------------------------------------------------------------------------------------



(1) Superficie declarada admisible ajustada con la superficie comprometida.
 (2) Factor de penalización valorando el alcance para el tipo de compromiso.
 (3) Solicita agricultura y tiene compromisos vigentes.
 (4) Solicita ganadería y tiene compromisos vigentes.

<u>APELLIDOS Y NOMBRE / RAZÓN SOCIAL</u>	<u>NIF</u>	<u>EXPEDIENTE</u>	<u>SOLICITA AGRICULT. (3)</u>	<u>SOLICITA GANADER. (4)</u>	<u>ANUALIDAD DE PAGO</u>
CABRERA CABRERA SALVADOR	****4855*	1098707	SI	NO	6ª

DATOS MANTENIMIENTO

IMPORTE POR ANUALIDAD

	<u>2015</u>	<u>2016</u>	<u>2017</u>	<u>2018</u>	<u>2019</u>	<u>2020</u>
IMPORTE MÁXIMO SUBVENCIONABLE	776,30 €	776,30 €	776,30 €	776,30 €	776,30 €	776,30 €
IMPORTE MEDIO DE TRANSFERENCIA (€/ha)	216,24 €	216,24 €	216,24 €	216,24 €	216,24 €	216,24 €

RESUMEN DE UNIDADES

<u>Cód</u>	<u>GRUPO DE PAGO</u>	<u>Sup. Dec. Admisible (ha)</u>	<u>Sup. Comprometida (ha)</u>	<u>Sup. ajustada compromiso (1) (ha)</u>	<u>% sobredec.</u>	<u>SUP. PROPUESTA (ha)</u>	<u>Importe Declarado</u>	<u>Importe Topado</u>	<u>Importe Propuesto</u>	<u>Importe tras sobredec.</u>
58	FRUTALES SECANO	3,60		3,59	0,00	3,59	776,30	776,30	776,30	776,30
	TOTAL	3,60	3,59	3,59		3,59	776,30	776,30	776,30	776,30

APLICACIÓN DE REDUCCIONES Y SANCIONES

	<u>Importe Calculado</u>	<u>Importe prereduc.</u>	<u>Admisibilidad y compromisos</u>	<u>Presentación tardía</u>	<u>Omisión declaración</u>	<u>Condicionabilidad</u>	<u>PROPUESTO</u>	<u>IMPORTE (Euros)</u>		
								<u>FEADER (Eje 2)</u>	<u>MAPA</u>	<u>CAGPDS</u>
AGRICULTURA	776,30	776,30	0,00	0,00	0,00	0,00	776,30	582,23	83,45	110,62
TOTAL							776,30	582,23	83,45	110,62

RECINTOS PROPUESTOS

<u>REF.</u>	<u>REFERENCIA SIGPAC</u>	<u>CULTIVO DESCRIPCIÓN CULTIVO</u>	<u>S/R</u>	<u>G.PAGO</u>	<u>PEND. MEDIA (%)</u>	<u>SUP. DEC. ADMISIBLE (ha)</u>	<u>SUP. COMPROM. (ha)</u>	<u>SUP. AJUSTADA COMPROM. (1) (ha)</u>	<u>SUP. CONV. SIGPAC (ha)</u>	<u>SUP. CERTIF. (ha)</u>	<u>SUP. CAMPO (ha)</u>	<u>SUP. CAMPO DETER. CULT. DECLARADO (ha)</u>	<u>SUP. DEC. REDUCIDA (ha)</u>	<u>SUP. PROPUESTA (ha)</u>
-754326	04-017-001-09004-00006	104020 ALMENDROS-GUARA	S	58	21,89	0,01	0,01	0,01	0,01	0,01			0,01	0,01
1700000004556360	04-017-001-00033-00001	104020 ALMENDROS-GUARA	S	58	18,69	1,19	1,19	1,19		1,19			1,19	1,19
1700000004556362	04-017-002-00313-00010	104020 ALMENDROS-GUARA	S	58	7,40	0,70	0,70	0,70	0,70	0,70			0,70	0,70
1700000004556363	04-017-002-00268-00008	104020 ALMENDROS-GUARA	S	58	18,64	0,22	0,22	0,22		0,22			0,22	0,22
1700000004556364	04-017-002-00247-00001	104024 ALMENDROS-MARCONA	S	58	5,73	0,92	0,91	0,91	0,91	0,92			0,91	0,91
1700000004556365	04-017-002-00265-00002	104020 ALMENDROS-GUARA	S	58	8,22	0,56	0,56	0,56	0,56	0,56			0,56	0,56

DATOS AGRICULTURA

RESUMEN DE UNIDADES

<u>Cód</u>	<u>GRUPO DE PAGO</u>	<u>Sup. Dec. Admisible (ha)</u>	<u>Sup. Comprometida (ha)</u>	<u>Sup. ajustada compromiso (1) (ha)</u>	<u>% sobredec.</u>	<u>SUP. PROPUESTA (ha)</u>	<u>Importe Declarado</u>	<u>Importe Topado</u>	<u>Importe Propuesto</u>	<u>Importe tras sobredec.</u>
58	FRUTALES SECANO	3,60		3,59	0,00	3,59	776,30	776,30	776,30	776,30
	TOTAL	3,60	3,59	3,59		3,59	776,30	776,30	776,30	776,30

RESUMEN DE PAGOS

	<u>IMPORTE (Euros)</u>			
	<u>PROPUESTO</u>	<u>FEADER (Eje 2)</u>	<u>MAPA</u>	<u>CAGPDS</u>
Propuesto a pagar	776,30	582,23	83,45	110,62

APLICACIÓN DE REDUCCIONES Y SANCIONES

	<u>Importe Calculado</u>	<u>Importe prereduc.</u>	<u>Admisibilidad y compromisos</u>	<u>Presentación tardía</u>	<u>Omisión declaración</u>	<u>Condicionabilidad</u>	<u>PROPUESTO</u>	<u>IMPORTE (Euros)</u>		
								<u>FEADER (Eje 2)</u>	<u>MAPA</u>	<u>CAGPDS</u>
	776,30	776,30	0,00	0,00	0,00	0,00	776,30	582,23	83,45	110,62
TOTAL							776,30	582,23	83,45	110,62



(1) Superficie declarada admisible ajustada con la superficie comprometida.
 (2) Factor de penalización valorando el alcance para el tipo de compromiso.
 (3) Solicita agricultura y tiene compromisos vigentes.
 (4) Solicita ganadería y tiene compromisos vigentes.

<u>APELLIDOS Y NOMBRE / RAZÓN SOCIAL</u>	<u>NIF</u>	<u>EXPEDIENTE</u>	<u>SOLICITA AGRICULT. (3)</u>	<u>SOLICITA GANADER. (4)</u>	<u>ANUALIDAD DE PAGO</u>
CABRERA GEA FRANCISCO JAVIER	****2378*	1136052	SI	NO	6ª

DATOS MANTENIMIENTO

IMPORTE POR ANUALIDAD

	<u>2015</u>	<u>2016</u>	<u>2017</u>	<u>2018</u>	<u>2019</u>	<u>2020</u>
IMPORTE MÁXIMO SUBVENCIONABLE	4.244,79 €	4.244,79 €	4.210,19 €	4.210,19 €	4.210,19 €	4.043,69 €
IMPORTE MEDIO DE TRANSFERENCIA (€/ha)	216,24 €	216,24 €	216,24 €	216,24 €	216,24 €	216,24 €

RESUMEN DE UNIDADES

<u>Cód</u>	<u>GRUPO DE PAGO</u>	<u>Sup. Dec. Admisible (ha)</u>	<u>Sup. Comprometida (ha)</u>	<u>Sup. ajustada compromiso (1) (ha)</u>	<u>% sobredec.</u>	<u>SUP. PROPUESTA (ha)</u>	<u>Importe Declarado</u>	<u>Importe Topado</u>	<u>Importe Propuesto</u>	<u>Importe tras sobredec.</u>
58	FRUTALES SECANO	19,20		18,70	0,00	18,70	4.043,69	4.043,69	4.043,69	4.043,69
	TOTAL	19,20	18,70	18,70		18,70	4.043,69	4.043,69	4.043,69	4.043,69

APLICACIÓN DE REDUCCIONES Y SANCIONES

<u>AGRICULTURA</u>	<u>Importe Calculado</u>	<u>Importe prerreduc.</u>	<u>Admisibilidad y compromisos</u>	<u>Presentación tardía</u>	<u>Omisión declaración</u>	<u>Condicionabilidad</u>	<u>PROPUESTO</u>	<u>IMPORTE (Euros)</u>			
								<u>FEADER (Eje 2)</u>	<u>MAPA</u>	<u>CAGPDS</u>	
	4.043,69	4.043,69	0,00	0,00	0,00	0,00	4.043,69	3.032,77	434,70	576,22	
							TOTAL	4.043,69	3.032,77	434,70	576,22

RECINTOS PROPUESTOS

<u>REF.</u>	<u>REFERENCIA SIGPAC</u>	<u>CULTIVO DESCRIPCIÓN CULTIVO</u>	<u>S/R</u>	<u>G.PAGO</u>	<u>PEND. MEDIA (%)</u>	<u>SUP. DEC. ADMISIBLE (ha)</u>	<u>SUP. COMPROM. (ha)</u>	<u>SUP. AJUSTADA COMPROM. (1) (ha)</u>	<u>SUP. CONV. SIGPAC (ha)</u>	<u>SUP. CERTIF. (ha)</u>	<u>SUP. CAMPO (ha)</u>	<u>SUP. CAMPO DETER. CULT. DECLARADO (ha)</u>	<u>SUP. DEC. REDUCIDA (ha)</u>	<u>SUP. PROPUESTA (ha)</u>
-726380	04-098-031-00005-00018	104007 ALMENDROS-COMUNA	S	58	17,20	0,04	0,68	0,04	0,04	0,00			0,04	0,04
-726379	04-098-031-00005-00017	104007 ALMENDROS-COMUNA	S	58	12,00	0,30	0,68	0,30	0,30	0,00			0,30	0,30
1700000005629917	04-098-028-00003-00001	104007 ALMENDROS-COMUNA	S	58	29,46	0,20	0,20	0,20	0,20	0,20			0,20	0,20
1700000005629918	04-098-031-00005-00013	104007 ALMENDROS-COMUNA	S	58	13,60	0,21	0,68	0,21	0,21	0,21			0,21	0,21
1700000005629921	04-098-031-00005-00007	104007 ALMENDROS-COMUNA	S	58	9,60	2,24	2,23	2,23	2,23	2,24			2,23	2,23
1700000005629923	04-098-031-00005-00009	104007 ALMENDROS-COMUNA	S	58	14,60	0,03	0,03	0,03	0,03	0,03			0,03	0,03
1700000005629924	04-098-031-00005-00011	104007 ALMENDROS-COMUNA	S	58	8,90	0,81	0,80	0,80	0,80	0,81			0,80	0,80
1700000005629925	04-098-028-00046-00003	104007 ALMENDROS-COMUNA	S	58	17,04	0,47	0,47	0,47	0,47	0,47			0,47	0,47
1700000005629926	04-098-028-00047-00002	104007 ALMENDROS-COMUNA	S	58	18,25	0,42	0,42	0,42	0,42	0,42			0,42	0,42
1700000005629927	04-098-028-00047-00003	104007 ALMENDROS-COMUNA	S	58	25,33	0,08	0,08	0,08	0,08	0,08			0,08	0,08
1700000005629929	04-098-031-00017-00001	104007 ALMENDROS-COMUNA	S	58	15,35	0,23	0,23	0,23	0,23	0,23			0,23	0,23
1700000005629930	04-098-031-00018-00004	104007 ALMENDROS-COMUNA	S	58	26,09	1,07	0,98	0,98	0,98	1,07			0,98	0,98
1700000005629932	04-098-028-00155-00001	104007 ALMENDROS-COMUNA	S	58	18,53	1,19	1,19	1,19	1,19	1,19			1,19	1,19
1700000005629936	04-098-028-00156-00001	104007 ALMENDROS-COMUNA	S	58	15,76	1,69	1,69	1,69	1,69	1,69			1,69	1,69
1700000005629937	04-098-030-00015-00001	104007 ALMENDROS-COMUNA	S	58	26,65	2,38	2,38	2,38	2,38	2,38			2,38	2,38
1700000005629938	04-098-030-00013-00001	104007 ALMENDROS-COMUNA	S	58	31,84	0,17	0,17	0,17	0,17	0,17			0,17	0,17
1700000005629939	04-098-030-00009-00001	104007 ALMENDROS-COMUNA	S	58	23,95	0,78	0,78	0,78	0,78	0,78			0,78	0,78
1700000005629940	04-098-030-00005-00001	104007 ALMENDROS-COMUNA	S	58	29,02	0,21	0,21	0,21	0,21	0,21			0,21	0,21
1700000005629942	04-098-031-00005-00002	104007 ALMENDROS-COMUNA	S	58	12,60	4,65	4,96	4,65	4,81	4,80			4,65	4,65
1700000005629943	04-098-031-00004-00001	104007 ALMENDROS-COMUNA	S	58	16,70	0,38	0,38	0,38	0,38	0,38			0,38	0,38
1700000005629944	04-098-031-00001-00001	104007 ALMENDROS-COMUNA	S	58	15,38	1,65	1,75	1,65	1,65	1,65			1,65	1,65

DATOS AGRICULTURA

RESUMEN DE UNIDADES

<u>Cód</u>	<u>GRUPO DE PAGO</u>	<u>Sup. Dec. Admisible (ha)</u>	<u>Sup. Comprometida (ha)</u>	<u>Sup. ajustada compromiso (1) (ha)</u>	<u>% sobredec.</u>	<u>SUP. PROPUESTA (ha)</u>	<u>Importe Declarado</u>	<u>Importe Topado</u>	<u>Importe Propuesto</u>	<u>Importe tras sobredec.</u>
58	FRUTALES SECANO	19,20		18,70	0,00	18,70	4.043,69	4.043,69	4.043,69	4.043,69
	TOTAL	19,20	18,70	18,70		18,70	4.043,69	4.043,69	4.043,69	4.043,69

RESUMEN DE PAGOS

<u>IMPORTE (Euros)</u>				
	<u>PROPUESTO</u>	<u>FEADER (Eje 2)</u>	<u>MAPA</u>	<u>CAGPDS</u>
Propuesto a pagar	4.043,69	3.032,77	434,70	576,22

APLICACIÓN DE REDUCCIONES Y SANCIONES

<u>Importe Calculado</u>	<u>Importe prerreduc.</u>	<u>Admisibilidad y compromisos</u>	<u>Presentación tardía</u>	<u>Omisión declaración</u>	<u>Condicionabilidad</u>	<u>IMPORTE (Euros)</u>				
						<u>PROPUESTO</u>	<u>FEADER (Eje 2)</u>	<u>MAPA</u>	<u>CAGPDS</u>	
4.043,69	4.043,69	0,00	0,00	0,00	0,00	4.043,69	3.032,77	434,70	576,22	
						TOTAL	4.043,69	3.032,77	434,70	576,22

(1) Superficie declarada admisible ajustada con la superficie comprometida.
 (2) Factor de penalización valorando el alcance para el tipo de compromiso.
 (3) Solicita agricultura y tiene compromisos vigentes.
 (4) Solicita ganadería y tiene compromisos vigentes.

INCIDENCIAS

INCIDENCIA DESCRIPCIÓN

- 226 Recinto abandonado según SIGPAC por el que solicita alguna ayuda.
Ref:-726378 Recinto:04-098-030-00003-024 Cultivo:104007 ALMENDROS-COMUNA Secano
- 85001 El recinto declarado no cumple con las normas de producción ecológica (artículo 5-1 e), Orden 26 mayo 2015)
Ref:-726378 Recinto:04-098-030-00003-024 Cultivo:104007 ALMENDROS-COMUNA Secano
Ref:-726379 Recinto:04-098-031-00005-017 Cultivo:104007 ALMENDROS-COMUNA Secano
Ref:-726380 Recinto:04-098-031-00005-018 Cultivo:104007 ALMENDROS-COMUNA Secano
- 85031 Solicita recinto que no está comprometido para la operación.
Ref:1700000005629913 Recinto:04-098-028-00154-004 Cultivo:104007 ALMENDROS-COMUNA Secano
Ref:-537507 Recinto:04-098-028-00154-005 Cultivo:104007 ALMENDROS-COMUNA Secano
Ref:-726378 Recinto:04-098-030-00003-024 Cultivo:104007 ALMENDROS-COMUNA Secano
- 85045 Solicita recinto que no está comprometido para la operación de conversión pero sí para mantenimiento (o viceversa).
Ref:-726378 Recinto:04-098-030-00003-024 Cultivo:104007 ALMENDROS-COMUNA Secano



<u>APELLIDOS Y NOMBRE / RAZÓN SOCIAL</u>	<u>NIF</u>	<u>EXPEDIENTE</u>	<u>SOLICITA AGRICULT. (3)</u>	<u>SOLICITA GANADER. (4)</u>	<u>ANUALIDAD DE PAGO</u>
CABRERA GUIRAO FRANCISCO	****2566*	1007153	SI	NO	6ª

DATOS MANTENIMIENTO

IMPORTE POR ANUALIDAD

	<u>2015</u>	<u>2016</u>	<u>2017</u>	<u>2018</u>	<u>2019</u>	<u>2020</u>
IMPORTE MÁXIMO SUBVENCIONABLE	3.263,06 €	3.263,06 €	3.263,06 €	3.260,90 €	3.260,90 €	3.260,90 €
IMPORTE MEDIO DE TRANSFERENCIA (€/ha)	216,24 €	216,24 €	216,24 €	216,24 €	216,24 €	216,24 €

RESUMEN DE UNIDADES

<u>Cód</u>	<u>GRUPO DE PAGO</u>	<u>Sup. Dec. Admisible (ha)</u>	<u>Sup. Comprometida (ha)</u>	<u>Sup. ajustada compromiso (1) (ha)</u>	<u>% sobredec.</u>	<u>SUP. PROPUESTA (ha)</u>	<u>Importe Declarado</u>	<u>Importe Topado</u>	<u>Importe Propuesto</u>	<u>Importe tras sobredec.</u>
58	FRUTALES SECANO	15,09		15,08	0,00	15,08	3.260,90	3.260,90	3.260,90	3.260,90
	TOTAL	15,09	15,08	15,08		15,08	3.260,90	3.260,90	3.260,90	3.260,90

APLICACIÓN DE REDUCCIONES Y SANCIONES

	<u>Importe Calculado</u>	<u>Importe prereduc.</u>	<u>Admisibilidad y compromisos</u>	<u>Presentación tardía</u>	<u>Omisión declaración</u>	<u>Condicionabilidad</u>	<u>PROPUESTO</u>	<u>IMPORTE (Euros)</u>		
								<u>FEADER (Eje 2)</u>	<u>MAPA</u>	<u>CAGPDS</u>
AGRICULTURA	3.260,90	3.260,90	0,00	0,00	0,00	0,00	3.260,90	2.445,68	350,55	464,67
TOTAL							3.260,90	2.445,68	350,55	464,67

RECINTOS PROPUESTOS

<u>REF.</u>	<u>REFERENCIA SIGPAC</u>	<u>CULTIVO DESCRIPCIÓN CULTIVO</u>	<u>S/R G.PAGO</u>	<u>PEND. MEDIA (%)</u>	<u>SUP. DEC. ADMISIBLE (ha)</u>	<u>SUP. COMPROM. (ha)</u>	<u>SUP. AJUSTADA COMPROM. (1) (ha)</u>	<u>SUP. CONV. SIGPAC (ha)</u>	<u>SUP. CERTIF. (ha)</u>	<u>SUP. CAMPO (ha)</u>	<u>SUP. CAMPO DECLARADO (ha)</u>	<u>SUP. DEC. REDUCIDA (ha)</u>	<u>SUP. PROPUESTA (ha)</u>
1700000002735894	04-099-035-00361-00001	104024 ALMENDROS-MARCONA	S 58	21,78	0,47	0,47	0,47		0,47			0,47	0,47
1700000002735895	04-099-035-00362-00001	104024 ALMENDROS-MARCONA	S 58	20,14	0,69	0,69	0,69		0,69			0,69	0,69
1700000002735896	04-099-035-00373-00001	104020 ALMENDROS-GUARA	S 58	21,38	0,51	0,51	0,51		0,51			0,51	0,51
1700000002735897	04-099-035-00373-00002	104020 ALMENDROS-GUARA	S 58	15,62	7,28	7,28	7,28		7,28			7,28	7,28
1700000002735898	04-099-035-00387-00001	104024 ALMENDROS-MARCONA	S 58	9,40	0,92	0,92	0,92		0,92			0,92	0,92
1700000002735899	04-099-035-00400-00001	104014 ALMENDROS-FERRAGNES	S 58	11,22	2,76	2,76	2,76		2,76			2,76	2,76
1700000002735900	04-099-035-00400-00003	104014 ALMENDROS-FERRAGNES	S 58	12,88	1,18	1,18	1,18		1,18			1,18	1,18
1700000002735901	04-099-035-00510-00001	104014 ALMENDROS-FERRAGNES	S 58	13,02	0,64	0,64	0,64		0,64			0,64	0,64
1700000002735902	04-099-035-00651-00002	104014 ALMENDROS-FERRAGNES	S 58	10,36	0,64	0,64	0,64		0,64			0,64	0,64

DATOS AGRICULTURA

RESUMEN DE UNIDADES

<u>Cód</u>	<u>GRUPO DE PAGO</u>	<u>Sup. Dec. Admisible (ha)</u>	<u>Sup. Comprometida (ha)</u>	<u>Sup. ajustada compromiso (1) (ha)</u>	<u>% sobredec.</u>	<u>SUP. PROPUESTA (ha)</u>	<u>Importe Declarado</u>	<u>Importe Topado</u>	<u>Importe Propuesto</u>	<u>Importe tras sobredec.</u>
58	FRUTALES SECANO	15,09		15,08	0,00	15,08	3.260,90	3.260,90	3.260,90	3.260,90
	TOTAL	15,09	15,08	15,08		15,08	3.260,90	3.260,90	3.260,90	3.260,90

RESUMEN DE PAGOS

<u>IMPORTE (Euros)</u>				
	<u>PROPUESTO</u>	<u>FEADER (Eje 2)</u>	<u>MAPA</u>	<u>CAGPDS</u>
Propuesto a pagar	3.260,90	2.445,68	350,55	464,67

APLICACIÓN DE REDUCCIONES Y SANCIONES

	<u>Importe Calculado</u>	<u>Importe prereduc.</u>	<u>Admisibilidad y compromisos</u>	<u>Presentación tardía</u>	<u>Omisión declaración</u>	<u>Condicionabilidad</u>	<u>PROPUESTO</u>	<u>IMPORTE (Euros)</u>		
								<u>FEADER (Eje 2)</u>	<u>MAPA</u>	<u>CAGPDS</u>
	3.260,90	3.260,90	0,00	0,00	0,00	0,00	3.260,90	2.445,68	350,55	464,67
TOTAL							3.260,90	2.445,68	350,55	464,67



(1) Superficie declarada admisible ajustada con la superficie comprometida.
 (2) Factor de penalización valorando el alcance para el tipo de compromiso.
 (3) Solicita agricultura y tiene compromisos vigentes.
 (4) Solicita ganadería y tiene compromisos vigentes.

<u>APELLIDOS Y NOMBRE / RAZÓN SOCIAL</u>	<u>NIF</u>	<u>EXPEDIENTE</u>	<u>SOLICITA AGRICULT. (3)</u>	<u>SOLICITA GANADER. (4)</u>	<u>ANUALIDAD DE PAGO</u>
CABRERA MOLINA CAYETANO	****9131*	1050004	SI	NO	6ª

DATOS MANTENIMIENTO

IMPORTE POR ANUALIDAD

	<u>2015</u>	<u>2016</u>	<u>2017</u>	<u>2018</u>	<u>2019</u>	<u>2020</u>
IMPORTE MÁXIMO SUBVENCIONABLE	1.561,25 €	1.561,25 €	1.561,25 €	1.561,25 €	1.543,95 €	1.543,95 €
IMPORTE MEDIO DE TRANSFERENCIA (€/ha)	216,24 €	216,24 €	216,24 €	216,24 €	216,24 €	216,24 €

RESUMEN DE UNIDADES

<u>Cód</u>	<u>GRUPO DE PAGO</u>	<u>Sup. Dec. Admisible (ha)</u>	<u>Sup. Comprometida (ha)</u>	<u>Sup. ajustada compromiso (1) (ha)</u>	<u>% sobredec.</u>	<u>SUP. PROPUESTA (ha)</u>	<u>Importe Declarado</u>	<u>Importe Topado</u>	<u>Importe Propuesto</u>	<u>Importe tras sobredec.</u>
58	FRUTALES SECANO	7,14		7,14	0,00	7,14	1.543,95	1.543,95	1.543,95	1.543,95
	TOTAL	7,14	7,14	7,14		7,14	1.543,95	1.543,95	1.543,95	1.543,95

APLICACIÓN DE REDUCCIONES Y SANCIONES

	<u>Importe Calculado</u>	<u>Importe prereduc.</u>	<u>Admisibilidad y compromisos</u>	<u>Presentación tardía</u>	<u>Omisión declaración</u>	<u>Condicionabilidad</u>	<u>PROPUESTO</u>	<u>IMPORTE (Euros)</u>		
								<u>FEADER (Eje 2)</u>	<u>MAPA</u>	<u>CAGPDS</u>
AGRICULTURA	1.543,95	1.543,95	0,00	0,00	0,00	0,00	1.543,95	1.157,96	165,97	220,02
TOTAL							1.543,95	1.157,96	165,97	220,02

RECINTOS PROPUESTOS

<u>REF.</u>	<u>REFERENCIA SIGPAC</u>	<u>CULTIVO DESCRIPCIÓN CULTIVO</u>	<u>S/R</u>	<u>G.PAGO</u>	<u>PEND. MEDIA (%)</u>	<u>SUP. DEC. ADMISIBLE (ha)</u>	<u>SUP. COMPROM. (ha)</u>	<u>SUP. AJUSTADA COMPROM. (1) (ha)</u>	<u>SUP. CONV. SIGPAC (ha)</u>	<u>SUP. CERTIF. (ha)</u>	<u>SUP. CAMPO (ha)</u>	<u>SUP. CAMPO DETER. CULT. DECLARADO (ha)</u>	<u>SUP. DEC. REDUCIDA (ha)</u>	<u>SUP. PROPUESTA (ha)</u>
1700000006461793	04-017-001-00009-00007	104162 ALMENDROS-ATOCHA	S	58	21,72	0,64	0,64	0,64		0,64			0,64	0,64
1700000006461794	04-017-001-00013-00002	104007 ALMENDROS-COMUNA	S	58	13,97	0,26	0,26	0,26		0,26			0,26	0,26
1700000006461795	04-103-020-00160-00003	104020 ALMENDROS-GUARA	S	58	11,90	1,85	1,85	1,85		1,85			1,85	1,85
1700000006461796	04-017-001-00009-00008	104162 ALMENDROS-ATOCHA	S	58	11,27	2,40	2,40	2,40		2,41			2,40	2,40
1700000006461797	04-103-020-00160-00002	104020 ALMENDROS-GUARA	S	58	11,53	0,04	0,04	0,04		0,04			0,04	0,04
1700000006461798	04-103-017-00301-00002	104162 ALMENDROS-ATOCHA	S	58	4,55	0,20	0,20	0,20	0,20	0,20			0,20	0,20
1700000006461799	04-103-017-00301-00003	104162 ALMENDROS-ATOCHA	S	58	9,46	1,75	1,75	1,75	1,75	1,75			1,75	1,75

DATOS AGRICULTURA

RESUMEN DE UNIDADES

<u>Cód</u>	<u>GRUPO DE PAGO</u>	<u>Sup. Dec. Admisible (ha)</u>	<u>Sup. Comprometida (ha)</u>	<u>Sup. ajustada compromiso (1) (ha)</u>	<u>% sobredec.</u>	<u>SUP. PROPUESTA (ha)</u>	<u>Importe Declarado</u>	<u>Importe Topado</u>	<u>Importe Propuesto</u>	<u>Importe tras sobredec.</u>
58	FRUTALES SECANO	7,14		7,14	0,00	7,14	1.543,95	1.543,95	1.543,95	1.543,95
	TOTAL	7,14	7,14	7,14		7,14	1.543,95	1.543,95	1.543,95	1.543,95

RESUMEN DE PAGOS

	<u>PROPUESTO</u>	<u>FEADER (Eje 2)</u>	<u>MAPA</u>	<u>CAGPDS</u>
Propuesto a pagar	1.543,95	1.157,96	165,97	220,02

APLICACIÓN DE REDUCCIONES Y SANCIONES

	<u>Importe Calculado</u>	<u>Importe prereduc.</u>	<u>Admisibilidad y compromisos</u>	<u>Presentación tardía</u>	<u>Omisión declaración</u>	<u>Condicionabilidad</u>	<u>PROPUESTO</u>	<u>IMPORTE (Euros)</u>		
								<u>FEADER (Eje 2)</u>	<u>MAPA</u>	<u>CAGPDS</u>
	1.543,95	1.543,95	0,00	0,00	0,00	0,00	1.543,95	1.157,96	165,97	220,02
TOTAL							1.543,95	1.157,96	165,97	220,02



(1) Superficie declarada admisible ajustada con la superficie comprometida.
 (2) Factor de penalización valorando el alcance para el tipo de compromiso.
 (3) Solicita agricultura y tiene compromisos vigentes.
 (4) Solicita ganadería y tiene compromisos vigentes.

<u>APELLIDOS Y NOMBRE / RAZÓN SOCIAL</u>	<u>NIF</u>	<u>EXPEDIENTE</u>	<u>SOLICITA AGRICULT. (3)</u>	<u>SOLICITA GANADER. (4)</u>	<u>ANUALIDAD DE PAGO</u>
CABRERA MOLINA PURIFICACION	****9130*	1049562	SI	NO	6ª

DATOS MANTENIMIENTO

IMPORTE POR ANUALIDAD

	<u>2015</u>	<u>2016</u>	<u>2017</u>	<u>2018</u>	<u>2019</u>	<u>2020</u>
IMPORTE MÁXIMO SUBVENCIONABLE	1.370,96 €	1.370,96 €	1.370,96 €	1.370,96 €	1.370,96 €	1.370,96 €
IMPORTE MEDIO DE TRANSFERENCIA (€/ha)	216,24 €	216,24 €	216,24 €	216,24 €	216,24 €	216,24 €

RESUMEN DE UNIDADES

<u>Cód</u>	<u>GRUPO DE PAGO</u>	<u>Sup. Dec. Admisible (ha)</u>	<u>Sup. Comprometida (ha)</u>	<u>Sup. ajustada compromiso (1) (ha)</u>	<u>% sobredec.</u>	<u>SUP. PROPUESTA (ha)</u>	<u>Importe Declarado</u>	<u>Importe Topado</u>	<u>Importe Propuesto</u>	<u>Importe tras sobredec.</u>
58	FRUTALES SECANO	6,34		6,34	0,00	6,34	1.370,96	1.370,96	1.370,96	1.370,96
	TOTAL	6,34	6,34	6,34		6,34	1.370,96	1.370,96	1.370,96	1.370,96

APLICACIÓN DE REDUCCIONES Y SANCIONES

	<u>Importe Calculado</u>	<u>Importe prerreduc.</u>	<u>Admisibilidad y compromisos</u>	<u>Presentación tardía</u>	<u>Omisión declaración</u>	<u>Condicionabilidad</u>	<u>PROPUESTO</u>	<u>IMPORTE (Euros)</u>		
								<u>FEADER (Eje 2)</u>	<u>MAPA</u>	<u>CAGPDS</u>
AGRICULTURA	1.370,96	1.370,96	0,00	0,00	0,00	0,00	1.370,96	1.028,22	147,38	195,36
TOTAL							1.370,96	1.028,22	147,38	195,36

RECINTOS PROPUESTOS

<u>REF.</u>	<u>REFERENCIA SIGPAC</u>	<u>CULTIVO DESCRIPCIÓN CULTIVO</u>	<u>S/R</u>	<u>G.PAGO</u>	<u>PEND. MEDIA (%)</u>	<u>SUP. DEC. ADMISIBLE (ha)</u>	<u>SUP. COMPROM. (ha)</u>	<u>SUP. AJUSTADA COMPROM. (1) (ha)</u>	<u>SUP. CONV. SIGPAC (ha)</u>	<u>SUP. CERTIF. (ha)</u>	<u>SUP. CAMPO (ha)</u>	<u>SUP. CAMPO DECLARADO (ha)</u>	<u>SUP. DEC. REDUCIDA (ha)</u>	<u>SUP. PROPUESTA (ha)</u>
1700000005480710	04-017-002-00177-00002	104024 ALMENDROS-MARCONA	S	58	9,20	0,23	0,23	0,23	0,23	0,23			0,23	0,23
1700000005480711	04-017-002-00179-00001	104020 ALMENDROS-GUARA	S	58	7,85	6,11	6,11	6,11	6,11	6,11			6,11	6,11

DATOS AGRICULTURA

RESUMEN DE UNIDADES

<u>Cód</u>	<u>GRUPO DE PAGO</u>	<u>Sup. Dec. Admisible (ha)</u>	<u>Sup. Comprometida (ha)</u>	<u>Sup. ajustada compromiso (1) (ha)</u>	<u>% sobredec.</u>	<u>SUP. PROPUESTA (ha)</u>	<u>Importe Declarado</u>	<u>Importe Topado</u>	<u>Importe Propuesto</u>	<u>Importe tras sobredec.</u>
58	FRUTALES SECANO	6,34		6,34	0,00	6,34	1.370,96	1.370,96	1.370,96	1.370,96
	TOTAL	6,34	6,34	6,34		6,34	1.370,96	1.370,96	1.370,96	1.370,96

RESUMEN DE PAGOS

	<u>PROPUESTO</u>	<u>IMPORTE (Euros)</u>		
		<u>FEADER (Eje 2)</u>	<u>MAPA</u>	<u>CAGPDS</u>
Propuesto a pagar	1.370,96	1.028,22	147,38	195,36

APLICACIÓN DE REDUCCIONES Y SANCIONES

	<u>Importe Calculado</u>	<u>Importe prerreduc.</u>	<u>Admisibilidad y compromisos</u>	<u>Presentación tardía</u>	<u>Omisión declaración</u>	<u>Condicionabilidad</u>	<u>PROPUESTO</u>	<u>IMPORTE (Euros)</u>		
								<u>FEADER (Eje 2)</u>	<u>MAPA</u>	<u>CAGPDS</u>
	1.370,96	1.370,96	0,00	0,00	0,00	0,00	1.370,96	1.028,22	147,38	195,36
TOTAL							1.370,96	1.028,22	147,38	195,36

INCIDENCIAS

INCIDENCIA DESCRIPCIÓN

85031 Solicita recinto que no está comprometido para la operación.
 Ref:1700000005480709 Recinto:04-103-014-00333-001 Cultivo:206003 NARANJO-NAVELATE Regadío



(1) Superficie declarada admisible ajustada con la superficie comprometida.
 (2) Factor de penalización valorando el alcance para el tipo de compromiso.
 (3) Solicita agricultura y tiene compromisos vigentes.
 (4) Solicita ganadería y tiene compromisos vigentes.

<u>APELLIDOS Y NOMBRE / RAZÓN SOCIAL</u>	<u>NIF</u>	<u>EXPEDIENTE</u>	<u>SOLICITA AGRICULT. (3)</u>	<u>SOLICITA GANADER. (4)</u>	<u>ANUALIDAD DE PAGO</u>
CABRERA NAVARRO PEDRO JULIAN	****5366*	1136055	SI	NO	6ª

DATOS MANTENIMIENTO

IMPORTE POR ANUALIDAD

	<u>2015</u>	<u>2016</u>	<u>2017</u>	<u>2018</u>	<u>2019</u>	<u>2020</u>
IMPORTE MÁXIMO SUBVENCIONABLE	0,00 €	2.854,37 €	4.865,40 €	4.865,40 €	4.865,40 €	4.865,40 €
IMPORTE MEDIO DE TRANSFERENCIA (€/ha)	0,00 €	216,24 €	216,24 €	216,24 €	216,24 €	216,24 €

RESUMEN DE UNIDADES

<u>Cód</u>	<u>GRUPO DE PAGO</u>	<u>Sup. Dec. Admisible (ha)</u>	<u>Sup. Comprometida (ha)</u>	<u>Sup. ajustada compromiso (1) (ha)</u>	<u>% sobredec.</u>	<u>SUP. PROPUESTA (ha)</u>	<u>Importe Declarado</u>	<u>Importe Topado</u>	<u>Importe Propuesto</u>	<u>Importe tras sobredec.</u>
58	FRUTALES SECANO	23,49		22,50	0,00	22,50	4.865,40	4.865,40	4.865,40	4.865,40
	TOTAL	23,49	22,50	22,50		22,50	4.865,40	4.865,40	4.865,40	4.865,40

APLICACIÓN DE REDUCCIONES Y SANCIONES

<u>AGRICULTURA</u>	<u>Importe Calculado</u>	<u>Importe prereduc.</u>	<u>Admisibilidad y compromisos</u>	<u>Presentación tardía</u>	<u>Omisión declaración</u>	<u>Condicionabilidad</u>	<u>PROPUESTO</u>	<u>IMPORTE (Euros)</u>		
								<u>FEADER (Eje 2)</u>	<u>MAPA</u>	<u>CAGPDS</u>
	4.865,40	4.865,40	0,00	0,00	0,00	0,00	4.865,40	3.649,05	523,03	693,32
TOTAL							4.865,40	3.649,05	523,03	693,32

RECINTOS PROPUESTOS

<u>REF.</u>	<u>REFERENCIA SIGPAC</u>	<u>CULTIVO DESCRIPCIÓN CULTIVO</u>	<u>S/R</u>	<u>G.PAGO</u>	<u>PEND. MEDIA (%)</u>	<u>SUP. DEC. ADMISIBLE (ha)</u>	<u>SUP. COMPROM. (ha)</u>	<u>SUP. AJUSTADA COMPROM. (1) (ha)</u>	<u>SUP. CONV. SIGPAC (ha)</u>	<u>SUP. CERTIF. (ha)</u>	<u>SUP. CAMPO (ha)</u>	<u>SUP. CAMPO DECLARADO (ha)</u>	<u>SUP. DEC. REDUCIDA (ha)</u>	<u>SUP. PROPUESTA (ha)</u>
1700000005629974	04-098-028-00026-00003	104090 ALMENDROS-FILIPO CEO	S	58	17,46	0,61	0,61	0,61		0,61			0,61	0,61
1700000005629975	04-098-029-00016-00005	104020 ALMENDROS-GUARA	S	58	24,61	1,20	1,20	1,20		1,20			1,20	1,20
1700000005629976	04-098-029-00016-00004	104020 ALMENDROS-GUARA	S	58	18,03	3,30	3,31	3,30	3,31	3,30			3,30	3,30
1700000005629980	04-098-037-00134-00001	104014 ALMENDROS-FERRAGNES	S	58	19,57	2,71	2,71	2,71		2,71			2,71	2,71
1700000005629981	04-098-037-00135-00001	104014 ALMENDROS-FERRAGNES	S	58	22,66	1,01	1,01	1,01		1,01			1,01	1,01
1700000005629982	04-098-037-00363-00001	104014 ALMENDROS-FERRAGNES	S	58	20,67	1,24	1,24	1,24		1,24			1,24	1,24
1700000005629983	04-098-029-00079-00001	104090 ALMENDROS-FILIPO CEO	S	58	24,40	0,82	0,82	0,82		0,82			0,82	0,82
1700000005629991	04-098-029-06001-00015	104090 ALMENDROS-FILIPO CEO	S	58	18,61	0,30	0,30	0,30		0,30			0,30	0,30
1700000005629993	04-098-029-00081-00001	104020 ALMENDROS-GUARA	S	58	18,39	1,43	1,43	1,43		1,43			1,43	1,43
1700000005629995	04-098-037-00245-00001	104014 ALMENDROS-FERRAGNES	S	58	20,50	7,92	7,92	7,92		7,92			7,92	7,92
1700000005629996	04-098-028-00073-00002	104090 ALMENDROS-FILIPO CEO	S	58	17,78	0,68	0,68	0,68		0,68			0,68	0,68
1700000005629998	04-098-028-00146-00001	104090 ALMENDROS-FILIPO CEO	S	58	18,95	1,27	1,27	1,27		1,27			1,27	1,27
1700000005629999	04-098-028-00141-00001	104090 ALMENDROS-FILIPO CEO	S	58	19,72	0,15	0,15	0,15		0,15			0,15	0,15
1700000005630000	04-098-029-00032-00001	104090 ALMENDROS-FILIPO CEO	S	58	15,50	0,85	0,78	0,78		0,85			0,78	0,78

DATOS AGRICULTURA

RESUMEN DE UNIDADES

<u>Cód</u>	<u>GRUPO DE PAGO</u>	<u>Sup. Dec. Admisible (ha)</u>	<u>Sup. Comprometida (ha)</u>	<u>Sup. ajustada compromiso (1) (ha)</u>	<u>% sobredec.</u>	<u>SUP. PROPUESTA (ha)</u>	<u>Importe Declarado</u>	<u>Importe Topado</u>	<u>Importe Propuesto</u>	<u>Importe tras sobredec.</u>
58	FRUTALES SECANO	23,49		22,50	0,00	22,50	4.865,40	4.865,40	4.865,40	4.865,40
	TOTAL	23,49	22,50	22,50		22,50	4.865,40	4.865,40	4.865,40	4.865,40

RESUMEN DE PAGOS

<u>IMPORTE (Euros)</u>			
	<u>PROPUESTO</u>	<u>FEADER (Eje 2)</u>	<u>MAPA</u>
Propuesto a pagar	4.865,40	3.649,05	523,03
			<u>CAGPDS</u>
			693,32

APLICACIÓN DE REDUCCIONES Y SANCIONES

<u>Importe Calculado</u>	<u>Importe prereduc.</u>	<u>Admisibilidad y compromisos</u>	<u>Presentación tardía</u>	<u>Omisión declaración</u>	<u>Condicionabilidad</u>	<u>PROPUESTO</u>	<u>IMPORTE (Euros)</u>		
							<u>FEADER (Eje 2)</u>	<u>MAPA</u>	<u>CAGPDS</u>
4.865,40	4.865,40	0,00	0,00	0,00	0,00	4.865,40	3.649,05	523,03	693,32
TOTAL						4.865,40	3.649,05	523,03	693,32



(1) Superficie declarada admisible ajustada con la superficie comprometida.
 (2) Factor de penalización valorando el alcance para el tipo de compromiso.
 (3) Solicita agricultura y tiene compromisos vigentes.
 (4) Solicita ganadería y tiene compromisos vigentes.

INCIDENCIAS**INCIDENCIA DESCRIPCIÓN**

85001	El recinto declarado no cumple con las normas de producción ecológica (artículo 5-1 e), Orden 26 mayo 2015) Ref:1700000005629978 Recinto:04-098-029-00080-002 Cultivo:20901 BARBECHO TRADICIONAL-SIN CUBIERTA VEGETAL Secano
85031	Solicita recinto que no está comprometido para la operación. Ref:1700000005629997 Recinto:04-098-028-00147-004 Cultivo:104090 ALMENDROS-FILIPO CEO Secano Ref:1700000005629987 Recinto:04-098-028-00175-010 Cultivo:104090 ALMENDROS-FILIPO CEO Secano Ref:1700000005629986 Recinto:04-098-028-06000-003 Cultivo:104090 ALMENDROS-FILIPO CEO Secano Ref:1700000005629985 Recinto:04-098-028-06000-010 Cultivo:104014 ALMENDROS-FERRAGNES Secano Ref:1700000005629984 Recinto:04-098-029-00015-003 Cultivo:104020 ALMENDROS-GUARA Secano Ref:1700000005629992 Recinto:04-098-029-00017-003 Cultivo:104090 ALMENDROS-FILIPO CEO Secano Ref:1700000005629977 Recinto:04-098-029-00066-003 Cultivo:104090 ALMENDROS-FILIPO CEO Secano Ref:1700000005629978 Recinto:04-098-029-00080-002 Cultivo:20901 BARBECHO TRADICIONAL-SIN CUBIERTA VEGETAL Secano Ref:1700000005629979 Recinto:04-098-029-00080-004 Cultivo:104020 ALMENDROS-GUARA Secano Ref:1700000005629994 Recinto:04-098-037-00245-002 Cultivo:104020 ALMENDROS-GUARA Secano



<u>APELLIDOS Y NOMBRE / RAZÓN SOCIAL</u>	<u>NIF</u>	<u>EXPEDIENTE</u>	<u>SOLICITA AGRICULT. (3)</u>	<u>SOLICITA GANADER. (4)</u>	<u>ANUALIDAD DE PAGO</u>
CABRERA TERUEL BLAS	****5534*	1219251	SI	SI	6ª

DATOS MANTENIMIENTO

IMPORTE POR ANUALIDAD

	<u>2015</u>	<u>2016</u>	<u>2017</u>	<u>2018</u>	<u>2019</u>	<u>2020</u>
IMPORTE MÁXIMO SUBVENCIONABLE	1.766,64 €	1.766,64 €	1.766,64 €	1.766,64 €	1.643,61 €	1.643,61 €
IMPORTE MEDIO DE TRANSFERENCIA (€/ha)	90,46 €	90,46 €	90,46 €	90,46 €	90,46 €	90,46 €

RESUMEN DE UNIDADES

<u>Cód</u>	<u>GRUPO DE PAGO</u>	<u>Sup. Dec. Admisible (ha)</u>	<u>Sup. Comprometida (ha)</u>	<u>Sup. ajustada compromiso (1) (ha)</u>	<u>% sobredec.</u>	<u>SUP. PROPUESTA (ha)</u>	<u>Importe Declarado</u>	<u>Importe Topado</u>	<u>Importe Propuesto</u>	<u>Importe tras sobredec.</u>
58	FRUTALES SECANO	1,21		1,21	0,00	1,21	261,65	258,65	258,65	258,65
63	PASTOS ASOCIADOS A GANADERÍA ECOLÓGICA	23,28		16,13	0,00	16,13	1.325,08	1.309,88	1.309,88	1.309,88
TOTAL		24,49	18,17	17,34		17,34	1.586,73	1.568,53	1.568,53	1.568,53

APLICACIÓN DE REDUCCIONES Y SANCIONES

	<u>Importe Calculado</u>	<u>Importe prereduc.</u>	<u>Admisibilidad y compromisos</u>	<u>Presentación tardía</u>	<u>Omisión declaración</u>	<u>Condicionabilidad</u>	<u>PROPUESTO</u>	<u>IMPORTE (Euros)</u>		
								<u>FEADER (Eje 2)</u>	<u>MAPA</u>	<u>CAGPDS</u>
AGRICULTURA	258,65	258,65	0,00	0,00	0,00	0,00	258,65	193,99	27,80	36,86
GANADERÍA	1.309,88	1.309,88	0,00	0,00	0,00	0,00	1.309,88	982,41	140,81	186,66
TOTAL							1.568,53	982,41	140,81	186,66



(1) Superficie declarada admisible ajustada con la superficie comprometida.
 (2) Factor de penalización valorando el alcance para el tipo de compromiso.
 (3) Solicita agricultura y tiene compromisos vigentes.
 (4) Solicita ganadería y tiene compromisos vigentes.

RECINTOS PROPUESTOS

REF.	REFERENCIA SIGPAC	CULTIVO DESCRIPCIÓN CULTIVO	S/R	G.PAGO	PEND. MEDIA (%)	SUP. DEC. ADMISIBLE (ha)	SUP. COMPROM. (ha)	SUP. AJUSTADA COMPR.(1) (ha)	SUP. CONY. SIGPAC (ha)	SUP. CERTIE. (ha)	SUP. CAMPO (ha)	SUP. CAMPO DECLARADO (ha)	SUP. DEC. REDUCIDA (ha)	SUP. PROPUESTA (ha)
1700000006153762	04-099-016-00121-00002	62000 PASTOS PERMANENTES DE 5 O MAS AÑOS-SIN VARIEDAD	S	63	25,99	3,82	0,15	0,15		4,49			0,15	0,15
1700000006153763	04-099-049-00006-00002	62000 PASTOS PERMANENTES DE 5 O MAS AÑOS-SIN VARIEDAD	S	63	36,42	0,10	0,10	0,10		0,19			0,10	0,10
1700000006153764	04-099-049-00007-00001	62000 PASTOS PERMANENTES DE 5 O MAS AÑOS-SIN VARIEDAD	S	63	39,71	0,11	0,11	0,11		0,20			0,11	0,11
1700000006153765	04-099-049-00008-00002	62000 PASTOS PERMANENTES DE 5 O MAS AÑOS-SIN VARIEDAD	S	63	39,62	0,61	0,40	0,40		0,72			0,40	0,40
1700000006153770	04-099-049-00009-00001	62000 PASTOS PERMANENTES DE 5 O MAS AÑOS-SIN VARIEDAD	S	63	42,53	0,35	0,23	0,23		0,35			0,23	0,23
1700000006153771	04-099-049-00039-00003	66000 PASTO ARBOLADO DE 5 O MAS AÑOS-SIN VARIEDAD	S	63	34,40	0,83	0,61	0,61		1,10			0,61	0,61
1700000006153772	04-099-049-00040-00002	66000 PASTO ARBOLADO DE 5 O MAS AÑOS-SIN VARIEDAD	S	63	29,65	0,21	0,15	0,15		0,28			0,15	0,15
1700000006153773	04-099-049-00040-00007	62000 PASTOS PERMANENTES DE 5 O MAS AÑOS-SIN VARIEDAD	S	63	40,64	0,10	0,10	0,10		0,18			0,10	0,10
1700000006153774	04-099-049-00040-00005	64000 PASTIZAL DE 5 O MAS AÑOS-SIN VARIEDAD	S	63	21,04	0,07	0,19	0,07	0,19	0,19			0,07	0,07
1700000006153776	04-099-022-00109-00003	64000 PASTIZAL DE 5 O MAS AÑOS-SIN VARIEDAD	S	63	39,47	1,67	3,03	1,67		3,03			1,67	1,67
1700000006153777	04-099-049-00037-00001	64000 PASTIZAL DE 5 O MAS AÑOS-SIN VARIEDAD	S	63	32,47	0,11	0,43	0,11	0,43	0,43			0,11	0,11
1700000006153778	04-099-049-00037-00002	66000 PASTO ARBOLADO DE 5 O MAS AÑOS-SIN VARIEDAD	S	63	34,46	0,98	0,44	0,44		0,98			0,44	0,44
1700000006153779	04-099-049-00038-00003	66000 PASTO ARBOLADO DE 5 O MAS AÑOS-SIN VARIEDAD	S	63	32,49	0,99	0,75	0,75		1,16			0,75	0,75
1700000006153784	04-099-049-00035-00001	62000 PASTOS PERMANENTES DE 5 O MAS AÑOS-SIN VARIEDAD	S	63	38,10	0,84	0,46	0,46		0,84			0,46	0,46
1700000006153785	04-099-022-00114-00001	62000 PASTOS PERMANENTES DE 5 O MAS AÑOS-SIN VARIEDAD	S	63	35,19	1,16	1,16	1,16		1,54			1,16	1,16
1700000006153786	04-099-022-00113-00007	62000 PASTOS PERMANENTES DE 5 O MAS AÑOS-SIN VARIEDAD	S	63	21,97	0,06	0,06	0,06		0,10			0,06	0,06
1700000006153787	04-099-022-00113-00006	62000 PASTOS PERMANENTES DE 5 O MAS AÑOS-SIN VARIEDAD	S	63	35,76	0,73	0,73	0,73		1,33			0,73	0,73
1700000006153788	04-099-022-00111-00005	62000 PASTOS PERMANENTES DE 5 O MAS AÑOS-SIN VARIEDAD	S	63	38,44	0,59	0,59	0,59		0,90			0,59	0,59
1700000006153789	04-099-049-00040-00003	62000 PASTOS PERMANENTES DE 5 O MAS AÑOS-SIN VARIEDAD	S	63	22,89	0,35	0,23	0,23		0,35			0,23	0,23
1700000006153790	04-099-049-00038-00005	62000 PASTOS PERMANENTES DE 5 O MAS AÑOS-SIN VARIEDAD	S	63	15,25	0,10	0,10	0,10		0,19			0,10	0,10
1700000006153791	04-099-049-00040-00004	62000 PASTOS PERMANENTES DE 5 O MAS AÑOS-SIN VARIEDAD	S	63	33,88	0,14	0,14	0,14		0,26			0,14	0,14
1700000006153793	04-099-049-00041-00001	66000 PASTO ARBOLADO DE 5 O MAS AÑOS-SIN VARIEDAD	S	63	21,97	0,44	0,24	0,24		0,44			0,24	0,24
1700000006153794	04-099-049-00042-00002	66000 PASTO ARBOLADO DE 5 O MAS AÑOS-SIN VARIEDAD	S	63	29,42	2,47	1,60	1,60		2,90			1,60	1,60
1700000006153795	04-099-049-00043-00001	66000 PASTO ARBOLADO DE 5 O MAS AÑOS-SIN VARIEDAD	S	63	25,23	1,76	1,52	1,52		2,34			1,52	1,52
1700000006153796	04-099-022-00098-00001	62000 PASTOS PERMANENTES DE 5 O MAS AÑOS-SIN VARIEDAD	S	63	38,48	0,85	0,69	0,69		1,55			0,69	0,69
1700000006153797	04-099-022-00628-00001	62000 PASTOS PERMANENTES DE 5 O MAS AÑOS-SIN VARIEDAD	S	63	35,36	0,44	0,44	0,44		0,44			0,44	0,44
1700000006153798	04-099-022-00110-00002	62000 PASTOS PERMANENTES DE 5 O MAS AÑOS-SIN VARIEDAD	S	63	38,92	0,45	0,45	0,45		0,81			0,45	0,45
1700000006153799	04-099-022-00105-00002	62000 PASTOS PERMANENTES DE 5 O MAS AÑOS-SIN VARIEDAD	S	63	23,36	0,07	0,07	0,07		0,13			0,07	0,07
1700000006153800	04-099-049-00008-00001	64000 PASTIZAL DE 5 O MAS AÑOS-SIN VARIEDAD	S	63	30,39	0,13	0,20	0,13	0,20	0,20			0,13	0,13
1700000006153801	04-099-049-00008-00003	64000 PASTIZAL DE 5 O MAS AÑOS-SIN VARIEDAD	S	63	39,67	0,29	0,45	0,29	0,45	0,45			0,29	0,29
1700000006153802	04-099-049-00036-00001	64000 PASTIZAL DE 5 O MAS AÑOS-SIN VARIEDAD	S	63	35,50	0,46	0,61	0,46	0,61	0,61			0,46	0,46
1700000006153804	04-099-049-00041-00002	62000 PASTOS PERMANENTES DE 5 O MAS AÑOS-SIN VARIEDAD	S	63	28,03	0,98	0,86	0,86		1,15			0,86	0,86
1700000006153806	04-099-016-00121-00003	64000 PASTIZAL DE 5 O MAS AÑOS-SIN VARIEDAD	S	63	28,16	0,01	0,02	0,01	0,02	0,02			0,01	0,01
1700000006153807	04-099-049-00047-00001	62000 PASTOS PERMANENTES DE 5 O MAS AÑOS-SIN VARIEDAD	S	63	25,61	1,01	1,01	1,01		1,35			1,01	1,01
1700000006153818	04-099-022-00105-00001	104007 ALMENDROS-COMUNA	S	58	19,60	1,21	1,21	1,21		1,21			1,21	1,21

DATOS AGRICULTURA

RESUMEN DE UNIDADES

Cód	GRUPO DE PAGO	Sup. Dec. Admisible (ha)	Sup. Comprometida (ha)	Sup. ajustada compromiso (1) (ha)	% sobredec.	SUP. PROPUESTA (ha)	Importe Declarado	Importe Topado	Importe Propuesto	Importe tras sobredec.
58	FRUTALES SECANO	1,21		1,21	0,00	1,21	261,65	258,65	258,65	258,65
	TOTAL	1,21	18,17	1,21		1,21	261,65	258,65	258,65	258,65

RESUMEN DE PAGOS

IMPORTE (Euros)				
FEADER				
	PROPUESTO	(Eje 2)	MAPA	CAGPDS
Propuesto a pagar	258,65	193,99	27,80	36,86

APLICACIÓN DE REDUCCIONES Y SANCIONES

IMPORTE (Euros)						
FEADER						
	Importe Calculado	Importe prerreduc.	Admisibilidad y compromisos	Presentación tardía	Omisión declaración	Condicionabilidad
	258,65	258,65	0,00	0,00	0,00	0,00
TOTAL	258,65	193,99	27,80	36,86		

INCIDENCIAS

INCIDENCIA DESCRIPCIÓN

- (1) Superficie declarada admisible ajustada con la superficie comprometida.
- (2) Factor de penalización valorando el alcance para el tipo de compromiso.
- (3) Solicita agricultura y tiene compromisos vigentes.
- (4) Solicita ganadería y tiene compromisos vigentes.

85031	Solicita recinto que no está comprometido para la operación.
Ref:1700000006153815	Recinto:04-099-022-00104-002 Cultivo:104007 ALMENDROS-COMUNA Secano
Ref:1700000006153814	Recinto:04-099-022-00106-001 Cultivo:104007 ALMENDROS-COMUNA Secano
Ref:1700000006153812	Recinto:04-099-022-00118-001 Cultivo:104007 ALMENDROS-COMUNA Secano
Ref:1700000006153813	Recinto:04-099-049-00011-002 Cultivo:104007 ALMENDROS-COMUNA Secano
Ref:1700000006153816	Recinto:04-099-049-00020-001 Cultivo:104007 ALMENDROS-COMUNA Secano
Ref:1700000006153811	Recinto:04-099-049-00026-001 Cultivo:104007 ALMENDROS-COMUNA Secano
Ref:1700000006153810	Recinto:04-099-049-00026-002 Cultivo:104007 ALMENDROS-COMUNA Secano
Ref:1700000006153817	Recinto:04-099-049-00026-006 Cultivo:104007 ALMENDROS-COMUNA Secano

DATOS GANADERÍA

RESUMEN DE UNIDADES

Cód	GRUPO DE PAGO	Sup. Dec. Admisible (ha)	Sup. Comprometida (ha)	Sup. ajustada compromiso (1) (ha)	% sobredec.	SUP. PROPUESTA (ha)	Importe Declarado	Importe Topado	Importe Propuesto	Importe tras sobredec.
63	PASTOS ASOCIADOS A GANADERÍA ECOLÓGICA	23,28		16,13	0,00	16,13	1.325,08	1.309,88	1.309,88	1.309,88
	TOTAL	23,28	18,17	16,13		16,13	1.325,08	1.309,88	1.309,88	1.309,88

RESUMEN DE PAGOS

IMPORTE (Euros)				
	PROPUESTO	FEADER (Eje 2)	MAPA	CAGPDS
Propuesto a pagar	1.309,88	982,41	140,81	186,66

APLICACIÓN DE REDUCCIONES Y SANCIONES

Importe Calculado	Importe prereduc.	Admisibilidad y compromisos	Presentación tardía	Omisión declaración	Condicionabilidad	PROPUESTO	FEADER (Eje 2)	MAPA	CAGPDS
1.309,88	1.309,88	0,00	0,00	0,00	0,00	1.309,88	982,41	140,81	186,66
TOTAL						1.309,88	982,41	140,81	186,66

Datos considerados para el Cálculo de la Carga Ganadera mínima y máxima del expediente

Explotación	Especie	Inscrito en Sipea y Admisible	Censo Medio Animales	Ugm Calculada para CG Mínima	Ugm Calculada para CG Máxima
ES040990001035	CAPRINA	SI	74,58	11,19	11,19
				11,19	11,19

Superficie determinada para Cálculo Carga Ganadera Mínima: 25,77 ha

Superficie determinada para Cálculo Carga Ganadera Máxima: 26,13 ha

Carga Ganadera Mínima Expediente: 0,43 ugm/ha

Carga Ganadera Máxima Expediente: 0,43 ugm/ha

Recintos Determinados para el Cálculo de Garga Ganadera Mínima

REF.	REFERENCIA SIGPAC	CULTIVO	DESCRIPCIÓN CULTIVO	S/R	SUP. PROPUESTA (ha)
1700000006153762	04-099-016-00121-00002	62000	PASTOS PERMANENTES DE 5 O MAS AÑOS-SIN VARIEDAD	S	3,82
1700000006153763	04-099-049-00006-00002	62000	PASTOS PERMANENTES DE 5 O MAS AÑOS-SIN VARIEDAD	S	0,10
1700000006153764	04-099-049-00007-00001	62000	PASTOS PERMANENTES DE 5 O MAS AÑOS-SIN VARIEDAD	S	0,11
1700000006153765	04-099-049-00008-00002	62000	PASTOS PERMANENTES DE 5 O MAS AÑOS-SIN VARIEDAD	S	0,61
1700000006153770	04-099-049-00009-00001	62000	PASTOS PERMANENTES DE 5 O MAS AÑOS-SIN VARIEDAD	S	0,35
1700000006153771	04-099-049-00039-00003	66000	PASTO ARBOLADO DE 5 O MAS AÑOS-SIN VARIEDAD	S	0,83
1700000006153772	04-099-049-00040-00002	66000	PASTO ARBOLADO DE 5 O MAS AÑOS-SIN VARIEDAD	S	0,21
1700000006153773	04-099-049-00040-00007	62000	PASTOS PERMANENTES DE 5 O MAS AÑOS-SIN VARIEDAD	S	0,10
1700000006153774	04-099-049-00040-00005	64000	PASTIZAL DE 5 O MAS AÑOS-SIN VARIEDAD	S	0,07
1700000006153776	04-099-022-00109-00003	64000	PASTIZAL DE 5 O MAS AÑOS-SIN VARIEDAD	S	1,67
1700000006153777	04-099-049-00037-00001	64000	PASTIZAL DE 5 O MAS AÑOS-SIN VARIEDAD	S	0,11
1700000006153778	04-099-049-00037-00002	66000	PASTO ARBOLADO DE 5 O MAS AÑOS-SIN VARIEDAD	S	0,98
1700000006153779	04-099-049-00038-00003	66000	PASTO ARBOLADO DE 5 O MAS AÑOS-SIN VARIEDAD	S	0,99
1700000006153784	04-099-049-00035-00001	62000	PASTOS PERMANENTES DE 5 O MAS AÑOS-SIN VARIEDAD	S	0,84
1700000006153785	04-099-022-00114-00001	62000	PASTOS PERMANENTES DE 5 O MAS AÑOS-SIN VARIEDAD	S	1,16
1700000006153786	04-099-022-00113-00007	62000	PASTOS PERMANENTES DE 5 O MAS AÑOS-SIN VARIEDAD	S	0,06
1700000006153787	04-099-022-00113-00006	62000	PASTOS PERMANENTES DE 5 O MAS AÑOS-SIN VARIEDAD	S	0,73
1700000006153788	04-099-022-00111-00005	62000	PASTOS PERMANENTES DE 5 O MAS AÑOS-SIN VARIEDAD	S	0,59

(1) Superficie declarada admisible ajustada con la superficie comprometida.
 (2) Factor de penalización valorando el alcance para el tipo de compromiso.
 (3) Solicita agricultura y tiene compromisos vigentes.
 (4) Solicita ganadería y tiene compromisos vigentes.

Datos considerados para el Cálculo de la Carga Ganadera mínima y máxima del expediente**Recintos Determinados para el Cálculo de Garga Ganadera Mínima**

REF.	REFERENCIA SIGPAC	CULTIVO	DESCRIPCIÓN CULTIVO	S/R	SUP. PROPUESTA (ha)
170000006153789	04-099-049-00040-00003	62000	PASTOS PERMANENTES DE 5 O MAS AÑOS-SIN VARIEDAD	S	0,35
170000006153790	04-099-049-00038-00005	62000	PASTOS PERMANENTES DE 5 O MAS AÑOS-SIN VARIEDAD	S	0,10
170000006153791	04-099-049-00040-00004	62000	PASTOS PERMANENTES DE 5 O MAS AÑOS-SIN VARIEDAD	S	0,14
170000006153792	04-099-049-00043-00002	66000	PASTO ARBOLADO DE 5 O MAS AÑOS-SIN VARIEDAD	S	0,11
170000006153793	04-099-049-00041-00001	66000	PASTO ARBOLADO DE 5 O MAS AÑOS-SIN VARIEDAD	S	0,44
170000006153794	04-099-049-00042-00002	66000	PASTO ARBOLADO DE 5 O MAS AÑOS-SIN VARIEDAD	S	2,47
170000006153795	04-099-049-00043-00001	66000	PASTO ARBOLADO DE 5 O MAS AÑOS-SIN VARIEDAD	S	1,76
170000006153796	04-099-022-00098-00001	62000	PASTOS PERMANENTES DE 5 O MAS AÑOS-SIN VARIEDAD	S	0,85
170000006153797	04-099-022-00628-00001	62000	PASTOS PERMANENTES DE 5 O MAS AÑOS-SIN VARIEDAD	S	0,44
170000006153798	04-099-022-00110-00002	62000	PASTOS PERMANENTES DE 5 O MAS AÑOS-SIN VARIEDAD	S	0,45
170000006153799	04-099-022-00105-00002	62000	PASTOS PERMANENTES DE 5 O MAS AÑOS-SIN VARIEDAD	S	0,07
170000006153800	04-099-049-00008-00001	64000	PASTIZAL DE 5 O MAS AÑOS-SIN VARIEDAD	S	0,13
170000006153801	04-099-049-00008-00003	64000	PASTIZAL DE 5 O MAS AÑOS-SIN VARIEDAD	S	0,29
170000006153802	04-099-049-00036-00001	64000	PASTIZAL DE 5 O MAS AÑOS-SIN VARIEDAD	S	0,46
170000006153804	04-099-049-00041-00002	62000	PASTOS PERMANENTES DE 5 O MAS AÑOS-SIN VARIEDAD	S	0,98
170000006153805	04-099-022-00118-00003	64000	PASTIZAL DE 5 O MAS AÑOS-SIN VARIEDAD	S	0,02
170000006153806	04-099-016-00121-00003	64000	PASTIZAL DE 5 O MAS AÑOS-SIN VARIEDAD	S	0,01
170000006153807	04-099-049-00047-00001	62000	PASTOS PERMANENTES DE 5 O MAS AÑOS-SIN VARIEDAD	S	1,01
170000006153808	04-099-022-00104-00001	64000	PASTIZAL DE 5 O MAS AÑOS-SIN VARIEDAD	S	0,19
170000006153809	04-099-022-00104-00003	64000	PASTIZAL DE 5 O MAS AÑOS-SIN VARIEDAD	S	2,17

Recintos Determinados para el Cálculo de Garga Ganadera Máxima

REF.	REFERENCIA SIGPAC	CULTIVO	DESCRIPCIÓN CULTIVO	S/R	SUP. PROPUESTA (ha)
170000006153762	04-099-016-00121-00002	62000	PASTOS PERMANENTES DE 5 O MAS AÑOS-SIN VARIEDAD	S	3,82
170000006153763	04-099-049-00006-00002	62000	PASTOS PERMANENTES DE 5 O MAS AÑOS-SIN VARIEDAD	S	0,10
170000006153764	04-099-049-00007-00001	62000	PASTOS PERMANENTES DE 5 O MAS AÑOS-SIN VARIEDAD	S	0,11
170000006153765	04-099-049-00008-00002	62000	PASTOS PERMANENTES DE 5 O MAS AÑOS-SIN VARIEDAD	S	0,61
170000006153770	04-099-049-00009-00001	62000	PASTOS PERMANENTES DE 5 O MAS AÑOS-SIN VARIEDAD	S	0,35
170000006153771	04-099-049-00039-00003	66000	PASTO ARBOLADO DE 5 O MAS AÑOS-SIN VARIEDAD	S	0,83
170000006153772	04-099-049-00040-00002	66000	PASTO ARBOLADO DE 5 O MAS AÑOS-SIN VARIEDAD	S	0,21
170000006153773	04-099-049-00040-00007	62000	PASTOS PERMANENTES DE 5 O MAS AÑOS-SIN VARIEDAD	S	0,10
170000006153774	04-099-049-00040-00005	64000	PASTIZAL DE 5 O MAS AÑOS-SIN VARIEDAD	S	0,07
170000006153775	04-099-022-00106-00002	64000	PASTIZAL DE 5 O MAS AÑOS-SIN VARIEDAD	S	0,05
170000006153776	04-099-022-00109-00003	64000	PASTIZAL DE 5 O MAS AÑOS-SIN VARIEDAD	S	1,67
170000006153777	04-099-049-00037-00001	64000	PASTIZAL DE 5 O MAS AÑOS-SIN VARIEDAD	S	0,11
170000006153778	04-099-049-00037-00002	66000	PASTO ARBOLADO DE 5 O MAS AÑOS-SIN VARIEDAD	S	0,98
170000006153779	04-099-049-00038-00003	66000	PASTO ARBOLADO DE 5 O MAS AÑOS-SIN VARIEDAD	S	0,99
170000006153780	04-099-022-00107-00002	64000	PASTIZAL DE 5 O MAS AÑOS-SIN VARIEDAD	S	0,03
170000006153781	04-099-022-00108-00002	64000	PASTIZAL DE 5 O MAS AÑOS-SIN VARIEDAD	S	0,01
170000006153782	04-099-022-00630-00001	64000	PASTIZAL DE 5 O MAS AÑOS-SIN VARIEDAD	S	0,10
170000006153783	04-099-022-00631-00002	64000	PASTIZAL DE 5 O MAS AÑOS-SIN VARIEDAD	S	0,17
170000006153784	04-099-049-00035-00001	62000	PASTOS PERMANENTES DE 5 O MAS AÑOS-SIN VARIEDAD	S	0,84
170000006153785	04-099-022-00114-00001	62000	PASTOS PERMANENTES DE 5 O MAS AÑOS-SIN VARIEDAD	S	1,16
170000006153786	04-099-022-00113-00007	62000	PASTOS PERMANENTES DE 5 O MAS AÑOS-SIN VARIEDAD	S	0,06
170000006153787	04-099-022-00113-00006	62000	PASTOS PERMANENTES DE 5 O MAS AÑOS-SIN VARIEDAD	S	0,73
170000006153788	04-099-022-00111-00005	62000	PASTOS PERMANENTES DE 5 O MAS AÑOS-SIN VARIEDAD	S	0,59
170000006153789	04-099-049-00040-00003	62000	PASTOS PERMANENTES DE 5 O MAS AÑOS-SIN VARIEDAD	S	0,35
170000006153790	04-099-049-00038-00005	62000	PASTOS PERMANENTES DE 5 O MAS AÑOS-SIN VARIEDAD	S	0,10

Datos considerados para el Cálculo de la Carga Ganadera mínima y máxima del expediente**Recintos Determinados para el Cálculo de Garga Ganadera Máxima**

REF.	REFERENCIA SIGPAC	CULTIVO	DESCRIPCIÓN CULTIVO	S/R	SUP. PROPUESTA (ha)
1700000006153791	04-099-049-00040-00004	62000	PASTOS PERMANENTES DE 5 O MAS AÑOS-SIN VARIEDAD	S	0,14
1700000006153792	04-099-049-00043-00002	66000	PASTO ARBOLADO DE 5 O MAS AÑOS-SIN VARIEDAD	S	0,11
1700000006153793	04-099-049-00041-00001	66000	PASTO ARBOLADO DE 5 O MAS AÑOS-SIN VARIEDAD	S	0,44
1700000006153794	04-099-049-00042-00002	66000	PASTO ARBOLADO DE 5 O MAS AÑOS-SIN VARIEDAD	S	2,47
1700000006153795	04-099-049-00043-00001	66000	PASTO ARBOLADO DE 5 O MAS AÑOS-SIN VARIEDAD	S	1,76
1700000006153796	04-099-022-00098-00001	62000	PASTOS PERMANENTES DE 5 O MAS AÑOS-SIN VARIEDAD	S	0,85
1700000006153797	04-099-022-00628-00001	62000	PASTOS PERMANENTES DE 5 O MAS AÑOS-SIN VARIEDAD	S	0,44
1700000006153798	04-099-022-00110-00002	62000	PASTOS PERMANENTES DE 5 O MAS AÑOS-SIN VARIEDAD	S	0,45
1700000006153799	04-099-022-00105-00002	62000	PASTOS PERMANENTES DE 5 O MAS AÑOS-SIN VARIEDAD	S	0,07
1700000006153800	04-099-049-00008-00001	64000	PASTIZAL DE 5 O MAS AÑOS-SIN VARIEDAD	S	0,13
1700000006153801	04-099-049-00008-00003	64000	PASTIZAL DE 5 O MAS AÑOS-SIN VARIEDAD	S	0,29
1700000006153802	04-099-049-00036-00001	64000	PASTIZAL DE 5 O MAS AÑOS-SIN VARIEDAD	S	0,46
1700000006153804	04-099-049-00041-00002	62000	PASTOS PERMANENTES DE 5 O MAS AÑOS-SIN VARIEDAD	S	0,98
1700000006153805	04-099-022-00118-00003	64000	PASTIZAL DE 5 O MAS AÑOS-SIN VARIEDAD	S	0,02
1700000006153806	04-099-016-00121-00003	64000	PASTIZAL DE 5 O MAS AÑOS-SIN VARIEDAD	S	0,01
1700000006153807	04-099-049-00047-00001	62000	PASTOS PERMANENTES DE 5 O MAS AÑOS-SIN VARIEDAD	S	1,01
1700000006153808	04-099-022-00104-00001	64000	PASTIZAL DE 5 O MAS AÑOS-SIN VARIEDAD	S	0,19
1700000006153809	04-099-022-00104-00003	64000	PASTIZAL DE 5 O MAS AÑOS-SIN VARIEDAD	S	2,17

INCIDENCIAS**INCIDENCIA DESCRIPCIÓN**

85001	El recinto declarado no cumple con las normas de producción ecológica (artículo 5-1 e), Orden 26 mayo 2015) Ref:1700000006153775 Recinto:04-099-022-00106-002 Cultivo:64000 PASTIZAL DE 5 O MAS AÑOS-SIN VARIEDAD Secano Ref:1700000006153780 Recinto:04-099-022-00107-002 Cultivo:64000 PASTIZAL DE 5 O MAS AÑOS-SIN VARIEDAD Secano Ref:1700000006153781 Recinto:04-099-022-00108-002 Cultivo:64000 PASTIZAL DE 5 O MAS AÑOS-SIN VARIEDAD Secano Ref:1700000006153782 Recinto:04-099-022-00630-001 Cultivo:64000 PASTIZAL DE 5 O MAS AÑOS-SIN VARIEDAD Secano Ref:1700000006153783 Recinto:04-099-022-00631-002 Cultivo:64000 PASTIZAL DE 5 O MAS AÑOS-SIN VARIEDAD Secano				
85031	Solicita recinto que no está comprometido para la operación. Ref:1700000006153808 Recinto:04-099-022-00104-001 Cultivo:64000 PASTIZAL DE 5 O MAS AÑOS-SIN VARIEDAD Secano Ref:1700000006153809 Recinto:04-099-022-00104-003 Cultivo:64000 PASTIZAL DE 5 O MAS AÑOS-SIN VARIEDAD Secano Ref:1700000006153775 Recinto:04-099-022-00106-002 Cultivo:64000 PASTIZAL DE 5 O MAS AÑOS-SIN VARIEDAD Secano Ref:1700000006153780 Recinto:04-099-022-00107-002 Cultivo:64000 PASTIZAL DE 5 O MAS AÑOS-SIN VARIEDAD Secano Ref:1700000006153781 Recinto:04-099-022-00108-002 Cultivo:64000 PASTIZAL DE 5 O MAS AÑOS-SIN VARIEDAD Secano Ref:1700000006153805 Recinto:04-099-022-00118-003 Cultivo:64000 PASTIZAL DE 5 O MAS AÑOS-SIN VARIEDAD Secano Ref:1700000006153782 Recinto:04-099-022-00630-001 Cultivo:64000 PASTIZAL DE 5 O MAS AÑOS-SIN VARIEDAD Secano Ref:1700000006153783 Recinto:04-099-022-00631-002 Cultivo:64000 PASTIZAL DE 5 O MAS AÑOS-SIN VARIEDAD Secano Ref:1700000006153792 Recinto:04-099-049-00043-002 Cultivo:66000 PASTO ARBOLADO DE 5 O MAS AÑOS-SIN VARIEDAD Secano				



<u>APELLIDOS Y NOMBRE / RAZÓN SOCIAL</u>	<u>NIF</u>	<u>EXPEDIENTE</u>	<u>SOLICITA AGRICULT. (3)</u>	<u>SOLICITA GANADER. (4)</u>	<u>ANUALIDAD DE PAGO</u>
CABRERA TORRENTE JOSE ANTONIO	****8288*	1124158	SI	NO	6ª

DATOS MANTENIMIENTO

IMPORTE POR ANUALIDAD

	<u>2015</u>	<u>2016</u>	<u>2017</u>	<u>2018</u>	<u>2019</u>	<u>2020</u>
IMPORTE MÁXIMO SUBVENCIONABLE	3.613,37 €	3.613,37 €	3.524,71 €	3.524,71 €	1.931,02 €	1.924,53 €
IMPORTE MEDIO DE TRANSFERENCIA (€/ha)	216,24 €	216,24 €	216,24 €	216,24 €	216,24 €	216,24 €

RESUMEN DE UNIDADES

<u>Cód</u>	<u>GRUPO DE PAGO</u>	<u>Sup. Dec. Admisible (ha)</u>	<u>Sup. Comprometida (ha)</u>	<u>Sup. ajustada compromiso (1) (ha)</u>	<u>% sobredec.</u>	<u>SUP. PROPUESTA (ha)</u>	<u>Importe Declarado</u>	<u>Importe Topado</u>	<u>Importe Propuesto</u>	<u>Importe tras sobredec.</u>
58	FRUTALES SECANO	8,88		8,88	0,00	8,88	1.920,21	1.920,21	1.920,21	1.920,21
	TOTAL	8,88	8,90	8,88		8,88	1.920,21	1.920,21	1.920,21	1.920,21

APLICACIÓN DE REDUCCIONES Y SANCIONES

<u>AGRICULTURA</u>	<u>Importe Calculado</u>	<u>Importe prerreduc.</u>	<u>Admisibilidad y compromisos</u>	<u>Presentación tardía</u>	<u>Omisión declaración</u>	<u>Condicionabilidad</u>	<u>PROPUESTO</u>	<u>IMPORTE (Euros)</u>		
								<u>FEADER (Eje 2)</u>	<u>MAPA</u>	<u>CAGPDS</u>
	1.920,21	1.920,21	0,15	0,00	0,00	0,00	1.632,18	1.224,14	175,46	232,58
TOTAL							1.632,18	1.224,14	175,46	232,58

RECINTOS PROPUESTOS

<u>REF.</u>	<u>REFERENCIA SIGPAC</u>	<u>CULTIVO DESCRIPCIÓN CULTIVO</u>	<u>S/R G.PAGO</u>	<u>PEND. MEDIA (%)</u>	<u>SUP. DEC. ADMISIBLE (ha)</u>	<u>SUP. COMPROM. (ha)</u>	<u>SUP. AJUSTADA COMPROM. (1) (ha)</u>	<u>SUP. CONV. SIGPAC (ha)</u>	<u>SUP. CERTIF. (ha)</u>	<u>SUP. CAMPO (ha)</u>	<u>SUP. CAMPO DECLARADO (ha)</u>	<u>SUP. DEC. REDUCIDA (ha)</u>	<u>SUP. PROPUESTA (ha)</u>
-785747	04-006-005-00001-00013	104007 ALMENDROS-COMUNA	S 58	15,09	0,11	1,37	0,11	0,11	0,11			0,11	0,11
1700000004435558	04-006-005-00042-00004	104007 ALMENDROS-COMUNA	S 58	18,22	0,30	0,30	0,30	0,30	0,30			0,30	0,30
1700000004435560	04-006-011-00002-00001	104007 ALMENDROS-COMUNA	S 58	23,27	0,41	0,41	0,41	0,41	0,41			0,41	0,41
1700000004435562	04-006-007-00060-00007	125000 FRUTOS DE CÁSCARA-SIN VARIEDAD	S 58	41,74	0,06	0,06	0,06		0,06			0,06	0,06
1700000004435563	04-006-006-00100-00005	104007 ALMENDROS-COMUNA	S 58	23,88	0,15	1,46	0,15		0,02			0,15	0,15
1700000004435564	04-006-006-00100-00005	104007 ALMENDROS-COMUNA	S 58	23,88	1,31	1,46	1,31		0,13			1,31	1,31
1700000004435565	04-006-006-00082-00005	104007 ALMENDROS-COMUNA	S 58	15,73	0,29	0,29	0,29		0,29			0,29	0,29
1700000004435566	04-006-006-00082-00006	104007 ALMENDROS-COMUNA	S 58	19,35	0,65	0,65	0,65		0,65			0,65	0,65
1700000004435568	04-006-007-00060-00010	104020 ALMENDROS-GUARA	S 58	27,24	1,30	5,77	1,30		1,30			1,30	1,30
1700000004435571	04-006-005-00042-00001	104007 ALMENDROS-COMUNA	S 58	18,64	1,26	1,37	1,26	1,26	1,26			1,26	1,26
1700000004435572	04-006-011-00012-00001	104007 ALMENDROS-COMUNA	S 58	14,43	0,37	0,37	0,37		0,37			0,37	0,37
1700000004435573	04-006-002-00108-00004	104007 ALMENDROS-COMUNA	S 58	21,74	2,53	2,66	2,53	2,53	2,53			2,53	2,53
1700000004435574	04-006-002-00108-00008	104007 ALMENDROS-COMUNA	S 58	33,31	0,14	0,17	0,14	0,14	0,14			0,14	0,14

DATOS AGRICULTURA

RESUMEN DE UNIDADES

<u>Cód</u>	<u>GRUPO DE PAGO</u>	<u>Sup. Dec. Admisible (ha)</u>	<u>Sup. Comprometida (ha)</u>	<u>Sup. ajustada compromiso (1) (ha)</u>	<u>% sobredec.</u>	<u>SUP. PROPUESTA (ha)</u>	<u>Importe Declarado</u>	<u>Importe Topado</u>	<u>Importe Propuesto</u>	<u>Importe tras sobredec.</u>
58	FRUTALES SECANO	8,88		8,88	0,00	8,88	1.920,21	1.920,21	1.920,21	1.920,21
	TOTAL	8,88	8,90	8,88		8,88	1.920,21	1.920,21	1.920,21	1.920,21

RESUMEN DE PAGOS

<u>Propuesto a pagar</u>	<u>IMPORTE (Euros)</u>			
	<u>PROPUESTO</u>	<u>FEADER (Eje 2)</u>	<u>MAPA</u>	<u>CAGPDS</u>
	1.632,18	1.224,14	175,46	232,58

APLICACIÓN DE REDUCCIONES Y SANCIONES

<u>Importe Calculado</u>	<u>Importe prerreduc.</u>	<u>Admisibilidad y compromisos</u>	<u>Presentación tardía</u>	<u>Omisión declaración</u>	<u>Condicionabilidad</u>	<u>IMPORTE (Euros)</u>			
						<u>PROPUESTO</u>	<u>FEADER (Eje 2)</u>	<u>MAPA</u>	<u>CAGPDS</u>
1.920,21	1.920,21	15,00	0,00	0,00	0,00	1.632,18	1.224,14	175,46	232,58
TOTAL						1.632,18	1.224,14	175,46	232,58



(1) Superficie declarada admisible ajustada con la superficie comprometida.
 (2) Factor de penalización valorando el alcance para el tipo de compromiso.
 (3) Solicita agricultura y tiene compromisos vigentes.
 (4) Solicita ganadería y tiene compromisos vigentes.

DETALLE DE REDUCCIONES Y SANCIONES POR INCUMPLIMIENTOS DE ADMISIBILIDAD Y COMPROMISOS

Tipo	Compromiso	Sup. Calculada	Sup. Incumpli.	Factor Alcance (2)	Coef. Línea Base	Coef. Acumulación	Coef. Reiteración	Importe Ayuda	Factor Sanción	Importe Sanción	Aplicado
B1	Las unidades comprometidas deben estar certificadas en producción ecológica según lo establecido en el Reglamento (CE) nº 834/2007 y el Reglamento (CE) nº 889/2008, por el que se establece disposiciones de aplicación del Reglamento (CE) nº 834/2007 del Consejo, durante el período de compromiso.	8,88	1,31	0,15	1,00	1,00	1,00	1.920,21 €	0,15	288,03 €	SI

INCIDENCIAS

INCIDENCIA DESCRIPCIÓN

85002 Recinto declarado que no cumple en su totalidad con las normas de producción ecológica (artículo 5-1 e), Orden 26 mayo 2015)
 Ref:1700000004435563 Recinto:04-006-006-00100-005 Cultivo:104007 ALMENDROS-COMUNA Secano Sup. Declarada:0,15 Superficie Certificada (Ha):0,02
 Ref:1700000004435564 Recinto:04-006-006-00100-005 Cultivo:104007 ALMENDROS-COMUNA Secano Sup. Declarada:1,31 Superficie Certificada (Ha):0,13



(1) Superficie declarada admisible ajustada con la superficie comprometida.
 (2) Factor de penalización valorando el alcance para el tipo de compromiso.
 (3) Solicita agricultura y tiene compromisos vigentes.
 (4) Solicita ganadería y tiene compromisos vigentes.

<u>APELLIDOS Y NOMBRE / RAZÓN SOCIAL</u>	<u>NIF</u>	<u>EXPEDIENTE</u>	<u>SOLICITA AGRICULT. (3)</u>	<u>SOLICITA GANADER. (4)</u>	<u>ANUALIDAD DE PAGO</u>
CALVACHE GARCIA RAMON	****1803*	1183471	SI	NO	6ª

DATOS MANTENIMIENTO

IMPORTE POR ANUALIDAD

	<u>2015</u>	<u>2016</u>	<u>2017</u>	<u>2018</u>	<u>2019</u>	<u>2020</u>
IMPORTE MÁXIMO SUBVENCIONABLE	5.241,40 €	5.241,40 €	5.241,40 €	5.241,40 €	5.241,40 €	5.241,40 €
IMPORTE MEDIO DE TRANSFERENCIA (€/ha)	349,66 €	349,66 €	349,66 €	349,66 €	349,66 €	349,66 €

RESUMEN DE UNIDADES

<u>Cód</u>	<u>GRUPO DE PAGO</u>	<u>Sup. Dec. Admisible (ha)</u>	<u>Sup. Comprometida (ha)</u>	<u>Sup. ajustada compromiso (1) (ha)</u>	<u>% sobredec.</u>	<u>SUP. PROPUESTA (ha)</u>	<u>Importe Declarado</u>	<u>Importe Topado</u>	<u>Importe Propuesto</u>	<u>Importe tras sobredec.</u>
57	FRUTALES REGADÍO	15,00		14,99	0,00	14,99	5.241,40	5.241,40	5.241,40	5.241,40
	TOTAL	15,00	14,99	14,99		14,99	5.241,40	5.241,40	5.241,40	5.241,40

APLICACIÓN DE REDUCCIONES Y SANCIONES

	<u>Importe Calculado</u>	<u>Importe prereduc.</u>	<u>Admisibilidad y compromisos</u>	<u>Presentación tardía</u>	<u>Omisión declaración</u>	<u>Condicionabilidad</u>	<u>PROPUESTO</u>	<u>IMPORTE (Euros)</u>		
								<u>FEADER (Eje 2)</u>	<u>MAPA</u>	<u>CAGPDS</u>
AGRICULTURA	5.241,40	5.241,40	0,00	0,00	0,00	0,00	5.241,40	3.931,05	563,45	746,90
TOTAL							5.241,40	3.931,05	563,45	746,90

RECINTOS PROPUESTOS

<u>REF.</u>	<u>REFERENCIA SIGPAC</u>	<u>CULTIVO DESCRIPCIÓN CULTIVO</u>	<u>S/R G.PAGO</u>	<u>PEND. MEDIA (%)</u>	<u>SUP. DEC. ADMISIBLE (ha)</u>	<u>SUP. COMPROM. (ha)</u>	<u>SUP. AJUSTADA COMPROM. (1) (ha)</u>	<u>SUP. CONV. SIGPAC (ha)</u>	<u>SUP. CERTIF. (ha)</u>	<u>SUP. CAMPO (ha)</u>	<u>SUP. CAMPO DETER. CULT. DECLARADO (ha)</u>	<u>SUP. DEC. REDUCIDA (ha)</u>	<u>SUP. PROPUESTA (ha)</u>
1700000004833730	04-011-003-00033-00003	206001 NARANJO-LANE LATE	R 57	12,82	1,37	1,37	1,37		1,37			1,37	1,37
1700000004833731	04-011-004-00038-00002	209200 MANDARINO-MANDARINO COMÚN	R 57	19,87	2,80	4,04	2,80		2,80			2,80	2,80
1700000004833732	04-011-004-00039-00001	209200 MANDARINO-MANDARINO COMÚN	R 57	16,29	0,29	0,29	0,29		0,29			0,29	0,29
1700000004833733	04-011-004-00039-00002	209200 MANDARINO-MANDARINO COMÚN	R 57	22,07	0,27	0,27	0,27		0,27			0,27	0,27
1700000004833734	04-011-004-00038-00001	209200 MANDARINO-MANDARINO COMÚN	R 57	17,67	0,54	2,13	0,54		0,54			0,54	0,54
1700000004833735	04-011-004-00042-00002	209200 MANDARINO-MANDARINO COMÚN	R 57	38,66	0,37	0,37	0,37		0,37			0,37	0,37
1700000004833736	04-011-004-00043-00006	209200 MANDARINO-MANDARINO COMÚN	R 57	26,66	0,01	0,01	0,01		0,01			0,01	0,01
1700000004833737	04-011-004-00043-00005	206004 NARANJO-NAVELINA	R 57	36,65	0,19	0,18	0,18		0,19			0,18	0,18
1700000004833738	04-011-004-00038-00002	206308 NARANJO-VALENCIA LATE	R 57	19,87	1,24	4,04	1,24		1,24			1,24	1,24
1700000004833739	04-011-004-00038-00001	207004 LIMONERO-VERNA	R 57	17,67	0,29	2,13	0,29		0,29			0,29	0,29
1700000004833740	04-011-004-00086-00001	206235 NARANJO-CASTELLANA	R 57	30,43	0,07	0,07	0,07		0,07			0,07	0,07
1700000004833741	04-011-003-00034-00003	206001 NARANJO-LANE LATE	R 57	11,51	0,23	0,23	0,23		0,23			0,23	0,23
1700000004833742	04-011-004-00038-00001	206235 NARANJO-CASTELLANA	R 57	17,67	1,30	2,13	1,30		1,30			1,30	1,30
1700000004833743	04-011-003-00035-00002	206317 NARANJO-WASHINGTON NAVEL	R 57	10,45	6,03	6,03	6,03		6,03			6,03	6,03

DATOS AGRICULTURA

RESUMEN DE UNIDADES

<u>Cód</u>	<u>GRUPO DE PAGO</u>	<u>Sup. Dec. Admisible (ha)</u>	<u>Sup. Comprometida (ha)</u>	<u>Sup. ajustada compromiso (1) (ha)</u>	<u>% sobredec.</u>	<u>SUP. PROPUESTA (ha)</u>	<u>Importe Declarado</u>	<u>Importe Topado</u>	<u>Importe Propuesto</u>	<u>Importe tras sobredec.</u>
57	FRUTALES REGADÍO	15,00		14,99	0,00	14,99	5.241,40	5.241,40	5.241,40	5.241,40
	TOTAL	15,00	14,99	14,99		14,99	5.241,40	5.241,40	5.241,40	5.241,40

RESUMEN DE PAGOS

	<u>IMPORTE (Euros)</u>			
	<u>PROPUESTO</u>	<u>FEADER (Eje 2)</u>	<u>MAPA</u>	<u>CAGPDS</u>
Propuesto a pagar	5.241,40	3.931,05	563,45	746,90

APLICACIÓN DE REDUCCIONES Y SANCIONES

<u>Importe Calculado</u>	<u>Importe prereduc.</u>	<u>Admisibilidad y compromisos</u>	<u>Presentación tardía</u>	<u>Omisión declaración</u>	<u>Condicionabilidad</u>	<u>PROPUESTO</u>	<u>IMPORTE (Euros)</u>		
							<u>FEADER (Eje 2)</u>	<u>MAPA</u>	<u>CAGPDS</u>
5.241,40	5.241,40	0,00	0,00	0,00	0,00	5.241,40	3.931,05	563,45	746,90
TOTAL						5.241,40	3.931,05	563,45	746,90



(1) Superficie declarada admisible ajustada con la superficie comprometida.
 (2) Factor de penalización valorando el alcance para el tipo de compromiso.
 (3) Solicita agricultura y tiene compromisos vigentes.
 (4) Solicita ganadería y tiene compromisos vigentes.

<u>APELLIDOS Y NOMBRE / RAZÓN SOCIAL</u>	<u>NIF</u>	<u>EXPEDIENTE</u>	<u>SOLICITA AGRICULT. (3)</u>	<u>SOLICITA GANADER. (4)</u>	<u>ANUALIDAD DE PAGO</u>
CALVO CAÑAMON GLORIA	****4411*	1111615	SI	NO	6ª

DATOS MANTENIMIENTO

IMPORTE POR ANUALIDAD

	<u>2015</u>	<u>2016</u>	<u>2017</u>	<u>2018</u>	<u>2019</u>	<u>2020</u>
IMPORTE MÁXIMO SUBVENCIONABLE	646,87 €	646,87 €	646,87 €	646,87 €	646,87 €	646,87 €
IMPORTE MEDIO DE TRANSFERENCIA (€/ha)	349,66 €	349,66 €	349,66 €	349,66 €	349,66 €	349,66 €

RESUMEN DE UNIDADES

<u>Cód</u>	<u>GRUPO DE PAGO</u>	<u>Sup. Dec. Admisible (ha)</u>	<u>Sup. Comprometida (ha)</u>	<u>Sup. ajustada compromiso (1) (ha)</u>	<u>% sobredec.</u>	<u>SUP. PROPUESTA (ha)</u>	<u>Importe Declarado</u>	<u>Importe Topado</u>	<u>Importe Propuesto</u>	<u>Importe tras sobredec.</u>
57	FRUTALES REGADIÓ	1,85		1,85	0,00	1,85	646,87	646,87	646,87	646,87
	TOTAL	1,85	1,85	1,85		1,85	646,87	646,87	646,87	646,87

APLICACIÓN DE REDUCCIONES Y SANCIONES

	<u>Importe Calculado</u>	<u>Importe prereduc.</u>	<u>Admisibilidad y compromisos</u>	<u>Presentación tardía</u>	<u>Omisión declaración</u>	<u>Condicionabilidad</u>	<u>PROPUESTO</u>	<u>IMPORTE (Euros)</u>		
								<u>FEADER (Eje 2)</u>	<u>MAPA</u>	<u>CAGPDS</u>
AGRICULTURA	646,87	646,87	0,00	0,00	0,00	0,00	646,87	485,15	69,54	92,18
TOTAL							646,87	485,15	69,54	92,18

RECINTOS PROPUESTOS

<u>REF.</u>	<u>REFERENCIA SIGPAC</u>	<u>CULTIVO DESCRIPCIÓN CULTIVO</u>	<u>S/R</u>	<u>G.PAGO</u>	<u>PEND. MEDIA (%)</u>	<u>SUP. DEC. ADMISIBLE (ha)</u>	<u>SUP. COMPROM. (ha)</u>	<u>SUP. AJUSTADA COMPROM. (1) (ha)</u>	<u>SUP. CONV. SIGPAC (ha)</u>	<u>SUP. CERTIF. (ha)</u>	<u>SUP. CAMPO (ha)</u>	<u>SUP. CAMPO DECLARADO (ha)</u>	<u>SUP. DEC. REDUCIDA (ha)</u>	<u>SUP. PROPUESTA (ha)</u>
1700000006546151	04-074-008-00104-00015	204000 CLEMENTINAS-SIN VARIEDAD	R	57	2,71	0,11	1,30	0,11		0,11			0,11	0,11
1700000006546152	04-074-008-00104-00016	204000 CLEMENTINAS-SIN VARIEDAD	R	57	5,97	0,02	0,55	0,02		0,02			0,02	0,02
1700000006546153	04-074-008-00104-00016	204000 CLEMENTINAS-SIN VARIEDAD	R	57	5,97	0,02	0,55	0,02		0,02			0,02	0,02
1700000006546154	04-074-008-00104-00016	206003 NARANJO-NAVELATE	R	57	5,97	0,51	0,55	0,51		0,51			0,51	0,51
1700000006546155	04-074-008-00104-00015	206003 NARANJO-NAVELATE	R	57	2,71	1,19	1,30	1,19		1,19			1,19	1,19

DATOS AGRICULTURA

RESUMEN DE UNIDADES

<u>Cód</u>	<u>GRUPO DE PAGO</u>	<u>Sup. Dec. Admisible (ha)</u>	<u>Sup. Comprometida (ha)</u>	<u>Sup. ajustada compromiso (1) (ha)</u>	<u>% sobredec.</u>	<u>SUP. PROPUESTA (ha)</u>	<u>Importe Declarado</u>	<u>Importe Topado</u>	<u>Importe Propuesto</u>	<u>Importe tras sobredec.</u>
57	FRUTALES REGADIÓ	1,85		1,85	0,00	1,85	646,87	646,87	646,87	646,87
	TOTAL	1,85	1,85	1,85		1,85	646,87	646,87	646,87	646,87

RESUMEN DE PAGOS

	<u>PROPUESTO</u>	<u>IMPORTE (Euros)</u>		
		<u>FEADER (Eje 2)</u>	<u>MAPA</u>	<u>CAGPDS</u>
Propuesto a pagar	646,87	485,15	69,54	92,18

APLICACIÓN DE REDUCCIONES Y SANCIONES

	<u>Importe Calculado</u>	<u>Importe prereduc.</u>	<u>Admisibilidad y compromisos</u>	<u>Presentación tardía</u>	<u>Omisión declaración</u>	<u>Condicionabilidad</u>	<u>PROPUESTO</u>	<u>IMPORTE (Euros)</u>		
								<u>FEADER (Eje 2)</u>	<u>MAPA</u>	<u>CAGPDS</u>
	646,87	646,87	0,00	0,00	0,00	0,00	646,87	485,15	69,54	92,18
TOTAL							646,87	485,15	69,54	92,18



(1) Superficie declarada admisible ajustada con la superficie comprometida.
 (2) Factor de penalización valorando el alcance para el tipo de compromiso.
 (3) Solicita agricultura y tiene compromisos vigentes.
 (4) Solicita ganadería y tiene compromisos vigentes.

<u>APELLIDOS Y NOMBRE / RAZÓN SOCIAL</u>	<u>NIF</u>	<u>EXPEDIENTE</u>	<u>SOLICITA AGRICULT. (3)</u>	<u>SOLICITA GANADER. (4)</u>	<u>ANUALIDAD DE PAGO</u>
CAMACHO FERRI MARIA	****5657*	1216139	SI	NO	6ª

DATOS MANTENIMIENTO

IMPORTE POR ANUALIDAD

	2015	2016	2017	2018	2019	2020
IMPORTE MÁXIMO SUBVENCIONABLE	927,67 €	927,67 €	927,67 €	927,67 €	927,67 €	927,67 €
IMPORTE MEDIO DE TRANSFERENCIA (€/ha)	216,24 €	216,24 €	216,24 €	216,24 €	216,24 €	216,24 €

RESUMEN DE UNIDADES

Cód	GRUPO DE PAGO	Sup. Dec. Admisible (ha)	Sup. Comprometida (ha)	Sup. ajustada compromiso (1) (ha)	% sobredec.	SUP. PROPUESTA (ha)	Importe Declarado	Importe Topado	Importe Propuesto	Importe tras sobredec.
58	FRUTALES SECANO	4,30		4,29	0,00	4,29	927,67	927,67	927,67	927,67
	TOTAL	4,30	4,29	4,29		4,29	927,67	927,67	927,67	927,67

APLICACIÓN DE REDUCCIONES Y SANCIONES

	Importe Calculado	Importe prereduc.	Admisibilidad y compromisos	Presentación tardía	Omisión declaración	Condicionabilidad	PROPUESTO	IMPORTE (Euros)		
								FEADER (Eje 2)	MAPA	CAGPDS
AGRICULTURA	927,67	927,67	0,00	0,00	0,00	0,00	927,67	695,75	99,72	132,20
TOTAL							927,67	695,75	99,72	132,20

RECINTOS PROPUESTOS

REF.	REFERENCIA SIGPAC	CULTIVO DESCRIPCIÓN CULTIVO	S/R G.PAGO	PEND. MEDIA (%)	SUP. DEC. ADMISIBLE (ha)	SUP. COMPROM. (ha)	SUP. AJUSTADA COMPROM. (1) (ha)	SUP. CONV. SIGPAC (ha)	SUP. CERTIF. (ha)	SUP. CAMPO (ha)	SUP. CAMPO DECLARADO (ha)	SUP. DEC. REDUCIDA (ha)	SUP. PROPUESTA (ha)
1700000007143445	04-059-012-00183-00002	104162 ALMENDROS-ATOCHA	S 58	13,45	0,22	0,22	0,22	0,22	0,22			0,22	0,22
1700000007143446	04-059-013-00400-00001	104020 ALMENDROS-GUARA	S 58	15,12	0,63	0,63	0,63	0,63	0,63			0,63	0,63
1700000007143447	04-059-010-00452-00001	104024 ALMENDROS-MARCONA	S 58	26,10	0,31	0,30	0,30	0,30	0,31			0,30	0,30
1700000007143448	04-059-010-01140-00002	104007 ALMENDROS-COMUNA	S 58	22,76	1,09	1,09	1,09	1,09	1,09			1,09	1,09
1700000007143449	04-059-005-00217-00012	104007 ALMENDROS-COMUNA	S 58	9,65	0,97	0,97	0,97	0,97	0,97			0,97	0,97
1700000007143450	04-059-005-00217-00011	104007 ALMENDROS-COMUNA	S 58	23,02	0,13	0,13	0,13	0,13	0,13			0,13	0,13
1700000007143451	04-059-010-00160-00002	104007 ALMENDROS-COMUNA	S 58	15,66	0,42	0,42	0,42	0,42	0,42			0,42	0,42
1700000007143452	04-059-005-00217-00013	104007 ALMENDROS-COMUNA	S 58	7,50	0,16	0,16	0,16	0,16	0,16			0,16	0,16
1700000007143453	04-059-010-00165-00005	104007 ALMENDROS-COMUNA	S 58	13,50	0,06	0,06	0,06	0,06	0,06			0,06	0,06
1700000007143454	04-059-010-00165-00002	104007 ALMENDROS-COMUNA	S 58	16,54	0,17	0,17	0,17	0,17	0,17			0,17	0,17
1700000007143455	04-059-005-00217-00006	104007 ALMENDROS-COMUNA	S 58	34,67	0,06	0,06	0,06	0,06	0,06			0,06	0,06
1700000007143456	04-059-010-00166-00004	104007 ALMENDROS-COMUNA	S 58	18,00	0,08	0,08	0,08	0,08	0,08			0,08	0,08

DATOS AGRICULTURA

RESUMEN DE UNIDADES

Cód	GRUPO DE PAGO	Sup. Dec. Admisible (ha)	Sup. Comprometida (ha)	Sup. ajustada compromiso (1) (ha)	% sobredec.	SUP. PROPUESTA (ha)	Importe Declarado	Importe Topado	Importe Propuesto	Importe tras sobredec.
58	FRUTALES SECANO	4,30		4,29	0,00	4,29	927,67	927,67	927,67	927,67
	TOTAL	4,30	4,29	4,29		4,29	927,67	927,67	927,67	927,67

RESUMEN DE PAGOS

	IMPORTE (Euros)			
	PROPUESTO	FEADER (Eje 2)	MAPA	CAGPDS
Propuesto a pagar	927,67	695,75	99,72	132,20

APLICACIÓN DE REDUCCIONES Y SANCIONES

Importe Calculado	Importe prereduc.	Admisibilidad y compromisos	Presentación tardía	Omisión declaración	Condicionabilidad	PROPUESTO	IMPORTE (Euros)		
							FEADER (Eje 2)	MAPA	CAGPDS
927,67	927,67	0,00	0,00	0,00	0,00	927,67	695,75	99,72	132,20
TOTAL						927,67	695,75	99,72	132,20



(1) Superficie declarada admisible ajustada con la superficie comprometida.
 (2) Factor de penalización valorando el alcance para el tipo de compromiso.
 (3) Solicita agricultura y tiene compromisos vigentes.
 (4) Solicita ganadería y tiene compromisos vigentes.

<u>APELLIDOS Y NOMBRE / RAZÓN SOCIAL</u>	<u>NIF</u>	<u>EXPEDIENTE</u>	<u>SOLICITA AGRICULT. (3)</u>	<u>SOLICITA GANADER. (4)</u>	<u>ANUALIDAD DE PAGO</u>
CAMACHO GAZQUEZ DOMINGO	****7838*	1085684	SI	NO	6ª

DATOS MANTENIMIENTO

IMPORTE POR ANUALIDAD

	<u>2015</u>	<u>2016</u>	<u>2017</u>	<u>2018</u>	<u>2019</u>	<u>2020</u>
IMPORTE MÁXIMO SUBVENCIONABLE	8.563,10 €	8.563,10 €	8.563,10 €	8.563,10 €	8.563,10 €	8.433,36 €
IMPORTE MEDIO DE TRANSFERENCIA (€/ha)	216,24 €	216,24 €	216,24 €	216,24 €	216,24 €	216,24 €

RESUMEN DE UNIDADES

<u>Cód</u>	<u>GRUPO DE PAGO</u>	<u>Sup. Dec. Admisible (ha)</u>	<u>Sup. Comprometida (ha)</u>	<u>Sup. ajustada compromiso (1) (ha)</u>	<u>% sobredec.</u>	<u>SUP. PROPUESTA (ha)</u>	<u>Importe Declarado</u>	<u>Importe Topado</u>	<u>Importe Propuesto</u>	<u>Importe tras sobredec.</u>
58	FRUTALES SECANO	39,00		39,00	0,00	39,00	8.433,36	8.433,36	8.433,36	8.433,36
	TOTAL	39,00	39,00	39,00		39,00	8.433,36	8.433,36	8.433,36	8.433,36

APLICACIÓN DE REDUCCIONES Y SANCIONES

	<u>Importe Calculado</u>	<u>Importe prerreduc.</u>	<u>Admisibilidad y compromisos</u>	<u>Presentación tardía</u>	<u>Omisión declaración</u>	<u>Condicionabilidad</u>	<u>PROPUESTO</u>	<u>IMPORTE (Euros)</u>		
								<u>FEADER (Eje 2)</u>	<u>MAPA</u>	<u>CAGPDS</u>
AGRICULTURA	8.433,36	8.433,36	1,00	0,00	0,00	0,00	0,00	0,00	0,00	0,00
TOTAL							0,00	0,00	0,00	0,00

RECINTOS PROPUESTOS

<u>REF.</u>	<u>REFERENCIA SIGPAC</u>	<u>CULTIVO DESCRIPCIÓN CULTIVO</u>	<u>S/R</u>	<u>G.PAGO</u>	<u>PEND. MEDIA (%)</u>	<u>SUP. DEC. ADMISIBLE (ha)</u>	<u>SUP. COMPROM. (ha)</u>	<u>SUP. AJUSTADA COMPROM. (1) (ha)</u>	<u>SUP. CONV. SIGPAC (ha)</u>	<u>SUP. CERTIF. (ha)</u>	<u>SUP. CAMPO (ha)</u>	<u>SUP. CAMPO DETER. CULT. DECLARADO (ha)</u>	<u>SUP. DEC. REDUCIDA (ha)</u>	<u>SUP. PROPUESTA (ha)</u>
4768994	04-099-045-00017-00063	104014 ALMENDROS-FERRAGNES	S	58	26,41	13,98	14,58	13,98	13,98	0,00			13,98	13,98
1700000006382803	04-099-010-00019-00021	104007 ALMENDROS-COMUNA	S	58	19,34	2,91	5,81	2,91		2,91			2,91	2,91
1700000006382804	04-099-010-00019-00053	104007 ALMENDROS-COMUNA	S	58	25,38	0,12	0,12	0,12		0,12			0,12	0,12
1700000006382805	04-099-045-00017-00003	104020 ALMENDROS-GUARA	S	58	16,79	0,68	0,68	0,68	0,68	0,68			0,68	0,68
1700000006382806	04-099-045-00017-00032	104020 ALMENDROS-GUARA	S	58	25,68	2,08	2,08	2,08	2,08	2,08			2,08	2,08
1700000006382807	04-099-045-00017-00047	104007 ALMENDROS-COMUNA	S	58	41,54	0,05	0,05	0,05	0,05	0,05			0,05	0,05
1700000006382808	04-099-010-00019-00046	104007 ALMENDROS-COMUNA	S	58	18,30	0,30	0,30	0,30		0,30			0,30	0,30
1700000006382809	04-099-010-00019-00049	104007 ALMENDROS-COMUNA	S	58	8,49	0,35	0,35	0,35		0,35			0,35	0,35
1700000006382810	04-099-045-00017-00053	104020 ALMENDROS-GUARA	S	58	16,11	0,08	0,08	0,08	0,08	0,08			0,08	0,08
1700000006382811	04-099-010-00019-00010	104024 ALMENDROS-MARCONA	S	58	20,72	4,18	4,18	4,18		4,18			4,18	4,18
1700000006382812	04-099-010-00019-00020	104024 ALMENDROS-MARCONA	S	58	21,42	1,87	1,87	1,87		1,87			1,87	1,87
1700000006382813	04-099-045-00178-00001	104007 ALMENDROS-COMUNA	S	58	23,39	6,58	6,58	6,58		6,58			6,58	6,58
1700000006382815	04-099-010-00019-00019	104007 ALMENDROS-COMUNA	S	58	13,46	5,74	11,48	5,74		5,74			5,74	5,74
1700000006382816	04-099-045-00017-00049	104020 ALMENDROS-GUARA	S	58	23,73	0,08	0,08	0,08	0,08	0,08			0,08	0,08

DATOS AGRICULTURA

RESUMEN DE UNIDADES


<u>Cód</u>	<u>GRUPO DE PAGO</u>	<u>Sup. Dec. Admisible (ha)</u>	<u>Sup. Comprometida (ha)</u>	<u>Sup. ajustada compromiso (1) (ha)</u>	<u>% sobredec.</u>	<u>SUP. PROPUESTA (ha)</u>	<u>Importe Declarado</u>	<u>Importe Topado</u>	<u>Importe Propuesto</u>	<u>Importe tras sobredec.</u>
58	FRUTALES SECANO	39,00		39,00	0,00	39,00	8.433,36	8.433,36	8.433,36	8.433,36
	TOTAL	39,00	39,00	39,00		39,00	8.433,36	8.433,36	8.433,36	8.433,36

RESUMEN DE PAGOS

<u>IMPORTE (Euros)</u>				
	<u>PROPUESTO</u>	<u>FEADER (Eje 2)</u>	<u>MAPA</u>	<u>CAGPDS</u>
Propuesto	0,00	0,00	0,00	0,00

APLICACIÓN DE REDUCCIONES Y SANCIONES

<u>Importe Calculado</u>	<u>Importe prerreduc.</u>	<u>Admisibilidad y compromisos</u>	<u>Presentación tardía</u>	<u>Omisión declaración</u>	<u>Condicionabilidad</u>	<u>PROPUESTO</u>	<u>IMPORTE (Euros)</u>		
							<u>FEADER (Eje 2)</u>	<u>MAPA</u>	<u>CAGPDS</u>
8.433,36	8.433,36	100,00	0,00	0,00	0,00	0,00	0,00	0,00	0,00
TOTAL						0,00	0,00	0,00	0,00



(1) Superficie declarada admisible ajustada con la superficie comprometida.
 (2) Factor de penalización valorando el alcance para el tipo de compromiso.
 (3) Solicita agricultura y tiene compromisos vigentes.
 (4) Solicita ganadería y tiene compromisos vigentes.

DETALLE DE REDUCCIONES Y SANCIONES POR INCUMPLIMIENTOS DE ADMISIBILIDAD Y COMPROMISOS

Tipo	Compromiso	Sup. Calculada	Sup. Incumpli.	Factor Alcance (2)	Coef. Línea Base	Coef. Acumulación	Coef. Reiteración	Importe Ayuda	Factor Sanción	Importe Sanción	Aplicado
B1	Las unidades comprometidas deben estar certificadas en producción ecológica según lo establecido en el Reglamento (CE) nº 834/2007 y el Reglamento (CE) nº 889/2008, por el que se establece disposiciones de aplicación del Reglamento (CE) nº 834/2007 del Consejo, durante el período de compromiso.	39,00	13,98	1,00	1,00	1,00	1,00	8.433,36 €	1,00	8.433,36 €	SI

INCIDENCIAS

INCIDENCIA DESCRIPCIÓN

85001 El recinto declarado no cumple con las normas de producción ecológica (artículo 5-1 e), Orden 26 mayo 2015)
 Ref:4768994 Recinto:04-099-045-00017-063 Cultivo:104014 ALMENDROS-FERRAGNES Secano



(1) Superficie declarada admisible ajustada con la superficie comprometida.
 (2) Factor de penalización valorando el alcance para el tipo de compromiso.
 (3) Solicita agricultura y tiene compromisos vigentes.
 (4) Solicita ganadería y tiene compromisos vigentes.

<u>APELLIDOS Y NOMBRE / RAZÓN SOCIAL</u>	<u>NIF</u>	<u>EXPEDIENTE</u>	<u>SOLICITA AGRICULT. (3)</u>	<u>SOLICITA GANADER. (4)</u>	<u>ANUALIDAD DE PAGO</u>
CAMACHO GAZQUEZ JUAN	****0431*	1086193	SI	NO	6ª

DATOS MANTENIMIENTO

IMPORTE POR ANUALIDAD

	<u>2015</u>	<u>2016</u>	<u>2017</u>	<u>2018</u>	<u>2019</u>	<u>2020</u>
IMPORTE MÁXIMO SUBVENCIONABLE	7.745,72 €	7.745,72 €	7.745,72 €	7.745,72 €	7.745,72 €	7.745,72 €
IMPORTE MEDIO DE TRANSFERENCIA (€/ha)	216,24 €	216,24 €	216,24 €	216,24 €	216,24 €	216,24 €

RESUMEN DE UNIDADES

<u>Cód</u>	<u>GRUPO DE PAGO</u>	<u>Sup. Dec. Admisible (ha)</u>	<u>Sup. Comprometida (ha)</u>	<u>Sup. ajustada compromiso (1) (ha)</u>	<u>% sobredec.</u>	<u>SUP. PROPUESTA (ha)</u>	<u>Importe Declarado</u>	<u>Importe Topado</u>	<u>Importe Propuesto</u>	<u>Importe tras sobredec.</u>
58	FRUTALES SECANO	35,88		35,75	0,00	35,75	7.730,58	7.730,58	7.730,58	7.730,58
	TOTAL	35,88	35,82	35,75		35,75	7.730,58	7.730,58	7.730,58	7.730,58

APLICACIÓN DE REDUCCIONES Y SANCIONES

<u>AGRICULTURA</u>	<u>Importe Calculado</u>	<u>Importe prerreduc.</u>	<u>Admisibilidad y compromisos</u>	<u>Presentación tardía</u>	<u>Omisión declaración</u>	<u>Condicionabilidad</u>	<u>PROPUESTO</u>	<u>IMPORTE (Euros)</u>		
								<u>FEADER (Eje 2)</u>	<u>MAPA</u>	<u>CAGPDS</u>
	7.730,58	7.730,58	0,00	0,00	0,00	0,00	7.730,58	5.797,94	831,04	1.101,60
TOTAL							7.730,58	5.797,94	831,04	1.101,60

RECINTOS PROPUESTOS

<u>REF.</u>	<u>REFERENCIA SIGPAC</u>	<u>CULTIVO DESCRIPCIÓN CULTIVO</u>	<u>S/R</u>	<u>G.PAGO</u>	<u>PEND. MEDIA (%)</u>	<u>SUP. DEC. ADMISIBLE (ha)</u>	<u>SUP. COMPROM. (ha)</u>	<u>SUP. AJUSTADA COMPROM. (1) (ha)</u>	<u>SUP. CONV. SIGPAC (ha)</u>	<u>SUP. CERTIF. (ha)</u>	<u>SUP. CAMPO (ha)</u>	<u>SUP. CAMPO DECLARADO (ha)</u>	<u>SUP. DEC. REDUCIDA (ha)</u>	<u>SUP. PROPUESTA (ha)</u>
1700000006379770	04-099-045-00178-00007	104024 ALMENDROS-MARCONA	S	58	21,87	2,74	2,74	2,74		2,74			2,74	2,74
1700000006379771	04-099-045-00211-00009	104020 ALMENDROS-GUARA	S	58	27,10	2,93	2,92	2,88	2,88	2,93			2,88	2,88
1700000006379773	04-099-045-00211-00018	104007 ALMENDROS-COMUNA	S	58	23,17	0,01	0,01	0,01	0,01	0,01			0,01	0,01
1700000006379774	04-099-010-00025-00007	104007 ALMENDROS-COMUNA	S	58	19,04	0,19	0,19	0,19		0,19			0,19	0,19
1700000006379775	04-099-010-00025-00011	104007 ALMENDROS-COMUNA	S	58	40,52	0,05	0,05	0,05		0,05			0,05	0,05
1700000006379776	04-099-045-00211-00015	104020 ALMENDROS-GUARA	S	58	17,75	0,62	0,62	0,61	0,61	0,62			0,61	0,61
1700000006379777	04-099-045-00211-00013	104020 ALMENDROS-GUARA	S	58	27,71	2,22	2,17	2,15	2,15	2,22			2,15	2,15
1700000006379778	04-099-010-00048-00001	104020 ALMENDROS-GUARA	S	58	23,87	0,79	0,79	0,79		0,79			0,79	0,79
1700000006379779	04-099-010-90010-00003	104024 ALMENDROS-MARCONA	S	58	14,42	0,03	0,03	0,03		0,03			0,03	0,03
1700000006379780	04-099-010-00025-00003	104020 ALMENDROS-GUARA	S	58	27,86	3,76	3,76	3,76		3,76			3,76	3,76
1700000006379781	04-099-010-00025-00004	104024 ALMENDROS-MARCONA	S	58	25,71	18,44	18,44	18,44		18,44			18,44	18,44
1700000006379782	04-099-010-00025-00012	104020 ALMENDROS-GUARA	S	58	20,00	0,04	0,04	0,04		0,04			0,04	0,04
1700000006379783	04-099-010-00029-00003	104020 ALMENDROS-GUARA	S	58	30,01	4,06	4,06	4,06		4,06			4,06	4,06

DATOS AGRICULTURA

RESUMEN DE UNIDADES

<u>Cód</u>	<u>GRUPO DE PAGO</u>	<u>Sup. Dec. Admisible (ha)</u>	<u>Sup. Comprometida (ha)</u>	<u>Sup. ajustada compromiso (1) (ha)</u>	<u>% sobredec.</u>	<u>SUP. PROPUESTA (ha)</u>	<u>Importe Declarado</u>	<u>Importe Topado</u>	<u>Importe Propuesto</u>	<u>Importe tras sobredec.</u>
58	FRUTALES SECANO	35,88		35,75	0,00	35,75	7.730,58	7.730,58	7.730,58	7.730,58
	TOTAL	35,88	35,82	35,75		35,75	7.730,58	7.730,58	7.730,58	7.730,58

RESUMEN DE PAGOS

<u>IMPORTE (Euros)</u>			
<u>PROPUESTO</u>	<u>FEADER (Eje 2)</u>	<u>MAPA</u>	<u>CAGPDS</u>
Propuesto a pagar	7.730,58	5.797,94	831,04
			1.101,60

APLICACIÓN DE REDUCCIONES Y SANCIONES

<u>Importe Calculado</u>	<u>Importe prerreduc.</u>	<u>Admisibilidad y compromisos</u>	<u>Presentación tardía</u>	<u>Omisión declaración</u>	<u>Condicionabilidad</u>	<u>IMPORTE (Euros)</u>				
						<u>PROPUESTO</u>	<u>FEADER (Eje 2)</u>	<u>MAPA</u>	<u>CAGPDS</u>	
7.730,58	7.730,58	0,00	0,00	0,00	0,00	7.730,58	5.797,94	831,04	1.101,60	
						TOTAL	7.730,58	5.797,94	831,04	1.101,60



(1) Superficie declarada admisible ajustada con la superficie comprometida.
 (2) Factor de penalización valorando el alcance para el tipo de compromiso.
 (3) Solicita agricultura y tiene compromisos vigentes.
 (4) Solicita ganadería y tiene compromisos vigentes.

<u>APELLIDOS Y NOMBRE / RAZÓN SOCIAL</u>	<u>NIF</u>	<u>EXPEDIENTE</u>	<u>SOLICITA AGRICULT. (3)</u>	<u>SOLICITA GANADER. (4)</u>	<u>ANUALIDAD DE PAGO</u>
CAMACHO GEA ELISEO	****8747*	1009979	SI	NO	6ª

DATOS MANTENIMIENTO

IMPORTE POR ANUALIDAD

	<u>2015</u>	<u>2016</u>	<u>2017</u>	<u>2018</u>	<u>2019</u>	<u>2020</u>
IMPORTE MÁXIMO SUBVENCIONABLE	1.913,72 €	1.913,72 €	1.913,72 €	1.911,56 €	1.911,56 €	1.911,56 €
IMPORTE MEDIO DE TRANSFERENCIA (€/ha)	216,24 €	216,24 €	216,24 €	216,24 €	216,24 €	216,24 €

RESUMEN DE UNIDADES

<u>Cód</u>	<u>GRUPO DE PAGO</u>	<u>Sup. Dec. Admisible (ha)</u>	<u>Sup. Comprometida (ha)</u>	<u>Sup. ajustada compromiso (1) (ha)</u>	<u>% sobredec.</u>	<u>SUP. PROPUESTA (ha)</u>	<u>Importe Declarado</u>	<u>Importe Topado</u>	<u>Importe Propuesto</u>	<u>Importe tras sobredec.</u>
58	FRUTALES SECANO	8,85		8,84	0,00	8,84	1.911,56	1.911,56	1.911,56	1.911,56
	TOTAL	8,85	8,84	8,84		8,84	1.911,56	1.911,56	1.911,56	1.911,56

APLICACIÓN DE REDUCCIONES Y SANCIONES

	<u>Importe Calculado</u>	<u>Importe prereduc.</u>	<u>Admisibilidad y compromisos</u>	<u>Presentación tardía</u>	<u>Omisión declaración</u>	<u>Condicionabilidad</u>	<u>PROPUESTO</u>	<u>IMPORTE (Euros)</u>		
								<u>FEADER (Eje 2)</u>	<u>MAPA</u>	<u>CAGPDS</u>
AGRICULTURA	1.911,56	1.911,56	0,00	0,00	0,00	0,00	1.911,56	1.433,67	205,49	272,40
TOTAL							1.911,56	1.433,67	205,49	272,40

RECINTOS PROPUESTOS

<u>REF.</u>	<u>REFERENCIA SIGPAC</u>	<u>CULTIVO DESCRIPCIÓN CULTIVO</u>	<u>S/R</u>	<u>G.PAGO</u>	<u>PEND. MEDIA (%)</u>	<u>SUP. DEC. ADMISIBLE (ha)</u>	<u>SUP. COMPROM. (ha)</u>	<u>SUP. AJUSTADA COMPROM. (1) (ha)</u>	<u>SUP. CONV. SIGPAC (ha)</u>	<u>SUP. CERTIF. (ha)</u>	<u>SUP. CAMPO (ha)</u>	<u>SUP. CAMPO DECLARADO (ha)</u>	<u>SUP. DEC. REDUCIDA (ha)</u>	<u>SUP. PROPUESTA (ha)</u>
1700000002642763	04-099-014-00081-00005	104024 ALMENDROS-MARCONA	S	58	20,13	2,85	2,85	2,85	2,85	2,85			2,85	2,85
1700000002642764	04-099-014-00081-00011	104024 ALMENDROS-MARCONA	S	58	15,45	0,01	0,01	0,01		0,01			0,01	0,01
1700000002642765	04-099-014-00104-00004	104020 ALMENDROS-GUARA	S	58	28,85	4,00	4,00	4,00		4,00			4,00	4,00
1700000002642766	04-099-014-00104-00009	104020 ALMENDROS-GUARA	S	58	17,94	0,07	0,07	0,07		0,07			0,07	0,07
1700000002642767	04-099-014-00160-00006	104024 ALMENDROS-MARCONA	S	58	28,32	1,85	1,85	1,85		1,85			1,85	1,85
1700000002642768	04-099-014-00161-00003	104024 ALMENDROS-MARCONA	S	58	15,04	0,07	0,07	0,07		0,07			0,07	0,07

DATOS AGRICULTURA

RESUMEN DE UNIDADES

<u>Cód</u>	<u>GRUPO DE PAGO</u>	<u>Sup. Dec. Admisible (ha)</u>	<u>Sup. Comprometida (ha)</u>	<u>Sup. ajustada compromiso (1) (ha)</u>	<u>% sobredec.</u>	<u>SUP. PROPUESTA (ha)</u>	<u>Importe Declarado</u>	<u>Importe Topado</u>	<u>Importe Propuesto</u>	<u>Importe tras sobredec.</u>
58	FRUTALES SECANO	8,85		8,84	0,00	8,84	1.911,56	1.911,56	1.911,56	1.911,56
	TOTAL	8,85	8,84	8,84		8,84	1.911,56	1.911,56	1.911,56	1.911,56

RESUMEN DE PAGOS

<u>IMPORTE (Euros)</u>				
	<u>PROPUESTO</u>	<u>FEADER (Eje 2)</u>	<u>MAPA</u>	<u>CAGPDS</u>
Propuesto a pagar	1.911,56	1.433,67	205,49	272,40

APLICACIÓN DE REDUCCIONES Y SANCIONES

	<u>Importe Calculado</u>	<u>Importe prereduc.</u>	<u>Admisibilidad y compromisos</u>	<u>Presentación tardía</u>	<u>Omisión declaración</u>	<u>Condicionabilidad</u>	<u>PROPUESTO</u>	<u>IMPORTE (Euros)</u>		
								<u>FEADER (Eje 2)</u>	<u>MAPA</u>	<u>CAGPDS</u>
	1.911,56	1.911,56	0,00	0,00	0,00	0,00	1.911,56	1.433,67	205,49	272,40
TOTAL							1.911,56	1.433,67	205,49	272,40



(1) Superficie declarada admisible ajustada con la superficie comprometida.
 (2) Factor de penalización valorando el alcance para el tipo de compromiso.
 (3) Solicita agricultura y tiene compromisos vigentes.
 (4) Solicita ganadería y tiene compromisos vigentes.

<u>APELLIDOS Y NOMBRE / RAZÓN SOCIAL</u>	<u>NIF</u>	<u>EXPEDIENTE</u>	<u>SOLICITA AGRICULT. (3)</u>	<u>SOLICITA GANADER. (4)</u>	<u>ANUALIDAD DE PAGO</u>
CAMACHO LOPEZ MARIA DOLORES	****8436*	1135893	SI	NO	6ª

DATOS MANTENIMIENTO

IMPORTE POR ANUALIDAD

	<u>2015</u>	<u>2016</u>	<u>2017</u>	<u>2018</u>	<u>2019</u>	<u>2020</u>
IMPORTE MÁXIMO SUBVENCIONABLE	4.391,83 €	4.391,83 €	4.391,83 €	4.391,83 €	4.391,83 €	4.391,83 €
IMPORTE MEDIO DE TRANSFERENCIA (€/ha)	216,24 €	216,24 €	216,24 €	216,24 €	216,24 €	216,24 €

RESUMEN DE UNIDADES

<u>Cód</u>	<u>GRUPO DE PAGO</u>	<u>Sup. Dec. Admisible (ha)</u>	<u>Sup. Comprometida (ha)</u>	<u>Sup. ajustada compromiso (1) (ha)</u>	<u>% sobredec.</u>	<u>SUP. PROPUESTA (ha)</u>	<u>Importe Declarado</u>	<u>Importe Topado</u>	<u>Importe Propuesto</u>	<u>Importe tras sobredec.</u>
58	FRUTALES SECANO	20,31		20,31	0,00	20,31	4.391,83	4.391,83	4.391,83	4.391,83
	TOTAL	20,31	20,31	20,31		20,31	4.391,83	4.391,83	4.391,83	4.391,83

APLICACIÓN DE REDUCCIONES Y SANCIONES

	<u>Importe Calculado</u>	<u>Importe prereduc.</u>	<u>Admisibilidad y compromisos</u>	<u>Presentación tardía</u>	<u>Omisión declaración</u>	<u>Condicionabilidad</u>	<u>PROPUESTO</u>	<u>IMPORTE (Euros)</u>		
								<u>FEADER (Eje 2)</u>	<u>MAPA</u>	<u>CAGPDS</u>
AGRICULTURA	4.391,83	4.391,83	0,00	0,00	0,00	0,00	4.391,83	3.293,87	472,12	625,84
TOTAL							4.391,83	3.293,87	472,12	625,84

RECINTOS PROPUESTOS

<u>REF.</u>	<u>REFERENCIA SIGPAC</u>	<u>CULTIVO DESCRIPCIÓN CULTIVO</u>	<u>S/R</u>	<u>G.PAGO</u>	<u>PEND. MEDIA (%)</u>	<u>SUP. DEC. ADMISIBLE (ha)</u>	<u>SUP. COMPROM. (ha)</u>	<u>SUP. AJUSTADA COMPROM. (1) (ha)</u>	<u>SUP. CONV. SIGPAC (ha)</u>	<u>SUP. CERTIF. (ha)</u>	<u>SUP. CAMPO (ha)</u>	<u>SUP. CAMPO DETER. CULT. DECLARADO (ha)</u>	<u>SUP. DEC. REDUCIDA (ha)</u>	<u>SUP. PROPUESTA (ha)</u>
1700000004852836	04-099-010-00024-00001	104020 ALMENDROS-GUARA	S	58	17,98	5,38	5,38	5,38	5,38	5,38			5,38	5,38
1700000004852837	04-099-050-00145-00002	104020 ALMENDROS-GUARA	S	58	16,08	3,62	3,62	3,62	3,62	3,62			3,62	3,62
1700000004852838	04-099-015-00561-00002	104014 ALMENDROS-FERRAGNES	S	58	27,98	7,73	7,73	7,73	7,73	7,73			7,73	7,73
1700000004852839	04-099-015-00562-00001	104014 ALMENDROS-FERRAGNES	S	58	23,54	3,58	3,58	3,58	3,58	3,58			3,58	3,58

DATOS AGRICULTURA

RESUMEN DE UNIDADES

<u>Cód</u>	<u>GRUPO DE PAGO</u>	<u>Sup. Dec. Admisible (ha)</u>	<u>Sup. Comprometida (ha)</u>	<u>Sup. ajustada compromiso (1) (ha)</u>	<u>% sobredec.</u>	<u>SUP. PROPUESTA (ha)</u>	<u>Importe Declarado</u>	<u>Importe Topado</u>	<u>Importe Propuesto</u>	<u>Importe tras sobredec.</u>
58	FRUTALES SECANO	20,31		20,31	0,00	20,31	4.391,83	4.391,83	4.391,83	4.391,83
	TOTAL	20,31	20,31	20,31		20,31	4.391,83	4.391,83	4.391,83	4.391,83

RESUMEN DE PAGOS

	<u>PROPUESTO</u>	<u>IMPORTE (Euros)</u>		
		<u>FEADER (Eje 2)</u>	<u>MAPA</u>	<u>CAGPDS</u>
Propuesto a pagar	4.391,83	3.293,87	472,12	625,84

APLICACIÓN DE REDUCCIONES Y SANCIONES

	<u>Importe Calculado</u>	<u>Importe prereduc.</u>	<u>Admisibilidad y compromisos</u>	<u>Presentación tardía</u>	<u>Omisión declaración</u>	<u>Condicionabilidad</u>	<u>PROPUESTO</u>	<u>IMPORTE (Euros)</u>		
								<u>FEADER (Eje 2)</u>	<u>MAPA</u>	<u>CAGPDS</u>
	4.391,83	4.391,83	0,00	0,00	0,00	0,00	4.391,83	3.293,87	472,12	625,84
TOTAL							4.391,83	3.293,87	472,12	625,84



(1) Superficie declarada admisible ajustada con la superficie comprometida.
 (2) Factor de penalización valorando el alcance para el tipo de compromiso.
 (3) Solicita agricultura y tiene compromisos vigentes.
 (4) Solicita ganadería y tiene compromisos vigentes.

<u>APELLIDOS Y NOMBRE / RAZÓN SOCIAL</u>	<u>NIF</u>	<u>EXPEDIENTE</u>	<u>SOLICITA AGRICULT. (3)</u>	<u>SOLICITA GANADER. (4)</u>	<u>ANUALIDAD DE PAGO</u>
CAMPOS BERENGUEL LUIS VICENTE	****6718*	1212083	SI	NO	6ª

DATOS MANTENIMIENTO

IMPORTE POR ANUALIDAD

	<u>2015</u>	<u>2016</u>	<u>2017</u>	<u>2018</u>	<u>2019</u>	<u>2020</u>
IMPORTE MÁXIMO SUBVENCIONABLE	559,46 €	559,46 €	559,46 €	559,46 €	493,02 €	475,54 €
IMPORTE MEDIO DE TRANSFERENCIA (€/ha)	349,66 €	349,66 €	349,66 €	349,66 €	349,66 €	349,66 €

RESUMEN DE UNIDADES

<u>Cód</u>	<u>GRUPO DE PAGO</u>	<u>Sup. Dec. Admisible (ha)</u>	<u>Sup. Comprometida (ha)</u>	<u>Sup. ajustada compromiso (1) (ha)</u>	<u>% sobredec.</u>	<u>SUP. PROPUESTA (ha)</u>	<u>Importe Declarado</u>	<u>Importe Topado</u>	<u>Importe Propuesto</u>	<u>Importe tras sobredec.</u>
57	FRUTALES REGADÍO	1,36		1,36	0,00	1,36	475,54	475,54	475,54	475,54
	TOTAL	1,36	1,36	1,36		1,36	475,54	475,54	475,54	475,54

APLICACIÓN DE REDUCCIONES Y SANCIONES

	<u>Importe Calculado</u>	<u>Importe prereduc.</u>	<u>Admisibilidad y compromisos</u>	<u>Presentación tardía</u>	<u>Omisión declaración</u>	<u>Condicionabilidad</u>	<u>PROPUESTO</u>	<u>IMPORTE (Euros)</u>		
								<u>FEADER (Eje 2)</u>	<u>MAPA</u>	<u>CAGPDS</u>
AGRICULTURA	475,54	475,54	0,00	0,00	0,00	0,00	475,54	356,66	51,12	67,76
TOTAL							475,54	356,66	51,12	67,76

RECINTOS PROPUESTOS

<u>REF.</u>	<u>REFERENCIA SIGPAC</u>	<u>CULTIVO DESCRIPCIÓN CULTIVO</u>	<u>S/R G.PAGO</u>	<u>PEND. MEDIA (%)</u>	<u>SUP. DEC. ADMISIBLE (ha)</u>	<u>SUP. COMPROM. (ha)</u>	<u>SUP. AJUSTADA COMPROM. (1) (ha)</u>	<u>SUP. CONV. SIGPAC (ha)</u>	<u>SUP. CERTIF. (ha)</u>	<u>SUP. CAMPO (ha)</u>	<u>SUP. CAMPO DECLARADO (ha)</u>	<u>SUP. DEC. REDUCIDA (ha)</u>	<u>SUP. PROPUESTA (ha)</u>
1700000004521627	04-054-004-00243-00001	206202 NARANJO-POWELL SUMMER NAVEL	R 57	9,82	0,14	0,14	0,14	0,14	0,14			0,14	0,14
1700000004521628	04-054-004-00131-00001	206235 NARANJO-CASTELLANA	R 57	10,43	0,10	0,10	0,10	0,10	0,10			0,10	0,10
1700000004521640	04-054-003-00201-00001	206004 NARANJO-NAVELINA	R 57	12,16	0,11	0,11	0,11	0,11	0,11			0,11	0,11
1700000004521641	04-054-003-00212-00001	206235 NARANJO-CASTELLANA	R 57	20,96	0,17	0,17	0,17	0,17	0,17			0,17	0,17
1700000004521642	04-054-003-00206-00001	206308 NARANJO-VALENCIA LATE	R 57	11,86	0,47	0,47	0,47	0,47	0,47			0,47	0,47
1700000004521643	04-054-004-00005-00001	206317 NARANJO-WASHINGTON NAVEL	R 57	4,79	0,07	0,07	0,07	0,07	0,07			0,07	0,07
1700000004521644	04-054-004-00114-00001	206202 NARANJO-POWELL SUMMER NAVEL	R 57	4,48	0,10	0,10	0,10	0,10	0,10			0,10	0,10
1700000004521646	04-054-003-00193-00001	206235 NARANJO-CASTELLANA	R 57	13,62	0,20	0,20	0,20	0,20	0,20			0,20	0,20

DATOS AGRICULTURA

RESUMEN DE UNIDADES

<u>Cód</u>	<u>GRUPO DE PAGO</u>	<u>Sup. Dec. Admisible (ha)</u>	<u>Sup. Comprometida (ha)</u>	<u>Sup. ajustada compromiso (1) (ha)</u>	<u>% sobredec.</u>	<u>SUP. PROPUESTA (ha)</u>	<u>Importe Declarado</u>	<u>Importe Topado</u>	<u>Importe Propuesto</u>	<u>Importe tras sobredec.</u>
57	FRUTALES REGADÍO	1,36		1,36	0,00	1,36	475,54	475,54	475,54	475,54
	TOTAL	1,36	1,36	1,36		1,36	475,54	475,54	475,54	475,54

RESUMEN DE PAGOS

<u>IMPORTE (Euros)</u>			
<u>PROPUESTO</u>	<u>FEADER (Eje 2)</u>	<u>MAPA</u>	<u>CAGPDS</u>
Propuesto a pagar	475,54	356,66	51,12
			67,76

APLICACIÓN DE REDUCCIONES Y SANCIONES

	<u>Importe Calculado</u>	<u>Importe prereduc.</u>	<u>Admisibilidad y compromisos</u>	<u>Presentación tardía</u>	<u>Omisión declaración</u>	<u>Condicionabilidad</u>	<u>PROPUESTO</u>	<u>IMPORTE (Euros)</u>		
								<u>FEADER (Eje 2)</u>	<u>MAPA</u>	<u>CAGPDS</u>
	475,54	475,54	0,00	0,00	0,00	0,00	475,54	356,66	51,12	67,76
TOTAL							475,54	356,66	51,12	67,76



(1) Superficie declarada admisible ajustada con la superficie comprometida.
 (2) Factor de penalización valorando el alcance para el tipo de compromiso.
 (3) Solicita agricultura y tiene compromisos vigentes.
 (4) Solicita ganadería y tiene compromisos vigentes.

<u>APELLIDOS Y NOMBRE / RAZÓN SOCIAL</u>	<u>NIF</u>	<u>EXPEDIENTE</u>	<u>SOLICITA AGRICULT. (3)</u>	<u>SOLICITA GANADER. (4)</u>	<u>ANUALIDAD DE PAGO</u>
CAMPOY JIMENEZ JUAN	****1568*	1126912	SI	NO	6ª

DATOS MANTENIMIENTO

IMPORTE POR ANUALIDAD

	<u>2015</u>	<u>2016</u>	<u>2017</u>	<u>2018</u>	<u>2019</u>	<u>2020</u>
IMPORTE MÁXIMO SUBVENCIONABLE	0,00 €	5.970,39 €	5.970,39 €	5.933,63 €	5.922,82 €	5.922,82 €
IMPORTE MEDIO DE TRANSFERENCIA (€/ha)	0,00 €	216,24 €	216,24 €	216,24 €	216,24 €	216,24 €

RESUMEN DE UNIDADES

<u>Cód</u>	<u>GRUPO DE PAGO</u>	<u>Sup. Dec. Admisible (ha)</u>	<u>Sup. Comprometida (ha)</u>	<u>Sup. ajustada compromiso (1) (ha)</u>	<u>% sobredec.</u>	<u>SUP. PROPUESTA (ha)</u>	<u>Importe Declarado</u>	<u>Importe Topado</u>	<u>Importe Propuesto</u>	<u>Importe tras sobredec.</u>
58	FRUTALES SECANO	27,43		27,39	0,00	27,39	5.922,81	5.922,82	5.922,81	5.922,81
	TOTAL	27,43	27,39	27,39		27,39	5.922,81	5.922,82	5.922,81	5.922,81

APLICACIÓN DE REDUCCIONES Y SANCIONES

<u>AGRICULTURA</u>	<u>Importe Calculado</u>	<u>Importe prereduc.</u>	<u>Admisibilidad y compromisos</u>	<u>Presentación tardía</u>	<u>Omisión declaración</u>	<u>Condicionabilidad</u>	<u>PROPUESTO</u>	<u>IMPORTE (Euros)</u>		
								<u>FEADER (Eje 2)</u>	<u>MAPA</u>	<u>CAGPDS</u>
	5.922,81	5.922,81	0,00	0,00	0,00	0,00	5.922,81	4.442,11	636,70	844,00
TOTAL							5.922,81	4.442,11	636,70	844,00

RECINTOS PROPUESTOS

<u>REF.</u>	<u>REFERENCIA SIGPAC</u>	<u>CULTIVO DESCRIPCIÓN CULTIVO</u>	<u>S/R</u>	<u>G.PAGO</u>	<u>PEND. MEDIA (%)</u>	<u>SUP. DEC. ADMISIBLE (ha)</u>	<u>SUP. COMPROM. (ha)</u>	<u>SUP. AJUSTADA COMPROM. (1) (ha)</u>	<u>SUP. CONV. SIGPAC (ha)</u>	<u>SUP. CERTIF. (ha)</u>	<u>SUP. CAMPO (ha)</u>	<u>SUP. CAMPO DETER. CULT. DECLARADO (ha)</u>	<u>SUP. DEC. REDUCIDA (ha)</u>	<u>SUP. PROPUESTA (ha)</u>
1700000006028421	04-006-004-00175-00002	104007 ALMENDROS-COMUNA	S	58	21,82	1,69	1,66	1,66	1,66	1,69			1,66	1,66
1700000006028422	04-006-004-00203-00001	104007 ALMENDROS-COMUNA	S	58	22,67	0,91	0,90	0,90	0,90	0,91			0,90	0,90
1700000006028423	04-006-005-00157-00005	104007 ALMENDROS-COMUNA	S	58	34,82	0,45	0,45	0,45	0,45	0,45			0,45	0,45
1700000006028424	04-006-005-00288-00001	104007 ALMENDROS-COMUNA	S	58	29,40	0,18	0,18	0,18	0,18	0,18			0,18	0,18
1700000006028425	04-006-005-00311-00002	104007 ALMENDROS-COMUNA	S	58	27,80	2,03	2,03	2,03	2,03	2,03			2,03	2,03
1700000006028428	04-006-005-00314-00001	104007 ALMENDROS-COMUNA	S	58	32,86	2,65	2,65	2,65	2,65	2,65			2,65	2,65
1700000006028429	04-006-005-00329-00001	104007 ALMENDROS-COMUNA	S	58	29,94	1,32	1,32	1,32	1,32	1,32			1,32	1,32
1700000006028430	04-006-010-00016-00006	104007 ALMENDROS-COMUNA	S	58	17,73	0,04	0,04	0,04	0,04	0,04			0,04	0,04
1700000006028432	04-006-010-00037-00003	104007 ALMENDROS-COMUNA	S	58	26,11	2,38	2,38	2,38	2,38	2,38			2,38	2,38
1700000006028433	04-006-011-00111-00002	104007 ALMENDROS-COMUNA	S	58	20,71	4,35	4,35	4,35	4,35	4,35			4,35	4,35
1700000006028434	04-006-010-00016-00008	104007 ALMENDROS-COMUNA	S	58	23,81	3,75	3,75	3,75	3,75	3,75			3,75	3,75
1700000006028435	04-006-010-00039-00022	104007 ALMENDROS-COMUNA	S	58	18,48	7,68	7,68	7,68	7,68	7,68			7,68	7,68

DATOS AGRICULTURA

RESUMEN DE UNIDADES

<u>Cód</u>	<u>GRUPO DE PAGO</u>	<u>Sup. Dec. Admisible (ha)</u>	<u>Sup. Comprometida (ha)</u>	<u>Sup. ajustada compromiso (1) (ha)</u>	<u>% sobredec.</u>	<u>SUP. PROPUESTA (ha)</u>	<u>Importe Declarado</u>	<u>Importe Topado</u>	<u>Importe Propuesto</u>	<u>Importe tras sobredec.</u>
58	FRUTALES SECANO	27,43		27,39	0,00	27,39	5.922,81	5.922,82	5.922,81	5.922,81
	TOTAL	27,43	27,39	27,39		27,39	5.922,81	5.922,82	5.922,81	5.922,81

RESUMEN DE PAGOS

<u>IMPORTE (Euros)</u>			
<u>PROPUESTO</u>	<u>FEADER (Eje 2)</u>	<u>MAPA</u>	<u>CAGPDS</u>
Propuesto a pagar	5.922,81	4.442,11	636,70
			844,00

APLICACIÓN DE REDUCCIONES Y SANCIONES

<u>Importe Calculado</u>	<u>Importe prereduc.</u>	<u>Admisibilidad y compromisos</u>	<u>Presentación tardía</u>	<u>Omisión declaración</u>	<u>Condicionabilidad</u>	<u>PROPUESTO</u>	<u>IMPORTE (Euros)</u>		
							<u>FEADER (Eje 2)</u>	<u>MAPA</u>	<u>CAGPDS</u>
5.922,81	5.922,81	0,00	0,00	0,00	0,00	5.922,81	4.442,11	636,70	844,00
TOTAL						5.922,81	4.442,11	636,70	844,00

INCIDENCIAS

INCIDENCIA DESCRIPCIÓN

85031 Solicita recinto que no está comprometido para la operación.
 Ref:1700000006028426 Recinto:04-006-005-00157-017 Cultivo:104007 ALMENDROS-COMUNA Secano
 Ref:1700000006028431 Recinto:04-006-005-00329-004 Cultivo:104007 ALMENDROS-COMUNA Secano

(1) Superficie declarada admisible ajustada con la superficie comprometida.
 (2) Factor de penalización valorando el alcance para el tipo de compromiso.
 (3) Solicita agricultura y tiene compromisos vigentes.
 (4) Solicita ganadería y tiene compromisos vigentes.

<u>APELLIDOS Y NOMBRE / RAZÓN SOCIAL</u>	<u>NIF</u>	<u>EXPEDIENTE</u>	<u>SOLICITA AGRICULT. (3)</u>	<u>SOLICITA GANADER. (4)</u>	<u>ANUALIDAD DE PAGO</u>
CAMPOY MASEGOSA ANDRES	****2949*	1172981	SI	NO	6ª

DATOS MANTENIMIENTO

IMPORTE POR ANUALIDAD

	<u>2015</u>	<u>2016</u>	<u>2017</u>	<u>2018</u>	<u>2019</u>	<u>2020</u>
IMPORTE MÁXIMO SUBVENCIONABLE	9.339,41 €	9.337,35 €	9.281,71 €	9.281,71 €	9.281,71 €	9.281,71 €
IMPORTE MEDIO DE TRANSFERENCIA (€/ha)	206,08 €	206,08 €	206,08 €	206,08 €	206,08 €	206,08 €

RESUMEN DE UNIDADES

<u>Cód</u>	<u>GRUPO DE PAGO</u>	<u>Sup. Dec. Admisible (ha)</u>	<u>Sup. Comprometida (ha)</u>	<u>Sup. ajustada compromiso (1) (ha)</u>	<u>% sobredec.</u>	<u>SUP. PROPUESTA (ha)</u>	<u>Importe Declarado</u>	<u>Importe Topado</u>	<u>Importe Propuesto</u>	<u>Importe tras sobredec.</u>
58	FRUTALES SECANO	45,04		45,04	0,00	45,04	9.302,64	9.281,71	9.281,71	9.281,71
	TOTAL	45,04	45,04	45,04		45,04	9.302,64	9.281,71	9.281,71	9.281,71

APLICACIÓN DE REDUCCIONES Y SANCIONES

	<u>Importe Calculado</u>	<u>Importe prereduc.</u>	<u>Admisibilidad y compromisos</u>	<u>Presentación tardía</u>	<u>Omisión declaración</u>	<u>Condicionabilidad</u>	<u>PROPUESTO</u>	<u>IMPORTE (Euros)</u>		
								<u>FEADER (Eje 2)</u>	<u>MAPA</u>	<u>CAGPDS</u>
AGRICULTURA	9.281,71	9.281,71	0,00	0,00	0,00	0,00	9.281,71	6.961,28	997,78	1.322,65
TOTAL							9.281,71	6.961,28	997,78	1.322,65

RECINTOS PROPUESTOS

<u>REF.</u>	<u>REFERENCIA SIGPAC</u>	<u>CULTIVO DESCRIPCIÓN CULTIVO</u>	<u>S/R</u>	<u>G.PAGO</u>	<u>PEND. MEDIA (%)</u>	<u>SUP. DEC. ADMISIBLE (ha)</u>	<u>SUP. COMPROM. (ha)</u>	<u>SUP. AJUSTADA COMPROM. (1) (ha)</u>	<u>SUP. CONV. SIGPAC (ha)</u>	<u>SUP. CERTIF. (ha)</u>	<u>SUP. CAMPO (ha)</u>	<u>SUP. CAMPO DECLARADO (ha)</u>	<u>SUP. DEC. REDUCIDA (ha)</u>	<u>SUP. PROPUESTA (ha)</u>
1700000005309887	04-070-003-00054-00004	104022 ALMENDROS-LARGUETA	S	58	26,07	1,46	1,46	1,46	1,46	1,46			1,46	1,46
1700000005309890	04-070-003-00054-00016	104022 ALMENDROS-LARGUETA	S	58	25,63	1,17	1,17	1,17	1,17	1,17			1,17	1,17
1700000005309891	04-070-003-00414-00001	104022 ALMENDROS-LARGUETA	S	58	14,20	5,68	5,68	5,68	5,68	5,68			5,68	5,68
1700000005309892	04-070-003-00054-00007	104022 ALMENDROS-LARGUETA	S	58	22,11	18,51	18,51	18,51	18,51	18,51			18,51	18,51
1700000005309893	04-070-030-00013-00004	104022 ALMENDROS-LARGUETA	S	58	17,11	1,30	1,30	1,30	1,30	1,30			1,30	1,30
1700000005309894	04-070-003-00646-00001	104022 ALMENDROS-LARGUETA	S	58	20,93	15,11	15,11	15,11	15,11	15,11			15,11	15,11
1700000005309895	04-070-003-00646-00002	104022 ALMENDROS-LARGUETA	S	58	25,27	1,38	1,38	1,38	1,38	1,38			1,38	1,38
1700000005309897	04-070-030-00013-00011	104022 ALMENDROS-LARGUETA	S	58	14,61	0,20	0,20	0,20	0,20	0,20			0,20	0,20
1700000005309898	04-070-030-00013-00009	104022 ALMENDROS-LARGUETA	S	58	13,92	0,23	0,23	0,23	0,23	0,23			0,23	0,23

DATOS AGRICULTURA

RESUMEN DE UNIDADES

<u>Cód</u>	<u>GRUPO DE PAGO</u>	<u>Sup. Dec. Admisible (ha)</u>	<u>Sup. Comprometida (ha)</u>	<u>Sup. ajustada compromiso (1) (ha)</u>	<u>% sobredec.</u>	<u>SUP. PROPUESTA (ha)</u>	<u>Importe Declarado</u>	<u>Importe Topado</u>	<u>Importe Propuesto</u>	<u>Importe tras sobredec.</u>
58	FRUTALES SECANO	45,04		45,04	0,00	45,04	9.302,64	9.281,71	9.281,71	9.281,71
	TOTAL	45,04	45,04	45,04		45,04	9.302,64	9.281,71	9.281,71	9.281,71

RESUMEN DE PAGOS

<u>IMPORTE (Euros)</u>				
	<u>PROPUESTO</u>	<u>FEADER (Eje 2)</u>	<u>MAPA</u>	<u>CAGPDS</u>
Propuesto a pagar	9.281,71	6.961,28	997,78	1.322,65

APLICACIÓN DE REDUCCIONES Y SANCIONES

<u>Importe Calculado</u>	<u>Importe prereduc.</u>	<u>Admisibilidad y compromisos</u>	<u>Presentación tardía</u>	<u>Omisión declaración</u>	<u>Condicionabilidad</u>	<u>PROPUESTO</u>	<u>IMPORTE (Euros)</u>		
							<u>FEADER (Eje 2)</u>	<u>MAPA</u>	<u>CAGPDS</u>
9.281,71	9.281,71	0,00	0,00	0,00	0,00	9.281,71	6.961,28	997,78	1.322,65
TOTAL						9.281,71	6.961,28	997,78	1.322,65



(1) Superficie declarada admisible ajustada con la superficie comprometida.
 (2) Factor de penalización valorando el alcance para el tipo de compromiso.
 (3) Solicita agricultura y tiene compromisos vigentes.
 (4) Solicita ganadería y tiene compromisos vigentes.

<u>APELLIDOS Y NOMBRE / RAZÓN SOCIAL</u>	<u>NIF</u>	<u>EXPEDIENTE</u>	<u>SOLICITA AGRICULT. (3)</u>	<u>SOLICITA GANADER. (4)</u>	<u>ANUALIDAD DE PAGO</u>
CAMPOY MASEGOSA VIRGINIA	****2860*	1114781	SI	NO	6ª

DATOS MANTENIMIENTO

IMPORTE POR ANUALIDAD

	<u>2015</u>	<u>2016</u>	<u>2017</u>	<u>2018</u>	<u>2019</u>	<u>2020</u>
IMPORTE MÁXIMO SUBVENCIONABLE	0,00 €	6.355,29 €	6.355,29 €	6.355,29 €	6.355,29 €	6.355,29 €
IMPORTE MEDIO DE TRANSFERENCIA (€/ha)	0,00 €	216,24 €	216,24 €	216,24 €	216,24 €	216,24 €

RESUMEN DE UNIDADES

<u>Cód</u>	<u>GRUPO DE PAGO</u>	<u>Sup. Dec. Admisible (ha)</u>	<u>Sup. Comprometida (ha)</u>	<u>Sup. ajustada compromiso (1) (ha)</u>	<u>% sobredec.</u>	<u>SUP. PROPUESTA (ha)</u>	<u>Importe Declarado</u>	<u>Importe Topado</u>	<u>Importe Propuesto</u>	<u>Importe tras sobredec.</u>
58	FRUTALES SECANO	29,39		29,39	0,00	29,39	6.355,29	6.355,29	6.355,29	6.355,29
	TOTAL	29,39	29,39	29,39		29,39	6.355,29	6.355,29	6.355,29	6.355,29

APLICACIÓN DE REDUCCIONES Y SANCIONES

<u>AGRICULTURA</u>	<u>Importe Calculado</u>	<u>Importe prereduc.</u>	<u>Admisibilidad y compromisos</u>	<u>Presentación tardía</u>	<u>Omisión declaración</u>	<u>Condicionabilidad</u>	<u>PROPUESTO</u>	<u>IMPORTE (Euros)</u>		
								<u>FEADER (Eje 2)</u>	<u>MAPA</u>	<u>CAGPDS</u>
	6.355,29	6.355,29	0,00	0,00	0,00	0,00	6.355,29	4.766,47	683,19	905,63
TOTAL							6.355,29	4.766,47	683,19	905,63

RECINTOS PROPUESTOS

<u>REF.</u>	<u>REFERENCIA SIGPAC</u>	<u>CULTIVO DESCRIPCIÓN CULTIVO</u>	<u>S/R</u>	<u>G.PAGO</u>	<u>PEND. MEDIA (%)</u>	<u>SUP. DEC. ADMISIBLE (ha)</u>	<u>SUP. COMPROM. (ha)</u>	<u>SUP. AJUSTADA COMPROM. (1) (ha)</u>	<u>SUP. CONV. SIGPAC (ha)</u>	<u>SUP. CERTIF. (ha)</u>	<u>SUP. CAMPO (ha)</u>	<u>SUP. CAMPO DECLARADO (ha)</u>	<u>SUP. DEC. REDUCIDA (ha)</u>	<u>SUP. PROPUESTA (ha)</u>
1700000005889016	04-070-029-00010-00026	104022 ALMENDROS-LARGUETA	S	58	24,84	12,69	12,69	12,69	12,69	12,69			12,69	12,69
1700000005889022	04-070-030-00011-00001	104024 ALMENDROS-MARCONA	S	58	24,39	16,19	16,19	16,19	16,19	16,19			16,19	16,19
1700000005889023	04-070-029-00010-00031	104022 ALMENDROS-LARGUETA	S	58	10,31	0,51	0,51	0,51	0,51	0,51			0,51	0,51

DATOS AGRICULTURA

RESUMEN DE UNIDADES

<u>Cód</u>	<u>GRUPO DE PAGO</u>	<u>Sup. Dec. Admisible (ha)</u>	<u>Sup. Comprometida (ha)</u>	<u>Sup. ajustada compromiso (1) (ha)</u>	<u>% sobredec.</u>	<u>SUP. PROPUESTA (ha)</u>	<u>Importe Declarado</u>	<u>Importe Topado</u>	<u>Importe Propuesto</u>	<u>Importe tras sobredec.</u>
58	FRUTALES SECANO	29,39		29,39	0,00	29,39	6.355,29	6.355,29	6.355,29	6.355,29
	TOTAL	29,39	29,39	29,39		29,39	6.355,29	6.355,29	6.355,29	6.355,29

RESUMEN DE PAGOS

<u>Propuesto a pagar</u>	<u>IMPORTE (Euros)</u>			
	<u>PROPUESTO</u>	<u>FEADER (Eje 2)</u>	<u>MAPA</u>	<u>CAGPDS</u>
	6.355,29	4.766,47	683,19	905,63

APLICACIÓN DE REDUCCIONES Y SANCIONES

<u>Importe Calculado</u>	<u>Importe prereduc.</u>	<u>Admisibilidad y compromisos</u>	<u>Presentación tardía</u>	<u>Omisión declaración</u>	<u>Condicionabilidad</u>	<u>PROPUESTO</u>	<u>IMPORTE (Euros)</u>		
							<u>FEADER (Eje 2)</u>	<u>MAPA</u>	<u>CAGPDS</u>
6.355,29	6.355,29	0,00	0,00	0,00	0,00	6.355,29	4.766,47	683,19	905,63
TOTAL						6.355,29	4.766,47	683,19	905,63



(1) Superficie declarada admisible ajustada con la superficie comprometida.
 (2) Factor de penalización valorando el alcance para el tipo de compromiso.
 (3) Solicita agricultura y tiene compromisos vigentes.
 (4) Solicita ganadería y tiene compromisos vigentes.

<u>APELLIDOS Y NOMBRE / RAZÓN SOCIAL</u>	<u>NIF</u>	<u>EXPEDIENTE</u>	<u>SOLICITA AGRICULT. (3)</u>	<u>SOLICITA GANADER. (4)</u>	<u>ANUALIDAD DE PAGO</u>
CAMPOY TORRECILLAS JULIAN	****1839*	1126932	SI	NO	6ª

DATOS MANTENIMIENTO

IMPORTE POR ANUALIDAD

	<u>2015</u>	<u>2016</u>	<u>2017</u>	<u>2018</u>	<u>2019</u>	<u>2020</u>
IMPORTE MÁXIMO SUBVENCIONABLE	0,00 €	0,00 €	0,00 €	0,00 €	0,00 €	2.228,28 €
IMPORTE MEDIO DE TRANSFERENCIA (€/ha)	0,00 €	0,00 €	0,00 €	0,00 €	0,00 €	179,85 €

RESUMEN DE UNIDADES

<u>Cód</u>	<u>GRUPO DE PAGO</u>	<u>Sup. Dec. Admisible (ha)</u>	<u>Sup. Comprometida (ha)</u>	<u>Sup. ajustada compromiso (1) (ha)</u>	<u>% sobredec.</u>	<u>SUP. PROPUESTA (ha)</u>	<u>Importe Declarado</u>	<u>Importe Topado</u>	<u>Importe Propuesto</u>	<u>Importe tras sobredec.</u>
58	FRUTALES SECANO	12,39		12,39	0,00	12,39	2.679,21	2.228,28	2.228,28	2.228,28
	TOTAL	12,39	12,39	12,39		12,39	2.679,21	2.228,28	2.228,28	2.228,28

APLICACIÓN DE REDUCCIONES Y SANCIONES

	<u>Importe Calculado</u>	<u>Importe prereduc.</u>	<u>Admisibilidad y compromisos</u>	<u>Presentación tardía</u>	<u>Omisión declaración</u>	<u>Condicionabilidad</u>	<u>PROPUESTO</u>	<u>IMPORTE (Euros)</u>		
								<u>FEADER (Eje 2)</u>	<u>MAPA</u>	<u>CAGPDS</u>
AGRICULTURA	2.228,28	2.228,28	0,00	0,00	0,00	0,00	2.228,28	1.671,21	239,54	317,53
TOTAL							2.228,28	1.671,21	239,54	317,53

RECINTOS PROPUESTOS

<u>REF.</u>	<u>REFERENCIA SIGPAC</u>	<u>CULTIVO DESCRIPCIÓN CULTIVO</u>	<u>S/R</u>	<u>G.PAGO</u>	<u>PEND. MEDIA (%)</u>	<u>SUP. DEC. ADMISIBLE (ha)</u>	<u>SUP. COMPROM. (ha)</u>	<u>SUP. AJUSTADA COMPROM. (1) (ha)</u>	<u>SUP. CONV. SIGPAC (ha)</u>	<u>SUP. CERTIF. (ha)</u>	<u>SUP. CAMPO (ha)</u>	<u>SUP. CAMPO DETER. CULT. DECLARADO (ha)</u>	<u>SUP. DEC. REDUCIDA (ha)</u>	<u>SUP. PROPUESTA (ha)</u>
1700000005981970	04-063-047-00060-00001	104020 ALMENDROS-GUARA	S	58	20,48	0,30	0,30	0,30		0,30			0,30	0,30
1700000005981971	04-063-047-00060-00003	104020 ALMENDROS-GUARA	S	58	18,60	4,93	4,93	4,93	4,93	4,93			4,93	4,93
1700000005981975	04-063-047-00061-00001	104020 ALMENDROS-GUARA	S	58	17,68	5,71	5,71	5,71	5,71	5,71			5,71	5,71
1700000005981976	04-063-047-00064-00004	104024 ALMENDROS-MARCONA	S	58	10,20	0,06	0,06	0,06		0,06			0,06	0,06
1700000005981980	04-063-047-00070-00001	104014 ALMENDROS-FERRAGNES	S	58	21,80	1,39	1,39	1,39		1,39			1,39	1,39

DATOS AGRICULTURA

RESUMEN DE UNIDADES

<u>Cód</u>	<u>GRUPO DE PAGO</u>	<u>Sup. Dec. Admisible (ha)</u>	<u>Sup. Comprometida (ha)</u>	<u>Sup. ajustada compromiso (1) (ha)</u>	<u>% sobredec.</u>	<u>SUP. PROPUESTA (ha)</u>	<u>Importe Declarado</u>	<u>Importe Topado</u>	<u>Importe Propuesto</u>	<u>Importe tras sobredec.</u>
58	FRUTALES SECANO	12,39		12,39	0,00	12,39	2.679,21	2.228,28	2.228,28	2.228,28
	TOTAL	12,39	12,39	12,39		12,39	2.679,21	2.228,28	2.228,28	2.228,28

RESUMEN DE PAGOS

	<u>PROPUESTO</u>	<u>IMPORTE (Euros)</u>		
		<u>FEADER (Eje 2)</u>	<u>MAPA</u>	<u>CAGPDS</u>
Propuesto a pagar	2.228,28	1.671,21	239,54	317,53

APLICACIÓN DE REDUCCIONES Y SANCIONES

	<u>Importe Calculado</u>	<u>Importe prereduc.</u>	<u>Admisibilidad y compromisos</u>	<u>Presentación tardía</u>	<u>Omisión declaración</u>	<u>Condicionabilidad</u>	<u>PROPUESTO</u>	<u>IMPORTE (Euros)</u>		
								<u>FEADER (Eje 2)</u>	<u>MAPA</u>	<u>CAGPDS</u>
	2.228,28	2.228,28	0,00	0,00	0,00	0,00	2.228,28	1.671,21	239,54	317,53
TOTAL							2.228,28	1.671,21	239,54	317,53

INCIDENCIAS

INCIDENCIA DESCRIPCIÓN

85031 Solicita recinto que no está comprometido para la operación.
 Ref:4811423 Recinto:04-063-047-00067-003 Cultivo:104020 ALMENDROS-GUARA Secano



(1) Superficie declarada admisible ajustada con la superficie comprometida.
 (2) Factor de penalización valorando el alcance para el tipo de compromiso.
 (3) Solicita agricultura y tiene compromisos vigentes.
 (4) Solicita ganadería y tiene compromisos vigentes.

<u>APELLIDOS Y NOMBRE / RAZÓN SOCIAL</u>	<u>NIF</u>	<u>EXPEDIENTE</u>	<u>SOLICITA AGRICULT. (3)</u>	<u>SOLICITA GANADER. (4)</u>	<u>ANUALIDAD DE PAGO</u>
CANO VALERA ANTONIO	****2324*	1148186	SI	NO	6ª

DATOS MANTENIMIENTO

IMPORTE POR ANUALIDAD

	<u>2015</u>	<u>2016</u>	<u>2017</u>	<u>2018</u>	<u>2019</u>	<u>2020</u>
IMPORTE MÁXIMO SUBVENCIONABLE	5.963,66 €	5.963,66 €	5.941,97 €	5.931,12 €	5.931,12 €	5.931,12 €
IMPORTE MEDIO DE TRANSFERENCIA (€/ha)	83,43 €	83,43 €	83,43 €	83,43 €	83,43 €	83,43 €

RESUMEN DE UNIDADES

<u>Cód</u>	<u>GRUPO DE PAGO</u>	<u>Sup. Dec. Admisible (ha)</u>	<u>Sup. Comprometida (ha)</u>	<u>Sup. ajustada compromiso (1) (ha)</u>	<u>% sobredec.</u>	<u>SUP. PROPUESTA (ha)</u>	<u>Importe Declarado</u>	<u>Importe Topado</u>	<u>Importe Propuesto</u>	<u>Importe tras sobredec.</u>
59	HERBÁCEOS	42,29		42,16	0,00	42,16	6.373,33	5.931,12	5.931,12	5.931,12
64	HERBÁCEOS NO ELEGIBLES	29,00		28,93	0,00	28,93	0,00	0,00	0,00	0,00
TOTAL		71,29	71,09	71,09		71,09	6.373,33	5.931,12	5.931,12	5.931,12

APLICACIÓN DE REDUCCIONES Y SANCIONES

	<u>Importe Calculado</u>	<u>Importe prereduc.</u>	<u>Admisibilidad y compromisos</u>	<u>Presentación tardía</u>	<u>Omisión declaración</u>	<u>Condicionabilidad</u>	<u>PROPUESTO</u>	<u>IMPORTE (Euros)</u>		
								<u>FEADER (Eje 2)</u>	<u>MAPA</u>	<u>CAGPDS</u>
AGRICULTURA	5.931,12	5.931,12	0,00	0,00	0,00	0,00	5.931,12	4.448,34	637,60	845,18
TOTAL							5.931,12	4.448,34	637,60	845,18



(1) Superficie declarada admisible ajustada con la superficie comprometida.
 (2) Factor de penalización valorando el alcance para el tipo de compromiso.
 (3) Solicita agricultura y tiene compromisos vigentes.
 (4) Solicita ganadería y tiene compromisos vigentes.

RECINTOS PROPUESTOS

REF.	REFERENCIA SIGPAC	CULTIVO DESCRIPCIÓN CULTIVO	S/R	G.PAGO	PEND. MEDIA (%)	SUP. DEC. ADMISIBLE (ha)	SUP. COMPROM. (ha)	SUP. AJUSTADA COMPR.(1) (ha)	SUP. CONY. SIGPAC (ha)	SUP. CERTIE. (ha)	SUP. CAMPO (ha)	SUP. CAMPO DETER. CULT. DECLARADO (ha)	SUP. DEC. REDUCIDA (ha)	SUP. PROPUESTA (ha)
1700000007229836	04-098-008-00004-00001	5000 CEBADA-SIN VARIEDAD	S	59	10,60	1,18	1,18	1,18		1,18			1,18	1,18
1700000007229842	04-098-008-00039-00001	5000 CEBADA-SIN VARIEDAD	S	59	13,33	0,82	0,82	0,82		0,82			0,82	0,82
1700000007229843	04-098-008-00025-00001	5000 CEBADA-SIN VARIEDAD	S	59	10,20	1,40	1,40	1,40		1,40			1,40	1,40
1700000007229844	04-098-008-00083-00001	5000 CEBADA-SIN VARIEDAD	S	59	10,98	4,01	4,01	4,01		4,05			4,01	4,01
1700000007229847	04-098-008-00082-00007	5000 CEBADA-SIN VARIEDAD	S	59	9,76	3,95	3,93	3,93		7,90			3,93	3,93
1700000007229848	04-098-010-00009-00001	5000 CEBADA-SIN VARIEDAD	S	59	14,28	0,05	0,05	0,05		0,05			0,05	0,05
1700000007229849	04-098-010-00010-00001	5000 CEBADA-SIN VARIEDAD	S	59	12,71	2,63	2,63	2,63		2,67			2,63	2,63
1700000007229850	04-098-008-00036-00001	5000 CEBADA-SIN VARIEDAD	S	59	14,18	0,55	0,55	0,55		0,55			0,55	0,55
1700000007229851	04-098-008-00038-00003	5000 CEBADA-SIN VARIEDAD	S	59	15,38	2,75	2,75	2,75		2,85			2,75	2,75
1700000007229852	04-098-008-00051-00028	5000 CEBADA-SIN VARIEDAD	S	59	11,90	0,65	0,65	0,65	0,65	0,65			0,65	0,65
1700000007229853	04-098-008-00051-00055	5000 CEBADA-SIN VARIEDAD	S	59	10,40	0,81	0,81	0,81	0,81	0,81			0,81	0,81
1700000007229854	04-098-008-00033-00001	5000 CEBADA-SIN VARIEDAD	S	59	9,27	2,32	2,32	2,32		2,32			2,32	2,32
1700000007229855	04-098-008-00051-00043	5000 CEBADA-SIN VARIEDAD	S	59	11,60	0,24	0,24	0,24	0,24	0,48			0,24	0,24
1700000007229856	04-098-008-00005-00001	5000 CEBADA-SIN VARIEDAD	S	59	8,71	0,26	0,26	0,26		0,26			0,26	0,26
1700000007229857	04-098-012-00008-00004	8000 AVENA-SIN VARIEDAD	S	59	16,15	2,69	2,69	2,69		5,38			2,69	2,69
1700000007229858	04-098-008-00042-00001	5000 CEBADA-SIN VARIEDAD	S	59	12,63	0,61	0,61	0,61		0,61			0,61	0,61
1700000007229859	04-098-012-00001-00002	8000 AVENA-SIN VARIEDAD	S	59	9,76	10,34	10,23	10,23		20,68			10,23	10,23
1700000007229860	04-098-008-00087-00001	20902 BARBECHO TRADICIONAL-CON CUBIERTA VEGETAL	S	64	11,69	0,15	0,15	0,15		0,15			0,15	0,15
1700000007229861	04-098-012-00004-00001	8000 AVENA-SIN VARIEDAD	S	59	13,91	0,31	0,34	0,31		0,62			0,31	0,31
1700000007229862	04-098-012-00001-00008	8000 AVENA-SIN VARIEDAD	S	59	10,97	0,31	0,31	0,31		0,62			0,31	0,31
1700000007229863	04-098-008-00090-00001	20902 BARBECHO TRADICIONAL-CON CUBIERTA VEGETAL	S	64	7,16	1,04	1,04	1,04		1,04			1,04	1,04
1700000007229864	04-098-010-00038-00001	20902 BARBECHO TRADICIONAL-CON CUBIERTA VEGETAL	S	64	9,52	0,17	0,18	0,17		0,33			0,17	0,17
1700000007229865	04-098-008-00086-00001	20902 BARBECHO TRADICIONAL-CON CUBIERTA VEGETAL	S	64	5,54	6,60	6,60	6,60		6,60			6,60	6,60
1700000007229866	04-098-010-00040-00001	20902 BARBECHO TRADICIONAL-CON CUBIERTA VEGETAL	S	64	8,97	4,34	4,35	4,34		8,68			4,34	4,34
1700000007229867	04-098-008-00084-00001	20902 BARBECHO TRADICIONAL-CON CUBIERTA VEGETAL	S	64	12,56	0,22	0,22	0,22		0,22			0,22	0,22
1700000007229868	04-098-008-00085-00001	20902 BARBECHO TRADICIONAL-CON CUBIERTA VEGETAL	S	64	11,76	2,51	2,51	2,51		2,51			2,51	2,51
1700000007229869	04-098-010-00035-00001	20902 BARBECHO TRADICIONAL-CON CUBIERTA VEGETAL	S	64	9,64	1,16	1,16	1,16		2,32			1,16	1,16
1700000007229870	04-098-010-00034-00001	20902 BARBECHO TRADICIONAL-CON CUBIERTA VEGETAL	S	64	10,68	4,04	4,06	4,04		8,00			4,04	4,04
1700000007229871	04-098-008-00089-00001	20902 BARBECHO TRADICIONAL-CON CUBIERTA VEGETAL	S	64	6,45	0,64	0,64	0,64		0,64			0,64	0,64
1700000007229872	04-098-010-00012-00001	20902 BARBECHO TRADICIONAL-CON CUBIERTA VEGETAL	S	64	15,15	0,04	0,04	0,04		0,08			0,04	0,04
1700000007229873	04-098-008-00051-00041	20902 BARBECHO TRADICIONAL-CON CUBIERTA VEGETAL	S	64	19,80	0,74	0,74	0,74	0,74	0,74			0,74	0,74
1700000007229874	04-098-008-00051-00059	20902 BARBECHO TRADICIONAL-CON CUBIERTA VEGETAL	S	64	14,40	5,58	5,58	5,58	5,58	8,55			5,58	5,58
1700000007229875	04-098-008-00082-00001	53000 YEROS-SIN VARIEDAD	S	59	10,12	6,08	6,08	6,08		12,16			6,08	6,08
1700000007229876	04-098-008-00082-00005	20902 BARBECHO TRADICIONAL-CON CUBIERTA VEGETAL	S	64	14,84	1,07	1,00	1,00		2,05			1,00	1,00
1700000007229877	04-098-008-00022-00002	5000 CEBADA-SIN VARIEDAD	S	59	11,13	0,08	0,08	0,08		0,08			0,08	0,08
1700000007229878	04-098-012-00001-00011	20902 BARBECHO TRADICIONAL-CON CUBIERTA VEGETAL	S	64	9,02	0,10	0,15	0,10		0,20			0,10	0,10
1700000007229879	04-098-010-00013-00002	20902 BARBECHO TRADICIONAL-CON CUBIERTA VEGETAL	S	64	9,32	0,18	0,18	0,18		0,36			0,18	0,18
1700000007229881	04-098-010-00013-00001	20902 BARBECHO TRADICIONAL-CON CUBIERTA VEGETAL	S	64	10,05	0,42	0,47	0,42		0,84			0,42	0,42
1700000007229937	04-098-008-00022-00001	5000 CEBADA-SIN VARIEDAD	S	59	7,91	0,25	0,37	0,25		0,48			0,25	0,25

DATOS AGRICULTURA

RESUMEN DE UNIDADES

Cód	GRUPO DE PAGO	Sup. Dec. Admisible (ha)	Sup. Comprometida (ha)	Sup. ajustada compromiso (1) (ha)	% sobredec.	SUP. PROPUESTA (ha)	Importe Declarado	Importe Topado	Importe Propuesto	Importe tras sobredec.
59	HERBÁCEOS	42,29		42,16	0,00	42,16	6.373,33	5.931,12	5.931,12	5.931,12
64	HERBÁCEOS NO ELEGIBLES	29,00		28,93	0,00	28,93	0,00	0,00	0,00	0,00
TOTAL		71,29	71,09	71,09		71,09	6.373,33	5.931,12	5.931,12	5.931,12

RESUMEN DE PAGOS

IMPORTE (Euros)				
	PROPUESTO	FEADER (Eje 2)	MAPA	CAGPDS
Propuesto a pagar	5.931,12	4.448,34	637,60	845,18

APLICACIÓN DE REDUCCIONES Y SANCIONES



IMPORTE (Euros)									
Importe Calculado	Importe prerreduc.	Admisibilidad y compromisos	Presentación tardía	Omisión declaración	Condicionabilidad	PROPUESTO	FEADER (Eje 2)	MAPA	CAGPDS
5.931,12	5.931,12	0,00	0,00	0,00	0,00	5.931,12	4.448,34	637,60	845,18
TOTAL						5.931,12	4.448,34	637,60	845,18

INCIDENCIAS

INCIDENCIA DESCRIPCIÓN

- (1) Superficie declarada admisible ajustada con la superficie comprometida.
- (2) Factor de penalización valorando el alcance para el tipo de compromiso.
- (3) Solicita agricultura y tiene compromisos vigentes.
- (4) Solicita ganadería y tiene compromisos vigentes.

85031 Solicita recinto que no está comprometido para la operación.
Ref:1700000007229845 Recinto:04-098-008-00023-007 Cultivo:5000 CEBADA-SIN VARIEDAD Secano
Ref:1700000007229839 Recinto:04-098-008-00023-008 Cultivo:5000 CEBADA-SIN VARIEDAD Secano
Ref:1700000007229880 Recinto:04-098-010-00013-012 Cultivo:20902 BARBECHO TRADICIONAL-CON CUBIERTA VEGETAL
Secano



<u>APELLIDOS Y NOMBRE / RAZÓN SOCIAL</u>	<u>NIF</u>	<u>EXPEDIENTE</u>	<u>SOLICITA AGRICULT. (3)</u>	<u>SOLICITA GANADER. (4)</u>	<u>ANUALIDAD DE PAGO</u>
CAÑADAS MARTINEZ JAVIER	****0472*	1250954	SI	NO	6ª

DATOS MANTENIMIENTO

IMPORTE POR ANUALIDAD

	<u>2015</u>	<u>2016</u>	<u>2017</u>	<u>2018</u>	<u>2019</u>	<u>2020</u>
IMPORTE MÁXIMO SUBVENCIONABLE	0,00 €	0,00 €	0,00 €	0,00 €	0,00 €	2.181,86 €
IMPORTE MEDIO DE TRANSFERENCIA (€/ha)	0,00 €	0,00 €	0,00 €	0,00 €	0,00 €	216,24 €

RESUMEN DE UNIDADES

<u>Cód</u>	<u>GRUPO DE PAGO</u>	<u>Sup. Dec. Admisible (ha)</u>	<u>Sup. Comprometida (ha)</u>	<u>Sup. ajustada compromiso (1) (ha)</u>	<u>% sobredec.</u>	<u>SUP. PROPUESTA (ha)</u>	<u>Importe Declarado</u>	<u>Importe Topado</u>	<u>Importe Propuesto</u>	<u>Importe tras sobredec.</u>
58	FRUTALES SECANO	10,09		10,09	0,00	10,09	2.181,86	2.181,86	2.181,86	2.181,86
	TOTAL	10,09	10,09	10,09		10,09	2.181,86	2.181,86	2.181,86	2.181,86

APLICACIÓN DE REDUCCIONES Y SANCIONES

	<u>Importe Calculado</u>	<u>Importe prereduc.</u>	<u>Admisibilidad y compromisos</u>	<u>Presentación tardía</u>	<u>Omisión declaración</u>	<u>Condicionabilidad</u>	<u>PROPUESTO</u>	<u>IMPORTE (Euros)</u>		
								<u>FEADER (Eje 2)</u>	<u>MAPA</u>	<u>CAGPDS</u>
AGRICULTURA	2.181,86	2.181,86	0,00	0,00	0,00	0,00	2.181,86	1.636,40	234,55	310,91
TOTAL							2.181,86	1.636,40	234,55	310,91

RECINTOS PROPUESTOS

<u>REF.</u>	<u>REFERENCIA SIGPAC</u>	<u>CULTIVO DESCRIPCIÓN CULTIVO</u>	<u>S/R</u>	<u>G.PAGO</u>	<u>PEND. MEDIA (%)</u>	<u>SUP. DEC. ADMISIBLE (ha)</u>	<u>SUP. COMPROM. (ha)</u>	<u>SUP. AJUSTADA COMPROM. (1) (ha)</u>	<u>SUP. CONV. SIGPAC (ha)</u>	<u>SUP. CERTIF. (ha)</u>	<u>SUP. CAMPO (ha)</u>	<u>SUP. CAMPO DECLARADO (ha)</u>	<u>SUP. DEC. REDUCIDA (ha)</u>	<u>SUP. PROPUESTA (ha)</u>
1700000004512948	18-057-011-00026-00001	104023 ALMENDROS-LAURANNE	S	58	10,48	3,53	3,53	3,53	3,53	3,53	3,53	3,53	3,53	3,53
1700000004512950	18-057-010-00082-00001	104020 ALMENDROS-GUARA	S	58	10,55	0,99	0,99	0,99	0,99	0,99	0,99	0,99	0,99	0,99
1700000004512951	18-057-010-00084-00001	104020 ALMENDROS-GUARA	S	58	8,52	0,98	0,98	0,98	0,98	0,98	0,98	0,98	0,98	0,98
1700000004512953	18-057-021-00072-00001	104020 ALMENDROS-GUARA	S	58	7,08	0,90	0,90	0,90	0,90	0,90	0,90	0,90	0,90	0,90
1700000004512954	18-057-021-00063-00002	104020 ALMENDROS-GUARA	S	58	5,82	2,71	2,71	2,71	2,71	2,71	2,71	2,71	2,71	2,71
1700000004512956	18-057-021-00054-00001	104020 ALMENDROS-GUARA	S	58	4,79	0,98	0,98	0,98	0,98	0,98	0,98	0,98	0,98	0,98

DATOS AGRICULTURA

RESUMEN DE UNIDADES

<u>Cód</u>	<u>GRUPO DE PAGO</u>	<u>Sup. Dec. Admisible (ha)</u>	<u>Sup. Comprometida (ha)</u>	<u>Sup. ajustada compromiso (1) (ha)</u>	<u>% sobredec.</u>	<u>SUP. PROPUESTA (ha)</u>	<u>Importe Declarado</u>	<u>Importe Topado</u>	<u>Importe Propuesto</u>	<u>Importe tras sobredec.</u>
58	FRUTALES SECANO	10,09		10,09	0,00	10,09	2.181,86	2.181,86	2.181,86	2.181,86
	TOTAL	10,09	10,09	10,09		10,09	2.181,86	2.181,86	2.181,86	2.181,86

RESUMEN DE PAGOS

<u>IMPORTE (Euros)</u>				
	<u>PROPUESTO</u>	<u>FEADER (Eje 2)</u>	<u>MAPA</u>	<u>CAGPDS</u>
Propuesto a pagar	2.181,86	1.636,40	234,55	310,91

APLICACIÓN DE REDUCCIONES Y SANCIONES

	<u>Importe Calculado</u>	<u>Importe prereduc.</u>	<u>Admisibilidad y compromisos</u>	<u>Presentación tardía</u>	<u>Omisión declaración</u>	<u>Condicionabilidad</u>	<u>PROPUESTO</u>	<u>IMPORTE (Euros)</u>		
								<u>FEADER (Eje 2)</u>	<u>MAPA</u>	<u>CAGPDS</u>
	2.181,86	2.181,86	0,00	0,00	0,00	0,00	2.181,86	1.636,40	234,55	310,91
TOTAL							2.181,86	1.636,40	234,55	310,91



(1) Superficie declarada admisible ajustada con la superficie comprometida.
 (2) Factor de penalización valorando el alcance para el tipo de compromiso.
 (3) Solicita agricultura y tiene compromisos vigentes.
 (4) Solicita ganadería y tiene compromisos vigentes.

<u>APELLIDOS Y NOMBRE / RAZÓN SOCIAL</u>	<u>NIF</u>	<u>EXPEDIENTE</u>	<u>SOLICITA AGRICULT. (3)</u>	<u>SOLICITA GANADER. (4)</u>	<u>ANUALIDAD DE PAGO</u>
CAÑIZARES GOMEZ MARIA CRISTINA	****9801*	1056937	SI	NO	

DATOS MANTENIMIENTO

RESUMEN DE UNIDADES

<u>Cód</u>	<u>GRUPO DE PAGO</u>	<u>Sup. Dec. Admisible (ha)</u>	<u>Sup. Comprometida (ha)</u>	<u>Sup. ajustada compromiso (1) (ha)</u>	<u>% sobredec.</u>	<u>SUP. PROPUESTA (ha)</u>	<u>Importe Declarado</u>	<u>Importe Topado</u>	<u>Importe Propuesto</u>	<u>Importe tras sobredec.</u>
	AGRICULTURA - SIN SUPERFICIE DETERMINADA	0,00		0,00	0,00	0,00	0,00	0,00	0,00	0,00
	TOTAL	0,00		0,00		0,00	0,00	0,00	0,00	0,00

APLICACIÓN DE REDUCCIONES Y SANCIONES

<u>AGRICULTURA</u>	<u>Importe Calculado</u>	<u>Importe prerreduc.</u>	<u>Admisibilidad y compromisos</u>	<u>Presentación tardía</u>	<u>Omisión declaración</u>	<u>Condicionabilidad</u>	<u>PROPUESTO</u>	<u>IMPORTE (Euros)</u>		
								<u>FEADER (Eje 2)</u>	<u>MAPA</u>	<u>CAGPDS</u>
	0,00	0,00	0,00	0,00	0,00	0,00	0,00	0,00	0,00	0,00
							TOTAL	0,00	0,00	0,00

DATOS AGRICULTURA

RESUMEN DE UNIDADES

<u>Cód</u>	<u>GRUPO DE PAGO</u>	<u>Sup. Dec. Admisible (ha)</u>	<u>Sup. Comprometida (ha)</u>	<u>Sup. ajustada compromiso (1) (ha)</u>	<u>% sobredec.</u>	<u>SUP. PROPUESTA (ha)</u>	<u>Importe Declarado</u>	<u>Importe Topado</u>	<u>Importe Propuesto</u>	<u>Importe tras sobredec.</u>
	AGRICULTURA - SIN SUPERFICIE DETERMINADA	0,00		0,00	0,00	0,00	0,00	0,00	0,00	0,00
	TOTAL	0,00		0,00		0,00	0,00	0,00	0,00	0,00

RESUMEN DE PAGOS

<u>Propuesto</u>	<u>PROPUESTO</u>	<u>IMPORTE (Euros)</u>		
		<u>FEADER (Eje 2)</u>	<u>MAPA</u>	<u>CAGPDS</u>
	0,00	0,00	0,00	0,00

APLICACIÓN DE REDUCCIONES Y SANCIONES

<u>Importe Calculado</u>	<u>Importe prerreduc.</u>	<u>Admisibilidad y compromisos</u>	<u>Presentación tardía</u>	<u>Omisión declaración</u>	<u>Condicionabilidad</u>	<u>PROPUESTO</u>	<u>IMPORTE (Euros)</u>			
							<u>FEADER (Eje 2)</u>	<u>MAPA</u>	<u>CAGPDS</u>	
0,00	0,00	0,00	0,00	0,00	0,00	0,00	0,00	0,00	0,00	
						TOTAL	0,00	0,00	0,00	0,00



(1) Superficie declarada admisible ajustada con la superficie comprometida.
 (2) Factor de penalización valorando el alcance para el tipo de compromiso.
 (3) Solicita agricultura y tiene compromisos vigentes.
 (4) Solicita ganadería y tiene compromisos vigentes.

<u>APELLIDOS Y NOMBRE / RAZÓN SOCIAL</u>	<u>NIF</u>	<u>EXPEDIENTE</u>	<u>SOLICITA AGRICULT. (3)</u>	<u>SOLICITA GANADER. (4)</u>	<u>ANUALIDAD DE PAGO</u>
CAÑIZARES SALDAÑA DOMINGO	****1919*	1032417	SI	NO	6ª

DATOS MANTENIMIENTO

IMPORTE POR ANUALIDAD

	<u>2015</u>	<u>2016</u>	<u>2017</u>	<u>2018</u>	<u>2019</u>	<u>2020</u>
IMPORTE MÁXIMO SUBVENCIONABLE	258,75 €	258,75 €	258,75 €	258,75 €	258,75 €	258,75 €
IMPORTE MEDIO DE TRANSFERENCIA (€/ha)	349,66 €	349,66 €	349,66 €	349,66 €	349,66 €	349,66 €

RESUMEN DE UNIDADES

<u>Cód</u>	<u>GRUPO DE PAGO</u>	<u>Sup. Dec. Admisible (ha)</u>	<u>Sup. Comprometida (ha)</u>	<u>Sup. ajustada compromiso (1) (ha)</u>	<u>% sobredec.</u>	<u>SUP. PROPUESTA (ha)</u>	<u>Importe Declarado</u>	<u>Importe Topado</u>	<u>Importe Propuesto</u>	<u>Importe tras sobredec.</u>
57	FRUTALES REGADIÓ	0,74		0,74	0,00	0,74	258,75	258,75	258,75	258,75
	TOTAL	0,74	0,74	0,74		0,74	258,75	258,75	258,75	258,75

APLICACIÓN DE REDUCCIONES Y SANCIONES

	<u>Importe Calculado</u>	<u>Importe prereduc.</u>	<u>Admisibilidad y compromisos</u>	<u>Presentación tardía</u>	<u>Omisión declaración</u>	<u>Condicionabilidad</u>	<u>PROPUESTO</u>	<u>IMPORTE (Euros)</u>		
								<u>FEADER (Eje 2)</u>	<u>MAPA</u>	<u>CAGPDS</u>
AGRICULTURA	258,75	258,75	0,00	0,00	0,00	0,00	258,75	194,06	27,82	36,87
TOTAL							258,75	194,06	27,82	36,87

RECINTOS PROPUESTOS

<u>REF.</u>	<u>REFERENCIA SIGPAC</u>	<u>CULTIVO DESCRIPCIÓN CULTIVO</u>	<u>S/R</u>	<u>G.PAGO</u>	<u>PEND. MEDIA (%)</u>	<u>SUP. DEC. ADMISIBLE (ha)</u>	<u>SUP. COMPROM. (ha)</u>	<u>SUP. AJUSTADA COMPROM. (1) (ha)</u>	<u>SUP. CONV. SIGPAC (ha)</u>	<u>SUP. CERTIF. (ha)</u>	<u>SUP. CAMPO (ha)</u>	<u>SUP. CAMPO DECLARADO (ha)</u>	<u>SUP. DEC. REDUCIDA (ha)</u>	<u>SUP. PROPUESTA (ha)</u>
1700000005162493	04-047-021-00044-00001	206235 NARANJO-CASTELLANA	R	57	3,05	0,32	0,32	0,32	0,32	0,32			0,32	0,32
1700000005162495	04-047-021-00047-00001	206235 NARANJO-CASTELLANA	R	57	2,65	0,20	0,20	0,20	0,20	0,20			0,20	0,20
1700000005162496	04-047-022-00031-00001	206235 NARANJO-CASTELLANA	R	57	12,97	0,22	0,22	0,22	0,22	0,22			0,22	0,22

DATOS AGRICULTURA

RESUMEN DE UNIDADES

<u>Cód</u>	<u>GRUPO DE PAGO</u>	<u>Sup. Dec. Admisible (ha)</u>	<u>Sup. Comprometida (ha)</u>	<u>Sup. ajustada compromiso (1) (ha)</u>	<u>% sobredec.</u>	<u>SUP. PROPUESTA (ha)</u>	<u>Importe Declarado</u>	<u>Importe Topado</u>	<u>Importe Propuesto</u>	<u>Importe tras sobredec.</u>
57	FRUTALES REGADIÓ	0,74		0,74	0,00	0,74	258,75	258,75	258,75	258,75
	TOTAL	0,74	0,74	0,74		0,74	258,75	258,75	258,75	258,75

RESUMEN DE PAGOS

<u>IMPORTE (Euros)</u>				
	<u>PROPUESTO</u>	<u>FEADER (Eje 2)</u>	<u>MAPA</u>	<u>CAGPDS</u>
Propuesto a pagar	258,75	194,06	27,82	36,87

APLICACIÓN DE REDUCCIONES Y SANCIONES

	<u>Importe Calculado</u>	<u>Importe prereduc.</u>	<u>Admisibilidad y compromisos</u>	<u>Presentación tardía</u>	<u>Omisión declaración</u>	<u>Condicionabilidad</u>	<u>PROPUESTO</u>	<u>IMPORTE (Euros)</u>		
								<u>FEADER (Eje 2)</u>	<u>MAPA</u>	<u>CAGPDS</u>
	258,75	258,75	0,00	0,00	0,00	0,00	258,75	194,06	27,82	36,87
TOTAL							258,75	194,06	27,82	36,87



(1) Superficie declarada admisible ajustada con la superficie comprometida.
 (2) Factor de penalización valorando el alcance para el tipo de compromiso.
 (3) Solicita agricultura y tiene compromisos vigentes.
 (4) Solicita ganadería y tiene compromisos vigentes.

<u>APELLIDOS Y NOMBRE / RAZÓN SOCIAL</u>	<u>NIF</u>	<u>EXPEDIENTE</u>	<u>SOLICITA AGRICULT. (3)</u>	<u>SOLICITA GANADER. (4)</u>	<u>ANUALIDAD DE PAGO</u>
CAPARROS CARMONA CECILIA	****7834*	1129056	SI	NO	6ª

DATOS MANTENIMIENTO

IMPORTES POR ANUALIDAD

	<u>2015</u>	<u>2016</u>	<u>2017</u>	<u>2018</u>	<u>2019</u>	<u>2020</u>
IMPORTE MÁXIMO SUBVENCIONABLE	3.987,47 €	3.987,47 €	2.722,46 €	2.722,46 €	2.722,46 €	2.722,46 €
IMPORTE MEDIO DE TRANSFERENCIA (€/ha)	216,24 €	216,24 €	216,24 €	216,24 €	216,24 €	216,24 €

RESUMEN DE UNIDADES

<u>Cód</u>	<u>GRUPO DE PAGO</u>	<u>Sup. Dec. Admisible (ha)</u>	<u>Sup. Comprometida (ha)</u>	<u>Sup. ajustada compromiso (1) (ha)</u>	<u>% sobredec.</u>	<u>SUP. PROPUESTA (ha)</u>	<u>Importe Declarado</u>	<u>Importe Topado</u>	<u>Importe Propuesto</u>	<u>Importe tras sobredec.</u>
58	FRUTALES SECANO	13,23		12,59	0,00	12,59	2.722,46	2.722,46	2.722,46	2.722,46
	TOTAL	13,23	12,59	12,59		12,59	2.722,46	2.722,46	2.722,46	2.722,46

APLICACIÓN DE REDUCCIONES Y SANCIONES

<u>AGRICULTURA</u>	<u>Importe Calculado</u>	<u>Importe prereduc.</u>	<u>Admisibilidad y compromisos</u>	<u>Presentación tardía</u>	<u>Omisión declaración</u>	<u>Condicionabilidad</u>	<u>PROPUESTO</u>	<u>IMPORTE (Euros)</u>		
								<u>FEADER (Eje 2)</u>	<u>MAPA</u>	<u>CAGPDS</u>
	2.722,46	2.722,46	0,00	0,00	0,00	0,00	2.722,46	2.041,85	292,66	387,95
TOTAL							2.722,46	2.041,85	292,66	387,95

RECINTOS PROPUESTOS

<u>REF.</u>	<u>REFERENCIA SIGPAC</u>	<u>CULTIVO DESCRIPCIÓN CULTIVO</u>	<u>S/R G.PAGO</u>	<u>PEND. MEDIA (%)</u>	<u>SUP. DEC. ADMISIBLE (ha)</u>	<u>SUP. COMPROM. (ha)</u>	<u>SUP. AJUSTADA COMPROM. (1) (ha)</u>	<u>SUP. CONV. SIGPAC (ha)</u>	<u>SUP. CERTIF. (ha)</u>	<u>SUP. CAMPO (ha)</u>	<u>SUP. CAMPO DETER. CULT. DECLARADO (ha)</u>	<u>SUP. DEC. REDUCIDA (ha)</u>	<u>SUP. PROPUESTA (ha)</u>
1700000006933104	04-072-006-00127-00001	104024 ALMENDROS-MARCONA	S 58	7,84	1,42	1,42	1,42	1,42	1,42		1,42	1,42	1,42
1700000006933105	04-072-006-00024-00003	104024 ALMENDROS-MARCONA	S 58	6,36	0,05	0,05	0,05	0,05	0,05		0,05	0,05	0,05
1700000006933106	04-072-006-00024-00004	104024 ALMENDROS-MARCONA	S 58	8,48	0,14	0,14	0,14	0,14	0,14		0,14	0,14	0,14
1700000006933108	04-072-007-00106-00002	104024 ALMENDROS-MARCONA	S 58	11,57	1,65	1,64	1,64	1,64	1,65		1,64	1,64	1,64
1700000006933110	04-072-007-00106-00016	104024 ALMENDROS-MARCONA	S 58	14,36	0,95	0,34	0,34	0,34	0,95		0,34	0,34	0,34
1700000006933111	04-072-006-00021-00004	104024 ALMENDROS-MARCONA	S 58	8,47	0,71	0,71	0,71	0,71	0,71		0,71	0,71	0,71
1700000006933113	04-072-006-00024-00002	104024 ALMENDROS-MARCONA	S 58	6,44	0,03	0,03	0,03	0,03	0,03		0,03	0,03	0,03
1700000006933114	04-072-006-00008-00007	104024 ALMENDROS-MARCONA	S 58	13,07	0,17	0,17	0,17	0,17	0,17		0,17	0,17	0,17
1700000006933115	04-072-007-00106-00001	104024 ALMENDROS-MARCONA	S 58	7,02	1,50	1,50	1,50	1,50	1,50		1,50	1,50	1,50
1700000006933116	04-072-007-00128-00002	104024 ALMENDROS-MARCONA	S 58	3,69	0,26	0,26	0,26	0,26	0,26		0,26	0,26	0,26
1700000006933117	04-072-007-00106-00021	104024 ALMENDROS-MARCONA	S 58	6,46	0,12	0,12	0,12	0,12	0,12		0,12	0,12	0,12
1700000006933118	04-072-006-00141-00004	104024 ALMENDROS-MARCONA	S 58	11,00	0,20	0,20	0,20	0,20	0,20		0,20	0,20	0,20
1700000006933119	04-006-035-00110-00001	104024 ALMENDROS-MARCONA	S 58	5,92	0,10	0,10	0,10	0,10	0,10		0,10	0,10	0,10
1700000006933120	04-006-035-00110-00003	104024 ALMENDROS-MARCONA	S 58	3,90	0,13	0,11	0,11	0,11	0,13		0,11	0,11	0,11
1700000006933121	04-072-006-00008-00012	104024 ALMENDROS-MARCONA	S 58	7,15	5,80	5,80	5,80	5,80	5,80		5,80	5,80	5,80

DATOS AGRICULTURA

RESUMEN DE UNIDADES

<u>Cód</u>	<u>GRUPO DE PAGO</u>	<u>Sup. Dec. Admisible (ha)</u>	<u>Sup. Comprometida (ha)</u>	<u>Sup. ajustada compromiso (1) (ha)</u>	<u>% sobredec.</u>	<u>SUP. PROPUESTA (ha)</u>	<u>Importe Declarado</u>	<u>Importe Topado</u>	<u>Importe Propuesto</u>	<u>Importe tras sobredec.</u>
58	FRUTALES SECANO	13,23		12,59	0,00	12,59	2.722,46	2.722,46	2.722,46	2.722,46
	TOTAL	13,23	12,59	12,59		12,59	2.722,46	2.722,46	2.722,46	2.722,46

RESUMEN DE PAGOS

<u>Propuesto a pagar</u>	<u>IMPORTE (Euros)</u>			
	<u>PROPUESTO</u>	<u>FEADER (Eje 2)</u>	<u>MAPA</u>	<u>CAGPDS</u>
	2.722,46	2.041,85	292,66	387,95

APLICACIÓN DE REDUCCIONES Y SANCIONES

<u>Importe Calculado</u>	<u>Importe prereduc.</u>	<u>Admisibilidad y compromisos</u>	<u>Presentación tardía</u>	<u>Omisión declaración</u>	<u>Condicionabilidad</u>	<u>PROPUESTO</u>	<u>IMPORTE (Euros)</u>		
							<u>FEADER (Eje 2)</u>	<u>MAPA</u>	<u>CAGPDS</u>
2.722,46	2.722,46	0,00	0,00	0,00	0,00	2.722,46	2.041,85	292,66	387,95
TOTAL						2.722,46	2.041,85	292,66	387,95

INCIDENCIAS

INCIDENCIA DESCRIPCIÓN

85031 Solicita recinto que no está comprometido para la operación.
Ref:1700000006933112 Recinto:04-072-006-00008-016 Cultivo:104024 ALMENDROS-MARCONA Secano

(1) Superficie declarada admisible ajustada con la superficie comprometida.
(2) Factor de penalización valorando el alcance para el tipo de compromiso.
(3) Solicita agricultura y tiene compromisos vigentes.
(4) Solicita ganadería y tiene compromisos vigentes.

<u>APELLIDOS Y NOMBRE / RAZÓN SOCIAL</u>	<u>NIF</u>	<u>EXPEDIENTE</u>	<u>SOLICITA AGRICULT. (3)</u>	<u>SOLICITA GANADER. (4)</u>	<u>ANUALIDAD DE PAGO</u>
CAPARROS JIMENEZ JOSE	****6514*	1213172	SI	NO	6ª

DATOS MANTENIMIENTO

IMPORTE POR ANUALIDAD

	<u>2015</u>	<u>2016</u>	<u>2017</u>	<u>2018</u>	<u>2019</u>	<u>2020</u>
IMPORTE MÁXIMO SUBVENCIONABLE	2.413,24 €	2.413,24 €	2.413,24 €	2.413,24 €	2.413,24 €	2.408,92 €
IMPORTE MEDIO DE TRANSFERENCIA (€/ha)	216,24 €	216,24 €	216,24 €	216,24 €	216,24 €	216,24 €

RESUMEN DE UNIDADES

<u>Cód</u>	<u>GRUPO DE PAGO</u>	<u>Sup. Dec. Admisible (ha)</u>	<u>Sup. Comprometida (ha)</u>	<u>Sup. ajustada compromiso (1) (ha)</u>	<u>% sobredec.</u>	<u>SUP. PROPUESTA (ha)</u>	<u>Importe Declarado</u>	<u>Importe Topado</u>	<u>Importe Propuesto</u>	<u>Importe tras sobredec.</u>
58	FRUTALES SECANO	11,03		11,01	0,00	11,01	2.380,80	2.380,81	2.380,80	2.380,80
	TOTAL	11,03	11,14	11,01		11,01	2.380,80	2.380,81	2.380,80	2.380,80

APLICACIÓN DE REDUCCIONES Y SANCIONES

	<u>Importe Calculado</u>	<u>Importe prereduc.</u>	<u>Admisibilidad y compromisos</u>	<u>Presentación tardía</u>	<u>Omisión declaración</u>	<u>Condicionabilidad</u>	<u>PROPUESTO</u>	<u>IMPORTE (Euros)</u>		
								<u>FEADER (Eje 2)</u>	<u>MAPA</u>	<u>CAGPDS</u>
AGRICULTURA	2.380,80	2.380,80	0,00	0,00	0,00	0,00	2.380,80	1.785,60	255,94	339,26
TOTAL							2.380,80	1.785,60	255,94	339,26

RECINTOS PROPUESTOS

<u>REF.</u>	<u>REFERENCIA SIGPAC</u>	<u>CULTIVO DESCRIPCIÓN CULTIVO</u>	<u>S/R</u>	<u>G.PAGO</u>	<u>PEND. MEDIA (%)</u>	<u>SUP. DEC. ADMISIBLE (ha)</u>	<u>SUP. COMPROM. (ha)</u>	<u>SUP. AJUSTADA COMPR.(1) (ha)</u>	<u>SUP. CONV. SIGPAC (ha)</u>	<u>SUP. CERTIF. (ha)</u>	<u>SUP. CAMPO (ha)</u>	<u>SUP. CAMPO DETER. CULT. DECLARADO (ha)</u>	<u>SUP. DEC. REDUCIDA (ha)</u>	<u>SUP. PROPUESTA (ha)</u>
1700000003611623	04-006-001-00105-00002	104007 ALMENDROS-COMUNA	S	58	37,38	0,27	0,27	0,27		0,27			0,27	0,27
1700000003611624	04-006-004-00148-00001	104007 ALMENDROS-COMUNA	S	58	32,23	0,82	0,82	0,82		0,82			0,82	0,82
1700000003611626	04-006-004-00131-00004	104007 ALMENDROS-COMUNA	S	58	43,33	0,01	0,01	0,01		0,01			0,01	0,01
1700000003611627	04-006-004-00131-00003	104007 ALMENDROS-COMUNA	S	58	34,30	0,60	0,75	0,60	0,60	0,60			0,60	0,60
1700000003611628	04-099-029-00270-00004	104020 ALMENDROS-GUARA	S	58	22,61	0,62	0,62	0,62		0,62			0,62	0,62
1700000003611629	04-006-004-00279-00003	104007 ALMENDROS-COMUNA	S	58	27,64	0,28	0,27	0,27		0,28			0,27	0,27
1700000003611630	04-006-004-00279-00002	104007 ALMENDROS-COMUNA	S	58	21,93	0,85	0,84	0,84		0,85			0,84	0,84
1700000003611631	04-006-004-00279-00001	104007 ALMENDROS-COMUNA	S	58	22,30	1,45	1,45	1,45		1,45			1,45	1,45
1700000003611632	04-099-029-00280-00015	104020 ALMENDROS-GUARA	S	58	13,92	1,18	1,18	1,18		1,18			1,18	1,18
1700000003611633	04-099-029-00270-00005	104020 ALMENDROS-GUARA	S	58	20,58	0,41	0,41	0,41		0,41			0,41	0,41
1700000003611634	04-099-029-00280-00008	104020 ALMENDROS-GUARA	S	58	19,90	3,61	3,61	3,61		3,61			3,61	3,61
1700000003611635	04-006-001-00225-00003	104007 ALMENDROS-COMUNA	S	58	25,58	0,93	0,93	0,93		0,93			0,93	0,93

DATOS AGRICULTURA

RESUMEN DE UNIDADES

<u>Cód</u>	<u>GRUPO DE PAGO</u>	<u>Sup. Dec. Admisible (ha)</u>	<u>Sup. Comprometida (ha)</u>	<u>Sup. ajustada compromiso (1) (ha)</u>	<u>% sobredec.</u>	<u>SUP. PROPUESTA (ha)</u>	<u>Importe Declarado</u>	<u>Importe Topado</u>	<u>Importe Propuesto</u>	<u>Importe tras sobredec.</u>
58	FRUTALES SECANO	11,03		11,01	0,00	11,01	2.380,80	2.380,81	2.380,80	2.380,80
	TOTAL	11,03	11,14	11,01		11,01	2.380,80	2.380,81	2.380,80	2.380,80

RESUMEN DE PAGOS

	<u>PROPUESTO</u>	<u>FEADER (Eje 2)</u>	<u>MAPA</u>	<u>CAGPDS</u>
Propuesto a pagar	2.380,80	1.785,60	255,94	339,26

APLICACIÓN DE REDUCCIONES Y SANCIONES

	<u>Importe Calculado</u>	<u>Importe prereduc.</u>	<u>Admisibilidad y compromisos</u>	<u>Presentación tardía</u>	<u>Omisión declaración</u>	<u>Condicionabilidad</u>	<u>PROPUESTO</u>	<u>IMPORTE (Euros)</u>		
								<u>FEADER (Eje 2)</u>	<u>MAPA</u>	<u>CAGPDS</u>
	2.380,80	2.380,80	0,00	0,00	0,00	0,00	2.380,80	1.785,60	255,94	339,26
TOTAL							2.380,80	1.785,60	255,94	339,26



(1) Superficie declarada admisible ajustada con la superficie comprometida.
 (2) Factor de penalización valorando el alcance para el tipo de compromiso.
 (3) Solicita agricultura y tiene compromisos vigentes.
 (4) Solicita ganadería y tiene compromisos vigentes.

<u>APELLIDOS Y NOMBRE / RAZÓN SOCIAL</u>	<u>NIF</u>	<u>EXPEDIENTE</u>	<u>SOLICITA AGRICULT. (3)</u>	<u>SOLICITA GANADER. (4)</u>	<u>ANUALIDAD DE PAGO</u>
CAPARROS MARTINEZ MARIA FRANCISCA	****3637*	1076925	SI	NO	6ª

DATOS MANTENIMIENTO

IMPORTE POR ANUALIDAD

	<u>2015</u>	<u>2016</u>	<u>2017</u>	<u>2018</u>	<u>2019</u>	<u>2020</u>
IMPORTE MÁXIMO SUBVENCIONABLE	1.617,48 €	1.617,48 €	1.617,48 €	1.617,48 €	1.617,48 €	1.617,48 €
IMPORTE MEDIO DE TRANSFERENCIA (€/ha)	216,24 €	216,24 €	216,24 €	216,24 €	216,24 €	216,24 €

RESUMEN DE UNIDADES

<u>Cód</u>	<u>GRUPO DE PAGO</u>	<u>Sup. Dec. Admisible (ha)</u>	<u>Sup. Comprometida (ha)</u>	<u>Sup. ajustada compromiso (1) (ha)</u>	<u>% sobredec.</u>	<u>SUP. PROPUESTA (ha)</u>	<u>Importe Declarado</u>	<u>Importe Topado</u>	<u>Importe Propuesto</u>	<u>Importe tras sobredec.</u>
58	FRUTALES SECANO	7,51		7,48	0,00	7,48	1.617,48	1.617,48	1.617,48	1.617,48
	TOTAL	7,51	7,48	7,48		7,48	1.617,48	1.617,48	1.617,48	1.617,48

APLICACIÓN DE REDUCCIONES Y SANCIONES

<u>AGRICULTURA</u>	<u>Importe Calculado</u>	<u>Importe prereduc.</u>	<u>Admisibilidad y compromisos</u>	<u>Presentación tardía</u>	<u>Omisión declaración</u>	<u>Condicionabilidad</u>	<u>PROPUESTO</u>	<u>IMPORTE (Euros)</u>		
								<u>FEADER (Eje 2)</u>	<u>MAPA</u>	<u>CAGPDS</u>
	1.617,48	1.617,48	0,00	0,00	0,00	0,00	1.617,48	1.213,11	173,88	230,49
TOTAL							1.617,48	1.213,11	173,88	230,49

RECINTOS PROPUESTOS

<u>REF.</u>	<u>REFERENCIA SIGPAC</u>	<u>CULTIVO DESCRIPCIÓN CULTIVO</u>	<u>S/R</u>	<u>G.PAGO</u>	<u>PEND. MEDIA (%)</u>	<u>SUP. DEC. ADMISIBLE (ha)</u>	<u>SUP. COMPROM. (ha)</u>	<u>SUP. AJUSTADA COMPROM. (1) (ha)</u>	<u>SUP. CONV. SIGPAC (ha)</u>	<u>SUP. CERTIF. (ha)</u>	<u>SUP. CAMPO (ha)</u>	<u>SUP. CAMPO DECLARADO (ha)</u>	<u>SUP. DEC. REDUCIDA (ha)</u>	<u>SUP. PROPUESTA (ha)</u>
1700000004531684	04-099-050-00087-00002	104024 ALMENDROS-MARCONA	S	58	26,28	2,81	2,81	2,81		2,81			2,81	2,81
1700000004531685	04-099-050-00087-00007	104024 ALMENDROS-MARCONA	S	58	17,93	3,61	3,60	3,60		3,61			3,60	3,60
1700000004531686	04-099-050-00087-00009	104020 ALMENDROS-GUARA	S	58	23,30	1,09	1,07	1,07		1,09			1,07	1,07

DATOS AGRICULTURA

RESUMEN DE UNIDADES

<u>Cód</u>	<u>GRUPO DE PAGO</u>	<u>Sup. Dec. Admisible (ha)</u>	<u>Sup. Comprometida (ha)</u>	<u>Sup. ajustada compromiso (1) (ha)</u>	<u>% sobredec.</u>	<u>SUP. PROPUESTA (ha)</u>	<u>Importe Declarado</u>	<u>Importe Topado</u>	<u>Importe Propuesto</u>	<u>Importe tras sobredec.</u>
58	FRUTALES SECANO	7,51		7,48	0,00	7,48	1.617,48	1.617,48	1.617,48	1.617,48
	TOTAL	7,51	7,48	7,48		7,48	1.617,48	1.617,48	1.617,48	1.617,48

RESUMEN DE PAGOS

<u>IMPORTE (Euros)</u>				
	<u>PROPUESTO</u>	<u>FEADER (Eje 2)</u>	<u>MAPA</u>	<u>CAGPDS</u>
Propuesto a pagar	1.617,48	1.213,11	173,88	230,49

APLICACIÓN DE REDUCCIONES Y SANCIONES

<u>Importe Calculado</u>	<u>Importe prereduc.</u>	<u>Admisibilidad y compromisos</u>	<u>Presentación tardía</u>	<u>Omisión declaración</u>	<u>Condicionabilidad</u>	<u>PROPUESTO</u>	<u>IMPORTE (Euros)</u>		
							<u>FEADER (Eje 2)</u>	<u>MAPA</u>	<u>CAGPDS</u>
1.617,48	1.617,48	0,00	0,00	0,00	0,00	1.617,48	1.213,11	173,88	230,49
TOTAL						1.617,48	1.213,11	173,88	230,49



(1) Superficie declarada admisible ajustada con la superficie comprometida.
 (2) Factor de penalización valorando el alcance para el tipo de compromiso.
 (3) Solicita agricultura y tiene compromisos vigentes.
 (4) Solicita ganadería y tiene compromisos vigentes.

<u>APELLIDOS Y NOMBRE / RAZÓN SOCIAL</u>	<u>NIF</u>	<u>EXPEDIENTE</u>	<u>SOLICITA AGRICULT. (3)</u>	<u>SOLICITA GANADER. (4)</u>	<u>ANUALIDAD DE PAGO</u>
CAPARROS MIRON GINES	****2954*	1097105	SI	NO	6ª

DATOS MANTENIMIENTO

IMPORTE POR ANUALIDAD

	<u>2015</u>	<u>2016</u>	<u>2017</u>	<u>2018</u>	<u>2019</u>	<u>2020</u>
IMPORTE MÁXIMO SUBVENCIONABLE	8.541,48 €	8.541,48 €	8.502,56 €	8.502,56 €	8.502,56 €	8.502,56 €
IMPORTE MEDIO DE TRANSFERENCIA (€/ha)	216,24 €	216,24 €	216,24 €	216,24 €	216,24 €	216,24 €

RESUMEN DE UNIDADES

<u>Cód</u>	<u>GRUPO DE PAGO</u>	<u>Sup. Dec. Admisible (ha)</u>	<u>Sup. Comprometida (ha)</u>	<u>Sup. ajustada compromiso (1) (ha)</u>	<u>% sobredec.</u>	<u>SUP. PROPUESTA (ha)</u>	<u>Importe Declarado</u>	<u>Importe Topado</u>	<u>Importe Propuesto</u>	<u>Importe tras sobredec.</u>
58	FRUTALES SECANO	39,61		39,32	0,00	39,32	8.502,56	8.502,56	8.502,56	8.502,56
	TOTAL	39,61	39,32	39,32		39,32	8.502,56	8.502,56	8.502,56	8.502,56

APLICACIÓN DE REDUCCIONES Y SANCIONES

	<u>Importe Calculado</u>	<u>Importe prerreduc.</u>	<u>Admisibilidad y compromisos</u>	<u>Presentación tardía</u>	<u>Omisión declaración</u>	<u>Condicionabilidad</u>	<u>PROPUESTO</u>	<u>IMPORTE (Euros)</u>		
								<u>FEADER (Eje 2)</u>	<u>MAPA</u>	<u>CAGPDS</u>
AGRICULTURA	8.502,56	8.502,56	0,00	0,00	0,00	0,00	8.502,56	6.376,92	914,03	1.211,61
TOTAL							8.502,56	6.376,92	914,03	1.211,61

RECINTOS PROPUESTOS

<u>REF.</u>	<u>REFERENCIA SIGPAC</u>	<u>CULTIVO DESCRIPCIÓN CULTIVO</u>	<u>S/R</u>	<u>G.PAGO</u>	<u>PEND. MEDIA (%)</u>	<u>SUP. DEC. ADMISIBLE (ha)</u>	<u>SUP. COMPROM. (ha)</u>	<u>SUP. AJUSTADA COMPROM. (1) (ha)</u>	<u>SUP. CONV. SIGPAC (ha)</u>	<u>SUP. CERTIF. (ha)</u>	<u>SUP. CAMPO (ha)</u>	<u>SUP. CAMPO DECLARADO (ha)</u>	<u>SUP. DEC. REDUCIDA (ha)</u>	<u>SUP. PROPUESTA (ha)</u>
1700000003541649	04-070-029-00023-00001	104022 ALMENDROS-LARGUETA	S	58	29,72	0,26	0,18	0,18		0,26			0,18	0,18
1700000003541650	04-070-029-00023-00004	104020 ALMENDROS-GUARA	S	58	21,85	1,75	1,73	1,73		1,75			1,73	1,73
1700000003541651	04-070-029-00023-00003	104014 ALMENDROS-FERRAGNES	S	58	22,94	0,07	0,07	0,07		0,07			0,07	0,07
1700000003541652	04-070-030-00015-00081	104020 ALMENDROS-GUARA	S	58	12,16	0,13	0,13	0,13		0,13			0,13	0,13
1700000003541653	04-070-030-00015-00078	104020 ALMENDROS-GUARA	S	58	15,66	3,47	3,47	3,47		3,47			3,47	3,47
1700000003541654	04-070-030-00015-00077	104020 ALMENDROS-GUARA	S	58	18,79	4,08	4,08	4,08		4,08			4,08	4,08
1700000003541655	04-070-030-00015-00076	104020 ALMENDROS-GUARA	S	58	19,41	5,70	5,70	5,70		5,70			5,70	5,70
1700000003541656	04-070-030-00015-00075	104020 ALMENDROS-GUARA	S	58	18,30	5,89	5,89	5,89		5,89			5,89	5,89
1700000003541657	04-070-030-00015-00074	104020 ALMENDROS-GUARA	S	58	15,40	7,90	7,92	7,90		7,92			7,90	7,90
1700000003541658	04-070-030-00015-00026	104020 ALMENDROS-GUARA	S	58	18,63	9,33	9,33	9,33		9,33			9,33	9,33
1700000003541660	04-070-029-00021-00005	104020 ALMENDROS-GUARA	S	58	16,52	1,03	1,00	1,00		1,03			1,00	1,00

DATOS AGRICULTURA

RESUMEN DE UNIDADES

<u>Cód</u>	<u>GRUPO DE PAGO</u>	<u>Sup. Dec. Admisible (ha)</u>	<u>Sup. Comprometida (ha)</u>	<u>Sup. ajustada compromiso (1) (ha)</u>	<u>% sobredec.</u>	<u>SUP. PROPUESTA (ha)</u>	<u>Importe Declarado</u>	<u>Importe Topado</u>	<u>Importe Propuesto</u>	<u>Importe tras sobredec.</u>
58	FRUTALES SECANO	39,61		39,32	0,00	39,32	8.502,56	8.502,56	8.502,56	8.502,56
	TOTAL	39,61	39,32	39,32		39,32	8.502,56	8.502,56	8.502,56	8.502,56

RESUMEN DE PAGOS

<u>IMPORTE (Euros)</u>				
	<u>PROPUESTO</u>	<u>FEADER (Eje 2)</u>	<u>MAPA</u>	<u>CAGPDS</u>
Propuesto a pagar	8.502,56	6.376,92	914,03	1.211,61

APLICACIÓN DE REDUCCIONES Y SANCIONES

<u>Importe Calculado</u>	<u>Importe prerreduc.</u>	<u>Admisibilidad y compromisos</u>	<u>Presentación tardía</u>	<u>Omisión declaración</u>	<u>Condicionabilidad</u>	<u>PROPUESTO</u>	<u>IMPORTE (Euros)</u>		
							<u>FEADER (Eje 2)</u>	<u>MAPA</u>	<u>CAGPDS</u>
8.502,56	8.502,56	0,00	0,00	0,00	0,00	8.502,56	6.376,92	914,03	1.211,61
TOTAL						8.502,56	6.376,92	914,03	1.211,61



(1) Superficie declarada admisible ajustada con la superficie comprometida.
 (2) Factor de penalización valorando el alcance para el tipo de compromiso.
 (3) Solicita agricultura y tiene compromisos vigentes.
 (4) Solicita ganadería y tiene compromisos vigentes.

<u>APELLIDOS Y NOMBRE / RAZÓN SOCIAL</u>	<u>NIF</u>	<u>EXPEDIENTE</u>	<u>SOLICITA AGRICULT. (3)</u>	<u>SOLICITA GANADER. (4)</u>	<u>ANUALIDAD DE PAGO</u>
CAPARROS SIMON CONSUELO	****5749*	1098700	SI	NO	6ª

DATOS MANTENIMIENTO**IMPORTE POR ANUALIDAD**

	<u>2015</u>	<u>2016</u>	<u>2017</u>	<u>2018</u>	<u>2019</u>	<u>2020</u>
IMPORTE MÁXIMO SUBVENCIONABLE	14.733,52 €	14.733,52 €	14.728,11 €	14.019,16 €	14.019,16 €	13.529,39 €
IMPORTE MEDIO DE TRANSFERENCIA (€/ha)	270,59 €	270,59 €	270,59 €	270,59 €	270,59 €	270,59 €

RESUMEN DE UNIDADES

<u>Cód</u>	<u>GRUPO DE PAGO</u>	<u>Sup. Dec. Admisible (ha)</u>	<u>Sup. Comprometida (ha)</u>	<u>Sup. ajustada compromiso (1) (ha)</u>	<u>% sobredec.</u>	<u>SUP. PROPUESTA (ha)</u>	<u>Importe Declarado</u>	<u>Importe Topado</u>	<u>Importe Propuesto</u>	<u>Importe tras sobredec.</u>
57	FRUTALES REGADÍO	22,23		21,99	0,00	21,99	7.689,02	7.567,91	7.567,91	7.567,91
58	FRUTALES SECANO	28,24		28,01	0,00	28,01	6.056,88	5.961,48	5.961,48	5.961,48
TOTAL		50,47	50,00	50,00		50,00	13.745,90	13.529,39	13.529,39	13.529,39

APLICACIÓN DE REDUCCIONES Y SANCIONES

<u>AGRICULTURA</u>	<u>Importe Calculado</u>	<u>Importe prereduc.</u>	<u>Admisibilidad y compromisos</u>	<u>Presentación tardía</u>	<u>Omisión declaración</u>	<u>Condicionabilidad</u>	<u>PROPUESTO</u>	<u>IMPORTE (Euros)</u>		
								<u>FEADER (Eje 2)</u>	<u>MAPA</u>	<u>CAGPDS</u>
	13.529,39	13.529,39	0,00	0,00	0,00	0,00	13.529,39	10.147,04	1.454,41	1.927,94
TOTAL							13.529,39	10.147,04	1.454,41	1.927,94

RECINTOS PROPUESTOS

<u>REF.</u>	<u>REFERENCIA SIGPAC</u>	<u>CULTIVO DESCRIPCIÓN CULTIVO</u>	<u>S/R G.PAGO</u>	<u>PEND. MEDIA (%)</u>	<u>SUP. DEC. ADMISIBLE (ha)</u>	<u>SUP. COMPROM. (ha)</u>	<u>SUP. AJUSTADA COMPROM. (1) (ha)</u>	<u>SUP. CONV. SIGPAC (ha)</u>	<u>SUP. CERTIF. (ha)</u>	<u>SUP. CAMPO (ha)</u>	<u>SUP. CAMPO DETER. CULT. DECLARADO (ha)</u>	<u>SUP. DEC. REDUCIDA (ha)</u>	<u>SUP. PROPUESTA (ha)</u>
1700000005906431	04-072-004-00073-00049	207002 LIMONERO-FINO	R 57	19,94	0,52	0,52	0,52	0,52	0,52			0,52	0,52
1700000005906432	04-072-004-00073-00036	209200 MANDARINO-MANDARINO COMÚN	R 57	19,38	0,26	0,26	0,26	0,26	0,26			0,26	0,26
1700000005906433	04-072-004-00073-00067	209200 MANDARINO-MANDARINO COMÚN	R 57	22,98	0,05	0,05	0,05	0,05	0,05			0,05	0,05
1700000005906434	04-072-004-00073-00065	209200 MANDARINO-MANDARINO COMÚN	R 57	16,83	0,09	0,09	0,09	0,09	0,09			0,09	0,09
1700000005906435	04-072-004-00025-00002	209200 MANDARINO-MANDARINO COMÚN	R 57	27,46	0,08	0,08	0,08	0,08	0,08			0,08	0,08
1700000005906436	04-072-004-00026-00003	209200 MANDARINO-MANDARINO COMÚN	R 57	23,00	0,02	0,02	0,02	0,02	0,02			0,02	0,02
1700000005906437	04-072-004-00073-00033	209200 MANDARINO-MANDARINO COMÚN	R 57	22,97	3,50	3,50	3,50	3,50	3,50			3,50	3,50
1700000005906439	04-072-004-00073-00008	207002 LIMONERO-FINO	R 57	12,96	2,76	5,20	2,74	2,74	2,76			2,74	2,74
1700000005906440	04-072-004-00073-00031	207002 LIMONERO-FINO	R 57	22,32	1,37	1,37	1,37	1,37	1,37			1,37	1,37
1700000005906441	04-072-004-00073-00030	209200 MANDARINO-MANDARINO COMÚN	R 57	13,06	0,83	0,83	0,83	0,83	0,83			0,83	0,83
1700000005906442	04-072-004-00073-00046	207002 LIMONERO-FINO	R 57	5,41	3,35	3,33	3,33	3,35	3,35			3,33	3,33
1700000005906443	04-072-004-00073-00021	209200 MANDARINO-MANDARINO COMÚN	R 57	16,42	2,79	2,79	2,79	2,79	2,79			2,79	2,79
1700000005906444	04-072-004-00025-00001	209200 MANDARINO-MANDARINO COMÚN	R 57	26,22	0,33	0,33	0,33	0,33	0,33			0,33	0,33
1700000005906445	04-072-004-00073-00025	209200 MANDARINO-MANDARINO COMÚN	R 57	31,50	0,14	0,14	0,14	0,14	0,14			0,14	0,14
1700000005906446	04-072-004-00073-00032	207002 LIMONERO-FINO	R 57	16,96	1,70	1,70	1,70	1,70	1,70			1,70	1,70
1700000005906447	04-072-004-00073-00037	207002 LIMONERO-FINO	R 57	13,00	0,30	0,30	0,30	0,30	0,30			0,30	0,30
1700000005906448	04-072-004-00073-00007	207002 LIMONERO-FINO	R 57	5,84	1,66	1,66	1,66	1,66	1,66			1,66	1,66
1700000005906468	04-072-004-00073-00008	209200 MANDARINO-MANDARINO COMÚN	R 57	12,96	2,48	5,20	2,46	2,48	2,48			2,46	2,46
1700000005906475	04-072-004-00073-00043	104020 ALMENDROS-GUARA	S 58	15,29	0,17	0,17	0,17	0,17	0,17			0,17	0,17
1700000005906476	04-072-004-00073-00006	104020 ALMENDROS-GUARA	S 58	10,56	21,19	23,14	21,19	21,19	21,19			21,19	21,19
1700000005906477	04-072-004-00073-00027	104020 ALMENDROS-GUARA	S 58	18,52	0,53	0,53	0,53	0,53	0,53			0,53	0,53
1700000005906478	04-072-004-00073-00029	104020 ALMENDROS-GUARA	S 58	30,41	0,54	0,54	0,54	0,54	0,54			0,54	0,54
1700000005906479	04-072-004-00073-00052	104020 ALMENDROS-GUARA	S 58	12,38	5,81	5,81	5,81	5,81	5,81			5,81	5,81

DATOS AGRICULTURA**RESUMEN DE UNIDADES**

<u>Cód</u>	<u>GRUPO DE PAGO</u>	<u>Sup. Dec. Admisible (ha)</u>	<u>Sup. Comprometida (ha)</u>	<u>Sup. ajustada compromiso (1) (ha)</u>	<u>% sobredec.</u>	<u>SUP. PROPUESTA (ha)</u>	<u>Importe Declarado</u>	<u>Importe Topado</u>	<u>Importe Propuesto</u>	<u>Importe tras sobredec.</u>
57	FRUTALES REGADÍO	22,23		21,99	0,00	21,99	7.689,02	7.567,91	7.567,91	7.567,91
58	FRUTALES SECANO	28,24		28,01	0,00	28,01	6.056,88	5.961,48	5.961,48	5.961,48
TOTAL		50,47	50,00	50,00		50,00	13.745,90	13.529,39	13.529,39	13.529,39

RESUMEN DE PAGOS

<u>IMPORTE (Euros)</u>				
	<u>PROPUESTO</u>	<u>FEADER (Eje 2)</u>	<u>MAPA</u>	<u>CAGPDS</u>
Propuesto a pagar	13.529,39	10.147,04	1.454,41	1.927,94

APLICACIÓN DE REDUCCIONES Y SANCIONES

<u>Importe Calculado</u>	<u>Importe prereduc.</u>	<u>Admisibilidad y compromisos</u>	<u>Presentación tardía</u>	<u>Omisión declaración</u>	<u>Condicionabilidad</u>	<u>IMPORTE (Euros)</u>			
						<u>PROPUESTO</u>	<u>FEADER (Eje 2)</u>	<u>MAPA</u>	<u>CAGPDS</u>
13.529,39	13.529,39	0,00	0,00	0,00	0,00	13.529,39	10.147,04	1.454,41	1.927,94
TOTAL						13.529,39	10.147,04	1.454,41	1.927,94

INCIDENCIAS**INCIDENCIA DESCRIPCIÓN**

85007 Cultivo, variedad, regimen y/o uso del recinto SIGPAC no compatible con la operación (anexo IV.I, Orden 26 mayo 2015)
 Ref:-71626 Recinto:04-072-004-00026-007 Cultivo:207004 LIMONERO-VERNA Secano Uso SIGPAC:CI
 Ref:1700000005906473 Recinto:04-072-004-00073-026 Cultivo:207004 LIMONERO-VERNA Secano Uso SIGPAC:CI
 Ref:-733889 Recinto:04-072-004-00102-005 Cultivo:207004 LIMONERO-VERNA Secano Uso SIGPAC:CI



<u>APELLIDOS Y NOMBRE / RAZÓN SOCIAL</u>	<u>NIF</u>	<u>EXPEDIENTE</u>	<u>SOLICITA AGRICULT. (3)</u>	<u>SOLICITA GANADER. (4)</u>	<u>ANUALIDAD DE PAGO</u>
CAPEL CARAVACA JOSE FRANCISCO	****4044*	1124817	SI	NO	6ª

DATOS MANTENIMIENTO

IMPORTE POR ANUALIDAD

	<u>2015</u>	<u>2016</u>	<u>2017</u>	<u>2018</u>	<u>2019</u>	<u>2020</u>
IMPORTE MÁXIMO SUBVENCIONABLE	788,40 €	788,40 €	788,40 €	788,40 €	788,40 €	788,40 €
IMPORTE MEDIO DE TRANSFERENCIA (€/ha)	540,00 €	540,00 €	540,00 €	540,00 €	540,00 €	540,00 €

RESUMEN DE UNIDADES

<u>Cód</u>	<u>GRUPO DE PAGO</u>	<u>Sup. Dec. Admisible (ha)</u>	<u>Sup. Comprometida (ha)</u>	<u>Sup. ajustada compromiso (1) (ha)</u>	<u>% sobredec.</u>	<u>SUP. PROPUESTA (ha)</u>	<u>Importe Declarado</u>	<u>Importe Topado</u>	<u>Importe Propuesto</u>	<u>Importe tras sobredec.</u>
61	HORTÍCOLAS	1,46		1,46	0,00	1,46	788,40	788,40	788,40	788,40
	TOTAL	1,46	1,46	1,46		1,46	788,40	788,40	788,40	788,40

APLICACIÓN DE REDUCCIONES Y SANCIONES

	<u>Importe Calculado</u>	<u>Importe prerreduc.</u>	<u>Admisibilidad y compromisos</u>	<u>Presentación tardía</u>	<u>Omisión declaración</u>	<u>Condicionabilidad</u>	<u>PROPUESTO</u>	<u>IMPORTE (Euros)</u>		
								<u>FEADER (Eje 2)</u>	<u>MAPA</u>	<u>CAGPDS</u>
AGRICULTURA	788,40	788,40	0,00	0,00	0,00	0,00	788,40	591,30	84,75	112,35
TOTAL							788,40	591,30	84,75	112,35

RECINTOS PROPUESTOS

<u>REF.</u>	<u>REFERENCIA SIGPAC</u>	<u>CULTIVO DESCRIPCIÓN CULTIVO</u>	<u>S/R</u>	<u>G.PAGO</u>	<u>PEND. MEDIA (%)</u>	<u>SUP. DEC. ADMISIBLE (ha)</u>	<u>SUP. COMPROM. (ha)</u>	<u>SUP. AJUSTADA COMPROM. (1) (ha)</u>	<u>SUP. CONV. SIGPAC (ha)</u>	<u>SUP. CERTIF. (ha)</u>	<u>SUP. CAMPO (ha)</u>	<u>SUP. CAMPO DECLARADO (ha)</u>	<u>SUP. DEC. REDUCIDA (ha)</u>	<u>SUP. PROPUESTA (ha)</u>
1700000005906883	04-066-207-00122-00004	197101 TOMATE-HORTALIZAS BAJO PLÁSTICO	R	61	8,03	0,68	1,46	0,68		0,68			0,68	0,68
1700000005906884	04-066-207-00122-00004	156101 SANDÍA-HORTALIZAS BAJO PLÁSTICO	R	61	8,03	0,78	1,46	0,78		0,78			0,78	0,78

DATOS AGRICULTURA

RESUMEN DE UNIDADES

<u>Cód</u>	<u>GRUPO DE PAGO</u>	<u>Sup. Dec. Admisible (ha)</u>	<u>Sup. Comprometida (ha)</u>	<u>Sup. ajustada compromiso (1) (ha)</u>	<u>% sobredec.</u>	<u>SUP. PROPUESTA (ha)</u>	<u>Importe Declarado</u>	<u>Importe Topado</u>	<u>Importe Propuesto</u>	<u>Importe tras sobredec.</u>
61	HORTÍCOLAS	1,46		1,46	0,00	1,46	788,40	788,40	788,40	788,40
	TOTAL	1,46	1,46	1,46		1,46	788,40	788,40	788,40	788,40

RESUMEN DE PAGOS

	<u>PROPUESTO</u>	<u>FEADER (Eje 2)</u>	<u>MAPA</u>	<u>CAGPDS</u>
Propuesto a pagar	788,40	591,30	84,75	112,35

APLICACIÓN DE REDUCCIONES Y SANCIONES

	<u>Importe Calculado</u>	<u>Importe prerreduc.</u>	<u>Admisibilidad y compromisos</u>	<u>Presentación tardía</u>	<u>Omisión declaración</u>	<u>Condicionabilidad</u>	<u>PROPUESTO</u>	<u>IMPORTE (Euros)</u>		
								<u>FEADER (Eje 2)</u>	<u>MAPA</u>	<u>CAGPDS</u>
	788,40	788,40	0,00	0,00	0,00	0,00	788,40	591,30	84,75	112,35
TOTAL							788,40	591,30	84,75	112,35



(1) Superficie declarada admisible ajustada con la superficie comprometida.
 (2) Factor de penalización valorando el alcance para el tipo de compromiso.
 (3) Solicita agricultura y tiene compromisos vigentes.
 (4) Solicita ganadería y tiene compromisos vigentes.

<u>APELLIDOS Y NOMBRE / RAZÓN SOCIAL</u>	<u>NIF</u>	<u>EXPEDIENTE</u>	<u>SOLICITA AGRICULT. (3)</u>	<u>SOLICITA GANADER. (4)</u>	<u>ANUALIDAD DE PAGO</u>
CAPEL TORRES MANUEL	****1375*	1243603	SI	NO	

DATOS MANTENIMIENTO

RESUMEN DE UNIDADES

<u>Cód</u>	<u>GRUPO DE PAGO</u>	<u>Sup. Dec. Admisible (ha)</u>	<u>Sup. Comprometida (ha)</u>	<u>Sup. ajustada compromiso (1) (ha)</u>	<u>% sobredec.</u>	<u>SUP. PROPUESTA (ha)</u>	<u>Importe Declarado</u>	<u>Importe Topado</u>	<u>Importe Propuesto</u>	<u>Importe tras sobredec.</u>
	AGRICULTURA - SIN SUPERFICIE DETERMINADA	0,00		0,00	0,00	0,00	0,00	0,00	0,00	0,00
	TOTAL	0,00		0,00		0,00	0,00	0,00	0,00	0,00

APLICACIÓN DE REDUCCIONES Y SANCIONES

<u>AGRICULTURA</u>	<u>Importe Calculado</u>	<u>Importe prereduc.</u>	<u>Admisibilidad y compromisos</u>	<u>Presentación tardía</u>	<u>Omisión declaración</u>	<u>Condicionabilidad</u>	<u>PROPUESTO</u>	<u>IMPORTE (Euros)</u>		
								<u>FEADER (Eje 2)</u>	<u>MAPA</u>	<u>CAGPDS</u>
	0,00	0,00	0,00	0,00	0,00	0,00	0,00	0,00	0,00	0,00
							TOTAL	0,00	0,00	0,00

DATOS AGRICULTURA

RESUMEN DE UNIDADES

<u>Cód</u>	<u>GRUPO DE PAGO</u>	<u>Sup. Dec. Admisible (ha)</u>	<u>Sup. Comprometida (ha)</u>	<u>Sup. ajustada compromiso (1) (ha)</u>	<u>% sobredec.</u>	<u>SUP. PROPUESTA (ha)</u>	<u>Importe Declarado</u>	<u>Importe Topado</u>	<u>Importe Propuesto</u>	<u>Importe tras sobredec.</u>
	AGRICULTURA - SIN SUPERFICIE DETERMINADA	0,00		0,00	0,00	0,00	0,00	0,00	0,00	0,00
	TOTAL	0,00		0,00		0,00	0,00	0,00	0,00	0,00

RESUMEN DE PAGOS

<u>Propuesto</u>	<u>PROPUESTO</u>	<u>IMPORTE (Euros)</u>		
		<u>FEADER (Eje 2)</u>	<u>MAPA</u>	<u>CAGPDS</u>
	0,00	0,00	0,00	0,00

APLICACIÓN DE REDUCCIONES Y SANCIONES

<u>Importe Calculado</u>	<u>Importe prereduc.</u>	<u>Admisibilidad y compromisos</u>	<u>Presentación tardía</u>	<u>Omisión declaración</u>	<u>Condicionabilidad</u>	<u>PROPUESTO</u>	<u>IMPORTE (Euros)</u>			
							<u>FEADER (Eje 2)</u>	<u>MAPA</u>	<u>CAGPDS</u>	
0,00	0,00	0,00	0,00	0,00	0,00	0,00	0,00	0,00	0,00	
						TOTAL	0,00	0,00	0,00	0,00



(1) Superficie declarada admisible ajustada con la superficie comprometida.
 (2) Factor de penalización valorando el alcance para el tipo de compromiso.
 (3) Solicita agricultura y tiene compromisos vigentes.
 (4) Solicita ganadería y tiene compromisos vigentes.

<u>APELLIDOS Y NOMBRE / RAZÓN SOCIAL</u>	<u>NIF</u>	<u>EXPEDIENTE</u>	<u>SOLICITA AGRICULT. (3)</u>	<u>SOLICITA GANADER. (4)</u>	<u>ANUALIDAD DE PAGO</u>
CARMONA MARTINEZ MIGUEL	****3820*	1003603	SI	NO	6ª

DATOS MANTENIMIENTO

IMPORTE POR ANUALIDAD

	<u>2015</u>	<u>2016</u>	<u>2017</u>	<u>2018</u>	<u>2019</u>	<u>2020</u>
IMPORTE MÁXIMO SUBVENCIONABLE	1.455,30 €	1.455,30 €	1.455,30 €	1.455,30 €	1.409,89 €	1.409,89 €
IMPORTE MEDIO DE TRANSFERENCIA (€/ha)	216,24 €	216,24 €	216,24 €	216,24 €	216,24 €	216,24 €

RESUMEN DE UNIDADES

<u>Cód</u>	<u>GRUPO DE PAGO</u>	<u>Sup. Dec. Admisible (ha)</u>	<u>Sup. Comprometida (ha)</u>	<u>Sup. ajustada compromiso (1) (ha)</u>	<u>% sobredec.</u>	<u>SUP. PROPUESTA (ha)</u>	<u>Importe Declarado</u>	<u>Importe Topado</u>	<u>Importe Propuesto</u>	<u>Importe tras sobredec.</u>
58	FRUTALES SECANO	6,52		6,52	0,00	6,52	1.409,88	1.409,89	1.409,88	1.409,88
	TOTAL	6,52	6,52	6,52		6,52	1.409,88	1.409,89	1.409,88	1.409,88

APLICACIÓN DE REDUCCIONES Y SANCIONES

<u>AGRICULTURA</u>	<u>Importe Calculado</u>	<u>Importe prereduc.</u>	<u>Admisibilidad y compromisos</u>	<u>Presentación tardía</u>	<u>Omisión declaración</u>	<u>Condicionabilidad</u>	<u>PROPUESTO</u>	<u>IMPORTE (Euros)</u>			
								<u>FEADER (Eje 2)</u>	<u>MAPA</u>	<u>CAGPDS</u>	
	1.409,88	1.409,88	0,00	0,00	0,00	0,00	1.409,88	1.057,41	151,56	200,91	
							TOTAL	1.409,88	1.057,41	151,56	200,91

RECINTOS PROPUESTOS

<u>REF.</u>	<u>REFERENCIA SIGPAC</u>	<u>CULTIVO DESCRIPCIÓN CULTIVO</u>	<u>S/R</u>	<u>G.PAGO</u>	<u>PEND. MEDIA (%)</u>	<u>SUP. DEC. ADMISIBLE (ha)</u>	<u>SUP. COMPROM. (ha)</u>	<u>SUP. AJUSTADA COMPROM. (1) (ha)</u>	<u>SUP. CONV. SIGPAC (ha)</u>	<u>SUP. CERTIF. (ha)</u>	<u>SUP. CAMPO (ha)</u>	<u>SUP. CAMPO DETER. CULT. DECLARADO (ha)</u>	<u>SUP. DEC. REDUCIDA (ha)</u>	<u>SUP. PROPUESTA (ha)</u>
1700000004780997	04-006-032-00273-00001	104020 ALMENDROS-GUARA	S	58	9,16	0,78	0,78	0,78	0,78	0,78			0,78	0,78
1700000004780998	04-006-032-00272-00003	104020 ALMENDROS-GUARA	S	58	5,65	0,10	0,10	0,10	0,10	0,10			0,10	0,10
1700000004780999	04-006-032-00272-00008	104020 ALMENDROS-GUARA	S	58	6,48	3,12	3,12	3,12	3,12	3,12			3,12	3,12
1700000004781001	04-006-032-00445-00008	104020 ALMENDROS-GUARA	S	58	3,77	0,31	0,31	0,31	0,31	0,31			0,31	0,31
1700000004781002	04-006-032-00239-00001	122014 ALGARROBO-NEGRA	S	58	6,09	0,24	0,24	0,24	0,24	0,24			0,24	0,24
1700000004781003	04-006-032-00271-00030	104020 ALMENDROS-GUARA	S	58	20,09	0,09	0,09	0,09	0,09	0,09			0,09	0,09
1700000004781004	04-006-032-00272-00026	104020 ALMENDROS-GUARA	S	58	1,60	0,01	0,01	0,01	0,01	0,01			0,01	0,01
1700000004781005	04-006-032-00272-00030	104020 ALMENDROS-GUARA	S	58	8,13	0,10	0,10	0,10	0,10	0,10			0,10	0,10
1700000004781006	04-006-032-00228-00001	104020 ALMENDROS-GUARA	S	58	4,37	0,86	0,86	0,86	0,86	0,86			0,86	0,86
1700000004781007	04-006-032-00266-00003	104020 ALMENDROS-GUARA	S	58	6,26	0,25	0,25	0,25	0,25	0,25			0,25	0,25
1700000004781008	04-006-032-00266-00004	104020 ALMENDROS-GUARA	S	58	7,61	0,18	0,18	0,18	0,18	0,18			0,18	0,18
1700000004781009	04-006-032-00156-00001	104020 ALMENDROS-GUARA	S	58	4,77	0,48	0,48	0,48	0,48	0,48			0,48	0,48

DATOS AGRICULTURA

RESUMEN DE UNIDADES

<u>Cód</u>	<u>GRUPO DE PAGO</u>	<u>Sup. Dec. Admisible (ha)</u>	<u>Sup. Comprometida (ha)</u>	<u>Sup. ajustada compromiso (1) (ha)</u>	<u>% sobredec.</u>	<u>SUP. PROPUESTA (ha)</u>	<u>Importe Declarado</u>	<u>Importe Topado</u>	<u>Importe Propuesto</u>	<u>Importe tras sobredec.</u>
58	FRUTALES SECANO	6,52		6,52	0,00	6,52	1.409,88	1.409,89	1.409,88	1.409,88
	TOTAL	6,52	6,52	6,52		6,52	1.409,88	1.409,89	1.409,88	1.409,88

RESUMEN DE PAGOS

<u>IMPORTE (Euros)</u>				
	<u>PROPUESTO</u>	<u>FEADER (Eje 2)</u>	<u>MAPA</u>	<u>CAGPDS</u>
Propuesto a pagar	1.409,88	1.057,41	151,56	200,91

APLICACIÓN DE REDUCCIONES Y SANCIONES

<u>Importe Calculado</u>	<u>Importe prereduc.</u>	<u>Admisibilidad y compromisos</u>	<u>Presentación tardía</u>	<u>Omisión declaración</u>	<u>Condicionabilidad</u>	<u>PROPUESTO</u>	<u>IMPORTE (Euros)</u>			
							<u>FEADER (Eje 2)</u>	<u>MAPA</u>	<u>CAGPDS</u>	
1.409,88	1.409,88	0,00	0,00	0,00	0,00	1.409,88	1.057,41	151,56	200,91	
						TOTAL	1.409,88	1.057,41	151,56	200,91



(1) Superficie declarada admisible ajustada con la superficie comprometida.
 (2) Factor de penalización valorando el alcance para el tipo de compromiso.
 (3) Solicita agricultura y tiene compromisos vigentes.
 (4) Solicita ganadería y tiene compromisos vigentes.

<u>APELLIDOS Y NOMBRE / RAZÓN SOCIAL</u>	<u>NIF</u>	<u>EXPEDIENTE</u>	<u>SOLICITA AGRICULT. (3)</u>	<u>SOLICITA GANADER. (4)</u>	<u>ANUALIDAD DE PAGO</u>
CARO GARCIA PLACIDO	****2842*	1211024	SI	NO	6ª

DATOS MANTENIMIENTO**IMPORTE POR ANUALIDAD**

	<u>2015</u>	<u>2016</u>	<u>2017</u>	<u>2018</u>	<u>2019</u>	<u>2020</u>
IMPORTE MÁXIMO SUBVENCIONABLE	7.719,77 €	7.717,61 €	7.717,61 €	7.683,01 €	7.501,37 €	7.354,33 €
IMPORTE MEDIO DE TRANSFERENCIA (€/ha)	216,24 €	216,24 €	216,24 €	216,24 €	216,24 €	216,24 €

RESUMEN DE UNIDADES

<u>Cód</u>	<u>GRUPO DE PAGO</u>	<u>Sup. Dec. Admisible (ha)</u>	<u>Sup. Comprometida (ha)</u>	<u>Sup. ajustada compromiso (1) (ha)</u>	<u>% sobredec.</u>	<u>SUP. PROPUESTA (ha)</u>	<u>Importe Declarado</u>	<u>Importe Topado</u>	<u>Importe Propuesto</u>	<u>Importe tras sobredec.</u>
58	FRUTALES SECANO	35,00		34,01	0,15	33,96	7.354,32	7.354,33	7.343,51	7.343,51
	TOTAL	35,00	34,01	34,01		33,96	7.354,32	7.354,33	7.343,51	7.343,51

APLICACIÓN DE REDUCCIONES Y SANCIONES

	<u>Importe Calculado</u>	<u>Importe prerreduc.</u>	<u>Admisibilidad y compromisos</u>	<u>Presentación tardía</u>	<u>Omisión declaración</u>	<u>Condicionabilidad</u>	<u>PROPUESTO</u>	<u>IMPORTE (Euros)</u>		
								<u>FEADER (Eje 2)</u>	<u>MAPA</u>	<u>CAGPDS</u>
AGRICULTURA	7.343,51	7.343,51	0,00	0,00	0,00	0,00	7.343,51	5.507,63	789,43	1.046,45
TOTAL							7.343,51	5.507,63	789,43	1.046,45

RECINTOS PROPUESTOS

<u>REF.</u>	<u>REFERENCIA SIGPAC</u>	<u>CULTIVO DESCRIPCIÓN CULTIVO</u>	<u>S/R G.PAGO</u>	<u>PEND. MEDIA (%)</u>	<u>SUP. DEC. ADMISIBLE (ha)</u>	<u>SUP. COMPROM. (ha)</u>	<u>SUP. AJUSTADA COMPROM. (1) (ha)</u>	<u>SUP. CONV. SIGPAC (ha)</u>	<u>SUP. CERTIF. (ha)</u>	<u>SUP. CAMPO (ha)</u>	<u>SUP. CAMPO DECLARADO (ha)</u>	<u>SUP. DEC. REDUCIDA (ha)</u>	<u>SUP. PROPUESTA (ha)</u>
-785872	04-099-038-90029-00001	104024 ALMENDROS-MARCONA	S 58	13,27	2,38	2,40	2,38	2,40	2,38			2,38	2,38
-785870	04-099-038-00105-00032	104020 ALMENDROS-GUARA	S 58	19,53	0,02	0,02	0,02	0,02	0,02			0,02	0,02
-785867	04-099-038-00105-00007	104020 ALMENDROS-GUARA	S 58	17,42	0,51	0,58	0,51	0,57	0,51			0,51	0,51
-785866	04-099-038-00105-00007	104020 ALMENDROS-GUARA	S 58	17,42	0,06	0,58	0,06	0,57	0,06			0,06	0,06
-785865	04-099-038-00105-00006	104020 ALMENDROS-GUARA	S 58	9,20	0,51	0,51	0,51	0,51	0,51			0,51	0,51
-785859	04-098-028-00145-00017	104020 ALMENDROS-GUARA	S 58	24,36	0,70	1,66	0,70	0,70	0,70			0,70	0,70
-785855	04-098-028-00140-00104	104020 ALMENDROS-GUARA	S 58	25,50	0,15	2,36	0,01	0,01	0,15			0,01	0,01
-785852	04-098-028-00140-00017	104020 ALMENDROS-GUARA	S 58	20,88	0,96	1,66	0,96	0,97	0,96			0,96	0,96
-785836	04-098-028-00139-00100	104020 ALMENDROS-GUARA	S 58	15,88	0,27	0,27	0,27	0,27	0,27			0,27	0,27
-785820	04-098-028-00139-00066	104020 ALMENDROS-GUARA	S 58	15,93	0,67	0,79	0,66	0,79	0,67			0,66	0,66
-785819	04-098-028-00139-00066	104020 ALMENDROS-GUARA	S 58	15,93	0,13	0,79	0,13	0,79	0,13			0,13	0,13
-785818	04-098-028-00139-00064	104020 ALMENDROS-GUARA	S 58	11,73	2,41	2,41	2,41	2,41	2,41			2,41	2,41
-785817	04-098-028-00139-00063	104020 ALMENDROS-GUARA	S 58	19,01	0,12	0,12	0,12	0,12	0,12			0,12	0,12
-785805	04-098-028-00139-00047	104020 ALMENDROS-GUARA	S 58	18,26	0,14	0,14	0,14	0,14	0,14			0,14	0,14
-785796	04-098-028-00139-00030	104007 ALMENDROS-COMUNA	S 58	22,46	0,77	0,77	0,77	0,77	0,77			0,77	0,77
-785795	04-098-028-00139-00029	104007 ALMENDROS-COMUNA	S 58	26,37	0,68	0,68	0,68	0,68	0,68			0,68	0,68
-785791	04-098-028-00139-00022	104020 ALMENDROS-GUARA	S 58	20,04	0,32	0,32	0,32	0,32	0,32			0,32	0,32
-785788	04-098-028-00139-00018	104020 ALMENDROS-GUARA	S 58	15,74	2,35	2,36	2,35	2,35	2,35			2,35	2,35
-785787	04-098-028-00139-00017	104020 ALMENDROS-GUARA	S 58	14,23	0,01	1,66	0,01	0,01	0,01			0,01	0,01
-785786	04-098-028-00139-00016	104020 ALMENDROS-GUARA	S 58	16,46	1,16	1,16	1,16	1,16	1,16			1,16	1,16
-785785	04-098-028-00139-00015	104007 ALMENDROS-COMUNA	S 58	14,68	0,80	0,80	0,80	0,80	0,80			0,80	0,80
-785777	04-098-028-00139-00007	104007 ALMENDROS-COMUNA	S 58	16,59	5,55	5,60	5,55	5,55	5,55			5,55	5,55
-785776	04-098-028-00139-00006	104020 ALMENDROS-GUARA	S 58	8,15	2,50	2,50	2,50	2,50	2,50			2,50	2,50
-785775	04-098-028-00139-00005	104020 ALMENDROS-GUARA	S 58	21,62	0,18	0,18	0,18	0,18	0,18			0,18	0,18
-785774	04-098-028-00139-00004	104020 ALMENDROS-GUARA	S 58	12,10	1,31	1,31	1,31	1,31	1,31			1,31	1,31
-785773	04-098-028-00139-00001	104020 ALMENDROS-GUARA	S 58	22,11	0,33	0,33	0,33	0,33	0,33			0,33	0,33
-785772	04-098-028-00138-00048	104020 ALMENDROS-GUARA	S 58	22,50	0,46	0,46	0,46	0,46	0,46			0,46	0,46
-785767	04-098-028-00138-00007	104007 ALMENDROS-COMUNA	S 58	21,17	0,05	5,60	0,05	0,05	0,05			0,05	0,05
-785764	04-098-023-90017-00023	104024 ALMENDROS-MARCONA	S 58	5,24	0,05	1,17	0,05	0,10	0,05			0,05	0,00
-785760	04-098-023-00173-00006	104024 ALMENDROS-MARCONA	S 58	4,34	1,10	1,17	1,10	1,17	1,10			1,10	1,10
-785757	04-098-023-00173-00002	104024 ALMENDROS-MARCONA	S 58	4,71	1,38	1,38	1,38	1,38	1,38			1,38	1,38
-785756	04-098-023-00133-00006	104024 ALMENDROS-MARCONA	S 58	5,83	0,20	4,10	0,17	4,10	0,20			0,17	0,17
4267975	04-098-023-00133-00006	104024 ALMENDROS-MARCONA	S 58	5,83	4,74	4,10	3,93	4,10	4,74			3,93	3,93
1700000007118042	04-098-028-00130-00002	104020 ALMENDROS-GUARA	S 58	17,72	0,69	0,69	0,69	0,69	0,69			0,69	0,69
1700000007118043	04-098-028-00130-00003	104020 ALMENDROS-GUARA	S 58	18,92	0,52	0,52	0,52	0,52	0,52			0,52	0,52
1700000007118053	04-098-028-00101-00007	104020 ALMENDROS-GUARA	S 58	18,63	0,35	0,35	0,35	0,35	0,35			0,35	0,35
1700000007118054	04-098-023-00133-00007	104024 ALMENDROS-MARCONA	S 58	7,65	0,25	0,26	0,25	0,25	0,25			0,25	0,25
1700000007118062	04-099-038-00003-00001	104024 ALMENDROS-MARCONA	S 58	16,46	0,02	2,40	0,02	2,40	0,02			0,02	0,02
1700000007118072	04-099-038-00001-00018	104020 ALMENDROS-GUARA	S 58	21,69	0,20	0,20	0,20	0,20	0,20			0,20	0,20

DATOS AGRICULTURA

(1) Superficie declarada admisible ajustada con la superficie comprometida.
(2) Factor de penalización valorando el alcance para el tipo de compromiso.
(3) Solicita agricultura y tiene compromisos vigentes.
(4) Solicita ganadería y tiene compromisos vigentes.

RESUMEN DE UNIDADES

Cód	GRUPO DE PAGO	Sup. Dec. Admisible (ha)	Sup. Comprometida (ha)	Sup. ajustada compromiso (1) (ha)	% sobredec.	SUP. PROPUESTA (ha)	Importe Declarado	Importe Topado	Importe Propuesto	Importe tras sobredec.
58	FRUTALES SECANO	35,00		34,01	0,15	33,96	7.354,32	7.354,33	7.343,51	7.343,51
	TOTAL	35,00	34,01	34,01		33,96	7.354,32	7.354,33	7.343,51	7.343,51

RESUMEN DE PAGOS

IMPORTE (Euros)				
	PROPUESTO	FEADER (Eje 2)	MAPA	CAGPDS
Propuesto a pagar	7.343,51	5.507,63	789,43	1.046,45

APLICACIÓN DE REDUCCIONES Y SANCIONES

Importe Calculado	Importe prerreduc.	Admisibilidad y compromisos	Presentación tardía	Omisión declaración	Condicionalidad	PROPUESTO	FEADER (Eje 2)	MAPA	CAGPDS
7.343,51	7.343,51	0,00	0,00	0,00	0,00	7.343,51	5.507,63	789,43	1.046,45
TOTAL						7.343,51	5.507,63	789,43	1.046,45

INCIDENCIAS

INCIDENCIA DESCRIPCIÓN

- 226 Recinto abandonado según SIGPAC por el que solicita alguna ayuda.
 Ref:1700000007117990 Recinto:04-098-028-00101-013 Cultivo:20902 BARBECHO TRADICIONAL-CON CUBIERTA VEGETAL Secano
 Ref:-785806 Recinto:04-098-028-00139-050 Cultivo:20901 BARBECHO TRADICIONAL-SIN CUBIERTA VEGETAL Secano
 Ref:-785825 Recinto:04-098-028-00139-077 Cultivo:20901 BARBECHO TRADICIONAL-SIN CUBIERTA VEGETAL Secano
 Ref:-785848 Recinto:04-098-028-00139-117 Cultivo:20901 BARBECHO TRADICIONAL-SIN CUBIERTA VEGETAL Secano
 Ref:-785849 Recinto:04-098-028-00139-118 Cultivo:20901 BARBECHO TRADICIONAL-SIN CUBIERTA VEGETAL Secano
 Ref:-785853 Recinto:04-098-028-00140-050 Cultivo:20901 BARBECHO TRADICIONAL-SIN CUBIERTA VEGETAL Secano
 Ref:-785861 Recinto:04-098-028-00145-050 Cultivo:20901 BARBECHO TRADICIONAL-SIN CUBIERTA VEGETAL Secano
- 85007 Cultivo, variedad, regimen y/o uso del recinto SIGPAC no compatible con la operación (anexo IV.I, Orden 26 mayo 2015)
 Ref:4268274 Recinto:04-099-038-00003-002 Cultivo:104020 ALMENDROS-GUARA Secano Uso SIGPAC:IM
 Ref:1700000007118051 Recinto:04-099-038-00003-006 Cultivo:104020 ALMENDROS-GUARA Secano Uso SIGPAC:FY
 Ref:1700000007118048 Recinto:04-099-038-00003-007 Cultivo:104020 ALMENDROS-GUARA Secano Uso SIGPAC:FY
- 85031 Solicita recinto que no está comprometido para la operación.
 Ref:1700000007118050 Recinto:04-098-028-00101-003 Cultivo:104020 ALMENDROS-GUARA Secano
 Ref:1700000007118003 Recinto:04-098-028-00101-004 Cultivo:104007 ALMENDROS-COMUNA Secano
 Ref:1700000007117990 Recinto:04-098-028-00101-013 Cultivo:20902 BARBECHO TRADICIONAL-CON CUBIERTA VEGETAL Secano
 Ref:1700000007118045 Recinto:04-098-028-00102-002 Cultivo:104020 ALMENDROS-GUARA Secano
 Ref:1700000007118041 Recinto:04-098-028-00102-003 Cultivo:104020 ALMENDROS-GUARA Secano
 Ref:1700000007118069 Recinto:04-098-028-00102-007 Cultivo:104020 ALMENDROS-GUARA Secano
 Ref:1700000007117970 Recinto:04-098-028-00102-008 Cultivo:104007 ALMENDROS-COMUNA Secano
 Ref:-785778 Recinto:04-098-028-00139-008 Cultivo:20902 BARBECHO TRADICIONAL-CON CUBIERTA VEGETAL Secano
 Ref:-785783 Recinto:04-098-028-00139-013 Cultivo:20901 BARBECHO TRADICIONAL-SIN CUBIERTA VEGETAL Secano
 Ref:-785784 Recinto:04-098-028-00139-014 Cultivo:20901 BARBECHO TRADICIONAL-SIN CUBIERTA VEGETAL Secano
 Ref:-785790 Recinto:04-098-028-00139-021 Cultivo:104020 ALMENDROS-GUARA Secano
 Ref:-785798 Recinto:04-098-028-00139-037 Cultivo:104007 ALMENDROS-COMUNA Secano
 Ref:-785806 Recinto:04-098-028-00139-050 Cultivo:20901 BARBECHO TRADICIONAL-SIN CUBIERTA VEGETAL Secano
 Ref:-785807 Recinto:04-098-028-00139-051 Cultivo:104020 ALMENDROS-GUARA Secano
 Ref:-785808 Recinto:04-098-028-00139-052 Cultivo:104020 ALMENDROS-GUARA Secano
 Ref:-785825 Recinto:04-098-028-00139-077 Cultivo:20901 BARBECHO TRADICIONAL-SIN CUBIERTA VEGETAL Secano
 Ref:-785826 Recinto:04-098-028-00139-086 Cultivo:104020 ALMENDROS-GUARA Secano
 Ref:-785837 Recinto:04-098-028-00139-101 Cultivo:20901 BARBECHO TRADICIONAL-SIN CUBIERTA VEGETAL Secano
 Ref:-785848 Recinto:04-098-028-00139-117 Cultivo:20901 BARBECHO TRADICIONAL-SIN CUBIERTA VEGETAL Secano
 Ref:-785849 Recinto:04-098-028-00139-118 Cultivo:20901 BARBECHO TRADICIONAL-SIN CUBIERTA VEGETAL Secano
 Ref:-785853 Recinto:04-098-028-00140-050 Cultivo:20901 BARBECHO TRADICIONAL-SIN CUBIERTA VEGETAL Secano
 Ref:-785856 Recinto:04-098-028-00145-001 Cultivo:104020 ALMENDROS-GUARA Secano
 Ref:-785860 Recinto:04-098-028-00145-049 Cultivo:20901 BARBECHO TRADICIONAL-SIN CUBIERTA VEGETAL Secano
 Ref:-785861 Recinto:04-098-028-00145-050 Cultivo:20901 BARBECHO TRADICIONAL-SIN CUBIERTA VEGETAL Secano
 Ref:-785863 Recinto:04-098-028-00145-086 Cultivo:104020 ALMENDROS-GUARA Secano
 Ref:1700000007118016 Recinto:04-099-038-00001-033 Cultivo:20901 BARBECHO TRADICIONAL-SIN CUBIERTA VEGETAL Secano
 Ref:1700000007118017 Recinto:04-099-038-00001-034 Cultivo:20901 BARBECHO TRADICIONAL-SIN CUBIERTA VEGETAL Secano
 Ref:1700000007118051 Recinto:04-099-038-00003-006 Cultivo:104020 ALMENDROS-GUARA Secano
 Ref:1700000007118048 Recinto:04-099-038-00003-007 Cultivo:104020 ALMENDROS-GUARA Secano
 Ref:-785864 Recinto:04-099-038-00105-002 Cultivo:104020 ALMENDROS-GUARA Secano

(1) Superficie declarada admisible ajustada con la superficie comprometida.
 (2) Factor de penalización valorando el alcance para el tipo de compromiso.
 (3) Solicita agricultura y tiene compromisos vigentes.
 (4) Solicita ganadería y tiene compromisos vigentes.



(1) Superficie declarada admisible ajustada con la superficie comprometida.
(2) Factor de penalización valorando el alcance para el tipo de compromiso.
(3) Solicita agricultura y tiene compromisos vigentes.
(4) Solicita ganadería y tiene compromisos vigentes.

<u>APELLIDOS Y NOMBRE / RAZÓN SOCIAL</u>	<u>NIF</u>	<u>EXPEDIENTE</u>	<u>SOLICITA AGRICULT. (3)</u>	<u>SOLICITA GANADER. (4)</u>	<u>ANUALIDAD DE PAGO</u>
CARO LOPEZ PLACIDO SANTIAGO	****6426*	1016826	SI	NO	6ª

DATOS MANTENIMIENTO

IMPORTE POR ANUALIDAD

	<u>2015</u>	<u>2016</u>	<u>2017</u>	<u>2018</u>	<u>2019</u>	<u>2020</u>
IMPORTE MÁXIMO SUBVENCIONABLE	8.459,31 €	8.459,31 €	8.459,31 €	8.416,06 €	6.911,03 €	6.911,03 €
IMPORTE MEDIO DE TRANSFERENCIA (€/ha)	216,24 €	216,24 €	216,24 €	216,24 €	216,24 €	216,24 €

RESUMEN DE UNIDADES

<u>Cód</u>	<u>GRUPO DE PAGO</u>	<u>Sup. Dec. Admisible (ha)</u>	<u>Sup. Comprometida (ha)</u>	<u>Sup. ajustada compromiso (1) (ha)</u>	<u>% sobredec.</u>	<u>SUP. PROPUESTA (ha)</u>	<u>Importe Declarado</u>	<u>Importe Topado</u>	<u>Importe Propuesto</u>	<u>Importe tras sobredec.</u>
58	FRUTALES SECANO	41,23		31,96	0,00	31,96	6.911,03	6.911,03	6.911,03	6.911,03
	TOTAL	41,23	31,96	31,96		31,96	6.911,03	6.911,03	6.911,03	6.911,03

APLICACIÓN DE REDUCCIONES Y SANCIONES

<u>AGRICULTURA</u>	<u>Importe Calculado</u>	<u>Importe prerreduc.</u>	<u>Admisibilidad y compromisos</u>	<u>Presentación tardía</u>	<u>Omisión declaración</u>	<u>Condicionabilidad</u>	<u>PROPUESTO</u>	<u>IMPORTE (Euros)</u>		
								<u>FEADER (Eje 2)</u>	<u>MAPA</u>	<u>CAGPDS</u>
	6.911,03	6.911,03	0,00	0,00	0,00	0,00	6.911,03	5.183,27	742,94	984,82
TOTAL							6.911,03	5.183,27	742,94	984,82

RECINTOS PROPUESTOS

<u>REF.</u>	<u>REFERENCIA SIGPAC</u>	<u>CULTIVO DESCRIPCIÓN CULTIVO</u>	<u>S/R G.PAGO</u>	<u>PEND. MEDIA (%)</u>	<u>SUP. DEC. ADMISIBLE (ha)</u>	<u>SUP. COMPROM. (ha)</u>	<u>SUP. AJUSTADA COMPROM. (1) (ha)</u>	<u>SUP. CONV. SIGPAC (ha)</u>	<u>SUP. CERTIF. (ha)</u>	<u>SUP. CAMPO (ha)</u>	<u>SUP. CAMPO DETER. CULT. DECLARADO (ha)</u>	<u>SUP. DEC. REDUCIDA (ha)</u>	<u>SUP. PROPUESTA (ha)</u>
-712799	04-099-038-90030-00029	104024 ALMENDROS-MARCONA	S 58	5,42	0,14	0,18	0,14	0,14	0,14			0,14	0,14
-712798	04-099-038-90030-00026	104024 ALMENDROS-MARCONA	S 58	10,20	0,01	2,78	0,01	0,01	0,01			0,01	0,01
-712797	04-099-038-90030-00020	104024 ALMENDROS-MARCONA	S 58	12,89	0,13	0,51	0,13	0,13	0,13			0,13	0,13
-712795	04-099-038-90029-00001	104024 ALMENDROS-MARCONA	S 58	13,27	2,50	9,47	2,50	2,50	0,00			2,50	0,00
-712794	04-099-038-00104-00008	104024 ALMENDROS-MARCONA	S 58	16,72	0,80	0,81	0,80	0,80	0,80			0,80	0,80
-712793	04-099-038-00104-00004	104024 ALMENDROS-MARCONA	S 58	25,72	0,01	9,47	0,01	0,01	0,01			0,01	0,01
-712792	04-099-038-00104-00003	104024 ALMENDROS-MARCONA	S 58	28,54	0,02	9,47	0,02	0,02	0,02			0,02	0,02
-712791	04-099-038-00104-00002	104024 ALMENDROS-MARCONA	S 58	23,42	0,02	9,47	0,02	0,02	0,02			0,02	0,02
-712790	04-099-038-00104-00001	104024 ALMENDROS-MARCONA	S 58	29,47	0,02	9,47	0,02	0,02	0,02			0,02	0,02
-712788	04-098-028-90052-00005	104007 ALMENDROS-COMUNA	S 58	18,18	2,84	2,89	2,84	2,84	2,84			2,84	2,84
-712787	04-098-028-90051-00002	104024 ALMENDROS-MARCONA	S 58	16,64	0,62	0,68	0,62	0,62	0,62			0,62	0,62
-712785	04-098-028-00138-00100	104024 ALMENDROS-MARCONA	S 58	22,42	0,11	0,11	0,11	0,11	0,11			0,11	0,11
-712784	04-098-028-00138-00084	104024 ALMENDROS-MARCONA	S 58	20,12	0,21	0,21	0,21	0,21	0,21			0,21	0,21
-712783	04-098-028-00138-00082	104024 ALMENDROS-MARCONA	S 58	24,65	0,07	0,07	0,07	0,07	0,07			0,07	0,07
-712782	04-098-028-00138-00026	104024 ALMENDROS-MARCONA	S 58	24,16	0,34	0,34	0,34	0,34	0,34			0,34	0,34
-712781	04-098-028-00138-00024	104024 ALMENDROS-MARCONA	S 58	18,85	0,20	0,20	0,20	0,20	0,20			0,20	0,20
-712780	04-098-028-00138-00023	104024 ALMENDROS-MARCONA	S 58	18,91	0,27	0,27	0,27	0,27	0,27			0,27	0,27
-712779	04-098-028-00138-00005	104007 ALMENDROS-COMUNA	S 58	23,10	0,06	2,89	0,06	0,06	0,06			0,06	0,06
-712778	04-098-023-90017-00016	104020 ALMENDROS-GUARA	S 58	5,94	1,93	2,03	1,93	1,93	1,93			1,93	1,93
-712777	04-098-023-00217-00001	104020 ALMENDROS-GUARA	S 58	7,46	2,11	2,12	2,11	2,12	2,11			2,11	2,11
-712776	04-098-023-00173-00006	104020 ALMENDROS-GUARA	S 58	4,34	0,11	2,03	0,11	1,23	0,11			0,11	0,11
-111550	04-099-038-00003-00001	104024 ALMENDROS-MARCONA	S 58	16,46	6,85	9,47	6,85	6,90	6,85			6,85	6,85
1700000006232974	04-098-026-00200-00001	104020 ALMENDROS-GUARA	S 58	6,33	6,43	6,43	6,43	6,43	6,43			6,43	6,43
1700000006232975	04-099-038-00003-00029	104024 ALMENDROS-MARCONA	S 58	13,51	0,03	0,18	0,03	0,03	0,03			0,03	0,03
1700000006232977	04-099-038-00003-00020	104024 ALMENDROS-MARCONA	S 58	14,45	0,31	0,59	0,31	0,32	0,31			0,31	0,31
1700000006232978	04-099-038-00003-00026	104024 ALMENDROS-MARCONA	S 58	13,05	2,76	2,86	2,76	2,77	2,76			2,76	2,76
1700000006232985	04-099-038-00004-00002	104020 ALMENDROS-GUARA	S 58	15,38	1,08	1,08	1,08	1,08	1,08			1,08	1,08
1700000006232987	04-099-038-00005-00001	104020 ALMENDROS-GUARA	S 58	13,77	4,42	4,42	4,42	4,42	4,42			4,42	4,42
1700000006232988	04-099-038-00004-00008	104007 ALMENDROS-COMUNA	S 58	13,42	0,39	0,39	0,39	0,39	0,39			0,39	0,39
1700000006232989	04-099-038-00019-00001	104024 ALMENDROS-MARCONA	S 58	10,04	3,84	3,84	3,84	3,84	3,84			3,84	3,84
1700000006232990	04-099-038-00020-00002	104024 ALMENDROS-MARCONA	S 58	8,47	2,60	2,60	2,60	2,60	2,60			2,60	2,60

DATOS AGRICULTURA

RESUMEN DE UNIDADES

<u>Cód</u>	<u>GRUPO DE PAGO</u>	<u>Sup. Dec. Admisible (ha)</u>	<u>Sup. Comprometida (ha)</u>	<u>Sup. ajustada compromiso (1) (ha)</u>	<u>% sobredec.</u>	<u>SUP. PROPUESTA (ha)</u>	<u>Importe Declarado</u>	<u>Importe Topado</u>	<u>Importe Propuesto</u>	<u>Importe tras sobredec.</u>
58	FRUTALES SECANO	41,23		31,96	0,00	31,96	6.911,03	6.911,03	6.911,03	6.911,03
	TOTAL	41,23	31,96	31,96		31,96	6.911,03	6.911,03	6.911,03	6.911,03

(1) Superficie declarada admisible ajustada con la superficie comprometida.
 (2) Factor de penalización valorando el alcance para el tipo de compromiso.
 (3) Solicita agricultura y tiene compromisos vigentes.
 (4) Solicita ganadería y tiene compromisos vigentes.

RESUMEN DE PAGOS

	IMPORTE (Euros)			
	<u>PROPUESTO</u>	<u>FEADER (Eje 2)</u>	<u>MAPA</u>	<u>CAGPDS</u>
Propuesto a pagar	6.911,03	5.183,27	742,94	984,82

APLICACIÓN DE REDUCCIONES Y SANCIONES

						IMPORTE (Euros)			
<u>Importe Calculado</u>	<u>Importe prerreduc.</u>	<u>Admisibilidad y compromisos</u>	<u>Presentación tardía</u>	<u>Omisión declaración</u>	<u>Condicionabilidad</u>	<u>PROPUESTO</u>	<u>FEADER (Eje 2)</u>	<u>MAPA</u>	<u>CAGPDS</u>
6.911,03	6.911,03	0,00	0,00	0,00	0,00	6.911,03	5.183,27	742,94	984,82
TOTAL						6.911,03	5.183,27	742,94	984,82

INCIDENCIAS

INCIDENCIA DESCRIPCIÓN

85001 El recinto declarado no cumple con las normas de producción ecológica (artículo 5-1 e), Orden 26 mayo 2015)
 Ref:-712795 Recinto:04-099-038-90029-001 Cultivo:104024 ALMENDROS-MARCONA Secano



(1) Superficie declarada admisible ajustada con la superficie comprometida.
 (2) Factor de penalización valorando el alcance para el tipo de compromiso.
 (3) Solicita agricultura y tiene compromisos vigentes.
 (4) Solicita ganadería y tiene compromisos vigentes.

<u>APELLIDOS Y NOMBRE / RAZÓN SOCIAL</u>	<u>NIF</u>	<u>EXPEDIENTE</u>	<u>SOLICITA AGRICULT. (3)</u>	<u>SOLICITA GANADER. (4)</u>	<u>ANUALIDAD DE PAGO</u>
CARRASCO CABRERA MARIA	****8110*	1068638	SI	NO	6ª

DATOS MANTENIMIENTO**IMPORTE POR ANUALIDAD**

	<u>2015</u>	<u>2016</u>	<u>2017</u>	<u>2018</u>	<u>2019</u>	<u>2020</u>
IMPORTE MÁXIMO SUBVENCIONABLE	5.534,59 €	5.532,42 €	5.532,42 €	5.523,75 €	5.523,75 €	5.523,75 €
IMPORTE MEDIO DE TRANSFERENCIA (€/ha)	216,79 €	216,79 €	216,79 €	216,79 €	216,79 €	216,79 €

RESUMEN DE UNIDADES

<u>Cód</u>	<u>GRUPO DE PAGO</u>	<u>Sup. Dec. Admisible (ha)</u>	<u>Sup. Comprometida (ha)</u>	<u>Sup. ajustada compromiso (1) (ha)</u>	<u>% sobredec.</u>	<u>SUP. PROPUESTA (ha)</u>	<u>Importe Declarado</u>	<u>Importe Topado</u>	<u>Importe Propuesto</u>	<u>Importe tras sobredec.</u>
58	FRUTALES SECANO	24,89		24,89	0,00	24,89	5.382,21	5.382,19	5.382,19	5.382,19
62	VIÑEDO	0,59		0,59	0,00	0,59	141,56	141,56	141,56	141,56
TOTAL		25,48	25,48	25,48		25,48	5.523,77	5.523,75	5.523,75	5.523,75

APLICACIÓN DE REDUCCIONES Y SANCIONES

<u>AGRICULTURA</u>	<u>Importe Calculado</u>	<u>Importe prerreduc.</u>	<u>Admisibilidad y compromisos</u>	<u>Presentación tardía</u>	<u>Omisión declaración</u>	<u>Condicionabilidad</u>	<u>PROPUESTO</u>	<u>IMPORTE (Euros)</u>		
								<u>FEADER (Eje 2)</u>	<u>MAPA</u>	<u>CAGPDS</u>
	5.523,75	5.523,75	0,00	0,00	0,00	0,00	5.523,75	4.142,81	593,80	787,14
TOTAL							5.523,75	4.142,81	593,80	787,14

RECINTOS PROPUESTOS

<u>REF.</u>	<u>REFERENCIA SIGPAC</u>	<u>CULTIVO DESCRIPCIÓN CULTIVO</u>	<u>S/R G.PAGO</u>	<u>PEND. MEDIA (%)</u>	<u>SUP. DEC. ADMISIBLE (ha)</u>	<u>SUP. COMPROM. (ha)</u>	<u>SUP. AJUSTADA COMPROM. (1) (ha)</u>	<u>SUP. CONV. SIGPAC (ha)</u>	<u>SUP. CERTIF. (ha)</u>	<u>SUP. CAMPO (ha)</u>	<u>SUP. CAMPO DETER. CULT. DECLARADO (ha)</u>	<u>SUP. DEC. REDUCIDA (ha)</u>	<u>SUP. PROPUESTA (ha)</u>
1700000003477145	04-099-022-00043-00015	102000 VIÑEDO VINIFICACIÓN-SIN VARIEDAD	S 62	42,40	0,03	0,03	0,03		0,03			0,03	0,03
1700000003477146	04-099-022-00043-00024	102000 VIÑEDO VINIFICACIÓN-SIN VARIEDAD	S 62	17,35	0,12	0,12	0,12		0,12			0,12	0,12
1700000003477147	04-099-022-00045-00001	102000 VIÑEDO VINIFICACIÓN-SIN VARIEDAD	S 62	8,51	0,08	0,08	0,08		0,08			0,08	0,08
1700000003477148	04-099-022-00584-00004	102000 VIÑEDO VINIFICACIÓN-SIN VARIEDAD	S 62	28,10	0,36	0,36	0,36		0,36			0,36	0,36
1700000003477152	04-099-017-00278-00001	104020 ALMENDROS-GUARA	S 58	19,03	0,18	0,18	0,18		0,18			0,18	0,18
1700000003477153	04-099-017-00279-00001	104024 ALMENDROS-MARCONA	S 58	24,34	2,54	2,54	2,54		2,54			2,54	2,54
1700000003477154	04-099-017-00280-00001	104020 ALMENDROS-GUARA	S 58	23,69	0,84	0,84	0,84		0,84			0,84	0,84
1700000003477155	04-099-017-00281-00002	104020 ALMENDROS-GUARA	S 58	36,92	0,04	0,04	0,04	0,04	0,04			0,04	0,04
1700000003477156	04-099-022-00249-00001	104024 ALMENDROS-MARCONA	S 58	27,48	0,36	0,36	0,36		0,36			0,36	0,36
1700000003477157	04-099-022-00584-00001	104024 ALMENDROS-MARCONA	S 58	26,24	0,66	0,66	0,66		0,66			0,66	0,66
1700000003477158	04-099-022-00043-00035	104024 ALMENDROS-MARCONA	S 58	27,99	0,01	0,01	0,01		0,01			0,01	0,01
1700000003477160	04-099-023-00091-00001	104024 ALMENDROS-MARCONA	S 58	23,56	0,74	0,74	0,74		0,74			0,74	0,74
1700000003477161	04-099-022-00584-00002	104024 ALMENDROS-MARCONA	S 58	21,91	0,84	0,84	0,84		0,84			0,84	0,84
1700000003477162	04-099-022-00700-00001	104024 ALMENDROS-MARCONA	S 58	31,59	0,10	0,10	0,10	0,10	0,10			0,10	0,10
1700000003477163	04-099-017-00282-00006	104020 ALMENDROS-GUARA	S 58	26,65	0,01	0,01	0,01	0,01	0,01			0,01	0,01
1700000003477164	04-099-022-00035-00002	104024 ALMENDROS-MARCONA	S 58	27,08	3,69	3,69	3,69		3,69			3,69	3,69
1700000003477165	04-099-022-00043-00010	104007 ALMENDROS-COMUNA	S 58	25,14	12,94	12,94	12,94		12,94			12,94	12,94
1700000003477166	04-099-022-00043-00030	104024 ALMENDROS-MARCONA	S 58	31,59	0,90	0,90	0,90		0,90			0,90	0,90
1700000003477167	04-099-022-00046-00022	104020 ALMENDROS-GUARA	S 58	23,12	0,27	0,27	0,27		0,27			0,27	0,27
1700000003477168	04-099-022-00502-00006	104020 ALMENDROS-GUARA	S 58	21,50	0,10	0,10	0,10		0,10			0,10	0,10
1700000003477169	04-099-022-00042-00010	104020 ALMENDROS-GUARA	S 58	12,48	0,05	0,05	0,05		0,05			0,05	0,05
1700000003477170	04-099-022-00037-00004	104024 ALMENDROS-MARCONA	S 58	10,81	0,05	0,05	0,05		0,05			0,05	0,05
1700000003477171	04-099-022-00035-00004	104024 ALMENDROS-MARCONA	S 58	36,94	0,38	0,38	0,38		0,38			0,38	0,38
1700000003477172	04-099-022-00043-00029	104024 ALMENDROS-MARCONA	S 58	30,23	0,10	0,10	0,10		0,10			0,10	0,10
1700000003477173	04-099-022-00043-00025	104024 ALMENDROS-MARCONA	S 58	20,16	0,09	0,09	0,09		0,09			0,09	0,09

DATOS AGRICULTURA**RESUMEN DE UNIDADES**

<u>Cód</u>	<u>GRUPO DE PAGO</u>	<u>Sup. Dec. Admisible (ha)</u>	<u>Sup. Comprometida (ha)</u>	<u>Sup. ajustada compromiso (1) (ha)</u>	<u>% sobredec.</u>	<u>SUP. PROPUESTA (ha)</u>	<u>Importe Declarado</u>	<u>Importe Topado</u>	<u>Importe Propuesto</u>	<u>Importe tras sobredec.</u>
58	FRUTALES SECANO	24,89		24,89	0,00	24,89	5.382,21	5.382,19	5.382,19	5.382,19
62	VIÑEDO	0,59		0,59	0,00	0,59	141,56	141,56	141,56	141,56
TOTAL		25,48	25,48	25,48		25,48	5.523,77	5.523,75	5.523,75	5.523,75

RESUMEN DE PAGOS

<u>IMPORTE (Euros)</u>			
<u>PROPUESTO</u>	<u>FEADER (Eje 2)</u>	<u>MAPA</u>	<u>CAGPDS</u>
Propuesto a pagar	5.523,75	4.142,81	593,80
			787,14

APLICACIÓN DE REDUCCIONES Y SANCIONES

<u>Importe Calculado</u>	<u>Importe prereduc.</u>	<u>Admisibilidad y compromisos</u>	<u>Presentación tardía</u>	<u>Omisión declaración</u>	<u>Condicionabilidad</u>	<u>IMPORTE (Euros)</u>			
						<u>PROPUESTO</u>	<u>FEADER (Eje 2)</u>	<u>MAPA</u>	<u>CAGPDS</u>
5.523,75	5.523,75	0,00	0,00	0,00	0,00	5.523,75	4.142,81	593,80	787,14
TOTAL						5.523,75	4.142,81	593,80	787,14

INCIDENCIAS

INCIDENCIA DESCRIPCIÓN

85031 Solicita recinto que no está comprometido para la operación.
 Ref:1700000003477144 Recinto:04-099-022-00043-012 Cultivo:102000 VIÑEDO VINIFICACIÓN-SIN VARIEDAD Secano



(1) Superficie declarada admisible ajustada con la superficie comprometida.
 (2) Factor de penalización valorando el alcance para el tipo de compromiso.
 (3) Solicita agricultura y tiene compromisos vigentes.
 (4) Solicita ganadería y tiene compromisos vigentes.

<u>APELLIDOS Y NOMBRE / RAZÓN SOCIAL</u>	<u>NIF</u>	<u>EXPEDIENTE</u>	<u>SOLICITA AGRICULT. (3)</u>	<u>SOLICITA GANADER. (4)</u>	<u>ANUALIDAD DE PAGO</u>
CARRICONDO CARRICONDO JUAN JESUS	****0578*	1104394	SI	NO	6ª

DATOS MANTENIMIENTO

IMPORTE POR ANUALIDAD

	<u>2015</u>	<u>2016</u>	<u>2017</u>	<u>2018</u>	<u>2019</u>	<u>2020</u>
IMPORTE MÁXIMO SUBVENCIONABLE	13.274,03 €	13.274,03 €	13.274,03 €	13.274,03 €	12.928,80 €	16.375,67 €
IMPORTE MEDIO DE TRANSFERENCIA (€/ha)	155,51 €	155,51 €	155,51 €	155,51 €	155,51 €	165,28 €

RESUMEN DE UNIDADES

<u>Cód</u>	<u>GRUPO DE PAGO</u>	<u>Sup. Dec. Admisible (ha)</u>	<u>Sup. Comprometida (ha)</u>	<u>Sup. ajustada compromiso (1) (ha)</u>	<u>% sobredec.</u>	<u>SUP. PROPUESTA (ha)</u>	<u>Importe Declarado</u>	<u>Importe Topado</u>	<u>Importe Propuesto</u>	<u>Importe tras sobredec.</u>
58	FRUTALES SECANO	82,56		81,02	0,00	81,02	13.906,39	15.056,47	13.906,39	13.906,39
59	HERBÁCEOS	8,21		8,06	0,00	8,06	1.218,43	1.319,20	1.218,43	1.218,43
64	HERBÁCEOS NO ELEGIBLES	10,19		10,00	0,00	10,00	0,00	0,00	0,00	0,00
TOTAL		100,96	99,08	99,08		99,08	15.124,82	16.375,67	15.124,82	15.124,82

APLICACIÓN DE REDUCCIONES Y SANCIONES

	<u>Importe Calculado</u>	<u>Importe prerreduc.</u>	<u>Admisibilidad y compromisos</u>	<u>Presentación tardía</u>	<u>Omisión declaración</u>	<u>Condicionidad</u>	<u>PROPUESTO</u>	<u>IMPORTE (Euros)</u>		
								<u>FEADER (Eje 2)</u>	<u>MAPA</u>	<u>CAGPDS</u>
AGRICULTURA	15.124,82	15.124,82	0,00	0,00	0,00	0,00	15.124,82	11.343,62	1.625,92	2.155,28
TOTAL							15.124,82	11.343,62	1.625,92	2.155,28



(1) Superficie declarada admisible ajustada con la superficie comprometida.
 (2) Factor de penalización valorando el alcance para el tipo de compromiso.
 (3) Solicita agricultura y tiene compromisos vigentes.
 (4) Solicita ganadería y tiene compromisos vigentes.

RECINTOS PROPUESTOS

REF.	REFERENCIA SIGPAC	CULTIVO DESCRIPCIÓN CULTIVO	S/R	G.PAGO	PEND. MEDIA (%)	SUP. DEC. ADMISIBLE (ha)	SUP. COMPROM. (ha)	SUP. AJUSTADA COMPR.(1) (ha)	SUP. CONY. SIGPAC (ha)	SUP. CERTIE. (ha)	SUP. CAMPO (ha)	SUP. CAMPO DECLARADO (ha)	SUP. DEC. REDUCIDA (ha)	SUP. PROPUESTA (ha)
-818121	04-037-040-00015-00016	104020 ALMENDROS-GUARA	S	58	21,97	0,17	2,09	0,17	0,17	0,17			0,17	0,17
-818120	04-037-039-00297-00053	104020 ALMENDROS-GUARA	S	58	15,84	1,11	2,66	1,11	1,11	1,11			1,11	1,11
5112463	04-037-039-00035-00001	104007 ALMENDROS-COMUNA	S	58	13,67	15,57	15,57	15,57		15,57			15,57	15,57
5112464	04-037-039-00035-00002	104007 ALMENDROS-COMUNA	S	58	21,73	0,37	0,37	0,37		0,37			0,37	0,37
1700000006577056	04-037-039-00079-00005	20901 BARBECHO TRADICIONAL-SIN CUBIERTA VEGETAL	S	64	9,79	2,66	2,66	2,66		2,66			2,66	2,66
1700000006577057	04-037-039-00080-00002	24901 BARBECHO SIN PRODUCCIÓN-SIN CUBIERTA VEGETAL	S	64	10,96	1,05	1,05	1,05		1,05			1,05	1,05
1700000006577060	04-037-039-00088-00001	1000 TRIGO BLANDO-SIN VARIEDAD	S	59	10,88	3,80	3,80	3,80		3,80			3,80	3,80
1700000006577061	04-037-039-00079-00003	1000 TRIGO BLANDO-SIN VARIEDAD	S	59	11,56	0,27	0,27	0,27		0,27			0,27	0,27
1700000006577062	04-037-039-00080-00001	1000 TRIGO BLANDO-SIN VARIEDAD	S	59	11,48	0,20	0,20	0,20		0,20			0,20	0,20
1700000006577063	04-037-039-00297-00008	20901 BARBECHO TRADICIONAL-SIN CUBIERTA VEGETAL	S	64	14,52	0,23	0,23	0,23		0,23			0,23	0,23
1700000006577064	04-037-039-00099-00004	104023 ALMENDROS-LAURANNE	S	58	9,31	2,22	4,44	2,22		2,22			2,22	2,22
1700000006577065	04-037-039-00099-00005	20901 BARBECHO TRADICIONAL-SIN CUBIERTA VEGETAL	S	64	12,15	5,91	5,91	5,91		5,91			5,91	5,91
1700000006577066	04-037-039-00101-00002	20901 BARBECHO TRADICIONAL-SIN CUBIERTA VEGETAL	S	64	14,02	0,34	0,34	0,34		0,34			0,34	0,34
1700000006577067	04-037-040-00015-00010	1000 TRIGO BLANDO-SIN VARIEDAD	S	59	22,29	2,09	2,09	2,09	2,09	2,09			2,09	2,09
1700000006577068	04-037-040-00016-00002	1000 TRIGO BLANDO-SIN VARIEDAD	S	59	20,44	0,69	0,69	0,69		0,69			0,69	0,69
1700000006577069	04-037-039-00108-00002	104008 ALMENDROS-CONSTANTI	S	58	10,57	3,39	3,39	3,39	3,39	3,39			3,39	3,39
1700000006577070	04-037-039-00297-00002	1000 TRIGO BLANDO-SIN VARIEDAD	S	59	20,08	1,16	1,16	1,16		1,16			1,16	1,16
1700000006577071	04-037-039-00078-00001	104020 ALMENDROS-GUARA	S	58	9,61	1,65	1,65	1,65		1,65			1,65	1,65
1700000006577072	04-037-039-00349-00001	104020 ALMENDROS-GUARA	S	58	9,05	0,18	0,18	0,18		0,18			0,18	0,18
1700000006577073	04-037-039-00387-00001	104020 ALMENDROS-GUARA	S	58	12,21	6,32	6,32	6,32		6,32			6,32	6,32
1700000006577074	04-037-039-00297-00028	104022 ALMENDROS-LARGUETA	S	58	25,55	0,23	0,23	0,23		0,23			0,23	0,23
1700000006577075	04-037-039-00349-00002	104022 ALMENDROS-LARGUETA	S	58	13,04	0,01	0,01	0,01		0,01			0,01	0,01
1700000006577076	04-037-039-00297-00029	104018 ALMENDROS-GARRIGUES	S	58	17,02	0,04	0,04	0,04		0,04			0,04	0,04
1700000006577077	04-037-039-00297-00010	104020 ALMENDROS-GUARA	S	58	18,82	5,21	5,21	5,21		5,21			5,21	5,21
1700000006577078	04-037-039-00297-00017	104014 ALMENDROS-FERRAGNES	S	58	20,68	0,26	0,38	0,26	0,26	0,26			0,26	0,26
1700000006577079	04-037-039-00297-00043	104020 ALMENDROS-GUARA	S	58	13,11	1,45	2,66	1,45	1,45	1,45			1,45	1,45
1700000006577080	04-037-039-00085-00002	104022 ALMENDROS-LARGUETA	S	58	15,39	0,62	0,62	0,62		0,62			0,62	0,62
1700000006577081	04-037-039-00085-00004	104020 ALMENDROS-GUARA	S	58	14,10	0,22	0,22	0,22		0,22			0,22	0,22
1700000006577082	04-037-039-00297-00006	104020 ALMENDROS-GUARA	S	58	12,70	4,43	4,43	4,43		4,43			4,43	4,43
1700000006577083	04-037-039-00080-00004	104020 ALMENDROS-GUARA	S	58	12,47	1,19	1,19	1,19		1,19			1,19	1,19
1700000006577084	04-037-039-00081-00002	104020 ALMENDROS-GUARA	S	58	11,76	0,87	0,87	0,87		0,87			0,87	0,87
1700000006577085	04-037-039-00082-00002	104020 ALMENDROS-GUARA	S	58	11,59	1,04	1,04	1,04		1,04			1,04	1,04
1700000006577086	04-037-039-00083-00002	104014 ALMENDROS-FERRAGNES	S	58	17,44	2,56	2,56	2,56		2,56			2,56	2,56
1700000006577087	04-037-039-00084-00001	104022 ALMENDROS-LARGUETA	S	58	12,21	1,69	1,69	1,69		1,69			1,69	1,69
1700000006577088	04-037-039-00085-00001	104020 ALMENDROS-GUARA	S	58	12,74	0,87	0,87	0,87		0,87			0,87	0,87
1700000006577089	04-037-039-00297-00015	104020 ALMENDROS-GUARA	S	58	21,22	1,26	1,26	1,26		1,26			1,26	1,26
1700000006577090	04-037-040-00015-00007	104020 ALMENDROS-GUARA	S	58	18,65	5,69	5,69	5,69		5,69			5,69	5,69
1700000006577091	04-037-039-00385-00001	104020 ALMENDROS-GUARA	S	58	14,08	2,37	2,37	2,37		2,37			2,37	2,37
1700000006577092	04-037-039-00351-00001	104020 ALMENDROS-GUARA	S	58	9,09	0,42	0,42	0,42		0,42			0,42	0,42
1700000006577093	04-037-039-00099-00001	104020 ALMENDROS-GUARA	S	58	10,91	0,22	0,22	0,22		0,22			0,22	0,22
1700000006577094	04-037-039-00297-00012	104020 ALMENDROS-GUARA	S	58	11,12	13,45	13,55	13,45	13,52	13,52			13,45	13,45
1700000006577095	04-037-040-00015-00009	104020 ALMENDROS-GUARA	S	58	24,78	3,06	3,06	3,06		3,06			3,06	3,06
1700000006577096	04-037-039-00297-00009	104022 ALMENDROS-LARGUETA	S	58	20,47	0,64	0,66	0,64	0,64	0,64			0,64	0,64
1700000006577097	04-037-040-00015-00014	104020 ALMENDROS-GUARA	S	58	16,05	3,53	3,53	3,53		3,53			3,53	3,53
1700000006577098	04-037-040-00016-00005	104020 ALMENDROS-GUARA	S	58	18,09	0,17	0,17	0,17		0,17			0,17	0,17
1700000006577099	04-037-040-00043-00001	104020 ALMENDROS-GUARA	S	58	31,71	0,08	0,08	0,08		0,08			0,08	0,08

DATOS AGRICULTURA

RESUMEN DE UNIDADES

Cód	GRUPO DE PAGO	Sup. Dec. Admisible (ha)	Sup. Comprometida (ha)	Sup. ajustada compromiso (1) (ha)	% sobredec.	SUP. PROPUESTA (ha)	Importe Declarado	Importe Topado	Importe Propuesto	Importe tras sobredec.
58	FRUTALES SECANO	82,56		81,02	0,00	81,02	13.906,39	15.056,47	13.906,39	13.906,39
59	HERBÁCEOS	8,21		8,06	0,00	8,06	1.218,43	1.319,20	1.218,43	1.218,43
64	HERBÁCEOS NO ELEGIBLES	10,19		10,00	0,00	10,00	0,00	0,00	0,00	0,00
TOTAL		100,96	99,08	99,08		99,08	15.124,82	16.375,67	15.124,82	15.124,82

RESUMEN DE PAGOS

IMPORTE (Euros)				
FEADER				
	PROPUESTO	(Eje 2)	MAPA	CAGPDS
Propuesto a pagar	15.124,82	11.343,62	1.625,92	2.155,28

APLICACIÓN DE REDUCCIONES Y SANCIONES

IMPORTE (Euros)										
	Importe Calculado	Importe prerreduc.	Admisibilidad y compromisos	Presentación tardía	Omisión declaración	Condicionality	PROPUESTO	FEADER (Eje 2)	MAPA	CAGPDS
	15.124,82	15.124,82	0,00	0,00	0,00	0,00	15.124,82	11.343,62	1.625,92	2.155,28
TOTAL							15.124,82	11.343,62	1.625,92	2.155,28

(1) Superficie declarada admisible ajustada con la superficie comprometida.
 (2) Factor de penalización valorando el alcance para el tipo de compromiso.
 (3) Solicita agricultura y tiene compromisos vigentes.
 (4) Solicita ganadería y tiene compromisos vigentes.



<u>APELLIDOS Y NOMBRE / RAZÓN SOCIAL</u>	<u>NIF</u>	<u>EXPEDIENTE</u>	<u>SOLICITA AGRICULT. (3)</u>	<u>SOLICITA GANADER. (4)</u>	<u>ANUALIDAD DE PAGO</u>
CARRICONDO CARRION RAMONA	****4497*	1212708	SI	NO	6ª

DATOS MANTENIMIENTO

IMPORTE POR ANUALIDAD

	<u>2015</u>	<u>2016</u>	<u>2017</u>	<u>2018</u>	<u>2019</u>	<u>2020</u>
IMPORTE MÁXIMO SUBVENCIONABLE	3.996,12 €	3.996,12 €	3.996,12 €	3.996,12 €	3.996,12 €	3.996,12 €
IMPORTE MEDIO DE TRANSFERENCIA (€/ha)	216,24 €	216,24 €	216,24 €	216,24 €	216,24 €	216,24 €

RESUMEN DE UNIDADES

<u>Cód</u>	<u>GRUPO DE PAGO</u>	<u>Sup. Dec. Admisible (ha)</u>	<u>Sup. Comprometida (ha)</u>	<u>Sup. ajustada compromiso (1) (ha)</u>	<u>% sobredec.</u>	<u>SUP. PROPUESTA (ha)</u>	<u>Importe Declarado</u>	<u>Importe Topado</u>	<u>Importe Propuesto</u>	<u>Importe tras sobredec.</u>
58	FRUTALES SECANO	18,49		18,48	0,00	18,48	3.996,12	3.996,12	3.996,12	3.996,12
	TOTAL	18,49	18,48	18,48		18,48	3.996,12	3.996,12	3.996,12	3.996,12

APLICACIÓN DE REDUCCIONES Y SANCIONES

	<u>Importe Calculado</u>	<u>Importe prereduc.</u>	<u>Admisibilidad y compromisos</u>	<u>Presentación tardía</u>	<u>Omisión declaración</u>	<u>Condicionabilidad</u>	<u>PROPUESTO</u>	<u>IMPORTE (Euros)</u>		
								<u>FEADER (Eje 2)</u>	<u>MAPA</u>	<u>CAGPDS</u>
AGRICULTURA	3.996,12	3.996,12	0,00	0,00	0,00	0,00	3.996,12	2.997,09	429,58	569,45
TOTAL							3.996,12	2.997,09	429,58	569,45

RECINTOS PROPUESTOS

<u>REF.</u>	<u>REFERENCIA SIGPAC</u>	<u>CULTIVO DESCRIPCIÓN CULTIVO</u>	<u>S/R</u>	<u>G.PAGO</u>	<u>PEND. MEDIA (%)</u>	<u>SUP. DEC. ADMISIBLE (ha)</u>	<u>SUP. COMPROM. (ha)</u>	<u>SUP. AJUSTADA COMPROM. (1) (ha)</u>	<u>SUP. CONV. SIGPAC (ha)</u>	<u>SUP. CERTIF. (ha)</u>	<u>SUP. CAMPO (ha)</u>	<u>SUP. CAMPO DECLARADO (ha)</u>	<u>SUP. DEC. REDUCIDA (ha)</u>	<u>SUP. PROPUESTA (ha)</u>
1700000006415070	04-070-030-00049-00001	104020 ALMENDROS-GUARA	S	58	15,71	7,66	7,65	7,65		7,66			7,65	7,65
1700000006415071	04-070-030-00051-00001	104024 ALMENDROS-MARCONA	S	58	16,79	3,48	3,48	3,48	3,48	4,49			3,48	3,48
1700000006415072	04-070-030-00052-00001	104024 ALMENDROS-MARCONA	S	58	16,93	3,41	3,41	3,41		3,41			3,41	3,41
1700000006415073	04-070-030-00053-00001	104024 ALMENDROS-MARCONA	S	58	18,75	3,94	3,94	3,94		3,94			3,94	3,94

DATOS AGRICULTURA

RESUMEN DE UNIDADES

<u>Cód</u>	<u>GRUPO DE PAGO</u>	<u>Sup. Dec. Admisible (ha)</u>	<u>Sup. Comprometida (ha)</u>	<u>Sup. ajustada compromiso (1) (ha)</u>	<u>% sobredec.</u>	<u>SUP. PROPUESTA (ha)</u>	<u>Importe Declarado</u>	<u>Importe Topado</u>	<u>Importe Propuesto</u>	<u>Importe tras sobredec.</u>
58	FRUTALES SECANO	18,49		18,48	0,00	18,48	3.996,12	3.996,12	3.996,12	3.996,12
	TOTAL	18,49	18,48	18,48		18,48	3.996,12	3.996,12	3.996,12	3.996,12

RESUMEN DE PAGOS

	<u>PROPUESTO</u>	<u>IMPORTE (Euros)</u>		
		<u>FEADER (Eje 2)</u>	<u>MAPA</u>	<u>CAGPDS</u>
Propuesto a pagar	3.996,12	2.997,09	429,58	569,45

APLICACIÓN DE REDUCCIONES Y SANCIONES

	<u>Importe Calculado</u>	<u>Importe prereduc.</u>	<u>Admisibilidad y compromisos</u>	<u>Presentación tardía</u>	<u>Omisión declaración</u>	<u>Condicionabilidad</u>	<u>PROPUESTO</u>	<u>IMPORTE (Euros)</u>		
								<u>FEADER (Eje 2)</u>	<u>MAPA</u>	<u>CAGPDS</u>
	3.996,12	3.996,12	0,00	0,00	0,00	0,00	3.996,12	2.997,09	429,58	569,45
TOTAL							3.996,12	2.997,09	429,58	569,45



(1) Superficie declarada admisible ajustada con la superficie comprometida.
 (2) Factor de penalización valorando el alcance para el tipo de compromiso.
 (3) Solicita agricultura y tiene compromisos vigentes.
 (4) Solicita ganadería y tiene compromisos vigentes.

<u>APELLIDOS Y NOMBRE / RAZÓN SOCIAL</u>	<u>NIF</u>	<u>EXPEDIENTE</u>	<u>SOLICITA AGRICULT. (3)</u>	<u>SOLICITA GANADER. (4)</u>	<u>ANUALIDAD DE PAGO</u>
CARRICONDO LÓPEZ LAURA	****6938*	1068622	SI	NO	6ª

DATOS MANTENIMIENTO

IMPORTE POR ANUALIDAD

	<u>2015</u>	<u>2016</u>	<u>2017</u>	<u>2018</u>	<u>2019</u>	<u>2020</u>
IMPORTE MÁXIMO SUBVENCIONABLE	0,00 €	8.425,16 €	8.372,60 €	8.354,20 €	8.354,20 €	8.354,20 €
IMPORTE MEDIO DE TRANSFERENCIA (€/ha)	0,00 €	262,79 €	262,79 €	262,79 €	262,79 €	262,79 €

RESUMEN DE UNIDADES

<u>Cód</u>	<u>GRUPO DE PAGO</u>	<u>Sup. Dec. Admisible (ha)</u>	<u>Sup. Comprometida (ha)</u>	<u>Sup. ajustada compromiso (1) (ha)</u>	<u>% sobredec.</u>	<u>SUP. PROPUESTA (ha)</u>	<u>Importe Declarado</u>	<u>Importe Topado</u>	<u>Importe Propuesto</u>	<u>Importe tras sobredec.</u>
57	FRUTALES REGADÍO	11,22		11,07	0,00	11,07	3.870,74	3.872,12	3.870,74	3.870,74
58	FRUTALES SECANO	20,94		20,72	1,42	20,43	4.480,49	4.482,08	4.417,78	4.417,78
TOTAL		32,16	31,79	31,79		31,50	8.351,23	8.354,20	8.288,52	8.288,52

APLICACIÓN DE REDUCCIONES Y SANCIONES

<u>AGRICULTURA</u>	<u>Importe Calculado</u>	<u>Importe prerreduc.</u>	<u>Admisibilidad y compromisos</u>	<u>Presentación tardía</u>	<u>Omisión declaración</u>	<u>Condicionabilidad</u>	<u>PROPUESTO</u>	<u>IMPORTE (Euros)</u>		
								<u>FEADER (Eje 2)</u>	<u>MAPA</u>	<u>CAGPDS</u>
	8.288,52	8.288,52	0,00	0,00	0,00	0,00	8.288,52	6.216,39	891,02	1.181,11
TOTAL							8.288,52	6.216,39	891,02	1.181,11

RECINTOS PROPUESTOS

<u>REF.</u>	<u>REFERENCIA SIGPAC</u>	<u>CULTIVO DESCRIPCIÓN CULTIVO</u>	<u>S/R G.PAGO</u>	<u>PEND. MEDIA (%)</u>	<u>SUP. DEC. ADMISIBLE (ha)</u>	<u>SUP. COMPROM. (ha)</u>	<u>SUP. AJUSTADA COMPROM. (1) (ha)</u>	<u>SUP. CONV. SIGPAC (ha)</u>	<u>SUP. CERTIF. (ha)</u>	<u>SUP. CAMPO (ha)</u>	<u>SUP. CAMPO DETER. CULT. DECLARADO (ha)</u>	<u>SUP. DEC. REDUCIDA (ha)</u>	<u>SUP. PROPUESTA (ha)</u>
-40803	04-037-028-00003-00006	104020 ALMENDROS-GUARA	R 57	8,92	2,01	2,01	2,01		2,01	2,01	2,01	2,01	2,01
1700000005423677	04-037-024-00011-00003	104057 ALMENDROS-AVIJOR	S 58	5,50	10,00	10,47	10,00		10,00	10,00	10,00	10,00	10,00
1700000005423678	04-037-028-00002-00001	104020 ALMENDROS-GUARA	S 58	10,99	5,68	5,72	5,68		5,68	5,17	5,17	5,68	5,17
1700000005423679	04-037-028-00015-00001	104020 ALMENDROS-GUARA	S 58	11,90	1,21	1,21	1,21		1,21	1,21	1,21	1,21	1,21
1700000005423680	04-037-028-00002-00003	104020 ALMENDROS-GUARA	S 58	3,42	0,75	0,75	0,75		0,75	0,75	0,75	0,75	0,75
1700000005423681	04-037-028-00002-00005	104020 ALMENDROS-GUARA	R 57	12,32	1,22	1,22	1,22		1,22	1,22	1,22	1,22	1,22
1700000005423682	04-037-028-00003-00001	104020 ALMENDROS-GUARA	S 58	19,87	3,30	3,30	3,30		3,30	3,30	3,30	3,30	3,30
1700000005423684	04-037-028-00018-00001	104020 ALMENDROS-GUARA	R 57	10,93	6,27	6,24	6,24		6,27	6,27	6,27	6,24	6,24
1700000005423685	04-037-030-00020-00004	104020 ALMENDROS-GUARA	R 57	7,07	1,43	1,42	1,42		1,43	1,43	1,43	1,42	1,42
1700000005423686	04-037-030-00020-00002	104020 ALMENDROS-GUARA	R 57	8,97	0,29	0,29	0,29		0,29	0,29	0,29	0,29	0,29

DATOS AGRICULTURA

RESUMEN DE UNIDADES

<u>Cód</u>	<u>GRUPO DE PAGO</u>	<u>Sup. Dec. Admisible (ha)</u>	<u>Sup. Comprometida (ha)</u>	<u>Sup. ajustada compromiso (1) (ha)</u>	<u>% sobredec.</u>	<u>SUP. PROPUESTA (ha)</u>	<u>Importe Declarado</u>	<u>Importe Topado</u>	<u>Importe Propuesto</u>	<u>Importe tras sobredec.</u>
57	FRUTALES REGADÍO	11,22		11,07	0,00	11,07	3.870,74	3.872,12	3.870,74	3.870,74
58	FRUTALES SECANO	20,94		20,72	1,42	20,43	4.480,49	4.482,08	4.417,78	4.417,78
TOTAL		32,16	31,79	31,79		31,50	8.351,23	8.354,20	8.288,52	8.288,52

RESUMEN DE PAGOS

<u>Propuesto a pagar</u>	<u>IMPORTE (Euros)</u>			
	<u>PROPUESTO</u>	<u>FEADER (Eje 2)</u>	<u>MAPA</u>	<u>CAGPDS</u>
	8.288,52	6.216,39	891,02	1.181,11

APLICACIÓN DE REDUCCIONES Y SANCIONES

<u>Importe Calculado</u>	<u>Importe prerreduc.</u>	<u>Admisibilidad y compromisos</u>	<u>Presentación tardía</u>	<u>Omisión declaración</u>	<u>Condicionabilidad</u>	<u>PROPUESTO</u>	<u>IMPORTE (Euros)</u>			
							<u>FEADER (Eje 2)</u>	<u>MAPA</u>	<u>CAGPDS</u>	
8.288,52	8.288,52	0,00	0,00	0,00	0,00	8.288,52	6.216,39	891,02	1.181,11	
TOTAL							8.288,52	6.216,39	891,02	1.181,11

INCIDENCIAS

INCIDENCIA DESCRIPCIÓN

85031 Solicita recinto que no está comprometido para la operación.
Ref:1700000005423676 Recinto:04-037-028-00018-005 Cultivo:104020 ALMENDROS-GUARA Secano

(1) Superficie declarada admisible ajustada con la superficie comprometida.
(2) Factor de penalización valorando el alcance para el tipo de compromiso.
(3) Solicita agricultura y tiene compromisos vigentes.
(4) Solicita ganadería y tiene compromisos vigentes.

<u>APELLIDOS Y NOMBRE / RAZÓN SOCIAL</u>	<u>NIF</u>	<u>EXPEDIENTE</u>	<u>SOLICITA AGRICULT. (3)</u>	<u>SOLICITA GANADER. (4)</u>	<u>ANUALIDAD DE PAGO</u>
CARRICONDO MARTINEZ ANTONIO	****3600*	1130072	SI	NO	6ª

DATOS MANTENIMIENTO

IMPORTE POR ANUALIDAD

	<u>2015</u>	<u>2016</u>	<u>2017</u>	<u>2018</u>	<u>2019</u>	<u>2020</u>
IMPORTE MÁXIMO SUBVENCIONABLE	7.838,70 €	7.838,70 €	7.838,70 €	7.838,70 €	7.838,70 €	7.838,70 €
IMPORTE MEDIO DE TRANSFERENCIA (€/ha)	216,24 €	216,24 €	216,24 €	216,24 €	216,24 €	216,24 €

RESUMEN DE UNIDADES

<u>Cód</u>	<u>GRUPO DE PAGO</u>	<u>Sup. Dec. Admisible (ha)</u>	<u>Sup. Comprometida (ha)</u>	<u>Sup. ajustada compromiso (1) (ha)</u>	<u>% sobredec.</u>	<u>SUP. PROPUESTA (ha)</u>	<u>Importe Declarado</u>	<u>Importe Topado</u>	<u>Importe Propuesto</u>	<u>Importe tras sobredec.</u>
58	FRUTALES SECANO	36,32		36,25	0,00	36,25	7.838,70	7.838,70	7.838,70	7.838,70
	TOTAL	36,32	36,25	36,25		36,25	7.838,70	7.838,70	7.838,70	7.838,70

APLICACIÓN DE REDUCCIONES Y SANCIONES

<u>AGRICULTURA</u>	<u>Importe Calculado</u>	<u>Importe prereduc.</u>	<u>Admisibilidad y compromisos</u>	<u>Presentación tardía</u>	<u>Omisión declaración</u>	<u>Condicionabilidad</u>	<u>PROPUESTO</u>	<u>IMPORTE (Euros)</u>		
								<u>FEADER (Eje 2)</u>	<u>MAPA</u>	<u>CAGPDS</u>
	7.838,70	7.838,70	0,00	0,00	0,00	0,00	7.838,70	5.879,03	842,66	1.117,01
TOTAL							7.838,70	5.879,03	842,66	1.117,01

RECINTOS PROPUESTOS

<u>REF.</u>	<u>REFERENCIA SIGPAC</u>	<u>CULTIVO DESCRIPCIÓN CULTIVO</u>	<u>S/R</u>	<u>G.PAGO</u>	<u>PEND. MEDIA (%)</u>	<u>SUP. DEC. ADMISIBLE (ha)</u>	<u>SUP. COMPROM. (ha)</u>	<u>SUP. AJUSTADA COMPROM. (1) (ha)</u>	<u>SUP. CONV. SIGPAC (ha)</u>	<u>SUP. CERTIF. (ha)</u>	<u>SUP. CAMPO (ha)</u>	<u>SUP. CAMPO DECLARADO (ha)</u>	<u>SUP. DEC. REDUCIDA (ha)</u>	<u>SUP. PROPUESTA (ha)</u>
1700000005474706	04-037-022-00016-00001	104020 ALMENDROS-GUARA	S	58	6,04	12,55	12,49	12,49		12,55			12,49	12,49
1700000005474707	04-037-022-00017-00001	104020 ALMENDROS-GUARA	S	58	11,00	10,36	10,35	10,35		10,36			10,35	10,35
1700000005474708	04-037-022-00029-00003	104020 ALMENDROS-GUARA	S	58	7,88	13,41	13,41	13,41		13,41			13,41	13,41

DATOS AGRICULTURA

RESUMEN DE UNIDADES

<u>Cód</u>	<u>GRUPO DE PAGO</u>	<u>Sup. Dec. Admisible (ha)</u>	<u>Sup. Comprometida (ha)</u>	<u>Sup. ajustada compromiso (1) (ha)</u>	<u>% sobredec.</u>	<u>SUP. PROPUESTA (ha)</u>	<u>Importe Declarado</u>	<u>Importe Topado</u>	<u>Importe Propuesto</u>	<u>Importe tras sobredec.</u>
58	FRUTALES SECANO	36,32		36,25	0,00	36,25	7.838,70	7.838,70	7.838,70	7.838,70
	TOTAL	36,32	36,25	36,25		36,25	7.838,70	7.838,70	7.838,70	7.838,70

RESUMEN DE PAGOS

<u>Propuesto a pagar</u>	<u>IMPORTE (Euros)</u>			
	<u>PROPUESTO</u>	<u>FEADER (Eje 2)</u>	<u>MAPA</u>	<u>CAGPDS</u>
	7.838,70	5.879,03	842,66	1.117,01

APLICACIÓN DE REDUCCIONES Y SANCIONES

<u>Importe Calculado</u>	<u>Importe prereduc.</u>	<u>Admisibilidad y compromisos</u>	<u>Presentación tardía</u>	<u>Omisión declaración</u>	<u>Condicionabilidad</u>	<u>PROPUESTO</u>	<u>IMPORTE (Euros)</u>		
							<u>FEADER (Eje 2)</u>	<u>MAPA</u>	<u>CAGPDS</u>
7.838,70	7.838,70	0,00	0,00	0,00	0,00	7.838,70	5.879,03	842,66	1.117,01
TOTAL						7.838,70	5.879,03	842,66	1.117,01



(1) Superficie declarada admisible ajustada con la superficie comprometida.
 (2) Factor de penalización valorando el alcance para el tipo de compromiso.
 (3) Solicita agricultura y tiene compromisos vigentes.
 (4) Solicita ganadería y tiene compromisos vigentes.

<u>APELLIDOS Y NOMBRE / RAZÓN SOCIAL</u>	<u>NIF</u>	<u>EXPEDIENTE</u>	<u>SOLICITA AGRICULT. (3)</u>	<u>SOLICITA GANADER. (4)</u>	<u>ANUALIDAD DE PAGO</u>
CARRICONDO MARTINEZ DIEGO JESUS	****3206*	1164624	SI	NO	6ª

DATOS MANTENIMIENTO

IMPORTE POR ANUALIDAD

	<u>2015</u>	<u>2016</u>	<u>2017</u>	<u>2018</u>	<u>2019</u>	<u>2020</u>
IMPORTE MÁXIMO SUBVENCIONABLE	10.487,64 €	10.485,70 €	10.481,83 €	10.481,83 €	10.481,83 €	10.481,83 €
IMPORTE MEDIO DE TRANSFERENCIA (€/ha)	193,64 €	193,64 €	193,64 €	193,64 €	193,64 €	193,64 €

RESUMEN DE UNIDADES

<u>Cód</u>	<u>GRUPO DE PAGO</u>	<u>Sup. Dec. Admisible (ha)</u>	<u>Sup. Comprometida (ha)</u>	<u>Sup. ajustada compromiso (1) (ha)</u>	<u>% sobredec.</u>	<u>SUP. PROPUESTA (ha)</u>	<u>Importe Declarado</u>	<u>Importe Topado</u>	<u>Importe Propuesto</u>	<u>Importe tras sobredec.</u>
58	FRUTALES SECANO	54,41		54,13	0,00	54,13	10.483,32	10.481,83	10.481,83	10.481,83
	TOTAL	54,41	54,13	54,13		54,13	10.483,32	10.481,83	10.481,83	10.481,83

APLICACIÓN DE REDUCCIONES Y SANCIONES

<u>AGRICULTURA</u>	<u>Importe Calculado</u>	<u>Importe prereduc.</u>	<u>Admisibilidad y compromisos</u>	<u>Presentación tardía</u>	<u>Omisión declaración</u>	<u>Condicionabilidad</u>	<u>PROPUESTO</u>	<u>IMPORTE (Euros)</u>		
								<u>FEADER (Eje 2)</u>	<u>MAPA</u>	<u>CAGPDS</u>
	10.481,83	0,00	1,00	0,00	0,00	0,00	0,00	0,00	0,00	0,00
							TOTAL	0,00	0,00	0,00

RECINTOS PROPUESTOS

<u>REF.</u>	<u>REFERENCIA SIGPAC</u>	<u>CULTIVO DESCRIPCIÓN CULTIVO</u>	<u>S/R G.PAGO</u>	<u>PEND. MEDIA (%)</u>	<u>SUP. DEC. ADMISIBLE (ha)</u>	<u>SUP. COMPROM. (ha)</u>	<u>SUP. AJUSTADA COMPROM. (1) (ha)</u>	<u>SUP. CONV. SIGPAC (ha)</u>	<u>SUP. CERTIF. (ha)</u>	<u>SUP. CAMPO (ha)</u>	<u>SUP. CAMPO DETER. CULT. DECLARADO (ha)</u>	<u>SUP. DEC. REDUCIDA (ha)</u>	<u>SUP. PROPUESTA (ha)</u>
-713000	04-037-038-00115-00001	104020 ALMENDROS-GUARA	S 58	5,44	2,78	14,36	2,78	2,78	0,00			2,78	2,78
-712999	04-037-038-00114-00001	104020 ALMENDROS-GUARA	S 58	6,28	2,76	14,36	2,76	2,76	0,00			2,76	2,76
-712998	04-037-038-00113-00001	104020 ALMENDROS-GUARA	S 58	8,37	2,74	14,36	2,74	2,74	0,00			2,74	2,74
-712997	04-037-038-00112-00001	104020 ALMENDROS-GUARA	S 58	9,92	3,03	14,36	3,03	3,03	0,00			3,03	3,03
-712996	04-037-038-00111-00001	104020 ALMENDROS-GUARA	S 58	12,00	3,05	14,36	3,05	3,05	0,00			3,05	3,05
-119185	04-037-024-00011-00003	104057 ALMENDROS-AVIJOR	S 58	5,50	10,00	10,47	10,00		0,00			10,00	10,00
1700000004616555	04-037-064-00082-00002	104020 ALMENDROS-GUARA	S 58	6,25	14,12	14,17	14,12	14,12	0,00			14,12	14,12
1700000004616562	04-037-039-00287-00001	104020 ALMENDROS-GUARA	S 58	7,20	1,07	1,07	1,07		0,00			1,07	1,07
1700000004616563	04-037-063-00016-00001	104020 ALMENDROS-GUARA	S 58	4,77	10,39	10,39	10,39		0,00			10,39	10,39
1700000004616567	04-037-031-00022-00001	104007 ALMENDROS-COMUNA	S 58	5,50	0,53	0,53	0,53		0,00			0,53	0,53
1700000004616568	04-037-031-00023-00001	104007 ALMENDROS-COMUNA	S 58	5,82	0,69	0,69	0,69		0,00			0,69	0,69
1700000004616569	04-037-034-00048-00001	104020 ALMENDROS-GUARA	S 58	8,04	0,57	0,57	0,57		0,00			0,57	0,57
1700000004616570	04-037-031-00035-00002	104007 ALMENDROS-COMUNA	S 58	8,45	0,44	0,44	0,44		0,00			0,44	0,44
1700000004616575	04-037-036-00219-00001	104020 ALMENDROS-GUARA	S 58	2,46	0,23	0,23	0,23		0,00			0,23	0,23
1700000004616581	04-037-039-00229-00001	104020 ALMENDROS-GUARA	S 58	6,80	2,01	2,01	2,01		0,00			2,01	2,01

DATOS AGRICULTURA

RESUMEN DE UNIDADES


<u>Cód</u>	<u>GRUPO DE PAGO</u>	<u>Sup. Dec. Admisible (ha)</u>	<u>Sup. Comprometida (ha)</u>	<u>Sup. ajustada compromiso (1) (ha)</u>	<u>% sobredec.</u>	<u>SUP. PROPUESTA (ha)</u>	<u>Importe Declarado</u>	<u>Importe Topado</u>	<u>Importe Propuesto</u>	<u>Importe tras sobredec.</u>
58	FRUTALES SECANO	54,41		54,13	0,00	54,13	10.483,32	10.481,83	10.481,83	10.481,83
	TOTAL	54,41	54,13	54,13		54,13	10.483,32	10.481,83	10.481,83	10.481,83

RESUMEN DE PAGOS

<u>Propuesto</u>	<u>IMPORTE (Euros)</u>			
	<u>PROPUESTO</u>	<u>FEADER (Eje 2)</u>	<u>MAPA</u>	<u>CAGPDS</u>
	0,00	0,00	0,00	0,00

APLICACIÓN DE REDUCCIONES Y SANCIONES

<u>Importe Calculado</u>	<u>Importe prereduc.</u>	<u>Admisibilidad y compromisos</u>	<u>Presentación tardía</u>	<u>Omisión declaración</u>	<u>Condicionabilidad</u>	<u>PROPUESTO</u>	<u>IMPORTE (Euros)</u>			
							<u>FEADER (Eje 2)</u>	<u>MAPA</u>	<u>CAGPDS</u>	
10.481,83	0,00	100,00	0,00	0,00	0,00	0,00	0,00	0,00	0,00	
						TOTAL	0,00	0,00	0,00	0,00



(1) Superficie declarada admisible ajustada con la superficie comprometida.
 (2) Factor de penalización valorando el alcance para el tipo de compromiso.
 (3) Solicita agricultura y tiene compromisos vigentes.
 (4) Solicita ganadería y tiene compromisos vigentes.

DETALLE DE REDUCCIONES Y SANCIONES POR INCUMPLIMIENTOS DE ADMISIBILIDAD Y COMPROMISOS

Tipo	Compromiso	Sup. Calculada	Sup. Incumpl.	Factor Alcance (2)	Coef. Línea Base	Coef. Acumulación	Coef. Reiteración	Importe Ayuda	Factor Sanción	Importe Sanción	Aplicado
B1	Las unidades comprometidas deben estar certificadas en producción ecológica según lo establecido en el Reglamento (CE) nº 834/2007 y el Reglamento (CE) nº 889/2008, por el que se establece disposiciones de aplicación del Reglamento (CE) nº 834/2007 del Consejo, durante el período de compromiso.	54,13	54,13	1,00	1,00	1,00	1,00	0,00 €	1,00	0,00 €	SI

INCIDENCIAS

INCIDENCIA DESCRIPCIÓN

85000	No inscrito en un organismo de control y certificación ecológico (artículo 5-1 c), Orden 26 mayo 2015)
85001	El recinto declarado no cumple con las normas de producción ecológica (artículo 5-1 e), Orden 26 mayo 2015) Ref:-119185 Recinto:04-037-024-00011-003 Cultivo:104057 ALMENDROS-AVIJOR Secano Ref:1700000004616567 Recinto:04-037-031-00022-001 Cultivo:104007 ALMENDROS-COMUNA Secano Ref:1700000004616568 Recinto:04-037-031-00023-001 Cultivo:104007 ALMENDROS-COMUNA Secano Ref:1700000004616570 Recinto:04-037-031-00035-002 Cultivo:104007 ALMENDROS-COMUNA Secano Ref:1700000004616569 Recinto:04-037-034-00048-001 Cultivo:104020 ALMENDROS-GUARA Secano Ref:1700000004616575 Recinto:04-037-036-00219-001 Cultivo:104020 ALMENDROS-GUARA Secano Ref:-712996 Recinto:04-037-038-00111-001 Cultivo:104020 ALMENDROS-GUARA Secano Ref:-712997 Recinto:04-037-038-00112-001 Cultivo:104020 ALMENDROS-GUARA Secano Ref:-712998 Recinto:04-037-038-00113-001 Cultivo:104020 ALMENDROS-GUARA Secano Ref:-712999 Recinto:04-037-038-00114-001 Cultivo:104020 ALMENDROS-GUARA Secano Ref:-713000 Recinto:04-037-038-00115-001 Cultivo:104020 ALMENDROS-GUARA Secano Ref:1700000004616581 Recinto:04-037-039-00229-001 Cultivo:104020 ALMENDROS-GUARA Secano Ref:1700000004616562 Recinto:04-037-039-00287-001 Cultivo:104020 ALMENDROS-GUARA Secano Ref:1700000004616563 Recinto:04-037-063-00016-001 Cultivo:104020 ALMENDROS-GUARA Secano Ref:1700000004616555 Recinto:04-037-064-00082-002 Cultivo:104020 ALMENDROS-GUARA Secano



(1) Superficie declarada admisible ajustada con la superficie comprometida.
 (2) Factor de penalización valorando el alcance para el tipo de compromiso.
 (3) Solicita agricultura y tiene compromisos vigentes.
 (4) Solicita ganadería y tiene compromisos vigentes.

<u>APELLIDOS Y NOMBRE / RAZÓN SOCIAL</u>	<u>NIF</u>	<u>EXPEDIENTE</u>	<u>SOLICITA AGRICULT. (3)</u>	<u>SOLICITA GANADER. (4)</u>	<u>ANUALIDAD DE PAGO</u>
CARRICONDO MARTINEZ JOSE	****3603*	1206588	SI	NO	6ª

DATOS MANTENIMIENTO

IMPORTE POR ANUALIDAD

	<u>2015</u>	<u>2016</u>	<u>2017</u>	<u>2018</u>	<u>2019</u>	<u>2020</u>
IMPORTE MÁXIMO SUBVENCIONABLE	19.612,35 €	19.612,35 €	19.594,82 €	14.078,21 €	14.078,21 €	8.575,72 €
IMPORTE MEDIO DE TRANSFERENCIA (€/ha)	159,40 €	159,40 €	159,40 €	159,40 €	159,40 €	159,40 €

RESUMEN DE UNIDADES

<u>Cód</u>	<u>GRUPO DE PAGO</u>	<u>Sup. Dec. Admisible (ha)</u>	<u>Sup. Comprometida (ha)</u>	<u>Sup. ajustada compromiso (1) (ha)</u>	<u>% sobredec.</u>	<u>SUP. PROPUESTA (ha)</u>	<u>Importe Declarado</u>	<u>Importe Topado</u>	<u>Importe Propuesto</u>	<u>Importe tras sobredec.</u>
58	FRUTALES SECANO	52,12		52,06	0,00	52,06	10.215,18	8.257,59	8.257,59	8.257,59
62	VIÑEDO	1,18		1,18	0,00	1,18	283,13	228,87	228,87	228,87
TOTAL		53,30	53,80	53,24		53,24	10.498,31	8.486,46	8.486,46	8.486,46

APLICACIÓN DE REDUCCIONES Y SANCIONES

<u>AGRICULTURA</u>	<u>Importe Calculado</u>	<u>Importe prerreduc.</u>	<u>Admisibilidad y compromisos</u>	<u>Presentación tardía</u>	<u>Omisión declaración</u>	<u>Condicionabilidad</u>	<u>PROPUESTO</u>	<u>IMPORTE (Euros)</u>		
								<u>FEADER (Eje 2)</u>	<u>MAPA</u>	<u>CAGPDS</u>
	8.486,46	8.486,46	0,00	0,00	0,00	0,00	8.486,46	6.364,85	912,29	1.209,32
TOTAL							8.486,46	6.364,85	912,29	1.209,32

RECINTOS PROPUESTOS

<u>REF.</u>	<u>REFERENCIA SIGPAC</u>	<u>CULTIVO DESCRIPCIÓN CULTIVO</u>	<u>S/R</u>	<u>G.PAGO</u>	<u>PEND. MEDIA (%)</u>	<u>SUP. DEC. ADMISIBLE (ha)</u>	<u>SUP. COMPROM. (ha)</u>	<u>SUP. AJUSTADA COMPR.(1) (ha)</u>	<u>SUP. CONV. SIGPAC (ha)</u>	<u>SUP. CERTIF. (ha)</u>	<u>SUP. CAMPO (ha)</u>	<u>SUP. CAMPO DETER. CULT. DECLARADO (ha)</u>	<u>SUP. DEC. REDUCIDA (ha)</u>	<u>SUP. PROPUESTA (ha)</u>
-96974	04-070-024-00360-00013	104020 ALMENDROS-GUARA	S	58	30,92	0,46	0,46	0,46		0,46			0,46	0,46
1700000005618743	04-037-030-00014-00008	102000 VIÑEDO VINIFICACIÓN-SIN VARIEDAD	S	62	9,89	0,05	0,05	0,05		0,05			0,05	0,05
1700000005618744	04-037-030-00017-00001	102000 VIÑEDO VINIFICACIÓN-SIN VARIEDAD	S	62	8,24	1,13	1,13	1,13		1,13			1,13	1,13
1700000005618756	04-037-022-00002-00001	104020 ALMENDROS-GUARA	S	58	10,10	0,18	0,18	0,18		0,18			0,18	0,18
1700000005618761	04-037-022-00014-00002	104020 ALMENDROS-GUARA	S	58	12,67	3,93	3,93	3,93		3,93			3,93	3,93
1700000005618762	04-070-024-00358-00006	104020 ALMENDROS-GUARA	S	58	32,48	0,14	0,14	0,14		0,14			0,14	0,14
1700000005618763	04-070-024-00360-00004	104020 ALMENDROS-GUARA	S	58	29,02	1,46	1,46	1,46		1,46			1,46	1,46
1700000005618765	04-070-024-00360-00006	104020 ALMENDROS-GUARA	S	58	26,50	0,48	0,48	0,48		0,48			0,48	0,48
1700000005618766	04-037-022-00002-00006	104020 ALMENDROS-GUARA	S	58	7,16	0,39	0,39	0,39	0,39	0,39			0,39	0,39
1700000005618767	04-037-039-00165-00001	104020 ALMENDROS-GUARA	S	58	24,06	2,66	2,66	2,66		2,66			2,66	2,66
1700000005618768	04-037-023-00005-00001	104020 ALMENDROS-GUARA	S	58	8,57	0,26	0,26	0,26		0,26			0,26	0,26
1700000005618769	04-037-022-00002-00002	104020 ALMENDROS-GUARA	S	58	16,57	1,29	1,23	1,23	1,23	1,29			1,23	1,23
1700000005618770	04-037-023-00002-00001	104020 ALMENDROS-GUARA	S	58	8,26	11,96	11,96	11,96		11,96			11,96	11,96
1700000005618772	04-037-023-00001-00001	104020 ALMENDROS-GUARA	S	58	6,43	28,10	28,10	28,10		28,10			28,10	28,10
1700000005618774	04-037-022-00002-00003	104020 ALMENDROS-GUARA	S	58	16,07	0,71	0,71	0,71		0,71			0,71	0,71
1700000005618780	04-037-023-00004-00001	104020 ALMENDROS-GUARA	S	58	6,07	0,10	0,10	0,10		0,10			0,10	0,10

DATOS AGRICULTURA

RESUMEN DE UNIDADES

<u>Cód</u>	<u>GRUPO DE PAGO</u>	<u>Sup. Dec. Admisible (ha)</u>	<u>Sup. Comprometida (ha)</u>	<u>Sup. ajustada compromiso (1) (ha)</u>	<u>% sobredec.</u>	<u>SUP. PROPUESTA (ha)</u>	<u>Importe Declarado</u>	<u>Importe Topado</u>	<u>Importe Propuesto</u>	<u>Importe tras sobredec.</u>
58	FRUTALES SECANO	52,12		52,06	0,00	52,06	10.215,18	8.257,59	8.257,59	8.257,59
62	VIÑEDO	1,18		1,18	0,00	1,18	283,13	228,87	228,87	228,87
TOTAL		53,30	53,80	53,24		53,24	10.498,31	8.486,46	8.486,46	8.486,46

RESUMEN DE PAGOS

<u>Propuesto a pagar</u>	<u>IMPORTE (Euros)</u>			
	<u>PROPUESTO</u>	<u>FEADER (Eje 2)</u>	<u>MAPA</u>	<u>CAGPDS</u>
	8.486,46	6.364,85	912,29	1.209,32

APLICACIÓN DE REDUCCIONES Y SANCIONES

<u>Importe Calculado</u>	<u>Importe prerreduc.</u>	<u>Admisibilidad y compromisos</u>	<u>Presentación tardía</u>	<u>Omisión declaración</u>	<u>Condicionabilidad</u>	<u>PROPUESTO</u>	<u>IMPORTE (Euros)</u>			
							<u>FEADER (Eje 2)</u>	<u>MAPA</u>	<u>CAGPDS</u>	
8.486,46	8.486,46	0,00	0,00	0,00	0,00	8.486,46	6.364,85	912,29	1.209,32	
TOTAL							8.486,46	6.364,85	912,29	1.209,32



(1) Superficie declarada admisible ajustada con la superficie comprometida.
 (2) Factor de penalización valorando el alcance para el tipo de compromiso.
 (3) Solicita agricultura y tiene compromisos vigentes.
 (4) Solicita ganadería y tiene compromisos vigentes.

<u>APELLIDOS Y NOMBRE / RAZÓN SOCIAL</u>	<u>NIF</u>	<u>EXPEDIENTE</u>	<u>SOLICITA AGRICULT. (3)</u>	<u>SOLICITA GANADER. (4)</u>	<u>ANUALIDAD DE PAGO</u>
CARRICONDO MARTINEZ JOSE RAUL	****8168*	1059712	SI	NO	6ª

DATOS MANTENIMIENTO

IMPORTE POR ANUALIDAD

	<u>2015</u>	<u>2016</u>	<u>2017</u>	<u>2018</u>	<u>2019</u>	<u>2020</u>
IMPORTE MÁXIMO SUBVENCIONABLE	2.248,90 €	2.248,90 €	2.248,90 €	2.248,90 €	2.248,90 €	2.248,90 €
IMPORTE MEDIO DE TRANSFERENCIA (€/ha)	216,24 €	216,24 €	216,24 €	216,24 €	216,24 €	216,24 €

RESUMEN DE UNIDADES

<u>Cód</u>	<u>GRUPO DE PAGO</u>	<u>Sup. Dec. Admisible (ha)</u>	<u>Sup. Comprometida (ha)</u>	<u>Sup. ajustada compromiso (1) (ha)</u>	<u>% sobredec.</u>	<u>SUP. PROPUESTA (ha)</u>	<u>Importe Declarado</u>	<u>Importe Topado</u>	<u>Importe Propuesto</u>	<u>Importe tras sobredec.</u>
58	FRUTALES SECANO	10,45		10,40	0,00	10,40	2.248,90	2.248,90	2.248,90	2.248,90
	TOTAL	10,45	10,40	10,40		10,40	2.248,90	2.248,90	2.248,90	2.248,90

APLICACIÓN DE REDUCCIONES Y SANCIONES

	<u>Importe Calculado</u>	<u>Importe prereduc.</u>	<u>Admisibilidad y compromisos</u>	<u>Presentación tardía</u>	<u>Omisión declaración</u>	<u>Condicionabilidad</u>	<u>PROPUESTO</u>	<u>IMPORTE (Euros)</u>		
								<u>FEADER (Eje 2)</u>	<u>MAPA</u>	<u>CAGPDS</u>
AGRICULTURA	2.248,90	2.248,90	0,00	0,00	0,00	0,00	2.248,90	1.686,68	241,76	320,46
TOTAL							2.248,90	1.686,68	241,76	320,46

RECINTOS PROPUESTOS

<u>REF.</u>	<u>REFERENCIA SIGPAC</u>	<u>CULTIVO DESCRIPCIÓN CULTIVO</u>	<u>S/R</u>	<u>G.PAGO</u>	<u>PEND. MEDIA (%)</u>	<u>SUP. DEC. ADMISIBLE (ha)</u>	<u>SUP. COMPROM. (ha)</u>	<u>SUP. AJUSTADA COMPROM. (1) (ha)</u>	<u>SUP. CONV. SIGPAC (ha)</u>	<u>SUP. CERTIF. (ha)</u>	<u>SUP. CAMPO (ha)</u>	<u>SUP. CAMPO DECLARADO (ha)</u>	<u>SUP. DEC. REDUCIDA (ha)</u>	<u>SUP. PROPUESTA (ha)</u>
1700000004458738	04-070-036-00075-00002	104007 ALMENDROS-COMUNA	S	58	16,59	1,96	1,96	1,96	1,96	1,96			1,96	1,96
1700000004458739	04-070-036-00076-00001	104007 ALMENDROS-COMUNA	S	58	17,16	0,15	0,15	0,15	0,15	0,15			0,15	0,15
1700000004458740	04-070-036-00075-00003	104007 ALMENDROS-COMUNA	S	58	17,02	0,66	0,66	0,66	0,66	0,66			0,66	0,66
1700000004458741	04-070-036-00077-00002	104007 ALMENDROS-COMUNA	S	58	21,61	0,11	0,11	0,11	0,11	0,11			0,11	0,11
1700000004458742	04-070-036-00078-00001	104007 ALMENDROS-COMUNA	S	58	22,35	0,37	0,37	0,37	0,37	0,37			0,37	0,37
1700000004458744	04-070-036-00088-00005	104007 ALMENDROS-COMUNA	S	58	15,84	0,90	0,90	0,90	0,90	0,90			0,90	0,90
1700000004458745	04-070-036-00095-00002	104007 ALMENDROS-COMUNA	S	58	18,15	0,48	0,48	0,48	0,48	0,48			0,48	0,48
1700000004458747	04-070-036-00088-00006	104007 ALMENDROS-COMUNA	S	58	15,56	4,00	4,00	4,00	4,00	4,00			4,00	4,00
1700000004458749	04-070-036-00055-00002	104007 ALMENDROS-COMUNA	S	58	18,39	1,12	1,07	1,07	1,07	1,12			1,07	1,07
1700000004458750	04-070-036-00070-00001	104007 ALMENDROS-COMUNA	S	58	15,71	0,22	0,22	0,22	0,22	0,22			0,22	0,22
1700000004458751	04-070-036-00086-00001	104007 ALMENDROS-COMUNA	S	58	11,07	0,48	0,48	0,48	0,48	0,48			0,48	0,48

DATOS AGRICULTURA

RESUMEN DE UNIDADES

<u>Cód</u>	<u>GRUPO DE PAGO</u>	<u>Sup. Dec. Admisible (ha)</u>	<u>Sup. Comprometida (ha)</u>	<u>Sup. ajustada compromiso (1) (ha)</u>	<u>% sobredec.</u>	<u>SUP. PROPUESTA (ha)</u>	<u>Importe Declarado</u>	<u>Importe Topado</u>	<u>Importe Propuesto</u>	<u>Importe tras sobredec.</u>
58	FRUTALES SECANO	10,45		10,40	0,00	10,40	2.248,90	2.248,90	2.248,90	2.248,90
	TOTAL	10,45	10,40	10,40		10,40	2.248,90	2.248,90	2.248,90	2.248,90

RESUMEN DE PAGOS

	<u>PROPUESTO</u>	<u>IMPORTE (Euros)</u>		
		<u>FEADER (Eje 2)</u>	<u>MAPA</u>	<u>CAGPDS</u>
Propuesto a pagar	2.248,90	1.686,68	241,76	320,46

APLICACIÓN DE REDUCCIONES Y SANCIONES

	<u>Importe Calculado</u>	<u>Importe prereduc.</u>	<u>Admisibilidad y compromisos</u>	<u>Presentación tardía</u>	<u>Omisión declaración</u>	<u>Condicionabilidad</u>	<u>PROPUESTO</u>	<u>IMPORTE (Euros)</u>		
								<u>FEADER (Eje 2)</u>	<u>MAPA</u>	<u>CAGPDS</u>
	2.248,90	2.248,90	0,00	0,00	0,00	0,00	2.248,90	1.686,68	241,76	320,46
TOTAL							2.248,90	1.686,68	241,76	320,46



(1) Superficie declarada admisible ajustada con la superficie comprometida.
 (2) Factor de penalización valorando el alcance para el tipo de compromiso.
 (3) Solicita agricultura y tiene compromisos vigentes.
 (4) Solicita ganadería y tiene compromisos vigentes.

<u>APELLIDOS Y NOMBRE / RAZÓN SOCIAL</u>	<u>NIF</u>	<u>EXPEDIENTE</u>	<u>SOLICITA AGRICULT. (3)</u>	<u>SOLICITA GANADER. (4)</u>	<u>ANUALIDAD DE PAGO</u>
CARRICONDO MARTINEZ JUAN	****3604*	1131916	SI	NO	6ª

DATOS MANTENIMIENTO

IMPORTE POR ANUALIDAD

	<u>2015</u>	<u>2016</u>	<u>2017</u>	<u>2018</u>	<u>2019</u>	<u>2020</u>
IMPORTE MÁXIMO SUBVENCIONABLE	9.940,14 €	9.940,14 €	9.940,14 €	9.940,14 €	9.940,14 €	9.940,14 €
IMPORTE MEDIO DE TRANSFERENCIA (€/ha)	203,65 €	203,65 €	203,65 €	203,65 €	203,65 €	203,65 €

RESUMEN DE UNIDADES

<u>Cód</u>	<u>GRUPO DE PAGO</u>	<u>Sup. Dec. Admisible (ha)</u>	<u>Sup. Comprometida (ha)</u>	<u>Sup. ajustada compromiso (1) (ha)</u>	<u>% sobredec.</u>	<u>SUP. PROPUESTA (ha)</u>	<u>Importe Declarado</u>	<u>Importe Topado</u>	<u>Importe Propuesto</u>	<u>Importe tras sobredec.</u>
58	FRUTALES SECANO	40,33		40,17	0,00	40,17	8.671,22	9.698,36	8.671,22	8.671,22
59	HERBÁCEOS	1,45		1,43	0,00	1,43	216,17	241,78	216,17	216,17
64	HERBÁCEOS NO ELEGIBLES	7,34		7,21	0,00	7,21	0,00	0,00	0,00	0,00
TOTAL		49,12	48,81	48,81		48,81	8.887,39	9.940,14	8.887,39	8.887,39

APLICACIÓN DE REDUCCIONES Y SANCIONES

	<u>Importe Calculado</u>	<u>Importe prerreduc.</u>	<u>Admisibilidad y compromisos</u>	<u>Presentación tardía</u>	<u>Omisión declaración</u>	<u>Condicionidad</u>	<u>PROPUESTO</u>	<u>IMPORTE (Euros)</u>		
								<u>FEADER (Eje 2)</u>	<u>MAPA</u>	<u>CAGPDS</u>
AGRICULTURA	8.887,39	8.887,39	0,00	0,00	0,00	0,00	8.887,39	6.665,54	955,39	1.266,46
TOTAL							8.887,39	6.665,54	955,39	1.266,46

RECINTOS PROPUESTOS

<u>REF.</u>	<u>REFERENCIA SIGPAC</u>	<u>CULTIVO DESCRIPCIÓN CULTIVO</u>	<u>S/R</u>	<u>G.PAGO</u>	<u>PEND. MEDIA (%)</u>	<u>SUP. ADMISIBLE (ha)</u>	<u>SUP. COMPROM. (ha)</u>	<u>SUP. AJUSTADA COMPROM. (1) (ha)</u>	<u>SUP. CONY. SIGPAC (ha)</u>	<u>SUP. CERTIE. (ha)</u>	<u>SUP. CAMPO (ha)</u>	<u>SUP. CAMPO DETER. CULT. DECLARADO (ha)</u>	<u>SUP. DEC. REDUCIDA (ha)</u>	<u>SUP. PROPUESTA (ha)</u>
-723426	04-070-009-00104-00001	104020 ALMENDROS-GUARA	S	58	15,94	0,07	1,41	0,07	1,41	0,07			0,07	0,07
-464777	04-037-064-00046-00001	5000 CEBADA-SIN VARIEDAD	R	59	4,78	0,56	0,57	0,56		0,57			0,56	0,56
-164713	04-070-009-00200-00001	104020 ALMENDROS-GUARA	S	58	20,82	0,12	0,10	0,10		0,12			0,10	0,10
-95070	04-070-002-00185-00001	20902 BARBECHO TRADICIONAL-CON CUBIERTA VEGETAL	S	64	5,27	2,20	2,10	2,10		2,20			2,10	2,10
-72614	04-037-064-00041-00001	1000 TRIGO BLANDO-SIN VARIEDAD	R	59	2,37	0,09	0,07	0,07		0,09			0,07	0,07
1700000006109045	04-070-002-00231-00001	20902 BARBECHO TRADICIONAL-CON CUBIERTA VEGETAL	S	64	4,30	0,23	0,23	0,23		0,23			0,23	0,23
1700000006109048	04-037-023-00003-00001	20902 BARBECHO TRADICIONAL-CON CUBIERTA VEGETAL	S	64	7,22	2,52	2,52	2,52		2,52			2,52	2,52
1700000006109049	04-037-023-00006-00001	20902 BARBECHO TRADICIONAL-CON CUBIERTA VEGETAL	S	64	11,47	1,70	1,70	1,70		1,70			1,70	1,70
1700000006109050	04-037-064-00064-00001	1000 TRIGO BLANDO-SIN VARIEDAD	R	59	3,51	0,80	0,80	0,80		0,80			0,80	0,80
1700000006109051	04-070-009-00114-00001	20902 BARBECHO TRADICIONAL-CON CUBIERTA VEGETAL	S	64	2,80	0,21	0,21	0,21		0,21			0,21	0,21
1700000006109052	04-070-009-00109-00001	20902 BARBECHO TRADICIONAL-CON CUBIERTA VEGETAL	S	64	3,61	0,29	0,29	0,29		0,29			0,29	0,29
1700000006109054	04-070-002-00233-00001	20902 BARBECHO TRADICIONAL-CON CUBIERTA VEGETAL	S	64	4,13	0,19	0,19	0,19		0,19			0,19	0,19
1700000006109062	04-037-021-00004-00001	104020 ALMENDROS-GUARA	S	58	3,58	5,62	5,62	5,62		5,62			5,62	5,62
1700000006109063	04-070-009-00102-00001	104020 ALMENDROS-GUARA	S	58	11,55	0,95	0,95	0,95		0,95			0,95	0,95
1700000006109064	04-070-009-00103-00001	104020 ALMENDROS-GUARA	S	58	13,72	1,23	1,23	1,23		1,23			1,23	1,23
1700000006109065	04-070-009-00104-00001	104020 ALMENDROS-GUARA	S	58	15,94	1,34	1,41	1,34	1,41	1,34			1,34	1,34
1700000006109066	04-070-009-00104-00004	104020 ALMENDROS-GUARA	S	58	27,51	0,09	0,09	0,09		0,09			0,09	0,09
1700000006109067	04-070-009-00104-00009	104020 ALMENDROS-GUARA	S	58	29,53	0,20	0,20	0,20		0,20			0,20	0,20
1700000006109069	04-070-002-00232-00001	104020 ALMENDROS-GUARA	S	58	15,86	0,03	0,03	0,03	0,03	0,03			0,03	0,03
1700000006109070	04-070-009-00051-00001	104020 ALMENDROS-GUARA	S	58	12,94	0,82	0,82	0,82		0,82			0,82	0,82
1700000006109072	04-070-009-00040-00001	104020 ALMENDROS-GUARA	S	58	12,57	1,04	1,04	1,04		1,04			1,04	1,04
1700000006109073	04-070-009-00047-00001	104020 ALMENDROS-GUARA	S	58	6,01	0,85	0,85	0,85		0,85			0,85	0,85
1700000006109074	04-070-009-00048-00001	104020 ALMENDROS-GUARA	S	58	11,76	0,12	0,12	0,12		0,12			0,12	0,12
1700000006109075	04-070-009-00049-00001	104020 ALMENDROS-GUARA	S	58	10,37	0,06	0,06	0,06		0,06			0,06	0,06
1700000006109076	04-070-009-00050-00001	104020 ALMENDROS-GUARA	S	58	14,32	0,05	0,05	0,05		0,05			0,05	0,05
1700000006109077	04-070-002-00199-00002	104020 ALMENDROS-GUARA	S	58	10,76	0,76	0,76	0,76		0,76			0,76	0,76
1700000006109079	04-037-022-00027-00001	104020 ALMENDROS-GUARA	S	58	3,62	23,26	23,26	23,26		23,26			23,26	23,26
1700000006109081	04-070-002-00231-00002	104020 ALMENDROS-GUARA	S	58	9,15	0,05	0,05	0,05		0,05			0,05	0,05
1700000006109082	04-070-002-00011-00001	104020 ALMENDROS-GUARA	S	58	8,06	3,67	3,67	3,67		3,67			3,67	3,67

DATOS AGRICULTURA



(1) Superficie declarada admisible ajustada con la superficie comprometida.
 (2) Factor de penalización valorando el alcance para el tipo de compromiso.
 (3) Solicita agricultura y tiene compromisos vigentes.
 (4) Solicita ganadería y tiene compromisos vigentes.

RESUMEN DE UNIDADES

Cód	GRUPO DE PAGO	Sup. Dec. Admisible (ha)	Sup. Comprometida (ha)	Sup. ajustada compromiso (1) (ha)	% sobredec.	SUP. PROPUESTA (ha)	Importe Declarado	Importe Topado	Importe Propuesto	Importe tras sobredec.
58	FRUTALES SECANO	40,33		40,17	0,00	40,17	8.671,22	9.698,36	8.671,22	8.671,22
59	HERBÁCEOS	1,45		1,43	0,00	1,43	216,17	241,78	216,17	216,17
64	HERBÁCEOS NO ELEGIBLES	7,34		7,21	0,00	7,21	0,00	0,00	0,00	0,00
TOTAL		49,12	48,81	48,81		48,81	8.887,39	9.940,14	8.887,39	8.887,39

RESUMEN DE PAGOS

IMPORTE (Euros)				
	PROPUESTO	FEADER (Eje 2)	MAPA	CAGPDS
Propuesto a pagar	8.887,39	6.665,54	955,39	1.266,46

APLICACIÓN DE REDUCCIONES Y SANCIONES

IMPORTE (Euros)										
Importe Calculado	Importe prereduc.	Admisibilidad y compromisos	Presentación tardía	Omisión declaración	Condicionabilidad	PROPUESTO	FEADER (Eje 2)	MAPA	CAGPDS	
8.887,39	8.887,39	0,00	0,00	0,00	0,00	8.887,39	6.665,54	955,39	1.266,46	
TOTAL							8.887,39	6.665,54	955,39	1.266,46

INCIDENCIAS

INCIDENCIA DESCRIPCIÓN

85031 Solicita recinto que no está comprometido para la operación.
 Ref:-94908 Recinto:04-037-024-00011-004 Cultivo:20902 BARBECHO TRADICIONAL-CON CUBIERTA VEGETAL Secano



(1) Superficie declarada admisible ajustada con la superficie comprometida.
 (2) Factor de penalización valorando el alcance para el tipo de compromiso.
 (3) Solicita agricultura y tiene compromisos vigentes.
 (4) Solicita ganadería y tiene compromisos vigentes.

<u>APELLIDOS Y NOMBRE / RAZÓN SOCIAL</u>	<u>NIF</u>	<u>EXPEDIENTE</u>	<u>SOLICITA AGRICULT. (3)</u>	<u>SOLICITA GANADER. (4)</u>	<u>ANUALIDAD DE PAGO</u>
CARRICONDO NAVARRO JUAN	****0226*	1189191	SI	NO	6ª

DATOS MANTENIMIENTO

IMPORTE POR ANUALIDAD

	<u>2015</u>	<u>2016</u>	<u>2017</u>	<u>2018</u>	<u>2019</u>	<u>2020</u>
IMPORTE MÁXIMO SUBVENCIONABLE	10.232,20 €	10.232,20 €	9.907,31 €	9.907,31 €	8.619,69 €	8.619,69 €
IMPORTE MEDIO DE TRANSFERENCIA (€/ha)	149,03 €	149,03 €	149,03 €	149,03 €	149,03 €	149,03 €

RESUMEN DE UNIDADES

<u>Cód</u>	<u>GRUPO DE PAGO</u>	<u>Sup. Dec. Admisible (ha)</u>	<u>Sup. Comprometida (ha)</u>	<u>Sup. ajustada compromiso (1) (ha)</u>	<u>% sobredec.</u>	<u>SUP. PROPUESTA (ha)</u>	<u>Importe Declarado</u>	<u>Importe Topado</u>	<u>Importe Propuesto</u>	<u>Importe tras sobredec.</u>
58	FRUTALES SECANO	68,47		57,84	0,00	57,84	10.963,37	8.619,69	8.619,69	8.619,69
TOTAL		68,47	57,84	57,84		57,84	10.963,37	8.619,69	8.619,69	8.619,69

APLICACIÓN DE REDUCCIONES Y SANCIONES

<u>AGRICULTURA</u>	<u>Importe Calculado</u>	<u>Importe prerreduc.</u>	<u>Admisibilidad y compromisos</u>	<u>Presentación tardía</u>	<u>Omisión declaración</u>	<u>Condicionabilidad</u>	<u>PROPUESTO</u>	<u>IMPORTE (Euros)</u>		
								<u>FEADER (Eje 2)</u>	<u>MAPA</u>	<u>CAGPDS</u>
	8.619,69	8.619,69	0,00	0,00	0,00	0,00	8.619,69	6.464,77	926,62	1.228,30
TOTAL							8.619,69	6.464,77	926,62	1.228,30

RECINTOS PROPUESTOS

<u>REF.</u>	<u>REFERENCIA SIGPAC</u>	<u>CULTIVO DESCRIPCIÓN CULTIVO</u>	<u>S/R G.PAGO</u>	<u>PEND. MEDIA (%)</u>	<u>SUP. DEC. ADMISIBLE (ha)</u>	<u>SUP. COMPROM. (ha)</u>	<u>SUP. AJUSTADA COMPROM. (1) (ha)</u>	<u>SUP. CONV. SIGPAC (ha)</u>	<u>SUP. CERTIF. (ha)</u>	<u>SUP. CAMPO (ha)</u>	<u>SUP. CAMPO DECLARADO (ha)</u>	<u>SUP. DEC. REDUCIDA (ha)</u>	<u>SUP. PROPUESTA (ha)</u>
4661123	04-061-008-00006-00026	104008 ALMENDROS-CONSTANTI	S 58	3,72	0,92	0,92	0,92	0,92	0,92			0,92	0,92
4661272	04-085-001-60002-00003	104008 ALMENDROS-CONSTANTI	S 58	2,81	0,33	0,29	0,29	0,29	0,33			0,29	0,29
1700000004743589	04-037-039-00295-00001	104008 ALMENDROS-CONSTANTI	S 58	5,85	4,69	0,05	0,05	0,05	4,69			0,05	0,05
1700000004743590	04-037-034-00033-00001	104008 ALMENDROS-CONSTANTI	S 58	6,80	2,78	2,78	2,78	2,78	2,78			2,78	2,78
1700000004743592	04-037-044-00062-00002	104023 ALMENDROS-LAURANNE	S 58	3,72	4,86	4,85	4,85	4,85	4,86			4,85	4,85
1700000004743595	04-061-008-00006-00005	104023 ALMENDROS-LAURANNE	S 58	5,19	2,39	2,39	2,39	2,39	2,39			2,39	2,39
1700000004743596	04-037-036-00208-00001	104008 ALMENDROS-CONSTANTI	S 58	6,11	1,89	1,89	1,89	1,89	1,89			1,89	1,89
1700000004743599	04-061-008-00006-00009	104008 ALMENDROS-CONSTANTI	S 58	3,47	5,92	0,06	0,06		5,92			0,06	0,06
1700000004743602	04-085-001-00044-00001	104008 ALMENDROS-CONSTANTI	S 58	2,79	1,82	1,82	1,82	1,82	1,82			1,82	1,82
1700000004743603	04-037-031-00056-00004	104008 ALMENDROS-CONSTANTI	S 58	5,05	4,50	4,50	4,50	4,50	4,50			4,50	4,50
1700000004743604	04-085-001-00043-00003	104008 ALMENDROS-CONSTANTI	S 58	3,11	6,26	6,26	6,26	6,26	6,26			6,26	6,26
1700000004743606	04-037-031-00003-00002	104020 ALMENDROS-GUARA	S 58	11,18	0,04	0,04	0,04		0,04			0,04	0,04
1700000004743607	04-037-034-00143-00001	104020 ALMENDROS-GUARA	S 58	6,24	0,95	0,95	0,95		0,95			0,95	0,95
1700000004743608	04-037-034-00163-00001	104020 ALMENDROS-GUARA	S 58	7,10	1,24	1,24	1,24		1,24			1,24	1,24
1700000004743610	04-061-008-00006-00006	104020 ALMENDROS-GUARA	S 58	6,62	11,09	11,09	11,09		11,09			11,09	11,09
1700000004743612	04-037-031-00017-00001	104020 ALMENDROS-GUARA	S 58	10,95	1,73	1,73	1,73		1,73			1,73	1,73
1700000004743613	04-061-008-00006-00040	104023 ALMENDROS-LAURANNE	S 58	1,99	1,29	1,29	1,29		1,29			1,29	1,29
1700000004743614	04-070-015-00016-00001	104020 ALMENDROS-GUARA	S 58	5,71	1,85	1,85	1,85		1,85			1,85	1,85
1700000004743617	04-061-008-00006-00020	104020 ALMENDROS-GUARA	S 58	3,02	2,35	2,35	2,35		2,35			2,35	2,35
1700000004743618	04-070-006-00012-00001	104020 ALMENDROS-GUARA	S 58	5,09	0,91	0,91	0,91		0,91			0,91	0,91
1700000004743619	04-037-044-00062-00003	104020 ALMENDROS-GUARA	S 58	8,72	1,50	1,50	1,50		1,50			1,50	1,50
1700000004743620	04-037-044-00073-00001	104020 ALMENDROS-GUARA	S 58	3,64	0,72	0,72	0,72		0,72			0,72	0,72
1700000004743622	04-061-008-00006-00019	104023 ALMENDROS-LAURANNE	S 58	3,93	2,87	2,96	2,87		2,87			2,87	2,87
1700000004743623	04-037-034-00028-00001	104020 ALMENDROS-GUARA	S 58	4,84	0,82	0,82	0,82		0,82			0,82	0,82
1700000004743624	04-037-031-00021-00002	104020 ALMENDROS-GUARA	S 58	5,74	2,15	2,15	2,15		2,15			2,15	2,15
1700000004743625	04-037-031-00037-00001	104020 ALMENDROS-GUARA	S 58	8,74	2,60	2,60	2,60		2,60			2,60	2,60

DATOS AGRICULTURA

RESUMEN DE UNIDADES

<u>Cód</u>	<u>GRUPO DE PAGO</u>	<u>Sup. Dec. Admisible (ha)</u>	<u>Sup. Comprometida (ha)</u>	<u>Sup. ajustada compromiso (1) (ha)</u>	<u>% sobredec.</u>	<u>SUP. PROPUESTA (ha)</u>	<u>Importe Declarado</u>	<u>Importe Topado</u>	<u>Importe Propuesto</u>	<u>Importe tras sobredec.</u>
58	FRUTALES SECANO	68,47		57,84	0,00	57,84	10.963,37	8.619,69	8.619,69	8.619,69
TOTAL		68,47	57,84	57,84		57,84	10.963,37	8.619,69	8.619,69	8.619,69

RESUMEN DE PAGOS

<u>IMPORTE (Euros)</u>				
	<u>PROPUESTO</u>	<u>FEADER (Eje 2)</u>	<u>MAPA</u>	<u>CAGPDS</u>
Propuesto a pagar	8.619,69	6.464,77	926,62	1.228,30



(1) Superficie declarada admisible ajustada con la superficie comprometida.
 (2) Factor de penalización valorando el alcance para el tipo de compromiso.
 (3) Solicita agricultura y tiene compromisos vigentes.
 (4) Solicita ganadería y tiene compromisos vigentes.

APLICACIÓN DE REDUCCIONES Y SANCIONES

<u>Importe Calculado</u>	<u>Importe prereduc.</u>	<u>Admisibilidad y compromisos</u>	<u>Presentación tardía</u>	<u>Omisión declaración</u>	<u>Condicionabilidad</u>	IMPORTE (Euros)			
						<u>PROPUESTO</u>	<u>FEADER (Eje 2)</u>	<u>MAPA</u>	<u>CAGPDS</u>
8.619,69	8.619,69	0,00	0,00	0,00	0,00	8.619,69	6.464,77	926,62	1.228,30
					TOTAL	8.619,69	6.464,77	926,62	1.228,30



(1) Superficie declarada admisible ajustada con la superficie comprometida.
 (2) Factor de penalización valorando el alcance para el tipo de compromiso.
 (3) Solicita agricultura y tiene compromisos vigentes.
 (4) Solicita ganadería y tiene compromisos vigentes.

<u>APELLIDOS Y NOMBRE / RAZÓN SOCIAL</u>	<u>NIF</u>	<u>EXPEDIENTE</u>	<u>SOLICITA AGRICULT. (3)</u>	<u>SOLICITA GANADER. (4)</u>	<u>ANUALIDAD DE PAGO</u>
CARRICONDO RECHE JUAN	****6385*	1107761	SI	NO	6ª

DATOS MANTENIMIENTO

IMPORTE POR ANUALIDAD

	<u>2015</u>	<u>2016</u>	<u>2017</u>	<u>2018</u>	<u>2019</u>	<u>2020</u>
IMPORTE MÁXIMO SUBVENCIONABLE	8.109,00 €	8.109,00 €	8.059,26 €	8.059,26 €	8.009,52 €	8.009,52 €
IMPORTE MEDIO DE TRANSFERENCIA (€/ha)	216,24 €	216,24 €	216,24 €	216,24 €	216,24 €	216,24 €

RESUMEN DE UNIDADES

<u>Cód</u>	<u>GRUPO DE PAGO</u>	<u>Sup. Dec. Admisible (ha)</u>	<u>Sup. Comprometida (ha)</u>	<u>Sup. ajustada compromiso (1) (ha)</u>	<u>% sobredec.</u>	<u>SUP. PROPUESTA (ha)</u>	<u>Importe Declarado</u>	<u>Importe Topado</u>	<u>Importe Propuesto</u>	<u>Importe tras sobredec.</u>
58	FRUTALES SECANO	37,27		36,81	0,00	36,81	7.959,79	7.929,41	7.929,41	7.929,41
	TOTAL	37,27	37,04	36,81		36,81	7.959,79	7.929,41	7.929,41	7.929,41

APLICACIÓN DE REDUCCIONES Y SANCIONES

<u>AGRICULTURA</u>	<u>Importe Calculado</u>	<u>Importe prereduc.</u>	<u>Admisibilidad y compromisos</u>	<u>Presentación tardía</u>	<u>Omisión declaración</u>	<u>Condicionabilidad</u>	<u>PROPUESTO</u>	<u>IMPORTE (Euros)</u>			
								<u>FEADER (Eje 2)</u>	<u>MAPA</u>	<u>CAGPDS</u>	
	7.929,41	7.929,41	0,00	0,00	0,00	0,00	7.929,41	5.947,06	852,41	1.129,94	
							TOTAL	7.929,41	5.947,06	852,41	1.129,94

RECINTOS PROPUESTOS

<u>REF.</u>	<u>REFERENCIA SIGPAC</u>	<u>CULTIVO DESCRIPCIÓN CULTIVO</u>	<u>S/R G.PAGO</u>	<u>PEND. MEDIA (%)</u>	<u>SUP. DEC. ADMISIBLE (ha)</u>	<u>SUP. COMPROM. (ha)</u>	<u>SUP. AJUSTADA COMPROM. (1) (ha)</u>	<u>SUP. CONV. SIGPAC (ha)</u>	<u>SUP. CERTIF. (ha)</u>	<u>SUP. CAMPO (ha)</u>	<u>SUP. CAMPO DETER. CULT. DECLARADO (ha)</u>	<u>SUP. DEC. REDUCIDA (ha)</u>	<u>SUP. PROPUESTA (ha)</u>
1700000006574756	04-037-026-00017-00002	104020 ALMENDROS-GUARA	S 58	6,57	3,81	3,81	3,81		3,81			3,81	3,81
1700000006574758	04-037-039-00086-00001	104020 ALMENDROS-GUARA	S 58	12,88	1,87	1,87	1,87		1,87			1,87	1,87
1700000006574759	04-037-039-00087-00001	104020 ALMENDROS-GUARA	S 58	12,16	1,75	1,75	1,75		1,75			1,75	1,75
1700000006574760	04-037-040-00015-00007	104020 ALMENDROS-GUARA	S 58	18,65	5,24	5,24	5,24		5,24			5,24	5,24
1700000006574761	04-037-044-00110-00002	104020 ALMENDROS-GUARA	S 58	5,92	12,82	12,82	12,82		12,82			12,82	12,82
1700000006574762	04-037-029-00009-00001	104020 ALMENDROS-GUARA	S 58	19,20	0,94	0,94	0,94		0,94			0,94	0,94
1700000006574763	04-037-039-00091-00001	104020 ALMENDROS-GUARA	S 58	10,16	1,65	1,65	1,65		1,65			1,65	1,65
1700000006574764	04-037-039-00298-00005	104020 ALMENDROS-GUARA	S 58	20,34	0,89	0,89	0,89		0,89			0,89	0,89
1700000006574765	04-037-039-00298-00002	104020 ALMENDROS-GUARA	S 58	17,81	4,78	4,78	4,78		4,78			4,78	4,78
1700000006574766	04-037-027-00006-00002	104042 ALMENDROS-TUONO	S 58	2,15	1,53	1,53	1,53		1,53			1,53	1,53
1700000006574768	04-037-027-00005-00002	104042 ALMENDROS-TUONO	S 58	2,09	0,75	0,75	0,75		0,75			0,75	0,75
1700000006574772	04-037-064-00026-00004	104020 ALMENDROS-GUARA	S 58	7,97	1,24	1,24	1,24		1,24			1,24	1,24

DATOS AGRICULTURA

RESUMEN DE UNIDADES

<u>Cód</u>	<u>GRUPO DE PAGO</u>	<u>Sup. Dec. Admisible (ha)</u>	<u>Sup. Comprometida (ha)</u>	<u>Sup. ajustada compromiso (1) (ha)</u>	<u>% sobredec.</u>	<u>SUP. PROPUESTA (ha)</u>	<u>Importe Declarado</u>	<u>Importe Topado</u>	<u>Importe Propuesto</u>	<u>Importe tras sobredec.</u>
58	FRUTALES SECANO	37,27		36,81	0,00	36,81	7.959,79	7.929,41	7.929,41	7.929,41
	TOTAL	37,27	37,04	36,81		36,81	7.959,79	7.929,41	7.929,41	7.929,41

RESUMEN DE PAGOS

<u>IMPORTE (Euros)</u>				
	<u>PROPUESTO</u>	<u>FEADER (Eje 2)</u>	<u>MAPA</u>	<u>CAGPDS</u>
Propuesto a pagar	7.929,41	5.947,06	852,41	1.129,94

APLICACIÓN DE REDUCCIONES Y SANCIONES

<u>Importe Calculado</u>	<u>Importe prereduc.</u>	<u>Admisibilidad y compromisos</u>	<u>Presentación tardía</u>	<u>Omisión declaración</u>	<u>Condicionabilidad</u>	<u>PROPUESTO</u>	<u>IMPORTE (Euros)</u>			
							<u>FEADER (Eje 2)</u>	<u>MAPA</u>	<u>CAGPDS</u>	
7.929,41	7.929,41	0,00	0,00	0,00	0,00	7.929,41	5.947,06	852,41	1.129,94	
						TOTAL	7.929,41	5.947,06	852,41	1.129,94

INCIDENCIAS

INCIDENCIA DESCRIPCIÓN

- 85013 Superficie resuelta para el grupo de pago menor que la mínima requerida (requisito anexo 1, Orden 26 mayo 2015)
Sup. Resuelta:0,23 Grupo de Pago:FRUTALES REGADÍO
- 85014 Recinto afectado por el requisito del cumplimiento de la superficie mínima para el grupo de pago (requisito anexo 1, Orden 26 mayo 2015)
Ref:1700000006574773 Recinto:04-037-064-00048-002 Cultivo:104020 ALMENDROS-GUARA Regadío Sup. Declarada:0,23 Superficie Resolver:0,23

(1) Superficie declarada admisible ajustada con la superficie comprometida.
(2) Factor de penalización valorando el alcance para el tipo de compromiso.
(3) Solicita agricultura y tiene compromisos vigentes.
(4) Solicita ganadería y tiene compromisos vigentes.

<u>APELLIDOS Y NOMBRE / RAZÓN SOCIAL</u>	<u>NIF</u>	<u>EXPEDIENTE</u>	<u>SOLICITA AGRICULT. (3)</u>	<u>SOLICITA GANADER. (4)</u>	<u>ANUALIDAD DE PAGO</u>
CARRICONDO RECHE MARIA QUITERIA	****8718*	1148254	SI	NO	6ª

DATOS MANTENIMIENTO

IMPORTE POR ANUALIDAD

	<u>2015</u>	<u>2016</u>	<u>2017</u>	<u>2018</u>	<u>2019</u>	<u>2020</u>
IMPORTE MÁXIMO SUBVENCIONABLE	12.098,02 €	12.098,02 €	11.539,03 €	11.539,03 €	11.539,03 €	11.539,03 €
IMPORTE MEDIO DE TRANSFERENCIA (€/ha)	178,59 €	178,59 €	178,59 €	178,59 €	178,59 €	178,59 €

RESUMEN DE UNIDADES

<u>Cód</u>	<u>GRUPO DE PAGO</u>	<u>Sup. Dec. Admisible (ha)</u>	<u>Sup. Comprometida (ha)</u>	<u>Sup. ajustada compromiso (1) (ha)</u>	<u>% sobredec.</u>	<u>SUP. PROPUESTA (ha)</u>	<u>Importe Declarado</u>	<u>Importe Topado</u>	<u>Importe Propuesto</u>	<u>Importe tras sobredec.</u>
58	FRUTALES SECANO	68,22		64,61	0,00	64,61	11.843,46	11.539,03	11.539,03	11.539,03
	TOTAL	68,22	64,61	64,61		64,61	11.843,46	11.539,03	11.539,03	11.539,03

APLICACIÓN DE REDUCCIONES Y SANCIONES

	<u>Importe Calculado</u>	<u>Importe prerreduc.</u>	<u>Admisibilidad y compromisos</u>	<u>Presentación tardía</u>	<u>Omisión declaración</u>	<u>Condicionabilidad</u>	<u>PROPUESTO</u>	<u>IMPORTE (Euros)</u>		
								<u>FEADER (Eje 2)</u>	<u>MAPA</u>	<u>CAGPDS</u>
AGRICULTURA	11.539,03	11.539,03	0,00	0,00	0,00	0,00	11.539,03	8.654,27	1.240,45	1.644,31
TOTAL							11.539,03	8.654,27	1.240,45	1.644,31

RECINTOS PROPUESTOS

<u>REF.</u>	<u>REFERENCIA SIGPAC</u>	<u>CULTIVO DESCRIPCIÓN CULTIVO</u>	<u>S/R G.PAGO</u>	<u>PEND. MEDIA (%)</u>	<u>SUP. DEC. ADMISIBLE (ha)</u>	<u>SUP. COMPROM. (ha)</u>	<u>SUP. AJUSTADA COMPROM. (1) (ha)</u>	<u>SUP. CONV. SIGPAC (ha)</u>	<u>SUP. CERTIF. (ha)</u>	<u>SUP. CAMPO (ha)</u>	<u>SUP. CAMPO DETER. CULT. DECLARADO (ha)</u>	<u>SUP. DEC. REDUCIDA (ha)</u>	<u>SUP. PROPUESTA (ha)</u>
1700000006154066	04-037-026-00006-00001	104020 ALMENDROS-GUARA	S 58	9,02	8,21	8,21	8,21		8,21	8,21	8,21	8,21	8,21
1700000006154067	18-057-014-00260-00001	104020 ALMENDROS-GUARA	S 58	2,96	1,22	1,22	1,22		1,22	1,22	1,22	1,22	1,22
1700000006154068	04-037-029-00099-00002	104020 ALMENDROS-GUARA	S 58	33,17	0,22	0,22	0,22		0,22	0,22	0,17	0,22	0,22
1700000006154069	04-037-029-00100-00002	104020 ALMENDROS-GUARA	S 58	26,29	0,28	0,28	0,28		0,28	0,28	0,28	0,28	0,28
1700000006154074	18-057-014-00240-00001	104020 ALMENDROS-GUARA	S 58	4,32	0,23	0,23	0,23		0,23	0,23	0,23	0,23	0,23
1700000006154079	04-037-028-00004-00002	104020 ALMENDROS-GUARA	S 58	17,31	0,86	0,86	0,86		0,86	0,86	0,86	0,86	0,86
1700000006154080	04-037-028-00004-00003	104020 ALMENDROS-GUARA	S 58	9,96	0,38	0,37	0,37		0,38	0,38	0,38	0,37	0,37
1700000006154081	04-037-028-00014-00001	104020 ALMENDROS-GUARA	S 58	9,53	10,57	10,57	10,57		10,57	10,57	10,57	10,57	10,57
1700000006154082	04-037-028-00014-00004	104020 ALMENDROS-GUARA	S 58	17,01	2,63	2,63	2,63		2,63	2,63	2,63	2,63	2,63
1700000006154083	04-037-028-00014-00005	104020 ALMENDROS-GUARA	S 58	11,43	2,02	2,02	2,02		2,02	2,02	2,02	2,02	2,02
1700000006154085	04-037-029-00111-00002	104020 ALMENDROS-GUARA	S 58	16,92	0,71	0,71	0,71		0,71	0,71	0,71	0,71	0,71
1700000006154086	04-037-029-00104-00003	104020 ALMENDROS-GUARA	S 58	15,11	2,54	2,54	2,54		2,54	2,54	2,54	2,54	2,54
1700000006154087	04-037-029-00107-00001	104020 ALMENDROS-GUARA	S 58	9,82	0,50	0,50	0,50		0,50	0,50	0,50	0,50	0,50
1700000006154088	04-037-029-00110-00001	104020 ALMENDROS-GUARA	S 58	15,63	7,97	7,97	7,97		7,97	7,97	7,97	7,97	7,97
1700000006154090	04-037-029-00015-00001	104020 ALMENDROS-GUARA	S 58	17,02	1,43	1,43	1,43		1,43	1,43	1,43	1,43	1,43
1700000006154091	04-037-029-00039-00001	104020 ALMENDROS-GUARA	S 58	10,08	0,58	0,58	0,58		0,58	0,58	0,58	0,58	0,58
1700000006154092	04-037-029-00103-00001	104020 ALMENDROS-GUARA	S 58	5,19	0,07	0,07	0,07		0,07	0,07	0,07	0,07	0,07
1700000006154094	04-037-026-00009-00002	104020 ALMENDROS-GUARA	S 58	9,17	0,89	0,53	0,53		0,89	0,89	0,89	0,53	0,53
1700000006154095	04-037-026-00035-00003	104020 ALMENDROS-GUARA	S 58	9,80	0,28	0,18	0,18		0,28	0,28	0,28	0,18	0,18
1700000006154097	04-037-029-00100-00004	104020 ALMENDROS-GUARA	S 58	27,74	0,03	0,03	0,03		0,03	0,03	0,00	0,03	0,03
1700000006154098	04-037-039-00243-00001	104020 ALMENDROS-GUARA	S 58	5,17	0,49	0,48	0,48	0,48	0,49	0,49	0,49	0,48	0,48
1700000006154101	04-037-039-00190-00001	104020 ALMENDROS-GUARA	S 58	10,32	0,51	0,51	0,51		0,51	0,51	0,51	0,51	0,51
1700000006154102	04-037-029-00022-00001	104020 ALMENDROS-GUARA	S 58	7,71	1,00	1,00	1,00		1,00	1,00	1,00	1,00	1,00
1700000006154103	04-037-029-00022-00002	104020 ALMENDROS-GUARA	S 58	12,47	1,02	1,02	1,02		1,02	1,02	1,02	1,02	1,02
1700000006154104	04-037-029-00024-00001	104020 ALMENDROS-GUARA	S 58	9,03	1,65	1,65	1,65		1,65	1,65	1,65	1,65	1,65
1700000006154105	04-037-029-00025-00006	104020 ALMENDROS-GUARA	S 58	9,39	1,11	1,11	1,11		1,11	1,11	1,11	1,11	1,11
1700000006154106	04-037-029-00025-00008	104020 ALMENDROS-GUARA	S 58	9,85	1,37	1,37	1,37		1,37	1,37	1,37	1,37	1,37
1700000006154107	04-037-039-00170-00001	104020 ALMENDROS-GUARA	S 58	15,29	1,91	1,91	1,91		1,91	1,91	1,91	1,91	1,91
1700000006154108	04-037-033-00138-00001	104020 ALMENDROS-GUARA	S 58	6,13	0,16	0,16	0,16		0,16	0,16	0,16	0,16	0,16
1700000006154109	04-037-037-00013-00001	104020 ALMENDROS-GUARA	S 58	3,96	1,17	1,17	1,17		1,17	1,17	1,17	1,17	1,17
1700000006154110	04-037-029-00024-00002	104020 ALMENDROS-GUARA	S 58	12,28	0,70	0,70	0,70		0,70	0,70	0,70	0,70	0,70
1700000006154111	04-037-029-00025-00001	104020 ALMENDROS-GUARA	S 58	12,34	2,29	2,29	2,29		2,29	2,29	2,29	2,29	2,29
1700000006154112	04-037-029-00025-00005	104020 ALMENDROS-GUARA	S 58	19,03	0,63	0,63	0,63		0,63	0,63	0,63	0,63	0,63
1700000006154114	04-037-029-00101-00001	104020 ALMENDROS-GUARA	S 58	21,82	0,34	0,34	0,34		0,34	0,34	0,34	0,34	0,34
1700000006154117	04-037-029-00013-00001	104020 ALMENDROS-GUARA	S 58	11,00	0,05	0,05	0,05		0,05	0,05	0,05	0,05	0,05
1700000006154120	04-037-038-00106-00001	104020 ALMENDROS-GUARA	S 58	9,23	1,02	1,02	1,02		1,02	1,02	1,02	1,02	1,02
1700000006154121	04-037-028-00012-00001	104020 ALMENDROS-GUARA	S 58	21,47	1,01	1,01	1,01		1,01	1,01	1,01	1,01	1,01
1700000006154122	04-037-034-00147-00002	104020 ALMENDROS-GUARA	S 58	5,87	2,68	2,68	2,68		2,68	2,68	2,68	2,68	2,68
1700000006154123	04-037-036-00071-00001	104020 ALMENDROS-GUARA	S 58	3,79	0,12	0,12	0,12		0,12	0,12	0,12	0,12	0,12
1700000006154125	04-037-029-00105-00001	104020 ALMENDROS-GUARA	S 58	8,22	0,26	0,26	0,26		0,26	0,26	0,26	0,26	0,26
1700000006154126	04-037-030-00019-00001	104020 ALMENDROS-GUARA	S 58	4,50	3,13	3,13	3,13		3,13	3,13	3,13	3,13	3,13
1700000006154127	04-037-029-00143-00002	104020 ALMENDROS-GUARA	S 58	21,42	0,19	0,19	0,19		0,19	0,19	0,19	0,19	0,19
1700000006154128	04-037-034-00016-00001	104020 ALMENDROS-GUARA	S 58	3,90	0,24	0,24	0,24		0,24	0,24	0,24	0,24	0,24
1700000006154129	04-037-026-00046-00001	104020 ALMENDROS-GUARA	S 58	8,40	3,55	3,55	3,55		3,55	3,55	3,55	3,55	3,55

(1) Superficie declarada admisible ajustada con la superficie comprometida.
 (2) Factor de penalización valorando el alcance para el tipo de compromiso.
 (3) Solicita agricultura y tiene compromisos vigentes.
 (4) Solicita ganadería y tiene compromisos vigentes.

DATOS AGRICULTURA

RESUMEN DE UNIDADES

Cód	GRUPO DE PAGO	Sup. Dec. Admisible (ha)	Sup. Comprometida (ha)	Sup. ajustada compromiso (1) (ha)	% sobredec.	SUP. PROPUESTA (ha)	Importe Declarado	Importe Topado	Importe Propuesto	Importe tras sobredec.
58	FRUTALES SECANO	68,22		64,61	0,00	64,61	11.843,46	11.539,03	11.539,03	11.539,03
	TOTAL	68,22	64,61	64,61		64,61	11.843,46	11.539,03	11.539,03	11.539,03

RESUMEN DE PAGOS

IMPORTE (Euros)				
	PROPUESTO	FEADER (Eje 2)	MAPA	CAGPDS
Propuesto a pagar	11.539,03	8.654,27	1.240,45	1.644,31

APLICACIÓN DE REDUCCIONES Y SANCIONES

Importe Calculado	Importe prereduc.	Admisibilidad y compromisos	Presentación tardía	Omisión declaración	Condicionabilidad	PROPUESTO	FEADER (Eje 2)	MAPA	CAGPDS	
11.539,03	11.539,03	0,00	0,00	0,00	0,00	11.539,03	8.654,27	1.240,45	1.644,31	
						TOTAL	11.539,03	8.654,27	1.240,45	1.644,31

INCIDENCIAS

INCIDENCIA DESCRIPCIÓN

85031	Solicita recinto que no está comprometido para la operación. Ref:1700000006154116 Recinto:04-037-026-00034-001 Cultivo:104020 ALMENDROS-GUARA Secano Ref:-83117 Recinto:04-037-026-00036-002 Cultivo:104020 ALMENDROS-GUARA Secano Ref:1700000006154096 Recinto:04-037-026-00050-002 Cultivo:104020 ALMENDROS-GUARA Secano Ref:1700000006154124 Recinto:04-037-037-00008-001 Cultivo:104020 ALMENDROS-GUARA Secano Ref:1700000006154071 Recinto:18-057-014-00280-002 Cultivo:104020 ALMENDROS-GUARA Secano Ref:1700000006154093 Recinto:18-057-014-00280-003 Cultivo:104020 ALMENDROS-GUARA Secano
-------	----------------------------------------------------------------------------------------------------------------------------------------------------------------------------------------------------------------------------------------------------------------------------------------------------------------------------------------------------------------------------------------------------------------------------------------------------------------------------------------------------------------------------------------------------------------------------------------------------------------------



(1) Superficie declarada admisible ajustada con la superficie comprometida.
(2) Factor de penalización valorando el alcance para el tipo de compromiso.
(3) Solicita agricultura y tiene compromisos vigentes.
(4) Solicita ganadería y tiene compromisos vigentes.

<u>APELLIDOS Y NOMBRE / RAZÓN SOCIAL</u>	<u>NIF</u>	<u>EXPEDIENTE</u>	<u>SOLICITA AGRICULT. (3)</u>	<u>SOLICITA GANADER. (4)</u>	<u>ANUALIDAD DE PAGO</u>
CARRICONDO RECHE PEDRO JOSE	****3184*	1031853	SI	NO	6ª

DATOS MANTENIMIENTO

IMPORTE POR ANUALIDAD

	<u>2015</u>	<u>2016</u>	<u>2017</u>	<u>2018</u>	<u>2019</u>	<u>2020</u>
IMPORTE MÁXIMO SUBVENCIONABLE	2.761,88 €	2.761,88 €	2.761,88 €	2.761,88 €	2.761,88 €	2.761,88 €
IMPORTE MEDIO DE TRANSFERENCIA (€/ha)	64,01 €	64,01 €	64,01 €	64,01 €	64,01 €	64,01 €

RESUMEN DE UNIDADES

<u>Cód</u>	<u>GRUPO DE PAGO</u>	<u>Sup. Dec. Admisible (ha)</u>	<u>Sup. Comprometida (ha)</u>	<u>Sup. ajustada compromiso (1) (ha)</u>	<u>% sobredec.</u>	<u>SUP. PROPUESTA (ha)</u>	<u>Importe Declarado</u>	<u>Importe Topado</u>	<u>Importe Propuesto</u>	<u>Importe tras sobredec.</u>
57	FRUTALES REGADÍO	0,65		0,56	0,00	0,56	195,81	58,91	58,91	58,91
58	FRUTALES SECANO	52,29		42,59	0,00	42,59	8.984,77	2.702,97	2.702,97	2.702,97
TOTAL		52,94	43,15	43,15		43,15	9.180,58	2.761,88	2.761,88	2.761,88

APLICACIÓN DE REDUCCIONES Y SANCIONES

	<u>Importe Calculado</u>	<u>Importe prereduc.</u>	<u>Admisibilidad y compromisos</u>	<u>Presentación tardía</u>	<u>Omisión declaración</u>	<u>Condicionabilidad</u>	<u>PROPUESTO</u>	<u>IMPORTE (Euros)</u>		
								<u>FEADER (Eje 2)</u>	<u>MAPA</u>	<u>CAGPDS</u>
AGRICULTURA	2.761,88	2.761,88	0,00	0,00	0,00	0,00	2.761,88	2.071,41	296,90	393,57
TOTAL							2.761,88	2.071,41	296,90	393,57

RECINTOS PROPUESTOS

<u>REF.</u>	<u>REFERENCIA SIGPAC</u>	<u>CULTIVO DESCRIPCIÓN CULTIVO</u>	<u>S/R G.PAGO</u>	<u>PEND. MEDIA (%)</u>	<u>SUP. DEC. ADMISIBLE (ha)</u>	<u>SUP. COMPROM. (ha)</u>	<u>SUP. AJUSTADA COMPROM. (1) (ha)</u>	<u>SUP. CONV. SIGPAC (ha)</u>	<u>SUP. CERTIF. (ha)</u>	<u>SUP. CAMPO (ha)</u>	<u>SUP. CAMPO DECLARADO (ha)</u>	<u>SUP. DEC. REDUCIDA (ha)</u>	<u>SUP. PROPUESTA (ha)</u>
-18961	04-037-064-00025-00004	104023 ALMENDROS-LAURANNE	S 58	4,38	0,21	0,21	0,21		0,21	0,21	0,21	0,21	0,21
1700000005554208	04-037-064-00025-00003	104023 ALMENDROS-LAURANNE	S 58	4,47	17,40	17,40	17,40		17,40	17,40	17,40	17,40	17,40
1700000005554210	04-037-027-00008-00004	104023 ALMENDROS-LAURANNE	S 58	6,01	16,24	13,60	13,60		16,24	16,15	16,15	13,60	13,60
1700000005554211	04-037-064-00013-00001	104008 ALMENDROS-CONSTANTI	S 58	4,73	18,44	18,44	18,44		18,44	18,44	18,44	18,44	18,44
1700000005554212	04-037-064-00068-00001	104023 ALMENDROS-LAURANNE	R 57	2,54	0,65	0,65	0,65		0,65	0,65	0,65	0,65	0,65

DATOS AGRICULTURA

RESUMEN DE UNIDADES

<u>Cód</u>	<u>GRUPO DE PAGO</u>	<u>Sup. Dec. Admisible (ha)</u>	<u>Sup. Comprometida (ha)</u>	<u>Sup. ajustada compromiso (1) (ha)</u>	<u>% sobredec.</u>	<u>SUP. PROPUESTA (ha)</u>	<u>Importe Declarado</u>	<u>Importe Topado</u>	<u>Importe Propuesto</u>	<u>Importe tras sobredec.</u>
57	FRUTALES REGADÍO	0,65		0,56	0,00	0,56	195,81	58,91	58,91	58,91
58	FRUTALES SECANO	52,29		42,59	0,00	42,59	8.984,77	2.702,97	2.702,97	2.702,97
TOTAL		52,94	43,15	43,15		43,15	9.180,58	2.761,88	2.761,88	2.761,88

RESUMEN DE PAGOS

	<u>PROPUESTO</u>	<u>IMPORTE (Euros)</u>		
		<u>FEADER (Eje 2)</u>	<u>MAPA</u>	<u>CAGPDS</u>
Propuesto a pagar	2.761,88	2.071,41	296,90	393,57

APLICACIÓN DE REDUCCIONES Y SANCIONES

	<u>Importe Calculado</u>	<u>Importe prereduc.</u>	<u>Admisibilidad y compromisos</u>	<u>Presentación tardía</u>	<u>Omisión declaración</u>	<u>Condicionabilidad</u>	<u>PROPUESTO</u>	<u>IMPORTE (Euros)</u>		
								<u>FEADER (Eje 2)</u>	<u>MAPA</u>	<u>CAGPDS</u>
	2.761,88	2.761,88	0,00	0,00	0,00	0,00	2.761,88	2.071,41	296,90	393,57
TOTAL							2.761,88	2.071,41	296,90	393,57



(1) Superficie declarada admisible ajustada con la superficie comprometida.
 (2) Factor de penalización valorando el alcance para el tipo de compromiso.
 (3) Solicita agricultura y tiene compromisos vigentes.
 (4) Solicita ganadería y tiene compromisos vigentes.

<u>APELLIDOS Y NOMBRE / RAZÓN SOCIAL</u>	<u>NIF</u>	<u>EXPEDIENTE</u>	<u>SOLICITA AGRICULT. (3)</u>	<u>SOLICITA GANADER. (4)</u>	<u>ANUALIDAD DE PAGO</u>
CARRILLO FERNANDEZ GINESA	****7052*	1052859	SI	NO	6ª

DATOS MANTENIMIENTO

IMPORTE POR ANUALIDAD

	<u>2015</u>	<u>2016</u>	<u>2017</u>	<u>2018</u>	<u>2019</u>	<u>2020</u>
IMPORTE MÁXIMO SUBVENCIONABLE	0,00 €	0,00 €	0,00 €	3.591,75 €	3.591,75 €	3.591,75 €
IMPORTE MEDIO DE TRANSFERENCIA (€/ha)	0,00 €	0,00 €	0,00 €	216,24 €	216,24 €	216,24 €

RESUMEN DE UNIDADES

<u>Cód</u>	<u>GRUPO DE PAGO</u>	<u>Sup. Dec. Admisible (ha)</u>	<u>Sup. Comprometida (ha)</u>	<u>Sup. ajustada compromiso (1) (ha)</u>	<u>% sobredec.</u>	<u>SUP. PROPUESTA (ha)</u>	<u>Importe Declarado</u>	<u>Importe Topado</u>	<u>Importe Propuesto</u>	<u>Importe tras sobredec.</u>
58	FRUTALES SECANO	16,65		16,61	0,00	16,61	3.591,75	3.591,75	3.591,75	3.591,75
	TOTAL	16,65	16,61	16,61		16,61	3.591,75	3.591,75	3.591,75	3.591,75

APLICACIÓN DE REDUCCIONES Y SANCIONES

<u>AGRICULTURA</u>	<u>Importe Calculado</u>	<u>Importe prereduc.</u>	<u>Admisibilidad y compromisos</u>	<u>Presentación tardía</u>	<u>Omisión declaración</u>	<u>Condicionabilidad</u>	<u>PROPUESTO</u>	<u>IMPORTE (Euros)</u>			
								<u>FEADER (Eje 2)</u>	<u>MAPA</u>	<u>CAGPDS</u>	
	3.591,75	3.591,75	0,00	0,00	0,00	0,00	3.591,75	2.693,81	386,11	511,83	
							TOTAL	3.591,75	2.693,81	386,11	511,83

RECINTOS PROPUESTOS

<u>REF.</u>	<u>REFERENCIA SIGPAC</u>	<u>CULTIVO DESCRIPCIÓN CULTIVO</u>	<u>S/R G.PAGO</u>	<u>PEND. MEDIA (%)</u>	<u>SUP. DEC. ADMISIBLE (ha)</u>	<u>SUP. COMPROM. (ha)</u>	<u>SUP. AJUSTADA COMPROM. (1) (ha)</u>	<u>SUP. CONV. SIGPAC (ha)</u>	<u>SUP. CERTIF. (ha)</u>	<u>SUP. CAMPO (ha)</u>	<u>SUP. CAMPO DETER. CULT. DECLARADO (ha)</u>	<u>SUP. DEC. REDUCIDA (ha)</u>	<u>SUP. PROPUESTA (ha)</u>
1700000003540197	04-006-001-00023-00001	104020 ALMENDROS-GUARA	S 58	22,09	2,58	2,58	2,58	2,58	2,58			2,58	2,58
1700000003540198	04-070-005-00064-00005	104020 ALMENDROS-GUARA	S 58	25,21	0,83	0,83	0,83	0,83	0,83			0,83	0,83
1700000003540199	04-070-005-00064-00004	104020 ALMENDROS-GUARA	S 58	21,81	0,26	0,26	0,26	0,26	0,26			0,26	0,26
1700000003540205	04-099-030-01051-00001	104008 ALMENDROS-CONSTANTI	S 58	9,84	1,55	1,55	1,55	1,55	1,55			1,55	1,55
1700000003540206	04-006-001-00025-00001	104020 ALMENDROS-GUARA	S 58	18,86	2,37	2,36	2,36	2,36	2,37			2,36	2,36
1700000003540207	04-037-013-00032-00001	104008 ALMENDROS-CONSTANTI	S 58	7,94	0,36	0,36	0,36	0,36	0,36			0,36	0,36
1700000003540208	04-037-013-00033-00003	104008 ALMENDROS-CONSTANTI	S 58	7,26	1,91	1,92	1,91	1,91	1,91			1,91	1,91
1700000003540209	04-037-013-00101-00001	104008 ALMENDROS-CONSTANTI	S 58	8,12	0,32	0,32	0,32	0,32	0,32			0,32	0,32
1700000003540210	04-006-002-00055-00002	104020 ALMENDROS-GUARA	S 58	19,39	0,93	0,93	0,93	0,93	0,93			0,93	0,93
1700000003540211	04-006-001-00026-00004	104020 ALMENDROS-GUARA	S 58	19,01	4,90	4,87	4,87	4,87	4,90			4,87	4,87
1700000003540212	04-037-010-80008-00004	104020 ALMENDROS-GUARA	S 58	11,41	0,48	0,48	0,48	0,48	0,48			0,48	0,48
1700000003540213	04-099-030-80009-00003	104020 ALMENDROS-GUARA	S 58	12,72	0,16	0,16	0,16	0,16	0,16			0,16	0,16

DATOS AGRICULTURA

RESUMEN DE UNIDADES

<u>Cód</u>	<u>GRUPO DE PAGO</u>	<u>Sup. Dec. Admisible (ha)</u>	<u>Sup. Comprometida (ha)</u>	<u>Sup. ajustada compromiso (1) (ha)</u>	<u>% sobredec.</u>	<u>SUP. PROPUESTA (ha)</u>	<u>Importe Declarado</u>	<u>Importe Topado</u>	<u>Importe Propuesto</u>	<u>Importe tras sobredec.</u>
58	FRUTALES SECANO	16,65		16,61	0,00	16,61	3.591,75	3.591,75	3.591,75	3.591,75
	TOTAL	16,65	16,61	16,61		16,61	3.591,75	3.591,75	3.591,75	3.591,75

RESUMEN DE PAGOS

<u>IMPORTE (Euros)</u>			
<u>PROPUESTO</u>	<u>FEADER (Eje 2)</u>	<u>MAPA</u>	<u>CAGPDS</u>
Propuesto a pagar	3.591,75	2.693,81	386,11
			511,83

APLICACIÓN DE REDUCCIONES Y SANCIONES

<u>Importe Calculado</u>	<u>Importe prereduc.</u>	<u>Admisibilidad y compromisos</u>	<u>Presentación tardía</u>	<u>Omisión declaración</u>	<u>Condicionabilidad</u>	<u>PROPUESTO</u>	<u>IMPORTE (Euros)</u>			
							<u>FEADER (Eje 2)</u>	<u>MAPA</u>	<u>CAGPDS</u>	
3.591,75	3.591,75	0,00	0,00	0,00	0,00	3.591,75	2.693,81	386,11	511,83	
						TOTAL	3.591,75	2.693,81	386,11	511,83



(1) Superficie declarada admisible ajustada con la superficie comprometida.
 (2) Factor de penalización valorando el alcance para el tipo de compromiso.
 (3) Solicita agricultura y tiene compromisos vigentes.
 (4) Solicita ganadería y tiene compromisos vigentes.

<u>APELLIDOS Y NOMBRE / RAZÓN SOCIAL</u>	<u>NIF</u>	<u>EXPEDIENTE</u>	<u>SOLICITA AGRICULT. (3)</u>	<u>SOLICITA GANADER. (4)</u>	<u>ANUALIDAD DE PAGO</u>
CARRILLO MARTINEZ ESTER ADORACION	****2844*	1207915	SI	NO	6ª

DATOS MANTENIMIENTO

IMPORTE POR ANUALIDAD

	<u>2015</u>	<u>2016</u>	<u>2017</u>	<u>2018</u>	<u>2019</u>	<u>2020</u>
IMPORTE MÁXIMO SUBVENCIONABLE	975,24 €	975,24 €	975,24 €	975,24 €	975,24 €	975,24 €
IMPORTE MEDIO DE TRANSFERENCIA (€/ha)	216,24 €	216,24 €	216,24 €	216,24 €	216,24 €	216,24 €

RESUMEN DE UNIDADES

<u>Cód</u>	<u>GRUPO DE PAGO</u>	<u>Sup. Dec. Admisible (ha)</u>	<u>Sup. Comprometida (ha)</u>	<u>Sup. ajustada compromiso (1) (ha)</u>	<u>% sobredec.</u>	<u>SUP. PROPUESTA (ha)</u>	<u>Importe Declarado</u>	<u>Importe Topado</u>	<u>Importe Propuesto</u>	<u>Importe tras sobredec.</u>
58	FRUTALES SECANO	4,51		4,51	0,00	4,51	975,24	975,24	975,24	975,24
	TOTAL	4,51	4,51	4,51		4,51	975,24	975,24	975,24	975,24

APLICACIÓN DE REDUCCIONES Y SANCIONES

<u>AGRICULTURA</u>	<u>Importe Calculado</u>	<u>Importe prereduc.</u>	<u>Admisibilidad y compromisos</u>	<u>Presentación tardía</u>	<u>Omisión declaración</u>	<u>Condicionabilidad</u>	<u>PROPUESTO</u>	<u>IMPORTE (Euros)</u>		
								<u>FEADER (Eje 2)</u>	<u>MAPA</u>	<u>CAGPDS</u>
	975,24	975,24	0,00	0,00	0,00	0,00	975,24	731,43	104,84	138,97
TOTAL							975,24	731,43	104,84	138,97

RECINTOS PROPUESTOS

<u>REF.</u>	<u>REFERENCIA SIGPAC</u>	<u>CULTIVO DESCRIPCIÓN CULTIVO</u>	<u>S/R</u>	<u>G.PAGO</u>	<u>PEND. MEDIA (%)</u>	<u>SUP. DEC. ADMISIBLE (ha)</u>	<u>SUP. COMPROM. (ha)</u>	<u>SUP. AJUSTADA COMPROM. (1) (ha)</u>	<u>SUP. CONV. SIGPAC (ha)</u>	<u>SUP. CERTIF. (ha)</u>	<u>SUP. CAMPO (ha)</u>	<u>SUP. CAMPO DECLARADO (ha)</u>	<u>SUP. DEC. REDUCIDA (ha)</u>	<u>SUP. PROPUESTA (ha)</u>
1700000006770573	04-021-002-00074-00001	104007 ALMENDROS-COMUNA	S	58	29,34	0,98	0,98	0,98	0,98	0,98			0,98	0,98
1700000006770574	04-021-002-00074-00002	104007 ALMENDROS-COMUNA	S	58	52,37	0,09	0,09	0,09	0,09	0,09			0,09	0,09
1700000006770575	04-021-002-00077-00008	104007 ALMENDROS-COMUNA	S	58	40,80	3,44	3,44	3,44	3,44	3,44			3,44	3,44

DATOS AGRICULTURA

RESUMEN DE UNIDADES

<u>Cód</u>	<u>GRUPO DE PAGO</u>	<u>Sup. Dec. Admisible (ha)</u>	<u>Sup. Comprometida (ha)</u>	<u>Sup. ajustada compromiso (1) (ha)</u>	<u>% sobredec.</u>	<u>SUP. PROPUESTA (ha)</u>	<u>Importe Declarado</u>	<u>Importe Topado</u>	<u>Importe Propuesto</u>	<u>Importe tras sobredec.</u>
58	FRUTALES SECANO	4,51		4,51	0,00	4,51	975,24	975,24	975,24	975,24
	TOTAL	4,51	4,51	4,51		4,51	975,24	975,24	975,24	975,24

RESUMEN DE PAGOS

<u>IMPORTE (Euros)</u>				
	<u>PROPUESTO</u>	<u>FEADER (Eje 2)</u>	<u>MAPA</u>	<u>CAGPDS</u>
Propuesto a pagar	975,24	731,43	104,84	138,97

APLICACIÓN DE REDUCCIONES Y SANCIONES

<u>Importe Calculado</u>	<u>Importe prereduc.</u>	<u>Admisibilidad y compromisos</u>	<u>Presentación tardía</u>	<u>Omisión declaración</u>	<u>Condicionabilidad</u>	<u>PROPUESTO</u>	<u>IMPORTE (Euros)</u>		
							<u>FEADER (Eje 2)</u>	<u>MAPA</u>	<u>CAGPDS</u>
975,24	975,24	0,00	0,00	0,00	0,00	975,24	731,43	104,84	138,97
TOTAL						975,24	731,43	104,84	138,97



(1) Superficie declarada admisible ajustada con la superficie comprometida.
 (2) Factor de penalización valorando el alcance para el tipo de compromiso.
 (3) Solicita agricultura y tiene compromisos vigentes.
 (4) Solicita ganadería y tiene compromisos vigentes.

<u>APELLIDOS Y NOMBRE / RAZÓN SOCIAL</u>	<u>NIF</u>	<u>EXPEDIENTE</u>	<u>SOLICITA AGRICULT. (3)</u>	<u>SOLICITA GANADER. (4)</u>	<u>ANUALIDAD DE PAGO</u>
CARRILLO PARRA JUAN	****4252*	1165083	SI	NO	6ª

DATOS MANTENIMIENTO

IMPORTE POR ANUALIDAD

	<u>2015</u>	<u>2016</u>	<u>2017</u>	<u>2018</u>	<u>2019</u>	<u>2020</u>
IMPORTE MÁXIMO SUBVENCIONABLE	2.501,90 €	2.501,90 €	2.501,90 €	2.501,90 €	2.402,43 €	2.402,43 €
IMPORTE MEDIO DE TRANSFERENCIA (€/ha)	216,24 €	216,24 €	216,24 €	216,24 €	216,24 €	216,24 €

RESUMEN DE UNIDADES

<u>Cód</u>	<u>GRUPO DE PAGO</u>	<u>Sup. Dec. Admisible (ha)</u>	<u>Sup. Comprometida (ha)</u>	<u>Sup. ajustada compromiso (1) (ha)</u>	<u>% sobredec.</u>	<u>SUP. PROPUESTA (ha)</u>	<u>Importe Declarado</u>	<u>Importe Topado</u>	<u>Importe Propuesto</u>	<u>Importe tras sobredec.</u>
58	FRUTALES SECANO	11,11		11,11	0,00	11,11	2.402,43	2.402,43	2.402,43	2.402,43
	TOTAL	11,11	11,11	11,11		11,11	2.402,43	2.402,43	2.402,43	2.402,43

APLICACIÓN DE REDUCCIONES Y SANCIONES

	<u>Importe Calculado</u>	<u>Importe prereduc.</u>	<u>Admisibilidad y compromisos</u>	<u>Presentación tardía</u>	<u>Omisión declaración</u>	<u>Condicionabilidad</u>	<u>PROPUESTO</u>	<u>IMPORTE (Euros)</u>		
								<u>FEADER (Eje 2)</u>	<u>MAPA</u>	<u>CAGPDS</u>
AGRICULTURA	2.402,43	2.402,43	0,00	0,00	0,00	0,00	2.402,43	1.801,82	258,26	342,35
TOTAL							2.402,43	1.801,82	258,26	342,35

RECINTOS PROPUESTOS

<u>REF.</u>	<u>REFERENCIA SIGPAC</u>	<u>CULTIVO DESCRIPCIÓN CULTIVO</u>	<u>S/R</u>	<u>G.PAGO</u>	<u>PEND. MEDIA (%)</u>	<u>SUP. DEC. ADMISIBLE (ha)</u>	<u>SUP. COMPROM. (ha)</u>	<u>SUP. AJUSTADA COMPROM. (1) (ha)</u>	<u>SUP. CONV. SIGPAC (ha)</u>	<u>SUP. CERTIF. (ha)</u>	<u>SUP. CAMPO (ha)</u>	<u>SUP. CAMPO DECLARADO (ha)</u>	<u>SUP. DEC. REDUCIDA (ha)</u>	<u>SUP. PROPUESTA (ha)</u>
1700000006250477	04-099-012-00275-00001	104024 ALMENDROS-MARCONA	S	58	33,23	7,24	7,70	7,24	7,70	7,70			7,24	7,24
1700000006250478	04-099-012-00277-00003	104024 ALMENDROS-MARCONA	S	58	37,85	0,45	0,45	0,45		0,45			0,45	0,45
1700000006250479	04-099-012-00275-00004	104024 ALMENDROS-MARCONA	S	58	35,68	0,75	0,75	0,75		0,75			0,75	0,75
1700000006250480	04-099-012-00277-00004	104024 ALMENDROS-MARCONA	S	58	32,67	0,82	0,82	0,82		0,82			0,82	0,82
1700000006250481	04-099-012-00401-00001	104024 ALMENDROS-MARCONA	S	58	34,39	1,56	1,56	1,56		1,56			1,56	1,56
1700000006250482	04-099-012-00400-00001	104024 ALMENDROS-MARCONA	S	58	35,67	0,29	0,29	0,29		0,29			0,29	0,29

DATOS AGRICULTURA

RESUMEN DE UNIDADES

<u>Cód</u>	<u>GRUPO DE PAGO</u>	<u>Sup. Dec. Admisible (ha)</u>	<u>Sup. Comprometida (ha)</u>	<u>Sup. ajustada compromiso (1) (ha)</u>	<u>% sobredec.</u>	<u>SUP. PROPUESTA (ha)</u>	<u>Importe Declarado</u>	<u>Importe Topado</u>	<u>Importe Propuesto</u>	<u>Importe tras sobredec.</u>
58	FRUTALES SECANO	11,11		11,11	0,00	11,11	2.402,43	2.402,43	2.402,43	2.402,43
	TOTAL	11,11	11,11	11,11		11,11	2.402,43	2.402,43	2.402,43	2.402,43

RESUMEN DE PAGOS

	<u>PROPUESTO</u>	<u>IMPORTE (Euros)</u>		
		<u>FEADER (Eje 2)</u>	<u>MAPA</u>	<u>CAGPDS</u>
Propuesto a pagar	2.402,43	1.801,82	258,26	342,35

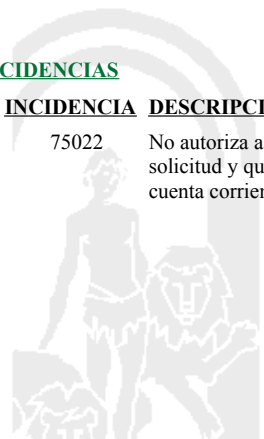
APLICACIÓN DE REDUCCIONES Y SANCIONES

	<u>Importe Calculado</u>	<u>Importe prereduc.</u>	<u>Admisibilidad y compromisos</u>	<u>Presentación tardía</u>	<u>Omisión declaración</u>	<u>Condicionabilidad</u>	<u>PROPUESTO</u>	<u>IMPORTE (Euros)</u>		
								<u>FEADER (Eje 2)</u>	<u>MAPA</u>	<u>CAGPDS</u>
	2.402,43	2.402,43	0,00	0,00	0,00	0,00	2.402,43	1.801,82	258,26	342,35
TOTAL							2.402,43	1.801,82	258,26	342,35

INCIDENCIAS

INCIDENCIA DESCRIPCIÓN

75022 No autoriza a que, en caso de la devolución por la entidad financiera (retrocesión bancaria) del pago en la cuenta corriente consignada en la solicitud y que está debidamente registrada en el sistema contable GIRO de la Junta de Andalucía, se proceda al pago en cualquier otra cuenta corriente de la titularidad del solicitante vigente en dicho sistema contable.



(1) Superficie declarada admisible ajustada con la superficie comprometida.
 (2) Factor de penalización valorando el alcance para el tipo de compromiso.
 (3) Solicita agricultura y tiene compromisos vigentes.
 (4) Solicita ganadería y tiene compromisos vigentes.

<u>APELLIDOS Y NOMBRE / RAZÓN SOCIAL</u>	<u>NIF</u>	<u>EXPEDIENTE</u>	<u>SOLICITA AGRICULT. (3)</u>	<u>SOLICITA GANADER. (4)</u>	<u>ANUALIDAD DE PAGO</u>
CARRILLO PARRA MARIA DEL ROSARIO	****9369*	1165131	SI	NO	6ª

DATOS MANTENIMIENTO**IMPORTE POR ANUALIDAD**

	<u>2015</u>	<u>2016</u>	<u>2017</u>	<u>2018</u>	<u>2019</u>	<u>2020</u>
IMPORTE MÁXIMO SUBVENCIONABLE	3.472,81 €	3.472,81 €	3.470,65 €	3.470,65 €	3.470,65 €	3.470,65 €
IMPORTE MEDIO DE TRANSFERENCIA (€/ha)	216,24 €	216,24 €	216,24 €	216,24 €	216,24 €	216,24 €

RESUMEN DE UNIDADES

<u>Cód</u>	<u>GRUPO DE PAGO</u>	<u>Sup. Dec. Admisible (ha)</u>	<u>Sup. Comprometida (ha)</u>	<u>Sup. ajustada compromiso (1) (ha)</u>	<u>% sobredec.</u>	<u>SUP. PROPUESTA (ha)</u>	<u>Importe Declarado</u>	<u>Importe Topado</u>	<u>Importe Propuesto</u>	<u>Importe tras sobredec.</u>
58	FRUTALES SECANO	16,05		16,05	0,00	16,05	3.470,65	3.470,65	3.470,65	3.470,65
	TOTAL	16,05	16,05	16,05		16,05	3.470,65	3.470,65	3.470,65	3.470,65

APLICACIÓN DE REDUCCIONES Y SANCIONES

	<u>Importe Calculado</u>	<u>Importe prereduc.</u>	<u>Admisibilidad y compromisos</u>	<u>Presentación tardía</u>	<u>Omisión declaración</u>	<u>Condicionabilidad</u>	<u>PROPUESTO</u>	<u>IMPORTE (Euros)</u>		
								<u>FEADER (Eje 2)</u>	<u>MAPA</u>	<u>CAGPDS</u>
AGRICULTURA	3.470,65	3.470,65	0,00	0,00	0,00	0,00	3.470,65	2.602,99	373,09	494,57
TOTAL							3.470,65	2.602,99	373,09	494,57

RECINTOS PROPUESTOS

<u>REF.</u>	<u>REFERENCIA SIGPAC</u>	<u>CULTIVO DESCRIPCIÓN CULTIVO</u>	<u>S/R G.PAGO</u>	<u>PEND. MEDIA (%)</u>	<u>SUP. DEC. ADMISIBLE (ha)</u>	<u>SUP. COMPROM. (ha)</u>	<u>SUP. AJUSTADA COMPROM. (1) (ha)</u>	<u>SUP. CONV. SIGPAC (ha)</u>	<u>SUP. CERTIF. (ha)</u>	<u>SUP. CAMPO (ha)</u>	<u>SUP. CAMPO DETER. CULT. DECLARADO (ha)</u>	<u>SUP. DEC. REDUCIDA (ha)</u>	<u>SUP. PROPUESTA (ha)</u>
1700000006375966	04-099-012-00112-00002	104024 ALMENDROS-MARCONA	S 58	23,19	11,30	11,30	11,30	11,30	11,30			11,30	11,30
1700000006375967	04-099-012-00112-00016	104024 ALMENDROS-MARCONA	S 58	31,73	0,40	0,40	0,40	0,40	0,40			0,40	0,40
1700000006375968	04-099-012-00399-00001	104024 ALMENDROS-MARCONA	S 58	45,78	0,28	0,28	0,28	0,28	0,28			0,28	0,28
1700000006375969	04-099-012-00399-00002	104024 ALMENDROS-MARCONA	S 58	29,84	4,04	4,05	4,04	4,04	4,04			4,04	4,04
1700000006375971	04-099-012-00112-00003	104024 ALMENDROS-MARCONA	S 58	7,56	0,03	0,03	0,03	0,03	0,03			0,03	0,03

DATOS AGRICULTURA**RESUMEN DE UNIDADES**

<u>Cód</u>	<u>GRUPO DE PAGO</u>	<u>Sup. Dec. Admisible (ha)</u>	<u>Sup. Comprometida (ha)</u>	<u>Sup. ajustada compromiso (1) (ha)</u>	<u>% sobredec.</u>	<u>SUP. PROPUESTA (ha)</u>	<u>Importe Declarado</u>	<u>Importe Topado</u>	<u>Importe Propuesto</u>	<u>Importe tras sobredec.</u>
58	FRUTALES SECANO	16,05		16,05	0,00	16,05	3.470,65	3.470,65	3.470,65	3.470,65
	TOTAL	16,05	16,05	16,05		16,05	3.470,65	3.470,65	3.470,65	3.470,65

RESUMEN DE PAGOS

	<u>PROPUESTO</u>	<u>IMPORTE (Euros)</u>		
		<u>FEADER (Eje 2)</u>	<u>MAPA</u>	<u>CAGPDS</u>
Propuesto a pagar	3.470,65	2.602,99	373,09	494,57

APLICACIÓN DE REDUCCIONES Y SANCIONES

	<u>Importe Calculado</u>	<u>Importe prereduc.</u>	<u>Admisibilidad y compromisos</u>	<u>Presentación tardía</u>	<u>Omisión declaración</u>	<u>Condicionabilidad</u>	<u>PROPUESTO</u>	<u>IMPORTE (Euros)</u>		
								<u>FEADER (Eje 2)</u>	<u>MAPA</u>	<u>CAGPDS</u>
	3.470,65	3.470,65	0,00	0,00	0,00	0,00	3.470,65	2.602,99	373,09	494,57
TOTAL							3.470,65	2.602,99	373,09	494,57

INCIDENCIAS**INCIDENCIA DESCRIPCIÓN**

75022 No autoriza a que, en caso de la devolución por la entidad financiera (retrocesión bancaria) del pago en la cuenta corriente consignada en la solicitud y que está debidamente registrada en el sistema contable GIRO de la Junta de Andalucía, se proceda al pago en cualquier otra cuenta corriente de la titularidad del solicitante vigente en dicho sistema contable.



<u>APELLIDOS Y NOMBRE / RAZÓN SOCIAL</u>	<u>NIF</u>	<u>EXPEDIENTE</u>	<u>SOLICITA AGRICULT. (3)</u>	<u>SOLICITA GANADER. (4)</u>	<u>ANUALIDAD DE PAGO</u>
CARRILLO RODRIGUEZ PEDRO	****6313*	1018505	SI	NO	6ª

DATOS MANTENIMIENTO

IMPORTE POR ANUALIDAD

	<u>2015</u>	<u>2016</u>	<u>2017</u>	<u>2018</u>	<u>2019</u>	<u>2020</u>
IMPORTE MÁXIMO SUBVENCIONABLE	3.364,69 €	3.364,69 €	3.319,28 €	3.297,66 €	3.297,66 €	3.297,66 €
IMPORTE MEDIO DE TRANSFERENCIA (€/ha)	216,24 €	216,24 €	216,24 €	216,24 €	216,24 €	216,24 €

RESUMEN DE UNIDADES

<u>Cód</u>	<u>GRUPO DE PAGO</u>	<u>Sup. Dec. Admisible (ha)</u>	<u>Sup. Comprometida (ha)</u>	<u>Sup. ajustada compromiso (1) (ha)</u>	<u>% sobredec.</u>	<u>SUP. PROPUESTA (ha)</u>	<u>Importe Declarado</u>	<u>Importe Topado</u>	<u>Importe Propuesto</u>	<u>Importe tras sobredec.</u>
58	FRUTALES SECANO	15,54		15,25	0,00	15,25	3.297,66	3.297,66	3.297,66	3.297,66
TOTAL		15,54	15,25	15,25		15,25	3.297,66	3.297,66	3.297,66	3.297,66

APLICACIÓN DE REDUCCIONES Y SANCIONES

	<u>Importe Calculado</u>	<u>Importe prerreduc.</u>	<u>Admisibilidad y compromisos</u>	<u>Presentación tardía</u>	<u>Omisión declaración</u>	<u>Condicionabilidad</u>	<u>PROPUESTO</u>	<u>IMPORTE (Euros)</u>		
								<u>FEADER (Eje 2)</u>	<u>MAPA</u>	<u>CAGPDS</u>
AGRICULTURA	3.297,66	3.297,66	0,04	0,00	0,00	0,00	3.165,75	2.374,31	340,32	451,12
TOTAL							3.165,75	2.374,31	340,32	451,12

RECINTOS PROPUESTOS

<u>REF.</u>	<u>REFERENCIA SIGPAC</u>	<u>CULTIVO DESCRIPCIÓN CULTIVO</u>	<u>S/R</u>	<u>G.PAGO</u>	<u>PEND. MEDIA (%)</u>	<u>SUP. DEC. ADMISIBLE (ha)</u>	<u>SUP. COMPROM. (ha)</u>	<u>SUP. AJUSTADA COMPROM. (1) (ha)</u>	<u>SUP. CONV. SIGPAC (ha)</u>	<u>SUP. CERTIF. (ha)</u>	<u>SUP. CAMPO (ha)</u>	<u>SUP. CAMPO DETER. CULT. DECLARADO (ha)</u>	<u>SUP. DEC. REDUCIDA (ha)</u>	<u>SUP. PROPUESTA (ha)</u>
1700000005625935	04-006-010-00083-00023	104007 ALMENDROS-COMUNA	S	58	29,51	3,41	3,39	3,39		3,41			3,39	3,39
1700000005625936	04-006-010-00083-00024	104007 ALMENDROS-COMUNA	S	58	22,74	0,48	0,45	0,45		0,48			0,45	0,45
1700000005625937	04-006-010-00083-00030	104007 ALMENDROS-COMUNA	S	58	33,01	0,32	0,30	0,30		0,32			0,30	0,30
1700000005625938	04-006-010-00083-00040	104007 ALMENDROS-COMUNA	S	58	31,15	0,33	0,31	0,31		0,33			0,31	0,31
1700000005625939	04-006-010-00095-00003	104007 ALMENDROS-COMUNA	S	58	14,55	0,61	0,61	0,61		0,61			0,61	0,61
1700000005625940	04-006-010-00095-00006	104007 ALMENDROS-COMUNA	S	58	18,96	0,21	0,21	0,21		0,21			0,21	0,21
1700000005625943	04-006-013-00046-00013	104007 ALMENDROS-COMUNA	S	58	23,24	0,17	0,17	0,17		0,17			0,17	0,17
1700000005625945	04-006-013-00235-00004	104007 ALMENDROS-COMUNA	S	58	16,04	0,90	0,90	0,90		0,90			0,90	0,90
1700000005625946	04-006-013-00235-00003	104007 ALMENDROS-COMUNA	S	58	14,48	0,51	0,51	0,51		0,51			0,51	0,51
1700000005625947	04-006-013-00235-00031	104007 ALMENDROS-COMUNA	S	58	20,23	0,06	0,06	0,06		0,06			0,06	0,06
1700000005625948	04-006-013-00235-00033	104007 ALMENDROS-COMUNA	S	58	16,47	0,01	0,01	0,01		0,01			0,01	0,01
1700000005625949	04-006-017-00043-00010	104007 ALMENDROS-COMUNA	S	58	29,53	0,29	0,29	0,29		0,29			0,29	0,29
1700000005625953	04-006-016-00124-00034	104007 ALMENDROS-COMUNA	S	58	22,00	0,92	0,80	0,80	0,80	0,12			0,80	0,80
1700000005625954	04-006-016-00124-00033	104007 ALMENDROS-COMUNA	S	58	14,29	0,15	0,15	0,15	0,15	0,15			0,15	0,15
1700000005625958	04-006-016-00124-00042	104007 ALMENDROS-COMUNA	S	58	23,24	0,45	0,45	0,45	0,45	0,45			0,45	0,45
1700000005625959	04-006-016-00125-00003	104007 ALMENDROS-COMUNA	S	58	25,10	0,51	0,51	0,51		0,51			0,51	0,51
1700000005625960	04-006-010-00075-00005	104007 ALMENDROS-COMUNA	S	58	19,76	0,27	0,27	0,27		0,27			0,27	0,27
1700000005625965	04-006-016-00124-00035	104007 ALMENDROS-COMUNA	S	58	25,00	1,27	1,43	1,27	1,43	1,27			1,27	1,27
1700000005625966	04-006-010-00075-00004	104007 ALMENDROS-COMUNA	S	58	34,61	0,06	0,06	0,06		0,06			0,06	0,06
1700000005625967	04-006-017-00043-00006	104007 ALMENDROS-COMUNA	S	58	15,66	0,07	0,07	0,07		0,07			0,07	0,07
1700000005625968	04-006-017-00043-00008	104007 ALMENDROS-COMUNA	S	58	17,77	0,23	0,23	0,23		0,23			0,23	0,23
1700000005625969	04-006-017-00043-00007	104007 ALMENDROS-COMUNA	S	58	21,88	0,14	0,13	0,13		0,14			0,13	0,13
1700000005625970	04-006-017-00044-00006	104007 ALMENDROS-COMUNA	S	58	20,95	0,32	0,31	0,31		0,32			0,31	0,31
1700000005625971	04-006-013-00012-00001	104007 ALMENDROS-COMUNA	S	58	30,03	0,53	0,51	0,51		0,53			0,51	0,51
1700000005625973	04-006-013-00235-00040	104007 ALMENDROS-COMUNA	S	58	19,10	0,30	0,30	0,30		0,30			0,30	0,30
1700000005625974	04-006-017-00043-00009	104007 ALMENDROS-COMUNA	S	58	24,79	0,26	0,26	0,26		0,26			0,26	0,26
1700000005625975	04-006-013-00046-00006	104007 ALMENDROS-COMUNA	S	58	21,46	2,76	2,74	2,74		2,76			2,74	2,74

DATOS AGRICULTURA

RESUMEN DE UNIDADES

<u>Cód</u>	<u>GRUPO DE PAGO</u>	<u>Sup. Dec. Admisible (ha)</u>	<u>Sup. Comprometida (ha)</u>	<u>Sup. ajustada compromiso (1) (ha)</u>	<u>% sobredec.</u>	<u>SUP. PROPUESTA (ha)</u>	<u>Importe Declarado</u>	<u>Importe Topado</u>	<u>Importe Propuesto</u>	<u>Importe tras sobredec.</u>
58	FRUTALES SECANO	15,54		15,25	0,00	15,25	3.297,66	3.297,66	3.297,66	3.297,66
TOTAL		15,54	15,25	15,25		15,25	3.297,66	3.297,66	3.297,66	3.297,66

RESUMEN DE PAGOS

<u>IMPORTE (Euros)</u>				
	<u>PROPUESTO</u>	<u>FEADER (Eje 2)</u>	<u>MAPA</u>	<u>CAGPDS</u>
Propuesto a pagar	3.165,75	2.374,31	340,32	451,12

(1) Superficie declarada admisible ajustada con la superficie comprometida.
 (2) Factor de penalización valorando el alcance para el tipo de compromiso.
 (3) Solicita agricultura y tiene compromisos vigentes.
 (4) Solicita ganadería y tiene compromisos vigentes.

APLICACIÓN DE REDUCCIONES Y SANCIONES

<u>Importe Calculado</u>	<u>Importe prereduc.</u>	<u>Admisibilidad y compromisos</u>	<u>Presentación tardía</u>	<u>Omisión declaración</u>	<u>Condicionidad</u>	<u>IMPORTE (Euros)</u>			
						<u>PROPUESTO</u>	<u>FEADER (Eje 2)</u>	<u>MAPA</u>	<u>CAGPDS</u>
3.297,66	3.297,66	4,00	0,00	0,00	0,00	3.165,75	2.374,31	340,32	451,12
TOTAL						3.165,75	2.374,31	340,32	451,12

DETALLE DE REDUCCIONES Y SANCIONES POR INCUMPLIMIENTOS DE ADMISIBILIDAD Y COMPROMISOS

<u>Tipo</u>	<u>Compromiso</u>	<u>Sup. Calculada</u>	<u>Sup. Incumpli.</u>	<u>Factor Alcance (2)</u>	<u>Coef. Línea Base</u>	<u>Coef. Acumulación</u>	<u>Coef. Reiteración</u>	<u>Importe Ayuda</u>	<u>Factor Sanción</u>	<u>Importe Sanción</u>	<u>Aplicado</u>
B1	Las unidades comprometidas deben estar certificadas en producción ecológica según lo establecido en el Reglamento (CE) nº 834/2007 y el Reglamento (CE) nº 889/2008, por el que se establece disposiciones de aplicación del Reglamento (CE) nº 834/2007 del Consejo, durante el periodo de compromiso.	15,25	0,66	0,04	1,00	1,00	1,00	3.297,66 €	0,04	131,91 €	SI

INCIDENCIAS

INCIDENCIA DESCRIPCIÓN

- 85002 Recinto declarado que no cumple en su totalidad con las normas de producción ecológica (artículo 5-1 e), Orden 26 mayo 2015)
Ref:1700000005625953 Recinto:04-006-016-00124-034 Cultivo:104007 ALMENDROS-COMUNA Secano Sup. Declarada:0,8 Superficie Certificada (Ha):0,12
- 85031 Solicita recinto que no está comprometido para la operación.
Ref:1700000005625944 Recinto:04-006-013-00234-001 Cultivo:104007 ALMENDROS-COMUNA Secano



(1) Superficie declarada admisible ajustada con la superficie comprometida.
 (2) Factor de penalización valorando el alcance para el tipo de compromiso.
 (3) Solicita agricultura y tiene compromisos vigentes.
 (4) Solicita ganadería y tiene compromisos vigentes.

<u>APELLIDOS Y NOMBRE / RAZÓN SOCIAL</u>	<u>NIF</u>	<u>EXPEDIENTE</u>	<u>SOLICITA AGRICULT. (3)</u>	<u>SOLICITA GANADER. (4)</u>	<u>ANUALIDAD DE PAGO</u>
CARRILLO SANCHEZ ANDRES JAVIER	****2142*	1131026	SI	NO	6ª

DATOS MANTENIMIENTO

IMPORTE POR ANUALIDAD

	<u>2015</u>	<u>2016</u>	<u>2017</u>	<u>2018</u>	<u>2019</u>	<u>2020</u>
IMPORTE MÁXIMO SUBVENCIONABLE	3.109,53 €	3.109,53 €	3.109,53 €	3.109,53 €	3.109,53 €	3.109,53 €
IMPORTE MEDIO DE TRANSFERENCIA (€/ha)	216,24 €	216,24 €	216,24 €	216,24 €	216,24 €	216,24 €

RESUMEN DE UNIDADES

<u>Cód</u>	<u>GRUPO DE PAGO</u>	<u>Sup. Dec. Admisible (ha)</u>	<u>Sup. Comprometida (ha)</u>	<u>Sup. ajustada compromiso (1) (ha)</u>	<u>% sobredec.</u>	<u>SUP. PROPUESTA (ha)</u>	<u>Importe Declarado</u>	<u>Importe Topado</u>	<u>Importe Propuesto</u>	<u>Importe tras sobredec.</u>
58	FRUTALES SECANO	14,38		14,38	0,35	14,33	3.109,53	3.109,53	3.098,72	3.098,72
	TOTAL	14,38	14,38	14,38		14,33	3.109,53	3.109,53	3.098,72	3.098,72

APLICACIÓN DE REDUCCIONES Y SANCIONES

<u>AGRICULTURA</u>	<u>Importe Calculado</u>	<u>Importe prereduc.</u>	<u>Admisibilidad y compromisos</u>	<u>Presentación tardía</u>	<u>Omisión declaración</u>	<u>Condicionabilidad</u>	<u>PROPUESTO</u>	<u>IMPORTE (Euros)</u>			
								<u>FEADER (Eje 2)</u>	<u>MAPA</u>	<u>CAGPDS</u>	
	3.098,72	3.098,72	0,12	0,00	0,00	0,00	2.726,87	2.045,15	293,14	388,58	
							TOTAL	2.726,87	2.045,15	293,14	388,58

RECINTOS PROPUESTOS

<u>REF.</u>	<u>REFERENCIA SIGPAC</u>	<u>CULTIVO DESCRIPCIÓN CULTIVO</u>	<u>S/R</u>	<u>G.PAGO</u>	<u>PEND. MEDIA (%)</u>	<u>SUP. DEC. ADMISIBLE (ha)</u>	<u>SUP. COMPROM. (ha)</u>	<u>SUP. AJUSTADA COMPROM. (1) (ha)</u>	<u>SUP. CONV. SIGPAC (ha)</u>	<u>SUP. CERTIF. (ha)</u>	<u>SUP. CAMPO (ha)</u>	<u>SUP. CAMPO DECLARADO (ha)</u>	<u>SUP. DEC. REDUCIDA (ha)</u>	<u>SUP. PROPUESTA (ha)</u>
1700000006360045	04-099-012-00101-00001	104020 ALMENDROS-GUARA	S	58	34,85	14,27	14,27	14,27	14,27	14,27	14,22	12,53	14,27	14,22
1700000006360046	04-099-012-00101-00018	104010 ALMENDROS-DESMAYO ROJO	S	58	15,36	0,06	0,06	0,06	0,06	0,06	0,06	0,06	0,06	0,06
1700000006360047	04-099-012-00101-00017	104010 ALMENDROS-DESMAYO ROJO	S	58	28,13	0,05	0,05	0,05	0,05	0,05	0,05	0,05	0,05	0,05

DATOS AGRICULTURA

RESUMEN DE UNIDADES

<u>Cód</u>	<u>GRUPO DE PAGO</u>	<u>Sup. Dec. Admisible (ha)</u>	<u>Sup. Comprometida (ha)</u>	<u>Sup. ajustada compromiso (1) (ha)</u>	<u>% sobredec.</u>	<u>SUP. PROPUESTA (ha)</u>	<u>Importe Declarado</u>	<u>Importe Topado</u>	<u>Importe Propuesto</u>	<u>Importe tras sobredec.</u>
58	FRUTALES SECANO	14,38		14,38	0,35	14,33	3.109,53	3.109,53	3.098,72	3.098,72
	TOTAL	14,38	14,38	14,38		14,33	3.109,53	3.109,53	3.098,72	3.098,72

RESUMEN DE PAGOS

<u>IMPORTE (Euros)</u>				
	<u>PROPUESTO</u>	<u>FEADER (Eje 2)</u>	<u>MAPA</u>	<u>CAGPDS</u>
Propuesto a pagar	2.726,87	2.045,15	293,14	388,58

APLICACIÓN DE REDUCCIONES Y SANCIONES

<u>Importe Calculado</u>	<u>Importe prereduc.</u>	<u>Admisibilidad y compromisos</u>	<u>Presentación tardía</u>	<u>Omisión declaración</u>	<u>Condicionabilidad</u>	<u>PROPUESTO</u>	<u>IMPORTE (Euros)</u>			
							<u>FEADER (Eje 2)</u>	<u>MAPA</u>	<u>CAGPDS</u>	
3.098,72	3.098,72	12,00	0,00	0,00	0,00	2.726,87	2.045,15	293,14	388,58	
						TOTAL	2.726,87	2.045,15	293,14	388,58

DETALLE DE REDUCCIONES Y SANCIONES POR INCUMPLIMIENTOS DE ADMISIBILIDAD Y COMPROMISOS

<u>Tipo</u>	<u>Compromiso</u>	<u>Sup. Calculada</u>	<u>Sup. Incumpli.</u>	<u>Factor Alcance (2)</u>	<u>Coef. Línea Base</u>	<u>Coef. Acumulación</u>	<u>Coef. Reiteración</u>	<u>Importe Ayuda</u>	<u>Factor Sanción</u>	<u>Importe Sanción</u>	<u>Aplicado</u>
B1	Cultivo solicitado distinto al determinado.	14,33	1,69	0,12	1,00	1,00	1,00	3.098,72 €	0,12	371,85 €	SI

INCIDENCIAS

INCIDENCIA DESCRIPCIÓN

- 85031 Solicita recinto que no está comprometido para la operación.
Ref:1700000006360143 Recinto:04-099-012-00102-003 Cultivo:104010 ALMENDROS-DESMAYO ROJO Secano
- Ref:1700000006360144 Recinto:04-099-012-00357-001 Cultivo:104010 ALMENDROS-DESMAYO ROJO Secano

(1) Superficie declarada admisible ajustada con la superficie comprometida.
(2) Factor de penalización valorando el alcance para el tipo de compromiso.
(3) Solicita agricultura y tiene compromisos vigentes.
(4) Solicita ganadería y tiene compromisos vigentes.

<u>APELLIDOS Y NOMBRE / RAZÓN SOCIAL</u>	<u>NIF</u>	<u>EXPEDIENTE</u>	<u>SOLICITA AGRICULT. (3)</u>	<u>SOLICITA GANADER. (4)</u>	<u>ANUALIDAD DE PAGO</u>
CARRILLO SANCHEZ JUAN CARLOS	****4248*	1130972	SI	NO	6ª

DATOS MANTENIMIENTO

IMPORTE POR ANUALIDAD

	<u>2015</u>	<u>2016</u>	<u>2017</u>	<u>2018</u>	<u>2019</u>	<u>2020</u>
IMPORTE MÁXIMO SUBVENCIONABLE	4.437,24 €	4.437,24 €	4.437,24 €	4.437,24 €	4.437,24 €	4.437,24 €
IMPORTE MEDIO DE TRANSFERENCIA (€/ha)	216,24 €	216,24 €	216,24 €	216,24 €	216,24 €	216,24 €

RESUMEN DE UNIDADES

<u>Cód</u>	<u>GRUPO DE PAGO</u>	<u>Sup. Dec. Admisible (ha)</u>	<u>Sup. Comprometida (ha)</u>	<u>Sup. ajustada compromiso (1) (ha)</u>	<u>% sobredec.</u>	<u>SUP. PROPUESTA (ha)</u>	<u>Importe Declarado</u>	<u>Importe Topado</u>	<u>Importe Propuesto</u>	<u>Importe tras sobredec.</u>
58	FRUTALES SECANO	20,81		20,52	0,00	20,52	4.437,24	4.437,24	4.437,24	4.437,24
	TOTAL	20,81	20,52	20,52		20,52	4.437,24	4.437,24	4.437,24	4.437,24

APLICACIÓN DE REDUCCIONES Y SANCIONES

	<u>Importe Calculado</u>	<u>Importe prereduc.</u>	<u>Admisibilidad y compromisos</u>	<u>Presentación tardía</u>	<u>Omisión declaración</u>	<u>Condicionabilidad</u>	<u>PROPUESTO</u>	<u>IMPORTE (Euros)</u>		
								<u>FEADER (Eje 2)</u>	<u>MAPA</u>	<u>CAGPDS</u>
AGRICULTURA	4.437,24	4.437,24	0,00	0,00	0,00	0,00	4.437,24	3.327,93	477,00	632,31
TOTAL							4.437,24	3.327,93	477,00	632,31

RECINTOS PROPUESTOS

<u>REF.</u>	<u>REFERENCIA SIGPAC</u>	<u>CULTIVO DESCRIPCIÓN CULTIVO</u>	<u>S/R G.PAGO</u>	<u>PEND. MEDIA (%)</u>	<u>SUP. DEC. ADMISIBLE (ha)</u>	<u>SUP. COMPROM. (ha)</u>	<u>SUP. AJUSTADA COMPROM. (1) (ha)</u>	<u>SUP. CONV. SIGPAC (ha)</u>	<u>SUP. CERTIF. (ha)</u>	<u>SUP. CAMPO (ha)</u>	<u>SUP. CAMPO DETER. CULT. DECLARADO (ha)</u>	<u>SUP. DEC. REDUCIDA (ha)</u>	<u>SUP. PROPUESTA (ha)</u>
1700000006468766	04-099-013-00136-00001	104010 ALMENDROS-DESMAYO ROJO	S 58	33,48	1,87	1,87	1,87	1,87	1,87			1,87	1,87
1700000006468768	04-099-012-00389-00006	104010 ALMENDROS-DESMAYO ROJO	S 58	21,15	0,08	0,08	0,08	0,08	0,08			0,08	0,08
1700000006468769	04-099-012-00389-00007	104010 ALMENDROS-DESMAYO ROJO	S 58	38,40	0,18	0,18	0,18	0,18	0,18			0,18	0,18
1700000006468770	04-099-012-00389-00008	104010 ALMENDROS-DESMAYO ROJO	S 58	30,23	1,69	1,69	1,69	1,69	1,69			1,69	1,69
1700000006468771	04-099-012-00390-00001	104007 ALMENDROS-COMUNA	S 58	29,95	10,00	9,83	9,83	10,00	10,00			9,83	9,83
1700000006468774	04-099-012-00389-00009	104010 ALMENDROS-DESMAYO ROJO	S 58	35,15	1,80	1,80	1,80	1,80	1,80			1,80	1,80
1700000006468775	04-099-012-00389-00014	104010 ALMENDROS-DESMAYO ROJO	S 58	25,89	0,32	0,32	0,32	0,32	0,32			0,32	0,32
1700000006468776	04-099-012-00389-00012	104010 ALMENDROS-DESMAYO ROJO	S 58	37,47	0,73	0,73	0,73	0,73	0,73			0,73	0,73
1700000006468777	04-099-012-00389-00010	104010 ALMENDROS-DESMAYO ROJO	S 58	29,86	4,14	4,02	4,02	4,02	4,14			4,02	4,02

DATOS AGRICULTURA

RESUMEN DE UNIDADES

<u>Cód</u>	<u>GRUPO DE PAGO</u>	<u>Sup. Dec. Admisible (ha)</u>	<u>Sup. Comprometida (ha)</u>	<u>Sup. ajustada compromiso (1) (ha)</u>	<u>% sobredec.</u>	<u>SUP. PROPUESTA (ha)</u>	<u>Importe Declarado</u>	<u>Importe Topado</u>	<u>Importe Propuesto</u>	<u>Importe tras sobredec.</u>
58	FRUTALES SECANO	20,81		20,52	0,00	20,52	4.437,24	4.437,24	4.437,24	4.437,24
	TOTAL	20,81	20,52	20,52		20,52	4.437,24	4.437,24	4.437,24	4.437,24

RESUMEN DE PAGOS

<u>IMPORTE (Euros)</u>				
	<u>PROPUESTO</u>	<u>FEADER (Eje 2)</u>	<u>MAPA</u>	<u>CAGPDS</u>
Propuesto a pagar	4.437,24	3.327,93	477,00	632,31

APLICACIÓN DE REDUCCIONES Y SANCIONES

	<u>Importe Calculado</u>	<u>Importe prereduc.</u>	<u>Admisibilidad y compromisos</u>	<u>Presentación tardía</u>	<u>Omisión declaración</u>	<u>Condicionabilidad</u>	<u>PROPUESTO</u>	<u>IMPORTE (Euros)</u>		
								<u>FEADER (Eje 2)</u>	<u>MAPA</u>	<u>CAGPDS</u>
	4.437,24	4.437,24	0,00	0,00	0,00	0,00	4.437,24	3.327,93	477,00	632,31
TOTAL							4.437,24	3.327,93	477,00	632,31



(1) Superficie declarada admisible ajustada con la superficie comprometida.
 (2) Factor de penalización valorando el alcance para el tipo de compromiso.
 (3) Solicita agricultura y tiene compromisos vigentes.
 (4) Solicita ganadería y tiene compromisos vigentes.

<u>APELLIDOS Y NOMBRE / RAZÓN SOCIAL</u>	<u>NIF</u>	<u>EXPEDIENTE</u>	<u>SOLICITA AGRICULT. (3)</u>	<u>SOLICITA GANADER. (4)</u>	<u>ANUALIDAD DE PAGO</u>
CARRILLO SANCHEZ LAUREANA	****1380*	1134727	SI	NO	6ª

DATOS MANTENIMIENTO

IMPORTE POR ANUALIDAD

	<u>2015</u>	<u>2016</u>	<u>2017</u>	<u>2018</u>	<u>2019</u>	<u>2020</u>
IMPORTE MÁXIMO SUBVENCIONABLE	1.485,57 €	1.485,57 €	1.485,57 €	1.485,57 €	1.485,57 €	1.485,57 €
IMPORTE MEDIO DE TRANSFERENCIA (€/ha)	216,24 €	216,24 €	216,24 €	216,24 €	216,24 €	216,24 €

RESUMEN DE UNIDADES

<u>Cód</u>	<u>GRUPO DE PAGO</u>	<u>Sup. Dec. Admisible (ha)</u>	<u>Sup. Comprometida (ha)</u>	<u>Sup. ajustada compromiso (1) (ha)</u>	<u>% sobredec.</u>	<u>SUP. PROPUESTA (ha)</u>	<u>Importe Declarado</u>	<u>Importe Topado</u>	<u>Importe Propuesto</u>	<u>Importe tras sobredec.</u>
58	FRUTALES SECANO	6,87		6,87	0,00	6,87	1.485,57	1.485,57	1.485,57	1.485,57
	TOTAL	6,87	6,87	6,87		6,87	1.485,57	1.485,57	1.485,57	1.485,57

APLICACIÓN DE REDUCCIONES Y SANCIONES

	<u>Importe Calculado</u>	<u>Importe prerreduc.</u>	<u>Admisibilidad y compromisos</u>	<u>Presentación tardía</u>	<u>Omisión declaración</u>	<u>Condicionabilidad</u>	<u>PROPUESTO</u>	<u>IMPORTE (Euros)</u>		
								<u>FEADER (Eje 2)</u>	<u>MAPA</u>	<u>CAGPDS</u>
AGRICULTURA	1.485,57	1.485,57	0,00	0,00	0,00	0,00	1.485,57	1.114,18	159,70	211,69
TOTAL							1.485,57	1.114,18	159,70	211,69

RECINTOS PROPUESTOS

<u>REF.</u>	<u>REFERENCIA SIGPAC</u>	<u>CULTIVO DESCRIPCIÓN CULTIVO</u>	<u>S/R</u>	<u>G.PAGO</u>	<u>PEND. MEDIA (%)</u>	<u>SUP. DEC. ADMISIBLE (ha)</u>	<u>SUP. COMPROM. (ha)</u>	<u>SUP. AJUSTADA COMPROM. (1) (ha)</u>	<u>SUP. CONV. SIGPAC (ha)</u>	<u>SUP. CERTIF. (ha)</u>	<u>SUP. CAMPO (ha)</u>	<u>SUP. CAMPO DECLARADO (ha)</u>	<u>SUP. DEC. REDUCIDA (ha)</u>	<u>SUP. PROPUESTA (ha)</u>
1700000005974064	04-070-031-00066-00001	104007 ALMENDROS-COMUNA	S	58	17,74	5,84	5,84	5,84	5,84	5,84			5,84	5,84
1700000005974065	04-070-032-00043-00001	104007 ALMENDROS-COMUNA	S	58	32,62	1,03	1,03	1,03		1,03			1,03	1,03

DATOS AGRICULTURA

RESUMEN DE UNIDADES

<u>Cód</u>	<u>GRUPO DE PAGO</u>	<u>Sup. Dec. Admisible (ha)</u>	<u>Sup. Comprometida (ha)</u>	<u>Sup. ajustada compromiso (1) (ha)</u>	<u>% sobredec.</u>	<u>SUP. PROPUESTA (ha)</u>	<u>Importe Declarado</u>	<u>Importe Topado</u>	<u>Importe Propuesto</u>	<u>Importe tras sobredec.</u>
58	FRUTALES SECANO	6,87		6,87	0,00	6,87	1.485,57	1.485,57	1.485,57	1.485,57
	TOTAL	6,87	6,87	6,87		6,87	1.485,57	1.485,57	1.485,57	1.485,57

RESUMEN DE PAGOS

	<u>PROPUESTO</u>	<u>IMPORTE (Euros)</u>		
		<u>FEADER (Eje 2)</u>	<u>MAPA</u>	<u>CAGPDS</u>
Propuesto a pagar	1.485,57	1.114,18	159,70	211,69

APLICACIÓN DE REDUCCIONES Y SANCIONES

	<u>Importe Calculado</u>	<u>Importe prerreduc.</u>	<u>Admisibilidad y compromisos</u>	<u>Presentación tardía</u>	<u>Omisión declaración</u>	<u>Condicionabilidad</u>	<u>PROPUESTO</u>	<u>IMPORTE (Euros)</u>		
								<u>FEADER (Eje 2)</u>	<u>MAPA</u>	<u>CAGPDS</u>
	1.485,57	1.485,57	0,00	0,00	0,00	0,00	1.485,57	1.114,18	159,70	211,69
TOTAL							1.485,57	1.114,18	159,70	211,69



(1) Superficie declarada admisible ajustada con la superficie comprometida.
 (2) Factor de penalización valorando el alcance para el tipo de compromiso.
 (3) Solicita agricultura y tiene compromisos vigentes.
 (4) Solicita ganadería y tiene compromisos vigentes.

<u>APELLIDOS Y NOMBRE / RAZÓN SOCIAL</u>	<u>NIF</u>	<u>EXPEDIENTE</u>	<u>SOLICITA AGRICULT. (3)</u>	<u>SOLICITA GANADER. (4)</u>	<u>ANUALIDAD DE PAGO</u>
CARRILLO SANCHEZ ROSA MARIA	****4806*	1039643	SI	NO	6ª

DATOS MANTENIMIENTO

IMPORTE POR ANUALIDAD

	<u>2015</u>	<u>2016</u>	<u>2017</u>	<u>2018</u>	<u>2019</u>	<u>2020</u>
IMPORTE MÁXIMO SUBVENCIONABLE	5.130,88 €	5.130,88 €	5.130,88 €	5.130,88 €	5.130,88 €	5.130,88 €
IMPORTE MEDIO DE TRANSFERENCIA (€/ha)	217,78 €	217,78 €	217,78 €	217,78 €	217,78 €	217,78 €

RESUMEN DE UNIDADES

<u>Cód</u>	<u>GRUPO DE PAGO</u>	<u>Sup. Dec. Admisible (ha)</u>	<u>Sup. Comprometida (ha)</u>	<u>Sup. ajustada compromiso (1) (ha)</u>	<u>% sobredec.</u>	<u>SUP. PROPUESTA (ha)</u>	<u>Importe Declarado</u>	<u>Importe Topado</u>	<u>Importe Propuesto</u>	<u>Importe tras sobredec.</u>
58	FRUTALES SECANO	23,04		23,01	0,00	23,01	4.975,68	4.998,31	4.975,68	4.975,68
62	VIÑEDO	0,55		0,55	0,00	0,55	131,97	132,57	131,97	131,97
TOTAL		23,59	23,56	23,56		23,56	5.107,65	5.130,88	5.107,65	5.107,65

APLICACIÓN DE REDUCCIONES Y SANCIONES

	<u>Importe Calculado</u>	<u>Importe prerreduc.</u>	<u>Admisibilidad y compromisos</u>	<u>Presentación tardía</u>	<u>Omisión declaración</u>	<u>Condicionabilidad</u>	<u>PROPUESTO</u>	<u>IMPORTE (Euros)</u>		
								<u>FEADER (Eje 2)</u>	<u>MAPA</u>	<u>CAGPDS</u>
AGRICULTURA	5.107,65	5.107,65	0,00	0,00	0,00	0,00	5.107,65	3.830,74	549,07	727,84
TOTAL							5.107,65	3.830,74	549,07	727,84

RECINTOS PROPUESTOS

<u>REF.</u>	<u>REFERENCIA SIGPAC</u>	<u>CULTIVO DESCRIPCIÓN CULTIVO</u>	<u>S/R G.PAGO</u>	<u>PEND. MEDIA (%)</u>	<u>SUP. DEC. ADMISIBLE (ha)</u>	<u>SUP. COMPROM. (ha)</u>	<u>SUP. AJUSTADA COMPROM. (1) (ha)</u>	<u>SUP. CONV. SIGPAC (ha)</u>	<u>SUP. CERTIF. (ha)</u>	<u>SUP. CAMPO (ha)</u>	<u>SUP. CAMPO DECLARADO (ha)</u>	<u>SUP. DEC. REDUCIDA (ha)</u>	<u>SUP. PROPUESTA (ha)</u>
-442292	04-099-015-00018-00013	104020 ALMENDROS-GUARA	S 58	23,56	1,01	1,01	1,01		1,01			1,01	1,01
-442291	04-099-015-00018-00012	102000 VIÑEDO VINIFICACIÓN-SIN VARIEDAD	S 62	22,96	0,55	0,55	0,55		0,55			0,55	0,55
1700000005416145	04-099-014-00153-00001	104024 ALMENDROS-MARCONA	S 58	25,53	3,52	3,52	3,52		3,52			3,52	3,52
1700000005416146	04-099-015-00018-00002	104024 ALMENDROS-MARCONA	S 58	27,65	10,03	10,03	10,03		10,03			10,03	10,03
1700000005416149	04-099-015-00584-00001	104024 ALMENDROS-MARCONA	S 58	26,87	8,48	8,48	8,48	8,48	8,48			8,48	8,48

DATOS AGRICULTURA

RESUMEN DE UNIDADES

<u>Cód</u>	<u>GRUPO DE PAGO</u>	<u>Sup. Dec. Admisible (ha)</u>	<u>Sup. Comprometida (ha)</u>	<u>Sup. ajustada compromiso (1) (ha)</u>	<u>% sobredec.</u>	<u>SUP. PROPUESTA (ha)</u>	<u>Importe Declarado</u>	<u>Importe Topado</u>	<u>Importe Propuesto</u>	<u>Importe tras sobredec.</u>
58	FRUTALES SECANO	23,04		23,01	0,00	23,01	4.975,68	4.998,31	4.975,68	4.975,68
62	VIÑEDO	0,55		0,55	0,00	0,55	131,97	132,57	131,97	131,97
TOTAL		23,59	23,56	23,56		23,56	5.107,65	5.130,88	5.107,65	5.107,65

RESUMEN DE PAGOS

	<u>PROPUESTO</u>	<u>IMPORTE (Euros)</u>		
		<u>FEADER (Eje 2)</u>	<u>MAPA</u>	<u>CAGPDS</u>
Propuesto a pagar	5.107,65	3.830,74	549,07	727,84

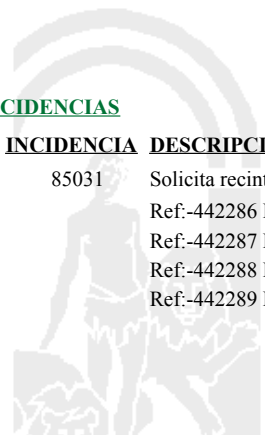
APLICACIÓN DE REDUCCIONES Y SANCIONES

	<u>Importe Calculado</u>	<u>Importe prerreduc.</u>	<u>Admisibilidad y compromisos</u>	<u>Presentación tardía</u>	<u>Omisión declaración</u>	<u>Condicionabilidad</u>	<u>PROPUESTO</u>	<u>IMPORTE (Euros)</u>		
								<u>FEADER (Eje 2)</u>	<u>MAPA</u>	<u>CAGPDS</u>
	5.107,65	5.107,65	0,00	0,00	0,00	0,00	5.107,65	3.830,74	549,07	727,84
TOTAL							5.107,65	3.830,74	549,07	727,84

INCIDENCIAS

INCIDENCIA DESCRIPCIÓN

- 85031 Solicita recinto que no está comprometido para la operación.
 Ref:-442286 Recinto:04-099-015-00018-008 Cultivo:102000 VIÑEDO VINIFICACIÓN-SIN VARIEDAD Secano
 Ref:-442287 Recinto:04-099-015-00018-009 Cultivo:104024 ALMENDROS-MARCONA Secano
 Ref:-442288 Recinto:04-099-015-00018-010 Cultivo:104024 ALMENDROS-MARCONA Secano
 Ref:-442289 Recinto:04-099-015-00018-011 Cultivo:104024 ALMENDROS-MARCONA Secano



(1) Superficie declarada admisible ajustada con la superficie comprometida.
 (2) Factor de penalización valorando el alcance para el tipo de compromiso.
 (3) Solicita agricultura y tiene compromisos vigentes.
 (4) Solicita ganadería y tiene compromisos vigentes.

<u>APELLIDOS Y NOMBRE / RAZÓN SOCIAL</u>	<u>NIF</u>	<u>EXPEDIENTE</u>	<u>SOLICITA AGRICULT. (3)</u>	<u>SOLICITA GANADER. (4)</u>	<u>ANUALIDAD DE PAGO</u>
CARRION BERNABE ANTONIO	****8195*	1192025	SI	NO	6ª

DATOS MANTENIMIENTO

IMPORTE POR ANUALIDAD

	<u>2015</u>	<u>2016</u>	<u>2017</u>	<u>2018</u>	<u>2019</u>	<u>2020</u>
IMPORTE MÁXIMO SUBVENCIONABLE	3.133,32 €	3.133,32 €	3.133,32 €	3.133,32 €	3.133,32 €	3.133,32 €
IMPORTE MEDIO DE TRANSFERENCIA (€/ha)	216,24 €	216,24 €	216,24 €	216,24 €	216,24 €	216,24 €

RESUMEN DE UNIDADES

<u>Cód</u>	<u>GRUPO DE PAGO</u>	<u>Sup. Dec. Admisible (ha)</u>	<u>Sup. Comprometida (ha)</u>	<u>Sup. ajustada compromiso (1) (ha)</u>	<u>% sobredec.</u>	<u>SUP. PROPUESTA (ha)</u>	<u>Importe Declarado</u>	<u>Importe Topado</u>	<u>Importe Propuesto</u>	<u>Importe tras sobredec.</u>
58	FRUTALES SECANO	14,50		14,49	0,00	14,49	3.133,32	3.133,32	3.133,32	3.133,32
	TOTAL	14,50	14,49	14,49		14,49	3.133,32	3.133,32	3.133,32	3.133,32

APLICACIÓN DE REDUCCIONES Y SANCIONES

<u>AGRICULTURA</u>	<u>Importe Calculado</u>	<u>Importe prerreduc.</u>	<u>Admisibilidad y compromisos</u>	<u>Presentación tardía</u>	<u>Omisión declaración</u>	<u>Condicionality</u>	<u>PROPUESTO</u>	<u>IMPORTE (Euros)</u>			
								<u>FEADER (Eje 2)</u>	<u>MAPA</u>	<u>CAGPDS</u>	
	3.133,32	3.133,32	0,00	0,00	0,00	0,00	3.133,32	2.349,99	336,83	446,50	
							TOTAL	3.133,32	2.349,99	336,83	446,50

RECINTOS PROPUESTOS

<u>REF.</u>	<u>REFERENCIA SIGPAC</u>	<u>CULTIVO DESCRIPCIÓN CULTIVO</u>	<u>S/R G.PAGO</u>	<u>PEND. MEDIA (%)</u>	<u>SUP. DEC. ADMISIBLE (ha)</u>	<u>SUP. COMPROM. (ha)</u>	<u>SUP. AJUSTADA COMPROM. (1) (ha)</u>	<u>SUP. CONV. SIGPAC (ha)</u>	<u>SUP. CERTIF. (ha)</u>	<u>SUP. CAMPO (ha)</u>	<u>SUP. CAMPO DECLARADO (ha)</u>	<u>SUP. DEC. REDUCIDA (ha)</u>	<u>SUP. PROPUESTA (ha)</u>
-141457	04-070-036-00204-00029	104007 ALMENDROS-COMUNA	S 58	28,92	0,68	3,62	0,68		2,92			0,68	0,68
-141428	04-070-036-00204-00008	104007 ALMENDROS-COMUNA	S 58	27,19	0,82	4,57	0,82	4,57	1,11			0,82	0,82
1700000004980639	04-070-020-00040-00004	104007 ALMENDROS-COMUNA	S 58	5,72	0,68	0,68	0,68	0,68	0,68			0,68	0,68
1700000004980640	18-057-039-00063-00001	104007 ALMENDROS-COMUNA	S 58	3,22	1,84	1,84	1,84		1,84			1,84	1,84
1700000004980642	04-070-027-00086-00001	104007 ALMENDROS-COMUNA	S 58	7,46	1,79	1,79	1,79		1,79			1,79	1,79
1700000004980643	18-057-039-00047-00001	104007 ALMENDROS-COMUNA	S 58	5,82	1,99	1,99	1,99		1,99			1,99	1,99
1700000004980644	04-070-036-00204-00029	104007 ALMENDROS-COMUNA	S 58	28,92	0,72	3,62	0,72		3,09			0,72	0,72
1700000004980645	04-070-036-00204-00029	104007 ALMENDROS-COMUNA	S 58	28,92	2,19	3,62	2,18		9,39			2,18	2,18
1700000004980646	04-070-036-00204-00008	104007 ALMENDROS-COMUNA	S 58	27,19	1,25	4,57	1,25	4,57	1,70			1,25	1,25
1700000004980647	04-070-036-00204-00029	104007 ALMENDROS-COMUNA	S 58	28,92	0,04	3,62	0,04		0,17			0,04	0,04
1700000004980649	04-070-036-00204-00008	104007 ALMENDROS-COMUNA	S 58	27,19	2,50	4,57	2,50	4,57	3,39			2,50	2,50

DATOS AGRICULTURA

RESUMEN DE UNIDADES

<u>Cód</u>	<u>GRUPO DE PAGO</u>	<u>Sup. Dec. Admisible (ha)</u>	<u>Sup. Comprometida (ha)</u>	<u>Sup. ajustada compromiso (1) (ha)</u>	<u>% sobredec.</u>	<u>SUP. PROPUESTA (ha)</u>	<u>Importe Declarado</u>	<u>Importe Topado</u>	<u>Importe Propuesto</u>	<u>Importe tras sobredec.</u>
58	FRUTALES SECANO	14,50		14,49	0,00	14,49	3.133,32	3.133,32	3.133,32	3.133,32
	TOTAL	14,50	14,49	14,49		14,49	3.133,32	3.133,32	3.133,32	3.133,32

RESUMEN DE PAGOS

<u>IMPORTE (Euros)</u>				
	<u>PROPUESTO</u>	<u>FEADER (Eje 2)</u>	<u>MAPA</u>	<u>CAGPDS</u>
Propuesto a pagar	3.133,32	2.349,99	336,83	446,50

APLICACIÓN DE REDUCCIONES Y SANCIONES

<u>Importe Calculado</u>	<u>Importe prerreduc.</u>	<u>Admisibilidad y compromisos</u>	<u>Presentación tardía</u>	<u>Omisión declaración</u>	<u>Condicionality</u>	<u>PROPUESTO</u>	<u>IMPORTE (Euros)</u>			
							<u>FEADER (Eje 2)</u>	<u>MAPA</u>	<u>CAGPDS</u>	
3.133,32	3.133,32	0,00	0,00	0,00	0,00	3.133,32	2.349,99	336,83	446,50	
						TOTAL	3.133,32	2.349,99	336,83	446,50



(1) Superficie declarada admisible ajustada con la superficie comprometida.
 (2) Factor de penalización valorando el alcance para el tipo de compromiso.
 (3) Solicita agricultura y tiene compromisos vigentes.
 (4) Solicita ganadería y tiene compromisos vigentes.

<u>APELLIDOS Y NOMBRE / RAZÓN SOCIAL</u>	<u>NIF</u>	<u>EXPEDIENTE</u>	<u>SOLICITA AGRICULT. (3)</u>	<u>SOLICITA GANADER. (4)</u>	<u>ANUALIDAD DE PAGO</u>
CASAS TORRES ANA DEL CARMEN	****8635*	1200639	SI	NO	6ª

DATOS MANTENIMIENTO

IMPORTE POR ANUALIDAD

	<u>2015</u>	<u>2016</u>	<u>2017</u>	<u>2018</u>	<u>2019</u>	<u>2020</u>
IMPORTE MÁXIMO SUBVENCIONABLE	237,77 €	237,77 €	237,77 €	237,77 €	237,77 €	237,77 €
IMPORTE MEDIO DE TRANSFERENCIA (€/ha)	349,66 €	349,66 €	349,66 €	349,66 €	349,66 €	349,66 €

RESUMEN DE UNIDADES

<u>Cód</u>	<u>GRUPO DE PAGO</u>	<u>Sup. Dec. Admisible (ha)</u>	<u>Sup. Comprometida (ha)</u>	<u>Sup. ajustada compromiso (1) (ha)</u>	<u>% sobredec.</u>	<u>SUP. PROPUESTA (ha)</u>	<u>Importe Declarado</u>	<u>Importe Topado</u>	<u>Importe Propuesto</u>	<u>Importe tras sobredec.</u>
57	FRUTALES REGADIÓ	0,68		0,68	0,00	0,68	237,77	237,77	237,77	237,77
	TOTAL	0,68	0,68	0,68		0,68	237,77	237,77	237,77	237,77

APLICACIÓN DE REDUCCIONES Y SANCIONES

<u>AGRICULTURA</u>	<u>Importe Calculado</u>	<u>Importe prereduc.</u>	<u>Admisibilidad y compromisos</u>	<u>Presentación tardía</u>	<u>Omisión declaración</u>	<u>Condicionabilidad</u>	<u>PROPUESTO</u>	<u>IMPORTE (Euros)</u>		
								<u>FEADER (Eje 2)</u>	<u>MAPA</u>	<u>CAGPDS</u>
	237,77	237,77	0,00	0,00	0,00	0,00	237,77	178,33	25,56	33,88
TOTAL							237,77	178,33	25,56	33,88

RECINTOS PROPUESTOS

<u>REF.</u>	<u>REFERENCIA SIGPAC</u>	<u>CULTIVO DESCRIPCIÓN CULTIVO</u>	<u>S/R</u>	<u>G.PAGO</u>	<u>PEND. MEDIA (%)</u>	<u>SUP. DEC. ADMISIBLE (ha)</u>	<u>SUP. COMPROM. (ha)</u>	<u>SUP. AJUSTADA COMPROM. (1) (ha)</u>	<u>SUP. CONV. SIGPAC (ha)</u>	<u>SUP. CERTIF. (ha)</u>	<u>SUP. CAMPO (ha)</u>	<u>SUP. CAMPO DECLARADO (ha)</u>	<u>SUP. DEC. REDUCIDA (ha)</u>	<u>SUP. PROPUESTA (ha)</u>
1700000004840854	04-054-003-00088-00001	206235 NARANJO-CASTELLANA	R	57	17,62	0,08	0,08	0,08	0,08	0,08			0,08	0,08
1700000004840856	04-054-004-00162-00001	206317 NARANJO-WASHINGTON NAVEL	R	57	14,48	0,25	0,25	0,25	0,25	0,25			0,25	0,25
1700000004840857	04-054-004-00292-00001	206235 NARANJO-CASTELLANA	R	57	4,54	0,35	0,35	0,35	0,35	0,35			0,35	0,35

DATOS AGRICULTURA

RESUMEN DE UNIDADES

<u>Cód</u>	<u>GRUPO DE PAGO</u>	<u>Sup. Dec. Admisible (ha)</u>	<u>Sup. Comprometida (ha)</u>	<u>Sup. ajustada compromiso (1) (ha)</u>	<u>% sobredec.</u>	<u>SUP. PROPUESTA (ha)</u>	<u>Importe Declarado</u>	<u>Importe Topado</u>	<u>Importe Propuesto</u>	<u>Importe tras sobredec.</u>
57	FRUTALES REGADIÓ	0,68		0,68	0,00	0,68	237,77	237,77	237,77	237,77
	TOTAL	0,68	0,68	0,68		0,68	237,77	237,77	237,77	237,77

RESUMEN DE PAGOS

<u>IMPORTE (Euros)</u>				
	<u>PROPUESTO</u>	<u>FEADER (Eje 2)</u>	<u>MAPA</u>	<u>CAGPDS</u>
Propuesto a pagar	237,77	178,33	25,56	33,88

APLICACIÓN DE REDUCCIONES Y SANCIONES

<u>Importe Calculado</u>	<u>Importe prereduc.</u>	<u>Admisibilidad y compromisos</u>	<u>Presentación tardía</u>	<u>Omisión declaración</u>	<u>Condicionabilidad</u>	<u>PROPUESTO</u>	<u>IMPORTE (Euros)</u>		
							<u>FEADER (Eje 2)</u>	<u>MAPA</u>	<u>CAGPDS</u>
237,77	237,77	0,00	0,00	0,00	0,00	237,77	178,33	25,56	33,88
TOTAL						237,77	178,33	25,56	33,88



(1) Superficie declarada admisible ajustada con la superficie comprometida.
 (2) Factor de penalización valorando el alcance para el tipo de compromiso.
 (3) Solicita agricultura y tiene compromisos vigentes.
 (4) Solicita ganadería y tiene compromisos vigentes.

<u>APELLIDOS Y NOMBRE / RAZÓN SOCIAL</u>	<u>NIF</u>	<u>EXPEDIENTE</u>	<u>SOLICITA AGRICULT. (3)</u>	<u>SOLICITA GANADER. (4)</u>	<u>ANUALIDAD DE PAGO</u>
CASTAÑO CANO ANTONIO	****3686*	1176911	SI	NO	6ª

DATOS MANTENIMIENTO

IMPORTE POR ANUALIDAD

	<u>2015</u>	<u>2016</u>	<u>2017</u>	<u>2018</u>	<u>2019</u>	<u>2020</u>
IMPORTE MÁXIMO SUBVENCIONABLE	748,19 €	748,19 €	748,19 €	635,75 €	635,75 €	635,75 €
IMPORTE MEDIO DE TRANSFERENCIA (€/ha)	216,24 €	216,24 €	216,24 €	216,24 €	216,24 €	216,24 €

RESUMEN DE UNIDADES

<u>Cód</u>	<u>GRUPO DE PAGO</u>	<u>Sup. Dec. Admisible (ha)</u>	<u>Sup. Comprometida (ha)</u>	<u>Sup. ajustada compromiso (1) (ha)</u>	<u>% sobredec.</u>	<u>SUP. PROPUESTA (ha)</u>	<u>Importe Declarado</u>	<u>Importe Topado</u>	<u>Importe Propuesto</u>	<u>Importe tras sobredec.</u>
58	FRUTALES SECANO	3,66		2,94	0,00	2,94	635,75	635,75	635,75	635,75
	TOTAL	3,66	2,94	2,94		2,94	635,75	635,75	635,75	635,75

APLICACIÓN DE REDUCCIONES Y SANCIONES

	<u>Importe Calculado</u>	<u>Importe prereduc.</u>	<u>Admisibilidad y compromisos</u>	<u>Presentación tardía</u>	<u>Omisión declaración</u>	<u>Condicionabilidad</u>	<u>PROPUESTO</u>	<u>IMPORTE (Euros)</u>		
								<u>FEADER (Eje 2)</u>	<u>MAPA</u>	<u>CAGPDS</u>
AGRICULTURA	635,75	635,75	0,00	0,00	0,00	0,00	635,75	476,81	68,34	90,60
TOTAL							635,75	476,81	68,34	90,60

RECINTOS PROPUESTOS

<u>REF.</u>	<u>REFERENCIA SIGPAC</u>	<u>CULTIVO DESCRIPCIÓN CULTIVO</u>	<u>S/R</u>	<u>G.PAGO</u>	<u>PEND. MEDIA (%)</u>	<u>SUP. DEC. ADMISIBLE (ha)</u>	<u>SUP. COMPROM. (ha)</u>	<u>SUP. AJUSTADA COMPROM. (1) (ha)</u>	<u>SUP. CONV. SIGPAC (ha)</u>	<u>SUP. CERTIF. (ha)</u>	<u>SUP. CAMPO (ha)</u>	<u>SUP. CAMPO DECLARADO (ha)</u>	<u>SUP. DEC. REDUCIDA (ha)</u>	<u>SUP. PROPUESTA (ha)</u>
-130506	04-083-012-00291-00003	104022 ALMENDROS-LARGUETA	S	58	11,96	0,72	0,52	0,52		0,72			0,52	0,52
1700000004941884	04-083-012-00216-00001	104022 ALMENDROS-LARGUETA	S	58	2,42	0,59	0,59	0,59		0,59			0,59	0,59
1700000004941886	04-083-012-00298-00002	104022 ALMENDROS-LARGUETA	S	58	7,07	1,67	1,67	1,67		1,67			1,67	1,67
1700000004941888	04-083-012-00291-00001	104022 ALMENDROS-LARGUETA	S	58	9,47	0,68	0,68	0,68		0,68			0,68	0,68

DATOS AGRICULTURA

RESUMEN DE UNIDADES

<u>Cód</u>	<u>GRUPO DE PAGO</u>	<u>Sup. Dec. Admisible (ha)</u>	<u>Sup. Comprometida (ha)</u>	<u>Sup. ajustada compromiso (1) (ha)</u>	<u>% sobredec.</u>	<u>SUP. PROPUESTA (ha)</u>	<u>Importe Declarado</u>	<u>Importe Topado</u>	<u>Importe Propuesto</u>	<u>Importe tras sobredec.</u>
58	FRUTALES SECANO	3,66		2,94	0,00	2,94	635,75	635,75	635,75	635,75
	TOTAL	3,66	2,94	2,94		2,94	635,75	635,75	635,75	635,75

RESUMEN DE PAGOS

	<u>PROPUESTO</u>	<u>IMPORTE (Euros)</u>		
		<u>FEADER (Eje 2)</u>	<u>MAPA</u>	<u>CAGPDS</u>
Propuesto a pagar	635,75	476,81	68,34	90,60

APLICACIÓN DE REDUCCIONES Y SANCIONES

	<u>Importe Calculado</u>	<u>Importe prereduc.</u>	<u>Admisibilidad y compromisos</u>	<u>Presentación tardía</u>	<u>Omisión declaración</u>	<u>Condicionabilidad</u>	<u>PROPUESTO</u>	<u>IMPORTE (Euros)</u>		
								<u>FEADER (Eje 2)</u>	<u>MAPA</u>	<u>CAGPDS</u>
	635,75	635,75	0,00	0,00	0,00	0,00	635,75	476,81	68,34	90,60
TOTAL							635,75	476,81	68,34	90,60



(1) Superficie declarada admisible ajustada con la superficie comprometida.
 (2) Factor de penalización valorando el alcance para el tipo de compromiso.
 (3) Solicita agricultura y tiene compromisos vigentes.
 (4) Solicita ganadería y tiene compromisos vigentes.

<u>APELLIDOS Y NOMBRE / RAZÓN SOCIAL</u>	<u>NIF</u>	<u>EXPEDIENTE</u>	<u>SOLICITA AGRICULT. (3)</u>	<u>SOLICITA GANADER. (4)</u>	<u>ANUALIDAD DE PAGO</u>
CASTAÑO CASTAÑO LEONOR	****9524*	1049458	SI	NO	6ª

DATOS MANTENIMIENTO

IMPORTE POR ANUALIDAD

	<u>2015</u>	<u>2016</u>	<u>2017</u>	<u>2018</u>	<u>2019</u>	<u>2020</u>
IMPORTE MÁXIMO SUBVENCIONABLE	6.818,05 €	6.818,05 €	6.595,81 €	6.595,81 €	6.396,63 €	6.396,63 €
IMPORTE MEDIO DE TRANSFERENCIA (€/ha)	209,66 €	209,66 €	209,66 €	209,66 €	209,66 €	209,66 €

RESUMEN DE UNIDADES

<u>Cód</u>	<u>GRUPO DE PAGO</u>	<u>Sup. Dec. Admisible (ha)</u>	<u>Sup. Comprometida (ha)</u>	<u>Sup. ajustada compromiso (1) (ha)</u>	<u>% sobredec.</u>	<u>SUP. PROPUESTA (ha)</u>	<u>Importe Declarado</u>	<u>Importe Topado</u>	<u>Importe Propuesto</u>	<u>Importe tras sobredec.</u>
58	FRUTALES SECANO	32,69		30,51	0,00	30,51	6.597,48	6.396,63	6.396,63	6.396,63
TOTAL		32,69	30,51	30,51		30,51	6.597,48	6.396,63	6.396,63	6.396,63

APLICACIÓN DE REDUCCIONES Y SANCIONES

<u>AGRICULTURA</u>	<u>Importe Calculado</u>	<u>Importe prerreduc.</u>	<u>Admisibilidad y compromisos</u>	<u>Presentación tardía</u>	<u>Omisión declaración</u>	<u>Condicionabilidad</u>	<u>PROPUESTO</u>	<u>IMPORTE (Euros)</u>		
								<u>FEADER (Eje 2)</u>	<u>MAPA</u>	<u>CAGPDS</u>
	6.396,63	6.396,63	0,00	0,00	0,00	0,00	6.396,63	4.797,47	687,64	911,52
TOTAL							6.396,63	4.797,47	687,64	911,52

RECINTOS PROPUESTOS

<u>REF.</u>	<u>REFERENCIA SIGPAC</u>	<u>CULTIVO DESCRIPCIÓN CULTIVO</u>	<u>S/R G.PAGO</u>	<u>PEND. MEDIA (%)</u>	<u>SUP. DEC. ADMISIBLE (ha)</u>	<u>SUP. COMPROM. (ha)</u>	<u>SUP. AJUSTADA COMPROM. (1) (ha)</u>	<u>SUP. CONV. SIGPAC (ha)</u>	<u>SUP. CERTIF. (ha)</u>	<u>SUP. CAMPO (ha)</u>	<u>SUP. CAMPO DECLARADO (ha)</u>	<u>SUP. DEC. REDUCIDA (ha)</u>	<u>SUP. PROPUESTA (ha)</u>
1700000004453963	04-008-001-00193-00002	104023 ALMENDROS-LAURANNE	S 58	3,99	0,99	0,99	0,99	0,99	0,99	0,99	0,99	0,99	0,99
1700000004453970	04-008-001-00160-00001	104020 ALMENDROS-GUARA	S 58	3,83	0,15	0,15	0,15		0,15	0,15	0,15	0,15	0,15
1700000004453971	04-083-002-00095-00001	104020 ALMENDROS-GUARA	S 58	4,16	1,86	1,84	1,84		1,86	1,86	1,86	1,84	1,84
1700000004453972	04-008-003-00069-00003	104022 ALMENDROS-LARGUETA	S 58	6,96	1,33	1,31	1,31		1,33	1,33	1,33	1,31	1,31
1700000004453973	04-008-003-00069-00006	104023 ALMENDROS-LAURANNE	S 58	9,99	0,21	0,21	0,21		0,21	0,21	0,21	0,21	0,21
1700000004453975	04-083-011-00075-00001	104020 ALMENDROS-GUARA	S 58	10,91	0,04	0,04	0,04		0,04	0,05	0,05	0,04	0,04
1700000004453976	04-083-011-00065-00001	104020 ALMENDROS-GUARA	S 58	6,78	0,30	0,29	0,29	0,29	0,30	0,30	0,30	0,29	0,29
1700000004453977	04-008-003-00090-00001	104020 ALMENDROS-GUARA	S 58	8,87	2,82	2,80	2,80		2,82	2,82	2,82	2,80	2,80
1700000004453978	04-008-004-00073-00001	104023 ALMENDROS-LAURANNE	S 58	10,56	3,93	3,91	3,91		3,93	3,93	3,93	3,91	3,91
1700000004453979	04-008-003-00017-00001	104025 ALMENDROS-MARINADA	S 58	3,21	1,81	1,81	1,81		1,81	1,81	1,81	1,81	1,81
1700000004453980	18-040-014-00304-00001	104025 ALMENDROS-MARINADA	S 58	3,76	3,03	3,03	3,03		3,03	3,03	3,03	3,03	3,03
1700000004453981	04-083-011-00075-00002	104020 ALMENDROS-GUARA	S 58	8,03	0,16	0,16	0,16		0,16	0,16	0,16	0,16	0,16
1700000004453982	04-008-004-00074-00001	104023 ALMENDROS-LAURANNE	S 58	10,52	0,07	0,07	0,07		0,07	0,07	0,07	0,07	0,07
1700000004453983	18-040-011-00040-00001	104012 ALMENDROS-FELISIA	S 58	7,52	1,66	1,66	1,66		1,66	1,66	1,66	1,66	1,66
1700000004453984	18-040-011-00041-00001	104012 ALMENDROS-FELISIA	S 58	6,83	1,57	1,57	1,57		1,57	1,57	1,57	1,57	1,57
1700000004453985	04-008-003-00017-00003	104025 ALMENDROS-MARINADA	S 58	4,31	0,99	1,03	0,99		0,99	0,82	0,82	0,99	0,82
1700000004453986	04-083-011-00124-00001	104020 ALMENDROS-GUARA	S 58	13,17	2,75	2,57	2,57		2,75	2,59	2,59	2,57	2,57
1700000004453987	04-083-011-00076-00001	104020 ALMENDROS-GUARA	S 58	11,60	0,03	0,03	0,03		0,03	0,03	0,03	0,03	0,03
1700000004453988	18-040-013-00042-00001	104025 ALMENDROS-MARINADA	S 58	2,12	4,82	4,82	4,82		4,82	4,82	4,82	4,82	4,82
1700000004453989	18-040-011-00022-00001	104012 ALMENDROS-FELISIA	S 58	6,59	3,57	3,56	3,56		3,57	3,57	3,57	3,56	3,56
1700000004453990	04-083-032-00320-00003	104020 ALMENDROS-GUARA	S 58	9,06	0,60	0,60	0,60		0,60	0,60	0,60	0,60	0,60

DATOS AGRICULTURA

RESUMEN DE UNIDADES

<u>Cód</u>	<u>GRUPO DE PAGO</u>	<u>Sup. Dec. Admisible (ha)</u>	<u>Sup. Comprometida (ha)</u>	<u>Sup. ajustada compromiso (1) (ha)</u>	<u>% sobredec.</u>	<u>SUP. PROPUESTA (ha)</u>	<u>Importe Declarado</u>	<u>Importe Topado</u>	<u>Importe Propuesto</u>	<u>Importe tras sobredec.</u>
58	FRUTALES SECANO	32,69		30,51	0,00	30,51	6.597,48	6.396,63	6.396,63	6.396,63
TOTAL		32,69	30,51	30,51		30,51	6.597,48	6.396,63	6.396,63	6.396,63

RESUMEN DE PAGOS

<u>IMPORTE (Euros)</u>				
	<u>PROPUESTO</u>	<u>FEADER (Eje 2)</u>	<u>MAPA</u>	<u>CAGPDS</u>
Propuesto a pagar	6.396,63	4.797,47	687,64	911,52

APLICACIÓN DE REDUCCIONES Y SANCIONES

<u>Importe Calculado</u>	<u>Importe prerreduc.</u>	<u>Admisibilidad y compromisos</u>	<u>Presentación tardía</u>	<u>Omisión declaración</u>	<u>Condicionabilidad</u>	<u>PROPUESTO</u>	<u>IMPORTE (Euros)</u>			
							<u>FEADER (Eje 2)</u>	<u>MAPA</u>	<u>CAGPDS</u>	
6.396,63	6.396,63	0,00	0,00	0,00	0,00	6.396,63	4.797,47	687,64	911,52	
TOTAL							6.396,63	4.797,47	687,64	911,52



(1) Superficie declarada admisible ajustada con la superficie comprometida.
 (2) Factor de penalización valorando el alcance para el tipo de compromiso.
 (3) Solicita agricultura y tiene compromisos vigentes.
 (4) Solicita ganadería y tiene compromisos vigentes.



<u>APELLIDOS Y NOMBRE / RAZÓN SOCIAL</u>	<u>NIF</u>	<u>EXPEDIENTE</u>	<u>SOLICITA AGRICULT. (3)</u>	<u>SOLICITA GANADER. (4)</u>	<u>ANUALIDAD DE PAGO</u>
CASTAÑO CHECA CONSUELO	****6420*	1236999	SI	NO	6ª

DATOS MANTENIMIENTO

IMPORTE POR ANUALIDAD

	<u>2015</u>	<u>2016</u>	<u>2017</u>	<u>2018</u>	<u>2019</u>	<u>2020</u>
IMPORTE MÁXIMO SUBVENCIONABLE	0,00 €	0,00 €	0,00 €	1.377,45 €	1.377,45 €	1.377,45 €
IMPORTE MEDIO DE TRANSFERENCIA (€/ha)	0,00 €	0,00 €	0,00 €	216,24 €	216,24 €	216,24 €

RESUMEN DE UNIDADES

<u>Cód</u>	<u>GRUPO DE PAGO</u>	<u>Sup. Dec. Admisible (ha)</u>	<u>Sup. Comprometida (ha)</u>	<u>Sup. ajustada compromiso (1) (ha)</u>	<u>% sobredec.</u>	<u>SUP. PROPUESTA (ha)</u>	<u>Importe Declarado</u>	<u>Importe Topado</u>	<u>Importe Propuesto</u>	<u>Importe tras sobredec.</u>
58	FRUTALES SECANO	6,37		6,37	0,00	6,37	1.377,45	1.377,45	1.377,45	1.377,45
	TOTAL	6,37	6,37	6,37		6,37	1.377,45	1.377,45	1.377,45	1.377,45

APLICACIÓN DE REDUCCIONES Y SANCIONES

<u>AGRICULTURA</u>	<u>Importe Calculado</u>	<u>Importe prerreduc.</u>	<u>Admisibilidad y compromisos</u>	<u>Presentación tardía</u>	<u>Omisión declaración</u>	<u>Condicionabilidad</u>	<u>PROPUESTO</u>	<u>IMPORTE (Euros)</u>		
								<u>FEADER (Eje 2)</u>	<u>MAPA</u>	<u>CAGPDS</u>
	1.377,45	1.377,45	0,00	0,00	0,00	0,00	1.377,45	1.033,09	148,08	196,28
TOTAL							1.377,45	1.033,09	148,08	196,28

RECINTOS PROPUESTOS

<u>REF.</u>	<u>REFERENCIA SIGPAC</u>	<u>CULTIVO DESCRIPCIÓN CULTIVO</u>	<u>S/R G.PAGO</u>	<u>PEND. MEDIA (%)</u>	<u>SUP. DEC. ADMISIBLE (ha)</u>	<u>SUP. COMPROM. (ha)</u>	<u>SUP. AJUSTADA COMPROM. (1) (ha)</u>	<u>SUP. CONV. SIGPAC (ha)</u>	<u>SUP. CERTIF. (ha)</u>	<u>SUP. CAMPO (ha)</u>	<u>SUP. CAMPO DETER. CULT. DECLARADO (ha)</u>	<u>SUP. DEC. REDUCIDA (ha)</u>	<u>SUP. PROPUESTA (ha)</u>
-187671	04-083-002-00077-00001	104020 ALMENDROS-GUARA	S 58	8,79	0,27	0,27	0,27	0,27	0,27			0,27	0,27
1700000002277961	04-083-004-00110-00003	104020 ALMENDROS-GUARA	S 58	19,29	0,47	0,47	0,47	0,47	0,47			0,47	0,47
1700000002277963	04-083-004-00190-00001	104020 ALMENDROS-GUARA	S 58	15,67	0,64	0,64	0,64	0,64	0,64			0,64	0,64
1700000002277965	04-083-004-00193-00001	104020 ALMENDROS-GUARA	S 58	12,02	1,07	1,07	1,07	1,07	1,07			1,07	1,07
1700000002277966	04-083-004-00205-00007	104020 ALMENDROS-GUARA	S 58	15,20	0,15	0,15	0,15	0,15	0,15			0,15	0,15
1700000002277967	04-083-004-00205-00003	104020 ALMENDROS-GUARA	S 58	14,04	3,72	3,72	3,72	3,72	3,72			3,72	3,72
1700000002277968	04-083-004-00205-00008	104020 ALMENDROS-GUARA	S 58	11,78	0,05	0,05	0,05	0,05	0,05			0,05	0,05

DATOS AGRICULTURA

RESUMEN DE UNIDADES

<u>Cód</u>	<u>GRUPO DE PAGO</u>	<u>Sup. Dec. Admisible (ha)</u>	<u>Sup. Comprometida (ha)</u>	<u>Sup. ajustada compromiso (1) (ha)</u>	<u>% sobredec.</u>	<u>SUP. PROPUESTA (ha)</u>	<u>Importe Declarado</u>	<u>Importe Topado</u>	<u>Importe Propuesto</u>	<u>Importe tras sobredec.</u>
58	FRUTALES SECANO	6,37		6,37	0,00	6,37	1.377,45	1.377,45	1.377,45	1.377,45
	TOTAL	6,37	6,37	6,37		6,37	1.377,45	1.377,45	1.377,45	1.377,45

RESUMEN DE PAGOS

<u>IMPORTE (Euros)</u>			
<u>PROPUESTO</u>	<u>FEADER (Eje 2)</u>	<u>MAPA</u>	<u>CAGPDS</u>
Propuesto a pagar 1.377,45	1.033,09	148,08	196,28

APLICACIÓN DE REDUCCIONES Y SANCIONES

<u>Importe Calculado</u>	<u>Importe prerreduc.</u>	<u>Admisibilidad y compromisos</u>	<u>Presentación tardía</u>	<u>Omisión declaración</u>	<u>Condicionabilidad</u>	<u>PROPUESTO</u>	<u>IMPORTE (Euros)</u>		
							<u>FEADER (Eje 2)</u>	<u>MAPA</u>	<u>CAGPDS</u>
1.377,45	1.377,45	0,00	0,00	0,00	0,00	1.377,45	1.033,09	148,08	196,28
TOTAL						1.377,45	1.033,09	148,08	196,28



(1) Superficie declarada admisible ajustada con la superficie comprometida.
 (2) Factor de penalización valorando el alcance para el tipo de compromiso.
 (3) Solicita agricultura y tiene compromisos vigentes.
 (4) Solicita ganadería y tiene compromisos vigentes.

<u>APELLIDOS Y NOMBRE / RAZÓN SOCIAL</u>	<u>NIF</u>	<u>EXPEDIENTE</u>	<u>SOLICITA AGRICULT. (3)</u>	<u>SOLICITA GANADER. (4)</u>	<u>ANUALIDAD DE PAGO</u>
CASTAÑO CHECA MANUEL	****8416*	1236824	SI	NO	6ª

DATOS MANTENIMIENTO

IMPORTE POR ANUALIDAD

	<u>2015</u>	<u>2016</u>	<u>2017</u>	<u>2018</u>	<u>2019</u>	<u>2020</u>
IMPORTE MÁXIMO SUBVENCIONABLE	0,00 €	0,00 €	0,00 €	1.375,29 €	1.375,29 €	1.375,29 €
IMPORTE MEDIO DE TRANSFERENCIA (€/ha)	0,00 €	0,00 €	0,00 €	216,24 €	216,24 €	216,24 €

RESUMEN DE UNIDADES

<u>Cód</u>	<u>GRUPO DE PAGO</u>	<u>Sup. Dec. Admisible (ha)</u>	<u>Sup. Comprometida (ha)</u>	<u>Sup. ajustada compromiso (1) (ha)</u>	<u>% sobredec.</u>	<u>SUP. PROPUESTA (ha)</u>	<u>Importe Declarado</u>	<u>Importe Topado</u>	<u>Importe Propuesto</u>	<u>Importe tras sobredec.</u>
58	FRUTALES SECANO	6,37		6,36	0,00	6,36	1.375,29	1.375,29	1.375,29	1.375,29
	TOTAL	6,37	6,36	6,36		6,36	1.375,29	1.375,29	1.375,29	1.375,29

APLICACIÓN DE REDUCCIONES Y SANCIONES

	<u>Importe Calculado</u>	<u>Importe prerreduc.</u>	<u>Admisibilidad y compromisos</u>	<u>Presentación tardía</u>	<u>Omisión declaración</u>	<u>Condicionabilidad</u>	<u>PROPUESTO</u>	<u>IMPORTE (Euros)</u>		
								<u>FEADER (Eje 2)</u>	<u>MAPA</u>	<u>CAGPDS</u>
AGRICULTURA	1.375,29	1.375,29	0,00	0,00	0,00	0,00	1.375,29	1.031,47	147,84	195,98
TOTAL							1.375,29	1.031,47	147,84	195,98

RECINTOS PROPUESTOS

<u>REF.</u>	<u>REFERENCIA SIGPAC</u>	<u>CULTIVO</u>	<u>DESCRIPCIÓN CULTIVO</u>	<u>S/R</u>	<u>G.PAGO</u>	<u>PEND. MEDIA (%)</u>	<u>SUP. DEC. ADMISIBLE (ha)</u>	<u>SUP. COMPROM. (ha)</u>	<u>SUP. AJUSTADA COMPROM. (1) (ha)</u>	<u>SUP. CONV. SIGPAC (ha)</u>	<u>SUP. CERTIF. (ha)</u>	<u>SUP. CAMPO (ha)</u>	<u>SUP. CAMPO DECLARADO (ha)</u>	<u>SUP. DEC. REDUCIDA (ha)</u>	<u>SUP. PROPUESTA (ha)</u>
4235859	04-083-004-00189-00004	104020	ALMENDROS-GUARA	S	58	16,69	5,52	5,51	5,51		5,52	5,51	5,51	5,51	5,51
1700000002277964	04-083-004-00193-00002	104020	ALMENDROS-GUARA	S	58	12,62	0,85	0,85	0,85		0,85	0,85	0,85	0,85	0,85

DATOS AGRICULTURA

RESUMEN DE UNIDADES

<u>Cód</u>	<u>GRUPO DE PAGO</u>	<u>Sup. Dec. Admisible (ha)</u>	<u>Sup. Comprometida (ha)</u>	<u>Sup. ajustada compromiso (1) (ha)</u>	<u>% sobredec.</u>	<u>SUP. PROPUESTA (ha)</u>	<u>Importe Declarado</u>	<u>Importe Topado</u>	<u>Importe Propuesto</u>	<u>Importe tras sobredec.</u>
58	FRUTALES SECANO	6,37		6,36	0,00	6,36	1.375,29	1.375,29	1.375,29	1.375,29
	TOTAL	6,37	6,36	6,36		6,36	1.375,29	1.375,29	1.375,29	1.375,29

RESUMEN DE PAGOS

	<u>PROPUESTO</u>	<u>IMPORTE (Euros)</u>		
		<u>FEADER (Eje 2)</u>	<u>MAPA</u>	<u>CAGPDS</u>
Propuesto a pagar	1.375,29	1.031,47	147,84	195,98

APLICACIÓN DE REDUCCIONES Y SANCIONES

	<u>Importe Calculado</u>	<u>Importe prerreduc.</u>	<u>Admisibilidad y compromisos</u>	<u>Presentación tardía</u>	<u>Omisión declaración</u>	<u>Condicionabilidad</u>	<u>PROPUESTO</u>	<u>IMPORTE (Euros)</u>		
								<u>FEADER (Eje 2)</u>	<u>MAPA</u>	<u>CAGPDS</u>
	1.375,29	1.375,29	0,00	0,00	0,00	0,00	1.375,29	1.031,47	147,84	195,98
TOTAL							1.375,29	1.031,47	147,84	195,98



(1) Superficie declarada admisible ajustada con la superficie comprometida.
 (2) Factor de penalización valorando el alcance para el tipo de compromiso.
 (3) Solicita agricultura y tiene compromisos vigentes.
 (4) Solicita ganadería y tiene compromisos vigentes.

<u>APELLIDOS Y NOMBRE / RAZÓN SOCIAL</u>	<u>NIF</u>	<u>EXPEDIENTE</u>	<u>SOLICITA AGRICULT. (3)</u>	<u>SOLICITA GANADER. (4)</u>	<u>ANUALIDAD DE PAGO</u>
CASTAÑO CHECA MARIANA	****1501*	1237583	SI	NO	6ª

DATOS MANTENIMIENTO

IMPORTE POR ANUALIDAD

	<u>2015</u>	<u>2016</u>	<u>2017</u>	<u>2018</u>	<u>2019</u>	<u>2020</u>
IMPORTE MÁXIMO SUBVENCIONABLE	0,00 €	0,00 €	0,00 €	1.373,12 €	1.373,12 €	1.373,12 €
IMPORTE MEDIO DE TRANSFERENCIA (€/ha)	0,00 €	0,00 €	0,00 €	216,24 €	216,24 €	216,24 €

RESUMEN DE UNIDADES

<u>Cód</u>	<u>GRUPO DE PAGO</u>	<u>Sup. Dec. Admisible (ha)</u>	<u>Sup. Comprometida (ha)</u>	<u>Sup. ajustada compromiso (1) (ha)</u>	<u>% sobredec.</u>	<u>SUP. PROPUESTA (ha)</u>	<u>Importe Declarado</u>	<u>Importe Topado</u>	<u>Importe Propuesto</u>	<u>Importe tras sobredec.</u>
58	FRUTALES SECANO	6,35		6,35	0,00	6,35	1.373,12	1.373,12	1.373,12	1.373,12
	TOTAL	6,35	6,35	6,35		6,35	1.373,12	1.373,12	1.373,12	1.373,12

APLICACIÓN DE REDUCCIONES Y SANCIONES

<u>AGRICULTURA</u>	<u>Importe Calculado</u>	<u>Importe prerreduc.</u>	<u>Admisibilidad y compromisos</u>	<u>Presentación tardía</u>	<u>Omisión declaración</u>	<u>Condicionabilidad</u>	<u>PROPUESTO</u>	<u>IMPORTE (Euros)</u>		
								<u>FEADER (Eje 2)</u>	<u>MAPA</u>	<u>CAGPDS</u>
	1.373,12	1.373,12	0,00	0,00	0,00	0,00	1.373,12	1.029,84	147,61	195,67
TOTAL							1.373,12	1.029,84	147,61	195,67

RECINTOS PROPUESTOS

<u>REF.</u>	<u>REFERENCIA SIGPAC</u>	<u>CULTIVO DESCRIPCIÓN CULTIVO</u>	<u>S/R</u>	<u>G.PAGO</u>	<u>PEND. MEDIA (%)</u>	<u>SUP. DEC. ADMISIBLE (ha)</u>	<u>SUP. COMPROM. (ha)</u>	<u>SUP. AJUSTADA COMPROM. (1) (ha)</u>	<u>SUP. CONV. SIGPAC (ha)</u>	<u>SUP. CERTIF. (ha)</u>	<u>SUP. CAMPO (ha)</u>	<u>SUP. CAMPO DECLARADO (ha)</u>	<u>SUP. DEC. REDUCIDA (ha)</u>	<u>SUP. PROPUESTA (ha)</u>
-188550	04-083-002-00077-00001	104020 ALMENDROS-GUARA	S	58	8,79	2,61	2,61	2,61		2,61			2,61	2,61
1700000002277960	04-083-004-00189-00003	104020 ALMENDROS-GUARA	S	58	19,93	3,74	3,74	3,74		3,74			3,74	3,74

DATOS AGRICULTURA

RESUMEN DE UNIDADES

<u>Cód</u>	<u>GRUPO DE PAGO</u>	<u>Sup. Dec. Admisible (ha)</u>	<u>Sup. Comprometida (ha)</u>	<u>Sup. ajustada compromiso (1) (ha)</u>	<u>% sobredec.</u>	<u>SUP. PROPUESTA (ha)</u>	<u>Importe Declarado</u>	<u>Importe Topado</u>	<u>Importe Propuesto</u>	<u>Importe tras sobredec.</u>
58	FRUTALES SECANO	6,35		6,35	0,00	6,35	1.373,12	1.373,12	1.373,12	1.373,12
	TOTAL	6,35	6,35	6,35		6,35	1.373,12	1.373,12	1.373,12	1.373,12

RESUMEN DE PAGOS

<u>PROPUESTO</u>	<u>IMPORTE (Euros)</u>		
	<u>FEADER (Eje 2)</u>	<u>MAPA</u>	<u>CAGPDS</u>
Propuesto a pagar 1.373,12	1.029,84	147,61	195,67

APLICACIÓN DE REDUCCIONES Y SANCIONES

<u>Importe Calculado</u>	<u>Importe prerreduc.</u>	<u>Admisibilidad y compromisos</u>	<u>Presentación tardía</u>	<u>Omisión declaración</u>	<u>Condicionabilidad</u>	<u>PROPUESTO</u>	<u>IMPORTE (Euros)</u>		
							<u>FEADER (Eje 2)</u>	<u>MAPA</u>	<u>CAGPDS</u>
1.373,12	1.373,12	0,00	0,00	0,00	0,00	1.373,12	1.029,84	147,61	195,67
TOTAL						1.373,12	1.029,84	147,61	195,67



(1) Superficie declarada admisible ajustada con la superficie comprometida.
 (2) Factor de penalización valorando el alcance para el tipo de compromiso.
 (3) Solicita agricultura y tiene compromisos vigentes.
 (4) Solicita ganadería y tiene compromisos vigentes.

<u>APELLIDOS Y NOMBRE / RAZÓN SOCIAL</u>	<u>NIF</u>	<u>EXPEDIENTE</u>	<u>SOLICITA AGRICULT. (3)</u>	<u>SOLICITA GANADER. (4)</u>	<u>ANUALIDAD DE PAGO</u>
CASTAÑO GARCIA JUAN	****6541*	1143354	SI	NO	6ª

DATOS MANTENIMIENTO

IMPORTE POR ANUALIDAD

	<u>2015</u>	<u>2016</u>	<u>2017</u>	<u>2018</u>	<u>2019</u>	<u>2020</u>
IMPORTE MÁXIMO SUBVENCIONABLE	3.645,81 €	3.645,81 €	3.645,81 €	3.645,81 €	3.645,81 €	3.645,81 €
IMPORTE MEDIO DE TRANSFERENCIA (€/ha)	216,24 €	216,24 €	216,24 €	216,24 €	216,24 €	216,24 €

RESUMEN DE UNIDADES

<u>Cód</u>	<u>GRUPO DE PAGO</u>	<u>Sup. Dec. Admisible (ha)</u>	<u>Sup. Comprometida (ha)</u>	<u>Sup. ajustada compromiso (1) (ha)</u>	<u>% sobredec.</u>	<u>SUP. PROPUESTA (ha)</u>	<u>Importe Declarado</u>	<u>Importe Topado</u>	<u>Importe Propuesto</u>	<u>Importe tras sobredec.</u>
58	FRUTALES SECANO	16,93		16,83	0,12	16,81	3.639,32	3.639,32	3.634,99	3.634,99
	TOTAL	16,93	16,86	16,83		16,81	3.639,32	3.639,32	3.634,99	3.634,99

APLICACIÓN DE REDUCCIONES Y SANCIONES

<u>AGRICULTURA</u>	<u>Importe Calculado</u>	<u>Importe prereduc.</u>	<u>Admisibilidad y compromisos</u>	<u>Presentación tardía</u>	<u>Omisión declaración</u>	<u>Condicionabilidad</u>	<u>PROPUESTO</u>	<u>IMPORTE (Euros)</u>			
								<u>FEADER (Eje 2)</u>	<u>MAPA</u>	<u>CAGPDS</u>	
	3.634,99	3.634,99	0,01	0,00	0,00	0,00	3.598,64	2.698,98	386,85	512,81	
							TOTAL	3.598,64	2.698,98	386,85	512,81

RECINTOS PROPUESTOS

<u>REF.</u>	<u>REFERENCIA SIGPAC</u>	<u>CULTIVO DESCRIPCIÓN CULTIVO</u>	<u>S/R</u>	<u>G.PAGO</u>	<u>PEND. MEDIA (%)</u>	<u>SUP. DEC. ADMISIBLE (ha)</u>	<u>SUP. COMPROM. (ha)</u>	<u>SUP. AJUSTADA COMPROM. (1) (ha)</u>	<u>SUP. CONV. SIGPAC (ha)</u>	<u>SUP. CERTIF. (ha)</u>	<u>SUP. CAMPO (ha)</u>	<u>SUP. CAMPO DECLARADO (ha)</u>	<u>SUP. DEC. REDUCIDA (ha)</u>	<u>SUP. PROPUESTA (ha)</u>
1700000006486296	04-083-012-00012-00001	104020 ALMENDROS-GUARA	S	58	17,59	0,20	0,20	0,20		0,20	0,20	0,20	0,20	0,20
1700000006486298	04-083-012-00056-00001	104020 ALMENDROS-GUARA	S	58	8,78	2,31	2,31	2,31		2,31	2,31	2,31	2,31	2,31
1700000006486299	04-083-012-00072-00001	104020 ALMENDROS-GUARA	S	58	19,30	1,99	2,02	1,99	1,99	2,00	1,97	1,97	1,99	1,97
1700000006486300	04-083-012-00159-00001	104020 ALMENDROS-GUARA	S	58	23,31	0,12	0,12	0,12		0,12	0,12	0,12	0,12	0,12
1700000006486301	04-083-012-00163-00016	104020 ALMENDROS-GUARA	S	58	15,32	0,75	0,75	0,75		0,75	0,75	0,75	0,75	0,75
1700000006486302	04-083-012-00163-00017	104020 ALMENDROS-GUARA	S	58	10,98	0,37	0,37	0,37		0,37	0,37	0,37	0,37	0,37
1700000006486303	04-083-012-00170-00001	104020 ALMENDROS-GUARA	S	58	12,19	2,70	2,70	2,70		2,70	2,70	2,58	2,70	2,70
1700000006486305	04-083-010-00067-00002	104020 ALMENDROS-GUARA	S	58	13,84	0,95	0,95	0,95		0,95	0,95	0,95	0,95	0,95
1700000006486307	04-083-010-00085-00001	104020 ALMENDROS-GUARA	S	58	6,37	1,90	1,80	1,80		1,90	1,90	1,90	1,80	1,80
1700000006486308	04-083-012-00097-00001	104020 ALMENDROS-GUARA	S	58	17,79	2,24	2,24	2,24		2,24	2,24	2,24	2,24	2,24
1700000006486309	04-083-012-00170-00002	104020 ALMENDROS-GUARA	S	58	14,55	3,40	3,40	3,40		3,40	3,40	3,40	3,40	3,40

DATOS AGRICULTURA

RESUMEN DE UNIDADES

<u>Cód</u>	<u>GRUPO DE PAGO</u>	<u>Sup. Dec. Admisible (ha)</u>	<u>Sup. Comprometida (ha)</u>	<u>Sup. ajustada compromiso (1) (ha)</u>	<u>% sobredec.</u>	<u>SUP. PROPUESTA (ha)</u>	<u>Importe Declarado</u>	<u>Importe Topado</u>	<u>Importe Propuesto</u>	<u>Importe tras sobredec.</u>
58	FRUTALES SECANO	16,93		16,83	0,12	16,81	3.639,32	3.639,32	3.634,99	3.634,99
	TOTAL	16,93	16,86	16,83		16,81	3.639,32	3.639,32	3.634,99	3.634,99

RESUMEN DE PAGOS

<u>Propuesto a pagar</u>	<u>IMPORTE (Euros)</u>			
	<u>PROPUESTO</u>	<u>FEADER (Eje 2)</u>	<u>MAPA</u>	<u>CAGPDS</u>
	3.598,64	2.698,98	386,85	512,81

APLICACIÓN DE REDUCCIONES Y SANCIONES

<u>Importe Calculado</u>	<u>Importe prereduc.</u>	<u>Admisibilidad y compromisos</u>	<u>Presentación tardía</u>	<u>Omisión declaración</u>	<u>Condicionabilidad</u>	<u>PROPUESTO</u>	<u>IMPORTE (Euros)</u>			
							<u>FEADER (Eje 2)</u>	<u>MAPA</u>	<u>CAGPDS</u>	
3.634,99	3.634,99	1,00	0,00	0,00	0,00	3.598,64	2.698,98	386,85	512,81	
						TOTAL	3.598,64	2.698,98	386,85	512,81

DETALLE DE REDUCCIONES Y SANCIONES POR INCUMPLIMIENTOS DE ADMISIBILIDAD Y COMPROMISOS

<u>Tipo</u>	<u>Compromiso</u>	<u>Sup. Calculada</u>	<u>Sup. Incumpl.</u>	<u>Factor Alcance (2)</u>	<u>Coef. Línea Base</u>	<u>Coef. Acumulación</u>	<u>Coef. Reiteración</u>	<u>Importe Ayuda</u>	<u>Factor Sanción</u>	<u>Importe Sanción</u>	<u>Aplicado</u>
B1	Cultivo solicitado distinto al determinado.	16,81	0,12	0,01	1,00	1,00	1,00	3.634,99 €	0,01	36,35 €	SI

(1) Superficie declarada admisible ajustada con la superficie comprometida.
 (2) Factor de penalización valorando el alcance para el tipo de compromiso.
 (3) Solicita agricultura y tiene compromisos vigentes.
 (4) Solicita ganadería y tiene compromisos vigentes.

INCIDENCIAS

INCIDENCIA DESCRIPCIÓN

85031 Solicita recinto que no está comprometido para la operación.
Ref:1700000006486306 Recinto:04-083-010-00067-005 Cultivo:104020 ALMENDROS-GUARA Secano
Ref:1700000006486297 Recinto:04-083-012-00012-007 Cultivo:104020 ALMENDROS-GUARA Secano



<u>APELLIDOS Y NOMBRE / RAZÓN SOCIAL</u>	<u>NIF</u>	<u>EXPEDIENTE</u>	<u>SOLICITA AGRICULT. (3)</u>	<u>SOLICITA GANADER. (4)</u>	<u>ANUALIDAD DE PAGO</u>
CASTAÑO ORTIGOSA FRANCISCO	****9553*	1058732	SI	NO	6ª

DATOS MANTENIMIENTO

IMPORTE POR ANUALIDAD

	<u>2015</u>	<u>2016</u>	<u>2017</u>	<u>2018</u>	<u>2019</u>	<u>2020</u>
IMPORTE MÁXIMO SUBVENCIONABLE	1.273,65 €	1.273,65 €	1.273,65 €	1.273,65 €	1.273,65 €	1.273,65 €
IMPORTE MEDIO DE TRANSFERENCIA (€/ha)	216,24 €	216,24 €	216,24 €	216,24 €	216,24 €	216,24 €

RESUMEN DE UNIDADES

<u>Cód</u>	<u>GRUPO DE PAGO</u>	<u>Sup. Dec. Admisible (ha)</u>	<u>Sup. Comprometida (ha)</u>	<u>Sup. ajustada compromiso (1) (ha)</u>	<u>% sobredec.</u>	<u>SUP. PROPUESTA (ha)</u>	<u>Importe Declarado</u>	<u>Importe Topado</u>	<u>Importe Propuesto</u>	<u>Importe tras sobredec.</u>
58	FRUTALES SECANO	5,89		5,89	0,00	5,89	1.273,65	1.273,65	1.273,65	1.273,65
	TOTAL	5,89	5,89	5,89		5,89	1.273,65	1.273,65	1.273,65	1.273,65

APLICACIÓN DE REDUCCIONES Y SANCIONES

<u>AGRICULTURA</u>	<u>Importe Calculado</u>	<u>Importe prereduc.</u>	<u>Admisibilidad y compromisos</u>	<u>Presentación tardía</u>	<u>Omisión declaración</u>	<u>Condicionabilidad</u>	<u>PROPUESTO</u>	<u>IMPORTE (Euros)</u>		
								<u>FEADER (Eje 2)</u>	<u>MAPA</u>	<u>CAGPDS</u>
	1.273,65	1.273,65	0,00	0,00	0,00	0,00	1.273,65	955,24	136,92	181,49
TOTAL							1.273,65	955,24	136,92	181,49

RECINTOS PROPUESTOS

<u>REF.</u>	<u>REFERENCIA SIGPAC</u>	<u>CULTIVO DESCRIPCIÓN CULTIVO</u>	<u>S/R</u>	<u>G.PAGO</u>	<u>PEND. MEDIA (%)</u>	<u>SUP. DEC. ADMISIBLE (ha)</u>	<u>SUP. COMPROM. (ha)</u>	<u>SUP. AJUSTADA COMPROM. (1) (ha)</u>	<u>SUP. CONV. SIGPAC (ha)</u>	<u>SUP. CERTIF. (ha)</u>	<u>SUP. CAMPO (ha)</u>	<u>SUP. CAMPO DECLARADO (ha)</u>	<u>SUP. DEC. REDUCIDA (ha)</u>	<u>SUP. PROPUESTA (ha)</u>
1700000002679023	04-083-002-00058-00001	104026 ALMENDROS-MARTA	S	58	2,50	2,62	2,62	2,62		2,62	2,62	2,62	2,62	2,62
1700000002679024	04-083-011-00097-00002	104026 ALMENDROS-MARTA	S	58	7,61	1,97	1,97	1,97		1,97	1,97	1,97	1,97	1,97
1700000002679025	04-083-011-00098-00002	104026 ALMENDROS-MARTA	S	58	6,19	1,30	1,30	1,30		1,30	1,30	1,30	1,30	1,30

DATOS AGRICULTURA

RESUMEN DE UNIDADES

<u>Cód</u>	<u>GRUPO DE PAGO</u>	<u>Sup. Dec. Admisible (ha)</u>	<u>Sup. Comprometida (ha)</u>	<u>Sup. ajustada compromiso (1) (ha)</u>	<u>% sobredec.</u>	<u>SUP. PROPUESTA (ha)</u>	<u>Importe Declarado</u>	<u>Importe Topado</u>	<u>Importe Propuesto</u>	<u>Importe tras sobredec.</u>
58	FRUTALES SECANO	5,89		5,89	0,00	5,89	1.273,65	1.273,65	1.273,65	1.273,65
	TOTAL	5,89	5,89	5,89		5,89	1.273,65	1.273,65	1.273,65	1.273,65

RESUMEN DE PAGOS

<u>Propuesto a pagar</u>	<u>IMPORTE (Euros)</u>			
	<u>PROPUESTO</u>	<u>FEADER (Eje 2)</u>	<u>MAPA</u>	<u>CAGPDS</u>
1.273,65	1.273,65	955,24	136,92	181,49

APLICACIÓN DE REDUCCIONES Y SANCIONES

<u>Importe Calculado</u>	<u>Importe prereduc.</u>	<u>Admisibilidad y compromisos</u>	<u>Presentación tardía</u>	<u>Omisión declaración</u>	<u>Condicionabilidad</u>	<u>PROPUESTO</u>	<u>IMPORTE (Euros)</u>		
							<u>FEADER (Eje 2)</u>	<u>MAPA</u>	<u>CAGPDS</u>
1.273,65	1.273,65	0,00	0,00	0,00	0,00	1.273,65	955,24	136,92	181,49
TOTAL						1.273,65	955,24	136,92	181,49



(1) Superficie declarada admisible ajustada con la superficie comprometida.
 (2) Factor de penalización valorando el alcance para el tipo de compromiso.
 (3) Solicita agricultura y tiene compromisos vigentes.
 (4) Solicita ganadería y tiene compromisos vigentes.

<u>APELLIDOS Y NOMBRE / RAZÓN SOCIAL</u>	<u>NIF</u>	<u>EXPEDIENTE</u>	<u>SOLICITA AGRICULT. (3)</u>	<u>SOLICITA GANADER. (4)</u>	<u>ANUALIDAD DE PAGO</u>
CASTAÑO PEREZ JULIO ROGELIO	****2335*	1022835	SI	NO	6ª

DATOS MANTENIMIENTO

IMPORTE POR ANUALIDAD

	2015	2016	2017	2018	2019	2020
IMPORTE MÁXIMO SUBVENCIONABLE	1.909,40 €	1.909,40 €	1.851,02 €	1.851,02 €	1.851,02 €	1.851,02 €
IMPORTE MEDIO DE TRANSFERENCIA (€/ha)	216,24 €	216,24 €	216,24 €	216,24 €	216,24 €	216,24 €

RESUMEN DE UNIDADES

Cód	GRUPO DE PAGO	Sup. Dec. Admisible (ha)	Sup. Comprometida (ha)	Sup. ajustada compromiso (1) (ha)	% sobredec.	SUP. PROPUESTA (ha)	Importe Declarado	Importe Topado	Importe Propuesto	Importe tras sobredec.
58	FRUTALES SECANO	8,85		8,56	0,00	8,56	1.851,01	1.851,02	1.851,01	1.851,01
	TOTAL	8,85	8,56	8,56		8,56	1.851,01	1.851,02	1.851,01	1.851,01

APLICACIÓN DE REDUCCIONES Y SANCIONES

AGRICULTURA	Importe Calculado	Importe prereduc.	Admisibilidad y compromisos	Presentación tardía	Omisión declaración	Condicionalidad	PROPUESTO	IMPORTE (Euros)		
								FEADER (Eje 2)	MAPA	CAGPDS
	1.851,01	1.851,01	0,01	0,00	0,00	0,00	1.832,50	1.374,38	196,99	261,13
TOTAL							1.832,50	1.374,38	196,99	261,13

RECINTOS PROPUESTOS

REF.	REFERENCIA SIGPAC	CULTIVO DESCRIPCIÓN CULTIVO	S/R G.PAGO	PEND. MEDIA (%)	SUP. DEC. ADMISIBLE (ha)	SUP. COMPROM. (ha)	SUP. AJUSTADA COMPROM. (1) (ha)	SUP. CONV. SIGPAC (ha)	SUP. CERTIF. (ha)	SUP. CAMPO (ha)	SUP. CAMPO DECLARADO (ha)	SUP. DEC. REDUCIDA (ha)	SUP. PROPUESTA (ha)
1700000005470874	04-083-005-00045-00001	104022 ALMENDROS-LARGUETA	S 58	19,58	1,15	1,15	1,15		1,15	1,16	1,07	1,15	1,15
1700000005470875	04-083-001-00066-00003	104020 ALMENDROS-GUARA	S 58	15,06	1,79	1,52	1,52		1,79	1,79	1,79	1,52	1,52
1700000005470876	04-083-001-00117-00003	104022 ALMENDROS-LARGUETA	S 58	6,76	0,54	0,54	0,54		0,54	0,54	0,54	0,54	0,54
1700000005470877	04-083-001-00098-00002	104022 ALMENDROS-LARGUETA	S 58	11,65	1,78	1,76	1,76		1,78	1,78	1,78	1,76	1,76
1700000005470878	04-083-001-00188-00002	104022 ALMENDROS-LARGUETA	S 58	15,81	0,52	0,52	0,52		0,52	0,52	0,52	0,52	0,52
1700000005470879	04-083-001-00123-00003	104024 ALMENDROS-MARCONA	S 58	5,52	0,44	0,44	0,44		0,44	0,44	0,44	0,44	0,44
1700000005470880	04-083-005-00044-00002	104022 ALMENDROS-LARGUETA	S 58	23,05	0,87	0,87	0,87		0,87	0,87	0,87	0,87	0,87
1700000005470881	04-083-005-00032-00001	104022 ALMENDROS-LARGUETA	S 58	21,87	1,76	1,76	1,76		1,76	1,76	1,76	1,76	1,76

DATOS AGRICULTURA

RESUMEN DE UNIDADES

Cód	GRUPO DE PAGO	Sup. Dec. Admisible (ha)	Sup. Comprometida (ha)	Sup. ajustada compromiso (1) (ha)	% sobredec.	SUP. PROPUESTA (ha)	Importe Declarado	Importe Topado	Importe Propuesto	Importe tras sobredec.
58	FRUTALES SECANO	8,85		8,56	0,00	8,56	1.851,01	1.851,02	1.851,01	1.851,01
	TOTAL	8,85	8,56	8,56		8,56	1.851,01	1.851,02	1.851,01	1.851,01

RESUMEN DE PAGOS

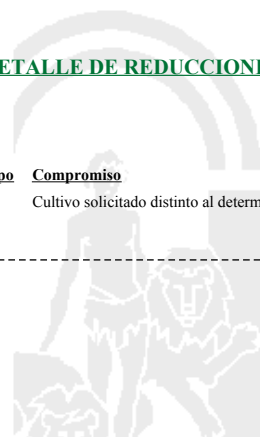
PROPUESTO a pagar	IMPORTE (Euros)		
	PROPUESTO	FEADER (Eje 2)	MAPA
1.832,50	1.374,38	196,99	261,13

APLICACIÓN DE REDUCCIONES Y SANCIONES

Importe Calculado	Importe prereduc.	Admisibilidad y compromisos	Presentación tardía	Omisión declaración	Condicionalidad	PROPUESTO	IMPORTE (Euros)		
							FEADER (Eje 2)	MAPA	CAGPDS
1.851,01	1.851,01	1,00	0,00	0,00	0,00	1.832,50	1.374,38	196,99	261,13
TOTAL						1.832,50	1.374,38	196,99	261,13

DETALLE DE REDUCCIONES Y SANCIONES POR INCUMPLIMIENTOS DE ADMISIBILIDAD Y COMPROMISOS

Tipo	Compromiso	Sup. Calculada	Sup. Incumpl.	Factor Alcance (2)	Coef. Línea Base	Coef. Acumulación	Coef. Reiteración	Importe Ayuda	Factor Sanción	Importe Sanción	Aplicado
B1	Cultivo solicitado distinto al determinado.	8,56	0,08	0,01	1,00	1,00	1,00	1.851,01 €	0,01	18,51 €	SI



(1) Superficie declarada admisible ajustada con la superficie comprometida.
 (2) Factor de penalización valorando el alcance para el tipo de compromiso.
 (3) Solicita agricultura y tiene compromisos vigentes.
 (4) Solicita ganadería y tiene compromisos vigentes.

<u>APELLIDOS Y NOMBRE / RAZÓN SOCIAL</u>	<u>NIF</u>	<u>EXPEDIENTE</u>	<u>SOLICITA AGRICULT. (3)</u>	<u>SOLICITA GANADER. (4)</u>	<u>ANUALIDAD DE PAGO</u>
CASTELLANO LOZANO ANTONIA	****1369*	1058449	SI	NO	6ª

DATOS MANTENIMIENTO

IMPORTE POR ANUALIDAD

	<u>2015</u>	<u>2016</u>	<u>2017</u>	<u>2018</u>	<u>2019</u>	<u>2020</u>
IMPORTE MÁXIMO SUBVENCIONABLE	0,00 €	0,00 €	1.044,44 €	1.044,44 €	1.044,44 €	1.044,44 €
IMPORTE MEDIO DE TRANSFERENCIA (€/ha)	0,00 €	0,00 €	216,24 €	216,24 €	216,24 €	216,24 €

RESUMEN DE UNIDADES

<u>Cód</u>	<u>GRUPO DE PAGO</u>	<u>Sup. Dec. Admisible (ha)</u>	<u>Sup. Comprometida (ha)</u>	<u>Sup. ajustada compromiso (1) (ha)</u>	<u>% sobredec.</u>	<u>SUP. PROPUESTA (ha)</u>	<u>Importe Declarado</u>	<u>Importe Topado</u>	<u>Importe Propuesto</u>	<u>Importe tras sobredec.</u>
58	FRUTALES SECANO	4,83		4,83	0,00	4,83	1.044,44	1.044,44	1.044,44	1.044,44
	TOTAL	4,83	4,83	4,83		4,83	1.044,44	1.044,44	1.044,44	1.044,44

APLICACIÓN DE REDUCCIONES Y SANCIONES

<u>AGRICULTURA</u>	<u>Importe Calculado</u>	<u>Importe prereduc.</u>	<u>Admisibilidad y compromisos</u>	<u>Presentación tardía</u>	<u>Omisión declaración</u>	<u>Condicionabilidad</u>	<u>PROPUESTO</u>	<u>IMPORTE (Euros)</u>			
								<u>FEADER (Eje 2)</u>	<u>MAPA</u>	<u>CAGPDS</u>	
	1.044,44	1.044,44	0,00	0,00	0,00	0,00	1.044,44	783,33	112,28	148,83	
							TOTAL	1.044,44	783,33	112,28	148,83

RECINTOS PROPUESTOS

<u>REF.</u>	<u>REFERENCIA SIGPAC</u>	<u>CULTIVO DESCRIPCIÓN CULTIVO</u>	<u>S/R</u>	<u>G.PAGO</u>	<u>PEND. MEDIA (%)</u>	<u>SUP. DEC. ADMISIBLE (ha)</u>	<u>SUP. COMPROM. (ha)</u>	<u>SUP. AJUSTADA COMPROM. (1) (ha)</u>	<u>SUP. CONV. SIGPAC (ha)</u>	<u>SUP. CERTIF. (ha)</u>	<u>SUP. CAMPO (ha)</u>	<u>SUP. CAMPO DECLARADO (ha)</u>	<u>SUP. DEC. REDUCIDA (ha)</u>	<u>SUP. PROPUESTA (ha)</u>
1700000003013414	04-092-015-00151-00001	104022 ALMENDROS-LARGUETA	S	58	9,72	1,51	1,51	1,51	1,51	1,51	1,51	1,51	1,51	1,51
1700000003013415	04-092-015-00175-00002	104022 ALMENDROS-LARGUETA	S	58	15,65	2,79	2,79	2,79	2,79	2,79	2,79	2,79	2,79	2,79
1700000003013416	04-092-015-00152-00002	104022 ALMENDROS-LARGUETA	S	58	12,70	0,18	0,18	0,18	0,18	0,18	0,18	0,18	0,18	0,18
1700000003013417	04-092-015-00176-00001	104022 ALMENDROS-LARGUETA	S	58	22,61	0,35	0,35	0,35	0,35	0,35	0,35	0,35	0,35	0,35

DATOS AGRICULTURA

RESUMEN DE UNIDADES

<u>Cód</u>	<u>GRUPO DE PAGO</u>	<u>Sup. Dec. Admisible (ha)</u>	<u>Sup. Comprometida (ha)</u>	<u>Sup. ajustada compromiso (1) (ha)</u>	<u>% sobredec.</u>	<u>SUP. PROPUESTA (ha)</u>	<u>Importe Declarado</u>	<u>Importe Topado</u>	<u>Importe Propuesto</u>	<u>Importe tras sobredec.</u>
58	FRUTALES SECANO	4,83		4,83	0,00	4,83	1.044,44	1.044,44	1.044,44	1.044,44
	TOTAL	4,83	4,83	4,83		4,83	1.044,44	1.044,44	1.044,44	1.044,44

RESUMEN DE PAGOS

<u>Propuesto a pagar</u>	<u>IMPORTE (Euros)</u>			
	<u>PROPUESTO</u>	<u>FEADER (Eje 2)</u>	<u>MAPA</u>	<u>CAGPDS</u>
	1.044,44	783,33	112,28	148,83

APLICACIÓN DE REDUCCIONES Y SANCIONES

<u>Importe Calculado</u>	<u>Importe prereduc.</u>	<u>Admisibilidad y compromisos</u>	<u>Presentación tardía</u>	<u>Omisión declaración</u>	<u>Condicionabilidad</u>	<u>PROPUESTO</u>	<u>IMPORTE (Euros)</u>			
							<u>FEADER (Eje 2)</u>	<u>MAPA</u>	<u>CAGPDS</u>	
1.044,44	1.044,44	0,00	0,00	0,00	0,00	1.044,44	783,33	112,28	148,83	
						TOTAL	1.044,44	783,33	112,28	148,83



(1) Superficie declarada admisible ajustada con la superficie comprometida.
 (2) Factor de penalización valorando el alcance para el tipo de compromiso.
 (3) Solicita agricultura y tiene compromisos vigentes.
 (4) Solicita ganadería y tiene compromisos vigentes.

<u>APELLIDOS Y NOMBRE / RAZÓN SOCIAL</u>	<u>NIF</u>	<u>EXPEDIENTE</u>	<u>SOLICITA AGRICULT. (3)</u>	<u>SOLICITA GANADER. (4)</u>	<u>ANUALIDAD DE PAGO</u>
CASTILLO FORNIELES JOSE ANTONIO	****7176*	1164424	SI	NO	6ª

DATOS MANTENIMIENTO

IMPORTE POR ANUALIDAD

	<u>2015</u>	<u>2016</u>	<u>2017</u>	<u>2018</u>	<u>2019</u>	<u>2020</u>
IMPORTE MÁXIMO SUBVENCIONABLE	954,57 €	954,57 €	947,58 €	947,58 €	468,54 €	465,04 €
IMPORTE MEDIO DE TRANSFERENCIA (€/ha)	349,66 €	349,66 €	349,66 €	349,66 €	349,66 €	349,66 €

RESUMEN DE UNIDADES

<u>Cód</u>	<u>GRUPO DE PAGO</u>	<u>Sup. Dec. Admisible (ha)</u>	<u>Sup. Comprometida (ha)</u>	<u>Sup. ajustada compromiso (1) (ha)</u>	<u>% sobredec.</u>	<u>SUP. PROPUESTA (ha)</u>	<u>Importe Declarado</u>	<u>Importe Topado</u>	<u>Importe Propuesto</u>	<u>Importe tras sobredec.</u>
57	FRUTALES REGADÍO	1,33		1,33	0,00	1,33	465,05	465,04	465,04	465,04
	TOTAL	1,33	1,33	1,33		1,33	465,05	465,04	465,04	465,04

APLICACIÓN DE REDUCCIONES Y SANCIONES

	<u>Importe Calculado</u>	<u>Importe prereduc.</u>	<u>Admisibilidad y compromisos</u>	<u>Presentación tardía</u>	<u>Omisión declaración</u>	<u>Condicionabilidad</u>	<u>PROPUESTO</u>	<u>IMPORTE (Euros)</u>		
								<u>FEADER (Eje 2)</u>	<u>MAPA</u>	<u>CAGPDS</u>
AGRICULTURA	465,04	465,04	0,00	0,00	0,00	0,00	465,04	348,78	49,99	66,27
TOTAL							465,04	348,78	49,99	66,27

RECINTOS PROPUESTOS

<u>REF.</u>	<u>REFERENCIA SIGPAC</u>	<u>CULTIVO DESCRIPCIÓN CULTIVO</u>	<u>S/R</u>	<u>G.PAGO</u>	<u>PEND. MEDIA (%)</u>	<u>SUP. DEC. ADMISIBLE (ha)</u>	<u>SUP. COMPROM. (ha)</u>	<u>SUP. AJUSTADA COMPROM. (1) (ha)</u>	<u>SUP. CONV. SIGPAC (ha)</u>	<u>SUP. CERTIF. (ha)</u>	<u>SUP. CAMPO (ha)</u>	<u>SUP. CAMPO DECLARADO (ha)</u>	<u>SUP. DEC. REDUCIDA (ha)</u>	<u>SUP. PROPUESTA (ha)</u>
1700000002922830	04-081-001-00104-00004	206235 NARANJO-CASTELLANA	R	57	13,71	1,12	1,12	1,12		1,12			1,12	1,12
1700000002922834	04-011-007-00119-00001	206235 NARANJO-CASTELLANA	R	57	4,91	0,11	0,11	0,11		0,11			0,11	0,11
1700000002922835	04-011-007-00075-00002	206235 NARANJO-CASTELLANA	R	57	5,49	0,09	0,09	0,09		0,09			0,09	0,09
1700000002922836	04-011-007-00085-00001	206235 NARANJO-CASTELLANA	R	57	14,92	0,01	0,01	0,01		0,01			0,01	0,01

DATOS AGRICULTURA

RESUMEN DE UNIDADES

<u>Cód</u>	<u>GRUPO DE PAGO</u>	<u>Sup. Dec. Admisible (ha)</u>	<u>Sup. Comprometida (ha)</u>	<u>Sup. ajustada compromiso (1) (ha)</u>	<u>% sobredec.</u>	<u>SUP. PROPUESTA (ha)</u>	<u>Importe Declarado</u>	<u>Importe Topado</u>	<u>Importe Propuesto</u>	<u>Importe tras sobredec.</u>
57	FRUTALES REGADÍO	1,33		1,33	0,00	1,33	465,05	465,04	465,04	465,04
	TOTAL	1,33	1,33	1,33		1,33	465,05	465,04	465,04	465,04

RESUMEN DE PAGOS

	<u>PROPUESTO</u>	<u>IMPORTE (Euros)</u>		
		<u>FEADER (Eje 2)</u>	<u>MAPA</u>	<u>CAGPDS</u>
Propuesto a pagar	465,04	348,78	49,99	66,27

APLICACIÓN DE REDUCCIONES Y SANCIONES

	<u>Importe Calculado</u>	<u>Importe prereduc.</u>	<u>Admisibilidad y compromisos</u>	<u>Presentación tardía</u>	<u>Omisión declaración</u>	<u>Condicionabilidad</u>	<u>PROPUESTO</u>	<u>IMPORTE (Euros)</u>		
								<u>FEADER (Eje 2)</u>	<u>MAPA</u>	<u>CAGPDS</u>
	465,04	465,04	0,00	0,00	0,00	0,00	465,04	348,78	49,99	66,27
TOTAL							465,04	348,78	49,99	66,27



(1) Superficie declarada admisible ajustada con la superficie comprometida.
 (2) Factor de penalización valorando el alcance para el tipo de compromiso.
 (3) Solicita agricultura y tiene compromisos vigentes.
 (4) Solicita ganadería y tiene compromisos vigentes.

<u>APELLIDOS Y NOMBRE / RAZÓN SOCIAL</u>	<u>NIF</u>	<u>EXPEDIENTE</u>	<u>SOLICITA AGRICULT. (3)</u>	<u>SOLICITA GANADER. (4)</u>	<u>ANUALIDAD DE PAGO</u>
CASTILLO MARTINEZ CECILIO	****9125*	1090249	SI	NO	6ª

DATOS MANTENIMIENTO

IMPORTE POR ANUALIDAD

	<u>2015</u>	<u>2016</u>	<u>2017</u>	<u>2018</u>	<u>2019</u>	<u>2020</u>
IMPORTE MÁXIMO SUBVENCIONABLE	1.920,21 €	1.920,21 €	1.920,21 €	1.920,21 €	1.920,21 €	1.920,21 €
IMPORTE MEDIO DE TRANSFERENCIA (€/ha)	216,24 €	216,24 €	216,24 €	216,24 €	216,24 €	216,24 €

RESUMEN DE UNIDADES

<u>Cód</u>	<u>GRUPO DE PAGO</u>	<u>Sup. Dec. Admisible (ha)</u>	<u>Sup. Comprometida (ha)</u>	<u>Sup. ajustada compromiso (1) (ha)</u>	<u>% sobredec.</u>	<u>SUP. PROPUESTA (ha)</u>	<u>Importe Declarado</u>	<u>Importe Topado</u>	<u>Importe Propuesto</u>	<u>Importe tras sobredec.</u>
58	FRUTALES SECANO	8,88		8,88	0,23	8,86	1.920,21	1.920,21	1.915,89	1.915,89
	TOTAL	8,88	8,88	8,88		8,86	1.920,21	1.920,21	1.915,89	1.915,89

APLICACIÓN DE REDUCCIONES Y SANCIONES

	<u>Importe Calculado</u>	<u>Importe prerreduc.</u>	<u>Admisibilidad y compromisos</u>	<u>Presentación tardía</u>	<u>Omisión declaración</u>	<u>Condicionabilidad</u>	<u>PROPUESTO</u>	<u>IMPORTE (Euros)</u>		
								<u>FEADER (Eje 2)</u>	<u>MAPA</u>	<u>CAGPDS</u>
AGRICULTURA	1.915,89	1.915,89	0,00	0,00	0,00	0,00	1.915,89	1.436,92	205,96	273,01
TOTAL							1.915,89	1.436,92	205,96	273,01

RECINTOS PROPUESTOS

<u>REF.</u>	<u>REFERENCIA SIGPAC</u>	<u>CULTIVO DESCRIPCIÓN CULTIVO</u>	<u>S/R</u>	<u>G.PAGO</u>	<u>PEND. MEDIA (%)</u>	<u>SUP. DEC. ADMISIBLE (ha)</u>	<u>SUP. COMPROM. (ha)</u>	<u>SUP. AJUSTADA COMPROM. (1) (ha)</u>	<u>SUP. CONV. SIGPAC (ha)</u>	<u>SUP. CERTIF. (ha)</u>	<u>SUP. CAMPO (ha)</u>	<u>SUP. CAMPO DECLARADO (ha)</u>	<u>SUP. DEC. REDUCIDA (ha)</u>	<u>SUP. PROPUESTA (ha)</u>
1700000002679756	04-061-007-00016-00006	104024 ALMENDROS-MARCONA	S	58	24,82	7,04	7,04	7,04	7,04	7,04	7,04	7,04	7,04	7,04
1700000002679757	04-061-009-00016-00009	104024 ALMENDROS-MARCONA	S	58	33,18	0,31	0,31	0,31	0,31	0,31	0,31	0,31	0,31	0,31
1700000002679758	04-061-009-00016-00007	104024 ALMENDROS-MARCONA	S	58	29,06	0,27	0,27	0,27	0,27	0,27	0,27	0,27	0,27	0,27
1700000002679759	04-061-009-00016-00004	104024 ALMENDROS-MARCONA	S	58	27,66	0,94	0,94	0,94	0,94	0,94	0,92	0,92	0,94	0,92
1700000002679760	04-061-009-00016-00003	104024 ALMENDROS-MARCONA	S	58	19,14	0,32	0,32	0,32	0,32	0,32	0,32	0,32	0,32	0,32

DATOS AGRICULTURA

RESUMEN DE UNIDADES

<u>Cód</u>	<u>GRUPO DE PAGO</u>	<u>Sup. Dec. Admisible (ha)</u>	<u>Sup. Comprometida (ha)</u>	<u>Sup. ajustada compromiso (1) (ha)</u>	<u>% sobredec.</u>	<u>SUP. PROPUESTA (ha)</u>	<u>Importe Declarado</u>	<u>Importe Topado</u>	<u>Importe Propuesto</u>	<u>Importe tras sobredec.</u>
58	FRUTALES SECANO	8,88		8,88	0,23	8,86	1.920,21	1.920,21	1.915,89	1.915,89
	TOTAL	8,88	8,88	8,88		8,86	1.920,21	1.920,21	1.915,89	1.915,89

RESUMEN DE PAGOS

	<u>PROPUESTO</u>	<u>IMPORTE (Euros)</u>		
		<u>FEADER (Eje 2)</u>	<u>MAPA</u>	<u>CAGPDS</u>
Propuesto a pagar	1.915,89	1.436,92	205,96	273,01

APLICACIÓN DE REDUCCIONES Y SANCIONES

	<u>Importe Calculado</u>	<u>Importe prerreduc.</u>	<u>Admisibilidad y compromisos</u>	<u>Presentación tardía</u>	<u>Omisión declaración</u>	<u>Condicionabilidad</u>	<u>PROPUESTO</u>	<u>IMPORTE (Euros)</u>		
								<u>FEADER (Eje 2)</u>	<u>MAPA</u>	<u>CAGPDS</u>
	1.915,89	1.915,89	0,00	0,00	0,00	0,00	1.915,89	1.436,92	205,96	273,01
TOTAL							1.915,89	1.436,92	205,96	273,01



(1) Superficie declarada admisible ajustada con la superficie comprometida.
 (2) Factor de penalización valorando el alcance para el tipo de compromiso.
 (3) Solicita agricultura y tiene compromisos vigentes.
 (4) Solicita ganadería y tiene compromisos vigentes.

<u>APELLIDOS Y NOMBRE / RAZÓN SOCIAL</u>	<u>NIF</u>	<u>EXPEDIENTE</u>	<u>SOLICITA AGRICULT. (3)</u>	<u>SOLICITA GANADER. (4)</u>	<u>ANUALIDAD DE PAGO</u>
CASTILLO MURCIA PEDRO JESUS	****6202*	1023014	SI	NO	6ª

DATOS MANTENIMIENTO

IMPORTE POR ANUALIDAD

	<u>2015</u>	<u>2016</u>	<u>2017</u>	<u>2018</u>	<u>2019</u>	<u>2020</u>
IMPORTE MÁXIMO SUBVENCIONABLE	369,77 €	369,77 €	369,77 €	369,77 €	369,77 €	369,77 €
IMPORTE MEDIO DE TRANSFERENCIA (€/ha)	216,24 €	216,24 €	216,24 €	216,24 €	216,24 €	216,24 €

RESUMEN DE UNIDADES

<u>Cód</u>	<u>GRUPO DE PAGO</u>	<u>Sup. Dec. Admisible (ha)</u>	<u>Sup. Comprometida (ha)</u>	<u>Sup. ajustada compromiso (1) (ha)</u>	<u>% sobredec.</u>	<u>SUP. PROPUESTA (ha)</u>	<u>Importe Declarado</u>	<u>Importe Topado</u>	<u>Importe Propuesto</u>	<u>Importe tras sobredec.</u>
58	FRUTALES SECANO	1,71		1,71	0,00	1,71	369,77	369,77	369,77	369,77
	TOTAL	1,71	1,71	1,71		1,71	369,77	369,77	369,77	369,77

APLICACIÓN DE REDUCCIONES Y SANCIONES

<u>AGRICULTURA</u>	<u>Importe Calculado</u>	<u>Importe prereduc.</u>	<u>Admisibilidad y compromisos</u>	<u>Presentación tardía</u>	<u>Omisión declaración</u>	<u>Condicionabilidad</u>	<u>PROPUESTO</u>	<u>IMPORTE (Euros)</u>		
								<u>FEADER (Eje 2)</u>	<u>MAPA</u>	<u>CAGPDS</u>
	369,77	369,77	0,00	0,00	0,00	0,00	369,77	277,33	39,75	52,69
TOTAL							369,77	277,33	39,75	52,69

RECINTOS PROPUESTOS

<u>REF.</u>	<u>REFERENCIA SIGPAC</u>	<u>CULTIVO DESCRIPCIÓN CULTIVO</u>	<u>S/R G.PAGO</u>	<u>PEND. MEDIA (%)</u>	<u>SUP. DEC. ADMISIBLE (ha)</u>	<u>SUP. COMPROM. (ha)</u>	<u>SUP. AJUSTADA COMPROM. (1) (ha)</u>	<u>SUP. CONV. SIGPAC (ha)</u>	<u>SUP. CERTIF. (ha)</u>	<u>SUP. CAMPO (ha)</u>	<u>SUP. CAMPO DECLARADO (ha)</u>	<u>SUP. DEC. REDUCIDA (ha)</u>	<u>SUP. PROPUESTA (ha)</u>
1700000006394896	04-070-037-00016-00001	104008 ALMENDROS-CONSTANTI	S 58	23,13	1,71	1,71	1,71		1,71			1,71	1,71

DATOS AGRICULTURA

RESUMEN DE UNIDADES

<u>Cód</u>	<u>GRUPO DE PAGO</u>	<u>Sup. Dec. Admisible (ha)</u>	<u>Sup. Comprometida (ha)</u>	<u>Sup. ajustada compromiso (1) (ha)</u>	<u>% sobredec.</u>	<u>SUP. PROPUESTA (ha)</u>	<u>Importe Declarado</u>	<u>Importe Topado</u>	<u>Importe Propuesto</u>	<u>Importe tras sobredec.</u>
58	FRUTALES SECANO	1,71		1,71	0,00	1,71	369,77	369,77	369,77	369,77
	TOTAL	1,71	1,71	1,71		1,71	369,77	369,77	369,77	369,77

RESUMEN DE PAGOS

<u>Propuesto a pagar</u>	<u>IMPORTE (Euros)</u>			
	<u>PROPUESTO</u>	<u>FEADER (Eje 2)</u>	<u>MAPA</u>	<u>CAGPDS</u>
	369,77	277,33	39,75	52,69

APLICACIÓN DE REDUCCIONES Y SANCIONES

<u>Importe Calculado</u>	<u>Importe prereduc.</u>	<u>Admisibilidad y compromisos</u>	<u>Presentación tardía</u>	<u>Omisión declaración</u>	<u>Condicionabilidad</u>	<u>PROPUESTO</u>	<u>IMPORTE (Euros)</u>		
							<u>FEADER (Eje 2)</u>	<u>MAPA</u>	<u>CAGPDS</u>
369,77	369,77	0,00	0,00	0,00	0,00	369,77	277,33	39,75	52,69
TOTAL						369,77	277,33	39,75	52,69



(1) Superficie declarada admisible ajustada con la superficie comprometida.
 (2) Factor de penalización valorando el alcance para el tipo de compromiso.
 (3) Solicita agricultura y tiene compromisos vigentes.
 (4) Solicita ganadería y tiene compromisos vigentes.

<u>APELLIDOS Y NOMBRE / RAZÓN SOCIAL</u>	<u>NIF</u>	<u>EXPEDIENTE</u>	<u>SOLICITA AGRICULT. (3)</u>	<u>SOLICITA GANADER. (4)</u>	<u>ANUALIDAD DE PAGO</u>
CASTILLO PEREZ CARMEN	****6603*	1177087	SI	NO	6ª

DATOS MANTENIMIENTO

IMPORTE POR ANUALIDAD

	<u>2015</u>	<u>2016</u>	<u>2017</u>	<u>2018</u>	<u>2019</u>	<u>2020</u>
IMPORTE MÁXIMO SUBVENCIONABLE	454,56 €	454,56 €	454,56 €	454,56 €	454,56 €	454,56 €
IMPORTE MEDIO DE TRANSFERENCIA (€/ha)	349,66 €	349,66 €	349,66 €	349,66 €	349,66 €	349,66 €

RESUMEN DE UNIDADES

<u>Cód</u>	<u>GRUPO DE PAGO</u>	<u>Sup. Dec. Admisible (ha)</u>	<u>Sup. Comprometida (ha)</u>	<u>Sup. ajustada compromiso (1) (ha)</u>	<u>% sobredec.</u>	<u>SUP. PROPUESTA (ha)</u>	<u>Importe Declarado</u>	<u>Importe Topado</u>	<u>Importe Propuesto</u>	<u>Importe tras sobredec.</u>
57	FRUTALES REGADIÓ	1,32		1,30	0,00	1,30	454,56	454,56	454,56	454,56
	TOTAL	1,32	1,30	1,30		1,30	454,56	454,56	454,56	454,56

APLICACIÓN DE REDUCCIONES Y SANCIONES

<u>AGRICULTURA</u>	<u>Importe Calculado</u>	<u>Importe prereduc.</u>	<u>Admisibilidad y compromisos</u>	<u>Presentación tardía</u>	<u>Omisión declaración</u>	<u>Condicionabilidad</u>	<u>PROPUESTO</u>	<u>IMPORTE (Euros)</u>		
								<u>FEADER (Eje 2)</u>	<u>MAPA</u>	<u>CAGPDS</u>
	454,56	454,56	0,00	0,00	0,00	0,00	454,56	340,92	48,87	64,77
TOTAL							454,56	340,92	48,87	64,77

RECINTOS PROPUESTOS

<u>REF.</u>	<u>REFERENCIA SIGPAC</u>	<u>CULTIVO DESCRIPCIÓN CULTIVO</u>	<u>S/R</u>	<u>G.PAGO</u>	<u>PEND. MEDIA (%)</u>	<u>SUP. DEC. ADMISIBLE (ha)</u>	<u>SUP. COMPROM. (ha)</u>	<u>SUP. AJUSTADA COMPROM. (1) (ha)</u>	<u>SUP. CONV. SIGPAC (ha)</u>	<u>SUP. CERTIF. (ha)</u>	<u>SUP. CAMPO (ha)</u>	<u>SUP. CAMPO DECLARADO (ha)</u>	<u>SUP. DEC. REDUCIDA (ha)</u>	<u>SUP. PROPUESTA (ha)</u>
1700000005291839	04-024-003-00026-00001	209000 MANDARINO-SIN VARIEDAD	R	57	4,44	0,05	1,30	0,05	1,30	0,05			0,05	0,05
1700000005291840	04-024-003-00026-00001	206235 NARANJO-CASTELLANA	R	57	4,44	1,22	1,30	1,20	1,30	1,24			1,20	1,20
1700000005291842	04-024-003-00026-00001	207000 LIMONERO-SIN VARIEDAD	R	57	4,44	0,05	1,30	0,05	1,30	0,05			0,05	0,05

DATOS AGRICULTURA

RESUMEN DE UNIDADES

<u>Cód</u>	<u>GRUPO DE PAGO</u>	<u>Sup. Dec. Admisible (ha)</u>	<u>Sup. Comprometida (ha)</u>	<u>Sup. ajustada compromiso (1) (ha)</u>	<u>% sobredec.</u>	<u>SUP. PROPUESTA (ha)</u>	<u>Importe Declarado</u>	<u>Importe Topado</u>	<u>Importe Propuesto</u>	<u>Importe tras sobredec.</u>
57	FRUTALES REGADIÓ	1,32		1,30	0,00	1,30	454,56	454,56	454,56	454,56
	TOTAL	1,32	1,30	1,30		1,30	454,56	454,56	454,56	454,56

RESUMEN DE PAGOS

<u>IMPORTE (Euros)</u>				
	<u>PROPUESTO</u>	<u>FEADER (Eje 2)</u>	<u>MAPA</u>	<u>CAGPDS</u>
Propuesto a pagar	454,56	340,92	48,87	64,77

APLICACIÓN DE REDUCCIONES Y SANCIONES

<u>Importe Calculado</u>	<u>Importe prereduc.</u>	<u>Admisibilidad y compromisos</u>	<u>Presentación tardía</u>	<u>Omisión declaración</u>	<u>Condicionabilidad</u>	<u>PROPUESTO</u>	<u>IMPORTE (Euros)</u>		
							<u>FEADER (Eje 2)</u>	<u>MAPA</u>	<u>CAGPDS</u>
454,56	454,56	0,00	0,00	0,00	0,00	454,56	340,92	48,87	64,77
TOTAL						454,56	340,92	48,87	64,77



(1) Superficie declarada admisible ajustada con la superficie comprometida.
 (2) Factor de penalización valorando el alcance para el tipo de compromiso.
 (3) Solicita agricultura y tiene compromisos vigentes.
 (4) Solicita ganadería y tiene compromisos vigentes.

<u>APELLIDOS Y NOMBRE / RAZÓN SOCIAL</u>	<u>NIF</u>	<u>EXPEDIENTE</u>	<u>SOLICITA AGRICULT. (3)</u>	<u>SOLICITA GANADER. (4)</u>	<u>ANUALIDAD DE PAGO</u>
CASTRO GARCIA ANTONIO FRANCISCO	****0930*	1163044	SI	NO	6ª

DATOS MANTENIMIENTO

IMPORTE POR ANUALIDAD

	<u>2015</u>	<u>2016</u>	<u>2017</u>	<u>2018</u>	<u>2019</u>	<u>2020</u>
IMPORTE MÁXIMO SUBVENCIONABLE	454,56 €	454,56 €	454,56 €	454,56 €	454,56 €	454,56 €
IMPORTE MEDIO DE TRANSFERENCIA (€/ha)	349,66 €	349,66 €	349,66 €	349,66 €	349,66 €	349,66 €

RESUMEN DE UNIDADES

<u>Cód</u>	<u>GRUPO DE PAGO</u>	<u>Sup. Dec. Admisible (ha)</u>	<u>Sup. Comprometida (ha)</u>	<u>Sup. ajustada compromiso (1) (ha)</u>	<u>% sobredec.</u>	<u>SUP. PROPUESTA (ha)</u>	<u>Importe Declarado</u>	<u>Importe Topado</u>	<u>Importe Propuesto</u>	<u>Importe tras sobredec.</u>
57	FRUTALES REGADÍO	1,30		1,30	0,00	1,30	454,56	454,56	454,56	454,56
	TOTAL	1,30	1,30	1,30		1,30	454,56	454,56	454,56	454,56

APLICACIÓN DE REDUCCIONES Y SANCIONES

	<u>Importe Calculado</u>	<u>Importe prerreduc.</u>	<u>Admisibilidad y compromisos</u>	<u>Presentación tardía</u>	<u>Omisión declaración</u>	<u>Condicionabilidad</u>	<u>PROPUESTO</u>	<u>IMPORTE (Euros)</u>		
								<u>FEADER (Eje 2)</u>	<u>MAPA</u>	<u>CAGPDS</u>
AGRICULTURA	454,56	454,56	0,00	0,00	0,00	0,00	454,56	340,92	48,87	64,77
TOTAL							454,56	340,92	48,87	64,77

RECINTOS PROPUESTOS

<u>REF.</u>	<u>REFERENCIA SIGPAC</u>	<u>CULTIVO DESCRIPCIÓN CULTIVO</u>	<u>S/R</u>	<u>G.PAGO</u>	<u>PEND. MEDIA (%)</u>	<u>SUP. DEC. ADMISIBLE (ha)</u>	<u>SUP. COMPROM. (ha)</u>	<u>SUP. AJUSTADA COMPROM. (1) (ha)</u>	<u>SUP. CONV. SIGPAC (ha)</u>	<u>SUP. CERTIF. (ha)</u>	<u>SUP. CAMPO (ha)</u>	<u>SUP. CAMPO DECLARADO (ha)</u>	<u>SUP. DEC. REDUCIDA (ha)</u>	<u>SUP. PROPUESTA (ha)</u>
1700000002841026	04-047-021-00064-00001	206235 NARANJO-CASTELLANA	R	57	2,09	0,82	0,82	0,82		0,82			0,82	0,82
1700000002841027	04-047-021-00114-00002	206235 NARANJO-CASTELLANA	R	57	2,78	0,48	0,48	0,48		0,48			0,48	0,48

DATOS AGRICULTURA

RESUMEN DE UNIDADES

<u>Cód</u>	<u>GRUPO DE PAGO</u>	<u>Sup. Dec. Admisible (ha)</u>	<u>Sup. Comprometida (ha)</u>	<u>Sup. ajustada compromiso (1) (ha)</u>	<u>% sobredec.</u>	<u>SUP. PROPUESTA (ha)</u>	<u>Importe Declarado</u>	<u>Importe Topado</u>	<u>Importe Propuesto</u>	<u>Importe tras sobredec.</u>
57	FRUTALES REGADÍO	1,30		1,30	0,00	1,30	454,56	454,56	454,56	454,56
	TOTAL	1,30	1,30	1,30		1,30	454,56	454,56	454,56	454,56

RESUMEN DE PAGOS

<u>IMPORTE (Euros)</u>			
<u>PROPUESTO</u>	<u>FEADER (Eje 2)</u>	<u>MAPA</u>	<u>CAGPDS</u>
Propuesto a pagar	454,56	340,92	48,87
			64,77

APLICACIÓN DE REDUCCIONES Y SANCIONES

	<u>Importe Calculado</u>	<u>Importe prerreduc.</u>	<u>Admisibilidad y compromisos</u>	<u>Presentación tardía</u>	<u>Omisión declaración</u>	<u>Condicionabilidad</u>	<u>PROPUESTO</u>	<u>IMPORTE (Euros)</u>		
								<u>FEADER (Eje 2)</u>	<u>MAPA</u>	<u>CAGPDS</u>
	454,56	454,56	0,00	0,00	0,00	0,00	454,56	340,92	48,87	64,77
TOTAL							454,56	340,92	48,87	64,77



(1) Superficie declarada admisible ajustada con la superficie comprometida.
 (2) Factor de penalización valorando el alcance para el tipo de compromiso.
 (3) Solicita agricultura y tiene compromisos vigentes.
 (4) Solicita ganadería y tiene compromisos vigentes.

<u>APELLIDOS Y NOMBRE / RAZÓN SOCIAL</u>	<u>NIF</u>	<u>EXPEDIENTE</u>	<u>SOLICITA AGRICULT. (3)</u>	<u>SOLICITA GANADER. (4)</u>	<u>ANUALIDAD DE PAGO</u>
CASTRO MARTINEZ ENRIQUE	****3007*	1209092	SI	NO	6ª

DATOS MANTENIMIENTO

IMPORTE POR ANUALIDAD

	<u>2015</u>	<u>2016</u>	<u>2017</u>	<u>2018</u>	<u>2019</u>	<u>2020</u>
IMPORTE MÁXIMO SUBVENCIONABLE	234,27 €	234,27 €	234,27 €	234,27 €	234,27 €	234,27 €
IMPORTE MEDIO DE TRANSFERENCIA (€/ha)	349,66 €	349,66 €	349,66 €	349,66 €	349,66 €	349,66 €

RESUMEN DE UNIDADES

<u>Cód</u>	<u>GRUPO DE PAGO</u>	<u>Sup. Dec. Admisible (ha)</u>	<u>Sup. Comprometida (ha)</u>	<u>Sup. ajustada compromiso (1) (ha)</u>	<u>% sobredec.</u>	<u>SUP. PROPUESTA (ha)</u>	<u>Importe Declarado</u>	<u>Importe Topado</u>	<u>Importe Propuesto</u>	<u>Importe tras sobredec.</u>
57	FRUTALES REGADÍO	0,68		0,67	0,00	0,67	234,27	234,27	234,27	234,27
	TOTAL	0,68	0,67	0,67		0,67	234,27	234,27	234,27	234,27

APLICACIÓN DE REDUCCIONES Y SANCIONES

	<u>Importe Calculado</u>	<u>Importe prerreduc.</u>	<u>Admisibilidad y compromisos</u>	<u>Presentación tardía</u>	<u>Omisión declaración</u>	<u>Condicionabilidad</u>	<u>PROPUESTO</u>	<u>IMPORTE (Euros)</u>		
								<u>FEADER (Eje 2)</u>	<u>MAPA</u>	<u>CAGPDS</u>
AGRICULTURA	234,27	234,27	0,00	0,00	0,00	0,00	234,27	175,70	25,18	33,39
TOTAL							234,27	175,70	25,18	33,39

RECINTOS PROPUESTOS

<u>REF.</u>	<u>REFERENCIA SIGPAC</u>	<u>CULTIVO DESCRIPCIÓN CULTIVO</u>	<u>S/R</u>	<u>G. PAGO</u>	<u>PEND. MEDIA (%)</u>	<u>SUP. DEC. ADMISIBLE (ha)</u>	<u>SUP. COMPROM. (ha)</u>	<u>SUP. AJUSTADA COMPROM. (1) (ha)</u>	<u>SUP. CONV. SIGPAC (ha)</u>	<u>SUP. CERTIF. (ha)</u>	<u>SUP. CAMPO (ha)</u>	<u>SUP. CAMPO DECLARADO (ha)</u>	<u>SUP. DEC. REDUCIDA (ha)</u>	<u>SUP. PROPUESTA (ha)</u>
1700000006474832	04-028-004-00082-00001	206317 NARANJO-WASHINGTON NAVEL	R	57	20,93	0,36	0,35	0,35	0,35	0,36			0,35	0,35
1700000006474833	04-028-004-00086-00001	206317 NARANJO-WASHINGTON NAVEL	R	57	11,32	0,32	0,32	0,32	0,32	0,32			0,32	0,32

DATOS AGRICULTURA

RESUMEN DE UNIDADES

<u>Cód</u>	<u>GRUPO DE PAGO</u>	<u>Sup. Dec. Admisible (ha)</u>	<u>Sup. Comprometida (ha)</u>	<u>Sup. ajustada compromiso (1) (ha)</u>	<u>% sobredec.</u>	<u>SUP. PROPUESTA (ha)</u>	<u>Importe Declarado</u>	<u>Importe Topado</u>	<u>Importe Propuesto</u>	<u>Importe tras sobredec.</u>
57	FRUTALES REGADÍO	0,68		0,67	0,00	0,67	234,27	234,27	234,27	234,27
	TOTAL	0,68	0,67	0,67		0,67	234,27	234,27	234,27	234,27

RESUMEN DE PAGOS

	<u>PROPUESTO</u>	<u>IMPORTE (Euros)</u>		
		<u>FEADER (Eje 2)</u>	<u>MAPA</u>	<u>CAGPDS</u>
Propuesto a pagar	234,27	175,70	25,18	33,39

APLICACIÓN DE REDUCCIONES Y SANCIONES

	<u>Importe Calculado</u>	<u>Importe prerreduc.</u>	<u>Admisibilidad y compromisos</u>	<u>Presentación tardía</u>	<u>Omisión declaración</u>	<u>Condicionabilidad</u>	<u>PROPUESTO</u>	<u>IMPORTE (Euros)</u>		
								<u>FEADER (Eje 2)</u>	<u>MAPA</u>	<u>CAGPDS</u>
	234,27	234,27	0,00	0,00	0,00	0,00	234,27	175,70	25,18	33,39
TOTAL							234,27	175,70	25,18	33,39



(1) Superficie declarada admisible ajustada con la superficie comprometida.
 (2) Factor de penalización valorando el alcance para el tipo de compromiso.
 (3) Solicita agricultura y tiene compromisos vigentes.
 (4) Solicita ganadería y tiene compromisos vigentes.

<u>APELLIDOS Y NOMBRE / RAZÓN SOCIAL</u>	<u>NIF</u>	<u>EXPEDIENTE</u>	<u>SOLICITA AGRICULT. (3)</u>	<u>SOLICITA GANADER. (4)</u>	<u>ANUALIDAD DE PAGO</u>
CASTRO MONTESINOS JUAN	****3160*	1242812	SI	NO	6ª

DATOS MANTENIMIENTO

IMPORTE POR ANUALIDAD

	<u>2015</u>	<u>2016</u>	<u>2017</u>	<u>2018</u>	<u>2019</u>	<u>2020</u>
IMPORTE MÁXIMO SUBVENCIONABLE	0,00 €	0,00 €	0,00 €	0,00 €	244,76 €	244,76 €
IMPORTE MEDIO DE TRANSFERENCIA (€/ha)	0,00 €	0,00 €	0,00 €	0,00 €	349,66 €	349,66 €

RESUMEN DE UNIDADES

<u>Cód</u>	<u>GRUPO DE PAGO</u>	<u>Sup. Dec. Admisible (ha)</u>	<u>Sup. Comprometida (ha)</u>	<u>Sup. ajustada compromiso (1) (ha)</u>	<u>% sobredec.</u>	<u>SUP. PROPUESTA (ha)</u>	<u>Importe Declarado</u>	<u>Importe Topado</u>	<u>Importe Propuesto</u>	<u>Importe tras sobredec.</u>
57	FRUTALES REGADÍO	0,70		0,70	0,00	0,70	244,76	244,76	244,76	244,76
	TOTAL	0,70	0,70	0,70		0,70	244,76	244,76	244,76	244,76

APLICACIÓN DE REDUCCIONES Y SANCIONES

	<u>Importe Calculado</u>	<u>Importe prerreduc.</u>	<u>Admisibilidad y compromisos</u>	<u>Presentación tardía</u>	<u>Omisión declaración</u>	<u>Condicionabilidad</u>	<u>PROPUESTO</u>	<u>IMPORTE (Euros)</u>		
								<u>FEADER (Eje 2)</u>	<u>MAPA</u>	<u>CAGPDS</u>
AGRICULTURA	244,76	244,76	0,00	0,00	0,00	0,00	244,76	183,57	26,31	34,88
TOTAL							244,76	183,57	26,31	34,88

RECINTOS PROPUESTOS

<u>REF.</u>	<u>REFERENCIA SIGPAC</u>	<u>CULTIVO DESCRIPCIÓN CULTIVO</u>	<u>S/R G.PAGO</u>	<u>PEND. MEDIA (%)</u>	<u>SUP. DEC. ADMISIBLE (ha)</u>	<u>SUP. COMPROM. (ha)</u>	<u>SUP. AJUSTADA COMPROM. (1) (ha)</u>	<u>SUP. CONV. SIGPAC (ha)</u>	<u>SUP. CERTIF. (ha)</u>	<u>SUP. CAMPO (ha)</u>	<u>SUP. CAMPO DECLARADO (ha)</u>	<u>SUP. DEC. REDUCIDA (ha)</u>	<u>SUP. PROPUESTA (ha)</u>
4633315	04-081-001-00223-00001	206235 NARANJO-CASTELLANA	R 57	5,17	0,70	0,70	0,70	0,70	0,70			0,70	0,70

DATOS AGRICULTURA

RESUMEN DE UNIDADES

<u>Cód</u>	<u>GRUPO DE PAGO</u>	<u>Sup. Dec. Admisible (ha)</u>	<u>Sup. Comprometida (ha)</u>	<u>Sup. ajustada compromiso (1) (ha)</u>	<u>% sobredec.</u>	<u>SUP. PROPUESTA (ha)</u>	<u>Importe Declarado</u>	<u>Importe Topado</u>	<u>Importe Propuesto</u>	<u>Importe tras sobredec.</u>
57	FRUTALES REGADÍO	0,70		0,70	0,00	0,70	244,76	244,76	244,76	244,76
	TOTAL	0,70	0,70	0,70		0,70	244,76	244,76	244,76	244,76

RESUMEN DE PAGOS

	<u>PROPUESTO</u>	<u>IMPORTE (Euros)</u>		
		<u>FEADER (Eje 2)</u>	<u>MAPA</u>	<u>CAGPDS</u>
Propuesto a pagar	244,76	183,57	26,31	34,88

APLICACIÓN DE REDUCCIONES Y SANCIONES

	<u>Importe Calculado</u>	<u>Importe prerreduc.</u>	<u>Admisibilidad y compromisos</u>	<u>Presentación tardía</u>	<u>Omisión declaración</u>	<u>Condicionabilidad</u>	<u>PROPUESTO</u>	<u>IMPORTE (Euros)</u>		
								<u>FEADER (Eje 2)</u>	<u>MAPA</u>	<u>CAGPDS</u>
	244,76	244,76	0,00	0,00	0,00	0,00	244,76	183,57	26,31	34,88
TOTAL							244,76	183,57	26,31	34,88



(1) Superficie declarada admisible ajustada con la superficie comprometida.
 (2) Factor de penalización valorando el alcance para el tipo de compromiso.
 (3) Solicita agricultura y tiene compromisos vigentes.
 (4) Solicita ganadería y tiene compromisos vigentes.

<u>APELLIDOS Y NOMBRE / RAZÓN SOCIAL</u>	<u>NIF</u>	<u>EXPEDIENTE</u>	<u>SOLICITA AGRICULT. (3)</u>	<u>SOLICITA GANADER. (4)</u>	<u>ANUALIDAD DE PAGO</u>
CASTRO SOLA ISABEL MARIA	****4645*	1082841	SI	NO	6ª

DATOS MANTENIMIENTO

IMPORTE POR ANUALIDAD

	<u>2015</u>	<u>2016</u>	<u>2017</u>	<u>2018</u>	<u>2019</u>	<u>2020</u>
IMPORTE MÁXIMO SUBVENCIONABLE	664,35 €	664,35 €	664,35 €	664,35 €	332,18 €	332,18 €
IMPORTE MEDIO DE TRANSFERENCIA (€/ha)	349,66 €	349,66 €	349,66 €	349,66 €	349,66 €	349,66 €

RESUMEN DE UNIDADES

<u>Cód</u>	<u>GRUPO DE PAGO</u>	<u>Sup. Dec. Admisible (ha)</u>	<u>Sup. Comprometida (ha)</u>	<u>Sup. ajustada compromiso (1) (ha)</u>	<u>% sobredec.</u>	<u>SUP. PROPUESTA (ha)</u>	<u>Importe Declarado</u>	<u>Importe Topado</u>	<u>Importe Propuesto</u>	<u>Importe tras sobredec.</u>
57	FRUTALES REGADÍO	0,95		0,95	0,00	0,95	332,18	332,18	332,18	332,18
	TOTAL	0,95	0,95	0,95		0,95	332,18	332,18	332,18	332,18

APLICACIÓN DE REDUCCIONES Y SANCIONES

	<u>Importe Calculado</u>	<u>Importe prerreduc.</u>	<u>Admisibilidad y compromisos</u>	<u>Presentación tardía</u>	<u>Omisión declaración</u>	<u>Condicionabilidad</u>	<u>PROPUESTO</u>	<u>IMPORTE (Euros)</u>		
								<u>FEADER (Eje 2)</u>	<u>MAPA</u>	<u>CAGPDS</u>
AGRICULTURA	332,18	332,18	0,00	0,00	0,00	0,00	332,18	249,14	35,71	47,33
TOTAL							332,18	249,14	35,71	47,33

RECINTOS PROPUESTOS

<u>REF.</u>	<u>REFERENCIA SIGPAC</u>	<u>CULTIVO DESCRIPCIÓN CULTIVO</u>	<u>S/R G.PAGO</u>	<u>PEND. MEDIA (%)</u>	<u>SUP. DEC. ADMISIBLE (ha)</u>	<u>SUP. COMPROM. (ha)</u>	<u>SUP. AJUSTADA COMPROM. (1) (ha)</u>	<u>SUP. CONV. SIGPAC (ha)</u>	<u>SUP. CERTIF. (ha)</u>	<u>SUP. CAMPO (ha)</u>	<u>SUP. CAMPO DECLARADO (ha)</u>	<u>SUP. DEC. REDUCIDA (ha)</u>	<u>SUP. PROPUESTA (ha)</u>
1700000004699282	04-010-004-00026-00001	206008 NARANJO-SALUSTIANA	R 57	8,10	0,95	0,95	0,95		0,95			0,95	0,95

DATOS AGRICULTURA

RESUMEN DE UNIDADES

<u>Cód</u>	<u>GRUPO DE PAGO</u>	<u>Sup. Dec. Admisible (ha)</u>	<u>Sup. Comprometida (ha)</u>	<u>Sup. ajustada compromiso (1) (ha)</u>	<u>% sobredec.</u>	<u>SUP. PROPUESTA (ha)</u>	<u>Importe Declarado</u>	<u>Importe Topado</u>	<u>Importe Propuesto</u>	<u>Importe tras sobredec.</u>
57	FRUTALES REGADÍO	0,95		0,95	0,00	0,95	332,18	332,18	332,18	332,18
	TOTAL	0,95	0,95	0,95		0,95	332,18	332,18	332,18	332,18

RESUMEN DE PAGOS

	<u>PROPUESTO</u>	<u>FEADER (Eje 2)</u>	<u>MAPA</u>	<u>CAGPDS</u>
Propuesto a pagar	332,18	249,14	35,71	47,33

APLICACIÓN DE REDUCCIONES Y SANCIONES

	<u>Importe Calculado</u>	<u>Importe prerreduc.</u>	<u>Admisibilidad y compromisos</u>	<u>Presentación tardía</u>	<u>Omisión declaración</u>	<u>Condicionabilidad</u>	<u>PROPUESTO</u>	<u>IMPORTE (Euros)</u>		
								<u>FEADER (Eje 2)</u>	<u>MAPA</u>	<u>CAGPDS</u>
	332,18	332,18	0,00	0,00	0,00	0,00	332,18	249,14	35,71	47,33
TOTAL							332,18	249,14	35,71	47,33



(1) Superficie declarada admisible ajustada con la superficie comprometida.
 (2) Factor de penalización valorando el alcance para el tipo de compromiso.
 (3) Solicita agricultura y tiene compromisos vigentes.
 (4) Solicita ganadería y tiene compromisos vigentes.

<u>APELLIDOS Y NOMBRE / RAZÓN SOCIAL</u>	<u>NIF</u>	<u>EXPEDIENTE</u>	<u>SOLICITA AGRICULT. (3)</u>	<u>SOLICITA GANADER. (4)</u>	<u>ANUALIDAD DE PAGO</u>
CAYUELA GIL FRANCISCO	****8732*	1041773	SI	NO	6ª

DATOS MANTENIMIENTO**IMPORTE POR ANUALIDAD**

	<u>2015</u>	<u>2016</u>	<u>2017</u>	<u>2018</u>	<u>2019</u>	<u>2020</u>
IMPORTE MÁXIMO SUBVENCIONABLE	2.273,89 €	2.273,09 €	2.263,50 €	2.254,71 €	2.245,92 €	2.237,13 €
IMPORTE MEDIO DE TRANSFERENCIA (€/ha)	79,95 €	79,95 €	79,95 €	79,95 €	79,95 €	79,95 €

RESUMEN DE UNIDADES

<u>Cód</u>	<u>GRUPO DE PAGO</u>	<u>Sup. Dec. Admisible (ha)</u>	<u>Sup. Comprometida (ha)</u>	<u>Sup. ajustada compromiso (1) (ha)</u>	<u>% sobredec.</u>	<u>SUP. PROPUESTA (ha)</u>	<u>Importe Declarado</u>	<u>Importe Topado</u>	<u>Importe Propuesto</u>	<u>Importe tras sobredec.</u>
58	FRUTALES SECANO	3,18		3,13	0,00	3,13	676,83	549,39	549,39	549,39
59	HERBÁCEOS	13,74		13,50	0,00	13,50	2.040,79	1.656,52	1.656,52	1.656,52
64	HERBÁCEOS NO ELEGIBLES	11,41		11,24	0,00	11,24	0,00	0,00	0,00	0,00
TOTAL		28,33	27,98	27,87		27,87	2.717,62	2.205,91	2.205,91	2.205,91

APLICACIÓN DE REDUCCIONES Y SANCIONES

	<u>Importe Calculado</u>	<u>Importe prerreduc.</u>	<u>Admisibilidad y compromisos</u>	<u>Presentación tardía</u>	<u>Omisión declaración</u>	<u>Condicionabilidad</u>	<u>PROPUESTO</u>	<u>IMPORTE (Euros)</u>		
								<u>FEADER (Eje 2)</u>	<u>MAPA</u>	<u>CAGPDS</u>
AGRICULTURA	2.205,91	2.205,91	0,00	0,00	0,00	0,00	2.205,91	1.654,43	237,14	314,34
TOTAL							2.205,91	1.654,43	237,14	314,34

RECINTOS PROPUESTOS

<u>REF.</u>	<u>REFERENCIA SIGPAC</u>	<u>CULTIVO DESCRIPCIÓN CULTIVO</u>	<u>S/R</u>	<u>G.PAGO</u>	<u>PEND. MEDIA (%)</u>	<u>SUP. DEC. ADMISIBLE (ha)</u>	<u>SUP. COMPROM. (ha)</u>	<u>SUP. AJUSTADA COMPROM. (1) (ha)</u>	<u>SUP. CONY. SIGPAC (ha)</u>	<u>SUP. CERTIE. (ha)</u>	<u>SUP. CAMPO (ha)</u>	<u>SUP. CAMPO DETER. CULT. DECLARADO (ha)</u>	<u>SUP. DEC. REDUCIDA (ha)</u>	<u>SUP. PROPUESTA (ha)</u>
1700000005362896	04-037-010-00005-00001	5000 CEBADA-SIN VARIEDAD	S	59	4,70	0,01	0,01	0,01		0,01			0,01	0,01
1700000005362897	04-099-035-00041-00001	20902 BARBECHO TRADICIONAL-CON CUBIERTA VEGETAL	S	64	6,83	5,28	5,28	5,28		5,28			5,28	5,28
1700000005362898	04-037-010-00051-00004	5000 CEBADA-SIN VARIEDAD	S	59	5,61	0,74	0,76	0,74		0,74			0,74	0,74
1700000005362899	04-099-030-00804-00001	5000 CEBADA-SIN VARIEDAD	S	59	25,73	7,64	7,64	7,64		7,64			7,64	7,64
1700000005362900	04-037-010-00007-00001	5000 CEBADA-SIN VARIEDAD	S	59	13,44	1,05	1,06	1,05		1,05			1,05	1,05
1700000005362901	04-037-010-00050-00001	5000 CEBADA-SIN VARIEDAD	S	59	14,01	0,26	0,26	0,26		0,26			0,26	0,26
1700000005362902	04-037-010-00012-00002	5000 CEBADA-SIN VARIEDAD	S	59	23,00	0,54	0,54	0,54		0,54			0,54	0,54
1700000005362903	04-099-035-00031-00001	8000 AVENA-SIN VARIEDAD	S	59	8,78	0,68	0,67	0,67		0,68			0,67	0,67
1700000005362904	04-099-035-00030-00003	8000 AVENA-SIN VARIEDAD	S	59	12,55	0,01	0,01	0,01		0,01			0,01	0,01
1700000005362905	04-099-035-00030-00001	8000 AVENA-SIN VARIEDAD	S	59	20,67	0,05	0,05	0,05		0,05			0,05	0,05
1700000005362906	04-099-036-00050-00001	8000 AVENA-SIN VARIEDAD	R	59	10,35	0,13	0,13	0,13		0,13			0,13	0,13
1700000005362907	04-099-036-00047-00002	8000 AVENA-SIN VARIEDAD	R	59	3,13	0,19	0,19	0,19		0,19			0,19	0,19
1700000005362908	04-099-030-00810-00001	20901 BARBECHO TRADICIONAL-SIN CUBIERTA VEGETAL	S	64	13,90	5,68	5,68	5,68		5,68			5,68	5,68
1700000005362909	04-099-036-00045-00001	8000 AVENA-SIN VARIEDAD	R	59	6,70	0,17	0,17	0,17		0,17			0,17	0,17
1700000005362910	04-037-010-00006-00001	5000 CEBADA-SIN VARIEDAD	S	59	12,18	1,15	1,15	1,15		1,15			1,15	1,15
1700000005362911	04-037-010-00010-00010	5000 CEBADA-SIN VARIEDAD	S	59	11,29	0,04	0,04	0,04		0,04			0,04	0,04
1700000005362912	04-037-010-00008-00002	5000 CEBADA-SIN VARIEDAD	S	59	7,89	0,48	0,48	0,48		0,48			0,48	0,48
1700000005362913	04-037-010-00010-00001	5000 CEBADA-SIN VARIEDAD	S	59	8,35	0,60	0,58	0,58		0,60			0,58	0,58
1700000005362919	04-099-035-00027-00001	20902 BARBECHO TRADICIONAL-CON CUBIERTA VEGETAL	R	64	14,06	0,13	0,13	0,13		0,13			0,13	0,13
1700000005362922	04-099-035-00027-00003	20902 BARBECHO TRADICIONAL-CON CUBIERTA VEGETAL	S	64	9,01	0,26	0,26	0,26		0,26			0,26	0,26
1700000005362923	04-099-035-00027-00005	20902 BARBECHO TRADICIONAL-CON CUBIERTA VEGETAL	R	64	19,17	0,06	0,06	0,06		0,06			0,06	0,06
1700000005362924	04-099-035-00031-00004	104007 ALMENDROS-COMUNA	S	58	14,66	0,01	0,01	0,01		0,01			0,01	0,01
1700000005362925	04-099-035-00031-00002	104007 ALMENDROS-COMUNA	S	58	21,11	0,16	0,16	0,16		0,16			0,16	0,16
1700000005362926	04-099-035-00024-00003	104007 ALMENDROS-COMUNA	S	58	14,16	0,07	0,07	0,07		0,07			0,07	0,07
1700000005362927	04-037-010-00006-00003	104007 ALMENDROS-COMUNA	S	58	12,86	0,03	0,03	0,03		0,03			0,03	0,03
1700000005362928	04-037-010-00008-00001	104007 ALMENDROS-COMUNA	S	58	6,91	0,01	0,01	0,01		0,01			0,01	0,01
1700000005362929	04-037-010-00006-00004	104007 ALMENDROS-COMUNA	S	58	15,89	0,02	0,02	0,02		0,02			0,02	0,02
1700000005362930	04-099-035-00029-00001	104007 ALMENDROS-COMUNA	S	58	16,15	0,41	0,41	0,41		0,41			0,41	0,41
1700000005362931	04-037-010-00010-00005	104007 ALMENDROS-COMUNA	S	58	8,93	0,01	0,01	0,01		0,01			0,01	0,01
1700000005362932	04-037-010-00010-00007	104007 ALMENDROS-COMUNA	S	58	12,03	0,04	0,04	0,04		0,04			0,04	0,04
1700000005362933	04-037-010-00010-00006	104007 ALMENDROS-COMUNA	S	58	8,91	0,05	0,05	0,05		0,05			0,05	0,05
1700000005362934	04-037-010-00006-00005	104007 ALMENDROS-COMUNA	S	58	18,79	0,13	0,13	0,13		0,13			0,13	0,13
1700000005362935	04-037-010-00006-00007	104007 ALMENDROS-COMUNA	S	58	14,48	0,10	0,10	0,10		0,10			0,10	0,10
1700000005362937	04-037-010-00010-00008	104007 ALMENDROS-COMUNA	S	58	5,82	0,02	0,02	0,02		0,02			0,02	0,02
1700000005362938	04-099-035-00031-00003	104007 ALMENDROS-COMUNA	S	58	12,05	0,36	0,36	0,36		0,36			0,36	0,36
1700000005362939	04-099-035-00032-00001	104007 ALMENDROS-COMUNA	S	58	12,61	1,76	1,76	1,76		1,76			1,76	1,76

DATOS AGRICULTURA

(1) Superficie declarada admisible ajustada con la superficie comprometida.
(2) Factor de penalización valorando el alcance para el tipo de compromiso.
(3) Solicita agricultura y tiene compromisos vigentes.
(4) Solicita ganadería y tiene compromisos vigentes.

RESUMEN DE UNIDADES

Cód	GRUPO DE PAGO	Sup. Dec. Admisible (ha)	Sup. Comprometida (ha)	Sup. ajustada compromiso (1) (ha)	% sobredec.	SUP. PROPUESTA (ha)	Importe Declarado	Importe Topado	Importe Propuesto	Importe tras sobredec.
58	FRUTALES SECANO	3,18		3,13	0,00	3,13	676,83	549,39	549,39	549,39
59	HERBÁCEOS	13,74		13,50	0,00	13,50	2.040,79	1.656,52	1.656,52	1.656,52
64	HERBÁCEOS NO ELEGIBLES	11,41		11,24	0,00	11,24	0,00	0,00	0,00	0,00
TOTAL		28,33	27,98	27,87		27,87	2.717,62	2.205,91	2.205,91	2.205,91

RESUMEN DE PAGOS

IMPORTE (Euros)				
	PROPUESTO	FEADER (Eje 2)	MAPA	CAGPDS
Propuesto a pagar	2.205,91	1.654,43	237,14	314,34

APLICACIÓN DE REDUCCIONES Y SANCIONES

IMPORTE (Euros)									
Importe Calculado	Importe prereduc.	Admisibilidad y compromisos	Presentación tardía	Omisión declaración	Condicionalidad	PROPUESTO	FEADER (Eje 2)	MAPA	CAGPDS
2.205,91	2.205,91	0,00	0,00	0,00	0,00	2.205,91	1.654,43	237,14	314,34
TOTAL						2.205,91	1.654,43	237,14	314,34

INCIDENCIAS**INCIDENCIA DESCRIPCIÓN**

- 85013 Superficie resuelta para el grupo de pago menor que la mínima requerida (requisito anexo 1, Orden 26 mayo 2015)
Sup. Resuelta:0,11 Grupo de Pago:FRUTALES REGADÍO
- 85014 Recinto afectado por el requisito del cumplimiento de la superficie mínima para el grupo de pago (requisito anexo 1, Orden 26 mayo 2015)
Ref:1700000005362936 Recinto:04-037-010-00006-008 Cultivo:104007 ALMENDROS-COMUNA Regadío Sup. Declarada:0,11
Superficie Resolver:0,11
- 85031 Solicita recinto que no está comprometido para la operación.
Ref:1700000005362914 Recinto:04-037-010-00011-001 Cultivo:20902 BARBECHO TRADICIONAL-CON CUBIERTA VEGETAL Secano
Ref:1700000005362918 Recinto:04-099-035-00025-001 Cultivo:20902 BARBECHO TRADICIONAL-CON CUBIERTA VEGETAL Regadío
Ref:1700000005362921 Recinto:04-099-036-00047-003 Cultivo:8000 AVENA-SIN VARIEDAD Regadío



<u>APELLIDOS Y NOMBRE / RAZÓN SOCIAL</u>	<u>NIF</u>	<u>EXPEDIENTE</u>	<u>SOLICITA AGRICULT. (3)</u>	<u>SOLICITA GANADER. (4)</u>	<u>ANUALIDAD DE PAGO</u>
CAYUELA MOTOS GREGORIA	****2247*	1029764	SI	NO	6ª

DATOS MANTENIMIENTO

IMPORTE POR ANUALIDAD

	<u>2015</u>	<u>2016</u>	<u>2017</u>	<u>2018</u>	<u>2019</u>	<u>2020</u>
IMPORTE MÁXIMO SUBVENCIONABLE	2.575,42 €	2.575,42 €	2.575,42 €	2.575,42 €	2.566,77 €	2.562,45 €
IMPORTE MEDIO DE TRANSFERENCIA (€/ha)	216,24 €	216,24 €	216,24 €	216,24 €	216,24 €	216,24 €

RESUMEN DE UNIDADES

<u>Cód</u>	<u>GRUPO DE PAGO</u>	<u>Sup. Dec. Admisible (ha)</u>	<u>Sup. Comprometida (ha)</u>	<u>Sup. ajustada compromiso (1) (ha)</u>	<u>% sobredec.</u>	<u>SUP. PROPUESTA (ha)</u>	<u>Importe Declarado</u>	<u>Importe Topado</u>	<u>Importe Propuesto</u>	<u>Importe tras sobredec.</u>
58	FRUTALES SECANO	11,85		11,85	0,00	11,85	2.562,44	2.562,45	2.562,44	2.562,44
	TOTAL	11,85	11,85	11,85		11,85	2.562,44	2.562,45	2.562,44	2.562,44

APLICACIÓN DE REDUCCIONES Y SANCIONES

<u>AGRICULTURA</u>	<u>Importe Calculado</u>	<u>Importe prereduc.</u>	<u>Admisibilidad y compromisos</u>	<u>Presentación tardía</u>	<u>Omisión declaración</u>	<u>Condicionabilidad</u>	<u>PROPUESTO</u>	<u>IMPORTE (Euros)</u>		
								<u>FEADER (Eje 2)</u>	<u>MAPA</u>	<u>CAGPDS</u>
	2.562,44	2.562,44	0,00	0,00	0,00	0,00	2.562,44	1.921,83	275,46	365,15
TOTAL							2.562,44	1.921,83	275,46	365,15

RECINTOS PROPUESTOS

<u>REF.</u>	<u>REFERENCIA SIGPAC</u>	<u>CULTIVO DESCRIPCIÓN CULTIVO</u>	<u>S/R G.PAGO</u>	<u>PEND. MEDIA (%)</u>	<u>SUP. DEC. ADMISIBLE (ha)</u>	<u>SUP. COMPROM. (ha)</u>	<u>SUP. AJUSTADA COMPROM. (1) (ha)</u>	<u>SUP. CONV. SIGPAC (ha)</u>	<u>SUP. CERTIF. (ha)</u>	<u>SUP. CAMPO (ha)</u>	<u>SUP. CAMPO DETER. CULT. DECLARADO (ha)</u>	<u>SUP. DEC. REDUCIDA (ha)</u>	<u>SUP. PROPUESTA (ha)</u>
-743680	04-099-030-01069-00003	104022 ALMENDROS-LARGUETA	S 58	9,49	0,10	1,32	0,10	0,10	0,10			0,10	0,10
-18537	04-099-030-01070-00011	104007 ALMENDROS-COMUNA	S 58	11,45	0,60	0,60	0,60		0,60			0,60	0,60
1700000004520850	04-099-030-00781-00001	104014 ALMENDROS-FERRAGNES	S 58	23,63	1,37	1,37	1,37		1,37			1,37	1,37
1700000004520851	04-099-030-01069-00002	104022 ALMENDROS-LARGUETA	S 58	20,43	1,22	1,32	1,22	1,22	1,22			1,22	1,22
1700000004520853	04-099-030-01070-00006	104022 ALMENDROS-LARGUETA	S 58	24,21	0,10	0,10	0,10		0,10			0,10	0,10
1700000004520855	04-099-030-00072-00008	104024 ALMENDROS-MARCONA	S 58	19,49	0,88	0,88	0,88		0,88			0,88	0,88
1700000004520856	04-099-030-00072-00014	104024 ALMENDROS-MARCONA	S 58	17,86	0,41	0,41	0,41		0,41			0,41	0,41
1700000004520857	04-099-030-00783-00004	104022 ALMENDROS-LARGUETA	S 58	26,58	2,94	2,94	2,94		2,94			2,94	2,94
1700000004520861	04-099-030-00001-00002	104024 ALMENDROS-MARCONA	S 58	23,82	1,55	1,57	1,55	1,55	1,55			1,55	1,55
1700000004520862	04-099-030-00768-00001	104007 ALMENDROS-COMUNA	S 58	20,14	0,89	0,89	0,89		0,89			0,89	0,89
1700000004520863	04-099-030-01070-00001	104022 ALMENDROS-LARGUETA	S 58	25,57	1,79	1,79	1,79	1,79	1,79			1,79	1,79

DATOS AGRICULTURA

RESUMEN DE UNIDADES

<u>Cód</u>	<u>GRUPO DE PAGO</u>	<u>Sup. Dec. Admisible (ha)</u>	<u>Sup. Comprometida (ha)</u>	<u>Sup. ajustada compromiso (1) (ha)</u>	<u>% sobredec.</u>	<u>SUP. PROPUESTA (ha)</u>	<u>Importe Declarado</u>	<u>Importe Topado</u>	<u>Importe Propuesto</u>	<u>Importe tras sobredec.</u>
58	FRUTALES SECANO	11,85		11,85	0,00	11,85	2.562,44	2.562,45	2.562,44	2.562,44
	TOTAL	11,85	11,85	11,85		11,85	2.562,44	2.562,45	2.562,44	2.562,44

RESUMEN DE PAGOS

<u>IMPORTE (Euros)</u>				
	<u>PROPUESTO</u>	<u>FEADER (Eje 2)</u>	<u>MAPA</u>	<u>CAGPDS</u>
Propuesto a pagar	2.562,44	1.921,83	275,46	365,15

APLICACIÓN DE REDUCCIONES Y SANCIONES

<u>Importe Calculado</u>	<u>Importe prereduc.</u>	<u>Admisibilidad y compromisos</u>	<u>Presentación tardía</u>	<u>Omisión declaración</u>	<u>Condicionabilidad</u>	<u>PROPUESTO</u>	<u>IMPORTE (Euros)</u>		
							<u>FEADER (Eje 2)</u>	<u>MAPA</u>	<u>CAGPDS</u>
2.562,44	2.562,44	0,00	0,00	0,00	0,00	2.562,44	1.921,83	275,46	365,15
TOTAL						2.562,44	1.921,83	275,46	365,15

INCIDENCIAS

INCIDENCIA DESCRIPCIÓN

- 85031 Solicita recinto que no está comprometido para la operación.
Ref:1700000004520849 Recinto:04-037-004-00048-001 Cultivo:104022 ALMENDROS-LARGUETA Secano
Ref:1700000004520864 Recinto:04-037-004-00104-001 Cultivo:104022 ALMENDROS-LARGUETA Secano
Ref:1700000004520866 Recinto:04-099-030-00771-001 Cultivo:104007 ALMENDROS-COMUNA Secano
Ref:-450389 Recinto:04-099-030-00783-009 Cultivo:104007 ALMENDROS-COMUNA Secano

(1) Superficie declarada admisible ajustada con la superficie comprometida.
(2) Factor de penalización valorando el alcance para el tipo de compromiso.
(3) Solicita agricultura y tiene compromisos vigentes.
(4) Solicita ganadería y tiene compromisos vigentes.

<u>APELLIDOS Y NOMBRE / RAZÓN SOCIAL</u>	<u>NIF</u>	<u>EXPEDIENTE</u>	<u>SOLICITA AGRICULT. (3)</u>	<u>SOLICITA GANADER. (4)</u>	<u>ANUALIDAD DE PAGO</u>
CAZORLA GALLEGOS MARIA	****5091*	1056882	SI	NO	6ª

DATOS MANTENIMIENTO

IMPORTE POR ANUALIDAD

	<u>2015</u>	<u>2016</u>	<u>2017</u>	<u>2018</u>	<u>2019</u>	<u>2020</u>
IMPORTE MÁXIMO SUBVENCIONABLE	234,27 €	234,27 €	234,27 €	234,27 €	234,27 €	234,27 €
IMPORTE MEDIO DE TRANSFERENCIA (€/ha)	349,66 €	349,66 €	349,66 €	349,66 €	349,66 €	349,66 €

RESUMEN DE UNIDADES

<u>Cód</u>	<u>GRUPO DE PAGO</u>	<u>Sup. Dec. Admisible (ha)</u>	<u>Sup. Comprometida (ha)</u>	<u>Sup. ajustada compromiso (1) (ha)</u>	<u>% sobredec.</u>	<u>SUP. PROPUESTA (ha)</u>	<u>Importe Declarado</u>	<u>Importe Topado</u>	<u>Importe Propuesto</u>	<u>Importe tras sobredec.</u>
57	FRUTALES REGADIÓ	0,67		0,67	0,00	0,67	234,27	234,27	234,27	234,27
	TOTAL	0,67	0,67	0,67		0,67	234,27	234,27	234,27	234,27

APLICACIÓN DE REDUCCIONES Y SANCIONES

<u>AGRICULTURA</u>	<u>Importe Calculado</u>	<u>Importe prereduc.</u>	<u>Admisibilidad y compromisos</u>	<u>Presentación tardía</u>	<u>Omisión declaración</u>	<u>Condicionabilidad</u>	<u>PROPUESTO</u>	<u>IMPORTE (Euros)</u>		
								<u>FEADER (Eje 2)</u>	<u>MAPA</u>	<u>CAGPDS</u>
	234,27	234,27	0,00	0,00	0,00	0,00	234,27	175,70	25,18	33,39
TOTAL							234,27	175,70	25,18	33,39

RECINTOS PROPUESTOS

<u>REF.</u>	<u>REFERENCIA SIGPAC</u>	<u>CULTIVO DESCRIPCIÓN CULTIVO</u>	<u>S/R</u>	<u>G.PAGO</u>	<u>PEND. MEDIA (%)</u>	<u>SUP. DEC. ADMISIBLE (ha)</u>	<u>SUP. COMPROM. (ha)</u>	<u>SUP. AJUSTADA COMPROM. (1) (ha)</u>	<u>SUP. CONV. SIGPAC (ha)</u>	<u>SUP. CERTIF. (ha)</u>	<u>SUP. CAMPO (ha)</u>	<u>SUP. CAMPO DECLARADO (ha)</u>	<u>SUP. DEC. REDUCIDA (ha)</u>	<u>SUP. PROPUESTA (ha)</u>
1700000004787383	04-017-009-00090-00001	206317 NARANJO-WASHINGTON NAVEL	R	57	1,73	0,11	0,11	0,11	0,11	0,11			0,11	0,11
1700000004787386	04-017-009-00116-00001	206317 NARANJO-WASHINGTON NAVEL	R	57	0,91	0,13	0,13	0,13	0,13	0,13			0,13	0,13
1700000004787387	04-017-010-00108-00001	207004 LIMONERO-VERNA	R	57	8,28	0,11	0,11	0,11	0,11	0,11			0,11	0,11
1700000004787388	04-031-023-00091-00001	207004 LIMONERO-VERNA	R	57	2,96	0,20	0,20	0,20	0,20	0,20			0,20	0,20
1700000004787389	04-031-028-00134-00002	207004 LIMONERO-VERNA	R	57	2,69	0,12	0,12	0,12	0,12	0,12			0,12	0,12

DATOS AGRICULTURA

RESUMEN DE UNIDADES

<u>Cód</u>	<u>GRUPO DE PAGO</u>	<u>Sup. Dec. Admisible (ha)</u>	<u>Sup. Comprometida (ha)</u>	<u>Sup. ajustada compromiso (1) (ha)</u>	<u>% sobredec.</u>	<u>SUP. PROPUESTA (ha)</u>	<u>Importe Declarado</u>	<u>Importe Topado</u>	<u>Importe Propuesto</u>	<u>Importe tras sobredec.</u>
57	FRUTALES REGADIÓ	0,67		0,67	0,00	0,67	234,27	234,27	234,27	234,27
	TOTAL	0,67	0,67	0,67		0,67	234,27	234,27	234,27	234,27

RESUMEN DE PAGOS

<u>Propuesto a pagar</u>	<u>IMPORTE (Euros)</u>			
	<u>PROPUESTO</u>	<u>FEADER (Eje 2)</u>	<u>MAPA</u>	<u>CAGPDS</u>
	234,27	175,70	25,18	33,39

APLICACIÓN DE REDUCCIONES Y SANCIONES

<u>AGRICULTURA</u>	<u>Importe Calculado</u>	<u>Importe prereduc.</u>	<u>Admisibilidad y compromisos</u>	<u>Presentación tardía</u>	<u>Omisión declaración</u>	<u>Condicionabilidad</u>	<u>PROPUESTO</u>	<u>IMPORTE (Euros)</u>		
								<u>FEADER (Eje 2)</u>	<u>MAPA</u>	<u>CAGPDS</u>
	234,27	234,27	0,00	0,00	0,00	0,00	234,27	175,70	25,18	33,39
TOTAL							234,27	175,70	25,18	33,39



(1) Superficie declarada admisible ajustada con la superficie comprometida.
 (2) Factor de penalización valorando el alcance para el tipo de compromiso.
 (3) Solicita agricultura y tiene compromisos vigentes.
 (4) Solicita ganadería y tiene compromisos vigentes.

<u>APELLIDOS Y NOMBRE / RAZÓN SOCIAL</u>	<u>NIF</u>	<u>EXPEDIENTE</u>	<u>SOLICITA AGRICULT. (3)</u>	<u>SOLICITA GANADER. (4)</u>	<u>ANUALIDAD DE PAGO</u>
CHACON GARCIA MIGUEL	****0378*	1119075	SI	NO	6ª

DATOS MANTENIMIENTO

IMPORTE POR ANUALIDAD

	<u>2015</u>	<u>2016</u>	<u>2017</u>	<u>2018</u>	<u>2019</u>	<u>2020</u>
IMPORTE MÁXIMO SUBVENCIONABLE	321,69 €	321,69 €	321,69 €	321,69 €	321,69 €	321,69 €
IMPORTE MEDIO DE TRANSFERENCIA (€/ha)	349,66 €	349,66 €	349,66 €	349,66 €	349,66 €	349,66 €

RESUMEN DE UNIDADES

<u>Cód</u>	<u>GRUPO DE PAGO</u>	<u>Sup. Dec. Admisible (ha)</u>	<u>Sup. Comprometida (ha)</u>	<u>Sup. ajustada compromiso (1) (ha)</u>	<u>% sobredec.</u>	<u>SUP. PROPUESTA (ha)</u>	<u>Importe Declarado</u>	<u>Importe Topado</u>	<u>Importe Propuesto</u>	<u>Importe tras sobredec.</u>
57	FRUTALES REGADÍO	0,92		0,92	0,00	0,92	321,69	321,69	321,69	321,69
	TOTAL	0,92	0,92	0,92		0,92	321,69	321,69	321,69	321,69

APLICACIÓN DE REDUCCIONES Y SANCIONES

	<u>Importe Calculado</u>	<u>Importe prereduc.</u>	<u>Admisibilidad y compromisos</u>	<u>Presentación tardía</u>	<u>Omisión declaración</u>	<u>Condicionabilidad</u>	<u>PROPUESTO</u>	<u>IMPORTE (Euros)</u>		
								<u>FEADER (Eje 2)</u>	<u>MAPA</u>	<u>CAGPDS</u>
AGRICULTURA	321,69	321,69	0,00	0,00	0,00	0,00	321,69	241,27	34,58	45,84
TOTAL							321,69	241,27	34,58	45,84

RECINTOS PROPUESTOS

<u>REF.</u>	<u>REFERENCIA SIGPAC</u>	<u>CULTIVO DESCRIPCIÓN CULTIVO</u>	<u>S/R G.PAGO</u>	<u>PEND. MEDIA (%)</u>	<u>SUP. DEC. ADMISIBLE (ha)</u>	<u>SUP. COMPROM. (ha)</u>	<u>SUP. AJUSTADA COMPROM. (1) (ha)</u>	<u>SUP. CONV. SIGPAC (ha)</u>	<u>SUP. CERTIF. (ha)</u>	<u>SUP. CAMPO (ha)</u>	<u>SUP. CAMPO DECLARADO (ha)</u>	<u>SUP. DEC. REDUCIDA (ha)</u>	<u>SUP. PROPUESTA (ha)</u>
1700000002674660	04-053-057-00273-00002	111000 CIRUELOS-SIN VARIEDAD	R 57	1,54	0,92	0,92	0,92		0,92			0,92	0,92

DATOS AGRICULTURA

RESUMEN DE UNIDADES

<u>Cód</u>	<u>GRUPO DE PAGO</u>	<u>Sup. Dec. Admisible (ha)</u>	<u>Sup. Comprometida (ha)</u>	<u>Sup. ajustada compromiso (1) (ha)</u>	<u>% sobredec.</u>	<u>SUP. PROPUESTA (ha)</u>	<u>Importe Declarado</u>	<u>Importe Topado</u>	<u>Importe Propuesto</u>	<u>Importe tras sobredec.</u>
57	FRUTALES REGADÍO	0,92		0,92	0,00	0,92	321,69	321,69	321,69	321,69
	TOTAL	0,92	0,92	0,92		0,92	321,69	321,69	321,69	321,69

RESUMEN DE PAGOS

	<u>PROPUESTO</u>	<u>FEADER (Eje 2)</u>	<u>MAPA</u>	<u>CAGPDS</u>
Propuesto a pagar	321,69	241,27	34,58	45,84

APLICACIÓN DE REDUCCIONES Y SANCIONES

	<u>Importe Calculado</u>	<u>Importe prereduc.</u>	<u>Admisibilidad y compromisos</u>	<u>Presentación tardía</u>	<u>Omisión declaración</u>	<u>Condicionabilidad</u>	<u>PROPUESTO</u>	<u>IMPORTE (Euros)</u>		
								<u>FEADER (Eje 2)</u>	<u>MAPA</u>	<u>CAGPDS</u>
	321,69	321,69	0,00	0,00	0,00	0,00	321,69	241,27	34,58	45,84
TOTAL							321,69	241,27	34,58	45,84



(1) Superficie declarada admisible ajustada con la superficie comprometida.
 (2) Factor de penalización valorando el alcance para el tipo de compromiso.
 (3) Solicita agricultura y tiene compromisos vigentes.
 (4) Solicita ganadería y tiene compromisos vigentes.

<u>APELLIDOS Y NOMBRE / RAZÓN SOCIAL</u>	<u>NIF</u>	<u>EXPEDIENTE</u>	<u>SOLICITA AGRICULT. (3)</u>	<u>SOLICITA GANADER. (4)</u>	<u>ANUALIDAD DE PAGO</u>
CHACON MARTINEZ ROQUE	****0175*	1025105	SI	NO	6ª

DATOS MANTENIMIENTO

IMPORTE POR ANUALIDAD

	<u>2015</u>	<u>2016</u>	<u>2017</u>	<u>2018</u>	<u>2019</u>	<u>2020</u>
IMPORTE MÁXIMO SUBVENCIONABLE	3.747,44 €	3.747,44 €	3.747,44 €	3.747,44 €	3.747,44 €	3.740,95 €
IMPORTE MEDIO DE TRANSFERENCIA (€/ha)	216,24 €	216,24 €	216,24 €	216,24 €	216,24 €	216,24 €

RESUMEN DE UNIDADES

<u>Cód</u>	<u>GRUPO DE PAGO</u>	<u>Sup. Dec. Admisible (ha)</u>	<u>Sup. Comprometida (ha)</u>	<u>Sup. ajustada compromiso (1) (ha)</u>	<u>% sobredec.</u>	<u>SUP. PROPUESTA (ha)</u>	<u>Importe Declarado</u>	<u>Importe Topado</u>	<u>Importe Propuesto</u>	<u>Importe tras sobredec.</u>
58	FRUTALES SECANO	17,89		17,30	0,00	17,30	3.740,95	3.740,95	3.740,95	3.740,95
	TOTAL	17,89	17,30	17,30		17,30	3.740,95	3.740,95	3.740,95	3.740,95

APLICACIÓN DE REDUCCIONES Y SANCIONES

	<u>Importe Calculado</u>	<u>Importe prerreduc.</u>	<u>Admisibilidad y compromisos</u>	<u>Presentación tardía</u>	<u>Omisión declaración</u>	<u>Condicionabilidad</u>	<u>PROPUESTO</u>	<u>IMPORTE (Euros)</u>		
								<u>FEADER (Eje 2)</u>	<u>MAPA</u>	<u>CAGPDS</u>
AGRICULTURA	3.740,95	3.740,95	0,00	0,00	0,00	0,00	3.740,95	2.805,71	402,15	533,09
TOTAL							3.740,95	2.805,71	402,15	533,09

RECINTOS PROPUESTOS

<u>REF.</u>	<u>REFERENCIA SIGPAC</u>	<u>CULTIVO DESCRIPCIÓN CULTIVO</u>	<u>S/R</u>	<u>G.PAGO</u>	<u>PEND. MEDIA (%)</u>	<u>SUP. DEC. ADMISIBLE (ha)</u>	<u>SUP. COMPROM. (ha)</u>	<u>SUP. AJUSTADA COMPROM. (1) (ha)</u>	<u>SUP. CONV. SIGPAC (ha)</u>	<u>SUP. CERTIF. (ha)</u>	<u>SUP. CAMPO (ha)</u>	<u>SUP. CAMPO DECLARADO (ha)</u>	<u>SUP. DEC. REDUCIDA (ha)</u>	<u>SUP. PROPUESTA (ha)</u>
1700000003599130	04-098-076-00139-00009	104020 ALMENDROS-GUARA	S	58	10,13	0,69	0,70	0,69	0,69	0,69			0,69	0,69
1700000003599133	04-098-083-00104-00001	104020 ALMENDROS-GUARA	S	58	14,42	17,20	16,63	16,63	16,63	17,20			16,63	16,63

DATOS AGRICULTURA

RESUMEN DE UNIDADES

<u>Cód</u>	<u>GRUPO DE PAGO</u>	<u>Sup. Dec. Admisible (ha)</u>	<u>Sup. Comprometida (ha)</u>	<u>Sup. ajustada compromiso (1) (ha)</u>	<u>% sobredec.</u>	<u>SUP. PROPUESTA (ha)</u>	<u>Importe Declarado</u>	<u>Importe Topado</u>	<u>Importe Propuesto</u>	<u>Importe tras sobredec.</u>
58	FRUTALES SECANO	17,89		17,30	0,00	17,30	3.740,95	3.740,95	3.740,95	3.740,95
	TOTAL	17,89	17,30	17,30		17,30	3.740,95	3.740,95	3.740,95	3.740,95

RESUMEN DE PAGOS

	<u>PROPUESTO</u>	<u>IMPORTE (Euros)</u>		
		<u>FEADER (Eje 2)</u>	<u>MAPA</u>	<u>CAGPDS</u>
Propuesto a pagar	3.740,95	2.805,71	402,15	533,09

APLICACIÓN DE REDUCCIONES Y SANCIONES

	<u>Importe Calculado</u>	<u>Importe prerreduc.</u>	<u>Admisibilidad y compromisos</u>	<u>Presentación tardía</u>	<u>Omisión declaración</u>	<u>Condicionabilidad</u>	<u>PROPUESTO</u>	<u>IMPORTE (Euros)</u>		
								<u>FEADER (Eje 2)</u>	<u>MAPA</u>	<u>CAGPDS</u>
	3.740,95	3.740,95	0,00	0,00	0,00	0,00	3.740,95	2.805,71	402,15	533,09
TOTAL							3.740,95	2.805,71	402,15	533,09



(1) Superficie declarada admisible ajustada con la superficie comprometida.
 (2) Factor de penalización valorando el alcance para el tipo de compromiso.
 (3) Solicita agricultura y tiene compromisos vigentes.
 (4) Solicita ganadería y tiene compromisos vigentes.

<u>APELLIDOS Y NOMBRE / RAZÓN SOCIAL</u>	<u>NIF</u>	<u>EXPEDIENTE</u>	<u>SOLICITA AGRICULT. (3)</u>	<u>SOLICITA GANADER. (4)</u>	<u>ANUALIDAD DE PAGO</u>
CHACON SANCHEZ PEDRO FELIPE	****2889*	1227256	SI	NO	6ª

DATOS MANTENIMIENTO

IMPORTE POR ANUALIDAD

	<u>2015</u>	<u>2016</u>	<u>2017</u>	<u>2018</u>	<u>2019</u>	<u>2020</u>
IMPORTE MÁXIMO SUBVENCIONABLE	8.396,60 €	8.396,60 €	8.396,60 €	8.396,60 €	8.396,60 €	8.396,60 €
IMPORTE MEDIO DE TRANSFERENCIA (€/ha)	216,24 €	216,24 €	216,24 €	216,24 €	216,24 €	216,24 €

RESUMEN DE UNIDADES

<u>Cód</u>	<u>GRUPO DE PAGO</u>	<u>Sup. Dec. Admisible (ha)</u>	<u>Sup. Comprometida (ha)</u>	<u>Sup. ajustada compromiso (1) (ha)</u>	<u>% sobredec.</u>	<u>SUP. PROPUESTA (ha)</u>	<u>Importe Declarado</u>	<u>Importe Topado</u>	<u>Importe Propuesto</u>	<u>Importe tras sobredec.</u>
58	FRUTALES SECANO	38,93		38,83	0,00	38,83	8.396,60	8.396,60	8.396,60	8.396,60
	TOTAL	38,93	38,83	38,83		38,83	8.396,60	8.396,60	8.396,60	8.396,60

APLICACIÓN DE REDUCCIONES Y SANCIONES

	<u>Importe Calculado</u>	<u>Importe prereduc.</u>	<u>Admisibilidad y compromisos</u>	<u>Presentación tardía</u>	<u>Omisión declaración</u>	<u>Condicionabilidad</u>	<u>PROPUESTO</u>	<u>IMPORTE (Euros)</u>		
								<u>FEADER (Eje 2)</u>	<u>MAPA</u>	<u>CAGPDS</u>
AGRICULTURA	8.396,60	8.396,60	0,00	0,00	0,00	0,00	8.396,60	6.297,45	902,63	1.196,52
TOTAL							8.396,60	6.297,45	902,63	1.196,52

RECINTOS PROPUESTOS

<u>REF.</u>	<u>REFERENCIA SIGPAC</u>	<u>CULTIVO DESCRIPCIÓN CULTIVO</u>	<u>S/R</u>	<u>G.PAGO</u>	<u>PEND. MEDIA (%)</u>	<u>SUP. DEC. ADMISIBLE (ha)</u>	<u>SUP. COMPROM. (ha)</u>	<u>SUP. AJUSTADA COMPROM. (1) (ha)</u>	<u>SUP. CONV. SIGPAC (ha)</u>	<u>SUP. CERTIF. (ha)</u>	<u>SUP. CAMPO (ha)</u>	<u>SUP. CAMPO DECLARADO (ha)</u>	<u>SUP. DEC. REDUCIDA (ha)</u>	<u>SUP. PROPUESTA (ha)</u>
1700000005932450	04-070-002-00345-00001	104022 ALMENDROS-LARGUETA	S	58	15,04	3,04	3,04	3,04	3,04	3,04			3,04	3,04
1700000005932451	04-070-003-00036-00001	104022 ALMENDROS-LARGUETA	S	58	11,43	1,71	1,71	1,71	1,71	1,71			1,71	1,71
1700000005932452	04-070-003-00036-00003	104022 ALMENDROS-LARGUETA	S	58	11,13	1,15	1,15	1,15	1,15	1,15			1,15	1,15
1700000005932453	04-070-003-00050-00001	104020 ALMENDROS-GUARA	S	58	16,01	27,60	27,50	27,50	27,50	27,60			27,50	27,50
1700000005932454	04-070-026-00056-00002	104022 ALMENDROS-LARGUETA	S	58	9,96	3,53	3,53	3,53	3,53	3,52			3,53	3,53
1700000005932457	04-070-026-00064-00001	104022 ALMENDROS-LARGUETA	S	58	11,41	1,90	1,90	1,90	1,90	1,90			1,90	1,90

DATOS AGRICULTURA

RESUMEN DE UNIDADES

<u>Cód</u>	<u>GRUPO DE PAGO</u>	<u>Sup. Dec. Admisible (ha)</u>	<u>Sup. Comprometida (ha)</u>	<u>Sup. ajustada compromiso (1) (ha)</u>	<u>% sobredec.</u>	<u>SUP. PROPUESTA (ha)</u>	<u>Importe Declarado</u>	<u>Importe Topado</u>	<u>Importe Propuesto</u>	<u>Importe tras sobredec.</u>
58	FRUTALES SECANO	38,93		38,83	0,00	38,83	8.396,60	8.396,60	8.396,60	8.396,60
	TOTAL	38,93	38,83	38,83		38,83	8.396,60	8.396,60	8.396,60	8.396,60

RESUMEN DE PAGOS

<u>IMPORTE (Euros)</u>			
<u>PROPUESTO</u>	<u>FEADER (Eje 2)</u>	<u>MAPA</u>	<u>CAGPDS</u>
Propuesto a pagar	8.396,60	6.297,45	902,63
			1.196,52

APLICACIÓN DE REDUCCIONES Y SANCIONES

	<u>Importe Calculado</u>	<u>Importe prereduc.</u>	<u>Admisibilidad y compromisos</u>	<u>Presentación tardía</u>	<u>Omisión declaración</u>	<u>Condicionabilidad</u>	<u>PROPUESTO</u>	<u>IMPORTE (Euros)</u>		
								<u>FEADER (Eje 2)</u>	<u>MAPA</u>	<u>CAGPDS</u>
	8.396,60	8.396,60	0,00	0,00	0,00	0,00	8.396,60	6.297,45	902,63	1.196,52
TOTAL							8.396,60	6.297,45	902,63	1.196,52

INCIDENCIAS

INCIDENCIA DESCRIPCIÓN

85002 Recinto declarado que no cumple en su totalidad con las normas de producción ecológica (artículo 5-1 e), Orden 26 mayo 2015)
 Ref:1700000005932454 Recinto:04-070-026-00056-002 Cultivo:104022 ALMENDROS-LARGUETA Secano Sup. Declarada:3,53
 Superficie Certificada (Ha):3,52

(1) Superficie declarada admisible ajustada con la superficie comprometida.
 (2) Factor de penalización valorando el alcance para el tipo de compromiso.
 (3) Solicita agricultura y tiene compromisos vigentes.
 (4) Solicita ganadería y tiene compromisos vigentes.

<u>APELLIDOS Y NOMBRE / RAZÓN SOCIAL</u>	<u>NIF</u>	<u>EXPEDIENTE</u>	<u>SOLICITA AGRICULT. (3)</u>	<u>SOLICITA GANADER. (4)</u>	<u>ANUALIDAD DE PAGO</u>
CINTAS BLESA ANTONIO	****5549*	1019362	SI	NO	6ª

DATOS MANTENIMIENTO

IMPORTE POR ANUALIDAD

	2015	2016	2017	2018	2019	2020
IMPORTE MÁXIMO SUBVENCIONABLE	447,56 €	447,56 €	447,56 €	444,06 €	363,64 €	363,64 €
IMPORTE MEDIO DE TRANSFERENCIA (€/ha)	349,66 €	349,66 €	349,66 €	349,66 €	349,66 €	349,66 €

RESUMEN DE UNIDADES

Cód	GRUPO DE PAGO	Sup. Dec. Admisible (ha)	Sup. Comprometida (ha)	Sup. ajustada compromiso (1) (ha)	% sobredec.	SUP. PROPUESTA (ha)	Importe Declarado	Importe Topado	Importe Propuesto	Importe tras sobredec.
57	FRUTALES REGADIÓ	1,28		1,04	0,00	1,04	363,65	363,64	363,64	363,64
	TOTAL	1,28	1,04	1,04		1,04	363,65	363,64	363,64	363,64

APLICACIÓN DE REDUCCIONES Y SANCIONES

	Importe Calculado	Importe prereduc.	Admisibilidad y compromisos	Presentación tardía	Omisión declaración	Condicionabilidad	PROPUESTO	IMPORTE (Euros)		
								FEADER (Eje 2)	MAPA	CAGPDS
AGRICULTURA	363,64	363,64	0,00	0,00	0,00	0,00	363,64	272,73	39,09	51,82
TOTAL							363,64	272,73	39,09	51,82

RECINTOS PROPUESTOS

REF.	REFERENCIA SIGPAC	CULTIVO DESCRIPCIÓN CULTIVO	S/R	G.PAGO	PEND. MEDIA (%)	SUP. DEC. ADMISIBLE (ha)	SUP. COMPROM. (ha)	SUP. AJUSTADA COMPROM. (1) (ha)	SUP. CONV. SIGPAC (ha)	SUP. CERTIF. (ha)	SUP. CAMPO (ha)	SUP. CAMPO DECLARADO (ha)	SUP. DEC. REDUCIDA (ha)	SUP. PROPUESTA (ha)
-24086	04-017-006-00320-00001	206003 NARANJO-NAVELATE	R	57	1,49	0,05	0,24	0,05	0,05	0,05			0,05	0,05
4083198	04-017-006-00320-00001	207004 LIMONERO-VERNA	R	57	1,49	0,19	0,24	0,19	0,19	0,19			0,19	0,19
1700000002596479	04-017-006-00319-00001	207004 LIMONERO-VERNA	R	57	2,31	0,37	0,37	0,37	0,37	0,37			0,37	0,37
1700000002596480	04-017-006-00321-00001	207004 LIMONERO-VERNA	R	57	2,39	0,08	0,08	0,08	0,08	0,08			0,08	0,08
1700000002596483	04-017-006-00398-00002	207004 LIMONERO-VERNA	R	57	4,43	0,32	0,32	0,32	0,32	0,32			0,32	0,32
1700000002596496	04-103-012-00025-00001	206003 NARANJO-NAVELATE	R	57	2,21	0,27	0,27	0,27	0,27	0,27			0,27	0,27

DATOS AGRICULTURA

RESUMEN DE UNIDADES

Cód	GRUPO DE PAGO	Sup. Dec. Admisible (ha)	Sup. Comprometida (ha)	Sup. ajustada compromiso (1) (ha)	% sobredec.	SUP. PROPUESTA (ha)	Importe Declarado	Importe Topado	Importe Propuesto	Importe tras sobredec.
57	FRUTALES REGADIÓ	1,28		1,04	0,00	1,04	363,65	363,64	363,64	363,64
	TOTAL	1,28	1,04	1,04		1,04	363,65	363,64	363,64	363,64

RESUMEN DE PAGOS

IMPORTE (Euros)			
PROPUESTO	FEADER (Eje 2)	MAPA	CAGPDS
Propuesto a pagar	363,64	272,73	39,09
			51,82

APLICACIÓN DE REDUCCIONES Y SANCIONES

	Importe Calculado	Importe prereduc.	Admisibilidad y compromisos	Presentación tardía	Omisión declaración	Condicionabilidad	PROPUESTO	IMPORTE (Euros)		
								FEADER (Eje 2)	MAPA	CAGPDS
	363,64	363,64	0,00	0,00	0,00	0,00	363,64	272,73	39,09	51,82
TOTAL							363,64	272,73	39,09	51,82



(1) Superficie declarada admisible ajustada con la superficie comprometida.
 (2) Factor de penalización valorando el alcance para el tipo de compromiso.
 (3) Solicita agricultura y tiene compromisos vigentes.
 (4) Solicita ganadería y tiene compromisos vigentes.

<u>APELLIDOS Y NOMBRE / RAZÓN SOCIAL</u>	<u>NIF</u>	<u>EXPEDIENTE</u>	<u>SOLICITA AGRICULT. (3)</u>	<u>SOLICITA GANADER. (4)</u>	<u>ANUALIDAD DE PAGO</u>
CITRICOS FERISAN SL	****8441*	1143502	SI	NO	6ª

DATOS MANTENIMIENTO

IMPORTE POR ANUALIDAD

	<u>2015</u>	<u>2016</u>	<u>2017</u>	<u>2018</u>	<u>2019</u>	<u>2020</u>
IMPORTE MÁXIMO SUBVENCIONABLE	2.524,55 €	2.524,55 €	2.524,55 €	2.524,55 €	1.601,44 €	1.601,44 €
IMPORTE MEDIO DE TRANSFERENCIA (€/ha)	349,66 €	349,66 €	349,66 €	349,66 €	349,66 €	349,66 €

RESUMEN DE UNIDADES

<u>Cód</u>	<u>GRUPO DE PAGO</u>	<u>Sup. Dec. Admisible (ha)</u>	<u>Sup. Comprometida (ha)</u>	<u>Sup. ajustada compromiso (1) (ha)</u>	<u>% sobredec.</u>	<u>SUP. PROPUESTA (ha)</u>	<u>Importe Declarado</u>	<u>Importe Topado</u>	<u>Importe Propuesto</u>	<u>Importe tras sobredec.</u>
57	FRUTALES REGADÍO	5,03		4,58	0,00	4,58	1.601,44	1.601,44	1.601,44	1.601,44
	TOTAL	5,03	4,58	4,58		4,58	1.601,44	1.601,44	1.601,44	1.601,44

APLICACIÓN DE REDUCCIONES Y SANCIONES

	<u>Importe Calculado</u>	<u>Importe prerreduc.</u>	<u>Admisibilidad y compromisos</u>	<u>Presentación tardía</u>	<u>Omisión declaración</u>	<u>Condicionabilidad</u>	<u>PROPUESTO</u>	<u>IMPORTE (Euros)</u>		
								<u>FEADER (Eje 2)</u>	<u>MAPA</u>	<u>CAGPDS</u>
AGRICULTURA	1.601,44	1.601,44	0,00	0,00	0,00	0,00	1.601,44	1.201,08	172,15	228,21
TOTAL							1.601,44	1.201,08	172,15	228,21

RECINTOS PROPUESTOS

<u>REF.</u>	<u>REFERENCIA SIGPAC</u>	<u>CULTIVO DESCRIPCIÓN CULTIVO</u>	<u>S/R G.PAGO</u>	<u>PEND. MEDIA (%)</u>	<u>SUP. DEC. ADMISIBLE (ha)</u>	<u>SUP. COMPROM. (ha)</u>	<u>SUP. AJUSTADA COMPROM. (1) (ha)</u>	<u>SUP. CONV. SIGPAC (ha)</u>	<u>SUP. CERTIF. (ha)</u>	<u>SUP. CAMPO (ha)</u>	<u>SUP. CAMPO DETER. CULT. DECLARADO (ha)</u>	<u>SUP. DEC. REDUCIDA (ha)</u>	<u>SUP. PROPUESTA (ha)</u>
-712379	04-053-057-00201-00001	206001 NARANJO-LANE LATE	R 57	9,35	0,23	0,89	0,23	0,23	0,23			0,23	0,23
1700000006965121	04-053-057-00201-00002	206001 NARANJO-LANE LATE	R 57	7,11	0,57	1,06	0,57	1,06	0,57			0,57	0,57
1700000006965122	04-053-057-00201-00006	206001 NARANJO-LANE LATE	R 57	6,80	0,36	0,36	0,36		0,36			0,36	0,36
1700000006965128	04-053-057-00201-00003	206001 NARANJO-LANE LATE	R 57	5,45	0,14	0,89	0,14	0,73	0,14			0,14	0,14
1700000006965139	04-053-057-00140-00002	209000 MANDARINO-SIN VARIEDAD	R 57	7,50	0,03	0,03	0,03		0,03			0,03	0,03
1700000006965140	04-053-057-00201-00002	209000 MANDARINO-SIN VARIEDAD	R 57	7,11	0,49	1,06	0,49	1,06	0,49			0,49	0,49
1700000006965141	04-053-057-00201-00003	209000 MANDARINO-SIN VARIEDAD	R 57	5,45	0,59	0,89	0,59	0,73	0,59			0,59	0,59
1700000006965145	04-053-023-00136-00001	206202 NARANJO-POWELL SUMMER NAVEL	R 57	6,14	0,56	0,56	0,56		0,56			0,56	0,56
1700000006965146	04-053-023-00137-00001	206202 NARANJO-POWELL SUMMER NAVEL	R 57	6,19	0,55	0,55	0,55		0,55			0,55	0,55
1700000006965147	04-053-023-00140-00001	206202 NARANJO-POWELL SUMMER NAVEL	R 57	4,67	0,85	0,85	0,85		0,85			0,85	0,85
1700000006965148	04-053-023-00141-00001	206202 NARANJO-POWELL SUMMER NAVEL	R 57	4,77	0,44	0,06	0,06		0,44			0,06	0,06
1700000006965154	04-053-057-00189-00002	209000 MANDARINO-SIN VARIEDAD	R 57	2,68	0,12	0,12	0,12		0,12			0,12	0,12
1700000006965155	04-053-057-00189-00001	209000 MANDARINO-SIN VARIEDAD	R 57	2,18	0,10	0,10	0,10		0,10			0,10	0,10

DATOS AGRICULTURA

RESUMEN DE UNIDADES

<u>Cód</u>	<u>GRUPO DE PAGO</u>	<u>Sup. Dec. Admisible (ha)</u>	<u>Sup. Comprometida (ha)</u>	<u>Sup. ajustada compromiso (1) (ha)</u>	<u>% sobredec.</u>	<u>SUP. PROPUESTA (ha)</u>	<u>Importe Declarado</u>	<u>Importe Topado</u>	<u>Importe Propuesto</u>	<u>Importe tras sobredec.</u>
57	FRUTALES REGADÍO	5,03		4,58	0,00	4,58	1.601,44	1.601,44	1.601,44	1.601,44
	TOTAL	5,03	4,58	4,58		4,58	1.601,44	1.601,44	1.601,44	1.601,44

RESUMEN DE PAGOS

	<u>PROPUESTO</u>	<u>FEADER (Eje 2)</u>	<u>MAPA</u>	<u>CAGPDS</u>
Propuesto a pagar	1.601,44	1.201,08	172,15	228,21

APLICACIÓN DE REDUCCIONES Y SANCIONES

<u>Importe Calculado</u>	<u>Importe prerreduc.</u>	<u>Admisibilidad y compromisos</u>	<u>Presentación tardía</u>	<u>Omisión declaración</u>	<u>Condicionabilidad</u>	<u>PROPUESTO</u>	<u>IMPORTE (Euros)</u>		
							<u>FEADER (Eje 2)</u>	<u>MAPA</u>	<u>CAGPDS</u>
1.601,44	1.601,44	0,00	0,00	0,00	0,00	1.601,44	1.201,08	172,15	228,21
TOTAL						1.601,44	1.201,08	172,15	228,21



(1) Superficie declarada admisible ajustada con la superficie comprometida.
 (2) Factor de penalización valorando el alcance para el tipo de compromiso.
 (3) Solicita agricultura y tiene compromisos vigentes.
 (4) Solicita ganadería y tiene compromisos vigentes.

<u>APELLIDOS Y NOMBRE / RAZÓN SOCIAL</u>	<u>NIF</u>	<u>EXPEDIENTE</u>	<u>SOLICITA AGRICULT. (3)</u>	<u>SOLICITA GANADER. (4)</u>	<u>ANUALIDAD DE PAGO</u>
CITRICOS RUBIO	****7580*	1245485	SI	NO	6ª

DATOS MANTENIMIENTO

IMPORTE POR ANUALIDAD

	<u>2015</u>	<u>2016</u>	<u>2017</u>	<u>2018</u>	<u>2019</u>	<u>2020</u>
IMPORTE MÁXIMO SUBVENCIONABLE	0,00 €	0,00 €	0,00 €	0,00 €	923,11 €	923,11 €
IMPORTE MEDIO DE TRANSFERENCIA (€/ha)	0,00 €	0,00 €	0,00 €	0,00 €	349,66 €	349,66 €

RESUMEN DE UNIDADES

<u>Cód</u>	<u>GRUPO DE PAGO</u>	<u>Sup. Dec. Admisible (ha)</u>	<u>Sup. Comprometida (ha)</u>	<u>Sup. ajustada compromiso (1) (ha)</u>	<u>% sobredec.</u>	<u>SUP. PROPUESTA (ha)</u>	<u>Importe Declarado</u>	<u>Importe Topado</u>	<u>Importe Propuesto</u>	<u>Importe tras sobredec.</u>
57	FRUTALES REGADÍO	2,68		2,64	0,00	2,64	923,10	923,11	923,10	923,10
	TOTAL	2,68	2,64	2,64		2,64	923,10	923,11	923,10	923,10

APLICACIÓN DE REDUCCIONES Y SANCIONES

	<u>Importe Calculado</u>	<u>Importe prerreduc.</u>	<u>Admisibilidad y compromisos</u>	<u>Presentación tardía</u>	<u>Omisión declaración</u>	<u>Condicionabilidad</u>	<u>PROPUESTO</u>	<u>IMPORTE (Euros)</u>		
								<u>FEADER (Eje 2)</u>	<u>MAPA</u>	<u>CAGPDS</u>
AGRICULTURA	923,10	923,10	0,00	0,00	0,00	0,00	923,10	692,33	99,23	131,54
TOTAL							923,10	692,33	99,23	131,54

RECINTOS PROPUESTOS

<u>REF.</u>	<u>REFERENCIA SIGPAC</u>	<u>CULTIVO DESCRIPCIÓN CULTIVO</u>	<u>S/R G.PAGO</u>	<u>PEND. MEDIA (%)</u>	<u>SUP. DEC. ADMISIBLE (ha)</u>	<u>SUP. COMPROM. (ha)</u>	<u>SUP. AJUSTADA COMPROM. (1) (ha)</u>	<u>SUP. CONV. SIGPAC (ha)</u>	<u>SUP. CERTIF. (ha)</u>	<u>SUP. CAMPO (ha)</u>	<u>SUP. CAMPO DECLARADO (ha)</u>	<u>SUP. DEC. REDUCIDA (ha)</u>	<u>SUP. PROPUESTA (ha)</u>
4649912	04-053-023-00441-00005	209000 MANDARINO-SIN VARIEDAD	R 57	2,89	2,68	2,64	2,64		2,68			2,64	2,64

DATOS AGRICULTURA

RESUMEN DE UNIDADES

<u>Cód</u>	<u>GRUPO DE PAGO</u>	<u>Sup. Dec. Admisible (ha)</u>	<u>Sup. Comprometida (ha)</u>	<u>Sup. ajustada compromiso (1) (ha)</u>	<u>% sobredec.</u>	<u>SUP. PROPUESTA (ha)</u>	<u>Importe Declarado</u>	<u>Importe Topado</u>	<u>Importe Propuesto</u>	<u>Importe tras sobredec.</u>
57	FRUTALES REGADÍO	2,68		2,64	0,00	2,64	923,10	923,11	923,10	923,10
	TOTAL	2,68	2,64	2,64		2,64	923,10	923,11	923,10	923,10

RESUMEN DE PAGOS

	<u>PROPUESTO</u>	<u>FEADER (Eje 2)</u>	<u>MAPA</u>	<u>CAGPDS</u>
Propuesto a pagar	923,10	692,33	99,23	131,54

APLICACIÓN DE REDUCCIONES Y SANCIONES

	<u>Importe Calculado</u>	<u>Importe prerreduc.</u>	<u>Admisibilidad y compromisos</u>	<u>Presentación tardía</u>	<u>Omisión declaración</u>	<u>Condicionabilidad</u>	<u>PROPUESTO</u>	<u>IMPORTE (Euros)</u>		
								<u>FEADER (Eje 2)</u>	<u>MAPA</u>	<u>CAGPDS</u>
	923,10	923,10	0,00	0,00	0,00	0,00	923,10	692,33	99,23	131,54
TOTAL							923,10	692,33	99,23	131,54



(1) Superficie declarada admisible ajustada con la superficie comprometida.
 (2) Factor de penalización valorando el alcance para el tipo de compromiso.
 (3) Solicita agricultura y tiene compromisos vigentes.
 (4) Solicita ganadería y tiene compromisos vigentes.

<u>APELLIDOS Y NOMBRE / RAZÓN SOCIAL</u>	<u>NIF</u>	<u>EXPEDIENTE</u>	<u>SOLICITA AGRICULT. (3)</u>	<u>SOLICITA GANADER. (4)</u>	<u>ANUALIDAD DE PAGO</u>
CLEMENTE CAZORLA FRANCISCO JOSE	****4109*	1188399	SI	NO	

DATOS MANTENIMIENTO

RESUMEN DE UNIDADES

<u>Cód</u>	<u>GRUPO DE PAGO</u>	<u>Sup. Dec. Admisible (ha)</u>	<u>Sup. Comprometida (ha)</u>	<u>Sup. ajustada compromiso (1) (ha)</u>	<u>% sobredec.</u>	<u>SUP. PROPUESTA (ha)</u>	<u>Importe Declarado</u>	<u>Importe Topado</u>	<u>Importe Propuesto</u>	<u>Importe tras sobredec.</u>
	AGRICULTURA - SIN SUPERFICIE DETERMINADA	0,00		0,00	0,00	0,00	0,00	0,00	0,00	0,00
TOTAL		0,00		0,00		0,00	0,00	0,00	0,00	0,00

APLICACIÓN DE REDUCCIONES Y SANCIONES

<u>AGRICULTURA</u>	<u>Importe Calculado</u>	<u>Importe prerreduc.</u>	<u>Admisibilidad y compromisos</u>	<u>Presentación tardía</u>	<u>Omisión declaración</u>	<u>Condicionabilidad</u>	<u>PROPUESTO</u>	<u>IMPORTE (Euros)</u>		
								<u>FEADER (Eje 2)</u>	<u>MAPA</u>	<u>CAGPDS</u>
	0,00	0,00	0,00	0,00	0,00	0,00	0,00	0,00	0,00	0,00
TOTAL							0,00	0,00	0,00	0,00

DATOS AGRICULTURA

RESUMEN DE UNIDADES

<u>Cód</u>	<u>GRUPO DE PAGO</u>	<u>Sup. Dec. Admisible (ha)</u>	<u>Sup. Comprometida (ha)</u>	<u>Sup. ajustada compromiso (1) (ha)</u>	<u>% sobredec.</u>	<u>SUP. PROPUESTA (ha)</u>	<u>Importe Declarado</u>	<u>Importe Topado</u>	<u>Importe Propuesto</u>	<u>Importe tras sobredec.</u>
	AGRICULTURA - SIN SUPERFICIE DETERMINADA	0,00		0,00	0,00	0,00	0,00	0,00	0,00	0,00
TOTAL		0,00		0,00		0,00	0,00	0,00	0,00	0,00

RESUMEN DE PAGOS

<u>Propuesto</u>	<u>PROPUESTO</u>	<u>IMPORTE (Euros)</u>		
		<u>FEADER (Eje 2)</u>	<u>MAPA</u>	<u>CAGPDS</u>
	0,00	0,00	0,00	0,00

APLICACIÓN DE REDUCCIONES Y SANCIONES

<u>Importe Calculado</u>	<u>Importe prerreduc.</u>	<u>Admisibilidad y compromisos</u>	<u>Presentación tardía</u>	<u>Omisión declaración</u>	<u>Condicionabilidad</u>	<u>PROPUESTO</u>	<u>IMPORTE (Euros)</u>			
							<u>FEADER (Eje 2)</u>	<u>MAPA</u>	<u>CAGPDS</u>	
0,00	0,00	0,00	0,00	0,00	0,00	0,00	0,00	0,00	0,00	
TOTAL							0,00	0,00	0,00	0,00



(1) Superficie declarada admisible ajustada con la superficie comprometida.
 (2) Factor de penalización valorando el alcance para el tipo de compromiso.
 (3) Solicita agricultura y tiene compromisos vigentes.
 (4) Solicita ganadería y tiene compromisos vigentes.

<u>APELLIDOS Y NOMBRE / RAZÓN SOCIAL</u>	<u>NIF</u>	<u>EXPEDIENTE</u>	<u>SOLICITA AGRICULT. (3)</u>	<u>SOLICITA GANADER. (4)</u>	<u>ANUALIDAD DE PAGO</u>
CODITASA S.L.	****8488*	1233716	SI	NO	6ª

DATOS MANTENIMIENTO

IMPORTE POR ANUALIDAD

	<u>2015</u>	<u>2016</u>	<u>2017</u>	<u>2018</u>	<u>2019</u>	<u>2020</u>
IMPORTE MÁXIMO SUBVENCIONABLE	932,72 €	932,72 €	932,72 €	932,72 €	926,69 €	926,69 €
IMPORTE MEDIO DE TRANSFERENCIA (€/ha)	100,51 €	100,51 €	100,51 €	100,51 €	100,51 €	100,51 €

RESUMEN DE UNIDADES

<u>Cód</u>	<u>GRUPO DE PAGO</u>	<u>Sup. Dec. Admisible (ha)</u>	<u>Sup. Comprometida (ha)</u>	<u>Sup. ajustada compromiso (1) (ha)</u>	<u>% sobredec.</u>	<u>SUP. PROPUESTA (ha)</u>	<u>Importe Declarado</u>	<u>Importe Topado</u>	<u>Importe Propuesto</u>	<u>Importe tras sobredec.</u>
59	HERBÁCEOS	7,77		7,77	0,00	7,77	1.174,59	926,69	926,69	926,69
64	HERBÁCEOS NO ELEGIBLES	1,45		1,45	0,00	1,45	0,00	0,00	0,00	0,00
TOTAL		9,22	9,22	9,22		9,22	1.174,59	926,69	926,69	926,69

APLICACIÓN DE REDUCCIONES Y SANCIONES

	<u>Importe Calculado</u>	<u>Importe prereduc.</u>	<u>Admisibilidad y compromisos</u>	<u>Presentación tardía</u>	<u>Omisión declaración</u>	<u>Condicionabilidad</u>	<u>PROPUESTO</u>	<u>IMPORTE (Euros)</u>		
								<u>FEADER (Eje 2)</u>	<u>MAPA</u>	<u>CAGPDS</u>
AGRICULTURA	926,69	926,69	0,00	0,00	0,00	0,00	926,69	695,02	99,62	132,05
TOTAL							926,69	695,02	99,62	132,05

RECINTOS PROPUESTOS

<u>REE</u>	<u>REFERENCIA SIGPAC</u>	<u>CULTIVO</u>	<u>DESCRIPCIÓN CULTIVO</u>	<u>S/R</u>	<u>G.PAGO</u>	<u>PEND. MEDIA (%)</u>	<u>SUP. DEC. ADMISIBLE (ha)</u>	<u>SUP. COMPROM. (ha)</u>	<u>SUP. AJUSTADA COMPROM. (1) (ha)</u>	<u>SUP. CONY. SIGPAC (ha)</u>	<u>SUP. CERTIE. (ha)</u>	<u>SUP. CAMPO (ha)</u>	<u>SUP. CAMPO DETER. CULT. DECLARADO (ha)</u>	<u>SUP. DEC. REDUCIDA (ha)</u>	<u>SUP. PROPUESTA (ha)</u>
1700000007004883	04-099-016-00033-00001	20901	BARBECHO TRADICIONAL-SIN CUBIERTA VEGETAL	S	64	6,71	0,84	0,84	0,84		0,84			0,84	0,84
1700000007004884	04-099-016-00033-00005	20901	BARBECHO TRADICIONAL-SIN CUBIERTA VEGETAL	S	64	3,80	0,61	0,61	0,61		0,61			0,61	0,61
1700000007004885	04-099-016-00033-00002	5000	CEBADA-SIN VARIEDAD	S	59	5,56	2,47	2,47	2,47		2,47			2,47	2,47
1700000007004886	04-099-016-00032-00002	5000	CEBADA-SIN VARIEDAD	S	59	4,46	0,50	0,50	0,50		0,50			0,50	0,50
1700000007004887	04-099-016-00034-00001	5000	CEBADA-SIN VARIEDAD	R	59	5,94	4,80	4,80	4,80		4,80			4,80	4,80

DATOS AGRICULTURA

RESUMEN DE UNIDADES

<u>Cód</u>	<u>GRUPO DE PAGO</u>	<u>Sup. Dec. Admisible (ha)</u>	<u>Sup. Comprometida (ha)</u>	<u>Sup. ajustada compromiso (1) (ha)</u>	<u>% sobredec.</u>	<u>SUP. PROPUESTA (ha)</u>	<u>Importe Declarado</u>	<u>Importe Topado</u>	<u>Importe Propuesto</u>	<u>Importe tras sobredec.</u>
59	HERBÁCEOS	7,77		7,77	0,00	7,77	1.174,59	926,69	926,69	926,69
64	HERBÁCEOS NO ELEGIBLES	1,45		1,45	0,00	1,45	0,00	0,00	0,00	0,00
TOTAL		9,22	9,22	9,22		9,22	1.174,59	926,69	926,69	926,69

RESUMEN DE PAGOS

	<u>PROPUESTO</u>	<u>IMPORTE (Euros)</u>		
		<u>FEADER (Eje 2)</u>	<u>MAPA</u>	<u>CAGPDS</u>
Propuesto a pagar	926,69	695,02	99,62	132,05

APLICACIÓN DE REDUCCIONES Y SANCIONES

	<u>Importe Calculado</u>	<u>Importe prereduc.</u>	<u>Admisibilidad y compromisos</u>	<u>Presentación tardía</u>	<u>Omisión declaración</u>	<u>Condicionabilidad</u>	<u>PROPUESTO</u>	<u>IMPORTE (Euros)</u>		
								<u>FEADER (Eje 2)</u>	<u>MAPA</u>	<u>CAGPDS</u>
	926,69	926,69	0,00	0,00	0,00	0,00	926,69	695,02	99,62	132,05
TOTAL							926,69	695,02	99,62	132,05



(1) Superficie declarada admisible ajustada con la superficie comprometida.
 (2) Factor de penalización valorando el alcance para el tipo de compromiso.
 (3) Solicita agricultura y tiene compromisos vigentes.
 (4) Solicita ganadería y tiene compromisos vigentes.

<u>APELLIDOS Y NOMBRE / RAZÓN SOCIAL</u>	<u>NIF</u>	<u>EXPEDIENTE</u>	<u>SOLICITA AGRICULT. (3)</u>	<u>SOLICITA GANADER. (4)</u>	<u>ANUALIDAD DE PAGO</u>
COLLANTES GOMEZ CARLOS	****9018*	1235335	SI	NO	6ª

DATOS MANTENIMIENTO

IMPORTE POR ANUALIDAD

	<u>2015</u>	<u>2016</u>	<u>2017</u>	<u>2018</u>	<u>2019</u>	<u>2020</u>
IMPORTE MÁXIMO SUBVENCIONABLE	2.125,93 €	2.125,93 €	1.835,71 €	1.835,71 €	1.835,71 €	1.835,71 €
IMPORTE MEDIO DE TRANSFERENCIA (€/ha)	349,66 €	349,66 €	349,66 €	349,66 €	349,66 €	349,66 €

RESUMEN DE UNIDADES

<u>Cód</u>	<u>GRUPO DE PAGO</u>	<u>Sup. Dec. Admisible (ha)</u>	<u>Sup. Comprometida (ha)</u>	<u>Sup. ajustada compromiso (1) (ha)</u>	<u>% sobredec.</u>	<u>SUP. PROPUESTA (ha)</u>	<u>Importe Declarado</u>	<u>Importe Topado</u>	<u>Importe Propuesto</u>	<u>Importe tras sobredec.</u>
57	FRUTALES REGADÍO	5,72		5,25	0,00	5,25	1.835,72	1.835,71	1.835,71	1.835,71
	TOTAL	5,72	5,25	5,25		5,25	1.835,72	1.835,71	1.835,71	1.835,71

APLICACIÓN DE REDUCCIONES Y SANCIONES

	<u>Importe Calculado</u>	<u>Importe prereduc.</u>	<u>Admisibilidad y compromisos</u>	<u>Presentación tardía</u>	<u>Omisión declaración</u>	<u>Condicionabilidad</u>	<u>PROPUESTO</u>	<u>IMPORTE (Euros)</u>		
								<u>FEADER (Eje 2)</u>	<u>MAPA</u>	<u>CAGPDS</u>
AGRICULTURA	1.835,71	1.835,71	0,00	0,00	0,00	0,00	1.835,71	1.376,78	197,34	261,59
TOTAL							1.835,71	1.376,78	197,34	261,59

RECINTOS PROPUESTOS

<u>REF.</u>	<u>REFERENCIA SIGPAC</u>	<u>CULTIVO DESCRIPCIÓN CULTIVO</u>	<u>S/R G.PAGO</u>	<u>PEND. MEDIA (%)</u>	<u>SUP. DEC. ADMISIBLE (ha)</u>	<u>SUP. COMPROM. (ha)</u>	<u>SUP. AJUSTADA COMPROM. (1) (ha)</u>	<u>SUP. CONV. SIGPAC (ha)</u>	<u>SUP. CERTIF. (ha)</u>	<u>SUP. CAMPO (ha)</u>	<u>SUP. CAMPO DECLARADO (ha)</u>	<u>SUP. DEC. REDUCIDA (ha)</u>	<u>SUP. PROPUESTA (ha)</u>
-67194	04-103-011-00024-00002	207004 LIMONERO-VERNA	R 57	11,63	0,33	0,33	0,33		0,33			0,33	0,33
1700000007237087	04-103-009-00003-00019	206272 NARANJO-NAVEL NAVEL LATE	R 57	12,45	1,05	1,05	1,05		1,05			1,05	1,05
1700000007237090	04-103-009-00003-00003	209200 MANDARINO-MANDARINO COMÚN	R 57	9,47	1,00	1,00	1,00		1,00			1,00	1,00
1700000007237092	04-103-011-00025-00002	207004 LIMONERO-VERNA	R 57	11,34	0,70	0,70	0,70		0,70			0,70	0,70
1700000007237094	04-103-009-00003-00004	207004 LIMONERO-VERNA	R 57	12,04	0,88	1,85	0,88		0,88			0,88	0,88
1700000007237096	04-103-009-00003-00021	207004 LIMONERO-VERNA	R 57	7,71	0,43	0,42	0,42		0,43			0,42	0,42
1700000007237097	04-103-009-00003-00004	207004 LIMONERO-VERNA	R 57	12,04	0,98	1,85	0,97		0,98			0,97	0,97
1700000007237110	04-103-009-00003-00020	209200 MANDARINO-MANDARINO COMÚN	R 57	12,67	0,26	0,26	0,26		0,26			0,26	0,26
1700000007237112	04-103-009-00003-00016	206004 NARANJO-NAVELINA	R 57	17,20	0,09	0,09	0,09		0,09			0,09	0,09

DATOS AGRICULTURA

RESUMEN DE UNIDADES

<u>Cód</u>	<u>GRUPO DE PAGO</u>	<u>Sup. Dec. Admisible (ha)</u>	<u>Sup. Comprometida (ha)</u>	<u>Sup. ajustada compromiso (1) (ha)</u>	<u>% sobredec.</u>	<u>SUP. PROPUESTA (ha)</u>	<u>Importe Declarado</u>	<u>Importe Topado</u>	<u>Importe Propuesto</u>	<u>Importe tras sobredec.</u>
57	FRUTALES REGADÍO	5,72		5,25	0,00	5,25	1.835,72	1.835,71	1.835,71	1.835,71
	TOTAL	5,72	5,25	5,25		5,25	1.835,72	1.835,71	1.835,71	1.835,71

RESUMEN DE PAGOS

	<u>IMPORTE (Euros)</u>			
	<u>PROPUESTO</u>	<u>FEADER (Eje 2)</u>	<u>MAPA</u>	<u>CAGPDS</u>
Propuesto a pagar	1.835,71	1.376,78	197,34	261,59

APLICACIÓN DE REDUCCIONES Y SANCIONES

<u>Importe Calculado</u>	<u>Importe prereduc.</u>	<u>Admisibilidad y compromisos</u>	<u>Presentación tardía</u>	<u>Omisión declaración</u>	<u>Condicionabilidad</u>	<u>PROPUESTO</u>	<u>IMPORTE (Euros)</u>		
							<u>FEADER (Eje 2)</u>	<u>MAPA</u>	<u>CAGPDS</u>
1.835,71	1.835,71	0,00	0,00	0,00	0,00	1.835,71	1.376,78	197,34	261,59
TOTAL						1.835,71	1.376,78	197,34	261,59



(1) Superficie declarada admisible ajustada con la superficie comprometida.
 (2) Factor de penalización valorando el alcance para el tipo de compromiso.
 (3) Solicita agricultura y tiene compromisos vigentes.
 (4) Solicita ganadería y tiene compromisos vigentes.

<u>APELLIDOS Y NOMBRE / RAZÓN SOCIAL</u>	<u>NIF</u>	<u>EXPEDIENTE</u>	<u>SOLICITA AGRICULT. (3)</u>	<u>SOLICITA GANADER. (4)</u>	<u>ANUALIDAD DE PAGO</u>
COLOMINA GUIL ANA MARIA	****3652*	1201122	SI	NO	6ª

DATOS MANTENIMIENTO

IMPORTE POR ANUALIDAD

	2015	2016	2017	2018	2019	2020
IMPORTE MÁXIMO SUBVENCIONABLE	325,18 €	325,18 €	325,18 €	325,18 €	325,18 €	325,18 €
IMPORTE MEDIO DE TRANSFERENCIA (€/ha)	349,66 €	349,66 €	349,66 €	349,66 €	349,66 €	349,66 €

RESUMEN DE UNIDADES

Cód	GRUPO DE PAGO	Sup. Dec. Admisible (ha)	Sup. Comprometida (ha)	Sup. ajustada compromiso (1) (ha)	% sobredec.	SUP. PROPUESTA (ha)	Importe Declarado	Importe Topado	Importe Propuesto	Importe tras sobredec.
57	FRUTALES REGADÍO	0,62		0,61	0,00	0,61	213,29	179,64	179,64	179,64
61	HORTÍCOLAS	0,34		0,32	0,00	0,32	172,80	145,54	145,54	145,54
TOTAL		0,96	0,93	0,93		0,93	386,09	325,18	325,18	325,18

APLICACIÓN DE REDUCCIONES Y SANCIONES

	Importe Calculado	Importe prereduc.	Admisibilidad y compromisos	Presentación tardía	Omisión declaración	Condicionalidad	PROPUESTO	IMPORTE (Euros)		
								FEADER (Eje 2)	MAPA	CAGPDS
AGRICULTURA	325,18	325,18	2,00	0,00	0,00	0,00	0,00	0,00	0,00	0,00
TOTAL							0,00	0,00	0,00	0,00

RECINTOS PROPUESTOS

REF.	REFERENCIA SIGPAC	CULTIVO DESCRIPCIÓN CULTIVO	S/R	G.PAGO	PEND. MEDIA (%)	SUP. DEC. ADMISIBLE (ha)	SUP. COMPROM. (ha)	SUP. AJUSTADA COMPROM. (1) (ha)	SUP. CONV. SIGPAC (ha)	SUP. CERTIF. (ha)	SUP. CAMPO (ha)	SUP. CAMPO DETER. CULT. DECLARADO (ha)	SUP. DEC. REDUCIDA (ha)	SUP. PROPUESTA (ha)
-141202	04-054-003-00116-00008	206202 NARANJO-POWELL SUMMER NAVEL	R	57	22,26	0,25	0,25	0,25	0,25	0,25			0,25	0,25
1700000004587869	04-054-003-00116-00002	162101 BERENJENA-HORTALIZAS BAJO PLÁSTICO	R	61	18,70	0,32	0,30	0,30	0,30	0,00			0,30	0,30
1700000004587870	04-054-003-00244-00001	162101 BERENJENA-HORTALIZAS BAJO PLÁSTICO	R	61	24,90	0,02	0,02	0,02	0,02	0,00			0,02	0,02
1700000004587871	04-054-004-00052-00001	206003 NARANJO-NAVELATE	R	57	24,24	0,01	0,01	0,01	0,01	0,01			0,01	0,01
1700000004587872	04-054-006-00005-00001	206003 NARANJO-NAVELATE	R	57	16,92	0,17	0,17	0,17	0,17	0,17			0,17	0,17
1700000004587873	04-054-004-00208-00001	206003 NARANJO-NAVELATE	R	57	7,91	0,10	0,10	0,10	0,10	0,10			0,10	0,10
1700000004587874	04-054-005-00002-00001	206003 NARANJO-NAVELATE	R	57	36,15	0,09	0,09	0,09	0,09	0,09			0,09	0,09

DATOS AGRICULTURA

RESUMEN DE UNIDADES

Cód	GRUPO DE PAGO	Sup. Dec. Admisible (ha)	Sup. Comprometida (ha)	Sup. ajustada compromiso (1) (ha)	% sobredec.	SUP. PROPUESTA (ha)	Importe Declarado	Importe Topado	Importe Propuesto	Importe tras sobredec.
57	FRUTALES REGADÍO	0,62		0,61	0,00	0,61	213,29	179,64	179,64	179,64
61	HORTÍCOLAS	0,34		0,32	0,00	0,32	172,80	145,54	145,54	145,54
TOTAL		0,96	0,93	0,93		0,93	386,09	325,18	325,18	325,18

RESUMEN DE PAGOS

PROPUESTO	FEADER (Eje 2)	MAPA	CAGPDS
Propuesto 0,00	0,00	0,00	0,00

APLICACIÓN DE REDUCCIONES Y SANCIONES

	Importe Calculado	Importe prereduc.	Admisibilidad y compromisos	Presentación tardía	Omisión declaración	Condicionalidad	PROPUESTO	IMPORTE (Euros)		
								FEADER (Eje 2)	MAPA	CAGPDS
	325,18	325,18	200,00	0,00	0,00	0,00	0,00	0,00	0,00	0,00
TOTAL							0,00	0,00	0,00	0,00

DETALLE DE REDUCCIONES Y SANCIONES POR INCUMPLIMIENTOS DE ADMISIBILIDAD Y COMPROMISOS

Tipo	Compromiso	Sup. Calculada	Sup. Incumplida	Factor Alcance (2)	Coef. Línea Base	Coef. Acumulación	Coef. Reiteración	Importe Ayuda	Factor Sanción	Importe Sanción	Aplicado
B1	Las unidades comprometidas deben estar certificadas en producción ecológica según lo establecido en el Reglamento (CE) nº 834/2007 y el Reglamento (CE) nº 889/2008, por el que se establece disposiciones de aplicación del Reglamento (CE) nº 834/2007 del Consejo, durante el período de compromiso.	0,93	0,31	1,00	1,00	1,00	2,00	325,18 €	2,00	325,18 €	SI

(1) Superficie declarada admisible ajustada con la superficie comprometida.
 (2) Factor de penalización valorando el alcance para el tipo de compromiso.
 (3) Solicita agricultura y tiene compromisos vigentes.
 (4) Solicita ganadería y tiene compromisos vigentes.

INCIDENCIAS

INCIDENCIA DESCRIPCIÓN

85001	El recinto declarado no cumple con las normas de producción ecológica (artículo 5-1 e), Orden 26 mayo 2015) Ref:1700000004587867 Recinto:04-054-001-00019-001 Cultivo:162101 BERENJENA-HORTALIZAS BAJO PLÁSTICO Secano Ref:1700000004587869 Recinto:04-054-003-00116-002 Cultivo:162101 BERENJENA-HORTALIZAS BAJO PLÁSTICO Regadío Ref:1700000004587870 Recinto:04-054-003-00244-001 Cultivo:162101 BERENJENA-HORTALIZAS BAJO PLÁSTICO Regadío
85031	Solicita recinto que no está comprometido para la operación. Ref:1700000004587867 Recinto:04-054-001-00019-001 Cultivo:162101 BERENJENA-HORTALIZAS BAJO PLÁSTICO Secano
87002	Expediente de Agrigan que tiene un segundo año de pago cero.



<u>APELLIDOS Y NOMBRE / RAZÓN SOCIAL</u>	<u>NIF</u>	<u>EXPEDIENTE</u>	<u>SOLICITA AGRICULT. (3)</u>	<u>SOLICITA GANADER. (4)</u>	<u>ANUALIDAD DE PAGO</u>
COLOMINA MILAN RAMON JESUS	****7202*	1092345	SI	NO	6ª

DATOS MANTENIMIENTO

IMPORTE POR ANUALIDAD

	2015	2016	2017	2018	2019	2020
IMPORTE MÁXIMO SUBVENCIONABLE	349,66 €	349,66 €	346,16 €	346,16 €	346,16 €	346,16 €
IMPORTE MEDIO DE TRANSFERENCIA (€/ha)	349,66 €	349,66 €	349,66 €	349,66 €	349,66 €	349,66 €

RESUMEN DE UNIDADES

Cód	GRUPO DE PAGO	Sup. Dec. Admisible (ha)	Sup. Comprometida (ha)	Sup. ajustada compromiso (1) (ha)	% sobredec.	SUP. PROPUESTA (ha)	Importe Declarado	Importe Topado	Importe Propuesto	Importe tras sobredec.
57	FRUTALES REGADÍO	1,00		0,99	0,00	0,99	346,16	346,16	346,16	346,16
	TOTAL	1,00	0,99	0,99		0,99	346,16	346,16	346,16	346,16

APLICACIÓN DE REDUCCIONES Y SANCIONES

	Importe Calculado	Importe prereduc.	Admisibilidad y compromisos	Presentación tardía	Omisión declaración	Condicionabilidad	PROPUESTO	IMPORTE (Euros)		
								FEADER (Eje 2)	MAPA	CAGPDS
AGRICULTURA	346,16	346,16	0,00	0,00	0,00	0,00	346,16	259,62	37,21	49,33
TOTAL							346,16	259,62	37,21	49,33

RECINTOS PROPUESTOS

REF.	REFERENCIA SIGPAC	CULTIVO DESCRIPCIÓN CULTIVO	S/R	G.PAGO	PEND. MEDIA (%)	SUP. DEC. ADMISIBLE (ha)	SUP. COMPROM. (ha)	SUP. AJUSTADA COMPR.(1) (ha)	SUP. CONV. SIGPAC (ha)	SUP. CERTIF. (ha)	SUP. CAMPO (ha)	SUP. CAMPO DECLARADO (ha)	SUP. DEC. REDUCIDA (ha)	SUP. PROPUESTA (ha)
1700000004436030	04-055-005-00128-00001	206001 NARANJO-LANE LATE	R	57	3,26	0,14	0,14	0,14	0,14	0,14			0,14	0,14
1700000004436035	04-055-007-00064-00001	207002 LIMONERO-FINO	R	57	36,17	0,05	0,05	0,05	0,05	0,05			0,05	0,05
1700000004436040	04-055-005-00138-00002	206004 NARANJO-NAVELINA	R	57	1,87	0,17	0,17	0,17	0,17	0,17			0,17	0,17
1700000004436041	04-055-005-00139-00003	206001 NARANJO-LANE LATE	R	57	4,25	0,02	0,02	0,02	0,02	0,02			0,02	0,02
1700000004436042	04-055-005-00140-00001	206004 NARANJO-NAVELINA	R	57	1,42	0,02	0,02	0,02	0,02	0,02			0,02	0,02
1700000004436043	04-055-005-00157-00001	206308 NARANJO-VALENCIA LATE	R	57	3,49	0,45	0,45	0,45	0,45	0,45			0,45	0,45
1700000004436044	04-055-005-00165-00002	206235 NARANJO-CASTELLANA	R	57	3,48	0,11	0,11	0,11	0,11	0,11			0,11	0,11
1700000004436045	04-055-007-00055-00002	206004 NARANJO-NAVELINA	R	57	18,00	0,04	0,04	0,04	0,04	0,04			0,04	0,04

DATOS AGRICULTURA

RESUMEN DE UNIDADES

Cód	GRUPO DE PAGO	Sup. Dec. Admisible (ha)	Sup. Comprometida (ha)	Sup. ajustada compromiso (1) (ha)	% sobredec.	SUP. PROPUESTA (ha)	Importe Declarado	Importe Topado	Importe Propuesto	Importe tras sobredec.
57	FRUTALES REGADÍO	1,00		0,99	0,00	0,99	346,16	346,16	346,16	346,16
	TOTAL	1,00	0,99	0,99		0,99	346,16	346,16	346,16	346,16

RESUMEN DE PAGOS

IMPORTE (Euros)			
PROPUESTO	FEADER (Eje 2)	MAPA	CAGPDS
Propuesto a pagar	346,16	259,62	37,21
		49,33	


APLICACIÓN DE REDUCCIONES Y SANCIONES

Importe Calculado	Importe prereduc.	Admisibilidad y compromisos	Presentación tardía	Omisión declaración	Condicionabilidad	PROPUESTO	IMPORTE (Euros)		
							FEADER (Eje 2)	MAPA	CAGPDS
346,16	346,16	0,00	0,00	0,00	0,00	346,16	259,62	37,21	49,33
TOTAL						346,16	259,62	37,21	49,33

INCIDENCIAS

INCIDENCIA DESCRIPCIÓN

85031 Solicita recinto que no está comprometido para la operación.
 Ref:4117889 Recinto:04-055-007-00056-002 Cultivo:206004 NARANJO-NAVELINA Regadío



(1) Superficie declarada admisible ajustada con la superficie comprometida.
 (2) Factor de penalización valorando el alcance para el tipo de compromiso.
 (3) Solicita agricultura y tiene compromisos vigentes.
 (4) Solicita ganadería y tiene compromisos vigentes.

<u>APELLIDOS Y NOMBRE / RAZÓN SOCIAL</u>	<u>NIF</u>	<u>EXPEDIENTE</u>	<u>SOLICITA AGRICULT. (3)</u>	<u>SOLICITA GANADER. (4)</u>	<u>ANUALIDAD DE PAGO</u>
CONSABOR S.L.	****0356*	1244073	SI	NO	

DATOS MANTENIMIENTO

RESUMEN DE UNIDADES

<u>Cód</u>	<u>GRUPO DE PAGO</u>	<u>Sup. Dec. Admisible (ha)</u>	<u>Sup. Comprometida (ha)</u>	<u>Sup. ajustada compromiso (1) (ha)</u>	<u>% sobredec.</u>	<u>SUP. PROPUESTA (ha)</u>	<u>Importe Declarado</u>	<u>Importe Topado</u>	<u>Importe Propuesto</u>	<u>Importe tras sobredec.</u>
	AGRICULTURA - SIN SUPERFICIE DETERMINADA	0,00		0,00	0,00	0,00	0,00	0,00	0,00	0,00
	TOTAL	0,00		0,00		0,00	0,00	0,00	0,00	0,00

APLICACIÓN DE REDUCCIONES Y SANCIONES

<u>AGRICULTURA</u>	<u>Importe Calculado</u>	<u>Importe prerreduc.</u>	<u>Admisibilidad y compromisos</u>	<u>Presentación tardía</u>	<u>Omisión declaración</u>	<u>Condicionabilidad</u>	<u>PROPUESTO</u>	<u>IMPORTE (Euros)</u>		
								<u>FEADER (Eje 2)</u>	<u>MAPA</u>	<u>CAGPDS</u>
	0,00	0,00	0,00	0,00	0,00	0,00	0,00	0,00	0,00	0,00
							TOTAL	0,00	0,00	0,00

DATOS AGRICULTURA

RESUMEN DE UNIDADES

<u>Cód</u>	<u>GRUPO DE PAGO</u>	<u>Sup. Dec. Admisible (ha)</u>	<u>Sup. Comprometida (ha)</u>	<u>Sup. ajustada compromiso (1) (ha)</u>	<u>% sobredec.</u>	<u>SUP. PROPUESTA (ha)</u>	<u>Importe Declarado</u>	<u>Importe Topado</u>	<u>Importe Propuesto</u>	<u>Importe tras sobredec.</u>
	AGRICULTURA - SIN SUPERFICIE DETERMINADA	0,00		0,00	0,00	0,00	0,00	0,00	0,00	0,00
	TOTAL	0,00		0,00		0,00	0,00	0,00	0,00	0,00

RESUMEN DE PAGOS

<u>Propuesto</u>	<u>PROPUESTO</u>	<u>IMPORTE (Euros)</u>		
		<u>FEADER (Eje 2)</u>	<u>MAPA</u>	<u>CAGPDS</u>
	0,00	0,00	0,00	0,00

APLICACIÓN DE REDUCCIONES Y SANCIONES

<u>Importe Calculado</u>	<u>Importe prerreduc.</u>	<u>Admisibilidad y compromisos</u>	<u>Presentación tardía</u>	<u>Omisión declaración</u>	<u>Condicionabilidad</u>	<u>PROPUESTO</u>	<u>IMPORTE (Euros)</u>			
							<u>FEADER (Eje 2)</u>	<u>MAPA</u>	<u>CAGPDS</u>	
0,00	0,00	0,00	0,00	0,00	0,00	0,00	0,00	0,00	0,00	
						TOTAL	0,00	0,00	0,00	0,00



(1) Superficie declarada admisible ajustada con la superficie comprometida.
 (2) Factor de penalización valorando el alcance para el tipo de compromiso.
 (3) Solicita agricultura y tiene compromisos vigentes.
 (4) Solicita ganadería y tiene compromisos vigentes.

<u>APELLIDOS Y NOMBRE / RAZÓN SOCIAL</u>	<u>NIF</u>	<u>EXPEDIENTE</u>	<u>SOLICITA AGRICULT. (3)</u>	<u>SOLICITA GANADER. (4)</u>	<u>ANUALIDAD DE PAGO</u>
CORCHON ALVAREZ EUDALDO	****2123*	1105092	SI	NO	6ª

DATOS MANTENIMIENTO

IMPORTE POR ANUALIDAD

	<u>2015</u>	<u>2016</u>	<u>2017</u>	<u>2018</u>	<u>2019</u>	<u>2020</u>
IMPORTE MÁXIMO SUBVENCIONABLE	5.323,73 €	5.323,73 €	5.323,73 €	5.323,73 €	5.323,73 €	5.323,73 €
IMPORTE MEDIO DE TRANSFERENCIA (€/ha)	143,03 €	143,03 €	143,03 €	143,03 €	143,03 €	143,03 €

RESUMEN DE UNIDADES

<u>Cód</u>	<u>GRUPO DE PAGO</u>	<u>Sup. Dec. Admisible (ha)</u>	<u>Sup. Comprometida (ha)</u>	<u>Sup. ajustada compromiso (1) (ha)</u>	<u>% sobredec.</u>	<u>SUP. PROPUESTA (ha)</u>	<u>Importe Declarado</u>	<u>Importe Topado</u>	<u>Importe Propuesto</u>	<u>Importe tras sobredec.</u>
58	FRUTALES SECANO	16,00		15,86	0,00	15,86	3.429,57	3.713,20	3.429,57	3.429,57
59	HERBÁCEOS	9,87		9,84	0,00	9,84	1.487,51	1.610,53	1.487,51	1.487,51
64	HERBÁCEOS NO ELEGIBLES	11,52		11,52	0,00	11,52	0,00	0,00	0,00	0,00
TOTAL		37,39	37,22	37,22		37,22	4.917,08	5.323,73	4.917,08	4.917,08

APLICACIÓN DE REDUCCIONES Y SANCIONES

	<u>Importe Calculado</u>	<u>Importe prerreduc.</u>	<u>Admisibilidad y compromisos</u>	<u>Presentación tardía</u>	<u>Omisión declaración</u>	<u>Condicionabilidad</u>	<u>PROPUESTO</u>	<u>IMPORTE (Euros)</u>		
								<u>FEADER (Eje 2)</u>	<u>MAPA</u>	<u>CAGPDS</u>
AGRICULTURA	4.917,08	4.917,08	0,00	0,00	0,00	0,00	4.917,08	3.687,81	528,59	700,68
TOTAL							4.917,08	3.687,81	528,59	700,68

RECINTOS PROPUESTOS

<u>REE.</u>	<u>REFERENCIA SIGPAC</u>	<u>CULTIVO DESCRIPCIÓN CULTIVO</u>	<u>S/R</u>	<u>G.PAGO</u>	<u>PEND. MEDIA (%)</u>	<u>SUP. ADMISIBLE (ha)</u>	<u>SUP. COMPROM. (ha)</u>	<u>SUP. AJUSTADA COMPROM. (1) (ha)</u>	<u>SUP. CONY. SIGPAC (ha)</u>	<u>SUP. CERTIE. (ha)</u>	<u>SUP. CAMPO (ha)</u>	<u>SUP. CAMPO DETER. CULT. DECLARADO (ha)</u>	<u>SUP. DEC. REDUCIDA (ha)</u>	<u>SUP. PROPUESTA (ha)</u>
-750116	04-037-045-00016-00001	8000 AVENA-SIN VARIEDAD	S	59	5,10	4,16	8,61	4,15		4,16			4,15	4,15
1700000005031215	04-037-042-00014-00001	8000 AVENA-SIN VARIEDAD	S	59	6,55	0,23	0,22	0,22		0,23			0,22	0,22
1700000005031216	04-037-045-00016-00001	1000 TRIGO BLANDO-SIN VARIEDAD	S	59	5,10	4,47	8,61	4,46		4,48			4,46	4,46
1700000005031217	04-037-045-00020-00001	8000 AVENA-SIN VARIEDAD	S	59	7,42	1,01	1,01	1,01		1,01			1,01	1,01
1700000005031218	04-037-057-00002-00001	20901 BARBECHO TRADICIONAL-SIN CUBIERTA VEGETAL	S	64	4,65	9,88	9,88	9,88		9,88			9,88	9,88
1700000005031219	04-037-057-00002-00002	20901 BARBECHO TRADICIONAL-SIN CUBIERTA VEGETAL	S	64	9,63	0,18	0,18	0,18		0,18			0,18	0,18
1700000005031220	04-037-045-00016-00002	20901 BARBECHO TRADICIONAL-SIN CUBIERTA VEGETAL	S	64	4,42	1,46	1,46	1,46		1,46			1,46	1,46
1700000005031238	04-037-058-00061-00002	104020 ALMENDROS-GUARA	S	58	9,30	7,46	7,46	7,46		7,46			7,46	7,46
1700000005031239	04-037-058-00063-00003	104020 ALMENDROS-GUARA	S	58	15,61	4,15	4,01	4,01		4,15			4,01	4,01
1700000005031241	04-037-058-00062-00003	104008 ALMENDROS-CONSTANTI	S	58	8,67	2,43	2,43	2,43		2,43			2,43	2,43
1700000005031242	04-037-058-00063-00017	104020 ALMENDROS-GUARA	S	58	23,08	0,22	0,22	0,22		0,22			0,22	0,22
1700000005031245	04-037-058-00177-00001	104008 ALMENDROS-CONSTANTI	S	58	7,90	1,74	1,74	1,74		1,74			1,74	1,74

DATOS AGRICULTURA

RESUMEN DE UNIDADES

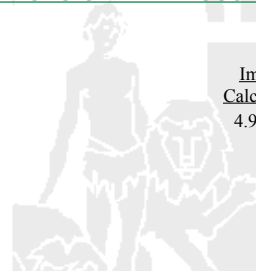
<u>Cód</u>	<u>GRUPO DE PAGO</u>	<u>Sup. Dec. Admisible (ha)</u>	<u>Sup. Comprometida (ha)</u>	<u>Sup. ajustada compromiso (1) (ha)</u>	<u>% sobredec.</u>	<u>SUP. PROPUESTA (ha)</u>	<u>Importe Declarado</u>	<u>Importe Topado</u>	<u>Importe Propuesto</u>	<u>Importe tras sobredec.</u>
58	FRUTALES SECANO	16,00		15,86	0,00	15,86	3.429,57	3.713,20	3.429,57	3.429,57
59	HERBÁCEOS	9,87		9,84	0,00	9,84	1.487,51	1.610,53	1.487,51	1.487,51
64	HERBÁCEOS NO ELEGIBLES	11,52		11,52	0,00	11,52	0,00	0,00	0,00	0,00
TOTAL		37,39	37,22	37,22		37,22	4.917,08	5.323,73	4.917,08	4.917,08

RESUMEN DE PAGOS

	<u>IMPORTE (Euros)</u>			
	<u>PROPUESTO</u>	<u>FEADER (Eje 2)</u>	<u>MAPA</u>	<u>CAGPDS</u>
Propuesto a pagar	4.917,08	3.687,81	528,59	700,68

APLICACIÓN DE REDUCCIONES Y SANCIONES

<u>Importe Calculado</u>	<u>Importe prerreduc.</u>	<u>Admisibilidad y compromisos</u>	<u>Presentación tardía</u>	<u>Omisión declaración</u>	<u>Condicionabilidad</u>	<u>IMPORTE (Euros)</u>			
						<u>PROPUESTO</u>	<u>FEADER (Eje 2)</u>	<u>MAPA</u>	<u>CAGPDS</u>
4.917,08	4.917,08	0,00	0,00	0,00	0,00	4.917,08	3.687,81	528,59	700,68
TOTAL						4.917,08	3.687,81	528,59	700,68



(1) Superficie declarada admisible ajustada con la superficie comprometida.
 (2) Factor de penalización valorando el alcance para el tipo de compromiso.
 (3) Solicita agricultura y tiene compromisos vigentes.
 (4) Solicita ganadería y tiene compromisos vigentes.

<u>APELLIDOS Y NOMBRE / RAZÓN SOCIAL</u>	<u>NIF</u>	<u>EXPEDIENTE</u>	<u>SOLICITA AGRICULT. (3)</u>	<u>SOLICITA GANADER. (4)</u>	<u>ANUALIDAD DE PAGO</u>
CORRAL GARCIA JUAN JOSE	****3768*	1251871	SI	NO	6ª

DATOS MANTENIMIENTO

IMPORTE POR ANUALIDAD

	2015	2016	2017	2018	2019	2020
IMPORTE MÁXIMO SUBVENCIONABLE	0,00 €	0,00 €	0,00 €	0,00 €	0,00 €	1.483,41 €
IMPORTE MEDIO DE TRANSFERENCIA (€/ha)	0,00 €	0,00 €	0,00 €	0,00 €	0,00 €	216,24 €

RESUMEN DE UNIDADES

Cód	GRUPO DE PAGO	Sup. Dec. Admisible (ha)	Sup. Comprometida (ha)	Sup. ajustada compromiso (1) (ha)	% sobredec.	SUP. PROPUESTA (ha)	Importe Declarado	Importe Topado	Importe Propuesto	Importe tras sobredec.
58	FRUTALES SECANO	6,86		6,86	0,00	6,86	1.483,41	1.483,41	1.483,41	1.483,41
	TOTAL	6,86	6,86	6,86		6,86	1.483,41	1.483,41	1.483,41	1.483,41

APLICACIÓN DE REDUCCIONES Y SANCIONES

AGRICULTURA	Importe Calculado	Importe prereduc.	Admisibilidad y compromisos	Presentación tardía	Omisión declaración	Condicionabilidad	PROPUESTO	IMPORTE (Euros)		
								FEADER (Eje 2)	MAPA	CAGPDS
	1.483,41	1.483,41	0,00	0,00	0,00	0,00	1.483,41	1.112,56	159,47	211,38
TOTAL							1.483,41	1.112,56	159,47	211,38

RECINTOS PROPUESTOS

REF.	REFERENCIA SIGPAC	CULTIVO DESCRIPCIÓN CULTIVO	S/R	G.PAGO	PEND. MEDIA (%)	SUP. DEC. ADMISIBLE (ha)	SUP. COMPROM. (ha)	SUP. AJUSTADA COMPROM. (1) (ha)	SUP. CONV. SIGPAC (ha)	SUP. CERTIF. (ha)	SUP. CAMPO (ha)	SUP. CAMPO DECLARADO (ha)	SUP. DEC. REDUCIDA (ha)	SUP. PROPUESTA (ha)
1700000002679900	04-092-015-00249-00021	104013 ALMENDROS-FERRADUEL	S	58	11,55	0,03	0,03	0,03	0,03	0,03			0,03	0,03
1700000002679901	04-092-015-00249-00019	104013 ALMENDROS-FERRADUEL	S	58	12,86	0,60	0,60	0,60	0,60	0,60			0,60	0,60
1700000002679902	04-092-015-00249-00018	104013 ALMENDROS-FERRADUEL	S	58	13,90	6,23	6,23	6,23	6,23	6,23			6,23	6,23

DATOS AGRICULTURA

RESUMEN DE UNIDADES

Cód	GRUPO DE PAGO	Sup. Dec. Admisible (ha)	Sup. Comprometida (ha)	Sup. ajustada compromiso (1) (ha)	% sobredec.	SUP. PROPUESTA (ha)	Importe Declarado	Importe Topado	Importe Propuesto	Importe tras sobredec.
58	FRUTALES SECANO	6,86		6,86	0,00	6,86	1.483,41	1.483,41	1.483,41	1.483,41
	TOTAL	6,86	6,86	6,86		6,86	1.483,41	1.483,41	1.483,41	1.483,41

RESUMEN DE PAGOS

Propuesto a pagar	IMPORTE (Euros)		
	PROPUESTO	FEADER (Eje 2)	MAPA
1.483,41	1.112,56	159,47	211,38

APLICACIÓN DE REDUCCIONES Y SANCIONES

AGRICULTURA	Importe Calculado	Importe prereduc.	Admisibilidad y compromisos	Presentación tardía	Omisión declaración	Condicionabilidad	PROPUESTO	IMPORTE (Euros)		
								FEADER (Eje 2)	MAPA	CAGPDS
	1.483,41	1.483,41	0,00	0,00	0,00	0,00	1.483,41	1.112,56	159,47	211,38
TOTAL							1.483,41	1.112,56	159,47	211,38



(1) Superficie declarada admisible ajustada con la superficie comprometida.
 (2) Factor de penalización valorando el alcance para el tipo de compromiso.
 (3) Solicita agricultura y tiene compromisos vigentes.
 (4) Solicita ganadería y tiene compromisos vigentes.

<u>APELLIDOS Y NOMBRE / RAZÓN SOCIAL</u>	<u>NIF</u>	<u>EXPEDIENTE</u>	<u>SOLICITA AGRICULT. (3)</u>	<u>SOLICITA GANADER. (4)</u>	<u>ANUALIDAD DE PAGO</u>
CORTES ALIAGA MARIA LUCIA	****5306*	1148878	SI	NO	6ª

DATOS MANTENIMIENTO

IMPORTE POR ANUALIDAD

	2015	2016	2017	2018	2019	2020
IMPORTE MÁXIMO SUBVENCIONABLE	3.117,16 €	3.117,16 €	3.114,91 €	3.114,91 €	3.114,91 €	3.114,91 €
IMPORTE MEDIO DE TRANSFERENCIA (€/ha)	224,90 €	224,90 €	224,90 €	224,90 €	224,90 €	224,90 €

RESUMEN DE UNIDADES

Cód	GRUPO DE PAGO	Sup. Dec. Admisible (ha)	Sup. Comprometida (ha)	Sup. ajustada compromiso (1) (ha)	% sobredec.	SUP. PROPUESTA (ha)	Importe Declarado	Importe Topado	Importe Propuesto	Importe tras sobredec.
57	FRUTALES REGADÍO	0,55		0,55	0,00	0,55	192,31	195,11	192,31	192,31
58	FRUTALES SECANO	12,96		12,96	0,00	12,96	2.802,47	2.843,33	2.802,47	2.802,47
TOTAL		13,51	13,85	13,51		13,51	2.994,78	3.038,44	2.994,78	2.994,78

APLICACIÓN DE REDUCCIONES Y SANCIONES

AGRICULTURA	Importe Calculado	Importe prereduc.	Admisibilidad y compromisos	Presentación tardía	Omisión declaración	Condicionabilidad	PROPUESTO	IMPORTE (Euros)		
								FEADER (Eje 2)	MAPA	CAGPDS
	2.994,78	2.994,78	0,00	0,00	0,00	0,00	2.994,78	2.246,09	321,94	426,75
TOTAL							2.994,78	2.246,09	321,94	426,75

RECINTOS PROPUESTOS

REF.	REFERENCIA SIGPAC	CULTIVO DESCRIPCIÓN CULTIVO	S/R	G.PAGO	PEND. MEDIA (%)	SUP. DEC. ADMISIBLE (ha)	SUP. COMPROM. (ha)	SUP. AJUSTADA COMPR.(1) (ha)	SUP. CONV. SIGPAC (ha)	SUP. CERTIF. (ha)	SUP. CAMPO (ha)	SUP. CAMPO DETER. CULT. DECLARADO (ha)	SUP. DEC. REDUCIDA (ha)	SUP. PROPUESTA (ha)
1700000003037160	04-059-008-00057-00001	104007 ALMENDROS-COMUNA	R	57	18,78	0,21	0,21	0,21		0,21			0,21	0,21
1700000003037161	04-059-008-00282-00007	104007 ALMENDROS-COMUNA	S	58	39,52	0,26	0,26	0,26		0,26			0,26	0,26
1700000003037162	04-059-008-00071-00010	104007 ALMENDROS-COMUNA	R	57	8,35	0,34	0,69	0,34		0,34			0,34	0,34
1700000003037163	04-059-008-00091-00022	104007 ALMENDROS-COMUNA	S	58	22,52	0,90	0,90	0,90		0,90			0,90	0,90
1700000003037165	04-059-008-00091-00020	104007 ALMENDROS-COMUNA	S	58	32,94	0,11	0,11	0,11		0,11			0,11	0,11
1700000003037166	04-059-008-00084-00002	104007 ALMENDROS-COMUNA	S	58	11,23	0,81	0,81	0,81		0,81			0,81	0,81
1700000003037167	04-059-008-00091-00018	104007 ALMENDROS-COMUNA	S	58	30,53	3,43	3,43	3,43		3,43			3,43	3,43
1700000003037168	04-059-008-00091-00015	104007 ALMENDROS-COMUNA	S	58	36,44	0,37	0,37	0,37		0,37			0,37	0,37
1700000003037169	04-059-008-00091-00016	104007 ALMENDROS-COMUNA	S	58	47,92	0,68	0,68	0,68		0,68			0,68	0,68
1700000003037170	04-059-008-00091-00017	104007 ALMENDROS-COMUNA	S	58	21,29	0,86	0,86	0,86		0,86			0,86	0,86
1700000003037171	04-059-008-00282-00009	104007 ALMENDROS-COMUNA	S	58	19,78	2,58	2,58	2,58		2,58			2,58	2,58
1700000003037172	04-059-008-00056-00001	104007 ALMENDROS-COMUNA	S	58	28,66	0,37	0,37	0,37		0,37			0,37	0,37
1700000003037173	04-059-006-00046-00006	104007 ALMENDROS-COMUNA	S	58	22,10	0,71	0,71	0,71		0,71			0,71	0,71
1700000003037174	04-059-007-00057-00005	104007 ALMENDROS-COMUNA	S	58	10,09	1,22	1,22	1,22		1,22			1,22	1,22
1700000003037175	04-059-007-00060-00002	104007 ALMENDROS-COMUNA	S	58	19,47	0,30	0,30	0,30		0,30			0,30	0,30
1700000003037176	04-059-007-00060-00003	104007 ALMENDROS-COMUNA	S	58	20,43	0,36	0,36	0,36		0,36			0,36	0,36

DATOS AGRICULTURA

RESUMEN DE UNIDADES

Cód	GRUPO DE PAGO	Sup. Dec. Admisible (ha)	Sup. Comprometida (ha)	Sup. ajustada compromiso (1) (ha)	% sobredec.	SUP. PROPUESTA (ha)	Importe Declarado	Importe Topado	Importe Propuesto	Importe tras sobredec.
57	FRUTALES REGADÍO	0,55		0,55	0,00	0,55	192,31	195,11	192,31	192,31
58	FRUTALES SECANO	12,96		12,96	0,00	12,96	2.802,47	2.843,33	2.802,47	2.802,47
TOTAL		13,51	13,85	13,51		13,51	2.994,78	3.038,44	2.994,78	2.994,78

RESUMEN DE PAGOS

Propuesto a pagar	IMPORTE (Euros)			
	PROPUESTO	FEADER (Eje 2)	MAPA	CAGPDS
	2.994,78	2.246,09	321,94	426,75

APLICACIÓN DE REDUCCIONES Y SANCIONES

Importe Calculado	Importe prereduc.	Admisibilidad y compromisos	Presentación tardía	Omisión declaración	Condicionabilidad	PROPUESTO	IMPORTE (Euros)		
							FEADER (Eje 2)	MAPA	CAGPDS
2.994,78	2.994,78	0,00	0,00	0,00	0,00	2.994,78	2.246,09	321,94	426,75
TOTAL						2.994,78	2.246,09	321,94	426,75



(1) Superficie declarada admisible ajustada con la superficie comprometida.
 (2) Factor de penalización valorando el alcance para el tipo de compromiso.
 (3) Solicita agricultura y tiene compromisos vigentes.
 (4) Solicita ganadería y tiene compromisos vigentes.

<u>APELLIDOS Y NOMBRE / RAZÓN SOCIAL</u>	<u>NIF</u>	<u>EXPEDIENTE</u>	<u>SOLICITA AGRICULT. (3)</u>	<u>SOLICITA GANADER. (4)</u>	<u>ANUALIDAD DE PAGO</u>
CORTES FUENTES JUAN	****5397*	1101840	SI	NO	6ª

DATOS MANTENIMIENTO

IMPORTE POR ANUALIDAD

	<u>2015</u>	<u>2016</u>	<u>2017</u>	<u>2018</u>	<u>2019</u>	<u>2020</u>
IMPORTE MÁXIMO SUBVENCIONABLE	5.473,03 €	5.473,03 €	5.473,03 €	5.473,03 €	5.473,03 €	5.284,90 €
IMPORTE MEDIO DE TRANSFERENCIA (€/ha)	216,24 €	216,24 €	216,24 €	216,24 €	216,24 €	216,24 €

RESUMEN DE UNIDADES

<u>Cód</u>	<u>GRUPO DE PAGO</u>	<u>Sup. Dec. Admisible (ha)</u>	<u>Sup. Comprometida (ha)</u>	<u>Sup. ajustada compromiso (1) (ha)</u>	<u>% sobredec.</u>	<u>SUP. PROPUESTA (ha)</u>	<u>Importe Declarado</u>	<u>Importe Topado</u>	<u>Importe Propuesto</u>	<u>Importe tras sobredec.</u>
58	FRUTALES SECANO	24,52		24,43	0,00	24,43	5.282,74	5.282,74	5.282,74	5.282,74
	TOTAL	24,52	24,44	24,43		24,43	5.282,74	5.282,74	5.282,74	5.282,74

APLICACIÓN DE REDUCCIONES Y SANCIONES

<u>AGRICULTURA</u>	<u>Importe Calculado</u>	<u>Importe prereduc.</u>	<u>Admisibilidad y compromisos</u>	<u>Presentación tardía</u>	<u>Omisión declaración</u>	<u>Condicionabilidad</u>	<u>PROPUESTO</u>	<u>IMPORTE (Euros)</u>		
								<u>FEADER (Eje 2)</u>	<u>MAPA</u>	<u>CAGPDS</u>
	5.282,74	5.282,74	0,00	0,00	0,00	0,00	5.282,74	3.962,06	567,89	752,79
TOTAL							5.282,74	3.962,06	567,89	752,79

RECINTOS PROPUESTOS

<u>REF.</u>	<u>REFERENCIA SIGPAC</u>	<u>CULTIVO DESCRIPCIÓN CULTIVO</u>	<u>S/R</u>	<u>G.PAGO</u>	<u>PEND. MEDIA (%)</u>	<u>SUP. DEC. ADMISIBLE (ha)</u>	<u>SUP. COMPROM. (ha)</u>	<u>SUP. AJUSTADA COMPROM. (1) (ha)</u>	<u>SUP. CONV. SIGPAC (ha)</u>	<u>SUP. CERTIF. (ha)</u>	<u>SUP. CAMPO (ha)</u>	<u>SUP. CAMPO DETER. CULT. DECLARADO (ha)</u>	<u>SUP. DEC. REDUCIDA (ha)</u>	<u>SUP. PROPUESTA (ha)</u>
-698174	04-059-026-00532-00062	104020 ALMENDROS-GUARA	S	58	19,76	0,78	0,78	0,78	0,78	0,78			0,78	0,78
-698173	04-059-026-00532-00058	104020 ALMENDROS-GUARA	S	58	22,89	0,70	0,69	0,69	0,69	0,70			0,69	0,69
-698172	04-059-026-00532-00012	104020 ALMENDROS-GUARA	S	58	29,14	0,07	7,60	0,07	0,07	0,07			0,07	0,07
-698168	04-059-026-00060-00010	104020 ALMENDROS-GUARA	S	58	30,82	1,01	1,90	1,01	1,01	1,01			1,01	1,01
1700000004802286	04-059-007-00054-00001	104020 ALMENDROS-GUARA	S	58	7,05	1,37	1,37	1,37		1,37			1,37	1,37
1700000004802287	04-059-007-00058-00006	104020 ALMENDROS-GUARA	S	58	11,96	0,32	0,53	0,32		0,35			0,32	0,32
1700000004802289	04-059-026-00061-00012	104020 ALMENDROS-GUARA	S	58	33,25	7,53	7,60	7,53	7,53	7,56			7,53	7,53
1700000004802290	04-059-026-00061-00063	104020 ALMENDROS-GUARA	S	58	24,97	0,55	0,54	0,54	0,54	0,55			0,54	0,54
1700000004802292	04-059-007-00059-00002	104020 ALMENDROS-GUARA	S	58	12,27	0,18	0,16	0,16		0,18			0,16	0,16
1700000004802293	04-059-007-00058-00006	104020 ALMENDROS-GUARA	S	58	11,96	0,17	0,53	0,17		0,18			0,17	0,17
1700000004802294	04-059-007-00088-00001	104020 ALMENDROS-GUARA	S	58	7,53	0,60	0,58	0,58		0,60			0,58	0,58
1700000004802295	04-059-025-00283-00005	104020 ALMENDROS-GUARA	S	58	28,61	0,35	0,34	0,34		0,35			0,34	0,34
1700000004802296	04-059-025-00292-00011	104020 ALMENDROS-GUARA	S	58	32,22	3,47	3,46	3,46	3,46	3,47			3,46	3,46
1700000004802297	04-059-007-00096-00001	104020 ALMENDROS-GUARA	S	58	29,17	1,54	1,53	1,53		1,54			1,53	1,53
1700000004802298	04-059-008-00070-00010	104020 ALMENDROS-GUARA	S	58	31,68	2,19	2,19	2,19		2,19			2,19	2,19
1700000004802299	04-059-026-00061-00010	104020 ALMENDROS-GUARA	S	58	29,14	0,88	1,90	0,88	0,88	0,88			0,88	0,88
1700000004802300	04-059-026-00061-00011	104020 ALMENDROS-GUARA	S	58	36,78	2,75	2,75	2,75		2,75			2,75	2,75
1700000004802302	04-059-026-00061-00006	104020 ALMENDROS-GUARA	S	58	26,56	0,06	0,06	0,06		0,06			0,06	0,06

DATOS AGRICULTURA

RESUMEN DE UNIDADES

<u>Cód</u>	<u>GRUPO DE PAGO</u>	<u>Sup. Dec. Admisible (ha)</u>	<u>Sup. Comprometida (ha)</u>	<u>Sup. ajustada compromiso (1) (ha)</u>	<u>% sobredec.</u>	<u>SUP. PROPUESTA (ha)</u>	<u>Importe Declarado</u>	<u>Importe Topado</u>	<u>Importe Propuesto</u>	<u>Importe tras sobredec.</u>
58	FRUTALES SECANO	24,52		24,43	0,00	24,43	5.282,74	5.282,74	5.282,74	5.282,74
	TOTAL	24,52	24,44	24,43		24,43	5.282,74	5.282,74	5.282,74	5.282,74

RESUMEN DE PAGOS

<u>Propuesto a pagar</u>	<u>IMPORTE (Euros)</u>			
	<u>PROPUESTO</u>	<u>FEADER (Eje 2)</u>	<u>MAPA</u>	<u>CAGPDS</u>
	5.282,74	3.962,06	567,89	752,79

APLICACIÓN DE REDUCCIONES Y SANCIONES

<u>Importe Calculado</u>	<u>Importe prereduc.</u>	<u>Admisibilidad y compromisos</u>	<u>Presentación tardía</u>	<u>Omisión declaración</u>	<u>Condicionabilidad</u>	<u>PROPUESTO</u>	<u>IMPORTE (Euros)</u>		
							<u>FEADER (Eje 2)</u>	<u>MAPA</u>	<u>CAGPDS</u>
5.282,74	5.282,74	0,00	0,00	0,00	0,00	5.282,74	3.962,06	567,89	752,79
TOTAL						5.282,74	3.962,06	567,89	752,79



(1) Superficie declarada admisible ajustada con la superficie comprometida.
 (2) Factor de penalización valorando el alcance para el tipo de compromiso.
 (3) Solicita agricultura y tiene compromisos vigentes.
 (4) Solicita ganadería y tiene compromisos vigentes.

INCIDENCIAS

INCIDENCIA DESCRIPCIÓN

85031 Solicita recinto que no está comprometido para la operación.
Ref:1700000004802301 Recinto:04-059-025-09012-012 Cultivo:104020 ALMENDROS-GUARA Secano



(1) Superficie declarada admisible ajustada con la superficie comprometida.
(2) Factor de penalización valorando el alcance para el tipo de compromiso.
(3) Solicita agricultura y tiene compromisos vigentes.
(4) Solicita ganadería y tiene compromisos vigentes.

<u>APELLIDOS Y NOMBRE / RAZÓN SOCIAL</u>	<u>NIF</u>	<u>EXPEDIENTE</u>	<u>SOLICITA AGRICULT. (3)</u>	<u>SOLICITA GANADER. (4)</u>	<u>ANUALIDAD DE PAGO</u>
CORTES RUIZ GERMAN	****1613*	1245986	SI	NO	6ª

DATOS MANTENIMIENTO

IMPORTE POR ANUALIDAD

	2015	2016	2017	2018	2019	2020
IMPORTE MÁXIMO SUBVENCIONABLE	0,00 €	0,00 €	0,00 €	0,00 €	919,60 €	919,60 €
IMPORTE MEDIO DE TRANSFERENCIA (€/ha)	0,00 €	0,00 €	0,00 €	0,00 €	349,66 €	349,66 €

RESUMEN DE UNIDADES

Cód	GRUPO DE PAGO	Sup. Dec. Admisible (ha)	Sup. Comprometida (ha)	Sup. ajustada compromiso (1) (ha)	% sobredec.	SUP. PROPUESTA (ha)	Importe Declarado	Importe Topado	Importe Propuesto	Importe tras sobredec.
57	FRUTALES REGADÍO	2,63		2,63	0,00	2,63	919,61	919,60	919,60	919,60
	TOTAL	2,63	2,63	2,63		2,63	919,61	919,60	919,60	919,60

APLICACIÓN DE REDUCCIONES Y SANCIONES

	Importe Calculado	Importe prereduc.	Admisibilidad y compromisos	Presentación tardía	Omisión declaración	Condicionalidad	PROPUESTO	IMPORTE (Euros)		
								FEADER (Eje 2)	MAPA	CAGPDS
AGRICULTURA	919,60	919,60	0,00	0,00	0,00	0,00	919,60	689,70	98,86	131,04
TOTAL							919,60	689,70	98,86	131,04

RECINTOS PROPUESTOS

REF.	REFERENCIA SIGPAC	CULTIVO DESCRIPCIÓN CULTIVO	S/R	G.PAGO	PEND. MEDIA (%)	SUP. DEC. ADMISIBLE (ha)	SUP. COMPROM. (ha)	SUP. AJUSTADA COMPROM. (1) (ha)	SUP. CONV. SIGPAC (ha)	SUP. CERTIF. (ha)	SUP. CAMPO (ha)	SUP. CAMPO DECLARADO (ha)	SUP. DEC. REDUCIDA (ha)	SUP. PROPUESTA (ha)
1700000006115991	04-053-023-00462-00001	206004 NARANJO-NAVELINA	R	57	2,64	0,41	0,41	0,41	0,41	0,41			0,41	0,41
1700000006115992	04-053-023-00164-00002	206004 NARANJO-NAVELINA	R	57	9,44	0,31	0,31	0,31	0,31	0,31			0,31	0,31
1700000006115993	04-053-023-00494-00001	206004 NARANJO-NAVELINA	R	57	1,73	0,44	0,44	0,44	0,44	0,44			0,44	0,44
1700000006115994	04-053-023-00481-00005	206004 NARANJO-NAVELINA	R	57	2,02	1,47	1,47	1,47	1,47	1,47			1,47	1,47

DATOS AGRICULTURA

RESUMEN DE UNIDADES

Cód	GRUPO DE PAGO	Sup. Dec. Admisible (ha)	Sup. Comprometida (ha)	Sup. ajustada compromiso (1) (ha)	% sobredec.	SUP. PROPUESTA (ha)	Importe Declarado	Importe Topado	Importe Propuesto	Importe tras sobredec.
57	FRUTALES REGADÍO	2,63		2,63	0,00	2,63	919,61	919,60	919,60	919,60
	TOTAL	2,63	2,63	2,63		2,63	919,61	919,60	919,60	919,60

RESUMEN DE PAGOS

Propuesto a pagar	IMPORTE (Euros)			
	PROPUESTO	FEADER (Eje 2)	MAPA	CAGPDS
919,60	689,70	98,86	131,04	

APLICACIÓN DE REDUCCIONES Y SANCIONES

Importe Calculado	Importe prereduc.	Admisibilidad y compromisos	Presentación tardía	Omisión declaración	Condicionalidad	PROPUESTO	IMPORTE (Euros)		
							FEADER (Eje 2)	MAPA	CAGPDS
919,60	919,60	0,00	0,00	0,00	0,00	919,60	689,70	98,86	131,04
TOTAL						919,60	689,70	98,86	131,04

INCIDENCIAS

INCIDENCIA DESCRIPCIÓN

- 85031 Solicita recinto que no está comprometido para la operación.
 Ref:1700000006115990 Recinto:04-053-022-00063-001 Cultivo:208003 POMELO-STAR RUBY Regadío
 Ref:1700000006115998 Recinto:04-053-022-00064-001 Cultivo:208003 POMELO-STAR RUBY Regadío
 Ref:1700000006116000 Recinto:04-053-023-00147-001 Cultivo:208003 POMELO-STAR RUBY Regadío
 Ref:-475525 Recinto:04-053-023-00148-005 Cultivo:206001 NARANJO-LANE LATE Regadío
 Ref:-475557 Recinto:04-053-023-00148-005 Cultivo:206004 NARANJO-NAVELINA Regadío
 Ref:-475556 Recinto:04-053-023-00148-005 Cultivo:208003 POMELO-STAR RUBY Regadío
 Ref:4591840 Recinto:04-053-023-00148-009 Cultivo:208003 POMELO-STAR RUBY Regadío

(1) Superficie declarada admisible ajustada con la superficie comprometida.
 (2) Factor de penalización valorando el alcance para el tipo de compromiso.
 (3) Solicita agricultura y tiene compromisos vigentes.
 (4) Solicita ganadería y tiene compromisos vigentes.

<u>APELLIDOS Y NOMBRE / RAZÓN SOCIAL</u>	<u>NIF</u>	<u>EXPEDIENTE</u>	<u>SOLICITA AGRICULT. (3)</u>	<u>SOLICITA GANADER. (4)</u>	<u>ANUALIDAD DE PAGO</u>
CORTES SOLBAS JOSE LUIS	****6143*	1195510	SI	NO	6ª

DATOS MANTENIMIENTO

IMPORTE POR ANUALIDAD

	<u>2015</u>	<u>2016</u>	<u>2017</u>	<u>2018</u>	<u>2019</u>	<u>2020</u>
IMPORTE MÁXIMO SUBVENCIONABLE	227,28 €	227,28 €	227,28 €	227,28 €	227,28 €	227,28 €
IMPORTE MEDIO DE TRANSFERENCIA (€/ha)	349,66 €	349,66 €	349,66 €	349,66 €	349,66 €	349,66 €

RESUMEN DE UNIDADES

<u>Cód</u>	<u>GRUPO DE PAGO</u>	<u>Sup. Dec. Admisible (ha)</u>	<u>Sup. Comprometida (ha)</u>	<u>Sup. ajustada compromiso (1) (ha)</u>	<u>% sobredec.</u>	<u>SUP. PROPUESTA (ha)</u>	<u>Importe Declarado</u>	<u>Importe Topado</u>	<u>Importe Propuesto</u>	<u>Importe tras sobredec.</u>
57	FRUTALES REGADIÓ	0,65		0,65	0,00	0,65	227,28	227,28	227,28	227,28
	TOTAL	0,65	0,65	0,65		0,65	227,28	227,28	227,28	227,28

APLICACIÓN DE REDUCCIONES Y SANCIONES

<u>AGRICULTURA</u>	<u>Importe Calculado</u>	<u>Importe prereduc.</u>	<u>Admisibilidad y compromisos</u>	<u>Presentación tardía</u>	<u>Omisión declaración</u>	<u>Condicionabilidad</u>	<u>PROPUESTO</u>	<u>IMPORTE (Euros)</u>		
								<u>FEADER (Eje 2)</u>	<u>MAPA</u>	<u>CAGPDS</u>
	227,28	227,28	0,00	0,00	0,00	0,00	227,28	170,46	24,43	32,39
TOTAL							227,28	170,46	24,43	32,39

RECINTOS PROPUESTOS

<u>REF.</u>	<u>REFERENCIA SIGPAC</u>	<u>CULTIVO DESCRIPCIÓN CULTIVO</u>	<u>S/R</u>	<u>G.PAGO</u>	<u>PEND. MEDIA (%)</u>	<u>SUP. DEC. ADMISIBLE (ha)</u>	<u>SUP. COMPROM. (ha)</u>	<u>SUP. AJUSTADA COMPROM. (1) (ha)</u>	<u>SUP. CONV. SIGPAC (ha)</u>	<u>SUP. CERTIF. (ha)</u>	<u>SUP. CAMPO (ha)</u>	<u>SUP. CAMPO DECLARADO (ha)</u>	<u>SUP. DEC. REDUCIDA (ha)</u>	<u>SUP. PROPUESTA (ha)</u>
1700000004697439	04-091-007-00176-00001	206001 NARANJO-LANE LATE	R	57	13,40	0,09	0,09	0,09		0,09			0,09	0,09
1700000004697441	04-091-008-00061-00001	206001 NARANJO-LANE LATE	R	57	28,57	0,29	0,29	0,29		0,29			0,29	0,29
1700000004697442	04-091-009-00020-00001	206008 NARANJO-SALUSTIANA	R	57	3,27	0,27	0,27	0,27		0,27			0,27	0,27

DATOS AGRICULTURA

RESUMEN DE UNIDADES

<u>Cód</u>	<u>GRUPO DE PAGO</u>	<u>Sup. Dec. Admisible (ha)</u>	<u>Sup. Comprometida (ha)</u>	<u>Sup. ajustada compromiso (1) (ha)</u>	<u>% sobredec.</u>	<u>SUP. PROPUESTA (ha)</u>	<u>Importe Declarado</u>	<u>Importe Topado</u>	<u>Importe Propuesto</u>	<u>Importe tras sobredec.</u>
57	FRUTALES REGADIÓ	0,65		0,65	0,00	0,65	227,28	227,28	227,28	227,28
	TOTAL	0,65	0,65	0,65		0,65	227,28	227,28	227,28	227,28

RESUMEN DE PAGOS

<u>IMPORTE (Euros)</u>				
	<u>PROPUESTO</u>	<u>FEADER (Eje 2)</u>	<u>MAPA</u>	<u>CAGPDS</u>
Propuesto a pagar	227,28	170,46	24,43	32,39

APLICACIÓN DE REDUCCIONES Y SANCIONES

<u>Importe Calculado</u>	<u>Importe prereduc.</u>	<u>Admisibilidad y compromisos</u>	<u>Presentación tardía</u>	<u>Omisión declaración</u>	<u>Condicionabilidad</u>	<u>PROPUESTO</u>	<u>IMPORTE (Euros)</u>		
							<u>FEADER (Eje 2)</u>	<u>MAPA</u>	<u>CAGPDS</u>
227,28	227,28	0,00	0,00	0,00	0,00	227,28	170,46	24,43	32,39
TOTAL						227,28	170,46	24,43	32,39



(1) Superficie declarada admisible ajustada con la superficie comprometida.
 (2) Factor de penalización valorando el alcance para el tipo de compromiso.
 (3) Solicita agricultura y tiene compromisos vigentes.
 (4) Solicita ganadería y tiene compromisos vigentes.

<u>APELLIDOS Y NOMBRE / RAZÓN SOCIAL</u>	<u>NIF</u>	<u>EXPEDIENTE</u>	<u>SOLICITA AGRICULT. (3)</u>	<u>SOLICITA GANADER. (4)</u>	<u>ANUALIDAD DE PAGO</u>
CORTIJO EL RETIRO C.B.	****0194*	1245890	SI	NO	6ª

DATOS MANTENIMIENTO

IMPORTE POR ANUALIDAD

	<u>2015</u>	<u>2016</u>	<u>2017</u>	<u>2018</u>	<u>2019</u>	<u>2020</u>
IMPORTE MÁXIMO SUBVENCIONABLE	0,00 €	0,00 €	0,00 €	0,00 €	825,20 €	825,20 €
IMPORTE MEDIO DE TRANSFERENCIA (€/ha)	0,00 €	0,00 €	0,00 €	0,00 €	349,66 €	349,66 €

RESUMEN DE UNIDADES

<u>Cód</u>	<u>GRUPO DE PAGO</u>	<u>Sup. Dec. Admisible (ha)</u>	<u>Sup. Comprometida (ha)</u>	<u>Sup. ajustada compromiso (1) (ha)</u>	<u>% sobredec.</u>	<u>SUP. PROPUESTA (ha)</u>	<u>Importe Declarado</u>	<u>Importe Topado</u>	<u>Importe Propuesto</u>	<u>Importe tras sobredec.</u>
57	FRUTALES REGADÍO	2,36		2,36	0,00	2,36	825,20	825,20	825,20	825,20
	TOTAL	2,36	2,36	2,36		2,36	825,20	825,20	825,20	825,20

APLICACIÓN DE REDUCCIONES Y SANCIONES

	<u>Importe Calculado</u>	<u>Importe prereduc.</u>	<u>Admisibilidad y compromisos</u>	<u>Presentación tardía</u>	<u>Omisión declaración</u>	<u>Condicionabilidad</u>	<u>PROPUESTO</u>	<u>IMPORTE (Euros)</u>		
								<u>FEADER (Eje 2)</u>	<u>MAPA</u>	<u>CAGPDS</u>
AGRICULTURA	825,20	825,20	0,00	0,00	0,00	0,00	825,20	618,90	88,71	117,59
TOTAL							825,20	618,90	88,71	117,59

RECINTOS PROPUESTOS

<u>REF.</u>	<u>REFERENCIA SIGPAC</u>	<u>CULTIVO DESCRIPCIÓN CULTIVO</u>	<u>S/R G.PAGO</u>	<u>PEND. MEDIA (%)</u>	<u>SUP. DEC. ADMISIBLE (ha)</u>	<u>SUP. COMPROM. (ha)</u>	<u>SUP. AJUSTADA COMPROM. (1) (ha)</u>	<u>SUP. CONV. SIGPAC (ha)</u>	<u>SUP. CERTIF. (ha)</u>	<u>SUP. CAMPO (ha)</u>	<u>SUP. CAMPO DECLARADO (ha)</u>	<u>SUP. DEC. REDUCIDA (ha)</u>	<u>SUP. PROPUESTA (ha)</u>
1700000002780993	04-047-003-00004-00003	206235 NARANJO-CASTELLANA	R 57	2,22	2,36	2,36	2,36		2,36			2,36	2,36

DATOS AGRICULTURA

RESUMEN DE UNIDADES

<u>Cód</u>	<u>GRUPO DE PAGO</u>	<u>Sup. Dec. Admisible (ha)</u>	<u>Sup. Comprometida (ha)</u>	<u>Sup. ajustada compromiso (1) (ha)</u>	<u>% sobredec.</u>	<u>SUP. PROPUESTA (ha)</u>	<u>Importe Declarado</u>	<u>Importe Topado</u>	<u>Importe Propuesto</u>	<u>Importe tras sobredec.</u>
57	FRUTALES REGADÍO	2,36		2,36	0,00	2,36	825,20	825,20	825,20	825,20
	TOTAL	2,36	2,36	2,36		2,36	825,20	825,20	825,20	825,20

RESUMEN DE PAGOS

	<u>PROPUESTO</u>	<u>IMPORTE (Euros)</u>		
		<u>FEADER (Eje 2)</u>	<u>MAPA</u>	<u>CAGPDS</u>
Propuesto a pagar	825,20	618,90	88,71	117,59

APLICACIÓN DE REDUCCIONES Y SANCIONES

	<u>Importe Calculado</u>	<u>Importe prereduc.</u>	<u>Admisibilidad y compromisos</u>	<u>Presentación tardía</u>	<u>Omisión declaración</u>	<u>Condicionabilidad</u>	<u>PROPUESTO</u>	<u>IMPORTE (Euros)</u>		
								<u>FEADER (Eje 2)</u>	<u>MAPA</u>	<u>CAGPDS</u>
	825,20	825,20	0,00	0,00	0,00	0,00	825,20	618,90	88,71	117,59
TOTAL							825,20	618,90	88,71	117,59

INCIDENCIAS

INCIDENCIA DESCRIPCIÓN

- 85031 Solicita recinto que no está comprometido para la operación.
Ref:1700000002780995 Recinto:04-047-003-09000-002 Cultivo:206003 NARANJO-NAVELATE Regadio
- Ref:1700000002780994 Recinto:04-047-003-09000-002 Cultivo:206003 NARANJO-NAVELATE Regadio
- Ref:1700000002780996 Recinto:04-047-021-00015-001 Cultivo:206003 NARANJO-NAVELATE Regadio



(1) Superficie declarada admisible ajustada con la superficie comprometida.
(2) Factor de penalización valorando el alcance para el tipo de compromiso.
(3) Solicita agricultura y tiene compromisos vigentes.
(4) Solicita ganadería y tiene compromisos vigentes.

<u>APELLIDOS Y NOMBRE / RAZÓN SOCIAL</u>	<u>NIF</u>	<u>EXPEDIENTE</u>	<u>SOLICITA AGRICULT. (3)</u>	<u>SOLICITA GANADER. (4)</u>	<u>ANUALIDAD DE PAGO</u>
CORTIJO SEÑORITA AMELIA,S.L.	****0800*	1181236	SI	NO	6ª

DATOS MANTENIMIENTO

IMPORTE POR ANUALIDAD

	<u>2015</u>	<u>2016</u>	<u>2017</u>	<u>2018</u>	<u>2019</u>	<u>2020</u>
IMPORTE MÁXIMO SUBVENCIONABLE	1.948,32 €	1.948,32 €	1.948,32 €	1.948,32 €	1.948,32 €	1.939,67 €
IMPORTE MEDIO DE TRANSFERENCIA (€/ha)	216,24 €	216,24 €	216,24 €	216,24 €	216,24 €	216,24 €

RESUMEN DE UNIDADES

<u>Cód</u>	<u>GRUPO DE PAGO</u>	<u>Sup. Dec. Admisible (ha)</u>	<u>Sup. Comprometida (ha)</u>	<u>Sup. ajustada compromiso (1) (ha)</u>	<u>% sobredec.</u>	<u>SUP. PROPUESTA (ha)</u>	<u>Importe Declarado</u>	<u>Importe Topado</u>	<u>Importe Propuesto</u>	<u>Importe tras sobredec.</u>
58	FRUTALES SECANO	8,97		8,97	0,00	8,97	1.939,67	1.939,67	1.939,67	1.939,67
	TOTAL	8,97	8,97	8,97		8,97	1.939,67	1.939,67	1.939,67	1.939,67

APLICACIÓN DE REDUCCIONES Y SANCIONES

<u>AGRICULTURA</u>	<u>Importe Calculado</u>	<u>Importe prerreduc.</u>	<u>Admisibilidad y compromisos</u>	<u>Presentación tardía</u>	<u>Omisión declaración</u>	<u>Condicionabilidad</u>	<u>PROPUESTO</u>	<u>IMPORTE (Euros)</u>			
								<u>FEADER (Eje 2)</u>	<u>MAPA</u>	<u>CAGPDS</u>	
	1.939,67	1.939,67	0,00	0,00	0,00	0,00	1.939,67	1.454,75	208,51	276,41	
							TOTAL	1.939,67	1.454,75	208,51	276,41

RECINTOS PROPUESTOS

<u>REF.</u>	<u>REFERENCIA SIGPAC</u>	<u>CULTIVO DESCRIPCIÓN CULTIVO</u>	<u>S/R G.PAGO</u>	<u>PEND. MEDIA (%)</u>	<u>SUP. DEC. ADMISIBLE (ha)</u>	<u>SUP. COMPROM. (ha)</u>	<u>SUP. AJUSTADA COMPROM. (1) (ha)</u>	<u>SUP. CONV. SIGPAC (ha)</u>	<u>SUP. CERTIF. (ha)</u>	<u>SUP. CAMPO (ha)</u>	<u>SUP. CAMPO DETER. CULT. DECLARADO (ha)</u>	<u>SUP. DEC. REDUCIDA (ha)</u>	<u>SUP. PROPUESTA (ha)</u>
1700000006001492	04-059-009-00339-00002	104007 ALMENDROS-COMUNA	S 58	32,31	0,28	0,28	0,28	0,28	0,28			0,28	0,28
1700000006001494	04-059-008-00072-00018	104007 ALMENDROS-COMUNA	S 58	23,50	0,35	0,35	0,35	0,35	0,35			0,35	0,35
1700000006001495	04-059-009-00339-00001	104007 ALMENDROS-COMUNA	S 58	28,03	0,24	0,24	0,24	0,24	0,24			0,24	0,24
1700000006001496	04-059-008-00080-00003	104007 ALMENDROS-COMUNA	S 58	19,63	1,19	1,19	1,19	1,19	1,19			1,19	1,19
1700000006001497	04-059-008-00024-00003	104007 ALMENDROS-COMUNA	S 58	20,68	0,83	0,83	0,83	0,83	0,83			0,83	0,83
1700000006001498	04-059-007-00094-00003	104007 ALMENDROS-COMUNA	S 58	13,55	0,26	0,26	0,26	0,26	0,26			0,26	0,26
1700000006001499	04-059-008-00072-00002	104007 ALMENDROS-COMUNA	S 58	11,08	1,54	1,54	1,54	1,54	1,54			1,54	1,54
1700000006001500	04-059-008-00072-00001	104007 ALMENDROS-COMUNA	S 58	10,03	0,22	0,22	0,22	0,22	0,22			0,22	0,22
1700000006001502	04-059-005-00213-00005	104007 ALMENDROS-COMUNA	S 58	24,97	0,49	0,49	0,49	0,49	0,49			0,49	0,49
1700000006001503	04-059-005-00187-00002	104007 ALMENDROS-COMUNA	S 58	6,64	0,95	0,95	0,95	0,95	0,95			0,95	0,95
1700000006001505	04-059-009-00339-00003	104007 ALMENDROS-COMUNA	S 58	26,00	0,31	0,31	0,31	0,31	0,31			0,31	0,31
1700000006001506	04-059-007-00056-00001	104024 ALMENDROS-MARCONA	S 58	4,52	0,51	0,51	0,51	0,51	0,51			0,51	0,51
1700000006001507	04-059-007-00073-00001	104024 ALMENDROS-MARCONA	S 58	9,23	1,80	1,80	1,80	1,80	1,80			1,80	1,80

DATOS AGRICULTURA

RESUMEN DE UNIDADES

<u>Cód</u>	<u>GRUPO DE PAGO</u>	<u>Sup. Dec. Admisible (ha)</u>	<u>Sup. Comprometida (ha)</u>	<u>Sup. ajustada compromiso (1) (ha)</u>	<u>% sobredec.</u>	<u>SUP. PROPUESTA (ha)</u>	<u>Importe Declarado</u>	<u>Importe Topado</u>	<u>Importe Propuesto</u>	<u>Importe tras sobredec.</u>
58	FRUTALES SECANO	8,97		8,97	0,00	8,97	1.939,67	1.939,67	1.939,67	1.939,67
	TOTAL	8,97	8,97	8,97		8,97	1.939,67	1.939,67	1.939,67	1.939,67

RESUMEN DE PAGOS

<u>Propuesto a pagar</u>	<u>IMPORTE (Euros)</u>			
	<u>PROPUESTO</u>	<u>FEADER (Eje 2)</u>	<u>MAPA</u>	<u>CAGPDS</u>
	1.939,67	1.454,75	208,51	276,41

APLICACIÓN DE REDUCCIONES Y SANCIONES

<u>Importe Calculado</u>	<u>Importe prerreduc.</u>	<u>Admisibilidad y compromisos</u>	<u>Presentación tardía</u>	<u>Omisión declaración</u>	<u>Condicionabilidad</u>	<u>PROPUESTO</u>	<u>IMPORTE (Euros)</u>			
							<u>FEADER (Eje 2)</u>	<u>MAPA</u>	<u>CAGPDS</u>	
1.939,67	1.939,67	0,00	0,00	0,00	0,00	1.939,67	1.454,75	208,51	276,41	
						TOTAL	1.939,67	1.454,75	208,51	276,41

INCIDENCIAS

INCIDENCIA DESCRIPCIÓN

85007 Cultivo, variedad, regimen y/o uso del recinto SIGPAC no compatible con la operación (anexo IV.I, Orden 26 mayo 2015)
 Ref:-452760 Recinto:04-059-007-00073-010 Cultivo:206227 NARANJO-ATWOOD NAVEL CAL Secano Uso SIGPAC:CI

(1) Superficie declarada admisible ajustada con la superficie comprometida.
 (2) Factor de penalización valorando el alcance para el tipo de compromiso.
 (3) Solicita agricultura y tiene compromisos vigentes.
 (4) Solicita ganadería y tiene compromisos vigentes.

<u>APELLIDOS Y NOMBRE / RAZÓN SOCIAL</u>	<u>NIF</u>	<u>EXPEDIENTE</u>	<u>SOLICITA AGRICULT. (3)</u>	<u>SOLICITA GANADER. (4)</u>	<u>ANUALIDAD DE PAGO</u>
COTES GEA PEDRO	****0243*	1123800	SI	NO	6ª

DATOS MANTENIMIENTO

IMPORTE POR ANUALIDAD

	<u>2015</u>	<u>2016</u>	<u>2017</u>	<u>2018</u>	<u>2019</u>	<u>2020</u>
IMPORTE MÁXIMO SUBVENCIONABLE	6.307,72 €	6.307,72 €	6.307,72 €	6.307,72 €	6.307,72 €	6.307,72 €
IMPORTE MEDIO DE TRANSFERENCIA (€/ha)	216,24 €	216,24 €	216,24 €	216,24 €	216,24 €	216,24 €

RESUMEN DE UNIDADES

<u>Cód</u>	<u>GRUPO DE PAGO</u>	<u>Sup. Dec. Admisible (ha)</u>	<u>Sup. Comprometida (ha)</u>	<u>Sup. ajustada compromiso (1) (ha)</u>	<u>% sobredec.</u>	<u>SUP. PROPUESTA (ha)</u>	<u>Importe Declarado</u>	<u>Importe Topado</u>	<u>Importe Propuesto</u>	<u>Importe tras sobredec.</u>
58	FRUTALES SECANO	29,17		29,17	0,00	29,17	6.307,72	6.307,72	6.307,72	6.307,72
	TOTAL	29,17	29,17	29,17		29,17	6.307,72	6.307,72	6.307,72	6.307,72

APLICACIÓN DE REDUCCIONES Y SANCIONES

	<u>Importe Calculado</u>	<u>Importe prereduc.</u>	<u>Admisibilidad y compromisos</u>	<u>Presentación tardía</u>	<u>Omisión declaración</u>	<u>Condicionabilidad</u>	<u>PROPUESTO</u>	<u>IMPORTE (Euros)</u>		
								<u>FEADER (Eje 2)</u>	<u>MAPA</u>	<u>CAGPDS</u>
AGRICULTURA	6.307,72	6.307,72	0,00	0,00	0,00	0,00	6.307,72	4.730,79	678,08	898,85
TOTAL							6.307,72	4.730,79	678,08	898,85

RECINTOS PROPUESTOS

<u>REF.</u>	<u>REFERENCIA SIGPAC</u>	<u>CULTIVO DESCRIPCIÓN CULTIVO</u>	<u>S/R</u>	<u>G.PAGO</u>	<u>PEND. MEDIA (%)</u>	<u>SUP. DEC. ADMISIBLE (ha)</u>	<u>SUP. COMPROM. (ha)</u>	<u>SUP. AJUSTADA COMPROM. (1) (ha)</u>	<u>SUP. CONV. SIGPAC (ha)</u>	<u>SUP. CERTIF. (ha)</u>	<u>SUP. CAMPO (ha)</u>	<u>SUP. CAMPO DECLARADO (ha)</u>	<u>SUP. DEC. REDUCIDA (ha)</u>	<u>SUP. PROPUESTA (ha)</u>
-779769	04-099-045-00016-00006	104024 ALMENDROS-MARCONA	S	58	26,88	3,53	12,18	3,53	12,18	3,59			3,53	3,53
1700000004670286	04-099-010-00050-00001	104024 ALMENDROS-MARCONA	S	58	17,85	1,42	1,42	1,42		1,42			1,42	1,42
1700000004670288	04-099-045-00010-00002	104007 ALMENDROS-COMUNA	S	58	11,38	1,24	1,24	1,24		1,24			1,24	1,24
1700000004670289	04-099-045-00016-00006	104024 ALMENDROS-MARCONA	S	58	26,88	8,65	12,18	8,65	12,18	8,80			8,65	8,65
1700000004670290	04-099-045-00177-00002	104024 ALMENDROS-MARCONA	S	58	20,70	13,56	13,56	13,56		13,56			13,56	13,56
1700000004670291	04-099-045-00009-00009	104007 ALMENDROS-COMUNA	S	58	11,23	0,77	0,77	0,77		0,77			0,77	0,77

DATOS AGRICULTURA

RESUMEN DE UNIDADES

<u>Cód</u>	<u>GRUPO DE PAGO</u>	<u>Sup. Dec. Admisible (ha)</u>	<u>Sup. Comprometida (ha)</u>	<u>Sup. ajustada compromiso (1) (ha)</u>	<u>% sobredec.</u>	<u>SUP. PROPUESTA (ha)</u>	<u>Importe Declarado</u>	<u>Importe Topado</u>	<u>Importe Propuesto</u>	<u>Importe tras sobredec.</u>
58	FRUTALES SECANO	29,17		29,17	0,00	29,17	6.307,72	6.307,72	6.307,72	6.307,72
	TOTAL	29,17	29,17	29,17		29,17	6.307,72	6.307,72	6.307,72	6.307,72

RESUMEN DE PAGOS

	<u>PROPUESTO</u>	<u>FEADER (Eje 2)</u>	<u>MAPA</u>	<u>CAGPDS</u>
Propuesto a pagar	6.307,72	4.730,79	678,08	898,85

APLICACIÓN DE REDUCCIONES Y SANCIONES

	<u>Importe Calculado</u>	<u>Importe prereduc.</u>	<u>Admisibilidad y compromisos</u>	<u>Presentación tardía</u>	<u>Omisión declaración</u>	<u>Condicionabilidad</u>	<u>PROPUESTO</u>	<u>IMPORTE (Euros)</u>		
								<u>FEADER (Eje 2)</u>	<u>MAPA</u>	<u>CAGPDS</u>
	6.307,72	6.307,72	0,00	0,00	0,00	0,00	6.307,72	4.730,79	678,08	898,85
TOTAL							6.307,72	4.730,79	678,08	898,85



(1) Superficie declarada admisible ajustada con la superficie comprometida.
 (2) Factor de penalización valorando el alcance para el tipo de compromiso.
 (3) Solicita agricultura y tiene compromisos vigentes.
 (4) Solicita ganadería y tiene compromisos vigentes.

<u>APELLIDOS Y NOMBRE / RAZÓN SOCIAL</u>	<u>NIF</u>	<u>EXPEDIENTE</u>	<u>SOLICITA AGRICULT. (3)</u>	<u>SOLICITA GANADER. (4)</u>	<u>ANUALIDAD DE PAGO</u>
COTES NAVARRO ANA MARIA	****1447*	1175392	SI	NO	6ª

DATOS MANTENIMIENTO

IMPORTE POR ANUALIDAD

	<u>2015</u>	<u>2016</u>	<u>2017</u>	<u>2018</u>	<u>2019</u>	<u>2020</u>
IMPORTE MÁXIMO SUBVENCIONABLE	1.338,53 €	1.338,53 €	1.288,79 €	1.288,79 €	1.288,79 €	1.288,79 €
IMPORTE MEDIO DE TRANSFERENCIA (€/ha)	216,24 €	216,24 €	216,24 €	216,24 €	216,24 €	216,24 €

RESUMEN DE UNIDADES

<u>Cód</u>	<u>GRUPO DE PAGO</u>	<u>Sup. Dec. Admisible (ha)</u>	<u>Sup. Comprometida (ha)</u>	<u>Sup. ajustada compromiso (1) (ha)</u>	<u>% sobredec.</u>	<u>SUP. PROPUESTA (ha)</u>	<u>Importe Declarado</u>	<u>Importe Topado</u>	<u>Importe Propuesto</u>	<u>Importe tras sobredec.</u>
58	FRUTALES SECANO	5,99		5,96	0,00	5,96	1.288,79	1.288,79	1.288,79	1.288,79
	TOTAL	5,99	5,96	5,96		5,96	1.288,79	1.288,79	1.288,79	1.288,79

APLICACIÓN DE REDUCCIONES Y SANCIONES

	<u>Importe Calculado</u>	<u>Importe prerreduc.</u>	<u>Admisibilidad y compromisos</u>	<u>Presentación tardía</u>	<u>Omisión declaración</u>	<u>Condicionabilidad</u>	<u>PROPUESTO</u>	<u>IMPORTE (Euros)</u>		
								<u>FEADER (Eje 2)</u>	<u>MAPA</u>	<u>CAGPDS</u>
AGRICULTURA	1.288,79	1.288,79	0,00	0,00	0,00	0,00	1.288,79	966,59	138,54	183,66
TOTAL							1.288,79	966,59	138,54	183,66

RECINTOS PROPUESTOS

<u>REF.</u>	<u>REFERENCIA SIGPAC</u>	<u>CULTIVO DESCRIPCIÓN CULTIVO</u>	<u>S/R</u>	<u>G.PAGO</u>	<u>PEND. MEDIA (%)</u>	<u>SUP. DEC. ADMISIBLE (ha)</u>	<u>SUP. COMPROM. (ha)</u>	<u>SUP. AJUSTADA COMPROM. (1) (ha)</u>	<u>SUP. CONV. SIGPAC (ha)</u>	<u>SUP. CERTIF. (ha)</u>	<u>SUP. CAMPO (ha)</u>	<u>SUP. CAMPO DETER. CULT. DECLARADO (ha)</u>	<u>SUP. DEC. REDUCIDA (ha)</u>	<u>SUP. PROPUESTA (ha)</u>
1700000005182785	04-098-016-00215-00001	104007 ALMENDROS-COMUNA	S	58	16,18	0,25	0,25	0,25	0,25	0,25			0,25	0,25
1700000005182794	04-098-074-00034-00002	104007 ALMENDROS-COMUNA	S	58	26,11	1,31	1,31	1,31	1,31	1,31			1,31	1,31
1700000005182796	04-098-074-00043-00001	104007 ALMENDROS-COMUNA	S	58	18,33	0,22	0,21	0,21	0,21	0,22			0,21	0,21
1700000005182804	04-098-016-00221-00001	104007 ALMENDROS-COMUNA	S	58	11,21	4,21	4,19	4,19	4,19	4,21			4,19	4,19

DATOS AGRICULTURA

RESUMEN DE UNIDADES

<u>Cód</u>	<u>GRUPO DE PAGO</u>	<u>Sup. Dec. Admisible (ha)</u>	<u>Sup. Comprometida (ha)</u>	<u>Sup. ajustada compromiso (1) (ha)</u>	<u>% sobredec.</u>	<u>SUP. PROPUESTA (ha)</u>	<u>Importe Declarado</u>	<u>Importe Topado</u>	<u>Importe Propuesto</u>	<u>Importe tras sobredec.</u>
58	FRUTALES SECANO	5,99		5,96	0,00	5,96	1.288,79	1.288,79	1.288,79	1.288,79
	TOTAL	5,99	5,96	5,96		5,96	1.288,79	1.288,79	1.288,79	1.288,79

RESUMEN DE PAGOS

	<u>PROPUESTO</u>	<u>IMPORTE (Euros)</u>		
		<u>FEADER (Eje 2)</u>	<u>MAPA</u>	<u>CAGPDS</u>
Propuesto a pagar	1.288,79	966,59	138,54	183,66

APLICACIÓN DE REDUCCIONES Y SANCIONES

	<u>Importe Calculado</u>	<u>Importe prerreduc.</u>	<u>Admisibilidad y compromisos</u>	<u>Presentación tardía</u>	<u>Omisión declaración</u>	<u>Condicionabilidad</u>	<u>PROPUESTO</u>	<u>IMPORTE (Euros)</u>		
								<u>FEADER (Eje 2)</u>	<u>MAPA</u>	<u>CAGPDS</u>
	1.288,79	1.288,79	0,00	0,00	0,00	0,00	1.288,79	966,59	138,54	183,66
TOTAL							1.288,79	966,59	138,54	183,66



(1) Superficie declarada admisible ajustada con la superficie comprometida.
 (2) Factor de penalización valorando el alcance para el tipo de compromiso.
 (3) Solicita agricultura y tiene compromisos vigentes.
 (4) Solicita ganadería y tiene compromisos vigentes.

INCIDENCIAS

INCIDENCIA DESCRIPCIÓN

85001	El recinto declarado no cumple con las normas de producción ecológica (artículo 5-1 e), Orden 26 mayo 2015) Ref:1700000005182793 Recinto:04-099-006-00023-003 Cultivo:104007 ALMENDROS-COMUNA Regadío Ref:-121659 Recinto:04-099-006-00027-002 Cultivo:104007 ALMENDROS-COMUNA Regadío Ref:1700000005182788 Recinto:04-099-006-00029-001 Cultivo:104007 ALMENDROS-COMUNA Regadío Ref:1700000005182789 Recinto:04-099-006-00030-001 Cultivo:104007 ALMENDROS-COMUNA Regadío Ref:1700000005182790 Recinto:04-099-006-00034-001 Cultivo:104007 ALMENDROS-COMUNA Regadío Ref:1700000005182791 Recinto:04-099-006-00036-001 Cultivo:104007 ALMENDROS-COMUNA Regadío Ref:1700000005182792 Recinto:04-099-006-00037-002 Cultivo:104007 ALMENDROS-COMUNA Regadío
85031	Solicita recinto que no está comprometido para la operación. Ref:1700000005182793 Recinto:04-099-006-00023-003 Cultivo:104007 ALMENDROS-COMUNA Regadío Ref:-121659 Recinto:04-099-006-00027-002 Cultivo:104007 ALMENDROS-COMUNA Regadío Ref:1700000005182788 Recinto:04-099-006-00029-001 Cultivo:104007 ALMENDROS-COMUNA Regadío Ref:1700000005182789 Recinto:04-099-006-00030-001 Cultivo:104007 ALMENDROS-COMUNA Regadío Ref:1700000005182790 Recinto:04-099-006-00034-001 Cultivo:104007 ALMENDROS-COMUNA Regadío Ref:1700000005182791 Recinto:04-099-006-00036-001 Cultivo:104007 ALMENDROS-COMUNA Regadío Ref:1700000005182792 Recinto:04-099-006-00037-002 Cultivo:104007 ALMENDROS-COMUNA Regadío



<u>APELLIDOS Y NOMBRE / RAZÓN SOCIAL</u>	<u>NIF</u>	<u>EXPEDIENTE</u>	<u>SOLICITA AGRICULT. (3)</u>	<u>SOLICITA GANADER. (4)</u>	<u>ANUALIDAD DE PAGO</u>
COTES OLIVER JUAN	****7497*	1230823	SI	NO	6ª

DATOS MANTENIMIENTO

IMPORTE POR ANUALIDAD

	<u>2015</u>	<u>2016</u>	<u>2017</u>	<u>2018</u>	<u>2019</u>	<u>2020</u>
IMPORTE MÁXIMO SUBVENCIONABLE	0,00 €	703,51 €	1.856,45 €	1.856,45 €	1.835,18 €	1.835,18 €
IMPORTE MEDIO DE TRANSFERENCIA (€/ha)	0,00 €	94,81 €	96,69 €	96,69 €	96,69 €	96,69 €

RESUMEN DE UNIDADES

<u>Cód</u>	<u>GRUPO DE PAGO</u>	<u>Sup. Dec. Admisible (ha)</u>	<u>Sup. Comprometida (ha)</u>	<u>Sup. ajustada compromiso (1) (ha)</u>	<u>% sobredec.</u>	<u>SUP. PROPUESTA (ha)</u>	<u>Importe Declarado</u>	<u>Importe Topado</u>	<u>Importe Propuesto</u>	<u>Importe tras sobredec.</u>
58	FRUTALES SECANO	4,92		4,91	0,00	4,91	1.061,74	785,77	785,77	785,77
59	HERBÁCEOS	9,38		9,38	0,00	9,38	1.417,97	1.049,41	1.049,41	1.049,41
64	HERBÁCEOS NO ELEGIBLES	4,69		4,69	0,00	4,69	0,00	0,00	0,00	0,00
TOTAL		18,99	18,98	18,98		18,98	2.479,71	1.835,18	1.835,18	1.835,18

APLICACIÓN DE REDUCCIONES Y SANCIONES

	<u>Importe Calculado</u>	<u>Importe prerreduc.</u>	<u>Admisibilidad y compromisos</u>	<u>Presentación tardía</u>	<u>Omisión declaración</u>	<u>Condicionidad</u>	<u>PROPUESTO</u>	<u>IMPORTE (Euros)</u>		
								<u>FEADER (Eje 2)</u>	<u>MAPA</u>	<u>CAGPDS</u>
AGRICULTURA	1.835,18	1.835,18	0,00	0,00	0,00	0,00	1.835,18	1.376,39	197,28	261,51
TOTAL							1.835,18	1.376,39	197,28	261,51

RECINTOS PROPUESTOS

<u>REF.</u>	<u>REFERENCIA SIGPAC</u>	<u>CULTIVO DESCRIPCIÓN CULTIVO</u>	<u>S/R</u>	<u>G.PAGO</u>	<u>PEND. MEDIA (%)</u>	<u>SUP. DEC. ADMISIBLE (ha)</u>	<u>SUP. COMPROM. (ha)</u>	<u>SUP. AJUSTADA COMPROM. (1) (ha)</u>	<u>SUP. CONY. SIGPAC (ha)</u>	<u>SUP. CERTIE. (ha)</u>	<u>SUP. CAMPO (ha)</u>	<u>SUP. CAMPO DETER. CULT. DECLARADO (ha)</u>	<u>SUP. DEC. REDUCIDA (ha)</u>	<u>SUP. PROPUESTA (ha)</u>
1700000007015632	04-063-018-00011-00001	5000 CEBADA-SIN VARIEDAD	S	59	3,46	0,20	0,20	0,20	0,20	0,20			0,20	0,20
1700000007015635	04-063-018-00046-00001	52000 VEZA-SIN VARIEDAD	S	59	1,58	3,20	3,20	3,20	3,20	3,20			3,20	3,20
1700000007015637	04-063-018-00047-00001	104020 ALMENDROS-GUARA	S	58	1,86	0,87	0,87	0,87	0,87	0,87			0,87	0,87
1700000007015638	04-063-019-00067-00001	52000 VEZA-SIN VARIEDAD	S	59	1,76	0,54	0,54	0,54	0,54	0,54			0,54	0,54
1700000007015643	04-063-018-00029-00001	5000 CEBADA-SIN VARIEDAD	S	59	1,57	2,62	2,62	2,62	2,62	2,62			2,62	2,62
1700000007015644	04-063-019-00062-00001	20901 BARBECHO TRADICIONAL-SIN CUBIERTA VEGETAL	S	64	1,59	4,26	4,26	4,26	4,26	4,26			4,26	4,26
1700000007015650	04-063-019-00015-00003	20901 BARBECHO TRADICIONAL-SIN CUBIERTA VEGETAL	S	64	1,45	0,24	0,24	0,24	0,24	0,24			0,24	0,24
1700000007015654	04-063-019-00048-00001	5000 CEBADA-SIN VARIEDAD	S	59	1,88	0,99	0,99	0,99	0,99	0,99			0,99	0,99
1700000007015657	04-063-019-00093-00001	5000 CEBADA-SIN VARIEDAD	S	59	1,91	1,83	1,83	1,83	1,83	1,83			1,83	1,83
1700000007015658	04-063-019-00070-00001	20901 BARBECHO TRADICIONAL-SIN CUBIERTA VEGETAL	S	64	1,75	0,19	0,19	0,19	0,19	0,19			0,19	0,19
1700000007015676	04-063-019-00015-00001	104020 ALMENDROS-GUARA	S	58	2,02	4,05	4,04	4,04	4,04	4,05			4,04	4,04

DATOS AGRICULTURA

RESUMEN DE UNIDADES


<u>Cód</u>	<u>GRUPO DE PAGO</u>	<u>Sup. Dec. Admisible (ha)</u>	<u>Sup. Comprometida (ha)</u>	<u>Sup. ajustada compromiso (1) (ha)</u>	<u>% sobredec.</u>	<u>SUP. PROPUESTA (ha)</u>	<u>Importe Declarado</u>	<u>Importe Topado</u>	<u>Importe Propuesto</u>	<u>Importe tras sobredec.</u>
58	FRUTALES SECANO	4,92		4,91	0,00	4,91	1.061,74	785,77	785,77	785,77
59	HERBÁCEOS	9,38		9,38	0,00	9,38	1.417,97	1.049,41	1.049,41	1.049,41
64	HERBÁCEOS NO ELEGIBLES	4,69		4,69	0,00	4,69	0,00	0,00	0,00	0,00
TOTAL		18,99	18,98	18,98		18,98	2.479,71	1.835,18	1.835,18	1.835,18

RESUMEN DE PAGOS

	<u>PROPUESTO</u>	<u>IMPORTE (Euros)</u>		
		<u>FEADER (Eje 2)</u>	<u>MAPA</u>	<u>CAGPDS</u>
Propuesto a pagar	1.835,18	1.376,39	197,28	261,51

APLICACIÓN DE REDUCCIONES Y SANCIONES

<u>Importe Calculado</u>	<u>Importe prerreduc.</u>	<u>Admisibilidad y compromisos</u>	<u>Presentación tardía</u>	<u>Omisión declaración</u>	<u>Condicionidad</u>	<u>PROPUESTO</u>	<u>IMPORTE (Euros)</u>		
							<u>FEADER (Eje 2)</u>	<u>MAPA</u>	<u>CAGPDS</u>
1.835,18	1.835,18	0,00	0,00	0,00	0,00	1.835,18	1.376,39	197,28	261,51
TOTAL						1.835,18	1.376,39	197,28	261,51



(1) Superficie declarada admisible ajustada con la superficie comprometida.
 (2) Factor de penalización valorando el alcance para el tipo de compromiso.
 (3) Solicita agricultura y tiene compromisos vigentes.
 (4) Solicita ganadería y tiene compromisos vigentes.

<u>APELLIDOS Y NOMBRE / RAZÓN SOCIAL</u>	<u>NIF</u>	<u>EXPEDIENTE</u>	<u>SOLICITA AGRICULT. (3)</u>	<u>SOLICITA GANADER. (4)</u>	<u>ANUALIDAD DE PAGO</u>
CRETU DICU TIBERIUS	****7171*	1249720	SI	NO	6ª

DATOS MANTENIMIENTO

IMPORTE POR ANUALIDAD

	<u>2015</u>	<u>2016</u>	<u>2017</u>	<u>2018</u>	<u>2019</u>	<u>2020</u>
IMPORTE MÁXIMO SUBVENCIONABLE	0,00 €	0,00 €	0,00 €	0,00 €	0,00 €	367,37 €
IMPORTE MEDIO DE TRANSFERENCIA (€/ha)	0,00 €	0,00 €	0,00 €	0,00 €	0,00 €	152,44 €

RESUMEN DE UNIDADES

<u>Cód</u>	<u>GRUPO DE PAGO</u>	<u>Sup. Dec. Admisible (ha)</u>	<u>Sup. Comprometida (ha)</u>	<u>Sup. ajustada compromiso (1) (ha)</u>	<u>% sobredec.</u>	<u>SUP. PROPUESTA (ha)</u>	<u>Importe Declarado</u>	<u>Importe Topado</u>	<u>Importe Propuesto</u>	<u>Importe tras sobredec.</u>
58	FRUTALES SECANO	2,41		2,41	0,00	2,41	521,14	367,37	367,37	367,37
	TOTAL	2,41	2,41	2,41		2,41	521,14	367,37	367,37	367,37

APLICACIÓN DE REDUCCIONES Y SANCIONES

	<u>Importe Calculado</u>	<u>Importe prerreduc.</u>	<u>Admisibilidad y compromisos</u>	<u>Presentación tardía</u>	<u>Omisión declaración</u>	<u>Condicionabilidad</u>	<u>PROPUESTO</u>	<u>IMPORTE (Euros)</u>		
								<u>FEADER (Eje 2)</u>	<u>MAPA</u>	<u>CAGPDS</u>
AGRICULTURA	367,37	367,37	0,00	0,00	0,00	0,00	367,37	275,53	39,49	52,35
TOTAL							367,37	275,53	39,49	52,35

RECINTOS PROPUESTOS

<u>REF.</u>	<u>REFERENCIA SIGPAC</u>	<u>CULTIVO DESCRIPCIÓN CULTIVO</u>	<u>S/R</u>	<u>G. PAGO</u>	<u>PEND. MEDIA (%)</u>	<u>SUP. DEC. ADMISIBLE (ha)</u>	<u>SUP. COMPROM. (ha)</u>	<u>SUP. AJUSTADA COMPROM. (1) (ha)</u>	<u>SUP. CONV. SIGPAC (ha)</u>	<u>SUP. CERTIF. (ha)</u>	<u>SUP. CAMPO (ha)</u>	<u>SUP. CAMPO DECLARADO (ha)</u>	<u>SUP. DEC. REDUCIDA (ha)</u>	<u>SUP. PROPUESTA (ha)</u>
4792729	04-085-001-00046-00006	104020 ALMENDROS-GUARA	S	58	11,10	1,32	1,32	1,32	1,32	1,32			1,32	1,32
4792730	04-085-001-00046-00007	104020 ALMENDROS-GUARA	S	58	3,71	1,09	1,09	1,09	1,09	1,09			1,09	1,09

DATOS AGRICULTURA

RESUMEN DE UNIDADES

<u>Cód</u>	<u>GRUPO DE PAGO</u>	<u>Sup. Dec. Admisible (ha)</u>	<u>Sup. Comprometida (ha)</u>	<u>Sup. ajustada compromiso (1) (ha)</u>	<u>% sobredec.</u>	<u>SUP. PROPUESTA (ha)</u>	<u>Importe Declarado</u>	<u>Importe Topado</u>	<u>Importe Propuesto</u>	<u>Importe tras sobredec.</u>
58	FRUTALES SECANO	2,41		2,41	0,00	2,41	521,14	367,37	367,37	367,37
	TOTAL	2,41	2,41	2,41		2,41	521,14	367,37	367,37	367,37

RESUMEN DE PAGOS

<u>IMPORTE (Euros)</u>			
<u>PROPUESTO</u>	<u>FEADER (Eje 2)</u>	<u>MAPA</u>	<u>CAGPDS</u>
Propuesto a pagar	367,37	275,53	39,49
			52,35

APLICACIÓN DE REDUCCIONES Y SANCIONES

	<u>Importe Calculado</u>	<u>Importe prerreduc.</u>	<u>Admisibilidad y compromisos</u>	<u>Presentación tardía</u>	<u>Omisión declaración</u>	<u>Condicionabilidad</u>	<u>PROPUESTO</u>	<u>IMPORTE (Euros)</u>		
								<u>FEADER (Eje 2)</u>	<u>MAPA</u>	<u>CAGPDS</u>
	367,37	367,37	0,00	0,00	0,00	0,00	367,37	275,53	39,49	52,35
TOTAL							367,37	275,53	39,49	52,35

INCIDENCIAS

INCIDENCIA DESCRIPCIÓN

85031 Solicita recinto que no está comprometido para la operación.
Ref:4792731 Recinto:04-085-001-00056-012 Cultivo:104020 ALMENDROS-GUARA Secano



(1) Superficie declarada admisible ajustada con la superficie comprometida.
(2) Factor de penalización valorando el alcance para el tipo de compromiso.
(3) Solicita agricultura y tiene compromisos vigentes.
(4) Solicita ganadería y tiene compromisos vigentes.

<u>APELLIDOS Y NOMBRE / RAZÓN SOCIAL</u>	<u>NIF</u>	<u>EXPEDIENTE</u>	<u>SOLICITA AGRICULT. (3)</u>	<u>SOLICITA GANADER. (4)</u>	<u>ANUALIDAD DE PAGO</u>
DEUTSCH . ARTUR	****2433*	1235390	SI	NO	

DATOS MANTENIMIENTO

RESUMEN DE UNIDADES

<u>Cód</u>	<u>GRUPO DE PAGO</u>	<u>Sup. Dec. Admisible (ha)</u>	<u>Sup. Comprometida (ha)</u>	<u>Sup. ajustada compromiso (1) (ha)</u>	<u>% sobredec.</u>	<u>SUP. PROPUESTA (ha)</u>	<u>Importe Declarado</u>	<u>Importe Topado</u>	<u>Importe Propuesto</u>	<u>Importe tras sobredec.</u>
	AGRICULTURA - SIN SUPERFICIE DETERMINADA	0,00		0,00	0,00	0,00	0,00	0,00	0,00	0,00
	TOTAL	0,00		0,00		0,00	0,00	0,00	0,00	0,00

APLICACIÓN DE REDUCCIONES Y SANCIONES

<u>AGRICULTURA</u>	<u>Importe Calculado</u>	<u>Importe prerreduc.</u>	<u>Admisibilidad y compromisos</u>	<u>Presentación tardía</u>	<u>Omisión declaración</u>	<u>Condicionabilidad</u>	<u>PROPUESTO</u>	<u>IMPORTE (Euros)</u>		
								<u>FEADER (Eje 2)</u>	<u>MAPA</u>	<u>CAGPDS</u>
	0,00	0,00	0,00	0,00	0,00	0,00	0,00	0,00	0,00	0,00
							TOTAL	0,00	0,00	0,00

DATOS AGRICULTURA

RESUMEN DE UNIDADES

<u>Cód</u>	<u>GRUPO DE PAGO</u>	<u>Sup. Dec. Admisible (ha)</u>	<u>Sup. Comprometida (ha)</u>	<u>Sup. ajustada compromiso (1) (ha)</u>	<u>% sobredec.</u>	<u>SUP. PROPUESTA (ha)</u>	<u>Importe Declarado</u>	<u>Importe Topado</u>	<u>Importe Propuesto</u>	<u>Importe tras sobredec.</u>
	AGRICULTURA - SIN SUPERFICIE DETERMINADA	0,00		0,00	0,00	0,00	0,00	0,00	0,00	0,00
	TOTAL	0,00		0,00		0,00	0,00	0,00	0,00	0,00

RESUMEN DE PAGOS

<u>Propuesto</u>	<u>PROPUESTO</u>	<u>IMPORTE (Euros)</u>		
		<u>FEADER (Eje 2)</u>	<u>MAPA</u>	<u>CAGPDS</u>
	0,00	0,00	0,00	0,00

APLICACIÓN DE REDUCCIONES Y SANCIONES

<u>Importe Calculado</u>	<u>Importe prerreduc.</u>	<u>Admisibilidad y compromisos</u>	<u>Presentación tardía</u>	<u>Omisión declaración</u>	<u>Condicionabilidad</u>	<u>PROPUESTO</u>	<u>IMPORTE (Euros)</u>			
							<u>FEADER (Eje 2)</u>	<u>MAPA</u>	<u>CAGPDS</u>	
0,00	0,00	0,00	0,00	0,00	0,00	0,00	0,00	0,00	0,00	
						TOTAL	0,00	0,00	0,00	0,00



(1) Superficie declarada admisible ajustada con la superficie comprometida.
 (2) Factor de penalización valorando el alcance para el tipo de compromiso.
 (3) Solicita agricultura y tiene compromisos vigentes.
 (4) Solicita ganadería y tiene compromisos vigentes.

<u>APELLIDOS Y NOMBRE / RAZÓN SOCIAL</u>	<u>NIF</u>	<u>EXPEDIENTE</u>	<u>SOLICITA AGRICULT. (3)</u>	<u>SOLICITA GANADER. (4)</u>	<u>ANUALIDAD DE PAGO</u>
DIAZ DIAZ JOSE ANTONIO	****5025*	1213181	SI	NO	6ª

DATOS MANTENIMIENTO

IMPORTE POR ANUALIDAD

	<u>2015</u>	<u>2016</u>	<u>2017</u>	<u>2018</u>	<u>2019</u>	<u>2020</u>
IMPORTE MÁXIMO SUBVENCIONABLE	8.864,43 €	8.862,51 €	8.636,49 €	8.623,08 €	8.609,67 €	8.596,26 €
IMPORTE MEDIO DE TRANSFERENCIA (€/ha)	95,77 €	95,77 €	95,77 €	95,77 €	95,77 €	95,77 €

RESUMEN DE UNIDADES

<u>Cód</u>	<u>GRUPO DE PAGO</u>	<u>Sup. Dec. Admisible (ha)</u>	<u>Sup. Comprometida (ha)</u>	<u>Sup. ajustada compromiso (1) (ha)</u>	<u>% sobredec.</u>	<u>SUP. PROPUESTA (ha)</u>	<u>Importe Declarado</u>	<u>Importe Topado</u>	<u>Importe Propuesto</u>	<u>Importe tras sobredec.</u>
58	FRUTALES SECANO	4,70		4,56	0,00	4,56	986,05	974,03	974,03	974,03
59	HERBÁCEOS	52,30		50,72	0,00	50,72	7.667,34	7.573,88	7.573,88	7.573,88
64	HERBÁCEOS NO ELEGIBLES	35,40		34,34	0,00	34,34	0,00	0,00	0,00	0,00
TOTAL		92,40	89,76	89,62		89,62	8.653,39	8.547,91	8.547,91	8.547,91

APLICACIÓN DE REDUCCIONES Y SANCIONES

	<u>Importe Calculado</u>	<u>Importe prerreduc.</u>	<u>Admisibilidad y compromisos</u>	<u>Presentación tardía</u>	<u>Omisión declaración</u>	<u>Condicionabilidad</u>	<u>PROPUESTO</u>	<u>IMPORTE (Euros)</u>		
								<u>FEADER (Eje 2)</u>	<u>MAPA</u>	<u>CAGPDS</u>
AGRICULTURA	8.547,91	8.547,91	0,00	0,00	0,00	0,00	8.547,91	6.410,93	918,90	1.218,08
TOTAL							8.547,91	6.410,93	918,90	1.218,08



(1) Superficie declarada admisible ajustada con la superficie comprometida.
 (2) Factor de penalización valorando el alcance para el tipo de compromiso.
 (3) Solicita agricultura y tiene compromisos vigentes.
 (4) Solicita ganadería y tiene compromisos vigentes.

RECINTOS PROPUESTOS

REF.	REFERENCIA SIGPAC	CULTIVO DESCRIPCIÓN CULTIVO	S/R	G.PAGO	PEND. MEDIA (%)	SUP. DEC. ADMISIBLE (ha)	SUP. COMPROM. (ha)	SUP. AJUSTADA COMPR.(1) (ha)	SUP. CONY. SIGPAC (ha)	SUP. CERTIE. (ha)	SUP. CAMPO (ha)	SUP. CAMPO DECLARADO (ha)	SUP. DEC. REDUCIDA (ha)	SUP. PROPUESTA (ha)
-744726	04-063-021-00092-00004	8000 AVENA-SIN VARIEDAD	S	59	8,93	5,47	11,97	5,47		5,47			5,47	5,47
-510506	04-063-021-00002-00002	20901 BARBECHO TRADICIONAL-SIN CUBIERTA VEGETAL	S	64	7,44	1,55	11,36	1,55		1,55			1,55	1,55
1700000006349580	04-063-022-00017-00001	1000 TRIGO BLANDO-SIN VARIEDAD	S	59	7,41	3,99	3,99	3,99		3,99			3,99	3,99
1700000006349581	04-063-022-00007-00001	1000 TRIGO BLANDO-SIN VARIEDAD	S	59	10,24	1,47	1,46	1,46		1,47			1,46	1,46
1700000006349582	04-063-021-00010-00002	1000 TRIGO BLANDO-SIN VARIEDAD	S	59	10,18	2,46	2,46	2,46		2,46			2,46	2,46
1700000006349583	04-063-020-00011-00001	8000 AVENA-SIN VARIEDAD	S	59	2,69	0,56	0,55	0,55		0,56			0,55	0,55
1700000006349585	04-063-021-00122-00001	20901 BARBECHO TRADICIONAL-SIN CUBIERTA VEGETAL	S	64	3,05	0,04	0,04	0,04		0,04			0,04	0,04
1700000006349586	04-063-023-00044-00001	1000 TRIGO BLANDO-SIN VARIEDAD	S	59	9,87	0,72	0,72	0,72		0,72			0,72	0,72
1700000006349587	04-063-019-00014-00001	20901 BARBECHO TRADICIONAL-SIN CUBIERTA VEGETAL	S	64	1,91	3,30	3,30	3,30		3,30			3,30	3,30
1700000006349588	04-063-021-00120-00001	20901 BARBECHO TRADICIONAL-SIN CUBIERTA VEGETAL	S	64	7,54	2,21	2,21	2,21		2,21			2,21	2,21
1700000006349589	04-063-023-00105-00003	1000 TRIGO BLANDO-SIN VARIEDAD	S	59	9,02	0,29	0,28	0,28		0,29			0,28	0,28
1700000006349590	04-063-023-00041-00003	1000 TRIGO BLANDO-SIN VARIEDAD	S	59	10,67	0,85	0,85	0,85		0,85			0,85	0,85
1700000006349591	04-063-021-00092-00004	8000 AVENA-SIN VARIEDAD	S	59	8,93	0,41	11,97	0,41		0,41			0,41	0,41
1700000006349592	04-063-021-00110-00001	8000 AVENA-SIN VARIEDAD	S	59	5,70	3,74	3,74	3,74		1,87			3,74	3,74
1700000006349593	04-063-021-00073-00004	1000 TRIGO BLANDO-SIN VARIEDAD	S	59	6,07	5,71	5,68	5,68		5,71			5,68	5,68
1700000006349594	04-063-023-00041-00002	1000 TRIGO BLANDO-SIN VARIEDAD	S	59	8,33	2,68	2,68	2,68		2,68			2,68	2,68
1700000006349595	04-063-023-00046-00001	1000 TRIGO BLANDO-SIN VARIEDAD	S	59	7,56	0,68	0,68	0,68		0,68			0,68	0,68
1700000006349596	04-063-021-00092-00004	1000 TRIGO BLANDO-SIN VARIEDAD	S	59	8,93	0,65	11,97	0,65		0,65			0,65	0,65
1700000006349598	04-063-049-00308-00001	20901 BARBECHO TRADICIONAL-SIN CUBIERTA VEGETAL	R	64	5,27	0,74	0,74	0,74		0,74			0,74	0,74
1700000006349601	04-063-021-00089-00002	20901 BARBECHO TRADICIONAL-SIN CUBIERTA VEGETAL	S	64	12,17	1,52	1,50	1,50		1,52			1,50	1,50
1700000006349602	04-063-021-00092-00004	1000 TRIGO BLANDO-SIN VARIEDAD	S	59	8,93	5,44	11,97	5,44		5,44			5,44	5,44
1700000006349603	04-063-021-00121-00001	20901 BARBECHO TRADICIONAL-SIN CUBIERTA VEGETAL	S	64	7,13	2,21	2,21	2,21		2,21			2,21	2,21
1700000006349604	04-063-021-00002-00002	20901 BARBECHO TRADICIONAL-SIN CUBIERTA VEGETAL	S	64	7,44	9,77	11,36	9,77		9,77			9,77	9,77
1700000006349605	04-063-022-00037-00002	8000 AVENA-SIN VARIEDAD	S	59	6,02	6,94	6,94	6,94		6,94			6,94	6,94
1700000006349606	04-063-022-00050-00001	8000 AVENA-SIN VARIEDAD	S	59	1,39	0,07	0,04	0,04		0,07			0,04	0,04
1700000006349607	04-063-020-00012-00002	20901 BARBECHO TRADICIONAL-SIN CUBIERTA VEGETAL	S	64	2,21	2,15	2,15	2,15		2,15			2,15	2,15
1700000006349608	04-063-020-00013-00002	20901 BARBECHO TRADICIONAL-SIN CUBIERTA VEGETAL	S	64	2,44	1,58	1,58	1,58		1,58			1,58	1,58
1700000006349609	04-063-021-00111-00001	8000 AVENA-SIN VARIEDAD	S	59	2,72	1,53	1,53	1,53		1,53			1,53	1,53
1700000006349610	04-063-023-00001-00001	20901 BARBECHO TRADICIONAL-SIN CUBIERTA VEGETAL	S	64	6,47	1,59	1,59	1,59		1,59			1,59	1,59
1700000006349611	04-063-049-00304-00002	20901 BARBECHO TRADICIONAL-SIN CUBIERTA VEGETAL	S	64	5,27	0,12	0,12	0,12		0,12			0,12	0,12
1700000006349612	04-063-049-00306-00003	20901 BARBECHO TRADICIONAL-SIN CUBIERTA VEGETAL	S	64	5,09	0,25	0,25	0,25		0,25			0,25	0,25
1700000006349613	04-063-021-00061-00001	20901 BARBECHO TRADICIONAL-SIN CUBIERTA VEGETAL	S	64	5,80	0,18	0,18	0,18		0,18			0,18	0,18
1700000006349614	04-063-021-00045-00001	20901 BARBECHO TRADICIONAL-SIN CUBIERTA VEGETAL	S	64	7,22	4,63	4,61	4,61		4,63			4,61	4,61
1700000006349616	04-063-020-00021-00001	8000 AVENA-SIN VARIEDAD	S	59	2,52	1,19	1,19	1,19		1,19			1,19	1,19
1700000006349617	04-063-021-00128-00001	1000 TRIGO BLANDO-SIN VARIEDAD	S	59	2,36	7,36	7,36	7,36		7,36			7,36	7,36
1700000006349618	04-063-021-00135-00001	1000 TRIGO BLANDO-SIN VARIEDAD	S	59	2,62	0,09	0,09	0,09		0,09			0,09	0,09
1700000006349621	04-063-049-00314-00006	20901 BARBECHO TRADICIONAL-SIN CUBIERTA VEGETAL	S	64	6,17	1,04	1,04	1,04		1,04			1,04	1,04
1700000006349622	04-063-021-00087-00002	20901 BARBECHO TRADICIONAL-SIN CUBIERTA VEGETAL	S	64	12,62	2,13	2,13	2,13		2,13			2,13	2,13
1700000006349624	04-063-049-00135-00001	20901 BARBECHO TRADICIONAL-SIN CUBIERTA VEGETAL	R	64	2,96	0,39	0,39	0,39		0,39			0,39	0,39
1700000006349625	04-063-013-00098-00001	104020 ALMENDROS-GUARA	S	58	6,05	0,75	0,75	0,75		0,75			0,75	0,75
1700000006349626	04-063-013-00099-00001	104024 ALMENDROS-MARCONA	S	58	7,42	1,28	1,28	1,28		1,28			1,28	1,28
1700000006349630	04-063-049-00110-00001	104020 ALMENDROS-GUARA	S	58	7,18	0,23	0,22	0,22		0,23			0,22	0,22
1700000006349633	04-063-021-00111-00002	104024 ALMENDROS-MARCONA	S	58	7,97	2,44	2,44	2,44		2,44			2,44	2,44

DATOS AGRICULTURA

RESUMEN DE UNIDADES

Cód	GRUPO DE PAGO	Sup. Dec. Admisible (ha)	Sup. Comprometida (ha)	Sup. ajustada compromiso (1) (ha)	% sobredec.	SUP. PROPUESTA (ha)	Importe Declarado	Importe Topado	Importe Propuesto	Importe tras sobredec.
58	FRUTALES SECANO	4,70		4,56	0,00	4,56	986,05	974,03	974,03	974,03
59	HERBÁCEOS	52,30		50,72	0,00	50,72	7.667,34	7.573,88	7.573,88	7.573,88
64	HERBÁCEOS NO ELEGIBLES	35,40		34,34	0,00	34,34	0,00	0,00	0,00	0,00
	TOTAL	92,40	89,76	89,62		89,62	8.653,39	8.547,91	8.547,91	8.547,91

RESUMEN DE PAGOS

IMPORTE (Euros)			
	PROPUESTO	FEADER (Eje 2)	MAPA
Propuesto a pagar	8.547,91	6.410,93	918,90
			CAGPDS
			1.218,08

APLICACIÓN DE REDUCCIONES Y SANCIONES

IMPORTE (Euros)						
Importe Calculado	Importe prerreduc.	Admisibilidad y compromisos	Presentación tardía	Omisión declaración	Condicionabilidad	PROPUESTO
8.547,91	8.547,91	0,00	0,00	0,00	0,00	8.547,91
						FEADER (Eje 2)
						6.410,93
						MAPA
						918,90
						CAGPDS
						1.218,08

(1) Superficie declarada admisible ajustada con la superficie comprometida.
 (2) Factor de penalización valorando el alcance para el tipo de compromiso.
 (3) Solicita agricultura y tiene compromisos vigentes.
 (4) Solicita ganadería y tiene compromisos vigentes.

TOTAL	8.547,91	6.410,93	918,90	1.218,08
--------------	----------	----------	--------	----------

INCIDENCIAS**INCIDENCIA DESCRIPCIÓN**

- 85002 Recinto declarado que no cumple en su totalidad con las normas de producción ecológica (artículo 5-1 e), Orden 26 mayo 2015)
Ref:1700000006349592 Recinto:04-063-021-00110-001 Cultivo:8000 AVENA-SIN VARIEDAD Secano Sup. Declarada:3,74 Superficie Certificada (Ha):1,87
- 85013 Superficie resuelta para el grupo de pago menor que la mínima requerida (requisito anexo 1, Orden 26 mayo 2015)
Sup. Resuelta:0,14 Grupo de Pago:FRUTALES REGADÍO
- 85014 Recinto afectado por el requisito del cumplimiento de la superficie mínima para el grupo de pago (requisito anexo 1, Orden 26 mayo 2015)
Ref:1700000006349629 Recinto:04-063-049-00039-001 Cultivo:104007 ALMENDROS-COMUNA Regadío Sup. Declarada:0,05 Superficie Resolver:0,05
Ref:1700000006349628 Recinto:04-063-049-00039-002 Cultivo:104007 ALMENDROS-COMUNA Regadío Sup. Declarada:0,09 Superficie Resolver:0,09
- 85031 Solicita recinto que no está comprometido para la operación.
Ref:1700000006349619 Recinto:04-063-021-00136-001 Cultivo:1000 TRIGO BLANDO-SIN VARIEDAD Secano
Ref:1700000006349627 Recinto:04-063-049-00039-003 Cultivo:104007 ALMENDROS-COMUNA Regadío
Ref:1700000006349631 Recinto:04-063-049-00125-001 Cultivo:104024 ALMENDROS-MARCONA Regadío
Ref:1700000006349623 Recinto:04-063-049-00134-001 Cultivo:20901 BARBECHO TRADICIONAL-SIN CUBIERTA VEGETAL Regadío
Ref:1700000006349597 Recinto:04-063-049-00307-001 Cultivo:20901 BARBECHO TRADICIONAL-SIN CUBIERTA VEGETAL Regadío
Ref:1700000006349599 Recinto:04-063-049-00309-001 Cultivo:20901 BARBECHO TRADICIONAL-SIN CUBIERTA VEGETAL Regadío
Ref:1700000006349620 Recinto:04-063-049-00314-008 Cultivo:20901 BARBECHO TRADICIONAL-SIN CUBIERTA VEGETAL Secano



<u>APELLIDOS Y NOMBRE / RAZÓN SOCIAL</u>	<u>NIF</u>	<u>EXPEDIENTE</u>	<u>SOLICITA AGRICULT. (3)</u>	<u>SOLICITA GANADER. (4)</u>	<u>ANUALIDAD DE PAGO</u>
DIAZ GOMEZ ANTONIO	****7152*	1061972	SI	NO	6ª

DATOS MANTENIMIENTO

IMPORTE POR ANUALIDAD

	<u>2015</u>	<u>2016</u>	<u>2017</u>	<u>2018</u>	<u>2019</u>	<u>2020</u>
IMPORTE MÁXIMO SUBVENCIONABLE	391,62 €	391,62 €	391,62 €	391,62 €	391,62 €	391,62 €
IMPORTE MEDIO DE TRANSFERENCIA (€/ha)	349,66 €	349,66 €	349,66 €	349,66 €	349,66 €	349,66 €

RESUMEN DE UNIDADES

<u>Cód</u>	<u>GRUPO DE PAGO</u>	<u>Sup. Dec. Admisible (ha)</u>	<u>Sup. Comprometida (ha)</u>	<u>Sup. ajustada compromiso (1) (ha)</u>	<u>% sobredec.</u>	<u>SUP. PROPUESTA (ha)</u>	<u>Importe Declarado</u>	<u>Importe Topado</u>	<u>Importe Propuesto</u>	<u>Importe tras sobredec.</u>
57	FRUTALES REGADÍO	1,12		1,12	0,00	1,12	391,62	391,62	391,62	391,62
	TOTAL	1,12	1,12	1,12		1,12	391,62	391,62	391,62	391,62

APLICACIÓN DE REDUCCIONES Y SANCIONES

	<u>Importe Calculado</u>	<u>Importe prerreduc.</u>	<u>Admisibilidad y compromisos</u>	<u>Presentación tardía</u>	<u>Omisión declaración</u>	<u>Condicionabilidad</u>	<u>PROPUESTO</u>	<u>IMPORTE (Euros)</u>		
								<u>FEADER (Eje 2)</u>	<u>MAPA</u>	<u>CAGPDS</u>
AGRICULTURA	391,62	391,62	0,00	0,00	0,00	0,00	391,62	293,72	42,10	55,80
TOTAL							391,62	293,72	42,10	55,80

RECINTOS PROPUESTOS

<u>REF.</u>	<u>REFERENCIA SIGPAC</u>	<u>CULTIVO DESCRIPCIÓN CULTIVO</u>	<u>S/R G.PAGO</u>	<u>PEND. MEDIA (%)</u>	<u>SUP. DEC. ADMISIBLE (ha)</u>	<u>SUP. COMPROM. (ha)</u>	<u>SUP. AJUSTADA COMPROM. (1) (ha)</u>	<u>SUP. CONV. SIGPAC (ha)</u>	<u>SUP. CERTIF. (ha)</u>	<u>SUP. CAMPO (ha)</u>	<u>SUP. CAMPO DECLARADO (ha)</u>	<u>SUP. DEC. REDUCIDA (ha)</u>	<u>SUP. PROPUESTA (ha)</u>
1700000002800145	04-047-022-00234-00003	206235 NARANJO-CASTELLANA	R 57	11,09	1,12	1,12	1,12		1,12			1,12	1,12

DATOS AGRICULTURA

RESUMEN DE UNIDADES

<u>Cód</u>	<u>GRUPO DE PAGO</u>	<u>Sup. Dec. Admisible (ha)</u>	<u>Sup. Comprometida (ha)</u>	<u>Sup. ajustada compromiso (1) (ha)</u>	<u>% sobredec.</u>	<u>SUP. PROPUESTA (ha)</u>	<u>Importe Declarado</u>	<u>Importe Topado</u>	<u>Importe Propuesto</u>	<u>Importe tras sobredec.</u>
57	FRUTALES REGADÍO	1,12		1,12	0,00	1,12	391,62	391,62	391,62	391,62
	TOTAL	1,12	1,12	1,12		1,12	391,62	391,62	391,62	391,62

RESUMEN DE PAGOS

	<u>PROPUESTO</u>	<u>FEADER (Eje 2)</u>	<u>MAPA</u>	<u>CAGPDS</u>
Propuesto a pagar	391,62	293,72	42,10	55,80

APLICACIÓN DE REDUCCIONES Y SANCIONES

	<u>Importe Calculado</u>	<u>Importe prerreduc.</u>	<u>Admisibilidad y compromisos</u>	<u>Presentación tardía</u>	<u>Omisión declaración</u>	<u>Condicionabilidad</u>	<u>PROPUESTO</u>	<u>IMPORTE (Euros)</u>		
								<u>FEADER (Eje 2)</u>	<u>MAPA</u>	<u>CAGPDS</u>
	391,62	391,62	0,00	0,00	0,00	0,00	391,62	293,72	42,10	55,80
TOTAL							391,62	293,72	42,10	55,80



(1) Superficie declarada admisible ajustada con la superficie comprometida.
 (2) Factor de penalización valorando el alcance para el tipo de compromiso.
 (3) Solicita agricultura y tiene compromisos vigentes.
 (4) Solicita ganadería y tiene compromisos vigentes.

<u>APELLIDOS Y NOMBRE / RAZÓN SOCIAL</u>	<u>NIF</u>	<u>EXPEDIENTE</u>	<u>SOLICITA AGRICULT. (3)</u>	<u>SOLICITA GANADER. (4)</u>	<u>ANUALIDAD DE PAGO</u>
DIAZ HERNANDEZ ONOFRE	****7790*	1020898	SI	NO	

DATOS MANTENIMIENTO

RESUMEN DE UNIDADES

<u>Cód</u>	<u>GRUPO DE PAGO</u>	<u>Sup. Dec. Admisible (ha)</u>	<u>Sup. Comprometida (ha)</u>	<u>Sup. ajustada compromiso (1) (ha)</u>	<u>% sobredec.</u>	<u>SUP. PROPUESTA (ha)</u>	<u>Importe Declarado</u>	<u>Importe Topado</u>	<u>Importe Propuesto</u>	<u>Importe tras sobredec.</u>
	AGRICULTURA - SIN SUPERFICIE DETERMINADA	0,00		0,00	0,00	0,00	0,00	0,00	0,00	0,00
	TOTAL	0,00		0,00		0,00	0,00	0,00	0,00	0,00

APLICACIÓN DE REDUCCIONES Y SANCIONES

<u>AGRICULTURA</u>	<u>Importe Calculado</u>	<u>Importe prerreduc.</u>	<u>Admisibilidad y compromisos</u>	<u>Presentación tardía</u>	<u>Omisión declaración</u>	<u>Condicionabilidad</u>	<u>PROPUESTO</u>	<u>IMPORTE (Euros)</u>		
								<u>FEADER (Eje 2)</u>	<u>MAPA</u>	<u>CAGPDS</u>
	0,00	0,00	0,00	0,00	0,00	0,00	0,00	0,00	0,00	0,00
							TOTAL	0,00	0,00	0,00

DATOS AGRICULTURA

RESUMEN DE UNIDADES

<u>Cód</u>	<u>GRUPO DE PAGO</u>	<u>Sup. Dec. Admisible (ha)</u>	<u>Sup. Comprometida (ha)</u>	<u>Sup. ajustada compromiso (1) (ha)</u>	<u>% sobredec.</u>	<u>SUP. PROPUESTA (ha)</u>	<u>Importe Declarado</u>	<u>Importe Topado</u>	<u>Importe Propuesto</u>	<u>Importe tras sobredec.</u>
	AGRICULTURA - SIN SUPERFICIE DETERMINADA	0,00		0,00	0,00	0,00	0,00	0,00	0,00	0,00
	TOTAL	0,00		0,00		0,00	0,00	0,00	0,00	0,00

RESUMEN DE PAGOS

<u>Propuesto</u>	<u>PROPUESTO</u>	<u>IMPORTE (Euros)</u>		
		<u>FEADER (Eje 2)</u>	<u>MAPA</u>	<u>CAGPDS</u>
	0,00	0,00	0,00	0,00

APLICACIÓN DE REDUCCIONES Y SANCIONES

<u>Importe Calculado</u>	<u>Importe prerreduc.</u>	<u>Admisibilidad y compromisos</u>	<u>Presentación tardía</u>	<u>Omisión declaración</u>	<u>Condicionabilidad</u>	<u>PROPUESTO</u>	<u>IMPORTE (Euros)</u>			
							<u>FEADER (Eje 2)</u>	<u>MAPA</u>	<u>CAGPDS</u>	
0,00	0,00	0,00	0,00	0,00	0,00	0,00	0,00	0,00	0,00	
						TOTAL	0,00	0,00	0,00	0,00



(1) Superficie declarada admisible ajustada con la superficie comprometida.
 (2) Factor de penalización valorando el alcance para el tipo de compromiso.
 (3) Solicita agricultura y tiene compromisos vigentes.
 (4) Solicita ganadería y tiene compromisos vigentes.

<u>APELLIDOS Y NOMBRE / RAZÓN SOCIAL</u>	<u>NIF</u>	<u>EXPEDIENTE</u>	<u>SOLICITA AGRICULT. (3)</u>	<u>SOLICITA GANADER. (4)</u>	<u>ANUALIDAD DE PAGO</u>
DIAZ MARTINEZ FRANCISCO	****5313*	1164940	SI	NO	6ª

DATOS MANTENIMIENTO

IMPORTE POR ANUALIDAD

	<u>2015</u>	<u>2016</u>	<u>2017</u>	<u>2018</u>	<u>2019</u>	<u>2020</u>
IMPORTE MÁXIMO SUBVENCIONABLE	12.419,37 €	12.419,37 €	11.354,93 €	11.354,93 €	11.354,93 €	11.354,93 €
IMPORTE MEDIO DE TRANSFERENCIA (€/ha)	126,87 €	126,87 €	126,87 €	126,87 €	126,87 €	126,87 €

RESUMEN DE UNIDADES

<u>Cód</u>	<u>GRUPO DE PAGO</u>	<u>Sup. Dec. Admisible (ha)</u>	<u>Sup. Comprometida (ha)</u>	<u>Sup. ajustada compromiso (1) (ha)</u>	<u>% sobredec.</u>	<u>SUP. PROPUESTA (ha)</u>	<u>Importe Declarado</u>	<u>Importe Topado</u>	<u>Importe Propuesto</u>	<u>Importe tras sobredec.</u>
58	FRUTALES SECANO	7,98		7,30	0,00	7,30	1.578,55	1.616,46	1.578,55	1.578,55
59	HERBÁCEOS	69,13		62,91	0,00	62,91	9.510,10	9.738,47	9.510,10	9.510,10
64	HERBÁCEOS NO ELEGIBLES	21,18		19,29	0,00	19,29	0,00	0,00	0,00	0,00
TOTAL		98,29	89,50	89,50		89,50	11.088,65	11.354,93	11.088,65	11.088,65

APLICACIÓN DE REDUCCIONES Y SANCIONES

	<u>Importe Calculado</u>	<u>Importe prerreduc.</u>	<u>Admisibilidad y compromisos</u>	<u>Presentación tardía</u>	<u>Omisión declaración</u>	<u>Condicionabilidad</u>	<u>PROPUESTO</u>	<u>IMPORTE (Euros)</u>		
								<u>FEADER (Eje 2)</u>	<u>MAPA</u>	<u>CAGPDS</u>
AGRICULTURA	11.088,65	11.088,65	0,00	0,00	0,00	0,00	11.088,65	8.316,49	1.192,03	1.580,13
TOTAL							11.088,65	8.316,49	1.192,03	1.580,13



(1) Superficie declarada admisible ajustada con la superficie comprometida.
 (2) Factor de penalización valorando el alcance para el tipo de compromiso.
 (3) Solicita agricultura y tiene compromisos vigentes.
 (4) Solicita ganadería y tiene compromisos vigentes.

RECINTOS PROPUESTOS

REF.	REFERENCIA SIGPAC	CULTIVO DESCRIPCIÓN CULTIVO	S/R	G.PAGO	PEND. MEDIA (%)	SUP. DEC. ADMISIBLE (ha)	SUP. COMPROM. (ha)	SUP. AJUSTADA COMPR.(1) (ha)	SUP. CONY. SIGPAC (ha)	SUP. CERTIE. (ha)	SUP. CAMPO (ha)	SUP. CAMPO DETER. CULT. DECLARADO (ha)	SUP. DEC. REDUCIDA (ha)	SUP. PROPUESTA (ha)
-810271	04-063-031-00050-00001	1000 TRIGO BLANDO-SIN VARIEDAD	S	59	3,24	6,40	17,16	6,40	6,40	6,40			6,40	6,40
-810270	04-063-029-00068-00001	6000 CENTENO-SIN VARIEDAD	S	59	5,82	0,15	0,78	0,13	0,78	0,15			0,13	0,13
-525898	04-063-030-00022-00001	20901 BARBECHO TRADICIONAL-SIN CUBIERTA VEGETAL	S	64	7,57	0,67	2,17	0,67		0,67			0,67	0,67
1700000005821016	04-063-027-00072-00001	8000 AVENA-SIN VARIEDAD	S	59	1,91	0,30	0,30	0,30		0,30			0,30	0,30
1700000005821017	04-063-027-00076-00001	1000 TRIGO BLANDO-SIN VARIEDAD	S	59	12,21	0,55	0,55	0,55		0,55			0,55	0,55
1700000005821018	04-063-027-00069-00001	5000 CEBADA-SIN VARIEDAD	S	59	3,97	2,95	2,95	2,95		2,95			2,95	2,95
1700000005821019	04-063-028-00091-00001	1000 TRIGO BLANDO-SIN VARIEDAD	S	59	6,97	2,68	2,68	2,68		2,68			2,68	2,68
1700000005821020	04-063-027-00003-00001	6000 CENTENO-SIN VARIEDAD	R	59	3,50	0,22	0,22	0,22		0,22			0,22	0,22
1700000005821021	04-063-027-00034-00001	8000 AVENA-SIN VARIEDAD	R	59	1,19	0,30	0,30	0,30		0,30			0,30	0,30
1700000005821022	04-063-025-00150-00001	1000 TRIGO BLANDO-SIN VARIEDAD	S	59	6,24	0,59	0,59	0,59		0,59			0,59	0,59
1700000005821024	04-063-029-00028-00001	8000 AVENA-SIN VARIEDAD	S	59	6,31	3,93	3,93	3,93		3,93			3,93	3,93
1700000005821025	04-063-029-00029-00001	6000 CENTENO-SIN VARIEDAD	S	59	7,93	1,16	1,14	1,14	1,14	1,31			1,14	1,14
1700000005821026	04-063-026-00002-00001	6000 CENTENO-SIN VARIEDAD	S	59	7,28	1,67	1,67	1,67		1,67			1,67	1,67
1700000005821027	04-063-029-00068-00001	6000 CENTENO-SIN VARIEDAD	S	59	5,82	0,78	0,78	0,65	0,78	0,78			0,65	0,65
1700000005821029	04-063-024-00006-00002	20901 BARBECHO TRADICIONAL-SIN CUBIERTA VEGETAL	S	64	8,30	0,64	0,64	0,64		2,40			0,64	0,64
1700000005821030	04-063-027-00077-00001	8000 AVENA-SIN VARIEDAD	S	59	13,66	0,85	0,85	0,85		0,85			0,85	0,85
1700000005821031	04-063-025-00022-00001	1000 TRIGO BLANDO-SIN VARIEDAD	S	59	8,02	0,54	0,54	0,54		0,54			0,54	0,54
1700000005821033	04-063-032-00010-00001	20901 BARBECHO TRADICIONAL-SIN CUBIERTA VEGETAL	S	64	2,72	6,32	6,32	6,32		6,32			6,32	6,32
1700000005821034	18-149-011-00068-00001	8000 AVENA-SIN VARIEDAD	S	59	10,49	0,55	0,55	0,55		0,55			0,55	0,55
1700000005821035	04-063-032-00026-00001	20901 BARBECHO TRADICIONAL-SIN CUBIERTA VEGETAL	S	64	3,18	3,01	3,00	3,00		3,01			3,00	3,00
1700000005821036	04-063-027-00027-00001	1000 TRIGO BLANDO-SIN VARIEDAD	R	59	1,56	1,26	1,26	1,26		1,26			1,26	1,26
1700000005821038	04-063-028-00024-00003	6000 CENTENO-SIN VARIEDAD	S	59	5,00	0,36	0,37	0,36	0,36	0,40			0,36	0,36
1700000005821039	04-063-027-00048-00001	6000 CENTENO-SIN VARIEDAD	R	59	4,96	0,40	0,40	0,40		0,40			0,40	0,40
1700000005821040	04-063-027-00026-00001	1000 TRIGO BLANDO-SIN VARIEDAD	R	59	3,64	0,45	0,44	0,44		0,45			0,44	0,44
1700000005821041	04-063-027-00071-00001	6000 CENTENO-SIN VARIEDAD	S	59	2,73	0,44	0,44	0,44		0,44			0,44	0,44
1700000005821042	04-063-030-00001-00001	1000 TRIGO BLANDO-SIN VARIEDAD	S	59	7,89	0,04	0,04	0,04		0,04			0,04	0,04
1700000005821043	04-063-025-00081-00001	20901 BARBECHO TRADICIONAL-SIN CUBIERTA VEGETAL	S	64	10,16	4,74	4,74	4,74		9,48			4,74	4,74
1700000005821044	04-063-031-00048-00001	1000 TRIGO BLANDO-SIN VARIEDAD	S	59	4,34	0,16	0,16	0,16		0,16			0,16	0,16
1700000005821045	04-063-031-00027-00001	1000 TRIGO BLANDO-SIN VARIEDAD	S	59	5,35	2,00	2,00	2,00		2,00			2,00	2,00
1700000005821046	04-063-030-00022-00001	20901 BARBECHO TRADICIONAL-SIN CUBIERTA VEGETAL	S	64	7,57	1,50	2,17	1,50		1,50			1,50	1,50
1700000005821047	04-063-029-00026-00001	50001 GARBANZOS-GARBANZO DE AGRICULTURA ECOLÓGICA	S	59	2,45	4,00	4,00	4,00		4,00			4,00	4,00
1700000005821048	04-063-027-00005-00001	6000 CENTENO-SIN VARIEDAD	R	59	2,06	0,30	0,30	0,30		0,30			0,30	0,30
1700000005821049	04-063-033-00009-00001	1000 TRIGO BLANDO-SIN VARIEDAD	S	59	3,50	4,60	4,60	4,60		4,60			4,60	4,60
1700000005821050	04-063-026-00007-00001	8000 AVENA-SIN VARIEDAD	S	59	4,53	4,41	4,41	4,41		4,41			4,41	4,41
1700000005821051	18-149-013-00044-00001	20901 BARBECHO TRADICIONAL-SIN CUBIERTA VEGETAL	S	64	7,33	4,30	4,22	4,22		4,30			4,22	4,22
1700000005821052	04-063-032-00028-00001	8000 AVENA-SIN VARIEDAD	S	59	2,63	2,88	2,88	2,88		2,88			2,88	2,88
1700000005821057	04-063-027-00013-00001	6000 CENTENO-SIN VARIEDAD	S	59	1,58	0,22	0,22	0,22		0,22			0,22	0,22
1700000005821059	04-063-029-00014-00001	1000 TRIGO BLANDO-SIN VARIEDAD	S	59	5,66	0,67	0,67	0,67		0,67			0,67	0,67
1700000005821060	04-063-029-00070-00001	6000 CENTENO-SIN VARIEDAD	S	59	7,81	0,68	0,68	0,68		0,68			0,68	0,68
1700000005821062	18-149-013-00220-00001	8000 AVENA-SIN VARIEDAD	S	59	2,52	0,59	0,59	0,59		0,59			0,59	0,59
1700000005821063	18-149-013-00225-00001	8000 AVENA-SIN VARIEDAD	S	59	1,76	0,65	0,65	0,65		0,65			0,65	0,65
1700000005821064	04-063-027-00041-00001	6000 CENTENO-SIN VARIEDAD	R	59	0,92	0,77	0,77	0,77		0,77			0,77	0,77
1700000005821065	04-063-033-00011-00001	5000 CEBADA-SIN VARIEDAD	S	59	1,99	4,32	4,14	4,14		4,43			4,14	4,14
1700000005821066	04-063-029-00076-00003	6000 CENTENO-SIN VARIEDAD	S	59	15,99	2,37	2,37	2,37		2,37			2,37	2,37
1700000005821067	04-063-027-00020-00001	50001 GARBANZOS-GARBANZO DE AGRICULTURA ECOLÓGICA	R	59	1,35	0,20	0,20	0,20		0,20			0,20	0,20
1700000005821068	04-063-025-00119-00001	50001 GARBANZOS-GARBANZO DE AGRICULTURA ECOLÓGICA	S	59	9,62	1,36	1,36	1,36		1,36			1,36	1,36
1700000005821069	04-063-031-00015-00001	50001 GARBANZOS-GARBANZO DE AGRICULTURA ECOLÓGICA	S	59	6,05	10,76	17,16	10,76	10,76	10,76			10,76	10,76
1700000005821071	04-063-031-00036-00001	50001 GARBANZOS-GARBANZO DE AGRICULTURA ECOLÓGICA	S	59	2,35	1,16	1,16	1,16		1,16			1,16	1,16
1700000005821072	04-063-033-00008-00001	1000 TRIGO BLANDO-SIN VARIEDAD	S	59	3,63	0,30	0,29	0,29		0,30			0,29	0,29
1700000005821073	04-063-027-00050-00001	6000 CENTENO-SIN VARIEDAD	R	59	3,69	0,16	0,16	0,16		0,16			0,16	0,16
1700000005821076	04-063-043-00132-00001	104020 ALMENDROS-GUARA	S	58	8,58	4,24	4,24	4,24		4,24			4,24	4,24
1700000005821077	04-063-043-00129-00001	104020 ALMENDROS-GUARA	S	58	10,00	3,74	3,74	3,74		3,74			3,74	3,74

DATOS AGRICULTURA

RESUMEN DE UNIDADES

Cód	GRUPO DE PAGO	Sup. Dec. Admisible (ha)	Sup. Comprometida (ha)	Sup. ajustada compromiso (1) (ha)	% sobredec.	SUP. PROPUESTA (ha)	Importe Declarado	Importe Topado	Importe Propuesto	Importe tras sobredec.
58	FRUTALES SECANO	7,98		7,30	0,00	7,30	1.578,55	1.616,46	1.578,55	1.578,55
59	HERBÁCEOS	69,13		62,91	0,00	62,91	9.510,10	9.738,47	9.510,10	9.510,10
64	HERBÁCEOS NO ELEGIBLES	21,18		19,29	0,00	19,29	0,00	0,00	0,00	0,00
	TOTAL	98,29	89,50	89,50		89,50	11.088,65	11.354,93	11.088,65	11.088,65

RESUMEN DE PAGOS

IMPORTE (Euros)			
FEADER (Eje 2)			
PROPUESTO	PROPUESTO	MAPA	CAGPDS
Propuesto a pagar	11.088,65	8.316,49	1.580,13

(1) Superficie declarada admisible ajustada con la superficie comprometida.
 (2) Factor de penalización valorando el alcance para el tipo de compromiso.
 (3) Solicita agricultura y tiene compromisos vigentes.
 (4) Solicita ganadería y tiene compromisos vigentes.

APLICACIÓN DE REDUCCIONES Y SANCIONES

<u>Importe Calculado</u>	<u>Importe prereduc.</u>	<u>Admisibilidad y compromisos</u>	<u>Presentación tardía</u>	<u>Omisión declaración</u>	<u>Condicionabilidad</u>	<u>IMPORTE (Euros)</u>			
						<u>PROPUESTO</u>	<u>FEADER (Eje 2)</u>	<u>MAPA</u>	<u>CAGPDS</u>
11.088,65	11.088,65	0,00	0,00	0,00	0,00	11.088,65	8.316,49	1.192,03	1.580,13
TOTAL						11.088,65	8.316,49	1.192,03	1.580,13

INCIDENCIAS

INCIDENCIA DESCRIPCIÓN

- 85031 Solicita recinto que no está comprometido para la operación.
 Ref:1700000005821015 Recinto:04-063-024-00003-001 Cultivo:20901 BARBECHO TRADICIONAL-SIN CUBIERTA VEGETAL Secano
 Ref:1700000005821028 Recinto:04-063-029-60001-001 Cultivo:6000 CENTENO-SIN VARIEDAD Secano
 Ref:1700000005821032 Recinto:18-149-013-60005-005 Cultivo:1000 TRIGO BLANDO-SIN VARIEDAD Secano
 Ref:1700000005821023 Recinto:18-149-013-60005-009 Cultivo:1000 TRIGO BLANDO-SIN VARIEDAD Secano



(1) Superficie declarada admisible ajustada con la superficie comprometida.
 (2) Factor de penalización valorando el alcance para el tipo de compromiso.
 (3) Solicita agricultura y tiene compromisos vigentes.
 (4) Solicita ganadería y tiene compromisos vigentes.

<u>APELLIDOS Y NOMBRE / RAZÓN SOCIAL</u>	<u>NIF</u>	<u>EXPEDIENTE</u>	<u>SOLICITA AGRICULT. (3)</u>	<u>SOLICITA GANADER. (4)</u>	<u>ANUALIDAD DE PAGO</u>
DIAZ MOTOS ROSA	****4810*	1185519	SI	NO	6ª

DATOS MANTENIMIENTO

IMPORTE POR ANUALIDAD

	<u>2015</u>	<u>2016</u>	<u>2017</u>	<u>2018</u>	<u>2019</u>	<u>2020</u>
IMPORTE MÁXIMO SUBVENCIONABLE	9.504,06 €	9.504,06 €	9.504,06 €	9.479,71 €	9.479,71 €	9.479,71 €
IMPORTE MEDIO DE TRANSFERENCIA (€/ha)	128,17 €	128,17 €	128,17 €	128,17 €	128,17 €	128,17 €

RESUMEN DE UNIDADES

<u>Cód</u>	<u>GRUPO DE PAGO</u>	<u>Sup. Dec. Admisible (ha)</u>	<u>Sup. Comprometida (ha)</u>	<u>Sup. ajustada compromiso (1) (ha)</u>	<u>% sobredec.</u>	<u>SUP. PROPUESTA (ha)</u>	<u>Importe Declarado</u>	<u>Importe Topado</u>	<u>Importe Propuesto</u>	<u>Importe tras sobredec.</u>
59	HERBÁCEOS	46,29		45,94	0,00	45,94	6.944,75	7.361,00	6.944,75	6.944,75
64	HERBÁCEOS NO ELEGIBLES	11,49		11,49	0,00	11,49	0,00	0,00	0,00	0,00
TOTAL		57,78	73,96	57,43		57,43	6.944,75	7.361,00	6.944,75	6.944,75

APLICACIÓN DE REDUCCIONES Y SANCIONES

	<u>Importe Calculado</u>	<u>Importe prereduc.</u>	<u>Admisibilidad y compromisos</u>	<u>Presentación tardía</u>	<u>Omisión declaración</u>	<u>Condicionality</u>	<u>PROPUESTO</u>	<u>IMPORTE (Euros)</u>		
								<u>FEADER (Eje 2)</u>	<u>MAPA</u>	<u>CAGPDS</u>
AGRICULTURA	6.944,75	0,00	0,00	0,00	0,00	0,00	0,00	0,00	0,00	0,00
TOTAL							0,00	0,00	0,00	0,00

RECINTOS PROPUESTOS

<u>REE</u>	<u>REFERENCIA SIGPAC</u>	<u>CULTIVO DESCRIPCIÓN CULTIVO</u>	<u>S/R</u>	<u>G.PAGO</u>	<u>PEND. MEDIA (%)</u>	<u>SUP. DEC. ADMISIBLE (ha)</u>	<u>SUP. COMPROM. (ha)</u>	<u>SUP. AJUSTADA COMPROM. (1) (ha)</u>	<u>SUP. CONY. SIGPAC (ha)</u>	<u>SUP. CERTIE. (ha)</u>	<u>SUP. CAMPO (ha)</u>	<u>SUP. CAMPO DETER. CULT. DECLARADO (ha)</u>	<u>SUP. DEC. REDUCIDA (ha)</u>	<u>SUP. PROPUESTA (ha)</u>
1700000006622456	04-098-044-00020-00007	20901 BARBECHO TRADICIONAL-SIN CUBIERTA VEGETAL	S	64	3,77	0,25	0,25	0,25		0,25			0,25	0,25
1700000006622457	04-098-044-00020-00008	20901 BARBECHO TRADICIONAL-SIN CUBIERTA VEGETAL	S	64	3,37	0,28	0,28	0,28		0,28			0,28	0,28
1700000006622458	04-098-110-00059-00001	8000 AVENA-SIN VARIEDAD	S	59	14,79	4,87	4,52	4,52		4,87			4,52	4,52
1700000006622459	04-098-044-00020-00006	20901 BARBECHO TRADICIONAL-SIN CUBIERTA VEGETAL	S	64	3,52	0,48	0,48	0,48		0,48			0,48	0,48
1700000006622460	04-098-110-00012-00001	8000 AVENA-SIN VARIEDAD	S	59	8,09	1,18	1,18	1,18		1,18			1,18	1,18
1700000006622461	04-098-110-00077-00001	8000 AVENA-SIN VARIEDAD	S	59	8,15	1,39	1,39	1,39		1,39			1,39	1,39
1700000006622462	04-098-044-00020-00003	20901 BARBECHO TRADICIONAL-SIN CUBIERTA VEGETAL	S	64	9,61	3,14	3,14	3,14		3,26			3,14	3,14
1700000006622463	04-098-045-00042-00003	8000 AVENA-SIN VARIEDAD	S	59	9,93	4,37	4,37	4,37		4,37			4,37	4,37
1700000006622465	04-098-045-00060-00001	20901 BARBECHO TRADICIONAL-SIN CUBIERTA VEGETAL	S	64	10,32	7,34	7,34	7,34		7,92			7,34	7,34
1700000006622466	04-063-023-00116-00001	8000 AVENA-SIN VARIEDAD	S	59	7,74	1,91	1,91	1,91		1,91			1,91	1,91
1700000006622467	04-063-023-00167-00001	8000 AVENA-SIN VARIEDAD	S	59	6,96	1,21	1,21	1,21		1,21			1,21	1,21
1700000006622469	04-063-021-00041-00002	5000 CEBADA-SIN VARIEDAD	S	59	8,66	14,30	14,36	14,30		14,36			14,30	14,30
1700000006622470	04-063-022-00010-00003	8000 AVENA-SIN VARIEDAD	S	59	11,88	12,49	12,50	12,49		12,59			12,49	12,49
1700000006622472	04-063-022-00048-00001	8000 AVENA-SIN VARIEDAD	S	59	5,81	4,57	4,57	4,57		4,57			4,57	4,57

DATOS AGRICULTURA

RESUMEN DE UNIDADES


<u>Cód</u>	<u>GRUPO DE PAGO</u>	<u>Sup. Dec. Admisible (ha)</u>	<u>Sup. Comprometida (ha)</u>	<u>Sup. ajustada compromiso (1) (ha)</u>	<u>% sobredec.</u>	<u>SUP. PROPUESTA (ha)</u>	<u>Importe Declarado</u>	<u>Importe Topado</u>	<u>Importe Propuesto</u>	<u>Importe tras sobredec.</u>
59	HERBÁCEOS	46,29		45,94	0,00	45,94	6.944,75	7.361,00	6.944,75	6.944,75
64	HERBÁCEOS NO ELEGIBLES	11,49		11,49	0,00	11,49	0,00	0,00	0,00	0,00
TOTAL		57,78	73,96	57,43		57,43	6.944,75	7.361,00	6.944,75	6.944,75

RESUMEN DE PAGOS

	<u>PROPUESTO</u>	<u>IMPORTE (Euros)</u>		
		<u>FEADER (Eje 2)</u>	<u>MAPA</u>	<u>CAGPDS</u>
Propuesto	0,00	0,00	0,00	0,00

APLICACIÓN DE REDUCCIONES Y SANCIONES

<u>Importe Calculado</u>	<u>Importe prereduc.</u>	<u>Admisibilidad y compromisos</u>	<u>Presentación tardía</u>	<u>Omisión declaración</u>	<u>Condicionality</u>	<u>PROPUESTO</u>	<u>IMPORTE (Euros)</u>		
							<u>FEADER (Eje 2)</u>	<u>MAPA</u>	<u>CAGPDS</u>
6.944,75	0,00	0,00	0,00	0,00	0,00	0,00	0,00	0,00	0,00
TOTAL						0,00	0,00	0,00	0,00



(1) Superficie declarada admisible ajustada con la superficie comprometida.
 (2) Factor de penalización valorando el alcance para el tipo de compromiso.
 (3) Solicita agricultura y tiene compromisos vigentes.
 (4) Solicita ganadería y tiene compromisos vigentes.

INCIDENCIAS

INCIDENCIA DESCRIPCIÓN

85030 Expediente que no renueva el 80% del número de unidades comprometidas.
Sup. Determinada:57,43 Sup. Máx. Comprometida:74,15



(1) Superficie declarada admisible ajustada con la superficie comprometida.
(2) Factor de penalización valorando el alcance para el tipo de compromiso.
(3) Solicita agricultura y tiene compromisos vigentes.
(4) Solicita ganadería y tiene compromisos vigentes.

<u>APELLIDOS Y NOMBRE / RAZÓN SOCIAL</u>	<u>NIF</u>	<u>EXPEDIENTE</u>	<u>SOLICITA AGRICULT. (3)</u>	<u>SOLICITA GANADER. (4)</u>	<u>ANUALIDAD DE PAGO</u>
DIAZ SORIA DOLORES	****1947*	1170109	SI	NO	

DATOS MANTENIMIENTO

RESUMEN DE UNIDADES

<u>Cód</u>	<u>GRUPO DE PAGO</u>	<u>Sup. Dec. Admisible (ha)</u>	<u>Sup. Comprometida (ha)</u>	<u>Sup. ajustada compromiso (1) (ha)</u>	<u>% sobredec.</u>	<u>SUP. PROPUESTA (ha)</u>	<u>Importe Declarado</u>	<u>Importe Topado</u>	<u>Importe Propuesto</u>	<u>Importe tras sobredec.</u>
	AGRICULTURA - SIN SUPERFICIE DETERMINADA	0,00		0,00	0,00	0,00	0,00	0,00	0,00	0,00
	TOTAL	0,00		0,00		0,00	0,00	0,00	0,00	0,00

APLICACIÓN DE REDUCCIONES Y SANCIONES

<u>AGRICULTURA</u>	<u>Importe Calculado</u>	<u>Importe prerreduc.</u>	<u>Admisibilidad y compromisos</u>	<u>Presentación tardía</u>	<u>Omisión declaración</u>	<u>Condicionabilidad</u>	<u>PROPUESTO</u>	<u>IMPORTE (Euros)</u>		
								<u>FEADER (Eje 2)</u>	<u>MAPA</u>	<u>CAGPDS</u>
	0,00	0,00	0,00	0,00	0,00	0,00	0,00	0,00	0,00	0,00
							TOTAL	0,00	0,00	0,00

DATOS AGRICULTURA

RESUMEN DE UNIDADES

<u>Cód</u>	<u>GRUPO DE PAGO</u>	<u>Sup. Dec. Admisible (ha)</u>	<u>Sup. Comprometida (ha)</u>	<u>Sup. ajustada compromiso (1) (ha)</u>	<u>% sobredec.</u>	<u>SUP. PROPUESTA (ha)</u>	<u>Importe Declarado</u>	<u>Importe Topado</u>	<u>Importe Propuesto</u>	<u>Importe tras sobredec.</u>
	AGRICULTURA - SIN SUPERFICIE DETERMINADA	0,00		0,00	0,00	0,00	0,00	0,00	0,00	0,00
	TOTAL	0,00		0,00		0,00	0,00	0,00	0,00	0,00

RESUMEN DE PAGOS

<u>Propuesto</u>	<u>PROPUESTO</u>	<u>IMPORTE (Euros)</u>		
		<u>FEADER (Eje 2)</u>	<u>MAPA</u>	<u>CAGPDS</u>
	0,00	0,00	0,00	0,00

APLICACIÓN DE REDUCCIONES Y SANCIONES

<u>Importe Calculado</u>	<u>Importe prerreduc.</u>	<u>Admisibilidad y compromisos</u>	<u>Presentación tardía</u>	<u>Omisión declaración</u>	<u>Condicionabilidad</u>	<u>PROPUESTO</u>	<u>IMPORTE (Euros)</u>			
							<u>FEADER (Eje 2)</u>	<u>MAPA</u>	<u>CAGPDS</u>	
0,00	0,00	0,00	0,00	0,00	0,00	0,00	0,00	0,00	0,00	
						TOTAL	0,00	0,00	0,00	0,00



(1) Superficie declarada admisible ajustada con la superficie comprometida.
 (2) Factor de penalización valorando el alcance para el tipo de compromiso.
 (3) Solicita agricultura y tiene compromisos vigentes.
 (4) Solicita ganadería y tiene compromisos vigentes.

<u>APELLIDOS Y NOMBRE / RAZÓN SOCIAL</u>	<u>NIF</u>	<u>EXPEDIENTE</u>	<u>SOLICITA AGRICULT. (3)</u>	<u>SOLICITA GANADER. (4)</u>	<u>ANUALIDAD DE PAGO</u>
DIAZ TRUJILLO DOLORES	****6848*	1163309	SI	NO	6ª

DATOS MANTENIMIENTO

IMPORTE POR ANUALIDAD

	<u>2015</u>	<u>2016</u>	<u>2017</u>	<u>2018</u>	<u>2019</u>	<u>2020</u>
IMPORTE MÁXIMO SUBVENCIONABLE	195,81 €	195,81 €	195,81 €	192,31 €	192,31 €	192,31 €
IMPORTE MEDIO DE TRANSFERENCIA (€/ha)	349,66 €	349,66 €	349,66 €	349,66 €	349,66 €	349,66 €

RESUMEN DE UNIDADES

<u>Cód</u>	<u>GRUPO DE PAGO</u>	<u>Sup. Dec. Admisible (ha)</u>	<u>Sup. Comprometida (ha)</u>	<u>Sup. ajustada compromiso (1) (ha)</u>	<u>% sobredec.</u>	<u>SUP. PROPUESTA (ha)</u>	<u>Importe Declarado</u>	<u>Importe Topado</u>	<u>Importe Propuesto</u>	<u>Importe tras sobredec.</u>
57	FRUTALES REGADIÓ	0,56		0,55	0,00	0,55	192,31	192,31	192,31	192,31
	TOTAL	0,56	0,55	0,55		0,55	192,31	192,31	192,31	192,31

APLICACIÓN DE REDUCCIONES Y SANCIONES

	<u>Importe Calculado</u>	<u>Importe prereduc.</u>	<u>Admisibilidad y compromisos</u>	<u>Presentación tardía</u>	<u>Omisión declaración</u>	<u>Condicionabilidad</u>	<u>PROPUESTO</u>	<u>IMPORTE (Euros)</u>			
								<u>FEADER (Eje 2)</u>	<u>MAPA</u>	<u>CAGPDS</u>	
AGRICULTURA	192,31	192,31	0,00	0,00	0,00	0,00	192,31	144,23	20,67	27,41	
							TOTAL	192,31	144,23	20,67	27,41

RECINTOS PROPUESTOS

<u>REF.</u>	<u>REFERENCIA SIGPAC</u>	<u>CULTIVO DESCRIPCIÓN CULTIVO</u>	<u>S/R</u>	<u>G.PAGO</u>	<u>PEND. MEDIA (%)</u>	<u>SUP. DEC. ADMISIBLE (ha)</u>	<u>SUP. COMPROM. (ha)</u>	<u>SUP. AJUSTADA COMPROM. (1) (ha)</u>	<u>SUP. CONV. SIGPAC (ha)</u>	<u>SUP. CERTIF. (ha)</u>	<u>SUP. CAMPO (ha)</u>	<u>SUP. CAMPO DECLARADO (ha)</u>	<u>SUP. DEC. REDUCIDA (ha)</u>	<u>SUP. PROPUESTA (ha)</u>
1700000002761743	04-047-023-00021-00002	209200 MANDARINO-MANDARINO COMÚN	R	57	21,02	0,06	0,19	0,06		0,07			0,06	0,06
1700000002761744	04-047-023-00022-00003	206235 NARANJO-CASTELLANA	R	57	15,44	0,37	0,37	0,37		0,37			0,37	0,37
1700000002761745	04-047-023-00021-00002	206235 NARANJO-CASTELLANA	R	57	21,02	0,13	0,19	0,13		0,14			0,13	0,13

DATOS AGRICULTURA

RESUMEN DE UNIDADES

<u>Cód</u>	<u>GRUPO DE PAGO</u>	<u>Sup. Dec. Admisible (ha)</u>	<u>Sup. Comprometida (ha)</u>	<u>Sup. ajustada compromiso (1) (ha)</u>	<u>% sobredec.</u>	<u>SUP. PROPUESTA (ha)</u>	<u>Importe Declarado</u>	<u>Importe Topado</u>	<u>Importe Propuesto</u>	<u>Importe tras sobredec.</u>
57	FRUTALES REGADIÓ	0,56		0,55	0,00	0,55	192,31	192,31	192,31	192,31
	TOTAL	0,56	0,55	0,55		0,55	192,31	192,31	192,31	192,31

RESUMEN DE PAGOS

<u>IMPORTE (Euros)</u>				
	<u>PROPUESTO</u>	<u>FEADER (Eje 2)</u>	<u>MAPA</u>	<u>CAGPDS</u>
Propuesto a pagar	192,31	144,23	20,67	27,41

APLICACIÓN DE REDUCCIONES Y SANCIONES

	<u>Importe Calculado</u>	<u>Importe prereduc.</u>	<u>Admisibilidad y compromisos</u>	<u>Presentación tardía</u>	<u>Omisión declaración</u>	<u>Condicionabilidad</u>	<u>PROPUESTO</u>	<u>IMPORTE (Euros)</u>			
								<u>FEADER (Eje 2)</u>	<u>MAPA</u>	<u>CAGPDS</u>	
	192,31	192,31	0,00	0,00	0,00	0,00	192,31	144,23	20,67	27,41	
							TOTAL	192,31	144,23	20,67	27,41



(1) Superficie declarada admisible ajustada con la superficie comprometida.
 (2) Factor de penalización valorando el alcance para el tipo de compromiso.
 (3) Solicita agricultura y tiene compromisos vigentes.
 (4) Solicita ganadería y tiene compromisos vigentes.

<u>APELLIDOS Y NOMBRE / RAZÓN SOCIAL</u>	<u>NIF</u>	<u>EXPEDIENTE</u>	<u>SOLICITA AGRICULT. (3)</u>	<u>SOLICITA GANADER. (4)</u>	<u>ANUALIDAD DE PAGO</u>
DIAZ TRUJILLO JOSE	****6499*	1119197	SI	NO	6ª

DATOS MANTENIMIENTO

IMPORTE POR ANUALIDAD

	<u>2015</u>	<u>2016</u>	<u>2017</u>	<u>2018</u>	<u>2019</u>	<u>2020</u>
IMPORTE MÁXIMO SUBVENCIONABLE	237,77 €	237,77 €	237,77 €	237,77 €	237,77 €	237,77 €
IMPORTE MEDIO DE TRANSFERENCIA (€/ha)	349,66 €	349,66 €	349,66 €	349,66 €	349,66 €	349,66 €

RESUMEN DE UNIDADES

<u>Cód</u>	<u>GRUPO DE PAGO</u>	<u>Sup. Dec. Admisible (ha)</u>	<u>Sup. Comprometida (ha)</u>	<u>Sup. ajustada compromiso (1) (ha)</u>	<u>% sobredec.</u>	<u>SUP. PROPUESTA (ha)</u>	<u>Importe Declarado</u>	<u>Importe Topado</u>	<u>Importe Propuesto</u>	<u>Importe tras sobredec.</u>
57	FRUTALES REGADÍO	0,68		0,68	0,00	0,68	237,77	237,77	237,77	237,77
	TOTAL	0,68	0,68	0,68		0,68	237,77	237,77	237,77	237,77

APLICACIÓN DE REDUCCIONES Y SANCIONES

<u>AGRICULTURA</u>	<u>Importe Calculado</u>	<u>Importe prereduc.</u>	<u>Admisibilidad y compromisos</u>	<u>Presentación tardía</u>	<u>Omisión declaración</u>	<u>Condicionabilidad</u>	<u>PROPUESTO</u>	<u>IMPORTE (Euros)</u>		
								<u>FEADER (Eje 2)</u>	<u>MAPA</u>	<u>CAGPDS</u>
	237,77	237,77	0,00	0,00	0,00	0,00	237,77	178,33	25,56	33,88
TOTAL							237,77	178,33	25,56	33,88

RECINTOS PROPUESTOS

<u>REF.</u>	<u>REFERENCIA SIGPAC</u>	<u>CULTIVO DESCRIPCIÓN CULTIVO</u>	<u>S/R</u>	<u>G.PAGO</u>	<u>PEND. MEDIA (%)</u>	<u>SUP. DEC. ADMISIBLE (ha)</u>	<u>SUP. COMPROM. (ha)</u>	<u>SUP. AJUSTADA COMPROM. (1) (ha)</u>	<u>SUP. CONV. SIGPAC (ha)</u>	<u>SUP. CERTIF. (ha)</u>	<u>SUP. CAMPO (ha)</u>	<u>SUP. CAMPO DECLARADO (ha)</u>	<u>SUP. DEC. REDUCIDA (ha)</u>	<u>SUP. PROPUESTA (ha)</u>
1700000005676347	04-081-010-00088-00001	206235 NARANJO-CASTELLANA	R	57	8,54	0,14	0,14	0,14	0,14	0,14			0,14	0,14
1700000005676348	04-081-010-00089-00001	206235 NARANJO-CASTELLANA	R	57	3,57	0,54	0,54	0,54	0,54	0,77			0,54	0,54

DATOS AGRICULTURA

RESUMEN DE UNIDADES

<u>Cód</u>	<u>GRUPO DE PAGO</u>	<u>Sup. Dec. Admisible (ha)</u>	<u>Sup. Comprometida (ha)</u>	<u>Sup. ajustada compromiso (1) (ha)</u>	<u>% sobredec.</u>	<u>SUP. PROPUESTA (ha)</u>	<u>Importe Declarado</u>	<u>Importe Topado</u>	<u>Importe Propuesto</u>	<u>Importe tras sobredec.</u>
57	FRUTALES REGADÍO	0,68		0,68	0,00	0,68	237,77	237,77	237,77	237,77
	TOTAL	0,68	0,68	0,68		0,68	237,77	237,77	237,77	237,77

RESUMEN DE PAGOS

<u>PROPUESTO</u>	<u>IMPORTE (Euros)</u>		
	<u>FEADER (Eje 2)</u>	<u>MAPA</u>	<u>CAGPDS</u>
Propuesto a pagar 237,77	178,33	25,56	33,88

APLICACIÓN DE REDUCCIONES Y SANCIONES

<u>Importe Calculado</u>	<u>Importe prereduc.</u>	<u>Admisibilidad y compromisos</u>	<u>Presentación tardía</u>	<u>Omisión declaración</u>	<u>Condicionabilidad</u>	<u>PROPUESTO</u>	<u>IMPORTE (Euros)</u>		
							<u>FEADER (Eje 2)</u>	<u>MAPA</u>	<u>CAGPDS</u>
237,77	237,77	0,00	0,00	0,00	0,00	237,77	178,33	25,56	33,88
TOTAL						237,77	178,33	25,56	33,88



(1) Superficie declarada admisible ajustada con la superficie comprometida.
 (2) Factor de penalización valorando el alcance para el tipo de compromiso.
 (3) Solicita agricultura y tiene compromisos vigentes.
 (4) Solicita ganadería y tiene compromisos vigentes.

<u>APELLIDOS Y NOMBRE / RAZÓN SOCIAL</u>	<u>NIF</u>	<u>EXPEDIENTE</u>	<u>SOLICITA AGRICULT. (3)</u>	<u>SOLICITA GANADER. (4)</u>	<u>ANUALIDAD DE PAGO</u>
DOMENE MARTINEZ REMEDIOS	****7954*	1087236	SI	NO	6ª

DATOS MANTENIMIENTO

IMPORTE POR ANUALIDAD

	<u>2015</u>	<u>2016</u>	<u>2017</u>	<u>2018</u>	<u>2019</u>	<u>2020</u>
IMPORTE MÁXIMO SUBVENCIONABLE	2.856,53 €	2.856,53 €	2.856,53 €	2.856,53 €	2.856,53 €	2.856,53 €
IMPORTE MEDIO DE TRANSFERENCIA (€/ha)	216,24 €	216,24 €	216,24 €	216,24 €	216,24 €	216,24 €

RESUMEN DE UNIDADES

<u>Cód</u>	<u>GRUPO DE PAGO</u>	<u>Sup. Dec. Admisible (ha)</u>	<u>Sup. Comprometida (ha)</u>	<u>Sup. ajustada compromiso (1) (ha)</u>	<u>% sobredec.</u>	<u>SUP. PROPUESTA (ha)</u>	<u>Importe Declarado</u>	<u>Importe Topado</u>	<u>Importe Propuesto</u>	<u>Importe tras sobredec.</u>
58	FRUTALES SECANO	13,21		13,21	0,46	13,15	2.856,53	2.856,53	2.843,56	2.843,56
	TOTAL	13,21	13,21	13,21		13,15	2.856,53	2.856,53	2.843,56	2.843,56

APLICACIÓN DE REDUCCIONES Y SANCIONES

<u>AGRICULTURA</u>	<u>Importe Calculado</u>	<u>Importe prerreduc.</u>	<u>Admisibilidad y compromisos</u>	<u>Presentación tardía</u>	<u>Omisión declaración</u>	<u>Condicionabilidad</u>	<u>PROPUESTO</u>	<u>IMPORTE (Euros)</u>		
								<u>FEADER (Eje 2)</u>	<u>MAPA</u>	<u>CAGPDS</u>
	2.843,56	2.843,56	0,00	0,00	0,00	0,00	2.843,56	2.132,67	305,68	405,21
TOTAL							2.843,56	2.132,67	305,68	405,21

RECINTOS PROPUESTOS

<u>REF.</u>	<u>REFERENCIA SIGPAC</u>	<u>CULTIVO DESCRIPCIÓN CULTIVO</u>	<u>S/R</u>	<u>G.PAGO</u>	<u>PEND. MEDIA (%)</u>	<u>SUP. DEC. ADMISIBLE (ha)</u>	<u>SUP. COMPROM. (ha)</u>	<u>SUP. AJUSTADA COMPROM. (1) (ha)</u>	<u>SUP. CONV. SIGPAC (ha)</u>	<u>SUP. CERTIF. (ha)</u>	<u>SUP. CAMPO (ha)</u>	<u>SUP. CAMPO DETER. CULT. DECLARADO (ha)</u>	<u>SUP. DEC. REDUCIDA (ha)</u>	<u>SUP. PROPUESTA (ha)</u>
1700000002765103	04-008-006-00034-00001	104007 ALMENDROS-COMUNA	S	58	21,53	1,40	1,40	1,40		1,40	1,40	1,40	1,40	1,40
1700000002765104	04-008-005-00111-00001	104007 ALMENDROS-COMUNA	S	58	16,65	1,56	1,56	1,56		1,56	1,56	1,56	1,56	1,56
1700000002765105	04-008-006-00037-00001	104007 ALMENDROS-COMUNA	S	58	16,00	0,35	0,35	0,35		0,35	0,35	0,35	0,35	0,35
1700000002765106	04-008-006-00034-00003	104007 ALMENDROS-COMUNA	S	58	17,30	1,44	1,44	1,44		1,44	1,44	1,44	1,44	1,44
1700000002765107	04-008-006-00063-00003	104007 ALMENDROS-COMUNA	S	58	22,31	0,16	0,16	0,16		0,16	0,16	0,16	0,16	0,16
1700000002765108	04-008-006-00063-00004	104007 ALMENDROS-COMUNA	S	58	15,05	0,14	0,14	0,14		0,14	0,14	0,14	0,14	0,14
1700000002765109	04-008-006-00062-00006	104007 ALMENDROS-COMUNA	S	58	13,25	0,28	0,28	0,28		0,28	0,28	0,28	0,28	0,28
1700000002765110	04-008-006-00063-00002	104007 ALMENDROS-COMUNA	S	58	13,73	0,48	0,48	0,48		0,48	0,48	0,48	0,48	0,48
1700000002765111	04-008-006-00062-00002	104007 ALMENDROS-COMUNA	S	58	29,41	2,62	2,62	2,62		2,62	2,60	2,60	2,62	2,60
1700000002765112	04-083-024-00054-00005	104007 ALMENDROS-COMUNA	S	58	20,26	0,29	0,29	0,29		0,29	0,25	0,25	0,29	0,25
1700000002765113	04-008-006-00062-00005	104007 ALMENDROS-COMUNA	S	58	10,19	0,15	0,15	0,15		0,15	0,15	0,15	0,15	0,15
1700000002765115	04-083-024-00054-00004	104007 ALMENDROS-COMUNA	S	58	20,08	0,29	0,29	0,29		0,29	0,29	0,29	0,29	0,29
1700000002765116	04-008-010-00012-00001	104007 ALMENDROS-COMUNA	S	58	17,13	2,79	2,79	2,79		2,79	2,79	2,79	2,79	2,79
1700000002765117	04-083-024-00044-00001	104007 ALMENDROS-COMUNA	S	58	18,19	0,13	0,13	0,13		0,13	0,13	0,13	0,13	0,13
1700000002765118	04-008-007-00029-00001	104007 ALMENDROS-COMUNA	S	58	27,35	0,90	0,90	0,90		0,90	0,90	0,90	0,90	0,90
1700000002765119	04-008-007-00034-00001	104007 ALMENDROS-COMUNA	S	58	20,77	0,23	0,23	0,23		0,23	0,23	0,23	0,23	0,23

DATOS AGRICULTURA

RESUMEN DE UNIDADES


<u>Cód</u>	<u>GRUPO DE PAGO</u>	<u>Sup. Dec. Admisible (ha)</u>	<u>Sup. Comprometida (ha)</u>	<u>Sup. ajustada compromiso (1) (ha)</u>	<u>% sobredec.</u>	<u>SUP. PROPUESTA (ha)</u>	<u>Importe Declarado</u>	<u>Importe Topado</u>	<u>Importe Propuesto</u>	<u>Importe tras sobredec.</u>
58	FRUTALES SECANO	13,21		13,21	0,46	13,15	2.856,53	2.856,53	2.843,56	2.843,56
	TOTAL	13,21	13,21	13,21		13,15	2.856,53	2.856,53	2.843,56	2.843,56

RESUMEN DE PAGOS

<u>Propuesto a pagar</u>	<u>IMPORTE (Euros)</u>			
	<u>PROPUESTO</u>	<u>FEADER (Eje 2)</u>	<u>MAPA</u>	<u>CAGPDS</u>
	2.843,56	2.132,67	305,68	405,21

APLICACIÓN DE REDUCCIONES Y SANCIONES

<u>Importe Calculado</u>	<u>Importe prerreduc.</u>	<u>Admisibilidad y compromisos</u>	<u>Presentación tardía</u>	<u>Omisión declaración</u>	<u>Condicionabilidad</u>	<u>PROPUESTO</u>	<u>IMPORTE (Euros)</u>		
							<u>FEADER (Eje 2)</u>	<u>MAPA</u>	<u>CAGPDS</u>
2.843,56	2.843,56	0,00	0,00	0,00	0,00	2.843,56	2.132,67	305,68	405,21
TOTAL						2.843,56	2.132,67	305,68	405,21



(1) Superficie declarada admisible ajustada con la superficie comprometida.
 (2) Factor de penalización valorando el alcance para el tipo de compromiso.
 (3) Solicita agricultura y tiene compromisos vigentes.
 (4) Solicita ganadería y tiene compromisos vigentes.

INCIDENCIAS

INCIDENCIA DESCRIPCIÓN

85031 Solicita recinto que no está comprometido para la operación.
Ref:1700000002765114 Recinto:04-008-006-00037-003 Cultivo:104007 ALMENDROS-COMUNA Secano



<u>APELLIDOS Y NOMBRE / RAZÓN SOCIAL</u>	<u>NIF</u>	<u>EXPEDIENTE</u>	<u>SOLICITA AGRICULT. (3)</u>	<u>SOLICITA GANADER. (4)</u>	<u>ANUALIDAD DE PAGO</u>
DOMINGO LASSO GEA Y JUAN PEDRO LASSO GEA,	****7744*	1191153	SI	NO	

DATOS MANTENIMIENTO

RESUMEN DE UNIDADES

<u>Cód</u>	<u>GRUPO DE PAGO</u>	<u>Sup. Dec. Admisible (ha)</u>	<u>Sup. Comprometida (ha)</u>	<u>Sup. ajustada compromiso (1) (ha)</u>	<u>% sobredec.</u>	<u>SUP. PROPUESTA (ha)</u>	<u>Importe Declarado</u>	<u>Importe Topado</u>	<u>Importe Propuesto</u>	<u>Importe tras sobredec.</u>
	AGRICULTURA - SIN SUPERFICIE DETERMINADA	0,00		0,00	0,00	0,00	0,00	0,00	0,00	0,00
	TOTAL	0,00		0,00		0,00	0,00	0,00	0,00	0,00

APLICACIÓN DE REDUCCIONES Y SANCIONES

<u>AGRICULTURA</u>	<u>Importe Calculado</u>	<u>Importe prerreduc.</u>	<u>Admisibilidad y compromisos</u>	<u>Presentación tardía</u>	<u>Omisión declaración</u>	<u>Condicionabilidad</u>	<u>PROPUESTO</u>	<u>IMPORTE (Euros)</u>		
								<u>FEADER (Eje 2)</u>	<u>MAPA</u>	<u>CAGPDS</u>
	0,00	0,00	0,00	0,00	0,00	0,00	0,00	0,00	0,00	0,00
							TOTAL	0,00	0,00	0,00

DATOS AGRICULTURA

RESUMEN DE UNIDADES

<u>Cód</u>	<u>GRUPO DE PAGO</u>	<u>Sup. Dec. Admisible (ha)</u>	<u>Sup. Comprometida (ha)</u>	<u>Sup. ajustada compromiso (1) (ha)</u>	<u>% sobredec.</u>	<u>SUP. PROPUESTA (ha)</u>	<u>Importe Declarado</u>	<u>Importe Topado</u>	<u>Importe Propuesto</u>	<u>Importe tras sobredec.</u>
	AGRICULTURA - SIN SUPERFICIE DETERMINADA	0,00		0,00	0,00	0,00	0,00	0,00	0,00	0,00
	TOTAL	0,00		0,00		0,00	0,00	0,00	0,00	0,00

RESUMEN DE PAGOS

<u>Propuesto</u>	<u>PROPUESTO</u>	<u>IMPORTE (Euros)</u>		
		<u>FEADER (Eje 2)</u>	<u>MAPA</u>	<u>CAGPDS</u>
	0,00	0,00	0,00	0,00

APLICACIÓN DE REDUCCIONES Y SANCIONES

<u>Importe Calculado</u>	<u>Importe prerreduc.</u>	<u>Admisibilidad y compromisos</u>	<u>Presentación tardía</u>	<u>Omisión declaración</u>	<u>Condicionabilidad</u>	<u>PROPUESTO</u>	<u>IMPORTE (Euros)</u>			
							<u>FEADER (Eje 2)</u>	<u>MAPA</u>	<u>CAGPDS</u>	
0,00	0,00	0,00	0,00	0,00	0,00	0,00	0,00	0,00	0,00	
						TOTAL	0,00	0,00	0,00	0,00



(1) Superficie declarada admisible ajustada con la superficie comprometida.
 (2) Factor de penalización valorando el alcance para el tipo de compromiso.
 (3) Solicita agricultura y tiene compromisos vigentes.
 (4) Solicita ganadería y tiene compromisos vigentes.

<u>APELLIDOS Y NOMBRE / RAZÓN SOCIAL</u>	<u>NIF</u>	<u>EXPEDIENTE</u>	<u>SOLICITA AGRICULT. (3)</u>	<u>SOLICITA GANADER. (4)</u>	<u>ANUALIDAD DE PAGO</u>
DOMINGUEZ - FERNANDO	****9909*	1153829	SI	NO	6ª

DATOS MANTENIMIENTO

IMPORTE POR ANUALIDAD

	<u>2015</u>	<u>2016</u>	<u>2017</u>	<u>2018</u>	<u>2019</u>	<u>2020</u>
IMPORTE MÁXIMO SUBVENCIONABLE	421,67 €	421,67 €	421,67 €	421,67 €	421,67 €	421,67 €
IMPORTE MEDIO DE TRANSFERENCIA (€/ha)	216,24 €	216,24 €	216,24 €	216,24 €	216,24 €	216,24 €

RESUMEN DE UNIDADES

<u>Cód</u>	<u>GRUPO DE PAGO</u>	<u>Sup. Dec. Admisible (ha)</u>	<u>Sup. Comprometida (ha)</u>	<u>Sup. ajustada compromiso (1) (ha)</u>	<u>% sobredec.</u>	<u>SUP. PROPUESTA (ha)</u>	<u>Importe Declarado</u>	<u>Importe Topado</u>	<u>Importe Propuesto</u>	<u>Importe tras sobredec.</u>
58	FRUTALES SECANO	1,95		1,95	0,00	1,95	421,67	421,67	421,67	421,67
	TOTAL	1,95	1,95	1,95		1,95	421,67	421,67	421,67	421,67

APLICACIÓN DE REDUCCIONES Y SANCIONES

	<u>Importe Calculado</u>	<u>Importe prereduc.</u>	<u>Admisibilidad y compromisos</u>	<u>Presentación tardía</u>	<u>Omisión declaración</u>	<u>Condicionabilidad</u>	<u>PROPUESTO</u>	<u>IMPORTE (Euros)</u>		
								<u>FEADER (Eje 2)</u>	<u>MAPA</u>	<u>CAGPDS</u>
AGRICULTURA	421,67	421,67	0,00	0,00	0,00	0,00	421,67	316,25	45,33	60,09
TOTAL							421,67	316,25	45,33	60,09

RECINTOS PROPUESTOS

<u>REF.</u>	<u>REFERENCIA SIGPAC</u>	<u>CULTIVO DESCRIPCIÓN CULTIVO</u>	<u>S/R</u>	<u>G. PAGO</u>	<u>PEND. MEDIA (%)</u>	<u>SUP. DEC. ADMISIBLE (ha)</u>	<u>SUP. COMPROM. (ha)</u>	<u>SUP. AJUSTADA COMPROM. (1) (ha)</u>	<u>SUP. CONV. SIGPAC (ha)</u>	<u>SUP. CERTIF. (ha)</u>	<u>SUP. CAMPO (ha)</u>	<u>SUP. CAMPO DECLARADO (ha)</u>	<u>SUP. DEC. REDUCIDA (ha)</u>	<u>SUP. PROPUESTA (ha)</u>
1700000004899250	04-059-013-00366-00001	104024 ALMENDROS-MARCONA	S	58	14,00	1,91	1,91	1,91		1,91			1,91	1,91
1700000004899251	04-059-016-00253-00002	104024 ALMENDROS-MARCONA	S	58	9,57	0,04	0,04	0,04		0,04			0,04	0,04

DATOS AGRICULTURA

RESUMEN DE UNIDADES

<u>Cód</u>	<u>GRUPO DE PAGO</u>	<u>Sup. Dec. Admisible (ha)</u>	<u>Sup. Comprometida (ha)</u>	<u>Sup. ajustada compromiso (1) (ha)</u>	<u>% sobredec.</u>	<u>SUP. PROPUESTA (ha)</u>	<u>Importe Declarado</u>	<u>Importe Topado</u>	<u>Importe Propuesto</u>	<u>Importe tras sobredec.</u>
58	FRUTALES SECANO	1,95		1,95	0,00	1,95	421,67	421,67	421,67	421,67
	TOTAL	1,95	1,95	1,95		1,95	421,67	421,67	421,67	421,67

RESUMEN DE PAGOS

	<u>PROPUESTO</u>	<u>FEADER (Eje 2)</u>	<u>MAPA</u>	<u>CAGPDS</u>
Propuesto a pagar	421,67	316,25	45,33	60,09

APLICACIÓN DE REDUCCIONES Y SANCIONES

	<u>Importe Calculado</u>	<u>Importe prereduc.</u>	<u>Admisibilidad y compromisos</u>	<u>Presentación tardía</u>	<u>Omisión declaración</u>	<u>Condicionabilidad</u>	<u>PROPUESTO</u>	<u>IMPORTE (Euros)</u>		
								<u>FEADER (Eje 2)</u>	<u>MAPA</u>	<u>CAGPDS</u>
	421,67	421,67	0,00	0,00	0,00	0,00	421,67	316,25	45,33	60,09
TOTAL							421,67	316,25	45,33	60,09



(1) Superficie declarada admisible ajustada con la superficie comprometida.
 (2) Factor de penalización valorando el alcance para el tipo de compromiso.
 (3) Solicita agricultura y tiene compromisos vigentes.
 (4) Solicita ganadería y tiene compromisos vigentes.

<u>APELLIDOS Y NOMBRE / RAZÓN SOCIAL</u>	<u>NIF</u>	<u>EXPEDIENTE</u>	<u>SOLICITA AGRICULT. (3)</u>	<u>SOLICITA GANADER. (4)</u>	<u>ANUALIDAD DE PAGO</u>
ECO NIJAR, S.L	****1229*	1150711	SI	NO	

DATOS MANTENIMIENTO

RESUMEN DE UNIDADES

<u>Cód</u>	<u>GRUPO DE PAGO</u>	<u>Sup. Dec. Admisible (ha)</u>	<u>Sup. Comprometida (ha)</u>	<u>Sup. ajustada compromiso (1) (ha)</u>	<u>% sobredec.</u>	<u>SUP. PROPUESTA (ha)</u>	<u>Importe Declarado</u>	<u>Importe Topado</u>	<u>Importe Propuesto</u>	<u>Importe tras sobredec.</u>
	AGRICULTURA - SIN SUPERFICIE DETERMINADA	0,00		0,00	0,00	0,00	0,00	0,00	0,00	0,00
	TOTAL	0,00		0,00		0,00	0,00	0,00	0,00	0,00

APLICACIÓN DE REDUCCIONES Y SANCIONES

<u>Importe Calculado</u>	<u>Importe prerreduc.</u>	<u>Admisibilidad y compromisos</u>	<u>Presentación tardía</u>	<u>Omisión declaración</u>	<u>Condicionabilidad</u>	<u>PROPUESTO</u>	<u>IMPORTE (Euros)</u>			
							<u>FEADER (Eje 2)</u>	<u>MAPA</u>	<u>CAGPDS</u>	
0,00	0,00	0,00	0,00	0,00	0,00	0,00	0,00	0,00	0,00	
						TOTAL	0,00	0,00	0,00	0,00

DATOS AGRICULTURA

RESUMEN DE UNIDADES

<u>Cód</u>	<u>GRUPO DE PAGO</u>	<u>Sup. Dec. Admisible (ha)</u>	<u>Sup. Comprometida (ha)</u>	<u>Sup. ajustada compromiso (1) (ha)</u>	<u>% sobredec.</u>	<u>SUP. PROPUESTA (ha)</u>	<u>Importe Declarado</u>	<u>Importe Topado</u>	<u>Importe Propuesto</u>	<u>Importe tras sobredec.</u>
	AGRICULTURA - SIN SUPERFICIE DETERMINADA	0,00		0,00	0,00	0,00	0,00	0,00	0,00	0,00
	TOTAL	0,00		0,00		0,00	0,00	0,00	0,00	0,00

RESUMEN DE PAGOS

<u>Importe Calculado</u>	<u>Importe prerreduc.</u>	<u>Admisibilidad y compromisos</u>	<u>Presentación tardía</u>	<u>Omisión declaración</u>	<u>Condicionabilidad</u>	<u>PROPUESTO</u>	<u>IMPORTE (Euros)</u>			
							<u>FEADER (Eje 2)</u>	<u>MAPA</u>	<u>CAGPDS</u>	
						Propuesto	0,00	0,00	0,00	0,00
						TOTAL	0,00	0,00	0,00	0,00

APLICACIÓN DE REDUCCIONES Y SANCIONES

<u>Importe Calculado</u>	<u>Importe prerreduc.</u>	<u>Admisibilidad y compromisos</u>	<u>Presentación tardía</u>	<u>Omisión declaración</u>	<u>Condicionabilidad</u>	<u>PROPUESTO</u>	<u>IMPORTE (Euros)</u>			
							<u>FEADER (Eje 2)</u>	<u>MAPA</u>	<u>CAGPDS</u>	
0,00	0,00	0,00	0,00	0,00	0,00	0,00	0,00	0,00	0,00	
						TOTAL	0,00	0,00	0,00	0,00



(1) Superficie declarada admisible ajustada con la superficie comprometida.
 (2) Factor de penalización valorando el alcance para el tipo de compromiso.
 (3) Solicita agricultura y tiene compromisos vigentes.
 (4) Solicita ganadería y tiene compromisos vigentes.

APELLIDOS Y NOMBRE / RAZÓN SOCIAL	NIF	EXPEDIENTE	SOLICITA AGRICULT. (3)	SOLICITA GANADER. (4)	ANUALIDAD DE PAGO
ECOCHIRIVEL CB	****2265*	1198591	SI	NO	6ª

DATOS MANTENIMIENTO

IMPORTE POR ANUALIDAD

	2015	2016	2017	2018	2019	2020
IMPORTE MÁXIMO SUBVENCIONABLE	13.873,96 €	13.873,96 €	11.982,11 €	11.982,11 €	11.982,11 €	11.982,11 €
IMPORTE MEDIO DE TRANSFERENCIA (€/ha)	172,30 €	172,30 €	172,30 €	172,30 €	172,30 €	172,30 €

RESUMEN DE UNIDADES

Cód	GRUPO DE PAGO	Sup. Dec. Admisible (ha)	Sup. Comprometida (ha)	Sup. ajustada compromiso (1) (ha)	% sobredec.	SUP. PROPUESTA (ha)	Importe Declarado	Importe Topado	Importe Propuesto	Importe tras sobredec.
58	FRUTALES SECANO	80,32		69,54	0,00	69,54	12.481,37	11.982,11	11.982,11	11.982,11
	TOTAL	80,32	69,54	69,54		69,54	12.481,37	11.982,11	11.982,11	11.982,11

APLICACIÓN DE REDUCCIONES Y SANCIONES

	Importe Calculado	Importe prerreduc.	Admisibilidad y compromisos	Presentación tardía	Omisión declaración	Condicionabilidad	PROPUESTO	IMPORTE (Euros)		
								FEADER (Eje 2)	MAPA	CAGPDS
AGRICULTURA	11.982,11	11.982,11	0,00	0,00	0,00	0,00	11.982,11	8.986,58	1.288,08	1.707,45
TOTAL							11.982,11	8.986,58	1.288,08	1.707,45

RECINTOS PROPUESTOS

REF.	REFERENCIA SIGPAC	CULTIVO DESCRIPCIÓN CULTIVO	S/R G.PAGO	PEND. MEDIA (%)	SUP. DEC. ADMISIBLE (ha)	SUP. COMPROM. (ha)	SUP. AJUSTADA COMPR.(1) (ha)	SUP. CONV. SIGPAC (ha)	SUP. CERTIF. (ha)	SUP. CAMPO (ha)	SUP. CAMPO DECLARADO (ha)	SUP. DEC. REDUCIDA (ha)	SUP. PROPUESTA (ha)
1700000005011771	04-037-007-00202-00003	104020 ALMENDROS-GUARA	S 58	18,25	1,94	1,99	1,94	1,94	1,94			1,94	1,94
1700000005011772	04-037-039-00169-00001	104020 ALMENDROS-GUARA	S 58	9,51	0,16	0,16	0,16		0,16			0,16	0,16
1700000005011773	04-037-019-00086-00001	104020 ALMENDROS-GUARA	S 58	4,96	1,31	1,31	1,31		1,31			1,31	1,31
1700000005011774	04-037-043-00016-00001	104020 ALMENDROS-GUARA	S 58	5,27	0,48	0,48	0,48		0,48			0,48	0,48
1700000005011775	04-037-043-00017-00001	104020 ALMENDROS-GUARA	S 58	6,57	3,64	3,64	3,64		3,64			3,64	3,64
1700000005011776	04-037-043-00018-00001	104020 ALMENDROS-GUARA	S 58	5,84	1,36	1,36	1,36		1,36			1,36	1,36
1700000005011777	04-037-043-00015-00001	104020 ALMENDROS-GUARA	S 58	6,41	2,12	2,12	2,12		2,12			2,12	2,12
1700000005011778	04-037-043-00014-00001	104020 ALMENDROS-GUARA	S 58	5,36	0,76	0,76	0,76		0,76			0,76	0,76
1700000005011780	04-037-045-00017-00001	104020 ALMENDROS-GUARA	S 58	8,07	1,26	1,26	1,26		1,26			1,26	1,26
1700000005011781	04-037-057-00001-00001	104020 ALMENDROS-GUARA	S 58	8,72	0,41	0,41	0,41		0,41			0,41	0,41
1700000005011782	04-037-057-00022-00002	104020 ALMENDROS-GUARA	S 58	10,57	0,19	0,19	0,19		0,19			0,19	0,19
1700000005011783	04-037-057-00023-00002	104020 ALMENDROS-GUARA	S 58	10,89	1,45	1,45	1,45		1,45			1,45	1,45
1700000005011785	04-037-059-00031-00001	104020 ALMENDROS-GUARA	S 58	3,80	1,36	1,36	1,36		1,36			1,36	1,36
1700000005011786	04-037-059-00019-00001	104020 ALMENDROS-GUARA	S 58	5,33	4,96	4,96	4,96		4,96			4,96	4,96
1700000005011787	04-037-059-00017-00001	104020 ALMENDROS-GUARA	S 58	6,88	3,30	3,30	3,30		3,30			3,30	3,30
1700000005011788	04-037-059-00009-00001	104020 ALMENDROS-GUARA	S 58	7,87	3,30	3,30	3,30		3,30			3,30	3,30
1700000005011789	04-037-007-00248-00001	104020 ALMENDROS-GUARA	S 58	26,02	1,04	1,04	1,04		1,04			1,04	1,04
1700000005011790	04-037-060-00116-00001	104020 ALMENDROS-GUARA	S 58	6,39	1,73	1,72	1,72		1,73			1,72	1,72
1700000005011791	04-037-007-00242-00019	104020 ALMENDROS-GUARA	S 58	22,45	0,09	0,09	0,09		0,09			0,09	0,09
1700000005011792	04-037-039-00376-00007	104020 ALMENDROS-GUARA	S 58	11,54	21,69	21,64	21,64		21,69			21,64	21,64
1700000005011793	04-037-007-00250-00001	104020 ALMENDROS-GUARA	S 58	12,80	1,54	1,54	1,54		1,54			1,54	1,54
1700000005011794	04-037-007-00248-00007	104020 ALMENDROS-GUARA	S 58	17,70	4,41	4,41	4,41		4,41			4,41	4,41
1700000005011795	04-037-007-00242-00009	104020 ALMENDROS-GUARA	S 58	26,82	2,39	2,40	2,39	2,39	2,39			2,39	2,39
1700000005011796	04-037-007-00242-00001	104020 ALMENDROS-GUARA	S 58	17,78	1,77	1,77	1,77		1,77			1,77	1,77
1700000005011797	04-037-007-00242-00014	104020 ALMENDROS-GUARA	S 58	16,11	0,84	0,84	0,84		0,84			0,84	0,84
1700000005011798	04-037-007-00242-00013	104020 ALMENDROS-GUARA	S 58	19,66	2,13	2,13	2,13		2,13			2,13	2,13
1700000005011799	04-037-007-00202-00007	104020 ALMENDROS-GUARA	S 58	21,18	3,05	3,05	3,05		3,05			3,05	3,05
1700000005011800	04-037-007-00241-00001	104020 ALMENDROS-GUARA	S 58	23,03	0,21	0,21	0,21		0,21			0,21	0,21
1700000005011801	04-037-007-00240-00002	104020 ALMENDROS-GUARA	S 58	19,79	0,17	0,17	0,17		0,17			0,17	0,17
1700000005011802	04-037-059-00044-00002	104020 ALMENDROS-GUARA	S 58	7,07	1,39	1,39	1,39		1,39			1,39	1,39
1700000005011803	04-037-007-00239-00002	104020 ALMENDROS-GUARA	S 58	23,05	0,34	0,34	0,34		0,34			0,34	0,34
1700000005011804	04-037-019-00002-00001	104020 ALMENDROS-GUARA	S 58	5,52	2,83	2,83	2,83		2,83			2,83	2,83
1700000005011805	04-037-007-00254-00001	104020 ALMENDROS-GUARA	S 58	19,89	1,59	1,59	1,59		1,59			1,59	1,59
1700000005011806	04-037-007-00254-00005	104020 ALMENDROS-GUARA	S 58	23,77	0,28	0,28	0,28		0,28			0,28	0,28
1700000005011807	04-037-059-00035-00001	104020 ALMENDROS-GUARA	S 58	8,51	0,57	0,57	0,57		0,57			0,57	0,57
1700000005011808	04-037-059-00061-00001	104020 ALMENDROS-GUARA	S 58	7,05	1,76	1,76	1,76		1,76			1,76	1,76
1700000005011809	04-037-059-00045-00001	104020 ALMENDROS-GUARA	S 58	4,91	1,84	1,84	1,84		1,84			1,84	1,84
1700000005011810	04-037-007-00202-00006	104020 ALMENDROS-GUARA	S 58	20,23	0,66	0,66	0,66		0,66			0,66	0,66

DATOS AGRICULTURA

(1) Superficie declarada admisible ajustada con la superficie comprometida.
 (2) Factor de penalización valorando el alcance para el tipo de compromiso.
 (3) Solicita agricultura y tiene compromisos vigentes.
 (4) Solicita ganadería y tiene compromisos vigentes.

RESUMEN DE UNIDADES

<u>Cód</u>	<u>GRUPO DE PAGO</u>	<u>Sup. Dec. Admisible (ha)</u>	<u>Sup. Comprometida (ha)</u>	<u>Sup. ajustada compromiso (1) (ha)</u>	<u>% sobredec.</u>	<u>SUP. PROPUESTA (ha)</u>	<u>Importe Declarado</u>	<u>Importe Topado</u>	<u>Importe Propuesto</u>	<u>Importe tras sobredec.</u>
58	FRUTALES SECANO	80,32		69,54	0,00	69,54	12.481,37	11.982,11	11.982,11	11.982,11
	TOTAL	80,32	69,54	69,54		69,54	12.481,37	11.982,11	11.982,11	11.982,11

RESUMEN DE PAGOS

<u>IMPORTE (Euros)</u>				
	<u>PROPUESTO</u>	<u>FEADER (Eje 2)</u>	<u>MAPA</u>	<u>CAGPDS</u>
Propuesto a pagar	11.982,11	8.986,58	1.288,08	1.707,45

APLICACIÓN DE REDUCCIONES Y SANCIONES

<u>Importe Calculado</u>	<u>Importe prereduc.</u>	<u>Admisibilidad y compromisos</u>	<u>Presentación tardía</u>	<u>Omisión declaración</u>	<u>Condicionabilidad</u>	<u>IMPORTE (Euros)</u>				
						<u>PROPUESTO</u>	<u>FEADER (Eje 2)</u>	<u>MAPA</u>	<u>CAGPDS</u>	
11.982,11	11.982,11	0,00	0,00	0,00	0,00	11.982,11	8.986,58	1.288,08	1.707,45	
						TOTAL	11.982,11	8.986,58	1.288,08	1.707,45



(1) Superficie declarada admisible ajustada con la superficie comprometida.
 (2) Factor de penalización valorando el alcance para el tipo de compromiso.
 (3) Solicita agricultura y tiene compromisos vigentes.
 (4) Solicita ganadería y tiene compromisos vigentes.

<u>APELLIDOS Y NOMBRE / RAZÓN SOCIAL</u>	<u>NIF</u>	<u>EXPEDIENTE</u>	<u>SOLICITA AGRICULT. (3)</u>	<u>SOLICITA GANADER. (4)</u>	<u>ANUALIDAD DE PAGO</u>
ECOCITRICOS LABRAOR GIMAIID SL	****1232*	1180518	SI	NO	

DATOS MANTENIMIENTO

RESUMEN DE UNIDADES

<u>Cód</u>	<u>GRUPO DE PAGO</u>	<u>Sup. Dec. Admisible (ha)</u>	<u>Sup. Comprometida (ha)</u>	<u>Sup. ajustada compromiso (1) (ha)</u>	<u>% sobredec.</u>	<u>SUP. PROPUESTA (ha)</u>	<u>Importe Declarado</u>	<u>Importe Topado</u>	<u>Importe Propuesto</u>	<u>Importe tras sobredec.</u>
	AGRICULTURA - SIN SUPERFICIE DETERMINADA	0,00		0,00	0,00	0,00	0,00	0,00	0,00	0,00
	TOTAL	0,00		0,00		0,00	0,00	0,00	0,00	0,00

APLICACIÓN DE REDUCCIONES Y SANCIONES

<u>AGRICULTURA</u>	<u>Importe Calculado</u>	<u>Importe prerreduc.</u>	<u>Admisibilidad y compromisos</u>	<u>Presentación tardía</u>	<u>Omisión declaración</u>	<u>Condicionabilidad</u>	<u>PROPUESTO</u>	<u>IMPORTE (Euros)</u>		
								<u>FEADER (Eje 2)</u>	<u>MAPA</u>	<u>CAGPDS</u>
	0,00	0,00	0,00	0,00	0,00	0,00	0,00	0,00	0,00	0,00
							TOTAL	0,00	0,00	0,00

DATOS AGRICULTURA

RESUMEN DE UNIDADES

<u>Cód</u>	<u>GRUPO DE PAGO</u>	<u>Sup. Dec. Admisible (ha)</u>	<u>Sup. Comprometida (ha)</u>	<u>Sup. ajustada compromiso (1) (ha)</u>	<u>% sobredec.</u>	<u>SUP. PROPUESTA (ha)</u>	<u>Importe Declarado</u>	<u>Importe Topado</u>	<u>Importe Propuesto</u>	<u>Importe tras sobredec.</u>
	AGRICULTURA - SIN SUPERFICIE DETERMINADA	0,00		0,00	0,00	0,00	0,00	0,00	0,00	0,00
	TOTAL	0,00		0,00		0,00	0,00	0,00	0,00	0,00

RESUMEN DE PAGOS

<u>Propuesto</u>	<u>PROPUESTO</u>	<u>IMPORTE (Euros)</u>		
		<u>FEADER (Eje 2)</u>	<u>MAPA</u>	<u>CAGPDS</u>
	0,00	0,00	0,00	0,00

APLICACIÓN DE REDUCCIONES Y SANCIONES

<u>Importe Calculado</u>	<u>Importe prerreduc.</u>	<u>Admisibilidad y compromisos</u>	<u>Presentación tardía</u>	<u>Omisión declaración</u>	<u>Condicionabilidad</u>	<u>PROPUESTO</u>	<u>IMPORTE (Euros)</u>			
							<u>FEADER (Eje 2)</u>	<u>MAPA</u>	<u>CAGPDS</u>	
0,00	0,00	0,00	0,00	0,00	0,00	0,00	0,00	0,00	0,00	
						TOTAL	0,00	0,00	0,00	0,00



(1) Superficie declarada admisible ajustada con la superficie comprometida.
 (2) Factor de penalización valorando el alcance para el tipo de compromiso.
 (3) Solicita agricultura y tiene compromisos vigentes.
 (4) Solicita ganadería y tiene compromisos vigentes.

<u>APELLIDOS Y NOMBRE / RAZÓN SOCIAL</u>	<u>NIF</u>	<u>EXPEDIENTE</u>	<u>SOLICITA AGRICULT. (3)</u>	<u>SOLICITA GANADER. (4)</u>	<u>ANUALIDAD DE PAGO</u>
ECOLOGICOS MOGA S.L	****4662*	1073503	SI	NO	

DATOS MANTENIMIENTO

RESUMEN DE UNIDADES

<u>Cód</u>	<u>GRUPO DE PAGO</u>	<u>Sup. Dec. Admisible (ha)</u>	<u>Sup. Comprometida (ha)</u>	<u>Sup. ajustada compromiso (1) (ha)</u>	<u>% sobredec.</u>	<u>SUP. PROPUESTA (ha)</u>	<u>Importe Declarado</u>	<u>Importe Topado</u>	<u>Importe Propuesto</u>	<u>Importe tras sobredec.</u>
	AGRICULTURA - SIN SUPERFICIE DETERMINADA	0,00		0,00	0,00	0,00	0,00	0,00	0,00	0,00
	TOTAL	0,00		0,00		0,00	0,00	0,00	0,00	0,00

APLICACIÓN DE REDUCCIONES Y SANCIONES

	<u>Importe Calculado</u>	<u>Importe prerreduc.</u>	<u>Admisibilidad y compromisos</u>	<u>Presentación tardía</u>	<u>Omisión declaración</u>	<u>Condicionabilidad</u>	<u>PROPUESTO</u>	<u>IMPORTE (Euros)</u>			
								<u>FEADER (Eje 2)</u>	<u>MAPA</u>	<u>CAGPDS</u>	
AGRICULTURA	0,00	0,00	0,00	0,00	0,00	0,00	0,00	0,00	0,00	0,00	
							TOTAL	0,00	0,00	0,00	0,00

DATOS AGRICULTURA

RESUMEN DE UNIDADES

<u>Cód</u>	<u>GRUPO DE PAGO</u>	<u>Sup. Dec. Admisible (ha)</u>	<u>Sup. Comprometida (ha)</u>	<u>Sup. ajustada compromiso (1) (ha)</u>	<u>% sobredec.</u>	<u>SUP. PROPUESTA (ha)</u>	<u>Importe Declarado</u>	<u>Importe Topado</u>	<u>Importe Propuesto</u>	<u>Importe tras sobredec.</u>
	AGRICULTURA - SIN SUPERFICIE DETERMINADA	0,00		0,00	0,00	0,00	0,00	0,00	0,00	0,00
	TOTAL	0,00		0,00		0,00	0,00	0,00	0,00	0,00

RESUMEN DE PAGOS

	<u>PROPUESTO</u>	<u>IMPORTE (Euros)</u>		
		<u>FEADER (Eje 2)</u>	<u>MAPA</u>	<u>CAGPDS</u>
Propuesto	0,00	0,00	0,00	0,00

APLICACIÓN DE REDUCCIONES Y SANCIONES

	<u>Importe Calculado</u>	<u>Importe prerreduc.</u>	<u>Admisibilidad y compromisos</u>	<u>Presentación tardía</u>	<u>Omisión declaración</u>	<u>Condicionabilidad</u>	<u>PROPUESTO</u>	<u>IMPORTE (Euros)</u>			
								<u>FEADER (Eje 2)</u>	<u>MAPA</u>	<u>CAGPDS</u>	
	0,00	0,00	0,00	0,00	0,00	0,00	0,00	0,00	0,00	0,00	
							TOTAL	0,00	0,00	0,00	0,00



(1) Superficie declarada admisible ajustada con la superficie comprometida.
 (2) Factor de penalización valorando el alcance para el tipo de compromiso.
 (3) Solicita agricultura y tiene compromisos vigentes.
 (4) Solicita ganadería y tiene compromisos vigentes.

<u>APELLIDOS Y NOMBRE / RAZÓN SOCIAL</u>	<u>NIF</u>	<u>EXPEDIENTE</u>	<u>SOLICITA AGRICULT. (3)</u>	<u>SOLICITA GANADER. (4)</u>	<u>ANUALIDAD DE PAGO</u>
EE AA FINCA EL TURBINTO SL	****4980*	1228669	SI	NO	

DATOS MANTENIMIENTO

RESUMEN DE UNIDADES

<u>Cód</u>	<u>GRUPO DE PAGO</u>	<u>Sup. Dec. Admisible (ha)</u>	<u>Sup. Comprometida (ha)</u>	<u>Sup. ajustada compromiso (1) (ha)</u>	<u>% sobredec.</u>	<u>SUP. PROPUESTA (ha)</u>	<u>Importe Declarado</u>	<u>Importe Topado</u>	<u>Importe Propuesto</u>	<u>Importe tras sobredec.</u>
	AGRICULTURA - SIN SUPERFICIE DETERMINADA	0,00		0,00	0,00	0,00	0,00	0,00	0,00	0,00
	TOTAL	0,00		0,00		0,00	0,00	0,00	0,00	0,00

APLICACIÓN DE REDUCCIONES Y SANCIONES

<u>AGRICULTURA</u>	<u>Importe Calculado</u>	<u>Importe prerreduc.</u>	<u>Admisibilidad y compromisos</u>	<u>Presentación tardía</u>	<u>Omisión declaración</u>	<u>Condicionabilidad</u>	<u>PROPUESTO</u>	<u>IMPORTE (Euros)</u>		
								<u>FEADER (Eje 2)</u>	<u>MAPA</u>	<u>CAGPDS</u>
	0,00	0,00	0,00	0,00	0,00	0,00	0,00	0,00	0,00	0,00
							TOTAL	0,00	0,00	0,00

DATOS AGRICULTURA

RESUMEN DE UNIDADES

<u>Cód</u>	<u>GRUPO DE PAGO</u>	<u>Sup. Dec. Admisible (ha)</u>	<u>Sup. Comprometida (ha)</u>	<u>Sup. ajustada compromiso (1) (ha)</u>	<u>% sobredec.</u>	<u>SUP. PROPUESTA (ha)</u>	<u>Importe Declarado</u>	<u>Importe Topado</u>	<u>Importe Propuesto</u>	<u>Importe tras sobredec.</u>
	AGRICULTURA - SIN SUPERFICIE DETERMINADA	0,00		0,00	0,00	0,00	0,00	0,00	0,00	0,00
	TOTAL	0,00		0,00		0,00	0,00	0,00	0,00	0,00

RESUMEN DE PAGOS

<u>Propuesto</u>	<u>PROPUESTO</u>	<u>IMPORTE (Euros)</u>		
		<u>FEADER (Eje 2)</u>	<u>MAPA</u>	<u>CAGPDS</u>
	0,00	0,00	0,00	0,00

APLICACIÓN DE REDUCCIONES Y SANCIONES

<u>Importe Calculado</u>	<u>Importe prerreduc.</u>	<u>Admisibilidad y compromisos</u>	<u>Presentación tardía</u>	<u>Omisión declaración</u>	<u>Condicionabilidad</u>	<u>PROPUESTO</u>	<u>IMPORTE (Euros)</u>			
							<u>FEADER (Eje 2)</u>	<u>MAPA</u>	<u>CAGPDS</u>	
0,00	0,00	0,00	0,00	0,00	0,00	0,00	0,00	0,00	0,00	
						TOTAL	0,00	0,00	0,00	0,00



(1) Superficie declarada admisible ajustada con la superficie comprometida.
 (2) Factor de penalización valorando el alcance para el tipo de compromiso.
 (3) Solicita agricultura y tiene compromisos vigentes.
 (4) Solicita ganadería y tiene compromisos vigentes.

<u>APELLIDOS Y NOMBRE / RAZÓN SOCIAL</u>	<u>NIF</u>	<u>EXPEDIENTE</u>	<u>SOLICITA AGRICULT. (3)</u>	<u>SOLICITA GANADER. (4)</u>	<u>ANUALIDAD DE PAGO</u>
EGEA JIMENEZ JOSE LUIS	****4966*	1213861	SI	NO	6ª

DATOS MANTENIMIENTO

IMPORTE POR ANUALIDAD

	<u>2015</u>	<u>2016</u>	<u>2017</u>	<u>2018</u>	<u>2019</u>	<u>2020</u>
IMPORTE MÁXIMO SUBVENCIONABLE	0,00 €	0,00 €	6.383,40 €	6.383,40 €	6.383,40 €	6.383,40 €
IMPORTE MEDIO DE TRANSFERENCIA (€/ha)	0,00 €	0,00 €	216,24 €	216,24 €	216,24 €	216,24 €

RESUMEN DE UNIDADES

<u>Cód</u>	<u>GRUPO DE PAGO</u>	<u>Sup. Dec. Admisible (ha)</u>	<u>Sup. Comprometida (ha)</u>	<u>Sup. ajustada compromiso (1) (ha)</u>	<u>% sobredec.</u>	<u>SUP. PROPUESTA (ha)</u>	<u>Importe Declarado</u>	<u>Importe Topado</u>	<u>Importe Propuesto</u>	<u>Importe tras sobredec.</u>
58	FRUTALES SECANO	29,52		29,52	0,00	29,52	6.383,40	6.383,40	6.383,40	6.383,40
	TOTAL	29,52	29,52	29,52		29,52	6.383,40	6.383,40	6.383,40	6.383,40

APLICACIÓN DE REDUCCIONES Y SANCIONES

<u>AGRICULTURA</u>	<u>Importe Calculado</u>	<u>Importe prereduc.</u>	<u>Admisibilidad y compromisos</u>	<u>Presentación tardía</u>	<u>Omisión declaración</u>	<u>Condicionabilidad</u>	<u>PROPUESTO</u>	<u>IMPORTE (Euros)</u>			
								<u>FEADER (Eje 2)</u>	<u>MAPA</u>	<u>CAGPDS</u>	
	6.383,40	6.383,40	0,00	0,00	0,00	0,00	6.383,40	4.787,55	686,22	909,63	
							TOTAL	6.383,40	4.787,55	686,22	909,63

RECINTOS PROPUESTOS

<u>REF.</u>	<u>REFERENCIA SIGPAC</u>	<u>CULTIVO DESCRIPCIÓN CULTIVO</u>	<u>S/R</u>	<u>G.PAGO</u>	<u>PEND. MEDIA (%)</u>	<u>SUP. DEC. ADMISIBLE (ha)</u>	<u>SUP. COMPROM. (ha)</u>	<u>SUP. AJUSTADA COMPROM. (1) (ha)</u>	<u>SUP. CONV. SIGPAC (ha)</u>	<u>SUP. CERTIF. (ha)</u>	<u>SUP. CAMPO (ha)</u>	<u>SUP. CAMPO DECLARADO (ha)</u>	<u>SUP. DEC. REDUCIDA (ha)</u>	<u>SUP. PROPUESTA (ha)</u>
1700000006743800	04-037-039-00321-00001	104020 ALMENDROS-GUARA	S	58	5,67	0,20	0,20	0,20	0,20	0,20			0,20	0,20
1700000006743803	04-037-040-00037-00001	104020 ALMENDROS-GUARA	S	58	5,68	8,40	8,40	8,40	8,40	8,40			8,40	8,40
1700000006743809	04-037-039-00130-00001	104020 ALMENDROS-GUARA	S	58	4,48	4,08	4,08	4,08	4,08	4,08			4,08	4,08
1700000006743812	04-037-040-00047-00001	104014 ALMENDROS-FERRAGNES	S	58	18,61	9,63	9,63	9,63	9,63	9,63			9,63	9,63
1700000006743814	04-037-040-00007-00001	104020 ALMENDROS-GUARA	S	58	11,28	7,21	7,21	7,21	7,21	7,21			7,21	7,21

DATOS AGRICULTURA

RESUMEN DE UNIDADES

<u>Cód</u>	<u>GRUPO DE PAGO</u>	<u>Sup. Dec. Admisible (ha)</u>	<u>Sup. Comprometida (ha)</u>	<u>Sup. ajustada compromiso (1) (ha)</u>	<u>% sobredec.</u>	<u>SUP. PROPUESTA (ha)</u>	<u>Importe Declarado</u>	<u>Importe Topado</u>	<u>Importe Propuesto</u>	<u>Importe tras sobredec.</u>
58	FRUTALES SECANO	29,52		29,52	0,00	29,52	6.383,40	6.383,40	6.383,40	6.383,40
	TOTAL	29,52	29,52	29,52		29,52	6.383,40	6.383,40	6.383,40	6.383,40

RESUMEN DE PAGOS

<u>Propuesto a pagar</u>	<u>IMPORTE (Euros)</u>			
	<u>PROPUESTO</u>	<u>FEADER (Eje 2)</u>	<u>MAPA</u>	<u>CAGPDS</u>
	6.383,40	4.787,55	686,22	909,63

APLICACIÓN DE REDUCCIONES Y SANCIONES

<u>AGRICULTURA</u>	<u>Importe Calculado</u>	<u>Importe prereduc.</u>	<u>Admisibilidad y compromisos</u>	<u>Presentación tardía</u>	<u>Omisión declaración</u>	<u>Condicionabilidad</u>	<u>PROPUESTO</u>	<u>IMPORTE (Euros)</u>			
								<u>FEADER (Eje 2)</u>	<u>MAPA</u>	<u>CAGPDS</u>	
	6.383,40	6.383,40	0,00	0,00	0,00	0,00	6.383,40	4.787,55	686,22	909,63	
							TOTAL	6.383,40	4.787,55	686,22	909,63



(1) Superficie declarada admisible ajustada con la superficie comprometida.
 (2) Factor de penalización valorando el alcance para el tipo de compromiso.
 (3) Solicita agricultura y tiene compromisos vigentes.
 (4) Solicita ganadería y tiene compromisos vigentes.

<u>APELLIDOS Y NOMBRE / RAZÓN SOCIAL</u>	<u>NIF</u>	<u>EXPEDIENTE</u>	<u>SOLICITA AGRICULT. (3)</u>	<u>SOLICITA GANADER. (4)</u>	<u>ANUALIDAD DE PAGO</u>
EGEA LOPEZ PATRICIA MARIA	****1359*	1145956	SI	NO	6ª

DATOS MANTENIMIENTO

IMPORTE POR ANUALIDAD

	<u>2015</u>	<u>2016</u>	<u>2017</u>	<u>2018</u>	<u>2019</u>	<u>2020</u>
IMPORTE MÁXIMO SUBVENCIONABLE	1.569,14 €	1.569,14 €	1.569,14 €	1.569,14 €	1.569,14 €	1.569,14 €
IMPORTE MEDIO DE TRANSFERENCIA (€/ha)	67,99 €	67,99 €	67,99 €	67,99 €	67,99 €	67,99 €

RESUMEN DE UNIDADES

<u>Cód</u>	<u>GRUPO DE PAGO</u>	<u>Sup. Dec. Admisible (ha)</u>	<u>Sup. Comprometida (ha)</u>	<u>Sup. ajustada compromiso (1) (ha)</u>	<u>% sobredec.</u>	<u>SUP. PROPUESTA (ha)</u>	<u>Importe Declarado</u>	<u>Importe Topado</u>	<u>Importe Propuesto</u>	<u>Importe tras sobredec.</u>
59	HERBÁCEOS	12,70		12,70	0,00	12,70	1.919,86	1.569,14	1.569,14	1.569,14
64	HERBÁCEOS NO ELEGIBLES	10,38		10,38	0,00	10,38	0,00	0,00	0,00	0,00
TOTAL		23,08	23,08	23,08		23,08	1.919,86	1.569,14	1.569,14	1.569,14

APLICACIÓN DE REDUCCIONES Y SANCIONES

	<u>Importe Calculado</u>	<u>Importe prereduc.</u>	<u>Admisibilidad y compromisos</u>	<u>Presentación tardía</u>	<u>Omisión declaración</u>	<u>Condicionality</u>	<u>PROPUESTO</u>	<u>IMPORTE (Euros)</u>		
								<u>FEADER (Eje 2)</u>	<u>MAPA</u>	<u>CAGPDS</u>
AGRICULTURA	1.569,14	1.569,14	0,11	0,00	0,00	0,00	1.396,53	1.047,40	150,13	199,00
TOTAL							1.396,53	1.047,40	150,13	199,00

RECINTOS PROPUESTOS

<u>REF.</u>	<u>REFERENCIA SIGPAC</u>	<u>CULTIVO DESCRIPCIÓN CULTIVO</u>	<u>S/R</u>	<u>G.PAGO</u>	<u>PEND. MEDIA (%)</u>	<u>SUP. DEC. ADMISIBLE (ha)</u>	<u>SUP. COMPROM. (ha)</u>	<u>SUP. AJUSTADA COMPROM. (1) (ha)</u>	<u>SUP. CONY. SIGPAC (ha)</u>	<u>SUP. CERTIE. (ha)</u>	<u>SUP. CAMPO (ha)</u>	<u>SUP. CAMPO DECLARADO (ha)</u>	<u>SUP. DEC. REDUCIDA (ha)</u>	<u>SUP. PROPUESTA (ha)</u>
1700000005311936	04-037-040-00003-00003	20901 BARBECHO TRADICIONAL-SIN CUBIERTA VEGETAL	S	64	12,82	5,29	15,02	5,29	5,29	5,29	5,29	5,29	5,29	5,29
1700000005311937	04-037-041-00078-00001	20901 BARBECHO TRADICIONAL-SIN CUBIERTA VEGETAL	S	64	6,60	0,41	0,41	0,41	0,41	0,44	0,41	0,41	0,41	0,41
1700000005311938	04-037-041-00077-00001	20901 BARBECHO TRADICIONAL-SIN CUBIERTA VEGETAL	S	64	6,74	4,68	4,68	4,68	4,68	4,68	4,68	4,68	4,68	4,68
1700000005311939	04-037-040-00003-00003	5000 CEBADA-SIN VARIEDAD	S	59	12,82	9,73	15,02	9,73	9,73	9,73	9,73	8,46	9,73	9,73
1700000005311940	04-037-040-00003-00021	5000 CEBADA-SIN VARIEDAD	S	59	17,33	2,97	2,97	2,97	2,97	3,01	2,97	1,72	2,97	2,97

DATOS AGRICULTURA

RESUMEN DE UNIDADES

<u>Cód</u>	<u>GRUPO DE PAGO</u>	<u>Sup. Dec. Admisible (ha)</u>	<u>Sup. Comprometida (ha)</u>	<u>Sup. ajustada compromiso (1) (ha)</u>	<u>% sobredec.</u>	<u>SUP. PROPUESTA (ha)</u>	<u>Importe Declarado</u>	<u>Importe Topado</u>	<u>Importe Propuesto</u>	<u>Importe tras sobredec.</u>
59	HERBÁCEOS	12,70		12,70	0,00	12,70	1.919,86	1.569,14	1.569,14	1.569,14
64	HERBÁCEOS NO ELEGIBLES	10,38		10,38	0,00	10,38	0,00	0,00	0,00	0,00
TOTAL		23,08	23,08	23,08		23,08	1.919,86	1.569,14	1.569,14	1.569,14

RESUMEN DE PAGOS

	<u>PROPUESTO</u>	<u>IMPORTE (Euros)</u>		
		<u>FEADER (Eje 2)</u>	<u>MAPA</u>	<u>CAGPDS</u>
Propuesto a pagar	1.396,53	1.047,40	150,13	199,00

APLICACIÓN DE REDUCCIONES Y SANCIONES

	<u>Importe Calculado</u>	<u>Importe prereduc.</u>	<u>Admisibilidad y compromisos</u>	<u>Presentación tardía</u>	<u>Omisión declaración</u>	<u>Condicionality</u>	<u>PROPUESTO</u>	<u>IMPORTE (Euros)</u>		
								<u>FEADER (Eje 2)</u>	<u>MAPA</u>	<u>CAGPDS</u>
	1.569,14	1.569,14	11,00	0,00	0,00	0,00	1.396,53	1.047,40	150,13	199,00
TOTAL							1.396,53	1.047,40	150,13	199,00

DETALLE DE REDUCCIONES Y SANCIONES POR INCUMPLIMIENTOS DE ADMISIBILIDAD Y COMPROMISOS

<u>Tipo</u>	<u>Compromiso</u>	<u>Sup. Calculada</u>	<u>Sup. Incumpl.</u>	<u>Factor Alcance (2)</u>	<u>Coef. Línea Base</u>	<u>Coef. Acumulación</u>	<u>Coef. Reiteración</u>	<u>Importe Ayuda</u>	<u>Factor Sanción</u>	<u>Importe Sanción</u>	<u>Aplicado</u>
B1	Cultivo solicitado distinto al determinado.	23,08	2,52	0,11	1,00	1,00	1,00	1.569,14 €	0,11	172,61 €	SI

(1) Superficie declarada admisible ajustada con la superficie comprometida.
 (2) Factor de penalización valorando el alcance para el tipo de compromiso.
 (3) Solicita agricultura y tiene compromisos vigentes.
 (4) Solicita ganadería y tiene compromisos vigentes.

<u>APELLIDOS Y NOMBRE / RAZÓN SOCIAL</u>	<u>NIF</u>	<u>EXPEDIENTE</u>	<u>SOLICITA AGRICULT. (3)</u>	<u>SOLICITA GANADER. (4)</u>	<u>ANUALIDAD DE PAGO</u>
EGEA MORATA EMILIA	****4730*	1056048	SI	NO	6ª

DATOS MANTENIMIENTO

IMPORTE POR ANUALIDAD

	<u>2015</u>	<u>2016</u>	<u>2017</u>	<u>2018</u>	<u>2019</u>	<u>2020</u>
IMPORTE MÁXIMO SUBVENCIONABLE	314,69 €	314,69 €	314,69 €	314,69 €	314,69 €	314,69 €
IMPORTE MEDIO DE TRANSFERENCIA (€/ha)	349,66 €	349,66 €	349,66 €	349,66 €	349,66 €	349,66 €

RESUMEN DE UNIDADES

<u>Cód</u>	<u>GRUPO DE PAGO</u>	<u>Sup. Dec. Admisible (ha)</u>	<u>Sup. Comprometida (ha)</u>	<u>Sup. ajustada compromiso (1) (ha)</u>	<u>% sobredec.</u>	<u>SUP. PROPUESTA (ha)</u>	<u>Importe Declarado</u>	<u>Importe Topado</u>	<u>Importe Propuesto</u>	<u>Importe tras sobredec.</u>
57	FRUTALES REGADÍO	0,90		0,90	0,00	0,90	314,69	314,69	314,69	314,69
	TOTAL	0,90	0,90	0,90		0,90	314,69	314,69	314,69	314,69

APLICACIÓN DE REDUCCIONES Y SANCIONES

<u>AGRICULTURA</u>	<u>Importe Calculado</u>	<u>Importe prereduc.</u>	<u>Admisibilidad y compromisos</u>	<u>Presentación tardía</u>	<u>Omisión declaración</u>	<u>Condicionabilidad</u>	<u>PROPUESTO</u>	<u>IMPORTE (Euros)</u>		
								<u>FEADER (Eje 2)</u>	<u>MAPA</u>	<u>CAGPDS</u>
	314,69	314,69	0,00	0,00	0,00	0,00	314,69	236,02	33,83	44,84
TOTAL							314,69	236,02	33,83	44,84

RECINTOS PROPUESTOS

<u>REF.</u>	<u>REFERENCIA SIGPAC</u>	<u>CULTIVO DESCRIPCIÓN CULTIVO</u>	<u>S/R</u>	<u>G.PAGO</u>	<u>PEND. MEDIA (%)</u>	<u>SUP. DEC. ADMISIBLE (ha)</u>	<u>SUP. COMPROM. (ha)</u>	<u>SUP. AJUSTADA COMPROM. (1) (ha)</u>	<u>SUP. CONV. SIGPAC (ha)</u>	<u>SUP. CERTIF. (ha)</u>	<u>SUP. CAMPO (ha)</u>	<u>SUP. CAMPO DECLARADO (ha)</u>	<u>SUP. DEC. REDUCIDA (ha)</u>	<u>SUP. PROPUESTA (ha)</u>
1700000004824697	04-103-012-00019-00002	206004 NARANJO-NAVELINA	R	57	4,98	0,23	0,23	0,23		0,23			0,23	0,23
1700000004824698	04-103-012-00020-00002	206004 NARANJO-NAVELINA	R	57	2,12	0,23	0,23	0,23		0,23			0,23	0,23
1700000004824699	04-103-014-00310-00001	206004 NARANJO-NAVELINA	R	57	5,15	0,44	0,44	0,44		0,44			0,44	0,44

DATOS AGRICULTURA

RESUMEN DE UNIDADES

<u>Cód</u>	<u>GRUPO DE PAGO</u>	<u>Sup. Dec. Admisible (ha)</u>	<u>Sup. Comprometida (ha)</u>	<u>Sup. ajustada compromiso (1) (ha)</u>	<u>% sobredec.</u>	<u>SUP. PROPUESTA (ha)</u>	<u>Importe Declarado</u>	<u>Importe Topado</u>	<u>Importe Propuesto</u>	<u>Importe tras sobredec.</u>
57	FRUTALES REGADÍO	0,90		0,90	0,00	0,90	314,69	314,69	314,69	314,69
	TOTAL	0,90	0,90	0,90		0,90	314,69	314,69	314,69	314,69

RESUMEN DE PAGOS

<u>IMPORTE (Euros)</u>				
	<u>PROPUESTO</u>	<u>FEADER (Eje 2)</u>	<u>MAPA</u>	<u>CAGPDS</u>
Propuesto a pagar	314,69	236,02	33,83	44,84

APLICACIÓN DE REDUCCIONES Y SANCIONES

<u>AGRICULTURA</u>	<u>Importe Calculado</u>	<u>Importe prereduc.</u>	<u>Admisibilidad y compromisos</u>	<u>Presentación tardía</u>	<u>Omisión declaración</u>	<u>Condicionabilidad</u>	<u>PROPUESTO</u>	<u>IMPORTE (Euros)</u>		
								<u>FEADER (Eje 2)</u>	<u>MAPA</u>	<u>CAGPDS</u>
	314,69	314,69	0,00	0,00	0,00	0,00	314,69	236,02	33,83	44,84
TOTAL							314,69	236,02	33,83	44,84



(1) Superficie declarada admisible ajustada con la superficie comprometida.
 (2) Factor de penalización valorando el alcance para el tipo de compromiso.
 (3) Solicita agricultura y tiene compromisos vigentes.
 (4) Solicita ganadería y tiene compromisos vigentes.

<u>APELLIDOS Y NOMBRE / RAZÓN SOCIAL</u>	<u>NIF</u>	<u>EXPEDIENTE</u>	<u>SOLICITA AGRICULT. (3)</u>	<u>SOLICITA GANADER. (4)</u>	<u>ANUALIDAD DE PAGO</u>
EGEA MORATA FRANCISCA	****7998*	1203605	SI	NO	6ª

DATOS MANTENIMIENTO

IMPORTE POR ANUALIDAD

	<u>2015</u>	<u>2016</u>	<u>2017</u>	<u>2018</u>	<u>2019</u>	<u>2020</u>
IMPORTE MÁXIMO SUBVENCIONABLE	234,27 €	234,27 €	234,27 €	234,27 €	234,27 €	234,27 €
IMPORTE MEDIO DE TRANSFERENCIA (€/ha)	349,66 €	349,66 €	349,66 €	349,66 €	349,66 €	349,66 €

RESUMEN DE UNIDADES

<u>Cód</u>	<u>GRUPO DE PAGO</u>	<u>Sup. Dec. Admisible (ha)</u>	<u>Sup. Comprometida (ha)</u>	<u>Sup. ajustada compromiso (1) (ha)</u>	<u>% sobredec.</u>	<u>SUP. PROPUESTA (ha)</u>	<u>Importe Declarado</u>	<u>Importe Topado</u>	<u>Importe Propuesto</u>	<u>Importe tras sobredec.</u>
57	FRUTALES REGADIÓ	0,67		0,67	0,00	0,67	234,27	234,27	234,27	234,27
	TOTAL	0,67	0,67	0,67		0,67	234,27	234,27	234,27	234,27

APLICACIÓN DE REDUCCIONES Y SANCIONES

<u>AGRICULTURA</u>	<u>Importe Calculado</u>	<u>Importe prereduc.</u>	<u>Admisibilidad y compromisos</u>	<u>Presentación tardía</u>	<u>Omisión declaración</u>	<u>Condicionabilidad</u>	<u>PROPUESTO</u>	<u>IMPORTE (Euros)</u>		
								<u>FEADER (Eje 2)</u>	<u>MAPA</u>	<u>CAGPDS</u>
	234,27	234,27	0,00	0,00	0,00	0,00	234,27	175,70	25,18	33,39
TOTAL							234,27	175,70	25,18	33,39

RECINTOS PROPUESTOS

<u>REF.</u>	<u>REFERENCIA SIGPAC</u>	<u>CULTIVO DESCRIPCIÓN CULTIVO</u>	<u>S/R</u>	<u>G.PAGO</u>	<u>PEND. MEDIA (%)</u>	<u>SUP. DEC. ADMISIBLE (ha)</u>	<u>SUP. COMPROM. (ha)</u>	<u>SUP. AJUSTADA COMPROM. (1) (ha)</u>	<u>SUP. CONV. SIGPAC (ha)</u>	<u>SUP. CERTIF. (ha)</u>	<u>SUP. CAMPO (ha)</u>	<u>SUP. CAMPO DECLARADO (ha)</u>	<u>SUP. DEC. REDUCIDA (ha)</u>	<u>SUP. PROPUESTA (ha)</u>
1700000005912271	04-103-014-00068-00001	206003 NARANJO-NAVELATE	R	57	3,65	0,11	0,11	0,11		0,11			0,11	0,11
1700000005912272	04-103-014-00104-00001	206004 NARANJO-NAVELINA	R	57	2,79	0,33	0,33	0,33		0,33			0,33	0,33
1700000005912273	04-103-014-00147-00002	206003 NARANJO-NAVELATE	R	57	1,68	0,23	0,23	0,23		0,23			0,23	0,23

DATOS AGRICULTURA

RESUMEN DE UNIDADES

<u>Cód</u>	<u>GRUPO DE PAGO</u>	<u>Sup. Dec. Admisible (ha)</u>	<u>Sup. Comprometida (ha)</u>	<u>Sup. ajustada compromiso (1) (ha)</u>	<u>% sobredec.</u>	<u>SUP. PROPUESTA (ha)</u>	<u>Importe Declarado</u>	<u>Importe Topado</u>	<u>Importe Propuesto</u>	<u>Importe tras sobredec.</u>
57	FRUTALES REGADIÓ	0,67		0,67	0,00	0,67	234,27	234,27	234,27	234,27
	TOTAL	0,67	0,67	0,67		0,67	234,27	234,27	234,27	234,27

RESUMEN DE PAGOS

<u>IMPORTE (Euros)</u>				
<u>PROPUESTO</u>	<u>FEADER (Eje 2)</u>	<u>MAPA</u>	<u>CAGPDS</u>	
Propuesto a pagar	234,27	175,70	25,18	33,39

APLICACIÓN DE REDUCCIONES Y SANCIONES

<u>Importe Calculado</u>	<u>Importe prereduc.</u>	<u>Admisibilidad y compromisos</u>	<u>Presentación tardía</u>	<u>Omisión declaración</u>	<u>Condicionabilidad</u>	<u>PROPUESTO</u>	<u>IMPORTE (Euros)</u>		
							<u>FEADER (Eje 2)</u>	<u>MAPA</u>	<u>CAGPDS</u>
234,27	234,27	0,00	0,00	0,00	0,00	234,27	175,70	25,18	33,39
TOTAL						234,27	175,70	25,18	33,39



(1) Superficie declarada admisible ajustada con la superficie comprometida.
 (2) Factor de penalización valorando el alcance para el tipo de compromiso.
 (3) Solicita agricultura y tiene compromisos vigentes.
 (4) Solicita ganadería y tiene compromisos vigentes.

<u>APELLIDOS Y NOMBRE / RAZÓN SOCIAL</u>	<u>NIF</u>	<u>EXPEDIENTE</u>	<u>SOLICITA AGRICULT. (3)</u>	<u>SOLICITA GANADER. (4)</u>	<u>ANUALIDAD DE PAGO</u>
EGEA MORENO JOSE	****3844*	1199270	SI	NO	6ª

DATOS MANTENIMIENTO**IMPORTE POR ANUALIDAD**

	<u>2015</u>	<u>2016</u>	<u>2017</u>	<u>2018</u>	<u>2019</u>	<u>2020</u>
IMPORTE MÁXIMO SUBVENCIONABLE	332,18 €	332,18 €	332,18 €	332,18 €	332,18 €	332,18 €
IMPORTE MEDIO DE TRANSFERENCIA (€/ha)	349,66 €	349,66 €	349,66 €	349,66 €	349,66 €	349,66 €

RESUMEN DE UNIDADES

<u>Cód</u>	<u>GRUPO DE PAGO</u>	<u>Sup. Dec. Admisible (ha)</u>	<u>Sup. Comprometida (ha)</u>	<u>Sup. ajustada compromiso (1) (ha)</u>	<u>% sobredec.</u>	<u>SUP. PROPUESTA (ha)</u>	<u>Importe Declarado</u>	<u>Importe Topado</u>	<u>Importe Propuesto</u>	<u>Importe tras sobredec.</u>
57	FRUTALES REGADÍO	0,95		0,95	0,00	0,95	332,18	332,18	332,18	332,18
	TOTAL	0,95	0,95	0,95		0,95	332,18	332,18	332,18	332,18

APLICACIÓN DE REDUCCIONES Y SANCIONES

	<u>Importe Calculado</u>	<u>Importe prereduc.</u>	<u>Admisibilidad y compromisos</u>	<u>Presentación tardía</u>	<u>Omisión declaración</u>	<u>Condicionabilidad</u>	<u>PROPUESTO</u>	<u>IMPORTE (Euros)</u>		
								<u>FEADER (Eje 2)</u>	<u>MAPA</u>	<u>CAGPDS</u>
AGRICULTURA	332,18	332,18	1,50	0,00	0,00	0,00	0,00	0,00	0,00	0,00
TOTAL							0,00	0,00	0,00	0,00

RECINTOS PROPUESTOS

<u>REF.</u>	<u>REFERENCIA SIGPAC</u>	<u>CULTIVO DESCRIPCIÓN CULTIVO</u>	<u>S/R G.PAGO</u>	<u>PEND. MEDIA (%)</u>	<u>SUP. DEC. ADMISIBLE (ha)</u>	<u>SUP. COMPROM. (ha)</u>	<u>SUP. AJUSTADA COMPROM. (1) (ha)</u>	<u>SUP. CONV. SIGPAC (ha)</u>	<u>SUP. CERTIF. (ha)</u>	<u>SUP. CAMPO (ha)</u>	<u>SUP. CAMPO DETER. CULT. REDUCIDA (ha)</u>	<u>SUP. DEC. REDUCIDA (ha)</u>	<u>SUP. PROPUESTA (ha)</u>
1700000005925577	04-024-002-00081-00001	206004 NARANJO-NAVELINA	R 57	5,90	0,95	0,95	0,95		0,49			0,95	0,95

DATOS AGRICULTURA**RESUMEN DE UNIDADES**

<u>Cód</u>	<u>GRUPO DE PAGO</u>	<u>Sup. Dec. Admisible (ha)</u>	<u>Sup. Comprometida (ha)</u>	<u>Sup. ajustada compromiso (1) (ha)</u>	<u>% sobredec.</u>	<u>SUP. PROPUESTA (ha)</u>	<u>Importe Declarado</u>	<u>Importe Topado</u>	<u>Importe Propuesto</u>	<u>Importe tras sobredec.</u>
57	FRUTALES REGADÍO	0,95		0,95	0,00	0,95	332,18	332,18	332,18	332,18
	TOTAL	0,95	0,95	0,95		0,95	332,18	332,18	332,18	332,18

RESUMEN DE PAGOS

	<u>Propuesto</u>	<u>IMPORTE (Euros)</u>			
		<u>PROPUESTO</u>	<u>FEADER (Eje 2)</u>	<u>MAPA</u>	<u>CAGPDS</u>
		0,00	0,00	0,00	0,00

APLICACIÓN DE REDUCCIONES Y SANCIONES

	<u>Importe Calculado</u>	<u>Importe prereduc.</u>	<u>Admisibilidad y compromisos</u>	<u>Presentación tardía</u>	<u>Omisión declaración</u>	<u>Condicionabilidad</u>	<u>PROPUESTO</u>	<u>IMPORTE (Euros)</u>		
								<u>FEADER (Eje 2)</u>	<u>MAPA</u>	<u>CAGPDS</u>
	332,18	332,18	150,00	0,00	0,00	0,00	0,00	0,00	0,00	0,00
TOTAL							0,00	0,00	0,00	0,00

DETALLE DE REDUCCIONES Y SANCIONES POR INCUMPLIMIENTOS DE ADMISIBILIDAD Y COMPROMISOS

<u>Tipo</u>	<u>Compromiso</u>	<u>Sup. Calculada</u>	<u>Sup. Incumplida</u>	<u>Factor Alcance (2)</u>	<u>Coef. Línea Base</u>	<u>Coef. Acumulación</u>	<u>Coef. Reiteración</u>	<u>Importe Ayuda</u>	<u>Factor Sanción</u>	<u>Importe Sanción</u>	<u>Aplicado</u>
B1	Las unidades comprometidas deben estar certificadas en producción ecológica según lo establecido en el Reglamento (CE) n° 834/2007 y el Reglamento (CE) n° 889/2008, por el que se establece disposiciones de aplicación del Reglamento (CE) n° 834/2007 del Consejo, durante el periodo de compromiso.	0,95	0,46	1,00	1,00	1,00	1,50	332,18 €	1,50	332,18 €	SI

INCIDENCIAS**INCIDENCIA DESCRIPCIÓN**

85002	Recinto declarado que no cumple en su totalidad con las normas de producción ecológica (artículo 5-1 e), Orden 26 mayo 2015) Ref:1700000005925577 Recinto:04-024-002-00081-001 Cultivo:206004 NARANJO-NAVELINA Regadío Sup. Declarada:0,95 Superficie Certificada (Ha):0,49
87002	Expediente de Agrigan que tiene un segundo año de pago cero.

<u>APELLIDOS Y NOMBRE / RAZÓN SOCIAL</u>	<u>NIF</u>	<u>EXPEDIENTE</u>	<u>SOLICITA AGRICULT. (3)</u>	<u>SOLICITA GANADER. (4)</u>	<u>ANUALIDAD DE PAGO</u>
EGEA SANCHEZ ANA	****5884*	1184785	SI	NO	6ª

DATOS MANTENIMIENTO

IMPORTE POR ANUALIDAD

	<u>2015</u>	<u>2016</u>	<u>2017</u>	<u>2018</u>	<u>2019</u>	<u>2020</u>
IMPORTE MÁXIMO SUBVENCIONABLE	0,00 €	0,00 €	0,00 €	0,00 €	0,00 €	5.502,49 €
IMPORTE MEDIO DE TRANSFERENCIA (€/ha)	0,00 €	0,00 €	0,00 €	0,00 €	0,00 €	159,40 €

RESUMEN DE UNIDADES

<u>Cód</u>	<u>GRUPO DE PAGO</u>	<u>Sup. Dec. Admisible (ha)</u>	<u>Sup. Comprometida (ha)</u>	<u>Sup. ajustada compromiso (1) (ha)</u>	<u>% sobredec.</u>	<u>SUP. PROPUESTA (ha)</u>	<u>Importe Declarado</u>	<u>Importe Topado</u>	<u>Importe Propuesto</u>	<u>Importe tras sobredec.</u>
58	FRUTALES SECANO	34,52		34,52	0,00	34,52	7.464,60	5.502,49	5.502,49	5.502,49
	TOTAL	34,52	34,52	34,52		34,52	7.464,60	5.502,49	5.502,49	5.502,49

APLICACIÓN DE REDUCCIONES Y SANCIONES

	<u>Importe Calculado</u>	<u>Importe prereduc.</u>	<u>Admisibilidad y compromisos</u>	<u>Presentación tardía</u>	<u>Omisión declaración</u>	<u>Condicionabilidad</u>	<u>PROPUESTO</u>	<u>IMPORTE (Euros)</u>		
								<u>FEADER (Eje 2)</u>	<u>MAPA</u>	<u>CAGPDS</u>
AGRICULTURA	5.502,49	5.502,49	0,00	0,00	0,00	0,00	5.502,49	4.126,87	591,52	784,10
TOTAL							5.502,49	4.126,87	591,52	784,10

RECINTOS PROPUESTOS

<u>REF.</u>	<u>REFERENCIA SIGPAC</u>	<u>CULTIVO</u>	<u>DESCRIPCIÓN CULTIVO</u>	<u>S/R</u>	<u>G.PAGO</u>	<u>PEND. MEDIA (%)</u>	<u>SUP. DEC. ADMISIBLE (ha)</u>	<u>SUP. COMPROM. (ha)</u>	<u>SUP. AJUSTADA COMPROM. (1) (ha)</u>	<u>SUP. CONV. SIGPAC (ha)</u>	<u>SUP. CERTIF. (ha)</u>	<u>SUP. CAMPO (ha)</u>	<u>SUP. CAMPO DECLARADO (ha)</u>	<u>SUP. DEC. REDUCIDA (ha)</u>	<u>SUP. PROPUESTA (ha)</u>
4767878	04-037-025-00001-00001	104020	ALMENDROS-GUARA	S	58	7,56	31,80	31,80	31,80	31,80	31,80			31,80	31,80
4767882	04-037-025-00002-00001	104020	ALMENDROS-GUARA	S	58	8,62	2,72	2,72	2,72	2,72	2,72			2,72	2,72

DATOS AGRICULTURA

RESUMEN DE UNIDADES

<u>Cód</u>	<u>GRUPO DE PAGO</u>	<u>Sup. Dec. Admisible (ha)</u>	<u>Sup. Comprometida (ha)</u>	<u>Sup. ajustada compromiso (1) (ha)</u>	<u>% sobredec.</u>	<u>SUP. PROPUESTA (ha)</u>	<u>Importe Declarado</u>	<u>Importe Topado</u>	<u>Importe Propuesto</u>	<u>Importe tras sobredec.</u>
58	FRUTALES SECANO	34,52		34,52	0,00	34,52	7.464,60	5.502,49	5.502,49	5.502,49
	TOTAL	34,52	34,52	34,52		34,52	7.464,60	5.502,49	5.502,49	5.502,49

RESUMEN DE PAGOS

	<u>PROPUESTO</u>	<u>IMPORTE (Euros)</u>		
		<u>FEADER (Eje 2)</u>	<u>MAPA</u>	<u>CAGPDS</u>
Propuesto a pagar	5.502,49	4.126,87	591,52	784,10

APLICACIÓN DE REDUCCIONES Y SANCIONES

	<u>Importe Calculado</u>	<u>Importe prereduc.</u>	<u>Admisibilidad y compromisos</u>	<u>Presentación tardía</u>	<u>Omisión declaración</u>	<u>Condicionabilidad</u>	<u>PROPUESTO</u>	<u>IMPORTE (Euros)</u>		
								<u>FEADER (Eje 2)</u>	<u>MAPA</u>	<u>CAGPDS</u>
	5.502,49	5.502,49	0,00	0,00	0,00	0,00	5.502,49	4.126,87	591,52	784,10
TOTAL							5.502,49	4.126,87	591,52	784,10

INCIDENCIAS

INCIDENCIA DESCRIPCIÓN

- 85031 Solicita recinto que no está comprometido para la operación.
Ref:4767883 Recinto:04-037-026-00047-004 Cultivo:104020 ALMENDROS-GUARA Secano
- Ref:4767887 Recinto:04-037-064-00043-001 Cultivo:104020 ALMENDROS-GUARA Regadío
- Ref:4767885 Recinto:04-037-064-00056-001 Cultivo:104020 ALMENDROS-GUARA Regadío



(1) Superficie declarada admisible ajustada con la superficie comprometida.
(2) Factor de penalización valorando el alcance para el tipo de compromiso.
(3) Solicita agricultura y tiene compromisos vigentes.
(4) Solicita ganadería y tiene compromisos vigentes.

<u>APELLIDOS Y NOMBRE / RAZÓN SOCIAL</u>	<u>NIF</u>	<u>EXPEDIENTE</u>	<u>SOLICITA AGRICULT. (3)</u>	<u>SOLICITA GANADER. (4)</u>	<u>ANUALIDAD DE PAGO</u>
EGEA SIMON MARIA DOLORES	****8440*	1236147	SI	NO	6ª

DATOS MANTENIMIENTO

IMPORTE POR ANUALIDAD

	<u>2015</u>	<u>2016</u>	<u>2017</u>	<u>2018</u>	<u>2019</u>	<u>2020</u>
IMPORTE MÁXIMO SUBVENCIONABLE	0,00 €	0,00 €	2.501,90 €	2.501,90 €	2.501,90 €	2.501,90 €
IMPORTE MEDIO DE TRANSFERENCIA (€/ha)	0,00 €	0,00 €	216,24 €	216,24 €	216,24 €	216,24 €

RESUMEN DE UNIDADES

<u>Cód</u>	<u>GRUPO DE PAGO</u>	<u>Sup. Dec. Admisible (ha)</u>	<u>Sup. Comprometida (ha)</u>	<u>Sup. ajustada compromiso (1) (ha)</u>	<u>% sobredec.</u>	<u>SUP. PROPUESTA (ha)</u>	<u>Importe Declarado</u>	<u>Importe Topado</u>	<u>Importe Propuesto</u>	<u>Importe tras sobredec.</u>
58	FRUTALES SECANO	11,63		11,57	0,00	11,57	2.501,90	2.501,90	2.501,90	2.501,90
	TOTAL	11,63	11,57	11,57		11,57	2.501,90	2.501,90	2.501,90	2.501,90

APLICACIÓN DE REDUCCIONES Y SANCIONES

<u>AGRICULTURA</u>	<u>Importe Calculado</u>	<u>Importe prereduc.</u>	<u>Admisibilidad y compromisos</u>	<u>Presentación tardía</u>	<u>Omisión declaración</u>	<u>Condicionabilidad</u>	<u>PROPUESTO</u>	<u>IMPORTE (Euros)</u>			
								<u>FEADER (Eje 2)</u>	<u>MAPA</u>	<u>CAGPDS</u>	
	2.501,90	2.501,90	0,00	0,00	0,00	0,00	2.501,90	1.876,43	268,95	356,52	
							TOTAL	2.501,90	1.876,43	268,95	356,52

RECINTOS PROPUESTOS

<u>REF.</u>	<u>REFERENCIA SIGPAC</u>	<u>CULTIVO DESCRIPCIÓN CULTIVO</u>	<u>S/R</u>	<u>G.PAGO</u>	<u>PEND. MEDIA (%)</u>	<u>SUP. DEC. ADMISIBLE (ha)</u>	<u>SUP. COMPROM. (ha)</u>	<u>SUP. AJUSTADA COMPROM. (1) (ha)</u>	<u>SUP. CONV. SIGPAC (ha)</u>	<u>SUP. CERTIF. (ha)</u>	<u>SUP. CAMPO (ha)</u>	<u>SUP. CAMPO DECLARADO (ha)</u>	<u>SUP. DEC. REDUCIDA (ha)</u>	<u>SUP. PROPUESTA (ha)</u>
1700000006827113	04-099-030-00677-00008	104020 ALMENDROS-GUARA	S	58	17,70	0,78	0,76	0,76	0,76	1,34			0,76	0,76
1700000006827114	04-099-030-01118-00008	104024 ALMENDROS-MARCONA	S	58	21,40	9,70	9,66	9,66	9,66	9,70			9,66	9,66
1700000006827115	04-099-030-00674-00004	104020 ALMENDROS-GUARA	S	58	12,31	1,15	1,15	1,15	1,15	1,15			1,15	1,15

DATOS AGRICULTURA

RESUMEN DE UNIDADES

<u>Cód</u>	<u>GRUPO DE PAGO</u>	<u>Sup. Dec. Admisible (ha)</u>	<u>Sup. Comprometida (ha)</u>	<u>Sup. ajustada compromiso (1) (ha)</u>	<u>% sobredec.</u>	<u>SUP. PROPUESTA (ha)</u>	<u>Importe Declarado</u>	<u>Importe Topado</u>	<u>Importe Propuesto</u>	<u>Importe tras sobredec.</u>
58	FRUTALES SECANO	11,63		11,57	0,00	11,57	2.501,90	2.501,90	2.501,90	2.501,90
	TOTAL	11,63	11,57	11,57		11,57	2.501,90	2.501,90	2.501,90	2.501,90

RESUMEN DE PAGOS

<u>IMPORTE (Euros)</u>				
	<u>PROPUESTO</u>	<u>FEADER (Eje 2)</u>	<u>MAPA</u>	<u>CAGPDS</u>
Propuesto a pagar	2.501,90	1.876,43	268,95	356,52

APLICACIÓN DE REDUCCIONES Y SANCIONES

<u>Importe Calculado</u>	<u>Importe prereduc.</u>	<u>Admisibilidad y compromisos</u>	<u>Presentación tardía</u>	<u>Omisión declaración</u>	<u>Condicionabilidad</u>	<u>PROPUESTO</u>	<u>IMPORTE (Euros)</u>			
							<u>FEADER (Eje 2)</u>	<u>MAPA</u>	<u>CAGPDS</u>	
2.501,90	2.501,90	0,00	0,00	0,00	0,00	2.501,90	1.876,43	268,95	356,52	
						TOTAL	2.501,90	1.876,43	268,95	356,52

INCIDENCIAS

INCIDENCIA DESCRIPCIÓN

- 85001 El recinto declarado no cumple con las normas de producción ecológica (artículo 5-1 e), Orden 26 mayo 2015)
Ref:1700000006827107 Recinto:04-099-030-00674-003 Cultivo:20901 BARBECHO TRADICIONAL-SIN CUBIERTA VEGETAL Secano
Ref:-178176 Recinto:04-099-030-00674-009 Cultivo:20901 BARBECHO TRADICIONAL-SIN CUBIERTA VEGETAL Secano
Ref:1700000006827098 Recinto:04-099-030-01118-015 Cultivo:104014 ALMENDROS-FERRAGNES Secano
- 85031 Solicita recinto que no está comprometido para la operación.
Ref:1700000006827116 Recinto:04-099-030-00674-002 Cultivo:104020 ALMENDROS-GUARA Secano
Ref:1700000006827107 Recinto:04-099-030-00674-003 Cultivo:20901 BARBECHO TRADICIONAL-SIN CUBIERTA VEGETAL Secano
Ref:-178176 Recinto:04-099-030-00674-009 Cultivo:20901 BARBECHO TRADICIONAL-SIN CUBIERTA VEGETAL Secano
Ref:1700000006827098 Recinto:04-099-030-01118-015 Cultivo:104014 ALMENDROS-FERRAGNES Secano
Ref:-564539 Recinto:04-099-030-01118-016 Cultivo:104024 ALMENDROS-MARCONA Secano
Ref:-564892 Recinto:04-099-030-01118-018 Cultivo:104024 ALMENDROS-MARCONA Secano

(1) Superficie declarada admisible ajustada con la superficie comprometida.
(2) Factor de penalización valorando el alcance para el tipo de compromiso.
(3) Solicita agricultura y tiene compromisos vigentes.
(4) Solicita ganadería y tiene compromisos vigentes.

<u>APELLIDOS Y NOMBRE / RAZÓN SOCIAL</u>	<u>NIF</u>	<u>EXPEDIENTE</u>	<u>SOLICITA AGRICULT. (3)</u>	<u>SOLICITA GANADER. (4)</u>	<u>ANUALIDAD DE PAGO</u>
ELVIRA LOPEZ FRANCISCO	****2704*	1164385	SI	NO	6ª

DATOS MANTENIMIENTO

IMPORTE POR ANUALIDAD

	<u>2015</u>	<u>2016</u>	<u>2017</u>	<u>2018</u>	<u>2019</u>	<u>2020</u>
IMPORTE MÁXIMO SUBVENCIONABLE	1.680,18 €	1.680,18 €	1.680,18 €	1.680,18 €	1.680,18 €	1.680,18 €
IMPORTE MEDIO DE TRANSFERENCIA (€/ha)	216,24 €	216,24 €	216,24 €	216,24 €	216,24 €	216,24 €

RESUMEN DE UNIDADES

<u>Cód</u>	<u>GRUPO DE PAGO</u>	<u>Sup. Dec. Admisible (ha)</u>	<u>Sup. Comprometida (ha)</u>	<u>Sup. ajustada compromiso (1) (ha)</u>	<u>% sobredec.</u>	<u>SUP. PROPUESTA (ha)</u>	<u>Importe Declarado</u>	<u>Importe Topado</u>	<u>Importe Propuesto</u>	<u>Importe tras sobredec.</u>
58	FRUTALES SECANO	7,77		7,77	0,00	7,77	1.680,18	1.680,18	1.680,18	1.680,18
	TOTAL	7,77	7,77	7,77		7,77	1.680,18	1.680,18	1.680,18	1.680,18

APLICACIÓN DE REDUCCIONES Y SANCIONES

	<u>Importe Calculado</u>	<u>Importe prerreduc.</u>	<u>Admisibilidad y compromisos</u>	<u>Presentación tardía</u>	<u>Omisión declaración</u>	<u>Condicionabilidad</u>	<u>PROPUESTO</u>	<u>IMPORTE (Euros)</u>		
								<u>FEADER (Eje 2)</u>	<u>MAPA</u>	<u>CAGPDS</u>
AGRICULTURA	1.680,18	1.680,18	0,00	0,00	0,00	0,00	1.680,18	1.260,14	180,62	239,42
TOTAL							1.680,18	1.260,14	180,62	239,42

RECINTOS PROPUESTOS

<u>REF.</u>	<u>REFERENCIA SIGPAC</u>	<u>CULTIVO DESCRIPCIÓN CULTIVO</u>	<u>S/R</u>	<u>G.PAGO</u>	<u>PEND. MEDIA (%)</u>	<u>SUP. DEC. ADMISIBLE (ha)</u>	<u>SUP. COMPROM. (ha)</u>	<u>SUP. AJUSTADA COMPROM. (1) (ha)</u>	<u>SUP. CONV. SIGPAC (ha)</u>	<u>SUP. CERTIF. (ha)</u>	<u>SUP. CAMPO (ha)</u>	<u>SUP. CAMPO DETER. CULT. DECLARADO (ha)</u>	<u>SUP. DEC. REDUCIDA (ha)</u>	<u>SUP. PROPUESTA (ha)</u>
1700000004723218	04-099-013-00188-00003	104010 ALMENDROS-DESMAYO ROJO	S	58	45,38	0,42	0,42	0,42	0,42	0,42	0,42	0,42	0,42	0,42
1700000004723219	04-099-015-00069-00003	104024 ALMENDROS-MARCONA	S	58	17,94	1,01	1,01	1,01	1,01	1,01	1,01	1,01	1,01	1,01
1700000004723220	04-099-015-00070-00001	104024 ALMENDROS-MARCONA	S	58	21,15	0,26	0,26	0,26	0,26	0,26	0,26	0,26	0,26	0,26
1700000004723221	04-099-015-00072-00001	104010 ALMENDROS-DESMAYO ROJO	S	58	24,12	0,11	0,11	0,11	0,11	0,11	0,11	0,11	0,11	0,11
1700000004723222	04-099-015-00073-00001	104024 ALMENDROS-MARCONA	S	58	18,30	0,25	0,25	0,25	0,25	0,25	0,25	0,25	0,25	0,25
1700000004723223	04-099-015-00593-00001	104024 ALMENDROS-MARCONA	S	58	23,28	0,39	0,39	0,39	0,39	0,39	0,39	0,39	0,39	0,39
1700000004723224	04-099-015-00074-00001	104010 ALMENDROS-DESMAYO ROJO	S	58	21,35	0,33	0,33	0,33	0,33	0,33	0,33	0,33	0,33	0,33
1700000004723225	04-099-015-00084-00003	104007 ALMENDROS-COMUNA	S	58	27,13	0,57	0,57	0,57	0,57	0,57	0,57	0,57	0,57	0,57
1700000004723226	04-099-015-00069-00005	104010 ALMENDROS-DESMAYO ROJO	S	58	17,84	0,56	0,56	0,56	0,56	0,56	0,56	0,56	0,56	0,56
1700000004723227	04-099-015-00523-00001	104007 ALMENDROS-COMUNA	S	58	33,10	1,03	1,03	1,03	1,03	1,03	1,03	1,03	1,03	1,03
1700000004723228	04-099-015-00073-00005	104024 ALMENDROS-MARCONA	S	58	10,45	0,01	0,01	0,01	0,01	0,01	0,01	0,01	0,01	0,01
1700000004723229	04-099-015-00084-00005	104024 ALMENDROS-MARCONA	S	58	41,68	1,33	1,33	1,33	1,33	1,33	1,33	1,33	1,33	1,33
1700000004723230	04-099-015-00136-00002	104024 ALMENDROS-MARCONA	S	58	28,55	1,50	1,50	1,50	1,50	1,50	1,50	1,50	1,50	1,50

DATOS AGRICULTURA

RESUMEN DE UNIDADES

<u>Cód</u>	<u>GRUPO DE PAGO</u>	<u>Sup. Dec. Admisible (ha)</u>	<u>Sup. Comprometida (ha)</u>	<u>Sup. ajustada compromiso (1) (ha)</u>	<u>% sobredec.</u>	<u>SUP. PROPUESTA (ha)</u>	<u>Importe Declarado</u>	<u>Importe Topado</u>	<u>Importe Propuesto</u>	<u>Importe tras sobredec.</u>
58	FRUTALES SECANO	7,77		7,77	0,00	7,77	1.680,18	1.680,18	1.680,18	1.680,18
	TOTAL	7,77	7,77	7,77		7,77	1.680,18	1.680,18	1.680,18	1.680,18

RESUMEN DE PAGOS

	<u>IMPORTE (Euros)</u>			
	<u>PROPUESTO</u>	<u>FEADER (Eje 2)</u>	<u>MAPA</u>	<u>CAGPDS</u>
Propuesto a pagar	1.680,18	1.260,14	180,62	239,42

APLICACIÓN DE REDUCCIONES Y SANCIONES

<u>Importe Calculado</u>	<u>Importe prerreduc.</u>	<u>Admisibilidad y compromisos</u>	<u>Presentación tardía</u>	<u>Omisión declaración</u>	<u>Condicionabilidad</u>	<u>IMPORTE (Euros)</u>				
						<u>PROPUESTO</u>	<u>FEADER (Eje 2)</u>	<u>MAPA</u>	<u>CAGPDS</u>	
1.680,18	1.680,18	0,00	0,00	0,00	0,00	1.680,18	1.260,14	180,62	239,42	
						TOTAL	1.680,18	1.260,14	180,62	239,42



(1) Superficie declarada admisible ajustada con la superficie comprometida.
 (2) Factor de penalización valorando el alcance para el tipo de compromiso.
 (3) Solicita agricultura y tiene compromisos vigentes.
 (4) Solicita ganadería y tiene compromisos vigentes.

<u>APELLIDOS Y NOMBRE / RAZÓN SOCIAL</u>	<u>NIF</u>	<u>EXPEDIENTE</u>	<u>SOLICITA AGRICULT. (3)</u>	<u>SOLICITA GANADER. (4)</u>	<u>ANUALIDAD DE PAGO</u>
ELVIRA MARTINEZ ISABEL	****3545*	1152388	SI	NO	6ª

DATOS MANTENIMIENTO

IMPORTE POR ANUALIDAD

	<u>2015</u>	<u>2016</u>	<u>2017</u>	<u>2018</u>	<u>2019</u>	<u>2020</u>
IMPORTE MÁXIMO SUBVENCIONABLE	1.500,71 €	1.500,71 €	1.500,71 €	1.500,71 €	1.500,71 €	1.500,71 €
IMPORTE MEDIO DE TRANSFERENCIA (€/ha)	216,24 €	216,24 €	216,24 €	216,24 €	216,24 €	216,24 €

RESUMEN DE UNIDADES

<u>Cód</u>	<u>GRUPO DE PAGO</u>	<u>Sup. Dec. Admisible (ha)</u>	<u>Sup. Comprometida (ha)</u>	<u>Sup. ajustada compromiso (1) (ha)</u>	<u>% sobredec.</u>	<u>SUP. PROPUESTA (ha)</u>	<u>Importe Declarado</u>	<u>Importe Topado</u>	<u>Importe Propuesto</u>	<u>Importe tras sobredec.</u>
58	FRUTALES SECANO	6,94		6,94	0,00	6,94	1.500,71	1.500,71	1.500,71	1.500,71
	TOTAL	6,94	6,94	6,94		6,94	1.500,71	1.500,71	1.500,71	1.500,71

APLICACIÓN DE REDUCCIONES Y SANCIONES

	<u>Importe Calculado</u>	<u>Importe prereduc.</u>	<u>Admisibilidad y compromisos</u>	<u>Presentación tardía</u>	<u>Omisión declaración</u>	<u>Condicionabilidad</u>	<u>PROPUESTO</u>	<u>IMPORTE (Euros)</u>		
								<u>FEADER (Eje 2)</u>	<u>MAPA</u>	<u>CAGPDS</u>
AGRICULTURA	1.500,71	1.500,71	0,00	0,00	0,00	0,00	1.500,71	1.125,53	161,33	213,85
TOTAL							1.500,71	1.125,53	161,33	213,85

RECINTOS PROPUESTOS

<u>REF.</u>	<u>REFERENCIA SIGPAC</u>	<u>CULTIVO DESCRIPCIÓN CULTIVO</u>	<u>S/R G.PAGO</u>	<u>PEND. MEDIA (%)</u>	<u>SUP. DEC. ADMISIBLE (ha)</u>	<u>SUP. COMPROM. (ha)</u>	<u>SUP. AJUSTADA COMPROM. (1) (ha)</u>	<u>SUP. CONV. SIGPAC (ha)</u>	<u>SUP. CERTIF. (ha)</u>	<u>SUP. CAMPO (ha)</u>	<u>SUP. CAMPO DETER. CULT. DECLARADO (ha)</u>	<u>SUP. DEC. REDUCIDA (ha)</u>	<u>SUP. PROPUESTA (ha)</u>
1700000004577859	04-099-013-00060-00003	104024 ALMENDROS-MARCONA	S 58	42,92	0,86	0,86	0,86	0,86	0,86			0,86	0,86
1700000004577860	04-099-013-00068-00001	104024 ALMENDROS-MARCONA	S 58	23,81	0,71	0,71	0,71	0,71	0,71			0,71	0,71
1700000004577861	04-099-013-00070-00001	104024 ALMENDROS-MARCONA	S 58	37,26	0,68	0,68	0,68	0,68	0,68			0,68	0,68
1700000004577862	04-099-013-00070-00004	104024 ALMENDROS-MARCONA	S 58	20,54	0,71	0,71	0,71	0,71	0,71			0,71	0,71
1700000004577863	04-099-013-00075-00001	104024 ALMENDROS-MARCONA	S 58	33,69	0,36	0,36	0,36	0,36	0,36			0,36	0,36
1700000004577864	04-099-013-00121-00002	104024 ALMENDROS-MARCONA	S 58	31,90	0,25	0,25	0,25	0,25	0,25			0,25	0,25
1700000004577865	04-099-013-00189-00003	104007 ALMENDROS-COMUNA	S 58	26,06	0,77	0,77	0,77	0,77	0,77			0,77	0,77
1700000004577866	04-099-015-00051-00001	104024 ALMENDROS-MARCONA	S 58	17,97	0,71	0,71	0,71	0,71	0,71			0,71	0,71
1700000004577867	04-099-015-00051-00007	104024 ALMENDROS-MARCONA	S 58	19,02	0,04	0,04	0,04	0,04	0,04			0,04	0,04
1700000004577868	04-099-015-00124-00002	104007 ALMENDROS-COMUNA	S 58	35,33	0,48	0,48	0,48	0,48	0,48			0,48	0,48
1700000004577869	04-099-015-00133-00001	104024 ALMENDROS-MARCONA	S 58	30,47	0,78	0,78	0,78	0,78	0,78			0,78	0,78
1700000004577870	04-099-015-00134-00001	104024 ALMENDROS-MARCONA	S 58	18,14	0,59	0,59	0,59	0,59	0,59			0,59	0,59

DATOS AGRICULTURA

RESUMEN DE UNIDADES

<u>Cód</u>	<u>GRUPO DE PAGO</u>	<u>Sup. Dec. Admisible (ha)</u>	<u>Sup. Comprometida (ha)</u>	<u>Sup. ajustada compromiso (1) (ha)</u>	<u>% sobredec.</u>	<u>SUP. PROPUESTA (ha)</u>	<u>Importe Declarado</u>	<u>Importe Topado</u>	<u>Importe Propuesto</u>	<u>Importe tras sobredec.</u>
58	FRUTALES SECANO	6,94		6,94	0,00	6,94	1.500,71	1.500,71	1.500,71	1.500,71
	TOTAL	6,94	6,94	6,94		6,94	1.500,71	1.500,71	1.500,71	1.500,71

RESUMEN DE PAGOS

	<u>PROPUESTO</u>	<u>FEADER (Eje 2)</u>	<u>MAPA</u>	<u>CAGPDS</u>
Propuesto a pagar	1.500,71	1.125,53	161,33	213,85

APLICACIÓN DE REDUCCIONES Y SANCIONES

<u>Importe Calculado</u>	<u>Importe prereduc.</u>	<u>Admisibilidad y compromisos</u>	<u>Presentación tardía</u>	<u>Omisión declaración</u>	<u>Condicionabilidad</u>	<u>PROPUESTO</u>	<u>IMPORTE (Euros)</u>		
							<u>FEADER (Eje 2)</u>	<u>MAPA</u>	<u>CAGPDS</u>
1.500,71	1.500,71	0,00	0,00	0,00	0,00	1.500,71	1.125,53	161,33	213,85
TOTAL						1.500,71	1.125,53	161,33	213,85



(1) Superficie declarada admisible ajustada con la superficie comprometida.
 (2) Factor de penalización valorando el alcance para el tipo de compromiso.
 (3) Solicita agricultura y tiene compromisos vigentes.
 (4) Solicita ganadería y tiene compromisos vigentes.

<u>APELLIDOS Y NOMBRE / RAZÓN SOCIAL</u>	<u>NIF</u>	<u>EXPEDIENTE</u>	<u>SOLICITA AGRICULT. (3)</u>	<u>SOLICITA GANADER. (4)</u>	<u>ANUALIDAD DE PAGO</u>
ENCISO SOCIAS MARIA JULIA	****9134*	1017034	SI	NO	6ª

DATOS MANTENIMIENTO

IMPORTE POR ANUALIDAD

	<u>2015</u>	<u>2016</u>	<u>2017</u>	<u>2018</u>	<u>2019</u>	<u>2020</u>
IMPORTE MÁXIMO SUBVENCIONABLE	1.857,50 €	1.857,50 €	1.857,50 €	1.857,50 €	1.857,50 €	1.857,50 €
IMPORTE MEDIO DE TRANSFERENCIA (€/ha)	216,24 €	216,24 €	216,24 €	216,24 €	216,24 €	216,24 €

RESUMEN DE UNIDADES

<u>Cód</u>	<u>GRUPO DE PAGO</u>	<u>Sup. Dec. Admisible (ha)</u>	<u>Sup. Comprometida (ha)</u>	<u>Sup. ajustada compromiso (1) (ha)</u>	<u>% sobredec.</u>	<u>SUP. PROPUESTA (ha)</u>	<u>Importe Declarado</u>	<u>Importe Topado</u>	<u>Importe Propuesto</u>	<u>Importe tras sobredec.</u>
58	FRUTALES SECANO	8,57		8,57	0,00	8,57	1.853,18	1.853,18	1.853,18	1.853,18
	TOTAL	8,57	8,59	8,57		8,57	1.853,18	1.853,18	1.853,18	1.853,18

APLICACIÓN DE REDUCCIONES Y SANCIONES

	<u>Importe Calculado</u>	<u>Importe prereduc.</u>	<u>Admisibilidad y compromisos</u>	<u>Presentación tardía</u>	<u>Omisión declaración</u>	<u>Condicionabilidad</u>	<u>PROPUESTO</u>	<u>IMPORTE (Euros)</u>		
								<u>FEADER (Eje 2)</u>	<u>MAPA</u>	<u>CAGPDS</u>
AGRICULTURA	1.853,18	1.853,18	0,00	0,00	0,00	0,00	1.853,18	1.389,89	199,22	264,07
TOTAL							1.853,18	1.389,89	199,22	264,07

RECINTOS PROPUESTOS

<u>REF.</u>	<u>REFERENCIA SIGPAC</u>	<u>CULTIVO DESCRIPCIÓN CULTIVO</u>	<u>S/R</u>	<u>G.PAGO</u>	<u>PEND. MEDIA (%)</u>	<u>SUP. DEC. ADMISIBLE (ha)</u>	<u>SUP. COMPROM. (ha)</u>	<u>SUP. AJUSTADA COMPROM. (1) (ha)</u>	<u>SUP. CONV. SIGPAC (ha)</u>	<u>SUP. CERTIF. (ha)</u>	<u>SUP. CAMPO (ha)</u>	<u>SUP. CAMPO DETER. CULT. DECLARADO (ha)</u>	<u>SUP. DEC. REDUCIDA (ha)</u>	<u>SUP. PROPUESTA (ha)</u>
1700000005854201	04-029-003-00695-00005	104024 ALMENDROS-MARCONA	S	58	6,28	3,68	3,68	3,68		3,68			3,68	3,68
1700000005854202	04-029-004-00014-00026	104024 ALMENDROS-MARCONA	S	58	14,61	0,79	0,79	0,79	0,79	0,79			0,79	0,79
1700000005854203	04-029-004-00014-00003	104024 ALMENDROS-MARCONA	S	58	6,07	0,51	0,51	0,51		0,51			0,51	0,51
1700000005854204	04-029-004-00014-00024	104024 ALMENDROS-MARCONA	S	58	14,99	0,62	0,62	0,62	0,62	0,62			0,62	0,62
1700000005854207	04-029-004-00014-00027	104024 ALMENDROS-MARCONA	S	58	4,93	1,52	1,52	1,52	1,52	1,52			1,52	1,52
1700000005854208	04-029-004-00014-00029	104024 ALMENDROS-MARCONA	S	58	9,31	0,96	0,96	0,96		0,96			0,96	0,96
1700000005854209	04-029-004-00014-00025	104024 ALMENDROS-MARCONA	S	58	27,09	0,27	0,27	0,27	0,27	0,27			0,27	0,27
1700000005854210	04-029-004-00014-00002	104024 ALMENDROS-MARCONA	S	58	20,50	0,22	0,22	0,22		0,22			0,22	0,22

DATOS AGRICULTURA

RESUMEN DE UNIDADES

<u>Cód</u>	<u>GRUPO DE PAGO</u>	<u>Sup. Dec. Admisible (ha)</u>	<u>Sup. Comprometida (ha)</u>	<u>Sup. ajustada compromiso (1) (ha)</u>	<u>% sobredec.</u>	<u>SUP. PROPUESTA (ha)</u>	<u>Importe Declarado</u>	<u>Importe Topado</u>	<u>Importe Propuesto</u>	<u>Importe tras sobredec.</u>
58	FRUTALES SECANO	8,57		8,57	0,00	8,57	1.853,18	1.853,18	1.853,18	1.853,18
	TOTAL	8,57	8,59	8,57		8,57	1.853,18	1.853,18	1.853,18	1.853,18

RESUMEN DE PAGOS

	<u>PROPUESTO</u>	<u>IMPORTE (Euros)</u>		
		<u>FEADER (Eje 2)</u>	<u>MAPA</u>	<u>CAGPDS</u>
Propuesto a pagar	1.853,18	1.389,89	199,22	264,07


APLICACIÓN DE REDUCCIONES Y SANCIONES

	<u>Importe Calculado</u>	<u>Importe prereduc.</u>	<u>Admisibilidad y compromisos</u>	<u>Presentación tardía</u>	<u>Omisión declaración</u>	<u>Condicionabilidad</u>	<u>PROPUESTO</u>	<u>IMPORTE (Euros)</u>		
								<u>FEADER (Eje 2)</u>	<u>MAPA</u>	<u>CAGPDS</u>
	1.853,18	1.853,18	0,00	0,00	0,00	0,00	1.853,18	1.389,89	199,22	264,07
TOTAL							1.853,18	1.389,89	199,22	264,07

INCIDENCIAS

INCIDENCIA DESCRIPCIÓN

- 85031 Solicita recinto que no está comprometido para la operación.
Ref:1700000005854205 Recinto:04-029-003-00695-014 Cultivo:104024 ALMENDROS-MARCONA Regadio
- Ref:1700000005854206 Recinto:04-029-015-00082-001 Cultivo:104024 ALMENDROS-MARCONA Regadio



(1) Superficie declarada admisible ajustada con la superficie comprometida.
(2) Factor de penalización valorando el alcance para el tipo de compromiso.
(3) Solicita agricultura y tiene compromisos vigentes.
(4) Solicita ganadería y tiene compromisos vigentes.

<u>APELLIDOS Y NOMBRE / RAZÓN SOCIAL</u>	<u>NIF</u>	<u>EXPEDIENTE</u>	<u>SOLICITA AGRICULT. (3)</u>	<u>SOLICITA GANADER. (4)</u>	<u>ANUALIDAD DE PAGO</u>
ENJUMA S.L.	****8634*	1114446	SI	NO	

DATOS MANTENIMIENTO

RESUMEN DE UNIDADES

<u>Cód</u>	<u>GRUPO DE PAGO</u>	<u>Sup. Dec. Admisible (ha)</u>	<u>Sup. Comprometida (ha)</u>	<u>Sup. ajustada compromiso (1) (ha)</u>	<u>% sobredec.</u>	<u>SUP. PROPUESTA (ha)</u>	<u>Importe Declarado</u>	<u>Importe Topado</u>	<u>Importe Propuesto</u>	<u>Importe tras sobredec.</u>
	AGRICULTURA - SIN SUPERFICIE DETERMINADA	0,00		0,00	0,00	0,00	0,00	0,00	0,00	0,00
	TOTAL	0,00		0,00		0,00	0,00	0,00	0,00	0,00

APLICACIÓN DE REDUCCIONES Y SANCIONES

<u>AGRICULTURA</u>	<u>Importe Calculado</u>	<u>Importe prerreduc.</u>	<u>Admisibilidad y compromisos</u>	<u>Presentación tardía</u>	<u>Omisión declaración</u>	<u>Condicionabilidad</u>	<u>PROPUESTO</u>	<u>IMPORTE (Euros)</u>		
								<u>FEADER (Eje 2)</u>	<u>MAPA</u>	<u>CAGPDS</u>
	0,00	0,00	0,00	0,00	0,00	0,00	0,00	0,00	0,00	0,00
							TOTAL	0,00	0,00	0,00

DATOS AGRICULTURA

RESUMEN DE UNIDADES

<u>Cód</u>	<u>GRUPO DE PAGO</u>	<u>Sup. Dec. Admisible (ha)</u>	<u>Sup. Comprometida (ha)</u>	<u>Sup. ajustada compromiso (1) (ha)</u>	<u>% sobredec.</u>	<u>SUP. PROPUESTA (ha)</u>	<u>Importe Declarado</u>	<u>Importe Topado</u>	<u>Importe Propuesto</u>	<u>Importe tras sobredec.</u>
	AGRICULTURA - SIN SUPERFICIE DETERMINADA	0,00		0,00	0,00	0,00	0,00	0,00	0,00	0,00
	TOTAL	0,00		0,00		0,00	0,00	0,00	0,00	0,00

RESUMEN DE PAGOS

<u>Propuesto</u>	<u>PROPUESTO</u>	<u>IMPORTE (Euros)</u>		
		<u>FEADER (Eje 2)</u>	<u>MAPA</u>	<u>CAGPDS</u>
	0,00	0,00	0,00	0,00

APLICACIÓN DE REDUCCIONES Y SANCIONES

<u>Importe Calculado</u>	<u>Importe prerreduc.</u>	<u>Admisibilidad y compromisos</u>	<u>Presentación tardía</u>	<u>Omisión declaración</u>	<u>Condicionabilidad</u>	<u>PROPUESTO</u>	<u>IMPORTE (Euros)</u>			
							<u>FEADER (Eje 2)</u>	<u>MAPA</u>	<u>CAGPDS</u>	
0,00	0,00	0,00	0,00	0,00	0,00	0,00	0,00	0,00	0,00	
						TOTAL	0,00	0,00	0,00	0,00



(1) Superficie declarada admisible ajustada con la superficie comprometida.
 (2) Factor de penalización valorando el alcance para el tipo de compromiso.
 (3) Solicita agricultura y tiene compromisos vigentes.
 (4) Solicita ganadería y tiene compromisos vigentes.

<u>APELLIDOS Y NOMBRE / RAZÓN SOCIAL</u>	<u>NIF</u>	<u>EXPEDIENTE</u>	<u>SOLICITA AGRICULT. (3)</u>	<u>SOLICITA GANADER. (4)</u>	<u>ANUALIDAD DE PAGO</u>
ENRIQUEZ LOPEZ FRANCISCO REYES	****8946*	1067070	SI	NO	6ª

DATOS MANTENIMIENTO

IMPORTE POR ANUALIDAD

	<u>2015</u>	<u>2016</u>	<u>2017</u>	<u>2018</u>	<u>2019</u>	<u>2020</u>
IMPORTE MÁXIMO SUBVENCIONABLE	632,88 €	632,88 €	632,88 €	632,88 €	632,88 €	632,88 €
IMPORTE MEDIO DE TRANSFERENCIA (€/ha)	349,66 €	349,66 €	349,66 €	349,66 €	349,66 €	349,66 €

RESUMEN DE UNIDADES

<u>Cód</u>	<u>GRUPO DE PAGO</u>	<u>Sup. Dec. Admisible (ha)</u>	<u>Sup. Comprometida (ha)</u>	<u>Sup. ajustada compromiso (1) (ha)</u>	<u>% sobredec.</u>	<u>SUP. PROPUESTA (ha)</u>	<u>Importe Declarado</u>	<u>Importe Topado</u>	<u>Importe Propuesto</u>	<u>Importe tras sobredec.</u>
57	FRUTALES REGADÍO	1,81		1,81	0,00	1,81	632,88	632,88	632,88	632,88
	TOTAL	1,81	1,81	1,81		1,81	632,88	632,88	632,88	632,88

APLICACIÓN DE REDUCCIONES Y SANCIONES

	<u>Importe Calculado</u>	<u>Importe prerreduc.</u>	<u>Admisibilidad y compromisos</u>	<u>Presentación tardía</u>	<u>Omisión declaración</u>	<u>Condicionabilidad</u>	<u>PROPUESTO</u>	<u>IMPORTE (Euros)</u>		
								<u>FEADER (Eje 2)</u>	<u>MAPA</u>	<u>CAGPDS</u>
AGRICULTURA	632,88	632,88	0,00	0,00	0,00	0,00	632,88	474,66	68,03	90,19
TOTAL							632,88	474,66	68,03	90,19

RECINTOS PROPUESTOS

<u>REF.</u>	<u>REFERENCIA SIGPAC</u>	<u>CULTIVO DESCRIPCIÓN CULTIVO</u>	<u>S/R G.PAGO</u>	<u>PEND. MEDIA (%)</u>	<u>SUP. DEC. ADMISIBLE (ha)</u>	<u>SUP. COMPROM. (ha)</u>	<u>SUP. AJUSTADA COMPROM. (1) (ha)</u>	<u>SUP. CONV. SIGPAC (ha)</u>	<u>SUP. CERTIF. (ha)</u>	<u>SUP. CAMPO (ha)</u>	<u>SUP. CAMPO DECLARADO (ha)</u>	<u>SUP. DEC. REDUCIDA (ha)</u>	<u>SUP. PROPUESTA (ha)</u>
1700000006088785	04-011-004-00046-00001	206008 NARANJO-SALUSTIANA	R 57	12,76	0,18	0,18	0,18	0,18	0,18	0,18	0,18	0,18	0,18
1700000006088786	04-011-008-00077-00001	206235 NARANJO-CASTELLANA	R 57	15,15	0,07	0,07	0,07	0,07	0,07	0,07	0,07	0,07	0,07
1700000006088787	04-011-008-00078-00001	206235 NARANJO-CASTELLANA	R 57	20,36	0,13	0,13	0,13	0,13	0,13	0,13	0,13	0,13	0,13
1700000006088788	04-011-008-00081-00001	206235 NARANJO-CASTELLANA	R 57	18,89	0,25	0,25	0,25	0,25	0,25	0,25	0,25	0,25	0,25
1700000006088792	04-011-007-00143-00001	206001 NARANJO-LANE LATE	R 57	19,12	0,21	0,21	0,21	0,21	0,21	0,21	0,21	0,21	0,21
1700000006088797	04-011-004-00077-00002	206235 NARANJO-CASTELLANA	R 57	21,17	0,07	0,07	0,07	0,07	0,07	0,07	0,07	0,07	0,07
1700000006088798	04-011-007-00139-00001	206235 NARANJO-CASTELLANA	R 57	13,43	0,14	0,14	0,14	0,14	0,14	0,14	0,14	0,14	0,14
1700000006088799	04-011-004-00050-00001	206235 NARANJO-CASTELLANA	R 57	11,33	0,18	0,18	0,18	0,18	0,18	0,18	0,18	0,18	0,18
1700000006088800	04-011-004-00051-00001	206235 NARANJO-CASTELLANA	R 57	9,21	0,19	0,19	0,19	0,19	0,19	0,19	0,19	0,19	0,19
1700000006088801	04-011-004-00053-00001	206235 NARANJO-CASTELLANA	R 57	12,09	0,28	0,28	0,28	0,28	0,28	0,28	0,28	0,28	0,28
1700000006088802	04-011-007-00141-00001	206235 NARANJO-CASTELLANA	R 57	17,81	0,11	0,11	0,11	0,11	0,11	0,11	0,11	0,11	0,11

DATOS AGRICULTURA

RESUMEN DE UNIDADES

<u>Cód</u>	<u>GRUPO DE PAGO</u>	<u>Sup. Dec. Admisible (ha)</u>	<u>Sup. Comprometida (ha)</u>	<u>Sup. ajustada compromiso (1) (ha)</u>	<u>% sobredec.</u>	<u>SUP. PROPUESTA (ha)</u>	<u>Importe Declarado</u>	<u>Importe Topado</u>	<u>Importe Propuesto</u>	<u>Importe tras sobredec.</u>
57	FRUTALES REGADÍO	1,81		1,81	0,00	1,81	632,88	632,88	632,88	632,88
	TOTAL	1,81	1,81	1,81		1,81	632,88	632,88	632,88	632,88

RESUMEN DE PAGOS

<u>IMPORTE (Euros)</u>				
	<u>PROPUESTO</u>	<u>FEADER (Eje 2)</u>	<u>MAPA</u>	<u>CAGPDS</u>
Propuesto a pagar	632,88	474,66	68,03	90,19

APLICACIÓN DE REDUCCIONES Y SANCIONES

<u>Importe Calculado</u>	<u>Importe prerreduc.</u>	<u>Admisibilidad y compromisos</u>	<u>Presentación tardía</u>	<u>Omisión declaración</u>	<u>Condicionabilidad</u>	<u>PROPUESTO</u>	<u>IMPORTE (Euros)</u>		
							<u>FEADER (Eje 2)</u>	<u>MAPA</u>	<u>CAGPDS</u>
632,88	632,88	0,00	0,00	0,00	0,00	632,88	474,66	68,03	90,19
TOTAL						632,88	474,66	68,03	90,19



(1) Superficie declarada admisible ajustada con la superficie comprometida.
 (2) Factor de penalización valorando el alcance para el tipo de compromiso.
 (3) Solicita agricultura y tiene compromisos vigentes.
 (4) Solicita ganadería y tiene compromisos vigentes.

<u>APELLIDOS Y NOMBRE / RAZÓN SOCIAL</u>	<u>NIF</u>	<u>EXPEDIENTE</u>	<u>SOLICITA AGRICULT. (3)</u>	<u>SOLICITA GANADER. (4)</u>	<u>ANUALIDAD DE PAGO</u>
ESCAMEZ LOPEZ MARIA DEL PILAR	****9345*	1061799	SI	NO	

DATOS MANTENIMIENTO

RESUMEN DE UNIDADES

<u>Cód</u>	<u>GRUPO DE PAGO</u>	<u>Sup. Dec. Admisible (ha)</u>	<u>Sup. Comprometida (ha)</u>	<u>Sup. ajustada compromiso (1) (ha)</u>	<u>% sobredec.</u>	<u>SUP. PROPUESTA (ha)</u>	<u>Importe Declarado</u>	<u>Importe Topado</u>	<u>Importe Propuesto</u>	<u>Importe tras sobredec.</u>
	AGRICULTURA - SIN SUPERFICIE DETERMINADA	0,00		0,00	0,00	0,00	0,00	0,00	0,00	0,00
	TOTAL	0,00		0,00		0,00	0,00	0,00	0,00	0,00

APLICACIÓN DE REDUCCIONES Y SANCIONES

<u>AGRICULTURA</u>	<u>Importe Calculado</u>	<u>Importe prerreduc.</u>	<u>Admisibilidad y compromisos</u>	<u>Presentación tardía</u>	<u>Omisión declaración</u>	<u>Condicionabilidad</u>	<u>PROPUESTO</u>	<u>IMPORTE (Euros)</u>		
								<u>FEADER (Eje 2)</u>	<u>MAPA</u>	<u>CAGPDS</u>
	0,00	0,00	0,00	0,00	0,00	0,00	0,00	0,00	0,00	0,00
							TOTAL	0,00	0,00	0,00

DATOS AGRICULTURA

RESUMEN DE UNIDADES

<u>Cód</u>	<u>GRUPO DE PAGO</u>	<u>Sup. Dec. Admisible (ha)</u>	<u>Sup. Comprometida (ha)</u>	<u>Sup. ajustada compromiso (1) (ha)</u>	<u>% sobredec.</u>	<u>SUP. PROPUESTA (ha)</u>	<u>Importe Declarado</u>	<u>Importe Topado</u>	<u>Importe Propuesto</u>	<u>Importe tras sobredec.</u>
	AGRICULTURA - SIN SUPERFICIE DETERMINADA	0,00		0,00	0,00	0,00	0,00	0,00	0,00	0,00
	TOTAL	0,00		0,00		0,00	0,00	0,00	0,00	0,00

RESUMEN DE PAGOS

<u>Propuesto</u>	<u>PROPUESTO</u>	<u>IMPORTE (Euros)</u>		
		<u>FEADER (Eje 2)</u>	<u>MAPA</u>	<u>CAGPDS</u>
	0,00	0,00	0,00	0,00

APLICACIÓN DE REDUCCIONES Y SANCIONES

<u>Importe Calculado</u>	<u>Importe prerreduc.</u>	<u>Admisibilidad y compromisos</u>	<u>Presentación tardía</u>	<u>Omisión declaración</u>	<u>Condicionabilidad</u>	<u>PROPUESTO</u>	<u>IMPORTE (Euros)</u>			
							<u>FEADER (Eje 2)</u>	<u>MAPA</u>	<u>CAGPDS</u>	
0,00	0,00	0,00	0,00	0,00	0,00	0,00	0,00	0,00	0,00	
						TOTAL	0,00	0,00	0,00	0,00



(1) Superficie declarada admisible ajustada con la superficie comprometida.
 (2) Factor de penalización valorando el alcance para el tipo de compromiso.
 (3) Solicita agricultura y tiene compromisos vigentes.
 (4) Solicita ganadería y tiene compromisos vigentes.

<u>APELLIDOS Y NOMBRE / RAZÓN SOCIAL</u>	<u>NIF</u>	<u>EXPEDIENTE</u>	<u>SOLICITA AGRICULT. (3)</u>	<u>SOLICITA GANADER. (4)</u>	<u>ANUALIDAD DE PAGO</u>
EXPLOT. AGRICOLAS ARANEGA Y FERNANDEZ CB	****6455*	1005558	SI	NO	6ª

DATOS MANTENIMIENTO

IMPORTE POR ANUALIDAD

	<u>2015</u>	<u>2016</u>	<u>2017</u>	<u>2018</u>	<u>2019</u>	<u>2020</u>
IMPORTE MÁXIMO SUBVENCIONABLE	9.717,83 €	9.717,83 €	9.717,83 €	9.715,82 €	9.715,82 €	9.715,82 €
IMPORTE MEDIO DE TRANSFERENCIA (€/ha)	201,49 €	201,49 €	201,49 €	201,49 €	201,49 €	201,49 €

RESUMEN DE UNIDADES

<u>Cód</u>	<u>GRUPO DE PAGO</u>	<u>Sup. Dec. Admisible (ha)</u>	<u>Sup. Comprometida (ha)</u>	<u>Sup. ajustada compromiso (1) (ha)</u>	<u>% sobredec.</u>	<u>SUP. PROPUESTA (ha)</u>	<u>Importe Declarado</u>	<u>Importe Topado</u>	<u>Importe Propuesto</u>	<u>Importe tras sobredec.</u>
58	FRUTALES SECANO	48,35		48,22	0,00	48,22	9.715,66	9.715,82	9.715,66	9.715,66
	TOTAL	48,35	48,22	48,22		48,22	9.715,66	9.715,82	9.715,66	9.715,66

APLICACIÓN DE REDUCCIONES Y SANCIONES

	<u>Importe Calculado</u>	<u>Importe prereduc.</u>	<u>Admisibilidad y compromisos</u>	<u>Presentación tardía</u>	<u>Omisión declaración</u>	<u>Condicionabilidad</u>	<u>PROPUESTO</u>	<u>IMPORTE (Euros)</u>		
								<u>FEADER (Eje 2)</u>	<u>MAPA</u>	<u>CAGPDS</u>
AGRICULTURA	9.715,66	9.715,66	0,00	0,00	0,00	0,00	9.715,66	7.286,75	1.044,43	1.384,48
TOTAL							9.715,66	7.286,75	1.044,43	1.384,48

RECINTOS PROPUESTOS

<u>REF.</u>	<u>REFERENCIA SIGPAC</u>	<u>CULTIVO DESCRIPCIÓN CULTIVO</u>	<u>S/R</u>	<u>G.PAGO</u>	<u>PEND. MEDIA (%)</u>	<u>SUP. DEC. ADMISIBLE (ha)</u>	<u>SUP. COMPROM. (ha)</u>	<u>SUP. AJUSTADA COMPROM. (1) (ha)</u>	<u>SUP. CONV. SIGPAC (ha)</u>	<u>SUP. CERTIF. (ha)</u>	<u>SUP. CAMPO (ha)</u>	<u>SUP. CAMPO DECLARADO (ha)</u>	<u>SUP. DEC. REDUCIDA (ha)</u>	<u>SUP. PROPUESTA (ha)</u>
1700000003009230	04-070-017-00018-00010	104020 ALMENDROS-GUARA	S	58	6,88	0,94	0,93	0,93	0,93	0,94	0,94	0,94	0,93	0,93
1700000003009231	04-070-017-00021-00003	104020 ALMENDROS-GUARA	S	58	6,61	34,07	34,02	34,02	34,02	34,07	34,07	34,07	34,02	34,02
1700000003009232	04-070-017-00021-00001	104020 ALMENDROS-GUARA	S	58	5,06	2,71	2,71	2,71	2,71	2,71	2,71	2,71	2,71	2,71
1700000003009233	04-070-017-00021-00002	104020 ALMENDROS-GUARA	S	58	7,36	9,05	9,01	9,01	9,01	9,05	9,05	9,05	9,01	9,01
1700000003009234	04-070-017-00021-00018	104020 ALMENDROS-GUARA	S	58	6,94	0,16	0,16	0,16	0,16	0,16	0,16	0,16	0,16	0,16
1700000003009235	04-070-017-00021-00015	104020 ALMENDROS-GUARA	S	58	8,61	1,42	1,40	1,40	1,40	1,42	1,42	1,42	1,40	1,40

DATOS AGRICULTURA

RESUMEN DE UNIDADES

<u>Cód</u>	<u>GRUPO DE PAGO</u>	<u>Sup. Dec. Admisible (ha)</u>	<u>Sup. Comprometida (ha)</u>	<u>Sup. ajustada compromiso (1) (ha)</u>	<u>% sobredec.</u>	<u>SUP. PROPUESTA (ha)</u>	<u>Importe Declarado</u>	<u>Importe Topado</u>	<u>Importe Propuesto</u>	<u>Importe tras sobredec.</u>
58	FRUTALES SECANO	48,35		48,22	0,00	48,22	9.715,66	9.715,82	9.715,66	9.715,66
	TOTAL	48,35	48,22	48,22		48,22	9.715,66	9.715,82	9.715,66	9.715,66

RESUMEN DE PAGOS

<u>IMPORTE (Euros)</u>				
<u>PROPUESTO</u>	<u>FEADER (Eje 2)</u>	<u>MAPA</u>	<u>CAGPDS</u>	
Propuesto a pagar	9.715,66	7.286,75	1.044,43	1.384,48

APLICACIÓN DE REDUCCIONES Y SANCIONES

	<u>Importe Calculado</u>	<u>Importe prereduc.</u>	<u>Admisibilidad y compromisos</u>	<u>Presentación tardía</u>	<u>Omisión declaración</u>	<u>Condicionabilidad</u>	<u>PROPUESTO</u>	<u>IMPORTE (Euros)</u>		
								<u>FEADER (Eje 2)</u>	<u>MAPA</u>	<u>CAGPDS</u>
	9.715,66	9.715,66	0,00	0,00	0,00	0,00	9.715,66	7.286,75	1.044,43	1.384,48
TOTAL							9.715,66	7.286,75	1.044,43	1.384,48



(1) Superficie declarada admisible ajustada con la superficie comprometida.
 (2) Factor de penalización valorando el alcance para el tipo de compromiso.
 (3) Solicita agricultura y tiene compromisos vigentes.
 (4) Solicita ganadería y tiene compromisos vigentes.

<u>APELLIDOS Y NOMBRE / RAZÓN SOCIAL</u>	<u>NIF</u>	<u>EXPEDIENTE</u>	<u>SOLICITA AGRICULT. (3)</u>	<u>SOLICITA GANADER. (4)</u>	<u>ANUALIDAD DE PAGO</u>
EXPLOTACIONES AGRARIAS LOS ALAMICOS, C.B.	****5806*	1212156	SI	NO	6ª

DATOS MANTENIMIENTO

IMPORTE POR ANUALIDAD

	<u>2015</u>	<u>2016</u>	<u>2017</u>	<u>2018</u>	<u>2019</u>	<u>2020</u>
IMPORTE MÁXIMO SUBVENCIONABLE	7.198,63 €	7.198,63 €	7.198,63 €	7.198,63 €	7.198,63 €	7.198,63 €
IMPORTE MEDIO DE TRANSFERENCIA (€/ha)	216,24 €	216,24 €	216,24 €	216,24 €	216,24 €	216,24 €

RESUMEN DE UNIDADES

<u>Cód</u>	<u>GRUPO DE PAGO</u>	<u>Sup. Dec. Admisible (ha)</u>	<u>Sup. Comprometida (ha)</u>	<u>Sup. ajustada compromiso (1) (ha)</u>	<u>% sobredec.</u>	<u>SUP. PROPUESTA (ha)</u>	<u>Importe Declarado</u>	<u>Importe Topado</u>	<u>Importe Propuesto</u>	<u>Importe tras sobredec.</u>
58	FRUTALES SECANO	33,33		33,29	0,21	33,22	7.198,63	7.198,63	7.183,49	7.183,49
	TOTAL	33,33	33,29	33,29		33,22	7.198,63	7.198,63	7.183,49	7.183,49

APLICACIÓN DE REDUCCIONES Y SANCIONES

	<u>Importe Calculado</u>	<u>Importe prereduc.</u>	<u>Admisibilidad y compromisos</u>	<u>Presentación tardía</u>	<u>Omisión declaración</u>	<u>Condicionabilidad</u>	<u>PROPUESTO</u>	<u>IMPORTE (Euros)</u>		
								<u>FEADER (Eje 2)</u>	<u>MAPA</u>	<u>CAGPDS</u>
AGRICULTURA	7.183,49	7.183,49	0,00	0,00	0,00	0,00	7.183,49	5.387,62	772,23	1.023,64
TOTAL							7.183,49	5.387,62	772,23	1.023,64

RECINTOS PROPUESTOS

<u>REF.</u>	<u>REFERENCIA SIGPAC</u>	<u>CULTIVO DESCRIPCIÓN CULTIVO</u>	<u>S/R G.PAGO</u>	<u>PEND. MEDIA (%)</u>	<u>SUP. DEC. ADMISIBLE (ha)</u>	<u>SUP. COMPROM. (ha)</u>	<u>SUP. AJUSTADA COMPROM. (1) (ha)</u>	<u>SUP. CONV. SIGPAC (ha)</u>	<u>SUP. CERTIF. (ha)</u>	<u>SUP. CAMPO (ha)</u>	<u>SUP. CAMPO DETER. CULT. DECLARADO (ha)</u>	<u>SUP. DEC. REDUCIDA (ha)</u>	<u>SUP. PROPUESTA (ha)</u>
-51616	04-070-001-00021-00003	104020 ALMENDROS-GUARA	S 58	12,25	3,63	11,32	3,63		3,63	3,63	3,63	3,63	3,63
1700000005330232	04-070-001-00012-00002	104020 ALMENDROS-GUARA	S 58	15,29	1,74	1,70	1,70	1,70	1,74	1,74	1,74	1,70	1,70
1700000005330233	04-070-001-00012-00026	104020 ALMENDROS-GUARA	S 58	11,62	8,37	8,37	8,37		8,37	8,31	8,31	8,37	8,31
1700000005330234	04-070-001-00012-00005	104020 ALMENDROS-GUARA	S 58	10,13	0,47	0,47	0,47	0,47	0,47	0,47	0,47	0,47	0,47
1700000005330235	04-070-001-00015-00001	104020 ALMENDROS-GUARA	S 58	6,41	2,14	2,14	2,14		2,14	2,14	2,14	2,14	2,14
1700000005330236	04-070-001-00014-00001	104020 ALMENDROS-GUARA	S 58	9,26	3,96	3,96	3,96		3,96	3,96	3,96	3,96	3,96
1700000005330237	04-070-001-00021-00007	104020 ALMENDROS-GUARA	S 58	6,94	1,29	1,29	1,29		1,29	1,29	1,29	1,29	1,29
1700000005330238	04-070-001-00021-00003	104020 ALMENDROS-GUARA	S 58	12,25	7,69	11,32	7,69		7,69	7,69	7,69	7,69	7,69
1700000005330239	04-070-001-00021-00009	104020 ALMENDROS-GUARA	S 58	9,45	4,04	4,04	4,04		4,04	4,03	4,03	4,04	4,03

DATOS AGRICULTURA

RESUMEN DE UNIDADES

<u>Cód</u>	<u>GRUPO DE PAGO</u>	<u>Sup. Dec. Admisible (ha)</u>	<u>Sup. Comprometida (ha)</u>	<u>Sup. ajustada compromiso (1) (ha)</u>	<u>% sobredec.</u>	<u>SUP. PROPUESTA (ha)</u>	<u>Importe Declarado</u>	<u>Importe Topado</u>	<u>Importe Propuesto</u>	<u>Importe tras sobredec.</u>
58	FRUTALES SECANO	33,33		33,29	0,21	33,22	7.198,63	7.198,63	7.183,49	7.183,49
	TOTAL	33,33	33,29	33,29		33,22	7.198,63	7.198,63	7.183,49	7.183,49

RESUMEN DE PAGOS

	<u>IMPORTE (Euros)</u>			
	<u>PROPUESTO</u>	<u>FEADER (Eje 2)</u>	<u>MAPA</u>	<u>CAGPDS</u>
Propuesto a pagar	7.183,49	5.387,62	772,23	1.023,64

APLICACIÓN DE REDUCCIONES Y SANCIONES

<u>Importe Calculado</u>	<u>Importe prereduc.</u>	<u>Admisibilidad y compromisos</u>	<u>Presentación tardía</u>	<u>Omisión declaración</u>	<u>Condicionabilidad</u>	<u>PROPUESTO</u>	<u>IMPORTE (Euros)</u>		
							<u>FEADER (Eje 2)</u>	<u>MAPA</u>	<u>CAGPDS</u>
7.183,49	7.183,49	0,00	0,00	0,00	0,00	7.183,49	5.387,62	772,23	1.023,64
TOTAL						7.183,49	5.387,62	772,23	1.023,64



(1) Superficie declarada admisible ajustada con la superficie comprometida.
 (2) Factor de penalización valorando el alcance para el tipo de compromiso.
 (3) Solicita agricultura y tiene compromisos vigentes.
 (4) Solicita ganadería y tiene compromisos vigentes.

<u>APELLIDOS Y NOMBRE / RAZÓN SOCIAL</u>	<u>NIF</u>	<u>EXPEDIENTE</u>	<u>SOLICITA AGRICULT. (3)</u>	<u>SOLICITA GANADER. (4)</u>	<u>ANUALIDAD DE PAGO</u>
EXPLOTACIONES AGRICOLAS FRUPALE S.A.	****0017*	1214718	SI	NO	6ª

DATOS MANTENIMIENTO

IMPORTE POR ANUALIDAD

	<u>2015</u>	<u>2016</u>	<u>2017</u>	<u>2018</u>	<u>2019</u>	<u>2020</u>
IMPORTE MÁXIMO SUBVENCIONABLE	15.304,62 €	15.304,62 €	15.304,62 €	15.304,62 €	15.304,62 €	15.304,62 €
IMPORTE MEDIO DE TRANSFERENCIA (€/ha)	330,70 €	330,70 €	330,70 €	330,70 €	330,70 €	330,70 €

RESUMEN DE UNIDADES

<u>Cód</u>	<u>GRUPO DE PAGO</u>	<u>Sup. Dec. Admisible (ha)</u>	<u>Sup. Comprometida (ha)</u>	<u>Sup. ajustada compromiso (1) (ha)</u>	<u>% sobredec.</u>	<u>SUP. PROPUESTA (ha)</u>	<u>Importe Declarado</u>	<u>Importe Topado</u>	<u>Importe Propuesto</u>	<u>Importe tras sobredec.</u>
57	FRUTALES REGADÍO	46,28		46,28	0,00	46,28	15.304,62	15.304,62	15.304,62	15.304,62
	TOTAL	46,28	46,28	46,28		46,28	15.304,62	15.304,62	15.304,62	15.304,62

APLICACIÓN DE REDUCCIONES Y SANCIONES

<u>AGRICULTURA</u>	<u>Importe Calculado</u>	<u>Importe prerreduc.</u>	<u>Admisibilidad y compromisos</u>	<u>Presentación tardía</u>	<u>Omisión declaración</u>	<u>Condicionabilidad</u>	<u>PROPUESTO</u>	<u>IMPORTE (Euros)</u>			
								<u>FEADER (Eje 2)</u>	<u>MAPA</u>	<u>CAGPDS</u>	
	15.304,62	15.304,62	0,00	0,00	0,00	0,00	15.304,62	11.478,47	1.645,25	2.180,90	
							TOTAL	15.304,62	11.478,47	1.645,25	2.180,90

RECINTOS PROPUESTOS

<u>REF.</u>	<u>REFERENCIA SIGPAC</u>	<u>CULTIVO DESCRIPCIÓN CULTIVO</u>	<u>S/R</u>	<u>G.PAGO</u>	<u>PEND. MEDIA (%)</u>	<u>SUP. DEC. ADMISIBLE (ha)</u>	<u>SUP. COMPROM. (ha)</u>	<u>SUP. AJUSTADA COMPROM. (1) (ha)</u>	<u>SUP. CONV. SIGPAC (ha)</u>	<u>SUP. CERTIF. (ha)</u>	<u>SUP. CAMPO (ha)</u>	<u>SUP. CAMPO DETER. CULT. DECLARADO (ha)</u>	<u>SUP. DEC. REDUCIDA (ha)</u>	<u>SUP. PROPUESTA (ha)</u>
-773839	04-075-013-00031-00002	206001 NARANJO-LANE LATE	R	57	3,96	5,42	21,59	5,42		5,52			5,42	5,42
-603209	04-075-013-00031-00005	204000 CLEMENTINAS-SIN VARIEDAD	R	57	7,15	5,09	14,96	5,09		5,15			5,09	5,09
-603207	04-075-013-00031-00002	204000 CLEMENTINAS-SIN VARIEDAD	R	57	3,96	2,30	21,59	2,30		2,34			2,30	2,30
-603206	04-075-013-00031-00002	204000 CLEMENTINAS-SIN VARIEDAD	R	57	3,96	3,76	21,59	3,76		3,83			3,76	3,76
-603205	04-075-013-00031-00002	206004 NARANJO-NAVELINA	R	57	3,96	3,60	21,59	3,60		3,67			3,60	3,60
-603204	04-075-013-00031-00002	206004 NARANJO-NAVELINA	R	57	3,96	1,62	21,59	1,62		1,65			1,62	1,62
-603196	04-075-013-00031-00002	206308 NARANJO-VALENCIA LATE	R	57	3,96	3,34	21,59	3,34		3,40			3,34	3,34
-603194	04-075-013-00031-00002	206008 NARANJO-SALUSTIANA	R	57	3,96	1,55	21,59	1,55		1,58			1,55	1,55
-600482	04-075-013-00031-00005	206001 NARANJO-LANE LATE	R	57	7,15	5,86	14,96	5,86		5,93			5,86	5,86
-600477	04-075-013-00031-00005	207004 LIMONERO-VERNA	R	57	7,15	2,58	14,96	2,58		2,61			2,58	2,58
1700000006273491	04-075-013-00030-00015	207002 LIMONERO-FINO	R	57	9,11	2,39	2,39	2,39	2,39	2,39			2,39	2,39
1700000006273493	04-075-013-00030-00011	207004 LIMONERO-VERNA	R	57	6,95	2,15	2,15	2,15		2,15			2,15	2,15
1700000006273494	04-075-013-00030-00013	207004 LIMONERO-VERNA	R	57	10,99	1,58	1,58	1,58		1,58			1,58	1,58
1700000006273496	04-075-013-00030-00010	207002 LIMONERO-FINO	R	57	5,03	0,67	0,67	0,67		0,67			0,67	0,67
1700000006273504	04-075-013-00031-00005	204018 CLEMENTINAS-OROGRADE	R	57	7,15	1,43	14,96	1,43		1,43			1,43	1,43
1700000006273505	04-075-013-00030-00012	207002 LIMONERO-FINO	R	57	14,64	2,94	2,94	2,94		2,94			2,94	2,94

DATOS AGRICULTURA

RESUMEN DE UNIDADES


<u>Cód</u>	<u>GRUPO DE PAGO</u>	<u>Sup. Dec. Admisible (ha)</u>	<u>Sup. Comprometida (ha)</u>	<u>Sup. ajustada compromiso (1) (ha)</u>	<u>% sobredec.</u>	<u>SUP. PROPUESTA (ha)</u>	<u>Importe Declarado</u>	<u>Importe Topado</u>	<u>Importe Propuesto</u>	<u>Importe tras sobredec.</u>
57	FRUTALES REGADÍO	46,28		46,28	0,00	46,28	15.304,62	15.304,62	15.304,62	15.304,62
	TOTAL	46,28	46,28	46,28		46,28	15.304,62	15.304,62	15.304,62	15.304,62

RESUMEN DE PAGOS

<u>Propuesto a pagar</u>	<u>IMPORTE (Euros)</u>			
	<u>PROPUESTO</u>	<u>FEADER (Eje 2)</u>	<u>MAPA</u>	<u>CAGPDS</u>
15.304,62	11.478,47	1.645,25	2.180,90	

APLICACIÓN DE REDUCCIONES Y SANCIONES

<u>Importe Calculado</u>	<u>Importe prerreduc.</u>	<u>Admisibilidad y compromisos</u>	<u>Presentación tardía</u>	<u>Omisión declaración</u>	<u>Condicionabilidad</u>	<u>IMPORTE (Euros)</u>				
						<u>PROPUESTO</u>	<u>FEADER (Eje 2)</u>	<u>MAPA</u>	<u>CAGPDS</u>	
15.304,62	15.304,62	0,00	0,00	0,00	0,00	15.304,62	11.478,47	1.645,25	2.180,90	
						TOTAL	15.304,62	11.478,47	1.645,25	2.180,90



(1) Superficie declarada admisible ajustada con la superficie comprometida.
 (2) Factor de penalización valorando el alcance para el tipo de compromiso.
 (3) Solicita agricultura y tiene compromisos vigentes.
 (4) Solicita ganadería y tiene compromisos vigentes.

<u>APELLIDOS Y NOMBRE / RAZÓN SOCIAL</u>	<u>NIF</u>	<u>EXPEDIENTE</u>	<u>SOLICITA AGRICULT. (3)</u>	<u>SOLICITA GANADER. (4)</u>	<u>ANUALIDAD DE PAGO</u>
EXPLOTACIONES AGRICOLAS PEREZ MORENO C.B.	****7578*	1055552	SI	NO	6ª

DATOS MANTENIMIENTO

IMPORTE POR ANUALIDAD

	<u>2015</u>	<u>2016</u>	<u>2017</u>	<u>2018</u>	<u>2019</u>	<u>2020</u>
IMPORTE MÁXIMO SUBVENCIONABLE	1.178,51 €	1.178,51 €	1.178,51 €	1.178,51 €	1.178,51 €	1.178,51 €
IMPORTE MEDIO DE TRANSFERENCIA (€/ha)	216,24 €	216,24 €	216,24 €	216,24 €	216,24 €	216,24 €

RESUMEN DE UNIDADES

<u>Cód</u>	<u>GRUPO DE PAGO</u>	<u>Sup. Dec. Admisible (ha)</u>	<u>Sup. Comprometida (ha)</u>	<u>Sup. ajustada compromiso (1) (ha)</u>	<u>% sobredec.</u>	<u>SUP. PROPUESTA (ha)</u>	<u>Importe Declarado</u>	<u>Importe Topado</u>	<u>Importe Propuesto</u>	<u>Importe tras sobredec.</u>
58	FRUTALES SECANO	5,45		5,45	0,00	5,45	1.178,51	1.178,51	1.178,51	1.178,51
	TOTAL	5,45	5,45	5,45		5,45	1.178,51	1.178,51	1.178,51	1.178,51

APLICACIÓN DE REDUCCIONES Y SANCIONES

	<u>Importe Calculado</u>	<u>Importe prerreduc.</u>	<u>Admisibilidad y compromisos</u>	<u>Presentación tardía</u>	<u>Omisión declaración</u>	<u>Condicionabilidad</u>	<u>PROPUESTO</u>	<u>IMPORTE (Euros)</u>		
								<u>FEADER (Eje 2)</u>	<u>MAPA</u>	<u>CAGPDS</u>
AGRICULTURA	1.178,51	1.178,51	0,00	0,00	0,00	0,00	1.178,51	883,88	126,69	167,94
TOTAL							1.178,51	883,88	126,69	167,94

RECINTOS PROPUESTOS

<u>REF.</u>	<u>REFERENCIA SIGPAC</u>	<u>CULTIVO DESCRIPCIÓN CULTIVO</u>	<u>S/R</u>	<u>G.PAGO</u>	<u>PEND. MEDIA (%)</u>	<u>SUP. DEC. ADMISIBLE (ha)</u>	<u>SUP. COMPROM. (ha)</u>	<u>SUP. AJUSTADA COMPROM. (1) (ha)</u>	<u>SUP. CONV. SIGPAC (ha)</u>	<u>SUP. CERTIF. (ha)</u>	<u>SUP. CAMPO (ha)</u>	<u>SUP. CAMPO DECLARADO (ha)</u>	<u>SUP. DEC. REDUCIDA (ha)</u>	<u>SUP. PROPUESTA (ha)</u>
1700000004557064	04-070-031-00058-00001	104022 ALMENDROS-LARGUETA	S	58	18,06	2,49	2,49	2,49	2,49	2,49			2,49	2,49
1700000004557066	04-070-032-00087-00001	104022 ALMENDROS-LARGUETA	S	58	13,93	1,21	1,21	1,21		1,21			1,21	1,21
1700000004557067	04-070-032-00088-00001	104022 ALMENDROS-LARGUETA	S	58	13,45	1,11	1,11	1,11		1,11			1,11	1,11
1700000004557068	04-070-032-00157-00001	104035 ALMENDROS-RAMILLETE	S	58	21,63	0,64	0,64	0,64		0,64			0,64	0,64

DATOS AGRICULTURA

RESUMEN DE UNIDADES

<u>Cód</u>	<u>GRUPO DE PAGO</u>	<u>Sup. Dec. Admisible (ha)</u>	<u>Sup. Comprometida (ha)</u>	<u>Sup. ajustada compromiso (1) (ha)</u>	<u>% sobredec.</u>	<u>SUP. PROPUESTA (ha)</u>	<u>Importe Declarado</u>	<u>Importe Topado</u>	<u>Importe Propuesto</u>	<u>Importe tras sobredec.</u>
58	FRUTALES SECANO	5,45		5,45	0,00	5,45	1.178,51	1.178,51	1.178,51	1.178,51
	TOTAL	5,45	5,45	5,45		5,45	1.178,51	1.178,51	1.178,51	1.178,51

RESUMEN DE PAGOS

	<u>PROPUESTO</u>	<u>IMPORTE (Euros)</u>		
		<u>FEADER (Eje 2)</u>	<u>MAPA</u>	<u>CAGPDS</u>
Propuesto a pagar	1.178,51	883,88	126,69	167,94

APLICACIÓN DE REDUCCIONES Y SANCIONES

	<u>Importe Calculado</u>	<u>Importe prerreduc.</u>	<u>Admisibilidad y compromisos</u>	<u>Presentación tardía</u>	<u>Omisión declaración</u>	<u>Condicionabilidad</u>	<u>PROPUESTO</u>	<u>IMPORTE (Euros)</u>		
								<u>FEADER (Eje 2)</u>	<u>MAPA</u>	<u>CAGPDS</u>
	1.178,51	1.178,51	0,00	0,00	0,00	0,00	1.178,51	883,88	126,69	167,94
TOTAL							1.178,51	883,88	126,69	167,94



(1) Superficie declarada admisible ajustada con la superficie comprometida.
 (2) Factor de penalización valorando el alcance para el tipo de compromiso.
 (3) Solicita agricultura y tiene compromisos vigentes.
 (4) Solicita ganadería y tiene compromisos vigentes.

<u>APELLIDOS Y NOMBRE / RAZÓN SOCIAL</u>	<u>NIF</u>	<u>EXPEDIENTE</u>	<u>SOLICITA AGRICULT. (3)</u>	<u>SOLICITA GANADER. (4)</u>	<u>ANUALIDAD DE PAGO</u>
EXPLOTACIONES RICASUR S.L	****5520*	1222536	SI	NO	

DATOS MANTENIMIENTO

RESUMEN DE UNIDADES

<u>Cód</u>	<u>GRUPO DE PAGO</u>	<u>Sup. Dec. Admisible (ha)</u>	<u>Sup. Comprometida (ha)</u>	<u>Sup. ajustada compromiso (1) (ha)</u>	<u>% sobredec.</u>	<u>SUP. PROPUESTA (ha)</u>	<u>Importe Declarado</u>	<u>Importe Topado</u>	<u>Importe Propuesto</u>	<u>Importe tras sobredec.</u>
	AGRICULTURA - SIN SUPERFICIE DETERMINADA	0,00		0,00	0,00	0,00	0,00	0,00	0,00	0,00
	TOTAL	0,00		0,00		0,00	0,00	0,00	0,00	0,00

APLICACIÓN DE REDUCCIONES Y SANCIONES

<u>Importe Calculado</u>	<u>Importe prerreduc.</u>	<u>Admisibilidad y compromisos</u>	<u>Presentación tardía</u>	<u>Omisión declaración</u>	<u>Condicionabilidad</u>	<u>PROPUESTO</u>	<u>IMPORTE (Euros)</u>			
							<u>FEADER (Eje 2)</u>	<u>MAPA</u>	<u>CAGPDS</u>	
0,00	0,00	0,00	0,00	0,00	0,00	0,00	0,00	0,00	0,00	
						TOTAL	0,00	0,00	0,00	0,00

DATOS AGRICULTURA

RESUMEN DE UNIDADES

<u>Cód</u>	<u>GRUPO DE PAGO</u>	<u>Sup. Dec. Admisible (ha)</u>	<u>Sup. Comprometida (ha)</u>	<u>Sup. ajustada compromiso (1) (ha)</u>	<u>% sobredec.</u>	<u>SUP. PROPUESTA (ha)</u>	<u>Importe Declarado</u>	<u>Importe Topado</u>	<u>Importe Propuesto</u>	<u>Importe tras sobredec.</u>
	AGRICULTURA - SIN SUPERFICIE DETERMINADA	0,00		0,00	0,00	0,00	0,00	0,00	0,00	0,00
	TOTAL	0,00		0,00		0,00	0,00	0,00	0,00	0,00

RESUMEN DE PAGOS

<u>Importe Calculado</u>	<u>Importe prerreduc.</u>	<u>Admisibilidad y compromisos</u>	<u>Presentación tardía</u>	<u>Omisión declaración</u>	<u>Condicionabilidad</u>	<u>PROPUESTO</u>	<u>IMPORTE (Euros)</u>			
							<u>FEADER (Eje 2)</u>	<u>MAPA</u>	<u>CAGPDS</u>	
						Propuesto	0,00	0,00	0,00	0,00
						TOTAL	0,00	0,00	0,00	0,00

APLICACIÓN DE REDUCCIONES Y SANCIONES

<u>Importe Calculado</u>	<u>Importe prerreduc.</u>	<u>Admisibilidad y compromisos</u>	<u>Presentación tardía</u>	<u>Omisión declaración</u>	<u>Condicionabilidad</u>	<u>PROPUESTO</u>	<u>IMPORTE (Euros)</u>			
							<u>FEADER (Eje 2)</u>	<u>MAPA</u>	<u>CAGPDS</u>	
0,00	0,00	0,00	0,00	0,00	0,00	0,00	0,00	0,00	0,00	
						TOTAL	0,00	0,00	0,00	0,00



<u>APELLIDOS Y NOMBRE / RAZÓN SOCIAL</u>	<u>NIF</u>	<u>EXPEDIENTE</u>	<u>SOLICITA AGRICULT. (3)</u>	<u>SOLICITA GANADER. (4)</u>	<u>ANUALIDAD DE PAGO</u>
FAURA-RIO CLARO C.B.	****3541*	1165205	SI	NO	6ª

DATOS MANTENIMIENTO

IMPORTES POR ANUALIDAD

	<u>2015</u>	<u>2016</u>	<u>2017</u>	<u>2018</u>	<u>2019</u>	<u>2020</u>
IMPORTE MÁXIMO SUBVENCIONABLE	5.038,39 €	5.036,23 €	4.910,81 €	4.910,81 €	4.910,81 €	4.861,07 €
IMPORTE MEDIO DE TRANSFERENCIA (€/ha)	216,24 €	216,24 €	216,24 €	216,24 €	216,24 €	216,24 €

RESUMEN DE UNIDADES

<u>Cód</u>	<u>GRUPO DE PAGO</u>	<u>Sup. Dec. Admisible (ha)</u>	<u>Sup. Comprometida (ha)</u>	<u>Sup. ajustada compromiso (1) (ha)</u>	<u>% sobredec.</u>	<u>SUP. PROPUESTA (ha)</u>	<u>Importe Declarado</u>	<u>Importe Topado</u>	<u>Importe Propuesto</u>	<u>Importe tras sobredec.</u>
58	FRUTALES SECANO	22,39		22,39	0,00	22,39	4.841,61	4.841,61	4.841,61	4.841,61
	TOTAL	22,39	22,48	22,39		22,39	4.841,61	4.841,61	4.841,61	4.841,61

APLICACIÓN DE REDUCCIONES Y SANCIONES

<u>AGRICULTURA</u>	<u>Importe Calculado</u>	<u>Importe prereduc.</u>	<u>Admisibilidad y compromisos</u>	<u>Presentación tardía</u>	<u>Omisión declaración</u>	<u>Condicionabilidad</u>	<u>PROPUESTO</u>	<u>IMPORTE (Euros)</u>		
								<u>FEADER (Eje 2)</u>	<u>MAPA</u>	<u>CAGPDS</u>
	4.841,61	4.841,61	0,00	0,00	0,00	0,00	4.841,61	3.631,21	520,47	689,93
TOTAL							4.841,61	3.631,21	520,47	689,93

RECINTOS PROPUESTOS

<u>REF.</u>	<u>REFERENCIA SIGPAC</u>	<u>CULTIVO DESCRIPCIÓN CULTIVO</u>	<u>S/R</u>	<u>G.PAGO</u>	<u>PEND. MEDIA (%)</u>	<u>SUP. DEC. ADMISIBLE (ha)</u>	<u>SUP. COMPROM. (ha)</u>	<u>SUP. AJUSTADA COMPROM. (1) (ha)</u>	<u>SUP. CONV. SIGPAC (ha)</u>	<u>SUP. CERTIF. (ha)</u>	<u>SUP. CAMPO (ha)</u>	<u>SUP. CAMPO DEFER. CULT. DECLARADO (ha)</u>	<u>SUP. DEC. REDUCIDA (ha)</u>	<u>SUP. PROPUESTA (ha)</u>
-711637	04-098-035-00066-00001	104020 ALMENDROS-GUARA	S	58	13,41	4,63	4,63	4,63		4,63			4,63	4,63
1700000006266871	04-098-033-00005-00002	104020 ALMENDROS-GUARA	S	58	23,69	0,36	0,36	0,36		0,36			0,36	0,36
1700000006266872	04-098-035-00069-00005	104020 ALMENDROS-GUARA	S	58	24,92	0,19	0,19	0,19		0,19			0,19	0,19
1700000006266873	04-098-034-00062-00003	104020 ALMENDROS-GUARA	S	58	16,18	0,95	1,52	0,95	1,52	0,97			0,95	0,95
1700000006266874	04-098-034-00052-00002	104020 ALMENDROS-GUARA	S	58	11,98	2,87	2,87	2,87		2,87			2,87	2,87
1700000006266876	04-098-033-00010-00003	104020 ALMENDROS-GUARA	S	58	49,68	0,15	0,15	0,15	0,15	0,15			0,15	0,15
1700000006266877	04-098-033-00009-00002	104020 ALMENDROS-GUARA	S	58	28,42	0,42	0,42	0,42		0,42			0,42	0,42
1700000006266878	04-098-033-00006-00002	104020 ALMENDROS-GUARA	S	58	23,80	0,41	0,41	0,41	0,41	0,41			0,41	0,41
1700000006266879	04-098-033-00005-00003	104020 ALMENDROS-GUARA	S	58	20,62	0,97	0,97	0,97		0,97			0,97	0,97
1700000006266884	04-098-034-00067-00004	104020 ALMENDROS-GUARA	S	58	19,27	0,32	0,32	0,32		0,32			0,32	0,32
1700000006266885	04-098-034-00065-00002	104020 ALMENDROS-GUARA	S	58	17,18	1,29	1,29	1,29		1,29			1,29	1,29
1700000006266886	04-098-034-00067-00006	104020 ALMENDROS-GUARA	S	58	19,17	1,71	1,71	1,71		1,71			1,71	1,71
1700000006266888	04-098-034-00064-00005	104020 ALMENDROS-GUARA	S	58	20,55	0,33	0,33	0,33		0,33			0,33	0,33
1700000006266889	04-098-034-00062-00006	104020 ALMENDROS-GUARA	S	58	16,05	1,34	1,55	1,34	1,34	1,34			1,34	1,34
1700000006266890	04-098-035-00069-00001	104020 ALMENDROS-GUARA	S	58	19,40	2,78	2,78	2,78		2,78			2,78	2,78
1700000006266891	04-098-034-00066-00002	104020 ALMENDROS-GUARA	S	58	21,01	0,16	0,20	0,16	0,16	0,16			0,16	0,16
1700000006266892	04-098-034-00067-00005	104020 ALMENDROS-GUARA	S	58	13,51	3,07	3,07	3,07	3,07	3,07			3,07	3,07
1700000006266895	04-098-035-00067-00003	104020 ALMENDROS-GUARA	S	58	9,40	0,44	0,44	0,44		0,44			0,44	0,44

DATOS AGRICULTURA

RESUMEN DE UNIDADES


<u>Cód</u>	<u>GRUPO DE PAGO</u>	<u>Sup. Dec. Admisible (ha)</u>	<u>Sup. Comprometida (ha)</u>	<u>Sup. ajustada compromiso (1) (ha)</u>	<u>% sobredec.</u>	<u>SUP. PROPUESTA (ha)</u>	<u>Importe Declarado</u>	<u>Importe Topado</u>	<u>Importe Propuesto</u>	<u>Importe tras sobredec.</u>
58	FRUTALES SECANO	22,39		22,39	0,00	22,39	4.841,61	4.841,61	4.841,61	4.841,61
	TOTAL	22,39	22,48	22,39		22,39	4.841,61	4.841,61	4.841,61	4.841,61

RESUMEN DE PAGOS

<u>PROPUESTO a pagar</u>	<u>IMPORTE (Euros)</u>		
	<u>FEADER (Eje 2)</u>	<u>MAPA</u>	<u>CAGPDS</u>
4.841,61	3.631,21	520,47	689,93

APLICACIÓN DE REDUCCIONES Y SANCIONES

<u>Importe Calculado</u>	<u>Importe prereduc.</u>	<u>Admisibilidad y compromisos</u>	<u>Presentación tardía</u>	<u>Omisión declaración</u>	<u>Condicionabilidad</u>	<u>PROPUESTO</u>	<u>IMPORTE (Euros)</u>		
							<u>FEADER (Eje 2)</u>	<u>MAPA</u>	<u>CAGPDS</u>
4.841,61	4.841,61	0,00	0,00	0,00	0,00	4.841,61	3.631,21	520,47	689,93
TOTAL						4.841,61	3.631,21	520,47	689,93



(1) Superficie declarada admisible ajustada con la superficie comprometida.
 (2) Factor de penalización valorando el alcance para el tipo de compromiso.
 (3) Solicita agricultura y tiene compromisos vigentes.
 (4) Solicita ganadería y tiene compromisos vigentes.

<u>APELLIDOS Y NOMBRE / RAZÓN SOCIAL</u>	<u>NIF</u>	<u>EXPEDIENTE</u>	<u>SOLICITA AGRICULT. (3)</u>	<u>SOLICITA GANADER. (4)</u>	<u>ANUALIDAD DE PAGO</u>
FENOY MIRALLES DOLORES	****1600*	1193166	SI	NO	6ª

DATOS MANTENIMIENTO

IMPORTE POR ANUALIDAD

	<u>2015</u>	<u>2016</u>	<u>2017</u>	<u>2018</u>	<u>2019</u>	<u>2020</u>
IMPORTE MÁXIMO SUBVENCIONABLE	4.800,53 €	4.800,53 €	4.800,53 €	4.800,53 €	4.800,53 €	4.800,53 €
IMPORTE MEDIO DE TRANSFERENCIA (€/ha)	216,24 €	216,24 €	216,24 €	216,24 €	216,24 €	216,24 €

RESUMEN DE UNIDADES

<u>Cód</u>	<u>GRUPO DE PAGO</u>	<u>Sup. Dec. Admisible (ha)</u>	<u>Sup. Comprometida (ha)</u>	<u>Sup. ajustada compromiso (1) (ha)</u>	<u>% sobredec.</u>	<u>SUP. PROPUESTA (ha)</u>	<u>Importe Declarado</u>	<u>Importe Topado</u>	<u>Importe Propuesto</u>	<u>Importe tras sobredec.</u>
58	FRUTALES SECANO	22,20		22,20	0,00	22,20	4.800,53	4.800,53	4.800,53	4.800,53
	TOTAL	22,20	22,20	22,20		22,20	4.800,53	4.800,53	4.800,53	4.800,53

APLICACIÓN DE REDUCCIONES Y SANCIONES

	<u>Importe Calculado</u>	<u>Importe prereduc.</u>	<u>Admisibilidad y compromisos</u>	<u>Presentación tardía</u>	<u>Omisión declaración</u>	<u>Condicionabilidad</u>	<u>PROPUESTO</u>	<u>IMPORTE (Euros)</u>		
								<u>FEADER (Eje 2)</u>	<u>MAPA</u>	<u>CAGPDS</u>
AGRICULTURA	4.800,53	4.800,53	0,00	0,00	0,00	0,00	4.800,53	3.600,40	516,06	684,07
TOTAL							4.800,53	3.600,40	516,06	684,07

RECINTOS PROPUESTOS

<u>REF.</u>	<u>REFERENCIA SIGPAC</u>	<u>CULTIVO DESCRIPCIÓN CULTIVO</u>	<u>S/R</u>	<u>G.PAGO</u>	<u>PEND. MEDIA (%)</u>	<u>SUP. DEC. ADMISIBLE (ha)</u>	<u>SUP. COMPROM. (ha)</u>	<u>SUP. AJUSTADA COMPROM. (1) (ha)</u>	<u>SUP. CONV. SIGPAC (ha)</u>	<u>SUP. CERTIF. (ha)</u>	<u>SUP. CAMPO (ha)</u>	<u>SUP. CAMPO DECLARADO (ha)</u>	<u>SUP. DEC. REDUCIDA (ha)</u>	<u>SUP. PROPUESTA (ha)</u>
1700000006955715	04-019-008-00268-00001	104020 ALMENDROS-GUARA	S	58	30,17	1,54	1,54	1,54	1,54	1,54			1,54	1,54
1700000006955716	04-019-008-00273-00002	104020 ALMENDROS-GUARA	S	58	26,85	7,25	7,25	7,25	7,25	7,25			7,25	7,25
1700000006955717	04-019-008-00271-00001	104020 ALMENDROS-GUARA	S	58	17,49	3,51	3,51	3,51	3,51	3,51			3,51	3,51
1700000006955718	04-019-008-00275-00005	104020 ALMENDROS-GUARA	S	58	27,78	1,65	1,65	1,65	1,65	1,65			1,65	1,65
1700000006955719	04-019-008-00275-00006	104020 ALMENDROS-GUARA	S	58	29,70	4,12	4,12	4,12	4,12	4,12			4,12	4,12
1700000006955720	04-019-008-00273-00003	104020 ALMENDROS-GUARA	S	58	25,69	1,37	1,37	1,37	1,37	1,37			1,37	1,37
1700000006955721	04-019-008-00273-00010	104020 ALMENDROS-GUARA	S	58	23,32	2,10	2,10	2,10	2,10	2,10			2,10	2,10
1700000006955722	04-019-008-00275-00007	104020 ALMENDROS-GUARA	S	58	30,05	0,66	0,66	0,66	0,66	0,66			0,66	0,66

DATOS AGRICULTURA

RESUMEN DE UNIDADES

<u>Cód</u>	<u>GRUPO DE PAGO</u>	<u>Sup. Dec. Admisible (ha)</u>	<u>Sup. Comprometida (ha)</u>	<u>Sup. ajustada compromiso (1) (ha)</u>	<u>% sobredec.</u>	<u>SUP. PROPUESTA (ha)</u>	<u>Importe Declarado</u>	<u>Importe Topado</u>	<u>Importe Propuesto</u>	<u>Importe tras sobredec.</u>
58	FRUTALES SECANO	22,20		22,20	0,00	22,20	4.800,53	4.800,53	4.800,53	4.800,53
	TOTAL	22,20	22,20	22,20		22,20	4.800,53	4.800,53	4.800,53	4.800,53

RESUMEN DE PAGOS

<u>IMPORTE (Euros)</u>				
	<u>PROPUESTO</u>	<u>FEADER (Eje 2)</u>	<u>MAPA</u>	<u>CAGPDS</u>
Propuesto a pagar	4.800,53	3.600,40	516,06	684,07

APLICACIÓN DE REDUCCIONES Y SANCIONES

	<u>Importe Calculado</u>	<u>Importe prereduc.</u>	<u>Admisibilidad y compromisos</u>	<u>Presentación tardía</u>	<u>Omisión declaración</u>	<u>Condicionabilidad</u>	<u>PROPUESTO</u>	<u>IMPORTE (Euros)</u>		
								<u>FEADER (Eje 2)</u>	<u>MAPA</u>	<u>CAGPDS</u>
	4.800,53	4.800,53	0,00	0,00	0,00	0,00	4.800,53	3.600,40	516,06	684,07
TOTAL							4.800,53	3.600,40	516,06	684,07



(1) Superficie declarada admisible ajustada con la superficie comprometida.
 (2) Factor de penalización valorando el alcance para el tipo de compromiso.
 (3) Solicita agricultura y tiene compromisos vigentes.
 (4) Solicita ganadería y tiene compromisos vigentes.

<u>APELLIDOS Y NOMBRE / RAZÓN SOCIAL</u>	<u>NIF</u>	<u>EXPEDIENTE</u>	<u>SOLICITA AGRICULT. (3)</u>	<u>SOLICITA GANADER. (4)</u>	<u>ANUALIDAD DE PAGO</u>
FERNANDEZ ABAD ADORACION	****6016*	1109114	SI	NO	6ª

DATOS MANTENIMIENTO

IMPORTE POR ANUALIDAD

	<u>2015</u>	<u>2016</u>	<u>2017</u>	<u>2018</u>	<u>2019</u>	<u>2020</u>
IMPORTE MÁXIMO SUBVENCIONABLE	174,83 €	174,83 €	174,83 €	174,83 €	174,83 €	174,83 €
IMPORTE MEDIO DE TRANSFERENCIA (€/ha)	349,66 €	349,66 €	349,66 €	349,66 €	349,66 €	349,66 €

RESUMEN DE UNIDADES

<u>Cód</u>	<u>GRUPO DE PAGO</u>	<u>Sup. Dec. Admisible (ha)</u>	<u>Sup. Comprometida (ha)</u>	<u>Sup. ajustada compromiso (1) (ha)</u>	<u>% sobredec.</u>	<u>SUP. PROPUESTA (ha)</u>	<u>Importe Declarado</u>	<u>Importe Topado</u>	<u>Importe Propuesto</u>	<u>Importe tras sobredec.</u>
57	FRUTALES REGADIÓ	0,50		0,50	0,00	0,50	174,83	174,83	174,83	174,83
	TOTAL	0,50	0,50	0,50		0,50	174,83	174,83	174,83	174,83

APLICACIÓN DE REDUCCIONES Y SANCIONES

<u>AGRICULTURA</u>	<u>Importe Calculado</u>	<u>Importe prereduc.</u>	<u>Admisibilidad y compromisos</u>	<u>Presentación tardía</u>	<u>Omisión declaración</u>	<u>Condicionabilidad</u>	<u>PROPUESTO</u>	<u>IMPORTE (Euros)</u>		
								<u>FEADER (Eje 2)</u>	<u>MAPA</u>	<u>CAGPDS</u>
	174,83	174,83	0,00	0,00	0,00	0,00	174,83	131,12	18,79	24,92
TOTAL							174,83	131,12	18,79	24,92

RECINTOS PROPUESTOS

<u>REF.</u>	<u>REFERENCIA SIGPAC</u>	<u>CULTIVO DESCRIPCIÓN CULTIVO</u>	<u>S/R</u>	<u>G.PAGO</u>	<u>PEND. MEDIA (%)</u>	<u>SUP. DEC. ADMISIBLE (ha)</u>	<u>SUP. COMPROM. (ha)</u>	<u>SUP. AJUSTADA COMPROM. (1) (ha)</u>	<u>SUP. CONV. SIGPAC (ha)</u>	<u>SUP. CERTIF. (ha)</u>	<u>SUP. CAMPO (ha)</u>	<u>SUP. CAMPO DECLARADO (ha)</u>	<u>SUP. DEC. REDUCIDA (ha)</u>	<u>SUP. PROPUESTA (ha)</u>
1700000005648233	04-054-003-00009-00001	206004 NARANJO-NAVELINA	R	57	11,47	0,19	0,19	0,19	0,19	0,19			0,19	0,19
1700000005648235	04-054-006-00056-00001	206004 NARANJO-NAVELINA	R	57	2,26	0,09	0,09	0,09	0,09	0,09			0,09	0,09
1700000005648236	04-054-005-00074-00001	206235 NARANJO-CASTELLANA	R	57	10,57	0,22	0,22	0,22	0,22	0,22			0,22	0,22

DATOS AGRICULTURA

RESUMEN DE UNIDADES

<u>Cód</u>	<u>GRUPO DE PAGO</u>	<u>Sup. Dec. Admisible (ha)</u>	<u>Sup. Comprometida (ha)</u>	<u>Sup. ajustada compromiso (1) (ha)</u>	<u>% sobredec.</u>	<u>SUP. PROPUESTA (ha)</u>	<u>Importe Declarado</u>	<u>Importe Topado</u>	<u>Importe Propuesto</u>	<u>Importe tras sobredec.</u>
57	FRUTALES REGADIÓ	0,50		0,50	0,00	0,50	174,83	174,83	174,83	174,83
	TOTAL	0,50	0,50	0,50		0,50	174,83	174,83	174,83	174,83

RESUMEN DE PAGOS

<u>IMPORTE (Euros)</u>				
	<u>PROPUESTO</u>	<u>FEADER (Eje 2)</u>	<u>MAPA</u>	<u>CAGPDS</u>
Propuesto a pagar	174,83	131,12	18,79	24,92

APLICACIÓN DE REDUCCIONES Y SANCIONES

<u>Importe Calculado</u>	<u>Importe prereduc.</u>	<u>Admisibilidad y compromisos</u>	<u>Presentación tardía</u>	<u>Omisión declaración</u>	<u>Condicionabilidad</u>	<u>PROPUESTO</u>	<u>IMPORTE (Euros)</u>		
							<u>FEADER (Eje 2)</u>	<u>MAPA</u>	<u>CAGPDS</u>
174,83	174,83	0,00	0,00	0,00	0,00	174,83	131,12	18,79	24,92
TOTAL						174,83	131,12	18,79	24,92



(1) Superficie declarada admisible ajustada con la superficie comprometida.
 (2) Factor de penalización valorando el alcance para el tipo de compromiso.
 (3) Solicita agricultura y tiene compromisos vigentes.
 (4) Solicita ganadería y tiene compromisos vigentes.

<u>APELLIDOS Y NOMBRE / RAZÓN SOCIAL</u>	<u>NIF</u>	<u>EXPEDIENTE</u>	<u>SOLICITA AGRICULT. (3)</u>	<u>SOLICITA GANADER. (4)</u>	<u>ANUALIDAD DE PAGO</u>
FERNANDEZ AIS MANUEL	****6603*	1112650	SI	NO	6ª

DATOS MANTENIMIENTO

IMPORTE POR ANUALIDAD

	<u>2015</u>	<u>2016</u>	<u>2017</u>	<u>2018</u>	<u>2019</u>	<u>2020</u>
IMPORTE MÁXIMO SUBVENCIONABLE	5.909,84 €	5.909,84 €	5.909,84 €	5.909,84 €	5.909,84 €	5.909,84 €
IMPORTE MEDIO DE TRANSFERENCIA (€/ha)	216,24 €	216,24 €	216,24 €	216,24 €	216,24 €	216,24 €

RESUMEN DE UNIDADES

<u>Cód</u>	<u>GRUPO DE PAGO</u>	<u>Sup. Dec. Admisible (ha)</u>	<u>Sup. Comprometida (ha)</u>	<u>Sup. ajustada compromiso (1) (ha)</u>	<u>% sobredec.</u>	<u>SUP. PROPUESTA (ha)</u>	<u>Importe Declarado</u>	<u>Importe Topado</u>	<u>Importe Propuesto</u>	<u>Importe tras sobredec.</u>
58	FRUTALES SECANO	27,33		27,33	0,11	27,30	5.909,84	5.909,84	5.903,35	5.903,35
	TOTAL	27,33	27,33	27,33		27,30	5.909,84	5.909,84	5.903,35	5.903,35

APLICACIÓN DE REDUCCIONES Y SANCIONES

<u>AGRICULTURA</u>	<u>Importe Calculado</u>	<u>Importe prereduc.</u>	<u>Admisibilidad y compromisos</u>	<u>Presentación tardía</u>	<u>Omisión declaración</u>	<u>Condicionabilidad</u>	<u>PROPUESTO</u>	<u>IMPORTE (Euros)</u>		
								<u>FEADER (Eje 2)</u>	<u>MAPA</u>	<u>CAGPDS</u>
	5.903,35	5.903,35	0,00	0,00	0,00	0,00	5.903,35	4.427,51	634,61	841,23
TOTAL							5.903,35	4.427,51	634,61	841,23

RECINTOS PROPUESTOS

<u>REF.</u>	<u>REFERENCIA SIGPAC</u>	<u>CULTIVO DESCRIPCIÓN CULTIVO</u>	<u>S/R</u>	<u>G.PAGO</u>	<u>PEND. MEDIA (%)</u>	<u>SUP. DEC. ADMISIBLE (ha)</u>	<u>SUP. COMPROM. (ha)</u>	<u>SUP. AJUSTADA COMPR.(1) (ha)</u>	<u>SUP. CONV. SIGPAC (ha)</u>	<u>SUP. CERTIF. (ha)</u>	<u>SUP. CAMPO (ha)</u>	<u>SUP. CAMPO DECLARADO (ha)</u>	<u>SUP. DEC. REDUCIDA (ha)</u>	<u>SUP. PROPUESTA (ha)</u>
1700000007067322	04-061-008-00018-00001	104024 ALMENDROS-MARCONA	S	58	19,49	1,83	1,83	1,83	1,83	1,83	1,83	1,83	1,83	1,83
1700000007067323	04-070-017-00057-00001	104024 ALMENDROS-MARCONA	S	58	2,21	0,57	0,57	0,57	0,57	0,57	0,57	0,57	0,57	0,57
1700000007067324	04-061-008-00033-00001	104024 ALMENDROS-MARCONA	S	58	16,88	1,25	1,25	1,25	1,25	1,25	1,25	1,25	1,25	1,25
1700000007067325	04-061-008-00042-00001	104024 ALMENDROS-MARCONA	S	58	7,64	1,02	1,02	1,02	1,02	1,02	1,02	1,02	1,02	1,02
1700000007067326	04-070-008-00040-00001	104007 ALMENDROS-COMUNA	S	58	6,83	2,09	2,09	2,09	2,09	2,09	2,09	2,09	2,09	2,09
1700000007067327	04-070-008-00063-00002	104024 ALMENDROS-MARCONA	S	58	5,89	9,90	9,90	9,90	9,90	9,90	9,90	9,90	9,90	9,90
1700000007067328	04-070-042-00230-00003	104024 ALMENDROS-MARCONA	S	58	8,17	3,63	3,63	3,63	3,63	3,63	3,63	3,63	3,63	3,63
1700000007067329	04-070-042-00233-00001	104024 ALMENDROS-MARCONA	S	58	9,89	1,32	1,32	1,32	1,32	1,29	1,29	1,29	1,32	1,29
1700000007067330	04-070-008-00029-00001	104024 ALMENDROS-MARCONA	S	58	4,34	2,76	2,76	2,76	2,76	2,76	2,76	2,76	2,76	2,76
1700000007067331	04-070-042-00137-00001	104007 ALMENDROS-COMUNA	S	58	4,81	0,40	0,40	0,40	0,40	0,40	0,40	0,40	0,40	0,40
1700000007067332	04-070-042-00140-00001	104024 ALMENDROS-MARCONA	S	58	7,10	1,90	1,90	1,90	1,90	1,90	1,90	1,90	1,90	1,90
1700000007067333	04-070-042-00145-00001	104024 ALMENDROS-MARCONA	S	58	11,23	0,66	0,66	0,66	0,66	0,66	0,66	0,66	0,66	0,66

DATOS AGRICULTURA

RESUMEN DE UNIDADES

<u>Cód</u>	<u>GRUPO DE PAGO</u>	<u>Sup. Dec. Admisible (ha)</u>	<u>Sup. Comprometida (ha)</u>	<u>Sup. ajustada compromiso (1) (ha)</u>	<u>% sobredec.</u>	<u>SUP. PROPUESTA (ha)</u>	<u>Importe Declarado</u>	<u>Importe Topado</u>	<u>Importe Propuesto</u>	<u>Importe tras sobredec.</u>
58	FRUTALES SECANO	27,33		27,33	0,11	27,30	5.909,84	5.909,84	5.903,35	5.903,35
	TOTAL	27,33	27,33	27,33		27,30	5.909,84	5.909,84	5.903,35	5.903,35

RESUMEN DE PAGOS

<u>IMPORTE (Euros)</u>			
<u>PROPUESTO</u>	<u>FEADER (Eje 2)</u>	<u>MAPA</u>	<u>CAGPDS</u>
Propuesto a pagar	5.903,35	4.427,51	634,61
			841,23

APLICACIÓN DE REDUCCIONES Y SANCIONES

<u>Importe Calculado</u>	<u>Importe prereduc.</u>	<u>Admisibilidad y compromisos</u>	<u>Presentación tardía</u>	<u>Omisión declaración</u>	<u>Condicionabilidad</u>	<u>PROPUESTO</u>	<u>IMPORTE (Euros)</u>		
							<u>FEADER (Eje 2)</u>	<u>MAPA</u>	<u>CAGPDS</u>
5.903,35	5.903,35	0,00	0,00	0,00	0,00	5.903,35	4.427,51	634,61	841,23
TOTAL						5.903,35	4.427,51	634,61	841,23



(1) Superficie declarada admisible ajustada con la superficie comprometida.
 (2) Factor de penalización valorando el alcance para el tipo de compromiso.
 (3) Solicita agricultura y tiene compromisos vigentes.
 (4) Solicita ganadería y tiene compromisos vigentes.

<u>APELLIDOS Y NOMBRE / RAZÓN SOCIAL</u>	<u>NIF</u>	<u>EXPEDIENTE</u>	<u>SOLICITA AGRICULT. (3)</u>	<u>SOLICITA GANADER. (4)</u>	<u>ANUALIDAD DE PAGO</u>
FERNANDEZ CAMPOY JOSE MANUEL	****1893*	1192035	SI	NO	6ª

DATOS MANTENIMIENTO

IMPORTE POR ANUALIDAD

	<u>2015</u>	<u>2016</u>	<u>2017</u>	<u>2018</u>	<u>2019</u>	<u>2020</u>
IMPORTE MÁXIMO SUBVENCIONABLE	0,00 €	0,00 €	0,00 €	5.373,56 €	5.373,56 €	5.373,56 €
IMPORTE MEDIO DE TRANSFERENCIA (€/ha)	0,00 €	0,00 €	0,00 €	216,24 €	216,24 €	216,24 €

RESUMEN DE UNIDADES

<u>Cód</u>	<u>GRUPO DE PAGO</u>	<u>Sup. Dec. Admisible (ha)</u>	<u>Sup. Comprometida (ha)</u>	<u>Sup. ajustada compromiso (1) (ha)</u>	<u>% sobredec.</u>	<u>SUP. PROPUESTA (ha)</u>	<u>Importe Declarado</u>	<u>Importe Topado</u>	<u>Importe Propuesto</u>	<u>Importe tras sobredec.</u>
58	FRUTALES SECANO	24,22		24,14	0,00	24,14	5.220,03	5.220,03	5.220,03	5.220,03
	TOTAL	24,22	24,85	24,14		24,14	5.220,03	5.220,03	5.220,03	5.220,03

APLICACIÓN DE REDUCCIONES Y SANCIONES

<u>AGRICULTURA</u>	<u>Importe Calculado</u>	<u>Importe prereduc.</u>	<u>Admisibilidad y compromisos</u>	<u>Presentación tardía</u>	<u>Omisión declaración</u>	<u>Condicionabilidad</u>	<u>PROPUESTO</u>	<u>IMPORTE (Euros)</u>		
								<u>FEADER (Eje 2)</u>	<u>MAPA</u>	<u>CAGPDS</u>
	5.220,03	5.220,03	0,00	0,00	0,00	0,00	5.220,03	3.915,02	561,15	743,86
TOTAL							5.220,03	3.915,02	561,15	743,86

RECINTOS PROPUESTOS

<u>REF.</u>	<u>REFERENCIA SIGPAC</u>	<u>CULTIVO DESCRIPCIÓN CULTIVO</u>	<u>S/R</u>	<u>G.PAGO</u>	<u>PEND. MEDIA (%)</u>	<u>SUP. DEC. ADMISIBLE (ha)</u>	<u>SUP. COMPROM. (ha)</u>	<u>SUP. AJUSTADA COMPROM. (1) (ha)</u>	<u>SUP. CONV. SIGPAC (ha)</u>	<u>SUP. CERTIF. (ha)</u>	<u>SUP. CAMPO (ha)</u>	<u>SUP. CAMPO DETER. CULT. DECLARADO (ha)</u>	<u>SUP. DEC. REDUCIDA (ha)</u>	<u>SUP. PROPUESTA (ha)</u>
4180083	04-070-007-00017-00001	104014 ALMENDROS-FERRAGNES	S	58	5,16	1,27	1,23	1,23	1,23	1,28			1,23	1,23
4180085	04-070-042-00130-00001	104008 ALMENDROS-CONSTANTI	S	58	5,06	2,99	2,97	2,97	2,99	2,99			2,97	2,97
4180096	04-070-016-00093-00004	104008 ALMENDROS-CONSTANTI	S	58	5,97	1,09	1,07	1,07	1,07	1,09			1,07	1,07
4180097	04-070-016-00093-00002	104008 ALMENDROS-CONSTANTI	S	58	4,10	0,69	0,69	0,69	0,69	0,69			0,69	0,69
4180099	04-070-016-00094-00001	104008 ALMENDROS-CONSTANTI	S	58	4,31	0,57	0,57	0,57	0,57	0,57			0,57	0,57
1700000004988489	04-070-008-00124-00003	104020 ALMENDROS-GUARA	S	58	19,46	0,32	0,32	0,32	0,32	0,32			0,32	0,32
1700000004988490	04-070-008-00124-00004	104020 ALMENDROS-GUARA	S	58	17,65	1,23	1,23	1,23	1,23	1,23			1,23	1,23
1700000004988491	04-070-007-00027-00001	104023 ALMENDROS-LAURANNE	S	58	8,03	1,25	1,25	1,25	1,25	1,25			1,25	1,25
1700000004988492	04-070-007-00030-00001	104023 ALMENDROS-LAURANNE	S	58	6,95	2,72	2,72	2,72	2,72	2,72			2,72	2,72
1700000004988493	04-070-008-00116-00001	104023 ALMENDROS-LAURANNE	S	58	3,74	2,70	3,41	2,70	3,41	3,41			2,70	2,70
1700000004988494	04-070-024-00030-00002	104008 ALMENDROS-CONSTANTI	S	58	19,41	0,25	0,25	0,25	0,25	0,25			0,25	0,25
1700000004988495	04-070-008-00141-00001	104020 ALMENDROS-GUARA	S	58	15,73	2,13	2,13	2,13	2,13	2,13			2,13	2,13
1700000004988496	04-070-024-00030-00003	104008 ALMENDROS-CONSTANTI	S	58	15,71	6,87	6,87	6,87	6,87	6,87			6,87	6,87
1700000004988497	04-070-007-00020-00001	104014 ALMENDROS-FERRAGNES	S	58	5,96	0,14	0,14	0,14	0,14	0,14			0,14	0,14

DATOS AGRICULTURA

RESUMEN DE UNIDADES

<u>Cód</u>	<u>GRUPO DE PAGO</u>	<u>Sup. Dec. Admisible (ha)</u>	<u>Sup. Comprometida (ha)</u>	<u>Sup. ajustada compromiso (1) (ha)</u>	<u>% sobredec.</u>	<u>SUP. PROPUESTA (ha)</u>	<u>Importe Declarado</u>	<u>Importe Topado</u>	<u>Importe Propuesto</u>	<u>Importe tras sobredec.</u>
58	FRUTALES SECANO	24,22		24,14	0,00	24,14	5.220,03	5.220,03	5.220,03	5.220,03
	TOTAL	24,22	24,85	24,14		24,14	5.220,03	5.220,03	5.220,03	5.220,03

RESUMEN DE PAGOS

<u>IMPORTE (Euros)</u>				
	<u>PROPUESTO</u>	<u>FEADER (Eje 2)</u>	<u>MAPA</u>	<u>CAGPDS</u>
Propuesto a pagar	5.220,03	3.915,02	561,15	743,86

APLICACIÓN DE REDUCCIONES Y SANCIONES

<u>Importe Calculado</u>	<u>Importe prereduc.</u>	<u>Admisibilidad y compromisos</u>	<u>Presentación tardía</u>	<u>Omisión declaración</u>	<u>Condicionabilidad</u>	<u>PROPUESTO</u>	<u>IMPORTE (Euros)</u>		
							<u>FEADER (Eje 2)</u>	<u>MAPA</u>	<u>CAGPDS</u>
5.220,03	5.220,03	0,00	0,00	0,00	0,00	5.220,03	3.915,02	561,15	743,86
TOTAL						5.220,03	3.915,02	561,15	743,86

INCIDENCIAS

INCIDENCIA DESCRIPCIÓN

85031 Solicita recinto que no está comprometido para la operación.
Ref:1700000004988498 Recinto:04-070-007-00020-002 Cultivo:104014 ALMENDROS-FERRAGNES Secano

(1) Superficie declarada admisible ajustada con la superficie comprometida.
(2) Factor de penalización valorando el alcance para el tipo de compromiso.
(3) Solicita agricultura y tiene compromisos vigentes.
(4) Solicita ganadería y tiene compromisos vigentes.

<u>APELLIDOS Y NOMBRE / RAZÓN SOCIAL</u>	<u>NIF</u>	<u>EXPEDIENTE</u>	<u>SOLICITA AGRICULT. (3)</u>	<u>SOLICITA GANADER. (4)</u>	<u>ANUALIDAD DE PAGO</u>
FERNANDEZ CAYUELA ANA MARIA	****1285*	1115020	SI	NO	6ª

DATOS MANTENIMIENTO

IMPORTE POR ANUALIDAD

	<u>2015</u>	<u>2016</u>	<u>2017</u>	<u>2018</u>	<u>2019</u>	<u>2020</u>
IMPORTE MÁXIMO SUBVENCIONABLE	0,00 €	0,00 €	0,00 €	0,00 €	5.682,00 €	5.665,44 €
IMPORTE MEDIO DE TRANSFERENCIA (€/ha)	0,00 €	0,00 €	0,00 €	0,00 €	184,00 €	184,00 €

RESUMEN DE UNIDADES

<u>Cód</u>	<u>GRUPO DE PAGO</u>	<u>Sup. Dec. Admisible (ha)</u>	<u>Sup. Comprometida (ha)</u>	<u>Sup. ajustada compromiso (1) (ha)</u>	<u>% sobredec.</u>	<u>SUP. PROPUESTA (ha)</u>	<u>Importe Declarado</u>	<u>Importe Topado</u>	<u>Importe Propuesto</u>	<u>Importe tras sobredec.</u>
58	FRUTALES SECANO	30,79		30,79	0,00	30,79	6.658,03	5.665,44	5.665,44	5.665,44
TOTAL		30,79	30,79	30,79		30,79	6.658,03	5.665,44	5.665,44	5.665,44

APLICACIÓN DE REDUCCIONES Y SANCIONES

<u>AGRICULTURA</u>	<u>Importe Calculado</u>	<u>Importe prerreduc.</u>	<u>Admisibilidad y compromisos</u>	<u>Presentación tardía</u>	<u>Omisión declaración</u>	<u>Condicionabilidad</u>	<u>PROPUESTO</u>	<u>IMPORTE (Euros)</u>		
								<u>FEADER (Eje 2)</u>	<u>MAPA</u>	<u>CAGPDS</u>
	5.665,44	5.665,44	0,00	0,00	0,00	0,00	5.665,44	4.249,08	609,03	807,33
TOTAL							5.665,44	4.249,08	609,03	807,33

RECINTOS PROPUESTOS

<u>REF.</u>	<u>REFERENCIA SIGPAC</u>	<u>CULTIVO DESCRIPCIÓN CULTIVO</u>	<u>S/R G.PAGO</u>	<u>PEND. MEDIA (%)</u>	<u>SUP. DEC. ADMISIBLE (ha)</u>	<u>SUP. COMPROM. (ha)</u>	<u>SUP. AJUSTADA COMPROM. (1) (ha)</u>	<u>SUP. CONV. SIGPAC (ha)</u>	<u>SUP. CERTIF. (ha)</u>	<u>SUP. CAMPO (ha)</u>	<u>SUP. CAMPO DETER. CULT. DECLARADO (ha)</u>	<u>SUP. DEC. REDUCIDA (ha)</u>	<u>SUP. PROPUESTA (ha)</u>
1700000006993727	04-099-029-00302-00001	104020 ALMENDROS-GUARA	S 58	7,22	0,04	0,04	0,04		0,04			0,04	0,04
1700000006993732	04-099-030-00695-00002	104024 ALMENDROS-MARCONA	S 58	23,80	2,84	2,93	2,84	2,84	2,84			2,84	2,84
1700000006993733	04-099-029-00156-00002	104020 ALMENDROS-GUARA	S 58	18,58	0,84	0,84	0,84		0,84			0,84	0,84
1700000006993734	04-099-029-00153-00001	104014 ALMENDROS-FERRAGNES	S 58	22,67	1,17	1,17	1,17		1,17			1,17	1,17
1700000006993736	04-037-010-00002-00002	104014 ALMENDROS-FERRAGNES	S 58	10,32	0,68	0,68	0,68		0,68			0,68	0,68
1700000006993737	04-070-004-00046-00001	104020 ALMENDROS-GUARA	S 58	6,04	2,20	2,20	2,20		2,20			2,20	2,20
1700000006993738	04-070-004-00234-00001	104020 ALMENDROS-GUARA	S 58	9,40	1,38	1,38	1,38		1,38			1,38	1,38
1700000006993739	04-099-029-00235-00006	104020 ALMENDROS-GUARA	S 58	29,41	0,06	0,06	0,06		0,06			0,06	0,06
1700000006993740	04-099-029-00235-00004	104020 ALMENDROS-GUARA	S 58	18,03	1,80	1,80	1,80		1,80			1,80	1,80
1700000006993741	04-099-030-00805-00001	104024 ALMENDROS-MARCONA	S 58	12,05	2,66	2,66	2,66		2,66			2,66	2,66
1700000006993742	04-037-010-00081-00001	104024 ALMENDROS-MARCONA	S 58	8,06	1,23	1,23	1,23		1,23			1,23	1,23
1700000006993743	04-099-030-00725-00001	104010 ALMENDROS-DESMAYO ROJO	S 58	6,38	2,13	2,13	2,13		2,13			2,13	2,13
1700000006993744	04-099-030-00749-00001	104024 ALMENDROS-MARCONA	S 58	17,91	1,69	1,69	1,69		1,69			1,69	1,69
1700000006993745	04-099-030-00750-00002	104014 ALMENDROS-FERRAGNES	S 58	14,52	2,04	2,04	2,04	2,04	2,04			2,04	2,04
1700000006993746	04-099-030-00696-00002	104010 ALMENDROS-DESMAYO ROJO	S 58	18,68	0,50	0,50	0,50		0,50			0,50	0,50
1700000006993747	04-099-030-01046-00001	104010 ALMENDROS-DESMAYO ROJO	S 58	19,21	3,67	3,67	3,67		3,67			3,67	3,67
1700000006993749	04-099-029-00052-00001	104014 ALMENDROS-FERRAGNES	S 58	16,48	1,30	1,30	1,30		1,30			1,30	1,30
1700000006993750	04-099-030-00691-00004	104020 ALMENDROS-GUARA	S 58	20,59	2,84	2,84	2,84	2,84	2,84			2,84	2,84
1700000006993752	04-099-030-00753-00001	104020 ALMENDROS-GUARA	S 58	26,26	0,13	0,13	0,13		0,13			0,13	0,13
1700000006993753	04-099-030-01059-00002	104020 ALMENDROS-GUARA	S 58	29,03	1,59	1,59	1,59		1,59			1,59	1,59

DATOS AGRICULTURA

RESUMEN DE UNIDADES

<u>Cód</u>	<u>GRUPO DE PAGO</u>	<u>Sup. Dec. Admisible (ha)</u>	<u>Sup. Comprometida (ha)</u>	<u>Sup. ajustada compromiso (1) (ha)</u>	<u>% sobredec.</u>	<u>SUP. PROPUESTA (ha)</u>	<u>Importe Declarado</u>	<u>Importe Topado</u>	<u>Importe Propuesto</u>	<u>Importe tras sobredec.</u>
58	FRUTALES SECANO	30,79		30,79	0,00	30,79	6.658,03	5.665,44	5.665,44	5.665,44
TOTAL		30,79	30,79	30,79		30,79	6.658,03	5.665,44	5.665,44	5.665,44

RESUMEN DE PAGOS

<u>IMPORTE (Euros)</u>			
<u>PROPUESTO</u>	<u>FEADER (Eje 2)</u>	<u>MAPA</u>	<u>CAGPDS</u>
Propuesto a pagar	5.665,44	4.249,08	609,03
			807,33

APLICACIÓN DE REDUCCIONES Y SANCIONES

<u>Importe Calculado</u>	<u>Importe prerreduc.</u>	<u>Admisibilidad y compromisos</u>	<u>Presentación tardía</u>	<u>Omisión declaración</u>	<u>Condicionabilidad</u>	<u>IMPORTE (Euros)</u>			
						<u>PROPUESTO</u>	<u>FEADER (Eje 2)</u>	<u>MAPA</u>	<u>CAGPDS</u>
5.665,44	5.665,44	0,00	0,00	0,00	0,00	5.665,44	4.249,08	609,03	807,33
TOTAL						5.665,44	4.249,08	609,03	807,33

(1) Superficie declarada admisible ajustada con la superficie comprometida.
 (2) Factor de penalización valorando el alcance para el tipo de compromiso.
 (3) Solicita agricultura y tiene compromisos vigentes.
 (4) Solicita ganadería y tiene compromisos vigentes.

INCIDENCIAS

INCIDENCIA DESCRIPCIÓN

85031 Solicita recinto que no está comprometido para la operación.

Ref:1700000006993751 Recinto:04-070-005-00007-001 Cultivo:104020 ALMENDROS-GUARA Secano

Ref:1700000006993728 Recinto:04-099-030-00691-003 Cultivo:104010 ALMENDROS-DESMAYO ROJO Secano

Ref:1700000006993730 Recinto:04-099-030-00691-005 Cultivo:104024 ALMENDROS-MARCONA Secano

Ref:1700000006993729 Recinto:04-099-030-00694-003 Cultivo:104020 ALMENDROS-GUARA Secano

Ref:1700000006993731 Recinto:04-099-030-00694-006 Cultivo:104020 ALMENDROS-GUARA Secano

Ref:1700000006993712 Recinto:04-099-030-00746-001 Cultivo:20902 BARBECHO TRADICIONAL-CON CUBIERTA VEGETAL Secano

Ref:1700000006993714 Recinto:04-099-030-00755-001 Cultivo:20902 BARBECHO TRADICIONAL-CON CUBIERTA VEGETAL Secano

Ref:1700000006993748 Recinto:04-099-030-01067-002 Cultivo:104014 ALMENDROS-FERRAGNES Secano



<u>APELLIDOS Y NOMBRE / RAZÓN SOCIAL</u>	<u>NIF</u>	<u>EXPEDIENTE</u>	<u>SOLICITA AGRICULT. (3)</u>	<u>SOLICITA GANADER. (4)</u>	<u>ANUALIDAD DE PAGO</u>
FERNANDEZ DIAZ GUSTAVO	****4770*	1125835	SI	NO	6ª

DATOS MANTENIMIENTO

IMPORTE POR ANUALIDAD

	<u>2015</u>	<u>2016</u>	<u>2017</u>	<u>2018</u>	<u>2019</u>	<u>2020</u>
IMPORTE MÁXIMO SUBVENCIONABLE	281,11 €	281,11 €	281,11 €	281,11 €	281,11 €	281,11 €
IMPORTE MEDIO DE TRANSFERENCIA (€/ha)	216,24 €	216,24 €	216,24 €	216,24 €	216,24 €	216,24 €

RESUMEN DE UNIDADES

<u>Cód</u>	<u>GRUPO DE PAGO</u>	<u>Sup. Dec. Admisible (ha)</u>	<u>Sup. Comprometida (ha)</u>	<u>Sup. ajustada compromiso (1) (ha)</u>	<u>% sobredec.</u>	<u>SUP. PROPUESTA (ha)</u>	<u>Importe Declarado</u>	<u>Importe Topado</u>	<u>Importe Propuesto</u>	<u>Importe tras sobredec.</u>
58	FRUTALES SECANO	1,30		1,30	0,00	1,30	281,11	281,11	281,11	281,11
	TOTAL	1,30	1,30	1,30		1,30	281,11	281,11	281,11	281,11

APLICACIÓN DE REDUCCIONES Y SANCIONES

	<u>Importe Calculado</u>	<u>Importe prereduc.</u>	<u>Admisibilidad y compromisos</u>	<u>Presentación tardía</u>	<u>Omisión declaración</u>	<u>Condicionabilidad</u>	<u>PROPUESTO</u>	<u>IMPORTE (Euros)</u>		
								<u>FEADER (Eje 2)</u>	<u>MAPA</u>	<u>CAGPDS</u>
AGRICULTURA	281,11	281,11	0,00	0,00	0,00	0,00	281,11	210,83	30,22	40,06
TOTAL							281,11	210,83	30,22	40,06

RECINTOS PROPUESTOS

<u>REF.</u>	<u>REFERENCIA SIGPAC</u>	<u>CULTIVO DESCRIPCIÓN CULTIVO</u>	<u>S/R</u>	<u>G.PAGO</u>	<u>PEND. MEDIA (%)</u>	<u>SUP. DEC. ADMISIBLE (ha)</u>	<u>SUP. COMPROM. (ha)</u>	<u>SUP. AJUSTADA COMPROM. (1) (ha)</u>	<u>SUP. CONV. SIGPAC (ha)</u>	<u>SUP. CERTIF. (ha)</u>	<u>SUP. CAMPO (ha)</u>	<u>SUP. CAMPO DECLARADO (ha)</u>	<u>SUP. DEC. REDUCIDA (ha)</u>	<u>SUP. PROPUESTA (ha)</u>
1700000004566324	04-088-012-00014-00004	104024 ALMENDROS-MARCONA	S	58	4,56	0,19	0,89	0,19	0,19	0,19			0,19	0,19
1700000004566325	04-088-012-00014-00002	104024 ALMENDROS-MARCONA	S	58	14,26	0,27	0,27	0,27	0,27	0,27			0,27	0,27
1700000004566326	04-088-012-00014-00008	104024 ALMENDROS-MARCONA	S	58	18,28	0,14	0,14	0,14	0,14	0,14			0,14	0,14
1700000004566327	04-088-012-00014-00004	104024 ALMENDROS-MARCONA	S	58	4,56	0,13	0,89	0,13	0,13	0,13			0,13	0,13
1700000004566328	04-088-012-00014-00004	104024 ALMENDROS-MARCONA	S	58	4,56	0,43	0,89	0,43	0,43	0,43			0,43	0,43
1700000004566329	04-088-012-00014-00004	104024 ALMENDROS-MARCONA	S	58	4,56	0,14	0,89	0,14	0,14	0,14			0,14	0,14

DATOS AGRICULTURA

RESUMEN DE UNIDADES

<u>Cód</u>	<u>GRUPO DE PAGO</u>	<u>Sup. Dec. Admisible (ha)</u>	<u>Sup. Comprometida (ha)</u>	<u>Sup. ajustada compromiso (1) (ha)</u>	<u>% sobredec.</u>	<u>SUP. PROPUESTA (ha)</u>	<u>Importe Declarado</u>	<u>Importe Topado</u>	<u>Importe Propuesto</u>	<u>Importe tras sobredec.</u>
58	FRUTALES SECANO	1,30		1,30	0,00	1,30	281,11	281,11	281,11	281,11
	TOTAL	1,30	1,30	1,30		1,30	281,11	281,11	281,11	281,11

RESUMEN DE PAGOS

<u>IMPORTE (Euros)</u>				
	<u>PROPUESTO</u>	<u>FEADER (Eje 2)</u>	<u>MAPA</u>	<u>CAGPDS</u>
Propuesto a pagar	281,11	210,83	30,22	40,06

APLICACIÓN DE REDUCCIONES Y SANCIONES

	<u>Importe Calculado</u>	<u>Importe prereduc.</u>	<u>Admisibilidad y compromisos</u>	<u>Presentación tardía</u>	<u>Omisión declaración</u>	<u>Condicionabilidad</u>	<u>PROPUESTO</u>	<u>IMPORTE (Euros)</u>		
								<u>FEADER (Eje 2)</u>	<u>MAPA</u>	<u>CAGPDS</u>
	281,11	281,11	0,00	0,00	0,00	0,00	281,11	210,83	30,22	40,06
TOTAL							281,11	210,83	30,22	40,06



(1) Superficie declarada admisible ajustada con la superficie comprometida.
 (2) Factor de penalización valorando el alcance para el tipo de compromiso.
 (3) Solicita agricultura y tiene compromisos vigentes.
 (4) Solicita ganadería y tiene compromisos vigentes.

<u>APELLIDOS Y NOMBRE / RAZÓN SOCIAL</u>	<u>NIF</u>	<u>EXPEDIENTE</u>	<u>SOLICITA AGRICULT. (3)</u>	<u>SOLICITA GANADER. (4)</u>	<u>ANUALIDAD DE PAGO</u>
FERNANDEZ GONZALEZ RAFAEL	****3723*	1102323	SI	NO	

DATOS MANTENIMIENTO

RESUMEN DE UNIDADES

<u>Cód</u>	<u>GRUPO DE PAGO</u>	<u>Sup. Dec. Admisible (ha)</u>	<u>Sup. Comprometida (ha)</u>	<u>Sup. ajustada compromiso (1) (ha)</u>	<u>% sobredec.</u>	<u>SUP. PROPUESTA (ha)</u>	<u>Importe Declarado</u>	<u>Importe Topado</u>	<u>Importe Propuesto</u>	<u>Importe tras sobredec.</u>
	AGRICULTURA - SIN SUPERFICIE DETERMINADA	0,00		0,00	0,00	0,00	0,00	0,00	0,00	0,00
TOTAL		0,00		0,00		0,00	0,00	0,00	0,00	0,00

APLICACIÓN DE REDUCCIONES Y SANCIONES

<u>AGRICULTURA</u>	<u>Importe Calculado</u>	<u>Importe prereduc.</u>	<u>Admisibilidad y compromisos</u>	<u>Presentación tardía</u>	<u>Omisión declaración</u>	<u>Condicionabilidad</u>	<u>PROPUESTO</u>	<u>IMPORTE (Euros)</u>		
								<u>FEADER (Eje 2)</u>	<u>MAPA</u>	<u>CAGPDS</u>
	0,00	0,00	0,00	0,00	0,00	0,00	0,00	0,00	0,00	0,00
TOTAL							0,00	0,00	0,00	0,00

DATOS AGRICULTURA

RESUMEN DE UNIDADES

<u>Cód</u>	<u>GRUPO DE PAGO</u>	<u>Sup. Dec. Admisible (ha)</u>	<u>Sup. Comprometida (ha)</u>	<u>Sup. ajustada compromiso (1) (ha)</u>	<u>% sobredec.</u>	<u>SUP. PROPUESTA (ha)</u>	<u>Importe Declarado</u>	<u>Importe Topado</u>	<u>Importe Propuesto</u>	<u>Importe tras sobredec.</u>
	AGRICULTURA - SIN SUPERFICIE DETERMINADA	0,00		0,00	0,00	0,00	0,00	0,00	0,00	0,00
TOTAL		0,00		0,00		0,00	0,00	0,00	0,00	0,00

RESUMEN DE PAGOS

<u>Propuesto</u>	<u>PROPUESTO</u>	<u>IMPORTE (Euros)</u>		
		<u>FEADER (Eje 2)</u>	<u>MAPA</u>	<u>CAGPDS</u>
	0,00	0,00	0,00	0,00

APLICACIÓN DE REDUCCIONES Y SANCIONES

<u>Importe Calculado</u>	<u>Importe prereduc.</u>	<u>Admisibilidad y compromisos</u>	<u>Presentación tardía</u>	<u>Omisión declaración</u>	<u>Condicionabilidad</u>	<u>PROPUESTO</u>	<u>IMPORTE (Euros)</u>			
							<u>FEADER (Eje 2)</u>	<u>MAPA</u>	<u>CAGPDS</u>	
0,00	0,00	0,00	0,00	0,00	0,00	0,00	0,00	0,00	0,00	
TOTAL							0,00	0,00	0,00	0,00



(1) Superficie declarada admisible ajustada con la superficie comprometida.
 (2) Factor de penalización valorando el alcance para el tipo de compromiso.
 (3) Solicita agricultura y tiene compromisos vigentes.
 (4) Solicita ganadería y tiene compromisos vigentes.

<u>APELLIDOS Y NOMBRE / RAZÓN SOCIAL</u>	<u>NIF</u>	<u>EXPEDIENTE</u>	<u>SOLICITA AGRICULT. (3)</u>	<u>SOLICITA GANADER. (4)</u>	<u>ANUALIDAD DE PAGO</u>
FERNANDEZ LOPEZ JOSE RAMON	****5192*	1217366	SI	NO	6ª

DATOS MANTENIMIENTO

IMPORTE POR ANUALIDAD

	<u>2015</u>	<u>2016</u>	<u>2017</u>	<u>2018</u>	<u>2019</u>	<u>2020</u>
IMPORTE MÁXIMO SUBVENCIONABLE	3.234,95 €	3.234,95 €	3.234,95 €	3.133,32 €	3.131,16 €	3.131,16 €
IMPORTE MEDIO DE TRANSFERENCIA (€/ha)	216,24 €	216,24 €	216,24 €	216,24 €	216,24 €	216,24 €

RESUMEN DE UNIDADES

<u>Cód</u>	<u>GRUPO DE PAGO</u>	<u>Sup. Dec. Admisible (ha)</u>	<u>Sup. Comprometida (ha)</u>	<u>Sup. ajustada compromiso (1) (ha)</u>	<u>% sobredec.</u>	<u>SUP. PROPUESTA (ha)</u>	<u>Importe Declarado</u>	<u>Importe Topado</u>	<u>Importe Propuesto</u>	<u>Importe tras sobredec.</u>
58	FRUTALES SECANO	14,53		14,48	0,00	14,48	3.131,16	3.131,16	3.131,16	3.131,16
	TOTAL	14,53	14,48	14,48		14,48	3.131,16	3.131,16	3.131,16	3.131,16

APLICACIÓN DE REDUCCIONES Y SANCIONES

<u>AGRICULTURA</u>	<u>Importe Calculado</u>	<u>Importe prerreduc.</u>	<u>Admisibilidad y compromisos</u>	<u>Presentación tardía</u>	<u>Omisión declaración</u>	<u>Condicionabilidad</u>	<u>PROPUESTO</u>	<u>IMPORTE (Euros)</u>			
								<u>FEADER (Eje 2)</u>	<u>MAPA</u>	<u>CAGPDS</u>	
	3.131,16	3.131,16	0,00	0,00	0,00	0,00	3.131,16	2.348,37	336,60	446,19	
							TOTAL	3.131,16	2.348,37	336,60	446,19

RECINTOS PROPUESTOS

<u>REF.</u>	<u>REFERENCIA SIGPAC</u>	<u>CULTIVO DESCRIPCIÓN CULTIVO</u>	<u>S/R</u>	<u>G. PAGO</u>	<u>PEND. MEDIA (%)</u>	<u>SUP. DEC. ADMISIBLE (ha)</u>	<u>SUP. COMPROM. (ha)</u>	<u>SUP. AJUSTADA COMPROM. (1) (ha)</u>	<u>SUP. CONV. SIGPAC (ha)</u>	<u>SUP. CERTIF. (ha)</u>	<u>SUP. CAMPO (ha)</u>	<u>SUP. CAMPO DECLARADO (ha)</u>	<u>SUP. DEC. REDUCIDA (ha)</u>	<u>SUP. PROPUESTA (ha)</u>
1700000006194878	04-004-011-00136-00002	104024 ALMENDROS-MARCONA	S	58	11,41	0,26	0,26	0,26	0,26	0,26			0,26	0,26
1700000006194879	04-059-001-00022-00005	104007 ALMENDROS-COMUNA	S	58	18,58	0,50	0,50	0,50		0,50			0,50	0,50
1700000006194880	04-059-001-00034-00002	104007 ALMENDROS-COMUNA	S	58	39,11	0,94	0,94	0,94		0,94			0,94	0,94
1700000006194881	04-059-002-00150-00006	104024 ALMENDROS-MARCONA	S	58	23,10	0,57	0,55	0,55	0,55	0,57			0,55	0,55
1700000006194882	04-059-007-00049-00007	125000 FRUTOS DE CÁSCARA-SIN VARIEDAD	S	58	25,22	2,99	2,99	2,99		2,99			2,99	2,99
1700000006194883	04-059-007-00047-00003	104007 ALMENDROS-COMUNA	S	58	17,27	1,44	1,44	1,44		1,44			1,44	1,44
1700000006194884	04-059-007-00048-00003	104007 ALMENDROS-COMUNA	S	58	20,28	2,48	2,46	2,46		2,48			2,46	2,46
1700000006194885	04-059-001-00061-00008	104007 ALMENDROS-COMUNA	S	58	19,18	0,84	0,84	0,84		0,84			0,84	0,84
1700000006194887	04-059-002-00270-00002	104024 ALMENDROS-MARCONA	S	58	11,26	0,18	0,18	0,18		0,18			0,18	0,18
1700000006194890	04-059-007-00039-00002	104007 ALMENDROS-COMUNA	S	58	25,28	0,32	0,32	0,32		0,32			0,32	0,32
1700000006194891	04-059-002-00247-00001	104024 ALMENDROS-MARCONA	S	58	33,09	0,28	0,28	0,28		0,28			0,28	0,28
1700000006194894	04-059-002-00248-00005	104007 ALMENDROS-COMUNA	S	58	25,43	0,36	0,36	0,36		0,36			0,36	0,36
1700000006194895	04-059-002-00150-00002	104024 ALMENDROS-MARCONA	S	58	11,30	0,04	0,04	0,04	0,04	0,04			0,04	0,04
1700000006194896	04-059-002-00113-00003	104024 ALMENDROS-MARCONA	S	58	12,74	1,56	1,55	1,55		1,56			1,55	1,55
1700000006194897	04-059-002-00157-00002	104024 ALMENDROS-MARCONA	S	58	12,26	0,19	0,19	0,19		0,19			0,19	0,19
1700000006194898	04-059-002-00150-00004	104024 ALMENDROS-MARCONA	S	58	18,30	0,17	0,17	0,17	0,17	0,17			0,17	0,17
1700000006194899	04-059-001-00069-00001	104007 ALMENDROS-COMUNA	S	58	15,42	0,45	0,45	0,45		0,45			0,45	0,45
1700000006194900	04-059-001-00067-00002	104007 ALMENDROS-COMUNA	S	58	19,01	0,24	0,24	0,24		0,24			0,24	0,24
1700000006194901	04-059-002-00113-00002	104024 ALMENDROS-MARCONA	S	58	16,67	0,03	0,03	0,03		0,03			0,03	0,03
1700000006194902	04-059-001-00082-00010	104007 ALMENDROS-COMUNA	S	58	31,06	0,23	0,23	0,23		0,23			0,23	0,23
1700000006194903	04-059-001-00061-00007	104007 ALMENDROS-COMUNA	S	58	20,77	0,07	0,07	0,07		0,07			0,07	0,07
1700000006194904	04-059-001-00055-00001	104024 ALMENDROS-MARCONA	S	58	14,91	0,39	0,39	0,39		0,39			0,39	0,39

DATOS AGRICULTURA

RESUMEN DE UNIDADES

<u>Cód</u>	<u>GRUPO DE PAGO</u>	<u>Sup. Dec. Admisible (ha)</u>	<u>Sup. Comprometida (ha)</u>	<u>Sup. ajustada compromiso (1) (ha)</u>	<u>% sobredec.</u>	<u>SUP. PROPUESTA (ha)</u>	<u>Importe Declarado</u>	<u>Importe Topado</u>	<u>Importe Propuesto</u>	<u>Importe tras sobredec.</u>
58	FRUTALES SECANO	14,53		14,48	0,00	14,48	3.131,16	3.131,16	3.131,16	3.131,16
	TOTAL	14,53	14,48	14,48		14,48	3.131,16	3.131,16	3.131,16	3.131,16

RESUMEN DE PAGOS

<u>IMPORTE (Euros)</u>			
	<u>PROPUESTO</u>	<u>FEADER (Eje 2)</u>	<u>MAPA</u>
Propuesto a pagar	3.131,16	2.348,37	336,60
			<u>CAGPDS</u>
			446,19

APLICACIÓN DE REDUCCIONES Y SANCIONES

<u>Importe Calculado</u>	<u>Importe prerreduc.</u>	<u>Admisibilidad y compromisos</u>	<u>Presentación tardía</u>	<u>Omisión declaración</u>	<u>Condicionabilidad</u>	<u>PROPUESTO</u>	<u>IMPORTE (Euros)</u>			
							<u>FEADER (Eje 2)</u>	<u>MAPA</u>	<u>CAGPDS</u>	
3.131,16	3.131,16	0,00	0,00	0,00	0,00	3.131,16	2.348,37	336,60	446,19	
						TOTAL	3.131,16	2.348,37	336,60	446,19

(1) Superficie declarada admisible ajustada con la superficie comprometida.
 (2) Factor de penalización valorando el alcance para el tipo de compromiso.
 (3) Solicita agricultura y tiene compromisos vigentes.
 (4) Solicita ganadería y tiene compromisos vigentes.



(1) Superficie declarada admisible ajustada con la superficie comprometida.
(2) Factor de penalización valorando el alcance para el tipo de compromiso.
(3) Solicita agricultura y tiene compromisos vigentes.
(4) Solicita ganadería y tiene compromisos vigentes.

<u>APELLIDOS Y NOMBRE / RAZÓN SOCIAL</u>	<u>NIF</u>	<u>EXPEDIENTE</u>	<u>SOLICITA AGRICULT. (3)</u>	<u>SOLICITA GANADER. (4)</u>	<u>ANUALIDAD DE PAGO</u>
FERNANDEZ LOZANO ANTONIO	****4345*	1221764	SI	NO	6ª

DATOS MANTENIMIENTO

IMPORTE POR ANUALIDAD

	<u>2015</u>	<u>2016</u>	<u>2017</u>	<u>2018</u>	<u>2019</u>	<u>2020</u>
IMPORTE MÁXIMO SUBVENCIONABLE	1.518,00 €	1.518,00 €	1.518,00 €	1.518,00 €	1.518,00 €	1.518,00 €
IMPORTE MEDIO DE TRANSFERENCIA (€/ha)	216,24 €	216,24 €	216,24 €	216,24 €	216,24 €	216,24 €

RESUMEN DE UNIDADES

<u>Cód</u>	<u>GRUPO DE PAGO</u>	<u>Sup. Dec. Admisible (ha)</u>	<u>Sup. Comprometida (ha)</u>	<u>Sup. ajustada compromiso (1) (ha)</u>	<u>% sobredec.</u>	<u>SUP. PROPUESTA (ha)</u>	<u>Importe Declarado</u>	<u>Importe Topado</u>	<u>Importe Propuesto</u>	<u>Importe tras sobredec.</u>
58	FRUTALES SECANO	7,05		7,02	0,00	7,02	1.518,00	1.518,00	1.518,00	1.518,00
	TOTAL	7,05	7,02	7,02		7,02	1.518,00	1.518,00	1.518,00	1.518,00

APLICACIÓN DE REDUCCIONES Y SANCIONES

<u>AGRICULTURA</u>	<u>Importe Calculado</u>	<u>Importe prereduc.</u>	<u>Admisibilidad y compromisos</u>	<u>Presentación tardía</u>	<u>Omisión declaración</u>	<u>Condicionabilidad</u>	<u>PROPUESTO</u>	<u>IMPORTE (Euros)</u>		
								<u>FEADER (Eje 2)</u>	<u>MAPA</u>	<u>CAGPDS</u>
	1.518,00	1.518,00	0,00	0,00	0,00	0,00	1.518,00	1.138,50	163,19	216,31
TOTAL							1.518,00	1.138,50	163,19	216,31

RECINTOS PROPUESTOS

<u>REF.</u>	<u>REFERENCIA SIGPAC</u>	<u>CULTIVO DESCRIPCIÓN CULTIVO</u>	<u>S/R</u>	<u>G.PAGO</u>	<u>PEND. MEDIA (%)</u>	<u>SUP. DEC. ADMISIBLE (ha)</u>	<u>SUP. COMPROM. (ha)</u>	<u>SUP. AJUSTADA COMPROM. (1) (ha)</u>	<u>SUP. CONV. SIGPAC (ha)</u>	<u>SUP. CERTIF. (ha)</u>	<u>SUP. CAMPO (ha)</u>	<u>SUP. CAMPO DECLARADO (ha)</u>	<u>SUP. DEC. REDUCIDA (ha)</u>	<u>SUP. PROPUESTA (ha)</u>
1700000006152247	04-006-035-00034-00002	104018 ALMENDROS-GARRIGUES	S	58	4,16	0,55	0,55	0,55	0,55	0,55			0,55	0,55
1700000006152248	04-072-006-00012-00002	104018 ALMENDROS-GARRIGUES	S	58	22,86	0,03	0,03	0,03	0,03	0,03			0,03	0,03
1700000006152249	04-072-006-00012-00004	104018 ALMENDROS-GARRIGUES	S	58	11,97	0,66	0,66	0,66	0,66	0,66			0,66	0,66
1700000006152250	04-072-006-00032-00005	104018 ALMENDROS-GARRIGUES	S	58	18,83	0,03	0,03	0,03	0,03	0,03			0,03	0,03
1700000006152251	04-072-006-00032-00006	104018 ALMENDROS-GARRIGUES	S	58	18,45	0,06	0,06	0,06	0,06	0,06			0,06	0,06
1700000006152252	04-006-035-00129-00009	104018 ALMENDROS-GARRIGUES	S	58	8,30	0,28	0,27	0,27	0,27	0,28			0,27	0,27
1700000006152253	04-006-035-00129-00010	104018 ALMENDROS-GARRIGUES	S	58	20,99	0,27	0,27	0,27	0,27	0,27			0,27	0,27
1700000006152254	04-006-035-00129-00011	104018 ALMENDROS-GARRIGUES	S	58	12,73	0,07	0,07	0,07	0,07	0,07			0,07	0,07
1700000006152255	04-072-006-00012-00001	104018 ALMENDROS-GARRIGUES	S	58	16,18	0,03	0,03	0,03	0,03	0,03			0,03	0,03
1700000006152256	04-006-035-00129-00007	104018 ALMENDROS-GARRIGUES	S	58	9,84	0,09	0,09	0,09	0,09	0,09			0,09	0,09
1700000006152257	04-006-035-00129-00008	104018 ALMENDROS-GARRIGUES	S	58	8,95	0,12	0,12	0,12	0,12	0,12			0,12	0,12
1700000006152258	04-072-011-00007-00001	104018 ALMENDROS-GARRIGUES	S	58	6,12	1,38	1,38	1,38	1,38	1,38			1,38	1,38
1700000006152259	04-072-008-00072-00001	104018 ALMENDROS-GARRIGUES	S	58	6,69	0,38	0,37	0,37	0,38	0,38			0,37	0,37
1700000006152260	04-072-007-00125-00015	104018 ALMENDROS-GARRIGUES	S	58	9,93	0,06	0,06	0,06	0,06	0,06			0,06	0,06
1700000006152261	04-072-007-00125-00012	104018 ALMENDROS-GARRIGUES	S	58	6,99	0,09	0,09	0,09	0,09	0,09			0,09	0,09
1700000006152262	04-072-007-00125-00017	104018 ALMENDROS-GARRIGUES	S	58	7,17	0,10	0,10	0,10	0,10	0,10			0,10	0,10
1700000006152263	04-072-007-00125-00016	104018 ALMENDROS-GARRIGUES	S	58	10,05	0,06	0,06	0,06	0,06	0,06			0,06	0,06
1700000006152264	04-072-006-00032-00033	104018 ALMENDROS-GARRIGUES	S	58	11,15	0,03	0,03	0,03	0,03	0,03			0,03	0,03
1700000006152265	04-072-006-00032-00007	104018 ALMENDROS-GARRIGUES	S	58	10,66	0,19	0,19	0,19	0,19	0,19			0,19	0,19
1700000006152266	04-072-007-00125-00011	104018 ALMENDROS-GARRIGUES	S	58	6,49	0,22	0,22	0,22	0,22	0,22			0,22	0,22
1700000006152267	04-072-007-00107-00003	104018 ALMENDROS-GARRIGUES	S	58	5,61	2,35	2,34	2,34	2,35	2,35			2,34	2,34

DATOS AGRICULTURA

RESUMEN DE UNIDADES

<u>Cód</u>	<u>GRUPO DE PAGO</u>	<u>Sup. Dec. Admisible (ha)</u>	<u>Sup. Comprometida (ha)</u>	<u>Sup. ajustada compromiso (1) (ha)</u>	<u>% sobredec.</u>	<u>SUP. PROPUESTA (ha)</u>	<u>Importe Declarado</u>	<u>Importe Topado</u>	<u>Importe Propuesto</u>	<u>Importe tras sobredec.</u>
58	FRUTALES SECANO	7,05		7,02	0,00	7,02	1.518,00	1.518,00	1.518,00	1.518,00
	TOTAL	7,05	7,02	7,02		7,02	1.518,00	1.518,00	1.518,00	1.518,00

RESUMEN DE PAGOS

<u>IMPORTE (Euros)</u>				
	<u>PROPUESTO</u>	<u>FEADER (Eje 2)</u>	<u>MAPA</u>	<u>CAGPDS</u>
Propuesto a pagar	1.518,00	1.138,50	163,19	216,31

APLICACIÓN DE REDUCCIONES Y SANCIONES

<u>Importe Calculado</u>	<u>Importe prereduc.</u>	<u>Admisibilidad y compromisos</u>	<u>Presentación tardía</u>	<u>Omisión declaración</u>	<u>Condicionabilidad</u>	<u>PROPUESTO</u>	<u>IMPORTE (Euros)</u>		
							<u>FEADER (Eje 2)</u>	<u>MAPA</u>	<u>CAGPDS</u>
1.518,00	1.518,00	0,00	0,00	0,00	0,00	1.518,00	1.138,50	163,19	216,31
TOTAL						1.518,00	1.138,50	163,19	216,31

(1) Superficie declarada admisible ajustada con la superficie comprometida.
 (2) Factor de penalización valorando el alcance para el tipo de compromiso.
 (3) Solicita agricultura y tiene compromisos vigentes.
 (4) Solicita ganadería y tiene compromisos vigentes.



<u>APELLIDOS Y NOMBRE / RAZÓN SOCIAL</u>	<u>NIF</u>	<u>EXPEDIENTE</u>	<u>SOLICITA AGRICULT. (3)</u>	<u>SOLICITA GANADER. (4)</u>	<u>ANUALIDAD DE PAGO</u>
FERNANDEZ MARTINEZ ALVARO	****8527*	1125590	SI	NO	6ª

DATOS MANTENIMIENTO

IMPORTE POR ANUALIDAD

	<u>2015</u>	<u>2016</u>	<u>2017</u>	<u>2018</u>	<u>2019</u>	<u>2020</u>
IMPORTE MÁXIMO SUBVENCIONABLE	3.418,75 €	3.418,75 €	3.418,75 €	3.418,75 €	3.418,75 €	3.418,75 €
IMPORTE MEDIO DE TRANSFERENCIA (€/ha)	216,24 €	216,24 €	216,24 €	216,24 €	216,24 €	216,24 €

RESUMEN DE UNIDADES

<u>Cód</u>	<u>GRUPO DE PAGO</u>	<u>Sup. Dec. Admisible (ha)</u>	<u>Sup. Comprometida (ha)</u>	<u>Sup. ajustada compromiso (1) (ha)</u>	<u>% sobredec.</u>	<u>SUP. PROPUESTA (ha)</u>	<u>Importe Declarado</u>	<u>Importe Topado</u>	<u>Importe Propuesto</u>	<u>Importe tras sobredec.</u>
58	FRUTALES SECANO	15,82		15,81	0,00	15,81	3.418,75	3.418,75	3.418,75	3.418,75
	TOTAL	15,82	15,81	15,81		15,81	3.418,75	3.418,75	3.418,75	3.418,75

APLICACIÓN DE REDUCCIONES Y SANCIONES

	<u>Importe Calculado</u>	<u>Importe prereduc.</u>	<u>Admisibilidad y compromisos</u>	<u>Presentación tardía</u>	<u>Omisión declaración</u>	<u>Condicionabilidad</u>	<u>PROPUESTO</u>	<u>IMPORTE (Euros)</u>		
								<u>FEADER (Eje 2)</u>	<u>MAPA</u>	<u>CAGPDS</u>
AGRICULTURA	3.418,75	3.418,75	0,00	0,00	0,00	0,00	3.418,75	2.564,06	367,52	487,17
TOTAL							3.418,75	2.564,06	367,52	487,17

RECINTOS PROPUESTOS

<u>REF.</u>	<u>REFERENCIA SIGPAC</u>	<u>CULTIVO DESCRIPCIÓN CULTIVO</u>	<u>S/R G.PAGO</u>	<u>PEND. MEDIA (%)</u>	<u>SUP. DEC. ADMISIBLE (ha)</u>	<u>SUP. COMPROM. (ha)</u>	<u>SUP. AJUSTADA COMPROM. (1) (ha)</u>	<u>SUP. CONV. SIGPAC (ha)</u>	<u>SUP. CERTIF. (ha)</u>	<u>SUP. CAMPO (ha)</u>	<u>SUP. CAMPO DECLARADO (ha)</u>	<u>SUP. DEC. REDUCIDA (ha)</u>	<u>SUP. PROPUESTA (ha)</u>
1700000004831512	04-037-029-00071-00001	104020 ALMENDROS-GUARA	S 58	17,74	3,49	3,49	3,49	3,49	3,49			3,49	3,49
1700000004831513	04-037-032-00021-00002	104020 ALMENDROS-GUARA	S 58	15,51	3,30	3,30	3,30	3,30	3,30			3,30	3,30
1700000004831514	04-037-029-00074-00002	104020 ALMENDROS-GUARA	S 58	15,73	2,97	2,97	2,97	2,97	2,97			2,97	2,97
1700000004831515	04-037-029-00074-00004	104020 ALMENDROS-GUARA	S 58	17,34	5,10	5,10	5,10	5,10	5,10			5,10	5,10
1700000004831516	04-037-031-00020-00001	104020 ALMENDROS-GUARA	S 58	8,28	0,96	0,95	0,95	0,95	0,96			0,95	0,95

DATOS AGRICULTURA

RESUMEN DE UNIDADES

<u>Cód</u>	<u>GRUPO DE PAGO</u>	<u>Sup. Dec. Admisible (ha)</u>	<u>Sup. Comprometida (ha)</u>	<u>Sup. ajustada compromiso (1) (ha)</u>	<u>% sobredec.</u>	<u>SUP. PROPUESTA (ha)</u>	<u>Importe Declarado</u>	<u>Importe Topado</u>	<u>Importe Propuesto</u>	<u>Importe tras sobredec.</u>
58	FRUTALES SECANO	15,82		15,81	0,00	15,81	3.418,75	3.418,75	3.418,75	3.418,75
	TOTAL	15,82	15,81	15,81		15,81	3.418,75	3.418,75	3.418,75	3.418,75

RESUMEN DE PAGOS

	<u>PROPUESTO</u>	<u>IMPORTE (Euros)</u>		
		<u>FEADER (Eje 2)</u>	<u>MAPA</u>	<u>CAGPDS</u>
Propuesto a pagar	3.418,75	2.564,06	367,52	487,17

APLICACIÓN DE REDUCCIONES Y SANCIONES

	<u>Importe Calculado</u>	<u>Importe prereduc.</u>	<u>Admisibilidad y compromisos</u>	<u>Presentación tardía</u>	<u>Omisión declaración</u>	<u>Condicionabilidad</u>	<u>PROPUESTO</u>	<u>IMPORTE (Euros)</u>		
								<u>FEADER (Eje 2)</u>	<u>MAPA</u>	<u>CAGPDS</u>
	3.418,75	3.418,75	0,00	0,00	0,00	0,00	3.418,75	2.564,06	367,52	487,17
TOTAL							3.418,75	2.564,06	367,52	487,17

INCIDENCIAS

INCIDENCIA DESCRIPCIÓN

- 85001 El recinto declarado no cumple con las normas de producción ecológica (artículo 5-1 e), Orden 26 mayo 2015)
Ref:1700000004831517 Recinto:04-037-029-00074-001 Cultivo:104020 ALMENDROS-GUARA Secano
Ref:1700000004831519 Recinto:04-037-029-00074-008 Cultivo:104020 ALMENDROS-GUARA Secano
- 85031 Solicita recinto que no está comprometido para la operación.
Ref:1700000004831517 Recinto:04-037-029-00074-001 Cultivo:104020 ALMENDROS-GUARA Secano
Ref:1700000004831519 Recinto:04-037-029-00074-008 Cultivo:104020 ALMENDROS-GUARA Secano

(1) Superficie declarada admisible ajustada con la superficie comprometida.
(2) Factor de penalización valorando el alcance para el tipo de compromiso.
(3) Solicita agricultura y tiene compromisos vigentes.
(4) Solicita ganadería y tiene compromisos vigentes.

<u>APELLIDOS Y NOMBRE / RAZÓN SOCIAL</u>	<u>NIF</u>	<u>EXPEDIENTE</u>	<u>SOLICITA AGRICULT. (3)</u>	<u>SOLICITA GANADER. (4)</u>	<u>ANUALIDAD DE PAGO</u>
FERNANDEZ MARTINEZ ANTONIO IGNACIO	****7058*	1166291	SI	NO	6ª

DATOS MANTENIMIENTO

IMPORTE POR ANUALIDAD

	<u>2015</u>	<u>2016</u>	<u>2017</u>	<u>2018</u>	<u>2019</u>	<u>2020</u>
IMPORTE MÁXIMO SUBVENCIONABLE	8.686,36 €	8.686,36 €	8.686,36 €	8.686,36 €	8.686,36 €	8.686,36 €
IMPORTE MEDIO DE TRANSFERENCIA (€/ha)	215,65 €	215,65 €	215,65 €	215,65 €	215,65 €	215,65 €

RESUMEN DE UNIDADES

<u>Cód</u>	<u>GRUPO DE PAGO</u>	<u>Sup. Dec. Admisible (ha)</u>	<u>Sup. Comprometida (ha)</u>	<u>Sup. ajustada compromiso (1) (ha)</u>	<u>% sobredec.</u>	<u>SUP. PROPUESTA (ha)</u>	<u>Importe Declarado</u>	<u>Importe Topado</u>	<u>Importe Propuesto</u>	<u>Importe tras sobredec.</u>
58	FRUTALES SECANO	40,28		40,28	0,00	40,28	8.686,36	8.686,36	8.686,36	8.686,36
	TOTAL	40,28	40,28	40,28		40,28	8.686,36	8.686,36	8.686,36	8.686,36

APLICACIÓN DE REDUCCIONES Y SANCIONES

	<u>Importe Calculado</u>	<u>Importe prereduc.</u>	<u>Admisibilidad y compromisos</u>	<u>Presentación tardía</u>	<u>Omisión declaración</u>	<u>Condicionabilidad</u>	<u>PROPUESTO</u>	<u>IMPORTE (Euros)</u>		
								<u>FEADER (Eje 2)</u>	<u>MAPA</u>	<u>CAGPDS</u>
AGRICULTURA	8.686,36	8.686,36	0,00	0,00	0,00	0,00	8.686,36	6.514,77	933,78	1.237,81
TOTAL							8.686,36	6.514,77	933,78	1.237,81

RECINTOS PROPUESTOS

<u>REF.</u>	<u>REFERENCIA SIGPAC</u>	<u>CULTIVO DESCRIPCIÓN CULTIVO</u>	<u>S/R</u>	<u>G.PAGO</u>	<u>PEND. MEDIA (%)</u>	<u>SUP. DEC. ADMISIBLE (ha)</u>	<u>SUP. COMPROM. (ha)</u>	<u>SUP. AJUSTADA COMPROM. (1) (ha)</u>	<u>SUP. CONV. SIGPAC (ha)</u>	<u>SUP. CERTIF. (ha)</u>	<u>SUP. CAMPO (ha)</u>	<u>SUP. CAMPO DETER. CULT. DECLARADO (ha)</u>	<u>SUP. DEC. REDUCIDA (ha)</u>	<u>SUP. PROPUESTA (ha)</u>
1700000006579717	04-037-029-00018-00001	104022 ALMENDROS-LARGUETA	S	58	12,69	0,19	0,19	0,19	0,19	0,19			0,19	0,19
1700000006579718	04-037-032-00008-00001	104020 ALMENDROS-GUARA	S	58	10,26	1,82	1,82	1,82	1,82	1,82			1,82	1,82
1700000006579719	04-037-034-00126-00001	104020 ALMENDROS-GUARA	S	58	8,73	1,02	1,02	1,02	1,02	1,02			1,02	1,02
1700000006579720	04-037-034-00034-00001	104020 ALMENDROS-GUARA	S	58	6,74	2,19	2,19	2,19	2,19	2,19			2,19	2,19
1700000006579725	04-037-029-00046-00002	104020 ALMENDROS-GUARA	S	58	11,94	10,80	10,80	10,80	10,80	10,80			10,80	10,80
1700000006579726	04-037-029-00065-00002	104020 ALMENDROS-GUARA	S	58	13,76	12,24	12,24	12,24	12,24	12,24			12,24	12,24
1700000006579727	04-037-029-00079-00001	104020 ALMENDROS-GUARA	S	58	13,50	0,84	0,84	0,84	0,84	0,84			0,84	0,84
1700000006579728	04-037-029-00116-00001	104020 ALMENDROS-GUARA	S	58	13,44	0,23	0,23	0,23	0,23	0,23			0,23	0,23
1700000006579729	04-037-039-00056-00001	104020 ALMENDROS-GUARA	S	58	5,92	2,83	2,83	2,83	2,83	2,83			2,83	2,83
1700000006579730	18-057-034-00342-00001	104020 ALMENDROS-GUARA	S	58	5,32	5,57	5,57	5,57	5,57	5,57			5,57	5,57
1700000006579746	04-037-031-00009-00001	104020 ALMENDROS-GUARA	S	58	7,88	1,63	1,63	1,63	1,63	1,63			1,63	1,63
1700000006579747	04-037-029-00080-00001	104020 ALMENDROS-GUARA	S	58	13,67	0,92	0,92	0,92	0,92	0,92			0,92	0,92

DATOS AGRICULTURA

RESUMEN DE UNIDADES

<u>Cód</u>	<u>GRUPO DE PAGO</u>	<u>Sup. Dec. Admisible (ha)</u>	<u>Sup. Comprometida (ha)</u>	<u>Sup. ajustada compromiso (1) (ha)</u>	<u>% sobredec.</u>	<u>SUP. PROPUESTA (ha)</u>	<u>Importe Declarado</u>	<u>Importe Topado</u>	<u>Importe Propuesto</u>	<u>Importe tras sobredec.</u>
58	FRUTALES SECANO	40,28		40,28	0,00	40,28	8.686,36	8.686,36	8.686,36	8.686,36
	TOTAL	40,28	40,28	40,28		40,28	8.686,36	8.686,36	8.686,36	8.686,36

RESUMEN DE PAGOS

	<u>IMPORTE (Euros)</u>			
	<u>PROPUESTO</u>	<u>FEADER (Eje 2)</u>	<u>MAPA</u>	<u>CAGPDS</u>
Propuesto a pagar	8.686,36	6.514,77	933,78	1.237,81

APLICACIÓN DE REDUCCIONES Y SANCIONES

	<u>Importe Calculado</u>	<u>Importe prereduc.</u>	<u>Admisibilidad y compromisos</u>	<u>Presentación tardía</u>	<u>Omisión declaración</u>	<u>Condicionabilidad</u>	<u>PROPUESTO</u>	<u>IMPORTE (Euros)</u>		
								<u>FEADER (Eje 2)</u>	<u>MAPA</u>	<u>CAGPDS</u>
	8.686,36	8.686,36	0,00	0,00	0,00	0,00	8.686,36	6.514,77	933,78	1.237,81
TOTAL							8.686,36	6.514,77	933,78	1.237,81



(1) Superficie declarada admisible ajustada con la superficie comprometida.
 (2) Factor de penalización valorando el alcance para el tipo de compromiso.
 (3) Solicita agricultura y tiene compromisos vigentes.
 (4) Solicita ganadería y tiene compromisos vigentes.

INCIDENCIAS

INCIDENCIA DESCRIPCIÓN

85031 Solicita recinto que no está comprometido para la operación.
Ref:1700000006579644 Recinto:04-037-033-00106-001 Cultivo:104020 ALMENDROS-GUARA Secano
Ref:1700000006579739 Recinto:04-037-039-00389-001 Cultivo:104020 ALMENDROS-GUARA Secano
Ref:1700000006579738 Recinto:04-037-044-00041-002 Cultivo:104020 ALMENDROS-GUARA Secano
Ref:1700000006579716 Recinto:04-037-044-00050-002 Cultivo:104020 ALMENDROS-GUARA Secano
Ref:1700000006579731 Recinto:04-037-044-00069-001 Cultivo:104020 ALMENDROS-GUARA Secano



(1) Superficie declarada admisible ajustada con la superficie comprometida.
(2) Factor de penalización valorando el alcance para el tipo de compromiso.
(3) Solicita agricultura y tiene compromisos vigentes.
(4) Solicita ganadería y tiene compromisos vigentes.

<u>APELLIDOS Y NOMBRE / RAZÓN SOCIAL</u>	<u>NIF</u>	<u>EXPEDIENTE</u>	<u>SOLICITA AGRICULT. (3)</u>	<u>SOLICITA GANADER. (4)</u>	<u>ANUALIDAD DE PAGO</u>
FERNANDEZ MARTINEZ JUAN PEDRO	****4823*	1087728	SI	NO	6ª

DATOS MANTENIMIENTO

IMPORTE POR ANUALIDAD

	<u>2015</u>	<u>2016</u>	<u>2017</u>	<u>2018</u>	<u>2019</u>	<u>2020</u>
IMPORTE MÁXIMO SUBVENCIONABLE	1.459,62 €	1.459,62 €	1.453,13 €	1.453,13 €	1.442,32 €	1.442,32 €
IMPORTE MEDIO DE TRANSFERENCIA (€/ha)	216,24 €	216,24 €	216,24 €	216,24 €	216,24 €	216,24 €

RESUMEN DE UNIDADES

<u>Cód</u>	<u>GRUPO DE PAGO</u>	<u>Sup. Dec. Admisibile (ha)</u>	<u>Sup. Comprometida (ha)</u>	<u>Sup. ajustada compromiso (1) (ha)</u>	<u>% sobredec.</u>	<u>SUP. PROPUESTA (ha)</u>	<u>Importe Declarado</u>	<u>Importe Topado</u>	<u>Importe Propuesto</u>	<u>Importe tras sobredec.</u>
58	FRUTALES SECANO	6,67		6,67	0,00	6,67	1.442,32	1.442,32	1.442,32	1.442,32
	TOTAL	6,67	6,67	6,67		6,67	1.442,32	1.442,32	1.442,32	1.442,32

APLICACIÓN DE REDUCCIONES Y SANCIONES

<u>AGRICULTURA</u>	<u>Importe Calculado</u>	<u>Importe prereduc.</u>	<u>Admisibilidad y compromisos</u>	<u>Presentación tardía</u>	<u>Omisión declaración</u>	<u>Condicionabilidad</u>	<u>PROPUESTO</u>	<u>IMPORTE (Euros)</u>		
								<u>FEADER (Eje 2)</u>	<u>MAPA</u>	<u>CAGPDS</u>
	1.442,32	1.442,32	0,00	0,00	0,00	0,00	1.442,32	1.081,74	155,05	205,53
TOTAL							1.442,32	1.081,74	155,05	205,53

RECINTOS PROPUESTOS

<u>REF.</u>	<u>REFERENCIA SIGPAC</u>	<u>CULTIVO DESCRIPCIÓN CULTIVO</u>	<u>S/R</u>	<u>G.PAGO</u>	<u>PEND. MEDIA (%)</u>	<u>SUP. DEC. ADMISIBLE (ha)</u>	<u>SUP. COMPROM. (ha)</u>	<u>SUP. AJUSTADA COMPROM. (1) (ha)</u>	<u>SUP. CONV. SIGPAC (ha)</u>	<u>SUP. CERTIF. (ha)</u>	<u>SUP. CAMPO (ha)</u>	<u>SUP. CAMPO DETER. CULT. DECLARADO (ha)</u>	<u>SUP. DEC. REDUCIDA (ha)</u>	<u>SUP. PROPUESTA (ha)</u>
-721278	04-070-024-00345-00003	104007 ALMENDROS-COMUNA	S	58	37,91	0,02	1,85	0,02	0,64	0,02			0,02	0,02
1700000004947479	04-070-031-00112-00001	104007 ALMENDROS-COMUNA	S	58	26,41	0,25	0,25	0,25		0,25			0,25	0,25
1700000004947480	04-070-031-00112-00001	104007 ALMENDROS-COMUNA	S	58	28,25	0,29	0,34	0,29		0,29			0,29	0,29
1700000004947481	04-070-031-00122-00015	104007 ALMENDROS-COMUNA	S	58	23,19	1,71	2,21	1,71	2,21	1,71			1,71	1,71
1700000004947482	04-070-031-00122-00015	104007 ALMENDROS-COMUNA	S	58	23,19	0,50	2,21	0,50	2,21	0,50			0,50	0,50
1700000004947485	04-070-037-00030-00002	104007 ALMENDROS-COMUNA	S	58	18,61	0,26	0,26	0,26		0,26			0,26	0,26
1700000004947486	04-070-037-00046-00008	104007 ALMENDROS-COMUNA	S	58	19,82	0,15	0,15	0,15		0,15			0,15	0,15
1700000004947487	04-070-031-00118-00001	104007 ALMENDROS-COMUNA	S	58	20,39	0,86	0,89	0,86		0,86			0,86	0,86
1700000004947489	04-070-024-00345-00003	104007 ALMENDROS-COMUNA	S	58	37,91	0,62	1,85	0,62	0,64	0,60			0,62	0,62
1700000004947492	04-070-024-00344-00003	104007 ALMENDROS-COMUNA	S	58	14,90	1,22	1,23	1,22	1,22	1,22			1,22	1,22
1700000004947493	04-070-024-00344-00015	104007 ALMENDROS-COMUNA	S	58	48,55	0,01	0,02	0,01	0,01	0,01			0,01	0,01
1700000004947494	04-070-024-00344-00014	104007 ALMENDROS-COMUNA	S	58	28,93	0,02	0,02	0,02	0,02	0,02			0,02	0,02
1700000004947498	04-070-024-00341-00002	104007 ALMENDROS-COMUNA	S	58	34,60	0,66	0,66	0,66	0,66	0,66			0,66	0,66
1700000004947500	04-070-037-00021-00002	104007 ALMENDROS-COMUNA	S	58	19,24	0,10	0,10	0,10		0,10			0,10	0,10

DATOS AGRICULTURA

RESUMEN DE UNIDADES

<u>Cód</u>	<u>GRUPO DE PAGO</u>	<u>Sup. Dec. Admisibile (ha)</u>	<u>Sup. Comprometida (ha)</u>	<u>Sup. ajustada compromiso (1) (ha)</u>	<u>% sobredec.</u>	<u>SUP. PROPUESTA (ha)</u>	<u>Importe Declarado</u>	<u>Importe Topado</u>	<u>Importe Propuesto</u>	<u>Importe tras sobredec.</u>
58	FRUTALES SECANO	6,67		6,67	0,00	6,67	1.442,32	1.442,32	1.442,32	1.442,32
	TOTAL	6,67	6,67	6,67		6,67	1.442,32	1.442,32	1.442,32	1.442,32

RESUMEN DE PAGOS

<u>IMPORTE (Euros)</u>			
<u>PROPUESTO</u>	<u>FEADER (Eje 2)</u>	<u>MAPA</u>	<u>CAGPDS</u>
Propuesto a pagar	1.442,32	1.081,74	155,05
			205,53

APLICACIÓN DE REDUCCIONES Y SANCIONES

<u>Importe Calculado</u>	<u>Importe prereduc.</u>	<u>Admisibilidad y compromisos</u>	<u>Presentación tardía</u>	<u>Omisión declaración</u>	<u>Condicionabilidad</u>	<u>PROPUESTO</u>	<u>IMPORTE (Euros)</u>		
							<u>FEADER (Eje 2)</u>	<u>MAPA</u>	<u>CAGPDS</u>
1.442,32	1.442,32	0,00	0,00	0,00	0,00	1.442,32	1.081,74	155,05	205,53
TOTAL						1.442,32	1.081,74	155,05	205,53

INCIDENCIAS

INCIDENCIA DESCRIPCIÓN

85002 Recinto declarado que no cumple en su totalidad con las normas de producción ecológica (artículo 5-1 e), Orden 26 mayo 2015)
 Ref:1700000004947489 Recinto:04-070-024-00345-003 Cultivo:104007 ALMENDROS-COMUNA Secano Sup. Declarada:0,62
 Superficie Certificada (Ha):0,6

(1) Superficie declarada admisible ajustada con la superficie comprometida.
 (2) Factor de penalización valorando el alcance para el tipo de compromiso.
 (3) Solicita agricultura y tiene compromisos vigentes.
 (4) Solicita ganadería y tiene compromisos vigentes.

<u>APELLIDOS Y NOMBRE / RAZÓN SOCIAL</u>	<u>NIF</u>	<u>EXPEDIENTE</u>	<u>SOLICITA AGRICULT. (3)</u>	<u>SOLICITA GANADER. (4)</u>	<u>ANUALIDAD DE PAGO</u>
FERNANDEZ MARTINEZ MARIA DEL MAR	****3044*	1237270	SI	NO	6ª

DATOS MANTENIMIENTO**IMPORTE POR ANUALIDAD**

	<u>2015</u>	<u>2016</u>	<u>2017</u>	<u>2018</u>	<u>2019</u>	<u>2020</u>
IMPORTE MÁXIMO SUBVENCIONABLE	741,28 €	741,28 €	741,28 €	741,28 €	734,29 €	734,29 €
IMPORTE MEDIO DE TRANSFERENCIA (€/ha)	349,66 €	349,66 €	349,66 €	349,66 €	349,66 €	349,66 €

RESUMEN DE UNIDADES

<u>Cód</u>	<u>GRUPO DE PAGO</u>	<u>Sup. Dec. Admisible (ha)</u>	<u>Sup. Comprometida (ha)</u>	<u>Sup. ajustada compromiso (1) (ha)</u>	<u>% sobredec.</u>	<u>SUP. PROPUESTA (ha)</u>	<u>Importe Declarado</u>	<u>Importe Topado</u>	<u>Importe Propuesto</u>	<u>Importe tras sobredec.</u>
57	FRUTALES REGADÍO	2,10		2,10	0,00	2,10	734,29	734,29	734,29	734,29
	TOTAL	2,10	2,10	2,10		2,10	734,29	734,29	734,29	734,29

APLICACIÓN DE REDUCCIONES Y SANCIONES

	<u>Importe Calculado</u>	<u>Importe prereduc.</u>	<u>Admisibilidad y compromisos</u>	<u>Presentación tardía</u>	<u>Omisión declaración</u>	<u>Condicionabilidad</u>	<u>PROPUESTO</u>	<u>IMPORTE (Euros)</u>		
								<u>FEADER (Eje 2)</u>	<u>MAPA</u>	<u>CAGPDS</u>
AGRICULTURA	734,29	734,29	0,00	0,00	0,00	0,00	734,29	550,72	78,94	104,63
TOTAL							734,29	550,72	78,94	104,63

RECINTOS PROPUESTOS

<u>REF.</u>	<u>REFERENCIA SIGPAC</u>	<u>CULTIVO DESCRIPCIÓN CULTIVO</u>	<u>S/R G.PAGO</u>	<u>PEND. MEDIA (%)</u>	<u>SUP. DEC. ADMISIBLE (ha)</u>	<u>SUP. COMPROM. (ha)</u>	<u>SUP. AJUSTADA COMPROM. (1) (ha)</u>	<u>SUP. CONV. SIGPAC (ha)</u>	<u>SUP. CERTIF. (ha)</u>	<u>SUP. CAMPO (ha)</u>	<u>SUP. CAMPO DETER. CULT. DECLARADO (ha)</u>	<u>SUP. DEC. REDUCIDA (ha)</u>	<u>SUP. PROPUESTA (ha)</u>
-557429	04-081-012-00085-00001	209200 MANDARINO-MANDARINO COMÚN	R 57	2,34	0,14	0,48	0,14		0,14			0,14	0,14
1700000005251266	04-047-003-00025-00001	206003 NARANJO-NAVELATE	R 57	8,90	0,75	0,75	0,75		0,75			0,75	0,75
1700000005251267	04-047-003-00026-00001	206003 NARANJO-NAVELATE	R 57	8,27	0,42	0,42	0,42		0,42			0,42	0,42
1700000005251268	04-047-003-00027-00001	206003 NARANJO-NAVELATE	R 57	8,78	0,32	0,32	0,32		0,32			0,32	0,32
1700000005251269	04-047-004-00017-00002	206003 NARANJO-NAVELATE	R 57	10,55	0,13	0,13	0,13		0,13			0,13	0,13
1700000005251270	04-081-012-00085-00001	206003 NARANJO-NAVELATE	R 57	2,34	0,34	0,48	0,34		0,34			0,34	0,34

DATOS AGRICULTURA**RESUMEN DE UNIDADES**

<u>Cód</u>	<u>GRUPO DE PAGO</u>	<u>Sup. Dec. Admisible (ha)</u>	<u>Sup. Comprometida (ha)</u>	<u>Sup. ajustada compromiso (1) (ha)</u>	<u>% sobredec.</u>	<u>SUP. PROPUESTA (ha)</u>	<u>Importe Declarado</u>	<u>Importe Topado</u>	<u>Importe Propuesto</u>	<u>Importe tras sobredec.</u>
57	FRUTALES REGADÍO	2,10		2,10	0,00	2,10	734,29	734,29	734,29	734,29
	TOTAL	2,10	2,10	2,10		2,10	734,29	734,29	734,29	734,29

RESUMEN DE PAGOS

	<u>IMPORTE (Euros)</u>			
	<u>PROPUESTO</u>	<u>FEADER (Eje 2)</u>	<u>MAPA</u>	<u>CAGPDS</u>
Propuesto a pagar	734,29	550,72	78,94	104,63

APLICACIÓN DE REDUCCIONES Y SANCIONES

	<u>Importe Calculado</u>	<u>Importe prereduc.</u>	<u>Admisibilidad y compromisos</u>	<u>Presentación tardía</u>	<u>Omisión declaración</u>	<u>Condicionabilidad</u>	<u>PROPUESTO</u>	<u>IMPORTE (Euros)</u>		
								<u>FEADER (Eje 2)</u>	<u>MAPA</u>	<u>CAGPDS</u>
	734,29	734,29	0,00	0,00	0,00	0,00	734,29	550,72	78,94	104,63
TOTAL							734,29	550,72	78,94	104,63

INCIDENCIAS**INCIDENCIA DESCRIPCIÓN**

85007 Cultivo, variedad, regimen y/o uso del recinto SIGPAC no compatible con la operación (anexo IV.I, Orden 26 mayo 2015)
Ref:-557431 Recinto:04-081-012-00085-002 Cultivo:206003 NARANJO-NAVELATE Secano Uso SIGPAC:CI

<u>APELLIDOS Y NOMBRE / RAZÓN SOCIAL</u>	<u>NIF</u>	<u>EXPEDIENTE</u>	<u>SOLICITA AGRICULT. (3)</u>	<u>SOLICITA GANADER. (4)</u>	<u>ANUALIDAD DE PAGO</u>
FERNANDEZ MARTINEZ MIGUEL	****7570*	1017917	SI	NO	6ª

DATOS MANTENIMIENTO

IMPORTE POR ANUALIDAD

	<u>2015</u>	<u>2016</u>	<u>2017</u>	<u>2018</u>	<u>2019</u>	<u>2020</u>
IMPORTE MÁXIMO SUBVENCIONABLE	3.217,65 €	3.217,65 €	3.217,65 €	3.211,16 €	3.211,16 €	3.211,16 €
IMPORTE MEDIO DE TRANSFERENCIA (€/ha)	216,24 €	216,24 €	216,24 €	216,24 €	216,24 €	216,24 €

RESUMEN DE UNIDADES

<u>Cód</u>	<u>GRUPO DE PAGO</u>	<u>Sup. Dec. Admisible (ha)</u>	<u>Sup. Comprometida (ha)</u>	<u>Sup. ajustada compromiso (1) (ha)</u>	<u>% sobredec.</u>	<u>SUP. PROPUESTA (ha)</u>	<u>Importe Declarado</u>	<u>Importe Topado</u>	<u>Importe Propuesto</u>	<u>Importe tras sobredec.</u>
58	FRUTALES SECANO	15,16		14,85	0,00	14,85	3.211,16	3.211,16	3.211,16	3.211,16
	TOTAL	15,16	14,85	14,85		14,85	3.211,16	3.211,16	3.211,16	3.211,16

APLICACIÓN DE REDUCCIONES Y SANCIONES

	<u>Importe Calculado</u>	<u>Importe prereduc.</u>	<u>Admisibilidad y compromisos</u>	<u>Presentación tardía</u>	<u>Omisión declaración</u>	<u>Condicionabilidad</u>	<u>PROPUESTO</u>	<u>IMPORTE (Euros)</u>		
								<u>FEADER (Eje 2)</u>	<u>MAPA</u>	<u>CAGPDS</u>
AGRICULTURA	3.211,16	3.211,16	0,00	0,00	0,00	0,00	3.211,16	2.408,37	345,20	457,59
TOTAL							3.211,16	2.408,37	345,20	457,59

RECINTOS PROPUESTOS

<u>REF.</u>	<u>REFERENCIA SIGPAC</u>	<u>CULTIVO DESCRIPCIÓN CULTIVO</u>	<u>S/R</u>	<u>G.PAGO</u>	<u>PEND. MEDIA (%)</u>	<u>SUP. DEC. ADMISIBLE (ha)</u>	<u>SUP. COMPROM. (ha)</u>	<u>SUP. AJUSTADA COMPROM. (1) (ha)</u>	<u>SUP. CONV. SIGPAC (ha)</u>	<u>SUP. CERTIF. (ha)</u>	<u>SUP. CAMPO (ha)</u>	<u>SUP. CAMPO DETER. CULT. DECLARADO (ha)</u>	<u>SUP. DEC. REDUCIDA (ha)</u>	<u>SUP. PROPUESTA (ha)</u>
1700000007197308	04-037-010-00048-00001	104014 ALMENDROS-FERRAGNES	S	58	5,91	3,51	3,51	3,51		3,51			3,51	3,51
1700000007197312	04-070-012-00030-00002	104022 ALMENDROS-LARGUETA	S	58	19,34	1,14	1,14	1,14		1,14			1,14	1,14
1700000007197313	04-070-012-00030-00003	104022 ALMENDROS-LARGUETA	S	58	23,11	1,47	1,50	1,47		1,47			1,47	1,47
1700000007197314	04-070-012-00039-00001	104022 ALMENDROS-LARGUETA	S	58	24,23	0,38	0,38	0,38		0,38			0,38	0,38
1700000007197315	04-037-016-00151-00001	104022 ALMENDROS-LARGUETA	S	58	6,36	0,67	0,67	0,67		0,67			0,67	0,67
1700000007197316	04-037-017-00016-00002	104022 ALMENDROS-LARGUETA	S	58	7,78	1,43	1,43	1,43		1,43			1,43	1,43
1700000007197317	04-070-003-00081-00001	104024 ALMENDROS-MARCONA	S	58	10,13	0,60	0,60	0,60	0,60	0,60			0,60	0,60
1700000007197319	04-070-003-00104-00001	104020 ALMENDROS-GUARA	S	58	10,58	2,12	2,12	2,12		2,12			2,12	2,12
1700000007197320	04-070-003-00123-00001	104020 ALMENDROS-GUARA	S	58	13,73	0,73	0,73	0,73		0,73			0,73	0,73
1700000007197321	04-070-003-00114-00002	104020 ALMENDROS-GUARA	S	58	15,12	1,71	1,40	1,40	1,40	1,71			1,40	1,40
1700000007197322	04-037-016-00106-00001	104020 ALMENDROS-GUARA	S	58	6,70	0,79	0,79	0,79		0,79			0,79	0,79
1700000007197323	04-037-016-00213-00001	104020 ALMENDROS-GUARA	S	58	7,51	0,61	0,61	0,61		0,61			0,61	0,61

DATOS AGRICULTURA

RESUMEN DE UNIDADES

<u>Cód</u>	<u>GRUPO DE PAGO</u>	<u>Sup. Dec. Admisible (ha)</u>	<u>Sup. Comprometida (ha)</u>	<u>Sup. ajustada compromiso (1) (ha)</u>	<u>% sobredec.</u>	<u>SUP. PROPUESTA (ha)</u>	<u>Importe Declarado</u>	<u>Importe Topado</u>	<u>Importe Propuesto</u>	<u>Importe tras sobredec.</u>
58	FRUTALES SECANO	15,16		14,85	0,00	14,85	3.211,16	3.211,16	3.211,16	3.211,16
	TOTAL	15,16	14,85	14,85		14,85	3.211,16	3.211,16	3.211,16	3.211,16

RESUMEN DE PAGOS

	<u>IMPORTE (Euros)</u>			
	<u>PROPUESTO</u>	<u>FEADER (Eje 2)</u>	<u>MAPA</u>	<u>CAGPDS</u>
Propuesto a pagar	3.211,16	2.408,37	345,20	457,59

APLICACIÓN DE REDUCCIONES Y SANCIONES

<u>Importe Calculado</u>	<u>Importe prereduc.</u>	<u>Admisibilidad y compromisos</u>	<u>Presentación tardía</u>	<u>Omisión declaración</u>	<u>Condicionabilidad</u>	<u>IMPORTE (Euros)</u>			
						<u>PROPUESTO</u>	<u>FEADER (Eje 2)</u>	<u>MAPA</u>	<u>CAGPDS</u>
3.211,16	3.211,16	0,00	0,00	0,00	0,00	3.211,16	2.408,37	345,20	457,59
TOTAL						3.211,16	2.408,37	345,20	457,59



(1) Superficie declarada admisible ajustada con la superficie comprometida.
 (2) Factor de penalización valorando el alcance para el tipo de compromiso.
 (3) Solicita agricultura y tiene compromisos vigentes.
 (4) Solicita ganadería y tiene compromisos vigentes.

<u>APELLIDOS Y NOMBRE / RAZÓN SOCIAL</u>	<u>NIF</u>	<u>EXPEDIENTE</u>	<u>SOLICITA AGRICULT. (3)</u>	<u>SOLICITA GANADER. (4)</u>	<u>ANUALIDAD DE PAGO</u>
FERNANDEZ MEDINA FRANCISCO JAVIER	****3324*	1076859	SI	NO	6ª

DATOS MANTENIMIENTO

IMPORTE POR ANUALIDAD

	<u>2015</u>	<u>2016</u>	<u>2017</u>	<u>2018</u>	<u>2019</u>	<u>2020</u>
IMPORTE MÁXIMO SUBVENCIONABLE	1.033,63 €	1.033,63 €	1.033,63 €	1.033,63 €	1.033,63 €	1.033,63 €
IMPORTE MEDIO DE TRANSFERENCIA (€/ha)	216,24 €	216,24 €	216,24 €	216,24 €	216,24 €	216,24 €

RESUMEN DE UNIDADES

<u>Cód</u>	<u>GRUPO DE PAGO</u>	<u>Sup. Dec. Admisible (ha)</u>	<u>Sup. Comprometida (ha)</u>	<u>Sup. ajustada compromiso (1) (ha)</u>	<u>% sobredec.</u>	<u>SUP. PROPUESTA (ha)</u>	<u>Importe Declarado</u>	<u>Importe Topado</u>	<u>Importe Propuesto</u>	<u>Importe tras sobredec.</u>
58	FRUTALES SECANO	4,78		4,78	0,00	4,78	1.033,63	1.033,63	1.033,63	1.033,63
	TOTAL	4,78	4,78	4,78		4,78	1.033,63	1.033,63	1.033,63	1.033,63

APLICACIÓN DE REDUCCIONES Y SANCIONES

	<u>Importe Calculado</u>	<u>Importe prerreduc.</u>	<u>Admisibilidad y compromisos</u>	<u>Presentación tardía</u>	<u>Omisión declaración</u>	<u>Condicionabilidad</u>	<u>PROPUESTO</u>	<u>IMPORTE (Euros)</u>		
								<u>FEADER (Eje 2)</u>	<u>MAPA</u>	<u>CAGPDS</u>
AGRICULTURA	1.033,63	1.033,63	0,00	0,00	0,00	0,00	1.033,63	775,22	111,12	147,29
TOTAL							1.033,63	775,22	111,12	147,29

RECINTOS PROPUESTOS

<u>REF.</u>	<u>REFERENCIA SIGPAC</u>	<u>CULTIVO DESCRIPCIÓN CULTIVO</u>	<u>S/R</u>	<u>G.PAGO</u>	<u>PEND. MEDIA (%)</u>	<u>SUP. DEC. ADMISIBLE (ha)</u>	<u>SUP. COMPROM. (ha)</u>	<u>SUP. AJUSTADA COMPROM. (1) (ha)</u>	<u>SUP. CONV. SIGPAC (ha)</u>	<u>SUP. CERTIF. (ha)</u>	<u>SUP. CAMPO (ha)</u>	<u>SUP. CAMPO DECLARADO (ha)</u>	<u>SUP. DEC. REDUCIDA (ha)</u>	<u>SUP. PROPUESTA (ha)</u>
1700000002688391	04-090-019-00005-00001	104007 ALMENDROS-COMUNA	S	58	3,41	2,04	2,04	2,04	2,04	2,04			2,04	2,04
1700000002688392	04-090-020-00074-00001	104007 ALMENDROS-COMUNA	S	58	8,79	2,74	2,74	2,74	2,74	2,74			2,74	2,74

DATOS AGRICULTURA

RESUMEN DE UNIDADES

<u>Cód</u>	<u>GRUPO DE PAGO</u>	<u>Sup. Dec. Admisible (ha)</u>	<u>Sup. Comprometida (ha)</u>	<u>Sup. ajustada compromiso (1) (ha)</u>	<u>% sobredec.</u>	<u>SUP. PROPUESTA (ha)</u>	<u>Importe Declarado</u>	<u>Importe Topado</u>	<u>Importe Propuesto</u>	<u>Importe tras sobredec.</u>
58	FRUTALES SECANO	4,78		4,78	0,00	4,78	1.033,63	1.033,63	1.033,63	1.033,63
	TOTAL	4,78	4,78	4,78		4,78	1.033,63	1.033,63	1.033,63	1.033,63

RESUMEN DE PAGOS

	<u>PROPUESTO</u>	<u>IMPORTE (Euros)</u>		
		<u>FEADER (Eje 2)</u>	<u>MAPA</u>	<u>CAGPDS</u>
Propuesto a pagar	1.033,63	775,22	111,12	147,29

APLICACIÓN DE REDUCCIONES Y SANCIONES

	<u>Importe Calculado</u>	<u>Importe prerreduc.</u>	<u>Admisibilidad y compromisos</u>	<u>Presentación tardía</u>	<u>Omisión declaración</u>	<u>Condicionabilidad</u>	<u>PROPUESTO</u>	<u>IMPORTE (Euros)</u>		
								<u>FEADER (Eje 2)</u>	<u>MAPA</u>	<u>CAGPDS</u>
	1.033,63	1.033,63	0,00	0,00	0,00	0,00	1.033,63	775,22	111,12	147,29
TOTAL							1.033,63	775,22	111,12	147,29



(1) Superficie declarada admisible ajustada con la superficie comprometida.
 (2) Factor de penalización valorando el alcance para el tipo de compromiso.
 (3) Solicita agricultura y tiene compromisos vigentes.
 (4) Solicita ganadería y tiene compromisos vigentes.

<u>APELLIDOS Y NOMBRE / RAZÓN SOCIAL</u>	<u>NIF</u>	<u>EXPEDIENTE</u>	<u>SOLICITA AGRICULT. (3)</u>	<u>SOLICITA GANADER. (4)</u>	<u>ANUALIDAD DE PAGO</u>
FERNANDEZ MUÑOZ JUAN	****8226*	1047040	SI	NO	

DATOS MANTENIMIENTO

RESUMEN DE UNIDADES

<u>Cód</u>	<u>GRUPO DE PAGO</u>	<u>Sup. Dec. Admisible (ha)</u>	<u>Sup. Comprometida (ha)</u>	<u>Sup. ajustada compromiso (1) (ha)</u>	<u>% sobredec.</u>	<u>SUP. PROPUESTA (ha)</u>	<u>Importe Declarado</u>	<u>Importe Topado</u>	<u>Importe Propuesto</u>	<u>Importe tras sobredec.</u>
	AGRICULTURA - SIN SUPERFICIE DETERMINADA	0,00		0,00	0,00	0,00	0,00	0,00	0,00	0,00
	TOTAL	0,00		0,00		0,00	0,00	0,00	0,00	0,00

APLICACIÓN DE REDUCCIONES Y SANCIONES

<u>AGRICULTURA</u>	<u>Importe Calculado</u>	<u>Importe prerreduc.</u>	<u>Admisibilidad y compromisos</u>	<u>Presentación tardía</u>	<u>Omisión declaración</u>	<u>Condicionabilidad</u>	<u>PROPUESTO</u>	<u>IMPORTE (Euros)</u>		
								<u>FEADER (Eje 2)</u>	<u>MAPA</u>	<u>CAGPDS</u>
	0,00	0,00	0,00	0,00	0,00	0,00	0,00	0,00	0,00	0,00
							TOTAL	0,00	0,00	0,00

DATOS AGRICULTURA

RESUMEN DE UNIDADES

<u>Cód</u>	<u>GRUPO DE PAGO</u>	<u>Sup. Dec. Admisible (ha)</u>	<u>Sup. Comprometida (ha)</u>	<u>Sup. ajustada compromiso (1) (ha)</u>	<u>% sobredec.</u>	<u>SUP. PROPUESTA (ha)</u>	<u>Importe Declarado</u>	<u>Importe Topado</u>	<u>Importe Propuesto</u>	<u>Importe tras sobredec.</u>
	AGRICULTURA - SIN SUPERFICIE DETERMINADA	0,00		0,00	0,00	0,00	0,00	0,00	0,00	0,00
	TOTAL	0,00		0,00		0,00	0,00	0,00	0,00	0,00

RESUMEN DE PAGOS

<u>Propuesto</u>	<u>PROPUESTO</u>	<u>IMPORTE (Euros)</u>		
		<u>FEADER (Eje 2)</u>	<u>MAPA</u>	<u>CAGPDS</u>
	0,00	0,00	0,00	0,00

APLICACIÓN DE REDUCCIONES Y SANCIONES

<u>Importe Calculado</u>	<u>Importe prerreduc.</u>	<u>Admisibilidad y compromisos</u>	<u>Presentación tardía</u>	<u>Omisión declaración</u>	<u>Condicionabilidad</u>	<u>PROPUESTO</u>	<u>IMPORTE (Euros)</u>			
							<u>FEADER (Eje 2)</u>	<u>MAPA</u>	<u>CAGPDS</u>	
0,00	0,00	0,00	0,00	0,00	0,00	0,00	0,00	0,00	0,00	
						TOTAL	0,00	0,00	0,00	0,00



(1) Superficie declarada admisible ajustada con la superficie comprometida.
 (2) Factor de penalización valorando el alcance para el tipo de compromiso.
 (3) Solicita agricultura y tiene compromisos vigentes.
 (4) Solicita ganadería y tiene compromisos vigentes.

<u>APELLIDOS Y NOMBRE / RAZÓN SOCIAL</u>	<u>NIF</u>	<u>EXPEDIENTE</u>	<u>SOLICITA AGRICULT. (3)</u>	<u>SOLICITA GANADER. (4)</u>	<u>ANUALIDAD DE PAGO</u>
FERNANDEZ RAMOS MARIA FRANCISCA	****5119*	1039092	SI	NO	6ª

DATOS MANTENIMIENTO

IMPORTE POR ANUALIDAD

	<u>2015</u>	<u>2016</u>	<u>2017</u>	<u>2018</u>	<u>2019</u>	<u>2020</u>
IMPORTE MÁXIMO SUBVENCIONABLE	1.295,28 €	1.295,28 €	1.295,28 €	1.295,28 €	1.295,28 €	1.295,28 €
IMPORTE MEDIO DE TRANSFERENCIA (€/ha)	216,24 €	216,24 €	216,24 €	216,24 €	216,24 €	216,24 €

RESUMEN DE UNIDADES

<u>Cód</u>	<u>GRUPO DE PAGO</u>	<u>Sup. Dec. Admisible (ha)</u>	<u>Sup. Comprometida (ha)</u>	<u>Sup. ajustada compromiso (1) (ha)</u>	<u>% sobredec.</u>	<u>SUP. PROPUESTA (ha)</u>	<u>Importe Declarado</u>	<u>Importe Topado</u>	<u>Importe Propuesto</u>	<u>Importe tras sobredec.</u>
58	FRUTALES SECANO	5,99		5,99	0,00	5,99	1.295,28	1.295,28	1.295,28	1.295,28
	TOTAL	5,99	5,99	5,99		5,99	1.295,28	1.295,28	1.295,28	1.295,28

APLICACIÓN DE REDUCCIONES Y SANCIONES

<u>AGRICULTURA</u>	<u>Importe Calculado</u>	<u>Importe prereduc.</u>	<u>Admisibilidad y compromisos</u>	<u>Presentación tardía</u>	<u>Omisión declaración</u>	<u>Condicionabilidad</u>	<u>PROPUESTO</u>	<u>IMPORTE (Euros)</u>		
								<u>FEADER (Eje 2)</u>	<u>MAPA</u>	<u>CAGPDS</u>
	1.295,28	1.295,28	0,00	0,00	0,00	0,00	1.295,28	971,46	139,24	184,58
TOTAL							1.295,28	971,46	139,24	184,58

RECINTOS PROPUESTOS

<u>REF.</u>	<u>REFERENCIA SIGPAC</u>	<u>CULTIVO DESCRIPCIÓN CULTIVO</u>	<u>S/R</u>	<u>G.PAGO</u>	<u>PEND. MEDIA (%)</u>	<u>SUP. DEC. ADMISIBLE (ha)</u>	<u>SUP. COMPROM. (ha)</u>	<u>SUP. AJUSTADA COMPROM. (1) (ha)</u>	<u>SUP. CONV. SIGPAC (ha)</u>	<u>SUP. CERTIF. (ha)</u>	<u>SUP. CAMPO (ha)</u>	<u>SUP. CAMPO DECLARADO (ha)</u>	<u>SUP. DEC. REDUCIDA (ha)</u>	<u>SUP. PROPUESTA (ha)</u>
1700000005687918	04-086-002-00022-00002	104007 ALMENDROS-COMUNA	S	58	7,48	0,07	0,07	0,07	0,07	0,07			0,07	0,07
1700000005687919	04-086-002-00022-00003	104007 ALMENDROS-COMUNA	S	58	10,16	2,71	2,71	2,71	2,71	2,71			2,71	2,71
1700000005687920	04-086-002-00023-00001	104007 ALMENDROS-COMUNA	S	58	7,98	3,21	3,21	3,21	3,21	3,21			3,21	3,21

DATOS AGRICULTURA

RESUMEN DE UNIDADES

<u>Cód</u>	<u>GRUPO DE PAGO</u>	<u>Sup. Dec. Admisible (ha)</u>	<u>Sup. Comprometida (ha)</u>	<u>Sup. ajustada compromiso (1) (ha)</u>	<u>% sobredec.</u>	<u>SUP. PROPUESTA (ha)</u>	<u>Importe Declarado</u>	<u>Importe Topado</u>	<u>Importe Propuesto</u>	<u>Importe tras sobredec.</u>
58	FRUTALES SECANO	5,99		5,99	0,00	5,99	1.295,28	1.295,28	1.295,28	1.295,28
	TOTAL	5,99	5,99	5,99		5,99	1.295,28	1.295,28	1.295,28	1.295,28

RESUMEN DE PAGOS

<u>Propuesto a pagar</u>	<u>IMPORTE (Euros)</u>			
	<u>PROPUESTO</u>	<u>FEADER (Eje 2)</u>	<u>MAPA</u>	<u>CAGPDS</u>
	1.295,28	971,46	139,24	184,58

APLICACIÓN DE REDUCCIONES Y SANCIONES

<u>Importe Calculado</u>	<u>Importe prereduc.</u>	<u>Admisibilidad y compromisos</u>	<u>Presentación tardía</u>	<u>Omisión declaración</u>	<u>Condicionabilidad</u>	<u>PROPUESTO</u>	<u>IMPORTE (Euros)</u>		
							<u>FEADER (Eje 2)</u>	<u>MAPA</u>	<u>CAGPDS</u>
1.295,28	1.295,28	0,00	0,00	0,00	0,00	1.295,28	971,46	139,24	184,58
TOTAL						1.295,28	971,46	139,24	184,58



(1) Superficie declarada admisible ajustada con la superficie comprometida.
 (2) Factor de penalización valorando el alcance para el tipo de compromiso.
 (3) Solicita agricultura y tiene compromisos vigentes.
 (4) Solicita ganadería y tiene compromisos vigentes.

<u>APELLIDOS Y NOMBRE / RAZÓN SOCIAL</u>	<u>NIF</u>	<u>EXPEDIENTE</u>	<u>SOLICITA AGRICULT. (3)</u>	<u>SOLICITA GANADER. (4)</u>	<u>ANUALIDAD DE PAGO</u>
FERNANDEZ SANCHEZ ANA BELEN	****9839*	1240105	SI	NO	6ª

DATOS MANTENIMIENTO

IMPORTE POR ANUALIDAD

	<u>2015</u>	<u>2016</u>	<u>2017</u>	<u>2018</u>	<u>2019</u>	<u>2020</u>
IMPORTE MÁXIMO SUBVENCIONABLE	0,00 €	0,00 €	0,00 €	0,00 €	3.602,56 €	4.060,98 €
IMPORTE MEDIO DE TRANSFERENCIA (€/ha)	0,00 €	0,00 €	0,00 €	0,00 €	216,24 €	216,24 €

RESUMEN DE UNIDADES

<u>Cód</u>	<u>GRUPO DE PAGO</u>	<u>Sup. Dec. Admisible (ha)</u>	<u>Sup. Comprometida (ha)</u>	<u>Sup. ajustada compromiso (1) (ha)</u>	<u>% sobredec.</u>	<u>SUP. PROPUESTA (ha)</u>	<u>Importe Declarado</u>	<u>Importe Topado</u>	<u>Importe Propuesto</u>	<u>Importe tras sobredec.</u>
58	FRUTALES SECANO	18,78		18,78	0,00	18,78	4.060,99	4.060,98	4.060,98	4.060,98
	TOTAL	18,78	18,78	18,78		18,78	4.060,99	4.060,98	4.060,98	4.060,98

APLICACIÓN DE REDUCCIONES Y SANCIONES

	<u>Importe Calculado</u>	<u>Importe prerreduc.</u>	<u>Admisibilidad y compromisos</u>	<u>Presentación tardía</u>	<u>Omisión declaración</u>	<u>Condicionabilidad</u>	<u>PROPUESTO</u>	<u>IMPORTE (Euros)</u>		
								<u>FEADER (Eje 2)</u>	<u>MAPA</u>	<u>CAGPDS</u>
AGRICULTURA	4.060,98	4.060,98	0,00	0,00	0,00	0,00	4.060,98	3.045,74	436,56	578,68
TOTAL							4.060,98	3.045,74	436,56	578,68

RECINTOS PROPUESTOS

<u>REF.</u>	<u>REFERENCIA SIGPAC</u>	<u>CULTIVO DESCRIPCIÓN CULTIVO</u>	<u>S/R G.PAGO</u>	<u>PEND. MEDIA (%)</u>	<u>SUP. DEC. ADMISIBLE (ha)</u>	<u>SUP. COMPROM. (ha)</u>	<u>SUP. AJUSTADA COMPROM. (1) (ha)</u>	<u>SUP. CONV. SIGPAC (ha)</u>	<u>SUP. CERTIF. (ha)</u>	<u>SUP. CAMPO (ha)</u>	<u>SUP. CAMPO DECLARADO (ha)</u>	<u>SUP. DEC. REDUCIDA (ha)</u>	<u>SUP. PROPUESTA (ha)</u>
-716163	04-037-020-00033-00001	104020 ALMENDROS-GUARA	S 58	8,06	0,57	0,57	0,57		0,57			0,57	0,57
-716161	04-037-020-00035-00001	104020 ALMENDROS-GUARA	S 58	7,25	0,19	0,19	0,19		0,19			0,19	0,19
-716159	04-037-061-00016-00005	104020 ALMENDROS-GUARA	S 58	22,48	0,20	0,20	0,20		0,20			0,20	0,20
4764199	04-070-003-00029-00001	104020 ALMENDROS-GUARA	S 58	15,41	1,18	1,18	1,18		1,18			1,18	1,18
1700000006845279	04-070-003-00020-00002	104020 ALMENDROS-GUARA	S 58	11,78	1,31	1,31	1,31		1,31			1,31	1,31
1700000006845283	04-070-003-00066-00001	104020 ALMENDROS-GUARA	S 58	16,84	4,95	4,95	4,95		4,95			4,95	4,95
1700000006845284	04-070-003-00068-00011	104020 ALMENDROS-GUARA	S 58	11,89	3,39	3,41	3,39	3,39	3,39			3,39	3,39
1700000006845293	04-070-003-00067-00001	104020 ALMENDROS-GUARA	S 58	10,14	1,27	1,27	1,27		1,27			1,27	1,27
1700000006845301	04-037-061-00016-00004	104020 ALMENDROS-GUARA	S 58	9,02	5,02	5,02	5,02		5,02			5,02	5,02
1700000006845306	04-037-021-00001-00001	104020 ALMENDROS-GUARA	S 58	5,24	0,70	0,70	0,70		0,70			0,70	0,70

DATOS AGRICULTURA

RESUMEN DE UNIDADES

<u>Cód</u>	<u>GRUPO DE PAGO</u>	<u>Sup. Dec. Admisible (ha)</u>	<u>Sup. Comprometida (ha)</u>	<u>Sup. ajustada compromiso (1) (ha)</u>	<u>% sobredec.</u>	<u>SUP. PROPUESTA (ha)</u>	<u>Importe Declarado</u>	<u>Importe Topado</u>	<u>Importe Propuesto</u>	<u>Importe tras sobredec.</u>
58	FRUTALES SECANO	18,78		18,78	0,00	18,78	4.060,99	4.060,98	4.060,98	4.060,98
	TOTAL	18,78	18,78	18,78		18,78	4.060,99	4.060,98	4.060,98	4.060,98

RESUMEN DE PAGOS

	<u>PROPUESTO</u>	<u>IMPORTE (Euros)</u>		
		<u>FEADER (Eje 2)</u>	<u>MAPA</u>	<u>CAGPDS</u>
Propuesto a pagar	4.060,98	3.045,74	436,56	578,68

APLICACIÓN DE REDUCCIONES Y SANCIONES

	<u>Importe Calculado</u>	<u>Importe prerreduc.</u>	<u>Admisibilidad y compromisos</u>	<u>Presentación tardía</u>	<u>Omisión declaración</u>	<u>Condicionabilidad</u>	<u>PROPUESTO</u>	<u>IMPORTE (Euros)</u>		
								<u>FEADER (Eje 2)</u>	<u>MAPA</u>	<u>CAGPDS</u>
	4.060,98	4.060,98	0,00	0,00	0,00	0,00	4.060,98	3.045,74	436,56	578,68
TOTAL							4.060,98	3.045,74	436,56	578,68



(1) Superficie declarada admisible ajustada con la superficie comprometida.
 (2) Factor de penalización valorando el alcance para el tipo de compromiso.
 (3) Solicita agricultura y tiene compromisos vigentes.
 (4) Solicita ganadería y tiene compromisos vigentes.

<u>APELLIDOS Y NOMBRE / RAZÓN SOCIAL</u>	<u>NIF</u>	<u>EXPEDIENTE</u>	<u>SOLICITA AGRICULT. (3)</u>	<u>SOLICITA GANADER. (4)</u>	<u>ANUALIDAD DE PAGO</u>
FERNANDEZ SANCHEZ ANTONIO	****4128*	1249134	SI	NO	6ª

DATOS MANTENIMIENTO

IMPORTE POR ANUALIDAD

	<u>2015</u>	<u>2016</u>	<u>2017</u>	<u>2018</u>	<u>2019</u>	<u>2020</u>
IMPORTE MÁXIMO SUBVENCIONABLE	0,00 €	0,00 €	0,00 €	0,00 €	0,00 €	6.500,18 €
IMPORTE MEDIO DE TRANSFERENCIA (€/ha)	0,00 €	0,00 €	0,00 €	0,00 €	0,00 €	216,24 €

RESUMEN DE UNIDADES

<u>Cód</u>	<u>GRUPO DE PAGO</u>	<u>Sup. Dec. Admisible (ha)</u>	<u>Sup. Comprometida (ha)</u>	<u>Sup. ajustada compromiso (1) (ha)</u>	<u>% sobredec.</u>	<u>SUP. PROPUESTA (ha)</u>	<u>Importe Declarado</u>	<u>Importe Topado</u>	<u>Importe Propuesto</u>	<u>Importe tras sobredec.</u>
58	FRUTALES SECANO	30,11		30,06	0,00	30,06	6.500,17	6.500,18	6.500,17	6.500,17
TOTAL		30,11	30,06	30,06		30,06	6.500,17	6.500,18	6.500,17	6.500,17

APLICACIÓN DE REDUCCIONES Y SANCIONES

<u>AGRICULTURA</u>	<u>Importe Calculado</u>	<u>Importe prerreduc.</u>	<u>Admisibilidad y compromisos</u>	<u>Presentación tardía</u>	<u>Omisión declaración</u>	<u>Condicionabilidad</u>	<u>PROPUESTO</u>	<u>IMPORTE (Euros)</u>		
								<u>FEADER (Eje 2)</u>	<u>MAPA</u>	<u>CAGPDS</u>
	6.500,17	6.500,17	0,00	0,00	0,00	0,00	6.500,17	4.875,13	698,77	926,27
TOTAL							6.500,17	4.875,13	698,77	926,27

RECINTOS PROPUESTOS

<u>REF.</u>	<u>REFERENCIA SIGPAC</u>	<u>CULTIVO DESCRIPCIÓN CULTIVO</u>	<u>S/R</u>	<u>G.PAGO</u>	<u>PEND. MEDIA (%)</u>	<u>SUP. DEC. ADMISIBLE (ha)</u>	<u>SUP. COMPROM. (ha)</u>	<u>SUP. AJUSTADA COMPROM. (1) (ha)</u>	<u>SUP. CONV. SIGPAC (ha)</u>	<u>SUP. CERTIF. (ha)</u>	<u>SUP. CAMPO (ha)</u>	<u>SUP. CAMPO DETER. CULT. DECLARADO (ha)</u>	<u>SUP. DEC. REDUCIDA (ha)</u>	<u>SUP. PROPUESTA (ha)</u>
1700000003525600	04-089-002-00198-00004	104007 ALMENDROS-COMUNA	S	58	23,78	3,88	3,88	3,88	3,88	3,88			3,88	3,88
1700000003525601	04-089-002-00200-00001	104007 ALMENDROS-COMUNA	S	58	20,87	0,65	0,65	0,65		0,65			0,65	0,65
1700000003525602	04-089-002-00415-00002	104024 ALMENDROS-MARCONA	S	58	26,42	2,59	2,59	2,59	2,59	2,59			2,59	2,59
1700000003525603	04-089-002-00257-00003	104007 ALMENDROS-COMUNA	S	58	45,91	0,12	0,12	0,12		0,12			0,12	0,12
1700000003525604	04-089-002-00257-00001	104007 ALMENDROS-COMUNA	S	58	27,72	1,34	1,34	1,34		1,34			1,34	1,34
1700000003525605	04-089-002-00360-00001	104007 ALMENDROS-COMUNA	S	58	26,36	0,71	0,69	0,69		0,71			0,69	0,69
1700000003525606	04-089-002-00279-00001	104007 ALMENDROS-COMUNA	S	58	27,70	4,05	4,03	4,03		4,05			4,03	4,03
1700000003525607	04-089-002-00415-00004	104007 ALMENDROS-COMUNA	S	58	19,67	0,77	0,77	0,77		0,77			0,77	0,77
1700000003525608	04-089-002-00410-00002	104007 ALMENDROS-COMUNA	S	58	24,72	0,30	0,30	0,30		0,30			0,30	0,30
1700000003525609	04-089-002-00198-00011	104007 ALMENDROS-COMUNA	S	58	5,14	0,01	0,01	0,01	0,01	0,01			0,01	0,01
1700000003525610	04-089-002-00199-00005	104007 ALMENDROS-COMUNA	S	58	22,33	0,07	0,07	0,07		0,07			0,07	0,07
1700000003525611	04-089-002-00199-00002	104007 ALMENDROS-COMUNA	S	58	15,68	0,31	0,31	0,31		0,31			0,31	0,31
1700000003527175	04-089-002-00409-00015	113000 OTROS FRUTALES-SIN VARIEDAD	S	58	11,37	0,07	0,07	0,07		0,07			0,07	0,07
1700000003527176	04-089-002-00372-00002	104007 ALMENDROS-COMUNA	S	58	10,83	0,21	0,21	0,21		0,21			0,21	0,21
1700000003527177	04-089-002-00373-00001	104007 ALMENDROS-COMUNA	S	58	11,07	0,16	0,16	0,16		0,16			0,16	0,16
1700000003527178	04-089-002-00374-00001	104007 ALMENDROS-COMUNA	S	58	6,48	0,21	0,21	0,21		0,21			0,21	0,21
1700000003527179	04-089-002-00474-00002	104007 ALMENDROS-COMUNA	S	58	8,22	0,36	0,36	0,36		0,36			0,36	0,36
1700000003527180	04-089-002-00522-00002	104007 ALMENDROS-COMUNA	S	58	9,84	1,20	1,20	1,20	1,20	1,20			1,20	1,20
1700000003527182	04-089-002-00525-00001	104007 ALMENDROS-COMUNA	S	58	8,57	4,08	4,43	4,08	4,43	4,43			4,08	4,08
1700000003527185	04-089-002-00381-00001	104007 ALMENDROS-COMUNA	S	58	6,84	0,11	0,11	0,11		0,11			0,11	0,11
1700000003527186	04-089-002-00383-00001	104007 ALMENDROS-COMUNA	S	58	10,09	0,13	0,13	0,13		0,13			0,13	0,13
1700000003527187	04-089-002-00383-00002	104007 ALMENDROS-COMUNA	S	58	8,53	0,09	0,09	0,09		0,09			0,09	0,09
1700000003527189	04-089-002-00406-00002	104007 ALMENDROS-COMUNA	S	58	6,08	0,35	0,35	0,35		0,35			0,35	0,35
1700000003527190	04-089-002-00408-00001	104007 ALMENDROS-COMUNA	S	58	7,75	0,35	0,35	0,35		0,35			0,35	0,35
1700000003527191	04-089-002-00409-00005	104024 ALMENDROS-MARCONA	S	58	16,31	7,63	7,63	7,63	7,63	7,63			7,63	7,63
1700000003527192	04-089-002-00409-00014	104007 ALMENDROS-COMUNA	S	58	13,92	0,04	0,04	0,04		0,04			0,04	0,04
1700000003527193	04-089-002-00418-00002	104007 ALMENDROS-COMUNA	S	58	20,19	0,32	0,31	0,31		0,32			0,31	0,31

DATOS AGRICULTURA

RESUMEN DE UNIDADES

<u>Cód</u>	<u>GRUPO DE PAGO</u>	<u>Sup. Dec. Admisible (ha)</u>	<u>Sup. Comprometida (ha)</u>	<u>Sup. ajustada compromiso (1) (ha)</u>	<u>% sobredec.</u>	<u>SUP. PROPUESTA (ha)</u>	<u>Importe Declarado</u>	<u>Importe Topado</u>	<u>Importe Propuesto</u>	<u>Importe tras sobredec.</u>
58	FRUTALES SECANO	30,11		30,06	0,00	30,06	6.500,17	6.500,18	6.500,17	6.500,17
TOTAL		30,11	30,06	30,06		30,06	6.500,17	6.500,18	6.500,17	6.500,17

RESUMEN DE PAGOS

<u>IMPORTE (Euros)</u>				
	<u>PROPUESTO</u>	<u>FEADER (Eje 2)</u>	<u>MAPA</u>	<u>CAGPDS</u>
Propuesto a pagar	6.500,17	4.875,13	698,77	926,27

(1) Superficie declarada admisible ajustada con la superficie comprometida.
 (2) Factor de penalización valorando el alcance para el tipo de compromiso.
 (3) Solicita agricultura y tiene compromisos vigentes.
 (4) Solicita ganadería y tiene compromisos vigentes.

APLICACIÓN DE REDUCCIONES Y SANCIONES

<u>Importe Calculado</u>	<u>Importe prereduc.</u>	<u>Admisibilidad y compromisos</u>	<u>Presentación tardía</u>	<u>Omisión declaración</u>	<u>Condicionabilidad</u>	IMPORTE (Euros)			
						<u>PROPUESTO</u>	<u>FEADER (Eje 2)</u>	<u>MAPA</u>	<u>CAGPDS</u>
6.500,17	6.500,17	0,00	0,00	0,00	0,00	6.500,17	4.875,13	698,77	926,27
					TOTAL	6.500,17	4.875,13	698,77	926,27



(1) Superficie declarada admisible ajustada con la superficie comprometida.
 (2) Factor de penalización valorando el alcance para el tipo de compromiso.
 (3) Solicita agricultura y tiene compromisos vigentes.
 (4) Solicita ganadería y tiene compromisos vigentes.

APELLIDOS Y NOMBRE / RAZÓN SOCIAL	NIF	EXPEDIENTE	SOLICITA AGRICULT. (3)	SOLICITA GANADER. (4)	ANUALIDAD DE PAGO
FERNANDEZ SANCHEZ PEDRO	****6998*	1114697	SI	NO	6ª

DATOS MANTENIMIENTO

IMPORTE POR ANUALIDAD

	2015	2016	2017	2018	2019	2020
IMPORTE MÁXIMO SUBVENCIONABLE	4.091,26 €	4.091,26 €	4.078,29 €	4.078,29 €	4.078,29 €	4.078,29 €
IMPORTE MEDIO DE TRANSFERENCIA (€/ha)	216,24 €	216,24 €	216,24 €	216,24 €	216,24 €	216,24 €

RESUMEN DE UNIDADES

Cód	GRUPO DE PAGO	Sup. Dec. Admisible (ha)	Sup. Comprometida (ha)	Sup. ajustada compromiso (1) (ha)	% sobredec.	SUP. PROPUESTA (ha)	Importe Declarado	Importe Topado	Importe Propuesto	Importe tras sobredec.
57	FRUTALES REGADÍO	1,80		1,76	0,00	1,76	615,40	581,88	581,88	581,88
58	FRUTALES SECANO	17,12		17,09	0,00	17,09	3.695,54	3.494,25	3.494,25	3.494,25
TOTAL		18,92	18,86	18,85		18,85	4.310,94	4.076,13	4.076,13	4.076,13

APLICACIÓN DE REDUCCIONES Y SANCIONES

	Importe Calculado	Importe prerreduc.	Admisibilidad y compromisos	Presentación tardía	Omisión declaración	Condicionabilidad	PROPUESTO	IMPORTE (Euros)		
								FEADER (Eje 2)	MAPA	CAGPDS
AGRICULTURA	4.076,13	4.076,13	0,00	0,00	0,00	0,00	4.076,13	3.057,10	438,18	580,85
TOTAL							4.076,13	3.057,10	438,18	580,85

RECINTOS PROPUESTOS

REF.	REFERENCIA SIGPAC	CULTIVO DESCRIPCIÓN CULTIVO	S/R G.PAGO	PEND. MEDIA (%)	SUP. DEC. ADMISIBLE (ha)	SUP. COMPROM. (ha)	SUP. AJUSTADA COMPR.(1) (ha)	SUP. CONV. SIGPAC (ha)	SUP. CERTIF. (ha)	SUP. CAMPO (ha)	SUP. CAMPO DETER. CULT. DECLARADO (ha)	SUP. DEC. REDUCIDA (ha)	SUP. PROPUESTA (ha)
1700000006470881	04-089-002-00691-00001	104020 ALMENDROS-GUARA	S 58	32,29	0,97	0,97	0,97		0,97			0,97	0,97
1700000006470882	04-089-002-00693-00001	104007 ALMENDROS-COMUNA	S 58	12,78	0,20	0,21	0,20	0,20	0,20			0,20	0,20
1700000006470883	04-089-002-00165-00001	104024 ALMENDROS-MARCONA	S 58	17,57	1,33	1,33	1,33	1,33	1,33			1,33	1,33
1700000006470884	04-089-002-00261-00001	104024 ALMENDROS-MARCONA	S 58	10,43	0,24	0,24	0,24		0,24			0,24	0,24
1700000006470885	04-089-002-00265-00001	104024 ALMENDROS-MARCONA	S 58	13,55	0,32	0,32	0,32		0,32			0,32	0,32
1700000006470886	04-089-002-00150-00002	104024 ALMENDROS-MARCONA	R 57	4,92	0,45	0,43	0,43		0,45			0,43	0,43
1700000006470887	04-089-002-00147-00001	104007 ALMENDROS-COMUNA	S 58	6,33	0,02	0,02	0,02		0,02			0,02	0,02
1700000006470888	04-089-002-00144-00006	104007 ALMENDROS-COMUNA	S 58	31,91	0,04	0,04	0,04		0,04			0,04	0,04
1700000006470889	04-089-002-00144-00003	104007 ALMENDROS-COMUNA	S 58	39,40	0,05	0,05	0,05		0,05			0,05	0,05
1700000006470890	04-089-002-00144-00002	104007 ALMENDROS-COMUNA	S 58	36,37	0,24	0,24	0,24		0,34			0,24	0,24
1700000006470891	04-099-022-00719-00010	104007 ALMENDROS-COMUNA	S 58	28,22	0,87	0,87	0,87		0,87			0,87	0,87
1700000006470893	04-089-002-00371-00002	104007 ALMENDROS-COMUNA	S 58	19,38	0,08	0,08	0,08		0,08			0,08	0,08
1700000006470894	04-089-002-00263-00001	104024 ALMENDROS-MARCONA	S 58	23,12	0,92	0,92	0,92		0,92			0,92	0,92
1700000006470895	04-089-002-00264-00001	104024 ALMENDROS-MARCONA	S 58	20,83	0,79	0,79	0,79		0,79			0,79	0,79
1700000006470896	04-089-002-00266-00002	104024 ALMENDROS-MARCONA	S 58	15,87	0,51	0,51	0,51		0,51			0,51	0,51
1700000006470897	04-089-002-00268-00002	104007 ALMENDROS-COMUNA	S 58	23,58	0,63	0,63	0,63		0,63			0,63	0,63
1700000006470898	04-089-002-00270-00002	104020 ALMENDROS-GUARA	S 58	32,20	1,15	1,15	1,15		1,15			1,15	1,15
1700000006470899	04-089-002-00685-00004	104024 ALMENDROS-MARCONA	R 57	9,80	0,21	0,19	0,19	0,19	0,21			0,19	0,19
1700000006470900	04-089-002-00683-00001	104024 ALMENDROS-MARCONA	R 57	9,76	0,14	0,14	0,14		0,14			0,14	0,14
1700000006470901	04-089-002-00371-00006	104007 ALMENDROS-COMUNA	S 58	8,59	0,09	0,09	0,09		0,09			0,09	0,09
1700000006470902	04-089-002-00375-00001	104007 ALMENDROS-COMUNA	S 58	9,42	0,21	0,21	0,21		0,21			0,21	0,21
1700000006470903	04-089-002-00371-00004	104007 ALMENDROS-COMUNA	S 58	9,78	0,38	0,37	0,37		0,38			0,37	0,37
1700000006470904	04-089-002-00256-00001	104024 ALMENDROS-MARCONA	S 58	15,48	0,19	0,19	0,19		0,19			0,19	0,19
1700000006470906	04-089-002-00247-00001	104024 ALMENDROS-MARCONA	S 58	10,87	0,31	0,30	0,30		0,31			0,30	0,30
1700000006470907	04-089-002-00249-00001	104024 ALMENDROS-MARCONA	S 58	8,22	0,24	0,24	0,24		0,24			0,24	0,24
1700000006470908	04-089-002-00260-00001	104024 ALMENDROS-MARCONA	S 58	9,91	0,11	0,11	0,11		0,11			0,11	0,11
1700000006470909	04-089-002-00261-00002	104024 ALMENDROS-MARCONA	S 58	10,99	0,11	0,11	0,11		0,11			0,11	0,11
1700000006470910	04-089-002-00178-00001	104024 ALMENDROS-MARCONA	S 58	10,16	0,03	0,03	0,03		0,03			0,03	0,03
1700000006470911	04-089-002-00179-00001	104007 ALMENDROS-COMUNA	S 58	11,94	1,49	1,49	1,49	1,49	1,49			1,49	1,49
1700000006470912	04-089-002-00700-00002	104007 ALMENDROS-COMUNA	S 58	21,27	0,03	0,03	0,03		0,03			0,03	0,03
1700000006470913	04-089-002-00701-00001	104007 ALMENDROS-COMUNA	S 58	18,56	0,08	0,08	0,08		0,08			0,08	0,08
1700000006470914	04-089-002-00214-00001	104020 ALMENDROS-GUARA	S 58	34,28	0,78	0,78	0,78		0,78			0,78	0,78
1700000006470915	04-089-002-00243-00001	104024 ALMENDROS-MARCONA	R 57	9,87	0,11	0,13	0,11		0,11			0,11	0,11
1700000006470916	04-089-002-00234-00001	104020 ALMENDROS-GUARA	S 58	32,95	3,37	3,37	3,37		3,37			3,37	3,37
1700000006470919	04-089-002-00165-00006	104020 ALMENDROS-GUARA	S 58	23,06	0,50	0,50	0,50	0,50	0,50			0,50	0,50
1700000006470920	04-089-002-00165-00004	104024 ALMENDROS-MARCONA	S 58	26,08	0,40	0,40	0,40		0,40			0,40	0,40
1700000006470921	04-089-002-00174-00003	104024 ALMENDROS-MARCONA	R 57	4,58	0,54	0,54	0,54		0,58			0,54	0,54
1700000006470922	04-089-002-00176-00001	104024 ALMENDROS-MARCONA	R 57	5,76	0,35	0,35	0,35		0,35			0,35	0,35
1700000006470923	04-089-002-00173-00002	104024 ALMENDROS-MARCONA	S 58	10,52	0,30	0,29	0,29		0,30			0,29	0,29
1700000006470924	04-089-002-00177-00001	104024 ALMENDROS-MARCONA	S 58	9,46	0,14	0,14	0,14		0,14			0,14	0,14

DATOS AGRICULTURA

(1) Superficie declarada admisible ajustada con la superficie comprometida.
 (2) Factor de penalización valorando el alcance para el tipo de compromiso.
 (3) Solicita agricultura y tiene compromisos vigentes.
 (4) Solicita ganadería y tiene compromisos vigentes.

RESUMEN DE UNIDADES

<u>Cód</u>	<u>GRUPO DE PAGO</u>	<u>Sup. Dec. Admisible (ha)</u>	<u>Sup. Comprometida (ha)</u>	<u>Sup. ajustada compromiso (1) (ha)</u>	<u>% sobredec.</u>	<u>SUP. PROPUESTA (ha)</u>	<u>Importe Declarado</u>	<u>Importe Topado</u>	<u>Importe Propuesto</u>	<u>Importe tras sobredec.</u>
57	FRUTALES REGADÍO	1,80		1,76	0,00	1,76	615,40	581,88	581,88	581,88
58	FRUTALES SECANO	17,12		17,09	0,00	17,09	3.695,54	3.494,25	3.494,25	3.494,25
TOTAL		18,92	18,86	18,85		18,85	4.310,94	4.076,13	4.076,13	4.076,13

RESUMEN DE PAGOS

<u>IMPORTE (Euros)</u>				
	<u>PROPUESTO</u>	<u>FEADER (Eje 2)</u>	<u>MAPA</u>	<u>CAGPDS</u>
Propuesto a pagar	4.076,13	3.057,10	438,18	580,85

APLICACIÓN DE REDUCCIONES Y SANCIONES

<u>Importe Calculado</u>	<u>Importe prerreduc.</u>	<u>Admisibilidad y compromisos</u>	<u>Presentación tardía</u>	<u>Omisión declaración</u>	<u>Condicionabilidad</u>	<u>IMPORTE (Euros)</u>			
						<u>PROPUESTO</u>	<u>FEADER (Eje 2)</u>	<u>MAPA</u>	<u>CAGPDS</u>
4.076,13	4.076,13	0,00	0,00	0,00	0,00	4.076,13	3.057,10	438,18	580,85
TOTAL						4.076,13	3.057,10	438,18	580,85



(1) Superficie declarada admisible ajustada con la superficie comprometida.
 (2) Factor de penalización valorando el alcance para el tipo de compromiso.
 (3) Solicita agricultura y tiene compromisos vigentes.
 (4) Solicita ganadería y tiene compromisos vigentes.

<u>APELLIDOS Y NOMBRE / RAZÓN SOCIAL</u>	<u>NIF</u>	<u>EXPEDIENTE</u>	<u>SOLICITA AGRICULT. (3)</u>	<u>SOLICITA GANADER. (4)</u>	<u>ANUALIDAD DE PAGO</u>
FERNANDEZ SOLA BLAS	****8824*	1041911	SI	NO	6ª

DATOS MANTENIMIENTO

IMPORTE POR ANUALIDAD

	<u>2015</u>	<u>2016</u>	<u>2017</u>	<u>2018</u>	<u>2019</u>	<u>2020</u>
IMPORTE MÁXIMO SUBVENCIONABLE	2.789,50 €	2.789,50 €	2.789,50 €	2.789,50 €	2.789,50 €	2.789,50 €
IMPORTE MEDIO DE TRANSFERENCIA (€/ha)	216,24 €	216,24 €	216,24 €	216,24 €	216,24 €	216,24 €

RESUMEN DE UNIDADES

<u>Cód</u>	<u>GRUPO DE PAGO</u>	<u>Sup. Dec. Admisible (ha)</u>	<u>Sup. Comprometida (ha)</u>	<u>Sup. ajustada compromiso (1) (ha)</u>	<u>% sobredec.</u>	<u>SUP. PROPUESTA (ha)</u>	<u>Importe Declarado</u>	<u>Importe Topado</u>	<u>Importe Propuesto</u>	<u>Importe tras sobredec.</u>
58	FRUTALES SECANO	12,90		12,90	0,00	12,90	2.789,50	2.789,50	2.789,50	2.789,50
	TOTAL	12,90	12,90	12,90		12,90	2.789,50	2.789,50	2.789,50	2.789,50

APLICACIÓN DE REDUCCIONES Y SANCIONES

	<u>Importe Calculado</u>	<u>Importe prereduc.</u>	<u>Admisibilidad y compromisos</u>	<u>Presentación tardía</u>	<u>Omisión declaración</u>	<u>Condicionabilidad</u>	<u>PROPUESTO</u>	<u>IMPORTE (Euros)</u>		
								<u>FEADER (Eje 2)</u>	<u>MAPA</u>	<u>CAGPDS</u>
AGRICULTURA	2.789,50	2.789,50	0,00	0,00	0,00	0,00	2.789,50	2.092,13	299,87	397,50
TOTAL							2.789,50	2.092,13	299,87	397,50

RECINTOS PROPUESTOS

<u>REF.</u>	<u>REFERENCIA SIGPAC</u>	<u>CULTIVO DESCRIPCIÓN CULTIVO</u>	<u>S/R</u>	<u>G.PAGO</u>	<u>PEND. MEDIA (%)</u>	<u>SUP. DEC. ADMISIBLE (ha)</u>	<u>SUP. COMPROM. (ha)</u>	<u>SUP. AJUSTADA COMPROM. (1) (ha)</u>	<u>SUP. CONV. SIGPAC (ha)</u>	<u>SUP. CERTIF. (ha)</u>	<u>SUP. CAMPO (ha)</u>	<u>SUP. CAMPO DETER. CULT. DECLARADO (ha)</u>	<u>SUP. DEC. REDUCIDA (ha)</u>	<u>SUP. PROPUESTA (ha)</u>
1700000007018747	04-037-007-00329-00001	104014 ALMENDROS-FERRAGNES	S	58	13,99	5,63	5,63	5,63		5,63			5,63	5,63
1700000007018748	04-099-030-00874-00001	104010 ALMENDROS-DESMAYO ROJO	S	58	7,37	1,06	1,06	1,06		1,06			1,06	1,06
1700000007018749	04-070-003-00148-00001	104042 ALMENDROS-TUONO	S	58	16,66	0,47	0,47	0,47		0,47			0,47	0,47
1700000007018750	04-070-003-00103-00001	104042 ALMENDROS-TUONO	S	58	6,55	0,63	0,63	0,63		0,63			0,63	0,63
1700000007018751	04-099-030-00876-00001	104042 ALMENDROS-TUONO	S	58	11,16	2,12	2,12	2,12		2,12			2,12	2,12
1700000007018752	04-099-030-00877-00001	104042 ALMENDROS-TUONO	S	58	11,77	2,45	2,45	2,45		2,45			2,45	2,45
1700000007018753	04-070-003-00184-00001	104014 ALMENDROS-FERRAGNES	S	58	18,03	0,36	0,36	0,36		0,36			0,36	0,36
1700000007018754	04-070-003-00176-00001	104042 ALMENDROS-TUONO	S	58	27,43	0,18	0,18	0,18		0,18			0,18	0,18

DATOS AGRICULTURA

RESUMEN DE UNIDADES

<u>Cód</u>	<u>GRUPO DE PAGO</u>	<u>Sup. Dec. Admisible (ha)</u>	<u>Sup. Comprometida (ha)</u>	<u>Sup. ajustada compromiso (1) (ha)</u>	<u>% sobredec.</u>	<u>SUP. PROPUESTA (ha)</u>	<u>Importe Declarado</u>	<u>Importe Topado</u>	<u>Importe Propuesto</u>	<u>Importe tras sobredec.</u>
58	FRUTALES SECANO	12,90		12,90	0,00	12,90	2.789,50	2.789,50	2.789,50	2.789,50
	TOTAL	12,90	12,90	12,90		12,90	2.789,50	2.789,50	2.789,50	2.789,50

RESUMEN DE PAGOS

	<u>PROPUESTO</u>	<u>IMPORTE (Euros)</u>		
		<u>FEADER (Eje 2)</u>	<u>MAPA</u>	<u>CAGPDS</u>
Propuesto a pagar	2.789,50	2.092,13	299,87	397,50

APLICACIÓN DE REDUCCIONES Y SANCIONES

	<u>Importe Calculado</u>	<u>Importe prereduc.</u>	<u>Admisibilidad y compromisos</u>	<u>Presentación tardía</u>	<u>Omisión declaración</u>	<u>Condicionabilidad</u>	<u>PROPUESTO</u>	<u>IMPORTE (Euros)</u>		
								<u>FEADER (Eje 2)</u>	<u>MAPA</u>	<u>CAGPDS</u>
	2.789,50	2.789,50	0,00	0,00	0,00	0,00	2.789,50	2.092,13	299,87	397,50
TOTAL							2.789,50	2.092,13	299,87	397,50



(1) Superficie declarada admisible ajustada con la superficie comprometida.
 (2) Factor de penalización valorando el alcance para el tipo de compromiso.
 (3) Solicita agricultura y tiene compromisos vigentes.
 (4) Solicita ganadería y tiene compromisos vigentes.

<u>APELLIDOS Y NOMBRE / RAZÓN SOCIAL</u>	<u>NIF</u>	<u>EXPEDIENTE</u>	<u>SOLICITA AGRICULT. (3)</u>	<u>SOLICITA GANADER. (4)</u>	<u>ANUALIDAD DE PAGO</u>
FERNANDEZ SOLA SEBASTIAN	****3182*	1156023	SI	NO	6ª

DATOS MANTENIMIENTO

IMPORTE POR ANUALIDAD

	2015	2016	2017	2018	2019	2020
IMPORTE MÁXIMO SUBVENCIONABLE	6.649,26 €	6.649,26 €	6.649,26 €	6.649,26 €	6.535,79 €	6.535,79 €
IMPORTE MEDIO DE TRANSFERENCIA (€/ha)	157,60 €	157,60 €	157,60 €	157,60 €	157,60 €	157,60 €

RESUMEN DE UNIDADES

Cód	GRUPO DE PAGO	Sup. Dec. Admisible (ha)	Sup. Comprometida (ha)	Sup. ajustada compromiso (1) (ha)	% sobredec.	SUP. PROPUESTA (ha)	Importe Declarado	Importe Topado	Importe Propuesto	Importe tras sobredec.
58	FRUTALES SECANO	16,62		16,60	0,00	16,60	3.589,58	3.807,02	3.589,58	3.589,58
59	HERBÁCEOS	17,02		17,02	0,00	17,02	2.572,91	2.728,77	2.572,91	2.572,91
64	HERBÁCEOS NO ELEGIBLES	8,20		7,85	0,00	7,85	0,00	0,00	0,00	0,00
TOTAL		41,84	41,47	41,47		41,47	6.162,49	6.535,79	6.162,49	6.162,49

APLICACIÓN DE REDUCCIONES Y SANCIONES

	Importe Calculado	Importe prerreduc.	Admisibilidad y compromisos	Presentación tardía	Omisión declaración	Condicionality	PROPUESTO	IMPORTE (Euros)		
								FEADER (Eje 2)	MAPA	CAGPDS
AGRICULTURA	6.162,49	6.162,49	0,00	0,00	0,00	0,00	6.162,49	4.621,87	662,47	878,15
TOTAL							6.162,49	4.621,87	662,47	878,15

RECINTOS PROPUESTOS

REE.	REFERENCIA SIGPAC	CULTIVO DESCRIPCIÓN CULTIVO	S/R	G.PAGO	PEND. MEDIA (%)	SUP. DEC. ADMISIBLE (ha)	SUP. COMPROM. (ha)	SUP. AJUSTADA COMPROM. (1) (ha)	SUP. CONY. SIGPAC (ha)	SUP. CERTIE. (ha)	SUP. CAMPO (ha)	SUP. CAMPO DETER. CULT. DECLARADO (ha)	SUP. DEC. REDUCIDA (ha)	SUP. PROPUESTA (ha)
-112302	04-037-043-00047-00001	20901 BARBECHO TRADICIONAL-SIN CUBIERTA VEGETAL	S	64	6,03	2,69	2,42	2,42		2,69			2,42	2,42
-112250	04-037-022-00008-00001	20901 BARBECHO TRADICIONAL-SIN CUBIERTA VEGETAL	S	64	5,35	0,29	0,25	0,25		0,29			0,25	0,25
1700000005675553	04-037-021-00020-00001	1000 TRIGO BLANDO-SIN VARIEDAD	S	59	5,93	4,88	17,02	4,88		4,90			4,88	4,88
1700000005675554	04-037-021-00020-00001	1000 TRIGO BLANDO-SIN VARIEDAD	S	59	5,93	2,01	17,02	2,01		2,02			2,01	2,01
1700000005675555	04-037-021-00020-00001	1000 TRIGO BLANDO-SIN VARIEDAD	S	59	5,93	4,92	17,02	4,92		4,94			4,92	4,92
1700000005675556	04-037-021-00020-00001	1000 TRIGO BLANDO-SIN VARIEDAD	S	59	5,93	5,21	17,02	5,21		5,23			5,21	5,21
1700000005675557	04-037-022-00028-00001	20901 BARBECHO TRADICIONAL-SIN CUBIERTA VEGETAL	S	64	4,71	2,09	2,09	2,09		2,59			2,09	2,09
1700000005675558	04-037-022-00007-00001	20901 BARBECHO TRADICIONAL-SIN CUBIERTA VEGETAL	S	64	5,29	1,34	1,31	1,31		1,34			1,31	1,31
1700000005675561	04-037-039-00312-00001	20901 BARBECHO TRADICIONAL-SIN CUBIERTA VEGETAL	S	64	4,00	1,79	1,78	1,78		1,79			1,78	1,78
1700000005675562	04-037-039-00050-00001	104020 ALMENDROS-GUARA	S	58	8,22	2,69	2,69	2,69		2,69			2,69	2,69
1700000005675563	04-037-039-00053-00001	104020 ALMENDROS-GUARA	S	58	6,84	2,17	2,17	2,17		2,17			2,17	2,17
1700000005675565	04-037-022-00013-00001	104020 ALMENDROS-GUARA	S	58	9,74	6,77	6,77	6,77		6,77			6,77	6,77
1700000005675566	04-037-039-00312-00008	104020 ALMENDROS-GUARA	S	58	4,44	0,17	0,17	0,17		0,17			0,17	0,17
1700000005675567	04-037-041-00059-00001	104020 ALMENDROS-GUARA	S	58	5,90	4,82	4,80	4,80		4,82			4,80	4,80

DATOS AGRICULTURA

RESUMEN DE UNIDADES

Cód	GRUPO DE PAGO	Sup. Dec. Admisible (ha)	Sup. Comprometida (ha)	Sup. ajustada compromiso (1) (ha)	% sobredec.	SUP. PROPUESTA (ha)	Importe Declarado	Importe Topado	Importe Propuesto	Importe tras sobredec.
58	FRUTALES SECANO	16,62		16,60	0,00	16,60	3.589,58	3.807,02	3.589,58	3.589,58
59	HERBÁCEOS	17,02		17,02	0,00	17,02	2.572,91	2.728,77	2.572,91	2.572,91
64	HERBÁCEOS NO ELEGIBLES	8,20		7,85	0,00	7,85	0,00	0,00	0,00	0,00
TOTAL		41,84	41,47	41,47		41,47	6.162,49	6.535,79	6.162,49	6.162,49

RESUMEN DE PAGOS

IMPORTE (Euros)				
	PROPUESTO	FEADER (Eje 2)	MAPA	CAGPDS
Propuesto a pagar	6.162,49	4.621,87	662,47	878,15

APLICACIÓN DE REDUCCIONES Y SANCIONES

Importe Calculado	Importe prerreduc.	Admisibilidad y compromisos	Presentación tardía	Omisión declaración	Condicionality	PROPUESTO	IMPORTE (Euros)			
							FEADER (Eje 2)	MAPA	CAGPDS	
6.162,49	6.162,49	0,00	0,00	0,00	0,00	6.162,49	4.621,87	662,47	878,15	
TOTAL							6.162,49	4.621,87	662,47	878,15

(1) Superficie declarada admisible ajustada con la superficie comprometida.
 (2) Factor de penalización valorando el alcance para el tipo de compromiso.
 (3) Solicita agricultura y tiene compromisos vigentes.
 (4) Solicita ganadería y tiene compromisos vigentes.



(1) Superficie declarada admisible ajustada con la superficie comprometida.
(2) Factor de penalización valorando el alcance para el tipo de compromiso.
(3) Solicita agricultura y tiene compromisos vigentes.
(4) Solicita ganadería y tiene compromisos vigentes.

<u>APELLIDOS Y NOMBRE / RAZÓN SOCIAL</u>	<u>NIF</u>	<u>EXPEDIENTE</u>	<u>SOLICITA AGRICULT. (3)</u>	<u>SOLICITA GANADER. (4)</u>	<u>ANUALIDAD DE PAGO</u>
FERRI RODRIGUEZ JOAQUINA	****4287*	1226034	SI	NO	6ª

DATOS MANTENIMIENTO

IMPORTE POR ANUALIDAD

	<u>2015</u>	<u>2016</u>	<u>2017</u>	<u>2018</u>	<u>2019</u>	<u>2020</u>
IMPORTE MÁXIMO SUBVENCIONABLE	477,89 €	477,89 €	477,89 €	477,89 €	477,89 €	477,89 €
IMPORTE MEDIO DE TRANSFERENCIA (€/ha)	216,24 €	216,24 €	216,24 €	216,24 €	216,24 €	216,24 €

RESUMEN DE UNIDADES

<u>Cód</u>	<u>GRUPO DE PAGO</u>	<u>Sup. Dec. Admisible (ha)</u>	<u>Sup. Comprometida (ha)</u>	<u>Sup. ajustada compromiso (1) (ha)</u>	<u>% sobredec.</u>	<u>SUP. PROPUESTA (ha)</u>	<u>Importe Declarado</u>	<u>Importe Topado</u>	<u>Importe Propuesto</u>	<u>Importe tras sobredec.</u>
58	FRUTALES SECANO	2,21		2,21	0,00	2,21	477,89	477,89	477,89	477,89
	TOTAL	2,21	2,21	2,21		2,21	477,89	477,89	477,89	477,89

APLICACIÓN DE REDUCCIONES Y SANCIONES

<u>AGRICULTURA</u>	<u>Importe Calculado</u>	<u>Importe prereduc.</u>	<u>Admisibilidad y compromisos</u>	<u>Presentación tardía</u>	<u>Omisión declaración</u>	<u>Condicionabilidad</u>	<u>PROPUESTO</u>	<u>IMPORTE (Euros)</u>		
								<u>FEADER (Eje 2)</u>	<u>MAPA</u>	<u>CAGPDS</u>
	477,89	477,89	0,00	0,00	0,00	0,00	477,89	358,42	51,37	68,10
TOTAL							477,89	358,42	51,37	68,10

RECINTOS PROPUESTOS

<u>REF.</u>	<u>REFERENCIA SIGPAC</u>	<u>CULTIVO DESCRIPCIÓN CULTIVO</u>	<u>S/R</u>	<u>G.PAGO</u>	<u>PEND. MEDIA (%)</u>	<u>SUP. DEC. ADMISIBLE (ha)</u>	<u>SUP. COMPROM. (ha)</u>	<u>SUP. AJUSTADA COMPROM. (1) (ha)</u>	<u>SUP. CONV. SIGPAC (ha)</u>	<u>SUP. CERTIF. (ha)</u>	<u>SUP. CAMPO (ha)</u>	<u>SUP. CAMPO DECLARADO (ha)</u>	<u>SUP. DEC. REDUCIDA (ha)</u>	<u>SUP. PROPUESTA (ha)</u>
1700000003091161	04-059-023-00339-00001	104007 ALMENDROS-COMUNA	S	58	12,44	0,22	0,22	0,22	0,22	0,22			0,22	0,22
1700000003091163	04-059-028-00248-00001	104007 ALMENDROS-COMUNA	S	58	24,77	0,62	0,62	0,62	0,62	0,62			0,62	0,62
1700000003091165	04-059-028-00248-00002	104007 ALMENDROS-COMUNA	S	58	31,51	1,37	1,37	1,37	1,37	1,37			1,37	1,37

DATOS AGRICULTURA

RESUMEN DE UNIDADES

<u>Cód</u>	<u>GRUPO DE PAGO</u>	<u>Sup. Dec. Admisible (ha)</u>	<u>Sup. Comprometida (ha)</u>	<u>Sup. ajustada compromiso (1) (ha)</u>	<u>% sobredec.</u>	<u>SUP. PROPUESTA (ha)</u>	<u>Importe Declarado</u>	<u>Importe Topado</u>	<u>Importe Propuesto</u>	<u>Importe tras sobredec.</u>
58	FRUTALES SECANO	2,21		2,21	0,00	2,21	477,89	477,89	477,89	477,89
	TOTAL	2,21	2,21	2,21		2,21	477,89	477,89	477,89	477,89

RESUMEN DE PAGOS

<u>IMPORTE (Euros)</u>				
	<u>PROPUESTO</u>	<u>FEADER (Eje 2)</u>	<u>MAPA</u>	<u>CAGPDS</u>
Propuesto a pagar	477,89	358,42	51,37	68,10

APLICACIÓN DE REDUCCIONES Y SANCIONES

<u>Importe Calculado</u>	<u>Importe prereduc.</u>	<u>Admisibilidad y compromisos</u>	<u>Presentación tardía</u>	<u>Omisión declaración</u>	<u>Condicionabilidad</u>	<u>PROPUESTO</u>	<u>IMPORTE (Euros)</u>		
							<u>FEADER (Eje 2)</u>	<u>MAPA</u>	<u>CAGPDS</u>
477,89	477,89	0,00	0,00	0,00	0,00	477,89	358,42	51,37	68,10
TOTAL						477,89	358,42	51,37	68,10

INCIDENCIAS

INCIDENCIA DESCRIPCIÓN

85031 Solicita recinto que no está comprometido para la operación.
 Ref:1700000003091167 Recinto:04-059-028-00248-007 Cultivo:104007 ALMENDROS-COMUNA Secano
 Ref:1700000003091168 Recinto:04-059-028-00248-009 Cultivo:104007 ALMENDROS-COMUNA Secano



(1) Superficie declarada admisible ajustada con la superficie comprometida.
 (2) Factor de penalización valorando el alcance para el tipo de compromiso.
 (3) Solicita agricultura y tiene compromisos vigentes.
 (4) Solicita ganadería y tiene compromisos vigentes.

<u>APELLIDOS Y NOMBRE / RAZÓN SOCIAL</u>	<u>NIF</u>	<u>EXPEDIENTE</u>	<u>SOLICITA AGRICULT. (3)</u>	<u>SOLICITA GANADER. (4)</u>	<u>ANUALIDAD DE PAGO</u>
FINCA EL VICARIO ,S.L.	****5687*	1201954	SI	NO	6ª

DATOS MANTENIMIENTO**IMPORTE POR ANUALIDAD**

	<u>2015</u>	<u>2016</u>	<u>2017</u>	<u>2018</u>	<u>2019</u>	<u>2020</u>
IMPORTE MÁXIMO SUBVENCIONABLE	0,00 €	0,00 €	0,00 €	5.795,50 €	5.795,50 €	5.794,55 €
IMPORTE MEDIO DE TRANSFERENCIA (€/ha)	0,00 €	0,00 €	0,00 €	95,10 €	95,10 €	95,10 €

RESUMEN DE UNIDADES

<u>Cód</u>	<u>GRUPO DE PAGO</u>	<u>Sup. Dec. Admisible (ha)</u>	<u>Sup. Comprometida (ha)</u>	<u>Sup. ajustada compromiso (1) (ha)</u>	<u>% sobredec.</u>	<u>SUP. PROPUESTA (ha)</u>	<u>Importe Declarado</u>	<u>Importe Topado</u>	<u>Importe Propuesto</u>	<u>Importe tras sobredec.</u>
57	FRUTALES REGADÍO	3,81		3,81	0,00	3,81	1.332,20	648,30	648,30	648,30
58	FRUTALES SECANO	9,72		9,72	0,00	9,72	2.101,85	1.022,85	1.022,85	1.022,85
59	HERBÁCEOS	18,49		17,85	0,00	17,85	2.698,38	1.313,14	1.313,14	1.313,14
TOTAL		32,02	60,93	31,38		31,38	6.132,43	2.984,29	2.984,29	2.984,29

APLICACIÓN DE REDUCCIONES Y SANCIONES

	<u>Importe Calculado</u>	<u>Importe prerreduc.</u>	<u>Admisibilidad y compromisos</u>	<u>Presentación tardía</u>	<u>Omisión declaración</u>	<u>Condicionabilidad</u>	<u>PROPUESTO</u>	<u>IMPORTE (Euros)</u>		
								<u>FEADER (Eje 2)</u>	<u>MAPA</u>	<u>CAGPDS</u>
AGRICULTURA	2.984,29	0,00	0,00	0,00	1,00	0,00	0,00	0,00	0,00	0,00
TOTAL							0,00	0,00	0,00	0,00

RECINTOS PROPUESTOS

<u>REF.</u>	<u>REFERENCIA SIGPAC</u>	<u>CULTIVO DESCRIPCIÓN CULTIVO</u>	<u>S/R G.PAGO</u>	<u>PEND. MEDIA (%)</u>	<u>SUP. DEC. ADMISIBLE (ha)</u>	<u>SUP. COMPROM. (ha)</u>	<u>SUP. AJUSTADA COMPROM. (1) (ha)</u>	<u>SUP. CONV. SIGPAC (ha)</u>	<u>SUP. CERTIF. (ha)</u>	<u>SUP. CAMPO (ha)</u>	<u>SUP. CAMPO DETER. CULT. DECLARADO (ha)</u>	<u>SUP. DEC. REDUCIDA (ha)</u>	<u>SUP. PROPUESTA (ha)</u>
-805724	04-088-006-00012-00009	8000 AVENA-SIN VARIEDAD	S 59	6,97	9,05	18,60	9,05		18,60			9,05	9,05
1700000006808405	04-088-004-00129-00004	1000 TRIGO BLANDO-SIN VARIEDAD	S 59	11,01	6,34	6,34	6,34		6,34			6,34	6,34
1700000006808411	04-088-006-00079-00001	1000 TRIGO BLANDO-SIN VARIEDAD	S 59	4,43	0,33	0,33	0,33		0,33			0,33	0,33
1700000006808412	04-088-006-00079-00002	1000 TRIGO BLANDO-SIN VARIEDAD	S 59	2,04	0,80	0,80	0,80		0,80			0,80	0,80
1700000006808413	04-088-006-00079-00003	1000 TRIGO BLANDO-SIN VARIEDAD	S 59	4,23	0,21	0,21	0,21		0,21			0,21	0,21
1700000006808414	04-088-006-00079-00004	1000 TRIGO BLANDO-SIN VARIEDAD	S 59	3,43	0,24	0,24	0,24		0,24			0,24	0,24
1700000006808415	04-088-006-00079-00005	1000 TRIGO BLANDO-SIN VARIEDAD	S 59	4,36	0,07	0,07	0,07		0,07			0,07	0,07
1700000006808416	04-088-006-00079-00006	1000 TRIGO BLANDO-SIN VARIEDAD	S 59	4,28	0,08	0,08	0,08		0,08			0,08	0,08
1700000006808417	04-088-006-00079-00007	1000 TRIGO BLANDO-SIN VARIEDAD	S 59	3,87	0,10	0,10	0,10		0,10			0,10	0,10
1700000006808418	04-088-006-00080-00004	1000 TRIGO BLANDO-SIN VARIEDAD	S 59	17,00	0,63	0,63	0,31		0,63			0,31	0,31
1700000006808419	04-088-006-00080-00004	1000 TRIGO BLANDO-SIN VARIEDAD	S 59	17,00	0,64	0,63	0,32		0,64			0,32	0,32
1700000006808506	04-088-006-00028-00004	104043 ALMENDROS-VAIRO	S 58	6,85	0,15	0,15	0,15		0,15			0,15	0,15
1700000006808507	04-088-006-00028-00005	104043 ALMENDROS-VAIRO	S 58	7,74	0,89	0,89	0,89		0,89			0,89	0,89
1700000006808508	04-088-006-00018-00015	104043 ALMENDROS-VAIRO	R 57	9,05	3,07	3,07	3,07		3,07			3,07	3,07
1700000006808509	04-088-006-00132-00007	104043 ALMENDROS-VAIRO	S 58	10,50	0,49	0,49	0,49	0,49	0,49			0,49	0,49
1700000006808510	04-088-006-00132-00008	104043 ALMENDROS-VAIRO	S 58	13,10	0,85	0,85	0,85	0,85	0,85			0,85	0,85
1700000006808511	04-088-006-00002-00014	104043 ALMENDROS-VAIRO	S 58	7,90	2,11	2,11	2,11	2,11	2,11			2,11	2,11
1700000006808512	04-088-006-00132-00006	104043 ALMENDROS-VAIRO	S 58	17,00	0,24	0,24	0,24	0,24	0,24			0,24	0,24
1700000006808513	04-088-006-00132-00009	104043 ALMENDROS-VAIRO	S 58	10,00	2,50	2,50	2,50	2,50	2,50			2,50	2,50
1700000006808514	04-088-006-00046-00001	104043 ALMENDROS-VAIRO	S 58	5,25	0,97	0,97	0,97		0,97			0,97	0,97
1700000006808515	04-088-004-00129-00011	104043 ALMENDROS-VAIRO	S 58	10,80	0,39	0,39	0,39		0,39			0,39	0,39
1700000006808516	04-088-006-00028-00006	104043 ALMENDROS-VAIRO	S 58	8,33	1,13	1,13	1,13		1,13			1,13	1,13
1700000006808517	04-088-006-00045-00002	104043 ALMENDROS-VAIRO	R 57	6,20	0,74	0,74	0,74	0,74	0,74			0,74	0,74

DATOS AGRICULTURA**RESUMEN DE UNIDADES**

<u>Cód</u>	<u>GRUPO DE PAGO</u>	<u>Sup. Dec. Admisible (ha)</u>	<u>Sup. Comprometida (ha)</u>	<u>Sup. ajustada compromiso (1) (ha)</u>	<u>% sobredec.</u>	<u>SUP. PROPUESTA (ha)</u>	<u>Importe Declarado</u>	<u>Importe Topado</u>	<u>Importe Propuesto</u>	<u>Importe tras sobredec.</u>
57	FRUTALES REGADÍO	3,81		3,81	0,00	3,81	1.332,20	648,30	648,30	648,30
58	FRUTALES SECANO	9,72		9,72	0,00	9,72	2.101,85	1.022,85	1.022,85	1.022,85
59	HERBÁCEOS	18,49		17,85	0,00	17,85	2.698,38	1.313,14	1.313,14	1.313,14
TOTAL		32,02	60,93	31,38		31,38	6.132,43	2.984,29	2.984,29	2.984,29

RESUMEN DE PAGOS

		<u>IMPORTE (Euros)</u>			
		<u>PROPUESTO</u>	<u>FEADER (Eje 2)</u>	<u>MAPA</u>	<u>CAGPDS</u>
Propuesto		0,00	0,00	0,00	0,00

APLICACIÓN DE REDUCCIONES Y SANCIONES

Importe Calculado	Importe prereduc.	Admisibilidad y compromisos	Presentación tardía	Omisión declaración	Condicionalidad	IMPORTE (Euros)			
						PROPUESTO	FEADER (Eje 2)	MAPA	CAGPDS
2.984,29	0,00	0,00	0,00	1,00	0,00	0,00	0,00	0,00	0,00
TOTAL						0,00	0,00	0,00	0,00

INCIDENCIAS

INCIDENCIA DESCRIPCIÓN

- 256 Solicitud con recintos declarados en campaña anterior y no declarados en campaña actual con una reducción por omisión de superficie superior al 3%.
CÓDIGO PARA EL PORCENTAJE DE REDUCCIÓN POR OMISIÓN QUE CORRESPONDE A LA SOLICITUD:1
- 85001 El recinto declarado no cumple con las normas de producción ecológica (artículo 5-1 e), Orden 26 mayo 2015)
Ref:-786782 Recinto:04-090-021-00147-164 Cultivo:1000 TRIGO BLANDO-SIN VARIEDAD Secano
Ref:-786783 Recinto:04-090-021-00147-165 Cultivo:20902 BARBECHO TRADICIONAL-CON CUBIERTA VEGETAL Secano
- 85030 Expediente que no renueva el 80% del número de unidades comprometidas.
Sup. Determinada:31,38 Sup. Máx. Comprometida:60,94
- 85031 Solicita recinto que no está comprometido para la operación.
Ref:1700000006808452 Recinto:04-090-021-00100-008 Cultivo:5000 CEBADA-SIN VARIEDAD Secano
Ref:-786780 Recinto:04-090-021-00147-014 Cultivo:1000 TRIGO BLANDO-SIN VARIEDAD Secano
Ref:-786782 Recinto:04-090-021-00147-164 Cultivo:1000 TRIGO BLANDO-SIN VARIEDAD Secano
Ref:-786783 Recinto:04-090-021-00147-165 Cultivo:20902 BARBECHO TRADICIONAL-CON CUBIERTA VEGETAL Secano



(1) Superficie declarada admisible ajustada con la superficie comprometida.
 (2) Factor de penalización valorando el alcance para el tipo de compromiso.
 (3) Solicita agricultura y tiene compromisos vigentes.
 (4) Solicita ganadería y tiene compromisos vigentes.

<u>APELLIDOS Y NOMBRE / RAZÓN SOCIAL</u>	<u>NIF</u>	<u>EXPEDIENTE</u>	<u>SOLICITA AGRICULT. (3)</u>	<u>SOLICITA GANADER. (4)</u>	<u>ANUALIDAD DE PAGO</u>
FLORES ARROCHA PEDRO	****3588*	1236050	SI	NO	6ª

DATOS MANTENIMIENTO

IMPORTE POR ANUALIDAD

	<u>2015</u>	<u>2016</u>	<u>2017</u>	<u>2018</u>	<u>2019</u>	<u>2020</u>
IMPORTE MÁXIMO SUBVENCIONABLE	17.100,26 €	17.100,26 €	17.100,26 €	17.083,20 €	16.692,05 €	16.689,42 €
IMPORTE MEDIO DE TRANSFERENCIA (€/ha)	131,26 €	131,26 €	131,26 €	131,26 €	131,26 €	131,26 €

RESUMEN DE UNIDADES

<u>Cód</u>	<u>GRUPO DE PAGO</u>	<u>Sup. Dec. Admisible (ha)</u>	<u>Sup. Comprometida (ha)</u>	<u>Sup. ajustada compromiso (1) (ha)</u>	<u>% sobredec.</u>	<u>SUP. PROPUESTA (ha)</u>	<u>Importe Declarado</u>	<u>Importe Topado</u>	<u>Importe Propuesto</u>	<u>Importe tras sobredec.</u>
58	FRUTALES SECANO	127,20		127,15	0,00	127,15	16.899,16	16.689,42	16.689,42	16.689,42
	TOTAL	127,20	127,15	127,15		127,15	16.899,16	16.689,42	16.689,42	16.689,42

APLICACIÓN DE REDUCCIONES Y SANCIONES

<u>AGRICULTURA</u>	<u>Importe Calculado</u>	<u>Importe prerreduc.</u>	<u>Admisibilidad y compromisos</u>	<u>Presentación tardía</u>	<u>Omisión declaración</u>	<u>Condicionabilidad</u>	<u>PROPUESTO</u>	<u>IMPORTE (Euros)</u>			
								<u>FEADER (Eje 2)</u>	<u>MAPA</u>	<u>CAGPDS</u>	
	16.689,42	16.689,42	0,00	0,00	0,00	0,00	16.689,42	12.517,07	1.794,11	2.378,24	
							TOTAL	16.689,42	12.517,07	1.794,11	2.378,24

RECINTOS PROPUESTOS

<u>REF.</u>	<u>REFERENCIA SIGPAC</u>	<u>CULTIVO DESCRIPCIÓN CULTIVO</u>	<u>S/R</u>	<u>G.PAGO</u>	<u>PEND. MEDIA (%)</u>	<u>SUP. DEC. ADMISIBLE (ha)</u>	<u>SUP. COMPROM. (ha)</u>	<u>SUP. AJUSTADA COMPROM. (1) (ha)</u>	<u>SUP. CONV. SIGPAC (ha)</u>	<u>SUP. CERTIF. (ha)</u>	<u>SUP. CAMPO (ha)</u>	<u>SUP. CAMPO DECLARADO (ha)</u>	<u>SUP. DEC. REDUCIDA (ha)</u>	<u>SUP. PROPUESTA (ha)</u>
-752862	04-061-008-00038-00025	104007 ALMENDROS-COMUNA	S	58	12,02	0,50	0,50	0,50	0,50	0,50			0,50	0,50
4269288	04-061-008-00038-00001	104007 ALMENDROS-COMUNA	S	58	10,93	1,56	1,56	1,56					1,56	1,56
4269316	04-061-008-00038-00006	104007 ALMENDROS-COMUNA	S	58	9,32	9,63	9,63	9,63					9,63	9,63
4269333	04-061-008-00038-00002	104007 ALMENDROS-COMUNA	S	58	11,69	1,64	1,64	1,64					1,64	1,64
4269336	04-061-008-00038-00007	104007 ALMENDROS-COMUNA	S	58	13,09	17,86	17,86	17,86	17,86	17,86			17,86	17,86
4269753	04-061-008-00038-00019	104007 ALMENDROS-COMUNA	S	58	14,72	5,20	5,17	5,17					5,17	5,17
4269760	04-061-008-00038-00022	104007 ALMENDROS-COMUNA	S	58	6,79	1,31	1,31	1,31					1,31	1,31
1700000006204550	04-061-007-00006-00001	104007 ALMENDROS-COMUNA	S	58	13,75	24,53	24,51	24,51					24,53	24,51
1700000006204557	04-061-007-00013-00011	104007 ALMENDROS-COMUNA	S	58	13,15	0,30	0,30	0,30					0,30	0,30
1700000006204558	04-061-007-00013-00007	104007 ALMENDROS-COMUNA	S	58	9,67	4,71	4,71	4,71					4,71	4,71
1700000006204559	04-061-007-00013-00002	104007 ALMENDROS-COMUNA	S	58	10,30	42,21	42,21	42,21					42,21	42,21
1700000006204560	04-061-007-00006-00028	104007 ALMENDROS-COMUNA	S	58	11,13	0,58	0,58	0,58					0,58	0,58
1700000006204561	04-061-007-00006-00024	104007 ALMENDROS-COMUNA	S	58	10,23	10,45	10,45	10,45					10,45	10,45
1700000006204562	04-061-007-00006-00020	104007 ALMENDROS-COMUNA	S	58	13,39	1,44	1,44	1,44					1,44	1,44
1700000006204563	04-061-007-00006-00010	104007 ALMENDROS-COMUNA	S	58	10,16	1,37	1,37	1,37					1,37	1,37
1700000006204564	04-061-007-00006-00003	104007 ALMENDROS-COMUNA	S	58	13,46	3,79	3,79	3,79					3,79	3,79
1700000006204565	04-061-007-00006-00002	104007 ALMENDROS-COMUNA	S	58	16,64	0,12	0,12	0,12					0,12	0,12

DATOS AGRICULTURA

RESUMEN DE UNIDADES


<u>Cód</u>	<u>GRUPO DE PAGO</u>	<u>Sup. Dec. Admisible (ha)</u>	<u>Sup. Comprometida (ha)</u>	<u>Sup. ajustada compromiso (1) (ha)</u>	<u>% sobredec.</u>	<u>SUP. PROPUESTA (ha)</u>	<u>Importe Declarado</u>	<u>Importe Topado</u>	<u>Importe Propuesto</u>	<u>Importe tras sobredec.</u>
58	FRUTALES SECANO	127,20		127,15	0,00	127,15	16.899,16	16.689,42	16.689,42	16.689,42
	TOTAL	127,20	127,15	127,15		127,15	16.899,16	16.689,42	16.689,42	16.689,42

RESUMEN DE PAGOS

<u>Propuesto a pagar</u>	<u>IMPORTE (Euros)</u>			
	<u>PROPUESTO</u>	<u>FEADER (Eje 2)</u>	<u>MAPA</u>	<u>CAGPDS</u>
	16.689,42	12.517,07	1.794,11	2.378,24

APLICACIÓN DE REDUCCIONES Y SANCIONES

<u>Importe Calculado</u>	<u>Importe prerreduc.</u>	<u>Admisibilidad y compromisos</u>	<u>Presentación tardía</u>	<u>Omisión declaración</u>	<u>Condicionabilidad</u>	<u>PROPUESTO</u>	<u>IMPORTE (Euros)</u>			
							<u>FEADER (Eje 2)</u>	<u>MAPA</u>	<u>CAGPDS</u>	
16.689,42	16.689,42	0,00	0,00	0,00	0,00	16.689,42	12.517,07	1.794,11	2.378,24	
						TOTAL	16.689,42	12.517,07	1.794,11	2.378,24



(1) Superficie declarada admisible ajustada con la superficie comprometida.
 (2) Factor de penalización valorando el alcance para el tipo de compromiso.
 (3) Solicita agricultura y tiene compromisos vigentes.
 (4) Solicita ganadería y tiene compromisos vigentes.

<u>APELLIDOS Y NOMBRE / RAZÓN SOCIAL</u>	<u>NIF</u>	<u>EXPEDIENTE</u>	<u>SOLICITA AGRICULT. (3)</u>	<u>SOLICITA GANADER. (4)</u>	<u>ANUALIDAD DE PAGO</u>
FRESNEDA SANCHEZ DULCE NOMBRE	****4685*	1136073	SI	NO	6ª

DATOS MANTENIMIENTO

IMPORTE POR ANUALIDAD

	<u>2015</u>	<u>2016</u>	<u>2017</u>	<u>2018</u>	<u>2019</u>	<u>2020</u>
IMPORTE MÁXIMO SUBVENCIONABLE	3.969,72 €	3.969,72 €	3.969,72 €	3.937,14 €	3.937,14 €	3.937,14 €
IMPORTE MEDIO DE TRANSFERENCIA (€/ha)	81,46 €	81,46 €	81,46 €	81,46 €	81,46 €	81,46 €

RESUMEN DE UNIDADES

<u>Cód</u>	<u>GRUPO DE PAGO</u>	<u>Sup. Dec. Admisible (ha)</u>	<u>Sup. Comprometida (ha)</u>	<u>Sup. ajustada compromiso (1) (ha)</u>	<u>% sobredec.</u>	<u>SUP. PROPUESTA (ha)</u>	<u>Importe Declarado</u>	<u>Importe Topado</u>	<u>Importe Propuesto</u>	<u>Importe tras sobredec.</u>
59	HERBÁCEOS	26,65		26,64	0,00	26,64	4.027,17	3.937,14	3.937,14	3.937,14
64	HERBÁCEOS NO ELEGIBLES	21,69		21,69	0,00	21,69	0,00	0,00	0,00	0,00
TOTAL		48,34	48,33	48,33		48,33	4.027,17	3.937,14	3.937,14	3.937,14

APLICACIÓN DE REDUCCIONES Y SANCIONES

	<u>Importe Calculado</u>	<u>Importe prereduc.</u>	<u>Admisibilidad y compromisos</u>	<u>Presentación tardía</u>	<u>Omisión declaración</u>	<u>Condicionabilidad</u>	<u>PROPUESTO</u>	<u>IMPORTE (Euros)</u>		
								<u>FEADER (Eje 2)</u>	<u>MAPA</u>	<u>CAGPDS</u>
AGRICULTURA	3.937,14	3.937,14	0,00	0,00	0,00	0,00	3.937,14	2.952,86	423,24	561,04
TOTAL							3.937,14	2.952,86	423,24	561,04

RECINTOS PROPUESTOS

<u>REE.</u>	<u>REFERENCIA SIGPAC</u>	<u>CULTIVO</u>	<u>DESCRIPCIÓN CULTIVO</u>	<u>S/R</u>	<u>G.PAGO</u>	<u>PEND. MEDIA (%)</u>	<u>SUP. DEC. ADMISIBLE (ha)</u>	<u>SUP. COMPROM. (ha)</u>	<u>SUP. AJUSTADA COMPROM. (1) (ha)</u>	<u>SUP. CONY. SIGPAC (ha)</u>	<u>SUP. CERTIE. (ha)</u>	<u>SUP. CAMPO (ha)</u>	<u>SUP. CAMPO DETER. CUL. DECLARADO (ha)</u>	<u>SUP. DEC. REDUCIDA (ha)</u>	<u>SUP. PROPUESTA (ha)</u>
-799697	04-063-023-00125-00001	24901	BARBECHO SIN PRODUCCIÓN-SIN CUBIERTA VEGETAL	S	64	8,99	3,37	9,67	3,37		3,39			3,37	3,37
-799694	18-149-013-00154-00001	20901	BARBECHO TRADICIONAL-SIN CUBIERTA VEGETAL	S	64	9,41	0,85	5,79	0,85		0,85			0,85	0,85
-773406	04-063-022-00024-00001	1000	TRIGO BLANDO-SIN VARIEDAD	S	59	7,44	4,09	9,09	4,09		6,41			4,09	4,09
1700000005982254	04-063-022-00011-00001	20901	BARBECHO TRADICIONAL-SIN CUBIERTA VEGETAL	S	64	10,87	3,94	22,77	3,94		3,94			3,94	3,94
1700000005982255	04-063-022-00011-00001	1000	TRIGO BLANDO-SIN VARIEDAD	S	59	10,87	6,38	22,77	6,38		6,38			6,38	6,38
1700000005982256	04-063-022-00011-00001	20901	BARBECHO TRADICIONAL-SIN CUBIERTA VEGETAL	S	64	10,87	6,83	22,77	6,83		6,83			6,83	6,83
1700000005982257	04-063-023-00125-00006	20901	BARBECHO TRADICIONAL-SIN CUBIERTA VEGETAL	S	64	15,57	0,40	0,40	0,40		0,40			0,40	0,40
1700000005982260	04-063-022-00011-00001	1000	TRIGO BLANDO-SIN VARIEDAD	S	59	10,87	5,63	22,77	5,63		5,63			5,63	5,63
1700000005982264	04-063-022-00024-00001	8000	AVENA-SIN VARIEDAD	S	59	7,44	5,01	9,09	5,00		7,85			5,00	5,00
1700000005982265	04-063-022-00024-00013	1000	TRIGO BLANDO-SIN VARIEDAD	S	59	1,07	0,01	0,25	0,01		0,02			0,01	0,01
1700000005982266	04-063-022-00024-00013	1000	TRIGO BLANDO-SIN VARIEDAD	S	59	1,07	0,06	0,25	0,06		0,12			0,06	0,06
1700000005982268	04-063-023-00092-00001	1000	TRIGO BLANDO-SIN VARIEDAD	S	59	11,27	0,40	0,40	0,40		0,40			0,40	0,40
1700000005982270	04-063-023-00092-00002	1000	TRIGO BLANDO-SIN VARIEDAD	S	59	9,22	0,13	0,13	0,13		0,13			0,13	0,13
1700000005982271	18-149-013-00154-00001	1000	TRIGO BLANDO-SIN VARIEDAD	S	59	9,41	4,94	5,79	4,94		4,94			4,94	4,94
1700000005982273	04-063-023-00125-00001	20901	BARBECHO TRADICIONAL-SIN CUBIERTA VEGETAL	S	64	8,99	6,30	9,67	6,30		6,35			6,30	6,30

DATOS AGRICULTURA

RESUMEN DE UNIDADES

<u>Cód</u>	<u>GRUPO DE PAGO</u>	<u>Sup. Dec. Admisible (ha)</u>	<u>Sup. Comprometida (ha)</u>	<u>Sup. ajustada compromiso (1) (ha)</u>	<u>% sobredec.</u>	<u>SUP. PROPUESTA (ha)</u>	<u>Importe Declarado</u>	<u>Importe Topado</u>	<u>Importe Propuesto</u>	<u>Importe tras sobredec.</u>
59	HERBÁCEOS	26,65		26,64	0,00	26,64	4.027,17	3.937,14	3.937,14	3.937,14
64	HERBÁCEOS NO ELEGIBLES	21,69		21,69	0,00	21,69	0,00	0,00	0,00	0,00
TOTAL		48,34	48,33	48,33		48,33	4.027,17	3.937,14	3.937,14	3.937,14

RESUMEN DE PAGOS

	<u>IMPORTE (Euros)</u>			
	<u>PROPUESTO</u>	<u>FEADER (Eje 2)</u>	<u>MAPA</u>	<u>CAGPDS</u>
Propuesto a pagar	3.937,14	2.952,86	423,24	561,04

APLICACIÓN DE REDUCCIONES Y SANCIONES

	<u>Importe Calculado</u>	<u>Importe prereduc.</u>	<u>Admisibilidad y compromisos</u>	<u>Presentación tardía</u>	<u>Omisión declaración</u>	<u>Condicionabilidad</u>	<u>PROPUESTO</u>	<u>IMPORTE (Euros)</u>		
								<u>FEADER (Eje 2)</u>	<u>MAPA</u>	<u>CAGPDS</u>
	3.937,14	3.937,14	0,00	0,00	0,00	0,00	3.937,14	2.952,86	423,24	561,04
TOTAL							3.937,14	2.952,86	423,24	561,04

(1) Superficie declarada admisible ajustada con la superficie comprometida.
 (2) Factor de penalización valorando el alcance para el tipo de compromiso.
 (3) Solicita agricultura y tiene compromisos vigentes.
 (4) Solicita ganadería y tiene compromisos vigentes.



<u>APELLIDOS Y NOMBRE / RAZÓN SOCIAL</u>	<u>NIF</u>	<u>EXPEDIENTE</u>	<u>SOLICITA AGRICULT. (3)</u>	<u>SOLICITA GANADER. (4)</u>	<u>ANUALIDAD DE PAGO</u>
FUENTES FERNANDEZ BELEN	****7013*	1239605	SI	NO	6ª

DATOS MANTENIMIENTO

IMPORTE POR ANUALIDAD

	<u>2015</u>	<u>2016</u>	<u>2017</u>	<u>2018</u>	<u>2019</u>	<u>2020</u>
IMPORTE MÁXIMO SUBVENCIONABLE	0,00 €	0,00 €	0,00 €	0,00 €	6.372,59 €	6.372,59 €
IMPORTE MEDIO DE TRANSFERENCIA (€/ha)	0,00 €	0,00 €	0,00 €	0,00 €	216,24 €	216,24 €

RESUMEN DE UNIDADES

<u>Cód</u>	<u>GRUPO DE PAGO</u>	<u>Sup. Dec. Admisible (ha)</u>	<u>Sup. Comprometida (ha)</u>	<u>Sup. ajustada compromiso (1) (ha)</u>	<u>% sobredec.</u>	<u>SUP. PROPUESTA (ha)</u>	<u>Importe Declarado</u>	<u>Importe Topado</u>	<u>Importe Propuesto</u>	<u>Importe tras sobredec.</u>
58	FRUTALES SECANO	29,47		29,47	0,00	29,47	6.372,59	6.372,59	6.372,59	6.372,59
	TOTAL	29,47	29,47	29,47		29,47	6.372,59	6.372,59	6.372,59	6.372,59

APLICACIÓN DE REDUCCIONES Y SANCIONES

<u>AGRICULTURA</u>	<u>Importe Calculado</u>	<u>Importe prereduc.</u>	<u>Admisibilidad y compromisos</u>	<u>Presentación tardía</u>	<u>Omisión declaración</u>	<u>Condicionabilidad</u>	<u>PROPUESTO</u>	<u>IMPORTE (Euros)</u>		
								<u>FEADER (Eje 2)</u>	<u>MAPA</u>	<u>CAGPDS</u>
	6.372,59	6.372,59	0,00	0,00	0,00	0,00	6.372,59	4.779,44	685,05	908,10
TOTAL							6.372,59	4.779,44	685,05	908,10

RECINTOS PROPUESTOS

<u>REF.</u>	<u>REFERENCIA SIGPAC</u>	<u>CULTIVO DESCRIPCIÓN CULTIVO</u>	<u>S/R</u>	<u>G.PAGO</u>	<u>PEND. MEDIA (%)</u>	<u>SUP. DEC. ADMISIBLE (ha)</u>	<u>SUP. COMPROM. (ha)</u>	<u>SUP. AJUSTADA COMPROM. (1) (ha)</u>	<u>SUP. CONV. SIGPAC (ha)</u>	<u>SUP. CERTIF. (ha)</u>	<u>SUP. CAMPO (ha)</u>	<u>SUP. CAMPO DETER. CULT. DECLARADO (ha)</u>	<u>SUP. DEC. REDUCIDA (ha)</u>	<u>SUP. PROPUESTA (ha)</u>
1700000005324808	04-063-031-00004-00001	104007 ALMENDROS-COMUNA	S	58	3,64	0,92	0,92	0,92	0,92	0,92			0,92	0,92
1700000005324809	04-063-038-00011-00002	104003 ALMENDROS-ANTOÑETA	S	58	2,45	4,55	4,55	4,55	4,55	4,55			4,55	4,55
1700000005324810	04-063-036-00038-00001	104003 ALMENDROS-ANTOÑETA	S	58	0,70	2,87	2,87	2,87	2,87	2,87			2,87	2,87
1700000005324811	04-063-032-00001-00001	104007 ALMENDROS-COMUNA	S	58	4,81	21,13	21,13	21,13	21,13	21,13			21,13	21,13

DATOS AGRICULTURA

RESUMEN DE UNIDADES

<u>Cód</u>	<u>GRUPO DE PAGO</u>	<u>Sup. Dec. Admisible (ha)</u>	<u>Sup. Comprometida (ha)</u>	<u>Sup. ajustada compromiso (1) (ha)</u>	<u>% sobredec.</u>	<u>SUP. PROPUESTA (ha)</u>	<u>Importe Declarado</u>	<u>Importe Topado</u>	<u>Importe Propuesto</u>	<u>Importe tras sobredec.</u>
58	FRUTALES SECANO	29,47		29,47	0,00	29,47	6.372,59	6.372,59	6.372,59	6.372,59
	TOTAL	29,47	29,47	29,47		29,47	6.372,59	6.372,59	6.372,59	6.372,59

RESUMEN DE PAGOS

<u>Propuesto a pagar</u>	<u>IMPORTE (Euros)</u>			
	<u>PROPUESTO</u>	<u>FEADER (Eje 2)</u>	<u>MAPA</u>	<u>CAGPDS</u>
	6.372,59	4.779,44	685,05	908,10

APLICACIÓN DE REDUCCIONES Y SANCIONES

<u>Importe Calculado</u>	<u>Importe prereduc.</u>	<u>Admisibilidad y compromisos</u>	<u>Presentación tardía</u>	<u>Omisión declaración</u>	<u>Condicionabilidad</u>	<u>PROPUESTO</u>	<u>IMPORTE (Euros)</u>		
							<u>FEADER (Eje 2)</u>	<u>MAPA</u>	<u>CAGPDS</u>
6.372,59	6.372,59	0,00	0,00	0,00	0,00	6.372,59	4.779,44	685,05	908,10
TOTAL						6.372,59	4.779,44	685,05	908,10



(1) Superficie declarada admisible ajustada con la superficie comprometida.
 (2) Factor de penalización valorando el alcance para el tipo de compromiso.
 (3) Solicita agricultura y tiene compromisos vigentes.
 (4) Solicita ganadería y tiene compromisos vigentes.

<u>APELLIDOS Y NOMBRE / RAZÓN SOCIAL</u>	<u>NIF</u>	<u>EXPEDIENTE</u>	<u>SOLICITA AGRICULT. (3)</u>	<u>SOLICITA GANADER. (4)</u>	<u>ANUALIDAD DE PAGO</u>
FUNDACIÓN GOMEZ MATARÍN	****3503*	1210695	SI	NO	6ª

DATOS MANTENIMIENTO

IMPORTE POR ANUALIDAD

	<u>2015</u>	<u>2016</u>	<u>2017</u>	<u>2018</u>	<u>2019</u>	<u>2020</u>
IMPORTE MÁXIMO SUBVENCIONABLE	1.384,25 €	1.384,25 €	1.384,25 €	1.384,25 €	1.384,25 €	1.384,25 €
IMPORTE MEDIO DE TRANSFERENCIA (€/ha)	278,52 €	278,52 €	278,52 €	278,52 €	278,52 €	278,52 €

RESUMEN DE UNIDADES

<u>Cód</u>	<u>GRUPO DE PAGO</u>	<u>Sup. Dec. Admisible (ha)</u>	<u>Sup. Comprometida (ha)</u>	<u>Sup. ajustada compromiso (1) (ha)</u>	<u>% sobredec.</u>	<u>SUP. PROPUESTA (ha)</u>	<u>Importe Declarado</u>	<u>Importe Topado</u>	<u>Importe Propuesto</u>	<u>Importe tras sobredec.</u>
57	FRUTALES REGADÍO	2,32		2,32	0,00	2,32	811,21	811,21	811,21	811,21
58	FRUTALES SECANO	2,65		2,65	0,00	2,65	573,04	573,04	573,04	573,04
TOTAL		4,97	4,97	4,97		4,97	1.384,25	1.384,25	1.384,25	1.384,25

APLICACIÓN DE REDUCCIONES Y SANCIONES

	<u>Importe Calculado</u>	<u>Importe prereduc.</u>	<u>Admisibilidad y compromisos</u>	<u>Presentación tardía</u>	<u>Omisión declaración</u>	<u>Condicionabilidad</u>	<u>PROPUESTO</u>	<u>IMPORTE (Euros)</u>		
								<u>FEADER (Eje 2)</u>	<u>MAPA</u>	<u>CAGPDS</u>
AGRICULTURA	1.384,25	1.384,25	0,00	0,00	0,00	0,00	1.384,25	1.038,19	148,81	197,25
TOTAL							1.384,25	1.038,19	148,81	197,25

RECINTOS PROPUESTOS

<u>REF.</u>	<u>REFERENCIA SIGPAC</u>	<u>CULTIVO DESCRIPCIÓN CULTIVO</u>	<u>S/R</u>	<u>G.PAGO</u>	<u>PEND. MEDIA (%)</u>	<u>SUP. DEC. ADMISIBLE (ha)</u>	<u>SUP. COMPROM. (ha)</u>	<u>SUP. AJUSTADA COMPROM. (1) (ha)</u>	<u>SUP. CONV. SIGPAC (ha)</u>	<u>SUP. CERTIF. (ha)</u>	<u>SUP. CAMPO (ha)</u>	<u>SUP. CAMPO DETER. CULT. DECLARADO (ha)</u>	<u>SUP. DEC. REDUCIDA (ha)</u>	<u>SUP. PROPUESTA (ha)</u>
1700000006785330	04-067-002-00112-00003	104024 ALMENDROS-MARCONA	R	57	17,53	0,13	0,13	0,13		0,13			0,13	0,13
1700000006785331	04-067-002-00112-00009	104024 ALMENDROS-MARCONA	R	57	22,11	1,26	1,26	1,26		1,26			1,26	1,26
1700000006785332	04-067-002-001134-00002	104024 ALMENDROS-MARCONA	R	57	60,95	0,15	0,15	0,15		0,15			0,15	0,15
1700000006785333	04-067-002-00112-00008	104024 ALMENDROS-MARCONA	R	57	33,56	0,12	0,12	0,12		0,12			0,12	0,12
1700000006785334	04-067-002-00335-00011	104024 ALMENDROS-MARCONA	S	58	47,68	1,61	1,61	1,61	1,61	1,61			1,61	1,61
1700000006785335	04-067-002-00125-00007	104024 ALMENDROS-MARCONA	R	57	36,31	0,66	0,66	0,66		0,66			0,66	0,66
1700000006785336	04-067-002-00133-00001	104024 ALMENDROS-MARCONA	S	58	30,45	1,04	1,04	1,04		1,04			1,04	1,04

DATOS AGRICULTURA

RESUMEN DE UNIDADES

<u>Cód</u>	<u>GRUPO DE PAGO</u>	<u>Sup. Dec. Admisible (ha)</u>	<u>Sup. Comprometida (ha)</u>	<u>Sup. ajustada compromiso (1) (ha)</u>	<u>% sobredec.</u>	<u>SUP. PROPUESTA (ha)</u>	<u>Importe Declarado</u>	<u>Importe Topado</u>	<u>Importe Propuesto</u>	<u>Importe tras sobredec.</u>
57	FRUTALES REGADÍO	2,32		2,32	0,00	2,32	811,21	811,21	811,21	811,21
58	FRUTALES SECANO	2,65		2,65	0,00	2,65	573,04	573,04	573,04	573,04
TOTAL		4,97	4,97	4,97		4,97	1.384,25	1.384,25	1.384,25	1.384,25

RESUMEN DE PAGOS

	<u>PROPUESTO</u>	<u>FEADER (Eje 2)</u>	<u>MAPA</u>	<u>CAGPDS</u>
Propuesto a pagar	1.384,25	1.038,19	148,81	197,25

APLICACIÓN DE REDUCCIONES Y SANCIONES

	<u>Importe Calculado</u>	<u>Importe prereduc.</u>	<u>Admisibilidad y compromisos</u>	<u>Presentación tardía</u>	<u>Omisión declaración</u>	<u>Condicionabilidad</u>	<u>PROPUESTO</u>	<u>IMPORTE (Euros)</u>		
								<u>FEADER (Eje 2)</u>	<u>MAPA</u>	<u>CAGPDS</u>
	1.384,25	1.384,25	0,00	0,00	0,00	0,00	1.384,25	1.038,19	148,81	197,25
TOTAL							1.384,25	1.038,19	148,81	197,25



(1) Superficie declarada admisible ajustada con la superficie comprometida.
 (2) Factor de penalización valorando el alcance para el tipo de compromiso.
 (3) Solicita agricultura y tiene compromisos vigentes.
 (4) Solicita ganadería y tiene compromisos vigentes.

<u>APELLIDOS Y NOMBRE / RAZÓN SOCIAL</u>	<u>NIF</u>	<u>EXPEDIENTE</u>	<u>SOLICITA AGRICULT. (3)</u>	<u>SOLICITA GANADER. (4)</u>	<u>ANUALIDAD DE PAGO</u>
GALERA AGUILA ANTONIO	****7408*	1046690	SI	NO	6ª

DATOS MANTENIMIENTO

IMPORTE POR ANUALIDAD

	<u>2015</u>	<u>2016</u>	<u>2017</u>	<u>2018</u>	<u>2019</u>	<u>2020</u>
IMPORTE MÁXIMO SUBVENCIONABLE	244,76 €	244,76 €	244,76 €	244,76 €	244,76 €	244,76 €
IMPORTE MEDIO DE TRANSFERENCIA (€/ha)	349,66 €	349,66 €	349,66 €	349,66 €	349,66 €	349,66 €

RESUMEN DE UNIDADES

<u>Cód</u>	<u>GRUPO DE PAGO</u>	<u>Sup. Dec. Admisible (ha)</u>	<u>Sup. Comprometida (ha)</u>	<u>Sup. ajustada compromiso (1) (ha)</u>	<u>% sobredec.</u>	<u>SUP. PROPUESTA (ha)</u>	<u>Importe Declarado</u>	<u>Importe Topado</u>	<u>Importe Propuesto</u>	<u>Importe tras sobredec.</u>
57	FRUTALES REGADÍO	0,70		0,70	0,00	0,70	244,76	244,76	244,76	244,76
	TOTAL	0,70	0,70	0,70		0,70	244,76	244,76	244,76	244,76

APLICACIÓN DE REDUCCIONES Y SANCIONES

	<u>Importe Calculado</u>	<u>Importe prereduc.</u>	<u>Admisibilidad y compromisos</u>	<u>Presentación tardía</u>	<u>Omisión declaración</u>	<u>Condicionabilidad</u>	<u>IMPORTE (Euros)</u>			
							<u>PROPUESTO</u>	<u>FEADER (Eje 2)</u>	<u>MAPA</u>	<u>CAGPDS</u>
AGRICULTURA	244,76	244,76	0,00	0,00	0,00	0,00	244,76	183,57	26,31	34,88
TOTAL							244,76	183,57	26,31	34,88

RECINTOS PROPUESTOS

<u>REF.</u>	<u>REFERENCIA SIGPAC</u>	<u>CULTIVO DESCRIPCIÓN CULTIVO</u>	<u>S/R</u>	<u>G.PAGO</u>	<u>PEND. MEDIA (%)</u>	<u>SUP. DEC. ADMISIBLE (ha)</u>	<u>SUP. COMPROM. (ha)</u>	<u>SUP. AJUSTADA COMPROM. (1) (ha)</u>	<u>SUP. CONV. SIGPAC (ha)</u>	<u>SUP. CERTIF. (ha)</u>	<u>SUP. CAMPO (ha)</u>	<u>SUP. CAMPO DECLARADO (ha)</u>	<u>SUP. DEC. REDUCIDA (ha)</u>	<u>SUP. PROPUESTA (ha)</u>
1700000005472542	04-017-009-00097-00001	206317 NARANJO-WASHINGTON NAVEL	R	57	2,90	0,03	0,03	0,03	0,03	0,03			0,03	0,03
1700000005472543	04-017-009-00098-00001	206317 NARANJO-WASHINGTON NAVEL	R	57	1,45	0,20	0,32	0,20	0,20	0,20			0,20	0,20
1700000005472544	04-017-010-00099-00001	207004 LIMONERO-VERNA	R	57	7,25	0,26	0,26	0,26	0,26	0,26			0,26	0,26
1700000005472547	04-017-009-00098-00001	207004 LIMONERO-VERNA	R	57	1,45	0,12	0,32	0,12	0,12	0,12			0,12	0,12
1700000005472548	04-017-009-00110-00001	206317 NARANJO-WASHINGTON NAVEL	R	57	2,76	0,04	0,09	0,04	0,04	0,04			0,04	0,04
1700000005472549	04-017-009-00110-00001	207004 LIMONERO-VERNA	R	57	2,76	0,05	0,09	0,05	0,05	0,05			0,05	0,05

DATOS AGRICULTURA

RESUMEN DE UNIDADES

<u>Cód</u>	<u>GRUPO DE PAGO</u>	<u>Sup. Dec. Admisible (ha)</u>	<u>Sup. Comprometida (ha)</u>	<u>Sup. ajustada compromiso (1) (ha)</u>	<u>% sobredec.</u>	<u>SUP. PROPUESTA (ha)</u>	<u>Importe Declarado</u>	<u>Importe Topado</u>	<u>Importe Propuesto</u>	<u>Importe tras sobredec.</u>
57	FRUTALES REGADÍO	0,70		0,70	0,00	0,70	244,76	244,76	244,76	244,76
	TOTAL	0,70	0,70	0,70		0,70	244,76	244,76	244,76	244,76

RESUMEN DE PAGOS

<u>IMPORTE (Euros)</u>				
	<u>PROPUESTO</u>	<u>FEADER (Eje 2)</u>	<u>MAPA</u>	<u>CAGPDS</u>
Propuesto a pagar	244,76	183,57	26,31	34,88

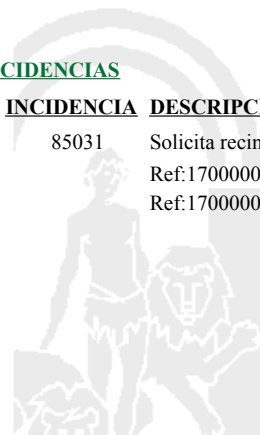
APLICACIÓN DE REDUCCIONES Y SANCIONES

	<u>Importe Calculado</u>	<u>Importe prereduc.</u>	<u>Admisibilidad y compromisos</u>	<u>Presentación tardía</u>	<u>Omisión declaración</u>	<u>Condicionabilidad</u>	<u>IMPORTE (Euros)</u>			
							<u>PROPUESTO</u>	<u>FEADER (Eje 2)</u>	<u>MAPA</u>	<u>CAGPDS</u>
	244,76	244,76	0,00	0,00	0,00	0,00	244,76	183,57	26,31	34,88
TOTAL							244,76	183,57	26,31	34,88

INCIDENCIAS

INCIDENCIA DESCRIPCIÓN

- 85031 Solicita recinto que no está comprometido para la operación.
Ref:1700000005472545 Recinto:04-017-009-00108-002 Cultivo:206317 NARANJO-WASHINGTON NAVEL Regadío
Ref:1700000005472546 Recinto:04-017-009-00109-001 Cultivo:206317 NARANJO-WASHINGTON NAVEL Regadío



(1) Superficie declarada admisible ajustada con la superficie comprometida.
(2) Factor de penalización valorando el alcance para el tipo de compromiso.
(3) Solicita agricultura y tiene compromisos vigentes.
(4) Solicita ganadería y tiene compromisos vigentes.

<u>APELLIDOS Y NOMBRE / RAZÓN SOCIAL</u>	<u>NIF</u>	<u>EXPEDIENTE</u>	<u>SOLICITA AGRICULT. (3)</u>	<u>SOLICITA GANADER. (4)</u>	<u>ANUALIDAD DE PAGO</u>
GALERA JIMENEZ FRANCISCO	****3655*	1024939	SI	NO	6ª

DATOS MANTENIMIENTO

IMPORTE POR ANUALIDAD

	<u>2015</u>	<u>2016</u>	<u>2017</u>	<u>2018</u>	<u>2019</u>	<u>2020</u>
IMPORTE MÁXIMO SUBVENCIONABLE	11.757,93 €	7.389,27 €	7.389,27 €	7.389,27 €	7.389,27 €	7.379,87 €
IMPORTE MEDIO DE TRANSFERENCIA (€/ha)	188,07 €	188,07 €	188,07 €	188,07 €	188,07 €	188,07 €

RESUMEN DE UNIDADES

<u>Cód</u>	<u>GRUPO DE PAGO</u>	<u>Sup. Dec. Admisible (ha)</u>	<u>Sup. Comprometida (ha)</u>	<u>Sup. ajustada compromiso (1) (ha)</u>	<u>% sobredec.</u>	<u>SUP. PROPUESTA (ha)</u>	<u>Importe Declarado</u>	<u>Importe Topado</u>	<u>Importe Propuesto</u>	<u>Importe tras sobredec.</u>
57	FRUTALES REGADÍO	0,85		0,85	0,00	0,85	297,21	255,08	255,08	255,08
58	FRUTALES SECANO	38,41		38,39	0,00	38,39	8.301,45	7.124,79	7.124,79	7.124,79
TOTAL		39,26	39,24	39,24		39,24	8.598,66	7.379,87	7.379,87	7.379,87

APLICACIÓN DE REDUCCIONES Y SANCIONES

<u>AGRICULTURA</u>	<u>Importe Calculado</u>	<u>Importe prereduc.</u>	<u>Admisibilidad y compromisos</u>	<u>Presentación tardía</u>	<u>Omisión declaración</u>	<u>Condicionabilidad</u>	<u>PROPUESTO</u>	<u>IMPORTE (Euros)</u>		
								<u>FEADER (Eje 2)</u>	<u>MAPA</u>	<u>CAGPDS</u>
	7.379,87	7.379,87	0,00	0,00	0,00	0,00	7.379,87	5.534,90	793,34	1.051,63
TOTAL							7.379,87	5.534,90	793,34	1.051,63

RECINTOS PROPUESTOS

<u>REF.</u>	<u>REFERENCIA SIGPAC</u>	<u>CULTIVO DESCRIPCIÓN CULTIVO</u>	<u>S/R G.PAGO</u>	<u>PEND. MEDIA (%)</u>	<u>SUP. DEC. ADMISIBLE (ha)</u>	<u>SUP. COMPROM. (ha)</u>	<u>SUP. AJUSTADA COMPROM. (1) (ha)</u>	<u>SUP. CONV. SIGPAC (ha)</u>	<u>SUP. CERTIF. (ha)</u>	<u>SUP. CAMPO (ha)</u>	<u>SUP. CAMPO DETER. CULT. DECLARADO (ha)</u>	<u>SUP. DEC. REDUCIDA (ha)</u>	<u>SUP. PROPUESTA (ha)</u>
-746653	04-006-011-00120-00028	104014 ALMENDROS-FERRAGNES	S 58	42,36	0,06	17,39	0,06	0,06	0,06			0,06	0,06
1700000004663558	04-037-015-00059-00002	104020 ALMENDROS-GUARA	S 58	3,22	2,04	2,04	2,04		2,04			2,04	2,04
1700000004663561	04-006-010-00029-00018	104007 ALMENDROS-COMUNA	S 58	29,24	3,05	3,09	3,05	3,05	3,05			3,05	3,05
1700000004663562	04-006-010-00053-00001	104007 ALMENDROS-COMUNA	S 58	23,74	2,97	2,97	2,97		2,97			2,97	2,97
1700000004663563	04-006-010-00060-00001	104007 ALMENDROS-COMUNA	S 58	6,19	0,28	0,28	0,28		0,28			0,28	0,28
1700000004663564	04-037-015-00033-00001	104020 ALMENDROS-GUARA	S 58	7,39	0,32	0,32	0,32		0,32			0,32	0,32
1700000004663565	04-037-013-00056-00001	104022 ALMENDROS-LARGUETA	S 58	9,04	1,29	1,29	1,29		1,29			1,29	1,29
1700000004663566	04-006-011-00190-00006	104024 ALMENDROS-MARCONA	S 58	24,14	1,83	1,83	1,83	1,83	1,83			1,83	1,83
1700000004663567	04-006-011-00190-00005	104024 ALMENDROS-MARCONA	S 58	26,03	0,10	0,10	0,10	0,10	0,10			0,10	0,10
1700000004663568	04-006-011-00124-00002	104024 ALMENDROS-MARCONA	R 57	5,16	0,63	0,63	0,63		0,63			0,63	0,63
1700000004663569	04-006-011-00123-00004	104020 ALMENDROS-GUARA	R 57	6,30	0,22	0,22	0,22		0,22			0,22	0,22
1700000004663571	04-037-009-00155-00001	104022 ALMENDROS-LARGUETA	S 58	6,62	2,77	2,77	2,77		2,77			2,77	2,77
1700000004663572	04-006-013-00023-00001	104024 ALMENDROS-MARCONA	S 58	23,39	1,55	1,53	1,53		1,55			1,53	1,53
1700000004663574	04-006-011-00121-00005	104020 ALMENDROS-GUARA	S 58	8,04	0,16	0,16	0,16		0,16			0,16	0,16
1700000004663575	04-006-011-00121-00006	104020 ALMENDROS-GUARA	S 58	21,75	0,86	0,86	0,86		0,86			0,86	0,86
1700000004663576	04-006-011-00190-00008	104024 ALMENDROS-MARCONA	S 58	24,71	0,25	0,25	0,25		0,25			0,25	0,25
1700000004663577	04-006-011-00269-00004	104020 ALMENDROS-GUARA	S 58	21,10	0,60	0,60	0,60		0,77			0,60	0,60
1700000004663578	04-006-011-00120-00027	104014 ALMENDROS-FERRAGNES	S 58	25,42	2,74	2,74	2,74		2,74			2,74	2,74
1700000004663580	04-006-011-00120-00021	104014 ALMENDROS-FERRAGNES	S 58	25,96	17,32	17,39	17,32	17,32	17,32			17,32	17,32
1700000004663582	04-006-011-00120-00019	104014 ALMENDROS-FERRAGNES	S 58	14,74	0,13	0,13	0,13		0,13			0,13	0,13
1700000004663583	04-006-011-00121-00007	104020 ALMENDROS-GUARA	S 58	8,80	0,09	0,09	0,09		0,09			0,09	0,09

DATOS AGRICULTURA

RESUMEN DE UNIDADES

<u>Cód</u>	<u>GRUPO DE PAGO</u>	<u>Sup. Dec. Admisible (ha)</u>	<u>Sup. Comprometida (ha)</u>	<u>Sup. ajustada compromiso (1) (ha)</u>	<u>% sobredec.</u>	<u>SUP. PROPUESTA (ha)</u>	<u>Importe Declarado</u>	<u>Importe Topado</u>	<u>Importe Propuesto</u>	<u>Importe tras sobredec.</u>
57	FRUTALES REGADÍO	0,85		0,85	0,00	0,85	297,21	255,08	255,08	255,08
58	FRUTALES SECANO	38,41		38,39	0,00	38,39	8.301,45	7.124,79	7.124,79	7.124,79
TOTAL		39,26	39,24	39,24		39,24	8.598,66	7.379,87	7.379,87	7.379,87

RESUMEN DE PAGOS

<u>IMPORTE (Euros)</u>				
	<u>PROPUESTO</u>	<u>FEADER (Eje 2)</u>	<u>MAPA</u>	<u>CAGPDS</u>
Propuesto a pagar	7.379,87	5.534,90	793,34	1.051,63



(1) Superficie declarada admisible ajustada con la superficie comprometida.
 (2) Factor de penalización valorando el alcance para el tipo de compromiso.
 (3) Solicita agricultura y tiene compromisos vigentes.
 (4) Solicita ganadería y tiene compromisos vigentes.

APLICACIÓN DE REDUCCIONES Y SANCIONES

<u>Importe Calculado</u>	<u>Importe prereduc.</u>	<u>Admisibilidad y compromisos</u>	<u>Presentación tardía</u>	<u>Omisión declaración</u>	<u>Condicionalidad</u>	IMPORTE (Euros)			
						<u>PROPUESTO</u>	<u>FEADER (Eje 2)</u>	<u>MAPA</u>	<u>CAGPDS</u>
7.379,87	7.379,87	0,00	0,00	0,00	0,00	7.379,87	5.534,90	793,34	1.051,63
TOTAL						7.379,87	5.534,90	793,34	1.051,63



(1) Superficie declarada admisible ajustada con la superficie comprometida.
 (2) Factor de penalización valorando el alcance para el tipo de compromiso.
 (3) Solicita agricultura y tiene compromisos vigentes.
 (4) Solicita ganadería y tiene compromisos vigentes.

<u>APELLIDOS Y NOMBRE / RAZÓN SOCIAL</u>	<u>NIF</u>	<u>EXPEDIENTE</u>	<u>SOLICITA AGRICULT. (3)</u>	<u>SOLICITA GANADER. (4)</u>	<u>ANUALIDAD DE PAGO</u>
GALERA LOPEZ FRANCISCA	****6258*	1075181	SI	NO	6ª

DATOS MANTENIMIENTO

IMPORTE POR ANUALIDAD

	<u>2015</u>	<u>2016</u>	<u>2017</u>	<u>2018</u>	<u>2019</u>	<u>2020</u>
IMPORTE MÁXIMO SUBVENCIONABLE	2.378,64 €	2.378,64 €	2.378,64 €	2.378,64 €	2.378,64 €	2.378,64 €
IMPORTE MEDIO DE TRANSFERENCIA (€/ha)	216,24 €	216,24 €	216,24 €	216,24 €	216,24 €	216,24 €

RESUMEN DE UNIDADES

<u>Cód</u>	<u>GRUPO DE PAGO</u>	<u>Sup. Dec. Admisible (ha)</u>	<u>Sup. Comprometida (ha)</u>	<u>Sup. ajustada compromiso (1) (ha)</u>	<u>% sobredec.</u>	<u>SUP. PROPUESTA (ha)</u>	<u>Importe Declarado</u>	<u>Importe Topado</u>	<u>Importe Propuesto</u>	<u>Importe tras sobredec.</u>
58	FRUTALES SECANO	11,21		11,00	0,00	11,00	2.378,64	2.378,64	2.378,64	2.378,64
	TOTAL	11,21	11,00	11,00		11,00	2.378,64	2.378,64	2.378,64	2.378,64

APLICACIÓN DE REDUCCIONES Y SANCIONES

	<u>Importe Calculado</u>	<u>Importe prereduc.</u>	<u>Admisibilidad y compromisos</u>	<u>Presentación tardía</u>	<u>Omisión declaración</u>	<u>Condicionabilidad</u>	<u>PROPUESTO</u>	<u>IMPORTE (Euros)</u>		
								<u>FEADER (Eje 2)</u>	<u>MAPA</u>	<u>CAGPDS</u>
AGRICULTURA	2.378,64	2.378,64	0,00	0,00	0,00	0,00	2.378,64	1.783,98	255,70	338,96
TOTAL							2.378,64	1.783,98	255,70	338,96

RECINTOS PROPUESTOS

<u>REF.</u>	<u>REFERENCIA SIGPAC</u>	<u>CULTIVO DESCRIPCIÓN CULTIVO</u>	<u>S/R</u>	<u>G.PAGO</u>	<u>PEND. MEDIA (%)</u>	<u>SUP. DEC. ADMISIBLE (ha)</u>	<u>SUP. COMPROM. (ha)</u>	<u>SUP. AJUSTADA COMPROM. (1) (ha)</u>	<u>SUP. CONV. SIGPAC (ha)</u>	<u>SUP. CERTIF. (ha)</u>	<u>SUP. CAMPO (ha)</u>	<u>SUP. CAMPO DECLARADO (ha)</u>	<u>SUP. DEC. REDUCIDA (ha)</u>	<u>SUP. PROPUESTA (ha)</u>
1700000007004753	04-099-018-00020-00002	104007 ALMENDROS-COMUNA	S	58	25,71	2,79	2,68	2,68	2,68	2,79			2,68	2,68
1700000007004754	04-099-019-00020-00003	104024 ALMENDROS-MARCONA	S	58	31,49	1,60	1,60	1,60		1,60			1,60	1,60
1700000007004755	04-099-019-00020-00004	104024 ALMENDROS-MARCONA	S	58	29,54	4,05	4,05	4,05		4,05			4,05	4,05
1700000007004756	04-099-019-00021-00001	104024 ALMENDROS-MARCONA	S	58	31,57	2,59	2,49	2,49		2,59			2,49	2,49
1700000007004757	04-099-019-00020-00002	104007 ALMENDROS-COMUNA	S	58	35,32	0,18	0,18	0,18		0,18			0,18	0,18

DATOS AGRICULTURA

RESUMEN DE UNIDADES

<u>Cód</u>	<u>GRUPO DE PAGO</u>	<u>Sup. Dec. Admisible (ha)</u>	<u>Sup. Comprometida (ha)</u>	<u>Sup. ajustada compromiso (1) (ha)</u>	<u>% sobredec.</u>	<u>SUP. PROPUESTA (ha)</u>	<u>Importe Declarado</u>	<u>Importe Topado</u>	<u>Importe Propuesto</u>	<u>Importe tras sobredec.</u>
58	FRUTALES SECANO	11,21		11,00	0,00	11,00	2.378,64	2.378,64	2.378,64	2.378,64
	TOTAL	11,21	11,00	11,00		11,00	2.378,64	2.378,64	2.378,64	2.378,64

RESUMEN DE PAGOS

	<u>PROPUESTO</u>	<u>IMPORTE (Euros)</u>		
		<u>FEADER (Eje 2)</u>	<u>MAPA</u>	<u>CAGPDS</u>
Propuesto a pagar	2.378,64	1.783,98	255,70	338,96

APLICACIÓN DE REDUCCIONES Y SANCIONES

	<u>Importe Calculado</u>	<u>Importe prereduc.</u>	<u>Admisibilidad y compromisos</u>	<u>Presentación tardía</u>	<u>Omisión declaración</u>	<u>Condicionabilidad</u>	<u>PROPUESTO</u>	<u>IMPORTE (Euros)</u>		
								<u>FEADER (Eje 2)</u>	<u>MAPA</u>	<u>CAGPDS</u>
	2.378,64	2.378,64	0,00	0,00	0,00	0,00	2.378,64	1.783,98	255,70	338,96
TOTAL							2.378,64	1.783,98	255,70	338,96



(1) Superficie declarada admisible ajustada con la superficie comprometida.
 (2) Factor de penalización valorando el alcance para el tipo de compromiso.
 (3) Solicita agricultura y tiene compromisos vigentes.
 (4) Solicita ganadería y tiene compromisos vigentes.

<u>APELLIDOS Y NOMBRE / RAZÓN SOCIAL</u>	<u>NIF</u>	<u>EXPEDIENTE</u>	<u>SOLICITA AGRICULT. (3)</u>	<u>SOLICITA GANADER. (4)</u>	<u>ANUALIDAD DE PAGO</u>
GALERA MARTINEZ FRANCISCO	****8010*	1222580	SI	NO	6ª

DATOS MANTENIMIENTO

IMPORTE POR ANUALIDAD

	<u>2015</u>	<u>2016</u>	<u>2017</u>	<u>2018</u>	<u>2019</u>	<u>2020</u>
IMPORTE MÁXIMO SUBVENCIONABLE	1.920,21 €	1.920,21 €	1.920,21 €	1.920,21 €	1.920,21 €	1.920,21 €
IMPORTE MEDIO DE TRANSFERENCIA (€/ha)	216,24 €	216,24 €	216,24 €	216,24 €	216,24 €	216,24 €

RESUMEN DE UNIDADES

<u>Cód</u>	<u>GRUPO DE PAGO</u>	<u>Sup. Dec. Admisible (ha)</u>	<u>Sup. Comprometida (ha)</u>	<u>Sup. ajustada compromiso (1) (ha)</u>	<u>% sobredec.</u>	<u>SUP. PROPUESTA (ha)</u>	<u>Importe Declarado</u>	<u>Importe Topado</u>	<u>Importe Propuesto</u>	<u>Importe tras sobredec.</u>
58	FRUTALES SECANO	8,18		8,15	0,00	8,15	1.762,36	1.762,35	1.762,35	1.762,35
	TOTAL	8,18	8,88	8,15		8,15	1.762,36	1.762,35	1.762,35	1.762,35

APLICACIÓN DE REDUCCIONES Y SANCIONES

	<u>Importe Calculado</u>	<u>Importe prereduc.</u>	<u>Admisibilidad y compromisos</u>	<u>Presentación tardía</u>	<u>Omisión declaración</u>	<u>Condicionabilidad</u>	<u>PROPUESTO</u>	<u>IMPORTE (Euros)</u>		
								<u>FEADER (Eje 2)</u>	<u>MAPA</u>	<u>CAGPDS</u>
AGRICULTURA	1.762,35	1.762,35	0,00	0,00	2,00	0,00	1.727,10	1.295,33	185,66	246,11
TOTAL							1.727,10	1.295,33	185,66	246,11

RECINTOS PROPUESTOS

<u>REF.</u>	<u>REFERENCIA SIGPAC</u>	<u>CULTIVO DESCRIPCIÓN CULTIVO</u>	<u>S/R G.PAGO</u>	<u>PEND. MEDIA (%)</u>	<u>SUP. DEC. ADMISIBLE (ha)</u>	<u>SUP. COMPROM. (ha)</u>	<u>SUP. AJUSTADA COMPROM. (1) (ha)</u>	<u>SUP. CONV. SIGPAC (ha)</u>	<u>SUP. CERTIF. (ha)</u>	<u>SUP. CAMPO (ha)</u>	<u>SUP. CAMPO DETER. CULT. REDUCIDA (ha)</u>	<u>SUP. DEC. REDUCIDA (ha)</u>	<u>SUP. PROPUESTA (ha)</u>
1700000004467766	04-006-001-00044-00008	104024 ALMENDROS-MARCONA	S 58	19,22	2,51	2,51	2,51	2,51	2,51			2,51	2,51
1700000004467767	04-006-001-00044-00009	104024 ALMENDROS-MARCONA	S 58	11,94	2,86	2,84	2,84	2,84	2,86			2,84	2,84
1700000004467769	04-006-001-00092-00001	104007 ALMENDROS-COMUNA	S 58	20,97	0,91	0,90	0,90	0,90	0,91			0,90	0,90
1700000004467771	04-006-001-00045-00017	104007 ALMENDROS-COMUNA	S 58	12,33	0,08	0,08	0,08	0,08	0,08			0,08	0,08
1700000004467772	04-006-001-00044-00012	104024 ALMENDROS-MARCONA	S 58	17,98	0,58	0,58	0,58	0,58	0,58			0,58	0,58
1700000004467773	04-006-001-00044-00013	104024 ALMENDROS-MARCONA	S 58	9,61	0,23	0,23	0,23	0,23	0,23			0,23	0,23
1700000004467775	04-006-001-00044-00010	104025 ALMENDROS-MARINADA	S 58	12,81	1,01	1,01	1,01	1,01	1,01			1,01	1,01

DATOS AGRICULTURA

RESUMEN DE UNIDADES

<u>Cód</u>	<u>GRUPO DE PAGO</u>	<u>Sup. Dec. Admisible (ha)</u>	<u>Sup. Comprometida (ha)</u>	<u>Sup. ajustada compromiso (1) (ha)</u>	<u>% sobredec.</u>	<u>SUP. PROPUESTA (ha)</u>	<u>Importe Declarado</u>	<u>Importe Topado</u>	<u>Importe Propuesto</u>	<u>Importe tras sobredec.</u>
58	FRUTALES SECANO	8,18		8,15	0,00	8,15	1.762,36	1.762,35	1.762,35	1.762,35
	TOTAL	8,18	8,88	8,15		8,15	1.762,36	1.762,35	1.762,35	1.762,35

RESUMEN DE PAGOS

	<u>PROPUESTO</u>	<u>FEADER (Eje 2)</u>	<u>MAPA</u>	<u>CAGPDS</u>
Propuesto a pagar	1.727,10	1.295,33	185,66	246,11

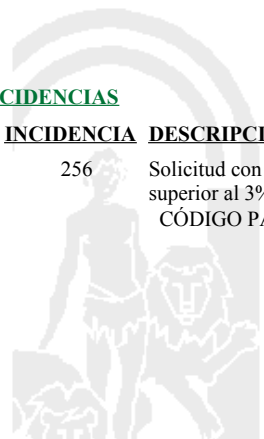
APLICACIÓN DE REDUCCIONES Y SANCIONES

	<u>Importe Calculado</u>	<u>Importe prereduc.</u>	<u>Admisibilidad y compromisos</u>	<u>Presentación tardía</u>	<u>Omisión declaración</u>	<u>Condicionabilidad</u>	<u>PROPUESTO</u>	<u>IMPORTE (Euros)</u>		
								<u>FEADER (Eje 2)</u>	<u>MAPA</u>	<u>CAGPDS</u>
	1.762,35	1.762,35	0,00	0,00	2,00	0,00	1.727,10	1.295,33	185,66	246,11
TOTAL							1.727,10	1.295,33	185,66	246,11

INCIDENCIAS

INCIDENCIA DESCRIPCIÓN

256 Solicitud con recintos declarados en campaña anterior y no declarados en campaña actual con una reducción por omisión de superficie superior al 3%.
CÓDIGO PARA EL PORCENTAJE DE REDUCCIÓN POR OMISIÓN QUE CORRESPONDE A LA SOLICITUD:2



(1) Superficie declarada admisible ajustada con la superficie comprometida.
(2) Factor de penalización valorando el alcance para el tipo de compromiso.
(3) Solicita agricultura y tiene compromisos vigentes.
(4) Solicita ganadería y tiene compromisos vigentes.

<u>APELLIDOS Y NOMBRE / RAZÓN SOCIAL</u>	<u>NIF</u>	<u>EXPEDIENTE</u>	<u>SOLICITA AGRICULT. (3)</u>	<u>SOLICITA GANADER. (4)</u>	<u>ANUALIDAD DE PAGO</u>
GALERA MASEGOSA ENCARNACION MARIA	****4119*	1157961	SI	NO	6ª

DATOS MANTENIMIENTO

IMPORTE POR ANUALIDAD

	<u>2015</u>	<u>2016</u>	<u>2017</u>	<u>2018</u>	<u>2019</u>	<u>2020</u>
IMPORTE MÁXIMO SUBVENCIONABLE	4.293,23 €	4.293,23 €	3.710,24 €	3.710,24 €	3.710,24 €	3.710,24 €
IMPORTE MEDIO DE TRANSFERENCIA (€/ha)	336,99 €	336,99 €	336,99 €	336,99 €	336,99 €	336,99 €

RESUMEN DE UNIDADES

<u>Cód</u>	<u>GRUPO DE PAGO</u>	<u>Sup. Dec. Admisible (ha)</u>	<u>Sup. Comprometida (ha)</u>	<u>Sup. ajustada compromiso (1) (ha)</u>	<u>% sobredec.</u>	<u>SUP. PROPUESTA (ha)</u>	<u>Importe Declarado</u>	<u>Importe Topado</u>	<u>Importe Propuesto</u>	<u>Importe tras sobredec.</u>
57	FRUTALES REGADÍO	9,81		9,80	0,00	9,80	3.426,67	3.445,92	3.426,67	3.426,67
58	FRUTALES SECANO	1,21		1,20	0,00	1,20	259,49	260,95	259,49	259,49
TOTAL		11,02	11,01	11,00		11,00	3.686,16	3.706,87	3.686,16	3.686,16

APLICACIÓN DE REDUCCIONES Y SANCIONES

	<u>Importe Calculado</u>	<u>Importe prereduc.</u>	<u>Admisibilidad y compromisos</u>	<u>Presentación tardía</u>	<u>Omisión declaración</u>	<u>Condicionabilidad</u>	<u>PROPUESTO</u>	<u>IMPORTE (Euros)</u>		
								<u>FEADER (Eje 2)</u>	<u>MAPA</u>	<u>CAGPDS</u>
AGRICULTURA	3.686,16	3.686,16	0,00	0,00	0,00	0,00	3.686,16	2.764,62	396,26	525,28
TOTAL							3.686,16	2.764,62	396,26	525,28



(1) Superficie declarada admisible ajustada con la superficie comprometida.
 (2) Factor de penalización valorando el alcance para el tipo de compromiso.
 (3) Solicita agricultura y tiene compromisos vigentes.
 (4) Solicita ganadería y tiene compromisos vigentes.

RECINTOS PROPUESTOS

REF.	REFERENCIA SIGPAC	CULTIVO DESCRIPCIÓN CULTIVO	S/R	G. PAGO	PEND. MEDIA (%)	SUP. DEC. ADMISIBLE (ha)	SUP. COMPROM. (ha)	SUP. AJUSTADA COMPR.(1) (ha)	SUP. CONY. SIGPAC (ha)	SUP. CERTIE. (ha)	SUP. CAMPO (ha)	SUP. CAMPO DETER. CULT. DECLARADO (ha)	SUP. DEC. REDUCIDA (ha)	SUP. PROPUESTA (ha)
-731812	04-031-017-00020-00019	206003 NARANJO-NAVELATE	R	57	4,17	0,30	0,30	0,30	0,30	0,51			0,30	0,30
-698886	04-017-009-00151-00001	206003 NARANJO-NAVELATE	R	57	2,84	0,09	0,08	0,08	0,08	0,08			0,08	0,08
-698857	04-031-017-00063-00017	206003 NARANJO-NAVELATE	R	57	4,32	0,01	2,26	0,01	0,01	0,00			0,01	0,01
1700000006103590	04-031-011-00033-00003	206003 NARANJO-NAVELATE	R	57	2,58	0,14	0,14	0,14		0,14			0,14	0,14
1700000006103596	04-031-012-00035-00001	206004 NARANJO-NAVELINA	R	57	5,89	0,50	0,50	0,50		0,50			0,50	0,50
1700000006103597	04-031-012-00034-00001	206004 NARANJO-NAVELINA	R	57	3,47	0,31	0,31	0,31		0,31			0,31	0,31
1700000006103598	04-031-011-00237-00001	206003 NARANJO-NAVELATE	R	57	4,37	0,08	0,08	0,08		0,08			0,08	0,08
1700000006103599	04-031-011-00236-00001	206003 NARANJO-NAVELATE	R	57	3,31	0,11	0,11	0,11		0,11			0,11	0,11
1700000006103600	04-031-011-00238-00001	206003 NARANJO-NAVELATE	R	57	4,23	0,10	0,10	0,10		0,10			0,10	0,10
1700000006103601	04-031-014-00218-00001	206003 NARANJO-NAVELATE	R	57	4,22	0,36	0,36	0,36		0,36			0,36	0,36
1700000006103603	04-031-030-00206-00001	207000 LIMONERO-SIN VARIEDAD	R	57	13,22	0,03	0,03	0,03		0,03			0,03	0,03
1700000006103604	04-031-030-00154-00002	206004 NARANJO-NAVELINA	R	57	4,10	0,09	0,09	0,09		0,09			0,09	0,09
1700000006103605	04-031-018-00039-00001	207000 LIMONERO-SIN VARIEDAD	R	57	4,37	0,11	0,11	0,11		0,11			0,11	0,11
1700000006103606	04-031-011-00286-00002	207000 LIMONERO-SIN VARIEDAD	R	57	3,53	0,18	0,18	0,18		0,18			0,18	0,18
1700000006103607	04-031-019-00120-00001	206004 NARANJO-NAVELINA	R	57	6,09	0,22	0,22	0,22		0,22			0,22	0,22
1700000006103608	04-031-019-00111-00001	206003 NARANJO-NAVELATE	R	57	6,17	0,16	0,16	0,16		0,16			0,16	0,16
1700000006103609	04-031-019-00113-00001	206003 NARANJO-NAVELATE	R	57	4,95	0,23	0,23	0,23		0,23			0,23	0,23
1700000006103612	04-031-019-00107-00003	206003 NARANJO-NAVELATE	R	57	1,98	0,12	0,12	0,12		0,12			0,12	0,12
1700000006103613	04-031-019-00104-00001	206004 NARANJO-NAVELINA	R	57	3,63	0,11	0,11	0,11		0,11			0,11	0,11
1700000006103614	04-031-019-00107-00004	206003 NARANJO-NAVELATE	R	57	8,68	0,24	0,24	0,24		0,24			0,24	0,24
1700000006103615	04-031-019-00086-00001	206004 NARANJO-NAVELINA	R	57	1,93	0,21	0,21	0,21		0,21			0,21	0,21
1700000006103617	04-031-019-00103-00001	206004 NARANJO-NAVELINA	R	57	1,89	0,20	0,20	0,20		0,20			0,20	0,20
1700000006103618	04-031-019-00104-00003	206003 NARANJO-NAVELATE	R	57	2,98	0,03	0,03	0,03		0,03			0,03	0,03
1700000006103619	04-031-019-00106-00001	207000 LIMONERO-SIN VARIEDAD	R	57	2,86	0,26	0,26	0,26		0,26			0,26	0,26
1700000006103620	04-031-019-00115-00001	207000 LIMONERO-SIN VARIEDAD	R	57	1,22	0,12	0,12	0,12		0,12			0,12	0,12
1700000006103621	04-031-018-00042-00001	207000 LIMONERO-SIN VARIEDAD	R	57	2,08	0,39	0,39	0,39		0,39			0,39	0,39
1700000006103622	04-031-018-00052-00002	207000 LIMONERO-SIN VARIEDAD	R	57	5,04	0,20	0,20	0,20		0,20			0,20	0,20
1700000006103623	04-031-018-00077-00001	207000 LIMONERO-SIN VARIEDAD	R	57	5,28	0,11	0,11	0,11		0,11			0,11	0,11
1700000006103624	04-031-019-00024-00001	207000 LIMONERO-SIN VARIEDAD	R	57	7,50	0,08	0,08	0,08		0,08			0,08	0,08
1700000006103625	04-031-014-00058-00001	206003 NARANJO-NAVELATE	R	57	4,23	0,27	0,27	0,27		0,27			0,27	0,27
1700000006103627	04-031-011-00047-00001	206004 NARANJO-NAVELINA	R	57	5,72	0,12	0,12	0,12		0,12			0,12	0,12
1700000006103628	04-031-011-00050-00001	206003 NARANJO-NAVELATE	R	57	5,71	0,23	0,23	0,23		0,23			0,23	0,23
1700000006103629	04-031-011-00052-00001	206004 NARANJO-NAVELINA	R	57	2,58	0,23	0,23	0,23		0,23			0,23	0,23
1700000006103630	04-031-011-00066-00001	206003 NARANJO-NAVELATE	R	57	2,36	0,15	0,15	0,15		0,15			0,15	0,15
1700000006103631	04-031-011-00115-00001	206003 NARANJO-NAVELATE	R	57	6,22	0,08	0,08	0,08		0,08			0,08	0,08
1700000006103633	04-031-011-00113-00001	206003 NARANJO-NAVELATE	R	57	2,72	0,21	0,21	0,21		0,21			0,21	0,21
1700000006103638	04-031-018-00055-00001	206003 NARANJO-NAVELATE	R	57	2,22	0,28	0,28	0,28		0,28			0,28	0,28
1700000006103639	04-031-018-00076-00001	206003 NARANJO-NAVELATE	R	57	4,44	0,13	0,13	0,13		0,13			0,13	0,13
1700000006103640	04-031-017-00035-00001	206003 NARANJO-NAVELATE	R	57	3,01	0,11	0,11	0,11		0,11			0,11	0,11
1700000006103641	04-031-018-00053-00001	206003 NARANJO-NAVELATE	R	57	3,33	0,12	0,12	0,12		0,12			0,12	0,12
1700000006103642	04-031-016-00072-00002	206003 NARANJO-NAVELATE	R	57	9,53	0,12	0,12	0,12		0,12			0,12	0,12
1700000006103643	04-031-016-00074-00001	206003 NARANJO-NAVELATE	R	57	10,38	0,19	0,19	0,19		0,19			0,19	0,19
1700000006103644	04-031-016-00021-00001	206003 NARANJO-NAVELATE	R	57	2,44	0,10	0,10	0,10		0,10			0,10	0,10
1700000006103646	04-031-017-00020-00017	206003 NARANJO-NAVELATE	R	57	9,48	0,17	2,26	0,17	2,26	0,17			0,17	0,17
1700000006103648	04-031-017-00019-00001	206003 NARANJO-NAVELATE	R	57	3,57	0,13	0,13	0,13		0,13			0,13	0,13
1700000006103649	04-031-017-00020-00017	206003 NARANJO-NAVELATE	R	57	9,48	2,08	2,26	2,08	2,26	2,09			2,08	2,08
1700000006103650	04-031-019-00135-00001	104024 ALMENDROS-MARCONA	S	58	11,76	0,36	0,35	0,35		0,36			0,35	0,35
1700000006103651	04-031-019-00140-00001	104024 ALMENDROS-MARCONA	S	58	4,25	0,85	0,86	0,85	0,85	0,85			0,85	0,85

DATOS AGRICULTURA

RESUMEN DE UNIDADES

Cód	GRUPO DE PAGO	Sup. Dec. Admisible (ha)	Sup. Comprometida (ha)	Sup. ajustada compromiso (1) (ha)	% sobredec.	SUP. PROPUESTA (ha)	Importe Declarado	Importe Topado	Importe Propuesto	Importe tras sobredec.
57	FRUTALES REGADÍO	9,81		9,80	0,00	9,80	3.426,67	3.445,92	3.426,67	3.426,67
58	FRUTALES SECANO	1,21		1,20	0,00	1,20	259,49	260,95	259,49	259,49
TOTAL		11,02	11,01	11,00		11,00	3.686,16	3.706,87	3.686,16	3.686,16

RESUMEN DE PAGOS

IMPORTE (Euros)				
	PROPUESTO	FEADER (Eje 2)	MAPA	CAGPDS
Propuesto a pagar	3.686,16	2.764,62	396,26	525,28

APLICACIÓN DE REDUCCIONES Y SANCIONES

Importe Calculado	Importe prereduc.	Admisibilidad y compromisos	Presentación tardía	Omisión declaración	Condicionidad	PROPUESTO	FEADER (Eje 2)	MAPA	CAGPDS	
3.686,16	3.686,16	0,00	0,00	0,00	0,00	3.686,16	2.764,62	396,26	525,28	
TOTAL							3.686,16	2.764,62	396,26	525,28

(1) Superficie declarada admisible ajustada con la superficie comprometida.
 (2) Factor de penalización valorando el alcance para el tipo de compromiso.
 (3) Solicita agricultura y tiene compromisos vigentes.
 (4) Solicita ganadería y tiene compromisos vigentes.

INCIDENCIAS

INCIDENCIA DESCRIPCIÓN

85001	El recinto declarado no cumple con las normas de producción ecológica (artículo 5-1 e), Orden 26 mayo 2015) Ref:-698857 Recinto:04-031-017-00063-017 Cultivo:206003 NARANJO-NAVELATE Regadío
85007	Cultivo, variedad, regimen y/o uso del recinto SIGPAC no compatible con la operación (anexo IV.I, Orden 26 mayo 2015) Ref:1700000006103626 Recinto:04-031-014-00055-006 Cultivo:206003 NARANJO-NAVELATE Secano Uso SIGPAC:CI Ref:1700000006103602 Recinto:04-031-014-00067-001 Cultivo:206003 NARANJO-NAVELATE Secano Uso SIGPAC:CI Ref:1700000006103645 Recinto:04-031-016-00051-002 Cultivo:206003 NARANJO-NAVELATE Secano Uso SIGPAC:CI Ref:1700000006103636 Recinto:04-031-017-00033-001 Cultivo:206004 NARANJO-NAVELINA Secano Uso SIGPAC:CI Ref:1700000006103616 Recinto:04-031-018-00034-001 Cultivo:206003 NARANJO-NAVELATE Secano Uso SIGPAC:CI Ref:1700000006103611 Recinto:04-031-019-00133-001 Cultivo:206003 NARANJO-NAVELATE Secano Uso SIGPAC:CI



<u>APELLIDOS Y NOMBRE / RAZÓN SOCIAL</u>	<u>NIF</u>	<u>EXPEDIENTE</u>	<u>SOLICITA AGRICULT. (3)</u>	<u>SOLICITA GANADER. (4)</u>	<u>ANUALIDAD DE PAGO</u>
GALERA MASEGOSA ISABEL	****2898*	1177592	SI	NO	6ª

DATOS MANTENIMIENTO

IMPORTE POR ANUALIDAD

	<u>2015</u>	<u>2016</u>	<u>2017</u>	<u>2018</u>	<u>2019</u>	<u>2020</u>
IMPORTE MÁXIMO SUBVENCIONABLE	1.474,76 €	1.474,76 €	1.474,76 €	1.474,76 €	1.474,76 €	1.474,76 €
IMPORTE MEDIO DE TRANSFERENCIA (€/ha)	216,24 €	216,24 €	216,24 €	216,24 €	216,24 €	216,24 €

RESUMEN DE UNIDADES

<u>Cód</u>	<u>GRUPO DE PAGO</u>	<u>Sup. Dec. Admisible (ha)</u>	<u>Sup. Comprometida (ha)</u>	<u>Sup. ajustada compromiso (1) (ha)</u>	<u>% sobredec.</u>	<u>SUP. PROPUESTA (ha)</u>	<u>Importe Declarado</u>	<u>Importe Topado</u>	<u>Importe Propuesto</u>	<u>Importe tras sobredec.</u>
58	FRUTALES SECANO	6,83		6,82	0,00	6,82	1.474,76	1.474,76	1.474,76	1.474,76
	TOTAL	6,83	6,82	6,82		6,82	1.474,76	1.474,76	1.474,76	1.474,76

APLICACIÓN DE REDUCCIONES Y SANCIONES

<u>AGRICULTURA</u>	<u>Importe Calculado</u>	<u>Importe prereduc.</u>	<u>Admisibilidad y compromisos</u>	<u>Presentación tardía</u>	<u>Omisión declaración</u>	<u>Condicionabilidad</u>	<u>PROPUESTO</u>	<u>IMPORTE (Euros)</u>		
								<u>FEADER (Eje 2)</u>	<u>MAPA</u>	<u>CAGPDS</u>
	1.474,76	1.474,76	0,00	0,00	0,00	0,00	1.474,76	1.106,07	158,54	210,15
TOTAL							1.474,76	1.106,07	158,54	210,15

RECINTOS PROPUESTOS

<u>REF.</u>	<u>REFERENCIA SIGPAC</u>	<u>CULTIVO DESCRIPCIÓN CULTIVO</u>	<u>S/R</u>	<u>G.PAGO</u>	<u>PEND. MEDIA (%)</u>	<u>SUP. DEC. ADMISIBLE (ha)</u>	<u>SUP. COMPROM. (ha)</u>	<u>SUP. AJUSTADA COMPROM. (1) (ha)</u>	<u>SUP. CONV. SIGPAC (ha)</u>	<u>SUP. CERTIF. (ha)</u>	<u>SUP. CAMPO (ha)</u>	<u>SUP. CAMPO DECLARADO (ha)</u>	<u>SUP. DEC. REDUCIDA (ha)</u>	<u>SUP. PROPUESTA (ha)</u>
1700000004961888	04-070-018-00031-00021	104007 ALMENDROS-COMUNA	S	58	7,16	6,04	6,04	6,04	6,04	6,04			6,04	6,04
1700000004961894	04-070-022-00116-00006	104008 ALMENDROS-CONSTANTI	S	58	5,22	0,18	0,18	0,18		0,18			0,18	0,18
1700000004961895	04-070-022-00116-00005	104008 ALMENDROS-CONSTANTI	S	58	5,57	0,18	0,17	0,17		0,18			0,17	0,17
1700000004961897	04-070-018-00036-00002	104008 ALMENDROS-CONSTANTI	S	58	7,99	0,43	0,43	0,43		0,43			0,43	0,43

DATOS AGRICULTURA

RESUMEN DE UNIDADES

<u>Cód</u>	<u>GRUPO DE PAGO</u>	<u>Sup. Dec. Admisible (ha)</u>	<u>Sup. Comprometida (ha)</u>	<u>Sup. ajustada compromiso (1) (ha)</u>	<u>% sobredec.</u>	<u>SUP. PROPUESTA (ha)</u>	<u>Importe Declarado</u>	<u>Importe Topado</u>	<u>Importe Propuesto</u>	<u>Importe tras sobredec.</u>
58	FRUTALES SECANO	6,83		6,82	0,00	6,82	1.474,76	1.474,76	1.474,76	1.474,76
	TOTAL	6,83	6,82	6,82		6,82	1.474,76	1.474,76	1.474,76	1.474,76

RESUMEN DE PAGOS

<u>Propuesto a pagar</u>	<u>IMPORTE (Euros)</u>			
	<u>PROPUESTO</u>	<u>FEADER (Eje 2)</u>	<u>MAPA</u>	<u>CAGPDS</u>
	1.474,76	1.106,07	158,54	210,15

APLICACIÓN DE REDUCCIONES Y SANCIONES

<u>Importe Calculado</u>	<u>Importe prereduc.</u>	<u>Admisibilidad y compromisos</u>	<u>Presentación tardía</u>	<u>Omisión declaración</u>	<u>Condicionabilidad</u>	<u>PROPUESTO</u>	<u>IMPORTE (Euros)</u>		
							<u>FEADER (Eje 2)</u>	<u>MAPA</u>	<u>CAGPDS</u>
1.474,76	1.474,76	0,00	0,00	0,00	0,00	1.474,76	1.106,07	158,54	210,15
TOTAL						1.474,76	1.106,07	158,54	210,15

INCIDENCIAS

INCIDENCIA DESCRIPCIÓN

- 85001 El recinto declarado no cumple con las normas de producción ecológica (artículo 5-1 e), Orden 26 mayo 2015
Ref:1700000004961891 Recinto:04-070-022-00130-006 Cultivo:104008 ALMENDROS-CONSTANTI Secano
- 85031 Solicita recinto que no está comprometido para la operación.
Ref:1700000004961896 Recinto:04-070-018-00044-003 Cultivo:104025 ALMENDROS-MARINADA Secano
Ref:1700000004961893 Recinto:04-070-022-00116-007 Cultivo:104008 ALMENDROS-CONSTANTI Regadío
Ref:1700000004961892 Recinto:04-070-022-00130-002 Cultivo:104008 ALMENDROS-CONSTANTI Secano
Ref:1700000004961891 Recinto:04-070-022-00130-006 Cultivo:104008 ALMENDROS-CONSTANTI Secano
Ref:1700000004961890 Recinto:04-070-022-00132-004 Cultivo:104008 ALMENDROS-CONSTANTI Secano
Ref:1700000004961889 Recinto:04-070-022-00186-001 Cultivo:104008 ALMENDROS-CONSTANTI Secano

(1) Superficie declarada admisible ajustada con la superficie comprometida.
(2) Factor de penalización valorando el alcance para el tipo de compromiso.
(3) Solicita agricultura y tiene compromisos vigentes.
(4) Solicita ganadería y tiene compromisos vigentes.

<u>APELLIDOS Y NOMBRE / RAZÓN SOCIAL</u>	<u>NIF</u>	<u>EXPEDIENTE</u>	<u>SOLICITA AGRICULT. (3)</u>	<u>SOLICITA GANADER. (4)</u>	<u>ANUALIDAD DE PAGO</u>
GALERA MASEGOSA MARIA JOSEFA	****7594*	1177612	SI	NO	6ª

DATOS MANTENIMIENTO**IMPORTE POR ANUALIDAD**

	<u>2015</u>	<u>2016</u>	<u>2017</u>	<u>2018</u>	<u>2019</u>	<u>2020</u>
IMPORTE MÁXIMO SUBVENCIONABLE	8.084,44 €	8.084,44 €	8.084,44 €	8.014,61 €	7.282,72 €	7.282,72 €
IMPORTE MEDIO DE TRANSFERENCIA (€/ha)	129,31 €	129,31 €	129,31 €	129,31 €	129,31 €	129,31 €

RESUMEN DE UNIDADES

<u>Cód</u>	<u>GRUPO DE PAGO</u>	<u>Sup. Dec. Admisible (ha)</u>	<u>Sup. Comprometida (ha)</u>	<u>Sup. ajustada compromiso (1) (ha)</u>	<u>% sobredec.</u>	<u>SUP. PROPUESTA (ha)</u>	<u>Importe Declarado</u>	<u>Importe Topado</u>	<u>Importe Propuesto</u>	<u>Importe tras sobredec.</u>
58	FRUTALES SECANO	37,27		33,59	0,00	33,59	7.263,50	5.747,91	5.747,91	5.747,91
59	HERBÁCEOS	14,24		12,83	0,00	12,83	1.939,51	1.534,81	1.534,81	1.534,81
64	HERBÁCEOS NO ELEGIBLES	11,02		9,90	0,00	9,90	0,00	0,00	0,00	0,00
TOTAL		62,53	56,32	56,32		56,32	9.203,01	7.282,72	7.282,72	7.282,72

APLICACIÓN DE REDUCCIONES Y SANCIONES

	<u>Importe Calculado</u>	<u>Importe prerreduc.</u>	<u>Admisibilidad y compromisos</u>	<u>Presentación tardía</u>	<u>Omisión declaración</u>	<u>Condicionabilidad</u>	<u>PROPUESTO</u>	<u>IMPORTE (Euros)</u>		
								<u>FEADER (Eje 2)</u>	<u>MAPA</u>	<u>CAGPDS</u>
AGRICULTURA	7.282,72	7.282,72	0,00	0,00	0,00	0,00	7.282,72	5.462,04	782,89	1.037,79
TOTAL							7.282,72	5.462,04	782,89	1.037,79

RECINTOS PROPUESTOS

<u>REF.</u>	<u>REFERENCIA SIGPAC</u>	<u>CULTIVO DESCRIPCIÓN CULTIVO</u>	<u>S/R</u>	<u>G.PAGO</u>	<u>PEND. MEDIA (%)</u>	<u>SUP. DEC. ADMISIBLE (ha)</u>	<u>SUP. COMPROM. (ha)</u>	<u>SUP. AJUSTADA COMPROM. (1) (ha)</u>	<u>SUP. CONY. SIGPAC (ha)</u>	<u>SUP. CERTIE. (ha)</u>	<u>SUP. CAMPO (ha)</u>	<u>SUP. CAMPO DETER. CULT. (ha)</u>	<u>SUP. DEC. REDUCIDA (ha)</u>	<u>SUP. PROPUESTA (ha)</u>
-568987	04-070-018-00031-00050	5000 CEBADA-SIN VARIEDAD	S	59	7,03	2,60	6,00	2,60	6,00	2,60			2,60	2,60
-127437	04-070-018-00031-00057	104008 ALMENDROS-CONSTANTI	S	58	7,18	3,01	3,01	3,01	3,01	3,01			3,01	3,01
1700000006154892	04-070-018-00031-00018	24901 BARBECHO SIN PRODUCCIÓN-SIN CUBIERTA VEGETAL	S	64	7,48	2,65	17,15	2,65	17,15	2,65			2,65	2,65
1700000006154898	04-070-018-00031-00035	20901 BARBECHO TRADICIONAL-SIN CUBIERTA VEGETAL	S	64	7,07	1,26	1,22	1,22	1,22	1,26			1,22	1,22
1700000006154901	04-070-018-00040-00007	104008 ALMENDROS-CONSTANTI	S	58	4,40	2,44	2,44	2,44		2,44			2,44	2,44
1700000006154902	04-070-018-00031-00045	20901 BARBECHO TRADICIONAL-SIN CUBIERTA VEGETAL	S	64	5,53	0,47	0,47	0,47	0,47	0,47			0,47	0,47
1700000006154906	04-070-018-00031-00034	20901 BARBECHO TRADICIONAL-SIN CUBIERTA VEGETAL	S	64	4,93	0,15	0,15	0,15	0,15	0,15			0,15	0,15
1700000006154907	04-070-018-00031-00028	20901 BARBECHO TRADICIONAL-SIN CUBIERTA VEGETAL	S	64	5,12	0,23	0,23	0,23	0,23	0,23			0,23	0,23
1700000006154908	04-070-018-00031-00018	20901 BARBECHO TRADICIONAL-SIN CUBIERTA VEGETAL	S	64	7,48	1,35	17,15	1,35	17,15	1,35			1,35	1,35
1700000006154909	04-070-018-00031-00018	20901 BARBECHO TRADICIONAL-SIN CUBIERTA VEGETAL	S	64	7,48	4,91	17,15	4,91	17,15	4,91			4,91	4,91
1700000006154910	04-070-018-00031-00050	5000 CEBADA-SIN VARIEDAD	S	59	7,03	3,40	6,00	3,40	6,00	3,40			3,40	3,40
1700000006154911	04-070-018-00040-00004	104008 ALMENDROS-CONSTANTI	S	58	4,91	3,74	3,74	3,74		3,74			3,74	3,74
1700000006154912	04-070-018-00031-00018	5000 CEBADA-SIN VARIEDAD	S	59	7,48	8,24	17,15	8,24	17,15	8,24			8,24	8,24
1700000006154914	04-070-018-00031-00040	104008 ALMENDROS-CONSTANTI	S	58	7,80	3,15	3,15	3,15	3,15	3,15			3,15	3,15
1700000006154915	04-070-018-00031-00014	104025 ALMENDROS-MARINADA	S	58	11,60	5,20	5,21	5,20	5,20	5,20			5,20	5,20
1700000006154918	04-070-029-00020-00004	104008 ALMENDROS-CONSTANTI	S	58	21,23	0,22	0,22	0,22	0,22	0,22			0,22	0,22
1700000006154919	04-070-029-00020-00005	104008 ALMENDROS-CONSTANTI	S	58	21,17	1,03	1,03	1,03	1,03	1,03			1,03	1,03
1700000006154920	04-070-030-00048-00001	104007 ALMENDROS-COMUNA	S	58	15,67	4,00	4,00	4,00	4,00	4,00			4,00	4,00
1700000006154921	04-070-029-00020-00001	104008 ALMENDROS-CONSTANTI	S	58	16,55	10,38	10,38	10,38	10,38	10,38			10,38	10,38
1700000006154922	04-070-018-00036-00005	104008 ALMENDROS-CONSTANTI	S	58	4,65	0,14	0,14	0,14	0,14	0,14			0,14	0,14
1700000006154926	04-070-018-00031-00043	104020 ALMENDROS-GUARA	S	58	18,34	0,51	0,51	0,51	0,51	0,51			0,51	0,51
1700000006154927	04-070-018-00031-00049	104024 ALMENDROS-MARCONA	S	58	13,63	2,18	2,18	2,18	2,18	2,18			2,18	2,18
1700000006154929	04-070-022-00181-00001	104020 ALMENDROS-GUARA	S	58	4,72	0,41	0,41	0,41	0,41	0,41			0,41	0,41
1700000006154932	04-070-018-00036-00004	104008 ALMENDROS-CONSTANTI	S	58	9,62	0,86	0,86	0,86		0,86			0,86	0,86

DATOS AGRICULTURA**RESUMEN DE UNIDADES**

<u>Cód</u>	<u>GRUPO DE PAGO</u>	<u>Sup. Dec. Admisible (ha)</u>	<u>Sup. Comprometida (ha)</u>	<u>Sup. ajustada compromiso (1) (ha)</u>	<u>% sobredec.</u>	<u>SUP. PROPUESTA (ha)</u>	<u>Importe Declarado</u>	<u>Importe Topado</u>	<u>Importe Propuesto</u>	<u>Importe tras sobredec.</u>
58	FRUTALES SECANO	37,27		33,59	0,00	33,59	7.263,50	5.747,91	5.747,91	5.747,91
59	HERBÁCEOS	14,24		12,83	0,00	12,83	1.939,51	1.534,81	1.534,81	1.534,81
64	HERBÁCEOS NO ELEGIBLES	11,02		9,90	0,00	9,90	0,00	0,00	0,00	0,00
TOTAL		62,53	56,32	56,32		56,32	9.203,01	7.282,72	7.282,72	7.282,72

(1) Superficie declarada admisible ajustada con la superficie comprometida.
(2) Factor de penalización valorando el alcance para el tipo de compromiso.
(3) Solicita agricultura y tiene compromisos vigentes.
(4) Solicita ganadería y tiene compromisos vigentes.

RESUMEN DE PAGOS

	<u>PROPUESTO</u>	<u>IMPORTE (Euros)</u>		
		<u>FEADER (Eje 2)</u>	<u>MAPA</u>	<u>CAGPDS</u>
Propuesto a pagar	7.282,72	5.462,04	782,89	1.037,79

APLICACIÓN DE REDUCCIONES Y SANCIONES

<u>Importe Calculado</u>	<u>Importe prereduc.</u>	<u>Admisibilidad y compromisos</u>	<u>Presentación tardía</u>	<u>Omisión declaración</u>	<u>Condicionidad</u>	<u>IMPORTE (Euros)</u>			
						<u>PROPUESTO</u>	<u>FEADER (Eje 2)</u>	<u>MAPA</u>	<u>CAGPDS</u>
7.282,72	7.282,72	0,00	0,00	0,00	0,00	7.282,72	5.462,04	782,89	1.037,79
TOTAL						7.282,72	5.462,04	782,89	1.037,79

INCIDENCIAS

INCIDENCIA DESCRIPCIÓN

- 85001 El recinto declarado no cumple con las normas de producción ecológica (artículo 5-1 e), Orden 26 mayo 2015)
Ref:1700000006154894 Recinto:04-070-018-00031-084 Cultivo:20901 BARBECHO TRADICIONAL-SIN CUBIERTA VEGETAL Secano
- 85031 Solicita recinto que no está comprometido para la operación.
Ref:1700000006154885 Recinto:04-070-018-00010-004 Cultivo:20901 BARBECHO TRADICIONAL-SIN CUBIERTA VEGETAL Secano
Ref:1700000006154896 Recinto:04-070-018-00031-071 Cultivo:20901 BARBECHO TRADICIONAL-SIN CUBIERTA VEGETAL Secano
Ref:1700000006154897 Recinto:04-070-018-00031-072 Cultivo:20901 BARBECHO TRADICIONAL-SIN CUBIERTA VEGETAL Secano
Ref:1700000006154886 Recinto:04-070-018-00031-076 Cultivo:20901 BARBECHO TRADICIONAL-SIN CUBIERTA VEGETAL Secano
Ref:1700000006154895 Recinto:04-070-018-00031-077 Cultivo:20901 BARBECHO TRADICIONAL-SIN CUBIERTA VEGETAL Secano
Ref:1700000006154893 Recinto:04-070-018-00031-082 Cultivo:20901 BARBECHO TRADICIONAL-SIN CUBIERTA VEGETAL Secano
Ref:1700000006154894 Recinto:04-070-018-00031-084 Cultivo:20901 BARBECHO TRADICIONAL-SIN CUBIERTA VEGETAL Secano



(1) Superficie declarada admisible ajustada con la superficie comprometida.
(2) Factor de penalización valorando el alcance para el tipo de compromiso.
(3) Solicita agricultura y tiene compromisos vigentes.
(4) Solicita ganadería y tiene compromisos vigentes.

<u>APELLIDOS Y NOMBRE / RAZÓN SOCIAL</u>	<u>NIF</u>	<u>EXPEDIENTE</u>	<u>SOLICITA AGRICULT. (3)</u>	<u>SOLICITA GANADER. (4)</u>	<u>ANUALIDAD DE PAGO</u>
GALERA MASEGOSA RAMON TOMAS	****7593*	1177584	SI	NO	6ª

DATOS MANTENIMIENTO

IMPORTE POR ANUALIDAD

	<u>2015</u>	<u>2016</u>	<u>2017</u>	<u>2018</u>	<u>2019</u>	<u>2020</u>
IMPORTE MÁXIMO SUBVENCIONABLE	5.966,06 €	5.966,06 €	5.966,06 €	5.966,06 €	5.966,06 €	5.966,06 €
IMPORTE MEDIO DE TRANSFERENCIA (€/ha)	216,24 €	216,24 €	216,24 €	216,24 €	216,24 €	216,24 €

RESUMEN DE UNIDADES

<u>Cód</u>	<u>GRUPO DE PAGO</u>	<u>Sup. Dec. Admisible (ha)</u>	<u>Sup. Comprometida (ha)</u>	<u>Sup. ajustada compromiso (1) (ha)</u>	<u>% sobredec.</u>	<u>SUP. PROPUESTA (ha)</u>	<u>Importe Declarado</u>	<u>Importe Topado</u>	<u>Importe Propuesto</u>	<u>Importe tras sobredec.</u>
58	FRUTALES SECANO	27,59		27,59	0,00	27,59	5.966,06	5.966,06	5.966,06	5.966,06
	TOTAL	27,59	27,59	27,59		27,59	5.966,06	5.966,06	5.966,06	5.966,06

APLICACIÓN DE REDUCCIONES Y SANCIONES

	<u>Importe Calculado</u>	<u>Importe prereduc.</u>	<u>Admisibilidad y compromisos</u>	<u>Presentación tardía</u>	<u>Omisión declaración</u>	<u>Condicionabilidad</u>	<u>PROPUESTO</u>	<u>IMPORTE (Euros)</u>		
								<u>FEADER (Eje 2)</u>	<u>MAPA</u>	<u>CAGPDS</u>
AGRICULTURA	5.966,06	5.966,06	0,00	0,00	0,00	0,00	5.966,06	4.474,55	641,35	850,16
TOTAL							5.966,06	4.474,55	641,35	850,16

RECINTOS PROPUESTOS

<u>REF.</u>	<u>REFERENCIA SIGPAC</u>	<u>CULTIVO DESCRIPCIÓN CULTIVO</u>	<u>S/R</u>	<u>G.PAGO</u>	<u>PEND. MEDIA (%)</u>	<u>SUP. DEC. ADMISIBLE (ha)</u>	<u>SUP. COMPROM. (ha)</u>	<u>SUP. AJUSTADA COMPROM. (1) (ha)</u>	<u>SUP. CONV. SIGPAC (ha)</u>	<u>SUP. CERTIF. (ha)</u>	<u>SUP. CAMPO (ha)</u>	<u>SUP. CAMPO DETER. CULT. DECLARADO (ha)</u>	<u>SUP. DEC. REDUCIDA (ha)</u>	<u>SUP. PROPUESTA (ha)</u>
1700000004967143	04-070-030-00048-00001	104007 ALMENDROS-COMUNA	S	58	15,67	1,79	1,79	1,79		1,79			1,79	1,79
1700000004967144	04-070-022-00133-00002	104020 ALMENDROS-GUARA	S	58	5,51	0,12	0,12	0,12		0,12			0,12	0,12
1700000004967145	04-070-030-00020-00001	104008 ALMENDROS-CONSTANTI	S	58	10,81	1,81	1,81	1,81		1,81			1,81	1,81
1700000004967146	04-070-018-00004-00003	104008 ALMENDROS-CONSTANTI	S	58	4,97	6,38	6,38	6,38		6,38			6,38	6,38
1700000004967147	04-070-023-00078-00001	104008 ALMENDROS-CONSTANTI	S	58	8,52	1,28	1,28	1,28		1,28			1,28	1,28
1700000004967148	04-070-018-00031-00024	104024 ALMENDROS-MARCONA	S	58	12,28	4,22	4,22	4,22	4,22	4,22			4,22	4,22
1700000004967149	04-070-018-00031-00021	104007 ALMENDROS-COMUNA	S	58	7,16	2,40	2,40	2,40	2,40	2,40			2,40	2,40
1700000004967150	04-070-018-00040-00001	104020 ALMENDROS-GUARA	S	58	5,50	7,05	7,05	7,05		7,05			7,05	7,05
1700000004967151	04-070-018-00031-00060	104020 ALMENDROS-GUARA	S	58	12,48	2,54	2,54	2,54	2,54	2,54			2,54	2,54

DATOS AGRICULTURA

RESUMEN DE UNIDADES

<u>Cód</u>	<u>GRUPO DE PAGO</u>	<u>Sup. Dec. Admisible (ha)</u>	<u>Sup. Comprometida (ha)</u>	<u>Sup. ajustada compromiso (1) (ha)</u>	<u>% sobredec.</u>	<u>SUP. PROPUESTA (ha)</u>	<u>Importe Declarado</u>	<u>Importe Topado</u>	<u>Importe Propuesto</u>	<u>Importe tras sobredec.</u>
58	FRUTALES SECANO	27,59		27,59	0,00	27,59	5.966,06	5.966,06	5.966,06	5.966,06
	TOTAL	27,59	27,59	27,59		27,59	5.966,06	5.966,06	5.966,06	5.966,06

RESUMEN DE PAGOS

<u>IMPORTE (Euros)</u>				
	<u>PROPUESTO</u>	<u>FEADER (Eje 2)</u>	<u>MAPA</u>	<u>CAGPDS</u>
Propuesto a pagar	5.966,06	4.474,55	641,35	850,16

APLICACIÓN DE REDUCCIONES Y SANCIONES

<u>Importe Calculado</u>	<u>Importe prereduc.</u>	<u>Admisibilidad y compromisos</u>	<u>Presentación tardía</u>	<u>Omisión declaración</u>	<u>Condicionabilidad</u>	<u>PROPUESTO</u>	<u>IMPORTE (Euros)</u>		
							<u>FEADER (Eje 2)</u>	<u>MAPA</u>	<u>CAGPDS</u>
5.966,06	5.966,06	0,00	0,00	0,00	0,00	5.966,06	4.474,55	641,35	850,16
TOTAL						5.966,06	4.474,55	641,35	850,16



(1) Superficie declarada admisible ajustada con la superficie comprometida.
 (2) Factor de penalización valorando el alcance para el tipo de compromiso.
 (3) Solicita agricultura y tiene compromisos vigentes.
 (4) Solicita ganadería y tiene compromisos vigentes.

<u>APELLIDOS Y NOMBRE / RAZÓN SOCIAL</u>	<u>NIF</u>	<u>EXPEDIENTE</u>	<u>SOLICITA AGRICULT. (3)</u>	<u>SOLICITA GANADER. (4)</u>	<u>ANUALIDAD DE PAGO</u>
GALERA MORALES LUCAS	****7366*	1192308	SI	NO	

DATOS MANTENIMIENTO

RESUMEN DE UNIDADES

<u>Cód</u>	<u>GRUPO DE PAGO</u>	<u>Sup. Dec. Admisible (ha)</u>	<u>Sup. Comprometida (ha)</u>	<u>Sup. ajustada compromiso (1) (ha)</u>	<u>% sobredec.</u>	<u>SUP. PROPUESTA (ha)</u>	<u>Importe Declarado</u>	<u>Importe Topado</u>	<u>Importe Propuesto</u>	<u>Importe tras sobredec.</u>
	AGRICULTURA - SIN SUPERFICIE DETERMINADA	0,00		0,00	0,00	0,00	0,00	0,00	0,00	0,00
	TOTAL	0,00		0,00		0,00	0,00	0,00	0,00	0,00

APLICACIÓN DE REDUCCIONES Y SANCIONES

<u>AGRICULTURA</u>	<u>Importe Calculado</u>	<u>Importe prerreduc.</u>	<u>Admisibilidad y compromisos</u>	<u>Presentación tardía</u>	<u>Omisión declaración</u>	<u>Condicionabilidad</u>	<u>PROPUESTO</u>	<u>IMPORTE (Euros)</u>		
								<u>FEADER (Eje 2)</u>	<u>MAPA</u>	<u>CAGPDS</u>
	0,00	0,00	0,00	0,00	0,00	0,00	0,00	0,00	0,00	0,00
							TOTAL	0,00	0,00	0,00

DATOS AGRICULTURA

RESUMEN DE UNIDADES

<u>Cód</u>	<u>GRUPO DE PAGO</u>	<u>Sup. Dec. Admisible (ha)</u>	<u>Sup. Comprometida (ha)</u>	<u>Sup. ajustada compromiso (1) (ha)</u>	<u>% sobredec.</u>	<u>SUP. PROPUESTA (ha)</u>	<u>Importe Declarado</u>	<u>Importe Topado</u>	<u>Importe Propuesto</u>	<u>Importe tras sobredec.</u>
	AGRICULTURA - SIN SUPERFICIE DETERMINADA	0,00		0,00	0,00	0,00	0,00	0,00	0,00	0,00
	TOTAL	0,00		0,00		0,00	0,00	0,00	0,00	0,00

RESUMEN DE PAGOS

<u>Propuesto</u>	<u>PROPUESTO</u>	<u>IMPORTE (Euros)</u>		
		<u>FEADER (Eje 2)</u>	<u>MAPA</u>	<u>CAGPDS</u>
	0,00	0,00	0,00	0,00

APLICACIÓN DE REDUCCIONES Y SANCIONES

<u>Importe Calculado</u>	<u>Importe prerreduc.</u>	<u>Admisibilidad y compromisos</u>	<u>Presentación tardía</u>	<u>Omisión declaración</u>	<u>Condicionabilidad</u>	<u>PROPUESTO</u>	<u>IMPORTE (Euros)</u>			
							<u>FEADER (Eje 2)</u>	<u>MAPA</u>	<u>CAGPDS</u>	
0,00	0,00	0,00	0,00	0,00	0,00	0,00	0,00	0,00	0,00	
						TOTAL	0,00	0,00	0,00	0,00



(1) Superficie declarada admisible ajustada con la superficie comprometida.
 (2) Factor de penalización valorando el alcance para el tipo de compromiso.
 (3) Solicita agricultura y tiene compromisos vigentes.
 (4) Solicita ganadería y tiene compromisos vigentes.

<u>APELLIDOS Y NOMBRE / RAZÓN SOCIAL</u>	<u>NIF</u>	<u>EXPEDIENTE</u>	<u>SOLICITA AGRICULT. (3)</u>	<u>SOLICITA GANADER. (4)</u>	<u>ANUALIDAD DE PAGO</u>
GALERA MORENO JOSE LUIS	****5255*	1212661	SI	NO	6ª

DATOS MANTENIMIENTO

IMPORTE POR ANUALIDAD

	2015	2016	2017	2018	2019	2020
IMPORTE MÁXIMO SUBVENCIONABLE	961,57 €	961,57 €	961,57 €	961,57 €	905,62 €	905,62 €
IMPORTE MEDIO DE TRANSFERENCIA (€/ha)	349,66 €	349,66 €	349,66 €	349,66 €	349,66 €	349,66 €

RESUMEN DE UNIDADES

Cód	GRUPO DE PAGO	Sup. Dec. Admisible (ha)	Sup. Comprometida (ha)	Sup. ajustada compromiso (1) (ha)	% sobredec.	SUP. PROPUESTA (ha)	Importe Declarado	Importe Topado	Importe Propuesto	Importe tras sobredec.
57	FRUTALES REGADÍO	2,59		2,59	0,00	2,59	905,62	905,62	905,62	905,62
	TOTAL	2,59	2,59	2,59		2,59	905,62	905,62	905,62	905,62

APLICACIÓN DE REDUCCIONES Y SANCIONES

AGRICULTURA	Importe Calculado	Importe prereduc.	Admisibilidad y compromisos	Presentación tardía	Omisión declaración	Condicionabilidad	PROPUESTO	IMPORTE (Euros)			
								FEADER (Eje 2)	MAPA	CAGPDS	
	905,62	905,62	0,00	0,00	0,00	0,00	905,62	679,22	97,35	129,05	
							TOTAL	905,62	679,22	97,35	129,05

RECINTOS PROPUESTOS

REF.	REFERENCIA SIGPAC	CULTIVO DESCRIPCIÓN CULTIVO	S/R	G.PAGO	PEND. MEDIA (%)	SUP. DEC. ADMISIBLE (ha)	SUP. COMPROM. (ha)	SUP. AJUSTADA COMPROM. (1) (ha)	SUP. CONV. SIGPAC (ha)	SUP. CERTIF. (ha)	SUP. CAMPO (ha)	SUP. CAMPO DECLARADO (ha)	SUP. DEC. REDUCIDA (ha)	SUP. PROPUESTA (ha)
4194841	04-047-023-00023-00001	206235 NARANJO-CASTELLANA	R	57	21,68	0,56	0,56	0,56	0,56	0,56			0,56	0,56
4194870	04-047-023-00014-00001	206235 NARANJO-CASTELLANA	R	57	20,80	0,08	0,08	0,08	0,08	0,08			0,08	0,08
4194885	04-081-011-00082-00002	206235 NARANJO-CASTELLANA	R	57	23,12	0,72	0,72	0,72	0,72	0,72			0,72	0,72
4194886	04-081-011-00082-00003	206235 NARANJO-CASTELLANA	R	57	15,75	0,10	0,10	0,10	0,10	0,10			0,10	0,10
4194887	04-081-011-00082-00004	206235 NARANJO-CASTELLANA	R	57	18,48	0,06	0,06	0,06	0,06	0,06			0,06	0,06
4194916	04-081-011-00083-00002	209000 MANDARINO-SIN VARIEDAD	R	57	32,10	0,04	0,04	0,04	0,04	0,04			0,04	0,04
4194918	04-081-011-00083-00004	206235 NARANJO-CASTELLANA	R	57	16,57	0,82	0,82	0,82	0,82	0,82			0,82	0,82
4194919	04-081-011-00083-00005	206235 NARANJO-CASTELLANA	R	57	21,89	0,08	0,08	0,08	0,08	0,08	0,08		0,08	0,08
4194920	04-081-011-00083-00006	206235 NARANJO-CASTELLANA	R	57	20,07	0,13	0,13	0,13	0,13	0,13			0,13	0,13

DATOS AGRICULTURA

RESUMEN DE UNIDADES

Cód	GRUPO DE PAGO	Sup. Dec. Admisible (ha)	Sup. Comprometida (ha)	Sup. ajustada compromiso (1) (ha)	% sobredec.	SUP. PROPUESTA (ha)	Importe Declarado	Importe Topado	Importe Propuesto	Importe tras sobredec.
57	FRUTALES REGADÍO	2,59		2,59	0,00	2,59	905,62	905,62	905,62	905,62
	TOTAL	2,59	2,59	2,59		2,59	905,62	905,62	905,62	905,62

RESUMEN DE PAGOS

IMPORTE (Euros)				
	PROPUESTO	FEADER (Eje 2)	MAPA	CAGPDS
Propuesto a pagar	905,62	679,22	97,35	129,05

APLICACIÓN DE REDUCCIONES Y SANCIONES

Importe Calculado	Importe prereduc.	Admisibilidad y compromisos	Presentación tardía	Omisión declaración	Condicionabilidad	PROPUESTO	IMPORTE (Euros)			
							FEADER (Eje 2)	MAPA	CAGPDS	
905,62	905,62	0,00	0,00	0,00	0,00	905,62	679,22	97,35	129,05	
						TOTAL	905,62	679,22	97,35	129,05

INCIDENCIAS

INCIDENCIA DESCRIPCIÓN

- 75021 No autoriza para la consulta de datos de identidad a través del Sistema GIRO de la Consejería de Hacienda y Administración pública existen.
- 85031 Solicita recinto que no está comprometido para la operación.
 Ref:4194888 Recinto:04-081-011-00082-005 Cultivo:218054 HIGUERA-BREVAL Regadío
 Ref:4194890 Recinto:04-081-011-00082-012 Cultivo:206235 NARANJO-CASTELLANA Regadío
 Ref:4194917 Recinto:04-081-011-00083-003 Cultivo:218054 HIGUERA-BREVAL Secano

(1) Superficie declarada admisible ajustada con la superficie comprometida.
 (2) Factor de penalización valorando el alcance para el tipo de compromiso.
 (3) Solicita agricultura y tiene compromisos vigentes.
 (4) Solicita ganadería y tiene compromisos vigentes.

<u>APELLIDOS Y NOMBRE / RAZÓN SOCIAL</u>	<u>NIF</u>	<u>EXPEDIENTE</u>	<u>SOLICITA AGRICULT. (3)</u>	<u>SOLICITA GANADER. (4)</u>	<u>ANUALIDAD DE PAGO</u>
GALERA OLLER JOSE LUIS	****3874*	1077357	SI	NO	6ª

DATOS MANTENIMIENTO

IMPORTE POR ANUALIDAD

	<u>2015</u>	<u>2016</u>	<u>2017</u>	<u>2018</u>	<u>2019</u>	<u>2020</u>
IMPORTE MÁXIMO SUBVENCIONABLE	1.987,25 €	1.987,25 €	1.987,25 €	1.987,25 €	1.987,25 €	1.987,25 €
IMPORTE MEDIO DE TRANSFERENCIA (€/ha)	216,24 €	216,24 €	216,24 €	216,24 €	216,24 €	216,24 €

RESUMEN DE UNIDADES

<u>Cód</u>	<u>GRUPO DE PAGO</u>	<u>Sup. Dec. Admisible (ha)</u>	<u>Sup. Comprometida (ha)</u>	<u>Sup. ajustada compromiso (1) (ha)</u>	<u>% sobredec.</u>	<u>SUP. PROPUESTA (ha)</u>	<u>Importe Declarado</u>	<u>Importe Topado</u>	<u>Importe Propuesto</u>	<u>Importe tras sobredec.</u>
58	FRUTALES SECANO	9,27		9,19	0,00	9,19	1.987,25	1.987,25	1.987,25	1.987,25
	TOTAL	9,27	9,19	9,19		9,19	1.987,25	1.987,25	1.987,25	1.987,25

APLICACIÓN DE REDUCCIONES Y SANCIONES

	<u>Importe Calculado</u>	<u>Importe prerreduc.</u>	<u>Admisibilidad y compromisos</u>	<u>Presentación tardía</u>	<u>Omisión declaración</u>	<u>Condicionabilidad</u>	<u>PROPUESTO</u>	<u>IMPORTE (Euros)</u>		
								<u>FEADER (Eje 2)</u>	<u>MAPA</u>	<u>CAGPDS</u>
AGRICULTURA	1.987,25	1.987,25	0,00	0,00	0,00	0,00	1.987,25	1.490,44	213,63	283,18
TOTAL							1.987,25	1.490,44	213,63	283,18

RECINTOS PROPUESTOS

<u>REF.</u>	<u>REFERENCIA SIGPAC</u>	<u>CULTIVO DESCRIPCIÓN CULTIVO</u>	<u>S/R</u>	<u>G.PAGO</u>	<u>PEND. MEDIA (%)</u>	<u>SUP. DEC. ADMISIBLE (ha)</u>	<u>SUP. COMPROM. (ha)</u>	<u>SUP. AJUSTADA COMPROM. (1) (ha)</u>	<u>SUP. CONV. SIGPAC (ha)</u>	<u>SUP. CERTIF. (ha)</u>	<u>SUP. CAMPO (ha)</u>	<u>SUP. CAMPO DECLARADO (ha)</u>	<u>SUP. DEC. REDUCIDA (ha)</u>	<u>SUP. PROPUESTA (ha)</u>
1700000002595733	04-037-007-00152-00001	104022 ALMENDROS-LARGUETA	S	58	23,34	6,94	6,86	6,86		6,94			6,86	6,86
1700000002595740	04-037-007-00343-00003	104020 ALMENDROS-GUARA	S	58	20,43	2,33	2,33	2,33		2,33			2,33	2,33

DATOS AGRICULTURA

RESUMEN DE UNIDADES

<u>Cód</u>	<u>GRUPO DE PAGO</u>	<u>Sup. Dec. Admisible (ha)</u>	<u>Sup. Comprometida (ha)</u>	<u>Sup. ajustada compromiso (1) (ha)</u>	<u>% sobredec.</u>	<u>SUP. PROPUESTA (ha)</u>	<u>Importe Declarado</u>	<u>Importe Topado</u>	<u>Importe Propuesto</u>	<u>Importe tras sobredec.</u>
58	FRUTALES SECANO	9,27		9,19	0,00	9,19	1.987,25	1.987,25	1.987,25	1.987,25
	TOTAL	9,27	9,19	9,19		9,19	1.987,25	1.987,25	1.987,25	1.987,25

RESUMEN DE PAGOS

	<u>PROPUESTO</u>	<u>IMPORTE (Euros)</u>		
		<u>FEADER (Eje 2)</u>	<u>MAPA</u>	<u>CAGPDS</u>
Propuesto a pagar	1.987,25	1.490,44	213,63	283,18

APLICACIÓN DE REDUCCIONES Y SANCIONES

	<u>Importe Calculado</u>	<u>Importe prerreduc.</u>	<u>Admisibilidad y compromisos</u>	<u>Presentación tardía</u>	<u>Omisión declaración</u>	<u>Condicionabilidad</u>	<u>PROPUESTO</u>	<u>IMPORTE (Euros)</u>		
								<u>FEADER (Eje 2)</u>	<u>MAPA</u>	<u>CAGPDS</u>
	1.987,25	1.987,25	0,00	0,00	0,00	0,00	1.987,25	1.490,44	213,63	283,18
TOTAL							1.987,25	1.490,44	213,63	283,18



(1) Superficie declarada admisible ajustada con la superficie comprometida.
 (2) Factor de penalización valorando el alcance para el tipo de compromiso.
 (3) Solicita agricultura y tiene compromisos vigentes.
 (4) Solicita ganadería y tiene compromisos vigentes.

<u>APELLIDOS Y NOMBRE / RAZÓN SOCIAL</u>	<u>NIF</u>	<u>EXPEDIENTE</u>	<u>SOLICITA AGRICULT. (3)</u>	<u>SOLICITA GANADER. (4)</u>	<u>ANUALIDAD DE PAGO</u>
GALERA PEREZ JOSE PEDRO	****3470*	1183692	SI	NO	6ª

DATOS MANTENIMIENTO

IMPORTE POR ANUALIDAD

	<u>2015</u>	<u>2016</u>	<u>2017</u>	<u>2018</u>	<u>2019</u>	<u>2020</u>
IMPORTE MÁXIMO SUBVENCIONABLE	0,00 €	4.530,23 €	4.530,23 €	4.530,23 €	4.530,23 €	4.530,23 €
IMPORTE MEDIO DE TRANSFERENCIA (€/ha)	0,00 €	216,24 €	216,24 €	216,24 €	216,24 €	216,24 €

RESUMEN DE UNIDADES

<u>Cód</u>	<u>GRUPO DE PAGO</u>	<u>Sup. Dec. Admisible (ha)</u>	<u>Sup. Comprometida (ha)</u>	<u>Sup. ajustada compromiso (1) (ha)</u>	<u>% sobredec.</u>	<u>SUP. PROPUESTA (ha)</u>	<u>Importe Declarado</u>	<u>Importe Topado</u>	<u>Importe Propuesto</u>	<u>Importe tras sobredec.</u>
58	FRUTALES SECANO	20,95		20,95	0,00	20,95	4.530,23	4.530,23	4.530,23	4.530,23
	TOTAL	20,95	20,95	20,95		20,95	4.530,23	4.530,23	4.530,23	4.530,23

APLICACIÓN DE REDUCCIONES Y SANCIONES

<u>AGRICULTURA</u>	<u>Importe Calculado</u>	<u>Importe prereduc.</u>	<u>Admisibilidad y compromisos</u>	<u>Presentación tardía</u>	<u>Omisión declaración</u>	<u>Condicionabilidad</u>	<u>PROPUESTO</u>	<u>IMPORTE (Euros)</u>		
								<u>FEADER (Eje 2)</u>	<u>MAPA</u>	<u>CAGPDS</u>
	4.530,23	4.530,23	0,00	0,00	0,00	0,00	4.530,23	3.397,67	487,00	645,56
TOTAL							4.530,23	3.397,67	487,00	645,56

RECINTOS PROPUESTOS

<u>REF.</u>	<u>REFERENCIA SIGPAC</u>	<u>CULTIVO DESCRIPCIÓN CULTIVO</u>	<u>S/R</u>	<u>G.PAGO</u>	<u>PEND. MEDIA (%)</u>	<u>SUP. DEC. ADMISIBLE (ha)</u>	<u>SUP. COMPROM. (ha)</u>	<u>SUP. AJUSTADA COMPROM. (1) (ha)</u>	<u>SUP. CONV. SIGPAC (ha)</u>	<u>SUP. CERTIF. (ha)</u>	<u>SUP. CAMPO (ha)</u>	<u>SUP. CAMPO DECLARADO (ha)</u>	<u>SUP. DEC. REDUCIDA (ha)</u>	<u>SUP. PROPUESTA (ha)</u>
1700000006775416	04-070-042-00045-00003	104007 ALMENDROS-COMUNA	S	58	16,46	0,55	0,55	0,55	0,55	0,55	0,55	0,55	0,55	0,55
1700000006775417	04-070-042-00045-00005	104020 ALMENDROS-GUARA	S	58	13,13	19,02	19,02	19,02	19,02	19,02	19,02	19,02	19,02	19,02
1700000006775418	04-070-042-00045-00021	104020 ALMENDROS-GUARA	S	58	10,15	1,38	1,38	1,38	1,38	1,38	1,38	1,38	1,38	1,38

DATOS AGRICULTURA

RESUMEN DE UNIDADES

<u>Cód</u>	<u>GRUPO DE PAGO</u>	<u>Sup. Dec. Admisible (ha)</u>	<u>Sup. Comprometida (ha)</u>	<u>Sup. ajustada compromiso (1) (ha)</u>	<u>% sobredec.</u>	<u>SUP. PROPUESTA (ha)</u>	<u>Importe Declarado</u>	<u>Importe Topado</u>	<u>Importe Propuesto</u>	<u>Importe tras sobredec.</u>
58	FRUTALES SECANO	20,95		20,95	0,00	20,95	4.530,23	4.530,23	4.530,23	4.530,23
	TOTAL	20,95	20,95	20,95		20,95	4.530,23	4.530,23	4.530,23	4.530,23

RESUMEN DE PAGOS

<u>IMPORTE (Euros)</u>				
	<u>PROPUESTO</u>	<u>FEADER (Eje 2)</u>	<u>MAPA</u>	<u>CAGPDS</u>
Propuesto a pagar	4.530,23	3.397,67	487,00	645,56

APLICACIÓN DE REDUCCIONES Y SANCIONES

<u>Importe Calculado</u>	<u>Importe prereduc.</u>	<u>Admisibilidad y compromisos</u>	<u>Presentación tardía</u>	<u>Omisión declaración</u>	<u>Condicionabilidad</u>	<u>PROPUESTO</u>	<u>IMPORTE (Euros)</u>		
							<u>FEADER (Eje 2)</u>	<u>MAPA</u>	<u>CAGPDS</u>
4.530,23	4.530,23	0,00	0,00	0,00	0,00	4.530,23	3.397,67	487,00	645,56
TOTAL						4.530,23	3.397,67	487,00	645,56



(1) Superficie declarada admisible ajustada con la superficie comprometida.
 (2) Factor de penalización valorando el alcance para el tipo de compromiso.
 (3) Solicita agricultura y tiene compromisos vigentes.
 (4) Solicita ganadería y tiene compromisos vigentes.

<u>APELLIDOS Y NOMBRE / RAZÓN SOCIAL</u>	<u>NIF</u>	<u>EXPEDIENTE</u>	<u>SOLICITA AGRICULT. (3)</u>	<u>SOLICITA GANADER. (4)</u>	<u>ANUALIDAD DE PAGO</u>
GALERA SANCHEZ ANA MARIA ELDA	****7016*	1144152	SI	NO	

DATOS MANTENIMIENTO

RESUMEN DE UNIDADES

<u>Cód</u>	<u>GRUPO DE PAGO</u>	<u>Sup. Dec. Admisible (ha)</u>	<u>Sup. Comprometida (ha)</u>	<u>Sup. ajustada compromiso (1) (ha)</u>	<u>% sobredec.</u>	<u>SUP. PROPUESTA (ha)</u>	<u>Importe Declarado</u>	<u>Importe Topado</u>	<u>Importe Propuesto</u>	<u>Importe tras sobredec.</u>
	AGRICULTURA - SIN SUPERFICIE DETERMINADA	0,00		0,00	0,00	0,00	0,00	0,00	0,00	0,00
	TOTAL	0,00		0,00		0,00	0,00	0,00	0,00	0,00

APLICACIÓN DE REDUCCIONES Y SANCIONES

	<u>Importe Calculado</u>	<u>Importe prerreduc.</u>	<u>Admisibilidad y compromisos</u>	<u>Presentación tardía</u>	<u>Omisión declaración</u>	<u>Condicionabilidad</u>	<u>PROPUESTO</u>	<u>IMPORTE (Euros)</u>		
								<u>FEADER (Eje 2)</u>	<u>MAPA</u>	<u>CAGPDS</u>
AGRICULTURA	0,00	0,00	0,00	0,00	0,00	0,00	0,00	0,00	0,00	0,00
TOTAL							0,00	0,00	0,00	0,00

DATOS AGRICULTURA

RESUMEN DE UNIDADES

<u>Cód</u>	<u>GRUPO DE PAGO</u>	<u>Sup. Dec. Admisible (ha)</u>	<u>Sup. Comprometida (ha)</u>	<u>Sup. ajustada compromiso (1) (ha)</u>	<u>% sobredec.</u>	<u>SUP. PROPUESTA (ha)</u>	<u>Importe Declarado</u>	<u>Importe Topado</u>	<u>Importe Propuesto</u>	<u>Importe tras sobredec.</u>
	AGRICULTURA - SIN SUPERFICIE DETERMINADA	0,00		0,00	0,00	0,00	0,00	0,00	0,00	0,00
	TOTAL	0,00		0,00		0,00	0,00	0,00	0,00	0,00

RESUMEN DE PAGOS

	<u>PROPUESTO</u>	<u>IMPORTE (Euros)</u>		
		<u>FEADER (Eje 2)</u>	<u>MAPA</u>	<u>CAGPDS</u>
Propuesto	0,00	0,00	0,00	0,00

APLICACIÓN DE REDUCCIONES Y SANCIONES

	<u>Importe Calculado</u>	<u>Importe prerreduc.</u>	<u>Admisibilidad y compromisos</u>	<u>Presentación tardía</u>	<u>Omisión declaración</u>	<u>Condicionabilidad</u>	<u>PROPUESTO</u>	<u>IMPORTE (Euros)</u>		
								<u>FEADER (Eje 2)</u>	<u>MAPA</u>	<u>CAGPDS</u>
	0,00	0,00	0,00	0,00	0,00	0,00	0,00	0,00	0,00	0,00
TOTAL							0,00	0,00	0,00	0,00



(1) Superficie declarada admisible ajustada con la superficie comprometida.
 (2) Factor de penalización valorando el alcance para el tipo de compromiso.
 (3) Solicita agricultura y tiene compromisos vigentes.
 (4) Solicita ganadería y tiene compromisos vigentes.

<u>APELLIDOS Y NOMBRE / RAZÓN SOCIAL</u>	<u>NIF</u>	<u>EXPEDIENTE</u>	<u>SOLICITA AGRICULT. (3)</u>	<u>SOLICITA GANADER. (4)</u>	<u>ANUALIDAD DE PAGO</u>
GALERA SANCHEZ LUCIA	****4697*	1162514	SI	NO	6ª

DATOS MANTENIMIENTO

IMPORTE POR ANUALIDAD

	<u>2015</u>	<u>2016</u>	<u>2017</u>	<u>2018</u>	<u>2019</u>	<u>2020</u>
IMPORTE MÁXIMO SUBVENCIONABLE	4.311,83 €	4.311,83 €	4.311,83 €	4.311,83 €	4.311,83 €	4.307,51 €
IMPORTE MEDIO DE TRANSFERENCIA (€/ha)	216,24 €	216,24 €	216,24 €	216,24 €	216,24 €	216,24 €

RESUMEN DE UNIDADES

<u>Cód</u>	<u>GRUPO DE PAGO</u>	<u>Sup. Dec. Admisible (ha)</u>	<u>Sup. Comprometida (ha)</u>	<u>Sup. ajustada compromiso (1) (ha)</u>	<u>% sobredec.</u>	<u>SUP. PROPUESTA (ha)</u>	<u>Importe Declarado</u>	<u>Importe Topado</u>	<u>Importe Propuesto</u>	<u>Importe tras sobredec.</u>
58	FRUTALES SECANO	19,92		19,92	0,00	19,92	4.307,50	4.307,51	4.307,50	4.307,50
	TOTAL	19,92	19,92	19,92		19,92	4.307,50	4.307,51	4.307,50	4.307,50

APLICACIÓN DE REDUCCIONES Y SANCIONES

<u>AGRICULTURA</u>	<u>Importe Calculado</u>	<u>Importe prerreduc.</u>	<u>Admisibilidad y compromisos</u>	<u>Presentación tardía</u>	<u>Omisión declaración</u>	<u>Condicionabilidad</u>	<u>PROPUESTO</u>	<u>IMPORTE (Euros)</u>			
								<u>FEADER (Eje 2)</u>	<u>MAPA</u>	<u>CAGPDS</u>	
	4.307,50	4.307,50	0,00	0,00	0,00	0,00	4.307,50	3.230,63	463,06	613,81	
							TOTAL	4.307,50	3.230,63	463,06	613,81

RECINTOS PROPUESTOS

<u>REF.</u>	<u>REFERENCIA SIGPAC</u>	<u>CULTIVO DESCRIPCIÓN CULTIVO</u>	<u>S/R G.PAGO</u>	<u>PEND. MEDIA (%)</u>	<u>SUP. DEC. ADMISIBLE (ha)</u>	<u>SUP. COMPROM. (ha)</u>	<u>SUP. AJUSTADA COMPROM. (1) (ha)</u>	<u>SUP. CONV. SIGPAC (ha)</u>	<u>SUP. CERTIF. (ha)</u>	<u>SUP. CAMPO (ha)</u>	<u>SUP. CAMPO DETER. CULT. DECLARADO (ha)</u>	<u>SUP. DEC. REDUCIDA (ha)</u>	<u>SUP. PROPUESTA (ha)</u>
1700000005424229	04-037-007-00272-00001	104020 ALMENDROS-GUARA	S 58	7,47	2,05	2,05	2,05		2,05		2,05	2,05	2,05
1700000005424230	04-070-004-00143-00001	104020 ALMENDROS-GUARA	S 58	7,35	1,16	1,16	1,16	1,16	1,16		1,16	1,16	1,16
1700000005424231	04-070-004-00304-00001	104020 ALMENDROS-GUARA	S 58	6,89	0,77	0,77	0,77		0,77		0,77	0,77	0,77
1700000005424232	04-070-002-00193-00003	104020 ALMENDROS-GUARA	S 58	10,73	0,15	0,15	0,15		0,15		0,15	0,15	0,15
1700000005424233	04-070-004-00130-00001	104020 ALMENDROS-GUARA	S 58	13,14	1,40	1,40	1,40		1,40		1,40	1,40	1,40
1700000005424234	04-037-010-00022-00001	104020 ALMENDROS-GUARA	S 58	6,10	0,83	0,83	0,83	0,83	0,83		0,83	0,83	0,83
1700000005424235	04-037-010-00065-00002	104020 ALMENDROS-GUARA	S 58	7,51	0,25	0,25	0,25		0,25		0,25	0,25	0,25
1700000005424236	04-037-010-00067-00001	104020 ALMENDROS-GUARA	S 58	7,48	0,20	0,20	0,20		0,20		0,20	0,20	0,20
1700000005424237	04-070-002-00193-00001	104020 ALMENDROS-GUARA	S 58	14,34	1,77	1,77	1,77		1,77		1,77	1,77	1,77
1700000005424241	04-070-012-00001-00001	104020 ALMENDROS-GUARA	S 58	7,90	1,29	1,29	1,29		1,29		1,29	1,29	1,29
1700000005424242	04-037-007-00273-00001	104020 ALMENDROS-GUARA	S 58	8,37	0,52	0,52	0,52		0,52		0,52	0,52	0,52
1700000005424243	04-037-007-00336-00001	104020 ALMENDROS-GUARA	S 58	8,94	0,83	0,83	0,83		0,83		0,83	0,83	0,83
1700000005424245	04-037-007-00373-00001	104020 ALMENDROS-GUARA	S 58	9,02	0,77	0,77	0,77		0,77		0,77	0,77	0,77
1700000005424246	04-037-009-00160-00001	104020 ALMENDROS-GUARA	S 58	5,24	1,94	1,94	1,94		1,94		1,94	1,94	1,94
1700000005424247	04-037-009-00157-00001	104020 ALMENDROS-GUARA	S 58	5,16	0,71	0,71	0,71		0,71		0,71	0,71	0,71
1700000005424248	04-037-007-00364-00001	104020 ALMENDROS-GUARA	S 58	6,05	1,13	1,13	1,13		1,13		1,13	1,13	1,13
1700000005424249	04-037-007-00370-00001	104020 ALMENDROS-GUARA	S 58	9,66	0,80	0,80	0,80		0,80		0,80	0,80	0,80
1700000005424250	04-070-004-00385-00001	104020 ALMENDROS-GUARA	S 58	8,41	0,16	0,18	0,16	0,16	0,16		0,16	0,16	0,16
1700000005424251	04-037-007-00367-00001	104020 ALMENDROS-GUARA	S 58	6,63	3,19	3,19	3,19		3,19		3,19	3,19	3,19

DATOS AGRICULTURA

RESUMEN DE UNIDADES


<u>Cód</u>	<u>GRUPO DE PAGO</u>	<u>Sup. Dec. Admisible (ha)</u>	<u>Sup. Comprometida (ha)</u>	<u>Sup. ajustada compromiso (1) (ha)</u>	<u>% sobredec.</u>	<u>SUP. PROPUESTA (ha)</u>	<u>Importe Declarado</u>	<u>Importe Topado</u>	<u>Importe Propuesto</u>	<u>Importe tras sobredec.</u>
58	FRUTALES SECANO	19,92		19,92	0,00	19,92	4.307,50	4.307,51	4.307,50	4.307,50
	TOTAL	19,92	19,92	19,92		19,92	4.307,50	4.307,51	4.307,50	4.307,50

RESUMEN DE PAGOS

<u>PROPUESTO</u>	<u>IMPORTE (Euros)</u>			
	<u>FEADER (Eje 2)</u>	<u>MAPA</u>	<u>CAGPDS</u>	
Propuesto a pagar	4.307,50	3.230,63	463,06	613,81

APLICACIÓN DE REDUCCIONES Y SANCIONES

<u>Importe Calculado</u>	<u>Importe prerreduc.</u>	<u>Admisibilidad y compromisos</u>	<u>Presentación tardía</u>	<u>Omisión declaración</u>	<u>Condicionabilidad</u>	<u>PROPUESTO</u>	<u>IMPORTE (Euros)</u>			
							<u>FEADER (Eje 2)</u>	<u>MAPA</u>	<u>CAGPDS</u>	
4.307,50	4.307,50	0,00	0,00	0,00	0,00	4.307,50	3.230,63	463,06	613,81	
						TOTAL	4.307,50	3.230,63	463,06	613,81



(1) Superficie declarada admisible ajustada con la superficie comprometida.
 (2) Factor de penalización valorando el alcance para el tipo de compromiso.
 (3) Solicita agricultura y tiene compromisos vigentes.
 (4) Solicita ganadería y tiene compromisos vigentes.

INCIDENCIAS

INCIDENCIA DESCRIPCIÓN

85031 Solicita recinto que no está comprometido para la operación.
Ref:1700000005424244 Recinto:04-037-007-00373-004 Cultivo:104020 ALMENDROS-GUARA Secano



(1) Superficie declarada admisible ajustada con la superficie comprometida.
(2) Factor de penalización valorando el alcance para el tipo de compromiso.
(3) Solicita agricultura y tiene compromisos vigentes.
(4) Solicita ganadería y tiene compromisos vigentes.

<u>APELLIDOS Y NOMBRE / RAZÓN SOCIAL</u>	<u>NIF</u>	<u>EXPEDIENTE</u>	<u>SOLICITA AGRICULT. (3)</u>	<u>SOLICITA GANADER. (4)</u>	<u>ANUALIDAD DE PAGO</u>
GALERA TORREGROSA JUAN FRANCISCO	****7554*	1024836	SI	NO	6ª

DATOS MANTENIMIENTO

IMPORTE POR ANUALIDAD

	<u>2015</u>	<u>2016</u>	<u>2017</u>	<u>2018</u>	<u>2019</u>	<u>2020</u>
IMPORTE MÁXIMO SUBVENCIONABLE	0,00 €	4.368,66 €	4.368,66 €	4.368,66 €	4.368,66 €	4.353,62 €
IMPORTE MEDIO DE TRANSFERENCIA (€/ha)	0,00 €	188,06 €	188,06 €	188,06 €	188,06 €	188,06 €

RESUMEN DE UNIDADES

<u>Cód</u>	<u>GRUPO DE PAGO</u>	<u>Sup. Dec. Admisible (ha)</u>	<u>Sup. Comprometida (ha)</u>	<u>Sup. ajustada compromiso (1) (ha)</u>	<u>% sobredec.</u>	<u>SUP. PROPUESTA (ha)</u>	<u>Importe Declarado</u>	<u>Importe Topado</u>	<u>Importe Propuesto</u>	<u>Importe tras sobredec.</u>
58	FRUTALES SECANO	23,17		23,15	0,00	23,15	5.005,96	4.353,62	4.353,62	4.353,62
	TOTAL	23,17	23,15	23,15		23,15	5.005,96	4.353,62	4.353,62	4.353,62

APLICACIÓN DE REDUCCIONES Y SANCIONES

<u>AGRICULTURA</u>	<u>Importe Calculado</u>	<u>Importe prereduc.</u>	<u>Admisibilidad y compromisos</u>	<u>Presentación tardía</u>	<u>Omisión declaración</u>	<u>Condicionabilidad</u>	<u>PROPUESTO</u>	<u>IMPORTE (Euros)</u>		
								<u>FEADER (Eje 2)</u>	<u>MAPA</u>	<u>CAGPDS</u>
	4.353,62	4.353,62	0,00	0,00	0,00	0,00	4.353,62	3.265,22	468,01	620,39
TOTAL							4.353,62	3.265,22	468,01	620,39

RECINTOS PROPUESTOS

<u>REF.</u>	<u>REFERENCIA SIGPAC</u>	<u>CULTIVO DESCRIPCIÓN CULTIVO</u>	<u>S/R</u>	<u>G.PAGO</u>	<u>PEND. MEDIA (%)</u>	<u>SUP. DEC. ADMISIBLE (ha)</u>	<u>SUP. COMPROM. (ha)</u>	<u>SUP. AJUSTADA COMPROM. (1) (ha)</u>	<u>SUP. CONV. SIGPAC (ha)</u>	<u>SUP. CERTIF. (ha)</u>	<u>SUP. CAMPO (ha)</u>	<u>SUP. CAMPO DETER. CULT. DECLARADO (ha)</u>	<u>SUP. DEC. REDUCIDA (ha)</u>	<u>SUP. PROPUESTA (ha)</u>
1700000006016052	04-006-010-00029-00017	104020 ALMENDROS-GUARA	S	58	21,01	0,19	0,17	0,17		0,19			0,17	0,17
1700000006016053	04-006-010-00029-00019	104020 ALMENDROS-GUARA	S	58	28,86	14,73	14,81	14,73	14,81	14,73			14,73	14,73
1700000006016054	04-006-010-00029-00022	104020 ALMENDROS-GUARA	S	58	29,40	5,87	5,87	5,87		5,87			5,87	5,87
1700000006016055	04-037-016-00099-00001	104020 ALMENDROS-GUARA	S	58	4,80	2,38	2,38	2,38		2,38			2,38	2,38

DATOS AGRICULTURA

RESUMEN DE UNIDADES

<u>Cód</u>	<u>GRUPO DE PAGO</u>	<u>Sup. Dec. Admisible (ha)</u>	<u>Sup. Comprometida (ha)</u>	<u>Sup. ajustada compromiso (1) (ha)</u>	<u>% sobredec.</u>	<u>SUP. PROPUESTA (ha)</u>	<u>Importe Declarado</u>	<u>Importe Topado</u>	<u>Importe Propuesto</u>	<u>Importe tras sobredec.</u>
58	FRUTALES SECANO	23,17		23,15	0,00	23,15	5.005,96	4.353,62	4.353,62	4.353,62
	TOTAL	23,17	23,15	23,15		23,15	5.005,96	4.353,62	4.353,62	4.353,62

RESUMEN DE PAGOS

<u>Propuesto a pagar</u>	<u>IMPORTE (Euros)</u>			
	<u>PROPUESTO</u>	<u>FEADER (Eje 2)</u>	<u>MAPA</u>	<u>CAGPDS</u>
	4.353,62	3.265,22	468,01	620,39

APLICACIÓN DE REDUCCIONES Y SANCIONES

<u>AGRICULTURA</u>	<u>Importe Calculado</u>	<u>Importe prereduc.</u>	<u>Admisibilidad y compromisos</u>	<u>Presentación tardía</u>	<u>Omisión declaración</u>	<u>Condicionabilidad</u>	<u>PROPUESTO</u>	<u>IMPORTE (Euros)</u>		
								<u>FEADER (Eje 2)</u>	<u>MAPA</u>	<u>CAGPDS</u>
	4.353,62	4.353,62	0,00	0,00	0,00	0,00	4.353,62	3.265,22	468,01	620,39
TOTAL							4.353,62	3.265,22	468,01	620,39



(1) Superficie declarada admisible ajustada con la superficie comprometida.
 (2) Factor de penalización valorando el alcance para el tipo de compromiso.
 (3) Solicita agricultura y tiene compromisos vigentes.
 (4) Solicita ganadería y tiene compromisos vigentes.

<u>APELLIDOS Y NOMBRE / RAZÓN SOCIAL</u>	<u>NIF</u>	<u>EXPEDIENTE</u>	<u>SOLICITA AGRICULT. (3)</u>	<u>SOLICITA GANADER. (4)</u>	<u>ANUALIDAD DE PAGO</u>
GALINDO GIMENEZ ANA	****3614*	1147312	SI	NO	6ª

DATOS MANTENIMIENTO

IMPORTE POR ANUALIDAD

	<u>2015</u>	<u>2016</u>	<u>2017</u>	<u>2018</u>	<u>2019</u>	<u>2020</u>
IMPORTE MÁXIMO SUBVENCIONABLE	3.343,07 €	3.343,07 €	3.343,07 €	3.343,07 €	3.343,07 €	3.343,07 €
IMPORTE MEDIO DE TRANSFERENCIA (€/ha)	216,24 €	216,24 €	216,24 €	216,24 €	216,24 €	216,24 €

RESUMEN DE UNIDADES

<u>Cód</u>	<u>GRUPO DE PAGO</u>	<u>Sup. Dec. Admisible (ha)</u>	<u>Sup. Comprometida (ha)</u>	<u>Sup. ajustada compromiso (1) (ha)</u>	<u>% sobredec.</u>	<u>SUP. PROPUESTA (ha)</u>	<u>Importe Declarado</u>	<u>Importe Topado</u>	<u>Importe Propuesto</u>	<u>Importe tras sobredec.</u>
58	FRUTALES SECANO	15,46		15,46	0,00	15,46	3.343,07	3.343,07	3.343,07	3.343,07
	TOTAL	15,46	15,46	15,46		15,46	3.343,07	3.343,07	3.343,07	3.343,07

APLICACIÓN DE REDUCCIONES Y SANCIONES

	<u>Importe Calculado</u>	<u>Importe prerreduc.</u>	<u>Admisibilidad y compromisos</u>	<u>Presentación tardía</u>	<u>Omisión declaración</u>	<u>Condicionabilidad</u>	<u>PROPUESTO</u>	<u>IMPORTE (Euros)</u>		
								<u>FEADER (Eje 2)</u>	<u>MAPA</u>	<u>CAGPDS</u>
AGRICULTURA	3.343,07	3.343,07	0,00	0,00	0,00	0,00	3.343,07	2.507,30	359,38	476,39
TOTAL							3.343,07	2.507,30	359,38	476,39

RECINTOS PROPUESTOS

<u>REF.</u>	<u>REFERENCIA SIGPAC</u>	<u>CULTIVO DESCRIPCIÓN CULTIVO</u>	<u>S/R G.PAGO</u>	<u>PEND. MEDIA (%)</u>	<u>SUP. DEC. ADMISIBLE (ha)</u>	<u>SUP. COMPROM. (ha)</u>	<u>SUP. AJUSTADA COMPROM. (1) (ha)</u>	<u>SUP. CONV. SIGPAC (ha)</u>	<u>SUP. CERTIF. (ha)</u>	<u>SUP. CAMPO (ha)</u>	<u>SUP. CAMPO DECLARADO (ha)</u>	<u>SUP. DEC. REDUCIDA (ha)</u>	<u>SUP. PROPUESTA (ha)</u>
1700000006260773	04-070-003-00205-00001	104020 ALMENDROS-GUARA	S 58	27,64	0,26	0,26	0,26		0,26			0,26	0,26
1700000006260774	04-070-003-00294-00004	104020 ALMENDROS-GUARA	S 58	32,31	0,13	0,13	0,13		0,13			0,13	0,13
1700000006260775	04-070-012-00418-00002	104020 ALMENDROS-GUARA	S 58	20,07	0,02	0,02	0,02		0,02			0,02	0,02
1700000006260776	04-070-004-00382-00002	104020 ALMENDROS-GUARA	S 58	5,46	0,07	0,07	0,07		0,07			0,07	0,07
1700000006260777	04-070-004-00376-00001	104014 ALMENDROS-FERRAGNES	S 58	10,92	0,24	0,24	0,24		0,24			0,24	0,24
1700000006260778	04-070-004-00379-00001	104014 ALMENDROS-FERRAGNES	S 58	6,10	0,15	0,15	0,15	0,15	0,15			0,15	0,15
1700000006260779	04-070-004-00300-00001	104020 ALMENDROS-GUARA	S 58	4,52	1,42	1,42	1,42		1,42			1,42	1,42
1700000006260780	04-070-004-00359-00002	104020 ALMENDROS-GUARA	S 58	8,87	0,07	0,07	0,07		0,07			0,07	0,07
1700000006260781	04-070-011-00278-00004	104020 ALMENDROS-GUARA	S 58	17,12	0,02	0,02	0,02		0,02			0,02	0,02
1700000006260782	04-070-003-00311-00003	104020 ALMENDROS-GUARA	S 58	7,80	0,04	0,04	0,04		0,04			0,04	0,04
1700000006260783	04-070-011-00178-00001	104020 ALMENDROS-GUARA	S 58	6,85	0,80	0,80	0,80		0,80			0,80	0,80
1700000006260784	04-070-011-00178-00002	104020 ALMENDROS-GUARA	S 58	7,75	0,17	0,17	0,17		0,17			0,17	0,17
1700000006260785	04-070-003-00205-00002	104014 ALMENDROS-FERRAGNES	S 58	25,70	0,27	0,27	0,27		0,27			0,27	0,27
1700000006260786	04-070-011-00279-00001	104020 ALMENDROS-GUARA	S 58	12,48	1,40	1,40	1,40		1,40			1,40	1,40
1700000006260787	04-070-011-00279-00004	104020 ALMENDROS-GUARA	S 58	17,49	0,24	0,24	0,24		0,24			0,24	0,24
1700000006260788	04-070-011-00280-00001	104020 ALMENDROS-GUARA	S 58	12,26	1,73	1,73	1,73	1,73	1,73			1,73	1,73
1700000006260789	04-070-004-00285-00002	104020 ALMENDROS-GUARA	S 58	6,90	0,50	0,50	0,50		0,50			0,50	0,50
1700000006260790	04-070-003-00289-00002	104020 ALMENDROS-GUARA	S 58	13,05	0,40	0,40	0,40		0,40			0,40	0,40
1700000006260791	04-070-003-00288-00001	104007 ALMENDROS-COMUNA	S 58	3,82	0,26	0,26	0,26		0,26			0,26	0,26
1700000006260792	04-070-011-00278-00005	104020 ALMENDROS-GUARA	S 58	17,14	0,01	0,01	0,01		0,01			0,01	0,01
1700000006260793	04-070-011-00279-00005	104020 ALMENDROS-GUARA	S 58	18,22	0,07	0,07	0,07		0,07			0,07	0,07
1700000006260794	04-070-004-00150-00001	104020 ALMENDROS-GUARA	S 58	4,88	1,26	1,26	1,26		1,26			1,26	1,26
1700000006260795	04-070-012-00408-00006	104020 ALMENDROS-GUARA	S 58	18,23	0,06	0,06	0,06		0,06			0,06	0,06
1700000006260796	04-070-012-00409-00001	104020 ALMENDROS-GUARA	S 58	20,17	0,05	0,05	0,05		0,05			0,05	0,05
1700000006260797	04-070-012-00401-00002	104020 ALMENDROS-GUARA	S 58	24,00	0,54	0,54	0,54		0,54			0,54	0,54
1700000006260798	04-070-012-00408-00003	104020 ALMENDROS-GUARA	S 58	26,03	0,22	0,22	0,22		0,22			0,22	0,22
1700000006260799	04-070-012-00419-00002	104020 ALMENDROS-GUARA	S 58	18,14	0,12	0,12	0,12		0,12			0,12	0,12
1700000006260800	04-070-011-00286-00001	104014 ALMENDROS-FERRAGNES	S 58	6,53	2,01	2,01	2,01		2,01			2,01	2,01
1700000006260801	04-070-012-00408-00005	104020 ALMENDROS-GUARA	S 58	19,34	0,02	0,02	0,02		0,02			0,02	0,02
1700000006260802	04-070-012-00409-00008	104020 ALMENDROS-GUARA	S 58	19,98	0,03	0,03	0,03		0,03			0,03	0,03
1700000006260803	04-070-012-00417-00002	104020 ALMENDROS-GUARA	S 58	24,27	0,01	0,01	0,01		0,01			0,01	0,01
1700000006260804	04-070-012-00418-00006	104020 ALMENDROS-GUARA	S 58	24,23	0,01	0,01	0,01		0,01			0,01	0,01
1700000006260805	04-070-004-00291-00001	104020 ALMENDROS-GUARA	S 58	5,47	1,88	1,88	1,88	1,88	1,88			1,88	1,88
1700000006260806	04-070-003-00311-00002	104020 ALMENDROS-GUARA	S 58	28,02	0,45	0,45	0,45		0,45			0,45	0,45
1700000006260807	04-070-012-00405-00001	104020 ALMENDROS-GUARA	S 58	10,19	0,53	0,53	0,53		0,53			0,53	0,53

DATOS AGRICULTURA

RESUMEN DE UNIDADES

<u>Cód</u>	<u>GRUPO DE PAGO</u>	<u>Sup. Dec. Admisible (ha)</u>	<u>Sup. Comprometida (ha)</u>	<u>Sup. ajustada compromiso (1) (ha)</u>	<u>% sobredec.</u>	<u>SUP. PROPUESTA (ha)</u>	<u>Importe Declarado</u>	<u>Importe Topado</u>	<u>Importe Propuesto</u>	<u>Importe tras sobredec.</u>
58	FRUTALES SECANO	15,46		15,46	0,00	15,46	3.343,07	3.343,07	3.343,07	3.343,07
	TOTAL	15,46	15,46	15,46		15,46	3.343,07	3.343,07	3.343,07	3.343,07

(1) Superficie declarada admisible ajustada con la superficie comprometida.
 (2) Factor de penalización valorando el alcance para el tipo de compromiso.
 (3) Solicita agricultura y tiene compromisos vigentes.
 (4) Solicita ganadería y tiene compromisos vigentes.

RESUMEN DE PAGOS

	IMPORTE (Euros)			
	<u>PROPUESTO</u>	<u>FEADER (Eje 2)</u>	<u>MAPA</u>	<u>CAGPDS</u>
Propuesto a pagar	3.343,07	2.507,30	359,38	476,39

APLICACIÓN DE REDUCCIONES Y SANCIONES

						IMPORTE (Euros)			
<u>Importe Calculado</u>	<u>Importe prereduc.</u>	<u>Admisibilidad y compromisos</u>	<u>Presentación tardía</u>	<u>Omisión declaración</u>	<u>Condicionidad</u>	<u>PROPUESTO</u>	<u>FEADER (Eje 2)</u>	<u>MAPA</u>	<u>CAGPDS</u>
3.343,07	3.343,07	0,00	0,00	0,00	0,00	3.343,07	2.507,30	359,38	476,39
TOTAL						3.343,07	2.507,30	359,38	476,39

INCIDENCIAS

INCIDENCIA DESCRIPCIÓN

85031 Solicita recinto que no está comprometido para la operación.
 Ref:1700000006260752 Recinto:04-070-004-00382-001 Cultivo:104020 ALMENDROS-GUARA Secano



(1) Superficie declarada admisible ajustada con la superficie comprometida.
 (2) Factor de penalización valorando el alcance para el tipo de compromiso.
 (3) Solicita agricultura y tiene compromisos vigentes.
 (4) Solicita ganadería y tiene compromisos vigentes.

<u>APELLIDOS Y NOMBRE / RAZÓN SOCIAL</u>	<u>NIF</u>	<u>EXPEDIENTE</u>	<u>SOLICITA AGRICULT. (3)</u>	<u>SOLICITA GANADER. (4)</u>	<u>ANUALIDAD DE PAGO</u>
GALLARDO PEREZ CORPUS	****1965*	1118781	SI	NO	6ª

DATOS MANTENIMIENTO**IMPORTE POR ANUALIDAD**

	<u>2015</u>	<u>2016</u>	<u>2017</u>	<u>2018</u>	<u>2019</u>	<u>2020</u>
IMPORTE MÁXIMO SUBVENCIONABLE	0,00 €	1.188,88 €	1.188,88 €	1.188,88 €	1.188,88 €	3.897,10 €
IMPORTE MEDIO DE TRANSFERENCIA (€/ha)	0,00 €	226,45 €	226,45 €	226,45 €	226,45 €	226,44 €

RESUMEN DE UNIDADES

<u>Cód</u>	<u>GRUPO DE PAGO</u>	<u>Sup. Dec. Admisible (ha)</u>	<u>Sup. Comprometida (ha)</u>	<u>Sup. ajustada compromiso (1) (ha)</u>	<u>% sobredec.</u>	<u>SUP. PROPUESTA (ha)</u>	<u>Importe Declarado</u>	<u>Importe Topado</u>	<u>Importe Propuesto</u>	<u>Importe tras sobredec.</u>
57	FRUTALES REGADÍO	2,45		2,45	0,00	2,45	856,67	824,66	824,66	824,66
58	FRUTALES SECANO	14,76		14,76	0,41	14,70	3.191,70	3.072,44	3.059,95	3.059,95
TOTAL		17,21	17,21	17,21		17,15	4.048,37	3.897,10	3.884,61	3.884,61

APLICACIÓN DE REDUCCIONES Y SANCIONES

<u>AGRICULTURA</u>	<u>Importe Calculado</u>	<u>Importe prereduc.</u>	<u>Admisibilidad y compromisos</u>	<u>Presentación tardía</u>	<u>Omisión declaración</u>	<u>Condicionabilidad</u>	<u>PROPUESTO</u>	<u>IMPORTE (Euros)</u>		
								<u>FEADER (Eje 2)</u>	<u>MAPA</u>	<u>CAGPDS</u>
	3.884,61	3.884,61	0,01	0,00	0,00	0,00	3.845,76	2.884,32	413,42	548,02
TOTAL							3.845,76	2.884,32	413,42	548,02

RECINTOS PROPUESTOS

<u>REF.</u>	<u>REFERENCIA SIGPAC</u>	<u>CULTIVO DESCRIPCIÓN CULTIVO</u>	<u>S/R G.PAGO</u>	<u>PEND. MEDIA (%)</u>	<u>SUP. DEC. ADMISIBLE (ha)</u>	<u>SUP. COMPROM. (ha)</u>	<u>SUP. AJUSTADA COMPROM. (1) (ha)</u>	<u>SUP. CONV. SIGPAC (ha)</u>	<u>SUP. CERTIF. (ha)</u>	<u>SUP. CAMPO (ha)</u>	<u>SUP. CAMPO DETER. CULT. DECLARADO (ha)</u>	<u>SUP. DEC. REDUCIDA (ha)</u>	<u>SUP. PROPUESTA (ha)</u>
1700000005922135	04-083-001-00232-00001	104043 ALMENDROS-VAIRO	S 58	23,82	0,87	0,87	0,87		0,87	0,87	0,76	0,87	0,87
1700000005922136	18-040-014-00228-00001	104014 ALMENDROS-FERRAGNES	R 57	4,26	1,94	1,94	1,94		1,94	1,94	1,94	1,94	1,94
1700000005922137	18-040-013-00040-00001	104022 ALMENDROS-LARGUETA	S 58	1,81	1,93	1,93	1,93	1,93	1,94	1,93	1,93	1,93	1,93
1700000005922138	18-040-013-00004-00001	104014 ALMENDROS-FERRAGNES	R 57	3,65	0,51	0,51	0,51		0,51	0,51	0,51	0,51	0,51
1700000006763780	04-083-001-00235-00001	104022 ALMENDROS-LARGUETA	S 58	16,31	2,25	2,25	2,25		2,25	2,19	2,19	2,25	2,19
1700000006763785	04-083-001-00105-00006	104022 ALMENDROS-LARGUETA	S 58	23,26	0,36	0,36	0,36		0,36	0,36	0,36	0,36	0,36
1700000006763788	04-083-001-00108-00002	104022 ALMENDROS-LARGUETA	S 58	21,55	0,04	0,04	0,04		0,04	0,04	0,04	0,04	0,04
1700000006763789	04-083-003-00041-00004	104022 ALMENDROS-LARGUETA	S 58	20,45	2,32	2,32	2,32		2,32	2,32	2,32	2,32	2,32
1700000006763790	04-083-003-00041-00005	104022 ALMENDROS-LARGUETA	S 58	18,49	1,41	1,41	1,41		1,41	1,41	1,41	1,41	1,41
1700000006763794	04-083-001-00105-00007	104022 ALMENDROS-LARGUETA	S 58	9,27	5,58	5,58	5,58		5,58	5,58	5,58	5,58	5,58

DATOS AGRICULTURA**RESUMEN DE UNIDADES**

<u>Cód</u>	<u>GRUPO DE PAGO</u>	<u>Sup. Dec. Admisible (ha)</u>	<u>Sup. Comprometida (ha)</u>	<u>Sup. ajustada compromiso (1) (ha)</u>	<u>% sobredec.</u>	<u>SUP. PROPUESTA (ha)</u>	<u>Importe Declarado</u>	<u>Importe Topado</u>	<u>Importe Propuesto</u>	<u>Importe tras sobredec.</u>
57	FRUTALES REGADÍO	2,45		2,45	0,00	2,45	856,67	824,66	824,66	824,66
58	FRUTALES SECANO	14,76		14,76	0,41	14,70	3.191,70	3.072,44	3.059,95	3.059,95
TOTAL		17,21	17,21	17,21		17,15	4.048,37	3.897,10	3.884,61	3.884,61

RESUMEN DE PAGOS

<u>Propuesto a pagar</u>	<u>IMPORTE (Euros)</u>			
	<u>PROPUESTO</u>	<u>FEADER (Eje 2)</u>	<u>MAPA</u>	<u>CAGPDS</u>
	3.845,76	2.884,32	413,42	548,02

APLICACIÓN DE REDUCCIONES Y SANCIONES

<u>Importe Calculado</u>	<u>Importe prereduc.</u>	<u>Admisibilidad y compromisos</u>	<u>Presentación tardía</u>	<u>Omisión declaración</u>	<u>Condicionabilidad</u>	<u>PROPUESTO</u>	<u>IMPORTE (Euros)</u>		
							<u>FEADER (Eje 2)</u>	<u>MAPA</u>	<u>CAGPDS</u>
3.884,61	3.884,61	1,00	0,00	0,00	0,00	3.845,76	2.884,32	413,42	548,02
TOTAL						3.845,76	2.884,32	413,42	548,02

DETALLE DE REDUCCIONES Y SANCIONES POR INCUMPLIMIENTOS DE ADMISIBILIDAD Y COMPROMISOS

<u>Tipo</u>	<u>Compromiso</u>	<u>Sup. Calculada</u>	<u>Sup. Incumpli.</u>	<u>Factor Alcance (2)</u>	<u>Coef. Línea Base</u>	<u>Coef. Acumulación</u>	<u>Coef. Reiteración</u>	<u>Importe Ayuda</u>	<u>Factor Sanción</u>	<u>Importe Sanción</u>	<u>Aplicado</u>
B1	Cultivo solicitado distinto al determinado.	17,15	0,11	0,01	1,00	1,00	1,00	3.884,61 €	0,01	38,85 €	SI

INCIDENCIAS

INCIDENCIA DESCRIPCIÓN

85031 Solicita recinto que no está comprometido para la operación.
Ref:1700000005922140 Recinto:04-083-005-00009-003 Cultivo:104043 ALMENDROS-VAIRO Secano
Ref:1700000005922139 Recinto:04-083-005-00009-004 Cultivo:104043 ALMENDROS-VAIRO Secano



<u>APELLIDOS Y NOMBRE / RAZÓN SOCIAL</u>	<u>NIF</u>	<u>EXPEDIENTE</u>	<u>SOLICITA AGRICULT. (3)</u>	<u>SOLICITA GANADER. (4)</u>	<u>ANUALIDAD DE PAGO</u>
GALLARDO PEREZ MARIA JULIA	****5370*	1247674	SI	NO	6ª

DATOS MANTENIMIENTO

IMPORTE POR ANUALIDAD

	<u>2015</u>	<u>2016</u>	<u>2017</u>	<u>2018</u>	<u>2019</u>	<u>2020</u>
IMPORTE MÁXIMO SUBVENCIONABLE	0,00 €	0,00 €	0,00 €	0,00 €	0,00 €	1.465,07 €
IMPORTE MEDIO DE TRANSFERENCIA (€/ha)	0,00 €	0,00 €	0,00 €	0,00 €	0,00 €	226,44 €

RESUMEN DE UNIDADES

<u>Cód</u>	<u>GRUPO DE PAGO</u>	<u>Sup. Dec. Admisible (ha)</u>	<u>Sup. Comprometida (ha)</u>	<u>Sup. ajustada compromiso (1) (ha)</u>	<u>% sobredec.</u>	<u>SUP. PROPUESTA (ha)</u>	<u>Importe Declarado</u>	<u>Importe Topado</u>	<u>Importe Propuesto</u>	<u>Importe tras sobredec.</u>
58	FRUTALES SECANO	6,47		6,47	1,25	6,39	1.399,07	1.465,07	1.381,77	1.381,77
	TOTAL	6,47	6,47	6,47		6,39	1.399,07	1.465,07	1.381,77	1.381,77

APLICACIÓN DE REDUCCIONES Y SANCIONES

<u>AGRICULTURA</u>	<u>Importe Calculado</u>	<u>Importe prereduc.</u>	<u>Admisibilidad y compromisos</u>	<u>Presentación tardía</u>	<u>Omisión declaración</u>	<u>Condicionabilidad</u>	<u>PROPUESTO</u>	<u>IMPORTE (Euros)</u>			
								<u>FEADER (Eje 2)</u>	<u>MAPA</u>	<u>CAGPDS</u>	
	1.381,77	1.381,77	0,00	0,00	0,00	0,00	1.381,77	1.036,33	148,54	196,90	
							TOTAL	1.381,77	1.036,33	148,54	196,90

RECINTOS PROPUESTOS

<u>REF.</u>	<u>REFERENCIA SIGPAC</u>	<u>CULTIVO DESCRIPCIÓN CULTIVO</u>	<u>S/R</u>	<u>G.PAGO</u>	<u>PEND. MEDIA (%)</u>	<u>SUP. DEC. ADMISIBLE (ha)</u>	<u>SUP. COMPROM. (ha)</u>	<u>SUP. AJUSTADA COMPROM. (1) (ha)</u>	<u>SUP. CONV. SIGPAC (ha)</u>	<u>SUP. CERTIF. (ha)</u>	<u>SUP. CAMPO (ha)</u>	<u>SUP. CAMPO DETER. CULT. DECLARADO (ha)</u>	<u>SUP. DEC. REDUCIDA (ha)</u>	<u>SUP. PROPUESTA (ha)</u>
1700000006763782	04-083-001-00191-00001	104022 ALMENDROS-LARGUETA	S	58	11,63	2,18	2,18	2,18	2,18	2,18	2,18	2,18	2,18	2,18
1700000006763783	04-083-001-00191-00002	104022 ALMENDROS-LARGUETA	S	58	7,25	0,17	0,17	0,17	0,17	0,17	0,17	0,17	0,17	0,17
1700000006763787	04-083-001-00114-00003	104022 ALMENDROS-LARGUETA	S	58	8,69	2,76	2,76	2,76	2,76	2,76	2,76	2,76	2,76	2,76
1700000006763793	04-083-001-00105-00004	104014 ALMENDROS-FERRAGNES	S	58	11,46	1,36	1,36	1,36	1,36	1,36	1,28	1,28	1,36	1,28

DATOS AGRICULTURA

RESUMEN DE UNIDADES

<u>Cód</u>	<u>GRUPO DE PAGO</u>	<u>Sup. Dec. Admisible (ha)</u>	<u>Sup. Comprometida (ha)</u>	<u>Sup. ajustada compromiso (1) (ha)</u>	<u>% sobredec.</u>	<u>SUP. PROPUESTA (ha)</u>	<u>Importe Declarado</u>	<u>Importe Topado</u>	<u>Importe Propuesto</u>	<u>Importe tras sobredec.</u>
58	FRUTALES SECANO	6,47		6,47	1,25	6,39	1.399,07	1.465,07	1.381,77	1.381,77
	TOTAL	6,47	6,47	6,47		6,39	1.399,07	1.465,07	1.381,77	1.381,77

RESUMEN DE PAGOS

<u>Propuesto a pagar</u>	<u>IMPORTE (Euros)</u>			
	<u>PROPUESTO</u>	<u>FEADER (Eje 2)</u>	<u>MAPA</u>	<u>CAGPDS</u>
	1.381,77	1.036,33	148,54	196,90

APLICACIÓN DE REDUCCIONES Y SANCIONES

<u>Importe Calculado</u>	<u>Importe prereduc.</u>	<u>Admisibilidad y compromisos</u>	<u>Presentación tardía</u>	<u>Omisión declaración</u>	<u>Condicionabilidad</u>	<u>PROPUESTO</u>	<u>IMPORTE (Euros)</u>			
							<u>FEADER (Eje 2)</u>	<u>MAPA</u>	<u>CAGPDS</u>	
1.381,77	1.381,77	0,00	0,00	0,00	0,00	1.381,77	1.036,33	148,54	196,90	
						TOTAL	1.381,77	1.036,33	148,54	196,90



(1) Superficie declarada admisible ajustada con la superficie comprometida.
 (2) Factor de penalización valorando el alcance para el tipo de compromiso.
 (3) Solicita agricultura y tiene compromisos vigentes.
 (4) Solicita ganadería y tiene compromisos vigentes.

<u>APELLIDOS Y NOMBRE / RAZÓN SOCIAL</u>	<u>NIF</u>	<u>EXPEDIENTE</u>	<u>SOLICITA AGRICULT. (3)</u>	<u>SOLICITA GANADER. (4)</u>	<u>ANUALIDAD DE PAGO</u>
GALLARDO SANCHEZ MARIA DEL CARMEN	****9873*	1224816	SI	NO	6ª

DATOS MANTENIMIENTO

IMPORTE POR ANUALIDAD

	<u>2015</u>	<u>2016</u>	<u>2017</u>	<u>2018</u>	<u>2019</u>	<u>2020</u>
IMPORTE MÁXIMO SUBVENCIONABLE	1.697,48 €	1.697,48 €	1.684,51 €	1.673,70 €	1.673,70 €	1.673,70 €
IMPORTE MEDIO DE TRANSFERENCIA (€/ha)	216,24 €	216,24 €	216,24 €	216,24 €	216,24 €	216,24 €

RESUMEN DE UNIDADES

<u>Cód</u>	<u>GRUPO DE PAGO</u>	<u>Sup. Dec. Admisible (ha)</u>	<u>Sup. Comprometida (ha)</u>	<u>Sup. ajustada compromiso (1) (ha)</u>	<u>% sobredec.</u>	<u>SUP. PROPUESTA (ha)</u>	<u>Importe Declarado</u>	<u>Importe Topado</u>	<u>Importe Propuesto</u>	<u>Importe tras sobredec.</u>
58	FRUTALES SECANO	7,74		7,74	0,00	7,74	1.673,70	1.673,70	1.673,70	1.673,70
	TOTAL	7,74	7,74	7,74		7,74	1.673,70	1.673,70	1.673,70	1.673,70

APLICACIÓN DE REDUCCIONES Y SANCIONES

<u>AGRICULTURA</u>	<u>Importe Calculado</u>	<u>Importe prereduc.</u>	<u>Admisibilidad y compromisos</u>	<u>Presentación tardía</u>	<u>Omisión declaración</u>	<u>Condicionabilidad</u>	<u>PROPUESTO</u>	<u>IMPORTE (Euros)</u>		
								<u>FEADER (Eje 2)</u>	<u>MAPA</u>	<u>CAGPDS</u>
	1.673,70	1.673,70	0,00	0,00	0,00	0,00	1.673,70	1.255,28	179,92	238,50
TOTAL							1.673,70	1.255,28	179,92	238,50

RECINTOS PROPUESTOS

<u>REF.</u>	<u>REFERENCIA SIGPAC</u>	<u>CULTIVO DESCRIPCIÓN CULTIVO</u>	<u>S/R</u>	<u>G.PAGO</u>	<u>PEND. MEDIA (%)</u>	<u>SUP. DEC. ADMISIBLE (ha)</u>	<u>SUP. COMPROM. (ha)</u>	<u>SUP. AJUSTADA COMPROM. (1) (ha)</u>	<u>SUP. CONV. SIGPAC (ha)</u>	<u>SUP. CERTIF. (ha)</u>	<u>SUP. CAMPO (ha)</u>	<u>SUP. CAMPO DETER. CULT. DECLARADO (ha)</u>	<u>SUP. DEC. REDUCIDA (ha)</u>	<u>SUP. PROPUESTA (ha)</u>
1700000006250725	04-099-046-00176-00002	104024 ALMENDROS-MARCONA	S	58	21,53	2,80	2,87	2,80		2,87			2,80	2,80
1700000006250726	04-099-046-00272-00001	104024 ALMENDROS-MARCONA	S	58	24,63	1,77	1,77	1,77		1,77			1,77	1,77
1700000006250727	04-099-046-00187-00001	104024 ALMENDROS-MARCONA	S	58	22,08	0,31	0,31	0,31		0,31			0,31	0,31
1700000006250728	04-099-046-00186-00002	104024 ALMENDROS-MARCONA	S	58	24,40	2,86	2,89	2,86		2,86			2,86	2,86

DATOS AGRICULTURA

RESUMEN DE UNIDADES

<u>Cód</u>	<u>GRUPO DE PAGO</u>	<u>Sup. Dec. Admisible (ha)</u>	<u>Sup. Comprometida (ha)</u>	<u>Sup. ajustada compromiso (1) (ha)</u>	<u>% sobredec.</u>	<u>SUP. PROPUESTA (ha)</u>	<u>Importe Declarado</u>	<u>Importe Topado</u>	<u>Importe Propuesto</u>	<u>Importe tras sobredec.</u>
58	FRUTALES SECANO	7,74		7,74	0,00	7,74	1.673,70	1.673,70	1.673,70	1.673,70
	TOTAL	7,74	7,74	7,74		7,74	1.673,70	1.673,70	1.673,70	1.673,70

RESUMEN DE PAGOS

<u>Propuesto a pagar</u>	<u>IMPORTE (Euros)</u>			
	<u>PROPUESTO</u>	<u>FEADER (Eje 2)</u>	<u>MAPA</u>	<u>CAGPDS</u>
	1.673,70	1.255,28	179,92	238,50

APLICACIÓN DE REDUCCIONES Y SANCIONES

<u>Importe Calculado</u>	<u>Importe prereduc.</u>	<u>Admisibilidad y compromisos</u>	<u>Presentación tardía</u>	<u>Omisión declaración</u>	<u>Condicionabilidad</u>	<u>PROPUESTO</u>	<u>IMPORTE (Euros)</u>		
							<u>FEADER (Eje 2)</u>	<u>MAPA</u>	<u>CAGPDS</u>
1.673,70	1.673,70	0,00	0,00	0,00	0,00	1.673,70	1.255,28	179,92	238,50
TOTAL						1.673,70	1.255,28	179,92	238,50

INCIDENCIAS

INCIDENCIA DESCRIPCIÓN

75022 No autoriza a que, en caso de la devolución por la entidad financiera (retrocesión bancaria) del pago en la cuenta corriente consignada en la solicitud y que está debidamente registrada en el sistema contable GIRO de la Junta de Andalucía, se proceda al pago en cualquier otra cuenta corriente de la titularidad del solicitante vigente en dicho sistema contable.



(1) Superficie declarada admisible ajustada con la superficie comprometida.
 (2) Factor de penalización valorando el alcance para el tipo de compromiso.
 (3) Solicita agricultura y tiene compromisos vigentes.
 (4) Solicita ganadería y tiene compromisos vigentes.

<u>APELLIDOS Y NOMBRE / RAZÓN SOCIAL</u>	<u>NIF</u>	<u>EXPEDIENTE</u>	<u>SOLICITA AGRICULT. (3)</u>	<u>SOLICITA GANADER. (4)</u>	<u>ANUALIDAD DE PAGO</u>
GALLEGO PARRA BLAS JESUS	****8359*	1101903	SI	NO	6ª

DATOS MANTENIMIENTO

IMPORTE POR ANUALIDAD

	2015	2016	2017	2018	2019	2020
IMPORTE MÁXIMO SUBVENCIONABLE	636,38 €	636,38 €	636,38 €	636,38 €	632,88 €	632,88 €
IMPORTE MEDIO DE TRANSFERENCIA (€/ha)	349,66 €	349,66 €	349,66 €	349,66 €	349,66 €	349,66 €

RESUMEN DE UNIDADES

Cód	GRUPO DE PAGO	Sup. Dec. Admisible (ha)	Sup. Comprometida (ha)	Sup. ajustada compromiso (1) (ha)	% sobredec.	SUP. PROPUESTA (ha)	Importe Declarado	Importe Topado	Importe Propuesto	Importe tras sobredec.
57	FRUTALES REGADIÓ	1,81		1,81	0,00	1,81	632,88	632,88	632,88	632,88
	TOTAL	1,81	1,81	1,81		1,81	632,88	632,88	632,88	632,88

APLICACIÓN DE REDUCCIONES Y SANCIONES

	Importe Calculado	Importe prereduc.	Admisibilidad y compromisos	Presentación tardía	Omisión declaración	Condicionabilidad	PROPUESTO	IMPORTE (Euros)		
								FEADER (Eje 2)	MAPA	CAGPDS
AGRICULTURA	632,88	632,88	0,05	0,00	0,00	0,00	601,24	450,93	64,63	85,68
TOTAL							601,24	450,93	64,63	85,68

RECINTOS PROPUESTOS

REF.	REFERENCIA SIGPAC	CULTIVO DESCRIPCIÓN CULTIVO	S/R	G.PAGO	PEND. MEDIA (%)	SUP. DEC. ADMISIBLE (ha)	SUP. COMPROM. (ha)	SUP. AJUSTADA COMPROM. (1) (ha)	SUP. CONV. SIGPAC (ha)	SUP. CERTIF. (ha)	SUP. CAMPO (ha)	SUP. CAMPO DETER. CULT. DECLARADO (ha)	SUP. DEC. REDUCIDA (ha)	SUP. PROPUESTA (ha)
-767887	04-053-034-00651-00001	209200 MANDARINO-MANDARINO COMÚN	R	57	6,89	0,09	0,38	0,09	0,38	0,06			0,09	0,09
-767886	04-053-034-00651-00001	209200 MANDARINO-MANDARINO COMÚN	R	57	6,89	0,10	0,38	0,10	0,38	0,08			0,10	0,10
1700000005933435	04-053-034-00651-00001	209200 MANDARINO-MANDARINO COMÚN	R	57	6,89	0,19	0,38	0,19	0,38	0,15			0,19	0,19
1700000005933438	04-053-034-00652-00001	209200 MANDARINO-MANDARINO COMÚN	R	57	10,71	1,33	1,33	1,33		1,33			1,33	1,33
1700000005933439	04-053-034-00657-00001	209200 MANDARINO-MANDARINO COMÚN	R	57	10,92	0,10	0,10	0,10		0,10			0,10	0,10

DATOS AGRICULTURA

RESUMEN DE UNIDADES

Cód	GRUPO DE PAGO	Sup. Dec. Admisible (ha)	Sup. Comprometida (ha)	Sup. ajustada compromiso (1) (ha)	% sobredec.	SUP. PROPUESTA (ha)	Importe Declarado	Importe Topado	Importe Propuesto	Importe tras sobredec.
57	FRUTALES REGADIÓ	1,81		1,81	0,00	1,81	632,88	632,88	632,88	632,88
	TOTAL	1,81	1,81	1,81		1,81	632,88	632,88	632,88	632,88

RESUMEN DE PAGOS

IMPORTE (Euros)			
PROPUESTO	FEADER (Eje 2)	MAPA	CAGPDS
Propuesto a pagar	601,24	450,93	64,63
			85,68

APLICACIÓN DE REDUCCIONES Y SANCIONES

	Importe Calculado	Importe prereduc.	Admisibilidad y compromisos	Presentación tardía	Omisión declaración	Condicionabilidad	PROPUESTO	IMPORTE (Euros)		
								FEADER (Eje 2)	MAPA	CAGPDS
	632,88	632,88	5,00	0,00	0,00	0,00	601,24	450,93	64,63	85,68
TOTAL							601,24	450,93	64,63	85,68

DETALLE DE REDUCCIONES Y SANCIONES POR INCUMPLIMIENTOS DE ADMISIBILIDAD Y COMPROMISOS

Tipo	Compromiso	Sup. Calculada	Sup. Incumpl.	Factor Alcance (2)	Coef. Línea Base	Coef. Acumulación	Coef. Reiteración	Importe Ayuda	Factor Sanción	Importe Sanción	Aplicado
B1	Las unidades comprometidas deben estar certificadas en producción ecológica según lo establecido en el Reglamento (CE) n° 834/2007 y el Reglamento (CE) n° 889/2008, por el que se establece disposiciones de aplicación del Reglamento (CE) n° 834/2007 del Consejo, durante el período de compromiso.	1,81	0,09	0,05	1,00	1,00	1,00	632,88 €	0,05	31,64 €	SI

(1) Superficie declarada admisible ajustada con la superficie comprometida.
 (2) Factor de penalización valorando el alcance para el tipo de compromiso.
 (3) Solicita agricultura y tiene compromisos vigentes.
 (4) Solicita ganadería y tiene compromisos vigentes.

INCIDENCIAS

INCIDENCIA DESCRIPCIÓN

85002 Recinto declarado que no cumple en su totalidad con las normas de producción ecológica (artículo 5-1 e), Orden 26 mayo 2015)
Ref.-767887 Recinto:04-053-034-00651-001 Cultivo:209200 MANDARINO-MANDARINO COMÚN Regadío Sup. Declarada:0,09 Superficie Certificada (Ha):0,06
Ref:1700000005933435 Recinto:04-053-034-00651-001 Cultivo:209200 MANDARINO-MANDARINO COMÚN Regadío Sup. Declarada:0,19 Superficie Certificada (Ha):0,15
Ref.-767886 Recinto:04-053-034-00651-001 Cultivo:209200 MANDARINO-MANDARINO COMÚN Regadío Sup. Declarada:0,1 Superficie Certificada (Ha):0,08



<u>APELLIDOS Y NOMBRE / RAZÓN SOCIAL</u>	<u>NIF</u>	<u>EXPEDIENTE</u>	<u>SOLICITA AGRICULT. (3)</u>	<u>SOLICITA GANADER. (4)</u>	<u>ANUALIDAD DE PAGO</u>
GALLEGO PARRA ROSA	****1855*	1055638	SI	NO	6ª

DATOS MANTENIMIENTO

IMPORTE POR ANUALIDAD

	<u>2015</u>	<u>2016</u>	<u>2017</u>	<u>2018</u>	<u>2019</u>	<u>2020</u>
IMPORTE MÁXIMO SUBVENCIONABLE	520,99 €	520,99 €	520,99 €	520,99 €	520,99 €	520,99 €
IMPORTE MEDIO DE TRANSFERENCIA (€/ha)	349,66 €	349,66 €	349,66 €	349,66 €	349,66 €	349,66 €

RESUMEN DE UNIDADES

<u>Cód</u>	<u>GRUPO DE PAGO</u>	<u>Sup. Dec. Admisible (ha)</u>	<u>Sup. Comprometida (ha)</u>	<u>Sup. ajustada compromiso (1) (ha)</u>	<u>% sobredec.</u>	<u>SUP. PROPUESTA (ha)</u>	<u>Importe Declarado</u>	<u>Importe Topado</u>	<u>Importe Propuesto</u>	<u>Importe tras sobredec.</u>
57	FRUTALES REGADIÓ	1,49		1,49	0,00	1,49	520,99	520,99	520,99	520,99
	TOTAL	1,49	1,49	1,49		1,49	520,99	520,99	520,99	520,99

APLICACIÓN DE REDUCCIONES Y SANCIONES

<u>AGRICULTURA</u>	<u>Importe Calculado</u>	<u>Importe prereduc.</u>	<u>Admisibilidad y compromisos</u>	<u>Presentación tardía</u>	<u>Omisión declaración</u>	<u>Condicionabilidad</u>	<u>PROPUESTO</u>	<u>IMPORTE (Euros)</u>		
								<u>FEADER (Eje 2)</u>	<u>MAPA</u>	<u>CAGPDS</u>
	520,99	520,99	0,00	0,00	0,00	0,00	520,99	390,74	56,01	74,24
TOTAL							520,99	390,74	56,01	74,24

RECINTOS PROPUESTOS

<u>REF.</u>	<u>REFERENCIA SIGPAC</u>	<u>CULTIVO DESCRIPCIÓN CULTIVO</u>	<u>S/R G.PAGO</u>	<u>PEND. MEDIA (%)</u>	<u>SUP. DEC. ADMISIBLE (ha)</u>	<u>SUP. COMPROM. (ha)</u>	<u>SUP. AJUSTADA COMPROM. (1) (ha)</u>	<u>SUP. CONV. SIGPAC (ha)</u>	<u>SUP. CERTIF. (ha)</u>	<u>SUP. CAMPO (ha)</u>	<u>SUP. CAMPO DECLARADO (ha)</u>	<u>SUP. DEC. REDUCIDA (ha)</u>	<u>SUP. PROPUESTA (ha)</u>
1700000005936051	04-053-034-00641-00001	209200 MANDARINO-MANDARINO COMÚN	R 57	5,59	0,10	0,10	0,10		0,10			0,10	0,10
1700000005936052	04-053-034-00642-00007	209200 MANDARINO-MANDARINO COMÚN	R 57	8,81	0,57	0,57	0,57		0,57			0,57	0,57
1700000005936055	04-053-034-00642-00004	209200 MANDARINO-MANDARINO COMÚN	R 57	14,75	0,82	0,82	0,82		0,82			0,82	0,82

DATOS AGRICULTURA

RESUMEN DE UNIDADES

<u>Cód</u>	<u>GRUPO DE PAGO</u>	<u>Sup. Dec. Admisible (ha)</u>	<u>Sup. Comprometida (ha)</u>	<u>Sup. ajustada compromiso (1) (ha)</u>	<u>% sobredec.</u>	<u>SUP. PROPUESTA (ha)</u>	<u>Importe Declarado</u>	<u>Importe Topado</u>	<u>Importe Propuesto</u>	<u>Importe tras sobredec.</u>
57	FRUTALES REGADIÓ	1,49		1,49	0,00	1,49	520,99	520,99	520,99	520,99
	TOTAL	1,49	1,49	1,49		1,49	520,99	520,99	520,99	520,99

RESUMEN DE PAGOS

<u>IMPORTE (Euros)</u>				
	<u>PROPUESTO</u>	<u>FEADER (Eje 2)</u>	<u>MAPA</u>	<u>CAGPDS</u>
Propuesto a pagar	520,99	390,74	56,01	74,24

APLICACIÓN DE REDUCCIONES Y SANCIONES

<u>Importe Calculado</u>	<u>Importe prereduc.</u>	<u>Admisibilidad y compromisos</u>	<u>Presentación tardía</u>	<u>Omisión declaración</u>	<u>Condicionabilidad</u>	<u>PROPUESTO</u>	<u>IMPORTE (Euros)</u>		
							<u>FEADER (Eje 2)</u>	<u>MAPA</u>	<u>CAGPDS</u>
520,99	520,99	0,00	0,00	0,00	0,00	520,99	390,74	56,01	74,24
TOTAL						520,99	390,74	56,01	74,24



(1) Superficie declarada admisible ajustada con la superficie comprometida.
 (2) Factor de penalización valorando el alcance para el tipo de compromiso.
 (3) Solicita agricultura y tiene compromisos vigentes.
 (4) Solicita ganadería y tiene compromisos vigentes.

<u>APELLIDOS Y NOMBRE / RAZÓN SOCIAL</u>	<u>NIF</u>	<u>EXPEDIENTE</u>	<u>SOLICITA AGRICULT. (3)</u>	<u>SOLICITA GANADER. (4)</u>	<u>ANUALIDAD DE PAGO</u>
GARCIA AGUILAR ENCARNACION	****5338*	1032131	SI	NO	6ª

DATOS MANTENIMIENTO

IMPORTE POR ANUALIDAD

	<u>2015</u>	<u>2016</u>	<u>2017</u>	<u>2018</u>	<u>2019</u>	<u>2020</u>
IMPORTE MÁXIMO SUBVENCIONABLE	426,59 €	426,59 €	426,59 €	426,59 €	423,09 €	423,09 €
IMPORTE MEDIO DE TRANSFERENCIA (€/ha)	349,66 €	349,66 €	349,66 €	349,66 €	349,66 €	349,66 €

RESUMEN DE UNIDADES

<u>Cód</u>	<u>GRUPO DE PAGO</u>	<u>Sup. Dec. Admisible (ha)</u>	<u>Sup. Comprometida (ha)</u>	<u>Sup. ajustada compromiso (1) (ha)</u>	<u>% sobredec.</u>	<u>SUP. PROPUESTA (ha)</u>	<u>Importe Declarado</u>	<u>Importe Topado</u>	<u>Importe Propuesto</u>	<u>Importe tras sobredec.</u>
57	FRUTALES REGADÍO	1,20		1,20	0,00	1,20	419,59	419,59	419,59	419,59
	TOTAL	1,20	1,21	1,20		1,20	419,59	419,59	419,59	419,59

APLICACIÓN DE REDUCCIONES Y SANCIONES

	<u>Importe Calculado</u>	<u>Importe prereduc.</u>	<u>Admisibilidad y compromisos</u>	<u>Presentación tardía</u>	<u>Omisión declaración</u>	<u>Condicionabilidad</u>	<u>PROPUESTO</u>	<u>IMPORTE (Euros)</u>		
								<u>FEADER (Eje 2)</u>	<u>MAPA</u>	<u>CAGPDS</u>
AGRICULTURA	419,59	419,59	0,00	0,00	0,00	0,00	419,59	314,69	45,11	59,79
TOTAL							419,59	314,69	45,11	59,79

RECINTOS PROPUESTOS

<u>REF.</u>	<u>REFERENCIA SIGPAC</u>	<u>CULTIVO DESCRIPCIÓN CULTIVO</u>	<u>S/R G.PAGO</u>	<u>PEND. MEDIA (%)</u>	<u>SUP. DEC. ADMISIBLE (ha)</u>	<u>SUP. COMPROM. (ha)</u>	<u>SUP. AJUSTADA COMPROM. (1) (ha)</u>	<u>SUP. CONV. SIGPAC (ha)</u>	<u>SUP. CERTIF. (ha)</u>	<u>SUP. CAMPO (ha)</u>	<u>SUP. CAMPO DETER. CULT. DECLARADO (ha)</u>	<u>SUP. DEC. REDUCIDA (ha)</u>	<u>SUP. PROPUESTA (ha)</u>
1700000003029013	04-047-002-00015-00004	206235 NARANJO-CASTELLANA	R 57	2,96	1,20	1,21	1,20	1,20	1,20			1,20	1,20

DATOS AGRICULTURA

RESUMEN DE UNIDADES

<u>Cód</u>	<u>GRUPO DE PAGO</u>	<u>Sup. Dec. Admisible (ha)</u>	<u>Sup. Comprometida (ha)</u>	<u>Sup. ajustada compromiso (1) (ha)</u>	<u>% sobredec.</u>	<u>SUP. PROPUESTA (ha)</u>	<u>Importe Declarado</u>	<u>Importe Topado</u>	<u>Importe Propuesto</u>	<u>Importe tras sobredec.</u>
57	FRUTALES REGADÍO	1,20		1,20	0,00	1,20	419,59	419,59	419,59	419,59
	TOTAL	1,20	1,21	1,20		1,20	419,59	419,59	419,59	419,59

RESUMEN DE PAGOS

	<u>PROPUESTO</u>	<u>FEADER (Eje 2)</u>	<u>MAPA</u>	<u>CAGPDS</u>
Propuesto a pagar	419,59	314,69	45,11	59,79

APLICACIÓN DE REDUCCIONES Y SANCIONES

	<u>Importe Calculado</u>	<u>Importe prereduc.</u>	<u>Admisibilidad y compromisos</u>	<u>Presentación tardía</u>	<u>Omisión declaración</u>	<u>Condicionabilidad</u>	<u>PROPUESTO</u>	<u>IMPORTE (Euros)</u>		
								<u>FEADER (Eje 2)</u>	<u>MAPA</u>	<u>CAGPDS</u>
	419,59	419,59	0,00	0,00	0,00	0,00	419,59	314,69	45,11	59,79
TOTAL							419,59	314,69	45,11	59,79



(1) Superficie declarada admisible ajustada con la superficie comprometida.
 (2) Factor de penalización valorando el alcance para el tipo de compromiso.
 (3) Solicita agricultura y tiene compromisos vigentes.
 (4) Solicita ganadería y tiene compromisos vigentes.

<u>APELLIDOS Y NOMBRE / RAZÓN SOCIAL</u>	<u>NIF</u>	<u>EXPEDIENTE</u>	<u>SOLICITA AGRICULT. (3)</u>	<u>SOLICITA GANADER. (4)</u>	<u>ANUALIDAD DE PAGO</u>
GARCIA AGUILAR PURIFICACION	****3683*	1048824	SI	NO	6ª

DATOS MANTENIMIENTO

IMPORTE POR ANUALIDAD

	2015	2016	2017	2018	2019	2020
IMPORTE MÁXIMO SUBVENCIONABLE	447,56 €	447,56 €	447,56 €	447,56 €	426,58 €	426,58 €
IMPORTE MEDIO DE TRANSFERENCIA (€/ha)	349,66 €	349,66 €	349,66 €	349,66 €	349,66 €	349,66 €

RESUMEN DE UNIDADES

Cód	GRUPO DE PAGO	Sup. Dec. Admisible (ha)	Sup. Comprometida (ha)	Sup. ajustada compromiso (1) (ha)	% sobredec.	SUP. PROPUESTA (ha)	Importe Declarado	Importe Topado	Importe Propuesto	Importe tras sobredec.
57	FRUTALES REGADÍO	1,22		1,22	0,00	1,22	426,59	426,58	426,58	426,58
	TOTAL	1,22	1,22	1,22		1,22	426,59	426,58	426,58	426,58

APLICACIÓN DE REDUCCIONES Y SANCIONES

AGRICULTURA	Importe Calculado	Importe prerreduc.	Admisibilidad y compromisos	Presentación tardía	Omisión declaración	Condicionabilidad	PROPUESTO	IMPORTE (Euros)			
								FEADER (Eje 2)	MAPA	CAGPDS	
	426,58	0,00	2,00	0,00	0,00	0,00	0,00	0,00	0,00	0,00	
							TOTAL	0,00	0,00	0,00	0,00

RECINTOS PROPUESTOS

REF.	REFERENCIA SIGPAC	CULTIVO DESCRIPCIÓN CULTIVO	S/R	G.PAGO	PEND. MEDIA (%)	SUP. DEC. ADMISIBLE (ha)	SUP. COMPROM. (ha)	SUP. AJUSTADA COMPROM. (1) (ha)	SUP. CONV. SIGPAC (ha)	SUP. CERTIF. (ha)	SUP. CAMPO (ha)	SUP. CAMPO DECLARADO (ha)	SUP. DEC. REDUCIDA (ha)	SUP. PROPUESTA (ha)
4099410	04-078-008-00112-00004	209000 MANDARINO-SIN VARIEDAD	R	57	4,97	0,28	0,28	0,28	0,00	0,00		0,28	0,28	0,28
4099411	04-078-008-00112-00006	206004 NARANJO-NAVELINA	R	57	4,80	0,78	0,78	0,78	0,00	0,00		0,78	0,78	0,78
1700000005531549	04-078-008-00112-00003	206004 NARANJO-NAVELINA	R	57	4,99	0,16	0,16	0,16	0,00	0,00		0,16	0,16	0,16

DATOS AGRICULTURA

RESUMEN DE UNIDADES

Cód	GRUPO DE PAGO	Sup. Dec. Admisible (ha)	Sup. Comprometida (ha)	Sup. ajustada compromiso (1) (ha)	% sobredec.	SUP. PROPUESTA (ha)	Importe Declarado	Importe Topado	Importe Propuesto	Importe tras sobredec.
57	FRUTALES REGADÍO	1,22		1,22	0,00	1,22	426,59	426,58	426,58	426,58
	TOTAL	1,22	1,22	1,22		1,22	426,59	426,58	426,58	426,58

RESUMEN DE PAGOS

Propuesto	IMPORTE (Euros)			
	PROPUESTO	FEADER (Eje 2)	MAPA	CAGPDS
	0,00	0,00	0,00	0,00

APLICACIÓN DE REDUCCIONES Y SANCIONES

Importe Calculado	Importe prerreduc.	Admisibilidad y compromisos	Presentación tardía	Omisión declaración	Condicionabilidad	PROPUESTO	IMPORTE (Euros)			
							FEADER (Eje 2)	MAPA	CAGPDS	
426,58	0,00	200,00	0,00	0,00	0,00	0,00	0,00	0,00	0,00	
						TOTAL	0,00	0,00	0,00	0,00

DETALLE DE REDUCCIONES Y SANCIONES POR INCUMPLIMIENTOS DE ADMISIBILIDAD Y COMPROMISOS

Tipo	Compromiso	Sup. Calculada	Sup. Incumpli.	Factor Alcance (2)	Coef. Línea Base	Coef. Acumulación	Coef. Reiteración	Importe Ayuda	Factor Sanción	Importe Sanción	Aplicado
BI	Las unidades comprometidas deben estar certificadas en producción ecológica según lo establecido en el Reglamento (CE) n° 834/2007 y el Reglamento (CE) n° 889/2008, por el que se establece disposiciones de aplicación del Reglamento (CE) n° 834/2007 del Consejo, durante el periodo de compromiso.	1,22	1,22	1,00	1,00	1,00	2,00	0,00 €	2,00	0,00 €	SI

(1) Superficie declarada admisible ajustada con la superficie comprometida.
 (2) Factor de penalización valorando el alcance para el tipo de compromiso.
 (3) Solicita agricultura y tiene compromisos vigentes.
 (4) Solicita ganadería y tiene compromisos vigentes.

INCIDENCIAS

INCIDENCIA DESCRIPCIÓN

85000	No inscrito en un organismo de control y certificación ecológico (artículo 5-1 c), Orden 26 mayo 2015)
85001	El recinto declarado no cumple con las normas de producción ecológica (artículo 5-1 e), Orden 26 mayo 2015) Ref:1700000005531549 Recinto:04-078-008-00112-003 Cultivo:206004 NARANJO-NAVELINA Regadío Ref:4099410 Recinto:04-078-008-00112-004 Cultivo:209000 MANDARINO-SIN VARIEDAD Regadío Ref:4099411 Recinto:04-078-008-00112-006 Cultivo:206004 NARANJO-NAVELINA Regadío



<u>APELLIDOS Y NOMBRE / RAZÓN SOCIAL</u>	<u>NIF</u>	<u>EXPEDIENTE</u>	<u>SOLICITA AGRICULT. (3)</u>	<u>SOLICITA GANADER. (4)</u>	<u>ANUALIDAD DE PAGO</u>
GARCIA ARAN JOSE	****4685*	1192282	SI	NO	6ª

DATOS MANTENIMIENTO**IMPORTE POR ANUALIDAD**

	<u>2015</u>	<u>2016</u>	<u>2017</u>	<u>2018</u>	<u>2019</u>	<u>2020</u>
IMPORTE MÁXIMO SUBVENCIONABLE	2.506,22 €	2.506,22 €	2.506,22 €	2.506,22 €	2.501,90 €	2.501,90 €
IMPORTE MEDIO DE TRANSFERENCIA (€/ha)	216,24 €	216,24 €	216,24 €	216,24 €	216,24 €	216,24 €

RESUMEN DE UNIDADES

<u>Cód</u>	<u>GRUPO DE PAGO</u>	<u>Sup. Dec. Admisible (ha)</u>	<u>Sup. Comprometida (ha)</u>	<u>Sup. ajustada compromiso (1) (ha)</u>	<u>% sobredec.</u>	<u>SUP. PROPUESTA (ha)</u>	<u>Importe Declarado</u>	<u>Importe Topado</u>	<u>Importe Propuesto</u>	<u>Importe tras sobredec.</u>
58	FRUTALES SECANO	11,57		11,57	0,00	11,57	2.501,90	2.501,90	2.501,90	2.501,90
	TOTAL	11,57	11,57	11,57		11,57	2.501,90	2.501,90	2.501,90	2.501,90

APLICACIÓN DE REDUCCIONES Y SANCIONES

	<u>Importe Calculado</u>	<u>Importe prereduc.</u>	<u>Admisibilidad y compromisos</u>	<u>Presentación tardía</u>	<u>Omisión declaración</u>	<u>Condicionabilidad</u>	<u>PROPUESTO</u>	<u>IMPORTE (Euros)</u>		
								<u>FEADER (Eje 2)</u>	<u>MAPA</u>	<u>CAGPDS</u>
AGRICULTURA	2.501,90	2.501,90	0,00	0,00	0,00	0,00	2.501,90	1.876,43	268,95	356,52
TOTAL							2.501,90	1.876,43	268,95	356,52

RECINTOS PROPUESTOS

<u>REF.</u>	<u>REFERENCIA SIGPAC</u>	<u>CULTIVO DESCRIPCIÓN CULTIVO</u>	<u>S/R G.PAGO</u>	<u>PEND. MEDIA (%)</u>	<u>SUP. DEC. ADMISIBLE (ha)</u>	<u>SUP. COMPROM. (ha)</u>	<u>SUP. AJUSTADA COMPROM. (1) (ha)</u>	<u>SUP. CONV. SIGPAC (ha)</u>	<u>SUP. CERTIF. (ha)</u>	<u>SUP. CAMPO (ha)</u>	<u>SUP. CAMPO DECLARADO (ha)</u>	<u>SUP. DEC. REDUCIDA (ha)</u>	<u>SUP. PROPUESTA (ha)</u>
-128560	04-070-011-00234-00025	104022 ALMENDROS-LARGUETA	S 58	10,51	0,02	0,02	0,02	0,02	0,02			0,02	0,02
1700000006155048	04-070-003-00459-00001	104022 ALMENDROS-LARGUETA	S 58	17,40	3,92	3,92	3,92		3,92			3,92	3,92
1700000006155050	04-070-003-00469-00001	104023 ALMENDROS-LAURANNE	S 58	19,72	0,90	0,90	0,90		0,90			0,90	0,90
1700000006155051	04-070-003-00470-00001	104023 ALMENDROS-LAURANNE	S 58	20,05	0,11	0,11	0,11		0,11			0,11	0,11
1700000006155058	04-070-011-00189-00001	104014 ALMENDROS-FERRAGNES	S 58	9,58	0,49	0,49	0,49		0,49			0,49	0,49
1700000006155063	04-070-003-00419-00001	104008 ALMENDROS-CONSTANTI	S 58	16,51	1,42	1,42	1,42		1,42			1,42	1,42
1700000006155068	04-070-011-00195-00001	104023 ALMENDROS-LAURANNE	S 58	11,77	1,63	1,63	1,63		1,63			1,63	1,63
1700000006155069	04-070-011-00234-00003	104022 ALMENDROS-LARGUETA	S 58	14,41	1,27	1,27	1,27		1,27			1,27	1,27
1700000006155070	04-070-011-00234-00009	104022 ALMENDROS-LARGUETA	S 58	5,97	0,18	0,18	0,18		0,18			0,18	0,18
1700000006155071	04-070-011-00234-00014	104022 ALMENDROS-LARGUETA	S 58	18,72	0,23	0,23	0,23		0,23			0,23	0,23
1700000006155074	04-070-003-00471-00001	104023 ALMENDROS-LAURANNE	S 58	16,95	1,40	1,40	1,40		1,40			1,40	1,40

DATOS AGRICULTURA**RESUMEN DE UNIDADES**

<u>Cód</u>	<u>GRUPO DE PAGO</u>	<u>Sup. Dec. Admisible (ha)</u>	<u>Sup. Comprometida (ha)</u>	<u>Sup. ajustada compromiso (1) (ha)</u>	<u>% sobredec.</u>	<u>SUP. PROPUESTA (ha)</u>	<u>Importe Declarado</u>	<u>Importe Topado</u>	<u>Importe Propuesto</u>	<u>Importe tras sobredec.</u>
58	FRUTALES SECANO	11,57		11,57	0,00	11,57	2.501,90	2.501,90	2.501,90	2.501,90
	TOTAL	11,57	11,57	11,57		11,57	2.501,90	2.501,90	2.501,90	2.501,90

RESUMEN DE PAGOS

	<u>PROPUESTO</u>	<u>IMPORTE (Euros)</u>		
		<u>FEADER (Eje 2)</u>	<u>MAPA</u>	<u>CAGPDS</u>
Propuesto a pagar	2.501,90	1.876,43	268,95	356,52

APLICACIÓN DE REDUCCIONES Y SANCIONES

	<u>Importe Calculado</u>	<u>Importe prereduc.</u>	<u>Admisibilidad y compromisos</u>	<u>Presentación tardía</u>	<u>Omisión declaración</u>	<u>Condicionabilidad</u>	<u>PROPUESTO</u>	<u>IMPORTE (Euros)</u>		
								<u>FEADER (Eje 2)</u>	<u>MAPA</u>	<u>CAGPDS</u>
	2.501,90	2.501,90	0,00	0,00	0,00	0,00	2.501,90	1.876,43	268,95	356,52
TOTAL							2.501,90	1.876,43	268,95	356,52



<u>APELLIDOS Y NOMBRE / RAZÓN SOCIAL</u>	<u>NIF</u>	<u>EXPEDIENTE</u>	<u>SOLICITA AGRICULT. (3)</u>	<u>SOLICITA GANADER. (4)</u>	<u>ANUALIDAD DE PAGO</u>
GARCIA ASENSIO ROSA MARIA	****8688*	1161173	SI	NO	6ª

DATOS MANTENIMIENTO

IMPORTE POR ANUALIDAD

	<u>2015</u>	<u>2016</u>	<u>2017</u>	<u>2018</u>	<u>2019</u>	<u>2020</u>
IMPORTE MÁXIMO SUBVENCIONABLE	774,14 €	774,14 €	774,14 €	774,14 €	774,14 €	774,14 €
IMPORTE MEDIO DE TRANSFERENCIA (€/ha)	216,24 €	216,24 €	216,24 €	216,24 €	216,24 €	216,24 €

RESUMEN DE UNIDADES

<u>Cód</u>	<u>GRUPO DE PAGO</u>	<u>Sup. Dec. Admisible (ha)</u>	<u>Sup. Comprometida (ha)</u>	<u>Sup. ajustada compromiso (1) (ha)</u>	<u>% sobredec.</u>	<u>SUP. PROPUESTA (ha)</u>	<u>Importe Declarado</u>	<u>Importe Topado</u>	<u>Importe Propuesto</u>	<u>Importe tras sobredec.</u>
58	FRUTALES SECANO	3,58		3,58	0,00	3,58	774,14	774,14	774,14	774,14
	TOTAL	3,58	3,58	3,58		3,58	774,14	774,14	774,14	774,14

APLICACIÓN DE REDUCCIONES Y SANCIONES

<u>AGRICULTURA</u>	<u>Importe Calculado</u>	<u>Importe prereduc.</u>	<u>Admisibilidad y compromisos</u>	<u>Presentación tardía</u>	<u>Omisión declaración</u>	<u>Condicionabilidad</u>	<u>PROPUESTO</u>	<u>IMPORTE (Euros)</u>		
								<u>FEADER (Eje 2)</u>	<u>MAPA</u>	<u>CAGPDS</u>
	774,14	774,14	0,00	0,00	0,00	0,00	774,14	580,61	83,22	110,31
TOTAL							774,14	580,61	83,22	110,31

RECINTOS PROPUESTOS

<u>REF.</u>	<u>REFERENCIA SIGPAC</u>	<u>CULTIVO DESCRIPCIÓN CULTIVO</u>	<u>S/R</u>	<u>G.PAGO</u>	<u>PEND. MEDIA (%)</u>	<u>SUP. DEC. ADMISIBLE (ha)</u>	<u>SUP. COMPROM. (ha)</u>	<u>SUP. AJUSTADA COMPROM. (1) (ha)</u>	<u>SUP. CONV. SIGPAC (ha)</u>	<u>SUP. CERTIF. (ha)</u>	<u>SUP. CAMPO (ha)</u>	<u>SUP. CAMPO DECLARADO (ha)</u>	<u>SUP. DEC. REDUCIDA (ha)</u>	<u>SUP. PROPUESTA (ha)</u>
1700000005092313	04-053-066-00225-00003	104007 ALMENDROS-COMUNA	S	58	5,49	0,13	0,13	0,13	0,13	0,13			0,13	0,13
1700000005092314	04-053-067-00043-00001	104007 ALMENDROS-COMUNA	S	58	4,59	2,60	2,60	2,60	2,60	2,60			2,60	2,60
1700000005092315	04-053-066-00215-00001	104007 ALMENDROS-COMUNA	S	58	7,85	0,85	0,85	0,85	0,85	0,85			0,85	0,85

DATOS AGRICULTURA

RESUMEN DE UNIDADES

<u>Cód</u>	<u>GRUPO DE PAGO</u>	<u>Sup. Dec. Admisible (ha)</u>	<u>Sup. Comprometida (ha)</u>	<u>Sup. ajustada compromiso (1) (ha)</u>	<u>% sobredec.</u>	<u>SUP. PROPUESTA (ha)</u>	<u>Importe Declarado</u>	<u>Importe Topado</u>	<u>Importe Propuesto</u>	<u>Importe tras sobredec.</u>
58	FRUTALES SECANO	3,58		3,58	0,00	3,58	774,14	774,14	774,14	774,14
	TOTAL	3,58	3,58	3,58		3,58	774,14	774,14	774,14	774,14

RESUMEN DE PAGOS

<u>IMPORTE (Euros)</u>				
	<u>PROPUESTO</u>	<u>FEADER (Eje 2)</u>	<u>MAPA</u>	<u>CAGPDS</u>
Propuesto a pagar	774,14	580,61	83,22	110,31

APLICACIÓN DE REDUCCIONES Y SANCIONES

<u>Importe Calculado</u>	<u>Importe prereduc.</u>	<u>Admisibilidad y compromisos</u>	<u>Presentación tardía</u>	<u>Omisión declaración</u>	<u>Condicionabilidad</u>	<u>PROPUESTO</u>	<u>IMPORTE (Euros)</u>		
							<u>FEADER (Eje 2)</u>	<u>MAPA</u>	<u>CAGPDS</u>
774,14	774,14	0,00	0,00	0,00	0,00	774,14	580,61	83,22	110,31
TOTAL						774,14	580,61	83,22	110,31



(1) Superficie declarada admisible ajustada con la superficie comprometida.
 (2) Factor de penalización valorando el alcance para el tipo de compromiso.
 (3) Solicita agricultura y tiene compromisos vigentes.
 (4) Solicita ganadería y tiene compromisos vigentes.

<u>APELLIDOS Y NOMBRE / RAZÓN SOCIAL</u>	<u>NIF</u>	<u>EXPEDIENTE</u>	<u>SOLICITA AGRICULT. (3)</u>	<u>SOLICITA GANADER. (4)</u>	<u>ANUALIDAD DE PAGO</u>
GARCIA BASCUÑANA FRANCISCO	****1888*	1236258	SI	NO	6ª

DATOS MANTENIMIENTO

IMPORTE POR ANUALIDAD

	<u>2015</u>	<u>2016</u>	<u>2017</u>	<u>2018</u>	<u>2019</u>	<u>2020</u>
IMPORTE MÁXIMO SUBVENCIONABLE	518,40 €	518,40 €	518,40 €	518,40 €	518,40 €	518,40 €
IMPORTE MEDIO DE TRANSFERENCIA (€/ha)	540,00 €	540,00 €	540,00 €	540,00 €	540,00 €	540,00 €

RESUMEN DE UNIDADES

<u>Cód</u>	<u>GRUPO DE PAGO</u>	<u>Sup. Dec. Admisible (ha)</u>	<u>Sup. Comprometida (ha)</u>	<u>Sup. ajustada compromiso (1) (ha)</u>	<u>% sobredec.</u>	<u>SUP. PROPUESTA (ha)</u>	<u>Importe Declarado</u>	<u>Importe Topado</u>	<u>Importe Propuesto</u>	<u>Importe tras sobredec.</u>
61	HORTÍCOLAS	0,96		0,96	0,00	0,96	518,40	518,40	518,40	518,40
	TOTAL	0,96	0,96	0,96		0,96	518,40	518,40	518,40	518,40

APLICACIÓN DE REDUCCIONES Y SANCIONES

	<u>Importe Calculado</u>	<u>Importe prereduc.</u>	<u>Admisibilidad y compromisos</u>	<u>Presentación tardía</u>	<u>Omisión declaración</u>	<u>Condicionabilidad</u>	<u>PROPUESTO</u>	<u>IMPORTE (Euros)</u>		
								<u>FEADER (Eje 2)</u>	<u>MAPA</u>	<u>CAGPDS</u>
AGRICULTURA	518,40	518,40	0,00	0,00	0,00	0,00	518,40	388,80	55,73	73,87
TOTAL							518,40	388,80	55,73	73,87

RECINTOS PROPUESTOS

<u>REF.</u>	<u>REFERENCIA SIGPAC</u>	<u>CULTIVO DESCRIPCIÓN CULTIVO</u>	<u>S/R G.PAGO</u>	<u>PEND. MEDIA (%)</u>	<u>SUP. DEC. ADMISIBLE (ha)</u>	<u>SUP. COMPROM. (ha)</u>	<u>SUP. AJUSTADA COMPROM. (1) (ha)</u>	<u>SUP. CONV. SIGPAC (ha)</u>	<u>SUP. CERTIF. (ha)</u>	<u>SUP. CAMPO (ha)</u>	<u>SUP. CAMPO DECLARADO (ha)</u>	<u>SUP. DEC. REDUCIDA (ha)</u>	<u>SUP. PROPUESTA (ha)</u>
1700000006560202	04-066-120-00016-00011	162101 BERENJENA-HORTALIZAS BAJO PLÁSTICO R	61	3,96	0,96	0,96	0,96		0,96			0,96	0,96

DATOS AGRICULTURA

RESUMEN DE UNIDADES

<u>Cód</u>	<u>GRUPO DE PAGO</u>	<u>Sup. Dec. Admisible (ha)</u>	<u>Sup. Comprometida (ha)</u>	<u>Sup. ajustada compromiso (1) (ha)</u>	<u>% sobredec.</u>	<u>SUP. PROPUESTA (ha)</u>	<u>Importe Declarado</u>	<u>Importe Topado</u>	<u>Importe Propuesto</u>	<u>Importe tras sobredec.</u>
61	HORTÍCOLAS	0,96		0,96	0,00	0,96	518,40	518,40	518,40	518,40
	TOTAL	0,96	0,96	0,96		0,96	518,40	518,40	518,40	518,40

RESUMEN DE PAGOS

	<u>PROPUESTO</u>	<u>FEADER (Eje 2)</u>	<u>MAPA</u>	<u>CAGPDS</u>
Propuesto a pagar	518,40	388,80	55,73	73,87

APLICACIÓN DE REDUCCIONES Y SANCIONES

	<u>Importe Calculado</u>	<u>Importe prereduc.</u>	<u>Admisibilidad y compromisos</u>	<u>Presentación tardía</u>	<u>Omisión declaración</u>	<u>Condicionabilidad</u>	<u>PROPUESTO</u>	<u>IMPORTE (Euros)</u>		
								<u>FEADER (Eje 2)</u>	<u>MAPA</u>	<u>CAGPDS</u>
	518,40	518,40	0,00	0,00	0,00	0,00	518,40	388,80	55,73	73,87
TOTAL							518,40	388,80	55,73	73,87



(1) Superficie declarada admisible ajustada con la superficie comprometida.
 (2) Factor de penalización valorando el alcance para el tipo de compromiso.
 (3) Solicita agricultura y tiene compromisos vigentes.
 (4) Solicita ganadería y tiene compromisos vigentes.

<u>APELLIDOS Y NOMBRE / RAZÓN SOCIAL</u>	<u>NIF</u>	<u>EXPEDIENTE</u>	<u>SOLICITA AGRICULT. (3)</u>	<u>SOLICITA GANADER. (4)</u>	<u>ANUALIDAD DE PAGO</u>
GARCIA BONILLO PEDRO	****5847*	1056778	SI	NO	6ª

DATOS MANTENIMIENTO**IMPORTE POR ANUALIDAD**

	<u>2015</u>	<u>2016</u>	<u>2017</u>	<u>2018</u>	<u>2019</u>	<u>2020</u>
IMPORTE MÁXIMO SUBVENCIONABLE	244,76 €	244,76 €	244,76 €	244,76 €	244,76 €	244,76 €
IMPORTE MEDIO DE TRANSFERENCIA (€/ha)	349,66 €	349,66 €	349,66 €	349,66 €	349,66 €	349,66 €

RESUMEN DE UNIDADES

<u>Cód</u>	<u>GRUPO DE PAGO</u>	<u>Sup. Dec. Admisible (ha)</u>	<u>Sup. Comprometida (ha)</u>	<u>Sup. ajustada compromiso (1) (ha)</u>	<u>% sobredec.</u>	<u>SUP. PROPUESTA (ha)</u>	<u>Importe Declarado</u>	<u>Importe Topado</u>	<u>Importe Propuesto</u>	<u>Importe tras sobredec.</u>
57	FRUTALES REGADIÓ	0,70		0,70	0,00	0,70	244,76	244,76	244,76	244,76
	TOTAL	0,70	0,70	0,70		0,70	244,76	244,76	244,76	244,76

APLICACIÓN DE REDUCCIONES Y SANCIONES

	<u>Importe Calculado</u>	<u>Importe prereduc.</u>	<u>Admisibilidad y compromisos</u>	<u>Presentación tardía</u>	<u>Omisión declaración</u>	<u>Condicionabilidad</u>	<u>PROPUESTO</u>	<u>IMPORTE (Euros)</u>		
								<u>FEADER (Eje 2)</u>	<u>MAPA</u>	<u>CAGPDS</u>
AGRICULTURA	244,76	244,76	0,00	0,00	0,00	0,00	244,76	183,57	26,31	34,88
TOTAL							244,76	183,57	26,31	34,88

RECINTOS PROPUESTOS

<u>REF.</u>	<u>REFERENCIA SIGPAC</u>	<u>CULTIVO DESCRIPCIÓN CULTIVO</u>	<u>S/R G.PAGO</u>	<u>PEND. MEDIA (%)</u>	<u>SUP. DEC. ADMISIBLE (ha)</u>	<u>SUP. COMPROM. (ha)</u>	<u>SUP. AJUSTADA COMPROM. (1) (ha)</u>	<u>SUP. CONV. SIGPAC (ha)</u>	<u>SUP. CERTIF. (ha)</u>	<u>SUP. CAMPO (ha)</u>	<u>SUP. CAMPO DECLARADO (ha)</u>	<u>SUP. DEC. REDUCIDA (ha)</u>	<u>SUP. PROPUESTA (ha)</u>
1700000004791806	04-017-007-00067-00001	207004 LIMONERO-VERNA	R 57	1,66	0,14	0,14	0,14	0,14	0,14			0,14	0,14
1700000004791807	04-017-006-00235-00001	207004 LIMONERO-VERNA	R 57	2,44	0,30	0,30	0,30	0,30	0,30			0,30	0,30
1700000004791808	04-017-006-00236-00001	207004 LIMONERO-VERNA	R 57	3,01	0,09	0,09	0,09	0,09	0,09			0,09	0,09
1700000004791809	04-017-006-00237-00001	207004 LIMONERO-VERNA	R 57	2,87	0,04	0,04	0,04	0,04	0,04			0,04	0,04
1700000004791810	04-017-007-00068-00002	207004 LIMONERO-VERNA	R 57	1,33	0,13	0,13	0,13	0,13	0,13			0,13	0,13

DATOS AGRICULTURA**RESUMEN DE UNIDADES**

<u>Cód</u>	<u>GRUPO DE PAGO</u>	<u>Sup. Dec. Admisible (ha)</u>	<u>Sup. Comprometida (ha)</u>	<u>Sup. ajustada compromiso (1) (ha)</u>	<u>% sobredec.</u>	<u>SUP. PROPUESTA (ha)</u>	<u>Importe Declarado</u>	<u>Importe Topado</u>	<u>Importe Propuesto</u>	<u>Importe tras sobredec.</u>
57	FRUTALES REGADIÓ	0,70		0,70	0,00	0,70	244,76	244,76	244,76	244,76
	TOTAL	0,70	0,70	0,70		0,70	244,76	244,76	244,76	244,76

RESUMEN DE PAGOS

	<u>PROPUESTO</u>	<u>IMPORTE (Euros)</u>		
		<u>FEADER (Eje 2)</u>	<u>MAPA</u>	<u>CAGPDS</u>
Propuesto a pagar	244,76	183,57	26,31	34,88

APLICACIÓN DE REDUCCIONES Y SANCIONES

	<u>Importe Calculado</u>	<u>Importe prereduc.</u>	<u>Admisibilidad y compromisos</u>	<u>Presentación tardía</u>	<u>Omisión declaración</u>	<u>Condicionabilidad</u>	<u>PROPUESTO</u>	<u>IMPORTE (Euros)</u>		
								<u>FEADER (Eje 2)</u>	<u>MAPA</u>	<u>CAGPDS</u>
	244,76	244,76	0,00	0,00	0,00	0,00	244,76	183,57	26,31	34,88
TOTAL							244,76	183,57	26,31	34,88



<u>APELLIDOS Y NOMBRE / RAZÓN SOCIAL</u>	<u>NIF</u>	<u>EXPEDIENTE</u>	<u>SOLICITA AGRICULT. (3)</u>	<u>SOLICITA GANADER. (4)</u>	<u>ANUALIDAD DE PAGO</u>
GARCIA CABRERA FRANCISCA	****5775*	1027343	SI	NO	6ª

DATOS MANTENIMIENTO

IMPORTE POR ANUALIDAD

	2015	2016	2017	2018	2019	2020
IMPORTE MÁXIMO SUBVENCIONABLE	4.365,89 €	4.365,89 €	4.365,89 €	4.365,89 €	4.365,89 €	4.357,24 €
IMPORTE MEDIO DE TRANSFERENCIA (€/ha)	216,24 €	216,24 €	216,24 €	216,24 €	216,24 €	216,24 €

RESUMEN DE UNIDADES

Cód	GRUPO DE PAGO	Sup. Dec. Admisible (ha)	Sup. Comprometida (ha)	Sup. ajustada compromiso (1) (ha)	% sobredec.	SUP. PROPUESTA (ha)	Importe Declarado	Importe Topado	Importe Propuesto	Importe tras sobredec.
58	FRUTALES SECANO	20,12		20,11	0,00	20,11	4.348,59	4.348,59	4.348,59	4.348,59
	TOTAL	20,12	20,15	20,11		20,11	4.348,59	4.348,59	4.348,59	4.348,59

APLICACIÓN DE REDUCCIONES Y SANCIONES

	Importe Calculado	Importe prereduc.	Admisibilidad y compromisos	Presentación tardía	Omisión declaración	Condicionabilidad	PROPUESTO	IMPORTE (Euros)		
								FEADER (Eje 2)	MAPA	CAGPDS
AGRICULTURA	4.348,59	4.348,59	0,00	0,00	0,00	0,00	4.348,59	3.261,44	467,47	619,68
TOTAL							4.348,59	3.261,44	467,47	619,68

RECINTOS PROPUESTOS

REF.	REFERENCIA SIGPAC	CULTIVO DESCRIPCIÓN CULTIVO	S/R	G.PAGO	PEND. MEDIA (%)	SUP. DEC. ADMISIBLE (ha)	SUP. COMPROM. (ha)	SUP. AJUSTADA COMPROM. (1) (ha)	SUP. CONV. SIGPAC (ha)	SUP. CERTIF. (ha)	SUP. CAMPO (ha)	SUP. CAMPO DECLARADO (ha)	SUP. DEC. REDUCIDA (ha)	SUP. PROPUESTA (ha)
1700000005812941	04-099-045-00035-00005	104014 ALMENDROS-FERRAGNES	S	58	28,08	15,53	15,52	15,52	15,52	15,53			15,52	15,52
1700000005812942	04-099-045-00035-00030	104014 ALMENDROS-FERRAGNES	S	58	27,80	0,20	0,20	0,20		0,20			0,20	0,20
1700000005812943	04-099-045-00035-00033	104014 ALMENDROS-FERRAGNES	S	58	30,77	4,39	4,47	4,39	4,42	4,39			4,39	4,39

DATOS AGRICULTURA

RESUMEN DE UNIDADES

Cód	GRUPO DE PAGO	Sup. Dec. Admisible (ha)	Sup. Comprometida (ha)	Sup. ajustada compromiso (1) (ha)	% sobredec.	SUP. PROPUESTA (ha)	Importe Declarado	Importe Topado	Importe Propuesto	Importe tras sobredec.
58	FRUTALES SECANO	20,12		20,11	0,00	20,11	4.348,59	4.348,59	4.348,59	4.348,59
	TOTAL	20,12	20,15	20,11		20,11	4.348,59	4.348,59	4.348,59	4.348,59

RESUMEN DE PAGOS

IMPORTE (Euros)				
	PROPUESTO	FEADER (Eje 2)	MAPA	CAGPDS
Propuesto a pagar	4.348,59	3.261,44	467,47	619,68

APLICACIÓN DE REDUCCIONES Y SANCIONES

Importe Calculado	Importe prereduc.	Admisibilidad y compromisos	Presentación tardía	Omisión declaración	Condicionabilidad	PROPUESTO	IMPORTE (Euros)		
							FEADER (Eje 2)	MAPA	CAGPDS
4.348,59	4.348,59	0,00	0,00	0,00	0,00	4.348,59	3.261,44	467,47	619,68
TOTAL						4.348,59	3.261,44	467,47	619,68



(1) Superficie declarada admisible ajustada con la superficie comprometida.
 (2) Factor de penalización valorando el alcance para el tipo de compromiso.
 (3) Solicita agricultura y tiene compromisos vigentes.
 (4) Solicita ganadería y tiene compromisos vigentes.

<u>APELLIDOS Y NOMBRE / RAZÓN SOCIAL</u>	<u>NIF</u>	<u>EXPEDIENTE</u>	<u>SOLICITA AGRICULT. (3)</u>	<u>SOLICITA GANADER. (4)</u>	<u>ANUALIDAD DE PAGO</u>
GARCIA CASTAÑO LUIS	****3283*	1116892	SI	NO	6ª

DATOS MANTENIMIENTO

IMPORTE POR ANUALIDAD

	<u>2015</u>	<u>2016</u>	<u>2017</u>	<u>2018</u>	<u>2019</u>	<u>2020</u>
IMPORTE MÁXIMO SUBVENCIONABLE	3.451,19 €	3.451,19 €	3.451,19 €	3.451,19 €	3.451,19 €	3.451,19 €
IMPORTE MEDIO DE TRANSFERENCIA (€/ha)	216,24 €	216,24 €	216,24 €	216,24 €	216,24 €	216,24 €

RESUMEN DE UNIDADES

<u>Cód</u>	<u>GRUPO DE PAGO</u>	<u>Sup. Dec. Admisible (ha)</u>	<u>Sup. Comprometida (ha)</u>	<u>Sup. ajustada compromiso (1) (ha)</u>	<u>% sobredec.</u>	<u>SUP. PROPUESTA (ha)</u>	<u>Importe Declarado</u>	<u>Importe Topado</u>	<u>Importe Propuesto</u>	<u>Importe tras sobredec.</u>
58	FRUTALES SECANO	15,97		15,96	0,06	15,95	3.451,19	3.451,19	3.449,03	3.449,03
	TOTAL	15,97	15,96	15,96		15,95	3.451,19	3.451,19	3.449,03	3.449,03

APLICACIÓN DE REDUCCIONES Y SANCIONES

<u>AGRICULTURA</u>	<u>Importe Calculado</u>	<u>Importe prerreduc.</u>	<u>Admisibilidad y compromisos</u>	<u>Presentación tardía</u>	<u>Omisión declaración</u>	<u>Condicionabilidad</u>	<u>PROPUESTO</u>	<u>IMPORTE (Euros)</u>		
								<u>FEADER (Eje 2)</u>	<u>MAPA</u>	<u>CAGPDS</u>
	3.449,03	3.449,03	0,04	0,00	0,00	0,00	3.311,07	2.483,30	355,94	471,83
TOTAL							3.311,07	2.483,30	355,94	471,83

RECINTOS PROPUESTOS

<u>REF.</u>	<u>REFERENCIA SIGPAC</u>	<u>CULTIVO DESCRIPCIÓN CULTIVO</u>	<u>S/R G.PAGO</u>	<u>PEND. MEDIA (%)</u>	<u>SUP. DEC. ADMISIBLE (ha)</u>	<u>SUP. COMPROM. (ha)</u>	<u>SUP. AJUSTADA COMPROM. (1) (ha)</u>	<u>SUP. CONV. SIGPAC (ha)</u>	<u>SUP. CERTIF. (ha)</u>	<u>SUP. CAMPO (ha)</u>	<u>SUP. CAMPO DECLARADO (ha)</u>	<u>SUP. DEC. REDUCIDA (ha)</u>	<u>SUP. PROPUESTA (ha)</u>
1700000006152051	04-083-010-00257-00127	104014 ALMENDROS-FERRAGNES	S 58	33,36	0,27	0,27	0,27	0,27	0,27	0,26	0,05	0,27	0,26
1700000006152052	04-083-010-00257-00002	104014 ALMENDROS-FERRAGNES	S 58	30,39	0,38	0,38	0,38	0,38	0,38	0,38	0,38	0,38	0,38
1700000006152053	04-083-010-00257-00146	104014 ALMENDROS-FERRAGNES	S 58	16,68	2,00	2,00	2,00	2,00	2,00	2,00	2,00	2,00	2,00
1700000006152054	04-083-010-00257-00034	104014 ALMENDROS-FERRAGNES	S 58	26,96	0,36	0,36	0,36	0,36	0,36	0,36	0,00	0,36	0,36
1700000006152055	04-083-010-00257-00133	104014 ALMENDROS-FERRAGNES	S 58	29,69	3,20	3,20	3,20	3,20	3,20	3,20	3,20	3,20	3,20
1700000006152056	04-083-010-00257-00129	104014 ALMENDROS-FERRAGNES	S 58	27,59	1,11	1,11	1,11	1,11	1,11	1,11	1,11	1,11	1,11
1700000006152057	04-083-010-00257-00003	104014 ALMENDROS-FERRAGNES	S 58	29,26	0,51	0,51	0,51	0,51	0,51	0,51	0,51	0,51	0,51
1700000006152058	04-083-010-00259-00039	104014 ALMENDROS-FERRAGNES	S 58	6,51	0,18	0,18	0,18	0,18	0,18	0,18	0,18	0,18	0,18
1700000006152059	04-083-010-00257-00118	104014 ALMENDROS-FERRAGNES	S 58	15,19	2,93	2,93	2,93	2,93	2,93	2,93	2,93	2,93	2,93
1700000006152060	04-083-010-00257-00138	104014 ALMENDROS-FERRAGNES	S 58	30,25	5,03	5,02	5,02	5,02	5,03	5,03	5,03	5,02	5,02

DATOS AGRICULTURA

RESUMEN DE UNIDADES

<u>Cód</u>	<u>GRUPO DE PAGO</u>	<u>Sup. Dec. Admisible (ha)</u>	<u>Sup. Comprometida (ha)</u>	<u>Sup. ajustada compromiso (1) (ha)</u>	<u>% sobredec.</u>	<u>SUP. PROPUESTA (ha)</u>	<u>Importe Declarado</u>	<u>Importe Topado</u>	<u>Importe Propuesto</u>	<u>Importe tras sobredec.</u>
58	FRUTALES SECANO	15,97		15,96	0,06	15,95	3.451,19	3.451,19	3.449,03	3.449,03
	TOTAL	15,97	15,96	15,96		15,95	3.451,19	3.451,19	3.449,03	3.449,03

RESUMEN DE PAGOS

<u>Propuesto a pagar</u>	<u>IMPORTE (Euros)</u>			
	<u>PROPUESTO</u>	<u>FEADER (Eje 2)</u>	<u>MAPA</u>	<u>CAGPDS</u>
	3.311,07	2.483,30	355,94	471,83

APLICACIÓN DE REDUCCIONES Y SANCIONES

<u>Importe Calculado</u>	<u>Importe prerreduc.</u>	<u>Admisibilidad y compromisos</u>	<u>Presentación tardía</u>	<u>Omisión declaración</u>	<u>Condicionabilidad</u>	<u>PROPUESTO</u>	<u>IMPORTE (Euros)</u>		
							<u>FEADER (Eje 2)</u>	<u>MAPA</u>	<u>CAGPDS</u>
3.449,03	3.449,03	4,00	0,00	0,00	0,00	3.311,07	2.483,30	355,94	471,83
TOTAL						3.311,07	2.483,30	355,94	471,83

DETALLE DE REDUCCIONES Y SANCIONES POR INCUMPLIMIENTOS DE ADMISIBILIDAD Y COMPROMISOS

<u>Tipo</u>	<u>Compromiso</u>	<u>Sup. Calculada</u>	<u>Sup. Incumpli.</u>	<u>Factor Alcance (2)</u>	<u>Coef. Línea Base</u>	<u>Coef. Acumulación</u>	<u>Coef. Reiteración</u>	<u>Importe Ayuda</u>	<u>Factor Sanción</u>	<u>Importe Sanción</u>	<u>Aplicado</u>
B1	Cultivo solicitado distinto al determinado.	15,95	0,57	0,04	1,00	1,00	1,00	3.449,03 €	0,04	137,96 €	SI

(1) Superficie declarada admisible ajustada con la superficie comprometida.
 (2) Factor de penalización valorando el alcance para el tipo de compromiso.
 (3) Solicita agricultura y tiene compromisos vigentes.
 (4) Solicita ganadería y tiene compromisos vigentes.

<u>APELLIDOS Y NOMBRE / RAZÓN SOCIAL</u>	<u>NIF</u>	<u>EXPEDIENTE</u>	<u>SOLICITA AGRICULT. (3)</u>	<u>SOLICITA GANADER. (4)</u>	<u>ANUALIDAD DE PAGO</u>
GARCIA CASTELLON ANTONIO	****5993*	1048945	SI	NO	6ª

DATOS MANTENIMIENTO

IMPORTE POR ANUALIDAD

	<u>2015</u>	<u>2016</u>	<u>2017</u>	<u>2018</u>	<u>2019</u>	<u>2020</u>
IMPORTE MÁXIMO SUBVENCIONABLE	524,49 €	524,49 €	524,49 €	524,49 €	479,03 €	479,03 €
IMPORTE MEDIO DE TRANSFERENCIA (€/ha)	349,66 €	349,66 €	349,66 €	349,66 €	349,66 €	349,66 €

RESUMEN DE UNIDADES

<u>Cód</u>	<u>GRUPO DE PAGO</u>	<u>Sup. Dec. Admisible (ha)</u>	<u>Sup. Comprometida (ha)</u>	<u>Sup. ajustada compromiso (1) (ha)</u>	<u>% sobredec.</u>	<u>SUP. PROPUESTA (ha)</u>	<u>Importe Declarado</u>	<u>Importe Topado</u>	<u>Importe Propuesto</u>	<u>Importe tras sobredec.</u>
57	FRUTALES REGADÍO	1,37		1,37	0,00	1,37	479,03	479,03	479,03	479,03
	TOTAL	1,37	1,37	1,37		1,37	479,03	479,03	479,03	479,03

APLICACIÓN DE REDUCCIONES Y SANCIONES

	<u>Importe Calculado</u>	<u>Importe prereduc.</u>	<u>Admisibilidad y compromisos</u>	<u>Presentación tardía</u>	<u>Omisión declaración</u>	<u>Condicionabilidad</u>	<u>PROPUESTO</u>	<u>IMPORTE (Euros)</u>		
								<u>FEADER (Eje 2)</u>	<u>MAPA</u>	<u>CAGPDS</u>
AGRICULTURA	479,03	479,03	0,00	0,00	0,00	0,00	479,03	359,27	51,50	68,26
TOTAL							479,03	359,27	51,50	68,26

RECINTOS PROPUESTOS

<u>REF.</u>	<u>REFERENCIA SIGPAC</u>	<u>CULTIVO DESCRIPCIÓN CULTIVO</u>	<u>S/R</u>	<u>G.PAGO</u>	<u>PEND. MEDIA (%)</u>	<u>SUP. DEC. ADMISIBLE (ha)</u>	<u>SUP. COMPROM. (ha)</u>	<u>SUP. AJUSTADA COMPROM. (1) (ha)</u>	<u>SUP. CONV. SIGPAC (ha)</u>	<u>SUP. CERTIF. (ha)</u>	<u>SUP. CAMPO (ha)</u>	<u>SUP. CAMPO DETER. CULT. DECLARADO (ha)</u>	<u>SUP. DEC. REDUCIDA (ha)</u>	<u>SUP. PROPUESTA (ha)</u>
1700000004546075	04-053-035-00166-00001	206001 NARANJO-LANE LATE	R	57	7,19	0,26	0,26	0,26	0,26	0,26			0,26	0,26
1700000004546076	04-053-035-00168-00001	206001 NARANJO-LANE LATE	R	57	7,03	0,67	0,67	0,67	0,67	0,67			0,67	0,67
1700000004546077	04-053-035-00177-00001	206001 NARANJO-LANE LATE	R	57	3,99	0,27	0,27	0,27	0,27	0,27			0,27	0,27
1700000004546078	04-053-035-00167-00001	207004 LIMONERO-VERNA	R	57	8,79	0,07	0,07	0,07	0,07	0,07			0,07	0,07
1700000004546079	04-053-035-00168-00002	206001 NARANJO-LANE LATE	R	57	3,16	0,10	0,10	0,10	0,10	0,10			0,10	0,10

DATOS AGRICULTURA

RESUMEN DE UNIDADES

<u>Cód</u>	<u>GRUPO DE PAGO</u>	<u>Sup. Dec. Admisible (ha)</u>	<u>Sup. Comprometida (ha)</u>	<u>Sup. ajustada compromiso (1) (ha)</u>	<u>% sobredec.</u>	<u>SUP. PROPUESTA (ha)</u>	<u>Importe Declarado</u>	<u>Importe Topado</u>	<u>Importe Propuesto</u>	<u>Importe tras sobredec.</u>
57	FRUTALES REGADÍO	1,37		1,37	0,00	1,37	479,03	479,03	479,03	479,03
	TOTAL	1,37	1,37	1,37		1,37	479,03	479,03	479,03	479,03

RESUMEN DE PAGOS

	<u>PROPUESTO</u>	<u>IMPORTE (Euros)</u>		
		<u>FEADER (Eje 2)</u>	<u>MAPA</u>	<u>CAGPDS</u>
Propuesto a pagar	479,03	359,27	51,50	68,26

APLICACIÓN DE REDUCCIONES Y SANCIONES

	<u>Importe Calculado</u>	<u>Importe prereduc.</u>	<u>Admisibilidad y compromisos</u>	<u>Presentación tardía</u>	<u>Omisión declaración</u>	<u>Condicionabilidad</u>	<u>PROPUESTO</u>	<u>IMPORTE (Euros)</u>		
								<u>FEADER (Eje 2)</u>	<u>MAPA</u>	<u>CAGPDS</u>
	479,03	479,03	0,00	0,00	0,00	0,00	479,03	359,27	51,50	68,26
TOTAL							479,03	359,27	51,50	68,26



(1) Superficie declarada admisible ajustada con la superficie comprometida.
 (2) Factor de penalización valorando el alcance para el tipo de compromiso.
 (3) Solicita agricultura y tiene compromisos vigentes.
 (4) Solicita ganadería y tiene compromisos vigentes.

<u>APELLIDOS Y NOMBRE / RAZÓN SOCIAL</u>	<u>NIF</u>	<u>EXPEDIENTE</u>	<u>SOLICITA AGRICULT. (3)</u>	<u>SOLICITA GANADER. (4)</u>	<u>ANUALIDAD DE PAGO</u>
GARCIA CASTILLO FELIPE JOSE	****5973*	1104291	SI	NO	6ª

DATOS MANTENIMIENTO

IMPORTE POR ANUALIDAD

	<u>2015</u>	<u>2016</u>	<u>2017</u>	<u>2018</u>	<u>2019</u>	<u>2020</u>
IMPORTE MÁXIMO SUBVENCIONABLE	1.989,41 €	1.989,41 €	1.989,41 €	1.989,41 €	1.989,41 €	1.989,41 €
IMPORTE MEDIO DE TRANSFERENCIA (€/ha)	216,24 €	216,24 €	216,24 €	216,24 €	216,24 €	216,24 €

RESUMEN DE UNIDADES

<u>Cód</u>	<u>GRUPO DE PAGO</u>	<u>Sup. Dec. Admisible (ha)</u>	<u>Sup. Comprometida (ha)</u>	<u>Sup. ajustada compromiso (1) (ha)</u>	<u>% sobredec.</u>	<u>SUP. PROPUESTA (ha)</u>	<u>Importe Declarado</u>	<u>Importe Topado</u>	<u>Importe Propuesto</u>	<u>Importe tras sobredec.</u>
58	FRUTALES SECANO	9,20		9,20	0,00	9,20	1.989,41	1.989,41	1.989,41	1.989,41
	TOTAL	9,20	9,20	9,20		9,20	1.989,41	1.989,41	1.989,41	1.989,41

APLICACIÓN DE REDUCCIONES Y SANCIONES

	<u>Importe Calculado</u>	<u>Importe prerreduc.</u>	<u>Admisibilidad y compromisos</u>	<u>Presentación tardía</u>	<u>Omisión declaración</u>	<u>Condicionabilidad</u>	<u>PROPUESTO</u>	<u>IMPORTE (Euros)</u>		
								<u>FEADER (Eje 2)</u>	<u>MAPA</u>	<u>CAGPDS</u>
AGRICULTURA	1.989,41	1.989,41	0,00	0,00	0,00	0,00	1.989,41	1.492,06	213,86	283,49
TOTAL							1.989,41	1.492,06	213,86	283,49

RECINTOS PROPUESTOS

<u>REF.</u>	<u>REFERENCIA SIGPAC</u>	<u>CULTIVO DESCRIPCIÓN CULTIVO</u>	<u>S/R G.PAGO</u>	<u>PEND. MEDIA (%)</u>	<u>SUP. DEC. ADMISIBLE (ha)</u>	<u>SUP. COMPROM. (ha)</u>	<u>SUP. AJUSTADA COMPROM. (1) (ha)</u>	<u>SUP. CONV. SIGPAC (ha)</u>	<u>SUP. CERTIF. (ha)</u>	<u>SUP. CAMPO (ha)</u>	<u>SUP. CAMPO DECLARADO (ha)</u>	<u>SUP. DEC. REDUCIDA (ha)</u>	<u>SUP. PROPUESTA (ha)</u>
1700000006415216	04-070-017-00161-00001	104020 ALMENDROS-GUARA	S 58	4,58	9,20	9,20	9,20		9,20			9,20	9,20

DATOS AGRICULTURA

RESUMEN DE UNIDADES

<u>Cód</u>	<u>GRUPO DE PAGO</u>	<u>Sup. Dec. Admisible (ha)</u>	<u>Sup. Comprometida (ha)</u>	<u>Sup. ajustada compromiso (1) (ha)</u>	<u>% sobredec.</u>	<u>SUP. PROPUESTA (ha)</u>	<u>Importe Declarado</u>	<u>Importe Topado</u>	<u>Importe Propuesto</u>	<u>Importe tras sobredec.</u>
58	FRUTALES SECANO	9,20		9,20	0,00	9,20	1.989,41	1.989,41	1.989,41	1.989,41
	TOTAL	9,20	9,20	9,20		9,20	1.989,41	1.989,41	1.989,41	1.989,41

RESUMEN DE PAGOS

	<u>PROPUESTO</u>	<u>IMPORTE (Euros)</u>		
		<u>FEADER (Eje 2)</u>	<u>MAPA</u>	<u>CAGPDS</u>
Propuesto a pagar	1.989,41	1.492,06	213,86	283,49

APLICACIÓN DE REDUCCIONES Y SANCIONES

	<u>Importe Calculado</u>	<u>Importe prerreduc.</u>	<u>Admisibilidad y compromisos</u>	<u>Presentación tardía</u>	<u>Omisión declaración</u>	<u>Condicionabilidad</u>	<u>PROPUESTO</u>	<u>IMPORTE (Euros)</u>		
								<u>FEADER (Eje 2)</u>	<u>MAPA</u>	<u>CAGPDS</u>
	1.989,41	1.989,41	0,00	0,00	0,00	0,00	1.989,41	1.492,06	213,86	283,49
TOTAL							1.989,41	1.492,06	213,86	283,49



(1) Superficie declarada admisible ajustada con la superficie comprometida.
 (2) Factor de penalización valorando el alcance para el tipo de compromiso.
 (3) Solicita agricultura y tiene compromisos vigentes.
 (4) Solicita ganadería y tiene compromisos vigentes.

<u>APELLIDOS Y NOMBRE / RAZÓN SOCIAL</u>	<u>NIF</u>	<u>EXPEDIENTE</u>	<u>SOLICITA AGRICULT. (3)</u>	<u>SOLICITA GANADER. (4)</u>	<u>ANUALIDAD DE PAGO</u>
GARCIA CAZORLA AMADOR	****5691*	1231309	SI	NO	

DATOS MANTENIMIENTO

RESUMEN DE UNIDADES

<u>Cód</u>	<u>GRUPO DE PAGO</u>	<u>Sup. Dec. Admisible (ha)</u>	<u>Sup. Comprometida (ha)</u>	<u>Sup. ajustada compromiso (1) (ha)</u>	<u>% sobredec.</u>	<u>SUP. PROPUESTA (ha)</u>	<u>Importe Declarado</u>	<u>Importe Topado</u>	<u>Importe Propuesto</u>	<u>Importe tras sobredec.</u>
	AGRICULTURA - SIN SUPERFICIE DETERMINADA	0,00		0,00	0,00	0,00	0,00	0,00	0,00	0,00
TOTAL		0,00		0,00		0,00	0,00	0,00	0,00	0,00

APLICACIÓN DE REDUCCIONES Y SANCIONES

<u>Importe Calculado</u>	<u>Importe prerreduc.</u>	<u>Admisibilidad y compromisos</u>	<u>Presentación tardía</u>	<u>Omisión declaración</u>	<u>Condicionabilidad</u>	<u>PROPUESTO</u>	<u>IMPORTE (Euros)</u>			
							<u>FEADER (Eje 2)</u>	<u>MAPA</u>	<u>CAGPDS</u>	
0,00	0,00	0,00	0,00	0,00	0,00	0,00	0,00	0,00	0,00	
TOTAL							0,00	0,00	0,00	0,00

DATOS AGRICULTURA

RESUMEN DE UNIDADES

<u>Cód</u>	<u>GRUPO DE PAGO</u>	<u>Sup. Dec. Admisible (ha)</u>	<u>Sup. Comprometida (ha)</u>	<u>Sup. ajustada compromiso (1) (ha)</u>	<u>% sobredec.</u>	<u>SUP. PROPUESTA (ha)</u>	<u>Importe Declarado</u>	<u>Importe Topado</u>	<u>Importe Propuesto</u>	<u>Importe tras sobredec.</u>
	AGRICULTURA - SIN SUPERFICIE DETERMINADA	0,00		0,00	0,00	0,00	0,00	0,00	0,00	0,00
TOTAL		0,00		0,00		0,00	0,00	0,00	0,00	0,00

RESUMEN DE PAGOS

<u>Importe Calculado</u>	<u>Importe prerreduc.</u>	<u>Admisibilidad y compromisos</u>	<u>Presentación tardía</u>	<u>Omisión declaración</u>	<u>Condicionabilidad</u>	<u>PROPUESTO</u>	<u>IMPORTE (Euros)</u>			
							<u>FEADER (Eje 2)</u>	<u>MAPA</u>	<u>CAGPDS</u>	
0,00	0,00	0,00	0,00	0,00	0,00	0,00	0,00	0,00	0,00	
TOTAL							0,00	0,00	0,00	0,00

APLICACIÓN DE REDUCCIONES Y SANCIONES

<u>Importe Calculado</u>	<u>Importe prerreduc.</u>	<u>Admisibilidad y compromisos</u>	<u>Presentación tardía</u>	<u>Omisión declaración</u>	<u>Condicionabilidad</u>	<u>PROPUESTO</u>	<u>IMPORTE (Euros)</u>			
							<u>FEADER (Eje 2)</u>	<u>MAPA</u>	<u>CAGPDS</u>	
0,00	0,00	0,00	0,00	0,00	0,00	0,00	0,00	0,00	0,00	
TOTAL							0,00	0,00	0,00	0,00



(1) Superficie declarada admisible ajustada con la superficie comprometida.
 (2) Factor de penalización valorando el alcance para el tipo de compromiso.
 (3) Solicita agricultura y tiene compromisos vigentes.
 (4) Solicita ganadería y tiene compromisos vigentes.

<u>APELLIDOS Y NOMBRE / RAZÓN SOCIAL</u>	<u>NIF</u>	<u>EXPEDIENTE</u>	<u>SOLICITA AGRICULT. (3)</u>	<u>SOLICITA GANADER. (4)</u>	<u>ANUALIDAD DE PAGO</u>
GARCIA CEBA MILAGROS	****7608*	1158003	SI	NO	6ª

DATOS MANTENIMIENTO

IMPORTE POR ANUALIDAD

	<u>2015</u>	<u>2016</u>	<u>2017</u>	<u>2018</u>	<u>2019</u>	<u>2020</u>
IMPORTE MÁXIMO SUBVENCIONABLE	230,78 €	230,78 €	230,78 €	230,78 €	230,78 €	230,78 €
IMPORTE MEDIO DE TRANSFERENCIA (€/ha)	349,67 €	349,67 €	349,67 €	349,67 €	349,67 €	349,67 €

RESUMEN DE UNIDADES

<u>Cód</u>	<u>GRUPO DE PAGO</u>	<u>Sup. Dec. Admisible (ha)</u>	<u>Sup. Comprometida (ha)</u>	<u>Sup. ajustada compromiso (1) (ha)</u>	<u>% sobredec.</u>	<u>SUP. PROPUESTA (ha)</u>	<u>Importe Declarado</u>	<u>Importe Topado</u>	<u>Importe Propuesto</u>	<u>Importe tras sobredec.</u>
57	FRUTALES REGADÍO	0,66		0,66	0,00	0,66	230,78	230,78	230,78	230,78
	TOTAL	0,66	0,66	0,66		0,66	230,78	230,78	230,78	230,78

APLICACIÓN DE REDUCCIONES Y SANCIONES

<u>AGRICULTURA</u>	<u>Importe Calculado</u>	<u>Importe prereduc.</u>	<u>Admisibilidad y compromisos</u>	<u>Presentación tardía</u>	<u>Omisión declaración</u>	<u>Condicionabilidad</u>	<u>PROPUESTO</u>	<u>IMPORTE (Euros)</u>		
								<u>FEADER (Eje 2)</u>	<u>MAPA</u>	<u>CAGPDS</u>
	230,78	230,78	0,00	0,00	0,00	0,00	230,78	173,09	24,81	32,88
TOTAL							230,78	173,09	24,81	32,88

RECINTOS PROPUESTOS

<u>REF.</u>	<u>REFERENCIA SIGPAC</u>	<u>CULTIVO DESCRIPCIÓN CULTIVO</u>	<u>S/R G.PAGO</u>	<u>PEND. MEDIA (%)</u>	<u>SUP. DEC. ADMISIBLE (ha)</u>	<u>SUP. COMPROM. (ha)</u>	<u>SUP. AJUSTADA COMPROM. (1) (ha)</u>	<u>SUP. CONV. SIGPAC (ha)</u>	<u>SUP. CERTIF. (ha)</u>	<u>SUP. CAMPO (ha)</u>	<u>SUP. CAMPO DECLARADO (ha)</u>	<u>SUP. DEC. REDUCIDA (ha)</u>	<u>SUP. PROPUESTA (ha)</u>
4153844	04-078-006-00032-00001	209000 MANDARINO-SIN VARIEDAD	R 57	5,85	0,66	0,66	0,66		0,66			0,66	0,66

DATOS AGRICULTURA

RESUMEN DE UNIDADES

<u>Cód</u>	<u>GRUPO DE PAGO</u>	<u>Sup. Dec. Admisible (ha)</u>	<u>Sup. Comprometida (ha)</u>	<u>Sup. ajustada compromiso (1) (ha)</u>	<u>% sobredec.</u>	<u>SUP. PROPUESTA (ha)</u>	<u>Importe Declarado</u>	<u>Importe Topado</u>	<u>Importe Propuesto</u>	<u>Importe tras sobredec.</u>
57	FRUTALES REGADÍO	0,66		0,66	0,00	0,66	230,78	230,78	230,78	230,78
	TOTAL	0,66	0,66	0,66		0,66	230,78	230,78	230,78	230,78

RESUMEN DE PAGOS

<u>Propuesto a pagar</u>	<u>IMPORTE (Euros)</u>			
	<u>PROPUESTO</u>	<u>FEADER (Eje 2)</u>	<u>MAPA</u>	<u>CAGPDS</u>
	230,78	173,09	24,81	32,88

APLICACIÓN DE REDUCCIONES Y SANCIONES

<u>Importe Calculado</u>	<u>Importe prereduc.</u>	<u>Admisibilidad y compromisos</u>	<u>Presentación tardía</u>	<u>Omisión declaración</u>	<u>Condicionabilidad</u>	<u>PROPUESTO</u>	<u>IMPORTE (Euros)</u>		
							<u>FEADER (Eje 2)</u>	<u>MAPA</u>	<u>CAGPDS</u>
230,78	230,78	0,00	0,00	0,00	0,00	230,78	173,09	24,81	32,88
TOTAL						230,78	173,09	24,81	32,88



(1) Superficie declarada admisible ajustada con la superficie comprometida.
 (2) Factor de penalización valorando el alcance para el tipo de compromiso.
 (3) Solicita agricultura y tiene compromisos vigentes.
 (4) Solicita ganadería y tiene compromisos vigentes.

<u>APELLIDOS Y NOMBRE / RAZÓN SOCIAL</u>	<u>NIF</u>	<u>EXPEDIENTE</u>	<u>SOLICITA AGRICULT. (3)</u>	<u>SOLICITA GANADER. (4)</u>	<u>ANUALIDAD DE PAGO</u>
GARCIA CHACON JUAN SALVADOR	****1403*	1239672	SI	NO	6ª

DATOS MANTENIMIENTO

IMPORTE POR ANUALIDAD

	<u>2015</u>	<u>2016</u>	<u>2017</u>	<u>2018</u>	<u>2019</u>	<u>2020</u>
IMPORTE MÁXIMO SUBVENCIONABLE	0,00 €	0,00 €	0,00 €	0,00 €	4.379,37 €	4.377,36 €
IMPORTE MEDIO DE TRANSFERENCIA (€/ha)	0,00 €	0,00 €	0,00 €	0,00 €	200,61 €	200,61 €

RESUMEN DE UNIDADES

<u>Cód</u>	<u>GRUPO DE PAGO</u>	<u>Sup. Dec. Admisible (ha)</u>	<u>Sup. Comprometida (ha)</u>	<u>Sup. ajustada compromiso (1) (ha)</u>	<u>% sobredec.</u>	<u>SUP. PROPUESTA (ha)</u>	<u>Importe Declarado</u>	<u>Importe Topado</u>	<u>Importe Propuesto</u>	<u>Importe tras sobredec.</u>
58	FRUTALES SECANO	21,81		21,81	0,00	21,81	4.716,19	4.375,35	4.375,35	4.375,35
	TOTAL	21,81	21,82	21,81		21,81	4.716,19	4.375,35	4.375,35	4.375,35

APLICACIÓN DE REDUCCIONES Y SANCIONES

	<u>Importe Calculado</u>	<u>Importe prereduc.</u>	<u>Admisibilidad y compromisos</u>	<u>Presentación tardía</u>	<u>Omisión declaración</u>	<u>Condicionabilidad</u>	<u>PROPUESTO</u>	<u>IMPORTE (Euros)</u>		
								<u>FEADER (Eje 2)</u>	<u>MAPA</u>	<u>CAGPDS</u>
AGRICULTURA	4.375,35	4.375,35	0,00	0,00	0,00	0,00	4.375,35	3.281,51	470,35	623,49
TOTAL							4.375,35	3.281,51	470,35	623,49

RECINTOS PROPUESTOS

<u>REF.</u>	<u>REFERENCIA SIGPAC</u>	<u>CULTIVO DESCRIPCIÓN CULTIVO</u>	<u>S/R G.PAGO</u>	<u>PEND. MEDIA (%)</u>	<u>SUP. DEC. ADMISIBLE (ha)</u>	<u>SUP. COMPROM. (ha)</u>	<u>SUP. AJUSTADA COMPROM. (1) (ha)</u>	<u>SUP. CONV. SIGPAC (ha)</u>	<u>SUP. CERTIF. (ha)</u>	<u>SUP. CAMPO (ha)</u>	<u>SUP. CAMPO DETER. CULT. DECLARADO (ha)</u>	<u>SUP. DEC. REDUCIDA (ha)</u>	<u>SUP. PROPUESTA (ha)</u>
4585016	04-099-033-00051-00001	104020 ALMENDROS-GUARA	S 58	9,11	2,77	2,77	2,77		2,77			2,77	2,77
1700000006461288	04-099-034-00179-00001	104020 ALMENDROS-GUARA	S 58	20,55	0,02	0,02	0,02		0,02			0,02	0,02
1700000006461292	04-099-034-00210-00002	104020 ALMENDROS-GUARA	S 58	7,75	0,59	0,59	0,59		0,59			0,59	0,59
1700000006461298	04-099-033-00191-00002	104020 ALMENDROS-GUARA	S 58	5,66	5,40	5,42	5,40	5,40	5,40			5,40	5,40
1700000006461300	04-099-034-00058-00001	104020 ALMENDROS-GUARA	S 58	11,28	0,54	0,54	0,54		0,54			0,54	0,54
1700000006461301	04-099-034-00178-00007	104020 ALMENDROS-GUARA	S 58	14,91	9,45	9,45	9,45	9,45	9,45			9,45	9,45
1700000006461302	04-099-034-00178-00008	104020 ALMENDROS-GUARA	S 58	11,10	3,04	3,04	3,04		3,04			3,04	3,04

DATOS AGRICULTURA

RESUMEN DE UNIDADES

<u>Cód</u>	<u>GRUPO DE PAGO</u>	<u>Sup. Dec. Admisible (ha)</u>	<u>Sup. Comprometida (ha)</u>	<u>Sup. ajustada compromiso (1) (ha)</u>	<u>% sobredec.</u>	<u>SUP. PROPUESTA (ha)</u>	<u>Importe Declarado</u>	<u>Importe Topado</u>	<u>Importe Propuesto</u>	<u>Importe tras sobredec.</u>
58	FRUTALES SECANO	21,81		21,81	0,00	21,81	4.716,19	4.375,35	4.375,35	4.375,35
	TOTAL	21,81	21,82	21,81		21,81	4.716,19	4.375,35	4.375,35	4.375,35

RESUMEN DE PAGOS

<u>IMPORTE (Euros)</u>			
<u>PROPUESTO</u>	<u>FEADER (Eje 2)</u>	<u>MAPA</u>	<u>CAGPDS</u>
Propuesto a pagar 4.375,35	3.281,51	470,35	623,49

APLICACIÓN DE REDUCCIONES Y SANCIONES

	<u>Importe Calculado</u>	<u>Importe prereduc.</u>	<u>Admisibilidad y compromisos</u>	<u>Presentación tardía</u>	<u>Omisión declaración</u>	<u>Condicionabilidad</u>	<u>PROPUESTO</u>	<u>IMPORTE (Euros)</u>		
								<u>FEADER (Eje 2)</u>	<u>MAPA</u>	<u>CAGPDS</u>
	4.375,35	4.375,35	0,00	0,00	0,00	0,00	4.375,35	3.281,51	470,35	623,49
TOTAL							4.375,35	3.281,51	470,35	623,49



(1) Superficie declarada admisible ajustada con la superficie comprometida.
 (2) Factor de penalización valorando el alcance para el tipo de compromiso.
 (3) Solicita agricultura y tiene compromisos vigentes.
 (4) Solicita ganadería y tiene compromisos vigentes.

<u>APELLIDOS Y NOMBRE / RAZÓN SOCIAL</u>	<u>NIF</u>	<u>EXPEDIENTE</u>	<u>SOLICITA AGRICULT. (3)</u>	<u>SOLICITA GANADER. (4)</u>	<u>ANUALIDAD DE PAGO</u>
GARCIA COMPAN JAVIER	****6375*	1030789	SI	NO	6ª

DATOS MANTENIMIENTO

IMPORTE POR ANUALIDAD

	2015	2016	2017	2018	2019	2020
IMPORTE MÁXIMO SUBVENCIONABLE	466,93 €	466,93 €	466,93 €	466,93 €	466,93 €	466,93 €
IMPORTE MEDIO DE TRANSFERENCIA (€/ha)	256,55 €	256,55 €	256,55 €	256,55 €	256,55 €	256,55 €

RESUMEN DE UNIDADES

Cód	GRUPO DE PAGO	Sup. Dec. Admisible (ha)	Sup. Comprometida (ha)	Sup. ajustada compromiso (1) (ha)	% sobredec.	SUP. PROPUESTA (ha)	Importe Declarado	Importe Topado	Importe Propuesto	Importe tras sobredec.
57	FRUTALES REGADÍO	0,55		0,55	0,00	0,55	192,31	192,31	192,31	192,31
58	FRUTALES SECANO	1,49		1,27	0,00	1,27	274,62	274,62	274,62	274,62
TOTAL		2,04	1,82	1,82		1,82	466,93	466,93	466,93	466,93

APLICACIÓN DE REDUCCIONES Y SANCIONES

	Importe Calculado	Importe prereduc.	Admisibilidad y compromisos	Presentación tardía	Omisión declaración	Condicionalidad	PROPUESTO	IMPORTE (Euros)		
								FEADER (Eje 2)	MAPA	CAGPDS
AGRICULTURA	466,93	466,93	0,00	0,00	0,00	0,00	466,93	350,20	50,19	66,54
TOTAL							466,93	350,20	50,19	66,54

RECINTOS PROPUESTOS

REF.	REFERENCIA SIGPAC	CULTIVO DESCRIPCIÓN CULTIVO	S/R	G.PAGO	PEND. MEDIA (%)	SUP. DEC. ADMISIBLE (ha)	SUP. COMPROM. (ha)	SUP. AJUSTADA COMPROM. (1) (ha)	SUP. CONV. SIGPAC (ha)	SUP. CERTIF. (ha)	SUP. CAMPO (ha)	SUP. CAMPO DETER. CULT. DECLARADO (ha)	SUP. DEC. REDUCIDA (ha)	SUP. PROPUESTA (ha)
-30580	04-014-003-09013-00008	104014 ALMENDROS-FERRAGNES	S	58	16,86	0,05	0,05	0,05	0,05	0,05			0,05	0,05
-30579	04-014-003-00062-00001	104014 ALMENDROS-FERRAGNES	S	58	26,95	0,13	0,13	0,13	0,13	0,13			0,13	0,13
4622075	04-014-003-00056-00010	104014 ALMENDROS-FERRAGNES	S	58	36,71	0,43	0,28	0,28	0,28	0,28			0,28	0,28
4622096	04-014-003-09013-00010	104014 ALMENDROS-FERRAGNES	S	58	28,08	0,14	0,07	0,07	0,07	0,07			0,07	0,07
1700000002953997	04-023-004-00170-00004	104014 ALMENDROS-FERRAGNES	R	57	22,27	0,30	0,30	0,30	0,30	0,30			0,30	0,30
1700000002954002	04-023-002-00217-00002	104014 ALMENDROS-FERRAGNES	S	58	25,37	0,74	0,74	0,74	0,74	0,74			0,74	0,74
1700000002954008	04-014-002-00228-00001	104014 ALMENDROS-FERRAGNES	R	57	40,76	0,25	0,25	0,25	0,25	0,25			0,25	0,25

DATOS AGRICULTURA

RESUMEN DE UNIDADES

Cód	GRUPO DE PAGO	Sup. Dec. Admisible (ha)	Sup. Comprometida (ha)	Sup. ajustada compromiso (1) (ha)	% sobredec.	SUP. PROPUESTA (ha)	Importe Declarado	Importe Topado	Importe Propuesto	Importe tras sobredec.
57	FRUTALES REGADÍO	0,55		0,55	0,00	0,55	192,31	192,31	192,31	192,31
58	FRUTALES SECANO	1,49		1,27	0,00	1,27	274,62	274,62	274,62	274,62
TOTAL		2,04	1,82	1,82		1,82	466,93	466,93	466,93	466,93

RESUMEN DE PAGOS

PROPUESTO	IMPORTE (Euros)		
	FEADER (Eje 2)	MAPA	CAGPDS
Propuesto a pagar	466,93	350,20	50,19
			66,54

APLICACIÓN DE REDUCCIONES Y SANCIONES

Importe Calculado	Importe prereduc.	Admisibilidad y compromisos	Presentación tardía	Omisión declaración	Condicionalidad	PROPUESTO	IMPORTE (Euros)			
							FEADER (Eje 2)	MAPA	CAGPDS	
466,93	466,93	0,00	0,00	0,00	0,00	466,93	350,20	50,19	66,54	
TOTAL							466,93	350,20	50,19	66,54



(1) Superficie declarada admisible ajustada con la superficie comprometida.
 (2) Factor de penalización valorando el alcance para el tipo de compromiso.
 (3) Solicita agricultura y tiene compromisos vigentes.
 (4) Solicita ganadería y tiene compromisos vigentes.

<u>APELLIDOS Y NOMBRE / RAZÓN SOCIAL</u>	<u>NIF</u>	<u>EXPEDIENTE</u>	<u>SOLICITA AGRICULT. (3)</u>	<u>SOLICITA GANADER. (4)</u>	<u>ANUALIDAD DE PAGO</u>
GARCIA CORTES MARIA CONSUELO	****6823*	1098201	SI	NO	6ª

DATOS MANTENIMIENTO**IMPORTE POR ANUALIDAD**

	<u>2015</u>	<u>2016</u>	<u>2017</u>	<u>2018</u>	<u>2019</u>	<u>2020</u>
IMPORTE MÁXIMO SUBVENCIONABLE	3.107,45 €	3.107,45 €	3.107,45 €	3.107,45 €	3.107,45 €	3.107,45 €
IMPORTE MEDIO DE TRANSFERENCIA (€/ha)	227,99 €	227,99 €	227,99 €	227,99 €	227,99 €	227,99 €

RESUMEN DE UNIDADES

<u>Cód</u>	<u>GRUPO DE PAGO</u>	<u>Sup. Dec. Admisible (ha)</u>	<u>Sup. Comprometida (ha)</u>	<u>Sup. ajustada compromiso (1) (ha)</u>	<u>% sobredec.</u>	<u>SUP. PROPUESTA (ha)</u>	<u>Importe Declarado</u>	<u>Importe Topado</u>	<u>Importe Propuesto</u>	<u>Importe tras sobredec.</u>
57	FRUTALES REGADÍO	1,27		1,27	0,00	1,27	444,07	442,74	442,74	442,74
58	FRUTALES SECANO	12,36		12,36	0,00	12,36	2.672,73	2.664,71	2.664,71	2.664,71
TOTAL		13,63	13,63	13,63		13,63	3.116,80	3.107,45	3.107,45	3.107,45

APLICACIÓN DE REDUCCIONES Y SANCIONES

<u>AGRICULTURA</u>	<u>Importe Calculado</u>	<u>Importe prereduc.</u>	<u>Admisibilidad y compromisos</u>	<u>Presentación tardía</u>	<u>Omisión declaración</u>	<u>Condicionabilidad</u>	<u>PROPUESTO</u>	<u>IMPORTE (Euros)</u>		
								<u>FEADER (Eje 2)</u>	<u>MAPA</u>	<u>CAGPDS</u>
	3.107,45	3.107,45	0,00	0,00	0,00	0,00	3.107,45	2.330,59	334,05	442,81
TOTAL							3.107,45	2.330,59	334,05	442,81

RECINTOS PROPUESTOS

<u>REF.</u>	<u>REFERENCIA SIGPAC</u>	<u>CULTIVO DESCRIPCIÓN CULTIVO</u>	<u>S/R G.PAGO</u>	<u>PEND. MEDIA (%)</u>	<u>SUP. DEC. ADMISIBLE (ha)</u>	<u>SUP. COMPROM. (ha)</u>	<u>SUP. AJUSTADA COMPROM. (1) (ha)</u>	<u>SUP. CONV. SIGPAC (ha)</u>	<u>SUP. CERTIF. (ha)</u>	<u>SUP. CAMPO (ha)</u>	<u>SUP. CAMPO DETER. CULT. DECLARADO (ha)</u>	<u>SUP. DEC. REDUCIDA (ha)</u>	<u>SUP. PROPUESTA (ha)</u>
1700000006665127	04-059-002-00136-00001	104007 ALMENDROS-COMUNA	S 58	12,19	1,66	1,66	1,66		1,66			1,66	1,66
1700000006665128	04-059-007-00043-00003	104007 ALMENDROS-COMUNA	S 58	22,09	0,93	0,93	0,93		0,93			0,93	0,93
1700000006665129	04-059-008-00025-00001	104007 ALMENDROS-COMUNA	S 58	25,41	0,48	0,48	0,48		0,48			0,48	0,48
1700000006665130	04-059-008-00031-00014	104007 ALMENDROS-COMUNA	R 57	15,37	0,46	0,46	0,46		0,46			0,46	0,46
1700000006665131	04-059-008-00031-00015	104007 ALMENDROS-COMUNA	R 57	34,34	0,74	0,74	0,74		0,74			0,74	0,74
1700000006665132	04-059-009-00369-00003	104007 ALMENDROS-COMUNA	S 58	8,71	0,14	0,14	0,14		0,14			0,14	0,14
1700000006665133	04-059-007-00043-00002	104007 ALMENDROS-COMUNA	S 58	44,93	0,10	0,10	0,10		0,10			0,10	0,10
1700000006665134	04-059-005-00309-00004	104007 ALMENDROS-COMUNA	S 58	18,20	0,13	0,13	0,13		0,13			0,13	0,13
1700000006665135	04-059-002-00185-00003	104007 ALMENDROS-COMUNA	S 58	17,70	0,07	0,07	0,07		0,07			0,07	0,07
1700000006665136	04-059-002-00185-00002	104007 ALMENDROS-COMUNA	S 58	16,90	1,16	1,16	1,16		1,16			1,16	1,16
1700000006665137	04-059-002-00174-00002	104007 ALMENDROS-COMUNA	S 58	7,86	0,16	0,16	0,16		0,16			0,16	0,16
1700000006665138	04-059-009-00373-00001	104007 ALMENDROS-COMUNA	S 58	29,29	0,76	0,76	0,76		0,76			0,76	0,76
1700000006665139	04-059-009-00228-00001	104007 ALMENDROS-COMUNA	S 58	6,82	0,42	0,42	0,42		0,42			0,42	0,42
1700000006665140	04-059-009-00224-00001	104020 ALMENDROS-GUARA	S 58	15,72	0,43	0,43	0,43		0,43			0,43	0,43
1700000006665141	04-059-008-00031-00038	104007 ALMENDROS-COMUNA	R 57	9,29	0,07	0,07	0,07		0,07			0,07	0,07
1700000006665142	04-059-009-00332-00001	104007 ALMENDROS-COMUNA	S 58	32,97	0,71	0,71	0,71		0,71			0,71	0,71
1700000006665143	04-059-009-00317-00001	104007 ALMENDROS-COMUNA	S 58	21,24	1,97	1,97	1,97		1,97			1,97	1,97
1700000006665144	04-059-009-00318-00002	104007 ALMENDROS-COMUNA	S 58	15,45	0,92	0,92	0,92		0,92			0,92	0,92
1700000006665145	04-059-006-00056-00001	104007 ALMENDROS-COMUNA	S 58	11,61	1,41	1,41	1,41		1,41			1,41	1,41
1700000006665146	04-059-005-00309-00005	104007 ALMENDROS-COMUNA	S 58	18,58	0,91	0,91	0,91		0,91			0,91	0,91

DATOS AGRICULTURA**RESUMEN DE UNIDADES**

<u>Cód</u>	<u>GRUPO DE PAGO</u>	<u>Sup. Dec. Admisible (ha)</u>	<u>Sup. Comprometida (ha)</u>	<u>Sup. ajustada compromiso (1) (ha)</u>	<u>% sobredec.</u>	<u>SUP. PROPUESTA (ha)</u>	<u>Importe Declarado</u>	<u>Importe Topado</u>	<u>Importe Propuesto</u>	<u>Importe tras sobredec.</u>
57	FRUTALES REGADÍO	1,27		1,27	0,00	1,27	444,07	442,74	442,74	442,74
58	FRUTALES SECANO	12,36		12,36	0,00	12,36	2.672,73	2.664,71	2.664,71	2.664,71
TOTAL		13,63	13,63	13,63		13,63	3.116,80	3.107,45	3.107,45	3.107,45

RESUMEN DE PAGOS

<u>Propuesto a pagar</u>	<u>IMPORTE (Euros)</u>			
	<u>PROPUESTO</u>	<u>FEADER (Eje 2)</u>	<u>MAPA</u>	<u>CAGPDS</u>
3.107,45	3.107,45	2.330,59	334,05	442,81

APLICACIÓN DE REDUCCIONES Y SANCIONES

<u>Importe Calculado</u>	<u>Importe prereduc.</u>	<u>Admisibilidad y compromisos</u>	<u>Presentación tardía</u>	<u>Omisión declaración</u>	<u>Condicionabilidad</u>	<u>IMPORTE (Euros)</u>			
						<u>PROPUESTO</u>	<u>FEADER (Eje 2)</u>	<u>MAPA</u>	<u>CAGPDS</u>
3.107,45	3.107,45	0,00	0,00	0,00	0,00	3.107,45	2.330,59	334,05	442,81
TOTAL						3.107,45	2.330,59	334,05	442,81

(1) Superficie declarada admisible ajustada con la superficie comprometida.
(2) Factor de penalización valorando el alcance para el tipo de compromiso.
(3) Solicita agricultura y tiene compromisos vigentes.
(4) Solicita ganadería y tiene compromisos vigentes.



<u>APELLIDOS Y NOMBRE / RAZÓN SOCIAL</u>	<u>NIF</u>	<u>EXPEDIENTE</u>	<u>SOLICITA AGRICULT. (3)</u>	<u>SOLICITA GANADER. (4)</u>	<u>ANUALIDAD DE PAGO</u>
GARCIA DIAZ JERONIMA	****5099*	1119780	SI	NO	6ª

DATOS MANTENIMIENTO

IMPORTE POR ANUALIDAD

	<u>2015</u>	<u>2016</u>	<u>2017</u>	<u>2018</u>	<u>2019</u>	<u>2020</u>
IMPORTE MÁXIMO SUBVENCIONABLE	1.381,16 €	1.381,16 €	1.381,16 €	1.381,16 €	1.381,16 €	1.381,16 €
IMPORTE MEDIO DE TRANSFERENCIA (€/ha)	349,66 €	349,66 €	349,66 €	349,66 €	349,66 €	349,66 €

RESUMEN DE UNIDADES

<u>Cód</u>	<u>GRUPO DE PAGO</u>	<u>Sup. Dec. Admisible (ha)</u>	<u>Sup. Comprometida (ha)</u>	<u>Sup. ajustada compromiso (1) (ha)</u>	<u>% sobredec.</u>	<u>SUP. PROPUESTA (ha)</u>	<u>Importe Declarado</u>	<u>Importe Topado</u>	<u>Importe Propuesto</u>	<u>Importe tras sobredec.</u>
57	FRUTALES REGADÍO	3,99		3,95	0,00	3,95	1.381,16	1.381,16	1.381,16	1.381,16
	TOTAL	3,99	3,95	3,95		3,95	1.381,16	1.381,16	1.381,16	1.381,16

APLICACIÓN DE REDUCCIONES Y SANCIONES

<u>AGRICULTURA</u>	<u>Importe Calculado</u>	<u>Importe prerreduc.</u>	<u>Admisibilidad y compromisos</u>	<u>Presentación tardía</u>	<u>Omisión declaración</u>	<u>Condicionabilidad</u>	<u>PROPUESTO</u>	<u>IMPORTE (Euros)</u>		
								<u>FEADER (Eje 2)</u>	<u>MAPA</u>	<u>CAGPDS</u>
	1.381,16	1.381,16	0,08	0,00	0,00	0,00	1.270,67	953,00	136,60	181,07
TOTAL							1.270,67	953,00	136,60	181,07

RECINTOS PROPUESTOS

<u>REF.</u>	<u>REFERENCIA SIGPAC</u>	<u>CULTIVO DESCRIPCIÓN CULTIVO</u>	<u>S/R G.PAGO</u>	<u>PEND. MEDIA (%)</u>	<u>SUP. DEC. ADMISIBLE (ha)</u>	<u>SUP. COMPROM. (ha)</u>	<u>SUP. AJUSTADA COMPROM. (1) (ha)</u>	<u>SUP. CONV. SIGPAC (ha)</u>	<u>SUP. CERTIF. (ha)</u>	<u>SUP. CAMPO (ha)</u>	<u>SUP. CAMPO DETER. CULT. DECLARADO (ha)</u>	<u>SUP. DEC. REDUCIDA (ha)</u>	<u>SUP. PROPUESTA (ha)</u>
1700000004535693	04-053-034-00018-00001	206270 NARANJO-NAVEL FISCHER	R 57	2,13	0,18	0,18	0,18	0,18	0,18	0,18		0,18	0,18
1700000004535694	04-103-014-00340-00001	206270 NARANJO-NAVEL FISCHER	R 57	2,04	0,57	0,56	0,56	0,56	0,57	0,57		0,56	0,56
1700000004535695	04-103-014-00356-00001	206270 NARANJO-NAVEL FISCHER	R 57	1,83	0,21	0,21	0,21	0,21	0,21	0,21		0,21	0,21
1700000004535696	04-103-014-00324-00001	206270 NARANJO-NAVEL FISCHER	R 57	4,03	0,28	0,25	0,25	0,25	0,28	0,28		0,25	0,25
1700000004535697	04-103-014-00327-00001	206270 NARANJO-NAVEL FISCHER	R 57	2,24	0,42	0,42	0,42	0,42	0,42	0,42		0,42	0,42
1700000004535698	04-103-014-00140-00001	206270 NARANJO-NAVEL FISCHER	R 57	4,35	0,49	0,49	0,49	0,49	0,49	0,49		0,49	0,49
1700000004535699	04-103-014-00198-00001	206270 NARANJO-NAVEL FISCHER	R 57	1,70	0,44	0,44	0,44	0,44	0,44	0,44		0,44	0,44
1700000004535700	04-103-005-00020-00001	206270 NARANJO-NAVEL FISCHER	R 57	2,61	0,25	0,25	0,25	0,25	0,25	0,25		0,25	0,25
1700000004535702	04-103-005-00141-00001	206270 NARANJO-NAVEL FISCHER	R 57	5,36	0,23	0,23	0,23	0,23	0,23	0,23		0,23	0,23
1700000004535710	04-103-015-00104-00001	206270 NARANJO-NAVEL FISCHER	R 57	2,99	0,48	0,48	0,48	0,48	0,32	0,32		0,48	0,48
1700000004535711	04-103-015-00130-00001	206270 NARANJO-NAVEL FISCHER	R 57	3,05	0,44	0,44	0,44	0,44	0,44	0,44		0,44	0,44

DATOS AGRICULTURA

RESUMEN DE UNIDADES

<u>Cód</u>	<u>GRUPO DE PAGO</u>	<u>Sup. Dec. Admisible (ha)</u>	<u>Sup. Comprometida (ha)</u>	<u>Sup. ajustada compromiso (1) (ha)</u>	<u>% sobredec.</u>	<u>SUP. PROPUESTA (ha)</u>	<u>Importe Declarado</u>	<u>Importe Topado</u>	<u>Importe Propuesto</u>	<u>Importe tras sobredec.</u>
57	FRUTALES REGADÍO	3,99		3,95	0,00	3,95	1.381,16	1.381,16	1.381,16	1.381,16
	TOTAL	3,99	3,95	3,95		3,95	1.381,16	1.381,16	1.381,16	1.381,16

RESUMEN DE PAGOS

<u>Propuesto a pagar</u>	<u>IMPORTE (Euros)</u>			
	<u>PROPUESTO</u>	<u>FEADER (Eje 2)</u>	<u>MAPA</u>	<u>CAGPDS</u>
	1.270,67	953,00	136,60	181,07

APLICACIÓN DE REDUCCIONES Y SANCIONES

<u>Importe Calculado</u>	<u>Importe prerreduc.</u>	<u>Admisibilidad y compromisos</u>	<u>Presentación tardía</u>	<u>Omisión declaración</u>	<u>Condicionabilidad</u>	<u>PROPUESTO</u>	<u>IMPORTE (Euros)</u>		
							<u>FEADER (Eje 2)</u>	<u>MAPA</u>	<u>CAGPDS</u>
1.381,16	1.381,16	8,00	0,00	0,00	0,00	1.270,67	953,00	136,60	181,07
TOTAL						1.270,67	953,00	136,60	181,07

DETALLE DE REDUCCIONES Y SANCIONES POR INCUMPLIMIENTOS DE ADMISIBILIDAD Y COMPROMISOS

<u>Tipo</u>	<u>Compromiso</u>	<u>Sup. Calculada</u>	<u>Sup. Incumpl.</u>	<u>Factor Alcance (2)</u>	<u>Coef. Línea Base</u>	<u>Coef. Acumulación</u>	<u>Coef. Reiteración</u>	<u>Importe Ayuda</u>	<u>Factor Sanción</u>	<u>Importe Sanción</u>	<u>Aplicado</u>
B1	Las unidades comprometidas deben estar certificadas en producción ecológica según lo establecido en el Reglamento (CE) n° 834/2007 y el Reglamento (CE) n° 889/2008, por el que se establece disposiciones de aplicación del Reglamento (CE) n° 834/2007 del Consejo, durante el período de compromiso.	3,95	0,16	0,04	1,00	1,00	2,00	1.381,16 €	0,08	110,49 €	SI

(1) Superficie declarada admisible ajustada con la superficie comprometida.
 (2) Factor de penalización valorando el alcance para el tipo de compromiso.
 (3) Solicita agricultura y tiene compromisos vigentes.
 (4) Solicita ganadería y tiene compromisos vigentes.

INCIDENCIAS

INCIDENCIA DESCRIPCIÓN

85002	Recinto declarado que no cumple en su totalidad con las normas de producción ecológica (artículo 5-1 e), Orden 26 mayo 2015) Ref:1700000004535710 Recinto:04-103-015-00104-001 Cultivo:206270 NARANJO-NAVEL FISCHER Regadío Sup. Declarada:0,48 Superficie Certificada (Ha):0,32
-------	----------------------------------------------------------------------------------------------------------------------------------------------------------------------------------------------------------------------------------------------------------------------------------------



<u>APELLIDOS Y NOMBRE / RAZÓN SOCIAL</u>	<u>NIF</u>	<u>EXPEDIENTE</u>	<u>SOLICITA AGRICULT. (3)</u>	<u>SOLICITA GANADER. (4)</u>	<u>ANUALIDAD DE PAGO</u>
GARCIA GALERA ANDRES	****7959*	1032064	SI	NO	6ª

DATOS MANTENIMIENTO

IMPORTE POR ANUALIDAD

	<u>2015</u>	<u>2016</u>	<u>2017</u>	<u>2018</u>	<u>2019</u>	<u>2020</u>
IMPORTE MÁXIMO SUBVENCIONABLE	4.729,17 €	4.729,17 €	4.566,99 €	4.566,99 €	4.566,99 €	4.521,58 €
IMPORTE MEDIO DE TRANSFERENCIA (€/ha)	216,24 €	216,24 €	216,24 €	216,24 €	216,24 €	216,24 €

RESUMEN DE UNIDADES

<u>Cód</u>	<u>GRUPO DE PAGO</u>	<u>Sup. Dec. Admisible (ha)</u>	<u>Sup. Comprometida (ha)</u>	<u>Sup. ajustada compromiso (1) (ha)</u>	<u>% sobredec.</u>	<u>SUP. PROPUESTA (ha)</u>	<u>Importe Declarado</u>	<u>Importe Topado</u>	<u>Importe Propuesto</u>	<u>Importe tras sobredec.</u>
58	FRUTALES SECANO	21,20		20,91	0,00	20,91	4.521,58	4.521,58	4.521,58	4.521,58
	TOTAL	21,20	20,91	20,91		20,91	4.521,58	4.521,58	4.521,58	4.521,58

APLICACIÓN DE REDUCCIONES Y SANCIONES

	<u>Importe Calculado</u>	<u>Importe prerreduc.</u>	<u>Admisibilidad y compromisos</u>	<u>Presentación tardía</u>	<u>Omisión declaración</u>	<u>Condicionabilidad</u>	<u>PROPUESTO</u>	<u>IMPORTE (Euros)</u>		
								<u>FEADER (Eje 2)</u>	<u>MAPA</u>	<u>CAGPDS</u>
AGRICULTURA	4.521,58	4.521,58	0,00	0,00	0,00	0,00	4.521,58	3.391,19	486,07	644,32
TOTAL							4.521,58	3.391,19	486,07	644,32

RECINTOS PROPUESTOS

<u>REF.</u>	<u>REFERENCIA SIGPAC</u>	<u>CULTIVO DESCRIPCIÓN CULTIVO</u>	<u>S/R</u>	<u>G.PAGO</u>	<u>PEND. MEDIA (%)</u>	<u>SUP. DEC. ADMISIBLE (ha)</u>	<u>SUP. COMPROM. (ha)</u>	<u>SUP. AJUSTADA COMPROM. (1) (ha)</u>	<u>SUP. CONV. SIGPAC (ha)</u>	<u>SUP. CERTIF. (ha)</u>	<u>SUP. CAMPO (ha)</u>	<u>SUP. CAMPO DETER. CULT. DECLARADO (ha)</u>	<u>SUP. DEC. REDUCIDA (ha)</u>	<u>SUP. PROPUESTA (ha)</u>
1700000005513392	04-037-058-00006-00002	104022 ALMENDROS-LARGUETA	S	58	22,70	0,44	0,44	0,44		0,44			0,44	0,44
1700000005513393	04-037-058-00033-00001	104020 ALMENDROS-GUARA	S	58	3,43	0,09	0,09	0,09		0,09			0,09	0,09
1700000005513394	04-037-058-00054-00001	104020 ALMENDROS-GUARA	S	58	8,05	0,09	0,09	0,09		0,09			0,09	0,09
1700000005513395	04-037-058-00008-00002	104020 ALMENDROS-GUARA	S	58	4,43	0,09	0,09	0,09		0,09			0,09	0,09
1700000005513396	04-037-058-00054-00002	104022 ALMENDROS-LARGUETA	S	58	26,57	0,19	0,19	0,19		0,19			0,19	0,19
1700000005513397	04-037-060-00048-00001	104014 ALMENDROS-FERRAGNES	S	58	7,50	5,84	5,90	5,84	5,89	5,86			5,84	5,84
1700000005513398	04-037-060-00048-00002	104020 ALMENDROS-GUARA	S	58	13,00	0,34	0,35	0,34	0,34	0,34			0,34	0,34
1700000005513399	04-037-060-00122-00002	104014 ALMENDROS-FERRAGNES	S	58	8,68	2,47	2,47	2,47		2,47			2,47	2,47
1700000005513400	04-037-060-00122-00003	104020 ALMENDROS-GUARA	S	58	10,44	0,43	0,43	0,43		0,43			0,43	0,43
1700000005513401	04-099-034-00056-00002	104024 ALMENDROS-MARCONA	S	58	13,19	4,32	4,14	4,14		4,32			4,14	4,14
1700000005513402	04-037-060-00044-00008	104020 ALMENDROS-GUARA	S	58	14,47	4,37	4,98	4,37	4,37	4,37			4,37	4,37
1700000005513403	04-037-060-00044-00009	104020 ALMENDROS-GUARA	S	58	10,91	0,45	0,45	0,45		0,45			0,45	0,45
1700000005513404	04-099-034-00182-00007	104022 ALMENDROS-LARGUETA	S	58	18,40	0,35	0,35	0,35	0,35	0,35			0,35	0,35
1700000005513405	04-099-034-00056-00005	104024 ALMENDROS-MARCONA	S	58	27,25	0,11	0,11	0,11		0,11			0,11	0,11
1700000005513406	04-099-034-00182-00003	104022 ALMENDROS-LARGUETA	S	58	23,70	1,40	1,40	1,40	1,40	1,40			1,40	1,40
1700000005513407	04-037-059-00026-00002	104020 ALMENDROS-GUARA	S	58	7,22	0,22	0,11	0,11		0,22			0,11	0,11

DATOS AGRICULTURA

RESUMEN DE UNIDADES

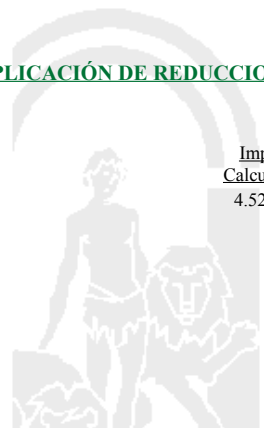
<u>Cód</u>	<u>GRUPO DE PAGO</u>	<u>Sup. Dec. Admisible (ha)</u>	<u>Sup. Comprometida (ha)</u>	<u>Sup. ajustada compromiso (1) (ha)</u>	<u>% sobredec.</u>	<u>SUP. PROPUESTA (ha)</u>	<u>Importe Declarado</u>	<u>Importe Topado</u>	<u>Importe Propuesto</u>	<u>Importe tras sobredec.</u>
58	FRUTALES SECANO	21,20		20,91	0,00	20,91	4.521,58	4.521,58	4.521,58	4.521,58
	TOTAL	21,20	20,91	20,91		20,91	4.521,58	4.521,58	4.521,58	4.521,58

RESUMEN DE PAGOS

	<u>IMPORTE (Euros)</u>			
	<u>PROPUESTO</u>	<u>FEADER (Eje 2)</u>	<u>MAPA</u>	<u>CAGPDS</u>
Propuesto a pagar	4.521,58	3.391,19	486,07	644,32

APLICACIÓN DE REDUCCIONES Y SANCIONES

	<u>Importe Calculado</u>	<u>Importe prerreduc.</u>	<u>Admisibilidad y compromisos</u>	<u>Presentación tardía</u>	<u>Omisión declaración</u>	<u>Condicionabilidad</u>	<u>IMPORTE (Euros)</u>			
							<u>PROPUESTO</u>	<u>FEADER (Eje 2)</u>	<u>MAPA</u>	<u>CAGPDS</u>
	4.521,58	4.521,58	0,00	0,00	0,00	0,00	4.521,58	3.391,19	486,07	644,32
TOTAL							4.521,58	3.391,19	486,07	644,32



(1) Superficie declarada admisible ajustada con la superficie comprometida.
 (2) Factor de penalización valorando el alcance para el tipo de compromiso.
 (3) Solicita agricultura y tiene compromisos vigentes.
 (4) Solicita ganadería y tiene compromisos vigentes.

INCIDENCIAS

INCIDENCIA DESCRIPCIÓN

85031 Solicita recinto que no está comprometido para la operación.
Ref.-30838 Recinto:04-037-060-00048-007 Cultivo:104014 ALMENDROS-FERRAGNES Secano



(1) Superficie declarada admisible ajustada con la superficie comprometida.
(2) Factor de penalización valorando el alcance para el tipo de compromiso.
(3) Solicita agricultura y tiene compromisos vigentes.
(4) Solicita ganadería y tiene compromisos vigentes.

<u>APELLIDOS Y NOMBRE / RAZÓN SOCIAL</u>	<u>NIF</u>	<u>EXPEDIENTE</u>	<u>SOLICITA AGRICULT. (3)</u>	<u>SOLICITA GANADER. (4)</u>	<u>ANUALIDAD DE PAGO</u>
GARCIA GALERA LUCAS	****3364*	1013472	SI	NO	6ª

DATOS MANTENIMIENTO

IMPORTE POR ANUALIDAD

	<u>2015</u>	<u>2016</u>	<u>2017</u>	<u>2018</u>	<u>2019</u>	<u>2020</u>
IMPORTE MÁXIMO SUBVENCIONABLE	7.862,49 €	7.862,49 €	7.862,49 €	7.862,49 €	7.862,49 €	7.812,75 €
IMPORTE MEDIO DE TRANSFERENCIA (€/ha)	216,24 €	216,24 €	216,24 €	216,24 €	216,24 €	216,24 €

RESUMEN DE UNIDADES

<u>Cód</u>	<u>GRUPO DE PAGO</u>	<u>Sup. Dec. Admisible (ha)</u>	<u>Sup. Comprometida (ha)</u>	<u>Sup. ajustada compromiso (1) (ha)</u>	<u>% sobredec.</u>	<u>SUP. PROPUESTA (ha)</u>	<u>Importe Declarado</u>	<u>Importe Topado</u>	<u>Importe Propuesto</u>	<u>Importe tras sobredec.</u>
58	FRUTALES SECANO	35,76		35,72	0,00	35,72	7.724,09	7.812,75	7.724,09	7.724,09
64	HERBÁCEOS NO ELEGIBLES	0,41		0,41	0,00	0,41	0,00	0,00	0,00	0,00
TOTAL		36,17	36,13	36,13		36,13	7.724,09	7.812,75	7.724,09	7.724,09

APLICACIÓN DE REDUCCIONES Y SANCIONES

	<u>Importe Calculado</u>	<u>Importe prereduc.</u>	<u>Admisibilidad y compromisos</u>	<u>Presentación tardía</u>	<u>Omisión declaración</u>	<u>Condicionabilidad</u>	<u>PROPUESTO</u>	<u>IMPORTE (Euros)</u>		
								<u>FEADER (Eje 2)</u>	<u>MAPA</u>	<u>CAGPDS</u>
AGRICULTURA	7.724,09	7.724,09	0,00	0,00	0,00	0,00	7.724,09	5.793,07	830,34	1.100,68
TOTAL							7.724,09	5.793,07	830,34	1.100,68



(1) Superficie declarada admisible ajustada con la superficie comprometida.
 (2) Factor de penalización valorando el alcance para el tipo de compromiso.
 (3) Solicita agricultura y tiene compromisos vigentes.
 (4) Solicita ganadería y tiene compromisos vigentes.

RECINTOS PROPUESTOS

REF.	REFERENCIA SIGPAC	CULTIVO DESCRIPCIÓN CULTIVO	S/R	G.PAGO	PEND. MEDIA (%)	SUP. DEC. ADMISIBLE (ha)	SUP. COMPROM. (ha)	SUP. AJUSTADA COMPR.(1) (ha)	SUP. CONY. SIGPAC (ha)	SUP. CERTIE. (ha)	SUP. CAMPO (ha)	SUP. CAMPO DECLARADO (ha)	SUP. DEC. REDUCIDA (ha)	SUP. PROPUESTA (ha)
1700000004795796	04-070-015-00077-00001	104024 ALMENDROS-MARCONA	S	58	3,99	0,22	0,22	0,22		0,22			0,22	0,22
1700000004795797	04-070-036-00014-00096	104024 ALMENDROS-MARCONA	S	58	13,27	0,05	0,05	0,05		0,05			0,05	0,05
1700000004795798	04-070-036-00014-00087	104024 ALMENDROS-MARCONA	S	58	28,41	0,39	0,39	0,39		0,39			0,39	0,39
1700000004795799	04-070-036-00014-00086	104024 ALMENDROS-MARCONA	S	58	29,71	0,33	0,33	0,33		0,33			0,33	0,33
1700000004795800	04-070-036-00014-00066	104024 ALMENDROS-MARCONA	S	58	27,11	1,35	1,35	1,35		1,35			1,35	1,35
1700000004795801	04-070-036-00014-00063	104024 ALMENDROS-MARCONA	S	58	20,00	0,27	0,27	0,27		0,27			0,27	0,27
1700000004795802	04-070-036-00014-00039	104007 ALMENDROS-COMUNA	S	58	24,24	3,77	3,77	3,77		3,77			3,77	3,77
1700000004795803	04-070-036-00014-00038	104007 ALMENDROS-COMUNA	S	58	26,59	2,51	2,51	2,51		2,51			2,51	2,51
1700000004795804	04-070-036-00014-00037	104007 ALMENDROS-COMUNA	S	58	25,26	1,96	1,96	1,96		1,96			1,96	1,96
1700000004795805	04-070-036-00014-00036	104007 ALMENDROS-COMUNA	S	58	23,68	2,41	2,41	2,41		2,41			2,41	2,41
1700000004795806	04-070-036-00014-00035	104007 ALMENDROS-COMUNA	S	58	25,20	1,45	1,41	1,41		1,41			1,41	1,41
1700000004795807	04-070-036-00014-00034	104022 ALMENDROS-LARGUETA	S	58	25,85	1,83	1,83	1,83		1,83			1,83	1,83
1700000004795808	04-070-036-00014-00033	104022 ALMENDROS-LARGUETA	S	58	23,85	0,56	0,56	0,56		0,56			0,56	0,56
1700000004795809	04-070-036-00014-00031	104024 ALMENDROS-MARCONA	S	58	23,74	1,20	1,20	1,20		1,20			1,20	1,20
1700000004795810	04-070-036-00014-00030	104024 ALMENDROS-MARCONA	S	58	28,23	1,07	1,07	1,07		1,07			1,07	1,07
1700000004795811	04-070-036-00014-00029	104024 ALMENDROS-MARCONA	S	58	21,67	0,56	0,56	0,56		0,56			0,56	0,56
1700000004795812	04-070-036-00014-00028	104024 ALMENDROS-MARCONA	S	58	23,84	0,47	0,47	0,47		0,47			0,47	0,47
1700000004795813	04-070-036-00014-00026	104024 ALMENDROS-MARCONA	S	58	21,58	0,21	0,21	0,21		0,21			0,21	0,21
1700000004795814	04-070-036-00015-00004	104007 ALMENDROS-COMUNA	S	58	16,23	0,22	0,22	0,22	0,22	0,22			0,22	0,22
1700000004795815	04-070-036-00014-00027	104024 ALMENDROS-MARCONA	S	58	26,05	0,37	0,37	0,37		0,37			0,37	0,37
1700000004795816	04-070-036-00013-00001	104024 ALMENDROS-MARCONA	S	58	16,65	0,21	0,21	0,21		0,21			0,21	0,21
1700000004795817	04-070-036-00014-00101	104020 ALMENDROS-GUARA	S	58	22,53	1,22	1,22	1,22		1,22			1,22	1,22
1700000004795818	04-070-015-00097-00001	104024 ALMENDROS-MARCONA	S	58	3,61	1,12	1,12	1,12		1,12			1,12	1,12
1700000004795819	04-070-015-00087-00001	104024 ALMENDROS-MARCONA	S	58	4,05	1,09	1,09	1,09		1,09			1,09	1,09
1700000004795820	04-070-036-00015-00022	104007 ALMENDROS-COMUNA	S	58	16,90	0,03	0,03	0,03		0,03			0,03	0,03
1700000004795821	04-070-036-00015-00024	104007 ALMENDROS-COMUNA	S	58	29,14	0,42	0,42	0,42		0,42			0,42	0,42
1700000004795822	04-070-036-00015-00005	104007 ALMENDROS-COMUNA	S	58	23,15	0,33	0,33	0,33		0,33			0,33	0,33
1700000004795823	04-070-036-00015-00013	104024 ALMENDROS-MARCONA	S	58	30,48	1,29	1,29	1,29		1,29			1,29	1,29
1700000004795824	04-070-036-00014-00137	104007 ALMENDROS-COMUNA	S	58	13,69	0,39	0,39	0,39		0,39			0,39	0,39
1700000004795825	04-070-036-00014-00143	20901 BARBECHO TRADICIONAL-SIN CUBIERTA VEGETAL	S	64	25,42	0,41	0,41	0,41		0,41			0,41	0,41
1700000004795826	04-070-036-00014-00133	104007 ALMENDROS-COMUNA	S	58	23,60	0,46	0,46	0,46		0,46			0,46	0,46
1700000004795827	04-070-036-00014-00134	104007 ALMENDROS-COMUNA	S	58	16,43	0,24	0,24	0,24		0,24			0,24	0,24
1700000004795828	04-070-036-00014-00120	104007 ALMENDROS-COMUNA	S	58	19,85	0,02	0,02	0,02		0,02			0,02	0,02
1700000004795829	04-070-036-00014-00125	104007 ALMENDROS-COMUNA	S	58	20,36	0,55	0,55	0,55		0,55			0,55	0,55
1700000004795830	04-070-036-00014-00127	104007 ALMENDROS-COMUNA	S	58	21,98	0,51	0,51	0,51		0,51			0,51	0,51
1700000004795831	04-070-036-00014-00111	104024 ALMENDROS-MARCONA	S	58	22,51	0,63	0,63	0,63		0,63			0,63	0,63
1700000004795832	04-070-036-00014-00114	104024 ALMENDROS-MARCONA	S	58	24,60	1,51	1,51	1,51	1,51	1,51			1,51	1,51
1700000004795833	04-070-036-00014-00115	104024 ALMENDROS-MARCONA	S	58	20,78	0,20	0,20	0,20		0,20			0,20	0,20
1700000004795834	04-070-036-00014-00130	104007 ALMENDROS-COMUNA	S	58	31,24	0,25	0,25	0,25		0,25			0,25	0,25
1700000004795835	04-070-036-00014-00128	104007 ALMENDROS-COMUNA	S	58	27,49	0,34	0,34	0,34	0,34	0,34			0,34	0,34
1700000004795836	04-070-036-00014-00118	104020 ALMENDROS-GUARA	S	58	24,78	2,64	2,64	2,64		2,64			2,64	2,64
1700000004795837	04-070-036-00014-00100	104024 ALMENDROS-MARCONA	S	58	13,90	0,16	0,16	0,16		0,16			0,16	0,16
1700000004795838	04-070-036-00014-00104	104020 ALMENDROS-GUARA	S	58	16,87	0,78	0,78	0,78		0,78			0,78	0,78
1700000004795839	04-070-036-00014-00106	104024 ALMENDROS-MARCONA	S	58	8,97	0,14	0,14	0,14		0,14			0,14	0,14
1700000004795840	04-070-036-00014-00108	104024 ALMENDROS-MARCONA	S	58	14,79	0,03	0,03	0,03		0,03			0,03	0,03

DATOS AGRICULTURA

RESUMEN DE UNIDADES

Cód	GRUPO DE PAGO	Sup. Dec. Admisible (ha)	Sup. Comprometida (ha)	Sup. ajustada compromiso (1) (ha)	% sobredec.	SUP. PROPUESTA (ha)	Importe Declarado	Importe Topado	Importe Propuesto	Importe tras sobredec.
58	FRUTALES SECANO	35,76		35,72	0,00	35,72	7.724,09	7.812,75	7.724,09	7.724,09
64	HERBÁCEOS NO ELEGIBLES	0,41		0,41	0,00	0,41	0,00	0,00	0,00	0,00
TOTAL		36,17	36,13	36,13		36,13	7.724,09	7.812,75	7.724,09	7.724,09

RESUMEN DE PAGOS

IMPORTE (Euros)			
	PROPUESTO	FEADER (Eje 2)	MAPA
Propuesto a pagar	7.724,09	5.793,07	830,34
			CAGPDS
			1.100,68

APLICACIÓN DE REDUCCIONES Y SANCIONES

IMPORTE (Euros)									
Importe Calculado	Importe prerreduc.	Admisibilidad y compromisos	Presentación tardía	Omisión declaración	Condicionabilidad	PROPUESTO	FEADER (Eje 2)	MAPA	CAGPDS
7.724,09	7.724,09	0,00	0,00	0,00	0,00	7.724,09	5.793,07	830,34	1.100,68
TOTAL						7.724,09	5.793,07	830,34	1.100,68

(1) Superficie declarada admisible ajustada con la superficie comprometida.
 (2) Factor de penalización valorando el alcance para el tipo de compromiso.
 (3) Solicita agricultura y tiene compromisos vigentes.
 (4) Solicita ganadería y tiene compromisos vigentes.

INCIDENCIAS

INCIDENCIA DESCRIPCIÓN

86001	Expediente afectado por condicionalidad (art. 28 de orden de 26 de mayo de 2015) Porcentaje Reducción:0
-------	------------------------------------------------------------------------------------------------------------



(1) Superficie declarada admisible ajustada con la superficie comprometida.
(2) Factor de penalización valorando el alcance para el tipo de compromiso.
(3) Solicita agricultura y tiene compromisos vigentes.
(4) Solicita ganadería y tiene compromisos vigentes.

<u>APELLIDOS Y NOMBRE / RAZÓN SOCIAL</u>	<u>NIF</u>	<u>EXPEDIENTE</u>	<u>SOLICITA AGRICULT. (3)</u>	<u>SOLICITA GANADER. (4)</u>	<u>ANUALIDAD DE PAGO</u>
GARCIA GARCIA SALVADOR	****3880*	1050257	SI	NO	6ª

DATOS MANTENIMIENTO

IMPORTE POR ANUALIDAD

	<u>2015</u>	<u>2016</u>	<u>2017</u>	<u>2018</u>	<u>2019</u>	<u>2020</u>
IMPORTE MÁXIMO SUBVENCIONABLE	9.607,53 €	9.605,52 €	9.057,83 €	9.057,83 €	4.620,28 €	4.564,11 €
IMPORTE MEDIO DE TRANSFERENCIA (€/ha)	200,62 €	200,62 €	200,62 €	200,62 €	200,62 €	200,62 €

RESUMEN DE UNIDADES

<u>Cód</u>	<u>GRUPO DE PAGO</u>	<u>Sup. Dec. Admisible (ha)</u>	<u>Sup. Comprometida (ha)</u>	<u>Sup. ajustada compromiso (1) (ha)</u>	<u>% sobredec.</u>	<u>SUP. PROPUESTA (ha)</u>	<u>Importe Declarado</u>	<u>Importe Topado</u>	<u>Importe Propuesto</u>	<u>Importe tras sobredec.</u>
57	FRUTALES REGADÍO	0,57		0,50	0,00	0,50	174,83	160,62	160,62	160,62
58	FRUTALES SECANO	24,99		21,97	0,00	21,97	4.750,79	4.364,60	4.364,60	4.364,60
TOTAL		25,56	22,75	22,47		22,47	4.925,62	4.525,22	4.525,22	4.525,22

APLICACIÓN DE REDUCCIONES Y SANCIONES

<u>AGRICULTURA</u>	<u>Importe Calculado</u>	<u>Importe prerreduc.</u>	<u>Admisibilidad y compromisos</u>	<u>Presentación tardía</u>	<u>Omisión declaración</u>	<u>Condicionabilidad</u>	<u>PROPUESTO</u>	<u>IMPORTE (Euros)</u>		
								<u>FEADER (Eje 2)</u>	<u>MAPA</u>	<u>CAGPDS</u>
	4.525,22	4.525,22	0,00	0,00	0,00	0,00	4.525,22	3.393,92	486,46	644,84
TOTAL							4.525,22	3.393,92	486,46	644,84

RECINTOS PROPUESTOS

<u>REF.</u>	<u>REFERENCIA SIGPAC</u>	<u>CULTIVO DESCRIPCIÓN CULTIVO</u>	<u>S/R G.PAGO</u>	<u>PEND. MEDIA (%)</u>	<u>SUP. DEC. ADMISIBLE (ha)</u>	<u>SUP. COMPROM. (ha)</u>	<u>SUP. AJUSTADA COMPROM. (1) (ha)</u>	<u>SUP. CONV. SIGPAC (ha)</u>	<u>SUP. CERTIF. (ha)</u>	<u>SUP. CAMPO (ha)</u>	<u>SUP. CAMPO DETER. CULT. DECLARADO (ha)</u>	<u>SUP. DEC. REDUCIDA (ha)</u>	<u>SUP. PROPUESTA (ha)</u>
1700000006461281	04-037-004-00109-00001	104020 ALMENDROS-GUARA	R 57	6,62	0,57	0,57	0,57		0,57			0,57	0,57
1700000006461282	04-099-031-00003-00002	104023 ALMENDROS-LAURANNE	S 58	10,96	1,99	1,99	1,99		1,99			1,99	1,99
1700000006461285	04-099-031-00065-00001	104023 ALMENDROS-LAURANNE	S 58	9,39	0,98	0,98	0,98		0,98			0,98	0,98
1700000006461286	04-099-031-00086-00001	104014 ALMENDROS-FERRAGNES	S 58	8,61	0,45	0,45	0,45		0,45			0,45	0,45
1700000006461287	04-099-031-00072-00002	104014 ALMENDROS-FERRAGNES	S 58	8,88	2,00	2,00	2,00		2,00			2,00	2,00
1700000006461289	04-099-031-00003-00001	104023 ALMENDROS-LAURANNE	S 58	8,24	2,73	2,72	2,72		2,73			2,72	2,72
1700000006461290	04-099-031-00003-00003	104023 ALMENDROS-LAURANNE	S 58	9,46	2,38	2,38	2,38		2,38			2,38	2,38
1700000006461291	04-099-031-00003-00004	104023 ALMENDROS-LAURANNE	S 58	15,07	1,88	1,88	1,88		1,88			1,88	1,88
1700000006461293	04-099-031-00071-00001	104014 ALMENDROS-FERRAGNES	S 58	19,37	0,72	0,72	0,72		0,72			0,72	0,72
1700000006461294	04-099-031-00078-00001	104014 ALMENDROS-FERRAGNES	S 58	8,14	8,30	8,30	8,30		8,30			8,30	8,30
1700000006461295	04-099-031-00081-00001	104014 ALMENDROS-FERRAGNES	S 58	7,95	0,17	0,17	0,17		0,17			0,17	0,17
1700000006461296	04-099-032-00085-00001	104014 ALMENDROS-FERRAGNES	S 58	9,16	1,87	1,86	1,83	1,83	1,87			1,83	1,83
1700000006461297	04-099-031-00087-00001	104014 ALMENDROS-FERRAGNES	S 58	8,34	1,52	1,52	1,52		1,52			1,52	1,52

DATOS AGRICULTURA

RESUMEN DE UNIDADES

<u>Cód</u>	<u>GRUPO DE PAGO</u>	<u>Sup. Dec. Admisible (ha)</u>	<u>Sup. Comprometida (ha)</u>	<u>Sup. ajustada compromiso (1) (ha)</u>	<u>% sobredec.</u>	<u>SUP. PROPUESTA (ha)</u>	<u>Importe Declarado</u>	<u>Importe Topado</u>	<u>Importe Propuesto</u>	<u>Importe tras sobredec.</u>
57	FRUTALES REGADÍO	0,57		0,50	0,00	0,50	174,83	160,62	160,62	160,62
58	FRUTALES SECANO	24,99		21,97	0,00	21,97	4.750,79	4.364,60	4.364,60	4.364,60
TOTAL		25,56	22,75	22,47		22,47	4.925,62	4.525,22	4.525,22	4.525,22

RESUMEN DE PAGOS

<u>Propuesto a pagar</u>	<u>IMPORTE (Euros)</u>			
	<u>PROPUESTO</u>	<u>FEADER (Eje 2)</u>	<u>MAPA</u>	<u>CAGPDS</u>
	4.525,22	3.393,92	486,46	644,84

APLICACIÓN DE REDUCCIONES Y SANCIONES

<u>Importe Calculado</u>	<u>Importe prerreduc.</u>	<u>Admisibilidad y compromisos</u>	<u>Presentación tardía</u>	<u>Omisión declaración</u>	<u>Condicionabilidad</u>	<u>PROPUESTO</u>	<u>IMPORTE (Euros)</u>			
							<u>FEADER (Eje 2)</u>	<u>MAPA</u>	<u>CAGPDS</u>	
4.525,22	4.525,22	0,00	0,00	0,00	0,00	4.525,22	3.393,92	486,46	644,84	
TOTAL							4.525,22	3.393,92	486,46	644,84



(1) Superficie declarada admisible ajustada con la superficie comprometida.
 (2) Factor de penalización valorando el alcance para el tipo de compromiso.
 (3) Solicita agricultura y tiene compromisos vigentes.
 (4) Solicita ganadería y tiene compromisos vigentes.

INCIDENCIAS

INCIDENCIA DESCRIPCIÓN

- 85013 Superficie resuelta para el grupo de pago menor que la mínima requerida (requisito anexo 1, Orden 26 mayo 2015)
Sup. Resuelta:0,28 Grupo de Pago:HERBÁCEOS
- 85014 Recinto afectado por el requisito del cumplimiento de la superficie mínima para el grupo de pago (requisito anexo 1, Orden 26 mayo 2015)
Ref:1700000006461278 Recinto:04-037-004-00111-005 Cultivo:5000 CEBADA-SIN VARIEDAD Regadío Sup. Declarada:0,31
Superficie Resolver:0,31
- 85031 Solicita recinto que no está comprometido para la operación.
Ref:1700000006461283 Recinto:04-099-031-00061-001 Cultivo:104012 ALMENDROS-FELISIA Secano
Ref:1700000006461284 Recinto:04-099-031-00061-002 Cultivo:104012 ALMENDROS-FELISIA Secano



<u>APELLIDOS Y NOMBRE / RAZÓN SOCIAL</u>	<u>NIF</u>	<u>EXPEDIENTE</u>	<u>SOLICITA AGRICULT. (3)</u>	<u>SOLICITA GANADER. (4)</u>	<u>ANUALIDAD DE PAGO</u>
GARCIA GAZQUEZ ISABEL	****4033*	1187239	SI	NO	6ª

DATOS MANTENIMIENTO

IMPORTE POR ANUALIDAD

	<u>2015</u>	<u>2016</u>	<u>2017</u>	<u>2018</u>	<u>2019</u>	<u>2020</u>
IMPORTE MÁXIMO SUBVENCIONABLE	1.502,87 €	1.502,87 €	1.502,87 €	1.502,87 €	1.502,87 €	1.502,87 €
IMPORTE MEDIO DE TRANSFERENCIA (€/ha)	216,24 €	216,24 €	216,24 €	216,24 €	216,24 €	216,24 €

RESUMEN DE UNIDADES

<u>Cód</u>	<u>GRUPO DE PAGO</u>	<u>Sup. Dec. Admisible (ha)</u>	<u>Sup. Comprometida (ha)</u>	<u>Sup. ajustada compromiso (1) (ha)</u>	<u>% sobredec.</u>	<u>SUP. PROPUESTA (ha)</u>	<u>Importe Declarado</u>	<u>Importe Topado</u>	<u>Importe Propuesto</u>	<u>Importe tras sobredec.</u>
58	FRUTALES SECANO	6,95		6,95	0,00	6,95	1.502,87	1.502,87	1.502,87	1.502,87
	TOTAL	6,95	6,95	6,95		6,95	1.502,87	1.502,87	1.502,87	1.502,87

APLICACIÓN DE REDUCCIONES Y SANCIONES

	<u>Importe Calculado</u>	<u>Importe prereduc.</u>	<u>Admisibilidad y compromisos</u>	<u>Presentación tardía</u>	<u>Omisión declaración</u>	<u>Condicionabilidad</u>	<u>PROPUESTO</u>	<u>IMPORTE (Euros)</u>		
								<u>FEADER (Eje 2)</u>	<u>MAPA</u>	<u>CAGPDS</u>
AGRICULTURA	1.502,87	1.502,87	0,00	0,00	0,00	0,00	1.502,87	1.127,15	161,56	214,16
TOTAL							1.502,87	1.127,15	161,56	214,16

RECINTOS PROPUESTOS

<u>REF.</u>	<u>REFERENCIA SIGPAC</u>	<u>CULTIVO DESCRIPCIÓN CULTIVO</u>	<u>S/R</u>	<u>G.PAGO</u>	<u>PEND. MEDIA (%)</u>	<u>SUP. DEC. ADMISIBLE (ha)</u>	<u>SUP. COMPROM. (ha)</u>	<u>SUP. AJUSTADA COMPROM. (1) (ha)</u>	<u>SUP. CONV. SIGPAC (ha)</u>	<u>SUP. CERTIF. (ha)</u>	<u>SUP. CAMPO (ha)</u>	<u>SUP. CAMPO DECLARADO (ha)</u>	<u>SUP. DEC. REDUCIDA (ha)</u>	<u>SUP. PROPUESTA (ha)</u>
1700000006441875	04-099-012-00108-00003	104007 ALMENDROS-COMUNA	S	58	25,40	0,02	0,06	0,02	0,02	0,02			0,02	0,02
1700000006441876	04-099-012-00284-00004	104007 ALMENDROS-COMUNA	S	58	32,68	1,57	1,57	1,57	1,57	1,57			1,57	1,57
1700000006441877	04-099-012-00109-00001	104007 ALMENDROS-COMUNA	S	58	31,42	0,12	0,12	0,12	0,12	0,12			0,12	0,12
1700000006441878	04-099-012-00108-00003	104007 ALMENDROS-COMUNA	S	58	25,40	0,04	0,06	0,04	0,04	0,04			0,04	0,04
1700000006441879	04-099-012-00110-00006	104007 ALMENDROS-COMUNA	S	58	23,98	0,03	0,03	0,03	0,03	0,03			0,03	0,03
1700000006441880	04-099-012-00282-00001	104007 ALMENDROS-COMUNA	S	58	27,53	2,06	2,06	2,06	2,06	2,06			2,06	2,06
1700000006441882	04-099-012-00110-00007	104007 ALMENDROS-COMUNA	S	58	23,41	0,10	0,10	0,10	0,10	0,10			0,10	0,10
1700000006441883	04-099-012-00110-00008	104007 ALMENDROS-COMUNA	S	58	20,18	3,01	3,01	3,01	3,01	3,01			3,01	3,01

DATOS AGRICULTURA

RESUMEN DE UNIDADES

<u>Cód</u>	<u>GRUPO DE PAGO</u>	<u>Sup. Dec. Admisible (ha)</u>	<u>Sup. Comprometida (ha)</u>	<u>Sup. ajustada compromiso (1) (ha)</u>	<u>% sobredec.</u>	<u>SUP. PROPUESTA (ha)</u>	<u>Importe Declarado</u>	<u>Importe Topado</u>	<u>Importe Propuesto</u>	<u>Importe tras sobredec.</u>
58	FRUTALES SECANO	6,95		6,95	0,00	6,95	1.502,87	1.502,87	1.502,87	1.502,87
	TOTAL	6,95	6,95	6,95		6,95	1.502,87	1.502,87	1.502,87	1.502,87

RESUMEN DE PAGOS

	<u>PROPUESTO</u>	<u>IMPORTE (Euros)</u>		
		<u>FEADER (Eje 2)</u>	<u>MAPA</u>	<u>CAGPDS</u>
Propuesto a pagar	1.502,87	1.127,15	161,56	214,16

APLICACIÓN DE REDUCCIONES Y SANCIONES

	<u>Importe Calculado</u>	<u>Importe prereduc.</u>	<u>Admisibilidad y compromisos</u>	<u>Presentación tardía</u>	<u>Omisión declaración</u>	<u>Condicionabilidad</u>	<u>PROPUESTO</u>	<u>IMPORTE (Euros)</u>		
								<u>FEADER (Eje 2)</u>	<u>MAPA</u>	<u>CAGPDS</u>
	1.502,87	1.502,87	0,00	0,00	0,00	0,00	1.502,87	1.127,15	161,56	214,16
TOTAL							1.502,87	1.127,15	161,56	214,16

INCIDENCIAS

INCIDENCIA DESCRIPCIÓN

75022 No autoriza a que, en caso de la devolución por la entidad financiera (retrocesión bancaria) del pago en la cuenta corriente consignada en la solicitud y que está debidamente registrada en el sistema contable GIRO de la Junta de Andalucía, se proceda al pago en cualquier otra cuenta corriente de la titularidad del solicitante vigente en dicho sistema contable.

(1) Superficie declarada admisible ajustada con la superficie comprometida.
 (2) Factor de penalización valorando el alcance para el tipo de compromiso.
 (3) Solicita agricultura y tiene compromisos vigentes.
 (4) Solicita ganadería y tiene compromisos vigentes.

<u>APELLIDOS Y NOMBRE / RAZÓN SOCIAL</u>	<u>NIF</u>	<u>EXPEDIENTE</u>	<u>SOLICITA AGRICULT. (3)</u>	<u>SOLICITA GANADER. (4)</u>	<u>ANUALIDAD DE PAGO</u>
GARCIA GIL ANTONIO JESUS	****6143*	1173109	SI	NO	

DATOS MANTENIMIENTO

RESUMEN DE UNIDADES

<u>Cód</u>	<u>GRUPO DE PAGO</u>	<u>Sup. Dec. Admisible (ha)</u>	<u>Sup. Comprometida (ha)</u>	<u>Sup. ajustada compromiso (1) (ha)</u>	<u>% sobredec.</u>	<u>SUP. PROPUESTA (ha)</u>	<u>Importe Declarado</u>	<u>Importe Topado</u>	<u>Importe Propuesto</u>	<u>Importe tras sobredec.</u>
	AGRICULTURA - SIN SUPERFICIE DETERMINADA	0,00		0,00	0,00	0,00	0,00	0,00	0,00	0,00
	TOTAL	0,00		0,00		0,00	0,00	0,00	0,00	0,00

APLICACIÓN DE REDUCCIONES Y SANCIONES

<u>AGRICULTURA</u>	<u>Importe Calculado</u>	<u>Importe prerreduc.</u>	<u>Admisibilidad y compromisos</u>	<u>Presentación tardía</u>	<u>Omisión declaración</u>	<u>Condicionabilidad</u>	<u>PROPUESTO</u>	<u>IMPORTE (Euros)</u>		
								<u>FEADER (Eje 2)</u>	<u>MAPA</u>	<u>CAGPDS</u>
	0,00	0,00	0,00	0,00	0,00	0,00	0,00	0,00	0,00	0,00
							TOTAL	0,00	0,00	0,00

DATOS AGRICULTURA

RESUMEN DE UNIDADES

<u>Cód</u>	<u>GRUPO DE PAGO</u>	<u>Sup. Dec. Admisible (ha)</u>	<u>Sup. Comprometida (ha)</u>	<u>Sup. ajustada compromiso (1) (ha)</u>	<u>% sobredec.</u>	<u>SUP. PROPUESTA (ha)</u>	<u>Importe Declarado</u>	<u>Importe Topado</u>	<u>Importe Propuesto</u>	<u>Importe tras sobredec.</u>
	AGRICULTURA - SIN SUPERFICIE DETERMINADA	0,00		0,00	0,00	0,00	0,00	0,00	0,00	0,00
	TOTAL	0,00		0,00		0,00	0,00	0,00	0,00	0,00

RESUMEN DE PAGOS

<u>Propuesto</u>	<u>PROPUESTO</u>	<u>IMPORTE (Euros)</u>		
		<u>FEADER (Eje 2)</u>	<u>MAPA</u>	<u>CAGPDS</u>
	0,00	0,00	0,00	0,00

APLICACIÓN DE REDUCCIONES Y SANCIONES

<u>Importe Calculado</u>	<u>Importe prerreduc.</u>	<u>Admisibilidad y compromisos</u>	<u>Presentación tardía</u>	<u>Omisión declaración</u>	<u>Condicionabilidad</u>	<u>PROPUESTO</u>	<u>IMPORTE (Euros)</u>			
							<u>FEADER (Eje 2)</u>	<u>MAPA</u>	<u>CAGPDS</u>	
0,00	0,00	0,00	0,00	0,00	0,00	0,00	0,00	0,00	0,00	
						TOTAL	0,00	0,00	0,00	0,00



(1) Superficie declarada admisible ajustada con la superficie comprometida.
 (2) Factor de penalización valorando el alcance para el tipo de compromiso.
 (3) Solicita agricultura y tiene compromisos vigentes.
 (4) Solicita ganadería y tiene compromisos vigentes.

<u>APELLIDOS Y NOMBRE / RAZÓN SOCIAL</u>	<u>NIF</u>	<u>EXPEDIENTE</u>	<u>SOLICITA AGRICULT. (3)</u>	<u>SOLICITA GANADER. (4)</u>	<u>ANUALIDAD DE PAGO</u>
GARCIA GIL BELEN CRISTOBALINA	****0299*	1187434	SI	NO	6ª

DATOS MANTENIMIENTO

IMPORTE POR ANUALIDAD

	<u>2015</u>	<u>2016</u>	<u>2017</u>	<u>2018</u>	<u>2019</u>	<u>2020</u>
IMPORTE MÁXIMO SUBVENCIONABLE	1.220,31 €	1.220,31 €	1.220,31 €	1.220,31 €	1.220,31 €	1.220,31 €
IMPORTE MEDIO DE TRANSFERENCIA (€/ha)	349,66 €	349,66 €	349,66 €	349,66 €	349,66 €	349,66 €

RESUMEN DE UNIDADES

<u>Cód</u>	<u>GRUPO DE PAGO</u>	<u>Sup. Dec. Admisible (ha)</u>	<u>Sup. Comprometida (ha)</u>	<u>Sup. ajustada compromiso (1) (ha)</u>	<u>% sobredec.</u>	<u>SUP. PROPUESTA (ha)</u>	<u>Importe Declarado</u>	<u>Importe Topado</u>	<u>Importe Propuesto</u>	<u>Importe tras sobredec.</u>
57	FRUTALES REGADIÓ	3,49		3,49	0,00	3,49	1.220,31	1.220,31	1.220,31	1.220,31
	TOTAL	3,49	3,49	3,49		3,49	1.220,31	1.220,31	1.220,31	1.220,31

APLICACIÓN DE REDUCCIONES Y SANCIONES

	<u>Importe Calculado</u>	<u>Importe prereduc.</u>	<u>Admisibilidad y compromisos</u>	<u>Presentación tardía</u>	<u>Omisión declaración</u>	<u>Condicionabilidad</u>	<u>PROPUESTO</u>	<u>IMPORTE (Euros)</u>		
								<u>FEADER (Eje 2)</u>	<u>MAPA</u>	<u>CAGPDS</u>
AGRICULTURA	1.220,31	1.220,31	0,00	0,00	0,00	0,00	1.220,31	915,23	131,18	173,90
TOTAL							1.220,31	915,23	131,18	173,90

RECINTOS PROPUESTOS

<u>REF.</u>	<u>REFERENCIA SIGPAC</u>	<u>CULTIVO DESCRIPCIÓN CULTIVO</u>	<u>S/R</u>	<u>G.PAGO</u>	<u>PEND. MEDIA (%)</u>	<u>SUP. DEC. ADMISIBLE (ha)</u>	<u>SUP. COMPROM. (ha)</u>	<u>SUP. AJUSTADA COMPROM. (1) (ha)</u>	<u>SUP. CONV. SIGPAC (ha)</u>	<u>SUP. CERTIF. (ha)</u>	<u>SUP. CAMPO (ha)</u>	<u>SUP. CAMPO DECLARADO (ha)</u>	<u>SUP. DEC. REDUCIDA (ha)</u>	<u>SUP. PROPUESTA (ha)</u>
1700000002567422	04-081-001-00172-00001	206235 NARANJO-CASTELLANA	R	57	16,86	0,68	0,68	0,68	0,68	0,68			0,68	0,68
1700000002567423	04-081-001-00174-00001	206235 NARANJO-CASTELLANA	R	57	17,60	0,57	0,57	0,57	0,57	0,57			0,57	0,57
1700000002567424	04-081-015-00003-00001	206235 NARANJO-CASTELLANA	R	57	12,15	0,23	0,23	0,23	0,23	0,23			0,23	0,23
1700000002567425	04-081-015-00002-00001	206235 NARANJO-CASTELLANA	R	57	46,47	0,03	0,03	0,03	0,03	0,03			0,03	0,03
1700000002567427	04-081-001-00184-00001	206235 NARANJO-CASTELLANA	R	57	5,53	1,91	1,91	1,91	1,91	1,91			1,91	1,91
1700000002567428	04-081-015-00001-00001	206235 NARANJO-CASTELLANA	R	57	26,59	0,07	0,07	0,07	0,07	0,07			0,07	0,07

DATOS AGRICULTURA

RESUMEN DE UNIDADES

<u>Cód</u>	<u>GRUPO DE PAGO</u>	<u>Sup. Dec. Admisible (ha)</u>	<u>Sup. Comprometida (ha)</u>	<u>Sup. ajustada compromiso (1) (ha)</u>	<u>% sobredec.</u>	<u>SUP. PROPUESTA (ha)</u>	<u>Importe Declarado</u>	<u>Importe Topado</u>	<u>Importe Propuesto</u>	<u>Importe tras sobredec.</u>
57	FRUTALES REGADIÓ	3,49		3,49	0,00	3,49	1.220,31	1.220,31	1.220,31	1.220,31
	TOTAL	3,49	3,49	3,49		3,49	1.220,31	1.220,31	1.220,31	1.220,31

RESUMEN DE PAGOS

	<u>PROPUESTO</u>	<u>FEADER (Eje 2)</u>	<u>MAPA</u>	<u>CAGPDS</u>
Propuesto a pagar	1.220,31	915,23	131,18	173,90

APLICACIÓN DE REDUCCIONES Y SANCIONES

	<u>Importe Calculado</u>	<u>Importe prereduc.</u>	<u>Admisibilidad y compromisos</u>	<u>Presentación tardía</u>	<u>Omisión declaración</u>	<u>Condicionabilidad</u>	<u>PROPUESTO</u>	<u>IMPORTE (Euros)</u>		
								<u>FEADER (Eje 2)</u>	<u>MAPA</u>	<u>CAGPDS</u>
	1.220,31	1.220,31	0,00	0,00	0,00	0,00	1.220,31	915,23	131,18	173,90
TOTAL							1.220,31	915,23	131,18	173,90



(1) Superficie declarada admisible ajustada con la superficie comprometida.
 (2) Factor de penalización valorando el alcance para el tipo de compromiso.
 (3) Solicita agricultura y tiene compromisos vigentes.
 (4) Solicita ganadería y tiene compromisos vigentes.

<u>APELLIDOS Y NOMBRE / RAZÓN SOCIAL</u>	<u>NIF</u>	<u>EXPEDIENTE</u>	<u>SOLICITA AGRICULT. (3)</u>	<u>SOLICITA GANADER. (4)</u>	<u>ANUALIDAD DE PAGO</u>
GARCIA GIL PALMIRA	****5255*	1192501	SI	NO	6ª

DATOS MANTENIMIENTO

IMPORTE POR ANUALIDAD

	<u>2015</u>	<u>2016</u>	<u>2017</u>	<u>2018</u>	<u>2019</u>	<u>2020</u>
IMPORTE MÁXIMO SUBVENCIONABLE	772,75 €	772,75 €	772,75 €	772,75 €	748,27 €	748,27 €
IMPORTE MEDIO DE TRANSFERENCIA (€/ha)	349,66 €	349,66 €	349,66 €	349,66 €	349,66 €	349,66 €

RESUMEN DE UNIDADES

<u>Cód</u>	<u>GRUPO DE PAGO</u>	<u>Sup. Dec. Admisible (ha)</u>	<u>Sup. Comprometida (ha)</u>	<u>Sup. ajustada compromiso (1) (ha)</u>	<u>% sobredec.</u>	<u>SUP. PROPUESTA (ha)</u>	<u>Importe Declarado</u>	<u>Importe Topado</u>	<u>Importe Propuesto</u>	<u>Importe tras sobredec.</u>
57	FRUTALES REGADIÓ	2,15		2,14	0,00	2,14	748,27	748,27	748,27	748,27
	TOTAL	2,15	2,14	2,14		2,14	748,27	748,27	748,27	748,27

APLICACIÓN DE REDUCCIONES Y SANCIONES

	<u>Importe Calculado</u>	<u>Importe prereduc.</u>	<u>Admisibilidad y compromisos</u>	<u>Presentación tardía</u>	<u>Omisión declaración</u>	<u>Condicionabilidad</u>	<u>PROPUESTO</u>	<u>IMPORTE (Euros)</u>		
								<u>FEADER (Eje 2)</u>	<u>MAPA</u>	<u>CAGPDS</u>
AGRICULTURA	748,27	748,27	0,00	0,00	0,00	0,00	748,27	561,20	80,44	106,63
TOTAL							748,27	561,20	80,44	106,63

RECINTOS PROPUESTOS

<u>REF.</u>	<u>REFERENCIA SIGPAC</u>	<u>CULTIVO DESCRIPCIÓN CULTIVO</u>	<u>S/R G.PAGO</u>	<u>PEND. MEDIA (%)</u>	<u>SUP. DEC. ADMISIBLE (ha)</u>	<u>SUP. COMPROM. (ha)</u>	<u>SUP. AJUSTADA COMPROM. (1) (ha)</u>	<u>SUP. CONV. SIGPAC (ha)</u>	<u>SUP. CERTIF. (ha)</u>	<u>SUP. CAMPO (ha)</u>	<u>SUP. CAMPO DECLARADO (ha)</u>	<u>SUP. DEC. REDUCIDA (ha)</u>	<u>SUP. PROPUESTA (ha)</u>
1700000002596581	04-081-001-00130-00001	206004 NARANJO-NAVELINA	R 57	2,48	0,86	0,86	0,86	0,86	0,86			0,86	0,86
1700000002596582	04-081-001-00131-00003	206004 NARANJO-NAVELINA	R 57	2,97	0,27	0,26	0,26	0,26	0,27			0,26	0,26
1700000002596583	04-081-001-00132-00001	206004 NARANJO-NAVELINA	R 57	3,10	0,22	0,22	0,22	0,22	0,22			0,22	0,22
1700000002596586	04-081-009-00034-00001	206004 NARANJO-NAVELINA	R 57	3,69	0,29	0,29	0,29	0,29	0,29			0,29	0,29
1700000002596587	04-081-009-00035-00001	206004 NARANJO-NAVELINA	R 57	14,19	0,18	0,18	0,18	0,18	0,18			0,18	0,18
1700000002596588	04-081-009-00067-00001	206004 NARANJO-NAVELINA	R 57	9,44	0,33	0,33	0,33	0,33	0,33			0,33	0,33

DATOS AGRICULTURA

RESUMEN DE UNIDADES

<u>Cód</u>	<u>GRUPO DE PAGO</u>	<u>Sup. Dec. Admisible (ha)</u>	<u>Sup. Comprometida (ha)</u>	<u>Sup. ajustada compromiso (1) (ha)</u>	<u>% sobredec.</u>	<u>SUP. PROPUESTA (ha)</u>	<u>Importe Declarado</u>	<u>Importe Topado</u>	<u>Importe Propuesto</u>	<u>Importe tras sobredec.</u>
57	FRUTALES REGADIÓ	2,15		2,14	0,00	2,14	748,27	748,27	748,27	748,27
	TOTAL	2,15	2,14	2,14		2,14	748,27	748,27	748,27	748,27

RESUMEN DE PAGOS

	<u>PROPUESTO</u>	<u>FEADER (Eje 2)</u>	<u>MAPA</u>	<u>CAGPDS</u>
Propuesto a pagar	748,27	561,20	80,44	106,63

APLICACIÓN DE REDUCCIONES Y SANCIONES

	<u>Importe Calculado</u>	<u>Importe prereduc.</u>	<u>Admisibilidad y compromisos</u>	<u>Presentación tardía</u>	<u>Omisión declaración</u>	<u>Condicionabilidad</u>	<u>PROPUESTO</u>	<u>IMPORTE (Euros)</u>		
								<u>FEADER (Eje 2)</u>	<u>MAPA</u>	<u>CAGPDS</u>
	748,27	748,27	0,00	0,00	0,00	0,00	748,27	561,20	80,44	106,63
TOTAL							748,27	561,20	80,44	106,63



(1) Superficie declarada admisible ajustada con la superficie comprometida.
 (2) Factor de penalización valorando el alcance para el tipo de compromiso.
 (3) Solicita agricultura y tiene compromisos vigentes.
 (4) Solicita ganadería y tiene compromisos vigentes.

<u>APELLIDOS Y NOMBRE / RAZÓN SOCIAL</u>	<u>NIF</u>	<u>EXPEDIENTE</u>	<u>SOLICITA AGRICULT. (3)</u>	<u>SOLICITA GANADER. (4)</u>	<u>ANUALIDAD DE PAGO</u>
GARCIA GIL PEDRO ANTONIO	****2358*	1045156	SI	NO	6ª

DATOS MANTENIMIENTO

IMPORTE POR ANUALIDAD

	<u>2015</u>	<u>2016</u>	<u>2017</u>	<u>2018</u>	<u>2019</u>	<u>2020</u>
IMPORTE MÁXIMO SUBVENCIONABLE	1.861,83 €	1.861,83 €	1.861,83 €	1.861,83 €	1.861,83 €	1.861,83 €
IMPORTE MEDIO DE TRANSFERENCIA (€/ha)	216,24 €	216,24 €	216,24 €	216,24 €	216,24 €	216,24 €

RESUMEN DE UNIDADES

<u>Cód</u>	<u>GRUPO DE PAGO</u>	<u>Sup. Dec. Admisible (ha)</u>	<u>Sup. Comprometida (ha)</u>	<u>Sup. ajustada compromiso (1) (ha)</u>	<u>% sobredec.</u>	<u>SUP. PROPUESTA (ha)</u>	<u>Importe Declarado</u>	<u>Importe Topado</u>	<u>Importe Propuesto</u>	<u>Importe tras sobredec.</u>
58	FRUTALES SECANO	8,61		8,61	0,00	8,61	1.861,83	1.861,83	1.861,83	1.861,83
	TOTAL	8,61	8,61	8,61		8,61	1.861,83	1.861,83	1.861,83	1.861,83

APLICACIÓN DE REDUCCIONES Y SANCIONES

<u>AGRICULTURA</u>	<u>Importe Calculado</u>	<u>Importe prerreduc.</u>	<u>Admisibilidad y compromisos</u>	<u>Presentación tardía</u>	<u>Omisión declaración</u>	<u>Condicionabilidad</u>	<u>PROPUESTO</u>	<u>IMPORTE (Euros)</u>		
								<u>FEADER (Eje 2)</u>	<u>MAPA</u>	<u>CAGPDS</u>
	1.861,83	1.861,83	0,06	0,00	0,00	0,00	1.750,12	1.312,59	188,14	249,39
TOTAL							1.750,12	1.312,59	188,14	249,39

RECINTOS PROPUESTOS

<u>REF.</u>	<u>REFERENCIA SIGPAC</u>	<u>CULTIVO DESCRIPCIÓN CULTIVO</u>	<u>S/R G.PAGO</u>	<u>PEND. MEDIA (%)</u>	<u>SUP. DEC. ADMISIBLE (ha)</u>	<u>SUP. COMPROM. (ha)</u>	<u>SUP. AJUSTADA COMPROM. (1) (ha)</u>	<u>SUP. CONV. SIGPAC (ha)</u>	<u>SUP. CERTIF. (ha)</u>	<u>SUP. CAMPO (ha)</u>	<u>SUP. CAMPO DECLARADO (ha)</u>	<u>SUP. DEC. REDUCIDA (ha)</u>	<u>SUP. PROPUESTA (ha)</u>
1700000005123772	04-070-030-00022-00001	104035 ALMENDROS-RAMILLETE	S 58	17,28	1,01	1,01	1,01		1,01	1,01	1,01	1,01	1,01
1700000005123774	04-070-037-00017-00001	104035 ALMENDROS-RAMILLETE	S 58	19,37	1,26	1,26	1,26		1,26	1,26	1,26	1,26	1,26
1700000005123780	04-070-031-00035-00002	104035 ALMENDROS-RAMILLETE	S 58	20,27	2,30	2,30	2,30		2,30	2,30	2,23	2,30	2,30
1700000005123781	04-070-030-00064-00001	104035 ALMENDROS-RAMILLETE	S 58	18,14	1,99	1,99	1,99		1,99	1,99	1,99	1,99	1,99
1700000005123783	04-072-011-00259-00002	104035 ALMENDROS-RAMILLETE	S 58	20,13	2,05	2,05	2,05		2,05	2,05	1,75	2,05	2,05

DATOS AGRICULTURA

RESUMEN DE UNIDADES

<u>Cód</u>	<u>GRUPO DE PAGO</u>	<u>Sup. Dec. Admisible (ha)</u>	<u>Sup. Comprometida (ha)</u>	<u>Sup. ajustada compromiso (1) (ha)</u>	<u>% sobredec.</u>	<u>SUP. PROPUESTA (ha)</u>	<u>Importe Declarado</u>	<u>Importe Topado</u>	<u>Importe Propuesto</u>	<u>Importe tras sobredec.</u>
58	FRUTALES SECANO	8,61		8,61	0,00	8,61	1.861,83	1.861,83	1.861,83	1.861,83
	TOTAL	8,61	8,61	8,61		8,61	1.861,83	1.861,83	1.861,83	1.861,83

RESUMEN DE PAGOS

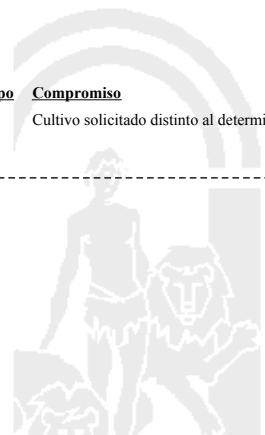
<u>Propuesto a pagar</u>	<u>IMPORTE (Euros)</u>			
	<u>PROPUESTO</u>	<u>FEADER (Eje 2)</u>	<u>MAPA</u>	<u>CAGPDS</u>
	1.750,12	1.312,59	188,14	249,39

APLICACIÓN DE REDUCCIONES Y SANCIONES

<u>Importe Calculado</u>	<u>Importe prerreduc.</u>	<u>Admisibilidad y compromisos</u>	<u>Presentación tardía</u>	<u>Omisión declaración</u>	<u>Condicionabilidad</u>	<u>PROPUESTO</u>	<u>IMPORTE (Euros)</u>		
							<u>FEADER (Eje 2)</u>	<u>MAPA</u>	<u>CAGPDS</u>
1.861,83	1.861,83	6,00	0,00	0,00	0,00	1.750,12	1.312,59	188,14	249,39
TOTAL						1.750,12	1.312,59	188,14	249,39

DETALLE DE REDUCCIONES Y SANCIONES POR INCUMPLIMIENTOS DE ADMISIBILIDAD Y COMPROMISOS

<u>Tipo</u>	<u>Compromiso</u>	<u>Sup. Calculada</u>	<u>Sup. Incumpli.</u>	<u>Factor Alcance (2)</u>	<u>Coef. Línea Base</u>	<u>Coef. Acumulación</u>	<u>Coef. Reiteración</u>	<u>Importe Ayuda</u>	<u>Factor Sanción</u>	<u>Importe Sanción</u>	<u>Aplicado</u>
B1	Cultivo solicitado distinto al determinado.	8,61	0,37	0,04	1,00	1,00	1,50	1.861,83 €	0,06	111,71 €	SI



(1) Superficie declarada admisible ajustada con la superficie comprometida.
 (2) Factor de penalización valorando el alcance para el tipo de compromiso.
 (3) Solicita agricultura y tiene compromisos vigentes.
 (4) Solicita ganadería y tiene compromisos vigentes.

<u>APELLIDOS Y NOMBRE / RAZÓN SOCIAL</u>	<u>NIF</u>	<u>EXPEDIENTE</u>	<u>SOLICITA AGRICULT. (3)</u>	<u>SOLICITA GANADER. (4)</u>	<u>ANUALIDAD DE PAGO</u>
GARCIA GIMENEZ JOSEFA	****8323*	1011954	SI	NO	6ª

DATOS MANTENIMIENTO

IMPORTE POR ANUALIDAD

	<u>2015</u>	<u>2016</u>	<u>2017</u>	<u>2018</u>	<u>2019</u>	<u>2020</u>
IMPORTE MÁXIMO SUBVENCIONABLE	4.084,57 €	4.084,57 €	4.084,57 €	4.084,57 €	4.082,39 €	3.966,87 €
IMPORTE MEDIO DE TRANSFERENCIA (€/ha)	217,96 €	217,96 €	217,96 €	217,96 €	217,96 €	217,96 €

RESUMEN DE UNIDADES

<u>Cód</u>	<u>GRUPO DE PAGO</u>	<u>Sup. Dec. Admisible (ha)</u>	<u>Sup. Comprometida (ha)</u>	<u>Sup. ajustada compromiso (1) (ha)</u>	<u>% sobredec.</u>	<u>SUP. PROPUESTA (ha)</u>	<u>Importe Declarado</u>	<u>Importe Topado</u>	<u>Importe Propuesto</u>	<u>Importe tras sobredec.</u>
58	FRUTALES SECANO	16,81		16,81	0,00	16,81	3.634,99	3.634,49	3.634,49	3.634,49
62	VIÑEDO	1,34		1,34	0,00	1,34	321,52	321,48	321,48	321,48
TOTAL		18,15	18,20	18,15		18,15	3.956,51	3.955,97	3.955,97	3.955,97

APLICACIÓN DE REDUCCIONES Y SANCIONES

<u>AGRICULTURA</u>	<u>Importe Calculado</u>	<u>Importe prereduc.</u>	<u>Admisibilidad y compromisos</u>	<u>Presentación tardía</u>	<u>Omisión declaración</u>	<u>Condicionabilidad</u>	<u>PROPUESTO</u>	<u>IMPORTE (Euros)</u>		
								<u>FEADER (Eje 2)</u>	<u>MAPA</u>	<u>CAGPDS</u>
	3.955,97	3.955,97	0,00	0,00	0,00	0,00	3.955,97	2.966,98	425,27	563,72
TOTAL							3.955,97	2.966,98	425,27	563,72

RECINTOS PROPUESTOS

<u>REF.</u>	<u>REFERENCIA SIGPAC</u>	<u>CULTIVO DESCRIPCIÓN CULTIVO</u>	<u>S/R G.PAGO</u>	<u>PEND. MEDIA (%)</u>	<u>SUP. DEC. ADMISIBLE (ha)</u>	<u>SUP. COMPROM. (ha)</u>	<u>SUP. AJUSTADA COMPROM. (1) (ha)</u>	<u>SUP. CONV. SIGPAC (ha)</u>	<u>SUP. CERTIF. (ha)</u>	<u>SUP. CAMPO (ha)</u>	<u>SUP. CAMPO DETER. CULT. DECLARADO (ha)</u>	<u>SUP. DEC. REDUCIDA (ha)</u>	<u>SUP. PROPUESTA (ha)</u>
-17873	04-099-015-00591-00009	104024 ALMENDROS-MARCONA	S 58	29,35	0,35	0,35	0,35	0,35	0,35			0,35	0,35
1700000005411925	04-099-015-00591-00005	102000 VIÑEDO VINIFICACIÓN-SIN VARIEDAD	S 62	25,29	0,81	0,83	0,81	0,81	0,81			0,81	0,81
1700000005411926	04-099-046-00335-00009	102000 VIÑEDO VINIFICACIÓN-SIN VARIEDAD	S 62	21,58	0,53	0,53	0,53	0,53	0,53			0,53	0,53
1700000005411927	04-099-014-00058-00001	104024 ALMENDROS-MARCONA	S 58	26,67	0,92	0,92	0,92	0,92	0,92			0,92	0,92
1700000005411928	04-099-014-00062-00001	104024 ALMENDROS-MARCONA	S 58	27,34	2,04	2,04	2,04	2,04	2,04			2,04	2,04
1700000005411929	04-099-014-00100-00001	104024 ALMENDROS-MARCONA	S 58	29,23	1,35	1,35	1,35	1,35	1,35			1,35	1,35
1700000005411931	04-099-046-00335-00008	104024 ALMENDROS-MARCONA	S 58	42,23	0,39	0,39	0,39	0,39	0,39			0,39	0,39
1700000005411932	04-099-014-00061-00001	104024 ALMENDROS-MARCONA	S 58	30,21	2,58	2,58	2,58	2,58	2,58			2,58	2,58
1700000005411933	04-099-014-00061-00002	104024 ALMENDROS-MARCONA	S 58	29,16	0,50	0,50	0,50	0,50	0,50			0,50	0,50
1700000005411934	04-099-014-00061-00007	104024 ALMENDROS-MARCONA	S 58	14,84	0,05	0,05	0,05	0,05	0,05			0,05	0,05
1700000005411936	04-099-015-00591-00001	104024 ALMENDROS-MARCONA	S 58	29,43	4,47	5,03	4,47	4,47	4,47			4,47	4,47
1700000005411937	04-099-015-00595-00003	104024 ALMENDROS-MARCONA	S 58	28,77	1,54	1,54	1,54	1,54	1,54			1,54	1,54
1700000005411938	04-099-046-00335-00002	104024 ALMENDROS-MARCONA	S 58	23,92	2,62	2,62	2,62	2,62	2,62			2,62	2,62

DATOS AGRICULTURA

RESUMEN DE UNIDADES

<u>Cód</u>	<u>GRUPO DE PAGO</u>	<u>Sup. Dec. Admisible (ha)</u>	<u>Sup. Comprometida (ha)</u>	<u>Sup. ajustada compromiso (1) (ha)</u>	<u>% sobredec.</u>	<u>SUP. PROPUESTA (ha)</u>	<u>Importe Declarado</u>	<u>Importe Topado</u>	<u>Importe Propuesto</u>	<u>Importe tras sobredec.</u>
58	FRUTALES SECANO	16,81		16,81	0,00	16,81	3.634,99	3.634,49	3.634,49	3.634,49
62	VIÑEDO	1,34		1,34	0,00	1,34	321,52	321,48	321,48	321,48
TOTAL		18,15	18,20	18,15		18,15	3.956,51	3.955,97	3.955,97	3.955,97

RESUMEN DE PAGOS

<u>IMPORTE (Euros)</u>			
<u>PROPUESTO</u>	<u>FEADER (Eje 2)</u>	<u>MAPA</u>	<u>CAGPDS</u>
Propuesto a pagar	3.955,97	2.966,98	425,27
			563,72

APLICACIÓN DE REDUCCIONES Y SANCIONES

<u>Importe Calculado</u>	<u>Importe prereduc.</u>	<u>Admisibilidad y compromisos</u>	<u>Presentación tardía</u>	<u>Omisión declaración</u>	<u>Condicionabilidad</u>	<u>IMPORTE (Euros)</u>			
						<u>PROPUESTO</u>	<u>FEADER (Eje 2)</u>	<u>MAPA</u>	<u>CAGPDS</u>
3.955,97	3.955,97	0,00	0,00	0,00	0,00	3.955,97	2.966,98	425,27	563,72
TOTAL						3.955,97	2.966,98	425,27	563,72



(1) Superficie declarada admisible ajustada con la superficie comprometida.
 (2) Factor de penalización valorando el alcance para el tipo de compromiso.
 (3) Solicita agricultura y tiene compromisos vigentes.
 (4) Solicita ganadería y tiene compromisos vigentes.

INCIDENCIAS

INCIDENCIA DESCRIPCIÓN

85031 Solicita recinto que no está comprometido para la operación.
Ref:1700000005411930 Recinto:04-099-014-90022-001 Cultivo:104024 ALMENDROS-MARCONA Secano



(1) Superficie declarada admisible ajustada con la superficie comprometida.
(2) Factor de penalización valorando el alcance para el tipo de compromiso.
(3) Solicita agricultura y tiene compromisos vigentes.
(4) Solicita ganadería y tiene compromisos vigentes.

<u>APELLIDOS Y NOMBRE / RAZÓN SOCIAL</u>	<u>NIF</u>	<u>EXPEDIENTE</u>	<u>SOLICITA AGRICULT. (3)</u>	<u>SOLICITA GANADER. (4)</u>	<u>ANUALIDAD DE PAGO</u>
GARCIA GOMEZ GINES	****2419*	1229973	SI	NO	6ª

DATOS MANTENIMIENTO

IMPORTE POR ANUALIDAD

	<u>2015</u>	<u>2016</u>	<u>2017</u>	<u>2018</u>	<u>2019</u>	<u>2020</u>
IMPORTE MÁXIMO SUBVENCIONABLE	1.660,89 €	1.660,89 €	1.616,88 €	1.616,88 €	1.382,92 €	1.380,60 €
IMPORTE MEDIO DE TRANSFERENCIA (€/ha)	231,64 €	231,64 €	231,64 €	231,64 €	231,64 €	231,64 €

RESUMEN DE UNIDADES

<u>Cód</u>	<u>GRUPO DE PAGO</u>	<u>Sup. Dec. Admisible (ha)</u>	<u>Sup. Comprometida (ha)</u>	<u>Sup. ajustada compromiso (1) (ha)</u>	<u>% sobredec.</u>	<u>SUP. PROPUESTA (ha)</u>	<u>Importe Declarado</u>	<u>Importe Topado</u>	<u>Importe Propuesto</u>	<u>Importe tras sobredec.</u>
57	FRUTALES REGADÍO	3,55		3,54	0,00	3,54	1.237,80	1.378,20	1.237,80	1.237,80
64	HERBÁCEOS NO ELEGIBLES	2,45		2,41	0,00	2,41	0,00	0,00	0,00	0,00
TOTAL		6,00	5,96	5,95		5,95	1.237,80	1.378,20	1.237,80	1.237,80

APLICACIÓN DE REDUCCIONES Y SANCIONES

	<u>Importe Calculado</u>	<u>Importe prerreduc.</u>	<u>Admisibilidad y compromisos</u>	<u>Presentación tardía</u>	<u>Omisión declaración</u>	<u>Condicionabilidad</u>	<u>PROPUESTO</u>	<u>IMPORTE (Euros)</u>		
								<u>FEADER (Eje 2)</u>	<u>MAPA</u>	<u>CAGPDS</u>
AGRICULTURA	1.237,80	1.237,80	0,00	0,00	0,00	0,00	1.237,80	928,35	133,06	176,39
TOTAL							1.237,80	928,35	133,06	176,39

RECINTOS PROPUESTOS

<u>REF.</u>	<u>REFERENCIA SIGPAC</u>	<u>CULTIVO DESCRIPCIÓN CULTIVO</u>	<u>S/R</u>	<u>G.PAGO</u>	<u>PEND. MEDIA (%)</u>	<u>SUP. DEC. ADMISIBLE (ha)</u>	<u>SUP. COMPROM.</u>	<u>SUP. AJUSTADA COMPROM.(1) (ha)</u>	<u>SUP. CONY. SIGPAC (ha)</u>	<u>SUP. CERTIE. (ha)</u>	<u>SUP. CAMPO (ha)</u>	<u>SUP. CAMPO DETER. CULI. DECLARADO (ha)</u>	<u>SUP. DEC. REDUCIDA (ha)</u>	<u>SUP. PROPUESTA (ha)</u>
1700000006865283	04-017-003-00098-00001	24902 BARBECHO SIN PRODUCCIÓN-CON CUBIERTA VEGETAL	S	64	7,67	2,45	2,42	2,42		2,45			2,42	2,42
1700000006865288	04-017-009-00252-00001	206317 NARANJO-WASHINGTON NAVEL	R	57	2,77	0,19	0,19	0,19		0,19			0,19	0,19
1700000006865289	04-017-009-00189-00002	206317 NARANJO-WASHINGTON NAVEL	R	57	2,16	0,15	0,15	0,15		0,15			0,15	0,15
1700000006865295	04-017-009-00210-00001	108024 PERALES-CONFERENCIA	R	57	1,30	0,03	0,18	0,03		0,03			0,03	0,03
1700000006865296	04-017-009-00210-00001	108024 PERALES-CONFERENCIA	R	57	1,30	0,03	0,18	0,03		0,03			0,03	0,03
1700000006865302	04-017-009-00170-00001	204008 CLEMENTINAS-CLEMENULES	R	57	3,19	0,42	0,42	0,42		0,42			0,42	0,42
1700000006865304	04-017-009-00253-00001	206317 NARANJO-WASHINGTON NAVEL	R	57	3,99	0,11	0,12	0,11		0,11			0,11	0,11
1700000006865305	04-017-009-00256-00001	206317 NARANJO-WASHINGTON NAVEL	R	57	3,74	0,13	0,13	0,13		0,13			0,13	0,13
1700000006865309	04-017-009-00121-00001	206317 NARANJO-WASHINGTON NAVEL	R	57	7,58	0,02	0,02	0,02		0,02			0,02	0,02
1700000006865312	04-017-009-00191-00001	206317 NARANJO-WASHINGTON NAVEL	R	57	1,52	0,08	0,08	0,08		0,08			0,08	0,08
1700000006865313	04-017-003-00437-00006	207002 LIMONERO-FINO	R	57	14,57	0,11	0,11	0,11		0,11			0,11	0,11
1700000006865314	04-017-003-00438-00010	207002 LIMONERO-FINO	R	57	23,56	0,09	0,09	0,09		0,09			0,09	0,09
1700000006865315	04-017-003-00437-00018	207002 LIMONERO-FINO	R	57	17,69	0,08	0,08	0,08		0,08			0,08	0,08
1700000006865316	04-017-003-00438-00001	207002 LIMONERO-FINO	R	57	21,81	0,27	0,27	0,27		0,27			0,27	0,27
1700000006865319	04-017-009-00275-00002	206317 NARANJO-WASHINGTON NAVEL	R	57	3,56	0,17	0,17	0,17		0,17			0,17	0,17
1700000006865320	04-017-003-00438-00002	207002 LIMONERO-FINO	R	57	29,25	0,18	0,18	0,18		0,18			0,18	0,18
1700000006865321	04-017-009-00190-00002	206317 NARANJO-WASHINGTON NAVEL	R	57	2,12	0,12	0,12	0,12		0,12			0,12	0,12
1700000006865322	04-017-009-00251-00001	206317 NARANJO-WASHINGTON NAVEL	R	57	4,37	0,03	0,05	0,03		0,03			0,03	0,03
1700000006865323	04-017-009-00306-00001	206317 NARANJO-WASHINGTON NAVEL	R	57	5,86	0,02	0,02	0,02		0,02			0,02	0,02
1700000006865324	04-017-009-00004-00001	207004 LIMONERO-VERNA	R	57	2,05	0,12	0,12	0,12		0,12			0,12	0,12
1700000006865325	04-017-009-00210-00001	206317 NARANJO-WASHINGTON NAVEL	R	57	1,30	0,12	0,18	0,12		0,12			0,12	0,12
1700000006865328	04-017-009-00251-00001	207004 LIMONERO-VERNA	R	57	4,37	0,02	0,05	0,02		0,02			0,02	0,02
1700000006865329	04-017-009-00253-00001	207004 LIMONERO-VERNA	R	57	3,99	0,01	0,12	0,01		0,01			0,01	0,01
1700000006865330	04-017-003-00437-00001	207002 LIMONERO-FINO	R	57	46,57	0,15	0,15	0,15		0,15			0,15	0,15
1700000006865331	04-017-003-00437-00007	207002 LIMONERO-FINO	R	57	32,57	0,23	0,23	0,23		0,23			0,23	0,23
1700000006865332	04-017-003-00438-00003	207002 LIMONERO-FINO	R	57	49,16	0,17	0,17	0,17		0,17			0,17	0,17
1700000006865333	04-017-009-00276-00002	206317 NARANJO-WASHINGTON NAVEL	R	57	3,77	0,08	0,08	0,08		0,08			0,08	0,08
1700000006865334	04-017-009-00255-00001	206317 NARANJO-WASHINGTON NAVEL	R	57	1,70	0,08	0,08	0,08		0,08			0,08	0,08
1700000006865337	04-017-009-00136-00001	207004 LIMONERO-VERNA	R	57	0,42	0,17	0,17	0,17		0,17			0,17	0,17
1700000006865341	04-017-009-00137-00001	207004 LIMONERO-VERNA	R	57	1,91	0,13	0,13	0,13		0,13			0,13	0,13
1700000006865343	04-017-004-00038-00009	104007 ALMENDROS-COMUNA	R	57	12,14	0,04	0,04	0,04		0,04			0,04	0,04

DATOS AGRICULTURA

RESUMEN DE UNIDADES

<u>Cód</u>	<u>GRUPO DE PAGO</u>	<u>Sup. Dec. Admisible (ha)</u>	<u>Sup. Comprometida (ha)</u>	<u>Sup. ajustada compromiso (1) (ha)</u>	<u>% sobredec.</u>	<u>SUP. PROPUESTA (ha)</u>	<u>Importe Declarado</u>	<u>Importe Topado</u>	<u>Importe Propuesto</u>	<u>Importe tras sobredec.</u>
57	FRUTALES REGADÍO	3,55		3,54	0,00	3,54	1.237,80	1.378,20	1.237,80	1.237,80
64	HERBÁCEOS NO ELEGIBLES	2,45		2,41	0,00	2,41	0,00	0,00	0,00	0,00
TOTAL		6,00	5,96	5,95		5,95	1.237,80	1.378,20	1.237,80	1.237,80

(1) Superficie declarada admisible ajustada con la superficie comprometida.
 (2) Factor de penalización valorando el alcance para el tipo de compromiso.
 (3) Solicita agricultura y tiene compromisos vigentes.
 (4) Solicita ganadería y tiene compromisos vigentes.

RESUMEN DE PAGOS

	<u>PROPUESTO</u>	<u>IMPORTE (Euros)</u>		
		<u>FEADER (Eje 2)</u>	<u>MAPA</u>	<u>CAGPDS</u>
Propuesto a pagar	1.237,80	928,35	133,06	176,39

APLICACIÓN DE REDUCCIONES Y SANCIONES

<u>Importe Calculado</u>	<u>Importe prerreduc.</u>	<u>Admisibilidad y compromisos</u>	<u>Presentación tardía</u>	<u>Omisión declaración</u>	<u>Condicionalidad</u>	<u>IMPORTE (Euros)</u>			
						<u>PROPUESTO</u>	<u>FEADER (Eje 2)</u>	<u>MAPA</u>	<u>CAGPDS</u>
1.237,80	1.237,80	0,00	0,00	0,00	0,00	1.237,80	928,35	133,06	176,39
TOTAL						1.237,80	928,35	133,06	176,39

INCIDENCIAS

INCIDENCIA DESCRIPCIÓN

- 85007 Cultivo, variedad, regimen y/o uso del recinto SIGPAC no compatible con la operación (anexo IV.I, Orden 26 mayo 2015)
 Ref:1700000006865340 Recinto:04-017-004-00032-001 Cultivo:208003 POMELO-STAR RUBY Secano Uso SIGPAC:CI
 Ref:-779277 Recinto:04-017-004-00042-003 Cultivo:208003 POMELO-STAR RUBY Secano Uso SIGPAC:OV
 Ref:-779278 Recinto:04-017-004-00042-006 Cultivo:208003 POMELO-STAR RUBY Secano Uso SIGPAC:FY
 Ref:-779279 Recinto:04-017-004-00042-008 Cultivo:208003 POMELO-STAR RUBY Secano Uso SIGPAC:CI
 Ref:-779280 Recinto:04-017-004-00043-002 Cultivo:208003 POMELO-STAR RUBY Secano Uso SIGPAC:CF
 Ref:1700000006865335 Recinto:04-017-004-00043-002 Cultivo:208003 POMELO-STAR RUBY Secano Uso SIGPAC:CF
- 85013 Superficie resuelta para el grupo de pago menor que la mínima requerida (requisito anexo 1, Orden 26 mayo 2015)
 Sup. Resuelta:0,01 Grupo de Pago:FRUTALES SECANO
- 85014 Recinto afectado por el requisito del cumplimiento de la superficie mínima para el grupo de pago (requisito anexo 1, Orden 26 mayo 2015)
 Ref:1700000006865311 Recinto:04-017-004-00043-002 Cultivo:217005 GRANADO-WONDERFUL Secano Sup. Declarada:0,01
 Superficie Resolver:0,01
- 85031 Solicita recinto que no está comprometido para la operación.
 Ref:1700000006865340 Recinto:04-017-004-00032-001 Cultivo:208003 POMELO-STAR RUBY Secano
 Ref:1700000006865317 Recinto:04-017-004-00038-001 Cultivo:210000 MANDARINOS HÍBRIDOS-SIN VARIEDAD Regadío
 Ref:1700000006865318 Recinto:04-017-004-00038-006 Cultivo:210000 MANDARINOS HÍBRIDOS-SIN VARIEDAD Regadío
 Ref:-779279 Recinto:04-017-004-00042-008 Cultivo:208003 POMELO-STAR RUBY Secano



(1) Superficie declarada admisible ajustada con la superficie comprometida.
 (2) Factor de penalización valorando el alcance para el tipo de compromiso.
 (3) Solicita agricultura y tiene compromisos vigentes.
 (4) Solicita ganadería y tiene compromisos vigentes.

<u>APELLIDOS Y NOMBRE / RAZÓN SOCIAL</u>	<u>NIF</u>	<u>EXPEDIENTE</u>	<u>SOLICITA AGRICULT. (3)</u>	<u>SOLICITA GANADER. (4)</u>	<u>ANUALIDAD DE PAGO</u>
GARCIA HELLIN RAMON	****9997*	1163954	SI	NO	6ª

DATOS MANTENIMIENTO

IMPORTE POR ANUALIDAD

	<u>2015</u>	<u>2016</u>	<u>2017</u>	<u>2018</u>	<u>2019</u>	<u>2020</u>
IMPORTE MÁXIMO SUBVENCIONABLE	1.308,25 €	1.308,25 €	1.308,25 €	1.308,25 €	1.295,28 €	1.288,79 €
IMPORTE MEDIO DE TRANSFERENCIA (€/ha)	216,24 €	216,24 €	216,24 €	216,24 €	216,24 €	216,24 €

RESUMEN DE UNIDADES

<u>Cód</u>	<u>GRUPO DE PAGO</u>	<u>Sup. Dec. Admisible (ha)</u>	<u>Sup. Comprometida (ha)</u>	<u>Sup. ajustada compromiso (1) (ha)</u>	<u>% sobredec.</u>	<u>SUP. PROPUESTA (ha)</u>	<u>Importe Declarado</u>	<u>Importe Topado</u>	<u>Importe Propuesto</u>	<u>Importe tras sobredec.</u>
58	FRUTALES SECANO	5,96		5,96	0,00	5,96	1.288,79	1.288,79	1.288,79	1.288,79
	TOTAL	5,96	5,96	5,96		5,96	1.288,79	1.288,79	1.288,79	1.288,79

APLICACIÓN DE REDUCCIONES Y SANCIONES

	<u>Importe Calculado</u>	<u>Importe prerreduc.</u>	<u>Admisibilidad y compromisos</u>	<u>Presentación tardía</u>	<u>Omisión declaración</u>	<u>Condicionabilidad</u>	<u>PROPUESTO</u>	<u>IMPORTE (Euros)</u>		
								<u>FEADER (Eje 2)</u>	<u>MAPA</u>	<u>CAGPDS</u>
AGRICULTURA	1.288,79	1.288,79	0,00	0,00	0,00	0,00	1.288,79	966,59	138,54	183,66
TOTAL							1.288,79	966,59	138,54	183,66

RECINTOS PROPUESTOS

<u>REF.</u>	<u>REFERENCIA SIGPAC</u>	<u>CULTIVO DESCRIPCIÓN CULTIVO</u>	<u>S/R</u>	<u>G.PAGO</u>	<u>PEND. MEDIA (%)</u>	<u>SUP. DEC. ADMISIBLE (ha)</u>	<u>SUP. COMPROM. (ha)</u>	<u>SUP. AJUSTADA COMPROM. (1) (ha)</u>	<u>SUP. CONV. SIGPAC (ha)</u>	<u>SUP. CERTIF. (ha)</u>	<u>SUP. CAMPO (ha)</u>	<u>SUP. CAMPO DECLARADO (ha)</u>	<u>SUP. DEC. REDUCIDA (ha)</u>	<u>SUP. PROPUESTA (ha)</u>
1700000004718684	04-098-019-00168-00001	104020 ALMENDROS-GUARA	S	58	4,45	3,69	3,69	3,69	3,69	3,69			3,69	3,69
1700000004718685	04-099-030-01112-00005	104020 ALMENDROS-GUARA	S	58	14,78	2,27	2,30	2,27	2,27	2,27			2,27	2,27

DATOS AGRICULTURA

RESUMEN DE UNIDADES

<u>Cód</u>	<u>GRUPO DE PAGO</u>	<u>Sup. Dec. Admisible (ha)</u>	<u>Sup. Comprometida (ha)</u>	<u>Sup. ajustada compromiso (1) (ha)</u>	<u>% sobredec.</u>	<u>SUP. PROPUESTA (ha)</u>	<u>Importe Declarado</u>	<u>Importe Topado</u>	<u>Importe Propuesto</u>	<u>Importe tras sobredec.</u>
58	FRUTALES SECANO	5,96		5,96	0,00	5,96	1.288,79	1.288,79	1.288,79	1.288,79
	TOTAL	5,96	5,96	5,96		5,96	1.288,79	1.288,79	1.288,79	1.288,79

RESUMEN DE PAGOS

	<u>PROPUESTO</u>	<u>IMPORTE (Euros)</u>		
		<u>FEADER (Eje 2)</u>	<u>MAPA</u>	<u>CAGPDS</u>
Propuesto a pagar	1.288,79	966,59	138,54	183,66

APLICACIÓN DE REDUCCIONES Y SANCIONES

	<u>Importe Calculado</u>	<u>Importe prerreduc.</u>	<u>Admisibilidad y compromisos</u>	<u>Presentación tardía</u>	<u>Omisión declaración</u>	<u>Condicionabilidad</u>	<u>PROPUESTO</u>	<u>IMPORTE (Euros)</u>		
								<u>FEADER (Eje 2)</u>	<u>MAPA</u>	<u>CAGPDS</u>
	1.288,79	1.288,79	0,00	0,00	0,00	0,00	1.288,79	966,59	138,54	183,66
TOTAL							1.288,79	966,59	138,54	183,66



(1) Superficie declarada admisible ajustada con la superficie comprometida.
 (2) Factor de penalización valorando el alcance para el tipo de compromiso.
 (3) Solicita agricultura y tiene compromisos vigentes.
 (4) Solicita ganadería y tiene compromisos vigentes.

<u>APELLIDOS Y NOMBRE / RAZÓN SOCIAL</u>	<u>NIF</u>	<u>EXPEDIENTE</u>	<u>SOLICITA AGRICULT. (3)</u>	<u>SOLICITA GANADER. (4)</u>	<u>ANUALIDAD DE PAGO</u>
GARCIA HERRERA FELIPE	****7559*	1247263	SI	NO	6ª

DATOS MANTENIMIENTO

IMPORTE POR ANUALIDAD

	<u>2015</u>	<u>2016</u>	<u>2017</u>	<u>2018</u>	<u>2019</u>	<u>2020</u>
IMPORTE MÁXIMO SUBVENCIONABLE	0,00 €	0,00 €	0,00 €	0,00 €	8.212,74 €	8.212,74 €
IMPORTE MEDIO DE TRANSFERENCIA (€/ha)	0,00 €	0,00 €	0,00 €	0,00 €	210,58 €	210,58 €

RESUMEN DE UNIDADES

<u>Cód</u>	<u>GRUPO DE PAGO</u>	<u>Sup. Dec. Admisible (ha)</u>	<u>Sup. Comprometida (ha)</u>	<u>Sup. ajustada compromiso (1) (ha)</u>	<u>% sobredec.</u>	<u>SUP. PROPUESTA (ha)</u>	<u>Importe Declarado</u>	<u>Importe Topado</u>	<u>Importe Propuesto</u>	<u>Importe tras sobredec.</u>
58	FRUTALES SECANO	39,01		39,00	0,00	39,00	8.433,36	8.212,74	8.212,74	8.212,74
	TOTAL	39,01	39,00	39,00		39,00	8.433,36	8.212,74	8.212,74	8.212,74

APLICACIÓN DE REDUCCIONES Y SANCIONES

<u>AGRICULTURA</u>	<u>Importe Calculado</u>	<u>Importe prerreduc.</u>	<u>Admisibilidad y compromisos</u>	<u>Presentación tardía</u>	<u>Omisión declaración</u>	<u>Condicionabilidad</u>	<u>PROPUESTO</u>	<u>IMPORTE (Euros)</u>		
								<u>FEADER (Eje 2)</u>	<u>MAPA</u>	<u>CAGPDS</u>
	8.212,74	8.212,74	0,00	0,00	0,00	0,00	8.212,74	6.159,56	882,87	1.170,31
TOTAL							8.212,74	6.159,56	882,87	1.170,31

RECINTOS PROPUESTOS

<u>REF.</u>	<u>REFERENCIA SIGPAC</u>	<u>CULTIVO DESCRIPCIÓN CULTIVO</u>	<u>S/R G.PAGO</u>	<u>PEND. MEDIA (%)</u>	<u>SUP. DEC. ADMISIBLE (ha)</u>	<u>SUP. COMPROM. (ha)</u>	<u>SUP. AJUSTADA COMPROM. (1) (ha)</u>	<u>SUP. CONV. SIGPAC (ha)</u>	<u>SUP. CERTIF. (ha)</u>	<u>SUP. CAMPO (ha)</u>	<u>SUP. CAMPO DETER. CULT. DECLARADO (ha)</u>	<u>SUP. DEC. REDUCIDA (ha)</u>	<u>SUP. PROPUESTA (ha)</u>
4675363	04-003-005-00375-00001	104020 ALMENDROS-GUARA	S 58	54,19	1,08	1,08	1,08		1,08			1,08	1,08
4675364	04-003-005-00375-00003	104020 ALMENDROS-GUARA	S 58	41,06	9,21	9,21	9,21		13,02			9,21	9,21
4675365	04-003-005-00375-00004	104020 ALMENDROS-GUARA	S 58	32,83	10,21	10,21	10,21		10,21			10,21	10,21
4675366	04-003-005-00375-00012	104020 ALMENDROS-GUARA	S 58	46,70	1,65	1,65	1,65		1,65			1,65	1,65
4675376	04-003-005-00374-00001	104020 ALMENDROS-GUARA	S 58	49,58	10,62	10,62	10,62		10,62			10,62	10,62
4675380	04-003-005-00376-00001	104020 ALMENDROS-GUARA	S 58	26,54	0,89	0,89	0,89		1,74			0,89	0,89
4675381	04-003-005-00379-00002	104020 ALMENDROS-GUARA	S 58	45,76	4,77	4,77	4,77		4,77			4,77	4,77
4675383	04-003-005-00383-00001	104020 ALMENDROS-GUARA	S 58	54,70	0,57	0,57	0,57		0,57			0,57	0,57

DATOS AGRICULTURA

RESUMEN DE UNIDADES

<u>Cód</u>	<u>GRUPO DE PAGO</u>	<u>Sup. Dec. Admisible (ha)</u>	<u>Sup. Comprometida (ha)</u>	<u>Sup. ajustada compromiso (1) (ha)</u>	<u>% sobredec.</u>	<u>SUP. PROPUESTA (ha)</u>	<u>Importe Declarado</u>	<u>Importe Topado</u>	<u>Importe Propuesto</u>	<u>Importe tras sobredec.</u>
58	FRUTALES SECANO	39,01		39,00	0,00	39,00	8.433,36	8.212,74	8.212,74	8.212,74
	TOTAL	39,01	39,00	39,00		39,00	8.433,36	8.212,74	8.212,74	8.212,74

RESUMEN DE PAGOS

<u>IMPORTE (Euros)</u>			
<u>PROPUESTO</u>	<u>FEADER (Eje 2)</u>	<u>MAPA</u>	<u>CAGPDS</u>
Propuesto a pagar	8.212,74	6.159,56	882,87
			1.170,31

APLICACIÓN DE REDUCCIONES Y SANCIONES

<u>Importe Calculado</u>	<u>Importe prerreduc.</u>	<u>Admisibilidad y compromisos</u>	<u>Presentación tardía</u>	<u>Omisión declaración</u>	<u>Condicionabilidad</u>	<u>PROPUESTO</u>	<u>IMPORTE (Euros)</u>		
							<u>FEADER (Eje 2)</u>	<u>MAPA</u>	<u>CAGPDS</u>
8.212,74	8.212,74	0,00	0,00	0,00	0,00	8.212,74	6.159,56	882,87	1.170,31
TOTAL						8.212,74	6.159,56	882,87	1.170,31



(1) Superficie declarada admisible ajustada con la superficie comprometida.
 (2) Factor de penalización valorando el alcance para el tipo de compromiso.
 (3) Solicita agricultura y tiene compromisos vigentes.
 (4) Solicita ganadería y tiene compromisos vigentes.

<u>APELLIDOS Y NOMBRE / RAZÓN SOCIAL</u>	<u>NIF</u>	<u>EXPEDIENTE</u>	<u>SOLICITA AGRICULT. (3)</u>	<u>SOLICITA GANADER. (4)</u>	<u>ANUALIDAD DE PAGO</u>
GARCIA JIMENEZ JUAN FRANCISCO	****8872*	1026635	SI	NO	6ª

DATOS MANTENIMIENTO

IMPORTE POR ANUALIDAD

	<u>2015</u>	<u>2016</u>	<u>2017</u>	<u>2018</u>	<u>2019</u>	<u>2020</u>
IMPORTE MÁXIMO SUBVENCIONABLE	4.742,14 €	4.742,14 €	4.742,14 €	4.742,14 €	4.729,17 €	4.729,17 €
IMPORTE MEDIO DE TRANSFERENCIA (€/ha)	216,24 €	216,24 €	216,24 €	216,24 €	216,24 €	216,24 €

RESUMEN DE UNIDADES

<u>Cód</u>	<u>GRUPO DE PAGO</u>	<u>Sup. Dec. Admisible (ha)</u>	<u>Sup. Comprometida (ha)</u>	<u>Sup. ajustada compromiso (1) (ha)</u>	<u>% sobredec.</u>	<u>SUP. PROPUESTA (ha)</u>	<u>Importe Declarado</u>	<u>Importe Topado</u>	<u>Importe Propuesto</u>	<u>Importe tras sobredec.</u>
58	FRUTALES SECANO	21,99		21,87	0,00	21,87	4.729,17	4.729,17	4.729,17	4.729,17
	TOTAL	21,99	21,87	21,87		21,87	4.729,17	4.729,17	4.729,17	4.729,17

APLICACIÓN DE REDUCCIONES Y SANCIONES

<u>AGRICULTURA</u>	<u>Importe Calculado</u>	<u>Importe prerreduc.</u>	<u>Admisibilidad y compromisos</u>	<u>Presentación tardía</u>	<u>Omisión declaración</u>	<u>Condicionabilidad</u>	<u>PROPUESTO</u>	<u>IMPORTE (Euros)</u>		
								<u>FEADER (Eje 2)</u>	<u>MAPA</u>	<u>CAGPDS</u>
	4.729,17	4.729,17	0,00	0,00	0,00	0,00	4.729,17	3.546,88	508,39	673,90
TOTAL							4.729,17	3.546,88	508,39	673,90

RECINTOS PROPUESTOS

<u>REF.</u>	<u>REFERENCIA SIGPAC</u>	<u>CULTIVO DESCRIPCIÓN CULTIVO</u>	<u>S/R G.PAGO</u>	<u>PEND. MEDIA (%)</u>	<u>SUP. DEC. ADMISIBLE (ha)</u>	<u>SUP. COMPROM. (ha)</u>	<u>SUP. AJUSTADA COMPROM. (1) (ha)</u>	<u>SUP. CONV. SIGPAC (ha)</u>	<u>SUP. CERTIF. (ha)</u>	<u>SUP. CAMPO (ha)</u>	<u>SUP. CAMPO DECLARADO (ha)</u>	<u>SUP. DEC. REDUCIDA (ha)</u>	<u>SUP. PROPUESTA (ha)</u>
1700000005620465	04-006-017-00176-00003	104007 ALMENDROS-COMUNA	S 58	8,35	0,31	0,31	0,31	0,31	0,31	0,31	0,31	0,31	0,31
1700000005620466	04-006-017-00177-00003	104007 ALMENDROS-COMUNA	S 58	7,49	0,54	0,54	0,54	0,54	0,54	0,54	0,54	0,54	0,54
1700000005620467	04-006-017-00181-00028	104007 ALMENDROS-COMUNA	S 58	10,84	0,89	0,87	0,87	0,87	0,89	0,89	0,87	0,87	0,87
1700000005620468	04-006-017-00181-00029	104007 ALMENDROS-COMUNA	S 58	6,38	6,76	6,76	6,76	6,76	6,76	6,76	6,76	6,76	6,76
1700000005620469	04-070-033-00195-00008	104007 ALMENDROS-COMUNA	S 58	31,68	2,09	2,09	2,09	2,09	2,09	2,09	2,09	2,09	2,09
1700000005620470	04-070-033-00195-00007	104007 ALMENDROS-COMUNA	S 58	22,46	1,18	1,18	1,18	1,18	1,18	1,18	1,18	1,18	1,18
1700000005620471	04-070-033-00090-00004	104007 ALMENDROS-COMUNA	S 58	7,80	0,08	0,08	0,08	0,08	0,08	0,08	0,08	0,08	0,08
1700000005620472	04-070-033-00093-00001	104007 ALMENDROS-COMUNA	S 58	12,01	0,15	0,15	0,15	0,15	0,15	0,15	0,15	0,15	0,15
1700000005620473	04-070-011-00300-00002	104007 ALMENDROS-COMUNA	S 58	14,81	1,02	1,02	1,02	1,02	1,02	1,02	1,02	1,02	1,02
1700000005620474	04-006-028-00292-00003	104007 ALMENDROS-COMUNA	S 58	23,35	0,06	0,06	0,06	0,06	0,06	0,06	0,06	0,06	0,06
1700000005620475	04-006-028-00292-00002	104007 ALMENDROS-COMUNA	S 58	22,61	0,04	0,04	0,04	0,04	0,04	0,04	0,04	0,04	0,04
1700000005620476	04-006-026-00049-00001	104007 ALMENDROS-COMUNA	S 58	11,97	0,35	0,35	0,35	0,35	0,35	0,35	0,35	0,35	0,35
1700000005620477	04-006-026-00048-00001	104007 ALMENDROS-COMUNA	S 58	6,97	0,09	0,08	0,08	0,08	0,09	0,08	0,08	0,08	0,08
1700000005620478	04-006-026-00045-00003	104007 ALMENDROS-COMUNA	S 58	21,57	0,59	0,57	0,57	0,57	0,59	0,57	0,57	0,57	0,57
1700000005620479	04-070-033-00147-00006	104007 ALMENDROS-COMUNA	S 58	22,52	0,10	0,10	0,10	0,10	0,10	0,10	0,10	0,10	0,10
1700000005620480	04-006-017-00181-00027	104007 ALMENDROS-COMUNA	S 58	4,98	0,10	0,10	0,10	0,10	0,10	0,10	0,10	0,10	0,10
1700000005620481	04-006-017-00178-00001	104007 ALMENDROS-COMUNA	S 58	7,22	0,14	0,14	0,14	0,14	0,14	0,14	0,14	0,14	0,14
1700000005620482	04-070-033-00147-00002	104007 ALMENDROS-COMUNA	S 58	22,67	2,33	2,49	2,33	2,33	2,33	2,33	2,33	2,33	2,33
1700000005620483	04-006-017-00177-00001	104007 ALMENDROS-COMUNA	S 58	16,30	0,09	0,09	0,09	0,09	0,09	0,09	0,09	0,09	0,09
1700000005620484	04-070-033-00147-00002	104007 ALMENDROS-COMUNA	S 58	22,67	0,06	2,49	0,06	0,06	0,06	0,06	0,06	0,06	0,06
1700000005620485	04-070-033-00147-00001	104007 ALMENDROS-COMUNA	S 58	23,11	0,88	0,88	0,88	0,88	0,88	0,88	0,88	0,88	0,88
1700000005620486	04-070-033-00147-00002	104007 ALMENDROS-COMUNA	S 58	22,67	0,10	2,49	0,10	0,10	0,10	0,10	0,10	0,10	0,10
1700000005620487	04-070-041-00039-00002	104007 ALMENDROS-COMUNA	S 58	22,57	0,78	0,78	0,78	0,78	0,78	0,78	0,78	0,78	0,78
1700000005620488	04-006-017-00181-00041	104007 ALMENDROS-COMUNA	S 58	30,53	0,04	0,04	0,04	0,04	0,04	0,04	0,04	0,04	0,04
1700000005620489	04-006-017-00181-00044	104007 ALMENDROS-COMUNA	S 58	16,86	0,18	0,18	0,18	0,18	0,18	0,18	0,18	0,18	0,18
1700000005620490	04-006-026-00045-00002	104007 ALMENDROS-COMUNA	S 58	12,47	0,31	0,30	0,30	0,31	0,31	0,30	0,30	0,30	0,30
1700000005620491	04-070-033-00090-00003	104007 ALMENDROS-COMUNA	S 58	22,50	0,03	0,03	0,03	0,03	0,03	0,03	0,03	0,03	0,03
1700000005620492	04-070-033-00195-00009	104007 ALMENDROS-COMUNA	S 58	31,70	2,07	2,07	2,07	2,07	2,07	2,07	2,07	2,07	2,07
1700000005620493	04-070-041-00038-00003	104007 ALMENDROS-COMUNA	S 58	27,29	0,39	0,39	0,39	0,39	0,39	0,39	0,39	0,39	0,39
1700000005620494	04-070-041-00039-00001	104007 ALMENDROS-COMUNA	S 58	31,01	0,24	0,24	0,24	0,24	0,24	0,24	0,24	0,24	0,24

DATOS AGRICULTURA

RESUMEN DE UNIDADES

<u>Cód</u>	<u>GRUPO DE PAGO</u>	<u>Sup. Dec. Admisible (ha)</u>	<u>Sup. Comprometida (ha)</u>	<u>Sup. ajustada compromiso (1) (ha)</u>	<u>% sobredec.</u>	<u>SUP. PROPUESTA (ha)</u>	<u>Importe Declarado</u>	<u>Importe Topado</u>	<u>Importe Propuesto</u>	<u>Importe tras sobredec.</u>
58	FRUTALES SECANO	21,99		21,87	0,00	21,87	4.729,17	4.729,17	4.729,17	4.729,17
	TOTAL	21,99	21,87	21,87		21,87	4.729,17	4.729,17	4.729,17	4.729,17

RESUMEN DE PAGOS

<u>IMPORTE (Euros)</u>				
	<u>PROPUESTO</u>	<u>FEADER (Eje 2)</u>	<u>MAPA</u>	<u>CAGPDS</u>
Propuesto a pagar	4.729,17	3.546,88	508,39	673,90

(1) Superficie declarada admisible ajustada con la superficie comprometida.
 (2) Factor de penalización valorando el alcance para el tipo de compromiso.
 (3) Solicita agricultura y tiene compromisos vigentes.
 (4) Solicita ganadería y tiene compromisos vigentes.

APLICACIÓN DE REDUCCIONES Y SANCIONES

<u>Importe Calculado</u>	<u>Importe prereduc.</u>	<u>Admisibilidad y compromisos</u>	<u>Presentación tardía</u>	<u>Omisión declaración</u>	<u>Condicionabilidad</u>	IMPORTE (Euros)			
						<u>PROPUESTO</u>	<u>FEADER (Eje 2)</u>	<u>MAPA</u>	<u>CAGPDS</u>
4.729,17	4.729,17	0,00	0,00	0,00	0,00	4.729,17	3.546,88	508,39	673,90
TOTAL						4.729,17	3.546,88	508,39	673,90



(1) Superficie declarada admisible ajustada con la superficie comprometida.
 (2) Factor de penalización valorando el alcance para el tipo de compromiso.
 (3) Solicita agricultura y tiene compromisos vigentes.
 (4) Solicita ganadería y tiene compromisos vigentes.

<u>APELLIDOS Y NOMBRE / RAZÓN SOCIAL</u>	<u>NIF</u>	<u>EXPEDIENTE</u>	<u>SOLICITA AGRICULT. (3)</u>	<u>SOLICITA GANADER. (4)</u>	<u>ANUALIDAD DE PAGO</u>
GARCIA JIMENEZ MARIA DOLORES	****4703*	1012467	SI	NO	6ª

DATOS MANTENIMIENTO

IMPORTE POR ANUALIDAD

	<u>2015</u>	<u>2016</u>	<u>2017</u>	<u>2018</u>	<u>2019</u>	<u>2020</u>
IMPORTE MÁXIMO SUBVENCIONABLE	3.942,06 €	3.942,06 €	3.942,06 €	3.942,06 €	3.942,06 €	3.942,06 €
IMPORTE MEDIO DE TRANSFERENCIA (€/ha)	216,24 €	216,24 €	216,24 €	216,24 €	216,24 €	216,24 €

RESUMEN DE UNIDADES

<u>Cód</u>	<u>GRUPO DE PAGO</u>	<u>Sup. Dec. Admisible (ha)</u>	<u>Sup. Comprometida (ha)</u>	<u>Sup. ajustada compromiso (1) (ha)</u>	<u>% sobredec.</u>	<u>SUP. PROPUESTA (ha)</u>	<u>Importe Declarado</u>	<u>Importe Topado</u>	<u>Importe Propuesto</u>	<u>Importe tras sobredec.</u>
58	FRUTALES SECANO	18,23		18,23	0,00	18,23	3.942,06	3.942,06	3.942,06	3.942,06
	TOTAL	18,23	18,23	18,23		18,23	3.942,06	3.942,06	3.942,06	3.942,06

APLICACIÓN DE REDUCCIONES Y SANCIONES

<u>AGRICULTURA</u>	<u>Importe Calculado</u>	<u>Importe prereduc.</u>	<u>Admisibilidad y compromisos</u>	<u>Presentación tardía</u>	<u>Omisión declaración</u>	<u>Condicionabilidad</u>	<u>PROPUESTO</u>	<u>IMPORTE (Euros)</u>			
								<u>FEADER (Eje 2)</u>	<u>MAPA</u>	<u>CAGPDS</u>	
	3.942,06	3.942,06	0,00	0,00	0,00	0,00	3.942,06	2.956,55	423,77	561,74	
							TOTAL	3.942,06	2.956,55	423,77	561,74

RECINTOS PROPUESTOS

<u>REF.</u>	<u>REFERENCIA SIGPAC</u>	<u>CULTIVO DESCRIPCIÓN CULTIVO</u>	<u>S/R</u>	<u>G.PAGO</u>	<u>PEND. MEDIA (%)</u>	<u>SUP. DEC. ADMISIBLE (ha)</u>	<u>SUP. COMPROM. (ha)</u>	<u>SUP. AJUSTADA COMPROM. (1) (ha)</u>	<u>SUP. CONV. SIGPAC (ha)</u>	<u>SUP. CERTIF. (ha)</u>	<u>SUP. CAMPO (ha)</u>	<u>SUP. CAMPO DECLARADO (ha)</u>	<u>SUP. DEC. REDUCIDA (ha)</u>	<u>SUP. PROPUESTA (ha)</u>
1700000005556427	04-037-064-00011-00004	104020 ALMENDROS-GUARA	S	58	6,47	9,29	9,29	9,29	9,29	9,29	9,29	9,29	9,29	9,29
1700000005556428	04-037-064-00012-00001	104020 ALMENDROS-GUARA	S	58	10,61	5,62	5,62	5,62	5,62	5,62	5,62	5,62	5,62	5,62
1700000005556429	04-037-064-00024-00001	104020 ALMENDROS-GUARA	S	58	8,92	3,32	3,32	3,32	3,32	3,32	3,32	3,32	3,32	3,32

DATOS AGRICULTURA

RESUMEN DE UNIDADES

<u>Cód</u>	<u>GRUPO DE PAGO</u>	<u>Sup. Dec. Admisible (ha)</u>	<u>Sup. Comprometida (ha)</u>	<u>Sup. ajustada compromiso (1) (ha)</u>	<u>% sobredec.</u>	<u>SUP. PROPUESTA (ha)</u>	<u>Importe Declarado</u>	<u>Importe Topado</u>	<u>Importe Propuesto</u>	<u>Importe tras sobredec.</u>
58	FRUTALES SECANO	18,23		18,23	0,00	18,23	3.942,06	3.942,06	3.942,06	3.942,06
	TOTAL	18,23	18,23	18,23		18,23	3.942,06	3.942,06	3.942,06	3.942,06

RESUMEN DE PAGOS

<u>IMPORTE (Euros)</u>				
	<u>PROPUESTO</u>	<u>FEADER (Eje 2)</u>	<u>MAPA</u>	<u>CAGPDS</u>
Propuesto a pagar	3.942,06	2.956,55	423,77	561,74

APLICACIÓN DE REDUCCIONES Y SANCIONES

<u>AGRICULTURA</u>	<u>Importe Calculado</u>	<u>Importe prereduc.</u>	<u>Admisibilidad y compromisos</u>	<u>Presentación tardía</u>	<u>Omisión declaración</u>	<u>Condicionabilidad</u>	<u>PROPUESTO</u>	<u>IMPORTE (Euros)</u>			
								<u>FEADER (Eje 2)</u>	<u>MAPA</u>	<u>CAGPDS</u>	
	3.942,06	3.942,06	0,00	0,00	0,00	0,00	3.942,06	2.956,55	423,77	561,74	
							TOTAL	3.942,06	2.956,55	423,77	561,74



(1) Superficie declarada admisible ajustada con la superficie comprometida.
 (2) Factor de penalización valorando el alcance para el tipo de compromiso.
 (3) Solicita agricultura y tiene compromisos vigentes.
 (4) Solicita ganadería y tiene compromisos vigentes.

<u>APELLIDOS Y NOMBRE / RAZÓN SOCIAL</u>	<u>NIF</u>	<u>EXPEDIENTE</u>	<u>SOLICITA AGRICULT. (3)</u>	<u>SOLICITA GANADER. (4)</u>	<u>ANUALIDAD DE PAGO</u>
GARCIA LASO JOSE IGNACIO	****4137*	1016038	SI	NO	6ª

DATOS MANTENIMIENTO

IMPORTE POR ANUALIDAD

	<u>2015</u>	<u>2016</u>	<u>2017</u>	<u>2018</u>	<u>2019</u>	<u>2020</u>
IMPORTE MÁXIMO SUBVENCIONABLE	5.481,68 €	5.479,52 €	5.479,52 €	5.479,52 €	5.479,52 €	5.479,52 €
IMPORTE MEDIO DE TRANSFERENCIA (€/ha)	216,24 €	216,24 €	216,24 €	216,24 €	216,24 €	216,24 €

RESUMEN DE UNIDADES

<u>Cód</u>	<u>GRUPO DE PAGO</u>	<u>Sup. Dec. Admisible (ha)</u>	<u>Sup. Comprometida (ha)</u>	<u>Sup. ajustada compromiso (1) (ha)</u>	<u>% sobredec.</u>	<u>SUP. PROPUESTA (ha)</u>	<u>Importe Declarado</u>	<u>Importe Topado</u>	<u>Importe Propuesto</u>	<u>Importe tras sobredec.</u>
58	FRUTALES SECANO	29,26		25,34	0,00	25,34	5.479,52	5.479,52	5.479,52	5.479,52
	TOTAL	29,26	25,34	25,34		25,34	5.479,52	5.479,52	5.479,52	5.479,52

APLICACIÓN DE REDUCCIONES Y SANCIONES

<u>AGRICULTURA</u>	<u>Importe Calculado</u>	<u>Importe prereduc.</u>	<u>Admisibilidad y compromisos</u>	<u>Presentación tardía</u>	<u>Omisión declaración</u>	<u>Condicionabilidad</u>	<u>PROPUESTO</u>	<u>IMPORTE (Euros)</u>		
								<u>FEADER (Eje 2)</u>	<u>MAPA</u>	<u>CAGPDS</u>
	5.479,52	5.479,52	0,00	0,00	0,00	0,00	5.479,52	4.109,64	589,05	780,83
TOTAL							5.479,52	4.109,64	589,05	780,83

RECINTOS PROPUESTOS

<u>REF.</u>	<u>REFERENCIA SIGPAC</u>	<u>CULTIVO DESCRIPCIÓN CULTIVO</u>	<u>S/R</u>	<u>G.PAGO</u>	<u>PEND. MEDIA (%)</u>	<u>SUP. DEC. ADMISIBLE (ha)</u>	<u>SUP. COMPROM. (ha)</u>	<u>SUP. AJUSTADA COMPROM. (1) (ha)</u>	<u>SUP. CONV. SIGPAC (ha)</u>	<u>SUP. CERTIF. (ha)</u>	<u>SUP. CAMPO (ha)</u>	<u>SUP. CAMPO DETER. CULT. DECLARADO (ha)</u>	<u>SUP. DEC. REDUCIDA (ha)</u>	<u>SUP. PROPUESTA (ha)</u>
-728253	04-099-046-00308-00006	104024 ALMENDROS-MARCONA	S	58	34,99	3,43	3,45	3,31	3,31	0,00			3,31	3,31
-728248	04-099-046-00307-00002	104024 ALMENDROS-MARCONA	S	58	34,87	0,02	1,60	0,02	0,28	0,00			0,02	0,02
-728247	04-099-046-00307-00002	104024 ALMENDROS-MARCONA	S	58	34,87	0,04	1,60	0,04	0,28	0,00			0,04	0,04
-728246	04-099-046-00093-00008	104022 ALMENDROS-LARGUETA	S	58	40,58	0,03	0,20	0,03	0,04	0,00			0,03	0,03
1700000006582592	04-099-047-00046-00001	104007 ALMENDROS-COMUNA	S	58	32,58	0,78	0,78	0,78		0,78			0,78	0,78
1700000006582593	04-099-046-00003-00004	104057 ALMENDROS-AVIJOR	S	58	32,34	1,45	6,64	1,45		1,45			1,45	1,45
1700000006582594	04-099-046-00003-00004	104020 ALMENDROS-GUARA	S	58	32,34	4,19	6,64	4,19		4,16			4,19	4,19
1700000006582595	04-099-046-00003-00004	104014 ALMENDROS-FERRAGNES	S	58	32,34	1,00	6,64	1,00		0,99			1,00	1,00
1700000006582596	04-099-046-00009-00003	104057 ALMENDROS-AVIJOR	S	58	37,91	1,56	1,58	1,56		1,56			1,56	1,56
1700000006582597	04-099-046-00007-00012	104024 ALMENDROS-MARCONA	S	58	34,64	1,74	1,74	1,74		1,74			1,74	1,74
1700000006582598	04-099-046-00263-00001	104020 ALMENDROS-GUARA	S	58	35,39	0,94	0,94	0,94		0,94			0,94	0,94
1700000006582599	04-099-046-00264-00001	104024 ALMENDROS-MARCONA	S	58	25,98	2,97	2,97	2,97		2,97			2,97	2,97
1700000006582601	04-099-046-00007-00001	104024 ALMENDROS-MARCONA	S	58	34,45	2,21	2,20	2,20		2,21			2,20	2,20
1700000006582602	04-099-046-00298-00002	104020 ALMENDROS-GUARA	S	58	24,83	2,78	2,78	2,78		2,78			2,78	2,78
1700000006582603	04-099-046-00299-00002	104020 ALMENDROS-GUARA	S	58	29,19	2,56	2,56	2,56		2,56			2,56	2,56
1700000006582604	04-099-046-00007-00013	104024 ALMENDROS-MARCONA	S	58	33,21	2,10	2,10	2,10		2,10			2,10	2,10
1700000006582606	04-099-046-00308-00001	104024 ALMENDROS-MARCONA	S	58	35,32	1,46	1,80	1,46	1,47	1,48			1,46	1,46

DATOS AGRICULTURA

RESUMEN DE UNIDADES


<u>Cód</u>	<u>GRUPO DE PAGO</u>	<u>Sup. Dec. Admisible (ha)</u>	<u>Sup. Comprometida (ha)</u>	<u>Sup. ajustada compromiso (1) (ha)</u>	<u>% sobredec.</u>	<u>SUP. PROPUESTA (ha)</u>	<u>Importe Declarado</u>	<u>Importe Topado</u>	<u>Importe Propuesto</u>	<u>Importe tras sobredec.</u>
58	FRUTALES SECANO	29,26		25,34	0,00	25,34	5.479,52	5.479,52	5.479,52	5.479,52
	TOTAL	29,26	25,34	25,34		25,34	5.479,52	5.479,52	5.479,52	5.479,52

RESUMEN DE PAGOS

<u>Propuesto a pagar</u>	<u>IMPORTE (Euros)</u>			
	<u>PROPUESTO</u>	<u>FEADER (Eje 2)</u>	<u>MAPA</u>	<u>CAGPDS</u>
	5.479,52	4.109,64	589,05	780,83

APLICACIÓN DE REDUCCIONES Y SANCIONES

<u>Importe Calculado</u>	<u>Importe prereduc.</u>	<u>Admisibilidad y compromisos</u>	<u>Presentación tardía</u>	<u>Omisión declaración</u>	<u>Condicionabilidad</u>	<u>PROPUESTO</u>	<u>IMPORTE (Euros)</u>		
							<u>FEADER (Eje 2)</u>	<u>MAPA</u>	<u>CAGPDS</u>
5.479,52	5.479,52	0,00	0,00	0,00	0,00	5.479,52	4.109,64	589,05	780,83
TOTAL						5.479,52	4.109,64	589,05	780,83



(1) Superficie declarada admisible ajustada con la superficie comprometida.
 (2) Factor de penalización valorando el alcance para el tipo de compromiso.
 (3) Solicita agricultura y tiene compromisos vigentes.
 (4) Solicita ganadería y tiene compromisos vigentes.

INCIDENCIAS

INCIDENCIA DESCRIPCIÓN

- 85001 El recinto declarado no cumple con las normas de producción ecológica (artículo 5-1 e), Orden 26 mayo 2015)
Ref:-728246 Recinto:04-099-046-00093-008 Cultivo:104022 ALMENDROS-LARGUETA Secano
Ref:-728248 Recinto:04-099-046-00307-002 Cultivo:104024 ALMENDROS-MARCONA Secano
Ref:-728247 Recinto:04-099-046-00307-002 Cultivo:104024 ALMENDROS-MARCONA Secano
Ref:-728253 Recinto:04-099-046-00308-006 Cultivo:104024 ALMENDROS-MARCONA Secano
- 85002 Recinto declarado que no cumple en su totalidad con las normas de producción ecológica (artículo 5-1 e), Orden 26 mayo 2015)
Ref:1700000006582595 Recinto:04-099-046-00003-004 Cultivo:104014 ALMENDROS-FERRAGNES Secano Sup. Declarada:1 Superficie Certificada (Ha):0,99
Ref:1700000006582594 Recinto:04-099-046-00003-004 Cultivo:104020 ALMENDROS-GUARA Secano Sup. Declarada:4,19 Superficie Certificada (Ha):4,16
- 85031 Solicita recinto que no está comprometido para la operación.
Ref:1700000006582600 Recinto:04-099-046-00301-002 Cultivo:104007 ALMENDROS-COMUNA Secano



<u>APELLIDOS Y NOMBRE / RAZÓN SOCIAL</u>	<u>NIF</u>	<u>EXPEDIENTE</u>	<u>SOLICITA AGRICULT. (3)</u>	<u>SOLICITA GANADER. (4)</u>	<u>ANUALIDAD DE PAGO</u>
GARCIA LLAMAS ALBA	****3440*	1241312	SI	NO	6ª

DATOS MANTENIMIENTO

IMPORTE POR ANUALIDAD

	2015	2016	2017	2018	2019	2020
IMPORTE MÁXIMO SUBVENCIONABLE	0,00 €	0,00 €	0,00 €	0,00 €	2.001,76 €	2.001,76 €
IMPORTE MEDIO DE TRANSFERENCIA (€/ha)	0,00 €	0,00 €	0,00 €	0,00 €	93,85 €	93,85 €

RESUMEN DE UNIDADES

Cód	GRUPO DE PAGO	Sup. Dec. Admisible (ha)	Sup. Comprometida (ha)	Sup. ajustada compromiso (1) (ha)	% sobredec.	SUP. PROPUESTA (ha)	Importe Declarado	Importe Topado	Importe Propuesto	Importe tras sobredec.
59	HERBÁCEOS	11,13		11,12	0,00	11,12	1.681,01	2.001,76	1.681,01	1.681,01
64	HERBÁCEOS NO ELEGIBLES	10,22		10,21	0,00	10,21	0,00	0,00	0,00	0,00
TOTAL		21,35	21,33	21,33		21,33	1.681,01	2.001,76	1.681,01	1.681,01

APLICACIÓN DE REDUCCIONES Y SANCIONES

	Importe Calculado	Importe prerreduc.	Admisibilidad y compromisos	Presentación tardía	Omisión declaración	Condicionabilidad	PROPUESTO	IMPORTE (Euros)		
								FEADER (Eje 2)	MAPA	CAGPDS
AGRICULTURA	1.681,01	1.681,01	0,00	0,00	0,00	0,00	1.681,01	1.260,76	180,71	239,54
TOTAL							1.681,01	1.260,76	180,71	239,54

RECINTOS PROPUESTOS

REF.	REFERENCIA SIGPAC	CULTIVO DESCRIPCIÓN CULTIVO	S/R	G.PAGO	PEND. MEDIA (%)	SUP. DEC. ADMISIBLE (ha)	SUP. COMPROM. (ha)	SUP. AJUSTADA COMPROM. (1) (ha)	SUP. CONY. SIGPAC (ha)	SUP. CERTIE. (ha)	SUP. CAMPO (ha)	SUP. CAMPO DETER. CULT. DECLARADO (ha)	SUP. DEC. REDUCIDA (ha)	SUP. PROPUESTA (ha)
-766228	04-063-023-00115-00001	3799 TRIGO DURO-EURODURO	S	59	6,10	2,59	5,36	2,58		2,59			2,58	2,58
1700000006268313	04-063-021-00040-00003	20901 BARBECHO TRADICIONAL-SIN CUBIERTA VEGETAL	S	64	10,93	5,24	5,24	5,24		5,30			5,24	5,24
1700000006268315	04-063-022-00047-00001	24901 BARBECHO SIN PRODUCCIÓN-SIN CUBIERTA VEGETAL	S	64	6,91	2,19	2,19	2,19		2,19			2,19	2,19
1700000006268316	04-063-023-00120-00001	3799 TRIGO DURO-EURODURO	S	59	5,14	5,61	5,61	5,61		5,82			5,61	5,61
1700000006268317	04-063-023-00115-00001	20901 BARBECHO TRADICIONAL-SIN CUBIERTA VEGETAL	S	64	6,10	2,79	5,36	2,78		2,79			2,78	2,78
1700000006268318	04-063-023-00066-00002	3799 TRIGO DURO-EURODURO	S	59	6,57	2,48	2,48	2,48		2,48			2,48	2,48
1700000006268320	04-063-023-00066-00001	3799 TRIGO DURO-EURODURO	S	59	10,16	0,45	0,45	0,45		0,45			0,45	0,45

DATOS AGRICULTURA

RESUMEN DE UNIDADES

Cód	GRUPO DE PAGO	Sup. Dec. Admisible (ha)	Sup. Comprometida (ha)	Sup. ajustada compromiso (1) (ha)	% sobredec.	SUP. PROPUESTA (ha)	Importe Declarado	Importe Topado	Importe Propuesto	Importe tras sobredec.
59	HERBÁCEOS	11,13		11,12	0,00	11,12	1.681,01	2.001,76	1.681,01	1.681,01
64	HERBÁCEOS NO ELEGIBLES	10,22		10,21	0,00	10,21	0,00	0,00	0,00	0,00
TOTAL		21,35	21,33	21,33		21,33	1.681,01	2.001,76	1.681,01	1.681,01

RESUMEN DE PAGOS

PROPUESTO	IMPORTE (Euros)		
	FEADER (Eje 2)	MAPA	CAGPDS
Propuesto a pagar	1.681,01	1.260,76	180,71
TOTAL	1.681,01	1.260,76	180,71

APLICACIÓN DE REDUCCIONES Y SANCIONES

Importe Calculado	Importe prerreduc.	Admisibilidad y compromisos	Presentación tardía	Omisión declaración	Condicionabilidad	PROPUESTO	IMPORTE (Euros)			
							FEADER (Eje 2)	MAPA	CAGPDS	
1.681,01	1.681,01	0,00	0,00	0,00	0,00	1.681,01	1.260,76	180,71	239,54	
TOTAL							1.681,01	1.260,76	180,71	239,54

INCIDENCIAS

INCIDENCIA DESCRIPCIÓN

- 85031 Solicita recinto que no está comprometido para la operación.
Ref:-461637 Recinto:04-063-023-00138-001 Cultivo:3799 TRIGO DURO-EURODURO Secano
Ref:-461620 Recinto:04-063-023-00138-001 Cultivo:3799 TRIGO DURO-EURODURO Secano

(1) Superficie declarada admisible ajustada con la superficie comprometida.
(2) Factor de penalización valorando el alcance para el tipo de compromiso.
(3) Solicita agricultura y tiene compromisos vigentes.
(4) Solicita ganadería y tiene compromisos vigentes.

<u>APELLIDOS Y NOMBRE / RAZÓN SOCIAL</u>	<u>NIF</u>	<u>EXPEDIENTE</u>	<u>SOLICITA AGRICULT. (3)</u>	<u>SOLICITA GANADER. (4)</u>	<u>ANUALIDAD DE PAGO</u>
GARCIA LOPEZ EMILIO ENRIQUE	****7360*	1028304	SI	NO	6ª

DATOS MANTENIMIENTO

IMPORTE POR ANUALIDAD

	<u>2015</u>	<u>2016</u>	<u>2017</u>	<u>2018</u>	<u>2019</u>	<u>2020</u>
IMPORTE MÁXIMO SUBVENCIONABLE	381,13 €	381,13 €	381,13 €	381,13 €	381,13 €	381,13 €
IMPORTE MEDIO DE TRANSFERENCIA (€/ha)	349,66 €	349,66 €	349,66 €	349,66 €	349,66 €	349,66 €

RESUMEN DE UNIDADES

<u>Cód</u>	<u>GRUPO DE PAGO</u>	<u>Sup. Dec. Admisible (ha)</u>	<u>Sup. Comprometida (ha)</u>	<u>Sup. ajustada compromiso (1) (ha)</u>	<u>% sobredec.</u>	<u>SUP. PROPUESTA (ha)</u>	<u>Importe Declarado</u>	<u>Importe Topado</u>	<u>Importe Propuesto</u>	<u>Importe tras sobredec.</u>
57	FRUTALES REGADÍO	1,09		1,09	0,00	1,09	381,13	381,13	381,13	381,13
	TOTAL	1,09	1,09	1,09		1,09	381,13	381,13	381,13	381,13

APLICACIÓN DE REDUCCIONES Y SANCIONES

<u>AGRICULTURA</u>	<u>Importe Calculado</u>	<u>Importe prereduc.</u>	<u>Admisibilidad y compromisos</u>	<u>Presentación tardía</u>	<u>Omisión declaración</u>	<u>Condicionabilidad</u>	<u>PROPUESTO</u>	<u>IMPORTE (Euros)</u>			
								<u>FEADER (Eje 2)</u>	<u>MAPA</u>	<u>CAGPDS</u>	
	381,13	381,13	0,00	0,00	0,00	0,00	381,13	285,85	40,97	54,31	
							TOTAL	381,13	285,85	40,97	54,31

RECINTOS PROPUESTOS

<u>REF.</u>	<u>REFERENCIA SIGPAC</u>	<u>CULTIVO DESCRIPCIÓN CULTIVO</u>	<u>S/R</u>	<u>G.PAGO</u>	<u>PEND. MEDIA (%)</u>	<u>SUP. DEC. ADMISIBLE (ha)</u>	<u>SUP. COMPROM. (ha)</u>	<u>SUP. AJUSTADA COMPROM. (1) (ha)</u>	<u>SUP. CONV. SIGPAC (ha)</u>	<u>SUP. CERTIF. (ha)</u>	<u>SUP. CAMPO (ha)</u>	<u>SUP. CAMPO DECLARADO (ha)</u>	<u>SUP. DEC. REDUCIDA (ha)</u>	<u>SUP. PROPUESTA (ha)</u>
1700000006509284	04-028-001-00003-00001	206004 NARANJO-NAVELINA	R	57	25,30	0,26	0,26	0,26	0,26	0,26			0,26	0,26
1700000006509285	04-028-008-00077-00007	206004 NARANJO-NAVELINA	R	57	13,32	0,43	0,43	0,43	0,43	0,43			0,43	0,43
1700000006509286	04-028-008-00136-00001	206004 NARANJO-NAVELINA	R	57	6,27	0,13	0,13	0,13	0,13	0,13			0,13	0,13
1700000006509287	04-028-003-00003-00002	206004 NARANJO-NAVELINA	R	57	16,61	0,27	0,27	0,27	0,27	0,27			0,27	0,27

DATOS AGRICULTURA

RESUMEN DE UNIDADES

<u>Cód</u>	<u>GRUPO DE PAGO</u>	<u>Sup. Dec. Admisible (ha)</u>	<u>Sup. Comprometida (ha)</u>	<u>Sup. ajustada compromiso (1) (ha)</u>	<u>% sobredec.</u>	<u>SUP. PROPUESTA (ha)</u>	<u>Importe Declarado</u>	<u>Importe Topado</u>	<u>Importe Propuesto</u>	<u>Importe tras sobredec.</u>
57	FRUTALES REGADÍO	1,09		1,09	0,00	1,09	381,13	381,13	381,13	381,13
	TOTAL	1,09	1,09	1,09		1,09	381,13	381,13	381,13	381,13

RESUMEN DE PAGOS

<u>Propuesto a pagar</u>	<u>IMPORTE (Euros)</u>			
	<u>PROPUESTO</u>	<u>FEADER (Eje 2)</u>	<u>MAPA</u>	<u>CAGPDS</u>
	381,13	285,85	40,97	54,31

APLICACIÓN DE REDUCCIONES Y SANCIONES

<u>Importe Calculado</u>	<u>Importe prereduc.</u>	<u>Admisibilidad y compromisos</u>	<u>Presentación tardía</u>	<u>Omisión declaración</u>	<u>Condicionabilidad</u>	<u>PROPUESTO</u>	<u>IMPORTE (Euros)</u>			
							<u>FEADER (Eje 2)</u>	<u>MAPA</u>	<u>CAGPDS</u>	
381,13	381,13	0,00	0,00	0,00	0,00	381,13	285,85	40,97	54,31	
						TOTAL	381,13	285,85	40,97	54,31



(1) Superficie declarada admisible ajustada con la superficie comprometida.
 (2) Factor de penalización valorando el alcance para el tipo de compromiso.
 (3) Solicita agricultura y tiene compromisos vigentes.
 (4) Solicita ganadería y tiene compromisos vigentes.

<u>APELLIDOS Y NOMBRE / RAZÓN SOCIAL</u>	<u>NIF</u>	<u>EXPEDIENTE</u>	<u>SOLICITA AGRICULT. (3)</u>	<u>SOLICITA GANADER. (4)</u>	<u>ANUALIDAD DE PAGO</u>
GARCIA MARQUEZ ANGEL JOAQUIN	****3216*	1110697	SI	NO	6ª

DATOS MANTENIMIENTO

IMPORTE POR ANUALIDAD

	<u>2015</u>	<u>2016</u>	<u>2017</u>	<u>2018</u>	<u>2019</u>	<u>2020</u>
IMPORTE MÁXIMO SUBVENCIONABLE	234,27 €	234,27 €	234,27 €	234,27 €	234,27 €	234,27 €
IMPORTE MEDIO DE TRANSFERENCIA (€/ha)	349,66 €	349,66 €	349,66 €	349,66 €	349,66 €	349,66 €

RESUMEN DE UNIDADES

<u>Cód</u>	<u>GRUPO DE PAGO</u>	<u>Sup. Dec. Admisible (ha)</u>	<u>Sup. Comprometida (ha)</u>	<u>Sup. ajustada compromiso (1) (ha)</u>	<u>% sobredec.</u>	<u>SUP. PROPUESTA (ha)</u>	<u>Importe Declarado</u>	<u>Importe Topado</u>	<u>Importe Propuesto</u>	<u>Importe tras sobredec.</u>
57	FRUTALES REGADIÓ	0,68		0,67	0,00	0,67	234,27	234,27	234,27	234,27
	TOTAL	0,68	0,67	0,67		0,67	234,27	234,27	234,27	234,27

APLICACIÓN DE REDUCCIONES Y SANCIONES

<u>AGRICULTURA</u>	<u>Importe Calculado</u>	<u>Importe prereduc.</u>	<u>Admisibilidad y compromisos</u>	<u>Presentación tardía</u>	<u>Omisión declaración</u>	<u>Condicionabilidad</u>	<u>PROPUESTO</u>	<u>IMPORTE (Euros)</u>		
								<u>FEADER (Eje 2)</u>	<u>MAPA</u>	<u>CAGPDS</u>
	234,27	234,27	0,00	0,00	0,00	0,00	234,27	175,70	25,18	33,39
TOTAL							234,27	175,70	25,18	33,39

RECINTOS PROPUESTOS

<u>REF.</u>	<u>REFERENCIA SIGPAC</u>	<u>CULTIVO DESCRIPCIÓN CULTIVO</u>	<u>S/R</u>	<u>G.PAGO</u>	<u>PEND. MEDIA (%)</u>	<u>SUP. DEC. ADMISIBLE (ha)</u>	<u>SUP. COMPROM. (ha)</u>	<u>SUP. AJUSTADA COMPROM. (1) (ha)</u>	<u>SUP. CONV. SIGPAC (ha)</u>	<u>SUP. CERTIF. (ha)</u>	<u>SUP. CAMPO (ha)</u>	<u>SUP. CAMPO DECLARADO (ha)</u>	<u>SUP. DEC. REDUCIDA (ha)</u>	<u>SUP. PROPUESTA (ha)</u>
4124469	04-005-007-00152-00001	206008 NARANJO-SALUSTIANA	R	57	12,85	0,29	0,29	0,29	0,29	0,29			0,29	0,29
1700000006586158	04-005-018-00311-00001	206008 NARANJO-SALUSTIANA	R	57	6,02	0,10	0,10	0,10	0,10	0,10			0,10	0,10
1700000006586159	04-080-001-00251-00001	206008 NARANJO-SALUSTIANA	R	57	4,79	0,21	0,21	0,21	0,21	0,21			0,21	0,21
1700000006586160	04-080-002-00161-00001	206008 NARANJO-SALUSTIANA	R	57	23,90	0,08	0,07	0,07	0,07	0,08			0,07	0,07

DATOS AGRICULTURA

RESUMEN DE UNIDADES

<u>Cód</u>	<u>GRUPO DE PAGO</u>	<u>Sup. Dec. Admisible (ha)</u>	<u>Sup. Comprometida (ha)</u>	<u>Sup. ajustada compromiso (1) (ha)</u>	<u>% sobredec.</u>	<u>SUP. PROPUESTA (ha)</u>	<u>Importe Declarado</u>	<u>Importe Topado</u>	<u>Importe Propuesto</u>	<u>Importe tras sobredec.</u>
57	FRUTALES REGADIÓ	0,68		0,67	0,00	0,67	234,27	234,27	234,27	234,27
	TOTAL	0,68	0,67	0,67		0,67	234,27	234,27	234,27	234,27

RESUMEN DE PAGOS

<u>Propuesto a pagar</u>	<u>IMPORTE (Euros)</u>			
	<u>PROPUESTO</u>	<u>FEADER (Eje 2)</u>	<u>MAPA</u>	<u>CAGPDS</u>
	234,27	175,70	25,18	33,39

APLICACIÓN DE REDUCCIONES Y SANCIONES

<u>Importe Calculado</u>	<u>Importe prereduc.</u>	<u>Admisibilidad y compromisos</u>	<u>Presentación tardía</u>	<u>Omisión declaración</u>	<u>Condicionabilidad</u>	<u>PROPUESTO</u>	<u>IMPORTE (Euros)</u>		
							<u>FEADER (Eje 2)</u>	<u>MAPA</u>	<u>CAGPDS</u>
234,27	234,27	0,00	0,00	0,00	0,00	234,27	175,70	25,18	33,39
TOTAL						234,27	175,70	25,18	33,39



(1) Superficie declarada admisible ajustada con la superficie comprometida.
 (2) Factor de penalización valorando el alcance para el tipo de compromiso.
 (3) Solicita agricultura y tiene compromisos vigentes.
 (4) Solicita ganadería y tiene compromisos vigentes.

<u>APELLIDOS Y NOMBRE / RAZÓN SOCIAL</u>	<u>NIF</u>	<u>EXPEDIENTE</u>	<u>SOLICITA AGRICULT. (3)</u>	<u>SOLICITA GANADER. (4)</u>	<u>ANUALIDAD DE PAGO</u>
GARCIA MARTINEZ ANGEL	****4587*	1037278	SI	NO	6ª

DATOS MANTENIMIENTO

IMPORTE POR ANUALIDAD

	<u>2015</u>	<u>2016</u>	<u>2017</u>	<u>2018</u>	<u>2019</u>	<u>2020</u>
IMPORTE MÁXIMO SUBVENCIONABLE	223,78 €	223,78 €	223,78 €	223,78 €	223,78 €	223,78 €
IMPORTE MEDIO DE TRANSFERENCIA (€/ha)	349,66 €	349,66 €	349,66 €	349,66 €	349,66 €	349,66 €

RESUMEN DE UNIDADES

<u>Cód</u>	<u>GRUPO DE PAGO</u>	<u>Sup. Dec. Admisible (ha)</u>	<u>Sup. Comprometida (ha)</u>	<u>Sup. ajustada compromiso (1) (ha)</u>	<u>% sobredec.</u>	<u>SUP. PROPUESTA (ha)</u>	<u>Importe Declarado</u>	<u>Importe Topado</u>	<u>Importe Propuesto</u>	<u>Importe tras sobredec.</u>
57	FRUTALES REGADÍO	0,64		0,64	0,00	0,64	223,78	223,78	223,78	223,78
	TOTAL	0,64	0,64	0,64		0,64	223,78	223,78	223,78	223,78

APLICACIÓN DE REDUCCIONES Y SANCIONES

<u>AGRICULTURA</u>	<u>Importe Calculado</u>	<u>Importe prereduc.</u>	<u>Admisibilidad y compromisos</u>	<u>Presentación tardía</u>	<u>Omisión declaración</u>	<u>Condicionabilidad</u>	<u>PROPUESTO</u>	<u>IMPORTE (Euros)</u>		
								<u>FEADER (Eje 2)</u>	<u>MAPA</u>	<u>CAGPDS</u>
	223,78	223,78	0,00	0,00	0,00	0,00	223,78	167,84	24,06	31,88
TOTAL							223,78	167,84	24,06	31,88

RECINTOS PROPUESTOS

<u>REF.</u>	<u>REFERENCIA SIGPAC</u>	<u>CULTIVO DESCRIPCIÓN CULTIVO</u>	<u>S/R</u>	<u>G.PAGO</u>	<u>PEND. MEDIA (%)</u>	<u>SUP. DEC. ADMISIBLE (ha)</u>	<u>SUP. COMPROM. (ha)</u>	<u>SUP. AJUSTADA COMPROM. (1) (ha)</u>	<u>SUP. CONV. SIGPAC (ha)</u>	<u>SUP. CERTIF. (ha)</u>	<u>SUP. CAMPO (ha)</u>	<u>SUP. CAMPO DECLARADO (ha)</u>	<u>SUP. DEC. REDUCIDA (ha)</u>	<u>SUP. PROPUESTA (ha)</u>
-577041	04-017-006-00246-00001	206317 NARANJO-WASHINGTON NAVEL	R	57	2,30	0,22	0,22	0,22		0,22			0,22	0,22
1700000004793132	04-017-007-00110-00001	206317 NARANJO-WASHINGTON NAVEL	R	57	1,51	0,25	0,25	0,25		0,25			0,25	0,25
1700000004793133	04-017-007-00081-00002	206317 NARANJO-WASHINGTON NAVEL	R	57	2,26	0,17	0,17	0,17		0,17			0,17	0,17

DATOS AGRICULTURA

RESUMEN DE UNIDADES

<u>Cód</u>	<u>GRUPO DE PAGO</u>	<u>Sup. Dec. Admisible (ha)</u>	<u>Sup. Comprometida (ha)</u>	<u>Sup. ajustada compromiso (1) (ha)</u>	<u>% sobredec.</u>	<u>SUP. PROPUESTA (ha)</u>	<u>Importe Declarado</u>	<u>Importe Topado</u>	<u>Importe Propuesto</u>	<u>Importe tras sobredec.</u>
57	FRUTALES REGADÍO	0,64		0,64	0,00	0,64	223,78	223,78	223,78	223,78
	TOTAL	0,64	0,64	0,64		0,64	223,78	223,78	223,78	223,78

RESUMEN DE PAGOS

<u>IMPORTE (Euros)</u>				
	<u>PROPUESTO</u>	<u>FEADER (Eje 2)</u>	<u>MAPA</u>	<u>CAGPDS</u>
Propuesto a pagar	223,78	167,84	24,06	31,88

APLICACIÓN DE REDUCCIONES Y SANCIONES

<u>Importe Calculado</u>	<u>Importe prereduc.</u>	<u>Admisibilidad y compromisos</u>	<u>Presentación tardía</u>	<u>Omisión declaración</u>	<u>Condicionabilidad</u>	<u>PROPUESTO</u>	<u>IMPORTE (Euros)</u>		
							<u>FEADER (Eje 2)</u>	<u>MAPA</u>	<u>CAGPDS</u>
223,78	223,78	0,00	0,00	0,00	0,00	223,78	167,84	24,06	31,88
TOTAL						223,78	167,84	24,06	31,88



(1) Superficie declarada admisible ajustada con la superficie comprometida.
 (2) Factor de penalización valorando el alcance para el tipo de compromiso.
 (3) Solicita agricultura y tiene compromisos vigentes.
 (4) Solicita ganadería y tiene compromisos vigentes.

<u>APELLIDOS Y NOMBRE / RAZÓN SOCIAL</u>	<u>NIF</u>	<u>EXPEDIENTE</u>	<u>SOLICITA AGRICULT. (3)</u>	<u>SOLICITA GANADER. (4)</u>	<u>ANUALIDAD DE PAGO</u>
GARCIA MARTINEZ DAVID	****6087*	1102258	SI	NO	

DATOS MANTENIMIENTO

RESUMEN DE UNIDADES

<u>Cód</u>	<u>GRUPO DE PAGO</u>	<u>Sup. Dec. Admisible (ha)</u>	<u>Sup. Comprometida (ha)</u>	<u>Sup. ajustada compromiso (1) (ha)</u>	<u>% sobredec.</u>	<u>SUP. PROPUESTA (ha)</u>	<u>Importe Declarado</u>	<u>Importe Topado</u>	<u>Importe Propuesto</u>	<u>Importe tras sobredec.</u>
	AGRICULTURA - SIN SUPERFICIE DETERMINADA	0,00		0,00	0,00	0,00	0,00	0,00	0,00	0,00
	TOTAL	0,00		0,00		0,00	0,00	0,00	0,00	0,00

APLICACIÓN DE REDUCCIONES Y SANCIONES

	<u>Importe Calculado</u>	<u>Importe prerreduc.</u>	<u>Admisibilidad y compromisos</u>	<u>Presentación tardía</u>	<u>Omisión declaración</u>	<u>Condicionabilidad</u>	<u>PROPUESTO</u>	<u>IMPORTE (Euros)</u>		
								<u>FEADER (Eje 2)</u>	<u>MAPA</u>	<u>CAGPDS</u>
AGRICULTURA	0,00	0,00	0,00	0,00	0,00	0,00	0,00	0,00	0,00	0,00
TOTAL							0,00	0,00	0,00	0,00

DATOS AGRICULTURA

RESUMEN DE UNIDADES

<u>Cód</u>	<u>GRUPO DE PAGO</u>	<u>Sup. Dec. Admisible (ha)</u>	<u>Sup. Comprometida (ha)</u>	<u>Sup. ajustada compromiso (1) (ha)</u>	<u>% sobredec.</u>	<u>SUP. PROPUESTA (ha)</u>	<u>Importe Declarado</u>	<u>Importe Topado</u>	<u>Importe Propuesto</u>	<u>Importe tras sobredec.</u>
	AGRICULTURA - SIN SUPERFICIE DETERMINADA	0,00		0,00	0,00	0,00	0,00	0,00	0,00	0,00
	TOTAL	0,00		0,00		0,00	0,00	0,00	0,00	0,00

RESUMEN DE PAGOS

	<u>Propuesto</u>	<u>IMPORTE (Euros)</u>			
		<u>PROPUESTO</u>	<u>FEADER (Eje 2)</u>	<u>MAPA</u>	<u>CAGPDS</u>
		0,00	0,00	0,00	0,00

APLICACIÓN DE REDUCCIONES Y SANCIONES

	<u>Importe Calculado</u>	<u>Importe prerreduc.</u>	<u>Admisibilidad y compromisos</u>	<u>Presentación tardía</u>	<u>Omisión declaración</u>	<u>Condicionabilidad</u>	<u>PROPUESTO</u>	<u>IMPORTE (Euros)</u>		
								<u>FEADER (Eje 2)</u>	<u>MAPA</u>	<u>CAGPDS</u>
	0,00	0,00	0,00	0,00	0,00	0,00	0,00	0,00	0,00	0,00
TOTAL							0,00	0,00	0,00	0,00



(1) Superficie declarada admisible ajustada con la superficie comprometida.
 (2) Factor de penalización valorando el alcance para el tipo de compromiso.
 (3) Solicita agricultura y tiene compromisos vigentes.
 (4) Solicita ganadería y tiene compromisos vigentes.

<u>APELLIDOS Y NOMBRE / RAZÓN SOCIAL</u>	<u>NIF</u>	<u>EXPEDIENTE</u>	<u>SOLICITA AGRICULT. (3)</u>	<u>SOLICITA GANADER. (4)</u>	<u>ANUALIDAD DE PAGO</u>
GARCIA MARTINEZ FRANCISCA	****9865*	1116152	SI	NO	6ª

DATOS MANTENIMIENTO

IMPORTE POR ANUALIDAD

	<u>2015</u>	<u>2016</u>	<u>2017</u>	<u>2018</u>	<u>2019</u>	<u>2020</u>
IMPORTE MÁXIMO SUBVENCIONABLE	0,00 €	0,00 €	1.777,49 €	1.777,49 €	1.777,49 €	1.777,49 €
IMPORTE MEDIO DE TRANSFERENCIA (€/ha)	0,00 €	0,00 €	216,24 €	216,24 €	216,24 €	216,24 €

RESUMEN DE UNIDADES

<u>Cód</u>	<u>GRUPO DE PAGO</u>	<u>Sup. Dec. Admisible (ha)</u>	<u>Sup. Comprometida (ha)</u>	<u>Sup. ajustada compromiso (1) (ha)</u>	<u>% sobredec.</u>	<u>SUP. PROPUESTA (ha)</u>	<u>Importe Declarado</u>	<u>Importe Topado</u>	<u>Importe Propuesto</u>	<u>Importe tras sobredec.</u>
58	FRUTALES SECANO	8,22		8,22	0,00	8,22	1.777,49	1.777,49	1.777,49	1.777,49
	TOTAL	8,22	8,22	8,22		8,22	1.777,49	1.777,49	1.777,49	1.777,49

APLICACIÓN DE REDUCCIONES Y SANCIONES

<u>AGRICULTURA</u>	<u>Importe Calculado</u>	<u>Importe prereduc.</u>	<u>Admisibilidad y compromisos</u>	<u>Presentación tardía</u>	<u>Omisión declaración</u>	<u>Condicionabilidad</u>	<u>PROPUESTO</u>	<u>IMPORTE (Euros)</u>		
								<u>FEADER (Eje 2)</u>	<u>MAPA</u>	<u>CAGPDS</u>
	1.777,49	1.777,49	0,00	0,00	0,00	0,00	1.777,49	1.333,12	191,08	253,29
TOTAL							1.777,49	1.333,12	191,08	253,29

RECINTOS PROPUESTOS

<u>REF.</u>	<u>REFERENCIA SIGPAC</u>	<u>CULTIVO DESCRIPCIÓN CULTIVO</u>	<u>S/R</u>	<u>G.PAGO</u>	<u>PEND. MEDIA (%)</u>	<u>SUP. DEC. ADMISIBLE (ha)</u>	<u>SUP. COMPROM. (ha)</u>	<u>SUP. AJUSTADA COMPROM. (1) (ha)</u>	<u>SUP. CONV. SIGPAC (ha)</u>	<u>SUP. CERTIF. (ha)</u>	<u>SUP. CAMPO (ha)</u>	<u>SUP. CAMPO DETER. CULT. DECLARADO (ha)</u>	<u>SUP. DEC. REDUCIDA (ha)</u>	<u>SUP. PROPUESTA (ha)</u>
1700000002749718	04-086-017-00669-00001	104020 ALMENDROS-GUARA	S	58	10,32	0,21	0,21	0,21	0,21	0,21			0,21	0,21
1700000002749719	04-086-017-00669-00004	104020 ALMENDROS-GUARA	S	58	9,22	1,09	1,09	1,09	1,09	1,09			1,09	1,09
1700000002749720	04-086-017-00674-00003	104020 ALMENDROS-GUARA	S	58	10,42	4,06	4,06	4,06	4,06	4,06			4,06	4,06
1700000002749721	04-086-017-00671-00001	104020 ALMENDROS-GUARA	S	58	7,86	1,95	1,95	1,95	1,95	1,95			1,95	1,95
1700000002749722	04-086-017-00674-00017	104020 ALMENDROS-GUARA	S	58	7,19	0,91	0,91	0,91	0,91	0,91			0,91	0,91

DATOS AGRICULTURA

RESUMEN DE UNIDADES

<u>Cód</u>	<u>GRUPO DE PAGO</u>	<u>Sup. Dec. Admisible (ha)</u>	<u>Sup. Comprometida (ha)</u>	<u>Sup. ajustada compromiso (1) (ha)</u>	<u>% sobredec.</u>	<u>SUP. PROPUESTA (ha)</u>	<u>Importe Declarado</u>	<u>Importe Topado</u>	<u>Importe Propuesto</u>	<u>Importe tras sobredec.</u>
58	FRUTALES SECANO	8,22		8,22	0,00	8,22	1.777,49	1.777,49	1.777,49	1.777,49
	TOTAL	8,22	8,22	8,22		8,22	1.777,49	1.777,49	1.777,49	1.777,49

RESUMEN DE PAGOS

<u>Propuesto a pagar</u>	<u>IMPORTE (Euros)</u>			
	<u>PROPUESTO</u>	<u>FEADER (Eje 2)</u>	<u>MAPA</u>	<u>CAGPDS</u>
1.777,49	1.777,49	1.333,12	191,08	253,29

APLICACIÓN DE REDUCCIONES Y SANCIONES

<u>Importe Calculado</u>	<u>Importe prereduc.</u>	<u>Admisibilidad y compromisos</u>	<u>Presentación tardía</u>	<u>Omisión declaración</u>	<u>Condicionabilidad</u>	<u>PROPUESTO</u>	<u>IMPORTE (Euros)</u>		
							<u>FEADER (Eje 2)</u>	<u>MAPA</u>	<u>CAGPDS</u>
1.777,49	1.777,49	0,00	0,00	0,00	0,00	1.777,49	1.333,12	191,08	253,29
TOTAL						1.777,49	1.333,12	191,08	253,29



(1) Superficie declarada admisible ajustada con la superficie comprometida.
 (2) Factor de penalización valorando el alcance para el tipo de compromiso.
 (3) Solicita agricultura y tiene compromisos vigentes.
 (4) Solicita ganadería y tiene compromisos vigentes.

<u>APELLIDOS Y NOMBRE / RAZÓN SOCIAL</u>	<u>NIF</u>	<u>EXPEDIENTE</u>	<u>SOLICITA AGRICULT. (3)</u>	<u>SOLICITA GANADER. (4)</u>	<u>ANUALIDAD DE PAGO</u>
GARCIA MARTINEZ JOAQUIN	****0785*	1093477	SI	NO	6ª

DATOS MANTENIMIENTO

IMPORTE POR ANUALIDAD

	<u>2015</u>	<u>2016</u>	<u>2017</u>	<u>2018</u>	<u>2019</u>	<u>2020</u>
IMPORTE MÁXIMO SUBVENCIONABLE	1.290,95 €	1.290,95 €	1.290,95 €	1.290,95 €	1.290,95 €	1.290,95 €
IMPORTE MEDIO DE TRANSFERENCIA (€/ha)	216,24 €	216,24 €	216,24 €	216,24 €	216,24 €	216,24 €

RESUMEN DE UNIDADES

<u>Cód</u>	<u>GRUPO DE PAGO</u>	<u>Sup. Dec. Admisible (ha)</u>	<u>Sup. Comprometida (ha)</u>	<u>Sup. ajustada compromiso (1) (ha)</u>	<u>% sobredec.</u>	<u>SUP. PROPUESTA (ha)</u>	<u>Importe Declarado</u>	<u>Importe Topado</u>	<u>Importe Propuesto</u>	<u>Importe tras sobredec.</u>
58	FRUTALES SECANO	5,97		5,97	0,00	5,97	1.290,95	1.290,95	1.290,95	1.290,95
	TOTAL	5,97	5,97	5,97		5,97	1.290,95	1.290,95	1.290,95	1.290,95

APLICACIÓN DE REDUCCIONES Y SANCIONES

	<u>Importe Calculado</u>	<u>Importe prereduc.</u>	<u>Admisibilidad y compromisos</u>	<u>Presentación tardía</u>	<u>Omisión declaración</u>	<u>Condicionabilidad</u>	<u>PROPUESTO</u>	<u>IMPORTE (Euros)</u>		
								<u>FEADER (Eje 2)</u>	<u>MAPA</u>	<u>CAGPDS</u>
AGRICULTURA	1.290,95	1.290,95	0,00	0,00	0,00	0,00	1.290,95	968,21	138,78	183,96
TOTAL							1.290,95	968,21	138,78	183,96

RECINTOS PROPUESTOS

<u>REF.</u>	<u>REFERENCIA SIGPAC</u>	<u>CULTIVO DESCRIPCIÓN CULTIVO</u>	<u>S/R</u>	<u>G.PAGO</u>	<u>PEND. MEDIA (%)</u>	<u>SUP. DEC. ADMISIBLE (ha)</u>	<u>SUP. COMPROM. (ha)</u>	<u>SUP. AJUSTADA COMPROM. (1) (ha)</u>	<u>SUP. CONV. SIGPAC (ha)</u>	<u>SUP. CERTIF. (ha)</u>	<u>SUP. CAMPO (ha)</u>	<u>SUP. CAMPO DETER. CULT. DECLARADO (ha)</u>	<u>SUP. DEC. REDUCIDA (ha)</u>	<u>SUP. PROPUESTA (ha)</u>
1700000006378631	04-053-002-00158-00001	104020 ALMENDROS-GUARA	S	58	31,12	1,97	1,97	1,97	1,97	1,97			1,97	1,97
1700000006378632	04-053-050-00203-00003	104007 ALMENDROS-COMUNA	S	58	13,26	1,51	1,51	1,51	1,51	1,51			1,51	1,51
1700000006378633	04-053-002-00611-00001	104024 ALMENDROS-MARCONA	S	58	30,62	1,88	1,88	1,88	1,88	1,88			1,88	1,88
1700000006378634	04-099-015-00291-00004	104020 ALMENDROS-GUARA	S	58	29,99	0,35	0,35	0,35	0,35	0,35			0,35	0,35
1700000006378635	04-099-015-00291-00003	104020 ALMENDROS-GUARA	S	58	39,54	0,26	0,26	0,26	0,26	0,26			0,26	0,26

DATOS AGRICULTURA

RESUMEN DE UNIDADES

<u>Cód</u>	<u>GRUPO DE PAGO</u>	<u>Sup. Dec. Admisible (ha)</u>	<u>Sup. Comprometida (ha)</u>	<u>Sup. ajustada compromiso (1) (ha)</u>	<u>% sobredec.</u>	<u>SUP. PROPUESTA (ha)</u>	<u>Importe Declarado</u>	<u>Importe Topado</u>	<u>Importe Propuesto</u>	<u>Importe tras sobredec.</u>
58	FRUTALES SECANO	5,97		5,97	0,00	5,97	1.290,95	1.290,95	1.290,95	1.290,95
	TOTAL	5,97	5,97	5,97		5,97	1.290,95	1.290,95	1.290,95	1.290,95

RESUMEN DE PAGOS

	<u>PROPUESTO</u>	<u>IMPORTE (Euros)</u>		
		<u>FEADER (Eje 2)</u>	<u>MAPA</u>	<u>CAGPDS</u>
Propuesto a pagar	1.290,95	968,21	138,78	183,96

APLICACIÓN DE REDUCCIONES Y SANCIONES

	<u>Importe Calculado</u>	<u>Importe prereduc.</u>	<u>Admisibilidad y compromisos</u>	<u>Presentación tardía</u>	<u>Omisión declaración</u>	<u>Condicionabilidad</u>	<u>PROPUESTO</u>	<u>IMPORTE (Euros)</u>		
								<u>FEADER (Eje 2)</u>	<u>MAPA</u>	<u>CAGPDS</u>
	1.290,95	1.290,95	0,00	0,00	0,00	0,00	1.290,95	968,21	138,78	183,96
TOTAL							1.290,95	968,21	138,78	183,96



(1) Superficie declarada admisible ajustada con la superficie comprometida.
 (2) Factor de penalización valorando el alcance para el tipo de compromiso.
 (3) Solicita agricultura y tiene compromisos vigentes.
 (4) Solicita ganadería y tiene compromisos vigentes.

<u>APELLIDOS Y NOMBRE / RAZÓN SOCIAL</u>	<u>NIF</u>	<u>EXPEDIENTE</u>	<u>SOLICITA AGRICULT. (3)</u>	<u>SOLICITA GANADER. (4)</u>	<u>ANUALIDAD DE PAGO</u>
GARCIA MARTINEZ JOSE	****3480*	1237134	SI	SI	6ª

DATOS MANTENIMIENTO

IMPORTE POR ANUALIDAD

	<u>2015</u>	<u>2016</u>	<u>2017</u>	<u>2018</u>	<u>2019</u>	<u>2020</u>
IMPORTE MÁXIMO SUBVENCIONABLE	25.442,90 €	25.442,90 €	25.416,99 €	25.255,65 €	25.255,65 €	25.117,86 €
IMPORTE MEDIO DE TRANSFERENCIA (€/ha)	117,77 €	117,77 €	117,77 €	117,77 €	117,77 €	117,77 €

RESUMEN DE UNIDADES

<u>Cód</u>	<u>GRUPO DE PAGO</u>	<u>Sup. Dec. Admisible (ha)</u>	<u>Sup. Comprometida (ha)</u>	<u>Sup. ajustada compromiso (1) (ha)</u>	<u>% sobredec.</u>	<u>SUP. PROPUESTA (ha)</u>	<u>Importe Declarado</u>	<u>Importe Topado</u>	<u>Importe Propuesto</u>	<u>Importe tras sobredec.</u>
58	FRUTALES SECANO	2,50		2,50	0,00	2,50	540,60	544,56	540,60	540,60
59	HERBÁCEOS	133,80		131,42	0,00	131,42	17.966,55	18.098,02	17.966,55	17.966,55
63	PASTOS ASOCIADOS A GANADERÍA ECOLÓGICA	78,69		78,57	0,00	78,57	6.337,05	6.383,42	6.337,05	6.337,05
TOTAL		214,99	213,27	212,49		212,49	24.844,20	25.026,00	24.844,20	24.844,20

APLICACIÓN DE REDUCCIONES Y SANCIONES

	<u>Importe Calculado</u>	<u>Importe prerreduc.</u>	<u>Admisibilidad y compromisos</u>	<u>Presentación tardía</u>	<u>Omisión declaración</u>	<u>Condicionabilidad</u>	<u>PROPUESTO</u>	<u>IMPORTE (Euros)</u>		
								<u>FEADER (Eje 2)</u>	<u>MAPA</u>	<u>CAGPDS</u>
AGRICULTURA	18.507,15	18.507,15	0,00	0,00	0,00	0,00	18.507,15	13.880,36	1.989,52	2.637,27
GANADERÍA	6.337,05	6.337,05	0,01	0,00	0,00	0,00	6.273,68	4.705,26	674,42	894,00
TOTAL							24.780,83	4.705,26	674,42	894,00



(1) Superficie declarada admisible ajustada con la superficie comprometida.
 (2) Factor de penalización valorando el alcance para el tipo de compromiso.
 (3) Solicita agricultura y tiene compromisos vigentes.
 (4) Solicita ganadería y tiene compromisos vigentes.

RECINTOS PROPUESTOS

REF.	REFERENCIA SIGPAC	CULTIVO	DESCRIPCIÓN CULTIVO	S/R	G.PAGO	PEND. MEDIA (%)	SUP. ADMISIBLE (ha)	SUP. COMPROM. (ha)	SUP. AJUSTADA COMPR.(1) (ha)	SUP. CONY. SIGPAC (ha)	SUP. CERTIE. (ha)	SUP. CAMPO (ha)	SUP. CAMPO DETER. CULT. DECLARADO (ha)	SUP. DEC. REDUCIDA (ha)	SUP. PROPUESTA (ha)
-425682	04-098-069-00024-00002	63000	PASTOS DE MENOS DE 5 AÑOS-SIN VARIEDAD	S	63	14,53	0,02	0,68	0,02		0,02			0,02	0,02
-425679	04-098-064-00008-00019	62000	PASTOS PERMANENTES DE 5 O MAS AÑOS-SIN VARIEDAD	S	63	31,54	0,01	0,01	0,01		0,01			0,01	0,01
-425678	04-098-064-00008-00017	5000	CEBADA-SIN VARIEDAD	R	59	14,02	1,81	4,78	1,81		1,83			1,81	1,81
-425677	04-098-064-00008-00017	5000	CEBADA-SIN VARIEDAD	R	59	14,02	0,03	4,78	0,03		0,03			0,03	0,03
-99998	04-098-103-00039-00002	62000	PASTOS PERMANENTES DE 5 O MAS AÑOS-SIN VARIEDAD	S	63	19,96	0,29	0,92	0,29		0,44			0,29	0,29
-99990	04-098-067-00036-00001	63000	PASTOS DE MENOS DE 5 AÑOS-SIN VARIEDAD	S	63	15,58	0,01	0,79	0,01		0,00			0,01	0,01
-99989	04-098-067-00036-00001	63000	PASTOS DE MENOS DE 5 AÑOS-SIN VARIEDAD	S	63	15,58	0,03	0,79	0,03		0,00			0,03	0,03
-99988	04-098-067-00028-00001	20902	BARBECHO TRADICIONAL-CON CUBIERTA VEGETAL	S	63	15,28	0,42	0,41	0,41		0,42			0,41	0,41
1700000007197982	04-098-064-00008-00020	20902	BARBECHO TRADICIONAL-CON CUBIERTA VEGETAL	R	63	18,17	0,89	0,91	0,89		0,90			0,89	0,89
1700000007197983	04-098-064-00020-00001	8000	AVENA-SIN VARIEDAD	S	59	7,01	2,28	2,27	2,27		2,28			2,27	2,27
1700000007197984	04-098-064-00020-00012	8000	AVENA-SIN VARIEDAD	S	59	12,40	0,19	0,19	0,19		0,19			0,19	0,19
1700000007197987	04-098-067-00047-00001	20902	BARBECHO TRADICIONAL-CON CUBIERTA VEGETAL	S	63	5,86	1,17	1,17	1,17		1,17			1,17	1,17
1700000007197988	04-098-064-00008-00007	5000	CEBADA-SIN VARIEDAD	R	59	11,35	1,52	1,53	1,52		1,52			1,52	1,52
1700000007197989	04-098-064-00008-00007	5000	CEBADA-SIN VARIEDAD	R	59	11,35	0,01	1,53	0,01		0,01			0,01	0,01
1700000007197992	04-098-064-00008-00020	20902	BARBECHO TRADICIONAL-CON CUBIERTA VEGETAL	R	63	18,17	0,01	0,91	0,01		0,01			0,01	0,01
1700000007197993	04-098-100-00019-00003	5000	CEBADA-SIN VARIEDAD	S	59	17,62	2,82	2,82	2,82		2,82			2,82	2,82
1700000007197994	04-098-011-00006-00001	20902	BARBECHO TRADICIONAL-CON CUBIERTA VEGETAL	S	63	5,11	4,99	4,98	4,98		4,99			4,98	4,98
1700000007197995	04-098-067-00050-00001	20902	BARBECHO TRADICIONAL-CON CUBIERTA VEGETAL	S	63	19,31	0,17	0,17	0,17		0,17			0,17	0,17
1700000007197996	04-098-067-00045-00002	20902	BARBECHO TRADICIONAL-CON CUBIERTA VEGETAL	S	63	11,78	0,42	0,42	0,42		0,42			0,42	0,42
1700000007197997	04-098-067-00043-00001	20902	BARBECHO TRADICIONAL-CON CUBIERTA VEGETAL	S	63	8,48	1,79	1,79	1,79		3,58			1,79	1,79
1700000007197998	04-098-100-00019-00001	5000	CEBADA-SIN VARIEDAD	S	59	12,11	3,49	3,49	3,49		3,49			3,49	3,49
1700000007197999	04-098-064-00027-00007	20902	BARBECHO TRADICIONAL-CON CUBIERTA VEGETAL	S	63	14,55	0,17	0,17	0,17		0,19			0,17	0,17
1700000007198000	04-098-065-00033-00001	5000	CEBADA-SIN VARIEDAD	S	59	6,08	2,57	2,57	2,57		2,57			2,57	2,57
1700000007198002	04-098-067-00035-00001	20902	BARBECHO TRADICIONAL-CON CUBIERTA VEGETAL	S	63	20,02	0,81	0,81	0,81		0,81			0,81	0,81
1700000007198003	04-098-064-00008-00025	20902	BARBECHO TRADICIONAL-CON CUBIERTA VEGETAL	R	63	14,26	7,54	7,60	7,54		7,60			7,54	7,54
1700000007198004	04-098-064-00008-00043	5000	CEBADA-SIN VARIEDAD	R	59	16,28	0,03	2,66	0,03		0,03			0,03	0,03
1700000007198006	04-098-066-00011-00001	53000	YEROS-SIN VARIEDAD	S	59	6,35	11,32	11,32	11,32		11,32			11,32	11,32
1700000007198008	04-098-067-00004-00001	20902	BARBECHO TRADICIONAL-CON CUBIERTA VEGETAL	S	63	12,39	0,15	0,15	0,15		0,15			0,15	0,15
1700000007198009	04-098-066-00010-00001	53000	YEROS-SIN VARIEDAD	S	59	4,74	4,02	4,00	4,00		4,02			4,00	4,00
1700000007198010	04-098-100-00019-00005	5000	CEBADA-SIN VARIEDAD	S	59	11,82	0,12	0,12	0,12		0,12			0,12	0,12
1700000007198013	04-098-100-00019-00009	8000	AVENA-SIN VARIEDAD	S	59	9,84	0,05	0,06	0,05		0,06			0,05	0,05
1700000007198014	04-098-099-00003-00001	53000	YEROS-SIN VARIEDAD	S	59	11,58	2,95	2,95	2,95		2,95			2,95	2,95
1700000007198016	04-098-011-00002-00001	20902	BARBECHO TRADICIONAL-CON CUBIERTA VEGETAL	S	63	4,93	0,79	0,79	0,79		0,79			0,79	0,79
1700000007198017	04-098-064-00027-00006	20902	BARBECHO TRADICIONAL-CON CUBIERTA VEGETAL	S	63	17,30	0,12	0,12	0,12		0,12			0,12	0,12
1700000007198018	04-098-066-00046-00001	20902	BARBECHO TRADICIONAL-CON CUBIERTA VEGETAL	S	63	13,19	0,24	0,24	0,24		0,24			0,24	0,24
1700000007198019	04-098-067-00005-00001	20902	BARBECHO TRADICIONAL-CON CUBIERTA VEGETAL	S	63	8,24	4,44	4,44	4,44		4,44			4,44	4,44
1700000007198020	04-098-066-00047-00004	20902	BARBECHO TRADICIONAL-CON CUBIERTA VEGETAL	S	63	13,84	2,22	2,22	2,22		2,22			2,22	2,22
1700000007198021	04-098-066-00045-00001	20902	BARBECHO TRADICIONAL-CON CUBIERTA VEGETAL	S	63	11,28	0,15	0,15	0,15		0,15			0,15	0,15
1700000007198022	04-098-064-00027-00012	20902	BARBECHO TRADICIONAL-CON CUBIERTA VEGETAL	S	63	13,78	0,02	0,02	0,02		0,02			0,02	0,02
1700000007198023	04-098-066-00052-00001	20902	BARBECHO TRADICIONAL-CON CUBIERTA VEGETAL	S	63	24,26	0,05	0,05	0,05		0,05			0,05	0,05
1700000007198024	04-098-064-00008-00001	5000	CEBADA-SIN VARIEDAD	R	59	16,96	1,52	1,53	1,52		1,52			1,52	1,52
1700000007198025	04-098-064-00008-00001	5000	CEBADA-SIN VARIEDAD	R	59	16,96	0,01	1,53	0,01		0,01			0,01	0,01
1700000007198026	04-098-064-00008-00002	5000	CEBADA-SIN VARIEDAD	R	59	11,16	26,22	26,22	26,22		26,22			26,22	26,22
1700000007198027	04-098-064-00008-00026	20902	BARBECHO TRADICIONAL-CON CUBIERTA VEGETAL	R	63	11,01	1,43	1,37	1,37		1,46			1,37	1,37
1700000007198028	04-098-067-00040-00001	20902	BARBECHO TRADICIONAL-CON CUBIERTA VEGETAL	S	63	12,01	0,15	0,15	0,15		0,15			0,15	0,15
1700000007198029	04-098-067-00036-00001	20902	BARBECHO TRADICIONAL-CON CUBIERTA VEGETAL	S	63	15,58	0,75	0,79	0,75		0,08			0,75	0,75
1700000007198030	04-098-100-00019-00002	8000	AVENA-SIN VARIEDAD	S	59	16,72	1,00	1,00	1,00		1,00			1,00	1,00
1700000007198031	04-098-069-00022-00001	5000	CEBADA-SIN VARIEDAD	S	59	21,84	1,74	1,74	1,74		1,74			1,74	1,74
1700000007198033	04-098-068-00016-00001	5000	CEBADA-SIN VARIEDAD	S	59	13,47	0,88	0,26	0,26		1,31			0,26	0,26
1700000007198034	04-098-069-00023-00001	5000	CEBADA-SIN VARIEDAD	S	59	10,77	1,55	1,55	1,55		1,55			1,55	1,55
1700000007198035	04-098-069-00024-00002	5000	CEBADA-SIN VARIEDAD	S	59	14,53	0,69	0,68	0,66		0,72			0,66	0,66
1700000007198036	04-098-065-00021-00002	20902	BARBECHO TRADICIONAL-CON CUBIERTA VEGETAL	S	63	21,96	0,11	0,11	0,11		0,11			0,11	0,11
1700000007198038	04-098-104-00040-00001	5000	CEBADA-SIN VARIEDAD	S	59	3,81	1,83	1,83	1,83		1,83			1,83	1,83
1700000007198039	04-098-104-00041-00001	5000	CEBADA-SIN VARIEDAD	S	59	4,52	1,69	1,69	1,69		1,69			1,69	1,69
1700000007198040	04-098-064-00008-00043	5000	CEBADA-SIN VARIEDAD	R	59	16,28	2,63	2,66	2,63		2,63			2,63	2,63
1700000007198041	04-098-104-00052-00003	5000	CEBADA-SIN VARIEDAD	S	59	20,87	0,17	0,17	0,17		0,17			0,17	0,17
1700000007198043	04-098-011-00007-00001	20902	BARBECHO TRADICIONAL-CON CUBIERTA VEGETAL	S	63	8,03	9,26	9,26	9,26		9,37			9,26	9,26
1700000007198044	04-098-011-00008-00001	20902	BARBECHO TRADICIONAL-CON CUBIERTA VEGETAL	S	63	6,83	14,22	14,22	14,22		14,22			14,22	14,22
1700000007198045	04-098-066-00023-00002	20902	BARBECHO TRADICIONAL-CON CUBIERTA VEGETAL	S	63	12,78	1,08	1,08	1,08		1,08			1,08	1,08
1700000007198046	04-098-066-00019-00002	20902	BARBECHO TRADICIONAL-CON CUBIERTA VEGETAL	S	63	18,63	0,52	0,52	0,52		0,52			0,52	0,52
1700000007198047	04-098-100-00003-00005	5000	CEBADA-SIN VARIEDAD	S	59	14,09	11,13	11,13	11,13		11,13			11,13	11,13
1700000007198050	04-098-064-00002-00001	5000	CEBADA-SIN VARIEDAD	S	59	4,64	0,14	0,14	0,14		0,14			0,14	0,14

(1) Superficie declarada admisible ajustada con la superficie comprometida.
 (2) Factor de penalización valorando el alcance para el tipo de compromiso.
 (3) Solicita agricultura y tiene compromisos vigentes.
 (4) Solicita ganadería y tiene compromisos vigentes.

RECINTOS PROPUESTOS

REF.	REFERENCIA SIGPAC	CULTIVO	DESCRIPCIÓN CULTIVO	S/R	G.PAGO	PEND. MEDIA (%)	SUP. DEC. ADMISIBLE (ha)	SUP. COMPROM. (ha)	SUP. AJUSTADA (ha)	SUP. CONY. SIGPAC (ha)	SUP. CERTIE. (ha)	SUP. CAMPO (ha)	SUP. CAMPO DETER. CULT. DECLARADO (ha)	SUP. DEC. REDUCIDA (ha)	SUP. PROPUESTA (ha)
1700000007198053	04-098-064-00006-00012	5000	CEBADA-SIN VARIEDAD	S	59	17,37	0,34	0,34	0,34		0,34			0,34	0,34
1700000007198054	04-098-068-00049-00001	5000	CEBADA-SIN VARIEDAD	S	59	7,42	3,54	3,54	3,54		3,54			3,54	3,54
1700000007198056	04-098-101-00077-00004	8000	AVENA-SIN VARIEDAD	S	59	14,13	0,62	0,62	0,62		0,62			0,62	0,62
1700000007198058	04-098-066-00024-00001	20902	BARBECHO TRADICIONAL-CON CUBIERTA VEGETAL	S	63	10,26	0,93	0,93	0,93		0,93			0,93	0,93
1700000007198059	04-098-066-00025-00001	20902	BARBECHO TRADICIONAL-CON CUBIERTA VEGETAL	S	63	14,63	0,17	0,17	0,17		0,17			0,17	0,17
1700000007198061	04-098-064-00008-00017	5000	CEBADA-SIN VARIEDAD	R	59	14,02	2,89	4,78	2,89		2,92			2,89	2,89
1700000007198062	04-098-066-00022-00001	20902	BARBECHO TRADICIONAL-CON CUBIERTA VEGETAL	S	63	13,66	0,08	0,08	0,08		0,08			0,08	0,08
1700000007198063	04-098-065-00044-00001	20902	BARBECHO TRADICIONAL-CON CUBIERTA VEGETAL	S	63	8,05	1,60	1,58	1,58		1,60			1,58	1,58
1700000007198068	04-098-066-00021-00001	20902	BARBECHO TRADICIONAL-CON CUBIERTA VEGETAL	S	63	7,93	0,26	0,26	0,26		0,26			0,26	0,26
1700000007198070	04-098-103-00039-00001	8000	AVENA-SIN VARIEDAD	S	59	9,17	0,52	0,52	0,52		0,52			0,52	0,52
1700000007198071	04-098-103-00039-00002	62000	PASTOS PERMANENTES DE 5 O MAS AÑOS-SIN VARIEDAD	S	63	19,96	0,31	0,92	0,31		0,48			0,31	0,31
1700000007198114	04-098-100-00003-00010	8000	AVENA-SIN VARIEDAD	S	59	18,00	0,33	0,33	0,33		0,33			0,33	0,33
1700000007198115	04-098-069-00001-00003	5000	CEBADA-SIN VARIEDAD	S	59	23,16	0,14	0,14	0,14		0,14			0,14	0,14
1700000007198116	04-098-100-00017-00001	8000	AVENA-SIN VARIEDAD	S	59	15,37	1,12	1,12	1,12		1,12			1,12	1,12
1700000007198118	04-098-065-00020-00003	53000	YEROS-SIN VARIEDAD	S	59	9,38	2,24	2,24	2,24		2,24			2,24	2,24
1700000007198119	04-098-068-00026-00004	5000	CEBADA-SIN VARIEDAD	S	59	5,02	2,43	2,43	2,43		2,43			2,43	2,43
1700000007198122	04-098-068-00055-00001	5000	CEBADA-SIN VARIEDAD	S	59	6,49	3,26	3,26	3,26		3,26			3,26	3,26
1700000007198123	04-098-104-00037-00001	5000	CEBADA-SIN VARIEDAD	S	59	16,69	3,56	1,89	1,89		3,56			1,89	1,89
1700000007198125	04-098-102-00088-00001	8000	AVENA-SIN VARIEDAD	S	59	13,09	0,70	0,70	0,70		0,70			0,70	0,70
1700000007198126	04-098-065-00028-00001	20902	BARBECHO TRADICIONAL-CON CUBIERTA VEGETAL	S	63	6,04	8,99	8,99	8,99		8,99			8,99	8,99
1700000007198130	04-098-069-00016-00001	5000	CEBADA-SIN VARIEDAD	S	59	7,24	0,38	0,38	0,38		0,38			0,38	0,38
1700000007198131	04-098-065-00004-00002	53000	YEROS-SIN VARIEDAD	S	59	11,59	1,58	1,59	1,58		1,59			1,58	1,58
1700000007198132	04-098-065-00024-00008	53000	YEROS-SIN VARIEDAD	S	59	11,51	2,25	2,25	2,25		2,25			2,25	2,25
1700000007198133	04-098-065-00022-00001	20902	BARBECHO TRADICIONAL-CON CUBIERTA VEGETAL	S	63	9,56	0,22	0,22	0,22		0,22			0,22	0,22
1700000007198136	04-098-068-00032-00008	5000	CEBADA-SIN VARIEDAD	S	59	11,75	0,01	0,01	0,01		0,01			0,01	0,01
1700000007198138	04-098-065-00023-00002	53000	YEROS-SIN VARIEDAD	S	59	11,30	0,34	0,34	0,34		0,34			0,34	0,34
1700000007198140	04-098-069-00010-00002	5000	CEBADA-SIN VARIEDAD	S	59	5,29	2,03	2,03	2,03		2,03			2,03	2,03
1700000007198141	04-098-069-00011-00001	5000	CEBADA-SIN VARIEDAD	S	59	4,51	0,68	0,68	0,68		0,68			0,68	0,68
1700000007198143	04-098-069-00013-00001	5000	CEBADA-SIN VARIEDAD	S	59	7,60	2,56	2,56	2,56		2,56			2,56	2,56
1700000007198144	04-098-069-00014-00001	5000	CEBADA-SIN VARIEDAD	S	59	7,47	1,34	1,31	1,31		1,34			1,31	1,31
1700000007198145	04-098-069-00015-00002	5000	CEBADA-SIN VARIEDAD	S	59	6,03	0,51	0,51	0,51		0,51			0,51	0,51
1700000007198146	04-098-069-00016-00002	5000	CEBADA-SIN VARIEDAD	S	59	4,91	12,53	12,53	12,53		12,53			12,53	12,53
1700000007198151	04-098-068-00032-00001	5000	CEBADA-SIN VARIEDAD	S	59	16,96	0,45	0,45	0,45		0,45			0,45	0,45
1700000007198152	04-098-068-00032-00002	62000	PASTOS PERMANENTES DE 5 O MAS AÑOS-SIN VARIEDAD	S	63	19,30	0,70	0,70	0,70		0,70			0,70	0,70
1700000007198153	04-098-068-00032-00004	62000	PASTOS PERMANENTES DE 5 O MAS AÑOS-SIN VARIEDAD	S	63	19,99	0,04	0,11	0,04		0,11			0,04	0,04
1700000007198160	04-098-102-00196-00006	64000	PASTIZAL DE 5 O MAS AÑOS-SIN VARIEDAD	S	63	17,45	0,38	0,38	0,38		0,38			0,38	0,38
1700000007198162	04-098-068-00032-00007	62000	PASTOS PERMANENTES DE 5 O MAS AÑOS-SIN VARIEDAD	S	63	22,02	0,06	0,17	0,06		0,17			0,06	0,06
1700000007198164	04-098-102-00183-00002	64000	PASTIZAL DE 5 O MAS AÑOS-SIN VARIEDAD	S	63	16,01	0,31	0,31	0,31		0,31			0,31	0,31
1700000007198166	04-098-064-00008-00045	62000	PASTOS PERMANENTES DE 5 O MAS AÑOS-SIN VARIEDAD	S	63	21,50	0,06	0,09	0,06		0,09			0,06	0,06
1700000007198169	04-098-064-00008-00053	62000	PASTOS PERMANENTES DE 5 O MAS AÑOS-SIN VARIEDAD	S	63	11,55	0,16	0,24	0,16		0,24			0,16	0,16
1700000007198170	04-098-104-00052-00004	62000	PASTOS PERMANENTES DE 5 O MAS AÑOS-SIN VARIEDAD	S	63	47,21	0,08	0,11	0,08		0,14			0,08	0,08
1700000007198176	04-098-064-00020-00007	62000	PASTOS PERMANENTES DE 5 O MAS AÑOS-SIN VARIEDAD	S	63	7,59	0,01	0,01	0,01		0,02			0,01	0,01
1700000007198180	04-098-064-00008-00063	62000	PASTOS PERMANENTES DE 5 O MAS AÑOS-SIN VARIEDAD	S	63	22,36	0,09	0,14	0,09		0,14			0,09	0,09
1700000007198182	04-098-064-00008-00064	62000	PASTOS PERMANENTES DE 5 O MAS AÑOS-SIN VARIEDAD	S	63	19,93	0,69	0,69	0,69		0,69			0,69	0,69
1700000007198184	04-098-108-00076-00001	64000	PASTIZAL DE 5 O MAS AÑOS-SIN VARIEDAD	S	63	27,40	0,07	0,13	0,07	0,13	0,13			0,07	0,07
1700000007198186	04-098-102-00062-00001	64000	PASTIZAL DE 5 O MAS AÑOS-SIN VARIEDAD	S	63	25,71	0,05	0,12	0,05		0,13			0,05	0,05
1700000007198188	04-098-102-00071-00001	64000	PASTIZAL DE 5 O MAS AÑOS-SIN VARIEDAD	S	63	17,81	0,03	0,09	0,03		0,09			0,03	0,03
1700000007198189	04-098-102-00038-00001	64000	PASTIZAL DE 5 O MAS AÑOS-SIN VARIEDAD	S	63	26,28	0,07	0,20	0,07		0,20			0,07	0,07
1700000007198190	04-098-102-00075-00002	64000	PASTIZAL DE 5 O MAS AÑOS-SIN VARIEDAD	S	63	13,11	0,06	0,18	0,06	0,18	0,18			0,06	0,06
1700000007198191	04-098-102-00048-00001	64000	PASTIZAL DE 5 O MAS AÑOS-SIN VARIEDAD	S	63	17,07	0,01	0,03	0,01		0,03			0,01	0,01
1700000007198197	04-098-069-00001-00004	62000	PASTOS PERMANENTES DE 5 O MAS AÑOS-SIN VARIEDAD	S	63	35,97	0,02	0,05	0,02		0,05			0,02	0,02
1700000007198206	04-098-104-00037-00003	62000	PASTOS PERMANENTES DE 5 O MAS AÑOS-SIN VARIEDAD	S	63	25,51	1,30	1,30	1,30		1,53			1,30	1,30
1700000007198208	04-098-102-00183-00001	62000	PASTOS PERMANENTES DE 5 O MAS AÑOS-SIN VARIEDAD	S	63	36,46	1,91	2,68	1,91		4,25			1,91	1,91
1700000007198218	04-098-100-00003-00009	62000	PASTOS PERMANENTES DE 5 O MAS AÑOS-SIN VARIEDAD	S	63	20,21	2,50	3,13	2,50		7,14			2,50	2,50
1700000007198219	04-098-102-00183-00003	64000	PASTIZAL DE 5 O MAS AÑOS-SIN VARIEDAD	S	63	9,88	0,31	0,31	0,31		0,31			0,31	0,31
1700000007198222	04-098-064-00008-00057	62000	PASTOS PERMANENTES DE 5 O MAS AÑOS-SIN VARIEDAD	S	63	22,82	0,01	0,11	0,01		0,02			0,01	0,01
1700000007198227	04-098-064-00008-00038	62000	PASTOS PERMANENTES DE 5 O MAS AÑOS-SIN VARIEDAD	S	63	29,00	0,33	0,55	0,33		0,44			0,33	0,33
1700000007198230	04-098-100-00017-00002	62000	PASTOS PERMANENTES DE 5 O MAS AÑOS-SIN VARIEDAD	S	63	22,33	0,03	0,07	0,03		0,07			0,03	0,03
1700000007198291	04-098-011-00007-00002	62000	PASTOS PERMANENTES DE 5 O MAS AÑOS-SIN VARIEDAD	S	63	32,45	0,40	0,40	0,40		0,40			0,40	0,40
1700000007198296	04-098-102-00206-00001	62000	PASTOS PERMANENTES DE 5 O MAS AÑOS-SIN VARIEDAD	S	63	16,91	0,04	0,02	0,02		0,07			0,02	0,02
1700000007198297	04-098-104-00037-00005	64000	PASTIZAL DE 5 O MAS AÑOS-SIN VARIEDAD	S	63	27,35	0,09	0,14	0,09		0,00			0,09	0,09

(1) Superficie declarada admisible ajustada con la superficie comprometida.
 (2) Factor de penalización valorando el alcance para el tipo de compromiso.
 (3) Solicita agricultura y tiene compromisos vigentes.
 (4) Solicita ganadería y tiene compromisos vigentes.

RECINTOS PROPUESTOS

REF.	REFERENCIA SIGPAC	CULTIVO	DESCRIPCIÓN CULTIVO	S/R	G.PAGO	PEND. MEDIA (%)	SUP. DEC. ADMISIBLE (ha)	SUP. COMPROM. (ha)	SUP. AJUSTADA COMPR.(1) (ha)	SUP. CONY. SIGPAC (ha)	SUP. CERTIF. (ha)	SUP. CAMPO DECLARADO (ha)	SUP. DEC. REDUCIDA (ha)	SUP. PROPUESTA (ha)
1700000007198298	04-098-068-00032-00006	62000	PASTOS PERMANENTES DE 5 O MAS AÑOS-SIN VARIEDAD	S	63	18,28	0,43	0,51	0,43		0,51		0,43	0,43
1700000007198307	04-098-069-00023-00004	62000	PASTOS PERMANENTES DE 5 O MAS AÑOS-SIN VARIEDAD	S	63	20,81	0,02	0,02	0,02		0,05		0,02	0,02
1700000007198308	04-098-069-00024-00004	62000	PASTOS PERMANENTES DE 5 O MAS AÑOS-SIN VARIEDAD	S	63	20,69	0,01	0,01	0,01		0,03		0,01	0,01
1700000007198315	04-098-069-00006-00001	5000	CEBADA-SIN VARIEDAD	S	59	20,88	2,31	2,31	2,31		2,31		2,31	2,31
1700000007198316	04-098-069-00007-00001	5000	CEBADA-SIN VARIEDAD	S	59	19,27	0,62	0,62	0,62		0,62		0,62	0,62
1700000007198317	04-098-011-00008-00005	62000	PASTOS PERMANENTES DE 5 O MAS AÑOS-SIN VARIEDAD	S	63	26,59	0,02	0,02	0,02		0,02		0,02	0,02
1700000007198321	04-098-064-00008-00047	62000	PASTOS PERMANENTES DE 5 O MAS AÑOS-SIN VARIEDAD	S	63	22,37	0,36	0,42	0,36		0,42		0,36	0,36
1700000007198326	04-098-069-00001-00002	62000	PASTOS PERMANENTES DE 5 O MAS AÑOS-SIN VARIEDAD	S	63	25,02	0,40	0,61	0,40		0,61		0,40	0,40
1700000007198332	04-098-064-00008-00044	62000	PASTOS PERMANENTES DE 5 O MAS AÑOS-SIN VARIEDAD	S	63	27,78	0,20	0,30	0,20		0,30		0,20	0,20
1700000007198335	04-098-068-00049-00002	62000	PASTOS PERMANENTES DE 5 O MAS AÑOS-SIN VARIEDAD	S	63	22,96	0,36	0,36	0,36		0,36		0,36	0,36
1700000007198336	04-098-068-00032-00005	5000	CEBADA-SIN VARIEDAD	S	59	20,65	0,11	0,11	0,11		0,11		0,11	0,11
1700000007198338	04-098-064-00008-00038	62000	PASTOS PERMANENTES DE 5 O MAS AÑOS-SIN VARIEDAD	S	63	29,00	0,08	0,55	0,08		0,11		0,08	0,08
1700000007198339	04-098-068-00038-00007	104024	ALMENDROS-MARCONA	S	58	14,38	0,28	0,28	0,28		0,28		0,28	0,28
1700000007198340	04-098-068-00037-00002	104024	ALMENDROS-MARCONA	S	58	7,38	0,52	0,52	0,52		0,52		0,52	0,52
1700000007198341	04-098-068-00055-00002	104024	ALMENDROS-MARCONA	S	58	9,66	1,70	1,70	1,70		1,70		1,70	1,70

DATOS AGRICULTURA

RESUMEN DE UNIDADES

Cód	GRUPO DE PAGO	Sup. Dec. Admisible (ha)	Sup. Comprometida (ha)	Sup. ajustada compromiso (1) (ha)	% sobredec.	SUP. PROPUESTA (ha)	Importe Declarado	Importe Topado	Importe Propuesto	Importe tras sobredec.
58	FRUTALES SECANO	2,50		2,50	0,00	2,50	540,60	544,56	540,60	540,60
59	HERBÁCEOS	133,80		131,42	0,00	131,42	17.966,55	18.098,02	17.966,55	17.966,55
TOTAL		136,30	213,27	133,92		133,92	18.507,15	18.642,58	18.507,15	18.507,15

RESUMEN DE PAGOS

IMPORTE (Euros)				
	PROPUESTO	FEADER (Eje 2)	MAPA	CAGPDS
Propuesto a pagar	18.507,15	13.880,36	1.989,52	2.637,27

APLICACIÓN DE REDUCCIONES Y SANCIONES

Importe Calculado	Importe prerreduc.	Admisibilidad y compromisos	Presentación tardía	Omisión declaración	Condicionabilidad	PROPUESTO	FEADER (Eje 2)	MAPA	CAGPDS	
18.507,15	18.507,15	0,00	0,00	0,00	0,00	18.507,15	13.880,36	1.989,52	2.637,27	
TOTAL							18.507,15	13.880,36	1.989,52	2.637,27

INCIDENCIAS

INCIDENCIA DESCRIPCIÓN

- 85001 El recinto declarado no cumple con las normas de producción ecológica (artículo 5-1 e), Orden 26 mayo 2015)
Ref:1700000007198150 Recinto:04-098-069-00028-012 Cultivo:5000 CEBADA-SIN VARIEDAD Secano
- 85031 Solicita recinto que no está comprometido para la operación.
Ref:1700000007198051 Recinto:04-098-064-00003-002 Cultivo:5000 CEBADA-SIN VARIEDAD Secano
Ref:1700000007198052 Recinto:04-098-064-00006-005 Cultivo:5000 CEBADA-SIN VARIEDAD Secano
Ref:1700000007198147 Recinto:04-098-064-00018-001 Cultivo:53000 YEROS-SIN VARIEDAD Secano
Ref:1700000007198069 Recinto:04-098-064-00030-003 Cultivo:5000 CEBADA-SIN VARIEDAD Secano
Ref:1700000007198134 Recinto:04-098-065-00009-001 Cultivo:53000 YEROS-SIN VARIEDAD Secano
Ref:1700000007198137 Recinto:04-098-068-00025-002 Cultivo:5000 CEBADA-SIN VARIEDAD Secano
Ref:1700000007198135 Recinto:04-098-068-00031-001 Cultivo:5000 CEBADA-SIN VARIEDAD Secano
Ref:1700000007198148 Recinto:04-098-068-00033-003 Cultivo:5000 CEBADA-SIN VARIEDAD Secano
Ref:4144619 Recinto:04-098-068-00037-003 Cultivo:5000 CEBADA-SIN VARIEDAD Secano
Ref:1700000007198076 Recinto:04-098-068-00042-002 Cultivo:5000 CEBADA-SIN VARIEDAD Secano
Ref:1700000007198067 Recinto:04-098-068-00042-005 Cultivo:5000 CEBADA-SIN VARIEDAD Secano
Ref:99992 Recinto:04-098-069-00003-002 Cultivo:5000 CEBADA-SIN VARIEDAD Secano
Ref:1700000007198313 Recinto:04-098-069-00004-002 Cultivo:5000 CEBADA-SIN VARIEDAD Secano
Ref:1700000007198314 Recinto:04-098-069-00005-002 Cultivo:5000 CEBADA-SIN VARIEDAD Secano
Ref:1700000007198121 Recinto:04-098-069-00008-001 Cultivo:5000 CEBADA-SIN VARIEDAD Secano
Ref:1700000007198142 Recinto:04-098-069-00012-001 Cultivo:5000 CEBADA-SIN VARIEDAD Secano
Ref:1700000007198032 Recinto:04-098-069-00023-003 Cultivo:5000 CEBADA-SIN VARIEDAD Secano
Ref:1700000007198150 Recinto:04-098-069-00028-012 Cultivo:5000 CEBADA-SIN VARIEDAD Secano
Ref:1700000007198057 Recinto:04-098-101-00077-005 Cultivo:8000 AVENA-SIN VARIEDAD Secano
Ref:1700000007198042 Recinto:04-098-103-00018-001 Cultivo:8000 AVENA-SIN VARIEDAD Secano
Ref:1700000007198037 Recinto:04-098-104-00039-001 Cultivo:5000 CEBADA-SIN VARIEDAD Secano

(1) Superficie declarada admisible ajustada con la superficie comprometida.
(2) Factor de penalización valorando el alcance para el tipo de compromiso.
(3) Solicita agricultura y tiene compromisos vigentes.
(4) Solicita ganadería y tiene compromisos vigentes.

DATOS GANADERÍA

RESUMEN DE UNIDADES

Cód	GRUPO DE PAGO	Sup. Dec. Admisible (ha)	Sup. Comprometida (ha)	Sup. ajustada compromiso (1) (ha)	% sobredec.	SUP. PROPUESTA (ha)	Importe Declarado	Importe Topado	Importe Propuesto	Importe tras sobredec.
63	PASTOS ASOCIADOS A GANADERÍA ECOLÓGICA	78,69		78,57	0,00	78,57	6.337,05	6.383,42	6.337,05	6.337,05
	TOTAL	78,69	213,27	78,57		78,57	6.337,05	6.383,42	6.337,05	6.337,05

RESUMEN DE PAGOS

IMPORTE (Euros)				
	PROPUESTO	FEADER (Eje 2)	MAPA	CAGPDS
Propuesto a pagar	6.273,68	4.705,26	674,42	894,00

APLICACIÓN DE REDUCCIONES Y SANCIONES

IMPORTE (Euros)										
Importe Calculado	Importe prereduc.	Admisibilidad y compromisos	Presentación tardía	Omisión declaración	Condicionabilidad	PROPUESTO	FEADER (Eje 2)	MAPA	CAGPDS	
6.337,05	6.337,05	1,00	0,00	0,00	0,00	6.273,68	4.705,26	674,42	894,00	
						TOTAL	6.273,68	4.705,26	674,42	894,00

Datos considerados para el Cálculo de la Carga Ganadera mínima y máxima del expediente

Explotación	Especie	Inscrito en Sipea y Admisible	Censo Medio Animales	Ugm Calculada para CG Mínima	Ugm Calculada para CG Máxima
ES040980001021	CABALLAR	NO	1,00	0,00	1,00
ES040980001021	CAPRINA	SI	155,09	23,26	23,26
ES040980001021	OVINA	SI	402,60	60,39	60,39
				83,65	84,65

Superficie determinada para Cálculo Carga Ganadera Mínima: 115,32 ha

Superficie determinada para Cálculo Carga Ganadera Máxima: 216,25 ha

Carga Ganadera Mínima Expediente: 0,73 ugm/ha

Carga Ganadera Máxima Expediente: 0,39 ugm/ha

Recintos Determinados para el Cálculo de Garga Ganadera Mínima

REF.	REFERENCIA SIGPAC	CULTIVO	DESCRIPCIÓN CULTIVO	S/R	SUP. PROPUESTA (ha)
-425687	04-098-103-00018-00002	62000	PASTOS PERMANENTES DE 5 O MAS AÑOS-SIN VARIEDAD	S	0,04
-425686	04-098-101-00091-00002	63000	PASTOS DE MENOS DE 5 AÑOS-SIN VARIEDAD	R	0,06
-425685	04-098-101-00087-00003	62000	PASTOS PERMANENTES DE 5 O MAS AÑOS-SIN VARIEDAD	S	0,07
-425682	04-098-069-00024-00002	63000	PASTOS DE MENOS DE 5 AÑOS-SIN VARIEDAD	S	0,02
-425679	04-098-064-00008-00019	62000	PASTOS PERMANENTES DE 5 O MAS AÑOS-SIN VARIEDAD	S	0,01
-99998	04-098-103-00039-00002	62000	PASTOS PERMANENTES DE 5 O MAS AÑOS-SIN VARIEDAD	S	0,29
-99997	04-098-069-00005-00002	63000	PASTOS DE MENOS DE 5 AÑOS-SIN VARIEDAD	S	0,04
-99996	04-098-069-00004-00002	63000	PASTOS DE MENOS DE 5 AÑOS-SIN VARIEDAD	S	0,01
-99995	04-098-069-00004-00002	63000	PASTOS DE MENOS DE 5 AÑOS-SIN VARIEDAD	S	0,07
-99993	04-098-069-00003-00002	63000	PASTOS DE MENOS DE 5 AÑOS-SIN VARIEDAD	S	0,07
-99990	04-098-067-00036-00001	63000	PASTOS DE MENOS DE 5 AÑOS-SIN VARIEDAD	S	0,00
-99989	04-098-067-00036-00001	63000	PASTOS DE MENOS DE 5 AÑOS-SIN VARIEDAD	S	0,00
-99988	04-098-067-00028-00001	20902	BARBECHO TRADICIONAL-CON CUBIERTA VEGETAL	S	0,42
1700000007197982	04-098-064-00008-00020	20902	BARBECHO TRADICIONAL-CON CUBIERTA VEGETAL	R	0,89
1700000007197987	04-098-067-00047-00001	20902	BARBECHO TRADICIONAL-CON CUBIERTA VEGETAL	S	1,17
1700000007197992	04-098-064-00008-00020	20902	BARBECHO TRADICIONAL-CON CUBIERTA VEGETAL	R	0,01
1700000007197994	04-098-011-00006-00001	20902	BARBECHO TRADICIONAL-CON CUBIERTA VEGETAL	S	4,99
1700000007197995	04-098-067-00050-00001	20902	BARBECHO TRADICIONAL-CON CUBIERTA VEGETAL	S	0,17
1700000007197996	04-098-067-00045-00002	20902	BARBECHO TRADICIONAL-CON CUBIERTA VEGETAL	S	0,42
1700000007197997	04-098-067-00043-00001	20902	BARBECHO TRADICIONAL-CON CUBIERTA VEGETAL	S	1,79
1700000007197999	04-098-064-00027-00007	20902	BARBECHO TRADICIONAL-CON CUBIERTA VEGETAL	S	0,17
1700000007198002	04-098-067-00035-00001	20902	BARBECHO TRADICIONAL-CON CUBIERTA VEGETAL	S	0,81
1700000007198003	04-098-064-00008-00025	20902	BARBECHO TRADICIONAL-CON CUBIERTA VEGETAL	R	7,54
1700000007198008	04-098-067-00004-00001	20902	BARBECHO TRADICIONAL-CON CUBIERTA VEGETAL	S	0,15
1700000007198016	04-098-011-00002-00001	20902	BARBECHO TRADICIONAL-CON CUBIERTA VEGETAL	S	0,79
1700000007198017	04-098-064-00027-00006	20902	BARBECHO TRADICIONAL-CON CUBIERTA VEGETAL	S	0,12
1700000007198018	04-098-066-00046-00001	20902	BARBECHO TRADICIONAL-CON CUBIERTA VEGETAL	S	0,24

(1) Superficie declarada admisible ajustada con la superficie comprometida.
 (2) Factor de penalización valorando el alcance para el tipo de compromiso.
 (3) Solicita agricultura y tiene compromisos vigentes.
 (4) Solicita ganadería y tiene compromisos vigentes.

Datos considerados para el Cálculo de la Carga Ganadera mínima y máxima del expediente**Recintos Determinados para el Cálculo de Garga Ganadera Mínima**

REF.	REFERENCIA SIGPAC	CULTIVO	DESCRIPCIÓN CULTIVO	S/R	SUP. PROPUESTA (ha)
170000007198019	04-098-067-00005-00001	20902	BARBECHO TRADICIONAL-CON CUBIERTA VEGETAL	S	4,44
170000007198020	04-098-066-00047-00004	20902	BARBECHO TRADICIONAL-CON CUBIERTA VEGETAL	S	2,22
170000007198021	04-098-066-00045-00001	20902	BARBECHO TRADICIONAL-CON CUBIERTA VEGETAL	S	0,15
170000007198022	04-098-064-00027-00012	20902	BARBECHO TRADICIONAL-CON CUBIERTA VEGETAL	S	0,02
170000007198023	04-098-066-00052-00001	20902	BARBECHO TRADICIONAL-CON CUBIERTA VEGETAL	S	0,05
170000007198027	04-098-064-00008-00026	20902	BARBECHO TRADICIONAL-CON CUBIERTA VEGETAL	R	1,43
170000007198028	04-098-067-00040-00001	20902	BARBECHO TRADICIONAL-CON CUBIERTA VEGETAL	S	0,15
170000007198029	04-098-067-00036-00001	20902	BARBECHO TRADICIONAL-CON CUBIERTA VEGETAL	S	0,08
170000007198036	04-098-065-00021-00002	20902	BARBECHO TRADICIONAL-CON CUBIERTA VEGETAL	S	0,11
170000007198043	04-098-011-00007-00001	20902	BARBECHO TRADICIONAL-CON CUBIERTA VEGETAL	S	9,26
170000007198044	04-098-011-00008-00001	20902	BARBECHO TRADICIONAL-CON CUBIERTA VEGETAL	S	14,22
170000007198045	04-098-066-00023-00002	20902	BARBECHO TRADICIONAL-CON CUBIERTA VEGETAL	S	1,08
170000007198046	04-098-066-00019-00002	20902	BARBECHO TRADICIONAL-CON CUBIERTA VEGETAL	S	0,52
170000007198058	04-098-066-00024-00001	20902	BARBECHO TRADICIONAL-CON CUBIERTA VEGETAL	S	0,93
170000007198059	04-098-066-00025-00001	20902	BARBECHO TRADICIONAL-CON CUBIERTA VEGETAL	S	0,17
170000007198062	04-098-066-00022-00001	20902	BARBECHO TRADICIONAL-CON CUBIERTA VEGETAL	S	0,08
170000007198063	04-098-065-00044-00001	20902	BARBECHO TRADICIONAL-CON CUBIERTA VEGETAL	S	1,60
170000007198068	04-098-066-00021-00001	20902	BARBECHO TRADICIONAL-CON CUBIERTA VEGETAL	S	0,26
170000007198071	04-098-103-00039-00002	62000	PASTOS PERMANENTES DE 5 O MAS AÑOS-SIN VARIEDAD	S	0,31
170000007198124	04-098-068-00028-00008	63000	PASTOS DE MENOS DE 5 AÑOS-SIN VARIEDAD	S	0,08
170000007198126	04-098-065-00028-00001	20902	BARBECHO TRADICIONAL-CON CUBIERTA VEGETAL	S	8,99
170000007198128	04-098-068-00028-00007	63000	PASTOS DE MENOS DE 5 AÑOS-SIN VARIEDAD	S	0,03
170000007198133	04-098-065-00022-00001	20902	BARBECHO TRADICIONAL-CON CUBIERTA VEGETAL	S	0,22
170000007198152	04-098-068-00032-00002	62000	PASTOS PERMANENTES DE 5 O MAS AÑOS-SIN VARIEDAD	S	0,70
170000007198153	04-098-068-00032-00004	62000	PASTOS PERMANENTES DE 5 O MAS AÑOS-SIN VARIEDAD	S	0,04
170000007198154	04-098-102-00088-00008	62000	PASTOS PERMANENTES DE 5 O MAS AÑOS-SIN VARIEDAD	S	0,03
170000007198155	04-098-101-00055-00001	62000	PASTOS PERMANENTES DE 5 O MAS AÑOS-SIN VARIEDAD	S	0,02
170000007198156	04-098-101-00056-00001	62000	PASTOS PERMANENTES DE 5 O MAS AÑOS-SIN VARIEDAD	S	0,02
170000007198157	04-098-100-00023-00001	62000	PASTOS PERMANENTES DE 5 O MAS AÑOS-SIN VARIEDAD	S	0,39
170000007198158	04-098-064-00020-00002	62000	PASTOS PERMANENTES DE 5 O MAS AÑOS-SIN VARIEDAD	S	0,01
170000007198160	04-098-102-00196-00006	64000	PASTIZAL DE 5 O MAS AÑOS-SIN VARIEDAD	S	0,38
170000007198161	04-098-068-00031-00003	62000	PASTOS PERMANENTES DE 5 O MAS AÑOS-SIN VARIEDAD	S	0,02
170000007198162	04-098-068-00032-00007	62000	PASTOS PERMANENTES DE 5 O MAS AÑOS-SIN VARIEDAD	S	0,06
170000007198164	04-098-102-00183-00002	64000	PASTIZAL DE 5 O MAS AÑOS-SIN VARIEDAD	S	0,31
170000007198165	04-098-101-00059-00001	62000	PASTOS PERMANENTES DE 5 O MAS AÑOS-SIN VARIEDAD	S	0,84
170000007198166	04-098-064-00008-00045	62000	PASTOS PERMANENTES DE 5 O MAS AÑOS-SIN VARIEDAD	S	0,06
170000007198167	04-098-068-00033-00008	62000	PASTOS PERMANENTES DE 5 O MAS AÑOS-SIN VARIEDAD	S	0,10
170000007198168	04-098-101-00066-00001	62000	PASTOS PERMANENTES DE 5 O MAS AÑOS-SIN VARIEDAD	S	0,01
170000007198169	04-098-064-00008-00053	62000	PASTOS PERMANENTES DE 5 O MAS AÑOS-SIN VARIEDAD	S	0,16
170000007198170	04-098-104-00052-00004	62000	PASTOS PERMANENTES DE 5 O MAS AÑOS-SIN VARIEDAD	S	0,08
170000007198171	04-098-068-00011-00002	62000	PASTOS PERMANENTES DE 5 O MAS AÑOS-SIN VARIEDAD	S	0,03
170000007198172	04-098-110-00119-00001	62000	PASTOS PERMANENTES DE 5 O MAS AÑOS-SIN VARIEDAD	S	2,25
170000007198173	04-098-110-00120-00001	62000	PASTOS PERMANENTES DE 5 O MAS AÑOS-SIN VARIEDAD	S	0,99
170000007198174	04-098-101-00074-00001	62000	PASTOS PERMANENTES DE 5 O MAS AÑOS-SIN VARIEDAD	S	0,05
170000007198176	04-098-064-00020-00007	62000	PASTOS PERMANENTES DE 5 O MAS AÑOS-SIN VARIEDAD	S	0,01
170000007198177	04-098-064-00003-00004	62000	PASTOS PERMANENTES DE 5 O MAS AÑOS-SIN VARIEDAD	S	0,86
170000007198178	04-098-100-00019-00006	62000	PASTOS PERMANENTES DE 5 O MAS AÑOS-SIN VARIEDAD	S	5,76
170000007198179	04-098-102-00189-00003	64000	PASTIZAL DE 5 O MAS AÑOS-SIN VARIEDAD	S	3,16

Datos considerados para el Cálculo de la Carga Ganadera mínima y máxima del expediente**Recintos Determinados para el Cálculo de Garga Ganadera Mínima**

REF.	REFERENCIA SIGPAC	CULTIVO	DESCRIPCIÓN CULTIVO	S/R	SUP. PROPUESTA (ha)
170000007198180	04-098-064-00008-00063	62000	PASTOS PERMANENTES DE 5 O MAS AÑOS-SIN VARIEDAD	S	0,09
170000007198181	04-098-065-00028-00003	62000	PASTOS PERMANENTES DE 5 O MAS AÑOS-SIN VARIEDAD	S	0,39
170000007198182	04-098-064-00008-00064	62000	PASTOS PERMANENTES DE 5 O MAS AÑOS-SIN VARIEDAD	S	0,69
170000007198183	04-098-064-00020-00010	62000	PASTOS PERMANENTES DE 5 O MAS AÑOS-SIN VARIEDAD	S	0,01
170000007198184	04-098-108-00076-00001	64000	PASTIZAL DE 5 O MAS AÑOS-SIN VARIEDAD	S	0,07
170000007198185	04-098-108-00078-00001	64000	PASTIZAL DE 5 O MAS AÑOS-SIN VARIEDAD	S	0,01
170000007198186	04-098-102-00062-00001	64000	PASTIZAL DE 5 O MAS AÑOS-SIN VARIEDAD	S	0,05
170000007198187	04-098-099-00005-00001	64000	PASTIZAL DE 5 O MAS AÑOS-SIN VARIEDAD	S	0,15
170000007198188	04-098-102-00071-00001	64000	PASTIZAL DE 5 O MAS AÑOS-SIN VARIEDAD	S	0,03
170000007198189	04-098-102-00038-00001	64000	PASTIZAL DE 5 O MAS AÑOS-SIN VARIEDAD	S	0,07
170000007198190	04-098-102-00075-00002	64000	PASTIZAL DE 5 O MAS AÑOS-SIN VARIEDAD	S	0,06
170000007198191	04-098-102-00048-00001	64000	PASTIZAL DE 5 O MAS AÑOS-SIN VARIEDAD	S	0,01
170000007198193	04-098-102-00189-00004	63000	PASTOS DE MENOS DE 5 AÑOS-SIN VARIEDAD	S	0,11
170000007198194	04-098-065-00004-00005	63000	PASTOS DE MENOS DE 5 AÑOS-SIN VARIEDAD	S	0,02
170000007198195	04-098-101-00053-00001	62000	PASTOS PERMANENTES DE 5 O MAS AÑOS-SIN VARIEDAD	S	0,04
170000007198197	04-098-069-00001-00004	62000	PASTOS PERMANENTES DE 5 O MAS AÑOS-SIN VARIEDAD	S	0,02
170000007198198	04-098-102-00088-00004	62000	PASTOS PERMANENTES DE 5 O MAS AÑOS-SIN VARIEDAD	S	0,86
170000007198200	04-098-101-00091-00001	62000	PASTOS PERMANENTES DE 5 O MAS AÑOS-SIN VARIEDAD	S	0,32
170000007198201	04-098-100-00030-00001	62000	PASTOS PERMANENTES DE 5 O MAS AÑOS-SIN VARIEDAD	S	0,31
170000007198202	04-098-102-00163-00001	62000	PASTOS PERMANENTES DE 5 O MAS AÑOS-SIN VARIEDAD	S	0,30
170000007198203	04-098-064-00020-00006	62000	PASTOS PERMANENTES DE 5 O MAS AÑOS-SIN VARIEDAD	S	0,03
170000007198204	04-098-068-00042-00003	62000	PASTOS PERMANENTES DE 5 O MAS AÑOS-SIN VARIEDAD	S	1,19
170000007198205	04-098-101-00065-00001	62000	PASTOS PERMANENTES DE 5 O MAS AÑOS-SIN VARIEDAD	S	2,81
170000007198206	04-098-104-00037-00003	62000	PASTOS PERMANENTES DE 5 O MAS AÑOS-SIN VARIEDAD	S	1,30
170000007198207	04-098-102-00157-00003	62000	PASTOS PERMANENTES DE 5 O MAS AÑOS-SIN VARIEDAD	S	1,39
170000007198208	04-098-102-00183-00001	62000	PASTOS PERMANENTES DE 5 O MAS AÑOS-SIN VARIEDAD	S	1,91
170000007198209	04-098-101-00058-00001	62000	PASTOS PERMANENTES DE 5 O MAS AÑOS-SIN VARIEDAD	S	0,83
170000007198210	04-098-101-00107-00001	62000	PASTOS PERMANENTES DE 5 O MAS AÑOS-SIN VARIEDAD	S	0,02
170000007198211	04-098-064-00020-00008	62000	PASTOS PERMANENTES DE 5 O MAS AÑOS-SIN VARIEDAD	S	0,01
170000007198212	04-098-069-00025-00005	62000	PASTOS PERMANENTES DE 5 O MAS AÑOS-SIN VARIEDAD	S	0,06
170000007198213	04-098-011-00006-00002	62000	PASTOS PERMANENTES DE 5 O MAS AÑOS-SIN VARIEDAD	S	0,64
170000007198214	04-098-068-00028-00012	62000	PASTOS PERMANENTES DE 5 O MAS AÑOS-SIN VARIEDAD	S	0,02
170000007198215	04-098-101-00002-00001	62000	PASTOS PERMANENTES DE 5 O MAS AÑOS-SIN VARIEDAD	S	0,10
170000007198216	04-098-101-00002-00002	62000	PASTOS PERMANENTES DE 5 O MAS AÑOS-SIN VARIEDAD	S	0,02
170000007198218	04-098-100-00003-00009	62000	PASTOS PERMANENTES DE 5 O MAS AÑOS-SIN VARIEDAD	S	2,50
170000007198219	04-098-102-00183-00003	64000	PASTIZAL DE 5 O MAS AÑOS-SIN VARIEDAD	S	0,31
170000007198220	04-098-101-00077-00002	62000	PASTOS PERMANENTES DE 5 O MAS AÑOS-SIN VARIEDAD	S	2,65
170000007198221	04-098-101-00082-00001	62000	PASTOS PERMANENTES DE 5 O MAS AÑOS-SIN VARIEDAD	S	0,03
170000007198222	04-098-064-00008-00057	62000	PASTOS PERMANENTES DE 5 O MAS AÑOS-SIN VARIEDAD	S	0,01
170000007198223	04-098-102-00089-00001	62000	PASTOS PERMANENTES DE 5 O MAS AÑOS-SIN VARIEDAD	S	0,07
170000007198224	04-098-066-00010-00002	62000	PASTOS PERMANENTES DE 5 O MAS AÑOS-SIN VARIEDAD	S	0,33
170000007198225	04-098-102-00005-00001	62000	PASTOS PERMANENTES DE 5 O MAS AÑOS-SIN VARIEDAD	S	1,23
170000007198226	04-098-011-00008-00003	62000	PASTOS PERMANENTES DE 5 O MAS AÑOS-SIN VARIEDAD	S	0,64
170000007198227	04-098-064-00008-00038	62000	PASTOS PERMANENTES DE 5 O MAS AÑOS-SIN VARIEDAD	S	0,33

Datos considerados para el Cálculo de la Carga Ganadera mínima y máxima del expediente**Recintos Determinados para el Cálculo de Garga Ganadera Mínima**

REF.	REFERENCIA SIGPAC	CULTIVO	DESCRIPCIÓN CULTIVO	S/R	SUP. PROPUESTA (ha)
170000007198228	04-098-101-00072-00002	62000	PASTOS PERMANENTES DE 5 O MAS AÑOS-SIN VARIEDAD	S	0,81
170000007198229	04-098-102-00088-00007	62000	PASTOS PERMANENTES DE 5 O MAS AÑOS-SIN VARIEDAD	S	0,02
170000007198230	04-098-100-00017-00002	62000	PASTOS PERMANENTES DE 5 O MAS AÑOS-SIN VARIEDAD	S	0,03
170000007198236	04-098-064-00031-00004	62000	PASTOS PERMANENTES DE 5 O MAS AÑOS-SIN VARIEDAD	S	0,02
170000007198278	04-098-069-00025-00004	62000	PASTOS PERMANENTES DE 5 O MAS AÑOS-SIN VARIEDAD	S	0,38
170000007198280	04-098-101-00063-00001	62000	PASTOS PERMANENTES DE 5 O MAS AÑOS-SIN VARIEDAD	S	0,01
170000007198282	04-098-102-00196-00005	62000	PASTOS PERMANENTES DE 5 O MAS AÑOS-SIN VARIEDAD	S	0,48
170000007198284	04-098-011-00007-00003	62000	PASTOS PERMANENTES DE 5 O MAS AÑOS-SIN VARIEDAD	S	0,06
170000007198286	04-098-102-00184-00001	62000	PASTOS PERMANENTES DE 5 O MAS AÑOS-SIN VARIEDAD	S	0,09
170000007198288	04-098-101-00087-00001	62000	PASTOS PERMANENTES DE 5 O MAS AÑOS-SIN VARIEDAD	S	0,22
170000007198289	04-098-067-00045-00003	62000	PASTOS PERMANENTES DE 5 O MAS AÑOS-SIN VARIEDAD	S	0,27
170000007198290	04-098-068-00016-00003	62000	PASTOS PERMANENTES DE 5 O MAS AÑOS-SIN VARIEDAD	S	0,04
170000007198291	04-098-011-00007-00002	62000	PASTOS PERMANENTES DE 5 O MAS AÑOS-SIN VARIEDAD	S	0,40
170000007198292	04-098-011-00008-00002	62000	PASTOS PERMANENTES DE 5 O MAS AÑOS-SIN VARIEDAD	S	0,38
170000007198294	04-098-069-00024-00003	62000	PASTOS PERMANENTES DE 5 O MAS AÑOS-SIN VARIEDAD	S	0,56
170000007198295	04-098-064-00020-00009	62000	PASTOS PERMANENTES DE 5 O MAS AÑOS-SIN VARIEDAD	S	0,01
170000007198296	04-098-102-00206-00001	62000	PASTOS PERMANENTES DE 5 O MAS AÑOS-SIN VARIEDAD	S	0,04
170000007198298	04-098-068-00032-00006	62000	PASTOS PERMANENTES DE 5 O MAS AÑOS-SIN VARIEDAD	S	0,43
170000007198306	04-098-068-00033-00001	63000	PASTOS DE MENOS DE 5 AÑOS-SIN VARIEDAD	S	4,16
170000007198307	04-098-069-00023-00004	62000	PASTOS PERMANENTES DE 5 O MAS AÑOS-SIN VARIEDAD	S	0,02
170000007198308	04-098-069-00024-00004	62000	PASTOS PERMANENTES DE 5 O MAS AÑOS-SIN VARIEDAD	S	0,01
170000007198317	04-098-011-00008-00005	62000	PASTOS PERMANENTES DE 5 O MAS AÑOS-SIN VARIEDAD	S	0,02
170000007198321	04-098-064-00008-00047	62000	PASTOS PERMANENTES DE 5 O MAS AÑOS-SIN VARIEDAD	S	0,36
170000007198323	04-098-101-00073-00001	62000	PASTOS PERMANENTES DE 5 O MAS AÑOS-SIN VARIEDAD	S	0,05
170000007198325	04-098-068-00033-00007	62000	PASTOS PERMANENTES DE 5 O MAS AÑOS-SIN VARIEDAD	S	0,06
170000007198326	04-098-069-00001-00002	62000	PASTOS PERMANENTES DE 5 O MAS AÑOS-SIN VARIEDAD	S	0,40
170000007198328	04-098-064-00020-00003	62000	PASTOS PERMANENTES DE 5 O MAS AÑOS-SIN VARIEDAD	S	0,01
170000007198330	04-098-069-00007-00003	62000	PASTOS PERMANENTES DE 5 O MAS AÑOS-SIN VARIEDAD	S	0,20
170000007198332	04-098-064-00008-00044	62000	PASTOS PERMANENTES DE 5 O MAS AÑOS-SIN VARIEDAD	S	0,20
170000007198335	04-098-068-00049-00002	62000	PASTOS PERMANENTES DE 5 O MAS AÑOS-SIN VARIEDAD	S	0,36
170000007198338	04-098-064-00008-00038	62000	PASTOS PERMANENTES DE 5 O MAS AÑOS-SIN VARIEDAD	S	0,08

Recintos Determinados para el Cálculo de Garga Ganadera Máxima

REF.	REFERENCIA SIGPAC	CULTIVO	DESCRIPCIÓN CULTIVO	S/R	SUP. PROPUESTA (ha)
-425687	04-098-103-00018-00002	62000	PASTOS PERMANENTES DE 5 O MAS AÑOS-SIN VARIEDAD	S	0,04
-425686	04-098-101-00091-00002	63000	PASTOS DE MENOS DE 5 AÑOS-SIN VARIEDAD	R	0,06
-425685	04-098-101-00087-00003	62000	PASTOS PERMANENTES DE 5 O MAS AÑOS-SIN VARIEDAD	S	0,07
-425682	04-098-069-00024-00002	63000	PASTOS DE MENOS DE 5 AÑOS-SIN VARIEDAD	S	0,02
-425679	04-098-064-00008-00019	62000	PASTOS PERMANENTES DE 5 O MAS AÑOS-SIN VARIEDAD	S	0,01
-99998	04-098-103-00039-00002	62000	PASTOS PERMANENTES DE 5 O MAS AÑOS-SIN VARIEDAD	S	0,29
-99997	04-098-069-00005-00002	63000	PASTOS DE MENOS DE 5 AÑOS-SIN VARIEDAD	S	0,04
-99996	04-098-069-00004-00002	63000	PASTOS DE MENOS DE 5 AÑOS-SIN VARIEDAD	S	0,01
-99995	04-098-069-00004-00002	63000	PASTOS DE MENOS DE 5 AÑOS-SIN VARIEDAD	S	0,07

Datos considerados para el Cálculo de la Carga Ganadera mínima y máxima del expediente**Recintos Determinados para el Cálculo de Garga Ganadera Máxima**

<u>REF.</u>	<u>REFERENCIA SIGPAC</u>	<u>CULTIVO</u>	<u>DESCRIPCIÓN CULTIVO</u>	<u>S/R</u>	<u>SUP. PROPUESTA (ha)</u>
-99993	04-098-069-00003-00002	63000	PASTOS DE MENOS DE 5 AÑOS-SIN VARIEDAD	S	0,07
-99991	04-098-068-00027-00001	20902	BARBECHO TRADICIONAL-CON CUBIERTA VEGETAL	S	0,09
-99990	04-098-067-00036-00001	63000	PASTOS DE MENOS DE 5 AÑOS-SIN VARIEDAD	S	0,01
-99989	04-098-067-00036-00001	63000	PASTOS DE MENOS DE 5 AÑOS-SIN VARIEDAD	S	0,03
-99988	04-098-067-00028-00001	20902	BARBECHO TRADICIONAL-CON CUBIERTA VEGETAL	S	0,42
4234256	04-037-002-00111-00001	65000	PASTO ARBUSTIVO DE 5 O MAS AÑOS-SIN VARIEDAD	S	1,88
4234280	04-037-007-00390-00001	62000	PASTOS PERMANENTES DE 5 O MAS AÑOS-SIN VARIEDAD	S	0,72
4234291	04-037-007-00427-00001	65000	PASTO ARBUSTIVO DE 5 O MAS AÑOS-SIN VARIEDAD	S	2,86
1700000007197981	04-037-007-00019-00006	62000	PASTOS PERMANENTES DE 5 O MAS AÑOS-SIN VARIEDAD	S	49,03
1700000007197982	04-098-064-00008-00020	20902	BARBECHO TRADICIONAL-CON CUBIERTA VEGETAL	R	0,89
1700000007197985	04-098-064-00021-00002	20902	BARBECHO TRADICIONAL-CON CUBIERTA VEGETAL	S	0,21
1700000007197986	04-098-068-00016-00001	20902	BARBECHO TRADICIONAL-CON CUBIERTA VEGETAL	S	0,26
1700000007197987	04-098-067-00047-00001	20902	BARBECHO TRADICIONAL-CON CUBIERTA VEGETAL	S	1,17
1700000007197992	04-098-064-00008-00020	20902	BARBECHO TRADICIONAL-CON CUBIERTA VEGETAL	R	0,01
1700000007197994	04-098-011-00006-00001	20902	BARBECHO TRADICIONAL-CON CUBIERTA VEGETAL	S	4,99
1700000007197995	04-098-067-00050-00001	20902	BARBECHO TRADICIONAL-CON CUBIERTA VEGETAL	S	0,17
1700000007197996	04-098-067-00045-00002	20902	BARBECHO TRADICIONAL-CON CUBIERTA VEGETAL	S	0,42
1700000007197997	04-098-067-00043-00001	20902	BARBECHO TRADICIONAL-CON CUBIERTA VEGETAL	S	1,79
1700000007197999	04-098-064-00027-00007	20902	BARBECHO TRADICIONAL-CON CUBIERTA VEGETAL	S	0,17
1700000007198002	04-098-067-00035-00001	20902	BARBECHO TRADICIONAL-CON CUBIERTA VEGETAL	S	0,81
1700000007198003	04-098-064-00008-00025	20902	BARBECHO TRADICIONAL-CON CUBIERTA VEGETAL	R	7,54
1700000007198005	04-098-067-00027-00001	20902	BARBECHO TRADICIONAL-CON CUBIERTA VEGETAL	S	0,19
1700000007198007	04-098-066-00011-00007	20902	BARBECHO TRADICIONAL-CON CUBIERTA VEGETAL	S	0,01
1700000007198008	04-098-067-00004-00001	20902	BARBECHO TRADICIONAL-CON CUBIERTA VEGETAL	S	0,15
1700000007198012	04-098-064-00008-00029	20902	BARBECHO TRADICIONAL-CON CUBIERTA VEGETAL	R	0,01
1700000007198015	04-098-064-00008-00029	20902	BARBECHO TRADICIONAL-CON CUBIERTA VEGETAL	R	0,85
1700000007198016	04-098-011-00002-00001	20902	BARBECHO TRADICIONAL-CON CUBIERTA VEGETAL	S	0,79
1700000007198017	04-098-064-00027-00006	20902	BARBECHO TRADICIONAL-CON CUBIERTA VEGETAL	S	0,12
1700000007198018	04-098-066-00046-00001	20902	BARBECHO TRADICIONAL-CON CUBIERTA VEGETAL	S	0,24
1700000007198019	04-098-067-00005-00001	20902	BARBECHO TRADICIONAL-CON CUBIERTA VEGETAL	S	4,44
1700000007198020	04-098-066-00047-00004	20902	BARBECHO TRADICIONAL-CON CUBIERTA VEGETAL	S	2,22
1700000007198021	04-098-066-00045-00001	20902	BARBECHO TRADICIONAL-CON CUBIERTA VEGETAL	S	0,15
1700000007198022	04-098-064-00027-00012	20902	BARBECHO TRADICIONAL-CON CUBIERTA VEGETAL	S	0,02
1700000007198023	04-098-066-00052-00001	20902	BARBECHO TRADICIONAL-CON CUBIERTA VEGETAL	S	0,05
1700000007198027	04-098-064-00008-00026	20902	BARBECHO TRADICIONAL-CON CUBIERTA VEGETAL	R	1,43
1700000007198028	04-098-067-00040-00001	20902	BARBECHO TRADICIONAL-CON CUBIERTA VEGETAL	S	0,15
1700000007198029	04-098-067-00036-00001	20902	BARBECHO TRADICIONAL-CON CUBIERTA VEGETAL	S	0,75
1700000007198036	04-098-065-00021-00002	20902	BARBECHO TRADICIONAL-CON CUBIERTA VEGETAL	S	0,11
1700000007198043	04-098-011-00007-00001	20902	BARBECHO TRADICIONAL-CON CUBIERTA VEGETAL	S	9,26
1700000007198044	04-098-011-00008-00001	20902	BARBECHO TRADICIONAL-CON CUBIERTA VEGETAL	S	14,22
1700000007198045	04-098-066-00023-00002	20902	BARBECHO TRADICIONAL-CON CUBIERTA VEGETAL	S	1,08
1700000007198046	04-098-066-00019-00002	20902	BARBECHO TRADICIONAL-CON CUBIERTA VEGETAL	S	0,52
1700000007198048	04-098-066-00020-00001	20902	BARBECHO TRADICIONAL-CON CUBIERTA VEGETAL	S	0,10
1700000007198049	04-098-066-00020-00001	20902	BARBECHO TRADICIONAL-CON CUBIERTA VEGETAL	S	0,13
1700000007198055	04-098-065-00060-00001	20902	BARBECHO TRADICIONAL-CON CUBIERTA VEGETAL	S	0,09
1700000007198058	04-098-066-00024-00001	20902	BARBECHO TRADICIONAL-CON CUBIERTA VEGETAL	S	0,93
1700000007198059	04-098-066-00025-00001	20902	BARBECHO TRADICIONAL-CON CUBIERTA VEGETAL	S	0,17
1700000007198060	04-098-066-00041-00029	20902	BARBECHO TRADICIONAL-CON CUBIERTA VEGETAL	S	0,32
1700000007198062	04-098-066-00022-00001	20902	BARBECHO TRADICIONAL-CON CUBIERTA VEGETAL	S	0,08
1700000007198063	04-098-065-00044-00001	20902	BARBECHO TRADICIONAL-CON CUBIERTA VEGETAL	S	1,60
1700000007198064	04-098-064-00003-00001	20902	BARBECHO TRADICIONAL-CON CUBIERTA VEGETAL	S	2,91
1700000007198065	04-098-064-00006-00013	20902	BARBECHO TRADICIONAL-CON CUBIERTA VEGETAL	S	0,18
1700000007198066	04-098-064-00031-00001	20902	BARBECHO TRADICIONAL-CON CUBIERTA VEGETAL	S	0,68
1700000007198068	04-098-066-00021-00001	20902	BARBECHO TRADICIONAL-CON CUBIERTA VEGETAL	S	0,26
1700000007198071	04-098-103-00039-00002	62000	PASTOS PERMANENTES DE 5 O MAS AÑOS-SIN VARIEDAD	S	0,31
1700000007198112	04-098-064-00008-00018	20902	BARBECHO TRADICIONAL-CON CUBIERTA VEGETAL	R	4,33
1700000007198117	04-098-068-00055-00003	20902	BARBECHO TRADICIONAL-CON CUBIERTA VEGETAL	S	0,12

Datos considerados para el Cálculo de la Carga Ganadera mínima y máxima del expediente**Recintos Determinados para el Cálculo de Garga Ganadera Máxima**

REF.	REFERENCIA SIGPAC	CULTIVO	DESCRIPCIÓN CULTIVO	S/R	SUP. PROPUESTA (ha)
170000007198120	04-098-068-00027-00001	20902	BARBECHO TRADICIONAL-CON CUBIERTA VEGETAL	S	1,67
170000007198124	04-098-068-00028-00008	63000	PASTOS DE MENOS DE 5 AÑOS-SIN VARIEDAD	S	0,08
170000007198126	04-098-065-00028-00001	20902	BARBECHO TRADICIONAL-CON CUBIERTA VEGETAL	S	8,99
170000007198127	04-098-068-00028-00004	20902	BARBECHO TRADICIONAL-CON CUBIERTA VEGETAL	S	3,49
170000007198128	04-098-068-00028-00007	63000	PASTOS DE MENOS DE 5 AÑOS-SIN VARIEDAD	S	0,03
170000007198133	04-098-065-00022-00001	20902	BARBECHO TRADICIONAL-CON CUBIERTA VEGETAL	S	0,22
170000007198149	04-098-069-00025-00003	20902	BARBECHO TRADICIONAL-CON CUBIERTA VEGETAL	S	6,70
170000007198152	04-098-068-00032-00002	62000	PASTOS PERMANENTES DE 5 O MAS AÑOS-SIN VARIEDAD	S	0,70
170000007198153	04-098-068-00032-00004	62000	PASTOS PERMANENTES DE 5 O MAS AÑOS-SIN VARIEDAD	S	0,04
170000007198154	04-098-102-00088-00008	62000	PASTOS PERMANENTES DE 5 O MAS AÑOS-SIN VARIEDAD	S	0,03
170000007198155	04-098-101-00055-00001	62000	PASTOS PERMANENTES DE 5 O MAS AÑOS-SIN VARIEDAD	S	0,02
170000007198156	04-098-101-00056-00001	62000	PASTOS PERMANENTES DE 5 O MAS AÑOS-SIN VARIEDAD	S	0,02
170000007198157	04-098-100-00023-00001	62000	PASTOS PERMANENTES DE 5 O MAS AÑOS-SIN VARIEDAD	S	0,39
170000007198158	04-098-064-00020-00002	62000	PASTOS PERMANENTES DE 5 O MAS AÑOS-SIN VARIEDAD	S	0,01
170000007198160	04-098-102-00196-00006	64000	PASTIZAL DE 5 O MAS AÑOS-SIN VARIEDAD	S	0,38
170000007198161	04-098-068-00031-00003	62000	PASTOS PERMANENTES DE 5 O MAS AÑOS-SIN VARIEDAD	S	0,02
170000007198162	04-098-068-00032-00007	62000	PASTOS PERMANENTES DE 5 O MAS AÑOS-SIN VARIEDAD	S	0,06
170000007198163	04-098-067-00043-00002	62000	PASTOS PERMANENTES DE 5 O MAS AÑOS-SIN VARIEDAD	S	0,69
170000007198164	04-098-102-00183-00002	64000	PASTIZAL DE 5 O MAS AÑOS-SIN VARIEDAD	S	0,31
170000007198165	04-098-101-00059-00001	62000	PASTOS PERMANENTES DE 5 O MAS AÑOS-SIN VARIEDAD	S	0,84
170000007198166	04-098-064-00008-00045	62000	PASTOS PERMANENTES DE 5 O MAS AÑOS-SIN VARIEDAD	S	0,06
170000007198167	04-098-068-00033-00008	62000	PASTOS PERMANENTES DE 5 O MAS AÑOS-SIN VARIEDAD	S	0,10
170000007198168	04-098-101-00066-00001	62000	PASTOS PERMANENTES DE 5 O MAS AÑOS-SIN VARIEDAD	S	0,01
170000007198169	04-098-064-00008-00053	62000	PASTOS PERMANENTES DE 5 O MAS AÑOS-SIN VARIEDAD	S	0,16
170000007198170	04-098-104-00052-00004	62000	PASTOS PERMANENTES DE 5 O MAS AÑOS-SIN VARIEDAD	S	0,08
170000007198171	04-098-068-00011-00002	62000	PASTOS PERMANENTES DE 5 O MAS AÑOS-SIN VARIEDAD	S	0,03
170000007198172	04-098-110-00119-00001	62000	PASTOS PERMANENTES DE 5 O MAS AÑOS-SIN VARIEDAD	S	2,25
170000007198173	04-098-110-00120-00001	62000	PASTOS PERMANENTES DE 5 O MAS AÑOS-SIN VARIEDAD	S	0,99
170000007198174	04-098-101-00074-00001	62000	PASTOS PERMANENTES DE 5 O MAS AÑOS-SIN VARIEDAD	S	0,05
170000007198176	04-098-064-00020-00007	62000	PASTOS PERMANENTES DE 5 O MAS AÑOS-SIN VARIEDAD	S	0,01
170000007198177	04-098-064-00003-00004	62000	PASTOS PERMANENTES DE 5 O MAS AÑOS-SIN VARIEDAD	S	0,86
170000007198178	04-098-100-00019-00006	62000	PASTOS PERMANENTES DE 5 O MAS AÑOS-SIN VARIEDAD	S	5,76
170000007198179	04-098-102-00189-00003	64000	PASTIZAL DE 5 O MAS AÑOS-SIN VARIEDAD	S	3,16
170000007198180	04-098-064-00008-00063	62000	PASTOS PERMANENTES DE 5 O MAS AÑOS-SIN VARIEDAD	S	0,09
170000007198181	04-098-065-00028-00003	62000	PASTOS PERMANENTES DE 5 O MAS AÑOS-SIN VARIEDAD	S	0,39
170000007198182	04-098-064-00008-00064	62000	PASTOS PERMANENTES DE 5 O MAS AÑOS-SIN VARIEDAD	S	0,69
170000007198183	04-098-064-00020-00010	62000	PASTOS PERMANENTES DE 5 O MAS AÑOS-SIN VARIEDAD	S	0,01
170000007198184	04-098-108-00076-00001	64000	PASTIZAL DE 5 O MAS AÑOS-SIN VARIEDAD	S	0,07
170000007198185	04-098-108-00078-00001	64000	PASTIZAL DE 5 O MAS AÑOS-SIN VARIEDAD	S	0,01
170000007198186	04-098-102-00062-00001	64000	PASTIZAL DE 5 O MAS AÑOS-SIN VARIEDAD	S	0,05
170000007198187	04-098-099-00005-00001	64000	PASTIZAL DE 5 O MAS AÑOS-SIN VARIEDAD	S	0,15
170000007198188	04-098-102-00071-00001	64000	PASTIZAL DE 5 O MAS AÑOS-SIN VARIEDAD	S	0,03
170000007198189	04-098-102-00038-00001	64000	PASTIZAL DE 5 O MAS AÑOS-SIN VARIEDAD	S	0,07
170000007198190	04-098-102-00075-00002	64000	PASTIZAL DE 5 O MAS AÑOS-SIN VARIEDAD	S	0,06
170000007198191	04-098-102-00048-00001	64000	PASTIZAL DE 5 O MAS AÑOS-SIN VARIEDAD	S	0,01
170000007198193	04-098-102-00189-00004	63000	PASTOS DE MENOS DE 5 AÑOS-SIN VARIEDAD	S	0,11
170000007198194	04-098-065-00004-00005	63000	PASTOS DE MENOS DE 5 AÑOS-SIN VARIEDAD	S	0,02

Datos considerados para el Cálculo de la Carga Ganadera mínima y máxima del expediente**Recintos Determinados para el Cálculo de Carga Ganadera Máxima**

REF.	REFERENCIA SIGPAC	CULTIVO	DESCRIPCIÓN CULTIVO	S/R	SUP. PROPUESTA (ha)
170000007198195	04-098-101-00053-00001	62000	PASTOS PERMANENTES DE 5 O MAS AÑOS-SIN VARIEDAD	S	0,04
170000007198197	04-098-069-00001-00004	62000	PASTOS PERMANENTES DE 5 O MAS AÑOS-SIN VARIEDAD	S	0,02
170000007198198	04-098-102-00088-00004	62000	PASTOS PERMANENTES DE 5 O MAS AÑOS-SIN VARIEDAD	S	0,86
170000007198200	04-098-101-00091-00001	62000	PASTOS PERMANENTES DE 5 O MAS AÑOS-SIN VARIEDAD	S	0,32
170000007198201	04-098-100-00030-00001	62000	PASTOS PERMANENTES DE 5 O MAS AÑOS-SIN VARIEDAD	S	0,31
170000007198202	04-098-102-00163-00001	62000	PASTOS PERMANENTES DE 5 O MAS AÑOS-SIN VARIEDAD	S	0,30
170000007198203	04-098-064-00020-00006	62000	PASTOS PERMANENTES DE 5 O MAS AÑOS-SIN VARIEDAD	S	0,03
170000007198204	04-098-068-00042-00003	62000	PASTOS PERMANENTES DE 5 O MAS AÑOS-SIN VARIEDAD	S	1,19
170000007198205	04-098-101-00065-00001	62000	PASTOS PERMANENTES DE 5 O MAS AÑOS-SIN VARIEDAD	S	2,81
170000007198206	04-098-104-00037-00003	62000	PASTOS PERMANENTES DE 5 O MAS AÑOS-SIN VARIEDAD	S	1,30
170000007198207	04-098-102-00157-00003	62000	PASTOS PERMANENTES DE 5 O MAS AÑOS-SIN VARIEDAD	S	1,39
170000007198208	04-098-102-00183-00001	62000	PASTOS PERMANENTES DE 5 O MAS AÑOS-SIN VARIEDAD	S	1,91
170000007198209	04-098-101-00058-00001	62000	PASTOS PERMANENTES DE 5 O MAS AÑOS-SIN VARIEDAD	S	0,83
170000007198210	04-098-101-00107-00001	62000	PASTOS PERMANENTES DE 5 O MAS AÑOS-SIN VARIEDAD	S	0,02
170000007198211	04-098-064-00020-00008	62000	PASTOS PERMANENTES DE 5 O MAS AÑOS-SIN VARIEDAD	S	0,01
170000007198212	04-098-069-00025-00005	62000	PASTOS PERMANENTES DE 5 O MAS AÑOS-SIN VARIEDAD	S	0,06
170000007198213	04-098-011-00006-00002	62000	PASTOS PERMANENTES DE 5 O MAS AÑOS-SIN VARIEDAD	S	0,64
170000007198214	04-098-068-00028-00012	62000	PASTOS PERMANENTES DE 5 O MAS AÑOS-SIN VARIEDAD	S	0,02
170000007198215	04-098-101-00002-00001	62000	PASTOS PERMANENTES DE 5 O MAS AÑOS-SIN VARIEDAD	S	0,10
170000007198216	04-098-101-00002-00002	62000	PASTOS PERMANENTES DE 5 O MAS AÑOS-SIN VARIEDAD	S	0,02
170000007198218	04-098-100-00003-00009	62000	PASTOS PERMANENTES DE 5 O MAS AÑOS-SIN VARIEDAD	S	2,50
170000007198219	04-098-102-00183-00003	64000	PASTIZAL DE 5 O MAS AÑOS-SIN VARIEDAD	S	0,31
170000007198220	04-098-101-00077-00002	62000	PASTOS PERMANENTES DE 5 O MAS AÑOS-SIN VARIEDAD	S	2,65
170000007198221	04-098-101-00082-00001	62000	PASTOS PERMANENTES DE 5 O MAS AÑOS-SIN VARIEDAD	S	0,03
170000007198222	04-098-064-00008-00057	62000	PASTOS PERMANENTES DE 5 O MAS AÑOS-SIN VARIEDAD	S	0,01
170000007198223	04-098-102-00089-00001	62000	PASTOS PERMANENTES DE 5 O MAS AÑOS-SIN VARIEDAD	S	0,07
170000007198224	04-098-066-00010-00002	62000	PASTOS PERMANENTES DE 5 O MAS AÑOS-SIN VARIEDAD	S	0,33
170000007198225	04-098-102-00005-00001	62000	PASTOS PERMANENTES DE 5 O MAS AÑOS-SIN VARIEDAD	S	1,23
170000007198226	04-098-011-00008-00003	62000	PASTOS PERMANENTES DE 5 O MAS AÑOS-SIN VARIEDAD	S	0,64
170000007198227	04-098-064-00008-00038	62000	PASTOS PERMANENTES DE 5 O MAS AÑOS-SIN VARIEDAD	S	0,33
170000007198228	04-098-101-00072-00002	62000	PASTOS PERMANENTES DE 5 O MAS AÑOS-SIN VARIEDAD	S	0,81
170000007198229	04-098-102-00088-00007	62000	PASTOS PERMANENTES DE 5 O MAS AÑOS-SIN VARIEDAD	S	0,02
170000007198230	04-098-100-00017-00002	62000	PASTOS PERMANENTES DE 5 O MAS AÑOS-SIN VARIEDAD	S	0,03
170000007198236	04-098-064-00031-00004	62000	PASTOS PERMANENTES DE 5 O MAS AÑOS-SIN VARIEDAD	S	0,02
170000007198278	04-098-069-00025-00004	62000	PASTOS PERMANENTES DE 5 O MAS AÑOS-SIN VARIEDAD	S	0,38
170000007198280	04-098-101-00063-00001	62000	PASTOS PERMANENTES DE 5 O MAS AÑOS-SIN VARIEDAD	S	0,01
170000007198282	04-098-102-00196-00005	62000	PASTOS PERMANENTES DE 5 O MAS AÑOS-SIN VARIEDAD	S	0,48
170000007198284	04-098-011-00007-00003	62000	PASTOS PERMANENTES DE 5 O MAS AÑOS-SIN VARIEDAD	S	0,06
170000007198286	04-098-102-00184-00001	62000	PASTOS PERMANENTES DE 5 O MAS AÑOS-SIN VARIEDAD	S	0,09
170000007198288	04-098-101-00087-00001	62000	PASTOS PERMANENTES DE 5 O MAS AÑOS-SIN VARIEDAD	S	0,22
170000007198289	04-098-067-00045-00003	62000	PASTOS PERMANENTES DE 5 O MAS AÑOS-SIN VARIEDAD	S	0,27

Datos considerados para el Cálculo de la Carga Ganadera mínima y máxima del expediente

Recintos Determinados para el Cálculo de Garga Ganadera Máxima

REF.	REFERENCIA SIGPAC	CULTIVO	DESCRIPCIÓN CULTIVO	S/R	SUP. PROPUESTA (ha)
170000007198290	04-098-068-00016-00003	62000	PASTOS PERMANENTES DE 5 O MAS AÑOS-SIN VARIEDAD	S	0,04
170000007198291	04-098-011-00007-00002	62000	PASTOS PERMANENTES DE 5 O MAS AÑOS-SIN VARIEDAD	S	0,40
170000007198292	04-098-011-00008-00002	62000	PASTOS PERMANENTES DE 5 O MAS AÑOS-SIN VARIEDAD	S	0,38
170000007198293	04-098-007-00069-00008	62000	PASTOS PERMANENTES DE 5 O MAS AÑOS-SIN VARIEDAD	S	2,03
170000007198294	04-098-069-00024-00003	62000	PASTOS PERMANENTES DE 5 O MAS AÑOS-SIN VARIEDAD	S	0,56
170000007198295	04-098-064-00020-00009	62000	PASTOS PERMANENTES DE 5 O MAS AÑOS-SIN VARIEDAD	S	0,01
170000007198296	04-098-102-00206-00001	62000	PASTOS PERMANENTES DE 5 O MAS AÑOS-SIN VARIEDAD	S	0,04
170000007198297	04-098-104-00037-00005	64000	PASTIZAL DE 5 O MAS AÑOS-SIN VARIEDAD	S	0,09
170000007198298	04-098-068-00032-00006	62000	PASTOS PERMANENTES DE 5 O MAS AÑOS-SIN VARIEDAD	S	0,43
170000007198301	04-098-007-00001-00001	62000	PASTOS PERMANENTES DE 5 O MAS AÑOS-SIN VARIEDAD	S	0,89
170000007198302	04-098-007-00002-00007	64000	PASTIZAL DE 5 O MAS AÑOS-SIN VARIEDAD	S	0,38
170000007198303	04-098-065-00028-00002	20902	BARBECHO TRADICIONAL-CON CUBIERTA VEGETAL	S	0,39
170000007198306	04-098-068-00033-00001	63000	PASTOS DE MENOS DE 5 AÑOS-SIN VARIEDAD	S	4,16
170000007198307	04-098-069-00023-00004	62000	PASTOS PERMANENTES DE 5 O MAS AÑOS-SIN VARIEDAD	S	0,02
170000007198308	04-098-069-00024-00004	62000	PASTOS PERMANENTES DE 5 O MAS AÑOS-SIN VARIEDAD	S	0,01
170000007198310	04-098-076-00149-00009	62000	PASTOS PERMANENTES DE 5 O MAS AÑOS-SIN VARIEDAD	S	17,24
170000007198317	04-098-011-00008-00005	62000	PASTOS PERMANENTES DE 5 O MAS AÑOS-SIN VARIEDAD	S	0,02
170000007198320	04-098-068-00028-00009	20902	BARBECHO TRADICIONAL-CON CUBIERTA VEGETAL	S	1,68
170000007198321	04-098-064-00008-00047	62000	PASTOS PERMANENTES DE 5 O MAS AÑOS-SIN VARIEDAD	S	0,36
170000007198323	04-098-101-00073-00001	62000	PASTOS PERMANENTES DE 5 O MAS AÑOS-SIN VARIEDAD	S	0,05
170000007198325	04-098-068-00033-00007	62000	PASTOS PERMANENTES DE 5 O MAS AÑOS-SIN VARIEDAD	S	0,06
170000007198326	04-098-069-00001-00002	62000	PASTOS PERMANENTES DE 5 O MAS AÑOS-SIN VARIEDAD	S	0,40
170000007198328	04-098-064-00020-00003	62000	PASTOS PERMANENTES DE 5 O MAS AÑOS-SIN VARIEDAD	S	0,01
170000007198330	04-098-069-00007-00003	62000	PASTOS PERMANENTES DE 5 O MAS AÑOS-SIN VARIEDAD	S	0,20
170000007198332	04-098-064-00008-00044	62000	PASTOS PERMANENTES DE 5 O MAS AÑOS-SIN VARIEDAD	S	0,20
170000007198335	04-098-068-00049-00002	62000	PASTOS PERMANENTES DE 5 O MAS AÑOS-SIN VARIEDAD	S	0,36
170000007198338	04-098-064-00008-00038	62000	PASTOS PERMANENTES DE 5 O MAS AÑOS-SIN VARIEDAD	S	0,08

DETALLE DE REDUCCIONES Y SANCIONES POR INCUMPLIMIENTOS DE ADMISIBILIDAD Y COMPROMISOS

Tipo	Compromiso	Sup. Calculada	Sup. Incumpli.	Factor Alcance (2)	Coef. Línea Base	Coef. Acumulación	Coef. Reiteración	Importe Ayuda	Factor Sanción	Importe Sanción	Aplicado
B1	Las unidades comprometidas deben estar certificadas en producción ecológica según lo establecido en el Reglamento (CE) n° 834/2007 y el Reglamento (CE) n° 889/2008, por el que se establece disposiciones de aplicación del Reglamento (CE) n° 834/2007 del Consejo, durante el periodo de compromiso.	78,57	0,80	0,01	1,00	1,00	1,00	6.337,05 €	0,01	63,37 €	SI

INCIDENCIAS

INCIDENCIA DESCRIPCIÓN

- 85001 El recinto declarado no cumple con las normas de producción ecológica (artículo 5-1 e), Orden 26 mayo 2015)
 Ref:170000007198301 Recinto:04-098-007-00001-001 Cultivo:62000 PASTOS PERMANENTES DE 5 O MAS AÑOS-SIN VARIEDAD Secano
 Ref:170000007198302 Recinto:04-098-007-00002-007 Cultivo:64000 PASTIZAL DE 5 O MAS AÑOS-SIN VARIEDAD Secano
 Ref:170000007198293 Recinto:04-098-007-00069-008 Cultivo:62000 PASTOS PERMANENTES DE 5 O MAS AÑOS-SIN VARIEDAD Secano
 Ref:170000007197985 Recinto:04-098-064-00021-002 Cultivo:20902 BARBECHO TRADICIONAL-CON CUBIERTA VEGETAL Secano
 Ref:170000007198060 Recinto:04-098-066-00041-029 Cultivo:20902 BARBECHO TRADICIONAL-CON CUBIERTA VEGETAL Secano

(1) Superficie declarada admisible ajustada con la superficie comprometida.
 (2) Factor de penalización valorando el alcance para el tipo de compromiso.
 (3) Solicita agricultura y tiene compromisos vigentes.
 (4) Solicita ganadería y tiene compromisos vigentes.

	Ref:170000007198163 Recinto:04-098-067-00043-002 Cultivo:62000 PASTOS PERMANENTES DE 5 O MAS AÑOS-SIN VARIEDAD Secano
	Ref:170000007198310 Recinto:04-098-076-00149-009 Cultivo:62000 PASTOS PERMANENTES DE 5 O MAS AÑOS-SIN VARIEDAD Secano
85002	Ref:170000007198297 Recinto:04-098-104-00037-005 Cultivo:64000 PASTIZAL DE 5 O MAS AÑOS-SIN VARIEDAD Secano Recinto declarado que no cumple en su totalidad con las normas de producción ecológica (artículo 5-1 e), Orden 26 mayo 2015)
85023	Ref:170000007198029 Recinto:04-098-067-00036-001 Cultivo:20902 BARBECHO TRADICIONAL-CON CUBIERTA VEGETAL Secano Sup. Declarada:0,75 Superficie Certificada (Ha):0,08 El grupo de cultivo declarado en el recinto no coincide con el grupo de cultivo existente en el Organismo de Certificación
85031	Ref:170000007198303 Recinto:04-098-065-00028-002 Cultivo:20902 BARBECHO TRADICIONAL-CON CUBIERTA VEGETAL Secano Grupo de SIPEA:HERBACEOS Ref:170000007198055 Recinto:04-098-065-00060-001 Cultivo:20902 BARBECHO TRADICIONAL-CON CUBIERTA VEGETAL Secano Grupo de SIPEA:HERBACEOS Ref:170000007198007 Recinto:04-098-066-00011-007 Cultivo:20902 BARBECHO TRADICIONAL-CON CUBIERTA VEGETAL Secano Grupo de SIPEA:HERBACEOS Ref:170000007198049 Recinto:04-098-066-00020-001 Cultivo:20902 BARBECHO TRADICIONAL-CON CUBIERTA VEGETAL Secano Grupo de SIPEA:HERBACEOS Ref:170000007198048 Recinto:04-098-066-00020-001 Cultivo:20902 BARBECHO TRADICIONAL-CON CUBIERTA VEGETAL Secano Grupo de SIPEA:HERBACEOS Solicita recinto que no está comprometido para la operación.
	Ref:170000007198301 Recinto:04-098-007-00001-001 Cultivo:62000 PASTOS PERMANENTES DE 5 O MAS AÑOS-SIN VARIEDAD Secano
	Ref:170000007198302 Recinto:04-098-007-00002-007 Cultivo:64000 PASTIZAL DE 5 O MAS AÑOS-SIN VARIEDAD Secano
	Ref:170000007198293 Recinto:04-098-007-00069-008 Cultivo:62000 PASTOS PERMANENTES DE 5 O MAS AÑOS-SIN VARIEDAD Secano
	Ref:170000007198213 Recinto:04-098-011-00006-002 Cultivo:62000 PASTOS PERMANENTES DE 5 O MAS AÑOS-SIN VARIEDAD Secano
	Ref:170000007198284 Recinto:04-098-011-00007-003 Cultivo:62000 PASTOS PERMANENTES DE 5 O MAS AÑOS-SIN VARIEDAD Secano
	Ref:170000007198226 Recinto:04-098-011-00008-003 Cultivo:62000 PASTOS PERMANENTES DE 5 O MAS AÑOS-SIN VARIEDAD Secano
	Ref:170000007198158 Recinto:04-098-064-00020-002 Cultivo:62000 PASTOS PERMANENTES DE 5 O MAS AÑOS-SIN VARIEDAD Secano
	Ref:170000007198328 Recinto:04-098-064-00020-003 Cultivo:62000 PASTOS PERMANENTES DE 5 O MAS AÑOS-SIN VARIEDAD Secano
	Ref:170000007198203 Recinto:04-098-064-00020-006 Cultivo:62000 PASTOS PERMANENTES DE 5 O MAS AÑOS-SIN VARIEDAD Secano
	Ref:170000007198295 Recinto:04-098-064-00020-009 Cultivo:62000 PASTOS PERMANENTES DE 5 O MAS AÑOS-SIN VARIEDAD Secano
	Ref:170000007198183 Recinto:04-098-064-00020-010 Cultivo:62000 PASTOS PERMANENTES DE 5 O MAS AÑOS-SIN VARIEDAD Secano
	Ref:170000007197985 Recinto:04-098-064-00021-002 Cultivo:20902 BARBECHO TRADICIONAL-CON CUBIERTA VEGETAL Secano
	Ref:170000007198236 Recinto:04-098-064-00031-004 Cultivo:62000 PASTOS PERMANENTES DE 5 O MAS AÑOS-SIN VARIEDAD Secano
	Ref:170000007198194 Recinto:04-098-065-00004-005 Cultivo:63000 PASTOS DE MENOS DE 5 AÑOS-SIN VARIEDAD Secano
	Ref:170000007198303 Recinto:04-098-065-00028-002 Cultivo:20902 BARBECHO TRADICIONAL-CON CUBIERTA VEGETAL Secano
	Ref:170000007198181 Recinto:04-098-065-00028-003 Cultivo:62000 PASTOS PERMANENTES DE 5 O MAS AÑOS-SIN VARIEDAD Secano
	Ref:170000007198055 Recinto:04-098-065-00060-001 Cultivo:20902 BARBECHO TRADICIONAL-CON CUBIERTA VEGETAL Secano
	Ref:170000007198224 Recinto:04-098-066-00010-002 Cultivo:62000 PASTOS PERMANENTES DE 5 O MAS AÑOS-SIN VARIEDAD Secano
	Ref:170000007198007 Recinto:04-098-066-00011-007 Cultivo:20902 BARBECHO TRADICIONAL-CON CUBIERTA VEGETAL Secano
	Ref:170000007198048 Recinto:04-098-066-00020-001 Cultivo:20902 BARBECHO TRADICIONAL-CON CUBIERTA VEGETAL Secano
	Ref:170000007198049 Recinto:04-098-066-00020-001 Cultivo:20902 BARBECHO TRADICIONAL-CON CUBIERTA VEGETAL Secano
	Ref:170000007198060 Recinto:04-098-066-00041-029 Cultivo:20902 BARBECHO TRADICIONAL-CON CUBIERTA VEGETAL Secano
	Ref:170000007198163 Recinto:04-098-067-00043-002 Cultivo:62000 PASTOS PERMANENTES DE 5 O MAS AÑOS-SIN VARIEDAD Secano
	Ref:170000007198289 Recinto:04-098-067-00045-003 Cultivo:62000 PASTOS PERMANENTES DE 5 O MAS AÑOS-SIN VARIEDAD Secano
	Ref:170000007198290 Recinto:04-098-068-00016-003 Cultivo:62000 PASTOS PERMANENTES DE 5 O MAS AÑOS-SIN VARIEDAD Secano
	Ref:170000007198161 Recinto:04-098-068-00031-003 Cultivo:62000 PASTOS PERMANENTES DE 5 O MAS AÑOS-SIN VARIEDAD Secano
	Ref:170000007198325 Recinto:04-098-068-00033-007 Cultivo:62000 PASTOS PERMANENTES DE 5 O MAS AÑOS-SIN VARIEDAD Secano
	Ref:170000007198167 Recinto:04-098-068-00033-008 Cultivo:62000 PASTOS PERMANENTES DE 5 O MAS AÑOS-SIN VARIEDAD Secano
	Ref:-99993 Recinto:04-098-069-00003-002 Cultivo:63000 PASTOS DE MENOS DE 5 AÑOS-SIN VARIEDAD Secano
	Ref:-99997 Recinto:04-098-069-00005-002 Cultivo:63000 PASTOS DE MENOS DE 5 AÑOS-SIN VARIEDAD Secano
	Ref:170000007198294 Recinto:04-098-069-00024-003 Cultivo:62000 PASTOS PERMANENTES DE 5 O MAS AÑOS-SIN

VARIEDAD Secano
 Ref:170000007198278 Recinto:04-098-069-00025-004 Cultivo:62000 PASTOS PERMANENTES DE 5 O MAS AÑOS-SIN
 VARIEDAD Secano
 Ref:170000007198212 Recinto:04-098-069-00025-005 Cultivo:62000 PASTOS PERMANENTES DE 5 O MAS AÑOS-SIN
 VARIEDAD Secano
 Ref:170000007198310 Recinto:04-098-076-00149-009 Cultivo:62000 PASTOS PERMANENTES DE 5 O MAS AÑOS-SIN
 VARIEDAD Secano
 Ref:170000007198187 Recinto:04-098-099-00005-001 Cultivo:64000 PASTIZAL DE 5 O MAS AÑOS-SIN VARIEDAD Secano
 Ref:170000007198157 Recinto:04-098-100-00023-001 Cultivo:62000 PASTOS PERMANENTES DE 5 O MAS AÑOS-SIN
 VARIEDAD Secano
 Ref:170000007198201 Recinto:04-098-100-00030-001 Cultivo:62000 PASTOS PERMANENTES DE 5 O MAS AÑOS-SIN
 VARIEDAD Secano
 Ref:170000007198215 Recinto:04-098-101-00002-001 Cultivo:62000 PASTOS PERMANENTES DE 5 O MAS AÑOS-SIN
 VARIEDAD Secano
 Ref:170000007198216 Recinto:04-098-101-00002-002 Cultivo:62000 PASTOS PERMANENTES DE 5 O MAS AÑOS-SIN
 VARIEDAD Secano
 Ref:170000007198195 Recinto:04-098-101-00053-001 Cultivo:62000 PASTOS PERMANENTES DE 5 O MAS AÑOS-SIN
 VARIEDAD Secano
 Ref:170000007198209 Recinto:04-098-101-00058-001 Cultivo:62000 PASTOS PERMANENTES DE 5 O MAS AÑOS-SIN
 VARIEDAD Secano
 Ref:170000007198165 Recinto:04-098-101-00059-001 Cultivo:62000 PASTOS PERMANENTES DE 5 O MAS AÑOS-SIN
 VARIEDAD Secano
 Ref:170000007198280 Recinto:04-098-101-00063-001 Cultivo:62000 PASTOS PERMANENTES DE 5 O MAS AÑOS-SIN
 VARIEDAD Secano
 Ref:170000007198168 Recinto:04-098-101-00066-001 Cultivo:62000 PASTOS PERMANENTES DE 5 O MAS AÑOS-SIN
 VARIEDAD Secano
 Ref:170000007198220 Recinto:04-098-101-00077-002 Cultivo:62000 PASTOS PERMANENTES DE 5 O MAS AÑOS-SIN
 VARIEDAD Secano
 Ref:170000007198221 Recinto:04-098-101-00082-001 Cultivo:62000 PASTOS PERMANENTES DE 5 O MAS AÑOS-SIN
 VARIEDAD Secano
 Ref:170000007198288 Recinto:04-098-101-00087-001 Cultivo:62000 PASTOS PERMANENTES DE 5 O MAS AÑOS-SIN
 VARIEDAD Secano
 Ref:425685 Recinto:04-098-101-00087-003 Cultivo:62000 PASTOS PERMANENTES DE 5 O MAS AÑOS-SIN VARIEDAD Secano
 Ref:170000007198200 Recinto:04-098-101-00091-001 Cultivo:62000 PASTOS PERMANENTES DE 5 O MAS AÑOS-SIN
 VARIEDAD Secano
 Ref:425686 Recinto:04-098-101-00091-002 Cultivo:63000 PASTOS DE MENOS DE 5 AÑOS-SIN VARIEDAD Regadío
 Ref:170000007198210 Recinto:04-098-101-00107-001 Cultivo:62000 PASTOS PERMANENTES DE 5 O MAS AÑOS-SIN
 VARIEDAD Secano
 Ref:170000007198225 Recinto:04-098-102-00005-001 Cultivo:62000 PASTOS PERMANENTES DE 5 O MAS AÑOS-SIN
 VARIEDAD Secano
 Ref:170000007198198 Recinto:04-098-102-00088-004 Cultivo:62000 PASTOS PERMANENTES DE 5 O MAS AÑOS-SIN
 VARIEDAD Secano
 Ref:170000007198229 Recinto:04-098-102-00088-007 Cultivo:62000 PASTOS PERMANENTES DE 5 O MAS AÑOS-SIN
 VARIEDAD Secano
 Ref:170000007198154 Recinto:04-098-102-00088-008 Cultivo:62000 PASTOS PERMANENTES DE 5 O MAS AÑOS-SIN
 VARIEDAD Secano
 Ref:170000007198223 Recinto:04-098-102-00089-001 Cultivo:62000 PASTOS PERMANENTES DE 5 O MAS AÑOS-SIN
 VARIEDAD Secano
 Ref:170000007198207 Recinto:04-098-102-00157-003 Cultivo:62000 PASTOS PERMANENTES DE 5 O MAS AÑOS-SIN
 VARIEDAD Secano
 Ref:170000007198202 Recinto:04-098-102-00163-001 Cultivo:62000 PASTOS PERMANENTES DE 5 O MAS AÑOS-SIN
 VARIEDAD Secano
 Ref:170000007198286 Recinto:04-098-102-00184-001 Cultivo:62000 PASTOS PERMANENTES DE 5 O MAS AÑOS-SIN
 VARIEDAD Secano
 Ref:170000007198179 Recinto:04-098-102-00189-003 Cultivo:64000 PASTIZAL DE 5 O MAS AÑOS-SIN VARIEDAD Secano
 Ref:170000007198193 Recinto:04-098-102-00189-004 Cultivo:63000 PASTOS DE MENOS DE 5 AÑOS-SIN VARIEDAD Secano
 Ref:425687 Recinto:04-098-103-00018-002 Cultivo:62000 PASTOS PERMANENTES DE 5 O MAS AÑOS-SIN VARIEDAD Secano
 Ref:170000007198185 Recinto:04-098-108-00078-001 Cultivo:64000 PASTIZAL DE 5 O MAS AÑOS-SIN VARIEDAD Secano
 Ref:170000007198172 Recinto:04-098-110-00119-001 Cultivo:62000 PASTOS PERMANENTES DE 5 O MAS AÑOS-SIN
 VARIEDAD Secano
 Ref:170000007198173 Recinto:04-098-110-00120-001 Cultivo:62000 PASTOS PERMANENTES DE 5 O MAS AÑOS-SIN
 VARIEDAD Secano

85042 No inscrito en un organismo de control y certificación ecológico (artículo 5-1 e), Orden 26 mayo 2015)
 Explotación:ES040980001021 Especie:CABALLAR



<u>APELLIDOS Y NOMBRE / RAZÓN SOCIAL</u>	<u>NIF</u>	<u>EXPEDIENTE</u>	<u>SOLICITA AGRICULT. (3)</u>	<u>SOLICITA GANADER. (4)</u>	<u>ANUALIDAD DE PAGO</u>
GARCIA MARTINEZ JOSE FRANCISCO	****3281*	1133536	SI	NO	6ª

DATOS MANTENIMIENTO

IMPORTE POR ANUALIDAD

	<u>2015</u>	<u>2016</u>	<u>2017</u>	<u>2018</u>	<u>2019</u>	<u>2020</u>
IMPORTE MÁXIMO SUBVENCIONABLE	3.157,10 €	3.157,10 €	3.157,10 €	3.157,10 €	3.157,10 €	3.157,10 €
IMPORTE MEDIO DE TRANSFERENCIA (€/ha)	216,24 €	216,24 €	216,24 €	216,24 €	216,24 €	216,24 €

RESUMEN DE UNIDADES

<u>Cód</u>	<u>GRUPO DE PAGO</u>	<u>Sup. Dec. Admisible (ha)</u>	<u>Sup. Comprometida (ha)</u>	<u>Sup. ajustada compromiso (1) (ha)</u>	<u>% sobredec.</u>	<u>SUP. PROPUESTA (ha)</u>	<u>Importe Declarado</u>	<u>Importe Topado</u>	<u>Importe Propuesto</u>	<u>Importe tras sobredec.</u>
58	FRUTALES SECANO	14,63		14,60	0,00	14,60	3.157,10	3.157,10	3.157,10	3.157,10
	TOTAL	14,63	14,60	14,60		14,60	3.157,10	3.157,10	3.157,10	3.157,10

APLICACIÓN DE REDUCCIONES Y SANCIONES

<u>AGRICULTURA</u>	<u>Importe Calculado</u>	<u>Importe prereduc.</u>	<u>Admisibilidad y compromisos</u>	<u>Presentación tardía</u>	<u>Omisión declaración</u>	<u>Condicionabilidad</u>	<u>PROPUESTO</u>	<u>IMPORTE (Euros)</u>			
								<u>FEADER (Eje 2)</u>	<u>MAPA</u>	<u>CAGPDS</u>	
	3.157,10	3.157,10	0,00	0,00	0,00	0,00	3.157,10	2.367,83	339,39	449,88	
							TOTAL	3.157,10	2.367,83	339,39	449,88

RECINTOS PROPUESTOS

<u>REF.</u>	<u>REFERENCIA SIGPAC</u>	<u>CULTIVO DESCRIPCIÓN CULTIVO</u>	<u>S/R</u>	<u>G.PAGO</u>	<u>PEND. MEDIA (%)</u>	<u>SUP. DEC. ADMISIBLE (ha)</u>	<u>SUP. COMPROM. (ha)</u>	<u>SUP. AJUSTADA COMPROM. (1) (ha)</u>	<u>SUP. CONV. SIGPAC (ha)</u>	<u>SUP. CERTIF. (ha)</u>	<u>SUP. CAMPO (ha)</u>	<u>SUP. CAMPO DETER. CULT. DECLARADO (ha)</u>	<u>SUP. DEC. REDUCIDA (ha)</u>	<u>SUP. PROPUESTA (ha)</u>
1700000004640695	04-086-001-00017-00007	104007 ALMENDROS-COMUNA	S	58	8,89	0,28	0,28	0,28	0,28	0,28			0,28	0,28
1700000004640696	04-095-011-00007-00027	104020 ALMENDROS-GUARA	S	58	11,09	2,95	2,95	2,95		2,95			2,95	2,95
1700000004640697	04-086-003-00574-00001	104020 ALMENDROS-GUARA	S	58	12,44	0,31	0,31	0,31		0,31			0,31	0,31
1700000004640698	04-086-001-00018-00002	104007 ALMENDROS-COMUNA	S	58	9,74	0,11	0,11	0,11		0,11			0,11	0,11
1700000004640699	04-095-010-00137-00001	104020 ALMENDROS-GUARA	S	58	7,74	0,16	0,16	0,16		0,16			0,16	0,16
1700000004640700	04-095-010-00139-00001	104020 ALMENDROS-GUARA	S	58	10,00	0,26	0,24	0,24		0,26			0,24	0,24
1700000004640701	04-086-003-00574-00002	104020 ALMENDROS-GUARA	S	58	10,81	0,48	0,48	0,48		0,48			0,48	0,48
1700000004640702	04-086-003-00766-00004	104007 ALMENDROS-COMUNA	S	58	7,70	0,65	0,65	0,65		0,65			0,65	0,65
1700000004640703	04-086-001-00046-00001	104007 ALMENDROS-COMUNA	S	58	9,12	1,07	1,07	1,07		1,07			1,07	1,07
1700000004640704	04-095-011-00007-00024	104020 ALMENDROS-GUARA	S	58	6,70	0,27	0,27	0,27		0,27			0,27	0,27
1700000004640705	04-095-011-00007-00026	104007 ALMENDROS-COMUNA	S	58	12,07	0,58	0,57	0,57		0,58			0,57	0,57
1700000004640706	04-095-011-00004-00006	104043 ALMENDROS-VAIRO	S	58	5,77	0,36	0,36	0,36		0,36			0,36	0,36
1700000004640707	04-095-011-00007-00025	104007 ALMENDROS-COMUNA	S	58	3,32	0,36	0,36	0,36		0,36			0,36	0,36
1700000004640708	04-095-010-00152-00008	104007 ALMENDROS-COMUNA	S	58	4,99	1,76	1,76	1,76		1,76			1,76	1,76
1700000004640709	04-095-010-00152-00002	104024 ALMENDROS-MARCONA	S	58	18,27	1,56	1,56	1,56		1,56			1,56	1,56
1700000004640710	04-086-001-00047-00005	104007 ALMENDROS-COMUNA	S	58	9,59	0,94	0,94	0,94		0,94			0,94	0,94
1700000004640711	04-095-011-00007-00035	104008 ALMENDROS-CONSTANTI	S	58	17,89	2,53	2,53	2,53		2,53			2,53	2,53

DATOS AGRICULTURA

RESUMEN DE UNIDADES


<u>Cód</u>	<u>GRUPO DE PAGO</u>	<u>Sup. Dec. Admisible (ha)</u>	<u>Sup. Comprometida (ha)</u>	<u>Sup. ajustada compromiso (1) (ha)</u>	<u>% sobredec.</u>	<u>SUP. PROPUESTA (ha)</u>	<u>Importe Declarado</u>	<u>Importe Topado</u>	<u>Importe Propuesto</u>	<u>Importe tras sobredec.</u>
58	FRUTALES SECANO	14,63		14,60	0,00	14,60	3.157,10	3.157,10	3.157,10	3.157,10
	TOTAL	14,63	14,60	14,60		14,60	3.157,10	3.157,10	3.157,10	3.157,10

RESUMEN DE PAGOS

<u>Propuesto a pagar</u>	<u>IMPORTE (Euros)</u>			
	<u>PROPUESTO</u>	<u>FEADER (Eje 2)</u>	<u>MAPA</u>	<u>CAGPDS</u>
	3.157,10	2.367,83	339,39	449,88

APLICACIÓN DE REDUCCIONES Y SANCIONES

<u>Importe Calculado</u>	<u>Importe prereduc.</u>	<u>Admisibilidad y compromisos</u>	<u>Presentación tardía</u>	<u>Omisión declaración</u>	<u>Condicionabilidad</u>	<u>PROPUESTO</u>	<u>IMPORTE (Euros)</u>			
							<u>FEADER (Eje 2)</u>	<u>MAPA</u>	<u>CAGPDS</u>	
3.157,10	3.157,10	0,00	0,00	0,00	0,00	3.157,10	2.367,83	339,39	449,88	
						TOTAL	3.157,10	2.367,83	339,39	449,88



(1) Superficie declarada admisible ajustada con la superficie comprometida.
 (2) Factor de penalización valorando el alcance para el tipo de compromiso.
 (3) Solicita agricultura y tiene compromisos vigentes.
 (4) Solicita ganadería y tiene compromisos vigentes.

<u>APELLIDOS Y NOMBRE / RAZÓN SOCIAL</u>	<u>NIF</u>	<u>EXPEDIENTE</u>	<u>SOLICITA AGRICULT. (3)</u>	<u>SOLICITA GANADER. (4)</u>	<u>ANUALIDAD DE PAGO</u>
GARCIA MARTINEZ JUANA	****9772*	1201876	SI	NO	6ª

DATOS MANTENIMIENTO

IMPORTE POR ANUALIDAD

	<u>2015</u>	<u>2016</u>	<u>2017</u>	<u>2018</u>	<u>2019</u>	<u>2020</u>
IMPORTE MÁXIMO SUBVENCIONABLE	2.437,02 €	2.437,02 €	2.437,02 €	2.437,02 €	2.437,02 €	2.437,02 €
IMPORTE MEDIO DE TRANSFERENCIA (€/ha)	216,24 €	216,24 €	216,24 €	216,24 €	216,24 €	216,24 €

RESUMEN DE UNIDADES

<u>Cód</u>	<u>GRUPO DE PAGO</u>	<u>Sup. Dec. Admisible (ha)</u>	<u>Sup. Comprometida (ha)</u>	<u>Sup. ajustada compromiso (1) (ha)</u>	<u>% sobredec.</u>	<u>SUP. PROPUESTA (ha)</u>	<u>Importe Declarado</u>	<u>Importe Topado</u>	<u>Importe Propuesto</u>	<u>Importe tras sobredec.</u>
58	FRUTALES SECANO	11,28		11,27	0,00	11,27	2.437,02	2.437,02	2.437,02	2.437,02
	TOTAL	11,28	11,27	11,27		11,27	2.437,02	2.437,02	2.437,02	2.437,02

APLICACIÓN DE REDUCCIONES Y SANCIONES

	<u>Importe Calculado</u>	<u>Importe prereduc.</u>	<u>Admisibilidad y compromisos</u>	<u>Presentación tardía</u>	<u>Omisión declaración</u>	<u>Condicionabilidad</u>	<u>PROPUESTO</u>	<u>IMPORTE (Euros)</u>		
								<u>FEADER (Eje 2)</u>	<u>MAPA</u>	<u>CAGPDS</u>
AGRICULTURA	2.437,02	2.437,02	0,00	0,00	0,00	0,00	2.437,02	1.827,77	261,98	347,27
TOTAL							2.437,02	1.827,77	261,98	347,27

RECINTOS PROPUESTOS

<u>REF.</u>	<u>REFERENCIA SIGPAC</u>	<u>CULTIVO DESCRIPCIÓN CULTIVO</u>	<u>S/R G.PAGO</u>	<u>PEND. MEDIA (%)</u>	<u>SUP. DEC. ADMISIBLE (ha)</u>	<u>SUP. COMPROM. (ha)</u>	<u>SUP. AJUSTADA COMPROM. (1) (ha)</u>	<u>SUP. CONV. SIGPAC (ha)</u>	<u>SUP. CERTIF. (ha)</u>	<u>SUP. CAMPO (ha)</u>	<u>SUP. CAMPO DECLARADO (ha)</u>	<u>SUP. DEC. REDUCIDA (ha)</u>	<u>SUP. PROPUESTA (ha)</u>
1700000004730385	04-095-005-00033-00002	104024 ALMENDROS-MARCONA	S 58	11,40	1,40	1,40	1,40		1,40			1,40	1,40
1700000004730386	04-095-013-00046-00024	104024 ALMENDROS-MARCONA	S 58	8,98	1,24	1,24	1,24		1,24			1,24	1,24
1700000004730387	04-095-013-00046-00030	104007 ALMENDROS-COMUNA	S 58	6,10	0,04	0,04	0,04		0,04			0,04	0,04
1700000004730388	04-086-001-00019-00003	104007 ALMENDROS-COMUNA	S 58	7,28	0,74	0,74	0,74	0,74	0,74			0,74	0,74
1700000004730389	04-095-005-00048-00001	104020 ALMENDROS-GUARA	S 58	8,48	0,79	0,78	0,78		0,79			0,78	0,78
1700000004730390	04-095-011-00005-00005	104007 ALMENDROS-COMUNA	S 58	10,32	0,38	0,38	0,38		0,38			0,38	0,38
1700000004730391	04-095-013-00046-00009	104007 ALMENDROS-COMUNA	S 58	6,60	5,64	5,64	5,64		5,64			5,64	5,64
1700000004730392	04-095-010-00154-00002	104043 ALMENDROS-VAIRO	S 58	15,19	0,74	0,74	0,74		0,74			0,74	0,74
1700000004730393	04-095-011-00005-00004	104007 ALMENDROS-COMUNA	S 58	23,44	0,31	0,31	0,31		0,31			0,31	0,31

DATOS AGRICULTURA

RESUMEN DE UNIDADES

<u>Cód</u>	<u>GRUPO DE PAGO</u>	<u>Sup. Dec. Admisible (ha)</u>	<u>Sup. Comprometida (ha)</u>	<u>Sup. ajustada compromiso (1) (ha)</u>	<u>% sobredec.</u>	<u>SUP. PROPUESTA (ha)</u>	<u>Importe Declarado</u>	<u>Importe Topado</u>	<u>Importe Propuesto</u>	<u>Importe tras sobredec.</u>
58	FRUTALES SECANO	11,28		11,27	0,00	11,27	2.437,02	2.437,02	2.437,02	2.437,02
	TOTAL	11,28	11,27	11,27		11,27	2.437,02	2.437,02	2.437,02	2.437,02

RESUMEN DE PAGOS

<u>IMPORTE (Euros)</u>				
	<u>PROPUESTO</u>	<u>FEADER (Eje 2)</u>	<u>MAPA</u>	<u>CAGPDS</u>
Propuesto a pagar	2.437,02	1.827,77	261,98	347,27

APLICACIÓN DE REDUCCIONES Y SANCIONES

	<u>Importe Calculado</u>	<u>Importe prereduc.</u>	<u>Admisibilidad y compromisos</u>	<u>Presentación tardía</u>	<u>Omisión declaración</u>	<u>Condicionabilidad</u>	<u>PROPUESTO</u>	<u>IMPORTE (Euros)</u>		
								<u>FEADER (Eje 2)</u>	<u>MAPA</u>	<u>CAGPDS</u>
	2.437,02	2.437,02	0,00	0,00	0,00	0,00	2.437,02	1.827,77	261,98	347,27
TOTAL							2.437,02	1.827,77	261,98	347,27



(1) Superficie declarada admisible ajustada con la superficie comprometida.
 (2) Factor de penalización valorando el alcance para el tipo de compromiso.
 (3) Solicita agricultura y tiene compromisos vigentes.
 (4) Solicita ganadería y tiene compromisos vigentes.

<u>APELLIDOS Y NOMBRE / RAZÓN SOCIAL</u>	<u>NIF</u>	<u>EXPEDIENTE</u>	<u>SOLICITA AGRICULT. (3)</u>	<u>SOLICITA GANADER. (4)</u>	<u>ANUALIDAD DE PAGO</u>
GARCIA MARTINEZ PEDRO	****5791*	1139037	SI	NO	6ª

DATOS MANTENIMIENTO**IMPORTE POR ANUALIDAD**

	<u>2015</u>	<u>2016</u>	<u>2017</u>	<u>2018</u>	<u>2019</u>	<u>2020</u>
IMPORTE MÁXIMO SUBVENCIONABLE	10.422,51 €	10.422,51 €	10.249,28 €	10.249,28 €	10.249,28 €	10.249,28 €
IMPORTE MEDIO DE TRANSFERENCIA (€/ha)	320,79 €	320,79 €	320,79 €	320,79 €	320,79 €	320,79 €

RESUMEN DE UNIDADES

<u>Cód</u>	<u>GRUPO DE PAGO</u>	<u>Sup. Dec. Admisible (ha)</u>	<u>Sup. Comprometida (ha)</u>	<u>Sup. ajustada compromiso (1) (ha)</u>	<u>% sobredec.</u>	<u>SUP. PROPUESTA (ha)</u>	<u>Importe Declarado</u>	<u>Importe Topado</u>	<u>Importe Propuesto</u>	<u>Importe tras sobredec.</u>
57	FRUTALES REGADÍO	25,40		25,03	0,00	25,03	8.751,99	8.752,77	8.751,99	8.751,99
58	FRUTALES SECANO	8,63		6,92	0,00	6,92	1.496,38	1.496,51	1.496,38	1.496,38
TOTAL		34,03	31,95	31,95		31,95	10.248,37	10.249,28	10.248,37	10.248,37

APLICACIÓN DE REDUCCIONES Y SANCIONES

<u>AGRICULTURA</u>	<u>Importe Calculado</u>	<u>Importe prerreduc.</u>	<u>Admisibilidad y compromisos</u>	<u>Presentación tardía</u>	<u>Omisión declaración</u>	<u>Condicionabilidad</u>	<u>PROPUESTO</u>	<u>IMPORTE (Euros)</u>		
								<u>FEADER (Eje 2)</u>	<u>MAPA</u>	<u>CAGPDS</u>
	10.248,37	10.248,37	0,00	0,00	0,00	0,00	10.248,37	7.686,28	1.101,70	1.460,39
TOTAL							10.248,37	7.686,28	1.101,70	1.460,39

RECINTOS PROPUESTOS

<u>REF.</u>	<u>REFERENCIA SIGPAC</u>	<u>CULTIVO DESCRIPCIÓN CULTIVO</u>	<u>S/R G.PAGO</u>	<u>PEND. MEDIA (%)</u>	<u>SUP. DEC. ADMISIBLE (ha)</u>	<u>SUP. COMPROM. (ha)</u>	<u>SUP. AJUSTADA COMPROM. (1) (ha)</u>	<u>SUP. CONV. SIGPAC (ha)</u>	<u>SUP. CERTIF. (ha)</u>	<u>SUP. CAMPO (ha)</u>	<u>SUP. CAMPO DETER. CULT. DECLARADO (ha)</u>	<u>SUP. DEC. REDUCIDA (ha)</u>	<u>SUP. PROPUESTA (ha)</u>
-726513	04-053-049-01630-00008	104018 ALMENDROS-GARRIGUES	R 57	6,89	0,18	0,49	0,18	0,48	0,00			0,18	0,18
-726512	04-053-049-01630-00008	104018 ALMENDROS-GARRIGUES	R 57	6,89	0,30	0,49	0,30	0,48	0,00			0,30	0,30
-726511	04-053-049-00306-00005	104020 ALMENDROS-GUARA	S 58	15,71	0,42	2,04	0,42	2,03	0,42			0,42	0,42
-726510	04-053-049-00289-00001	104018 ALMENDROS-GARRIGUES	R 57	20,28	0,23	0,77	0,23	0,77	0,23			0,23	0,23
-575582	04-099-015-00538-00009	104020 ALMENDROS-GUARA	S 58	32,45	2,15	0,54	0,54		2,15			0,54	0,54
1700000005064681	04-053-010-00011-00016	104018 ALMENDROS-GARRIGUES	S 58	4,42	0,34	0,34	0,34		0,34			0,34	0,34
1700000005064683	04-053-010-00011-00010	104018 ALMENDROS-GARRIGUES	R 57	3,58	0,59	0,59	0,59		0,59			0,59	0,59
1700000005064684	04-053-010-00010-00002	104018 ALMENDROS-GARRIGUES	R 57	4,02	0,31	0,31	0,31		0,31			0,31	0,31
1700000005064687	04-053-010-00011-00003	104018 ALMENDROS-GARRIGUES	R 57	3,21	1,17	1,17	1,17		1,24			1,17	1,17
1700000005064688	04-053-010-00010-00003	104018 ALMENDROS-GARRIGUES	R 57	3,95	0,17	0,17	0,17		0,17			0,17	0,17
1700000005064689	04-053-010-00357-00001	104018 ALMENDROS-GARRIGUES	R 57	4,35	0,79	0,79	0,79		0,79			0,79	0,79
1700000005064691	04-053-010-00395-00001	104018 ALMENDROS-GARRIGUES	R 57	4,04	2,02	2,02	2,02		2,02			2,02	2,02
1700000005064692	04-053-010-00011-00018	104018 ALMENDROS-GARRIGUES	R 57	4,38	0,02	0,02	0,02		0,02			0,02	0,02
1700000005064694	04-053-010-00015-00004	104018 ALMENDROS-GARRIGUES	R 57	4,18	15,90	15,90	15,90		15,90			15,90	15,90
1700000005064695	04-053-010-00011-00019	104018 ALMENDROS-GARRIGUES	R 57	3,91	0,19	0,19	0,19		0,19			0,19	0,19
1700000005064696	04-099-015-00052-00003	104020 ALMENDROS-GUARA	S 58	23,41	1,18	1,18	1,18		1,18			1,18	1,18
1700000005064698	04-053-056-00045-00001	104018 ALMENDROS-GARRIGUES	S 58	3,00	0,35	0,35	0,35		0,35			0,35	0,35
1700000005064699	04-053-050-00566-00006	104018 ALMENDROS-GARRIGUES	S 58	12,39	1,16	1,16	1,16		1,16			1,16	1,16
1700000005064700	04-053-049-00297-00003	104018 ALMENDROS-GARRIGUES	R 57	9,99	0,68	0,68	0,68		0,68			0,68	0,68
1700000005064701	04-053-049-00288-00002	104018 ALMENDROS-GARRIGUES	R 57	15,55	0,45	0,45	0,45		0,45			0,45	0,45
1700000005064702	04-053-049-00289-00001	104018 ALMENDROS-GARRIGUES	R 57	20,28	0,54	0,77	0,54	0,77	0,54			0,54	0,54
1700000005064704	04-053-049-00254-00002	104018 ALMENDROS-GARRIGUES	R 57	12,41	0,76	0,76	0,76		0,76			0,76	0,76
1700000005064705	04-053-049-00228-00003	104018 ALMENDROS-GARRIGUES	S 58	6,22	0,42	0,42	0,42		0,42			0,42	0,42
1700000005064707	04-053-049-00303-00001	104018 ALMENDROS-GARRIGUES	R 57	14,28	0,42	0,42	0,42		0,42			0,42	0,42
1700000005064708	04-053-050-00240-00006	104018 ALMENDROS-GARRIGUES	S 58	30,36	0,53	0,53	0,53		0,53			0,53	0,53
1700000005064709	04-053-049-00309-00001	104018 ALMENDROS-GARRIGUES	R 57	7,88	0,24	0,24	0,24		0,24			0,24	0,24
1700000005064710	04-053-049-00310-00001	104018 ALMENDROS-GARRIGUES	R 57	9,28	0,06	0,06	0,06		0,06			0,06	0,06
1700000005064711	04-053-049-00311-00001	104018 ALMENDROS-GARRIGUES	R 57	11,80	0,19	0,19	0,19		0,19			0,19	0,19
1700000005064712	04-053-049-00306-00009	104020 ALMENDROS-GUARA	R 57	19,87	0,19	0,20	0,19	0,19	0,19			0,19	0,19
1700000005064713	04-053-049-00306-00005	104020 ALMENDROS-GUARA	S 58	15,71	1,61	2,04	1,61	2,03	1,61			1,61	1,61
1700000005064715	04-053-050-00566-00005	104018 ALMENDROS-GARRIGUES	S 58	17,25	0,47	0,47	0,47		0,47			0,47	0,47

DATOS AGRICULTURA**RESUMEN DE UNIDADES**

<u>Cód</u>	<u>GRUPO DE PAGO</u>	<u>Sup. Dec. Admisible (ha)</u>	<u>Sup. Comprometida (ha)</u>	<u>Sup. ajustada compromiso (1) (ha)</u>	<u>% sobredec.</u>	<u>SUP. PROPUESTA (ha)</u>	<u>Importe Declarado</u>	<u>Importe Topado</u>	<u>Importe Propuesto</u>	<u>Importe tras sobredec.</u>
57	FRUTALES REGADÍO	25,40		25,03	0,00	25,03	8.751,99	8.752,77	8.751,99	8.751,99
58	FRUTALES SECANO	8,63		6,92	0,00	6,92	1.496,38	1.496,51	1.496,38	1.496,38
TOTAL		34,03	31,95	31,95		31,95	10.248,37	10.249,28	10.248,37	10.248,37

(1) Superficie declarada admisible ajustada con la superficie comprometida.
(2) Factor de penalización valorando el alcance para el tipo de compromiso.
(3) Solicita agricultura y tiene compromisos vigentes.
(4) Solicita ganadería y tiene compromisos vigentes.

RESUMEN DE PAGOS

	IMPORTE (Euros)			
	<u>PROPUESTO</u>	<u>FEADER (Eje 2)</u>	<u>MAPA</u>	<u>CAGPDS</u>
Propuesto a pagar	10.248,37	7.686,28	1.101,70	1.460,39

APLICACIÓN DE REDUCCIONES Y SANCIONES

	IMPORTE (Euros)									
	<u>Importe Calculado</u>	<u>Importe prereduc.</u>	<u>Admisibilidad y compromisos</u>	<u>Presentación tardía</u>	<u>Omisión declaración</u>	<u>Condicionabilidad</u>	<u>PROPUESTO</u>	<u>FEADER (Eje 2)</u>	<u>MAPA</u>	<u>CAGPDS</u>
	10.248,37	10.248,37	0,00	0,00	0,00	0,00	10.248,37	7.686,28	1.101,70	1.460,39
TOTAL							10.248,37	7.686,28	1.101,70	1.460,39

INCIDENCIAS

INCIDENCIA DESCRIPCIÓN

- 85001 El recinto declarado no cumple con las normas de producción ecológica (artículo 5-1 e), Orden 26 mayo 2015)
 Ref:-726508 Recinto:04-053-049-00222-002 Cultivo:104018 ALMENDROS-GARRIGUES Regadío
 Ref:-726509 Recinto:04-053-049-00229-021 Cultivo:104020 ALMENDROS-GUARA Regadío
 Ref:-726513 Recinto:04-053-049-01630-008 Cultivo:104018 ALMENDROS-GARRIGUES Regadío
 Ref:-726512 Recinto:04-053-049-01630-008 Cultivo:104018 ALMENDROS-GARRIGUES Regadío
- 85007 Cultivo, variedad, regimen y/o uso del recinto SIGPAC no compatible con la operación (anexo IV.I, Orden 26 mayo 2015)
 Ref:-726508 Recinto:04-053-049-00222-002 Cultivo:104018 ALMENDROS-GARRIGUES Regadío Uso SIGPAC:CI
 Ref:-726509 Recinto:04-053-049-00229-021 Cultivo:104020 ALMENDROS-GUARA Regadío Uso SIGPAC:TA
- 85031 Solicita recinto que no está comprometido para la operación.
 Ref:1700000005064682 Recinto:04-053-010-00011-021 Cultivo:104018 ALMENDROS-GARRIGUES Secano



(1) Superficie declarada admisible ajustada con la superficie comprometida.
 (2) Factor de penalización valorando el alcance para el tipo de compromiso.
 (3) Solicita agricultura y tiene compromisos vigentes.
 (4) Solicita ganadería y tiene compromisos vigentes.

<u>APELLIDOS Y NOMBRE / RAZÓN SOCIAL</u>	<u>NIF</u>	<u>EXPEDIENTE</u>	<u>SOLICITA AGRICULT. (3)</u>	<u>SOLICITA GANADER. (4)</u>	<u>ANUALIDAD DE PAGO</u>
GARCIA PARDO MARIA DOLORES	****3437*	1100113	SI	NO	6ª

DATOS MANTENIMIENTO

IMPORTE POR ANUALIDAD

	<u>2015</u>	<u>2016</u>	<u>2017</u>	<u>2018</u>	<u>2019</u>	<u>2020</u>
IMPORTE MÁXIMO SUBVENCIONABLE	3.180,89 €	3.180,89 €	3.111,69 €	3.111,69 €	3.111,69 €	3.051,14 €
IMPORTE MEDIO DE TRANSFERENCIA (€/ha)	216,24 €	216,24 €	216,24 €	216,24 €	216,24 €	216,24 €

RESUMEN DE UNIDADES

<u>Cód</u>	<u>GRUPO DE PAGO</u>	<u>Sup. Dec. Admisible (ha)</u>	<u>Sup. Comprometida (ha)</u>	<u>Sup. ajustada compromiso (1) (ha)</u>	<u>% sobredec.</u>	<u>SUP. PROPUESTA (ha)</u>	<u>Importe Declarado</u>	<u>Importe Topado</u>	<u>Importe Propuesto</u>	<u>Importe tras sobredec.</u>
58	FRUTALES SECANO	14,26		13,92	0,00	13,92	3.010,06	2.985,25	2.985,25	2.985,25
	TOTAL	14,26	14,11	13,92		13,92	3.010,06	2.985,25	2.985,25	2.985,25

APLICACIÓN DE REDUCCIONES Y SANCIONES

	<u>Importe Calculado</u>	<u>Importe prerreduc.</u>	<u>Admisibilidad y compromisos</u>	<u>Presentación tardía</u>	<u>Omisión declaración</u>	<u>Condicionabilidad</u>	<u>PROPUESTO</u>	<u>IMPORTE (Euros)</u>		
								<u>FEADER (Eje 2)</u>	<u>MAPA</u>	<u>CAGPDS</u>
AGRICULTURA	2.985,25	2.985,25	0,00	0,00	0,00	0,00	2.985,25	2.238,94	320,91	425,40
TOTAL							2.985,25	2.238,94	320,91	425,40

RECINTOS PROPUESTOS

<u>REF.</u>	<u>REFERENCIA SIGPAC</u>	<u>CULTIVO DESCRIPCIÓN CULTIVO</u>	<u>S/R G.PAGO</u>	<u>PEND. MEDIA (%)</u>	<u>SUP. DEC. ADMISIBLE (ha)</u>	<u>SUP. COMPROM. (ha)</u>	<u>SUP. AJUSTADA COMPROM. (1) (ha)</u>	<u>SUP. CONV. SIGPAC (ha)</u>	<u>SUP. CERTIF. (ha)</u>	<u>SUP. CAMPO (ha)</u>	<u>SUP. CAMPO DETER. CULT. DECLARADO (ha)</u>	<u>SUP. DEC. REDUCIDA (ha)</u>	<u>SUP. PROPUESTA (ha)</u>
1700000005310895	04-004-012-00124-00002	104020 ALMENDROS-GUARA	S 58	37,88	0,33	0,33	0,33	0,33	0,33	0,33	0,33	0,33	0,33
1700000005310897	04-004-012-00154-00002	104020 ALMENDROS-GUARA	S 58	28,98	0,98	0,98	0,98	0,98	0,98	0,98	0,98	0,98	0,98
1700000005310898	04-004-012-00154-00003	104020 ALMENDROS-GUARA	S 58	31,84	1,75	1,75	1,75	1,75	1,75	1,75	1,75	1,75	1,75
1700000005310899	04-004-012-00157-00002	104020 ALMENDROS-GUARA	S 58	29,49	0,92	0,92	0,92	0,92	0,92	0,92	0,92	0,92	0,92
1700000005310900	04-004-012-00158-00003	104020 ALMENDROS-GUARA	S 58	37,47	0,06	0,06	0,06	0,06	0,06	0,06	0,06	0,06	0,06
1700000005310901	04-017-011-00319-00004	104024 ALMENDROS-MARCONA	S 58	6,09	0,33	0,33	0,33	0,33	0,33	0,33	0,33	0,33	0,33
1700000005310902	04-004-012-00154-00006	104020 ALMENDROS-GUARA	S 58	42,64	0,05	0,05	0,05	0,05	0,05	0,05	0,05	0,05	0,05
1700000005310903	04-017-011-00366-00001	104024 ALMENDROS-MARCONA	S 58	21,67	0,57	0,57	0,57	0,57	0,57	0,57	0,57	0,57	0,57
1700000005310904	04-004-012-00154-00008	104020 ALMENDROS-GUARA	S 58	22,97	0,05	0,05	0,05	0,05	0,05	0,05	0,05	0,05	0,05
1700000005310905	04-004-013-00138-00010	104020 ALMENDROS-GUARA	S 58	26,48	0,06	0,06	0,06	0,06	0,06	0,06	0,06	0,06	0,06
1700000005310906	04-004-013-00138-00009	104020 ALMENDROS-GUARA	S 58	41,78	0,06	0,06	0,06	0,06	0,06	0,06	0,06	0,06	0,06
1700000005310907	04-004-014-00083-00002	104024 ALMENDROS-MARCONA	S 58	9,97	0,01	0,01	0,01	0,01	0,01	0,01	0,01	0,01	0,01
1700000005310908	04-004-014-00073-00006	104008 ALMENDROS-CONSTANTI	S 58	26,51	3,88	3,88	3,88	3,88	3,88	3,88	3,88	3,88	3,88
1700000005310911	04-004-013-00138-00008	104020 ALMENDROS-GUARA	S 58	33,39	1,66	1,66	1,66	1,66	1,66	1,66	1,66	1,66	1,66
1700000005310912	04-004-013-00138-00007	104020 ALMENDROS-GUARA	S 58	32,98	0,30	0,30	0,30	0,30	0,30	0,30	0,30	0,30	0,30
1700000005310913	04-004-012-00159-00007	104020 ALMENDROS-GUARA	S 58	38,73	0,15	0,15	0,15	0,15	0,15	0,15	0,15	0,15	0,15
1700000005310914	04-004-012-00159-00001	104020 ALMENDROS-GUARA	S 58	27,93	0,25	0,25	0,25	0,25	0,25	0,25	0,25	0,25	0,25
1700000005310915	04-004-012-00308-00003	104024 ALMENDROS-MARCONA	S 58	15,15	0,07	0,06	0,06	0,07	0,07	0,07	0,06	0,06	0,06
1700000005310916	04-004-012-00201-00001	104024 ALMENDROS-MARCONA	S 58	21,18	0,11	0,11	0,11	0,11	0,11	0,11	0,11	0,11	0,11
1700000005310917	04-004-012-00158-00002	104020 ALMENDROS-GUARA	S 58	39,17	0,27	0,27	0,27	0,27	0,27	0,27	0,27	0,27	0,27
1700000005310918	04-004-012-00154-00011	104020 ALMENDROS-GUARA	S 58	43,56	0,07	0,07	0,07	0,07	0,07	0,07	0,07	0,07	0,07
1700000005310919	04-004-012-00158-00008	104020 ALMENDROS-GUARA	S 58	37,29	0,23	0,23	0,23	0,23	0,23	0,23	0,23	0,23	0,23
1700000005310920	04-004-012-00158-00007	104020 ALMENDROS-GUARA	S 58	46,10	0,07	0,07	0,07	0,07	0,07	0,07	0,07	0,07	0,07
1700000005310924	04-004-011-80032-00014	104024 ALMENDROS-MARCONA	S 58	33,51	0,01	0,01	0,01	0,01	0,01	0,01	0,01	0,01	0,01
1700000005310925	04-004-011-80032-00010	104024 ALMENDROS-MARCONA	S 58	23,79	0,18	0,18	0,18	0,18	0,18	0,18	0,18	0,18	0,18
1700000005310926	04-004-011-00266-00002	104024 ALMENDROS-MARCONA	S 58	21,25	0,05	0,04	0,04	0,05	0,05	0,04	0,04	0,04	0,04
1700000005310928	04-017-011-00313-00002	104024 ALMENDROS-MARCONA	S 58	29,11	0,05	0,05	0,05	0,05	0,05	0,05	0,05	0,05	0,05
1700000005310929	04-017-011-00319-00002	104024 ALMENDROS-MARCONA	S 58	9,60	0,27	0,27	0,27	0,27	0,27	0,27	0,27	0,27	0,27
1700000005310930	04-017-011-00313-00005	104024 ALMENDROS-MARCONA	S 58	11,67	0,12	0,12	0,12	0,12	0,12	0,12	0,12	0,12	0,12
1700000005310931	04-004-014-00085-00002	104024 ALMENDROS-MARCONA	S 58	19,14	0,69	0,69	0,69	0,69	0,69	0,69	0,69	0,69	0,69
1700000005310932	04-004-014-00083-00003	104024 ALMENDROS-MARCONA	S 58	23,63	0,49	0,49	0,49	0,49	0,49	0,49	0,49	0,49	0,49
1700000005310933	04-017-011-00313-00001	104024 ALMENDROS-MARCONA	S 58	26,59	0,04	0,02	0,02	0,04	0,04	0,04	0,02	0,02	0,02
1700000005310934	04-004-014-00085-00003	104024 ALMENDROS-MARCONA	S 58	25,55	0,13	0,13	0,13	0,13	0,13	0,13	0,13	0,13	0,13

DATOS AGRICULTURA

RESUMEN DE UNIDADES

<u>Cód</u>	<u>GRUPO DE PAGO</u>	<u>Sup. Dec. Admisible (ha)</u>	<u>Sup. Comprometida (ha)</u>	<u>Sup. ajustada compromiso (1) (ha)</u>	<u>% sobredec.</u>	<u>SUP. PROPUESTA (ha)</u>	<u>Importe Declarado</u>	<u>Importe Topado</u>	<u>Importe Propuesto</u>	<u>Importe tras sobredec.</u>
58	FRUTALES SECANO	14,26		13,92	0,00	13,92	3.010,06	2.985,25	2.985,25	2.985,25
	TOTAL	14,26	14,11	13,92		13,92	3.010,06	2.985,25	2.985,25	2.985,25

(1) Superficie declarada admisible ajustada con la superficie comprometida.
 (2) Factor de penalización valorando el alcance para el tipo de compromiso.
 (3) Solicita agricultura y tiene compromisos vigentes.
 (4) Solicita ganadería y tiene compromisos vigentes.

RESUMEN DE PAGOS

	IMPORTE (Euros)			
	<u>PROPUESTO</u>	<u>FEADER (Eje 2)</u>	<u>MAPA</u>	<u>CAGPDS</u>
Propuesto a pagar	2.985,25	2.238,94	320,91	425,40

APLICACIÓN DE REDUCCIONES Y SANCIONES

							IMPORTE (Euros)			
<u>Importe Calculado</u>	<u>Importe prereduc.</u>	<u>Admisibilidad y compromisos</u>	<u>Presentación tardía</u>	<u>Omisión declaración</u>	<u>Condicionidad</u>	<u>PROPUESTO</u>	<u>FEADER (Eje 2)</u>	<u>MAPA</u>	<u>CAGPDS</u>	
2.985,25	2.985,25	0,00	0,00	0,00	0,00	2.985,25	2.238,94	320,91	425,40	
TOTAL						2.985,25	2.238,94	320,91	425,40	

INCIDENCIAS

INCIDENCIA DESCRIPCIÓN

- 85013 Superficie resuelta para el grupo de pago menor que la mínima requerida (requisito anexo 1, Orden 26 mayo 2015)
Sup. Resuelta:0,19 Grupo de Pago:FRUTALES REGADÍO
- 85014 Recinto afectado por el requisito del cumplimiento de la superficie mínima para el grupo de pago (requisito anexo 1, Orden 26 mayo 2015)
Ref:1700000005310923 Recinto:04-004-009-00094-002 Cultivo:104007 ALMENDROS-COMUNA Regadío Sup. Declarada:0,11 Superficie Resolver:0,11
Ref:1700000005310910 Recinto:04-004-013-00072-001 Cultivo:104007 ALMENDROS-COMUNA Regadío Sup. Declarada:0,08 Superficie Resolver:0,08



(1) Superficie declarada admisible ajustada con la superficie comprometida.
 (2) Factor de penalización valorando el alcance para el tipo de compromiso.
 (3) Solicita agricultura y tiene compromisos vigentes.
 (4) Solicita ganadería y tiene compromisos vigentes.

<u>APELLIDOS Y NOMBRE / RAZÓN SOCIAL</u>	<u>NIF</u>	<u>EXPEDIENTE</u>	<u>SOLICITA AGRICULT. (3)</u>	<u>SOLICITA GANADER. (4)</u>	<u>ANUALIDAD DE PAGO</u>
GARCIA PARRA JUANA	****6426*	1184010	SI	NO	6ª

DATOS MANTENIMIENTO

IMPORTE POR ANUALIDAD

	2015	2016	2017	2018	2019	2020
IMPORTE MÁXIMO SUBVENCIONABLE	898,63 €	898,63 €	898,63 €	898,63 €	898,63 €	898,63 €
IMPORTE MEDIO DE TRANSFERENCIA (€/ha)	349,66 €	349,66 €	349,66 €	349,66 €	349,66 €	349,66 €

RESUMEN DE UNIDADES

Cód	GRUPO DE PAGO	Sup. Dec. Admisible (ha)	Sup. Comprometida (ha)	Sup. ajustada compromiso (1) (ha)	% sobredec.	SUP. PROPUESTA (ha)	Importe Declarado	Importe Topado	Importe Propuesto	Importe tras sobredec.
57	FRUTALES REGADÍO	2,57		2,57	0,00	2,57	898,63	898,63	898,63	898,63
	TOTAL	2,57	2,57	2,57		2,57	898,63	898,63	898,63	898,63

APLICACIÓN DE REDUCCIONES Y SANCIONES

	Importe Calculado	Importe prereduc.	Admisibilidad y compromisos	Presentación tardía	Omisión declaración	Condicionabilidad	PROPUESTO	IMPORTE (Euros)		
								FEADER (Eje 2)	MAPA	CAGPDS
AGRICULTURA	898,63	898,63	0,00	0,00	0,00	0,00	898,63	673,97	96,60	128,06
TOTAL							898,63	673,97	96,60	128,06

RECINTOS PROPUESTOS

REF.	REFERENCIA SIGPAC	CULTIVO DESCRIPCIÓN CULTIVO	S/R	G.PAGO	PEND. MEDIA (%)	SUP. DEC. ADMISIBLE (ha)	SUP. COMPROM. (ha)	SUP. AJUSTADA COMPROM. (1) (ha)	SUP. CONV. SIGPAC (ha)	SUP. CERTIF. (ha)	SUP. CAMPO (ha)	SUP. CAMPO DECLARADO (ha)	SUP. DEC. REDUCIDA (ha)	SUP. PROPUESTA (ha)
1700000005387952	04-053-027-00180-00002	209200 MANDARINO-MANDARINO COMÚN	R	57	5,39	0,92	0,92	0,92	0,92	0,92			0,92	0,92
1700000005387953	04-053-027-00180-00003	209200 MANDARINO-MANDARINO COMÚN	R	57	4,76	1,02	1,02	1,02	1,02	1,02			1,02	1,02
1700000005387954	04-053-027-00181-00001	209200 MANDARINO-MANDARINO COMÚN	R	57	8,19	0,04	0,04	0,04	0,04	0,04			0,04	0,04
1700000005387955	04-053-027-00263-00001	209200 MANDARINO-MANDARINO COMÚN	R	57	8,98	0,25	0,25	0,25	0,25	0,25			0,25	0,25
1700000005387956	04-053-027-00264-00002	209200 MANDARINO-MANDARINO COMÚN	R	57	6,19	0,31	0,31	0,31	0,31	0,31			0,31	0,31
1700000005387958	04-053-027-00264-00006	209200 MANDARINO-MANDARINO COMÚN	R	57	8,98	0,03	0,03	0,03	0,03	0,03			0,03	0,03

DATOS AGRICULTURA

RESUMEN DE UNIDADES

Cód	GRUPO DE PAGO	Sup. Dec. Admisible (ha)	Sup. Comprometida (ha)	Sup. ajustada compromiso (1) (ha)	% sobredec.	SUP. PROPUESTA (ha)	Importe Declarado	Importe Topado	Importe Propuesto	Importe tras sobredec.
57	FRUTALES REGADÍO	2,57		2,57	0,00	2,57	898,63	898,63	898,63	898,63
	TOTAL	2,57	2,57	2,57		2,57	898,63	898,63	898,63	898,63

RESUMEN DE PAGOS

	PROPUESTO	FEADER (Eje 2)	MAPA	CAGPDS
Propuesto a pagar	898,63	673,97	96,60	128,06

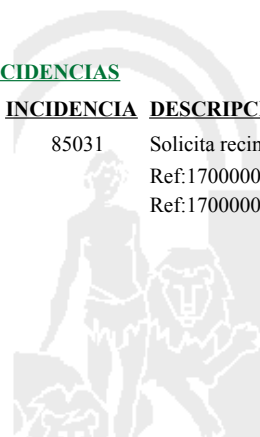
APLICACIÓN DE REDUCCIONES Y SANCIONES

	Importe Calculado	Importe prereduc.	Admisibilidad y compromisos	Presentación tardía	Omisión declaración	Condicionabilidad	PROPUESTO	IMPORTE (Euros)		
								FEADER (Eje 2)	MAPA	CAGPDS
	898,63	898,63	0,00	0,00	0,00	0,00	898,63	673,97	96,60	128,06
TOTAL							898,63	673,97	96,60	128,06

INCIDENCIAS

INCIDENCIA DESCRIPCIÓN

- 85031 Solicita recinto que no está comprometido para la operación.
Ref: 1700000005387957 Recinto: 04-053-027-00264-003 Cultivo: 209200 MANDARINO-MANDARINO COMÚN Regadío
- Ref: 1700000005387960 Recinto: 04-053-027-00269-004 Cultivo: 209200 MANDARINO-MANDARINO COMÚN Regadío



(1) Superficie declarada admisible ajustada con la superficie comprometida.
(2) Factor de penalización valorando el alcance para el tipo de compromiso.
(3) Solicita agricultura y tiene compromisos vigentes.
(4) Solicita ganadería y tiene compromisos vigentes.

<u>APELLIDOS Y NOMBRE / RAZÓN SOCIAL</u>	<u>NIF</u>	<u>EXPEDIENTE</u>	<u>SOLICITA AGRICULT. (3)</u>	<u>SOLICITA GANADER. (4)</u>	<u>ANUALIDAD DE PAGO</u>
GARCIA PEREZ ANA MARIA	****1653*	1207045	SI	NO	6ª

DATOS MANTENIMIENTO

IMPORTE POR ANUALIDAD

	<u>2015</u>	<u>2016</u>	<u>2017</u>	<u>2018</u>	<u>2019</u>	<u>2020</u>
IMPORTE MÁXIMO SUBVENCIONABLE	957,94 €	957,94 €	957,94 €	957,94 €	957,94 €	957,94 €
IMPORTE MEDIO DE TRANSFERENCIA (€/ha)	216,24 €	216,24 €	216,24 €	216,24 €	216,24 €	216,24 €

RESUMEN DE UNIDADES

<u>Cód</u>	<u>GRUPO DE PAGO</u>	<u>Sup. Dec. Admisible (ha)</u>	<u>Sup. Comprometida (ha)</u>	<u>Sup. ajustada compromiso (1) (ha)</u>	<u>% sobredec.</u>	<u>SUP. PROPUESTA (ha)</u>	<u>Importe Declarado</u>	<u>Importe Topado</u>	<u>Importe Propuesto</u>	<u>Importe tras sobredec.</u>
58	FRUTALES SECANO	4,43		4,43	0,00	4,43	957,94	957,94	957,94	957,94
	TOTAL	4,43	4,43	4,43		4,43	957,94	957,94	957,94	957,94

APLICACIÓN DE REDUCCIONES Y SANCIONES

	<u>Importe Calculado</u>	<u>Importe prereduc.</u>	<u>Admisibilidad y compromisos</u>	<u>Presentación tardía</u>	<u>Omisión declaración</u>	<u>Condicionidad</u>	<u>PROPUESTO</u>	<u>IMPORTE (Euros)</u>		
								<u>FEADER (Eje 2)</u>	<u>MAPA</u>	<u>CAGPDS</u>
AGRICULTURA	957,94	957,94	0,00	0,00	0,00	0,00	957,94	718,46	102,98	136,50
TOTAL							957,94	718,46	102,98	136,50

RECINTOS PROPUESTOS

<u>REF.</u>	<u>REFERENCIA SIGPAC</u>	<u>CULTIVO DESCRIPCIÓN CULTIVO</u>	<u>S/R</u>	<u>G.PAGO</u>	<u>PEND. MEDIA (%)</u>	<u>SUP. DEC. ADMISIBLE (ha)</u>	<u>SUP. COMPROM. (ha)</u>	<u>SUP. AJUSTADA COMPROM. (1) (ha)</u>	<u>SUP. CONV. SIGPAC (ha)</u>	<u>SUP. CERTIF. (ha)</u>	<u>SUP. CAMPO (ha)</u>	<u>SUP. CAMPO DECLARADO (ha)</u>	<u>SUP. DEC. REDUCIDA (ha)</u>	<u>SUP. PROPUESTA (ha)</u>
1700000005581960	04-099-032-00039-00001	104020 ALMENDROS-GUARA	S	58	9,33	3,13	3,13	3,13	3,13	3,13			3,13	3,13
1700000005581961	04-099-032-00076-00001	104020 ALMENDROS-GUARA	S	58	8,24	1,30	1,30	1,30	1,30	1,30			1,30	1,30

DATOS AGRICULTURA

RESUMEN DE UNIDADES

<u>Cód</u>	<u>GRUPO DE PAGO</u>	<u>Sup. Dec. Admisible (ha)</u>	<u>Sup. Comprometida (ha)</u>	<u>Sup. ajustada compromiso (1) (ha)</u>	<u>% sobredec.</u>	<u>SUP. PROPUESTA (ha)</u>	<u>Importe Declarado</u>	<u>Importe Topado</u>	<u>Importe Propuesto</u>	<u>Importe tras sobredec.</u>
58	FRUTALES SECANO	4,43		4,43	0,00	4,43	957,94	957,94	957,94	957,94
	TOTAL	4,43	4,43	4,43		4,43	957,94	957,94	957,94	957,94

RESUMEN DE PAGOS

	<u>PROPUESTO</u>	<u>IMPORTE (Euros)</u>		
		<u>FEADER (Eje 2)</u>	<u>MAPA</u>	<u>CAGPDS</u>
Propuesto a pagar	957,94	718,46	102,98	136,50

APLICACIÓN DE REDUCCIONES Y SANCIONES

	<u>Importe Calculado</u>	<u>Importe prereduc.</u>	<u>Admisibilidad y compromisos</u>	<u>Presentación tardía</u>	<u>Omisión declaración</u>	<u>Condicionidad</u>	<u>PROPUESTO</u>	<u>IMPORTE (Euros)</u>		
								<u>FEADER (Eje 2)</u>	<u>MAPA</u>	<u>CAGPDS</u>
	957,94	957,94	0,00	0,00	0,00	0,00	957,94	718,46	102,98	136,50
TOTAL							957,94	718,46	102,98	136,50



(1) Superficie declarada admisible ajustada con la superficie comprometida.
 (2) Factor de penalización valorando el alcance para el tipo de compromiso.
 (3) Solicita agricultura y tiene compromisos vigentes.
 (4) Solicita ganadería y tiene compromisos vigentes.

<u>APELLIDOS Y NOMBRE / RAZÓN SOCIAL</u>	<u>NIF</u>	<u>EXPEDIENTE</u>	<u>SOLICITA AGRICULT. (3)</u>	<u>SOLICITA GANADER. (4)</u>	<u>ANUALIDAD DE PAGO</u>
GARCIA PEREZ DOLORES	****7571*	1128791	SI	NO	6ª

DATOS MANTENIMIENTO

IMPORTE POR ANUALIDAD

	<u>2015</u>	<u>2016</u>	<u>2017</u>	<u>2018</u>	<u>2019</u>	<u>2020</u>
IMPORTE MÁXIMO SUBVENCIONABLE	7.014,83 €	7.014,83 €	7.014,83 €	7.014,83 €	7.014,83 €	7.014,83 €
IMPORTE MEDIO DE TRANSFERENCIA (€/ha)	216,24 €	216,24 €	216,24 €	216,24 €	216,24 €	216,24 €

RESUMEN DE UNIDADES

<u>Cód</u>	<u>GRUPO DE PAGO</u>	<u>Sup. Dec. Admisible (ha)</u>	<u>Sup. Comprometida (ha)</u>	<u>Sup. ajustada compromiso (1) (ha)</u>	<u>% sobredec.</u>	<u>SUP. PROPUESTA (ha)</u>	<u>Importe Declarado</u>	<u>Importe Topado</u>	<u>Importe Propuesto</u>	<u>Importe tras sobredec.</u>
58	FRUTALES SECANO	32,50		32,44	0,00	32,44	7.014,83	7.014,83	7.014,83	7.014,83
	TOTAL	32,50	32,44	32,44		32,44	7.014,83	7.014,83	7.014,83	7.014,83

APLICACIÓN DE REDUCCIONES Y SANCIONES

<u>AGRICULTURA</u>	<u>Importe Calculado</u>	<u>Importe prerreduc.</u>	<u>Admisibilidad y compromisos</u>	<u>Presentación tardía</u>	<u>Omisión declaración</u>	<u>Condicionabilidad</u>	<u>PROPUESTO</u>	<u>IMPORTE (Euros)</u>		
								<u>FEADER (Eje 2)</u>	<u>MAPA</u>	<u>CAGPDS</u>
	7.014,83	7.014,83	0,00	0,00	0,00	0,00	7.014,83	5.261,12	754,09	999,62
TOTAL							7.014,83	5.261,12	754,09	999,62

RECINTOS PROPUESTOS

<u>REF.</u>	<u>REFERENCIA SIGPAC</u>	<u>CULTIVO DESCRIPCIÓN CULTIVO</u>	<u>S/R G.PAGO</u>	<u>PEND. MEDIA (%)</u>	<u>SUP. DEC. ADMISIBLE (ha)</u>	<u>SUP. COMPROM. (ha)</u>	<u>SUP. AJUSTADA COMPROM. (1) (ha)</u>	<u>SUP. CONV. SIGPAC (ha)</u>	<u>SUP. CERTIF. (ha)</u>	<u>SUP. CAMPO (ha)</u>	<u>SUP. CAMPO DECLARADO (ha)</u>	<u>SUP. DEC. REDUCIDA (ha)</u>	<u>SUP. PROPUESTA (ha)</u>
-748502	04-099-011-00058-00015	104020 ALMENDROS-GUARA	S 58	50,96	0,01	1,13	0,01	0,01	0,01			0,01	0,01
-748501	04-099-011-00054-00001	104020 ALMENDROS-GUARA	S 58	33,96	1,66	1,67	1,66	1,66	1,66			1,66	1,66
-92802	04-099-011-00229-00002	104020 ALMENDROS-GUARA	S 58	14,35	0,07	0,07	0,07	0,07	0,07			0,07	0,07
1700000006813434	04-099-010-00012-00001	104024 ALMENDROS-MARCONA	S 58	20,40	3,67	3,67	3,67	3,67	3,67			3,67	3,67
1700000006813435	04-099-011-00049-00001	104020 ALMENDROS-GUARA	S 58	33,11	9,80	9,80	9,80	9,80	9,80			9,80	9,80
1700000006813436	04-099-011-00053-00002	104020 ALMENDROS-GUARA	S 58	31,77	0,40	0,40	0,40	0,40	0,40			0,40	0,40
1700000006813439	04-099-011-00059-00001	104020 ALMENDROS-GUARA	S 58	41,32	0,66	0,66	0,66	0,66	0,66			0,66	0,66
1700000006813440	04-099-011-00215-00001	104020 ALMENDROS-GUARA	S 58	28,10	0,28	0,28	0,28	0,28	0,28			0,28	0,28
1700000006813441	04-099-011-00229-00001	104020 ALMENDROS-GUARA	S 58	24,89	0,29	0,29	0,29	0,29	0,29			0,29	0,29
1700000006813442	04-099-011-00045-00004	104024 ALMENDROS-MARCONA	S 58	24,07	0,88	0,88	0,88	0,88	0,88			0,88	0,88
1700000006813443	04-099-011-00046-00003	104024 ALMENDROS-MARCONA	S 58	21,31	1,02	1,02	1,02	1,02	1,02			1,02	1,02
1700000006813444	04-099-011-00235-00002	104024 ALMENDROS-MARCONA	S 58	18,95	0,91	0,85	0,85	0,85	0,91			0,85	0,85
1700000006813445	04-099-010-00040-00001	104020 ALMENDROS-GUARA	S 58	16,78	0,46	0,46	0,46	0,46	0,46			0,46	0,46
1700000006813446	04-099-011-00074-00001	104020 ALMENDROS-GUARA	S 58	23,26	1,28	1,41	1,28	1,28	1,28			1,28	1,28
1700000006813447	04-099-011-00078-00001	104007 ALMENDROS-COMUNA	S 58	33,13	0,29	0,29	0,29	0,29	0,29			0,29	0,29
1700000006813448	04-099-011-00223-00003	104003 ALMENDROS-ANTOÑETA	S 58	26,19	2,77	2,77	2,77	2,77	2,77			2,77	2,77
1700000006813449	04-099-011-00074-00001	104020 ALMENDROS-GUARA	S 58	23,26	0,13	1,41	0,13	0,13	0,13			0,13	0,13
1700000006813450	04-099-045-00008-00001	104020 ALMENDROS-GUARA	S 58	16,66	1,74	1,74	1,74	1,74	1,74			1,74	1,74
1700000006813451	04-099-045-00154-00001	104020 ALMENDROS-GUARA	S 58	19,74	0,92	0,92	0,92	0,92	0,92			0,92	0,92
1700000006813452	04-099-011-00082-00001	104020 ALMENDROS-GUARA	S 58	26,08	3,85	3,85	3,85	3,85	3,85			3,85	3,85
1700000006813453	04-099-010-00051-00001	104020 ALMENDROS-GUARA	S 58	15,66	0,50	0,50	0,50	0,50	0,50			0,50	0,50
1700000006813454	04-099-011-00032-00001	104007 ALMENDROS-COMUNA	S 58	27,55	0,91	0,91	0,91	0,91	0,91			0,91	0,91

DATOS AGRICULTURA

RESUMEN DE UNIDADES

<u>Cód</u>	<u>GRUPO DE PAGO</u>	<u>Sup. Dec. Admisible (ha)</u>	<u>Sup. Comprometida (ha)</u>	<u>Sup. ajustada compromiso (1) (ha)</u>	<u>% sobredec.</u>	<u>SUP. PROPUESTA (ha)</u>	<u>Importe Declarado</u>	<u>Importe Topado</u>	<u>Importe Propuesto</u>	<u>Importe tras sobredec.</u>
58	FRUTALES SECANO	32,50		32,44	0,00	32,44	7.014,83	7.014,83	7.014,83	7.014,83
	TOTAL	32,50	32,44	32,44		32,44	7.014,83	7.014,83	7.014,83	7.014,83

RESUMEN DE PAGOS

<u>IMPORTE (Euros)</u>			
	<u>PROPUESTO</u>	<u>FEADER (Eje 2)</u>	<u>MAPA</u>
Propuesto a pagar	7.014,83	5.261,12	754,09
			<u>CAGPDS</u>
			999,62

APLICACIÓN DE REDUCCIONES Y SANCIONES

<u>Importe Calculado</u>	<u>Importe prerreduc.</u>	<u>Admisibilidad y compromisos</u>	<u>Presentación tardía</u>	<u>Omisión declaración</u>	<u>Condicionabilidad</u>	<u>PROPUESTO</u>	<u>IMPORTE (Euros)</u>		
							<u>FEADER (Eje 2)</u>	<u>MAPA</u>	<u>CAGPDS</u>
7.014,83	7.014,83	0,00	0,00	0,00	0,00	7.014,83	5.261,12	754,09	999,62
TOTAL						7.014,83	5.261,12	754,09	999,62

(1) Superficie declarada admisible ajustada con la superficie comprometida.
 (2) Factor de penalización valorando el alcance para el tipo de compromiso.
 (3) Solicita agricultura y tiene compromisos vigentes.
 (4) Solicita ganadería y tiene compromisos vigentes.



(1) Superficie declarada admisible ajustada con la superficie comprometida.
(2) Factor de penalización valorando el alcance para el tipo de compromiso.
(3) Solicita agricultura y tiene compromisos vigentes.
(4) Solicita ganadería y tiene compromisos vigentes.

<u>APELLIDOS Y NOMBRE / RAZÓN SOCIAL</u>	<u>NIF</u>	<u>EXPEDIENTE</u>	<u>SOLICITA AGRICULT. (3)</u>	<u>SOLICITA GANADER. (4)</u>	<u>ANUALIDAD DE PAGO</u>
GARCIA PEREZ FRANCISCO	****3830*	1152623	SI	NO	6ª

DATOS MANTENIMIENTO

IMPORTE POR ANUALIDAD

	<u>2015</u>	<u>2016</u>	<u>2017</u>	<u>2018</u>	<u>2019</u>	<u>2020</u>
IMPORTE MÁXIMO SUBVENCIONABLE	1.342,85 €	1.342,85 €	1.342,85 €	1.342,85 €	1.342,85 €	1.342,85 €
IMPORTE MEDIO DE TRANSFERENCIA (€/ha)	216,24 €	216,24 €	216,24 €	216,24 €	216,24 €	216,24 €

RESUMEN DE UNIDADES

<u>Cód</u>	<u>GRUPO DE PAGO</u>	<u>Sup. Dec. Admisible (ha)</u>	<u>Sup. Comprometida (ha)</u>	<u>Sup. ajustada compromiso (1) (ha)</u>	<u>% sobredec.</u>	<u>SUP. PROPUESTA (ha)</u>	<u>Importe Declarado</u>	<u>Importe Topado</u>	<u>Importe Propuesto</u>	<u>Importe tras sobredec.</u>
58	FRUTALES SECANO	6,21		6,21	0,00	6,21	1.342,85	1.342,85	1.342,85	1.342,85
	TOTAL	6,21	6,21	6,21		6,21	1.342,85	1.342,85	1.342,85	1.342,85

APLICACIÓN DE REDUCCIONES Y SANCIONES

	<u>Importe Calculado</u>	<u>Importe prerreduc.</u>	<u>Admisibilidad y compromisos</u>	<u>Presentación tardía</u>	<u>Omisión declaración</u>	<u>Condicionabilidad</u>	<u>PROPUESTO</u>	<u>IMPORTE (Euros)</u>		
								<u>FEADER (Eje 2)</u>	<u>MAPA</u>	<u>CAGPDS</u>
AGRICULTURA	1.342,85	1.342,85	0,00	0,00	0,00	0,00	1.342,85	1.007,14	144,36	191,35
TOTAL							1.342,85	1.007,14	144,36	191,35

RECINTOS PROPUESTOS

<u>REF.</u>	<u>REFERENCIA SIGPAC</u>	<u>CULTIVO DESCRIPCIÓN CULTIVO</u>	<u>S/R</u>	<u>G.PAGO</u>	<u>PEND. MEDIA (%)</u>	<u>SUP. DEC. ADMISIBLE (ha)</u>	<u>SUP. COMPROM. (ha)</u>	<u>SUP. AJUSTADA COMPROM. (1) (ha)</u>	<u>SUP. CONV. SIGPAC (ha)</u>	<u>SUP. CERTIF. (ha)</u>	<u>SUP. CAMPO (ha)</u>	<u>SUP. CAMPO DECLARADO (ha)</u>	<u>SUP. DEC. REDUCIDA (ha)</u>	<u>SUP. PROPUESTA (ha)</u>
1700000005421054	04-059-024-00695-00002	104007 ALMENDROS-COMUNA	S	58	33,48	0,34	0,34	0,34	0,34	0,34			0,34	0,34
1700000005421055	04-059-026-00134-00001	104007 ALMENDROS-COMUNA	S	58	26,05	0,42	0,42	0,42	0,42	0,42			0,42	0,42
1700000005421056	04-059-026-00134-00002	104007 ALMENDROS-COMUNA	S	58	26,86	1,29	1,29	1,29	1,29	1,29			1,29	1,29
1700000005421057	04-059-027-00089-00006	104007 ALMENDROS-COMUNA	S	58	32,16	4,16	4,16	4,16	4,16	4,16			4,16	4,16

DATOS AGRICULTURA

RESUMEN DE UNIDADES

<u>Cód</u>	<u>GRUPO DE PAGO</u>	<u>Sup. Dec. Admisible (ha)</u>	<u>Sup. Comprometida (ha)</u>	<u>Sup. ajustada compromiso (1) (ha)</u>	<u>% sobredec.</u>	<u>SUP. PROPUESTA (ha)</u>	<u>Importe Declarado</u>	<u>Importe Topado</u>	<u>Importe Propuesto</u>	<u>Importe tras sobredec.</u>
58	FRUTALES SECANO	6,21		6,21	0,00	6,21	1.342,85	1.342,85	1.342,85	1.342,85
	TOTAL	6,21	6,21	6,21		6,21	1.342,85	1.342,85	1.342,85	1.342,85

RESUMEN DE PAGOS

	<u>PROPUESTO</u>	<u>IMPORTE (Euros)</u>		
		<u>FEADER (Eje 2)</u>	<u>MAPA</u>	<u>CAGPDS</u>
Propuesto a pagar	1.342,85	1.007,14	144,36	191,35

APLICACIÓN DE REDUCCIONES Y SANCIONES

	<u>Importe Calculado</u>	<u>Importe prerreduc.</u>	<u>Admisibilidad y compromisos</u>	<u>Presentación tardía</u>	<u>Omisión declaración</u>	<u>Condicionabilidad</u>	<u>PROPUESTO</u>	<u>IMPORTE (Euros)</u>		
								<u>FEADER (Eje 2)</u>	<u>MAPA</u>	<u>CAGPDS</u>
	1.342,85	1.342,85	0,00	0,00	0,00	0,00	1.342,85	1.007,14	144,36	191,35
TOTAL							1.342,85	1.007,14	144,36	191,35



(1) Superficie declarada admisible ajustada con la superficie comprometida.
 (2) Factor de penalización valorando el alcance para el tipo de compromiso.
 (3) Solicita agricultura y tiene compromisos vigentes.
 (4) Solicita ganadería y tiene compromisos vigentes.

<u>APELLIDOS Y NOMBRE / RAZÓN SOCIAL</u>	<u>NIF</u>	<u>EXPEDIENTE</u>	<u>SOLICITA AGRICULT. (3)</u>	<u>SOLICITA GANADER. (4)</u>	<u>ANUALIDAD DE PAGO</u>
GARCIA PEREZ JULIA	****5416*	1104134	SI	NO	6ª

DATOS MANTENIMIENTO

IMPORTE POR ANUALIDAD

	<u>2015</u>	<u>2016</u>	<u>2017</u>	<u>2018</u>	<u>2019</u>	<u>2020</u>
IMPORTE MÁXIMO SUBVENCIONABLE	8.589,05 €	8.589,05 €	8.589,05 €	8.589,05 €	8.589,05 €	7.659,22 €
IMPORTE MEDIO DE TRANSFERENCIA (€/ha)	216,24 €	216,24 €	216,24 €	216,24 €	216,24 €	216,24 €

RESUMEN DE UNIDADES

<u>Cód</u>	<u>GRUPO DE PAGO</u>	<u>Sup. Dec. Admisible (ha)</u>	<u>Sup. Comprometida (ha)</u>	<u>Sup. ajustada compromiso (1) (ha)</u>	<u>% sobredec.</u>	<u>SUP. PROPUESTA (ha)</u>	<u>Importe Declarado</u>	<u>Importe Topado</u>	<u>Importe Propuesto</u>	<u>Importe tras sobredec.</u>
58	FRUTALES SECANO	35,45		35,39	0,00	35,39	7.652,73	7.652,73	7.652,73	7.652,73
	TOTAL	35,45	35,42	35,39		35,39	7.652,73	7.652,73	7.652,73	7.652,73

APLICACIÓN DE REDUCCIONES Y SANCIONES

<u>AGRICULTURA</u>	<u>Importe Calculado</u>	<u>Importe prerreduc.</u>	<u>Admisibilidad y compromisos</u>	<u>Presentación tardía</u>	<u>Omisión declaración</u>	<u>Condicionabilidad</u>	<u>PROPUESTO</u>	<u>IMPORTE (Euros)</u>		
								<u>FEADER (Eje 2)</u>	<u>MAPA</u>	<u>CAGPDS</u>
	7.652,73	7.652,73	0,00	0,00	0,00	0,00	7.652,73	5.739,55	822,67	1.090,51
TOTAL							7.652,73	5.739,55	822,67	1.090,51

RECINTOS PROPUESTOS

<u>REF.</u>	<u>REFERENCIA SIGPAC</u>	<u>CULTIVO DESCRIPCIÓN CULTIVO</u>	<u>S/R</u>	<u>G.PAGO</u>	<u>PEND. MEDIA (%)</u>	<u>SUP. DEC. ADMISIBLE (ha)</u>	<u>SUP. COMPROM. (ha)</u>	<u>SUP. AJUSTADA COMPROM. (1) (ha)</u>	<u>SUP. CONV. SIGPAC (ha)</u>	<u>SUP. CERTIF. (ha)</u>	<u>SUP. CAMPO (ha)</u>	<u>SUP. CAMPO DECLARADO (ha)</u>	<u>SUP. DEC. REDUCIDA (ha)</u>	<u>SUP. PROPUESTA (ha)</u>
1700000006837318	04-006-001-00030-00002	104007 ALMENDROS-COMUNA	S	58	36,47	0,07	0,07	0,07		0,07			0,07	0,07
1700000006837320	04-006-005-00099-00001	104007 ALMENDROS-COMUNA	S	58	21,09	1,65	1,65	1,65		1,65			1,65	1,65
1700000006837321	04-006-004-00479-00001	104007 ALMENDROS-COMUNA	S	58	15,58	0,04	0,04	0,04		0,04			0,04	0,04
1700000006837322	04-006-004-00478-00001	104007 ALMENDROS-COMUNA	S	58	13,97	0,06	0,06	0,06		0,06			0,06	0,06
1700000006837323	04-006-010-00030-00001	104024 ALMENDROS-MARCONA	S	58	25,29	2,06	2,06	2,06		2,06			2,06	2,06
1700000006837324	04-006-005-00101-00001	104007 ALMENDROS-COMUNA	S	58	28,85	0,66	0,66	0,66		0,66			0,66	0,66
1700000006837325	04-006-001-00036-00010	104007 ALMENDROS-COMUNA	S	58	15,12	0,25	0,25	0,25		0,25			0,25	0,25
1700000006837326	04-006-001-00036-00008	104007 ALMENDROS-COMUNA	S	58	22,85	6,03	6,03	6,03		6,03			6,03	6,03
1700000006837327	04-006-001-00036-00006	104007 ALMENDROS-COMUNA	S	58	19,80	4,73	4,71	4,71		4,73			4,71	4,71
1700000006837328	04-006-001-00033-00001	104007 ALMENDROS-COMUNA	S	58	8,46	0,05	0,05	0,05		0,05			0,05	0,05
1700000006837329	04-006-001-00047-00002	104007 ALMENDROS-COMUNA	S	58	34,06	0,07	0,07	0,07	0,07	0,07			0,07	0,07
1700000006837330	04-006-001-00046-00001	104007 ALMENDROS-COMUNA	S	58	36,58	0,45	0,48	0,45	0,47	0,45			0,45	0,45
1700000006837331	04-006-001-00046-00001	104007 ALMENDROS-COMUNA	S	58	22,20	1,88	1,86	1,86	1,86	1,88			1,86	1,86
1700000006837332	04-006-001-00037-00002	104024 ALMENDROS-MARCONA	S	58	14,41	4,43	4,43	4,43		4,43			4,43	4,43
1700000006837333	04-006-011-00229-00002	104007 ALMENDROS-COMUNA	S	58	22,12	0,07	0,07	0,07	0,07	0,07			0,07	0,07
1700000006837335	04-006-011-00229-00001	104007 ALMENDROS-COMUNA	S	58	26,54	0,70	0,70	0,70	0,70	0,70			0,70	0,70
1700000006837336	04-006-011-00119-00002	104007 ALMENDROS-COMUNA	S	58	34,01	0,88	0,88	0,88		0,88			0,88	0,88
1700000006837338	04-006-001-00030-00004	104007 ALMENDROS-COMUNA	S	58	22,40	6,19	6,17	6,17		6,19			6,17	6,17
1700000006837339	04-006-011-00230-00002	104007 ALMENDROS-COMUNA	S	58	32,66	0,32	0,32	0,32		0,32			0,32	0,32
1700000006837340	04-006-011-00235-00001	104007 ALMENDROS-COMUNA	S	58	40,92	0,12	0,12	0,12		0,12			0,12	0,12
1700000006837341	04-006-011-00084-00006	104007 ALMENDROS-COMUNA	S	58	25,27	4,74	4,74	4,74		4,74			4,74	4,74

DATOS AGRICULTURA

RESUMEN DE UNIDADES

<u>Cód</u>	<u>GRUPO DE PAGO</u>	<u>Sup. Dec. Admisible (ha)</u>	<u>Sup. Comprometida (ha)</u>	<u>Sup. ajustada compromiso (1) (ha)</u>	<u>% sobredec.</u>	<u>SUP. PROPUESTA (ha)</u>	<u>Importe Declarado</u>	<u>Importe Topado</u>	<u>Importe Propuesto</u>	<u>Importe tras sobredec.</u>
58	FRUTALES SECANO	35,45		35,39	0,00	35,39	7.652,73	7.652,73	7.652,73	7.652,73
	TOTAL	35,45	35,42	35,39		35,39	7.652,73	7.652,73	7.652,73	7.652,73

RESUMEN DE PAGOS

<u>IMPORTE (Euros)</u>				
	<u>PROPUESTO</u>	<u>FEADER (Eje 2)</u>	<u>MAPA</u>	<u>CAGPDS</u>
Propuesto a pagar	7.652,73	5.739,55	822,67	1.090,51

APLICACIÓN DE REDUCCIONES Y SANCIONES

<u>Importe Calculado</u>	<u>Importe prerreduc.</u>	<u>Admisibilidad y compromisos</u>	<u>Presentación tardía</u>	<u>Omisión declaración</u>	<u>Condicionabilidad</u>	<u>IMPORTE (Euros)</u>			
						<u>PROPUESTO</u>	<u>FEADER (Eje 2)</u>	<u>MAPA</u>	<u>CAGPDS</u>
7.652,73	7.652,73	0,00	0,00	0,00	0,00	7.652,73	5.739,55	822,67	1.090,51
TOTAL						7.652,73	5.739,55	822,67	1.090,51

(1) Superficie declarada admisible ajustada con la superficie comprometida.
 (2) Factor de penalización valorando el alcance para el tipo de compromiso.
 (3) Solicita agricultura y tiene compromisos vigentes.
 (4) Solicita ganadería y tiene compromisos vigentes.



(1) Superficie declarada admisible ajustada con la superficie comprometida.
(2) Factor de penalización valorando el alcance para el tipo de compromiso.
(3) Solicita agricultura y tiene compromisos vigentes.
(4) Solicita ganadería y tiene compromisos vigentes.

<u>APELLIDOS Y NOMBRE / RAZÓN SOCIAL</u>	<u>NIF</u>	<u>EXPEDIENTE</u>	<u>SOLICITA AGRICULT. (3)</u>	<u>SOLICITA GANADER. (4)</u>	<u>ANUALIDAD DE PAGO</u>
GARCÍA POZO FRANCISCO JOSÉ	****3492*	1005892	SI	NO	6ª

DATOS MANTENIMIENTO**IMPORTE POR ANUALIDAD**

	<u>2015</u>	<u>2016</u>	<u>2017</u>	<u>2018</u>	<u>2019</u>	<u>2020</u>
IMPORTE MÁXIMO SUBVENCIONABLE	12.040,24 €	12.040,24 €	12.040,24 €	12.040,24 €	12.040,24 €	12.025,68 €
IMPORTE MEDIO DE TRANSFERENCIA (€/ha)	182,04 €	182,04 €	182,04 €	182,04 €	182,04 €	182,04 €

RESUMEN DE UNIDADES

<u>Cód</u>	<u>GRUPO DE PAGO</u>	<u>Sup. Dec. Admisible (ha)</u>	<u>Sup. Comprometida (ha)</u>	<u>Sup. ajustada compromiso (1) (ha)</u>	<u>% sobredec.</u>	<u>SUP. PROPUESTA (ha)</u>	<u>Importe Declarado</u>	<u>Importe Topado</u>	<u>Importe Propuesto</u>	<u>Importe tras sobredec.</u>
57	FRUTALES REGADÍO	0,78		0,78	0,00	0,78	272,73	268,77	268,77	268,77
58	FRUTALES SECANO	65,56		65,28	0,02	65,27	11.929,96	11.756,91	11.755,13	11.755,13
TOTAL		66,34	66,06	66,06		66,05	12.202,69	12.025,68	12.023,90	12.023,90

APLICACIÓN DE REDUCCIONES Y SANCIONES

<u>AGRICULTURA</u>	<u>Importe Calculado</u>	<u>Importe prerreduc.</u>	<u>Admisibilidad y compromisos</u>	<u>Presentación tardía</u>	<u>Omisión declaración</u>	<u>Condicionabilidad</u>	<u>PROPUESTO</u>	<u>IMPORTE (Euros)</u>		
								<u>FEADER (Eje 2)</u>	<u>MAPA</u>	<u>CAGPDS</u>
	12.023,90	12.023,90	0,00	0,00	0,00	0,00	12.023,90	9.017,93	1.292,57	1.713,40
TOTAL							12.023,90	9.017,93	1.292,57	1.713,40

RECINTOS PROPUESTOS

<u>REF.</u>	<u>REFERENCIA SIGPAC</u>	<u>CULTIVO DESCRIPCIÓN CULTIVO</u>	<u>S/R G.PAGO</u>	<u>PEND. MEDIA (%)</u>	<u>SUP. DEC. ADMISIBLE (ha)</u>	<u>SUP. COMPROM. (ha)</u>	<u>SUP. AJUSTADA COMPROM. (1) (ha)</u>	<u>SUP. CONV. SIGPAC (ha)</u>	<u>SUP. CERTIF. (ha)</u>	<u>SUP. CAMPO (ha)</u>	<u>SUP. CAMPO DETER. CULT. DECLARADO (ha)</u>	<u>SUP. DEC. REDUCIDA (ha)</u>	<u>SUP. PROPUESTA (ha)</u>
-14101	04-061-008-00049-00004	104020 ALMENDROS-GUARA	S 58	15,60	1,41	1,13	1,13		1,41	1,41	1,41	1,13	1,13
1700000002586455	04-061-008-00046-00013	104020 ALMENDROS-GUARA	S 58	5,98	16,32	16,32	16,32		16,32	16,32	16,32	16,32	16,32
1700000002586456	04-061-008-00046-00008	104020 ALMENDROS-GUARA	S 58	9,91	28,85	28,85	28,85		28,85	28,85	28,85	28,85	28,85
1700000002586457	04-061-008-00049-00010	104020 ALMENDROS-GUARA	R 57	14,72	0,78	0,78	0,78		0,78	0,78	0,78	0,78	0,78
1700000002586458	04-061-008-00049-00006	104020 ALMENDROS-GUARA	S 58	13,24	0,90	0,90	0,90		0,90	0,90	0,90	0,90	0,90
1700000002586459	04-061-008-00048-00010	104020 ALMENDROS-GUARA	S 58	11,20	0,09	0,09	0,09		0,09	0,09	0,09	0,09	0,09
1700000002586460	04-061-008-00048-00009	104020 ALMENDROS-GUARA	S 58	12,09	0,22	0,22	0,22		0,22	0,22	0,22	0,22	0,22
1700000002586461	04-061-008-00049-00002	104020 ALMENDROS-GUARA	S 58	8,32	0,31	0,31	0,31		0,31	0,30	0,30	0,31	0,30
1700000002586462	04-061-008-00048-00008	104020 ALMENDROS-GUARA	S 58	10,47	1,96	1,96	1,96		1,96	1,96	1,96	1,96	1,96
1700000002586464	04-061-008-00047-00001	104020 ALMENDROS-GUARA	S 58	11,48	11,10	11,10	11,10		11,10	11,10	11,10	11,10	11,10
1700000002586465	04-061-008-00048-00006	104020 ALMENDROS-GUARA	S 58	10,09	3,02	3,02	3,02		3,02	3,02	3,02	3,02	3,02
1700000002586466	04-061-008-00049-00009	104020 ALMENDROS-GUARA	S 58	13,52	1,31	1,31	1,31		1,31	1,31	1,31	1,31	1,31
1700000002586467	04-061-008-00047-00004	104020 ALMENDROS-GUARA	S 58	10,49	0,07	0,07	0,07		0,07	0,07	0,07	0,07	0,07

DATOS AGRICULTURA**RESUMEN DE UNIDADES**

<u>Cód</u>	<u>GRUPO DE PAGO</u>	<u>Sup. Dec. Admisible (ha)</u>	<u>Sup. Comprometida (ha)</u>	<u>Sup. ajustada compromiso (1) (ha)</u>	<u>% sobredec.</u>	<u>SUP. PROPUESTA (ha)</u>	<u>Importe Declarado</u>	<u>Importe Topado</u>	<u>Importe Propuesto</u>	<u>Importe tras sobredec.</u>
57	FRUTALES REGADÍO	0,78		0,78	0,00	0,78	272,73	268,77	268,77	268,77
58	FRUTALES SECANO	65,56		65,28	0,02	65,27	11.929,96	11.756,91	11.755,13	11.755,13
TOTAL		66,34	66,06	66,06		66,05	12.202,69	12.025,68	12.023,90	12.023,90

RESUMEN DE PAGOS

<u>Propuesto a pagar</u>	<u>IMPORTE (Euros)</u>			
	<u>PROPUESTO</u>	<u>FEADER (Eje 2)</u>	<u>MAPA</u>	<u>CAGPDS</u>
	12.023,90	9.017,93	1.292,57	1.713,40

APLICACIÓN DE REDUCCIONES Y SANCIONES

<u>Importe Calculado</u>	<u>Importe prerreduc.</u>	<u>Admisibilidad y compromisos</u>	<u>Presentación tardía</u>	<u>Omisión declaración</u>	<u>Condicionabilidad</u>	<u>IMPORTE (Euros)</u>			
						<u>PROPUESTO</u>	<u>FEADER (Eje 2)</u>	<u>MAPA</u>	<u>CAGPDS</u>
12.023,90	12.023,90	0,00	0,00	0,00	0,00	12.023,90	9.017,93	1.292,57	1.713,40
TOTAL						12.023,90	9.017,93	1.292,57	1.713,40



<u>APELLIDOS Y NOMBRE / RAZÓN SOCIAL</u>	<u>NIF</u>	<u>EXPEDIENTE</u>	<u>SOLICITA AGRICULT. (3)</u>	<u>SOLICITA GANADER. (4)</u>	<u>ANUALIDAD DE PAGO</u>
GARCIA RAMIREZ ANA MARIA	****3475*	1098919	SI	NO	6ª

DATOS MANTENIMIENTO

IMPORTE POR ANUALIDAD

	<u>2015</u>	<u>2016</u>	<u>2017</u>	<u>2018</u>	<u>2019</u>	<u>2020</u>
IMPORTE MÁXIMO SUBVENCIONABLE	797,93 €	797,93 €	797,93 €	797,93 €	797,93 €	797,93 €
IMPORTE MEDIO DE TRANSFERENCIA (€/ha)	216,24 €	216,24 €	216,24 €	216,24 €	216,24 €	216,24 €

RESUMEN DE UNIDADES

<u>Cód</u>	<u>GRUPO DE PAGO</u>	<u>Sup. Dec. Admisible (ha)</u>	<u>Sup. Comprometida (ha)</u>	<u>Sup. ajustada compromiso (1) (ha)</u>	<u>% sobredec.</u>	<u>SUP. PROPUESTA (ha)</u>	<u>Importe Declarado</u>	<u>Importe Topado</u>	<u>Importe Propuesto</u>	<u>Importe tras sobredec.</u>
58	FRUTALES SECANO	3,69		3,69	0,00	3,69	797,93	797,93	797,93	797,93
	TOTAL	3,69	3,69	3,69		3,69	797,93	797,93	797,93	797,93

APLICACIÓN DE REDUCCIONES Y SANCIONES

<u>AGRICULTURA</u>	<u>Importe Calculado</u>	<u>Importe prerreduc.</u>	<u>Admisibilidad y compromisos</u>	<u>Presentación tardía</u>	<u>Omisión declaración</u>	<u>Condicionabilidad</u>	<u>PROPUESTO</u>	<u>IMPORTE (Euros)</u>		
								<u>FEADER (Eje 2)</u>	<u>MAPA</u>	<u>CAGPDS</u>
	797,93	797,93	0,00	0,00	0,00	0,00	797,93	598,45	85,78	113,70
TOTAL							797,93	598,45	85,78	113,70

RECINTOS PROPUESTOS

<u>REF.</u>	<u>REFERENCIA SIGPAC</u>	<u>CULTIVO DESCRIPCIÓN CULTIVO</u>	<u>S/R G.PAGO</u>	<u>PEND. MEDIA (%)</u>	<u>SUP. DEC. ADMISIBLE (ha)</u>	<u>SUP. COMPROM. (ha)</u>	<u>SUP. AJUSTADA COMPROM. (1) (ha)</u>	<u>SUP. CONV. SIGPAC (ha)</u>	<u>SUP. CERTIF. (ha)</u>	<u>SUP. CAMPO (ha)</u>	<u>SUP. CAMPO DECLARADO (ha)</u>	<u>SUP. DEC. REDUCIDA (ha)</u>	<u>SUP. PROPUESTA (ha)</u>
1700000004465854	04-070-003-00049-00001	104020 ALMENDROS-GUARA	S 58	20,00	3,69	3,69	3,69		3,69			3,69	3,69

DATOS AGRICULTURA

RESUMEN DE UNIDADES

<u>Cód</u>	<u>GRUPO DE PAGO</u>	<u>Sup. Dec. Admisible (ha)</u>	<u>Sup. Comprometida (ha)</u>	<u>Sup. ajustada compromiso (1) (ha)</u>	<u>% sobredec.</u>	<u>SUP. PROPUESTA (ha)</u>	<u>Importe Declarado</u>	<u>Importe Topado</u>	<u>Importe Propuesto</u>	<u>Importe tras sobredec.</u>
58	FRUTALES SECANO	3,69		3,69	0,00	3,69	797,93	797,93	797,93	797,93
	TOTAL	3,69	3,69	3,69		3,69	797,93	797,93	797,93	797,93

RESUMEN DE PAGOS

<u>Propuesto a pagar</u>	<u>IMPORTE (Euros)</u>			
	<u>PROPUESTO</u>	<u>FEADER (Eje 2)</u>	<u>MAPA</u>	<u>CAGPDS</u>
	797,93	598,45	85,78	113,70

APLICACIÓN DE REDUCCIONES Y SANCIONES

<u>Importe Calculado</u>	<u>Importe prerreduc.</u>	<u>Admisibilidad y compromisos</u>	<u>Presentación tardía</u>	<u>Omisión declaración</u>	<u>Condicionabilidad</u>	<u>PROPUESTO</u>	<u>IMPORTE (Euros)</u>		
							<u>FEADER (Eje 2)</u>	<u>MAPA</u>	<u>CAGPDS</u>
797,93	797,93	0,00	0,00	0,00	0,00	797,93	598,45	85,78	113,70
TOTAL						797,93	598,45	85,78	113,70



(1) Superficie declarada admisible ajustada con la superficie comprometida.
 (2) Factor de penalización valorando el alcance para el tipo de compromiso.
 (3) Solicita agricultura y tiene compromisos vigentes.
 (4) Solicita ganadería y tiene compromisos vigentes.

<u>APELLIDOS Y NOMBRE / RAZÓN SOCIAL</u>	<u>NIF</u>	<u>EXPEDIENTE</u>	<u>SOLICITA AGRICULT. (3)</u>	<u>SOLICITA GANADER. (4)</u>	<u>ANUALIDAD DE PAGO</u>
GARCIA RECHE FRANCISCO	****8090*	1223333	SI	NO	6ª

DATOS MANTENIMIENTO

IMPORTE POR ANUALIDAD

	<u>2015</u>	<u>2016</u>	<u>2017</u>	<u>2018</u>	<u>2019</u>	<u>2020</u>
IMPORTE MÁXIMO SUBVENCIONABLE	4.242,63 €	4.242,63 €	4.242,63 €	4.242,63 €	4.242,63 €	4.242,63 €
IMPORTE MEDIO DE TRANSFERENCIA (€/ha)	216,24 €	216,24 €	216,24 €	216,24 €	216,24 €	216,24 €

RESUMEN DE UNIDADES

<u>Cód</u>	<u>GRUPO DE PAGO</u>	<u>Sup. Dec. Admisible (ha)</u>	<u>Sup. Comprometida (ha)</u>	<u>Sup. ajustada compromiso (1) (ha)</u>	<u>% sobredec.</u>	<u>SUP. PROPUESTA (ha)</u>	<u>Importe Declarado</u>	<u>Importe Topado</u>	<u>Importe Propuesto</u>	<u>Importe tras sobredec.</u>
58	FRUTALES SECANO	20,73		19,62	0,00	19,62	4.242,63	4.242,63	4.242,63	4.242,63
	TOTAL	20,73	19,62	19,62		19,62	4.242,63	4.242,63	4.242,63	4.242,63

APLICACIÓN DE REDUCCIONES Y SANCIONES

<u>AGRICULTURA</u>	<u>Importe Calculado</u>	<u>Importe prerreduc.</u>	<u>Admisibilidad y compromisos</u>	<u>Presentación tardía</u>	<u>Omisión declaración</u>	<u>Condicionabilidad</u>	<u>PROPUESTO</u>	<u>IMPORTE (Euros)</u>			
								<u>FEADER (Eje 2)</u>	<u>MAPA</u>	<u>CAGPDS</u>	
	4.242,63	4.242,63	0,00	0,00	0,00	0,00	4.242,63	3.181,97	456,08	604,58	
							TOTAL	4.242,63	3.181,97	456,08	604,58

RECINTOS PROPUESTOS

<u>REF.</u>	<u>REFERENCIA SIGPAC</u>	<u>CULTIVO DESCRIPCIÓN CULTIVO</u>	<u>S/R</u>	<u>G.PAGO</u>	<u>PEND. MEDIA (%)</u>	<u>SUP. DEC. ADMISIBLE (ha)</u>	<u>SUP. COMPROM. (ha)</u>	<u>SUP. AJUSTADA COMPROM. (1) (ha)</u>	<u>SUP. CONV. SIGPAC (ha)</u>	<u>SUP. CERTIF. (ha)</u>	<u>SUP. CAMPO (ha)</u>	<u>SUP. CAMPO DECLARADO (ha)</u>	<u>SUP. DEC. REDUCIDA (ha)</u>	<u>SUP. PROPUESTA (ha)</u>
-751754	04-070-028-00279-00026	104007 ALMENDROS-COMUNA	S	58	38,50	0,02	6,10	0,02	0,02	0,02			0,02	0,02
-751746	04-070-028-00262-00004	104007 ALMENDROS-COMUNA	S	58	23,84	0,57	0,39	0,39	0,39	0,57			0,39	0,39
1700000004744403	04-070-022-00030-00003	104007 ALMENDROS-COMUNA	S	58	9,86	2,29	2,28	2,28		2,29			2,28	2,28
1700000004744405	04-070-030-00038-00002	104007 ALMENDROS-COMUNA	S	58	16,26	1,28	1,28	1,28		1,28			1,28	1,28
1700000004744406	04-070-028-00261-00002	104007 ALMENDROS-COMUNA	S	58	27,98	0,87	0,87	0,87		0,87			0,87	0,87
1700000004744407	04-070-028-00262-00056	104007 ALMENDROS-COMUNA	S	58	26,98	2,09	2,09	2,09	2,09	2,09			2,09	2,09
1700000004744408	04-070-028-00262-00084	104007 ALMENDROS-COMUNA	S	58	20,72	0,32	0,32	0,32		0,32			0,32	0,32
1700000004744410	04-070-028-00262-00083	104007 ALMENDROS-COMUNA	S	58	34,52	0,04	0,04	0,04		0,04			0,04	0,04
1700000004744411	04-070-028-00262-00006	104007 ALMENDROS-COMUNA	S	58	26,80	6,08	6,10	6,08	6,08	6,08			6,08	6,08
1700000004744412	04-070-028-00262-00080	104007 ALMENDROS-COMUNA	S	58	22,05	0,36	0,36	0,36	0,36	0,36			0,36	0,36
1700000004744414	04-070-028-00262-00090	104007 ALMENDROS-COMUNA	S	58	27,38	0,07	0,07	0,07	0,07	0,07			0,07	0,07
1700000004744415	04-070-030-00038-00001	104007 ALMENDROS-COMUNA	S	58	21,34	1,89	1,88	1,88		1,89			1,88	1,88
1700000004744416	04-070-028-00344-00001	104007 ALMENDROS-COMUNA	S	58	18,92	0,30	0,30	0,30		0,30			0,30	0,30
1700000004744417	04-070-028-00262-00082	104007 ALMENDROS-COMUNA	S	58	32,06	0,10	0,10	0,10		0,10			0,10	0,10
1700000004744418	04-070-028-00262-00060	104007 ALMENDROS-COMUNA	S	58	24,34	0,91	0,91	0,91		0,91			0,91	0,91
1700000004744419	04-070-028-00258-00007	104007 ALMENDROS-COMUNA	S	58	23,63	3,10	3,07	3,07		3,10			3,07	3,07
1700000004744422	04-070-028-00281-00002	104007 ALMENDROS-COMUNA	S	58	25,30	0,44	0,44	0,44	0,44	0,44			0,44	0,44

DATOS AGRICULTURA

RESUMEN DE UNIDADES


<u>Cód</u>	<u>GRUPO DE PAGO</u>	<u>Sup. Dec. Admisible (ha)</u>	<u>Sup. Comprometida (ha)</u>	<u>Sup. ajustada compromiso (1) (ha)</u>	<u>% sobredec.</u>	<u>SUP. PROPUESTA (ha)</u>	<u>Importe Declarado</u>	<u>Importe Topado</u>	<u>Importe Propuesto</u>	<u>Importe tras sobredec.</u>
58	FRUTALES SECANO	20,73		19,62	0,00	19,62	4.242,63	4.242,63	4.242,63	4.242,63
	TOTAL	20,73	19,62	19,62		19,62	4.242,63	4.242,63	4.242,63	4.242,63

RESUMEN DE PAGOS

<u>Propuesto a pagar</u>	<u>IMPORTE (Euros)</u>			
	<u>PROPUESTO</u>	<u>FEADER (Eje 2)</u>	<u>MAPA</u>	<u>CAGPDS</u>
	4.242,63	3.181,97	456,08	604,58

APLICACIÓN DE REDUCCIONES Y SANCIONES

<u>Importe Calculado</u>	<u>Importe prerreduc.</u>	<u>Admisibilidad y compromisos</u>	<u>Presentación tardía</u>	<u>Omisión declaración</u>	<u>Condicionabilidad</u>	<u>PROPUESTO</u>	<u>IMPORTE (Euros)</u>			
							<u>FEADER (Eje 2)</u>	<u>MAPA</u>	<u>CAGPDS</u>	
4.242,63	4.242,63	0,00	0,00	0,00	0,00	4.242,63	3.181,97	456,08	604,58	
						TOTAL	4.242,63	3.181,97	456,08	604,58



(1) Superficie declarada admisible ajustada con la superficie comprometida.
 (2) Factor de penalización valorando el alcance para el tipo de compromiso.
 (3) Solicita agricultura y tiene compromisos vigentes.
 (4) Solicita ganadería y tiene compromisos vigentes.

INCIDENCIAS

INCIDENCIA DESCRIPCIÓN

85031 Solicita recinto que no está comprometido para la operación.
Ref:1700000004744413 Recinto:04-070-028-00263-004 Cultivo:104007 ALMENDROS-COMUNA Secano
Ref:1700000004744409 Recinto:04-070-028-00323-007 Cultivo:104007 ALMENDROS-COMUNA Secano



(1) Superficie declarada admisible ajustada con la superficie comprometida.
(2) Factor de penalización valorando el alcance para el tipo de compromiso.
(3) Solicita agricultura y tiene compromisos vigentes.
(4) Solicita ganadería y tiene compromisos vigentes.

<u>APELLIDOS Y NOMBRE / RAZÓN SOCIAL</u>	<u>NIF</u>	<u>EXPEDIENTE</u>	<u>SOLICITA AGRICULT. (3)</u>	<u>SOLICITA GANADER. (4)</u>	<u>ANUALIDAD DE PAGO</u>
GARCIA ROS FRANCISCO	****0963*	1203589	SI	NO	6ª

DATOS MANTENIMIENTO

IMPORTE POR ANUALIDAD

	<u>2015</u>	<u>2016</u>	<u>2017</u>	<u>2018</u>	<u>2019</u>	<u>2020</u>
IMPORTE MÁXIMO SUBVENCIONABLE	2.181,86 €	2.181,86 €	2.181,86 €	2.181,86 €	2.181,86 €	2.181,86 €
IMPORTE MEDIO DE TRANSFERENCIA (€/ha)	216,24 €	216,24 €	216,24 €	216,24 €	216,24 €	216,24 €

RESUMEN DE UNIDADES

<u>Cód</u>	<u>GRUPO DE PAGO</u>	<u>Sup. Dec. Admisible (ha)</u>	<u>Sup. Comprometida (ha)</u>	<u>Sup. ajustada compromiso (1) (ha)</u>	<u>% sobredec.</u>	<u>SUP. PROPUESTA (ha)</u>	<u>Importe Declarado</u>	<u>Importe Topado</u>	<u>Importe Propuesto</u>	<u>Importe tras sobredec.</u>
58	FRUTALES SECANO	10,09		10,09	0,00	10,09	2.181,86	2.181,86	2.181,86	2.181,86
	TOTAL	10,09	10,09	10,09		10,09	2.181,86	2.181,86	2.181,86	2.181,86

APLICACIÓN DE REDUCCIONES Y SANCIONES

	<u>Importe Calculado</u>	<u>Importe prereduc.</u>	<u>Admisibilidad y compromisos</u>	<u>Presentación tardía</u>	<u>Omisión declaración</u>	<u>Condicionabilidad</u>	<u>PROPUESTO</u>	<u>IMPORTE (Euros)</u>		
								<u>FEADER (Eje 2)</u>	<u>MAPA</u>	<u>CAGPDS</u>
AGRICULTURA	2.181,86	2.181,86	0,00	0,00	0,00	0,00	2.181,86	1.636,40	234,55	310,91
TOTAL							2.181,86	1.636,40	234,55	310,91

RECINTOS PROPUESTOS

<u>REF.</u>	<u>REFERENCIA SIGPAC</u>	<u>CULTIVO DESCRIPCIÓN CULTIVO</u>	<u>S/R</u>	<u>G.PAGO</u>	<u>PEND. MEDIA (%)</u>	<u>SUP. DEC. ADMISIBLE (ha)</u>	<u>SUP. COMPROM. (ha)</u>	<u>SUP. AJUSTADA COMPROM. (1) (ha)</u>	<u>SUP. CONV. SIGPAC (ha)</u>	<u>SUP. CERTIF. (ha)</u>	<u>SUP. CAMPO (ha)</u>	<u>SUP. CAMPO DECLARADO (ha)</u>	<u>SUP. DEC. REDUCIDA (ha)</u>	<u>SUP. PROPUESTA (ha)</u>
1700000006070009	04-037-045-00015-00001	104020 ALMENDROS-GUARA	S	58	6,04	1,11	1,11	1,11	1,11	1,11			1,11	1,11
1700000006070010	04-037-046-00093-00001	104023 ALMENDROS-LAURANNE	S	58	6,43	5,91	5,91	5,91	5,91	5,91			5,91	5,91
1700000006070011	04-037-057-00049-00001	104020 ALMENDROS-GUARA	S	58	5,57	3,07	3,07	3,07	3,07	3,07			3,07	3,07

DATOS AGRICULTURA

RESUMEN DE UNIDADES

<u>Cód</u>	<u>GRUPO DE PAGO</u>	<u>Sup. Dec. Admisible (ha)</u>	<u>Sup. Comprometida (ha)</u>	<u>Sup. ajustada compromiso (1) (ha)</u>	<u>% sobredec.</u>	<u>SUP. PROPUESTA (ha)</u>	<u>Importe Declarado</u>	<u>Importe Topado</u>	<u>Importe Propuesto</u>	<u>Importe tras sobredec.</u>
58	FRUTALES SECANO	10,09		10,09	0,00	10,09	2.181,86	2.181,86	2.181,86	2.181,86
	TOTAL	10,09	10,09	10,09		10,09	2.181,86	2.181,86	2.181,86	2.181,86

RESUMEN DE PAGOS

<u>IMPORTE (Euros)</u>				
	<u>PROPUESTO</u>	<u>FEADER (Eje 2)</u>	<u>MAPA</u>	<u>CAGPDS</u>
Propuesto a pagar	2.181,86	1.636,40	234,55	310,91

APLICACIÓN DE REDUCCIONES Y SANCIONES

	<u>Importe Calculado</u>	<u>Importe prereduc.</u>	<u>Admisibilidad y compromisos</u>	<u>Presentación tardía</u>	<u>Omisión declaración</u>	<u>Condicionabilidad</u>	<u>PROPUESTO</u>	<u>IMPORTE (Euros)</u>		
								<u>FEADER (Eje 2)</u>	<u>MAPA</u>	<u>CAGPDS</u>
	2.181,86	2.181,86	0,00	0,00	0,00	0,00	2.181,86	1.636,40	234,55	310,91
TOTAL							2.181,86	1.636,40	234,55	310,91



(1) Superficie declarada admisible ajustada con la superficie comprometida.
 (2) Factor de penalización valorando el alcance para el tipo de compromiso.
 (3) Solicita agricultura y tiene compromisos vigentes.
 (4) Solicita ganadería y tiene compromisos vigentes.

<u>APELLIDOS Y NOMBRE / RAZÓN SOCIAL</u>	<u>NIF</u>	<u>EXPEDIENTE</u>	<u>SOLICITA AGRICULT. (3)</u>	<u>SOLICITA GANADER. (4)</u>	<u>ANUALIDAD DE PAGO</u>
GARCIA SAEZ PEDRO	****2239*	1204599	SI	NO	6ª

DATOS MANTENIMIENTO

IMPORTE POR ANUALIDAD

	<u>2015</u>	<u>2016</u>	<u>2017</u>	<u>2018</u>	<u>2019</u>	<u>2020</u>
IMPORTE MÁXIMO SUBVENCIONABLE	7.335,87 €	7.335,87 €	5.674,98 €	5.654,00 €	5.654,00 €	5.640,01 €
IMPORTE MEDIO DE TRANSFERENCIA (€/ha)	349,66 €	349,66 €	349,66 €	349,66 €	349,66 €	349,66 €

RESUMEN DE UNIDADES

<u>Cód</u>	<u>GRUPO DE PAGO</u>	<u>Sup. Dec. Admisible (ha)</u>	<u>Sup. Comprometida (ha)</u>	<u>Sup. ajustada compromiso (1) (ha)</u>	<u>% sobredec.</u>	<u>SUP. PROPUESTA (ha)</u>	<u>Importe Declarado</u>	<u>Importe Topado</u>	<u>Importe Propuesto</u>	<u>Importe tras sobredec.</u>
57	FRUTALES REGADÍO	7,44		7,44	0,00	7,44	2.601,47	5.059,57	2.601,47	2.601,47
64	HERBÁCEOS NO ELEGIBLES	8,69		7,03	0,00	7,03	0,00	0,00	0,00	0,00
TOTAL		16,13	16,13	14,47		14,47	2.601,47	5.059,57	2.601,47	2.601,47

APLICACIÓN DE REDUCCIONES Y SANCIONES

	<u>Importe Calculado</u>	<u>Importe prereduc.</u>	<u>Admisibilidad y compromisos</u>	<u>Presentación tardía</u>	<u>Omisión declaración</u>	<u>Condicionality</u>	<u>PROPUESTO</u>	<u>IMPORTE (Euros)</u>		
								<u>FEADER (Eje 2)</u>	<u>MAPA</u>	<u>CAGPDS</u>
AGRICULTURA	2.601,47	2.601,47	0,00	0,00	0,00	0,00	2.601,47	1.951,10	279,66	370,71
TOTAL							2.601,47	1.951,10	279,66	370,71

RECINTOS PROPUESTOS

<u>REF.</u>	<u>REFERENCIA SIGPAC</u>	<u>CULTIVO DESCRIPCIÓN CULTIVO</u>	<u>S/R</u>	<u>G.PAGO</u>	<u>PEND. MEDIA (%)</u>	<u>SUP. DEC. ADMISIBLE (ha)</u>	<u>SUP. COMPROM. (ha)</u>	<u>SUP. AJUSTADA COMPROM. (1) (ha)</u>	<u>SUP. CONY. SIGPAC (ha)</u>	<u>SUP. CERTIE. (ha)</u>	<u>SUP. CAMPO (ha)</u>	<u>SUP. CAMPO DETER. CULT. DECLARADO (ha)</u>	<u>SUP. DEC. REDUCIDA (ha)</u>	<u>SUP. PROPUESTA (ha)</u>
-761748	04-103-008-00028-00010	20901 BARBECHO TRADICIONAL-SIN CUBIERTA VEGETAL	R	64	10,26	0,53	0,40	0,40	0,40	0,53			0,40	0,40
-761747	04-103-008-00027-00024	206004 NARANJO-NAVELINA	R	57	10,13	4,44	6,01	4,44	4,44	4,44			4,44	4,44
-761746	04-103-008-00027-00023	20901 BARBECHO TRADICIONAL-SIN CUBIERTA VEGETAL	R	64	12,59	7,54	6,01	6,01	6,01	7,54			6,01	6,01
-594468	04-103-008-00028-00006	206004 NARANJO-NAVELINA	R	57	15,83	0,40	0,40	0,40	0,40	0,40			0,40	0,40
1700000006895250	04-103-008-00026-00001	20901 BARBECHO TRADICIONAL-SIN CUBIERTA VEGETAL	R	64	5,87	0,19	0,19	0,19	0,19	0,19			0,19	0,19
1700000006895251	04-103-008-00027-00011	208003 POMELO-STAR RUBY	R	57	11,20	2,60	6,01	2,60	6,01	6,01			2,60	2,60
1700000006895255	04-103-008-00026-00002	20901 BARBECHO TRADICIONAL-SIN CUBIERTA VEGETAL	R	64	14,51	0,43	0,43	0,43	0,43	0,43			0,43	0,43

DATOS AGRICULTURA

RESUMEN DE UNIDADES

<u>Cód</u>	<u>GRUPO DE PAGO</u>	<u>Sup. Dec. Admisible (ha)</u>	<u>Sup. Comprometida (ha)</u>	<u>Sup. ajustada compromiso (1) (ha)</u>	<u>% sobredec.</u>	<u>SUP. PROPUESTA (ha)</u>	<u>Importe Declarado</u>	<u>Importe Topado</u>	<u>Importe Propuesto</u>	<u>Importe tras sobredec.</u>
57	FRUTALES REGADÍO	7,44		7,44	0,00	7,44	2.601,47	5.059,57	2.601,47	2.601,47
64	HERBÁCEOS NO ELEGIBLES	8,69		7,03	0,00	7,03	0,00	0,00	0,00	0,00
TOTAL		16,13	16,13	14,47		14,47	2.601,47	5.059,57	2.601,47	2.601,47

RESUMEN DE PAGOS

<u>IMPORTE (Euros)</u>				
	<u>PROPUESTO</u>	<u>FEADER (Eje 2)</u>	<u>MAPA</u>	<u>CAGPDS</u>
Propuesto a pagar	2.601,47	1.951,10	279,66	370,71

APLICACIÓN DE REDUCCIONES Y SANCIONES

<u>Importe Calculado</u>	<u>Importe prereduc.</u>	<u>Admisibilidad y compromisos</u>	<u>Presentación tardía</u>	<u>Omisión declaración</u>	<u>Condicionality</u>	<u>PROPUESTO</u>	<u>IMPORTE (Euros)</u>			
							<u>FEADER (Eje 2)</u>	<u>MAPA</u>	<u>CAGPDS</u>	
2.601,47	2.601,47	0,00	0,00	0,00	0,00	2.601,47	1.951,10	279,66	370,71	
TOTAL							2.601,47	1.951,10	279,66	370,71



(1) Superficie declarada admisible ajustada con la superficie comprometida.
 (2) Factor de penalización valorando el alcance para el tipo de compromiso.
 (3) Solicita agricultura y tiene compromisos vigentes.
 (4) Solicita ganadería y tiene compromisos vigentes.

<u>APELLIDOS Y NOMBRE / RAZÓN SOCIAL</u>	<u>NIF</u>	<u>EXPEDIENTE</u>	<u>SOLICITA AGRICULT. (3)</u>	<u>SOLICITA GANADER. (4)</u>	<u>ANUALIDAD DE PAGO</u>
GARCIA SERRANO PILAR	****0939*	1184067	SI	NO	6ª

DATOS MANTENIMIENTO

IMPORTE POR ANUALIDAD

	2015	2016	2017	2018	2019	2020
IMPORTE MÁXIMO SUBVENCIONABLE	321,69 €	321,69 €	321,69 €	321,69 €	311,20 €	311,20 €
IMPORTE MEDIO DE TRANSFERENCIA (€/ha)	349,66 €	349,66 €	349,66 €	349,66 €	349,66 €	349,66 €

RESUMEN DE UNIDADES

Cód	GRUPO DE PAGO	Sup. Dec. Admisible (ha)	Sup. Comprometida (ha)	Sup. ajustada compromiso (1) (ha)	% sobredec.	SUP. PROPUESTA (ha)	Importe Declarado	Importe Topado	Importe Propuesto	Importe tras sobredec.
57	FRUTALES REGADÍO	0,91		0,89	0,00	0,89	311,20	311,20	311,20	311,20
	TOTAL	0,91	0,89	0,89		0,89	311,20	311,20	311,20	311,20

APLICACIÓN DE REDUCCIONES Y SANCIONES

	Importe Calculado	Importe prereduc.	Admisibilidad y compromisos	Presentación tardía	Omisión declaración	Condicionabilidad	PROPUESTO	IMPORTE (Euros)		
								FEADER (Eje 2)	MAPA	CAGPDS
AGRICULTURA	311,20	311,20	0,04	0,00	0,00	0,00	298,75	224,06	32,12	42,57
TOTAL							298,75	224,06	32,12	42,57

RECINTOS PROPUESTOS

REF.	REFERENCIA SIGPAC	CULTIVO DESCRIPCIÓN CULTIVO	S/R	G.PAGO	PEND. MEDIA (%)	SUP. DEC. ADMISIBLE (ha)	SUP. COMPROM. (ha)	SUP. AJUSTADA COMPROM. (1) (ha)	SUP. CONV. SIGPAC (ha)	SUP. CERTIF. (ha)	SUP. CAMPO (ha)	SUP. CAMPO DECLARADO (ha)	SUP. DEC. REDUCIDA (ha)	SUP. PROPUESTA (ha)
-102815	04-054-004-00166-00002	206010 NARANJO-THOMSON	R	57	18,98	0,02	0,02	0,02	0,00	0,00		0,02	0,02	0,02
1700000003048958	04-054-003-00143-00001	206010 NARANJO-THOMSON	R	57	13,49	0,08	0,08	0,08	0,08	0,08		0,08	0,08	0,08
1700000003048959	04-054-004-00235-00001	206010 NARANJO-THOMSON	R	57	18,32	0,24	0,24	0,24	0,24	0,24		0,24	0,24	0,24
1700000003048960	04-054-004-00275-00001	206235 NARANJO-CASTELLANA	R	57	15,49	0,28	0,28	0,28	0,28	0,28		0,28	0,28	0,28
1700000003048961	04-054-004-00166-00001	206010 NARANJO-THOMSON	R	57	12,95	0,09	0,10	0,09	0,10	0,10		0,09	0,09	0,09
1700000003048962	04-054-003-00194-00002	206010 NARANJO-THOMSON	R	57	7,01	0,20	0,18	0,18	0,18	0,20		0,18	0,18	0,18

DATOS AGRICULTURA

RESUMEN DE UNIDADES

Cód	GRUPO DE PAGO	Sup. Dec. Admisible (ha)	Sup. Comprometida (ha)	Sup. ajustada compromiso (1) (ha)	% sobredec.	SUP. PROPUESTA (ha)	Importe Declarado	Importe Topado	Importe Propuesto	Importe tras sobredec.
57	FRUTALES REGADÍO	0,91		0,89	0,00	0,89	311,20	311,20	311,20	311,20
	TOTAL	0,91	0,89	0,89		0,89	311,20	311,20	311,20	311,20

RESUMEN DE PAGOS

IMPORTE (Euros)			
PROPUESTO	FEADER (Eje 2)	MAPA	CAGPDS
Propuesto a pagar	298,75	224,06	32,12
			42,57

APLICACIÓN DE REDUCCIONES Y SANCIONES

	Importe Calculado	Importe prereduc.	Admisibilidad y compromisos	Presentación tardía	Omisión declaración	Condicionabilidad	PROPUESTO	IMPORTE (Euros)		
								FEADER (Eje 2)	MAPA	CAGPDS
	311,20	311,20	4,00	0,00	0,00	0,00	298,75	224,06	32,12	42,57
TOTAL							298,75	224,06	32,12	42,57

DETALLE DE REDUCCIONES Y SANCIONES POR INCUMPLIMIENTOS DE ADMISIBILIDAD Y COMPROMISOS

Tipo	Compromiso	Sup. Calculada	Sup. Incumpli.	Factor Alcance (2)	Coef. Línea Base	Coef. Acumulación	Coef. Reiteración	Importe Ayuda	Factor Sanción	Importe Sanción	Aplicado
BI	Las unidades comprometidas deben estar certificadas en producción ecológica según lo establecido en el Reglamento (CE) n° 834/2007 y el Reglamento (CE) n° 889/2008, por el que se establece disposiciones de aplicación del Reglamento (CE) n° 834/2007 del Consejo, durante el periodo de compromiso.	0,89	0,02	0,02	1,00	1,00	2,00	311,20 €	0,04	12,45 €	SI

(1) Superficie declarada admisible ajustada con la superficie comprometida.
 (2) Factor de penalización valorando el alcance para el tipo de compromiso.
 (3) Solicita agricultura y tiene compromisos vigentes.
 (4) Solicita ganadería y tiene compromisos vigentes.

INCIDENCIAS

INCIDENCIA DESCRIPCIÓN

85001	El recinto declarado no cumple con las normas de producción ecológica (artículo 5-1 e), Orden 26 mayo 2015) Ref.-102815 Recinto:04-054-004-00166-002 Cultivo:206010 NARANJO-THOMSON Regadío
-------	------------------------------------------------------------------------------------------------------------------------------------------------------------------------------------------------



<u>APELLIDOS Y NOMBRE / RAZÓN SOCIAL</u>	<u>NIF</u>	<u>EXPEDIENTE</u>	<u>SOLICITA AGRICULT. (3)</u>	<u>SOLICITA GANADER. (4)</u>	<u>ANUALIDAD DE PAGO</u>
GARCIA SIERRA JOSE	****1565*	1243114	SI	NO	6ª

DATOS MANTENIMIENTO

IMPORTE POR ANUALIDAD

	<u>2015</u>	<u>2016</u>	<u>2017</u>	<u>2018</u>	<u>2019</u>	<u>2020</u>
IMPORTE MÁXIMO SUBVENCIONABLE	0,00 €	0,00 €	0,00 €	0,00 €	230,78 €	230,78 €
IMPORTE MEDIO DE TRANSFERENCIA (€/ha)	0,00 €	0,00 €	0,00 €	0,00 €	349,67 €	349,67 €

RESUMEN DE UNIDADES

<u>Cód</u>	<u>GRUPO DE PAGO</u>	<u>Sup. Dec. Admisible (ha)</u>	<u>Sup. Comprometida (ha)</u>	<u>Sup. ajustada compromiso (1) (ha)</u>	<u>% sobredec.</u>	<u>SUP. PROPUESTA (ha)</u>	<u>Importe Declarado</u>	<u>Importe Topado</u>	<u>Importe Propuesto</u>	<u>Importe tras sobredec.</u>
57	FRUTALES REGADÍO	0,66		0,66	0,00	0,66	230,78	230,78	230,78	230,78
	TOTAL	0,66	0,66	0,66		0,66	230,78	230,78	230,78	230,78

APLICACIÓN DE REDUCCIONES Y SANCIONES

	<u>Importe Calculado</u>	<u>Importe prerreduc.</u>	<u>Admisibilidad y compromisos</u>	<u>Presentación tardía</u>	<u>Omisión declaración</u>	<u>Condicionabilidad</u>	<u>PROPUESTO</u>	<u>IMPORTE (Euros)</u>		
								<u>FEADER (Eje 2)</u>	<u>MAPA</u>	<u>CAGPDS</u>
AGRICULTURA	230,78	230,78	0,00	0,00	0,00	0,00	230,78	173,09	24,81	32,88
TOTAL							230,78	173,09	24,81	32,88

RECINTOS PROPUESTOS

<u>REF.</u>	<u>REFERENCIA SIGPAC</u>	<u>CULTIVO DESCRIPCIÓN CULTIVO</u>	<u>S/R G.PAGO</u>	<u>PEND. MEDIA (%)</u>	<u>SUP. DEC. ADMISIBLE (ha)</u>	<u>SUP. COMPROM. (ha)</u>	<u>SUP. AJUSTADA COMPROM. (1) (ha)</u>	<u>SUP. CONV. SIGPAC (ha)</u>	<u>SUP. CERTIF. (ha)</u>	<u>SUP. CAMPO (ha)</u>	<u>SUP. CAMPO DECLARADO (ha)</u>	<u>SUP. DEC. REDUCIDA (ha)</u>	<u>SUP. PROPUESTA (ha)</u>
4622282	04-028-005-00005-00004	206004 NARANJO-NAVELINA	R 57	23,52	0,66	0,66	0,66		0,66			0,66	0,66

DATOS AGRICULTURA

RESUMEN DE UNIDADES

<u>Cód</u>	<u>GRUPO DE PAGO</u>	<u>Sup. Dec. Admisible (ha)</u>	<u>Sup. Comprometida (ha)</u>	<u>Sup. ajustada compromiso (1) (ha)</u>	<u>% sobredec.</u>	<u>SUP. PROPUESTA (ha)</u>	<u>Importe Declarado</u>	<u>Importe Topado</u>	<u>Importe Propuesto</u>	<u>Importe tras sobredec.</u>
57	FRUTALES REGADÍO	0,66		0,66	0,00	0,66	230,78	230,78	230,78	230,78
	TOTAL	0,66	0,66	0,66		0,66	230,78	230,78	230,78	230,78

RESUMEN DE PAGOS

	<u>PROPUESTO</u>	<u>IMPORTE (Euros)</u>		
		<u>FEADER (Eje 2)</u>	<u>MAPA</u>	<u>CAGPDS</u>
Propuesto a pagar	230,78	173,09	24,81	32,88

APLICACIÓN DE REDUCCIONES Y SANCIONES

	<u>Importe Calculado</u>	<u>Importe prerreduc.</u>	<u>Admisibilidad y compromisos</u>	<u>Presentación tardía</u>	<u>Omisión declaración</u>	<u>Condicionabilidad</u>	<u>PROPUESTO</u>	<u>IMPORTE (Euros)</u>		
								<u>FEADER (Eje 2)</u>	<u>MAPA</u>	<u>CAGPDS</u>
	230,78	230,78	0,00	0,00	0,00	0,00	230,78	173,09	24,81	32,88
TOTAL							230,78	173,09	24,81	32,88



(1) Superficie declarada admisible ajustada con la superficie comprometida.
 (2) Factor de penalización valorando el alcance para el tipo de compromiso.
 (3) Solicita agricultura y tiene compromisos vigentes.
 (4) Solicita ganadería y tiene compromisos vigentes.

<u>APELLIDOS Y NOMBRE / RAZÓN SOCIAL</u>	<u>NIF</u>	<u>EXPEDIENTE</u>	<u>SOLICITA AGRICULT. (3)</u>	<u>SOLICITA GANADER. (4)</u>	<u>ANUALIDAD DE PAGO</u>
GARCIA SIMON ROQUE	****6462*	1238184	SI	NO	6ª

DATOS MANTENIMIENTO

IMPORTE POR ANUALIDAD

	<u>2015</u>	<u>2016</u>	<u>2017</u>	<u>2018</u>	<u>2019</u>	<u>2020</u>
IMPORTE MÁXIMO SUBVENCIONABLE	4.598,02 €	4.598,02 €	4.598,02 €	4.598,02 €	4.598,02 €	4.557,96 €
IMPORTE MEDIO DE TRANSFERENCIA (€/ha)	148,37 €	148,37 €	148,37 €	148,37 €	148,37 €	148,37 €

RESUMEN DE UNIDADES

<u>Cód</u>	<u>GRUPO DE PAGO</u>	<u>Sup. Dec. Admisible (ha)</u>	<u>Sup. Comprometida (ha)</u>	<u>Sup. ajustada compromiso (1) (ha)</u>	<u>% sobredec.</u>	<u>SUP. PROPUESTA (ha)</u>	<u>Importe Declarado</u>	<u>Importe Topado</u>	<u>Importe Propuesto</u>	<u>Importe tras sobredec.</u>
58	FRUTALES SECANO	9,99		9,74	0,00	9,74	2.106,18	1.857,79	1.857,79	1.857,79
59	HERBÁCEOS	22,63		20,25	0,00	20,25	3.061,19	2.700,17	2.700,17	2.700,17
64	HERBÁCEOS NO ELEGIBLES	0,75		0,73	0,00	0,73	0,00	0,00	0,00	0,00
TOTAL		33,37	30,72	30,72		30,72	5.167,37	4.557,96	4.557,96	4.557,96

APLICACIÓN DE REDUCCIONES Y SANCIONES

	<u>Importe Calculado</u>	<u>Importe prerreduc.</u>	<u>Admisibilidad y compromisos</u>	<u>Presentación tardía</u>	<u>Omisión declaración</u>	<u>Condicionabilidad</u>	<u>PROPUESTO</u>	<u>IMPORTE (Euros)</u>		
								<u>FEADER (Eje 2)</u>	<u>MAPA</u>	<u>CAGPDS</u>
AGRICULTURA	4.557,96	4.557,96	0,00	0,00	0,00	0,00	4.557,96	3.418,47	489,98	649,51
TOTAL							4.557,96	3.418,47	489,98	649,51

RECINTOS PROPUESTOS

<u>REE.</u>	<u>REFERENCIA SIGPAC</u>	<u>CULTIVO DESCRIPCIÓN CULTIVO</u>	<u>S/R</u>	<u>G.PAGO</u>	<u>PEND. MEDIA (%)</u>	<u>SUP. DEC. ADMISIBLE (ha)</u>	<u>SUP. COMPROM. (ha)</u>	<u>SUP. AJUSTADA COMPROM. (1) (ha)</u>	<u>SUP. CONY. SIGPAC (ha)</u>	<u>SUP. CERTIE. (ha)</u>	<u>SUP. CAMPO (ha)</u>	<u>SUP. CAMPO DETER. CULT. DECLARADO (ha)</u>	<u>SUP. DEC. REDUCIDA (ha)</u>	<u>SUP. PROPUESTA (ha)</u>
-725487	04-070-015-00001-00012	40000 GUI SANTES-SIN VARIEDAD	S	59	10,20	0,09	3,85	0,07	3,85	0,09			0,07	0,07
-725486	04-070-015-00001-00012	40000 GUI SANTES-SIN VARIEDAD	S	59	10,20	1,29	3,85	0,95	3,85	1,29			0,95	0,95
-47070	04-070-015-00001-00032	104007 ALMENDROS-COMUNA	S	58	12,88	0,30	0,30	0,30		0,30			0,30	0,30
-47069	04-070-015-00001-00031	110000 CEREZOS-SIN VARIEDAD	S	58	9,22	0,14	0,14	0,14		0,14			0,14	0,14
-47068	04-070-015-00001-00030	104024 ALMENDROS-MARCONA	S	58	12,41	0,62	0,62	0,62		0,62			0,62	0,62
1700000007058974	04-070-015-00001-00006	20901 BARBECHO TRADICIONAL-SIN CUBIERTA VEGETAL	S	64	8,91	0,75	0,75	0,75		0,75			0,75	0,75
1700000007058980	04-070-006-00001-00010	40000 GUI SANTES-SIN VARIEDAD	S	59	13,11	0,98	0,98	0,98		0,98			0,98	0,98
1700000007058981	04-070-015-00001-00001	53000 YEROS-SIN VARIEDAD	S	59	8,76	2,69	2,69	2,69		2,69			2,69	2,69
1700000007058982	04-070-006-00001-00004	40000 GUI SANTES-SIN VARIEDAD	S	59	9,39	1,91	1,91	1,91		1,91			1,91	1,91
1700000007058983	04-070-015-00001-00012	40000 GUI SANTES-SIN VARIEDAD	S	59	10,20	3,84	3,85	2,83	3,85	3,84			2,83	2,83
1700000007058985	04-070-015-00001-00023	40000 GUI SANTES-SIN VARIEDAD	S	59	10,20	0,25	0,25	0,25		0,25			0,25	0,25
1700000007058990	04-070-015-00001-00002	40000 GUI SANTES-SIN VARIEDAD	S	59	8,50	5,80	5,80	5,80		5,80			5,80	5,80
1700000007058992	04-070-015-00001-00015	5000 CEBADA-SIN VARIEDAD	S	59	8,40	0,63	0,63	0,63		0,63			0,63	0,63
1700000007058993	04-070-015-00001-00003	53000 YEROS-SIN VARIEDAD	S	59	10,76	3,94	3,94	3,94		3,94			3,94	3,94
1700000007058996	04-070-015-00001-00014	53000 YEROS-SIN VARIEDAD	S	59	12,27	0,11	0,73	0,07		0,11			0,07	0,07
1700000007058997	04-070-015-00001-00014	53000 YEROS-SIN VARIEDAD	S	59	12,27	1,10	0,73	0,66		1,10			0,66	0,66
1700000007058998	04-070-015-00001-00010	104007 ALMENDROS-COMUNA	S	58	9,65	3,84	3,84	3,84		3,84			3,84	3,84
1700000007058999	04-070-015-00001-00011	104007 ALMENDROS-COMUNA	S	58	12,20	5,09	5,09	5,09		5,09			5,09	5,09

DATOS AGRICULTURA

RESUMEN DE UNIDADES

<u>Cód</u>	<u>GRUPO DE PAGO</u>	<u>Sup. Dec. Admisible (ha)</u>	<u>Sup. Comprometida (ha)</u>	<u>Sup. ajustada compromiso (1) (ha)</u>	<u>% sobredec.</u>	<u>SUP. PROPUESTA (ha)</u>	<u>Importe Declarado</u>	<u>Importe Topado</u>	<u>Importe Propuesto</u>	<u>Importe tras sobredec.</u>
58	FRUTALES SECANO	9,99		9,74	0,00	9,74	2.106,18	1.857,79	1.857,79	1.857,79
59	HERBÁCEOS	22,63		20,25	0,00	20,25	3.061,19	2.700,17	2.700,17	2.700,17
64	HERBÁCEOS NO ELEGIBLES	0,75		0,73	0,00	0,73	0,00	0,00	0,00	0,00
TOTAL		33,37	30,72	30,72		30,72	5.167,37	4.557,96	4.557,96	4.557,96

RESUMEN DE PAGOS

	<u>IMPORTE (Euros)</u>			
	<u>PROPUESTO</u>	<u>FEADER (Eje 2)</u>	<u>MAPA</u>	<u>CAGPDS</u>
Propuesto a pagar	4.557,96	3.418,47	489,98	649,51



(1) Superficie declarada admisible ajustada con la superficie comprometida.
 (2) Factor de penalización valorando el alcance para el tipo de compromiso.
 (3) Solicita agricultura y tiene compromisos vigentes.
 (4) Solicita ganadería y tiene compromisos vigentes.

APLICACIÓN DE REDUCCIONES Y SANCIONES

<u>Importe Calculado</u>	<u>Importe prereduc.</u>	<u>Admisibilidad y compromisos</u>	<u>Presentación tardía</u>	<u>Omisión declaración</u>	<u>Condicionidad</u>	<u>IMPORTE (Euros)</u>			
						<u>PROPUESTO</u>	<u>FEADER (Eje 2)</u>	<u>MAPA</u>	<u>CAGPDS</u>
4.557,96	4.557,96	0,00	0,00	0,00	0,00	4.557,96	3.418,47	489,98	649,51
TOTAL						4.557,96	3.418,47	489,98	649,51

INCIDENCIAS

INCIDENCIA DESCRIPCIÓN

- 226 Recinto abandonado según SIGPAC por el que solicita alguna ayuda.
 Ref:-425034 Recinto:04-070-006-00001-017 Cultivo:104007 ALMENDROS-COMUNA Secano
 Ref:-425035 Recinto:04-070-006-00001-018 Cultivo:104007 ALMENDROS-COMUNA Secano
 Ref:-47073 Recinto:04-070-015-00001-035 Cultivo:104007 ALMENDROS-COMUNA Secano
 Ref:-47074 Recinto:04-070-015-00001-036 Cultivo:104007 ALMENDROS-COMUNA Secano
 Ref:-47075 Recinto:04-070-015-00001-038 Cultivo:104007 ALMENDROS-COMUNA Secano
- 85001 El recinto declarado no cumple con las normas de producción ecológica (artículo 5-1 e), Orden 26 mayo 2015)
 Ref:1700000007058978 Recinto:14-055-016-00115-001 Cultivo:211000 MEMBRILLO-SIN VARIEDAD Regadio
 Ref:1700000007058975 Recinto:14-055-016-00116-001 Cultivo:112001 NOGALES-AMIGO Secano
 Ref:1700000007058977 Recinto:14-055-016-00116-004 Cultivo:211000 MEMBRILLO-SIN VARIEDAD Secano
- 85007 Cultivo, variedad, regimen y/o uso del recinto SIGPAC no compatible con la operación (anexo IV.I, Orden 26 mayo 2015)
 Ref:1700000007058975 Recinto:14-055-016-00116-001 Cultivo:112001 NOGALES-AMIGO Secano Uso SIGPAC:FO
- 85031 Solicita recinto que no está comprometido para la operación.
 Ref:-425035 Recinto:04-070-006-00001-018 Cultivo:104007 ALMENDROS-COMUNA Secano
 Ref:1700000007058988 Recinto:04-070-015-00001-004 Cultivo:211000 MEMBRILLO-SIN VARIEDAD Secano
 Ref:1700000007058984 Recinto:04-070-015-00001-008 Cultivo:20902 BARBECHO TRADICIONAL-CON CUBIERTA VEGETAL Secano
 Ref:1700000007059000 Recinto:04-070-015-00001-025 Cultivo:40000 GUI SANTES-SIN VARIEDAD Secano
 Ref:-47071 Recinto:04-070-015-00001-033 Cultivo:102000 VIÑEDO VINIFICACIÓN-SIN VARIEDAD Secano
 Ref:-47072 Recinto:04-070-015-00001-034 Cultivo:40000 GUI SANTES-SIN VARIEDAD Secano
 Ref:-47073 Recinto:04-070-015-00001-035 Cultivo:104007 ALMENDROS-COMUNA Secano
 Ref:-47074 Recinto:04-070-015-00001-036 Cultivo:104007 ALMENDROS-COMUNA Secano
 Ref:-47075 Recinto:04-070-015-00001-038 Cultivo:104007 ALMENDROS-COMUNA Secano
 Ref:1700000007058978 Recinto:14-055-016-00115-001 Cultivo:211000 MEMBRILLO-SIN VARIEDAD Regadio
 Ref:1700000007058975 Recinto:14-055-016-00116-001 Cultivo:112001 NOGALES-AMIGO Secano
 Ref:1700000007058977 Recinto:14-055-016-00116-004 Cultivo:211000 MEMBRILLO-SIN VARIEDAD Secano



(1) Superficie declarada admisible ajustada con la superficie comprometida.
 (2) Factor de penalización valorando el alcance para el tipo de compromiso.
 (3) Solicita agricultura y tiene compromisos vigentes.
 (4) Solicita ganadería y tiene compromisos vigentes.

<u>APELLIDOS Y NOMBRE / RAZÓN SOCIAL</u>	<u>NIF</u>	<u>EXPEDIENTE</u>	<u>SOLICITA AGRICULT. (3)</u>	<u>SOLICITA GANADER. (4)</u>	<u>ANUALIDAD DE PAGO</u>
GARCIA SOTO JOSE	****9178*	1244074	SI	NO	

DATOS MANTENIMIENTO

RESUMEN DE UNIDADES

<u>Cód</u>	<u>GRUPO DE PAGO</u>	<u>Sup. Dec. Admisible (ha)</u>	<u>Sup. Comprometida (ha)</u>	<u>Sup. ajustada compromiso (1) (ha)</u>	<u>% sobredec.</u>	<u>SUP. PROPUESTA (ha)</u>	<u>Importe Declarado</u>	<u>Importe Topado</u>	<u>Importe Propuesto</u>	<u>Importe tras sobredec.</u>
	AGRICULTURA - SIN SUPERFICIE DETERMINADA	0,00		0,00	0,00	0,00	0,00	0,00	0,00	0,00
	TOTAL	0,00		0,00		0,00	0,00	0,00	0,00	0,00

APLICACIÓN DE REDUCCIONES Y SANCIONES

<u>AGRICULTURA</u>	<u>Importe Calculado</u>	<u>Importe prerreduc.</u>	<u>Admisibilidad y compromisos</u>	<u>Presentación tardía</u>	<u>Omisión declaración</u>	<u>Condicionabilidad</u>	<u>PROPUESTO</u>	<u>IMPORTE (Euros)</u>		
								<u>FEADER (Eje 2)</u>	<u>MAPA</u>	<u>CAGPDS</u>
	0,00	0,00	0,00	0,00	0,00	0,00	0,00	0,00	0,00	0,00
							TOTAL	0,00	0,00	0,00

DATOS AGRICULTURA

RESUMEN DE UNIDADES

<u>Cód</u>	<u>GRUPO DE PAGO</u>	<u>Sup. Dec. Admisible (ha)</u>	<u>Sup. Comprometida (ha)</u>	<u>Sup. ajustada compromiso (1) (ha)</u>	<u>% sobredec.</u>	<u>SUP. PROPUESTA (ha)</u>	<u>Importe Declarado</u>	<u>Importe Topado</u>	<u>Importe Propuesto</u>	<u>Importe tras sobredec.</u>
	AGRICULTURA - SIN SUPERFICIE DETERMINADA	0,00		0,00	0,00	0,00	0,00	0,00	0,00	0,00
	TOTAL	0,00		0,00		0,00	0,00	0,00	0,00	0,00

RESUMEN DE PAGOS

<u>Propuesto</u>	<u>PROPUESTO</u>	<u>IMPORTE (Euros)</u>		
		<u>FEADER (Eje 2)</u>	<u>MAPA</u>	<u>CAGPDS</u>
	0,00	0,00	0,00	0,00

APLICACIÓN DE REDUCCIONES Y SANCIONES

<u>Importe Calculado</u>	<u>Importe prerreduc.</u>	<u>Admisibilidad y compromisos</u>	<u>Presentación tardía</u>	<u>Omisión declaración</u>	<u>Condicionabilidad</u>	<u>PROPUESTO</u>	<u>IMPORTE (Euros)</u>			
							<u>FEADER (Eje 2)</u>	<u>MAPA</u>	<u>CAGPDS</u>	
0,00	0,00	0,00	0,00	0,00	0,00	0,00	0,00	0,00	0,00	
						TOTAL	0,00	0,00	0,00	0,00



<u>APELLIDOS Y NOMBRE / RAZÓN SOCIAL</u>	<u>NIF</u>	<u>EXPEDIENTE</u>	<u>SOLICITA AGRICULT. (3)</u>	<u>SOLICITA GANADER. (4)</u>	<u>ANUALIDAD DE PAGO</u>
GARCIA SOTO JUAN	****8182*	1109310	SI	NO	6ª

DATOS MANTENIMIENTO

IMPORTE POR ANUALIDAD

	<u>2015</u>	<u>2016</u>	<u>2017</u>	<u>2018</u>	<u>2019</u>	<u>2020</u>
IMPORTE MÁXIMO SUBVENCIONABLE	174,83 €	174,83 €	174,83 €	174,83 €	174,83 €	174,83 €
IMPORTE MEDIO DE TRANSFERENCIA (€/ha)	349,66 €	349,66 €	349,66 €	349,66 €	349,66 €	349,66 €

RESUMEN DE UNIDADES

<u>Cód</u>	<u>GRUPO DE PAGO</u>	<u>Sup. Dec. Admisible (ha)</u>	<u>Sup. Comprometida (ha)</u>	<u>Sup. ajustada compromiso (1) (ha)</u>	<u>% sobredec.</u>	<u>SUP. PROPUESTA (ha)</u>	<u>Importe Declarado</u>	<u>Importe Topado</u>	<u>Importe Propuesto</u>	<u>Importe tras sobredec.</u>
57	FRUTALES REGADÍO	0,52		0,50	0,00	0,50	174,83	174,83	174,83	174,83
	TOTAL	0,52	0,50	0,50		0,50	174,83	174,83	174,83	174,83

APLICACIÓN DE REDUCCIONES Y SANCIONES

<u>AGRICULTURA</u>	<u>Importe Calculado</u>	<u>Importe prereduc.</u>	<u>Admisibilidad y compromisos</u>	<u>Presentación tardía</u>	<u>Omisión declaración</u>	<u>Condicionabilidad</u>	<u>PROPUESTO</u>	<u>IMPORTE (Euros)</u>		
								<u>FEADER (Eje 2)</u>	<u>MAPA</u>	<u>CAGPDS</u>
	174,83	174,83	0,00	0,00	0,00	0,00	174,83	131,12	18,79	24,92
TOTAL							174,83	131,12	18,79	24,92

RECINTOS PROPUESTOS

<u>REF.</u>	<u>REFERENCIA SIGPAC</u>	<u>CULTIVO DESCRIPCIÓN CULTIVO</u>	<u>S/R</u>	<u>G.PAGO</u>	<u>PEND. MEDIA (%)</u>	<u>SUP. DEC. ADMISIBLE (ha)</u>	<u>SUP. COMPROM. (ha)</u>	<u>SUP. AJUSTADA COMPROM. (1) (ha)</u>	<u>SUP. CONV. SIGPAC (ha)</u>	<u>SUP. CERTIF. (ha)</u>	<u>SUP. CAMPO (ha)</u>	<u>SUP. CAMPO DECLARADO (ha)</u>	<u>SUP. DEC. REDUCIDA (ha)</u>	<u>SUP. PROPUESTA (ha)</u>
1700000004466995	04-031-014-00050-00001	206004 NARANJO-NAVELINA	R	57	3,59	0,10	0,10	0,10		0,10			0,10	0,10
1700000004466997	04-031-014-00051-00001	206004 NARANJO-NAVELINA	R	57	4,79	0,12	0,12	0,12		0,12			0,12	0,12
1700000004466998	04-031-014-00052-00001	206004 NARANJO-NAVELINA	R	57	5,60	0,30	0,28	0,28		0,30			0,28	0,28

DATOS AGRICULTURA

RESUMEN DE UNIDADES

<u>Cód</u>	<u>GRUPO DE PAGO</u>	<u>Sup. Dec. Admisible (ha)</u>	<u>Sup. Comprometida (ha)</u>	<u>Sup. ajustada compromiso (1) (ha)</u>	<u>% sobredec.</u>	<u>SUP. PROPUESTA (ha)</u>	<u>Importe Declarado</u>	<u>Importe Topado</u>	<u>Importe Propuesto</u>	<u>Importe tras sobredec.</u>
57	FRUTALES REGADÍO	0,52		0,50	0,00	0,50	174,83	174,83	174,83	174,83
	TOTAL	0,52	0,50	0,50		0,50	174,83	174,83	174,83	174,83

RESUMEN DE PAGOS

<u>IMPORTE (Euros)</u>				
<u>PROPUESTO</u>	<u>FEADER (Eje 2)</u>	<u>MAPA</u>	<u>CAGPDS</u>	
Propuesto a pagar	174,83	131,12	18,79	24,92

APLICACIÓN DE REDUCCIONES Y SANCIONES

<u>Importe Calculado</u>	<u>Importe prereduc.</u>	<u>Admisibilidad y compromisos</u>	<u>Presentación tardía</u>	<u>Omisión declaración</u>	<u>Condicionabilidad</u>	<u>PROPUESTO</u>	<u>IMPORTE (Euros)</u>		
							<u>FEADER (Eje 2)</u>	<u>MAPA</u>	<u>CAGPDS</u>
174,83	174,83	0,00	0,00	0,00	0,00	174,83	131,12	18,79	24,92
TOTAL						174,83	131,12	18,79	24,92

INCIDENCIAS

INCIDENCIA DESCRIPCIÓN

- 85001 El recinto declarado no cumple con las normas de producción ecológica (artículo 5-1 e), Orden 26 mayo 2015)
Ref:1700000004466996 Recinto:04-031-014-00051-002 Cultivo:113000 OTROS FRUTALES-SIN VARIEDAD Regadío
- 85031 Solicita recinto que no está comprometido para la operación.
Ref:1700000004466996 Recinto:04-031-014-00051-002 Cultivo:113000 OTROS FRUTALES-SIN VARIEDAD Regadío



(1) Superficie declarada admisible ajustada con la superficie comprometida.
(2) Factor de penalización valorando el alcance para el tipo de compromiso.
(3) Solicita agricultura y tiene compromisos vigentes.
(4) Solicita ganadería y tiene compromisos vigentes.

<u>APELLIDOS Y NOMBRE / RAZÓN SOCIAL</u>	<u>NIF</u>	<u>EXPEDIENTE</u>	<u>SOLICITA AGRICULT. (3)</u>	<u>SOLICITA GANADER. (4)</u>	<u>ANUALIDAD DE PAGO</u>
GARCIA TRUJILLO ANGEL	****4522*	1213717	SI	NO	6ª

DATOS MANTENIMIENTO

IMPORTE POR ANUALIDAD

	<u>2015</u>	<u>2016</u>	<u>2017</u>	<u>2018</u>	<u>2019</u>	<u>2020</u>
IMPORTE MÁXIMO SUBVENCIONABLE	795,76 €	795,76 €	795,76 €	795,76 €	795,76 €	795,76 €
IMPORTE MEDIO DE TRANSFERENCIA (€/ha)	216,24 €	216,24 €	216,24 €	216,24 €	216,24 €	216,24 €

RESUMEN DE UNIDADES

<u>Cód</u>	<u>GRUPO DE PAGO</u>	<u>Sup. Dec. Admisible (ha)</u>	<u>Sup. Comprometida (ha)</u>	<u>Sup. ajustada compromiso (1) (ha)</u>	<u>% sobredec.</u>	<u>SUP. PROPUESTA (ha)</u>	<u>Importe Declarado</u>	<u>Importe Topado</u>	<u>Importe Propuesto</u>	<u>Importe tras sobredec.</u>
58	FRUTALES SECANO	3,68		3,68	0,00	3,68	795,76	795,76	795,76	795,76
	TOTAL	3,68	3,68	3,68		3,68	795,76	795,76	795,76	795,76

APLICACIÓN DE REDUCCIONES Y SANCIONES

	<u>Importe Calculado</u>	<u>Importe prerreduc.</u>	<u>Admisibilidad y compromisos</u>	<u>Presentación tardía</u>	<u>Omisión declaración</u>	<u>Condicionabilidad</u>	<u>PROPUESTO</u>	<u>IMPORTE (Euros)</u>		
								<u>FEADER (Eje 2)</u>	<u>MAPA</u>	<u>CAGPDS</u>
AGRICULTURA	795,76	795,76	0,00	0,00	0,00	0,00	795,76	596,82	85,54	113,40
TOTAL							795,76	596,82	85,54	113,40

RECINTOS PROPUESTOS

<u>REF.</u>	<u>REFERENCIA SIGPAC</u>	<u>CULTIVO DESCRIPCIÓN CULTIVO</u>	<u>S/R</u>	<u>G.PAGO</u>	<u>PEND. MEDIA (%)</u>	<u>SUP. DEC. ADMISIBLE (ha)</u>	<u>SUP. COMPROM. (ha)</u>	<u>SUP. AJUSTADA COMPROM. (1) (ha)</u>	<u>SUP. CONV. SIGPAC (ha)</u>	<u>SUP. CERTIF. (ha)</u>	<u>SUP. CAMPO (ha)</u>	<u>SUP. CAMPO DECLARADO (ha)</u>	<u>SUP. DEC. REDUCIDA (ha)</u>	<u>SUP. PROPUESTA (ha)</u>
1700000002577079	04-083-006-00046-00001	104022 ALMENDROS-LARGUETA	S	58	5,63	3,15	3,15	3,15	3,15	3,15			3,15	3,15
1700000002577080	04-083-006-00046-00002	104022 ALMENDROS-LARGUETA	S	58	6,55	0,53	0,53	0,53	0,53	0,53			0,53	0,53

DATOS AGRICULTURA

RESUMEN DE UNIDADES

<u>Cód</u>	<u>GRUPO DE PAGO</u>	<u>Sup. Dec. Admisible (ha)</u>	<u>Sup. Comprometida (ha)</u>	<u>Sup. ajustada compromiso (1) (ha)</u>	<u>% sobredec.</u>	<u>SUP. PROPUESTA (ha)</u>	<u>Importe Declarado</u>	<u>Importe Topado</u>	<u>Importe Propuesto</u>	<u>Importe tras sobredec.</u>
58	FRUTALES SECANO	3,68		3,68	0,00	3,68	795,76	795,76	795,76	795,76
	TOTAL	3,68	3,68	3,68		3,68	795,76	795,76	795,76	795,76

RESUMEN DE PAGOS

	<u>PROPUESTO</u>	<u>IMPORTE (Euros)</u>		
		<u>FEADER (Eje 2)</u>	<u>MAPA</u>	<u>CAGPDS</u>
Propuesto a pagar	795,76	596,82	85,54	113,40

APLICACIÓN DE REDUCCIONES Y SANCIONES

	<u>Importe Calculado</u>	<u>Importe prerreduc.</u>	<u>Admisibilidad y compromisos</u>	<u>Presentación tardía</u>	<u>Omisión declaración</u>	<u>Condicionabilidad</u>	<u>PROPUESTO</u>	<u>IMPORTE (Euros)</u>		
								<u>FEADER (Eje 2)</u>	<u>MAPA</u>	<u>CAGPDS</u>
	795,76	795,76	0,00	0,00	0,00	0,00	795,76	596,82	85,54	113,40
TOTAL							795,76	596,82	85,54	113,40



(1) Superficie declarada admisible ajustada con la superficie comprometida.
 (2) Factor de penalización valorando el alcance para el tipo de compromiso.
 (3) Solicita agricultura y tiene compromisos vigentes.
 (4) Solicita ganadería y tiene compromisos vigentes.

<u>APELLIDOS Y NOMBRE / RAZÓN SOCIAL</u>	<u>NIF</u>	<u>EXPEDIENTE</u>	<u>SOLICITA AGRICULT. (3)</u>	<u>SOLICITA GANADER. (4)</u>	<u>ANUALIDAD DE PAGO</u>
GARRE MARTINEZ PEDRO	****4181*	1187087	SI	NO	6ª

DATOS MANTENIMIENTO

IMPORTE POR ANUALIDAD

	<u>2015</u>	<u>2016</u>	<u>2017</u>	<u>2018</u>	<u>2019</u>	<u>2020</u>
IMPORTE MÁXIMO SUBVENCIONABLE	1.334,20 €	1.334,20 €	1.334,20 €	1.334,20 €	1.334,20 €	1.141,75 €
IMPORTE MEDIO DE TRANSFERENCIA (€/ha)	216,24 €	216,24 €	216,24 €	216,24 €	216,24 €	216,24 €

RESUMEN DE UNIDADES

<u>Cód</u>	<u>GRUPO DE PAGO</u>	<u>Sup. Dec. Admisible (ha)</u>	<u>Sup. Comprometida (ha)</u>	<u>Sup. ajustada compromiso (1) (ha)</u>	<u>% sobredec.</u>	<u>SUP. PROPUESTA (ha)</u>	<u>Importe Declarado</u>	<u>Importe Topado</u>	<u>Importe Propuesto</u>	<u>Importe tras sobredec.</u>
58	FRUTALES SECANO	5,28		5,28	0,57	5,25	1.141,75	1.141,75	1.135,26	1.135,26
	TOTAL	5,28	5,28	5,28		5,25	1.141,75	1.141,75	1.135,26	1.135,26

APLICACIÓN DE REDUCCIONES Y SANCIONES

	<u>Importe Calculado</u>	<u>Importe prereduc.</u>	<u>Admisibilidad y compromisos</u>	<u>Presentación tardía</u>	<u>Omisión declaración</u>	<u>Condicionabilidad</u>	<u>PROPUESTO</u>	<u>IMPORTE (Euros)</u>		
								<u>FEADER (Eje 2)</u>	<u>MAPA</u>	<u>CAGPDS</u>
AGRICULTURA	1.135,26	1.135,26	0,00	0,00	0,00	0,00	1.135,26	851,45	122,04	161,77
TOTAL							1.135,26	851,45	122,04	161,77

RECINTOS PROPUESTOS

<u>REF.</u>	<u>REFERENCIA SIGPAC</u>	<u>CULTIVO DESCRIPCIÓN CULTIVO</u>	<u>S/R</u>	<u>G.PAGO</u>	<u>PEND. MEDIA (%)</u>	<u>SUP. DEC. ADMISIBLE (ha)</u>	<u>SUP. COMPROM. (ha)</u>	<u>SUP. AJUSTADA COMPROM. (1) (ha)</u>	<u>SUP. CONV. SIGPAC (ha)</u>	<u>SUP. CERTIF. (ha)</u>	<u>SUP. CAMPO (ha)</u>	<u>SUP. CAMPO DECLARADO (ha)</u>	<u>SUP. DEC. REDUCIDA (ha)</u>	<u>SUP. PROPUESTA (ha)</u>
1700000002679930	04-021-004-00106-00004	104024 ALMENDROS-MARCONA	S	58	31,27	3,40	3,40	3,40	3,40	3,40	3,37	3,37	3,40	3,37
1700000002679931	04-021-004-00131-00001	104024 ALMENDROS-MARCONA	S	58	36,11	0,42	0,42	0,42	0,42	0,42	0,42	0,42	0,42	0,42
1700000002679932	04-021-004-00131-00004	104024 ALMENDROS-MARCONA	S	58	38,42	1,46	1,46	1,46	1,46	1,46	1,46	1,46	1,46	1,46

DATOS AGRICULTURA

RESUMEN DE UNIDADES

<u>Cód</u>	<u>GRUPO DE PAGO</u>	<u>Sup. Dec. Admisible (ha)</u>	<u>Sup. Comprometida (ha)</u>	<u>Sup. ajustada compromiso (1) (ha)</u>	<u>% sobredec.</u>	<u>SUP. PROPUESTA (ha)</u>	<u>Importe Declarado</u>	<u>Importe Topado</u>	<u>Importe Propuesto</u>	<u>Importe tras sobredec.</u>
58	FRUTALES SECANO	5,28		5,28	0,57	5,25	1.141,75	1.141,75	1.135,26	1.135,26
	TOTAL	5,28	5,28	5,28		5,25	1.141,75	1.141,75	1.135,26	1.135,26

RESUMEN DE PAGOS

	<u>IMPORTE (Euros)</u>			
	<u>PROPUESTO</u>	<u>FEADER (Eje 2)</u>	<u>MAPA</u>	<u>CAGPDS</u>
Propuesto a pagar	1.135,26	851,45	122,04	161,77

APLICACIÓN DE REDUCCIONES Y SANCIONES

	<u>Importe Calculado</u>	<u>Importe prereduc.</u>	<u>Admisibilidad y compromisos</u>	<u>Presentación tardía</u>	<u>Omisión declaración</u>	<u>Condicionabilidad</u>	<u>PROPUESTO</u>	<u>IMPORTE (Euros)</u>		
								<u>FEADER (Eje 2)</u>	<u>MAPA</u>	<u>CAGPDS</u>
	1.135,26	1.135,26	0,00	0,00	0,00	0,00	1.135,26	851,45	122,04	161,77
TOTAL							1.135,26	851,45	122,04	161,77



(1) Superficie declarada admisible ajustada con la superficie comprometida.
 (2) Factor de penalización valorando el alcance para el tipo de compromiso.
 (3) Solicita agricultura y tiene compromisos vigentes.
 (4) Solicita ganadería y tiene compromisos vigentes.

<u>APELLIDOS Y NOMBRE / RAZÓN SOCIAL</u>	<u>NIF</u>	<u>EXPEDIENTE</u>	<u>SOLICITA AGRICULT. (3)</u>	<u>SOLICITA GANADER. (4)</u>	<u>ANUALIDAD DE PAGO</u>
GARRIDO BRUQUE CARMEN	****0928*	1239916	SI	NO	6ª

DATOS MANTENIMIENTO

IMPORTE POR ANUALIDAD

	<u>2015</u>	<u>2016</u>	<u>2017</u>	<u>2018</u>	<u>2019</u>	<u>2020</u>
IMPORTE MÁXIMO SUBVENCIONABLE	555,96 €	555,96 €	555,96 €	555,96 €	555,96 €	552,46 €
IMPORTE MEDIO DE TRANSFERENCIA (€/ha)	349,66 €	349,66 €	349,66 €	349,66 €	349,66 €	349,66 €

RESUMEN DE UNIDADES

<u>Cód</u>	<u>GRUPO DE PAGO</u>	<u>Sup. Dec. Admisible (ha)</u>	<u>Sup. Comprometida (ha)</u>	<u>Sup. ajustada compromiso (1) (ha)</u>	<u>% sobredec.</u>	<u>SUP. PROPUESTA (ha)</u>	<u>Importe Declarado</u>	<u>Importe Topado</u>	<u>Importe Propuesto</u>	<u>Importe tras sobredec.</u>
57	FRUTALES REGADÍO	1,58		1,58	0,00	1,58	552,46	552,46	552,46	552,46
	TOTAL	1,58	1,58	1,58		1,58	552,46	552,46	552,46	552,46

APLICACIÓN DE REDUCCIONES Y SANCIONES

<u>AGRICULTURA</u>	<u>Importe Calculado</u>	<u>Importe prereduc.</u>	<u>Admisibilidad y compromisos</u>	<u>Presentación tardía</u>	<u>Omisión declaración</u>	<u>Condicionabilidad</u>	<u>PROPUESTO</u>	<u>IMPORTE (Euros)</u>		
								<u>FEADER (Eje 2)</u>	<u>MAPA</u>	<u>CAGPDS</u>
	552,46	552,46	0,00	0,00	0,00	0,00	552,46	414,35	59,39	78,72
TOTAL							552,46	414,35	59,39	78,72

RECINTOS PROPUESTOS

<u>REF.</u>	<u>REFERENCIA SIGPAC</u>	<u>CULTIVO DESCRIPCIÓN CULTIVO</u>	<u>S/R G.PAGO</u>	<u>PEND. MEDIA (%)</u>	<u>SUP. DEC. ADMISIBLE (ha)</u>	<u>SUP. COMPROM. (ha)</u>	<u>SUP. AJUSTADA COMPROM. (1) (ha)</u>	<u>SUP. CONV. SIGPAC (ha)</u>	<u>SUP. CERTIF. (ha)</u>	<u>SUP. CAMPO (ha)</u>	<u>SUP. CAMPO DETER. CULT. DECLARADO (ha)</u>	<u>SUP. DEC. REDUCIDA (ha)</u>	<u>SUP. PROPUESTA (ha)</u>
4583977	04-054-003-00109-00002	206235 NARANJO-CASTELLANA	R 57	29,76	0,02	0,02	0,02	0,02	0,02	0,02	0,02	0,02	0,02
4583978	04-054-003-00108-00001	206235 NARANJO-CASTELLANA	R 57	15,85	0,09	0,09	0,09	0,09	0,09	0,09	0,09	0,09	0,09
4583979	04-054-003-00121-00001	206004 NARANJO-NAVELINA	R 57	9,93	0,11	0,11	0,11	0,11	0,11	0,11	0,11	0,11	0,11
4583980	04-054-003-00120-00001	206235 NARANJO-CASTELLANA	R 57	16,63	0,16	0,16	0,16	0,16	0,16	0,16	0,16	0,16	0,16
4583982	04-054-004-00009-00001	206004 NARANJO-NAVELINA	R 57	7,19	0,08	0,08	0,08	0,08	0,08	0,08	0,08	0,08	0,08
4583983	04-054-003-00066-00001	206235 NARANJO-CASTELLANA	R 57	13,45	0,09	0,09	0,09	0,09	0,09	0,09	0,09	0,09	0,09
4583984	04-054-003-00106-00001	206235 NARANJO-CASTELLANA	R 57	12,98	0,05	0,05	0,05	0,05	0,05	0,05	0,05	0,05	0,05
4583985	04-054-003-00067-00001	206235 NARANJO-CASTELLANA	R 57	13,31	0,12	0,12	0,12	0,12	0,12	0,12	0,12	0,12	0,12
4584298	04-054-004-00045-00002	206008 NARANJO-SALUSTIANA	R 57	12,17	0,28	0,28	0,28	0,28	0,28	0,28	0,28	0,28	0,28
4584299	04-054-004-00045-00005	206004 NARANJO-NAVELINA	R 57	14,16	0,19	0,19	0,19	0,19	0,19	0,19	0,19	0,19	0,19
4584317	04-054-005-00037-00002	206004 NARANJO-NAVELINA	R 57	21,51	0,05	0,05	0,05	0,05	0,05	0,05	0,05	0,05	0,05
4584318	04-054-005-00037-00004	206004 NARANJO-NAVELINA	R 57	25,45	0,34	0,34	0,34	0,34	0,34	0,34	0,34	0,34	0,34

DATOS AGRICULTURA

RESUMEN DE UNIDADES

<u>Cód</u>	<u>GRUPO DE PAGO</u>	<u>Sup. Dec. Admisible (ha)</u>	<u>Sup. Comprometida (ha)</u>	<u>Sup. ajustada compromiso (1) (ha)</u>	<u>% sobredec.</u>	<u>SUP. PROPUESTA (ha)</u>	<u>Importe Declarado</u>	<u>Importe Topado</u>	<u>Importe Propuesto</u>	<u>Importe tras sobredec.</u>
57	FRUTALES REGADÍO	1,58		1,58	0,00	1,58	552,46	552,46	552,46	552,46
	TOTAL	1,58	1,58	1,58		1,58	552,46	552,46	552,46	552,46

RESUMEN DE PAGOS

<u>IMPORTE (Euros)</u>			
<u>PROPUESTO</u>	<u>FEADER (Eje 2)</u>	<u>MAPA</u>	<u>CAGPDS</u>
Propuesto a pagar	552,46	414,35	59,39
			78,72

APLICACIÓN DE REDUCCIONES Y SANCIONES

<u>Importe Calculado</u>	<u>Importe prereduc.</u>	<u>Admisibilidad y compromisos</u>	<u>Presentación tardía</u>	<u>Omisión declaración</u>	<u>Condicionabilidad</u>	<u>PROPUESTO</u>	<u>IMPORTE (Euros)</u>		
							<u>FEADER (Eje 2)</u>	<u>MAPA</u>	<u>CAGPDS</u>
552,46	552,46	0,00	0,00	0,00	0,00	552,46	414,35	59,39	78,72
TOTAL						552,46	414,35	59,39	78,72

INCIDENCIAS

INCIDENCIA DESCRIPCIÓN

- 85001 El recinto declarado no cumple con las normas de producción ecológica (artículo 5-1 e), Orden 26 mayo 2015)
Ref:4586184 Recinto:04-054-002-00124-001 Cultivo:113000 OTROS FRUTALES-SIN VARIEDAD Regadío
- 85031 Solicita recinto que no está comprometido para la operación.
Ref:4586184 Recinto:04-054-002-00124-001 Cultivo:113000 OTROS FRUTALES-SIN VARIEDAD Regadío

(1) Superficie declarada admisible ajustada con la superficie comprometida.
(2) Factor de penalización valorando el alcance para el tipo de compromiso.
(3) Solicita agricultura y tiene compromisos vigentes.
(4) Solicita ganadería y tiene compromisos vigentes.

<u>APELLIDOS Y NOMBRE / RAZÓN SOCIAL</u>	<u>NIF</u>	<u>EXPEDIENTE</u>	<u>SOLICITA AGRICULT. (3)</u>	<u>SOLICITA GANADER. (4)</u>	<u>ANUALIDAD DE PAGO</u>
GARRIDO CANTON JOSE	****0016*	1124450	SI	NO	

DATOS MANTENIMIENTO

RESUMEN DE UNIDADES

<u>Cód</u>	<u>GRUPO DE PAGO</u>	<u>Sup. Dec. Admisible (ha)</u>	<u>Sup. Comprometida (ha)</u>	<u>Sup. ajustada compromiso (1) (ha)</u>	<u>% sobredec.</u>	<u>SUP. PROPUESTA (ha)</u>	<u>Importe Declarado</u>	<u>Importe Topado</u>	<u>Importe Propuesto</u>	<u>Importe tras sobredec.</u>
	AGRICULTURA - SIN SUPERFICIE DETERMINADA	0,00		0,00	0,00	0,00	0,00	0,00	0,00	0,00
	TOTAL	0,00		0,00		0,00	0,00	0,00	0,00	0,00

APLICACIÓN DE REDUCCIONES Y SANCIONES

<u>AGRICULTURA</u>	<u>Importe Calculado</u>	<u>Importe prerreduc.</u>	<u>Admisibilidad y compromisos</u>	<u>Presentación tardía</u>	<u>Omisión declaración</u>	<u>Condicionabilidad</u>	<u>PROPUESTO</u>	<u>IMPORTE (Euros)</u>		
								<u>FEADER (Eje 2)</u>	<u>MAPA</u>	<u>CAGPDS</u>
	0,00	0,00	0,00	0,00	0,00	0,00	0,00	0,00	0,00	0,00
							TOTAL	0,00	0,00	0,00

DATOS AGRICULTURA

RESUMEN DE UNIDADES

<u>Cód</u>	<u>GRUPO DE PAGO</u>	<u>Sup. Dec. Admisible (ha)</u>	<u>Sup. Comprometida (ha)</u>	<u>Sup. ajustada compromiso (1) (ha)</u>	<u>% sobredec.</u>	<u>SUP. PROPUESTA (ha)</u>	<u>Importe Declarado</u>	<u>Importe Topado</u>	<u>Importe Propuesto</u>	<u>Importe tras sobredec.</u>
	AGRICULTURA - SIN SUPERFICIE DETERMINADA	0,00		0,00	0,00	0,00	0,00	0,00	0,00	0,00
	TOTAL	0,00		0,00		0,00	0,00	0,00	0,00	0,00

RESUMEN DE PAGOS

<u>Propuesto</u>	<u>PROPUESTO</u>	<u>IMPORTE (Euros)</u>		
		<u>FEADER (Eje 2)</u>	<u>MAPA</u>	<u>CAGPDS</u>
	0,00	0,00	0,00	0,00

APLICACIÓN DE REDUCCIONES Y SANCIONES

<u>Importe Calculado</u>	<u>Importe prerreduc.</u>	<u>Admisibilidad y compromisos</u>	<u>Presentación tardía</u>	<u>Omisión declaración</u>	<u>Condicionabilidad</u>	<u>PROPUESTO</u>	<u>IMPORTE (Euros)</u>			
							<u>FEADER (Eje 2)</u>	<u>MAPA</u>	<u>CAGPDS</u>	
0,00	0,00	0,00	0,00	0,00	0,00	0,00	0,00	0,00	0,00	
						TOTAL	0,00	0,00	0,00	0,00



(1) Superficie declarada admisible ajustada con la superficie comprometida.
 (2) Factor de penalización valorando el alcance para el tipo de compromiso.
 (3) Solicita agricultura y tiene compromisos vigentes.
 (4) Solicita ganadería y tiene compromisos vigentes.

<u>APELLIDOS Y NOMBRE / RAZÓN SOCIAL</u>	<u>NIF</u>	<u>EXPEDIENTE</u>	<u>SOLICITA AGRICULT. (3)</u>	<u>SOLICITA GANADER. (4)</u>	<u>ANUALIDAD DE PAGO</u>
GARRIGUEZ BAUTISTA SACRAMENTO	****6679*	1085132	SI	NO	6ª

DATOS MANTENIMIENTO

IMPORTE POR ANUALIDAD

	<u>2015</u>	<u>2016</u>	<u>2017</u>	<u>2018</u>	<u>2019</u>	<u>2020</u>
IMPORTE MÁXIMO SUBVENCIONABLE	622,77 €	622,77 €	622,77 €	622,77 €	620,61 €	620,61 €
IMPORTE MEDIO DE TRANSFERENCIA (€/ha)	216,24 €	216,24 €	216,24 €	216,24 €	216,24 €	216,24 €

RESUMEN DE UNIDADES

<u>Cód</u>	<u>GRUPO DE PAGO</u>	<u>Sup. Dec. Admisible (ha)</u>	<u>Sup. Comprometida (ha)</u>	<u>Sup. ajustada compromiso (1) (ha)</u>	<u>% sobredec.</u>	<u>SUP. PROPUESTA (ha)</u>	<u>Importe Declarado</u>	<u>Importe Topado</u>	<u>Importe Propuesto</u>	<u>Importe tras sobredec.</u>
58	FRUTALES SECANO	2,87		2,87	0,00	2,87	620,61	620,61	620,61	620,61
	TOTAL	2,87	2,87	2,87		2,87	620,61	620,61	620,61	620,61

APLICACIÓN DE REDUCCIONES Y SANCIONES

<u>AGRICULTURA</u>	<u>Importe Calculado</u>	<u>Importe prereduc.</u>	<u>Admisibilidad y compromisos</u>	<u>Presentación tardía</u>	<u>Omisión declaración</u>	<u>Condicionabilidad</u>	<u>PROPUESTO</u>	<u>IMPORTE (Euros)</u>		
								<u>FEADER (Eje 2)</u>	<u>MAPA</u>	<u>CAGPDS</u>
	620,61	620,61	0,00	0,00	0,00	0,00	620,61	465,46	66,72	88,43
TOTAL							620,61	465,46	66,72	88,43

RECINTOS PROPUESTOS

<u>REF.</u>	<u>REFERENCIA SIGPAC</u>	<u>CULTIVO DESCRIPCIÓN CULTIVO</u>	<u>S/R</u>	<u>G.PAGO</u>	<u>PEND. MEDIA (%)</u>	<u>SUP. DEC. ADMISIBLE (ha)</u>	<u>SUP. COMPROM. (ha)</u>	<u>SUP. AJUSTADA COMPROM. (1) (ha)</u>	<u>SUP. CONV. SIGPAC (ha)</u>	<u>SUP. CERTIF. (ha)</u>	<u>SUP. CAMPO (ha)</u>	<u>SUP. CAMPO DECLARADO (ha)</u>	<u>SUP. DEC. REDUCIDA (ha)</u>	<u>SUP. PROPUESTA (ha)</u>
1700000004982608	04-063-046-00100-00001	104020 ALMENDROS-GUARA	S	58	21,10	1,59	1,59	1,59	1,59	1,59			1,59	1,59
1700000004982609	04-063-046-00100-00002	104014 ALMENDROS-FERRAGNES	S	58	14,92	0,19	0,19	0,19	0,19	0,19			0,19	0,19
1700000004982610	04-063-046-00101-00001	104020 ALMENDROS-GUARA	S	58	27,23	0,81	0,81	0,81	0,81	0,81			0,81	0,81
1700000004982611	04-063-046-00101-00005	104014 ALMENDROS-FERRAGNES	S	58	15,10	0,28	0,28	0,28	0,28	0,28			0,28	0,28

DATOS AGRICULTURA

RESUMEN DE UNIDADES

<u>Cód</u>	<u>GRUPO DE PAGO</u>	<u>Sup. Dec. Admisible (ha)</u>	<u>Sup. Comprometida (ha)</u>	<u>Sup. ajustada compromiso (1) (ha)</u>	<u>% sobredec.</u>	<u>SUP. PROPUESTA (ha)</u>	<u>Importe Declarado</u>	<u>Importe Topado</u>	<u>Importe Propuesto</u>	<u>Importe tras sobredec.</u>
58	FRUTALES SECANO	2,87		2,87	0,00	2,87	620,61	620,61	620,61	620,61
	TOTAL	2,87	2,87	2,87		2,87	620,61	620,61	620,61	620,61

RESUMEN DE PAGOS

<u>Propuesto a pagar</u>	<u>IMPORTE (Euros)</u>			
	<u>PROPUESTO</u>	<u>FEADER (Eje 2)</u>	<u>MAPA</u>	<u>CAGPDS</u>
	620,61	465,46	66,72	88,43

APLICACIÓN DE REDUCCIONES Y SANCIONES

<u>Importe Calculado</u>	<u>Importe prereduc.</u>	<u>Admisibilidad y compromisos</u>	<u>Presentación tardía</u>	<u>Omisión declaración</u>	<u>Condicionabilidad</u>	<u>PROPUESTO</u>	<u>IMPORTE (Euros)</u>		
							<u>FEADER (Eje 2)</u>	<u>MAPA</u>	<u>CAGPDS</u>
620,61	620,61	0,00	0,00	0,00	0,00	620,61	465,46	66,72	88,43
TOTAL						620,61	465,46	66,72	88,43



(1) Superficie declarada admisible ajustada con la superficie comprometida.
 (2) Factor de penalización valorando el alcance para el tipo de compromiso.
 (3) Solicita agricultura y tiene compromisos vigentes.
 (4) Solicita ganadería y tiene compromisos vigentes.

<u>APELLIDOS Y NOMBRE / RAZÓN SOCIAL</u>	<u>NIF</u>	<u>EXPEDIENTE</u>	<u>SOLICITA AGRICULT. (3)</u>	<u>SOLICITA GANADER. (4)</u>	<u>ANUALIDAD DE PAGO</u>
GAZQUEZ LOPEZ ANTONIO	****7640*	1224433	SI	NO	6ª

DATOS MANTENIMIENTO**IMPORTES POR ANUALIDAD**

	<u>2015</u>	<u>2016</u>	<u>2017</u>	<u>2018</u>	<u>2019</u>	<u>2020</u>
IMPORTE MÁXIMO SUBVENCIONABLE	8.820,77 €	6.813,45 €	6.717,24 €	5.329,84 €	4.551,41 €	4.551,41 €
IMPORTE MEDIO DE TRANSFERENCIA (€/ha)	109,33 €	109,33 €	109,33 €	109,33 €	109,33 €	109,33 €

RESUMEN DE UNIDADES

<u>Cód</u>	<u>GRUPO DE PAGO</u>	<u>Sup. Dec. Admisible (ha)</u>	<u>Sup. Comprometida (ha)</u>	<u>Sup. ajustada compromiso (1) (ha)</u>	<u>% sobredec.</u>	<u>SUP. PROPUESTA (ha)</u>	<u>Importe Declarado</u>	<u>Importe Topado</u>	<u>Importe Propuesto</u>	<u>Importe tras sobredec.</u>
59	HERBÁCEOS	34,61		30,28	0,00	30,28	4.577,43	4.551,41	4.551,41	4.551,41
64	HERBÁCEOS NO ELEGIBLES	12,50		11,35	0,00	11,35	0,00	0,00	0,00	0,00
TOTAL		47,11	41,63	41,63		41,63	4.577,43	4.551,41	4.551,41	4.551,41

APLICACIÓN DE REDUCCIONES Y SANCIONES

	<u>Importe Calculado</u>	<u>Importe prerreduc.</u>	<u>Admisibilidad y compromisos</u>	<u>Presentación tardía</u>	<u>Omisión declaración</u>	<u>Condicionabilidad</u>	<u>PROPUESTO</u>	<u>IMPORTE (Euros)</u>		
								<u>FEADER (Eje 2)</u>	<u>MAPA</u>	<u>CAGPDS</u>
AGRICULTURA	4.551,41	4.551,41	0,00	0,00	0,00	0,00	4.551,41	3.413,56	489,28	648,57
TOTAL							4.551,41	3.413,56	489,28	648,57

RECINTOS PROPUESTOS

<u>REF.</u>	<u>REFERENCIA SIGPAC</u>	<u>CULTIVO DESCRIPCIÓN CULTIVO</u>	<u>S/R</u>	<u>G.PAGO</u>	<u>PEND. MEDIA (%)</u>	<u>SUP. DEC. ADMISIBLE (ha)</u>	<u>SUP. COMPROM. (ha)</u>	<u>SUP. AJUSTADA COMPROM. (1) (ha)</u>	<u>SUP. CONY. SIGPAC (ha)</u>	<u>SUP. CERTIE. (ha)</u>	<u>SUP. CAMPO (ha)</u>	<u>SUP. CAMPO DETER. CULT. DECLARADO (ha)</u>	<u>SUP. DEC. REDUCIDA (ha)</u>	<u>SUP. PROPUESTA (ha)</u>
-174370	04-063-035-00047-00001	5000 CEBADA-SIN VARIEDAD	S	59	2,99	1,25	1,21	0,61	1,21	1,25			0,61	0,61
-155125	04-063-004-00005-00001	8000 AVENA-SIN VARIEDAD	S	59	2,13	3,61	13,69	3,61		3,61			3,61	3,61
4194291	04-063-035-00003-00011	8000 AVENA-SIN VARIEDAD	S	59	4,98	14,90	27,69	14,90		29,80			14,90	14,90
4198812	04-063-035-00003-00059	8000 AVENA-SIN VARIEDAD	S	59	5,35	0,09	0,09	0,09		0,09			0,09	0,09
4198814	04-063-035-00003-00060	8000 AVENA-SIN VARIEDAD	S	59	5,95	0,06	0,06	0,06		0,06			0,06	0,06
4198862	04-063-035-00003-00058	8000 AVENA-SIN VARIEDAD	S	59	3,99	0,08	0,08	0,08		0,08			0,08	0,08
4198872	04-063-035-00003-00056	8000 AVENA-SIN VARIEDAD	S	59	5,23	0,11	0,11	0,11		0,11			0,11	0,11
4198874	04-063-035-00003-00055	8000 AVENA-SIN VARIEDAD	S	59	4,34	0,08	0,08	0,08		0,08			0,08	0,08
4198877	04-063-035-00003-00054	8000 AVENA-SIN VARIEDAD	S	59	4,65	0,09	0,09	0,09		0,09			0,09	0,09
4198881	04-063-035-00003-00052	8000 AVENA-SIN VARIEDAD	S	59	4,17	0,10	0,10	0,10		0,10			0,10	0,10
4198894	04-063-035-00047-00001	5000 CEBADA-SIN VARIEDAD	S	59	2,99	1,21	1,21	0,60	1,21	1,21			0,60	0,60
1700000007119861	04-063-039-00058-00001	20901 BARBECHO TRADICIONAL-SIN CUBIERTA VEGETAL	R	64	3,69	0,20	0,20	0,20		0,20			0,20	0,20
1700000007119862	04-063-039-00059-00001	20901 BARBECHO TRADICIONAL-SIN CUBIERTA VEGETAL	R	64	4,37	0,10	0,10	0,10		0,10			0,10	0,10
1700000007119866	04-063-004-00011-00001	5000 CEBADA-SIN VARIEDAD	S	59	2,04	1,57	1,57	1,57		1,57			1,57	1,57
1700000007119872	04-063-004-00005-00001	5000 CEBADA-SIN VARIEDAD	S	59	2,13	10,08	13,69	10,08		10,08			10,08	10,08
1700000007119875	04-063-039-00061-00002	8000 AVENA-SIN VARIEDAD	R	59	2,88	0,19	0,18	0,18		0,19			0,18	0,18
1700000007119878	04-063-039-00046-00003	20901 BARBECHO TRADICIONAL-SIN CUBIERTA VEGETAL	R	64	3,67	0,51	0,51	0,51		0,51			0,51	0,51
1700000007119879	04-063-039-00011-00001	5000 CEBADA-SIN VARIEDAD	S	59	1,50	0,50	0,50	0,50		0,50			0,50	0,50
1700000007119880	04-063-039-00077-00001	5000 CEBADA-SIN VARIEDAD	S	59	3,56	0,03	0,03	0,03		0,03			0,03	0,03
1700000007119888	04-063-039-00049-00001	20901 BARBECHO TRADICIONAL-SIN CUBIERTA VEGETAL	S	64	4,29	0,19	0,19	0,19		0,19			0,19	0,19
1700000007119896	04-063-004-00009-00001	20901 BARBECHO TRADICIONAL-SIN CUBIERTA VEGETAL	S	64	1,67	3,49	3,49	3,49		3,49			3,49	3,49
1700000007119897	04-063-039-00009-00001	5000 CEBADA-SIN VARIEDAD	S	59	1,21	0,66	0,66	0,66		0,66			0,66	0,66
1700000007119898	04-063-004-00069-00001	20901 BARBECHO TRADICIONAL-SIN CUBIERTA VEGETAL	S	64	2,91	8,01	8,01	8,01		8,01			8,01	8,01

DATOS AGRICULTURA**RESUMEN DE UNIDADES**

<u>Cód</u>	<u>GRUPO DE PAGO</u>	<u>Sup. Dec. Admisible (ha)</u>	<u>Sup. Comprometida (ha)</u>	<u>Sup. ajustada compromiso (1) (ha)</u>	<u>% sobredec.</u>	<u>SUP. PROPUESTA (ha)</u>	<u>Importe Declarado</u>	<u>Importe Topado</u>	<u>Importe Propuesto</u>	<u>Importe tras sobredec.</u>
59	HERBÁCEOS	34,61		30,28	0,00	30,28	4.577,43	4.551,41	4.551,41	4.551,41
64	HERBÁCEOS NO ELEGIBLES	12,50		11,35	0,00	11,35	0,00	0,00	0,00	0,00
TOTAL		47,11	41,63	41,63		41,63	4.577,43	4.551,41	4.551,41	4.551,41

RESUMEN DE PAGOS

	<u>IMPORTE (Euros)</u>			
	<u>PROPUESTO</u>	<u>FEADER (Eje 2)</u>	<u>MAPA</u>	<u>CAGPDS</u>
Propuesto a pagar	4.551,41	3.413,56	489,28	648,57

APLICACIÓN DE REDUCCIONES Y SANCIONES

<u>Importe Calculado</u>	<u>Importe prereduc.</u>	<u>Admisibilidad y compromisos</u>	<u>Presentación tardía</u>	<u>Omisión declaración</u>	<u>Condicionabilidad</u>	IMPORTE (Euros)			
						<u>PROPUESTO</u>	<u>FEADER (Eje 2)</u>	<u>MAPA</u>	<u>CAGPDS</u>
4.551,41	4.551,41	0,00	0,00	0,00	0,00	4.551,41	3.413,56	489,28	648,57
TOTAL						4.551,41	3.413,56	489,28	648,57

INCIDENCIAS

INCIDENCIA DESCRIPCIÓN

85031 Solicita recinto que no está comprometido para la operación.
 Ref:4198800 Recinto:04-063-035-00003-042 Cultivo:8000 AVENA-SIN VARIEDAD Secano



(1) Superficie declarada admisible ajustada con la superficie comprometida.
 (2) Factor de penalización valorando el alcance para el tipo de compromiso.
 (3) Solicita agricultura y tiene compromisos vigentes.
 (4) Solicita ganadería y tiene compromisos vigentes.

<u>APELLIDOS Y NOMBRE / RAZÓN SOCIAL</u>	<u>NIF</u>	<u>EXPEDIENTE</u>	<u>SOLICITA AGRICULT. (3)</u>	<u>SOLICITA GANADER. (4)</u>	<u>ANUALIDAD DE PAGO</u>
GAZQUEZ RAMIREZ ANTONIO	****6699*	1205334	SI	NO	6ª

DATOS MANTENIMIENTO

IMPORTE POR ANUALIDAD

	2015	2016	2017	2018	2019	2020
IMPORTE MÁXIMO SUBVENCIONABLE	0,00 €	4.035,75 €	4.035,75 €	5.423,15 €	5.423,15 €	5.423,15 €
IMPORTE MEDIO DE TRANSFERENCIA (€/ha)	0,00 €	84,73 €	84,73 €	89,91 €	89,91 €	89,91 €

RESUMEN DE UNIDADES

Cód	GRUPO DE PAGO	Sup. Dec. Admisibile (ha)	Sup. Comprometida (ha)	Sup. ajustada compromiso (1) (ha)	% sobredec.	SUP. PROPUESTA (ha)	Importe Declarado	Importe Topado	Importe Propuesto	Importe tras sobredec.
58	FRUTALES SECANO	10,73		8,66	0,00	8,66	1.872,64	1.417,97	1.417,97	1.417,97
59	HERBÁCEOS	43,13		34,99	0,00	34,99	5.289,44	4.005,18	4.005,18	4.005,18
64	HERBÁCEOS NO ELEGIBLES	20,54		16,67	0,00	16,67	0,00	0,00	0,00	0,00
TOTAL		74,40	60,32	60,32		60,32	7.162,08	5.423,15	5.423,15	5.423,15

APLICACIÓN DE REDUCCIONES Y SANCIONES

	Importe Calculado	Importe prerreduc.	Admisibilidad y compromisos	Presentación tardía	Omisión declaración	Condicionabilidad	PROPUESTO	IMPORTE (Euros)		
								FEADER (Eje 2)	MAPA	CAGPDS
AGRICULTURA	5.423,15	5.423,15	0,00	0,00	0,00	0,00	5.423,15	4.067,36	582,99	772,80
TOTAL							5.423,15	4.067,36	582,99	772,80

RECINTOS PROPUESTOS

REE.	REFERENCIA SIGPAC	CULTIVO DESCRIPCIÓN CULTIVO	S/R	G.PAGO	PEND. MEDIA (%)	SUP. DEC. ADMISIBLE (ha)	SUP. COMPROM. (ha)	SUP. AJUSTADA COMPROM. (1) (ha)	SUP. CONY. SIGPAC (ha)	SUP. CERTIE. (ha)	SUP. CAMPO (ha)	SUP. CAMPO DETER. CULT. DECLARADO (ha)	SUP. DEC. REDUCIDA (ha)	SUP. PROPUESTA (ha)
-429097	04-063-005-00003-00002	5000 CEBADA-SIN VARIEDAD	S	59	3,77	27,48	27,48	27,48		27,48			27,48	27,48
-162465	04-063-035-00003-00011	5000 CEBADA-SIN VARIEDAD	S	59	4,98	2,77	25,38	2,77		5,54			2,77	2,77
4179346	04-063-035-00003-00011	5000 CEBADA-SIN VARIEDAD	S	59	4,98	12,69	25,38	12,69		25,38			12,69	12,69
1700000006502859	04-063-005-00003-00005	20901 BARBECHO TRADICIONAL-SIN CUBIERTA VEGETAL	S	64	2,71	12,87	13,05	12,87		13,05			12,87	12,87
1700000006502860	04-063-005-00046-00001	5000 CEBADA-SIN VARIEDAD	S	59	1,10	0,19	0,19	0,19		0,19			0,19	0,19
1700000006502861	04-063-004-00073-00002	20901 BARBECHO TRADICIONAL-SIN CUBIERTA VEGETAL	S	64	2,76	7,67	7,67	7,67		7,67			7,67	7,67
1700000006502867	04-063-004-00073-00001	104020 ALMENDROS-GUARA	S	58	2,66	10,73	10,68	10,68		10,73			10,68	10,68

DATOS AGRICULTURA

RESUMEN DE UNIDADES

Cód	GRUPO DE PAGO	Sup. Dec. Admisibile (ha)	Sup. Comprometida (ha)	Sup. ajustada compromiso (1) (ha)	% sobredec.	SUP. PROPUESTA (ha)	Importe Declarado	Importe Topado	Importe Propuesto	Importe tras sobredec.
58	FRUTALES SECANO	10,73		8,66	0,00	8,66	1.872,64	1.417,97	1.417,97	1.417,97
59	HERBÁCEOS	43,13		34,99	0,00	34,99	5.289,44	4.005,18	4.005,18	4.005,18
64	HERBÁCEOS NO ELEGIBLES	20,54		16,67	0,00	16,67	0,00	0,00	0,00	0,00
TOTAL		74,40	60,32	60,32		60,32	7.162,08	5.423,15	5.423,15	5.423,15

RESUMEN DE PAGOS

PROPUESTO	IMPORTE (Euros)		
	FEADER (Eje 2)	MAPA	CAGPDS
Propuesto a pagar	5.423,15	4.067,36	582,99
TOTAL	5.423,15	4.067,36	582,99

APLICACIÓN DE REDUCCIONES Y SANCIONES

Importe Calculado	Importe prerreduc.	Admisibilidad y compromisos	Presentación tardía	Omisión declaración	Condicionabilidad	PROPUESTO	IMPORTE (Euros)			
							FEADER (Eje 2)	MAPA	CAGPDS	
5.423,15	5.423,15	0,00	0,00	0,00	0,00	5.423,15	4.067,36	582,99	772,80	
TOTAL							5.423,15	4.067,36	582,99	772,80

INCIDENCIAS

INCIDENCIA DESCRIPCIÓN

- 85031 Solicita recinto que no está comprometido para la operación.
Ref:1700000006502862 Recinto:04-063-005-00003-003 Cultivo:20901 BARBECHO TRADICIONAL-SIN CUBIERTA VEGETAL Secano
- Ref:-32583 Recinto:04-063-005-00003-009 Cultivo:104020 ALMENDROS-GUARA Secano

(1) Superficie declarada admisible ajustada con la superficie comprometida.
(2) Factor de penalización valorando el alcance para el tipo de compromiso.
(3) Solicita agricultura y tiene compromisos vigentes.
(4) Solicita ganadería y tiene compromisos vigentes.

<u>APELLIDOS Y NOMBRE / RAZÓN SOCIAL</u>	<u>NIF</u>	<u>EXPEDIENTE</u>	<u>SOLICITA AGRICULT. (3)</u>	<u>SOLICITA GANADER. (4)</u>	<u>ANUALIDAD DE PAGO</u>
GAZQUEZ REVERTE PURIFICACION	****9158*	1135876	SI	NO	6ª

DATOS MANTENIMIENTO

IMPORTE POR ANUALIDAD

	<u>2015</u>	<u>2016</u>	<u>2017</u>	<u>2018</u>	<u>2019</u>	<u>2020</u>
IMPORTE MÁXIMO SUBVENCIONABLE	0,00 €	0,00 €	0,00 €	2.302,96 €	2.302,96 €	2.296,47 €
IMPORTE MEDIO DE TRANSFERENCIA (€/ha)	0,00 €	0,00 €	0,00 €	216,24 €	216,24 €	216,24 €

RESUMEN DE UNIDADES

<u>Cód</u>	<u>GRUPO DE PAGO</u>	<u>Sup. Dec. Admisible (ha)</u>	<u>Sup. Comprometida (ha)</u>	<u>Sup. ajustada compromiso (1) (ha)</u>	<u>% sobredec.</u>	<u>SUP. PROPUESTA (ha)</u>	<u>Importe Declarado</u>	<u>Importe Topado</u>	<u>Importe Propuesto</u>	<u>Importe tras sobredec.</u>
58	FRUTALES SECANO	10,63		10,62	0,00	10,62	2.296,47	2.296,47	2.296,47	2.296,47
	TOTAL	10,63	10,62	10,62		10,62	2.296,47	2.296,47	2.296,47	2.296,47

APLICACIÓN DE REDUCCIONES Y SANCIONES

<u>AGRICULTURA</u>	<u>Importe Calculado</u>	<u>Importe prereduc.</u>	<u>Admisibilidad y compromisos</u>	<u>Presentación tardía</u>	<u>Omisión declaración</u>	<u>Condicionabilidad</u>	<u>PROPUESTO</u>	<u>IMPORTE (Euros)</u>		
								<u>FEADER (Eje 2)</u>	<u>MAPA</u>	<u>CAGPDS</u>
	2.296,47	2.296,47	0,00	0,00	0,00	0,00	2.296,47	1.722,35	246,87	327,25
TOTAL							2.296,47	1.722,35	246,87	327,25

RECINTOS PROPUESTOS

<u>REF.</u>	<u>REFERENCIA SIGPAC</u>	<u>CULTIVO DESCRIPCIÓN CULTIVO</u>	<u>S/R</u>	<u>G.PAGO</u>	<u>PEND. MEDIA (%)</u>	<u>SUP. DEC. ADMISIBLE (ha)</u>	<u>SUP. COMPROM. (ha)</u>	<u>SUP. AJUSTADA COMPROM. (1) (ha)</u>	<u>SUP. CONV. SIGPAC (ha)</u>	<u>SUP. CERTIF. (ha)</u>	<u>SUP. CAMPO (ha)</u>	<u>SUP. CAMPO DETER. CULT. DECLARADO (ha)</u>	<u>SUP. DEC. REDUCIDA (ha)</u>	<u>SUP. PROPUESTA (ha)</u>
1700000006581877	04-099-012-00184-00010	104000 ALMENDROS-SIN VARIEDAD	S	58	31,27	3,79	3,78	3,78		3,79			3,78	3,78
1700000006581879	04-099-013-00041-00001	104024 ALMENDROS-MARCONA	S	58	30,82	0,96	0,96	0,96		0,96			0,96	0,96
1700000006581880	04-099-012-00439-00003	104024 ALMENDROS-MARCONA	S	58	30,47	1,74	1,74	1,74		1,74			1,74	1,74
1700000006581883	04-099-012-00184-00009	104000 ALMENDROS-SIN VARIEDAD	S	58	29,71	4,14	4,14	4,14	4,14	4,14			4,14	4,14

DATOS AGRICULTURA

RESUMEN DE UNIDADES

<u>Cód</u>	<u>GRUPO DE PAGO</u>	<u>Sup. Dec. Admisible (ha)</u>	<u>Sup. Comprometida (ha)</u>	<u>Sup. ajustada compromiso (1) (ha)</u>	<u>% sobredec.</u>	<u>SUP. PROPUESTA (ha)</u>	<u>Importe Declarado</u>	<u>Importe Topado</u>	<u>Importe Propuesto</u>	<u>Importe tras sobredec.</u>
58	FRUTALES SECANO	10,63		10,62	0,00	10,62	2.296,47	2.296,47	2.296,47	2.296,47
	TOTAL	10,63	10,62	10,62		10,62	2.296,47	2.296,47	2.296,47	2.296,47

RESUMEN DE PAGOS

<u>Propuesto a pagar</u>	<u>IMPORTE (Euros)</u>			
	<u>PROPUESTO</u>	<u>FEADER (Eje 2)</u>	<u>MAPA</u>	<u>CAGPDS</u>
2.296,47	1.722,35	246,87	327,25	

APLICACIÓN DE REDUCCIONES Y SANCIONES

<u>Importe Calculado</u>	<u>Importe prereduc.</u>	<u>Admisibilidad y compromisos</u>	<u>Presentación tardía</u>	<u>Omisión declaración</u>	<u>Condicionabilidad</u>	<u>PROPUESTO</u>	<u>IMPORTE (Euros)</u>		
							<u>FEADER (Eje 2)</u>	<u>MAPA</u>	<u>CAGPDS</u>
2.296,47	2.296,47	0,00	0,00	0,00	0,00	2.296,47	1.722,35	246,87	327,25
TOTAL						2.296,47	1.722,35	246,87	327,25

INCIDENCIAS

INCIDENCIA DESCRIPCIÓN

- 75021 No autoriza para la consulta de datos de identidad a través del Sistema GIRO de la Consejería de Hacienda y Administración pública existan.
- 85031 Solicita recinto que no está comprometido para la operación.
Ref:1700000006581882 Recinto:04-053-003-00073-001 Cultivo:104024 ALMENDROS-MARCONA Secano
Ref:1700000006581875 Recinto:04-053-003-00074-001 Cultivo:104024 ALMENDROS-MARCONA Secano
Ref:1700000006581881 Recinto:04-053-003-00490-001 Cultivo:104024 ALMENDROS-MARCONA Secano
Ref:1700000006581878 Recinto:04-099-012-00184-020 Cultivo:104024 ALMENDROS-MARCONA Secano
Ref:1700000006581876 Recinto:04-099-012-00184-021 Cultivo:104024 ALMENDROS-MARCONA Secano
- 85045 Solicita recinto que no está comprometido para la operación de conversión pero sí para mantenimiento (o viceversa).
Ref:1700000006581878 Recinto:04-099-012-00184-020 Cultivo:104024 ALMENDROS-MARCONA Secano
Ref:1700000006581876 Recinto:04-099-012-00184-021 Cultivo:104024 ALMENDROS-MARCONA Secano

(1) Superficie declarada admisible ajustada con la superficie comprometida.
(2) Factor de penalización valorando el alcance para el tipo de compromiso.
(3) Solicita agricultura y tiene compromisos vigentes.
(4) Solicita ganadería y tiene compromisos vigentes.

<u>APELLIDOS Y NOMBRE / RAZÓN SOCIAL</u>	<u>NIF</u>	<u>EXPEDIENTE</u>	<u>SOLICITA AGRICULT. (3)</u>	<u>SOLICITA GANADER. (4)</u>	<u>ANUALIDAD DE PAGO</u>
GEA BAUTISTA MARIA JOSEFA	****2281*	1209626	SI	NO	6ª

DATOS MANTENIMIENTO

IMPORTE POR ANUALIDAD

	<u>2015</u>	<u>2016</u>	<u>2017</u>	<u>2018</u>	<u>2019</u>	<u>2020</u>
IMPORTE MÁXIMO SUBVENCIONABLE	2.635,97 €	2.635,97 €	2.635,97 €	2.633,81 €	2.633,81 €	2.633,81 €
IMPORTE MEDIO DE TRANSFERENCIA (€/ha)	216,24 €	216,24 €	216,24 €	216,24 €	216,24 €	216,24 €

RESUMEN DE UNIDADES

<u>Cód</u>	<u>GRUPO DE PAGO</u>	<u>Sup. Dec. Admisible (ha)</u>	<u>Sup. Comprometida (ha)</u>	<u>Sup. ajustada compromiso (1) (ha)</u>	<u>% sobredec.</u>	<u>SUP. PROPUESTA (ha)</u>	<u>Importe Declarado</u>	<u>Importe Topado</u>	<u>Importe Propuesto</u>	<u>Importe tras sobredec.</u>
58	FRUTALES SECANO	12,22		12,18	0,00	12,18	2.633,80	2.633,81	2.633,80	2.633,80
	TOTAL	12,22	12,18	12,18		12,18	2.633,80	2.633,81	2.633,80	2.633,80

APLICACIÓN DE REDUCCIONES Y SANCIONES

<u>AGRICULTURA</u>	<u>Importe Calculado</u>	<u>Importe prerreduc.</u>	<u>Admisibilidad y compromisos</u>	<u>Presentación tardía</u>	<u>Omisión declaración</u>	<u>Condicionabilidad</u>	<u>PROPUESTO</u>	<u>IMPORTE (Euros)</u>		
								<u>FEADER (Eje 2)</u>	<u>MAPA</u>	<u>CAGPDS</u>
	2.633,80	2.633,80	0,00	0,00	0,00	0,00	2.633,80	1.975,35	283,13	375,32
TOTAL							2.633,80	1.975,35	283,13	375,32

RECINTOS PROPUESTOS

<u>REF.</u>	<u>REFERENCIA SIGPAC</u>	<u>CULTIVO DESCRIPCIÓN CULTIVO</u>	<u>S/R G.PAGO</u>	<u>PEND. MEDIA (%)</u>	<u>SUP. DEC. ADMISIBLE (ha)</u>	<u>SUP. COMPROM. (ha)</u>	<u>SUP. AJUSTADA COMPROM. (1) (ha)</u>	<u>SUP. CONV. SIGPAC (ha)</u>	<u>SUP. CERTIF. (ha)</u>	<u>SUP. CAMPO (ha)</u>	<u>SUP. CAMPO DECLARADO (ha)</u>	<u>SUP. DEC. REDUCIDA (ha)</u>	<u>SUP. PROPUESTA (ha)</u>
1700000002746668	04-037-029-00038-00001	104057 ALMENDROS-AVIJOR	S 58	14,07	1,34	1,34	1,34	1,34	1,34		1,34	1,34	1,34
1700000002746669	04-037-029-00085-00003	104020 ALMENDROS-GUARA	S 58	21,22	0,40	0,40	0,40	0,40	0,40		0,40	0,40	0,40
1700000002746670	04-037-029-00093-00004	104022 ALMENDROS-LARGUETA	S 58	19,74	1,13	1,13	1,13	1,13	1,13		1,13	1,13	1,13
1700000002746671	04-037-029-00094-00001	104022 ALMENDROS-LARGUETA	S 58	20,14	0,47	0,47	0,47	0,47	0,47		0,47	0,47	0,47
1700000002746672	04-037-029-00095-00002	104022 ALMENDROS-LARGUETA	S 58	16,02	0,63	0,63	0,63	0,63	0,63		0,63	0,63	0,63
1700000002746673	04-037-029-00093-00003	104003 ALMENDROS-ANTOÑETA	S 58	18,16	0,93	0,93	0,93	0,93	0,93		0,93	0,93	0,93
1700000002746674	04-037-029-00091-00001	104022 ALMENDROS-LARGUETA	S 58	15,58	1,42	1,42	1,42	1,42	1,42		1,42	1,42	1,42
1700000002746675	04-037-029-00093-00001	104057 ALMENDROS-AVIJOR	S 58	22,52	0,11	0,08	0,08	0,08	0,11		0,08	0,08	0,08
1700000002746676	04-037-029-00145-00002	104020 ALMENDROS-GUARA	S 58	16,05	0,88	0,88	0,88	0,88	0,88		0,88	0,88	0,88
1700000002746677	04-037-029-00093-00002	104020 ALMENDROS-GUARA	S 58	15,92	0,56	0,56	0,56	0,56	0,56		0,56	0,56	0,56
1700000002746678	04-037-029-00093-00005	104020 ALMENDROS-GUARA	S 58	13,57	1,33	1,33	1,33	1,33	1,33		1,33	1,33	1,33
1700000002746679	04-037-029-00098-00003	104020 ALMENDROS-GUARA	S 58	19,33	0,33	0,33	0,33	0,33	0,33		0,33	0,33	0,33
1700000002746680	04-037-029-00109-00001	104057 ALMENDROS-AVIJOR	S 58	12,62	0,44	0,44	0,44	0,44	0,44		0,44	0,44	0,44
1700000002746681	04-099-035-00095-00001	104022 ALMENDROS-LARGUETA	S 58	12,39	0,80	0,80	0,80	0,80	0,80		0,80	0,80	0,80
1700000002746682	04-037-029-00115-00002	104057 ALMENDROS-AVIJOR	S 58	10,64	1,11	1,11	1,11	1,11	1,11		1,11	1,11	1,11
1700000002746683	04-037-029-00115-00001	104022 ALMENDROS-LARGUETA	S 58	17,74	0,34	0,34	0,34	0,34	0,34		0,34	0,34	0,34

DATOS AGRICULTURA

RESUMEN DE UNIDADES


<u>Cód</u>	<u>GRUPO DE PAGO</u>	<u>Sup. Dec. Admisible (ha)</u>	<u>Sup. Comprometida (ha)</u>	<u>Sup. ajustada compromiso (1) (ha)</u>	<u>% sobredec.</u>	<u>SUP. PROPUESTA (ha)</u>	<u>Importe Declarado</u>	<u>Importe Topado</u>	<u>Importe Propuesto</u>	<u>Importe tras sobredec.</u>
58	FRUTALES SECANO	12,22		12,18	0,00	12,18	2.633,80	2.633,81	2.633,80	2.633,80
	TOTAL	12,22	12,18	12,18		12,18	2.633,80	2.633,81	2.633,80	2.633,80

RESUMEN DE PAGOS

<u>Propuesto a pagar</u>	<u>IMPORTE (Euros)</u>			
	<u>PROPUESTO</u>	<u>FEADER (Eje 2)</u>	<u>MAPA</u>	<u>CAGPDS</u>
	2.633,80	1.975,35	283,13	375,32

APLICACIÓN DE REDUCCIONES Y SANCIONES

<u>Importe Calculado</u>	<u>Importe prerreduc.</u>	<u>Admisibilidad y compromisos</u>	<u>Presentación tardía</u>	<u>Omisión declaración</u>	<u>Condicionabilidad</u>	<u>PROPUESTO</u>	<u>IMPORTE (Euros)</u>		
							<u>FEADER (Eje 2)</u>	<u>MAPA</u>	<u>CAGPDS</u>
2.633,80	2.633,80	0,00	0,00	0,00	0,00	2.633,80	1.975,35	283,13	375,32
TOTAL						2.633,80	1.975,35	283,13	375,32



(1) Superficie declarada admisible ajustada con la superficie comprometida.
 (2) Factor de penalización valorando el alcance para el tipo de compromiso.
 (3) Solicita agricultura y tiene compromisos vigentes.
 (4) Solicita ganadería y tiene compromisos vigentes.

<u>APELLIDOS Y NOMBRE / RAZÓN SOCIAL</u>	<u>NIF</u>	<u>EXPEDIENTE</u>	<u>SOLICITA AGRICULT. (3)</u>	<u>SOLICITA GANADER. (4)</u>	<u>ANUALIDAD DE PAGO</u>
GEA CABRERA ALFONSO	****1347*	1233603	SI	NO	6ª

DATOS MANTENIMIENTO

IMPORTE POR ANUALIDAD

	<u>2015</u>	<u>2016</u>	<u>2017</u>	<u>2018</u>	<u>2019</u>	<u>2020</u>
IMPORTE MÁXIMO SUBVENCIONABLE	0,00 €	0,00 €	0,00 €	1.885,61 €	1.883,45 €	1.883,45 €
IMPORTE MEDIO DE TRANSFERENCIA (€/ha)	0,00 €	0,00 €	0,00 €	216,24 €	216,24 €	216,24 €

RESUMEN DE UNIDADES

<u>Cód</u>	<u>GRUPO DE PAGO</u>	<u>Sup. Dec. Admisible (ha)</u>	<u>Sup. Comprometida (ha)</u>	<u>Sup. ajustada compromiso (1) (ha)</u>	<u>% sobredec.</u>	<u>SUP. PROPUESTA (ha)</u>	<u>Importe Declarado</u>	<u>Importe Topado</u>	<u>Importe Propuesto</u>	<u>Importe tras sobredec.</u>
58	FRUTALES SECANO	8,71		8,71	0,00	8,71	1.883,45	1.883,45	1.883,45	1.883,45
	TOTAL	8,71	8,71	8,71		8,71	1.883,45	1.883,45	1.883,45	1.883,45

APLICACIÓN DE REDUCCIONES Y SANCIONES

<u>AGRICULTURA</u>	<u>Importe Calculado</u>	<u>Importe prereduc.</u>	<u>Admisibilidad y compromisos</u>	<u>Presentación tardía</u>	<u>Omisión declaración</u>	<u>Condicionabilidad</u>	<u>PROPUESTO</u>	<u>IMPORTE (Euros)</u>			
								<u>FEADER (Eje 2)</u>	<u>MAPA</u>	<u>CAGPDS</u>	
	1.883,45	1.883,45	0,00	0,00	0,00	0,00	1.883,45	1.412,59	202,47	268,39	
							TOTAL	1.883,45	1.412,59	202,47	268,39

RECINTOS PROPUESTOS

<u>REF.</u>	<u>REFERENCIA SIGPAC</u>	<u>CULTIVO</u>	<u>DESCRIPCIÓN CULTIVO</u>	<u>S/R</u>	<u>G.PAGO</u>	<u>PEND. MEDIA (%)</u>	<u>SUP. DEC. ADMISIBLE (ha)</u>	<u>SUP. COMPROM. (ha)</u>	<u>SUP. AJUSTADA COMPROM. (1) (ha)</u>	<u>SUP. CONV. SIGPAC (ha)</u>	<u>SUP. CERTIF. (ha)</u>	<u>SUP. CAMPO (ha)</u>	<u>SUP. CAMPO DECLARADO (ha)</u>	<u>SUP. DEC. REDUCIDA (ha)</u>	<u>SUP. PROPUESTA (ha)</u>
4229719	04-098-017-00135-00002	104007	ALMENDROS-COMUNA	S	58	18,00	0,29	0,29	0,29		0,29			0,29	0,29
4229720	04-098-017-00135-00003	104007	ALMENDROS-COMUNA	S	58	21,82	0,30	0,30	0,30		0,30			0,30	0,30
4229724	04-098-017-00135-00005	104007	ALMENDROS-COMUNA	S	58	10,89	5,48	5,48	5,48	5,48	5,48			5,48	5,48
4229725	04-098-017-00135-00004	104007	ALMENDROS-COMUNA	S	58	12,59	0,52	0,52	0,52		0,52			0,52	0,52
4229728	04-098-017-00429-00001	104007	ALMENDROS-COMUNA	S	58	7,43	2,12	2,12	2,12		2,12			2,12	2,12

DATOS AGRICULTURA

RESUMEN DE UNIDADES

<u>Cód</u>	<u>GRUPO DE PAGO</u>	<u>Sup. Dec. Admisible (ha)</u>	<u>Sup. Comprometida (ha)</u>	<u>Sup. ajustada compromiso (1) (ha)</u>	<u>% sobredec.</u>	<u>SUP. PROPUESTA (ha)</u>	<u>Importe Declarado</u>	<u>Importe Topado</u>	<u>Importe Propuesto</u>	<u>Importe tras sobredec.</u>
58	FRUTALES SECANO	8,71		8,71	0,00	8,71	1.883,45	1.883,45	1.883,45	1.883,45
	TOTAL	8,71	8,71	8,71		8,71	1.883,45	1.883,45	1.883,45	1.883,45

RESUMEN DE PAGOS

<u>Propuesto a pagar</u>	<u>IMPORTE (Euros)</u>			
	<u>PROPUESTO</u>	<u>FEADER (Eje 2)</u>	<u>MAPA</u>	<u>CAGPDS</u>
	1.883,45	1.412,59	202,47	268,39

APLICACIÓN DE REDUCCIONES Y SANCIONES

<u>AGRICULTURA</u>	<u>Importe Calculado</u>	<u>Importe prereduc.</u>	<u>Admisibilidad y compromisos</u>	<u>Presentación tardía</u>	<u>Omisión declaración</u>	<u>Condicionabilidad</u>	<u>PROPUESTO</u>	<u>IMPORTE (Euros)</u>			
								<u>FEADER (Eje 2)</u>	<u>MAPA</u>	<u>CAGPDS</u>	
	1.883,45	1.883,45	0,00	0,00	0,00	0,00	1.883,45	1.412,59	202,47	268,39	
							TOTAL	1.883,45	1.412,59	202,47	268,39

INCIDENCIAS

INCIDENCIA DESCRIPCIÓN

85031 Solicita recinto que no está comprometido para la operación.
 Ref:4229706 Recinto:04-098-017-00135-001 Cultivo:104007 ALMENDROS-COMUNA Secano
 Ref:4229729 Recinto:04-098-017-00431-001 Cultivo:104007 ALMENDROS-COMUNA Secano



(1) Superficie declarada admisible ajustada con la superficie comprometida.
 (2) Factor de penalización valorando el alcance para el tipo de compromiso.
 (3) Solicita agricultura y tiene compromisos vigentes.
 (4) Solicita ganadería y tiene compromisos vigentes.

<u>APELLIDOS Y NOMBRE / RAZÓN SOCIAL</u>	<u>NIF</u>	<u>EXPEDIENTE</u>	<u>SOLICITA AGRICULT. (3)</u>	<u>SOLICITA GANADER. (4)</u>	<u>ANUALIDAD DE PAGO</u>
GEA CAMACHO JOSE	****8232*	1210235	SI	NO	6ª

DATOS MANTENIMIENTO

IMPORTE POR ANUALIDAD

	<u>2015</u>	<u>2016</u>	<u>2017</u>	<u>2018</u>	<u>2019</u>	<u>2020</u>
IMPORTE MÁXIMO SUBVENCIONABLE	4.426,43 €	4.426,43 €	4.426,43 €	4.426,43 €	4.426,43 €	4.426,43 €
IMPORTE MEDIO DE TRANSFERENCIA (€/ha)	216,24 €	216,24 €	216,24 €	216,24 €	216,24 €	216,24 €

RESUMEN DE UNIDADES

<u>Cód</u>	<u>GRUPO DE PAGO</u>	<u>Sup. Dec. Admisible (ha)</u>	<u>Sup. Comprometida (ha)</u>	<u>Sup. ajustada compromiso (1) (ha)</u>	<u>% sobredec.</u>	<u>SUP. PROPUESTA (ha)</u>	<u>Importe Declarado</u>	<u>Importe Topado</u>	<u>Importe Propuesto</u>	<u>Importe tras sobredec.</u>
58	FRUTALES SECANO	20,47		20,47	0,00	20,47	4.426,43	4.426,43	4.426,43	4.426,43
	TOTAL	20,47	20,47	20,47		20,47	4.426,43	4.426,43	4.426,43	4.426,43

APLICACIÓN DE REDUCCIONES Y SANCIONES

	<u>Importe Calculado</u>	<u>Importe prereduc.</u>	<u>Admisibilidad y compromisos</u>	<u>Presentación tardía</u>	<u>Omisión declaración</u>	<u>Condicionabilidad</u>	<u>PROPUESTO</u>	<u>IMPORTE (Euros)</u>		
								<u>FEADER (Eje 2)</u>	<u>MAPA</u>	<u>CAGPDS</u>
AGRICULTURA	4.426,43	4.426,43	0,00	0,00	0,00	0,00	4.426,43	3.319,82	475,84	630,77
TOTAL							4.426,43	3.319,82	475,84	630,77

RECINTOS PROPUESTOS

<u>REF.</u>	<u>REFERENCIA SIGPAC</u>	<u>CULTIVO DESCRIPCIÓN CULTIVO</u>	<u>S/R G.PAGO</u>	<u>PEND. MEDIA (%)</u>	<u>SUP. DEC. ADMISIBLE (ha)</u>	<u>SUP. COMPROM. (ha)</u>	<u>SUP. AJUSTADA COMPROM. (1) (ha)</u>	<u>SUP. CONV. SIGPAC (ha)</u>	<u>SUP. CERTIF. (ha)</u>	<u>SUP. CAMPO (ha)</u>	<u>SUP. CAMPO DECLARADO (ha)</u>	<u>SUP. DEC. REDUCIDA (ha)</u>	<u>SUP. PROPUESTA (ha)</u>
-738135	04-099-014-00085-00012	104007 ALMENDROS-COMUNA	S 58	31,43	0,40	5,43	0,40	5,43	0,40			0,40	0,40
1700000007014397	04-099-014-00138-00002	104024 ALMENDROS-MARCONA	S 58	27,52	0,66	0,66	0,66		0,66			0,66	0,66
1700000007014399	04-099-014-00086-00001	104024 ALMENDROS-MARCONA	S 58	32,50	6,77	6,77	6,77		6,77			6,77	6,77
1700000007014400	04-099-014-00155-00003	104020 ALMENDROS-GUARA	S 58	30,37	2,60	2,60	2,60		2,60			2,60	2,60
1700000007014401	04-099-014-00085-00012	104024 ALMENDROS-MARCONA	S 58	31,43	5,03	5,43	5,03	5,43	5,03			5,03	5,03
1700000007014403	04-099-014-00088-00008	104024 ALMENDROS-MARCONA	S 58	26,68	1,73	1,73	1,73		1,73			1,73	1,73
1700000007014404	04-099-014-00088-00005	104024 ALMENDROS-MARCONA	S 58	29,35	3,28	3,28	3,28		3,28			3,28	3,28

DATOS AGRICULTURA

RESUMEN DE UNIDADES

<u>Cód</u>	<u>GRUPO DE PAGO</u>	<u>Sup. Dec. Admisible (ha)</u>	<u>Sup. Comprometida (ha)</u>	<u>Sup. ajustada compromiso (1) (ha)</u>	<u>% sobredec.</u>	<u>SUP. PROPUESTA (ha)</u>	<u>Importe Declarado</u>	<u>Importe Topado</u>	<u>Importe Propuesto</u>	<u>Importe tras sobredec.</u>
58	FRUTALES SECANO	20,47		20,47	0,00	20,47	4.426,43	4.426,43	4.426,43	4.426,43
	TOTAL	20,47	20,47	20,47		20,47	4.426,43	4.426,43	4.426,43	4.426,43

RESUMEN DE PAGOS

	<u>PROPUESTO</u>	<u>FEADER (Eje 2)</u>	<u>MAPA</u>	<u>CAGPDS</u>
Propuesto a pagar	4.426,43	3.319,82	475,84	630,77

APLICACIÓN DE REDUCCIONES Y SANCIONES

	<u>Importe Calculado</u>	<u>Importe prereduc.</u>	<u>Admisibilidad y compromisos</u>	<u>Presentación tardía</u>	<u>Omisión declaración</u>	<u>Condicionabilidad</u>	<u>PROPUESTO</u>	<u>IMPORTE (Euros)</u>		
								<u>FEADER (Eje 2)</u>	<u>MAPA</u>	<u>CAGPDS</u>
	4.426,43	4.426,43	0,00	0,00	0,00	0,00	4.426,43	3.319,82	475,84	630,77
TOTAL							4.426,43	3.319,82	475,84	630,77



(1) Superficie declarada admisible ajustada con la superficie comprometida.
 (2) Factor de penalización valorando el alcance para el tipo de compromiso.
 (3) Solicita agricultura y tiene compromisos vigentes.
 (4) Solicita ganadería y tiene compromisos vigentes.

<u>APELLIDOS Y NOMBRE / RAZÓN SOCIAL</u>	<u>NIF</u>	<u>EXPEDIENTE</u>	<u>SOLICITA AGRICULT. (3)</u>	<u>SOLICITA GANADER. (4)</u>	<u>ANUALIDAD DE PAGO</u>
GEA GARCIA JUAN FRANCISCO	****4183*	1045464	SI	NO	6ª

DATOS MANTENIMIENTO

IMPORTE POR ANUALIDAD

	<u>2015</u>	<u>2016</u>	<u>2017</u>	<u>2018</u>	<u>2019</u>	<u>2020</u>
IMPORTE MÁXIMO SUBVENCIONABLE	6.705,28 €	7.341,02 €	7.332,00 €	7.332,00 €	7.332,00 €	7.332,00 €
IMPORTE MEDIO DE TRANSFERENCIA (€/ha)	107,91 €	112,80 €	112,80 €	112,80 €	112,80 €	112,80 €

RESUMEN DE UNIDADES

<u>Cód</u>	<u>GRUPO DE PAGO</u>	<u>Sup. Dec. Admisible (ha)</u>	<u>Sup. Comprometida (ha)</u>	<u>Sup. ajustada compromiso (1) (ha)</u>	<u>% sobredec.</u>	<u>SUP. PROPUESTA (ha)</u>	<u>Importe Declarado</u>	<u>Importe Topado</u>	<u>Importe Propuesto</u>	<u>Importe tras sobredec.</u>
58	FRUTALES SECANO	19,89		19,75	0,00	19,75	4.270,74	3.865,15	3.865,15	3.865,15
59	HERBÁCEOS	25,35		25,34	0,00	25,34	3.830,65	3.466,85	3.466,85	3.466,85
64	HERBÁCEOS NO ELEGIBLES	19,91		19,91	0,00	19,91	0,00	0,00	0,00	0,00
TOTAL		65,15	65,00	65,00		65,00	8.101,39	7.332,00	7.332,00	7.332,00

APLICACIÓN DE REDUCCIONES Y SANCIONES

	<u>Importe Calculado</u>	<u>Importe prerreduc.</u>	<u>Admisibilidad y compromisos</u>	<u>Presentación tardía</u>	<u>Omisión declaración</u>	<u>Condicionabilidad</u>	<u>PROPUESTO</u>	<u>IMPORTE (Euros)</u>		
								<u>FEADER (Eje 2)</u>	<u>MAPA</u>	<u>CAGPDS</u>
AGRICULTURA	7.332,00	7.332,00	0,00	0,00	0,00	0,00	7.332,00	5.499,00	788,19	1.044,81
TOTAL							7.332,00	5.499,00	788,19	1.044,81

RECINTOS PROPUESTOS

<u>REF.</u>	<u>REFERENCIA SIGPAC</u>	<u>CULTIVO DESCRIPCIÓN CULTIVO</u>	<u>S/R</u>	<u>G.PAGO</u>	<u>PEND. MEDIA (%)</u>	<u>SUP. DEC. ADMISIBLE (ha)</u>	<u>SUP. COMPROM. (ha)</u>	<u>SUP. AJUSTADA COMPROM. (1) (ha)</u>	<u>SUP. CONY. SIGPAC (ha)</u>	<u>SUP. CERTIE (ha)</u>	<u>SUP. CAMPO (ha)</u>	<u>SUP. CAMPO DETER. CULT. DECLARADO (ha)</u>	<u>SUP. DEC. REDUCIDA (ha)</u>	<u>SUP. PROPUESTA (ha)</u>
1700000004976582	04-037-027-00007-00001	5000 CEBADA-SIN VARIEDAD	S	59	7,74	10,34	10,34	10,34	10,34	10,34			10,34	10,34
1700000004976583	04-037-058-00077-00003	5000 CEBADA-SIN VARIEDAD	R	59	2,45	0,29	0,29	0,29	0,29	0,29			0,29	0,29
1700000004976584	04-037-058-00171-00001	5000 CEBADA-SIN VARIEDAD	R	59	2,60	0,19	0,19	0,19	0,19	0,19			0,19	0,19
1700000004976585	04-037-044-00014-00002	20901 BARBECHO TRADICIONAL-SIN CUBIERTA VEGETAL	S	64	5,29	19,69	19,69	19,69	19,69	19,69			19,69	19,69
1700000004976586	04-037-056-00062-00003	20902 BARBECHO TRADICIONAL-CON CUBIERTA VEGETAL	R	64	1,92	0,22	0,22	0,22	0,22	0,22			0,22	0,22
1700000004976587	04-037-064-00023-00001	5000 CEBADA-SIN VARIEDAD	S	59	8,87	14,53	14,52	14,52	14,53	14,53			14,52	14,52
1700000004976588	04-037-045-00003-00001	104020 ALMENDROS-GUARA	S	58	5,24	0,32	0,32	0,32	0,32	0,32			0,32	0,32
1700000004976589	04-037-046-00019-00001	104020 ALMENDROS-GUARA	S	58	15,47	10,77	10,73	10,73	10,77	10,77			10,73	10,73
1700000004976590	04-037-044-00014-00001	104020 ALMENDROS-GUARA	S	58	5,14	0,46	0,46	0,46	0,46	0,46			0,46	0,46
1700000004976591	04-037-043-00052-00001	104020 ALMENDROS-GUARA	S	58	5,16	4,94	4,94	4,94	4,94	4,94			4,94	4,94
1700000004976592	04-037-043-00051-00001	104020 ALMENDROS-GUARA	S	58	5,22	0,68	0,68	0,68	0,68	0,68			0,68	0,68
1700000004976593	04-037-043-00043-00001	104020 ALMENDROS-GUARA	S	58	4,40	1,50	1,50	1,50	1,50	1,50			1,50	1,50
1700000004976594	04-037-042-00016-00003	104020 ALMENDROS-GUARA	S	58	6,26	1,22	1,12	1,12	1,22	1,22			1,12	1,12

DATOS AGRICULTURA

RESUMEN DE UNIDADES


<u>Cód</u>	<u>GRUPO DE PAGO</u>	<u>Sup. Dec. Admisible (ha)</u>	<u>Sup. Comprometida (ha)</u>	<u>Sup. ajustada compromiso (1) (ha)</u>	<u>% sobredec.</u>	<u>SUP. PROPUESTA (ha)</u>	<u>Importe Declarado</u>	<u>Importe Topado</u>	<u>Importe Propuesto</u>	<u>Importe tras sobredec.</u>
58	FRUTALES SECANO	19,89		19,75	0,00	19,75	4.270,74	3.865,15	3.865,15	3.865,15
59	HERBÁCEOS	25,35		25,34	0,00	25,34	3.830,65	3.466,85	3.466,85	3.466,85
64	HERBÁCEOS NO ELEGIBLES	19,91		19,91	0,00	19,91	0,00	0,00	0,00	0,00
TOTAL		65,15	65,00	65,00		65,00	8.101,39	7.332,00	7.332,00	7.332,00

RESUMEN DE PAGOS

	<u>IMPORTE (Euros)</u>			
	<u>PROPUESTO</u>	<u>FEADER (Eje 2)</u>	<u>MAPA</u>	<u>CAGPDS</u>
Propuesto a pagar	7.332,00	5.499,00	788,19	1.044,81

APLICACIÓN DE REDUCCIONES Y SANCIONES

<u>Importe Calculado</u>	<u>Importe prerreduc.</u>	<u>Admisibilidad y compromisos</u>	<u>Presentación tardía</u>	<u>Omisión declaración</u>	<u>Condicionabilidad</u>	<u>PROPUESTO</u>	<u>IMPORTE (Euros)</u>			
							<u>FEADER (Eje 2)</u>	<u>MAPA</u>	<u>CAGPDS</u>	
7.332,00	7.332,00	0,00	0,00	0,00	0,00	7.332,00	5.499,00	788,19	1.044,81	
TOTAL							7.332,00	5.499,00	788,19	1.044,81



(1) Superficie declarada admisible ajustada con la superficie comprometida.
 (2) Factor de penalización valorando el alcance para el tipo de compromiso.
 (3) Solicita agricultura y tiene compromisos vigentes.
 (4) Solicita ganadería y tiene compromisos vigentes.

<u>APELLIDOS Y NOMBRE / RAZÓN SOCIAL</u>	<u>NIF</u>	<u>EXPEDIENTE</u>	<u>SOLICITA AGRICULT. (3)</u>	<u>SOLICITA GANADER. (4)</u>	<u>ANUALIDAD DE PAGO</u>
GEA GAZQUEZ ANA	****9621*	1030460	SI	NO	6ª

DATOS MANTENIMIENTO

IMPORTE POR ANUALIDAD

	<u>2015</u>	<u>2016</u>	<u>2017</u>	<u>2018</u>	<u>2019</u>	<u>2020</u>
IMPORTE MÁXIMO SUBVENCIONABLE	1.362,31 €	1.362,31 €	1.362,31 €	1.362,31 €	1.362,31 €	1.360,15 €
IMPORTE MEDIO DE TRANSFERENCIA (€/ha)	216,24 €	216,24 €	216,24 €	216,24 €	216,24 €	216,24 €

RESUMEN DE UNIDADES

<u>Cód</u>	<u>GRUPO DE PAGO</u>	<u>Sup. Dec. Admisible (ha)</u>	<u>Sup. Comprometida (ha)</u>	<u>Sup. ajustada compromiso (1) (ha)</u>	<u>% sobredec.</u>	<u>SUP. PROPUESTA (ha)</u>	<u>Importe Declarado</u>	<u>Importe Topado</u>	<u>Importe Propuesto</u>	<u>Importe tras sobredec.</u>
58	FRUTALES SECANO	6,29		6,29	0,00	6,29	1.360,15	1.360,15	1.360,15	1.360,15
	TOTAL	6,29	6,29	6,29		6,29	1.360,15	1.360,15	1.360,15	1.360,15

APLICACIÓN DE REDUCCIONES Y SANCIONES

	<u>Importe Calculado</u>	<u>Importe prerreduc.</u>	<u>Admisibilidad y compromisos</u>	<u>Presentación tardía</u>	<u>Omisión declaración</u>	<u>Condicionabilidad</u>	<u>PROPUESTO</u>	<u>IMPORTE (Euros)</u>		
								<u>FEADER (Eje 2)</u>	<u>MAPA</u>	<u>CAGPDS</u>
AGRICULTURA	1.360,15	1.360,15	0,00	0,00	0,00	0,00	1.360,15	1.020,11	146,22	193,82
TOTAL							1.360,15	1.020,11	146,22	193,82

RECINTOS PROPUESTOS

<u>REF.</u>	<u>REFERENCIA SIGPAC</u>	<u>CULTIVO DESCRIPCIÓN CULTIVO</u>	<u>S/R G.PAGO</u>	<u>PEND. MEDIA (%)</u>	<u>SUP. DEC. ADMISIBLE (ha)</u>	<u>SUP. COMPROM. (ha)</u>	<u>SUP. AJUSTADA COMPROM. (1) (ha)</u>	<u>SUP. CONV. SIGPAC (ha)</u>	<u>SUP. CERTIF. (ha)</u>	<u>SUP. CAMPO (ha)</u>	<u>SUP. CAMPO DECLARADO (ha)</u>	<u>SUP. DEC. REDUCIDA (ha)</u>	<u>SUP. PROPUESTA (ha)</u>
1700000003046698	04-099-008-00045-00001	104020 ALMENDROS-GUARA	S 58	18,19	6,29	6,30	6,29	6,29	6,29			6,29	6,29

DATOS AGRICULTURA

RESUMEN DE UNIDADES

<u>Cód</u>	<u>GRUPO DE PAGO</u>	<u>Sup. Dec. Admisible (ha)</u>	<u>Sup. Comprometida (ha)</u>	<u>Sup. ajustada compromiso (1) (ha)</u>	<u>% sobredec.</u>	<u>SUP. PROPUESTA (ha)</u>	<u>Importe Declarado</u>	<u>Importe Topado</u>	<u>Importe Propuesto</u>	<u>Importe tras sobredec.</u>
58	FRUTALES SECANO	6,29		6,29	0,00	6,29	1.360,15	1.360,15	1.360,15	1.360,15
	TOTAL	6,29	6,29	6,29		6,29	1.360,15	1.360,15	1.360,15	1.360,15

RESUMEN DE PAGOS

	<u>PROPUESTO</u>	<u>FEADER (Eje 2)</u>	<u>MAPA</u>	<u>CAGPDS</u>
Propuesto a pagar	1.360,15	1.020,11	146,22	193,82

APLICACIÓN DE REDUCCIONES Y SANCIONES

	<u>Importe Calculado</u>	<u>Importe prerreduc.</u>	<u>Admisibilidad y compromisos</u>	<u>Presentación tardía</u>	<u>Omisión declaración</u>	<u>Condicionabilidad</u>	<u>PROPUESTO</u>	<u>IMPORTE (Euros)</u>		
								<u>FEADER (Eje 2)</u>	<u>MAPA</u>	<u>CAGPDS</u>
	1.360,15	1.360,15	0,00	0,00	0,00	0,00	1.360,15	1.020,11	146,22	193,82
TOTAL							1.360,15	1.020,11	146,22	193,82



(1) Superficie declarada admisible ajustada con la superficie comprometida.
 (2) Factor de penalización valorando el alcance para el tipo de compromiso.
 (3) Solicita agricultura y tiene compromisos vigentes.
 (4) Solicita ganadería y tiene compromisos vigentes.

<u>APELLIDOS Y NOMBRE / RAZÓN SOCIAL</u>	<u>NIF</u>	<u>EXPEDIENTE</u>	<u>SOLICITA AGRICULT. (3)</u>	<u>SOLICITA GANADER. (4)</u>	<u>ANUALIDAD DE PAGO</u>
GEA GAZQUEZ JUAN	****0801*	1030487	SI	NO	6ª

DATOS MANTENIMIENTO

IMPORTE POR ANUALIDAD

	<u>2015</u>	<u>2016</u>	<u>2017</u>	<u>2018</u>	<u>2019</u>	<u>2020</u>
IMPORTE MÁXIMO SUBVENCIONABLE	4.048,01 €	4.048,01 €	4.048,01 €	4.048,01 €	4.048,01 €	4.048,01 €
IMPORTE MEDIO DE TRANSFERENCIA (€/ha)	216,24 €	216,24 €	216,24 €	216,24 €	216,24 €	216,24 €

RESUMEN DE UNIDADES

<u>Cód</u>	<u>GRUPO DE PAGO</u>	<u>Sup. Dec. Admisible (ha)</u>	<u>Sup. Comprometida (ha)</u>	<u>Sup. ajustada compromiso (1) (ha)</u>	<u>% sobredec.</u>	<u>SUP. PROPUESTA (ha)</u>	<u>Importe Declarado</u>	<u>Importe Topado</u>	<u>Importe Propuesto</u>	<u>Importe tras sobredec.</u>
58	FRUTALES SECANO	18,82		18,72	0,00	18,72	4.048,01	4.048,01	4.048,01	4.048,01
	TOTAL	18,82	18,72	18,72		18,72	4.048,01	4.048,01	4.048,01	4.048,01

APLICACIÓN DE REDUCCIONES Y SANCIONES

<u>AGRICULTURA</u>	<u>Importe Calculado</u>	<u>Importe prereduc.</u>	<u>Admisibilidad y compromisos</u>	<u>Presentación tardía</u>	<u>Omisión declaración</u>	<u>Condicionidad</u>	<u>PROPUESTO</u>	<u>IMPORTE (Euros)</u>		
								<u>FEADER (Eje 2)</u>	<u>MAPA</u>	<u>CAGPDS</u>
	4.048,01	4.048,01	0,04	0,00	0,00	0,00	3.886,09	2.914,57	417,75	553,77
TOTAL							3.886,09	2.914,57	417,75	553,77

RECINTOS PROPUESTOS

<u>REF.</u>	<u>REFERENCIA SIGPAC</u>	<u>CULTIVO DESCRIPCIÓN CULTIVO</u>	<u>S/R</u>	<u>G.PAGO</u>	<u>PEND. MEDIA (%)</u>	<u>SUP. DEC. ADMISIBLE (ha)</u>	<u>SUP. COMPROM. (ha)</u>	<u>SUP. AJUSTADA COMPROM. (1) (ha)</u>	<u>SUP. CONV. SIGPAC (ha)</u>	<u>SUP. CERTIF. (ha)</u>	<u>SUP. CAMPO (ha)</u>	<u>SUP. CAMPO DECLARADO (ha)</u>	<u>SUP. DEC. REDUCIDA (ha)</u>	<u>SUP. PROPUESTA (ha)</u>
1700000005692703	04-099-009-00114-00002	104020 ALMENDROS-GUARA	S	58	17,39	15,12	15,02	15,02		15,12	15,12	14,31	15,02	15,02
1700000005692704	04-099-009-00115-00007	104020 ALMENDROS-GUARA	S	58	17,79	3,70	3,70	3,70		3,70	3,70	3,70	3,70	3,70

DATOS AGRICULTURA

RESUMEN DE UNIDADES

<u>Cód</u>	<u>GRUPO DE PAGO</u>	<u>Sup. Dec. Admisible (ha)</u>	<u>Sup. Comprometida (ha)</u>	<u>Sup. ajustada compromiso (1) (ha)</u>	<u>% sobredec.</u>	<u>SUP. PROPUESTA (ha)</u>	<u>Importe Declarado</u>	<u>Importe Topado</u>	<u>Importe Propuesto</u>	<u>Importe tras sobredec.</u>
58	FRUTALES SECANO	18,82		18,72	0,00	18,72	4.048,01	4.048,01	4.048,01	4.048,01
	TOTAL	18,82	18,72	18,72		18,72	4.048,01	4.048,01	4.048,01	4.048,01

RESUMEN DE PAGOS

<u>PROPUESTO a pagar</u>	<u>IMPORTE (Euros)</u>			
	<u>PROPUESTO</u>	<u>FEADER (Eje 2)</u>	<u>MAPA</u>	<u>CAGPDS</u>
3.886,09	2.914,57	417,75	553,77	

APLICACIÓN DE REDUCCIONES Y SANCIONES

<u>Importe Calculado</u>	<u>Importe prereduc.</u>	<u>Admisibilidad y compromisos</u>	<u>Presentación tardía</u>	<u>Omisión declaración</u>	<u>Condicionidad</u>	<u>PROPUESTO</u>	<u>IMPORTE (Euros)</u>		
							<u>FEADER (Eje 2)</u>	<u>MAPA</u>	<u>CAGPDS</u>
4.048,01	4.048,01	4,00	0,00	0,00	0,00	3.886,09	2.914,57	417,75	553,77
TOTAL						3.886,09	2.914,57	417,75	553,77

DETALLE DE REDUCCIONES Y SANCIONES POR INCUMPLIMIENTOS DE ADMISIBILIDAD Y COMPROMISOS

<u>Tipo</u>	<u>Compromiso</u>	<u>Sup. Calculada</u>	<u>Sup. Incumpli.</u>	<u>Factor Alcance (2)</u>	<u>Coef. Línea Base</u>	<u>Coef. Acumulación</u>	<u>Coef. Reiteración</u>	<u>Importe Ayuda</u>	<u>Factor Sanción</u>	<u>Importe Sanción</u>	<u>Aplicado</u>
B1	Cultivo solicitado distinto al determinado.	18,72	0,71	0,04	1,00	1,00	1,00	4.048,01 €	0,04	161,92 €	SI



(1) Superficie declarada admisible ajustada con la superficie comprometida.
 (2) Factor de penalización valorando el alcance para el tipo de compromiso.
 (3) Solicita agricultura y tiene compromisos vigentes.
 (4) Solicita ganadería y tiene compromisos vigentes.

<u>APELLIDOS Y NOMBRE / RAZÓN SOCIAL</u>	<u>NIF</u>	<u>EXPEDIENTE</u>	<u>SOLICITA AGRICULT. (3)</u>	<u>SOLICITA GANADER. (4)</u>	<u>ANUALIDAD DE PAGO</u>
GEA GIRONA DIONISIO	****8296*	1172003	SI	NO	6ª

DATOS MANTENIMIENTO

IMPORTE POR ANUALIDAD

	<u>2015</u>	<u>2016</u>	<u>2017</u>	<u>2018</u>	<u>2019</u>	<u>2020</u>
IMPORTE MÁXIMO SUBVENCIONABLE	6.761,82 €	6.761,82 €	6.761,82 €	6.761,82 €	6.273,12 €	6.273,12 €
IMPORTE MEDIO DE TRANSFERENCIA (€/ha)	216,24 €	216,24 €	216,24 €	216,24 €	216,24 €	216,24 €

RESUMEN DE UNIDADES

<u>Cód</u>	<u>GRUPO DE PAGO</u>	<u>Sup. Dec. Admisible (ha)</u>	<u>Sup. Comprometida (ha)</u>	<u>Sup. ajustada compromiso (1) (ha)</u>	<u>% sobredec.</u>	<u>SUP. PROPUESTA (ha)</u>	<u>Importe Declarado</u>	<u>Importe Topado</u>	<u>Importe Propuesto</u>	<u>Importe tras sobredec.</u>
58	FRUTALES SECANO	29,14		29,01	0,00	29,01	6.273,12	6.273,12	6.273,12	6.273,12
	TOTAL	29,14	29,01	29,01		29,01	6.273,12	6.273,12	6.273,12	6.273,12

APLICACIÓN DE REDUCCIONES Y SANCIONES

<u>AGRICULTURA</u>	<u>Importe Calculado</u>	<u>Importe prerreduc.</u>	<u>Admisibilidad y compromisos</u>	<u>Presentación tardía</u>	<u>Omisión declaración</u>	<u>Condicionabilidad</u>	<u>PROPUESTO</u>	<u>IMPORTE (Euros)</u>		
								<u>FEADER (Eje 2)</u>	<u>MAPA</u>	<u>CAGPDS</u>
	6.273,12	6.273,12	0,00	0,00	0,00	0,00	6.273,12	4.704,84	674,36	893,92
TOTAL							6.273,12	4.704,84	674,36	893,92

RECINTOS PROPUESTOS

<u>REF.</u>	<u>REFERENCIA SIGPAC</u>	<u>CULTIVO DESCRIPCIÓN CULTIVO</u>	<u>S/R</u>	<u>G.PAGO</u>	<u>PEND. MEDIA (%)</u>	<u>SUP. DEC. ADMISIBLE (ha)</u>	<u>SUP. COMPROM. (ha)</u>	<u>SUP. AJUSTADA COMPROM. (1) (ha)</u>	<u>SUP. CONV. SIGPAC (ha)</u>	<u>SUP. CERTIF. (ha)</u>	<u>SUP. CAMPO (ha)</u>	<u>SUP. CAMPO DECLARADO (ha)</u>	<u>SUP. DEC. REDUCIDA (ha)</u>	<u>SUP. PROPUESTA (ha)</u>
1700000007014569	04-098-017-00433-00001	104020 ALMENDROS-GUARA	S	58	11,01	0,89	0,89	0,89	0,89	0,89			0,89	0,89
1700000007014570	04-098-018-00159-00004	104020 ALMENDROS-GUARA	S	58	8,05	2,56	2,54	2,54	2,54	2,56			2,54	2,54
1700000007014571	04-098-018-00181-00003	104007 ALMENDROS-COMUNA	S	58	14,63	0,57	0,57	0,57	0,57	0,57			0,57	0,57
1700000007014573	04-098-018-00104-00001	104024 ALMENDROS-MARCONA	S	58	7,99	2,69	2,67	2,67	2,67	2,69			2,67	2,67
1700000007014574	04-098-018-00105-00001	104022 ALMENDROS-LARGUETA	S	58	7,57	1,61	1,61	1,61	1,61	1,61			1,61	1,61
1700000007014575	04-098-018-00366-00001	104007 ALMENDROS-COMUNA	S	58	8,54	2,43	2,37	2,37	2,37	2,43			2,37	2,37
1700000007014576	04-098-017-00438-00001	104020 ALMENDROS-GUARA	S	58	9,42	5,79	5,79	5,79	5,79	5,79			5,79	5,79
1700000007014579	04-098-018-00136-00001	104007 ALMENDROS-COMUNA	S	58	10,37	2,60	2,60	2,60	2,60	2,60			2,60	2,60
1700000007014580	04-098-018-00162-00001	104020 ALMENDROS-GUARA	S	58	7,87	2,96	2,94	2,94	2,94	2,96			2,94	2,94
1700000007014582	04-098-018-00134-00001	104018 ALMENDROS-GARRIGUES	S	58	10,01	1,74	1,74	1,74	1,74	1,74			1,74	1,74
1700000007014584	04-098-018-00236-00001	104014 ALMENDROS-FERRAGNES	S	58	11,04	0,09	0,09	0,09	0,09	0,09			0,09	0,09
1700000007014586	04-098-018-00107-00001	104024 ALMENDROS-MARCONA	S	58	4,63	1,52	1,52	1,52	1,52	1,52			1,52	1,52
1700000007014587	04-098-018-00108-00001	104007 ALMENDROS-COMUNA	S	58	6,57	1,73	1,72	1,72	1,72	1,73			1,72	1,72
1700000007014590	04-098-018-00063-00002	104020 ALMENDROS-GUARA	S	58	9,60	0,47	0,47	0,47	0,47	0,47			0,47	0,47
1700000007014592	04-098-018-00063-00003	104014 ALMENDROS-FERRAGNES	S	58	11,85	0,36	0,36	0,36	0,36	0,36			0,36	0,36
1700000007014603	04-098-018-00371-00001	104020 ALMENDROS-GUARA	S	58	6,83	1,13	1,13	1,13	1,13	1,13			1,13	1,13

DATOS AGRICULTURA

RESUMEN DE UNIDADES


<u>Cód</u>	<u>GRUPO DE PAGO</u>	<u>Sup. Dec. Admisible (ha)</u>	<u>Sup. Comprometida (ha)</u>	<u>Sup. ajustada compromiso (1) (ha)</u>	<u>% sobredec.</u>	<u>SUP. PROPUESTA (ha)</u>	<u>Importe Declarado</u>	<u>Importe Topado</u>	<u>Importe Propuesto</u>	<u>Importe tras sobredec.</u>
58	FRUTALES SECANO	29,14		29,01	0,00	29,01	6.273,12	6.273,12	6.273,12	6.273,12
	TOTAL	29,14	29,01	29,01		29,01	6.273,12	6.273,12	6.273,12	6.273,12

RESUMEN DE PAGOS

<u>Propuesto a pagar</u>	<u>IMPORTE (Euros)</u>			
	<u>PROPUESTO</u>	<u>FEADER (Eje 2)</u>	<u>MAPA</u>	<u>CAGPDS</u>
	6.273,12	4.704,84	674,36	893,92

APLICACIÓN DE REDUCCIONES Y SANCIONES

<u>Importe Calculado</u>	<u>Importe prerreduc.</u>	<u>Admisibilidad y compromisos</u>	<u>Presentación tardía</u>	<u>Omisión declaración</u>	<u>Condicionabilidad</u>	<u>PROPUESTO</u>	<u>IMPORTE (Euros)</u>		
							<u>FEADER (Eje 2)</u>	<u>MAPA</u>	<u>CAGPDS</u>
6.273,12	6.273,12	0,00	0,00	0,00	0,00	6.273,12	4.704,84	674,36	893,92
TOTAL						6.273,12	4.704,84	674,36	893,92



(1) Superficie declarada admisible ajustada con la superficie comprometida.
 (2) Factor de penalización valorando el alcance para el tipo de compromiso.
 (3) Solicita agricultura y tiene compromisos vigentes.
 (4) Solicita ganadería y tiene compromisos vigentes.

<u>APELLIDOS Y NOMBRE / RAZÓN SOCIAL</u>	<u>NIF</u>	<u>EXPEDIENTE</u>	<u>SOLICITA AGRICULT. (3)</u>	<u>SOLICITA GANADER. (4)</u>	<u>ANUALIDAD DE PAGO</u>
GEA JORDAN JUANA	****6433*	1248752	SI	NO	6ª

DATOS MANTENIMIENTO

IMPORTE POR ANUALIDAD

	<u>2015</u>	<u>2016</u>	<u>2017</u>	<u>2018</u>	<u>2019</u>	<u>2020</u>
IMPORTE MÁXIMO SUBVENCIONABLE	0,00 €	0,00 €	0,00 €	0,00 €	0,00 €	1.654,24 €
IMPORTE MEDIO DE TRANSFERENCIA (€/ha)	0,00 €	0,00 €	0,00 €	0,00 €	0,00 €	216,24 €

RESUMEN DE UNIDADES

<u>Cód</u>	<u>GRUPO DE PAGO</u>	<u>Sup. Dec. Admisible (ha)</u>	<u>Sup. Comprometida (ha)</u>	<u>Sup. ajustada compromiso (1) (ha)</u>	<u>% sobredec.</u>	<u>SUP. PROPUESTA (ha)</u>	<u>Importe Declarado</u>	<u>Importe Topado</u>	<u>Importe Propuesto</u>	<u>Importe tras sobredec.</u>
58	FRUTALES SECANO	7,70		7,65	0,00	7,65	1.654,24	1.654,24	1.654,24	1.654,24
	TOTAL	7,70	7,65	7,65		7,65	1.654,24	1.654,24	1.654,24	1.654,24

APLICACIÓN DE REDUCCIONES Y SANCIONES

	<u>Importe Calculado</u>	<u>Importe prereduc.</u>	<u>Admisibilidad y compromisos</u>	<u>Presentación tardía</u>	<u>Omisión declaración</u>	<u>Condicionabilidad</u>	<u>PROPUESTO</u>	<u>IMPORTE (Euros)</u>		
								<u>FEADER (Eje 2)</u>	<u>MAPA</u>	<u>CAGPDS</u>
AGRICULTURA	1.654,24	1.654,24	0,00	0,00	0,00	0,00	1.654,24	1.240,68	177,83	235,73
TOTAL							1.654,24	1.240,68	177,83	235,73

RECINTOS PROPUESTOS

<u>REF.</u>	<u>REFERENCIA SIGPAC</u>	<u>CULTIVO DESCRIPCIÓN CULTIVO</u>	<u>S/R G.PAGO</u>	<u>PEND. MEDIA (%)</u>	<u>SUP. DEC. ADMISIBLE (ha)</u>	<u>SUP. COMPROM. (ha)</u>	<u>SUP. AJUSTADA COMPROM. (1) (ha)</u>	<u>SUP. CONV. SIGPAC (ha)</u>	<u>SUP. CERTIF. (ha)</u>	<u>SUP. CAMPO (ha)</u>	<u>SUP. CAMPO DETER. CULT. (ha)</u>	<u>SUP. DEC. REDUCIDA (ha)</u>	<u>SUP. PROPUESTA (ha)</u>
1700000002979875	04-098-020-00053-00001	104018 ALMENDROS-GARRIGUES	S 58	8,24	0,59	0,56	0,56		0,59			0,56	0,56
1700000002979876	04-098-020-00011-00004	104020 ALMENDROS-GUARA	S 58	7,41	3,05	3,04	3,04	3,04	3,05			3,04	3,04
1700000002979878	04-098-022-00005-00001	104014 ALMENDROS-FERRAGNES	S 58	22,79	0,63	0,63	0,63		0,63			0,63	0,63
1700000002979879	04-098-022-00034-00003	104014 ALMENDROS-FERRAGNES	S 58	11,19	0,77	0,76	0,76		0,77			0,76	0,76
1700000002979880	04-098-018-00372-00001	104007 ALMENDROS-COMUNA	S 58	6,28	0,84	0,84	0,84		0,84			0,84	0,84
1700000002979881	04-098-020-00003-00001	104020 ALMENDROS-GUARA	S 58	4,64	0,59	0,59	0,59		0,59			0,59	0,59
1700000002979882	04-098-020-00007-00009	104020 ALMENDROS-GUARA	S 58	11,71	1,23	1,23	1,23		1,23			1,23	1,23

DATOS AGRICULTURA

RESUMEN DE UNIDADES

<u>Cód</u>	<u>GRUPO DE PAGO</u>	<u>Sup. Dec. Admisible (ha)</u>	<u>Sup. Comprometida (ha)</u>	<u>Sup. ajustada compromiso (1) (ha)</u>	<u>% sobredec.</u>	<u>SUP. PROPUESTA (ha)</u>	<u>Importe Declarado</u>	<u>Importe Topado</u>	<u>Importe Propuesto</u>	<u>Importe tras sobredec.</u>
58	FRUTALES SECANO	7,70		7,65	0,00	7,65	1.654,24	1.654,24	1.654,24	1.654,24
	TOTAL	7,70	7,65	7,65		7,65	1.654,24	1.654,24	1.654,24	1.654,24

RESUMEN DE PAGOS

	<u>PROPUESTO</u>	<u>FEADER (Eje 2)</u>	<u>MAPA</u>	<u>CAGPDS</u>
Propuesto a pagar	1.654,24	1.240,68	177,83	235,73


APLICACIÓN DE REDUCCIONES Y SANCIONES

	<u>Importe Calculado</u>	<u>Importe prereduc.</u>	<u>Admisibilidad y compromisos</u>	<u>Presentación tardía</u>	<u>Omisión declaración</u>	<u>Condicionabilidad</u>	<u>PROPUESTO</u>	<u>IMPORTE (Euros)</u>		
								<u>FEADER (Eje 2)</u>	<u>MAPA</u>	<u>CAGPDS</u>
	1.654,24	1.654,24	0,00	0,00	0,00	0,00	1.654,24	1.240,68	177,83	235,73
TOTAL							1.654,24	1.240,68	177,83	235,73

INCIDENCIAS

INCIDENCIA DESCRIPCIÓN

85031 Solicita recinto que no está comprometido para la operación.
Ref:1700000002979883 Recinto:04-098-020-00011-003 Cultivo:104020 ALMENDROS-GUARA Secano



(1) Superficie declarada admisible ajustada con la superficie comprometida.
(2) Factor de penalización valorando el alcance para el tipo de compromiso.
(3) Solicita agricultura y tiene compromisos vigentes.
(4) Solicita ganadería y tiene compromisos vigentes.

<u>APELLIDOS Y NOMBRE / RAZÓN SOCIAL</u>	<u>NIF</u>	<u>EXPEDIENTE</u>	<u>SOLICITA AGRICULT. (3)</u>	<u>SOLICITA GANADER. (4)</u>	<u>ANUALIDAD DE PAGO</u>
GEA PEREZ FERNANDO	****2229*	1023732	SI	NO	6ª

DATOS MANTENIMIENTO

IMPORTE POR ANUALIDAD

	<u>2015</u>	<u>2016</u>	<u>2017</u>	<u>2018</u>	<u>2019</u>	<u>2020</u>
IMPORTE MÁXIMO SUBVENCIONABLE	3.410,10 €	3.410,10 €	3.410,10 €	3.407,94 €	3.407,94 €	3.407,94 €
IMPORTE MEDIO DE TRANSFERENCIA (€/ha)	216,24 €	216,24 €	216,24 €	216,24 €	216,24 €	216,24 €

RESUMEN DE UNIDADES

<u>Cód</u>	<u>GRUPO DE PAGO</u>	<u>Sup. Dec. Admisible (ha)</u>	<u>Sup. Comprometida (ha)</u>	<u>Sup. ajustada compromiso (1) (ha)</u>	<u>% sobredec.</u>	<u>SUP. PROPUESTA (ha)</u>	<u>Importe Declarado</u>	<u>Importe Topado</u>	<u>Importe Propuesto</u>	<u>Importe tras sobredec.</u>
58	FRUTALES SECANO	15,51		15,51	0,00	15,51	3.353,88	3.353,88	3.353,88	3.353,88
	TOTAL	15,51	15,76	15,51		15,51	3.353,88	3.353,88	3.353,88	3.353,88

APLICACIÓN DE REDUCCIONES Y SANCIONES

	<u>Importe Calculado</u>	<u>Importe prerreduc.</u>	<u>Admisibilidad y compromisos</u>	<u>Presentación tardía</u>	<u>Omisión declaración</u>	<u>Condicionabilidad</u>	<u>PROPUESTO</u>	<u>IMPORTE (Euros)</u>		
								<u>FEADER (Eje 2)</u>	<u>MAPA</u>	<u>CAGPDS</u>
AGRICULTURA	3.353,88	3.353,88	0,00	0,00	0,00	0,00	3.353,88	2.515,41	360,54	477,93
TOTAL							3.353,88	2.515,41	360,54	477,93

RECINTOS PROPUESTOS

<u>REF.</u>	<u>REFERENCIA SIGPAC</u>	<u>CULTIVO DESCRIPCIÓN CULTIVO</u>	<u>S/R</u>	<u>G.PAGO</u>	<u>PEND. MEDIA (%)</u>	<u>SUP. DEC. ADMISIBLE (ha)</u>	<u>SUP. COMPROM. (ha)</u>	<u>SUP. AJUSTADA COMPROM. (1) (ha)</u>	<u>SUP. CONV. SIGPAC (ha)</u>	<u>SUP. CERTIF. (ha)</u>	<u>SUP. CAMPO (ha)</u>	<u>SUP. CAMPO DECLARADO (ha)</u>	<u>SUP. DEC. REDUCIDA (ha)</u>	<u>SUP. PROPUESTA (ha)</u>
1700000007210242	04-037-053-00023-00003	104020 ALMENDROS-GUARA	S	58	7,88	0,45	0,45	0,45	0,45	0,45			0,45	0,45
1700000007210243	04-037-053-00024-00002	104020 ALMENDROS-GUARA	S	58	7,29	5,71	5,71	5,71	5,71	5,71			5,71	5,71
1700000007210244	04-037-053-00061-00005	104008 ALMENDROS-CONSTANTI	S	58	18,44	1,44	1,44	1,44	1,44	1,44			1,44	1,44
1700000007210245	04-037-053-00073-00001	104022 ALMENDROS-LARGUETA	S	58	19,88	0,60	0,60	0,60	0,60	0,60			0,60	0,60
1700000007210246	04-037-053-00092-00003	104022 ALMENDROS-LARGUETA	S	58	24,34	0,67	0,67	0,67	0,67	0,67			0,67	0,67
1700000007210247	04-037-053-00091-00001	104008 ALMENDROS-CONSTANTI	S	58	12,86	0,58	0,58	0,58	0,58	0,58			0,58	0,58
1700000007210248	04-037-053-00060-00005	104022 ALMENDROS-LARGUETA	S	58	12,06	0,08	0,10	0,08	0,10	0,10			0,08	0,08
1700000007210250	04-037-053-00060-00001	104008 ALMENDROS-CONSTANTI	S	58	8,81	3,18	3,18	3,18	3,18	3,18			3,18	3,18
1700000007210251	04-037-053-00071-00001	104022 ALMENDROS-LARGUETA	S	58	6,66	0,93	0,93	0,93	0,93	0,93			0,93	0,93
1700000007210252	04-037-053-00072-00001	104022 ALMENDROS-LARGUETA	S	58	8,31	1,87	1,87	1,87	1,87	1,87			1,87	1,87

DATOS AGRICULTURA

RESUMEN DE UNIDADES

<u>Cód</u>	<u>GRUPO DE PAGO</u>	<u>Sup. Dec. Admisible (ha)</u>	<u>Sup. Comprometida (ha)</u>	<u>Sup. ajustada compromiso (1) (ha)</u>	<u>% sobredec.</u>	<u>SUP. PROPUESTA (ha)</u>	<u>Importe Declarado</u>	<u>Importe Topado</u>	<u>Importe Propuesto</u>	<u>Importe tras sobredec.</u>
58	FRUTALES SECANO	15,51		15,51	0,00	15,51	3.353,88	3.353,88	3.353,88	3.353,88
	TOTAL	15,51	15,76	15,51		15,51	3.353,88	3.353,88	3.353,88	3.353,88

RESUMEN DE PAGOS

	<u>PROPUESTO</u>	<u>IMPORTE (Euros)</u>		
		<u>FEADER (Eje 2)</u>	<u>MAPA</u>	<u>CAGPDS</u>
Propuesto a pagar	3.353,88	2.515,41	360,54	477,93

APLICACIÓN DE REDUCCIONES Y SANCIONES

<u>Importe Calculado</u>	<u>Importe prerreduc.</u>	<u>Admisibilidad y compromisos</u>	<u>Presentación tardía</u>	<u>Omisión declaración</u>	<u>Condicionabilidad</u>	<u>PROPUESTO</u>	<u>IMPORTE (Euros)</u>		
							<u>FEADER (Eje 2)</u>	<u>MAPA</u>	<u>CAGPDS</u>
3.353,88	3.353,88	0,00	0,00	0,00	0,00	3.353,88	2.515,41	360,54	477,93
TOTAL						3.353,88	2.515,41	360,54	477,93



(1) Superficie declarada admisible ajustada con la superficie comprometida.
 (2) Factor de penalización valorando el alcance para el tipo de compromiso.
 (3) Solicita agricultura y tiene compromisos vigentes.
 (4) Solicita ganadería y tiene compromisos vigentes.

<u>APELLIDOS Y NOMBRE / RAZÓN SOCIAL</u>	<u>NIF</u>	<u>EXPEDIENTE</u>	<u>SOLICITA AGRICULT. (3)</u>	<u>SOLICITA GANADER. (4)</u>	<u>ANUALIDAD DE PAGO</u>
GEA PEREZ JUAN GREGORIO	****9318*	1110558	SI	NO	6ª

DATOS MANTENIMIENTO

IMPORTE POR ANUALIDAD

	<u>2015</u>	<u>2016</u>	<u>2017</u>	<u>2018</u>	<u>2019</u>	<u>2020</u>
IMPORTE MÁXIMO SUBVENCIONABLE	0,00 €	0,00 €	0,00 €	1.941,84 €	1.941,84 €	1.937,52 €
IMPORTE MEDIO DE TRANSFERENCIA (€/ha)	0,00 €	0,00 €	0,00 €	216,24 €	216,24 €	216,24 €

RESUMEN DE UNIDADES

<u>Cód</u>	<u>GRUPO DE PAGO</u>	<u>Sup. Dec. Admisible (ha)</u>	<u>Sup. Comprometida (ha)</u>	<u>Sup. ajustada compromiso (1) (ha)</u>	<u>% sobredec.</u>	<u>SUP. PROPUESTA (ha)</u>	<u>Importe Declarado</u>	<u>Importe Topado</u>	<u>Importe Propuesto</u>	<u>Importe tras sobredec.</u>
58	FRUTALES SECANO	8,75		8,75	0,00	8,75	1.892,10	1.892,11	1.892,10	1.892,10
	TOTAL	8,75	8,96	8,75		8,75	1.892,10	1.892,11	1.892,10	1.892,10

APLICACIÓN DE REDUCCIONES Y SANCIONES

<u>AGRICULTURA</u>	<u>Importe Calculado</u>	<u>Importe prereduc.</u>	<u>Admisibilidad y compromisos</u>	<u>Presentación tardía</u>	<u>Omisión declaración</u>	<u>Condicionidad</u>	<u>PROPUESTO</u>	<u>IMPORTE (Euros)</u>		
								<u>FEADER (Eje 2)</u>	<u>MAPA</u>	<u>CAGPDS</u>
	1.892,10	1.892,10	0,00	0,00	0,00	0,00	1.892,10	1.419,08	203,40	269,62
TOTAL							1.892,10	1.419,08	203,40	269,62

RECINTOS PROPUESTOS

<u>REF.</u>	<u>REFERENCIA SIGPAC</u>	<u>CULTIVO DESCRIPCIÓN CULTIVO</u>	<u>S/R</u>	<u>G.PAGO</u>	<u>PEND. MEDIA (%)</u>	<u>SUP. DEC. ADMISIBLE (ha)</u>	<u>SUP. COMPROM. (ha)</u>	<u>SUP. AJUSTADA COMPROM. (1) (ha)</u>	<u>SUP. CONV. SIGPAC (ha)</u>	<u>SUP. CERTIF. (ha)</u>	<u>SUP. CAMPO (ha)</u>	<u>SUP. CAMPO DECLARADO (ha)</u>	<u>SUP. DEC. REDUCIDA (ha)</u>	<u>SUP. PROPUESTA (ha)</u>
-79181	04-099-008-00043-00001	104024 ALMENDROS-MARCONA	S	58	20,89	7,09	7,30	7,09	7,09	7,09			7,09	7,09
1700000004690898	04-099-008-00038-00006	104024 ALMENDROS-MARCONA	S	58	28,62	1,66	1,68	1,66	1,66	1,66			1,66	1,66

DATOS AGRICULTURA

RESUMEN DE UNIDADES

<u>Cód</u>	<u>GRUPO DE PAGO</u>	<u>Sup. Dec. Admisible (ha)</u>	<u>Sup. Comprometida (ha)</u>	<u>Sup. ajustada compromiso (1) (ha)</u>	<u>% sobredec.</u>	<u>SUP. PROPUESTA (ha)</u>	<u>Importe Declarado</u>	<u>Importe Topado</u>	<u>Importe Propuesto</u>	<u>Importe tras sobredec.</u>
58	FRUTALES SECANO	8,75		8,75	0,00	8,75	1.892,10	1.892,11	1.892,10	1.892,10
	TOTAL	8,75	8,96	8,75		8,75	1.892,10	1.892,11	1.892,10	1.892,10

RESUMEN DE PAGOS

<u>IMPORTE (Euros)</u>				
	<u>PROPUESTO</u>	<u>FEADER (Eje 2)</u>	<u>MAPA</u>	<u>CAGPDS</u>
Propuesto a pagar	1.892,10	1.419,08	203,40	269,62

APLICACIÓN DE REDUCCIONES Y SANCIONES

	<u>Importe Calculado</u>	<u>Importe prereduc.</u>	<u>Admisibilidad y compromisos</u>	<u>Presentación tardía</u>	<u>Omisión declaración</u>	<u>Condicionidad</u>	<u>PROPUESTO</u>	<u>IMPORTE (Euros)</u>		
								<u>FEADER (Eje 2)</u>	<u>MAPA</u>	<u>CAGPDS</u>
	1.892,10	1.892,10	0,00	0,00	0,00	0,00	1.892,10	1.419,08	203,40	269,62
TOTAL							1.892,10	1.419,08	203,40	269,62

INCIDENCIAS

INCIDENCIA DESCRIPCIÓN

- 85001 El recinto declarado no cumple con las normas de producción ecológica (artículo 5-1 e), Orden 26 mayo 2015)
Ref.-732681 Recinto:04-099-008-00043-010 Cultivo:104024 ALMENDROS-MARCONA Secano
- 85007 Cultivo, variedad, regimen y/o uso del recinto SIGPAC no compatible con la operación (anexo IV.I, Orden 26 mayo 2015)
Ref.-732681 Recinto:04-099-008-00043-010 Cultivo:104024 ALMENDROS-MARCONA Secano Uso SIGPAC:TA



(1) Superficie declarada admisible ajustada con la superficie comprometida.
(2) Factor de penalización valorando el alcance para el tipo de compromiso.
(3) Solicita agricultura y tiene compromisos vigentes.
(4) Solicita ganadería y tiene compromisos vigentes.

<u>APELLIDOS Y NOMBRE / RAZÓN SOCIAL</u>	<u>NIF</u>	<u>EXPEDIENTE</u>	<u>SOLICITA AGRICULT. (3)</u>	<u>SOLICITA GANADER. (4)</u>	<u>ANUALIDAD DE PAGO</u>
GEREZ BELMONTE ANGELA	****7386*	1150749	SI	NO	6ª

DATOS MANTENIMIENTO

IMPORTE POR ANUALIDAD

	<u>2015</u>	<u>2016</u>	<u>2017</u>	<u>2018</u>	<u>2019</u>	<u>2020</u>
IMPORTE MÁXIMO SUBVENCIONABLE	3.405,78 €	3.405,78 €	3.405,78 €	3.405,78 €	3.405,78 €	3.189,54 €
IMPORTE MEDIO DE TRANSFERENCIA (€/ha)	216,24 €	216,24 €	216,24 €	216,24 €	216,24 €	216,24 €

RESUMEN DE UNIDADES

<u>Cód</u>	<u>GRUPO DE PAGO</u>	<u>Sup. Dec. Admisible (ha)</u>	<u>Sup. Comprometida (ha)</u>	<u>Sup. ajustada compromiso (1) (ha)</u>	<u>% sobredec.</u>	<u>SUP. PROPUESTA (ha)</u>	<u>Importe Declarado</u>	<u>Importe Topado</u>	<u>Importe Propuesto</u>	<u>Importe tras sobredec.</u>
58	FRUTALES SECANO	15,28		14,75	0,00	14,75	3.189,54	3.189,54	3.189,54	3.189,54
	TOTAL	15,28	14,75	14,75		14,75	3.189,54	3.189,54	3.189,54	3.189,54

APLICACIÓN DE REDUCCIONES Y SANCIONES

	<u>Importe Calculado</u>	<u>Importe prerreduc.</u>	<u>Admisibilidad y compromisos</u>	<u>Presentación tardía</u>	<u>Omisión declaración</u>	<u>Condicionabilidad</u>	<u>PROPUESTO</u>	<u>IMPORTE (Euros)</u>		
								<u>FEADER (Eje 2)</u>	<u>MAPA</u>	<u>CAGPDS</u>
AGRICULTURA	3.189,54	3.189,54	0,00	0,00	0,00	0,00	3.189,54	2.392,16	342,88	454,50
TOTAL							3.189,54	2.392,16	342,88	454,50

RECINTOS PROPUESTOS

<u>REF.</u>	<u>REFERENCIA SIGPAC</u>	<u>CULTIVO DESCRIPCIÓN CULTIVO</u>	<u>S/R</u>	<u>G.PAGO</u>	<u>PEND. MEDIA (%)</u>	<u>SUP. DEC. ADMISIBLE (ha)</u>	<u>SUP. COMPROM. (ha)</u>	<u>SUP. AJUSTADA COMPROM. (1) (ha)</u>	<u>SUP. CONV. SIGPAC (ha)</u>	<u>SUP. CERTIF. (ha)</u>	<u>SUP. CAMPO (ha)</u>	<u>SUP. CAMPO DECLARADO (ha)</u>	<u>SUP. DEC. REDUCIDA (ha)</u>	<u>SUP. PROPUESTA (ha)</u>
1700000005814058	04-099-015-00003-00003	104024 ALMENDROS-MARCONA	S	58	31,08	9,33	9,33	9,33		9,33			9,33	9,33
1700000005814059	04-099-016-00013-00002	104024 ALMENDROS-MARCONA	S	58	31,96	5,95	6,42	5,95	5,95	5,95			5,95	5,95

DATOS AGRICULTURA

RESUMEN DE UNIDADES

<u>Cód</u>	<u>GRUPO DE PAGO</u>	<u>Sup. Dec. Admisible (ha)</u>	<u>Sup. Comprometida (ha)</u>	<u>Sup. ajustada compromiso (1) (ha)</u>	<u>% sobredec.</u>	<u>SUP. PROPUESTA (ha)</u>	<u>Importe Declarado</u>	<u>Importe Topado</u>	<u>Importe Propuesto</u>	<u>Importe tras sobredec.</u>
58	FRUTALES SECANO	15,28		14,75	0,00	14,75	3.189,54	3.189,54	3.189,54	3.189,54
	TOTAL	15,28	14,75	14,75		14,75	3.189,54	3.189,54	3.189,54	3.189,54

RESUMEN DE PAGOS

	<u>PROPUESTO</u>	<u>IMPORTE (Euros)</u>		
		<u>FEADER (Eje 2)</u>	<u>MAPA</u>	<u>CAGPDS</u>
Propuesto a pagar	3.189,54	2.392,16	342,88	454,50

APLICACIÓN DE REDUCCIONES Y SANCIONES

	<u>Importe Calculado</u>	<u>Importe prerreduc.</u>	<u>Admisibilidad y compromisos</u>	<u>Presentación tardía</u>	<u>Omisión declaración</u>	<u>Condicionabilidad</u>	<u>PROPUESTO</u>	<u>IMPORTE (Euros)</u>		
								<u>FEADER (Eje 2)</u>	<u>MAPA</u>	<u>CAGPDS</u>
	3.189,54	3.189,54	0,00	0,00	0,00	0,00	3.189,54	2.392,16	342,88	454,50
TOTAL							3.189,54	2.392,16	342,88	454,50



(1) Superficie declarada admisible ajustada con la superficie comprometida.
 (2) Factor de penalización valorando el alcance para el tipo de compromiso.
 (3) Solicita agricultura y tiene compromisos vigentes.
 (4) Solicita ganadería y tiene compromisos vigentes.

<u>APELLIDOS Y NOMBRE / RAZÓN SOCIAL</u>	<u>NIF</u>	<u>EXPEDIENTE</u>	<u>SOLICITA AGRICULT. (3)</u>	<u>SOLICITA GANADER. (4)</u>	<u>ANUALIDAD DE PAGO</u>
GESTION DE PROYECTOS SAMABI, S.L.	****6389*	1207186	SI	NO	

DATOS MANTENIMIENTO

RESUMEN DE UNIDADES

<u>Cód</u>	<u>GRUPO DE PAGO</u>	<u>Sup. Dec. Admisible (ha)</u>	<u>Sup. Comprometida (ha)</u>	<u>Sup. ajustada compromiso (1) (ha)</u>	<u>% sobredec.</u>	<u>SUP. PROPUESTA (ha)</u>	<u>Importe Declarado</u>	<u>Importe Topado</u>	<u>Importe Propuesto</u>	<u>Importe tras sobredec.</u>
	AGRICULTURA - SIN SUPERFICIE DETERMINADA	0,00		0,00	0,00	0,00	0,00	0,00	0,00	0,00
	TOTAL	0,00		0,00		0,00	0,00	0,00	0,00	0,00

APLICACIÓN DE REDUCCIONES Y SANCIONES

<u>AGRICULTURA</u>	<u>Importe Calculado</u>	<u>Importe prerreduc.</u>	<u>Admisibilidad y compromisos</u>	<u>Presentación tardía</u>	<u>Omisión declaración</u>	<u>Condicionabilidad</u>	<u>PROPUESTO</u>	<u>IMPORTE (Euros)</u>		
								<u>FEADER (Eje 2)</u>	<u>MAPA</u>	<u>CAGPDS</u>
	0,00	0,00	0,00	0,00	0,00	0,00	0,00	0,00	0,00	0,00
							TOTAL	0,00	0,00	0,00

DATOS AGRICULTURA

RESUMEN DE UNIDADES

<u>Cód</u>	<u>GRUPO DE PAGO</u>	<u>Sup. Dec. Admisible (ha)</u>	<u>Sup. Comprometida (ha)</u>	<u>Sup. ajustada compromiso (1) (ha)</u>	<u>% sobredec.</u>	<u>SUP. PROPUESTA (ha)</u>	<u>Importe Declarado</u>	<u>Importe Topado</u>	<u>Importe Propuesto</u>	<u>Importe tras sobredec.</u>
	AGRICULTURA - SIN SUPERFICIE DETERMINADA	0,00		0,00	0,00	0,00	0,00	0,00	0,00	0,00
	TOTAL	0,00		0,00		0,00	0,00	0,00	0,00	0,00

RESUMEN DE PAGOS

<u>Propuesto</u>	<u>PROPUESTO</u>	<u>IMPORTE (Euros)</u>		
		<u>FEADER (Eje 2)</u>	<u>MAPA</u>	<u>CAGPDS</u>
	0,00	0,00	0,00	0,00

APLICACIÓN DE REDUCCIONES Y SANCIONES

<u>Importe Calculado</u>	<u>Importe prerreduc.</u>	<u>Admisibilidad y compromisos</u>	<u>Presentación tardía</u>	<u>Omisión declaración</u>	<u>Condicionabilidad</u>	<u>PROPUESTO</u>	<u>IMPORTE (Euros)</u>			
							<u>FEADER (Eje 2)</u>	<u>MAPA</u>	<u>CAGPDS</u>	
0,00	0,00	0,00	0,00	0,00	0,00	0,00	0,00	0,00	0,00	
						TOTAL	0,00	0,00	0,00	0,00



(1) Superficie declarada admisible ajustada con la superficie comprometida.
 (2) Factor de penalización valorando el alcance para el tipo de compromiso.
 (3) Solicita agricultura y tiene compromisos vigentes.
 (4) Solicita ganadería y tiene compromisos vigentes.

<u>APELLIDOS Y NOMBRE / RAZÓN SOCIAL</u>	<u>NIF</u>	<u>EXPEDIENTE</u>	<u>SOLICITA AGRICULT. (3)</u>	<u>SOLICITA GANADER. (4)</u>	<u>ANUALIDAD DE PAGO</u>
GIL AYALA GREGORIO	****0465*	1209859	SI	NO	

DATOS MANTENIMIENTO

RESUMEN DE UNIDADES

<u>Cód</u>	<u>GRUPO DE PAGO</u>	<u>Sup. Dec. Admisible (ha)</u>	<u>Sup. Comprometida (ha)</u>	<u>Sup. ajustada compromiso (1) (ha)</u>	<u>% sobredec.</u>	<u>SUP. PROPUESTA (ha)</u>	<u>Importe Declarado</u>	<u>Importe Topado</u>	<u>Importe Propuesto</u>	<u>Importe tras sobredec.</u>
	AGRICULTURA - SIN SUPERFICIE DETERMINADA	0,00		0,00	0,00	0,00	0,00	0,00	0,00	0,00
	TOTAL	0,00		0,00		0,00	0,00	0,00	0,00	0,00

APLICACIÓN DE REDUCCIONES Y SANCIONES

<u>AGRICULTURA</u>	<u>Importe Calculado</u>	<u>Importe prerreduc.</u>	<u>Admisibilidad y compromisos</u>	<u>Presentación tardía</u>	<u>Omisión declaración</u>	<u>Condicionabilidad</u>	<u>PROPUESTO</u>	<u>IMPORTE (Euros)</u>		
								<u>FEADER (Eje 2)</u>	<u>MAPA</u>	<u>CAGPDS</u>
	0,00	0,00	0,00	0,00	0,00	0,00	0,00	0,00	0,00	0,00
							TOTAL	0,00	0,00	0,00

DATOS AGRICULTURA

RESUMEN DE UNIDADES

<u>Cód</u>	<u>GRUPO DE PAGO</u>	<u>Sup. Dec. Admisible (ha)</u>	<u>Sup. Comprometida (ha)</u>	<u>Sup. ajustada compromiso (1) (ha)</u>	<u>% sobredec.</u>	<u>SUP. PROPUESTA (ha)</u>	<u>Importe Declarado</u>	<u>Importe Topado</u>	<u>Importe Propuesto</u>	<u>Importe tras sobredec.</u>
	AGRICULTURA - SIN SUPERFICIE DETERMINADA	0,00		0,00	0,00	0,00	0,00	0,00	0,00	0,00
	TOTAL	0,00		0,00		0,00	0,00	0,00	0,00	0,00

RESUMEN DE PAGOS

<u>Propuesto</u>	<u>PROPUESTO</u>	<u>IMPORTE (Euros)</u>		
		<u>FEADER (Eje 2)</u>	<u>MAPA</u>	<u>CAGPDS</u>
	0,00	0,00	0,00	0,00

APLICACIÓN DE REDUCCIONES Y SANCIONES

<u>Importe Calculado</u>	<u>Importe prerreduc.</u>	<u>Admisibilidad y compromisos</u>	<u>Presentación tardía</u>	<u>Omisión declaración</u>	<u>Condicionabilidad</u>	<u>PROPUESTO</u>	<u>IMPORTE (Euros)</u>			
							<u>FEADER (Eje 2)</u>	<u>MAPA</u>	<u>CAGPDS</u>	
0,00	0,00	0,00	0,00	0,00	0,00	0,00	0,00	0,00	0,00	
						TOTAL	0,00	0,00	0,00	0,00



(1) Superficie declarada admisible ajustada con la superficie comprometida.
 (2) Factor de penalización valorando el alcance para el tipo de compromiso.
 (3) Solicita agricultura y tiene compromisos vigentes.
 (4) Solicita ganadería y tiene compromisos vigentes.

<u>APELLIDOS Y NOMBRE / RAZÓN SOCIAL</u>	<u>NIF</u>	<u>EXPEDIENTE</u>	<u>SOLICITA AGRICULT. (3)</u>	<u>SOLICITA GANADER. (4)</u>	<u>ANUALIDAD DE PAGO</u>
GILBERT GRANERO PEDRO	****9812*	1164818	SI	NO	6ª

DATOS MANTENIMIENTO

IMPORTE POR ANUALIDAD

	<u>2015</u>	<u>2016</u>	<u>2017</u>	<u>2018</u>	<u>2019</u>	<u>2020</u>
IMPORTE MÁXIMO SUBVENCIONABLE	2.586,23 €	2.586,23 €	2.586,23 €	2.586,23 €	2.577,58 €	2.577,58 €
IMPORTE MEDIO DE TRANSFERENCIA (€/ha)	216,24 €	216,24 €	216,24 €	216,24 €	216,24 €	216,24 €

RESUMEN DE UNIDADES

<u>Cód</u>	<u>GRUPO DE PAGO</u>	<u>Sup. Dec. Admisible (ha)</u>	<u>Sup. Comprometida (ha)</u>	<u>Sup. ajustada compromiso (1) (ha)</u>	<u>% sobredec.</u>	<u>SUP. PROPUESTA (ha)</u>	<u>Importe Declarado</u>	<u>Importe Topado</u>	<u>Importe Propuesto</u>	<u>Importe tras sobredec.</u>
58	FRUTALES SECANO	11,92		11,92	0,34	11,88	2.577,58	2.577,58	2.568,93	2.568,93
	TOTAL	11,92	11,92	11,92		11,88	2.577,58	2.577,58	2.568,93	2.568,93

APLICACIÓN DE REDUCCIONES Y SANCIONES

	<u>Importe Calculado</u>	<u>Importe prereduc.</u>	<u>Admisibilidad y compromisos</u>	<u>Presentación tardía</u>	<u>Omisión declaración</u>	<u>Condicionabilidad</u>	<u>PROPUESTO</u>	<u>IMPORTE (Euros)</u>		
								<u>FEADER (Eje 2)</u>	<u>MAPA</u>	<u>CAGPDS</u>
AGRICULTURA	2.568,93	2.568,93	0,00	0,00	0,00	0,00	2.568,93	1.926,70	276,16	366,07
TOTAL							2.568,93	1.926,70	276,16	366,07

RECINTOS PROPUESTOS

<u>REF.</u>	<u>REFERENCIA SIGPAC</u>	<u>CULTIVO DESCRIPCIÓN CULTIVO</u>	<u>S/R</u>	<u>G.PAGO</u>	<u>PEND. MEDIA (%)</u>	<u>SUP. DEC. ADMISIBLE (ha)</u>	<u>SUP. COMPROM. (ha)</u>	<u>SUP. AJUSTADA COMPROM. (1) (ha)</u>	<u>SUP. CONV. SIGPAC (ha)</u>	<u>SUP. CERTIF. (ha)</u>	<u>SUP. CAMPO (ha)</u>	<u>SUP. CAMPO DECLARADO (ha)</u>	<u>SUP. DEC. REDUCIDA (ha)</u>	<u>SUP. PROPUESTA (ha)</u>
4158720	04-092-015-00045-00005	104007 ALMENDROS-COMUNA	S	58	19,88	4,81	4,81	4,81		4,81	4,81	4,81	4,81	4,81
1700000005578191	04-092-012-00316-00001	104007 ALMENDROS-COMUNA	S	58	12,25	0,10	0,10	0,10		0,10	0,10	0,10	0,10	0,10
1700000005578192	04-092-015-00283-00004	104007 ALMENDROS-COMUNA	S	58	9,00	3,72	3,72	3,72	3,72	3,72	3,72	3,72	3,72	3,72
1700000005578194	04-092-015-00045-00004	104007 ALMENDROS-COMUNA	S	58	21,24	3,04	3,04	3,04		3,04	3,04	3,04	3,04	3,04
1700000005578195	04-092-012-00317-00001	104007 ALMENDROS-COMUNA	S	58	22,73	0,25	0,25	0,25		0,25	0,21	0,21	0,25	0,21

DATOS AGRICULTURA

RESUMEN DE UNIDADES

<u>Cód</u>	<u>GRUPO DE PAGO</u>	<u>Sup. Dec. Admisible (ha)</u>	<u>Sup. Comprometida (ha)</u>	<u>Sup. ajustada compromiso (1) (ha)</u>	<u>% sobredec.</u>	<u>SUP. PROPUESTA (ha)</u>	<u>Importe Declarado</u>	<u>Importe Topado</u>	<u>Importe Propuesto</u>	<u>Importe tras sobredec.</u>
58	FRUTALES SECANO	11,92		11,92	0,34	11,88	2.577,58	2.577,58	2.568,93	2.568,93
	TOTAL	11,92	11,92	11,92		11,88	2.577,58	2.577,58	2.568,93	2.568,93

RESUMEN DE PAGOS

	<u>PROPUESTO</u>	<u>IMPORTE (Euros)</u>		
		<u>FEADER (Eje 2)</u>	<u>MAPA</u>	<u>CAGPDS</u>
Propuesto a pagar	2.568,93	1.926,70	276,16	366,07

APLICACIÓN DE REDUCCIONES Y SANCIONES

	<u>Importe Calculado</u>	<u>Importe prereduc.</u>	<u>Admisibilidad y compromisos</u>	<u>Presentación tardía</u>	<u>Omisión declaración</u>	<u>Condicionabilidad</u>	<u>PROPUESTO</u>	<u>IMPORTE (Euros)</u>		
								<u>FEADER (Eje 2)</u>	<u>MAPA</u>	<u>CAGPDS</u>
	2.568,93	2.568,93	0,00	0,00	0,00	0,00	2.568,93	1.926,70	276,16	366,07
TOTAL							2.568,93	1.926,70	276,16	366,07



(1) Superficie declarada admisible ajustada con la superficie comprometida.
 (2) Factor de penalización valorando el alcance para el tipo de compromiso.
 (3) Solicita agricultura y tiene compromisos vigentes.
 (4) Solicita ganadería y tiene compromisos vigentes.

<u>APELLIDOS Y NOMBRE / RAZÓN SOCIAL</u>	<u>NIF</u>	<u>EXPEDIENTE</u>	<u>SOLICITA AGRICULT. (3)</u>	<u>SOLICITA GANADER. (4)</u>	<u>ANUALIDAD DE PAGO</u>
GILBERT LOPEZ JOAQUIN MARIA	****5405*	1037329	SI	NO	

DATOS MANTENIMIENTO

RESUMEN DE UNIDADES

<u>Cód</u>	<u>GRUPO DE PAGO</u>	<u>Sup. Dec. Admisible (ha)</u>	<u>Sup. Comprometida (ha)</u>	<u>Sup. ajustada compromiso (1) (ha)</u>	<u>% sobredec.</u>	<u>SUP. PROPUESTA (ha)</u>	<u>Importe Declarado</u>	<u>Importe Topado</u>	<u>Importe Propuesto</u>	<u>Importe tras sobredec.</u>
	AGRICULTURA - SIN SUPERFICIE DETERMINADA	0,00		0,00	0,00	0,00	0,00	0,00	0,00	0,00
	TOTAL	0,00		0,00		0,00	0,00	0,00	0,00	0,00

APLICACIÓN DE REDUCCIONES Y SANCIONES

<u>AGRICULTURA</u>	<u>Importe Calculado</u>	<u>Importe prerreduc.</u>	<u>Admisibilidad y compromisos</u>	<u>Presentación tardía</u>	<u>Omisión declaración</u>	<u>Condicionabilidad</u>	<u>PROPUESTO</u>	<u>IMPORTE (Euros)</u>		
								<u>FEADER (Eje 2)</u>	<u>MAPA</u>	<u>CAGPDS</u>
	0,00	0,00	0,00	0,00	0,00	0,00	0,00	0,00	0,00	0,00
							TOTAL	0,00	0,00	0,00

DATOS AGRICULTURA

RESUMEN DE UNIDADES

<u>Cód</u>	<u>GRUPO DE PAGO</u>	<u>Sup. Dec. Admisible (ha)</u>	<u>Sup. Comprometida (ha)</u>	<u>Sup. ajustada compromiso (1) (ha)</u>	<u>% sobredec.</u>	<u>SUP. PROPUESTA (ha)</u>	<u>Importe Declarado</u>	<u>Importe Topado</u>	<u>Importe Propuesto</u>	<u>Importe tras sobredec.</u>
	AGRICULTURA - SIN SUPERFICIE DETERMINADA	0,00		0,00	0,00	0,00	0,00	0,00	0,00	0,00
	TOTAL	0,00		0,00		0,00	0,00	0,00	0,00	0,00

RESUMEN DE PAGOS

<u>Propuesto</u>	<u>PROPUESTO</u>	<u>IMPORTE (Euros)</u>		
		<u>FEADER (Eje 2)</u>	<u>MAPA</u>	<u>CAGPDS</u>
	0,00	0,00	0,00	0,00

APLICACIÓN DE REDUCCIONES Y SANCIONES

<u>Importe Calculado</u>	<u>Importe prerreduc.</u>	<u>Admisibilidad y compromisos</u>	<u>Presentación tardía</u>	<u>Omisión declaración</u>	<u>Condicionabilidad</u>	<u>PROPUESTO</u>	<u>IMPORTE (Euros)</u>			
							<u>FEADER (Eje 2)</u>	<u>MAPA</u>	<u>CAGPDS</u>	
0,00	0,00	0,00	0,00	0,00	0,00	0,00	0,00	0,00	0,00	
						TOTAL	0,00	0,00	0,00	0,00



(1) Superficie declarada admisible ajustada con la superficie comprometida.
 (2) Factor de penalización valorando el alcance para el tipo de compromiso.
 (3) Solicita agricultura y tiene compromisos vigentes.
 (4) Solicita ganadería y tiene compromisos vigentes.

<u>APELLIDOS Y NOMBRE / RAZÓN SOCIAL</u>	<u>NIF</u>	<u>EXPEDIENTE</u>	<u>SOLICITA AGRICULT. (3)</u>	<u>SOLICITA GANADER. (4)</u>	<u>ANUALIDAD DE PAGO</u>
GOMEZ FABREGA JOSE	****2248*	1003783	SI	NO	6ª

DATOS MANTENIMIENTO

IMPORTE POR ANUALIDAD

	<u>2015</u>	<u>2016</u>	<u>2017</u>	<u>2018</u>	<u>2019</u>	<u>2020</u>
IMPORTE MÁXIMO SUBVENCIONABLE	1.868,31 €	1.868,31 €	3.784,20 €	3.784,20 €	3.784,20 €	3.784,20 €
IMPORTE MEDIO DE TRANSFERENCIA (€/ha)	216,24 €	216,24 €	216,24 €	216,24 €	216,24 €	216,24 €

RESUMEN DE UNIDADES

<u>Cód</u>	<u>GRUPO DE PAGO</u>	<u>Sup. Dec. Admisible (ha)</u>	<u>Sup. Comprometida (ha)</u>	<u>Sup. ajustada compromiso (1) (ha)</u>	<u>% sobredec.</u>	<u>SUP. PROPUESTA (ha)</u>	<u>Importe Declarado</u>	<u>Importe Topado</u>	<u>Importe Propuesto</u>	<u>Importe tras sobredec.</u>
58	FRUTALES SECANO	17,57		17,49	0,00	17,49	3.782,04	3.782,04	3.782,04	3.782,04
	TOTAL	17,57	17,50	17,49		17,49	3.782,04	3.782,04	3.782,04	3.782,04

APLICACIÓN DE REDUCCIONES Y SANCIONES

<u>AGRICULTURA</u>	<u>Importe Calculado</u>	<u>Importe prerreduc.</u>	<u>Admisibilidad y compromisos</u>	<u>Presentación tardía</u>	<u>Omisión declaración</u>	<u>Condicionabilidad</u>	<u>PROPUESTO</u>	<u>IMPORTE (Euros)</u>		
								<u>FEADER (Eje 2)</u>	<u>MAPA</u>	<u>CAGPDS</u>
	3.782,04	3.782,04	0,00	0,00	0,00	0,00	3.782,04	2.836,53	406,57	538,94
TOTAL							3.782,04	2.836,53	406,57	538,94

RECINTOS PROPUESTOS

<u>REF.</u>	<u>REFERENCIA SIGPAC</u>	<u>CULTIVO DESCRIPCIÓN CULTIVO</u>	<u>S/R</u>	<u>G.PAGO</u>	<u>PEND. MEDIA (%)</u>	<u>SUP. DEC. ADMISIBLE (ha)</u>	<u>SUP. COMPROM. (ha)</u>	<u>SUP. AJUSTADA COMPROM. (1) (ha)</u>	<u>SUP. CONV. SIGPAC (ha)</u>	<u>SUP. CERTIF. (ha)</u>	<u>SUP. CAMPO (ha)</u>	<u>SUP. CAMPO DECLARADO (ha)</u>	<u>SUP. DEC. REDUCIDA (ha)</u>	<u>SUP. PROPUESTA (ha)</u>
-698448	04-089-014-00308-00001	104024 ALMENDROS-MARCONA	S	58	21,41	1,05	1,02	0,97	0,97	1,05			0,97	0,97
-698446	04-089-013-00181-00007	104024 ALMENDROS-MARCONA	S	58	45,31	0,03	2,94	0,03	0,03	0,03			0,03	0,03
-698445	04-089-013-00181-00006	104024 ALMENDROS-MARCONA	S	58	26,15	0,01	2,94	0,01	0,01	0,01			0,01	0,01
-698442	04-089-013-00138-00001	104024 ALMENDROS-MARCONA	S	58	19,90	0,31	3,84	0,31	0,31	0,31			0,31	0,31
-698441	04-089-013-00075-00007	104024 ALMENDROS-MARCONA	S	58	25,26	6,47	6,58	6,47	6,51	6,47			6,47	6,47
1700000002642294	04-006-019-00022-00019	104024 ALMENDROS-MARCONA	S	58	35,60	0,03	0,03	0,03		0,03			0,03	0,03
1700000002642295	04-006-019-00018-00029	104024 ALMENDROS-MARCONA	S	58	22,05	5,03	5,03	5,03		5,03			5,03	5,03
1700000002642296	04-006-019-00018-00020	104024 ALMENDROS-MARCONA	S	58	14,25	0,07	0,07	0,07		0,07			0,07	0,07
1700000002642302	04-089-013-00135-00001	104024 ALMENDROS-MARCONA	S	58	20,05	1,06	1,06	1,06		1,06			1,06	1,06
1700000002642305	04-006-019-00018-00008	104024 ALMENDROS-MARCONA	S	58	23,82	0,08	0,08	0,08		0,08			0,08	0,08
1700000002642306	04-006-019-00022-00008	104024 ALMENDROS-MARCONA	S	58	20,51	0,26	0,26	0,26		0,26			0,26	0,26
1700000002642307	04-006-019-00012-00006	104024 ALMENDROS-MARCONA	S	58	16,61	3,12	3,12	3,12		3,12			3,12	3,12
1700000002642310	04-006-019-00016-00005	104024 ALMENDROS-MARCONA	S	58	19,46	0,05	0,05	0,05		0,05			0,05	0,05

DATOS AGRICULTURA

RESUMEN DE UNIDADES

<u>Cód</u>	<u>GRUPO DE PAGO</u>	<u>Sup. Dec. Admisible (ha)</u>	<u>Sup. Comprometida (ha)</u>	<u>Sup. ajustada compromiso (1) (ha)</u>	<u>% sobredec.</u>	<u>SUP. PROPUESTA (ha)</u>	<u>Importe Declarado</u>	<u>Importe Topado</u>	<u>Importe Propuesto</u>	<u>Importe tras sobredec.</u>
58	FRUTALES SECANO	17,57		17,49	0,00	17,49	3.782,04	3.782,04	3.782,04	3.782,04
	TOTAL	17,57	17,50	17,49		17,49	3.782,04	3.782,04	3.782,04	3.782,04

RESUMEN DE PAGOS

<u>IMPORTE (Euros)</u>			
<u>PROPUESTO</u>	<u>FEADER (Eje 2)</u>	<u>MAPA</u>	<u>CAGPDS</u>
Propuesto a pagar	3.782,04	2.836,53	406,57
			538,94

APLICACIÓN DE REDUCCIONES Y SANCIONES

<u>Importe Calculado</u>	<u>Importe prerreduc.</u>	<u>Admisibilidad y compromisos</u>	<u>Presentación tardía</u>	<u>Omisión declaración</u>	<u>Condicionabilidad</u>	<u>PROPUESTO</u>	<u>IMPORTE (Euros)</u>		
							<u>FEADER (Eje 2)</u>	<u>MAPA</u>	<u>CAGPDS</u>
3.782,04	3.782,04	0,00	0,00	0,00	0,00	3.782,04	2.836,53	406,57	538,94
TOTAL						3.782,04	2.836,53	406,57	538,94

INCIDENCIAS

INCIDENCIA DESCRIPCIÓN

- 85031 Solicita recinto que no está comprometido para la operación.
Ref:1700000002642303 Recinto:04-089-013-00076-001 Cultivo:104024 ALMENDROS-MARCONA Secano
- Ref:1700000002642301 Recinto:04-089-013-00136-001 Cultivo:104024 ALMENDROS-MARCONA Secano
- Ref:1700000002642298 Recinto:04-089-013-00136-002 Cultivo:104024 ALMENDROS-MARCONA Secano

(1) Superficie declarada admisible ajustada con la superficie comprometida.
(2) Factor de penalización valorando el alcance para el tipo de compromiso.
(3) Solicita agricultura y tiene compromisos vigentes.
(4) Solicita ganadería y tiene compromisos vigentes.

<u>APELLIDOS Y NOMBRE / RAZÓN SOCIAL</u>	<u>NIF</u>	<u>EXPEDIENTE</u>	<u>SOLICITA AGRICULT. (3)</u>	<u>SOLICITA GANADER. (4)</u>	<u>ANUALIDAD DE PAGO</u>
GOMEZ FAJARDO BALTASAR	****1718*	1185041	SI	NO	6ª

DATOS MANTENIMIENTO

IMPORTE POR ANUALIDAD

	<u>2015</u>	<u>2016</u>	<u>2017</u>	<u>2018</u>	<u>2019</u>	<u>2020</u>
IMPORTE MÁXIMO SUBVENCIONABLE	12.412,57 €	12.412,57 €	12.412,57 €	12.201,76 €	12.169,78 €	12.167,41 €
IMPORTE MEDIO DE TRANSFERENCIA (€/ha)	118,43 €	118,43 €	118,43 €	118,43 €	118,43 €	118,43 €

RESUMEN DE UNIDADES

<u>Cód</u>	<u>GRUPO DE PAGO</u>	<u>Sup. Dec. Admisible (ha)</u>	<u>Sup. Comprometida (ha)</u>	<u>Sup. ajustada compromiso (1) (ha)</u>	<u>% sobredec.</u>	<u>SUP. PROPUESTA (ha)</u>	<u>Importe Declarado</u>	<u>Importe Topado</u>	<u>Importe Propuesto</u>	<u>Importe tras sobredec.</u>
59	HERBÁCEOS	79,36		79,32	0,00	79,32	11.990,80	12.149,65	11.990,80	11.990,80
64	HERBÁCEOS NO ELEGIBLES	23,27		23,27	0,00	23,27	0,00	0,00	0,00	0,00
TOTAL		102,63	102,74	102,59		102,59	11.990,80	12.149,65	11.990,80	11.990,80

APLICACIÓN DE REDUCCIONES Y SANCIONES

	<u>Importe Calculado</u>	<u>Importe prerreduc.</u>	<u>Admisibilidad y compromisos</u>	<u>Presentación tardía</u>	<u>Omisión declaración</u>	<u>Condicionality</u>	<u>PROPUESTO</u>	<u>IMPORTE (Euros)</u>		
								<u>FEADER (Eje 2)</u>	<u>MAPA</u>	<u>CAGPDS</u>
AGRICULTURA	11.990,80	11.990,80	0,00	0,00	0,00	0,00	11.990,80	8.993,10	1.289,01	1.708,69
TOTAL							11.990,80	8.993,10	1.289,01	1.708,69

RECINTOS PROPUESTOS

<u>REF.</u>	<u>REFERENCIA SIGPAC</u>	<u>CULTIVO DESCRIPCIÓN CULTIVO</u>	<u>S/R</u>	<u>G.PAGO</u>	<u>PEND. MEDIA (%)</u>	<u>SUP. DEC. ADMISIBLE (ha)</u>	<u>SUP. COMPROM. (ha)</u>	<u>SUP. AJUSTADA COMPROM. (1) (ha)</u>	<u>SUP. CONY. SIGPAC (ha)</u>	<u>SUP. CERTIE. (ha)</u>	<u>SUP. CAMPO (ha)</u>	<u>SUP. CAMPO DETER. CUL. DECLARADO (ha)</u>	<u>SUP. DEC. REDUCIDA (ha)</u>	<u>SUP. PROPUESTA (ha)</u>
1700000006622938	04-063-007-00096-00001	20901 BARBECHO TRADICIONAL-SIN CUBIERTA VEGETAL	S	64	11,28	11,10	11,12	11,10		11,60			11,10	11,10
1700000006622939	04-098-041-00005-00001	8000 AVENA-SIN VARIEDAD	S	59	13,67	0,80	0,80	0,80		0,80			0,80	0,80
1700000006622940	04-098-041-00007-00002	8000 AVENA-SIN VARIEDAD	S	59	9,79	11,41	11,41	11,41		11,41			11,41	11,41
1700000006622941	04-063-023-00059-00001	5000 CEBADA-SIN VARIEDAD	S	59	14,08	0,90	0,90	0,90		0,90			0,90	0,90
1700000006622942	04-098-110-00001-00001	8000 AVENA-SIN VARIEDAD	S	59	8,06	2,63	2,60	2,60		2,63			2,60	2,60
1700000006622943	04-098-110-00003-00001	8000 AVENA-SIN VARIEDAD	S	59	7,77	1,70	1,70	1,70		1,70			1,70	1,70
1700000006622945	04-063-023-00158-00001	5000 CEBADA-SIN VARIEDAD	S	59	5,33	0,86	0,86	0,86		0,86			0,86	0,86
1700000006622946	04-063-021-00044-00001	8000 AVENA-SIN VARIEDAD	S	59	5,50	12,97	12,97	12,97		12,97			12,97	12,97
1700000006622951	04-098-044-00017-00001	20901 BARBECHO TRADICIONAL-SIN CUBIERTA VEGETAL	S	64	11,31	9,99	9,99	9,99		10,68			9,99	9,99
1700000006622952	04-063-023-00142-00001	5000 CEBADA-SIN VARIEDAD	S	59	8,29	7,94	7,94	7,94		7,94			7,94	7,94
1700000006622953	04-098-044-00017-00004	20901 BARBECHO TRADICIONAL-SIN CUBIERTA VEGETAL	S	64	9,77	1,61	1,61	1,61		1,61			1,61	1,61
1700000006622954	04-063-023-00077-00001	5000 CEBADA-SIN VARIEDAD	S	59	5,99	11,96	11,96	11,96		11,96			11,96	11,96
1700000006622955	04-063-023-00080-00001	5000 CEBADA-SIN VARIEDAD	S	59	7,37	1,24	1,24	1,24		1,24			1,24	1,24
1700000006622958	04-063-023-00146-00001	5000 CEBADA-SIN VARIEDAD	S	59	10,35	5,09	5,09	5,09		5,09			5,09	5,09
1700000006622960	04-098-045-00059-00001	8000 AVENA-SIN VARIEDAD	S	59	7,46	3,85	4,12	3,85		7,70			3,85	3,85
1700000006622960	04-063-021-00046-00001	5000 CEBADA-SIN VARIEDAD	S	59	4,29	2,49	2,49	2,49		2,49			2,49	2,49
1700000006622961	04-098-091-00044-00003	8000 AVENA-SIN VARIEDAD	S	59	10,19	1,43	1,43	1,43		1,43			1,43	1,43
1700000006622962	04-098-091-00046-00002	8000 AVENA-SIN VARIEDAD	S	59	7,96	0,21	0,20	0,20		0,21			0,20	0,20
1700000006622963	04-098-092-00083-00005	8000 AVENA-SIN VARIEDAD	S	59	14,68	0,73	0,73	0,73		0,73			0,73	0,73
1700000006622964	04-063-021-00054-00001	8000 AVENA-SIN VARIEDAD	S	59	3,90	3,90	3,90	3,90		3,90			3,90	3,90
1700000006622965	04-098-092-00083-00004	8000 AVENA-SIN VARIEDAD	S	59	14,51	1,80	1,80	1,80		1,80			1,80	1,80
1700000006622967	04-098-041-00007-00001	20901 BARBECHO TRADICIONAL-SIN CUBIERTA VEGETAL	S	64	11,29	0,24	0,24	0,24		0,24			0,24	0,24
1700000006622968	04-063-007-00102-00001	20901 BARBECHO TRADICIONAL-SIN CUBIERTA VEGETAL	S	64	8,18	0,33	0,33	0,33		0,33			0,33	0,33
1700000006622969	04-098-092-00089-00002	8000 AVENA-SIN VARIEDAD	S	59	14,12	1,06	1,06	1,06		1,06			1,06	1,06
1700000006622970	04-063-023-00061-00001	5000 CEBADA-SIN VARIEDAD	S	59	11,03	6,39	6,39	6,39		6,39			6,39	6,39

DATOS AGRICULTURA

RESUMEN DE UNIDADES

<u>Cód</u>	<u>GRUPO DE PAGO</u>	<u>Sup. Dec. Admisible (ha)</u>	<u>Sup. Comprometida (ha)</u>	<u>Sup. ajustada compromiso (1) (ha)</u>	<u>% sobredec.</u>	<u>SUP. PROPUESTA (ha)</u>	<u>Importe Declarado</u>	<u>Importe Topado</u>	<u>Importe Propuesto</u>	<u>Importe tras sobredec.</u>
59	HERBÁCEOS	79,36		79,32	0,00	79,32	11.990,80	12.149,65	11.990,80	11.990,80
64	HERBÁCEOS NO ELEGIBLES	23,27		23,27	0,00	23,27	0,00	0,00	0,00	0,00
TOTAL		102,63	102,74	102,59		102,59	11.990,80	12.149,65	11.990,80	11.990,80

RESUMEN DE PAGOS

		<u>IMPORTE (Euros)</u>			
		<u>PROPUESTO</u>	<u>FEADER (Eje 2)</u>	<u>MAPA</u>	<u>CAGPDS</u>
Propuesto a pagar		11.990,80	8.993,10	1.289,01	1.708,69

(1) Superficie declarada admisible ajustada con la superficie comprometida.
 (2) Factor de penalización valorando el alcance para el tipo de compromiso.
 (3) Solicita agricultura y tiene compromisos vigentes.
 (4) Solicita ganadería y tiene compromisos vigentes.

APLICACIÓN DE REDUCCIONES Y SANCIONES

<u>Importe Calculado</u>	<u>Importe prereduc.</u>	<u>Admisibilidad y compromisos</u>	<u>Presentación tardía</u>	<u>Omisión declaración</u>	<u>Condicionabilidad</u>	<u>IMPORTE (Euros)</u>			
						<u>PROPUESTO</u>	<u>FEADER (Eje 2)</u>	<u>MAPA</u>	<u>CAGPDS</u>
11.990,80	11.990,80	0,00	0,00	0,00	0,00	11.990,80	8.993,10	1.289,01	1.708,69
TOTAL						11.990,80	8.993,10	1.289,01	1.708,69

INCIDENCIAS

INCIDENCIA DESCRIPCIÓN

- 85031 Solicita recinto que no está comprometido para la operación.
 Ref:4655910 Recinto:04-063-023-00076-001 Cultivo:5000 CEBADA-SIN VARIEDAD Secano
 Ref:4655916 Recinto:04-063-023-00079-001 Cultivo:5000 CEBADA-SIN VARIEDAD Secano
 Ref:1700000006622944 Recinto:04-098-110-00005-001 Cultivo:8000 AVENA-SIN VARIEDAD Secano



(1) Superficie declarada admisible ajustada con la superficie comprometida.
 (2) Factor de penalización valorando el alcance para el tipo de compromiso.
 (3) Solicita agricultura y tiene compromisos vigentes.
 (4) Solicita ganadería y tiene compromisos vigentes.

<u>APELLIDOS Y NOMBRE / RAZÓN SOCIAL</u>	<u>NIF</u>	<u>EXPEDIENTE</u>	<u>SOLICITA AGRICULT. (3)</u>	<u>SOLICITA GANADER. (4)</u>	<u>ANUALIDAD DE PAGO</u>
GOMEZ FAJARDO PEDRO MANUEL	****8800*	1073982	SI	NO	6ª

DATOS MANTENIMIENTO**IMPORTE POR ANUALIDAD**

	<u>2015</u>	<u>2016</u>	<u>2017</u>	<u>2018</u>	<u>2019</u>	<u>2020</u>
IMPORTE MÁXIMO SUBVENCIONABLE	4.982,56 €	4.982,56 €	4.635,46 €	4.635,46 €	4.635,46 €	4.635,46 €
IMPORTE MEDIO DE TRANSFERENCIA (€/ha)	100,90 €	100,90 €	100,90 €	100,90 €	100,90 €	100,90 €

RESUMEN DE UNIDADES

<u>Cód</u>	<u>GRUPO DE PAGO</u>	<u>Sup. Dec. Admisible (ha)</u>	<u>Sup. Comprometida (ha)</u>	<u>Sup. ajustada compromiso (1) (ha)</u>	<u>% sobredec.</u>	<u>SUP. PROPUESTA (ha)</u>	<u>Importe Declarado</u>	<u>Importe Topado</u>	<u>Importe Propuesto</u>	<u>Importe tras sobredec.</u>
59	HERBÁCEOS	30,47		29,46	0,00	29,46	4.453,47	4.635,46	4.453,47	4.453,47
64	HERBÁCEOS NO ELEGIBLES	17,05		16,48	0,00	16,48	0,00	0,00	0,00	0,00
TOTAL		47,52	45,94	45,94		45,94	4.453,47	4.635,46	4.453,47	4.453,47

APLICACIÓN DE REDUCCIONES Y SANCIONES

	<u>Importe Calculado</u>	<u>Importe prerreduc.</u>	<u>Admisibilidad y compromisos</u>	<u>Presentación tardía</u>	<u>Omisión declaración</u>	<u>Condicionabilidad</u>	<u>PROPUESTO</u>	<u>IMPORTE (Euros)</u>		
								<u>FEADER (Eje 2)</u>	<u>MAPA</u>	<u>CAGPDS</u>
AGRICULTURA	4.453,47	4.453,47	0,00	0,00	0,00	0,00	4.453,47	3.340,10	478,75	634,62
TOTAL							4.453,47	3.340,10	478,75	634,62

RECINTOS PROPUESTOS

<u>REF.</u>	<u>REFERENCIA SIGPAC</u>	<u>CULTIVO DESCRIPCIÓN CULTIVO</u>	<u>S/R</u>	<u>G.PAGO</u>	<u>PEND. MEDIA (%)</u>	<u>SUP. DEC. ADMISIBLE (ha)</u>	<u>SUP. COMPROM. (ha)</u>	<u>SUP. AJUSTADA COMPROM. (1) (ha)</u>	<u>SUP. CONY. SIGPAC (ha)</u>	<u>SUP. CERTIE. (ha)</u>	<u>SUP. CAMPO (ha)</u>	<u>SUP. CAMPO DETER. CULT. DECLARADO (ha)</u>	<u>SUP. DEC. REDUCIDA (ha)</u>	<u>SUP. PROPUESTA (ha)</u>
-745905	04-098-105-00050-00002	50001 GARBANZOS-GARBANZO DE AGRICULTURA ECOLÓGICA	S	59	13,76	1,44	18,13	1,44		1,44			1,44	1,44
-745895	04-098-105-00050-00002	20901 BARBECHO TRADICIONAL-SIN CUBIERTA VEGETAL	S	64	13,76	9,43	18,13	9,43		9,43			9,43	9,43
-745893	04-098-105-00050-00002	8000 AVENA-SIN VARIEDAD	S	59	13,76	7,06	18,13	7,06		7,06			7,06	7,06
1700000006003760	04-063-010-00041-00001	5000 CEBADA-SIN VARIEDAD	S	59	7,84	1,44	1,44	1,44		1,44			1,44	1,44
1700000006003762	04-098-105-00050-00006	8000 AVENA-SIN VARIEDAD	S	59	17,45	1,12	1,12	1,12		1,12			1,12	1,12
1700000006003763	04-098-037-00331-00001	5000 CEBADA-SIN VARIEDAD	S	59	15,08	0,43	0,43	0,43		0,43			0,43	0,43
1700000006003764	04-098-037-00332-00002	5000 CEBADA-SIN VARIEDAD	S	59	16,54	1,20	1,23	1,20		1,23			1,20	1,20
1700000006003765	04-098-037-00332-00007	5000 CEBADA-SIN VARIEDAD	S	59	24,30	0,01	0,01	0,01		0,01			0,01	0,01
1700000006003766	04-098-037-00333-00001	5000 CEBADA-SIN VARIEDAD	S	59	9,36	2,76	2,76	2,76		2,76			2,76	2,76
1700000006003770	04-098-105-00050-00009	20901 BARBECHO TRADICIONAL-SIN CUBIERTA VEGETAL	S	64	12,28	0,21	0,21	0,21		0,21			0,21	0,21
1700000006003771	04-098-105-00051-00005	50001 GARBANZOS-GARBANZO DE AGRICULTURA ECOLÓGICA	R	59	18,15	0,08	0,08	0,08		0,08			0,08	0,08
1700000006003772	04-098-037-00330-00003	5000 CEBADA-SIN VARIEDAD	S	59	15,80	0,60	0,68	0,60		0,78			0,60	0,60
1700000006003776	04-098-105-00100-00003	20901 BARBECHO TRADICIONAL-SIN CUBIERTA VEGETAL	S	64	5,25	0,18	0,18	0,18		0,18			0,18	0,18
1700000006003779	04-098-105-00051-00004	50001 GARBANZOS-GARBANZO DE AGRICULTURA ECOLÓGICA	R	59	24,35	0,05	0,05	0,05		0,05			0,05	0,05
1700000006003780	04-098-105-00050-00002	20901 BARBECHO TRADICIONAL-SIN CUBIERTA VEGETAL	S	64	13,76	0,20	18,13	0,20		0,20			0,20	0,20
1700000006003781	04-098-105-00051-00003	50001 GARBANZOS-GARBANZO DE AGRICULTURA ECOLÓGICA	R	59	13,17	0,70	0,74	0,70		0,74			0,70	0,70
1700000006003784	04-098-105-00019-00002	5000 CEBADA-SIN VARIEDAD	S/R	59	9,29	7,48	7,48	7,48		7,48			7,48	7,48
1700000006003785	04-098-105-00051-00007	50001 GARBANZOS-GARBANZO DE AGRICULTURA ECOLÓGICA	R	59	6,30	0,05	0,05	0,05		0,05			0,05	0,05
1700000006003786	04-063-010-00047-00001	5000 CEBADA-SIN VARIEDAD	S	59	13,22	4,15	4,15	4,15		4,15			4,15	4,15
1700000006003789	04-063-010-00049-00001	5000 CEBADA-SIN VARIEDAD	S	59	13,15	0,19	0,19	0,19		0,19			0,19	0,19
1700000006003790	04-063-010-00048-00001	5000 CEBADA-SIN VARIEDAD	S	59	12,78	0,08	0,08	0,08		0,08			0,08	0,08
1700000006003791	04-098-105-00050-00005	8000 AVENA-SIN VARIEDAD	S	59	17,32	0,75	0,75	0,75		0,75			0,75	0,75
1700000006003792	04-098-105-00100-00002	20901 BARBECHO TRADICIONAL-SIN CUBIERTA VEGETAL	S	64	7,81	0,01	0,01	0,01		0,01			0,01	0,01
1700000006003793	04-098-105-00099-00001	20901 BARBECHO TRADICIONAL-SIN CUBIERTA VEGETAL	S	64	5,73	0,35	0,35	0,35		0,35			0,35	0,35
1700000006003798	04-098-105-00050-00007	20901 BARBECHO TRADICIONAL-SIN CUBIERTA VEGETAL	S	64	14,26	0,46	0,46	0,46		0,46			0,46	0,46
1700000006003800	04-098-105-00046-00001	20901 BARBECHO TRADICIONAL-SIN CUBIERTA VEGETAL	S	64	9,53	6,21	6,21	6,21		6,21			6,21	6,21
1700000006003802	04-098-105-00096-00001	50001 GARBANZOS-GARBANZO DE AGRICULTURA ECOLÓGICA	S	59	13,24	0,88	0,88	0,88		0,88			0,88	0,88

DATOS AGRICULTURA**RESUMEN DE UNIDADES**

<u>Cód</u>	<u>GRUPO DE PAGO</u>	<u>Sup. Dec. Admisible (ha)</u>	<u>Sup. Comprometida (ha)</u>	<u>Sup. ajustada compromiso (1) (ha)</u>	<u>% sobredec.</u>	<u>SUP. PROPUESTA (ha)</u>	<u>Importe Declarado</u>	<u>Importe Topado</u>	<u>Importe Propuesto</u>	<u>Importe tras sobredec.</u>
59	HERBÁCEOS	30,47		29,46	0,00	29,46	4.453,47	4.635,46	4.453,47	4.453,47
64	HERBÁCEOS NO ELEGIBLES	17,05		16,48	0,00	16,48	0,00	0,00	0,00	0,00
TOTAL		47,52	45,94	45,94		45,94	4.453,47	4.635,46	4.453,47	4.453,47

(1) Superficie declarada admisible ajustada con la superficie comprometida.
(2) Factor de penalización valorando el alcance para el tipo de compromiso.
(3) Solicita agricultura y tiene compromisos vigentes.
(4) Solicita ganadería y tiene compromisos vigentes.

RESUMEN DE PAGOS

	IMPORTE (Euros)			
	<u>PROPUESTO</u>	<u>FEADER (Eje 2)</u>	<u>MAPA</u>	<u>CAGPDS</u>
Propuesto a pagar	4.453,47	3.340,10	478,75	634,62

APLICACIÓN DE REDUCCIONES Y SANCIONES

						IMPORTE (Euros)			
<u>Importe Calculado</u>	<u>Importe prereduc.</u>	<u>Admisibilidad y compromisos</u>	<u>Presentación tardía</u>	<u>Omisión declaración</u>	<u>Condicionidad</u>	<u>PROPUESTO</u>	<u>FEADER (Eje 2)</u>	<u>MAPA</u>	<u>CAGPDS</u>
4.453,47	4.453,47	0,00	0,00	0,00	0,00	4.453,47	3.340,10	478,75	634,62
TOTAL						4.453,47	3.340,10	478,75	634,62

INCIDENCIAS

INCIDENCIA DESCRIPCIÓN

85031 Solicita recinto que no está comprometido para la operación.
 Ref:1700000006003787 Recinto:04-063-010-00046-002 Cultivo:5000 CEBADA-SIN VARIEDAD Secano



(1) Superficie declarada admisible ajustada con la superficie comprometida.
 (2) Factor de penalización valorando el alcance para el tipo de compromiso.
 (3) Solicita agricultura y tiene compromisos vigentes.
 (4) Solicita ganadería y tiene compromisos vigentes.

<u>APELLIDOS Y NOMBRE / RAZÓN SOCIAL</u>	<u>NIF</u>	<u>EXPEDIENTE</u>	<u>SOLICITA AGRICULT. (3)</u>	<u>SOLICITA GANADER. (4)</u>	<u>ANUALIDAD DE PAGO</u>
GOMEZ GALERA MANUEL	****0561*	1042926	SI	NO	6ª

DATOS MANTENIMIENTO

IMPORTE POR ANUALIDAD

	<u>2015</u>	<u>2016</u>	<u>2017</u>	<u>2018</u>	<u>2019</u>	<u>2020</u>
IMPORTE MÁXIMO SUBVENCIONABLE	1.399,07 €	1.399,07 €	1.399,07 €	1.399,07 €	1.399,07 €	1.399,07 €
IMPORTE MEDIO DE TRANSFERENCIA (€/ha)	216,24 €	216,24 €	216,24 €	216,24 €	216,24 €	216,24 €

RESUMEN DE UNIDADES

<u>Cód</u>	<u>GRUPO DE PAGO</u>	<u>Sup. Dec. Admisible (ha)</u>	<u>Sup. Comprometida (ha)</u>	<u>Sup. ajustada compromiso (1) (ha)</u>	<u>% sobredec.</u>	<u>SUP. PROPUESTA (ha)</u>	<u>Importe Declarado</u>	<u>Importe Topado</u>	<u>Importe Propuesto</u>	<u>Importe tras sobredec.</u>
57	FRUTALES REGADÍO	4,18		4,18	0,00	4,18	1.461,58	1.045,01	1.045,01	1.045,01
58	FRUTALES SECANO	2,31		2,29	0,00	2,29	495,19	354,06	354,06	354,06
TOTAL		6,49	6,47	6,47		6,47	1.956,77	1.399,07	1.399,07	1.399,07

APLICACIÓN DE REDUCCIONES Y SANCIONES

<u>AGRICULTURA</u>	<u>Importe Calculado</u>	<u>Importe prereduc.</u>	<u>Admisibilidad y compromisos</u>	<u>Presentación tardía</u>	<u>Omisión declaración</u>	<u>Condicionabilidad</u>	<u>PROPUESTO</u>	<u>IMPORTE (Euros)</u>		
								<u>FEADER (Eje 2)</u>	<u>MAPA</u>	<u>CAGPDS</u>
	1.399,07	1.399,07	0,00	0,00	0,00	0,00	1.399,07	1.049,30	150,40	199,37
TOTAL							1.399,07	1.049,30	150,40	199,37

RECINTOS PROPUESTOS

<u>REF.</u>	<u>REFERENCIA SIGPAC</u>	<u>CULTIVO DESCRIPCIÓN CULTIVO</u>	<u>S/R</u>	<u>G.PAGO</u>	<u>PEND. MEDIA (%)</u>	<u>SUP. DEC. ADMISIBLE (ha)</u>	<u>SUP. COMPROM. (ha)</u>	<u>SUP. AJUSTADA COMPROM. (1) (ha)</u>	<u>SUP. CONV. SIGPAC (ha)</u>	<u>SUP. CERTIF. (ha)</u>	<u>SUP. CAMPO (ha)</u>	<u>SUP. CAMPO DETER. CULT. DECLARADO (ha)</u>	<u>SUP. DEC. REDUCIDA (ha)</u>	<u>SUP. PROPUESTA (ha)</u>
1700000005302236	04-008-002-00018-00001	104020 ALMENDROS-GUARA	R	57	3,92	3,23	3,23	3,23	3,23	3,23			3,23	3,23
1700000005302237	04-008-002-00078-00001	104020 ALMENDROS-GUARA	R	57	7,06	0,95	0,95	0,95	0,95	0,95			0,95	0,95
1700000005302238	04-008-002-00019-00002	104020 ALMENDROS-GUARA	S	58	5,35	2,31	2,29	2,29	2,29	2,31			2,29	2,29

DATOS AGRICULTURA

RESUMEN DE UNIDADES

<u>Cód</u>	<u>GRUPO DE PAGO</u>	<u>Sup. Dec. Admisible (ha)</u>	<u>Sup. Comprometida (ha)</u>	<u>Sup. ajustada compromiso (1) (ha)</u>	<u>% sobredec.</u>	<u>SUP. PROPUESTA (ha)</u>	<u>Importe Declarado</u>	<u>Importe Topado</u>	<u>Importe Propuesto</u>	<u>Importe tras sobredec.</u>
57	FRUTALES REGADÍO	4,18		4,18	0,00	4,18	1.461,58	1.045,01	1.045,01	1.045,01
58	FRUTALES SECANO	2,31		2,29	0,00	2,29	495,19	354,06	354,06	354,06
TOTAL		6,49	6,47	6,47		6,47	1.956,77	1.399,07	1.399,07	1.399,07

RESUMEN DE PAGOS

<u>IMPORTE (Euros)</u>				
	<u>PROPUESTO</u>	<u>FEADER (Eje 2)</u>	<u>MAPA</u>	<u>CAGPDS</u>
Propuesto a pagar	1.399,07	1.049,30	150,40	199,37

APLICACIÓN DE REDUCCIONES Y SANCIONES

<u>AGRICULTURA</u>	<u>Importe Calculado</u>	<u>Importe prereduc.</u>	<u>Admisibilidad y compromisos</u>	<u>Presentación tardía</u>	<u>Omisión declaración</u>	<u>Condicionabilidad</u>	<u>PROPUESTO</u>	<u>IMPORTE (Euros)</u>		
								<u>FEADER (Eje 2)</u>	<u>MAPA</u>	<u>CAGPDS</u>
	1.399,07	1.399,07	0,00	0,00	0,00	0,00	1.399,07	1.049,30	150,40	199,37
TOTAL							1.399,07	1.049,30	150,40	199,37



(1) Superficie declarada admisible ajustada con la superficie comprometida.
 (2) Factor de penalización valorando el alcance para el tipo de compromiso.
 (3) Solicita agricultura y tiene compromisos vigentes.
 (4) Solicita ganadería y tiene compromisos vigentes.

<u>APELLIDOS Y NOMBRE / RAZÓN SOCIAL</u>	<u>NIF</u>	<u>EXPEDIENTE</u>	<u>SOLICITA AGRICULT. (3)</u>	<u>SOLICITA GANADER. (4)</u>	<u>ANUALIDAD DE PAGO</u>
GOMEZ GAZQUEZ MANUEL	****9957*	1104968	SI	NO	6ª

DATOS MANTENIMIENTO

IMPORTE POR ANUALIDAD

	<u>2015</u>	<u>2016</u>	<u>2017</u>	<u>2018</u>	<u>2019</u>	<u>2020</u>
IMPORTE MÁXIMO SUBVENCIONABLE	1.455,30 €	1.455,30 €	1.453,14 €	1.448,82 €	1.448,82 €	1.448,82 €
IMPORTE MEDIO DE TRANSFERENCIA (€/ha)	216,24 €	216,24 €	216,24 €	216,24 €	216,24 €	216,24 €

RESUMEN DE UNIDADES

<u>Cód</u>	<u>GRUPO DE PAGO</u>	<u>Sup. Dec. Admisible (ha)</u>	<u>Sup. Comprometida (ha)</u>	<u>Sup. ajustada compromiso (1) (ha)</u>	<u>% sobredec.</u>	<u>SUP. PROPUESTA (ha)</u>	<u>Importe Declarado</u>	<u>Importe Topado</u>	<u>Importe Propuesto</u>	<u>Importe tras sobredec.</u>
58	FRUTALES SECANO	6,70		6,70	0,00	6,70	1.448,81	1.448,82	1.448,81	1.448,81
	TOTAL	6,70	6,70	6,70		6,70	1.448,81	1.448,82	1.448,81	1.448,81

APLICACIÓN DE REDUCCIONES Y SANCIONES

	<u>Importe Calculado</u>	<u>Importe prereduc.</u>	<u>Admisibilidad y compromisos</u>	<u>Presentación tardía</u>	<u>Omisión declaración</u>	<u>Condicionabilidad</u>	<u>PROPUESTO</u>	<u>IMPORTE (Euros)</u>		
								<u>FEADER (Eje 2)</u>	<u>MAPA</u>	<u>CAGPDS</u>
AGRICULTURA	1.448,81	1.448,81	0,00	0,00	0,00	0,00	1.448,81	1.086,61	155,75	206,45
TOTAL							1.448,81	1.086,61	155,75	206,45

RECINTOS PROPUESTOS

<u>REF.</u>	<u>REFERENCIA SIGPAC</u>	<u>CULTIVO DESCRIPCIÓN CULTIVO</u>	<u>S/R</u>	<u>G.PAGO</u>	<u>PEND. MEDIA (%)</u>	<u>SUP. DEC. ADMISIBLE (ha)</u>	<u>SUP. COMPROM. (ha)</u>	<u>SUP. AJUSTADA COMPROM. (1) (ha)</u>	<u>SUP. CONV. SIGPAC (ha)</u>	<u>SUP. CERTIF. (ha)</u>	<u>SUP. CAMPO (ha)</u>	<u>SUP. CAMPO DETER. CULT. REDUCIDA (ha)</u>	<u>SUP. DEC. REDUCIDA (ha)</u>	<u>SUP. PROPUESTA (ha)</u>
1700000003048128	04-063-009-00022-00001	104024 ALMENDROS-MARCONA	S	58	16,77	1,53	1,53	1,53		1,53			1,53	1,53
1700000003048132	04-063-044-00012-00001	104022 ALMENDROS-LARGUETA	S	58	6,86	2,53	2,53	2,53		2,53			2,53	2,53
1700000003048133	04-063-013-00047-00001	104024 ALMENDROS-MARCONA	S	58	11,57	1,00	1,00	1,00		1,00			1,00	1,00
1700000003048134	04-063-013-00044-00001	104024 ALMENDROS-MARCONA	S	58	12,23	0,32	0,32	0,32		0,32			0,32	0,32
1700000003048135	04-063-047-00021-00001	104024 ALMENDROS-MARCONA	S	58	16,54	0,35	0,35	0,35		0,35			0,35	0,35
1700000003048136	04-063-046-00092-00001	104024 ALMENDROS-MARCONA	S	58	29,07	0,30	0,30	0,30		0,30			0,30	0,30
1700000003048137	04-063-046-00093-00001	104024 ALMENDROS-MARCONA	S	58	28,42	0,21	0,21	0,21		0,21			0,21	0,21
1700000003048138	04-063-044-00033-00004	104024 ALMENDROS-MARCONA	S	58	10,05	0,46	0,46	0,46	0,46	0,46			0,46	0,46

DATOS AGRICULTURA

RESUMEN DE UNIDADES

<u>Cód</u>	<u>GRUPO DE PAGO</u>	<u>Sup. Dec. Admisible (ha)</u>	<u>Sup. Comprometida (ha)</u>	<u>Sup. ajustada compromiso (1) (ha)</u>	<u>% sobredec.</u>	<u>SUP. PROPUESTA (ha)</u>	<u>Importe Declarado</u>	<u>Importe Topado</u>	<u>Importe Propuesto</u>	<u>Importe tras sobredec.</u>
58	FRUTALES SECANO	6,70		6,70	0,00	6,70	1.448,81	1.448,82	1.448,81	1.448,81
	TOTAL	6,70	6,70	6,70		6,70	1.448,81	1.448,82	1.448,81	1.448,81

RESUMEN DE PAGOS

	<u>PROPUESTO</u>	<u>IMPORTE (Euros)</u>		
		<u>FEADER (Eje 2)</u>	<u>MAPA</u>	<u>CAGPDS</u>
Propuesto a pagar	1.448,81	1.086,61	155,75	206,45

APLICACIÓN DE REDUCCIONES Y SANCIONES

	<u>Importe Calculado</u>	<u>Importe prereduc.</u>	<u>Admisibilidad y compromisos</u>	<u>Presentación tardía</u>	<u>Omisión declaración</u>	<u>Condicionabilidad</u>	<u>PROPUESTO</u>	<u>IMPORTE (Euros)</u>		
								<u>FEADER (Eje 2)</u>	<u>MAPA</u>	<u>CAGPDS</u>
	1.448,81	1.448,81	0,00	0,00	0,00	0,00	1.448,81	1.086,61	155,75	206,45
TOTAL							1.448,81	1.086,61	155,75	206,45



(1) Superficie declarada admisible ajustada con la superficie comprometida.
 (2) Factor de penalización valorando el alcance para el tipo de compromiso.
 (3) Solicita agricultura y tiene compromisos vigentes.
 (4) Solicita ganadería y tiene compromisos vigentes.

<u>APELLIDOS Y NOMBRE / RAZÓN SOCIAL</u>	<u>NIF</u>	<u>EXPEDIENTE</u>	<u>SOLICITA AGRICULT. (3)</u>	<u>SOLICITA GANADER. (4)</u>	<u>ANUALIDAD DE PAGO</u>
GOMEZ GAZQUEZ MARIA RAMONA	****7758*	1136085	SI	NO	6ª

DATOS MANTENIMIENTO

IMPORTE POR ANUALIDAD

	<u>2015</u>	<u>2016</u>	<u>2017</u>	<u>2018</u>	<u>2019</u>	<u>2020</u>
IMPORTE MÁXIMO SUBVENCIONABLE	2.253,94 €	2.253,94 €	2.253,94 €	2.253,94 €	2.239,85 €	2.239,85 €
IMPORTE MEDIO DE TRANSFERENCIA (€/ha)	93,91 €	93,91 €	93,91 €	93,91 €	93,91 €	93,91 €

RESUMEN DE UNIDADES

<u>Cód</u>	<u>GRUPO DE PAGO</u>	<u>Sup. Dec. Admisible (ha)</u>	<u>Sup. Comprometida (ha)</u>	<u>Sup. ajustada compromiso (1) (ha)</u>	<u>% sobredec.</u>	<u>SUP. PROPUESTA (ha)</u>	<u>Importe Declarado</u>	<u>Importe Topado</u>	<u>Importe Propuesto</u>	<u>Importe tras sobredec.</u>
59	HERBÁCEOS	13,44		13,44	0,00	13,44	2.031,72	2.239,85	2.031,72	2.031,72
64	HERBÁCEOS NO ELEGIBLES	10,41		10,41	0,00	10,41	0,00	0,00	0,00	0,00
TOTAL		23,85	23,85	23,85		23,85	2.031,72	2.239,85	2.031,72	2.031,72

APLICACIÓN DE REDUCCIONES Y SANCIONES

	<u>Importe Calculado</u>	<u>Importe prereduc.</u>	<u>Admisibilidad y compromisos</u>	<u>Presentación tardía</u>	<u>Omisión declaración</u>	<u>Condicionabilidad</u>	<u>PROPUESTO</u>	<u>IMPORTE (Euros)</u>		
								<u>FEADER (Eje 2)</u>	<u>MAPA</u>	<u>CAGPDS</u>
AGRICULTURA	2.031,72	2.031,72	0,00	0,00	0,00	0,00	2.031,72	1.523,79	218,41	289,52
TOTAL							2.031,72	1.523,79	218,41	289,52

RECINTOS PROPUESTOS

<u>REE.</u>	<u>REFERENCIA SIGPAC</u>	<u>CULTIVO DESCRIPCIÓN CULTIVO</u>	<u>S/R</u>	<u>G.PAGO</u>	<u>PEND. MEDIA (%)</u>	<u>SUP. DEC. ADMISIBLE (ha)</u>	<u>SUP. COMPROM. (ha)</u>	<u>SUP. AJUSTADA COMPROM. (1) (ha)</u>	<u>SUP. CONY. SIGPAC (ha)</u>	<u>SUP. CERTIE. (ha)</u>	<u>SUP. CAMPO (ha)</u>	<u>SUP. CAMPO DETER. CULT. DECLARADO (ha)</u>	<u>SUP. DEC. REDUCIDA (ha)</u>	<u>SUP. PROPUESTA (ha)</u>
-743315	04-063-022-00038-00021	24901 BARBECHO SIN PRODUCCIÓN-SIN CUBIERTA VEGETAL	S	64	7,31	2,06	9,85	2,06		2,06			2,06	2,06
-91486	04-063-022-00038-00021	20901 BARBECHO TRADICIONAL-SIN CUBIERTA VEGETAL	S	64	7,31	7,79	9,85	7,79		7,79			7,79	7,79
-91485	04-063-022-00038-00019	5000 CEBADA-SIN VARIEDAD	S	59	7,06	0,79	0,79	0,79		0,79			0,79	0,79
1700000005821132	04-063-022-00023-00002	5000 CEBADA-SIN VARIEDAD	S	59	12,35	1,39	1,39	1,39		1,62			1,39	1,39
1700000005821134	04-063-022-00038-00006	5000 CEBADA-SIN VARIEDAD	S	59	10,24	0,85	11,28	0,85		0,84			0,85	0,85
1700000005821135	04-063-022-00038-00006	5000 CEBADA-SIN VARIEDAD	S	59	10,24	3,42	11,28	3,42		3,43			3,42	3,42
1700000005821137	04-063-022-00040-00005	20901 BARBECHO TRADICIONAL-SIN CUBIERTA VEGETAL	S	64	5,53	0,56	0,56	0,56		0,56			0,56	0,56
1700000005821139	04-063-022-00038-00006	5000 CEBADA-SIN VARIEDAD	S	59	10,24	3,00	11,28	3,00		3,01			3,00	3,00
1700000005821140	04-063-022-00038-00006	5000 CEBADA-SIN VARIEDAD	S	59	10,24	3,99	11,28	3,99		4,00			3,99	3,99

DATOS AGRICULTURA

RESUMEN DE UNIDADES

<u>Cód</u>	<u>GRUPO DE PAGO</u>	<u>Sup. Dec. Admisible (ha)</u>	<u>Sup. Comprometida (ha)</u>	<u>Sup. ajustada compromiso (1) (ha)</u>	<u>% sobredec.</u>	<u>SUP. PROPUESTA (ha)</u>	<u>Importe Declarado</u>	<u>Importe Topado</u>	<u>Importe Propuesto</u>	<u>Importe tras sobredec.</u>
59	HERBÁCEOS	13,44		13,44	0,00	13,44	2.031,72	2.239,85	2.031,72	2.031,72
64	HERBÁCEOS NO ELEGIBLES	10,41		10,41	0,00	10,41	0,00	0,00	0,00	0,00
TOTAL		23,85	23,85	23,85		23,85	2.031,72	2.239,85	2.031,72	2.031,72

RESUMEN DE PAGOS

	<u>PROPUESTO</u>	<u>FEADER (Eje 2)</u>	<u>MAPA</u>	<u>CAGPDS</u>
Propuesto a pagar	2.031,72	1.523,79	218,41	289,52

APLICACIÓN DE REDUCCIONES Y SANCIONES

<u>Importe Calculado</u>	<u>Importe prereduc.</u>	<u>Admisibilidad y compromisos</u>	<u>Presentación tardía</u>	<u>Omisión declaración</u>	<u>Condicionabilidad</u>	<u>PROPUESTO</u>	<u>IMPORTE (Euros)</u>		
							<u>FEADER (Eje 2)</u>	<u>MAPA</u>	<u>CAGPDS</u>
2.031,72	2.031,72	0,00	0,00	0,00	0,00	2.031,72	1.523,79	218,41	289,52
TOTAL						2.031,72	1.523,79	218,41	289,52



(1) Superficie declarada admisible ajustada con la superficie comprometida.
 (2) Factor de penalización valorando el alcance para el tipo de compromiso.
 (3) Solicita agricultura y tiene compromisos vigentes.
 (4) Solicita ganadería y tiene compromisos vigentes.

INCIDENCIAS

INCIDENCIA DESCRIPCIÓN

- 85002 Recinto declarado que no cumple en su totalidad con las normas de producción ecológica (artículo 5-1 e), Orden 26 mayo 2015)
Ref:1700000005821134 Recinto:04-063-022-00038-006 Cultivo:5000 CEBADA-SIN VARIEDAD Secano Sup. Declarada:0,85
Superficie Certificada (Ha):0,84
- 85031 Solicita recinto que no está comprometido para la operación.
Ref:1700000005821133 Recinto:04-063-022-00030-004 Cultivo:5000 CEBADA-SIN VARIEDAD Secano
Ref:-91484 Recinto:04-063-022-00030-009 Cultivo:5000 CEBADA-SIN VARIEDAD Secano
Ref:1700000005821138 Recinto:04-063-022-00051-001 Cultivo:20901 BARBECHO TRADICIONAL-SIN CUBIERTA VEGETAL
Secano



<u>APELLIDOS Y NOMBRE / RAZÓN SOCIAL</u>	<u>NIF</u>	<u>EXPEDIENTE</u>	<u>SOLICITA AGRICULT. (3)</u>	<u>SOLICITA GANADER. (4)</u>	<u>ANUALIDAD DE PAGO</u>
GOMEZ GIL ANTONIO	****6307*	1192275	SI	NO	6ª

DATOS MANTENIMIENTO**IMPORTE POR ANUALIDAD**

	<u>2015</u>	<u>2016</u>	<u>2017</u>	<u>2018</u>	<u>2019</u>	<u>2020</u>
IMPORTE MÁXIMO SUBVENCIONABLE	6.266,64 €	6.266,64 €	6.266,64 €	6.264,48 €	6.264,48 €	6.264,48 €
IMPORTE MEDIO DE TRANSFERENCIA (€/ha)	216,24 €	216,24 €	216,24 €	216,24 €	216,24 €	216,24 €

RESUMEN DE UNIDADES

<u>Cód</u>	<u>GRUPO DE PAGO</u>	<u>Sup. Dec. Admisible (ha)</u>	<u>Sup. Comprometida (ha)</u>	<u>Sup. ajustada compromiso (1) (ha)</u>	<u>% sobredec.</u>	<u>SUP. PROPUESTA (ha)</u>	<u>Importe Declarado</u>	<u>Importe Topado</u>	<u>Importe Propuesto</u>	<u>Importe tras sobredec.</u>
58	FRUTALES SECANO	28,97		28,97	0,00	28,97	6.264,47	6.264,48	6.264,47	6.264,47
	TOTAL	28,97	28,97	28,97		28,97	6.264,47	6.264,48	6.264,47	6.264,47

APLICACIÓN DE REDUCCIONES Y SANCIONES

	<u>Importe Calculado</u>	<u>Importe prerreduc.</u>	<u>Admisibilidad y compromisos</u>	<u>Presentación tardía</u>	<u>Omisión declaración</u>	<u>Condicionabilidad</u>	<u>PROPUESTO</u>	<u>IMPORTE (Euros)</u>		
								<u>FEADER (Eje 2)</u>	<u>MAPA</u>	<u>CAGPDS</u>
AGRICULTURA	6.264,47	6.264,47	0,00	0,00	0,00	0,00	6.264,47	4.698,35	673,43	892,69
TOTAL							6.264,47	4.698,35	673,43	892,69

RECINTOS PROPUESTOS

<u>REF.</u>	<u>REFERENCIA SIGPAC</u>	<u>CULTIVO DESCRIPCIÓN CULTIVO</u>	<u>S/R G.PAGO</u>	<u>PEND. MEDIA (%)</u>	<u>SUP. DEC. ADMISIBLE (ha)</u>	<u>SUP. COMPROM. (ha)</u>	<u>SUP. AJUSTADA COMPROM. (1) (ha)</u>	<u>SUP. CONV. SIGPAC (ha)</u>	<u>SUP. CERTIF. (ha)</u>	<u>SUP. CAMPO (ha)</u>	<u>SUP. CAMPO DECLARADO (ha)</u>	<u>SUP. DEC. REDUCIDA (ha)</u>	<u>SUP. PROPUESTA (ha)</u>
1700000007004542	04-099-016-00015-00022	104007 ALMENDROS-COMUNA	S 58	27,19	28,97	28,97	28,97		28,97			28,97	28,97

DATOS AGRICULTURA**RESUMEN DE UNIDADES**

<u>Cód</u>	<u>GRUPO DE PAGO</u>	<u>Sup. Dec. Admisible (ha)</u>	<u>Sup. Comprometida (ha)</u>	<u>Sup. ajustada compromiso (1) (ha)</u>	<u>% sobredec.</u>	<u>SUP. PROPUESTA (ha)</u>	<u>Importe Declarado</u>	<u>Importe Topado</u>	<u>Importe Propuesto</u>	<u>Importe tras sobredec.</u>
58	FRUTALES SECANO	28,97		28,97	0,00	28,97	6.264,47	6.264,48	6.264,47	6.264,47
	TOTAL	28,97	28,97	28,97		28,97	6.264,47	6.264,48	6.264,47	6.264,47

RESUMEN DE PAGOS

	<u>PROPUESTO</u>	<u>FEADER (Eje 2)</u>	<u>MAPA</u>	<u>CAGPDS</u>
Propuesto a pagar	6.264,47	4.698,35	673,43	892,69

APLICACIÓN DE REDUCCIONES Y SANCIONES

	<u>Importe Calculado</u>	<u>Importe prerreduc.</u>	<u>Admisibilidad y compromisos</u>	<u>Presentación tardía</u>	<u>Omisión declaración</u>	<u>Condicionabilidad</u>	<u>PROPUESTO</u>	<u>IMPORTE (Euros)</u>		
								<u>FEADER (Eje 2)</u>	<u>MAPA</u>	<u>CAGPDS</u>
	6.264,47	6.264,47	0,00	0,00	0,00	0,00	6.264,47	4.698,35	673,43	892,69
TOTAL							6.264,47	4.698,35	673,43	892,69



<u>APELLIDOS Y NOMBRE / RAZÓN SOCIAL</u>	<u>NIF</u>	<u>EXPEDIENTE</u>	<u>SOLICITA AGRICULT. (3)</u>	<u>SOLICITA GANADER. (4)</u>	<u>ANUALIDAD DE PAGO</u>
GOMEZ GIMENEZ CB	****1907*	1075097	SI	NO	6ª

DATOS MANTENIMIENTO**IMPORTE POR ANUALIDAD**

	<u>2015</u>	<u>2016</u>	<u>2017</u>	<u>2018</u>	<u>2019</u>	<u>2020</u>
IMPORTE MÁXIMO SUBVENCIONABLE	0,00 €	750,60 €	750,60 €	750,60 €	750,60 €	750,60 €
IMPORTE MEDIO DE TRANSFERENCIA (€/ha)	0,00 €	540,00 €	540,00 €	540,00 €	540,00 €	540,00 €

RESUMEN DE UNIDADES

<u>Cód</u>	<u>GRUPO DE PAGO</u>	<u>Sup. Dec. Admisible (ha)</u>	<u>Sup. Comprometida (ha)</u>	<u>Sup. ajustada compromiso (1) (ha)</u>	<u>% sobredec.</u>	<u>SUP. PROPUESTA (ha)</u>	<u>Importe Declarado</u>	<u>Importe Topado</u>	<u>Importe Propuesto</u>	<u>Importe tras sobredec.</u>
61	HORTÍCOLAS	1,39		1,39	0,00	1,39	750,60	750,60	750,60	750,60
	TOTAL	1,39	1,39	1,39		1,39	750,60	750,60	750,60	750,60

APLICACIÓN DE REDUCCIONES Y SANCIONES

	<u>Importe Calculado</u>	<u>Importe prereduc.</u>	<u>Admisibilidad y compromisos</u>	<u>Presentación tardía</u>	<u>Omisión declaración</u>	<u>Condicionabilidad</u>	<u>PROPUESTO</u>	<u>IMPORTE (Euros)</u>		
								<u>FEADER (Eje 2)</u>	<u>MAPA</u>	<u>CAGPDS</u>
AGRICULTURA	750,60	750,60	0,00	0,00	0,00	0,00	750,60	562,95	80,69	106,96
TOTAL							750,60	562,95	80,69	106,96

RECINTOS PROPUESTOS

<u>REF.</u>	<u>REFERENCIA SIGPAC</u>	<u>CULTIVO DESCRIPCIÓN CULTIVO</u>	<u>S/R</u>	<u>G.PAGO</u>	<u>PEND. MEDIA (%)</u>	<u>SUP. DEC. ADMISIBLE (ha)</u>	<u>SUP. COMPROM. (ha)</u>	<u>SUP. AJUSTADA COMPROM. (1) (ha)</u>	<u>SUP. CONV. SIGPAC (ha)</u>	<u>SUP. CERTIF. (ha)</u>	<u>SUP. CAMPO (ha)</u>	<u>SUP. CAMPO DECLARADO (ha)</u>	<u>SUP. DEC. REDUCIDA (ha)</u>	<u>SUP. PROPUESTA (ha)</u>
1700000007149435	04-066-121-00025-00002	165101 PEPINO-HORTALIZAS BAJO PLÁSTICO	R	61	3,44	0,92	0,92	0,92	0,92	0,92			0,92	0,92
1700000007149437	04-066-121-00025-00003	163101 CALABACÍN-HORTALIZAS BAJO PLÁSTICO	R	61	5,56	0,47	0,47	0,47	0,47	0,47			0,47	0,47

DATOS AGRICULTURA**RESUMEN DE UNIDADES**

<u>Cód</u>	<u>GRUPO DE PAGO</u>	<u>Sup. Dec. Admisible (ha)</u>	<u>Sup. Comprometida (ha)</u>	<u>Sup. ajustada compromiso (1) (ha)</u>	<u>% sobredec.</u>	<u>SUP. PROPUESTA (ha)</u>	<u>Importe Declarado</u>	<u>Importe Topado</u>	<u>Importe Propuesto</u>	<u>Importe tras sobredec.</u>
61	HORTÍCOLAS	1,39		1,39	0,00	1,39	750,60	750,60	750,60	750,60
	TOTAL	1,39	1,39	1,39		1,39	750,60	750,60	750,60	750,60

RESUMEN DE PAGOS

	<u>PROPUESTO</u>	<u>FEADER (Eje 2)</u>	<u>MAPA</u>	<u>CAGPDS</u>
Propuesto a pagar	750,60	562,95	80,69	106,96

APLICACIÓN DE REDUCCIONES Y SANCIONES

	<u>Importe Calculado</u>	<u>Importe prereduc.</u>	<u>Admisibilidad y compromisos</u>	<u>Presentación tardía</u>	<u>Omisión declaración</u>	<u>Condicionabilidad</u>	<u>PROPUESTO</u>	<u>IMPORTE (Euros)</u>		
								<u>FEADER (Eje 2)</u>	<u>MAPA</u>	<u>CAGPDS</u>
	750,60	750,60	0,00	0,00	0,00	0,00	750,60	562,95	80,69	106,96
TOTAL							750,60	562,95	80,69	106,96

INCIDENCIAS**INCIDENCIA DESCRIPCIÓN**

- 85001 El recinto declarado no cumple con las normas de producción ecológica (artículo 5-1 e), Orden 26 mayo 2015)
Ref:-723405 Recinto:04-066-121-00019-004 Cultivo:163101 CALABACÍN-HORTALIZAS BAJO PLÁSTICO Regadío
- 85031 Solicita recinto que no está comprometido para la operación.
Ref:-723405 Recinto:04-066-121-00019-004 Cultivo:163101 CALABACÍN-HORTALIZAS BAJO PLÁSTICO Regadío
Ref:1700000007149436 Recinto:04-066-121-00025-004 Cultivo:163101 CALABACÍN-HORTALIZAS BAJO PLÁSTICO Regadío

<u>APELLIDOS Y NOMBRE / RAZÓN SOCIAL</u>	<u>NIF</u>	<u>EXPEDIENTE</u>	<u>SOLICITA AGRICULT. (3)</u>	<u>SOLICITA GANADER. (4)</u>	<u>ANUALIDAD DE PAGO</u>
GOMEZ MOTA TOMAS	****2402*	1017272	SI	NO	6ª

DATOS MANTENIMIENTO

IMPORTE POR ANUALIDAD

	<u>2015</u>	<u>2016</u>	<u>2017</u>	<u>2018</u>	<u>2019</u>	<u>2020</u>
IMPORTE MÁXIMO SUBVENCIONABLE	4.246,37 €	4.246,37 €	4.246,37 €	4.244,75 €	4.244,75 €	4.244,75 €
IMPORTE MEDIO DE TRANSFERENCIA (€/ha)	80,99 €	80,99 €	80,99 €	80,99 €	80,99 €	80,99 €

RESUMEN DE UNIDADES

<u>Cód</u>	<u>GRUPO DE PAGO</u>	<u>Sup. Dec. Admisible (ha)</u>	<u>Sup. Comprometida (ha)</u>	<u>Sup. ajustada compromiso (1) (ha)</u>	<u>% sobredec.</u>	<u>SUP. PROPUESTA (ha)</u>	<u>Importe Declarado</u>	<u>Importe Topado</u>	<u>Importe Propuesto</u>	<u>Importe tras sobredec.</u>
59	HERBÁCEOS	30,16		30,16	0,00	30,16	4.559,29	4.244,75	4.244,75	4.244,75
64	HERBÁCEOS NO ELEGIBLES	22,25		22,25	0,00	22,25	0,00	0,00	0,00	0,00
TOTAL		52,41	52,41	52,41		52,41	4.559,29	4.244,75	4.244,75	4.244,75

APLICACIÓN DE REDUCCIONES Y SANCIONES

	<u>Importe Calculado</u>	<u>Importe prereduc.</u>	<u>Admisibilidad y compromisos</u>	<u>Presentación tardía</u>	<u>Omisión declaración</u>	<u>Condicionality</u>	<u>PROPUESTO</u>	<u>IMPORTE (Euros)</u>		
								<u>FEADER (Eje 2)</u>	<u>MAPA</u>	<u>CAGPDS</u>
AGRICULTURA	4.244,75	4.244,75	0,00	0,00	0,00	0,00	4.244,75	3.183,56	456,31	604,88
TOTAL							4.244,75	3.183,56	456,31	604,88

RECINTOS PROPUESTOS

<u>REF.</u>	<u>REFERENCIA SIGPAC</u>	<u>CULTIVO DESCRIPCIÓN CULTIVO</u>	<u>S/R</u>	<u>G.PAGO</u>	<u>PEND. MEDIA (%)</u>	<u>SUP. DEC. ADMISIBLE (ha)</u>	<u>SUP. COMPROM. (ha)</u>	<u>SUP. AJUSTADA COMPROM. (1) (ha)</u>	<u>SUP. CONY. SIGPAC (ha)</u>	<u>SUP. CERTIE. (ha)</u>	<u>SUP. CAMPO (ha)</u>	<u>SUP. CAMPO DETER. CULT. (ha)</u>	<u>SUP. DEC. REDUCIDA (ha)</u>	<u>SUP. PROPUESTA (ha)</u>
1700000006917407	04-063-025-00033-00001	1000 TRIGO BLANDO-SIN VARIEDAD	S	59	8,28	8,25	8,25	8,25		8,25			8,25	8,25
1700000006917408	04-063-027-00081-00001	1000 TRIGO BLANDO-SIN VARIEDAD	S	59	4,81	0,64	0,64	0,64		0,64			0,64	0,64
1700000006917409	18-167-011-00071-00001	5000 CEBADA-SIN VARIEDAD	S	59	2,19	5,99	12,29	5,99		5,99			5,99	5,99
1700000006917410	04-063-035-00042-00001	20901 BARBECHO TRADICIONAL-SIN CUBIERTA VEGETAL	S	64	6,70	0,77	0,77	0,77		0,77			0,77	0,77
1700000006917411	04-063-025-00140-00001	1000 TRIGO BLANDO-SIN VARIEDAD	S	59	15,08	0,02	0,02	0,02		0,02			0,02	0,02
1700000006917412	18-167-011-00071-00001	5000 CEBADA-SIN VARIEDAD	S	59	2,19	6,30	12,29	6,30		6,30			6,30	6,30
1700000006917414	04-063-027-00082-00001	1000 TRIGO BLANDO-SIN VARIEDAD	S	59	5,99	1,79	1,79	1,79		1,79			1,79	1,79
1700000006917416	04-063-031-00007-00001	1000 TRIGO BLANDO-SIN VARIEDAD	S	59	3,41	7,03	7,03	7,03		7,03			7,03	7,03
1700000006917417	04-063-034-00018-00002	20901 BARBECHO TRADICIONAL-SIN CUBIERTA VEGETAL	S	64	2,13	17,15	17,15	17,15		17,15			17,15	17,15
1700000006917419	04-063-027-00068-00001	24901 BARBECHO SIN PRODUCCIÓN-SIN CUBIERTA VEGETAL	S	64	6,81	3,37	3,37	3,37		3,37			3,37	3,37
1700000006917420	04-063-035-00041-00001	20901 BARBECHO TRADICIONAL-SIN CUBIERTA VEGETAL	S	64	4,34	0,47	0,47	0,47		0,47			0,47	0,47
1700000006917421	04-063-025-00034-00001	1000 TRIGO BLANDO-SIN VARIEDAD	S	59	9,03	0,14	0,14	0,14		0,14			0,14	0,14
1700000006917422	04-063-026-00037-00001	20901 BARBECHO TRADICIONAL-SIN CUBIERTA VEGETAL	S	64	3,61	0,49	0,49	0,49	0,49	0,50			0,49	0,49

DATOS AGRICULTURA

RESUMEN DE UNIDADES


<u>Cód</u>	<u>GRUPO DE PAGO</u>	<u>Sup. Dec. Admisible (ha)</u>	<u>Sup. Comprometida (ha)</u>	<u>Sup. ajustada compromiso (1) (ha)</u>	<u>% sobredec.</u>	<u>SUP. PROPUESTA (ha)</u>	<u>Importe Declarado</u>	<u>Importe Topado</u>	<u>Importe Propuesto</u>	<u>Importe tras sobredec.</u>
59	HERBÁCEOS	30,16		30,16	0,00	30,16	4.559,29	4.244,75	4.244,75	4.244,75
64	HERBÁCEOS NO ELEGIBLES	22,25		22,25	0,00	22,25	0,00	0,00	0,00	0,00
TOTAL		52,41	52,41	52,41		52,41	4.559,29	4.244,75	4.244,75	4.244,75

RESUMEN DE PAGOS

	<u>PROPUESTO</u>	<u>IMPORTE (Euros)</u>		
		<u>FEADER (Eje 2)</u>	<u>MAPA</u>	<u>CAGPDS</u>
Propuesto a pagar	4.244,75	3.183,56	456,31	604,88

APLICACIÓN DE REDUCCIONES Y SANCIONES

	<u>Importe Calculado</u>	<u>Importe prereduc.</u>	<u>Admisibilidad y compromisos</u>	<u>Presentación tardía</u>	<u>Omisión declaración</u>	<u>Condicionality</u>	<u>PROPUESTO</u>	<u>IMPORTE (Euros)</u>		
								<u>FEADER (Eje 2)</u>	<u>MAPA</u>	<u>CAGPDS</u>
	4.244,75	4.244,75	0,00	0,00	0,00	0,00	4.244,75	3.183,56	456,31	604,88
TOTAL							4.244,75	3.183,56	456,31	604,88



(1) Superficie declarada admisible ajustada con la superficie comprometida.
 (2) Factor de penalización valorando el alcance para el tipo de compromiso.
 (3) Solicita agricultura y tiene compromisos vigentes.
 (4) Solicita ganadería y tiene compromisos vigentes.

<u>APELLIDOS Y NOMBRE / RAZÓN SOCIAL</u>	<u>NIF</u>	<u>EXPEDIENTE</u>	<u>SOLICITA AGRICULT. (3)</u>	<u>SOLICITA GANADER. (4)</u>	<u>ANUALIDAD DE PAGO</u>
GOMEZ RODRIGUEZ FRANCISCO	****1490*	1201481	SI	NO	

DATOS MANTENIMIENTO

RESUMEN DE UNIDADES

<u>Cód</u>	<u>GRUPO DE PAGO</u>	<u>Sup. Dec. Admisible (ha)</u>	<u>Sup. Comprometida (ha)</u>	<u>Sup. ajustada compromiso (1) (ha)</u>	<u>% sobredec.</u>	<u>SUP. PROPUESTA (ha)</u>	<u>Importe Declarado</u>	<u>Importe Topado</u>	<u>Importe Propuesto</u>	<u>Importe tras sobredec.</u>
	AGRICULTURA - SIN SUPERFICIE DETERMINADA	0,00		0,00	0,00	0,00	0,00	0,00	0,00	0,00
	TOTAL	0,00		0,00		0,00	0,00	0,00	0,00	0,00

APLICACIÓN DE REDUCCIONES Y SANCIONES

<u>AGRICULTURA</u>	<u>Importe Calculado</u>	<u>Importe prerreduc.</u>	<u>Admisibilidad y compromisos</u>	<u>Presentación tardía</u>	<u>Omisión declaración</u>	<u>Condicionabilidad</u>	<u>PROPUESTO</u>	<u>IMPORTE (Euros)</u>		
								<u>FEADER (Eje 2)</u>	<u>MAPA</u>	<u>CAGPDS</u>
	0,00	0,00	0,00	0,00	0,00	0,00	0,00	0,00	0,00	0,00
							TOTAL	0,00	0,00	0,00

DATOS AGRICULTURA

RESUMEN DE UNIDADES

<u>Cód</u>	<u>GRUPO DE PAGO</u>	<u>Sup. Dec. Admisible (ha)</u>	<u>Sup. Comprometida (ha)</u>	<u>Sup. ajustada compromiso (1) (ha)</u>	<u>% sobredec.</u>	<u>SUP. PROPUESTA (ha)</u>	<u>Importe Declarado</u>	<u>Importe Topado</u>	<u>Importe Propuesto</u>	<u>Importe tras sobredec.</u>
	AGRICULTURA - SIN SUPERFICIE DETERMINADA	0,00		0,00	0,00	0,00	0,00	0,00	0,00	0,00
	TOTAL	0,00		0,00		0,00	0,00	0,00	0,00	0,00

RESUMEN DE PAGOS

<u>Propuesto</u>	<u>PROPUESTO</u>	<u>IMPORTE (Euros)</u>		
		<u>FEADER (Eje 2)</u>	<u>MAPA</u>	<u>CAGPDS</u>
	0,00	0,00	0,00	0,00

APLICACIÓN DE REDUCCIONES Y SANCIONES

<u>Importe Calculado</u>	<u>Importe prerreduc.</u>	<u>Admisibilidad y compromisos</u>	<u>Presentación tardía</u>	<u>Omisión declaración</u>	<u>Condicionabilidad</u>	<u>PROPUESTO</u>	<u>IMPORTE (Euros)</u>			
							<u>FEADER (Eje 2)</u>	<u>MAPA</u>	<u>CAGPDS</u>	
0,00	0,00	0,00	0,00	0,00	0,00	0,00	0,00	0,00	0,00	
						TOTAL	0,00	0,00	0,00	0,00



(1) Superficie declarada admisible ajustada con la superficie comprometida.
 (2) Factor de penalización valorando el alcance para el tipo de compromiso.
 (3) Solicita agricultura y tiene compromisos vigentes.
 (4) Solicita ganadería y tiene compromisos vigentes.

<u>APELLIDOS Y NOMBRE / RAZÓN SOCIAL</u>	<u>NIF</u>	<u>EXPEDIENTE</u>	<u>SOLICITA AGRICULT. (3)</u>	<u>SOLICITA GANADER. (4)</u>	<u>ANUALIDAD DE PAGO</u>
GOMEZ SANCHEZ ANTONIA	****0643*	13000032	SI	NO	

DATOS MANTENIMIENTO

RESUMEN DE UNIDADES

<u>Cód</u>	<u>GRUPO DE PAGO</u>	<u>Sup. Dec. Admisible (ha)</u>	<u>Sup. Comprometida (ha)</u>	<u>Sup. ajustada compromiso (1) (ha)</u>	<u>% sobredec.</u>	<u>SUP. PROPUESTA (ha)</u>	<u>Importe Declarado</u>	<u>Importe Topado</u>	<u>Importe Propuesto</u>	<u>Importe tras sobredec.</u>
	AGRICULTURA - SIN SUPERFICIE DETERMINADA	0,00		0,00	0,00	0,00	0,00	0,00	0,00	0,00
	TOTAL	0,00		0,00		0,00	0,00	0,00	0,00	0,00

APLICACIÓN DE REDUCCIONES Y SANCIONES

<u>AGRICULTURA</u>	<u>Importe Calculado</u>	<u>Importe prerreduc.</u>	<u>Admisibilidad y compromisos</u>	<u>Presentación tardía</u>	<u>Omisión declaración</u>	<u>Condicionabilidad</u>	<u>PROPUESTO</u>	<u>IMPORTE (Euros)</u>		
								<u>FEADER (Eje 2)</u>	<u>MAPA</u>	<u>CAGPDS</u>
	0,00	0,00	0,00	0,00	0,00	0,00	0,00	0,00	0,00	0,00
							TOTAL	0,00	0,00	0,00

DATOS AGRICULTURA

RESUMEN DE UNIDADES

<u>Cód</u>	<u>GRUPO DE PAGO</u>	<u>Sup. Dec. Admisible (ha)</u>	<u>Sup. Comprometida (ha)</u>	<u>Sup. ajustada compromiso (1) (ha)</u>	<u>% sobredec.</u>	<u>SUP. PROPUESTA (ha)</u>	<u>Importe Declarado</u>	<u>Importe Topado</u>	<u>Importe Propuesto</u>	<u>Importe tras sobredec.</u>
	AGRICULTURA - SIN SUPERFICIE DETERMINADA	0,00		0,00	0,00	0,00	0,00	0,00	0,00	0,00
	TOTAL	0,00		0,00		0,00	0,00	0,00	0,00	0,00

RESUMEN DE PAGOS

<u>Propuesto</u>	<u>PROPUESTO</u>	<u>IMPORTE (Euros)</u>		
		<u>FEADER (Eje 2)</u>	<u>MAPA</u>	<u>CAGPDS</u>
	0,00	0,00	0,00	0,00

APLICACIÓN DE REDUCCIONES Y SANCIONES

<u>Importe Calculado</u>	<u>Importe prerreduc.</u>	<u>Admisibilidad y compromisos</u>	<u>Presentación tardía</u>	<u>Omisión declaración</u>	<u>Condicionabilidad</u>	<u>PROPUESTO</u>	<u>IMPORTE (Euros)</u>			
							<u>FEADER (Eje 2)</u>	<u>MAPA</u>	<u>CAGPDS</u>	
0,00	0,00	0,00	0,00	0,00	0,00	0,00	0,00	0,00	0,00	
						TOTAL	0,00	0,00	0,00	0,00



(1) Superficie declarada admisible ajustada con la superficie comprometida.
 (2) Factor de penalización valorando el alcance para el tipo de compromiso.
 (3) Solicita agricultura y tiene compromisos vigentes.
 (4) Solicita ganadería y tiene compromisos vigentes.

<u>APELLIDOS Y NOMBRE / RAZÓN SOCIAL</u>	<u>NIF</u>	<u>EXPEDIENTE</u>	<u>SOLICITA AGRICULT. (3)</u>	<u>SOLICITA GANADER. (4)</u>	<u>ANUALIDAD DE PAGO</u>
GOMEZ SANCHEZ EUSEBIA	****2525*	1129785	SI	NO	6ª

DATOS MANTENIMIENTO

IMPORTE POR ANUALIDAD

	<u>2015</u>	<u>2016</u>	<u>2017</u>	<u>2018</u>	<u>2019</u>	<u>2020</u>
IMPORTE MÁXIMO SUBVENCIONABLE	4.977,84 €	4.977,84 €	4.977,84 €	4.977,84 €	4.977,84 €	4.977,84 €
IMPORTE MEDIO DE TRANSFERENCIA (€/ha)	216,24 €	216,24 €	216,24 €	216,24 €	216,24 €	216,24 €

RESUMEN DE UNIDADES

<u>Cód</u>	<u>GRUPO DE PAGO</u>	<u>Sup. Dec. Admisible (ha)</u>	<u>Sup. Comprometida (ha)</u>	<u>Sup. ajustada compromiso (1) (ha)</u>	<u>% sobredec.</u>	<u>SUP. PROPUESTA (ha)</u>	<u>Importe Declarado</u>	<u>Importe Topado</u>	<u>Importe Propuesto</u>	<u>Importe tras sobredec.</u>
58	FRUTALES SECANO	23,02		23,02	0,00	23,02	4.977,84	4.977,84	4.977,84	4.977,84
	TOTAL	23,02	23,02	23,02		23,02	4.977,84	4.977,84	4.977,84	4.977,84

APLICACIÓN DE REDUCCIONES Y SANCIONES

	<u>Importe Calculado</u>	<u>Importe prereduc.</u>	<u>Admisibilidad y compromisos</u>	<u>Presentación tardía</u>	<u>Omisión declaración</u>	<u>Condicionabilidad</u>	<u>PROPUESTO</u>	<u>IMPORTE (Euros)</u>		
								<u>FEADER (Eje 2)</u>	<u>MAPA</u>	<u>CAGPDS</u>
AGRICULTURA	4.977,84	4.977,84	0,00	0,00	0,00	0,00	4.977,84	3.733,38	535,12	709,34
TOTAL							4.977,84	3.733,38	535,12	709,34

RECINTOS PROPUESTOS

<u>REF.</u>	<u>REFERENCIA SIGPAC</u>	<u>CULTIVO DESCRIPCIÓN CULTIVO</u>	<u>S/R</u>	<u>G.PAGO</u>	<u>PEND. MEDIA (%)</u>	<u>SUP. DEC. ADMISIBLE (ha)</u>	<u>SUP. COMPROM. (ha)</u>	<u>SUP. AJUSTADA COMPROM. (1) (ha)</u>	<u>SUP. CONV. SIGPAC (ha)</u>	<u>SUP. CERTIF. (ha)</u>	<u>SUP. CAMPO (ha)</u>	<u>SUP. CAMPO DECLARADO (ha)</u>	<u>SUP. DEC. REDUCIDA (ha)</u>	<u>SUP. PROPUESTA (ha)</u>
1700000005402389	04-099-014-00103-00004	104024 ALMENDROS-MARCONA	S	58	26,98	6,78	6,78	6,78	6,78	6,78			6,78	6,78
1700000005402390	04-099-014-00121-00002	104020 ALMENDROS-GUARA	S	58	29,73	6,88	6,88	6,88		6,88			6,88	6,88
1700000005402391	04-099-014-00122-00001	104020 ALMENDROS-GUARA	S	58	30,71	4,24	4,24	4,24		4,24			4,24	4,24
1700000005402392	04-099-014-00147-00001	104057 ALMENDROS-AVIJOR	S	58	24,98	2,37	2,37	2,37		2,37			2,37	2,37
1700000005402393	04-099-014-00117-00003	104020 ALMENDROS-GUARA	S	58	26,88	2,75	2,75	2,75	2,75	2,75			2,75	2,75

DATOS AGRICULTURA

RESUMEN DE UNIDADES

<u>Cód</u>	<u>GRUPO DE PAGO</u>	<u>Sup. Dec. Admisible (ha)</u>	<u>Sup. Comprometida (ha)</u>	<u>Sup. ajustada compromiso (1) (ha)</u>	<u>% sobredec.</u>	<u>SUP. PROPUESTA (ha)</u>	<u>Importe Declarado</u>	<u>Importe Topado</u>	<u>Importe Propuesto</u>	<u>Importe tras sobredec.</u>
58	FRUTALES SECANO	23,02		23,02	0,00	23,02	4.977,84	4.977,84	4.977,84	4.977,84
	TOTAL	23,02	23,02	23,02		23,02	4.977,84	4.977,84	4.977,84	4.977,84

RESUMEN DE PAGOS

	<u>PROPUESTO</u>	<u>IMPORTE (Euros)</u>		
		<u>FEADER (Eje 2)</u>	<u>MAPA</u>	<u>CAGPDS</u>
Propuesto a pagar	4.977,84	3.733,38	535,12	709,34

APLICACIÓN DE REDUCCIONES Y SANCIONES

	<u>Importe Calculado</u>	<u>Importe prereduc.</u>	<u>Admisibilidad y compromisos</u>	<u>Presentación tardía</u>	<u>Omisión declaración</u>	<u>Condicionabilidad</u>	<u>PROPUESTO</u>	<u>IMPORTE (Euros)</u>		
								<u>FEADER (Eje 2)</u>	<u>MAPA</u>	<u>CAGPDS</u>
	4.977,84	4.977,84	0,00	0,00	0,00	0,00	4.977,84	3.733,38	535,12	709,34
TOTAL							4.977,84	3.733,38	535,12	709,34



(1) Superficie declarada admisible ajustada con la superficie comprometida.
 (2) Factor de penalización valorando el alcance para el tipo de compromiso.
 (3) Solicita agricultura y tiene compromisos vigentes.
 (4) Solicita ganadería y tiene compromisos vigentes.

<u>APELLIDOS Y NOMBRE / RAZÓN SOCIAL</u>	<u>NIF</u>	<u>EXPEDIENTE</u>	<u>SOLICITA AGRICULT. (3)</u>	<u>SOLICITA GANADER. (4)</u>	<u>ANUALIDAD DE PAGO</u>
GONZALEZ AYEN VICENTE	****9836*	1074690	SI	NO	6ª

DATOS MANTENIMIENTO

IMPORTE POR ANUALIDAD

	<u>2015</u>	<u>2016</u>	<u>2017</u>	<u>2018</u>	<u>2019</u>	<u>2020</u>
IMPORTE MÁXIMO SUBVENCIONABLE	1.446,65 €	1.446,65 €	1.446,65 €	1.446,65 €	1.446,65 €	1.446,65 €
IMPORTE MEDIO DE TRANSFERENCIA (€/ha)	216,24 €	216,24 €	216,24 €	216,24 €	216,24 €	216,24 €

RESUMEN DE UNIDADES

<u>Cód</u>	<u>GRUPO DE PAGO</u>	<u>Sup. Dec. Admisible (ha)</u>	<u>Sup. Comprometida (ha)</u>	<u>Sup. ajustada compromiso (1) (ha)</u>	<u>% sobredec.</u>	<u>SUP. PROPUESTA (ha)</u>	<u>Importe Declarado</u>	<u>Importe Topado</u>	<u>Importe Propuesto</u>	<u>Importe tras sobredec.</u>
58	FRUTALES SECANO	6,69		6,69	0,00	6,69	1.446,65	1.446,65	1.446,65	1.446,65
	TOTAL	6,69	6,69	6,69		6,69	1.446,65	1.446,65	1.446,65	1.446,65

APLICACIÓN DE REDUCCIONES Y SANCIONES

	<u>Importe Calculado</u>	<u>Importe prereduc.</u>	<u>Admisibilidad y compromisos</u>	<u>Presentación tardía</u>	<u>Omisión declaración</u>	<u>Condicionabilidad</u>	<u>PROPUESTO</u>	<u>IMPORTE (Euros)</u>		
								<u>FEADER (Eje 2)</u>	<u>MAPA</u>	<u>CAGPDS</u>
AGRICULTURA	1.446,65	1.446,65	0,00	0,00	0,00	0,00	1.446,65	1.084,99	155,51	206,15
TOTAL							1.446,65	1.084,99	155,51	206,15

RECINTOS PROPUESTOS

<u>REF.</u>	<u>REFERENCIA SIGPAC</u>	<u>CULTIVO DESCRIPCIÓN CULTIVO</u>	<u>S/R</u>	<u>G.PAGO</u>	<u>PEND. MEDIA (%)</u>	<u>SUP. DEC. ADMISIBLE (ha)</u>	<u>SUP. COMPROM. (ha)</u>	<u>SUP. AJUSTADA COMPROM. (1) (ha)</u>	<u>SUP. CONV. SIGPAC (ha)</u>	<u>SUP. CERTIF. (ha)</u>	<u>SUP. CAMPO (ha)</u>	<u>SUP. CAMPO DETER. CULT. DECLARADO (ha)</u>	<u>SUP. DEC. REDUCIDA (ha)</u>	<u>SUP. PROPUESTA (ha)</u>
1700000002981251	04-099-022-00209-00002	104022 ALMENDROS-LARGUETA	S	58	34,13	0,17	0,17	0,17	0,17	0,17			0,17	0,17
1700000002981252	04-099-024-00140-00005	104024 ALMENDROS-MARCONA	S	58	24,55	0,92	0,92	0,92	0,92	0,92			0,92	0,92
1700000002981253	04-099-024-00125-00003	104024 ALMENDROS-MARCONA	S	58	26,30	0,68	0,68	0,68	0,68	0,68			0,68	0,68
1700000002981254	04-099-024-00126-00011	104020 ALMENDROS-GUARA	S	58	28,88	3,58	3,58	3,58	3,58	3,58			3,58	3,58
1700000002981255	04-099-024-00125-00007	104024 ALMENDROS-MARCONA	S	58	25,11	0,87	0,87	0,87	0,87	0,87			0,87	0,87
1700000002981256	04-099-024-00125-00008	104024 ALMENDROS-MARCONA	S	58	12,62	0,15	0,15	0,15	0,15	0,15			0,15	0,15
1700000002981257	04-099-024-00126-00002	104020 ALMENDROS-GUARA	S	58	38,28	0,32	0,32	0,32	0,32	0,32			0,32	0,32

DATOS AGRICULTURA

RESUMEN DE UNIDADES

<u>Cód</u>	<u>GRUPO DE PAGO</u>	<u>Sup. Dec. Admisible (ha)</u>	<u>Sup. Comprometida (ha)</u>	<u>Sup. ajustada compromiso (1) (ha)</u>	<u>% sobredec.</u>	<u>SUP. PROPUESTA (ha)</u>	<u>Importe Declarado</u>	<u>Importe Topado</u>	<u>Importe Propuesto</u>	<u>Importe tras sobredec.</u>
58	FRUTALES SECANO	6,69		6,69	0,00	6,69	1.446,65	1.446,65	1.446,65	1.446,65
	TOTAL	6,69	6,69	6,69		6,69	1.446,65	1.446,65	1.446,65	1.446,65

RESUMEN DE PAGOS

	<u>PROPUESTO</u>	<u>FEADER (Eje 2)</u>	<u>MAPA</u>	<u>CAGPDS</u>
Propuesto a pagar	1.446,65	1.084,99	155,51	206,15

APLICACIÓN DE REDUCCIONES Y SANCIONES

	<u>Importe Calculado</u>	<u>Importe prereduc.</u>	<u>Admisibilidad y compromisos</u>	<u>Presentación tardía</u>	<u>Omisión declaración</u>	<u>Condicionabilidad</u>	<u>PROPUESTO</u>	<u>IMPORTE (Euros)</u>		
								<u>FEADER (Eje 2)</u>	<u>MAPA</u>	<u>CAGPDS</u>
	1.446,65	1.446,65	0,00	0,00	0,00	0,00	1.446,65	1.084,99	155,51	206,15
TOTAL							1.446,65	1.084,99	155,51	206,15



(1) Superficie declarada admisible ajustada con la superficie comprometida.
 (2) Factor de penalización valorando el alcance para el tipo de compromiso.
 (3) Solicita agricultura y tiene compromisos vigentes.
 (4) Solicita ganadería y tiene compromisos vigentes.

<u>APELLIDOS Y NOMBRE / RAZÓN SOCIAL</u>	<u>NIF</u>	<u>EXPEDIENTE</u>	<u>SOLICITA AGRICULT. (3)</u>	<u>SOLICITA GANADER. (4)</u>	<u>ANUALIDAD DE PAGO</u>
GONZALEZ BALLESTEROS ANTONIO BERNARDO	****7723*	1209988	SI	NO	6ª

DATOS MANTENIMIENTO

IMPORTE POR ANUALIDAD

	<u>2015</u>	<u>2016</u>	<u>2017</u>	<u>2018</u>	<u>2019</u>	<u>2020</u>
IMPORTE MÁXIMO SUBVENCIONABLE	15.841,07 €	15.838,56 €	15.730,63 €	15.725,61 €	15.628,98 €	15.534,86 €
IMPORTE MEDIO DE TRANSFERENCIA (€/ha)	125,50 €	125,50 €	125,50 €	125,50 €	125,50 €	125,50 €

RESUMEN DE UNIDADES

<u>Cód</u>	<u>GRUPO DE PAGO</u>	<u>Sup. Dec. Admisible (ha)</u>	<u>Sup. Comprometida (ha)</u>	<u>Sup. ajustada compromiso (1) (ha)</u>	<u>% sobredec.</u>	<u>SUP. PROPUESTA (ha)</u>	<u>Importe Declarado</u>	<u>Importe Topado</u>	<u>Importe Propuesto</u>	<u>Importe tras sobredec.</u>
58	FRUTALES SECANO	41,51		41,51	0,00	41,51	8.846,38	8.234,56	8.234,56	8.234,56
59	HERBÁCEOS	51,90		51,88	0,00	51,88	7.842,70	7.300,30	7.300,30	7.300,30
64	HERBÁCEOS NO ELEGIBLES	30,39		30,39	0,00	30,39	0,00	0,00	0,00	0,00
TOTAL		123,80	123,78	123,78		123,78	16.689,08	15.534,86	15.534,86	15.534,86

APLICACIÓN DE REDUCCIONES Y SANCIONES

	<u>Importe Calculado</u>	<u>Importe prerreduc.</u>	<u>Admisibilidad y compromisos</u>	<u>Presentación tardía</u>	<u>Omisión declaración</u>	<u>Condicionabilidad</u>	<u>PROPUESTO</u>	<u>IMPORTE (Euros)</u>		
								<u>FEADER (Eje 2)</u>	<u>MAPA</u>	<u>CAGPDS</u>
AGRICULTURA	15.534,86	15.534,86	0,00	0,00	0,00	0,00	15.534,86	11.651,15	1.670,00	2.213,71
TOTAL							15.534,86	11.651,15	1.670,00	2.213,71



(1) Superficie declarada admisible ajustada con la superficie comprometida.
 (2) Factor de penalización valorando el alcance para el tipo de compromiso.
 (3) Solicita agricultura y tiene compromisos vigentes.
 (4) Solicita ganadería y tiene compromisos vigentes.

RECINTOS PROPUESTOS

REF.	REFERENCIA SIGPAC	CULTIVO DESCRIPCIÓN CULTIVO	S/R	G.PAGO	PEND. MEDIA (%)	SUP. ADMISIBLE (ha)	SUP. COMPROM. (ha)	SUP. AJUSTADA COMPR.(1) (ha)	SUP. CONV. SIGPAC (ha)	SUP. CERTIE. (ha)	SUP. CAMPO (ha)	SUP. CAMPO DETER. CULT. DECLARADO (ha)	SUP. DEC. REDUCIDA (ha)	SUP. PROPUESTA (ha)
-573072	18-149-013-00170-00002	8000 AVENA-SIN VARIEDAD	S	59	9,32	4,48	11,58	4,48		8,94			4,48	4,48
-56455	04-098-036-00002-00022	104020 ALMENDROS-GUARA	S	58	19,54	6,25	6,25	6,25		6,25			6,25	6,25
-56454	04-098-036-00002-00021	20901 BARBECHO TRADICIONAL-SIN CUBIERTA VEGETAL	S	64	19,91	0,20	0,20	0,20		0,20			0,20	0,20
-56453	04-098-036-00002-00019	1000 TRIGO BLANDO-SIN VARIEDAD	S	59	10,20	6,02	6,02	6,02		6,02			6,02	6,02
-56452	04-098-036-00002-00018	1000 TRIGO BLANDO-SIN VARIEDAD	S	59	9,84	3,67	13,60	3,67		7,34			3,67	3,67
1700000006428045	18-149-013-00169-00002	5000 CEBADA-SIN VARIEDAD	S	59	7,69	4,30	4,33	4,30		8,60			4,30	4,30
1700000006428046	18-149-012-00065-00001	5000 CEBADA-SIN VARIEDAD	S	59	8,35	0,39	0,39	0,39		0,78			0,39	0,39
1700000006428048	18-149-013-00172-00001	5000 CEBADA-SIN VARIEDAD	R	59	5,98	0,47	0,49	0,47		0,94			0,47	0,47
1700000006428051	18-149-013-00170-00011	5000 CEBADA-SIN VARIEDAD	S	59	5,04	1,56	1,62	1,56		3,12			1,56	1,56
1700000006428052	18-149-013-00170-00001	5000 CEBADA-SIN VARIEDAD	R	59	3,26	1,06	1,06	1,06		2,12			1,06	1,06
1700000006428065	04-098-036-00002-00004	20901 BARBECHO TRADICIONAL-SIN CUBIERTA VEGETAL	S	64	10,56	9,73	24,77	9,73		19,46			9,73	9,73
1700000006428066	04-098-036-00002-00004	24901 BARBECHO SIN PRODUCCIÓN-SIN CUBIERTA VEGETAL	S	64	10,56	3,49	24,77	3,49		6,98			3,49	3,49
1700000006428067	04-098-036-00001-00002	20901 BARBECHO TRADICIONAL-SIN CUBIERTA VEGETAL	S	64	13,55	0,35	0,35	0,35		0,69			0,35	0,35
1700000006428070	18-149-013-00173-00001	20901 BARBECHO TRADICIONAL-SIN CUBIERTA VEGETAL	S	64	7,32	0,10	0,10	0,10		0,20			0,10	0,10
1700000006428073	18-149-013-00170-00002	8000 AVENA-SIN VARIEDAD	S	59	9,32	5,45	11,58	5,45		10,88			5,45	5,45
1700000006428088	04-098-036-00073-00002	1000 TRIGO BLANDO-SIN VARIEDAD	S	59	10,23	0,18	0,18	0,18		0,36			0,18	0,18
1700000006428089	04-098-036-00079-00004	1000 TRIGO BLANDO-SIN VARIEDAD	S	59	10,48	2,10	2,10	2,10		4,20			2,10	2,10
1700000006428090	04-098-037-00085-00004	1000 TRIGO BLANDO-SIN VARIEDAD	S	59	13,39	1,36	3,22	1,35		2,71			1,35	1,35
1700000006428091	04-098-037-00085-00004	1000 TRIGO BLANDO-SIN VARIEDAD	S	59	13,39	1,88	3,22	1,87		3,75			1,87	1,87
1700000006428095	04-098-036-00072-00001	1000 TRIGO BLANDO-SIN VARIEDAD	S	59	6,75	0,12	0,12	0,12		0,24			0,12	0,12
1700000006428096	04-098-085-00003-00009	20901 BARBECHO TRADICIONAL-SIN CUBIERTA VEGETAL	S	64	7,07	0,19	0,19	0,19		0,38			0,19	0,19
1700000006428097	04-098-085-00006-00001	20901 BARBECHO TRADICIONAL-SIN CUBIERTA VEGETAL	S	64	7,17	0,50	0,50	0,50		0,99			0,50	0,50
1700000006428098	04-098-085-00007-00001	20901 BARBECHO TRADICIONAL-SIN CUBIERTA VEGETAL	S	64	9,32	0,24	0,24	0,24		0,48			0,24	0,24
1700000006428099	04-098-085-00016-00006	20901 BARBECHO TRADICIONAL-SIN CUBIERTA VEGETAL	S	64	8,90	1,92	1,92	1,92		3,84			1,92	1,92
1700000006428100	04-098-085-00018-00002	20901 BARBECHO TRADICIONAL-SIN CUBIERTA VEGETAL	S	64	14,49	0,13	0,13	0,13		0,25			0,13	0,13
1700000006428101	04-098-037-00088-00001	1000 TRIGO BLANDO-SIN VARIEDAD	S	59	13,35	0,26	0,26	0,26		0,51			0,26	0,26
1700000006428102	04-098-037-00087-00002	1000 TRIGO BLANDO-SIN VARIEDAD	S	59	10,27	5,84	5,84	5,84		11,68			5,84	5,84
1700000006428104	18-149-013-00130-00001	20901 BARBECHO TRADICIONAL-SIN CUBIERTA VEGETAL	S	64	1,19	0,66	0,66	0,66		1,31			0,66	0,66
1700000006428105	18-149-012-00067-00004	20901 BARBECHO TRADICIONAL-SIN CUBIERTA VEGETAL	S	64	9,09	6,89	8,49	6,89		13,78			6,89	6,89
1700000006428106	04-098-085-00018-00006	20901 BARBECHO TRADICIONAL-SIN CUBIERTA VEGETAL	S	64	14,04	0,05	0,05	0,05		0,10			0,05	0,05
1700000006428107	18-149-013-00129-00001	20901 BARBECHO TRADICIONAL-SIN CUBIERTA VEGETAL	S	64	1,82	1,28	1,31	1,28		2,56			1,28	1,28
1700000006428108	18-149-013-00170-00002	8000 AVENA-SIN VARIEDAD	S	59	9,32	1,45	11,58	1,45		2,89			1,45	1,45
1700000006428109	04-098-085-00001-00001	20901 BARBECHO TRADICIONAL-SIN CUBIERTA VEGETAL	S	64	8,73	2,24	2,25	2,24		4,48			2,24	2,24
1700000006428110	04-098-085-00003-00001	20901 BARBECHO TRADICIONAL-SIN CUBIERTA VEGETAL	S	64	5,94	0,49	0,49	0,49		0,98			0,49	0,49
1700000006428112	18-149-013-00167-00016	20901 BARBECHO TRADICIONAL-SIN CUBIERTA VEGETAL	S	64	8,37	0,18	0,18	0,18		0,18			0,18	0,18
1700000006428113	18-149-013-00167-00004	50001 GARBANZOS-GARBANZO DE AGRICULTURA ECOLÓGICA	S	59	9,80	0,07	0,07	0,07		0,14			0,07	0,07
1700000006428114	18-149-013-00167-00002	5000 CEBADA-SIN VARIEDAD	R	59	4,11	0,26	0,28	0,26		0,52			0,26	0,26
1700000006428115	18-149-012-00067-00004	20901 BARBECHO TRADICIONAL-SIN CUBIERTA VEGETAL	S	64	9,09	1,59	8,49	1,59		3,18			1,59	1,59
1700000006428116	18-149-013-00167-00003	50001 GARBANZOS-GARBANZO DE AGRICULTURA ECOLÓGICA	S	59	5,43	5,18	5,19	5,18		10,36			5,18	5,18
1700000006428117	04-098-085-00018-00004	20901 BARBECHO TRADICIONAL-SIN CUBIERTA VEGETAL	S	64	10,47	0,16	0,16	0,16		0,32			0,16	0,16
1700000006428119	18-149-013-00167-00017	50001 GARBANZOS-GARBANZO DE AGRICULTURA ECOLÓGICA	S	59	6,68	0,07	0,07	0,07		0,14			0,07	0,07
1700000006428120	18-149-012-00064-00003	5000 CEBADA-SIN VARIEDAD	S	59	8,71	3,49	3,51	3,49		6,98			3,49	3,49
1700000006428121	18-149-013-00167-00008	50001 GARBANZOS-GARBANZO DE AGRICULTURA ECOLÓGICA	S	59	5,29	0,35	0,35	0,35		0,69			0,35	0,35
1700000006428122	04-098-037-00092-00005	1000 TRIGO BLANDO-SIN VARIEDAD	S	59	8,65	0,05	0,05	0,05		0,10			0,05	0,05
1700000006428123	18-149-013-00167-00007	50001 GARBANZOS-GARBANZO DE AGRICULTURA ECOLÓGICA	S	59	6,58	1,21	1,23	1,21		2,42			1,21	1,21
1700000006428124	04-098-037-00092-00001	1000 TRIGO BLANDO-SIN VARIEDAD	S	59	7,30	0,21	0,21	0,21		0,41			0,21	0,21
1700000006428125	04-098-037-00088-00002	1000 TRIGO BLANDO-SIN VARIEDAD	S	59	12,49	0,20	0,20	0,20		0,40			0,20	0,20
1700000006428126	04-098-037-00089-00004	1000 TRIGO BLANDO-SIN VARIEDAD	S	59	9,35	0,22	0,22	0,22		0,44			0,22	0,22
1700000006428128	04-063-013-00035-00002	104007 ALMENDROS-COMUNA	S	58	10,01	5,29	5,29	5,29		5,29			5,29	5,29
1700000006428129	04-098-036-00002-00008	104020 ALMENDROS-GUARA	S	58	20,51	3,18	3,29	3,18		3,18			3,18	3,18
1700000006428130	04-098-037-00070-00001	104022 ALMENDROS-LARGUETA	S	58	10,67	3,28	3,28	3,28		3,28			3,28	3,28
1700000006428131	04-098-037-00087-00001	104020 ALMENDROS-GUARA	S	58	12,71	4,75	4,75	4,75		4,75			4,75	4,75
1700000006428132	04-098-037-00088-00003	104024 ALMENDROS-MARCONA	S	58	7,32	0,04	0,04	0,04		0,04			0,04	0,04
1700000006428133	04-098-037-00088-00004	104024 ALMENDROS-MARCONA	S	58	24,39	0,62	0,62	0,62		0,62			0,62	0,62
1700000006428134	04-098-037-00091-00002	104007 ALMENDROS-COMUNA	S	58	12,04	0,93	0,93	0,93		0,93			0,93	0,93
1700000006428135	04-098-037-00092-00007	104007 ALMENDROS-COMUNA	S	58	10,86	0,25	0,25	0,25		0,25			0,25	0,25
1700000006428136	04-098-036-00002-00007	104022 ALMENDROS-LARGUETA	S	58	20,34	1,24	1,24	1,24		1,24			1,24	1,24
1700000006428137	04-098-036-00002-00006	104007 ALMENDROS-COMUNA	S	58	21,29	10,39	16,88	10,39		10,39			10,39	10,39
1700000006428138	04-098-085-00016-00001	104007 ALMENDROS-COMUNA	S	58	17,79	1,93	1,93	1,93		1,93			1,93	1,93
1700000006428139	04-098-085-00016-00005	104007 ALMENDROS-COMUNA	S	58	11,73	0,09	0,09	0,09		0,09			0,09	0,09
1700000006428140	04-098-085-00004-00003	104024 ALMENDROS-MARCONA	S	58	9,75	0,22	0,22	0,22		0,22			0,22	0,22
1700000006428141	04-098-085-00005-00001	104024 ALMENDROS-MARCONA	S	58	8,72	0,83	0,83	0,83		0,83			0,83	0,83
1700000006428142	04-098-037-00065-00001	104007 ALMENDROS-COMUNA	S	58	9,42	1,79	1,79	1,79		1,79			1,79	1,79
1700000006428143	04-098-037-00067-00002	104022 ALMENDROS-LARGUETA	S	58	13,98	0,43	0,43	0,43		0,43			0,43	0,43

(1) Superficie declarada admisible ajustada con la superficie comprometida.
(2) Factor de penalización valorando el alcance para el tipo de compromiso.
(3) Solicita agricultura y tiene compromisos vigentes.
(4) Solicita ganadería y tiene compromisos vigentes.

DATOS AGRICULTURA

RESUMEN DE UNIDADES

Cód	GRUPO DE PAGO	Sup. Dec. Admisible (ha)	Sup. Comprometida (ha)	Sup. ajustada compromiso (1) (ha)	% sobredec.	SUP. PROPUESTA (ha)	Importe Declarado	Importe Topado	Importe Propuesto	Importe tras sobredec.
58	FRUTALES SECANO	41,51		41,51	0,00	41,51	8.846,38	8.234,56	8.234,56	8.234,56
59	HERBÁCEOS	51,90		51,88	0,00	51,88	7.842,70	7.300,30	7.300,30	7.300,30
64	HERBÁCEOS NO ELEGIBLES	30,39		30,39	0,00	30,39	0,00	0,00	0,00	0,00
TOTAL		123,80	123,78	123,78		123,78	16.689,08	15.534,86	15.534,86	15.534,86

RESUMEN DE PAGOS

IMPORTE (Euros)				
	PROPUESTO	FEADER (Eje 2)	MAPA	CAGPDS
Propuesto a pagar	15.534,86	11.651,15	1.670,00	2.213,71

APLICACIÓN DE REDUCCIONES Y SANCIONES

IMPORTE (Euros)									
Importe Calculado	Importe prereduc.	Admisibilidad y compromisos	Presentación tardía	Omisión declaración	Condicionabilidad	PROPUESTO	FEADER (Eje 2)	MAPA	CAGPDS
15.534,86	15.534,86	0,00	0,00	0,00	0,00	15.534,86	11.651,15	1.670,00	2.213,71
TOTAL						15.534,86	11.651,15	1.670,00	2.213,71

INCIDENCIAS

INCIDENCIA DESCRIPCIÓN

- 85031 Solicita recinto que no está comprometido para la operación.
 Ref:1700000006428047 Recinto:18-149-013-00167-013 Cultivo:5000 CEBADA-SIN VARIEDAD Regadío
 Ref:1700000006428111 Recinto:18-149-013-00167-014 Cultivo:5000 CEBADA-SIN VARIEDAD Regadío
 Ref:1700000006428060 Recinto:18-149-013-00175-001 Cultivo:20901 BARBECHO TRADICIONAL-SIN CUBIERTA VEGETAL Secano



(1) Superficie declarada admisible ajustada con la superficie comprometida.
 (2) Factor de penalización valorando el alcance para el tipo de compromiso.
 (3) Solicita agricultura y tiene compromisos vigentes.
 (4) Solicita ganadería y tiene compromisos vigentes.

<u>APELLIDOS Y NOMBRE / RAZÓN SOCIAL</u>	<u>NIF</u>	<u>EXPEDIENTE</u>	<u>SOLICITA AGRICULT. (3)</u>	<u>SOLICITA GANADER. (4)</u>	<u>ANUALIDAD DE PAGO</u>
GONZALEZ CAPEL JOSE	****4171*	1117872	SI	NO	6ª

DATOS MANTENIMIENTO

IMPORTE POR ANUALIDAD

	<u>2015</u>	<u>2016</u>	<u>2017</u>	<u>2018</u>	<u>2019</u>	<u>2020</u>
IMPORTE MÁXIMO SUBVENCIONABLE	550,80 €	550,80 €	550,80 €	550,80 €	550,80 €	550,80 €
IMPORTE MEDIO DE TRANSFERENCIA (€/ha)	540,00 €	540,00 €	540,00 €	540,00 €	540,00 €	540,00 €

RESUMEN DE UNIDADES

<u>Cód</u>	<u>GRUPO DE PAGO</u>	<u>Sup. Dec. Admisible (ha)</u>	<u>Sup. Comprometida (ha)</u>	<u>Sup. ajustada compromiso (1) (ha)</u>	<u>% sobredec.</u>	<u>SUP. PROPUESTA (ha)</u>	<u>Importe Declarado</u>	<u>Importe Topado</u>	<u>Importe Propuesto</u>	<u>Importe tras sobredec.</u>
61	HORTÍCOLAS	1,03		1,02	0,00	1,02	550,80	550,80	550,80	550,80
	TOTAL	1,03	1,02	1,02		1,02	550,80	550,80	550,80	550,80

APLICACIÓN DE REDUCCIONES Y SANCIONES

	<u>Importe Calculado</u>	<u>Importe prerreduc.</u>	<u>Admisibilidad y compromisos</u>	<u>Presentación tardía</u>	<u>Omisión declaración</u>	<u>Condicionabilidad</u>	<u>PROPUESTO</u>	<u>IMPORTE (Euros)</u>		
								<u>FEADER (Eje 2)</u>	<u>MAPA</u>	<u>CAGPDS</u>
AGRICULTURA	550,80	550,80	0,00	0,00	0,00	0,00	550,80	413,10	59,21	78,49
TOTAL							550,80	413,10	59,21	78,49

RECINTOS PROPUESTOS

<u>REF.</u>	<u>REFERENCIA SIGPAC</u>	<u>CULTIVO DESCRIPCIÓN CULTIVO</u>	<u>S/R</u>	<u>G.PAGO</u>	<u>PEND. MEDIA (%)</u>	<u>SUP. DEC. ADMISIBLE (ha)</u>	<u>SUP. COMPROM. (ha)</u>	<u>SUP. AJUSTADA COMPROM. (1) (ha)</u>	<u>SUP. CONV. SIGPAC (ha)</u>	<u>SUP. CERTIF. (ha)</u>	<u>SUP. CAMPO (ha)</u>	<u>SUP. CAMPO DECLARADO (ha)</u>	<u>SUP. DEC. REDUCIDA (ha)</u>	<u>SUP. PROPUESTA (ha)</u>
1700000005932639	04-066-202-00148-00001	197101 TOMATE-HORTALIZAS BAJO PLÁSTICO	R	61	3,42	0,13	0,13	0,13		0,39			0,13	0,13
1700000005932640	04-066-202-00149-00001	197101 TOMATE-HORTALIZAS BAJO PLÁSTICO	R	61	1,73	0,90	0,89	0,89		0,90			0,89	0,89

DATOS AGRICULTURA

RESUMEN DE UNIDADES

<u>Cód</u>	<u>GRUPO DE PAGO</u>	<u>Sup. Dec. Admisible (ha)</u>	<u>Sup. Comprometida (ha)</u>	<u>Sup. ajustada compromiso (1) (ha)</u>	<u>% sobredec.</u>	<u>SUP. PROPUESTA (ha)</u>	<u>Importe Declarado</u>	<u>Importe Topado</u>	<u>Importe Propuesto</u>	<u>Importe tras sobredec.</u>
61	HORTÍCOLAS	1,03		1,02	0,00	1,02	550,80	550,80	550,80	550,80
	TOTAL	1,03	1,02	1,02		1,02	550,80	550,80	550,80	550,80

RESUMEN DE PAGOS

	<u>PROPUESTO</u>	<u>IMPORTE (Euros)</u>		
		<u>FEADER (Eje 2)</u>	<u>MAPA</u>	<u>CAGPDS</u>
Propuesto a pagar	550,80	413,10	59,21	78,49

APLICACIÓN DE REDUCCIONES Y SANCIONES

	<u>Importe Calculado</u>	<u>Importe prerreduc.</u>	<u>Admisibilidad y compromisos</u>	<u>Presentación tardía</u>	<u>Omisión declaración</u>	<u>Condicionabilidad</u>	<u>PROPUESTO</u>	<u>IMPORTE (Euros)</u>		
								<u>FEADER (Eje 2)</u>	<u>MAPA</u>	<u>CAGPDS</u>
	550,80	550,80	0,00	0,00	0,00	0,00	550,80	413,10	59,21	78,49
TOTAL							550,80	413,10	59,21	78,49



(1) Superficie declarada admisible ajustada con la superficie comprometida.
 (2) Factor de penalización valorando el alcance para el tipo de compromiso.
 (3) Solicita agricultura y tiene compromisos vigentes.
 (4) Solicita ganadería y tiene compromisos vigentes.

<u>APELLIDOS Y NOMBRE / RAZÓN SOCIAL</u>	<u>NIF</u>	<u>EXPEDIENTE</u>	<u>SOLICITA AGRICULT. (3)</u>	<u>SOLICITA GANADER. (4)</u>	<u>ANUALIDAD DE PAGO</u>
GONZALEZ FERNANDEZ ANTONIO	****8166*	1003594	SI	NO	6ª

DATOS MANTENIMIENTO

IMPORTE POR ANUALIDAD

	<u>2015</u>	<u>2016</u>	<u>2017</u>	<u>2018</u>	<u>2019</u>	<u>2020</u>
IMPORTE MÁXIMO SUBVENCIONABLE	1.461,78 €	1.461,78 €	1.461,78 €	1.461,78 €	1.461,78 €	1.461,78 €
IMPORTE MEDIO DE TRANSFERENCIA (€/ha)	216,24 €	216,24 €	216,24 €	216,24 €	216,24 €	216,24 €

RESUMEN DE UNIDADES

<u>Cód</u>	<u>GRUPO DE PAGO</u>	<u>Sup. Dec. Admisible (ha)</u>	<u>Sup. Comprometida (ha)</u>	<u>Sup. ajustada compromiso (1) (ha)</u>	<u>% sobredec.</u>	<u>SUP. PROPUESTA (ha)</u>	<u>Importe Declarado</u>	<u>Importe Topado</u>	<u>Importe Propuesto</u>	<u>Importe tras sobredec.</u>
58	FRUTALES SECANO	6,76		6,76	0,00	6,76	1.461,78	1.461,78	1.461,78	1.461,78
	TOTAL	6,76	6,76	6,76		6,76	1.461,78	1.461,78	1.461,78	1.461,78

APLICACIÓN DE REDUCCIONES Y SANCIONES

<u>AGRICULTURA</u>	<u>Importe Calculado</u>	<u>Importe prereduc.</u>	<u>Admisibilidad y compromisos</u>	<u>Presentación tardía</u>	<u>Omisión declaración</u>	<u>Condicionabilidad</u>	<u>PROPUESTO</u>	<u>IMPORTE (Euros)</u>		
								<u>FEADER (Eje 2)</u>	<u>MAPA</u>	<u>CAGPDS</u>
	1.461,78	1.461,78	0,00	0,00	0,00	0,00	1.461,78	1.096,34	157,14	208,30
TOTAL							1.461,78	1.096,34	157,14	208,30

RECINTOS PROPUESTOS

<u>REF.</u>	<u>REFERENCIA SIGPAC</u>	<u>CULTIVO DESCRIPCIÓN CULTIVO</u>	<u>S/R</u>	<u>G.PAGO</u>	<u>PEND. MEDIA (%)</u>	<u>SUP. DEC. ADMISIBLE (ha)</u>	<u>SUP. COMPROM. (ha)</u>	<u>SUP. AJUSTADA COMPROM. (1) (ha)</u>	<u>SUP. CONV. SIGPAC (ha)</u>	<u>SUP. CERTIF. (ha)</u>	<u>SUP. CAMPO (ha)</u>	<u>SUP. CAMPO DECLARADO (ha)</u>	<u>SUP. DEC. REDUCIDA (ha)</u>	<u>SUP. PROPUESTA (ha)</u>
1700000005128942	04-070-017-00004-00008	104020 ALMENDROS-GUARA	S	58	4,87	2,19	2,19	2,19	2,19	2,19	2,19	2,19	2,19	2,19
1700000005128943	04-070-017-00004-00007	104020 ALMENDROS-GUARA	S	58	8,21	1,37	1,37	1,37	1,37	1,37	1,37	1,37	1,37	1,37
1700000005128944	04-070-017-00004-00005	104020 ALMENDROS-GUARA	S	58	9,85	3,20	3,20	3,20	3,20	3,20	3,20	3,20	3,20	3,20

DATOS AGRICULTURA

RESUMEN DE UNIDADES

<u>Cód</u>	<u>GRUPO DE PAGO</u>	<u>Sup. Dec. Admisible (ha)</u>	<u>Sup. Comprometida (ha)</u>	<u>Sup. ajustada compromiso (1) (ha)</u>	<u>% sobredec.</u>	<u>SUP. PROPUESTA (ha)</u>	<u>Importe Declarado</u>	<u>Importe Topado</u>	<u>Importe Propuesto</u>	<u>Importe tras sobredec.</u>
58	FRUTALES SECANO	6,76		6,76	0,00	6,76	1.461,78	1.461,78	1.461,78	1.461,78
	TOTAL	6,76	6,76	6,76		6,76	1.461,78	1.461,78	1.461,78	1.461,78

RESUMEN DE PAGOS

<u>IMPORTE (Euros)</u>				
	<u>PROPUESTO</u>	<u>FEADER (Eje 2)</u>	<u>MAPA</u>	<u>CAGPDS</u>
Propuesto a pagar	1.461,78	1.096,34	157,14	208,30

APLICACIÓN DE REDUCCIONES Y SANCIONES

<u>AGRICULTURA</u>	<u>Importe Calculado</u>	<u>Importe prereduc.</u>	<u>Admisibilidad y compromisos</u>	<u>Presentación tardía</u>	<u>Omisión declaración</u>	<u>Condicionabilidad</u>	<u>PROPUESTO</u>	<u>IMPORTE (Euros)</u>		
								<u>FEADER (Eje 2)</u>	<u>MAPA</u>	<u>CAGPDS</u>
	1.461,78	1.461,78	0,00	0,00	0,00	0,00	1.461,78	1.096,34	157,14	208,30
TOTAL							1.461,78	1.096,34	157,14	208,30



(1) Superficie declarada admisible ajustada con la superficie comprometida.
 (2) Factor de penalización valorando el alcance para el tipo de compromiso.
 (3) Solicita agricultura y tiene compromisos vigentes.
 (4) Solicita ganadería y tiene compromisos vigentes.

<u>APELLIDOS Y NOMBRE / RAZÓN SOCIAL</u>	<u>NIF</u>	<u>EXPEDIENTE</u>	<u>SOLICITA AGRICULT. (3)</u>	<u>SOLICITA GANADER. (4)</u>	<u>ANUALIDAD DE PAGO</u>
GONZALEZ GEA JUAN CARLOS	****6961*	1136071	SI	NO	6ª

DATOS MANTENIMIENTO

IMPORTE POR ANUALIDAD

	<u>2015</u>	<u>2016</u>	<u>2017</u>	<u>2018</u>	<u>2019</u>	<u>2020</u>
IMPORTE MÁXIMO SUBVENCIONABLE	7.849,51 €	7.849,51 €	1.762,36 €	1.762,36 €	1.762,36 €	1.762,36 €
IMPORTE MEDIO DE TRANSFERENCIA (€/ha)	216,24 €	216,24 €	216,24 €	216,24 €	216,24 €	216,24 €

RESUMEN DE UNIDADES

<u>Cód</u>	<u>GRUPO DE PAGO</u>	<u>Sup. Dec. Admisible (ha)</u>	<u>Sup. Comprometida (ha)</u>	<u>Sup. ajustada compromiso (1) (ha)</u>	<u>% sobredec.</u>	<u>SUP. PROPUESTA (ha)</u>	<u>Importe Declarado</u>	<u>Importe Topado</u>	<u>Importe Propuesto</u>	<u>Importe tras sobredec.</u>
58	FRUTALES SECANO	8,15		8,15	0,00	8,15	1.762,36	1.762,36	1.762,36	1.762,36
	TOTAL	8,15	8,15	8,15		8,15	1.762,36	1.762,36	1.762,36	1.762,36

APLICACIÓN DE REDUCCIONES Y SANCIONES

<u>AGRICULTURA</u>	<u>Importe Calculado</u>	<u>Importe prereduc.</u>	<u>Admisibilidad y compromisos</u>	<u>Presentación tardía</u>	<u>Omisión declaración</u>	<u>Condicionabilidad</u>	<u>PROPUESTO</u>	<u>IMPORTE (Euros)</u>		
								<u>FEADER (Eje 2)</u>	<u>MAPA</u>	<u>CAGPDS</u>
	1.762,36	1.762,36	0,00	0,00	0,00	0,00	1.762,36	1.321,77	189,45	251,14
TOTAL							1.762,36	1.321,77	189,45	251,14

RECINTOS PROPUESTOS

<u>REF.</u>	<u>REFERENCIA SIGPAC</u>	<u>CULTIVO DESCRIPCIÓN CULTIVO</u>	<u>S/R</u>	<u>G.PAGO</u>	<u>PEND. MEDIA (%)</u>	<u>SUP. DEC. ADMISIBLE (ha)</u>	<u>SUP. COMPROM. (ha)</u>	<u>SUP. AJUSTADA COMPROM. (1) (ha)</u>	<u>SUP. CONV. SIGPAC (ha)</u>	<u>SUP. CERTIF. (ha)</u>	<u>SUP. CAMPO (ha)</u>	<u>SUP. CAMPO DECLARADO (ha)</u>	<u>SUP. DEC. REDUCIDA (ha)</u>	<u>SUP. PROPUESTA (ha)</u>
1700000005632352	04-099-029-00041-00006	104020 ALMENDROS-GUARA	S	58	8,22	5,60	5,60	5,60	5,60	5,60			5,60	5,60
1700000005632353	04-099-050-00359-00001	104020 ALMENDROS-GUARA	S	58	9,99	0,01	0,01	0,01		0,01			0,01	0,01
1700000005632354	04-099-050-00278-00001	104010 ALMENDROS-DESMAYO ROJO	S	58	13,14	2,54	2,54	2,54		2,54			2,54	2,54

DATOS AGRICULTURA

RESUMEN DE UNIDADES

<u>Cód</u>	<u>GRUPO DE PAGO</u>	<u>Sup. Dec. Admisible (ha)</u>	<u>Sup. Comprometida (ha)</u>	<u>Sup. ajustada compromiso (1) (ha)</u>	<u>% sobredec.</u>	<u>SUP. PROPUESTA (ha)</u>	<u>Importe Declarado</u>	<u>Importe Topado</u>	<u>Importe Propuesto</u>	<u>Importe tras sobredec.</u>
58	FRUTALES SECANO	8,15		8,15	0,00	8,15	1.762,36	1.762,36	1.762,36	1.762,36
	TOTAL	8,15	8,15	8,15		8,15	1.762,36	1.762,36	1.762,36	1.762,36

RESUMEN DE PAGOS

<u>IMPORTE (Euros)</u>				
	<u>PROPUESTO</u>	<u>FEADER (Eje 2)</u>	<u>MAPA</u>	<u>CAGPDS</u>
Propuesto a pagar	1.762,36	1.321,77	189,45	251,14

APLICACIÓN DE REDUCCIONES Y SANCIONES

<u>Importe Calculado</u>	<u>Importe prereduc.</u>	<u>Admisibilidad y compromisos</u>	<u>Presentación tardía</u>	<u>Omisión declaración</u>	<u>Condicionabilidad</u>	<u>PROPUESTO</u>	<u>IMPORTE (Euros)</u>		
							<u>FEADER (Eje 2)</u>	<u>MAPA</u>	<u>CAGPDS</u>
1.762,36	1.762,36	0,00	0,00	0,00	0,00	1.762,36	1.321,77	189,45	251,14
TOTAL						1.762,36	1.321,77	189,45	251,14

INCIDENCIAS

INCIDENCIA DESCRIPCIÓN

- 85001 El recinto declarado no cumple con las normas de producción ecológica (artículo 5-1 e), Orden 26 mayo 2015)
Ref:1700000005632355 Recinto:04-099-050-00282-010 Cultivo:104020 ALMENDROS-GUARA Secano
- 85031 Solicita recinto que no está comprometido para la operación.
Ref:1700000005632355 Recinto:04-099-050-00282-010 Cultivo:104020 ALMENDROS-GUARA Secano



(1) Superficie declarada admisible ajustada con la superficie comprometida.
(2) Factor de penalización valorando el alcance para el tipo de compromiso.
(3) Solicita agricultura y tiene compromisos vigentes.
(4) Solicita ganadería y tiene compromisos vigentes.

<u>APELLIDOS Y NOMBRE / RAZÓN SOCIAL</u>	<u>NIF</u>	<u>EXPEDIENTE</u>	<u>SOLICITA AGRICULT. (3)</u>	<u>SOLICITA GANADER. (4)</u>	<u>ANUALIDAD DE PAGO</u>
GONZALEZ GEA JUAN JESUS	****8679*	1135942	SI	NO	6ª

DATOS MANTENIMIENTO**IMPORTE POR ANUALIDAD**

	<u>2015</u>	<u>2016</u>	<u>2017</u>	<u>2018</u>	<u>2019</u>	<u>2020</u>
IMPORTE MÁXIMO SUBVENCIONABLE	5.410,32 €	5.410,32 €	5.408,16 €	5.373,56 €	5.356,26 €	5.321,66 €
IMPORTE MEDIO DE TRANSFERENCIA (€/ha)	216,24 €	216,24 €	216,24 €	216,24 €	216,24 €	216,24 €

RESUMEN DE UNIDADES

<u>Cód</u>	<u>GRUPO DE PAGO</u>	<u>Sup. Dec. Admisible (ha)</u>	<u>Sup. Comprometida (ha)</u>	<u>Sup. ajustada compromiso (1) (ha)</u>	<u>% sobredec.</u>	<u>SUP. PROPUESTA (ha)</u>	<u>Importe Declarado</u>	<u>Importe Topado</u>	<u>Importe Propuesto</u>	<u>Importe tras sobredec.</u>
57	FRUTALES REGADÍO	0,86		0,86	0,00	0,86	300,71	294,36	294,36	294,36
58	FRUTALES SECANO	23,75		23,75	0,00	23,75	5.135,70	5.027,30	5.027,30	5.027,30
TOTAL		24,61	24,61	24,61		24,61	5.436,41	5.321,66	5.321,66	5.321,66

APLICACIÓN DE REDUCCIONES Y SANCIONES

	<u>Importe Calculado</u>	<u>Importe prerreduc.</u>	<u>Admisibilidad y compromisos</u>	<u>Presentación tardía</u>	<u>Omisión declaración</u>	<u>Condicionabilidad</u>	<u>PROPUESTO</u>	<u>IMPORTE (Euros)</u>		
								<u>FEADER (Eje 2)</u>	<u>MAPA</u>	<u>CAGPDS</u>
AGRICULTURA	5.321,66	5.321,66	0,00	0,00	0,00	0,00	5.321,66	3.991,25	572,08	758,33
TOTAL							5.321,66	3.991,25	572,08	758,33

RECINTOS PROPUESTOS

<u>REF.</u>	<u>REFERENCIA SIGPAC</u>	<u>CULTIVO DESCRIPCIÓN CULTIVO</u>	<u>S/R G.PAGO</u>	<u>PEND. MEDIA (%)</u>	<u>SUP. DEC. ADMISIBLE (ha)</u>	<u>SUP. COMPROM. (ha)</u>	<u>SUP. AJUSTADA COMPROM. (1) (ha)</u>	<u>SUP. CONV. SIGPAC (ha)</u>	<u>SUP. CERTIF. (ha)</u>	<u>SUP. CAMPO (ha)</u>	<u>SUP. CAMPO DETER. CULT. DECLARADO (ha)</u>	<u>SUP. DEC. REDUCIDA (ha)</u>	<u>SUP. PROPUESTA (ha)</u>
-696432	04-099-006-00374-00001	104020 ALMENDROS-GUARA	S 58	21,25	0,28	3,41	0,28	0,83	0,28			0,28	0,28
-696431	04-099-006-00374-00001	104020 ALMENDROS-GUARA	S 58	21,25	0,02	3,41	0,02	0,83	0,02			0,02	0,02
-696430	04-099-006-00374-00001	104007 ALMENDROS-COMUNA	S 58	21,25	0,53	3,41	0,53	0,83	0,53			0,53	0,53
-696429	04-099-006-00057-00001	104020 ALMENDROS-GUARA	S 58	11,34	0,34	1,32	0,34	1,30	0,34			0,34	0,34
1700000005286021	04-099-006-00049-00001	104020 ALMENDROS-GUARA	S 58	24,22	1,37	1,45	1,37	1,37	1,37			1,37	1,37
1700000005286023	04-099-006-00057-00001	104020 ALMENDROS-GUARA	S 58	11,34	0,96	1,32	0,96	1,30	0,96			0,96	0,96
1700000005286024	04-099-006-00061-00002	104007 ALMENDROS-COMUNA	S 58	19,77	0,47	0,47	0,47		0,47			0,47	0,47
1700000005286025	04-099-006-00131-00001	104007 ALMENDROS-COMUNA	S 58	19,66	1,59	2,15	1,59	1,59	1,59			1,59	1,59
1700000005286026	04-099-006-00056-00001	104020 ALMENDROS-GUARA	R 57	10,33	0,13	0,13	0,13		0,13			0,13	0,13
1700000005286028	04-099-006-00040-00003	104007 ALMENDROS-COMUNA	S 58	16,64	0,13	0,19	0,13	0,13				0,13	0,13
1700000005286029	04-099-006-00059-00001	104007 ALMENDROS-COMUNA	R 57	4,42	0,11	0,11	0,11		0,11			0,11	0,11
1700000005286030	04-099-006-00060-00001	104007 ALMENDROS-COMUNA	R 57	3,04	0,08	0,08	0,08		0,08			0,08	0,08
1700000005286031	04-099-006-00062-00002	104007 ALMENDROS-COMUNA	R 57	4,27	0,14	0,14	0,14		0,14			0,14	0,14
1700000005286032	04-099-006-00063-00001	104007 ALMENDROS-COMUNA	R 57	3,62	0,17	0,17	0,17		0,17			0,17	0,17
1700000005286033	04-099-006-00064-00001	104007 ALMENDROS-COMUNA	R 57	3,40	0,23	0,23	0,23		0,23			0,23	0,23
1700000005286034	04-099-006-00115-00006	104024 ALMENDROS-MARCONA	S 58	12,13	0,61	0,61	0,61		0,61			0,61	0,61
1700000005286035	04-099-006-00120-00003	104020 ALMENDROS-GUARA	S 58	21,62	1,35	1,35	1,35		1,35			1,35	1,35
1700000005286036	04-099-006-00129-00001	104014 ALMENDROS-FERRAGNES	S 58	21,51	0,74	0,74	0,74		0,74			0,74	0,74
1700000005286037	04-099-043-00420-00006	104007 ALMENDROS-COMUNA	S 58	16,29	0,14	0,14	0,14		0,14			0,14	0,14
1700000005286038	04-099-043-00420-00004	104007 ALMENDROS-COMUNA	S 58	10,53	0,15	0,15	0,15		0,15			0,15	0,15
1700000005286039	04-099-043-00420-00002	104007 ALMENDROS-COMUNA	S 58	12,86	1,65	1,65	1,65		1,65			1,65	1,65
1700000005286040	04-099-043-00199-00003	104024 ALMENDROS-MARCONA	S 58	23,87	0,26	0,26	0,26		0,26			0,26	0,26
1700000005286042	04-099-044-00022-00001	104007 ALMENDROS-COMUNA	S 58	17,08	6,19	6,19	6,19		6,19			6,19	6,19
1700000005286043	04-099-043-00421-00001	104007 ALMENDROS-COMUNA	S 58	26,14	3,16	3,32	3,16		3,16			3,16	3,16
1700000005286045	04-099-043-00023-00012	104024 ALMENDROS-MARCONA	S 58	21,41	0,15	0,15	0,15		0,15			0,15	0,15
1700000005286046	04-099-043-00041-00005	104014 ALMENDROS-FERRAGNES	S 58	29,48	0,13	0,13	0,13		0,13			0,13	0,13
1700000005286047	04-099-043-00042-00005	104014 ALMENDROS-FERRAGNES	S 58	24,92	1,44	1,44	1,44		1,44			1,44	1,44
1700000005286048	04-099-043-00043-00006	104007 ALMENDROS-COMUNA	S 58	24,60	0,37	0,37	0,37		0,37			0,37	0,37
1700000005286049	04-099-043-00044-00001	104020 ALMENDROS-GUARA	S 58	26,32	0,52	0,52	0,52		0,52			0,52	0,52
1700000005286050	04-099-043-00039-00008	104014 ALMENDROS-FERRAGNES	S 58	18,88	0,27	0,27	0,27	0,27				0,27	0,27
1700000005286051	04-099-043-00023-00009	104024 ALMENDROS-MARCONA	S 58	24,08	0,93	0,93	0,93		0,93			0,93	0,93

DATOS AGRICULTURA**RESUMEN DE UNIDADES**

<u>Cód</u>	<u>GRUPO DE PAGO</u>	<u>Sup. Dec. Admisible (ha)</u>	<u>Sup. Comprometida (ha)</u>	<u>Sup. ajustada compromiso (1) (ha)</u>	<u>% sobredec.</u>	<u>SUP. PROPUESTA (ha)</u>	<u>Importe Declarado</u>	<u>Importe Topado</u>	<u>Importe Propuesto</u>	<u>Importe tras sobredec.</u>
57	FRUTALES REGADÍO	0,86		0,86	0,00	0,86	300,71	294,36	294,36	294,36
58	FRUTALES SECANO	23,75		23,75	0,00	23,75	5.135,70	5.027,30	5.027,30	5.027,30
TOTAL		24,61	24,61	24,61		24,61	5.436,41	5.321,66	5.321,66	5.321,66

(1) Superficie declarada admisible ajustada con la superficie comprometida.
(2) Factor de penalización valorando el alcance para el tipo de compromiso.
(3) Solicita agricultura y tiene compromisos vigentes.
(4) Solicita ganadería y tiene compromisos vigentes.

RESUMEN DE PAGOS

	IMPORTE (Euros)			
	<u>PROPUESTO</u>	<u>FEADER (Eje 2)</u>	<u>MAPA</u>	<u>CAGPDS</u>
Propuesto a pagar	5.321,66	3.991,25	572,08	758,33

APLICACIÓN DE REDUCCIONES Y SANCIONES

						IMPORTE (Euros)			
<u>Importe Calculado</u>	<u>Importe prereduc.</u>	<u>Admisibilidad y compromisos</u>	<u>Presentación tardía</u>	<u>Omisión declaración</u>	<u>Condicionidad</u>	<u>PROPUESTO</u>	<u>FEADER (Eje 2)</u>	<u>MAPA</u>	<u>CAGPDS</u>
5.321,66	5.321,66	0,00	0,00	0,00	0,00	5.321,66	3.991,25	572,08	758,33
TOTAL						5.321,66	3.991,25	572,08	758,33

INCIDENCIAS

INCIDENCIA DESCRIPCIÓN

85031 Solicita recinto que no está comprometido para la operación.
 Ref:1700000005286041 Recinto:04-099-043-00039-015 Cultivo:104024 ALMENDROS-MARCONA Secano



(1) Superficie declarada admisible ajustada con la superficie comprometida.
 (2) Factor de penalización valorando el alcance para el tipo de compromiso.
 (3) Solicita agricultura y tiene compromisos vigentes.
 (4) Solicita ganadería y tiene compromisos vigentes.

<u>APELLIDOS Y NOMBRE / RAZÓN SOCIAL</u>	<u>NIF</u>	<u>EXPEDIENTE</u>	<u>SOLICITA AGRICULT. (3)</u>	<u>SOLICITA GANADER. (4)</u>	<u>ANUALIDAD DE PAGO</u>
GONZALEZ GEA NOELIA	****6831*	1046973	SI	NO	6ª

DATOS MANTENIMIENTO

IMPORTE POR ANUALIDAD

	<u>2015</u>	<u>2016</u>	<u>2017</u>	<u>2018</u>	<u>2019</u>	<u>2020</u>
IMPORTE MÁXIMO SUBVENCIONABLE	0,00 €	4.212,36 €	10.299,51 €	10.299,51 €	10.299,51 €	10.299,51 €
IMPORTE MEDIO DE TRANSFERENCIA (€/ha)	0,00 €	216,24 €	216,24 €	216,24 €	216,24 €	216,24 €

RESUMEN DE UNIDADES

<u>Cód</u>	<u>GRUPO DE PAGO</u>	<u>Sup. Dec. Admisible (ha)</u>	<u>Sup. Comprometida (ha)</u>	<u>Sup. ajustada compromiso (1) (ha)</u>	<u>% sobredec.</u>	<u>SUP. PROPUESTA (ha)</u>	<u>Importe Declarado</u>	<u>Importe Topado</u>	<u>Importe Propuesto</u>	<u>Importe tras sobredec.</u>
58	FRUTALES SECANO	47,65		47,63	0,00	47,63	9.639,98	10.299,51	9.639,98	9.639,98
	TOTAL	47,65	47,63	47,63		47,63	9.639,98	10.299,51	9.639,98	9.639,98

APLICACIÓN DE REDUCCIONES Y SANCIONES

	<u>Importe Calculado</u>	<u>Importe prereduc.</u>	<u>Admisibilidad y compromisos</u>	<u>Presentación tardía</u>	<u>Omisión declaración</u>	<u>Condicionabilidad</u>	<u>PROPUESTO</u>	<u>IMPORTE (Euros)</u>		
								<u>FEADER (Eje 2)</u>	<u>MAPA</u>	<u>CAGPDS</u>
AGRICULTURA	9.639,98	9.639,98	0,00	0,00	0,00	0,00	9.639,98	7.229,99	1.036,30	1.373,69
TOTAL							9.639,98	7.229,99	1.036,30	1.373,69

RECINTOS PROPUESTOS

<u>REF.</u>	<u>REFERENCIA SIGPAC</u>	<u>CULTIVO DESCRIPCIÓN CULTIVO</u>	<u>S/R</u>	<u>G.PAGO</u>	<u>PEND. MEDIA (%)</u>	<u>SUP. DEC. ADMISIBLE (ha)</u>	<u>SUP. COMPROM. (ha)</u>	<u>SUP. AJUSTADA COMPROM. (1) (ha)</u>	<u>SUP. CONV. SIGPAC (ha)</u>	<u>SUP. CERTIF. (ha)</u>	<u>SUP. CAMPO (ha)</u>	<u>SUP. CAMPO DETER. CULT. DECLARADO (ha)</u>	<u>SUP. DEC. REDUCIDA (ha)</u>	<u>SUP. PROPUESTA (ha)</u>
1700000005632313	04-099-050-00285-00001	104020 ALMENDROS-GUARA	S	58	13,32	0,85	0,85	0,85	0,85	0,85			0,85	0,85
1700000005632314	04-099-050-00283-00008	104020 ALMENDROS-GUARA	S	58	13,64	16,21	16,21	16,21	16,21	16,35			16,21	16,21
1700000005632315	04-099-050-00282-00003	104024 ALMENDROS-MARCONA	S	58	11,77	6,51	6,51	6,51	6,51	6,51			6,51	6,51
1700000005632316	04-099-050-00270-00002	104003 ALMENDROS-ANTOÑETA	S	58	17,08	4,58	4,58	4,58	4,58	4,66			4,58	4,58
1700000005632317	04-099-044-00060-00002	104014 ALMENDROS-FERRAGNES	S	58	8,40	1,17	1,17	1,17	1,17	1,17			1,17	1,17
1700000005632318	04-099-044-00039-00008	104009 ALMENDROS-CRISTOMORTO	S	58	7,25	3,81	3,81	3,81	3,81	3,81			3,81	3,81
1700000005632319	04-099-043-00194-00022	104020 ALMENDROS-GUARA	S	58	17,01	14,52	14,50	14,50	14,50	14,52			14,50	14,50

DATOS AGRICULTURA

RESUMEN DE UNIDADES

<u>Cód</u>	<u>GRUPO DE PAGO</u>	<u>Sup. Dec. Admisible (ha)</u>	<u>Sup. Comprometida (ha)</u>	<u>Sup. ajustada compromiso (1) (ha)</u>	<u>% sobredec.</u>	<u>SUP. PROPUESTA (ha)</u>	<u>Importe Declarado</u>	<u>Importe Topado</u>	<u>Importe Propuesto</u>	<u>Importe tras sobredec.</u>
58	FRUTALES SECANO	47,65		47,63	0,00	47,63	9.639,98	10.299,51	9.639,98	9.639,98
	TOTAL	47,65	47,63	47,63		47,63	9.639,98	10.299,51	9.639,98	9.639,98

RESUMEN DE PAGOS

	<u>PROPUESTO</u>	<u>FEADER (Eje 2)</u>	<u>MAPA</u>	<u>CAGPDS</u>
Propuesto a pagar	9.639,98	7.229,99	1.036,30	1.373,69

APLICACIÓN DE REDUCCIONES Y SANCIONES

	<u>Importe Calculado</u>	<u>Importe prereduc.</u>	<u>Admisibilidad y compromisos</u>	<u>Presentación tardía</u>	<u>Omisión declaración</u>	<u>Condicionabilidad</u>	<u>PROPUESTO</u>	<u>IMPORTE (Euros)</u>		
								<u>FEADER (Eje 2)</u>	<u>MAPA</u>	<u>CAGPDS</u>
	9.639,98	9.639,98	0,00	0,00	0,00	0,00	9.639,98	7.229,99	1.036,30	1.373,69
TOTAL							9.639,98	7.229,99	1.036,30	1.373,69



(1) Superficie declarada admisible ajustada con la superficie comprometida.
 (2) Factor de penalización valorando el alcance para el tipo de compromiso.
 (3) Solicita agricultura y tiene compromisos vigentes.
 (4) Solicita ganadería y tiene compromisos vigentes.

<u>APELLIDOS Y NOMBRE / RAZÓN SOCIAL</u>	<u>NIF</u>	<u>EXPEDIENTE</u>	<u>SOLICITA AGRICULT. (3)</u>	<u>SOLICITA GANADER. (4)</u>	<u>ANUALIDAD DE PAGO</u>
GONZALEZ MOLINA MARIA ENCARNACION	****2598*	1212863	SI	NO	6ª

DATOS MANTENIMIENTO

IMPORTE POR ANUALIDAD

	<u>2015</u>	<u>2016</u>	<u>2017</u>	<u>2018</u>	<u>2019</u>	<u>2020</u>
IMPORTE MÁXIMO SUBVENCIONABLE	3.327,93 €	3.327,93 €	3.327,93 €	3.327,93 €	3.327,93 €	3.327,93 €
IMPORTE MEDIO DE TRANSFERENCIA (€/ha)	216,24 €	216,24 €	216,24 €	216,24 €	216,24 €	216,24 €

RESUMEN DE UNIDADES

<u>Cód</u>	<u>GRUPO DE PAGO</u>	<u>Sup. Dec. Admisible (ha)</u>	<u>Sup. Comprometida (ha)</u>	<u>Sup. ajustada compromiso (1) (ha)</u>	<u>% sobredec.</u>	<u>SUP. PROPUESTA (ha)</u>	<u>Importe Declarado</u>	<u>Importe Topado</u>	<u>Importe Propuesto</u>	<u>Importe tras sobredec.</u>
58	FRUTALES SECANO	15,39		15,39	0,00	15,39	3.327,93	3.327,93	3.327,93	3.327,93
	TOTAL	15,39	15,39	15,39		15,39	3.327,93	3.327,93	3.327,93	3.327,93

APLICACIÓN DE REDUCCIONES Y SANCIONES

<u>AGRICULTURA</u>	<u>Importe Calculado</u>	<u>Importe prereduc.</u>	<u>Admisibilidad y compromisos</u>	<u>Presentación tardía</u>	<u>Omisión declaración</u>	<u>Condicionabilidad</u>	<u>PROPUESTO</u>	<u>IMPORTE (Euros)</u>		
								<u>FEADER (Eje 2)</u>	<u>MAPA</u>	<u>CAGPDS</u>
	3.327,93	3.327,93	1,00	0,00	0,00	0,00	0,00	0,00	0,00	0,00
							TOTAL	0,00	0,00	0,00

RECINTOS PROPUESTOS

<u>REF.</u>	<u>REFERENCIA SIGPAC</u>	<u>CULTIVO DESCRIPCIÓN CULTIVO</u>	<u>S/R</u>	<u>G.PAGO</u>	<u>PEND. MEDIA (%)</u>	<u>SUP. DEC. ADMISIBLE (ha)</u>	<u>SUP. COMPROM. (ha)</u>	<u>SUP. AJUSTADA COMPROM. (1) (ha)</u>	<u>SUP. CONV. SIGPAC (ha)</u>	<u>SUP. CERTIF. (ha)</u>	<u>SUP. CAMPO (ha)</u>	<u>SUP. CAMPO DECLARADO (ha)</u>	<u>SUP. DEC. REDUCIDA (ha)</u>	<u>SUP. PROPUESTA (ha)</u>
1700000006169479	04-099-010-00052-00002	104024 ALMENDROS-MARCONA	S	58	21,74	0,08	0,08	0,08	0,08	0,08			0,08	0,08
1700000006169480	04-099-010-00052-00006	104024 ALMENDROS-MARCONA	S	58	22,81	8,52	15,31	8,52	3,78				8,52	8,52
1700000006169481	04-099-010-00052-00006	104024 ALMENDROS-MARCONA	S	58	22,81	6,79	15,31	6,79	3,01				6,79	6,79

DATOS AGRICULTURA

RESUMEN DE UNIDADES

<u>Cód</u>	<u>GRUPO DE PAGO</u>	<u>Sup. Dec. Admisible (ha)</u>	<u>Sup. Comprometida (ha)</u>	<u>Sup. ajustada compromiso (1) (ha)</u>	<u>% sobredec.</u>	<u>SUP. PROPUESTA (ha)</u>	<u>Importe Declarado</u>	<u>Importe Topado</u>	<u>Importe Propuesto</u>	<u>Importe tras sobredec.</u>
58	FRUTALES SECANO	15,39		15,39	0,00	15,39	3.327,93	3.327,93	3.327,93	3.327,93
	TOTAL	15,39	15,39	15,39		15,39	3.327,93	3.327,93	3.327,93	3.327,93

RESUMEN DE PAGOS

<u>Propuesto</u>	<u>IMPORTE (Euros)</u>			
	<u>PROPUESTO</u>	<u>FEADER (Eje 2)</u>	<u>MAPA</u>	<u>CAGPDS</u>
	0,00	0,00	0,00	0,00

APLICACIÓN DE REDUCCIONES Y SANCIONES

<u>Importe Calculado</u>	<u>Importe prereduc.</u>	<u>Admisibilidad y compromisos</u>	<u>Presentación tardía</u>	<u>Omisión declaración</u>	<u>Condicionabilidad</u>	<u>PROPUESTO</u>	<u>IMPORTE (Euros)</u>			
							<u>FEADER (Eje 2)</u>	<u>MAPA</u>	<u>CAGPDS</u>	
3.327,93	3.327,93	100,00	0,00	0,00	0,00	0,00	0,00	0,00	0,00	
						TOTAL	0,00	0,00	0,00	0,00

DETALLE DE REDUCCIONES Y SANCIONES POR INCUMPLIMIENTOS DE ADMISIBILIDAD Y COMPROMISOS

<u>Tipo</u>	<u>Compromiso</u>	<u>Sup. Calculada</u>	<u>Sup. Incumpli.</u>	<u>Factor Alcance (2)</u>	<u>Coef. Línea Base</u>	<u>Coef. Acumulación</u>	<u>Coef. Reiteración</u>	<u>Importe Ayuda</u>	<u>Factor Sanción</u>	<u>Importe Sanción</u>	<u>Aplicado</u>
BI	Las unidades comprometidas deben estar certificadas en producción ecológica según lo establecido en el Reglamento (CE) n° 834/2007 y el Reglamento (CE) n° 889/2008, por el que se establece disposiciones de aplicación del Reglamento (CE) n° 834/2007 del Consejo, durante el periodo de compromiso.	15,39	8,52	1,00	1,00	1,00	1,00	3.327,93 €	1,00	3.327,93 €	SI

(1) Superficie declarada admisible ajustada con la superficie comprometida.
 (2) Factor de penalización valorando el alcance para el tipo de compromiso.
 (3) Solicita agricultura y tiene compromisos vigentes.
 (4) Solicita ganadería y tiene compromisos vigentes.

INCIDENCIAS

INCIDENCIA DESCRIPCIÓN

85002 Recinto declarado que no cumple en su totalidad con las normas de producción ecológica (artículo 5-1 e), Orden 26 mayo 2015)
Ref:1700000006169481 Recinto:04-099-010-00052-006 Cultivo:104024 ALMENDROS-MARCONA Secano Sup. Declarada:6,79
Superficie Certificada (Ha):3,01
Ref:1700000006169480 Recinto:04-099-010-00052-006 Cultivo:104024 ALMENDROS-MARCONA Secano Sup. Declarada:8,52
Superficie Certificada (Ha):3,78



(1) Superficie declarada admisible ajustada con la superficie comprometida.
(2) Factor de penalización valorando el alcance para el tipo de compromiso.
(3) Solicita agricultura y tiene compromisos vigentes.
(4) Solicita ganadería y tiene compromisos vigentes.

<u>APELLIDOS Y NOMBRE / RAZÓN SOCIAL</u>	<u>NIF</u>	<u>EXPEDIENTE</u>	<u>SOLICITA AGRICULT. (3)</u>	<u>SOLICITA GANADER. (4)</u>	<u>ANUALIDAD DE PAGO</u>
GONZALEZ RECHE MARIA	****6547*	1055734	SI	NO	6ª

DATOS MANTENIMIENTO

IMPORTE POR ANUALIDAD

	<u>2015</u>	<u>2016</u>	<u>2017</u>	<u>2018</u>	<u>2019</u>	<u>2020</u>
IMPORTE MÁXIMO SUBVENCIONABLE	1.809,93 €	1.809,93 €	1.809,93 €	1.809,93 €	1.809,93 €	1.809,93 €
IMPORTE MEDIO DE TRANSFERENCIA (€/ha)	216,24 €	216,24 €	216,24 €	216,24 €	216,24 €	216,24 €

RESUMEN DE UNIDADES

<u>Cód</u>	<u>GRUPO DE PAGO</u>	<u>Sup. Dec. Admisible (ha)</u>	<u>Sup. Comprometida (ha)</u>	<u>Sup. ajustada compromiso (1) (ha)</u>	<u>% sobredec.</u>	<u>SUP. PROPUESTA (ha)</u>	<u>Importe Declarado</u>	<u>Importe Topado</u>	<u>Importe Propuesto</u>	<u>Importe tras sobredec.</u>
58	FRUTALES SECANO	8,38		8,37	0,00	8,37	1.809,93	1.809,93	1.809,93	1.809,93
	TOTAL	8,38	8,37	8,37		8,37	1.809,93	1.809,93	1.809,93	1.809,93

APLICACIÓN DE REDUCCIONES Y SANCIONES

	<u>Importe Calculado</u>	<u>Importe prereduc.</u>	<u>Admisibilidad y compromisos</u>	<u>Presentación tardía</u>	<u>Omisión declaración</u>	<u>Condicionabilidad</u>	<u>PROPUESTO</u>	<u>IMPORTE (Euros)</u>		
								<u>FEADER (Eje 2)</u>	<u>MAPA</u>	<u>CAGPDS</u>
AGRICULTURA	1.809,93	1.809,93	0,00	0,00	0,00	0,00	1.809,93	1.357,45	194,57	257,91
TOTAL							1.809,93	1.357,45	194,57	257,91

RECINTOS PROPUESTOS

<u>REF.</u>	<u>REFERENCIA SIGPAC</u>	<u>CULTIVO DESCRIPCIÓN CULTIVO</u>	<u>S/R</u>	<u>G.PAGO</u>	<u>PEND. MEDIA (%)</u>	<u>SUP. DEC. ADMISIBLE (ha)</u>	<u>SUP. COMPROM. (ha)</u>	<u>SUP. AJUSTADA COMPROM. (1) (ha)</u>	<u>SUP. CONV. SIGPAC (ha)</u>	<u>SUP. CERTIF. (ha)</u>	<u>SUP. CAMPO (ha)</u>	<u>SUP. CAMPO DECLARADO (ha)</u>	<u>SUP. DEC. REDUCIDA (ha)</u>	<u>SUP. PROPUESTA (ha)</u>
1700000002776732	04-072-007-00165-00001	104024 ALMENDROS-MARCONA	S	58	5,33	4,29	4,29	4,29	4,29	4,29			4,29	4,29
1700000002776733	04-072-007-00037-00004	104020 ALMENDROS-GUARA	S	58	6,86	2,29	2,29	2,29	2,29	2,29			2,29	2,29
1700000002776734	04-072-011-00008-00001	104024 ALMENDROS-MARCONA	S	58	6,70	1,80	1,79	1,79	1,79	1,80			1,79	1,79

DATOS AGRICULTURA

RESUMEN DE UNIDADES

<u>Cód</u>	<u>GRUPO DE PAGO</u>	<u>Sup. Dec. Admisible (ha)</u>	<u>Sup. Comprometida (ha)</u>	<u>Sup. ajustada compromiso (1) (ha)</u>	<u>% sobredec.</u>	<u>SUP. PROPUESTA (ha)</u>	<u>Importe Declarado</u>	<u>Importe Topado</u>	<u>Importe Propuesto</u>	<u>Importe tras sobredec.</u>
58	FRUTALES SECANO	8,38		8,37	0,00	8,37	1.809,93	1.809,93	1.809,93	1.809,93
	TOTAL	8,38	8,37	8,37		8,37	1.809,93	1.809,93	1.809,93	1.809,93

RESUMEN DE PAGOS

	<u>IMPORTE (Euros)</u>			
	<u>PROPUESTO</u>	<u>FEADER (Eje 2)</u>	<u>MAPA</u>	<u>CAGPDS</u>
Propuesto a pagar	1.809,93	1.357,45	194,57	257,91

APLICACIÓN DE REDUCCIONES Y SANCIONES

	<u>Importe Calculado</u>	<u>Importe prereduc.</u>	<u>Admisibilidad y compromisos</u>	<u>Presentación tardía</u>	<u>Omisión declaración</u>	<u>Condicionabilidad</u>	<u>PROPUESTO</u>	<u>IMPORTE (Euros)</u>		
								<u>FEADER (Eje 2)</u>	<u>MAPA</u>	<u>CAGPDS</u>
	1.809,93	1.809,93	0,00	0,00	0,00	0,00	1.809,93	1.357,45	194,57	257,91
TOTAL							1.809,93	1.357,45	194,57	257,91



(1) Superficie declarada admisible ajustada con la superficie comprometida.
 (2) Factor de penalización valorando el alcance para el tipo de compromiso.
 (3) Solicita agricultura y tiene compromisos vigentes.
 (4) Solicita ganadería y tiene compromisos vigentes.

<u>APELLIDOS Y NOMBRE / RAZÓN SOCIAL</u>	<u>NIF</u>	<u>EXPEDIENTE</u>	<u>SOLICITA AGRICULT. (3)</u>	<u>SOLICITA GANADER. (4)</u>	<u>ANUALIDAD DE PAGO</u>
GONZALVEZ ALCARAZ ANTONIO	****6760*	1195930	SI	NO	6ª

DATOS MANTENIMIENTO

IMPORTE POR ANUALIDAD

	<u>2015</u>	<u>2016</u>	<u>2017</u>	<u>2018</u>	<u>2019</u>	<u>2020</u>
IMPORTE MÁXIMO SUBVENCIONABLE	311,20 €	311,20 €	311,20 €	311,20 €	297,21 €	283,22 €
IMPORTE MEDIO DE TRANSFERENCIA (€/ha)	349,66 €	349,66 €	349,66 €	349,66 €	349,66 €	349,66 €

RESUMEN DE UNIDADES

<u>Cód</u>	<u>GRUPO DE PAGO</u>	<u>Sup. Dec. Admisible (ha)</u>	<u>Sup. Comprometida (ha)</u>	<u>Sup. ajustada compromiso (1) (ha)</u>	<u>% sobredec.</u>	<u>SUP. PROPUESTA (ha)</u>	<u>Importe Declarado</u>	<u>Importe Topado</u>	<u>Importe Propuesto</u>	<u>Importe tras sobredec.</u>
57	FRUTALES REGADIÓ	0,81		0,81	0,00	0,81	283,22	283,22	283,22	283,22
	TOTAL	0,81	0,81	0,81		0,81	283,22	283,22	283,22	283,22

APLICACIÓN DE REDUCCIONES Y SANCIONES

	<u>Importe Calculado</u>	<u>Importe prereduc.</u>	<u>Admisibilidad y compromisos</u>	<u>Presentación tardía</u>	<u>Omisión declaración</u>	<u>Condicionabilidad</u>	<u>PROPUESTO</u>	<u>IMPORTE (Euros)</u>		
								<u>FEADER (Eje 2)</u>	<u>MAPA</u>	<u>CAGPDS</u>
AGRICULTURA	283,22	283,22	0,00	0,00	0,00	0,00	283,22	212,42	30,45	40,35
TOTAL							283,22	212,42	30,45	40,35

RECINTOS PROPUESTOS

<u>REF.</u>	<u>REFERENCIA SIGPAC</u>	<u>CULTIVO DESCRIPCIÓN CULTIVO</u>	<u>S/R</u>	<u>G.PAGO</u>	<u>PEND. MEDIA (%)</u>	<u>SUP. DEC. ADMISIBLE (ha)</u>	<u>SUP. COMPROM. (ha)</u>	<u>SUP. AJUSTADA COMPROM. (1) (ha)</u>	<u>SUP. CONV. SIGPAC (ha)</u>	<u>SUP. CERTIF. (ha)</u>	<u>SUP. CAMPO (ha)</u>	<u>SUP. CAMPO DETER. CULT. DECLARADO (ha)</u>	<u>SUP. DEC. REDUCIDA (ha)</u>	<u>SUP. PROPUESTA (ha)</u>
1700000002949576	04-047-002-00011-00002	206235 NARANJO-CASTELLANA	R	57	2,86	0,21	0,21	0,21	0,21	0,21			0,21	0,21
1700000002949578	04-047-004-00010-00002	206235 NARANJO-CASTELLANA	R	57	23,46	0,22	0,25	0,22	0,22	0,23			0,22	0,22
1700000002949579	04-047-021-00181-00001	206235 NARANJO-CASTELLANA	R	57	7,17	0,14	0,14	0,14	0,14	0,14			0,14	0,14
1700000002949580	04-047-004-00013-00001	206235 NARANJO-CASTELLANA	R	57	9,28	0,22	0,22	0,22	0,22	0,22			0,22	0,22
1700000002949581	04-047-004-00010-00002	209200 MANDARINO-MANDARINO COMÚN	R	57	23,46	0,02	0,25	0,02	0,02	0,02			0,02	0,02

DATOS AGRICULTURA

RESUMEN DE UNIDADES

<u>Cód</u>	<u>GRUPO DE PAGO</u>	<u>Sup. Dec. Admisible (ha)</u>	<u>Sup. Comprometida (ha)</u>	<u>Sup. ajustada compromiso (1) (ha)</u>	<u>% sobredec.</u>	<u>SUP. PROPUESTA (ha)</u>	<u>Importe Declarado</u>	<u>Importe Topado</u>	<u>Importe Propuesto</u>	<u>Importe tras sobredec.</u>
57	FRUTALES REGADIÓ	0,81		0,81	0,00	0,81	283,22	283,22	283,22	283,22
	TOTAL	0,81	0,81	0,81		0,81	283,22	283,22	283,22	283,22

RESUMEN DE PAGOS

	<u>PROPUESTO</u>	<u>IMPORTE (Euros)</u>		
		<u>FEADER (Eje 2)</u>	<u>MAPA</u>	<u>CAGPDS</u>
Propuesto a pagar	283,22	212,42	30,45	40,35

APLICACIÓN DE REDUCCIONES Y SANCIONES

	<u>Importe Calculado</u>	<u>Importe prereduc.</u>	<u>Admisibilidad y compromisos</u>	<u>Presentación tardía</u>	<u>Omisión declaración</u>	<u>Condicionabilidad</u>	<u>PROPUESTO</u>	<u>IMPORTE (Euros)</u>		
								<u>FEADER (Eje 2)</u>	<u>MAPA</u>	<u>CAGPDS</u>
	283,22	283,22	0,00	0,00	0,00	0,00	283,22	212,42	30,45	40,35
TOTAL							283,22	212,42	30,45	40,35



(1) Superficie declarada admisible ajustada con la superficie comprometida.
 (2) Factor de penalización valorando el alcance para el tipo de compromiso.
 (3) Solicita agricultura y tiene compromisos vigentes.
 (4) Solicita ganadería y tiene compromisos vigentes.

<u>APELLIDOS Y NOMBRE / RAZÓN SOCIAL</u>	<u>NIF</u>	<u>EXPEDIENTE</u>	<u>SOLICITA AGRICULT. (3)</u>	<u>SOLICITA GANADER. (4)</u>	<u>ANUALIDAD DE PAGO</u>
GONZÁLVIZ BARROSO NURIA	****7681*	1149878	SI	NO	6ª

DATOS MANTENIMIENTO

IMPORTE POR ANUALIDAD

	<u>2015</u>	<u>2016</u>	<u>2017</u>	<u>2018</u>	<u>2019</u>	<u>2020</u>
IMPORTE MÁXIMO SUBVENCIONABLE	1.387,80 €	1.387,80 €	1.387,80 €	1.387,80 €	1.387,80 €	1.387,80 €
IMPORTE MEDIO DE TRANSFERENCIA (€/ha)	540,00 €	540,00 €	540,00 €	540,00 €	540,00 €	540,00 €

RESUMEN DE UNIDADES

<u>Cód</u>	<u>GRUPO DE PAGO</u>	<u>Sup. Dec. Admisible (ha)</u>	<u>Sup. Comprometida (ha)</u>	<u>Sup. ajustada compromiso (1) (ha)</u>	<u>% sobredec.</u>	<u>SUP. PROPUESTA (ha)</u>	<u>Importe Declarado</u>	<u>Importe Topado</u>	<u>Importe Propuesto</u>	<u>Importe tras sobredec.</u>
61	HORTÍCOLAS	2,57		2,57	0,00	2,57	1.387,80	1.387,80	1.387,80	1.387,80
	TOTAL	2,57	2,57	2,57		2,57	1.387,80	1.387,80	1.387,80	1.387,80

APLICACIÓN DE REDUCCIONES Y SANCIONES

	<u>Importe Calculado</u>	<u>Importe prerreduc.</u>	<u>Admisibilidad y compromisos</u>	<u>Presentación tardía</u>	<u>Omisión declaración</u>	<u>Condicionabilidad</u>	<u>PROPUESTO</u>	<u>IMPORTE (Euros)</u>		
								<u>FEADER (Eje 2)</u>	<u>MAPA</u>	<u>CAGPDS</u>
AGRICULTURA	1.387,80	1.387,80	0,00	0,00	0,00	0,00	1.387,80	1.040,85	149,19	197,76
TOTAL							1.387,80	1.040,85	149,19	197,76

RECINTOS PROPUESTOS

<u>REF.</u>	<u>REFERENCIA SIGPAC</u>	<u>CULTIVO DESCRIPCIÓN CULTIVO</u>	<u>S/R</u>	<u>G.PAGO</u>	<u>PEND. MEDIA (%)</u>	<u>SUP. DEC. ADMISIBLE (ha)</u>	<u>SUP. COMPROM. (ha)</u>	<u>SUP. AJUSTADA COMPROM. (1) (ha)</u>	<u>SUP. CONV. SIGPAC (ha)</u>	<u>SUP. CERTIF. (ha)</u>	<u>SUP. CAMPO (ha)</u>	<u>SUP. CAMPO DECLARADO (ha)</u>	<u>SUP. DEC. REDUCIDA (ha)</u>	<u>SUP. PROPUESTA (ha)</u>
1700000006379699	04-079-020-00006-00004	152101 PIMIENTO-HORTALIZAS BAJO PLÁSTICO	R	61	5,53	1,00	2,57	1,00		1,00			1,00	1,00
1700000006379700	04-079-020-00006-00004	162101 BERENJENA-HORTALIZAS BAJO PLÁSTICO	R	61	5,53	1,57	2,57	1,57		1,57			1,57	1,57

DATOS AGRICULTURA

RESUMEN DE UNIDADES

<u>Cód</u>	<u>GRUPO DE PAGO</u>	<u>Sup. Dec. Admisible (ha)</u>	<u>Sup. Comprometida (ha)</u>	<u>Sup. ajustada compromiso (1) (ha)</u>	<u>% sobredec.</u>	<u>SUP. PROPUESTA (ha)</u>	<u>Importe Declarado</u>	<u>Importe Topado</u>	<u>Importe Propuesto</u>	<u>Importe tras sobredec.</u>
61	HORTÍCOLAS	2,57		2,57	0,00	2,57	1.387,80	1.387,80	1.387,80	1.387,80
	TOTAL	2,57	2,57	2,57		2,57	1.387,80	1.387,80	1.387,80	1.387,80

RESUMEN DE PAGOS

	<u>PROPUESTO</u>	<u>IMPORTE (Euros)</u>		
		<u>FEADER (Eje 2)</u>	<u>MAPA</u>	<u>CAGPDS</u>
Propuesto a pagar	1.387,80	1.040,85	149,19	197,76

APLICACIÓN DE REDUCCIONES Y SANCIONES

	<u>Importe Calculado</u>	<u>Importe prerreduc.</u>	<u>Admisibilidad y compromisos</u>	<u>Presentación tardía</u>	<u>Omisión declaración</u>	<u>Condicionabilidad</u>	<u>PROPUESTO</u>	<u>IMPORTE (Euros)</u>		
								<u>FEADER (Eje 2)</u>	<u>MAPA</u>	<u>CAGPDS</u>
	1.387,80	1.387,80	0,00	0,00	0,00	0,00	1.387,80	1.040,85	149,19	197,76
TOTAL							1.387,80	1.040,85	149,19	197,76



(1) Superficie declarada admisible ajustada con la superficie comprometida.
 (2) Factor de penalización valorando el alcance para el tipo de compromiso.
 (3) Solicita agricultura y tiene compromisos vigentes.
 (4) Solicita ganadería y tiene compromisos vigentes.

<u>APELLIDOS Y NOMBRE / RAZÓN SOCIAL</u>	<u>NIF</u>	<u>EXPEDIENTE</u>	<u>SOLICITA AGRICULT. (3)</u>	<u>SOLICITA GANADER. (4)</u>	<u>ANUALIDAD DE PAGO</u>
GONZALVEZ GARCIA EUGENIO JESUS	****1917*	1033252	SI	NO	6ª

DATOS MANTENIMIENTO

IMPORTE POR ANUALIDAD

	<u>2015</u>	<u>2016</u>	<u>2017</u>	<u>2018</u>	<u>2019</u>	<u>2020</u>
IMPORTE MÁXIMO SUBVENCIONABLE	307,70 €	307,70 €	307,70 €	307,70 €	307,70 €	307,70 €
IMPORTE MEDIO DE TRANSFERENCIA (€/ha)	349,66 €	349,66 €	349,66 €	349,66 €	349,66 €	349,66 €

RESUMEN DE UNIDADES

<u>Cód</u>	<u>GRUPO DE PAGO</u>	<u>Sup. Dec. Admisible (ha)</u>	<u>Sup. Comprometida (ha)</u>	<u>Sup. ajustada compromiso (1) (ha)</u>	<u>% sobredec.</u>	<u>SUP. PROPUESTA (ha)</u>	<u>Importe Declarado</u>	<u>Importe Topado</u>	<u>Importe Propuesto</u>	<u>Importe tras sobredec.</u>
57	FRUTALES REGADÍO	0,88		0,88	0,00	0,88	307,70	307,70	307,70	307,70
	TOTAL	0,88	0,88	0,88		0,88	307,70	307,70	307,70	307,70

APLICACIÓN DE REDUCCIONES Y SANCIONES

	<u>Importe Calculado</u>	<u>Importe prerreduc.</u>	<u>Admisibilidad y compromisos</u>	<u>Presentación tardía</u>	<u>Omisión declaración</u>	<u>Condicionabilidad</u>	<u>PROPUESTO</u>	<u>IMPORTE (Euros)</u>		
								<u>FEADER (Eje 2)</u>	<u>MAPA</u>	<u>CAGPDS</u>
AGRICULTURA	307,70	307,70	0,00	0,00	0,00	0,00	307,70	230,78	33,08	43,84
TOTAL							307,70	230,78	33,08	43,84

RECINTOS PROPUESTOS

<u>REF.</u>	<u>REFERENCIA SIGPAC</u>	<u>CULTIVO DESCRIPCIÓN CULTIVO</u>	<u>S/R G.PAGO</u>	<u>PEND. MEDIA (%)</u>	<u>SUP. DEC. ADMISIBLE (ha)</u>	<u>SUP. COMPROM. (ha)</u>	<u>SUP. AJUSTADA COMPROM. (1) (ha)</u>	<u>SUP. CONV. SIGPAC (ha)</u>	<u>SUP. CERTIF. (ha)</u>	<u>SUP. CAMPO (ha)</u>	<u>SUP. CAMPO DETER. CULT. DECLARADO (ha)</u>	<u>SUP. DEC. REDUCIDA (ha)</u>	<u>SUP. PROPUESTA (ha)</u>
1700000004706397	04-047-021-00063-00001	206235 NARANJO-CASTELLANA	R 57	2,41	0,88	0,88	0,88		0,88			0,88	0,88

DATOS AGRICULTURA

RESUMEN DE UNIDADES

<u>Cód</u>	<u>GRUPO DE PAGO</u>	<u>Sup. Dec. Admisible (ha)</u>	<u>Sup. Comprometida (ha)</u>	<u>Sup. ajustada compromiso (1) (ha)</u>	<u>% sobredec.</u>	<u>SUP. PROPUESTA (ha)</u>	<u>Importe Declarado</u>	<u>Importe Topado</u>	<u>Importe Propuesto</u>	<u>Importe tras sobredec.</u>
57	FRUTALES REGADÍO	0,88		0,88	0,00	0,88	307,70	307,70	307,70	307,70
	TOTAL	0,88	0,88	0,88		0,88	307,70	307,70	307,70	307,70

RESUMEN DE PAGOS

	<u>PROPUESTO</u>	<u>FEADER (Eje 2)</u>	<u>MAPA</u>	<u>CAGPDS</u>
Propuesto a pagar	307,70	230,78	33,08	43,84

APLICACIÓN DE REDUCCIONES Y SANCIONES

	<u>Importe Calculado</u>	<u>Importe prerreduc.</u>	<u>Admisibilidad y compromisos</u>	<u>Presentación tardía</u>	<u>Omisión declaración</u>	<u>Condicionabilidad</u>	<u>PROPUESTO</u>	<u>IMPORTE (Euros)</u>		
								<u>FEADER (Eje 2)</u>	<u>MAPA</u>	<u>CAGPDS</u>
	307,70	307,70	0,00	0,00	0,00	0,00	307,70	230,78	33,08	43,84
TOTAL							307,70	230,78	33,08	43,84



(1) Superficie declarada admisible ajustada con la superficie comprometida.
 (2) Factor de penalización valorando el alcance para el tipo de compromiso.
 (3) Solicita agricultura y tiene compromisos vigentes.
 (4) Solicita ganadería y tiene compromisos vigentes.

<u>APELLIDOS Y NOMBRE / RAZÓN SOCIAL</u>	<u>NIF</u>	<u>EXPEDIENTE</u>	<u>SOLICITA AGRICULT. (3)</u>	<u>SOLICITA GANADER. (4)</u>	<u>ANUALIDAD DE PAGO</u>
GONZALVEZ SORIA JOSE JUAN	****5389*	1232691	SI	NO	6ª

DATOS MANTENIMIENTO

IMPORTE POR ANUALIDAD

	2015	2016	2017	2018	2019	2020
IMPORTE MÁXIMO SUBVENCIONABLE	926,60 €	926,60 €	923,10 €	923,10 €	916,11 €	916,11 €
IMPORTE MEDIO DE TRANSFERENCIA (€/ha)	349,66 €	349,66 €	349,66 €	349,66 €	349,66 €	349,66 €

RESUMEN DE UNIDADES

Cód	GRUPO DE PAGO	Sup. Dec. Admisible (ha)	Sup. Comprometida (ha)	Sup. ajustada compromiso (1) (ha)	% sobredec.	SUP. PROPUESTA (ha)	Importe Declarado	Importe Topado	Importe Propuesto	Importe tras sobredec.
57	FRUTALES REGADIÓ	2,62		2,62	0,00	2,62	916,11	916,11	916,11	916,11
	TOTAL	2,62	2,62	2,62		2,62	916,11	916,11	916,11	916,11

APLICACIÓN DE REDUCCIONES Y SANCIONES

AGRICULTURA	Importe Calculado	Importe prereduc.	Admisibilidad y compromisos	Presentación tardía	Omisión declaración	Condicionalidad	PROPUESTO	IMPORTE (Euros)			
								FEADER (Eje 2)	MAPA	CAGPDS	
	916,11	916,11	0,04	0,00	0,00	0,00	879,47	659,60	94,54	125,33	
							TOTAL	879,47	659,60	94,54	125,33

RECINTOS PROPUESTOS

REF.	REFERENCIA SIGPAC	CULTIVO DESCRIPCIÓN CULTIVO	S/R	G.PAGO	PEND. MEDIA (%)	SUP. DEC. ADMISIBLE (ha)	SUP. COMPROM. (ha)	SUP. AJUSTADA COMPROM. (1) (ha)	SUP. CONV. SIGPAC (ha)	SUP. CERTIF. (ha)	SUP. CAMPO (ha)	SUP. CAMPO DETER. CULT. DECLARADO (ha)	SUP. DEC. REDUCIDA (ha)	SUP. PROPUESTA (ha)
1700000006349072	04-081-001-00141-00001	206235 NARANJO-CASTELLANA	R	57	19,92	0,18	0,18	0,18		0,14			0,18	0,18
1700000006349073	04-081-001-09000-00003	206235 NARANJO-CASTELLANA	R	57	16,37	0,05	0,05	0,05		0,05			0,05	0,05
1700000006349074	04-081-001-00178-00001	206235 NARANJO-CASTELLANA	R	57	4,87	0,52	0,52	0,52		0,52			0,52	0,52
1700000006349075	04-081-001-00182-00001	206235 NARANJO-CASTELLANA	R	57	7,05	1,87	1,87	1,87		1,87			1,87	1,87

DATOS AGRICULTURA

RESUMEN DE UNIDADES

Cód	GRUPO DE PAGO	Sup. Dec. Admisible (ha)	Sup. Comprometida (ha)	Sup. ajustada compromiso (1) (ha)	% sobredec.	SUP. PROPUESTA (ha)	Importe Declarado	Importe Topado	Importe Propuesto	Importe tras sobredec.
57	FRUTALES REGADIÓ	2,62		2,62	0,00	2,62	916,11	916,11	916,11	916,11
	TOTAL	2,62	2,62	2,62		2,62	916,11	916,11	916,11	916,11

RESUMEN DE PAGOS

Propuesto a pagar	IMPORTE (Euros)			
	PROPUESTO	FEADER (Eje 2)	MAPA	CAGPDS
	879,47	659,60	94,54	125,33

APLICACIÓN DE REDUCCIONES Y SANCIONES

Importe Calculado	Importe prereduc.	Admisibilidad y compromisos	Presentación tardía	Omisión declaración	Condicionalidad	PROPUESTO	IMPORTE (Euros)			
							FEADER (Eje 2)	MAPA	CAGPDS	
916,11	916,11	4,00	0,00	0,00	0,00	879,47	659,60	94,54	125,33	
						TOTAL	879,47	659,60	94,54	125,33

DETALLE DE REDUCCIONES Y SANCIONES POR INCUMPLIMIENTOS DE ADMISIBILIDAD Y COMPROMISOS

Tipo	Compromiso	Sup. Calculada	Sup. Incumpli.	Factor Alcance (2)	Coef. Línea Base	Coef. Acumulación	Coef. Reiteración	Importe Ayuda	Factor Sanción	Importe Sanción	Aplicado
B1	Las unidades comprometidas deben estar certificadas en producción ecológica según lo establecido en el Reglamento (CE) n° 834/2007 y el Reglamento (CE) n° 889/2008, por el que se establece disposiciones de aplicación del Reglamento (CE) n° 834/2007 del Consejo, durante el periodo de compromiso.	2,62	0,04	0,02	1,00	1,00	2,00	916,11 €	0,04	36,64 €	SI

INCIDENCIAS

INCIDENCIA DESCRIPCIÓN

85002 Recinto declarado que no cumple en su totalidad con las normas de producción ecológica (artículo 5-1 e), Orden 26 mayo 2015)
 Ref:1700000006349072 Recinto:04-081-001-00141-001 Cultivo:206235 NARANJO-CASTELLANA Regadío Sup. Declarada:0,18
 Superficie Certificada (Ha):0,14

(1) Superficie declarada admisible ajustada con la superficie comprometida.
 (2) Factor de penalización valorando el alcance para el tipo de compromiso.
 (3) Solicita agricultura y tiene compromisos vigentes.
 (4) Solicita ganadería y tiene compromisos vigentes.

<u>APELLIDOS Y NOMBRE / RAZÓN SOCIAL</u>	<u>NIF</u>	<u>EXPEDIENTE</u>	<u>SOLICITA AGRICULT. (3)</u>	<u>SOLICITA GANADER. (4)</u>	<u>ANUALIDAD DE PAGO</u>
GRAN ROSALEDA	****0299*	1055017	SI	NO	6ª

DATOS MANTENIMIENTO

IMPORTE POR ANUALIDAD

	<u>2015</u>	<u>2016</u>	<u>2017</u>	<u>2018</u>	<u>2019</u>	<u>2020</u>
IMPORTE MÁXIMO SUBVENCIONABLE	8.697,17 €	8.697,17 €	8.677,78 €	8.518,35 €	8.518,35 €	8.518,35 €
IMPORTE MEDIO DE TRANSFERENCIA (€/ha)	215,44 €	215,44 €	215,44 €	215,44 €	215,44 €	215,44 €

RESUMEN DE UNIDADES

<u>Cód</u>	<u>GRUPO DE PAGO</u>	<u>Sup. Dec. Admisible (ha)</u>	<u>Sup. Comprometida (ha)</u>	<u>Sup. ajustada compromiso (1) (ha)</u>	<u>% sobredec.</u>	<u>SUP. PROPUESTA (ha)</u>	<u>Importe Declarado</u>	<u>Importe Topado</u>	<u>Importe Propuesto</u>	<u>Importe tras sobredec.</u>
58	FRUTALES SECANO	38,62		38,60	0,00	38,60	8.346,86	8.315,84	8.315,84	8.315,84
	TOTAL	38,62	39,54	38,60		38,60	8.346,86	8.315,84	8.315,84	8.315,84

APLICACIÓN DE REDUCCIONES Y SANCIONES

<u>AGRICULTURA</u>	<u>Importe Calculado</u>	<u>Importe prerreduc.</u>	<u>Admisibilidad y compromisos</u>	<u>Presentación tardía</u>	<u>Omisión declaración</u>	<u>Condicionabilidad</u>	<u>PROPUESTO</u>	<u>IMPORTE (Euros)</u>		
								<u>FEADER (Eje 2)</u>	<u>MAPA</u>	<u>CAGPDS</u>
	8.315,84	8.315,84	0,00	0,00	0,00	0,00	8.315,84	6.236,88	893,95	1.185,01
TOTAL							8.315,84	6.236,88	893,95	1.185,01

RECINTOS PROPUESTOS

<u>REF.</u>	<u>REFERENCIA SIGPAC</u>	<u>CULTIVO DESCRIPCIÓN CULTIVO</u>	<u>S/R G.PAGO</u>	<u>PEND. MEDIA (%)</u>	<u>SUP. DEC. ADMISIBLE (ha)</u>	<u>SUP. COMPROM. (ha)</u>	<u>SUP. AJUSTADA COMPROM. (1) (ha)</u>	<u>SUP. CONV. SIGPAC (ha)</u>	<u>SUP. CERTIF. (ha)</u>	<u>SUP. CAMPO (ha)</u>	<u>SUP. CAMPO DETER. CULT. DECLARADO (ha)</u>	<u>SUP. DEC. REDUCIDA (ha)</u>	<u>SUP. PROPUESTA (ha)</u>
5213862	04-070-034-00133-00087	104020 ALMENDROS-GUARA	S 58	0,00	0,09	7,37	0,09	0,09	0,00			0,09	0,09
1700000005306897	04-070-042-00019-00001	104020 ALMENDROS-GUARA	S 58	16,12	2,28	2,28	2,28		2,28			2,28	2,28
1700000005306898	04-070-042-00018-00001	104020 ALMENDROS-GUARA	S 58	24,69	0,56	0,56	0,56		0,56			0,56	0,56
1700000005306899	04-070-042-00029-00003	104020 ALMENDROS-GUARA	S 58	18,58	2,81	2,81	2,81		2,81			2,81	2,81
1700000005306900	04-070-042-00029-00002	104020 ALMENDROS-GUARA	S 58	14,62	2,15	2,15	2,15		2,15			2,15	2,15
1700000005306901	04-070-034-00073-00001	104020 ALMENDROS-GUARA	S 58	23,92	1,05	1,05	1,05		1,05			1,05	1,05
1700000005306902	04-070-034-00083-00001	104020 ALMENDROS-GUARA	S 58	25,04	2,06	2,06	2,06		2,06			2,06	2,06
1700000005306903	04-070-034-00116-00001	104020 ALMENDROS-GUARA	S 58	14,52	0,11	0,11	0,11		0,11			0,11	0,11
1700000005306907	04-099-024-00109-00001	104020 ALMENDROS-GUARA	S 58	15,17	0,33	0,33	0,33		0,33			0,33	0,33
1700000005306908	04-099-024-00110-00003	104020 ALMENDROS-GUARA	S 58	24,40	0,09	0,09	0,09	0,09	0,09			0,09	0,09
1700000005306909	04-070-042-00030-00003	104020 ALMENDROS-GUARA	S 58	11,56	2,39	2,39	2,39		2,39			2,39	2,39
1700000005306910	04-099-024-00131-00001	104020 ALMENDROS-GUARA	S 58	22,20	0,53	0,51	0,51	0,51	0,53			0,51	0,51
1700000005306911	04-099-024-00205-00001	104020 ALMENDROS-GUARA	S 58	24,45	1,76	1,76	1,76		1,76			1,76	1,76
1700000005306912	04-099-024-00411-00002	104020 ALMENDROS-GUARA	S 58	21,42	0,68	0,68	0,68		0,68			0,68	0,68
1700000005306913	04-099-024-00411-00003	104020 ALMENDROS-GUARA	S 58	19,69	0,38	0,38	0,38		0,38			0,38	0,38
1700000005306916	04-070-025-00108-00001	104020 ALMENDROS-GUARA	S 58	36,28	0,20	0,20	0,20		0,20			0,20	0,20
1700000005306917	04-070-025-00122-00001	104020 ALMENDROS-GUARA	S 58	0,00	2,06	2,13	2,06	2,06	2,14			2,06	2,06
1700000005306918	04-099-024-00411-00006	104020 ALMENDROS-GUARA	S 58	24,96	0,20	0,20	0,20		0,20			0,20	0,20
1700000005306919	04-070-033-00149-00003	104020 ALMENDROS-GUARA	S 58	14,77	0,13	0,13	0,13		0,13			0,13	0,13
1700000005306920	04-070-033-00192-00001	104020 ALMENDROS-GUARA	S 58	16,96	0,27	0,27	0,27		0,27			0,27	0,27
1700000005306921	04-070-033-00135-00004	104020 ALMENDROS-GUARA	S 58	19,64	0,80	0,80	0,80		0,80			0,80	0,80
1700000005306922	04-070-033-00148-00004	104020 ALMENDROS-GUARA	S 58	21,42	1,39	1,39	1,39		1,39			1,39	1,39
1700000005306923	04-070-033-00135-00001	104020 ALMENDROS-GUARA	S 58	20,40	1,52	1,52	1,52		1,52			1,52	1,52
1700000005306924	04-070-033-00149-00001	104020 ALMENDROS-GUARA	S 58	20,24	0,63	0,63	0,63		0,63			0,63	0,63
1700000005306925	04-070-033-00133-00001	104020 ALMENDROS-GUARA	S 58	21,24	0,28	0,28	0,28		0,28			0,28	0,28
1700000005306926	04-070-033-00136-00001	104020 ALMENDROS-GUARA	S 58	27,98	0,36	0,36	0,36		0,36			0,36	0,36
1700000005306927	04-070-034-00019-00001	104020 ALMENDROS-GUARA	S 58	24,59	1,39	1,39	1,39		1,39			1,39	1,39
1700000005306928	04-070-034-00034-00005	104020 ALMENDROS-GUARA	S 58	22,46	2,05	2,05	2,05		2,05			2,05	2,05
1700000005306929	04-070-034-00048-00001	104020 ALMENDROS-GUARA	S 58	27,32	0,59	0,59	0,59		0,59			0,59	0,59
1700000005306930	04-070-034-00133-00034	104020 ALMENDROS-GUARA	S 58	0,00	7,12	7,37	7,12	7,12	7,37			7,12	7,12
1700000005306935	04-070-033-00236-00001	104020 ALMENDROS-GUARA	S 58	17,34	0,73	0,73	0,73		0,73			0,73	0,73
1700000005306936	04-070-034-00070-00001	104020 ALMENDROS-GUARA	S 58	32,40	0,17	0,17	0,17	0,17	0,17			0,17	0,17
1700000005306937	04-070-034-00048-00004	104020 ALMENDROS-GUARA	S 58	12,83	0,23	0,23	0,23		0,23			0,23	0,23
1700000005306938	04-070-034-00021-00001	104020 ALMENDROS-GUARA	S 58	0,00	0,94	0,97	0,94	0,94	0,97			0,94	0,94
1700000005306939	04-070-034-00020-00001	104020 ALMENDROS-GUARA	S 58	21,22	0,29	0,29	0,29		0,29			0,29	0,29

DATOS AGRICULTURA

RESUMEN DE UNIDADES

<u>Cód</u>	<u>GRUPO DE PAGO</u>	<u>Sup. Dec. Admisible (ha)</u>	<u>Sup. Comprometida (ha)</u>	<u>Sup. ajustada compromiso (1) (ha)</u>	<u>% sobredec.</u>	<u>SUP. PROPUESTA (ha)</u>	<u>Importe Declarado</u>	<u>Importe Topado</u>	<u>Importe Propuesto</u>	<u>Importe tras sobredec.</u>
58	FRUTALES SECANO	38,62		38,60	0,00	38,60	8.346,86	8.315,84	8.315,84	8.315,84
	TOTAL	38,62	39,54	38,60		38,60	8.346,86	8.315,84	8.315,84	8.315,84

(1) Superficie declarada admisible ajustada con la superficie comprometida.
 (2) Factor de penalización valorando el alcance para el tipo de compromiso.
 (3) Solicita agricultura y tiene compromisos vigentes.
 (4) Solicita ganadería y tiene compromisos vigentes.

RESUMEN DE PAGOS

	<u>PROPUESTO</u>	<u>IMPORTE (Euros)</u>		
		<u>FEADER (Eje 2)</u>	<u>MAPA</u>	<u>CAGPDS</u>
Propuesto a pagar	8.315,84	6.236,88	893,95	1.185,01

APLICACIÓN DE REDUCCIONES Y SANCIONES

<u>Importe Calculado</u>	<u>Importe prereduc.</u>	<u>Admisibilidad y compromisos</u>	<u>Presentación tardía</u>	<u>Omisión declaración</u>	<u>Condicionabilidad</u>	<u>IMPORTE (Euros)</u>			
						<u>PROPUESTO</u>	<u>FEADER (Eje 2)</u>	<u>MAPA</u>	<u>CAGPDS</u>
8.315,84	8.315,84	0,00	0,00	0,00	0,00	8.315,84	6.236,88	893,95	1.185,01
TOTAL						8.315,84	6.236,88	893,95	1.185,01

INCIDENCIAS**INCIDENCIA DESCRIPCIÓN**

85001	El recinto declarado no cumple con las normas de producción ecológica (artículo 5-1 e), Orden 26 mayo 2015)								
	Ref:5213859	Recinto:04-070-025-00122-005	Cultivo:104020	ALMENDROS-GUARA	Secano				
	Ref:5213860	Recinto:04-070-025-00122-006	Cultivo:104020	ALMENDROS-GUARA	Secano				
	Ref:5213861	Recinto:04-070-025-00122-007	Cultivo:104020	ALMENDROS-GUARA	Secano				
	Ref:5213869	Recinto:04-070-034-00021-003	Cultivo:104020	ALMENDROS-GUARA	Secano				
	Ref:5213868	Recinto:04-070-034-00021-004	Cultivo:104020	ALMENDROS-GUARA	Secano				
	Ref:5213862	Recinto:04-070-034-00133-087	Cultivo:104020	ALMENDROS-GUARA	Secano				
	Ref:5213864	Recinto:04-070-034-00133-088	Cultivo:104020	ALMENDROS-GUARA	Secano				
	Ref:5213865	Recinto:04-070-034-00133-089	Cultivo:104020	ALMENDROS-GUARA	Secano				
85007	Cultivo, variedad, regimen y/o uso del recinto SIGPAC no compatible con la operación (anexo IV.I, Orden 26 mayo 2015)								
	Ref:5213859	Recinto:04-070-025-00122-005	Cultivo:104020	ALMENDROS-GUARA	Secano	Uso SIGPAC:PR			
	Ref:5213860	Recinto:04-070-025-00122-006	Cultivo:104020	ALMENDROS-GUARA	Secano	Uso SIGPAC:PR			
	Ref:5213861	Recinto:04-070-025-00122-007	Cultivo:104020	ALMENDROS-GUARA	Secano	Uso SIGPAC:PR			
	Ref:5213869	Recinto:04-070-034-00021-003	Cultivo:104020	ALMENDROS-GUARA	Secano	Uso SIGPAC:PR			
	Ref:5213868	Recinto:04-070-034-00021-004	Cultivo:104020	ALMENDROS-GUARA	Secano	Uso SIGPAC:PR			
	Ref:5213867	Recinto:04-070-034-00133-011	Cultivo:104020	ALMENDROS-GUARA	Secano	Uso SIGPAC:PR			
	Ref:5213863	Recinto:04-070-034-00133-026	Cultivo:104020	ALMENDROS-GUARA	Secano	Uso SIGPAC:PR			
	Ref:5213866	Recinto:04-070-034-00133-038	Cultivo:104020	ALMENDROS-GUARA	Secano	Uso SIGPAC:PR			
	Ref:5213864	Recinto:04-070-034-00133-088	Cultivo:104020	ALMENDROS-GUARA	Secano	Uso SIGPAC:PR			
	Ref:5213865	Recinto:04-070-034-00133-089	Cultivo:104020	ALMENDROS-GUARA	Secano	Uso SIGPAC:PR			
85023	El grupo de cultivo declarado en el recinto no coincide con el grupo de cultivo existente en el Organismo de Certificación								
	Ref:5213867	Recinto:04-070-034-00133-011	Cultivo:104020	ALMENDROS-GUARA	Secano	Grupo de SIPEA:PASTOS ASOCIADOS			
	Ref:5213863	Recinto:04-070-034-00133-026	Cultivo:104020	ALMENDROS-GUARA	Secano	Grupo de SIPEA:PASTOS ASOCIADOS			
	Ref:5213866	Recinto:04-070-034-00133-038	Cultivo:104020	ALMENDROS-GUARA	Secano	Grupo de SIPEA:PASTOS ASOCIADOS			



<u>APELLIDOS Y NOMBRE / RAZÓN SOCIAL</u>	<u>NIF</u>	<u>EXPEDIENTE</u>	<u>SOLICITA AGRICULT. (3)</u>	<u>SOLICITA GANADER. (4)</u>	<u>ANUALIDAD DE PAGO</u>
GRANADOS SANCHEZ JUANA	****5647*	1081096	SI	NO	6ª

DATOS MANTENIMIENTO

IMPORTE POR ANUALIDAD

	<u>2015</u>	<u>2016</u>	<u>2017</u>	<u>2018</u>	<u>2019</u>	<u>2020</u>
IMPORTE MÁXIMO SUBVENCIONABLE	0,00 €	0,00 €	0,00 €	4.484,10 €	4.484,10 €	4.484,10 €
IMPORTE MEDIO DE TRANSFERENCIA (€/ha)	0,00 €	0,00 €	0,00 €	206,93 €	206,93 €	206,93 €

RESUMEN DE UNIDADES

<u>Cód</u>	<u>GRUPO DE PAGO</u>	<u>Sup. Dec. Admisible (ha)</u>	<u>Sup. Comprometida (ha)</u>	<u>Sup. ajustada compromiso (1) (ha)</u>	<u>% sobredec.</u>	<u>SUP. PROPUESTA (ha)</u>	<u>Importe Declarado</u>	<u>Importe Topado</u>	<u>Importe Propuesto</u>	<u>Importe tras sobredec.</u>
58	FRUTALES SECANO	21,67		21,67	0,00	21,67	4.685,92	4.484,10	4.484,10	4.484,10
	TOTAL	21,67	21,67	21,67		21,67	4.685,92	4.484,10	4.484,10	4.484,10

APLICACIÓN DE REDUCCIONES Y SANCIONES

	<u>Importe Calculado</u>	<u>Importe prerreduc.</u>	<u>Admisibilidad y compromisos</u>	<u>Presentación tardía</u>	<u>Omisión declaración</u>	<u>Condicionabilidad</u>	<u>PROPUESTO</u>	<u>IMPORTE (Euros)</u>		
								<u>FEADER (Eje 2)</u>	<u>MAPA</u>	<u>CAGPDS</u>
AGRICULTURA	4.484,10	4.484,10	0,00	0,00	0,00	0,00	4.484,10	3.363,08	482,04	638,98
TOTAL							4.484,10	3.363,08	482,04	638,98

RECINTOS PROPUESTOS

<u>REF.</u>	<u>REFERENCIA SIGPAC</u>	<u>CULTIVO DESCRIPCIÓN CULTIVO</u>	<u>S/R</u>	<u>G.PAGO</u>	<u>PEND. MEDIA (%)</u>	<u>SUP. DEC. ADMISIBLE (ha)</u>	<u>SUP. COMPROM. (ha)</u>	<u>SUP. AJUSTADA COMPROM. (1) (ha)</u>	<u>SUP. CONV. SIGPAC (ha)</u>	<u>SUP. CERTIF. (ha)</u>	<u>SUP. CAMPO (ha)</u>	<u>SUP. CAMPO DECLARADO (ha)</u>	<u>SUP. DEC. REDUCIDA (ha)</u>	<u>SUP. PROPUESTA (ha)</u>
4090431	04-070-003-00071-00001	104014 ALMENDROS-FERRAGNES	S	58	9,50	5,48	5,48	5,48		5,48			5,48	5,48
4090434	04-070-003-00643-00002	104022 ALMENDROS-LARGUETA	S	58	10,93	16,19	16,19	16,19	16,19	16,19			16,19	16,19

DATOS AGRICULTURA

RESUMEN DE UNIDADES

<u>Cód</u>	<u>GRUPO DE PAGO</u>	<u>Sup. Dec. Admisible (ha)</u>	<u>Sup. Comprometida (ha)</u>	<u>Sup. ajustada compromiso (1) (ha)</u>	<u>% sobredec.</u>	<u>SUP. PROPUESTA (ha)</u>	<u>Importe Declarado</u>	<u>Importe Topado</u>	<u>Importe Propuesto</u>	<u>Importe tras sobredec.</u>
58	FRUTALES SECANO	21,67		21,67	0,00	21,67	4.685,92	4.484,10	4.484,10	4.484,10
	TOTAL	21,67	21,67	21,67		21,67	4.685,92	4.484,10	4.484,10	4.484,10

RESUMEN DE PAGOS

	<u>PROPUESTO</u>	<u>IMPORTE (Euros)</u>		
		<u>FEADER (Eje 2)</u>	<u>MAPA</u>	<u>CAGPDS</u>
Propuesto a pagar	4.484,10	3.363,08	482,04	638,98

APLICACIÓN DE REDUCCIONES Y SANCIONES

	<u>Importe Calculado</u>	<u>Importe prerreduc.</u>	<u>Admisibilidad y compromisos</u>	<u>Presentación tardía</u>	<u>Omisión declaración</u>	<u>Condicionabilidad</u>	<u>PROPUESTO</u>	<u>IMPORTE (Euros)</u>		
								<u>FEADER (Eje 2)</u>	<u>MAPA</u>	<u>CAGPDS</u>
TOTAL	4.484,10	4.484,10	0,00	0,00	0,00	0,00	4.484,10	3.363,08	482,04	638,98



(1) Superficie declarada admisible ajustada con la superficie comprometida.
 (2) Factor de penalización valorando el alcance para el tipo de compromiso.
 (3) Solicita agricultura y tiene compromisos vigentes.
 (4) Solicita ganadería y tiene compromisos vigentes.

<u>APELLIDOS Y NOMBRE / RAZÓN SOCIAL</u>	<u>NIF</u>	<u>EXPEDIENTE</u>	<u>SOLICITA AGRICULT. (3)</u>	<u>SOLICITA GANADER. (4)</u>	<u>ANUALIDAD DE PAGO</u>
GRANADOS SANCHEZ SERGIA TERESA	****7553*	1251892	SI	NO	6ª

DATOS MANTENIMIENTO

IMPORTE POR ANUALIDAD

	<u>2015</u>	<u>2016</u>	<u>2017</u>	<u>2018</u>	<u>2019</u>	<u>2020</u>
IMPORTE MÁXIMO SUBVENCIONABLE	0,00 €	0,00 €	0,00 €	0,00 €	0,00 €	12.423,49 €
IMPORTE MEDIO DE TRANSFERENCIA (€/ha)	0,00 €	0,00 €	0,00 €	0,00 €	0,00 €	179,27 €

RESUMEN DE UNIDADES

<u>Cód</u>	<u>GRUPO DE PAGO</u>	<u>Sup. Dec. Admisible (ha)</u>	<u>Sup. Comprometida (ha)</u>	<u>Sup. ajustada compromiso (1) (ha)</u>	<u>% sobredec.</u>	<u>SUP. PROPUESTA (ha)</u>	<u>Importe Declarado</u>	<u>Importe Topado</u>	<u>Importe Propuesto</u>	<u>Importe tras sobredec.</u>
58	FRUTALES SECANO	69,84		69,30	0,00	69,30	12.451,10	12.423,49	12.423,49	12.423,49
	TOTAL	69,84	69,30	69,30		69,30	12.451,10	12.423,49	12.423,49	12.423,49

APLICACIÓN DE REDUCCIONES Y SANCIONES

<u>AGRICULTURA</u>	<u>Importe Calculado</u>	<u>Importe prereduc.</u>	<u>Admisibilidad y compromisos</u>	<u>Presentación tardía</u>	<u>Omisión declaración</u>	<u>Condicionabilidad</u>	<u>PROPUESTO</u>	<u>IMPORTE (Euros)</u>		
								<u>FEADER (Eje 2)</u>	<u>MAPA</u>	<u>CAGPDS</u>
	12.423,49	12.423,49	0,00	0,00	0,00	0,00	12.423,49	9.317,62	1.335,53	1.770,34
TOTAL							12.423,49	9.317,62	1.335,53	1.770,34

RECINTOS PROPUESTOS

<u>REF.</u>	<u>REFERENCIA SIGPAC</u>	<u>CULTIVO DESCRIPCIÓN CULTIVO</u>	<u>S/R</u>	<u>G.PAGO</u>	<u>PEND. MEDIA (%)</u>	<u>SUP. DEC. ADMISIBLE (ha)</u>	<u>SUP. COMPROM. (ha)</u>	<u>SUP. AJUSTADA COMPR.(1) (ha)</u>	<u>SUP. CONV. SIGPAC (ha)</u>	<u>SUP. CERTIF. (ha)</u>	<u>SUP. CAMPO (ha)</u>	<u>SUP. CAMPO DETER. CULT. DECLARADO (ha)</u>	<u>SUP. DEC. REDUCIDA (ha)</u>	<u>SUP. PROPUESTA (ha)</u>
4755654	04-070-023-00055-00001	104020 ALMENDROS-GUARA	S	58	9,34	11,42	11,42	11,42		11,42			11,42	11,42
4755656	04-070-030-00030-00133	104043 ALMENDROS-VAIRO	S	58	18,33	4,58	4,58	4,58		4,58			4,58	4,58
4755658	04-070-030-00030-00134	104022 ALMENDROS-LARGUETA	S	58	18,90	3,20	3,20	3,20		3,20			3,20	3,20
4755659	04-070-030-00030-00102	104043 ALMENDROS-VAIRO	S	58	33,27	0,62	0,08	0,08		0,62			0,08	0,08
4755660	04-070-030-00030-00115	104043 ALMENDROS-VAIRO	S	58	19,59	0,06	0,06	0,06		0,06			0,06	0,06
4755663	04-070-030-00030-00132	104043 ALMENDROS-VAIRO	S	58	18,20	5,14	5,14	5,14		5,14			5,14	5,14
4755666	04-070-030-00030-00126	104043 ALMENDROS-VAIRO	S	58	9,15	15,80	15,80	15,80		15,80			15,80	15,80
4755679	04-070-030-00030-00162	104007 ALMENDROS-COMUNA	S	58	14,05	0,04	0,04	0,04		0,04			0,04	0,04
4756129	04-070-030-00030-00015	104024 ALMENDROS-MARCONA	S	58	16,47	28,98	28,98	28,98		28,98			28,98	28,98

DATOS AGRICULTURA

RESUMEN DE UNIDADES

<u>Cód</u>	<u>GRUPO DE PAGO</u>	<u>Sup. Dec. Admisible (ha)</u>	<u>Sup. Comprometida (ha)</u>	<u>Sup. ajustada compromiso (1) (ha)</u>	<u>% sobredec.</u>	<u>SUP. PROPUESTA (ha)</u>	<u>Importe Declarado</u>	<u>Importe Topado</u>	<u>Importe Propuesto</u>	<u>Importe tras sobredec.</u>
58	FRUTALES SECANO	69,84		69,30	0,00	69,30	12.451,10	12.423,49	12.423,49	12.423,49
	TOTAL	69,84	69,30	69,30		69,30	12.451,10	12.423,49	12.423,49	12.423,49

RESUMEN DE PAGOS

<u>IMPORTE (Euros)</u>				
	<u>PROPUESTO</u>	<u>FEADER (Eje 2)</u>	<u>MAPA</u>	<u>CAGPDS</u>
Propuesto a pagar	12.423,49	9.317,62	1.335,53	1.770,34

APLICACIÓN DE REDUCCIONES Y SANCIONES

<u>Importe Calculado</u>	<u>Importe prereduc.</u>	<u>Admisibilidad y compromisos</u>	<u>Presentación tardía</u>	<u>Omisión declaración</u>	<u>Condicionabilidad</u>	<u>PROPUESTO</u>	<u>IMPORTE (Euros)</u>		
							<u>FEADER (Eje 2)</u>	<u>MAPA</u>	<u>CAGPDS</u>
12.423,49	12.423,49	0,00	0,00	0,00	0,00	12.423,49	9.317,62	1.335,53	1.770,34
TOTAL						12.423,49	9.317,62	1.335,53	1.770,34



(1) Superficie declarada admisible ajustada con la superficie comprometida.
 (2) Factor de penalización valorando el alcance para el tipo de compromiso.
 (3) Solicita agricultura y tiene compromisos vigentes.
 (4) Solicita ganadería y tiene compromisos vigentes.

<u>APELLIDOS Y NOMBRE / RAZÓN SOCIAL</u>	<u>NIF</u>	<u>EXPEDIENTE</u>	<u>SOLICITA AGRICULT. (3)</u>	<u>SOLICITA GANADER. (4)</u>	<u>ANUALIDAD DE PAGO</u>
GRANERO JIMENEZ PEDRO JUAN	****6778*	1200083	SI	NO	6ª

DATOS MANTENIMIENTO

IMPORTE POR ANUALIDAD

	<u>2015</u>	<u>2016</u>	<u>2017</u>	<u>2018</u>	<u>2019</u>	<u>2020</u>
IMPORTE MÁXIMO SUBVENCIONABLE	806,58 €	806,58 €	787,12 €	787,12 €	787,12 €	771,98 €
IMPORTE MEDIO DE TRANSFERENCIA (€/ha)	216,24 €	216,24 €	216,24 €	216,24 €	216,24 €	216,24 €

RESUMEN DE UNIDADES

<u>Cód</u>	<u>GRUPO DE PAGO</u>	<u>Sup. Dec. Admisible (ha)</u>	<u>Sup. Comprometida (ha)</u>	<u>Sup. ajustada compromiso (1) (ha)</u>	<u>% sobredec.</u>	<u>SUP. PROPUESTA (ha)</u>	<u>Importe Declarado</u>	<u>Importe Topado</u>	<u>Importe Propuesto</u>	<u>Importe tras sobredec.</u>
58	FRUTALES SECANO	3,69		3,57	0,00	3,57	771,98	771,98	771,98	771,98
TOTAL		3,69	3,57	3,57		3,57	771,98	771,98	771,98	771,98

APLICACIÓN DE REDUCCIONES Y SANCIONES

<u>AGRICULTURA</u>	<u>Importe Calculado</u>	<u>Importe prerreduc.</u>	<u>Admisibilidad y compromisos</u>	<u>Presentación tardía</u>	<u>Omisión declaración</u>	<u>Condicionabilidad</u>	<u>PROPUESTO</u>	<u>IMPORTE (Euros)</u>		
								<u>FEADER (Eje 2)</u>	<u>MAPA</u>	<u>CAGPDS</u>
	771,98	771,98	0,00	0,00	0,00	0,00	771,98	578,99	82,99	110,00
TOTAL							771,98	578,99	82,99	110,00

RECINTOS PROPUESTOS

<u>REF.</u>	<u>REFERENCIA SIGPAC</u>	<u>CULTIVO DESCRIPCIÓN CULTIVO</u>	<u>S/R</u>	<u>G.PAGO</u>	<u>PEND. MEDIA (%)</u>	<u>SUP. DEC. ADMISIBLE (ha)</u>	<u>SUP. COMPROM. (ha)</u>	<u>SUP. AJUSTADA COMPROM. (1) (ha)</u>	<u>SUP. CONV. SIGPAC (ha)</u>	<u>SUP. CERTIF. (ha)</u>	<u>SUP. CAMPO (ha)</u>	<u>SUP. CAMPO DETER. CULT. DECLARADO (ha)</u>	<u>SUP. DEC. REDUCIDA (ha)</u>	<u>SUP. PROPUESTA (ha)</u>
1700000006515162	04-006-013-00349-00001	104007 ALMENDROS-COMUNA	S	58	7,22	0,30	0,30	0,30	0,30	0,30			0,30	0,30
1700000006515164	04-006-019-00034-00016	104007 ALMENDROS-COMUNA	S	58	14,76	0,12	0,12	0,12	0,12	0,12			0,12	0,12
1700000006515166	04-006-019-00034-00014	104007 ALMENDROS-COMUNA	S	58	26,09	0,28	0,28	0,28	0,28	0,28			0,28	0,28
1700000006515168	04-006-018-00190-00003	104007 ALMENDROS-COMUNA	S	58	14,32	0,34	0,34	0,34	0,34	0,34			0,34	0,34
1700000006515170	04-006-021-00021-00001	104007 ALMENDROS-COMUNA	S	58	16,66	0,18	0,43	0,14	0,14	0,14			0,14	0,14
1700000006515173	04-006-021-00021-00001	104007 ALMENDROS-COMUNA	S	58	16,66	0,12	0,43	0,09	0,09	0,09			0,09	0,09
1700000006515178	04-006-019-00034-00019	104007 ALMENDROS-COMUNA	S	58	26,15	0,29	0,29	0,29	0,29	0,29			0,29	0,29
1700000006515179	04-006-019-00034-00015	104007 ALMENDROS-COMUNA	S	58	9,72	0,26	0,26	0,26	0,26	0,26			0,26	0,26
1700000006515182	04-006-019-00041-00006	104007 ALMENDROS-COMUNA	S	58	23,06	0,16	0,16	0,16	0,16	0,16			0,16	0,16
1700000006515183	04-006-019-00034-00023	104007 ALMENDROS-COMUNA	S	58	23,97	0,13	0,13	0,13	0,13	0,13			0,13	0,13
1700000006515185	04-006-021-00021-00001	104007 ALMENDROS-COMUNA	S	58	16,66	0,25	0,43	0,20	0,20	0,20			0,20	0,20
1700000006515186	04-006-019-00041-00001	104007 ALMENDROS-COMUNA	S	58	20,09	0,24	0,24	0,24	0,24	0,24			0,24	0,24
1700000006515189	04-006-023-00608-00008	104007 ALMENDROS-COMUNA	S	58	13,87	0,23	0,23	0,23	0,23	0,23			0,23	0,23
1700000006515190	04-006-036-00006-00001	104007 ALMENDROS-COMUNA	S	58	2,85	0,21	0,21	0,21	0,21	0,21			0,21	0,21
1700000006515194	04-006-023-00571-00001	104007 ALMENDROS-COMUNA	S	58	9,12	0,10	0,10	0,10	0,10	0,10			0,10	0,10
1700000006515195	04-006-023-00448-00001	104007 ALMENDROS-COMUNA	S	58	17,08	0,13	0,13	0,13	0,13	0,13			0,13	0,13
1700000006515196	04-006-023-00511-00001	104007 ALMENDROS-COMUNA	S	58	2,61	0,07	0,07	0,07	0,07	0,07			0,07	0,07
1700000006515197	04-006-023-00576-00002	104007 ALMENDROS-COMUNA	S	58	9,15	0,08	0,08	0,08	0,08	0,08			0,08	0,08
1700000006515199	04-006-023-00572-00002	104007 ALMENDROS-COMUNA	S	58	31,79	0,04	0,04	0,04	0,04	0,04			0,04	0,04
1700000006515200	04-006-023-00575-00002	104007 ALMENDROS-COMUNA	S	58	4,21	0,16	0,16	0,16	0,16	0,16			0,16	0,16

DATOS AGRICULTURA

RESUMEN DE UNIDADES

<u>Cód</u>	<u>GRUPO DE PAGO</u>	<u>Sup. Dec. Admisible (ha)</u>	<u>Sup. Comprometida (ha)</u>	<u>Sup. ajustada compromiso (1) (ha)</u>	<u>% sobredec.</u>	<u>SUP. PROPUESTA (ha)</u>	<u>Importe Declarado</u>	<u>Importe Topado</u>	<u>Importe Propuesto</u>	<u>Importe tras sobredec.</u>
58	FRUTALES SECANO	3,69		3,57	0,00	3,57	771,98	771,98	771,98	771,98
TOTAL		3,69	3,57	3,57		3,57	771,98	771,98	771,98	771,98

RESUMEN DE PAGOS

<u>IMPORTE (Euros)</u>			
<u>PROPUESTO</u>	<u>FEADER (Eje 2)</u>	<u>MAPA</u>	<u>CAGPDS</u>
Propuesto a pagar	771,98	578,99	110,00
		82,99	

APLICACIÓN DE REDUCCIONES Y SANCIONES

<u>Importe Calculado</u>	<u>Importe prerreduc.</u>	<u>Admisibilidad y compromisos</u>	<u>Presentación tardía</u>	<u>Omisión declaración</u>	<u>Condicionabilidad</u>	<u>PROPUESTO</u>	<u>IMPORTE (Euros)</u>			
							<u>FEADER (Eje 2)</u>	<u>MAPA</u>	<u>CAGPDS</u>	
771,98	771,98	0,00	0,00	0,00	0,00	771,98	578,99	82,99	110,00	
TOTAL							771,98	578,99	82,99	110,00

(1) Superficie declarada admisible ajustada con la superficie comprometida.
 (2) Factor de penalización valorando el alcance para el tipo de compromiso.
 (3) Solicita agricultura y tiene compromisos vigentes.
 (4) Solicita ganadería y tiene compromisos vigentes.

INCIDENCIAS

INCIDENCIA DESCRIPCIÓN

85031 Solicita recinto que no está comprometido para la operación.
Ref:1700000006515181 Recinto:04-006-019-00034-017 Cultivo:104007 ALMENDROS-COMUNA Secano
Ref:1700000006515177 Recinto:04-006-023-00530-001 Cultivo:104007 ALMENDROS-COMUNA Secano
Ref:1700000006515198 Recinto:04-006-023-00600-003 Cultivo:104007 ALMENDROS-COMUNA Secano
Ref:1700000006515188 Recinto:04-006-023-00633-001 Cultivo:104007 ALMENDROS-COMUNA Secano



<u>APELLIDOS Y NOMBRE / RAZÓN SOCIAL</u>	<u>NIF</u>	<u>EXPEDIENTE</u>	<u>SOLICITA AGRICULT. (3)</u>	<u>SOLICITA GANADER. (4)</u>	<u>ANUALIDAD DE PAGO</u>
GRANERO RODRIGUEZ EMILIO	****4116*	1079322	SI	NO	6ª

DATOS MANTENIMIENTO

IMPORTE POR ANUALIDAD

	<u>2015</u>	<u>2016</u>	<u>2017</u>	<u>2018</u>	<u>2019</u>	<u>2020</u>
IMPORTE MÁXIMO SUBVENCIONABLE	1.736,41 €	1.736,41 €	1.736,41 €	1.736,41 €	1.736,41 €	1.736,41 €
IMPORTE MEDIO DE TRANSFERENCIA (€/ha)	216,24 €	216,24 €	216,24 €	216,24 €	216,24 €	216,24 €

RESUMEN DE UNIDADES

<u>Cód</u>	<u>GRUPO DE PAGO</u>	<u>Sup. Dec. Admisible (ha)</u>	<u>Sup. Comprometida (ha)</u>	<u>Sup. ajustada compromiso (1) (ha)</u>	<u>% sobredec.</u>	<u>SUP. PROPUESTA (ha)</u>	<u>Importe Declarado</u>	<u>Importe Topado</u>	<u>Importe Propuesto</u>	<u>Importe tras sobredec.</u>
58	FRUTALES SECANO	8,00		7,99	0,00	7,99	1.727,76	1.727,76	1.727,76	1.727,76
	TOTAL	8,00	8,03	7,99		7,99	1.727,76	1.727,76	1.727,76	1.727,76

APLICACIÓN DE REDUCCIONES Y SANCIONES

	<u>Importe Calculado</u>	<u>Importe prereduc.</u>	<u>Admisibilidad y compromisos</u>	<u>Presentación tardía</u>	<u>Omisión declaración</u>	<u>Condicionabilidad</u>	<u>PROPUESTO</u>	<u>IMPORTE (Euros)</u>		
								<u>FEADER (Eje 2)</u>	<u>MAPA</u>	<u>CAGPDS</u>
AGRICULTURA	1.727,76	1.727,76	0,00	0,00	0,00	0,00	1.727,76	1.295,82	185,73	246,21
TOTAL							1.727,76	1.295,82	185,73	246,21

RECINTOS PROPUESTOS

<u>REF.</u>	<u>REFERENCIA SIGPAC</u>	<u>CULTIVO DESCRIPCIÓN CULTIVO</u>	<u>S/R</u>	<u>G.PAGO</u>	<u>PEND. MEDIA (%)</u>	<u>SUP. DEC. ADMISIBLE (ha)</u>	<u>SUP. COMPROM. (ha)</u>	<u>SUP. AJUSTADA COMPROM. (1) (ha)</u>	<u>SUP. CONV. SIGPAC (ha)</u>	<u>SUP. CERTIF. (ha)</u>	<u>SUP. CAMPO (ha)</u>	<u>SUP. CAMPO DECLARADO (ha)</u>	<u>SUP. DEC. REDUCIDA (ha)</u>	<u>SUP. PROPUESTA (ha)</u>
1700000002743836	04-059-017-00378-00014	104024 ALMENDROS-MARCONA	S	58	27,84	0,20	0,20	0,20		0,20			0,20	0,20
1700000002743837	04-059-017-00378-00024	104024 ALMENDROS-MARCONA	S	58	19,01	0,05	0,05	0,05		0,05			0,05	0,05
1700000002743838	04-059-017-00378-00009	104024 ALMENDROS-MARCONA	S	58	15,44	1,21	1,22	1,21	1,21	1,22			1,21	1,21
1700000002743839	04-059-017-00378-00010	104024 ALMENDROS-MARCONA	S	58	28,49	2,23	2,23	2,23		2,23			2,23	2,23
1700000002743840	04-059-017-00378-00008	104024 ALMENDROS-MARCONA	S	58	34,60	1,17	1,17	1,17		1,17			1,17	1,17
1700000002743841	04-059-017-00378-00006	104024 ALMENDROS-MARCONA	S	58	19,16	3,14	3,16	3,13	3,13	3,14			3,13	3,13

DATOS AGRICULTURA

RESUMEN DE UNIDADES

<u>Cód</u>	<u>GRUPO DE PAGO</u>	<u>Sup. Dec. Admisible (ha)</u>	<u>Sup. Comprometida (ha)</u>	<u>Sup. ajustada compromiso (1) (ha)</u>	<u>% sobredec.</u>	<u>SUP. PROPUESTA (ha)</u>	<u>Importe Declarado</u>	<u>Importe Topado</u>	<u>Importe Propuesto</u>	<u>Importe tras sobredec.</u>
58	FRUTALES SECANO	8,00		7,99	0,00	7,99	1.727,76	1.727,76	1.727,76	1.727,76
	TOTAL	8,00	8,03	7,99		7,99	1.727,76	1.727,76	1.727,76	1.727,76

RESUMEN DE PAGOS

<u>IMPORTE (Euros)</u>				
	<u>PROPUESTO</u>	<u>FEADER (Eje 2)</u>	<u>MAPA</u>	<u>CAGPDS</u>
Propuesto a pagar	1.727,76	1.295,82	185,73	246,21

APLICACIÓN DE REDUCCIONES Y SANCIONES

	<u>Importe Calculado</u>	<u>Importe prereduc.</u>	<u>Admisibilidad y compromisos</u>	<u>Presentación tardía</u>	<u>Omisión declaración</u>	<u>Condicionabilidad</u>	<u>PROPUESTO</u>	<u>IMPORTE (Euros)</u>		
								<u>FEADER (Eje 2)</u>	<u>MAPA</u>	<u>CAGPDS</u>
	1.727,76	1.727,76	0,00	0,00	0,00	0,00	1.727,76	1.295,82	185,73	246,21
TOTAL							1.727,76	1.295,82	185,73	246,21



(1) Superficie declarada admisible ajustada con la superficie comprometida.
 (2) Factor de penalización valorando el alcance para el tipo de compromiso.
 (3) Solicita agricultura y tiene compromisos vigentes.
 (4) Solicita ganadería y tiene compromisos vigentes.

<u>APELLIDOS Y NOMBRE / RAZÓN SOCIAL</u>	<u>NIF</u>	<u>EXPEDIENTE</u>	<u>SOLICITA AGRICULT. (3)</u>	<u>SOLICITA GANADER. (4)</u>	<u>ANUALIDAD DE PAGO</u>
GUERRERO GARCIA DOLORES	****9411*	1216676	SI	NO	6ª

DATOS MANTENIMIENTO

IMPORTE POR ANUALIDAD

	2015	2016	2017	2018	2019	2020
IMPORTE MÁXIMO SUBVENCIONABLE	377,63 €	377,63 €	377,63 €	377,63 €	377,63 €	377,63 €
IMPORTE MEDIO DE TRANSFERENCIA (€/ha)	349,66 €	349,66 €	349,66 €	349,66 €	349,66 €	349,66 €

RESUMEN DE UNIDADES

Cód	GRUPO DE PAGO	Sup. Dec. Admisible (ha)	Sup. Comprometida (ha)	Sup. ajustada compromiso (1) (ha)	% sobredec.	SUP. PROPUESTA (ha)	Importe Declarado	Importe Topado	Importe Propuesto	Importe tras sobredec.
57	FRUTALES REGADÍO	1,07		1,07	0,00	1,07	374,14	374,13	374,13	374,13
	TOTAL	1,07	1,08	1,07		1,07	374,14	374,13	374,13	374,13

APLICACIÓN DE REDUCCIONES Y SANCIONES

	Importe Calculado	Importe prereduc.	Admisibilidad y compromisos	Presentación tardía	Omisión declaración	Condicionalidad	PROPUESTO	IMPORTE (Euros)		
								FEADER (Eje 2)	MAPA	CAGPDS
AGRICULTURA	374,13	374,13	0,00	0,00	0,00	0,00	374,13	280,60	40,22	53,31
TOTAL							374,13	280,60	40,22	53,31

RECINTOS PROPUESTOS

REF.	REFERENCIA SIGPAC	CULTIVO DESCRIPCIÓN CULTIVO	S/R G.PAGO	PEND. MEDIA (%)	SUP. DEC. ADMISIBLE (ha)	SUP. COMPROM. (ha)	SUP. AJUSTADA COMPROM. (1) (ha)	SUP. CONV. SIGPAC (ha)	SUP. CERTIF. (ha)	SUP. CAMPO (ha)	SUP. CAMPO DETER. CULT. DECLARADO (ha)	SUP. DEC. REDUCIDA (ha)	SUP. PROPUESTA (ha)
1700000005377883	04-047-021-00003-00001	206235 NARANJO-CASTELLANA	R 57	5,24	0,26	0,26	0,26		0,26			0,26	0,26
1700000005377884	04-047-021-00017-00001	206235 NARANJO-CASTELLANA	R 57	5,79	0,20	0,20	0,20		0,20			0,20	0,20
1700000005377885	04-047-021-00154-00001	206235 NARANJO-CASTELLANA	R 57	6,00	0,18	0,18	0,18		0,18			0,18	0,18
1700000005377886	04-047-021-00004-00001	206235 NARANJO-CASTELLANA	R 57	1,34	0,05	0,05	0,05		0,05			0,05	0,05
1700000005377887	04-047-021-00016-00001	206235 NARANJO-CASTELLANA	R 57	8,41	0,28	0,28	0,28		0,28			0,28	0,28
1700000005377888	04-047-021-00177-00001	206235 NARANJO-CASTELLANA	R 57	1,49	0,06	0,06	0,06		0,06			0,06	0,06
1700000005377889	04-047-021-00178-00003	206235 NARANJO-CASTELLANA	R 57	10,32	0,04	0,05	0,04	0,04	0,04			0,04	0,04

DATOS AGRICULTURA

RESUMEN DE UNIDADES

Cód	GRUPO DE PAGO	Sup. Dec. Admisible (ha)	Sup. Comprometida (ha)	Sup. ajustada compromiso (1) (ha)	% sobredec.	SUP. PROPUESTA (ha)	Importe Declarado	Importe Topado	Importe Propuesto	Importe tras sobredec.
57	FRUTALES REGADÍO	1,07		1,07	0,00	1,07	374,14	374,13	374,13	374,13
	TOTAL	1,07	1,08	1,07		1,07	374,14	374,13	374,13	374,13

RESUMEN DE PAGOS

	PROPUESTO	FEADER (Eje 2)	MAPA	CAGPDS
Propuesto a pagar	374,13	280,60	40,22	53,31

APLICACIÓN DE REDUCCIONES Y SANCIONES

	Importe Calculado	Importe prereduc.	Admisibilidad y compromisos	Presentación tardía	Omisión declaración	Condicionalidad	PROPUESTO	IMPORTE (Euros)		
								FEADER (Eje 2)	MAPA	CAGPDS
	374,13	374,13	0,00	0,00	0,00	0,00	374,13	280,60	40,22	53,31
TOTAL							374,13	280,60	40,22	53,31



(1) Superficie declarada admisible ajustada con la superficie comprometida.
 (2) Factor de penalización valorando el alcance para el tipo de compromiso.
 (3) Solicita agricultura y tiene compromisos vigentes.
 (4) Solicita ganadería y tiene compromisos vigentes.

<u>APELLIDOS Y NOMBRE / RAZÓN SOCIAL</u>	<u>NIF</u>	<u>EXPEDIENTE</u>	<u>SOLICITA AGRICULT. (3)</u>	<u>SOLICITA GANADER. (4)</u>	<u>ANUALIDAD DE PAGO</u>
GUERRERO SORIA ROSARIO DE LOS ANGELES	****6874*	1032300	SI	NO	6ª

DATOS MANTENIMIENTO

IMPORTE POR ANUALIDAD

	<u>2015</u>	<u>2016</u>	<u>2017</u>	<u>2018</u>	<u>2019</u>	<u>2020</u>
IMPORTE MÁXIMO SUBVENCIONABLE	562,95 €	562,95 €	562,95 €	562,95 €	562,95 €	562,95 €
IMPORTE MEDIO DE TRANSFERENCIA (€/ha)	349,66 €	349,66 €	349,66 €	349,66 €	349,66 €	349,66 €

RESUMEN DE UNIDADES

<u>Cód</u>	<u>GRUPO DE PAGO</u>	<u>Sup. Dec. Admisible (ha)</u>	<u>Sup. Comprometida (ha)</u>	<u>Sup. ajustada compromiso (1) (ha)</u>	<u>% sobredec.</u>	<u>SUP. PROPUESTA (ha)</u>	<u>Importe Declarado</u>	<u>Importe Topado</u>	<u>Importe Propuesto</u>	<u>Importe tras sobredec.</u>
57	FRUTALES REGADÍO	1,61		1,61	0,00	1,61	562,95	562,95	562,95	562,95
	TOTAL	1,61	1,61	1,61		1,61	562,95	562,95	562,95	562,95

APLICACIÓN DE REDUCCIONES Y SANCIONES

	<u>Importe Calculado</u>	<u>Importe prereduc.</u>	<u>Admisibilidad y compromisos</u>	<u>Presentación tardía</u>	<u>Omisión declaración</u>	<u>Condicionabilidad</u>	<u>PROPUESTO</u>	<u>IMPORTE (Euros)</u>		
								<u>FEADER (Eje 2)</u>	<u>MAPA</u>	<u>CAGPDS</u>
AGRICULTURA	562,95	562,95	0,00	0,00	0,00	0,00	562,95	422,21	60,52	80,22
TOTAL							562,95	422,21	60,52	80,22

RECINTOS PROPUESTOS

<u>REF.</u>	<u>REFERENCIA SIGPAC</u>	<u>CULTIVO DESCRIPCIÓN CULTIVO</u>	<u>S/R G.PAGO</u>	<u>PEND. MEDIA (%)</u>	<u>SUP. DEC. ADMISIBLE (ha)</u>	<u>SUP. COMPROM. (ha)</u>	<u>SUP. AJUSTADA COMPROM. (1) (ha)</u>	<u>SUP. CONV. SIGPAC (ha)</u>	<u>SUP. CERTIF. (ha)</u>	<u>SUP. CAMPO (ha)</u>	<u>SUP. CAMPO DETER. CULT. DECLARADO (ha)</u>	<u>SUP. DEC. REDUCIDA (ha)</u>	<u>SUP. PROPUESTA (ha)</u>
1700000005865509	04-047-021-00022-00001	206235 NARANJO-CASTELLANA	R 57	1,62	0,15	0,15	0,15		0,15			0,15	0,15
1700000005865510	04-047-021-00057-00002	206235 NARANJO-CASTELLANA	R 57	2,68	0,89	0,89	0,89	0,89	0,89			0,89	0,89
1700000005865511	04-047-021-00023-00001	206235 NARANJO-CASTELLANA	R 57	1,96	0,18	0,18	0,18		0,18			0,18	0,18
1700000005865512	04-047-021-00122-00001	206235 NARANJO-CASTELLANA	R 57	4,15	0,19	0,19	0,19		0,20			0,19	0,19
1700000005865513	04-047-021-00408-00001	206235 NARANJO-CASTELLANA	R 57	3,28	0,20	0,20	0,20		0,20			0,20	0,20

DATOS AGRICULTURA

RESUMEN DE UNIDADES

<u>Cód</u>	<u>GRUPO DE PAGO</u>	<u>Sup. Dec. Admisible (ha)</u>	<u>Sup. Comprometida (ha)</u>	<u>Sup. ajustada compromiso (1) (ha)</u>	<u>% sobredec.</u>	<u>SUP. PROPUESTA (ha)</u>	<u>Importe Declarado</u>	<u>Importe Topado</u>	<u>Importe Propuesto</u>	<u>Importe tras sobredec.</u>
57	FRUTALES REGADÍO	1,61		1,61	0,00	1,61	562,95	562,95	562,95	562,95
	TOTAL	1,61	1,61	1,61		1,61	562,95	562,95	562,95	562,95

RESUMEN DE PAGOS

	<u>PROPUESTO</u>	<u>IMPORTE (Euros)</u>		
		<u>FEADER (Eje 2)</u>	<u>MAPA</u>	<u>CAGPDS</u>
Propuesto a pagar	562,95	422,21	60,52	80,22

APLICACIÓN DE REDUCCIONES Y SANCIONES

	<u>Importe Calculado</u>	<u>Importe prereduc.</u>	<u>Admisibilidad y compromisos</u>	<u>Presentación tardía</u>	<u>Omisión declaración</u>	<u>Condicionabilidad</u>	<u>PROPUESTO</u>	<u>IMPORTE (Euros)</u>		
								<u>FEADER (Eje 2)</u>	<u>MAPA</u>	<u>CAGPDS</u>
	562,95	562,95	0,00	0,00	0,00	0,00	562,95	422,21	60,52	80,22
TOTAL							562,95	422,21	60,52	80,22



(1) Superficie declarada admisible ajustada con la superficie comprometida.
 (2) Factor de penalización valorando el alcance para el tipo de compromiso.
 (3) Solicita agricultura y tiene compromisos vigentes.
 (4) Solicita ganadería y tiene compromisos vigentes.

<u>APELLIDOS Y NOMBRE / RAZÓN SOCIAL</u>	<u>NIF</u>	<u>EXPEDIENTE</u>	<u>SOLICITA AGRICULT. (3)</u>	<u>SOLICITA GANADER. (4)</u>	<u>ANUALIDAD DE PAGO</u>
GUEVARA SANCHEZ FRANCISCO	****8679*	1218293	SI	NO	6ª

DATOS MANTENIMIENTO

IMPORTE POR ANUALIDAD

	<u>2015</u>	<u>2016</u>	<u>2017</u>	<u>2018</u>	<u>2019</u>	<u>2020</u>
IMPORTE MÁXIMO SUBVENCIONABLE	3.784,96 €	5.637,55 €	5.614,01 €	5.574,47 €	5.562,23 €	5.553,76 €
IMPORTE MEDIO DE TRANSFERENCIA (€/ha)	114,28 €	94,15 €	94,15 €	94,15 €	94,15 €	94,15 €

RESUMEN DE UNIDADES

<u>Cód</u>	<u>GRUPO DE PAGO</u>	<u>Sup. Dec. Admisible (ha)</u>	<u>Sup. Comprometida (ha)</u>	<u>Sup. ajustada compromiso (1) (ha)</u>	<u>% sobredec.</u>	<u>SUP. PROPUESTA (ha)</u>	<u>Importe Declarado</u>	<u>Importe Topado</u>	<u>Importe Propuesto</u>	<u>Importe tras sobredec.</u>
58	FRUTALES SECANO	7,68		7,66	0,00	7,66	1.656,40	1.598,68	1.598,68	1.598,68
59	HERBÁCEOS	26,94		26,94	0,00	26,94	4.072,52	3.930,60	3.930,60	3.930,60
64	HERBÁCEOS NO ELEGIBLES	24,21		24,13	0,00	24,13	0,00	0,00	0,00	0,00
TOTAL		58,83	58,99	58,73		58,73	5.728,92	5.529,28	5.529,28	5.529,28

APLICACIÓN DE REDUCCIONES Y SANCIONES

	<u>Importe Calculado</u>	<u>Importe prerreduc.</u>	<u>Admisibilidad y compromisos</u>	<u>Presentación tardía</u>	<u>Omisión declaración</u>	<u>Condicionabilidad</u>	<u>PROPUESTO</u>	<u>IMPORTE (Euros)</u>		
								<u>FEADER (Eje 2)</u>	<u>MAPA</u>	<u>CAGPDS</u>
AGRICULTURA	5.529,28	5.529,28	0,00	0,00	0,00	0,00	5.529,28	4.146,96	594,40	787,92
TOTAL							5.529,28	4.146,96	594,40	787,92



(1) Superficie declarada admisible ajustada con la superficie comprometida.
 (2) Factor de penalización valorando el alcance para el tipo de compromiso.
 (3) Solicita agricultura y tiene compromisos vigentes.
 (4) Solicita ganadería y tiene compromisos vigentes.

RECINTOS PROPUESTOS

REF.	REFERENCIA SIGPAC	CULTIVO	DESCRIPCIÓN CULTIVO	S/R	G.PAGO	PEND. MEDIA (%)	SUP. ADMISIBLE (ha)	SUP. COMPROM. (ha)	SUP. AJUSTADA COMPR.(1) (ha)	SUP. CONV. SIGPAC (ha)	SUP. CERTIE. (ha)	SUP. CAMPO (ha)	SUP. CAMPO DETER. CULT. DECLARADO (ha)	SUP. REDUCIDA (ha)	SUP. PROPUESTA (ha)
-705792	04-098-076-00173-00016	20901	BARBECHO TRADICIONAL-SIN CUBIERTA VEGETAL	R	64	11,94	0,01	0,15	0,01	0,01	0,01			0,01	0,01
-705790	04-098-036-06000-00044	20901	BARBECHO TRADICIONAL-SIN CUBIERTA VEGETAL	S	64	14,07	0,11	0,18	0,11	0,11	0,11			0,11	0,11
-705789	04-098-036-06000-00042	20901	BARBECHO TRADICIONAL-SIN CUBIERTA VEGETAL	S	64	14,49	0,04	2,47	0,04	0,04	0,04			0,04	0,04
-705787	04-098-036-06000-00030	104007	ALMENDROS-COMUNA	S	58	19,43	0,03	0,68	0,03	0,03	0,03			0,03	0,03
-705786	04-098-036-06000-00023	20901	BARBECHO TRADICIONAL-SIN CUBIERTA VEGETAL	S	64	19,22	0,01	0,07	0,01	0,01	0,01			0,01	0,01
-705785	04-098-036-06000-00021	8000	AVENA-SIN VARIEDAD	S	59	28,23	0,05	0,58	0,05	0,05	0,05			0,05	0,05
-90287	04-098-036-00102-00002	8000	AVENA-SIN VARIEDAD	S	59	11,16	0,15	0,15	0,15	0,15	0,15			0,15	0,15
-90286	04-098-036-00022-00008	20901	BARBECHO TRADICIONAL-SIN CUBIERTA VEGETAL	S	64	22,62	0,39	0,39	0,39	0,39	0,39			0,39	0,39
1700000006488870	04-063-010-00107-00001	5000	CEBADA-SIN VARIEDAD	R	59	9,43	0,44	0,44	0,44	0,44	0,44			0,44	0,44
1700000006488872	04-098-036-00111-00002	20901	BARBECHO TRADICIONAL-SIN CUBIERTA VEGETAL	S	64	12,31	0,06	0,07	0,06	0,06	0,06			0,06	0,06
1700000006488873	04-098-076-00182-00002	20901	BARBECHO TRADICIONAL-SIN CUBIERTA VEGETAL	R	64	12,33	0,43	0,43	0,43	0,43	0,43			0,43	0,43
1700000006488874	04-098-076-00183-00001	20901	BARBECHO TRADICIONAL-SIN CUBIERTA VEGETAL	R	64	10,80	0,06	0,06	0,06	0,06	0,06			0,06	0,06
1700000006488876	04-098-076-00174-00001	20901	BARBECHO TRADICIONAL-SIN CUBIERTA VEGETAL	R	64	16,01	0,11	0,11	0,11	0,11	0,11			0,11	0,11
1700000006488878	04-098-036-00024-00002	20901	BARBECHO TRADICIONAL-SIN CUBIERTA VEGETAL	S	64	21,98	0,47	0,47	0,47	0,47	0,47			0,47	0,47
1700000006488879	04-098-035-00011-00007	20901	BARBECHO TRADICIONAL-SIN CUBIERTA VEGETAL	S	64	24,09	0,11	0,11	0,11	0,11	0,11			0,11	0,11
1700000006488880	04-098-036-00022-00001	20901	BARBECHO TRADICIONAL-SIN CUBIERTA VEGETAL	S	64	20,73	1,55	1,55	1,55	1,55	1,55			1,55	1,55
1700000006488888	04-098-035-00010-00001	20901	BARBECHO TRADICIONAL-SIN CUBIERTA VEGETAL	S	64	7,52	0,43	0,43	0,43	0,43	0,43			0,43	0,43
1700000006488889	04-098-035-00011-00005	20901	BARBECHO TRADICIONAL-SIN CUBIERTA VEGETAL	S	64	11,73	5,67	5,68	5,67	5,67	5,70			5,67	5,67
1700000006488890	04-098-036-00082-00001	5000	CEBADA-SIN VARIEDAD	S	59	9,59	0,87	0,87	0,87	0,87	0,87			0,87	0,87
1700000006488891	04-098-036-00083-00001	5000	CEBADA-SIN VARIEDAD	S	59	6,20	0,10	0,10	0,10	0,10	0,10			0,10	0,10
1700000006488892	04-098-036-00084-00001	5000	CEBADA-SIN VARIEDAD	S	59	7,64	0,34	0,34	0,34	0,34	0,34			0,34	0,34
1700000006488901	04-098-035-00008-00002	5000	CEBADA-SIN VARIEDAD	S	59	10,50	2,65	2,65	2,65	2,65	2,65			2,65	2,65
1700000006488902	04-098-035-00062-00001	5000	CEBADA-SIN VARIEDAD	S	59	10,16	1,38	1,38	1,38	1,38	1,38			1,38	1,38
1700000006488905	04-098-036-00134-00001	1000	TRIGO BLANDO-SIN VARIEDAD	S	59	6,26	1,74	1,74	1,74	1,74	1,85			1,74	1,74
1700000006488906	04-098-076-00173-00010	20901	BARBECHO TRADICIONAL-SIN CUBIERTA VEGETAL	R	64	8,50	0,09	0,15	0,09	0,09	0,09			0,09	0,09
1700000006488907	04-098-076-00187-00001	20901	BARBECHO TRADICIONAL-SIN CUBIERTA VEGETAL	R	64	10,38	0,33	0,33	0,33	0,33	0,33			0,33	0,33
1700000006488908	04-098-076-00188-00003	20901	BARBECHO TRADICIONAL-SIN CUBIERTA VEGETAL	R	64	10,88	0,32	0,32	0,32	0,32	0,34			0,32	0,32
1700000006488909	04-098-076-00190-00001	20901	BARBECHO TRADICIONAL-SIN CUBIERTA VEGETAL	R	64	11,83	0,09	0,09	0,09	0,09	0,09			0,09	0,09
1700000006488910	04-098-035-00003-00001	5000	CEBADA-SIN VARIEDAD	S	59	14,79	1,43	1,43	1,43	1,43	1,43			1,43	1,43
1700000006488911	04-098-036-00123-00002	1000	TRIGO BLANDO-SIN VARIEDAD	S	59	15,94	0,09	0,09	0,09	0,09	0,00			0,09	0,09
1700000006488912	04-098-036-00125-00002	1000	TRIGO BLANDO-SIN VARIEDAD	S	59	6,54	0,50	0,50	0,50	0,50	0,50			0,50	0,50
1700000006488913	04-098-036-00127-00001	1000	TRIGO BLANDO-SIN VARIEDAD	S	59	4,34	0,08	0,08	0,08	0,08	0,08			0,08	0,08
1700000006488915	04-098-036-00136-00001	8000	AVENA-SIN VARIEDAD	S	59	15,63	1,63	1,63	1,63	1,63	1,63			1,63	1,63
1700000006488916	04-098-076-00241-00009	20901	BARBECHO TRADICIONAL-SIN CUBIERTA VEGETAL	R	64	25,22	0,15	0,15	0,15	0,15	0,15			0,15	0,15
1700000006488917	04-098-036-00102-00001	8000	AVENA-SIN VARIEDAD	S	59	9,82	2,37	2,37	2,37	2,37	2,37			2,37	2,37
1700000006488918	04-098-036-00101-00001	8000	AVENA-SIN VARIEDAD	S	59	5,47	0,89	0,89	0,89	0,89	0,89			0,89	0,89
1700000006488919	04-098-035-00010-00002	20901	BARBECHO TRADICIONAL-SIN CUBIERTA VEGETAL	S	64	17,80	0,05	0,05	0,05	0,05	0,05			0,05	0,05
1700000006488920	04-098-036-00068-00001	8000	AVENA-SIN VARIEDAD	S	59	18,89	0,12	0,12	0,12	0,12	0,12			0,12	0,12
1700000006488922	04-098-036-00103-00003	8000	AVENA-SIN VARIEDAD	S	59	17,30	0,22	0,22	0,22	0,22	0,28			0,22	0,22
1700000006488930	04-098-036-00062-00001	20901	BARBECHO TRADICIONAL-SIN CUBIERTA VEGETAL	S	64	15,65	0,07	0,18	0,07	0,07	0,07			0,07	0,07
1700000006488931	04-098-076-00241-00007	20901	BARBECHO TRADICIONAL-SIN CUBIERTA VEGETAL	R	64	11,08	0,35	0,35	0,35	0,35	0,35			0,35	0,35
1700000006488935	04-098-076-00241-00002	20901	BARBECHO TRADICIONAL-SIN CUBIERTA VEGETAL	R	64	9,13	0,79	0,79	0,79	0,79	0,79			0,79	0,79
1700000006488937	04-098-035-00011-00001	20901	BARBECHO TRADICIONAL-SIN CUBIERTA VEGETAL	S	64	16,10	0,51	0,49	0,49	0,49	0,51			0,49	0,49
1700000006488940	04-098-036-00099-00001	8000	AVENA-SIN VARIEDAD	R	59	8,23	0,28	0,28	0,28	0,28	0,28			0,28	0,28
1700000006488941	04-098-036-00100-00001	8000	AVENA-SIN VARIEDAD	R	59	10,45	0,12	0,12	0,12	0,12	0,12			0,12	0,12
1700000006488944	04-098-035-00011-00004	20901	BARBECHO TRADICIONAL-SIN CUBIERTA VEGETAL	S	64	8,74	2,83	2,83	2,83	2,83	2,86			2,83	2,83
1700000006488945	04-098-035-00014-00002	20901	BARBECHO TRADICIONAL-SIN CUBIERTA VEGETAL	S	64	10,57	2,54	2,56	2,54	2,54	2,60			2,54	2,54
1700000006488946	04-098-035-00015-00003	24901	BARBECHO SIN PRODUCCIÓN-SIN CUBIERTA VEGETAL	S	64	9,13	2,90	2,90	2,90	2,90	2,90			2,90	2,90
1700000006488949	04-098-036-00065-00001	20901	BARBECHO TRADICIONAL-SIN CUBIERTA VEGETAL	S	64	16,19	2,43	2,47	2,43	2,43	2,43			2,43	2,43
1700000006488950	04-098-036-00028-00001	8000	AVENA-SIN VARIEDAD	S	59	22,46	1,23	1,26	1,23	1,23	1,23			1,23	1,23
1700000006488951	04-098-036-00107-00002	8000	AVENA-SIN VARIEDAD	S	59	19,82	4,35	4,45	4,35	4,35	4,35			4,35	4,35
1700000006488953	04-098-036-00129-00001	5000	CEBADA-SIN VARIEDAD	S	59	6,62	0,66	0,66	0,66	0,66	0,66			0,66	0,66
1700000006488954	04-098-036-00130-00001	5000	CEBADA-SIN VARIEDAD	S	59	13,25	0,05	0,05	0,05	0,05	0,05			0,05	0,05
1700000006488955	04-098-036-00132-00001	5000	CEBADA-SIN VARIEDAD	S	59	5,95	0,05	0,05	0,05	0,05	0,05			0,05	0,05
1700000006488956	04-098-036-00113-00001	8000	AVENA-SIN VARIEDAD	S	59	16,81	0,55	0,55	0,55	0,55	0,55			0,55	0,55
1700000006488964	04-098-035-00018-00001	20901	BARBECHO TRADICIONAL-SIN CUBIERTA VEGETAL	S	64	12,15	0,58	0,52	0,52	0,52	0,58			0,52	0,52
1700000006488965	04-098-035-00018-00004	20901	BARBECHO TRADICIONAL-SIN CUBIERTA VEGETAL	S	64	22,03	0,01	0,01	0,01	0,01	0,01			0,01	0,01
1700000006488966	04-098-035-00018-00006	20901	BARBECHO TRADICIONAL-SIN CUBIERTA VEGETAL	S	64	23,01	0,01	0,01	0,01	0,01	0,01			0,01	0,01
1700000006488967	04-098-035-00018-00008	20901	BARBECHO TRADICIONAL-SIN CUBIERTA VEGETAL	S	64	22,26	0,03	0,03	0,03	0,03	0,03			0,03	0,03
1700000006488970	04-098-035-00011-00006	20901	BARBECHO TRADICIONAL-SIN CUBIERTA VEGETAL	S	64	19,39	0,08	0,08	0,08	0,08	0,08			0,08	0,08
1700000006488971	04-098-036-00243-00001	1000	TRIGO BLANDO-SIN VARIEDAD	S	59	7,38	0,47	0,47	0,47	0,47	0,47			0,47	0,47
1700000006488974	04-098-035-00005-00006	5000	CEBADA-SIN VARIEDAD	S	59	9,71	0,72	0,72	0,72	0,72	0,72			0,72	0,72

(1) Superficie declarada admisible ajustada con la superficie comprometida.
 (2) Factor de penalización valorando el alcance para el tipo de compromiso.
 (3) Solicita agricultura y tiene compromisos vigentes.
 (4) Solicita ganadería y tiene compromisos vigentes.

RECINTOS PROPUESTOS

REF.	REFERENCIA SIGPAC	CULTIVO	DESCRIPCIÓN CULTIVO	S/R	G.PAGO	PEND. MEDIA (%)	SUP. DEC. ADMISIBLE (ha)	SUP. COMPROM. (ha)	SUP. AJUSTADA COMPR.(1) (ha)	SUP. CONY. SIGPAC (ha)	SUP. CERTIF. (ha)	SUP. CAMPO (ha)	SUP. CAMPO DETER. CULT. DECLARADO (ha)	SUP. DEC. REDUCIDA (ha)	SUP. PROPUESTA (ha)
1700000006488975	04-098-036-00131-00001	5000	CEBADA-SIN VARIEDAD	S	59	9,21	0,21	0,21	0,21		0,24			0,21	0,21
1700000006488977	04-098-036-00244-00001	1000	TRIGO BLANDO-SIN VARIEDAD	S	59	5,90	0,32	0,32	0,32		0,32			0,32	0,32
1700000006488979	04-098-036-00022-00004	20901	BARBECHO TRADICIONAL-SIN CUBIERTA VEGETAL	S	64	21,82	0,58	0,58	0,58		0,58			0,58	0,58
1700000006488985	04-098-035-00005-00002	5000	CEBADA-SIN VARIEDAD	S	59	8,62	0,82	0,82	0,82		0,82			0,82	0,82
1700000006488986	04-098-036-00135-00001	1000	TRIGO BLANDO-SIN VARIEDAD	S	59	5,47	1,05	1,05	1,05		1,05			1,05	1,05
1700000006488987	04-098-035-00007-00001	5000	CEBADA-SIN VARIEDAD	S	59	21,31	0,04	0,04	0,04		0,04			0,04	0,04
1700000006488988	04-098-036-00103-00001	8000	AVENA-SIN VARIEDAD	S	59	17,23	0,22	0,22	0,22	0,22	0,37			0,22	0,22
1700000006488991	04-098-035-00018-00009	20901	BARBECHO TRADICIONAL-SIN CUBIERTA VEGETAL	S	64	22,53	0,02	0,02	0,02		0,02			0,02	0,02
1700000006488995	04-098-036-00109-00001	8000	AVENA-SIN VARIEDAD	S	59	24,09	0,47	0,58	0,47	0,47	0,47			0,47	0,47
1700000006488996	04-098-036-00070-00001	8000	AVENA-SIN VARIEDAD	S	59	8,65	0,28	0,28	0,28		0,28			0,28	0,28
1700000006489000	04-098-036-00095-00001	104024	ALMENDROS-MARCONA	S	58	8,56	0,15	0,15	0,15		0,15			0,15	0,15
1700000006489001	04-098-036-00110-00001	104014	ALMENDROS-FERRAGNES	S	58	13,32	3,83	3,81	3,81		3,83			3,81	3,81
1700000006489002	04-098-036-00111-00004	104007	ALMENDROS-COMUNA	S	58	11,80	0,65	0,68	0,65	0,65	0,65			0,65	0,65
1700000006489004	04-098-036-00125-00003	104020	ALMENDROS-GUARA	S	58	5,11	0,54	0,54	0,54		0,54			0,54	0,54
1700000006489007	04-098-036-00023-00003	104007	ALMENDROS-COMUNA	S	58	23,02	0,50	0,50	0,50		0,50			0,50	0,50
1700000006489008	04-098-036-00108-00001	104014	ALMENDROS-FERRAGNES	S	58	24,27	0,67	0,67	0,67		0,67			0,67	0,67
1700000006489010	04-098-036-00066-00001	104024	ALMENDROS-MARCONA	S	58	13,42	0,80	0,80	0,80		0,80			0,80	0,80
1700000006489011	04-098-036-00067-00001	104024	ALMENDROS-MARCONA	S	58	16,08	0,13	0,13	0,13		0,13			0,13	0,13
1700000006489012	04-098-036-00029-00002	104007	ALMENDROS-COMUNA	S	58	26,26	0,38	0,40	0,38	0,38	0,38			0,38	0,38

DATOS AGRICULTURA

RESUMEN DE UNIDADES

Cód	GRUPO DE PAGO	Sup. Dec. Admisible (ha)	Sup. Comprometida (ha)	Sup. ajustada compromiso (1) (ha)	% sobredec.	SUP. PROPUESTA (ha)	Importe Declarado	Importe Topado	Importe Propuesto	Importe tras sobredec.
58	FRUTALES SECANO	7,68		7,66	0,00	7,66	1.656,40	1.598,68	1.598,68	1.598,68
59	HERBÁCEOS	26,94		26,94	0,00	26,94	4.072,52	3.930,60	3.930,60	3.930,60
64	HERBÁCEOS NO ELEGIBLES	24,21		24,13	0,00	24,13	0,00	0,00	0,00	0,00
TOTAL		58,83	58,99	58,73		58,73	5.728,92	5.529,28	5.529,28	5.529,28

RESUMEN DE PAGOS

IMPORTE (Euros)				
	PROPUESTO	FEADER (Eje 2)	MAPA	CAGPDS
Propuesto a pagar	5.529,28	4.146,96	594,40	787,92

APLICACIÓN DE REDUCCIONES Y SANCIONES

Importe Calculado	Importe prereduc.	Admisibilidad y compromisos	Presentación tardía	Omisión declaración	Condicionabilidad	IMPORTE (Euros)			
						PROPUESTO	FEADER (Eje 2)	MAPA	CAGPDS
5.529,28	5.529,28	0,00	0,00	0,00	0,00	5.529,28	4.146,96	594,40	787,92
TOTAL						5.529,28	4.146,96	594,40	787,92

INCIDENCIAS

INCIDENCIA DESCRIPCIÓN

- 85001 El recinto declarado no cumple con las normas de producción ecológica (artículo 5-1 e), Orden 26 mayo 2015)
 Ref:4568845 Recinto:04-098-035-00012-002 Cultivo:20901 BARBECHO TRADICIONAL-SIN CUBIERTA VEGETAL Secano
 Ref:1700000006488911 Recinto:04-098-036-00123-002 Cultivo:1000 TRIGO BLANDO-SIN VARIEDAD Secano
 Ref:-705780 Recinto:04-098-036-00185-013 Cultivo:8000 AVENA-SIN VARIEDAD Secano
 Ref:-705781 Recinto:04-098-036-00185-014 Cultivo:8000 AVENA-SIN VARIEDAD Secano
 Ref:1700000006489009 Recinto:04-098-076-00173-008 Cultivo:104007 ALMENDROS-COMUNA Regadío
 Ref:1700000006488895 Recinto:04-098-076-00241-017 Cultivo:104007 ALMENDROS-COMUNA Regadío
- 85031 Solicita recinto que no está comprometido para la operación.
 Ref:1700000006488957 Recinto:04-098-035-00002-003 Cultivo:5000 CEBADA-SIN VARIEDAD Secano
 Ref:1700000006488875 Recinto:04-098-035-00002-004 Cultivo:5000 CEBADA-SIN VARIEDAD Secano
 Ref:1700000006488962 Recinto:04-098-035-00002-005 Cultivo:5000 CEBADA-SIN VARIEDAD Secano
 Ref:4568845 Recinto:04-098-035-00012-002 Cultivo:20901 BARBECHO TRADICIONAL-SIN CUBIERTA VEGETAL Secano
 Ref:1700000006488947 Recinto:04-098-035-00015-004 Cultivo:24901 BARBECHO SIN PRODUCCIÓN-SIN CUBIERTA VEGETAL Secano
 Ref:1700000006488948 Recinto:04-098-035-00015-005 Cultivo:24901 BARBECHO SIN PRODUCCIÓN-SIN CUBIERTA VEGETAL Secano
 Ref:1700000006488903 Recinto:04-098-035-00062-002 Cultivo:5000 CEBADA-SIN VARIEDAD Secano
 Ref:1700000006488980 Recinto:04-098-036-00031-002 Cultivo:20901 BARBECHO TRADICIONAL-SIN CUBIERTA VEGETAL Secano
 Ref:1700000006488981 Recinto:04-098-036-00031-003 Cultivo:20901 BARBECHO TRADICIONAL-SIN CUBIERTA VEGETAL Secano
 Ref:1700000006488881 Recinto:04-098-036-00031-004 Cultivo:20901 BARBECHO TRADICIONAL-SIN CUBIERTA VEGETAL Secano

(1) Superficie declarada admisible ajustada con la superficie comprometida.
 (2) Factor de penalización valorando el alcance para el tipo de compromiso.
 (3) Solicita agricultura y tiene compromisos vigentes.
 (4) Solicita ganadería y tiene compromisos vigentes.

Secano

Ref:1700000006489005 Recinto:04-098-036-00094-001 Cultivo:104024 ALMENDROS-MARCONA Secano
Ref:1700000006488914 Recinto:04-098-036-00136-003 Cultivo:1000 TRIGO BLANDO-SIN VARIEDAD Secano
Ref:-705780 Recinto:04-098-036-00185-013 Cultivo:8000 AVENA-SIN VARIEDAD Secano
Ref:-705781 Recinto:04-098-036-00185-014 Cultivo:8000 AVENA-SIN VARIEDAD Secano
Ref:1700000006489006 Recinto:04-098-076-00173-003 Cultivo:104007 ALMENDROS-COMUNA Secano
Ref:1700000006489009 Recinto:04-098-076-00173-008 Cultivo:104007 ALMENDROS-COMUNA Regadío
Ref:1700000006488877 Recinto:04-098-076-00181-005 Cultivo:20901 BARBECHO TRADICIONAL-SIN CUBIERTA VEGETAL Regadío
Ref:1700000006488899 Recinto:04-098-076-00189-002 Cultivo:20901 BARBECHO TRADICIONAL-SIN CUBIERTA VEGETAL Regadío
Ref:1700000006488976 Recinto:04-098-076-00189-004 Cultivo:20901 BARBECHO TRADICIONAL-SIN CUBIERTA VEGETAL Regadío
Ref:1700000006488934 Recinto:04-098-076-00241-011 Cultivo:20901 BARBECHO TRADICIONAL-SIN CUBIERTA VEGETAL Regadío
Ref:1700000006488895 Recinto:04-098-076-00241-017 Cultivo:104007 ALMENDROS-COMUNA Regadío



<u>APELLIDOS Y NOMBRE / RAZÓN SOCIAL</u>	<u>NIF</u>	<u>EXPEDIENTE</u>	<u>SOLICITA AGRICULT. (3)</u>	<u>SOLICITA GANADER. (4)</u>	<u>ANUALIDAD DE PAGO</u>
GUILLEN CANTON CECILIO	****2664*	1014998	SI	NO	6ª

DATOS MANTENIMIENTO

IMPORTE POR ANUALIDAD

	<u>2015</u>	<u>2016</u>	<u>2017</u>	<u>2018</u>	<u>2019</u>	<u>2020</u>
IMPORTE MÁXIMO SUBVENCIONABLE	507,01 €	507,01 €	507,01 €	507,01 €	507,01 €	507,01 €
IMPORTE MEDIO DE TRANSFERENCIA (€/ha)	349,66 €	349,66 €	349,66 €	349,66 €	349,66 €	349,66 €

RESUMEN DE UNIDADES

<u>Cód</u>	<u>GRUPO DE PAGO</u>	<u>Sup. Dec. Admisible (ha)</u>	<u>Sup. Comprometida (ha)</u>	<u>Sup. ajustada compromiso (1) (ha)</u>	<u>% sobredec.</u>	<u>SUP. PROPUESTA (ha)</u>	<u>Importe Declarado</u>	<u>Importe Topado</u>	<u>Importe Propuesto</u>	<u>Importe tras sobredec.</u>
57	FRUTALES REGADÍO	1,47		1,45	0,00	1,45	507,01	507,01	507,01	507,01
	TOTAL	1,47	1,45	1,45		1,45	507,01	507,01	507,01	507,01

APLICACIÓN DE REDUCCIONES Y SANCIONES

	<u>Importe Calculado</u>	<u>Importe prerreduc.</u>	<u>Admisibilidad y compromisos</u>	<u>Presentación tardía</u>	<u>Omisión declaración</u>	<u>Condicionabilidad</u>	<u>PROPUESTO</u>	<u>IMPORTE (Euros)</u>		
								<u>FEADER (Eje 2)</u>	<u>MAPA</u>	<u>CAGPDS</u>
AGRICULTURA	507,01	507,01	0,00	0,00	0,00	0,00	507,01	380,26	54,50	72,25
TOTAL							507,01	380,26	54,50	72,25

RECINTOS PROPUESTOS

<u>REF.</u>	<u>REFERENCIA SIGPAC</u>	<u>CULTIVO DESCRIPCIÓN CULTIVO</u>	<u>S/R</u>	<u>G. PAGO</u>	<u>PEND. MEDIA (%)</u>	<u>SUP. DEC. ADMISIBLE (ha)</u>	<u>SUP. COMPROM. (ha)</u>	<u>SUP. AJUSTADA COMPROM. (1) (ha)</u>	<u>SUP. CONV. SIGPAC (ha)</u>	<u>SUP. CERTIF. (ha)</u>	<u>SUP. CAMPO (ha)</u>	<u>SUP. CAMPO DECLARADO (ha)</u>	<u>SUP. DEC. REDUCIDA (ha)</u>	<u>SUP. PROPUESTA (ha)</u>
1700000005384118	04-051-001-00058-00005	206006 NARANJO-NEWHALL	R	57	35,78	1,32	1,30	1,30	1,30	1,32			1,30	1,30
1700000005384120	04-051-001-00058-00006	206001 NARANJO-LANE LATE	R	57	52,10	0,15	0,15	0,15		0,15			0,15	0,15

DATOS AGRICULTURA

RESUMEN DE UNIDADES

<u>Cód</u>	<u>GRUPO DE PAGO</u>	<u>Sup. Dec. Admisible (ha)</u>	<u>Sup. Comprometida (ha)</u>	<u>Sup. ajustada compromiso (1) (ha)</u>	<u>% sobredec.</u>	<u>SUP. PROPUESTA (ha)</u>	<u>Importe Declarado</u>	<u>Importe Topado</u>	<u>Importe Propuesto</u>	<u>Importe tras sobredec.</u>
57	FRUTALES REGADÍO	1,47		1,45	0,00	1,45	507,01	507,01	507,01	507,01
	TOTAL	1,47	1,45	1,45		1,45	507,01	507,01	507,01	507,01

RESUMEN DE PAGOS

<u>IMPORTE (Euros)</u>			
<u>PROPUESTO</u>	<u>FEADER (Eje 2)</u>	<u>MAPA</u>	<u>CAGPDS</u>
Propuesto a pagar	507,01	380,26	54,50
			72,25

APLICACIÓN DE REDUCCIONES Y SANCIONES

	<u>Importe Calculado</u>	<u>Importe prerreduc.</u>	<u>Admisibilidad y compromisos</u>	<u>Presentación tardía</u>	<u>Omisión declaración</u>	<u>Condicionabilidad</u>	<u>PROPUESTO</u>	<u>IMPORTE (Euros)</u>		
								<u>FEADER (Eje 2)</u>	<u>MAPA</u>	<u>CAGPDS</u>
	507,01	507,01	0,00	0,00	0,00	0,00	507,01	380,26	54,50	72,25
TOTAL							507,01	380,26	54,50	72,25



(1) Superficie declarada admisible ajustada con la superficie comprometida.
 (2) Factor de penalización valorando el alcance para el tipo de compromiso.
 (3) Solicita agricultura y tiene compromisos vigentes.
 (4) Solicita ganadería y tiene compromisos vigentes.

<u>APELLIDOS Y NOMBRE / RAZÓN SOCIAL</u>	<u>NIF</u>	<u>EXPEDIENTE</u>	<u>SOLICITA AGRICULT. (3)</u>	<u>SOLICITA GANADER. (4)</u>	<u>ANUALIDAD DE PAGO</u>
GUILLEN FERNANDEZ JERONIMO	****0109*	1134055	SI	NO	6ª

DATOS MANTENIMIENTO

IMPORTE POR ANUALIDAD

	<u>2015</u>	<u>2016</u>	<u>2017</u>	<u>2018</u>	<u>2019</u>	<u>2020</u>
IMPORTE MÁXIMO SUBVENCIONABLE	2.592,72 €	2.592,72 €	2.592,72 €	2.592,72 €	2.592,72 €	2.592,72 €
IMPORTE MEDIO DE TRANSFERENCIA (€/ha)	216,24 €	216,24 €	216,24 €	216,24 €	216,24 €	216,24 €

RESUMEN DE UNIDADES

<u>Cód</u>	<u>GRUPO DE PAGO</u>	<u>Sup. Dec. Admisible (ha)</u>	<u>Sup. Comprometida (ha)</u>	<u>Sup. ajustada compromiso (1) (ha)</u>	<u>% sobredec.</u>	<u>SUP. PROPUESTA (ha)</u>	<u>Importe Declarado</u>	<u>Importe Topado</u>	<u>Importe Propuesto</u>	<u>Importe tras sobredec.</u>
58	FRUTALES SECANO	12,03		11,99	0,00	11,99	2.592,72	2.592,72	2.592,72	2.592,72
	TOTAL	12,03	11,99	11,99		11,99	2.592,72	2.592,72	2.592,72	2.592,72

APLICACIÓN DE REDUCCIONES Y SANCIONES

<u>AGRICULTURA</u>	<u>Importe Calculado</u>	<u>Importe prerreduc.</u>	<u>Admisibilidad y compromisos</u>	<u>Presentación tardía</u>	<u>Omisión declaración</u>	<u>Condicionabilidad</u>	<u>PROPUESTO</u>	<u>IMPORTE (Euros)</u>		
								<u>FEADER (Eje 2)</u>	<u>MAPA</u>	<u>CAGPDS</u>
	2.592,72	2.592,72	0,00	0,00	0,00	0,00	2.592,72	1.944,54	278,72	369,46
TOTAL							2.592,72	1.944,54	278,72	369,46

RECINTOS PROPUESTOS

<u>REF.</u>	<u>REFERENCIA SIGPAC</u>	<u>CULTIVO DESCRIPCIÓN CULTIVO</u>	<u>S/R G.PAGO</u>	<u>PEND. MEDIA (%)</u>	<u>SUP. DEC. ADMISIBLE (ha)</u>	<u>SUP. COMPROM. (ha)</u>	<u>SUP. AJUSTADA COMPROM. (1) (ha)</u>	<u>SUP. CONV. SIGPAC (ha)</u>	<u>SUP. CERTIF. (ha)</u>	<u>SUP. CAMPO (ha)</u>	<u>SUP. CAMPO DETER. CULT. DECLARADO (ha)</u>	<u>SUP. DEC. REDUCIDA (ha)</u>	<u>SUP. PROPUESTA (ha)</u>
1700000004665129	04-006-001-00122-00001	104007 ALMENDROS-COMUNA	S 58	24,29	2,11	2,09	2,09	2,09	2,11			2,09	2,09
1700000004665130	04-006-001-00122-00004	104007 ALMENDROS-COMUNA	S 58	15,92	0,58	0,56	0,56	0,56	0,58			0,56	0,56
1700000004665131	04-006-001-00109-00002	104007 ALMENDROS-COMUNA	S 58	27,84	1,18	1,18	1,18	1,18	1,18			1,18	1,18
1700000004665132	04-006-001-00120-00001	104007 ALMENDROS-COMUNA	S 58	18,42	0,38	0,38	0,38	0,38	0,38			0,38	0,38
1700000004665133	04-006-003-00050-00004	104007 ALMENDROS-COMUNA	S 58	10,40	0,22	0,22	0,22	0,22	0,22			0,22	0,22
1700000004665134	04-006-003-00058-00001	104007 ALMENDROS-COMUNA	S 58	28,39	0,53	0,53	0,53		0,53			0,53	0,53
1700000004665135	04-006-001-00226-00003	104007 ALMENDROS-COMUNA	S 58	25,34	1,42	1,42	1,42		1,42			1,42	1,42
1700000004665136	04-006-003-00050-00002	104007 ALMENDROS-COMUNA	S 58	23,52	1,91	1,91	1,91	1,91	1,91			1,91	1,91
1700000004665137	04-006-003-00059-00002	104007 ALMENDROS-COMUNA	S 58	30,35	2,18	2,18	2,18		2,18			2,18	2,18
1700000004665138	04-006-005-00098-00001	104007 ALMENDROS-COMUNA	S 58	17,25	1,52	1,52	1,52		1,52			1,52	1,52

DATOS AGRICULTURA

RESUMEN DE UNIDADES

<u>Cód</u>	<u>GRUPO DE PAGO</u>	<u>Sup. Dec. Admisible (ha)</u>	<u>Sup. Comprometida (ha)</u>	<u>Sup. ajustada compromiso (1) (ha)</u>	<u>% sobredec.</u>	<u>SUP. PROPUESTA (ha)</u>	<u>Importe Declarado</u>	<u>Importe Topado</u>	<u>Importe Propuesto</u>	<u>Importe tras sobredec.</u>
58	FRUTALES SECANO	12,03		11,99	0,00	11,99	2.592,72	2.592,72	2.592,72	2.592,72
	TOTAL	12,03	11,99	11,99		11,99	2.592,72	2.592,72	2.592,72	2.592,72

RESUMEN DE PAGOS

<u>Propuesto a pagar</u>	<u>IMPORTE (Euros)</u>			
	<u>PROPUESTO</u>	<u>FEADER (Eje 2)</u>	<u>MAPA</u>	<u>CAGPDS</u>
	2.592,72	1.944,54	278,72	369,46

APLICACIÓN DE REDUCCIONES Y SANCIONES

<u>Importe Calculado</u>	<u>Importe prerreduc.</u>	<u>Admisibilidad y compromisos</u>	<u>Presentación tardía</u>	<u>Omisión declaración</u>	<u>Condicionabilidad</u>	<u>IMPORTE (Euros)</u>			
						<u>PROPUESTO</u>	<u>FEADER (Eje 2)</u>	<u>MAPA</u>	<u>CAGPDS</u>
2.592,72	2.592,72	0,00	0,00	0,00	0,00	2.592,72	1.944,54	278,72	369,46
TOTAL						2.592,72	1.944,54	278,72	369,46



(1) Superficie declarada admisible ajustada con la superficie comprometida.
 (2) Factor de penalización valorando el alcance para el tipo de compromiso.
 (3) Solicita agricultura y tiene compromisos vigentes.
 (4) Solicita ganadería y tiene compromisos vigentes.

<u>APELLIDOS Y NOMBRE / RAZÓN SOCIAL</u>	<u>NIF</u>	<u>EXPEDIENTE</u>	<u>SOLICITA AGRICULT. (3)</u>	<u>SOLICITA GANADER. (4)</u>	<u>ANUALIDAD DE PAGO</u>
GUILLEN LORES JOSE	****5398*	1125289	SI	NO	6ª

DATOS MANTENIMIENTO

IMPORTE POR ANUALIDAD

	<u>2015</u>	<u>2016</u>	<u>2017</u>	<u>2018</u>	<u>2019</u>	<u>2020</u>
IMPORTE MÁXIMO SUBVENCIONABLE	459,00 €	459,00 €	459,00 €	453,60 €	453,60 €	453,60 €
IMPORTE MEDIO DE TRANSFERENCIA (€/ha)	540,00 €	540,00 €	540,00 €	540,00 €	540,00 €	540,00 €

RESUMEN DE UNIDADES

<u>Cód</u>	<u>GRUPO DE PAGO</u>	<u>Sup. Dec. Admisible (ha)</u>	<u>Sup. Comprometida (ha)</u>	<u>Sup. ajustada compromiso (1) (ha)</u>	<u>% sobredec.</u>	<u>SUP. PROPUESTA (ha)</u>	<u>Importe Declarado</u>	<u>Importe Topado</u>	<u>Importe Propuesto</u>	<u>Importe tras sobredec.</u>
61	HORTÍCOLAS	0,84		0,84	0,00	0,84	453,60	453,60	453,60	453,60
	TOTAL	0,84	0,84	0,84		0,84	453,60	453,60	453,60	453,60

APLICACIÓN DE REDUCCIONES Y SANCIONES

	<u>Importe Calculado</u>	<u>Importe prerreduc.</u>	<u>Admisibilidad y compromisos</u>	<u>Presentación tardía</u>	<u>Omisión declaración</u>	<u>Condicionabilidad</u>	<u>PROPUESTO</u>	<u>IMPORTE (Euros)</u>		
								<u>FEADER (Eje 2)</u>	<u>MAPA</u>	<u>CAGPDS</u>
AGRICULTURA	453,60	453,60	0,00	0,00	0,00	0,00	453,60	340,20	48,76	64,64
TOTAL							453,60	340,20	48,76	64,64

RECINTOS PROPUESTOS

<u>REF.</u>	<u>REFERENCIA SIGPAC</u>	<u>CULTIVO DESCRIPCIÓN CULTIVO</u>	<u>S/R</u>	<u>G.PAGO</u>	<u>PEND. MEDIA (%)</u>	<u>SUP. DEC. ADMISIBLE (ha)</u>	<u>SUP. COMPROM. (ha)</u>	<u>SUP. AJUSTADA COMPROM. (1) (ha)</u>	<u>SUP. CONV. SIGPAC (ha)</u>	<u>SUP. CERTIF. (ha)</u>	<u>SUP. CAMPO (ha)</u>	<u>SUP. CAMPO DECLARADO (ha)</u>	<u>SUP. DEC. REDUCIDA (ha)</u>	<u>SUP. PROPUESTA (ha)</u>
-567497	04-066-206-00150-00003	153101 MELÓN-HORTALIZAS BAJO PLÁSTICO	R	61	7,75	0,40	0,84	0,40		0,40			0,40	0,40
170000005933032	04-066-206-00150-00003	153101 MELÓN-HORTALIZAS BAJO PLÁSTICO	R	61	7,75	0,44	0,84	0,44		0,44			0,44	0,44

DATOS AGRICULTURA

RESUMEN DE UNIDADES

<u>Cód</u>	<u>GRUPO DE PAGO</u>	<u>Sup. Dec. Admisible (ha)</u>	<u>Sup. Comprometida (ha)</u>	<u>Sup. ajustada compromiso (1) (ha)</u>	<u>% sobredec.</u>	<u>SUP. PROPUESTA (ha)</u>	<u>Importe Declarado</u>	<u>Importe Topado</u>	<u>Importe Propuesto</u>	<u>Importe tras sobredec.</u>
61	HORTÍCOLAS	0,84		0,84	0,00	0,84	453,60	453,60	453,60	453,60
	TOTAL	0,84	0,84	0,84		0,84	453,60	453,60	453,60	453,60

RESUMEN DE PAGOS

	<u>PROPUESTO</u>	<u>FEADER (Eje 2)</u>	<u>MAPA</u>	<u>CAGPDS</u>
Propuesto a pagar	453,60	340,20	48,76	64,64

APLICACIÓN DE REDUCCIONES Y SANCIONES

	<u>Importe Calculado</u>	<u>Importe prerreduc.</u>	<u>Admisibilidad y compromisos</u>	<u>Presentación tardía</u>	<u>Omisión declaración</u>	<u>Condicionabilidad</u>	<u>PROPUESTO</u>	<u>IMPORTE (Euros)</u>		
								<u>FEADER (Eje 2)</u>	<u>MAPA</u>	<u>CAGPDS</u>
	453,60	453,60	0,00	0,00	0,00	0,00	453,60	340,20	48,76	64,64
TOTAL							453,60	340,20	48,76	64,64



(1) Superficie declarada admisible ajustada con la superficie comprometida.
 (2) Factor de penalización valorando el alcance para el tipo de compromiso.
 (3) Solicita agricultura y tiene compromisos vigentes.
 (4) Solicita ganadería y tiene compromisos vigentes.

<u>APELLIDOS Y NOMBRE / RAZÓN SOCIAL</u>	<u>NIF</u>	<u>EXPEDIENTE</u>	<u>SOLICITA AGRICULT. (3)</u>	<u>SOLICITA GANADER. (4)</u>	<u>ANUALIDAD DE PAGO</u>
GUIRAO FALCES ISABEL ROSA	****8511*	1096720	SI	NO	6ª

DATOS MANTENIMIENTO

IMPORTE POR ANUALIDAD

	<u>2015</u>	<u>2016</u>	<u>2017</u>	<u>2018</u>	<u>2019</u>	<u>2020</u>
IMPORTE MÁXIMO SUBVENCIONABLE	7.187,82 €	7.187,82 €	7.187,82 €	7.187,82 €	7.181,33 €	7.181,33 €
IMPORTE MEDIO DE TRANSFERENCIA (€/ha)	216,24 €	216,24 €	216,24 €	216,24 €	216,24 €	216,24 €

RESUMEN DE UNIDADES

<u>Cód</u>	<u>GRUPO DE PAGO</u>	<u>Sup. Dec. Admisible (ha)</u>	<u>Sup. Comprometida (ha)</u>	<u>Sup. ajustada compromiso (1) (ha)</u>	<u>% sobredec.</u>	<u>SUP. PROPUESTA (ha)</u>	<u>Importe Declarado</u>	<u>Importe Topado</u>	<u>Importe Propuesto</u>	<u>Importe tras sobredec.</u>
58	FRUTALES SECANO	33,17		33,17	0,00	33,17	7.172,68	7.172,68	7.172,68	7.172,68
	TOTAL	33,17	33,21	33,17		33,17	7.172,68	7.172,68	7.172,68	7.172,68

APLICACIÓN DE REDUCCIONES Y SANCIONES

	<u>Importe Calculado</u>	<u>Importe prereduc.</u>	<u>Admisibilidad y compromisos</u>	<u>Presentación tardía</u>	<u>Omisión declaración</u>	<u>Condicionabilidad</u>	<u>PROPUESTO</u>	<u>IMPORTE (Euros)</u>		
								<u>FEADER (Eje 2)</u>	<u>MAPA</u>	<u>CAGPDS</u>
AGRICULTURA	7.172,68	7.172,68	0,00	0,00	0,00	0,00	7.172,68	5.379,51	771,06	1.022,11
TOTAL							7.172,68	5.379,51	771,06	1.022,11

RECINTOS PROPUESTOS

<u>REF.</u>	<u>REFERENCIA SIGPAC</u>	<u>CULTIVO DESCRIPCIÓN CULTIVO</u>	<u>S/R</u>	<u>G.PAGO</u>	<u>PEND. MEDIA (%)</u>	<u>SUP. DEC. ADMISIBLE (ha)</u>	<u>SUP. COMPROM. (ha)</u>	<u>SUP. AJUSTADA COMPROM. (1) (ha)</u>	<u>SUP. CONV. SIGPAC (ha)</u>	<u>SUP. CERTIF. (ha)</u>	<u>SUP. CAMPO (ha)</u>	<u>SUP. CAMPO DECLARADO (ha)</u>	<u>SUP. DEC. REDUCIDA (ha)</u>	<u>SUP. PROPUESTA (ha)</u>
1700000003494794	04-099-012-00012-00001	104020 ALMENDROS-GUARA	S	58	27,57	6,03	6,03	6,03		6,03			6,03	6,03
1700000003494795	04-099-012-00426-00001	104020 ALMENDROS-GUARA	S	58	27,70	0,16	0,16	0,16		0,16			0,16	0,16
1700000003494796	04-099-013-00128-00002	104020 ALMENDROS-GUARA	S	58	27,67	26,36	26,40	26,36	26,36	26,36			26,36	26,36
1700000003494797	04-099-013-00129-00003	104020 ALMENDROS-GUARA	S	58	31,47	0,14	0,14	0,14	0,14	0,14			0,14	0,14
1700000003494798	04-099-012-00429-00001	104020 ALMENDROS-GUARA	S	58	27,69	0,48	0,48	0,48		0,48			0,48	0,48

DATOS AGRICULTURA

RESUMEN DE UNIDADES

<u>Cód</u>	<u>GRUPO DE PAGO</u>	<u>Sup. Dec. Admisible (ha)</u>	<u>Sup. Comprometida (ha)</u>	<u>Sup. ajustada compromiso (1) (ha)</u>	<u>% sobredec.</u>	<u>SUP. PROPUESTA (ha)</u>	<u>Importe Declarado</u>	<u>Importe Topado</u>	<u>Importe Propuesto</u>	<u>Importe tras sobredec.</u>
58	FRUTALES SECANO	33,17		33,17	0,00	33,17	7.172,68	7.172,68	7.172,68	7.172,68
	TOTAL	33,17	33,21	33,17		33,17	7.172,68	7.172,68	7.172,68	7.172,68

RESUMEN DE PAGOS

	<u>PROPUESTO</u>	<u>IMPORTE (Euros)</u>		
		<u>FEADER (Eje 2)</u>	<u>MAPA</u>	<u>CAGPDS</u>
Propuesto a pagar	7.172,68	5.379,51	771,06	1.022,11

APLICACIÓN DE REDUCCIONES Y SANCIONES

	<u>Importe Calculado</u>	<u>Importe prereduc.</u>	<u>Admisibilidad y compromisos</u>	<u>Presentación tardía</u>	<u>Omisión declaración</u>	<u>Condicionabilidad</u>	<u>PROPUESTO</u>	<u>IMPORTE (Euros)</u>		
								<u>FEADER (Eje 2)</u>	<u>MAPA</u>	<u>CAGPDS</u>
	7.172,68	7.172,68	0,00	0,00	0,00	0,00	7.172,68	5.379,51	771,06	1.022,11
TOTAL							7.172,68	5.379,51	771,06	1.022,11



(1) Superficie declarada admisible ajustada con la superficie comprometida.
 (2) Factor de penalización valorando el alcance para el tipo de compromiso.
 (3) Solicita agricultura y tiene compromisos vigentes.
 (4) Solicita ganadería y tiene compromisos vigentes.

<u>APELLIDOS Y NOMBRE / RAZÓN SOCIAL</u>	<u>NIF</u>	<u>EXPEDIENTE</u>	<u>SOLICITA AGRICULT. (3)</u>	<u>SOLICITA GANADER. (4)</u>	<u>ANUALIDAD DE PAGO</u>
GUIRAO FERNANDEZ ANTONIA MARIA	****8665*	1101526	SI	NO	6ª

DATOS MANTENIMIENTO

IMPORTE POR ANUALIDAD

	<u>2015</u>	<u>2016</u>	<u>2017</u>	<u>2018</u>	<u>2019</u>	<u>2020</u>
IMPORTE MÁXIMO SUBVENCIONABLE	0,00 €	4.769,77 €	4.769,77 €	4.768,60 €	4.768,60 €	4.761,57 €
IMPORTE MEDIO DE TRANSFERENCIA (€/ha)	0,00 €	117,14 €	117,14 €	117,14 €	117,14 €	117,14 €

RESUMEN DE UNIDADES

<u>Cód</u>	<u>GRUPO DE PAGO</u>	<u>Sup. Dec. Admisible (ha)</u>	<u>Sup. Comprometida (ha)</u>	<u>Sup. ajustada compromiso (1) (ha)</u>	<u>% sobredec.</u>	<u>SUP. PROPUESTA (ha)</u>	<u>Importe Declarado</u>	<u>Importe Topado</u>	<u>Importe Propuesto</u>	<u>Importe tras sobredec.</u>
58	FRUTALES SECANO	7,99		7,98	0,00	7,98	1.725,60	1.951,99	1.725,60	1.725,60
59	HERBÁCEOS	16,46		16,43	0,00	16,43	2.483,72	2.809,58	2.483,72	2.483,72
64	HERBÁCEOS NO ELEGIBLES	16,27		16,24	0,00	16,24	0,00	0,00	0,00	0,00
TOTAL		40,72	40,65	40,65		40,65	4.209,32	4.761,57	4.209,32	4.209,32

APLICACIÓN DE REDUCCIONES Y SANCIONES

	<u>Importe Calculado</u>	<u>Importe prerreduc.</u>	<u>Admisibilidad y compromisos</u>	<u>Presentación tardía</u>	<u>Omisión declaración</u>	<u>Condicionabilidad</u>	<u>PROPUESTO</u>	<u>IMPORTE (Euros)</u>		
								<u>FEADER (Eje 2)</u>	<u>MAPA</u>	<u>CAGPDS</u>
AGRICULTURA	4.209,32	4.209,32	0,00	0,00	0,00	0,00	4.209,32	3.156,99	452,50	599,83
TOTAL							4.209,32	3.156,99	452,50	599,83

RECINTOS PROPUESTOS

<u>REF.</u>	<u>REFERENCIA SIGPAC</u>	<u>CULTIVO DESCRIPCIÓN CULTIVO</u>	<u>S/R</u>	<u>G.PAGO</u>	<u>PEND. MEDIA (%)</u>	<u>SUP. DEC. ADMISIBLE (ha)</u>	<u>SUP. COMPROM. (ha)</u>	<u>SUP. AJUSTADA COMPROM. (1) (ha)</u>	<u>SUP. CONY. SIGPAC (ha)</u>	<u>SUP. CERTIE. (ha)</u>	<u>SUP. CAMPO (ha)</u>	<u>SUP. CAMPO DETER. CULT. DECLARADO (ha)</u>	<u>SUP. DEC. REDUCIDA (ha)</u>	<u>SUP. PROPUESTA (ha)</u>
-510775	04-098-105-00049-00006	20902 BARBECHO TRADICIONAL-CON CUBIERTA VEGETAL	S	64	16,34	1,04	1,01	1,01		1,04			1,01	1,01
1700000005891985	04-098-105-00016-00001	1000 TRIGO BLANDO-SIN VARIEDAD	S	59	9,68	8,98	11,34	8,98		8,98			8,98	8,98
1700000005891986	04-098-105-00016-00001	8000 AVENA-SIN VARIEDAD	S	59	9,68	2,36	11,34	2,36		2,36			2,36	2,36
1700000005891990	04-098-107-00031-00005	1000 TRIGO BLANDO-SIN VARIEDAD	S	59	7,34	0,39	0,39	0,39		0,39			0,39	0,39
1700000005891992	04-098-107-00031-00003	1000 TRIGO BLANDO-SIN VARIEDAD	S	59	7,66	4,73	4,70	4,70		4,87			4,70	4,70
1700000005891994	04-098-107-00020-00002	20902 BARBECHO TRADICIONAL-CON CUBIERTA VEGETAL	S	64	10,09	2,47	2,47	2,47		2,47			2,47	2,47
1700000005891995	04-098-107-00020-00003	20902 BARBECHO TRADICIONAL-CON CUBIERTA VEGETAL	S	64	6,08	2,22	2,22	2,22		2,22			2,22	2,22
1700000005891999	04-098-108-00196-00002	20902 BARBECHO TRADICIONAL-CON CUBIERTA VEGETAL	S	64	6,90	1,17	1,17	1,17		1,17			1,17	1,17
1700000005892000	04-098-108-00196-00009	20902 BARBECHO TRADICIONAL-CON CUBIERTA VEGETAL	S	64	22,06	0,15	0,15	0,15		0,15			0,15	0,15
1700000005892003	04-098-108-00198-00002	20902 BARBECHO TRADICIONAL-CON CUBIERTA VEGETAL	S	64	8,31	2,89	2,89	2,89		2,89			2,89	2,89
1700000005892005	04-098-108-00196-00007	20902 BARBECHO TRADICIONAL-CON CUBIERTA VEGETAL	S	64	10,53	0,66	0,66	0,66		0,66			0,66	0,66
1700000005892007	04-098-105-00017-00001	20902 BARBECHO TRADICIONAL-CON CUBIERTA VEGETAL	S	64	10,34	0,67	0,67	0,67		0,67			0,67	0,67
1700000005892009	04-098-108-00199-00001	20902 BARBECHO TRADICIONAL-CON CUBIERTA VEGETAL	S	64	8,90	5,00	5,00	5,00		5,00			5,00	5,00
1700000005892011	04-098-108-00234-00004	104023 ALMENDROS-LAURANNE	S	58	13,65	3,13	3,13	3,13		3,13			3,13	3,13
1700000005892012	04-098-108-00210-00001	104023 ALMENDROS-LAURANNE	S	58	15,62	0,76	0,76	0,76		0,76			0,76	0,76
1700000005892014	04-098-108-00234-00006	104023 ALMENDROS-LAURANNE	S	58	11,53	0,34	0,34	0,34		0,34			0,34	0,34
1700000005892015	04-098-105-00020-00002	104020 ALMENDROS-GUARA	S	58	9,97	0,88	0,87	0,87		0,88			0,87	0,87
1700000005892016	04-098-105-00021-00001	104020 ALMENDROS-GUARA	S	58	9,15	2,88	2,88	2,88		2,88			2,88	2,88

DATOS AGRICULTURA

RESUMEN DE UNIDADES

<u>Cód</u>	<u>GRUPO DE PAGO</u>	<u>Sup. Dec. Admisible (ha)</u>	<u>Sup. Comprometida (ha)</u>	<u>Sup. ajustada compromiso (1) (ha)</u>	<u>% sobredec.</u>	<u>SUP. PROPUESTA (ha)</u>	<u>Importe Declarado</u>	<u>Importe Topado</u>	<u>Importe Propuesto</u>	<u>Importe tras sobredec.</u>
58	FRUTALES SECANO	7,99		7,98	0,00	7,98	1.725,60	1.951,99	1.725,60	1.725,60
59	HERBÁCEOS	16,46		16,43	0,00	16,43	2.483,72	2.809,58	2.483,72	2.483,72
64	HERBÁCEOS NO ELEGIBLES	16,27		16,24	0,00	16,24	0,00	0,00	0,00	0,00
TOTAL		40,72	40,65	40,65		40,65	4.209,32	4.761,57	4.209,32	4.209,32

RESUMEN DE PAGOS

	<u>PROPUESTO</u>	<u>FEADER (Eje 2)</u>	<u>MAPA</u>	<u>CAGPDS</u>
Propuesto a pagar	4.209,32	3.156,99	452,50	599,83

(1) Superficie declarada admisible ajustada con la superficie comprometida.
 (2) Factor de penalización valorando el alcance para el tipo de compromiso.
 (3) Solicita agricultura y tiene compromisos vigentes.
 (4) Solicita ganadería y tiene compromisos vigentes.

APLICACIÓN DE REDUCCIONES Y SANCIONES

<u>Importe Calculado</u>	<u>Importe prereduc.</u>	<u>Admisibilidad y compromisos</u>	<u>Presentación tardía</u>	<u>Omisión declaración</u>	<u>Condicionalidad</u>	IMPORTE (Euros)			
						<u>PROPUESTO</u>	<u>FEADER (Eje 2)</u>	<u>MAPA</u>	<u>CAGPDS</u>
4.209,32	4.209,32	0,00	0,00	0,00	0,00	4.209,32	3.156,99	452,50	599,83
TOTAL						4.209,32	3.156,99	452,50	599,83

INCIDENCIAS

INCIDENCIA DESCRIPCIÓN

- 85031 Solicita recinto que no está comprometido para la operación.
 Ref:1700000005891984 Recinto:04-098-105-00014-003 Cultivo:1000 TRIGO BLANDO-SIN VARIEDAD Secano
 Ref:1700000005892002 Recinto:04-098-105-00014-004 Cultivo:1000 TRIGO BLANDO-SIN VARIEDAD Secano
 Ref:1700000005891993 Recinto:04-098-107-00031-007 Cultivo:1000 TRIGO BLANDO-SIN VARIEDAD Secano
 Ref:1700000005892013 Recinto:04-098-108-00211-003 Cultivo:104023 ALMENDROS-LAURANNE Secano
 Ref:1700000005892010 Recinto:04-098-108-00233-003 Cultivo:104023 ALMENDROS-LAURANNE Secano



(1) Superficie declarada admisible ajustada con la superficie comprometida.
 (2) Factor de penalización valorando el alcance para el tipo de compromiso.
 (3) Solicita agricultura y tiene compromisos vigentes.
 (4) Solicita ganadería y tiene compromisos vigentes.

<u>APELLIDOS Y NOMBRE / RAZÓN SOCIAL</u>	<u>NIF</u>	<u>EXPEDIENTE</u>	<u>SOLICITA AGRICULT. (3)</u>	<u>SOLICITA GANADER. (4)</u>	<u>ANUALIDAD DE PAGO</u>
GUIRAO MARTINEZ PEDRO	****2024*	1101058	SI	NO	6ª

DATOS MANTENIMIENTO

IMPORTE POR ANUALIDAD

	<u>2015</u>	<u>2016</u>	<u>2017</u>	<u>2018</u>	<u>2019</u>	<u>2020</u>
IMPORTE MÁXIMO SUBVENCIONABLE	5.464,41 €	694,64 €	694,64 €	694,64 €	694,64 €	694,64 €
IMPORTE MEDIO DE TRANSFERENCIA (€/ha)	117,14 €	117,14 €	117,14 €	117,14 €	117,14 €	117,14 €

RESUMEN DE UNIDADES

<u>Cód</u>	<u>GRUPO DE PAGO</u>	<u>Sup. Dec. Admisible (ha)</u>	<u>Sup. Comprometida (ha)</u>	<u>Sup. ajustada compromiso (1) (ha)</u>	<u>% sobredec.</u>	<u>SUP. PROPUESTA (ha)</u>	<u>Importe Declarado</u>	<u>Importe Topado</u>	<u>Importe Propuesto</u>	<u>Importe tras sobredec.</u>
58	FRUTALES SECANO	5,93		5,93	0,00	5,93	1.282,30	694,64	694,64	694,64
	TOTAL	5,93	5,93	5,93		5,93	1.282,30	694,64	694,64	694,64

APLICACIÓN DE REDUCCIONES Y SANCIONES

	<u>Importe Calculado</u>	<u>Importe prerreduc.</u>	<u>Admisibilidad y compromisos</u>	<u>Presentación tardía</u>	<u>Omisión declaración</u>	<u>Condicionabilidad</u>	<u>PROPUESTO</u>	<u>IMPORTE (Euros)</u>		
								<u>FEADER (Eje 2)</u>	<u>MAPA</u>	<u>CAGPDS</u>
AGRICULTURA	694,64	694,64	0,00	0,00	0,00	0,00	694,64	520,98	74,67	98,99
TOTAL							694,64	520,98	74,67	98,99

RECINTOS PROPUESTOS

<u>REF.</u>	<u>REFERENCIA SIGPAC</u>	<u>CULTIVO DESCRIPCIÓN CULTIVO</u>	<u>S/R G.PAGO</u>	<u>PEND. MEDIA (%)</u>	<u>SUP. DEC. ADMISIBLE (ha)</u>	<u>SUP. COMPROM. (ha)</u>	<u>SUP. AJUSTADA COMPROM. (1) (ha)</u>	<u>SUP. CONV. SIGPAC (ha)</u>	<u>SUP. CERTIF. (ha)</u>	<u>SUP. CAMPO (ha)</u>	<u>SUP. CAMPO DECLARADO (ha)</u>	<u>SUP. DEC. REDUCIDA (ha)</u>	<u>SUP. PROPUESTA (ha)</u>
1700000005871771	04-098-037-00056-00001	104014 ALMENDROS-FERRAGNES	S 58	14,93	5,93	5,93	5,93		5,93			5,93	5,93

DATOS AGRICULTURA

RESUMEN DE UNIDADES

<u>Cód</u>	<u>GRUPO DE PAGO</u>	<u>Sup. Dec. Admisible (ha)</u>	<u>Sup. Comprometida (ha)</u>	<u>Sup. ajustada compromiso (1) (ha)</u>	<u>% sobredec.</u>	<u>SUP. PROPUESTA (ha)</u>	<u>Importe Declarado</u>	<u>Importe Topado</u>	<u>Importe Propuesto</u>	<u>Importe tras sobredec.</u>
58	FRUTALES SECANO	5,93		5,93	0,00	5,93	1.282,30	694,64	694,64	694,64
	TOTAL	5,93	5,93	5,93		5,93	1.282,30	694,64	694,64	694,64

RESUMEN DE PAGOS

	<u>PROPUESTO</u>	<u>FEADER (Eje 2)</u>	<u>MAPA</u>	<u>CAGPDS</u>
Propuesto a pagar	694,64	520,98	74,67	98,99

APLICACIÓN DE REDUCCIONES Y SANCIONES

	<u>Importe Calculado</u>	<u>Importe prerreduc.</u>	<u>Admisibilidad y compromisos</u>	<u>Presentación tardía</u>	<u>Omisión declaración</u>	<u>Condicionabilidad</u>	<u>PROPUESTO</u>	<u>IMPORTE (Euros)</u>		
								<u>FEADER (Eje 2)</u>	<u>MAPA</u>	<u>CAGPDS</u>
	694,64	694,64	0,00	0,00	0,00	0,00	694,64	520,98	74,67	98,99
TOTAL							694,64	520,98	74,67	98,99

INCIDENCIAS

INCIDENCIA DESCRIPCIÓN

- 85031 Solicita recinto que no está comprometido para la operación.
Ref:1700000005871772 Recinto:04-098-037-00060-002 Cultivo:104014 ALMENDROS-FERRAGNES Secano
Ref:1700000005871773 Recinto:04-098-077-00047-001 Cultivo:104042 ALMENDROS-TUONO Regadío



(1) Superficie declarada admisible ajustada con la superficie comprometida.
(2) Factor de penalización valorando el alcance para el tipo de compromiso.
(3) Solicita agricultura y tiene compromisos vigentes.
(4) Solicita ganadería y tiene compromisos vigentes.

<u>APELLIDOS Y NOMBRE / RAZÓN SOCIAL</u>	<u>NIF</u>	<u>EXPEDIENTE</u>	<u>SOLICITA AGRICULT. (3)</u>	<u>SOLICITA GANADER. (4)</u>	<u>ANUALIDAD DE PAGO</u>
GUIRAO OLIVER ANTONIO	****7083*	1232629	SI	NO	6ª

DATOS MANTENIMIENTO

IMPORTE POR ANUALIDAD

	<u>2015</u>	<u>2016</u>	<u>2017</u>	<u>2018</u>	<u>2019</u>	<u>2020</u>
IMPORTE MÁXIMO SUBVENCIONABLE	676,83 €	676,83 €	676,83 €	676,83 €	676,83 €	676,83 €
IMPORTE MEDIO DE TRANSFERENCIA (€/ha)	216,24 €	216,24 €	216,24 €	216,24 €	216,24 €	216,24 €

RESUMEN DE UNIDADES

<u>Cód</u>	<u>GRUPO DE PAGO</u>	<u>Sup. Dec. Admisible (ha)</u>	<u>Sup. Comprometida (ha)</u>	<u>Sup. ajustada compromiso (1) (ha)</u>	<u>% sobredec.</u>	<u>SUP. PROPUESTA (ha)</u>	<u>Importe Declarado</u>	<u>Importe Topado</u>	<u>Importe Propuesto</u>	<u>Importe tras sobredec.</u>
58	FRUTALES SECANO	3,13		3,13	0,00	3,13	676,83	676,83	676,83	676,83
	TOTAL	3,13	3,13	3,13		3,13	676,83	676,83	676,83	676,83

APLICACIÓN DE REDUCCIONES Y SANCIONES

	<u>Importe Calculado</u>	<u>Importe prereduc.</u>	<u>Admisibilidad y compromisos</u>	<u>Presentación tardía</u>	<u>Omisión declaración</u>	<u>Condicionabilidad</u>	<u>PROPUESTO</u>	<u>IMPORTE (Euros)</u>		
								<u>FEADER (Eje 2)</u>	<u>MAPA</u>	<u>CAGPDS</u>
AGRICULTURA	676,83	676,83	0,00	0,00	0,00	0,00	676,83	507,62	72,76	96,45
TOTAL							676,83	507,62	72,76	96,45

RECINTOS PROPUESTOS

<u>REF.</u>	<u>REFERENCIA SIGPAC</u>	<u>CULTIVO DESCRIPCIÓN CULTIVO</u>	<u>S/R</u>	<u>G.PAGO</u>	<u>PEND. MEDIA (%)</u>	<u>SUP. DEC. ADMISIBLE (ha)</u>	<u>SUP. COMPROM. (ha)</u>	<u>SUP. AJUSTADA COMPROM. (1) (ha)</u>	<u>SUP. CONV. SIGPAC (ha)</u>	<u>SUP. CERTIF. (ha)</u>	<u>SUP. CAMPO (ha)</u>	<u>SUP. CAMPO DECLARADO (ha)</u>	<u>SUP. DEC. REDUCIDA (ha)</u>	<u>SUP. PROPUESTA (ha)</u>
1700000007004854	04-037-003-00157-00001	104020 ALMENDROS-GUARA	S	58	11,10	1,67	1,67	1,67		1,67			1,67	1,67
1700000007004855	04-037-003-00107-00001	104020 ALMENDROS-GUARA	S	58	23,69	1,46	1,46	1,46		1,46			1,46	1,46

DATOS AGRICULTURA

RESUMEN DE UNIDADES

<u>Cód</u>	<u>GRUPO DE PAGO</u>	<u>Sup. Dec. Admisible (ha)</u>	<u>Sup. Comprometida (ha)</u>	<u>Sup. ajustada compromiso (1) (ha)</u>	<u>% sobredec.</u>	<u>SUP. PROPUESTA (ha)</u>	<u>Importe Declarado</u>	<u>Importe Topado</u>	<u>Importe Propuesto</u>	<u>Importe tras sobredec.</u>
58	FRUTALES SECANO	3,13		3,13	0,00	3,13	676,83	676,83	676,83	676,83
	TOTAL	3,13	3,13	3,13		3,13	676,83	676,83	676,83	676,83

RESUMEN DE PAGOS

	<u>PROPUESTO</u>	<u>IMPORTE (Euros)</u>		
		<u>FEADER (Eje 2)</u>	<u>MAPA</u>	<u>CAGPDS</u>
Propuesto a pagar	676,83	507,62	72,76	96,45

APLICACIÓN DE REDUCCIONES Y SANCIONES

	<u>Importe Calculado</u>	<u>Importe prereduc.</u>	<u>Admisibilidad y compromisos</u>	<u>Presentación tardía</u>	<u>Omisión declaración</u>	<u>Condicionabilidad</u>	<u>PROPUESTO</u>	<u>IMPORTE (Euros)</u>		
								<u>FEADER (Eje 2)</u>	<u>MAPA</u>	<u>CAGPDS</u>
	676,83	676,83	0,00	0,00	0,00	0,00	676,83	507,62	72,76	96,45
TOTAL							676,83	507,62	72,76	96,45



(1) Superficie declarada admisible ajustada con la superficie comprometida.
 (2) Factor de penalización valorando el alcance para el tipo de compromiso.
 (3) Solicita agricultura y tiene compromisos vigentes.
 (4) Solicita ganadería y tiene compromisos vigentes.

<u>APELLIDOS Y NOMBRE / RAZÓN SOCIAL</u>	<u>NIF</u>	<u>EXPEDIENTE</u>	<u>SOLICITA AGRICULT. (3)</u>	<u>SOLICITA GANADER. (4)</u>	<u>ANUALIDAD DE PAGO</u>
GUTIERREZ ROMERO ANTONIO	****7942*	1250896	SI	NO	6ª

DATOS MANTENIMIENTO

IMPORTE POR ANUALIDAD

	<u>2015</u>	<u>2016</u>	<u>2017</u>	<u>2018</u>	<u>2019</u>	<u>2020</u>
IMPORTE MÁXIMO SUBVENCIONABLE	0,00 €	0,00 €	0,00 €	0,00 €	0,00 €	816,83 €
IMPORTE MEDIO DE TRANSFERENCIA (€/ha)	0,00 €	0,00 €	0,00 €	0,00 €	0,00 €	225,64 €

RESUMEN DE UNIDADES

<u>Cód</u>	<u>GRUPO DE PAGO</u>	<u>Sup. Dec. Admisible (ha)</u>	<u>Sup. Comprometida (ha)</u>	<u>Sup. ajustada compromiso (1) (ha)</u>	<u>% sobredec.</u>	<u>SUP. PROPUESTA (ha)</u>	<u>Importe Declarado</u>	<u>Importe Topado</u>	<u>Importe Propuesto</u>	<u>Importe tras sobredec.</u>
58	FRUTALES SECANO	3,62		3,62	0,00	3,62	782,79	816,83	782,79	782,79
	TOTAL	3,62	3,62	3,62		3,62	782,79	816,83	782,79	782,79

APLICACIÓN DE REDUCCIONES Y SANCIONES

<u>AGRICULTURA</u>	<u>Importe Calculado</u>	<u>Importe prereduc.</u>	<u>Admisibilidad y compromisos</u>	<u>Presentación tardía</u>	<u>Omisión declaración</u>	<u>Condicionabilidad</u>	<u>PROPUESTO</u>	<u>IMPORTE (Euros)</u>		
								<u>FEADER (Eje 2)</u>	<u>MAPA</u>	<u>CAGPDS</u>
	782,79	782,79	0,00	0,00	0,00	0,00	782,79	587,09	84,15	111,55
TOTAL							782,79	587,09	84,15	111,55

RECINTOS PROPUESTOS

<u>REF.</u>	<u>REFERENCIA SIGPAC</u>	<u>CULTIVO DESCRIPCIÓN CULTIVO</u>	<u>S/R</u>	<u>G.PAGO</u>	<u>PEND. MEDIA (%)</u>	<u>SUP. DEC. ADMISIBLE (ha)</u>	<u>SUP. COMPROM. (ha)</u>	<u>SUP. AJUSTADA COMPROM. (1) (ha)</u>	<u>SUP. CONV. SIGPAC (ha)</u>	<u>SUP. CERTIF. (ha)</u>	<u>SUP. CAMPO (ha)</u>	<u>SUP. CAMPO DETER. CULT. DECLARADO (ha)</u>	<u>SUP. DEC. REDUCIDA (ha)</u>	<u>SUP. PROPUESTA (ha)</u>
1700000005593997	04-041-030-00001-00002	104020 ALMENDROS-GUARA	S	58	9,39	0,13	0,13	0,13		0,13			0,13	0,13
1700000005593999	04-041-030-00032-00021	104020 ALMENDROS-GUARA	S	58	6,77	2,23	2,23	2,23	2,23	2,23			2,23	2,23
1700000005594000	04-041-030-00032-00023	104020 ALMENDROS-GUARA	S	58	7,81	0,43	0,43	0,43	0,43	0,43			0,43	0,43
1700000005594001	04-041-030-00032-00022	104020 ALMENDROS-GUARA	S	58	4,74	0,83	0,83	0,83	0,83	0,83			0,83	0,83

DATOS AGRICULTURA

RESUMEN DE UNIDADES

<u>Cód</u>	<u>GRUPO DE PAGO</u>	<u>Sup. Dec. Admisible (ha)</u>	<u>Sup. Comprometida (ha)</u>	<u>Sup. ajustada compromiso (1) (ha)</u>	<u>% sobredec.</u>	<u>SUP. PROPUESTA (ha)</u>	<u>Importe Declarado</u>	<u>Importe Topado</u>	<u>Importe Propuesto</u>	<u>Importe tras sobredec.</u>
58	FRUTALES SECANO	3,62		3,62	0,00	3,62	782,79	816,83	782,79	782,79
	TOTAL	3,62	3,62	3,62		3,62	782,79	816,83	782,79	782,79

RESUMEN DE PAGOS

<u>Propuesto a pagar</u>	<u>IMPORTE (Euros)</u>			
	<u>PROPUESTO</u>	<u>FEADER (Eje 2)</u>	<u>MAPA</u>	<u>CAGPDS</u>
	782,79	587,09	84,15	111,55

APLICACIÓN DE REDUCCIONES Y SANCIONES

<u>Importe Calculado</u>	<u>Importe prereduc.</u>	<u>Admisibilidad y compromisos</u>	<u>Presentación tardía</u>	<u>Omisión declaración</u>	<u>Condicionabilidad</u>	<u>PROPUESTO</u>	<u>IMPORTE (Euros)</u>		
							<u>FEADER (Eje 2)</u>	<u>MAPA</u>	<u>CAGPDS</u>
782,79	782,79	0,00	0,00	0,00	0,00	782,79	587,09	84,15	111,55
TOTAL						782,79	587,09	84,15	111,55

INCIDENCIAS

INCIDENCIA DESCRIPCIÓN

85031 Solicita recinto que no está comprometido para la operación.
Ref:1700000005593998 Recinto:04-041-030-00032-024 Cultivo:104020 ALMENDROS-GUARA Secano



(1) Superficie declarada admisible ajustada con la superficie comprometida.
(2) Factor de penalización valorando el alcance para el tipo de compromiso.
(3) Solicita agricultura y tiene compromisos vigentes.
(4) Solicita ganadería y tiene compromisos vigentes.

<u>APELLIDOS Y NOMBRE / RAZÓN SOCIAL</u>	<u>NIF</u>	<u>EXPEDIENTE</u>	<u>SOLICITA AGRICULT. (3)</u>	<u>SOLICITA GANADER. (4)</u>	<u>ANUALIDAD DE PAGO</u>
GUZMAN MARTINEZ MARIA PILAR	****9958*	1123506	SI	NO	6ª

DATOS MANTENIMIENTO

IMPORTE POR ANUALIDAD

	<u>2015</u>	<u>2016</u>	<u>2017</u>	<u>2018</u>	<u>2019</u>	<u>2020</u>
IMPORTE MÁXIMO SUBVENCIONABLE	1.535,01 €	1.535,01 €	1.535,01 €	1.426,62 €	1.426,62 €	1.426,62 €
IMPORTE MEDIO DE TRANSFERENCIA (€/ha)	349,66 €	349,66 €	349,66 €	349,66 €	349,66 €	349,66 €

RESUMEN DE UNIDADES

<u>Cód</u>	<u>GRUPO DE PAGO</u>	<u>Sup. Dec. Admisible (ha)</u>	<u>Sup. Comprometida (ha)</u>	<u>Sup. ajustada compromiso (1) (ha)</u>	<u>% sobredec.</u>	<u>SUP. PROPUESTA (ha)</u>	<u>Importe Declarado</u>	<u>Importe Topado</u>	<u>Importe Propuesto</u>	<u>Importe tras sobredec.</u>
57	FRUTALES REGADIÓ	4,08		4,08	0,00	4,08	1.426,61	1.426,62	1.426,61	1.426,61
	TOTAL	4,08	4,08	4,08		4,08	1.426,61	1.426,62	1.426,61	1.426,61

APLICACIÓN DE REDUCCIONES Y SANCIONES

	<u>Importe Calculado</u>	<u>Importe prerreduc.</u>	<u>Admisibilidad y compromisos</u>	<u>Presentación tardía</u>	<u>Omisión declaración</u>	<u>Condicionabilidad</u>	<u>PROPUESTO</u>	<u>IMPORTE (Euros)</u>		
								<u>FEADER (Eje 2)</u>	<u>MAPA</u>	<u>CAGPDS</u>
AGRICULTURA	1.426,61	1.426,61	0,00	0,00	0,00	0,00	1.426,61	1.069,96	153,36	203,29
TOTAL							1.426,61	1.069,96	153,36	203,29

RECINTOS PROPUESTOS

<u>REF.</u>	<u>REFERENCIA SIGPAC</u>	<u>CULTIVO DESCRIPCIÓN CULTIVO</u>	<u>S/R</u>	<u>G.PAGO</u>	<u>PEND. MEDIA (%)</u>	<u>SUP. DEC. ADMISIBLE (ha)</u>	<u>SUP. COMPROM. (ha)</u>	<u>SUP. AJUSTADA COMPROM. (1) (ha)</u>	<u>SUP. CONV. SIGPAC (ha)</u>	<u>SUP. CERTIF. (ha)</u>	<u>SUP. CAMPO (ha)</u>	<u>SUP. CAMPO DECLARADO (ha)</u>	<u>SUP. DEC. REDUCIDA (ha)</u>	<u>SUP. PROPUESTA (ha)</u>
1700000005667279	04-047-003-00002-00001	206004 NARANJO-NAVELINA	R	57	1,95	0,47	0,47	0,47	0,47	0,47			0,47	0,47
1700000005667280	04-047-022-00202-00005	206004 NARANJO-NAVELINA	R	57	13,76	0,58	1,02	0,58		0,58			0,58	0,58
1700000005667281	04-047-022-00202-00002	206004 NARANJO-NAVELINA	R	57	14,44	0,04	0,04	0,04		0,04			0,04	0,04
1700000005667283	04-047-022-00202-00005	209000 MANDARINO-SIN VARIEDAD	R	57	13,76	0,44	1,02	0,44		0,44			0,44	0,44
1700000005667284	04-047-003-00023-00001	206004 NARANJO-NAVELINA	R	57	4,83	2,55	2,55	2,55		2,55			2,55	2,55

DATOS AGRICULTURA

RESUMEN DE UNIDADES

<u>Cód</u>	<u>GRUPO DE PAGO</u>	<u>Sup. Dec. Admisible (ha)</u>	<u>Sup. Comprometida (ha)</u>	<u>Sup. ajustada compromiso (1) (ha)</u>	<u>% sobredec.</u>	<u>SUP. PROPUESTA (ha)</u>	<u>Importe Declarado</u>	<u>Importe Topado</u>	<u>Importe Propuesto</u>	<u>Importe tras sobredec.</u>
57	FRUTALES REGADIÓ	4,08		4,08	0,00	4,08	1.426,61	1.426,62	1.426,61	1.426,61
	TOTAL	4,08	4,08	4,08		4,08	1.426,61	1.426,62	1.426,61	1.426,61

RESUMEN DE PAGOS

	<u>PROPUESTO</u>	<u>IMPORTE (Euros)</u>		
		<u>FEADER (Eje 2)</u>	<u>MAPA</u>	<u>CAGPDS</u>
Propuesto a pagar	1.426,61	1.069,96	153,36	203,29

APLICACIÓN DE REDUCCIONES Y SANCIONES

	<u>Importe Calculado</u>	<u>Importe prerreduc.</u>	<u>Admisibilidad y compromisos</u>	<u>Presentación tardía</u>	<u>Omisión declaración</u>	<u>Condicionabilidad</u>	<u>PROPUESTO</u>	<u>IMPORTE (Euros)</u>		
								<u>FEADER (Eje 2)</u>	<u>MAPA</u>	<u>CAGPDS</u>
	1.426,61	1.426,61	0,00	0,00	0,00	0,00	1.426,61	1.069,96	153,36	203,29
TOTAL							1.426,61	1.069,96	153,36	203,29

INCIDENCIAS

INCIDENCIA DESCRIPCIÓN

85007 Cultivo, variedad, regimen y/o uso del recinto SIGPAC no compatible con la operación (anexo IV.I, Orden 26 mayo 2015)
 Ref.-750360 Recinto:04-047-003-80010-009 Cultivo:206004 NARANJO-NAVELINA Secano Uso SIGPAC:CI



(1) Superficie declarada admisible ajustada con la superficie comprometida.
 (2) Factor de penalización valorando el alcance para el tipo de compromiso.
 (3) Solicita agricultura y tiene compromisos vigentes.
 (4) Solicita ganadería y tiene compromisos vigentes.

<u>APELLIDOS Y NOMBRE / RAZÓN SOCIAL</u>	<u>NIF</u>	<u>EXPEDIENTE</u>	<u>SOLICITA AGRICULT. (3)</u>	<u>SOLICITA GANADER. (4)</u>	<u>ANUALIDAD DE PAGO</u>
HEREDIA SIMON ROSA MARIA	****5368*	1197640	SI	NO	6ª

DATOS MANTENIMIENTO

IMPORTE POR ANUALIDAD

	<u>2015</u>	<u>2016</u>	<u>2017</u>	<u>2018</u>	<u>2019</u>	<u>2020</u>
IMPORTE MÁXIMO SUBVENCIONABLE	0,00 €	8.007,37 €	8.007,37 €	7.979,26 €	7.209,45 €	7.209,45 €
IMPORTE MEDIO DE TRANSFERENCIA (€/ha)	0,00 €	216,24 €	216,24 €	216,24 €	216,24 €	216,24 €

RESUMEN DE UNIDADES

<u>Cód</u>	<u>GRUPO DE PAGO</u>	<u>Sup. Dec. Admisible (ha)</u>	<u>Sup. Comprometida (ha)</u>	<u>Sup. ajustada compromiso (1) (ha)</u>	<u>% sobredec.</u>	<u>SUP. PROPUESTA (ha)</u>	<u>Importe Declarado</u>	<u>Importe Topado</u>	<u>Importe Propuesto</u>	<u>Importe tras sobredec.</u>
58	FRUTALES SECANO	33,34		33,34	0,00	33,34	7.209,44	7.209,45	7.209,44	7.209,44
	TOTAL	33,34	33,34	33,34		33,34	7.209,44	7.209,45	7.209,44	7.209,44

APLICACIÓN DE REDUCCIONES Y SANCIONES

<u>AGRICULTURA</u>	<u>Importe Calculado</u>	<u>Importe prereduc.</u>	<u>Admisibilidad y compromisos</u>	<u>Presentación tardía</u>	<u>Omisión declaración</u>	<u>Condicionabilidad</u>	<u>PROPUESTO</u>	<u>IMPORTE (Euros)</u>		
								<u>FEADER (Eje 2)</u>	<u>MAPA</u>	<u>CAGPDS</u>
	7.209,44	7.209,44	0,00	0,00	0,00	0,00	7.209,44	5.407,08	775,01	1.027,35
TOTAL							7.209,44	5.407,08	775,01	1.027,35

RECINTOS PROPUESTOS

<u>REF.</u>	<u>REFERENCIA SIGPAC</u>	<u>CULTIVO DESCRIPCIÓN CULTIVO</u>	<u>S/R</u>	<u>G.PAGO</u>	<u>PEND. MEDIA (%)</u>	<u>SUP. DEC. ADMISIBLE (ha)</u>	<u>SUP. COMPROM. (ha)</u>	<u>SUP. AJUSTADA COMPROM. (1) (ha)</u>	<u>SUP. CONV. SIGPAC (ha)</u>	<u>SUP. CERTIF. (ha)</u>	<u>SUP. CAMPO (ha)</u>	<u>SUP. CAMPO DETER. CULT. DECLARADO (ha)</u>	<u>SUP. DEC. REDUCIDA (ha)</u>	<u>SUP. PROPUESTA (ha)</u>
1700000006705366	04-037-016-00060-00001	104020 ALMENDROS-GUARA	S	58	5,84	3,48	3,48	3,48	3,48	3,48			3,48	3,48
1700000006705367	04-037-041-00080-00001	104020 ALMENDROS-GUARA	S	58	5,75	1,68	1,68	1,68	1,68	1,68			1,68	1,68
1700000006705368	04-037-041-00063-00001	104022 ALMENDROS-LARGUETA	S	58	4,44	0,32	0,32	0,32	0,32	0,32			0,32	0,32
1700000006705369	04-037-041-00064-00001	104022 ALMENDROS-LARGUETA	S	58	6,11	0,51	0,51	0,51	0,51	0,51			0,51	0,51
1700000006705370	04-037-041-00062-00001	104022 ALMENDROS-LARGUETA	S	58	5,08	0,48	0,48	0,48	0,48	0,48			0,48	0,48
1700000006705371	04-037-041-00065-00001	104022 ALMENDROS-LARGUETA	S	58	5,63	1,19	1,19	1,19	1,19	1,19			1,19	1,19
1700000006705372	04-037-040-00040-00002	104022 ALMENDROS-LARGUETA	S	58	11,21	3,53	3,53	3,53	3,53	3,53			3,53	3,53
1700000006705374	04-070-003-00641-00004	104024 ALMENDROS-MARCONA	S	58	16,75	1,43	1,43	1,43	1,43	1,43			1,43	1,43
1700000006705375	04-037-016-00174-00001	104024 ALMENDROS-MARCONA	S	58	5,68	2,16	2,16	2,16	2,16	2,16			2,16	2,16
1700000006705376	04-070-003-00641-00005	104022 ALMENDROS-LARGUETA	S	58	14,64	4,59	4,59	4,59	4,59	4,59			4,59	4,59
1700000006705377	04-037-039-00317-00001	104020 ALMENDROS-GUARA	S	58	5,03	1,51	1,51	1,51	1,51	1,51			1,51	1,51
1700000006705378	04-037-039-00314-00001	104022 ALMENDROS-LARGUETA	S	58	4,54	2,25	2,25	2,25	2,25	2,25			2,25	2,25
1700000006705382	04-037-041-00074-00001	104019 ALMENDROS-GLORIETA	S	58	6,64	7,06	7,06	7,06	7,06	7,06			7,06	7,06
1700000006705383	04-037-054-00064-00001	104022 ALMENDROS-LARGUETA	S	58	7,26	0,13	0,13	0,13	0,13	0,13			0,13	0,13
1700000006705384	04-037-017-00006-00005	104024 ALMENDROS-MARCONA	S	58	4,88	0,75	0,75	0,75	0,75	0,75			0,75	0,75
1700000006705385	04-037-017-00006-00004	104024 ALMENDROS-MARCONA	S	58	7,89	0,49	0,49	0,49	0,49	0,49			0,49	0,49
1700000006705386	04-037-054-00064-00002	104022 ALMENDROS-LARGUETA	S	58	7,90	1,78	1,78	1,78	1,78	1,78			1,78	1,78

DATOS AGRICULTURA

RESUMEN DE UNIDADES


<u>Cód</u>	<u>GRUPO DE PAGO</u>	<u>Sup. Dec. Admisible (ha)</u>	<u>Sup. Comprometida (ha)</u>	<u>Sup. ajustada compromiso (1) (ha)</u>	<u>% sobredec.</u>	<u>SUP. PROPUESTA (ha)</u>	<u>Importe Declarado</u>	<u>Importe Topado</u>	<u>Importe Propuesto</u>	<u>Importe tras sobredec.</u>
58	FRUTALES SECANO	33,34		33,34	0,00	33,34	7.209,44	7.209,45	7.209,44	7.209,44
	TOTAL	33,34	33,34	33,34		33,34	7.209,44	7.209,45	7.209,44	7.209,44

RESUMEN DE PAGOS

<u>Propuesto a pagar</u>	<u>IMPORTE (Euros)</u>			
	<u>PROPUESTO</u>	<u>FEADER (Eje 2)</u>	<u>MAPA</u>	<u>CAGPDS</u>
	7.209,44	5.407,08	775,01	1.027,35

APLICACIÓN DE REDUCCIONES Y SANCIONES

<u>Importe Calculado</u>	<u>Importe prereduc.</u>	<u>Admisibilidad y compromisos</u>	<u>Presentación tardía</u>	<u>Omisión declaración</u>	<u>Condicionabilidad</u>	<u>PROPUESTO</u>	<u>IMPORTE (Euros)</u>		
							<u>FEADER (Eje 2)</u>	<u>MAPA</u>	<u>CAGPDS</u>
7.209,44	7.209,44	0,00	0,00	0,00	0,00	7.209,44	5.407,08	775,01	1.027,35
TOTAL						7.209,44	5.407,08	775,01	1.027,35



(1) Superficie declarada admisible ajustada con la superficie comprometida.
 (2) Factor de penalización valorando el alcance para el tipo de compromiso.
 (3) Solicita agricultura y tiene compromisos vigentes.
 (4) Solicita ganadería y tiene compromisos vigentes.

INCIDENCIAS

INCIDENCIA DESCRIPCIÓN

85031 Solicita recinto que no está comprometido para la operación.
Ref:1700000006705379 Recinto:04-070-003-00641-015 Cultivo:104022 ALMENDROS-LARGUETA Secano
Ref:1700000006705381 Recinto:04-070-003-00641-018 Cultivo:104022 ALMENDROS-LARGUETA Secano



(1) Superficie declarada admisible ajustada con la superficie comprometida.
(2) Factor de penalización valorando el alcance para el tipo de compromiso.
(3) Solicita agricultura y tiene compromisos vigentes.
(4) Solicita ganadería y tiene compromisos vigentes.

<u>APELLIDOS Y NOMBRE / RAZÓN SOCIAL</u>	<u>NIF</u>	<u>EXPEDIENTE</u>	<u>SOLICITA AGRICULT. (3)</u>	<u>SOLICITA GANADER. (4)</u>	<u>ANUALIDAD DE PAGO</u>
HERMANOS AGUILAR S.C.	****8594*	1151991	SI	NO	6ª

DATOS MANTENIMIENTO

IMPORTE POR ANUALIDAD

	<u>2015</u>	<u>2016</u>	<u>2017</u>	<u>2018</u>	<u>2019</u>	<u>2020</u>
IMPORTE MÁXIMO SUBVENCIONABLE	405,61 €	405,61 €	405,61 €	405,61 €	405,61 €	405,61 €
IMPORTE MEDIO DE TRANSFERENCIA (€/ha)	349,66 €	349,66 €	349,66 €	349,66 €	349,66 €	349,66 €

RESUMEN DE UNIDADES

<u>Cód</u>	<u>GRUPO DE PAGO</u>	<u>Sup. Dec. Admisible (ha)</u>	<u>Sup. Comprometida (ha)</u>	<u>Sup. ajustada compromiso (1) (ha)</u>	<u>% sobredec.</u>	<u>SUP. PROPUESTA (ha)</u>	<u>Importe Declarado</u>	<u>Importe Topado</u>	<u>Importe Propuesto</u>	<u>Importe tras sobredec.</u>
57	FRUTALES REGADÍO	1,16		1,16	0,00	1,16	405,61	405,61	405,61	405,61
	TOTAL	1,16	1,16	1,16		1,16	405,61	405,61	405,61	405,61

APLICACIÓN DE REDUCCIONES Y SANCIONES

	<u>Importe Calculado</u>	<u>Importe prereduc.</u>	<u>Admisibilidad y compromisos</u>	<u>Presentación tardía</u>	<u>Omisión declaración</u>	<u>Condicionabilidad</u>	<u>PROPUESTO</u>	<u>IMPORTE (Euros)</u>		
								<u>FEADER (Eje 2)</u>	<u>MAPA</u>	<u>CAGPDS</u>
AGRICULTURA	405,61	405,61	0,00	0,00	0,00	0,00	405,61	304,21	43,60	57,80
TOTAL							405,61	304,21	43,60	57,80

RECINTOS PROPUESTOS

<u>REF.</u>	<u>REFERENCIA SIGPAC</u>	<u>CULTIVO DESCRIPCIÓN CULTIVO</u>	<u>S/R G.PAGO</u>	<u>PEND. MEDIA (%)</u>	<u>SUP. DEC. ADMISIBLE (ha)</u>	<u>SUP. COMPROM. (ha)</u>	<u>SUP. AJUSTADA COMPROM. (1) (ha)</u>	<u>SUP. CONV. SIGPAC (ha)</u>	<u>SUP. CERTIF. (ha)</u>	<u>SUP. CAMPO (ha)</u>	<u>SUP. CAMPO DECLARADO (ha)</u>	<u>SUP. DEC. REDUCIDA (ha)</u>	<u>SUP. PROPUESTA (ha)</u>
1700000004708731	04-081-012-00001-00001	206235 NARANJO-CASTELLANA	R 57	3,29	1,16	1,16	1,16		1,16			1,16	1,16

DATOS AGRICULTURA

RESUMEN DE UNIDADES

<u>Cód</u>	<u>GRUPO DE PAGO</u>	<u>Sup. Dec. Admisible (ha)</u>	<u>Sup. Comprometida (ha)</u>	<u>Sup. ajustada compromiso (1) (ha)</u>	<u>% sobredec.</u>	<u>SUP. PROPUESTA (ha)</u>	<u>Importe Declarado</u>	<u>Importe Topado</u>	<u>Importe Propuesto</u>	<u>Importe tras sobredec.</u>
57	FRUTALES REGADÍO	1,16		1,16	0,00	1,16	405,61	405,61	405,61	405,61
	TOTAL	1,16	1,16	1,16		1,16	405,61	405,61	405,61	405,61

RESUMEN DE PAGOS

	<u>PROPUESTO</u>	<u>FEADER (Eje 2)</u>	<u>MAPA</u>	<u>CAGPDS</u>
Propuesto a pagar	405,61	304,21	43,60	57,80

APLICACIÓN DE REDUCCIONES Y SANCIONES

	<u>Importe Calculado</u>	<u>Importe prereduc.</u>	<u>Admisibilidad y compromisos</u>	<u>Presentación tardía</u>	<u>Omisión declaración</u>	<u>Condicionabilidad</u>	<u>PROPUESTO</u>	<u>IMPORTE (Euros)</u>		
								<u>FEADER (Eje 2)</u>	<u>MAPA</u>	<u>CAGPDS</u>
	405,61	405,61	0,00	0,00	0,00	0,00	405,61	304,21	43,60	57,80
TOTAL							405,61	304,21	43,60	57,80



(1) Superficie declarada admisible ajustada con la superficie comprometida.
 (2) Factor de penalización valorando el alcance para el tipo de compromiso.
 (3) Solicita agricultura y tiene compromisos vigentes.
 (4) Solicita ganadería y tiene compromisos vigentes.

<u>APELLIDOS Y NOMBRE / RAZÓN SOCIAL</u>	<u>NIF</u>	<u>EXPEDIENTE</u>	<u>SOLICITA AGRICULT. (3)</u>	<u>SOLICITA GANADER. (4)</u>	<u>ANUALIDAD DE PAGO</u>
HERMANOS ARIAS ARIAS, C.B.	****0009*	1176507	SI	NO	6ª

DATOS MANTENIMIENTO

IMPORTE POR ANUALIDAD

	<u>2015</u>	<u>2016</u>	<u>2017</u>	<u>2018</u>	<u>2019</u>	<u>2020</u>
IMPORTE MÁXIMO SUBVENCIONABLE	13.823,77 €	13.816,02 €	13.320,92 €	13.320,92 €	13.320,92 €	13.320,92 €
IMPORTE MEDIO DE TRANSFERENCIA (€/ha)	77,48 €	77,48 €	77,48 €	77,48 €	77,48 €	77,48 €

RESUMEN DE UNIDADES

<u>Cód</u>	<u>GRUPO DE PAGO</u>	<u>Sup. Dec. Admisible (ha)</u>	<u>Sup. Comprometida (ha)</u>	<u>Sup. ajustada compromiso (1) (ha)</u>	<u>% sobredec.</u>	<u>SUP. PROPUESTA (ha)</u>	<u>Importe Declarado</u>	<u>Importe Topado</u>	<u>Importe Propuesto</u>	<u>Importe tras sobredec.</u>
57	FRUTALES REGADÍO	6,40		6,29	0,00	6,29	2.199,36	1.905,82	1.905,82	1.905,82
58	FRUTALES SECANO	2,01		1,98	0,00	1,98	428,16	371,01	371,01	371,01
59	HERBÁCEOS	85,77		84,31	0,00	84,31	12.745,14	11.044,09	11.044,09	11.044,09
64	HERBÁCEOS NO ELEGIBLES	80,75		79,34	0,00	79,34	0,00	0,00	0,00	0,00
TOTAL		174,93	171,92	171,92		171,92	15.372,66	13.320,92	13.320,92	13.320,92

APLICACIÓN DE REDUCCIONES Y SANCIONES

	<u>Importe Calculado</u>	<u>Importe prerreduc.</u>	<u>Admisibilidad y compromisos</u>	<u>Presentación tardía</u>	<u>Omisión declaración</u>	<u>Condicionabilidad</u>	<u>PROPUESTO</u>	<u>IMPORTE (Euros)</u>		
								<u>FEADER (Eje 2)</u>	<u>MAPA</u>	<u>CAGPDS</u>
AGRICULTURA	13.320,92	13.320,92	0,00	0,00	0,00	0,00	13.320,92	9.990,69	1.432,00	1.898,23
TOTAL							13.320,92	9.990,69	1.432,00	1.898,23



(1) Superficie declarada admisible ajustada con la superficie comprometida.
 (2) Factor de penalización valorando el alcance para el tipo de compromiso.
 (3) Solicita agricultura y tiene compromisos vigentes.
 (4) Solicita ganadería y tiene compromisos vigentes.

RECINTOS PROPUESTOS

REF.	REFERENCIA SIGPAC	CULTIVO	DESCRIPCIÓN CULTIVO	S/R	G. PAGO	PEND. MEDIA (%)	SUP. DEC. ADMISIBLE (ha)	SUP. COMPROM. (ha)	SUP. AJUSTADA COMPR.(1) (ha)	SUP. CONY. SIGPAC (ha)	SUP. CERTIE. (ha)	SUP. CAMPO (ha)	SUP. CAMPO DETER. CULT. DECLARADO (ha)	SUP. DEC. REDUCIDA (ha)	SUP. PROPUESTA (ha)
-508790	04-098-093-00039-00009	5000	CEBADA-SIN VARIEDAD	S	59	7,99	0,01	0,01	0,01		0,01			0,01	0,01
-508786	04-098-092-00082-00010	20901	BARBECHO TRADICIONAL-SIN CUBIERTA VEGETAL	S	64	13,89	0,02	0,02	0,02		0,02			0,02	0,02
1700000006519483	04-098-093-00037-00001	20901	BARBECHO TRADICIONAL-SIN CUBIERTA VEGETAL	S	64	3,87	1,22	1,22	1,22		1,22			1,22	1,22
1700000006519484	18-167-005-00287-00001	5000	CEBADA-SIN VARIEDAD	S	59	0,96	1,79	1,79	1,79		1,79			1,79	1,79
1700000006519485	04-098-093-00027-00001	8000	AVENA-SIN VARIEDAD	S	59	13,14	0,11	0,11	0,11		0,11			0,11	0,11
1700000006519486	04-098-053-00011-00001	5000	CEBADA-SIN VARIEDAD	S	59	6,19	1,99	1,99	1,99		1,99			1,99	1,99
1700000006519489	04-098-093-00026-00001	8000	AVENA-SIN VARIEDAD	S	59	5,49	0,14	0,14	0,14		0,14			0,14	0,14
1700000006519490	04-098-048-00012-00001	8000	AVENA-SIN VARIEDAD	S	59	2,54	2,18	2,18	2,18		2,18			2,18	2,18
1700000006519495	04-098-093-00037-00003	20901	BARBECHO TRADICIONAL-SIN CUBIERTA VEGETAL	S	64	10,48	1,16	1,16	1,16		1,16			1,16	1,16
1700000006519496	04-098-093-00038-00001	20901	BARBECHO TRADICIONAL-SIN CUBIERTA VEGETAL	S	64	2,74	1,14	1,14	1,14		1,14			1,14	1,14
1700000006519497	04-098-097-00002-00001	5000	CEBADA-SIN VARIEDAD	S	59	6,64	2,14	2,14	2,14		2,14			2,14	2,14
1700000006519498	04-098-097-00003-00001	5000	CEBADA-SIN VARIEDAD	S	59	6,20	1,38	1,38	1,38		1,38			1,38	1,38
1700000006519507	04-098-092-00074-00001	20901	BARBECHO TRADICIONAL-SIN CUBIERTA VEGETAL	S	64	6,51	5,25	5,25	5,25		5,25			5,25	5,25
1700000006519509	04-098-097-00006-00004	20901	BARBECHO TRADICIONAL-SIN CUBIERTA VEGETAL	S	64	12,64	4,58	4,58	4,58		4,58			4,58	4,58
1700000006519512	04-098-110-00006-00001	20901	BARBECHO TRADICIONAL-SIN CUBIERTA VEGETAL	S	64	7,19	0,82	0,82	0,82		0,82			0,82	0,82
1700000006519513	18-167-005-00254-00001	20901	BARBECHO TRADICIONAL-SIN CUBIERTA VEGETAL	S	64	1,36	6,30	6,30	6,30		6,30			6,30	6,30
1700000006519515	04-098-110-00013-00001	20901	BARBECHO TRADICIONAL-SIN CUBIERTA VEGETAL	S	64	9,41	0,99	0,99	0,99		0,99			0,99	0,99
1700000006519516	04-098-093-00044-00001	20901	BARBECHO TRADICIONAL-SIN CUBIERTA VEGETAL	S	64	8,50	1,68	1,68	1,68		1,68			1,68	1,68
1700000006519517	04-098-094-00090-00001	5000	CEBADA-SIN VARIEDAD	S	59	17,42	0,53	0,53	0,53		0,53			0,53	0,53
1700000006519518	18-167-007-00110-00002	5000	CEBADA-SIN VARIEDAD	R	59	3,21	2,14	2,14	2,14		2,14			2,14	2,14
1700000006519519	04-098-093-00039-00001	5000	CEBADA-SIN VARIEDAD	S	59	7,76	19,35	19,35	19,35		19,35			19,35	19,35
1700000006519522	04-098-097-00001-00001	5000	CEBADA-SIN VARIEDAD	S	59	4,93	0,31	0,31	0,31		0,31			0,31	0,31
1700000006519523	04-098-050-00019-00001	20901	BARBECHO TRADICIONAL-SIN CUBIERTA VEGETAL	S	64	12,76	0,82	0,82	0,82		0,82			0,82	0,82
1700000006519524	04-098-049-00025-00001	20901	BARBECHO TRADICIONAL-SIN CUBIERTA VEGETAL	S	64	7,69	10,64	10,64	10,64		10,64			10,64	10,64
1700000006519525	04-098-048-00032-00001	20901	BARBECHO TRADICIONAL-SIN CUBIERTA VEGETAL	S	64	3,77	5,14	5,14	5,14		5,14			5,14	5,14
1700000006519527	04-098-092-00082-00007	20901	BARBECHO TRADICIONAL-SIN CUBIERTA VEGETAL	S	64	6,51	8,95	8,97	8,95		8,97			8,95	8,95
1700000006519530	04-098-049-00039-00001	8000	AVENA-SIN VARIEDAD	S	59	4,84	0,95	0,95	0,95		0,95			0,95	0,95
1700000006519531	18-167-007-00095-00002	8000	AVENA-SIN VARIEDAD	R	59	2,44	7,80	7,80	7,80		7,80			7,80	7,80
1700000006519532	04-098-110-00004-00001	20901	BARBECHO TRADICIONAL-SIN CUBIERTA VEGETAL	S	64	9,44	1,02	1,02	1,02		1,02			1,02	1,02
1700000006519533	04-098-110-00037-00001	20901	BARBECHO TRADICIONAL-SIN CUBIERTA VEGETAL	S	64	7,54	2,05	2,05	2,05		2,05			2,05	2,05
1700000006519540	04-098-092-00078-00001	20901	BARBECHO TRADICIONAL-SIN CUBIERTA VEGETAL	S	64	7,03	0,32	0,32	0,32		0,32			0,32	0,32
1700000006519549	04-098-092-00081-00001	20901	BARBECHO TRADICIONAL-SIN CUBIERTA VEGETAL	S	64	4,96	12,12	12,12	12,12		12,12			12,12	12,12
1700000006519550	04-098-092-00077-00001	20901	BARBECHO TRADICIONAL-SIN CUBIERTA VEGETAL	S	64	8,53	2,27	2,25	2,25		2,27			2,25	2,25
1700000006519551	04-098-092-00085-00001	20901	BARBECHO TRADICIONAL-SIN CUBIERTA VEGETAL	S	64	9,78	2,34	2,34	2,34		2,34			2,34	2,34
1700000006519553	04-098-092-00098-00001	8000	AVENA-SIN VARIEDAD	S	59	9,09	2,91	2,91	2,91		2,91			2,91	2,91
1700000006519554	04-098-093-00045-00001	8000	AVENA-SIN VARIEDAD	S	59	11,34	0,31	0,31	0,31		0,31			0,31	0,31
1700000006519555	04-098-094-00021-00001	8000	AVENA-SIN VARIEDAD	S	59	9,25	1,56	1,56	1,56		1,56			1,56	1,56
1700000006519556	04-098-092-00071-00001	20901	BARBECHO TRADICIONAL-SIN CUBIERTA VEGETAL	S	64	6,07	6,86	6,84	6,84		6,86			6,84	6,84
1700000006519566	04-098-047-00039-00001	20901	BARBECHO TRADICIONAL-SIN CUBIERTA VEGETAL	S	64	9,79	2,55	2,55	2,55		2,55			2,55	2,55
1700000006519572	04-098-093-00028-00003	8000	AVENA-SIN VARIEDAD	S	59	8,67	7,42	7,42	7,42		7,42			7,42	7,42
1700000006519573	04-098-094-00096-00001	8000	AVENA-SIN VARIEDAD	S	59	12,15	3,15	3,15	3,15		3,15			3,15	3,15
1700000006519574	18-167-007-00119-00001	5000	CEBADA-SIN VARIEDAD	R	59	2,73	3,48	3,48	3,48		3,48			3,48	3,48
1700000006519583	04-098-092-00020-00001	8000	AVENA-SIN VARIEDAD	S	59	7,89	4,78	4,78	4,78		4,78			4,78	4,78
1700000006519584	04-098-052-00044-00002	5000	CEBADA-SIN VARIEDAD	S	59	6,09	11,81	11,81	11,81		11,81			11,81	11,81
1700000006519587	04-098-092-00011-00001	8000	AVENA-SIN VARIEDAD	S	59	4,06	0,38	0,38	0,38		0,38			0,38	0,38
1700000006519589	04-098-094-00024-00001	8000	AVENA-SIN VARIEDAD	S	59	10,26	1,28	1,28	1,28	1,28	1,28			1,28	1,28
1700000006519592	04-098-094-00071-00001	8000	AVENA-SIN VARIEDAD	S	59	6,46	6,49	6,49	6,49		6,49			6,49	6,49
1700000006519595	04-098-053-00027-00001	5000	CEBADA-SIN VARIEDAD	S	59	11,39	1,38	1,38	1,38		1,38			1,38	1,38
1700000006519596	04-098-094-00072-00001	20901	BARBECHO TRADICIONAL-SIN CUBIERTA VEGETAL	S	64	5,54	2,51	2,51	2,51		2,51			2,51	2,51
1700000006519599	18-167-007-00146-00001	104031	ALMENDROS-PENTACEBAS CSIC	R	57	2,10	4,32	4,32	4,32		4,32			4,32	4,32
1700000006519600	18-167-007-00146-00002	104031	ALMENDROS-PENTACEBAS CSIC	R	57	4,25	0,11	0,11	0,11		0,11			0,11	0,11
1700000006519601	18-167-007-00040-00001	104031	ALMENDROS-PENTACEBAS CSIC	R	57	4,43	1,97	1,97	1,97		1,97			1,97	1,97
1700000006519602	18-167-002-00239-00001	104031	ALMENDROS-PENTACEBAS CSIC	S	58	8,20	2,01	2,01	2,01		2,01			2,01	2,01

DATOS AGRICULTURA

RESUMEN DE UNIDADES

Cód	GRUPO DE PAGO	Sup. Dec. Admisible (ha)	Sup. Comprometida (ha)	Sup. ajustada compromiso (1) (ha)	% sobredec.	SUP. PROPUESTA (ha)	Importe Declarado	Importe Topado	Importe Propuesto	Importe tras sobredec.
57	FRUTALES REGADÍO	6,40		6,29	0,00	6,29	2.199,36	1.905,82	1.905,82	1.905,82
58	FRUTALES SECANO	2,01		1,98	0,00	1,98	428,16	371,01	371,01	371,01
59	HERBÁCEOS	85,77		84,31	0,00	84,31	12.745,14	11.044,09	11.044,09	11.044,09
64	HERBÁCEOS NO ELEGIBLES	80,75		79,34	0,00	79,34	0,00	0,00	0,00	0,00

(1) Superficie declarada admisible ajustada con la superficie comprometida.
 (2) Factor de penalización valorando el alcance para el tipo de compromiso.
 (3) Solicita agricultura y tiene compromisos vigentes.
 (4) Solicita ganadería y tiene compromisos vigentes.

TOTAL	174,93	171,92	171,92	171,92	15.372,66	13.320,92	13.320,92	13.320,92
--------------	--------	--------	--------	--------	-----------	-----------	-----------	-----------

RESUMEN DE PAGOS

	IMPORTE (Euros)			
	<u>PROPUESTO</u>	<u>FEADER (Eje 2)</u>	<u>MAPA</u>	<u>CAGPDS</u>
Propuesto a pagar	13.320,92	9.990,69	1.432,00	1.898,23

APLICACIÓN DE REDUCCIONES Y SANCIONES

<u>Importe Calculado</u>	<u>Importe prereduc.</u>	<u>Admisibilidad y compromisos</u>	<u>Presentación tardía</u>	<u>Omisión declaración</u>	<u>Condicionabilidad</u>	IMPORTE (Euros)			
						<u>PROPUESTO</u>	<u>FEADER (Eje 2)</u>	<u>MAPA</u>	<u>CAGPDS</u>
13.320,92	13.320,92	0,00	0,00	0,00	0,00	13.320,92	9.990,69	1.432,00	1.898,23
TOTAL						13.320,92	9.990,69	1.432,00	1.898,23

INCIDENCIAS

INCIDENCIA DESCRIPCIÓN

- 85031 Solicita recinto que no está comprometido para la operación.
 Ref:1700000006519480 Recinto:04-063-035-00015-001 Cultivo:20901 BARBECHO TRADICIONAL-SIN CUBIERTA VEGETAL Secano
 Ref:1700000006519526 Recinto:04-063-035-00016-001 Cultivo:20901 BARBECHO TRADICIONAL-SIN CUBIERTA VEGETAL Secano
 Ref:1700000006519528 Recinto:18-167-006-00020-001 Cultivo:5000 CEBADA-SIN VARIEDAD Regadio



(1) Superficie declarada admisible ajustada con la superficie comprometida.
 (2) Factor de penalización valorando el alcance para el tipo de compromiso.
 (3) Solicita agricultura y tiene compromisos vigentes.
 (4) Solicita ganadería y tiene compromisos vigentes.

<u>APELLIDOS Y NOMBRE / RAZÓN SOCIAL</u>	<u>NIF</u>	<u>EXPEDIENTE</u>	<u>SOLICITA AGRICULT. (3)</u>	<u>SOLICITA GANADER. (4)</u>	<u>ANUALIDAD DE PAGO</u>
HERMANOS MARTINEZ CARLON CB	****2538*	1253014	SI	NO	6ª

DATOS MANTENIMIENTO

IMPORTE POR ANUALIDAD

	<u>2015</u>	<u>2016</u>	<u>2017</u>	<u>2018</u>	<u>2019</u>	<u>2020</u>
IMPORTE MÁXIMO SUBVENCIONABLE	0,00 €	0,00 €	0,00 €	0,00 €	0,00 €	16.358,86 €
IMPORTE MEDIO DE TRANSFERENCIA (€/ha)	0,00 €	0,00 €	0,00 €	0,00 €	0,00 €	112,61 €

RESUMEN DE UNIDADES

<u>Cód</u>	<u>GRUPO DE PAGO</u>	<u>Sup. Dec. Admisible (ha)</u>	<u>Sup. Comprometida (ha)</u>	<u>Sup. ajustada compromiso (1) (ha)</u>	<u>% sobredec.</u>	<u>SUP. PROPUESTA (ha)</u>	<u>Importe Declarado</u>	<u>Importe Topado</u>	<u>Importe Propuesto</u>	<u>Importe tras sobredec.</u>
57	FRUTALES REGADÍO	3,52		3,52	0,00	3,52	1.230,80	1.055,43	1.055,43	1.055,43
58	FRUTALES SECANO	143,61		141,75	0,00	141,75	17.846,29	15.303,43	15.303,43	15.303,43
TOTAL		147,13	145,27	145,27		145,27	19.077,09	16.358,86	16.358,86	16.358,86

APLICACIÓN DE REDUCCIONES Y SANCIONES

	<u>Importe Calculado</u>	<u>Importe prereduc.</u>	<u>Admisibilidad y compromisos</u>	<u>Presentación tardía</u>	<u>Omisión declaración</u>	<u>Condicionabilidad</u>	<u>IMPORTE (Euros)</u>			
							<u>PROPUESTO</u>	<u>FEADER (Eje 2)</u>	<u>MAPA</u>	<u>CAGPDS</u>
AGRICULTURA	16.358,86	16.358,86	0,00	0,00	0,00	0,00	16.358,86	12.269,15	1.758,58	2.331,13
TOTAL							16.358,86	12.269,15	1.758,58	2.331,13



(1) Superficie declarada admisible ajustada con la superficie comprometida.
 (2) Factor de penalización valorando el alcance para el tipo de compromiso.
 (3) Solicita agricultura y tiene compromisos vigentes.
 (4) Solicita ganadería y tiene compromisos vigentes.

RECINTOS PROPUESTOS

REF.	REFERENCIA SIGPAC	CULTIVO DESCRIPCIÓN CULTIVO	S/R	G.PAGO	PEND. MEDIA (%)	SUP. DEC. ADMISIBLE (ha)	SUP. COMPROM. (ha)	SUP. AJUSTADA COMPR.(1) (ha)	SUP. CONY. SIGPAC (ha)	SUP. CERTIE. (ha)	SUP. CAMPO (ha)	SUP. CAMPO DETER. CULT. DECLARADO (ha)	SUP. DEC. REDUCIDA (ha)	SUP. PROPUESTA (ha)
1700000006570233	04-098-021-00080-00002	104007 ALMENDROS-COMUNA	S	58	14,09	0,46	0,46	0,46		0,46			0,46	0,46
1700000006570234	04-099-050-00405-00027	104022 ALMENDROS-LARGUETA	S	58	15,12	2,31	2,31	2,31		2,31			2,31	2,31
1700000006570236	04-099-045-00043-00004	104020 ALMENDROS-GUARA	R	57	6,15	2,43	2,43	2,43		2,43			2,43	2,43
1700000006570237	04-099-050-80022-00019	104089 ALMENDROS-FERRA?DUEL	S	58	14,16	0,29	0,29	0,29		0,29			0,29	0,29
1700000006570238	04-099-050-00405-00036	104022 ALMENDROS-LARGUETA	S	58	16,18	0,27	0,27	0,27		0,27			0,27	0,27
1700000006570239	04-099-050-00405-00029	104022 ALMENDROS-LARGUETA	S	58	14,30	12,14	12,11	12,11		12,14			12,11	12,11
1700000006570241	04-099-005-00146-00004	104007 ALMENDROS-COMUNA	S	58	11,78	0,17	0,17	0,17		0,17			0,17	0,17
1700000006570242	04-099-005-00146-00003	104007 ALMENDROS-COMUNA	S	58	8,72	0,13	0,13	0,13		0,13			0,13	0,13
1700000006570243	04-099-050-80024-00002	104089 ALMENDROS-FERRA?DUEL	S	58	11,48	0,38	0,38	0,38		0,38			0,38	0,38
1700000006570245	04-098-021-00103-00003	104022 ALMENDROS-LARGUETA	S	58	9,32	0,05	0,03	0,03		0,05			0,03	0,03
1700000006570246	04-098-021-00106-00008	104022 ALMENDROS-LARGUETA	S	58	10,49	1,11	1,11	1,11		1,11			1,11	1,11
1700000006570248	04-099-005-00146-00007	104007 ALMENDROS-COMUNA	S	58	13,65	0,86	0,86	0,86		0,86			0,86	0,86
1700000006570249	04-098-026-00151-00001	104007 ALMENDROS-COMUNA	S	58	6,96	1,74	1,74	1,74		1,74			1,74	1,74
1700000006570250	04-098-026-00153-00001	104007 ALMENDROS-COMUNA	S	58	5,62	3,36	3,36	3,36		3,36			3,36	3,36
1700000006570251	04-098-021-00086-00010	104007 ALMENDROS-COMUNA	S	58	13,06	9,88	9,72	9,72		9,88			9,72	9,72
1700000006570252	04-099-005-00074-00001	104007 ALMENDROS-COMUNA	S	58	13,58	0,26	0,08	0,08		0,26			0,08	0,08
1700000006570253	04-099-009-00051-00002	104020 ALMENDROS-GUARA	S	58	7,60	11,10	11,10	11,10		11,10			11,10	11,10
1700000006570254	04-099-009-00108-00001	104057 ALMENDROS-AVIJOR	S	58	8,64	0,38	0,38	0,38		0,38			0,38	0,38
1700000006570255	04-099-010-00028-00001	104020 ALMENDROS-GUARA	S	58	8,42	0,61	0,61	0,61		0,61			0,61	0,61
1700000006570256	04-099-005-00146-00005	104007 ALMENDROS-COMUNA	S	58	2,89	0,28	0,28	0,28		0,28			0,28	0,28
1700000006570257	04-099-005-00146-00009	104007 ALMENDROS-COMUNA	S	58	15,34	1,86	1,86	1,86		1,86			1,86	1,86
1700000006570258	04-099-005-00146-00008	104007 ALMENDROS-COMUNA	S	58	4,04	1,05	1,05	1,05		1,05			1,05	1,05
1700000006570259	04-099-005-00142-00001	104007 ALMENDROS-COMUNA	R	57	9,84	0,24	0,24	0,24		0,24			0,24	0,24
1700000006570260	04-098-021-00151-00001	104022 ALMENDROS-LARGUETA	S	58	15,07	0,03	0,03	0,03		0,03			0,03	0,03
1700000006570262	04-099-011-00002-00001	104020 ALMENDROS-GUARA	S	58	4,24	0,10	0,10	0,10		0,10			0,10	0,10
1700000006570263	04-099-011-00005-00001	104020 ALMENDROS-GUARA	S	58	6,07	0,85	0,78	0,78	0,78	0,85			0,78	0,78
1700000006570264	04-098-026-00154-00001	104007 ALMENDROS-COMUNA	S	58	6,53	6,51	6,51	6,51		6,51			6,51	6,51
1700000006570265	04-099-004-00060-00001	104007 ALMENDROS-COMUNA	S	58	8,47	0,34	0,34	0,34		0,34			0,34	0,34
1700000006570266	04-099-004-00026-00002	104007 ALMENDROS-COMUNA	R	57	5,37	0,07	0,07	0,07		0,07			0,07	0,07
1700000006570267	04-098-026-00150-00001	104007 ALMENDROS-COMUNA	S	58	6,93	1,08	1,08	1,08		1,08			1,08	1,08
1700000006570268	04-099-010-00042-00003	104007 ALMENDROS-COMUNA	S	58	20,26	0,04	0,04	0,04		0,04			0,04	0,04
1700000006570269	04-099-010-00047-00001	104020 ALMENDROS-GUARA	S	58	15,56	6,47	6,47	6,47		6,47			6,47	6,47
1700000006570270	04-099-011-00012-00001	104020 ALMENDROS-GUARA	S	58	6,94	0,47	0,47	0,47		0,47			0,47	0,47
1700000006570271	04-099-010-00042-00004	104020 ALMENDROS-GUARA	S	58	10,04	1,28	1,24	1,24		1,28			1,24	1,24
1700000006570272	04-099-011-00203-00001	104020 ALMENDROS-GUARA	R	57	5,07	0,33	0,33	0,33		0,33			0,33	0,33
1700000006570273	04-099-011-00005-00002	104020 ALMENDROS-GUARA	S	58	6,54	1,40	1,38	1,38		1,40			1,38	1,38
1700000006570274	04-099-011-00205-00008	104020 ALMENDROS-GUARA	S	58	12,00	0,10	0,06	0,06	0,06	0,10			0,06	0,06
1700000006570275	04-099-011-00205-00001	104020 ALMENDROS-GUARA	R	57	8,30	0,14	0,14	0,14	0,14	0,14			0,14	0,14
1700000006570276	04-099-050-00404-00001	104022 ALMENDROS-LARGUETA	S	58	11,69	2,76	2,76	2,76		2,76			2,76	2,76
1700000006570277	04-099-050-00405-00001	104022 ALMENDROS-LARGUETA	S	58	13,85	0,65	0,65	0,65		0,65			0,65	0,65
1700000006570278	04-099-050-00404-00012	104007 ALMENDROS-COMUNA	S	58	11,97	0,04	0,04	0,04		0,04			0,04	0,04
1700000006570280	04-099-010-00043-00001	104020 ALMENDROS-GUARA	S	58	5,87	0,49	0,49	0,49		0,49			0,49	0,49
1700000006570281	04-099-010-00042-00010	104020 ALMENDROS-GUARA	S	58	13,33	1,97	1,90	1,90		1,97			1,90	1,90
1700000006570283	04-099-010-00046-00001	104020 ALMENDROS-GUARA	S	58	16,05	1,80	0,99	0,99		1,80			0,99	0,99
1700000006570287	04-099-045-00043-00007	104020 ALMENDROS-GUARA	R	57	5,12	0,31	0,31	0,31		0,31			0,31	0,31
1700000006570289	04-099-010-00042-00008	104020 ALMENDROS-GUARA	S	58	8,52	0,34	0,34	0,34		0,34			0,34	0,34
1700000006570290	04-099-050-00405-00007	104022 ALMENDROS-LARGUETA	S	58	9,43	0,13	0,13	0,13		0,13			0,13	0,13
1700000006570292	04-099-010-00030-00001	104007 ALMENDROS-COMUNA	S	58	11,27	0,04	0,04	0,04		0,04			0,04	0,04
1700000006570293	04-099-009-00046-00009	104020 ALMENDROS-GUARA	S	58	6,67	0,46	0,46	0,46		0,46			0,46	0,46
1700000006570294	04-099-045-00043-00016	104022 ALMENDROS-LARGUETA	S	58	13,79	21,03	20,61	20,61	20,61	21,03			20,61	20,61
1700000006570296	04-099-050-00076-00007	104022 ALMENDROS-LARGUETA	S	58	14,86	17,05	17,05	17,05	17,05	17,05			17,05	17,05
1700000006570297	04-099-050-00023-00004	104089 ALMENDROS-FERRA?DUEL	S	58	11,57	3,48	3,48	3,48		3,48			3,48	3,48
1700000006570298	04-099-009-00046-00003	104007 ALMENDROS-COMUNA	S	58	12,01	2,32	2,32	2,32		2,32			2,32	2,32
1700000006570299	04-099-009-00046-00004	104022 ALMENDROS-LARGUETA	S	58	15,40	12,82	12,82	12,82		12,82			12,82	12,82
1700000006570300	04-099-005-00147-00001	104007 ALMENDROS-COMUNA	S	58	12,58	0,06	0,06	0,06		0,06			0,06	0,06
1700000006570301	04-099-009-00015-00003	104022 ALMENDROS-LARGUETA	S	58	15,67	3,41	3,41	3,41		3,41			3,41	3,41
1700000006570304	04-099-010-00028-00003	104020 ALMENDROS-GUARA	S	58	13,10	5,26	5,26	5,26		5,26			5,26	5,26
1700000006570307	04-099-009-00046-00001	104020 ALMENDROS-GUARA	S	58	10,70	0,99	0,99	0,99		0,99			0,99	0,99
1700000006570308	04-099-009-00046-00002	104020 ALMENDROS-GUARA	S	58	7,63	1,15	1,15	1,15		1,15			1,15	1,15

DATOS AGRICULTURA

RESUMEN DE UNIDADES

Cód	GRUPO DE PAGO	Sup. Dec. Admisible (ha)	Sup. Comprometida (ha)	Sup. ajustada compromiso (1) (ha)	% sobredec.	SUP. PROPUESTA (ha)	Importe Declarado	Importe Topado	Importe Propuesto	Importe tras sobredec.
57	FRUTALES REGADÍO	3,52		3,52	0,00	3,52	1.230,80	1.055,43	1.055,43	1.055,43
58	FRUTALES SECANO	143,61		141,75	0,00	141,75	17.846,29	15.303,43	15.303,43	15.303,43
	TOTAL	147,13	145,27	145,27		145,27	19.077,09	16.358,86	16.358,86	16.358,86

(1) Superficie declarada admisible ajustada con la superficie comprometida.
 (2) Factor de penalización valorando el alcance para el tipo de compromiso.
 (3) Solicita agricultura y tiene compromisos vigentes.
 (4) Solicita ganadería y tiene compromisos vigentes.

RESUMEN DE PAGOS

	IMPORTE (Euros)			
	PROPUESTO	FEADER (Eje 2)	MAPA	CAGPDS
Propuesto a pagar	16.358,86	12.269,15	1.758,58	2.331,13

APLICACIÓN DE REDUCCIONES Y SANCIONES

Importe Calculado	Importe prerreduc.	Admisibilidad y compromisos	Presentación tardía	Omisión declaración	Condicionalidad	IMPORTE (Euros)			
						PROPUESTO	FEADER (Eje 2)	MAPA	CAGPDS
16.358,86	16.358,86	0,00	0,00	0,00	0,00	16.358,86	12.269,15	1.758,58	2.331,13
TOTAL						16.358,86	12.269,15	1.758,58	2.331,13

INCIDENCIAS

INCIDENCIA DESCRIPCIÓN

- 7106 No indica en el impreso INFO_ADICIONAL-Reverso el Organismo de Control al que pertenece.
- 85001 El recinto declarado no cumple con las normas de producción ecológica (artículo 5-1 e), Orden 26 mayo 2015)
Ref:1700000006570207 Recinto:04-099-050-00405-016 Cultivo:102000 VIÑEDO VINIFICACIÓN-SIN VARIEDAD Secano
- 85031 Solicita recinto que no está comprometido para la operación.
Ref:1700000006570216 Recinto:04-037-010-00041-001 Cultivo:20901 BARBECHO TRADICIONAL-SIN CUBIERTA VEGETAL Secano
Ref:1700000006570228 Recinto:04-037-011-00005-002 Cultivo:5000 CEBADA-SIN VARIEDAD Secano
Ref:1700000006570226 Recinto:04-037-011-00025-001 Cultivo:20901 BARBECHO TRADICIONAL-SIN CUBIERTA VEGETAL Secano
Ref:-122495 Recinto:04-037-012-00001-005 Cultivo:20901 BARBECHO TRADICIONAL-SIN CUBIERTA VEGETAL Secano
Ref:-122497 Recinto:04-037-012-00001-008 Cultivo:20901 BARBECHO TRADICIONAL-SIN CUBIERTA VEGETAL Secano
Ref:1700000006570190 Recinto:04-099-029-00127-001 Cultivo:20901 BARBECHO TRADICIONAL-SIN CUBIERTA VEGETAL Secano
Ref:1700000006570286 Recinto:04-099-050-00023-003 Cultivo:20902 BARBECHO TRADICIONAL-CON CUBIERTA VEGETAL Secano
Ref:1700000006570207 Recinto:04-099-050-00405-016 Cultivo:102000 VIÑEDO VINIFICACIÓN-SIN VARIEDAD Secano



(1) Superficie declarada admisible ajustada con la superficie comprometida.
 (2) Factor de penalización valorando el alcance para el tipo de compromiso.
 (3) Solicita agricultura y tiene compromisos vigentes.
 (4) Solicita ganadería y tiene compromisos vigentes.

<u>APELLIDOS Y NOMBRE / RAZÓN SOCIAL</u>	<u>NIF</u>	<u>EXPEDIENTE</u>	<u>SOLICITA AGRICULT. (3)</u>	<u>SOLICITA GANADER. (4)</u>	<u>ANUALIDAD DE PAGO</u>
HERNANDEZ BERENGUEL JOSEFA	****2423*	1167943	SI	NO	6ª

DATOS MANTENIMIENTO

IMPORTE POR ANUALIDAD

	2015	2016	2017	2018	2019	2020
IMPORTE MÁXIMO SUBVENCIONABLE	0,00 €	255,25 €	255,25 €	255,25 €	255,25 €	255,25 €
IMPORTE MEDIO DE TRANSFERENCIA (€/ha)	0,00 €	349,66 €	349,66 €	349,66 €	349,66 €	349,66 €

RESUMEN DE UNIDADES

Cód	GRUPO DE PAGO	Sup. Dec. Admisible (ha)	Sup. Comprometida (ha)	Sup. ajustada compromiso (1) (ha)	% sobredec.	SUP. PROPUESTA (ha)	Importe Declarado	Importe Topado	Importe Propuesto	Importe tras sobredec.
57	FRUTALES REGADIÓ	0,73		0,73	0,00	0,73	255,25	255,25	255,25	255,25
	TOTAL	0,73	0,73	0,73		0,73	255,25	255,25	255,25	255,25

APLICACIÓN DE REDUCCIONES Y SANCIONES

AGRICULTURA	Importe Calculado	Importe prereduc.	Admisibilidad y compromisos	Presentación tardía	Omisión declaración	Condicionabilidad	PROPUESTO	IMPORTE (Euros)			
								FEADER (Eje 2)	MAPA	CAGPDS	
	255,25	255,25	0,00	0,00	0,00	0,00	255,25	191,44	27,44	36,37	
							TOTAL	255,25	191,44	27,44	36,37

RECINTOS PROPUESTOS

REF.	REFERENCIA SIGPAC	CULTIVO DESCRIPCIÓN CULTIVO	S/R	G.PAGO	PEND. MEDIA (%)	SUP. DEC. ADMISIBLE (ha)	SUP. COMPROM. (ha)	SUP. AJUSTADA COMPROM. (1) (ha)	SUP. CONV. SIGPAC (ha)	SUP. CERTIF. (ha)	SUP. CAMPO (ha)	SUP. CAMPO DECLARADO (ha)	SUP. DEC. REDUCIDA (ha)	SUP. PROPUESTA (ha)
1700000003485557	04-081-001-00221-00001	206235 NARANJO-CASTELLANA	R	57	5,04	0,18	0,18	0,18	0,18	0,18			0,18	0,18
1700000003485558	04-081-001-00232-00001	206235 NARANJO-CASTELLANA	R	57	20,89	0,05	0,05	0,05	0,05	0,05			0,05	0,05
1700000003485559	04-081-001-00230-00001	206235 NARANJO-CASTELLANA	R	57	4,24	0,50	0,50	0,50	0,50	0,50			0,50	0,50

DATOS AGRICULTURA

RESUMEN DE UNIDADES

Cód	GRUPO DE PAGO	Sup. Dec. Admisible (ha)	Sup. Comprometida (ha)	Sup. ajustada compromiso (1) (ha)	% sobredec.	SUP. PROPUESTA (ha)	Importe Declarado	Importe Topado	Importe Propuesto	Importe tras sobredec.
57	FRUTALES REGADIÓ	0,73		0,73	0,00	0,73	255,25	255,25	255,25	255,25
	TOTAL	0,73	0,73	0,73		0,73	255,25	255,25	255,25	255,25

RESUMEN DE PAGOS

IMPORTE (Euros)				
	PROPUESTO	FEADER (Eje 2)	MAPA	CAGPDS
Propuesto a pagar	255,25	191,44	27,44	36,37

APLICACIÓN DE REDUCCIONES Y SANCIONES

Importe Calculado	Importe prereduc.	Admisibilidad y compromisos	Presentación tardía	Omisión declaración	Condicionabilidad	PROPUESTO	IMPORTE (Euros)			
							FEADER (Eje 2)	MAPA	CAGPDS	
255,25	255,25	0,00	0,00	0,00	0,00	255,25	191,44	27,44	36,37	
						TOTAL	255,25	191,44	27,44	36,37



(1) Superficie declarada admisible ajustada con la superficie comprometida.
 (2) Factor de penalización valorando el alcance para el tipo de compromiso.
 (3) Solicita agricultura y tiene compromisos vigentes.
 (4) Solicita ganadería y tiene compromisos vigentes.

<u>APELLIDOS Y NOMBRE / RAZÓN SOCIAL</u>	<u>NIF</u>	<u>EXPEDIENTE</u>	<u>SOLICITA AGRICULT. (3)</u>	<u>SOLICITA GANADER. (4)</u>	<u>ANUALIDAD DE PAGO</u>
HERNANDEZ CASTAÑO MANUEL	****8038*	1203907	SI	NO	6ª

DATOS MANTENIMIENTO

IMPORTE POR ANUALIDAD

	2015	2016	2017	2018	2019	2020
IMPORTE MÁXIMO SUBVENCIONABLE	2.434,86 €	2.434,86 €	2.434,86 €	2.434,86 €	2.432,70 €	2.432,70 €
IMPORTE MEDIO DE TRANSFERENCIA (€/ha)	216,24 €	216,24 €	216,24 €	216,24 €	216,24 €	216,24 €

RESUMEN DE UNIDADES

Cód	GRUPO DE PAGO	Sup. Dec. Admisible (ha)	Sup. Comprometida (ha)	Sup. ajustada compromiso (1) (ha)	% sobredec.	SUP. PROPUESTA (ha)	Importe Declarado	Importe Topado	Importe Propuesto	Importe tras sobredec.
58	FRUTALES SECANO	11,26		11,25	0,00	11,25	2.432,70	2.432,70	2.432,70	2.432,70
	TOTAL	11,26	11,25	11,25		11,25	2.432,70	2.432,70	2.432,70	2.432,70

APLICACIÓN DE REDUCCIONES Y SANCIONES

AGRICULTURA	Importe Calculado	Importe prereduc.	Admisibilidad y compromisos	Presentación tardía	Omisión declaración	Condicionalidad	PROPUESTO	IMPORTE (Euros)			
								FEADER (Eje 2)	MAPA	CAGPDS	
	2.432,70	2.432,70	0,00	0,00	0,00	0,00	2.432,70	1.824,53	261,52	346,65	
							TOTAL	2.432,70	1.824,53	261,52	346,65

RECINTOS PROPUESTOS

REF.	REFERENCIA SIGPAC	CULTIVO DESCRIPCIÓN CULTIVO	S/R	G.PAGO	PEND. MEDIA (%)	SUP. DEC. ADMISIBLE (ha)	SUP. COMPROM. (ha)	SUP. AJUSTADA COMPROM. (1) (ha)	SUP. CONV. SIGPAC (ha)	SUP. CERTIF. (ha)	SUP. CAMPO (ha)	SUP. CAMPO DECLARADO (ha)	SUP. DEC. REDUCIDA (ha)	SUP. PROPUESTA (ha)
1700000007015337	18-040-012-00003-00001	104010 ALMENDROS-DESMAYO ROJO	S	58	1,90	2,07	2,06	2,06	2,06	2,07	2,07	2,07	2,06	2,06
1700000007015338	18-040-012-00002-00001	104010 ALMENDROS-DESMAYO ROJO	S	58	2,13	2,20	2,20	2,20	2,20	2,20	2,20	2,20	2,20	2,20
1700000007015339	04-083-002-00018-00001	104010 ALMENDROS-DESMAYO ROJO	S	58	8,27	4,83	4,83	4,83	4,83	4,83	4,83	4,83	4,83	4,83
1700000007015342	04-008-001-00171-00001	104010 ALMENDROS-DESMAYO ROJO	S	58	2,39	2,16	2,16	2,16	2,16	2,16	2,16	2,16	2,16	2,16

DATOS AGRICULTURA

RESUMEN DE UNIDADES

Cód	GRUPO DE PAGO	Sup. Dec. Admisible (ha)	Sup. Comprometida (ha)	Sup. ajustada compromiso (1) (ha)	% sobredec.	SUP. PROPUESTA (ha)	Importe Declarado	Importe Topado	Importe Propuesto	Importe tras sobredec.
58	FRUTALES SECANO	11,26		11,25	0,00	11,25	2.432,70	2.432,70	2.432,70	2.432,70
	TOTAL	11,26	11,25	11,25		11,25	2.432,70	2.432,70	2.432,70	2.432,70

RESUMEN DE PAGOS

Propuesto a pagar	IMPORTE (Euros)			
	PROPUESTO	FEADER (Eje 2)	MAPA	CAGPDS
	2.432,70	1.824,53	261,52	346,65

APLICACIÓN DE REDUCCIONES Y SANCIONES

AGRICULTURA	Importe Calculado	Importe prereduc.	Admisibilidad y compromisos	Presentación tardía	Omisión declaración	Condicionalidad	PROPUESTO	IMPORTE (Euros)			
								FEADER (Eje 2)	MAPA	CAGPDS	
	2.432,70	2.432,70	0,00	0,00	0,00	0,00	2.432,70	1.824,53	261,52	346,65	
							TOTAL	2.432,70	1.824,53	261,52	346,65



(1) Superficie declarada admisible ajustada con la superficie comprometida.
 (2) Factor de penalización valorando el alcance para el tipo de compromiso.
 (3) Solicita agricultura y tiene compromisos vigentes.
 (4) Solicita ganadería y tiene compromisos vigentes.

<u>APELLIDOS Y NOMBRE / RAZÓN SOCIAL</u>	<u>NIF</u>	<u>EXPEDIENTE</u>	<u>SOLICITA AGRICULT. (3)</u>	<u>SOLICITA GANADER. (4)</u>	<u>ANUALIDAD DE PAGO</u>
HERNANDEZ COCA RAMON	****6211*	1046572	SI	NO	6ª

DATOS MANTENIMIENTO

IMPORTE POR ANUALIDAD

	<u>2015</u>	<u>2016</u>	<u>2017</u>	<u>2018</u>	<u>2019</u>	<u>2020</u>
IMPORTE MÁXIMO SUBVENCIONABLE	4.346,42 €	4.346,42 €	4.346,42 €	4.346,42 €	4.346,42 €	4.346,42 €
IMPORTE MEDIO DE TRANSFERENCIA (€/ha)	216,24 €	216,24 €	216,24 €	216,24 €	216,24 €	216,24 €

RESUMEN DE UNIDADES

<u>Cód</u>	<u>GRUPO DE PAGO</u>	<u>Sup. Dec. Admisible (ha)</u>	<u>Sup. Comprometida (ha)</u>	<u>Sup. ajustada compromiso (1) (ha)</u>	<u>% sobredec.</u>	<u>SUP. PROPUESTA (ha)</u>	<u>Importe Declarado</u>	<u>Importe Topado</u>	<u>Importe Propuesto</u>	<u>Importe tras sobredec.</u>
58	FRUTALES SECANO	20,12		20,10	0,00	20,10	4.346,42	4.346,42	4.346,42	4.346,42
	TOTAL	20,12	20,10	20,10		20,10	4.346,42	4.346,42	4.346,42	4.346,42

APLICACIÓN DE REDUCCIONES Y SANCIONES

	<u>Importe Calculado</u>	<u>Importe prereduc.</u>	<u>Admisibilidad y compromisos</u>	<u>Presentación tardía</u>	<u>Omisión declaración</u>	<u>Condicionabilidad</u>	<u>PROPUESTO</u>	<u>IMPORTE (Euros)</u>		
								<u>FEADER (Eje 2)</u>	<u>MAPA</u>	<u>CAGPDS</u>
AGRICULTURA	4.346,42	4.346,42	0,00	0,00	0,00	0,00	4.346,42	3.259,82	467,24	619,36
TOTAL							4.346,42	3.259,82	467,24	619,36

RECINTOS PROPUESTOS

<u>REF.</u>	<u>REFERENCIA SIGPAC</u>	<u>CULTIVO DESCRIPCIÓN CULTIVO</u>	<u>S/R</u>	<u>G.PAGO</u>	<u>PEND. MEDIA (%)</u>	<u>SUP. DEC. ADMISIBLE (ha)</u>	<u>SUP. COMPROM. (ha)</u>	<u>SUP. AJUSTADA COMPROM. (1) (ha)</u>	<u>SUP. CONV. SIGPAC (ha)</u>	<u>SUP. CERTIF. (ha)</u>	<u>SUP. CAMPO (ha)</u>	<u>SUP. CAMPO DECLARADO (ha)</u>	<u>SUP. DEC. REDUCIDA (ha)</u>	<u>SUP. PROPUESTA (ha)</u>
1700000002587906	04-037-033-00056-00002	104020 ALMENDROS-GUARA	S	58	4,65	0,26	0,26	0,26	0,26	0,26			0,26	0,26
1700000002587907	04-037-033-00057-00001	104020 ALMENDROS-GUARA	S	58	5,42	0,26	0,26	0,26	0,26	0,26			0,26	0,26
1700000002587908	04-037-033-00058-00001	104020 ALMENDROS-GUARA	S	58	5,61	0,60	0,60	0,60	0,60	0,60			0,60	0,60
1700000002587909	04-037-034-00138-00001	104020 ALMENDROS-GUARA	S	58	6,57	0,12	0,12	0,12	0,12	0,12			0,12	0,12
1700000002587910	04-037-034-00087-00001	104020 ALMENDROS-GUARA	S	58	6,52	0,40	0,38	0,38	0,38	0,40			0,38	0,38
1700000002587911	04-037-034-00089-00001	104020 ALMENDROS-GUARA	S	58	7,37	0,58	0,58	0,58	0,58	0,58			0,58	0,58
1700000002587912	04-037-036-00079-00002	104020 ALMENDROS-GUARA	S	58	4,32	0,84	0,84	0,84	0,84	0,84			0,84	0,84
1700000002587913	04-037-036-00022-00001	104020 ALMENDROS-GUARA	S	58	3,39	0,22	0,22	0,22	0,22	0,22			0,22	0,22
1700000002587915	04-037-036-00101-00001	104057 ALMENDROS-AVIJOR	S	58	3,99	0,44	0,44	0,44	0,44	0,44			0,44	0,44
1700000002587917	04-037-044-00095-00002	104020 ALMENDROS-GUARA	S	58	9,14	0,52	0,52	0,52	0,52	0,52			0,52	0,52
1700000002587918	04-037-033-00127-00001	104020 ALMENDROS-GUARA	S	58	7,79	0,17	0,17	0,17	0,17	0,17			0,17	0,17
1700000002587919	18-057-013-00104-00001	104020 ALMENDROS-GUARA	S	58	4,13	1,82	1,82	1,82	1,82	1,82			1,82	1,82
1700000002587920	04-037-033-00125-00001	104020 ALMENDROS-GUARA	S	58	7,21	0,13	0,13	0,13	0,13	0,13			0,13	0,13
1700000002587921	04-037-033-00137-00001	104020 ALMENDROS-GUARA	S	58	7,61	0,39	0,39	0,39	0,39	0,39			0,39	0,39
1700000002587922	04-037-033-00147-00001	104020 ALMENDROS-GUARA	S	58	6,47	0,85	0,85	0,85	0,85	0,85			0,85	0,85
1700000002587923	04-037-033-00136-00001	104020 ALMENDROS-GUARA	S	58	6,57	1,26	1,26	1,26	1,26	1,26			1,26	1,26
1700000002587924	04-037-033-00146-00001	104020 ALMENDROS-GUARA	S	58	3,12	0,52	0,52	0,52	0,52	0,52			0,52	0,52
1700000002587925	04-037-034-00039-00001	104020 ALMENDROS-GUARA	S	58	6,44	10,74	10,74	10,74	10,74	10,74			10,74	10,74

DATOS AGRICULTURA

RESUMEN DE UNIDADES


<u>Cód</u>	<u>GRUPO DE PAGO</u>	<u>Sup. Dec. Admisible (ha)</u>	<u>Sup. Comprometida (ha)</u>	<u>Sup. ajustada compromiso (1) (ha)</u>	<u>% sobredec.</u>	<u>SUP. PROPUESTA (ha)</u>	<u>Importe Declarado</u>	<u>Importe Topado</u>	<u>Importe Propuesto</u>	<u>Importe tras sobredec.</u>
58	FRUTALES SECANO	20,12		20,10	0,00	20,10	4.346,42	4.346,42	4.346,42	4.346,42
	TOTAL	20,12	20,10	20,10		20,10	4.346,42	4.346,42	4.346,42	4.346,42

RESUMEN DE PAGOS

	<u>IMPORTE (Euros)</u>			
	<u>PROPUESTO</u>	<u>FEADER (Eje 2)</u>	<u>MAPA</u>	<u>CAGPDS</u>
Propuesto a pagar	4.346,42	3.259,82	467,24	619,36

APLICACIÓN DE REDUCCIONES Y SANCIONES

	<u>Importe Calculado</u>	<u>Importe prereduc.</u>	<u>Admisibilidad y compromisos</u>	<u>Presentación tardía</u>	<u>Omisión declaración</u>	<u>Condicionabilidad</u>	<u>PROPUESTO</u>	<u>IMPORTE (Euros)</u>		
								<u>FEADER (Eje 2)</u>	<u>MAPA</u>	<u>CAGPDS</u>
	4.346,42	4.346,42	0,00	0,00	0,00	0,00	4.346,42	3.259,82	467,24	619,36
TOTAL							4.346,42	3.259,82	467,24	619,36



(1) Superficie declarada admisible ajustada con la superficie comprometida.
 (2) Factor de penalización valorando el alcance para el tipo de compromiso.
 (3) Solicita agricultura y tiene compromisos vigentes.
 (4) Solicita ganadería y tiene compromisos vigentes.

INCIDENCIAS

INCIDENCIA DESCRIPCIÓN

85031 Solicita recinto que no está comprometido para la operación.
Ref:1700000002587914 Recinto:04-037-037-00023-001 Cultivo:104057 ALMENDROS-AVIJOR Secano
Ref:1700000002587916 Recinto:04-037-044-00199-001 Cultivo:104043 ALMENDROS-VAIRO Secano



<u>APELLIDOS Y NOMBRE / RAZÓN SOCIAL</u>	<u>NIF</u>	<u>EXPEDIENTE</u>	<u>SOLICITA AGRICULT. (3)</u>	<u>SOLICITA GANADER. (4)</u>	<u>ANUALIDAD DE PAGO</u>
HERNANDEZ FUENTES ENRIQUETA	****9013*	1229050	SI	NO	6ª

DATOS MANTENIMIENTO

IMPORTE POR ANUALIDAD

	<u>2015</u>	<u>2016</u>	<u>2017</u>	<u>2018</u>	<u>2019</u>	<u>2020</u>
IMPORTE MÁXIMO SUBVENCIONABLE	0,00 €	0,00 €	0,00 €	1.507,19 €	1.507,19 €	1.507,19 €
IMPORTE MEDIO DE TRANSFERENCIA (€/ha)	0,00 €	0,00 €	0,00 €	216,24 €	216,24 €	216,24 €

RESUMEN DE UNIDADES

<u>Cód</u>	<u>GRUPO DE PAGO</u>	<u>Sup. Dec. Admisible (ha)</u>	<u>Sup. Comprometida (ha)</u>	<u>Sup. ajustada compromiso (1) (ha)</u>	<u>% sobredec.</u>	<u>SUP. PROPUESTA (ha)</u>	<u>Importe Declarado</u>	<u>Importe Topado</u>	<u>Importe Propuesto</u>	<u>Importe tras sobredec.</u>
58	FRUTALES SECANO	6,59		6,36	0,00	6,36	1.375,29	1.375,28	1.375,28	1.375,28
	TOTAL	6,59	6,97	6,36		6,36	1.375,29	1.375,28	1.375,28	1.375,28

APLICACIÓN DE REDUCCIONES Y SANCIONES

<u>AGRICULTURA</u>	<u>Importe Calculado</u>	<u>Importe prereduc.</u>	<u>Admisibilidad y compromisos</u>	<u>Presentación tardía</u>	<u>Omisión declaración</u>	<u>Condicionabilidad</u>	<u>PROPUESTO</u>	<u>IMPORTE (Euros)</u>		
								<u>FEADER (Eje 2)</u>	<u>MAPA</u>	<u>CAGPDS</u>
	1.375,28	1.375,28	0,00	0,00	0,00	0,00	1.375,28	1.031,46	147,84	195,98
TOTAL							1.375,28	1.031,46	147,84	195,98

RECINTOS PROPUESTOS

<u>REF.</u>	<u>REFERENCIA SIGPAC</u>	<u>CULTIVO DESCRIPCIÓN CULTIVO</u>	<u>S/R</u>	<u>G.PAGO</u>	<u>PEND. MEDIA (%)</u>	<u>SUP. DEC. ADMISIBLE (ha)</u>	<u>SUP. COMPROM. (ha)</u>	<u>SUP. AJUSTADA COMPROM. (1) (ha)</u>	<u>SUP. CONV. SIGPAC (ha)</u>	<u>SUP. CERTIF. (ha)</u>	<u>SUP. CAMPO (ha)</u>	<u>SUP. CAMPO DECLARADO (ha)</u>	<u>SUP. DEC. REDUCIDA (ha)</u>	<u>SUP. PROPUESTA (ha)</u>
4763018	04-070-032-00067-00004	104020 ALMENDROS-GUARA	S	58	25,58	1,57	1,96	1,35	1,35	1,56			1,35	1,35
1700000005972366	04-070-031-00099-00031	104020 ALMENDROS-GUARA	S	58	19,52	0,83	0,82	0,82		0,83			0,82	0,82
1700000005972372	04-070-031-00099-00005	104007 ALMENDROS-COMUNA	S	58	20,67	1,75	1,75	1,75		1,75			1,75	1,75
1700000005972385	04-070-031-00099-00037	104020 ALMENDROS-GUARA	S	58	32,61	0,05	0,05	0,05		0,05			0,05	0,05
1700000005972386	04-070-031-00099-00028	104020 ALMENDROS-GUARA	S	58	11,73	1,29	1,29	1,29		1,29			1,29	1,29
1700000005972387	04-070-031-00099-00027	104020 ALMENDROS-GUARA	S	58	15,01	1,10	1,10	1,10		1,10			1,10	1,10

DATOS AGRICULTURA

RESUMEN DE UNIDADES

<u>Cód</u>	<u>GRUPO DE PAGO</u>	<u>Sup. Dec. Admisible (ha)</u>	<u>Sup. Comprometida (ha)</u>	<u>Sup. ajustada compromiso (1) (ha)</u>	<u>% sobredec.</u>	<u>SUP. PROPUESTA (ha)</u>	<u>Importe Declarado</u>	<u>Importe Topado</u>	<u>Importe Propuesto</u>	<u>Importe tras sobredec.</u>
58	FRUTALES SECANO	6,59		6,36	0,00	6,36	1.375,29	1.375,28	1.375,28	1.375,28
	TOTAL	6,59	6,97	6,36		6,36	1.375,29	1.375,28	1.375,28	1.375,28

RESUMEN DE PAGOS

<u>IMPORTE (Euros)</u>			
<u>PROPUESTO</u>	<u>FEADER (Eje 2)</u>	<u>MAPA</u>	<u>CAGPDS</u>
Propuesto a pagar	1.375,28	1.031,46	147,84
			195,98

APLICACIÓN DE REDUCCIONES Y SANCIONES

<u>Importe Calculado</u>	<u>Importe prereduc.</u>	<u>Admisibilidad y compromisos</u>	<u>Presentación tardía</u>	<u>Omisión declaración</u>	<u>Condicionabilidad</u>	<u>PROPUESTO</u>	<u>IMPORTE (Euros)</u>		
							<u>FEADER (Eje 2)</u>	<u>MAPA</u>	<u>CAGPDS</u>
1.375,28	1.375,28	0,00	0,00	0,00	0,00	1.375,28	1.031,46	147,84	195,98
TOTAL						1.375,28	1.031,46	147,84	195,98



(1) Superficie declarada admisible ajustada con la superficie comprometida.
 (2) Factor de penalización valorando el alcance para el tipo de compromiso.
 (3) Solicita agricultura y tiene compromisos vigentes.
 (4) Solicita ganadería y tiene compromisos vigentes.

<u>APELLIDOS Y NOMBRE / RAZÓN SOCIAL</u>	<u>NIF</u>	<u>EXPEDIENTE</u>	<u>SOLICITA AGRICULT. (3)</u>	<u>SOLICITA GANADER. (4)</u>	<u>ANUALIDAD DE PAGO</u>
HERNANDEZ LASO JOSE ISIDORO	****5056*	1239636	SI	NO	6ª

DATOS MANTENIMIENTO**IMPORTE POR ANUALIDAD**

	<u>2015</u>	<u>2016</u>	<u>2017</u>	<u>2018</u>	<u>2019</u>	<u>2020</u>
IMPORTE MÁXIMO SUBVENCIONABLE	0,00 €	0,00 €	0,00 €	0,00 €	4.848,11 €	4.848,11 €
IMPORTE MEDIO DE TRANSFERENCIA (€/ha)	0,00 €	0,00 €	0,00 €	0,00 €	216,24 €	216,24 €

RESUMEN DE UNIDADES

<u>Cód</u>	<u>GRUPO DE PAGO</u>	<u>Sup. Dec. Admisible (ha)</u>	<u>Sup. Comprometida (ha)</u>	<u>Sup. ajustada compromiso (1) (ha)</u>	<u>% sobredec.</u>	<u>SUP. PROPUESTA (ha)</u>	<u>Importe Declarado</u>	<u>Importe Topado</u>	<u>Importe Propuesto</u>	<u>Importe tras sobredec.</u>
58	FRUTALES SECANO	22,60		22,42	0,00	22,42	4.848,10	4.848,11	4.848,10	4.848,10
	TOTAL	22,60	22,42	22,42		22,42	4.848,10	4.848,11	4.848,10	4.848,10

APLICACIÓN DE REDUCCIONES Y SANCIONES

	<u>Importe Calculado</u>	<u>Importe prereduc.</u>	<u>Admisibilidad y compromisos</u>	<u>Presentación tardía</u>	<u>Omisión declaración</u>	<u>Condicionabilidad</u>	<u>PROPUESTO</u>	<u>IMPORTE (Euros)</u>		
								<u>FEADER (Eje 2)</u>	<u>MAPA</u>	<u>CAGPDS</u>
AGRICULTURA	4.848,10	4.848,10	0,00	0,00	0,00	0,00	4.848,10	3.636,08	521,17	690,85
TOTAL							4.848,10	3.636,08	521,17	690,85

RECINTOS PROPUESTOS

<u>REF.</u>	<u>REFERENCIA SIGPAC</u>	<u>CULTIVO DESCRIPCIÓN CULTIVO</u>	<u>S/R G.PAGO</u>	<u>PEND. MEDIA (%)</u>	<u>SUP. DEC. ADMISIBLE (ha)</u>	<u>SUP. COMPROM. (ha)</u>	<u>SUP. AJUSTADA COMPROM. (1) (ha)</u>	<u>SUP. CONV. SIGPAC (ha)</u>	<u>SUP. CERTIF. (ha)</u>	<u>SUP. CAMPO (ha)</u>	<u>SUP. CAMPO DETER. CULT. (ha)</u>	<u>SUP. DEC. REDUCIDA (ha)</u>	<u>SUP. PROPUESTA (ha)</u>
1700000002924648	04-099-014-00015-00004	104024 ALMENDROS-MARCONA	S 58	23,47	8,75	8,57	8,57		8,57			8,57	8,57
1700000002924649	04-099-014-00119-00001	104024 ALMENDROS-MARCONA	S 58	23,04	2,88	2,88	2,88		2,88			2,88	2,88
1700000002924650	04-099-014-00136-00001	104020 ALMENDROS-GUARA	S 58	34,54	2,45	2,45	2,45		2,45			2,45	2,45
1700000002924651	04-099-014-00016-00001	104024 ALMENDROS-MARCONA	S 58	22,76	1,94	1,94	1,94		1,94			1,94	1,94
1700000002924652	04-099-014-00083-00002	104024 ALMENDROS-MARCONA	S 58	23,26	5,41	5,41	5,41		5,41			5,41	5,41
1700000002924653	04-099-014-00120-00001	104020 ALMENDROS-GUARA	S 58	24,74	0,96	0,96	0,96		0,96			0,96	0,96
1700000002924654	04-099-014-00118-00001	104020 ALMENDROS-GUARA	S 58	21,22	0,21	0,21	0,21		0,21			0,21	0,21

DATOS AGRICULTURA**RESUMEN DE UNIDADES**

<u>Cód</u>	<u>GRUPO DE PAGO</u>	<u>Sup. Dec. Admisible (ha)</u>	<u>Sup. Comprometida (ha)</u>	<u>Sup. ajustada compromiso (1) (ha)</u>	<u>% sobredec.</u>	<u>SUP. PROPUESTA (ha)</u>	<u>Importe Declarado</u>	<u>Importe Topado</u>	<u>Importe Propuesto</u>	<u>Importe tras sobredec.</u>
58	FRUTALES SECANO	22,60		22,42	0,00	22,42	4.848,10	4.848,11	4.848,10	4.848,10
	TOTAL	22,60	22,42	22,42		22,42	4.848,10	4.848,11	4.848,10	4.848,10

RESUMEN DE PAGOS

	<u>PROPUESTO</u>	<u>IMPORTE (Euros)</u>		
		<u>FEADER (Eje 2)</u>	<u>MAPA</u>	<u>CAGPDS</u>
Propuesto a pagar	4.848,10	3.636,08	521,17	690,85

APLICACIÓN DE REDUCCIONES Y SANCIONES

	<u>Importe Calculado</u>	<u>Importe prereduc.</u>	<u>Admisibilidad y compromisos</u>	<u>Presentación tardía</u>	<u>Omisión declaración</u>	<u>Condicionabilidad</u>	<u>PROPUESTO</u>	<u>IMPORTE (Euros)</u>		
								<u>FEADER (Eje 2)</u>	<u>MAPA</u>	<u>CAGPDS</u>
	4.848,10	4.848,10	0,00	0,00	0,00	0,00	4.848,10	3.636,08	521,17	690,85
TOTAL							4.848,10	3.636,08	521,17	690,85



<u>APELLIDOS Y NOMBRE / RAZÓN SOCIAL</u>	<u>NIF</u>	<u>EXPEDIENTE</u>	<u>SOLICITA AGRICULT. (3)</u>	<u>SOLICITA GANADER. (4)</u>	<u>ANUALIDAD DE PAGO</u>
HERNANDEZ MARTINEZ MARIA DEL CARMEN	****4698*	1026292	SI	NO	6ª

DATOS MANTENIMIENTO

IMPORTE POR ANUALIDAD

	<u>2015</u>	<u>2016</u>	<u>2017</u>	<u>2018</u>	<u>2019</u>	<u>2020</u>
IMPORTE MÁXIMO SUBVENCIONABLE	412,60 €	412,60 €	412,60 €	412,60 €	412,60 €	412,60 €
IMPORTE MEDIO DE TRANSFERENCIA (€/ha)	349,66 €	349,66 €	349,66 €	349,66 €	349,66 €	349,66 €

RESUMEN DE UNIDADES

<u>Cód</u>	<u>GRUPO DE PAGO</u>	<u>Sup. Dec. Admisible (ha)</u>	<u>Sup. Comprometida (ha)</u>	<u>Sup. ajustada compromiso (1) (ha)</u>	<u>% sobredec.</u>	<u>SUP. PROPUESTA (ha)</u>	<u>Importe Declarado</u>	<u>Importe Topado</u>	<u>Importe Propuesto</u>	<u>Importe tras sobredec.</u>
57	FRUTALES REGADIÓ	1,18		1,18	0,00	1,18	412,60	412,60	412,60	412,60
	TOTAL	1,18	1,18	1,18		1,18	412,60	412,60	412,60	412,60

APLICACIÓN DE REDUCCIONES Y SANCIONES

	<u>Importe Calculado</u>	<u>Importe prereduc.</u>	<u>Admisibilidad y compromisos</u>	<u>Presentación tardía</u>	<u>Omisión declaración</u>	<u>Condicionidad</u>	<u>PROPUESTO</u>	<u>IMPORTE (Euros)</u>		
								<u>FEADER (Eje 2)</u>	<u>MAPA</u>	<u>CAGPDS</u>
AGRICULTURA	412,60	412,60	0,00	0,00	0,00	0,00	412,60	309,45	44,35	58,80
TOTAL							412,60	309,45	44,35	58,80

RECINTOS PROPUESTOS

<u>REF.</u>	<u>REFERENCIA SIGPAC</u>	<u>CULTIVO DESCRIPCIÓN CULTIVO</u>	<u>S/R</u>	<u>G.PAGO</u>	<u>PEND. MEDIA (%)</u>	<u>SUP. DEC. ADMISIBLE (ha)</u>	<u>SUP. COMPROM. (ha)</u>	<u>SUP. AJUSTADA COMPROM. (1) (ha)</u>	<u>SUP. CONV. SIGPAC (ha)</u>	<u>SUP. CERTIF. (ha)</u>	<u>SUP. CAMPO (ha)</u>	<u>SUP. CAMPO DECLARADO (ha)</u>	<u>SUP. DEC. REDUCIDA (ha)</u>	<u>SUP. PROPUESTA (ha)</u>
1700000007025887	04-047-021-00257-00002	206004 NARANJO-NAVELINA	R	57	5,42	0,97	0,97	0,97		0,97			0,97	0,97
1700000007025888	04-078-002-00050-00001	206004 NARANJO-NAVELINA	R	57	7,65	0,21	0,21	0,21		0,21			0,21	0,21

DATOS AGRICULTURA

RESUMEN DE UNIDADES

<u>Cód</u>	<u>GRUPO DE PAGO</u>	<u>Sup. Dec. Admisible (ha)</u>	<u>Sup. Comprometida (ha)</u>	<u>Sup. ajustada compromiso (1) (ha)</u>	<u>% sobredec.</u>	<u>SUP. PROPUESTA (ha)</u>	<u>Importe Declarado</u>	<u>Importe Topado</u>	<u>Importe Propuesto</u>	<u>Importe tras sobredec.</u>
57	FRUTALES REGADIÓ	1,18		1,18	0,00	1,18	412,60	412,60	412,60	412,60
	TOTAL	1,18	1,18	1,18		1,18	412,60	412,60	412,60	412,60

RESUMEN DE PAGOS

<u>IMPORTE (Euros)</u>			
<u>PROPUESTO</u>	<u>FEADER (Eje 2)</u>	<u>MAPA</u>	<u>CAGPDS</u>
Propuesto a pagar	412,60	309,45	44,35
			58,80

APLICACIÓN DE REDUCCIONES Y SANCIONES

	<u>Importe Calculado</u>	<u>Importe prereduc.</u>	<u>Admisibilidad y compromisos</u>	<u>Presentación tardía</u>	<u>Omisión declaración</u>	<u>Condicionidad</u>	<u>PROPUESTO</u>	<u>IMPORTE (Euros)</u>		
								<u>FEADER (Eje 2)</u>	<u>MAPA</u>	<u>CAGPDS</u>
	412,60	412,60	0,00	0,00	0,00	0,00	412,60	309,45	44,35	58,80
TOTAL							412,60	309,45	44,35	58,80



(1) Superficie declarada admisible ajustada con la superficie comprometida.
 (2) Factor de penalización valorando el alcance para el tipo de compromiso.
 (3) Solicita agricultura y tiene compromisos vigentes.
 (4) Solicita ganadería y tiene compromisos vigentes.

<u>APELLIDOS Y NOMBRE / RAZÓN SOCIAL</u>	<u>NIF</u>	<u>EXPEDIENTE</u>	<u>SOLICITA AGRICULT. (3)</u>	<u>SOLICITA GANADER. (4)</u>	<u>ANUALIDAD DE PAGO</u>
HERNANDEZ SORIANO ANTONIO	****5517*	1014766	SI	NO	6ª

DATOS MANTENIMIENTO

IMPORTE POR ANUALIDAD

	<u>2015</u>	<u>2016</u>	<u>2017</u>	<u>2018</u>	<u>2019</u>	<u>2020</u>
IMPORTE MÁXIMO SUBVENCIONABLE	286,72 €	286,72 €	286,72 €	286,72 €	286,72 €	286,72 €
IMPORTE MEDIO DE TRANSFERENCIA (€/ha)	349,66 €	349,66 €	349,66 €	349,66 €	349,66 €	349,66 €

RESUMEN DE UNIDADES

<u>Cód</u>	<u>GRUPO DE PAGO</u>	<u>Sup. Dec. Admisible (ha)</u>	<u>Sup. Comprometida (ha)</u>	<u>Sup. ajustada compromiso (1) (ha)</u>	<u>% sobredec.</u>	<u>SUP. PROPUESTA (ha)</u>	<u>Importe Declarado</u>	<u>Importe Topado</u>	<u>Importe Propuesto</u>	<u>Importe tras sobredec.</u>
57	FRUTALES REGADIÓ	0,82		0,82	0,00	0,82	286,72	286,72	286,72	286,72
	TOTAL	0,82	0,82	0,82		0,82	286,72	286,72	286,72	286,72

APLICACIÓN DE REDUCCIONES Y SANCIONES

	<u>Importe Calculado</u>	<u>Importe prereduc.</u>	<u>Admisibilidad y compromisos</u>	<u>Presentación tardía</u>	<u>Omisión declaración</u>	<u>Condicionabilidad</u>	<u>PROPUESTO</u>	<u>IMPORTE (Euros)</u>		
								<u>FEADER (Eje 2)</u>	<u>MAPA</u>	<u>CAGPDS</u>
AGRICULTURA	286,72	286,72	0,00	0,00	0,00	0,00	286,72	215,04	30,82	40,86
TOTAL							286,72	215,04	30,82	40,86

RECINTOS PROPUESTOS

<u>REF.</u>	<u>REFERENCIA SIGPAC</u>	<u>CULTIVO DESCRIPCIÓN CULTIVO</u>	<u>S/R</u>	<u>G.PAGO</u>	<u>PEND. MEDIA (%)</u>	<u>SUP. DEC. ADMISIBLE (ha)</u>	<u>SUP. COMPROM. (ha)</u>	<u>SUP. AJUSTADA COMPROM. (1) (ha)</u>	<u>SUP. CONV. SIGPAC (ha)</u>	<u>SUP. CERTIF. (ha)</u>	<u>SUP. CAMPO (ha)</u>	<u>SUP. CAMPO DECLARADO (ha)</u>	<u>SUP. DEC. REDUCIDA (ha)</u>	<u>SUP. PROPUESTA (ha)</u>
1700000006125225	04-015-002-00059-00002	206004 NARANJO-NAVELINA	R	57	6,57	0,16	0,16	0,16		0,16			0,16	0,16
1700000006125227	04-015-002-00059-00003	206004 NARANJO-NAVELINA	R	57	9,32	0,66	0,66	0,66		0,66			0,66	0,66

DATOS AGRICULTURA

RESUMEN DE UNIDADES

<u>Cód</u>	<u>GRUPO DE PAGO</u>	<u>Sup. Dec. Admisible (ha)</u>	<u>Sup. Comprometida (ha)</u>	<u>Sup. ajustada compromiso (1) (ha)</u>	<u>% sobredec.</u>	<u>SUP. PROPUESTA (ha)</u>	<u>Importe Declarado</u>	<u>Importe Topado</u>	<u>Importe Propuesto</u>	<u>Importe tras sobredec.</u>
57	FRUTALES REGADIÓ	0,82		0,82	0,00	0,82	286,72	286,72	286,72	286,72
	TOTAL	0,82	0,82	0,82		0,82	286,72	286,72	286,72	286,72

RESUMEN DE PAGOS

	<u>PROPUESTO</u>	<u>IMPORTE (Euros)</u>		
		<u>FEADER (Eje 2)</u>	<u>MAPA</u>	<u>CAGPDS</u>
Propuesto a pagar	286,72	215,04	30,82	40,86

APLICACIÓN DE REDUCCIONES Y SANCIONES

	<u>Importe Calculado</u>	<u>Importe prereduc.</u>	<u>Admisibilidad y compromisos</u>	<u>Presentación tardía</u>	<u>Omisión declaración</u>	<u>Condicionabilidad</u>	<u>PROPUESTO</u>	<u>IMPORTE (Euros)</u>		
								<u>FEADER (Eje 2)</u>	<u>MAPA</u>	<u>CAGPDS</u>
	286,72	286,72	0,00	0,00	0,00	0,00	286,72	215,04	30,82	40,86
TOTAL							286,72	215,04	30,82	40,86



(1) Superficie declarada admisible ajustada con la superficie comprometida.
 (2) Factor de penalización valorando el alcance para el tipo de compromiso.
 (3) Solicita agricultura y tiene compromisos vigentes.
 (4) Solicita ganadería y tiene compromisos vigentes.

<u>APELLIDOS Y NOMBRE / RAZÓN SOCIAL</u>	<u>NIF</u>	<u>EXPEDIENTE</u>	<u>SOLICITA AGRICULT. (3)</u>	<u>SOLICITA GANADER. (4)</u>	<u>ANUALIDAD DE PAGO</u>
HERRERA ALONSO DOLORES	****8301*	1105525	SI	NO	6ª

DATOS MANTENIMIENTO

IMPORTE POR ANUALIDAD

	2015	2016	2017	2018	2019	2020
IMPORTE MÁXIMO SUBVENCIONABLE	465,05 €	465,05 €	465,05 €	465,05 €	465,05 €	465,05 €
IMPORTE MEDIO DE TRANSFERENCIA (€/ha)	349,66 €	349,66 €	349,66 €	349,66 €	349,66 €	349,66 €

RESUMEN DE UNIDADES

Cód	GRUPO DE PAGO	Sup. Dec. Admisible (ha)	Sup. Comprometida (ha)	Sup. ajustada compromiso (1) (ha)	% sobredec.	SUP. PROPUESTA (ha)	Importe Declarado	Importe Topado	Importe Propuesto	Importe tras sobredec.
57	FRUTALES REGADIÓ	1,33		1,33	0,00	1,33	465,05	465,05	465,05	465,05
	TOTAL	1,33	1,33	1,33		1,33	465,05	465,05	465,05	465,05

APLICACIÓN DE REDUCCIONES Y SANCIONES

AGRICULTURA	Importe Calculado	Importe prereduc.	Admisibilidad y compromisos	Presentación tardía	Omisión declaración	Condicionabilidad	PROPUESTO	IMPORTE (Euros)			
								FEADER (Eje 2)	MAPA	CAGPDS	
	465,05	465,05	0,00	0,00	0,00	0,00	465,05	348,79	49,99	66,27	
							TOTAL	465,05	348,79	49,99	66,27

RECINTOS PROPUESTOS

REF.	REFERENCIA SIGPAC	CULTIVO DESCRIPCIÓN CULTIVO	S/R	G.PAGO	PEND. MEDIA (%)	SUP. DEC. ADMISIBLE (ha)	SUP. COMPROM. (ha)	SUP. AJUSTADA COMPROM. (1) (ha)	SUP. CONV. SIGPAC (ha)	SUP. CERTIF. (ha)	SUP. CAMPO (ha)	SUP. CAMPO DECLARADO (ha)	SUP. DEC. REDUCIDA (ha)	SUP. PROPUESTA (ha)
1700000004744013	04-091-006-00011-00005	206004 NARANJO-NAVELINA	R	57	39,51	0,01	0,01	0,01	0,01	0,01			0,01	0,01
1700000004744015	04-091-006-00011-00006	206004 NARANJO-NAVELINA	R	57	34,78	0,02	0,02	0,02	0,02	0,02			0,02	0,02
1700000004744016	04-091-006-00011-00001	206004 NARANJO-NAVELINA	R	57	4,52	1,30	1,30	1,30	1,30	1,30			1,30	1,30

DATOS AGRICULTURA

RESUMEN DE UNIDADES

Cód	GRUPO DE PAGO	Sup. Dec. Admisible (ha)	Sup. Comprometida (ha)	Sup. ajustada compromiso (1) (ha)	% sobredec.	SUP. PROPUESTA (ha)	Importe Declarado	Importe Topado	Importe Propuesto	Importe tras sobredec.
57	FRUTALES REGADIÓ	1,33		1,33	0,00	1,33	465,05	465,05	465,05	465,05
	TOTAL	1,33	1,33	1,33		1,33	465,05	465,05	465,05	465,05

RESUMEN DE PAGOS

IMPORTE (Euros)				
	PROPUESTO	FEADER (Eje 2)	MAPA	CAGPDS
Propuesto a pagar	465,05	348,79	49,99	66,27

APLICACIÓN DE REDUCCIONES Y SANCIONES

	Importe Calculado	Importe prereduc.	Admisibilidad y compromisos	Presentación tardía	Omisión declaración	Condicionabilidad	PROPUESTO	IMPORTE (Euros)			
								FEADER (Eje 2)	MAPA	CAGPDS	
	465,05	465,05	0,00	0,00	0,00	0,00	465,05	348,79	49,99	66,27	
							TOTAL	465,05	348,79	49,99	66,27



(1) Superficie declarada admisible ajustada con la superficie comprometida.
 (2) Factor de penalización valorando el alcance para el tipo de compromiso.
 (3) Solicita agricultura y tiene compromisos vigentes.
 (4) Solicita ganadería y tiene compromisos vigentes.

<u>APELLIDOS Y NOMBRE / RAZÓN SOCIAL</u>	<u>NIF</u>	<u>EXPEDIENTE</u>	<u>SOLICITA AGRICULT. (3)</u>	<u>SOLICITA GANADER. (4)</u>	<u>ANUALIDAD DE PAGO</u>
HERRERA BONO FRANCISCO	****3845*	1158529	SI	NO	6ª

DATOS MANTENIMIENTO

IMPORTE POR ANUALIDAD

	<u>2015</u>	<u>2016</u>	<u>2017</u>	<u>2018</u>	<u>2019</u>	<u>2020</u>
IMPORTE MÁXIMO SUBVENCIONABLE	387,07 €	387,07 €	387,07 €	387,07 €	387,07 €	387,07 €
IMPORTE MEDIO DE TRANSFERENCIA (€/ha)	216,24 €	216,24 €	216,24 €	216,24 €	216,24 €	216,24 €

RESUMEN DE UNIDADES

<u>Cód</u>	<u>GRUPO DE PAGO</u>	<u>Sup. Dec. Admisible (ha)</u>	<u>Sup. Comprometida (ha)</u>	<u>Sup. ajustada compromiso (1) (ha)</u>	<u>% sobredec.</u>	<u>SUP. PROPUESTA (ha)</u>	<u>Importe Declarado</u>	<u>Importe Topado</u>	<u>Importe Propuesto</u>	<u>Importe tras sobredec.</u>
58	FRUTALES SECANO	1,79		1,79	0,00	1,79	387,07	387,07	387,07	387,07
	TOTAL	1,79	1,79	1,79		1,79	387,07	387,07	387,07	387,07

APLICACIÓN DE REDUCCIONES Y SANCIONES

	<u>Importe Calculado</u>	<u>Importe prereduc.</u>	<u>Admisibilidad y compromisos</u>	<u>Presentación tardía</u>	<u>Omisión declaración</u>	<u>Condicionabilidad</u>	<u>PROPUESTO</u>	<u>IMPORTE (Euros)</u>		
								<u>FEADER (Eje 2)</u>	<u>MAPA</u>	<u>CAGPDS</u>
AGRICULTURA	387,07	387,07	0,00	0,00	0,00	0,00	387,07	290,30	41,61	55,16
TOTAL							387,07	290,30	41,61	55,16

RECINTOS PROPUESTOS

<u>REF.</u>	<u>REFERENCIA SIGPAC</u>	<u>CULTIVO DESCRIPCIÓN CULTIVO</u>	<u>S/R</u>	<u>G.PAGO</u>	<u>PEND. MEDIA (%)</u>	<u>SUP. DEC. ADMISIBLE (ha)</u>	<u>SUP. COMPROM. (ha)</u>	<u>SUP. AJUSTADA COMPROM. (1) (ha)</u>	<u>SUP. CONV. SIGPAC (ha)</u>	<u>SUP. CERTIF. (ha)</u>	<u>SUP. CAMPO (ha)</u>	<u>SUP. CAMPO DECLARADO (ha)</u>	<u>SUP. DEC. REDUCIDA (ha)</u>	<u>SUP. PROPUESTA (ha)</u>
-593601	04-002-006-00036-00007	104020 ALMENDROS-GUARA	S	58	20,36	0,86	0,86	0,86	0,86	0,86			0,86	0,86
-593594	04-002-006-00027-00010	104020 ALMENDROS-GUARA	S	58	8,38	0,16	0,16	0,16	0,16	0,16			0,16	0,16
-593592	04-002-006-00027-00013	104020 ALMENDROS-GUARA	S	58	15,56	0,06	0,06	0,06	0,06	0,06			0,06	0,06
-593589	04-002-006-00027-00014	104020 ALMENDROS-GUARA	S	58	15,22	0,08	0,08	0,08	0,08	0,08			0,08	0,08
4665467	04-002-006-00027-00006	104020 ALMENDROS-GUARA	S	58	13,48	0,63	0,63	0,63	0,63	0,63			0,63	0,63

DATOS AGRICULTURA

RESUMEN DE UNIDADES

<u>Cód</u>	<u>GRUPO DE PAGO</u>	<u>Sup. Dec. Admisible (ha)</u>	<u>Sup. Comprometida (ha)</u>	<u>Sup. ajustada compromiso (1) (ha)</u>	<u>% sobredec.</u>	<u>SUP. PROPUESTA (ha)</u>	<u>Importe Declarado</u>	<u>Importe Topado</u>	<u>Importe Propuesto</u>	<u>Importe tras sobredec.</u>
58	FRUTALES SECANO	1,79		1,79	0,00	1,79	387,07	387,07	387,07	387,07
	TOTAL	1,79	1,79	1,79		1,79	387,07	387,07	387,07	387,07

RESUMEN DE PAGOS

	<u>PROPUESTO</u>	<u>IMPORTE (Euros)</u>		
		<u>FEADER (Eje 2)</u>	<u>MAPA</u>	<u>CAGPDS</u>
Propuesto a pagar	387,07	290,30	41,61	55,16

APLICACIÓN DE REDUCCIONES Y SANCIONES

	<u>Importe Calculado</u>	<u>Importe prereduc.</u>	<u>Admisibilidad y compromisos</u>	<u>Presentación tardía</u>	<u>Omisión declaración</u>	<u>Condicionabilidad</u>	<u>PROPUESTO</u>	<u>IMPORTE (Euros)</u>		
								<u>FEADER (Eje 2)</u>	<u>MAPA</u>	<u>CAGPDS</u>
	387,07	387,07	0,00	0,00	0,00	0,00	387,07	290,30	41,61	55,16
TOTAL							387,07	290,30	41,61	55,16



(1) Superficie declarada admisible ajustada con la superficie comprometida.
 (2) Factor de penalización valorando el alcance para el tipo de compromiso.
 (3) Solicita agricultura y tiene compromisos vigentes.
 (4) Solicita ganadería y tiene compromisos vigentes.

<u>APELLIDOS Y NOMBRE / RAZÓN SOCIAL</u>	<u>NIF</u>	<u>EXPEDIENTE</u>	<u>SOLICITA AGRICULT. (3)</u>	<u>SOLICITA GANADER. (4)</u>	<u>ANUALIDAD DE PAGO</u>
HINOJO HERRERIAS JOSE LUIS	****7763*	1058130	SI	NO	6ª

DATOS MANTENIMIENTO

IMPORTE POR ANUALIDAD

	<u>2015</u>	<u>2016</u>	<u>2017</u>	<u>2018</u>	<u>2019</u>	<u>2020</u>
IMPORTE MÁXIMO SUBVENCIONABLE	2.134,29 €	2.134,29 €	2.134,29 €	2.134,29 €	2.134,29 €	2.134,29 €
IMPORTE MEDIO DE TRANSFERENCIA (€/ha)	216,24 €	216,24 €	216,24 €	216,24 €	216,24 €	216,24 €

RESUMEN DE UNIDADES

<u>Cód</u>	<u>GRUPO DE PAGO</u>	<u>Sup. Dec. Admisible (ha)</u>	<u>Sup. Comprometida (ha)</u>	<u>Sup. ajustada compromiso (1) (ha)</u>	<u>% sobredec.</u>	<u>SUP. PROPUESTA (ha)</u>	<u>Importe Declarado</u>	<u>Importe Topado</u>	<u>Importe Propuesto</u>	<u>Importe tras sobredec.</u>
58	FRUTALES SECANO	9,87		9,87	0,00	9,87	2.134,29	2.134,29	2.134,29	2.134,29
	TOTAL	9,87	9,87	9,87		9,87	2.134,29	2.134,29	2.134,29	2.134,29

APLICACIÓN DE REDUCCIONES Y SANCIONES

	<u>Importe Calculado</u>	<u>Importe prerreduc.</u>	<u>Admisibilidad y compromisos</u>	<u>Presentación tardía</u>	<u>Omisión declaración</u>	<u>Condicionabilidad</u>	<u>PROPUESTO</u>	<u>IMPORTE (Euros)</u>		
								<u>FEADER (Eje 2)</u>	<u>MAPA</u>	<u>CAGPDS</u>
AGRICULTURA	2.134,29	2.134,29	0,00	0,00	0,00	0,00	2.134,29	1.600,72	229,44	304,13
TOTAL							2.134,29	1.600,72	229,44	304,13

RECINTOS PROPUESTOS

<u>REF.</u>	<u>REFERENCIA SIGPAC</u>	<u>CULTIVO DESCRIPCIÓN CULTIVO</u>	<u>S/R</u>	<u>G.PAGO</u>	<u>PEND. MEDIA (%)</u>	<u>SUP. DEC. ADMISIBLE (ha)</u>	<u>SUP. COMPROM. (ha)</u>	<u>SUP. AJUSTADA COMPROM. (1) (ha)</u>	<u>SUP. CONV. SIGPAC (ha)</u>	<u>SUP. CERTIF. (ha)</u>	<u>SUP. CAMPO (ha)</u>	<u>SUP. CAMPO DECLARADO (ha)</u>	<u>SUP. DEC. REDUCIDA (ha)</u>	<u>SUP. PROPUESTA (ha)</u>
1700000002679043	04-092-015-00049-00002	104020 ALMENDROS-GUARA	S	58	20,58	5,72	5,72	5,72	5,72	5,72	5,72	5,72	5,72	5,72
1700000002679044	04-092-015-00049-00007	104020 ALMENDROS-GUARA	S	58	20,19	4,15	4,15	4,15	4,15	4,15	4,15	4,15	4,15	4,15

DATOS AGRICULTURA

RESUMEN DE UNIDADES

<u>Cód</u>	<u>GRUPO DE PAGO</u>	<u>Sup. Dec. Admisible (ha)</u>	<u>Sup. Comprometida (ha)</u>	<u>Sup. ajustada compromiso (1) (ha)</u>	<u>% sobredec.</u>	<u>SUP. PROPUESTA (ha)</u>	<u>Importe Declarado</u>	<u>Importe Topado</u>	<u>Importe Propuesto</u>	<u>Importe tras sobredec.</u>
58	FRUTALES SECANO	9,87		9,87	0,00	9,87	2.134,29	2.134,29	2.134,29	2.134,29
	TOTAL	9,87	9,87	9,87		9,87	2.134,29	2.134,29	2.134,29	2.134,29

RESUMEN DE PAGOS

	<u>PROPUESTO</u>	<u>IMPORTE (Euros)</u>		
		<u>FEADER (Eje 2)</u>	<u>MAPA</u>	<u>CAGPDS</u>
Propuesto a pagar	2.134,29	1.600,72	229,44	304,13

APLICACIÓN DE REDUCCIONES Y SANCIONES

	<u>Importe Calculado</u>	<u>Importe prerreduc.</u>	<u>Admisibilidad y compromisos</u>	<u>Presentación tardía</u>	<u>Omisión declaración</u>	<u>Condicionabilidad</u>	<u>PROPUESTO</u>	<u>IMPORTE (Euros)</u>		
								<u>FEADER (Eje 2)</u>	<u>MAPA</u>	<u>CAGPDS</u>
	2.134,29	2.134,29	0,00	0,00	0,00	0,00	2.134,29	1.600,72	229,44	304,13
TOTAL							2.134,29	1.600,72	229,44	304,13



(1) Superficie declarada admisible ajustada con la superficie comprometida.
 (2) Factor de penalización valorando el alcance para el tipo de compromiso.
 (3) Solicita agricultura y tiene compromisos vigentes.
 (4) Solicita ganadería y tiene compromisos vigentes.

<u>APELLIDOS Y NOMBRE / RAZÓN SOCIAL</u>	<u>NIF</u>	<u>EXPEDIENTE</u>	<u>SOLICITA AGRICULT. (3)</u>	<u>SOLICITA GANADER. (4)</u>	<u>ANUALIDAD DE PAGO</u>
HORSTMANN RUDIGER BERNHARD HEI	****4120*	1197257	SI	NO	

DATOS MANTENIMIENTO

RESUMEN DE UNIDADES

<u>Cód</u>	<u>GRUPO DE PAGO</u>	<u>Sup. Dec. Admisible (ha)</u>	<u>Sup. Comprometida (ha)</u>	<u>Sup. ajustada compromiso (1) (ha)</u>	<u>% sobredec.</u>	<u>SUP. PROPUESTA (ha)</u>	<u>Importe Declarado</u>	<u>Importe Topado</u>	<u>Importe Propuesto</u>	<u>Importe tras sobredec.</u>
	AGRICULTURA - SIN SUPERFICIE DETERMINADA	0,00		0,00	0,00	0,00	0,00	0,00	0,00	0,00
	TOTAL	0,00		0,00		0,00	0,00	0,00	0,00	0,00

APLICACIÓN DE REDUCCIONES Y SANCIONES

<u>AGRICULTURA</u>	<u>Importe Calculado</u>	<u>Importe prerreduc.</u>	<u>Admisibilidad y compromisos</u>	<u>Presentación tardía</u>	<u>Omisión declaración</u>	<u>Condicionabilidad</u>	<u>PROPUESTO</u>	<u>IMPORTE (Euros)</u>		
								<u>FEADER (Eje 2)</u>	<u>MAPA</u>	<u>CAGPDS</u>
	0,00	0,00	0,00	0,00	0,00	0,00	0,00	0,00	0,00	0,00
							TOTAL	0,00	0,00	0,00

DATOS AGRICULTURA

RESUMEN DE UNIDADES

<u>Cód</u>	<u>GRUPO DE PAGO</u>	<u>Sup. Dec. Admisible (ha)</u>	<u>Sup. Comprometida (ha)</u>	<u>Sup. ajustada compromiso (1) (ha)</u>	<u>% sobredec.</u>	<u>SUP. PROPUESTA (ha)</u>	<u>Importe Declarado</u>	<u>Importe Topado</u>	<u>Importe Propuesto</u>	<u>Importe tras sobredec.</u>
	AGRICULTURA - SIN SUPERFICIE DETERMINADA	0,00		0,00	0,00	0,00	0,00	0,00	0,00	0,00
	TOTAL	0,00		0,00		0,00	0,00	0,00	0,00	0,00

RESUMEN DE PAGOS

<u>Propuesto</u>	<u>PROPUESTO</u>	<u>IMPORTE (Euros)</u>		
		<u>FEADER (Eje 2)</u>	<u>MAPA</u>	<u>CAGPDS</u>
	0,00	0,00	0,00	0,00

APLICACIÓN DE REDUCCIONES Y SANCIONES

<u>Importe Calculado</u>	<u>Importe prerreduc.</u>	<u>Admisibilidad y compromisos</u>	<u>Presentación tardía</u>	<u>Omisión declaración</u>	<u>Condicionabilidad</u>	<u>PROPUESTO</u>	<u>IMPORTE (Euros)</u>			
							<u>FEADER (Eje 2)</u>	<u>MAPA</u>	<u>CAGPDS</u>	
0,00	0,00	0,00	0,00	0,00	0,00	0,00	0,00	0,00	0,00	
						TOTAL	0,00	0,00	0,00	0,00



(1) Superficie declarada admisible ajustada con la superficie comprometida.
 (2) Factor de penalización valorando el alcance para el tipo de compromiso.
 (3) Solicita agricultura y tiene compromisos vigentes.
 (4) Solicita ganadería y tiene compromisos vigentes.

<u>APELLIDOS Y NOMBRE / RAZÓN SOCIAL</u>	<u>NIF</u>	<u>EXPEDIENTE</u>	<u>SOLICITA AGRICULT. (3)</u>	<u>SOLICITA GANADER. (4)</u>	<u>ANUALIDAD DE PAGO</u>
I. CATEQUISTA DOLORES SOPEÑA	****0241*	1146473	SI	NO	6ª

DATOS MANTENIMIENTO

IMPORTE POR ANUALIDAD

	<u>2015</u>	<u>2016</u>	<u>2017</u>	<u>2018</u>	<u>2019</u>	<u>2020</u>
IMPORTE MÁXIMO SUBVENCIONABLE	4.849,78 €	4.849,78 €	4.849,78 €	4.849,78 €	4.674,95 €	4.674,95 €
IMPORTE MEDIO DE TRANSFERENCIA (€/ha)	349,66 €	349,66 €	349,66 €	349,66 €	349,66 €	349,66 €

RESUMEN DE UNIDADES

<u>Cód</u>	<u>GRUPO DE PAGO</u>	<u>Sup. Dec. Admisible (ha)</u>	<u>Sup. Comprometida (ha)</u>	<u>Sup. ajustada compromiso (1) (ha)</u>	<u>% sobredec.</u>	<u>SUP. PROPUESTA (ha)</u>	<u>Importe Declarado</u>	<u>Importe Topado</u>	<u>Importe Propuesto</u>	<u>Importe tras sobredec.</u>
57	FRUTALES REGADIÓ	13,71		13,37	0,00	13,37	4.674,95	4.674,95	4.674,95	4.674,95
	TOTAL	13,71	13,37	13,37		13,37	4.674,95	4.674,95	4.674,95	4.674,95

APLICACIÓN DE REDUCCIONES Y SANCIONES

<u>AGRICULTURA</u>	<u>Importe Calculado</u>	<u>Importe prereduc.</u>	<u>Admisibilidad y compromisos</u>	<u>Presentación tardía</u>	<u>Omisión declaración</u>	<u>Condicionabilidad</u>	<u>PROPUESTO</u>	<u>IMPORTE (Euros)</u>		
								<u>FEADER (Eje 2)</u>	<u>MAPA</u>	<u>CAGPDS</u>
	4.674,95	4.674,95	0,00	0,00	0,00	0,00	4.674,95	3.506,21	502,56	666,18
TOTAL							4.674,95	3.506,21	502,56	666,18

RECINTOS PROPUESTOS

<u>REF.</u>	<u>REFERENCIA SIGPAC</u>	<u>CULTIVO DESCRIPCIÓN CULTIVO</u>	<u>S/R G.PAGO</u>	<u>PEND. MEDIA (%)</u>	<u>SUP. DEC. ADMISIBLE (ha)</u>	<u>SUP. COMPROM. (ha)</u>	<u>SUP. AJUSTADA COMPROM. (1) (ha)</u>	<u>SUP. CONV. SIGPAC (ha)</u>	<u>SUP. CERTIF. (ha)</u>	<u>SUP. CAMPO (ha)</u>	<u>SUP. CAMPO DECLARADO (ha)</u>	<u>SUP. DEC. REDUCIDA (ha)</u>	<u>SUP. PROPUESTA (ha)</u>
-105133	04-047-022-00085-00006	206235 NARANJO-CASTELLANA	R 57	7,72	0,02	0,02	0,02		0,02			0,02	0,02
-105132	04-047-022-00085-00005	206235 NARANJO-CASTELLANA	R 57	13,04	0,03	0,03	0,03		0,03			0,03	0,03
1700000004919198	04-047-021-00161-00004	206235 NARANJO-CASTELLANA	R 57	9,28	1,74	1,74	1,74	1,74	1,74			1,74	1,74
1700000004919199	04-047-021-00313-00002	206235 NARANJO-CASTELLANA	R 57	3,26	0,37	0,37	0,37		0,37			0,37	0,37
1700000004919200	04-047-021-00318-00003	206235 NARANJO-CASTELLANA	R 57	2,84	6,00	9,78	6,00		6,00			6,00	6,00
1700000004919201	04-047-021-00161-00009	209200 MANDARINO-MANDARINO COMÚN	R 57	9,38	0,34	0,34	0,34		0,34			0,34	0,34
1700000004919202	04-047-021-00318-00003	207002 LIMONERO-FINO	R 57	2,84	0,18	9,78	0,18		0,18			0,18	0,18
1700000004919203	04-047-021-00318-00003	209200 MANDARINO-MANDARINO COMÚN	R 57	2,84	1,53	9,78	1,53		1,53			1,53	1,53
1700000004919204	04-047-021-00307-00005	209200 MANDARINO-MANDARINO COMÚN	R 57	6,11	0,06	0,06	0,06		0,06			0,06	0,06
1700000004919205	04-047-021-00320-00002	209200 MANDARINO-MANDARINO COMÚN	R 57	2,42	0,10	0,69	0,10		0,10			0,10	0,10
1700000004919206	04-047-021-00318-00003	209200 MANDARINO-MANDARINO COMÚN	R 57	2,84	2,07	9,78	2,07		2,07			2,07	2,07
1700000004919207	04-047-022-00086-00001	209200 MANDARINO-MANDARINO COMÚN	R 57	10,58	0,45	0,61	0,45		0,45			0,45	0,45
1700000004919208	04-047-022-00085-00003	209200 MANDARINO-MANDARINO COMÚN	R 57	12,16	0,07	0,07	0,07		0,07			0,07	0,07
1700000004919209	04-047-021-00320-00002	206235 NARANJO-CASTELLANA	R 57	2,42	0,59	0,69	0,59		0,59			0,59	0,59
1700000004919211	04-047-022-00086-00001	206235 NARANJO-CASTELLANA	R 57	10,58	0,16	0,61	0,16		0,16			0,16	0,16

DATOS AGRICULTURA

RESUMEN DE UNIDADES

<u>Cód</u>	<u>GRUPO DE PAGO</u>	<u>Sup. Dec. Admisible (ha)</u>	<u>Sup. Comprometida (ha)</u>	<u>Sup. ajustada compromiso (1) (ha)</u>	<u>% sobredec.</u>	<u>SUP. PROPUESTA (ha)</u>	<u>Importe Declarado</u>	<u>Importe Topado</u>	<u>Importe Propuesto</u>	<u>Importe tras sobredec.</u>
57	FRUTALES REGADIÓ	13,71		13,37	0,00	13,37	4.674,95	4.674,95	4.674,95	4.674,95
	TOTAL	13,71	13,37	13,37		13,37	4.674,95	4.674,95	4.674,95	4.674,95

RESUMEN DE PAGOS

<u>Propuesto a pagar</u>	<u>IMPORTE (Euros)</u>			
	<u>PROPUESTO</u>	<u>FEADER (Eje 2)</u>	<u>MAPA</u>	<u>CAGPDS</u>
	4.674,95	3.506,21	502,56	666,18

APLICACIÓN DE REDUCCIONES Y SANCIONES

<u>Importe Calculado</u>	<u>Importe prereduc.</u>	<u>Admisibilidad y compromisos</u>	<u>Presentación tardía</u>	<u>Omisión declaración</u>	<u>Condicionabilidad</u>	<u>IMPORTE (Euros)</u>			
						<u>PROPUESTO</u>	<u>FEADER (Eje 2)</u>	<u>MAPA</u>	<u>CAGPDS</u>
4.674,95	4.674,95	0,00	0,00	0,00	0,00	4.674,95	3.506,21	502,56	666,18
TOTAL						4.674,95	3.506,21	502,56	666,18



(1) Superficie declarada admisible ajustada con la superficie comprometida.
 (2) Factor de penalización valorando el alcance para el tipo de compromiso.
 (3) Solicita agricultura y tiene compromisos vigentes.
 (4) Solicita ganadería y tiene compromisos vigentes.

<u>APELLIDOS Y NOMBRE / RAZÓN SOCIAL</u>	<u>NIF</u>	<u>EXPEDIENTE</u>	<u>SOLICITA AGRICULT. (3)</u>	<u>SOLICITA GANADER. (4)</u>	<u>ANUALIDAD DE PAGO</u>
IBÁÑEZ BARRANCO ANTONIA ISABEL	****5923*	1061370	SI	NO	6ª

DATOS MANTENIMIENTO

IMPORTE POR ANUALIDAD

	<u>2015</u>	<u>2016</u>	<u>2017</u>	<u>2018</u>	<u>2019</u>	<u>2020</u>
IMPORTE MÁXIMO SUBVENCIONABLE	199,31 €	199,31 €	199,31 €	199,31 €	199,31 €	199,31 €
IMPORTE MEDIO DE TRANSFERENCIA (€/ha)	349,67 €	349,67 €	349,67 €	349,67 €	349,67 €	349,67 €

RESUMEN DE UNIDADES

<u>Cód</u>	<u>GRUPO DE PAGO</u>	<u>Sup. Dec. Admisible (ha)</u>	<u>Sup. Comprometida (ha)</u>	<u>Sup. ajustada compromiso (1) (ha)</u>	<u>% sobredec.</u>	<u>SUP. PROPUESTA (ha)</u>	<u>Importe Declarado</u>	<u>Importe Topado</u>	<u>Importe Propuesto</u>	<u>Importe tras sobredec.</u>
57	FRUTALES REGADÍO	0,57		0,57	0,00	0,57	199,31	199,31	199,31	199,31
	TOTAL	0,57	0,57	0,57		0,57	199,31	199,31	199,31	199,31

APLICACIÓN DE REDUCCIONES Y SANCIONES

	<u>Importe Calculado</u>	<u>Importe prerreduc.</u>	<u>Admisibilidad y compromisos</u>	<u>Presentación tardía</u>	<u>Omisión declaración</u>	<u>Condicionabilidad</u>	<u>PROPUESTO</u>	<u>IMPORTE (Euros)</u>		
								<u>FEADER (Eje 2)</u>	<u>MAPA</u>	<u>CAGPDS</u>
AGRICULTURA	199,31	199,31	0,00	0,00	0,00	0,00	199,31	149,48	21,43	28,40
TOTAL							199,31	149,48	21,43	28,40

RECINTOS PROPUESTOS

<u>REF.</u>	<u>REFERENCIA SIGPAC</u>	<u>CULTIVO DESCRIPCIÓN CULTIVO</u>	<u>S/R</u>	<u>G.PAGO</u>	<u>PEND. MEDIA (%)</u>	<u>SUP. DEC. ADMISIBLE (ha)</u>	<u>SUP. COMPROM. (ha)</u>	<u>SUP. AJUSTADA COMPROM. (1) (ha)</u>	<u>SUP. CONV. SIGPAC (ha)</u>	<u>SUP. CERTIF. (ha)</u>	<u>SUP. CAMPO (ha)</u>	<u>SUP. CAMPO DECLARADO (ha)</u>	<u>SUP. DEC. REDUCIDA (ha)</u>	<u>SUP. PROPUESTA (ha)</u>
1700000004630745	04-054-004-00190-00001	206235 NARANJO-CASTELLANA	R	57	13,81	0,17	0,17	0,17	0,17	0,17			0,17	0,17
1700000004630746	04-054-004-00193-00001	206235 NARANJO-CASTELLANA	R	57	10,12	0,40	0,40	0,40	0,40	0,40			0,40	0,40

DATOS AGRICULTURA

RESUMEN DE UNIDADES

<u>Cód</u>	<u>GRUPO DE PAGO</u>	<u>Sup. Dec. Admisible (ha)</u>	<u>Sup. Comprometida (ha)</u>	<u>Sup. ajustada compromiso (1) (ha)</u>	<u>% sobredec.</u>	<u>SUP. PROPUESTA (ha)</u>	<u>Importe Declarado</u>	<u>Importe Topado</u>	<u>Importe Propuesto</u>	<u>Importe tras sobredec.</u>
57	FRUTALES REGADÍO	0,57		0,57	0,00	0,57	199,31	199,31	199,31	199,31
	TOTAL	0,57	0,57	0,57		0,57	199,31	199,31	199,31	199,31

RESUMEN DE PAGOS

	<u>PROPUESTO</u>	<u>IMPORTE (Euros)</u>		
		<u>FEADER (Eje 2)</u>	<u>MAPA</u>	<u>CAGPDS</u>
Propuesto a pagar	199,31	149,48	21,43	28,40

APLICACIÓN DE REDUCCIONES Y SANCIONES

	<u>Importe Calculado</u>	<u>Importe prerreduc.</u>	<u>Admisibilidad y compromisos</u>	<u>Presentación tardía</u>	<u>Omisión declaración</u>	<u>Condicionabilidad</u>	<u>PROPUESTO</u>	<u>IMPORTE (Euros)</u>		
								<u>FEADER (Eje 2)</u>	<u>MAPA</u>	<u>CAGPDS</u>
	199,31	199,31	0,00	0,00	0,00	0,00	199,31	149,48	21,43	28,40
TOTAL							199,31	149,48	21,43	28,40



(1) Superficie declarada admisible ajustada con la superficie comprometida.
 (2) Factor de penalización valorando el alcance para el tipo de compromiso.
 (3) Solicita agricultura y tiene compromisos vigentes.
 (4) Solicita ganadería y tiene compromisos vigentes.

<u>APELLIDOS Y NOMBRE / RAZÓN SOCIAL</u>	<u>NIF</u>	<u>EXPEDIENTE</u>	<u>SOLICITA AGRICULT. (3)</u>	<u>SOLICITA GANADER. (4)</u>	<u>ANUALIDAD DE PAGO</u>
INVERNON LOPEZ ELIDIA	****1262*	1157121	SI	NO	6ª

DATOS MANTENIMIENTO

IMPORTE POR ANUALIDAD

	<u>2015</u>	<u>2016</u>	<u>2017</u>	<u>2018</u>	<u>2019</u>	<u>2020</u>
IMPORTE MÁXIMO SUBVENCIONABLE	1.459,62 €	1.459,62 €	1.459,62 €	1.459,62 €	1.459,62 €	1.459,62 €
IMPORTE MEDIO DE TRANSFERENCIA (€/ha)	216,24 €	216,24 €	216,24 €	216,24 €	216,24 €	216,24 €

RESUMEN DE UNIDADES

<u>Cód</u>	<u>GRUPO DE PAGO</u>	<u>Sup. Dec. Admisible (ha)</u>	<u>Sup. Comprometida (ha)</u>	<u>Sup. ajustada compromiso (1) (ha)</u>	<u>% sobredec.</u>	<u>SUP. PROPUESTA (ha)</u>	<u>Importe Declarado</u>	<u>Importe Topado</u>	<u>Importe Propuesto</u>	<u>Importe tras sobredec.</u>
58	FRUTALES SECANO	6,75		6,75	0,00	6,75	1.459,62	1.459,62	1.459,62	1.459,62
	TOTAL	6,75	6,75	6,75		6,75	1.459,62	1.459,62	1.459,62	1.459,62

APLICACIÓN DE REDUCCIONES Y SANCIONES

<u>AGRICULTURA</u>	<u>Importe Calculado</u>	<u>Importe prereduc.</u>	<u>Admisibilidad y compromisos</u>	<u>Presentación tardía</u>	<u>Omisión declaración</u>	<u>Condicionabilidad</u>	<u>PROPUESTO</u>	<u>IMPORTE (Euros)</u>		
								<u>FEADER (Eje 2)</u>	<u>MAPA</u>	<u>CAGPDS</u>
	1.459,62	1.459,62	0,00	0,00	0,00	0,00	1.459,62	1.094,72	156,91	207,99
TOTAL							1.459,62	1.094,72	156,91	207,99

RECINTOS PROPUESTOS

<u>REF.</u>	<u>REFERENCIA SIGPAC</u>	<u>CULTIVO DESCRIPCIÓN CULTIVO</u>	<u>S/R G.PAGO</u>	<u>PEND. MEDIA (%)</u>	<u>SUP. DEC. ADMISIBLE (ha)</u>	<u>SUP. COMPROM. (ha)</u>	<u>SUP. AJUSTADA COMPROM. (1) (ha)</u>	<u>SUP. CONV. SIGPAC (ha)</u>	<u>SUP. CERTIF. (ha)</u>	<u>SUP. CAMPO (ha)</u>	<u>SUP. CAMPO DETER. CULT. DECLARADO (ha)</u>	<u>SUP. DEC. REDUCIDA (ha)</u>	<u>SUP. PROPUESTA (ha)</u>
4600338	04-059-008-00035-00001	104024 ALMENDROS-MARCONA	S 58	23,32	1,59	1,59	1,59		1,59			1,59	1,59
1700000004511719	04-059-008-00285-00003	104024 ALMENDROS-MARCONA	S 58	29,64	0,27	0,27	0,27		0,27			0,27	0,27
1700000004511720	04-059-008-00285-00004	104024 ALMENDROS-MARCONA	S 58	20,25	0,20	0,20	0,20		0,20			0,20	0,20
1700000004511721	04-059-008-00285-00005	104024 ALMENDROS-MARCONA	S 58	35,80	0,44	0,44	0,44		0,44			0,44	0,44
1700000004511722	04-059-008-00285-00006	104024 ALMENDROS-MARCONA	S 58	22,62	0,68	0,68	0,68		0,68			0,68	0,68
1700000004511723	04-059-005-00253-00007	104024 ALMENDROS-MARCONA	S 58	15,69	0,10	0,10	0,10		0,10			0,10	0,10
1700000004511724	04-059-005-00253-00009	104024 ALMENDROS-MARCONA	S 58	27,59	0,06	0,06	0,06		0,06			0,06	0,06
1700000004511725	04-059-006-00017-00001	104024 ALMENDROS-MARCONA	S 58	10,08	0,36	0,36	0,36		0,36			0,36	0,36
1700000004511727	04-059-025-00072-00005	104024 ALMENDROS-MARCONA	S 58	33,55	0,84	0,84	0,84		0,84			0,84	0,84
1700000004511728	04-059-025-00075-00003	104024 ALMENDROS-MARCONA	S 58	33,78	0,11	0,11	0,11		0,11			0,11	0,11
1700000004511729	04-059-008-00285-00007	104024 ALMENDROS-MARCONA	S 58	21,58	0,94	0,94	0,94		0,94			0,94	0,94
1700000004511730	04-059-008-00285-00018	104024 ALMENDROS-MARCONA	S 58	17,17	0,06	0,06	0,06		0,06			0,06	0,06
1700000004511731	04-059-009-00374-00001	104024 ALMENDROS-MARCONA	S 58	38,01	0,21	0,21	0,21		0,21			0,21	0,21
1700000004511732	04-059-009-00688-00001	104024 ALMENDROS-MARCONA	S 58	16,59	0,52	0,52	0,52		0,52			0,52	0,52
1700000004511733	04-059-005-00253-00003	104024 ALMENDROS-MARCONA	S 58	20,08	0,37	0,37	0,37		0,37			0,37	0,37

DATOS AGRICULTURA

RESUMEN DE UNIDADES


<u>Cód</u>	<u>GRUPO DE PAGO</u>	<u>Sup. Dec. Admisible (ha)</u>	<u>Sup. Comprometida (ha)</u>	<u>Sup. ajustada compromiso (1) (ha)</u>	<u>% sobredec.</u>	<u>SUP. PROPUESTA (ha)</u>	<u>Importe Declarado</u>	<u>Importe Topado</u>	<u>Importe Propuesto</u>	<u>Importe tras sobredec.</u>
58	FRUTALES SECANO	6,75		6,75	0,00	6,75	1.459,62	1.459,62	1.459,62	1.459,62
	TOTAL	6,75	6,75	6,75		6,75	1.459,62	1.459,62	1.459,62	1.459,62

RESUMEN DE PAGOS

<u>Propuesto a pagar</u>	<u>IMPORTE (Euros)</u>			
	<u>PROPUESTO</u>	<u>FEADER (Eje 2)</u>	<u>MAPA</u>	<u>CAGPDS</u>
	1.459,62	1.094,72	156,91	207,99

APLICACIÓN DE REDUCCIONES Y SANCIONES

<u>Importe Calculado</u>	<u>Importe prereduc.</u>	<u>Admisibilidad y compromisos</u>	<u>Presentación tardía</u>	<u>Omisión declaración</u>	<u>Condicionabilidad</u>	<u>IMPORTE (Euros)</u>			
						<u>PROPUESTO</u>	<u>FEADER (Eje 2)</u>	<u>MAPA</u>	<u>CAGPDS</u>
1.459,62	1.459,62	0,00	0,00	0,00	0,00	1.459,62	1.094,72	156,91	207,99
TOTAL						1.459,62	1.094,72	156,91	207,99



(1) Superficie declarada admisible ajustada con la superficie comprometida.
 (2) Factor de penalización valorando el alcance para el tipo de compromiso.
 (3) Solicita agricultura y tiene compromisos vigentes.
 (4) Solicita ganadería y tiene compromisos vigentes.

<u>APELLIDOS Y NOMBRE / RAZÓN SOCIAL</u>	<u>NIF</u>	<u>EXPEDIENTE</u>	<u>SOLICITA AGRICULT. (3)</u>	<u>SOLICITA GANADER. (4)</u>	<u>ANUALIDAD DE PAGO</u>
JACQUIN . JEAN PAUL	****6303*	1010790	SI	NO	6ª

DATOS MANTENIMIENTO

IMPORTE POR ANUALIDAD

	<u>2015</u>	<u>2016</u>	<u>2017</u>	<u>2018</u>	<u>2019</u>	<u>2020</u>
IMPORTE MÁXIMO SUBVENCIONABLE	283,22 €	283,22 €	276,23 €	276,23 €	276,23 €	276,23 €
IMPORTE MEDIO DE TRANSFERENCIA (€/ha)	349,65 €	349,65 €	349,65 €	349,65 €	349,65 €	349,65 €

RESUMEN DE UNIDADES

<u>Cód</u>	<u>GRUPO DE PAGO</u>	<u>Sup. Dec. Admisible (ha)</u>	<u>Sup. Comprometida (ha)</u>	<u>Sup. ajustada compromiso (1) (ha)</u>	<u>% sobredec.</u>	<u>SUP. PROPUESTA (ha)</u>	<u>Importe Declarado</u>	<u>Importe Topado</u>	<u>Importe Propuesto</u>	<u>Importe tras sobredec.</u>
57	FRUTALES REGADIÓ	0,79		0,79	0,00	0,79	276,23	276,23	276,23	276,23
	TOTAL	0,79	0,79	0,79		0,79	276,23	276,23	276,23	276,23

APLICACIÓN DE REDUCCIONES Y SANCIONES

<u>AGRICULTURA</u>	<u>Importe Calculado</u>	<u>Importe prereduc.</u>	<u>Admisibilidad y compromisos</u>	<u>Presentación tardía</u>	<u>Omisión declaración</u>	<u>Condicionabilidad</u>	<u>PROPUESTO</u>	<u>IMPORTE (Euros)</u>		
								<u>FEADER (Eje 2)</u>	<u>MAPA</u>	<u>CAGPDS</u>
	276,23	276,23	0,00	0,00	0,00	0,00	276,23	207,17	29,69	39,37
TOTAL							276,23	207,17	29,69	39,37

RECINTOS PROPUESTOS

<u>REF.</u>	<u>REFERENCIA SIGPAC</u>	<u>CULTIVO DESCRIPCIÓN CULTIVO</u>	<u>S/R</u>	<u>G.PAGO</u>	<u>PEND. MEDIA (%)</u>	<u>SUP. DEC. ADMISIBLE (ha)</u>	<u>SUP. COMPROM. (ha)</u>	<u>SUP. AJUSTADA COMPROM. (1) (ha)</u>	<u>SUP. CONV. SIGPAC (ha)</u>	<u>SUP. CERTIF. (ha)</u>	<u>SUP. CAMPO (ha)</u>	<u>SUP. CAMPO DECLARADO (ha)</u>	<u>SUP. DEC. REDUCIDA (ha)</u>	<u>SUP. PROPUESTA (ha)</u>
1700000005640761	04-047-021-00361-00001	209200 MANDARINO-MANDARINO COMÚN	R	57	4,17	0,20	0,74	0,20	0,73	0,20			0,20	0,20
1700000005640762	04-047-021-00361-00001	206235 NARANJO-CASTELLANA	R	57	4,17	0,52	0,74	0,52	0,73	0,53			0,52	0,52
1700000005640763	04-047-021-00361-00004	206235 NARANJO-CASTELLANA	R	57	4,23	0,07	0,07	0,07	0,07	0,07			0,07	0,07

DATOS AGRICULTURA

RESUMEN DE UNIDADES

<u>Cód</u>	<u>GRUPO DE PAGO</u>	<u>Sup. Dec. Admisible (ha)</u>	<u>Sup. Comprometida (ha)</u>	<u>Sup. ajustada compromiso (1) (ha)</u>	<u>% sobredec.</u>	<u>SUP. PROPUESTA (ha)</u>	<u>Importe Declarado</u>	<u>Importe Topado</u>	<u>Importe Propuesto</u>	<u>Importe tras sobredec.</u>
57	FRUTALES REGADIÓ	0,79		0,79	0,00	0,79	276,23	276,23	276,23	276,23
	TOTAL	0,79	0,79	0,79		0,79	276,23	276,23	276,23	276,23

RESUMEN DE PAGOS

<u>IMPORTE (Euros)</u>				
	<u>PROPUESTO</u>	<u>FEADER (Eje 2)</u>	<u>MAPA</u>	<u>CAGPDS</u>
Propuesto a pagar	276,23	207,17	29,69	39,37

APLICACIÓN DE REDUCCIONES Y SANCIONES

<u>Importe Calculado</u>	<u>Importe prereduc.</u>	<u>Admisibilidad y compromisos</u>	<u>Presentación tardía</u>	<u>Omisión declaración</u>	<u>Condicionabilidad</u>	<u>PROPUESTO</u>	<u>IMPORTE (Euros)</u>		
							<u>FEADER (Eje 2)</u>	<u>MAPA</u>	<u>CAGPDS</u>
276,23	276,23	0,00	0,00	0,00	0,00	276,23	207,17	29,69	39,37
TOTAL						276,23	207,17	29,69	39,37



(1) Superficie declarada admisible ajustada con la superficie comprometida.
 (2) Factor de penalización valorando el alcance para el tipo de compromiso.
 (3) Solicita agricultura y tiene compromisos vigentes.
 (4) Solicita ganadería y tiene compromisos vigentes.

<u>APELLIDOS Y NOMBRE / RAZÓN SOCIAL</u>	<u>NIF</u>	<u>EXPEDIENTE</u>	<u>SOLICITA AGRICULT. (3)</u>	<u>SOLICITA GANADER. (4)</u>	<u>ANUALIDAD DE PAGO</u>
JIMENEZ BAUTISTA ANA MARIA	****8373*	1052583	SI	NO	6ª

DATOS MANTENIMIENTO

IMPORTE POR ANUALIDAD

	<u>2015</u>	<u>2016</u>	<u>2017</u>	<u>2018</u>	<u>2019</u>	<u>2020</u>
IMPORTE MÁXIMO SUBVENCIONABLE	2.668,40 €	2.668,40 €	2.668,40 €	2.668,40 €	2.668,40 €	2.668,40 €
IMPORTE MEDIO DE TRANSFERENCIA (€/ha)	216,24 €	216,24 €	216,24 €	216,24 €	216,24 €	216,24 €

RESUMEN DE UNIDADES

<u>Cód</u>	<u>GRUPO DE PAGO</u>	<u>Sup. Dec. Admisible (ha)</u>	<u>Sup. Comprometida (ha)</u>	<u>Sup. ajustada compromiso (1) (ha)</u>	<u>% sobredec.</u>	<u>SUP. PROPUESTA (ha)</u>	<u>Importe Declarado</u>	<u>Importe Topado</u>	<u>Importe Propuesto</u>	<u>Importe tras sobredec.</u>
58	FRUTALES SECANO	12,33		12,33	0,00	12,33	2.666,24	2.666,24	2.666,24	2.666,24
	TOTAL	12,33	12,34	12,33		12,33	2.666,24	2.666,24	2.666,24	2.666,24

APLICACIÓN DE REDUCCIONES Y SANCIONES

	<u>Importe Calculado</u>	<u>Importe prereduc.</u>	<u>Admisibilidad y compromisos</u>	<u>Presentación tardía</u>	<u>Omisión declaración</u>	<u>Condicionabilidad</u>	<u>PROPUESTO</u>	<u>IMPORTE (Euros)</u>		
								<u>FEADER (Eje 2)</u>	<u>MAPA</u>	<u>CAGPDS</u>
AGRICULTURA	2.666,24	2.666,24	0,00	0,00	0,00	0,00	2.666,24	1.999,68	286,62	379,94
TOTAL							2.666,24	1.999,68	286,62	379,94

RECINTOS PROPUESTOS

<u>REF.</u>	<u>REFERENCIA SIGPAC</u>	<u>CULTIVO DESCRIPCIÓN CULTIVO</u>	<u>S/R</u>	<u>G.PAGO</u>	<u>PEND. MEDIA (%)</u>	<u>SUP. DEC. ADMISIBLE (ha)</u>	<u>SUP. COMPROM. (ha)</u>	<u>SUP. AJUSTADA COMPROM. (1) (ha)</u>	<u>SUP. CONV. SIGPAC (ha)</u>	<u>SUP. CERTIF. (ha)</u>	<u>SUP. CAMPO (ha)</u>	<u>SUP. CAMPO DECLARADO (ha)</u>	<u>SUP. DEC. REDUCIDA (ha)</u>	<u>SUP. PROPUESTA (ha)</u>
1700000002930209	04-070-032-00061-00006	104007 ALMENDROS-COMUNA	S	58	32,39	2,04	2,05	2,04	2,04	2,04			2,04	2,04
1700000002930210	04-070-032-00153-00004	104007 ALMENDROS-COMUNA	S	58	15,04	1,02	1,02	1,02		1,02			1,02	1,02
1700000002930211	04-070-033-00119-00003	104007 ALMENDROS-COMUNA	S	58	16,97	1,75	1,75	1,75		1,75			1,75	1,75
1700000002930212	04-070-033-00119-00004	104007 ALMENDROS-COMUNA	S	58	12,05	0,09	0,09	0,09		0,09			0,09	0,09
1700000002930213	04-070-031-00025-00024	104007 ALMENDROS-COMUNA	S	58	20,64	5,78	5,78	5,78		5,78			5,78	5,78
1700000002930214	04-070-031-00025-00023	104007 ALMENDROS-COMUNA	S	58	14,99	0,80	0,80	0,80		0,80			0,80	0,80
1700000002930215	04-070-031-00061-00002	104007 ALMENDROS-COMUNA	S	58	14,45	0,81	0,81	0,81		0,81			0,81	0,81
1700000002930216	04-070-031-00025-00032	104007 ALMENDROS-COMUNA	S	58	16,30	0,04	0,04	0,04		0,04			0,04	0,04

DATOS AGRICULTURA

RESUMEN DE UNIDADES

<u>Cód</u>	<u>GRUPO DE PAGO</u>	<u>Sup. Dec. Admisible (ha)</u>	<u>Sup. Comprometida (ha)</u>	<u>Sup. ajustada compromiso (1) (ha)</u>	<u>% sobredec.</u>	<u>SUP. PROPUESTA (ha)</u>	<u>Importe Declarado</u>	<u>Importe Topado</u>	<u>Importe Propuesto</u>	<u>Importe tras sobredec.</u>
58	FRUTALES SECANO	12,33		12,33	0,00	12,33	2.666,24	2.666,24	2.666,24	2.666,24
	TOTAL	12,33	12,34	12,33		12,33	2.666,24	2.666,24	2.666,24	2.666,24

RESUMEN DE PAGOS

	<u>PROPUESTO</u>	<u>IMPORTE (Euros)</u>		
		<u>FEADER (Eje 2)</u>	<u>MAPA</u>	<u>CAGPDS</u>
Propuesto a pagar	2.666,24	1.999,68	286,62	379,94

APLICACIÓN DE REDUCCIONES Y SANCIONES

	<u>Importe Calculado</u>	<u>Importe prereduc.</u>	<u>Admisibilidad y compromisos</u>	<u>Presentación tardía</u>	<u>Omisión declaración</u>	<u>Condicionabilidad</u>	<u>PROPUESTO</u>	<u>IMPORTE (Euros)</u>		
								<u>FEADER (Eje 2)</u>	<u>MAPA</u>	<u>CAGPDS</u>
	2.666,24	2.666,24	0,00	0,00	0,00	0,00	2.666,24	1.999,68	286,62	379,94
TOTAL							2.666,24	1.999,68	286,62	379,94



(1) Superficie declarada admisible ajustada con la superficie comprometida.
 (2) Factor de penalización valorando el alcance para el tipo de compromiso.
 (3) Solicita agricultura y tiene compromisos vigentes.
 (4) Solicita ganadería y tiene compromisos vigentes.

<u>APELLIDOS Y NOMBRE / RAZÓN SOCIAL</u>	<u>NIF</u>	<u>EXPEDIENTE</u>	<u>SOLICITA AGRICULT. (3)</u>	<u>SOLICITA GANADER. (4)</u>	<u>ANUALIDAD DE PAGO</u>
JIMENEZ CAPARROZ ISABEL	****3021*	1041841	SI	NO	6ª

DATOS MANTENIMIENTO

IMPORTE POR ANUALIDAD

	<u>2015</u>	<u>2016</u>	<u>2017</u>	<u>2018</u>	<u>2019</u>	<u>2020</u>
IMPORTE MÁXIMO SUBVENCIONABLE	4.865,40 €	4.865,40 €	4.865,40 €	4.865,40 €	4.865,40 €	4.865,40 €
IMPORTE MEDIO DE TRANSFERENCIA (€/ha)	216,24 €	216,24 €	216,24 €	216,24 €	216,24 €	216,24 €

RESUMEN DE UNIDADES

<u>Cód</u>	<u>GRUPO DE PAGO</u>	<u>Sup. Dec. Admisible (ha)</u>	<u>Sup. Comprometida (ha)</u>	<u>Sup. ajustada compromiso (1) (ha)</u>	<u>% sobredec.</u>	<u>SUP. PROPUESTA (ha)</u>	<u>Importe Declarado</u>	<u>Importe Topado</u>	<u>Importe Propuesto</u>	<u>Importe tras sobredec.</u>
58	FRUTALES SECANO	22,46		22,46	0,00	22,46	4.856,75	4.856,75	4.856,75	4.856,75
	TOTAL	22,46	22,50	22,46		22,46	4.856,75	4.856,75	4.856,75	4.856,75

APLICACIÓN DE REDUCCIONES Y SANCIONES

	<u>Importe Calculado</u>	<u>Importe prereduc.</u>	<u>Admisibilidad y compromisos</u>	<u>Presentación tardía</u>	<u>Omisión declaración</u>	<u>Condicionabilidad</u>	<u>PROPUESTO</u>	<u>IMPORTE (Euros)</u>		
								<u>FEADER (Eje 2)</u>	<u>MAPA</u>	<u>CAGPDS</u>
AGRICULTURA	4.856,75	4.856,75	0,00	0,00	0,00	0,00	4.856,75	3.642,56	522,10	692,09
TOTAL							4.856,75	3.642,56	522,10	692,09

RECINTOS PROPUESTOS

<u>REF.</u>	<u>REFERENCIA SIGPAC</u>	<u>CULTIVO DESCRIPCIÓN CULTIVO</u>	<u>S/R</u>	<u>G.PAGO</u>	<u>PEND. MEDIA (%)</u>	<u>SUP. DEC. ADMISIBLE (ha)</u>	<u>SUP. COMPROM. (ha)</u>	<u>SUP. AJUSTADA COMPROM. (1) (ha)</u>	<u>SUP. CONV. SIGPAC (ha)</u>	<u>SUP. CERTIF. (ha)</u>	<u>SUP. CAMPO (ha)</u>	<u>SUP. CAMPO DETER. CULT. DECLARADO (ha)</u>	<u>SUP. DEC. REDUCIDA (ha)</u>	<u>SUP. PROPUESTA (ha)</u>
1700000002578328	04-070-036-00046-00063	104024 ALMENDROS-MARCONA	S	58	16,45	0,07	0,07	0,07	0,07	0,07			0,07	0,07
1700000002578329	04-070-036-00046-00060	104024 ALMENDROS-MARCONA	S	58	25,15	1,69	1,69	1,69	1,69	1,69			1,69	1,69
1700000002578330	04-070-036-00046-00034	104024 ALMENDROS-MARCONA	S	58	25,53	3,04	3,04	3,04	3,04	3,04			3,04	3,04
1700000002578332	04-070-036-00046-00048	104024 ALMENDROS-MARCONA	S	58	21,39	0,19	0,19	0,19	0,19	0,19			0,19	0,19
1700000002578333	04-070-036-00046-00036	104024 ALMENDROS-MARCONA	S	58	28,10	10,38	10,38	10,38	10,38	10,38			10,38	10,38
1700000002578334	04-070-036-00046-00053	104024 ALMENDROS-MARCONA	S	58	27,83	2,65	2,65	2,65	2,65	2,65			2,65	2,65
1700000002578335	04-070-036-00046-00049	104024 ALMENDROS-MARCONA	S	58	18,66	2,08	2,08	2,08	2,08	2,08			2,08	2,08
1700000002578336	04-070-036-00046-00056	104024 ALMENDROS-MARCONA	S	58	23,04	0,12	0,12	0,12	0,12	0,12			0,12	0,12
1700000002578337	04-070-036-00046-00054	104024 ALMENDROS-MARCONA	S	58	28,12	2,17	2,17	2,17	2,17	2,17			2,17	2,17
1700000002578340	04-070-036-00039-00028	104024 ALMENDROS-MARCONA	S	58	19,37	0,07	0,07	0,07	0,07	0,07			0,07	0,07

DATOS AGRICULTURA

RESUMEN DE UNIDADES

<u>Cód</u>	<u>GRUPO DE PAGO</u>	<u>Sup. Dec. Admisible (ha)</u>	<u>Sup. Comprometida (ha)</u>	<u>Sup. ajustada compromiso (1) (ha)</u>	<u>% sobredec.</u>	<u>SUP. PROPUESTA (ha)</u>	<u>Importe Declarado</u>	<u>Importe Topado</u>	<u>Importe Propuesto</u>	<u>Importe tras sobredec.</u>
58	FRUTALES SECANO	22,46		22,46	0,00	22,46	4.856,75	4.856,75	4.856,75	4.856,75
	TOTAL	22,46	22,50	22,46		22,46	4.856,75	4.856,75	4.856,75	4.856,75

RESUMEN DE PAGOS

	<u>PROPUESTO</u>	<u>IMPORTE (Euros)</u>		
		<u>FEADER (Eje 2)</u>	<u>MAPA</u>	<u>CAGPDS</u>
Propuesto a pagar	4.856,75	3.642,56	522,10	692,09

APLICACIÓN DE REDUCCIONES Y SANCIONES

	<u>Importe Calculado</u>	<u>Importe prereduc.</u>	<u>Admisibilidad y compromisos</u>	<u>Presentación tardía</u>	<u>Omisión declaración</u>	<u>Condicionabilidad</u>	<u>PROPUESTO</u>	<u>IMPORTE (Euros)</u>		
								<u>FEADER (Eje 2)</u>	<u>MAPA</u>	<u>CAGPDS</u>
	4.856,75	4.856,75	0,00	0,00	0,00	0,00	4.856,75	3.642,56	522,10	692,09
TOTAL							4.856,75	3.642,56	522,10	692,09

INCIDENCIAS

INCIDENCIA DESCRIPCIÓN

- 85023 El grupo de cultivo declarado en el recinto no coincide con el grupo de cultivo existente en el Organismo de Certificación
Ref:1700000002578339 Recinto:04-070-036-00046-006 Cultivo:104024 ALMENDROS-MARCONA Secano Grupo de SIPEA:OLIVAR
Ref:1700000002578331 Recinto:04-070-036-00046-007 Cultivo:104024 ALMENDROS-MARCONA Secano Grupo de SIPEA:OLIVAR
- 85031 Solicita recinto que no está comprometido para la operación.
Ref:1700000002578331 Recinto:04-070-036-00046-007 Cultivo:104024 ALMENDROS-MARCONA Secano
Ref:1700000002578338 Recinto:04-070-036-00046-008 Cultivo:104024 ALMENDROS-MARCONA Secano

(1) Superficie declarada admisible ajustada con la superficie comprometida.
(2) Factor de penalización valorando el alcance para el tipo de compromiso.
(3) Solicita agricultura y tiene compromisos vigentes.
(4) Solicita ganadería y tiene compromisos vigentes.

<u>APELLIDOS Y NOMBRE / RAZÓN SOCIAL</u>	<u>NIF</u>	<u>EXPEDIENTE</u>	<u>SOLICITA AGRICULT. (3)</u>	<u>SOLICITA GANADER. (4)</u>	<u>ANUALIDAD DE PAGO</u>
JIMENEZ GARCIA ROQUE	****9600*	1217353	SI	NO	6ª

DATOS MANTENIMIENTO

IMPORTE POR ANUALIDAD

	<u>2015</u>	<u>2016</u>	<u>2017</u>	<u>2018</u>	<u>2019</u>	<u>2020</u>
IMPORTE MÁXIMO SUBVENCIONABLE	1.366,64 €	1.366,64 €	1.353,67 €	1.345,02 €	1.345,02 €	1.345,02 €
IMPORTE MEDIO DE TRANSFERENCIA (€/ha)	216,24 €	216,24 €	216,24 €	216,24 €	216,24 €	216,24 €

RESUMEN DE UNIDADES

<u>Cód</u>	<u>GRUPO DE PAGO</u>	<u>Sup. Dec. Admisible (ha)</u>	<u>Sup. Comprometida (ha)</u>	<u>Sup. ajustada compromiso (1) (ha)</u>	<u>% sobredec.</u>	<u>SUP. PROPUESTA (ha)</u>	<u>Importe Declarado</u>	<u>Importe Topado</u>	<u>Importe Propuesto</u>	<u>Importe tras sobredec.</u>
58	FRUTALES SECANO	6,22		6,20	0,00	6,20	1.340,69	1.340,70	1.340,69	1.340,69
	TOTAL	6,22	6,22	6,20		6,20	1.340,69	1.340,70	1.340,69	1.340,69

APLICACIÓN DE REDUCCIONES Y SANCIONES

<u>AGRICULTURA</u>	<u>Importe Calculado</u>	<u>Importe prereduc.</u>	<u>Admisibilidad y compromisos</u>	<u>Presentación tardía</u>	<u>Omisión declaración</u>	<u>Condicionabilidad</u>	<u>PROPUESTO</u>	<u>IMPORTE (Euros)</u>		
								<u>FEADER (Eje 2)</u>	<u>MAPA</u>	<u>CAGPDS</u>
	1.340,69	1.340,69	0,00	0,00	0,00	0,00	1.340,69	1.005,52	144,12	191,05
TOTAL							1.340,69	1.005,52	144,12	191,05

RECINTOS PROPUESTOS

<u>REF.</u>	<u>REFERENCIA SIGPAC</u>	<u>CULTIVO DESCRIPCIÓN CULTIVO</u>	<u>S/R</u>	<u>G.PAGO</u>	<u>PEND. MEDIA (%)</u>	<u>SUP. DEC. ADMISIBLE (ha)</u>	<u>SUP. COMPROM. (ha)</u>	<u>SUP. AJUSTADA COMPROM. (1) (ha)</u>	<u>SUP. CONV. SIGPAC (ha)</u>	<u>SUP. CERTIF. (ha)</u>	<u>SUP. CAMPO (ha)</u>	<u>SUP. CAMPO DECLARADO (ha)</u>	<u>SUP. DEC. REDUCIDA (ha)</u>	<u>SUP. PROPUESTA (ha)</u>
1700000005004911	04-006-011-00092-00001	104024 ALMENDROS-MARCONA	S	58	34,94	2,59	2,59	2,59		2,59			2,59	2,59
1700000005004917	04-006-013-00226-00021	104008 ALMENDROS-CONSTANTI	S	58	29,35	0,16	0,16	0,16		0,16			0,16	0,16
1700000005004920	04-006-013-00226-00005	104008 ALMENDROS-CONSTANTI	S	58	19,20	1,14	1,14	1,12	1,12	1,14			1,12	1,12
1700000005004921	04-006-013-00226-00027	104007 ALMENDROS-COMUNA	S	58	20,57	0,14	0,14	0,14		0,14			0,14	0,14
1700000005004925	04-006-013-00226-00006	104008 ALMENDROS-CONSTANTI	S	58	21,79	2,19	2,19	2,19		2,19			2,19	2,19

DATOS AGRICULTURA

RESUMEN DE UNIDADES

<u>Cód</u>	<u>GRUPO DE PAGO</u>	<u>Sup. Dec. Admisible (ha)</u>	<u>Sup. Comprometida (ha)</u>	<u>Sup. ajustada compromiso (1) (ha)</u>	<u>% sobredec.</u>	<u>SUP. PROPUESTA (ha)</u>	<u>Importe Declarado</u>	<u>Importe Topado</u>	<u>Importe Propuesto</u>	<u>Importe tras sobredec.</u>
58	FRUTALES SECANO	6,22		6,20	0,00	6,20	1.340,69	1.340,70	1.340,69	1.340,69
	TOTAL	6,22	6,22	6,20		6,20	1.340,69	1.340,70	1.340,69	1.340,69

RESUMEN DE PAGOS

<u>Propuesto a pagar</u>	<u>IMPORTE (Euros)</u>			
	<u>PROPUESTO</u>	<u>FEADER (Eje 2)</u>	<u>MAPA</u>	<u>CAGPDS</u>
	1.340,69	1.005,52	144,12	191,05

APLICACIÓN DE REDUCCIONES Y SANCIONES

<u>AGRICULTURA</u>	<u>Importe Calculado</u>	<u>Importe prereduc.</u>	<u>Admisibilidad y compromisos</u>	<u>Presentación tardía</u>	<u>Omisión declaración</u>	<u>Condicionabilidad</u>	<u>PROPUESTO</u>	<u>IMPORTE (Euros)</u>		
								<u>FEADER (Eje 2)</u>	<u>MAPA</u>	<u>CAGPDS</u>
	1.340,69	1.340,69	0,00	0,00	0,00	0,00	1.340,69	1.005,52	144,12	191,05
TOTAL							1.340,69	1.005,52	144,12	191,05



(1) Superficie declarada admisible ajustada con la superficie comprometida.
 (2) Factor de penalización valorando el alcance para el tipo de compromiso.
 (3) Solicita agricultura y tiene compromisos vigentes.
 (4) Solicita ganadería y tiene compromisos vigentes.

<u>APELLIDOS Y NOMBRE / RAZÓN SOCIAL</u>	<u>NIF</u>	<u>EXPEDIENTE</u>	<u>SOLICITA AGRICULT. (3)</u>	<u>SOLICITA GANADER. (4)</u>	<u>ANUALIDAD DE PAGO</u>
JIMENEZ GUILLEN FELIX	****8222*	1023011	SI	NO	6ª

DATOS MANTENIMIENTO

IMPORTE POR ANUALIDAD

	<u>2015</u>	<u>2016</u>	<u>2017</u>	<u>2018</u>	<u>2019</u>	<u>2020</u>
IMPORTE MÁXIMO SUBVENCIONABLE	1.825,07 €	1.825,07 €	1.825,07 €	1.825,07 €	1.825,07 €	1.809,93 €
IMPORTE MEDIO DE TRANSFERENCIA (€/ha)	216,24 €	216,24 €	216,24 €	216,24 €	216,24 €	216,24 €

RESUMEN DE UNIDADES

<u>Cód</u>	<u>GRUPO DE PAGO</u>	<u>Sup. Dec. Admisible (ha)</u>	<u>Sup. Comprometida (ha)</u>	<u>Sup. ajustada compromiso (1) (ha)</u>	<u>% sobredec.</u>	<u>SUP. PROPUESTA (ha)</u>	<u>Importe Declarado</u>	<u>Importe Topado</u>	<u>Importe Propuesto</u>	<u>Importe tras sobredec.</u>
58	FRUTALES SECANO	8,85		8,31	0,00	8,31	1.796,95	1.796,96	1.796,95	1.796,95
	TOTAL	8,85	8,37	8,31		8,31	1.796,95	1.796,96	1.796,95	1.796,95

APLICACIÓN DE REDUCCIONES Y SANCIONES

<u>AGRICULTURA</u>	<u>Importe Calculado</u>	<u>Importe prerreduc.</u>	<u>Admisibilidad y compromisos</u>	<u>Presentación tardía</u>	<u>Omisión declaración</u>	<u>Condicionabilidad</u>	<u>PROPUESTO</u>	<u>IMPORTE (Euros)</u>		
								<u>FEADER (Eje 2)</u>	<u>MAPA</u>	<u>CAGPDS</u>
	1.796,95	1.796,95	0,10	0,00	0,00	0,00	1.617,25	1.212,94	173,85	230,46
TOTAL							1.617,25	1.212,94	173,85	230,46

RECINTOS PROPUESTOS

<u>REF.</u>	<u>REFERENCIA SIGPAC</u>	<u>CULTIVO DESCRIPCIÓN CULTIVO</u>	<u>S/R</u>	<u>G.PAGO</u>	<u>PEND. MEDIA (%)</u>	<u>SUP. DEC. ADMISIBLE (ha)</u>	<u>SUP. COMPROM. (ha)</u>	<u>SUP. AJUSTADA COMPROM. (1) (ha)</u>	<u>SUP. CONV. SIGPAC (ha)</u>	<u>SUP. CERTIF. (ha)</u>	<u>SUP. CAMPO (ha)</u>	<u>SUP. CAMPO DETER. CULT. DECLARADO (ha)</u>	<u>SUP. DEC. REDUCIDA (ha)</u>	<u>SUP. PROPUESTA (ha)</u>
-695796	04-006-004-00517-00001	104020 ALMENDROS-GUARA	S	58	34,26	0,43	0,51	0,43	0,43	0,00			0,43	0,43
-695795	04-006-004-00513-00004	104020 ALMENDROS-GUARA	S	58	25,73	0,01	1,24	0,01	0,01	0,00			0,01	0,01
-695794	04-006-004-00128-00004	104020 ALMENDROS-GUARA	S	58	31,44	0,04	1,24	0,04	0,04	0,00			0,04	0,04
-695793	04-006-004-00121-00001	104020 ALMENDROS-GUARA	S	58	28,13	0,80	1,24	0,40	0,40	0,37			0,40	0,40
-695792	04-006-004-00120-00004	104020 ALMENDROS-GUARA	S	58	28,93	0,31	1,24	0,31	0,31	0,00			0,31	0,31
1700000002792181	04-006-003-00064-00002	104020 ALMENDROS-GUARA	S	58	35,74	0,09	0,09	0,09		0,09			0,09	0,09
1700000002792182	04-099-030-01036-00001	104020 ALMENDROS-GUARA	S	58	8,76	0,57	0,57	0,57	0,57	0,57			0,57	0,57
1700000002792183	04-037-010-00016-00002	104020 ALMENDROS-GUARA	S	58	8,84	1,13	1,13	1,13	1,13	1,13			1,13	1,13
1700000002792184	04-099-030-01036-00002	104020 ALMENDROS-GUARA	S	58	8,80	1,21	1,21	1,21	1,21	1,21			1,21	1,21
1700000002792185	04-006-004-00284-00001	104020 ALMENDROS-GUARA	S	58	33,47	0,58	0,56	0,56		0,58			0,56	0,56
1700000002792186	04-006-005-00364-00001	104020 ALMENDROS-GUARA	S	58	32,65	0,78	0,78	0,78		0,78			0,78	0,78
1700000002792187	04-006-004-00261-00001	104020 ALMENDROS-GUARA	S	58	19,19	0,53	0,53	0,53		0,53			0,53	0,53
1700000002792189	04-006-004-00261-00009	104020 ALMENDROS-GUARA	S	58	19,55	0,23	0,23	0,23		0,23			0,23	0,23
1700000002792190	04-006-004-00261-00008	104020 ALMENDROS-GUARA	S	58	19,90	0,18	0,18	0,18		0,18			0,18	0,18
1700000002792191	04-006-004-00117-00004	104020 ALMENDROS-GUARA	S	58	32,63	0,55	1,24	0,43	0,43	0,55			0,43	0,43
1700000002792192	04-006-004-00129-00005	104020 ALMENDROS-GUARA	S	58	29,18	1,41	1,41	1,41	1,41	1,41			1,41	1,41

DATOS AGRICULTURA

RESUMEN DE UNIDADES


<u>Cód</u>	<u>GRUPO DE PAGO</u>	<u>Sup. Dec. Admisible (ha)</u>	<u>Sup. Comprometida (ha)</u>	<u>Sup. ajustada compromiso (1) (ha)</u>	<u>% sobredec.</u>	<u>SUP. PROPUESTA (ha)</u>	<u>Importe Declarado</u>	<u>Importe Topado</u>	<u>Importe Propuesto</u>	<u>Importe tras sobredec.</u>
58	FRUTALES SECANO	8,85		8,31	0,00	8,31	1.796,95	1.796,96	1.796,95	1.796,95
	TOTAL	8,85	8,37	8,31		8,31	1.796,95	1.796,96	1.796,95	1.796,95

RESUMEN DE PAGOS

<u>Propuesto a pagar</u>	<u>IMPORTE (Euros)</u>			
	<u>PROPUESTO</u>	<u>FEADER (Eje 2)</u>	<u>MAPA</u>	<u>CAGPDS</u>
	1.617,25	1.212,94	173,85	230,46

APLICACIÓN DE REDUCCIONES Y SANCIONES

<u>Importe Calculado</u>	<u>Importe prerreduc.</u>	<u>Admisibilidad y compromisos</u>	<u>Presentación tardía</u>	<u>Omisión declaración</u>	<u>Condicionabilidad</u>	<u>IMPORTE (Euros)</u>			
						<u>PROPUESTO</u>	<u>FEADER (Eje 2)</u>	<u>MAPA</u>	<u>CAGPDS</u>
1.796,95	1.796,95	10,00	0,00	0,00	0,00	1.617,25	1.212,94	173,85	230,46
TOTAL						1.617,25	1.212,94	173,85	230,46



(1) Superficie declarada admisible ajustada con la superficie comprometida.
 (2) Factor de penalización valorando el alcance para el tipo de compromiso.
 (3) Solicita agricultura y tiene compromisos vigentes.
 (4) Solicita ganadería y tiene compromisos vigentes.

DETALLE DE REDUCCIONES Y SANCIONES POR INCUMPLIMIENTOS DE ADMISIBILIDAD Y COMPROMISOS

Tipo	Compromiso	Sup. Calculada	Sup. Incumpli.	Factor Alcance (2)	Coef. Línea Base	Coef. Acumulación	Coef. Reiteración	Importe Ayuda	Factor Sanción	Importe Sanción	Aplicado
B1	Las unidades comprometidas deben estar certificadas en producción ecológica según lo establecido en el Reglamento (CE) nº 834/2007 y el Reglamento (CE) nº 889/2008, por el que se establece disposiciones de aplicación del Reglamento (CE) nº 834/2007 del Consejo, durante el período de compromiso.	8,31	0,82	0,10	1,00	1,00	1,00	1.796,95 €	0,10	179,70 €	SI

INCIDENCIAS

INCIDENCIA DESCRIPCIÓN

85001	El recinto declarado no cumple con las normas de producción ecológica (artículo 5-1 e), Orden 26 mayo 2015) Ref:-695792 Recinto:04-006-004-00120-004 Cultivo:104020 ALMENDROS-GUARA Secano Ref:-695794 Recinto:04-006-004-00128-004 Cultivo:104020 ALMENDROS-GUARA Secano Ref:-695795 Recinto:04-006-004-00513-004 Cultivo:104020 ALMENDROS-GUARA Secano Ref:-695796 Recinto:04-006-004-00517-001 Cultivo:104020 ALMENDROS-GUARA Secano
85002	Recinto declarado que no cumple en su totalidad con las normas de producción ecológica (artículo 5-1 e), Orden 26 mayo 2015) Ref:-695793 Recinto:04-006-004-00121-001 Cultivo:104020 ALMENDROS-GUARA Secano Sup. Declarada:0,4 Superficie Certificada (Ha):0,37



(1) Superficie declarada admisible ajustada con la superficie comprometida.
(2) Factor de penalización valorando el alcance para el tipo de compromiso.
(3) Solicita agricultura y tiene compromisos vigentes.
(4) Solicita ganadería y tiene compromisos vigentes.

<u>APELLIDOS Y NOMBRE / RAZÓN SOCIAL</u>	<u>NIF</u>	<u>EXPEDIENTE</u>	<u>SOLICITA AGRICULT. (3)</u>	<u>SOLICITA GANADER. (4)</u>	<u>ANUALIDAD DE PAGO</u>
JIMENEZ JIMENEZ PAULA	****8031*	1015574	SI	NO	6ª

DATOS MANTENIMIENTO

IMPORTE POR ANUALIDAD

	<u>2015</u>	<u>2016</u>	<u>2017</u>	<u>2018</u>	<u>2019</u>	<u>2020</u>
IMPORTE MÁXIMO SUBVENCIONABLE	0,00 €	1.212,93 €	1.212,93 €	1.212,93 €	1.212,93 €	1.212,93 €
IMPORTE MEDIO DE TRANSFERENCIA (€/ha)	0,00 €	225,03 €	225,03 €	225,03 €	225,03 €	225,03 €

RESUMEN DE UNIDADES

<u>Cód</u>	<u>GRUPO DE PAGO</u>	<u>Sup. Dec. Admisible (ha)</u>	<u>Sup. Comprometida (ha)</u>	<u>Sup. ajustada compromiso (1) (ha)</u>	<u>% sobredec.</u>	<u>SUP. PROPUESTA (ha)</u>	<u>Importe Declarado</u>	<u>Importe Topado</u>	<u>Importe Propuesto</u>	<u>Importe tras sobredec.</u>
58	FRUTALES SECANO	5,51		5,39	0,00	5,39	1.165,53	1.212,93	1.165,53	1.165,53
	TOTAL	5,51	5,39	5,39		5,39	1.165,53	1.212,93	1.165,53	1.165,53

APLICACIÓN DE REDUCCIONES Y SANCIONES

<u>AGRICULTURA</u>	<u>Importe Calculado</u>	<u>Importe prereduc.</u>	<u>Admisibilidad y compromisos</u>	<u>Presentación tardía</u>	<u>Omisión declaración</u>	<u>Condicionabilidad</u>	<u>PROPUESTO</u>	<u>IMPORTE (Euros)</u>		
								<u>FEADER (Eje 2)</u>	<u>MAPA</u>	<u>CAGPDS</u>
	1.165,53	1.165,53	0,00	0,00	0,00	0,00	1.165,53	874,15	125,29	166,09
TOTAL							1.165,53	874,15	125,29	166,09

RECINTOS PROPUESTOS

<u>REF.</u>	<u>REFERENCIA SIGPAC</u>	<u>CULTIVO DESCRIPCIÓN CULTIVO</u>	<u>S/R G.PAGO</u>	<u>PEND. MEDIA (%)</u>	<u>SUP. DEC. ADMISIBLE (ha)</u>	<u>SUP. COMPROM. (ha)</u>	<u>SUP. AJUSTADA COMPROM. (1) (ha)</u>	<u>SUP. CONV. SIGPAC (ha)</u>	<u>SUP. CERTIF. (ha)</u>	<u>SUP. CAMPO (ha)</u>	<u>SUP. CAMPO DECLARADO (ha)</u>	<u>SUP. DEC. REDUCIDA (ha)</u>	<u>SUP. PROPUESTA (ha)</u>
1700000004549649	04-006-004-00462-00002	104014 ALMENDROS-FERRAGNES	S 58	33,05	0,23	0,23	0,23		0,23			0,23	0,23
1700000004549651	04-006-005-00218-00002	104014 ALMENDROS-FERRAGNES	S 58	28,84	3,50	3,50	3,50		3,50			3,50	3,50
1700000004549652	04-006-005-00218-00007	104014 ALMENDROS-FERRAGNES	S 58	30,28	1,78	1,66	1,66		1,78			1,66	1,66

DATOS AGRICULTURA

RESUMEN DE UNIDADES

<u>Cód</u>	<u>GRUPO DE PAGO</u>	<u>Sup. Dec. Admisible (ha)</u>	<u>Sup. Comprometida (ha)</u>	<u>Sup. ajustada compromiso (1) (ha)</u>	<u>% sobredec.</u>	<u>SUP. PROPUESTA (ha)</u>	<u>Importe Declarado</u>	<u>Importe Topado</u>	<u>Importe Propuesto</u>	<u>Importe tras sobredec.</u>
58	FRUTALES SECANO	5,51		5,39	0,00	5,39	1.165,53	1.212,93	1.165,53	1.165,53
	TOTAL	5,51	5,39	5,39		5,39	1.165,53	1.212,93	1.165,53	1.165,53

RESUMEN DE PAGOS

<u>IMPORTE (Euros)</u>				
	<u>PROPUESTO</u>	<u>FEADER (Eje 2)</u>	<u>MAPA</u>	<u>CAGPDS</u>
Propuesto a pagar	1.165,53	874,15	125,29	166,09

APLICACIÓN DE REDUCCIONES Y SANCIONES

<u>Importe Calculado</u>	<u>Importe prereduc.</u>	<u>Admisibilidad y compromisos</u>	<u>Presentación tardía</u>	<u>Omisión declaración</u>	<u>Condicionabilidad</u>	<u>PROPUESTO</u>	<u>IMPORTE (Euros)</u>		
							<u>FEADER (Eje 2)</u>	<u>MAPA</u>	<u>CAGPDS</u>
1.165,53	1.165,53	0,00	0,00	0,00	0,00	1.165,53	874,15	125,29	166,09
TOTAL						1.165,53	874,15	125,29	166,09



(1) Superficie declarada admisible ajustada con la superficie comprometida.
 (2) Factor de penalización valorando el alcance para el tipo de compromiso.
 (3) Solicita agricultura y tiene compromisos vigentes.
 (4) Solicita ganadería y tiene compromisos vigentes.

<u>APELLIDOS Y NOMBRE / RAZÓN SOCIAL</u>	<u>NIF</u>	<u>EXPEDIENTE</u>	<u>SOLICITA AGRICULT. (3)</u>	<u>SOLICITA GANADER. (4)</u>	<u>ANUALIDAD DE PAGO</u>
JIMENEZ LOPEZ GASPAR	****4558*	1011349	SI	NO	6ª

DATOS MANTENIMIENTO

IMPORTE POR ANUALIDAD

	2015	2016	2017	2018	2019	2020
IMPORTE MÁXIMO SUBVENCIONABLE	1.874,80 €	1.874,80 €	1.874,80 €	1.872,64 €	1.872,64 €	1.872,64 €
IMPORTE MEDIO DE TRANSFERENCIA (€/ha)	216,24 €	216,24 €	216,24 €	216,24 €	216,24 €	216,24 €

RESUMEN DE UNIDADES

Cód	GRUPO DE PAGO	Sup. Dec. Admisible (ha)	Sup. Comprometida (ha)	Sup. ajustada compromiso (1) (ha)	% sobredec.	SUP. PROPUESTA (ha)	Importe Declarado	Importe Topado	Importe Propuesto	Importe tras sobredec.
58	FRUTALES SECANO	11,10		8,66	0,00	8,66	1.872,64	1.872,64	1.872,64	1.872,64
	TOTAL	11,10	8,66	8,66		8,66	1.872,64	1.872,64	1.872,64	1.872,64

APLICACIÓN DE REDUCCIONES Y SANCIONES

	Importe Calculado	Importe prereduc.	Admisibilidad y compromisos	Presentación tardía	Omisión declaración	Condicionalidad	PROPUESTO	IMPORTE (Euros)		
								FEADER (Eje 2)	MAPA	CAGPDS
AGRICULTURA	1.872,64	1.872,64	0,02	0,00	0,00	0,00	1.835,19	1.376,39	197,28	261,52
TOTAL							1.835,19	1.376,39	197,28	261,52

RECINTOS PROPUESTOS

REF.	REFERENCIA SIGPAC	CULTIVO DESCRIPCIÓN CULTIVO	S/R G.PAGO	PEND. MEDIA (%)	SUP. DEC. ADMISIBLE (ha)	SUP. COMPROM. (ha)	SUP. AJUSTADA COMPROM. (1) (ha)	SUP. CONV. SIGPAC (ha)	SUP. CERTIF. (ha)	SUP. CAMPO (ha)	SUP. CAMPO DECLARADO (ha)	SUP. DEC. REDUCIDA (ha)	SUP. PROPUESTA (ha)
-17923	04-103-019-00142-00007	104020 ALMENDROS-GUARA	S 58	7,19	1,14	1,11	1,11	1,11	1,11	1,14	1,14	1,11	1,11
-17726	04-103-019-00137-00004	104020 ALMENDROS-GUARA	S 58	5,97	4,28	1,88	1,88	1,88	1,88	4,28	4,28	1,88	1,88
1700000002306936	04-103-019-00137-00002	104020 ALMENDROS-GUARA	S 58	18,04	0,73	0,73	0,73	0,73	0,73	0,73	0,52	0,73	0,73
1700000002306937	04-103-019-00137-00006	104020 ALMENDROS-GUARA	S 58	18,24	0,22	0,22	0,22	0,22	0,22	0,22	0,22	0,22	0,22
1700000002306939	04-103-019-00137-00033	104020 ALMENDROS-GUARA	S 58	7,89	0,27	0,27	0,27	0,27	0,27	0,27	0,27	0,27	0,27
1700000002306940	04-103-019-00137-00008	104020 ALMENDROS-GUARA	S 58	8,56	1,07	1,07	1,07	1,07	1,07	1,07	1,07	1,07	1,07
1700000002306942	04-103-019-00139-00002	104020 ALMENDROS-GUARA	S 58	6,59	3,39	3,39	3,39	3,39	3,39	3,39	3,39	3,39	3,39

DATOS AGRICULTURA

RESUMEN DE UNIDADES

Cód	GRUPO DE PAGO	Sup. Dec. Admisible (ha)	Sup. Comprometida (ha)	Sup. ajustada compromiso (1) (ha)	% sobredec.	SUP. PROPUESTA (ha)	Importe Declarado	Importe Topado	Importe Propuesto	Importe tras sobredec.
58	FRUTALES SECANO	11,10		8,66	0,00	8,66	1.872,64	1.872,64	1.872,64	1.872,64
	TOTAL	11,10	8,66	8,66		8,66	1.872,64	1.872,64	1.872,64	1.872,64

RESUMEN DE PAGOS

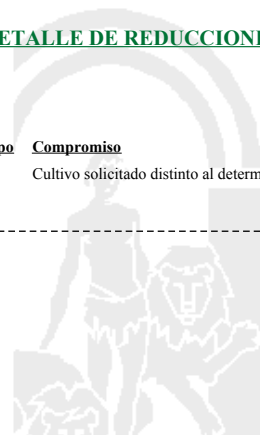
	PROPUESTO	FEADER (Eje 2)	MAPA	CAGPDS
Propuesto a pagar	1.835,19	1.376,39	197,28	261,52

APLICACIÓN DE REDUCCIONES Y SANCIONES

	Importe Calculado	Importe prereduc.	Admisibilidad y compromisos	Presentación tardía	Omisión declaración	Condicionalidad	PROPUESTO	IMPORTE (Euros)		
								FEADER (Eje 2)	MAPA	CAGPDS
	1.872,64	1.872,64	2,00	0,00	0,00	0,00	1.835,19	1.376,39	197,28	261,52
TOTAL							1.835,19	1.376,39	197,28	261,52

DETALLE DE REDUCCIONES Y SANCIONES POR INCUMPLIMIENTOS DE ADMISIBILIDAD Y COMPROMISOS

Tipo	Compromiso	Sup. Calculada	Sup. Incumpl.	Factor Alcance (2)	Coef. Línea Base	Coef. Acumulación	Coef. Reiteración	Importe Ayuda	Factor Sanción	Importe Sanción	Aplicado
B1	Cultivo solicitado distinto al determinado.	8,66	0,20	0,02	1,00	1,00	1,00	1.872,64 €	0,02	37,45 €	SI



(1) Superficie declarada admisible ajustada con la superficie comprometida.
 (2) Factor de penalización valorando el alcance para el tipo de compromiso.
 (3) Solicita agricultura y tiene compromisos vigentes.
 (4) Solicita ganadería y tiene compromisos vigentes.

INCIDENCIAS

INCIDENCIA DESCRIPCIÓN

85001	El recinto declarado no cumple con las normas de producción ecológica (artículo 5-1 e), Orden 26 mayo 2015) Ref.-6118 Recinto:04-103-019-00137-057 Cultivo:104020 ALMENDROS-GUARA Secano
85031	Solicita recinto que no está comprometido para la operación. Ref.-6118 Recinto:04-103-019-00137-057 Cultivo:104020 ALMENDROS-GUARA Secano



<u>APELLIDOS Y NOMBRE / RAZÓN SOCIAL</u>	<u>NIF</u>	<u>EXPEDIENTE</u>	<u>SOLICITA AGRICULT. (3)</u>	<u>SOLICITA GANADER. (4)</u>	<u>ANUALIDAD DE PAGO</u>
JIMENEZ LOPEZ TOMAS	****3039*	1135904	SI	NO	6ª

DATOS MANTENIMIENTO

IMPORTE POR ANUALIDAD

	<u>2015</u>	<u>2016</u>	<u>2017</u>	<u>2018</u>	<u>2019</u>	<u>2020</u>
IMPORTE MÁXIMO SUBVENCIONABLE	1.092,01 €	1.092,01 €	1.092,01 €	1.068,22 €	1.068,22 €	1.068,22 €
IMPORTE MEDIO DE TRANSFERENCIA (€/ha)	216,24 €	216,24 €	216,24 €	216,24 €	216,24 €	216,24 €

RESUMEN DE UNIDADES

<u>Cód</u>	<u>GRUPO DE PAGO</u>	<u>Sup. Dec. Admisible (ha)</u>	<u>Sup. Comprometida (ha)</u>	<u>Sup. ajustada compromiso (1) (ha)</u>	<u>% sobredec.</u>	<u>SUP. PROPUESTA (ha)</u>	<u>Importe Declarado</u>	<u>Importe Topado</u>	<u>Importe Propuesto</u>	<u>Importe tras sobredec.</u>
58	FRUTALES SECANO	4,94		4,94	0,00	4,94	1.068,23	1.068,22	1.068,22	1.068,22
	TOTAL	4,94	4,94	4,94		4,94	1.068,23	1.068,22	1.068,22	1.068,22

APLICACIÓN DE REDUCCIONES Y SANCIONES

	<u>Importe Calculado</u>	<u>Importe prereduc.</u>	<u>Admisibilidad y compromisos</u>	<u>Presentación tardía</u>	<u>Omisión declaración</u>	<u>Condicionabilidad</u>	<u>PROPUESTO</u>	<u>IMPORTE (Euros)</u>		
								<u>FEADER (Eje 2)</u>	<u>MAPA</u>	<u>CAGPDS</u>
AGRICULTURA	1.068,22	1.068,22	0,00	0,00	0,00	0,00	1.068,22	801,17	114,83	152,22
TOTAL							1.068,22	801,17	114,83	152,22

RECINTOS PROPUESTOS

<u>REF.</u>	<u>REFERENCIA SIGPAC</u>	<u>CULTIVO DESCRIPCIÓN CULTIVO</u>	<u>S/R G.PAGO</u>	<u>PEND. MEDIA (%)</u>	<u>SUP. DEC. ADMISIBLE (ha)</u>	<u>SUP. COMPROM. (ha)</u>	<u>SUP. AJUSTADA COMPROM. (1) (ha)</u>	<u>SUP. CONV. SIGPAC (ha)</u>	<u>SUP. CERTIF. (ha)</u>	<u>SUP. CAMPO (ha)</u>	<u>SUP. CAMPO DETER. CULT. DECLARADO (ha)</u>	<u>SUP. DEC. REDUCIDA (ha)</u>	<u>SUP. PROPUESTA (ha)</u>
1700000006883249	04-098-037-00130-00001	104020 ALMENDROS-GUARA	S 58	22,22	0,76	0,77	0,76	0,76	0,76	0,76		0,76	0,76
1700000006883250	04-098-102-00007-00002	104024 ALMENDROS-MARCONA	S 58	14,53	1,26	1,26	1,26	1,26	1,26	1,26		1,26	1,26
1700000006883253	04-098-037-00145-00002	104020 ALMENDROS-GUARA	S 58	4,89	1,77	1,77	1,77	1,77	1,77	1,77		1,77	1,77
1700000006883255	04-098-105-00032-00001	104022 ALMENDROS-LARGUETA	S 58	11,51	0,83	0,83	0,83	0,83	0,83	0,83		0,83	0,83
1700000006883256	04-098-037-00391-00001	104020 ALMENDROS-GUARA	S 58	26,33	0,19	0,19	0,19	0,19	0,19	0,19		0,19	0,19
1700000006883257	04-098-102-00009-00001	104024 ALMENDROS-MARCONA	S 58	23,10	0,13	0,13	0,13	0,13	0,13	0,13		0,13	0,13

DATOS AGRICULTURA

RESUMEN DE UNIDADES

<u>Cód</u>	<u>GRUPO DE PAGO</u>	<u>Sup. Dec. Admisible (ha)</u>	<u>Sup. Comprometida (ha)</u>	<u>Sup. ajustada compromiso (1) (ha)</u>	<u>% sobredec.</u>	<u>SUP. PROPUESTA (ha)</u>	<u>Importe Declarado</u>	<u>Importe Topado</u>	<u>Importe Propuesto</u>	<u>Importe tras sobredec.</u>
58	FRUTALES SECANO	4,94		4,94	0,00	4,94	1.068,23	1.068,22	1.068,22	1.068,22
	TOTAL	4,94	4,94	4,94		4,94	1.068,23	1.068,22	1.068,22	1.068,22

RESUMEN DE PAGOS

	<u>PROPUESTO</u>	<u>IMPORTE (Euros)</u>		
		<u>FEADER (Eje 2)</u>	<u>MAPA</u>	<u>CAGPDS</u>
Propuesto a pagar	1.068,22	801,17	114,83	152,22

APLICACIÓN DE REDUCCIONES Y SANCIONES

	<u>Importe Calculado</u>	<u>Importe prereduc.</u>	<u>Admisibilidad y compromisos</u>	<u>Presentación tardía</u>	<u>Omisión declaración</u>	<u>Condicionabilidad</u>	<u>PROPUESTO</u>	<u>IMPORTE (Euros)</u>		
								<u>FEADER (Eje 2)</u>	<u>MAPA</u>	<u>CAGPDS</u>
	1.068,22	1.068,22	0,00	0,00	0,00	0,00	1.068,22	801,17	114,83	152,22
TOTAL							1.068,22	801,17	114,83	152,22



(1) Superficie declarada admisible ajustada con la superficie comprometida.
 (2) Factor de penalización valorando el alcance para el tipo de compromiso.
 (3) Solicita agricultura y tiene compromisos vigentes.
 (4) Solicita ganadería y tiene compromisos vigentes.

<u>APELLIDOS Y NOMBRE / RAZÓN SOCIAL</u>	<u>NIF</u>	<u>EXPEDIENTE</u>	<u>SOLICITA AGRICULT. (3)</u>	<u>SOLICITA GANADER. (4)</u>	<u>ANUALIDAD DE PAGO</u>
JIMENEZ LOZANO HERMENEGILDA	****1461*	1116489	SI	NO	6ª

DATOS MANTENIMIENTO

IMPORTE POR ANUALIDAD

	<u>2015</u>	<u>2016</u>	<u>2017</u>	<u>2018</u>	<u>2019</u>	<u>2020</u>
IMPORTE MÁXIMO SUBVENCIONABLE	3.570,12 €	3.570,12 €	3.446,86 €	3.390,64 €	3.390,64 €	3.390,64 €
IMPORTE MEDIO DE TRANSFERENCIA (€/ha)	216,24 €	216,24 €	216,24 €	216,24 €	216,24 €	216,24 €

RESUMEN DE UNIDADES

<u>Cód</u>	<u>GRUPO DE PAGO</u>	<u>Sup. Dec. Admisible (ha)</u>	<u>Sup. Comprometida (ha)</u>	<u>Sup. ajustada compromiso (1) (ha)</u>	<u>% sobredec.</u>	<u>SUP. PROPUESTA (ha)</u>	<u>Importe Declarado</u>	<u>Importe Topado</u>	<u>Importe Propuesto</u>	<u>Importe tras sobredec.</u>
58	FRUTALES SECANO	15,70		15,68	0,00	15,68	3.390,64	3.390,64	3.390,64	3.390,64
	TOTAL	15,70	15,68	15,68		15,68	3.390,64	3.390,64	3.390,64	3.390,64

APLICACIÓN DE REDUCCIONES Y SANCIONES

<u>AGRICULTURA</u>	<u>Importe Calculado</u>	<u>Importe prerreduc.</u>	<u>Admisibilidad y compromisos</u>	<u>Presentación tardía</u>	<u>Omisión declaración</u>	<u>Condicionabilidad</u>	<u>PROPUESTO</u>	<u>FEADER (Eje 2)</u>	<u>MAPA</u>	<u>CAGPDS</u>
		3.390,64	3.390,64	0,00	0,00	0,00	0,00	3.390,64	2.542,98	364,49
TOTAL							3.390,64	2.542,98	364,49	483,17

RECINTOS PROPUESTOS

<u>REF.</u>	<u>REFERENCIA SIGPAC</u>	<u>CULTIVO DESCRIPCIÓN CULTIVO</u>	<u>S/R G.PAGO</u>	<u>PEND. MEDIA (%)</u>	<u>SUP. DEC. ADMISIBLE (ha)</u>	<u>SUP. COMPROM. (ha)</u>	<u>SUP. AJUSTADA COMPROM. (1) (ha)</u>	<u>SUP. CONV. SIGPAC (ha)</u>	<u>SUP. CERTIF. (ha)</u>	<u>SUP. CAMPO (ha)</u>	<u>SUP. CAMPO DETER. CULT. DECLARADO (ha)</u>	<u>SUP. DEC. REDUCIDA (ha)</u>	<u>SUP. PROPUESTA (ha)</u>
1700000006414894	04-006-019-00039-00052	104007 ALMENDROS-COMUNA	S 58	18,79	2,71	2,81	2,71		2,71			2,71	2,71
1700000006414895	04-006-019-00127-00026	104007 ALMENDROS-COMUNA	S 58	5,74	0,71	0,70	0,70		0,71			0,70	0,70
1700000006414896	04-006-017-00059-00148	104007 ALMENDROS-COMUNA	S 58	9,10	0,14	0,14	0,14		0,14			0,14	0,14
1700000006414897	04-006-019-00127-00007	104007 ALMENDROS-COMUNA	S 58	13,42	1,72	1,71	1,71		1,72			1,71	1,71
1700000006414899	04-006-019-00127-00029	104007 ALMENDROS-COMUNA	S 58	13,91	0,46	0,46	0,46		0,46			0,46	0,46
1700000006414900	04-006-017-00059-00103	104007 ALMENDROS-COMUNA	S 58	16,32	0,29	0,29	0,29		0,29			0,29	0,29
1700000006414901	04-006-019-00127-00025	104007 ALMENDROS-COMUNA	S 58	13,41	0,27	0,27	0,27		0,27			0,27	0,27
1700000006414902	04-006-017-00059-00136	104007 ALMENDROS-COMUNA	S 58	19,17	0,07	0,07	0,07		0,07			0,07	0,07
1700000006414903	04-006-017-00059-00121	104007 ALMENDROS-COMUNA	S 58	17,57	0,10	0,10	0,10		0,10			0,10	0,10
1700000006414904	04-006-018-00201-00015	104007 ALMENDROS-COMUNA	S 58	16,16	0,25	0,25	0,25		0,25			0,25	0,25
1700000006414905	04-006-017-00059-00132	104007 ALMENDROS-COMUNA	S 58	15,40	0,08	0,08	0,08		0,08			0,08	0,08
1700000006414906	04-006-017-00059-00157	104007 ALMENDROS-COMUNA	S 58	11,72	0,03	0,03	0,03		0,03			0,03	0,03
1700000006414907	04-006-017-00059-00141	104007 ALMENDROS-COMUNA	S 58	18,39	0,07	0,07	0,07		0,07			0,07	0,07
1700000006414908	04-006-017-00059-00131	104007 ALMENDROS-COMUNA	S 58	18,62	0,05	0,05	0,05		0,05			0,05	0,05
1700000006414909	04-006-017-00059-00156	104007 ALMENDROS-COMUNA	S 58	9,90	0,06	0,06	0,06		0,06			0,06	0,06
1700000006414910	04-006-018-00201-00016	104007 ALMENDROS-COMUNA	S 58	13,31	0,39	0,39	0,39		0,39			0,39	0,39
1700000006414911	04-006-018-00201-00014	104007 ALMENDROS-COMUNA	S 58	16,72	0,16	0,16	0,16		0,16			0,16	0,16
1700000006414912	04-006-017-00059-00159	104007 ALMENDROS-COMUNA	S 58	9,53	0,04	0,04	0,04		0,04			0,04	0,04
1700000006414913	04-006-018-00201-00022	104007 ALMENDROS-COMUNA	S 58	21,00	0,30	0,30	0,30		0,30			0,30	0,30
1700000006414914	04-006-017-00059-00015	104007 ALMENDROS-COMUNA	S 58	12,40	0,60	0,60	0,60		0,60			0,60	0,60
1700000006414915	04-006-017-00059-00016	104007 ALMENDROS-COMUNA	S 58	10,96	1,54	1,54	1,54		1,54			1,54	1,54
1700000006414916	04-006-017-00059-00023	104007 ALMENDROS-COMUNA	S 58	21,55	0,39	0,39	0,39		0,39			0,39	0,39
1700000006414917	04-006-017-00059-00014	104007 ALMENDROS-COMUNA	S 58	19,15	0,39	0,39	0,39		0,39			0,39	0,39
1700000006414918	04-006-017-00059-00012	104007 ALMENDROS-COMUNA	S 58	19,32	0,21	0,21	0,21		0,21			0,21	0,21
1700000006414920	04-006-017-00059-00172	104007 ALMENDROS-COMUNA	S 58	16,94	0,03	0,03	0,03		0,03			0,03	0,03
1700000006414921	04-006-017-00059-00022	104007 ALMENDROS-COMUNA	S 58	15,44	0,27	0,27	0,27		0,27			0,27	0,27
1700000006414922	04-006-017-00059-00021	104007 ALMENDROS-COMUNA	S 58	21,47	0,23	0,23	0,23		0,23			0,23	0,23
1700000006414923	04-006-017-00059-00169	104007 ALMENDROS-COMUNA	S 58	13,01	0,03	0,03	0,03		0,03			0,03	0,03
1700000006414939	04-006-028-00254-00007	104007 ALMENDROS-COMUNA	S 58	19,19	0,43	0,43	0,43		0,43			0,43	0,43
1700000006414946	04-006-018-00209-00060	104007 ALMENDROS-COMUNA	S 58	12,16	0,98	0,98	0,98		0,98			0,98	0,98
1700000006414949	04-006-018-00209-00094	104007 ALMENDROS-COMUNA	S 58	19,29	0,12	0,12	0,12		0,12			0,12	0,12
1700000006414950	04-006-028-00254-00008	104007 ALMENDROS-COMUNA	S 58	7,61	1,13	1,13	1,13		1,13			1,13	1,13
1700000006414951	04-006-018-00201-00017	104007 ALMENDROS-COMUNA	S 58	13,89	1,19	1,19	1,19		1,19			1,19	1,19
1700000006414952	04-006-028-00254-00006	104007 ALMENDROS-COMUNA	S 58	19,88	0,26	0,26	0,26		0,26			0,26	0,26

DATOS AGRICULTURA

RESUMEN DE UNIDADES

<u>Cód</u>	<u>GRUPO DE PAGO</u>	<u>Sup. Dec. Admisible (ha)</u>	<u>Sup. Comprometida (ha)</u>	<u>Sup. ajustada compromiso (1) (ha)</u>	<u>% sobredec.</u>	<u>SUP. PROPUESTA (ha)</u>	<u>Importe Declarado</u>	<u>Importe Topado</u>	<u>Importe Propuesto</u>	<u>Importe tras sobredec.</u>
58	FRUTALES SECANO	15,70		15,68	0,00	15,68	3.390,64	3.390,64	3.390,64	3.390,64
	TOTAL	15,70	15,68	15,68		15,68	3.390,64	3.390,64	3.390,64	3.390,64

(1) Superficie declarada admisible ajustada con la superficie comprometida.
 (2) Factor de penalización valorando el alcance para el tipo de compromiso.
 (3) Solicita agricultura y tiene compromisos vigentes.
 (4) Solicita ganadería y tiene compromisos vigentes.

RESUMEN DE PAGOS

	IMPORTE (Euros)			
	<u>PROPUESTO</u>	<u>FEADER (Eje 2)</u>	<u>MAPA</u>	<u>CAGPDS</u>
Propuesto a pagar	3.390,64	2.542,98	364,49	483,17

APLICACIÓN DE REDUCCIONES Y SANCIONES

						IMPORTE (Euros)			
<u>Importe Calculado</u>	<u>Importe prereduc.</u>	<u>Admisibilidad y compromisos</u>	<u>Presentación tardía</u>	<u>Omisión declaración</u>	<u>Condicionabilidad</u>	<u>PROPUESTO</u>	<u>FEADER (Eje 2)</u>	<u>MAPA</u>	<u>CAGPDS</u>
3.390,64	3.390,64	0,00	0,00	0,00	0,00	3.390,64	2.542,98	364,49	483,17
TOTAL						3.390,64	2.542,98	364,49	483,17

INCIDENCIAS

INCIDENCIA DESCRIPCIÓN

85031 Solicita recinto que no está comprometido para la operación.
 Ref:1700000006414898 Recinto:04-006-019-00146-034 Cultivo:104007 ALMENDROS-COMUNA Secano
 Ref:1700000006414945 Recinto:04-006-019-00146-073 Cultivo:104007 ALMENDROS-COMUNA Secano



(1) Superficie declarada admisible ajustada con la superficie comprometida.
 (2) Factor de penalización valorando el alcance para el tipo de compromiso.
 (3) Solicita agricultura y tiene compromisos vigentes.
 (4) Solicita ganadería y tiene compromisos vigentes.

<u>APELLIDOS Y NOMBRE / RAZÓN SOCIAL</u>	<u>NIF</u>	<u>EXPEDIENTE</u>	<u>SOLICITA AGRICULT. (3)</u>	<u>SOLICITA GANADER. (4)</u>	<u>ANUALIDAD DE PAGO</u>
JIMENEZ MARTINEZ ISABEL MARIA	****3368*	1072369	SI	NO	6ª

DATOS MANTENIMIENTO

IMPORTE POR ANUALIDAD

	<u>2015</u>	<u>2016</u>	<u>2017</u>	<u>2018</u>	<u>2019</u>	<u>2020</u>
IMPORTE MÁXIMO SUBVENCIONABLE	5.049,20 €	5.049,20 €	5.049,20 €	5.049,20 €	5.049,20 €	5.049,20 €
IMPORTE MEDIO DE TRANSFERENCIA (€/ha)	216,24 €	216,24 €	216,24 €	216,24 €	216,24 €	216,24 €

RESUMEN DE UNIDADES

<u>Cód</u>	<u>GRUPO DE PAGO</u>	<u>Sup. Dec. Admisible (ha)</u>	<u>Sup. Comprometida (ha)</u>	<u>Sup. ajustada compromiso (1) (ha)</u>	<u>% sobredec.</u>	<u>SUP. PROPUESTA (ha)</u>	<u>Importe Declarado</u>	<u>Importe Topado</u>	<u>Importe Propuesto</u>	<u>Importe tras sobredec.</u>
58	FRUTALES SECANO	23,35		23,35	0,00	23,35	5.049,20	5.049,20	5.049,20	5.049,20
	TOTAL	23,35	23,35	23,35		23,35	5.049,20	5.049,20	5.049,20	5.049,20

APLICACIÓN DE REDUCCIONES Y SANCIONES

	<u>Importe Calculado</u>	<u>Importe prereduc.</u>	<u>Admisibilidad y compromisos</u>	<u>Presentación tardía</u>	<u>Omisión declaración</u>	<u>Condicionabilidad</u>	<u>PROPUESTO</u>	<u>IMPORTE (Euros)</u>		
								<u>FEADER (Eje 2)</u>	<u>MAPA</u>	<u>CAGPDS</u>
AGRICULTURA	5.049,20	5.049,20	0,00	0,00	0,00	0,00	5.049,20	3.786,90	542,79	719,51
TOTAL							5.049,20	3.786,90	542,79	719,51

RECINTOS PROPUESTOS

<u>REF.</u>	<u>REFERENCIA SIGPAC</u>	<u>CULTIVO DESCRIPCIÓN CULTIVO</u>	<u>S/R</u>	<u>G.PAGO</u>	<u>PEND. MEDIA (%)</u>	<u>SUP. DEC. ADMISIBLE (ha)</u>	<u>SUP. COMPROM. (ha)</u>	<u>SUP. AJUSTADA COMPROM. (1) (ha)</u>	<u>SUP. CONV. SIGPAC (ha)</u>	<u>SUP. CERTIF. (ha)</u>	<u>SUP. CAMPO (ha)</u>	<u>SUP. CAMPO DECLARADO REDUCIDA (ha)</u>	<u>SUP. DEC. REDUCIDA (ha)</u>	<u>SUP. PROPUESTA (ha)</u>
1700000002643749	04-037-017-00037-00001	104020 ALMENDROS-GUARA	S	58	2,89	2,68	2,68	2,68		2,68			2,68	2,68
1700000002643750	04-070-003-00647-00001	104020 ALMENDROS-GUARA	S	58	5,84	5,60	5,60	5,60		5,60			5,60	5,60
1700000002643751	04-070-003-00654-00001	104020 ALMENDROS-GUARA	S	58	6,09	0,36	0,36	0,36		0,36			0,36	0,36
1700000002643752	04-070-024-00044-00001	104020 ALMENDROS-GUARA	S	58	6,48	2,11	2,11	2,11		2,11			2,11	2,11
1700000002643753	04-070-003-00648-00001	104020 ALMENDROS-GUARA	S	58	5,22	0,75	0,75	0,75		0,75			0,75	0,75
1700000002643754	04-037-018-00026-00001	104020 ALMENDROS-GUARA	S	58	5,35	1,73	1,73	1,73		1,73			1,73	1,73
1700000002643755	04-070-003-00639-00001	104020 ALMENDROS-GUARA	S	58	6,46	4,36	4,36	4,36		4,36			4,36	4,36
1700000002643756	04-070-003-00073-00001	104020 ALMENDROS-GUARA	S	58	11,14	5,76	5,76	5,76	5,76	5,76			5,76	5,76

DATOS AGRICULTURA

RESUMEN DE UNIDADES

<u>Cód</u>	<u>GRUPO DE PAGO</u>	<u>Sup. Dec. Admisible (ha)</u>	<u>Sup. Comprometida (ha)</u>	<u>Sup. ajustada compromiso (1) (ha)</u>	<u>% sobredec.</u>	<u>SUP. PROPUESTA (ha)</u>	<u>Importe Declarado</u>	<u>Importe Topado</u>	<u>Importe Propuesto</u>	<u>Importe tras sobredec.</u>
58	FRUTALES SECANO	23,35		23,35	0,00	23,35	5.049,20	5.049,20	5.049,20	5.049,20
	TOTAL	23,35	23,35	23,35		23,35	5.049,20	5.049,20	5.049,20	5.049,20

RESUMEN DE PAGOS

<u>IMPORTE (Euros)</u>				
	<u>PROPUESTO</u>	<u>FEADER (Eje 2)</u>	<u>MAPA</u>	<u>CAGPDS</u>
Propuesto a pagar	5.049,20	3.786,90	542,79	719,51

APLICACIÓN DE REDUCCIONES Y SANCIONES

	<u>Importe Calculado</u>	<u>Importe prereduc.</u>	<u>Admisibilidad y compromisos</u>	<u>Presentación tardía</u>	<u>Omisión declaración</u>	<u>Condicionabilidad</u>	<u>PROPUESTO</u>	<u>IMPORTE (Euros)</u>		
								<u>FEADER (Eje 2)</u>	<u>MAPA</u>	<u>CAGPDS</u>
	5.049,20	5.049,20	0,00	0,00	0,00	0,00	5.049,20	3.786,90	542,79	719,51
TOTAL							5.049,20	3.786,90	542,79	719,51



(1) Superficie declarada admisible ajustada con la superficie comprometida.
 (2) Factor de penalización valorando el alcance para el tipo de compromiso.
 (3) Solicita agricultura y tiene compromisos vigentes.
 (4) Solicita ganadería y tiene compromisos vigentes.

<u>APELLIDOS Y NOMBRE / RAZÓN SOCIAL</u>	<u>NIF</u>	<u>EXPEDIENTE</u>	<u>SOLICITA AGRICULT. (3)</u>	<u>SOLICITA GANADER. (4)</u>	<u>ANUALIDAD DE PAGO</u>
JIMENEZ MIRON MARIA DOLORES	****6445*	1022498	SI	NO	6ª

DATOS MANTENIMIENTO

IMPORTE POR ANUALIDAD

	<u>2015</u>	<u>2016</u>	<u>2017</u>	<u>2018</u>	<u>2019</u>	<u>2020</u>
IMPORTE MÁXIMO SUBVENCIONABLE	2.069,42 €	2.069,42 €	2.069,42 €	2.069,42 €	2.069,42 €	2.067,26 €
IMPORTE MEDIO DE TRANSFERENCIA (€/ha)	216,24 €	216,24 €	216,24 €	216,24 €	216,24 €	216,24 €

RESUMEN DE UNIDADES

<u>Cód</u>	<u>GRUPO DE PAGO</u>	<u>Sup. Dec. Admisible (ha)</u>	<u>Sup. Comprometida (ha)</u>	<u>Sup. ajustada compromiso (1) (ha)</u>	<u>% sobredec.</u>	<u>SUP. PROPUESTA (ha)</u>	<u>Importe Declarado</u>	<u>Importe Topado</u>	<u>Importe Propuesto</u>	<u>Importe tras sobredec.</u>
58	FRUTALES SECANO	9,57		9,56	0,00	9,56	2.067,25	2.067,26	2.067,25	2.067,25
	TOTAL	9,57	9,56	9,56		9,56	2.067,25	2.067,26	2.067,25	2.067,25

APLICACIÓN DE REDUCCIONES Y SANCIONES

	<u>Importe Calculado</u>	<u>Importe prereduc.</u>	<u>Admisibilidad y compromisos</u>	<u>Presentación tardía</u>	<u>Omisión declaración</u>	<u>Condicionabilidad</u>	<u>PROPUESTO</u>	<u>IMPORTE (Euros)</u>		
								<u>FEADER (Eje 2)</u>	<u>MAPA</u>	<u>CAGPDS</u>
AGRICULTURA	2.067,25	2.067,25	0,00	0,00	0,00	0,00	2.067,25	1.550,44	222,23	294,58
TOTAL							2.067,25	1.550,44	222,23	294,58

RECINTOS PROPUESTOS

<u>REF.</u>	<u>REFERENCIA SIGPAC</u>	<u>CULTIVO DESCRIPCIÓN CULTIVO</u>	<u>S/R</u>	<u>G.PAGO</u>	<u>PEND. MEDIA (%)</u>	<u>SUP. DEC. ADMISIBLE (ha)</u>	<u>SUP. COMPROM. (ha)</u>	<u>SUP. AJUSTADA COMPROM. (1) (ha)</u>	<u>SUP. CONV. SIGPAC (ha)</u>	<u>SUP. CERTIF. (ha)</u>	<u>SUP. CAMPO (ha)</u>	<u>SUP. CAMPO DETER. CULT. REDUCIDA (ha)</u>	<u>SUP. DEC. REDUCIDA (ha)</u>	<u>SUP. PROPUESTA (ha)</u>
1700000002800649	04-006-003-00043-00001	104007 ALMENDROS-COMUNA	S	58	26,97	1,88	1,88	1,88	1,88	1,88			1,88	1,88
1700000002800650	04-006-003-00044-00001	104007 ALMENDROS-COMUNA	S	58	23,10	1,98	1,98	1,98	1,98	1,98			1,98	1,98
1700000002800651	04-006-005-00377-00001	104007 ALMENDROS-COMUNA	S	58	41,90	0,58	0,58	0,58	0,58	0,58			0,58	0,58
1700000002800652	04-006-005-00370-00003	104007 ALMENDROS-COMUNA	S	58	36,92	0,54	0,54	0,54	0,54	0,54			0,54	0,54
1700000002800653	04-006-004-00161-00003	104007 ALMENDROS-COMUNA	S	58	34,59	2,98	2,98	2,98	2,98	2,98			2,98	2,98
1700000002800654	04-006-004-00280-00001	104007 ALMENDROS-COMUNA	S	58	30,21	0,94	0,94	0,94	0,94	0,94			0,94	0,94
1700000002800655	04-006-003-00043-00002	104007 ALMENDROS-COMUNA	S	58	23,02	0,67	0,67	0,67	0,67	0,67			0,67	0,67

DATOS AGRICULTURA

RESUMEN DE UNIDADES

<u>Cód</u>	<u>GRUPO DE PAGO</u>	<u>Sup. Dec. Admisible (ha)</u>	<u>Sup. Comprometida (ha)</u>	<u>Sup. ajustada compromiso (1) (ha)</u>	<u>% sobredec.</u>	<u>SUP. PROPUESTA (ha)</u>	<u>Importe Declarado</u>	<u>Importe Topado</u>	<u>Importe Propuesto</u>	<u>Importe tras sobredec.</u>
58	FRUTALES SECANO	9,57		9,56	0,00	9,56	2.067,25	2.067,26	2.067,25	2.067,25
	TOTAL	9,57	9,56	9,56		9,56	2.067,25	2.067,26	2.067,25	2.067,25

RESUMEN DE PAGOS

	<u>PROPUESTO</u>	<u>FEADER (Eje 2)</u>	<u>MAPA</u>	<u>CAGPDS</u>
Propuesto a pagar	2.067,25	1.550,44	222,23	294,58

APLICACIÓN DE REDUCCIONES Y SANCIONES

	<u>Importe Calculado</u>	<u>Importe prereduc.</u>	<u>Admisibilidad y compromisos</u>	<u>Presentación tardía</u>	<u>Omisión declaración</u>	<u>Condicionabilidad</u>	<u>PROPUESTO</u>	<u>IMPORTE (Euros)</u>		
								<u>FEADER (Eje 2)</u>	<u>MAPA</u>	<u>CAGPDS</u>
	2.067,25	2.067,25	0,00	0,00	0,00	0,00	2.067,25	1.550,44	222,23	294,58
TOTAL							2.067,25	1.550,44	222,23	294,58



(1) Superficie declarada admisible ajustada con la superficie comprometida.
 (2) Factor de penalización valorando el alcance para el tipo de compromiso.
 (3) Solicita agricultura y tiene compromisos vigentes.
 (4) Solicita ganadería y tiene compromisos vigentes.

<u>APELLIDOS Y NOMBRE / RAZÓN SOCIAL</u>	<u>NIF</u>	<u>EXPEDIENTE</u>	<u>SOLICITA AGRICULT. (3)</u>	<u>SOLICITA GANADER. (4)</u>	<u>ANUALIDAD DE PAGO</u>
JIMENEZ SANCHEZ JERONIMO	****4249*	1023411	SI	NO	6ª

DATOS MANTENIMIENTO**IMPORTE POR ANUALIDAD**

	<u>2015</u>	<u>2016</u>	<u>2017</u>	<u>2018</u>	<u>2019</u>	<u>2020</u>
IMPORTE MÁXIMO SUBVENCIONABLE	9.017,21 €	9.017,21 €	9.017,21 €	9.008,79 €	9.008,79 €	9.008,79 €
IMPORTE MEDIO DE TRANSFERENCIA (€/ha)	210,53 €	210,53 €	210,53 €	210,53 €	210,53 €	210,53 €

RESUMEN DE UNIDADES

<u>Cód</u>	<u>GRUPO DE PAGO</u>	<u>Sup. Dec. Admisible (ha)</u>	<u>Sup. Comprometida (ha)</u>	<u>Sup. ajustada compromiso (1) (ha)</u>	<u>% sobredec.</u>	<u>SUP. PROPUESTA (ha)</u>	<u>Importe Declarado</u>	<u>Importe Topado</u>	<u>Importe Propuesto</u>	<u>Importe tras sobredec.</u>
58	FRUTALES SECANO	43,34		42,79	0,00	42,79	9.010,72	9.008,79	9.008,79	9.008,79
	TOTAL	43,34	42,79	42,79		42,79	9.010,72	9.008,79	9.008,79	9.008,79

APLICACIÓN DE REDUCCIONES Y SANCIONES

	<u>Importe Calculado</u>	<u>Importe prerreduc.</u>	<u>Admisibilidad y compromisos</u>	<u>Presentación tardía</u>	<u>Omisión declaración</u>	<u>Condicionabilidad</u>	<u>PROPUESTO</u>	<u>IMPORTE (Euros)</u>		
								<u>FEADER (Eje 2)</u>	<u>MAPA</u>	<u>CAGPDS</u>
AGRICULTURA	9.008,79	9.008,79	0,00	0,00	0,00	0,00	9.008,79	6.756,59	968,44	1.283,76
TOTAL							9.008,79	6.756,59	968,44	1.283,76

RECINTOS PROPUESTOS

<u>REF.</u>	<u>REFERENCIA SIGPAC</u>	<u>CULTIVO DESCRIPCIÓN CULTIVO</u>	<u>S/R</u>	<u>G.PAGO</u>	<u>PEND. MEDIA (%)</u>	<u>SUP. DEC. ADMISIBLE (ha)</u>	<u>SUP. COMPROM. (ha)</u>	<u>SUP. AJUSTADA COMPROM. (1) (ha)</u>	<u>SUP. CONV. SIGPAC (ha)</u>	<u>SUP. CERTIF. (ha)</u>	<u>SUP. CAMPO (ha)</u>	<u>SUP. CAMPO DETER. CULT. DECLARADO (ha)</u>	<u>SUP. DEC. REDUCIDA (ha)</u>	<u>SUP. PROPUESTA (ha)</u>
1700000003504704	04-070-002-00047-00004	104020 ALMENDROS-GUARA	S	58	10,54	3,40	3,40	3,40		3,40			3,40	3,40
1700000003504705	04-037-014-00056-00001	104020 ALMENDROS-GUARA	S	58	8,39	1,78	1,78	1,78		1,78			1,78	1,78
1700000003504706	04-070-001-00032-00001	104014 ALMENDROS-FERRAGNES	S	58	7,52	1,30	1,30	1,30		1,30			1,30	1,30
1700000003504707	04-070-001-00041-00001	104020 ALMENDROS-GUARA	S	58	9,61	8,99	8,44	8,44	8,44	8,99			8,44	8,44
1700000003504709	04-070-001-00042-00001	104020 ALMENDROS-GUARA	S	58	6,01	1,14	1,14	1,14		1,14			1,14	1,14
1700000003504710	04-070-001-00181-00002	104020 ALMENDROS-GUARA	S	58	11,74	10,80	10,84	10,80		10,80			10,80	10,80
1700000003504712	04-070-001-00198-00001	104020 ALMENDROS-GUARA	S	58	6,89	1,56	1,56	1,56		1,56			1,56	1,56
1700000003504713	04-070-001-00199-00001	104020 ALMENDROS-GUARA	S	58	6,22	1,52	1,52	1,52		1,52			1,52	1,52
1700000003504714	04-070-001-00181-00011	104020 ALMENDROS-GUARA	S	58	12,89	0,54	0,54	0,54		0,54			0,54	0,54
1700000003504715	04-070-001-00208-00001	104020 ALMENDROS-GUARA	S	58	8,83	4,27	4,27	4,27		4,27			4,27	4,27
1700000003504716	04-070-002-00025-00001	104020 ALMENDROS-GUARA	S	58	10,54	0,63	0,63	0,63		0,63			0,63	0,63
1700000003504717	04-070-002-00024-00002	104020 ALMENDROS-GUARA	S	58	13,13	2,67	2,67	2,67		2,67			2,67	2,67
1700000003504719	04-070-001-00054-00001	104020 ALMENDROS-GUARA	S	58	9,18	4,64	4,64	4,64		4,64			4,64	4,64
1700000003504720	04-070-001-00101-00001	104020 ALMENDROS-GUARA	S	58	6,14	0,10	0,10	0,10		0,10			0,10	0,10

DATOS AGRICULTURA**RESUMEN DE UNIDADES**

<u>Cód</u>	<u>GRUPO DE PAGO</u>	<u>Sup. Dec. Admisible (ha)</u>	<u>Sup. Comprometida (ha)</u>	<u>Sup. ajustada compromiso (1) (ha)</u>	<u>% sobredec.</u>	<u>SUP. PROPUESTA (ha)</u>	<u>Importe Declarado</u>	<u>Importe Topado</u>	<u>Importe Propuesto</u>	<u>Importe tras sobredec.</u>
58	FRUTALES SECANO	43,34		42,79	0,00	42,79	9.010,72	9.008,79	9.008,79	9.008,79
	TOTAL	43,34	42,79	42,79		42,79	9.010,72	9.008,79	9.008,79	9.008,79

RESUMEN DE PAGOS

<u>IMPORTE (Euros)</u>				
	<u>PROPUESTO</u>	<u>FEADER (Eje 2)</u>	<u>MAPA</u>	<u>CAGPDS</u>
Propuesto a pagar	9.008,79	6.756,59	968,44	1.283,76

APLICACIÓN DE REDUCCIONES Y SANCIONES

<u>Importe Calculado</u>	<u>Importe prerreduc.</u>	<u>Admisibilidad y compromisos</u>	<u>Presentación tardía</u>	<u>Omisión declaración</u>	<u>Condicionabilidad</u>	<u>PROPUESTO</u>	<u>IMPORTE (Euros)</u>		
							<u>FEADER (Eje 2)</u>	<u>MAPA</u>	<u>CAGPDS</u>
9.008,79	9.008,79	0,00	0,00	0,00	0,00	9.008,79	6.756,59	968,44	1.283,76
TOTAL						9.008,79	6.756,59	968,44	1.283,76



(1) Superficie declarada admisible ajustada con la superficie comprometida.
(2) Factor de penalización valorando el alcance para el tipo de compromiso.
(3) Solicita agricultura y tiene compromisos vigentes.
(4) Solicita ganadería y tiene compromisos vigentes.

<u>APELLIDOS Y NOMBRE / RAZÓN SOCIAL</u>	<u>NIF</u>	<u>EXPEDIENTE</u>	<u>SOLICITA AGRICULT. (3)</u>	<u>SOLICITA GANADER. (4)</u>	<u>ANUALIDAD DE PAGO</u>
JODAR PARRILLA JOSE	****7054*	1070431	SI	NO	

DATOS MANTENIMIENTO

RESUMEN DE UNIDADES

<u>Cód</u>	<u>GRUPO DE PAGO</u>	<u>Sup. Dec. Admisible (ha)</u>	<u>Sup. Comprometida (ha)</u>	<u>Sup. ajustada compromiso (1) (ha)</u>	<u>% sobredec.</u>	<u>SUP. PROPUESTA (ha)</u>	<u>Importe Declarado</u>	<u>Importe Topado</u>	<u>Importe Propuesto</u>	<u>Importe tras sobredec.</u>
	AGRICULTURA - SIN SUPERFICIE DETERMINADA	0,00		0,00	0,00	0,00	0,00	0,00	0,00	0,00
	TOTAL	0,00		0,00		0,00	0,00	0,00	0,00	0,00

APLICACIÓN DE REDUCCIONES Y SANCIONES

<u>AGRICULTURA</u>	<u>Importe Calculado</u>	<u>Importe prerreduc.</u>	<u>Admisibilidad y compromisos</u>	<u>Presentación tardía</u>	<u>Omisión declaración</u>	<u>Condicionabilidad</u>	<u>PROPUESTO</u>	<u>IMPORTE (Euros)</u>		
								<u>FEADER (Eje 2)</u>	<u>MAPA</u>	<u>CAGPDS</u>
	0,00	0,00	0,00	0,00	0,00	0,00	0,00	0,00	0,00	0,00
							TOTAL	0,00	0,00	0,00

DATOS AGRICULTURA

RESUMEN DE UNIDADES

<u>Cód</u>	<u>GRUPO DE PAGO</u>	<u>Sup. Dec. Admisible (ha)</u>	<u>Sup. Comprometida (ha)</u>	<u>Sup. ajustada compromiso (1) (ha)</u>	<u>% sobredec.</u>	<u>SUP. PROPUESTA (ha)</u>	<u>Importe Declarado</u>	<u>Importe Topado</u>	<u>Importe Propuesto</u>	<u>Importe tras sobredec.</u>
	AGRICULTURA - SIN SUPERFICIE DETERMINADA	0,00		0,00	0,00	0,00	0,00	0,00	0,00	0,00
	TOTAL	0,00		0,00		0,00	0,00	0,00	0,00	0,00

RESUMEN DE PAGOS

<u>Propuesto</u>	<u>PROPUESTO</u>	<u>IMPORTE (Euros)</u>		
		<u>FEADER (Eje 2)</u>	<u>MAPA</u>	<u>CAGPDS</u>
	0,00	0,00	0,00	0,00

APLICACIÓN DE REDUCCIONES Y SANCIONES

<u>Importe Calculado</u>	<u>Importe prerreduc.</u>	<u>Admisibilidad y compromisos</u>	<u>Presentación tardía</u>	<u>Omisión declaración</u>	<u>Condicionabilidad</u>	<u>PROPUESTO</u>	<u>IMPORTE (Euros)</u>			
							<u>FEADER (Eje 2)</u>	<u>MAPA</u>	<u>CAGPDS</u>	
0,00	0,00	0,00	0,00	0,00	0,00	0,00	0,00	0,00	0,00	
						TOTAL	0,00	0,00	0,00	0,00



(1) Superficie declarada admisible ajustada con la superficie comprometida.
 (2) Factor de penalización valorando el alcance para el tipo de compromiso.
 (3) Solicita agricultura y tiene compromisos vigentes.
 (4) Solicita ganadería y tiene compromisos vigentes.

<u>APELLIDOS Y NOMBRE / RAZÓN SOCIAL</u>	<u>NIF</u>	<u>EXPEDIENTE</u>	<u>SOLICITA AGRICULT. (3)</u>	<u>SOLICITA GANADER. (4)</u>	<u>ANUALIDAD DE PAGO</u>
JODAR SANCHEZ MIGUEL JESUS	****1435*	1138391	SI	NO	6ª

DATOS MANTENIMIENTO

IMPORTE POR ANUALIDAD

	<u>2015</u>	<u>2016</u>	<u>2017</u>	<u>2018</u>	<u>2019</u>	<u>2020</u>
IMPORTE MÁXIMO SUBVENCIONABLE	1.937,51 €	1.937,51 €	1.937,51 €	1.937,51 €	1.937,51 €	1.937,51 €
IMPORTE MEDIO DE TRANSFERENCIA (€/ha)	216,24 €	216,24 €	216,24 €	216,24 €	216,24 €	216,24 €

RESUMEN DE UNIDADES

<u>Cód</u>	<u>GRUPO DE PAGO</u>	<u>Sup. Dec. Admisible (ha)</u>	<u>Sup. Comprometida (ha)</u>	<u>Sup. ajustada compromiso (1) (ha)</u>	<u>% sobredec.</u>	<u>SUP. PROPUESTA (ha)</u>	<u>Importe Declarado</u>	<u>Importe Topado</u>	<u>Importe Propuesto</u>	<u>Importe tras sobredec.</u>
58	FRUTALES SECANO	8,98		8,96	0,00	8,96	1.937,51	1.937,51	1.937,51	1.937,51
TOTAL		8,98	8,96	8,96		8,96	1.937,51	1.937,51	1.937,51	1.937,51

APLICACIÓN DE REDUCCIONES Y SANCIONES

<u>AGRICULTURA</u>	<u>Importe Calculado</u>	<u>Importe prerreduc.</u>	<u>Admisibilidad y compromisos</u>	<u>Presentación tardía</u>	<u>Omisión declaración</u>	<u>Condicionabilidad</u>	<u>PROPUESTO</u>	<u>IMPORTE (Euros)</u>		
								<u>FEADER (Eje 2)</u>	<u>MAPA</u>	<u>CAGPDS</u>
	1.937,51	1.937,51	0,00	0,00	0,00	0,00	1.937,51	1.453,13	208,28	276,10
TOTAL							1.937,51	1.453,13	208,28	276,10

RECINTOS PROPUESTOS

<u>REF.</u>	<u>REFERENCIA SIGPAC</u>	<u>CULTIVO DESCRIPCIÓN CULTIVO</u>	<u>S/R G.PAGO</u>	<u>PEND. MEDIA (%)</u>	<u>SUP. DEC. ADMISIBLE (ha)</u>	<u>SUP. COMPROM. (ha)</u>	<u>SUP. AJUSTADA COMPROM. (1) (ha)</u>	<u>SUP. CONV. SIGPAC (ha)</u>	<u>SUP. CERTIF. (ha)</u>	<u>SUP. CAMPO (ha)</u>	<u>SUP. CAMPO DECLARADO (ha)</u>	<u>SUP. DEC. REDUCIDA (ha)</u>	<u>SUP. PROPUESTA (ha)</u>
1700000004837560	04-003-007-00778-00001	104007 ALMENDROS-COMUNA	S 58	26,46	0,19	0,19	0,19	0,19	0,19			0,19	0,19
1700000004837561	04-003-007-00792-00001	104007 ALMENDROS-COMUNA	S 58	16,15	0,25	0,25	0,25	0,25	0,25			0,25	0,25
1700000004837562	04-003-011-00466-00001	104007 ALMENDROS-COMUNA	S 58	44,10	0,77	0,77	0,77	0,77	0,77			0,77	0,77
1700000004837563	04-003-011-00463-00001	104007 ALMENDROS-COMUNA	S 58	36,70	0,12	0,12	0,12	0,12	0,12			0,12	0,12
1700000004837564	04-003-011-00464-00001	104007 ALMENDROS-COMUNA	S 58	49,49	0,21	0,21	0,21	0,21	0,21			0,21	0,21
1700000004837565	04-003-011-00465-00001	104007 ALMENDROS-COMUNA	S 58	43,86	0,25	0,25	0,25	0,25	0,25			0,25	0,25
1700000004837566	04-003-011-00468-00001	104007 ALMENDROS-COMUNA	S 58	42,34	0,33	0,33	0,33	0,33	0,33			0,33	0,33
1700000004837567	04-003-011-00473-00001	104007 ALMENDROS-COMUNA	S 58	36,98	0,84	0,84	0,84	0,84	0,84			0,84	0,84
1700000004837568	04-003-012-00311-00001	104007 ALMENDROS-COMUNA	S 58	32,04	0,14	0,14	0,14	0,14	0,14			0,14	0,14
1700000004837569	04-003-012-00475-00001	104007 ALMENDROS-COMUNA	S 58	39,64	0,10	0,10	0,10	0,10	0,10			0,10	0,10
1700000004837570	04-003-012-00539-00001	104007 ALMENDROS-COMUNA	S 58	35,69	0,58	0,58	0,58	0,58	0,58			0,58	0,58
1700000004837571	04-003-012-00542-00001	104007 ALMENDROS-COMUNA	S 58	42,64	0,10	0,10	0,10	0,10	0,10			0,10	0,10
1700000004837572	04-003-012-00555-00001	104007 ALMENDROS-COMUNA	S 58	29,74	0,33	0,33	0,33	0,33	0,33			0,33	0,33
1700000004837573	04-003-012-00556-00001	104007 ALMENDROS-COMUNA	S 58	30,63	0,47	0,47	0,47	0,47	0,47			0,47	0,47
1700000004837574	04-003-012-00560-00001	104007 ALMENDROS-COMUNA	S 58	41,41	0,81	0,81	0,81	0,81	0,81			0,81	0,81
1700000004837575	04-003-012-00589-00001	104007 ALMENDROS-COMUNA	S 58	37,56	0,22	0,22	0,22	0,22	0,22			0,22	0,22
1700000004837576	04-003-011-00329-00001	104007 ALMENDROS-COMUNA	S 58	58,42	0,59	0,59	0,59	0,59	0,59			0,59	0,59
1700000004837577	04-003-011-00330-00002	104007 ALMENDROS-COMUNA	S 58	53,50	0,55	0,55	0,55	0,55	0,55			0,55	0,55
1700000004837578	04-003-012-00543-00001	104007 ALMENDROS-COMUNA	S 58	43,41	0,20	0,20	0,20	0,20	0,20			0,20	0,20
1700000004837579	04-003-012-00544-00001	104007 ALMENDROS-COMUNA	S 58	38,42	0,31	0,31	0,31	0,31	0,31			0,31	0,31
1700000004837580	04-003-012-00545-00001	104007 ALMENDROS-COMUNA	S 58	42,09	0,21	0,21	0,21	0,21	0,21			0,21	0,21
1700000004837581	04-003-012-00550-00001	104007 ALMENDROS-COMUNA	S 58	33,15	0,33	0,33	0,33	0,33	0,33			0,33	0,33
1700000004837582	04-003-012-00551-00001	104007 ALMENDROS-COMUNA	S 58	42,26	0,28	0,28	0,28	0,28	0,28			0,28	0,28
1700000004837583	04-003-012-00547-00001	104007 ALMENDROS-COMUNA	S 58	48,20	0,19	0,19	0,19	0,19	0,19			0,19	0,19
1700000004837584	04-003-012-00548-00001	104007 ALMENDROS-COMUNA	S 58	39,52	0,17	0,17	0,17	0,17	0,17			0,17	0,17
1700000004837585	04-003-012-00549-00003	104007 ALMENDROS-COMUNA	S 58	29,85	0,44	0,42	0,42	0,42	0,44			0,42	0,42

DATOS AGRICULTURA

RESUMEN DE UNIDADES

<u>Cód</u>	<u>GRUPO DE PAGO</u>	<u>Sup. Dec. Admisible (ha)</u>	<u>Sup. Comprometida (ha)</u>	<u>Sup. ajustada compromiso (1) (ha)</u>	<u>% sobredec.</u>	<u>SUP. PROPUESTA (ha)</u>	<u>Importe Declarado</u>	<u>Importe Topado</u>	<u>Importe Propuesto</u>	<u>Importe tras sobredec.</u>
58	FRUTALES SECANO	8,98		8,96	0,00	8,96	1.937,51	1.937,51	1.937,51	1.937,51
TOTAL		8,98	8,96	8,96		8,96	1.937,51	1.937,51	1.937,51	1.937,51

RESUMEN DE PAGOS

<u>IMPORTE (Euros)</u>				
	<u>PROPUESTO</u>	<u>FEADER (Eje 2)</u>	<u>MAPA</u>	<u>CAGPDS</u>
Propuesto a pagar	1.937,51	1.453,13	208,28	276,10



(1) Superficie declarada admisible ajustada con la superficie comprometida.
 (2) Factor de penalización valorando el alcance para el tipo de compromiso.
 (3) Solicita agricultura y tiene compromisos vigentes.
 (4) Solicita ganadería y tiene compromisos vigentes.

APLICACIÓN DE REDUCCIONES Y SANCIONES

<u>Importe Calculado</u>	<u>Importe prereduc.</u>	<u>Admisibilidad y compromisos</u>	<u>Presentación tardía</u>	<u>Omisión declaración</u>	<u>Condicionabilidad</u>	IMPORTE (Euros)			
						<u>PROPUESTO</u>	<u>FEADER (Eje 2)</u>	<u>MAPA</u>	<u>CAGPDS</u>
1.937,51	1.937,51	0,00	0,00	0,00	0,00	1.937,51	1.453,13	208,28	276,10
					TOTAL	1.937,51	1.453,13	208,28	276,10



(1) Superficie declarada admisible ajustada con la superficie comprometida.
 (2) Factor de penalización valorando el alcance para el tipo de compromiso.
 (3) Solicita agricultura y tiene compromisos vigentes.
 (4) Solicita ganadería y tiene compromisos vigentes.

<u>APELLIDOS Y NOMBRE / RAZÓN SOCIAL</u>	<u>NIF</u>	<u>EXPEDIENTE</u>	<u>SOLICITA AGRICULT. (3)</u>	<u>SOLICITA GANADER. (4)</u>	<u>ANUALIDAD DE PAGO</u>
JOSE, DANIEL Y JOAQUIN MAGAN MOLINA, C.B	****4528*	1051254	SI	NO	6ª

DATOS MANTENIMIENTO

IMPORTE POR ANUALIDAD

	<u>2015</u>	<u>2016</u>	<u>2017</u>	<u>2018</u>	<u>2019</u>	<u>2020</u>
IMPORTE MÁXIMO SUBVENCIONABLE	2.807,77 €	2.807,77 €	2.807,77 €	2.807,77 €	2.807,77 €	2.807,77 €
IMPORTE MEDIO DE TRANSFERENCIA (€/ha)	349,66 €	349,66 €	349,66 €	349,66 €	349,66 €	349,66 €

RESUMEN DE UNIDADES

<u>Cód</u>	<u>GRUPO DE PAGO</u>	<u>Sup. Dec. Admisible (ha)</u>	<u>Sup. Comprometida (ha)</u>	<u>Sup. ajustada compromiso (1) (ha)</u>	<u>% sobredec.</u>	<u>SUP. PROPUESTA (ha)</u>	<u>Importe Declarado</u>	<u>Importe Topado</u>	<u>Importe Propuesto</u>	<u>Importe tras sobredec.</u>
57	FRUTALES REGADÍO	8,03		8,03	0,00	8,03	2.807,77	2.807,77	2.807,77	2.807,77
	TOTAL	8,03	8,03	8,03		8,03	2.807,77	2.807,77	2.807,77	2.807,77

APLICACIÓN DE REDUCCIONES Y SANCIONES

	<u>Importe Calculado</u>	<u>Importe prereduc.</u>	<u>Admisibilidad y compromisos</u>	<u>Presentación tardía</u>	<u>Omisión declaración</u>	<u>Condicionabilidad</u>	<u>PROPUESTO</u>	<u>IMPORTE (Euros)</u>		
								<u>FEADER (Eje 2)</u>	<u>MAPA</u>	<u>CAGPDS</u>
AGRICULTURA	2.807,77	2.807,77	0,00	0,00	0,00	0,00	2.807,77	2.105,83	301,84	400,10
TOTAL							2.807,77	2.105,83	301,84	400,10

RECINTOS PROPUESTOS

<u>REF.</u>	<u>REFERENCIA SIGPAC</u>	<u>CULTIVO DESCRIPCIÓN CULTIVO</u>	<u>S/R</u>	<u>G.PAGO</u>	<u>PEND. MEDIA (%)</u>	<u>SUP. DEC. ADMISIBLE (ha)</u>	<u>SUP. COMPROM. (ha)</u>	<u>SUP. AJUSTADA COMPROM. (1) (ha)</u>	<u>SUP. CONV. SIGPAC (ha)</u>	<u>SUP. CERTIF. (ha)</u>	<u>SUP. CAMPO (ha)</u>	<u>SUP. CAMPO DETER. CULT. DECLARADO (ha)</u>	<u>SUP. DEC. REDUCIDA (ha)</u>	<u>SUP. PROPUESTA (ha)</u>
1700000003482819	04-081-012-00061-00004	206235 NARANJO-CASTELLANA	R	57	6,35	0,69	0,69	0,69	0,69	0,69			0,69	0,69
1700000003482821	04-081-012-00064-00004	209200 MANDARINO-MANDARINO COMÚN	R	57	4,27	2,73	4,25	2,73	2,73	2,73			2,73	2,73
1700000003482823	04-081-012-00064-00004	206235 NARANJO-CASTELLANA	R	57	4,27	0,72	4,25	0,72	0,72	0,72			0,72	0,72
1700000003482824	04-081-012-00062-00001	209200 MANDARINO-MANDARINO COMÚN	R	57	6,68	1,56	2,36	1,56	1,56	1,56			1,56	1,56
1700000003482826	04-081-012-00062-00001	206235 NARANJO-CASTELLANA	R	57	6,68	0,80	2,36	0,80	0,80	0,80			0,80	0,80
1700000003482827	04-081-012-00063-00001	206235 NARANJO-CASTELLANA	R	57	1,76	0,67	0,67	0,67	0,67	0,67			0,67	0,67
1700000003482828	04-081-012-00064-00004	206235 NARANJO-CASTELLANA	R	57	4,27	0,80	4,25	0,80	0,80	0,80			0,80	0,80
1700000003482829	04-081-012-00115-00003	206235 NARANJO-CASTELLANA	R	57	8,82	0,06	0,06	0,06	0,06	0,06			0,06	0,06

DATOS AGRICULTURA

RESUMEN DE UNIDADES

<u>Cód</u>	<u>GRUPO DE PAGO</u>	<u>Sup. Dec. Admisible (ha)</u>	<u>Sup. Comprometida (ha)</u>	<u>Sup. ajustada compromiso (1) (ha)</u>	<u>% sobredec.</u>	<u>SUP. PROPUESTA (ha)</u>	<u>Importe Declarado</u>	<u>Importe Topado</u>	<u>Importe Propuesto</u>	<u>Importe tras sobredec.</u>
57	FRUTALES REGADÍO	8,03		8,03	0,00	8,03	2.807,77	2.807,77	2.807,77	2.807,77
	TOTAL	8,03	8,03	8,03		8,03	2.807,77	2.807,77	2.807,77	2.807,77

RESUMEN DE PAGOS

	<u>PROPUESTO</u>	<u>IMPORTE (Euros)</u>		
		<u>FEADER (Eje 2)</u>	<u>MAPA</u>	<u>CAGPDS</u>
Propuesto a pagar	2.807,77	2.105,83	301,84	400,10


APLICACIÓN DE REDUCCIONES Y SANCIONES

	<u>Importe Calculado</u>	<u>Importe prereduc.</u>	<u>Admisibilidad y compromisos</u>	<u>Presentación tardía</u>	<u>Omisión declaración</u>	<u>Condicionabilidad</u>	<u>PROPUESTO</u>	<u>IMPORTE (Euros)</u>		
								<u>FEADER (Eje 2)</u>	<u>MAPA</u>	<u>CAGPDS</u>
	2.807,77	2.807,77	0,00	0,00	0,00	0,00	2.807,77	2.105,83	301,84	400,10
TOTAL							2.807,77	2.105,83	301,84	400,10

INCIDENCIAS

INCIDENCIA DESCRIPCIÓN

- 85031 Solicita recinto que no está comprometido para la operación.
Ref:1700000003482822 Recinto:04-081-012-00065-002 Cultivo:206235 NARANJO-CASTELLANA Regadío
- Ref:1700000003482818 Recinto:04-081-012-00065-002 Cultivo:209200 MANDARINO-MANDARINO COMÚN Regadío



(1) Superficie declarada admisible ajustada con la superficie comprometida.
(2) Factor de penalización valorando el alcance para el tipo de compromiso.
(3) Solicita agricultura y tiene compromisos vigentes.
(4) Solicita ganadería y tiene compromisos vigentes.

<u>APELLIDOS Y NOMBRE / RAZÓN SOCIAL</u>	<u>NIF</u>	<u>EXPEDIENTE</u>	<u>SOLICITA AGRICULT. (3)</u>	<u>SOLICITA GANADER. (4)</u>	<u>ANUALIDAD DE PAGO</u>
KEOPS-AGRO,S.L.	****3803*	1237031	SI	NO	

DATOS MANTENIMIENTO

RESUMEN DE UNIDADES

<u>Cód</u>	<u>GRUPO DE PAGO</u>	<u>Sup. Dec. Admisible (ha)</u>	<u>Sup. Comprometida (ha)</u>	<u>Sup. ajustada compromiso (1) (ha)</u>	<u>% sobredec.</u>	<u>SUP. PROPUESTA (ha)</u>	<u>Importe Declarado</u>	<u>Importe Topado</u>	<u>Importe Propuesto</u>	<u>Importe tras sobredec.</u>
	AGRICULTURA - SIN SUPERFICIE DETERMINADA	0,00		0,00	0,00	0,00	0,00	0,00	0,00	0,00
	TOTAL	0,00		0,00		0,00	0,00	0,00	0,00	0,00

APLICACIÓN DE REDUCCIONES Y SANCIONES

<u>AGRICULTURA</u>	<u>Importe Calculado</u>	<u>Importe prerreduc.</u>	<u>Admisibilidad y compromisos</u>	<u>Presentación tardía</u>	<u>Omisión declaración</u>	<u>Condicionabilidad</u>	<u>PROPUESTO</u>	<u>IMPORTE (Euros)</u>		
								<u>FEADER (Eje 2)</u>	<u>MAPA</u>	<u>CAGPDS</u>
	0,00	0,00	0,00	0,00	0,00	0,00	0,00	0,00	0,00	0,00
							TOTAL	0,00	0,00	0,00

DATOS AGRICULTURA

RESUMEN DE UNIDADES

<u>Cód</u>	<u>GRUPO DE PAGO</u>	<u>Sup. Dec. Admisible (ha)</u>	<u>Sup. Comprometida (ha)</u>	<u>Sup. ajustada compromiso (1) (ha)</u>	<u>% sobredec.</u>	<u>SUP. PROPUESTA (ha)</u>	<u>Importe Declarado</u>	<u>Importe Topado</u>	<u>Importe Propuesto</u>	<u>Importe tras sobredec.</u>
	AGRICULTURA - SIN SUPERFICIE DETERMINADA	0,00		0,00	0,00	0,00	0,00	0,00	0,00	0,00
	TOTAL	0,00		0,00		0,00	0,00	0,00	0,00	0,00

RESUMEN DE PAGOS

<u>Propuesto</u>	<u>PROPUESTO</u>	<u>IMPORTE (Euros)</u>		
		<u>FEADER (Eje 2)</u>	<u>MAPA</u>	<u>CAGPDS</u>
	0,00	0,00	0,00	0,00

APLICACIÓN DE REDUCCIONES Y SANCIONES

<u>Importe Calculado</u>	<u>Importe prerreduc.</u>	<u>Admisibilidad y compromisos</u>	<u>Presentación tardía</u>	<u>Omisión declaración</u>	<u>Condicionabilidad</u>	<u>PROPUESTO</u>	<u>IMPORTE (Euros)</u>			
							<u>FEADER (Eje 2)</u>	<u>MAPA</u>	<u>CAGPDS</u>	
0,00	0,00	0,00	0,00	0,00	0,00	0,00	0,00	0,00	0,00	
						TOTAL	0,00	0,00	0,00	0,00



(1) Superficie declarada admisible ajustada con la superficie comprometida.
 (2) Factor de penalización valorando el alcance para el tipo de compromiso.
 (3) Solicita agricultura y tiene compromisos vigentes.
 (4) Solicita ganadería y tiene compromisos vigentes.

<u>APELLIDOS Y NOMBRE / RAZÓN SOCIAL</u>	<u>NIF</u>	<u>EXPEDIENTE</u>	<u>SOLICITA AGRICULT. (3)</u>	<u>SOLICITA GANADER. (4)</u>	<u>ANUALIDAD DE PAGO</u>
LA PLACETA CB	****9386*	1244325	SI	NO	6ª

DATOS MANTENIMIENTO

IMPORTE POR ANUALIDAD

	<u>2015</u>	<u>2016</u>	<u>2017</u>	<u>2018</u>	<u>2019</u>	<u>2020</u>
IMPORTE MÁXIMO SUBVENCIONABLE	0,00 €	0,00 €	0,00 €	0,00 €	9.736,49 €	9.736,49 €
IMPORTE MEDIO DE TRANSFERENCIA (€/ha)	0,00 €	0,00 €	0,00 €	0,00 €	82,44 €	82,44 €

RESUMEN DE UNIDADES

<u>Cód</u>	<u>GRUPO DE PAGO</u>	<u>Sup. Dec. Admisible (ha)</u>	<u>Sup. Comprometida (ha)</u>	<u>Sup. ajustada compromiso (1) (ha)</u>	<u>% sobredec.</u>	<u>SUP. PROPUESTA (ha)</u>	<u>Importe Declarado</u>	<u>Importe Topado</u>	<u>Importe Propuesto</u>	<u>Importe tras sobredec.</u>
59	HERBÁCEOS	57,19		56,39	0,00	56,39	8.524,48	9.736,49	8.524,48	8.524,48
64	HERBÁCEOS NO ELEGIBLES	62,24		61,71	0,00	61,71	0,00	0,00	0,00	0,00
TOTAL		119,43	118,10	118,10		118,10	8.524,48	9.736,49	8.524,48	8.524,48

APLICACIÓN DE REDUCCIONES Y SANCIONES

	<u>Importe Calculado</u>	<u>Importe prerreduc.</u>	<u>Admisibilidad y compromisos</u>	<u>Presentación tardía</u>	<u>Omisión declaración</u>	<u>Condicionabilidad</u>	<u>PROPUESTO</u>	<u>IMPORTE (Euros)</u>		
								<u>FEADER (Eje 2)</u>	<u>MAPA</u>	<u>CAGPDS</u>
AGRICULTURA	8.524,48	8.524,48	0,00	0,00	0,00	0,00	8.524,48	6.393,36	916,38	1.214,74
TOTAL							8.524,48	6.393,36	916,38	1.214,74

RECINTOS PROPUESTOS

<u>REF.</u>	<u>REFERENCIA SIGPAC</u>	<u>CULTIVO DESCRIPCIÓN CULTIVO</u>	<u>S/R</u>	<u>G.PAGO</u>	<u>PEND. MEDIA (%)</u>	<u>SUP. DEC. ADMISIBLE (ha)</u>	<u>SUP. COMPROM. (ha)</u>	<u>SUP. AJUSTADA COMPROM. (1) (ha)</u>	<u>SUP. CONY. SIGPAC (ha)</u>	<u>SUP. CERTIE. (ha)</u>	<u>SUP. CAMPO (ha)</u>	<u>SUP. CAMPO DETER. CULT. DECLARADO (ha)</u>	<u>SUP. DEC. REDUCIDA (ha)</u>	<u>SUP. PROPUESTA (ha)</u>
-509410	04-098-085-00026-00017	20901 BARBECHO TRADICIONAL-SIN CUBIERTA VEGETAL	S	64	6,58	0,45	0,45	0,45		0,45			0,45	0,45
-479948	04-098-085-00021-00001	5000 CEBADA-SIN VARIEDAD	S	59	8,51	5,90	16,38	5,90		5,90			5,90	5,90
-29479	04-098-085-00021-00001	20901 BARBECHO TRADICIONAL-SIN CUBIERTA VEGETAL	S	64	8,51	10,48	16,38	10,48		10,48			10,48	10,48
4613487	04-098-036-00003-00039	5000 CEBADA-SIN VARIEDAD	S	59	10,60	15,45	15,07	15,07		15,45			15,07	15,07
1700000006757885	04-098-036-00003-00037	20901 BARBECHO TRADICIONAL-SIN CUBIERTA VEGETAL	S	64	7,90	1,37	1,35	1,35		1,37			1,35	1,35
1700000006757887	04-098-084-00064-00001	20901 BARBECHO TRADICIONAL-SIN CUBIERTA VEGETAL	S	64	12,84	4,51	4,51	4,51		4,51			4,51	4,51
1700000006757888	04-098-084-00005-00003	20901 BARBECHO TRADICIONAL-SIN CUBIERTA VEGETAL	S	64	9,79	0,28	0,28	0,28		0,28			0,28	0,28
1700000006757889	04-098-084-00064-00003	1000 TRIGO BLANDO-SIN VARIEDAD	S	59	10,86	0,67	0,67	0,67		0,67			0,67	0,67
1700000006757890	04-098-084-00064-00002	20901 BARBECHO TRADICIONAL-SIN CUBIERTA VEGETAL	S	64	10,52	5,47	5,43	5,43		5,47			5,43	5,43
1700000006757892	04-098-084-00068-00001	20901 BARBECHO TRADICIONAL-SIN CUBIERTA VEGETAL	S	64	11,97	8,43	8,43	8,43		8,43			8,43	8,43
1700000006757893	04-098-085-00028-00001	20901 BARBECHO TRADICIONAL-SIN CUBIERTA VEGETAL	S	64	7,78	1,03	1,02	1,02		1,03			1,02	1,02
1700000006757894	04-098-085-00026-00006	1000 TRIGO BLANDO-SIN VARIEDAD	S	59	9,39	0,97	0,97	0,97		0,97			0,97	0,97
1700000006757895	04-098-085-00026-00014	1000 TRIGO BLANDO-SIN VARIEDAD	S	59	5,82	0,15	0,15	0,15		0,15			0,15	0,15
1700000006757896	04-098-085-00026-00003	1000 TRIGO BLANDO-SIN VARIEDAD	S	59	10,24	0,96	0,96	0,96		0,96			0,96	0,96
1700000006757897	04-098-085-00030-00001	20901 BARBECHO TRADICIONAL-SIN CUBIERTA VEGETAL	S	64	7,92	0,72	0,72	0,72		0,72			0,72	0,72
1700000006757899	04-098-084-00006-00002	20901 BARBECHO TRADICIONAL-SIN CUBIERTA VEGETAL	S	64	9,26	6,34	6,24	6,24		6,34			6,24	6,24
1700000006757900	04-098-085-00021-00003	1000 TRIGO BLANDO-SIN VARIEDAD	S	59	11,14	7,49	7,49	7,49		7,49			7,49	7,49
1700000006757901	04-098-036-00016-00001	20901 BARBECHO TRADICIONAL-SIN CUBIERTA VEGETAL	S	64	16,29	3,52	3,52	3,52		3,52			3,52	3,52
1700000006757902	04-098-084-00147-00001	1000 TRIGO BLANDO-SIN VARIEDAD	S	59	12,36	4,33	4,07	4,07		4,33			4,07	4,07
1700000006757903	04-098-084-00064-00008	1000 TRIGO BLANDO-SIN VARIEDAD	S	59	6,89	1,11	1,11	1,11		1,11			1,11	1,11
1700000006757904	04-098-085-00019-00001	20901 BARBECHO TRADICIONAL-SIN CUBIERTA VEGETAL	S	64	9,15	3,14	3,14	3,14		3,14			3,14	3,14
1700000006757905	04-098-084-00147-00006	5000 CEBADA-SIN VARIEDAD	S	59	7,46	3,45	3,39	3,39		3,45			3,39	3,39
1700000006757906	04-098-085-00025-00001	1000 TRIGO BLANDO-SIN VARIEDAD	S	59	6,96	3,71	3,71	3,71		3,71			3,71	3,71
1700000006757907	04-098-085-00024-00001	1000 TRIGO BLANDO-SIN VARIEDAD	S	59	7,64	1,10	1,10	1,10		1,10			1,10	1,10
1700000006757909	04-098-085-00026-00001	20901 BARBECHO TRADICIONAL-SIN CUBIERTA VEGETAL	S	64	13,32	1,69	1,68	1,68		1,69			1,68	1,68
1700000006757910	04-098-085-00029-00002	20901 BARBECHO TRADICIONAL-SIN CUBIERTA VEGETAL	S	64	8,84	2,74	2,72	2,72		2,74			2,72	2,72
1700000006757911	04-098-085-00021-00002	5000 CEBADA-SIN VARIEDAD	S	59	10,36	1,64	1,64	1,64		1,64			1,64	1,64
1700000006757912	04-098-036-00003-00038	20901 BARBECHO TRADICIONAL-SIN CUBIERTA VEGETAL	S	64	9,51	10,23	9,92	9,92		10,23			9,92	9,92
1700000006757913	04-098-036-00006-00001	20901 BARBECHO TRADICIONAL-SIN CUBIERTA VEGETAL	S	64	7,90	1,84	1,82	1,82		1,84			1,82	1,82
1700000006757914	04-098-084-00064-00004	1000 TRIGO BLANDO-SIN VARIEDAD	S	59	7,89	10,26	10,16	10,16		10,26			10,16	10,16

DATOS AGRICULTURA

(1) Superficie declarada admisible ajustada con la superficie comprometida.
 (2) Factor de penalización valorando el alcance para el tipo de compromiso.
 (3) Solicita agricultura y tiene compromisos vigentes.
 (4) Solicita ganadería y tiene compromisos vigentes.

RESUMEN DE UNIDADES

Cód	GRUPO DE PAGO	Sup. Dec. Admisible (ha)	Sup. Comprometida (ha)	Sup. ajustada compromiso (1) (ha)	% sobredec.	SUP. PROPUESTA (ha)	Importe Declarado	Importe Topado	Importe Propuesto	Importe tras sobredec.
59	HERBÁCEOS	57,19		56,39	0,00	56,39	8.524,48	9.736,49	8.524,48	8.524,48
64	HERBÁCEOS NO ELEGIBLES	62,24		61,71	0,00	61,71	0,00	0,00	0,00	0,00
TOTAL		119,43	118,10	118,10		118,10	8.524,48	9.736,49	8.524,48	8.524,48

RESUMEN DE PAGOS

IMPORTE (Euros)				
	PROPUESTO	FEADER (Eje 2)	MAPA	CAGPDS
Propuesto a pagar	8.524,48	6.393,36	916,38	1.214,74

APLICACIÓN DE REDUCCIONES Y SANCIONES

IMPORTE (Euros)									
Importe Calculado	Importe prerreduc.	Admisibilidad y compromisos	Presentación tardía	Omisión declaración	Condicionabilidad	PROPUESTO	FEADER (Eje 2)	MAPA	CAGPDS
8.524,48	8.524,48	0,00	0,00	0,00	0,00	8.524,48	6.393,36	916,38	1.214,74
TOTAL						8.524,48	6.393,36	916,38	1.214,74

INCIDENCIAS

INCIDENCIA DESCRIPCIÓN

- 85031 Solicita recinto que no está comprometido para la operación.
 Ref:4613583 Recinto:04-098-036-00003-033 Cultivo:5000 CEBADA-SIN VARIEDAD Secano
 Ref:4613581 Recinto:04-098-036-00003-035 Cultivo:5000 CEBADA-SIN VARIEDAD Secano
 Ref:-786383 Recinto:04-098-036-00003-035 Cultivo:5000 CEBADA-SIN VARIEDAD Secano



(1) Superficie declarada admisible ajustada con la superficie comprometida.
 (2) Factor de penalización valorando el alcance para el tipo de compromiso.
 (3) Solicita agricultura y tiene compromisos vigentes.
 (4) Solicita ganadería y tiene compromisos vigentes.

<u>APELLIDOS Y NOMBRE / RAZÓN SOCIAL</u>	<u>NIF</u>	<u>EXPEDIENTE</u>	<u>SOLICITA AGRICULT. (3)</u>	<u>SOLICITA GANADER. (4)</u>	<u>ANUALIDAD DE PAGO</u>
LAO IBORRA BLANCA MARIA	****3776*	1023946	SI	NO	6ª

DATOS MANTENIMIENTO

IMPORTE POR ANUALIDAD

	<u>2015</u>	<u>2016</u>	<u>2017</u>	<u>2018</u>	<u>2019</u>	<u>2020</u>
IMPORTE MÁXIMO SUBVENCIONABLE	678,34 €	678,34 €	678,34 €	678,34 €	678,34 €	678,34 €
IMPORTE MEDIO DE TRANSFERENCIA (€/ha)	349,66 €	349,66 €	349,66 €	349,66 €	349,66 €	349,66 €

RESUMEN DE UNIDADES

<u>Cód</u>	<u>GRUPO DE PAGO</u>	<u>Sup. Dec. Admisible (ha)</u>	<u>Sup. Comprometida (ha)</u>	<u>Sup. ajustada compromiso (1) (ha)</u>	<u>% sobredec.</u>	<u>SUP. PROPUESTA (ha)</u>	<u>Importe Declarado</u>	<u>Importe Topado</u>	<u>Importe Propuesto</u>	<u>Importe tras sobredec.</u>
57	FRUTALES REGADÍO	1,94		1,94	0,00	1,94	678,34	678,34	678,34	678,34
	TOTAL	1,94	1,94	1,94		1,94	678,34	678,34	678,34	678,34

APLICACIÓN DE REDUCCIONES Y SANCIONES

	<u>Importe Calculado</u>	<u>Importe prereduc.</u>	<u>Admisibilidad y compromisos</u>	<u>Presentación tardía</u>	<u>Omisión declaración</u>	<u>Condicionabilidad</u>	<u>PROPUESTO</u>	<u>IMPORTE (Euros)</u>		
								<u>FEADER (Eje 2)</u>	<u>MAPA</u>	<u>CAGPDS</u>
AGRICULTURA	678,34	678,34	0,00	0,00	0,00	0,00	678,34	508,76	72,92	96,66
TOTAL							678,34	508,76	72,92	96,66

RECINTOS PROPUESTOS

<u>REF.</u>	<u>REFERENCIA SIGPAC</u>	<u>CULTIVO DESCRIPCIÓN CULTIVO</u>	<u>S/R G.PAGO</u>	<u>PEND. MEDIA (%)</u>	<u>SUP. DEC. ADMISIBLE (ha)</u>	<u>SUP. COMPROM. (ha)</u>	<u>SUP. AJUSTADA COMPROM. (1) (ha)</u>	<u>SUP. CONV. SIGPAC (ha)</u>	<u>SUP. CERTIF. (ha)</u>	<u>SUP. CAMPO (ha)</u>	<u>SUP. CAMPO DETER. CULT. (ha)</u>	<u>SUP. DEC. REDUCIDA (ha)</u>	<u>SUP. PROPUESTA (ha)</u>
4075495	04-011-009-00015-00001	206235 NARANJO-CASTELLANA	R 57	8,84	0,19	0,19	0,19		0,19			0,19	0,19
4075496	04-081-015-00126-00001	206235 NARANJO-CASTELLANA	R 57	28,11	0,91	0,91	0,91		0,91			0,91	0,91
4075497	04-081-009-00063-00001	206235 NARANJO-CASTELLANA	R 57	3,12	0,06	0,06	0,06		0,06			0,06	0,06
4075498	04-081-009-00079-00001	206235 NARANJO-CASTELLANA	R 57	39,28	0,07	0,07	0,07		0,07			0,07	0,07
4075499	04-081-015-00004-00001	206235 NARANJO-CASTELLANA	R 57	16,16	0,20	0,20	0,20		0,20			0,20	0,20
4075501	04-011-009-00019-00001	206235 NARANJO-CASTELLANA	R 57	11,31	0,46	0,46	0,46		0,46			0,46	0,46
4075502	04-081-015-00124-00003	206235 NARANJO-CASTELLANA	R 57	32,58	0,05	0,05	0,05		0,05			0,05	0,05

DATOS AGRICULTURA

RESUMEN DE UNIDADES

<u>Cód</u>	<u>GRUPO DE PAGO</u>	<u>Sup. Dec. Admisible (ha)</u>	<u>Sup. Comprometida (ha)</u>	<u>Sup. ajustada compromiso (1) (ha)</u>	<u>% sobredec.</u>	<u>SUP. PROPUESTA (ha)</u>	<u>Importe Declarado</u>	<u>Importe Topado</u>	<u>Importe Propuesto</u>	<u>Importe tras sobredec.</u>
57	FRUTALES REGADÍO	1,94		1,94	0,00	1,94	678,34	678,34	678,34	678,34
	TOTAL	1,94	1,94	1,94		1,94	678,34	678,34	678,34	678,34

RESUMEN DE PAGOS

	<u>PROPUESTO</u>	<u>FEADER (Eje 2)</u>	<u>MAPA</u>	<u>CAGPDS</u>
Propuesto a pagar	678,34	508,76	72,92	96,66

APLICACIÓN DE REDUCCIONES Y SANCIONES

	<u>Importe Calculado</u>	<u>Importe prereduc.</u>	<u>Admisibilidad y compromisos</u>	<u>Presentación tardía</u>	<u>Omisión declaración</u>	<u>Condicionabilidad</u>	<u>PROPUESTO</u>	<u>IMPORTE (Euros)</u>		
								<u>FEADER (Eje 2)</u>	<u>MAPA</u>	<u>CAGPDS</u>
	678,34	678,34	0,00	0,00	0,00	0,00	678,34	508,76	72,92	96,66
TOTAL							678,34	508,76	72,92	96,66



(1) Superficie declarada admisible ajustada con la superficie comprometida.
 (2) Factor de penalización valorando el alcance para el tipo de compromiso.
 (3) Solicita agricultura y tiene compromisos vigentes.
 (4) Solicita ganadería y tiene compromisos vigentes.

<u>APELLIDOS Y NOMBRE / RAZÓN SOCIAL</u>	<u>NIF</u>	<u>EXPEDIENTE</u>	<u>SOLICITA AGRICULT. (3)</u>	<u>SOLICITA GANADER. (4)</u>	<u>ANUALIDAD DE PAGO</u>
LAO IBORRA JOSE ANTONIO	****1314*	1146071	SI	NO	6ª

DATOS MANTENIMIENTO

IMPORTE POR ANUALIDAD

	<u>2015</u>	<u>2016</u>	<u>2017</u>	<u>2018</u>	<u>2019</u>	<u>2020</u>
IMPORTE MÁXIMO SUBVENCIONABLE	723,80 €	723,80 €	723,80 €	723,80 €	706,32 €	706,32 €
IMPORTE MEDIO DE TRANSFERENCIA (€/ha)	349,66 €	349,66 €	349,66 €	349,66 €	349,66 €	349,66 €

RESUMEN DE UNIDADES

<u>Cód</u>	<u>GRUPO DE PAGO</u>	<u>Sup. Dec. Admisible (ha)</u>	<u>Sup. Comprometida (ha)</u>	<u>Sup. ajustada compromiso (1) (ha)</u>	<u>% sobredec.</u>	<u>SUP. PROPUESTA (ha)</u>	<u>Importe Declarado</u>	<u>Importe Topado</u>	<u>Importe Propuesto</u>	<u>Importe tras sobredec.</u>
57	FRUTALES REGADIÓ	2,02		2,02	0,00	2,02	706,31	706,32	706,31	706,31
	TOTAL	2,02	2,02	2,02		2,02	706,31	706,32	706,31	706,31

APLICACIÓN DE REDUCCIONES Y SANCIONES

<u>AGRICULTURA</u>	<u>Importe Calculado</u>	<u>Importe prereduc.</u>	<u>Admisibilidad y compromisos</u>	<u>Presentación tardía</u>	<u>Omisión declaración</u>	<u>Condicionabilidad</u>	<u>PROPUESTO</u>	<u>IMPORTE (Euros)</u>		
								<u>FEADER (Eje 2)</u>	<u>MAPA</u>	<u>CAGPDS</u>
	706,31	706,31	0,00	0,00	0,00	0,00	706,31	529,73	75,93	100,65
TOTAL							706,31	529,73	75,93	100,65

RECINTOS PROPUESTOS

<u>REF.</u>	<u>REFERENCIA SIGPAC</u>	<u>CULTIVO DESCRIPCIÓN CULTIVO</u>	<u>S/R</u>	<u>G.PAGO</u>	<u>PEND. MEDIA (%)</u>	<u>SUP. DEC. ADMISIBLE (ha)</u>	<u>SUP. COMPROM. (ha)</u>	<u>SUP. AJUSTADA COMPROM. (1) (ha)</u>	<u>SUP. CONV. SIGPAC (ha)</u>	<u>SUP. CERTIF. (ha)</u>	<u>SUP. CAMPO (ha)</u>	<u>SUP. CAMPO DECLARADO (ha)</u>	<u>SUP. DEC. REDUCIDA (ha)</u>	<u>SUP. PROPUESTA (ha)</u>
1700000004537634	04-010-004-00079-00001	206235 NARANJO-CASTELLANA	R	57	39,01	0,27	0,27	0,27		0,27			0,27	0,27
1700000004537635	04-011-007-00130-00001	206235 NARANJO-CASTELLANA	R	57	10,82	0,28	0,28	0,28		0,28			0,28	0,28
1700000004537637	04-011-007-00137-00001	206235 NARANJO-CASTELLANA	R	57	13,41	1,03	1,03	1,03		1,03			1,03	1,03
1700000004537638	04-081-001-00234-00001	206235 NARANJO-CASTELLANA	R	57	40,66	0,15	0,15	0,15		0,15			0,15	0,15
1700000004537639	04-011-007-00137-00004	206235 NARANJO-CASTELLANA	R	57	12,69	0,29	0,29	0,29		0,29			0,29	0,29

DATOS AGRICULTURA

RESUMEN DE UNIDADES

<u>Cód</u>	<u>GRUPO DE PAGO</u>	<u>Sup. Dec. Admisible (ha)</u>	<u>Sup. Comprometida (ha)</u>	<u>Sup. ajustada compromiso (1) (ha)</u>	<u>% sobredec.</u>	<u>SUP. PROPUESTA (ha)</u>	<u>Importe Declarado</u>	<u>Importe Topado</u>	<u>Importe Propuesto</u>	<u>Importe tras sobredec.</u>
57	FRUTALES REGADIÓ	2,02		2,02	0,00	2,02	706,31	706,32	706,31	706,31
	TOTAL	2,02	2,02	2,02		2,02	706,31	706,32	706,31	706,31

RESUMEN DE PAGOS

<u>IMPORTE (Euros)</u>			
<u>PROPUESTO</u>	<u>FEADER (Eje 2)</u>	<u>MAPA</u>	<u>CAGPDS</u>
Propuesto a pagar	706,31	529,73	75,93
			100,65

APLICACIÓN DE REDUCCIONES Y SANCIONES

<u>Importe Calculado</u>	<u>Importe prereduc.</u>	<u>Admisibilidad y compromisos</u>	<u>Presentación tardía</u>	<u>Omisión declaración</u>	<u>Condicionabilidad</u>	<u>PROPUESTO</u>	<u>IMPORTE (Euros)</u>		
							<u>FEADER (Eje 2)</u>	<u>MAPA</u>	<u>CAGPDS</u>
706,31	706,31	0,00	0,00	0,00	0,00	706,31	529,73	75,93	100,65
TOTAL						706,31	529,73	75,93	100,65

INCIDENCIAS

INCIDENCIA DESCRIPCIÓN

- 85001 El recinto declarado no cumple con las normas de producción ecológica (artículo 5-1 e), Orden 26 mayo 2015)
Ref:4075510 Recinto:04-081-001-00234-002 Cultivo:113000 OTROS FRUTALES-SIN VARIEDAD Regadío
- 85031 Solicita recinto que no está comprometido para la operación.
Ref:4075510 Recinto:04-081-001-00234-002 Cultivo:113000 OTROS FRUTALES-SIN VARIEDAD Regadío

(1) Superficie declarada admisible ajustada con la superficie comprometida.
(2) Factor de penalización valorando el alcance para el tipo de compromiso.
(3) Solicita agricultura y tiene compromisos vigentes.
(4) Solicita ganadería y tiene compromisos vigentes.

<u>APELLIDOS Y NOMBRE / RAZÓN SOCIAL</u>	<u>NIF</u>	<u>EXPEDIENTE</u>	<u>SOLICITA AGRICULT. (3)</u>	<u>SOLICITA GANADER. (4)</u>	<u>ANUALIDAD DE PAGO</u>
LAS CASAS, C.B.	****5605*	1126509	SI	NO	6ª

DATOS MANTENIMIENTO

IMPORTE POR ANUALIDAD

	<u>2015</u>	<u>2016</u>	<u>2017</u>	<u>2018</u>	<u>2019</u>	<u>2020</u>
IMPORTE MÁXIMO SUBVENCIONABLE	13.562,57 €	13.562,57 €	13.562,57 €	13.562,57 €	13.562,57 €	13.560,83 €
IMPORTE MEDIO DE TRANSFERENCIA (€/ha)	174,19 €	174,19 €	174,19 €	174,19 €	174,19 €	174,19 €

RESUMEN DE UNIDADES

<u>Cód</u>	<u>GRUPO DE PAGO</u>	<u>Sup. Dec. Admisible (ha)</u>	<u>Sup. Comprometida (ha)</u>	<u>Sup. ajustada compromiso (1) (ha)</u>	<u>% sobredec.</u>	<u>SUP. PROPUESTA (ha)</u>	<u>Importe Declarado</u>	<u>Importe Topado</u>	<u>Importe Propuesto</u>	<u>Importe tras sobredec.</u>
58	FRUTALES SECANO	77,87		77,85	0,00	77,85	13.560,41	13.560,83	13.560,41	13.560,41
	TOTAL	77,87	77,85	77,85		77,85	13.560,41	13.560,83	13.560,41	13.560,41

APLICACIÓN DE REDUCCIONES Y SANCIONES

	<u>Importe Calculado</u>	<u>Importe prerreduc.</u>	<u>Admisibilidad y compromisos</u>	<u>Presentación tardía</u>	<u>Omisión declaración</u>	<u>Condicionabilidad</u>	<u>PROPUESTO</u>	<u>IMPORTE (Euros)</u>		
								<u>FEADER (Eje 2)</u>	<u>MAPA</u>	<u>CAGPDS</u>
AGRICULTURA	13.560,41	13.560,41	0,00	0,00	0,00	0,00	13.560,41	10.170,31	1.457,74	1.932,36
TOTAL							13.560,41	10.170,31	1.457,74	1.932,36

RECINTOS PROPUESTOS

<u>REF.</u>	<u>REFERENCIA SIGPAC</u>	<u>CULTIVO DESCRIPCIÓN CULTIVO</u>	<u>S/R G.PAGO</u>	<u>PEND. MEDIA (%)</u>	<u>SUP. DEC. ADMISIBLE (ha)</u>	<u>SUP. COMPROM. (ha)</u>	<u>SUP. AJUSTADA COMPROM. (1) (ha)</u>	<u>SUP. CONV. SIGPAC (ha)</u>	<u>SUP. CERTIF. (ha)</u>	<u>SUP. CAMPO (ha)</u>	<u>SUP. CAMPO DETER. CULT. DECLARADO (ha)</u>	<u>SUP. DEC. REDUCIDA (ha)</u>	<u>SUP. PROPUESTA (ha)</u>
-744889	04-070-002-00016-00005	124022 PISTACHO-KERMAN	S 58	11,12	2,70	7,77	2,70	2,70	2,70			2,70	2,70
-488997	04-070-002-00016-00001	104007 ALMENDROS-COMUNA	S 58	9,56	7,77	7,77	7,77	7,77	7,77			7,77	7,77
-488511	04-070-002-00016-00004	124048 PISTACHO-SIRORA	S 58	9,85	2,74	2,75	2,74	2,74	2,74			2,74	2,74
1700000005534409	04-037-025-00004-00001	104020 ALMENDROS-GUARA	S 58	10,02	1,75	1,75	1,75	1,75	1,75			1,75	1,75
1700000005534410	04-070-002-00078-00001	104014 ALMENDROS-FERRAGNES	S 58	12,32	2,15	2,15	2,15	2,15	2,15			2,15	2,15
1700000005534411	04-070-002-00085-00001	104020 ALMENDROS-GUARA	S 58	13,29	2,81	2,81	2,81	2,81	2,81			2,81	2,81
1700000005534412	04-070-002-00135-00003	104014 ALMENDROS-FERRAGNES	S 58	12,62	5,56	5,56	5,56	5,56	5,56			5,56	5,56
1700000005534413	04-070-001-00031-00001	104007 ALMENDROS-COMUNA	S 58	9,83	1,77	1,77	1,77	1,77	1,77			1,77	1,77
1700000005534414	04-070-001-00071-00001	104043 ALMENDROS-VAIRO	S 58	5,72	0,23	0,23	0,23	0,23	0,23			0,23	0,23
1700000005534415	04-070-001-00072-00001	104020 ALMENDROS-GUARA	S 58	7,85	2,06	2,06	2,06	2,06	2,06			2,06	2,06
1700000005534416	04-070-001-00116-00002	104008 ALMENDROS-CONSTANTI	S 58	9,13	0,84	0,84	0,84	0,84	0,84			0,84	0,84
1700000005534417	04-070-001-00160-00001	104007 ALMENDROS-COMUNA	S 58	7,05	0,40	0,40	0,40	0,40	0,40			0,40	0,40
1700000005534418	04-070-001-00163-00001	104007 ALMENDROS-COMUNA	S 58	9,52	2,22	2,22	2,22	2,22	2,22			2,22	2,22
1700000005534419	04-070-001-00170-00001	104007 ALMENDROS-COMUNA	S 58	9,46	1,03	1,01	1,01	1,01	1,03			1,01	1,01
1700000005534420	04-070-001-00171-00001	104014 ALMENDROS-FERRAGNES	S 58	8,96	4,54	4,54	4,54	4,54	4,54			4,54	4,54
1700000005534421	04-070-001-00173-00001	104014 ALMENDROS-FERRAGNES	S 58	9,14	1,64	1,64	1,64	1,64	1,64			1,64	1,64
1700000005534422	04-070-002-00009-00001	104012 ALMENDROS-FELISIA	S 58	9,07	1,24	1,24	1,24	1,24	1,24			1,24	1,24
1700000005534423	04-070-001-00176-00001	104007 ALMENDROS-COMUNA	S 58	10,62	0,65	0,65	0,65	0,65	0,65			0,65	0,65
1700000005534424	04-070-002-00097-00002	104008 ALMENDROS-CONSTANTI	S 58	12,03	1,24	1,24	1,24	1,24	1,24			1,24	1,24
1700000005534425	04-070-002-00097-00003	104008 ALMENDROS-CONSTANTI	S 58	12,16	0,91	0,91	0,91	0,91	0,91			0,91	0,91
1700000005534426	04-070-002-00088-00001	104008 ALMENDROS-CONSTANTI	S 58	13,43	1,48	1,48	1,48	1,48	1,48			1,48	1,48
1700000005534427	04-070-002-00090-00001	104008 ALMENDROS-CONSTANTI	S 58	12,92	0,74	0,74	0,74	0,74	0,74			0,74	0,74
1700000005534428	04-070-002-00089-00001	104008 ALMENDROS-CONSTANTI	S 58	15,57	0,32	0,32	0,32	0,32	0,32			0,32	0,32
1700000005534429	04-070-002-00133-00002	104057 ALMENDROS-AVIJOR	S 58	13,18	1,09	1,09	1,09	1,09	1,09			1,09	1,09
1700000005534430	04-070-002-00135-00002	104022 ALMENDROS-LARGUETA	S 58	12,34	1,05	1,05	1,05	1,05	1,05			1,05	1,05
1700000005534431	04-070-002-00125-00002	104020 ALMENDROS-GUARA	S 58	10,50	5,26	5,26	5,26	5,26	5,26			5,26	5,26
1700000005534432	04-070-002-00126-00002	104057 ALMENDROS-AVIJOR	S 58	13,90	1,12	1,12	1,12	1,12	1,12			1,12	1,12
1700000005534433	04-070-002-00247-00003	104057 ALMENDROS-AVIJOR	S 58	14,54	1,16	1,16	1,16	1,16	1,16			1,16	1,16
1700000005534434	04-070-002-00248-00001	104057 ALMENDROS-AVIJOR	S 58	9,29	0,32	0,32	0,32	0,32	0,32			0,32	0,32
1700000005534437	04-070-002-00013-00001	104020 ALMENDROS-GUARA	S 58	8,58	3,92	3,92	3,92	3,92	3,92			3,92	3,92
1700000005534438	04-070-002-00034-00001	104008 ALMENDROS-CONSTANTI	S 58	16,14	3,28	3,28	3,28	3,28	3,28			3,28	3,28
1700000005534439	04-070-002-00063-00001	104057 ALMENDROS-AVIJOR	S 58	14,70	0,91	0,91	0,91	0,91	0,91			0,91	0,91
1700000005534440	04-070-002-00017-00001	124048 PISTACHO-SIRORA	S 58	7,55	1,25	1,25	1,25	1,25	1,25			1,25	1,25
1700000005534441	04-070-002-00036-00001	104008 ALMENDROS-CONSTANTI	S 58	7,10	0,30	0,30	0,30	0,30	0,30			0,30	0,30
1700000005534442	04-070-002-00062-00001	104057 ALMENDROS-AVIJOR	S 58	9,08	0,71	0,71	0,71	0,71	0,71			0,71	0,71
1700000005534443	04-070-002-00042-00001	104007 ALMENDROS-COMUNA	S 58	13,14	5,50	5,50	5,50	5,50	5,50			5,50	5,50
1700000005534444	04-070-002-00081-00001	104020 ALMENDROS-GUARA	S 58	19,70	0,84	1,27	0,84	0,84	0,84			0,84	0,84
1700000005534445	04-070-002-00081-00001	104057 ALMENDROS-AVIJOR	S 58	19,70	0,43	1,27	0,43	0,43	0,43			0,43	0,43
1700000005534446	04-070-002-00086-00002	104020 ALMENDROS-GUARA	S 58	11,75	3,94	3,94	3,94	3,94	3,94			3,94	3,94

DATOS AGRICULTURA

(1) Superficie declarada admisible ajustada con la superficie comprometida.
 (2) Factor de penalización valorando el alcance para el tipo de compromiso.
 (3) Solicita agricultura y tiene compromisos vigentes.
 (4) Solicita ganadería y tiene compromisos vigentes.

RESUMEN DE UNIDADES

<u>Cód</u>	<u>GRUPO DE PAGO</u>	<u>Sup. Dec. Admisible (ha)</u>	<u>Sup. Comprometida (ha)</u>	<u>Sup. ajustada compromiso (1) (ha)</u>	<u>% sobredec.</u>	<u>SUP. PROPUESTA (ha)</u>	<u>Importe Declarado</u>	<u>Importe Topado</u>	<u>Importe Propuesto</u>	<u>Importe tras sobredec.</u>
58	FRUTALES SECANO	77,87		77,85	0,00	77,85	13.560,41	13.560,83	13.560,41	13.560,41
	TOTAL	77,87	77,85	77,85		77,85	13.560,41	13.560,83	13.560,41	13.560,41

RESUMEN DE PAGOS

	<u>IMPORTE (Euros)</u>			
	<u>PROPUESTO</u>	<u>FEADER (Eje 2)</u>	<u>MAPA</u>	<u>CAGPDS</u>
Propuesto a pagar	13.560,41	10.170,31	1.457,74	1.932,36

APLICACIÓN DE REDUCCIONES Y SANCIONES

<u>Importe Calculado</u>	<u>Importe prereduc.</u>	<u>Admisibilidad y compromisos</u>	<u>Presentación tardía</u>	<u>Omisión declaración</u>	<u>Condicionabilidad</u>	<u>PROPUESTO</u>	<u>FEADER (Eje 2)</u>	<u>MAPA</u>	<u>CAGPDS</u>	
13.560,41	13.560,41	0,00	0,00	0,00	0,00	13.560,41	10.170,31	1.457,74	1.932,36	
						TOTAL	13.560,41	10.170,31	1.457,74	1.932,36

INCIDENCIAS

INCIDENCIA DESCRIPCIÓN

85031 Solicita recinto que no está comprometido para la operación.
 Ref:1700000005534435 Recinto:04-070-002-00136-001 Cultivo:104022 ALMENDROS-LARGUETA Secano



(1) Superficie declarada admisible ajustada con la superficie comprometida.
 (2) Factor de penalización valorando el alcance para el tipo de compromiso.
 (3) Solicita agricultura y tiene compromisos vigentes.
 (4) Solicita ganadería y tiene compromisos vigentes.

<u>APELLIDOS Y NOMBRE / RAZÓN SOCIAL</u>	<u>NIF</u>	<u>EXPEDIENTE</u>	<u>SOLICITA AGRICULT. (3)</u>	<u>SOLICITA GANADER. (4)</u>	<u>ANUALIDAD DE PAGO</u>
LASO GALERA AMADOR	****8251*	1076750	SI	NO	6ª

DATOS MANTENIMIENTO

IMPORTE POR ANUALIDAD

	<u>2015</u>	<u>2016</u>	<u>2017</u>	<u>2018</u>	<u>2019</u>	<u>2020</u>
IMPORTE MÁXIMO SUBVENCIONABLE	0,00 €	0,00 €	0,00 €	540,59 €	540,59 €	540,59 €
IMPORTE MEDIO DE TRANSFERENCIA (€/ha)	0,00 €	0,00 €	0,00 €	216,24 €	216,24 €	216,24 €

RESUMEN DE UNIDADES

<u>Cód</u>	<u>GRUPO DE PAGO</u>	<u>Sup. Dec. Admisible (ha)</u>	<u>Sup. Comprometida (ha)</u>	<u>Sup. ajustada compromiso (1) (ha)</u>	<u>% sobredec.</u>	<u>SUP. PROPUESTA (ha)</u>	<u>Importe Declarado</u>	<u>Importe Topado</u>	<u>Importe Propuesto</u>	<u>Importe tras sobredec.</u>
58	FRUTALES SECANO	2,50		2,50	0,00	2,50	540,60	540,59	540,59	540,59
	TOTAL	2,50	2,50	2,50		2,50	540,60	540,59	540,59	540,59

APLICACIÓN DE REDUCCIONES Y SANCIONES

	<u>Importe Calculado</u>	<u>Importe prereduc.</u>	<u>Admisibilidad y compromisos</u>	<u>Presentación tardía</u>	<u>Omisión declaración</u>	<u>Condicionabilidad</u>	<u>PROPUESTO</u>	<u>IMPORTE (Euros)</u>		
								<u>FEADER (Eje 2)</u>	<u>MAPA</u>	<u>CAGPDS</u>
AGRICULTURA	540,59	540,59	0,00	0,00	0,00	0,00	540,59	405,44	58,11	77,04
TOTAL							540,59	405,44	58,11	77,04

RECINTOS PROPUESTOS

<u>REF.</u>	<u>REFERENCIA SIGPAC</u>	<u>CULTIVO DESCRIPCIÓN CULTIVO</u>	<u>S/R</u>	<u>G.PAGO</u>	<u>PEND. MEDIA (%)</u>	<u>SUP. DEC. ADMISIBLE (ha)</u>	<u>SUP. COMPROM. (ha)</u>	<u>SUP. AJUSTADA COMPROM. (1) (ha)</u>	<u>SUP. CONV. SIGPAC (ha)</u>	<u>SUP. CERTIF. (ha)</u>	<u>SUP. CAMPO (ha)</u>	<u>SUP. CAMPO DETER. CULT. DECLARADO (ha)</u>	<u>SUP. DEC. REDUCIDA (ha)</u>	<u>SUP. PROPUESTA (ha)</u>
1700000007258087	04-089-022-00054-00001	104020 ALMENDROS-GUARA	S	58	22,18	1,59	1,59	1,59	1,59	1,59	1,59	1,59	1,59	1,59
1700000007258096	04-089-022-00241-00014	104020 ALMENDROS-GUARA	S	58	31,11	0,01	0,01	0,01	0,01	0,01	0,01	0,01	0,01	0,01
1700000007258097	04-089-022-00241-00007	104020 ALMENDROS-GUARA	S	58	26,44	0,25	0,25	0,25	0,25	0,25	0,25	0,25	0,25	0,25
1700000007258119	04-089-022-00054-00020	104020 ALMENDROS-GUARA	S	58	21,35	0,49	0,49	0,49	0,49	0,49	0,49	0,49	0,49	0,49
1700000007258121	04-089-022-00241-00006	104020 ALMENDROS-GUARA	S	58	9,99	0,08	0,08	0,08	0,08	0,08	0,08	0,08	0,08	0,08
1700000007258122	04-089-022-00064-00005	104020 ALMENDROS-GUARA	S	58	15,02	0,08	0,08	0,08	0,08	0,08	0,08	0,08	0,08	0,08

DATOS AGRICULTURA

RESUMEN DE UNIDADES

<u>Cód</u>	<u>GRUPO DE PAGO</u>	<u>Sup. Dec. Admisible (ha)</u>	<u>Sup. Comprometida (ha)</u>	<u>Sup. ajustada compromiso (1) (ha)</u>	<u>% sobredec.</u>	<u>SUP. PROPUESTA (ha)</u>	<u>Importe Declarado</u>	<u>Importe Topado</u>	<u>Importe Propuesto</u>	<u>Importe tras sobredec.</u>
58	FRUTALES SECANO	2,50		2,50	0,00	2,50	540,60	540,59	540,59	540,59
	TOTAL	2,50	2,50	2,50		2,50	540,60	540,59	540,59	540,59

RESUMEN DE PAGOS

<u>IMPORTE (Euros)</u>			
<u>PROPUESTO</u>	<u>FEADER (Eje 2)</u>	<u>MAPA</u>	<u>CAGPDS</u>
Propuesto a pagar	540,59	405,44	58,11
			77,04

APLICACIÓN DE REDUCCIONES Y SANCIONES

	<u>Importe Calculado</u>	<u>Importe prereduc.</u>	<u>Admisibilidad y compromisos</u>	<u>Presentación tardía</u>	<u>Omisión declaración</u>	<u>Condicionabilidad</u>	<u>PROPUESTO</u>	<u>IMPORTE (Euros)</u>		
								<u>FEADER (Eje 2)</u>	<u>MAPA</u>	<u>CAGPDS</u>
	540,59	540,59	0,00	0,00	0,00	0,00	540,59	405,44	58,11	77,04
TOTAL							540,59	405,44	58,11	77,04



(1) Superficie declarada admisible ajustada con la superficie comprometida.
 (2) Factor de penalización valorando el alcance para el tipo de compromiso.
 (3) Solicita agricultura y tiene compromisos vigentes.
 (4) Solicita ganadería y tiene compromisos vigentes.

<u>APELLIDOS Y NOMBRE / RAZÓN SOCIAL</u>	<u>NIF</u>	<u>EXPEDIENTE</u>	<u>SOLICITA AGRICULT. (3)</u>	<u>SOLICITA GANADER. (4)</u>	<u>ANUALIDAD DE PAGO</u>
LASO SANCHEZ ANDRES JESUS	****7695*	1218580	SI	NO	6ª

DATOS MANTENIMIENTO**IMPORTE POR ANUALIDAD**

	<u>2015</u>	<u>2016</u>	<u>2017</u>	<u>2018</u>	<u>2019</u>	<u>2020</u>
IMPORTE MÁXIMO SUBVENCIONABLE	3.325,77 €	3.325,77 €	3.325,77 €	3.308,47 €	3.308,47 €	3.308,47 €
IMPORTE MEDIO DE TRANSFERENCIA (€/ha)	216,24 €	216,24 €	216,24 €	216,24 €	216,24 €	216,24 €

RESUMEN DE UNIDADES

<u>Cód</u>	<u>GRUPO DE PAGO</u>	<u>Sup. Dec. Admisible (ha)</u>	<u>Sup. Comprometida (ha)</u>	<u>Sup. ajustada compromiso (1) (ha)</u>	<u>% sobredec.</u>	<u>SUP. PROPUESTA (ha)</u>	<u>Importe Declarado</u>	<u>Importe Topado</u>	<u>Importe Propuesto</u>	<u>Importe tras sobredec.</u>
58	FRUTALES SECANO	15,32		15,30	0,00	15,30	3.308,47	3.308,47	3.308,47	3.308,47
	TOTAL	15,32	15,30	15,30		15,30	3.308,47	3.308,47	3.308,47	3.308,47

APLICACIÓN DE REDUCCIONES Y SANCIONES

	<u>Importe Calculado</u>	<u>Importe prereduc.</u>	<u>Admisibilidad y compromisos</u>	<u>Presentación tardía</u>	<u>Omisión declaración</u>	<u>Condicionabilidad</u>	<u>PROPUESTO</u>	<u>IMPORTE (Euros)</u>		
								<u>FEADER (Eje 2)</u>	<u>MAPA</u>	<u>CAGPDS</u>
AGRICULTURA	3.308,47	3.308,47	0,00	0,00	0,00	0,00	3.308,47	2.481,35	355,66	471,46
TOTAL							3.308,47	2.481,35	355,66	471,46

RECINTOS PROPUESTOS

<u>REF.</u>	<u>REFERENCIA SIGPAC</u>	<u>CULTIVO DESCRIPCIÓN CULTIVO</u>	<u>S/R G.PAGO</u>	<u>PEND. MEDIA (%)</u>	<u>SUP. DEC. ADMISIBLE (ha)</u>	<u>SUP. COMPROM. (ha)</u>	<u>SUP. AJUSTADA COMPROM. (1) (ha)</u>	<u>SUP. CONV. SIGPAC (ha)</u>	<u>SUP. CERTIF. (ha)</u>	<u>SUP. CAMPO (ha)</u>	<u>SUP. CAMPO DECLARADO (ha)</u>	<u>SUP. DEC. REDUCIDA (ha)</u>	<u>SUP. PROPUESTA (ha)</u>
-165314	04-099-022-00146-00003	104024 ALMENDROS-MARCONA	S 58	15,65	9,77	9,80	9,77	9,80	9,77			9,77	9,77
1700000007126230	04-099-017-00324-00001	104024 ALMENDROS-MARCONA	S 58	15,82	2,98	2,98	2,98	2,98	2,98			2,98	2,98
1700000007126231	04-099-022-00251-00001	104024 ALMENDROS-MARCONA	S 58	15,72	0,32	0,32	0,32	0,32	0,32			0,32	0,32
1700000007126232	04-099-022-00146-00012	104024 ALMENDROS-MARCONA	S 58	13,92	0,22	0,22	0,22	0,22	0,22			0,22	0,22
1700000007126233	04-099-017-00324-00015	104024 ALMENDROS-MARCONA	S 58	16,95	1,55	1,55	1,55	1,55	1,55			1,55	1,55
1700000007126234	04-099-017-00324-00018	104024 ALMENDROS-MARCONA	S 58	12,46	0,04	0,04	0,04	0,04	0,04			0,04	0,04
1700000007126236	04-099-017-00324-00020	104024 ALMENDROS-MARCONA	S 58	17,60	0,44	0,44	0,44	0,44	0,44			0,44	0,44

DATOS AGRICULTURA**RESUMEN DE UNIDADES**

<u>Cód</u>	<u>GRUPO DE PAGO</u>	<u>Sup. Dec. Admisible (ha)</u>	<u>Sup. Comprometida (ha)</u>	<u>Sup. ajustada compromiso (1) (ha)</u>	<u>% sobredec.</u>	<u>SUP. PROPUESTA (ha)</u>	<u>Importe Declarado</u>	<u>Importe Topado</u>	<u>Importe Propuesto</u>	<u>Importe tras sobredec.</u>
58	FRUTALES SECANO	15,32		15,30	0,00	15,30	3.308,47	3.308,47	3.308,47	3.308,47
	TOTAL	15,32	15,30	15,30		15,30	3.308,47	3.308,47	3.308,47	3.308,47

RESUMEN DE PAGOS

<u>IMPORTE (Euros)</u>			
<u>PROPUESTO</u>	<u>FEADER (Eje 2)</u>	<u>MAPA</u>	<u>CAGPDS</u>
Propuesto a pagar	3.308,47	2.481,35	355,66
			471,46

APLICACIÓN DE REDUCCIONES Y SANCIONES

	<u>Importe Calculado</u>	<u>Importe prereduc.</u>	<u>Admisibilidad y compromisos</u>	<u>Presentación tardía</u>	<u>Omisión declaración</u>	<u>Condicionabilidad</u>	<u>PROPUESTO</u>	<u>IMPORTE (Euros)</u>		
								<u>FEADER (Eje 2)</u>	<u>MAPA</u>	<u>CAGPDS</u>
	3.308,47	3.308,47	0,00	0,00	0,00	0,00	3.308,47	2.481,35	355,66	471,46
TOTAL							3.308,47	2.481,35	355,66	471,46

INCIDENCIAS**INCIDENCIA DESCRIPCIÓN**

75022 No autoriza a que, en caso de la devolución por la entidad financiera (retrocesión bancaria) del pago en la cuenta corriente consignada en la solicitud y que está debidamente registrada en el sistema contable GIRO de la Junta de Andalucía, se proceda al pago en cualquier otra cuenta corriente de la titularidad del solicitante vigente en dicho sistema contable.

<u>APELLIDOS Y NOMBRE / RAZÓN SOCIAL</u>	<u>NIF</u>	<u>EXPEDIENTE</u>	<u>SOLICITA AGRICULT. (3)</u>	<u>SOLICITA GANADER. (4)</u>	<u>ANUALIDAD DE PAGO</u>
LERMA MAQUEDA FRANCISCO JAVIER	****6201*	1101355	SI	NO	6ª

DATOS MANTENIMIENTO

IMPORTE POR ANUALIDAD

	<u>2015</u>	<u>2016</u>	<u>2017</u>	<u>2018</u>	<u>2019</u>	<u>2020</u>
IMPORTE MÁXIMO SUBVENCIONABLE	393,56 €	393,56 €	393,56 €	391,40 €	391,40 €	391,40 €
IMPORTE MEDIO DE TRANSFERENCIA (€/ha)	216,24 €	216,24 €	216,24 €	216,24 €	216,24 €	216,24 €

RESUMEN DE UNIDADES

<u>Cód</u>	<u>GRUPO DE PAGO</u>	<u>Sup. Dec. Admisible (ha)</u>	<u>Sup. Comprometida (ha)</u>	<u>Sup. ajustada compromiso (1) (ha)</u>	<u>% sobredec.</u>	<u>SUP. PROPUESTA (ha)</u>	<u>Importe Declarado</u>	<u>Importe Topado</u>	<u>Importe Propuesto</u>	<u>Importe tras sobredec.</u>
58	FRUTALES SECANO	1,82		1,81	0,00	1,81	391,39	391,40	391,39	391,39
	TOTAL	1,82	1,81	1,81		1,81	391,39	391,40	391,39	391,39

APLICACIÓN DE REDUCCIONES Y SANCIONES

	<u>Importe Calculado</u>	<u>Importe prerreduc.</u>	<u>Admisibilidad y compromisos</u>	<u>Presentación tardía</u>	<u>Omisión declaración</u>	<u>Condicionabilidad</u>	<u>PROPUESTO</u>	<u>IMPORTE (Euros)</u>		
								<u>FEADER (Eje 2)</u>	<u>MAPA</u>	<u>CAGPDS</u>
AGRICULTURA	391,39	391,39	0,00	0,00	1,00	0,00	387,48	290,61	41,65	55,22
TOTAL							387,48	290,61	41,65	55,22

RECINTOS PROPUESTOS

<u>REF.</u>	<u>REFERENCIA SIGPAC</u>	<u>CULTIVO DESCRIPCIÓN CULTIVO</u>	<u>S/R G.PAGO</u>	<u>PEND. MEDIA (%)</u>	<u>SUP. DEC. ADMISIBLE (ha)</u>	<u>SUP. COMPROM. (ha)</u>	<u>SUP. AJUSTADA COMPROM. (1) (ha)</u>	<u>SUP. CONV. SIGPAC (ha)</u>	<u>SUP. CERTIF. (ha)</u>	<u>SUP. CAMPO (ha)</u>	<u>SUP. CAMPO DECLARADO (ha)</u>	<u>SUP. DEC. REDUCIDA (ha)</u>	<u>SUP. PROPUESTA (ha)</u>
1700000005090062	04-098-025-00063-00002	104014 ALMENDROS-FERRAGNES	S 58	13,45	1,82	1,88	1,82	1,82	1,82			1,82	1,82

DATOS AGRICULTURA

RESUMEN DE UNIDADES

<u>Cód</u>	<u>GRUPO DE PAGO</u>	<u>Sup. Dec. Admisible (ha)</u>	<u>Sup. Comprometida (ha)</u>	<u>Sup. ajustada compromiso (1) (ha)</u>	<u>% sobredec.</u>	<u>SUP. PROPUESTA (ha)</u>	<u>Importe Declarado</u>	<u>Importe Topado</u>	<u>Importe Propuesto</u>	<u>Importe tras sobredec.</u>
58	FRUTALES SECANO	1,82		1,81	0,00	1,81	391,39	391,40	391,39	391,39
	TOTAL	1,82	1,81	1,81		1,81	391,39	391,40	391,39	391,39

RESUMEN DE PAGOS

	<u>PROPUESTO</u>	<u>IMPORTE (Euros)</u>		
		<u>FEADER (Eje 2)</u>	<u>MAPA</u>	<u>CAGPDS</u>
Propuesto a pagar	387,48	290,61	41,65	55,22

APLICACIÓN DE REDUCCIONES Y SANCIONES

	<u>Importe Calculado</u>	<u>Importe prerreduc.</u>	<u>Admisibilidad y compromisos</u>	<u>Presentación tardía</u>	<u>Omisión declaración</u>	<u>Condicionabilidad</u>	<u>PROPUESTO</u>	<u>IMPORTE (Euros)</u>		
								<u>FEADER (Eje 2)</u>	<u>MAPA</u>	<u>CAGPDS</u>
	391,39	391,39	0,00	0,00	1,00	0,00	387,48	290,61	41,65	55,22
TOTAL							387,48	290,61	41,65	55,22

INCIDENCIAS

INCIDENCIA DESCRIPCIÓN

256 Solicitud con recintos declarados en campaña anterior y no declarados en campaña actual con una reducción por omisión de superficie superior al 3%.
CÓDIGO PARA EL PORCENTAJE DE REDUCCIÓN POR OMISIÓN QUE CORRESPONDE A LA SOLICITUD:1



(1) Superficie declarada admisible ajustada con la superficie comprometida.
(2) Factor de penalización valorando el alcance para el tipo de compromiso.
(3) Solicita agricultura y tiene compromisos vigentes.
(4) Solicita ganadería y tiene compromisos vigentes.

<u>APELLIDOS Y NOMBRE / RAZÓN SOCIAL</u>	<u>NIF</u>	<u>EXPEDIENTE</u>	<u>SOLICITA AGRICULT. (3)</u>	<u>SOLICITA GANADER. (4)</u>	<u>ANUALIDAD DE PAGO</u>
LINARES LOPEZ MARIA	****9863*	1090225	SI	NO	6ª

DATOS MANTENIMIENTO

IMPORTE POR ANUALIDAD

	<u>2015</u>	<u>2016</u>	<u>2017</u>	<u>2018</u>	<u>2019</u>	<u>2020</u>
IMPORTE MÁXIMO SUBVENCIONABLE	421,67 €	421,67 €	421,67 €	421,67 €	421,67 €	421,67 €
IMPORTE MEDIO DE TRANSFERENCIA (€/ha)	216,24 €	216,24 €	216,24 €	216,24 €	216,24 €	216,24 €

RESUMEN DE UNIDADES

<u>Cód</u>	<u>GRUPO DE PAGO</u>	<u>Sup. Dec. Admisible (ha)</u>	<u>Sup. Comprometida (ha)</u>	<u>Sup. ajustada compromiso (1) (ha)</u>	<u>% sobredec.</u>	<u>SUP. PROPUESTA (ha)</u>	<u>Importe Declarado</u>	<u>Importe Topado</u>	<u>Importe Propuesto</u>	<u>Importe tras sobredec.</u>
58	FRUTALES SECANO	1,95		1,95	0,00	1,95	421,67	421,67	421,67	421,67
	TOTAL	1,95	1,95	1,95		1,95	421,67	421,67	421,67	421,67

APLICACIÓN DE REDUCCIONES Y SANCIONES

	<u>Importe Calculado</u>	<u>Importe prereduc.</u>	<u>Admisibilidad y compromisos</u>	<u>Presentación tardía</u>	<u>Omisión declaración</u>	<u>Condicionabilidad</u>	<u>PROPUESTO</u>	<u>IMPORTE (Euros)</u>		
								<u>FEADER (Eje 2)</u>	<u>MAPA</u>	<u>CAGPDS</u>
AGRICULTURA	421,67	421,67	0,00	0,00	0,00	0,00	421,67	316,25	45,33	60,09
TOTAL							421,67	316,25	45,33	60,09

RECINTOS PROPUESTOS

<u>REF.</u>	<u>REFERENCIA SIGPAC</u>	<u>CULTIVO DESCRIPCIÓN CULTIVO</u>	<u>S/R G.PAGO</u>	<u>PEND. MEDIA (%)</u>	<u>SUP. DEC. ADMISIBLE (ha)</u>	<u>SUP. COMPROM. (ha)</u>	<u>SUP. AJUSTADA COMPROM. (1) (ha)</u>	<u>SUP. CONV. SIGPAC (ha)</u>	<u>SUP. CERTIF. (ha)</u>	<u>SUP. CAMPO (ha)</u>	<u>SUP. CAMPO DECLARADO (ha)</u>	<u>SUP. DEC. REDUCIDA (ha)</u>	<u>SUP. PROPUESTA (ha)</u>
1700000002679017	04-083-006-00057-00001	104007 ALMENDROS-COMUNA	S 58	8,15	1,95	1,95	1,95		1,95	1,95	1,95	1,95	1,95

DATOS AGRICULTURA

RESUMEN DE UNIDADES

<u>Cód</u>	<u>GRUPO DE PAGO</u>	<u>Sup. Dec. Admisible (ha)</u>	<u>Sup. Comprometida (ha)</u>	<u>Sup. ajustada compromiso (1) (ha)</u>	<u>% sobredec.</u>	<u>SUP. PROPUESTA (ha)</u>	<u>Importe Declarado</u>	<u>Importe Topado</u>	<u>Importe Propuesto</u>	<u>Importe tras sobredec.</u>
58	FRUTALES SECANO	1,95		1,95	0,00	1,95	421,67	421,67	421,67	421,67
	TOTAL	1,95	1,95	1,95		1,95	421,67	421,67	421,67	421,67

RESUMEN DE PAGOS

	<u>PROPUESTO</u>	<u>FEADER (Eje 2)</u>	<u>MAPA</u>	<u>CAGPDS</u>
Propuesto a pagar	421,67	316,25	45,33	60,09

APLICACIÓN DE REDUCCIONES Y SANCIONES

	<u>Importe Calculado</u>	<u>Importe prereduc.</u>	<u>Admisibilidad y compromisos</u>	<u>Presentación tardía</u>	<u>Omisión declaración</u>	<u>Condicionabilidad</u>	<u>PROPUESTO</u>	<u>IMPORTE (Euros)</u>		
								<u>FEADER (Eje 2)</u>	<u>MAPA</u>	<u>CAGPDS</u>
	421,67	421,67	0,00	0,00	0,00	0,00	421,67	316,25	45,33	60,09
TOTAL							421,67	316,25	45,33	60,09



(1) Superficie declarada admisible ajustada con la superficie comprometida.
 (2) Factor de penalización valorando el alcance para el tipo de compromiso.
 (3) Solicita agricultura y tiene compromisos vigentes.
 (4) Solicita ganadería y tiene compromisos vigentes.

<u>APELLIDOS Y NOMBRE / RAZÓN SOCIAL</u>	<u>NIF</u>	<u>EXPEDIENTE</u>	<u>SOLICITA AGRICULT. (3)</u>	<u>SOLICITA GANADER. (4)</u>	<u>ANUALIDAD DE PAGO</u>
LLAMAS CIUDAD FRANCISCO	****9423*	1207538	SI	NO	6ª

DATOS MANTENIMIENTO**IMPORTE POR ANUALIDAD**

	<u>2015</u>	<u>2016</u>	<u>2017</u>	<u>2018</u>	<u>2019</u>	<u>2020</u>
IMPORTE MÁXIMO SUBVENCIONABLE	4.674,18 €	4.668,76 €	4.668,76 €	4.654,31 €	4.654,31 €	4.654,31 €
IMPORTE MEDIO DE TRANSFERENCIA (€/ha)	90,30 €	90,30 €	90,30 €	90,30 €	90,30 €	90,30 €

RESUMEN DE UNIDADES

<u>Cód</u>	<u>GRUPO DE PAGO</u>	<u>Sup. Dec. Admisible (ha)</u>	<u>Sup. Comprometida (ha)</u>	<u>Sup. ajustada compromiso (1) (ha)</u>	<u>% sobredec.</u>	<u>SUP. PROPUESTA (ha)</u>	<u>Importe Declarado</u>	<u>Importe Topado</u>	<u>Importe Propuesto</u>	<u>Importe tras sobredec.</u>
59	HERBÁCEOS	30,04		30,04	0,00	30,04	4.541,15	4.654,31	4.541,15	4.541,15
64	HERBÁCEOS NO ELEGIBLES	21,54		21,50	0,00	21,50	0,00	0,00	0,00	0,00
TOTAL		51,58	51,54	51,54		51,54	4.541,15	4.654,31	4.541,15	4.541,15

APLICACIÓN DE REDUCCIONES Y SANCIONES

	<u>Importe Calculado</u>	<u>Importe prerreduc.</u>	<u>Admisibilidad y compromisos</u>	<u>Presentación tardía</u>	<u>Omisión declaración</u>	<u>Condicionabilidad</u>	<u>PROPUESTO</u>	<u>IMPORTE (Euros)</u>		
								<u>FEADER (Eje 2)</u>	<u>MAPA</u>	<u>CAGPDS</u>
AGRICULTURA	4.541,15	4.541,15	0,00	0,00	0,00	0,00	4.541,15	3.405,86	488,17	647,12
TOTAL							4.541,15	3.405,86	488,17	647,12

RECINTOS PROPUESTOS

<u>REF.</u>	<u>REFERENCIA SIGPAC</u>	<u>CULTIVO DESCRIPCIÓN CULTIVO</u>	<u>S/R</u>	<u>G.PAGO</u>	<u>PEND. MEDIA (%)</u>	<u>SUP. DEC. ADMISIBLE (ha)</u>	<u>SUP. COMPROM. (ha)</u>	<u>SUP. AJUSTADA COMPROM. (1) (ha)</u>	<u>SUP. CONY. SIGPAC (ha)</u>	<u>SUP. CERTIE. (ha)</u>	<u>SUP. CAMPO (ha)</u>	<u>SUP. CAMPO DETER. CUL. DECLARADO (ha)</u>	<u>SUP. DEC. REDUCIDA (ha)</u>	<u>SUP. PROPUESTA (ha)</u>
1700000006268287	04-063-022-00004-00002	5154 CEBADA-VOLLEY	S	59	11,54	0,42	2,95	0,42		0,44			0,42	0,42
1700000006268291	04-063-022-00015-00001	20901 BARBECHO TRADICIONAL-SIN CUBIERTA VEGETAL	S	64	7,95	2,05	2,05	2,05		4,10			2,05	2,05
1700000006268292	04-063-022-00004-00002	5154 CEBADA-VOLLEY	S	59	11,54	2,51	2,95	2,51		2,60			2,51	2,51
1700000006268294	04-063-022-00008-00001	20901 BARBECHO TRADICIONAL-SIN CUBIERTA VEGETAL	S	64	9,28	14,23	25,01	14,22		14,25			14,22	14,22
1700000006268295	04-063-023-00102-00001	5154 CEBADA-VOLLEY	S	59	10,20	4,01	4,01	4,01		4,01			4,01	4,01
1700000006268296	04-063-022-00008-00001	5154 CEBADA-VOLLEY	S	59	9,28	10,79	25,01	10,79		10,80			10,79	10,79
1700000006268297	04-063-023-00136-00001	20901 BARBECHO TRADICIONAL-SIN CUBIERTA VEGETAL	S	64	4,34	0,47	0,47	0,47		0,47			0,47	0,47
1700000006268299	04-063-023-00091-00001	5154 CEBADA-VOLLEY	S	59	11,50	0,93	0,93	0,93		0,93			0,93	0,93
1700000006268300	04-063-023-00098-00005	1000 TRIGO BLANDO-SIN VARIEDAD	S	59	6,00	1,70	1,70	1,70		1,70			1,70	1,70
1700000006268301	04-063-024-00032-00001	1000 TRIGO BLANDO-SIN VARIEDAD	S	59	5,10	0,17	0,17	0,17		0,17			0,17	0,17
1700000006268302	04-063-023-00102-00009	20901 BARBECHO TRADICIONAL-SIN CUBIERTA VEGETAL	S	64	9,05	0,28	0,28	0,28		0,28			0,28	0,28
1700000006268303	04-063-023-00106-00001	5154 CEBADA-VOLLEY	S	59	9,34	1,99	1,99	1,99		1,99			1,99	1,99
1700000006268304	04-063-023-00109-00001	5154 CEBADA-VOLLEY	S	59	9,53	0,30	0,30	0,30		0,30			0,30	0,30
1700000006268306	04-063-023-00102-00007	20901 BARBECHO TRADICIONAL-SIN CUBIERTA VEGETAL	S	64	10,23	1,02	0,99	0,99		1,02			0,99	0,99
1700000006268307	04-063-024-00026-00001	1000 TRIGO BLANDO-SIN VARIEDAD	S	59	9,06	0,23	0,23	0,23		0,23			0,23	0,23
1700000006268308	04-063-024-00033-00001	1000 TRIGO BLANDO-SIN VARIEDAD	S	59	7,36	0,68	0,68	0,68		0,68			0,68	0,68
1700000006268309	04-063-024-00023-00002	1000 TRIGO BLANDO-SIN VARIEDAD	S	59	10,60	6,31	6,31	6,31		6,42			6,31	6,31
1700000006268310	04-063-023-00134-00001	24901 BARBECHO SIN PRODUCCIÓN-SIN CUBIERTA VEGETAL	S	64	6,59	3,49	3,49	3,49		3,49			3,49	3,49

DATOS AGRICULTURA**RESUMEN DE UNIDADES**

<u>Cód</u>	<u>GRUPO DE PAGO</u>	<u>Sup. Dec. Admisible (ha)</u>	<u>Sup. Comprometida (ha)</u>	<u>Sup. ajustada compromiso (1) (ha)</u>	<u>% sobredec.</u>	<u>SUP. PROPUESTA (ha)</u>	<u>Importe Declarado</u>	<u>Importe Topado</u>	<u>Importe Propuesto</u>	<u>Importe tras sobredec.</u>
59	HERBÁCEOS	30,04		30,04	0,00	30,04	4.541,15	4.654,31	4.541,15	4.541,15
64	HERBÁCEOS NO ELEGIBLES	21,54		21,50	0,00	21,50	0,00	0,00	0,00	0,00
TOTAL		51,58	51,54	51,54		51,54	4.541,15	4.654,31	4.541,15	4.541,15

RESUMEN DE PAGOS

Propuesto a pagar	<u>IMPORTE (Euros)</u>			
	<u>PROPUESTO</u>	<u>FEADER (Eje 2)</u>	<u>MAPA</u>	<u>CAGPDS</u>
	4.541,15	3.405,86	488,17	647,12

APLICACIÓN DE REDUCCIONES Y SANCIONES

<u>Importe Calculado</u>	<u>Importe prereduc.</u>	<u>Admisibilidad y compromisos</u>	<u>Presentación tardía</u>	<u>Omisión declaración</u>	<u>Condicionabilidad</u>	<u>IMPORTE (Euros)</u>			
						<u>PROPUESTO</u>	<u>FEADER (Eje 2)</u>	<u>MAPA</u>	<u>CAGPDS</u>
4.541,15	4.541,15	0,00	0,00	0,00	0,00	4.541,15	3.405,86	488,17	647,12
TOTAL						4.541,15	3.405,86	488,17	647,12

INCIDENCIAS

INCIDENCIA DESCRIPCIÓN

85031 Solicita recinto que no está comprometido para la operación.
 Ref:1700000006268305 Recinto:04-063-022-00004-003 Cultivo:5154 CEBADA-VOLLEY Secano



(1) Superficie declarada admisible ajustada con la superficie comprometida.
 (2) Factor de penalización valorando el alcance para el tipo de compromiso.
 (3) Solicita agricultura y tiene compromisos vigentes.
 (4) Solicita ganadería y tiene compromisos vigentes.

<u>APELLIDOS Y NOMBRE / RAZÓN SOCIAL</u>	<u>NIF</u>	<u>EXPEDIENTE</u>	<u>SOLICITA AGRICULT. (3)</u>	<u>SOLICITA GANADER. (4)</u>	<u>ANUALIDAD DE PAGO</u>
LLAMAS CIUDAD JUAN ANTONIO	****4909*	1207520	SI	NO	6ª

DATOS MANTENIMIENTO

IMPORTE POR ANUALIDAD

	<u>2015</u>	<u>2016</u>	<u>2017</u>	<u>2018</u>	<u>2019</u>	<u>2020</u>
IMPORTE MÁXIMO SUBVENCIONABLE	4.518,47 €	4.518,47 €	4.517,38 €	4.515,20 €	4.515,20 €	4.515,20 €
IMPORTE MEDIO DE TRANSFERENCIA (€/ha)	109,25 €	109,25 €	109,25 €	109,25 €	109,25 €	109,25 €

RESUMEN DE UNIDADES

<u>Cód</u>	<u>GRUPO DE PAGO</u>	<u>Sup. Dec. Admisible (ha)</u>	<u>Sup. Comprometida (ha)</u>	<u>Sup. ajustada compromiso (1) (ha)</u>	<u>% sobredec.</u>	<u>SUP. PROPUESTA (ha)</u>	<u>Importe Declarado</u>	<u>Importe Topado</u>	<u>Importe Propuesto</u>	<u>Importe tras sobredec.</u>
59	HERBÁCEOS	30,69		30,69	0,00	30,69	4.639,41	4.509,74	4.509,74	4.509,74
64	HERBÁCEOS NO ELEGIBLES	10,59		10,59	0,00	10,59	0,00	0,00	0,00	0,00
TOTAL		41,28	41,33	41,28		41,28	4.639,41	4.509,74	4.509,74	4.509,74

APLICACIÓN DE REDUCCIONES Y SANCIONES

	<u>Importe Calculado</u>	<u>Importe prerreduc.</u>	<u>Admisibilidad y compromisos</u>	<u>Presentación tardía</u>	<u>Omisión declaración</u>	<u>Condicionabilidad</u>	<u>PROPUESTO</u>	<u>IMPORTE (Euros)</u>		
								<u>FEADER (Eje 2)</u>	<u>MAPA</u>	<u>CAGPDS</u>
AGRICULTURA	4.509,74	4.509,74	0,00	0,00	0,00	0,00	4.509,74	3.382,31	484,80	642,63
TOTAL							4.509,74	3.382,31	484,80	642,63

RECINTOS PROPUESTOS

<u>REF.</u>	<u>REFERENCIA SIGPAC</u>	<u>CULTIVO DESCRIPCIÓN CULTIVO</u>	<u>S/R</u>	<u>G.PAGO</u>	<u>PEND. MEDIA (%)</u>	<u>SUP. DEC. ADMISIBLE (ha)</u>	<u>SUP. COMPROM. (ha)</u>	<u>SUP. AJUSTADA COMPROM. (1) (ha)</u>	<u>SUP. CONY. SIGPAC (ha)</u>	<u>SUP. CERTIE. (ha)</u>	<u>SUP. CAMPO (ha)</u>	<u>SUP. CAMPO DETER. CULT. DECLARADO (ha)</u>	<u>SUP. DEC. REDUCIDA (ha)</u>	<u>SUP. PROPUESTA (ha)</u>
1700000006268273	04-063-011-00033-00001	53000 YEROS-SIN VARIEDAD	S	59	7,79	4,77	4,77	4,77	4,77	4,77			4,77	4,77
1700000006268274	04-063-022-00021-00001	1000 TRIGO BLANDO-SIN VARIEDAD	S	59	9,14	13,32	14,60	13,32	13,32	13,53			13,32	13,32
1700000006268275	04-063-023-00111-00001	5154 CEBADA-VOLLEY	S	59	7,50	0,74	0,74	0,74	0,74	0,74			0,74	0,74
1700000006268278	04-063-023-00104-00001	5154 CEBADA-VOLLEY	S	59	14,33	1,55	1,55	1,55	1,55	1,56			1,55	1,55
1700000006268280	04-063-022-00021-00001	1000 TRIGO BLANDO-SIN VARIEDAD	S	59	9,14	1,28	14,60	1,28	1,28	1,30			1,28	1,28
1700000006268281	04-063-022-00042-00002	5154 CEBADA-VOLLEY	S	59	7,19	4,45	4,45	4,45	4,45	4,45			4,45	4,45
1700000006268282	04-063-022-00042-00001	5154 CEBADA-VOLLEY	S	59	3,76	0,50	0,50	0,50	0,50	0,50			0,50	0,50
1700000006268283	04-063-023-00122-00002	20901 BARBECHO TRADICIONAL-SIN CUBIERTA VEGETAL	S	64	12,28	0,81	0,81	0,81	0,81	0,84			0,81	0,81
1700000006268284	04-063-023-00111-00002	5154 CEBADA-VOLLEY	S	59	7,72	4,08	4,08	4,08	4,08	4,08			4,08	4,08
1700000006268285	04-063-023-00122-00003	20901 BARBECHO TRADICIONAL-SIN CUBIERTA VEGETAL	S	64	6,13	4,89	4,89	4,89	4,89	4,96			4,89	4,89
1700000006268286	04-063-022-00022-00003	20901 BARBECHO TRADICIONAL-SIN CUBIERTA VEGETAL	S	64	10,32	4,89	4,89	4,89	4,89	4,89			4,89	4,89

DATOS AGRICULTURA

RESUMEN DE UNIDADES

<u>Cód</u>	<u>GRUPO DE PAGO</u>	<u>Sup. Dec. Admisible (ha)</u>	<u>Sup. Comprometida (ha)</u>	<u>Sup. ajustada compromiso (1) (ha)</u>	<u>% sobredec.</u>	<u>SUP. PROPUESTA (ha)</u>	<u>Importe Declarado</u>	<u>Importe Topado</u>	<u>Importe Propuesto</u>	<u>Importe tras sobredec.</u>
59	HERBÁCEOS	30,69		30,69	0,00	30,69	4.639,41	4.509,74	4.509,74	4.509,74
64	HERBÁCEOS NO ELEGIBLES	10,59		10,59	0,00	10,59	0,00	0,00	0,00	0,00
TOTAL		41,28	41,33	41,28		41,28	4.639,41	4.509,74	4.509,74	4.509,74

RESUMEN DE PAGOS

	<u>PROPUESTO</u>	<u>IMPORTE (Euros)</u>		
		<u>FEADER (Eje 2)</u>	<u>MAPA</u>	<u>CAGPDS</u>
Propuesto a pagar	4.509,74	3.382,31	484,80	642,63

APLICACIÓN DE REDUCCIONES Y SANCIONES

<u>Importe Calculado</u>	<u>Importe prerreduc.</u>	<u>Admisibilidad y compromisos</u>	<u>Presentación tardía</u>	<u>Omisión declaración</u>	<u>Condicionabilidad</u>	<u>PROPUESTO</u>	<u>IMPORTE (Euros)</u>			
							<u>FEADER (Eje 2)</u>	<u>MAPA</u>	<u>CAGPDS</u>	
4.509,74	4.509,74	0,00	0,00	0,00	0,00	4.509,74	3.382,31	484,80	642,63	
TOTAL							4.509,74	3.382,31	484,80	642,63



(1) Superficie declarada admisible ajustada con la superficie comprometida.
 (2) Factor de penalización valorando el alcance para el tipo de compromiso.
 (3) Solicita agricultura y tiene compromisos vigentes.
 (4) Solicita ganadería y tiene compromisos vigentes.

<u>APELLIDOS Y NOMBRE / RAZÓN SOCIAL</u>	<u>NIF</u>	<u>EXPEDIENTE</u>	<u>SOLICITA AGRICULT. (3)</u>	<u>SOLICITA GANADER. (4)</u>	<u>ANUALIDAD DE PAGO</u>
LLAMAS FRESNEDA MARIA JOAQUINA	****1587*	1136077	SI	NO	6ª

DATOS MANTENIMIENTO

IMPORTE POR ANUALIDAD

	<u>2015</u>	<u>2016</u>	<u>2017</u>	<u>2018</u>	<u>2019</u>	<u>2020</u>
IMPORTE MÁXIMO SUBVENCIONABLE	2.086,15 €	2.086,15 €	2.086,15 €	2.079,16 €	2.079,16 €	2.079,16 €
IMPORTE MEDIO DE TRANSFERENCIA (€/ha)	77,70 €	77,70 €	77,70 €	77,70 €	77,70 €	77,70 €

RESUMEN DE UNIDADES

<u>Cód</u>	<u>GRUPO DE PAGO</u>	<u>Sup. Dec. Admisible (ha)</u>	<u>Sup. Comprometida (ha)</u>	<u>Sup. ajustada compromiso (1) (ha)</u>	<u>% sobredec.</u>	<u>SUP. PROPUESTA (ha)</u>	<u>Importe Declarado</u>	<u>Importe Topado</u>	<u>Importe Propuesto</u>	<u>Importe tras sobredec.</u>
59	HERBÁCEOS	13,78		13,74	0,00	13,74	2.077,08	2.079,16	2.077,08	2.077,08
64	HERBÁCEOS NO ELEGIBLES	13,03		13,02	0,00	13,02	0,00	0,00	0,00	0,00
TOTAL		26,81	26,76	26,76		26,76	2.077,08	2.079,16	2.077,08	2.077,08

APLICACIÓN DE REDUCCIONES Y SANCIONES

	<u>Importe Calculado</u>	<u>Importe prereduc.</u>	<u>Admisibilidad y compromisos</u>	<u>Presentación tardía</u>	<u>Omisión declaración</u>	<u>Condicionabilidad</u>	<u>PROPUESTO</u>	<u>IMPORTE (Euros)</u>		
								<u>FEADER (Eje 2)</u>	<u>MAPA</u>	<u>CAGPDS</u>
AGRICULTURA	2.077,08	2.077,08	0,00	0,00	0,00	0,00	2.077,08	1.557,81	223,29	295,98
TOTAL							2.077,08	1.557,81	223,29	295,98

RECINTOS PROPUESTOS

<u>REE</u>	<u>REFERENCIA SIGPAC</u>	<u>CULTIVO DESCRIPCIÓN CULTIVO</u>	<u>S/R</u>	<u>G.PAGO</u>	<u>PEND. MEDIA (%)</u>	<u>SUP. DEC. ADMISIBLE (ha)</u>	<u>SUP. COMPROM. (ha)</u>	<u>SUP. AJUSTADA COMPROM. (1) (ha)</u>	<u>SUP. CONY. SIGPAC (ha)</u>	<u>SUP. CERTIE. (ha)</u>	<u>SUP. CAMPO (ha)</u>	<u>SUP. CAMPO DETER. CULT. DECLARADO (ha)</u>	<u>SUP. DEC. REDUCIDA (ha)</u>	<u>SUP. PROPUESTA (ha)</u>
1700000005982022	04-063-021-00042-00001	1000 TRIGO BLANDO-SIN VARIEDAD	S	59	7,06	1,02	1,02	1,02	1,02	1,02			1,02	1,02
1700000005982024	04-063-022-00046-00001	20901 BARBECHO TRADICIONAL-SIN CUBIERTA VEGETAL	S	64	11,87	0,33	0,33	0,33	0,33	0,33			0,33	0,33
1700000005982025	04-063-022-00024-00001	1000 TRIGO BLANDO-SIN VARIEDAD	S	59	7,44	4,89	4,89	4,89	4,89	9,78			4,89	4,89
1700000005982027	04-063-023-00100-00002	20901 BARBECHO TRADICIONAL-SIN CUBIERTA VEGETAL	S	64	14,10	5,37	5,37	5,37	5,37	5,37			5,37	5,37
1700000005982028	04-063-023-00100-00006	20901 BARBECHO TRADICIONAL-SIN CUBIERTA VEGETAL	S	64	22,63	0,06	0,06	0,06	0,06	0,06			0,06	0,06
1700000005982030	04-063-022-00018-00002	1000 TRIGO BLANDO-SIN VARIEDAD	S	59	8,25	6,72	6,68	6,68	6,68	6,72			6,68	6,68
1700000005982034	04-063-022-00009-00001	20901 BARBECHO TRADICIONAL-SIN CUBIERTA VEGETAL	S	64	7,73	1,08	1,07	1,07	1,07	1,08			1,07	1,07
1700000005982035	04-063-023-00099-00001	24901 BARBECHO SIN PRODUCCIÓN-SIN CUBIERTA VEGETAL	S	64	10,04	2,69	2,69	2,69	2,69	2,69			2,69	2,69
1700000005982036	04-063-023-00112-00001	20901 BARBECHO TRADICIONAL-SIN CUBIERTA VEGETAL	S	64	6,74	3,50	3,51	3,50	3,50	4,55			3,50	3,50
1700000005982037	04-063-023-00100-00004	1000 TRIGO BLANDO-SIN VARIEDAD	S	59	7,75	1,15	1,15	1,15	1,15	1,15			1,15	1,15

DATOS AGRICULTURA

RESUMEN DE UNIDADES


<u>Cód</u>	<u>GRUPO DE PAGO</u>	<u>Sup. Dec. Admisible (ha)</u>	<u>Sup. Comprometida (ha)</u>	<u>Sup. ajustada compromiso (1) (ha)</u>	<u>% sobredec.</u>	<u>SUP. PROPUESTA (ha)</u>	<u>Importe Declarado</u>	<u>Importe Topado</u>	<u>Importe Propuesto</u>	<u>Importe tras sobredec.</u>
59	HERBÁCEOS	13,78		13,74	0,00	13,74	2.077,08	2.079,16	2.077,08	2.077,08
64	HERBÁCEOS NO ELEGIBLES	13,03		13,02	0,00	13,02	0,00	0,00	0,00	0,00
TOTAL		26,81	26,76	26,76		26,76	2.077,08	2.079,16	2.077,08	2.077,08

RESUMEN DE PAGOS

	<u>IMPORTE (Euros)</u>			
	<u>PROPUESTO</u>	<u>FEADER (Eje 2)</u>	<u>MAPA</u>	<u>CAGPDS</u>
Propuesto a pagar	2.077,08	1.557,81	223,29	295,98

APLICACIÓN DE REDUCCIONES Y SANCIONES

<u>Importe Calculado</u>	<u>Importe prereduc.</u>	<u>Admisibilidad y compromisos</u>	<u>Presentación tardía</u>	<u>Omisión declaración</u>	<u>Condicionabilidad</u>	<u>PROPUESTO</u>	<u>IMPORTE (Euros)</u>			
							<u>FEADER (Eje 2)</u>	<u>MAPA</u>	<u>CAGPDS</u>	
2.077,08	2.077,08	0,00	0,00	0,00	0,00	2.077,08	1.557,81	223,29	295,98	
TOTAL							2.077,08	1.557,81	223,29	295,98



(1) Superficie declarada admisible ajustada con la superficie comprometida.
 (2) Factor de penalización valorando el alcance para el tipo de compromiso.
 (3) Solicita agricultura y tiene compromisos vigentes.
 (4) Solicita ganadería y tiene compromisos vigentes.

<u>APELLIDOS Y NOMBRE / RAZÓN SOCIAL</u>	<u>NIF</u>	<u>EXPEDIENTE</u>	<u>SOLICITA AGRICULT. (3)</u>	<u>SOLICITA GANADER. (4)</u>	<u>ANUALIDAD DE PAGO</u>
LLOBREGAT GUIL MANUEL JESUS	****3576*	1211799	SI	NO	6ª

DATOS MANTENIMIENTO

IMPORTE POR ANUALIDAD

	2015	2016	2017	2018	2019	2020
IMPORTE MÁXIMO SUBVENCIONABLE	0,00 €	965,06 €	965,06 €	965,06 €	965,06 €	965,06 €
IMPORTE MEDIO DE TRANSFERENCIA (€/ha)	0,00 €	349,66 €	349,66 €	349,66 €	349,66 €	349,66 €

RESUMEN DE UNIDADES

Cód	GRUPO DE PAGO	Sup. Dec. Admisible (ha)	Sup. Comprometida (ha)	Sup. ajustada compromiso (1) (ha)	% sobredec.	SUP. PROPUESTA (ha)	Importe Declarado	Importe Topado	Importe Propuesto	Importe tras sobredec.
57	FRUTALES REGADÍO	2,78		2,76	0,00	2,76	965,06	965,06	965,06	965,06
	TOTAL	2,78	2,76	2,76		2,76	965,06	965,06	965,06	965,06

APLICACIÓN DE REDUCCIONES Y SANCIONES

AGRICULTURA	Importe Calculado	Importe prereduc.	Admisibilidad y compromisos	Presentación tardía	Omisión declaración	Condicionabilidad	PROPUESTO	IMPORTE (Euros)			
								FEADER (Eje 2)	MAPA	CAGPDS	
	965,06	965,06	0,00	0,00	0,00	0,00	965,06	723,80	103,74	137,52	
							TOTAL	965,06	723,80	103,74	137,52

RECINTOS PROPUESTOS

REF.	REFERENCIA SIGPAC	CULTIVO DESCRIPCIÓN CULTIVO	S/R	G.PAGO	PEND. MEDIA (%)	SUP. DEC. ADMISIBLE (ha)	SUP. COMPROM. (ha)	SUP. AJUSTADA COMPROM. (1) (ha)	SUP. CONV. SIGPAC (ha)	SUP. CERTIF. (ha)	SUP. CAMPO (ha)	SUP. CAMPO DECLARADO (ha)	SUP. DEC. REDUCIDA (ha)	SUP. PROPUESTA (ha)
1700000006924514	04-054-004-00008-00001	206235 NARANJO-CASTELLANA	R	57	8,52	0,03	0,03	0,03	0,03	0,03			0,03	0,03
1700000006924516	04-054-004-00294-00002	206235 NARANJO-CASTELLANA	R	57	4,06	0,20	0,20	0,20	0,20	0,20			0,20	0,20
1700000006924517	04-054-003-00083-00001	206004 NARANJO-NAVELINA	R	57	12,33	0,47	0,47	0,47	0,47	0,47			0,47	0,47
1700000006924518	04-054-003-00065-00001	206235 NARANJO-CASTELLANA	R	57	14,29	0,97	0,97	0,97	0,97	0,97			0,97	0,97
1700000006924519	04-054-003-00189-00001	206235 NARANJO-CASTELLANA	R	57	17,71	0,36	0,36	0,36	0,36	0,36			0,36	0,36
1700000006924520	04-054-003-00242-00001	206235 NARANJO-CASTELLANA	R	57	6,82	0,23	0,22	0,22	0,22	0,23			0,22	0,22
1700000006924521	04-054-003-00021-00001	206004 NARANJO-NAVELINA	R	57	12,29	0,07	0,07	0,07	0,07	0,07			0,07	0,07
1700000006924522	04-054-003-00139-00001	206235 NARANJO-CASTELLANA	R	57	20,07	0,04	0,04	0,04	0,04	0,04			0,04	0,04
1700000006924523	04-054-003-00119-00001	206235 NARANJO-CASTELLANA	R	57	14,49	0,41	0,40	0,40	0,40	0,41			0,40	0,40

DATOS AGRICULTURA

RESUMEN DE UNIDADES

Cód	GRUPO DE PAGO	Sup. Dec. Admisible (ha)	Sup. Comprometida (ha)	Sup. ajustada compromiso (1) (ha)	% sobredec.	SUP. PROPUESTA (ha)	Importe Declarado	Importe Topado	Importe Propuesto	Importe tras sobredec.
57	FRUTALES REGADÍO	2,78		2,76	0,00	2,76	965,06	965,06	965,06	965,06
	TOTAL	2,78	2,76	2,76		2,76	965,06	965,06	965,06	965,06

RESUMEN DE PAGOS

IMPORTE (Euros)				
	PROPUESTO	FEADER (Eje 2)	MAPA	CAGPDS
Propuesto a pagar	965,06	723,80	103,74	137,52

APLICACIÓN DE REDUCCIONES Y SANCIONES

Importe Calculado	Importe prereduc.	Admisibilidad y compromisos	Presentación tardía	Omisión declaración	Condicionabilidad	PROPUESTO	IMPORTE (Euros)			
							FEADER (Eje 2)	MAPA	CAGPDS	
965,06	965,06	0,00	0,00	0,00	0,00	965,06	723,80	103,74	137,52	
						TOTAL	965,06	723,80	103,74	137,52

INCIDENCIAS

INCIDENCIA DESCRIPCIÓN

- 85001 El recinto declarado no cumple con las normas de producción ecológica (artículo 5-1 e), Orden 26 mayo 2015)
Ref:1700000006924513 Recinto:04-054-001-00003-003 Cultivo:206001 NARANJO-LANE LATE Regadío
Ref:1700000006924515 Recinto:04-054-004-00031-001 Cultivo:206004 NARANJO-NAVELINA Regadío
- 85031 Solicita recinto que no está comprometido para la operación.
Ref:1700000006924513 Recinto:04-054-001-00003-003 Cultivo:206001 NARANJO-LANE LATE Regadío
Ref:1700000006924515 Recinto:04-054-004-00031-001 Cultivo:206004 NARANJO-NAVELINA Regadío

(1) Superficie declarada admisible ajustada con la superficie comprometida.
(2) Factor de penalización valorando el alcance para el tipo de compromiso.
(3) Solicita agricultura y tiene compromisos vigentes.
(4) Solicita ganadería y tiene compromisos vigentes.

<u>APELLIDOS Y NOMBRE / RAZÓN SOCIAL</u>	<u>NIF</u>	<u>EXPEDIENTE</u>	<u>SOLICITA AGRICULT. (3)</u>	<u>SOLICITA GANADER. (4)</u>	<u>ANUALIDAD DE PAGO</u>
LLOBREGAT TORRES CARMELO	****3252*	1214672	SI	NO	6ª

DATOS MANTENIMIENTO

IMPORTE POR ANUALIDAD

	<u>2015</u>	<u>2016</u>	<u>2017</u>	<u>2018</u>	<u>2019</u>	<u>2020</u>
IMPORTE MÁXIMO SUBVENCIONABLE	587,43 €	587,43 €	587,43 €	587,43 €	587,43 €	587,43 €
IMPORTE MEDIO DE TRANSFERENCIA (€/ha)	349,66 €	349,66 €	349,66 €	349,66 €	349,66 €	349,66 €

RESUMEN DE UNIDADES

<u>Cód</u>	<u>GRUPO DE PAGO</u>	<u>Sup. Dec. Admisible (ha)</u>	<u>Sup. Comprometida (ha)</u>	<u>Sup. ajustada compromiso (1) (ha)</u>	<u>% sobredec.</u>	<u>SUP. PROPUESTA (ha)</u>	<u>Importe Declarado</u>	<u>Importe Topado</u>	<u>Importe Propuesto</u>	<u>Importe tras sobredec.</u>
57	FRUTALES REGADIÓ	1,71		1,68	0,00	1,68	587,43	587,43	587,43	587,43
	TOTAL	1,71	1,68	1,68		1,68	587,43	587,43	587,43	587,43

APLICACIÓN DE REDUCCIONES Y SANCIONES

	<u>Importe Calculado</u>	<u>Importe prereduc.</u>	<u>Admisibilidad y compromisos</u>	<u>Presentación tardía</u>	<u>Omisión declaración</u>	<u>Condicionabilidad</u>	<u>PROPUESTO</u>	<u>IMPORTE (Euros)</u>		
								<u>FEADER (Eje 2)</u>	<u>MAPA</u>	<u>CAGPDS</u>
AGRICULTURA	587,43	587,43	0,00	0,00	0,00	0,00	587,43	440,57	63,15	83,71
TOTAL							587,43	440,57	63,15	83,71

RECINTOS PROPUESTOS

<u>REF.</u>	<u>REFERENCIA SIGPAC</u>	<u>CULTIVO DESCRIPCIÓN CULTIVO</u>	<u>S/R</u>	<u>G.PAGO</u>	<u>PEND. MEDIA (%)</u>	<u>SUP. DEC. ADMISIBLE (ha)</u>	<u>SUP. COMPROM. (ha)</u>	<u>SUP. AJUSTADA COMPROM. (1) (ha)</u>	<u>SUP. CONV. SIGPAC (ha)</u>	<u>SUP. CERTIF. (ha)</u>	<u>SUP. CAMPO (ha)</u>	<u>SUP. CAMPO DECLARADO (ha)</u>	<u>SUP. DEC. REDUCIDA (ha)</u>	<u>SUP. PROPUESTA (ha)</u>
1700000004697972	04-054-003-00042-00001	206317 NARANJO-WASHINGTON NAVEL	R	57	13,58	0,07	0,07	0,07	0,07	0,07			0,07	0,07
1700000004697973	04-054-003-00061-00002	206235 NARANJO-CASTELLANA	R	57	19,98	0,49	0,49	0,49	0,49	0,49			0,49	0,49
1700000004697974	04-054-003-00058-00002	206317 NARANJO-WASHINGTON NAVEL	R	57	11,23	0,21	0,21	0,21	0,21	0,21			0,21	0,21
1700000004697975	04-054-003-00184-00001	206235 NARANJO-CASTELLANA	R	57	13,15	0,24	0,23	0,23	0,23	0,24			0,23	0,23
1700000004697976	04-054-003-00113-00001	206317 NARANJO-WASHINGTON NAVEL	R	57	21,88	0,30	0,28	0,28	0,28	0,30			0,28	0,28
1700000004697977	04-054-005-00089-00001	206235 NARANJO-CASTELLANA	R	57	20,77	0,16	0,16	0,16	0,16	0,16			0,16	0,16
1700000004697978	04-054-005-00090-00004	206235 NARANJO-CASTELLANA	R	57	34,90	0,03	0,03	0,03	0,03	0,03			0,03	0,03
1700000004697980	04-054-005-00090-00003	206235 NARANJO-CASTELLANA	R	57	13,78	0,21	0,21	0,21	0,21	0,21			0,21	0,21

DATOS AGRICULTURA

RESUMEN DE UNIDADES

<u>Cód</u>	<u>GRUPO DE PAGO</u>	<u>Sup. Dec. Admisible (ha)</u>	<u>Sup. Comprometida (ha)</u>	<u>Sup. ajustada compromiso (1) (ha)</u>	<u>% sobredec.</u>	<u>SUP. PROPUESTA (ha)</u>	<u>Importe Declarado</u>	<u>Importe Topado</u>	<u>Importe Propuesto</u>	<u>Importe tras sobredec.</u>
57	FRUTALES REGADIÓ	1,71		1,68	0,00	1,68	587,43	587,43	587,43	587,43
	TOTAL	1,71	1,68	1,68		1,68	587,43	587,43	587,43	587,43

RESUMEN DE PAGOS

	<u>PROPUESTO</u>	<u>IMPORTE (Euros)</u>		
		<u>FEADER (Eje 2)</u>	<u>MAPA</u>	<u>CAGPDS</u>
Propuesto a pagar	587,43	440,57	63,15	83,71

APLICACIÓN DE REDUCCIONES Y SANCIONES

	<u>Importe Calculado</u>	<u>Importe prereduc.</u>	<u>Admisibilidad y compromisos</u>	<u>Presentación tardía</u>	<u>Omisión declaración</u>	<u>Condicionabilidad</u>	<u>PROPUESTO</u>	<u>IMPORTE (Euros)</u>		
								<u>FEADER (Eje 2)</u>	<u>MAPA</u>	<u>CAGPDS</u>
	587,43	587,43	0,00	0,00	0,00	0,00	587,43	440,57	63,15	83,71
TOTAL							587,43	440,57	63,15	83,71



(1) Superficie declarada admisible ajustada con la superficie comprometida.
 (2) Factor de penalización valorando el alcance para el tipo de compromiso.
 (3) Solicita agricultura y tiene compromisos vigentes.
 (4) Solicita ganadería y tiene compromisos vigentes.

<u>APELLIDOS Y NOMBRE / RAZÓN SOCIAL</u>	<u>NIF</u>	<u>EXPEDIENTE</u>	<u>SOLICITA AGRICULT. (3)</u>	<u>SOLICITA GANADER. (4)</u>	<u>ANUALIDAD DE PAGO</u>
LLOBREGAT TORRES MANUEL	****9085*	1211915	SI	NO	6ª

DATOS MANTENIMIENTO

IMPORTE POR ANUALIDAD

	2015	2016	2017	2018	2019	2020
IMPORTE MÁXIMO SUBVENCIONABLE	625,89 €	625,89 €	625,89 €	625,89 €	213,29 €	213,29 €
IMPORTE MEDIO DE TRANSFERENCIA (€/ha)	349,66 €	349,66 €	349,66 €	349,66 €	349,66 €	349,66 €

RESUMEN DE UNIDADES

Cód	GRUPO DE PAGO	Sup. Dec. Admisible (ha)	Sup. Comprometida (ha)	Sup. ajustada compromiso (1) (ha)	% sobredec.	SUP. PROPUESTA (ha)	Importe Declarado	Importe Topado	Importe Propuesto	Importe tras sobredec.
57	FRUTALES REGADÍO	0,61		0,61	0,00	0,61	213,29	213,29	213,29	213,29
	TOTAL	0,61	0,61	0,61		0,61	213,29	213,29	213,29	213,29

APLICACIÓN DE REDUCCIONES Y SANCIONES

	Importe Calculado	Importe prereduc.	Admisibilidad y compromisos	Presentación tardía	Omisión declaración	Condicionabilidad	PROPUESTO	IMPORTE (Euros)		
								FEADER (Eje 2)	MAPA	CAGPDS
AGRICULTURA	213,29	213,29	2,00	0,00	0,00	0,00	0,00	0,00	0,00	0,00
TOTAL							0,00	0,00	0,00	0,00

RECINTOS PROPUESTOS

REF.	REFERENCIA SIGPAC	CULTIVO DESCRIPCIÓN CULTIVO	S/R	G.PAGO	PEND. MEDIA (%)	SUP. DEC. ADMISIBLE (ha)	SUP. COMPROM. (ha)	SUP. AJUSTADA COMPROM. (1) (ha)	SUP. CONV. SIGPAC (ha)	SUP. CERTIF. (ha)	SUP. CAMPO (ha)	SUP. CAMPO DECLARADO (ha)	SUP. DEC. REDUCIDA (ha)	SUP. PROPUESTA (ha)
1700000004655459	04-054-007-00143-00001	206235 NARANJO-CASTELLANA	R	57	2,98	0,61	0,61	0,61	0,61	0,34			0,61	0,61

DATOS AGRICULTURA

RESUMEN DE UNIDADES

Cód	GRUPO DE PAGO	Sup. Dec. Admisible (ha)	Sup. Comprometida (ha)	Sup. ajustada compromiso (1) (ha)	% sobredec.	SUP. PROPUESTA (ha)	Importe Declarado	Importe Topado	Importe Propuesto	Importe tras sobredec.
57	FRUTALES REGADÍO	0,61		0,61	0,00	0,61	213,29	213,29	213,29	213,29
	TOTAL	0,61	0,61	0,61		0,61	213,29	213,29	213,29	213,29

RESUMEN DE PAGOS

IMPORTE (Euros)			
PROPUESTO	FEADER (Eje 2)	MAPA	CAGPDS
Propuesto	0,00	0,00	0,00

APLICACIÓN DE REDUCCIONES Y SANCIONES

Importe Calculado	Importe prereduc.	Admisibilidad y compromisos	Presentación tardía	Omisión declaración	Condicionabilidad	PROPUESTO	IMPORTE (Euros)		
							FEADER (Eje 2)	MAPA	CAGPDS
213,29	213,29	200,00	0,00	0,00	0,00	0,00	0,00	0,00	0,00
TOTAL						0,00	0,00	0,00	0,00

DETALLE DE REDUCCIONES Y SANCIONES POR INCUMPLIMIENTOS DE ADMISIBILIDAD Y COMPROMISOS

Tipo	Compromiso	Sup. Calculada	Sup. Incumplida	Factor Alcance (2)	Coef. Línea Base	Coef. Acumulación	Coef. Reiteración	Importe Ayuda	Factor Sanción	Importe Sanción	Aplicado
B1	Las unidades comprometidas deben estar certificadas en producción ecológica según lo establecido en el Reglamento (CE) n° 834/2007 y el Reglamento (CE) n° 889/2008, por el que se establece disposiciones de aplicación del Reglamento (CE) n° 834/2007 del Consejo, durante el periodo de compromiso.	0,61	0,27	1,00	1,00	1,00	2,00	213,29 €	2,00	213,29 €	SI

INCIDENCIAS

INCIDENCIA DESCRIPCIÓN

- 85002 Recinto declarado que no cumple en su totalidad con las normas de producción ecológica (artículo 5-1 e), Orden 26 mayo 2015)
Ref:1700000004655459 Recinto:04-054-007-00143-001 Cultivo:206235 NARANJO-CASTELLANA Regadío Sup. Declarada:0,61 Superficie Certificada (Ha):0,34
- 87002 Expediente de Agrigan que tiene un segundo año de pago cero.

(1) Superficie declarada admisible ajustada con la superficie comprometida.
(2) Factor de penalización valorando el alcance para el tipo de compromiso.
(3) Solicita agricultura y tiene compromisos vigentes.
(4) Solicita ganadería y tiene compromisos vigentes.

<u>APELLIDOS Y NOMBRE / RAZÓN SOCIAL</u>	<u>NIF</u>	<u>EXPEDIENTE</u>	<u>SOLICITA AGRICULT. (3)</u>	<u>SOLICITA GANADER. (4)</u>	<u>ANUALIDAD DE PAGO</u>
LLORENTE GALERA MARIA BASILIA	****3748*	1062556	SI	NO	6ª

DATOS MANTENIMIENTO

IMPORTE POR ANUALIDAD

	<u>2015</u>	<u>2016</u>	<u>2017</u>	<u>2018</u>	<u>2019</u>	<u>2020</u>
IMPORTE MÁXIMO SUBVENCIONABLE	1.920,21 €	1.920,21 €	1.920,21 €	1.920,21 €	1.920,21 €	1.920,21 €
IMPORTE MEDIO DE TRANSFERENCIA (€/ha)	216,24 €	216,24 €	216,24 €	216,24 €	216,24 €	216,24 €

RESUMEN DE UNIDADES

<u>Cód</u>	<u>GRUPO DE PAGO</u>	<u>Sup. Dec. Admisible (ha)</u>	<u>Sup. Comprometida (ha)</u>	<u>Sup. ajustada compromiso (1) (ha)</u>	<u>% sobredec.</u>	<u>SUP. PROPUESTA (ha)</u>	<u>Importe Declarado</u>	<u>Importe Topado</u>	<u>Importe Propuesto</u>	<u>Importe tras sobredec.</u>
58	FRUTALES SECANO	8,88		8,88	0,00	8,88	1.920,21	1.920,21	1.920,21	1.920,21
	TOTAL	8,88	8,88	8,88		8,88	1.920,21	1.920,21	1.920,21	1.920,21

APLICACIÓN DE REDUCCIONES Y SANCIONES

	<u>Importe Calculado</u>	<u>Importe prereduc.</u>	<u>Admisibilidad y compromisos</u>	<u>Presentación tardía</u>	<u>Omisión declaración</u>	<u>Condicionabilidad</u>	<u>PROPUESTO</u>	<u>IMPORTE (Euros)</u>		
								<u>FEADER (Eje 2)</u>	<u>MAPA</u>	<u>CAGPDS</u>
AGRICULTURA	1.920,21	1.920,21	0,00	0,00	0,00	0,00	1.920,21	1.440,16	206,42	273,63
TOTAL							1.920,21	1.440,16	206,42	273,63

RECINTOS PROPUESTOS

<u>REF.</u>	<u>REFERENCIA SIGPAC</u>	<u>CULTIVO DESCRIPCIÓN CULTIVO</u>	<u>S/R G.PAGO</u>	<u>PEND. MEDIA (%)</u>	<u>SUP. DEC. ADMISIBLE (ha)</u>	<u>SUP. COMPROM. (ha)</u>	<u>SUP. AJUSTADA COMPROM. (1) (ha)</u>	<u>SUP. CONV. SIGPAC (ha)</u>	<u>SUP. CERTIF. (ha)</u>	<u>SUP. CAMPO (ha)</u>	<u>SUP. CAMPO DECLARADO (ha)</u>	<u>SUP. DEC. REDUCIDA (ha)</u>	<u>SUP. PROPUESTA (ha)</u>
1700000004950492	04-086-017-00303-00002	104020 ALMENDROS-GUARA	S 58	8,65	0,06	0,06	0,06	0,06	0,06			0,06	0,06
1700000004950493	04-086-017-00303-00003	104020 ALMENDROS-GUARA	S 58	17,06	0,11	0,11	0,11	0,11	0,11			0,11	0,11
1700000004950495	04-086-017-00698-00007	104020 ALMENDROS-GUARA	S 58	11,03	0,08	0,08	0,08	0,08	0,08			0,08	0,08
1700000004950496	04-086-017-00686-00005	104020 ALMENDROS-GUARA	S 58	20,96	0,32	0,32	0,32	0,32	0,32			0,32	0,32
1700000004950497	04-086-017-00686-00007	104020 ALMENDROS-GUARA	S 58	14,13	3,53	3,53	3,53	3,53	3,53			3,53	3,53
1700000004950498	04-086-017-00672-00004	104020 ALMENDROS-GUARA	S 58	7,48	1,18	1,18	1,18	1,18	1,18			1,18	1,18
1700000004950499	04-086-017-00672-00003	104020 ALMENDROS-GUARA	S 58	15,92	0,46	0,46	0,46	0,46	0,46			0,46	0,46
1700000004950500	04-086-017-00677-00002	104020 ALMENDROS-GUARA	S 58	8,58	1,66	1,66	1,66	1,66	1,66			1,66	1,66
1700000004950501	04-086-017-00675-00001	104020 ALMENDROS-GUARA	S 58	4,62	1,48	1,48	1,48	1,48	1,48			1,48	1,48

DATOS AGRICULTURA

RESUMEN DE UNIDADES

<u>Cód</u>	<u>GRUPO DE PAGO</u>	<u>Sup. Dec. Admisible (ha)</u>	<u>Sup. Comprometida (ha)</u>	<u>Sup. ajustada compromiso (1) (ha)</u>	<u>% sobredec.</u>	<u>SUP. PROPUESTA (ha)</u>	<u>Importe Declarado</u>	<u>Importe Topado</u>	<u>Importe Propuesto</u>	<u>Importe tras sobredec.</u>
58	FRUTALES SECANO	8,88		8,88	0,00	8,88	1.920,21	1.920,21	1.920,21	1.920,21
	TOTAL	8,88	8,88	8,88		8,88	1.920,21	1.920,21	1.920,21	1.920,21

RESUMEN DE PAGOS

<u>IMPORTE (Euros)</u>				
	<u>PROPUESTO</u>	<u>FEADER (Eje 2)</u>	<u>MAPA</u>	<u>CAGPDS</u>
Propuesto a pagar	1.920,21	1.440,16	206,42	273,63

APLICACIÓN DE REDUCCIONES Y SANCIONES

	<u>Importe Calculado</u>	<u>Importe prereduc.</u>	<u>Admisibilidad y compromisos</u>	<u>Presentación tardía</u>	<u>Omisión declaración</u>	<u>Condicionabilidad</u>	<u>PROPUESTO</u>	<u>IMPORTE (Euros)</u>		
								<u>FEADER (Eje 2)</u>	<u>MAPA</u>	<u>CAGPDS</u>
	1.920,21	1.920,21	0,00	0,00	0,00	0,00	1.920,21	1.440,16	206,42	273,63
TOTAL							1.920,21	1.440,16	206,42	273,63



(1) Superficie declarada admisible ajustada con la superficie comprometida.
 (2) Factor de penalización valorando el alcance para el tipo de compromiso.
 (3) Solicita agricultura y tiene compromisos vigentes.
 (4) Solicita ganadería y tiene compromisos vigentes.

<u>APELLIDOS Y NOMBRE / RAZÓN SOCIAL</u>	<u>NIF</u>	<u>EXPEDIENTE</u>	<u>SOLICITA AGRICULT. (3)</u>	<u>SOLICITA GANADER. (4)</u>	<u>ANUALIDAD DE PAGO</u>
LOBREGAT ALCARAZ DAVID	****6473*	1212393	SI	NO	6ª

DATOS MANTENIMIENTO

IMPORTE POR ANUALIDAD

	<u>2015</u>	<u>2016</u>	<u>2017</u>	<u>2018</u>	<u>2019</u>	<u>2020</u>
IMPORTE MÁXIMO SUBVENCIONABLE	223,78 €	223,78 €	223,78 €	223,78 €	223,78 €	223,78 €
IMPORTE MEDIO DE TRANSFERENCIA (€/ha)	349,66 €	349,66 €	349,66 €	349,66 €	349,66 €	349,66 €

RESUMEN DE UNIDADES

<u>Cód</u>	<u>GRUPO DE PAGO</u>	<u>Sup. Dec. Admisible (ha)</u>	<u>Sup. Comprometida (ha)</u>	<u>Sup. ajustada compromiso (1) (ha)</u>	<u>% sobredec.</u>	<u>SUP. PROPUESTA (ha)</u>	<u>Importe Declarado</u>	<u>Importe Topado</u>	<u>Importe Propuesto</u>	<u>Importe tras sobredec.</u>
57	FRUTALES REGADÍO	0,64		0,64	0,00	0,64	223,78	223,78	223,78	223,78
	TOTAL	0,64	0,64	0,64		0,64	223,78	223,78	223,78	223,78

APLICACIÓN DE REDUCCIONES Y SANCIONES

	<u>Importe Calculado</u>	<u>Importe prereduc.</u>	<u>Admisibilidad y compromisos</u>	<u>Presentación tardía</u>	<u>Omisión declaración</u>	<u>Condicionabilidad</u>	<u>PROPUESTO</u>	<u>IMPORTE (Euros)</u>		
								<u>FEADER (Eje 2)</u>	<u>MAPA</u>	<u>CAGPDS</u>
AGRICULTURA	223,78	223,78	0,00	0,00	0,00	0,00	223,78	167,84	24,06	31,88
TOTAL							223,78	167,84	24,06	31,88

RECINTOS PROPUESTOS

<u>REF.</u>	<u>REFERENCIA SIGPAC</u>	<u>CULTIVO DESCRIPCIÓN CULTIVO</u>	<u>S/R</u>	<u>G.PAGO</u>	<u>PEND. MEDIA (%)</u>	<u>SUP. DEC. ADMISIBLE (ha)</u>	<u>SUP. COMPROM. (ha)</u>	<u>SUP. AJUSTADA COMPROM. (1) (ha)</u>	<u>SUP. CONV. SIGPAC (ha)</u>	<u>SUP. CERTIF. (ha)</u>	<u>SUP. CAMPO (ha)</u>	<u>SUP. CAMPO DECLARADO (ha)</u>	<u>SUP. DEC. REDUCIDA (ha)</u>	<u>SUP. PROPUESTA (ha)</u>
1700000003076484	04-054-005-00082-00001	207004 LIMONERO-VERNA	R	57	48,61	0,04	0,04	0,04		0,04			0,04	0,04
1700000003076485	04-054-006-00021-00001	206235 NARANJO-CASTELLANA	R	57	23,18	0,60	0,60	0,60		0,60			0,60	0,60

DATOS AGRICULTURA

RESUMEN DE UNIDADES

<u>Cód</u>	<u>GRUPO DE PAGO</u>	<u>Sup. Dec. Admisible (ha)</u>	<u>Sup. Comprometida (ha)</u>	<u>Sup. ajustada compromiso (1) (ha)</u>	<u>% sobredec.</u>	<u>SUP. PROPUESTA (ha)</u>	<u>Importe Declarado</u>	<u>Importe Topado</u>	<u>Importe Propuesto</u>	<u>Importe tras sobredec.</u>
57	FRUTALES REGADÍO	0,64		0,64	0,00	0,64	223,78	223,78	223,78	223,78
	TOTAL	0,64	0,64	0,64		0,64	223,78	223,78	223,78	223,78

RESUMEN DE PAGOS

	<u>PROPUESTO</u>	<u>IMPORTE (Euros)</u>		
		<u>FEADER (Eje 2)</u>	<u>MAPA</u>	<u>CAGPDS</u>
Propuesto a pagar	223,78	167,84	24,06	31,88

APLICACIÓN DE REDUCCIONES Y SANCIONES

	<u>Importe Calculado</u>	<u>Importe prereduc.</u>	<u>Admisibilidad y compromisos</u>	<u>Presentación tardía</u>	<u>Omisión declaración</u>	<u>Condicionabilidad</u>	<u>PROPUESTO</u>	<u>IMPORTE (Euros)</u>		
								<u>FEADER (Eje 2)</u>	<u>MAPA</u>	<u>CAGPDS</u>
	223,78	223,78	0,00	0,00	0,00	0,00	223,78	167,84	24,06	31,88
TOTAL							223,78	167,84	24,06	31,88



(1) Superficie declarada admisible ajustada con la superficie comprometida.
 (2) Factor de penalización valorando el alcance para el tipo de compromiso.
 (3) Solicita agricultura y tiene compromisos vigentes.
 (4) Solicita ganadería y tiene compromisos vigentes.

<u>APELLIDOS Y NOMBRE / RAZÓN SOCIAL</u>	<u>NIF</u>	<u>EXPEDIENTE</u>	<u>SOLICITA AGRICULT. (3)</u>	<u>SOLICITA GANADER. (4)</u>	<u>ANUALIDAD DE PAGO</u>
LOPEZ ARTERO RODRIGO	****2226*	1142041	SI	NO	6ª

DATOS MANTENIMIENTO

IMPORTE POR ANUALIDAD

	<u>2015</u>	<u>2016</u>	<u>2017</u>	<u>2018</u>	<u>2019</u>	<u>2020</u>
IMPORTE MÁXIMO SUBVENCIONABLE	0,00 €	4.428,60 €	4.428,60 €	4.428,60 €	4.428,60 €	4.411,30 €
IMPORTE MEDIO DE TRANSFERENCIA (€/ha)	0,00 €	216,24 €	216,24 €	216,24 €	216,24 €	216,24 €

RESUMEN DE UNIDADES

<u>Cód</u>	<u>GRUPO DE PAGO</u>	<u>Sup. Dec. Admisible (ha)</u>	<u>Sup. Comprometida (ha)</u>	<u>Sup. ajustada compromiso (1) (ha)</u>	<u>% sobredec.</u>	<u>SUP. PROPUESTA (ha)</u>	<u>Importe Declarado</u>	<u>Importe Topado</u>	<u>Importe Propuesto</u>	<u>Importe tras sobredec.</u>
58	FRUTALES SECANO	20,39		20,38	0,00	20,38	4.406,97	4.406,98	4.406,97	4.406,97
	TOTAL	20,39	20,40	20,38		20,38	4.406,97	4.406,98	4.406,97	4.406,97

APLICACIÓN DE REDUCCIONES Y SANCIONES

	<u>Importe Calculado</u>	<u>Importe prereduc.</u>	<u>Admisibilidad y compromisos</u>	<u>Presentación tardía</u>	<u>Omisión declaración</u>	<u>Condicionabilidad</u>	<u>PROPUESTO</u>	<u>IMPORTE (Euros)</u>		
								<u>FEADER (Eje 2)</u>	<u>MAPA</u>	<u>CAGPDS</u>
AGRICULTURA	4.406,97	4.406,97	0,00	0,00	0,00	0,00	4.406,97	3.305,23	473,75	627,99
TOTAL							4.406,97	3.305,23	473,75	627,99

RECINTOS PROPUESTOS

<u>REF.</u>	<u>REFERENCIA SIGPAC</u>	<u>CULTIVO DESCRIPCIÓN CULTIVO</u>	<u>S/R</u>	<u>G.PAGO</u>	<u>PEND. MEDIA (%)</u>	<u>SUP. DEC. ADMISIBLE (ha)</u>	<u>SUP. COMPROM. (ha)</u>	<u>SUP. AJUSTADA COMPROM. (1) (ha)</u>	<u>SUP. CONV. SIGPAC (ha)</u>	<u>SUP. CERTIF. (ha)</u>	<u>SUP. CAMPO (ha)</u>	<u>SUP. CAMPO DECLARADO (ha)</u>	<u>SUP. DEC. REDUCIDA (ha)</u>	<u>SUP. PROPUESTA (ha)</u>
-744831	04-099-046-00287-00001	104024 ALMENDROS-MARCONA	S	58	22,39	0,30	0,30	0,30	0,30	1,11			0,30	0,30
1700000003618922	04-099-015-00513-00001	104022 ALMENDROS-LARGUETA	S	58	29,75	5,48	5,48	5,48		5,48			5,48	5,48
1700000003618923	04-099-015-00515-00004	104024 ALMENDROS-MARCONA	S	58	40,20	2,07	2,07	2,07		2,07			2,07	2,07
1700000003618924	04-099-015-00596-00002	104024 ALMENDROS-MARCONA	S	58	31,31	9,39	9,39	9,39		9,39			9,39	9,39
1700000003618925	04-099-015-00598-00001	104024 ALMENDROS-MARCONA	S	58	31,28	3,05	3,15	3,05	3,05	3,05			3,05	3,05
1700000003618926	04-099-015-00579-00002	104024 ALMENDROS-MARCONA	S	58	12,34	0,10	0,09	0,09	0,09	0,10			0,09	0,09

DATOS AGRICULTURA

RESUMEN DE UNIDADES

<u>Cód</u>	<u>GRUPO DE PAGO</u>	<u>Sup. Dec. Admisible (ha)</u>	<u>Sup. Comprometida (ha)</u>	<u>Sup. ajustada compromiso (1) (ha)</u>	<u>% sobredec.</u>	<u>SUP. PROPUESTA (ha)</u>	<u>Importe Declarado</u>	<u>Importe Topado</u>	<u>Importe Propuesto</u>	<u>Importe tras sobredec.</u>
58	FRUTALES SECANO	20,39		20,38	0,00	20,38	4.406,97	4.406,98	4.406,97	4.406,97
	TOTAL	20,39	20,40	20,38		20,38	4.406,97	4.406,98	4.406,97	4.406,97

RESUMEN DE PAGOS

<u>IMPORTE (Euros)</u>				
	<u>PROPUESTO</u>	<u>FEADER (Eje 2)</u>	<u>MAPA</u>	<u>CAGPDS</u>
Propuesto a pagar	4.406,97	3.305,23	473,75	627,99

APLICACIÓN DE REDUCCIONES Y SANCIONES

	<u>Importe Calculado</u>	<u>Importe prereduc.</u>	<u>Admisibilidad y compromisos</u>	<u>Presentación tardía</u>	<u>Omisión declaración</u>	<u>Condicionabilidad</u>	<u>PROPUESTO</u>	<u>IMPORTE (Euros)</u>		
								<u>FEADER (Eje 2)</u>	<u>MAPA</u>	<u>CAGPDS</u>
	4.406,97	4.406,97	0,00	0,00	0,00	0,00	4.406,97	3.305,23	473,75	627,99
TOTAL							4.406,97	3.305,23	473,75	627,99



(1) Superficie declarada admisible ajustada con la superficie comprometida.
 (2) Factor de penalización valorando el alcance para el tipo de compromiso.
 (3) Solicita agricultura y tiene compromisos vigentes.
 (4) Solicita ganadería y tiene compromisos vigentes.

<u>APELLIDOS Y NOMBRE / RAZÓN SOCIAL</u>	<u>NIF</u>	<u>EXPEDIENTE</u>	<u>SOLICITA AGRICULT. (3)</u>	<u>SOLICITA GANADER. (4)</u>	<u>ANUALIDAD DE PAGO</u>
LOPEZ ARTES ANTONIO MANUEL	****8055*	1207086	SI	NO	6ª

DATOS MANTENIMIENTO

IMPORTE POR ANUALIDAD

	2015	2016	2017	2018	2019	2020
IMPORTE MÁXIMO SUBVENCIONABLE	573,44 €	573,44 €	573,44 €	573,44 €	573,44 €	573,44 €
IMPORTE MEDIO DE TRANSFERENCIA (€/ha)	349,66 €	349,66 €	349,66 €	349,66 €	349,66 €	349,66 €

RESUMEN DE UNIDADES

Cód	GRUPO DE PAGO	Sup. Dec. Admisible (ha)	Sup. Comprometida (ha)	Sup. ajustada compromiso (1) (ha)	% sobredec.	SUP. PROPUESTA (ha)	Importe Declarado	Importe Topado	Importe Propuesto	Importe tras sobredec.
57	FRUTALES REGADÍO	1,64		1,64	0,00	1,64	573,44	573,44	573,44	573,44
	TOTAL	1,64	1,64	1,64		1,64	573,44	573,44	573,44	573,44

APLICACIÓN DE REDUCCIONES Y SANCIONES

AGRICULTURA	Importe Calculado	Importe prerreduc.	Admisibilidad y compromisos	Presentación tardía	Omisión declaración	Condicionalidad	PROPUESTO	IMPORTE (Euros)		
								FEADER (Eje 2)	MAPA	CAGPDS
	573,44	573,44	0,00	0,00	0,00	0,00	573,44	430,08	61,64	81,72
TOTAL							573,44	430,08	61,64	81,72

RECINTOS PROPUESTOS

REF.	REFERENCIA SIGPAC	CULTIVO DESCRIPCIÓN CULTIVO	S/R G.PAGO	PEND. MEDIA (%)	SUP. DEC. ADMISIBLE (ha)	SUP. COMPROM. (ha)	SUP. AJUSTADA COMPR.(1) (ha)	SUP. CONV. SIGPAC (ha)	SUP. CERTIF. (ha)	SUP. CAMPO (ha)	SUP. CAMPO DECLARADO (ha)	SUP. DEC. REDUCIDA (ha)	SUP. PROPUESTA (ha)
1700000004516147	04-010-004-00073-00001	206235 NARANJO-CASTELLANA	R 57	20,56	0,11	0,11	0,11		0,11			0,11	0,11
1700000004516148	04-011-005-00069-00001	206001 NARANJO-LANE LATE	R 57	20,46	0,16	0,16	0,16		0,16			0,16	0,16
1700000004516149	04-011-007-00035-00002	206235 NARANJO-CASTELLANA	R 57	10,38	0,12	0,12	0,12		0,12			0,12	0,12
1700000004516150	04-011-007-00033-00002	206235 NARANJO-CASTELLANA	R 57	6,65	0,09	0,09	0,09		0,09			0,09	0,09
1700000004516151	04-011-007-00124-00001	206235 NARANJO-CASTELLANA	R 57	21,04	0,12	0,12	0,12		0,12			0,12	0,12
1700000004516152	04-011-007-00087-00001	206235 NARANJO-CASTELLANA	R 57	16,57	0,12	0,12	0,12		0,12			0,12	0,12
1700000004516153	04-011-007-00088-00001	206235 NARANJO-CASTELLANA	R 57	31,96	0,05	0,05	0,05		0,05			0,05	0,05
1700000004516154	04-011-008-00054-00001	206235 NARANJO-CASTELLANA	R 57	13,42	0,10	0,10	0,10		0,10			0,10	0,10
1700000004516155	04-011-007-00053-00001	206235 NARANJO-CASTELLANA	R 57	1,15	0,08	0,08	0,08		0,08			0,08	0,08
1700000004516156	04-011-007-00054-00001	206235 NARANJO-CASTELLANA	R 57	1,29	0,19	0,19	0,19		0,19			0,19	0,19
1700000004516157	04-011-007-00077-00001	206235 NARANJO-CASTELLANA	R 57	1,82	0,05	0,05	0,05		0,05			0,05	0,05
1700000004516158	04-011-007-00078-00001	206235 NARANJO-CASTELLANA	R 57	2,13	0,04	0,04	0,04		0,04			0,04	0,04
1700000004516159	04-011-007-00080-00001	206001 NARANJO-LANE LATE	R 57	7,86	0,14	0,14	0,14		0,14			0,14	0,14
1700000004516160	04-011-007-00082-00001	206235 NARANJO-CASTELLANA	R 57	9,09	0,04	0,04	0,04		0,04			0,04	0,04
1700000004516161	04-011-007-00090-00001	206235 NARANJO-CASTELLANA	R 57	8,43	0,17	0,17	0,17		0,17			0,17	0,17
1700000004516167	04-011-007-00009-00001	206235 NARANJO-CASTELLANA	R 57	3,42	0,06	0,06	0,06		0,06			0,06	0,06

DATOS AGRICULTURA

RESUMEN DE UNIDADES

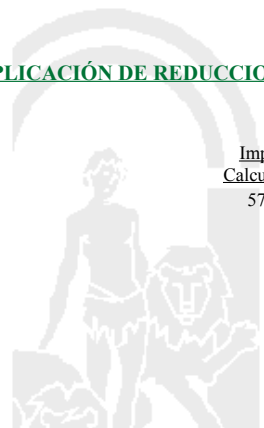
Cód	GRUPO DE PAGO	Sup. Dec. Admisible (ha)	Sup. Comprometida (ha)	Sup. ajustada compromiso (1) (ha)	% sobredec.	SUP. PROPUESTA (ha)	Importe Declarado	Importe Topado	Importe Propuesto	Importe tras sobredec.
57	FRUTALES REGADÍO	1,64		1,64	0,00	1,64	573,44	573,44	573,44	573,44
	TOTAL	1,64	1,64	1,64		1,64	573,44	573,44	573,44	573,44

RESUMEN DE PAGOS

Propuesto a pagar	IMPORTE (Euros)			
	PROPUESTO	FEADER (Eje 2)	MAPA	CAGPDS
	573,44	430,08	61,64	81,72

APLICACIÓN DE REDUCCIONES Y SANCIONES

AGRICULTURA	Importe Calculado	Importe prerreduc.	Admisibilidad y compromisos	Presentación tardía	Omisión declaración	Condicionalidad	PROPUESTO	IMPORTE (Euros)		
								FEADER (Eje 2)	MAPA	CAGPDS
	573,44	573,44	0,00	0,00	0,00	0,00	573,44	430,08	61,64	81,72
TOTAL							573,44	430,08	61,64	81,72



(1) Superficie declarada admisible ajustada con la superficie comprometida.
 (2) Factor de penalización valorando el alcance para el tipo de compromiso.
 (3) Solicita agricultura y tiene compromisos vigentes.
 (4) Solicita ganadería y tiene compromisos vigentes.

<u>APELLIDOS Y NOMBRE / RAZÓN SOCIAL</u>	<u>NIF</u>	<u>EXPEDIENTE</u>	<u>SOLICITA AGRICULT. (3)</u>	<u>SOLICITA GANADER. (4)</u>	<u>ANUALIDAD DE PAGO</u>
LOPEZ BENITEZ MARIA ENCARNACION	****9005*	1013977	SI	NO	6ª

DATOS MANTENIMIENTO

IMPORTE POR ANUALIDAD

	<u>2015</u>	<u>2016</u>	<u>2017</u>	<u>2018</u>	<u>2019</u>	<u>2020</u>
IMPORTE MÁXIMO SUBVENCIONABLE	7.797,61 €	7.795,45 €	7.795,45 €	7.793,29 €	7.791,13 €	5.568,18 €
IMPORTE MEDIO DE TRANSFERENCIA (€/ha)	216,24 €	216,24 €	216,24 €	216,24 €	216,24 €	216,24 €

RESUMEN DE UNIDADES

<u>Cód</u>	<u>GRUPO DE PAGO</u>	<u>Sup. Dec. Admisible (ha)</u>	<u>Sup. Comprometida (ha)</u>	<u>Sup. ajustada compromiso (1) (ha)</u>	<u>% sobredec.</u>	<u>SUP. PROPUESTA (ha)</u>	<u>Importe Declarado</u>	<u>Importe Topado</u>	<u>Importe Propuesto</u>	<u>Importe tras sobredec.</u>
58	FRUTALES SECANO	25,84		25,75	0,00	25,75	5.568,18	5.568,18	5.568,18	5.568,18
	TOTAL	25,84	25,75	25,75		25,75	5.568,18	5.568,18	5.568,18	5.568,18

APLICACIÓN DE REDUCCIONES Y SANCIONES

	<u>Importe Calculado</u>	<u>Importe prereduc.</u>	<u>Admisibilidad y compromisos</u>	<u>Presentación tardía</u>	<u>Omisión declaración</u>	<u>Condicionabilidad</u>	<u>PROPUESTO</u>	<u>IMPORTE (Euros)</u>		
								<u>FEADER (Eje 2)</u>	<u>MAPA</u>	<u>CAGPDS</u>
AGRICULTURA	5.568,18	5.568,18	0,00	0,00	0,00	0,00	5.568,18	4.176,14	598,58	793,46
TOTAL							5.568,18	4.176,14	598,58	793,46

RECINTOS PROPUESTOS

<u>REF.</u>	<u>REFERENCIA SIGPAC</u>	<u>CULTIVO DESCRIPCIÓN CULTIVO</u>	<u>S/R</u>	<u>G.PAGO</u>	<u>PEND. MEDIA (%)</u>	<u>SUP. DEC. ADMISIBLE (ha)</u>	<u>SUP. COMPROM. (ha)</u>	<u>SUP. AJUSTADA COMPROM. (1) (ha)</u>	<u>SUP. CONV. SIGPAC (ha)</u>	<u>SUP. CERTIF. (ha)</u>	<u>SUP. CAMPO (ha)</u>	<u>SUP. CAMPO DECLARADO (ha)</u>	<u>SUP. DEC. REDUCIDA (ha)</u>	<u>SUP. PROPUESTA (ha)</u>
1700000003485234	04-099-043-00148-00001	104007 ALMENDROS-COMUNA	S	58	18,18	8,45	8,45	8,45		8,45			8,45	8,45
1700000003485236	04-099-047-00144-00002	104026 ALMENDROS-MARTA	S	58	15,01	1,04	1,04	1,04		1,04			1,04	1,04
1700000003485238	04-099-043-00156-00007	104007 ALMENDROS-COMUNA	S	58	26,00	0,47	0,47	0,47		0,47			0,47	0,47
1700000003485239	04-099-043-00156-00004	104007 ALMENDROS-COMUNA	S	58	25,76	2,47	2,46	2,46		2,47			2,46	2,46
1700000003485241	04-099-045-00457-00001	104007 ALMENDROS-COMUNA	S	58	14,95	1,14	1,14	1,14	1,14	1,14			1,14	1,14
1700000003485242	04-099-047-00138-00001	104007 ALMENDROS-COMUNA	S	58	18,92	8,94	8,86	8,86	8,86	8,94			8,86	8,86
1700000003485248	04-099-047-00143-00001	104007 ALMENDROS-COMUNA	S	58	21,79	1,72	1,72	1,72		1,72			1,72	1,72
1700000003485250	04-099-047-00143-00003	104007 ALMENDROS-COMUNA	S	58	24,16	0,77	0,77	0,77		0,77			0,77	0,77
1700000003485251	04-099-047-00144-00001	104007 ALMENDROS-COMUNA	S	58	25,22	0,84	0,84	0,84		0,84			0,84	0,84

DATOS AGRICULTURA

RESUMEN DE UNIDADES

<u>Cód</u>	<u>GRUPO DE PAGO</u>	<u>Sup. Dec. Admisible (ha)</u>	<u>Sup. Comprometida (ha)</u>	<u>Sup. ajustada compromiso (1) (ha)</u>	<u>% sobredec.</u>	<u>SUP. PROPUESTA (ha)</u>	<u>Importe Declarado</u>	<u>Importe Topado</u>	<u>Importe Propuesto</u>	<u>Importe tras sobredec.</u>
58	FRUTALES SECANO	25,84		25,75	0,00	25,75	5.568,18	5.568,18	5.568,18	5.568,18
	TOTAL	25,84	25,75	25,75		25,75	5.568,18	5.568,18	5.568,18	5.568,18

RESUMEN DE PAGOS

<u>IMPORTE (Euros)</u>				
	<u>PROPUESTO</u>	<u>FEADER (Eje 2)</u>	<u>MAPA</u>	<u>CAGPDS</u>
Propuesto a pagar	5.568,18	4.176,14	598,58	793,46

APLICACIÓN DE REDUCCIONES Y SANCIONES

	<u>Importe Calculado</u>	<u>Importe prereduc.</u>	<u>Admisibilidad y compromisos</u>	<u>Presentación tardía</u>	<u>Omisión declaración</u>	<u>Condicionabilidad</u>	<u>PROPUESTO</u>	<u>IMPORTE (Euros)</u>		
								<u>FEADER (Eje 2)</u>	<u>MAPA</u>	<u>CAGPDS</u>
	5.568,18	5.568,18	0,00	0,00	0,00	0,00	5.568,18	4.176,14	598,58	793,46
TOTAL							5.568,18	4.176,14	598,58	793,46

INCIDENCIAS

INCIDENCIA DESCRIPCIÓN

85031 Solicita recinto que no está comprometido para la operación.
 Ref:1700000003485252 Recinto:04-099-047-00143-005 Cultivo:104007 ALMENDROS-COMUNA Secano

(1) Superficie declarada admisible ajustada con la superficie comprometida.
 (2) Factor de penalización valorando el alcance para el tipo de compromiso.
 (3) Solicita agricultura y tiene compromisos vigentes.
 (4) Solicita ganadería y tiene compromisos vigentes.

<u>APELLIDOS Y NOMBRE / RAZÓN SOCIAL</u>	<u>NIF</u>	<u>EXPEDIENTE</u>	<u>SOLICITA AGRICULT. (3)</u>	<u>SOLICITA GANADER. (4)</u>	<u>ANUALIDAD DE PAGO</u>
LOPEZ CABRERA FRANCISCO	****8990*	1171972	SI	NO	6ª

DATOS MANTENIMIENTO

IMPORTE POR ANUALIDAD

	<u>2015</u>	<u>2016</u>	<u>2017</u>	<u>2018</u>	<u>2019</u>	<u>2020</u>
IMPORTE MÁXIMO SUBVENCIONABLE	650,24 €	650,24 €	650,24 €	650,24 €	650,24 €	650,24 €
IMPORTE MEDIO DE TRANSFERENCIA (€/ha)	239,94 €	239,94 €	239,94 €	239,94 €	239,94 €	239,94 €

RESUMEN DE UNIDADES

<u>Cód</u>	<u>GRUPO DE PAGO</u>	<u>Sup. Dec. Admisible (ha)</u>	<u>Sup. Comprometida (ha)</u>	<u>Sup. ajustada compromiso (1) (ha)</u>	<u>% sobredec.</u>	<u>SUP. PROPUESTA (ha)</u>	<u>Importe Declarado</u>	<u>Importe Topado</u>	<u>Importe Propuesto</u>	<u>Importe tras sobredec.</u>
62	VIÑEDO	2,71		2,71	0,00	2,71	650,24	650,24	650,24	650,24
	TOTAL	2,71	2,71	2,71		2,71	650,24	650,24	650,24	650,24

APLICACIÓN DE REDUCCIONES Y SANCIONES

	<u>Importe Calculado</u>	<u>Importe prereduc.</u>	<u>Admisibilidad y compromisos</u>	<u>Presentación tardía</u>	<u>Omisión declaración</u>	<u>Condicionabilidad</u>	<u>PROPUESTO</u>	<u>IMPORTE (Euros)</u>		
								<u>FEADER (Eje 2)</u>	<u>MAPA</u>	<u>CAGPDS</u>
AGRICULTURA	650,24	650,24	0,00	0,00	0,00	0,00	650,24	487,68	69,90	92,66
TOTAL							650,24	487,68	69,90	92,66

RECINTOS PROPUESTOS

<u>REF.</u>	<u>REFERENCIA SIGPAC</u>	<u>CULTIVO DESCRIPCIÓN CULTIVO</u>	<u>S/R G.PAGO</u>	<u>PEND. MEDIA (%)</u>	<u>SUP. DEC. ADMISIBLE (ha)</u>	<u>SUP. COMPROM. (ha)</u>	<u>SUP. AJUSTADA COMPROM. (1) (ha)</u>	<u>SUP. CONV. SIGPAC (ha)</u>	<u>SUP. CERTIF. (ha)</u>	<u>SUP. CAMPO (ha)</u>	<u>SUP. CAMPO DECLARADO (ha)</u>	<u>SUP. DEC. REDUCIDA (ha)</u>	<u>SUP. PROPUESTA (ha)</u>
1700000006967089	04-057-009-00084-00001	102000 VIÑEDO VINIFICACIÓN-SIN VARIEDAD	S 62	4,66	0,42	0,42	0,42	0,42	0,42			0,42	0,42
1700000006967090	04-057-009-00089-00001	102000 VIÑEDO VINIFICACIÓN-SIN VARIEDAD	S 62	5,30	1,36	1,36	1,36	1,36	1,36			1,36	1,36
1700000006967091	04-057-009-00090-00001	102000 VIÑEDO VINIFICACIÓN-SIN VARIEDAD	S 62	4,47	0,93	0,93	0,93	0,93	0,93			0,93	0,93

DATOS AGRICULTURA

RESUMEN DE UNIDADES

<u>Cód</u>	<u>GRUPO DE PAGO</u>	<u>Sup. Dec. Admisible (ha)</u>	<u>Sup. Comprometida (ha)</u>	<u>Sup. ajustada compromiso (1) (ha)</u>	<u>% sobredec.</u>	<u>SUP. PROPUESTA (ha)</u>	<u>Importe Declarado</u>	<u>Importe Topado</u>	<u>Importe Propuesto</u>	<u>Importe tras sobredec.</u>
62	VIÑEDO	2,71		2,71	0,00	2,71	650,24	650,24	650,24	650,24
	TOTAL	2,71	2,71	2,71		2,71	650,24	650,24	650,24	650,24

RESUMEN DE PAGOS

<u>IMPORTE (Euros)</u>				
	<u>PROPUESTO</u>	<u>FEADER (Eje 2)</u>	<u>MAPA</u>	<u>CAGPDS</u>
Propuesto a pagar	650,24	487,68	69,90	92,66

APLICACIÓN DE REDUCCIONES Y SANCIONES

<u>Importe Calculado</u>	<u>Importe prereduc.</u>	<u>Admisibilidad y compromisos</u>	<u>Presentación tardía</u>	<u>Omisión declaración</u>	<u>Condicionabilidad</u>	<u>PROPUESTO</u>	<u>IMPORTE (Euros)</u>		
							<u>FEADER (Eje 2)</u>	<u>MAPA</u>	<u>CAGPDS</u>
650,24	650,24	0,00	0,00	0,00	0,00	650,24	487,68	69,90	92,66
TOTAL						650,24	487,68	69,90	92,66



(1) Superficie declarada admisible ajustada con la superficie comprometida.
 (2) Factor de penalización valorando el alcance para el tipo de compromiso.
 (3) Solicita agricultura y tiene compromisos vigentes.
 (4) Solicita ganadería y tiene compromisos vigentes.

<u>APELLIDOS Y NOMBRE / RAZÓN SOCIAL</u>	<u>NIF</u>	<u>EXPEDIENTE</u>	<u>SOLICITA AGRICULT. (3)</u>	<u>SOLICITA GANADER. (4)</u>	<u>ANUALIDAD DE PAGO</u>
LOPEZ COTES SALVADOR	****7800*	1206717	SI	NO	6ª

DATOS MANTENIMIENTO

IMPORTE POR ANUALIDAD

	<u>2015</u>	<u>2016</u>	<u>2017</u>	<u>2018</u>	<u>2019</u>	<u>2020</u>
IMPORTE MÁXIMO SUBVENCIONABLE	6.873,70 €	6.872,92 €	6.828,73 €	5.902,37 €	5.902,37 €	298,45 €
IMPORTE MEDIO DE TRANSFERENCIA (€/ha)	77,52 €	77,52 €	77,52 €	77,52 €	77,52 €	77,52 €

RESUMEN DE UNIDADES

<u>Cód</u>	<u>GRUPO DE PAGO</u>	<u>Sup. Dec. Admisible (ha)</u>	<u>Sup. Comprometida (ha)</u>	<u>Sup. ajustada compromiso (1) (ha)</u>	<u>% sobredec.</u>	<u>SUP. PROPUESTA (ha)</u>	<u>Importe Declarado</u>	<u>Importe Topado</u>	<u>Importe Propuesto</u>	<u>Importe tras sobredec.</u>
59	HERBÁCEOS	6,51		2,82	0,00	2,82	426,30	267,27	267,27	267,27
64	HERBÁCEOS NO ELEGIBLES	1,85		0,80	0,00	0,80	0,00	0,00	0,00	0,00
TOTAL		8,36	3,85	3,62		3,62	426,30	267,27	267,27	267,27

APLICACIÓN DE REDUCCIONES Y SANCIONES

	<u>Importe Calculado</u>	<u>Importe prereduc.</u>	<u>Admisibilidad y compromisos</u>	<u>Presentación tardía</u>	<u>Omisión declaración</u>	<u>Condicionabilidad</u>	<u>PROPUESTO</u>	<u>IMPORTE (Euros)</u>		
								<u>FEADER (Eje 2)</u>	<u>MAPA</u>	<u>CAGPDS</u>
AGRICULTURA	267,27	267,27	0,00	0,00	0,00	0,00	267,27	200,45	28,73	38,09
TOTAL							267,27	200,45	28,73	38,09

RECINTOS PROPUESTOS

<u>REE</u>	<u>REFERENCIA SIGPAC</u>	<u>CULTIVO</u>	<u>DESCRIPCIÓN CULTIVO</u>	<u>S/R</u>	<u>G.PAGO</u>	<u>PEND. MEDIA (%)</u>	<u>SUP. DEC. ADMISIBLE (ha)</u>	<u>SUP. COMPROM. (ha)</u>	<u>SUP. AJUSTADA COMPROM. (1) (ha)</u>	<u>SUP. CONY. SIGPAC (ha)</u>	<u>SUP. CERTIE. (ha)</u>	<u>SUP. CAMPO (ha)</u>	<u>SUP. CAMPO DETER. CULT. DECLARADO (ha)</u>	<u>SUP. DEC. REDUCIDA (ha)</u>	<u>SUP. PROPUESTA (ha)</u>
1700000005930111	04-098-103-00055-00001	20901	BARBECHO TRADICIONAL-SIN CUBIERTA VEGETAL	S	64	15,29	1,85	1,85	1,85		1,85			1,85	1,85
1700000005930136	04-098-105-00015-00003	52000	VEZA-SIN VARIEDAD	S	59	16,60	6,51	6,51	6,51		6,51			6,51	6,51

DATOS AGRICULTURA

RESUMEN DE UNIDADES

<u>Cód</u>	<u>GRUPO DE PAGO</u>	<u>Sup. Dec. Admisible (ha)</u>	<u>Sup. Comprometida (ha)</u>	<u>Sup. ajustada compromiso (1) (ha)</u>	<u>% sobredec.</u>	<u>SUP. PROPUESTA (ha)</u>	<u>Importe Declarado</u>	<u>Importe Topado</u>	<u>Importe Propuesto</u>	<u>Importe tras sobredec.</u>
59	HERBÁCEOS	6,51		2,82	0,00	2,82	426,30	267,27	267,27	267,27
64	HERBÁCEOS NO ELEGIBLES	1,85		0,80	0,00	0,80	0,00	0,00	0,00	0,00
TOTAL		8,36	3,85	3,62		3,62	426,30	267,27	267,27	267,27

RESUMEN DE PAGOS

	<u>PROPUESTO</u>	<u>IMPORTE (Euros)</u>		
		<u>FEADER (Eje 2)</u>	<u>MAPA</u>	<u>CAGPDS</u>
Propuesto a pagar	267,27	200,45	28,73	38,09

APLICACIÓN DE REDUCCIONES Y SANCIONES

	<u>Importe Calculado</u>	<u>Importe prereduc.</u>	<u>Admisibilidad y compromisos</u>	<u>Presentación tardía</u>	<u>Omisión declaración</u>	<u>Condicionabilidad</u>	<u>PROPUESTO</u>	<u>IMPORTE (Euros)</u>		
								<u>FEADER (Eje 2)</u>	<u>MAPA</u>	<u>CAGPDS</u>
	267,27	267,27	0,00	0,00	0,00	0,00	267,27	200,45	28,73	38,09
TOTAL							267,27	200,45	28,73	38,09

INCIDENCIAS

INCIDENCIA DESCRIPCIÓN

- 85013 Superficie resuelta para el grupo de pago menor que la mínima requerida (requisito anexo 1, Orden 26 mayo 2015)
Sup. Resuelta:0,23 Grupo de Pago:FRUTALES SECANO
- 85014 Recinto afectado por el requisito del cumplimiento de la superficie mínima para el grupo de pago (requisito anexo 1, Orden 26 mayo 2015)
Ref:1700000005930165 Recinto:04-098-105-00026-002 Cultivo:104020 ALMENDROS-GUARA Secano Sup. Declarada:0,53 Superficie Resolver:0,53
- 85031 Solicita recinto que no está comprometido para la operación.
Ref:1700000005930162 Recinto:04-098-017-00173-001 Cultivo:104024 ALMENDROS-MARCONA Secano
Ref:1700000005930163 Recinto:04-098-017-00174-001 Cultivo:104007 ALMENDROS-COMUNA Secano
Ref:1700000005930095 Recinto:04-098-105-00014-005 Cultivo:20901 BARBECHO TRADICIONAL-SIN CUBIERTA VEGETAL Secano

(1) Superficie declarada admisible ajustada con la superficie comprometida.
(2) Factor de penalización valorando el alcance para el tipo de compromiso.
(3) Solicita agricultura y tiene compromisos vigentes.
(4) Solicita ganadería y tiene compromisos vigentes.

<u>APELLIDOS Y NOMBRE / RAZÓN SOCIAL</u>	<u>NIF</u>	<u>EXPEDIENTE</u>	<u>SOLICITA AGRICULT. (3)</u>	<u>SOLICITA GANADER. (4)</u>	<u>ANUALIDAD DE PAGO</u>
LOPEZ DIAZ MIGUEL	****7894*	1116945	SI	NO	6ª

DATOS MANTENIMIENTO

IMPORTE POR ANUALIDAD

	<u>2015</u>	<u>2016</u>	<u>2017</u>	<u>2018</u>	<u>2019</u>	<u>2020</u>
IMPORTE MÁXIMO SUBVENCIONABLE	2.346,22 €	2.346,22 €	2.332,23 €	2.209,85 €	2.209,85 €	2.209,85 €
IMPORTE MEDIO DE TRANSFERENCIA (€/ha)	349,66 €	349,66 €	349,66 €	349,66 €	349,66 €	349,66 €

RESUMEN DE UNIDADES

<u>Cód</u>	<u>GRUPO DE PAGO</u>	<u>Sup. Dec. Admisible (ha)</u>	<u>Sup. Comprometida (ha)</u>	<u>Sup. ajustada compromiso (1) (ha)</u>	<u>% sobredec.</u>	<u>SUP. PROPUESTA (ha)</u>	<u>Importe Declarado</u>	<u>Importe Topado</u>	<u>Importe Propuesto</u>	<u>Importe tras sobredec.</u>
57	FRUTALES REGADÍO	6,24		6,24	0,48	6,21	2.181,88	2.181,88	2.171,39	2.171,39
	TOTAL	6,24	6,32	6,24		6,21	2.181,88	2.181,88	2.171,39	2.171,39

APLICACIÓN DE REDUCCIONES Y SANCIONES

<u>AGRICULTURA</u>	<u>Importe Calculado</u>	<u>Importe prerreduc.</u>	<u>Admisibilidad y compromisos</u>	<u>Presentación tardía</u>	<u>Omisión declaración</u>	<u>Condicionabilidad</u>	<u>PROPUESTO</u>	<u>IMPORTE (Euros)</u>		
								<u>FEADER (Eje 2)</u>	<u>MAPA</u>	<u>CAGPDS</u>
	2.171,39	2.171,39	0,03	0,00	0,00	0,00	2.106,25	1.579,69	226,42	300,14
TOTAL							2.106,25	1.579,69	226,42	300,14

RECINTOS PROPUESTOS

<u>REF.</u>	<u>REFERENCIA SIGPAC</u>	<u>CULTIVO DESCRIPCIÓN CULTIVO</u>	<u>S/R G.PAGO</u>	<u>PEND. MEDIA (%)</u>	<u>SUP. DEC. ADMISIBLE (ha)</u>	<u>SUP. COMPROM. (ha)</u>	<u>SUP. AJUSTADA COMPROM. (1) (ha)</u>	<u>SUP. CONV. SIGPAC (ha)</u>	<u>SUP. CERTIF. (ha)</u>	<u>SUP. CAMPO (ha)</u>	<u>SUP. CAMPO DECLARADO (ha)</u>	<u>SUP. DEC. REDUCIDA (ha)</u>	<u>SUP. PROPUESTA (ha)</u>
1700000006049884	04-098-024-00002-00002	104007 ALMENDROS-COMUNA	R 57	9,61	0,60	0,60	0,60		0,60	0,60	0,60	0,60	0,60
1700000006049885	04-098-024-00002-00018	104007 ALMENDROS-COMUNA	R 57	11,16	0,26	0,26	0,26		0,26	0,26	0,26	0,26	0,26
1700000006049886	04-098-024-00002-00017	104007 ALMENDROS-COMUNA	R 57	9,49	0,18	0,18	0,18		0,18	0,18	0,18	0,18	0,18
1700000006049888	04-098-080-00015-00016	104007 ALMENDROS-COMUNA	R 57	7,89	0,33	0,33	0,33		0,33	0,33	0,33	0,33	0,33
1700000006049892	04-098-080-00015-00002	104007 ALMENDROS-COMUNA	R 57	9,39	0,41	0,41	0,41		0,41	0,38	0,38	0,41	0,38
1700000006049896	04-098-080-00015-00021	104007 ALMENDROS-COMUNA	R 57	7,89	0,06	0,06	0,06		0,06	0,06	0,06	0,06	0,06
1700000006049897	04-098-024-00002-00004	104007 ALMENDROS-COMUNA	R 57	10,77	0,47	0,47	0,47		0,47	0,47	0,47	0,47	0,47
1700000006049898	04-098-024-00002-00015	104007 ALMENDROS-COMUNA	R 57	11,01	0,11	0,11	0,11		0,11	0,11	0,11	0,11	0,11
1700000006049899	04-098-025-00009-00002	104007 ALMENDROS-COMUNA	R 57	17,24	3,16	3,24	3,16	3,16	3,16	3,16	3,06	3,16	3,16
1700000006049900	04-098-024-00002-00019	104007 ALMENDROS-COMUNA	R 57	14,10	0,10	0,10	0,10		0,10	0,10	0,10	0,10	0,10
1700000006049902	04-098-081-00039-00001	104007 ALMENDROS-COMUNA	R 57	6,69	0,32	0,32	0,32	0,32	0,33	0,32	0,32	0,32	0,32
1700000006049903	04-098-024-00002-00007	104007 ALMENDROS-COMUNA	R 57	12,66	0,11	0,11	0,11		0,11	0,11	0,11	0,11	0,11
1700000006049904	04-098-080-00015-00022	104007 ALMENDROS-COMUNA	R 57	7,11	0,13	0,13	0,13		0,13	0,13	0,13	0,13	0,13

DATOS AGRICULTURA

RESUMEN DE UNIDADES

<u>Cód</u>	<u>GRUPO DE PAGO</u>	<u>Sup. Dec. Admisible (ha)</u>	<u>Sup. Comprometida (ha)</u>	<u>Sup. ajustada compromiso (1) (ha)</u>	<u>% sobredec.</u>	<u>SUP. PROPUESTA (ha)</u>	<u>Importe Declarado</u>	<u>Importe Topado</u>	<u>Importe Propuesto</u>	<u>Importe tras sobredec.</u>
57	FRUTALES REGADÍO	6,24		6,24	0,48	6,21	2.181,88	2.181,88	2.171,39	2.171,39
	TOTAL	6,24	6,32	6,24		6,21	2.181,88	2.181,88	2.171,39	2.171,39

RESUMEN DE PAGOS

<u>Propuesto a pagar</u>	<u>IMPORTE (Euros)</u>			
	<u>PROPUESTO</u>	<u>FEADER (Eje 2)</u>	<u>MAPA</u>	<u>CAGPDS</u>
	2.106,25	1.579,69	226,42	300,14

APLICACIÓN DE REDUCCIONES Y SANCIONES

<u>Importe Calculado</u>	<u>Importe prerreduc.</u>	<u>Admisibilidad y compromisos</u>	<u>Presentación tardía</u>	<u>Omisión declaración</u>	<u>Condicionabilidad</u>	<u>PROPUESTO</u>	<u>IMPORTE (Euros)</u>		
							<u>FEADER (Eje 2)</u>	<u>MAPA</u>	<u>CAGPDS</u>
2.171,39	2.171,39	3,00	0,00	0,00	0,00	2.106,25	1.579,69	226,42	300,14
TOTAL						2.106,25	1.579,69	226,42	300,14

DETALLE DE REDUCCIONES Y SANCIONES POR INCUMPLIMIENTOS DE ADMISIBILIDAD Y COMPROMISOS

<u>Tipo</u>	<u>Compromiso</u>	<u>Sup. Calculada</u>	<u>Sup. Incumpl.</u>	<u>Factor Alcance (2)</u>	<u>Coef. Línea Base</u>	<u>Coef. Acumulación</u>	<u>Coef. Reiteración</u>	<u>Importe Ayuda</u>	<u>Factor Sanción</u>	<u>Importe Sanción</u>	<u>Aplicado</u>
B1	Cultivo solicitado distinto al determinado.	6,21	0,10	0,02	1,00	1,00	1,50	2.171,39 €	0,03	65,14 €	SI

(1) Superficie declarada admisible ajustada con la superficie comprometida.
 (2) Factor de penalización valorando el alcance para el tipo de compromiso.
 (3) Solicita agricultura y tiene compromisos vigentes.
 (4) Solicita ganadería y tiene compromisos vigentes.

INCIDENCIAS

INCIDENCIA DESCRIPCIÓN

226 Recinto abandonado según SIGPAC por el que solicita alguna ayuda.
Ref.-758121 Recinto:04-098-025-00009-010 Cultivo:104007 ALMENDROS-COMUNA Regadío



(1) Superficie declarada admisible ajustada con la superficie comprometida.
(2) Factor de penalización valorando el alcance para el tipo de compromiso.
(3) Solicita agricultura y tiene compromisos vigentes.
(4) Solicita ganadería y tiene compromisos vigentes.

<u>APELLIDOS Y NOMBRE / RAZÓN SOCIAL</u>	<u>NIF</u>	<u>EXPEDIENTE</u>	<u>SOLICITA AGRICULT. (3)</u>	<u>SOLICITA GANADER. (4)</u>	<u>ANUALIDAD DE PAGO</u>
LOPEZ EGEA MARIA DOLORES	****3848*	1206728	SI	NO	6ª

DATOS MANTENIMIENTO

IMPORTE POR ANUALIDAD

	<u>2015</u>	<u>2016</u>	<u>2017</u>	<u>2018</u>	<u>2019</u>	<u>2020</u>
IMPORTE MÁXIMO SUBVENCIONABLE	7.687,33 €	7.687,33 €	7.687,33 €	7.609,48 €	7.609,48 €	7.572,72 €
IMPORTE MEDIO DE TRANSFERENCIA (€/ha)	216,24 €	216,24 €	216,24 €	216,24 €	216,24 €	216,24 €

RESUMEN DE UNIDADES

<u>Cód</u>	<u>GRUPO DE PAGO</u>	<u>Sup. Dec. Admisible (ha)</u>	<u>Sup. Comprometida (ha)</u>	<u>Sup. ajustada compromiso (1) (ha)</u>	<u>% sobredec.</u>	<u>SUP. PROPUESTA (ha)</u>	<u>Importe Declarado</u>	<u>Importe Topado</u>	<u>Importe Propuesto</u>	<u>Importe tras sobredec.</u>
58	FRUTALES SECANO	35,04		34,85	0,00	34,85	7.535,96	7.546,98	7.535,96	7.535,96
	TOTAL	35,04	35,02	34,85		34,85	7.535,96	7.546,98	7.535,96	7.535,96

APLICACIÓN DE REDUCCIONES Y SANCIONES

	<u>Importe Calculado</u>	<u>Importe prerreduc.</u>	<u>Admisibilidad y compromisos</u>	<u>Presentación tardía</u>	<u>Omisión declaración</u>	<u>Condicionabilidad</u>	<u>PROPUESTO</u>	<u>IMPORTE (Euros)</u>		
								<u>FEADER (Eje 2)</u>	<u>MAPA</u>	<u>CAGPDS</u>
AGRICULTURA	7.535,96	7.535,96	0,00	0,00	0,00	0,00	7.535,96	5.651,97	810,12	1.073,87
TOTAL							7.535,96	5.651,97	810,12	1.073,87

RECINTOS PROPUESTOS

<u>REF.</u>	<u>REFERENCIA SIGPAC</u>	<u>CULTIVO DESCRIPCIÓN CULTIVO</u>	<u>S/R</u>	<u>G.PAGO</u>	<u>PEND. MEDIA (%)</u>	<u>SUP. DEC. ADMISIBLE (ha)</u>	<u>SUP. COMPROM. (ha)</u>	<u>SUP. AJUSTADA COMPROM. (1) (ha)</u>	<u>SUP. CONV. SIGPAC (ha)</u>	<u>SUP. CERTIF. (ha)</u>	<u>SUP. CAMPO (ha)</u>	<u>SUP. CAMPO DECLARADO (ha)</u>	<u>SUP. DEC. REDUCIDA (ha)</u>	<u>SUP. PROPUESTA (ha)</u>
-804193	04-099-038-09002-00007	104014 ALMENDROS-FERRAGNES	S	58	15,60	0,04	4,95	0,04	0,04	0,00			0,04	0,04
-804187	04-098-024-00150-00059	104024 ALMENDROS-MARCONA	S	58	7,02	0,06	1,72	0,06	0,06	0,00			0,06	0,06
1700000007004782	04-098-017-00148-00002	104043 ALMENDROS-VAIRO	S	58	7,43	4,12	4,12	4,12		4,12			4,12	4,12
1700000007004783	04-099-037-00004-00001	104020 ALMENDROS-GUARA	S	58	7,50	12,18	12,18	12,18		12,18			12,18	12,18
1700000007004784	04-098-024-00150-00038	104024 ALMENDROS-MARCONA	S	58	9,48	1,64	1,72	1,64	1,64	1,64			1,64	1,64
1700000007004785	04-099-038-00053-00006	104014 ALMENDROS-FERRAGNES	S	58	8,10	8,75	8,75	8,75		8,75			8,75	8,75
1700000007004786	04-098-024-00150-00049	104024 ALMENDROS-MARCONA	S	58	15,14	0,04	0,04	0,04		0,04			0,04	0,04
1700000007004787	04-098-024-00150-00033	104024 ALMENDROS-MARCONA	S	58	10,33	0,77	0,77	0,77		0,77			0,77	0,77
1700000007004789	04-099-038-00053-00007	104014 ALMENDROS-FERRAGNES	S	58	20,97	4,91	4,95	4,91	4,91	4,92			4,91	4,91
1700000007004790	04-098-017-00151-00003	104020 ALMENDROS-GUARA	S	58	14,02	2,53	2,53	2,53		2,53			2,53	2,53

DATOS AGRICULTURA

RESUMEN DE UNIDADES

<u>Cód</u>	<u>GRUPO DE PAGO</u>	<u>Sup. Dec. Admisible (ha)</u>	<u>Sup. Comprometida (ha)</u>	<u>Sup. ajustada compromiso (1) (ha)</u>	<u>% sobredec.</u>	<u>SUP. PROPUESTA (ha)</u>	<u>Importe Declarado</u>	<u>Importe Topado</u>	<u>Importe Propuesto</u>	<u>Importe tras sobredec.</u>
58	FRUTALES SECANO	35,04		34,85	0,00	34,85	7.535,96	7.546,98	7.535,96	7.535,96
	TOTAL	35,04	35,02	34,85		34,85	7.535,96	7.546,98	7.535,96	7.535,96

RESUMEN DE PAGOS

	<u>PROPUESTO</u>	<u>IMPORTE (Euros)</u>		
		<u>FEADER (Eje 2)</u>	<u>MAPA</u>	<u>CAGPDS</u>
Propuesto a pagar	7.535,96	5.651,97	810,12	1.073,87

APLICACIÓN DE REDUCCIONES Y SANCIONES

	<u>Importe Calculado</u>	<u>Importe prerreduc.</u>	<u>Admisibilidad y compromisos</u>	<u>Presentación tardía</u>	<u>Omisión declaración</u>	<u>Condicionabilidad</u>	<u>PROPUESTO</u>	<u>IMPORTE (Euros)</u>		
								<u>FEADER (Eje 2)</u>	<u>MAPA</u>	<u>CAGPDS</u>
	7.535,96	7.535,96	0,00	0,00	0,00	0,00	7.535,96	5.651,97	810,12	1.073,87
TOTAL							7.535,96	5.651,97	810,12	1.073,87



(1) Superficie declarada admisible ajustada con la superficie comprometida.
 (2) Factor de penalización valorando el alcance para el tipo de compromiso.
 (3) Solicita agricultura y tiene compromisos vigentes.
 (4) Solicita ganadería y tiene compromisos vigentes.

INCIDENCIAS

INCIDENCIA DESCRIPCIÓN

- 85001 El recinto declarado no cumple con las normas de producción ecológica (artículo 5-1 e), Orden 26 mayo 2015)
Ref.-804187 Recinto:04-098-024-00150-059 Cultivo:104024 ALMENDROS-MARCONA Secano
Ref.-804193 Recinto:04-099-038-09002-007 Cultivo:104014 ALMENDROS-FERRAGNES Secano
- 85013 Superficie resuelta para el grupo de pago menor que la mínima requerida (requisito anexo 1, Orden 26 mayo 2015)
Sup. Resuelta:0,17 Grupo de Pago:HERBÁCEOS
- 85014 Recinto afectado por el requisito del cumplimiento de la superficie mínima para el grupo de pago (requisito anexo 1, Orden 26 mayo 2015)
Ref.-490663 Recinto:04-098-024-00150-056 Cultivo:52000 VEZA-SIN VARIEDAD Secano Sup. Declarada:0,1 Superficie Resolver:0,1
Ref.-490664 Recinto:04-098-024-00150-057 Cultivo:52000 VEZA-SIN VARIEDAD Secano Sup. Declarada:0,07 Superficie Resolver:0,07



<u>APELLIDOS Y NOMBRE / RAZÓN SOCIAL</u>	<u>NIF</u>	<u>EXPEDIENTE</u>	<u>SOLICITA AGRICULT. (3)</u>	<u>SOLICITA GANADER. (4)</u>	<u>ANUALIDAD DE PAGO</u>
LOPEZ FERNANDEZ JUAN RAFAEL	****8420*	1182048	SI	NO	6ª

DATOS MANTENIMIENTO

IMPORTE POR ANUALIDAD

	2015	2016	2017	2018	2019	2020
IMPORTE MÁXIMO SUBVENCIONABLE	472,04 €	472,04 €	472,04 €	472,04 €	472,04 €	472,04 €
IMPORTE MEDIO DE TRANSFERENCIA (€/ha)	349,66 €	349,66 €	349,66 €	349,66 €	349,66 €	349,66 €

RESUMEN DE UNIDADES

Cód	GRUPO DE PAGO	Sup. Dec. Admisible (ha)	Sup. Comprometida (ha)	Sup. ajustada compromiso (1) (ha)	% sobredec.	SUP. PROPUESTA (ha)	Importe Declarado	Importe Topado	Importe Propuesto	Importe tras sobredec.
57	FRUTALES REGADIÓ	1,35		1,35	0,00	1,35	472,04	472,04	472,04	472,04
	TOTAL	1,35	1,35	1,35		1,35	472,04	472,04	472,04	472,04

APLICACIÓN DE REDUCCIONES Y SANCIONES

AGRICULTURA	Importe Calculado	Importe prereduc.	Admisibilidad y compromisos	Presentación tardía	Omisión declaración	Condicionabilidad	PROPUESTO	IMPORTE (Euros)		
								FEADER (Eje 2)	MAPA	CAGPDS
	472,04	472,04	0,00	0,00	0,00	0,00	472,04	354,03	50,74	67,27
TOTAL							472,04	354,03	50,74	67,27

RECINTOS PROPUESTOS

REF.	REFERENCIA SIGPAC	CULTIVO DESCRIPCIÓN CULTIVO	S/R	G.PAGO	PEND. MEDIA (%)	SUP. DEC. ADMISIBLE (ha)	SUP. COMPROM. (ha)	SUP. AJUSTADA COMPROM. (1) (ha)	SUP. CONV. SIGPAC (ha)	SUP. CERTIF. (ha)	SUP. CAMPO (ha)	SUP. CAMPO DECLARADO (ha)	SUP. DEC. REDUCIDA (ha)	SUP. PROPUESTA (ha)
1700000004535462	04-024-002-00024-00001	206004 NARANJO-NAVELINA	R	57	9,73	0,26	0,26	0,26	0,26	0,26			0,26	0,26
1700000004535463	04-024-002-00057-00001	206004 NARANJO-NAVELINA	R	57	4,02	0,68	0,68	0,68	0,68	0,68			0,68	0,68
1700000004535465	04-024-002-00113-00001	209000 MANDARINO-SIN VARIEDAD	R	57	2,17	0,41	0,41	0,41	0,41	0,41			0,41	0,41

DATOS AGRICULTURA

RESUMEN DE UNIDADES

Cód	GRUPO DE PAGO	Sup. Dec. Admisible (ha)	Sup. Comprometida (ha)	Sup. ajustada compromiso (1) (ha)	% sobredec.	SUP. PROPUESTA (ha)	Importe Declarado	Importe Topado	Importe Propuesto	Importe tras sobredec.
57	FRUTALES REGADIÓ	1,35		1,35	0,00	1,35	472,04	472,04	472,04	472,04
	TOTAL	1,35	1,35	1,35		1,35	472,04	472,04	472,04	472,04

RESUMEN DE PAGOS

IMPORTE (Euros)				
PROPUESTO	FEADER (Eje 2)	MAPA	CAGPDS	
Propuesto a pagar	472,04	354,03	50,74	67,27

APLICACIÓN DE REDUCCIONES Y SANCIONES

AGRICULTURA	Importe Calculado	Importe prereduc.	Admisibilidad y compromisos	Presentación tardía	Omisión declaración	Condicionabilidad	PROPUESTO	IMPORTE (Euros)		
								FEADER (Eje 2)	MAPA	CAGPDS
	472,04	472,04	0,00	0,00	0,00	0,00	472,04	354,03	50,74	67,27
TOTAL							472,04	354,03	50,74	67,27



(1) Superficie declarada admisible ajustada con la superficie comprometida.
 (2) Factor de penalización valorando el alcance para el tipo de compromiso.
 (3) Solicita agricultura y tiene compromisos vigentes.
 (4) Solicita ganadería y tiene compromisos vigentes.

<u>APELLIDOS Y NOMBRE / RAZÓN SOCIAL</u>	<u>NIF</u>	<u>EXPEDIENTE</u>	<u>SOLICITA AGRICULT. (3)</u>	<u>SOLICITA GANADER. (4)</u>	<u>ANUALIDAD DE PAGO</u>
LOPEZ GALLARDO ANTONIO	****2726*	1008239	SI	NO	6ª

DATOS MANTENIMIENTO

IMPORTE POR ANUALIDAD

	<u>2015</u>	<u>2016</u>	<u>2017</u>	<u>2018</u>	<u>2019</u>	<u>2020</u>
IMPORTE MÁXIMO SUBVENCIONABLE	2.488,92 €	2.488,92 €	2.488,92 €	2.488,92 €	2.486,76 €	2.458,65 €
IMPORTE MEDIO DE TRANSFERENCIA (€/ha)	216,24 €	216,24 €	216,24 €	216,24 €	216,24 €	216,24 €

RESUMEN DE UNIDADES

<u>Cód</u>	<u>GRUPO DE PAGO</u>	<u>Sup. Dec. Admisible (ha)</u>	<u>Sup. Comprometida (ha)</u>	<u>Sup. ajustada compromiso (1) (ha)</u>	<u>% sobredec.</u>	<u>SUP. PROPUESTA (ha)</u>	<u>Importe Declarado</u>	<u>Importe Topado</u>	<u>Importe Propuesto</u>	<u>Importe tras sobredec.</u>
58	FRUTALES SECANO	11,37		11,37	0,00	11,37	2.458,65	2.458,65	2.458,65	2.458,65
	TOTAL	11,37	11,37	11,37		11,37	2.458,65	2.458,65	2.458,65	2.458,65

APLICACIÓN DE REDUCCIONES Y SANCIONES

<u>AGRICULTURA</u>	<u>Importe Calculado</u>	<u>Importe prerreduc.</u>	<u>Admisibilidad y compromisos</u>	<u>Presentación tardía</u>	<u>Omisión declaración</u>	<u>Condicionabilidad</u>	<u>PROPUESTO</u>	<u>IMPORTE (Euros)</u>		
								<u>FEADER (Eje 2)</u>	<u>MAPA</u>	<u>CAGPDS</u>
	2.458,65	2.458,65	0,00	0,00	0,00	0,00	2.458,65	1.843,99	264,30	350,36
TOTAL							2.458,65	1.843,99	264,30	350,36

RECINTOS PROPUESTOS

<u>REF.</u>	<u>REFERENCIA SIGPAC</u>	<u>CULTIVO DESCRIPCIÓN CULTIVO</u>	<u>S/R G.PAGO</u>	<u>PEND. MEDIA (%)</u>	<u>SUP. DEC. ADMISIBLE (ha)</u>	<u>SUP. COMPROM. (ha)</u>	<u>SUP. AJUSTADA COMPROM. (1) (ha)</u>	<u>SUP. CONV. SIGPAC (ha)</u>	<u>SUP. CERTIF. (ha)</u>	<u>SUP. CAMPO (ha)</u>	<u>SUP. CAMPO DECLARADO (ha)</u>	<u>SUP. DEC. REDUCIDA (ha)</u>	<u>SUP. PROPUESTA (ha)</u>
1700000002773675	04-019-004-00219-00002	104024 ALMENDROS-MARCONA	S 58	20,22	1,09	1,09	1,09		1,09			1,09	1,09
1700000002773676	04-019-007-00337-00001	104024 ALMENDROS-MARCONA	S 58	32,40	0,38	0,38	0,38		0,38			0,38	0,38
1700000002773677	04-019-007-00393-00001	104024 ALMENDROS-MARCONA	S 58	33,14	0,89	0,89	0,89		0,89			0,89	0,89
1700000002773678	04-019-004-00219-00008	104024 ALMENDROS-MARCONA	S 58	18,60	0,60	0,60	0,60		0,60			0,60	0,60
1700000002773679	04-019-011-00009-00002	104024 ALMENDROS-MARCONA	S 58	25,81	2,26	2,26	2,26		2,26			2,26	2,26
1700000002773680	04-019-011-00009-00006	104024 ALMENDROS-MARCONA	S 58	35,20	0,32	0,32	0,32		0,32			0,32	0,32
1700000002773681	04-019-007-00395-00001	104024 ALMENDROS-MARCONA	S 58	24,27	0,14	0,14	0,14		0,14			0,14	0,14
1700000002773682	04-019-007-00396-00001	104024 ALMENDROS-MARCONA	S 58	19,69	0,24	0,24	0,24		0,24			0,24	0,24
1700000002773683	04-019-011-00013-00003	104024 ALMENDROS-MARCONA	S 58	35,79	1,17	1,17	1,17		1,17			1,17	1,17
1700000002773684	04-019-011-00013-00004	104024 ALMENDROS-MARCONA	S 58	38,80	0,20	0,20	0,20		0,20			0,20	0,20
1700000002773685	04-019-011-00021-00005	104024 ALMENDROS-MARCONA	S 58	30,62	0,27	0,27	0,27		0,27			0,27	0,27
1700000002773686	04-019-011-00013-00001	104024 ALMENDROS-MARCONA	S 58	36,28	1,15	1,15	1,15		1,15			1,15	1,15
1700000002773687	04-019-007-00341-00001	104024 ALMENDROS-MARCONA	S 58	17,25	0,11	0,11	0,11		0,11			0,11	0,11
1700000002773688	04-019-007-00343-00001	104024 ALMENDROS-MARCONA	S 58	29,24	0,09	0,09	0,09		0,09			0,09	0,09
1700000002773689	04-019-007-00338-00001	104024 ALMENDROS-MARCONA	S 58	34,10	0,37	0,37	0,37		0,37			0,37	0,37
1700000002773692	04-019-011-00032-00004	104024 ALMENDROS-MARCONA	S 58	29,32	0,19	0,19	0,19		0,19			0,19	0,19
1700000002773693	04-019-011-00027-00001	104024 ALMENDROS-MARCONA	S 58	34,29	0,26	0,26	0,26		0,26			0,26	0,26
1700000002773694	04-019-011-00021-00007	104024 ALMENDROS-MARCONA	S 58	19,46	0,44	0,44	0,44		0,44			0,44	0,44
1700000002773695	04-019-011-00021-00006	104024 ALMENDROS-MARCONA	S 58	36,93	0,52	0,52	0,52		0,52			0,52	0,52
1700000002773696	04-019-011-00055-00001	104024 ALMENDROS-MARCONA	S 58	32,93	0,17	0,17	0,17		0,17			0,17	0,17
1700000002773697	04-019-007-00350-00001	104024 ALMENDROS-MARCONA	S 58	42,07	0,05	0,05	0,05		0,05			0,05	0,05
1700000002773698	04-019-007-00352-00001	104024 ALMENDROS-MARCONA	S 58	28,83	0,07	0,07	0,07		0,07			0,07	0,07
1700000002773699	04-019-011-00032-00005	104024 ALMENDROS-MARCONA	S 58	34,51	0,39	0,39	0,39		0,39			0,39	0,39

DATOS AGRICULTURA

RESUMEN DE UNIDADES

<u>Cód</u>	<u>GRUPO DE PAGO</u>	<u>Sup. Dec. Admisible (ha)</u>	<u>Sup. Comprometida (ha)</u>	<u>Sup. ajustada compromiso (1) (ha)</u>	<u>% sobredec.</u>	<u>SUP. PROPUESTA (ha)</u>	<u>Importe Declarado</u>	<u>Importe Topado</u>	<u>Importe Propuesto</u>	<u>Importe tras sobredec.</u>
58	FRUTALES SECANO	11,37		11,37	0,00	11,37	2.458,65	2.458,65	2.458,65	2.458,65
	TOTAL	11,37	11,37	11,37		11,37	2.458,65	2.458,65	2.458,65	2.458,65

RESUMEN DE PAGOS

<u>IMPORTE (Euros)</u>			
<u>PROPUESTO</u>	<u>FEADER (Eje 2)</u>	<u>MAPA</u>	<u>CAGPDS</u>
Propuesto a pagar	2.458,65	1.843,99	264,30
			350,36



(1) Superficie declarada admisible ajustada con la superficie comprometida.
 (2) Factor de penalización valorando el alcance para el tipo de compromiso.
 (3) Solicita agricultura y tiene compromisos vigentes.
 (4) Solicita ganadería y tiene compromisos vigentes.

APLICACIÓN DE REDUCCIONES Y SANCIONES

<u>Importe Calculado</u>	<u>Importe prereduc.</u>	<u>Admisibilidad y compromisos</u>	<u>Presentación tardía</u>	<u>Omisión declaración</u>	<u>Condicionabilidad</u>	IMPORTE (Euros)			
						<u>PROPUESTO</u>	<u>FEADER (Eje 2)</u>	<u>MAPA</u>	<u>CAGPDS</u>
2.458,65	2.458,65	0,00	0,00	0,00	0,00	2.458,65	1.843,99	264,30	350,36
TOTAL						2.458,65	1.843,99	264,30	350,36



(1) Superficie declarada admisible ajustada con la superficie comprometida.
 (2) Factor de penalización valorando el alcance para el tipo de compromiso.
 (3) Solicita agricultura y tiene compromisos vigentes.
 (4) Solicita ganadería y tiene compromisos vigentes.

<u>APELLIDOS Y NOMBRE / RAZÓN SOCIAL</u>	<u>NIF</u>	<u>EXPEDIENTE</u>	<u>SOLICITA AGRICULT. (3)</u>	<u>SOLICITA GANADER. (4)</u>	<u>ANUALIDAD DE PAGO</u>
LOPEZ GAZQUEZ ISABEL	****0457*	1156651	SI	NO	6ª

DATOS MANTENIMIENTO

IMPORTE POR ANUALIDAD

	<u>2015</u>	<u>2016</u>	<u>2017</u>	<u>2018</u>	<u>2019</u>	<u>2020</u>
IMPORTE MÁXIMO SUBVENCIONABLE	1.336,36 €	1.512,71 €	1.512,71 €	1.512,71 €	1.512,71 €	1.512,71 €
IMPORTE MEDIO DE TRANSFERENCIA (€/ha)	216,24 €	222,13 €	222,13 €	222,13 €	222,13 €	222,13 €

RESUMEN DE UNIDADES

<u>Cód</u>	<u>GRUPO DE PAGO</u>	<u>Sup. Dec. Admisible (ha)</u>	<u>Sup. Comprometida (ha)</u>	<u>Sup. ajustada compromiso (1) (ha)</u>	<u>% sobredec.</u>	<u>SUP. PROPUESTA (ha)</u>	<u>Importe Declarado</u>	<u>Importe Topado</u>	<u>Importe Propuesto</u>	<u>Importe tras sobredec.</u>
58	FRUTALES SECANO	6,81		6,81	0,00	6,81	1.472,59	1.512,71	1.472,59	1.472,59
	TOTAL	6,81	6,81	6,81		6,81	1.472,59	1.512,71	1.472,59	1.472,59

APLICACIÓN DE REDUCCIONES Y SANCIONES

<u>AGRICULTURA</u>	<u>Importe Calculado</u>	<u>Importe prerreduc.</u>	<u>Admisibilidad y compromisos</u>	<u>Presentación tardía</u>	<u>Omisión declaración</u>	<u>Condicionabilidad</u>	<u>PROPUESTO</u>	<u>IMPORTE (Euros)</u>		
								<u>FEADER (Eje 2)</u>	<u>MAPA</u>	<u>CAGPDS</u>
	1.472,59	1.472,59	0,00	0,00	0,00	0,00	1.472,59	1.104,44	158,30	209,85
TOTAL							1.472,59	1.104,44	158,30	209,85

RECINTOS PROPUESTOS

<u>REF.</u>	<u>REFERENCIA SIGPAC</u>	<u>CULTIVO DESCRIPCIÓN CULTIVO</u>	<u>S/R G.PAGO</u>	<u>PEND. MEDIA (%)</u>	<u>SUP. DEC. ADMISIBLE (ha)</u>	<u>SUP. COMPROM. (ha)</u>	<u>SUP. AJUSTADA COMPROM. (1) (ha)</u>	<u>SUP. CONV. SIGPAC (ha)</u>	<u>SUP. CERTIF. (ha)</u>	<u>SUP. CAMPO (ha)</u>	<u>SUP. CAMPO DETER. CULT. DECLARADO (ha)</u>	<u>SUP. DEC. REDUCIDA (ha)</u>	<u>SUP. PROPUESTA (ha)</u>
1700000002968394	04-099-046-00306-00003	104024 ALMENDROS-MARCONA	S 58	30,93	2,81	2,81	2,81		2,81			2,81	2,81
1700000002968395	04-099-013-00016-00001	104024 ALMENDROS-MARCONA	S 58	31,50	0,24	0,24	0,24		0,24			0,24	0,24
1700000002968396	04-099-013-00015-00001	104024 ALMENDROS-MARCONA	S 58	24,72	0,17	0,17	0,17		0,17			0,17	0,17
1700000002968397	04-099-014-00128-00001	104024 ALMENDROS-MARCONA	S 58	34,05	0,55	0,55	0,55		0,55			0,55	0,55
1700000002968398	04-099-014-00095-00003	104024 ALMENDROS-MARCONA	S 58	28,93	0,05	0,05	0,05		0,05			0,05	0,05
1700000002968400	04-099-015-00569-00002	104020 ALMENDROS-GUARA	S 58	27,68	0,34	0,34	0,34		0,34			0,34	0,34
1700000002968401	04-099-014-00049-00005	104024 ALMENDROS-MARCONA	S 58	31,35	1,43	1,43	1,43		1,43			1,43	1,43
1700000002968402	04-099-013-00101-00001	104024 ALMENDROS-MARCONA	S 58	27,71	0,20	0,20	0,20		0,20			0,20	0,20
1700000002968404	04-099-014-00055-00003	104020 ALMENDROS-GUARA	S 58	39,21	0,89	0,89	0,89		0,89			0,89	0,89
1700000002968405	04-099-014-00055-00006	104020 ALMENDROS-GUARA	S 58	19,43	0,07	0,07	0,07		0,07			0,07	0,07
1700000002968406	04-099-013-00123-00001	104024 ALMENDROS-MARCONA	S 58	36,69	0,06	0,06	0,06		0,06			0,06	0,06

DATOS AGRICULTURA

RESUMEN DE UNIDADES

<u>Cód</u>	<u>GRUPO DE PAGO</u>	<u>Sup. Dec. Admisible (ha)</u>	<u>Sup. Comprometida (ha)</u>	<u>Sup. ajustada compromiso (1) (ha)</u>	<u>% sobredec.</u>	<u>SUP. PROPUESTA (ha)</u>	<u>Importe Declarado</u>	<u>Importe Topado</u>	<u>Importe Propuesto</u>	<u>Importe tras sobredec.</u>
58	FRUTALES SECANO	6,81		6,81	0,00	6,81	1.472,59	1.512,71	1.472,59	1.472,59
	TOTAL	6,81	6,81	6,81		6,81	1.472,59	1.512,71	1.472,59	1.472,59

RESUMEN DE PAGOS

<u>IMPORTE (Euros)</u>				
	<u>PROPUESTO</u>	<u>FEADER (Eje 2)</u>	<u>MAPA</u>	<u>CAGPDS</u>
Propuesto a pagar	1.472,59	1.104,44	158,30	209,85

APLICACIÓN DE REDUCCIONES Y SANCIONES

<u>Importe Calculado</u>	<u>Importe prerreduc.</u>	<u>Admisibilidad y compromisos</u>	<u>Presentación tardía</u>	<u>Omisión declaración</u>	<u>Condicionabilidad</u>	<u>PROPUESTO</u>	<u>IMPORTE (Euros)</u>		
							<u>FEADER (Eje 2)</u>	<u>MAPA</u>	<u>CAGPDS</u>
1.472,59	1.472,59	0,00	0,00	0,00	0,00	1.472,59	1.104,44	158,30	209,85
TOTAL						1.472,59	1.104,44	158,30	209,85



(1) Superficie declarada admisible ajustada con la superficie comprometida.
 (2) Factor de penalización valorando el alcance para el tipo de compromiso.
 (3) Solicita agricultura y tiene compromisos vigentes.
 (4) Solicita ganadería y tiene compromisos vigentes.

<u>APELLIDOS Y NOMBRE / RAZÓN SOCIAL</u>	<u>NIF</u>	<u>EXPEDIENTE</u>	<u>SOLICITA AGRICULT. (3)</u>	<u>SOLICITA GANADER. (4)</u>	<u>ANUALIDAD DE PAGO</u>
LOPEZ GEA VIRGILIO	****0784*	1118997	SI	NO	6ª

DATOS MANTENIMIENTO**IMPORTE POR ANUALIDAD**

	<u>2015</u>	<u>2016</u>	<u>2017</u>	<u>2018</u>	<u>2019</u>	<u>2020</u>
IMPORTE MÁXIMO SUBVENCIONABLE	5.271,93 €	5.271,93 €	5.271,93 €	5.271,93 €	5.271,93 €	5.271,93 €
IMPORTE MEDIO DE TRANSFERENCIA (€/ha)	216,24 €	216,24 €	216,24 €	216,24 €	216,24 €	216,24 €

RESUMEN DE UNIDADES

<u>Cód</u>	<u>GRUPO DE PAGO</u>	<u>Sup. Dec. Admisible (ha)</u>	<u>Sup. Comprometida (ha)</u>	<u>Sup. ajustada compromiso (1) (ha)</u>	<u>% sobredec.</u>	<u>SUP. PROPUESTA (ha)</u>	<u>Importe Declarado</u>	<u>Importe Topado</u>	<u>Importe Propuesto</u>	<u>Importe tras sobredec.</u>
58	FRUTALES SECANO	24,69		24,38	0,00	24,38	5.271,93	5.271,93	5.271,93	5.271,93
	TOTAL	24,69	24,38	24,38		24,38	5.271,93	5.271,93	5.271,93	5.271,93

APLICACIÓN DE REDUCCIONES Y SANCIONES

	<u>Importe Calculado</u>	<u>Importe prereduc.</u>	<u>Admisibilidad y compromisos</u>	<u>Presentación tardía</u>	<u>Omisión declaración</u>	<u>Condicionabilidad</u>	<u>PROPUESTO</u>	<u>IMPORTE (Euros)</u>		
								<u>FEADER (Eje 2)</u>	<u>MAPA</u>	<u>CAGPDS</u>
AGRICULTURA	5.271,93	5.271,93	0,00	0,00	0,00	0,00	5.271,93	3.953,95	566,73	751,25
TOTAL							5.271,93	3.953,95	566,73	751,25

RECINTOS PROPUESTOS

<u>REF.</u>	<u>REFERENCIA SIGPAC</u>	<u>CULTIVO DESCRIPCIÓN CULTIVO</u>	<u>S/R</u>	<u>G.PAGO</u>	<u>PEND. MEDIA (%)</u>	<u>SUP. DEC. ADMISIBLE (ha)</u>	<u>SUP. COMPROM. (ha)</u>	<u>SUP. AJUSTADA COMPROM. (1) (ha)</u>	<u>SUP. CONV. SIGPAC (ha)</u>	<u>SUP. CERTIF. (ha)</u>	<u>SUP. CAMPO (ha)</u>	<u>SUP. CAMPO DETER. CULT. DECLARADO (ha)</u>	<u>SUP. DEC. REDUCIDA (ha)</u>	<u>SUP. PROPUESTA (ha)</u>
-801312	04-099-017-00236-00007	104020 ALMENDROS-GUARA	S	58	19,82	7,57	7,48	7,48	7,48	7,57			7,48	7,48
1700000005813390	04-099-017-00236-00009	104020 ALMENDROS-GUARA	S	58	20,51	4,47	4,47	4,47	4,47	4,47			4,47	4,47
1700000005813392	04-099-017-00236-00012	104057 ALMENDROS-AVIJOR	S	58	13,69	0,26	0,26	0,26	0,26	0,26			0,26	0,26
1700000005813393	04-099-014-00051-00001	104020 ALMENDROS-GUARA	S	58	26,31	3,31	3,09	3,09		3,31			3,09	3,09
1700000005813394	04-099-015-00020-00002	104020 ALMENDROS-GUARA	S	58	26,10	9,08	9,08	9,08		9,08			9,08	9,08

DATOS AGRICULTURA**RESUMEN DE UNIDADES**

<u>Cód</u>	<u>GRUPO DE PAGO</u>	<u>Sup. Dec. Admisible (ha)</u>	<u>Sup. Comprometida (ha)</u>	<u>Sup. ajustada compromiso (1) (ha)</u>	<u>% sobredec.</u>	<u>SUP. PROPUESTA (ha)</u>	<u>Importe Declarado</u>	<u>Importe Topado</u>	<u>Importe Propuesto</u>	<u>Importe tras sobredec.</u>
58	FRUTALES SECANO	24,69		24,38	0,00	24,38	5.271,93	5.271,93	5.271,93	5.271,93
	TOTAL	24,69	24,38	24,38		24,38	5.271,93	5.271,93	5.271,93	5.271,93

RESUMEN DE PAGOS

	<u>PROPUESTO</u>	<u>IMPORTE (Euros)</u>		
		<u>FEADER (Eje 2)</u>	<u>MAPA</u>	<u>CAGPDS</u>
Propuesto a pagar	5.271,93	3.953,95	566,73	751,25

APLICACIÓN DE REDUCCIONES Y SANCIONES

	<u>Importe Calculado</u>	<u>Importe prereduc.</u>	<u>Admisibilidad y compromisos</u>	<u>Presentación tardía</u>	<u>Omisión declaración</u>	<u>Condicionabilidad</u>	<u>PROPUESTO</u>	<u>IMPORTE (Euros)</u>		
								<u>FEADER (Eje 2)</u>	<u>MAPA</u>	<u>CAGPDS</u>
	5.271,93	5.271,93	0,00	0,00	0,00	0,00	5.271,93	3.953,95	566,73	751,25
TOTAL							5.271,93	3.953,95	566,73	751,25



<u>APELLIDOS Y NOMBRE / RAZÓN SOCIAL</u>	<u>NIF</u>	<u>EXPEDIENTE</u>	<u>SOLICITA AGRICULT. (3)</u>	<u>SOLICITA GANADER. (4)</u>	<u>ANUALIDAD DE PAGO</u>
LOPEZ HEREDIA ENCARNACION	****8816*	1037895	SI	NO	6ª

DATOS MANTENIMIENTO

IMPORTE POR ANUALIDAD

	<u>2015</u>	<u>2016</u>	<u>2017</u>	<u>2018</u>	<u>2019</u>	<u>2020</u>
IMPORTE MÁXIMO SUBVENCIONABLE	1.213,11 €	1.213,11 €	1.154,73 €	1.152,57 €	2.225,12 €	2.201,33 €
IMPORTE MEDIO DE TRANSFERENCIA (€/ha)	216,24 €	216,24 €	216,24 €	216,24 €	216,24 €	216,24 €

RESUMEN DE UNIDADES

<u>Cód</u>	<u>GRUPO DE PAGO</u>	<u>Sup. Dec. Admisible (ha)</u>	<u>Sup. Comprometida (ha)</u>	<u>Sup. ajustada compromiso (1) (ha)</u>	<u>% sobredec.</u>	<u>SUP. PROPUESTA (ha)</u>	<u>Importe Declarado</u>	<u>Importe Topado</u>	<u>Importe Propuesto</u>	<u>Importe tras sobredec.</u>
58	FRUTALES SECANO	10,18		10,18	0,00	10,18	2.201,32	2.201,33	2.201,32	2.201,32
	TOTAL	10,18	10,18	10,18		10,18	2.201,32	2.201,33	2.201,32	2.201,32

APLICACIÓN DE REDUCCIONES Y SANCIONES

	<u>Importe Calculado</u>	<u>Importe prereduc.</u>	<u>Admisibilidad y compromisos</u>	<u>Presentación tardía</u>	<u>Omisión declaración</u>	<u>Condicionabilidad</u>	<u>PROPUESTO</u>	<u>IMPORTE (Euros)</u>		
								<u>FEADER (Eje 2)</u>	<u>MAPA</u>	<u>CAGPDS</u>
AGRICULTURA	2.201,32	2.201,32	0,00	0,00	0,00	0,00	2.201,32	1.650,99	236,64	313,69
TOTAL							2.201,32	1.650,99	236,64	313,69

RECINTOS PROPUESTOS

<u>REF.</u>	<u>REFERENCIA SIGPAC</u>	<u>CULTIVO DESCRIPCIÓN CULTIVO</u>	<u>S/R</u>	<u>G.PAGO</u>	<u>PEND. MEDIA (%)</u>	<u>SUP. DEC. ADMISIBLE (ha)</u>	<u>SUP. COMPROM. (ha)</u>	<u>SUP. AJUSTADA COMPROM. (1) (ha)</u>	<u>SUP. CONV. SIGPAC (ha)</u>	<u>SUP. CERTIF. (ha)</u>	<u>SUP. CAMPO (ha)</u>	<u>SUP. CAMPO DECLARADO (ha)</u>	<u>SUP. DEC. REDUCIDA (ha)</u>	<u>SUP. PROPUESTA (ha)</u>
1700000002571313	04-098-027-00291-00001	104020 ALMENDROS-GUARA	S	58	21,06	0,10	0,19	0,10	0,10	0,10			0,10	0,10
1700000002571314	04-099-047-00068-00004	104020 ALMENDROS-GUARA	S	58	19,41	2,62	2,62	2,62		2,62			2,62	2,62
1700000002571315	04-099-047-00073-00001	104020 ALMENDROS-GUARA	S	58	10,58	1,70	1,70	1,70		1,70			1,70	1,70
1700000002571316	04-099-047-00074-00004	104020 ALMENDROS-GUARA	S	58	9,87	0,44	0,44	0,44		0,44			0,44	0,44
1700000002571317	04-098-027-00291-00002	104024 ALMENDROS-MARCONA	S	58	13,06	0,21	0,24	0,21	0,21	0,21			0,21	0,21
1700000002571319	04-098-028-00114-00001	104024 ALMENDROS-MARCONA	S	58	14,52	0,15	0,15	0,15		0,15			0,15	0,15
1700000002571960	04-099-043-00229-00001	104007 ALMENDROS-COMUNA	S	58	13,91	0,51	0,51	0,51		0,51			0,51	0,51
1700000002571961	04-099-043-00455-00002	104020 ALMENDROS-GUARA	S	58	18,96	4,13	4,13	4,13		4,13			4,13	4,13
1700000002571962	04-099-043-00455-00006	104020 ALMENDROS-GUARA	S	58	23,23	0,32	0,32	0,32	0,32	0,32			0,32	0,32

DATOS AGRICULTURA

RESUMEN DE UNIDADES

<u>Cód</u>	<u>GRUPO DE PAGO</u>	<u>Sup. Dec. Admisible (ha)</u>	<u>Sup. Comprometida (ha)</u>	<u>Sup. ajustada compromiso (1) (ha)</u>	<u>% sobredec.</u>	<u>SUP. PROPUESTA (ha)</u>	<u>Importe Declarado</u>	<u>Importe Topado</u>	<u>Importe Propuesto</u>	<u>Importe tras sobredec.</u>
58	FRUTALES SECANO	10,18		10,18	0,00	10,18	2.201,32	2.201,33	2.201,32	2.201,32
	TOTAL	10,18	10,18	10,18		10,18	2.201,32	2.201,33	2.201,32	2.201,32

RESUMEN DE PAGOS

<u>IMPORTE (Euros)</u>				
	<u>PROPUESTO</u>	<u>FEADER (Eje 2)</u>	<u>MAPA</u>	<u>CAGPDS</u>
Propuesto a pagar	2.201,32	1.650,99	236,64	313,69

APLICACIÓN DE REDUCCIONES Y SANCIONES

<u>Importe Calculado</u>	<u>Importe prereduc.</u>	<u>Admisibilidad y compromisos</u>	<u>Presentación tardía</u>	<u>Omisión declaración</u>	<u>Condicionabilidad</u>	<u>PROPUESTO</u>	<u>IMPORTE (Euros)</u>		
							<u>FEADER (Eje 2)</u>	<u>MAPA</u>	<u>CAGPDS</u>
2.201,32	2.201,32	0,00	0,00	0,00	0,00	2.201,32	1.650,99	236,64	313,69
TOTAL						2.201,32	1.650,99	236,64	313,69



(1) Superficie declarada admisible ajustada con la superficie comprometida.
 (2) Factor de penalización valorando el alcance para el tipo de compromiso.
 (3) Solicita agricultura y tiene compromisos vigentes.
 (4) Solicita ganadería y tiene compromisos vigentes.

<u>APELLIDOS Y NOMBRE / RAZÓN SOCIAL</u>	<u>NIF</u>	<u>EXPEDIENTE</u>	<u>SOLICITA AGRICULT. (3)</u>	<u>SOLICITA GANADER. (4)</u>	<u>ANUALIDAD DE PAGO</u>
LOPEZ HEREDIA MIGUEL	****9874*	1037800	SI	NO	6ª

DATOS MANTENIMIENTO

IMPORTE POR ANUALIDAD

	<u>2015</u>	<u>2016</u>	<u>2017</u>	<u>2018</u>	<u>2019</u>	<u>2020</u>
IMPORTE MÁXIMO SUBVENCIONABLE	3.410,10 €	3.410,10 €	3.410,10 €	3.410,10 €	3.410,10 €	3.410,10 €
IMPORTE MEDIO DE TRANSFERENCIA (€/ha)	216,24 €	216,24 €	216,24 €	216,24 €	216,24 €	216,24 €

RESUMEN DE UNIDADES

<u>Cód</u>	<u>GRUPO DE PAGO</u>	<u>Sup. Dec. Admisible (ha)</u>	<u>Sup. Comprometida (ha)</u>	<u>Sup. ajustada compromiso (1) (ha)</u>	<u>% sobredec.</u>	<u>SUP. PROPUESTA (ha)</u>	<u>Importe Declarado</u>	<u>Importe Topado</u>	<u>Importe Propuesto</u>	<u>Importe tras sobredec.</u>
58	FRUTALES SECANO	15,78		15,77	0,00	15,77	3.410,10	3.410,10	3.410,10	3.410,10
	TOTAL	15,78	15,77	15,77		15,77	3.410,10	3.410,10	3.410,10	3.410,10

APLICACIÓN DE REDUCCIONES Y SANCIONES

<u>AGRICULTURA</u>	<u>Importe Calculado</u>	<u>Importe prerreduc.</u>	<u>Admisibilidad y compromisos</u>	<u>Presentación tardía</u>	<u>Omisión declaración</u>	<u>Condicionabilidad</u>	<u>PROPUESTO</u>	<u>IMPORTE (Euros)</u>		
								<u>FEADER (Eje 2)</u>	<u>MAPA</u>	<u>CAGPDS</u>
	3.410,10	3.410,10	0,00	0,00	0,00	0,00	3.410,10	2.557,58	366,59	485,93
TOTAL							3.410,10	2.557,58	366,59	485,93

RECINTOS PROPUESTOS

<u>REF.</u>	<u>REFERENCIA SIGPAC</u>	<u>CULTIVO DESCRIPCIÓN CULTIVO</u>	<u>S/R G.PAGO</u>	<u>PEND. MEDIA (%)</u>	<u>SUP. DEC. ADMISIBLE (ha)</u>	<u>SUP. COMPROM. (ha)</u>	<u>SUP. AJUSTADA COMPROM. (1) (ha)</u>	<u>SUP. CONV. SIGPAC (ha)</u>	<u>SUP. CERTIF. (ha)</u>	<u>SUP. CAMPO (ha)</u>	<u>SUP. CAMPO DECLARADO (ha)</u>	<u>SUP. DEC. REDUCIDA (ha)</u>	<u>SUP. PROPUESTA (ha)</u>
1700000002711398	04-099-043-00241-00014	104024 ALMENDROS-MARCONA	S 58	22,06	7,78	7,77	7,77		7,78			7,77	7,77
1700000002711399	04-099-043-00453-00001	104024 ALMENDROS-MARCONA	S 58	18,83	1,34	1,34	1,34		1,34			1,34	1,34
1700000002711400	04-099-050-00065-00006	104024 ALMENDROS-MARCONA	S 58	9,52	0,14	0,14	0,14		0,14			0,14	0,14
1700000002711401	04-099-050-00067-00002	104024 ALMENDROS-MARCONA	S 58	5,30	0,13	0,13	0,13		0,13			0,13	0,13
1700000002711402	04-099-050-00065-00003	104024 ALMENDROS-MARCONA	S 58	16,34	2,46	2,46	2,46		2,46			2,46	2,46
1700000002711403	04-099-050-00065-00005	104024 ALMENDROS-MARCONA	S 58	12,58	0,13	0,13	0,13		0,13			0,13	0,13
1700000002711404	04-099-050-00067-00001	104024 ALMENDROS-MARCONA	S 58	9,30	0,38	0,38	0,38		0,38			0,38	0,38
1700000002711405	04-099-050-00072-00001	104024 ALMENDROS-MARCONA	S 58	15,04	1,31	1,31	1,31		1,31			1,31	1,31
1700000002711406	04-099-050-00073-00001	104024 ALMENDROS-MARCONA	S 58	11,31	1,08	1,08	1,08		1,08			1,08	1,08
1700000002711407	04-099-050-00133-00002	104007 ALMENDROS-COMUNA	S 58	17,73	1,03	1,03	1,03		1,03			1,03	1,03

DATOS AGRICULTURA

RESUMEN DE UNIDADES

<u>Cód</u>	<u>GRUPO DE PAGO</u>	<u>Sup. Dec. Admisible (ha)</u>	<u>Sup. Comprometida (ha)</u>	<u>Sup. ajustada compromiso (1) (ha)</u>	<u>% sobredec.</u>	<u>SUP. PROPUESTA (ha)</u>	<u>Importe Declarado</u>	<u>Importe Topado</u>	<u>Importe Propuesto</u>	<u>Importe tras sobredec.</u>
58	FRUTALES SECANO	15,78		15,77	0,00	15,77	3.410,10	3.410,10	3.410,10	3.410,10
	TOTAL	15,78	15,77	15,77		15,77	3.410,10	3.410,10	3.410,10	3.410,10

RESUMEN DE PAGOS

<u>Propuesto a pagar</u>	<u>IMPORTE (Euros)</u>			
	<u>PROPUESTO</u>	<u>FEADER (Eje 2)</u>	<u>MAPA</u>	<u>CAGPDS</u>
	3.410,10	2.557,58	366,59	485,93

APLICACIÓN DE REDUCCIONES Y SANCIONES

<u>Importe Calculado</u>	<u>Importe prerreduc.</u>	<u>Admisibilidad y compromisos</u>	<u>Presentación tardía</u>	<u>Omisión declaración</u>	<u>Condicionabilidad</u>	<u>IMPORTE (Euros)</u>			
						<u>PROPUESTO</u>	<u>FEADER (Eje 2)</u>	<u>MAPA</u>	<u>CAGPDS</u>
3.410,10	3.410,10	0,00	0,00	0,00	0,00	3.410,10	2.557,58	366,59	485,93
TOTAL						3.410,10	2.557,58	366,59	485,93



(1) Superficie declarada admisible ajustada con la superficie comprometida.
 (2) Factor de penalización valorando el alcance para el tipo de compromiso.
 (3) Solicita agricultura y tiene compromisos vigentes.
 (4) Solicita ganadería y tiene compromisos vigentes.

<u>APELLIDOS Y NOMBRE / RAZÓN SOCIAL</u>	<u>NIF</u>	<u>EXPEDIENTE</u>	<u>SOLICITA AGRICULT. (3)</u>	<u>SOLICITA GANADER. (4)</u>	<u>ANUALIDAD DE PAGO</u>
LOPEZ HERNANDEZ SANTIAGO JESUS	****4502*	1152419	SI	NO	

DATOS MANTENIMIENTO

RESUMEN DE UNIDADES

<u>Cód</u>	<u>GRUPO DE PAGO</u>	<u>Sup. Dec. Admisible (ha)</u>	<u>Sup. Comprometida (ha)</u>	<u>Sup. ajustada compromiso (1) (ha)</u>	<u>% sobredec.</u>	<u>SUP. PROPUESTA (ha)</u>	<u>Importe Declarado</u>	<u>Importe Topado</u>	<u>Importe Propuesto</u>	<u>Importe tras sobredec.</u>
	AGRICULTURA - SIN SUPERFICIE DETERMINADA	0,00		0,00	0,00	0,00	0,00	0,00	0,00	0,00
	TOTAL	0,00		0,00		0,00	0,00	0,00	0,00	0,00

APLICACIÓN DE REDUCCIONES Y SANCIONES

<u>AGRICULTURA</u>	<u>Importe Calculado</u>	<u>Importe prerreduc.</u>	<u>Admisibilidad y compromisos</u>	<u>Presentación tardía</u>	<u>Omisión declaración</u>	<u>Condicionabilidad</u>	<u>PROPUESTO</u>	<u>IMPORTE (Euros)</u>		
								<u>FEADER (Eje 2)</u>	<u>MAPA</u>	<u>CAGPDS</u>
	0,00	0,00	0,00	0,00	0,00	0,00	0,00	0,00	0,00	0,00
							TOTAL	0,00	0,00	0,00

DATOS AGRICULTURA

RESUMEN DE UNIDADES

<u>Cód</u>	<u>GRUPO DE PAGO</u>	<u>Sup. Dec. Admisible (ha)</u>	<u>Sup. Comprometida (ha)</u>	<u>Sup. ajustada compromiso (1) (ha)</u>	<u>% sobredec.</u>	<u>SUP. PROPUESTA (ha)</u>	<u>Importe Declarado</u>	<u>Importe Topado</u>	<u>Importe Propuesto</u>	<u>Importe tras sobredec.</u>
	AGRICULTURA - SIN SUPERFICIE DETERMINADA	0,00		0,00	0,00	0,00	0,00	0,00	0,00	0,00
	TOTAL	0,00		0,00		0,00	0,00	0,00	0,00	0,00

RESUMEN DE PAGOS

<u>Propuesto</u>	<u>PROPUESTO</u>	<u>IMPORTE (Euros)</u>		
		<u>FEADER (Eje 2)</u>	<u>MAPA</u>	<u>CAGPDS</u>
	0,00	0,00	0,00	0,00

APLICACIÓN DE REDUCCIONES Y SANCIONES

<u>Importe Calculado</u>	<u>Importe prerreduc.</u>	<u>Admisibilidad y compromisos</u>	<u>Presentación tardía</u>	<u>Omisión declaración</u>	<u>Condicionabilidad</u>	<u>PROPUESTO</u>	<u>IMPORTE (Euros)</u>			
							<u>FEADER (Eje 2)</u>	<u>MAPA</u>	<u>CAGPDS</u>	
0,00	0,00	0,00	0,00	0,00	0,00	0,00	0,00	0,00	0,00	
						TOTAL	0,00	0,00	0,00	0,00



(1) Superficie declarada admisible ajustada con la superficie comprometida.
 (2) Factor de penalización valorando el alcance para el tipo de compromiso.
 (3) Solicita agricultura y tiene compromisos vigentes.
 (4) Solicita ganadería y tiene compromisos vigentes.

<u>APELLIDOS Y NOMBRE / RAZÓN SOCIAL</u>	<u>NIF</u>	<u>EXPEDIENTE</u>	<u>SOLICITA AGRICULT. (3)</u>	<u>SOLICITA GANADER. (4)</u>	<u>ANUALIDAD DE PAGO</u>
LOPEZ LLAMAS JUAN	****4907*	1136089	SI	NO	6ª

DATOS MANTENIMIENTO

IMPORTE POR ANUALIDAD

	<u>2015</u>	<u>2016</u>	<u>2017</u>	<u>2018</u>	<u>2019</u>	<u>2020</u>
IMPORTE MÁXIMO SUBVENCIONABLE	5.815,51 €	5.815,51 €	5.811,31 €	5.811,31 €	5.811,31 €	5.811,31 €
IMPORTE MEDIO DE TRANSFERENCIA (€/ha)	105,12 €	105,12 €	105,12 €	105,12 €	105,12 €	105,12 €

RESUMEN DE UNIDADES

<u>Cód</u>	<u>GRUPO DE PAGO</u>	<u>Sup. Dec. Admisible (ha)</u>	<u>Sup. Comprometida (ha)</u>	<u>Sup. ajustada compromiso (1) (ha)</u>	<u>% sobredec.</u>	<u>SUP. PROPUESTA (ha)</u>	<u>Importe Declarado</u>	<u>Importe Topado</u>	<u>Importe Propuesto</u>	<u>Importe tras sobredec.</u>
59	HERBÁCEOS	55,31		55,28	0,00	55,28	8.356,68	5.811,31	5.811,31	5.811,31
	TOTAL	55,31	55,28	55,28		55,28	8.356,68	5.811,31	5.811,31	5.811,31

APLICACIÓN DE REDUCCIONES Y SANCIONES

<u>AGRICULTURA</u>	<u>Importe Calculado</u>	<u>Importe prereduc.</u>	<u>Admisibilidad y compromisos</u>	<u>Presentación tardía</u>	<u>Omisión declaración</u>	<u>Condicionabilidad</u>	<u>PROPUESTO</u>	<u>IMPORTE (Euros)</u>		
								<u>FEADER (Eje 2)</u>	<u>MAPA</u>	<u>CAGPDS</u>
	5.811,31	5.811,31	0,00	0,00	0,00	0,00	5.811,31	4.358,48	624,72	828,11
TOTAL							5.811,31	4.358,48	624,72	828,11

RECINTOS PROPUESTOS

<u>REF.</u>	<u>REFERENCIA SIGPAC</u>	<u>CULTIVO DESCRIPCIÓN CULTIVO</u>	<u>S/R</u>	<u>G.PAGO</u>	<u>PEND. MEDIA (%)</u>	<u>SUP. DEC. ADMISIBLE (ha)</u>	<u>SUP. COMPROM. (ha)</u>	<u>SUP. AJUSTADA COMPROM. (1) (ha)</u>	<u>SUP. CONV. SIGPAC (ha)</u>	<u>SUP. CERTIF. (ha)</u>	<u>SUP. CAMPO (ha)</u>	<u>SUP. CAMPO DETER. CULT. DECLARADO (ha)</u>	<u>SUP. DEC. REDUCIDA (ha)</u>	<u>SUP. PROPUESTA (ha)</u>
1700000006268321	04-063-007-00014-00001	5000 CEBADA-SIN VARIEDAD	S	59	6,35	8,16	8,16	8,16	8,16	8,16			8,16	8,16
1700000006268322	04-063-040-00219-00001	52000 VEZA-SIN VARIEDAD	S	59	9,63	5,87	14,93	5,87	5,87	5,87			5,87	5,87
1700000006268323	04-063-040-00219-00001	52000 VEZA-SIN VARIEDAD	S	59	9,63	9,06	14,93	9,06	9,06	9,06			9,06	9,06
1700000006268324	04-063-042-00013-00002	8000 AVENA-SIN VARIEDAD	S	59	5,76	10,26	10,26	10,26	10,26	10,34			10,26	10,26
1700000006268325	04-063-042-00014-00006	8000 AVENA-SIN VARIEDAD	S	59	5,50	0,07	0,07	0,07	0,07	0,07			0,07	0,07
1700000006268326	04-063-028-00100-00001	50001 GARBANZOS-GARBANZO DE AGRICULTURA ECOLÓGICA	S	59	5,22	4,62	4,62	4,62	4,62	4,62			4,62	4,62
1700000006268329	04-063-042-00068-00001	8000 AVENA-SIN VARIEDAD	S	59	5,64	3,92	3,92	3,92	3,92	3,92			3,92	3,92
1700000006268330	04-063-043-00101-00001	8000 AVENA-SIN VARIEDAD	S	59	4,85	9,98	9,95	9,95	9,95	9,98			9,95	9,95
1700000006268331	04-063-026-00012-00001	50001 GARBANZOS-GARBANZO DE AGRICULTURA ECOLÓGICA	S	59	8,26	3,19	3,19	3,19	3,19	3,19			3,19	3,19
1700000006268332	04-063-026-00012-00003	50001 GARBANZOS-GARBANZO DE AGRICULTURA ECOLÓGICA	S	59	14,33	0,18	0,18	0,18	0,18	0,18			0,18	0,18

DATOS AGRICULTURA

RESUMEN DE UNIDADES

<u>Cód</u>	<u>GRUPO DE PAGO</u>	<u>Sup. Dec. Admisible (ha)</u>	<u>Sup. Comprometida (ha)</u>	<u>Sup. ajustada compromiso (1) (ha)</u>	<u>% sobredec.</u>	<u>SUP. PROPUESTA (ha)</u>	<u>Importe Declarado</u>	<u>Importe Topado</u>	<u>Importe Propuesto</u>	<u>Importe tras sobredec.</u>
59	HERBÁCEOS	55,31		55,28	0,00	55,28	8.356,68	5.811,31	5.811,31	5.811,31
	TOTAL	55,31	55,28	55,28		55,28	8.356,68	5.811,31	5.811,31	5.811,31

RESUMEN DE PAGOS

<u>IMPORTE (Euros)</u>			
<u>PROPUESTO</u>	<u>FEADER (Eje 2)</u>	<u>MAPA</u>	<u>CAGPDS</u>
Propuesto a pagar	5.811,31	4.358,48	624,72
			828,11

APLICACIÓN DE REDUCCIONES Y SANCIONES

<u>Importe Calculado</u>	<u>Importe prereduc.</u>	<u>Admisibilidad y compromisos</u>	<u>Presentación tardía</u>	<u>Omisión declaración</u>	<u>Condicionabilidad</u>	<u>PROPUESTO</u>	<u>IMPORTE (Euros)</u>		
							<u>FEADER (Eje 2)</u>	<u>MAPA</u>	<u>CAGPDS</u>
5.811,31	5.811,31	0,00	0,00	0,00	0,00	5.811,31	4.358,48	624,72	828,11
TOTAL						5.811,31	4.358,48	624,72	828,11



(1) Superficie declarada admisible ajustada con la superficie comprometida.
 (2) Factor de penalización valorando el alcance para el tipo de compromiso.
 (3) Solicita agricultura y tiene compromisos vigentes.
 (4) Solicita ganadería y tiene compromisos vigentes.

INCIDENCIAS

INCIDENCIA DESCRIPCIÓN

85031 Solicita recinto que no está comprometido para la operación.
Ref:1700000006268333 Recinto:04-063-043-00117-004 Cultivo:5000 CEBADA-SIN VARIEDAD Secano
Ref:1700000006268334 Recinto:04-063-043-00117-004 Cultivo:5000 CEBADA-SIN VARIEDAD Secano
Ref:1700000006268335 Recinto:04-063-043-00134-002 Cultivo:5000 CEBADA-SIN VARIEDAD Secano
Ref:1700000006268336 Recinto:04-063-043-00135-001 Cultivo:5000 CEBADA-SIN VARIEDAD Secano
Ref:1700000006268327 Recinto:18-149-013-00053-001 Cultivo:20901 BARBECHO TRADICIONAL-SIN CUBIERTA VEGETAL Secano
Ref:1700000006268328 Recinto:18-149-013-00054-001 Cultivo:20901 BARBECHO TRADICIONAL-SIN CUBIERTA VEGETAL Secano
Ref:1700000006268337 Recinto:18-149-013-00107-001 Cultivo:20901 BARBECHO TRADICIONAL-SIN CUBIERTA VEGETAL Secano



(1) Superficie declarada admisible ajustada con la superficie comprometida.
(2) Factor de penalización valorando el alcance para el tipo de compromiso.
(3) Solicita agricultura y tiene compromisos vigentes.
(4) Solicita ganadería y tiene compromisos vigentes.

<u>APELLIDOS Y NOMBRE / RAZÓN SOCIAL</u>	<u>NIF</u>	<u>EXPEDIENTE</u>	<u>SOLICITA AGRICULT. (3)</u>	<u>SOLICITA GANADER. (4)</u>	<u>ANUALIDAD DE PAGO</u>
LOPEZ LOPEZ JUAN JOSE	****4414*	1254472	SI	NO	6ª

DATOS MANTENIMIENTO**IMPORTE POR ANUALIDAD**

	<u>2015</u>	<u>2016</u>	<u>2017</u>	<u>2018</u>	<u>2019</u>	<u>2020</u>
IMPORTE MÁXIMO SUBVENCIONABLE	0,00 €	0,00 €	0,00 €	0,00 €	0,00 €	5.603,92 €
IMPORTE MEDIO DE TRANSFERENCIA (€/ha)	0,00 €	0,00 €	0,00 €	0,00 €	0,00 €	77,52 €

RESUMEN DE UNIDADES

<u>Cód</u>	<u>GRUPO DE PAGO</u>	<u>Sup. Dec. Admisible (ha)</u>	<u>Sup. Comprometida (ha)</u>	<u>Sup. ajustada compromiso (1) (ha)</u>	<u>% sobredec.</u>	<u>SUP. PROPUESTA (ha)</u>	<u>Importe Declarado</u>	<u>Importe Topado</u>	<u>Importe Propuesto</u>	<u>Importe tras sobredec.</u>
58	FRUTALES SECANO	35,97		35,94	0,00	35,94	7.771,67	3.579,74	3.579,74	3.579,74
59	HERBÁCEOS	29,22		29,07	0,00	29,07	4.394,51	2.024,18	2.024,18	2.024,18
64	HERBÁCEOS NO ELEGIBLES	7,28		7,28	0,00	7,28	0,00	0,00	0,00	0,00
TOTAL		72,47	72,29	72,29		72,29	12.166,18	5.603,92	5.603,92	5.603,92

APLICACIÓN DE REDUCCIONES Y SANCIONES

	<u>Importe Calculado</u>	<u>Importe prerreduc.</u>	<u>Admisibilidad y compromisos</u>	<u>Presentación tardía</u>	<u>Omisión declaración</u>	<u>Condicionabilidad</u>	<u>PROPUESTO</u>	<u>IMPORTE (Euros)</u>		
								<u>FEADER (Eje 2)</u>	<u>MAPA</u>	<u>CAGPDS</u>
AGRICULTURA	5.603,92	5.603,92	0,00	0,00	0,00	0,00	5.603,92	4.202,94	602,42	798,56
TOTAL							5.603,92	4.202,94	602,42	798,56

RECINTOS PROPUESTOS

<u>REF.</u>	<u>REFERENCIA SIGPAC</u>	<u>CULTIVO DESCRIPCIÓN CULTIVO</u>	<u>S/R</u>	<u>G.PAGO</u>	<u>PEND. MEDIA (%)</u>	<u>SUP. DEC. ADMISIBLE (ha)</u>	<u>SUP. COMPROM. (ha)</u>	<u>SUP. AJUSTADA COMPROM. (1) (ha)</u>	<u>SUP. CONY. SIGPAC (ha)</u>	<u>SUP. CERTIE (ha)</u>	<u>SUP. CAMPO (ha)</u>	<u>SUP. CAMPO DETER. CULT. DECLARADO (ha)</u>	<u>SUP. DEC. REDUCIDA (ha)</u>	<u>SUP. PROPUESTA (ha)</u>
5088083	04-098-102-00198-00002	104057 ALMENDROS-AVIJOR	S	58	7,25	5,20	5,20	5,20	5,20	5,20			5,20	5,20
5088104	04-098-102-00201-00002	24901 BARBECHO SIN PRODUCCIÓN-SIN CUBIERTA VEGETAL	S	64	8,60	4,57	4,57	4,57		4,57			4,57	4,57
5088118	04-098-102-00201-00005	20901 BARBECHO TRADICIONAL-SIN CUBIERTA VEGETAL	S	64	8,52	0,23	0,23	0,23		0,23			0,23	0,23
5088135	04-098-102-00201-00006	20901 BARBECHO TRADICIONAL-SIN CUBIERTA VEGETAL	S	64	9,63	0,36	0,36	0,36		0,36			0,36	0,36
5088141	04-098-102-00202-00002	20902 BARBECHO TRADICIONAL-CON CUBIERTA VEGETAL	S	64	13,06	0,38	0,38	0,38		0,38			0,38	0,38
5088154	04-098-102-00202-00003	20902 BARBECHO TRADICIONAL-CON CUBIERTA VEGETAL	S	64	10,59	0,38	0,38	0,38		0,38			0,38	0,38
5088156	04-098-102-00202-00004	20902 BARBECHO TRADICIONAL-CON CUBIERTA VEGETAL	S	64	12,97	0,28	0,28	0,28		0,28			0,28	0,28
5088158	04-098-102-00202-00005	20902 BARBECHO TRADICIONAL-CON CUBIERTA VEGETAL	S	64	7,16	1,08	1,08	1,08		1,08			1,08	1,08
5088171	04-098-103-00063-00002	104057 ALMENDROS-AVIJOR	S	58	5,62	16,04	16,04	16,04	16,04	16,04			16,04	16,04
5088177	04-098-103-00064-00011	5000 CEBADA-SIN VARIEDAD	S	59	8,58	27,30	27,15	27,15		27,30			27,15	27,15
5088181	04-098-103-00064-00016	8000 AVENA-SIN VARIEDAD	S	59	9,68	1,92	1,92	1,92		1,92			1,92	1,92
5088186	04-098-105-00012-00001	104057 ALMENDROS-AVIJOR	S	58	9,38	0,50	0,50	0,50	0,50	0,50			0,50	0,50
5088196	04-098-105-00013-00001	104057 ALMENDROS-AVIJOR	S	58	7,90	1,17	1,16	1,16	1,16	1,17			1,16	1,16
5088203	04-098-105-00024-00004	104020 ALMENDROS-GUARA	S	58	6,85	8,54	8,52	8,52		8,54			8,52	8,52
5088208	04-098-105-00025-00001	104020 ALMENDROS-GUARA	S	58	7,34	2,05	2,05	2,05		2,05			2,05	2,05
5088209	04-098-105-00094-00001	104020 ALMENDROS-GUARA	S	58	10,11	2,47	2,47	2,47		2,47			2,47	2,47

DATOS AGRICULTURA**RESUMEN DE UNIDADES**

<u>Cód</u>	<u>GRUPO DE PAGO</u>	<u>Sup. Dec. Admisible (ha)</u>	<u>Sup. Comprometida (ha)</u>	<u>Sup. ajustada compromiso (1) (ha)</u>	<u>% sobredec.</u>	<u>SUP. PROPUESTA (ha)</u>	<u>Importe Declarado</u>	<u>Importe Topado</u>	<u>Importe Propuesto</u>	<u>Importe tras sobredec.</u>
58	FRUTALES SECANO	35,97		35,94	0,00	35,94	7.771,67	3.579,74	3.579,74	3.579,74
59	HERBÁCEOS	29,22		29,07	0,00	29,07	4.394,51	2.024,18	2.024,18	2.024,18
64	HERBÁCEOS NO ELEGIBLES	7,28		7,28	0,00	7,28	0,00	0,00	0,00	0,00
TOTAL		72,47	72,29	72,29		72,29	12.166,18	5.603,92	5.603,92	5.603,92

RESUMEN DE PAGOS

	<u>PROPUESTO</u>	<u>IMPORTE (Euros)</u>		
		<u>FEADER (Eje 2)</u>	<u>MAPA</u>	<u>CAGPDS</u>
Propuesto a pagar	5.603,92	4.202,94	602,42	798,56



APLICACIÓN DE REDUCCIONES Y SANCIONES

<u>Importe Calculado</u>	<u>Importe prereduc.</u>	<u>Admisibilidad y compromisos</u>	<u>Presentación tardía</u>	<u>Omisión declaración</u>	<u>Condicionabilidad</u>	<u>IMPORTE (Euros)</u>			
						<u>PROPUESTO</u>	<u>FEADER (Eje 2)</u>	<u>MAPA</u>	<u>CAGPDS</u>
5.603,92	5.603,92	0,00	0,00	0,00	0,00	5.603,92	4.202,94	602,42	798,56
TOTAL						5.603,92	4.202,94	602,42	798,56

INCIDENCIAS

INCIDENCIA DESCRIPCIÓN

85031 Solicita recinto que no está comprometido para la operación.
 Ref:5088185 Recinto:04-098-103-00064-022 Cultivo:8000 AVENA-SIN VARIEDAD Secano



(1) Superficie declarada admisible ajustada con la superficie comprometida.
 (2) Factor de penalización valorando el alcance para el tipo de compromiso.
 (3) Solicita agricultura y tiene compromisos vigentes.
 (4) Solicita ganadería y tiene compromisos vigentes.

<u>APELLIDOS Y NOMBRE / RAZÓN SOCIAL</u>	<u>NIF</u>	<u>EXPEDIENTE</u>	<u>SOLICITA AGRICULT. (3)</u>	<u>SOLICITA GANADER. (4)</u>	<u>ANUALIDAD DE PAGO</u>
LOPEZ LOPEZ MIGUEL ANGEL	****1452*	1130057	SI	NO	6ª

DATOS MANTENIMIENTO**IMPORTE POR ANUALIDAD**

	<u>2015</u>	<u>2016</u>	<u>2017</u>	<u>2018</u>	<u>2019</u>	<u>2020</u>
IMPORTE MÁXIMO SUBVENCIONABLE	2.792,17 €	2.792,17 €	2.561,31 €	2.561,31 €	2.558,88 €	2.558,88 €
IMPORTE MEDIO DE TRANSFERENCIA (€/ha)	243,01 €	243,01 €	243,01 €	243,01 €	243,01 €	243,01 €

RESUMEN DE UNIDADES

<u>Cód</u>	<u>GRUPO DE PAGO</u>	<u>Sup. Dec. Admisible (ha)</u>	<u>Sup. Comprometida (ha)</u>	<u>Sup. ajustada compromiso (1) (ha)</u>	<u>% sobredec.</u>	<u>SUP. PROPUESTA (ha)</u>	<u>Importe Declarado</u>	<u>Importe Topado</u>	<u>Importe Propuesto</u>	<u>Importe tras sobredec.</u>
57	FRUTALES REGADÍO	0,86		0,86	0,00	0,86	300,71	321,63	300,71	300,71
58	FRUTALES SECANO	9,67		9,61	0,00	9,61	2.078,07	2.222,67	2.078,07	2.078,07
TOTAL		10,53	10,53	10,47		10,47	2.378,78	2.544,30	2.378,78	2.378,78

APLICACIÓN DE REDUCCIONES Y SANCIONES

	<u>Importe Calculado</u>	<u>Importe prerreduc.</u>	<u>Admisibilidad y compromisos</u>	<u>Presentación tardía</u>	<u>Omisión declaración</u>	<u>Condicionabilidad</u>	<u>PROPUESTO</u>	<u>IMPORTE (Euros)</u>		
								<u>FEADER (Eje 2)</u>	<u>MAPA</u>	<u>CAGPDS</u>
AGRICULTURA	2.378,78	2.378,78	0,06	0,00	0,00	0,00	2.236,05	1.677,04	240,38	318,63
TOTAL							2.236,05	1.677,04	240,38	318,63

RECINTOS PROPUESTOS

<u>REF.</u>	<u>REFERENCIA SIGPAC</u>	<u>CULTIVO DESCRIPCIÓN CULTIVO</u>	<u>S/R</u>	<u>G.PAGO</u>	<u>PEND. MEDIA (%)</u>	<u>SUP. DEC. ADMISIBLE (ha)</u>	<u>SUP. COMPROM. (ha)</u>	<u>SUP. AJUSTADA COMPROM. (1) (ha)</u>	<u>SUP. CONV. SIGPAC (ha)</u>	<u>SUP. CERTIF. (ha)</u>	<u>SUP. CAMPO (ha)</u>	<u>SUP. CAMPO DECLARADO (ha)</u>	<u>SUP. DEC. REDUCIDA (ha)</u>	<u>SUP. PROPUESTA (ha)</u>
-729437	04-002-027-00163-00015	104020 ALMENDROS-GUARA	S	58	16,17	0,59	3,34	0,59	0,59	0,00			0,59	0,59
1700000005392177	04-002-032-00002-00004	104020 ALMENDROS-GUARA	R	57	13,15	0,08	0,08	0,08		0,08			0,08	0,08
1700000005392179	04-002-027-00262-00001	104020 ALMENDROS-GUARA	S	58	18,62	6,39	6,33	6,33	6,33	6,40			6,33	6,33
1700000005392181	04-002-032-00002-00017	112000 NOGALES-SIN VARIEDAD	R	57	22,06	0,78	0,78	0,78		0,78			0,78	0,78
1700000005392184	04-002-027-00163-00013	104020 ALMENDROS-GUARA	S	58	10,74	2,69	3,34	2,69	2,69	2,69			2,69	2,69

DATOS AGRICULTURA**RESUMEN DE UNIDADES**

<u>Cód</u>	<u>GRUPO DE PAGO</u>	<u>Sup. Dec. Admisible (ha)</u>	<u>Sup. Comprometida (ha)</u>	<u>Sup. ajustada compromiso (1) (ha)</u>	<u>% sobredec.</u>	<u>SUP. PROPUESTA (ha)</u>	<u>Importe Declarado</u>	<u>Importe Topado</u>	<u>Importe Propuesto</u>	<u>Importe tras sobredec.</u>
57	FRUTALES REGADÍO	0,86		0,86	0,00	0,86	300,71	321,63	300,71	300,71
58	FRUTALES SECANO	9,67		9,61	0,00	9,61	2.078,07	2.222,67	2.078,07	2.078,07
TOTAL		10,53	10,53	10,47		10,47	2.378,78	2.544,30	2.378,78	2.378,78

RESUMEN DE PAGOS

	<u>PROPUESTO</u>	<u>IMPORTE (Euros)</u>		
		<u>FEADER (Eje 2)</u>	<u>MAPA</u>	<u>CAGPDS</u>
Propuesto a pagar	2.236,05	1.677,04	240,38	318,63

APLICACIÓN DE REDUCCIONES Y SANCIONES

	<u>Importe Calculado</u>	<u>Importe prerreduc.</u>	<u>Admisibilidad y compromisos</u>	<u>Presentación tardía</u>	<u>Omisión declaración</u>	<u>Condicionabilidad</u>	<u>PROPUESTO</u>	<u>IMPORTE (Euros)</u>		
								<u>FEADER (Eje 2)</u>	<u>MAPA</u>	<u>CAGPDS</u>
	2.378,78	2.378,78	6,00	0,00	0,00	0,00	2.236,05	1.677,04	240,38	318,63
TOTAL							2.236,05	1.677,04	240,38	318,63

DETALLE DE REDUCCIONES Y SANCIONES POR INCUMPLIMIENTOS DE ADMISIBILIDAD Y COMPROMISOS

<u>Tipo</u>	<u>Compromiso</u>	<u>Sup. Calculada</u>	<u>Sup. Incumpl.</u>	<u>Factor Alcance (2)</u>	<u>Coef. Línea Base</u>	<u>Coef. Acumulación</u>	<u>Coef. Reiteración</u>	<u>Importe Ayuda</u>	<u>Factor Sanción</u>	<u>Importe Sanción</u>	<u>Aplicado</u>
B1	Las unidades comprometidas deben estar certificadas en producción ecológica según lo establecido en el Reglamento (CE) n° 834/2007 y el Reglamento (CE) n° 889/2008, por el que se establece disposiciones de aplicación del Reglamento (CE) n° 834/2007 del Consejo, durante el período de compromiso.	10,47	0,59	0,06	1,00	1,00	1,00	2.378,78 €	0,06	142,73 €	SI

INCIDENCIAS

INCIDENCIA DESCRIPCIÓN

85001 El recinto declarado no cumple con las normas de producción ecológica (artículo 5-1 e), Orden 26 mayo 2015)
Ref.-729437 Recinto:04-002-027-00163-015 Cultivo:104020 ALMENDROS-GUARA Secano



<u>APELLIDOS Y NOMBRE / RAZÓN SOCIAL</u>	<u>NIF</u>	<u>EXPEDIENTE</u>	<u>SOLICITA AGRICULT. (3)</u>	<u>SOLICITA GANADER. (4)</u>	<u>ANUALIDAD DE PAGO</u>
LOPEZ MARTINEZ AMALIA	****5876*	1132997	SI	NO	6ª

DATOS MANTENIMIENTO

IMPORTE POR ANUALIDAD

	<u>2015</u>	<u>2016</u>	<u>2017</u>	<u>2018</u>	<u>2019</u>	<u>2020</u>
IMPORTE MÁXIMO SUBVENCIONABLE	2.661,91 €	2.661,91 €	2.661,91 €	2.661,91 €	2.661,91 €	2.661,91 €
IMPORTE MEDIO DE TRANSFERENCIA (€/ha)	216,24 €	216,24 €	216,24 €	216,24 €	216,24 €	216,24 €

RESUMEN DE UNIDADES

<u>Cód</u>	<u>GRUPO DE PAGO</u>	<u>Sup. Dec. Admisible (ha)</u>	<u>Sup. Comprometida (ha)</u>	<u>Sup. ajustada compromiso (1) (ha)</u>	<u>% sobredec.</u>	<u>SUP. PROPUESTA (ha)</u>	<u>Importe Declarado</u>	<u>Importe Topado</u>	<u>Importe Propuesto</u>	<u>Importe tras sobredec.</u>
58	FRUTALES SECANO	12,32		12,31	0,00	12,31	2.661,91	2.661,91	2.661,91	2.661,91
	TOTAL	12,32	12,31	12,31		12,31	2.661,91	2.661,91	2.661,91	2.661,91

APLICACIÓN DE REDUCCIONES Y SANCIONES

	<u>Importe Calculado</u>	<u>Importe prereduc.</u>	<u>Admisibilidad y compromisos</u>	<u>Presentación tardía</u>	<u>Omisión declaración</u>	<u>Condicionabilidad</u>	<u>PROPUESTO</u>	<u>IMPORTE (Euros)</u>		
								<u>FEADER (Eje 2)</u>	<u>MAPA</u>	<u>CAGPDS</u>
AGRICULTURA	2.661,91	2.661,91	0,00	0,00	0,00	0,00	2.661,91	1.996,43	286,16	379,32
TOTAL							2.661,91	1.996,43	286,16	379,32

RECINTOS PROPUESTOS

<u>REF.</u>	<u>REFERENCIA SIGPAC</u>	<u>CULTIVO DESCRIPCIÓN CULTIVO</u>	<u>S/R G.PAGO</u>	<u>PEND. MEDIA (%)</u>	<u>SUP. DEC. ADMISIBLE (ha)</u>	<u>SUP. COMPROM. (ha)</u>	<u>SUP. AJUSTADA COMPROM. (1) (ha)</u>	<u>SUP. CONV. SIGPAC (ha)</u>	<u>SUP. CERTIF. (ha)</u>	<u>SUP. CAMPO (ha)</u>	<u>SUP. CAMPO DECLARADO (ha)</u>	<u>SUP. DEC. REDUCIDA (ha)</u>	<u>SUP. PROPUESTA (ha)</u>
1700000005013010	04-037-043-00011-00001	104020 ALMENDROS-GUARA	S 58	4,87	2,87	2,87	2,87	2,87	2,87	2,87		2,87	2,87
1700000005013015	04-037-041-00030-00002	104020 ALMENDROS-GUARA	S 58	4,99	2,88	2,88	2,88	2,88	2,88	2,88		2,88	2,88
1700000005013016	04-037-042-00018-00001	104020 ALMENDROS-GUARA	S 58	5,81	0,59	0,58	0,58	0,58	0,59	0,59		0,58	0,58
1700000005013017	04-037-039-00335-00001	104020 ALMENDROS-GUARA	S 58	6,58	2,51	2,51	2,51	2,51	2,51	2,51		2,51	2,51
1700000005013018	04-037-041-00029-00001	104020 ALMENDROS-GUARA	S 58	4,62	3,47	3,47	3,47	3,47	3,47	3,47		3,47	3,47

DATOS AGRICULTURA

RESUMEN DE UNIDADES

<u>Cód</u>	<u>GRUPO DE PAGO</u>	<u>Sup. Dec. Admisible (ha)</u>	<u>Sup. Comprometida (ha)</u>	<u>Sup. ajustada compromiso (1) (ha)</u>	<u>% sobredec.</u>	<u>SUP. PROPUESTA (ha)</u>	<u>Importe Declarado</u>	<u>Importe Topado</u>	<u>Importe Propuesto</u>	<u>Importe tras sobredec.</u>
58	FRUTALES SECANO	12,32		12,31	0,00	12,31	2.661,91	2.661,91	2.661,91	2.661,91
	TOTAL	12,32	12,31	12,31		12,31	2.661,91	2.661,91	2.661,91	2.661,91

RESUMEN DE PAGOS

	<u>PROPUESTO</u>	<u>IMPORTE (Euros)</u>		
		<u>FEADER (Eje 2)</u>	<u>MAPA</u>	<u>CAGPDS</u>
Propuesto a pagar	2.661,91	1.996,43	286,16	379,32

APLICACIÓN DE REDUCCIONES Y SANCIONES

	<u>Importe Calculado</u>	<u>Importe prereduc.</u>	<u>Admisibilidad y compromisos</u>	<u>Presentación tardía</u>	<u>Omisión declaración</u>	<u>Condicionabilidad</u>	<u>PROPUESTO</u>	<u>IMPORTE (Euros)</u>		
								<u>FEADER (Eje 2)</u>	<u>MAPA</u>	<u>CAGPDS</u>
	2.661,91	2.661,91	0,00	0,00	0,00	0,00	2.661,91	1.996,43	286,16	379,32
TOTAL							2.661,91	1.996,43	286,16	379,32



(1) Superficie declarada admisible ajustada con la superficie comprometida.
 (2) Factor de penalización valorando el alcance para el tipo de compromiso.
 (3) Solicita agricultura y tiene compromisos vigentes.
 (4) Solicita ganadería y tiene compromisos vigentes.

<u>APELLIDOS Y NOMBRE / RAZÓN SOCIAL</u>	<u>NIF</u>	<u>EXPEDIENTE</u>	<u>SOLICITA AGRICULT. (3)</u>	<u>SOLICITA GANADER. (4)</u>	<u>ANUALIDAD DE PAGO</u>
LOPEZ MARTINEZ JUAN	****0261*	1149232	SI	NO	6ª

DATOS MANTENIMIENTO

IMPORTE POR ANUALIDAD

	<u>2015</u>	<u>2016</u>	<u>2017</u>	<u>2018</u>	<u>2019</u>	<u>2020</u>
IMPORTE MÁXIMO SUBVENCIONABLE	992,54 €	992,54 €	992,54 €	992,54 €	992,54 €	992,54 €
IMPORTE MEDIO DE TRANSFERENCIA (€/ha)	216,24 €	216,24 €	216,24 €	216,24 €	216,24 €	216,24 €

RESUMEN DE UNIDADES

<u>Cód</u>	<u>GRUPO DE PAGO</u>	<u>Sup. Dec. Admisible (ha)</u>	<u>Sup. Comprometida (ha)</u>	<u>Sup. ajustada compromiso (1) (ha)</u>	<u>% sobredec.</u>	<u>SUP. PROPUESTA (ha)</u>	<u>Importe Declarado</u>	<u>Importe Topado</u>	<u>Importe Propuesto</u>	<u>Importe tras sobredec.</u>
58	FRUTALES SECANO	4,59		4,59	0,00	4,59	992,54	992,54	992,54	992,54
	TOTAL	4,59	4,59	4,59		4,59	992,54	992,54	992,54	992,54

APLICACIÓN DE REDUCCIONES Y SANCIONES

	<u>Importe Calculado</u>	<u>Importe prerreduc.</u>	<u>Admisibilidad y compromisos</u>	<u>Presentación tardía</u>	<u>Omisión declaración</u>	<u>Condicionabilidad</u>	<u>PROPUESTO</u>	<u>IMPORTE (Euros)</u>		
								<u>FEADER (Eje 2)</u>	<u>MAPA</u>	<u>CAGPDS</u>
AGRICULTURA	992,54	992,54	0,00	0,00	0,00	0,00	992,54	744,41	106,70	141,43
TOTAL							992,54	744,41	106,70	141,43

RECINTOS PROPUESTOS

<u>REF.</u>	<u>REFERENCIA SIGPAC</u>	<u>CULTIVO DESCRIPCIÓN CULTIVO</u>	<u>S/R</u>	<u>G.PAGO</u>	<u>PEND. MEDIA (%)</u>	<u>SUP. DEC. ADMISIBLE (ha)</u>	<u>SUP. COMPROM. (ha)</u>	<u>SUP. AJUSTADA COMPROM. (1) (ha)</u>	<u>SUP. CONV. SIGPAC (ha)</u>	<u>SUP. CERTIF. (ha)</u>	<u>SUP. CAMPO (ha)</u>	<u>SUP. CAMPO DECLARADO (ha)</u>	<u>SUP. DEC. REDUCIDA (ha)</u>	<u>SUP. PROPUESTA (ha)</u>
1700000005013019	04-037-039-00356-00001	104020 ALMENDROS-GUARA	S	58	4,70	1,60	1,60	1,60	1,60	1,60			1,60	1,60
1700000005013020	04-037-039-00357-00002	104020 ALMENDROS-GUARA	S	58	5,02	2,99	2,99	2,99		2,99			2,99	2,99

DATOS AGRICULTURA

RESUMEN DE UNIDADES

<u>Cód</u>	<u>GRUPO DE PAGO</u>	<u>Sup. Dec. Admisible (ha)</u>	<u>Sup. Comprometida (ha)</u>	<u>Sup. ajustada compromiso (1) (ha)</u>	<u>% sobredec.</u>	<u>SUP. PROPUESTA (ha)</u>	<u>Importe Declarado</u>	<u>Importe Topado</u>	<u>Importe Propuesto</u>	<u>Importe tras sobredec.</u>
58	FRUTALES SECANO	4,59		4,59	0,00	4,59	992,54	992,54	992,54	992,54
	TOTAL	4,59	4,59	4,59		4,59	992,54	992,54	992,54	992,54

RESUMEN DE PAGOS

	<u>PROPUESTO</u>	<u>IMPORTE (Euros)</u>		
		<u>FEADER (Eje 2)</u>	<u>MAPA</u>	<u>CAGPDS</u>
Propuesto a pagar	992,54	744,41	106,70	141,43

APLICACIÓN DE REDUCCIONES Y SANCIONES

	<u>Importe Calculado</u>	<u>Importe prerreduc.</u>	<u>Admisibilidad y compromisos</u>	<u>Presentación tardía</u>	<u>Omisión declaración</u>	<u>Condicionabilidad</u>	<u>PROPUESTO</u>	<u>IMPORTE (Euros)</u>		
								<u>FEADER (Eje 2)</u>	<u>MAPA</u>	<u>CAGPDS</u>
	992,54	992,54	0,00	0,00	0,00	0,00	992,54	744,41	106,70	141,43
TOTAL							992,54	744,41	106,70	141,43



(1) Superficie declarada admisible ajustada con la superficie comprometida.
 (2) Factor de penalización valorando el alcance para el tipo de compromiso.
 (3) Solicita agricultura y tiene compromisos vigentes.
 (4) Solicita ganadería y tiene compromisos vigentes.

<u>APELLIDOS Y NOMBRE / RAZÓN SOCIAL</u>	<u>NIF</u>	<u>EXPEDIENTE</u>	<u>SOLICITA AGRICULT. (3)</u>	<u>SOLICITA GANADER. (4)</u>	<u>ANUALIDAD DE PAGO</u>
LOPEZ MARTINEZ JUAN EUGENIO	****8925*	1135924	SI	NO	6ª

DATOS MANTENIMIENTO

IMPORTE POR ANUALIDAD

	<u>2015</u>	<u>2016</u>	<u>2017</u>	<u>2018</u>	<u>2019</u>	<u>2020</u>
IMPORTE MÁXIMO SUBVENCIONABLE	1.323,39 €	1.323,39 €	1.323,39 €	1.323,39 €	1.323,39 €	1.323,39 €
IMPORTE MEDIO DE TRANSFERENCIA (€/ha)	216,24 €	216,24 €	216,24 €	216,24 €	216,24 €	216,24 €

RESUMEN DE UNIDADES

<u>Cód</u>	<u>GRUPO DE PAGO</u>	<u>Sup. Dec. Admisible (ha)</u>	<u>Sup. Comprometida (ha)</u>	<u>Sup. ajustada compromiso (1) (ha)</u>	<u>% sobredec.</u>	<u>SUP. PROPUESTA (ha)</u>	<u>Importe Declarado</u>	<u>Importe Topado</u>	<u>Importe Propuesto</u>	<u>Importe tras sobredec.</u>
58	FRUTALES SECANO	6,14		6,12	0,00	6,12	1.323,39	1.323,39	1.323,39	1.323,39
	TOTAL	6,14	6,12	6,12		6,12	1.323,39	1.323,39	1.323,39	1.323,39

APLICACIÓN DE REDUCCIONES Y SANCIONES

	<u>Importe Calculado</u>	<u>Importe prereduc.</u>	<u>Admisibilidad y compromisos</u>	<u>Presentación tardía</u>	<u>Omisión declaración</u>	<u>Condicionabilidad</u>	<u>PROPUESTO</u>	<u>IMPORTE (Euros)</u>		
								<u>FEADER (Eje 2)</u>	<u>MAPA</u>	<u>CAGPDS</u>
AGRICULTURA	1.323,39	1.323,39	0,00	0,00	0,00	0,00	1.323,39	992,54	142,26	188,59
TOTAL							1.323,39	992,54	142,26	188,59

RECINTOS PROPUESTOS

<u>REF.</u>	<u>REFERENCIA SIGPAC</u>	<u>CULTIVO DESCRIPCIÓN CULTIVO</u>	<u>S/R G.PAGO</u>	<u>PEND. MEDIA (%)</u>	<u>SUP. DEC. ADMISIBLE (ha)</u>	<u>SUP. COMPROM. (ha)</u>	<u>SUP. AJUSTADA COMPROM. (1) (ha)</u>	<u>SUP. CONV. SIGPAC (ha)</u>	<u>SUP. CERTIF. (ha)</u>	<u>SUP. CAMPO (ha)</u>	<u>SUP. CAMPO DECLARADO (ha)</u>	<u>SUP. DEC. REDUCIDA (ha)</u>	<u>SUP. PROPUESTA (ha)</u>
1700000005195020	04-099-043-00242-00001	104020 ALMENDROS-GUARA	S 58	19,58	6,14	6,12	6,12		6,14			6,12	6,12

DATOS AGRICULTURA

RESUMEN DE UNIDADES

<u>Cód</u>	<u>GRUPO DE PAGO</u>	<u>Sup. Dec. Admisible (ha)</u>	<u>Sup. Comprometida (ha)</u>	<u>Sup. ajustada compromiso (1) (ha)</u>	<u>% sobredec.</u>	<u>SUP. PROPUESTA (ha)</u>	<u>Importe Declarado</u>	<u>Importe Topado</u>	<u>Importe Propuesto</u>	<u>Importe tras sobredec.</u>
58	FRUTALES SECANO	6,14		6,12	0,00	6,12	1.323,39	1.323,39	1.323,39	1.323,39
	TOTAL	6,14	6,12	6,12		6,12	1.323,39	1.323,39	1.323,39	1.323,39

RESUMEN DE PAGOS

	<u>PROPUESTO</u>	<u>FEADER (Eje 2)</u>	<u>MAPA</u>	<u>CAGPDS</u>
Propuesto a pagar	1.323,39	992,54	142,26	188,59

APLICACIÓN DE REDUCCIONES Y SANCIONES

	<u>Importe Calculado</u>	<u>Importe prereduc.</u>	<u>Admisibilidad y compromisos</u>	<u>Presentación tardía</u>	<u>Omisión declaración</u>	<u>Condicionabilidad</u>	<u>PROPUESTO</u>	<u>IMPORTE (Euros)</u>		
								<u>FEADER (Eje 2)</u>	<u>MAPA</u>	<u>CAGPDS</u>
	1.323,39	1.323,39	0,00	0,00	0,00	0,00	1.323,39	992,54	142,26	188,59
TOTAL							1.323,39	992,54	142,26	188,59



(1) Superficie declarada admisible ajustada con la superficie comprometida.
 (2) Factor de penalización valorando el alcance para el tipo de compromiso.
 (3) Solicita agricultura y tiene compromisos vigentes.
 (4) Solicita ganadería y tiene compromisos vigentes.

<u>APELLIDOS Y NOMBRE / RAZÓN SOCIAL</u>	<u>NIF</u>	<u>EXPEDIENTE</u>	<u>SOLICITA AGRICULT. (3)</u>	<u>SOLICITA GANADER. (4)</u>	<u>ANUALIDAD DE PAGO</u>
LOPEZ MOLINA EMILIO	****0459*	1076250	SI	NO	

DATOS MANTENIMIENTO

RESUMEN DE UNIDADES

<u>Cód</u>	<u>GRUPO DE PAGO</u>	<u>Sup. Dec. Admisible (ha)</u>	<u>Sup. Comprometida (ha)</u>	<u>Sup. ajustada compromiso (1) (ha)</u>	<u>% sobredec.</u>	<u>SUP. PROPUESTA (ha)</u>	<u>Importe Declarado</u>	<u>Importe Topado</u>	<u>Importe Propuesto</u>	<u>Importe tras sobredec.</u>
	AGRICULTURA - SIN SUPERFICIE DETERMINADA	0,00		0,00	0,00	0,00	0,00	0,00	0,00	0,00
	TOTAL	0,00		0,00		0,00	0,00	0,00	0,00	0,00

APLICACIÓN DE REDUCCIONES Y SANCIONES

<u>AGRICULTURA</u>	<u>Importe Calculado</u>	<u>Importe prereduc.</u>	<u>Admisibilidad y compromisos</u>	<u>Presentación tardía</u>	<u>Omisión declaración</u>	<u>Condicionabilidad</u>	<u>PROPUESTO</u>	<u>IMPORTE (Euros)</u>		
								<u>FEADER (Eje 2)</u>	<u>MAPA</u>	<u>CAGPDS</u>
	0,00	0,00	0,00	0,00	0,00	0,00	0,00	0,00	0,00	0,00
							TOTAL	0,00	0,00	0,00

DATOS AGRICULTURA

RESUMEN DE UNIDADES

<u>Cód</u>	<u>GRUPO DE PAGO</u>	<u>Sup. Dec. Admisible (ha)</u>	<u>Sup. Comprometida (ha)</u>	<u>Sup. ajustada compromiso (1) (ha)</u>	<u>% sobredec.</u>	<u>SUP. PROPUESTA (ha)</u>	<u>Importe Declarado</u>	<u>Importe Topado</u>	<u>Importe Propuesto</u>	<u>Importe tras sobredec.</u>
	AGRICULTURA - SIN SUPERFICIE DETERMINADA	0,00		0,00	0,00	0,00	0,00	0,00	0,00	0,00
	TOTAL	0,00		0,00		0,00	0,00	0,00	0,00	0,00

RESUMEN DE PAGOS

<u>Propuesto</u>	<u>PROPUESTO</u>	<u>IMPORTE (Euros)</u>		
		<u>FEADER (Eje 2)</u>	<u>MAPA</u>	<u>CAGPDS</u>
	0,00	0,00	0,00	0,00

APLICACIÓN DE REDUCCIONES Y SANCIONES

<u>Importe Calculado</u>	<u>Importe prereduc.</u>	<u>Admisibilidad y compromisos</u>	<u>Presentación tardía</u>	<u>Omisión declaración</u>	<u>Condicionabilidad</u>	<u>PROPUESTO</u>	<u>IMPORTE (Euros)</u>			
							<u>FEADER (Eje 2)</u>	<u>MAPA</u>	<u>CAGPDS</u>	
0,00	0,00	0,00	0,00	0,00	0,00	0,00	0,00	0,00	0,00	
						TOTAL	0,00	0,00	0,00	0,00



(1) Superficie declarada admisible ajustada con la superficie comprometida.
 (2) Factor de penalización valorando el alcance para el tipo de compromiso.
 (3) Solicita agricultura y tiene compromisos vigentes.
 (4) Solicita ganadería y tiene compromisos vigentes.

<u>APELLIDOS Y NOMBRE / RAZÓN SOCIAL</u>	<u>NIF</u>	<u>EXPEDIENTE</u>	<u>SOLICITA AGRICULT. (3)</u>	<u>SOLICITA GANADER. (4)</u>	<u>ANUALIDAD DE PAGO</u>
LOPEZ MOLINA ENCARNACION	****8823*	1144095	SI	NO	6ª

DATOS MANTENIMIENTO

IMPORTE POR ANUALIDAD

	<u>2015</u>	<u>2016</u>	<u>2017</u>	<u>2018</u>	<u>2019</u>	<u>2020</u>
IMPORTE MÁXIMO SUBVENCIONABLE	0,00 €	0,00 €	0,00 €	2.311,61 €	2.311,61 €	2.311,61 €
IMPORTE MEDIO DE TRANSFERENCIA (€/ha)	0,00 €	0,00 €	0,00 €	216,24 €	216,24 €	216,24 €

RESUMEN DE UNIDADES

<u>Cód</u>	<u>GRUPO DE PAGO</u>	<u>Sup. Dec. Admisible (ha)</u>	<u>Sup. Comprometida (ha)</u>	<u>Sup. ajustada compromiso (1) (ha)</u>	<u>% sobredec.</u>	<u>SUP. PROPUESTA (ha)</u>	<u>Importe Declarado</u>	<u>Importe Topado</u>	<u>Importe Propuesto</u>	<u>Importe tras sobredec.</u>
58	FRUTALES SECANO	10,78		10,69	0,00	10,69	2.311,61	2.311,61	2.311,61	2.311,61
	TOTAL	10,78	10,69	10,69		10,69	2.311,61	2.311,61	2.311,61	2.311,61

APLICACIÓN DE REDUCCIONES Y SANCIONES

	<u>Importe Calculado</u>	<u>Importe prereduc.</u>	<u>Admisibilidad y compromisos</u>	<u>Presentación tardía</u>	<u>Omisión declaración</u>	<u>Condicionabilidad</u>	<u>PROPUESTO</u>	<u>IMPORTE (Euros)</u>		
								<u>FEADER (Eje 2)</u>	<u>MAPA</u>	<u>CAGPDS</u>
AGRICULTURA	2.311,61	2.311,61	0,00	0,00	0,00	0,00	2.311,61	1.733,71	248,50	329,40
TOTAL							2.311,61	1.733,71	248,50	329,40

RECINTOS PROPUESTOS

<u>REF.</u>	<u>REFERENCIA SIGPAC</u>	<u>CULTIVO DESCRIPCIÓN CULTIVO</u>	<u>S/R</u>	<u>G.PAGO</u>	<u>PEND. MEDIA (%)</u>	<u>SUP. DEC. ADMISIBLE (ha)</u>	<u>SUP. COMPROM. (ha)</u>	<u>SUP. AJUSTADA COMPROM. (1) (ha)</u>	<u>SUP. CONV. SIGPAC (ha)</u>	<u>SUP. CERTIF. (ha)</u>	<u>SUP. CAMPO (ha)</u>	<u>SUP. CAMPO DECLARADO (ha)</u>	<u>SUP. DEC. REDUCIDA (ha)</u>	<u>SUP. PROPUESTA (ha)</u>
4141753	04-099-012-00113-00028	104024 ALMENDROS-MARCONA	S	58	32,81	8,19	8,10	8,10	8,10	8,10			8,10	8,10
1700000006882868	04-099-012-00113-00040	104024 ALMENDROS-MARCONA	S	58	28,96	0,53	0,53	0,53	0,53	0,53			0,53	0,53
1700000006882871	04-099-012-00113-00035	104024 ALMENDROS-MARCONA	S	58	31,41	0,61	0,61	0,61	0,61	0,61			0,61	0,61
1700000006882874	04-099-012-00113-00026	104024 ALMENDROS-MARCONA	S	58	12,02	0,10	0,10	0,10	0,10	0,10			0,10	0,10
1700000006882875	04-099-012-00371-00001	104024 ALMENDROS-MARCONA	S	58	17,76	0,25	0,25	0,25	0,25	0,25			0,25	0,25
1700000006882877	04-099-012-00113-00027	104024 ALMENDROS-MARCONA	S	58	27,62	0,58	0,58	0,58	0,58	0,58			0,58	0,58
1700000006882881	04-099-012-00379-00003	104024 ALMENDROS-MARCONA	S	58	30,37	0,52	0,52	0,52	0,52	0,52			0,52	0,52

DATOS AGRICULTURA

RESUMEN DE UNIDADES

<u>Cód</u>	<u>GRUPO DE PAGO</u>	<u>Sup. Dec. Admisible (ha)</u>	<u>Sup. Comprometida (ha)</u>	<u>Sup. ajustada compromiso (1) (ha)</u>	<u>% sobredec.</u>	<u>SUP. PROPUESTA (ha)</u>	<u>Importe Declarado</u>	<u>Importe Topado</u>	<u>Importe Propuesto</u>	<u>Importe tras sobredec.</u>
58	FRUTALES SECANO	10,78		10,69	0,00	10,69	2.311,61	2.311,61	2.311,61	2.311,61
	TOTAL	10,78	10,69	10,69		10,69	2.311,61	2.311,61	2.311,61	2.311,61

RESUMEN DE PAGOS

	<u>PROPUESTO</u>	<u>FEADER (Eje 2)</u>	<u>MAPA</u>	<u>CAGPDS</u>
Propuesto a pagar	2.311,61	1.733,71	248,50	329,40

APLICACIÓN DE REDUCCIONES Y SANCIONES

	<u>Importe Calculado</u>	<u>Importe prereduc.</u>	<u>Admisibilidad y compromisos</u>	<u>Presentación tardía</u>	<u>Omisión declaración</u>	<u>Condicionabilidad</u>	<u>PROPUESTO</u>	<u>IMPORTE (Euros)</u>		
								<u>FEADER (Eje 2)</u>	<u>MAPA</u>	<u>CAGPDS</u>
	2.311,61	2.311,61	0,00	0,00	0,00	0,00	2.311,61	1.733,71	248,50	329,40
TOTAL							2.311,61	1.733,71	248,50	329,40



(1) Superficie declarada admisible ajustada con la superficie comprometida.
 (2) Factor de penalización valorando el alcance para el tipo de compromiso.
 (3) Solicita agricultura y tiene compromisos vigentes.
 (4) Solicita ganadería y tiene compromisos vigentes.

INCIDENCIAS**INCIDENCIA DESCRIPCIÓN**

- 7106 No indica en el impreso INFO_ADICIONAL-Reverso el Organismo de Control al que pertenece.
- 75021 No autoriza para la consulta de datos de identidad a través del Sistema GIRO de la Consejería de Hacienda y Administración pública existan.
- 85001 El recinto declarado no cumple con las normas de producción ecológica (artículo 5-1 e), Orden 26 mayo 2015)
Ref:4588248 Recinto:04-099-012-00113-030 Cultivo:104020 ALMENDROS-GUARA Secano
Ref:4588276 Recinto:04-099-012-00375-002 Cultivo:104020 ALMENDROS-GUARA Secano
Ref:4588280 Recinto:04-099-012-00379-001 Cultivo:104020 ALMENDROS-GUARA Secano
- 85031 Solicita recinto que no está comprometido para la operación.
Ref:4588248 Recinto:04-099-012-00113-030 Cultivo:104020 ALMENDROS-GUARA Secano
Ref:1700000006882878 Recinto:04-099-012-00337-001 Cultivo:104024 ALMENDROS-MARCONA Secano
Ref:4588276 Recinto:04-099-012-00375-002 Cultivo:104020 ALMENDROS-GUARA Secano
Ref:4588280 Recinto:04-099-012-00379-001 Cultivo:104020 ALMENDROS-GUARA Secano



<u>APELLIDOS Y NOMBRE / RAZÓN SOCIAL</u>	<u>NIF</u>	<u>EXPEDIENTE</u>	<u>SOLICITA AGRICULT. (3)</u>	<u>SOLICITA GANADER. (4)</u>	<u>ANUALIDAD DE PAGO</u>
LOPEZ MOLINA MARIA	****6909*	1152858	SI	NO	6ª

DATOS MANTENIMIENTO

IMPORTE POR ANUALIDAD

	<u>2015</u>	<u>2016</u>	<u>2017</u>	<u>2018</u>	<u>2019</u>	<u>2020</u>
IMPORTE MÁXIMO SUBVENCIONABLE	1.807,77 €	1.807,77 €	1.732,09 €	1.732,09 €	1.732,09 €	1.732,09 €
IMPORTE MEDIO DE TRANSFERENCIA (€/ha)	216,24 €	216,24 €	216,24 €	216,24 €	216,24 €	216,24 €

RESUMEN DE UNIDADES

<u>Cód</u>	<u>GRUPO DE PAGO</u>	<u>Sup. Dec. Admisible (ha)</u>	<u>Sup. Comprometida (ha)</u>	<u>Sup. ajustada compromiso (1) (ha)</u>	<u>% sobredec.</u>	<u>SUP. PROPUESTA (ha)</u>	<u>Importe Declarado</u>	<u>Importe Topado</u>	<u>Importe Propuesto</u>	<u>Importe tras sobredec.</u>
58	FRUTALES SECANO	8,01		8,01	0,00	8,01	1.732,08	1.732,09	1.732,08	1.732,08
	TOTAL	8,01	8,01	8,01		8,01	1.732,08	1.732,09	1.732,08	1.732,08

APLICACIÓN DE REDUCCIONES Y SANCIONES

<u>AGRICULTURA</u>	<u>Importe Calculado</u>	<u>Importe prerreduc.</u>	<u>Admisibilidad y compromisos</u>	<u>Presentación tardía</u>	<u>Omisión declaración</u>	<u>Condicionabilidad</u>	<u>PROPUESTO</u>	<u>IMPORTE (Euros)</u>		
								<u>FEADER (Eje 2)</u>	<u>MAPA</u>	<u>CAGPDS</u>
	1.732,08	1.732,08	0,00	0,00	0,00	0,00	1.732,08	1.299,06	186,20	246,82
TOTAL							1.732,08	1.299,06	186,20	246,82

RECINTOS PROPUESTOS

<u>REF.</u>	<u>REFERENCIA SIGPAC</u>	<u>CULTIVO DESCRIPCIÓN CULTIVO</u>	<u>S/R</u>	<u>G.PAGO</u>	<u>PEND. MEDIA (%)</u>	<u>SUP. DEC. ADMISIBLE (ha)</u>	<u>SUP. COMPROM. (ha)</u>	<u>SUP. AJUSTADA COMPROM. (1) (ha)</u>	<u>SUP. CONV. SIGPAC (ha)</u>	<u>SUP. CERTIF. (ha)</u>	<u>SUP. CAMPO (ha)</u>	<u>SUP. CAMPO DETER. CULT. DECLARADO (ha)</u>	<u>SUP. DEC. REDUCIDA (ha)</u>	<u>SUP. PROPUESTA (ha)</u>
1700000006509014	04-099-012-00143-00001	104024 ALMENDROS-MARCONA	S	58	36,50	0,17	1,39	0,17		0,19			0,17	0,17
1700000006509015	04-099-016-00138-00003	104024 ALMENDROS-MARCONA	S	58	28,05	1,19	1,19	1,19		1,19			1,19	1,19
1700000006509016	04-099-016-00138-00005	104024 ALMENDROS-MARCONA	S	58	29,33	0,47	0,69	0,47	0,69	0,69			0,47	0,47
1700000006509017	04-099-016-00141-00001	104024 ALMENDROS-MARCONA	S	58	40,73	0,26	0,26	0,26		0,26			0,26	0,26
1700000006509018	04-099-016-00142-00001	104024 ALMENDROS-MARCONA	S	58	25,74	1,39	1,39	1,39		1,39			1,39	1,39
1700000006509019	04-099-016-00143-00002	104024 ALMENDROS-MARCONA	S	58	28,35	0,80	0,80	0,80		0,80			0,80	0,80
1700000006509020	04-099-016-00145-00002	104024 ALMENDROS-MARCONA	S	58	28,37	1,63	1,63	1,63		1,63			1,63	1,63
1700000006509021	04-099-012-00143-00001	104024 ALMENDROS-MARCONA	S	58	36,50	1,09	1,39	1,09		1,20			1,09	1,09
1700000006509022	04-099-012-00149-00001	104024 ALMENDROS-MARCONA	S	58	26,80	0,20	0,20	0,20		0,20			0,20	0,20
1700000006509023	04-099-012-00151-00001	104024 ALMENDROS-MARCONA	S	58	25,51	0,19	0,19	0,19		0,19			0,19	0,19
1700000006509024	04-099-012-00152-00001	104024 ALMENDROS-MARCONA	S	58	28,73	0,31	0,31	0,31		0,31			0,31	0,31
1700000006509025	04-099-012-00153-00001	104024 ALMENDROS-MARCONA	S	58	28,04	0,14	0,14	0,14		0,14			0,14	0,14
1700000006509026	04-099-012-00143-00003	104024 ALMENDROS-MARCONA	S	58	29,34	0,11	0,11	0,11		0,11			0,11	0,11
1700000006509027	04-099-012-00150-00001	104024 ALMENDROS-MARCONA	S	58	33,80	0,06	0,06	0,06		0,06			0,06	0,06

DATOS AGRICULTURA

RESUMEN DE UNIDADES

<u>Cód</u>	<u>GRUPO DE PAGO</u>	<u>Sup. Dec. Admisible (ha)</u>	<u>Sup. Comprometida (ha)</u>	<u>Sup. ajustada compromiso (1) (ha)</u>	<u>% sobredec.</u>	<u>SUP. PROPUESTA (ha)</u>	<u>Importe Declarado</u>	<u>Importe Topado</u>	<u>Importe Propuesto</u>	<u>Importe tras sobredec.</u>
58	FRUTALES SECANO	8,01		8,01	0,00	8,01	1.732,08	1.732,09	1.732,08	1.732,08
	TOTAL	8,01	8,01	8,01		8,01	1.732,08	1.732,09	1.732,08	1.732,08

RESUMEN DE PAGOS

<u>Propuesto a pagar</u>	<u>IMPORTE (Euros)</u>			
	<u>PROPUESTO</u>	<u>FEADER (Eje 2)</u>	<u>MAPA</u>	<u>CAGPDS</u>
	1.732,08	1.299,06	186,20	246,82

APLICACIÓN DE REDUCCIONES Y SANCIONES

<u>Importe Calculado</u>	<u>Importe prerreduc.</u>	<u>Admisibilidad y compromisos</u>	<u>Presentación tardía</u>	<u>Omisión declaración</u>	<u>Condicionabilidad</u>	<u>PROPUESTO</u>	<u>IMPORTE (Euros)</u>		
							<u>FEADER (Eje 2)</u>	<u>MAPA</u>	<u>CAGPDS</u>
1.732,08	1.732,08	0,00	0,00	0,00	0,00	1.732,08	1.299,06	186,20	246,82
TOTAL						1.732,08	1.299,06	186,20	246,82



(1) Superficie declarada admisible ajustada con la superficie comprometida.
 (2) Factor de penalización valorando el alcance para el tipo de compromiso.
 (3) Solicita agricultura y tiene compromisos vigentes.
 (4) Solicita ganadería y tiene compromisos vigentes.

<u>APELLIDOS Y NOMBRE / RAZÓN SOCIAL</u>	<u>NIF</u>	<u>EXPEDIENTE</u>	<u>SOLICITA AGRICULT. (3)</u>	<u>SOLICITA GANADER. (4)</u>	<u>ANUALIDAD DE PAGO</u>
LOPEZ MOLINA ROSA	****7016*	1193622	SI	NO	6ª

DATOS MANTENIMIENTO

IMPORTE POR ANUALIDAD

	<u>2015</u>	<u>2016</u>	<u>2017</u>	<u>2018</u>	<u>2019</u>	<u>2020</u>
IMPORTE MÁXIMO SUBVENCIONABLE	1.407,72 €	1.407,72 €	1.407,72 €	1.407,72 €	1.401,23 €	1.401,23 €
IMPORTE MEDIO DE TRANSFERENCIA (€/ha)	216,24 €	216,24 €	216,24 €	216,24 €	216,24 €	216,24 €

RESUMEN DE UNIDADES

<u>Cód</u>	<u>GRUPO DE PAGO</u>	<u>Sup. Dec. Admisible (ha)</u>	<u>Sup. Comprometida (ha)</u>	<u>Sup. ajustada compromiso (1) (ha)</u>	<u>% sobredec.</u>	<u>SUP. PROPUESTA (ha)</u>	<u>Importe Declarado</u>	<u>Importe Topado</u>	<u>Importe Propuesto</u>	<u>Importe tras sobredec.</u>
58	FRUTALES SECANO	6,48		6,48	0,00	6,48	1.401,24	1.401,23	1.401,23	1.401,23
	TOTAL	6,48	6,48	6,48		6,48	1.401,24	1.401,23	1.401,23	1.401,23

APLICACIÓN DE REDUCCIONES Y SANCIONES

	<u>Importe Calculado</u>	<u>Importe prereduc.</u>	<u>Admisibilidad y compromisos</u>	<u>Presentación tardía</u>	<u>Omisión declaración</u>	<u>Condicionabilidad</u>	<u>PROPUESTO</u>	<u>IMPORTE (Euros)</u>		
								<u>FEADER (Eje 2)</u>	<u>MAPA</u>	<u>CAGPDS</u>
AGRICULTURA	1.401,23	1.401,23	0,00	0,00	0,00	0,00	1.401,23	1.050,92	150,63	199,68
TOTAL							1.401,23	1.050,92	150,63	199,68

RECINTOS PROPUESTOS

<u>REF.</u>	<u>REFERENCIA SIGPAC</u>	<u>CULTIVO DESCRIPCIÓN CULTIVO</u>	<u>S/R</u>	<u>G.PAGO</u>	<u>PEND. MEDIA (%)</u>	<u>SUP. DEC. ADMISIBLE (ha)</u>	<u>SUP. COMPROM. (ha)</u>	<u>SUP. AJUSTADA COMPROM. (1) (ha)</u>	<u>SUP. CONV. SIGPAC (ha)</u>	<u>SUP. CERTIF. (ha)</u>	<u>SUP. CAMPO (ha)</u>	<u>SUP. CAMPO DECLARADO (ha)</u>	<u>SUP. DEC. REDUCIDA (ha)</u>	<u>SUP. PROPUESTA (ha)</u>
1700000005210448	04-098-020-00004-00001	104020 ALMENDROS-GUARA	S	58	4,83	0,34	0,34	0,34	0,34	0,34			0,34	0,34
1700000005210449	04-098-020-00004-00003	104020 ALMENDROS-GUARA	S	58	4,88	0,21	0,21	0,21	0,21	0,21			0,21	0,21
1700000005210450	04-098-020-00005-00001	104020 ALMENDROS-GUARA	S	58	6,18	1,41	1,41	1,41	1,41	1,41			1,41	1,41
1700000005210451	04-099-047-00127-00006	104007 ALMENDROS-COMUNA	S	58	28,84	1,84	1,84	1,84	1,84	1,84			1,84	1,84
1700000005210452	04-099-047-00127-00005	104007 ALMENDROS-COMUNA	S	58	26,88	0,13	0,13	0,13	0,13	0,13			0,13	0,13
1700000005210453	04-099-016-00134-00001	104007 ALMENDROS-COMUNA	S	58	27,18	2,55	2,55	2,55	2,55	2,55			2,55	2,55

DATOS AGRICULTURA

RESUMEN DE UNIDADES

<u>Cód</u>	<u>GRUPO DE PAGO</u>	<u>Sup. Dec. Admisible (ha)</u>	<u>Sup. Comprometida (ha)</u>	<u>Sup. ajustada compromiso (1) (ha)</u>	<u>% sobredec.</u>	<u>SUP. PROPUESTA (ha)</u>	<u>Importe Declarado</u>	<u>Importe Topado</u>	<u>Importe Propuesto</u>	<u>Importe tras sobredec.</u>
58	FRUTALES SECANO	6,48		6,48	0,00	6,48	1.401,24	1.401,23	1.401,23	1.401,23
	TOTAL	6,48	6,48	6,48		6,48	1.401,24	1.401,23	1.401,23	1.401,23

RESUMEN DE PAGOS

<u>IMPORTE (Euros)</u>				
	<u>PROPUESTO</u>	<u>FEADER (Eje 2)</u>	<u>MAPA</u>	<u>CAGPDS</u>
Propuesto a pagar	1.401,23	1.050,92	150,63	199,68

APLICACIÓN DE REDUCCIONES Y SANCIONES

	<u>Importe Calculado</u>	<u>Importe prereduc.</u>	<u>Admisibilidad y compromisos</u>	<u>Presentación tardía</u>	<u>Omisión declaración</u>	<u>Condicionabilidad</u>	<u>PROPUESTO</u>	<u>IMPORTE (Euros)</u>		
								<u>FEADER (Eje 2)</u>	<u>MAPA</u>	<u>CAGPDS</u>
	1.401,23	1.401,23	0,00	0,00	0,00	0,00	1.401,23	1.050,92	150,63	199,68
TOTAL							1.401,23	1.050,92	150,63	199,68



(1) Superficie declarada admisible ajustada con la superficie comprometida.
 (2) Factor de penalización valorando el alcance para el tipo de compromiso.
 (3) Solicita agricultura y tiene compromisos vigentes.
 (4) Solicita ganadería y tiene compromisos vigentes.

<u>APELLIDOS Y NOMBRE / RAZÓN SOCIAL</u>	<u>NIF</u>	<u>EXPEDIENTE</u>	<u>SOLICITA AGRICULT. (3)</u>	<u>SOLICITA GANADER. (4)</u>	<u>ANUALIDAD DE PAGO</u>
LOPEZ MORALES SALVADOR	****4791*	1213564	SI	NO	6ª

DATOS MANTENIMIENTO

IMPORTE POR ANUALIDAD

	<u>2015</u>	<u>2016</u>	<u>2017</u>	<u>2018</u>	<u>2019</u>	<u>2020</u>
IMPORTE MÁXIMO SUBVENCIONABLE	0,00 €	3.825,28 €	3.825,28 €	4.716,19 €	4.714,03 €	4.714,03 €
IMPORTE MEDIO DE TRANSFERENCIA (€/ha)	0,00 €	216,24 €	216,24 €	216,24 €	216,24 €	216,24 €

RESUMEN DE UNIDADES

<u>Cód</u>	<u>GRUPO DE PAGO</u>	<u>Sup. Dec. Admisible (ha)</u>	<u>Sup. Comprometida (ha)</u>	<u>Sup. ajustada compromiso (1) (ha)</u>	<u>% sobredec.</u>	<u>SUP. PROPUESTA (ha)</u>	<u>Importe Declarado</u>	<u>Importe Topado</u>	<u>Importe Propuesto</u>	<u>Importe tras sobredec.</u>
58	FRUTALES SECANO	21,81		21,80	0,00	21,80	4.714,03	4.714,03	4.714,03	4.714,03
	TOTAL	21,81	21,80	21,80		21,80	4.714,03	4.714,03	4.714,03	4.714,03

APLICACIÓN DE REDUCCIONES Y SANCIONES

<u>AGRICULTURA</u>	<u>Importe Calculado</u>	<u>Importe prereduc.</u>	<u>Admisibilidad y compromisos</u>	<u>Presentación tardía</u>	<u>Omisión declaración</u>	<u>Condicionabilidad</u>	<u>PROPUESTO</u>	<u>IMPORTE (Euros)</u>		
								<u>FEADER (Eje 2)</u>	<u>MAPA</u>	<u>CAGPDS</u>
	4.714,03	4.714,03	0,00	0,00	0,00	0,00	4.714,03	3.535,52	506,76	671,75
TOTAL							4.714,03	3.535,52	506,76	671,75

RECINTOS PROPUESTOS

<u>REF.</u>	<u>REFERENCIA SIGPAC</u>	<u>CULTIVO DESCRIPCIÓN CULTIVO</u>	<u>S/R G.PAGO</u>	<u>PEND. MEDIA (%)</u>	<u>SUP. DEC. ADMISIBLE (ha)</u>	<u>SUP. COMPROM. (ha)</u>	<u>SUP. AJUSTADA COMPROM. (1) (ha)</u>	<u>SUP. CONV. SIGPAC (ha)</u>	<u>SUP. CERTIF. (ha)</u>	<u>SUP. CAMPO (ha)</u>	<u>SUP. CAMPO DETER. CULT. DECLARADO (ha)</u>	<u>SUP. DEC. REDUCIDA (ha)</u>	<u>SUP. PROPUESTA (ha)</u>
-552726	04-099-030-00331-00005	104024 ALMENDROS-MARCONA	S 58	16,38	1,99	1,99	1,99	1,99	1,99			1,99	1,99
-142486	04-099-030-00331-00011	104020 ALMENDROS-GUARA	S 58	10,43	2,22	4,43	2,22	4,43	2,22			2,22	2,22
1700000006168582	04-099-030-00331-00010	104024 ALMENDROS-MARCONA	S 58	18,58	1,23	1,23	1,23	1,23	1,23			1,23	1,23
1700000006168583	04-099-030-00468-00005	104024 ALMENDROS-MARCONA	S 58	17,65	2,80	2,80	2,80	2,80	2,80			2,80	2,80
1700000006168584	04-099-030-01042-00001	104022 ALMENDROS-LARGUETA	S 58	6,98	0,24	0,24	0,24	0,24	0,24			0,24	0,24
1700000006168585	04-099-030-00336-00001	104020 ALMENDROS-GUARA	S 58	15,98	4,87	4,87	4,87	4,87	4,87			4,87	4,87
1700000006168586	04-099-030-01074-00001	104024 ALMENDROS-MARCONA	S 58	16,21	3,30	3,30	3,30	3,30	3,30			3,30	3,30
1700000006168588	04-099-030-00331-00022	104020 ALMENDROS-GUARA	S 58	9,45	0,33	0,33	0,33	0,33	0,33			0,33	0,33
1700000006168589	04-099-030-00331-00025	104020 ALMENDROS-GUARA	S 58	7,39	0,26	0,26	0,26	0,26	0,26			0,26	0,26
1700000006168591	04-099-030-00332-00004	104014 ALMENDROS-FERRAGNES	S 58	11,61	3,68	3,68	3,68	3,68	3,68			3,68	3,68
1700000006168592	04-099-030-00333-00003	104014 ALMENDROS-FERRAGNES	S 58	16,29	0,48	0,48	0,48	0,48	0,48			0,48	0,48
1700000006168597	04-099-030-00333-00002	104020 ALMENDROS-GUARA	S 58	9,52	0,41	0,41	0,41	0,41	0,41			0,41	0,41

DATOS AGRICULTURA

RESUMEN DE UNIDADES

<u>Cód</u>	<u>GRUPO DE PAGO</u>	<u>Sup. Dec. Admisible (ha)</u>	<u>Sup. Comprometida (ha)</u>	<u>Sup. ajustada compromiso (1) (ha)</u>	<u>% sobredec.</u>	<u>SUP. PROPUESTA (ha)</u>	<u>Importe Declarado</u>	<u>Importe Topado</u>	<u>Importe Propuesto</u>	<u>Importe tras sobredec.</u>
58	FRUTALES SECANO	21,81		21,80	0,00	21,80	4.714,03	4.714,03	4.714,03	4.714,03
	TOTAL	21,81	21,80	21,80		21,80	4.714,03	4.714,03	4.714,03	4.714,03

RESUMEN DE PAGOS

<u>IMPORTE (Euros)</u>			
<u>PROPUESTO</u>	<u>FEADER (Eje 2)</u>	<u>MAPA</u>	<u>CAGPDS</u>
Propuesto a pagar	4.714,03	3.535,52	506,76
			671,75

APLICACIÓN DE REDUCCIONES Y SANCIONES

<u>Importe Calculado</u>	<u>Importe prereduc.</u>	<u>Admisibilidad y compromisos</u>	<u>Presentación tardía</u>	<u>Omisión declaración</u>	<u>Condicionabilidad</u>	<u>PROPUESTO</u>	<u>IMPORTE (Euros)</u>		
							<u>FEADER (Eje 2)</u>	<u>MAPA</u>	<u>CAGPDS</u>
4.714,03	4.714,03	0,00	0,00	0,00	0,00	4.714,03	3.535,52	506,76	671,75
TOTAL						4.714,03	3.535,52	506,76	671,75

INCIDENCIAS

INCIDENCIA DESCRIPCIÓN

85031 Solicita recinto que no está comprometido para la operación.
 Ref:1700000006168594 Recinto:04-099-030-01074-007 Cultivo:104020 ALMENDROS-GUARA Secano

(1) Superficie declarada admisible ajustada con la superficie comprometida.
 (2) Factor de penalización valorando el alcance para el tipo de compromiso.
 (3) Solicita agricultura y tiene compromisos vigentes.
 (4) Solicita ganadería y tiene compromisos vigentes.

<u>APELLIDOS Y NOMBRE / RAZÓN SOCIAL</u>	<u>NIF</u>	<u>EXPEDIENTE</u>	<u>SOLICITA AGRICULT. (3)</u>	<u>SOLICITA GANADER. (4)</u>	<u>ANUALIDAD DE PAGO</u>
LOPEZ NIEVES FRANCISCO	****9689*	1218454	SI	NO	6ª

DATOS MANTENIMIENTO

IMPORTE POR ANUALIDAD

	<u>2015</u>	<u>2016</u>	<u>2017</u>	<u>2018</u>	<u>2019</u>	<u>2020</u>
IMPORTE MÁXIMO SUBVENCIONABLE	4.216,68 €	4.216,68 €	4.186,41 €	4.186,41 €	4.186,41 €	4.184,25 €
IMPORTE MEDIO DE TRANSFERENCIA (€/ha)	216,24 €	216,24 €	216,24 €	216,24 €	216,24 €	216,24 €

RESUMEN DE UNIDADES

<u>Cód</u>	<u>GRUPO DE PAGO</u>	<u>Sup. Dec. Admisible (ha)</u>	<u>Sup. Comprometida (ha)</u>	<u>Sup. ajustada compromiso (1) (ha)</u>	<u>% sobredec.</u>	<u>SUP. PROPUESTA (ha)</u>	<u>Importe Declarado</u>	<u>Importe Topado</u>	<u>Importe Propuesto</u>	<u>Importe tras sobredec.</u>
58	FRUTALES SECANO	19,14		19,06	1,17	18,84	4.121,53	4.121,54	4.073,96	4.073,96
	TOTAL	19,14	19,35	19,06		18,84	4.121,53	4.121,54	4.073,96	4.073,96

APLICACIÓN DE REDUCCIONES Y SANCIONES

	<u>Importe Calculado</u>	<u>Importe prerreduc.</u>	<u>Admisibilidad y compromisos</u>	<u>Presentación tardía</u>	<u>Omisión declaración</u>	<u>Condicionabilidad</u>	<u>PROPUESTO</u>	<u>IMPORTE (Euros)</u>		
								<u>FEADER (Eje 2)</u>	<u>MAPA</u>	<u>CAGPDS</u>
AGRICULTURA	4.073,96	4.073,96	0,00	0,00	0,00	0,00	4.073,96	3.055,47	437,95	580,54
TOTAL							4.073,96	3.055,47	437,95	580,54

RECINTOS PROPUESTOS

<u>REF.</u>	<u>REFERENCIA SIGPAC</u>	<u>CULTIVO DESCRIPCIÓN CULTIVO</u>	<u>S/R G.PAGO</u>	<u>PEND. MEDIA (%)</u>	<u>SUP. DEC. ADMISIBLE (ha)</u>	<u>SUP. COMPROM. (ha)</u>	<u>SUP. AJUSTADA COMPROM. (1) (ha)</u>	<u>SUP. CONV. SIGPAC (ha)</u>	<u>SUP. CERTIF. (ha)</u>	<u>SUP. CAMPO (ha)</u>	<u>SUP. CAMPO DECLARADO (ha)</u>	<u>SUP. DEC. REDUCIDA (ha)</u>	<u>SUP. PROPUESTA (ha)</u>
1700000004913816	04-006-001-00104-00002	104007 ALMENDROS-COMUNA	S 58	33,32	0,41	0,40	0,40	0,41	0,41			0,40	0,40
1700000004913817	04-006-005-00258-00008	104020 ALMENDROS-GUARA	S 58	25,88	0,15	0,15	0,15	0,15	0,15			0,15	0,15
1700000004913818	04-006-005-00258-00001	104020 ALMENDROS-GUARA	S 58	20,45	1,13	1,13	1,13	1,13	1,13			1,13	1,13
1700000004913819	04-006-005-00212-00001	104024 ALMENDROS-MARCONA	S 58	29,67	0,05	1,09	0,05	0,05	0,05			0,05	0,05
1700000004913820	04-006-005-00212-00001	104024 ALMENDROS-MARCONA	S 58	29,67	1,04	1,09	1,04	1,04	1,04			1,04	1,04
1700000004913821	04-006-005-00038-00001	104007 ALMENDROS-COMUNA	S 58	23,38	1,33	1,33	1,33	1,33	1,33			1,33	1,33
1700000004913822	04-006-005-00020-00002	104007 ALMENDROS-COMUNA	S 58	30,68	1,34	1,34	1,34	1,34	1,34			1,34	1,34
1700000004913823	04-006-004-00449-00003	104007 ALMENDROS-COMUNA	S 58	33,86	0,22	0,22	0,22	0,22	0,22			0,22	0,22
1700000004913824	04-006-004-00390-00001	104007 ALMENDROS-COMUNA	S 58	25,79	0,05	0,19	0,05	0,05	0,05			0,05	0,05
1700000004913825	04-006-005-00271-00001	104007 ALMENDROS-COMUNA	S 58	12,19	0,23	0,22	0,22	0,23	0,23			0,22	0,00
1700000004913827	04-006-004-00206-00001	104007 ALMENDROS-COMUNA	S 58	24,53	0,67	0,67	0,67	0,67	0,67			0,67	0,67
1700000004913828	04-006-004-00233-00001	104007 ALMENDROS-COMUNA	S 58	17,83	0,88	0,86	0,86	0,88	0,88			0,86	0,86
1700000004913829	04-006-004-00282-00001	104007 ALMENDROS-COMUNA	S 58	30,20	1,93	1,91	1,91	1,93	1,93			1,91	1,91
1700000004913830	04-006-001-00219-00001	104020 ALMENDROS-GUARA	S 58	29,16	0,25	0,25	0,25	0,25	0,25			0,25	0,25
1700000004913831	04-006-001-00224-00004	104007 ALMENDROS-COMUNA	S 58	29,15	3,72	3,72	3,72	3,72	3,72			3,72	3,72
1700000004913833	04-006-004-00376-00004	104007 ALMENDROS-COMUNA	S 58	22,05	0,03	0,03	0,03	0,03	0,03			0,03	0,03
1700000004913834	04-006-004-00376-00007	104007 ALMENDROS-COMUNA	S 58	29,39	0,72	0,72	0,72	0,72	0,72			0,72	0,72
1700000004913835	04-006-004-00388-00003	104007 ALMENDROS-COMUNA	S 58	31,44	0,78	0,78	0,78	0,78	0,78			0,78	0,78
1700000004913836	04-006-004-00388-00004	104007 ALMENDROS-COMUNA	S 58	23,94	0,89	0,89	0,89	0,89	0,89			0,89	0,89
1700000004913837	04-006-004-00289-00001	104020 ALMENDROS-GUARA	S 58	37,32	0,42	0,40	0,40	0,42	0,42			0,40	0,40
1700000004913838	04-006-004-00304-00001	104007 ALMENDROS-COMUNA	S 58	34,17	0,31	0,31	0,31	0,31	0,31			0,31	0,31
1700000004913839	04-006-004-00376-00001	104020 ALMENDROS-GUARA	S 58	32,66	1,41	1,41	1,41	1,41	1,41			1,41	1,41
1700000004913840	04-006-004-00376-00002	104007 ALMENDROS-COMUNA	S 58	27,83	1,18	1,18	1,18	1,18	1,18			1,18	1,18

DATOS AGRICULTURA

RESUMEN DE UNIDADES

<u>Cód</u>	<u>GRUPO DE PAGO</u>	<u>Sup. Dec. Admisible (ha)</u>	<u>Sup. Comprometida (ha)</u>	<u>Sup. ajustada compromiso (1) (ha)</u>	<u>% sobredec.</u>	<u>SUP. PROPUESTA (ha)</u>	<u>Importe Declarado</u>	<u>Importe Topado</u>	<u>Importe Propuesto</u>	<u>Importe tras sobredec.</u>
58	FRUTALES SECANO	19,14		19,06	1,17	18,84	4.121,53	4.121,54	4.073,96	4.073,96
	TOTAL	19,14	19,35	19,06		18,84	4.121,53	4.121,54	4.073,96	4.073,96

RESUMEN DE PAGOS

<u>IMPORTE (Euros)</u>				
	<u>PROPUESTO</u>	<u>FEADER (Eje 2)</u>	<u>MAPA</u>	<u>CAGPDS</u>
Propuesto a pagar	4.073,96	3.055,47	437,95	580,54



(1) Superficie declarada admisible ajustada con la superficie comprometida.
 (2) Factor de penalización valorando el alcance para el tipo de compromiso.
 (3) Solicita agricultura y tiene compromisos vigentes.
 (4) Solicita ganadería y tiene compromisos vigentes.

APLICACIÓN DE REDUCCIONES Y SANCIONES

<u>Importe Calculado</u>	<u>Importe prereduc.</u>	<u>Admisibilidad y compromisos</u>	<u>Presentación tardía</u>	<u>Omisión declaración</u>	<u>Condicionabilidad</u>	IMPORTE (Euros)			
						<u>PROPUESTO</u>	<u>FEADER (Eje 2)</u>	<u>MAPA</u>	<u>CAGPDS</u>
4.073,96	4.073,96	0,00	0,00	0,00	0,00	4.073,96	3.055,47	437,95	580,54
TOTAL						4.073,96	3.055,47	437,95	580,54

INCIDENCIAS

INCIDENCIA DESCRIPCIÓN

218 La superficie total declarada sobre un mismo recinto en el conjunto de los expedientes, no puede superar la superficie total que el SIGPAC establece para ese recinto.
 Ref:1700000004913825 Recinto:04-006-005-00271-001 Cultivo:104007 ALMENDROS-COMUNA Secano Suma de superficies declaradas para este recinto por todos los solicitantes (Áreas):46 Superficie SIGPAC medida para este recinto (Áreas):23 Exceso de superficie declarada (Hectáreas):0,23



(1) Superficie declarada admisible ajustada con la superficie comprometida.
 (2) Factor de penalización valorando el alcance para el tipo de compromiso.
 (3) Solicita agricultura y tiene compromisos vigentes.
 (4) Solicita ganadería y tiene compromisos vigentes.

<u>APELLIDOS Y NOMBRE / RAZÓN SOCIAL</u>	<u>NIF</u>	<u>EXPEDIENTE</u>	<u>SOLICITA AGRICULT. (3)</u>	<u>SOLICITA GANADER. (4)</u>	<u>ANUALIDAD DE PAGO</u>
LOPEZ OLIVER JOSE VICENTE	****2637*	1176169	SI	NO	6ª

DATOS MANTENIMIENTO

IMPORTE POR ANUALIDAD

	2015	2016	2017	2018	2019	2020
IMPORTE MÁXIMO SUBVENCIONABLE	3.444,70 €	3.444,70 €	3.373,34 €	3.321,44 €	3.260,89 €	3.200,34 €
IMPORTE MEDIO DE TRANSFERENCIA (€/ha)	216,24 €	216,24 €	216,24 €	216,24 €	216,24 €	216,24 €

RESUMEN DE UNIDADES

Cód	GRUPO DE PAGO	Sup. Dec. Admisible (ha)	Sup. Comprometida (ha)	Sup. ajustada compromiso (1) (ha)	% sobredec.	SUP. PROPUESTA (ha)	Importe Declarado	Importe Topado	Importe Propuesto	Importe tras sobredec.
58	FRUTALES SECANO	15,36		14,53	0,00	14,53	3.141,97	3.106,98	3.106,98	3.106,98
	TOTAL	15,36	14,80	14,53		14,53	3.141,97	3.106,98	3.106,98	3.106,98

APLICACIÓN DE REDUCCIONES Y SANCIONES

AGRICULTURA	Importe Calculado	Importe prerreduc.	Admisibilidad y compromisos	Presentación tardía	Omisión declaración	Condicionabilidad	PROPUESTO	IMPORTE (Euros)			
								FEADER (Eje 2)	MAPA	CAGPDS	
	3.106,98	3.106,98	0,16	0,00	0,00	0,00	2.609,86	1.957,40	280,56	371,90	
							TOTAL	2.609,86	1.957,40	280,56	371,90

RECINTOS PROPUESTOS

REF.	REFERENCIA SIGPAC	CULTIVO DESCRIPCIÓN CULTIVO	S/R G.PAGO	PEND. MEDIA (%)	SUP. DEC. ADMISIBLE (ha)	SUP. COMPROM. (ha)	SUP. AJUSTADA COMPROM. (1) (ha)	SUP. CONV. SIGPAC (ha)	SUP. CERTIF. (ha)	SUP. CAMPO (ha)	SUP. CAMPO DETER. CULT. DECLARADO (ha)	SUP. DEC. REDUCIDA (ha)	SUP. PROPUESTA (ha)
-741668	04-098-016-00301-00001	104007 ALMENDROS-COMUNA	S 58	9,82	3,09	3,09	3,09	3,09	0,00			3,09	3,09
1700000005182761	04-098-016-00219-00001	104007 ALMENDROS-COMUNA	S 58	15,99	0,16	0,16	0,16	0,16	0,16			0,16	0,16
1700000005182762	04-098-016-00208-00001	104007 ALMENDROS-COMUNA	S 58	17,73	1,41	1,41	1,41	1,41	1,41			1,41	1,41
1700000005182763	04-098-016-00210-00001	104007 ALMENDROS-COMUNA	S 58	14,41	2,11	2,11	2,11	2,11	2,11			2,11	2,11
1700000005182764	04-098-074-00031-00001	104007 ALMENDROS-COMUNA	S 58	18,84	1,40	1,40	1,40	1,40	1,40			1,40	1,40
1700000005182765	04-098-084-00036-00001	104007 ALMENDROS-COMUNA	S 58	16,19	2,59	2,59	2,59	2,59	2,59			2,59	2,59
1700000005182766	04-098-084-00110-00001	104007 ALMENDROS-COMUNA	S 58	13,18	1,90	1,90	1,90	1,90	1,90			1,90	1,90
1700000005182768	04-098-016-00212-00001	104007 ALMENDROS-COMUNA	S 58	25,08	1,91	1,91	1,91	1,91	1,91			1,91	1,91
1700000005182770	04-098-074-00033-00001	104007 ALMENDROS-COMUNA	S 58	17,04	0,14	0,14	0,14	0,14	0,14			0,14	0,14
1700000005182771	04-098-074-00035-00001	104007 ALMENDROS-COMUNA	S 58	21,27	0,65	0,65	0,65	0,65	0,65			0,65	0,65

DATOS AGRICULTURA

RESUMEN DE UNIDADES

Cód	GRUPO DE PAGO	Sup. Dec. Admisible (ha)	Sup. Comprometida (ha)	Sup. ajustada compromiso (1) (ha)	% sobredec.	SUP. PROPUESTA (ha)	Importe Declarado	Importe Topado	Importe Propuesto	Importe tras sobredec.
58	FRUTALES SECANO	15,36		14,53	0,00	14,53	3.141,97	3.106,98	3.106,98	3.106,98
	TOTAL	15,36	14,80	14,53		14,53	3.141,97	3.106,98	3.106,98	3.106,98

RESUMEN DE PAGOS

Propuesto a pagar	IMPORTE (Euros)			
	PROPUESTO	FEADER (Eje 2)	MAPA	CAGPDS
	2.609,86	1.957,40	280,56	371,90

APLICACIÓN DE REDUCCIONES Y SANCIONES

Importe Calculado	Importe prerreduc.	Admisibilidad y compromisos	Presentación tardía	Omisión declaración	Condicionabilidad	PROPUESTO	IMPORTE (Euros)			
							FEADER (Eje 2)	MAPA	CAGPDS	
3.106,98	3.106,98	16,00	0,00	0,00	0,00	2.609,86	1.957,40	280,56	371,90	
						TOTAL	2.609,86	1.957,40	280,56	371,90

DETALLE DE REDUCCIONES Y SANCIONES POR INCUMPLIMIENTOS DE ADMISIBILIDAD Y COMPROMISOS

Tipo	Compromiso	Sup. Calculada	Sup. Incumpli.	Factor Alcance (2)	Coef. Línea Base	Coef. Acumulación	Coef. Reiteración	Importe Ayuda	Factor Sanción	Importe Sanción	Aplicado
B1	Las unidades comprometidas deben estar certificadas en producción ecológica según lo establecido en el Reglamento (CE) nº 834/2007 y el Reglamento (CE) nº 889/2008, por el que se establece disposiciones de aplicación del Reglamento (CE) nº 834/2007 del Consejo, durante el período de compromiso.	14,53	2,26	0,16	1,00	1,00	1,00	3.106,98 €	0,16	497,12 €	SI

(1) Superficie declarada admisible ajustada con la superficie comprometida.
 (2) Factor de penalización valorando el alcance para el tipo de compromiso.
 (3) Solicita agricultura y tiene compromisos vigentes.
 (4) Solicita ganadería y tiene compromisos vigentes.

INCIDENCIAS

INCIDENCIA DESCRIPCIÓN

- 85001 El recinto declarado no cumple con las normas de producción ecológica (artículo 5-1 e), Orden 26 mayo 2015)
Ref:-741668 Recinto:04-098-016-00301-001 Cultivo:104007 ALMENDROS-COMUNA Secano
- 85013 Superficie resuelta para el grupo de pago menor que la mínima requerida (requisito anexo 1, Orden 26 mayo 2015)
Sup. Resuelta:0,27 Grupo de Pago:FRUTALES REGADÍO
- 85014 Recinto afectado por el requisito del cumplimiento de la superficie mínima para el grupo de pago (requisito anexo 1, Orden 26 mayo 2015)
Ref:1700000005182769 Recinto:04-098-077-00035-002 Cultivo:104007 ALMENDROS-COMUNA Regadío Sup. Declarada:0,29
Superficie Resolver:0,29
- 85031 Solicita recinto que no está comprometido para la operación.
Ref:1700000005182767 Recinto:04-098-084-00037-002 Cultivo:104007 ALMENDROS-COMUNA Secano



<u>APELLIDOS Y NOMBRE / RAZÓN SOCIAL</u>	<u>NIF</u>	<u>EXPEDIENTE</u>	<u>SOLICITA AGRICULT. (3)</u>	<u>SOLICITA GANADER. (4)</u>	<u>ANUALIDAD DE PAGO</u>
LOPEZ OLIVER PEDRO	****7539*	1214181	SI	NO	6ª

DATOS MANTENIMIENTO

IMPORTE POR ANUALIDAD

	<u>2015</u>	<u>2016</u>	<u>2017</u>	<u>2018</u>	<u>2019</u>	<u>2020</u>
IMPORTE MÁXIMO SUBVENCIONABLE	1.355,82 €	1.355,82 €	1.351,50 €	1.347,18 €	1.347,18 €	1.347,18 €
IMPORTE MEDIO DE TRANSFERENCIA (€/ha)	216,24 €	216,24 €	216,24 €	216,24 €	216,24 €	216,24 €

RESUMEN DE UNIDADES

<u>Cód</u>	<u>GRUPO DE PAGO</u>	<u>Sup. Dec. Admisible (ha)</u>	<u>Sup. Comprometida (ha)</u>	<u>Sup. ajustada compromiso (1) (ha)</u>	<u>% sobredec.</u>	<u>SUP. PROPUESTA (ha)</u>	<u>Importe Declarado</u>	<u>Importe Topado</u>	<u>Importe Propuesto</u>	<u>Importe tras sobredec.</u>
58	FRUTALES SECANO	6,23		6,23	0,00	6,23	1.347,18	1.347,18	1.347,18	1.347,18
	TOTAL	6,23	6,23	6,23		6,23	1.347,18	1.347,18	1.347,18	1.347,18

APLICACIÓN DE REDUCCIONES Y SANCIONES

<u>AGRICULTURA</u>	<u>Importe Calculado</u>	<u>Importe prereduc.</u>	<u>Admisibilidad y compromisos</u>	<u>Presentación tardía</u>	<u>Omisión declaración</u>	<u>Condicionabilidad</u>	<u>PROPUESTO</u>	<u>IMPORTE (Euros)</u>			
								<u>FEADER (Eje 2)</u>	<u>MAPA</u>	<u>CAGPDS</u>	
	1.347,18	1.347,18	0,00	0,00	0,00	0,00	1.347,18	1.010,39	144,82	191,97	
							TOTAL	1.347,18	1.010,39	144,82	191,97

RECINTOS PROPUESTOS

<u>REF.</u>	<u>REFERENCIA SIGPAC</u>	<u>CULTIVO DESCRIPCIÓN CULTIVO</u>	<u>S/R</u>	<u>G.PAGO</u>	<u>PEND. MEDIA (%)</u>	<u>SUP. DEC. ADMISIBLE (ha)</u>	<u>SUP. COMPROM. (ha)</u>	<u>SUP. AJUSTADA COMPROM. (1) (ha)</u>	<u>SUP. CONV. SIGPAC (ha)</u>	<u>SUP. CERTIF. (ha)</u>	<u>SUP. CAMPO (ha)</u>	<u>SUP. CAMPO DECLARADO (ha)</u>	<u>SUP. DEC. REDUCIDA (ha)</u>	<u>SUP. PROPUESTA (ha)</u>
1700000006051141	04-098-016-00205-00001	104020 ALMENDROS-GUARA	S	58	14,26	3,52	3,54	3,52	3,54	3,52			3,52	3,52
1700000006051143	04-098-016-00242-00001	104022 ALMENDROS-LARGUETA	S	58	19,31	0,76	0,76	0,76		0,76			0,76	0,76
1700000006051144	04-098-016-00216-00001	104022 ALMENDROS-LARGUETA	S	58	12,81	0,17	0,17	0,17		0,17			0,17	0,17
1700000006051154	04-098-074-00036-00001	104024 ALMENDROS-MARCONA	S	58	22,50	1,78	1,78	1,78		1,78			1,78	1,78

DATOS AGRICULTURA

RESUMEN DE UNIDADES

<u>Cód</u>	<u>GRUPO DE PAGO</u>	<u>Sup. Dec. Admisible (ha)</u>	<u>Sup. Comprometida (ha)</u>	<u>Sup. ajustada compromiso (1) (ha)</u>	<u>% sobredec.</u>	<u>SUP. PROPUESTA (ha)</u>	<u>Importe Declarado</u>	<u>Importe Topado</u>	<u>Importe Propuesto</u>	<u>Importe tras sobredec.</u>
58	FRUTALES SECANO	6,23		6,23	0,00	6,23	1.347,18	1.347,18	1.347,18	1.347,18
	TOTAL	6,23	6,23	6,23		6,23	1.347,18	1.347,18	1.347,18	1.347,18

RESUMEN DE PAGOS

<u>Propuesto a pagar</u>	<u>IMPORTE (Euros)</u>			
	<u>PROPUESTO</u>	<u>FEADER (Eje 2)</u>	<u>MAPA</u>	<u>CAGPDS</u>
	1.347,18	1.010,39	144,82	191,97

APLICACIÓN DE REDUCCIONES Y SANCIONES

<u>Importe Calculado</u>	<u>Importe prereduc.</u>	<u>Admisibilidad y compromisos</u>	<u>Presentación tardía</u>	<u>Omisión declaración</u>	<u>Condicionabilidad</u>	<u>PROPUESTO</u>	<u>IMPORTE (Euros)</u>			
							<u>FEADER (Eje 2)</u>	<u>MAPA</u>	<u>CAGPDS</u>	
1.347,18	1.347,18	0,00	0,00	0,00	0,00	1.347,18	1.010,39	144,82	191,97	
						TOTAL	1.347,18	1.010,39	144,82	191,97



(1) Superficie declarada admisible ajustada con la superficie comprometida.
 (2) Factor de penalización valorando el alcance para el tipo de compromiso.
 (3) Solicita agricultura y tiene compromisos vigentes.
 (4) Solicita ganadería y tiene compromisos vigentes.

<u>APELLIDOS Y NOMBRE / RAZÓN SOCIAL</u>	<u>NIF</u>	<u>EXPEDIENTE</u>	<u>SOLICITA AGRICULT. (3)</u>	<u>SOLICITA GANADER. (4)</u>	<u>ANUALIDAD DE PAGO</u>
LOPEZ OLLER MARIA DOLORES	****5355*	1046989	SI	NO	6ª

DATOS MANTENIMIENTO

IMPORTE POR ANUALIDAD

	<u>2015</u>	<u>2016</u>	<u>2017</u>	<u>2018</u>	<u>2019</u>	<u>2020</u>
IMPORTE MÁXIMO SUBVENCIONABLE	1.505,03 €	1.505,03 €	1.505,03 €	1.505,03 €	1.505,03 €	1.505,03 €
IMPORTE MEDIO DE TRANSFERENCIA (€/ha)	216,24 €	216,24 €	216,24 €	216,24 €	216,24 €	216,24 €

RESUMEN DE UNIDADES

<u>Cód</u>	<u>GRUPO DE PAGO</u>	<u>Sup. Dec. Admisible (ha)</u>	<u>Sup. Comprometida (ha)</u>	<u>Sup. ajustada compromiso (1) (ha)</u>	<u>% sobredec.</u>	<u>SUP. PROPUESTA (ha)</u>	<u>Importe Declarado</u>	<u>Importe Topado</u>	<u>Importe Propuesto</u>	<u>Importe tras sobredec.</u>
58	FRUTALES SECANO	6,96		6,96	0,00	6,96	1.505,03	1.505,03	1.505,03	1.505,03
	TOTAL	6,96	6,96	6,96		6,96	1.505,03	1.505,03	1.505,03	1.505,03

APLICACIÓN DE REDUCCIONES Y SANCIONES

	<u>Importe Calculado</u>	<u>Importe prereduc.</u>	<u>Admisibilidad y compromisos</u>	<u>Presentación tardía</u>	<u>Omisión declaración</u>	<u>Condicionabilidad</u>	<u>PROPUESTO</u>	<u>IMPORTE (Euros)</u>		
								<u>FEADER (Eje 2)</u>	<u>MAPA</u>	<u>CAGPDS</u>
AGRICULTURA	1.505,03	1.505,03	0,00	0,00	0,00	0,00	1.505,03	1.128,77	161,79	214,47
TOTAL							1.505,03	1.128,77	161,79	214,47

RECINTOS PROPUESTOS

<u>REF.</u>	<u>REFERENCIA SIGPAC</u>	<u>CULTIVO DESCRIPCIÓN CULTIVO</u>	<u>S/R</u>	<u>G.PAGO</u>	<u>PEND. MEDIA (%)</u>	<u>SUP. DEC. ADMISIBLE (ha)</u>	<u>SUP. COMPROM. (ha)</u>	<u>SUP. AJUSTADA COMPROM. (1) (ha)</u>	<u>SUP. CONV. SIGPAC (ha)</u>	<u>SUP. CERTIF. (ha)</u>	<u>SUP. CAMPO (ha)</u>	<u>SUP. CAMPO DECLARADO (ha)</u>	<u>SUP. DEC. REDUCIDA (ha)</u>	<u>SUP. PROPUESTA (ha)</u>
1700000004473523	04-070-031-00043-00002	104007 ALMENDROS-COMUNA	S	58	23,61	1,66	1,66	1,66	1,66	1,66			1,66	1,66
1700000004473524	04-072-011-00265-00009	104007 ALMENDROS-COMUNA	S	58	28,92	0,58	0,58	0,58	0,58	0,58			0,58	0,58
1700000004473525	04-072-011-00265-00025	104007 ALMENDROS-COMUNA	S	58	31,85	1,09	1,09	1,09	1,09	1,09			1,09	1,09
1700000004473526	04-006-029-00012-00001	104007 ALMENDROS-COMUNA	S	58	14,02	0,66	0,66	0,66	0,66	0,66			0,66	0,66
1700000004473527	04-006-029-00015-00008	104007 ALMENDROS-COMUNA	S	58	14,86	1,70	1,70	1,70	1,70	1,70			1,70	1,70
1700000004473528	04-006-029-06000-00008	104007 ALMENDROS-COMUNA	S	58	23,45	0,30	0,30	0,30	0,30	0,30			0,30	0,30
1700000004473529	04-006-035-00267-00001	104007 ALMENDROS-COMUNA	S	58	4,86	0,31	0,31	0,31	0,31	0,31			0,31	0,31
1700000004473530	04-006-035-00260-00001	104007 ALMENDROS-COMUNA	S	58	5,41	0,66	0,66	0,66	0,66	0,66			0,66	0,66

DATOS AGRICULTURA

RESUMEN DE UNIDADES

<u>Cód</u>	<u>GRUPO DE PAGO</u>	<u>Sup. Dec. Admisible (ha)</u>	<u>Sup. Comprometida (ha)</u>	<u>Sup. ajustada compromiso (1) (ha)</u>	<u>% sobredec.</u>	<u>SUP. PROPUESTA (ha)</u>	<u>Importe Declarado</u>	<u>Importe Topado</u>	<u>Importe Propuesto</u>	<u>Importe tras sobredec.</u>
58	FRUTALES SECANO	6,96		6,96	0,00	6,96	1.505,03	1.505,03	1.505,03	1.505,03
	TOTAL	6,96	6,96	6,96		6,96	1.505,03	1.505,03	1.505,03	1.505,03

RESUMEN DE PAGOS

	<u>PROPUESTO</u>	<u>IMPORTE (Euros)</u>		
		<u>FEADER (Eje 2)</u>	<u>MAPA</u>	<u>CAGPDS</u>
Propuesto a pagar	1.505,03	1.128,77	161,79	214,47

APLICACIÓN DE REDUCCIONES Y SANCIONES

	<u>Importe Calculado</u>	<u>Importe prereduc.</u>	<u>Admisibilidad y compromisos</u>	<u>Presentación tardía</u>	<u>Omisión declaración</u>	<u>Condicionabilidad</u>	<u>PROPUESTO</u>	<u>IMPORTE (Euros)</u>		
								<u>FEADER (Eje 2)</u>	<u>MAPA</u>	<u>CAGPDS</u>
	1.505,03	1.505,03	0,00	0,00	0,00	0,00	1.505,03	1.128,77	161,79	214,47
TOTAL							1.505,03	1.128,77	161,79	214,47



(1) Superficie declarada admisible ajustada con la superficie comprometida.
 (2) Factor de penalización valorando el alcance para el tipo de compromiso.
 (3) Solicita agricultura y tiene compromisos vigentes.
 (4) Solicita ganadería y tiene compromisos vigentes.

<u>APELLIDOS Y NOMBRE / RAZÓN SOCIAL</u>	<u>NIF</u>	<u>EXPEDIENTE</u>	<u>SOLICITA AGRICULT. (3)</u>	<u>SOLICITA GANADER. (4)</u>	<u>ANUALIDAD DE PAGO</u>
LOPEZ ORTEGA JULIA	****8975*	1110421	SI	NO	6ª

DATOS MANTENIMIENTO

IMPORTE POR ANUALIDAD

	<u>2015</u>	<u>2016</u>	<u>2017</u>	<u>2018</u>	<u>2019</u>	<u>2020</u>
IMPORTE MÁXIMO SUBVENCIONABLE	1.254,19 €	1.254,19 €	1.254,19 €	1.254,19 €	1.254,19 €	1.254,19 €
IMPORTE MEDIO DE TRANSFERENCIA (€/ha)	216,24 €	216,24 €	216,24 €	216,24 €	216,24 €	216,24 €

RESUMEN DE UNIDADES

<u>Cód</u>	<u>GRUPO DE PAGO</u>	<u>Sup. Dec. Admisible (ha)</u>	<u>Sup. Comprometida (ha)</u>	<u>Sup. ajustada compromiso (1) (ha)</u>	<u>% sobredec.</u>	<u>SUP. PROPUESTA (ha)</u>	<u>Importe Declarado</u>	<u>Importe Topado</u>	<u>Importe Propuesto</u>	<u>Importe tras sobredec.</u>
58	FRUTALES SECANO	5,80		5,80	0,00	5,80	1.254,19	1.254,19	1.254,19	1.254,19
	TOTAL	5,80	5,80	5,80		5,80	1.254,19	1.254,19	1.254,19	1.254,19

APLICACIÓN DE REDUCCIONES Y SANCIONES

	<u>Importe Calculado</u>	<u>Importe prereduc.</u>	<u>Admisibilidad y compromisos</u>	<u>Presentación tardía</u>	<u>Omisión declaración</u>	<u>Condicionabilidad</u>	<u>PROPUESTO</u>	<u>IMPORTE (Euros)</u>		
								<u>FEADER (Eje 2)</u>	<u>MAPA</u>	<u>CAGPDS</u>
AGRICULTURA	1.254,19	1.254,19	0,00	0,00	0,00	0,00	1.254,19	940,64	134,83	178,72
TOTAL							1.254,19	940,64	134,83	178,72

RECINTOS PROPUESTOS

<u>REF.</u>	<u>REFERENCIA SIGPAC</u>	<u>CULTIVO DESCRIPCIÓN CULTIVO</u>	<u>S/R</u>	<u>G.PAGO</u>	<u>PEND. MEDIA (%)</u>	<u>SUP. DEC. ADMISIBLE (ha)</u>	<u>SUP. COMPROM. (ha)</u>	<u>SUP. AJUSTADA COMPROM. (1) (ha)</u>	<u>SUP. CONV. SIGPAC (ha)</u>	<u>SUP. CERTIF. (ha)</u>	<u>SUP. CAMPO (ha)</u>	<u>SUP. CAMPO DECLARADO (ha)</u>	<u>SUP. DEC. REDUCIDA (ha)</u>	<u>SUP. PROPUESTA (ha)</u>
1700000004791926	04-059-019-00353-00001	104007 ALMENDROS-COMUNA	S	58	50,05	0,32	0,32	0,32		0,32			0,32	0,32
1700000004791927	04-059-019-00353-00004	104007 ALMENDROS-COMUNA	S	58	30,96	0,08	0,08	0,08		0,08			0,08	0,08
1700000004791928	04-059-022-00572-00007	104007 ALMENDROS-COMUNA	S	58	50,58	0,06	0,06	0,06		0,06			0,06	0,06
1700000004791929	04-059-022-00572-00008	104007 ALMENDROS-COMUNA	S	58	27,64	0,03	0,03	0,03		0,03			0,03	0,03
1700000004791930	04-059-018-00323-00039	104007 ALMENDROS-COMUNA	S	58	8,93	4,70	4,70	4,70	4,70	4,70			4,70	4,70
1700000004791931	04-059-018-00323-00101	104007 ALMENDROS-COMUNA	S	58	4,52	0,61	0,61	0,61		0,61			0,61	0,61

DATOS AGRICULTURA

RESUMEN DE UNIDADES

<u>Cód</u>	<u>GRUPO DE PAGO</u>	<u>Sup. Dec. Admisible (ha)</u>	<u>Sup. Comprometida (ha)</u>	<u>Sup. ajustada compromiso (1) (ha)</u>	<u>% sobredec.</u>	<u>SUP. PROPUESTA (ha)</u>	<u>Importe Declarado</u>	<u>Importe Topado</u>	<u>Importe Propuesto</u>	<u>Importe tras sobredec.</u>
58	FRUTALES SECANO	5,80		5,80	0,00	5,80	1.254,19	1.254,19	1.254,19	1.254,19
	TOTAL	5,80	5,80	5,80		5,80	1.254,19	1.254,19	1.254,19	1.254,19

RESUMEN DE PAGOS

<u>IMPORTE (Euros)</u>				
	<u>PROPUESTO</u>	<u>FEADER (Eje 2)</u>	<u>MAPA</u>	<u>CAGPDS</u>
Propuesto a pagar	1.254,19	940,64	134,83	178,72

APLICACIÓN DE REDUCCIONES Y SANCIONES

	<u>Importe Calculado</u>	<u>Importe prereduc.</u>	<u>Admisibilidad y compromisos</u>	<u>Presentación tardía</u>	<u>Omisión declaración</u>	<u>Condicionabilidad</u>	<u>PROPUESTO</u>	<u>IMPORTE (Euros)</u>		
								<u>FEADER (Eje 2)</u>	<u>MAPA</u>	<u>CAGPDS</u>
	1.254,19	1.254,19	0,00	0,00	0,00	0,00	1.254,19	940,64	134,83	178,72
TOTAL							1.254,19	940,64	134,83	178,72



(1) Superficie declarada admisible ajustada con la superficie comprometida.
 (2) Factor de penalización valorando el alcance para el tipo de compromiso.
 (3) Solicita agricultura y tiene compromisos vigentes.
 (4) Solicita ganadería y tiene compromisos vigentes.

<u>APELLIDOS Y NOMBRE / RAZÓN SOCIAL</u>	<u>NIF</u>	<u>EXPEDIENTE</u>	<u>SOLICITA AGRICULT. (3)</u>	<u>SOLICITA GANADER. (4)</u>	<u>ANUALIDAD DE PAGO</u>
LOPEZ PARRA JUAN CARLOS	****5604*	1067629	SI	NO	

DATOS MANTENIMIENTO

RESUMEN DE UNIDADES

<u>Cód</u>	<u>GRUPO DE PAGO</u>	<u>Sup. Dec. Admisible (ha)</u>	<u>Sup. Comprometida (ha)</u>	<u>Sup. ajustada compromiso (1) (ha)</u>	<u>% sobredec.</u>	<u>SUP. PROPUESTA (ha)</u>	<u>Importe Declarado</u>	<u>Importe Topado</u>	<u>Importe Propuesto</u>	<u>Importe tras sobredec.</u>
	AGRICULTURA - SIN SUPERFICIE DETERMINADA	0,00		0,00	0,00	0,00	0,00	0,00	0,00	0,00
	TOTAL	0,00		0,00		0,00	0,00	0,00	0,00	0,00

APLICACIÓN DE REDUCCIONES Y SANCIONES

<u>AGRICULTURA</u>	<u>Importe Calculado</u>	<u>Importe prerreduc.</u>	<u>Admisibilidad y compromisos</u>	<u>Presentación tardía</u>	<u>Omisión declaración</u>	<u>Condicionabilidad</u>	<u>PROPUESTO</u>	<u>IMPORTE (Euros)</u>		
								<u>FEADER (Eje 2)</u>	<u>MAPA</u>	<u>CAGPDS</u>
	0,00	0,00	0,00	0,00	0,00	0,00	0,00	0,00	0,00	0,00
							TOTAL	0,00	0,00	0,00

DATOS AGRICULTURA

RESUMEN DE UNIDADES

<u>Cód</u>	<u>GRUPO DE PAGO</u>	<u>Sup. Dec. Admisible (ha)</u>	<u>Sup. Comprometida (ha)</u>	<u>Sup. ajustada compromiso (1) (ha)</u>	<u>% sobredec.</u>	<u>SUP. PROPUESTA (ha)</u>	<u>Importe Declarado</u>	<u>Importe Topado</u>	<u>Importe Propuesto</u>	<u>Importe tras sobredec.</u>
	AGRICULTURA - SIN SUPERFICIE DETERMINADA	0,00		0,00	0,00	0,00	0,00	0,00	0,00	0,00
	TOTAL	0,00		0,00		0,00	0,00	0,00	0,00	0,00

RESUMEN DE PAGOS

<u>Propuesto</u>	<u>PROPUESTO</u>	<u>IMPORTE (Euros)</u>		
		<u>FEADER (Eje 2)</u>	<u>MAPA</u>	<u>CAGPDS</u>
	0,00	0,00	0,00	0,00

APLICACIÓN DE REDUCCIONES Y SANCIONES

<u>Importe Calculado</u>	<u>Importe prerreduc.</u>	<u>Admisibilidad y compromisos</u>	<u>Presentación tardía</u>	<u>Omisión declaración</u>	<u>Condicionabilidad</u>	<u>PROPUESTO</u>	<u>IMPORTE (Euros)</u>			
							<u>FEADER (Eje 2)</u>	<u>MAPA</u>	<u>CAGPDS</u>	
0,00	0,00	0,00	0,00	0,00	0,00	0,00	0,00	0,00	0,00	
						TOTAL	0,00	0,00	0,00	0,00



(1) Superficie declarada admisible ajustada con la superficie comprometida.
 (2) Factor de penalización valorando el alcance para el tipo de compromiso.
 (3) Solicita agricultura y tiene compromisos vigentes.
 (4) Solicita ganadería y tiene compromisos vigentes.

<u>APELLIDOS Y NOMBRE / RAZÓN SOCIAL</u>	<u>NIF</u>	<u>EXPEDIENTE</u>	<u>SOLICITA AGRICULT. (3)</u>	<u>SOLICITA GANADER. (4)</u>	<u>ANUALIDAD DE PAGO</u>
LOPEZ PEREZ JOSE ANTONIO	****6189*	1023182	SI	NO	6ª

DATOS MANTENIMIENTO

IMPORTE POR ANUALIDAD

	<u>2015</u>	<u>2016</u>	<u>2017</u>	<u>2018</u>	<u>2019</u>	<u>2020</u>
IMPORTE MÁXIMO SUBVENCIONABLE	5.176,09 €	5.176,09 €	5.151,25 €	5.151,25 €	5.151,25 €	5.151,25 €
IMPORTE MEDIO DE TRANSFERENCIA (€/ha)	165,58 €	165,58 €	165,58 €	165,58 €	165,58 €	165,58 €

RESUMEN DE UNIDADES

<u>Cód</u>	<u>GRUPO DE PAGO</u>	<u>Sup. Dec. Admisible (ha)</u>	<u>Sup. Comprometida (ha)</u>	<u>Sup. ajustada compromiso (1) (ha)</u>	<u>% sobredec.</u>	<u>SUP. PROPUESTA (ha)</u>	<u>Importe Declarado</u>	<u>Importe Topado</u>	<u>Importe Propuesto</u>	<u>Importe tras sobredec.</u>
58	FRUTALES SECANO	21,35		21,26	0,00	21,26	4.597,26	4.667,76	4.597,26	4.597,26
59	HERBÁCEOS	3,16		3,15	0,00	3,15	476,19	483,49	476,19	476,19
64	HERBÁCEOS NO ELEGIBLES	6,72		6,70	0,00	6,70	0,00	0,00	0,00	0,00
TOTAL		31,23	31,11	31,11		31,11	5.073,45	5.151,25	5.073,45	5.073,45

APLICACIÓN DE REDUCCIONES Y SANCIONES

	<u>Importe Calculado</u>	<u>Importe prerreduc.</u>	<u>Admisibilidad y compromisos</u>	<u>Presentación tardía</u>	<u>Omisión declaración</u>	<u>Condicionabilidad</u>	<u>PROPUESTO</u>	<u>IMPORTE (Euros)</u>		
								<u>FEADER (Eje 2)</u>	<u>MAPA</u>	<u>CAGPDS</u>
AGRICULTURA	5.073,45	5.073,45	0,00	0,00	0,00	0,00	5.073,45	3.805,09	545,40	722,96
TOTAL							5.073,45	3.805,09	545,40	722,96

RECINTOS PROPUESTOS

<u>REF.</u>	<u>REFERENCIA SIGPAC</u>	<u>CULTIVO DESCRIPCIÓN CULTIVO</u>	<u>S/R</u>	<u>G.PAGO</u>	<u>PEND. MEDIA (%)</u>	<u>SUP. ADMISIBLE (ha)</u>	<u>SUP. COMPROM. (ha)</u>	<u>SUP. AJUSTADA COMPROM. (1) (ha)</u>	<u>SUP. CONY. SIGPAC (ha)</u>	<u>SUP. CERTIE. (ha)</u>	<u>SUP. CAMPO (ha)</u>	<u>SUP. CAMPO DETER. CULT. DECLARADO (ha)</u>	<u>SUP. DEC. REDUCIDA (ha)</u>	<u>SUP. PROPUESTA (ha)</u>
1700000003038634	04-098-108-00272-00001	1000 TRIGO BLANDO-SIN VARIEDAD	S	59	13,56	1,52	1,52	1,52	1,52	1,62			1,52	1,52
1700000003038635	04-098-108-00273-00002	1000 TRIGO BLANDO-SIN VARIEDAD	S	59	11,92	1,06	1,06	1,06	1,06	1,06			1,06	1,06
1700000003038636	04-098-107-00008-00001	24902 BARBECHO SIN PRODUCCIÓN-CON CUBIERTA VEGETAL	S	64	4,25	0,45	0,45	0,45	0,45	0,45			0,45	0,45
1700000003038638	04-098-108-00254-00001	24902 BARBECHO SIN PRODUCCIÓN-CON CUBIERTA VEGETAL	S	64	8,30	2,95	2,95	2,95	2,95	2,95			2,95	2,95
1700000003038639	04-098-108-00247-00001	24902 BARBECHO SIN PRODUCCIÓN-CON CUBIERTA VEGETAL	S	64	7,31	2,28	2,28	2,28	2,28	2,28			2,28	2,28
1700000003038645	04-098-107-00003-00002	24902 BARBECHO SIN PRODUCCIÓN-CON CUBIERTA VEGETAL	S	64	9,52	1,04	1,03	1,03	1,03	1,04			1,03	1,03
1700000003038647	04-098-087-00129-00001	1000 TRIGO BLANDO-SIN VARIEDAD	S	59	7,04	0,43	0,43	0,43	0,43	0,43			0,43	0,43
1700000003038649	04-098-086-00060-00003	1000 TRIGO BLANDO-SIN VARIEDAD	S	59	20,27	0,15	0,15	0,15	0,15	0,15			0,15	0,15
1700000003038652	04-098-037-00027-00003	104024 ALMENDROS-MARCONA	S	58	19,09	3,17	3,17	3,17	3,17	3,17			3,17	3,17
1700000003038653	04-098-107-00062-00006	104023 ALMENDROS-LAURANNE	S	58	30,03	0,02	0,02	0,02	0,02	0,02			0,02	0,02
1700000003038655	04-098-107-00062-00007	104023 ALMENDROS-LAURANNE	S	58	53,06	0,02	0,02	0,02	0,02	0,02			0,02	0,02
1700000003038656	04-098-107-00062-00001	104023 ALMENDROS-LAURANNE	S	58	19,18	2,13	2,12	2,12	2,12	2,13			2,12	2,12
1700000003038657	04-098-037-00136-00001	104024 ALMENDROS-MARCONA	S	58	21,14	3,80	3,77	3,77	3,77	3,80			3,77	3,77
1700000003038658	04-098-037-00137-00001	104024 ALMENDROS-MARCONA	S	58	29,23	0,88	0,88	0,88	0,88	0,88			0,88	0,88
1700000003038659	04-098-037-00200-00001	104024 ALMENDROS-MARCONA	S	58	17,73	0,06	0,06	0,06	0,06	0,06			0,06	0,06
1700000003038660	04-098-037-00220-00001	104020 ALMENDROS-GUARA	S	58	11,08	0,52	0,52	0,52	0,52	0,52			0,52	0,52
1700000003038661	04-098-037-00220-00002	104024 ALMENDROS-MARCONA	S	58	12,80	0,02	0,02	0,02	0,02	0,02			0,02	0,02
1700000003038662	04-098-037-00235-00001	104019 ALMENDROS-GLORIETA	S	58	15,30	0,84	0,84	0,84	0,84	0,84			0,84	0,84
1700000003038663	04-098-037-00237-00001	104020 ALMENDROS-GUARA	S	58	22,02	0,16	0,16	0,16	0,16	0,16			0,16	0,16
1700000003038664	04-098-037-00247-00003	104019 ALMENDROS-GLORIETA	S	58	12,41	1,27	1,27	1,27	1,27	1,27			1,27	1,27
1700000003038665	04-098-107-00085-00002	104020 ALMENDROS-GUARA	S	58	10,01	0,68	0,68	0,68	0,68	0,68			0,68	0,68
1700000003038666	04-098-037-00394-00001	104024 ALMENDROS-MARCONA	S	58	27,51	0,07	0,07	0,07	0,07	0,07			0,07	0,07
1700000003038667	04-098-037-00393-00001	104024 ALMENDROS-MARCONA	S	58	29,55	0,11	0,11	0,11	0,11	0,11			0,11	0,11
1700000003038668	04-098-037-00389-00001	104020 ALMENDROS-GUARA	S	58	27,38	3,22	3,22	3,22	3,22	3,22			3,22	3,22
1700000003038669	04-098-108-00279-00003	104020 ALMENDROS-GUARA	S	58	22,13	0,50	0,50	0,50	0,50	0,50			0,50	0,50
1700000003038670	04-098-108-00280-00001	104020 ALMENDROS-GUARA	S	58	19,00	1,34	1,34	1,34	1,34	1,34			1,34	1,34
1700000003038671	04-098-108-00281-00001	104020 ALMENDROS-GUARA	S	58	22,87	1,01	1,01	1,01	1,01	1,01			1,01	1,01
1700000003038672	04-098-107-00087-00001	104020 ALMENDROS-GUARA	S	58	17,42	0,27	0,27	0,27	0,27	0,27			0,27	0,27
1700000003038673	04-098-037-00127-00001	104024 ALMENDROS-MARCONA	S	58	16,89	0,50	0,50	0,50	0,50	0,50			0,50	0,50
1700000003038674	04-098-037-00128-00001	104024 ALMENDROS-MARCONA	S	58	18,85	0,76	0,76	0,76	0,76	0,76			0,76	0,76

DATOS AGRICULTURA



(1) Superficie declarada admisible ajustada con la superficie comprometida.
 (2) Factor de penalización valorando el alcance para el tipo de compromiso.
 (3) Solicita agricultura y tiene compromisos vigentes.
 (4) Solicita ganadería y tiene compromisos vigentes.

RESUMEN DE UNIDADES

Cód	GRUPO DE PAGO	Sup. Dec. Admisible (ha)	Sup. Comprometida (ha)	Sup. ajustada compromiso (1) (ha)	% sobredec.	SUP. PROPUESTA (ha)	Importe Declarado	Importe Topado	Importe Propuesto	Importe tras sobredec.
58	FRUTALES SECANO	21,35		21,26	0,00	21,26	4.597,26	4.667,76	4.597,26	4.597,26
59	HERBÁCEOS	3,16		3,15	0,00	3,15	476,19	483,49	476,19	476,19
64	HERBÁCEOS NO ELEGIBLES	6,72		6,70	0,00	6,70	0,00	0,00	0,00	0,00
TOTAL		31,23	31,11	31,11		31,11	5.073,45	5.151,25	5.073,45	5.073,45

RESUMEN DE PAGOS

IMPORTE (Euros)				
	PROPUESTO	FEADER (Eje 2)	MAPA	CAGPDS
Propuesto a pagar	5.073,45	3.805,09	545,40	722,96

APLICACIÓN DE REDUCCIONES Y SANCIONES

IMPORTE (Euros)									
Importe Calculado	Importe prereduc.	Admisibilidad y compromisos	Presentación tardía	Omisión declaración	Condicionabilidad	PROPUESTO	FEADER (Eje 2)	MAPA	CAGPDS
5.073,45	5.073,45	0,00	0,00	0,00	0,00	5.073,45	3.805,09	545,40	722,96
TOTAL						5.073,45	3.805,09	545,40	722,96

INCIDENCIAS

INCIDENCIA DESCRIPCIÓN

85031 Solicita recinto que no está comprometido para la operación.
 Ref:1700000003038648 Recinto:04-098-086-00060-004 Cultivo:1000 TRIGO BLANDO-SIN VARIEDAD Secano



(1) Superficie declarada admisible ajustada con la superficie comprometida.
 (2) Factor de penalización valorando el alcance para el tipo de compromiso.
 (3) Solicita agricultura y tiene compromisos vigentes.
 (4) Solicita ganadería y tiene compromisos vigentes.

<u>APELLIDOS Y NOMBRE / RAZÓN SOCIAL</u>	<u>NIF</u>	<u>EXPEDIENTE</u>	<u>SOLICITA AGRICULT. (3)</u>	<u>SOLICITA GANADER. (4)</u>	<u>ANUALIDAD DE PAGO</u>
LOPEZ PEREZ MARÍA JOAQUINA	****2791*	1229601	SI	NO	

DATOS MANTENIMIENTO

RESUMEN DE UNIDADES

<u>Cód</u>	<u>GRUPO DE PAGO</u>	<u>Sup. Dec. Admisible (ha)</u>	<u>Sup. Comprometida (ha)</u>	<u>Sup. ajustada compromiso (1) (ha)</u>	<u>% sobredec.</u>	<u>SUP. PROPUESTA (ha)</u>	<u>Importe Declarado</u>	<u>Importe Topado</u>	<u>Importe Propuesto</u>	<u>Importe tras sobredec.</u>
	AGRICULTURA - SIN SUPERFICIE DETERMINADA	0,00		0,00	0,00	0,00	0,00	0,00	0,00	0,00
	TOTAL	0,00		0,00		0,00	0,00	0,00	0,00	0,00

APLICACIÓN DE REDUCCIONES Y SANCIONES

<u>AGRICULTURA</u>	<u>Importe Calculado</u>	<u>Importe prerreduc.</u>	<u>Admisibilidad y compromisos</u>	<u>Presentación tardía</u>	<u>Omisión declaración</u>	<u>Condicionabilidad</u>	<u>PROPUESTO</u>	<u>IMPORTE (Euros)</u>		
								<u>FEADER (Eje 2)</u>	<u>MAPA</u>	<u>CAGPDS</u>
	0,00	0,00	0,00	0,00	0,00	0,00	0,00	0,00	0,00	0,00
							TOTAL	0,00	0,00	0,00

DATOS AGRICULTURA

RESUMEN DE UNIDADES

<u>Cód</u>	<u>GRUPO DE PAGO</u>	<u>Sup. Dec. Admisible (ha)</u>	<u>Sup. Comprometida (ha)</u>	<u>Sup. ajustada compromiso (1) (ha)</u>	<u>% sobredec.</u>	<u>SUP. PROPUESTA (ha)</u>	<u>Importe Declarado</u>	<u>Importe Topado</u>	<u>Importe Propuesto</u>	<u>Importe tras sobredec.</u>
	AGRICULTURA - SIN SUPERFICIE DETERMINADA	0,00		0,00	0,00	0,00	0,00	0,00	0,00	0,00
	TOTAL	0,00		0,00		0,00	0,00	0,00	0,00	0,00

RESUMEN DE PAGOS

<u>Propuesto</u>	<u>PROPUESTO</u>	<u>IMPORTE (Euros)</u>		
		<u>FEADER (Eje 2)</u>	<u>MAPA</u>	<u>CAGPDS</u>
	0,00	0,00	0,00	0,00

APLICACIÓN DE REDUCCIONES Y SANCIONES

<u>Importe Calculado</u>	<u>Importe prerreduc.</u>	<u>Admisibilidad y compromisos</u>	<u>Presentación tardía</u>	<u>Omisión declaración</u>	<u>Condicionabilidad</u>	<u>PROPUESTO</u>	<u>IMPORTE (Euros)</u>			
							<u>FEADER (Eje 2)</u>	<u>MAPA</u>	<u>CAGPDS</u>	
0,00	0,00	0,00	0,00	0,00	0,00	0,00	0,00	0,00	0,00	
						TOTAL	0,00	0,00	0,00	0,00



(1) Superficie declarada admisible ajustada con la superficie comprometida.
 (2) Factor de penalización valorando el alcance para el tipo de compromiso.
 (3) Solicita agricultura y tiene compromisos vigentes.
 (4) Solicita ganadería y tiene compromisos vigentes.

<u>APELLIDOS Y NOMBRE / RAZÓN SOCIAL</u>	<u>NIF</u>	<u>EXPEDIENTE</u>	<u>SOLICITA AGRICULT. (3)</u>	<u>SOLICITA GANADER. (4)</u>	<u>ANUALIDAD DE PAGO</u>
LOPEZ PORTILLO ANTONIO	****1127*	1076500	SI	NO	6ª

DATOS MANTENIMIENTO

IMPORTE POR ANUALIDAD

	<u>2015</u>	<u>2016</u>	<u>2017</u>	<u>2018</u>	<u>2019</u>	<u>2020</u>
IMPORTE MÁXIMO SUBVENCIONABLE	188,82 €	188,82 €	188,82 €	188,82 €	188,82 €	188,82 €
IMPORTE MEDIO DE TRANSFERENCIA (€/ha)	349,67 €	349,67 €	349,67 €	349,67 €	349,67 €	349,67 €

RESUMEN DE UNIDADES

<u>Cód</u>	<u>GRUPO DE PAGO</u>	<u>Sup. Dec. Admisible (ha)</u>	<u>Sup. Comprometida (ha)</u>	<u>Sup. ajustada compromiso (1) (ha)</u>	<u>% sobredec.</u>	<u>SUP. PROPUESTA (ha)</u>	<u>Importe Declarado</u>	<u>Importe Topado</u>	<u>Importe Propuesto</u>	<u>Importe tras sobredec.</u>
57	FRUTALES REGADIÓ	0,54		0,54	0,00	0,54	188,82	188,82	188,82	188,82
	TOTAL	0,54	0,54	0,54		0,54	188,82	188,82	188,82	188,82

APLICACIÓN DE REDUCCIONES Y SANCIONES

	<u>Importe Calculado</u>	<u>Importe prereduc.</u>	<u>Admisibilidad y compromisos</u>	<u>Presentación tardía</u>	<u>Omisión declaración</u>	<u>Condicionabilidad</u>	<u>PROPUESTO</u>	<u>IMPORTE (Euros)</u>		
								<u>FEADER (Eje 2)</u>	<u>MAPA</u>	<u>CAGPDS</u>
AGRICULTURA	188,82	188,82	0,09	0,00	0,00	0,00	171,83	128,87	18,47	24,49
TOTAL							171,83	128,87	18,47	24,49

RECINTOS PROPUESTOS

<u>REF.</u>	<u>REFERENCIA SIGPAC</u>	<u>CULTIVO DESCRIPCIÓN CULTIVO</u>	<u>S/R</u>	<u>G.PAGO</u>	<u>PEND. MEDIA (%)</u>	<u>SUP. DEC. ADMISIBLE (ha)</u>	<u>SUP. COMPROM. (ha)</u>	<u>SUP. AJUSTADA COMPROM. (1) (ha)</u>	<u>SUP. CONV. SIGPAC (ha)</u>	<u>SUP. CERTIF. (ha)</u>	<u>SUP. CAMPO (ha)</u>	<u>SUP. CAMPO DECLARADO (ha)</u>	<u>SUP. DEC. REDUCIDA (ha)</u>	<u>SUP. PROPUESTA (ha)</u>
1700000003553377	04-010-004-00059-00001	206235 NARANJO-CASTELLANA	R	57	28,32	0,03	0,03	0,03		0,00			0,03	0,03
1700000003553378	04-011-008-00052-00001	206235 NARANJO-CASTELLANA	R	57	13,65	0,14	0,14	0,14		0,14			0,14	0,14
1700000003553379	04-011-007-00040-00002	206235 NARANJO-CASTELLANA	R	57	5,48	0,10	0,10	0,10		0,10			0,10	0,10
1700000003553380	04-011-005-00005-00001	206235 NARANJO-CASTELLANA	R	57	18,01	0,25	0,25	0,25		0,25			0,25	0,25
1700000003553381	04-010-004-00059-00003	206235 NARANJO-CASTELLANA	R	57	46,84	0,02	0,02	0,02		0,00			0,02	0,02

DATOS AGRICULTURA

RESUMEN DE UNIDADES

<u>Cód</u>	<u>GRUPO DE PAGO</u>	<u>Sup. Dec. Admisible (ha)</u>	<u>Sup. Comprometida (ha)</u>	<u>Sup. ajustada compromiso (1) (ha)</u>	<u>% sobredec.</u>	<u>SUP. PROPUESTA (ha)</u>	<u>Importe Declarado</u>	<u>Importe Topado</u>	<u>Importe Propuesto</u>	<u>Importe tras sobredec.</u>
57	FRUTALES REGADIÓ	0,54		0,54	0,00	0,54	188,82	188,82	188,82	188,82
	TOTAL	0,54	0,54	0,54		0,54	188,82	188,82	188,82	188,82

RESUMEN DE PAGOS

	<u>PROPUESTO</u>	<u>IMPORTE (Euros)</u>		
		<u>FEADER (Eje 2)</u>	<u>MAPA</u>	<u>CAGPDS</u>
Propuesto a pagar	171,83	128,87	18,47	24,49

APLICACIÓN DE REDUCCIONES Y SANCIONES

	<u>Importe Calculado</u>	<u>Importe prereduc.</u>	<u>Admisibilidad y compromisos</u>	<u>Presentación tardía</u>	<u>Omisión declaración</u>	<u>Condicionabilidad</u>	<u>PROPUESTO</u>	<u>IMPORTE (Euros)</u>		
								<u>FEADER (Eje 2)</u>	<u>MAPA</u>	<u>CAGPDS</u>
	188,82	188,82	9,00	0,00	0,00	0,00	171,83	128,87	18,47	24,49
TOTAL							171,83	128,87	18,47	24,49

DETALLE DE REDUCCIONES Y SANCIONES POR INCUMPLIMIENTOS DE ADMISIBILIDAD Y COMPROMISOS

<u>Tipo</u>	<u>Compromiso</u>	<u>Sup. Calculada</u>	<u>Sup. Incumpl.</u>	<u>Factor Alcance (2)</u>	<u>Coef. Línea Base</u>	<u>Coef. Acumulación</u>	<u>Coef. Reiteración</u>	<u>Importe Ayuda</u>	<u>Factor Sanción</u>	<u>Importe Sanción</u>	<u>Aplicado</u>
B1	Las unidades comprometidas deben estar certificadas en producción ecológica según lo establecido en el Reglamento (CE) n° 834/2007 y el Reglamento (CE) n° 889/2008, por el que se establece disposiciones de aplicación del Reglamento (CE) n° 834/2007 del Consejo, durante el período de compromiso.	0,54	0,05	0,09	1,00	1,00	1,00	188,82 €	0,09	16,99 €	SI

(1) Superficie declarada admisible ajustada con la superficie comprometida.
 (2) Factor de penalización valorando el alcance para el tipo de compromiso.
 (3) Solicita agricultura y tiene compromisos vigentes.
 (4) Solicita ganadería y tiene compromisos vigentes.

INCIDENCIAS

INCIDENCIA DESCRIPCIÓN

85001	El recinto declarado no cumple con las normas de producción ecológica (artículo 5-1 e), Orden 26 mayo 2015) Ref:1700000003553377 Recinto:04-010-004-00059-001 Cultivo:206235 NARANJO-CASTELLANA Regadío Ref:1700000003553381 Recinto:04-010-004-00059-003 Cultivo:206235 NARANJO-CASTELLANA Regadío
-------	-----------------------------------------------------------------------------------------------------------------------------------------------------------------------------------------------------------------------------------------------------------------------------------------------------------



<u>APELLIDOS Y NOMBRE / RAZÓN SOCIAL</u>	<u>NIF</u>	<u>EXPEDIENTE</u>	<u>SOLICITA AGRICULT. (3)</u>	<u>SOLICITA GANADER. (4)</u>	<u>ANUALIDAD DE PAGO</u>
LOPEZ RAMOS ISABEL	****5672*	1149576	SI	NO	6ª

DATOS MANTENIMIENTO

IMPORTE POR ANUALIDAD

	<u>2015</u>	<u>2016</u>	<u>2017</u>	<u>2018</u>	<u>2019</u>	<u>2020</u>
IMPORTE MÁXIMO SUBVENCIONABLE	397,88 €	397,88 €	397,88 €	397,88 €	397,88 €	397,88 €
IMPORTE MEDIO DE TRANSFERENCIA (€/ha)	216,24 €	216,24 €	216,24 €	216,24 €	216,24 €	216,24 €

RESUMEN DE UNIDADES

<u>Cód</u>	<u>GRUPO DE PAGO</u>	<u>Sup. Dec. Admisible (ha)</u>	<u>Sup. Comprometida (ha)</u>	<u>Sup. ajustada compromiso (1) (ha)</u>	<u>% sobredec.</u>	<u>SUP. PROPUESTA (ha)</u>	<u>Importe Declarado</u>	<u>Importe Topado</u>	<u>Importe Propuesto</u>	<u>Importe tras sobredec.</u>
58	FRUTALES SECANO	1,72		1,72	0,00	1,72	371,93	371,93	371,93	371,93
	TOTAL	1,72	1,84	1,72		1,72	371,93	371,93	371,93	371,93

APLICACIÓN DE REDUCCIONES Y SANCIONES

	<u>Importe Calculado</u>	<u>Importe prereduc.</u>	<u>Admisibilidad y compromisos</u>	<u>Presentación tardía</u>	<u>Omisión declaración</u>	<u>Condicionabilidad</u>	<u>PROPUESTO</u>	<u>IMPORTE (Euros)</u>		
								<u>FEADER (Eje 2)</u>	<u>MAPA</u>	<u>CAGPDS</u>
AGRICULTURA	371,93	371,93	0,00	0,00	1,00	0,00	368,21	276,16	39,58	52,47
TOTAL							368,21	276,16	39,58	52,47

RECINTOS PROPUESTOS

<u>REF.</u>	<u>REFERENCIA SIGPAC</u>	<u>CULTIVO DESCRIPCIÓN CULTIVO</u>	<u>S/R</u>	<u>G.PAGO</u>	<u>PEND. MEDIA (%)</u>	<u>SUP. DEC. ADMISIBLE (ha)</u>	<u>SUP. COMPROM. (ha)</u>	<u>SUP. AJUSTADA COMPROM. (1) (ha)</u>	<u>SUP. CONV. SIGPAC (ha)</u>	<u>SUP. CERTIF. (ha)</u>	<u>SUP. CAMPO (ha)</u>	<u>SUP. CAMPO DETER. CULT. DECLARADO (ha)</u>	<u>SUP. DEC. REDUCIDA (ha)</u>	<u>SUP. PROPUESTA (ha)</u>
1700000002764392	04-059-018-00259-00007	104007 ALMENDROS-COMUNA	S	58	22,44	0,07	0,07	0,07		0,07			0,07	0,07
1700000002764393	04-059-014-00090-00006	104007 ALMENDROS-COMUNA	S	58	13,88	0,45	0,45	0,45		0,45			0,45	0,45
1700000002764394	04-059-018-00259-00005	104007 ALMENDROS-COMUNA	S	58	16,42	0,81	0,82	0,81	0,81	0,81			0,81	0,81
1700000002764395	04-059-013-00055-00001	104007 ALMENDROS-COMUNA	S	58	13,92	0,39	0,39	0,39		0,39			0,39	0,39

DATOS AGRICULTURA

RESUMEN DE UNIDADES

<u>Cód</u>	<u>GRUPO DE PAGO</u>	<u>Sup. Dec. Admisible (ha)</u>	<u>Sup. Comprometida (ha)</u>	<u>Sup. ajustada compromiso (1) (ha)</u>	<u>% sobredec.</u>	<u>SUP. PROPUESTA (ha)</u>	<u>Importe Declarado</u>	<u>Importe Topado</u>	<u>Importe Propuesto</u>	<u>Importe tras sobredec.</u>
58	FRUTALES SECANO	1,72		1,72	0,00	1,72	371,93	371,93	371,93	371,93
	TOTAL	1,72	1,84	1,72		1,72	371,93	371,93	371,93	371,93

RESUMEN DE PAGOS

	<u>PROPUESTO</u>	<u>IMPORTE (Euros)</u>		
		<u>FEADER (Eje 2)</u>	<u>MAPA</u>	<u>CAGPDS</u>
Propuesto a pagar	368,21	276,16	39,58	52,47

APLICACIÓN DE REDUCCIONES Y SANCIONES

	<u>Importe Calculado</u>	<u>Importe prereduc.</u>	<u>Admisibilidad y compromisos</u>	<u>Presentación tardía</u>	<u>Omisión declaración</u>	<u>Condicionabilidad</u>	<u>PROPUESTO</u>	<u>IMPORTE (Euros)</u>		
								<u>FEADER (Eje 2)</u>	<u>MAPA</u>	<u>CAGPDS</u>
	371,93	371,93	0,00	0,00	1,00	0,00	368,21	276,16	39,58	52,47
TOTAL							368,21	276,16	39,58	52,47

INCIDENCIAS

INCIDENCIA DESCRIPCIÓN

- 256 Solicitud con recintos declarados en campaña anterior y no declarados en campaña actual con una reducción por omisión de superficie superior al 3%.
CÓDIGO PARA EL PORCENTAJE DE REDUCCIÓN POR OMISIÓN QUE CORRESPONDE A LA SOLICITUD:1
- 86001 Expediente afectado por condicionalidad (art. 28 de orden de 26 de mayo de 2015)
Porcentaje Reducción:0

(1) Superficie declarada admisible ajustada con la superficie comprometida.
(2) Factor de penalización valorando el alcance para el tipo de compromiso.
(3) Solicita agricultura y tiene compromisos vigentes.
(4) Solicita ganadería y tiene compromisos vigentes.

<u>APELLIDOS Y NOMBRE / RAZÓN SOCIAL</u>	<u>NIF</u>	<u>EXPEDIENTE</u>	<u>SOLICITA AGRICULT. (3)</u>	<u>SOLICITA GANADER. (4)</u>	<u>ANUALIDAD DE PAGO</u>
LOPEZ RECHE SONIA	****3100*	1101274	SI	NO	6ª

DATOS MANTENIMIENTO**IMPORTE POR ANUALIDAD**

	<u>2015</u>	<u>2016</u>	<u>2017</u>	<u>2018</u>	<u>2019</u>	<u>2020</u>
IMPORTE MÁXIMO SUBVENCIONABLE	1.861,83 €	1.861,83 €	1.861,83 €	1.861,83 €	1.861,83 €	1.861,83 €
IMPORTE MEDIO DE TRANSFERENCIA (€/ha)	216,24 €	216,24 €	216,24 €	216,24 €	216,24 €	216,24 €

RESUMEN DE UNIDADES

<u>Cód</u>	<u>GRUPO DE PAGO</u>	<u>Sup. Dec. Admisible (ha)</u>	<u>Sup. Comprometida (ha)</u>	<u>Sup. ajustada compromiso (1) (ha)</u>	<u>% sobredec.</u>	<u>SUP. PROPUESTA (ha)</u>	<u>Importe Declarado</u>	<u>Importe Topado</u>	<u>Importe Propuesto</u>	<u>Importe tras sobredec.</u>
58	FRUTALES SECANO	8,61		8,61	0,00	8,61	1.861,83	1.861,83	1.861,83	1.861,83
	TOTAL	8,61	8,61	8,61		8,61	1.861,83	1.861,83	1.861,83	1.861,83

APLICACIÓN DE REDUCCIONES Y SANCIONES

	<u>Importe Calculado</u>	<u>Importe prereduc.</u>	<u>Admisibilidad y compromisos</u>	<u>Presentación tardía</u>	<u>Omisión declaración</u>	<u>Condicionabilidad</u>	<u>PROPUESTO</u>	<u>IMPORTE (Euros)</u>		
								<u>FEADER (Eje 2)</u>	<u>MAPA</u>	<u>CAGPDS</u>
AGRICULTURA	1.861,83	1.861,83	0,00	0,00	0,00	0,00	1.861,83	1.396,37	200,15	265,31
TOTAL							1.861,83	1.396,37	200,15	265,31

RECINTOS PROPUESTOS

<u>REF.</u>	<u>REFERENCIA SIGPAC</u>	<u>CULTIVO DESCRIPCIÓN CULTIVO</u>	<u>S/R</u>	<u>G.PAGO</u>	<u>PEND. MEDIA (%)</u>	<u>SUP. DEC. ADMISIBLE (ha)</u>	<u>SUP. COMPROM. (ha)</u>	<u>SUP. AJUSTADA COMPROM. (1) (ha)</u>	<u>SUP. CONV. SIGPAC (ha)</u>	<u>SUP. CERTIF. (ha)</u>	<u>SUP. CAMPO (ha)</u>	<u>SUP. CAMPO DETER. CULT. DECLARADO (ha)</u>	<u>SUP. DEC. REDUCIDA (ha)</u>	<u>SUP. PROPUESTA (ha)</u>
1700000005617930	04-099-023-00061-00009	104022 ALMENDROS-LARGUETA	S	58	15,02	1,07	1,07	1,07	1,07	1,07			1,07	1,07
1700000005617931	04-099-023-00061-00003	104024 ALMENDROS-MARCONA	S	58	17,00	1,64	1,64	1,64	1,64	1,64			1,64	1,64
1700000005617932	04-099-023-00169-00001	104024 ALMENDROS-MARCONA	S	58	24,48	3,32	3,32	3,32	3,32	3,32			3,32	3,32
1700000005617933	04-099-023-00061-00006	104024 ALMENDROS-MARCONA	S	58	14,96	0,68	0,68	0,68	0,68	0,68			0,68	0,68
1700000005617934	04-099-023-00061-00007	104024 ALMENDROS-MARCONA	S	58	15,28	1,90	1,90	1,90	1,90	1,90			1,90	1,90

DATOS AGRICULTURA**RESUMEN DE UNIDADES**

<u>Cód</u>	<u>GRUPO DE PAGO</u>	<u>Sup. Dec. Admisible (ha)</u>	<u>Sup. Comprometida (ha)</u>	<u>Sup. ajustada compromiso (1) (ha)</u>	<u>% sobredec.</u>	<u>SUP. PROPUESTA (ha)</u>	<u>Importe Declarado</u>	<u>Importe Topado</u>	<u>Importe Propuesto</u>	<u>Importe tras sobredec.</u>
58	FRUTALES SECANO	8,61		8,61	0,00	8,61	1.861,83	1.861,83	1.861,83	1.861,83
	TOTAL	8,61	8,61	8,61		8,61	1.861,83	1.861,83	1.861,83	1.861,83

RESUMEN DE PAGOS

	<u>PROPUESTO</u>	<u>IMPORTE (Euros)</u>		
		<u>FEADER (Eje 2)</u>	<u>MAPA</u>	<u>CAGPDS</u>
Propuesto a pagar	1.861,83	1.396,37	200,15	265,31

APLICACIÓN DE REDUCCIONES Y SANCIONES

	<u>Importe Calculado</u>	<u>Importe prereduc.</u>	<u>Admisibilidad y compromisos</u>	<u>Presentación tardía</u>	<u>Omisión declaración</u>	<u>Condicionabilidad</u>	<u>PROPUESTO</u>	<u>IMPORTE (Euros)</u>		
								<u>FEADER (Eje 2)</u>	<u>MAPA</u>	<u>CAGPDS</u>
	1.861,83	1.861,83	0,00	0,00	0,00	0,00	1.861,83	1.396,37	200,15	265,31
TOTAL							1.861,83	1.396,37	200,15	265,31

INCIDENCIAS**INCIDENCIA DESCRIPCIÓN**

85031	Solicita recinto que no está comprometido para la operación. Ref:1700000005617927 Recinto:04-099-023-00158-003 Cultivo:104024 ALMENDROS-MARCONA Secano Ref:1700000005617929 Recinto:04-099-023-00177-002 Cultivo:104024 ALMENDROS-MARCONA Secano Ref:1700000005617925 Recinto:04-099-050-00041-002 Cultivo:104024 ALMENDROS-MARCONA Secano Ref:1700000005617926 Recinto:04-099-050-00332-002 Cultivo:104024 ALMENDROS-MARCONA Secano Ref:1700000005617928 Recinto:04-099-050-00357-009 Cultivo:104024 ALMENDROS-MARCONA Secano
-------	-----------------------------------------------------------------------------------------------------------------------------------------------------------------------------------------------------------------------------------------------------------------------------------------------------------------------------------------------------------------------------------------------------------------------------------------------------------------------------------------------------------------------------------------------

<u>APELLIDOS Y NOMBRE / RAZÓN SOCIAL</u>	<u>NIF</u>	<u>EXPEDIENTE</u>	<u>SOLICITA AGRICULT. (3)</u>	<u>SOLICITA GANADER. (4)</u>	<u>ANUALIDAD DE PAGO</u>
LOPEZ RIDAO JUAN	****0403*	1060608	SI	NO	6ª

DATOS MANTENIMIENTO

IMPORTE POR ANUALIDAD

	<u>2015</u>	<u>2016</u>	<u>2017</u>	<u>2018</u>	<u>2019</u>	<u>2020</u>
IMPORTE MÁXIMO SUBVENCIONABLE	4.804,85 €	4.804,85 €	4.804,85 €	4.804,85 €	4.804,85 €	4.802,69 €
IMPORTE MEDIO DE TRANSFERENCIA (€/ha)	216,24 €	216,24 €	216,24 €	216,24 €	216,24 €	216,24 €

RESUMEN DE UNIDADES

<u>Cód</u>	<u>GRUPO DE PAGO</u>	<u>Sup. Dec. Admisible (ha)</u>	<u>Sup. Comprometida (ha)</u>	<u>Sup. ajustada compromiso (1) (ha)</u>	<u>% sobredec.</u>	<u>SUP. PROPUESTA (ha)</u>	<u>Importe Declarado</u>	<u>Importe Topado</u>	<u>Importe Propuesto</u>	<u>Importe tras sobredec.</u>
58	FRUTALES SECANO	22,26		22,21	0,00	22,21	4.802,69	4.802,69	4.802,69	4.802,69
	TOTAL	22,26	22,21	22,21		22,21	4.802,69	4.802,69	4.802,69	4.802,69

APLICACIÓN DE REDUCCIONES Y SANCIONES

<u>AGRICULTURA</u>	<u>Importe Calculado</u>	<u>Importe prerreduc.</u>	<u>Admisibilidad y compromisos</u>	<u>Presentación tardía</u>	<u>Omisión declaración</u>	<u>Condicionabilidad</u>	<u>PROPUESTO</u>	<u>IMPORTE (Euros)</u>		
								<u>FEADER (Eje 2)</u>	<u>MAPA</u>	<u>CAGPDS</u>
	4.802,69	4.802,69	0,00	0,00	0,00	0,00	4.802,69	3.602,02	516,29	684,38
TOTAL							4.802,69	3.602,02	516,29	684,38

RECINTOS PROPUESTOS

<u>REF.</u>	<u>REFERENCIA SIGPAC</u>	<u>CULTIVO DESCRIPCIÓN CULTIVO</u>	<u>S/R</u>	<u>G.PAGO</u>	<u>PEND. MEDIA (%)</u>	<u>SUP. DEC. ADMISIBLE (ha)</u>	<u>SUP. COMPROM. (ha)</u>	<u>SUP. AJUSTADA COMPROM. (1) (ha)</u>	<u>SUP. CONV. SIGPAC (ha)</u>	<u>SUP. CERTIF. (ha)</u>	<u>SUP. CAMPO (ha)</u>	<u>SUP. CAMPO DETER. CULT. DECLARADO (ha)</u>	<u>SUP. DEC. REDUCIDA (ha)</u>	<u>SUP. PROPUESTA (ha)</u>
1700000004730202	04-099-029-00037-00007	104020 ALMENDROS-GUARA	S	58	23,04	3,33	3,33	3,33	3,33	3,33			3,33	3,33
1700000004730203	04-099-051-00083-00001	104020 ALMENDROS-GUARA	S	58	7,98	0,48	0,48	0,48					0,48	0,48
1700000004730204	04-099-030-00503-00001	104020 ALMENDROS-GUARA	S	58	15,02	8,96	8,96	8,96					8,96	8,96
1700000004730205	04-099-029-00044-00002	104020 ALMENDROS-GUARA	S	58	22,56	0,49	0,49	0,49					0,49	0,49
1700000004730206	04-099-029-00044-00001	104020 ALMENDROS-GUARA	S	58	11,75	1,03	1,01	1,01					1,01	1,01
1700000004730207	04-099-029-00037-00005	104020 ALMENDROS-GUARA	S	58	28,44	0,32	0,32	0,32					0,32	0,32
1700000004730208	04-099-029-00037-00020	104020 ALMENDROS-GUARA	S	58	25,34	0,43	0,43	0,43					0,43	0,43
1700000004730209	04-099-029-00037-00024	104022 ALMENDROS-LARGUETA	S	58	25,59	1,11	1,11	1,11					1,11	1,11
1700000004730210	04-099-029-00037-00008	104020 ALMENDROS-GUARA	S	58	18,86	1,27	1,27	1,27					1,27	1,27
1700000004730211	04-099-029-00037-00015	104020 ALMENDROS-GUARA	S	58	23,42	0,03	0,03	0,03	0,03				0,03	0,03
1700000004730212	04-099-030-00501-00001	104020 ALMENDROS-GUARA	S	58	12,57	1,88	1,88	1,88					1,88	1,88
1700000004730213	04-099-029-00044-00003	104057 ALMENDROS-AVIJOR	S	58	18,46	0,69	0,69	0,69					0,69	0,69
1700000004730214	04-099-029-00037-00027	104020 ALMENDROS-GUARA	S	58	27,73	0,12	0,12	0,12					0,12	0,12
1700000004730215	04-099-029-00037-00026	104020 ALMENDROS-GUARA	S	58	21,40	0,25	0,25	0,25	0,25				0,25	0,25
1700000004730216	04-099-029-00039-00014	104057 ALMENDROS-AVIJOR	S	58	18,22	1,25	1,23	1,23					1,23	1,23
1700000004730217	04-099-029-00038-00003	104020 ALMENDROS-GUARA	S	58	15,39	0,62	0,62	0,62					0,62	0,62

DATOS AGRICULTURA

RESUMEN DE UNIDADES


<u>Cód</u>	<u>GRUPO DE PAGO</u>	<u>Sup. Dec. Admisible (ha)</u>	<u>Sup. Comprometida (ha)</u>	<u>Sup. ajustada compromiso (1) (ha)</u>	<u>% sobredec.</u>	<u>SUP. PROPUESTA (ha)</u>	<u>Importe Declarado</u>	<u>Importe Topado</u>	<u>Importe Propuesto</u>	<u>Importe tras sobredec.</u>
58	FRUTALES SECANO	22,26		22,21	0,00	22,21	4.802,69	4.802,69	4.802,69	4.802,69
	TOTAL	22,26	22,21	22,21		22,21	4.802,69	4.802,69	4.802,69	4.802,69

RESUMEN DE PAGOS

<u>Propuesto a pagar</u>	<u>IMPORTE (Euros)</u>			
	<u>PROPUESTO</u>	<u>FEADER (Eje 2)</u>	<u>MAPA</u>	<u>CAGPDS</u>
	4.802,69	3.602,02	516,29	684,38

APLICACIÓN DE REDUCCIONES Y SANCIONES

<u>Importe Calculado</u>	<u>Importe prerreduc.</u>	<u>Admisibilidad y compromisos</u>	<u>Presentación tardía</u>	<u>Omisión declaración</u>	<u>Condicionabilidad</u>	<u>PROPUESTO</u>	<u>IMPORTE (Euros)</u>		
							<u>FEADER (Eje 2)</u>	<u>MAPA</u>	<u>CAGPDS</u>
4.802,69	4.802,69	0,00	0,00	0,00	0,00	4.802,69	3.602,02	516,29	684,38
TOTAL						4.802,69	3.602,02	516,29	684,38



(1) Superficie declarada admisible ajustada con la superficie comprometida.
 (2) Factor de penalización valorando el alcance para el tipo de compromiso.
 (3) Solicita agricultura y tiene compromisos vigentes.
 (4) Solicita ganadería y tiene compromisos vigentes.

INCIDENCIAS

INCIDENCIA DESCRIPCIÓN

85031 Solicita recinto que no está comprometido para la operación.
Ref:1700000004730201 Recinto:04-099-029-00037-001 Cultivo:104020 ALMENDROS-GUARA Secano



<u>APELLIDOS Y NOMBRE / RAZÓN SOCIAL</u>	<u>NIF</u>	<u>EXPEDIENTE</u>	<u>SOLICITA AGRICULT. (3)</u>	<u>SOLICITA GANADER. (4)</u>	<u>ANUALIDAD DE PAGO</u>
LOPEZ RODRIGUEZ ENCARNACION	****4011*	1041669	SI	NO	6ª

DATOS MANTENIMIENTO

IMPORTE POR ANUALIDAD

	<u>2015</u>	<u>2016</u>	<u>2017</u>	<u>2018</u>	<u>2019</u>	<u>2020</u>
IMPORTE MÁXIMO SUBVENCIONABLE	643,37 €	643,37 €	643,37 €	643,37 €	643,37 €	643,37 €
IMPORTE MEDIO DE TRANSFERENCIA (€/ha)	349,66 €	349,66 €	349,66 €	349,66 €	349,66 €	349,66 €

RESUMEN DE UNIDADES

<u>Cód</u>	<u>GRUPO DE PAGO</u>	<u>Sup. Dec. Admisible (ha)</u>	<u>Sup. Comprometida (ha)</u>	<u>Sup. ajustada compromiso (1) (ha)</u>	<u>% sobredec.</u>	<u>SUP. PROPUESTA (ha)</u>	<u>Importe Declarado</u>	<u>Importe Topado</u>	<u>Importe Propuesto</u>	<u>Importe tras sobredec.</u>
57	FRUTALES REGADIÓ	1,86		1,84	0,00	1,84	643,37	643,37	643,37	643,37
	TOTAL	1,86	1,84	1,84		1,84	643,37	643,37	643,37	643,37

APLICACIÓN DE REDUCCIONES Y SANCIONES

	<u>Importe Calculado</u>	<u>Importe prerreduc.</u>	<u>Admisibilidad y compromisos</u>	<u>Presentación tardía</u>	<u>Omisión declaración</u>	<u>Condicionabilidad</u>	<u>PROPUESTO</u>	<u>IMPORTE (Euros)</u>		
								<u>FEADER (Eje 2)</u>	<u>MAPA</u>	<u>CAGPDS</u>
AGRICULTURA	643,37	643,37	0,00	0,00	0,00	0,00	643,37	482,53	69,16	91,68
TOTAL							643,37	482,53	69,16	91,68

RECINTOS PROPUESTOS

<u>REF.</u>	<u>REFERENCIA SIGPAC</u>	<u>CULTIVO DESCRIPCIÓN CULTIVO</u>	<u>S/R</u>	<u>G.PAGO</u>	<u>PEND. MEDIA (%)</u>	<u>SUP. DEC. ADMISIBLE (ha)</u>	<u>SUP. COMPROM. (ha)</u>	<u>SUP. AJUSTADA COMPROM. (1) (ha)</u>	<u>SUP. CONV. SIGPAC (ha)</u>	<u>SUP. CERTIF. (ha)</u>	<u>SUP. CAMPO (ha)</u>	<u>SUP. CAMPO DECLARADO (ha)</u>	<u>SUP. DEC. REDUCIDA (ha)</u>	<u>SUP. PROPUESTA (ha)</u>
1700000004916002	04-011-007-00024-00002	206235 NARANJO-CASTELLANA	R	57	6,23	0,15	0,15	0,15		0,15			0,15	0,15
1700000004916004	04-091-006-00047-00001	206235 NARANJO-CASTELLANA	R	57	20,70	1,71	1,69	1,69		1,71			1,69	1,69

DATOS AGRICULTURA

RESUMEN DE UNIDADES

<u>Cód</u>	<u>GRUPO DE PAGO</u>	<u>Sup. Dec. Admisible (ha)</u>	<u>Sup. Comprometida (ha)</u>	<u>Sup. ajustada compromiso (1) (ha)</u>	<u>% sobredec.</u>	<u>SUP. PROPUESTA (ha)</u>	<u>Importe Declarado</u>	<u>Importe Topado</u>	<u>Importe Propuesto</u>	<u>Importe tras sobredec.</u>
57	FRUTALES REGADIÓ	1,86		1,84	0,00	1,84	643,37	643,37	643,37	643,37
	TOTAL	1,86	1,84	1,84		1,84	643,37	643,37	643,37	643,37

RESUMEN DE PAGOS

	<u>PROPUESTO</u>	<u>IMPORTE (Euros)</u>		
		<u>FEADER (Eje 2)</u>	<u>MAPA</u>	<u>CAGPDS</u>
Propuesto a pagar	643,37	482,53	69,16	91,68

APLICACIÓN DE REDUCCIONES Y SANCIONES

	<u>Importe Calculado</u>	<u>Importe prerreduc.</u>	<u>Admisibilidad y compromisos</u>	<u>Presentación tardía</u>	<u>Omisión declaración</u>	<u>Condicionabilidad</u>	<u>PROPUESTO</u>	<u>IMPORTE (Euros)</u>		
								<u>FEADER (Eje 2)</u>	<u>MAPA</u>	<u>CAGPDS</u>
	643,37	643,37	0,00	0,00	0,00	0,00	643,37	482,53	69,16	91,68
TOTAL							643,37	482,53	69,16	91,68



(1) Superficie declarada admisible ajustada con la superficie comprometida.
 (2) Factor de penalización valorando el alcance para el tipo de compromiso.
 (3) Solicita agricultura y tiene compromisos vigentes.
 (4) Solicita ganadería y tiene compromisos vigentes.

<u>APELLIDOS Y NOMBRE / RAZÓN SOCIAL</u>	<u>NIF</u>	<u>EXPEDIENTE</u>	<u>SOLICITA AGRICULT. (3)</u>	<u>SOLICITA GANADER. (4)</u>	<u>ANUALIDAD DE PAGO</u>
LOPEZ ROMERO MARIA PURIFICACION	****6757*	1186741	SI	NO	6ª

DATOS MANTENIMIENTO

IMPORTE POR ANUALIDAD

	<u>2015</u>	<u>2016</u>	<u>2017</u>	<u>2018</u>	<u>2019</u>	<u>2020</u>
IMPORTE MÁXIMO SUBVENCIONABLE	0,00 €	0,00 €	653,04 €	653,04 €	653,04 €	653,04 €
IMPORTE MEDIO DE TRANSFERENCIA (€/ha)	0,00 €	0,00 €	216,24 €	216,24 €	216,24 €	216,24 €

RESUMEN DE UNIDADES

<u>Cód</u>	<u>GRUPO DE PAGO</u>	<u>Sup. Dec. Admisible (ha)</u>	<u>Sup. Comprometida (ha)</u>	<u>Sup. ajustada compromiso (1) (ha)</u>	<u>% sobredec.</u>	<u>SUP. PROPUESTA (ha)</u>	<u>Importe Declarado</u>	<u>Importe Topado</u>	<u>Importe Propuesto</u>	<u>Importe tras sobredec.</u>
58	FRUTALES SECANO	3,02		3,02	0,00	3,02	653,04	653,04	653,04	653,04
	TOTAL	3,02	3,02	3,02		3,02	653,04	653,04	653,04	653,04

APLICACIÓN DE REDUCCIONES Y SANCIONES

<u>AGRICULTURA</u>	<u>Importe Calculado</u>	<u>Importe prereduc.</u>	<u>Admisibilidad y compromisos</u>	<u>Presentación tardía</u>	<u>Omisión declaración</u>	<u>Condicionabilidad</u>	<u>PROPUESTO</u>	<u>IMPORTE (Euros)</u>		
								<u>FEADER (Eje 2)</u>	<u>MAPA</u>	<u>CAGPDS</u>
	653,04	653,04	0,00	0,00	0,00	0,00	653,04	489,78	70,20	93,06
TOTAL							653,04	489,78	70,20	93,06

RECINTOS PROPUESTOS

<u>REF.</u>	<u>REFERENCIA SIGPAC</u>	<u>CULTIVO DESCRIPCIÓN CULTIVO</u>	<u>S/R</u>	<u>G.PAGO</u>	<u>PEND. MEDIA (%)</u>	<u>SUP. DEC. ADMISIBLE (ha)</u>	<u>SUP. COMPROM. (ha)</u>	<u>SUP. AJUSTADA COMPROM. (1) (ha)</u>	<u>SUP. CONV. SIGPAC (ha)</u>	<u>SUP. CERTIF. (ha)</u>	<u>SUP. CAMPO (ha)</u>	<u>SUP. CAMPO DECLARADO (ha)</u>	<u>SUP. DEC. REDUCIDA (ha)</u>	<u>SUP. PROPUESTA (ha)</u>
1700000005605629	04-057-003-00152-00002	104020 ALMENDROS-GUARA	S	58	8,12	0,19	0,19	0,19	0,19	0,19			0,19	0,19
1700000005605630	04-057-008-00075-00003	104043 ALMENDROS-VAIRO	S	58	3,12	0,56	0,56	0,56		0,56			0,56	0,56
1700000005605631	04-057-003-00152-00001	104020 ALMENDROS-GUARA	S	58	9,56	1,00	1,00	1,00		1,00			1,00	1,00
1700000005605632	04-057-004-00173-00001	104020 ALMENDROS-GUARA	S	58	7,07	1,25	1,25	1,25		1,25			1,25	1,25
1700000005605633	04-057-003-09028-00002	104020 ALMENDROS-GUARA	S	58	25,54	0,02	0,02	0,02		0,02			0,02	0,02

DATOS AGRICULTURA

RESUMEN DE UNIDADES

<u>Cód</u>	<u>GRUPO DE PAGO</u>	<u>Sup. Dec. Admisible (ha)</u>	<u>Sup. Comprometida (ha)</u>	<u>Sup. ajustada compromiso (1) (ha)</u>	<u>% sobredec.</u>	<u>SUP. PROPUESTA (ha)</u>	<u>Importe Declarado</u>	<u>Importe Topado</u>	<u>Importe Propuesto</u>	<u>Importe tras sobredec.</u>
58	FRUTALES SECANO	3,02		3,02	0,00	3,02	653,04	653,04	653,04	653,04
	TOTAL	3,02	3,02	3,02		3,02	653,04	653,04	653,04	653,04

RESUMEN DE PAGOS

<u>Propuesto a pagar</u>	<u>IMPORTE (Euros)</u>			
	<u>PROPUESTO</u>	<u>FEADER (Eje 2)</u>	<u>MAPA</u>	<u>CAGPDS</u>
	653,04	489,78	70,20	93,06

APLICACIÓN DE REDUCCIONES Y SANCIONES

<u>AGRICULTURA</u>	<u>Importe Calculado</u>	<u>Importe prereduc.</u>	<u>Admisibilidad y compromisos</u>	<u>Presentación tardía</u>	<u>Omisión declaración</u>	<u>Condicionabilidad</u>	<u>PROPUESTO</u>	<u>IMPORTE (Euros)</u>		
								<u>FEADER (Eje 2)</u>	<u>MAPA</u>	<u>CAGPDS</u>
	653,04	653,04	0,00	0,00	0,00	0,00	653,04	489,78	70,20	93,06
TOTAL							653,04	489,78	70,20	93,06



(1) Superficie declarada admisible ajustada con la superficie comprometida.
 (2) Factor de penalización valorando el alcance para el tipo de compromiso.
 (3) Solicita agricultura y tiene compromisos vigentes.
 (4) Solicita ganadería y tiene compromisos vigentes.

<u>APELLIDOS Y NOMBRE / RAZÓN SOCIAL</u>	<u>NIF</u>	<u>EXPEDIENTE</u>	<u>SOLICITA AGRICULT. (3)</u>	<u>SOLICITA GANADER. (4)</u>	<u>ANUALIDAD DE PAGO</u>
LOPEZ SANCHEZ ANTONIO JESUS	****6490*	1052169	SI	NO	6ª

DATOS MANTENIMIENTO

IMPORTE POR ANUALIDAD

	<u>2015</u>	<u>2016</u>	<u>2017</u>	<u>2018</u>	<u>2019</u>	<u>2020</u>
IMPORTE MÁXIMO SUBVENCIONABLE	1.135,26 €	1.135,26 €	1.135,26 €	1.135,26 €	1.135,26 €	1.135,26 €
IMPORTE MEDIO DE TRANSFERENCIA (€/ha)	216,24 €	216,24 €	216,24 €	216,24 €	216,24 €	216,24 €

RESUMEN DE UNIDADES

<u>Cód</u>	<u>GRUPO DE PAGO</u>	<u>Sup. Dec. Admisible (ha)</u>	<u>Sup. Comprometida (ha)</u>	<u>Sup. ajustada compromiso (1) (ha)</u>	<u>% sobredec.</u>	<u>SUP. PROPUESTA (ha)</u>	<u>Importe Declarado</u>	<u>Importe Topado</u>	<u>Importe Propuesto</u>	<u>Importe tras sobredec.</u>
58	FRUTALES SECANO	5,28		5,24	0,00	5,24	1.133,10	1.133,10	1.133,10	1.133,10
	TOTAL	5,28	5,25	5,24		5,24	1.133,10	1.133,10	1.133,10	1.133,10

APLICACIÓN DE REDUCCIONES Y SANCIONES

<u>AGRICULTURA</u>	<u>Importe Calculado</u>	<u>Importe prereduc.</u>	<u>Admisibilidad y compromisos</u>	<u>Presentación tardía</u>	<u>Omisión declaración</u>	<u>Condicionabilidad</u>	<u>PROPUESTO</u>	<u>IMPORTE (Euros)</u>			
								<u>FEADER (Eje 2)</u>	<u>MAPA</u>	<u>CAGPDS</u>	
	1.133,10	1.133,10	0,00	0,00	1,00	0,00	1.121,77	841,33	120,59	159,85	
							TOTAL	1.121,77	841,33	120,59	159,85

RECINTOS PROPUESTOS

<u>REF.</u>	<u>REFERENCIA SIGPAC</u>	<u>CULTIVO DESCRIPCIÓN CULTIVO</u>	<u>S/R</u>	<u>G.PAGO</u>	<u>PEND. MEDIA (%)</u>	<u>SUP. DEC. ADMISIBLE (ha)</u>	<u>SUP. COMPROM. (ha)</u>	<u>SUP. AJUSTADA COMPROM. (1) (ha)</u>	<u>SUP. CONV. SIGPAC (ha)</u>	<u>SUP. CERTIF. (ha)</u>	<u>SUP. CAMPO (ha)</u>	<u>SUP. CAMPO DECLARADO (ha)</u>	<u>SUP. DEC. REDUCIDA (ha)</u>	<u>SUP. PROPUESTA (ha)</u>
-729753	04-099-022-00563-00002	104024 ALMENDROS-MARCONA	S	58	27,58	0,12	0,31	0,12	0,31	0,12			0,12	0,12
170000002285965	04-099-022-00687-00002	104024 ALMENDROS-MARCONA	S	58	27,64	4,96	4,94	4,92	4,92	4,96			4,92	4,92
170000002285966	04-099-022-00687-00004	104024 ALMENDROS-MARCONA	S	58	23,99	0,20	0,31	0,20	0,20	0,20			0,20	0,20

DATOS AGRICULTURA

RESUMEN DE UNIDADES

<u>Cód</u>	<u>GRUPO DE PAGO</u>	<u>Sup. Dec. Admisible (ha)</u>	<u>Sup. Comprometida (ha)</u>	<u>Sup. ajustada compromiso (1) (ha)</u>	<u>% sobredec.</u>	<u>SUP. PROPUESTA (ha)</u>	<u>Importe Declarado</u>	<u>Importe Topado</u>	<u>Importe Propuesto</u>	<u>Importe tras sobredec.</u>
58	FRUTALES SECANO	5,28		5,24	0,00	5,24	1.133,10	1.133,10	1.133,10	1.133,10
	TOTAL	5,28	5,25	5,24		5,24	1.133,10	1.133,10	1.133,10	1.133,10

RESUMEN DE PAGOS

<u>IMPORTE (Euros)</u>				
	<u>PROPUESTO</u>	<u>FEADER (Eje 2)</u>	<u>MAPA</u>	<u>CAGPDS</u>
Propuesto a pagar	1.121,77	841,33	120,59	159,85

APLICACIÓN DE REDUCCIONES Y SANCIONES

<u>Importe Calculado</u>	<u>Importe prereduc.</u>	<u>Admisibilidad y compromisos</u>	<u>Presentación tardía</u>	<u>Omisión declaración</u>	<u>Condicionabilidad</u>	<u>PROPUESTO</u>	<u>IMPORTE (Euros)</u>			
							<u>FEADER (Eje 2)</u>	<u>MAPA</u>	<u>CAGPDS</u>	
1.133,10	1.133,10	0,00	0,00	1,00	0,00	1.121,77	841,33	120,59	159,85	
						TOTAL	1.121,77	841,33	120,59	159,85

INCIDENCIAS

INCIDENCIA DESCRIPCIÓN

- 256 Solicitud con recintos declarados en campaña anterior y no declarados en campaña actual con una reducción por omisión de superficie superior al 3%.
CÓDIGO PARA EL PORCENTAJE DE REDUCCIÓN POR OMISIÓN QUE CORRESPONDE A LA SOLICITUD: 1
- 85001 El recinto declarado no cumple con las normas de producción ecológica (artículo 5-1 e), Orden 26 mayo 2015)
Ref:-729755 Recinto:04-099-022-00728-002 Cultivo:104024 ALMENDROS-MARCONA Secano
- 85031 Solicita recinto que no está comprometido para la operación.
Ref:-729755 Recinto:04-099-022-00728-002 Cultivo:104024 ALMENDROS-MARCONA Secano

(1) Superficie declarada admisible ajustada con la superficie comprometida.
(2) Factor de penalización valorando el alcance para el tipo de compromiso.
(3) Solicita agricultura y tiene compromisos vigentes.
(4) Solicita ganadería y tiene compromisos vigentes.

<u>APELLIDOS Y NOMBRE / RAZÓN SOCIAL</u>	<u>NIF</u>	<u>EXPEDIENTE</u>	<u>SOLICITA AGRICULT. (3)</u>	<u>SOLICITA GANADER. (4)</u>	<u>ANUALIDAD DE PAGO</u>
LOPEZ SANCHEZ GINES	****2565*	1145362	SI	NO	6ª

DATOS MANTENIMIENTO

IMPORTE POR ANUALIDAD

	<u>2015</u>	<u>2016</u>	<u>2017</u>	<u>2018</u>	<u>2019</u>	<u>2020</u>
IMPORTE MÁXIMO SUBVENCIONABLE	3.712,28 €	3.712,28 €	3.712,28 €	3.653,38 €	3.653,38 €	3.653,38 €
IMPORTE MEDIO DE TRANSFERENCIA (€/ha)	143,66 €	143,66 €	143,66 €	143,66 €	143,66 €	143,66 €

RESUMEN DE UNIDADES

<u>Cód</u>	<u>GRUPO DE PAGO</u>	<u>Sup. Dec. Admisible (ha)</u>	<u>Sup. Comprometida (ha)</u>	<u>Sup. ajustada compromiso (1) (ha)</u>	<u>% sobredec.</u>	<u>SUP. PROPUESTA (ha)</u>	<u>Importe Declarado</u>	<u>Importe Topado</u>	<u>Importe Propuesto</u>	<u>Importe tras sobredec.</u>
58	FRUTALES SECANO	9,83		9,81	0,00	9,81	2.121,31	2.289,44	2.121,31	2.121,31
59	HERBÁCEOS	8,37		8,36	0,00	8,36	1.263,78	1.363,94	1.263,78	1.263,78
64	HERBÁCEOS NO ELEGIBLES	7,26		7,26	0,00	7,26	0,00	0,00	0,00	0,00
TOTAL		25,46	25,43	25,43		25,43	3.385,09	3.653,38	3.385,09	3.385,09

APLICACIÓN DE REDUCCIONES Y SANCIONES

	<u>Importe Calculado</u>	<u>Importe prerreduc.</u>	<u>Admisibilidad y compromisos</u>	<u>Presentación tardía</u>	<u>Omisión declaración</u>	<u>Condicionabilidad</u>	<u>PROPUESTO</u>	<u>IMPORTE (Euros)</u>		
								<u>FEADER (Eje 2)</u>	<u>MAPA</u>	<u>CAGPDS</u>
AGRICULTURA	3.385,09	3.385,09	0,00	0,00	0,00	0,00	3.385,09	2.538,82	363,90	482,37
TOTAL							3.385,09	2.538,82	363,90	482,37

RECINTOS PROPUESTOS

<u>REF.</u>	<u>REFERENCIA SIGPAC</u>	<u>CULTIVO DESCRIPCIÓN CULTIVO</u>	<u>S/R</u>	<u>G.PAGO</u>	<u>PEND. MEDIA (%)</u>	<u>SUP. DEC. ADMISIBLE (ha)</u>	<u>SUP. COMPROM. (ha)</u>	<u>SUP. AJUSTADA COMPROM. (1) (ha)</u>	<u>SUP. CONY. SIGPAC (ha)</u>	<u>SUP. CERTIE. (ha)</u>	<u>SUP. CAMPO (ha)</u>	<u>SUP. CAMPO DETER. CULT. DECLARADO (ha)</u>	<u>SUP. DEC. REDUCIDA (ha)</u>	<u>SUP. PROPUESTA (ha)</u>
1700000005941377	04-063-011-00200-00003	5000 CEBADA-SIN VARIEDAD	S	59	11,88	1,77	1,77	1,77	1,77	1,77			1,77	1,77
1700000005941379	04-063-011-00200-00008	5000 CEBADA-SIN VARIEDAD	S	59	21,82	0,20	0,20	0,20	0,20	0,20			0,20	0,20
1700000005941381	04-063-011-00201-00001	5000 CEBADA-SIN VARIEDAD	S	59	10,57	0,64	0,67	0,64	0,64	0,67			0,64	0,64
1700000005941383	04-063-012-00091-00010	5000 CEBADA-SIN VARIEDAD	S	59	16,95	2,34	2,34	2,34	2,34	2,34			2,34	2,34
1700000005941384	04-063-012-00091-00011	5000 CEBADA-SIN VARIEDAD	S	59	12,52	0,50	0,50	0,50	0,50	0,50			0,50	0,50
1700000005941388	04-063-012-00037-00001	5000 CEBADA-SIN VARIEDAD	S	59	19,27	0,12	0,12	0,12	0,12	0,12			0,12	0,12
1700000005941389	04-063-012-00038-00001	5000 CEBADA-SIN VARIEDAD	S	59	17,04	0,36	0,36	0,36	0,36	0,36			0,36	0,36
1700000005941391	04-063-011-00194-00002	5000 CEBADA-SIN VARIEDAD	S	59	11,42	0,06	0,06	0,06	0,06	0,06			0,06	0,06
1700000005941392	04-063-011-00197-00007	5000 CEBADA-SIN VARIEDAD	S	59	22,50	0,32	0,32	0,32	0,32	0,32			0,32	0,32
1700000005941395	04-063-012-00033-00001	20901 BARBECHO TRADICIONAL-SIN CUBIERTA VEGETAL	S	64	11,03	2,11	2,11	2,11	2,11	2,11			2,11	2,11
1700000005941396	04-063-012-00034-00002	5000 CEBADA-SIN VARIEDAD	S	59	22,52	0,30	0,30	0,30	0,30	0,41			0,30	0,30
1700000005941397	04-063-011-00029-00001	20901 BARBECHO TRADICIONAL-SIN CUBIERTA VEGETAL	S	64	7,95	5,15	5,15	5,15	5,15	5,15			5,15	5,15
1700000005941398	04-063-011-00197-00010	5000 CEBADA-SIN VARIEDAD	S	59	9,91	0,18	0,18	0,18	0,18	0,18			0,18	0,18
1700000005941401	04-063-011-00197-00009	5000 CEBADA-SIN VARIEDAD	S	59	19,27	1,58	1,58	1,58	1,58	1,58			1,58	1,58
1700000005941426	04-063-011-00202-00001	104020 ALMENDROS-GUARA	S	58	15,24	4,03	4,03	4,03	4,03	4,03			4,03	4,03
1700000005941427	04-098-084-00102-00002	104024 ALMENDROS-MARCONA	S	58	14,24	2,14	2,14	2,14	2,14	2,14			2,14	2,14
1700000005941428	04-098-084-00100-00002	104024 ALMENDROS-MARCONA	S	58	11,91	0,68	0,68	0,68	0,68	0,68			0,68	0,68
1700000005941429	04-098-084-00100-00003	104024 ALMENDROS-MARCONA	S	58	13,21	2,46	2,45	2,45	2,45	2,46			2,45	2,45
1700000005941430	04-063-012-00091-00005	104024 ALMENDROS-MARCONA	S	58	10,73	0,52	0,52	0,52	0,52	0,52			0,52	0,52

DATOS AGRICULTURA

RESUMEN DE UNIDADES

<u>Cód</u>	<u>GRUPO DE PAGO</u>	<u>Sup. Dec. Admisible (ha)</u>	<u>Sup. Comprometida (ha)</u>	<u>Sup. ajustada compromiso (1) (ha)</u>	<u>% sobredec.</u>	<u>SUP. PROPUESTA (ha)</u>	<u>Importe Declarado</u>	<u>Importe Topado</u>	<u>Importe Propuesto</u>	<u>Importe tras sobredec.</u>
58	FRUTALES SECANO	9,83		9,81	0,00	9,81	2.121,31	2.289,44	2.121,31	2.121,31
59	HERBÁCEOS	8,37		8,36	0,00	8,36	1.263,78	1.363,94	1.263,78	1.263,78
64	HERBÁCEOS NO ELEGIBLES	7,26		7,26	0,00	7,26	0,00	0,00	0,00	0,00
TOTAL		25,46	25,43	25,43		25,43	3.385,09	3.653,38	3.385,09	3.385,09

RESUMEN DE PAGOS

<u>IMPORTE (Euros)</u>				
	<u>PROPUESTO</u>	<u>FEADER (Eje 2)</u>	<u>MAPA</u>	<u>CAGPDS</u>
Propuesto a pagar	3.385,09	2.538,82	363,90	482,37

(1) Superficie declarada admisible ajustada con la superficie comprometida.
 (2) Factor de penalización valorando el alcance para el tipo de compromiso.
 (3) Solicita agricultura y tiene compromisos vigentes.
 (4) Solicita ganadería y tiene compromisos vigentes.

APLICACIÓN DE REDUCCIONES Y SANCIONES

<u>Importe Calculado</u>	<u>Importe prereduc.</u>	<u>Admisibilidad y compromisos</u>	<u>Presentación tardía</u>	<u>Omisión declaración</u>	<u>Condicionabilidad</u>	<u>IMPORTE (Euros)</u>			
						<u>PROPUESTO</u>	<u>FEADER (Eje 2)</u>	<u>MAPA</u>	<u>CAGPDS</u>
3.385,09	3.385,09	0,00	0,00	0,00	0,00	3.385,09	2.538,82	363,90	482,37
TOTAL						3.385,09	2.538,82	363,90	482,37

INCIDENCIAS

INCIDENCIA DESCRIPCIÓN

- 85031 Solicita recinto que no está comprometido para la operación.
 Ref:1700000005941407 Recinto:04-063-011-00197-014 Cultivo:5000 CEBADA-SIN VARIEDAD Secano
 Ref:1700000005941431 Recinto:04-063-011-00201-006 Cultivo:104020 ALMENDROS-GUARA Secano
 Ref:1700000005941382 Recinto:04-063-012-00091-009 Cultivo:5000 CEBADA-SIN VARIEDAD Secano



(1) Superficie declarada admisible ajustada con la superficie comprometida.
 (2) Factor de penalización valorando el alcance para el tipo de compromiso.
 (3) Solicita agricultura y tiene compromisos vigentes.
 (4) Solicita ganadería y tiene compromisos vigentes.

<u>APELLIDOS Y NOMBRE / RAZÓN SOCIAL</u>	<u>NIF</u>	<u>EXPEDIENTE</u>	<u>SOLICITA AGRICULT. (3)</u>	<u>SOLICITA GANADER. (4)</u>	<u>ANUALIDAD DE PAGO</u>
LOPEZ URRUTIA JOSE	****2962*	1168206	SI	NO	6ª

DATOS MANTENIMIENTO

IMPORTE POR ANUALIDAD

	2015	2016	2017	2018	2019	2020
IMPORTE MÁXIMO SUBVENCIONABLE	611,91 €	611,91 €	611,91 €	611,91 €	611,91 €	611,91 €
IMPORTE MEDIO DE TRANSFERENCIA (€/ha)	349,66 €	349,66 €	349,66 €	349,66 €	349,66 €	349,66 €

RESUMEN DE UNIDADES

Cód	GRUPO DE PAGO	Sup. Dec. Admisible (ha)	Sup. Comprometida (ha)	Sup. ajustada compromiso (1) (ha)	% sobredec.	SUP. PROPUESTA (ha)	Importe Declarado	Importe Topado	Importe Propuesto	Importe tras sobredec.
57	FRUTALES REGADÍO	1,75		1,75	0,00	1,75	611,91	611,91	611,91	611,91
	TOTAL	1,75	1,75	1,75		1,75	611,91	611,91	611,91	611,91

APLICACIÓN DE REDUCCIONES Y SANCIONES

AGRICULTURA	Importe Calculado	Importe prerreduc.	Admisibilidad y compromisos	Presentación tardía	Omisión declaración	Condicionabilidad	PROPUESTO	IMPORTE (Euros)		
								FEADER (Eje 2)	MAPA	CAGPDS
	611,91	611,91	1,25	0,00	0,00	0,00	0,00	0,00	0,00	0,00
							TOTAL	0,00	0,00	0,00

RECINTOS PROPUESTOS

REF.	REFERENCIA SIGPAC	CULTIVO DESCRIPCIÓN CULTIVO	S/R	G.PAGO	PEND. MEDIA (%)	SUP. DEC. ADMISIBLE (ha)	SUP. COMPROM. (ha)	SUP. AJUSTADA COMPROM. (1) (ha)	SUP. CONV. SIGPAC (ha)	SUP. CERTIF. (ha)	SUP. CAMPO (ha)	SUP. CAMPO DECLARADO (ha)	SUP. DEC. REDUCIDA (ha)	SUP. PROPUESTA (ha)
1700000007197063	04-076-008-00030-00006	206004 NARANJO-NAVELINA	R	57	9,20	0,35	0,35	0,35	0,00	0,35	0,00	0,35	0,35	0,35
1700000007197065	04-076-008-00031-00003	206004 NARANJO-NAVELINA	R	57	11,54	0,38	0,38	0,38	0,00	0,38	0,38	0,38	0,38	0,38
1700000007197066	04-076-008-00030-00007	206004 NARANJO-NAVELINA	R	57	8,51	1,02	1,02	1,02	0,00	1,02	0,57	1,02	1,02	1,02

DATOS AGRICULTURA

RESUMEN DE UNIDADES

Cód	GRUPO DE PAGO	Sup. Dec. Admisible (ha)	Sup. Comprometida (ha)	Sup. ajustada compromiso (1) (ha)	% sobredec.	SUP. PROPUESTA (ha)	Importe Declarado	Importe Topado	Importe Propuesto	Importe tras sobredec.
57	FRUTALES REGADÍO	1,75		1,75	0,00	1,75	611,91	611,91	611,91	611,91
	TOTAL	1,75	1,75	1,75		1,75	611,91	611,91	611,91	611,91

RESUMEN DE PAGOS

Propuesto	IMPORTE (Euros)			
	PROPUESTO	FEADER (Eje 2)	MAPA	CAGPDS
	0,00	0,00	0,00	0,00

APLICACIÓN DE REDUCCIONES Y SANCIONES

AGRICULTURA	Importe Calculado	Importe prerreduc.	Admisibilidad y compromisos	Presentación tardía	Omisión declaración	Condicionabilidad	PROPUESTO	IMPORTE (Euros)		
								FEADER (Eje 2)	MAPA	CAGPDS
	611,91	611,91	125,00	0,00	0,00	0,00	0,00	0,00	0,00	0,00
							TOTAL	0,00	0,00	0,00

DETALLE DE REDUCCIONES Y SANCIONES POR INCUMPLIMIENTOS DE ADMISIBILIDAD Y COMPROMISOS

Tipo	Compromiso	Sup. Calculada	Sup. Incumpli.	Factor Alcance (2)	Coef. Línea Base	Coef. Acumulación	Coef. Reiteración	Importe Ayuda	Factor Sanción	Importe Sanción	Aplicado
B1	Cultivo solicitado distinto al determinado.	1,75	0,80	0,46	1,00	1,25	1,00	611,91 €	0,58	354,91 €	NO
B1	Las unidades comprometidas deben estar certificadas en producción ecológica según lo establecido en el Reglamento (CE) n° 834/2007 y el Reglamento (CE) n° 889/2008, por el que se establece disposiciones de aplicación del Reglamento (CE) n° 834/2007 del Consejo, durante el periodo de compromiso.	1,75	1,75	1,00	1,00	1,25	1,00	611,91 €	1,25	611,91 €	SI

(1) Superficie declarada admisible ajustada con la superficie comprometida.
 (2) Factor de penalización valorando el alcance para el tipo de compromiso.
 (3) Solicita agricultura y tiene compromisos vigentes.
 (4) Solicita ganadería y tiene compromisos vigentes.

<u>APELLIDOS Y NOMBRE / RAZÓN SOCIAL</u>	<u>NIF</u>	<u>EXPEDIENTE</u>	<u>SOLICITA AGRICULT. (3)</u>	<u>SOLICITA GANADER. (4)</u>	<u>ANUALIDAD DE PAGO</u>
LOS CAMPILICOS,S.L.	****5391*	1180466	SI	NO	6ª

DATOS MANTENIMIENTO

IMPORTE POR ANUALIDAD

	<u>2015</u>	<u>2016</u>	<u>2017</u>	<u>2018</u>	<u>2019</u>	<u>2020</u>
IMPORTE MÁXIMO SUBVENCIONABLE	0,00 €	0,00 €	0,00 €	0,00 €	0,00 €	1.403,19 €
IMPORTE MEDIO DE TRANSFERENCIA (€/ha)	0,00 €	0,00 €	0,00 €	0,00 €	0,00 €	190,65 €

RESUMEN DE UNIDADES

<u>Cód</u>	<u>GRUPO DE PAGO</u>	<u>Sup. Dec. Admisible (ha)</u>	<u>Sup. Comprometida (ha)</u>	<u>Sup. ajustada compromiso (1) (ha)</u>	<u>% sobredec.</u>	<u>SUP. PROPUESTA (ha)</u>	<u>Importe Declarado</u>	<u>Importe Topado</u>	<u>Importe Propuesto</u>	<u>Importe tras sobredec.</u>
58	FRUTALES SECANO	7,38		7,36	0,00	7,36	1.591,53	1.403,19	1.403,19	1.403,19
	TOTAL	7,38	7,36	7,36		7,36	1.591,53	1.403,19	1.403,19	1.403,19

APLICACIÓN DE REDUCCIONES Y SANCIONES

	<u>Importe Calculado</u>	<u>Importe prereduc.</u>	<u>Admisibilidad y compromisos</u>	<u>Presentación tardía</u>	<u>Omisión declaración</u>	<u>Condicionabilidad</u>	<u>PROPUESTO</u>	<u>IMPORTE (Euros)</u>		
								<u>FEADER (Eje 2)</u>	<u>MAPA</u>	<u>CAGPDS</u>
AGRICULTURA	1.403,19	1.403,19	0,00	0,00	0,00	0,00	1.403,19	1.052,39	150,84	199,96
TOTAL							1.403,19	1.052,39	150,84	199,96

RECINTOS PROPUESTOS

<u>REF.</u>	<u>REFERENCIA SIGPAC</u>	<u>CULTIVO DESCRIPCIÓN CULTIVO</u>	<u>S/R</u>	<u>G.PAGO</u>	<u>PEND. MEDIA (%)</u>	<u>SUP. DEC. ADMISIBLE (ha)</u>	<u>SUP. COMPROM. (ha)</u>	<u>SUP. AJUSTADA COMPROM. (1) (ha)</u>	<u>SUP. CONV. SIGPAC (ha)</u>	<u>SUP. CERTIF. (ha)</u>	<u>SUP. CAMPO (ha)</u>	<u>SUP. CAMPO DECLARADO (ha)</u>	<u>SUP. DEC. REDUCIDA (ha)</u>	<u>SUP. PROPUESTA (ha)</u>
1700000005182834	04-037-025-00014-00001	104023 ALMENDROS-LAURANNE	S	58	11,45	5,30	5,28	5,28	5,28	5,30			5,28	5,28
1700000005182849	04-070-001-00010-00001	104023 ALMENDROS-LAURANNE	S	58	14,45	2,08	2,08	2,08	2,08	2,08			2,08	2,08

DATOS AGRICULTURA

RESUMEN DE UNIDADES

<u>Cód</u>	<u>GRUPO DE PAGO</u>	<u>Sup. Dec. Admisible (ha)</u>	<u>Sup. Comprometida (ha)</u>	<u>Sup. ajustada compromiso (1) (ha)</u>	<u>% sobredec.</u>	<u>SUP. PROPUESTA (ha)</u>	<u>Importe Declarado</u>	<u>Importe Topado</u>	<u>Importe Propuesto</u>	<u>Importe tras sobredec.</u>
58	FRUTALES SECANO	7,38		7,36	0,00	7,36	1.591,53	1.403,19	1.403,19	1.403,19
	TOTAL	7,38	7,36	7,36		7,36	1.591,53	1.403,19	1.403,19	1.403,19

RESUMEN DE PAGOS

	<u>PROPUESTO</u>	<u>IMPORTE (Euros)</u>		
		<u>FEADER (Eje 2)</u>	<u>MAPA</u>	<u>CAGPDS</u>
Propuesto a pagar	1.403,19	1.052,39	150,84	199,96

APLICACIÓN DE REDUCCIONES Y SANCIONES

	<u>Importe Calculado</u>	<u>Importe prereduc.</u>	<u>Admisibilidad y compromisos</u>	<u>Presentación tardía</u>	<u>Omisión declaración</u>	<u>Condicionabilidad</u>	<u>PROPUESTO</u>	<u>IMPORTE (Euros)</u>		
								<u>FEADER (Eje 2)</u>	<u>MAPA</u>	<u>CAGPDS</u>
	1.403,19	1.403,19	0,00	0,00	0,00	0,00	1.403,19	1.052,39	150,84	199,96
TOTAL							1.403,19	1.052,39	150,84	199,96

INCIDENCIAS

INCIDENCIA DESCRIPCIÓN

85031 Solicita recinto que no está comprometido para la operación.
 Ref:5088871 Recinto:04-037-029-00044-001 Cultivo:104023 ALMENDROS-LAURANNE Secano



(1) Superficie declarada admisible ajustada con la superficie comprometida.
 (2) Factor de penalización valorando el alcance para el tipo de compromiso.
 (3) Solicita agricultura y tiene compromisos vigentes.
 (4) Solicita ganadería y tiene compromisos vigentes.

<u>APELLIDOS Y NOMBRE / RAZÓN SOCIAL</u>	<u>NIF</u>	<u>EXPEDIENTE</u>	<u>SOLICITA AGRICULT. (3)</u>	<u>SOLICITA GANADER. (4)</u>	<u>ANUALIDAD DE PAGO</u>
LOZANO ALONSO FRANCISCO	****1056*	1254960	SI	NO	6ª

DATOS MANTENIMIENTO

IMPORTE POR ANUALIDAD

	<u>2015</u>	<u>2016</u>	<u>2017</u>	<u>2018</u>	<u>2019</u>	<u>2020</u>
IMPORTE MÁXIMO SUBVENCIONABLE	0,00 €	0,00 €	0,00 €	0,00 €	0,00 €	5.455,74 €
IMPORTE MEDIO DE TRANSFERENCIA (€/ha)	0,00 €	0,00 €	0,00 €	0,00 €	0,00 €	216,24 €

RESUMEN DE UNIDADES

<u>Cód</u>	<u>GRUPO DE PAGO</u>	<u>Sup. Dec. Admisible (ha)</u>	<u>Sup. Comprometida (ha)</u>	<u>Sup. ajustada compromiso (1) (ha)</u>	<u>% sobredec.</u>	<u>SUP. PROPUESTA (ha)</u>	<u>Importe Declarado</u>	<u>Importe Topado</u>	<u>Importe Propuesto</u>	<u>Importe tras sobredec.</u>
58	FRUTALES SECANO	25,91		25,23	0,00	25,23	5.455,74	5.455,74	5.455,74	5.455,74
	TOTAL	25,91	25,23	25,23		25,23	5.455,74	5.455,74	5.455,74	5.455,74

APLICACIÓN DE REDUCCIONES Y SANCIONES

<u>AGRICULTURA</u>	<u>Importe Calculado</u>	<u>Importe prereduc.</u>	<u>Admisibilidad y compromisos</u>	<u>Presentación tardía</u>	<u>Omisión declaración</u>	<u>Condicionabilidad</u>	<u>PROPUESTO</u>	<u>IMPORTE (Euros)</u>		
								<u>FEADER (Eje 2)</u>	<u>MAPA</u>	<u>CAGPDS</u>
	5.455,74	5.455,74	0,00	0,00	0,00	0,00	5.455,74	4.091,81	586,49	777,44
TOTAL							5.455,74	4.091,81	586,49	777,44

RECINTOS PROPUESTOS

<u>REF.</u>	<u>REFERENCIA SIGPAC</u>	<u>CULTIVO DESCRIPCIÓN CULTIVO</u>	<u>S/R G.PAGO</u>	<u>PEND. MEDIA (%)</u>	<u>SUP. DEC. ADMISIBLE (ha)</u>	<u>SUP. COMPROM. (ha)</u>	<u>SUP. AJUSTADA COMPROM. (1) (ha)</u>	<u>SUP. CONV. SIGPAC (ha)</u>	<u>SUP. CERTIF. (ha)</u>	<u>SUP. CAMPO (ha)</u>	<u>SUP. CAMPO DETER. CULT. REDUCIDA (ha)</u>	<u>SUP. DEC. REDUCIDA (ha)</u>	<u>SUP. PROPUESTA (ha)</u>
1700000004977192	04-006-002-00084-00001	104007 ALMENDROS-COMUNA	S 58	16,50	5,63	5,63	5,63		5,63			5,63	5,63
1700000004977193	04-006-002-00084-00002	104007 ALMENDROS-COMUNA	S 58	16,53	1,93	1,93	1,93		1,93			1,93	1,93
1700000004977194	04-006-002-00177-00001	104024 ALMENDROS-MARCONA	S 58	17,18	6,41	6,27	6,27	6,27	6,41			6,27	6,27
1700000007258085	04-089-022-00227-00007	125000 FRUTOS DE CÁSCARA-SIN VARIEDAD	S 58	24,91	1,19	2,31	1,00	1,00	1,19			1,00	1,00
1700000007258103	04-089-022-00220-00001	104024 ALMENDROS-MARCONA	S 58	20,20	1,99	1,86	1,86	1,86	1,99			1,86	1,86
1700000007258106	04-089-022-00226-00002	104007 ALMENDROS-COMUNA	S 58	15,92	1,36	2,31	1,31	1,31	1,36			1,31	1,31
1700000007258117	04-089-015-00012-00002	104024 ALMENDROS-MARCONA	S 58	23,32	7,40	7,23	7,23		7,40			7,23	7,23

DATOS AGRICULTURA

RESUMEN DE UNIDADES

<u>Cód</u>	<u>GRUPO DE PAGO</u>	<u>Sup. Dec. Admisible (ha)</u>	<u>Sup. Comprometida (ha)</u>	<u>Sup. ajustada compromiso (1) (ha)</u>	<u>% sobredec.</u>	<u>SUP. PROPUESTA (ha)</u>	<u>Importe Declarado</u>	<u>Importe Topado</u>	<u>Importe Propuesto</u>	<u>Importe tras sobredec.</u>
58	FRUTALES SECANO	25,91		25,23	0,00	25,23	5.455,74	5.455,74	5.455,74	5.455,74
	TOTAL	25,91	25,23	25,23		25,23	5.455,74	5.455,74	5.455,74	5.455,74

RESUMEN DE PAGOS

<u>Propuesto a pagar</u>	<u>IMPORTE (Euros)</u>			
	<u>PROPUESTO</u>	<u>FEADER (Eje 2)</u>	<u>MAPA</u>	<u>CAGPDS</u>
	5.455,74	4.091,81	586,49	777,44

APLICACIÓN DE REDUCCIONES Y SANCIONES

<u>Importe Calculado</u>	<u>Importe prereduc.</u>	<u>Admisibilidad y compromisos</u>	<u>Presentación tardía</u>	<u>Omisión declaración</u>	<u>Condicionabilidad</u>	<u>PROPUESTO</u>	<u>IMPORTE (Euros)</u>		
							<u>FEADER (Eje 2)</u>	<u>MAPA</u>	<u>CAGPDS</u>
5.455,74	5.455,74	0,00	0,00	0,00	0,00	5.455,74	4.091,81	586,49	777,44
TOTAL						5.455,74	4.091,81	586,49	777,44



(1) Superficie declarada admisible ajustada con la superficie comprometida.
 (2) Factor de penalización valorando el alcance para el tipo de compromiso.
 (3) Solicita agricultura y tiene compromisos vigentes.
 (4) Solicita ganadería y tiene compromisos vigentes.

<u>APELLIDOS Y NOMBRE / RAZÓN SOCIAL</u>	<u>NIF</u>	<u>EXPEDIENTE</u>	<u>SOLICITA AGRICULT. (3)</u>	<u>SOLICITA GANADER. (4)</u>	<u>ANUALIDAD DE PAGO</u>
LOZANO RAMON FRANCISCO	****5632*	1216034	SI	NO	6ª

DATOS MANTENIMIENTO

IMPORTE POR ANUALIDAD

	<u>2015</u>	<u>2016</u>	<u>2017</u>	<u>2018</u>	<u>2019</u>	<u>2020</u>
IMPORTE MÁXIMO SUBVENCIONABLE	3.720,60 €	3.720,60 €	3.720,60 €	3.537,00 €	3.537,00 €	3.537,00 €
IMPORTE MEDIO DE TRANSFERENCIA (€/ha)	540,00 €	540,00 €	540,00 €	540,00 €	540,00 €	540,00 €

RESUMEN DE UNIDADES

<u>Cód</u>	<u>GRUPO DE PAGO</u>	<u>Sup. Dec. Admisible (ha)</u>	<u>Sup. Comprometida (ha)</u>	<u>Sup. ajustada compromiso (1) (ha)</u>	<u>% sobredec.</u>	<u>SUP. PROPUESTA (ha)</u>	<u>Importe Declarado</u>	<u>Importe Topado</u>	<u>Importe Propuesto</u>	<u>Importe tras sobredec.</u>
61	HORTÍCOLAS	6,89		6,55	0,00	6,55	3.537,00	3.537,00	3.537,00	3.537,00
	TOTAL	6,89	6,55	6,55		6,55	3.537,00	3.537,00	3.537,00	3.537,00

APLICACIÓN DE REDUCCIONES Y SANCIONES

	<u>Importe Calculado</u>	<u>Importe prereduc.</u>	<u>Admisibilidad y compromisos</u>	<u>Presentación tardía</u>	<u>Omisión declaración</u>	<u>Condicionabilidad</u>	<u>PROPUESTO</u>	<u>IMPORTE (Euros)</u>		
								<u>FEADER (Eje 2)</u>	<u>MAPA</u>	<u>CAGPDS</u>
AGRICULTURA	3.537,00	3.537,00	0,00	0,00	0,00	0,00	3.537,00	2.652,75	380,23	504,02
TOTAL							3.537,00	2.652,75	380,23	504,02

RECINTOS PROPUESTOS

<u>REF.</u>	<u>REFERENCIA SIGPAC</u>	<u>CULTIVO DESCRIPCIÓN CULTIVO</u>	<u>S/R</u>	<u>G.PAGO</u>	<u>PEND. MEDIA (%)</u>	<u>SUP. DEC. ADMISIBLE (ha)</u>	<u>SUP. COMPROM. (ha)</u>	<u>SUP. AJUSTADA COMPROM. (1) (ha)</u>	<u>SUP. CONV. SIGPAC (ha)</u>	<u>SUP. CERTIF. (ha)</u>	<u>SUP. CAMPO (ha)</u>	<u>SUP. CAMPO DECLARADO (ha)</u>	<u>SUP. DEC. REDUCIDA (ha)</u>	<u>SUP. PROPUESTA (ha)</u>
1700000007021267	04-047-022-00054-00011	152101 PIMIENTO-HORTALIZAS BAJO PLÁSTICO	R	61	7,12	0,40	0,40	0,40	0,40	0,40			0,40	0,40
1700000007021270	04-047-022-00056-00003	165101 PEPINO-HORTALIZAS BAJO PLÁSTICO	R	61	14,57	0,34	0,34	0,34	0,34	0,34			0,34	0,34
1700000007021271	04-047-022-00240-00011	165101 PEPINO-HORTALIZAS BAJO PLÁSTICO	R	61	8,64	0,83	0,83	0,83	0,83	0,83			0,83	0,83
1700000007021272	04-047-022-00240-00010	165101 PEPINO-HORTALIZAS BAJO PLÁSTICO	R	61	6,47	0,63	0,63	0,63	0,63	0,63			0,63	0,63
1700000007021273	04-047-022-00057-00004	165101 PEPINO-HORTALIZAS BAJO PLÁSTICO	R	61	12,57	0,41	0,41	0,41	0,41	0,41			0,41	0,41
1700000007021274	04-047-022-00240-00008	165101 PEPINO-HORTALIZAS BAJO PLÁSTICO	R	61	9,31	0,22	0,22	0,22	0,22	0,22			0,22	0,22
1700000007021275	04-047-022-00241-00009	165101 PEPINO-HORTALIZAS BAJO PLÁSTICO	R	61	13,98	0,60	0,60	0,60	0,60	0,60			0,60	0,60
1700000007021276	04-047-022-00219-00007	165101 PEPINO-HORTALIZAS BAJO PLÁSTICO	R	61	16,97	0,08	0,08	0,08	0,08	0,08			0,08	0,08
1700000007021277	04-047-022-00054-00012	152101 PIMIENTO-HORTALIZAS BAJO PLÁSTICO	R	61	17,25	0,02	0,02	0,02	0,02	0,02			0,02	0,02
1700000007021280	04-047-022-00060-00003	152101 PIMIENTO-HORTALIZAS BAJO PLÁSTICO	R	61	10,83	0,08	0,08	0,08	0,08	0,08			0,08	0,08
1700000007021281	04-047-022-00061-00002	152101 PIMIENTO-HORTALIZAS BAJO PLÁSTICO	R	61	2,70	0,87	0,87	0,87	0,87	0,87			0,87	0,87
1700000007021282	04-047-022-00054-00015	152101 PIMIENTO-HORTALIZAS BAJO PLÁSTICO	R	61	26,66	0,06	0,06	0,06	0,06	0,06			0,06	0,06
1700000007021283	04-047-022-00056-00002	152101 PIMIENTO-HORTALIZAS BAJO PLÁSTICO	R	61	4,75	0,37	0,37	0,37	0,37	0,37			0,37	0,37
1700000007021284	04-047-022-00057-00006	152101 PIMIENTO-HORTALIZAS BAJO PLÁSTICO	R	61	6,80	0,07	0,07	0,07	0,07	0,07			0,07	0,07
1700000007021285	04-047-022-00058-00001	152101 PIMIENTO-HORTALIZAS BAJO PLÁSTICO	R	61	14,19	0,36	0,36	0,36	0,36	0,36			0,36	0,36
1700000007021286	04-047-022-00059-00003	152101 PIMIENTO-HORTALIZAS BAJO PLÁSTICO	R	61	23,34	0,02	0,02	0,02	0,02	0,02			0,02	0,02
1700000007021287	04-047-022-00219-00024	152101 PIMIENTO-HORTALIZAS BAJO PLÁSTICO	R	61	15,30	0,13	0,13	0,13	0,13	0,13			0,13	0,13
1700000007021288	04-047-022-00240-00004	152101 PIMIENTO-HORTALIZAS BAJO PLÁSTICO	R	61	8,88	0,50	0,50	0,50	0,50	0,50			0,50	0,50
1700000007021289	04-047-022-00242-00004	152101 PIMIENTO-HORTALIZAS BAJO PLÁSTICO	R	61	20,32	0,13	0,13	0,13	0,13	0,13			0,13	0,13
1700000007021290	04-047-022-00061-00003	152101 PIMIENTO-HORTALIZAS BAJO PLÁSTICO	R	61	8,01	0,24	0,24	0,24	0,24	0,24			0,24	0,24
1700000007021291	04-047-022-00062-00001	152101 PIMIENTO-HORTALIZAS BAJO PLÁSTICO	R	61	7,24	0,46	0,46	0,46	0,46	0,46			0,46	0,46
1700000007021292	04-047-022-00100-00007	152101 PIMIENTO-HORTALIZAS BAJO PLÁSTICO	R	61	30,77	0,02	0,02	0,02	0,02	0,02			0,02	0,02
1700000007021293	04-047-022-00100-00008	152101 PIMIENTO-HORTALIZAS BAJO PLÁSTICO	R	61	13,96	0,05	0,05	0,05	0,05	0,05			0,05	0,05

DATOS AGRICULTURA

RESUMEN DE UNIDADES

<u>Cód</u>	<u>GRUPO DE PAGO</u>	<u>Sup. Dec. Admisible (ha)</u>	<u>Sup. Comprometida (ha)</u>	<u>Sup. ajustada compromiso (1) (ha)</u>	<u>% sobredec.</u>	<u>SUP. PROPUESTA (ha)</u>	<u>Importe Declarado</u>	<u>Importe Topado</u>	<u>Importe Propuesto</u>	<u>Importe tras sobredec.</u>
61	HORTÍCOLAS	6,89		6,55	0,00	6,55	3.537,00	3.537,00	3.537,00	3.537,00
	TOTAL	6,89	6,55	6,55		6,55	3.537,00	3.537,00	3.537,00	3.537,00

RESUMEN DE PAGOS

<u>IMPORTE (Euros)</u>				
	<u>PROPUESTO</u>	<u>FEADER (Eje 2)</u>	<u>MAPA</u>	<u>CAGPDS</u>
Propuesto a pagar	3.537,00	2.652,75	380,23	504,02



(1) Superficie declarada admisible ajustada con la superficie comprometida.
 (2) Factor de penalización valorando el alcance para el tipo de compromiso.
 (3) Solicita agricultura y tiene compromisos vigentes.
 (4) Solicita ganadería y tiene compromisos vigentes.

APLICACIÓN DE REDUCCIONES Y SANCIONES

<u>Importe Calculado</u>	<u>Importe prereduc.</u>	<u>Admisibilidad y compromisos</u>	<u>Presentación tardía</u>	<u>Omisión declaración</u>	<u>Condicionabilidad</u>	IMPORTE (Euros)			
						<u>PROPUESTO</u>	<u>FEADER (Eje 2)</u>	<u>MAPA</u>	<u>CAGPDS</u>
3.537,00	3.537,00	0,00	0,00	0,00	0,00	3.537,00	2.652,75	380,23	504,02
TOTAL						3.537,00	2.652,75	380,23	504,02



(1) Superficie declarada admisible ajustada con la superficie comprometida.
 (2) Factor de penalización valorando el alcance para el tipo de compromiso.
 (3) Solicita agricultura y tiene compromisos vigentes.
 (4) Solicita ganadería y tiene compromisos vigentes.

APELLIDOS Y NOMBRE / RAZÓN SOCIAL	NIF	EXPEDIENTE	SOLICITA AGRICULT. (3)	SOLICITA GANADER. (4)	ANUALIDAD DE PAGO
LOZANO SANCHEZ FRANCISCO	****2339*	1225505	SI	NO	6ª

DATOS MANTENIMIENTO

IMPORTE POR ANUALIDAD

	2015	2016	2017	2018	2019	2020
IMPORTE MÁXIMO SUBVENCIONABLE	4.722,68 €	4.722,68 €	4.722,68 €	4.132,35 €	4.132,35 €	1.667,21 €
IMPORTE MEDIO DE TRANSFERENCIA (€/ha)	216,24 €	216,24 €	216,24 €	216,24 €	216,24 €	216,24 €

RESUMEN DE UNIDADES

Cód	GRUPO DE PAGO	Sup. Dec. Admisible (ha)	Sup. Comprometida (ha)	Sup. ajustada compromiso (1) (ha)	% sobredec.	SUP. PROPUESTA (ha)	Importe Declarado	Importe Topado	Importe Propuesto	Importe tras sobredec.
57	FRUTALES REGADÍO	1,38		1,38	0,00	1,38	482,53	421,13	421,13	421,13
58	FRUTALES SECANO	4,46		4,46	0,00	4,46	964,43	841,71	841,71	841,71
TOTAL		5,84	7,71	5,84		5,84	1.446,96	1.262,84	1.262,84	1.262,84

APLICACIÓN DE REDUCCIONES Y SANCIONES

	Importe Calculado	Importe prerreduc.	Admisibilidad y compromisos	Presentación tardía	Omisión declaración	Condicionabilidad	PROPUESTO	IMPORTE (Euros)		
								FEADER (Eje 2)	MAPA	CAGPDS
AGRICULTURA	1.262,84	0,00	0,00	0,00	0,00	0,00	0,00	0,00	0,00	0,00
TOTAL							0,00	0,00	0,00	0,00

RECINTOS PROPUESTOS

REF.	REFERENCIA SIGPAC	CULTIVO DESCRIPCIÓN CULTIVO	S/R G.PAGO	PEND. MEDIA (%)	SUP. DEC. ADMISIBLE (ha)	SUP. COMPROM. (ha)	SUP. AJUSTADA COMPROM. (1) (ha)	SUP. CONV. SIGPAC (ha)	SUP. CERTIF. (ha)	SUP. CAMPO (ha)	SUP. CAMPO DETER. CULT. DECLARADO (ha)	SUP. DEC. REDUCIDA (ha)	SUP. PROPUESTA (ha)
-772695	04-089-022-00225-00007	104007 ALMENDROS-COMUNA	S 58	29,15	0,17	2,53	0,17	0,22	0,17			0,17	0,17
-772689	04-089-022-00216-00005	104007 ALMENDROS-COMUNA	S 58	20,34	0,07	3,05	0,07	0,22	0,07			0,07	0,07
-772654	04-089-011-00395-00021	104007 ALMENDROS-COMUNA	S 58	16,46	0,24	0,59	0,24	0,24	0,24			0,24	0,24
-772648	04-089-011-00162-00001	104007 ALMENDROS-COMUNA	S 58	19,69	0,08	0,13	0,08	0,13	0,08			0,08	0,08
-772647	04-089-011-00162-00001	104007 ALMENDROS-COMUNA	S 58	19,69	0,05	0,13	0,05	0,13	0,05			0,05	0,05
-772646	04-089-011-00161-00023	104007 ALMENDROS-COMUNA	S 58	34,37	0,07	0,59	0,07	0,07	0,07			0,07	0,07
1700000007258081	04-089-022-00073-00013	125000 FRUTOS DE CÁSCARA-SIN VARIEDAD	S 58	17,91	0,09	0,09	0,09		0,09			0,09	0,09
1700000007258086	04-089-022-00073-00015	125000 FRUTOS DE CÁSCARA-SIN VARIEDAD	S 58	20,21	0,36	0,36	0,36		0,36			0,36	0,36
1700000007258088	04-089-022-00047-00016	104007 ALMENDROS-COMUNA	S 58	23,15	0,04	0,04	0,04		0,04			0,04	0,04
1700000007258089	04-089-022-00047-00011	104007 ALMENDROS-COMUNA	S 58	20,12	0,14	0,14	0,14		0,14			0,14	0,14
1700000007258091	04-089-012-00038-00002	104007 ALMENDROS-COMUNA	S 58	28,19	0,21	0,21	0,21		0,21			0,21	0,21
1700000007258092	04-089-012-00039-00002	104007 ALMENDROS-COMUNA	S 58	30,68	0,17	0,17	0,17		0,17			0,17	0,17
1700000007258093	04-089-012-00073-00004	104007 ALMENDROS-COMUNA	S 58	27,92	0,39	0,39	0,39		0,39			0,39	0,39
1700000007258108	04-089-022-00073-00016	104000 ALMENDROS-SIN VARIEDAD	S 58	20,37	0,08	0,08	0,08		0,08			0,08	0,08
1700000007258109	04-089-012-00021-00002	104007 ALMENDROS-COMUNA	S 58	16,90	0,20	0,20	0,20		0,20			0,20	0,20
1700000007258110	04-089-011-00161-00002	104007 ALMENDROS-COMUNA	S 58	11,91	0,28	0,59	0,28	0,28	0,28			0,28	0,28
1700000007258114	04-089-012-00038-00001	104007 ALMENDROS-COMUNA	S 58	28,98	0,04	0,04	0,04		0,04			0,04	0,04
1700000007258116	04-089-022-00073-00003	104007 ALMENDROS-COMUNA	S 58	22,55	0,23	0,23	0,23		0,23			0,23	0,23
1700000007258123	04-089-013-00028-00001	104020 ALMENDROS-GUARA	R 57	18,84	1,38	1,38	1,38		1,38			1,38	1,38
1700000007258124	04-089-022-00047-00006	104007 ALMENDROS-COMUNA	S 58	21,02	1,21	1,21	1,21		1,21			1,21	1,21
1700000007258125	04-089-013-00048-00001	104024 ALMENDROS-MARCONA	S 58	7,13	0,34	0,34	0,34		0,34			0,34	0,34

DATOS AGRICULTURA

RESUMEN DE UNIDADES

Cód	GRUPO DE PAGO	Sup. Dec. Admisible (ha)	Sup. Comprometida (ha)	Sup. ajustada compromiso (1) (ha)	% sobredec.	SUP. PROPUESTA (ha)	Importe Declarado	Importe Topado	Importe Propuesto	Importe tras sobredec.
57	FRUTALES REGADÍO	1,38		1,38	0,00	1,38	482,53	421,13	421,13	421,13
58	FRUTALES SECANO	4,46		4,46	0,00	4,46	964,43	841,71	841,71	841,71
TOTAL		5,84	7,71	5,84		5,84	1.446,96	1.262,84	1.262,84	1.262,84

RESUMEN DE PAGOS

IMPORTE (Euros)				
	PROPUESTO	FEADER (Eje 2)	MAPA	CAGPDS
Propuesto	0,00	0,00	0,00	0,00



(1) Superficie declarada admisible ajustada con la superficie comprometida.
 (2) Factor de penalización valorando el alcance para el tipo de compromiso.
 (3) Solicita agricultura y tiene compromisos vigentes.
 (4) Solicita ganadería y tiene compromisos vigentes.

APLICACIÓN DE REDUCCIONES Y SANCIONES

<u>Importe Calculado</u>	<u>Importe prereduc.</u>	<u>Admisibilidad y compromisos</u>	<u>Presentación tardía</u>	<u>Omisión declaración</u>	<u>Condicionabilidad</u>	IMPORTE (Euros)			
						<u>PROPUESTO</u>	<u>FEADER (Eje 2)</u>	<u>MAPA</u>	<u>CAGPDS</u>
1.262,84	0,00	0,00	0,00	0,00	0,00	0,00	0,00	0,00	0,00
TOTAL						0,00	0,00	0,00	0,00

INCIDENCIAS

INCIDENCIA DESCRIPCIÓN

- 85030 Expediente que no renueva el 80% del número de unidades comprometidas.
Sup. Determinada:5,84 Sup. Máx. Comprometida:7,79
- 85031 Solicita recinto que no está comprometido para la operación.
Ref:1700000007258111 Recinto:04-089-011-00161-001 Cultivo:104007 ALMENDROS-COMUNA Secano



(1) Superficie declarada admisible ajustada con la superficie comprometida.
 (2) Factor de penalización valorando el alcance para el tipo de compromiso.
 (3) Solicita agricultura y tiene compromisos vigentes.
 (4) Solicita ganadería y tiene compromisos vigentes.

<u>APELLIDOS Y NOMBRE / RAZÓN SOCIAL</u>	<u>NIF</u>	<u>EXPEDIENTE</u>	<u>SOLICITA AGRICULT. (3)</u>	<u>SOLICITA GANADER. (4)</u>	<u>ANUALIDAD DE PAGO</u>
MALDONADO GUILLEN MARIA ROSARIO	****3883*	1096219	SI	NO	6ª

DATOS MANTENIMIENTO

IMPORTE POR ANUALIDAD

	<u>2015</u>	<u>2016</u>	<u>2017</u>	<u>2018</u>	<u>2019</u>	<u>2020</u>
IMPORTE MÁXIMO SUBVENCIONABLE	2.763,55 €	2.763,55 €	2.763,55 €	2.763,55 €	2.761,39 €	2.761,39 €
IMPORTE MEDIO DE TRANSFERENCIA (€/ha)	216,24 €	216,24 €	216,24 €	216,24 €	216,24 €	216,24 €

RESUMEN DE UNIDADES

<u>Cód</u>	<u>GRUPO DE PAGO</u>	<u>Sup. Dec. Admisible (ha)</u>	<u>Sup. Comprometida (ha)</u>	<u>Sup. ajustada compromiso (1) (ha)</u>	<u>% sobredec.</u>	<u>SUP. PROPUESTA (ha)</u>	<u>Importe Declarado</u>	<u>Importe Topado</u>	<u>Importe Propuesto</u>	<u>Importe tras sobredec.</u>
58	FRUTALES SECANO	12,77		12,77	0,00	12,77	2.761,38	2.761,39	2.761,38	2.761,38
	TOTAL	12,77	12,77	12,77		12,77	2.761,38	2.761,39	2.761,38	2.761,38

APLICACIÓN DE REDUCCIONES Y SANCIONES

	<u>Importe Calculado</u>	<u>Importe prereduc.</u>	<u>Admisibilidad y compromisos</u>	<u>Presentación tardía</u>	<u>Omisión declaración</u>	<u>Condicionabilidad</u>	<u>PROPUESTO</u>	<u>IMPORTE (Euros)</u>		
								<u>FEADER (Eje 2)</u>	<u>MAPA</u>	<u>CAGPDS</u>
AGRICULTURA	2.761,38	2.761,38	0,00	0,00	0,00	0,00	2.761,38	2.071,04	296,85	393,49
TOTAL							2.761,38	2.071,04	296,85	393,49

RECINTOS PROPUESTOS

<u>REF.</u>	<u>REFERENCIA SIGPAC</u>	<u>CULTIVO DESCRIPCIÓN CULTIVO</u>	<u>S/R</u>	<u>G.PAGO</u>	<u>PEND. MEDIA (%)</u>	<u>SUP. DEC. ADMISIBLE (ha)</u>	<u>SUP. COMPROM. (ha)</u>	<u>SUP. AJUSTADA COMPROM. (1) (ha)</u>	<u>SUP. CONV. SIGPAC (ha)</u>	<u>SUP. CERTIF. (ha)</u>	<u>SUP. CAMPO (ha)</u>	<u>SUP. CAMPO DECLARADO REDUCIDA (ha)</u>	<u>SUP. DEC. REDUCIDA (ha)</u>	<u>SUP. PROPUESTA (ha)</u>
1700000005530018	04-029-068-00110-00002	104014 ALMENDROS-FERRAGNES	S	58	44,94	1,03	1,03	1,03		1,03			1,03	1,03
1700000005530019	04-029-068-00241-00002	104007 ALMENDROS-COMUNA	S	58	43,90	1,21	1,21	1,21		1,21			1,21	1,21
1700000005530020	04-029-068-00122-00001	104014 ALMENDROS-FERRAGNES	S	58	48,65	2,91	2,91	2,91		2,91			2,91	2,91
1700000005530021	04-029-068-00213-00001	104007 ALMENDROS-COMUNA	S	58	43,60	1,38	1,38	1,38		1,38			1,38	1,38
1700000005530022	04-029-068-00213-00006	104007 ALMENDROS-COMUNA	S	58	36,80	0,40	0,40	0,40		0,40			0,40	0,40
1700000005530023	04-029-068-00213-00007	104007 ALMENDROS-COMUNA	S	58	31,94	1,45	1,45	1,45		1,45			1,45	1,45
1700000005530024	04-029-068-00213-00008	104007 ALMENDROS-COMUNA	S	58	38,71	2,10	2,10	2,10		2,10			2,10	2,10
1700000005530025	04-029-068-00213-00009	104007 ALMENDROS-COMUNA	S	58	34,45	2,29	2,29	2,29		2,29			2,29	2,29

DATOS AGRICULTURA

RESUMEN DE UNIDADES

<u>Cód</u>	<u>GRUPO DE PAGO</u>	<u>Sup. Dec. Admisible (ha)</u>	<u>Sup. Comprometida (ha)</u>	<u>Sup. ajustada compromiso (1) (ha)</u>	<u>% sobredec.</u>	<u>SUP. PROPUESTA (ha)</u>	<u>Importe Declarado</u>	<u>Importe Topado</u>	<u>Importe Propuesto</u>	<u>Importe tras sobredec.</u>
58	FRUTALES SECANO	12,77		12,77	0,00	12,77	2.761,38	2.761,39	2.761,38	2.761,38
	TOTAL	12,77	12,77	12,77		12,77	2.761,38	2.761,39	2.761,38	2.761,38

RESUMEN DE PAGOS

	<u>PROPUESTO</u>	<u>IMPORTE (Euros)</u>		
		<u>FEADER (Eje 2)</u>	<u>MAPA</u>	<u>CAGPDS</u>
Propuesto a pagar	2.761,38	2.071,04	296,85	393,49

APLICACIÓN DE REDUCCIONES Y SANCIONES

	<u>Importe Calculado</u>	<u>Importe prereduc.</u>	<u>Admisibilidad y compromisos</u>	<u>Presentación tardía</u>	<u>Omisión declaración</u>	<u>Condicionabilidad</u>	<u>PROPUESTO</u>	<u>IMPORTE (Euros)</u>		
								<u>FEADER (Eje 2)</u>	<u>MAPA</u>	<u>CAGPDS</u>
	2.761,38	2.761,38	0,00	0,00	0,00	0,00	2.761,38	2.071,04	296,85	393,49
TOTAL							2.761,38	2.071,04	296,85	393,49



(1) Superficie declarada admisible ajustada con la superficie comprometida.
 (2) Factor de penalización valorando el alcance para el tipo de compromiso.
 (3) Solicita agricultura y tiene compromisos vigentes.
 (4) Solicita ganadería y tiene compromisos vigentes.

<u>APELLIDOS Y NOMBRE / RAZÓN SOCIAL</u>	<u>NIF</u>	<u>EXPEDIENTE</u>	<u>SOLICITA AGRICULT. (3)</u>	<u>SOLICITA GANADER. (4)</u>	<u>ANUALIDAD DE PAGO</u>
MAÑAS MARTINEZ CARMEN MARIA	****1618*	1180001	SI	NO	6ª

DATOS MANTENIMIENTO**IMPORTE POR ANUALIDAD**

	<u>2015</u>	<u>2016</u>	<u>2017</u>	<u>2018</u>	<u>2019</u>	<u>2020</u>
IMPORTE MÁXIMO SUBVENCIONABLE	0,00 €	0,00 €	0,00 €	793,73 €	793,73 €	793,73 €
IMPORTE MEDIO DE TRANSFERENCIA (€/ha)	0,00 €	0,00 €	0,00 €	349,66 €	349,66 €	349,66 €

RESUMEN DE UNIDADES

<u>Cód</u>	<u>GRUPO DE PAGO</u>	<u>Sup. Dec. Admisible (ha)</u>	<u>Sup. Comprometida (ha)</u>	<u>Sup. ajustada compromiso (1) (ha)</u>	<u>% sobredec.</u>	<u>SUP. PROPUESTA (ha)</u>	<u>Importe Declarado</u>	<u>Importe Topado</u>	<u>Importe Propuesto</u>	<u>Importe tras sobredec.</u>
57	FRUTALES REGADÍO	2,27		2,27	0,00	2,27	793,73	793,73	793,73	793,73
	TOTAL	2,27	2,27	2,27		2,27	793,73	793,73	793,73	793,73

APLICACIÓN DE REDUCCIONES Y SANCIONES

	<u>Importe Calculado</u>	<u>Importe prerreduc.</u>	<u>Admisibilidad y compromisos</u>	<u>Presentación tardía</u>	<u>Omisión declaración</u>	<u>Condicionabilidad</u>	<u>PROPUESTO</u>	<u>IMPORTE (Euros)</u>		
								<u>FEADER (Eje 2)</u>	<u>MAPA</u>	<u>CAGPDS</u>
AGRICULTURA	793,73	793,73	0,14	0,00	0,00	0,00	682,61	511,96	73,38	97,27
TOTAL							682,61	511,96	73,38	97,27

RECINTOS PROPUESTOS

<u>REF.</u>	<u>REFERENCIA SIGPAC</u>	<u>CULTIVO DESCRIPCIÓN CULTIVO</u>	<u>S/R</u>	<u>G.PAGO</u>	<u>PEND. MEDIA (%)</u>	<u>SUP. DEC. ADMISIBLE (ha)</u>	<u>SUP. COMPROM. (ha)</u>	<u>SUP. AJUSTADA COMPROM. (1) (ha)</u>	<u>SUP. CONV. SIGPAC (ha)</u>	<u>SUP. CERTIF. (ha)</u>	<u>SUP. CAMPO (ha)</u>	<u>SUP. CAMPO DETER. CULT. DECLARADO (ha)</u>	<u>SUP. DEC. REDUCIDA (ha)</u>	<u>SUP. PROPUESTA (ha)</u>
-189554	04-011-009-00009-00003	207002 LIMONERO-FINO	R	57	11,04	0,02	0,21	0,02		0,02			0,02	0,02
-189553	04-011-009-00009-00003	209200 MANDARINO-MANDARINO COMÚN	R	57	11,04	0,04	0,21	0,04		0,04			0,04	0,04
4172699	04-010-004-00006-00001	206235 NARANJO-CASTELLANA	R	57	4,49	0,20	0,20	0,20		0,20			0,20	0,20
4172711	04-011-007-00136-00002	206235 NARANJO-CASTELLANA	R	57	11,85	0,07	0,07	0,07		0,07			0,07	0,07
4172712	04-011-009-00009-00003	206235 NARANJO-CASTELLANA	R	57	11,04	0,15	0,21	0,15		0,15			0,15	0,15
4172723	04-081-001-00240-00001	206235 NARANJO-CASTELLANA	R	57	10,50	0,31	0,31	0,31		0,31			0,31	0,31
4172724	04-081-001-00241-00001	206235 NARANJO-CASTELLANA	R	57	8,71	0,34	0,34	0,34		0,34			0,34	0,34
4172725	04-081-001-00244-00001	206235 NARANJO-CASTELLANA	R	57	6,30	0,21	0,21	0,21		0,00			0,21	0,21
4172726	04-081-001-00242-00001	206235 NARANJO-CASTELLANA	R	57	7,85	0,37	0,37	0,37		0,37			0,37	0,37
4172727	04-081-001-00243-00001	206235 NARANJO-CASTELLANA	R	57	9,19	0,31	0,31	0,31		0,31			0,31	0,31
4173036	04-010-004-00013-00002	206235 NARANJO-CASTELLANA	R	57	11,57	0,12	0,12	0,12		0,12			0,12	0,12
4173037	04-010-004-00007-00001	213005 CAQUI o PALOSANTO-PICUDO	R	57	11,95	0,13	0,13	0,13		0,13			0,13	0,13

DATOS AGRICULTURA**RESUMEN DE UNIDADES**

<u>Cód</u>	<u>GRUPO DE PAGO</u>	<u>Sup. Dec. Admisible (ha)</u>	<u>Sup. Comprometida (ha)</u>	<u>Sup. ajustada compromiso (1) (ha)</u>	<u>% sobredec.</u>	<u>SUP. PROPUESTA (ha)</u>	<u>Importe Declarado</u>	<u>Importe Topado</u>	<u>Importe Propuesto</u>	<u>Importe tras sobredec.</u>
57	FRUTALES REGADÍO	2,27		2,27	0,00	2,27	793,73	793,73	793,73	793,73
	TOTAL	2,27	2,27	2,27		2,27	793,73	793,73	793,73	793,73

RESUMEN DE PAGOS

	<u>PROPUESTO</u>	<u>FEADER (Eje 2)</u>	<u>MAPA</u>	<u>CAGPDS</u>
Propuesto a pagar	682,61	511,96	73,38	97,27

APLICACIÓN DE REDUCCIONES Y SANCIONES

	<u>Importe Calculado</u>	<u>Importe prerreduc.</u>	<u>Admisibilidad y compromisos</u>	<u>Presentación tardía</u>	<u>Omisión declaración</u>	<u>Condicionabilidad</u>	<u>PROPUESTO</u>	<u>IMPORTE (Euros)</u>		
								<u>FEADER (Eje 2)</u>	<u>MAPA</u>	<u>CAGPDS</u>
	793,73	793,73	14,00	0,00	0,00	0,00	682,61	511,96	73,38	97,27
TOTAL							682,61	511,96	73,38	97,27



DETALLE DE REDUCCIONES Y SANCIONES POR INCUMPLIMIENTOS DE ADMISIBILIDAD Y COMPROMISOS

Tipo	Compromiso	Sup. Calculada	Sup. Incumpli.	Factor Alcance (2)	Coef. Línea Base	Coef. Acumulación	Coef. Reiteración	Importe Ayuda	Factor Sanción	Importe Sanción	Aplicado
B1	Las unidades comprometidas deben estar certificadas en producción ecológica según lo establecido en el Reglamento (CE) nº 834/2007 y el Reglamento (CE) nº 889/2008, por el que se establece disposiciones de aplicación del Reglamento (CE) nº 834/2007 del Consejo, durante el período de compromiso.	2,27	0,21	0,09	1,00	1,00	1,50	793,73 €	0,14	111,12 €	SI

INCIDENCIAS

INCIDENCIA DESCRIPCIÓN

85001 El recinto declarado no cumple con las normas de producción ecológica (artículo 5-1 e), Orden 26 mayo 2015)
 Ref:4172725 Recinto:04-081-001-00244-001 Cultivo:206235 NARANJO-CASTELLANA Regadío



(1) Superficie declarada admisible ajustada con la superficie comprometida.
 (2) Factor de penalización valorando el alcance para el tipo de compromiso.
 (3) Solicita agricultura y tiene compromisos vigentes.
 (4) Solicita ganadería y tiene compromisos vigentes.

<u>APELLIDOS Y NOMBRE / RAZÓN SOCIAL</u>	<u>NIF</u>	<u>EXPEDIENTE</u>	<u>SOLICITA AGRICULT. (3)</u>	<u>SOLICITA GANADER. (4)</u>	<u>ANUALIDAD DE PAGO</u>
MARIN LOPEZ JOSE CARLOS	****8840*	1193935	SI	NO	6ª

DATOS MANTENIMIENTO

IMPORTE POR ANUALIDAD

	<u>2015</u>	<u>2016</u>	<u>2017</u>	<u>2018</u>	<u>2019</u>	<u>2020</u>
IMPORTE MÁXIMO SUBVENCIONABLE	0,00 €	2.731,11 €	2.731,11 €	2.646,78 €	2.646,78 €	2.646,78 €
IMPORTE MEDIO DE TRANSFERENCIA (€/ha)	0,00 €	216,24 €	216,24 €	216,24 €	216,24 €	216,24 €

RESUMEN DE UNIDADES

<u>Cód</u>	<u>GRUPO DE PAGO</u>	<u>Sup. Dec. Admisible (ha)</u>	<u>Sup. Comprometida (ha)</u>	<u>Sup. ajustada compromiso (1) (ha)</u>	<u>% sobredec.</u>	<u>SUP. PROPUESTA (ha)</u>	<u>Importe Declarado</u>	<u>Importe Topado</u>	<u>Importe Propuesto</u>	<u>Importe tras sobredec.</u>
58	FRUTALES SECANO	12,58		12,24	0,00	12,24	2.646,78	2.646,78	2.646,78	2.646,78
	TOTAL	12,58	12,24	12,24		12,24	2.646,78	2.646,78	2.646,78	2.646,78

APLICACIÓN DE REDUCCIONES Y SANCIONES

<u>AGRICULTURA</u>	<u>Importe Calculado</u>	<u>Importe prereduc.</u>	<u>Admisibilidad y compromisos</u>	<u>Presentación tardía</u>	<u>Omisión declaración</u>	<u>Condicionabilidad</u>	<u>PROPUESTO</u>	<u>IMPORTE (Euros)</u>		
								<u>FEADER (Eje 2)</u>	<u>MAPA</u>	<u>CAGPDS</u>
	2.646,78	2.646,78	0,00	0,00	0,00	0,00	2.646,78	1.985,09	284,53	377,16
TOTAL							2.646,78	1.985,09	284,53	377,16

RECINTOS PROPUESTOS

<u>REF.</u>	<u>REFERENCIA SIGPAC</u>	<u>CULTIVO DESCRIPCIÓN CULTIVO</u>	<u>S/R G.PAGO</u>	<u>PEND. MEDIA (%)</u>	<u>SUP. DEC. ADMISIBLE (ha)</u>	<u>SUP. COMPROM. (ha)</u>	<u>SUP. AJUSTADA COMPROM. (1) (ha)</u>	<u>SUP. CONV. SIGPAC (ha)</u>	<u>SUP. CERTIF. (ha)</u>	<u>SUP. CAMPO (ha)</u>	<u>SUP. CAMPO DECLARADO (ha)</u>	<u>SUP. DEC. REDUCIDA (ha)</u>	<u>SUP. PROPUESTA (ha)</u>
1700000004974083	04-099-012-00228-00001	104007 ALMENDROS-COMUNA	S 58	33,54	0,71	0,71	0,71	0,71	0,71	0,71	0,71	0,71	0,71
1700000004974084	04-099-012-00242-00001	104024 ALMENDROS-MARCONA	S 58	25,28	0,20	0,20	0,20	0,20	0,20	0,20	0,20	0,20	0,20
1700000004974085	04-099-013-00161-00001	104024 ALMENDROS-MARCONA	S 58	32,84	0,54	0,54	0,54	0,54	0,54	0,54	0,54	0,54	0,54
1700000004974086	04-099-013-00156-00001	104007 ALMENDROS-COMUNA	S 58	23,68	0,26	0,31	0,26	0,26	0,31	0,31	0,26	0,26	0,26
1700000004974087	04-099-013-00157-00001	104007 ALMENDROS-COMUNA	S 58	31,77	0,28	0,28	0,28	0,28	0,28	0,28	0,28	0,28	0,28
1700000004974088	04-099-012-00320-00002	104007 ALMENDROS-COMUNA	S 58	37,23	2,00	2,00	2,00	2,00	2,00	2,00	2,00	2,00	2,00
1700000004974090	04-099-012-00392-00001	104024 ALMENDROS-MARCONA	S 58	40,33	1,74	1,74	1,74	1,74	1,74	1,74	1,74	1,74	1,74
1700000004974091	04-099-012-00391-00001	104024 ALMENDROS-MARCONA	S 58	23,69	1,07	1,07	1,07	1,07	1,07	1,07	1,07	1,07	1,07
1700000004974094	04-099-013-00141-00001	104024 ALMENDROS-MARCONA	S 58	30,79	0,39	0,39	0,39	0,39	0,39	0,39	0,39	0,39	0,39
1700000004974095	04-099-012-00312-00002	104024 ALMENDROS-MARCONA	S 58	26,21	4,32	4,32	4,32	4,32	4,32	4,32	4,32	4,32	4,32
1700000004974096	04-099-012-00230-00001	104007 ALMENDROS-COMUNA	S 58	38,32	0,72	0,72	0,72	0,72	0,72	0,72	0,72	0,72	0,72
1700000004974097	04-099-012-00264-00003	104020 ALMENDROS-GUARA	S 58	45,30	0,35	0,35	0,35	0,35	0,57	0,57	0,35	0,35	0,35

DATOS AGRICULTURA

RESUMEN DE UNIDADES

<u>Cód</u>	<u>GRUPO DE PAGO</u>	<u>Sup. Dec. Admisible (ha)</u>	<u>Sup. Comprometida (ha)</u>	<u>Sup. ajustada compromiso (1) (ha)</u>	<u>% sobredec.</u>	<u>SUP. PROPUESTA (ha)</u>	<u>Importe Declarado</u>	<u>Importe Topado</u>	<u>Importe Propuesto</u>	<u>Importe tras sobredec.</u>
58	FRUTALES SECANO	12,58		12,24	0,00	12,24	2.646,78	2.646,78	2.646,78	2.646,78
	TOTAL	12,58	12,24	12,24		12,24	2.646,78	2.646,78	2.646,78	2.646,78

RESUMEN DE PAGOS

<u>IMPORTE (Euros)</u>				
	<u>PROPUESTO</u>	<u>FEADER (Eje 2)</u>	<u>MAPA</u>	<u>CAGPDS</u>
Propuesto a pagar	2.646,78	1.985,09	284,53	377,16

APLICACIÓN DE REDUCCIONES Y SANCIONES

<u>Importe Calculado</u>	<u>Importe prereduc.</u>	<u>Admisibilidad y compromisos</u>	<u>Presentación tardía</u>	<u>Omisión declaración</u>	<u>Condicionabilidad</u>	<u>IMPORTE (Euros)</u>			
						<u>PROPUESTO</u>	<u>FEADER (Eje 2)</u>	<u>MAPA</u>	<u>CAGPDS</u>
2.646,78	2.646,78	0,00	0,00	0,00	0,00	2.646,78	1.985,09	284,53	377,16
TOTAL						2.646,78	1.985,09	284,53	377,16



(1) Superficie declarada admisible ajustada con la superficie comprometida.
 (2) Factor de penalización valorando el alcance para el tipo de compromiso.
 (3) Solicita agricultura y tiene compromisos vigentes.
 (4) Solicita ganadería y tiene compromisos vigentes.

<u>APELLIDOS Y NOMBRE / RAZÓN SOCIAL</u>	<u>NIF</u>	<u>EXPEDIENTE</u>	<u>SOLICITA AGRICULT. (3)</u>	<u>SOLICITA GANADER. (4)</u>	<u>ANUALIDAD DE PAGO</u>
MARIN MARTINEZ SEBASTIAN	****3351*	1223054	SI	NO	

DATOS MANTENIMIENTO

RESUMEN DE UNIDADES

<u>Cód</u>	<u>GRUPO DE PAGO</u>	<u>Sup. Dec. Admisible (ha)</u>	<u>Sup. Comprometida (ha)</u>	<u>Sup. ajustada compromiso (1) (ha)</u>	<u>% sobredec.</u>	<u>SUP. PROPUESTA (ha)</u>	<u>Importe Declarado</u>	<u>Importe Topado</u>	<u>Importe Propuesto</u>	<u>Importe tras sobredec.</u>
	AGRICULTURA - SIN SUPERFICIE DETERMINADA	0,00		0,00	0,00	0,00	0,00	0,00	0,00	0,00
	TOTAL	0,00		0,00		0,00	0,00	0,00	0,00	0,00

APLICACIÓN DE REDUCCIONES Y SANCIONES

<u>AGRICULTURA</u>	<u>Importe Calculado</u>	<u>Importe prerreduc.</u>	<u>Admisibilidad y compromisos</u>	<u>Presentación tardía</u>	<u>Omisión declaración</u>	<u>Condicionabilidad</u>	<u>PROPUESTO</u>	<u>IMPORTE (Euros)</u>		
								<u>FEADER (Eje 2)</u>	<u>MAPA</u>	<u>CAGPDS</u>
	0,00	0,00	0,00	0,00	0,00	0,00	0,00	0,00	0,00	0,00
							TOTAL	0,00	0,00	0,00

DATOS AGRICULTURA

RESUMEN DE UNIDADES

<u>Cód</u>	<u>GRUPO DE PAGO</u>	<u>Sup. Dec. Admisible (ha)</u>	<u>Sup. Comprometida (ha)</u>	<u>Sup. ajustada compromiso (1) (ha)</u>	<u>% sobredec.</u>	<u>SUP. PROPUESTA (ha)</u>	<u>Importe Declarado</u>	<u>Importe Topado</u>	<u>Importe Propuesto</u>	<u>Importe tras sobredec.</u>
	AGRICULTURA - SIN SUPERFICIE DETERMINADA	0,00		0,00	0,00	0,00	0,00	0,00	0,00	0,00
	TOTAL	0,00		0,00		0,00	0,00	0,00	0,00	0,00

RESUMEN DE PAGOS

<u>Propuesto</u>	<u>PROPUESTO</u>	<u>IMPORTE (Euros)</u>		
		<u>FEADER (Eje 2)</u>	<u>MAPA</u>	<u>CAGPDS</u>
	0,00	0,00	0,00	0,00

APLICACIÓN DE REDUCCIONES Y SANCIONES

<u>Importe Calculado</u>	<u>Importe prerreduc.</u>	<u>Admisibilidad y compromisos</u>	<u>Presentación tardía</u>	<u>Omisión declaración</u>	<u>Condicionabilidad</u>	<u>PROPUESTO</u>	<u>IMPORTE (Euros)</u>			
							<u>FEADER (Eje 2)</u>	<u>MAPA</u>	<u>CAGPDS</u>	
0,00	0,00	0,00	0,00	0,00	0,00	0,00	0,00	0,00	0,00	
						TOTAL	0,00	0,00	0,00	0,00



(1) Superficie declarada admisible ajustada con la superficie comprometida.
 (2) Factor de penalización valorando el alcance para el tipo de compromiso.
 (3) Solicita agricultura y tiene compromisos vigentes.
 (4) Solicita ganadería y tiene compromisos vigentes.

<u>APELLIDOS Y NOMBRE / RAZÓN SOCIAL</u>	<u>NIF</u>	<u>EXPEDIENTE</u>	<u>SOLICITA AGRICULT. (3)</u>	<u>SOLICITA GANADER. (4)</u>	<u>ANUALIDAD DE PAGO</u>
MARQUEZ LOPEZ ANTONIO JOSE	****0195*	1226962	SI	NO	

DATOS MANTENIMIENTO

RESUMEN DE UNIDADES

<u>Cód</u>	<u>GRUPO DE PAGO</u>	<u>Sup. Dec. Admisible (ha)</u>	<u>Sup. Comprometida (ha)</u>	<u>Sup. ajustada compromiso (1) (ha)</u>	<u>% sobredec.</u>	<u>SUP. PROPUESTA (ha)</u>	<u>Importe Declarado</u>	<u>Importe Topado</u>	<u>Importe Propuesto</u>	<u>Importe tras sobredec.</u>
	AGRICULTURA - SIN SUPERFICIE DETERMINADA	0,00		0,00	0,00	0,00	0,00	0,00	0,00	0,00
	TOTAL	0,00		0,00		0,00	0,00	0,00	0,00	0,00

APLICACIÓN DE REDUCCIONES Y SANCIONES

<u>AGRICULTURA</u>	<u>Importe Calculado</u>	<u>Importe prerreduc.</u>	<u>Admisibilidad y compromisos</u>	<u>Presentación tardía</u>	<u>Omisión declaración</u>	<u>Condicionabilidad</u>	<u>PROPUESTO</u>	<u>IMPORTE (Euros)</u>		
								<u>FEADER (Eje 2)</u>	<u>MAPA</u>	<u>CAGPDS</u>
	0,00	0,00	0,00	0,00	0,00	0,00	0,00	0,00	0,00	0,00
							TOTAL	0,00	0,00	0,00

DATOS AGRICULTURA

RESUMEN DE UNIDADES

<u>Cód</u>	<u>GRUPO DE PAGO</u>	<u>Sup. Dec. Admisible (ha)</u>	<u>Sup. Comprometida (ha)</u>	<u>Sup. ajustada compromiso (1) (ha)</u>	<u>% sobredec.</u>	<u>SUP. PROPUESTA (ha)</u>	<u>Importe Declarado</u>	<u>Importe Topado</u>	<u>Importe Propuesto</u>	<u>Importe tras sobredec.</u>
	AGRICULTURA - SIN SUPERFICIE DETERMINADA	0,00		0,00	0,00	0,00	0,00	0,00	0,00	0,00
	TOTAL	0,00		0,00		0,00	0,00	0,00	0,00	0,00

RESUMEN DE PAGOS

<u>Propuesto</u>	<u>PROPUESTO</u>	<u>IMPORTE (Euros)</u>		
		<u>FEADER (Eje 2)</u>	<u>MAPA</u>	<u>CAGPDS</u>
	0,00	0,00	0,00	0,00

APLICACIÓN DE REDUCCIONES Y SANCIONES

<u>Importe Calculado</u>	<u>Importe prerreduc.</u>	<u>Admisibilidad y compromisos</u>	<u>Presentación tardía</u>	<u>Omisión declaración</u>	<u>Condicionabilidad</u>	<u>PROPUESTO</u>	<u>IMPORTE (Euros)</u>			
							<u>FEADER (Eje 2)</u>	<u>MAPA</u>	<u>CAGPDS</u>	
0,00	0,00	0,00	0,00	0,00	0,00	0,00	0,00	0,00	0,00	
						TOTAL	0,00	0,00	0,00	0,00



(1) Superficie declarada admisible ajustada con la superficie comprometida.
 (2) Factor de penalización valorando el alcance para el tipo de compromiso.
 (3) Solicita agricultura y tiene compromisos vigentes.
 (4) Solicita ganadería y tiene compromisos vigentes.

<u>APELLIDOS Y NOMBRE / RAZÓN SOCIAL</u>	<u>NIF</u>	<u>EXPEDIENTE</u>	<u>SOLICITA AGRICULT. (3)</u>	<u>SOLICITA GANADER. (4)</u>	<u>ANUALIDAD DE PAGO</u>
MARTIN ARANZANA ESTEBAN MANUEL	****0321*	1066574	SI	NO	6ª

DATOS MANTENIMIENTO

IMPORTE POR ANUALIDAD

	<u>2015</u>	<u>2016</u>	<u>2017</u>	<u>2018</u>	<u>2019</u>	<u>2020</u>
IMPORTE MÁXIMO SUBVENCIONABLE	2.119,15 €	2.119,15 €	2.119,15 €	2.119,15 €	2.119,15 €	2.119,15 €
IMPORTE MEDIO DE TRANSFERENCIA (€/ha)	216,24 €	216,24 €	216,24 €	216,24 €	216,24 €	216,24 €

RESUMEN DE UNIDADES

<u>Cód</u>	<u>GRUPO DE PAGO</u>	<u>Sup. Dec. Admisible (ha)</u>	<u>Sup. Comprometida (ha)</u>	<u>Sup. ajustada compromiso (1) (ha)</u>	<u>% sobredec.</u>	<u>SUP. PROPUESTA (ha)</u>	<u>Importe Declarado</u>	<u>Importe Topado</u>	<u>Importe Propuesto</u>	<u>Importe tras sobredec.</u>
58	FRUTALES SECANO	9,80		9,80	0,00	9,80	2.119,15	2.119,15	2.119,15	2.119,15
	TOTAL	9,80	9,80	9,80		9,80	2.119,15	2.119,15	2.119,15	2.119,15

APLICACIÓN DE REDUCCIONES Y SANCIONES

<u>AGRICULTURA</u>	<u>Importe Calculado</u>	<u>Importe prereduc.</u>	<u>Admisibilidad y compromisos</u>	<u>Presentación tardía</u>	<u>Omisión declaración</u>	<u>Condicionabilidad</u>	<u>PROPUESTO</u>	<u>IMPORTE (Euros)</u>		
								<u>FEADER (Eje 2)</u>	<u>MAPA</u>	<u>CAGPDS</u>
	2.119,15	2.119,15	0,00	0,00	0,00	0,00	2.119,15	1.589,36	227,81	301,98
TOTAL							2.119,15	1.589,36	227,81	301,98

RECINTOS PROPUESTOS

<u>REF.</u>	<u>REFERENCIA SIGPAC</u>	<u>CULTIVO DESCRIPCIÓN CULTIVO</u>	<u>S/R</u>	<u>G.PAGO</u>	<u>PEND. MEDIA (%)</u>	<u>SUP. DEC. ADMISIBLE (ha)</u>	<u>SUP. COMPROM. (ha)</u>	<u>SUP. AJUSTADA COMPROM. (1) (ha)</u>	<u>SUP. CONV. SIGPAC (ha)</u>	<u>SUP. CERTIF. (ha)</u>	<u>SUP. CAMPO (ha)</u>	<u>SUP. CAMPO DETER. CULT. DECLARADO (ha)</u>	<u>SUP. DEC. REDUCIDA (ha)</u>	<u>SUP. PROPUESTA (ha)</u>
1700000004714387	04-057-009-00187-00016	104007 ALMENDROS-COMUNA	S	58	14,01	0,05	0,05	0,05	0,05	0,05			0,05	0,05
1700000004714388	04-057-009-00187-00018	104007 ALMENDROS-COMUNA	S	58	21,59	0,10	0,10	0,10	0,10	0,10			0,10	0,10
1700000004714389	04-057-009-00187-00022	104007 ALMENDROS-COMUNA	S	58	2,54	0,02	0,02	0,02	0,02	0,02			0,02	0,02
1700000004714390	04-057-009-00191-00012	104007 ALMENDROS-COMUNA	S	58	15,96	1,31	1,31	1,31	1,31	1,31			1,31	1,31
1700000004714391	04-057-009-00196-00002	104007 ALMENDROS-COMUNA	S	58	7,87	0,34	0,34	0,34	0,34	0,34			0,34	0,34
1700000004714392	04-057-009-00191-00017	104007 ALMENDROS-COMUNA	S	58	13,23	0,19	0,19	0,19	0,19	0,19			0,19	0,19
1700000004714397	04-057-009-00187-00020	104007 ALMENDROS-COMUNA	S	58	11,97	1,39	1,39	1,39	1,39	1,39			1,39	1,39
1700000004714398	04-057-009-00187-00019	104007 ALMENDROS-COMUNA	S	58	21,11	0,28	0,28	0,28	0,28	0,28			0,28	0,28
1700000004714399	04-057-009-00187-00021	104007 ALMENDROS-COMUNA	S	58	10,91	1,34	1,34	1,34	1,34	1,34			1,34	1,34
1700000004714400	04-057-009-00191-00011	104007 ALMENDROS-COMUNA	S	58	11,76	0,46	0,46	0,46	0,46	0,46			0,46	0,46
1700000004714401	04-057-009-00191-00013	104007 ALMENDROS-COMUNA	S	58	11,53	2,26	2,26	2,26	2,26	2,26			2,26	2,26
1700000004714402	04-057-009-00198-00001	104007 ALMENDROS-COMUNA	S	58	7,58	2,06	2,06	2,06	2,06	2,06			2,06	2,06

DATOS AGRICULTURA

RESUMEN DE UNIDADES

<u>Cód</u>	<u>GRUPO DE PAGO</u>	<u>Sup. Dec. Admisible (ha)</u>	<u>Sup. Comprometida (ha)</u>	<u>Sup. ajustada compromiso (1) (ha)</u>	<u>% sobredec.</u>	<u>SUP. PROPUESTA (ha)</u>	<u>Importe Declarado</u>	<u>Importe Topado</u>	<u>Importe Propuesto</u>	<u>Importe tras sobredec.</u>
58	FRUTALES SECANO	9,80		9,80	0,00	9,80	2.119,15	2.119,15	2.119,15	2.119,15
	TOTAL	9,80	9,80	9,80		9,80	2.119,15	2.119,15	2.119,15	2.119,15

RESUMEN DE PAGOS

<u>IMPORTE (Euros)</u>				
	<u>PROPUESTO</u>	<u>FEADER (Eje 2)</u>	<u>MAPA</u>	<u>CAGPDS</u>
Propuesto a pagar	2.119,15	1.589,36	227,81	301,98

APLICACIÓN DE REDUCCIONES Y SANCIONES

<u>Importe Calculado</u>	<u>Importe prereduc.</u>	<u>Admisibilidad y compromisos</u>	<u>Presentación tardía</u>	<u>Omisión declaración</u>	<u>Condicionabilidad</u>	<u>PROPUESTO</u>	<u>IMPORTE (Euros)</u>		
							<u>FEADER (Eje 2)</u>	<u>MAPA</u>	<u>CAGPDS</u>
2.119,15	2.119,15	0,00	0,00	0,00	0,00	2.119,15	1.589,36	227,81	301,98
TOTAL						2.119,15	1.589,36	227,81	301,98



(1) Superficie declarada admisible ajustada con la superficie comprometida.
 (2) Factor de penalización valorando el alcance para el tipo de compromiso.
 (3) Solicita agricultura y tiene compromisos vigentes.
 (4) Solicita ganadería y tiene compromisos vigentes.

<u>APELLIDOS Y NOMBRE / RAZÓN SOCIAL</u>	<u>NIF</u>	<u>EXPEDIENTE</u>	<u>SOLICITA AGRICULT. (3)</u>	<u>SOLICITA GANADER. (4)</u>	<u>ANUALIDAD DE PAGO</u>
MARTIN GUTIERREZ EUSEBIO	****7752*	1075642	SI	NO	6ª

DATOS MANTENIMIENTO

IMPORTE POR ANUALIDAD

	<u>2015</u>	<u>2016</u>	<u>2017</u>	<u>2018</u>	<u>2019</u>	<u>2020</u>
IMPORTE MÁXIMO SUBVENCIONABLE	3.842,58 €	3.842,58 €	3.842,58 €	3.838,26 €	3.838,26 €	3.838,26 €
IMPORTE MEDIO DE TRANSFERENCIA (€/ha)	216,24 €	216,24 €	216,24 €	216,24 €	216,24 €	216,24 €

RESUMEN DE UNIDADES

<u>Cód</u>	<u>GRUPO DE PAGO</u>	<u>Sup. Dec. Admisible (ha)</u>	<u>Sup. Comprometida (ha)</u>	<u>Sup. ajustada compromiso (1) (ha)</u>	<u>% sobredec.</u>	<u>SUP. PROPUESTA (ha)</u>	<u>Importe Declarado</u>	<u>Importe Topado</u>	<u>Importe Propuesto</u>	<u>Importe tras sobredec.</u>
58	FRUTALES SECANO	17,75		17,65	0,00	17,65	3.816,64	3.816,64	3.816,64	3.816,64
	TOTAL	17,75	17,75	17,65		17,65	3.816,64	3.816,64	3.816,64	3.816,64

APLICACIÓN DE REDUCCIONES Y SANCIONES

<u>AGRICULTURA</u>	<u>Importe Calculado</u>	<u>Importe prereduc.</u>	<u>Admisibilidad y compromisos</u>	<u>Presentación tardía</u>	<u>Omisión declaración</u>	<u>Condicionabilidad</u>	<u>PROPUESTO</u>	<u>IMPORTE (Euros)</u>			
								<u>FEADER (Eje 2)</u>	<u>MAPA</u>	<u>CAGPDS</u>	
	3.816,64	3.816,64	0,00	0,00	0,00	0,00	3.816,64	2.862,48	410,29	543,87	
							TOTAL	3.816,64	2.862,48	410,29	543,87

RECINTOS PROPUESTOS

<u>REF.</u>	<u>REFERENCIA SIGPAC</u>	<u>CULTIVO DESCRIPCIÓN CULTIVO</u>	<u>S/R</u>	<u>G.PAGO</u>	<u>PEND. MEDIA (%)</u>	<u>SUP. DEC. ADMISIBLE (ha)</u>	<u>SUP. COMPROM. (ha)</u>	<u>SUP. AJUSTADA COMPROM. (1) (ha)</u>	<u>SUP. CONV. SIGPAC (ha)</u>	<u>SUP. CERTIF. (ha)</u>	<u>SUP. CAMPO (ha)</u>	<u>SUP. CAMPO DETER. CULT. DECLARADO (ha)</u>	<u>SUP. DEC. REDUCIDA (ha)</u>	<u>SUP. PROPUESTA (ha)</u>
-52202	04-006-008-00056-00010	104007 ALMENDROS-COMUNA	S	58	18,15	3,37	3,35	3,35	3,35	3,38			3,35	3,35
1700000007193048	04-006-007-00039-00019	104024 ALMENDROS-MARCONA	S	58	20,04	6,51	6,49	6,49	6,49	6,53			6,49	6,49
1700000007193052	04-006-007-00039-00012	104024 ALMENDROS-MARCONA	S	58	16,54	0,61	0,57	0,57	0,57	0,61			0,57	0,57
1700000007193062	04-006-008-00056-00013	104024 ALMENDROS-MARCONA	S	58	22,36	7,26	7,24	7,24	7,24	7,27			7,24	7,24

DATOS AGRICULTURA

RESUMEN DE UNIDADES

<u>Cód</u>	<u>GRUPO DE PAGO</u>	<u>Sup. Dec. Admisible (ha)</u>	<u>Sup. Comprometida (ha)</u>	<u>Sup. ajustada compromiso (1) (ha)</u>	<u>% sobredec.</u>	<u>SUP. PROPUESTA (ha)</u>	<u>Importe Declarado</u>	<u>Importe Topado</u>	<u>Importe Propuesto</u>	<u>Importe tras sobredec.</u>
58	FRUTALES SECANO	17,75		17,65	0,00	17,65	3.816,64	3.816,64	3.816,64	3.816,64
	TOTAL	17,75	17,75	17,65		17,65	3.816,64	3.816,64	3.816,64	3.816,64

RESUMEN DE PAGOS

<u>Propuesto a pagar</u>	<u>IMPORTE (Euros)</u>			
	<u>PROPUESTO</u>	<u>FEADER (Eje 2)</u>	<u>MAPA</u>	<u>CAGPDS</u>
	3.816,64	2.862,48	410,29	543,87

APLICACIÓN DE REDUCCIONES Y SANCIONES

<u>Importe Calculado</u>	<u>Importe prereduc.</u>	<u>Admisibilidad y compromisos</u>	<u>Presentación tardía</u>	<u>Omisión declaración</u>	<u>Condicionabilidad</u>	<u>PROPUESTO</u>	<u>IMPORTE (Euros)</u>			
							<u>FEADER (Eje 2)</u>	<u>MAPA</u>	<u>CAGPDS</u>	
3.816,64	3.816,64	0,00	0,00	0,00	0,00	3.816,64	2.862,48	410,29	543,87	
						TOTAL	3.816,64	2.862,48	410,29	543,87

INCIDENCIAS

INCIDENCIA DESCRIPCIÓN

85031 Solicita recinto que no está comprometido para la operación.
 Ref:1700000007193046 Recinto:04-006-007-00039-004 Cultivo:104007 ALMENDROS-COMUNA Secano



(1) Superficie declarada admisible ajustada con la superficie comprometida.
 (2) Factor de penalización valorando el alcance para el tipo de compromiso.
 (3) Solicita agricultura y tiene compromisos vigentes.
 (4) Solicita ganadería y tiene compromisos vigentes.

<u>APELLIDOS Y NOMBRE / RAZÓN SOCIAL</u>	<u>NIF</u>	<u>EXPEDIENTE</u>	<u>SOLICITA AGRICULT. (3)</u>	<u>SOLICITA GANADER. (4)</u>	<u>ANUALIDAD DE PAGO</u>
MARTIN HIDALGO BIENVENIDO ANTONIO	****1384*	1171515	SI	NO	6ª

DATOS MANTENIMIENTO

IMPORTE POR ANUALIDAD

	<u>2015</u>	<u>2016</u>	<u>2017</u>	<u>2018</u>	<u>2019</u>	<u>2020</u>
IMPORTE MÁXIMO SUBVENCIONABLE	2.140,78 €	2.140,78 €	2.140,78 €	2.140,78 €	2.129,97 €	2.129,97 €
IMPORTE MEDIO DE TRANSFERENCIA (€/ha)	216,24 €	216,24 €	216,24 €	216,24 €	216,24 €	216,24 €

RESUMEN DE UNIDADES

<u>Cód</u>	<u>GRUPO DE PAGO</u>	<u>Sup. Dec. Admisible (ha)</u>	<u>Sup. Comprometida (ha)</u>	<u>Sup. ajustada compromiso (1) (ha)</u>	<u>% sobredec.</u>	<u>SUP. PROPUESTA (ha)</u>	<u>Importe Declarado</u>	<u>Importe Topado</u>	<u>Importe Propuesto</u>	<u>Importe tras sobredec.</u>
58	FRUTALES SECANO	9,85		9,85	0,00	9,85	2.129,96	2.129,97	2.129,96	2.129,96
	TOTAL	9,85	9,85	9,85		9,85	2.129,96	2.129,97	2.129,96	2.129,96

APLICACIÓN DE REDUCCIONES Y SANCIONES

	<u>Importe Calculado</u>	<u>Importe prerreduc.</u>	<u>Admisibilidad y compromisos</u>	<u>Presentación tardía</u>	<u>Omisión declaración</u>	<u>Condicionabilidad</u>	<u>PROPUESTO</u>	<u>IMPORTE (Euros)</u>		
								<u>FEADER (Eje 2)</u>	<u>MAPA</u>	<u>CAGPDS</u>
AGRICULTURA	2.129,96	2.129,96	0,00	0,00	0,00	0,00	2.129,96	1.597,47	228,97	303,52
TOTAL							2.129,96	1.597,47	228,97	303,52

RECINTOS PROPUESTOS

<u>REF.</u>	<u>REFERENCIA SIGPAC</u>	<u>CULTIVO DESCRIPCIÓN CULTIVO</u>	<u>S/R G.PAGO</u>	<u>PEND. MEDIA (%)</u>	<u>SUP. DEC. ADMISIBLE (ha)</u>	<u>SUP. COMPROM. (ha)</u>	<u>SUP. AJUSTADA COMPROM. (1) (ha)</u>	<u>SUP. CONV. SIGPAC (ha)</u>	<u>SUP. CERTIF. (ha)</u>	<u>SUP. CAMPO (ha)</u>	<u>SUP. CAMPO DETER. CULT. DECLARADO (ha)</u>	<u>SUP. DEC. REDUCIDA (ha)</u>	<u>SUP. PROPUESTA (ha)</u>
-118394	04-003-008-00717-00003	104007 ALMENDROS-COMUNA	S 58	25,63	0,04	0,04	0,04	0,04	0,04			0,04	0,04
-118393	04-003-008-00697-00003	104007 ALMENDROS-COMUNA	S 58	33,74	0,03	0,03	0,03	0,03	0,03			0,03	0,03
1700000005151072	04-003-008-00720-00001	104007 ALMENDROS-COMUNA	S 58	31,74	0,16	0,16	0,16	0,16	0,16			0,16	0,16
1700000005151073	04-003-008-00696-00001	104007 ALMENDROS-COMUNA	S 58	19,68	0,18	0,18	0,18	0,18	0,18			0,18	0,18
1700000005151080	04-003-008-00697-00001	104007 ALMENDROS-COMUNA	S 58	27,13	0,07	0,07	0,07	0,07	0,07			0,07	0,07
1700000005151081	04-003-008-00713-00001	104007 ALMENDROS-COMUNA	S 58	44,86	0,17	0,17	0,17	0,17	0,17			0,17	0,17
1700000005151082	04-003-008-00717-00001	104007 ALMENDROS-COMUNA	S 58	37,53	0,42	0,42	0,42	0,42	0,42			0,42	0,42
1700000005151083	04-003-008-00718-00001	104007 ALMENDROS-COMUNA	S 58	36,02	0,22	0,22	0,22	0,22	0,22			0,22	0,22
1700000005151084	04-003-008-00732-00002	104007 ALMENDROS-COMUNA	S 58	45,47	1,73	1,73	1,73	1,73	1,73			1,73	1,73
1700000005151085	04-003-008-00734-00001	104007 ALMENDROS-COMUNA	S 58	39,19	0,12	0,12	0,12	0,12	0,12			0,12	0,12
1700000005151086	04-003-008-00735-00002	104007 ALMENDROS-COMUNA	S 58	46,43	0,21	0,21	0,21	0,21	0,21			0,21	0,21
1700000005151087	04-003-008-00736-00001	104007 ALMENDROS-COMUNA	S 58	39,85	0,80	0,80	0,80	0,80	0,80			0,80	0,80
1700000005151088	04-003-008-00739-00001	104007 ALMENDROS-COMUNA	S 58	40,64	0,29	0,29	0,29	0,29	0,29			0,29	0,29
1700000005151089	04-003-008-00740-00001	104007 ALMENDROS-COMUNA	S 58	31,55	0,16	0,16	0,16	0,16	0,16			0,16	0,16
1700000005151090	04-003-008-00741-00001	104007 ALMENDROS-COMUNA	S 58	32,74	0,13	0,13	0,13	0,13	0,13			0,13	0,13
1700000005151091	04-003-008-00742-00001	104007 ALMENDROS-COMUNA	S 58	32,11	0,13	0,13	0,13	0,13	0,13			0,13	0,13
1700000005151092	04-003-008-00743-00001	104007 ALMENDROS-COMUNA	S 58	38,99	0,17	0,17	0,17	0,17	0,17			0,17	0,17
1700000005151093	04-003-008-00781-00001	104007 ALMENDROS-COMUNA	S 58	48,22	0,11	0,11	0,11	0,11	0,11			0,11	0,11
1700000005151097	04-003-008-00684-00001	104007 ALMENDROS-COMUNA	S 58	36,92	0,04	0,04	0,04	0,04	0,04			0,04	0,04
1700000005151098	04-003-008-00675-00002	104007 ALMENDROS-COMUNA	S 58	32,25	0,14	0,14	0,14	0,14	0,14			0,14	0,14
1700000005151099	04-003-008-00677-00001	104007 ALMENDROS-COMUNA	S 58	30,84	0,29	0,29	0,29	0,29	0,29			0,29	0,29
1700000005151100	04-003-008-00678-00001	104007 ALMENDROS-COMUNA	S 58	32,33	0,05	0,05	0,05	0,05	0,05			0,05	0,05
1700000005151101	04-003-008-00682-00001	104007 ALMENDROS-COMUNA	S 58	39,74	0,14	0,14	0,14	0,14	0,14			0,14	0,14
1700000005151102	04-003-008-00683-00001	104007 ALMENDROS-COMUNA	S 58	50,67	0,04	0,04	0,04	0,04	0,04			0,04	0,04
1700000005151109	04-003-008-00727-00001	104007 ALMENDROS-COMUNA	S 58	55,44	0,15	0,15	0,15	0,15	0,15			0,15	0,15
1700000005151113	04-003-008-00726-00003	104007 ALMENDROS-COMUNA	S 58	40,34	0,18	0,18	0,18	0,18	0,18			0,18	0,18
1700000005151114	04-003-008-00722-00001	104007 ALMENDROS-COMUNA	S 58	41,79	0,19	0,19	0,19	0,19	0,19			0,19	0,19
1700000005151115	04-003-008-00724-00001	104007 ALMENDROS-COMUNA	S 58	31,87	0,16	0,16	0,16	0,16	0,16			0,16	0,16
1700000005151116	04-003-008-00745-00001	104007 ALMENDROS-COMUNA	S 58	43,01	0,27	0,27	0,27	0,27	0,27			0,27	0,27
1700000005151117	04-003-008-00731-00001	104007 ALMENDROS-COMUNA	S 58	51,02	0,06	0,06	0,06	0,06	0,06			0,06	0,06
1700000005151118	04-003-008-00778-00001	104007 ALMENDROS-COMUNA	S 58	37,67	0,33	0,33	0,33	0,33	0,33			0,33	0,33
1700000005151119	04-003-008-00672-00002	104007 ALMENDROS-COMUNA	S 58	43,46	0,42	0,42	0,42	0,42	0,42			0,42	0,42
1700000005151120	04-003-008-00673-00001	104007 ALMENDROS-COMUNA	S 58	24,13	0,19	0,19	0,19	0,19	0,19			0,19	0,19
1700000005151121	04-003-008-00701-00001	104007 ALMENDROS-COMUNA	S 58	42,94	0,32	0,32	0,32	0,32	0,32			0,32	0,32
1700000005151122	04-003-008-00674-00001	104007 ALMENDROS-COMUNA	S 58	27,02	0,11	0,11	0,11	0,11	0,11			0,11	0,11
1700000005151123	04-003-008-00676-00001	104007 ALMENDROS-COMUNA	S 58	38,86	0,13	0,13	0,13	0,13	0,13			0,13	0,13
1700000005151128	04-003-008-00453-00001	104007 ALMENDROS-COMUNA	S 58	33,87	0,85	0,85	0,85	0,85	0,85			0,85	0,85
1700000005151129	04-003-008-00465-00002	104007 ALMENDROS-COMUNA	S 58	42,24	0,21	0,21	0,21	0,21	0,21			0,21	0,21
1700000005151130	04-003-008-00482-00001	104007 ALMENDROS-COMUNA	S 58	37,92	0,13	0,13	0,13	0,13	0,13			0,13	0,13
1700000005151131	04-003-008-00484-00001	104007 ALMENDROS-COMUNA	S 58	39,77	0,31	0,31	0,31	0,31	0,31			0,31	0,31

DATOS AGRICULTURA

(1) Superficie declarada admisible ajustada con la superficie comprometida.
 (2) Factor de penalización valorando el alcance para el tipo de compromiso.
 (3) Solicita agricultura y tiene compromisos vigentes.
 (4) Solicita ganadería y tiene compromisos vigentes.

RESUMEN DE UNIDADES

Cód	GRUPO DE PAGO	Sup. Dec. Admisible (ha)	Sup. Comprometida (ha)	Sup. ajustada compromiso (1) (ha)	% sobredec.	SUP. PROPUESTA (ha)	Importe Declarado	Importe Topado	Importe Propuesto	Importe tras sobredec.
58	FRUTALES SECANO	9,85		9,85	0,00	9,85	2.129,96	2.129,97	2.129,96	2.129,96
	TOTAL	9,85	9,85	9,85		9,85	2.129,96	2.129,97	2.129,96	2.129,96

RESUMEN DE PAGOS

IMPORTE (Euros)				
	PROPUESTO	FEADER (Eje 2)	MAPA	CAGPDS
Propuesto a pagar	2.129,96	1.597,47	228,97	303,52

APLICACIÓN DE REDUCCIONES Y SANCIONES

IMPORTE (Euros)										
Importe Calculado	Importe prereduc.	Admisibilidad y compromisos	Presentación tardía	Omisión declaración	Condicionabilidad	PROPUESTO	FEADER (Eje 2)	MAPA	CAGPDS	
2.129,96	2.129,96	0,00	0,00	0,00	0,00	2.129,96	1.597,47	228,97	303,52	
						TOTAL	2.129,96	1.597,47	228,97	303,52

INCIDENCIAS

INCIDENCIA DESCRIPCIÓN

85031	Solicita recinto que no está comprometido para la operación. Ref:1700000005151124 Recinto:04-003-008-00677-002 Cultivo:104007 ALMENDROS-COMUNA Secano Ref:1700000005151105 Recinto:04-003-008-00682-002 Cultivo:104007 ALMENDROS-COMUNA Secano Ref:1700000005151095 Recinto:04-003-008-00682-004 Cultivo:104007 ALMENDROS-COMUNA Secano Ref:1700000005151106 Recinto:04-003-008-00683-002 Cultivo:104007 ALMENDROS-COMUNA Secano Ref:1700000005151096 Recinto:04-003-008-00683-004 Cultivo:104007 ALMENDROS-COMUNA Secano Ref:1700000005151107 Recinto:04-003-008-00684-002 Cultivo:104007 ALMENDROS-COMUNA Secano Ref:1700000005151103 Recinto:04-003-008-00684-004 Cultivo:104007 ALMENDROS-COMUNA Secano Ref:1700000005151125 Recinto:04-003-008-00726-007 Cultivo:104007 ALMENDROS-COMUNA Secano Ref:1700000005151126 Recinto:04-003-008-00731-002 Cultivo:104007 ALMENDROS-COMUNA Secano Ref:1700000005151127 Recinto:04-003-008-00745-002 Cultivo:104007 ALMENDROS-COMUNA Secano
-------	----------------------------------------------------------------------------------------------------------------------------------------------------------------------------------------------------------------------------------------------------------------------------------------------------------------------------------------------------------------------------------------------------------------------------------------------------------------------------------------------------------------------------------------------------------------------------------------------------------------------------------------------------------------------------------------------------------------------------------------------------------------------------------------------------------------------------------------------------------------------------------------------------------------------------------------------------------------------------------------------------------------------



(1) Superficie declarada admisible ajustada con la superficie comprometida.
(2) Factor de penalización valorando el alcance para el tipo de compromiso.
(3) Solicita agricultura y tiene compromisos vigentes.
(4) Solicita ganadería y tiene compromisos vigentes.

<u>APELLIDOS Y NOMBRE / RAZÓN SOCIAL</u>	<u>NIF</u>	<u>EXPEDIENTE</u>	<u>SOLICITA AGRICULT. (3)</u>	<u>SOLICITA GANADER. (4)</u>	<u>ANUALIDAD DE PAGO</u>
MARTIN RODRIGUEZ ANGELA MONTSERRAT	****5314*	1150929	SI	NO	6ª

DATOS MANTENIMIENTO

IMPORTE POR ANUALIDAD

	<u>2015</u>	<u>2016</u>	<u>2017</u>	<u>2018</u>	<u>2019</u>	<u>2020</u>
IMPORTE MÁXIMO SUBVENCIONABLE	534,60 €	534,60 €	534,60 €	534,60 €	534,60 €	534,60 €
IMPORTE MEDIO DE TRANSFERENCIA (€/ha)	540,00 €	540,00 €	540,00 €	540,00 €	540,00 €	540,00 €

RESUMEN DE UNIDADES

<u>Cód</u>	<u>GRUPO DE PAGO</u>	<u>Sup. Dec. Admisible (ha)</u>	<u>Sup. Comprometida (ha)</u>	<u>Sup. ajustada compromiso (1) (ha)</u>	<u>% sobredec.</u>	<u>SUP. PROPUESTA (ha)</u>	<u>Importe Declarado</u>	<u>Importe Topado</u>	<u>Importe Propuesto</u>	<u>Importe tras sobredec.</u>
61	HORTÍCOLAS	1,01		0,99	0,00	0,99	534,60	534,60	534,60	534,60
	TOTAL	1,01	0,99	0,99		0,99	534,60	534,60	534,60	534,60

APLICACIÓN DE REDUCCIONES Y SANCIONES

	<u>Importe Calculado</u>	<u>Importe prereduc.</u>	<u>Admisibilidad y compromisos</u>	<u>Presentación tardía</u>	<u>Omisión declaración</u>	<u>Condicionabilidad</u>	<u>PROPUESTO</u>	<u>IMPORTE (Euros)</u>		
								<u>FEADER (Eje 2)</u>	<u>MAPA</u>	<u>CAGPDS</u>
AGRICULTURA	534,60	534,60	0,00	0,00	0,00	0,00	534,60	400,95	57,47	76,18
TOTAL							534,60	400,95	57,47	76,18

RECINTOS PROPUESTOS

<u>REF.</u>	<u>REFERENCIA SIGPAC</u>	<u>CULTIVO DESCRIPCIÓN CULTIVO</u>	<u>S/R G.PAGO</u>	<u>PEND. MEDIA (%)</u>	<u>SUP. DEC. ADMISIBLE (ha)</u>	<u>SUP. COMPROM. (ha)</u>	<u>SUP. AJUSTADA COMPROM. (1) (ha)</u>	<u>SUP. CONV. SIGPAC (ha)</u>	<u>SUP. CERTIF. (ha)</u>	<u>SUP. CAMPO (ha)</u>	<u>SUP. CAMPO DECLARADO (ha)</u>	<u>SUP. DEC. REDUCIDA (ha)</u>	<u>SUP. PROPUESTA (ha)</u>
1700000005042773	04-066-120-00015-00011	156101 SANDÍA-HORTALIZAS BAJO PLÁSTICO	R 61	7,83	1,01	0,99	0,99		1,01			0,99	0,99

DATOS AGRICULTURA

RESUMEN DE UNIDADES

<u>Cód</u>	<u>GRUPO DE PAGO</u>	<u>Sup. Dec. Admisible (ha)</u>	<u>Sup. Comprometida (ha)</u>	<u>Sup. ajustada compromiso (1) (ha)</u>	<u>% sobredec.</u>	<u>SUP. PROPUESTA (ha)</u>	<u>Importe Declarado</u>	<u>Importe Topado</u>	<u>Importe Propuesto</u>	<u>Importe tras sobredec.</u>
61	HORTÍCOLAS	1,01		0,99	0,00	0,99	534,60	534,60	534,60	534,60
	TOTAL	1,01	0,99	0,99		0,99	534,60	534,60	534,60	534,60

RESUMEN DE PAGOS

	<u>PROPUESTO</u>	<u>FEADER (Eje 2)</u>	<u>MAPA</u>	<u>CAGPDS</u>
Propuesto a pagar	534,60	400,95	57,47	76,18

APLICACIÓN DE REDUCCIONES Y SANCIONES

	<u>Importe Calculado</u>	<u>Importe prereduc.</u>	<u>Admisibilidad y compromisos</u>	<u>Presentación tardía</u>	<u>Omisión declaración</u>	<u>Condicionabilidad</u>	<u>PROPUESTO</u>	<u>IMPORTE (Euros)</u>		
								<u>FEADER (Eje 2)</u>	<u>MAPA</u>	<u>CAGPDS</u>
	534,60	534,60	0,00	0,00	0,00	0,00	534,60	400,95	57,47	76,18
TOTAL							534,60	400,95	57,47	76,18



(1) Superficie declarada admisible ajustada con la superficie comprometida.
 (2) Factor de penalización valorando el alcance para el tipo de compromiso.
 (3) Solicita agricultura y tiene compromisos vigentes.
 (4) Solicita ganadería y tiene compromisos vigentes.

<u>APELLIDOS Y NOMBRE / RAZÓN SOCIAL</u>	<u>NIF</u>	<u>EXPEDIENTE</u>	<u>SOLICITA AGRICULT. (3)</u>	<u>SOLICITA GANADER. (4)</u>	<u>ANUALIDAD DE PAGO</u>
MARTIN RODRIGUEZ PEDRO ANTONIO	****7649*	1149989	SI	NO	

DATOS MANTENIMIENTO

RESUMEN DE UNIDADES

<u>Cód</u>	<u>GRUPO DE PAGO</u>	<u>Sup. Dec. Admisible (ha)</u>	<u>Sup. Comprometida (ha)</u>	<u>Sup. ajustada compromiso (1) (ha)</u>	<u>% sobredec.</u>	<u>SUP. PROPUESTA (ha)</u>	<u>Importe Declarado</u>	<u>Importe Topado</u>	<u>Importe Propuesto</u>	<u>Importe tras sobredec.</u>
	AGRICULTURA - SIN SUPERFICIE DETERMINADA	0,00		0,00	0,00	0,00	0,00	0,00	0,00	0,00
	TOTAL	0,00		0,00		0,00	0,00	0,00	0,00	0,00

APLICACIÓN DE REDUCCIONES Y SANCIONES

<u>AGRICULTURA</u>	<u>Importe Calculado</u>	<u>Importe prerreduc.</u>	<u>Admisibilidad y compromisos</u>	<u>Presentación tardía</u>	<u>Omisión declaración</u>	<u>Condicionabilidad</u>	<u>PROPUESTO</u>	<u>IMPORTE (Euros)</u>		
								<u>FEADER (Eje 2)</u>	<u>MAPA</u>	<u>CAGPDS</u>
	0,00	0,00	0,00	0,00	0,00	0,00	0,00	0,00	0,00	0,00
							TOTAL	0,00	0,00	0,00

DATOS AGRICULTURA

RESUMEN DE UNIDADES

<u>Cód</u>	<u>GRUPO DE PAGO</u>	<u>Sup. Dec. Admisible (ha)</u>	<u>Sup. Comprometida (ha)</u>	<u>Sup. ajustada compromiso (1) (ha)</u>	<u>% sobredec.</u>	<u>SUP. PROPUESTA (ha)</u>	<u>Importe Declarado</u>	<u>Importe Topado</u>	<u>Importe Propuesto</u>	<u>Importe tras sobredec.</u>
	AGRICULTURA - SIN SUPERFICIE DETERMINADA	0,00		0,00	0,00	0,00	0,00	0,00	0,00	0,00
	TOTAL	0,00		0,00		0,00	0,00	0,00	0,00	0,00

RESUMEN DE PAGOS

<u>Propuesto</u>	<u>PROPUESTO</u>	<u>IMPORTE (Euros)</u>		
		<u>FEADER (Eje 2)</u>	<u>MAPA</u>	<u>CAGPDS</u>
	0,00	0,00	0,00	0,00

APLICACIÓN DE REDUCCIONES Y SANCIONES

<u>Importe Calculado</u>	<u>Importe prerreduc.</u>	<u>Admisibilidad y compromisos</u>	<u>Presentación tardía</u>	<u>Omisión declaración</u>	<u>Condicionabilidad</u>	<u>PROPUESTO</u>	<u>IMPORTE (Euros)</u>			
							<u>FEADER (Eje 2)</u>	<u>MAPA</u>	<u>CAGPDS</u>	
0,00	0,00	0,00	0,00	0,00	0,00	0,00	0,00	0,00	0,00	
						TOTAL	0,00	0,00	0,00	0,00



(1) Superficie declarada admisible ajustada con la superficie comprometida.
 (2) Factor de penalización valorando el alcance para el tipo de compromiso.
 (3) Solicita agricultura y tiene compromisos vigentes.
 (4) Solicita ganadería y tiene compromisos vigentes.

<u>APELLIDOS Y NOMBRE / RAZÓN SOCIAL</u>	<u>NIF</u>	<u>EXPEDIENTE</u>	<u>SOLICITA AGRICULT. (3)</u>	<u>SOLICITA GANADER. (4)</u>	<u>ANUALIDAD DE PAGO</u>
MARTINEZ ALCAINA ANDRES	****3273*	1235929	SI	SI	6ª

DATOS MANTENIMIENTO

IMPORTE POR ANUALIDAD

	<u>2015</u>	<u>2016</u>	<u>2017</u>	<u>2018</u>	<u>2019</u>	<u>2020</u>
IMPORTE MÁXIMO SUBVENCIONABLE	15.135,77 €	15.133,74 €	15.104,26 €	15.093,08 €	15.093,08 €	12.442,80 €
IMPORTE MEDIO DE TRANSFERENCIA (€/ha)	101,66 €	101,66 €	101,66 €	101,66 €	101,66 €	101,66 €

RESUMEN DE UNIDADES

<u>Cód</u>	<u>GRUPO DE PAGO</u>	<u>Sup. Dec. Admisible (ha)</u>	<u>Sup. Comprometida (ha)</u>	<u>Sup. ajustada compromiso (1) (ha)</u>	<u>% sobredec.</u>	<u>SUP. PROPUESTA (ha)</u>	<u>Importe Declarado</u>	<u>Importe Topado</u>	<u>Importe Propuesto</u>	<u>Importe tras sobredec.</u>
59	HERBÁCEOS	41,97		39,79	0,00	39,79	6.015,05	6.788,34	6.015,05	6.015,05
64	HERBÁCEOS NO ELEGIBLES	22,81		21,61	0,00	21,61	0,00	0,00	0,00	0,00
63	PASTOS ASOCIADOS A GANADERÍA ECOLÓGICA	69,79		60,99	0,00	60,99	5.010,33	5.654,46	5.010,33	5.010,33
TOTAL		134,57	122,39	122,39		122,39	11.025,38	12.442,80	11.025,38	11.025,38

APLICACIÓN DE REDUCCIONES Y SANCIONES

	<u>Importe Calculado</u>	<u>Importe prerreduc.</u>	<u>Admisibilidad y compromisos</u>	<u>Presentación tardía</u>	<u>Omisión declaración</u>	<u>Condicionabilidad</u>	<u>IMPORTE (Euros)</u>			
							<u>PROPUESTO</u>	<u>FEADER (Eje 2)</u>	<u>MAPA</u>	<u>CAGPDS</u>
AGRICULTURA	6.015,05	6.015,05	0,00	0,00	0,00	0,00	6.015,05	4.511,29	646,62	857,14
GANADERÍA	5.010,33	5.010,33	0,00	0,00	0,00	0,00	5.010,33	3.757,75	538,61	713,97
TOTAL							11.025,38	3.757,75	538,61	713,97



RECINTOS PROPUESTOS

REF.	REFERENCIA SIGPAC	CULTIVO DESCRIPCIÓN CULTIVO	S/R	G.PAGO	PEND. MEDIA (%)	SUP. DEC. ADMISIBLE (ha)	SUP. COMPROM. (ha)	SUP. AJUSTADA COMPR.(1) (ha)	SUP. CONY. SIGPAC (ha)	SUP. CERTIE. (ha)	SUP. CAMPO (ha)	SUP. CAMPO DETER. CULT. DECLARADO (ha)	SUP. DEC. REDUCIDA (ha)	SUP. PROPUESTA (ha)
170000006420287	04-063-014-00001-00001	62000 PASTOS PERMANENTES DE 5 O MAS AÑOS-SIN VARIEDAD	S	63	7,98	4,58	4,66	4,58		6,10			4,58	4,58
170000006420288	04-063-014-00001-00002	62000 PASTOS PERMANENTES DE 5 O MAS AÑOS-SIN VARIEDAD	S	63	6,35	10,96	10,98	10,96		14,61			10,96	10,96
170000006420289	04-063-020-00003-00005	64000 PASTIZAL DE 5 O MAS AÑOS-SIN VARIEDAD	S	63	2,91	0,06	0,13	0,06		0,13			0,06	0,06
170000006420290	18-149-013-00190-00002	5000 CEBADA-SIN VARIEDAD	S	59	3,99	11,86	11,86	11,86		11,86			11,86	11,86
170000006420291	04-063-014-00002-00003	64000 PASTIZAL DE 5 O MAS AÑOS-SIN VARIEDAD	S	63	5,92	13,83	13,84	13,83	13,84	13,83			13,83	13,83
170000006420292	18-149-013-00196-00002	8000 AVENA-SIN VARIEDAD	S	59	4,52	2,51	10,39	2,51		2,51			2,51	2,51
170000006420293	04-063-021-00078-00006	20901 BARBECHO TRADICIONAL-SIN CUBIERTA VEGETAL	S	64	7,54	0,02	0,02	0,02		0,02			0,02	0,02
170000006420295	04-063-021-00127-00001	20901 BARBECHO TRADICIONAL-SIN CUBIERTA VEGETAL	S	64	3,87	11,41	11,41	11,41		11,41			11,41	11,41
170000006420297	04-063-021-00126-00001	20901 BARBECHO TRADICIONAL-SIN CUBIERTA VEGETAL	S	64	8,23	1,63	1,63	1,63		1,63			1,63	1,63
170000006420298	04-063-021-00126-00002	20901 BARBECHO TRADICIONAL-SIN CUBIERTA VEGETAL	S	64	9,86	0,02	0,02	0,02		0,02			0,02	0,02
170000006420299	04-063-021-00126-00003	20901 BARBECHO TRADICIONAL-SIN CUBIERTA VEGETAL	S	64	14,65	0,01	0,01	0,01		0,01			0,01	0,01
170000006420301	04-063-021-00078-00001	20901 BARBECHO TRADICIONAL-SIN CUBIERTA VEGETAL	S	64	12,71	0,97	0,97	0,97		0,97			0,97	0,97
170000006420302	04-063-014-00001-00006	63000 PASTOS DE MENOS DE 5 AÑOS-SIN VARIEDAD	S	63	7,03	0,12	0,12	0,12		0,12			0,12	0,12
170000006420310	04-063-016-00007-00009	66000 PASTO ARBOLADO DE 5 O MAS AÑOS-SIN VARIEDAD	S	63	51,50	24,75	19,29	19,29		55,01			19,29	19,29
170000006420314	18-149-013-00188-00002	62000 PASTOS PERMANENTES DE 5 O MAS AÑOS-SIN VARIEDAD	S	63	15,63	0,04	0,08	0,04		0,07			0,04	0,04
170000006420316	04-063-021-00078-00002	62000 PASTOS PERMANENTES DE 5 O MAS AÑOS-SIN VARIEDAD	S	63	16,30	0,54	0,55	0,54		0,64			0,54	0,54
170000006420320	18-149-014-00325-00001	20901 BARBECHO TRADICIONAL-SIN CUBIERTA VEGETAL	S	64	2,81	2,96	2,95	2,95		2,96			2,95	2,95
170000006420323	18-149-013-00155-00015	62000 PASTOS PERMANENTES DE 5 O MAS AÑOS-SIN VARIEDAD	S	63	25,12	0,02	0,03	0,02		0,03			0,02	0,02
170000006420324	18-149-013-00155-00003	5000 CEBADA-SIN VARIEDAD	S	59	9,52	4,97	5,13	4,97		5,23			4,97	4,97
170000006420325	18-149-013-00155-00018	62000 PASTOS PERMANENTES DE 5 O MAS AÑOS-SIN VARIEDAD	S	63	15,59	0,02	0,03	0,02		0,03			0,02	0,02
170000006420326	18-149-013-00155-00019	62000 PASTOS PERMANENTES DE 5 O MAS AÑOS-SIN VARIEDAD	S	63	24,46	0,02	0,04	0,02		0,04			0,02	0,02
170000006420328	18-149-013-00155-00017	62000 PASTOS PERMANENTES DE 5 O MAS AÑOS-SIN VARIEDAD	S	63	16,84	0,02	0,04	0,02		0,04			0,02	0,02
170000006420332	18-149-013-00155-00012	62000 PASTOS PERMANENTES DE 5 O MAS AÑOS-SIN VARIEDAD	S	63	35,24	0,02	0,03	0,02		0,03			0,02	0,02
170000006420333	18-149-013-00196-00002	8000 AVENA-SIN VARIEDAD	S	59	4,52	7,87	10,39	7,87		7,89			7,87	7,87
170000006420335	18-149-013-00155-00013	62000 PASTOS PERMANENTES DE 5 O MAS AÑOS-SIN VARIEDAD	S	63	26,75	0,01	0,01	0,01		0,01			0,01	0,01
170000006420336	18-149-013-00155-00007	62000 PASTOS PERMANENTES DE 5 O MAS AÑOS-SIN VARIEDAD	S	63	19,82	0,01	0,02	0,01		0,02			0,01	0,01
170000006420337	18-149-013-00155-00011	62000 PASTOS PERMANENTES DE 5 O MAS AÑOS-SIN VARIEDAD	S	63	29,01	0,01	0,02	0,01		0,02			0,01	0,01
170000006420339	18-149-013-00155-00008	62000 PASTOS PERMANENTES DE 5 O MAS AÑOS-SIN VARIEDAD	S	63	31,03	0,01	0,01	0,01		0,01			0,01	0,01
170000006420340	18-149-013-00185-00004	8000 AVENA-SIN VARIEDAD	S	59	3,87	6,86	6,86	6,86		6,86			6,86	6,86
170000006420342	18-149-013-00200-00001	8000 AVENA-SIN VARIEDAD	S	59	7,17	1,79	1,79	1,79		1,80			1,79	1,79
170000006420343	18-149-013-00188-00001	24901 BARBECHO SIN PRODUCCIÓN-SIN CUBIERTA VEGETAL	S	64	4,06	5,79	5,79	5,79		5,79			5,79	5,79
170000006420346	04-063-014-00002-00001	64000 PASTIZAL DE 5 O MAS AÑOS-SIN VARIEDAD	S	63	4,29	14,77	14,77	14,77	14,77	14,77			14,77	14,77
170000006420347	04-063-020-00005-00001	8000 AVENA-SIN VARIEDAD	S	59	1,63	6,11	8,58	6,11		8,58			6,11	6,11

DATOS AGRICULTURA


RESUMEN DE UNIDADES

Cód	GRUPO DE PAGO	Sup. Dec. Admisible (ha)	Sup. Comprometida (ha)	Sup. ajustada compromiso (1) (ha)	% sobredec.	SUP. PROPUESTA (ha)	Importe Declarado	Importe Topado	Importe Propuesto	Importe tras sobredec.
59	HERBÁCEOS	41,97		39,79	0,00	39,79	6.015,05	6.788,34	6.015,05	6.015,05
64	HERBÁCEOS NO ELEGIBLES	22,81		21,61	0,00	21,61	0,00	0,00	0,00	0,00
TOTAL		64,78	122,39	61,40		61,40	6.015,05	6.788,34	6.015,05	6.015,05

RESUMEN DE PAGOS

IMPORTE (Euros)			
	PROPUESTO	FEADER (Eje 2)	MAPA
Propuesto a pagar	6.015,05	4.511,29	646,62
			CAGPDS 857,14

APLICACIÓN DE REDUCCIONES Y SANCIONES



IMPORTE (Euros)				
	Importe Calculado	Importe prerreduc.	Admisibilidad y compromisos	Presentación tardía
	6.015,05	6.015,05	0,00	0,00
TOTAL	6.015,05	4.511,29	646,62	857,14

DATOS GANADERÍA

(1) Superficie declarada admisible ajustada con la superficie comprometida.
 (2) Factor de penalización valorando el alcance para el tipo de compromiso.
 (3) Solicita agricultura y tiene compromisos vigentes.
 (4) Solicita ganadería y tiene compromisos vigentes.

RESUMEN DE UNIDADES

Cód	GRUPO DE PAGO	Sup. Dec. Admisible (ha)	Sup. Comprometida (ha)	Sup. ajustada compromiso (1) (ha)	% sobredec.	SUP. PROPUESTA (ha)	Importe Declarado	Importe Topado	Importe Propuesto	Importe tras sobredec.
63	PASTOS ASOCIADOS A GANADERÍA ECOLÓGICA	69,79		60,99	0,00	60,99	5.010,33	5.654,46	5.010,33	5.010,33
TOTAL		69,79	122,39	60,99		60,99	5.010,33	5.654,46	5.010,33	5.010,33

RESUMEN DE PAGOS

IMPORTE (Euros)				
	PROPUESTO	FEADER (Eje 2)	MAPA	CAGPDS
Propuesto a pagar	5.010,33	3.757,75	538,61	713,97

APLICACIÓN DE REDUCCIONES Y SANCIONES

IMPORTE (Euros)									
Importe Calculado	Importe prereduc.	Admisibilidad y compromisos	Presentación tardía	Omisión declaración	Condicionabilidad	PROPUESTO	FEADER (Eje 2)	MAPA	CAGPDS
5.010,33	5.010,33	0,00	0,00	0,00	0,00	5.010,33	3.757,75	538,61	713,97
TOTAL						5.010,33	3.757,75	538,61	713,97

Datos considerados para el Cálculo de la Carga Ganadera mínima y máxima del expediente

Explotación	Especie	Inscrito en Sipea y Admisible	Censo Medio Animales	Ugm Calculada para CG Mínima	Ugm Calculada para CG Máxima
ES040630001035	CAPRINA	SI	22,53	3,38	3,38
ES040630001035	OVINA	SI	769,24	115,39	115,39
				118,77	118,77

Superficie determinada para Cálculo Carga Ganadera Mínima: 173,03 ha

Superficie determinada para Cálculo Carga Ganadera Máxima: 203,19 ha

Carga Ganadera Mínima Expediente: 0,69 ugm/ha

Carga Ganadera Máxima Expediente: 0,58 ugm/ha

Recintos Determinados para el Cálculo de Garga Ganadera Mínima

REF.	REFERENCIA SIGPAC	CULTIVO	DESCRIPCIÓN CULTIVO	S/R	SUP. PROPUESTA (ha)
170000006420287	04-063-014-00001-00001	62000	PASTOS PERMANENTES DE 5 O MAS AÑOS-SIN VARIEDAD	S	4,58
170000006420288	04-063-014-00001-00002	62000	PASTOS PERMANENTES DE 5 O MAS AÑOS-SIN VARIEDAD	S	10,96
170000006420289	04-063-020-00003-00005	64000	PASTIZAL DE 5 O MAS AÑOS-SIN VARIEDAD	S	0,06
170000006420291	04-063-014-00002-00003	64000	PASTIZAL DE 5 O MAS AÑOS-SIN VARIEDAD	S	13,83
170000006420296	04-063-021-00098-00002	63000	PASTOS DE MENOS DE 5 AÑOS-SIN VARIEDAD	S	0,47
170000006420302	04-063-014-00001-00006	63000	PASTOS DE MENOS DE 5 AÑOS-SIN VARIEDAD	S	0,12
170000006420303	04-063-021-00098-00004	63000	PASTOS DE MENOS DE 5 AÑOS-SIN VARIEDAD	S	0,06
170000006420304	04-063-021-00098-00001	62000	PASTOS PERMANENTES DE 5 O MAS AÑOS-SIN VARIEDAD	S	18,67
170000006420305	04-063-021-00124-00003	64000	PASTIZAL DE 5 O MAS AÑOS-SIN VARIEDAD	S	0,01
170000006420306	04-063-021-00124-00001	62000	PASTOS PERMANENTES DE 5 O MAS AÑOS-SIN VARIEDAD	S	0,92
170000006420307	18-149-013-00155-00002	62000	PASTOS PERMANENTES DE 5 O MAS AÑOS-SIN VARIEDAD	S	4,98
170000006420308	18-149-013-00243-00001	62000	PASTOS PERMANENTES DE 5 O MAS AÑOS-SIN VARIEDAD	S	1,62
170000006420309	18-149-013-00242-00001	62000	PASTOS PERMANENTES DE 5 O MAS AÑOS-SIN VARIEDAD	S	5,02
170000006420310	04-063-016-00007-00009	66000	PASTO ARBOLADO DE 5 O MAS AÑOS-SIN VARIEDAD	S	24,75
170000006420311	04-063-021-00106-00001	62000	PASTOS PERMANENTES DE 5 O MAS AÑOS-SIN VARIEDAD	S	1,37
170000006420312	04-063-021-00117-00006	62000	PASTOS PERMANENTES DE 5 O MAS AÑOS-SIN VARIEDAD	S	0,31
170000006420313	04-063-021-00117-00001	62000	PASTOS PERMANENTES DE 5 O MAS AÑOS-SIN VARIEDAD	S	0,61
170000006420314	18-149-013-00188-00002	62000	PASTOS PERMANENTES DE 5 O MAS AÑOS-SIN VARIEDAD	S	0,04
170000006420315	18-149-013-00196-00001	62000	PASTOS PERMANENTES DE 5 O MAS AÑOS-SIN VARIEDAD	S	1,28
170000006420316	04-063-021-00078-00002	62000	PASTOS PERMANENTES DE 5 O MAS AÑOS-SIN VARIEDAD	S	0,54
170000006420317	04-063-021-00015-00003	64000	PASTIZAL DE 5 O MAS AÑOS-SIN VARIEDAD	S	0,08
170000006420318	04-063-021-00015-00001	62000	PASTOS PERMANENTES DE 5 O MAS AÑOS-SIN VARIEDAD	S	3,06
170000006420319	04-063-021-00105-00001	62000	PASTOS PERMANENTES DE 5 O MAS AÑOS-SIN VARIEDAD	S	6,49
170000006420322	04-063-021-00009-00001	66000	PASTO ARBOLADO DE 5 O MAS AÑOS-SIN VARIEDAD	S	7,90
170000006420323	18-149-013-00155-00015	62000	PASTOS PERMANENTES DE 5 O MAS AÑOS-SIN VARIEDAD	S	0,02

(1) Superficie declarada admisible ajustada con la superficie comprometida.
 (2) Factor de penalización valorando el alcance para el tipo de compromiso.
 (3) Solicita agricultura y tiene compromisos vigentes.
 (4) Solicita ganadería y tiene compromisos vigentes.

Datos considerados para el Cálculo de la Carga Ganadera mínima y máxima del expediente

Recintos Determinados para el Cálculo de Garga Ganadera Mínima

<u>REF.</u>	<u>REFERENCIA SIGPAC</u>	<u>CULTIVO</u>	<u>DESCRIPCIÓN CULTIVO</u>	<u>S/R</u>	<u>SUP. PROPUESTA (ha)</u>
170000006420325	18-149-013-00155-00018	62000	PASTOS PERMANENTES DE 5 O MAS AÑOS-SIN VARIEDAD	S	0,02
170000006420326	18-149-013-00155-00019	62000	PASTOS PERMANENTES DE 5 O MAS AÑOS-SIN VARIEDAD	S	0,02
170000006420328	18-149-013-00155-00017	62000	PASTOS PERMANENTES DE 5 O MAS AÑOS-SIN VARIEDAD	S	0,02
170000006420330	04-063-021-00012-00002	62000	PASTOS PERMANENTES DE 5 O MAS AÑOS-SIN VARIEDAD	S	0,89
170000006420331	04-063-021-00012-00001	62000	PASTOS PERMANENTES DE 5 O MAS AÑOS-SIN VARIEDAD	S	2,48
170000006420332	18-149-013-00155-00012	62000	PASTOS PERMANENTES DE 5 O MAS AÑOS-SIN VARIEDAD	S	0,02
170000006420335	18-149-013-00155-00013	62000	PASTOS PERMANENTES DE 5 O MAS AÑOS-SIN VARIEDAD	S	0,01
170000006420336	18-149-013-00155-00007	62000	PASTOS PERMANENTES DE 5 O MAS AÑOS-SIN VARIEDAD	S	0,01
170000006420337	18-149-013-00155-00011	62000	PASTOS PERMANENTES DE 5 O MAS AÑOS-SIN VARIEDAD	S	0,01
170000006420339	18-149-013-00155-00008	62000	PASTOS PERMANENTES DE 5 O MAS AÑOS-SIN VARIEDAD	S	0,01
170000006420341	04-063-014-00002-00004	62000	PASTOS PERMANENTES DE 5 O MAS AÑOS-SIN VARIEDAD	S	47,02
170000006420346	04-063-014-00002-00001	64000	PASTIZAL DE 5 O MAS AÑOS-SIN VARIEDAD	S	14,77

Recintos Determinados para el Cálculo de Garga Ganadera Máxima

<u>REF.</u>	<u>REFERENCIA SIGPAC</u>	<u>CULTIVO</u>	<u>DESCRIPCIÓN CULTIVO</u>	<u>S/R</u>	<u>SUP. PROPUESTA (ha)</u>
170000006420287	04-063-014-00001-00001	62000	PASTOS PERMANENTES DE 5 O MAS AÑOS-SIN VARIEDAD	S	4,58
170000006420288	04-063-014-00001-00002	62000	PASTOS PERMANENTES DE 5 O MAS AÑOS-SIN VARIEDAD	S	10,96
170000006420289	04-063-020-00003-00005	64000	PASTIZAL DE 5 O MAS AÑOS-SIN VARIEDAD	S	0,06
170000006420291	04-063-014-00002-00003	64000	PASTIZAL DE 5 O MAS AÑOS-SIN VARIEDAD	S	13,83
170000006420293	04-063-021-00078-00006	20901	BARBECHO TRADICIONAL-SIN CUBIERTA VEGETAL	S	0,02
170000006420295	04-063-021-00127-00001	20901	BARBECHO TRADICIONAL-SIN CUBIERTA VEGETAL	S	11,41
170000006420296	04-063-021-00098-00002	63000	PASTOS DE MENOS DE 5 AÑOS-SIN VARIEDAD	S	0,47
170000006420297	04-063-021-00126-00001	20901	BARBECHO TRADICIONAL-SIN CUBIERTA VEGETAL	S	1,63
170000006420298	04-063-021-00126-00002	20901	BARBECHO TRADICIONAL-SIN CUBIERTA VEGETAL	S	0,02
170000006420299	04-063-021-00126-00003	20901	BARBECHO TRADICIONAL-SIN CUBIERTA VEGETAL	S	0,01
170000006420301	04-063-021-00078-00001	20901	BARBECHO TRADICIONAL-SIN CUBIERTA VEGETAL	S	0,97
170000006420302	04-063-014-00001-00006	63000	PASTOS DE MENOS DE 5 AÑOS-SIN VARIEDAD	S	0,12
170000006420303	04-063-021-00098-00004	63000	PASTOS DE MENOS DE 5 AÑOS-SIN VARIEDAD	S	0,06
170000006420304	04-063-021-00098-00001	62000	PASTOS PERMANENTES DE 5 O MAS AÑOS-SIN VARIEDAD	S	18,67
170000006420305	04-063-021-00124-00003	64000	PASTIZAL DE 5 O MAS AÑOS-SIN VARIEDAD	S	0,01
170000006420306	04-063-021-00124-00001	62000	PASTOS PERMANENTES DE 5 O MAS AÑOS-SIN VARIEDAD	S	0,92
170000006420307	18-149-013-00155-00002	62000	PASTOS PERMANENTES DE 5 O MAS AÑOS-SIN VARIEDAD	S	4,98
170000006420308	18-149-013-00243-00001	62000	PASTOS PERMANENTES DE 5 O MAS AÑOS-SIN VARIEDAD	S	1,62
170000006420309	18-149-013-00242-00001	62000	PASTOS PERMANENTES DE 5 O MAS AÑOS-SIN VARIEDAD	S	5,02
170000006420310	04-063-016-00007-00009	66000	PASTO ARBOLADO DE 5 O MAS AÑOS-SIN VARIEDAD	S	24,75
170000006420311	04-063-021-00106-00001	62000	PASTOS PERMANENTES DE 5 O MAS AÑOS-SIN VARIEDAD	S	1,37
170000006420312	04-063-021-00117-00006	62000	PASTOS PERMANENTES DE 5 O MAS AÑOS-SIN VARIEDAD	S	0,31
170000006420313	04-063-021-00117-00001	62000	PASTOS PERMANENTES DE 5 O MAS AÑOS-SIN VARIEDAD	S	0,61
170000006420314	18-149-013-00188-00002	62000	PASTOS PERMANENTES DE 5 O MAS AÑOS-SIN VARIEDAD	S	0,04
170000006420315	18-149-013-00196-00001	62000	PASTOS PERMANENTES DE 5 O MAS AÑOS-SIN VARIEDAD	S	1,28
170000006420316	04-063-021-00078-00002	62000	PASTOS PERMANENTES DE 5 O MAS AÑOS-SIN VARIEDAD	S	0,54
170000006420317	04-063-021-00015-00003	64000	PASTIZAL DE 5 O MAS AÑOS-SIN VARIEDAD	S	0,08
170000006420318	04-063-021-00015-00001	62000	PASTOS PERMANENTES DE 5 O MAS AÑOS-SIN VARIEDAD	S	3,06
170000006420319	04-063-021-00105-00001	62000	PASTOS PERMANENTES DE 5 O MAS AÑOS-SIN VARIEDAD	S	6,49
170000006420320	18-149-014-00325-00001	20901	BARBECHO TRADICIONAL-SIN CUBIERTA VEGETAL	S	2,96
170000006420321	18-149-015-00153-00001	20902	BARBECHO TRADICIONAL-CON CUBIERTA VEGETAL	S	4,12

Datos considerados para el Cálculo de la Carga Ganadera mínima y máxima del expediente**Recintos Determinados para el Cálculo de Garga Ganadera Máxima**

<u>REF.</u>	<u>REFERENCIA SIGPAC</u>	<u>CULTIVO</u>	<u>DESCRIPCIÓN CULTIVO</u>	<u>S/R</u>	<u>SUP. PROPUESTA (ha)</u>
170000006420322	04-063-021-00009-00001	66000	PASTO ARBOLADO DE 5 O MAS AÑOS-SIN VARIEDAD	S	7,90
170000006420323	18-149-013-00155-00015	62000	PASTOS PERMANENTES DE 5 O MAS AÑOS-SIN VARIEDAD	S	0,02
170000006420325	18-149-013-00155-00018	62000	PASTOS PERMANENTES DE 5 O MAS AÑOS-SIN VARIEDAD	S	0,02
170000006420326	18-149-013-00155-00019	62000	PASTOS PERMANENTES DE 5 O MAS AÑOS-SIN VARIEDAD	S	0,02
170000006420328	18-149-013-00155-00017	62000	PASTOS PERMANENTES DE 5 O MAS AÑOS-SIN VARIEDAD	S	0,02
170000006420330	04-063-021-00012-00002	62000	PASTOS PERMANENTES DE 5 O MAS AÑOS-SIN VARIEDAD	S	0,89
170000006420331	04-063-021-00012-00001	62000	PASTOS PERMANENTES DE 5 O MAS AÑOS-SIN VARIEDAD	S	2,48
170000006420332	18-149-013-00155-00012	62000	PASTOS PERMANENTES DE 5 O MAS AÑOS-SIN VARIEDAD	S	0,02
170000006420335	18-149-013-00155-00013	62000	PASTOS PERMANENTES DE 5 O MAS AÑOS-SIN VARIEDAD	S	0,01
170000006420336	18-149-013-00155-00007	62000	PASTOS PERMANENTES DE 5 O MAS AÑOS-SIN VARIEDAD	S	0,01
170000006420337	18-149-013-00155-00011	62000	PASTOS PERMANENTES DE 5 O MAS AÑOS-SIN VARIEDAD	S	0,01
170000006420338	18-149-015-00154-00001	20902	BARBECHO TRADICIONAL-CON CUBIERTA VEGETAL	S	3,23
170000006420339	18-149-013-00155-00008	62000	PASTOS PERMANENTES DE 5 O MAS AÑOS-SIN VARIEDAD	S	0,01
170000006420341	04-063-014-00002-00004	62000	PASTOS PERMANENTES DE 5 O MAS AÑOS-SIN VARIEDAD	S	47,02
170000006420343	18-149-013-00188-00001	24901	BARBECHO SIN PRODUCCIÓN-SIN CUBIERTA VEGETAL	S	5,79
170000006420346	04-063-014-00002-00001	64000	PASTIZAL DE 5 O MAS AÑOS-SIN VARIEDAD	S	14,77

INCIDENCIAS**INCIDENCIA DESCRIPCIÓN**

85023	El grupo de cultivo declarado en el recinto no coincide con el grupo de cultivo existente en el Organismo de Certificación Ref:170000006420321 Recinto:18-149-015-00153-001 Cultivo:20902 BARBECHO TRADICIONAL-CON CUBIERTA VEGETAL Secano Grupo de SIPEA:HERBACEOS Ref:170000006420338 Recinto:18-149-015-00154-001 Cultivo:20902 BARBECHO TRADICIONAL-CON CUBIERTA VEGETAL Secano Grupo de SIPEA:HERBACEOS
85031	Solicita recinto que no está comprometido para la operación. Ref:170000006420341 Recinto:04-063-014-00002-004 Cultivo:62000 PASTOS PERMANENTES DE 5 O MAS AÑOS-SIN VARIEDAD Secano Ref:170000006420322 Recinto:04-063-021-00009-001 Cultivo:66000 PASTO ARBOLADO DE 5 O MAS AÑOS-SIN VARIEDAD Secano Ref:170000006420331 Recinto:04-063-021-00012-001 Cultivo:62000 PASTOS PERMANENTES DE 5 O MAS AÑOS-SIN VARIEDAD Secano Ref:170000006420330 Recinto:04-063-021-00012-002 Cultivo:62000 PASTOS PERMANENTES DE 5 O MAS AÑOS-SIN VARIEDAD Secano Ref:170000006420318 Recinto:04-063-021-00015-001 Cultivo:62000 PASTOS PERMANENTES DE 5 O MAS AÑOS-SIN VARIEDAD Secano Ref:170000006420317 Recinto:04-063-021-00015-003 Cultivo:64000 PASTIZAL DE 5 O MAS AÑOS-SIN VARIEDAD Secano Ref:170000006420304 Recinto:04-063-021-00098-001 Cultivo:62000 PASTOS PERMANENTES DE 5 O MAS AÑOS-SIN VARIEDAD Secano Ref:170000006420296 Recinto:04-063-021-00098-002 Cultivo:63000 PASTOS DE MENOS DE 5 AÑOS-SIN VARIEDAD Secano Ref:170000006420303 Recinto:04-063-021-00098-004 Cultivo:63000 PASTOS DE MENOS DE 5 AÑOS-SIN VARIEDAD Secano Ref:170000006420319 Recinto:04-063-021-00105-001 Cultivo:62000 PASTOS PERMANENTES DE 5 O MAS AÑOS-SIN VARIEDAD Secano Ref:170000006420311 Recinto:04-063-021-00106-001 Cultivo:62000 PASTOS PERMANENTES DE 5 O MAS AÑOS-SIN VARIEDAD Secano Ref:170000006420313 Recinto:04-063-021-00117-001 Cultivo:62000 PASTOS PERMANENTES DE 5 O MAS AÑOS-SIN VARIEDAD Secano Ref:170000006420312 Recinto:04-063-021-00117-006 Cultivo:62000 PASTOS PERMANENTES DE 5 O MAS AÑOS-SIN VARIEDAD Secano Ref:170000006420306 Recinto:04-063-021-00124-001 Cultivo:62000 PASTOS PERMANENTES DE 5 O MAS AÑOS-SIN VARIEDAD Secano Ref:170000006420305 Recinto:04-063-021-00124-003 Cultivo:64000 PASTIZAL DE 5 O MAS AÑOS-SIN VARIEDAD Secano Ref:170000006420307 Recinto:18-149-013-00155-002 Cultivo:62000 PASTOS PERMANENTES DE 5 O MAS AÑOS-SIN VARIEDAD Secano Ref:170000006420315 Recinto:18-149-013-00196-001 Cultivo:62000 PASTOS PERMANENTES DE 5 O MAS AÑOS-SIN VARIEDAD Secano Ref:170000006420309 Recinto:18-149-013-00242-001 Cultivo:62000 PASTOS PERMANENTES DE 5 O MAS AÑOS-SIN VARIEDAD Secano

Ref:1700000006420308 Recinto:18-149-013-00243-001 Cultivo:62000 PASTOS PERMANENTES DE 5 O MAS AÑOS-SIN VARIEDAD Secano



<u>APELLIDOS Y NOMBRE / RAZÓN SOCIAL</u>	<u>NIF</u>	<u>EXPEDIENTE</u>	<u>SOLICITA AGRICULT. (3)</u>	<u>SOLICITA GANADER. (4)</u>	<u>ANUALIDAD DE PAGO</u>
MARTINEZ ALCAINA ANTONIO JOSE	****7254*	1206662	SI	NO	6ª

DATOS MANTENIMIENTO

IMPORTE POR ANUALIDAD

	<u>2015</u>	<u>2016</u>	<u>2017</u>	<u>2018</u>	<u>2019</u>	<u>2020</u>
IMPORTE MÁXIMO SUBVENCIONABLE	7.555,48 €	7.555,48 €	7.539,02 €	7.522,56 €	7.522,56 €	7.522,56 €
IMPORTE MEDIO DE TRANSFERENCIA (€/ha)	96,82 €	96,82 €	96,82 €	96,82 €	96,82 €	96,82 €

RESUMEN DE UNIDADES

<u>Cód</u>	<u>GRUPO DE PAGO</u>	<u>Sup. Dec. Admisible (ha)</u>	<u>Sup. Comprometida (ha)</u>	<u>Sup. ajustada compromiso (1) (ha)</u>	<u>% sobredec.</u>	<u>SUP. PROPUESTA (ha)</u>	<u>Importe Declarado</u>	<u>Importe Topado</u>	<u>Importe Propuesto</u>	<u>Importe tras sobredec.</u>
58	FRUTALES SECANO	7,11		7,11	0,00	7,11	1.537,47	1.526,48	1.526,48	1.526,48
59	HERBÁCEOS	39,95		39,95	0,00	39,95	6.039,24	5.996,08	5.996,08	5.996,08
64	HERBÁCEOS NO ELEGIBLES	30,64		30,64	0,00	30,64	0,00	0,00	0,00	0,00
TOTAL		77,70	77,70	77,70		77,70	7.576,71	7.522,56	7.522,56	7.522,56

APLICACIÓN DE REDUCCIONES Y SANCIONES

	<u>Importe Calculado</u>	<u>Importe prerreduc.</u>	<u>Admisibilidad y compromisos</u>	<u>Presentación tardía</u>	<u>Omisión declaración</u>	<u>Condicionabilidad</u>	<u>PROPUESTO</u>	<u>IMPORTE (Euros)</u>		
								<u>FEADER (Eje 2)</u>	<u>MAPA</u>	<u>CAGPDS</u>
AGRICULTURA	7.522,56	7.522,56	0,00	0,00	0,00	0,00	7.522,56	5.641,92	808,68	1.071,96
TOTAL							7.522,56	5.641,92	808,68	1.071,96

RECINTOS PROPUESTOS

<u>REE</u>	<u>REFERENCIA SIGPAC</u>	<u>CULTIVO DESCRIPCIÓN CULTIVO</u>	<u>S/R</u>	<u>G.PAGO</u>	<u>PEND. MEDIA (%)</u>	<u>SUP. DEC. ADMISIBLE (ha)</u>	<u>SUP. COMPROM. (ha)</u>	<u>SUP. AJUSTADA COMPROM. (1) (ha)</u>	<u>SUP. CONY. SIGPAC (ha)</u>	<u>SUP. CERTIE. (ha)</u>	<u>SUP. CAMPO (ha)</u>	<u>SUP. CAMPO DETER. CULT. DECLARADO (ha)</u>	<u>SUP. DEC. REDUCIDA (ha)</u>	<u>SUP. PROPUESTA (ha)</u>
-783952	04-063-022-00033-00001	8000 AVENA-SIN VARIEDAD	S	59	5,10	6,07	12,07	6,07		10,44			6,07	6,07
-783951	04-063-022-00033-00001	20901 BARBECHO TRADICIONAL-SIN CUBIERTA VEGETAL	S	64	5,10	6,00	12,07	6,00		10,32			6,00	6,00
1700000005515561	04-063-022-00032-00003	8000 AVENA-SIN VARIEDAD	S	59	9,47	0,64	0,64	0,64		0,64			0,64	0,64
1700000005515563	18-149-015-00161-00001	104020 ALMENDROS-GUARA	S	58	2,37	7,11	7,11	7,11	7,11	7,11			7,11	7,11
1700000005515564	18-149-019-00001-00001	20901 BARBECHO TRADICIONAL-SIN CUBIERTA VEGETAL	S	64	6,40	0,24	0,24	0,24		0,24			0,24	0,24
1700000005515565	04-063-025-00071-00004	8000 AVENA-SIN VARIEDAD	S	59	7,68	13,08	13,08	13,08		26,16			13,08	13,08
1700000005515566	04-063-028-00042-00001	5000 CEBADA-SIN VARIEDAD	S	59	11,37	0,30	0,30	0,30		0,30			0,30	0,30
1700000005515567	04-063-043-00004-00001	8000 AVENA-SIN VARIEDAD	S	59	10,10	0,37	0,37	0,37		0,37			0,37	0,37
1700000005515569	18-149-019-00067-00001	20901 BARBECHO TRADICIONAL-SIN CUBIERTA VEGETAL	S	64	4,72	0,06	0,06	0,06		0,06			0,06	0,06
1700000005515571	18-149-019-00038-00001	5000 CEBADA-SIN VARIEDAD	S	59	2,04	0,90	0,90	0,90		0,90			0,90	0,90
1700000005515572	18-149-013-00218-00001	5000 CEBADA-SIN VARIEDAD	S	59	1,97	0,92	0,92	0,92		0,92			0,92	0,92
1700000005515573	18-149-019-00052-00001	5000 CEBADA-SIN VARIEDAD	S	59	2,65	0,14	0,14	0,14		0,14			0,14	0,14
1700000005515574	18-149-015-00177-00001	20901 BARBECHO TRADICIONAL-SIN CUBIERTA VEGETAL	S	64	3,10	1,57	1,57	1,57		1,57			1,57	1,57
1700000005515575	18-149-015-00178-00001	20901 BARBECHO TRADICIONAL-SIN CUBIERTA VEGETAL	S	64	4,50	0,11	0,11	0,11		0,11			0,11	0,11
1700000005515576	18-149-019-00066-00001	20901 BARBECHO TRADICIONAL-SIN CUBIERTA VEGETAL	S	64	3,31	1,68	1,68	1,68		1,68			1,68	1,68
1700000005515577	04-063-029-00039-00001	20901 BARBECHO TRADICIONAL-SIN CUBIERTA VEGETAL	S	64	11,02	0,65	0,65	0,65		0,65			0,65	0,65
1700000005515578	18-149-015-00180-00001	1000 TRIGO BLANDO-SIN VARIEDAD	S	59	1,62	1,75	1,75	1,75		1,75			1,75	1,75
1700000005515580	18-149-011-00066-00001	5000 CEBADA-SIN VARIEDAD	S	59	7,71	0,89	0,89	0,89		0,92			0,89	0,89
1700000005515582	18-149-019-00027-00001	5000 CEBADA-SIN VARIEDAD	S	59	4,17	0,22	0,22	0,22		0,22			0,22	0,22
1700000005515583	04-063-028-00066-00001	5000 CEBADA-SIN VARIEDAD	R	59	6,09	1,81	1,81	1,81		1,81			1,81	1,81
1700000005515584	04-063-028-00059-00001	5000 CEBADA-SIN VARIEDAD	S	59	5,54	0,10	0,10	0,10		0,10			0,10	0,10
1700000005515585	04-063-031-00031-00001	20901 BARBECHO TRADICIONAL-SIN CUBIERTA VEGETAL	S	64	3,05	6,07	6,07	6,07		6,07			6,07	6,07
1700000005515586	04-063-029-00040-00001	20901 BARBECHO TRADICIONAL-SIN CUBIERTA VEGETAL	S	64	13,96	3,02	3,02	3,02		3,02			3,02	3,02
1700000005515587	04-063-028-00053-00001	5000 CEBADA-SIN VARIEDAD	R	59	3,20	0,15	0,15	0,15		0,15			0,15	0,15
1700000005515588	18-149-015-00129-00001	20901 BARBECHO TRADICIONAL-SIN CUBIERTA VEGETAL	S	64	4,82	8,67	8,67	8,67		8,67			8,67	8,67
1700000005515589	04-063-028-00043-00001	5000 CEBADA-SIN VARIEDAD	S	59	6,31	0,37	0,37	0,37		0,37			0,37	0,37
1700000005515590	04-063-029-00024-00001	5000 CEBADA-SIN VARIEDAD	S	59	5,42	2,09	2,09	2,09		2,09			2,09	2,09
1700000005515591	18-149-015-00237-00001	5000 CEBADA-SIN VARIEDAD	S	59	1,51	9,32	9,32	9,32		9,32			9,32	9,32
1700000005515592	04-063-029-00035-00001	20901 BARBECHO TRADICIONAL-SIN CUBIERTA VEGETAL	S	64	7,99	2,27	2,27	2,27		2,27			2,27	2,27
1700000005515593	04-063-031-00038-00001	20901 BARBECHO TRADICIONAL-SIN CUBIERTA VEGETAL	S	64	3,55	0,30	0,30	0,30		0,30			0,30	0,30
1700000005515594	04-063-028-00074-00002	5000 CEBADA-SIN VARIEDAD	R	59	5,02	0,05	0,05	0,05		0,05			0,05	0,05
1700000005515595	04-063-028-00066-00005	5000 CEBADA-SIN VARIEDAD	R	59	6,04	0,45	0,45	0,45		0,45			0,45	0,45
1700000005515596	18-149-015-00238-00001	5000 CEBADA-SIN VARIEDAD	S	59	1,60	0,33	0,33	0,33		0,33			0,33	0,33

DATOS AGRICULTURA

(1) Superficie declarada admisible ajustada con la superficie comprometida.
 (2) Factor de penalización valorando el alcance para el tipo de compromiso.
 (3) Solicita agricultura y tiene compromisos vigentes.
 (4) Solicita ganadería y tiene compromisos vigentes.

RESUMEN DE UNIDADES

Cód	GRUPO DE PAGO	Sup. Dec. Admisible (ha)	Sup. Comprometida (ha)	Sup. ajustada compromiso (1) (ha)	% sobredec.	SUP. PROPUESTA (ha)	Importe Declarado	Importe Topado	Importe Propuesto	Importe tras sobredec.
58	FRUTALES SECANO	7,11		7,11	0,00	7,11	1.537,47	1.526,48	1.526,48	1.526,48
59	HERBÁCEOS	39,95		39,95	0,00	39,95	6.039,24	5.996,08	5.996,08	5.996,08
64	HERBÁCEOS NO ELEGIBLES	30,64		30,64	0,00	30,64	0,00	0,00	0,00	0,00
TOTAL		77,70	77,70	77,70		77,70	7.576,71	7.522,56	7.522,56	7.522,56

RESUMEN DE PAGOS

IMPORTE (Euros)				
	PROPUESTO	FEADER (Eje 2)	MAPA	CAGPDS
Propuesto a pagar	7.522,56	5.641,92	808,68	1.071,96

APLICACIÓN DE REDUCCIONES Y SANCIONES

IMPORTE (Euros)									
Importe Calculado	Importe prereduc.	Admisibilidad y compromisos	Presentación tardía	Omisión declaración	Condicionabilidad	PROPUESTO	FEADER (Eje 2)	MAPA	CAGPDS
7.522,56	7.522,56	0,00	0,00	0,00	0,00	7.522,56	5.641,92	808,68	1.071,96
TOTAL						7.522,56	5.641,92	808,68	1.071,96

INCIDENCIAS

INCIDENCIA DESCRIPCIÓN

85031 Solicita recinto que no está comprometido para la operación.
 Ref:1700000005515581 Recinto:18-149-011-00066-003 Cultivo:5000 CEBADA-SIN VARIEDAD Secano



(1) Superficie declarada admisible ajustada con la superficie comprometida.
 (2) Factor de penalización valorando el alcance para el tipo de compromiso.
 (3) Solicita agricultura y tiene compromisos vigentes.
 (4) Solicita ganadería y tiene compromisos vigentes.

<u>APELLIDOS Y NOMBRE / RAZÓN SOCIAL</u>	<u>NIF</u>	<u>EXPEDIENTE</u>	<u>SOLICITA AGRICULT. (3)</u>	<u>SOLICITA GANADER. (4)</u>	<u>ANUALIDAD DE PAGO</u>
MARTINEZ ASENSIO MARIA TRINIDAD	****4933*	1214169	SI	NO	

DATOS MANTENIMIENTO

RESUMEN DE UNIDADES

<u>Cód</u>	<u>GRUPO DE PAGO</u>	<u>Sup. Dec. Admisible (ha)</u>	<u>Sup. Comprometida (ha)</u>	<u>Sup. ajustada compromiso (1) (ha)</u>	<u>% sobredec.</u>	<u>SUP. PROPUESTA (ha)</u>	<u>Importe Declarado</u>	<u>Importe Topado</u>	<u>Importe Propuesto</u>	<u>Importe tras sobredec.</u>
	AGRICULTURA - SIN SUPERFICIE DETERMINADA	0,00		0,00	0,00	0,00	0,00	0,00	0,00	0,00
	TOTAL	0,00		0,00		0,00	0,00	0,00	0,00	0,00

APLICACIÓN DE REDUCCIONES Y SANCIONES

<u>AGRICULTURA</u>	<u>Importe Calculado</u>	<u>Importe prerreduc.</u>	<u>Admisibilidad y compromisos</u>	<u>Presentación tardía</u>	<u>Omisión declaración</u>	<u>Condicionabilidad</u>	<u>PROPUESTO</u>	<u>IMPORTE (Euros)</u>		
								<u>FEADER (Eje 2)</u>	<u>MAPA</u>	<u>CAGPDS</u>
	0,00	0,00	0,00	0,00	0,00	0,00	0,00	0,00	0,00	0,00
							TOTAL	0,00	0,00	0,00

DATOS AGRICULTURA

RESUMEN DE UNIDADES

<u>Cód</u>	<u>GRUPO DE PAGO</u>	<u>Sup. Dec. Admisible (ha)</u>	<u>Sup. Comprometida (ha)</u>	<u>Sup. ajustada compromiso (1) (ha)</u>	<u>% sobredec.</u>	<u>SUP. PROPUESTA (ha)</u>	<u>Importe Declarado</u>	<u>Importe Topado</u>	<u>Importe Propuesto</u>	<u>Importe tras sobredec.</u>
	AGRICULTURA - SIN SUPERFICIE DETERMINADA	0,00		0,00	0,00	0,00	0,00	0,00	0,00	0,00
	TOTAL	0,00		0,00		0,00	0,00	0,00	0,00	0,00

RESUMEN DE PAGOS

<u>Propuesto</u>	<u>PROPUESTO</u>	<u>IMPORTE (Euros)</u>		
		<u>FEADER (Eje 2)</u>	<u>MAPA</u>	<u>CAGPDS</u>
	0,00	0,00	0,00	0,00

APLICACIÓN DE REDUCCIONES Y SANCIONES

<u>Importe Calculado</u>	<u>Importe prerreduc.</u>	<u>Admisibilidad y compromisos</u>	<u>Presentación tardía</u>	<u>Omisión declaración</u>	<u>Condicionabilidad</u>	<u>PROPUESTO</u>	<u>IMPORTE (Euros)</u>			
							<u>FEADER (Eje 2)</u>	<u>MAPA</u>	<u>CAGPDS</u>	
0,00	0,00	0,00	0,00	0,00	0,00	0,00	0,00	0,00	0,00	
						TOTAL	0,00	0,00	0,00	0,00



(1) Superficie declarada admisible ajustada con la superficie comprometida.
 (2) Factor de penalización valorando el alcance para el tipo de compromiso.
 (3) Solicita agricultura y tiene compromisos vigentes.
 (4) Solicita ganadería y tiene compromisos vigentes.

<u>APELLIDOS Y NOMBRE / RAZÓN SOCIAL</u>	<u>NIF</u>	<u>EXPEDIENTE</u>	<u>SOLICITA AGRICULT. (3)</u>	<u>SOLICITA GANADER. (4)</u>	<u>ANUALIDAD DE PAGO</u>
MARTINEZ BENITEZ ESTEBAN	****9784*	1100506	SI	NO	6ª

DATOS MANTENIMIENTO

IMPORTE POR ANUALIDAD

	<u>2015</u>	<u>2016</u>	<u>2017</u>	<u>2018</u>	<u>2019</u>	<u>2020</u>
IMPORTE MÁXIMO SUBVENCIONABLE	14.254,62 €	14.254,62 €	11.818,81 €	11.818,81 €	11.818,81 €	11.818,81 €
IMPORTE MEDIO DE TRANSFERENCIA (€/ha)	124,53 €	124,53 €	124,53 €	124,53 €	124,53 €	124,53 €

RESUMEN DE UNIDADES

<u>Cód</u>	<u>GRUPO DE PAGO</u>	<u>Sup. Dec. Admisible (ha)</u>	<u>Sup. Comprometida (ha)</u>	<u>Sup. ajustada compromiso (1) (ha)</u>	<u>% sobredec.</u>	<u>SUP. PROPUESTA (ha)</u>	<u>Importe Declarado</u>	<u>Importe Topado</u>	<u>Importe Propuesto</u>	<u>Importe tras sobredec.</u>
58	FRUTALES SECANO	62,62		52,65	0,00	52,65	10.290,86	8.729,61	8.729,61	8.729,61
59	HERBÁCEOS	28,65		24,09	0,00	24,09	3.641,69	3.089,20	3.089,20	3.089,20
64	HERBÁCEOS NO ELEGIBLES	21,68		18,17	0,00	18,17	0,00	0,00	0,00	0,00
TOTAL		112,95	94,91	94,91		94,91	13.932,55	11.818,81	11.818,81	11.818,81

APLICACIÓN DE REDUCCIONES Y SANCIONES

	<u>Importe Calculado</u>	<u>Importe prereduc.</u>	<u>Admisibilidad y compromisos</u>	<u>Presentación tardía</u>	<u>Omisión declaración</u>	<u>Condicionidad</u>	<u>PROPUESTO</u>	<u>IMPORTE (Euros)</u>		
								<u>FEADER (Eje 2)</u>	<u>MAPA</u>	<u>CAGPDS</u>
AGRICULTURA	11.818,81	11.818,81	0,00	0,00	0,00	0,00	11.818,81	8.864,11	1.270,52	1.684,18
TOTAL							11.818,81	8.864,11	1.270,52	1.684,18



(1) Superficie declarada admisible ajustada con la superficie comprometida.
 (2) Factor de penalización valorando el alcance para el tipo de compromiso.
 (3) Solicita agricultura y tiene compromisos vigentes.
 (4) Solicita ganadería y tiene compromisos vigentes.

RECINTOS PROPUESTOS

REF.	REFERENCIA SIGPAC	CULTIVO DESCRIPCIÓN CULTIVO	S/R	G.PAGO	PEND. MEDIA (%)	SUP. ADMISIBLE (ha)	SUP. COMPROM. (ha)	SUP. AJUSTADA COMPR.(1) (ha)	SUP. CONY. SIGPAC (ha)	SUP. CERTIE. (ha)	SUP. CAMPO (ha)	SUP. CAMPO DETER. CULT. DECLARADO (ha)	SUP. DEC. REDUCIDA (ha)	SUP. PROPUESTA (ha)
-754067	04-098-034-06000-00016	20901 BARBECHO TRADICIONAL-SIN CUBIERTA VEGETAL	R	64	5,09	0,02	0,04	0,02	0,02	0,02			0,02	0,02
-754065	04-098-034-06000-00014	20901 BARBECHO TRADICIONAL-SIN CUBIERTA VEGETAL	R	64	16,58	0,05	0,08	0,05	0,05	0,05			0,05	0,05
-754063	04-098-034-06000-00012	20901 BARBECHO TRADICIONAL-SIN CUBIERTA VEGETAL	R	64	12,37	0,08	0,25	0,08	0,14	0,08			0,08	0,08
-754062	04-098-034-06000-00012	20901 BARBECHO TRADICIONAL-SIN CUBIERTA VEGETAL	R	64	12,37	0,06	0,25	0,06	0,14	0,06			0,06	0,06
-754061	04-098-034-06000-00011	104024 ALMENDROS-MARCONA	S	58	7,63	0,26	0,58	0,26	0,26	0,26			0,26	0,26
-754059	04-098-034-06000-00010	104024 ALMENDROS-MARCONA	S	58	14,26	0,22	1,53	0,22	0,22	0,33			0,22	0,22
-754058	04-098-034-06000-00009	104024 ALMENDROS-MARCONA	S	58	17,04	0,10	0,82	0,10	0,10	0,10			0,10	0,10
-754057	04-098-034-06000-00007	104020 ALMENDROS-GUARA	S	58	17,49	0,37	1,42	0,37	0,37	0,37			0,37	0,37
-754053	04-063-011-06000-00001	5000 CEBADA-SIN VARIEDAD	S	59	6,16	0,44	5,41	0,44	0,44	0,44			0,44	0,44
-754052	04-063-011-00220-00001	5000 CEBADA-SIN VARIEDAD	S	59	4,08	0,08	5,41	0,08	0,08	0,08			0,08	0,08
-60474	04-098-036-00002-00018	1000 TRIGO BLANDO-SIN VARIEDAD	S	59	9,84	9,93	13,60	9,93		13,60			9,93	9,93
-60473	04-098-034-00015-00003	20901 BARBECHO TRADICIONAL-SIN CUBIERTA VEGETAL	R	64	11,56	0,02	0,04	0,02	0,02	0,02			0,02	0,02
-60472	04-098-034-00013-00002	20901 BARBECHO TRADICIONAL-SIN CUBIERTA VEGETAL	R	64	22,07	0,03	0,08	0,03	0,03	0,03			0,03	0,03
4792782	04-098-034-06000-00003	20901 BARBECHO TRADICIONAL-SIN CUBIERTA VEGETAL	S	64	22,73	0,05	0,08	0,05	0,05	0,05			0,05	0,05
4792791	04-098-034-00078-00001	20901 BARBECHO TRADICIONAL-SIN CUBIERTA VEGETAL	R	64	14,28	0,03	0,09	0,03	0,03	0,03			0,03	0,03
1700000006420441	04-098-085-00007-00001	20901 BARBECHO TRADICIONAL-SIN CUBIERTA VEGETAL	S	64	9,32	0,25	0,25	0,25		0,49			0,25	0,25
1700000006420443	04-098-034-00017-00001	20901 BARBECHO TRADICIONAL-SIN CUBIERTA VEGETAL	R	64	21,75	0,04	0,04	0,04		0,04			0,04	0,04
1700000006420444	04-098-036-00079-00004	1000 TRIGO BLANDO-SIN VARIEDAD	S	59	10,48	2,10	2,10	2,10		4,20			2,10	2,10
1700000006420445	04-098-034-00016-00001	20901 BARBECHO TRADICIONAL-SIN CUBIERTA VEGETAL	R	64	17,62	0,04	0,04	0,04		0,04			0,04	0,04
1700000006420447	04-063-011-00011-00001	5000 CEBADA-SIN VARIEDAD	S	59	9,76	4,89	5,41	4,89	4,89	4,89			4,89	4,89
1700000006420448	04-063-011-00014-00001	104023 ALMENDROS-LAURANNE	S	58	9,70	10,76	10,76	10,76	10,76	10,76			10,76	10,76
1700000006420449	04-098-036-00001-00002	20901 BARBECHO TRADICIONAL-SIN CUBIERTA VEGETAL	S	64	13,55	0,34	0,34	0,34		0,68			0,34	0,34
1700000006420450	04-098-034-00011-00001	20901 BARBECHO TRADICIONAL-SIN CUBIERTA VEGETAL	S	64	19,33	0,03	0,08	0,03	0,03	0,03			0,03	0,03
1700000006420451	04-098-034-00026-00001	20901 BARBECHO TRADICIONAL-SIN CUBIERTA VEGETAL	R	64	12,09	0,53	0,53	0,53		0,53			0,53	0,53
1700000006420452	04-098-034-00012-00001	20901 BARBECHO TRADICIONAL-SIN CUBIERTA VEGETAL	R	64	20,56	0,16	0,17	0,16	0,16	0,16			0,16	0,16
1700000006420453	04-098-034-00013-00001	20901 BARBECHO TRADICIONAL-SIN CUBIERTA VEGETAL	R	64	13,83	0,08	0,08	0,08		0,08			0,08	0,08
1700000006420454	04-098-034-00014-00002	20901 BARBECHO TRADICIONAL-SIN CUBIERTA VEGETAL	R	64	15,08	0,08	0,16	0,08	0,08	0,08			0,08	0,08
1700000006420456	04-098-034-00019-00001	20901 BARBECHO TRADICIONAL-SIN CUBIERTA VEGETAL	R	64	10,23	0,06	0,06	0,06		0,06			0,06	0,06
1700000006420457	04-098-034-00020-00001	20901 BARBECHO TRADICIONAL-SIN CUBIERTA VEGETAL	R	64	13,08	0,07	0,07	0,07		0,07			0,07	0,07
1700000006420459	04-098-037-00092-00005	1000 TRIGO BLANDO-SIN VARIEDAD	S	59	8,65	0,05	0,05	0,05		0,10			0,05	0,05
1700000006420460	04-098-037-00088-00001	1000 TRIGO BLANDO-SIN VARIEDAD	S	59	13,35	0,25	0,25	0,25		0,50			0,25	0,25
1700000006420461	04-098-037-00088-00002	1000 TRIGO BLANDO-SIN VARIEDAD	S	59	12,49	0,21	0,21	0,21		0,41			0,21	0,21
1700000006420462	04-098-037-00089-00006	1000 TRIGO BLANDO-SIN VARIEDAD	S	59	15,08	0,42	0,42	0,42		0,42			0,42	0,42
1700000006420463	04-098-037-00092-00001	1000 TRIGO BLANDO-SIN VARIEDAD	S	59	7,30	0,20	0,20	0,20		0,40			0,20	0,20
1700000006420465	04-098-037-00085-00004	1000 TRIGO BLANDO-SIN VARIEDAD	S	59	13,39	1,33	3,22	1,33		2,66			1,33	1,33
1700000006420467	04-098-037-00087-00002	1000 TRIGO BLANDO-SIN VARIEDAD	S	59	10,27	5,85	5,85	5,85		11,69			5,85	5,85
1700000006420469	04-098-037-00089-00004	1000 TRIGO BLANDO-SIN VARIEDAD	S	59	9,35	0,22	0,22	0,22		0,44			0,22	0,22
1700000006420470	04-098-036-00073-00002	1000 TRIGO BLANDO-SIN VARIEDAD	S	59	10,23	0,21	0,21	0,21		0,41			0,21	0,21
1700000006420471	04-098-036-00002-00004	24901 BARBECHO SIN PRODUCCIÓN-SIN CUBIERTA VEGETAL	S	64	10,56	13,52	24,76	13,52		26,74			13,52	13,52
1700000006420472	04-098-036-00002-00005	20901 BARBECHO TRADICIONAL-SIN CUBIERTA VEGETAL	S	64	8,11	0,40	0,40	0,40		0,40			0,40	0,40
1700000006420473	04-098-037-00085-00004	1000 TRIGO BLANDO-SIN VARIEDAD	S	59	13,39	1,89	3,22	1,89		3,78			1,89	1,89
1700000006420482	04-098-036-00072-00001	1000 TRIGO BLANDO-SIN VARIEDAD	S	59	6,75	0,13	0,13	0,13		0,25			0,13	0,13
1700000006420484	04-098-036-00002-00010	1000 TRIGO BLANDO-SIN VARIEDAD	S	59	9,72	0,16	0,16	0,16		0,16			0,16	0,16
1700000006420486	04-098-085-00018-00006	20901 BARBECHO TRADICIONAL-SIN CUBIERTA VEGETAL	S	64	14,04	0,05	0,05	0,05		0,10			0,05	0,05
1700000006420487	04-098-036-00002-00013	1000 TRIGO BLANDO-SIN VARIEDAD	S	59	8,26	0,29	0,29	0,29		0,29			0,29	0,29
1700000006420488	04-098-085-00003-00009	20901 BARBECHO TRADICIONAL-SIN CUBIERTA VEGETAL	S	64	7,07	0,20	0,20	0,20		0,39			0,20	0,20
1700000006420489	04-098-085-00006-00001	20901 BARBECHO TRADICIONAL-SIN CUBIERTA VEGETAL	S	64	7,17	0,49	0,49	0,49		0,98			0,49	0,49
1700000006420490	04-098-085-00018-00004	20901 BARBECHO TRADICIONAL-SIN CUBIERTA VEGETAL	S	64	10,47	0,16	0,16	0,16		0,32			0,16	0,16
1700000006420492	04-098-085-00018-00002	20901 BARBECHO TRADICIONAL-SIN CUBIERTA VEGETAL	S	64	14,49	0,12	0,12	0,12		0,24			0,12	0,12
1700000006420494	04-098-085-00003-00001	20901 BARBECHO TRADICIONAL-SIN CUBIERTA VEGETAL	S	64	5,94	0,50	0,50	0,50		0,99			0,50	0,50
1700000006420497	04-098-085-00001-00001	20901 BARBECHO TRADICIONAL-SIN CUBIERTA VEGETAL	S	64	8,73	2,24	2,25	2,24		4,84			2,24	2,24
1700000006420498	04-098-085-00016-00006	20901 BARBECHO TRADICIONAL-SIN CUBIERTA VEGETAL	S	64	8,90	1,98	1,92	1,92		3,90			1,92	1,92
1700000006420500	04-098-085-00004-00003	104024 ALMENDROS-MARCONA	S	58	9,75	0,23	0,23	0,23		0,23			0,23	0,23
1700000006420501	04-098-037-00092-00007	104007 ALMENDROS-COMUNA	S	58	10,86	0,26	0,26	0,26		0,26			0,26	0,26
1700000006420502	04-098-085-00005-00001	104024 ALMENDROS-MARCONA	S	58	8,72	0,84	0,84	0,84		0,84			0,84	0,84
1700000006420503	04-098-037-00070-00001	104022 ALMENDROS-LARGUETA	S	58	10,67	3,25	3,25	3,25		3,25			3,25	3,25
1700000006420504	04-063-011-00010-00001	104024 ALMENDROS-MARCONA	S	58	9,33	1,32	1,32	1,32		1,32			1,32	1,32
1700000006420505	04-098-034-00004-00001	104024 ALMENDROS-MARCONA	S	58	13,69	0,71	0,82	0,71	0,71	0,71			0,71	0,71
1700000006420506	04-098-034-00005-00001	104024 ALMENDROS-MARCONA	S	58	8,01	0,32	0,58	0,32	0,32	0,32			0,32	0,32
1700000006420507	04-098-034-00009-00001	104020 ALMENDROS-GUARA	S	58	11,69	1,04	1,42	1,04	1,04	1,04			1,04	1,04
1700000006420508	04-098-085-00016-00005	104007 ALMENDROS-COMUNA	S	58	11,73	0,10	0,10	0,10		0,10			0,10	0,10
1700000006420510	04-098-036-00002-00014	104007 ALMENDROS-COMUNA	S	58	12,74	0,85	0,85	0,85		0,85			0,85	0,85
1700000006420511	04-098-034-00006-00001	104024 ALMENDROS-MARCONA	S	58	4,74	1,30	1,53	1,30	1,30	1,30			1,30	1,30

(1) Superficie declarada admisible ajustada con la superficie comprometida.
(2) Factor de penalización valorando el alcance para el tipo de compromiso.
(3) Solicita agricultura y tiene compromisos vigentes.
(4) Solicita ganadería y tiene compromisos vigentes.

RECINTOS PROPUESTOS

REF.	REFERENCIA SIGPAC	CULTIVO DESCRIPCIÓN CULTIVO	S/R	G.PAGO	PEND. MEDIA (%)	SUP. DEC. ADMISIBLE (ha)	SUP. COMPROM. (ha)	SUP. AJUSTADA COMPR.(1) (ha)	SUP. CONY. SIGPAC (ha)	SUP. CERTIF. (ha)	SUP. CAMPO (ha)	SUP. CAMPO DETER. CULT. DECLARADO (ha)	SUP. DEC. REDUCIDA (ha)	SUP. PROPUESTA (ha)
1700000006420513	04-098-037-00088-00004	104024 ALMENDROS-MARCONA	S	58	24,39	0,62	0,62	0,62		0,62			0,62	0,62
1700000006420514	04-098-085-00016-00001	104007 ALMENDROS-COMUNA	S	58	17,79	1,94	1,94	1,94		1,94			1,94	1,94
1700000006420515	04-098-037-00065-00001	104007 ALMENDROS-COMUNA	S	58	9,42	1,79	1,79	1,79		1,79			1,79	1,79
1700000006420516	04-098-036-00002-00007	104022 ALMENDROS-LARGUETA	S	58	20,34	1,23	1,23	1,23		1,23			1,23	1,23
1700000006420517	04-063-011-00012-00005	104020 ALMENDROS-GUARA	S	58	9,08	3,29	3,29	3,29		3,29			3,29	3,29
1700000006420521	04-098-037-00067-00002	104022 ALMENDROS-LARGUETA	S	58	13,98	0,44	0,44	0,44		0,44			0,44	0,44
1700000006420522	04-098-037-00088-00003	104024 ALMENDROS-MARCONA	S	58	7,32	0,05	0,05	0,05		0,05			0,05	0,05
1700000006420523	04-098-037-00087-00001	104020 ALMENDROS-GUARA	S	58	12,71	4,75	4,75	4,75		4,75			4,75	4,75
1700000006420524	04-098-036-00002-00008	104020 ALMENDROS-GUARA	S	58	20,51	3,06	3,28	3,06		3,06			3,06	3,06
1700000006420525	04-098-037-00091-00002	104007 ALMENDROS-COMUNA	S	58	12,04	0,92	0,92	0,92		0,92			0,92	0,92
1700000006420526	04-098-034-00025-00002	104024 ALMENDROS-MARCONA	S	58	19,62	0,64	0,64	0,64		0,64			0,64	0,64
1700000006420527	04-098-017-00130-00001	104007 ALMENDROS-COMUNA	S	58	12,47	3,54	3,54	3,54		3,54			3,54	3,54
1700000006420528	04-063-011-00012-00001	104007 ALMENDROS-COMUNA	S	58	8,25	0,98	0,98	0,98		0,98			0,98	0,98
1700000006420529	04-063-011-00012-00002	104024 ALMENDROS-MARCONA	S	58	7,03	0,66	0,66	0,66		0,66			0,66	0,66
1700000006420530	04-098-036-00002-00006	104007 ALMENDROS-COMUNA	S	58	21,29	16,67	16,89	16,67		16,67			16,67	16,67
1700000006420531	04-063-011-00012-00003	104007 ALMENDROS-COMUNA	S	58	10,04	0,11	0,11	0,11		0,11			0,11	0,11

DATOS AGRICULTURA

RESUMEN DE UNIDADES

Cód	GRUPO DE PAGO	Sup. Dec. Admisible (ha)	Sup. Comprometida (ha)	Sup. ajustada compromiso (1) (ha)	% sobredec.	SUP. PROPUESTA (ha)	Importe Declarado	Importe Topado	Importe Propuesto	Importe tras sobredec.
58	FRUTALES SECANO	62,62		52,65	0,00	52,65	10.290,86	8.729,61	8.729,61	8.729,61
59	HERBÁCEOS	28,65		24,09	0,00	24,09	3.641,69	3.089,20	3.089,20	3.089,20
64	HERBÁCEOS NO ELEGIBLES	21,68		18,17	0,00	18,17	0,00	0,00	0,00	0,00
TOTAL		112,95	94,91	94,91		94,91	13.932,55	11.818,81	11.818,81	11.818,81

RESUMEN DE PAGOS

IMPORTE (Euros)				
	PROPUESTO	FEADER (Eje 2)	MAPA	CAGPDS
Propuesto a pagar	11.818,81	8.864,11	1.270,52	1.684,18

APLICACIÓN DE REDUCCIONES Y SANCIONES

Importe Calculado	Importe prereduc.	Admisibilidad y compromisos	Presentación tardía	Omisión declaración	Condicionalidad	IMPORTE (Euros)			
						PROPUESTO	FEADER (Eje 2)	MAPA	CAGPDS
11.818,81	11.818,81	0,00	0,00	0,00	0,00	11.818,81	8.864,11	1.270,52	1.684,18
TOTAL						11.818,81	8.864,11	1.270,52	1.684,18

INCIDENCIAS

INCIDENCIA DESCRIPCIÓN

85031 Solicita recinto que no está comprometido para la operación.
 Ref:1700000006420446 Recinto:04-098-034-00017-002 Cultivo:20901 BARBECHO TRADICIONAL-SIN CUBIERTA VEGETAL
 Regadío
 Ref:-754066 Recinto:04-098-034-06000-015 Cultivo:104024 ALMENDROS-MARCONA Secano



(1) Superficie declarada admisible ajustada con la superficie comprometida.
 (2) Factor de penalización valorando el alcance para el tipo de compromiso.
 (3) Solicita agricultura y tiene compromisos vigentes.
 (4) Solicita ganadería y tiene compromisos vigentes.

<u>APELLIDOS Y NOMBRE / RAZÓN SOCIAL</u>	<u>NIF</u>	<u>EXPEDIENTE</u>	<u>SOLICITA AGRICULT. (3)</u>	<u>SOLICITA GANADER. (4)</u>	<u>ANUALIDAD DE PAGO</u>
MARTINEZ BENITEZ MARIA DEL PILAR	****3138*	1136067	SI	NO	6ª

DATOS MANTENIMIENTO

IMPORTE POR ANUALIDAD

	<u>2015</u>	<u>2016</u>	<u>2017</u>	<u>2018</u>	<u>2019</u>	<u>2020</u>
IMPORTE MÁXIMO SUBVENCIONABLE	3.607,71 €	3.607,71 €	3.560,82 €	3.560,82 €	3.560,82 €	3.513,93 €
IMPORTE MEDIO DE TRANSFERENCIA (€/ha)	142,09 €	142,09 €	142,09 €	142,09 €	142,09 €	142,09 €

RESUMEN DE UNIDADES

<u>Cód</u>	<u>GRUPO DE PAGO</u>	<u>Sup. Dec. Admisible (ha)</u>	<u>Sup. Comprometida (ha)</u>	<u>Sup. ajustada compromiso (1) (ha)</u>	<u>% sobredec.</u>	<u>SUP. PROPUESTA (ha)</u>	<u>Importe Declarado</u>	<u>Importe Topado</u>	<u>Importe Propuesto</u>	<u>Importe tras sobredec.</u>
58	FRUTALES SECANO	10,70		10,68	0,00	10,68	2.309,44	2.467,64	2.309,44	2.309,44
59	HERBÁCEOS	6,48		6,46	0,00	6,46	976,56	1.043,45	976,56	976,56
64	HERBÁCEOS NO ELEGIBLES	7,59		7,57	0,00	7,57	0,00	0,00	0,00	0,00
TOTAL		24,77	24,73	24,71		24,71	3.286,00	3.511,09	3.286,00	3.286,00

APLICACIÓN DE REDUCCIONES Y SANCIONES

	<u>Importe Calculado</u>	<u>Importe prerreduc.</u>	<u>Admisibilidad y compromisos</u>	<u>Presentación tardía</u>	<u>Omisión declaración</u>	<u>Condicionabilidad</u>	<u>PROPUESTO</u>	<u>IMPORTE (Euros)</u>		
								<u>FEADER (Eje 2)</u>	<u>MAPA</u>	<u>CAGPDS</u>
AGRICULTURA	3.286,00	3.286,00	0,00	0,00	0,00	0,00	3.286,00	2.464,50	353,25	468,25
TOTAL							3.286,00	2.464,50	353,25	468,25



(1) Superficie declarada admisible ajustada con la superficie comprometida.
 (2) Factor de penalización valorando el alcance para el tipo de compromiso.
 (3) Solicita agricultura y tiene compromisos vigentes.
 (4) Solicita ganadería y tiene compromisos vigentes.

RECINTOS PROPUESTOS

REF.	REFERENCIA SIGPAC	CULTIVO DESCRIPCIÓN CULTIVO	S/R	G.PAGO	PEND. MEDIA (%)	SUP. DEC. ADMISIBLE (ha)	SUP. COMPROM. (ha)	SUP. AJUSTADA COMPR.(1) (ha)	SUP. CONY. SIGPAC (ha)	SUP. CERTIE. (ha)	SUP. CAMPO (ha)	SUP. CAMPO DETER. CULT. DECLARADO (ha)	SUP. DEC. REDUCIDA (ha)	SUP. PROPUESTA (ha)
-759511	04-098-036-06000-00033	104020 ALMENDROS-GUARA	S	58	30,34	0,07	0,36	0,07	0,07	0,07			0,07	0,07
-759510	04-098-036-06000-00028	104007 ALMENDROS-COMUNA	S	58	27,61	0,04	1,80	0,04	0,04	0,04			0,04	0,04
-759508	04-098-036-06000-00019	104007 ALMENDROS-COMUNA	S	58	22,15	0,04	0,15	0,04	0,04	0,04			0,04	0,04
-759503	04-098-034-00033-00002	1000 TRIGO BLANDO-SIN VARIEDAD	S	59	24,23	0,05	0,11	0,05	0,05	0,05			0,05	0,05
1700000006192364	04-098-034-00029-00001	20901 BARBECHO TRADICIONAL-SIN CUBIERTA VEGETAL	S	64	17,33	0,13	0,13	0,13		0,13			0,13	0,13
1700000006192365	04-098-036-00147-00002	1000 TRIGO BLANDO-SIN VARIEDAD	S	59	15,60	2,91	2,90	2,90		2,91			2,90	2,90
1700000006192372	04-098-034-00030-00001	20901 BARBECHO TRADICIONAL-SIN CUBIERTA VEGETAL	S	64	26,56	0,16	0,16	0,16		0,16			0,16	0,16
1700000006192373	04-098-036-00149-00001	20901 BARBECHO TRADICIONAL-SIN CUBIERTA VEGETAL	S	64	11,92	0,26	0,26	0,26		0,26			0,26	0,26
1700000006192374	04-098-036-00150-00001	20901 BARBECHO TRADICIONAL-SIN CUBIERTA VEGETAL	S	64	10,34	0,11	0,11	0,11		0,11			0,11	0,11
1700000006192375	04-098-036-00151-00001	20901 BARBECHO TRADICIONAL-SIN CUBIERTA VEGETAL	S	64	8,97	0,17	0,17	0,17		0,17			0,17	0,17
1700000006192376	04-098-036-00152-00001	20901 BARBECHO TRADICIONAL-SIN CUBIERTA VEGETAL	S	64	11,03	0,99	0,99	0,99		0,99			0,99	0,99
1700000006192377	04-098-036-00153-00001	20901 BARBECHO TRADICIONAL-SIN CUBIERTA VEGETAL	S	64	11,60	0,27	0,27	0,27		0,27			0,27	0,27
1700000006192378	04-098-036-00155-00001	20901 BARBECHO TRADICIONAL-SIN CUBIERTA VEGETAL	S	64	7,90	2,72	2,72	2,72	2,72	2,74			2,72	2,72
1700000006192379	04-098-036-00157-00001	20901 BARBECHO TRADICIONAL-SIN CUBIERTA VEGETAL	S	64	6,99	0,29	0,29	0,29		0,29			0,29	0,29
1700000006192380	04-098-036-00158-00002	20901 BARBECHO TRADICIONAL-SIN CUBIERTA VEGETAL	S	64	6,58	0,29	0,29	0,29		0,29			0,29	0,29
1700000006192381	04-098-036-00163-00001	20901 BARBECHO TRADICIONAL-SIN CUBIERTA VEGETAL	S	64	6,42	0,24	0,24	0,24		0,24			0,24	0,24
1700000006192382	04-098-036-00181-00001	20901 BARBECHO TRADICIONAL-SIN CUBIERTA VEGETAL	S	64	11,23	0,86	0,86	0,86		0,86			0,86	0,86
1700000006192384	04-098-036-00120-00001	1000 TRIGO BLANDO-SIN VARIEDAD	S	59	12,24	0,43	0,42	0,42	0,42	0,43			0,42	0,42
1700000006192389	04-098-036-00172-00001	20901 BARBECHO TRADICIONAL-SIN CUBIERTA VEGETAL	S	64	27,07	0,38	0,36	0,36		0,38			0,36	0,36
1700000006192390	04-098-036-00171-00001	20901 BARBECHO TRADICIONAL-SIN CUBIERTA VEGETAL	S	64	17,07	0,72	0,72	0,72		0,72			0,72	0,72
1700000006192391	04-098-036-00145-00001	1000 TRIGO BLANDO-SIN VARIEDAD	S	59	11,09	0,22	0,22	0,22		0,22			0,22	0,22
1700000006192392	04-098-036-00146-00001	1000 TRIGO BLANDO-SIN VARIEDAD	S	59	10,31	0,17	0,17	0,17		0,17			0,17	0,17
1700000006192393	04-098-034-00034-00001	1000 TRIGO BLANDO-SIN VARIEDAD	S	59	12,23	0,69	0,69	0,69		0,69			0,69	0,69
1700000006192394	04-098-036-00120-00003	1000 TRIGO BLANDO-SIN VARIEDAD	S	59	15,91	0,56	0,56	0,56		0,56			0,56	0,56
1700000006192395	04-098-034-00031-00002	1000 TRIGO BLANDO-SIN VARIEDAD	S	59	19,77	0,20	0,20	0,20		0,20			0,20	0,20
1700000006192396	04-098-034-00032-00001	1000 TRIGO BLANDO-SIN VARIEDAD	S	59	16,30	1,25	1,25	1,25		1,25			1,25	1,25
1700000006192397	04-098-036-00114-00003	104024 ALMENDROS-MARCONA	S	58	19,22	1,67	1,66	1,66		1,67			1,66	1,66
1700000006192398	04-098-036-00115-00001	104024 ALMENDROS-MARCONA	S	58	22,17	1,82	1,82	1,82		1,82			1,82	1,82
1700000006192399	04-098-036-00116-00001	104020 ALMENDROS-GUARA	S	58	24,86	1,22	1,40	1,22	1,22	1,22			1,22	1,22
1700000006192400	04-098-036-00117-00001	104020 ALMENDROS-GUARA	S	58	24,18	1,28	1,28	1,28		1,28			1,28	1,28
1700000006192401	04-098-036-00165-00001	104020 ALMENDROS-GUARA	S	58	24,33	0,44	0,44	0,44		0,44			0,44	0,44
1700000006192402	04-098-036-00185-00006	104020 ALMENDROS-GUARA	S	58	27,14	0,29	0,36	0,29	0,29	0,29			0,29	0,29
1700000006192403	04-098-036-00143-00001	104020 ALMENDROS-GUARA	S	58	6,11	0,06	0,06	0,06		0,06			0,06	0,06
1700000006192404	04-098-036-00147-00003	104007 ALMENDROS-COMUNA	S	58	13,54	1,76	1,80	1,76	1,76	1,76			1,76	1,76
1700000006192405	04-098-036-00227-00001	104007 ALMENDROS-COMUNA	S	58	21,71	0,42	0,41	0,41	0,41	0,42			0,41	0,41
1700000006192407	04-098-034-00034-00002	104024 ALMENDROS-MARCONA	S	58	10,76	0,54	0,54	0,54		0,54			0,54	0,54
1700000006192408	04-098-036-00185-00004	104020 ALMENDROS-GUARA	S	58	28,46	0,32	0,32	0,32		0,32			0,32	0,32
1700000006192409	04-098-036-00160-00001	104020 ALMENDROS-GUARA	S	58	10,27	0,18	0,18	0,18		0,18			0,18	0,18
1700000006192410	04-098-036-00161-00002	104024 ALMENDROS-MARCONA	S	58	17,34	0,09	0,16	0,09	0,09	0,09			0,09	0,09
1700000006192411	04-098-036-00162-00001	104020 ALMENDROS-GUARA	S	58	10,82	0,25	0,32	0,25	0,25	0,25			0,25	0,25
1700000006192412	04-098-036-00228-00001	104007 ALMENDROS-COMUNA	S	58	21,95	0,12	0,15	0,12	0,12	0,12			0,12	0,12
1700000006192413	04-098-036-00142-00003	104024 ALMENDROS-MARCONA	S	58	18,78	0,07	0,07	0,07	0,07	0,07			0,07	0,07
1700000006192414	04-098-036-00142-00002	104024 ALMENDROS-MARCONA	S	58	23,51	0,02	0,02	0,02	0,02	0,02			0,02	0,02

DATOS AGRICULTURA

RESUMEN DE UNIDADES

Cód	GRUPO DE PAGO	Sup. Dec. Admisible (ha)	Sup. Comprometida (ha)	Sup. ajustada compromiso (1) (ha)	% sobredec.	SUP. PROPUESTA (ha)	Importe Declarado	Importe Topado	Importe Propuesto	Importe tras sobredec.
58	FRUTALES SECANO	10,70		10,68	0,00	10,68	2.309,44	2.467,64	2.309,44	2.309,44
59	HERBÁCEOS	6,48		6,46	0,00	6,46	976,56	1.043,45	976,56	976,56
64	HERBÁCEOS NO ELEGIBLES	7,59		7,57	0,00	7,57	0,00	0,00	0,00	0,00
TOTAL		24,77	24,73	24,71		24,71	3.286,00	3.511,09	3.286,00	3.286,00

RESUMEN DE PAGOS

IMPORTE (Euros)				
	PROPUESTO	FEADER (Eje 2)	MAPA	CAGPDS
Propuesto a pagar	3.286,00	2.464,50	353,25	468,25

APLICACIÓN DE REDUCCIONES Y SANCIONES

Importe Calculado	Importe prerreduc.	Admisibilidad y compromisos	Presentación tardía	Omisión declaración	Condicionabilidad	IMPORTE (Euros)			
						PROPUESTO	FEADER (Eje 2)	MAPA	CAGPDS
3.286,00	3.286,00	0,00	0,00	0,00	0,00	3.286,00	2.464,50	353,25	468,25
TOTAL						3.286,00	2.464,50	353,25	468,25

(1) Superficie declarada admisible ajustada con la superficie comprometida.
 (2) Factor de penalización valorando el alcance para el tipo de compromiso.
 (3) Solicita agricultura y tiene compromisos vigentes.
 (4) Solicita ganadería y tiene compromisos vigentes.



<u>APELLIDOS Y NOMBRE / RAZÓN SOCIAL</u>	<u>NIF</u>	<u>EXPEDIENTE</u>	<u>SOLICITA AGRICULT. (3)</u>	<u>SOLICITA GANADER. (4)</u>	<u>ANUALIDAD DE PAGO</u>
MARTINEZ BERBEL CONSUELO	****2464*	1079969	SI	NO	6ª

DATOS MANTENIMIENTO

IMPORTE POR ANUALIDAD

	<u>2015</u>	<u>2016</u>	<u>2017</u>	<u>2018</u>	<u>2019</u>	<u>2020</u>
IMPORTE MÁXIMO SUBVENCIONABLE	746,03 €	746,03 €	746,03 €	746,03 €	746,03 €	746,03 €
IMPORTE MEDIO DE TRANSFERENCIA (€/ha)	216,24 €	216,24 €	216,24 €	216,24 €	216,24 €	216,24 €

RESUMEN DE UNIDADES

<u>Cód</u>	<u>GRUPO DE PAGO</u>	<u>Sup. Dec. Admisible (ha)</u>	<u>Sup. Comprometida (ha)</u>	<u>Sup. ajustada compromiso (1) (ha)</u>	<u>% sobredec.</u>	<u>SUP. PROPUESTA (ha)</u>	<u>Importe Declarado</u>	<u>Importe Topado</u>	<u>Importe Propuesto</u>	<u>Importe tras sobredec.</u>
58	FRUTALES SECANO	3,45		3,45	0,00	3,45	746,03	746,03	746,03	746,03
	TOTAL	3,45	3,45	3,45		3,45	746,03	746,03	746,03	746,03

APLICACIÓN DE REDUCCIONES Y SANCIONES

<u>AGRICULTURA</u>	<u>Importe Calculado</u>	<u>Importe prereduc.</u>	<u>Admisibilidad y compromisos</u>	<u>Presentación tardía</u>	<u>Omisión declaración</u>	<u>Condicionabilidad</u>	<u>PROPUESTO</u>	<u>IMPORTE (Euros)</u>		
								<u>FEADER (Eje 2)</u>	<u>MAPA</u>	<u>CAGPDS</u>
	746,03	746,03	0,02	0,00	0,00	0,00	731,11	548,33	78,59	104,19
TOTAL							731,11	548,33	78,59	104,19

RECINTOS PROPUESTOS

<u>REF.</u>	<u>REFERENCIA SIGPAC</u>	<u>CULTIVO DESCRIPCIÓN CULTIVO</u>	<u>S/R G.PAGO</u>	<u>PEND. MEDIA (%)</u>	<u>SUP. DEC. ADMISIBLE (ha)</u>	<u>SUP. COMPROM. (ha)</u>	<u>SUP. AJUSTADA COMPROM. (1) (ha)</u>	<u>SUP. CONV. SIGPAC (ha)</u>	<u>SUP. CERTIF. (ha)</u>	<u>SUP. CAMPO (ha)</u>	<u>SUP. CAMPO DETER. CULT. DECLARADO (ha)</u>	<u>SUP. DEC. REDUCIDA (ha)</u>	<u>SUP. PROPUESTA (ha)</u>
1700000003061356	04-006-032-00341-00021	104007 ALMENDROS-COMUNA	S 58	14,15	0,14	0,14	0,14	0,14	0,14	0,14		0,14	0,14
1700000003061358	04-006-032-00341-00022	104007 ALMENDROS-COMUNA	S 58	12,52	0,05	0,05	0,05	0,05	0,05	0,05		0,05	0,05
1700000003061360	04-006-032-00341-00023	104007 ALMENDROS-COMUNA	S 58	10,06	0,14	0,14	0,14	0,14	0,14	0,14		0,14	0,14
1700000003061361	04-006-032-00341-00010	104007 ALMENDROS-COMUNA	S 58	31,63	0,03	0,03	0,03	0,03	0,03	0,03		0,03	0,03
1700000003061362	04-006-032-00341-00020	104007 ALMENDROS-COMUNA	S 58	21,19	0,04	0,04	0,04	0,04	0,04	0,04		0,04	0,04
1700000003061363	04-006-028-00085-00010	104007 ALMENDROS-COMUNA	S 58	8,84	0,12	0,12	0,12	0,12	0,12	0,12		0,12	0,12
1700000003061365	04-006-032-00341-00006	104007 ALMENDROS-COMUNA	S 58	10,64	0,26	0,26	0,26	0,26	0,26	0,26		0,26	0,26
1700000003061366	04-006-032-00341-00003	104007 ALMENDROS-COMUNA	S 58	34,84	0,07	0,07	0,07	0,07	0,07	0,07		0,07	0,07
1700000003061367	04-006-032-00341-00004	104007 ALMENDROS-COMUNA	S 58	12,24	0,05	0,05	0,05	0,05	0,05	0,05		0,05	0,05
1700000003061368	04-006-028-00211-00020	104007 ALMENDROS-COMUNA	S 58	16,27	0,18	0,18	0,18	0,18	0,18	0,18		0,18	0,18
1700000003061369	04-006-032-00315-00006	104007 ALMENDROS-COMUNA	S 58	10,56	0,33	0,33	0,33	0,33	0,33	0,33		0,33	0,33
1700000003061370	04-006-028-00211-00013	104007 ALMENDROS-COMUNA	S 58	10,16	2,04	2,04	2,04	2,04	2,04	2,04		2,04	2,04

DATOS AGRICULTURA

RESUMEN DE UNIDADES

<u>Cód</u>	<u>GRUPO DE PAGO</u>	<u>Sup. Dec. Admisible (ha)</u>	<u>Sup. Comprometida (ha)</u>	<u>Sup. ajustada compromiso (1) (ha)</u>	<u>% sobredec.</u>	<u>SUP. PROPUESTA (ha)</u>	<u>Importe Declarado</u>	<u>Importe Topado</u>	<u>Importe Propuesto</u>	<u>Importe tras sobredec.</u>
58	FRUTALES SECANO	3,45		3,45	0,00	3,45	746,03	746,03	746,03	746,03
	TOTAL	3,45	3,45	3,45		3,45	746,03	746,03	746,03	746,03

RESUMEN DE PAGOS

<u>Propuesto a pagar</u>	<u>IMPORTE (Euros)</u>			
	<u>PROPUESTO</u>	<u>FEADER (Eje 2)</u>	<u>MAPA</u>	<u>CAGPDS</u>
	731,11	548,33	78,59	104,19

APLICACIÓN DE REDUCCIONES Y SANCIONES

<u>Importe Calculado</u>	<u>Importe prereduc.</u>	<u>Admisibilidad y compromisos</u>	<u>Presentación tardía</u>	<u>Omisión declaración</u>	<u>Condicionabilidad</u>	<u>PROPUESTO</u>	<u>IMPORTE (Euros)</u>		
							<u>FEADER (Eje 2)</u>	<u>MAPA</u>	<u>CAGPDS</u>
746,03	746,03	2,00	0,00	0,00	0,00	731,11	548,33	78,59	104,19
TOTAL						731,11	548,33	78,59	104,19



(1) Superficie declarada admisible ajustada con la superficie comprometida.
 (2) Factor de penalización valorando el alcance para el tipo de compromiso.
 (3) Solicita agricultura y tiene compromisos vigentes.
 (4) Solicita ganadería y tiene compromisos vigentes.

DETALLE DE REDUCCIONES Y SANCIONES POR INCUMPLIMIENTOS DE ADMISIBILIDAD Y COMPROMISOS

Tipo	Compromiso	Sup. Calculada	Sup. Incumpli.	Factor Alcance (2)	Coef. Línea Base	Coef. Acumulación	Coef. Reiteración	Importe Ayuda	Factor Sanción	Importe Sanción	Aplicado
B1	Las unidades comprometidas deben estar certificadas en producción ecológica según lo establecido en el Reglamento (CE) nº 834/2007 y el Reglamento (CE) nº 889/2008, por el que se establece disposiciones de aplicación del Reglamento (CE) nº 834/2007 del Consejo, durante el período de compromiso.	3,45	0,05	0,01	1,00	1,00	1,50	746,03 €	0,02	14,92 €	SI

INCIDENCIAS

INCIDENCIA DESCRIPCIÓN

- 85001 El recinto declarado no cumple con las normas de producción ecológica (artículo 5-1 e), Orden 26 mayo 2015)
Ref:1700000003061367 Recinto:04-006-032-00341-004 Cultivo:104007 ALMENDROS-COMUNA Secano
- 85031 Solicita recinto que no está comprometido para la operación.
Ref:1700000003061357 Recinto:04-006-028-00211-001 Cultivo:104007 ALMENDROS-COMUNA Secano
Ref:1700000003061359 Recinto:04-006-028-00211-003 Cultivo:104007 ALMENDROS-COMUNA Secano
Ref:1700000003061364 Recinto:04-006-032-00341-005 Cultivo:104007 ALMENDROS-COMUNA Secano



(1) Superficie declarada admisible ajustada con la superficie comprometida.
 (2) Factor de penalización valorando el alcance para el tipo de compromiso.
 (3) Solicita agricultura y tiene compromisos vigentes.
 (4) Solicita ganadería y tiene compromisos vigentes.

<u>APELLIDOS Y NOMBRE / RAZÓN SOCIAL</u>	<u>NIF</u>	<u>EXPEDIENTE</u>	<u>SOLICITA AGRICULT. (3)</u>	<u>SOLICITA GANADER. (4)</u>	<u>ANUALIDAD DE PAGO</u>
MARTINEZ CALATRAVA RAFAEL	****5446*	1238473	SI	NO	

DATOS MANTENIMIENTO

RESUMEN DE UNIDADES

<u>Cód</u>	<u>GRUPO DE PAGO</u>	<u>Sup. Dec. Admisible (ha)</u>	<u>Sup. Comprometida (ha)</u>	<u>Sup. ajustada compromiso (1) (ha)</u>	<u>% sobredec.</u>	<u>SUP. PROPUESTA (ha)</u>	<u>Importe Declarado</u>	<u>Importe Topado</u>	<u>Importe Propuesto</u>	<u>Importe tras sobredec.</u>
	AGRICULTURA - SIN SUPERFICIE DETERMINADA	0,00		0,00	0,00	0,00	0,00	0,00	0,00	0,00
	TOTAL	0,00		0,00		0,00	0,00	0,00	0,00	0,00

APLICACIÓN DE REDUCCIONES Y SANCIONES

<u>AGRICULTURA</u>	<u>Importe Calculado</u>	<u>Importe prerreduc.</u>	<u>Admisibilidad y compromisos</u>	<u>Presentación tardía</u>	<u>Omisión declaración</u>	<u>Condicionabilidad</u>	<u>PROPUESTO</u>	<u>IMPORTE (Euros)</u>		
								<u>FEADER (Eje 2)</u>	<u>MAPA</u>	<u>CAGPDS</u>
	0,00	0,00	0,00	0,00	0,00	0,00	0,00	0,00	0,00	0,00
							TOTAL	0,00	0,00	0,00

DATOS AGRICULTURA

RESUMEN DE UNIDADES

<u>Cód</u>	<u>GRUPO DE PAGO</u>	<u>Sup. Dec. Admisible (ha)</u>	<u>Sup. Comprometida (ha)</u>	<u>Sup. ajustada compromiso (1) (ha)</u>	<u>% sobredec.</u>	<u>SUP. PROPUESTA (ha)</u>	<u>Importe Declarado</u>	<u>Importe Topado</u>	<u>Importe Propuesto</u>	<u>Importe tras sobredec.</u>
	AGRICULTURA - SIN SUPERFICIE DETERMINADA	0,00		0,00	0,00	0,00	0,00	0,00	0,00	0,00
	TOTAL	0,00		0,00		0,00	0,00	0,00	0,00	0,00

RESUMEN DE PAGOS

<u>Propuesto</u>	<u>PROPUESTO</u>	<u>IMPORTE (Euros)</u>		
		<u>FEADER (Eje 2)</u>	<u>MAPA</u>	<u>CAGPDS</u>
	0,00	0,00	0,00	0,00

APLICACIÓN DE REDUCCIONES Y SANCIONES

<u>Importe Calculado</u>	<u>Importe prerreduc.</u>	<u>Admisibilidad y compromisos</u>	<u>Presentación tardía</u>	<u>Omisión declaración</u>	<u>Condicionabilidad</u>	<u>PROPUESTO</u>	<u>IMPORTE (Euros)</u>			
							<u>FEADER (Eje 2)</u>	<u>MAPA</u>	<u>CAGPDS</u>	
0,00	0,00	0,00	0,00	0,00	0,00	0,00	0,00	0,00	0,00	
						TOTAL	0,00	0,00	0,00	0,00



(1) Superficie declarada admisible ajustada con la superficie comprometida.
 (2) Factor de penalización valorando el alcance para el tipo de compromiso.
 (3) Solicita agricultura y tiene compromisos vigentes.
 (4) Solicita ganadería y tiene compromisos vigentes.

<u>APELLIDOS Y NOMBRE / RAZÓN SOCIAL</u>	<u>NIF</u>	<u>EXPEDIENTE</u>	<u>SOLICITA AGRICULT. (3)</u>	<u>SOLICITA GANADER. (4)</u>	<u>ANUALIDAD DE PAGO</u>
MARTINEZ CARMONA JUAN	****3576*	1089798	SI	NO	6ª

DATOS MANTENIMIENTO

IMPORTE POR ANUALIDAD

	<u>2015</u>	<u>2016</u>	<u>2017</u>	<u>2018</u>	<u>2019</u>	<u>2020</u>
IMPORTE MÁXIMO SUBVENCIONABLE	2.817,61 €	2.817,61 €	2.817,61 €	2.817,61 €	2.817,61 €	2.817,61 €
IMPORTE MEDIO DE TRANSFERENCIA (€/ha)	216,24 €	216,24 €	216,24 €	216,24 €	216,24 €	216,24 €

RESUMEN DE UNIDADES

<u>Cód</u>	<u>GRUPO DE PAGO</u>	<u>Sup. Dec. Admisible (ha)</u>	<u>Sup. Comprometida (ha)</u>	<u>Sup. ajustada compromiso (1) (ha)</u>	<u>% sobredec.</u>	<u>SUP. PROPUESTA (ha)</u>	<u>Importe Declarado</u>	<u>Importe Topado</u>	<u>Importe Propuesto</u>	<u>Importe tras sobredec.</u>
58	FRUTALES SECANO	12,97		12,94	0,00	12,94	2.798,15	2.798,15	2.798,15	2.798,15
	TOTAL	12,97	13,03	12,94		12,94	2.798,15	2.798,15	2.798,15	2.798,15

APLICACIÓN DE REDUCCIONES Y SANCIONES

	<u>Importe Calculado</u>	<u>Importe prereduc.</u>	<u>Admisibilidad y compromisos</u>	<u>Presentación tardía</u>	<u>Omisión declaración</u>	<u>Condicionabilidad</u>	<u>PROPUESTO</u>	<u>IMPORTE (Euros)</u>		
								<u>FEADER (Eje 2)</u>	<u>MAPA</u>	<u>CAGPDS</u>
AGRICULTURA	2.798,15	2.798,15	0,00	0,00	0,00	0,00	2.798,15	2.098,61	300,80	398,74
TOTAL							2.798,15	2.098,61	300,80	398,74

RECINTOS PROPUESTOS

<u>REF.</u>	<u>REFERENCIA SIGPAC</u>	<u>CULTIVO DESCRIPCIÓN CULTIVO</u>	<u>S/R</u>	<u>G.PAGO</u>	<u>PEND. MEDIA (%)</u>	<u>SUP. DEC. ADMISIBLE (ha)</u>	<u>SUP. COMPROM. (ha)</u>	<u>SUP. AJUSTADA COMPROM. (1) (ha)</u>	<u>SUP. CONV. SIGPAC (ha)</u>	<u>SUP. CERTIF. (ha)</u>	<u>SUP. CAMPO (ha)</u>	<u>SUP. CAMPO DETER. CULT. DECLARADO (ha)</u>	<u>SUP. DEC. REDUCIDA (ha)</u>	<u>SUP. PROPUESTA (ha)</u>
1700000005701116	04-070-031-00017-00001	104020 ALMENDROS-GUARA	S	58	23,10	1,84	1,83	1,83		1,84			1,83	1,83
1700000005701117	04-070-032-00051-00007	104007 ALMENDROS-COMUNA	S	58	32,33	2,83	2,92	2,83	2,92	2,92			2,83	2,83
1700000005701118	04-070-031-00076-00005	104020 ALMENDROS-GUARA	S	58	23,02	3,07	3,07	3,07		3,07			3,07	3,07
1700000005701119	04-070-031-00078-00002	104020 ALMENDROS-GUARA	S	58	21,74	1,08	1,08	1,08		1,08			1,08	1,08
1700000005701120	04-070-031-00081-00007	104020 ALMENDROS-GUARA	S	58	24,28	1,76	1,76	1,76		1,76			1,76	1,76
1700000005701121	04-070-031-00145-00003	104020 ALMENDROS-GUARA	S	58	16,49	0,37	0,37	0,37		0,37			0,37	0,37
1700000005701122	04-070-031-00145-00004	104020 ALMENDROS-GUARA	S	58	18,62	0,03	0,03	0,03	0,03	0,03			0,03	0,03
1700000005701123	04-070-039-00004-00011	104020 ALMENDROS-GUARA	S	58	29,17	1,09	1,07	1,07		1,09			1,07	1,07
1700000005701124	04-070-039-00004-00010	104020 ALMENDROS-GUARA	S	58	26,31	0,90	0,90	0,90		0,90			0,90	0,90

DATOS AGRICULTURA

RESUMEN DE UNIDADES

<u>Cód</u>	<u>GRUPO DE PAGO</u>	<u>Sup. Dec. Admisible (ha)</u>	<u>Sup. Comprometida (ha)</u>	<u>Sup. ajustada compromiso (1) (ha)</u>	<u>% sobredec.</u>	<u>SUP. PROPUESTA (ha)</u>	<u>Importe Declarado</u>	<u>Importe Topado</u>	<u>Importe Propuesto</u>	<u>Importe tras sobredec.</u>
58	FRUTALES SECANO	12,97		12,94	0,00	12,94	2.798,15	2.798,15	2.798,15	2.798,15
	TOTAL	12,97	13,03	12,94		12,94	2.798,15	2.798,15	2.798,15	2.798,15

RESUMEN DE PAGOS

	<u>IMPORTE (Euros)</u>			
	<u>PROPUESTO</u>	<u>FEADER (Eje 2)</u>	<u>MAPA</u>	<u>CAGPDS</u>
Propuesto a pagar	2.798,15	2.098,61	300,80	398,74

APLICACIÓN DE REDUCCIONES Y SANCIONES

	<u>Importe Calculado</u>	<u>Importe prereduc.</u>	<u>Admisibilidad y compromisos</u>	<u>Presentación tardía</u>	<u>Omisión declaración</u>	<u>Condicionabilidad</u>	<u>PROPUESTO</u>	<u>IMPORTE (Euros)</u>		
								<u>FEADER (Eje 2)</u>	<u>MAPA</u>	<u>CAGPDS</u>
	2.798,15	2.798,15	0,00	0,00	0,00	0,00	2.798,15	2.098,61	300,80	398,74
TOTAL							2.798,15	2.098,61	300,80	398,74



(1) Superficie declarada admisible ajustada con la superficie comprometida.
 (2) Factor de penalización valorando el alcance para el tipo de compromiso.
 (3) Solicita agricultura y tiene compromisos vigentes.
 (4) Solicita ganadería y tiene compromisos vigentes.

<u>APELLIDOS Y NOMBRE / RAZÓN SOCIAL</u>	<u>NIF</u>	<u>EXPEDIENTE</u>	<u>SOLICITA AGRICULT. (3)</u>	<u>SOLICITA GANADER. (4)</u>	<u>ANUALIDAD DE PAGO</u>
MARTINEZ CARRILLO ANTONIO LUIS	****6812*	1195396	SI	NO	6ª

DATOS MANTENIMIENTO

IMPORTE POR ANUALIDAD

	<u>2015</u>	<u>2016</u>	<u>2017</u>	<u>2018</u>	<u>2019</u>	<u>2020</u>
IMPORTE MÁXIMO SUBVENCIONABLE	0,00 €	0,00 €	0,00 €	3.314,76 €	3.314,76 €	3.314,76 €
IMPORTE MEDIO DE TRANSFERENCIA (€/ha)	0,00 €	0,00 €	0,00 €	117,71 €	117,71 €	117,71 €

RESUMEN DE UNIDADES

<u>Cód</u>	<u>GRUPO DE PAGO</u>	<u>Sup. Dec. Admisible (ha)</u>	<u>Sup. Comprometida (ha)</u>	<u>Sup. ajustada compromiso (1) (ha)</u>	<u>% sobredec.</u>	<u>SUP. PROPUESTA (ha)</u>	<u>Importe Declarado</u>	<u>Importe Topado</u>	<u>Importe Propuesto</u>	<u>Importe tras sobredec.</u>
58	FRUTALES SECANO	28,25		28,16	0,00	28,16	6.089,32	3.314,76	3.314,76	3.314,76
	TOTAL	28,25	28,16	28,16		28,16	6.089,32	3.314,76	3.314,76	3.314,76

APLICACIÓN DE REDUCCIONES Y SANCIONES

<u>AGRICULTURA</u>	<u>Importe Calculado</u>	<u>Importe prereduc.</u>	<u>Admisibilidad y compromisos</u>	<u>Presentación tardía</u>	<u>Omisión declaración</u>	<u>Condicionabilidad</u>	<u>PROPUESTO</u>	<u>IMPORTE (Euros)</u>		
								<u>FEADER (Eje 2)</u>	<u>MAPA</u>	<u>CAGPDS</u>
	3.314,76	3.314,76	0,00	0,00	0,00	0,00	3.314,76	2.486,07	356,34	472,35
TOTAL							3.314,76	2.486,07	356,34	472,35

RECINTOS PROPUESTOS

<u>REF.</u>	<u>REFERENCIA SIGPAC</u>	<u>CULTIVO DESCRIPCIÓN CULTIVO</u>	<u>S/R</u>	<u>G.PAGO</u>	<u>PEND. MEDIA (%)</u>	<u>SUP. DEC. ADMISIBLE (ha)</u>	<u>SUP. COMPROM. (ha)</u>	<u>SUP. AJUSTADA COMPROM. (1) (ha)</u>	<u>SUP. CONV. SIGPAC (ha)</u>	<u>SUP. CERTIF. (ha)</u>	<u>SUP. CAMPO (ha)</u>	<u>SUP. CAMPO DETER. CULT. DECLARADO (ha)</u>	<u>SUP. DEC. REDUCIDA (ha)</u>	<u>SUP. PROPUESTA (ha)</u>
4185149	04-037-061-00027-00002	104023 ALMENDROS-LAURANNE	S	58	7,08	16,38	16,38	16,38	16,38	16,38		16,38	16,38	16,38
4185158	04-037-061-00028-00001	104023 ALMENDROS-LAURANNE	S	58	3,78	0,35	0,35	0,35	0,35	0,35		0,35	0,35	0,35
4185160	04-037-062-00009-00004	104020 ALMENDROS-GUARA	S	58	5,53	0,63	0,63	0,63	0,63	0,63		0,63	0,63	0,63
4185166	04-037-062-00066-00001	104020 ALMENDROS-GUARA	S	58	7,24	0,65	0,65	0,65	0,65	0,65		0,65	0,65	0,65
4185171	04-037-039-00090-00001	104008 ALMENDROS-CONSTANTI	S	58	8,58	1,71	1,71	1,71	1,71	1,71		1,71	1,71	1,71
4185186	04-037-039-00063-00003	104020 ALMENDROS-GUARA	S	58	11,50	3,02	2,93	2,93	2,93	3,02		2,93	2,93	2,93
4185191	04-037-056-00048-00001	104008 ALMENDROS-CONSTANTI	S	58	7,08	1,59	1,59	1,59	1,59	1,59		1,59	1,59	1,59
4185197	04-037-008-00035-00001	104023 ALMENDROS-LAURANNE	S	58	8,37	0,74	0,74	0,74	0,74	0,74		0,74	0,74	0,74
4185202	04-037-062-00019-00001	104023 ALMENDROS-LAURANNE	S	58	5,31	3,18	3,18	3,18	3,18	3,18		3,18	3,18	3,18

DATOS AGRICULTURA

RESUMEN DE UNIDADES

<u>Cód</u>	<u>GRUPO DE PAGO</u>	<u>Sup. Dec. Admisible (ha)</u>	<u>Sup. Comprometida (ha)</u>	<u>Sup. ajustada compromiso (1) (ha)</u>	<u>% sobredec.</u>	<u>SUP. PROPUESTA (ha)</u>	<u>Importe Declarado</u>	<u>Importe Topado</u>	<u>Importe Propuesto</u>	<u>Importe tras sobredec.</u>
58	FRUTALES SECANO	28,25		28,16	0,00	28,16	6.089,32	3.314,76	3.314,76	3.314,76
	TOTAL	28,25	28,16	28,16		28,16	6.089,32	3.314,76	3.314,76	3.314,76

RESUMEN DE PAGOS

<u>IMPORTE (Euros)</u>				
	<u>PROPUESTO</u>	<u>FEADER (Eje 2)</u>	<u>MAPA</u>	<u>CAGPDS</u>
Propuesto a pagar	3.314,76	2.486,07	356,34	472,35

APLICACIÓN DE REDUCCIONES Y SANCIONES

<u>Importe Calculado</u>	<u>Importe prereduc.</u>	<u>Admisibilidad y compromisos</u>	<u>Presentación tardía</u>	<u>Omisión declaración</u>	<u>Condicionabilidad</u>	<u>PROPUESTO</u>	<u>IMPORTE (Euros)</u>		
							<u>FEADER (Eje 2)</u>	<u>MAPA</u>	<u>CAGPDS</u>
3.314,76	3.314,76	0,00	0,00	0,00	0,00	3.314,76	2.486,07	356,34	472,35
TOTAL						3.314,76	2.486,07	356,34	472,35

INCIDENCIAS

INCIDENCIA DESCRIPCIÓN

85031 Solicita recinto que no está comprometido para la operación.
 Ref:4185189 Recinto:04-037-062-00009-003 Cultivo:104020 ALMENDROS-GUARA Secano

(1) Superficie declarada admisible ajustada con la superficie comprometida.
 (2) Factor de penalización valorando el alcance para el tipo de compromiso.
 (3) Solicita agricultura y tiene compromisos vigentes.
 (4) Solicita ganadería y tiene compromisos vigentes.

<u>APELLIDOS Y NOMBRE / RAZÓN SOCIAL</u>	<u>NIF</u>	<u>EXPEDIENTE</u>	<u>SOLICITA AGRICULT. (3)</u>	<u>SOLICITA GANADER. (4)</u>	<u>ANUALIDAD DE PAGO</u>
MARTINEZ CHECA ANTONIO	****0109*	1043842	SI	NO	6ª

DATOS MANTENIMIENTO

IMPORTE POR ANUALIDAD

	<u>2015</u>	<u>2016</u>	<u>2017</u>	<u>2018</u>	<u>2019</u>	<u>2020</u>
IMPORTE MÁXIMO SUBVENCIONABLE	2.395,66 €	2.395,66 €	2.395,66 €	2.395,66 €	2.386,45 €	2.386,45 €
IMPORTE MEDIO DE TRANSFERENCIA (€/ha)	230,35 €	230,35 €	230,35 €	230,35 €	230,35 €	230,35 €

RESUMEN DE UNIDADES

<u>Cód</u>	<u>GRUPO DE PAGO</u>	<u>Sup. Dec. Admisible (ha)</u>	<u>Sup. Comprometida (ha)</u>	<u>Sup. ajustada compromiso (1) (ha)</u>	<u>% sobredec.</u>	<u>SUP. PROPUESTA (ha)</u>	<u>Importe Declarado</u>	<u>Importe Topado</u>	<u>Importe Propuesto</u>	<u>Importe tras sobredec.</u>
58	FRUTALES SECANO	9,30		9,30	0,00	9,30	2.011,03	2.113,48	2.011,03	2.011,03
	TOTAL	9,30	10,36	9,30		9,30	2.011,03	2.113,48	2.011,03	2.011,03

APLICACIÓN DE REDUCCIONES Y SANCIONES

	<u>Importe Calculado</u>	<u>Importe prerreduc.</u>	<u>Admisibilidad y compromisos</u>	<u>Presentación tardía</u>	<u>Omisión declaración</u>	<u>Condicionabilidad</u>	<u>PROPUESTO</u>	<u>IMPORTE (Euros)</u>		
								<u>FEADER (Eje 2)</u>	<u>MAPA</u>	<u>CAGPDS</u>
AGRICULTURA	2.011,03	2.011,03	0,00	0,00	0,00	0,00	2.011,03	1.508,27	216,19	286,57
TOTAL							2.011,03	1.508,27	216,19	286,57

RECINTOS PROPUESTOS

<u>REF.</u>	<u>REFERENCIA SIGPAC</u>	<u>CULTIVO DESCRIPCIÓN CULTIVO</u>	<u>S/R G.PAGO</u>	<u>PEND. MEDIA (%)</u>	<u>SUP. DEC. ADMISIBLE (ha)</u>	<u>SUP. COMPROM. (ha)</u>	<u>SUP. AJUSTADA COMPROM. (1) (ha)</u>	<u>SUP. CONV. SIGPAC (ha)</u>	<u>SUP. CERTIF. (ha)</u>	<u>SUP. CAMPO (ha)</u>	<u>SUP. CAMPO DECLARADO (ha)</u>	<u>SUP. DEC. REDUCIDA (ha)</u>	<u>SUP. PROPUESTA (ha)</u>
1700000003012326	04-092-015-00060-00010	104007 ALMENDROS-COMUNA	S 58	17,98	8,97	8,97	8,97	8,97	8,97	8,97	8,97	8,97	8,97
1700000003012329	04-092-015-00067-00001	104007 ALMENDROS-COMUNA	S 58	9,17	0,33	0,33	0,33	0,33	0,33	0,33	0,33	0,33	0,33

DATOS AGRICULTURA

RESUMEN DE UNIDADES

<u>Cód</u>	<u>GRUPO DE PAGO</u>	<u>Sup. Dec. Admisible (ha)</u>	<u>Sup. Comprometida (ha)</u>	<u>Sup. ajustada compromiso (1) (ha)</u>	<u>% sobredec.</u>	<u>SUP. PROPUESTA (ha)</u>	<u>Importe Declarado</u>	<u>Importe Topado</u>	<u>Importe Propuesto</u>	<u>Importe tras sobredec.</u>
58	FRUTALES SECANO	9,30		9,30	0,00	9,30	2.011,03	2.113,48	2.011,03	2.011,03
	TOTAL	9,30	10,36	9,30		9,30	2.011,03	2.113,48	2.011,03	2.011,03

RESUMEN DE PAGOS

	<u>PROPUESTO</u>	<u>IMPORTE (Euros)</u>		
		<u>FEADER (Eje 2)</u>	<u>MAPA</u>	<u>CAGPDS</u>
Propuesto a pagar	2.011,03	1.508,27	216,19	286,57

APLICACIÓN DE REDUCCIONES Y SANCIONES

	<u>Importe Calculado</u>	<u>Importe prerreduc.</u>	<u>Admisibilidad y compromisos</u>	<u>Presentación tardía</u>	<u>Omisión declaración</u>	<u>Condicionabilidad</u>	<u>PROPUESTO</u>	<u>IMPORTE (Euros)</u>		
								<u>FEADER (Eje 2)</u>	<u>MAPA</u>	<u>CAGPDS</u>
	2.011,03	2.011,03	0,00	0,00	0,00	0,00	2.011,03	1.508,27	216,19	286,57
TOTAL							2.011,03	1.508,27	216,19	286,57

INCIDENCIAS

INCIDENCIA DESCRIPCIÓN

- 85013 Superficie resuelta para el grupo de pago menor que la mínima requerida (requisito anexo 1, Orden 26 mayo 2015)
Sup. Resuelta:0,1 Grupo de Pago:FRUTALES REGADÍO
- 85014 Recinto afectado por el requisito del cumplimiento de la superficie mínima para el grupo de pago (requisito anexo 1, Orden 26 mayo 2015)
Ref:1700000003012328 Recinto:04-092-013-00131-002 Cultivo:104007 ALMENDROS-COMUNA Regadío Sup. Declarada:0,11 Superficie Resolver:0
Ref:-698552 Recinto:04-092-013-00143-013 Cultivo:104020 ALMENDROS-GUARA Regadío Sup. Declarada:0,08 Superficie Resolver:0,08
Ref:-698553 Recinto:04-092-013-00144-002 Cultivo:104007 ALMENDROS-COMUNA Regadío Sup. Declarada:0,02 Superficie Resolver:0,02

(1) Superficie declarada admisible ajustada con la superficie comprometida.
(2) Factor de penalización valorando el alcance para el tipo de compromiso.
(3) Solicita agricultura y tiene compromisos vigentes.
(4) Solicita ganadería y tiene compromisos vigentes.

<u>APELLIDOS Y NOMBRE / RAZÓN SOCIAL</u>	<u>NIF</u>	<u>EXPEDIENTE</u>	<u>SOLICITA AGRICULT. (3)</u>	<u>SOLICITA GANADER. (4)</u>	<u>ANUALIDAD DE PAGO</u>
MARTINEZ EGEA MANUEL	****7839*	1138087	SI	NO	6ª

DATOS MANTENIMIENTO

IMPORTE POR ANUALIDAD

	<u>2015</u>	<u>2016</u>	<u>2017</u>	<u>2018</u>	<u>2019</u>	<u>2020</u>
IMPORTE MÁXIMO SUBVENCIONABLE	8.490,61 €	8.490,61 €	8.490,61 €	8.490,61 €	8.481,65 €	8.481,65 €
IMPORTE MEDIO DE TRANSFERENCIA (€/ha)	179,20 €	179,20 €	179,20 €	179,20 €	179,20 €	179,20 €

RESUMEN DE UNIDADES

<u>Cód</u>	<u>GRUPO DE PAGO</u>	<u>Sup. Dec. Admisible (ha)</u>	<u>Sup. Comprometida (ha)</u>	<u>Sup. ajustada compromiso (1) (ha)</u>	<u>% sobredec.</u>	<u>SUP. PROPUESTA (ha)</u>	<u>Importe Declarado</u>	<u>Importe Topado</u>	<u>Importe Propuesto</u>	<u>Importe tras sobredec.</u>
58	FRUTALES SECANO	29,81		29,81	0,00	29,81	6.446,11	6.467,12	6.446,11	6.446,11
59	HERBÁCEOS	9,68		9,68	0,00	9,68	1.463,33	1.468,10	1.463,33	1.463,33
64	HERBÁCEOS NO ELEGIBLES	5,57		5,57	0,00	5,57	0,00	0,00	0,00	0,00
62	VIÑEDO	2,27		2,27	0,00	2,27	544,66	546,43	544,66	544,66
TOTAL		47,33	47,33	47,33		47,33	8.454,10	8.481,65	8.454,10	8.454,10

APLICACIÓN DE REDUCCIONES Y SANCIONES

	<u>Importe Calculado</u>	<u>Importe prerreduc.</u>	<u>Admisibilidad y compromisos</u>	<u>Presentación tardía</u>	<u>Omisión declaración</u>	<u>Condicionabilidad</u>	<u>PROPUESTO</u>	<u>IMPORTE (Euros)</u>		
								<u>FEADER (Eje 2)</u>	<u>MAPA</u>	<u>CAGPDS</u>
AGRICULTURA	8.454,10	8.454,10	0,00	0,00	0,00	0,00	8.454,10	6.340,58	908,82	1.204,70
TOTAL							8.454,10	6.340,58	908,82	1.204,70

RECINTOS PROPUESTOS

<u>REF.</u>	<u>REFERENCIA SIGPAC</u>	<u>CULTIVO</u>	<u>DESCRIPCIÓN CULTIVO</u>	<u>S/R</u>	<u>G.PAGO</u>	<u>PEND. MEDIA (%)</u>	<u>SUP. DEC. ADMISIBLE (ha)</u>	<u>SUP. COMPROM. (ha)</u>	<u>SUP. AJUSTADA COMPROM. (1) (ha)</u>	<u>SUP. CONY. SIGPAC (ha)</u>	<u>SUP. CERTIE. (ha)</u>	<u>SUP. CAMPO (ha)</u>	<u>SUP. CAMPO DETER. CULT. DECLARADO (ha)</u>	<u>SUP. DEC. REDUCIDA (ha)</u>	<u>SUP. PROPUESTA (ha)</u>
-439973	04-037-038-00056-00007	5000	CEBADA-SIN VARIEDAD	S	59	6,78	4,10	12,59	4,10		4,13			4,10	4,10
-98531	04-037-038-00056-00007	20901	BARBECHO TRADICIONAL-SIN CUBIERTA VEGETAL	S	64	6,78	4,49	12,59	4,49		4,52			4,49	4,49
1700000004583158	04-037-038-00052-00003	20901	BARBECHO TRADICIONAL-SIN CUBIERTA VEGETAL	S	64	5,91	1,08	2,66	1,08		2,16			1,08	1,08
1700000004583160	04-037-038-00052-00003	5000	CEBADA-SIN VARIEDAD	S	59	5,91	1,58	2,66	1,58		3,16			1,58	1,58
1700000004583161	04-037-038-00056-00007	5000	CEBADA-SIN VARIEDAD	S	59	6,78	4,00	12,59	4,00		4,03			4,00	4,00
1700000004583162	04-037-038-00052-00008	102127	VIÑEDO VINIFICACIÓN-MONASTRELL	S	62	3,80	1,43	1,43	1,43		1,48			1,43	1,43
1700000004583163	04-037-038-00056-00012	102127	VIÑEDO VINIFICACIÓN-MONASTRELL	S	62	5,28	0,84	0,84	0,84		0,84			0,84	0,84
1700000004583167	04-037-038-00051-00002	104020	ALMENDROS-GUARA	S	58	16,41	3,48	3,48	3,48		3,48			3,48	3,48
1700000004583168	04-037-038-00052-00002	104020	ALMENDROS-GUARA	S	58	15,48	12,07	12,12	12,07		22,37			12,07	12,07
1700000004583169	04-037-038-00056-00002	104020	ALMENDROS-GUARA	S	58	14,19	13,93	13,93	13,93		27,86			13,93	13,93
1700000004583170	04-037-038-00052-00009	124022	PISTACHO-KERMAN	S	58	3,09	0,33	0,33	0,33		0,33			0,33	0,33

DATOS AGRICULTURA

RESUMEN DE UNIDADES

<u>Cód</u>	<u>GRUPO DE PAGO</u>	<u>Sup. Dec. Admisible (ha)</u>	<u>Sup. Comprometida (ha)</u>	<u>Sup. ajustada compromiso (1) (ha)</u>	<u>% sobredec.</u>	<u>SUP. PROPUESTA (ha)</u>	<u>Importe Declarado</u>	<u>Importe Topado</u>	<u>Importe Propuesto</u>	<u>Importe tras sobredec.</u>
58	FRUTALES SECANO	29,81		29,81	0,00	29,81	6.446,11	6.467,12	6.446,11	6.446,11
59	HERBÁCEOS	9,68		9,68	0,00	9,68	1.463,33	1.468,10	1.463,33	1.463,33
64	HERBÁCEOS NO ELEGIBLES	5,57		5,57	0,00	5,57	0,00	0,00	0,00	0,00
62	VIÑEDO	2,27		2,27	0,00	2,27	544,66	546,43	544,66	544,66
TOTAL		47,33	47,33	47,33		47,33	8.454,10	8.481,65	8.454,10	8.454,10

RESUMEN DE PAGOS

	<u>PROPUESTO</u>	<u>IMPORTE (Euros)</u>		
		<u>FEADER (Eje 2)</u>	<u>MAPA</u>	<u>CAGPDS</u>
Propuesto a pagar	8.454,10	6.340,58	908,82	1.204,70

APLICACIÓN DE REDUCCIONES Y SANCIONES

	<u>Importe Calculado</u>	<u>Importe prerreduc.</u>	<u>Admisibilidad y compromisos</u>	<u>Presentación tardía</u>	<u>Omisión declaración</u>	<u>Condicionabilidad</u>	<u>PROPUESTO</u>	<u>IMPORTE (Euros)</u>		
								<u>FEADER (Eje 2)</u>	<u>MAPA</u>	<u>CAGPDS</u>
	8.454,10	8.454,10	0,00	0,00	0,00	0,00	8.454,10	6.340,58	908,82	1.204,70
TOTAL							8.454,10	6.340,58	908,82	1.204,70

(1) Superficie declarada admisible ajustada con la superficie comprometida.
 (2) Factor de penalización valorando el alcance para el tipo de compromiso.
 (3) Solicita agricultura y tiene compromisos vigentes.
 (4) Solicita ganadería y tiene compromisos vigentes.



<u>APELLIDOS Y NOMBRE / RAZÓN SOCIAL</u>	<u>NIF</u>	<u>EXPEDIENTE</u>	<u>SOLICITA AGRICULT. (3)</u>	<u>SOLICITA GANADER. (4)</u>	<u>ANUALIDAD DE PAGO</u>
MARTINEZ GALERA MELCHORA	****1179*	1015371	SI	NO	6ª

DATOS MANTENIMIENTO

IMPORTE POR ANUALIDAD

	2015	2016	2017	2018	2019	2020
IMPORTE MÁXIMO SUBVENCIONABLE	9.256,67 €	9.256,67 €	9.238,80 €	4.584,76 €	3.968,40 €	3.968,40 €
IMPORTE MEDIO DE TRANSFERENCIA (€/ha)	223,32 €	223,32 €	223,32 €	223,32 €	223,32 €	223,32 €

RESUMEN DE UNIDADES

Cód	GRUPO DE PAGO	Sup. Dec. Admisible (ha)	Sup. Comprometida (ha)	Sup. ajustada compromiso (1) (ha)	% sobredec.	SUP. PROPUESTA (ha)	Importe Declarado	Importe Topado	Importe Propuesto	Importe tras sobredec.
57	FRUTALES REGADÍO	2,20		2,20	0,00	2,20	769,25	738,06	738,06	738,06
58	FRUTALES SECANO	15,57		15,57	0,00	15,57	3.366,86	3.230,34	3.230,34	3.230,34
TOTAL		17,77	17,77	17,77		17,77	4.136,11	3.968,40	3.968,40	3.968,40

APLICACIÓN DE REDUCCIONES Y SANCIONES

	Importe Calculado	Importe prereduc.	Admisibilidad y compromisos	Presentación tardía	Omisión declaración	Condicionalidad	PROPUESTO	IMPORTE (Euros)		
								FEADER (Eje 2)	MAPA	CAGPDS
AGRICULTURA	3.968,40	3.968,40	0,00	0,00	0,00	0,00	3.968,40	2.976,30	426,60	565,50
TOTAL							3.968,40	2.976,30	426,60	565,50

RECINTOS PROPUESTOS

REF.	REFERENCIA SIGPAC	CULTIVO DESCRIPCIÓN CULTIVO	S/R	G.PAGO	PEND. MEDIA (%)	SUP. DEC. ADMISIBLE (ha)	SUP. COMPROM. (ha)	SUP. AJUSTADA COMPROM. (1) (ha)	SUP. CONV. SIGPAC (ha)	SUP. CERTIF. (ha)	SUP. CAMPO (ha)	SUP. CAMPO DECLARADO (ha)	SUP. DEC. REDUCIDA (ha)	SUP. PROPUESTA (ha)
1700000005132987	04-070-016-00010-00001	104019 ALMENDROS-GLORIETA	R	57	1,04	0,72	0,72	0,72	0,72	0,72			0,72	0,72
1700000005132988	04-070-017-00015-00001	104020 ALMENDROS-GUARA	S	58	8,35	2,16	2,16	2,16	2,16	2,16			2,16	2,16
1700000005132989	04-076-015-00053-00004	104020 ALMENDROS-GUARA	S	58	9,88	6,55	6,55	6,55	6,55	6,55			6,55	6,55
1700000005132990	04-070-016-00122-00001	104020 ALMENDROS-GUARA	R	57	2,48	1,48	1,48	1,48	1,48	1,48			1,48	1,48
1700000005132991	04-070-016-00074-00001	104019 ALMENDROS-GLORIETA	S	58	6,69	0,69	0,69	0,69	0,69	0,69			0,69	0,69
1700000005132996	04-070-016-00071-00003	104019 ALMENDROS-GLORIETA	S	58	3,76	2,27	2,27	2,27	2,27	2,27			2,27	2,27
1700000005132998	04-070-016-00072-00001	104019 ALMENDROS-GLORIETA	S	58	3,66	3,90	3,90	3,90	3,90	3,90			3,90	3,90

DATOS AGRICULTURA

RESUMEN DE UNIDADES

Cód	GRUPO DE PAGO	Sup. Dec. Admisible (ha)	Sup. Comprometida (ha)	Sup. ajustada compromiso (1) (ha)	% sobredec.	SUP. PROPUESTA (ha)	Importe Declarado	Importe Topado	Importe Propuesto	Importe tras sobredec.
57	FRUTALES REGADÍO	2,20		2,20	0,00	2,20	769,25	738,06	738,06	738,06
58	FRUTALES SECANO	15,57		15,57	0,00	15,57	3.366,86	3.230,34	3.230,34	3.230,34
TOTAL		17,77	17,77	17,77		17,77	4.136,11	3.968,40	3.968,40	3.968,40

RESUMEN DE PAGOS

	PROPUESTO	FEADER (Eje 2)	MAPA	CAGPDS
Propuesto a pagar	3.968,40	2.976,30	426,60	565,50

APLICACIÓN DE REDUCCIONES Y SANCIONES

	Importe Calculado	Importe prereduc.	Admisibilidad y compromisos	Presentación tardía	Omisión declaración	Condicionalidad	PROPUESTO	IMPORTE (Euros)		
								FEADER (Eje 2)	MAPA	CAGPDS
	3.968,40	3.968,40	0,00	0,00	0,00	0,00	3.968,40	2.976,30	426,60	565,50
TOTAL							3.968,40	2.976,30	426,60	565,50

INCIDENCIAS

INCIDENCIA DESCRIPCIÓN

85031 Solicita recinto que no está comprometido para la operación.
 Ref:1700000005132999 Recinto:04-070-016-00015-001 Cultivo:104043 ALMENDROS-VAIRO Regadio

(1) Superficie declarada admisible ajustada con la superficie comprometida.
 (2) Factor de penalización valorando el alcance para el tipo de compromiso.
 (3) Solicita agricultura y tiene compromisos vigentes.
 (4) Solicita ganadería y tiene compromisos vigentes.

<u>APELLIDOS Y NOMBRE / RAZÓN SOCIAL</u>	<u>NIF</u>	<u>EXPEDIENTE</u>	<u>SOLICITA AGRICULT. (3)</u>	<u>SOLICITA GANADER. (4)</u>	<u>ANUALIDAD DE PAGO</u>
MARTINEZ GALERA PEDRO MARIA	****7418*	1068596	SI	NO	6ª

DATOS MANTENIMIENTO

IMPORTE POR ANUALIDAD

	<u>2015</u>	<u>2016</u>	<u>2017</u>	<u>2018</u>	<u>2019</u>	<u>2020</u>
IMPORTE MÁXIMO SUBVENCIONABLE	6.234,20 €	6.234,20 €	6.232,04 €	6.229,88 €	6.223,39 €	6.223,39 €
IMPORTE MEDIO DE TRANSFERENCIA (€/ha)	216,24 €	216,24 €	216,24 €	216,24 €	216,24 €	216,24 €

RESUMEN DE UNIDADES

<u>Cód</u>	<u>GRUPO DE PAGO</u>	<u>Sup. Dec. Admisible (ha)</u>	<u>Sup. Comprometida (ha)</u>	<u>Sup. ajustada compromiso (1) (ha)</u>	<u>% sobredec.</u>	<u>SUP. PROPUESTA (ha)</u>	<u>Importe Declarado</u>	<u>Importe Topado</u>	<u>Importe Propuesto</u>	<u>Importe tras sobredec.</u>
58	FRUTALES SECANO	28,79		28,78	0,00	28,78	6.223,39	6.223,39	6.223,39	6.223,39
	TOTAL	28,79	28,78	28,78		28,78	6.223,39	6.223,39	6.223,39	6.223,39

APLICACIÓN DE REDUCCIONES Y SANCIONES

	<u>Importe Calculado</u>	<u>Importe prereduc.</u>	<u>Admisibilidad y compromisos</u>	<u>Presentación tardía</u>	<u>Omisión declaración</u>	<u>Condicionidad</u>	<u>PROPUESTO</u>	<u>IMPORTE (Euros)</u>		
								<u>FEADER (Eje 2)</u>	<u>MAPA</u>	<u>CAGPDS</u>
AGRICULTURA	6.223,39	6.223,39	0,00	0,00	0,00	0,00	6.223,39	4.667,54	669,01	886,84
TOTAL							6.223,39	4.667,54	669,01	886,84

RECINTOS PROPUESTOS

<u>REF.</u>	<u>REFERENCIA SIGPAC</u>	<u>CULTIVO DESCRIPCIÓN CULTIVO</u>	<u>S/R</u>	<u>G.PAGO</u>	<u>PEND. MEDIA (%)</u>	<u>SUP. DEC. ADMISIBLE (ha)</u>	<u>SUP. COMPROM. (ha)</u>	<u>SUP. AJUSTADA COMPROM. (1) (ha)</u>	<u>SUP. CONV. SIGPAC (ha)</u>	<u>SUP. CERTIF. (ha)</u>	<u>SUP. CAMPO (ha)</u>	<u>SUP. CAMPO DECLARADO (ha)</u>	<u>SUP. DEC. REDUCIDA (ha)</u>	<u>SUP. PROPUESTA (ha)</u>
1700000004866256	04-070-016-00142-00001	104024 ALMENDROS-MARCONA	S	58	1,76	6,17	6,17	6,17	6,17	6,17			6,17	6,17
1700000004866258	04-076-015-00050-00004	104024 ALMENDROS-MARCONA	S	58	9,16	1,11	1,10	1,10		1,11				1,10
1700000004866259	04-076-015-00052-00010	104024 ALMENDROS-MARCONA	S	58	8,33	15,39	15,43	15,39		15,39			15,39	15,39
1700000004866260	04-076-015-00052-00008	104024 ALMENDROS-MARCONA	S	58	7,06	2,31	2,31	2,31		2,31			2,31	2,31
1700000004866261	04-070-020-00042-00019	104024 ALMENDROS-MARCONA	S	58	6,10	3,81	3,81	3,81		3,81			3,81	3,81

DATOS AGRICULTURA

RESUMEN DE UNIDADES

<u>Cód</u>	<u>GRUPO DE PAGO</u>	<u>Sup. Dec. Admisible (ha)</u>	<u>Sup. Comprometida (ha)</u>	<u>Sup. ajustada compromiso (1) (ha)</u>	<u>% sobredec.</u>	<u>SUP. PROPUESTA (ha)</u>	<u>Importe Declarado</u>	<u>Importe Topado</u>	<u>Importe Propuesto</u>	<u>Importe tras sobredec.</u>
58	FRUTALES SECANO	28,79		28,78	0,00	28,78	6.223,39	6.223,39	6.223,39	6.223,39
	TOTAL	28,79	28,78	28,78		28,78	6.223,39	6.223,39	6.223,39	6.223,39

RESUMEN DE PAGOS

	<u>PROPUESTO</u>	<u>IMPORTE (Euros)</u>		
		<u>FEADER (Eje 2)</u>	<u>MAPA</u>	<u>CAGPDS</u>
Propuesto a pagar	6.223,39	4.667,54	669,01	886,84

APLICACIÓN DE REDUCCIONES Y SANCIONES

	<u>Importe Calculado</u>	<u>Importe prereduc.</u>	<u>Admisibilidad y compromisos</u>	<u>Presentación tardía</u>	<u>Omisión declaración</u>	<u>Condicionidad</u>	<u>PROPUESTO</u>	<u>IMPORTE (Euros)</u>		
								<u>FEADER (Eje 2)</u>	<u>MAPA</u>	<u>CAGPDS</u>
	6.223,39	6.223,39	0,00	0,00	0,00	0,00	6.223,39	4.667,54	669,01	886,84
TOTAL							6.223,39	4.667,54	669,01	886,84



(1) Superficie declarada admisible ajustada con la superficie comprometida.
 (2) Factor de penalización valorando el alcance para el tipo de compromiso.
 (3) Solicita agricultura y tiene compromisos vigentes.
 (4) Solicita ganadería y tiene compromisos vigentes.

<u>APELLIDOS Y NOMBRE / RAZÓN SOCIAL</u>	<u>NIF</u>	<u>EXPEDIENTE</u>	<u>SOLICITA AGRICULT. (3)</u>	<u>SOLICITA GANADER. (4)</u>	<u>ANUALIDAD DE PAGO</u>
MARTINEZ GALLARDO JOSE VICTOR	****2016*	1203886	SI	NO	6ª

DATOS MANTENIMIENTO

IMPORTE POR ANUALIDAD

	<u>2015</u>	<u>2016</u>	<u>2017</u>	<u>2018</u>	<u>2019</u>	<u>2020</u>
IMPORTE MÁXIMO SUBVENCIONABLE	3.185,22 €	3.185,22 €	3.176,57 €	3.161,43 €	3.161,43 €	3.161,43 €
IMPORTE MEDIO DE TRANSFERENCIA (€/ha)	216,24 €	216,24 €	216,24 €	216,24 €	216,24 €	216,24 €

RESUMEN DE UNIDADES

<u>Cód</u>	<u>GRUPO DE PAGO</u>	<u>Sup. Dec. Admisible (ha)</u>	<u>Sup. Comprometida (ha)</u>	<u>Sup. ajustada compromiso (1) (ha)</u>	<u>% sobredec.</u>	<u>SUP. PROPUESTA (ha)</u>	<u>Importe Declarado</u>	<u>Importe Topado</u>	<u>Importe Propuesto</u>	<u>Importe tras sobredec.</u>
58	FRUTALES SECANO	14,62		14,62	0,00	14,62	3.161,43	3.161,43	3.161,43	3.161,43
	TOTAL	14,62	14,62	14,62		14,62	3.161,43	3.161,43	3.161,43	3.161,43

APLICACIÓN DE REDUCCIONES Y SANCIONES

	<u>Importe Calculado</u>	<u>Importe prereduc.</u>	<u>Admisibilidad y compromisos</u>	<u>Presentación tardía</u>	<u>Omisión declaración</u>	<u>Condicionabilidad</u>	<u>PROPUESTO</u>	<u>IMPORTE (Euros)</u>		
								<u>FEADER (Eje 2)</u>	<u>MAPA</u>	<u>CAGPDS</u>
AGRICULTURA	3.161,43	3.161,43	0,00	0,00	0,00	0,00	3.161,43	2.371,07	339,85	450,51
TOTAL							3.161,43	2.371,07	339,85	450,51

RECINTOS PROPUESTOS

<u>REF.</u>	<u>REFERENCIA SIGPAC</u>	<u>CULTIVO DESCRIPCIÓN CULTIVO</u>	<u>S/R</u>	<u>G.PAGO</u>	<u>PEND. MEDIA (%)</u>	<u>SUP. DEC. ADMISIBLE (ha)</u>	<u>SUP. COMPROM. (ha)</u>	<u>SUP. AJUSTADA COMPROM. (1) (ha)</u>	<u>SUP. CONV. SIGPAC (ha)</u>	<u>SUP. CERTIF. (ha)</u>	<u>SUP. CAMPO (ha)</u>	<u>SUP. CAMPO DECLARADO (ha)</u>	<u>SUP. DEC. REDUCIDA (ha)</u>	<u>SUP. PROPUESTA (ha)</u>
1700000005453191	04-063-009-00013-00003	104010 ALMENDROS-DESMAYO ROJO	S	58	20,84	0,66	0,66	0,66	0,66	0,66			0,66	0,66
1700000005453192	04-063-045-00004-00004	104020 ALMENDROS-GUARA	S	58	12,00	7,60	7,60	7,60	7,60	7,60			7,60	7,60
1700000005453193	04-063-045-00005-00004	104020 ALMENDROS-GUARA	S	58	12,69	1,65	1,65	1,65	1,65	1,65			1,65	1,65
1700000005453195	04-063-045-00007-00001	104010 ALMENDROS-DESMAYO ROJO	S	58	7,99	2,97	2,97	2,97	2,97	2,97			2,97	2,97
1700000005453196	04-063-045-00009-00001	104020 ALMENDROS-GUARA	S	58	18,46	1,13	1,13	1,13	1,13	1,13			1,13	1,13
1700000005453197	04-063-009-00057-00003	104010 ALMENDROS-DESMAYO ROJO	S	58	29,65	0,61	0,61	0,61	0,61	0,61			0,61	0,61

DATOS AGRICULTURA

RESUMEN DE UNIDADES

<u>Cód</u>	<u>GRUPO DE PAGO</u>	<u>Sup. Dec. Admisible (ha)</u>	<u>Sup. Comprometida (ha)</u>	<u>Sup. ajustada compromiso (1) (ha)</u>	<u>% sobredec.</u>	<u>SUP. PROPUESTA (ha)</u>	<u>Importe Declarado</u>	<u>Importe Topado</u>	<u>Importe Propuesto</u>	<u>Importe tras sobredec.</u>
58	FRUTALES SECANO	14,62		14,62	0,00	14,62	3.161,43	3.161,43	3.161,43	3.161,43
	TOTAL	14,62	14,62	14,62		14,62	3.161,43	3.161,43	3.161,43	3.161,43

RESUMEN DE PAGOS

<u>IMPORTE (Euros)</u>				
	<u>PROPUESTO</u>	<u>FEADER (Eje 2)</u>	<u>MAPA</u>	<u>CAGPDS</u>
Propuesto a pagar	3.161,43	2.371,07	339,85	450,51

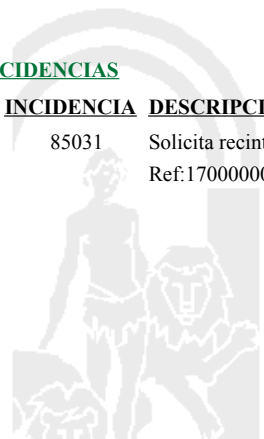
APLICACIÓN DE REDUCCIONES Y SANCIONES

	<u>Importe Calculado</u>	<u>Importe prereduc.</u>	<u>Admisibilidad y compromisos</u>	<u>Presentación tardía</u>	<u>Omisión declaración</u>	<u>Condicionabilidad</u>	<u>PROPUESTO</u>	<u>IMPORTE (Euros)</u>		
								<u>FEADER (Eje 2)</u>	<u>MAPA</u>	<u>CAGPDS</u>
	3.161,43	3.161,43	0,00	0,00	0,00	0,00	3.161,43	2.371,07	339,85	450,51
TOTAL							3.161,43	2.371,07	339,85	450,51

INCIDENCIAS

INCIDENCIA DESCRIPCIÓN

85031 Solicita recinto que no está comprometido para la operación.
Ref:1700000005453194 Recinto:04-063-045-00006-001 Cultivo:104020 ALMENDROS-GUARA Secano



(1) Superficie declarada admisible ajustada con la superficie comprometida.
(2) Factor de penalización valorando el alcance para el tipo de compromiso.
(3) Solicita agricultura y tiene compromisos vigentes.
(4) Solicita ganadería y tiene compromisos vigentes.

<u>APELLIDOS Y NOMBRE / RAZÓN SOCIAL</u>	<u>NIF</u>	<u>EXPEDIENTE</u>	<u>SOLICITA AGRICULT. (3)</u>	<u>SOLICITA GANADER. (4)</u>	<u>ANUALIDAD DE PAGO</u>
MARTINEZ GARCIA ANDRES	****8632*	1103093	SI	NO	6ª

DATOS MANTENIMIENTO

IMPORTE POR ANUALIDAD

	2015	2016	2017	2018	2019	2020
IMPORTE MÁXIMO SUBVENCIONABLE	391,62 €	391,62 €	391,62 €	391,62 €	391,62 €	391,62 €
IMPORTE MEDIO DE TRANSFERENCIA (€/ha)	349,66 €	349,66 €	349,66 €	349,66 €	349,66 €	349,66 €

RESUMEN DE UNIDADES

Cód	GRUPO DE PAGO	Sup. Dec. Admisible (ha)	Sup. Comprometida (ha)	Sup. ajustada compromiso (1) (ha)	% sobredec.	SUP. PROPUESTA (ha)	Importe Declarado	Importe Topado	Importe Propuesto	Importe tras sobredec.
57	FRUTALES REGADIÓ	1,12		1,12	0,00	1,12	391,62	391,62	391,62	391,62
	TOTAL	1,12	1,12	1,12		1,12	391,62	391,62	391,62	391,62

APLICACIÓN DE REDUCCIONES Y SANCIONES

	Importe Calculado	Importe prereduc.	Admisibilidad y compromisos	Presentación tardía	Omisión declaración	Condicionabilidad	PROPUESTO	IMPORTE (Euros)		
								FEADER (Eje 2)	MAPA	CAGPDS
AGRICULTURA	391,62	391,62	0,00	0,00	0,00	0,00	391,62	293,72	42,10	55,80
TOTAL							391,62	293,72	42,10	55,80

RECINTOS PROPUESTOS

REF.	REFERENCIA SIGPAC	CULTIVO DESCRIPCIÓN CULTIVO	S/R	G.PAGO	PEND. MEDIA (%)	SUP. DEC. ADMISIBLE (ha)	SUP. COMPROM. (ha)	SUP. AJUSTADA COMPROM. (1) (ha)	SUP. CONV. SIGPAC (ha)	SUP. CERTIF. (ha)	SUP. CAMPO (ha)	SUP. CAMPO DECLARADO (ha)	SUP. DEC. REDUCIDA (ha)	SUP. PROPUESTA (ha)
1700000004837996	04-053-034-00010-00001	206001 NARANJO-LANE LATE	R	57	2,66	0,07	0,07	0,07	0,07	0,07			0,07	0,07
1700000004837997	04-053-034-00514-00001	206001 NARANJO-LANE LATE	R	57	10,69	0,15	0,15	0,15	0,15	0,15			0,15	0,15
1700000004837998	04-053-034-00517-00001	206001 NARANJO-LANE LATE	R	57	4,83	0,10	0,10	0,10	0,10	0,10			0,10	0,10
1700000004837999	04-053-034-00515-00001	206001 NARANJO-LANE LATE	R	57	4,83	0,05	0,05	0,05	0,05	0,05			0,05	0,05
1700000004838000	04-053-034-00516-00004	206001 NARANJO-LANE LATE	R	57	10,24	0,44	0,44	0,44	0,44	0,44			0,44	0,44
1700000004838001	04-053-034-00541-00003	206001 NARANJO-LANE LATE	R	57	12,45	0,31	0,31	0,31	0,31	0,31			0,31	0,31

DATOS AGRICULTURA

RESUMEN DE UNIDADES

Cód	GRUPO DE PAGO	Sup. Dec. Admisible (ha)	Sup. Comprometida (ha)	Sup. ajustada compromiso (1) (ha)	% sobredec.	SUP. PROPUESTA (ha)	Importe Declarado	Importe Topado	Importe Propuesto	Importe tras sobredec.
57	FRUTALES REGADIÓ	1,12		1,12	0,00	1,12	391,62	391,62	391,62	391,62
	TOTAL	1,12	1,12	1,12		1,12	391,62	391,62	391,62	391,62

RESUMEN DE PAGOS

PROPUESTO a pagar	IMPORTE (Euros)			
	PROPUESTO	FEADER (Eje 2)	MAPA	CAGPDS
391,62	391,62	293,72	42,10	55,80

APLICACIÓN DE REDUCCIONES Y SANCIONES

Importe Calculado	Importe prereduc.	Admisibilidad y compromisos	Presentación tardía	Omisión declaración	Condicionabilidad	PROPUESTO	IMPORTE (Euros)		
							FEADER (Eje 2)	MAPA	CAGPDS
391,62	391,62	0,00	0,00	0,00	0,00	391,62	293,72	42,10	55,80
TOTAL						391,62	293,72	42,10	55,80



(1) Superficie declarada admisible ajustada con la superficie comprometida.
 (2) Factor de penalización valorando el alcance para el tipo de compromiso.
 (3) Solicita agricultura y tiene compromisos vigentes.
 (4) Solicita ganadería y tiene compromisos vigentes.

<u>APELLIDOS Y NOMBRE / RAZÓN SOCIAL</u>	<u>NIF</u>	<u>EXPEDIENTE</u>	<u>SOLICITA AGRICULT. (3)</u>	<u>SOLICITA GANADER. (4)</u>	<u>ANUALIDAD DE PAGO</u>
MARTINEZ GARCIA ANTONIO	****8829*	1210048	SI	NO	6ª

DATOS MANTENIMIENTO**IMPORTE POR ANUALIDAD**

	<u>2015</u>	<u>2016</u>	<u>2017</u>	<u>2018</u>	<u>2019</u>	<u>2020</u>
IMPORTE MÁXIMO SUBVENCIONABLE	4.525,53 €	4.525,53 €	4.525,53 €	4.525,53 €	4.525,53 €	4.506,27 €
IMPORTE MEDIO DE TRANSFERENCIA (€/ha)	120,39 €	120,39 €	120,39 €	120,39 €	120,39 €	120,39 €

RESUMEN DE UNIDADES

<u>Cód</u>	<u>GRUPO DE PAGO</u>	<u>Sup. Dec. Admisible (ha)</u>	<u>Sup. Comprometida (ha)</u>	<u>Sup. ajustada compromiso (1) (ha)</u>	<u>% sobredec.</u>	<u>SUP. PROPUESTA (ha)</u>	<u>Importe Declarado</u>	<u>Importe Topado</u>	<u>Importe Propuesto</u>	<u>Importe tras sobredec.</u>
58	FRUTALES SECANO	12,77		12,77	0,00	12,77	2.761,38	2.620,09	2.620,09	2.620,09
59	HERBÁCEOS	13,15		13,15	0,00	13,15	1.987,89	1.886,18	1.886,18	1.886,18
64	HERBÁCEOS NO ELEGIBLES	11,51		11,51	0,00	11,51	0,00	0,00	0,00	0,00
TOTAL		37,43	37,43	37,43		37,43	4.749,27	4.506,27	4.506,27	4.506,27

APLICACIÓN DE REDUCCIONES Y SANCIONES

	<u>Importe Calculado</u>	<u>Importe prerreduc.</u>	<u>Admisibilidad y compromisos</u>	<u>Presentación tardía</u>	<u>Omisión declaración</u>	<u>Condicionality</u>	<u>PROPUESTO</u>	<u>IMPORTE (Euros)</u>		
								<u>FEADER (Eje 2)</u>	<u>MAPA</u>	<u>CAGPDS</u>
AGRICULTURA	4.506,27	4.506,27	0,00	0,00	0,00	0,00	4.506,27	3.379,70	484,42	642,15
TOTAL							4.506,27	3.379,70	484,42	642,15

RECINTOS PROPUESTOS

<u>REF.</u>	<u>REFERENCIA SIGPAC</u>	<u>CULTIVO DESCRIPCIÓN CULTIVO</u>	<u>S/R</u>	<u>G.PAGO</u>	<u>PEND. MEDIA (%)</u>	<u>SUP. DEC. ADMISIBLE (ha)</u>	<u>SUP. COMPROM. (ha)</u>	<u>SUP. AJUSTADA COMPROM. (1) (ha)</u>	<u>SUP. CONY. SIGPAC (ha)</u>	<u>SUP. CERTIE. (ha)</u>	<u>SUP. CAMPO (ha)</u>	<u>SUP. CAMPO DETER. CULT. DECLARADO (ha)</u>	<u>SUP. DEC. REDUCIDA (ha)</u>	<u>SUP. PROPUESTA (ha)</u>
1700000005836664	04-098-073-00049-00003	8000 AVENA-SIN VARIEDAD	S	59	13,24	0,27	0,27	0,27		0,27			0,27	0,27
1700000005836666	04-098-084-00023-00008	8000 AVENA-SIN VARIEDAD	S	59	11,57	11,31	11,31	11,31		11,44			11,31	11,31
1700000005836667	04-098-084-00024-00001	8000 AVENA-SIN VARIEDAD	S	59	15,67	0,11	0,11	0,11		0,11			0,11	0,11
1700000005836668	04-098-084-00118-00001	8000 AVENA-SIN VARIEDAD	S	59	8,35	1,46	1,46	1,46		1,46			1,46	1,46
1700000005836669	04-098-073-00017-00001	20901 BARBECHO TRADICIONAL-SIN CUBIERTA VEGETAL	S	64	12,76	0,28	0,28	0,28		0,28			0,28	0,28
1700000005836670	04-098-073-00027-00001	20901 BARBECHO TRADICIONAL-SIN CUBIERTA VEGETAL	S	64	8,16	0,17	0,17	0,17		0,17			0,17	0,17
1700000005836671	04-098-073-00028-00001	20901 BARBECHO TRADICIONAL-SIN CUBIERTA VEGETAL	S	64	6,91	0,10	0,10	0,10		0,10			0,10	0,10
1700000005836672	04-098-073-00039-00001	20901 BARBECHO TRADICIONAL-SIN CUBIERTA VEGETAL	S	64	8,69	0,68	0,68	0,68		0,68			0,68	0,68
1700000005836673	04-098-073-00041-00001	20901 BARBECHO TRADICIONAL-SIN CUBIERTA VEGETAL	S	64	11,79	1,11	1,11	1,11		1,11			1,11	1,11
1700000005836674	04-098-073-00042-00001	20901 BARBECHO TRADICIONAL-SIN CUBIERTA VEGETAL	S	64	12,96	0,21	0,21	0,21		0,21			0,21	0,21
1700000005836675	04-098-073-00043-00001	20901 BARBECHO TRADICIONAL-SIN CUBIERTA VEGETAL	S	64	13,62	0,06	0,06	0,06		0,06			0,06	0,06
1700000005836676	04-098-073-00044-00001	20901 BARBECHO TRADICIONAL-SIN CUBIERTA VEGETAL	S	64	14,83	1,66	1,66	1,66		1,66			1,66	1,66
1700000005836677	04-098-073-00047-00004	24901 BARBECHO SIN PRODUCCIÓN-SIN CUBIERTA VEGETAL	S	64	10,94	2,86	2,86	2,86		2,86			2,86	2,86
1700000005836678	04-098-084-00020-00001	20901 BARBECHO TRADICIONAL-SIN CUBIERTA VEGETAL	S	64	14,24	2,11	2,11	2,11		2,11			2,11	2,11
1700000005836679	04-098-073-00019-00003	20901 BARBECHO TRADICIONAL-SIN CUBIERTA VEGETAL	S	64	13,46	2,27	2,27	2,27		2,27			2,27	2,27
1700000005836681	04-098-073-00009-00001	104024 ALMENDROS-MARCONA	S	58	16,87	1,45	1,45	1,45		1,45			1,45	1,45
1700000005836682	04-098-084-00028-00001	104014 ALMENDROS-FERRAGNES	S	58	16,40	1,59	1,59	1,59		1,59			1,59	1,59
1700000005836683	04-098-084-00029-00001	104014 ALMENDROS-FERRAGNES	S	58	16,56	1,43	1,43	1,43		1,43			1,43	1,43
1700000005836684	04-098-084-00030-00001	104014 ALMENDROS-FERRAGNES	S	58	19,62	1,63	1,63	1,63		1,63			1,63	1,63
1700000005836685	04-098-073-00012-00001	104024 ALMENDROS-MARCONA	S	58	14,95	1,96	1,96	1,96		1,96			1,96	1,96
1700000005836686	04-098-073-00014-00001	104024 ALMENDROS-MARCONA	S	58	9,22	1,43	1,43	1,43		1,43			1,43	1,43
1700000005836687	04-098-073-00045-00001	104024 ALMENDROS-MARCONA	S	58	11,67	0,53	0,53	0,53		0,53			0,53	0,53
1700000005836688	04-098-073-00073-00001	104024 ALMENDROS-MARCONA	S	58	14,16	0,64	0,64	0,64		0,64			0,64	0,64
1700000005836689	04-098-073-00019-00001	104014 ALMENDROS-FERRAGNES	S	58	19,19	1,06	1,06	1,06		1,06			1,06	1,06
1700000005836690	04-098-073-00020-00001	104014 ALMENDROS-FERRAGNES	S	58	18,97	0,42	0,42	0,42		0,42			0,42	0,42
1700000005836691	04-098-073-00021-00001	104014 ALMENDROS-FERRAGNES	S	58	13,60	0,16	0,16	0,16		0,16			0,16	0,16
1700000005836692	04-098-073-00022-00001	104014 ALMENDROS-FERRAGNES	S	58	13,94	0,19	0,19	0,19		0,19			0,19	0,19
1700000005836693	04-098-073-00023-00001	104014 ALMENDROS-FERRAGNES	S	58	14,51	0,28	0,28	0,28		0,28			0,28	0,28

DATOS AGRICULTURA

(1) Superficie declarada admisible ajustada con la superficie comprometida.
(2) Factor de penalización valorando el alcance para el tipo de compromiso.
(3) Solicita agricultura y tiene compromisos vigentes.
(4) Solicita ganadería y tiene compromisos vigentes.

RESUMEN DE UNIDADES

Cód	GRUPO DE PAGO	Sup. Dec. Admisible (ha)	Sup. Comprometida (ha)	Sup. ajustada compromiso (1) (ha)	% sobredec.	SUP. PROPUESTA (ha)	Importe Declarado	Importe Topado	Importe Propuesto	Importe tras sobredec.
58	FRUTALES SECANO	12,77		12,77	0,00	12,77	2.761,38	2.620,09	2.620,09	2.620,09
59	HERBÁCEOS	13,15		13,15	0,00	13,15	1.987,89	1.886,18	1.886,18	1.886,18
64	HERBÁCEOS NO ELEGIBLES	11,51		11,51	0,00	11,51	0,00	0,00	0,00	0,00
TOTAL		37,43	37,43	37,43		37,43	4.749,27	4.506,27	4.506,27	4.506,27

RESUMEN DE PAGOS

IMPORTE (Euros)				
	PROPUESTO	FEADER (Eje 2)	MAPA	CAGPDS
Propuesto a pagar	4.506,27	3.379,70	484,42	642,15

APLICACIÓN DE REDUCCIONES Y SANCIONES

Importe Calculado	Importe prereduc.	Admisibilidad y compromisos	Presentación tardía	Omisión declaración	Condicionabilidad	IMPORTE (Euros)			
						PROPUESTO	FEADER (Eje 2)	MAPA	CAGPDS
4.506,27	4.506,27	0,00	0,00	0,00	0,00	4.506,27	3.379,70	484,42	642,15
TOTAL						4.506,27	3.379,70	484,42	642,15



(1) Superficie declarada admisible ajustada con la superficie comprometida.
 (2) Factor de penalización valorando el alcance para el tipo de compromiso.
 (3) Solicita agricultura y tiene compromisos vigentes.
 (4) Solicita ganadería y tiene compromisos vigentes.

<u>APELLIDOS Y NOMBRE / RAZÓN SOCIAL</u>	<u>NIF</u>	<u>EXPEDIENTE</u>	<u>SOLICITA AGRICULT. (3)</u>	<u>SOLICITA GANADER. (4)</u>	<u>ANUALIDAD DE PAGO</u>
MARTINEZ GARCIA JOSE	****6576*	1148963	SI	NO	6ª

DATOS MANTENIMIENTO

IMPORTE POR ANUALIDAD

	<u>2015</u>	<u>2016</u>	<u>2017</u>	<u>2018</u>	<u>2019</u>	<u>2020</u>
IMPORTE MÁXIMO SUBVENCIONABLE	1.202,29 €	1.202,29 €	1.202,29 €	1.202,29 €	1.202,29 €	1.202,29 €
IMPORTE MEDIO DE TRANSFERENCIA (€/ha)	216,24 €	216,24 €	216,24 €	216,24 €	216,24 €	216,24 €

RESUMEN DE UNIDADES

<u>Cód</u>	<u>GRUPO DE PAGO</u>	<u>Sup. Dec. Admisible (ha)</u>	<u>Sup. Comprometida (ha)</u>	<u>Sup. ajustada compromiso (1) (ha)</u>	<u>% sobredec.</u>	<u>SUP. PROPUESTA (ha)</u>	<u>Importe Declarado</u>	<u>Importe Topado</u>	<u>Importe Propuesto</u>	<u>Importe tras sobredec.</u>
58	FRUTALES SECANO	5,56		5,56	0,00	5,56	1.202,29	1.202,29	1.202,29	1.202,29
	TOTAL	5,56	5,56	5,56		5,56	1.202,29	1.202,29	1.202,29	1.202,29

APLICACIÓN DE REDUCCIONES Y SANCIONES

<u>AGRICULTURA</u>	<u>Importe Calculado</u>	<u>Importe prereduc.</u>	<u>Admisibilidad y compromisos</u>	<u>Presentación tardía</u>	<u>Omisión declaración</u>	<u>Condicionabilidad</u>	<u>PROPUESTO</u>	<u>IMPORTE (Euros)</u>		
								<u>FEADER (Eje 2)</u>	<u>MAPA</u>	<u>CAGPDS</u>
	1.202,29	1.202,29	0,00	0,00	0,00	0,00	1.202,29	901,72	129,25	171,32
TOTAL							1.202,29	901,72	129,25	171,32

RECINTOS PROPUESTOS

<u>REF.</u>	<u>REFERENCIA SIGPAC</u>	<u>CULTIVO DESCRIPCIÓN CULTIVO</u>	<u>S/R G.PAGO</u>	<u>PEND. MEDIA (%)</u>	<u>SUP. DEC. ADMISIBLE (ha)</u>	<u>SUP. COMPROM. (ha)</u>	<u>SUP. AJUSTADA COMPROM. (1) (ha)</u>	<u>SUP. CONV. SIGPAC (ha)</u>	<u>SUP. CERTIF. (ha)</u>	<u>SUP. CAMPO (ha)</u>	<u>SUP. CAMPO DETER. CULT. DECLARADO (ha)</u>	<u>SUP. DEC. REDUCIDA (ha)</u>	<u>SUP. PROPUESTA (ha)</u>
1700000003020490	04-022-009-00017-00001	104035 ALMENDROS-RAMILLETE	S 58	5,71	0,27	0,27	0,27	0,27	0,27			0,27	0,27
1700000003020491	04-022-009-00017-00003	104035 ALMENDROS-RAMILLETE	S 58	31,02	0,22	0,22	0,22	0,22	0,22			0,22	0,22
1700000003020492	04-022-009-00026-00001	104035 ALMENDROS-RAMILLETE	S 58	5,35	0,39	0,39	0,39	0,39	0,39			0,39	0,39
1700000003020493	04-022-009-00033-00001	104035 ALMENDROS-RAMILLETE	S 58	25,90	0,59	0,59	0,59	0,59	0,59			0,59	0,59
1700000003020494	04-022-010-00091-00002	104035 ALMENDROS-RAMILLETE	S 58	17,25	0,12	0,12	0,12	0,12	0,12			0,12	0,12
1700000003020495	04-022-010-00091-00003	104035 ALMENDROS-RAMILLETE	S 58	44,09	0,92	0,92	0,92	0,92	0,92			0,92	0,92
1700000003020496	04-059-016-00101-00007	104035 ALMENDROS-RAMILLETE	S 58	18,50	0,74	0,74	0,74	0,74	0,74			0,74	0,74
1700000003020497	04-059-016-00101-00009	104035 ALMENDROS-RAMILLETE	S 58	38,67	0,22	0,22	0,22	0,22	0,22			0,22	0,22
1700000003020498	04-059-016-00105-00001	104035 ALMENDROS-RAMILLETE	S 58	25,15	0,63	0,63	0,63	0,63	0,63			0,63	0,63
1700000003020499	04-059-032-00215-00001	104035 ALMENDROS-RAMILLETE	S 58	42,24	0,88	0,88	0,88	0,88	0,88			0,88	0,88
1700000003020500	04-059-033-00293-00001	104035 ALMENDROS-RAMILLETE	S 58	41,64	0,02	0,02	0,02	0,02	0,02			0,02	0,02
1700000003020501	04-059-033-00293-00002	104035 ALMENDROS-RAMILLETE	S 58	42,21	0,56	0,56	0,56	0,56	0,56			0,56	0,56

DATOS AGRICULTURA

RESUMEN DE UNIDADES

<u>Cód</u>	<u>GRUPO DE PAGO</u>	<u>Sup. Dec. Admisible (ha)</u>	<u>Sup. Comprometida (ha)</u>	<u>Sup. ajustada compromiso (1) (ha)</u>	<u>% sobredec.</u>	<u>SUP. PROPUESTA (ha)</u>	<u>Importe Declarado</u>	<u>Importe Topado</u>	<u>Importe Propuesto</u>	<u>Importe tras sobredec.</u>
58	FRUTALES SECANO	5,56		5,56	0,00	5,56	1.202,29	1.202,29	1.202,29	1.202,29
	TOTAL	5,56	5,56	5,56		5,56	1.202,29	1.202,29	1.202,29	1.202,29

RESUMEN DE PAGOS

<u>IMPORTE (Euros)</u>				
	<u>PROPUESTO</u>	<u>FEADER (Eje 2)</u>	<u>MAPA</u>	<u>CAGPDS</u>
Propuesto a pagar	1.202,29	901,72	129,25	171,32

APLICACIÓN DE REDUCCIONES Y SANCIONES

<u>Importe Calculado</u>	<u>Importe prereduc.</u>	<u>Admisibilidad y compromisos</u>	<u>Presentación tardía</u>	<u>Omisión declaración</u>	<u>Condicionabilidad</u>	<u>PROPUESTO</u>	<u>IMPORTE (Euros)</u>		
							<u>FEADER (Eje 2)</u>	<u>MAPA</u>	<u>CAGPDS</u>
1.202,29	1.202,29	0,00	0,00	0,00	0,00	1.202,29	901,72	129,25	171,32
TOTAL						1.202,29	901,72	129,25	171,32



(1) Superficie declarada admisible ajustada con la superficie comprometida.
 (2) Factor de penalización valorando el alcance para el tipo de compromiso.
 (3) Solicita agricultura y tiene compromisos vigentes.
 (4) Solicita ganadería y tiene compromisos vigentes.

<u>APELLIDOS Y NOMBRE / RAZÓN SOCIAL</u>	<u>NIF</u>	<u>EXPEDIENTE</u>	<u>SOLICITA AGRICULT. (3)</u>	<u>SOLICITA GANADER. (4)</u>	<u>ANUALIDAD DE PAGO</u>
MARTINEZ GARCIA MODESTO	****6029*	1074419	SI	NO	6ª

DATOS MANTENIMIENTO**IMPORTE POR ANUALIDAD**

	2015	2016	2017	2018	2019	2020
IMPORTE MÁXIMO SUBVENCIONABLE	493,02 €	493,02 €	493,02 €	493,02 €	493,02 €	493,02 €
IMPORTE MEDIO DE TRANSFERENCIA (€/ha)	349,66 €	349,66 €	349,66 €	349,66 €	349,66 €	349,66 €

RESUMEN DE UNIDADES

Cód	GRUPO DE PAGO	Sup. Dec. Admisible (ha)	Sup. Comprometida (ha)	Sup. ajustada compromiso (1) (ha)	% sobredec.	SUP. PROPUESTA (ha)	Importe Declarado	Importe Topado	Importe Propuesto	Importe tras sobredec.
57	FRUTALES REGADÍO	1,41		1,41	0,00	1,41	493,02	493,02	493,02	493,02
	TOTAL	1,41	1,41	1,41		1,41	493,02	493,02	493,02	493,02

APLICACIÓN DE REDUCCIONES Y SANCIONES

	Importe Calculado	Importe prerreduc.	Admisibilidad y compromisos	Presentación tardía	Omisión declaración	Condicionalidad	PROPUESTO	IMPORTE (Euros)		
								FEADER (Eje 2)	MAPA	CAGPDS
AGRICULTURA	493,02	493,02	0,00	0,00	0,00	0,00	493,02	369,77	53,00	70,25
TOTAL							493,02	369,77	53,00	70,25

RECINTOS PROPUESTOS

REF.	REFERENCIA SIGPAC	CULTIVO DESCRIPCIÓN CULTIVO	S/R	G.PAGO	PEND. MEDIA (%)	SUP. DEC. ADMISIBLE (ha)	SUP. COMPROM. (ha)	SUP. AJUSTADA COMPROM. (1) (ha)	SUP. CONV. SIGPAC (ha)	SUP. CERTIF. (ha)	SUP. CAMPO (ha)	SUP. CAMPO DECLARADO (ha)	SUP. DEC. REDUCIDA (ha)	SUP. PROPUESTA (ha)
1700000005559323	04-091-006-00013-00002	206001 NARANJO-LANE LATE	R	57	2,44	1,41	1,41	1,41	1,41	1,41			1,41	1,41

DATOS AGRICULTURA**RESUMEN DE UNIDADES**

Cód	GRUPO DE PAGO	Sup. Dec. Admisible (ha)	Sup. Comprometida (ha)	Sup. ajustada compromiso (1) (ha)	% sobredec.	SUP. PROPUESTA (ha)	Importe Declarado	Importe Topado	Importe Propuesto	Importe tras sobredec.
57	FRUTALES REGADÍO	1,41		1,41	0,00	1,41	493,02	493,02	493,02	493,02
	TOTAL	1,41	1,41	1,41		1,41	493,02	493,02	493,02	493,02

RESUMEN DE PAGOS

PROPUESTO	IMPORTE (Euros)		
	FEADER (Eje 2)	MAPA	CAGPDS
Propuesto a pagar	493,02	369,77	53,00
			70,25

APLICACIÓN DE REDUCCIONES Y SANCIONES

Importe Calculado	Importe prerreduc.	Admisibilidad y compromisos	Presentación tardía	Omisión declaración	Condicionalidad	PROPUESTO	IMPORTE (Euros)		
							FEADER (Eje 2)	MAPA	CAGPDS
493,02	493,02	0,00	0,00	0,00	0,00	493,02	369,77	53,00	70,25
TOTAL						493,02	369,77	53,00	70,25



<u>APELLIDOS Y NOMBRE / RAZÓN SOCIAL</u>	<u>NIF</u>	<u>EXPEDIENTE</u>	<u>SOLICITA AGRICULT. (3)</u>	<u>SOLICITA GANADER. (4)</u>	<u>ANUALIDAD DE PAGO</u>
MARTINEZ GEA BARBARA	****1984*	1068633	SI	NO	6ª

DATOS MANTENIMIENTO

IMPORTE POR ANUALIDAD

	<u>2015</u>	<u>2016</u>	<u>2017</u>	<u>2018</u>	<u>2019</u>	<u>2020</u>
IMPORTE MÁXIMO SUBVENCIONABLE	0,00 €	3.375,51 €	3.375,51 €	3.375,51 €	3.375,51 €	3.373,35 €
IMPORTE MEDIO DE TRANSFERENCIA (€/ha)	0,00 €	216,24 €	216,24 €	216,24 €	216,24 €	216,24 €

RESUMEN DE UNIDADES

<u>Cód</u>	<u>GRUPO DE PAGO</u>	<u>Sup. Dec. Admisible (ha)</u>	<u>Sup. Comprometida (ha)</u>	<u>Sup. ajustada compromiso (1) (ha)</u>	<u>% sobredec.</u>	<u>SUP. PROPUESTA (ha)</u>	<u>Importe Declarado</u>	<u>Importe Topado</u>	<u>Importe Propuesto</u>	<u>Importe tras sobredec.</u>
58	FRUTALES SECANO	15,56		15,56	0,00	15,56	3.364,69	3.364,70	3.364,69	3.364,69
	TOTAL	15,56	15,60	15,56		15,56	3.364,69	3.364,70	3.364,69	3.364,69

APLICACIÓN DE REDUCCIONES Y SANCIONES

	<u>Importe Calculado</u>	<u>Importe prereduc.</u>	<u>Admisibilidad y compromisos</u>	<u>Presentación tardía</u>	<u>Omisión declaración</u>	<u>Condicionabilidad</u>	<u>PROPUESTO</u>	<u>IMPORTE (Euros)</u>		
								<u>FEADER (Eje 2)</u>	<u>MAPA</u>	<u>CAGPDS</u>
AGRICULTURA	3.364,69	3.364,69	1,50	0,00	0,00	0,00	0,00	0,00	0,00	0,00
TOTAL							0,00	0,00	0,00	0,00

RECINTOS PROPUESTOS

<u>REF.</u>	<u>REFERENCIA SIGPAC</u>	<u>CULTIVO DESCRIPCIÓN CULTIVO</u>	<u>S/R G.PAGO</u>	<u>PEND. MEDIA (%)</u>	<u>SUP. DEC. ADMISIBLE (ha)</u>	<u>SUP. COMPROM. (ha)</u>	<u>SUP. AJUSTADA COMPROM. (1) (ha)</u>	<u>SUP. CONV. SIGPAC (ha)</u>	<u>SUP. CERTIF. (ha)</u>	<u>SUP. CAMPO (ha)</u>	<u>SUP. CAMPO DECLARADO (ha)</u>	<u>SUP. DEC. REDUCIDA (ha)</u>	<u>SUP. PROPUESTA (ha)</u>
-745129	04-099-046-00067-00001	104020 ALMENDROS-GUARA	S 58	27,52	1,29	8,59	1,29		0,48			1,29	1,29
1700000002706581	04-099-014-00007-00001	104020 ALMENDROS-GUARA	S 58	30,94	1,51	1,51	1,51	1,51	1,51			1,51	1,51
1700000002706582	04-099-014-00079-00001	104020 ALMENDROS-GUARA	S 58	30,58	4,08	4,10	4,08	4,10	4,08			4,08	4,08
1700000002706583	04-099-014-00162-00001	104020 ALMENDROS-GUARA	S 58	27,44	1,38	1,41	1,38	1,38	1,38			1,38	1,38
1700000002706585	04-099-046-00067-00001	104020 ALMENDROS-GUARA	S 58	27,52	7,30	8,59	7,30		2,73			7,30	7,30

DATOS AGRICULTURA

RESUMEN DE UNIDADES

<u>Cód</u>	<u>GRUPO DE PAGO</u>	<u>Sup. Dec. Admisible (ha)</u>	<u>Sup. Comprometida (ha)</u>	<u>Sup. ajustada compromiso (1) (ha)</u>	<u>% sobredec.</u>	<u>SUP. PROPUESTA (ha)</u>	<u>Importe Declarado</u>	<u>Importe Topado</u>	<u>Importe Propuesto</u>	<u>Importe tras sobredec.</u>
58	FRUTALES SECANO	15,56		15,56	0,00	15,56	3.364,69	3.364,70	3.364,69	3.364,69
	TOTAL	15,56	15,60	15,56		15,56	3.364,69	3.364,70	3.364,69	3.364,69

RESUMEN DE PAGOS

<u>IMPORTE (Euros)</u>			
<u>PROPUESTO</u>	<u>FEADER (Eje 2)</u>	<u>MAPA</u>	<u>CAGPDS</u>
Propuesto	0,00	0,00	0,00

APLICACIÓN DE REDUCCIONES Y SANCIONES

	<u>Importe Calculado</u>	<u>Importe prereduc.</u>	<u>Admisibilidad y compromisos</u>	<u>Presentación tardía</u>	<u>Omisión declaración</u>	<u>Condicionabilidad</u>	<u>PROPUESTO</u>	<u>IMPORTE (Euros)</u>		
								<u>FEADER (Eje 2)</u>	<u>MAPA</u>	<u>CAGPDS</u>
	3.364,69	3.364,69	150,00	0,00	0,00	0,00	0,00	0,00	0,00	0,00
TOTAL							0,00	0,00	0,00	0,00

DETALLE DE REDUCCIONES Y SANCIONES POR INCUMPLIMIENTOS DE ADMISIBILIDAD Y COMPROMISOS

<u>Tipo</u>	<u>Compromiso</u>	<u>Sup. Calculada</u>	<u>Sup. Incumpl.</u>	<u>Factor Alcance (2)</u>	<u>Coef. Línea Base</u>	<u>Coef. Acumulación</u>	<u>Coef. Reiteración</u>	<u>Importe Ayuda</u>	<u>Factor Sanción</u>	<u>Importe Sanción</u>	<u>Aplicado</u>
B1	Las unidades comprometidas deben estar certificadas en producción ecológica según lo establecido en el Reglamento (CE) n° 834/2007 y el Reglamento (CE) n° 889/2008, por el que se establece disposiciones de aplicación del Reglamento (CE) n° 834/2007 del Consejo, durante el período de compromiso.	15,56	5,38	1,00	1,00	1,00	1,50	3.364,69 €	1,50	3.364,69 €	SI

(1) Superficie declarada admisible ajustada con la superficie comprometida.
 (2) Factor de penalización valorando el alcance para el tipo de compromiso.
 (3) Solicita agricultura y tiene compromisos vigentes.
 (4) Solicita ganadería y tiene compromisos vigentes.

INCIDENCIAS

INCIDENCIA DESCRIPCIÓN

- | | |
|-------|--------------------------------------------------------------------------------------------------------------------------------------------------------------------------------------------------------------------------------------------------------------------------------------------------------------------------------------------------------------------------------------------------------------------|
| 85002 | Recinto declarado que no cumple en su totalidad con las normas de producción ecológica (artículo 5-1 e), Orden 26 mayo 2015)
Ref:1700000002706585 Recinto:04-099-046-00067-001 Cultivo:104020 ALMENDROS-GUARA Secano Sup. Declarada:7,3 Superficie Certificada (Ha):2,73
Ref:-745129 Recinto:04-099-046-00067-001 Cultivo:104020 ALMENDROS-GUARA Secano Sup. Declarada:1,29 Superficie Certificada (Ha):0,48 |
| 87002 | Expediente de Agrigan que tiene un segundo año de pago cero. |



<u>APELLIDOS Y NOMBRE / RAZÓN SOCIAL</u>	<u>NIF</u>	<u>EXPEDIENTE</u>	<u>SOLICITA AGRICULT. (3)</u>	<u>SOLICITA GANADER. (4)</u>	<u>ANUALIDAD DE PAGO</u>
MARTINEZ GIRONA ISABEL	****0502*	1223063	SI	NO	6ª

DATOS MANTENIMIENTO

IMPORTE POR ANUALIDAD

	<u>2015</u>	<u>2016</u>	<u>2017</u>	<u>2018</u>	<u>2019</u>	<u>2020</u>
IMPORTE MÁXIMO SUBVENCIONABLE	1.870,48 €	1.870,48 €	1.840,21 €	1.840,21 €	1.840,21 €	1.840,21 €
IMPORTE MEDIO DE TRANSFERENCIA (€/ha)	216,24 €	216,24 €	216,24 €	216,24 €	216,24 €	216,24 €

RESUMEN DE UNIDADES

<u>Cód</u>	<u>GRUPO DE PAGO</u>	<u>Sup. Dec. Admisible (ha)</u>	<u>Sup. Comprometida (ha)</u>	<u>Sup. ajustada compromiso (1) (ha)</u>	<u>% sobredec.</u>	<u>SUP. PROPUESTA (ha)</u>	<u>Importe Declarado</u>	<u>Importe Topado</u>	<u>Importe Propuesto</u>	<u>Importe tras sobredec.</u>
58	FRUTALES SECANO	7,45		7,45	0,00	7,45	1.610,99	1.610,99	1.610,99	1.610,99
	TOTAL	7,45	8,51	7,45		7,45	1.610,99	1.610,99	1.610,99	1.610,99

APLICACIÓN DE REDUCCIONES Y SANCIONES

	<u>Importe Calculado</u>	<u>Importe prerreduc.</u>	<u>Admisibilidad y compromisos</u>	<u>Presentación tardía</u>	<u>Omisión declaración</u>	<u>Condicionabilidad</u>	<u>PROPUESTO</u>	<u>IMPORTE (Euros)</u>		
								<u>FEADER (Eje 2)</u>	<u>MAPA</u>	<u>CAGPDS</u>
AGRICULTURA	1.610,99	1.610,99	0,00	0,00	0,00	0,00	1.610,99	1.208,24	173,18	229,57
TOTAL							1.610,99	1.208,24	173,18	229,57

RECINTOS PROPUESTOS

<u>REF.</u>	<u>REFERENCIA SIGPAC</u>	<u>CULTIVO DESCRIPCIÓN CULTIVO</u>	<u>S/R</u>	<u>G.PAGO</u>	<u>PEND. MEDIA (%)</u>	<u>SUP. DEC. ADMISIBLE (ha)</u>	<u>SUP. COMPROM. (ha)</u>	<u>SUP. AJUSTADA COMPROM. (1) (ha)</u>	<u>SUP. CONV. SIGPAC (ha)</u>	<u>SUP. CERTIF. (ha)</u>	<u>SUP. CAMPO (ha)</u>	<u>SUP. CAMPO DECLARADO (ha)</u>	<u>SUP. DEC. REDUCIDA (ha)</u>	<u>SUP. PROPUESTA (ha)</u>
-756735	04-098-018-00155-00002	104024 ALMENDROS-MARCONA	S	58	12,23	0,68	3,00	0,68	0,68	0,68			0,68	0,68
1700000006274478	04-098-018-00155-00001	104024 ALMENDROS-MARCONA	S	58	8,34	1,26	3,00	1,26	1,26	1,26			1,26	1,26
1700000006274480	04-099-003-00028-00001	104024 ALMENDROS-MARCONA	S	58	15,84	5,51	5,51	5,51	5,51	5,51			5,51	5,51

DATOS AGRICULTURA

RESUMEN DE UNIDADES

<u>Cód</u>	<u>GRUPO DE PAGO</u>	<u>Sup. Dec. Admisible (ha)</u>	<u>Sup. Comprometida (ha)</u>	<u>Sup. ajustada compromiso (1) (ha)</u>	<u>% sobredec.</u>	<u>SUP. PROPUESTA (ha)</u>	<u>Importe Declarado</u>	<u>Importe Topado</u>	<u>Importe Propuesto</u>	<u>Importe tras sobredec.</u>
58	FRUTALES SECANO	7,45		7,45	0,00	7,45	1.610,99	1.610,99	1.610,99	1.610,99
	TOTAL	7,45	8,51	7,45		7,45	1.610,99	1.610,99	1.610,99	1.610,99

RESUMEN DE PAGOS

<u>IMPORTE (Euros)</u>				
	<u>PROPUESTO</u>	<u>FEADER (Eje 2)</u>	<u>MAPA</u>	<u>CAGPDS</u>
Propuesto a pagar	1.610,99	1.208,24	173,18	229,57

APLICACIÓN DE REDUCCIONES Y SANCIONES

	<u>Importe Calculado</u>	<u>Importe prerreduc.</u>	<u>Admisibilidad y compromisos</u>	<u>Presentación tardía</u>	<u>Omisión declaración</u>	<u>Condicionabilidad</u>	<u>PROPUESTO</u>	<u>IMPORTE (Euros)</u>		
								<u>FEADER (Eje 2)</u>	<u>MAPA</u>	<u>CAGPDS</u>
	1.610,99	1.610,99	0,00	0,00	0,00	0,00	1.610,99	1.208,24	173,18	229,57
TOTAL							1.610,99	1.208,24	173,18	229,57

INCIDENCIAS

INCIDENCIA DESCRIPCIÓN

406 Agricultor con incumplimiento de la comprobación 20/80.



(1) Superficie declarada admisible ajustada con la superficie comprometida.
 (2) Factor de penalización valorando el alcance para el tipo de compromiso.
 (3) Solicita agricultura y tiene compromisos vigentes.
 (4) Solicita ganadería y tiene compromisos vigentes.

<u>APELLIDOS Y NOMBRE / RAZÓN SOCIAL</u>	<u>NIF</u>	<u>EXPEDIENTE</u>	<u>SOLICITA AGRICULT. (3)</u>	<u>SOLICITA GANADER. (4)</u>	<u>ANUALIDAD DE PAGO</u>
MARTINEZ GOMEZ JUAN PEDRO	****3170*	1225431	SI	NO	6ª

DATOS MANTENIMIENTO

IMPORTE POR ANUALIDAD

	<u>2015</u>	<u>2016</u>	<u>2017</u>	<u>2018</u>	<u>2019</u>	<u>2020</u>
IMPORTE MÁXIMO SUBVENCIONABLE	2.151,59 €	2.151,59 €	2.151,59 €	2.151,59 €	2.151,59 €	2.151,59 €
IMPORTE MEDIO DE TRANSFERENCIA (€/ha)	216,24 €	216,24 €	216,24 €	216,24 €	216,24 €	216,24 €

RESUMEN DE UNIDADES

<u>Cód</u>	<u>GRUPO DE PAGO</u>	<u>Sup. Dec. Admisible (ha)</u>	<u>Sup. Comprometida (ha)</u>	<u>Sup. ajustada compromiso (1) (ha)</u>	<u>% sobredec.</u>	<u>SUP. PROPUESTA (ha)</u>	<u>Importe Declarado</u>	<u>Importe Topado</u>	<u>Importe Propuesto</u>	<u>Importe tras sobredec.</u>
58	FRUTALES SECANO	9,95		9,95	0,00	9,95	2.151,59	2.151,59	2.151,59	2.151,59
	TOTAL	9,95	9,95	9,95		9,95	2.151,59	2.151,59	2.151,59	2.151,59

APLICACIÓN DE REDUCCIONES Y SANCIONES

	<u>Importe Calculado</u>	<u>Importe prereduc.</u>	<u>Admisibilidad y compromisos</u>	<u>Presentación tardía</u>	<u>Omisión declaración</u>	<u>Condicionabilidad</u>	<u>PROPUESTO</u>	<u>IMPORTE (Euros)</u>		
								<u>FEADER (Eje 2)</u>	<u>MAPA</u>	<u>CAGPDS</u>
AGRICULTURA	2.151,59	2.151,59	0,00	0,00	0,00	0,00	2.151,59	1.613,69	231,30	306,60
TOTAL							2.151,59	1.613,69	231,30	306,60

RECINTOS PROPUESTOS

<u>REF.</u>	<u>REFERENCIA SIGPAC</u>	<u>CULTIVO DESCRIPCIÓN CULTIVO</u>	<u>S/R</u>	<u>G.PAGO</u>	<u>PEND. MEDIA (%)</u>	<u>SUP. DEC. ADMISIBLE (ha)</u>	<u>SUP. COMPROM. (ha)</u>	<u>SUP. AJUSTADA COMPROM. (1) (ha)</u>	<u>SUP. CONV. SIGPAC (ha)</u>	<u>SUP. CERTIF. (ha)</u>	<u>SUP. CAMPO (ha)</u>	<u>SUP. CAMPO DETER. CULT. REDUCIDA (ha)</u>	<u>SUP. DEC. REDUCIDA (ha)</u>	<u>SUP. PROPUESTA (ha)</u>
1700000002968120	04-006-004-00209-00005	104007 ALMENDROS-COMUNA	S	58	26,13	1,10	1,10	1,10	1,10	1,10			1,10	1,10
1700000002968123	04-006-036-00148-00004	104007 ALMENDROS-COMUNA	S	58	2,19	0,56	0,56	0,56		0,56			0,56	0,56
1700000002968125	04-006-004-00173-00001	104007 ALMENDROS-COMUNA	S	58	18,48	0,87	0,87	0,87		0,87			0,87	0,87
1700000002968127	04-006-037-00174-00004	104007 ALMENDROS-COMUNA	S	58	9,64	0,13	0,13	0,13		0,13			0,13	0,13
1700000002968128	04-006-004-00173-00002	104007 ALMENDROS-COMUNA	S	58	30,19	1,04	1,04	1,04		1,04			1,04	1,04
1700000002968129	04-006-004-00268-00001	104007 ALMENDROS-COMUNA	S	58	22,68	0,41	0,41	0,41		0,41			0,41	0,41
1700000002968130	04-006-004-00278-00007	104007 ALMENDROS-COMUNA	S	58	23,87	3,74	3,74	3,74		3,74			3,74	3,74
1700000002968131	04-006-010-00023-00002	104007 ALMENDROS-COMUNA	S	58	19,91	2,10	2,10	2,10		2,10			2,10	2,10

DATOS AGRICULTURA

RESUMEN DE UNIDADES

<u>Cód</u>	<u>GRUPO DE PAGO</u>	<u>Sup. Dec. Admisible (ha)</u>	<u>Sup. Comprometida (ha)</u>	<u>Sup. ajustada compromiso (1) (ha)</u>	<u>% sobredec.</u>	<u>SUP. PROPUESTA (ha)</u>	<u>Importe Declarado</u>	<u>Importe Topado</u>	<u>Importe Propuesto</u>	<u>Importe tras sobredec.</u>
58	FRUTALES SECANO	9,95		9,95	0,00	9,95	2.151,59	2.151,59	2.151,59	2.151,59
	TOTAL	9,95	9,95	9,95		9,95	2.151,59	2.151,59	2.151,59	2.151,59

RESUMEN DE PAGOS

	<u>PROPUESTO</u>	<u>IMPORTE (Euros)</u>		
		<u>FEADER (Eje 2)</u>	<u>MAPA</u>	<u>CAGPDS</u>
Propuesto a pagar	2.151,59	1.613,69	231,30	306,60

APLICACIÓN DE REDUCCIONES Y SANCIONES

	<u>Importe Calculado</u>	<u>Importe prereduc.</u>	<u>Admisibilidad y compromisos</u>	<u>Presentación tardía</u>	<u>Omisión declaración</u>	<u>Condicionabilidad</u>	<u>PROPUESTO</u>	<u>IMPORTE (Euros)</u>		
								<u>FEADER (Eje 2)</u>	<u>MAPA</u>	<u>CAGPDS</u>
	2.151,59	2.151,59	0,00	0,00	0,00	0,00	2.151,59	1.613,69	231,30	306,60
TOTAL							2.151,59	1.613,69	231,30	306,60



(1) Superficie declarada admisible ajustada con la superficie comprometida.
 (2) Factor de penalización valorando el alcance para el tipo de compromiso.
 (3) Solicita agricultura y tiene compromisos vigentes.
 (4) Solicita ganadería y tiene compromisos vigentes.

<u>APELLIDOS Y NOMBRE / RAZÓN SOCIAL</u>	<u>NIF</u>	<u>EXPEDIENTE</u>	<u>SOLICITA AGRICULT. (3)</u>	<u>SOLICITA GANADER. (4)</u>	<u>ANUALIDAD DE PAGO</u>
MARTINEZ GONZALEZ DOMINGO	****6313*	1096822	SI	NO	6ª

DATOS MANTENIMIENTO

IMPORTE POR ANUALIDAD

	<u>2015</u>	<u>2016</u>	<u>2017</u>	<u>2018</u>	<u>2019</u>	<u>2020</u>
IMPORTE MÁXIMO SUBVENCIONABLE	5.128,73 €	5.128,73 €	5.128,73 €	5.128,73 €	5.128,73 €	5.128,73 €
IMPORTE MEDIO DE TRANSFERENCIA (€/ha)	247,17 €	247,17 €	247,17 €	247,17 €	247,17 €	247,17 €

RESUMEN DE UNIDADES

<u>Cód</u>	<u>GRUPO DE PAGO</u>	<u>Sup. Dec. Admisible (ha)</u>	<u>Sup. Comprometida (ha)</u>	<u>Sup. ajustada compromiso (1) (ha)</u>	<u>% sobredec.</u>	<u>SUP. PROPUESTA (ha)</u>	<u>Importe Declarado</u>	<u>Importe Topado</u>	<u>Importe Propuesto</u>	<u>Importe tras sobredec.</u>
57	FRUTALES REGADÍO	4,81		4,81	0,00	4,81	1.681,86	1.681,86	1.681,86	1.681,86
58	FRUTALES SECANO	15,94		15,94	0,00	15,94	3.446,87	3.446,87	3.446,87	3.446,87
TOTAL		20,75	20,75	20,75		20,75	5.128,73	5.128,73	5.128,73	5.128,73

APLICACIÓN DE REDUCCIONES Y SANCIONES

<u>AGRICULTURA</u>	<u>Importe Calculado</u>	<u>Importe prerreduc.</u>	<u>Admisibilidad y compromisos</u>	<u>Presentación tardía</u>	<u>Omisión declaración</u>	<u>Condicionabilidad</u>	<u>PROPUESTO</u>	<u>IMPORTE (Euros)</u>		
								<u>FEADER (Eje 2)</u>	<u>MAPA</u>	<u>CAGPDS</u>
	5.128,73	5.128,73	0,00	0,00	0,00	0,00	5.128,73	3.846,55	551,34	730,84
TOTAL							5.128,73	3.846,55	551,34	730,84

RECINTOS PROPUESTOS

<u>REF.</u>	<u>REFERENCIA SIGPAC</u>	<u>CULTIVO DESCRIPCIÓN CULTIVO</u>	<u>S/R G.PAGO</u>	<u>PEND. MEDIA (%)</u>	<u>SUP. DEC. ADMISIBLE (ha)</u>	<u>SUP. COMPROM. (ha)</u>	<u>SUP. AJUSTADA COMPROM. (1) (ha)</u>	<u>SUP. CONV. SIGPAC (ha)</u>	<u>SUP. CERTIF. (ha)</u>	<u>SUP. CAMPO (ha)</u>	<u>SUP. CAMPO DETER. CULT. DECLARADO (ha)</u>	<u>SUP. DEC. REDUCIDA (ha)</u>	<u>SUP. PROPUESTA (ha)</u>
1700000004441903	04-037-033-00142-00001	104020 ALMENDROS-GUARA	S 58	6,37	0,78	0,78	0,78	0,78	0,78	0,78	0,78	0,78	0,78
1700000004441906	04-037-034-00100-00001	104020 ALMENDROS-GUARA	S 58	11,23	1,66	1,66	1,66	1,66	1,66	1,66	1,66	1,66	1,66
1700000004441908	04-037-044-00102-00001	104020 ALMENDROS-GUARA	S 58	6,57	0,54	0,54	0,54	0,54	0,54	0,54	0,54	0,54	0,54
1700000004441909	04-037-044-00096-00001	104020 ALMENDROS-GUARA	S 58	9,53	0,99	0,99	0,99	0,99	0,99	0,99	0,99	0,99	0,99
1700000004441912	18-057-014-00282-00001	104020 ALMENDROS-GUARA	R 57	3,58	4,60	4,60	4,60	4,60	4,60	4,60	4,60	4,60	4,60
1700000004441913	18-057-014-00203-00001	104020 ALMENDROS-GUARA	S 58	4,06	0,98	0,98	0,98	0,98	0,98	0,98	0,98	0,98	0,98
1700000004441914	18-057-014-00283-00001	104020 ALMENDROS-GUARA	R 57	3,08	0,21	0,21	0,21	0,21	0,21	0,21	0,21	0,21	0,21
1700000004441915	04-037-034-00146-00001	104020 ALMENDROS-GUARA	S 58	8,20	0,37	0,37	0,37	0,37	0,37	0,37	0,37	0,37	0,37
1700000004441918	04-037-039-00282-00002	104020 ALMENDROS-GUARA	S 58	5,94	7,47	7,47	7,47	7,47	7,47	7,47	7,47	7,47	7,47
1700000004441919	04-037-044-00083-00001	104020 ALMENDROS-GUARA	S 58	4,81	2,13	2,13	2,13	2,13	2,13	2,13	2,13	2,13	2,13
1700000004441920	04-037-044-00147-00001	104020 ALMENDROS-GUARA	S 58	5,85	1,02	1,02	1,02	1,02	1,02	1,02	1,02	1,02	1,02

DATOS AGRICULTURA

RESUMEN DE UNIDADES

<u>Cód</u>	<u>GRUPO DE PAGO</u>	<u>Sup. Dec. Admisible (ha)</u>	<u>Sup. Comprometida (ha)</u>	<u>Sup. ajustada compromiso (1) (ha)</u>	<u>% sobredec.</u>	<u>SUP. PROPUESTA (ha)</u>	<u>Importe Declarado</u>	<u>Importe Topado</u>	<u>Importe Propuesto</u>	<u>Importe tras sobredec.</u>
57	FRUTALES REGADÍO	4,81		4,81	0,00	4,81	1.681,86	1.681,86	1.681,86	1.681,86
58	FRUTALES SECANO	15,94		15,94	0,00	15,94	3.446,87	3.446,87	3.446,87	3.446,87
TOTAL		20,75	20,75	20,75		20,75	5.128,73	5.128,73	5.128,73	5.128,73

RESUMEN DE PAGOS

<u>IMPORTE (Euros)</u>			
<u>PROPUESTO</u>	<u>FEADER (Eje 2)</u>	<u>MAPA</u>	<u>CAGPDS</u>
Propuesto a pagar 5.128,73	3.846,55	551,34	730,84

APLICACIÓN DE REDUCCIONES Y SANCIONES

<u>Importe Calculado</u>	<u>Importe prerreduc.</u>	<u>Admisibilidad y compromisos</u>	<u>Presentación tardía</u>	<u>Omisión declaración</u>	<u>Condicionabilidad</u>	<u>PROPUESTO</u>	<u>IMPORTE (Euros)</u>			
							<u>FEADER (Eje 2)</u>	<u>MAPA</u>	<u>CAGPDS</u>	
5.128,73	5.128,73	0,00	0,00	0,00	0,00	5.128,73	3.846,55	551,34	730,84	
TOTAL							5.128,73	3.846,55	551,34	730,84



(1) Superficie declarada admisible ajustada con la superficie comprometida.
 (2) Factor de penalización valorando el alcance para el tipo de compromiso.
 (3) Solicita agricultura y tiene compromisos vigentes.
 (4) Solicita ganadería y tiene compromisos vigentes.

<u>APELLIDOS Y NOMBRE / RAZÓN SOCIAL</u>	<u>NIF</u>	<u>EXPEDIENTE</u>	<u>SOLICITA AGRICULT. (3)</u>	<u>SOLICITA GANADER. (4)</u>	<u>ANUALIDAD DE PAGO</u>
MARTINEZ GRANADOS CRISTIAN	****4488*	1105067	SI	NO	6ª

DATOS MANTENIMIENTO

IMPORTE POR ANUALIDAD

	<u>2015</u>	<u>2016</u>	<u>2017</u>	<u>2018</u>	<u>2019</u>	<u>2020</u>
IMPORTE MÁXIMO SUBVENCIONABLE	2.415,40 €	2.415,40 €	2.415,40 €	2.415,40 €	2.415,40 €	2.415,40 €
IMPORTE MEDIO DE TRANSFERENCIA (€/ha)	216,24 €	216,24 €	216,24 €	216,24 €	216,24 €	216,24 €

RESUMEN DE UNIDADES

<u>Cód</u>	<u>GRUPO DE PAGO</u>	<u>Sup. Dec. Admisible (ha)</u>	<u>Sup. Comprometida (ha)</u>	<u>Sup. ajustada compromiso (1) (ha)</u>	<u>% sobredec.</u>	<u>SUP. PROPUESTA (ha)</u>	<u>Importe Declarado</u>	<u>Importe Topado</u>	<u>Importe Propuesto</u>	<u>Importe tras sobredec.</u>
58	FRUTALES SECANO	11,47		11,17	0,00	11,17	2.415,40	2.415,40	2.415,40	2.415,40
	TOTAL	11,47	11,17	11,17		11,17	2.415,40	2.415,40	2.415,40	2.415,40

APLICACIÓN DE REDUCCIONES Y SANCIONES

	<u>Importe Calculado</u>	<u>Importe prereduc.</u>	<u>Admisibilidad y compromisos</u>	<u>Presentación tardía</u>	<u>Omisión declaración</u>	<u>Condicionabilidad</u>	<u>PROPUESTO</u>	<u>IMPORTE (Euros)</u>		
								<u>FEADER (Eje 2)</u>	<u>MAPA</u>	<u>CAGPDS</u>
AGRICULTURA	2.415,40	2.415,40	0,00	0,00	0,00	0,00	2.415,40	1.811,55	259,66	344,19
TOTAL							2.415,40	1.811,55	259,66	344,19

RECINTOS PROPUESTOS

<u>REF.</u>	<u>REFERENCIA SIGPAC</u>	<u>CULTIVO DESCRIPCIÓN CULTIVO</u>	<u>S/R</u>	<u>G.PAGO</u>	<u>PEND. MEDIA (%)</u>	<u>SUP. DEC. ADMISIBLE (ha)</u>	<u>SUP. COMPROM. (ha)</u>	<u>SUP. AJUSTADA COMPROM. (1) (ha)</u>	<u>SUP. CONV. SIGPAC (ha)</u>	<u>SUP. CERTIF. (ha)</u>	<u>SUP. CAMPO (ha)</u>	<u>SUP. CAMPO DECLARADO (ha)</u>	<u>SUP. DEC. REDUCIDA (ha)</u>	<u>SUP. PROPUESTA (ha)</u>
-713081	04-006-007-00038-00015	104007 ALMENDROS-COMUNA	S	58	26,80	0,54	0,36	0,36	0,36	0,54			0,36	0,36
1700000006841930	04-006-007-00031-00001	104007 ALMENDROS-COMUNA	S	58	21,98	0,37	0,37	0,37		0,37			0,37	0,37
1700000006841942	04-006-007-00036-00008	104007 ALMENDROS-COMUNA	S	58	20,18	4,98	4,86	4,86		4,98			4,86	4,86
1700000006841943	04-006-007-00033-00003	104007 ALMENDROS-COMUNA	S	58	19,46	0,85	0,85	0,85		0,85			0,85	0,85
1700000006841944	04-006-007-00036-00004	104007 ALMENDROS-COMUNA	S	58	20,34	4,73	4,73	4,73		4,73			4,73	4,73

DATOS AGRICULTURA

RESUMEN DE UNIDADES

<u>Cód</u>	<u>GRUPO DE PAGO</u>	<u>Sup. Dec. Admisible (ha)</u>	<u>Sup. Comprometida (ha)</u>	<u>Sup. ajustada compromiso (1) (ha)</u>	<u>% sobredec.</u>	<u>SUP. PROPUESTA (ha)</u>	<u>Importe Declarado</u>	<u>Importe Topado</u>	<u>Importe Propuesto</u>	<u>Importe tras sobredec.</u>
58	FRUTALES SECANO	11,47		11,17	0,00	11,17	2.415,40	2.415,40	2.415,40	2.415,40
	TOTAL	11,47	11,17	11,17		11,17	2.415,40	2.415,40	2.415,40	2.415,40

RESUMEN DE PAGOS

	<u>PROPUESTO</u>	<u>IMPORTE (Euros)</u>		
		<u>FEADER (Eje 2)</u>	<u>MAPA</u>	<u>CAGPDS</u>
Propuesto a pagar	2.415,40	1.811,55	259,66	344,19

APLICACIÓN DE REDUCCIONES Y SANCIONES

	<u>Importe Calculado</u>	<u>Importe prereduc.</u>	<u>Admisibilidad y compromisos</u>	<u>Presentación tardía</u>	<u>Omisión declaración</u>	<u>Condicionabilidad</u>	<u>PROPUESTO</u>	<u>IMPORTE (Euros)</u>		
								<u>FEADER (Eje 2)</u>	<u>MAPA</u>	<u>CAGPDS</u>
	2.415,40	2.415,40	0,00	0,00	0,00	0,00	2.415,40	1.811,55	259,66	344,19
TOTAL							2.415,40	1.811,55	259,66	344,19



(1) Superficie declarada admisible ajustada con la superficie comprometida.
 (2) Factor de penalización valorando el alcance para el tipo de compromiso.
 (3) Solicita agricultura y tiene compromisos vigentes.
 (4) Solicita ganadería y tiene compromisos vigentes.

<u>APELLIDOS Y NOMBRE / RAZÓN SOCIAL</u>	<u>NIF</u>	<u>EXPEDIENTE</u>	<u>SOLICITA AGRICULT. (3)</u>	<u>SOLICITA GANADER. (4)</u>	<u>ANUALIDAD DE PAGO</u>
MARTINEZ JIMENEZ ROSA	****4476*	1129210	SI	NO	6ª

DATOS MANTENIMIENTO

IMPORTE POR ANUALIDAD

	<u>2015</u>	<u>2016</u>	<u>2017</u>	<u>2018</u>	<u>2019</u>	<u>2020</u>
IMPORTE MÁXIMO SUBVENCIONABLE	837,48 €	805,51 €	805,51 €	805,51 €	805,51 €	805,51 €
IMPORTE MEDIO DE TRANSFERENCIA (€/ha)	76,13 €	76,13 €	76,13 €	76,13 €	76,13 €	76,13 €

RESUMEN DE UNIDADES

<u>Cód</u>	<u>GRUPO DE PAGO</u>	<u>Sup. Dec. Admisible (ha)</u>	<u>Sup. Comprometida (ha)</u>	<u>Sup. ajustada compromiso (1) (ha)</u>	<u>% sobredec.</u>	<u>SUP. PROPUESTA (ha)</u>	<u>Importe Declarado</u>	<u>Importe Topado</u>	<u>Importe Propuesto</u>	<u>Importe tras sobredec.</u>
58	FRUTALES SECANO	16,38		10,58	0,00	10,58	2.287,82	805,51	805,51	805,51
	TOTAL	16,38	10,58	10,58		10,58	2.287,82	805,51	805,51	805,51

APLICACIÓN DE REDUCCIONES Y SANCIONES

<u>AGRICULTURA</u>	<u>Importe Calculado</u>	<u>Importe prereduc.</u>	<u>Admisibilidad y compromisos</u>	<u>Presentación tardía</u>	<u>Omisión declaración</u>	<u>Condicionabilidad</u>	<u>PROPUESTO</u>	<u>IMPORTE (Euros)</u>		
								<u>FEADER (Eje 2)</u>	<u>MAPA</u>	<u>CAGPDS</u>
	805,51	805,51	0,00	0,00	0,00	0,00	805,51	604,13	86,59	114,79
TOTAL							805,51	604,13	86,59	114,79

RECINTOS PROPUESTOS

<u>REF.</u>	<u>REFERENCIA SIGPAC</u>	<u>CULTIVO DESCRIPCIÓN CULTIVO</u>	<u>S/R</u>	<u>G.PAGO</u>	<u>PEND. MEDIA (%)</u>	<u>SUP. DEC. ADMISIBLE (ha)</u>	<u>SUP. COMPROM. (ha)</u>	<u>SUP. AJUSTADA COMPROM. (1) (ha)</u>	<u>SUP. CONV. SIGPAC (ha)</u>	<u>SUP. CERTIF. (ha)</u>	<u>SUP. CAMPO (ha)</u>	<u>SUP. CAMPO DECLARADO (ha)</u>	<u>SUP. DEC. REDUCIDA (ha)</u>	<u>SUP. PROPUESTA (ha)</u>
-434751	04-099-030-00684-00013	104023 ALMENDROS-LAURANNE	S	58	8,16	0,01	0,05	0,01		0,01			0,01	0,01
-42890	04-099-030-00684-00011	104008 ALMENDROS-CONSTANTI	S	58	10,76	10,60	10,60	10,60		10,60			10,60	10,60
1700000005618290	04-099-030-00684-00010	104023 ALMENDROS-LAURANNE	S	58	11,10	5,77	5,77	5,77		5,77			5,77	5,77

DATOS AGRICULTURA

RESUMEN DE UNIDADES

<u>Cód</u>	<u>GRUPO DE PAGO</u>	<u>Sup. Dec. Admisible (ha)</u>	<u>Sup. Comprometida (ha)</u>	<u>Sup. ajustada compromiso (1) (ha)</u>	<u>% sobredec.</u>	<u>SUP. PROPUESTA (ha)</u>	<u>Importe Declarado</u>	<u>Importe Topado</u>	<u>Importe Propuesto</u>	<u>Importe tras sobredec.</u>
58	FRUTALES SECANO	16,38		10,58	0,00	10,58	2.287,82	805,51	805,51	805,51
	TOTAL	16,38	10,58	10,58		10,58	2.287,82	805,51	805,51	805,51

RESUMEN DE PAGOS

<u>IMPORTE (Euros)</u>				
	<u>PROPUESTO</u>	<u>FEADER (Eje 2)</u>	<u>MAPA</u>	<u>CAGPDS</u>
Propuesto a pagar	805,51	604,13	86,59	114,79

APLICACIÓN DE REDUCCIONES Y SANCIONES

<u>Importe Calculado</u>	<u>Importe prereduc.</u>	<u>Admisibilidad y compromisos</u>	<u>Presentación tardía</u>	<u>Omisión declaración</u>	<u>Condicionabilidad</u>	<u>PROPUESTO</u>	<u>IMPORTE (Euros)</u>		
							<u>FEADER (Eje 2)</u>	<u>MAPA</u>	<u>CAGPDS</u>
805,51	805,51	0,00	0,00	0,00	0,00	805,51	604,13	86,59	114,79
TOTAL						805,51	604,13	86,59	114,79



(1) Superficie declarada admisible ajustada con la superficie comprometida.
 (2) Factor de penalización valorando el alcance para el tipo de compromiso.
 (3) Solicita agricultura y tiene compromisos vigentes.
 (4) Solicita ganadería y tiene compromisos vigentes.

<u>APELLIDOS Y NOMBRE / RAZÓN SOCIAL</u>	<u>NIF</u>	<u>EXPEDIENTE</u>	<u>SOLICITA AGRICULT. (3)</u>	<u>SOLICITA GANADER. (4)</u>	<u>ANUALIDAD DE PAGO</u>
MARTINEZ JORDAN JUANA	****8547*	1188041	SI	NO	6ª

DATOS MANTENIMIENTO**IMPORTE POR ANUALIDAD**

	<u>2015</u>	<u>2016</u>	<u>2017</u>	<u>2018</u>	<u>2019</u>	<u>2020</u>
IMPORTE MÁXIMO SUBVENCIONABLE	0,00 €	0,00 €	0,00 €	10.844,95 €	10.844,95 €	10.844,95 €
IMPORTE MEDIO DE TRANSFERENCIA (€/ha)	0,00 €	0,00 €	0,00 €	190,50 €	190,50 €	190,50 €

RESUMEN DE UNIDADES

<u>Cód</u>	<u>GRUPO DE PAGO</u>	<u>Sup. Dec. Admisible (ha)</u>	<u>Sup. Comprometida (ha)</u>	<u>Sup. ajustada compromiso (1) (ha)</u>	<u>% sobredec.</u>	<u>SUP. PROPUESTA (ha)</u>	<u>Importe Declarado</u>	<u>Importe Topado</u>	<u>Importe Propuesto</u>	<u>Importe tras sobredec.</u>
58	FRUTALES SECANO	56,97		56,93	0,00	56,93	10.846,60	10.844,95	10.844,95	10.844,95
	TOTAL	56,97	56,93	56,93		56,93	10.846,60	10.844,95	10.844,95	10.844,95

APLICACIÓN DE REDUCCIONES Y SANCIONES

<u>AGRICULTURA</u>	<u>Importe Calculado</u>	<u>Importe prereduc.</u>	<u>Admisibilidad y compromisos</u>	<u>Presentación tardía</u>	<u>Omisión declaración</u>	<u>Condicionabilidad</u>	<u>PROPUESTO</u>	<u>IMPORTE (Euros)</u>			
								<u>FEADER (Eje 2)</u>	<u>MAPA</u>	<u>CAGPDS</u>	
	10.844,95	10.844,95	0,00	0,00	0,00	0,00	10.844,95	8.133,71	1.165,83	1.545,41	
							TOTAL	10.844,95	8.133,71	1.165,83	1.545,41

RECINTOS PROPUESTOS

<u>REF.</u>	<u>REFERENCIA SIGPAC</u>	<u>CULTIVO DESCRIPCIÓN CULTIVO</u>	<u>S/R</u>	<u>G.PAGO</u>	<u>PEND. MEDIA (%)</u>	<u>SUP. DEC. ADMISIBLE (ha)</u>	<u>SUP. COMPROM. (ha)</u>	<u>SUP. AJUSTADA COMPROM. (1) (ha)</u>	<u>SUP. CONV. SIGPAC (ha)</u>	<u>SUP. CERTIF. (ha)</u>	<u>SUP. CAMPO (ha)</u>	<u>SUP. CAMPO DECLARADO (ha)</u>	<u>SUP. DEC. REDUCIDA (ha)</u>	<u>SUP. PROPUESTA (ha)</u>
4178104	04-099-019-00014-00001	104014 ALMENDROS-FERRAGNES	S	58	23,89	16,88	16,88	16,88		16,88			16,88	16,88
1700000005617253	04-099-019-00007-00002	104007 ALMENDROS-COMUNA	S	58	28,78	0,45	0,45	0,45		0,45			0,45	0,45
1700000005617255	04-099-019-00001-00001	104020 ALMENDROS-GUARA	S	58	30,71	3,82	3,82	3,82		3,82			3,82	3,82
1700000005617256	04-099-022-00594-00009	104020 ALMENDROS-GUARA	S	58	19,61	21,66	21,65	21,65	21,65	22,42			21,65	21,65
1700000005617257	04-099-022-00620-00001	104024 ALMENDROS-MARCONA	S	58	22,27	4,50	4,49	4,49	4,49	4,50			4,49	4,49
1700000005617258	04-099-019-00007-00003	104007 ALMENDROS-COMUNA	S	58	15,00	0,03	0,03	0,03		0,03			0,03	0,03
1700000005617259	04-099-019-00014-00008	104007 ALMENDROS-COMUNA	S	58	14,17	0,02	0,02	0,02		0,02			0,02	0,02
1700000005617260	04-099-019-00303-00004	104024 ALMENDROS-MARCONA	S	58	15,03	1,04	1,04	1,04		1,04			1,04	1,04
1700000005617261	04-099-019-00003-00001	104007 ALMENDROS-COMUNA	S	58	26,26	1,25	1,25	1,25		1,25			1,25	1,25
1700000005617262	04-099-022-00594-00020	104024 ALMENDROS-MARCONA	S	58	19,61	2,70	2,70	2,70	2,70	2,70			2,70	2,70
1700000005617263	04-099-019-00303-00005	104024 ALMENDROS-MARCONA	S	58	7,75	0,09	0,09	0,09		0,09			0,09	0,09
1700000005617264	04-099-019-00022-00001	104007 ALMENDROS-COMUNA	S	58	28,08	4,53	4,51	4,51		4,53			4,51	4,51

DATOS AGRICULTURA**RESUMEN DE UNIDADES**

<u>Cód</u>	<u>GRUPO DE PAGO</u>	<u>Sup. Dec. Admisible (ha)</u>	<u>Sup. Comprometida (ha)</u>	<u>Sup. ajustada compromiso (1) (ha)</u>	<u>% sobredec.</u>	<u>SUP. PROPUESTA (ha)</u>	<u>Importe Declarado</u>	<u>Importe Topado</u>	<u>Importe Propuesto</u>	<u>Importe tras sobredec.</u>
58	FRUTALES SECANO	56,97		56,93	0,00	56,93	10.846,60	10.844,95	10.844,95	10.844,95
	TOTAL	56,97	56,93	56,93		56,93	10.846,60	10.844,95	10.844,95	10.844,95

RESUMEN DE PAGOS

<u>Propuesto a pagar</u>	<u>IMPORTE (Euros)</u>			
	<u>PROPUESTO</u>	<u>FEADER (Eje 2)</u>	<u>MAPA</u>	<u>CAGPDS</u>
	10.844,95	8.133,71	1.165,83	1.545,41

APLICACIÓN DE REDUCCIONES Y SANCIONES

<u>Importe Calculado</u>	<u>Importe prereduc.</u>	<u>Admisibilidad y compromisos</u>	<u>Presentación tardía</u>	<u>Omisión declaración</u>	<u>Condicionabilidad</u>	<u>IMPORTE (Euros)</u>				
						<u>PROPUESTO</u>	<u>FEADER (Eje 2)</u>	<u>MAPA</u>	<u>CAGPDS</u>	
10.844,95	10.844,95	0,00	0,00	0,00	0,00	10.844,95	8.133,71	1.165,83	1.545,41	
						TOTAL	10.844,95	8.133,71	1.165,83	1.545,41



<u>APELLIDOS Y NOMBRE / RAZÓN SOCIAL</u>	<u>NIF</u>	<u>EXPEDIENTE</u>	<u>SOLICITA AGRICULT. (3)</u>	<u>SOLICITA GANADER. (4)</u>	<u>ANUALIDAD DE PAGO</u>
MARTINEZ LLAMAS ANA MARIA	****6530*	1138996	SI	NO	6ª

DATOS MANTENIMIENTO

IMPORTE POR ANUALIDAD

	<u>2015</u>	<u>2016</u>	<u>2017</u>	<u>2018</u>	<u>2019</u>	<u>2020</u>
IMPORTE MÁXIMO SUBVENCIONABLE	10.021,12 €	10.019,43 €	10.019,43 €	10.014,36 €	10.014,36 €	10.010,98 €
IMPORTE MEDIO DE TRANSFERENCIA (€/ha)	169,13 €	169,13 €	169,13 €	169,13 €	169,13 €	169,13 €

RESUMEN DE UNIDADES

<u>Cód</u>	<u>GRUPO DE PAGO</u>	<u>Sup. Dec. Admisible (ha)</u>	<u>Sup. Comprometida (ha)</u>	<u>Sup. ajustada compromiso (1) (ha)</u>	<u>% sobredec.</u>	<u>SUP. PROPUESTA (ha)</u>	<u>Importe Declarado</u>	<u>Importe Topado</u>	<u>Importe Propuesto</u>	<u>Importe tras sobredec.</u>
58	FRUTALES SECANO	30,97		30,88	0,00	30,88	6.677,49	6.211,04	6.211,04	6.211,04
59	HERBÁCEOS	18,92		18,86	0,48	18,77	2.851,07	2.651,91	2.639,25	2.639,25
64	HERBÁCEOS NO ELEGIBLES	4,27		4,26	1,19	4,21	0,00	0,01-	0,01-	0,01-
62	VIÑEDO	5,00		5,00	0,00	5,00	1.199,70	1.115,90	1.115,90	1.115,90
TOTAL		59,16	59,19	59,00		58,86	10.728,26	9.978,84	9.966,18	9.966,18

APLICACIÓN DE REDUCCIONES Y SANCIONES

	<u>Importe Calculado</u>	<u>Importe prerreduc.</u>	<u>Admisibilidad y compromisos</u>	<u>Presentación tardía</u>	<u>Omisión declaración</u>	<u>Condicionabilidad</u>	<u>PROPUESTO</u>	<u>IMPORTE (Euros)</u>		
								<u>FEADER (Eje 2)</u>	<u>MAPA</u>	<u>CAGPDS</u>
AGRICULTURA	9.966,18	9.966,18	0,02	0,00	0,00	0,00	9.766,86	7.325,15	1.049,94	1.391,77
TOTAL							9.766,86	7.325,15	1.049,94	1.391,77

RECINTOS PROPUESTOS

<u>REF.</u>	<u>REFERENCIA SIGPAC</u>	<u>CULTIVO DESCRIPCIÓN CULTIVO</u>	<u>S/R G.PAGO</u>	<u>PEND. MEDIA (%)</u>	<u>SUP. DEC. ADMISIBLE (ha)</u>	<u>SUP. COMPROM. (ha)</u>	<u>SUP. AJUSTADA COMPROM. (1) (ha)</u>	<u>SUP. CONV. SIGPAC (ha)</u>	<u>SUP. CERTIE. (ha)</u>	<u>SUP. CAMPO (ha)</u>	<u>SUP. CAMPO DETER. CULT. (ha)</u>	<u>SUP. DEC. REDUCIDA (ha)</u>	<u>SUP. PROPUESTA (ha)</u>
-99138	04-037-038-00084-00001	5000 CEBADA-SIN VARIEDAD	S 59	5,55	0,66	1,99	0,66		0,66	0,64	0,64	0,66	0,64
-99136	04-037-038-00052-00003	5000 CEBADA-SIN VARIEDAD	S 59	5,91	8,55	21,13	8,52		8,55	8,55	8,55	8,52	8,52
-99005	04-037-038-00056-00002	104020 ALMENDROS-GUARA	S 58	14,19	10,10	19,22	10,05		10,10	10,10	10,10	10,05	10,05
-99001	04-037-038-00056-00002	104003 ALMENDROS-ANTOÑETA	S 58	14,19	9,21	19,22	9,17		9,21	9,21	9,21	9,17	9,17
1700000005506379	04-037-034-00104-00003	102198 VIÑEDO VINIFICACIÓN-TEMPRANILLO	S 62	8,29	2,35	2,35	2,35		2,35	2,35	2,35	2,35	2,35
1700000005506381	04-037-034-00162-00001	102201 VIÑEDO VINIFICACIÓN-SAUVIGNON BLANC	S 62	5,56	2,37	2,37	2,37		2,37	2,37	2,35	2,37	2,37
1700000005506387	04-037-038-00052-00003	5000 CEBADA-SIN VARIEDAD	S 59	5,91	8,38	21,13	8,35		8,38	8,33	8,32	8,35	8,33
1700000005506388	04-037-038-00084-00001	5000 CEBADA-SIN VARIEDAD	S 59	5,55	1,33	1,99	1,33		1,33	1,28	1,28	1,33	1,28
1700000005506392	04-037-038-00094-00001	102127 VIÑEDO VINIFICACIÓN-MONASTRELL	S 62	4,85	0,28	0,28	0,28		0,28	0,28	0,28	0,28	0,28
1700000005506393	04-037-038-00052-00003	20901 BARBECHO TRADICIONAL-SIN CUBIERTA VEGETAL	S 64	5,91	4,27	21,13	4,26		4,27	4,21	3,88	4,26	4,21
1700000005506394	04-037-038-00054-00001	104020 ALMENDROS-GUARA	S 58	27,49	2,01	2,01	2,01		2,01	2,01	2,01	2,01	2,01
1700000005506396	04-037-034-00175-00004	124022 PISTACHO-KERMAN	S 58	3,36	0,40	0,40	0,40		0,40	0,40	0,40	0,40	0,40
1700000005506397	04-037-034-00104-00005	124022 PISTACHO-KERMAN	S 58	8,63	0,16	0,16	0,16		0,16	0,16	0,16	0,16	0,16
1700000005506398	04-037-038-00052-00002	104026 ALMENDROS-MARTA	S 58	15,48	9,09	9,10	9,09		9,09	9,09	9,09	9,09	9,09

DATOS AGRICULTURA

RESUMEN DE UNIDADES

<u>Cód</u>	<u>GRUPO DE PAGO</u>	<u>Sup. Dec. Admisible (ha)</u>	<u>Sup. Comprometida (ha)</u>	<u>Sup. ajustada compromiso (1) (ha)</u>	<u>% sobredec.</u>	<u>SUP. PROPUESTA (ha)</u>	<u>Importe Declarado</u>	<u>Importe Topado</u>	<u>Importe Propuesto</u>	<u>Importe tras sobredec.</u>
58	FRUTALES SECANO	30,97		30,88	0,00	30,88	6.677,49	6.211,04	6.211,04	6.211,04
59	HERBÁCEOS	18,92		18,86	0,48	18,77	2.851,07	2.651,91	2.639,25	2.639,25
64	HERBÁCEOS NO ELEGIBLES	4,27		4,26	1,19	4,21	0,00	0,01-	0,01-	0,01-
62	VIÑEDO	5,00		5,00	0,00	5,00	1.199,70	1.115,90	1.115,90	1.115,90
TOTAL		59,16	59,19	59,00		58,86	10.728,26	9.978,84	9.966,18	9.966,18

RESUMEN DE PAGOS

	<u>PROPUESTO</u>	<u>IMPORTE (Euros)</u>		
		<u>FEADER (Eje 2)</u>	<u>MAPA</u>	<u>CAGPDS</u>
Propuesto a pagar	9.766,86	7.325,15	1.049,94	1.391,77

APLICACIÓN DE REDUCCIONES Y SANCIONES

	<u>Importe Calculado</u>	<u>Importe prerreduc.</u>	<u>Admisibilidad y compromisos</u>	<u>Presentación tardía</u>	<u>Omisión declaración</u>	<u>Condicionabilidad</u>	<u>PROPUESTO</u>	<u>IMPORTE (Euros)</u>		
								<u>FEADER (Eje 2)</u>	<u>MAPA</u>	<u>CAGPDS</u>
	9.966,18	9.966,18	2,00	0,00	0,00	0,00	9.766,86	7.325,15	1.049,94	1.391,77
TOTAL							9.766,86	7.325,15	1.049,94	1.391,77

(1) Superficie declarada admisible ajustada con la superficie comprometida.
 (2) Factor de penalización valorando el alcance para el tipo de compromiso.
 (3) Solicita agricultura y tiene compromisos vigentes.
 (4) Solicita ganadería y tiene compromisos vigentes.

DETALLE DE REDUCCIONES Y SANCIONES POR INCUMPLIMIENTOS DE ADMISIBILIDAD Y COMPROMISOS

Tipo	Compromiso	Sup. Calculada	Sup. Incumpli.	Factor Alcance (2)	Coef. Línea Base	Coef. Acumulación	Coef. Reiteración	Importe Ayuda	Factor Sanción	Importe Sanción	Aplicado
B1	Cultivo solicitado distinto al determinado.	58,86	0,36	0,01	1,00	1,00	1,50	9.966,18 €	0,02	199,32 €	SI



(1) Superficie declarada admisible ajustada con la superficie comprometida.
 (2) Factor de penalización valorando el alcance para el tipo de compromiso.
 (3) Solicita agricultura y tiene compromisos vigentes.
 (4) Solicita ganadería y tiene compromisos vigentes.

<u>APELLIDOS Y NOMBRE / RAZÓN SOCIAL</u>	<u>NIF</u>	<u>EXPEDIENTE</u>	<u>SOLICITA AGRICULT. (3)</u>	<u>SOLICITA GANADER. (4)</u>	<u>ANUALIDAD DE PAGO</u>
MARTINEZ LOPEZ ADORACION	****5937*	1101422	SI	NO	

DATOS MANTENIMIENTO

RESUMEN DE UNIDADES

<u>Cód</u>	<u>GRUPO DE PAGO</u>	<u>Sup. Dec. Admisible (ha)</u>	<u>Sup. Comprometida (ha)</u>	<u>Sup. ajustada compromiso (1) (ha)</u>	<u>% sobredec.</u>	<u>SUP. PROPUESTA (ha)</u>	<u>Importe Declarado</u>	<u>Importe Topado</u>	<u>Importe Propuesto</u>	<u>Importe tras sobredec.</u>
	AGRICULTURA - SIN SUPERFICIE DETERMINADA	0,00		0,00	0,00	0,00	0,00	0,00	0,00	0,00
	TOTAL	0,00		0,00		0,00	0,00	0,00	0,00	0,00

APLICACIÓN DE REDUCCIONES Y SANCIONES

<u>AGRICULTURA</u>	<u>Importe Calculado</u>	<u>Importe prereduc.</u>	<u>Admisibilidad y compromisos</u>	<u>Presentación tardía</u>	<u>Omisión declaración</u>	<u>Condicionabilidad</u>	<u>PROPUESTO</u>	<u>IMPORTE (Euros)</u>		
								<u>FEADER (Eje 2)</u>	<u>MAPA</u>	<u>CAGPDS</u>
	0,00	0,00	0,00	0,00	0,00	0,00	0,00	0,00	0,00	0,00
							TOTAL	0,00	0,00	0,00

DATOS AGRICULTURA

RESUMEN DE UNIDADES

<u>Cód</u>	<u>GRUPO DE PAGO</u>	<u>Sup. Dec. Admisible (ha)</u>	<u>Sup. Comprometida (ha)</u>	<u>Sup. ajustada compromiso (1) (ha)</u>	<u>% sobredec.</u>	<u>SUP. PROPUESTA (ha)</u>	<u>Importe Declarado</u>	<u>Importe Topado</u>	<u>Importe Propuesto</u>	<u>Importe tras sobredec.</u>
	AGRICULTURA - SIN SUPERFICIE DETERMINADA	0,00		0,00	0,00	0,00	0,00	0,00	0,00	0,00
	TOTAL	0,00		0,00		0,00	0,00	0,00	0,00	0,00

RESUMEN DE PAGOS

<u>Propuesto</u>	<u>PROPUESTO</u>	<u>IMPORTE (Euros)</u>		
		<u>FEADER (Eje 2)</u>	<u>MAPA</u>	<u>CAGPDS</u>
	0,00	0,00	0,00	0,00

APLICACIÓN DE REDUCCIONES Y SANCIONES

<u>Importe Calculado</u>	<u>Importe prereduc.</u>	<u>Admisibilidad y compromisos</u>	<u>Presentación tardía</u>	<u>Omisión declaración</u>	<u>Condicionabilidad</u>	<u>PROPUESTO</u>	<u>IMPORTE (Euros)</u>			
							<u>FEADER (Eje 2)</u>	<u>MAPA</u>	<u>CAGPDS</u>	
0,00	0,00	0,00	0,00	0,00	0,00	0,00	0,00	0,00	0,00	
						TOTAL	0,00	0,00	0,00	0,00



(1) Superficie declarada admisible ajustada con la superficie comprometida.
 (2) Factor de penalización valorando el alcance para el tipo de compromiso.
 (3) Solicita agricultura y tiene compromisos vigentes.
 (4) Solicita ganadería y tiene compromisos vigentes.

<u>APELLIDOS Y NOMBRE / RAZÓN SOCIAL</u>	<u>NIF</u>	<u>EXPEDIENTE</u>	<u>SOLICITA AGRICULT. (3)</u>	<u>SOLICITA GANADER. (4)</u>	<u>ANUALIDAD DE PAGO</u>
MARTINEZ LOPEZ GREGORIA	****6330*	1105280	SI	NO	6ª

DATOS MANTENIMIENTO

IMPORTE POR ANUALIDAD

	2015	2016	2017	2018	2019	2020
IMPORTE MÁXIMO SUBVENCIONABLE	0,00 €	2.129,96 €	2.129,96 €	2.125,64 €	2.125,64 €	2.125,64 €
IMPORTE MEDIO DE TRANSFERENCIA (€/ha)	0,00 €	216,24 €	216,24 €	216,24 €	216,24 €	216,24 €

RESUMEN DE UNIDADES

Cód	GRUPO DE PAGO	Sup. Dec. Admisible (ha)	Sup. Comprometida (ha)	Sup. ajustada compromiso (1) (ha)	% sobredec.	SUP. PROPUESTA (ha)	Importe Declarado	Importe Topado	Importe Propuesto	Importe tras sobredec.
58	FRUTALES SECANO	11,05		9,83	0,00	9,83	2.125,64	2.125,64	2.125,64	2.125,64
	TOTAL	11,05	9,83	9,83		9,83	2.125,64	2.125,64	2.125,64	2.125,64

APLICACIÓN DE REDUCCIONES Y SANCIONES

	Importe Calculado	Importe prereduc.	Admisibilidad y compromisos	Presentación tardía	Omisión declaración	Condicionabilidad	PROPUESTO	IMPORTE (Euros)		
								FEADER (Eje 2)	MAPA	CAGPDS
AGRICULTURA	2.125,64	2.125,64	1,50	0,00	0,00	0,00	0,00	0,00	0,00	0,00
TOTAL							0,00	0,00	0,00	0,00

RECINTOS PROPUESTOS

REF.	REFERENCIA SIGPAC	CULTIVO DESCRIPCIÓN CULTIVO	S/R	G.PAGO	PEND. MEDIA (%)	SUP. DEC. ADMISIBLE (ha)	SUP. COMPROM. (ha)	SUP. AJUSTADA COMPR.(1) (ha)	SUP. CONV. SIGPAC (ha)	SUP. CERTIF. (ha)	SUP. CAMPO (ha)	SUP. CAMPO DECLARADO (ha)	SUP. DEC. REDUCIDA (ha)	SUP. PROPUESTA (ha)
-745100	04-037-057-90018-00001	104020 ALMENDROS-GUARA	S	58	5,06	2,01	2,68	2,01	2,01	0,00			2,01	2,01
-745099	04-037-057-00047-00003	104020 ALMENDROS-GUARA	S	58	7,38	1,23	2,83	1,23	1,27	0,00			1,23	1,23
-745098	04-037-057-00047-00001	104020 ALMENDROS-GUARA	S	58	11,22	0,69	1,28	0,69	0,75	0,75			0,69	0,69
-745097	04-037-046-90015-00001	104020 ALMENDROS-GUARA	S	58	4,56	1,79	2,68	1,78	1,78	0,00			1,78	1,78
1700000002576708	04-037-045-00034-00001	104020 ALMENDROS-GUARA	S	58	6,33	3,15	3,06	3,06		3,15			3,06	3,06
1700000002576709	04-037-046-00090-00001	104020 ALMENDROS-GUARA	S	58	9,02	0,59	1,28	0,59	0,59	0,59			0,59	0,59
1700000002576710	04-037-046-00090-00003	104020 ALMENDROS-GUARA	S	58	7,33	1,59	2,83	1,59	1,59	1,59			1,59	1,59

DATOS AGRICULTURA

RESUMEN DE UNIDADES

Cód	GRUPO DE PAGO	Sup. Dec. Admisible (ha)	Sup. Comprometida (ha)	Sup. ajustada compromiso (1) (ha)	% sobredec.	SUP. PROPUESTA (ha)	Importe Declarado	Importe Topado	Importe Propuesto	Importe tras sobredec.
58	FRUTALES SECANO	11,05		9,83	0,00	9,83	2.125,64	2.125,64	2.125,64	2.125,64
	TOTAL	11,05	9,83	9,83		9,83	2.125,64	2.125,64	2.125,64	2.125,64

RESUMEN DE PAGOS

	PROPUESTO	IMPORTE (Euros)		
		FEADER (Eje 2)	MAPA	CAGPDS
Propuesto	0,00	0,00	0,00	0,00

APLICACIÓN DE REDUCCIONES Y SANCIONES

	Importe Calculado	Importe prereduc.	Admisibilidad y compromisos	Presentación tardía	Omisión declaración	Condicionabilidad	PROPUESTO	IMPORTE (Euros)		
								FEADER (Eje 2)	MAPA	CAGPDS
	2.125,64	2.125,64	150,00	0,00	0,00	0,00	0,00	0,00	0,00	0,00
TOTAL							0,00	0,00	0,00	0,00

DETALLE DE REDUCCIONES Y SANCIONES POR INCUMPLIMIENTOS DE ADMISIBILIDAD Y COMPROMISOS

Tipo	Compromiso	Sup. Calculada	Sup. Incumpl.	Factor Alcance (2)	Coef. Línea Base	Coef. Acumulación	Coef. Reiteración	Importe Ayuda	Factor Sanción	Importe Sanción	Aplicado
B1	Las unidades comprometidas deben estar certificadas en producción ecológica según lo establecido en el Reglamento (CE) nº 834/2007 y el Reglamento (CE) nº 889/2008, por el que se establece disposiciones de aplicación del Reglamento (CE) nº 834/2007 del Consejo, durante el periodo de compromiso.	9,83	3,90	1,00	1,00	1,00	1,50	2.125,64 €	1,50	2.125,64 €	SI

(1) Superficie declarada admisible ajustada con la superficie comprometida.
 (2) Factor de penalización valorando el alcance para el tipo de compromiso.
 (3) Solicita agricultura y tiene compromisos vigentes.
 (4) Solicita ganadería y tiene compromisos vigentes.

INCIDENCIAS

INCIDENCIA DESCRIPCIÓN

85001 El recinto declarado no cumple con las normas de producción ecológica (artículo 5-1 e), Orden 26 mayo 2015)
Ref.-745097 Recinto:04-037-046-90015-001 Cultivo:104020 ALMENDROS-GUARA Secano
Ref.-745099 Recinto:04-037-057-00047-003 Cultivo:104020 ALMENDROS-GUARA Secano
Ref.-745100 Recinto:04-037-057-90018-001 Cultivo:104020 ALMENDROS-GUARA Secano



<u>APELLIDOS Y NOMBRE / RAZÓN SOCIAL</u>	<u>NIF</u>	<u>EXPEDIENTE</u>	<u>SOLICITA AGRICULT. (3)</u>	<u>SOLICITA GANADER. (4)</u>	<u>ANUALIDAD DE PAGO</u>
MARTINEZ LOPEZ JOSE MIGUEL	****4943*	1072705	SI	NO	6ª

DATOS MANTENIMIENTO

IMPORTE POR ANUALIDAD

	<u>2015</u>	<u>2016</u>	<u>2017</u>	<u>2018</u>	<u>2019</u>	<u>2020</u>
IMPORTE MÁXIMO SUBVENCIONABLE	1.401,24 €	1.401,24 €	1.401,24 €	1.401,24 €	1.401,24 €	1.401,24 €
IMPORTE MEDIO DE TRANSFERENCIA (€/ha)	216,24 €	216,24 €	216,24 €	216,24 €	216,24 €	216,24 €

RESUMEN DE UNIDADES

<u>Cód</u>	<u>GRUPO DE PAGO</u>	<u>Sup. Dec. Admisible (ha)</u>	<u>Sup. Comprometida (ha)</u>	<u>Sup. ajustada compromiso (1) (ha)</u>	<u>% sobredec.</u>	<u>SUP. PROPUESTA (ha)</u>	<u>Importe Declarado</u>	<u>Importe Topado</u>	<u>Importe Propuesto</u>	<u>Importe tras sobredec.</u>
58	FRUTALES SECANO	6,48		6,48	0,00	6,48	1.401,24	1.401,24	1.401,24	1.401,24
	TOTAL	6,48	6,48	6,48		6,48	1.401,24	1.401,24	1.401,24	1.401,24

APLICACIÓN DE REDUCCIONES Y SANCIONES

	<u>Importe Calculado</u>	<u>Importe prerreduc.</u>	<u>Admisibilidad y compromisos</u>	<u>Presentación tardía</u>	<u>Omisión declaración</u>	<u>Condicionabilidad</u>	<u>PROPUESTO</u>	<u>IMPORTE (Euros)</u>		
								<u>FEADER (Eje 2)</u>	<u>MAPA</u>	<u>CAGPDS</u>
AGRICULTURA	1.401,24	1.401,24	0,00	0,00	0,00	0,00	1.401,24	1.050,93	150,63	199,68
TOTAL							1.401,24	1.050,93	150,63	199,68

RECINTOS PROPUESTOS

<u>REF.</u>	<u>REFERENCIA SIGPAC</u>	<u>CULTIVO DESCRIPCIÓN CULTIVO</u>	<u>S/R G.PAGO</u>	<u>PEND. MEDIA (%)</u>	<u>SUP. DEC. ADMISIBLE (ha)</u>	<u>SUP. COMPROM. (ha)</u>	<u>SUP. AJUSTADA COMPROM. (1) (ha)</u>	<u>SUP. CONV. SIGPAC (ha)</u>	<u>SUP. CERTIF. (ha)</u>	<u>SUP. CAMPO (ha)</u>	<u>SUP. CAMPO DECLARADO (ha)</u>	<u>SUP. DEC. REDUCIDA (ha)</u>	<u>SUP. PROPUESTA (ha)</u>
1700000002739129	04-059-017-00403-00003	104007 ALMENDROS-COMUNA	S 58	16,01	0,48	0,48	0,48		0,48			0,48	0,48
1700000002739130	04-059-017-00428-00005	104007 ALMENDROS-COMUNA	S 58	23,90	0,33	0,33	0,33		0,33			0,33	0,33
1700000002739131	04-059-017-00428-00004	104007 ALMENDROS-COMUNA	S 58	33,41	0,15	0,15	0,15		0,15			0,15	0,15
1700000002739132	04-059-017-00428-00039	104007 ALMENDROS-COMUNA	S 58	32,10	0,40	0,40	0,40	0,40	0,40			0,40	0,40
1700000002739133	04-059-017-00428-00006	104007 ALMENDROS-COMUNA	S 58	27,33	3,32	3,32	3,32		3,32			3,32	3,32
1700000002739134	04-059-017-00428-00044	104007 ALMENDROS-COMUNA	S 58	47,70	0,09	0,09	0,09		0,09			0,09	0,09
1700000002739135	04-059-017-00428-00041	104007 ALMENDROS-COMUNA	S 58	23,63	0,12	0,12	0,12		0,12			0,12	0,12
1700000002739136	04-059-017-00428-00049	104007 ALMENDROS-COMUNA	S 58	21,92	0,10	0,10	0,10		0,10			0,10	0,10
1700000002739137	04-059-017-00428-00047	104007 ALMENDROS-COMUNA	S 58	20,63	0,07	0,07	0,07		0,07			0,07	0,07
1700000002739138	04-059-017-00428-00052	104007 ALMENDROS-COMUNA	S 58	32,16	0,20	0,20	0,20		0,20			0,20	0,20
1700000002739139	04-059-017-00428-00051	104007 ALMENDROS-COMUNA	S 58	33,44	1,22	1,22	1,22	1,22	1,22			1,22	1,22

DATOS AGRICULTURA

RESUMEN DE UNIDADES

<u>Cód</u>	<u>GRUPO DE PAGO</u>	<u>Sup. Dec. Admisible (ha)</u>	<u>Sup. Comprometida (ha)</u>	<u>Sup. ajustada compromiso (1) (ha)</u>	<u>% sobredec.</u>	<u>SUP. PROPUESTA (ha)</u>	<u>Importe Declarado</u>	<u>Importe Topado</u>	<u>Importe Propuesto</u>	<u>Importe tras sobredec.</u>
58	FRUTALES SECANO	6,48		6,48	0,00	6,48	1.401,24	1.401,24	1.401,24	1.401,24
	TOTAL	6,48	6,48	6,48		6,48	1.401,24	1.401,24	1.401,24	1.401,24

RESUMEN DE PAGOS

<u>IMPORTE (Euros)</u>				
	<u>PROPUESTO</u>	<u>FEADER (Eje 2)</u>	<u>MAPA</u>	<u>CAGPDS</u>
Propuesto a pagar	1.401,24	1.050,93	150,63	199,68

APLICACIÓN DE REDUCCIONES Y SANCIONES

<u>Importe Calculado</u>	<u>Importe prerreduc.</u>	<u>Admisibilidad y compromisos</u>	<u>Presentación tardía</u>	<u>Omisión declaración</u>	<u>Condicionabilidad</u>	<u>PROPUESTO</u>	<u>IMPORTE (Euros)</u>		
							<u>FEADER (Eje 2)</u>	<u>MAPA</u>	<u>CAGPDS</u>
1.401,24	1.401,24	0,00	0,00	0,00	0,00	1.401,24	1.050,93	150,63	199,68
TOTAL						1.401,24	1.050,93	150,63	199,68



(1) Superficie declarada admisible ajustada con la superficie comprometida.
 (2) Factor de penalización valorando el alcance para el tipo de compromiso.
 (3) Solicita agricultura y tiene compromisos vigentes.
 (4) Solicita ganadería y tiene compromisos vigentes.

<u>APELLIDOS Y NOMBRE / RAZÓN SOCIAL</u>	<u>NIF</u>	<u>EXPEDIENTE</u>	<u>SOLICITA AGRICULT. (3)</u>	<u>SOLICITA GANADER. (4)</u>	<u>ANUALIDAD DE PAGO</u>
MARTINEZ LOPEZ PEDRO	****4370*	1168069	SI	NO	6ª

DATOS MANTENIMIENTO

IMPORTE POR ANUALIDAD

	<u>2015</u>	<u>2016</u>	<u>2017</u>	<u>2018</u>	<u>2019</u>	<u>2020</u>
IMPORTE MÁXIMO SUBVENCIONABLE	4.594,51 €	4.594,51 €	4.594,51 €	4.594,51 €	4.594,51 €	4.594,51 €
IMPORTE MEDIO DE TRANSFERENCIA (€/ha)	217,44 €	217,44 €	217,44 €	217,44 €	217,44 €	217,44 €

RESUMEN DE UNIDADES

<u>Cód</u>	<u>GRUPO DE PAGO</u>	<u>Sup. Dec. Admisible (ha)</u>	<u>Sup. Comprometida (ha)</u>	<u>Sup. ajustada compromiso (1) (ha)</u>	<u>% sobredec.</u>	<u>SUP. PROPUESTA (ha)</u>	<u>Importe Declarado</u>	<u>Importe Topado</u>	<u>Importe Propuesto</u>	<u>Importe tras sobredec.</u>
58	FRUTALES SECANO	20,05		20,05	0,00	20,05	4.335,61	4.335,81	4.335,61	4.335,61
62	VIÑEDO	1,06		1,06	0,00	1,06	254,34	254,35	254,34	254,34
TOTAL		21,11	21,13	21,11		21,11	4.589,95	4.590,16	4.589,95	4.589,95

APLICACIÓN DE REDUCCIONES Y SANCIONES

<u>AGRICULTURA</u>	<u>Importe Calculado</u>	<u>Importe prereduc.</u>	<u>Admisibilidad y compromisos</u>	<u>Presentación tardía</u>	<u>Omisión declaración</u>	<u>Condicionabilidad</u>	<u>PROPUESTO</u>	<u>IMPORTE (Euros)</u>		
								<u>FEADER (Eje 2)</u>	<u>MAPA</u>	<u>CAGPDS</u>
	4.589,95	4.589,95	0,00	0,00	0,00	0,00	4.589,95	3.442,46	493,42	654,07
TOTAL							4.589,95	3.442,46	493,42	654,07

RECINTOS PROPUESTOS

<u>REF.</u>	<u>REFERENCIA SIGPAC</u>	<u>CULTIVO DESCRIPCIÓN CULTIVO</u>	<u>S/R G.PAGO</u>	<u>PEND. MEDIA (%)</u>	<u>SUP. DEC. ADMISIBLE (ha)</u>	<u>SUP. COMPROM. (ha)</u>	<u>SUP. AJUSTADA COMPROM. (1) (ha)</u>	<u>SUP. CONV. SIGPAC (ha)</u>	<u>SUP. CERTIF. (ha)</u>	<u>SUP. CAMPO (ha)</u>	<u>SUP. CAMPO DETER. CULT. DECLARADO (ha)</u>	<u>SUP. DEC. REDUCIDA (ha)</u>	<u>SUP. PROPUESTA (ha)</u>
1700000003487286	04-027-009-00099-00002	102000 VIÑEDO VINIFICACIÓN-SIN VARIEDAD	S 62	3,41	0,12	0,12	0,12		0,12			0,12	0,12
1700000003487287	04-090-018-00006-00032	102000 VIÑEDO VINIFICACIÓN-SIN VARIEDAD	S 62	5,64	0,80	0,81	0,80	0,80	0,81			0,80	0,80
1700000003487288	04-090-018-00006-00034	102000 VIÑEDO VINIFICACIÓN-SIN VARIEDAD	R 62	19,20	0,14	0,14	0,14	0,14	0,14			0,14	0,14
1700000003487317	04-090-019-00044-00001	104008 ALMENDROS-CONSTANTI	S 58	16,20	1,03	1,03	1,03		1,03			1,03	1,03
1700000003487318	04-090-019-00045-00001	104008 ALMENDROS-CONSTANTI	S 58	13,92	0,44	0,44	0,44		0,44			0,44	0,44
1700000003487319	04-090-019-00045-00002	104008 ALMENDROS-CONSTANTI	S 58	9,78	13,12	13,12	13,12		13,12			13,12	13,12
1700000003487320	04-090-019-00044-00008	104008 ALMENDROS-CONSTANTI	S 58	16,37	0,50	0,50	0,50		0,50			0,50	0,50
1700000003487322	04-095-012-00013-00003	104023 ALMENDROS-LAURANNE	S 58	6,60	4,72	4,72	4,72		4,72			4,72	4,72
1700000003487330	04-090-018-00006-00012	104007 ALMENDROS-COMUNA	S 58	11,59	0,24	0,25	0,24	0,24	0,25			0,24	0,24

DATOS AGRICULTURA

RESUMEN DE UNIDADES

<u>Cód</u>	<u>GRUPO DE PAGO</u>	<u>Sup. Dec. Admisible (ha)</u>	<u>Sup. Comprometida (ha)</u>	<u>Sup. ajustada compromiso (1) (ha)</u>	<u>% sobredec.</u>	<u>SUP. PROPUESTA (ha)</u>	<u>Importe Declarado</u>	<u>Importe Topado</u>	<u>Importe Propuesto</u>	<u>Importe tras sobredec.</u>
58	FRUTALES SECANO	20,05		20,05	0,00	20,05	4.335,61	4.335,81	4.335,61	4.335,61
62	VIÑEDO	1,06		1,06	0,00	1,06	254,34	254,35	254,34	254,34
TOTAL		21,11	21,13	21,11		21,11	4.589,95	4.590,16	4.589,95	4.589,95

RESUMEN DE PAGOS

<u>IMPORTE (Euros)</u>			
<u>PROPUESTO</u>	<u>FEADER (Eje 2)</u>	<u>MAPA</u>	<u>CAGPDS</u>
Propuesto a pagar	4.589,95	3.442,46	493,42
			654,07

APLICACIÓN DE REDUCCIONES Y SANCIONES

<u>Importe Calculado</u>	<u>Importe prereduc.</u>	<u>Admisibilidad y compromisos</u>	<u>Presentación tardía</u>	<u>Omisión declaración</u>	<u>Condicionabilidad</u>	<u>PROPUESTO</u>	<u>IMPORTE (Euros)</u>			
							<u>FEADER (Eje 2)</u>	<u>MAPA</u>	<u>CAGPDS</u>	
4.589,95	4.589,95	0,00	0,00	0,00	0,00	4.589,95	3.442,46	493,42	654,07	
TOTAL							4.589,95	3.442,46	493,42	654,07



(1) Superficie declarada admisible ajustada con la superficie comprometida.
 (2) Factor de penalización valorando el alcance para el tipo de compromiso.
 (3) Solicita agricultura y tiene compromisos vigentes.
 (4) Solicita ganadería y tiene compromisos vigentes.

INCIDENCIAS**INCIDENCIA DESCRIPCIÓN**

- 85001 El recinto declarado no cumple con las normas de producción ecológica (artículo 5-1 e), Orden 26 mayo 2015)
 Ref:5193629 Recinto:04-090-018-00006-042 Cultivo:102000 VIÑEDO VINIFICACIÓN-SIN VARIEDAD Secano
 Ref:1700000003487323 Recinto:04-090-019-00043-005 Cultivo:104022 ALMENDROS-LARGUETA Secano
 Ref:1700000003487324 Recinto:04-090-019-00043-023 Cultivo:104007 ALMENDROS-COMUNA Secano
 Ref:1700000003487327 Recinto:04-095-012-00015-021 Cultivo:104023 ALMENDROS-LAURANNE Secano
- 85007 Cultivo, variedad, regimen y/o uso del recinto SIGPAC no compatible con la operación (anexo IV.I, Orden 26 mayo 2015)
 Ref:5193629 Recinto:04-090-018-00006-042 Cultivo:102000 VIÑEDO VINIFICACIÓN-SIN VARIEDAD Secano Uso SIGPAC:CA
- 85031 Solicita recinto que no está comprometido para la operación.
 Ref:1700000003487323 Recinto:04-090-019-00043-005 Cultivo:104022 ALMENDROS-LARGUETA Secano
 Ref:1700000003487324 Recinto:04-090-019-00043-023 Cultivo:104007 ALMENDROS-COMUNA Secano
 Ref:1700000003487327 Recinto:04-095-012-00015-021 Cultivo:104023 ALMENDROS-LAURANNE Secano



<u>APELLIDOS Y NOMBRE / RAZÓN SOCIAL</u>	<u>NIF</u>	<u>EXPEDIENTE</u>	<u>SOLICITA AGRICULT. (3)</u>	<u>SOLICITA GANADER. (4)</u>	<u>ANUALIDAD DE PAGO</u>
MARTINEZ MARTINEZ ALFONSO PEDRO	****4603*	1214185	SI	NO	6ª

DATOS MANTENIMIENTO

IMPORTE POR ANUALIDAD

	<u>2015</u>	<u>2016</u>	<u>2017</u>	<u>2018</u>	<u>2019</u>	<u>2020</u>
IMPORTE MÁXIMO SUBVENCIONABLE	0,00 €	0,00 €	0,00 €	1.799,21 €	1.799,21 €	1.797,19 €
IMPORTE MEDIO DE TRANSFERENCIA (€/ha)	0,00 €	0,00 €	0,00 €	201,93 €	201,93 €	201,93 €

RESUMEN DE UNIDADES

<u>Cód</u>	<u>GRUPO DE PAGO</u>	<u>Sup. Dec. Admisible (ha)</u>	<u>Sup. Comprometida (ha)</u>	<u>Sup. ajustada compromiso (1) (ha)</u>	<u>% sobredec.</u>	<u>SUP. PROPUESTA (ha)</u>	<u>Importe Declarado</u>	<u>Importe Topado</u>	<u>Importe Propuesto</u>	<u>Importe tras sobredec.</u>
58	FRUTALES SECANO	8,90		8,90	0,00	8,90	1.924,54	1.797,19	1.797,19	1.797,19
	TOTAL	8,90	8,90	8,90		8,90	1.924,54	1.797,19	1.797,19	1.797,19

APLICACIÓN DE REDUCCIONES Y SANCIONES

<u>AGRICULTURA</u>	<u>Importe Calculado</u>	<u>Importe prereduc.</u>	<u>Admisibilidad y compromisos</u>	<u>Presentación tardía</u>	<u>Omisión declaración</u>	<u>Condicionabilidad</u>	<u>PROPUESTO</u>	<u>IMPORTE (Euros)</u>		
								<u>FEADER (Eje 2)</u>	<u>MAPA</u>	<u>CAGPDS</u>
	1.797,19	1.797,19	0,00	0,00	0,00	0,00	1.797,19	1.347,89	193,20	256,10
TOTAL							1.797,19	1.347,89	193,20	256,10

RECINTOS PROPUESTOS

<u>REF.</u>	<u>REFERENCIA SIGPAC</u>	<u>CULTIVO DESCRIPCIÓN CULTIVO</u>	<u>S/R G.PAGO</u>	<u>PEND. MEDIA (%)</u>	<u>SUP. DEC. ADMISIBLE (ha)</u>	<u>SUP. COMPROM. (ha)</u>	<u>SUP. AJUSTADA COMPROM. (1) (ha)</u>	<u>SUP. CONV. SIGPAC (ha)</u>	<u>SUP. CERTIF. (ha)</u>	<u>SUP. CAMPO (ha)</u>	<u>SUP. CAMPO DETER. CULT. REDUCIDA (ha)</u>	<u>SUP. DEC. REDUCIDA (ha)</u>	<u>SUP. PROPUESTA (ha)</u>
4188819	04-037-011-00009-00001	104014 ALMENDROS-FERRAGNES	S 58	5,78	8,90	8,91	8,90	8,90	8,90			8,90	8,90

DATOS AGRICULTURA

RESUMEN DE UNIDADES

<u>Cód</u>	<u>GRUPO DE PAGO</u>	<u>Sup. Dec. Admisible (ha)</u>	<u>Sup. Comprometida (ha)</u>	<u>Sup. ajustada compromiso (1) (ha)</u>	<u>% sobredec.</u>	<u>SUP. PROPUESTA (ha)</u>	<u>Importe Declarado</u>	<u>Importe Topado</u>	<u>Importe Propuesto</u>	<u>Importe tras sobredec.</u>
58	FRUTALES SECANO	8,90		8,90	0,00	8,90	1.924,54	1.797,19	1.797,19	1.797,19
	TOTAL	8,90	8,90	8,90		8,90	1.924,54	1.797,19	1.797,19	1.797,19

RESUMEN DE PAGOS

<u>Propuesto a pagar</u>	<u>IMPORTE (Euros)</u>			
	<u>PROPUESTO</u>	<u>FEADER (Eje 2)</u>	<u>MAPA</u>	<u>CAGPDS</u>
	1.797,19	1.347,89	193,20	256,10

APLICACIÓN DE REDUCCIONES Y SANCIONES

<u>Importe Calculado</u>	<u>Importe prereduc.</u>	<u>Admisibilidad y compromisos</u>	<u>Presentación tardía</u>	<u>Omisión declaración</u>	<u>Condicionabilidad</u>	<u>PROPUESTO</u>	<u>IMPORTE (Euros)</u>		
							<u>FEADER (Eje 2)</u>	<u>MAPA</u>	<u>CAGPDS</u>
1.797,19	1.797,19	0,00	0,00	0,00	0,00	1.797,19	1.347,89	193,20	256,10
TOTAL						1.797,19	1.347,89	193,20	256,10

INCIDENCIAS

INCIDENCIA DESCRIPCIÓN

- 75021 No autoriza para la consulta de datos de identidad a través del Sistema GIRO de la Consejería de Hacienda y Administración pública existan.
- 85031 Solicita recinto que no está comprometido para la operación.
Ref:4189204 Recinto:04-070-014-00056-002 Cultivo:104022 ALMENDROS-LARGUETA Secano
Ref:4189198 Recinto:04-070-014-00056-003 Cultivo:104022 ALMENDROS-LARGUETA Secano



(1) Superficie declarada admisible ajustada con la superficie comprometida.
(2) Factor de penalización valorando el alcance para el tipo de compromiso.
(3) Solicita agricultura y tiene compromisos vigentes.
(4) Solicita ganadería y tiene compromisos vigentes.

<u>APELLIDOS Y NOMBRE / RAZÓN SOCIAL</u>	<u>NIF</u>	<u>EXPEDIENTE</u>	<u>SOLICITA AGRICULT. (3)</u>	<u>SOLICITA GANADER. (4)</u>	<u>ANUALIDAD DE PAGO</u>
MARTINEZ MARTINEZ AURELIO	****2414*	1127983	SI	NO	6ª

DATOS MANTENIMIENTO

IMPORTE POR ANUALIDAD

	<u>2015</u>	<u>2016</u>	<u>2017</u>	<u>2018</u>	<u>2019</u>	<u>2020</u>
IMPORTE MÁXIMO SUBVENCIONABLE	14.049,74 €	14.047,14 €	14.047,14 €	14.047,14 €	14.047,14 €	14.047,14 €
IMPORTE MEDIO DE TRANSFERENCIA (€/ha)	86,51 €	86,51 €	86,51 €	86,51 €	86,51 €	86,51 €

RESUMEN DE UNIDADES

<u>Cód</u>	<u>GRUPO DE PAGO</u>	<u>Sup. Dec. Admisible (ha)</u>	<u>Sup. Comprometida (ha)</u>	<u>Sup. ajustada compromiso (1) (ha)</u>	<u>% sobredec.</u>	<u>SUP. PROPUESTA (ha)</u>	<u>Importe Declarado</u>	<u>Importe Topado</u>	<u>Importe Propuesto</u>	<u>Importe tras sobredec.</u>
59	HERBÁCEOS	100,07		99,76	0,00	99,76	15.080,72	14.047,14	14.047,14	14.047,14
64	HERBÁCEOS NO ELEGIBLES	62,70		62,61	0,00	62,61	0,00	0,00	0,00	0,00
TOTAL		162,77	162,37	162,37		162,37	15.080,72	14.047,14	14.047,14	14.047,14

APLICACIÓN DE REDUCCIONES Y SANCIONES

	<u>Importe Calculado</u>	<u>Importe prereduc.</u>	<u>Admisibilidad y compromisos</u>	<u>Presentación tardía</u>	<u>Omisión declaración</u>	<u>Condicionabilidad</u>	<u>PROPUESTO</u>	<u>IMPORTE (Euros)</u>		
								<u>FEADER (Eje 2)</u>	<u>MAPA</u>	<u>CAGPDS</u>
AGRICULTURA	14.047,14	14.047,14	0,00	0,00	0,00	0,00	14.047,14	10.535,36	1.510,07	2.001,71
TOTAL							14.047,14	10.535,36	1.510,07	2.001,71



(1) Superficie declarada admisible ajustada con la superficie comprometida.
 (2) Factor de penalización valorando el alcance para el tipo de compromiso.
 (3) Solicita agricultura y tiene compromisos vigentes.
 (4) Solicita ganadería y tiene compromisos vigentes.

RECINTOS PROPUESTOS

REF.	REFERENCIA SIGPAC	CULTIVO	DESCRIPCIÓN CULTIVO	S/R	G.PAGO	PEND. MEDIA (%)	SUP. DEC. ADMISIBLE (ha)	SUP. COMPROM. (ha)	SUP. AJUSTADA COMPR.(1) (ha)	SUP. CONY. SIGPAC (ha)	SUP. CERTIE. (ha)	SUP. CAMPO (ha)	SUP. CAMPO DECLARADO (ha)	SUP. DEC. REDUCIDA (ha)	SUP. PROPUESTA (ha)
-708582	04-098-093-00023-00001	20901	BARBECHO TRADICIONAL-SIN CUBIERTA VEGETAL	S	64	9,40	0,05	5,20	0,05	0,68	0,05			0,05	0,05
1700000005692189	04-063-002-00004-00001	20901	BARBECHO TRADICIONAL-SIN CUBIERTA VEGETAL	S	64	7,00	2,13	2,13	2,13		2,13			2,13	2,13
1700000005692190	04-098-052-00002-00003	20901	BARBECHO TRADICIONAL-SIN CUBIERTA VEGETAL	S	64	8,21	8,78	8,78	8,78		8,78			8,78	8,78
1700000005692198	04-098-092-00094-00001	5000	CEBADA-SIN VARIEDAD	S	59	6,62	7,52	7,50	7,50		7,52			7,50	7,50
1700000005692199	04-098-053-00005-00007	6000	CENTENO-SIN VARIEDAD	S	59	8,63	8,77	8,74	8,74		8,77			8,74	8,74
1700000005692200	04-098-052-00024-00001	6000	CENTENO-SIN VARIEDAD	S	59	4,58	0,21	0,21	0,21		0,21			0,21	0,21
1700000005692201	04-098-092-00099-00005	5000	CEBADA-SIN VARIEDAD	S	59	9,07	3,81	3,81	3,81		3,81			3,81	3,81
1700000005692202	04-098-093-00042-00001	5000	CEBADA-SIN VARIEDAD	S	59	11,72	0,54	0,54	0,54		0,54			0,54	0,54
1700000005692203	04-098-093-00040-00002	5000	CEBADA-SIN VARIEDAD	S	59	8,35	0,38	0,38	0,38		0,38			0,38	0,38
1700000005692204	04-098-053-00005-00002	6000	CENTENO-SIN VARIEDAD	S	59	6,76	12,87	12,85	12,85		12,87			12,85	12,85
1700000005692205	04-098-053-00003-00001	20901	BARBECHO TRADICIONAL-SIN CUBIERTA VEGETAL	S	64	6,71	0,37	0,37	0,37		0,37			0,37	0,37
1700000005692206	04-098-052-00025-00001	6000	CENTENO-SIN VARIEDAD	S	59	5,84	1,30	1,30	1,30		1,30			1,30	1,30
1700000005692207	04-098-098-00001-00006	20901	BARBECHO TRADICIONAL-SIN CUBIERTA VEGETAL	S	64	14,72	0,98	0,98	0,98		0,98			0,98	0,98
1700000005692208	04-098-098-00001-00003	20901	BARBECHO TRADICIONAL-SIN CUBIERTA VEGETAL	S	64	11,72	2,52	2,51	2,51		2,52			2,51	2,51
1700000005692209	04-098-098-00001-00013	5000	CEBADA-SIN VARIEDAD	S	59	14,54	10,83	10,84	10,83		11,02			10,83	10,83
1700000005692210	04-098-092-00080-00001	5000	CEBADA-SIN VARIEDAD	S	59	5,94	0,32	0,32	0,32		0,32			0,32	0,32
1700000005692211	04-098-092-00059-00004	5000	CEBADA-SIN VARIEDAD	S	59	10,59	1,32	1,32	1,32		1,32			1,32	1,32
1700000005692212	04-098-092-00076-00005	5000	CEBADA-SIN VARIEDAD	S	59	8,99	18,95	18,78	18,78		19,12			18,78	18,78
1700000005692213	04-098-092-00079-00001	5000	CEBADA-SIN VARIEDAD	S	59	5,68	0,29	0,29	0,29		0,29			0,29	0,29
1700000005692214	04-098-092-00059-00003	5000	CEBADA-SIN VARIEDAD	S	59	9,04	1,21	1,20	1,20		1,21			1,20	1,20
1700000005692215	04-098-097-00015-00001	20901	BARBECHO TRADICIONAL-SIN CUBIERTA VEGETAL	S	64	19,81	0,31	0,31	0,31		0,31			0,31	0,31
1700000005692216	04-098-097-00017-00001	20901	BARBECHO TRADICIONAL-SIN CUBIERTA VEGETAL	S	64	12,19	12,24	12,21	12,21		12,24			12,21	12,21
1700000005692217	04-098-093-00029-00005	20901	BARBECHO TRADICIONAL-SIN CUBIERTA VEGETAL	S	64	11,70	5,15	5,20	5,15	5,20	5,52			5,15	5,15
1700000005692218	04-098-097-00012-00001	5000	CEBADA-SIN VARIEDAD	S	59	13,99	0,13	0,13	0,13		0,13			0,13	0,13
1700000005692219	04-098-097-00013-00002	5000	CEBADA-SIN VARIEDAD	S	59	15,57	0,46	0,46	0,46		0,46			0,46	0,46
1700000005692220	04-098-097-00014-00004	5000	CEBADA-SIN VARIEDAD	S	59	13,30	1,27	1,27	1,27		1,27			1,27	1,27
1700000005692221	04-098-097-00015-00005	5000	CEBADA-SIN VARIEDAD	S	59	13,49	0,06	0,06	0,06		0,06			0,06	0,06
1700000005692222	04-098-097-00015-00007	5000	CEBADA-SIN VARIEDAD	S	59	13,83	0,31	0,31	0,31		0,31			0,31	0,31
1700000005692223	04-098-098-00001-00015	20901	BARBECHO TRADICIONAL-SIN CUBIERTA VEGETAL	S	64	17,85	4,87	4,87	4,87		4,87			4,87	4,87
1700000005692224	04-098-098-00001-00014	20901	BARBECHO TRADICIONAL-SIN CUBIERTA VEGETAL	S	64	16,06	1,21	1,21	1,21		1,21			1,21	1,21
1700000005692225	04-098-092-00076-00011	8000	AVENA-SIN VARIEDAD	S	59	6,89	0,02	0,10	0,02		0,04			0,02	0,02
1700000005692226	04-098-092-00097-00002	5000	CEBADA-SIN VARIEDAD	S	59	14,24	0,76	0,76	0,76		0,84			0,76	0,76
1700000005692227	04-098-093-00041-00003	8000	AVENA-SIN VARIEDAD	S	59	14,73	0,15	0,15	0,15		0,15			0,15	0,15
1700000005692228	04-098-093-00029-00006	8000	AVENA-SIN VARIEDAD	S	59	10,52	6,15	6,15	6,15		6,15			6,15	6,15
1700000005692229	04-098-097-00015-00004	5000	CEBADA-SIN VARIEDAD	S	59	14,79	6,59	6,59	6,59		7,09			6,59	6,59
1700000005692230	04-098-054-00017-00004	20901	BARBECHO TRADICIONAL-SIN CUBIERTA VEGETAL	S	64	11,75	11,53	11,52	11,52		13,70			11,52	11,52
1700000005692233	04-098-092-00076-00012	8000	AVENA-SIN VARIEDAD	S	59	7,56	0,18	0,18	0,18		0,18			0,18	0,18
1700000005692234	04-098-097-00015-00003	5000	CEBADA-SIN VARIEDAD	S	59	12,86	4,98	4,98	4,98		4,98			4,98	4,98
1700000005692235	04-063-002-00005-00002	6000	CENTENO-SIN VARIEDAD	S	59	12,23	10,57	10,57	10,57		10,84			10,57	10,57
1700000005692236	04-098-097-00015-00006	5000	CEBADA-SIN VARIEDAD	S	59	11,54	0,12	0,12	0,12		0,13			0,12	0,12
1700000005692237	04-098-093-00029-00001	20901	BARBECHO TRADICIONAL-SIN CUBIERTA VEGETAL	S	64	12,63	1,07	1,07	1,07		1,07			1,07	1,07
1700000005692238	04-098-093-00029-00004	20901	BARBECHO TRADICIONAL-SIN CUBIERTA VEGETAL	S	64	8,70	11,49	11,49	11,49		11,49			11,49	11,49

DATOS AGRICULTURA

RESUMEN DE UNIDADES

Cód	GRUPO DE PAGO	Sup. Dec. Admisible (ha)	Sup. Comprometida (ha)	Sup. ajustada compromiso (1) (ha)	% sobredec.	SUP. PROPUESTA (ha)	Importe Declarado	Importe Topado	Importe Propuesto	Importe tras sobredec.
59	HERBÁCEOS	100,07		99,76	0,00	99,76	15.080,72	14.047,14	14.047,14	14.047,14
64	HERBÁCEOS NO ELEGIBLES	62,70		62,61	0,00	62,61	0,00	0,00	0,00	0,00
TOTAL		162,77	162,37	162,37		162,37	15.080,72	14.047,14	14.047,14	14.047,14

RESUMEN DE PAGOS

IMPORTE (Euros)				
	PROPUESTO	FEADER (Eje 2)	MAPA	CAGPDS
Propuesto a pagar	14.047,14	10.535,36	1.510,07	2.001,71

APLICACIÓN DE REDUCCIONES Y SANCIONES

IMPORTE (Euros)									
Importe Calculado	Importe prereduc.	Admisibilidad y compromisos	Presentación tardía	Omisión declaración	Condicionabilidad	PROPUESTO	FEADER (Eje 2)	MAPA	CAGPDS
14.047,14	14.047,14	0,00	0,00	0,00	0,00	14.047,14	10.535,36	1.510,07	2.001,71
TOTAL						14.047,14	10.535,36	1.510,07	2.001,71

(1) Superficie declarada admisible ajustada con la superficie comprometida.
 (2) Factor de penalización valorando el alcance para el tipo de compromiso.
 (3) Solicita agricultura y tiene compromisos vigentes.
 (4) Solicita ganadería y tiene compromisos vigentes.



<u>APELLIDOS Y NOMBRE / RAZÓN SOCIAL</u>	<u>NIF</u>	<u>EXPEDIENTE</u>	<u>SOLICITA AGRICULT. (3)</u>	<u>SOLICITA GANADER. (4)</u>	<u>ANUALIDAD DE PAGO</u>
MARTINEZ MARTINEZ JOSE	****7816*	1179154	SI	NO	6ª

DATOS MANTENIMIENTO

IMPORTE POR ANUALIDAD

	<u>2015</u>	<u>2016</u>	<u>2017</u>	<u>2018</u>	<u>2019</u>	<u>2020</u>
IMPORTE MÁXIMO SUBVENCIONABLE	1.747,22 €	1.747,22 €	1.747,22 €	1.747,22 €	1.585,04 €	1.580,72 €
IMPORTE MEDIO DE TRANSFERENCIA (€/ha)	216,24 €	216,24 €	216,24 €	216,24 €	216,24 €	216,24 €

RESUMEN DE UNIDADES

<u>Cód</u>	<u>GRUPO DE PAGO</u>	<u>Sup. Dec. Admisible (ha)</u>	<u>Sup. Comprometida (ha)</u>	<u>Sup. ajustada compromiso (1) (ha)</u>	<u>% sobredec.</u>	<u>SUP. PROPUESTA (ha)</u>	<u>Importe Declarado</u>	<u>Importe Topado</u>	<u>Importe Propuesto</u>	<u>Importe tras sobredec.</u>
58	FRUTALES SECANO	7,07		7,07	0,00	7,07	1.528,82	1.528,82	1.528,82	1.528,82
	TOTAL	7,07	7,31	7,07		7,07	1.528,82	1.528,82	1.528,82	1.528,82

APLICACIÓN DE REDUCCIONES Y SANCIONES

<u>AGRICULTURA</u>	<u>Importe Calculado</u>	<u>Importe prereduc.</u>	<u>Admisibilidad y compromisos</u>	<u>Presentación tardía</u>	<u>Omisión declaración</u>	<u>Condicionabilidad</u>	<u>PROPUESTO</u>	<u>IMPORTE (Euros)</u>		
								<u>FEADER (Eje 2)</u>	<u>MAPA</u>	<u>CAGPDS</u>
	1.528,82	1.528,82	0,00	0,00	0,00	0,00	1.528,82	1.146,62	164,35	217,85
TOTAL							1.528,82	1.146,62	164,35	217,85

RECINTOS PROPUESTOS

<u>REF.</u>	<u>REFERENCIA SIGPAC</u>	<u>CULTIVO DESCRIPCIÓN CULTIVO</u>	<u>S/R</u>	<u>G.PAGO</u>	<u>PEND. MEDIA (%)</u>	<u>SUP. DEC. ADMISIBLE (ha)</u>	<u>SUP. COMPROM. (ha)</u>	<u>SUP. AJUSTADA COMPROM. (1) (ha)</u>	<u>SUP. CONV. SIGPAC (ha)</u>	<u>SUP. CERTIF. (ha)</u>	<u>SUP. CAMPO (ha)</u>	<u>SUP. CAMPO DECLARADO (ha)</u>	<u>SUP. DEC. REDUCIDA (ha)</u>	<u>SUP. PROPUESTA (ha)</u>
1700000005934958	04-006-003-00057-00001	104007 ALMENDROS-COMUNA	S	58	23,03	1,38	1,38	1,38		1,38			1,38	1,38
1700000005934959	04-006-004-00179-00001	104007 ALMENDROS-COMUNA	S	58	18,55	1,01	1,25	1,01	1,07	1,07			1,01	1,01
1700000005934961	04-006-004-00266-00001	104007 ALMENDROS-COMUNA	S	58	25,63	0,21	0,59	0,21	0,59	0,22			0,21	0,21
1700000005934962	04-006-004-00266-00001	104007 ALMENDROS-COMUNA	S	58	25,63	0,36	0,59	0,36	0,59	0,37			0,36	0,36
1700000005934963	04-006-005-00073-00001	104007 ALMENDROS-COMUNA	S	58	20,64	0,29	0,30	0,29		0,30			0,29	0,29
1700000005934964	04-006-004-00266-00002	104007 ALMENDROS-COMUNA	S	58	20,60	2,07	2,07	2,07		2,07			2,07	2,07
1700000005934965	04-006-005-00313-00002	104007 ALMENDROS-COMUNA	S	58	25,59	0,46	0,46	0,46		0,46			0,46	0,46
1700000005934966	04-006-005-00077-00001	104007 ALMENDROS-COMUNA	S	58	19,66	1,18	1,18	1,18		1,18			1,18	1,18
1700000005934968	04-006-004-00110-00001	104007 ALMENDROS-COMUNA	S	58	29,79	0,11	0,11	0,11		0,11			0,11	0,11

DATOS AGRICULTURA

RESUMEN DE UNIDADES

<u>Cód</u>	<u>GRUPO DE PAGO</u>	<u>Sup. Dec. Admisible (ha)</u>	<u>Sup. Comprometida (ha)</u>	<u>Sup. ajustada compromiso (1) (ha)</u>	<u>% sobredec.</u>	<u>SUP. PROPUESTA (ha)</u>	<u>Importe Declarado</u>	<u>Importe Topado</u>	<u>Importe Propuesto</u>	<u>Importe tras sobredec.</u>
58	FRUTALES SECANO	7,07		7,07	0,00	7,07	1.528,82	1.528,82	1.528,82	1.528,82
	TOTAL	7,07	7,31	7,07		7,07	1.528,82	1.528,82	1.528,82	1.528,82

RESUMEN DE PAGOS

<u>IMPORTE (Euros)</u>				
	<u>PROPUESTO</u>	<u>FEADER (Eje 2)</u>	<u>MAPA</u>	<u>CAGPDS</u>
Propuesto a pagar	1.528,82	1.146,62	164,35	217,85

APLICACIÓN DE REDUCCIONES Y SANCIONES

<u>Importe Calculado</u>	<u>Importe prereduc.</u>	<u>Admisibilidad y compromisos</u>	<u>Presentación tardía</u>	<u>Omisión declaración</u>	<u>Condicionabilidad</u>	<u>PROPUESTO</u>	<u>IMPORTE (Euros)</u>		
							<u>FEADER (Eje 2)</u>	<u>MAPA</u>	<u>CAGPDS</u>
1.528,82	1.528,82	0,00	0,00	0,00	0,00	1.528,82	1.146,62	164,35	217,85
TOTAL						1.528,82	1.146,62	164,35	217,85



(1) Superficie declarada admisible ajustada con la superficie comprometida.
 (2) Factor de penalización valorando el alcance para el tipo de compromiso.
 (3) Solicita agricultura y tiene compromisos vigentes.
 (4) Solicita ganadería y tiene compromisos vigentes.

<u>APELLIDOS Y NOMBRE / RAZÓN SOCIAL</u>	<u>NIF</u>	<u>EXPEDIENTE</u>	<u>SOLICITA AGRICULT. (3)</u>	<u>SOLICITA GANADER. (4)</u>	<u>ANUALIDAD DE PAGO</u>
MARTINEZ MARTINEZ JOSE MANUEL	****1164*	1054770	SI	NO	

DATOS MANTENIMIENTO

RESUMEN DE UNIDADES

<u>Cód</u>	<u>GRUPO DE PAGO</u>	<u>Sup. Dec. Admisible (ha)</u>	<u>Sup. Comprometida (ha)</u>	<u>Sup. ajustada compromiso (1) (ha)</u>	<u>% sobredec.</u>	<u>SUP. PROPUESTA (ha)</u>	<u>Importe Declarado</u>	<u>Importe Topado</u>	<u>Importe Propuesto</u>	<u>Importe tras sobredec.</u>
	AGRICULTURA - SIN SUPERFICIE DETERMINADA	0,00		0,00	0,00	0,00	0,00	0,00	0,00	0,00
	TOTAL	0,00		0,00		0,00	0,00	0,00	0,00	0,00

APLICACIÓN DE REDUCCIONES Y SANCIONES

<u>AGRICULTURA</u>	<u>Importe Calculado</u>	<u>Importe prerreduc.</u>	<u>Admisibilidad y compromisos</u>	<u>Presentación tardía</u>	<u>Omisión declaración</u>	<u>Condicionabilidad</u>	<u>PROPUESTO</u>	<u>IMPORTE (Euros)</u>		
								<u>FEADER (Eje 2)</u>	<u>MAPA</u>	<u>CAGPDS</u>
	0,00	0,00	0,00	0,00	0,00	0,00	0,00	0,00	0,00	0,00
							TOTAL	0,00	0,00	0,00

DATOS AGRICULTURA

RESUMEN DE UNIDADES

<u>Cód</u>	<u>GRUPO DE PAGO</u>	<u>Sup. Dec. Admisible (ha)</u>	<u>Sup. Comprometida (ha)</u>	<u>Sup. ajustada compromiso (1) (ha)</u>	<u>% sobredec.</u>	<u>SUP. PROPUESTA (ha)</u>	<u>Importe Declarado</u>	<u>Importe Topado</u>	<u>Importe Propuesto</u>	<u>Importe tras sobredec.</u>
	AGRICULTURA - SIN SUPERFICIE DETERMINADA	0,00		0,00	0,00	0,00	0,00	0,00	0,00	0,00
	TOTAL	0,00		0,00		0,00	0,00	0,00	0,00	0,00

RESUMEN DE PAGOS

<u>Propuesto</u>	<u>PROPUESTO</u>	<u>IMPORTE (Euros)</u>		
		<u>FEADER (Eje 2)</u>	<u>MAPA</u>	<u>CAGPDS</u>
	0,00	0,00	0,00	0,00

APLICACIÓN DE REDUCCIONES Y SANCIONES

<u>Importe Calculado</u>	<u>Importe prerreduc.</u>	<u>Admisibilidad y compromisos</u>	<u>Presentación tardía</u>	<u>Omisión declaración</u>	<u>Condicionabilidad</u>	<u>PROPUESTO</u>	<u>IMPORTE (Euros)</u>			
							<u>FEADER (Eje 2)</u>	<u>MAPA</u>	<u>CAGPDS</u>	
0,00	0,00	0,00	0,00	0,00	0,00	0,00	0,00	0,00	0,00	
						TOTAL	0,00	0,00	0,00	0,00



(1) Superficie declarada admisible ajustada con la superficie comprometida.
 (2) Factor de penalización valorando el alcance para el tipo de compromiso.
 (3) Solicita agricultura y tiene compromisos vigentes.
 (4) Solicita ganadería y tiene compromisos vigentes.

<u>APELLIDOS Y NOMBRE / RAZÓN SOCIAL</u>	<u>NIF</u>	<u>EXPEDIENTE</u>	<u>SOLICITA AGRICULT. (3)</u>	<u>SOLICITA GANADER. (4)</u>	<u>ANUALIDAD DE PAGO</u>
MARTINEZ MARTINEZ JOSEFA	****0872*	1045451	SI	NO	6ª

DATOS MANTENIMIENTO

IMPORTES POR ANUALIDAD

	<u>2015</u>	<u>2016</u>	<u>2017</u>	<u>2018</u>	<u>2019</u>	<u>2020</u>
IMPORTE MÁXIMO SUBVENCIONABLE	9.553,48 €	9.553,48 €	9.553,48 €	9.553,48 €	9.553,48 €	9.553,48 €
IMPORTE MEDIO DE TRANSFERENCIA (€/ha)	203,40 €	203,40 €	203,40 €	203,40 €	203,40 €	203,40 €

RESUMEN DE UNIDADES

<u>Cód</u>	<u>GRUPO DE PAGO</u>	<u>Sup. Dec. Admisible (ha)</u>	<u>Sup. Comprometida (ha)</u>	<u>Sup. ajustada compromiso (1) (ha)</u>	<u>% sobredec.</u>	<u>SUP. PROPUESTA (ha)</u>	<u>Importe Declarado</u>	<u>Importe Topado</u>	<u>Importe Propuesto</u>	<u>Importe tras sobredec.</u>
58	FRUTALES SECANO	46,97		46,96	0,00	46,96	9.553,48	9.551,45	9.551,45	9.551,45
	TOTAL	46,97	46,97	46,96		46,96	9.553,48	9.551,45	9.551,45	9.551,45

APLICACIÓN DE REDUCCIONES Y SANCIONES

<u>AGRICULTURA</u>	<u>Importe Calculado</u>	<u>Importe prerreduc.</u>	<u>Admisibilidad y compromisos</u>	<u>Presentación tardía</u>	<u>Omisión declaración</u>	<u>Condicionabilidad</u>	<u>PROPUESTO</u>	<u>IMPORTE (Euros)</u>			
								<u>FEADER (Eje 2)</u>	<u>MAPA</u>	<u>CAGPDS</u>	
	9.551,45	9.551,45	0,00	0,00	0,00	0,00	9.551,45	7.163,59	1.026,78	1.361,08	
							TOTAL	9.551,45	7.163,59	1.026,78	1.361,08

RECINTOS PROPUESTOS

<u>REF.</u>	<u>REFERENCIA SIGPAC</u>	<u>CULTIVO DESCRIPCIÓN CULTIVO</u>	<u>S/R G.PAGO</u>	<u>PEND. MEDIA (%)</u>	<u>SUP. DEC. ADMISIBLE (ha)</u>	<u>SUP. COMPROM. (ha)</u>	<u>SUP. AJUSTADA COMPROM. (1) (ha)</u>	<u>SUP. CONV. SIGPAC (ha)</u>	<u>SUP. CERTIF. (ha)</u>	<u>SUP. CAMPO (ha)</u>	<u>SUP. CAMPO DECLARADO (ha)</u>	<u>SUP. DEC. REDUCIDA (ha)</u>	<u>SUP. PROPUESTA (ha)</u>
1700000004755806	04-037-008-00022-00001	104020 ALMENDROS-GUARA	S 58	8,28	2,12	2,12	2,12		2,12			2,12	2,12
1700000004755809	04-037-034-00036-00001	104024 ALMENDROS-MARCONA	S 58	7,10	0,46	0,46	0,46		0,46			0,46	0,46
1700000004755810	04-037-039-00013-00001	104020 ALMENDROS-GUARA	S 58	9,30	2,48	2,48	2,48		2,48			2,48	2,48
1700000004755811	04-037-039-00336-00003	104020 ALMENDROS-GUARA	S 58	7,36	6,64	6,64	6,64		6,64			6,64	6,64
1700000004755812	04-037-031-00044-00002	104020 ALMENDROS-GUARA	S 58	10,07	1,25	1,25	1,25		1,25			1,25	1,25
1700000004755813	04-037-031-00051-00001	104024 ALMENDROS-MARCONA	S 58	7,22	1,84	1,85	1,84	1,84	1,84			1,84	1,84
1700000004755814	04-037-022-00015-00001	104020 ALMENDROS-GUARA	S 58	11,00	2,44	2,44	2,44	2,44	2,44			2,44	2,44
1700000004755815	04-037-008-00024-00002	104020 ALMENDROS-GUARA	S 58	11,34	1,54	1,54	1,54		1,54			1,54	1,54
1700000004755816	04-037-064-00019-00005	104020 ALMENDROS-GUARA	S 58	17,86	0,19	0,43	0,19		0,19			0,19	0,19
1700000004755817	04-037-064-00020-00002	104020 ALMENDROS-GUARA	S 58	6,81	1,15	1,15	1,15	1,15	1,15			1,15	1,15
1700000004755818	04-037-064-00083-00001	104020 ALMENDROS-GUARA	S 58	6,23	7,99	7,98	7,98	7,98	7,99			7,98	7,98
1700000004755819	04-037-064-00019-00005	104020 ALMENDROS-GUARA	S 58	17,86	0,24	0,43	0,24		0,24			0,24	0,24
1700000004755820	04-037-044-00144-00001	104020 ALMENDROS-GUARA	S 58	4,99	1,55	1,55	1,55		1,55			1,55	1,55
1700000004755821	04-037-044-00145-00001	104020 ALMENDROS-GUARA	S 58	3,40	0,33	0,33	0,33		0,33			0,33	0,33
1700000004755822	04-037-044-00152-00001	104020 ALMENDROS-GUARA	S 58	3,65	3,65	3,65	3,65		3,65			3,65	3,65
1700000004755823	04-037-044-00142-00001	104020 ALMENDROS-GUARA	S 58	5,00	1,64	1,64	1,64		1,64			1,64	1,64
1700000004755824	04-037-022-00015-00003	104020 ALMENDROS-GUARA	S 58	7,14	9,52	9,52	9,52	9,52	9,52			9,52	9,52
1700000004755826	04-037-030-00002-00002	104020 ALMENDROS-GUARA	S 58	13,71	0,68	0,68	0,68		0,68			0,68	0,68
1700000004755827	04-037-022-00019-00001	104020 ALMENDROS-GUARA	S 58	7,70	1,26	1,26	1,26	1,26	1,26			1,26	1,26

DATOS AGRICULTURA

RESUMEN DE UNIDADES


<u>Cód</u>	<u>GRUPO DE PAGO</u>	<u>Sup. Dec. Admisible (ha)</u>	<u>Sup. Comprometida (ha)</u>	<u>Sup. ajustada compromiso (1) (ha)</u>	<u>% sobredec.</u>	<u>SUP. PROPUESTA (ha)</u>	<u>Importe Declarado</u>	<u>Importe Topado</u>	<u>Importe Propuesto</u>	<u>Importe tras sobredec.</u>
58	FRUTALES SECANO	46,97		46,96	0,00	46,96	9.553,48	9.551,45	9.551,45	9.551,45
	TOTAL	46,97	46,97	46,96		46,96	9.553,48	9.551,45	9.551,45	9.551,45

RESUMEN DE PAGOS

<u>PROPUESTO</u>	<u>IMPORTE (Euros)</u>			
	<u>FEADER (Eje 2)</u>	<u>MAPA</u>	<u>CAGPDS</u>	
Propuesto a pagar	9.551,45	7.163,59	1.026,78	1.361,08

APLICACIÓN DE REDUCCIONES Y SANCIONES

<u>Importe Calculado</u>	<u>Importe prerreduc.</u>	<u>Admisibilidad y compromisos</u>	<u>Presentación tardía</u>	<u>Omisión declaración</u>	<u>Condicionabilidad</u>	<u>PROPUESTO</u>	<u>IMPORTE (Euros)</u>			
							<u>FEADER (Eje 2)</u>	<u>MAPA</u>	<u>CAGPDS</u>	
9.551,45	9.551,45	0,00	0,00	0,00	0,00	9.551,45	7.163,59	1.026,78	1.361,08	
						TOTAL	9.551,45	7.163,59	1.026,78	1.361,08



(1) Superficie declarada admisible ajustada con la superficie comprometida.
 (2) Factor de penalización valorando el alcance para el tipo de compromiso.
 (3) Solicita agricultura y tiene compromisos vigentes.
 (4) Solicita ganadería y tiene compromisos vigentes.

<u>APELLIDOS Y NOMBRE / RAZÓN SOCIAL</u>	<u>NIF</u>	<u>EXPEDIENTE</u>	<u>SOLICITA AGRICULT. (3)</u>	<u>SOLICITA GANADER. (4)</u>	<u>ANUALIDAD DE PAGO</u>
MARTINEZ MARTINEZ JUAN JOSE	****5952*	1195834	SI	NO	6ª

DATOS MANTENIMIENTO**IMPORTES POR ANUALIDAD**

	<u>2015</u>	<u>2016</u>	<u>2017</u>	<u>2018</u>	<u>2019</u>	<u>2020</u>
IMPORTE MÁXIMO SUBVENCIONABLE	7.432,17 €	7.432,17 €	7.432,17 €	7.432,17 €	7.432,17 €	7.432,17 €
IMPORTE MEDIO DE TRANSFERENCIA (€/ha)	216,24 €	216,24 €	216,24 €	216,24 €	216,24 €	216,24 €

RESUMEN DE UNIDADES

<u>Cód</u>	<u>GRUPO DE PAGO</u>	<u>Sup. Dec. Admisible (ha)</u>	<u>Sup. Comprometida (ha)</u>	<u>Sup. ajustada compromiso (1) (ha)</u>	<u>% sobredec.</u>	<u>SUP. PROPUESTA (ha)</u>	<u>Importe Declarado</u>	<u>Importe Topado</u>	<u>Importe Propuesto</u>	<u>Importe tras sobredec.</u>
58	FRUTALES SECANO	34,35		34,35	0,00	34,35	7.427,84	7.427,85	7.427,84	7.427,84
	TOTAL	34,35	34,37	34,35		34,35	7.427,84	7.427,85	7.427,84	7.427,84

APLICACIÓN DE REDUCCIONES Y SANCIONES

<u>AGRICULTURA</u>	<u>Importe Calculado</u>	<u>Importe prereduc.</u>	<u>Admisibilidad y compromisos</u>	<u>Presentación tardía</u>	<u>Omisión declaración</u>	<u>Condicionabilidad</u>	<u>PROPUESTO</u>	<u>IMPORTE (Euros)</u>		
								<u>FEADER (Eje 2)</u>	<u>MAPA</u>	<u>CAGPDS</u>
	7.427,84	7.427,84	0,00	0,00	0,00	0,00	7.427,84	5.570,88	798,49	1.058,47
TOTAL							7.427,84	5.570,88	798,49	1.058,47

RECINTOS PROPUESTOS

<u>REF.</u>	<u>REFERENCIA SIGPAC</u>	<u>CULTIVO DESCRIPCIÓN CULTIVO</u>	<u>S/R G.PAGO</u>	<u>PEND. MEDIA (%)</u>	<u>SUP. DEC. ADMISIBLE (ha)</u>	<u>SUP. COMPROM. (ha)</u>	<u>SUP. AJUSTADA COMPROM. (1) (ha)</u>	<u>SUP. CONV. SIGPAC (ha)</u>	<u>SUP. CERTIF. (ha)</u>	<u>SUP. CAMPO (ha)</u>	<u>SUP. CAMPO DECLARADO (ha)</u>	<u>SUP. DEC. REDUCIDA (ha)</u>	<u>SUP. PROPUESTA (ha)</u>
1700000006001548	04-070-023-00019-00001	104007 ALMENDROS-COMUNA	S 58	7,61	2,76	2,76	2,76		2,76			2,76	2,76
1700000006001549	04-070-023-00011-00002	104007 ALMENDROS-COMUNA	S 58	9,28	0,27	0,27	0,27		0,27			0,27	0,27
1700000006001550	04-070-023-00044-00001	104020 ALMENDROS-GUARA	S 58	10,40	4,16	4,16	4,16		4,16			4,16	4,16
1700000006001552	04-070-023-00033-00007	104020 ALMENDROS-GUARA	S 58	9,38	3,68	3,69	3,68	3,69	3,69			3,68	3,68
1700000006001553	04-070-023-00036-00001	104007 ALMENDROS-COMUNA	S 58	11,38	0,92	0,92	0,92		0,92			0,92	0,92
1700000006001555	04-070-023-00041-00009	104007 ALMENDROS-COMUNA	S 58	10,64	5,76	5,76	5,76		5,76			5,76	5,76
1700000006001558	04-070-023-00038-00001	104014 ALMENDROS-FERRAGNES	S 58	8,32	4,50	4,50	4,50		4,50			4,50	4,50
1700000006001559	04-070-022-00065-00001	104007 ALMENDROS-COMUNA	S 58	4,80	0,17	0,17	0,17		0,17			0,17	0,17
1700000006001561	04-070-024-00056-00023	104020 ALMENDROS-GUARA	S 58	10,34	2,46	5,48	2,46	5,48	2,46			2,46	2,46
1700000006001562	04-070-024-00056-00023	104020 ALMENDROS-GUARA	S 58	10,34	3,01	5,48	3,01	5,48	3,02			3,01	3,01
1700000006001563	04-070-024-00084-00001	104007 ALMENDROS-COMUNA	S 58	11,79	0,27	0,27	0,27		0,27			0,27	0,27
1700000006001564	04-070-024-00068-00001	104007 ALMENDROS-COMUNA	S 58	7,52	1,12	1,12	1,12		1,12			1,12	1,12
1700000006001565	04-070-023-00020-00001	104007 ALMENDROS-COMUNA	S 58	8,71	2,09	2,09	2,09		2,09			2,09	2,09
1700000006001567	04-070-022-00252-00001	104010 ALMENDROS-DESMAYO ROJO	S 58	5,44	1,02	1,02	1,02		1,02			1,02	1,02
1700000006001568	04-070-031-00005-00001	104020 ALMENDROS-GUARA	S 58	14,94	2,16	2,16	2,16		2,16			2,16	2,16

DATOS AGRICULTURA**RESUMEN DE UNIDADES**


<u>Cód</u>	<u>GRUPO DE PAGO</u>	<u>Sup. Dec. Admisible (ha)</u>	<u>Sup. Comprometida (ha)</u>	<u>Sup. ajustada compromiso (1) (ha)</u>	<u>% sobredec.</u>	<u>SUP. PROPUESTA (ha)</u>	<u>Importe Declarado</u>	<u>Importe Topado</u>	<u>Importe Propuesto</u>	<u>Importe tras sobredec.</u>
58	FRUTALES SECANO	34,35		34,35	0,00	34,35	7.427,84	7.427,85	7.427,84	7.427,84
	TOTAL	34,35	34,37	34,35		34,35	7.427,84	7.427,85	7.427,84	7.427,84

RESUMEN DE PAGOS

<u>Propuesto a pagar</u>	<u>IMPORTE (Euros)</u>			
	<u>PROPUESTO</u>	<u>FEADER (Eje 2)</u>	<u>MAPA</u>	<u>CAGPDS</u>
	7.427,84	5.570,88	798,49	1.058,47

APLICACIÓN DE REDUCCIONES Y SANCIONES

<u>Importe Calculado</u>	<u>Importe prereduc.</u>	<u>Admisibilidad y compromisos</u>	<u>Presentación tardía</u>	<u>Omisión declaración</u>	<u>Condicionabilidad</u>	<u>IMPORTE (Euros)</u>			
						<u>PROPUESTO</u>	<u>FEADER (Eje 2)</u>	<u>MAPA</u>	<u>CAGPDS</u>
7.427,84	7.427,84	0,00	0,00	0,00	0,00	7.427,84	5.570,88	798,49	1.058,47
TOTAL						7.427,84	5.570,88	798,49	1.058,47



INCIDENCIAS

INCIDENCIA DESCRIPCIÓN

85031 Solicita recinto que no está comprometido para la operación.
Ref:1700000006001560 Recinto:04-070-022-00230-004 Cultivo:104010 ALMENDROS-DESMAYO ROJO Secano
Ref:1700000006001551 Recinto:04-070-023-00032-001 Cultivo:104007 ALMENDROS-COMUNA Secano
Ref:1700000006001554 Recinto:04-070-023-00037-001 Cultivo:104020 ALMENDROS-GUARA Secano



(1) Superficie declarada admisible ajustada con la superficie comprometida.
(2) Factor de penalización valorando el alcance para el tipo de compromiso.
(3) Solicita agricultura y tiene compromisos vigentes.
(4) Solicita ganadería y tiene compromisos vigentes.

<u>APELLIDOS Y NOMBRE / RAZÓN SOCIAL</u>	<u>NIF</u>	<u>EXPEDIENTE</u>	<u>SOLICITA AGRICULT. (3)</u>	<u>SOLICITA GANADER. (4)</u>	<u>ANUALIDAD DE PAGO</u>
MARTINEZ MARTINEZ NICOLAS	****7873*	1241440	SI	NO	6ª

DATOS MANTENIMIENTO

IMPORTE POR ANUALIDAD

	2015	2016	2017	2018	2019	2020
IMPORTE MÁXIMO SUBVENCIONABLE	0,00 €	0,00 €	0,00 €	0,00 €	234,28 €	234,28 €
IMPORTE MEDIO DE TRANSFERENCIA (€/ha)	0,00 €	0,00 €	0,00 €	0,00 €	349,67 €	349,67 €

RESUMEN DE UNIDADES

Cód	GRUPO DE PAGO	Sup. Dec. Admisible (ha)	Sup. Comprometida (ha)	Sup. ajustada compromiso (1) (ha)	% sobredec.	SUP. PROPUESTA (ha)	Importe Declarado	Importe Topado	Importe Propuesto	Importe tras sobredec.
57	FRUTALES REGADÍO	0,67		0,67	0,00	0,67	234,27	234,28	234,27	234,27
	TOTAL	0,67	0,67	0,67		0,67	234,27	234,28	234,27	234,27

APLICACIÓN DE REDUCCIONES Y SANCIONES

	Importe Calculado	Importe prerreduc.	Admisibilidad y compromisos	Presentación tardía	Omisión declaración	Condicionabilidad	PROPUESTO	IMPORTE (Euros)		
								FEADER (Eje 2)	MAPA	CAGPDS
AGRICULTURA	234,27	234,27	0,00	0,00	0,00	0,00	234,27	175,70	25,18	33,39
TOTAL							234,27	175,70	25,18	33,39

RECINTOS PROPUESTOS

REF.	REFERENCIA SIGPAC	CULTIVO DESCRIPCIÓN CULTIVO	S/R	G.PAGO	PEND. MEDIA (%)	SUP. DEC. ADMISIBLE (ha)	SUP. COMPROM. (ha)	SUP. AJUSTADA COMPROM. (1) (ha)	SUP. CONV. SIGPAC (ha)	SUP. CERTIF. (ha)	SUP. CAMPO (ha)	SUP. CAMPO DECLARADO (ha)	SUP. DEC. REDUCIDA (ha)	SUP. PROPUESTA (ha)
4616504	04-081-001-00224-00001	206235 NARANJO-CASTELLANA	R	57	6,49	0,46	0,46	0,46	0,46	0,46			0,46	0,46
4616507	04-081-001-00222-00001	206235 NARANJO-CASTELLANA	R	57	13,56	0,21	0,21	0,21	0,21	0,21			0,21	0,21

DATOS AGRICULTURA

RESUMEN DE UNIDADES

Cód	GRUPO DE PAGO	Sup. Dec. Admisible (ha)	Sup. Comprometida (ha)	Sup. ajustada compromiso (1) (ha)	% sobredec.	SUP. PROPUESTA (ha)	Importe Declarado	Importe Topado	Importe Propuesto	Importe tras sobredec.
57	FRUTALES REGADÍO	0,67		0,67	0,00	0,67	234,27	234,28	234,27	234,27
	TOTAL	0,67	0,67	0,67		0,67	234,27	234,28	234,27	234,27

RESUMEN DE PAGOS

IMPORTE (Euros)			
PROPUESTO	FEADER (Eje 2)	MAPA	CAGPDS
Propuesto a pagar 234,27	175,70	25,18	33,39

APLICACIÓN DE REDUCCIONES Y SANCIONES

	Importe Calculado	Importe prerreduc.	Admisibilidad y compromisos	Presentación tardía	Omisión declaración	Condicionabilidad	PROPUESTO	IMPORTE (Euros)		
								FEADER (Eje 2)	MAPA	CAGPDS
	234,27	234,27	0,00	0,00	0,00	0,00	234,27	175,70	25,18	33,39
TOTAL							234,27	175,70	25,18	33,39

INCIDENCIAS

INCIDENCIA DESCRIPCIÓN

- 85007 Cultivo, variedad, regimen y/o uso del recinto SIGPAC no compatible con la operación (anexo IV.I, Orden 26 mayo 2015)
Ref:4616544 Recinto:04-010-005-00131-019 Cultivo:206235 NARANJO-CASTELLANA Secano Uso SIGPAC:CF
- 85031 Solicita recinto que no está comprometido para la operación.
Ref:4616546 Recinto:04-010-005-00046-001 Cultivo:206235 NARANJO-CASTELLANA Regadío
Ref:4616544 Recinto:04-010-005-00131-019 Cultivo:206235 NARANJO-CASTELLANA Secano



(1) Superficie declarada admisible ajustada con la superficie comprometida.
(2) Factor de penalización valorando el alcance para el tipo de compromiso.
(3) Solicita agricultura y tiene compromisos vigentes.
(4) Solicita ganadería y tiene compromisos vigentes.

<u>APELLIDOS Y NOMBRE / RAZÓN SOCIAL</u>	<u>NIF</u>	<u>EXPEDIENTE</u>	<u>SOLICITA AGRICULT. (3)</u>	<u>SOLICITA GANADER. (4)</u>	<u>ANUALIDAD DE PAGO</u>
MARTINEZ MASEGOSA JOSEFA	****0366*	1061684	SI	NO	6ª

DATOS MANTENIMIENTO

IMPORTE POR ANUALIDAD

	<u>2015</u>	<u>2016</u>	<u>2017</u>	<u>2018</u>	<u>2019</u>	<u>2020</u>
IMPORTE MÁXIMO SUBVENCIONABLE	7.051,59 €	7.051,59 €	7.051,59 €	7.049,43 €	7.038,62 €	7.034,30 €
IMPORTE MEDIO DE TRANSFERENCIA (€/ha)	216,24 €	216,24 €	216,24 €	216,24 €	216,24 €	216,24 €

RESUMEN DE UNIDADES

<u>Cód</u>	<u>GRUPO DE PAGO</u>	<u>Sup. Dec. Admisible (ha)</u>	<u>Sup. Comprometida (ha)</u>	<u>Sup. ajustada compromiso (1) (ha)</u>	<u>% sobredec.</u>	<u>SUP. PROPUESTA (ha)</u>	<u>Importe Declarado</u>	<u>Importe Topado</u>	<u>Importe Propuesto</u>	<u>Importe tras sobredec.</u>
58	FRUTALES SECANO	32,56		32,53	0,56	32,35	7.034,29	7.034,30	6.995,36	6.995,36
TOTAL		32,56	32,53	32,53		32,35	7.034,29	7.034,30	6.995,36	6.995,36

APLICACIÓN DE REDUCCIONES Y SANCIONES

<u>AGRICULTURA</u>	<u>Importe Calculado</u>	<u>Importe prerreduc.</u>	<u>Admisibilidad y compromisos</u>	<u>Presentación tardía</u>	<u>Omisión declaración</u>	<u>Condicionabilidad</u>	<u>PROPUESTO</u>	<u>IMPORTE (Euros)</u>		
								<u>FEADER (Eje 2)</u>	<u>MAPA</u>	<u>CAGPDS</u>
	6.995,36	6.995,36	0,00	0,00	0,00	0,00	6.995,36	5.246,52	752,00	996,84
TOTAL							6.995,36	5.246,52	752,00	996,84

RECINTOS PROPUESTOS

<u>REF.</u>	<u>REFERENCIA SIGPAC</u>	<u>CULTIVO DESCRIPCIÓN CULTIVO</u>	<u>S/R G.PAGO</u>	<u>PEND. MEDIA (%)</u>	<u>SUP. DEC. ADMISIBLE (ha)</u>	<u>SUP. COMPROM. (ha)</u>	<u>SUP. AJUSTADA COMPROM. (1) (ha)</u>	<u>SUP. CONV. SIGPAC (ha)</u>	<u>SUP. CERTIF. (ha)</u>	<u>SUP. CAMPO (ha)</u>	<u>SUP. CAMPO DECLARADO (ha)</u>	<u>SUP. DEC. REDUCIDA (ha)</u>	<u>SUP. PROPUESTA (ha)</u>
-475231	04-070-017-00017-00002	104020 ALMENDROS-GUARA	S 58	7,00	2,10	6,81	2,10		2,10	2,10	2,10	2,10	2,10
1700000005618475	04-070-017-00006-00002	104022 ALMENDROS-LARGUETA	S 58	4,17	0,14	0,14	0,14		0,14	0,14	0,14	0,14	0,14
1700000005618476	04-070-017-00012-00001	104022 ALMENDROS-LARGUETA	S 58	5,10	0,60	0,65	0,60		0,60	0,60	0,60	0,60	0,60
1700000005618477	04-070-008-00106-00001	104020 ALMENDROS-GUARA	S 58	3,68	1,80	1,80	1,80		1,80	1,80	1,80	1,80	1,80
1700000005618478	04-070-015-00103-00001	104020 ALMENDROS-GUARA	S 58	3,66	1,17	1,17	1,17		1,17	1,17	1,17	1,17	1,17
1700000005618479	04-070-042-00153-00002	104022 ALMENDROS-LARGUETA	S 58	12,70	1,06	1,06	1,06		1,06	1,02	1,02	1,06	1,02
1700000005618480	04-070-016-00054-00001	104022 ALMENDROS-LARGUETA	S 58	3,83	0,79	0,79	0,79		0,79	0,79	0,79	0,79	0,79
1700000005618481	04-070-016-00059-00002	104020 ALMENDROS-GUARA	S 58	3,87	1,58	1,58	1,58		1,58	1,58	1,58	1,58	1,58
1700000005618482	04-070-016-00052-00002	104020 ALMENDROS-GUARA	S 58	4,63	0,83	0,83	0,83		0,83	0,83	0,83	0,83	0,83
1700000005618483	04-070-016-00058-00003	104022 ALMENDROS-LARGUETA	S 58	5,55	0,10	0,10	0,10		0,10	0,10	0,10	0,10	0,10
1700000005618484	04-070-016-00061-00001	104022 ALMENDROS-LARGUETA	S 58	3,39	0,66	0,64	0,64		0,66	0,66	0,66	0,64	0,64
1700000005618485	04-070-015-00094-00001	104020 ALMENDROS-GUARA	S 58	3,51	1,63	1,63	1,63		1,63	1,63	1,63	1,63	1,63
1700000005618487	04-070-017-00017-00002	104023 ALMENDROS-LAURANNE	S 58	7,00	4,71	6,81	4,71		4,71	4,71	4,71	4,71	4,71
1700000005618488	04-070-015-00120-00001	104020 ALMENDROS-GUARA	S 58	4,19	0,20	0,20	0,20		0,20	0,20	0,20	0,20	0,20
1700000005618489	04-070-042-00152-00001	104020 ALMENDROS-GUARA	S 58	7,49	4,82	4,82	4,82		4,82	4,82	4,82	4,82	4,82
1700000005618494	04-070-017-00006-00001	104022 ALMENDROS-LARGUETA	S 58	6,18	0,43	0,43	0,43		0,43	0,43	0,43	0,43	0,43
1700000005618495	04-070-016-00095-00001	104020 ALMENDROS-GUARA	S 58	3,98	1,17	1,16	1,16		1,17	1,17	1,17	1,16	1,16
1700000005618496	04-070-016-00079-00001	104020 ALMENDROS-GUARA	S 58	3,46	3,33	3,33	3,33		3,33	3,33	3,33	3,33	3,33
1700000005618497	04-070-017-00017-00001	104020 ALMENDROS-GUARA	S 58	7,98	1,67	1,67	1,67		1,67	1,67	1,67	1,67	1,67
1700000005618498	04-070-042-00357-00001	104020 ALMENDROS-GUARA	S 58	11,02	3,77	3,77	3,77		3,77	3,63	3,63	3,77	3,63

DATOS AGRICULTURA

RESUMEN DE UNIDADES

<u>Cód</u>	<u>GRUPO DE PAGO</u>	<u>Sup. Dec. Admisible (ha)</u>	<u>Sup. Comprometida (ha)</u>	<u>Sup. ajustada compromiso (1) (ha)</u>	<u>% sobredec.</u>	<u>SUP. PROPUESTA (ha)</u>	<u>Importe Declarado</u>	<u>Importe Topado</u>	<u>Importe Propuesto</u>	<u>Importe tras sobredec.</u>
58	FRUTALES SECANO	32,56		32,53	0,56	32,35	7.034,29	7.034,30	6.995,36	6.995,36
TOTAL		32,56	32,53	32,53		32,35	7.034,29	7.034,30	6.995,36	6.995,36

RESUMEN DE PAGOS

<u>IMPORTE (Euros)</u>			
<u>PROPUESTO</u>	<u>FEADER (Eje 2)</u>	<u>MAPA</u>	<u>CAGPDS</u>
Propuesto a pagar	6.995,36	5.246,52	752,00
			996,84

APLICACIÓN DE REDUCCIONES Y SANCIONES

<u>Importe Calculado</u>	<u>Importe prerreduc.</u>	<u>Admisibilidad y compromisos</u>	<u>Presentación tardía</u>	<u>Omisión declaración</u>	<u>Condicionabilidad</u>	<u>PROPUESTO</u>	<u>IMPORTE (Euros)</u>			
							<u>FEADER (Eje 2)</u>	<u>MAPA</u>	<u>CAGPDS</u>	
6.995,36	6.995,36	0,00	0,00	0,00	0,00	6.995,36	5.246,52	752,00	996,84	
TOTAL							6.995,36	5.246,52	752,00	996,84

(1) Superficie declarada admisible ajustada con la superficie comprometida.
 (2) Factor de penalización valorando el alcance para el tipo de compromiso.
 (3) Solicita agricultura y tiene compromisos vigentes.
 (4) Solicita ganadería y tiene compromisos vigentes.



<u>APELLIDOS Y NOMBRE / RAZÓN SOCIAL</u>	<u>NIF</u>	<u>EXPEDIENTE</u>	<u>SOLICITA AGRICULT. (3)</u>	<u>SOLICITA GANADER. (4)</u>	<u>ANUALIDAD DE PAGO</u>
MARTINEZ MASEGOSA ROGELIO	****1414*	1133733	SI	NO	6ª

DATOS MANTENIMIENTO

IMPORTE POR ANUALIDAD

	<u>2015</u>	<u>2016</u>	<u>2017</u>	<u>2018</u>	<u>2019</u>	<u>2020</u>
IMPORTE MÁXIMO SUBVENCIONABLE	9.306,97 €	9.306,97 €	9.306,97 €	9.306,97 €	9.306,97 €	9.306,97 €
IMPORTE MEDIO DE TRANSFERENCIA (€/ha)	206,55 €	206,55 €	206,55 €	206,55 €	206,55 €	206,55 €

RESUMEN DE UNIDADES

<u>Cód</u>	<u>GRUPO DE PAGO</u>	<u>Sup. Dec. Admisible (ha)</u>	<u>Sup. Comprometida (ha)</u>	<u>Sup. ajustada compromiso (1) (ha)</u>	<u>% sobredec.</u>	<u>SUP. PROPUESTA (ha)</u>	<u>Importe Declarado</u>	<u>Importe Topado</u>	<u>Importe Propuesto</u>	<u>Importe tras sobredec.</u>
58	FRUTALES SECANO	44,88		44,87	0,00	44,87	9.281,02	9.306,97	9.281,02	9.281,02
64	HERBÁCEOS NO ELEGIBLES	0,19		0,19	0,00	0,19	0,00	0,00	0,00	0,00
TOTAL		45,07	45,06	45,06		45,06	9.281,02	9.306,97	9.281,02	9.281,02

APLICACIÓN DE REDUCCIONES Y SANCIONES

	<u>Importe Calculado</u>	<u>Importe prereduc.</u>	<u>Admisibilidad y compromisos</u>	<u>Presentación tardía</u>	<u>Omisión declaración</u>	<u>Condicionabilidad</u>	<u>PROPUESTO</u>	<u>IMPORTE (Euros)</u>		
								<u>FEADER (Eje 2)</u>	<u>MAPA</u>	<u>CAGPDS</u>
AGRICULTURA	9.281,02	9.281,02	0,00	0,00	0,00	0,00	9.281,02	6.960,77	997,71	1.322,54
TOTAL							9.281,02	6.960,77	997,71	1.322,54

RECINTOS PROPUESTOS

<u>REE</u>	<u>REFERENCIA SIGPAC</u>	<u>CULTIVO DESCRIPCIÓN CULTIVO</u>	<u>S/R</u>	<u>G.PAGO</u>	<u>PEND. MEDIA (%)</u>	<u>SUP. DEC. (ha)</u>	<u>SUP. COMPROM. (ha)</u>	<u>SUP. AJUSTADA COMPROM. (1) (ha)</u>	<u>SUP. CONY. SIGPAC (ha)</u>	<u>SUP. CERTIE. (ha)</u>	<u>SUP. CAMPO (ha)</u>	<u>SUP. CAMPO DETER. CULT. DECLARADO (ha)</u>	<u>SUP. DEC. REDUCIDA (ha)</u>	<u>SUP. PROPUESTA (ha)</u>
-96015	04-070-006-00027-00003	20901 BARBECHO TRADICIONAL-SIN CUBIERTA VEGETAL	S	64	3,43	0,19	0,19	0,19		0,19			0,19	0,19
1700000005420062	04-070-015-00048-00001	104020 ALMENDROS-GUARA	S	58	7,21	0,26	0,25	0,25		0,26			0,25	0,25
1700000005420063	04-070-015-00084-00001	104020 ALMENDROS-GUARA	S	58	4,02	0,93	0,93	0,93		0,93			0,93	0,93
1700000005420064	04-070-006-00027-00001	104020 ALMENDROS-GUARA	S	58	4,20	5,21	5,21	5,21		5,21			5,21	5,21
1700000005420065	04-070-006-00011-00002	104020 ALMENDROS-GUARA	S	58	4,93	22,83	22,83	22,83		22,83			22,83	22,83
1700000005420066	04-070-006-00010-00004	104020 ALMENDROS-GUARA	S	58	10,70	4,40	4,40	4,40		4,40			4,40	4,40
1700000005420067	04-070-007-00039-00001	104020 ALMENDROS-GUARA	S	58	4,49	1,09	1,09	1,09		1,09			1,09	1,09
1700000005420068	04-070-007-00012-00002	104020 ALMENDROS-GUARA	S	58	4,72	1,49	1,49	1,49		1,49			1,49	1,49
1700000005420069	04-070-008-00104-00001	104020 ALMENDROS-GUARA	S	58	4,14	1,91	1,91	1,91		1,91			1,91	1,91
1700000005420070	04-070-007-00047-00001	104020 ALMENDROS-GUARA	S	58	7,05	0,37	0,37	0,37		0,37			0,37	0,37
1700000005420071	04-070-015-00023-00001	104020 ALMENDROS-GUARA	S	58	3,69	2,46	2,46	2,46		2,46			2,46	2,46
1700000005420072	04-070-015-00019-00001	104020 ALMENDROS-GUARA	S	58	5,52	0,47	0,47	0,47		0,47			0,47	0,47
1700000005420073	04-070-015-00038-00001	104020 ALMENDROS-GUARA	S	58	4,20	2,82	2,82	2,82		2,82			2,82	2,82
1700000005420074	04-070-015-00037-00001	104020 ALMENDROS-GUARA	S	58	9,00	0,64	0,64	0,64		0,64			0,64	0,64

DATOS AGRICULTURA

RESUMEN DE UNIDADES


<u>Cód</u>	<u>GRUPO DE PAGO</u>	<u>Sup. Dec. Admisible (ha)</u>	<u>Sup. Comprometida (ha)</u>	<u>Sup. ajustada compromiso (1) (ha)</u>	<u>% sobredec.</u>	<u>SUP. PROPUESTA (ha)</u>	<u>Importe Declarado</u>	<u>Importe Topado</u>	<u>Importe Propuesto</u>	<u>Importe tras sobredec.</u>
58	FRUTALES SECANO	44,88		44,87	0,00	44,87	9.281,02	9.306,97	9.281,02	9.281,02
64	HERBÁCEOS NO ELEGIBLES	0,19		0,19	0,00	0,19	0,00	0,00	0,00	0,00
TOTAL		45,07	45,06	45,06		45,06	9.281,02	9.306,97	9.281,02	9.281,02

RESUMEN DE PAGOS

	<u>PROPUESTO</u>	<u>IMPORTE (Euros)</u>		
		<u>FEADER (Eje 2)</u>	<u>MAPA</u>	<u>CAGPDS</u>
Propuesto a pagar	9.281,02	6.960,77	997,71	1.322,54

APLICACIÓN DE REDUCCIONES Y SANCIONES

	<u>Importe Calculado</u>	<u>Importe prereduc.</u>	<u>Admisibilidad y compromisos</u>	<u>Presentación tardía</u>	<u>Omisión declaración</u>	<u>Condicionabilidad</u>	<u>PROPUESTO</u>	<u>IMPORTE (Euros)</u>		
								<u>FEADER (Eje 2)</u>	<u>MAPA</u>	<u>CAGPDS</u>
	9.281,02	9.281,02	0,00	0,00	0,00	0,00	9.281,02	6.960,77	997,71	1.322,54
TOTAL							9.281,02	6.960,77	997,71	1.322,54



(1) Superficie declarada admisible ajustada con la superficie comprometida.
 (2) Factor de penalización valorando el alcance para el tipo de compromiso.
 (3) Solicita agricultura y tiene compromisos vigentes.
 (4) Solicita ganadería y tiene compromisos vigentes.

<u>APELLIDOS Y NOMBRE / RAZÓN SOCIAL</u>	<u>NIF</u>	<u>EXPEDIENTE</u>	<u>SOLICITA AGRICULT. (3)</u>	<u>SOLICITA GANADER. (4)</u>	<u>ANUALIDAD DE PAGO</u>
MARTINEZ MASEGOSA TOMAS	****7433*	1113584	SI	NO	6ª

DATOS MANTENIMIENTO

IMPORTE POR ANUALIDAD

	<u>2015</u>	<u>2016</u>	<u>2017</u>	<u>2018</u>	<u>2019</u>	<u>2020</u>
IMPORTE MÁXIMO SUBVENCIONABLE	581,69 €	581,69 €	525,47 €	525,47 €	525,47 €	525,47 €
IMPORTE MEDIO DE TRANSFERENCIA (€/ha)	216,24 €	216,24 €	216,24 €	216,24 €	216,24 €	216,24 €

RESUMEN DE UNIDADES

<u>Cód</u>	<u>GRUPO DE PAGO</u>	<u>Sup. Dec. Admisible (ha)</u>	<u>Sup. Comprometida (ha)</u>	<u>Sup. ajustada compromiso (1) (ha)</u>	<u>% sobredec.</u>	<u>SUP. PROPUESTA (ha)</u>	<u>Importe Declarado</u>	<u>Importe Topado</u>	<u>Importe Propuesto</u>	<u>Importe tras sobredec.</u>
58	FRUTALES SECANO	2,43		2,43	0,00	2,43	525,46	525,47	525,46	525,46
	TOTAL	2,43	2,43	2,43		2,43	525,46	525,47	525,46	525,46

APLICACIÓN DE REDUCCIONES Y SANCIONES

	<u>Importe Calculado</u>	<u>Importe prereduc.</u>	<u>Admisibilidad y compromisos</u>	<u>Presentación tardía</u>	<u>Omisión declaración</u>	<u>Condicionabilidad</u>	<u>PROPUESTO</u>	<u>IMPORTE (Euros)</u>		
								<u>FEADER (Eje 2)</u>	<u>MAPA</u>	<u>CAGPDS</u>
AGRICULTURA	525,46	525,46	0,00	0,00	0,00	0,00	525,46	394,10	56,49	74,87
TOTAL							525,46	394,10	56,49	74,87

RECINTOS PROPUESTOS

<u>REF.</u>	<u>REFERENCIA SIGPAC</u>	<u>CULTIVO DESCRIPCIÓN CULTIVO</u>	<u>S/R</u>	<u>G.PAGO</u>	<u>PEND. MEDIA (%)</u>	<u>SUP. DEC. ADMISIBLE (ha)</u>	<u>SUP. COMPROM. (ha)</u>	<u>SUP. AJUSTADA COMPROM. (1) (ha)</u>	<u>SUP. CONV. SIGPAC (ha)</u>	<u>SUP. CERTIF. (ha)</u>	<u>SUP. CAMPO (ha)</u>	<u>SUP. CAMPO DECLARADO (ha)</u>	<u>SUP. DEC. REDUCIDA (ha)</u>	<u>SUP. PROPUESTA (ha)</u>
1700000006275467	04-070-031-00009-00002	104007 ALMENDROS-COMUNA	S	58	31,18	0,87	0,87	0,87	0,87	0,87			0,87	0,87
1700000006275470	04-070-033-00170-00001	104007 ALMENDROS-COMUNA	S	58	35,00	0,56	0,69	0,56		0,56			0,56	0,56
1700000006275471	04-070-032-00132-00004	104007 ALMENDROS-COMUNA	S	58	18,53	0,24	0,24	0,24		0,24			0,24	0,24
1700000006275473	04-070-033-00173-00002	104007 ALMENDROS-COMUNA	S	58	30,15	0,47	0,47	0,47		0,47			0,47	0,47
1700000006275474	04-070-032-00108-00003	104007 ALMENDROS-COMUNA	S	58	23,98	0,07	0,07	0,07		0,07			0,07	0,07
1700000006275475	04-070-032-00132-00001	104007 ALMENDROS-COMUNA	S	58	26,23	0,22	0,22	0,22		0,22			0,22	0,22

DATOS AGRICULTURA

RESUMEN DE UNIDADES

<u>Cód</u>	<u>GRUPO DE PAGO</u>	<u>Sup. Dec. Admisible (ha)</u>	<u>Sup. Comprometida (ha)</u>	<u>Sup. ajustada compromiso (1) (ha)</u>	<u>% sobredec.</u>	<u>SUP. PROPUESTA (ha)</u>	<u>Importe Declarado</u>	<u>Importe Topado</u>	<u>Importe Propuesto</u>	<u>Importe tras sobredec.</u>
58	FRUTALES SECANO	2,43		2,43	0,00	2,43	525,46	525,47	525,46	525,46
	TOTAL	2,43	2,43	2,43		2,43	525,46	525,47	525,46	525,46

RESUMEN DE PAGOS

<u>IMPORTE (Euros)</u>				
	<u>PROPUESTO</u>	<u>FEADER (Eje 2)</u>	<u>MAPA</u>	<u>CAGPDS</u>
Propuesto a pagar	525,46	394,10	56,49	74,87

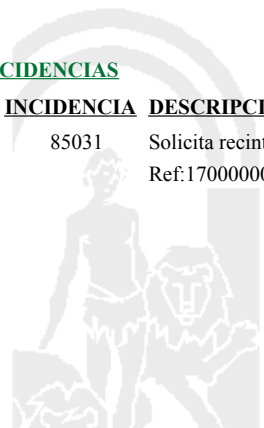
APLICACIÓN DE REDUCCIONES Y SANCIONES

	<u>Importe Calculado</u>	<u>Importe prereduc.</u>	<u>Admisibilidad y compromisos</u>	<u>Presentación tardía</u>	<u>Omisión declaración</u>	<u>Condicionabilidad</u>	<u>PROPUESTO</u>	<u>IMPORTE (Euros)</u>		
								<u>FEADER (Eje 2)</u>	<u>MAPA</u>	<u>CAGPDS</u>
	525,46	525,46	0,00	0,00	0,00	0,00	525,46	394,10	56,49	74,87
TOTAL							525,46	394,10	56,49	74,87

INCIDENCIAS

INCIDENCIA DESCRIPCIÓN

85031 Solicita recinto que no está comprometido para la operación.
 Ref:1700000006275469 Recinto:04-070-031-00065-024 Cultivo:104007 ALMENDROS-COMUNA Secano



(1) Superficie declarada admisible ajustada con la superficie comprometida.
 (2) Factor de penalización valorando el alcance para el tipo de compromiso.
 (3) Solicita agricultura y tiene compromisos vigentes.
 (4) Solicita ganadería y tiene compromisos vigentes.

APELLIDOS Y NOMBRE / RAZÓN SOCIAL	NIF	EXPEDIENTE	SOLICITA AGRICULT. (3)	SOLICITA GANADER. (4)	ANUALIDAD DE PAGO
MARTINEZ MOTOS JOSE JUAN	****7488*	1227807	SI	NO	6ª

DATOS MANTENIMIENTO

IMPORTE POR ANUALIDAD

	2015	2016	2017	2018	2019	2020
IMPORTE MÁXIMO SUBVENCIONABLE	4.772,29 €	4.772,29 €	4.747,99 €	4.741,36 €	4.741,36 €	4.690,54 €
IMPORTE MEDIO DE TRANSFERENCIA (€/ha)	220,94 €	220,94 €	220,94 €	220,94 €	220,94 €	220,94 €

RESUMEN DE UNIDADES

Cód	GRUPO DE PAGO	Sup. Dec. Admisible (ha)	Sup. Comprometida (ha)	Sup. ajustada compromiso (1) (ha)	% sobredec.	SUP. PROPUESTA (ha)	Importe Declarado	Importe Topado	Importe Propuesto	Importe tras sobredec.
57	FRUTALES REGADÍO	2,13		2,13	0,00	2,13	744,78	716,60	716,60	716,60
58	FRUTALES SECANO	19,10		19,10	0,00	19,10	4.130,18	3.973,94	3.973,94	3.973,94
TOTAL		21,23	21,23	21,23		21,23	4.874,96	4.690,54	4.690,54	4.690,54

APLICACIÓN DE REDUCCIONES Y SANCIONES

	Importe Calculado	Importe prerreduc.	Admisibilidad y compromisos	Presentación tardía	Omisión declaración	Condicionabilidad	PROPUESTO	IMPORTE (Euros)		
								FEADER (Eje 2)	MAPA	CAGPDS
AGRICULTURA	4.690,54	4.690,54	0,00	0,00	0,00	0,00	4.690,54	3.517,91	504,23	668,40
TOTAL							4.690,54	3.517,91	504,23	668,40

RECINTOS PROPUESTOS

REF.	REFERENCIA SIGPAC	CULTIVO DESCRIPCIÓN CULTIVO	S/R G.PAGO	PEND. MEDIA (%)	SUP. DEC. ADMISIBLE (ha)	SUP. COMPROM. (ha)	SUP. AJUSTADA COMPROM. (1) (ha)	SUP. CONV. SIGPAC (ha)	SUP. CERTIF. (ha)	SUP. CAMPO (ha)	SUP. CAMPO DETER. CULT. DECLARADO (ha)	SUP. DEC. REDUCIDA (ha)	SUP. PROPUESTA (ha)
1700000007141992	04-063-011-00127-00001	104020 ALMENDROS-GUARA	S 58	16,32	1,39	1,39	1,39		1,39			1,39	1,39
1700000007141993	04-063-049-00310-00005	104043 ALMENDROS-VAIRO	R 57	16,12	0,01	0,01	0,01		0,01			0,01	0,01
1700000007141994	04-063-049-00303-00001	104043 ALMENDROS-VAIRO	R 57	6,19	0,76	0,76	0,76		0,76			0,76	0,76
1700000007141995	04-063-049-00310-00001	104043 ALMENDROS-VAIRO	R 57	12,45	0,13	0,13	0,13		0,14			0,13	0,13
1700000007141996	04-063-049-00303-00003	104043 ALMENDROS-VAIRO	R 57	7,80	0,04	0,04	0,04		0,04			0,04	0,04
1700000007141997	04-063-011-00129-00003	104020 ALMENDROS-GUARA	R 57	11,57	0,57	0,57	0,57		0,57			0,57	0,57
1700000007141998	04-063-049-00310-00006	104043 ALMENDROS-VAIRO	R 57	17,08	0,03	0,03	0,03		0,03			0,03	0,03
1700000007142002	04-063-011-00128-00001	104020 ALMENDROS-GUARA	S 58	7,18	2,48	2,69	2,48	2,51	2,51			2,48	2,48
1700000007142004	04-063-013-00068-00002	104020 ALMENDROS-GUARA	S 58	14,24	4,55	4,55	4,55		4,55			4,55	4,55
1700000007142005	04-063-013-00123-00001	104020 ALMENDROS-GUARA	S 58	8,25	1,52	1,52	1,52		1,52			1,52	1,52
1700000007142008	04-063-049-00206-00001	104020 ALMENDROS-GUARA	S 58	5,69	0,13	0,13	0,13		0,13			0,13	0,13
1700000007142009	04-063-049-00197-00003	104020 ALMENDROS-GUARA	S 58	10,13	1,03	1,05	1,03	1,05	1,08			1,03	1,03
1700000007142010	04-063-049-00203-00001	104020 ALMENDROS-GUARA	S 58	14,74	0,21	0,21	0,21		0,21			0,21	0,21
1700000007142014	04-063-012-00021-00001	104020 ALMENDROS-GUARA	S 58	14,66	1,59	1,59	1,59		1,62			1,59	1,59
1700000007142017	04-063-049-00218-00001	104020 ALMENDROS-GUARA	S 58	10,83	1,13	1,13	1,13		1,19			1,13	1,13
1700000007142020	04-063-013-00122-00001	104022 ALMENDROS-LARGUETA	S 58	4,73	0,72	0,72	0,72		0,72			0,72	0,72
1700000007142021	04-063-012-00019-00001	104020 ALMENDROS-GUARA	S 58	11,15	0,09	0,09	0,09		0,09			0,09	0,09
1700000007142023	04-063-011-00129-00002	104020 ALMENDROS-GUARA	S 58	12,48	1,58	1,58	1,58		1,60			1,58	1,58
1700000007142027	04-063-049-00204-00001	104020 ALMENDROS-GUARA	R 57	8,21	0,16	0,16	0,16		0,16			0,16	0,16
1700000007142028	04-063-012-00022-00001	104020 ALMENDROS-GUARA	S 58	12,75	0,14	0,14	0,14		0,14			0,14	0,14
1700000007142030	04-063-049-00208-00001	104020 ALMENDROS-GUARA	R 57	6,16	0,25	0,25	0,25		0,25			0,25	0,25
1700000007142033	04-063-049-00213-00001	104020 ALMENDROS-GUARA	R 57	4,68	0,18	0,18	0,18		0,18			0,18	0,18
1700000007142035	04-063-013-00117-00001	104020 ALMENDROS-GUARA	S 58	6,49	2,54	2,54	2,54		2,54			2,54	2,54

DATOS AGRICULTURA

RESUMEN DE UNIDADES

Cód	GRUPO DE PAGO	Sup. Dec. Admisible (ha)	Sup. Comprometida (ha)	Sup. ajustada compromiso (1) (ha)	% sobredec.	SUP. PROPUESTA (ha)	Importe Declarado	Importe Topado	Importe Propuesto	Importe tras sobredec.
57	FRUTALES REGADÍO	2,13		2,13	0,00	2,13	744,78	716,60	716,60	716,60
58	FRUTALES SECANO	19,10		19,10	0,00	19,10	4.130,18	3.973,94	3.973,94	3.973,94
TOTAL		21,23	21,23	21,23		21,23	4.874,96	4.690,54	4.690,54	4.690,54

RESUMEN DE PAGOS

IMPORTE (Euros)				
	PROPUESTO	FEADER (Eje 2)	MAPA	CAGPDS
Propuesto a pagar	4.690,54	3.517,91	504,23	668,40

(1) Superficie declarada admisible ajustada con la superficie comprometida.
 (2) Factor de penalización valorando el alcance para el tipo de compromiso.
 (3) Solicita agricultura y tiene compromisos vigentes.
 (4) Solicita ganadería y tiene compromisos vigentes.

APLICACIÓN DE REDUCCIONES Y SANCIONES

<u>Importe Calculado</u>	<u>Importe prereduc.</u>	<u>Admisibilidad y compromisos</u>	<u>Presentación tardía</u>	<u>Omisión declaración</u>	<u>Condicionabilidad</u>	IMPORTE (Euros)			
						<u>PROPUESTO</u>	<u>FEADER (Eje 2)</u>	<u>MAPA</u>	<u>CAGPDS</u>
4.690,54	4.690,54	0,00	0,00	0,00	0,00	4.690,54	3.517,91	504,23	668,40
TOTAL						4.690,54	3.517,91	504,23	668,40

INCIDENCIAS**INCIDENCIA DESCRIPCIÓN**

75022 No autoriza a que, en caso de la devolución por la entidad financiera (retrocesión bancaria) del pago en la cuenta corriente consignada en la solicitud y que está debidamente registrada en el sistema contable GIRO de la Junta de Andalucía, se proceda al pago en cualquier otra cuenta corriente de la titularidad del solicitante vigente en dicho sistema contable.



<u>APELLIDOS Y NOMBRE / RAZÓN SOCIAL</u>	<u>NIF</u>	<u>EXPEDIENTE</u>	<u>SOLICITA AGRICULT. (3)</u>	<u>SOLICITA GANADER. (4)</u>	<u>ANUALIDAD DE PAGO</u>
MARTINEZ MOTOS JUANA ROSA	****2076*	1162312	SI	NO	6ª

DATOS MANTENIMIENTO

IMPORTE POR ANUALIDAD

	<u>2015</u>	<u>2016</u>	<u>2017</u>	<u>2018</u>	<u>2019</u>	<u>2020</u>
IMPORTE MÁXIMO SUBVENCIONABLE	994,70 €	994,70 €	994,70 €	994,70 €	994,70 €	994,70 €
IMPORTE MEDIO DE TRANSFERENCIA (€/ha)	216,24 €	216,24 €	216,24 €	216,24 €	216,24 €	216,24 €

RESUMEN DE UNIDADES

<u>Cód</u>	<u>GRUPO DE PAGO</u>	<u>Sup. Dec. Admisible (ha)</u>	<u>Sup. Comprometida (ha)</u>	<u>Sup. ajustada compromiso (1) (ha)</u>	<u>% sobredec.</u>	<u>SUP. PROPUESTA (ha)</u>	<u>Importe Declarado</u>	<u>Importe Topado</u>	<u>Importe Propuesto</u>	<u>Importe tras sobredec.</u>
58	FRUTALES SECANO	4,60		4,60	0,00	4,60	994,70	994,70	994,70	994,70
	TOTAL	4,60	4,60	4,60		4,60	994,70	994,70	994,70	994,70

APLICACIÓN DE REDUCCIONES Y SANCIONES

<u>AGRICULTURA</u>	<u>Importe Calculado</u>	<u>Importe prereduc.</u>	<u>Admisibilidad y compromisos</u>	<u>Presentación tardía</u>	<u>Omisión declaración</u>	<u>Condicionabilidad</u>	<u>PROPUESTO</u>	<u>IMPORTE (Euros)</u>		
								<u>FEADER (Eje 2)</u>	<u>MAPA</u>	<u>CAGPDS</u>
	994,70	994,70	0,00	0,00	0,00	0,00	994,70	746,03	106,93	141,74
TOTAL							994,70	746,03	106,93	141,74

RECINTOS PROPUESTOS

<u>REF.</u>	<u>REFERENCIA SIGPAC</u>	<u>CULTIVO DESCRIPCIÓN CULTIVO</u>	<u>S/R</u>	<u>G.PAGO</u>	<u>PEND. MEDIA (%)</u>	<u>SUP. DEC. ADMISIBLE (ha)</u>	<u>SUP. COMPROM. (ha)</u>	<u>SUP. AJUSTADA COMPROM. (1) (ha)</u>	<u>SUP. CONV. SIGPAC (ha)</u>	<u>SUP. CERTIF. (ha)</u>	<u>SUP. CAMPO (ha)</u>	<u>SUP. CAMPO DECLARADO (ha)</u>	<u>SUP. DEC. REDUCIDA (ha)</u>	<u>SUP. PROPUESTA (ha)</u>
-785275	04-063-013-09000-00002	104014 ALMENDROS-FERRAGNES	S	58	11,25	0,01	1,59	0,01	0,01	0,00			0,01	0,01
1700000006287915	04-063-011-00124-00001	104014 ALMENDROS-FERRAGNES	S	58	15,99	1,58	1,59	1,58	1,58	1,59			1,58	1,58
1700000006287917	04-063-013-00125-00001	104014 ALMENDROS-FERRAGNES	S	58	8,88	2,44	2,44	2,44	2,44	2,44			2,44	2,44
1700000006287918	04-063-013-00125-00005	104014 ALMENDROS-FERRAGNES	S	58	12,06	0,57	0,57	0,57	0,57	0,57			0,57	0,57

DATOS AGRICULTURA

RESUMEN DE UNIDADES

<u>Cód</u>	<u>GRUPO DE PAGO</u>	<u>Sup. Dec. Admisible (ha)</u>	<u>Sup. Comprometida (ha)</u>	<u>Sup. ajustada compromiso (1) (ha)</u>	<u>% sobredec.</u>	<u>SUP. PROPUESTA (ha)</u>	<u>Importe Declarado</u>	<u>Importe Topado</u>	<u>Importe Propuesto</u>	<u>Importe tras sobredec.</u>
58	FRUTALES SECANO	4,60		4,60	0,00	4,60	994,70	994,70	994,70	994,70
	TOTAL	4,60	4,60	4,60		4,60	994,70	994,70	994,70	994,70

RESUMEN DE PAGOS

<u>Propuesto a pagar</u>	<u>IMPORTE (Euros)</u>			
	<u>PROPUESTO</u>	<u>FEADER (Eje 2)</u>	<u>MAPA</u>	<u>CAGPDS</u>
994,70	994,70	746,03	106,93	141,74

APLICACIÓN DE REDUCCIONES Y SANCIONES

<u>Importe Calculado</u>	<u>Importe prereduc.</u>	<u>Admisibilidad y compromisos</u>	<u>Presentación tardía</u>	<u>Omisión declaración</u>	<u>Condicionabilidad</u>	<u>PROPUESTO</u>	<u>IMPORTE (Euros)</u>		
							<u>FEADER (Eje 2)</u>	<u>MAPA</u>	<u>CAGPDS</u>
994,70	994,70	0,00	0,00	0,00	0,00	994,70	746,03	106,93	141,74
TOTAL						994,70	746,03	106,93	141,74

INCIDENCIAS

INCIDENCIA DESCRIPCIÓN

- 85001 El recinto declarado no cumple con las normas de producción ecológica (artículo 5-1 e), Orden 26 mayo 2015
Ref: 785275 Recinto: 04-063-013-09000-002 Cultivo: 104014 ALMENDROS-FERRAGNES Secano
- 85031 Solicita recinto que no está comprometido para la operación.
Ref: 1700000006287916 Recinto: 04-063-013-00124-001 Cultivo: 104022 ALMENDROS-LARGUETA Secano

(1) Superficie declarada admisible ajustada con la superficie comprometida.
(2) Factor de penalización valorando el alcance para el tipo de compromiso.
(3) Solicita agricultura y tiene compromisos vigentes.
(4) Solicita ganadería y tiene compromisos vigentes.

<u>APELLIDOS Y NOMBRE / RAZÓN SOCIAL</u>	<u>NIF</u>	<u>EXPEDIENTE</u>	<u>SOLICITA AGRICULT. (3)</u>	<u>SOLICITA GANADER. (4)</u>	<u>ANUALIDAD DE PAGO</u>
MARTINEZ MURCIA JOSE MIGUEL	****4884*	1166263	SI	NO	6ª

DATOS MANTENIMIENTO

IMPORTE POR ANUALIDAD

	<u>2015</u>	<u>2016</u>	<u>2017</u>	<u>2018</u>	<u>2019</u>	<u>2020</u>
IMPORTE MÁXIMO SUBVENCIONABLE	6.292,58 €	6.292,58 €	6.292,58 €	6.292,58 €	6.292,58 €	6.292,58 €
IMPORTE MEDIO DE TRANSFERENCIA (€/ha)	216,24 €	216,24 €	216,24 €	216,24 €	216,24 €	216,24 €

RESUMEN DE UNIDADES

<u>Cód</u>	<u>GRUPO DE PAGO</u>	<u>Sup. Dec. Admisible (ha)</u>	<u>Sup. Comprometida (ha)</u>	<u>Sup. ajustada compromiso (1) (ha)</u>	<u>% sobredec.</u>	<u>SUP. PROPUESTA (ha)</u>	<u>Importe Declarado</u>	<u>Importe Topado</u>	<u>Importe Propuesto</u>	<u>Importe tras sobredec.</u>
58	FRUTALES SECANO	29,10		29,10	0,00	29,10	6.292,58	6.292,58	6.292,58	6.292,58
	TOTAL	29,10	29,10	29,10		29,10	6.292,58	6.292,58	6.292,58	6.292,58

APLICACIÓN DE REDUCCIONES Y SANCIONES

	<u>Importe Calculado</u>	<u>Importe prereduc.</u>	<u>Admisibilidad y compromisos</u>	<u>Presentación tardía</u>	<u>Omisión declaración</u>	<u>Condicionabilidad</u>	<u>PROPUESTO</u>	<u>IMPORTE (Euros)</u>		
								<u>FEADER (Eje 2)</u>	<u>MAPA</u>	<u>CAGPDS</u>
AGRICULTURA	6.292,58	6.292,58	0,00	0,00	0,00	0,00	6.292,58	4.719,44	676,45	896,69
TOTAL							6.292,58	4.719,44	676,45	896,69

RECINTOS PROPUESTOS

<u>REF.</u>	<u>REFERENCIA SIGPAC</u>	<u>CULTIVO DESCRIPCIÓN CULTIVO</u>	<u>S/R</u>	<u>G.PAGO</u>	<u>PEND. MEDIA (%)</u>	<u>SUP. DEC. ADMISIBLE (ha)</u>	<u>SUP. COMPROM. (ha)</u>	<u>SUP. AJUSTADA COMPROM. (1) (ha)</u>	<u>SUP. CONV. SIGPAC (ha)</u>	<u>SUP. CERTIF. (ha)</u>	<u>SUP. CAMPO (ha)</u>	<u>SUP. CAMPO DETER. CULT. DECLARADO (ha)</u>	<u>SUP. DEC. REDUCIDA (ha)</u>	<u>SUP. PROPUESTA (ha)</u>
1700000005195090	04-099-014-00066-00010	104024 ALMENDROS-MARCONA	S	58	29,49	2,37	2,37	2,37	2,37	2,37			2,37	2,37
1700000005195092	04-099-014-00066-00012	104024 ALMENDROS-MARCONA	S	58	29,14	1,06	1,06	1,06	1,06	1,06			1,06	1,06
1700000005195093	04-099-014-00066-00005	104024 ALMENDROS-MARCONA	S	58	26,28	9,22	9,22	9,22	9,22	9,22			9,22	9,22
1700000005195094	04-099-014-00066-00011	104024 ALMENDROS-MARCONA	S	58	26,96	1,82	1,82	1,82	1,82	1,82			1,82	1,82
1700000005195095	04-099-014-00080-00002	104024 ALMENDROS-MARCONA	S	58	34,33	5,74	5,74	5,74	5,74	5,74			5,74	5,74
1700000005195096	04-099-014-00080-00003	104024 ALMENDROS-MARCONA	S	58	30,44	7,10	7,10	7,10	7,10	7,10			7,10	7,10
1700000005195097	04-099-014-00066-00016	104024 ALMENDROS-MARCONA	S	58	22,66	1,79	1,79	1,79	1,79	1,79			1,79	1,79

DATOS AGRICULTURA

RESUMEN DE UNIDADES

<u>Cód</u>	<u>GRUPO DE PAGO</u>	<u>Sup. Dec. Admisible (ha)</u>	<u>Sup. Comprometida (ha)</u>	<u>Sup. ajustada compromiso (1) (ha)</u>	<u>% sobredec.</u>	<u>SUP. PROPUESTA (ha)</u>	<u>Importe Declarado</u>	<u>Importe Topado</u>	<u>Importe Propuesto</u>	<u>Importe tras sobredec.</u>
58	FRUTALES SECANO	29,10		29,10	0,00	29,10	6.292,58	6.292,58	6.292,58	6.292,58
	TOTAL	29,10	29,10	29,10		29,10	6.292,58	6.292,58	6.292,58	6.292,58

RESUMEN DE PAGOS

	<u>PROPUESTO</u>	<u>FEADER (Eje 2)</u>	<u>MAPA</u>	<u>CAGPDS</u>
Propuesto a pagar	6.292,58	4.719,44	676,45	896,69

APLICACIÓN DE REDUCCIONES Y SANCIONES

	<u>Importe Calculado</u>	<u>Importe prereduc.</u>	<u>Admisibilidad y compromisos</u>	<u>Presentación tardía</u>	<u>Omisión declaración</u>	<u>Condicionabilidad</u>	<u>PROPUESTO</u>	<u>IMPORTE (Euros)</u>		
								<u>FEADER (Eje 2)</u>	<u>MAPA</u>	<u>CAGPDS</u>
	6.292,58	6.292,58	0,00	0,00	0,00	0,00	6.292,58	4.719,44	676,45	896,69
TOTAL							6.292,58	4.719,44	676,45	896,69



(1) Superficie declarada admisible ajustada con la superficie comprometida.
 (2) Factor de penalización valorando el alcance para el tipo de compromiso.
 (3) Solicita agricultura y tiene compromisos vigentes.
 (4) Solicita ganadería y tiene compromisos vigentes.

<u>APELLIDOS Y NOMBRE / RAZÓN SOCIAL</u>	<u>NIF</u>	<u>EXPEDIENTE</u>	<u>SOLICITA AGRICULT. (3)</u>	<u>SOLICITA GANADER. (4)</u>	<u>ANUALIDAD DE PAGO</u>
MARTINEZ NAVARRO GENOVEVA	****3343*	1114560	SI	NO	6ª

DATOS MANTENIMIENTO**IMPORTE POR ANUALIDAD**

	<u>2015</u>	<u>2016</u>	<u>2017</u>	<u>2018</u>	<u>2019</u>	<u>2020</u>
IMPORTE MÁXIMO SUBVENCIONABLE	0,00 €	2.357,02 €	2.357,02 €	2.357,02 €	2.357,02 €	2.357,02 €
IMPORTE MEDIO DE TRANSFERENCIA (€/ha)	0,00 €	216,24 €	216,24 €	216,24 €	216,24 €	216,24 €

RESUMEN DE UNIDADES

<u>Cód</u>	<u>GRUPO DE PAGO</u>	<u>Sup. Dec. Admisible (ha)</u>	<u>Sup. Comprometida (ha)</u>	<u>Sup. ajustada compromiso (1) (ha)</u>	<u>% sobredec.</u>	<u>SUP. PROPUESTA (ha)</u>	<u>Importe Declarado</u>	<u>Importe Topado</u>	<u>Importe Propuesto</u>	<u>Importe tras sobredec.</u>
58	FRUTALES SECANO	10,90		10,90	0,00	10,90	2.357,02	2.357,02	2.357,02	2.357,02
	TOTAL	10,90	10,90	10,90		10,90	2.357,02	2.357,02	2.357,02	2.357,02

APLICACIÓN DE REDUCCIONES Y SANCIONES

<u>AGRICULTURA</u>	<u>Importe Calculado</u>	<u>Importe prereduc.</u>	<u>Admisibilidad y compromisos</u>	<u>Presentación tardía</u>	<u>Omisión declaración</u>	<u>Condicionabilidad</u>	<u>PROPUESTO</u>	<u>IMPORTE (Euros)</u>		
								<u>FEADER (Eje 2)</u>	<u>MAPA</u>	<u>CAGPDS</u>
	2.357,02	2.357,02	0,00	0,00	0,00	0,00	2.357,02	1.767,77	253,38	335,87
TOTAL							2.357,02	1.767,77	253,38	335,87

RECINTOS PROPUESTOS

<u>REF.</u>	<u>REFERENCIA SIGPAC</u>	<u>CULTIVO DESCRIPCIÓN CULTIVO</u>	<u>S/R</u>	<u>G.PAGO</u>	<u>PEND. MEDIA (%)</u>	<u>SUP. DEC. ADMISIBLE (ha)</u>	<u>SUP. COMPROM. (ha)</u>	<u>SUP. AJUSTADA COMPROM. (1) (ha)</u>	<u>SUP. CONV. SIGPAC (ha)</u>	<u>SUP. CERTIF. (ha)</u>	<u>SUP. CAMPO (ha)</u>	<u>SUP. CAMPO DECLARADO (ha)</u>	<u>SUP. DEC. REDUCIDA (ha)</u>	<u>SUP. PROPUESTA (ha)</u>
1700000003538870	04-070-012-00392-00008	104007 ALMENDROS-COMUNA	S	58	23,74	5,89	5,89	5,89	5,89	5,89			5,89	5,89
1700000003538873	04-070-033-00141-00001	104007 ALMENDROS-COMUNA	S	58	28,72	2,13	2,13	2,13		2,13			2,13	2,13
1700000003538874	04-070-034-00082-00003	104007 ALMENDROS-COMUNA	S	58	26,76	2,88	2,88	2,88		2,88			2,88	2,88

DATOS AGRICULTURA**RESUMEN DE UNIDADES**

<u>Cód</u>	<u>GRUPO DE PAGO</u>	<u>Sup. Dec. Admisible (ha)</u>	<u>Sup. Comprometida (ha)</u>	<u>Sup. ajustada compromiso (1) (ha)</u>	<u>% sobredec.</u>	<u>SUP. PROPUESTA (ha)</u>	<u>Importe Declarado</u>	<u>Importe Topado</u>	<u>Importe Propuesto</u>	<u>Importe tras sobredec.</u>
58	FRUTALES SECANO	10,90		10,90	0,00	10,90	2.357,02	2.357,02	2.357,02	2.357,02
	TOTAL	10,90	10,90	10,90		10,90	2.357,02	2.357,02	2.357,02	2.357,02

RESUMEN DE PAGOS

<u>Propuesto a pagar</u>	<u>IMPORTE (Euros)</u>			
	<u>PROPUESTO</u>	<u>FEADER (Eje 2)</u>	<u>MAPA</u>	<u>CAGPDS</u>
	2.357,02	1.767,77	253,38	335,87

APLICACIÓN DE REDUCCIONES Y SANCIONES

<u>Importe Calculado</u>	<u>Importe prereduc.</u>	<u>Admisibilidad y compromisos</u>	<u>Presentación tardía</u>	<u>Omisión declaración</u>	<u>Condicionabilidad</u>	<u>PROPUESTO</u>	<u>IMPORTE (Euros)</u>		
							<u>FEADER (Eje 2)</u>	<u>MAPA</u>	<u>CAGPDS</u>
2.357,02	2.357,02	0,00	0,00	0,00	0,00	2.357,02	1.767,77	253,38	335,87
TOTAL						2.357,02	1.767,77	253,38	335,87

INCIDENCIAS**INCIDENCIA DESCRIPCIÓN**

85031 Solicita recinto que no está comprometido para la operación.
Ref:1700000003538871 Recinto:04-070-011-00299-002 Cultivo:104007 ALMENDROS-COMUNA Secano



<u>APELLIDOS Y NOMBRE / RAZÓN SOCIAL</u>	<u>NIF</u>	<u>EXPEDIENTE</u>	<u>SOLICITA AGRICULT. (3)</u>	<u>SOLICITA GANADER. (4)</u>	<u>ANUALIDAD DE PAGO</u>
MARTINEZ OLEA CARMEN	****4495*	1042305	SI	NO	6ª

DATOS MANTENIMIENTO

IMPORTE POR ANUALIDAD

	<u>2015</u>	<u>2016</u>	<u>2017</u>	<u>2018</u>	<u>2019</u>	<u>2020</u>
IMPORTE MÁXIMO SUBVENCIONABLE	1.617,48 €	1.617,48 €	1.552,61 €	1.552,61 €	1.552,61 €	1.552,61 €
IMPORTE MEDIO DE TRANSFERENCIA (€/ha)	216,24 €	216,24 €	216,24 €	216,24 €	216,24 €	216,24 €

RESUMEN DE UNIDADES

<u>Cód</u>	<u>GRUPO DE PAGO</u>	<u>Sup. Dec. Admisible (ha)</u>	<u>Sup. Comprometida (ha)</u>	<u>Sup. ajustada compromiso (1) (ha)</u>	<u>% sobredec.</u>	<u>SUP. PROPUESTA (ha)</u>	<u>Importe Declarado</u>	<u>Importe Topado</u>	<u>Importe Propuesto</u>	<u>Importe tras sobredec.</u>
58	FRUTALES SECANO	7,35		7,18	0,00	7,18	1.552,60	1.552,61	1.552,60	1.552,60
	TOTAL	7,35	7,18	7,18		7,18	1.552,60	1.552,61	1.552,60	1.552,60

APLICACIÓN DE REDUCCIONES Y SANCIONES

<u>AGRICULTURA</u>	<u>Importe Calculado</u>	<u>Importe prereduc.</u>	<u>Admisibilidad y compromisos</u>	<u>Presentación tardía</u>	<u>Omisión declaración</u>	<u>Condicionabilidad</u>	<u>PROPUESTO</u>	<u>IMPORTE (Euros)</u>		
								<u>FEADER (Eje 2)</u>	<u>MAPA</u>	<u>CAGPDS</u>
	1.552,60	1.552,60	0,00	0,00	0,00	0,00	1.552,60	1.164,45	166,90	221,25
TOTAL							1.552,60	1.164,45	166,90	221,25

RECINTOS PROPUESTOS

<u>REF.</u>	<u>REFERENCIA SIGPAC</u>	<u>CULTIVO DESCRIPCIÓN CULTIVO</u>	<u>S/R</u>	<u>G.PAGO</u>	<u>PEND. MEDIA (%)</u>	<u>SUP. DEC. ADMISIBLE (ha)</u>	<u>SUP. COMPROM. (ha)</u>	<u>SUP. AJUSTADA COMPROM. (1) (ha)</u>	<u>SUP. CONV. SIGPAC (ha)</u>	<u>SUP. CERTIF. (ha)</u>	<u>SUP. CAMPO (ha)</u>	<u>SUP. CAMPO DECLARADO (ha)</u>	<u>SUP. DEC. REDUCIDA (ha)</u>	<u>SUP. PROPUESTA (ha)</u>
1700000004662614	04-045-026-00066-00002	104007 ALMENDROS-COMUNA	S	58	28,07	3,02	3,02	3,02	3,02	3,02			3,02	3,02
1700000004662618	04-045-040-00426-00001	104007 ALMENDROS-COMUNA	S	58	32,75	2,76	2,59	2,59	2,59	2,76			2,59	2,59
1700000004662621	18-099-024-00290-00001	104007 ALMENDROS-COMUNA	S	58	13,90	1,57	1,57	1,57	1,57	1,57			1,57	1,57

DATOS AGRICULTURA

RESUMEN DE UNIDADES

<u>Cód</u>	<u>GRUPO DE PAGO</u>	<u>Sup. Dec. Admisible (ha)</u>	<u>Sup. Comprometida (ha)</u>	<u>Sup. ajustada compromiso (1) (ha)</u>	<u>% sobredec.</u>	<u>SUP. PROPUESTA (ha)</u>	<u>Importe Declarado</u>	<u>Importe Topado</u>	<u>Importe Propuesto</u>	<u>Importe tras sobredec.</u>
58	FRUTALES SECANO	7,35		7,18	0,00	7,18	1.552,60	1.552,61	1.552,60	1.552,60
	TOTAL	7,35	7,18	7,18		7,18	1.552,60	1.552,61	1.552,60	1.552,60

RESUMEN DE PAGOS

<u>IMPORTE (Euros)</u>				
	<u>PROPUESTO</u>	<u>FEADER (Eje 2)</u>	<u>MAPA</u>	<u>CAGPDS</u>
Propuesto a pagar	1.552,60	1.164,45	166,90	221,25

APLICACIÓN DE REDUCCIONES Y SANCIONES

<u>Importe Calculado</u>	<u>Importe prereduc.</u>	<u>Admisibilidad y compromisos</u>	<u>Presentación tardía</u>	<u>Omisión declaración</u>	<u>Condicionabilidad</u>	<u>PROPUESTO</u>	<u>IMPORTE (Euros)</u>		
							<u>FEADER (Eje 2)</u>	<u>MAPA</u>	<u>CAGPDS</u>
1.552,60	1.552,60	0,00	0,00	0,00	0,00	1.552,60	1.164,45	166,90	221,25
TOTAL						1.552,60	1.164,45	166,90	221,25



(1) Superficie declarada admisible ajustada con la superficie comprometida.
 (2) Factor de penalización valorando el alcance para el tipo de compromiso.
 (3) Solicita agricultura y tiene compromisos vigentes.
 (4) Solicita ganadería y tiene compromisos vigentes.

<u>APELLIDOS Y NOMBRE / RAZÓN SOCIAL</u>	<u>NIF</u>	<u>EXPEDIENTE</u>	<u>SOLICITA AGRICULT. (3)</u>	<u>SOLICITA GANADER. (4)</u>	<u>ANUALIDAD DE PAGO</u>
MARTINEZ OLIVER JUAN	****3303*	1133135	SI	NO	6ª

DATOS MANTENIMIENTO

IMPORTE POR ANUALIDAD

	<u>2015</u>	<u>2016</u>	<u>2017</u>	<u>2018</u>	<u>2019</u>	<u>2020</u>
IMPORTE MÁXIMO SUBVENCIONABLE	3.944,22 €	3.944,22 €	3.944,22 €	3.944,22 €	3.944,22 €	3.944,22 €
IMPORTE MEDIO DE TRANSFERENCIA (€/ha)	216,24 €	216,24 €	216,24 €	216,24 €	216,24 €	216,24 €

RESUMEN DE UNIDADES

<u>Cód</u>	<u>GRUPO DE PAGO</u>	<u>Sup. Dec. Admisible (ha)</u>	<u>Sup. Comprometida (ha)</u>	<u>Sup. ajustada compromiso (1) (ha)</u>	<u>% sobredec.</u>	<u>SUP. PROPUESTA (ha)</u>	<u>Importe Declarado</u>	<u>Importe Topado</u>	<u>Importe Propuesto</u>	<u>Importe tras sobredec.</u>
58	FRUTALES SECANO	18,24		18,24	0,00	18,24	3.944,22	3.944,22	3.944,22	3.944,22
	TOTAL	18,24	18,24	18,24		18,24	3.944,22	3.944,22	3.944,22	3.944,22

APLICACIÓN DE REDUCCIONES Y SANCIONES

	<u>Importe Calculado</u>	<u>Importe prerreduc.</u>	<u>Admisibilidad y compromisos</u>	<u>Presentación tardía</u>	<u>Omisión declaración</u>	<u>Condicionabilidad</u>	<u>PROPUESTO</u>	<u>IMPORTE (Euros)</u>		
								<u>FEADER (Eje 2)</u>	<u>MAPA</u>	<u>CAGPDS</u>
AGRICULTURA	3.944,22	3.944,22	0,00	0,00	2,00	0,00	3.865,34	2.899,01	415,52	550,81
TOTAL							3.865,34	2.899,01	415,52	550,81

RECINTOS PROPUESTOS

<u>REF.</u>	<u>REFERENCIA SIGPAC</u>	<u>CULTIVO DESCRIPCIÓN CULTIVO</u>	<u>S/R</u>	<u>G.PAGO</u>	<u>PEND. MEDIA (%)</u>	<u>SUP. DEC. ADMISIBLE (ha)</u>	<u>SUP. COMPROM. (ha)</u>	<u>SUP. AJUSTADA COMPROM. (1) (ha)</u>	<u>SUP. CONV. SIGPAC (ha)</u>	<u>SUP. CERTIF. (ha)</u>	<u>SUP. CAMPO (ha)</u>	<u>SUP. CAMPO DETER. CULT. DECLARADO (ha)</u>	<u>SUP. DEC. REDUCIDA (ha)</u>	<u>SUP. PROPUESTA (ha)</u>
-95681	04-070-036-00204-00029	104020 ALMENDROS-GUARA	S	58	28,92	1,22	8,62	1,22		1,22			1,22	1,22
-95671	04-070-036-00204-00029	104020 ALMENDROS-GUARA	S	58	28,92	0,89	8,62	0,89		0,89			0,89	0,89
-95656	04-070-036-00204-00008	104020 ALMENDROS-GUARA	S	58	27,19	1,21	2,47	1,21	2,47	1,21			1,21	1,21
1700000005376594	04-070-026-00041-00001	104007 ALMENDROS-COMUNA	S	58	10,09	0,25	0,25	0,25		0,25			0,25	0,25
1700000005376596	04-070-036-00204-00029	104020 ALMENDROS-GUARA	S	58	28,92	1,37	8,62	1,37		1,37			1,37	1,37
1700000005376597	04-070-036-00204-00029	104020 ALMENDROS-GUARA	S	58	28,92	0,76	8,62	0,76		0,76			0,76	0,76
1700000005376598	04-070-026-00059-00001	104007 ALMENDROS-COMUNA	S	58	13,95	0,88	0,88	0,88		0,88			0,88	0,88
1700000005376599	04-070-026-00055-00001	104007 ALMENDROS-COMUNA	S	58	9,17	0,84	0,84	0,84		0,84			0,84	0,84
1700000005376600	04-070-026-00046-00001	104007 ALMENDROS-COMUNA	S	58	6,54	0,78	0,78	0,78		0,78			0,78	0,78
1700000005376601	04-070-036-00204-00039	104007 ALMENDROS-COMUNA	S	58	37,02	0,56	0,56	0,56		0,56			0,56	0,56
1700000005376602	04-070-036-00204-00038	104007 ALMENDROS-COMUNA	S	58	35,36	0,41	0,41	0,41		0,41			0,41	0,41
1700000005376603	04-070-036-00204-00036	104020 ALMENDROS-GUARA	S	58	29,76	0,27	0,27	0,27		0,27			0,27	0,27
1700000005376604	04-070-036-00204-00035	104020 ALMENDROS-GUARA	S	58	18,14	0,80	0,80	0,80	0,80	0,80			0,80	0,80
1700000005376605	04-070-036-00204-00029	104007 ALMENDROS-COMUNA	S	58	28,92	4,38	8,62	4,38		4,38			4,38	4,38
1700000005376606	04-070-036-00204-00008	104007 ALMENDROS-COMUNA	S	58	27,19	1,26	2,47	1,26	2,47	1,26			1,26	1,26
1700000005376607	04-070-027-00086-00001	104007 ALMENDROS-COMUNA	S	58	7,46	1,00	1,00	1,00		1,00			1,00	1,00
1700000005376608	04-070-026-00060-00002	104020 ALMENDROS-GUARA	S	58	12,92	1,36	1,36	1,36		1,36			1,36	1,36

DATOS AGRICULTURA

RESUMEN DE UNIDADES


<u>Cód</u>	<u>GRUPO DE PAGO</u>	<u>Sup. Dec. Admisible (ha)</u>	<u>Sup. Comprometida (ha)</u>	<u>Sup. ajustada compromiso (1) (ha)</u>	<u>% sobredec.</u>	<u>SUP. PROPUESTA (ha)</u>	<u>Importe Declarado</u>	<u>Importe Topado</u>	<u>Importe Propuesto</u>	<u>Importe tras sobredec.</u>
58	FRUTALES SECANO	18,24		18,24	0,00	18,24	3.944,22	3.944,22	3.944,22	3.944,22
	TOTAL	18,24	18,24	18,24		18,24	3.944,22	3.944,22	3.944,22	3.944,22

RESUMEN DE PAGOS

	<u>PROPUESTO</u>	<u>IMPORTE (Euros)</u>		
		<u>FEADER (Eje 2)</u>	<u>MAPA</u>	<u>CAGPDS</u>
Propuesto a pagar	3.865,34	2.899,01	415,52	550,81

APLICACIÓN DE REDUCCIONES Y SANCIONES

<u>Importe Calculado</u>	<u>Importe prerreduc.</u>	<u>Admisibilidad y compromisos</u>	<u>Presentación tardía</u>	<u>Omisión declaración</u>	<u>Condicionabilidad</u>	<u>PROPUESTO</u>	<u>IMPORTE (Euros)</u>		
							<u>FEADER (Eje 2)</u>	<u>MAPA</u>	<u>CAGPDS</u>
3.944,22	3.944,22	0,00	0,00	2,00	0,00	3.865,34	2.899,01	415,52	550,81
TOTAL						3.865,34	2.899,01	415,52	550,81



(1) Superficie declarada admisible ajustada con la superficie comprometida.
 (2) Factor de penalización valorando el alcance para el tipo de compromiso.
 (3) Solicita agricultura y tiene compromisos vigentes.
 (4) Solicita ganadería y tiene compromisos vigentes.

INCIDENCIAS

INCIDENCIA DESCRIPCIÓN

- 256 Solicitud con recintos declarados en campaña anterior y no declarados en campaña actual con una reducción por omisión de superficie superior al 3%.
CÓDIGO PARA EL PORCENTAJE DE REDUCCIÓN POR OMISIÓN QUE CORRESPONDE A LA SOLICITUD:2
- 85031 Solicita recinto que no está comprometido para la operación.
Ref:1700000005376595 Recinto:04-070-036-00204-048 Cultivo:104007 ALMENDROS-COMUNA Secano



<u>APELLIDOS Y NOMBRE / RAZÓN SOCIAL</u>	<u>NIF</u>	<u>EXPEDIENTE</u>	<u>SOLICITA AGRICULT. (3)</u>	<u>SOLICITA GANADER. (4)</u>	<u>ANUALIDAD DE PAGO</u>
MARTINEZ OLLER JUAN	****5922*	1213700	SI	NO	6ª

DATOS MANTENIMIENTO**IMPORTE POR ANUALIDAD**

	<u>2015</u>	<u>2016</u>	<u>2017</u>	<u>2018</u>	<u>2019</u>	<u>2020</u>
IMPORTE MÁXIMO SUBVENCIONABLE	4.718,36 €	4.718,36 €	4.718,36 €	4.718,36 €	4.694,57 €	4.694,57 €
IMPORTE MEDIO DE TRANSFERENCIA (€/ha)	216,24 €	216,24 €	216,24 €	216,24 €	216,24 €	216,24 €

RESUMEN DE UNIDADES

<u>Cód</u>	<u>GRUPO DE PAGO</u>	<u>Sup. Dec. Admisible (ha)</u>	<u>Sup. Comprometida (ha)</u>	<u>Sup. ajustada compromiso (1) (ha)</u>	<u>% sobredec.</u>	<u>SUP. PROPUESTA (ha)</u>	<u>Importe Declarado</u>	<u>Importe Topado</u>	<u>Importe Propuesto</u>	<u>Importe tras sobredec.</u>
58	FRUTALES SECANO	21,71		21,71	0,84	21,53	4.694,57	4.694,57	4.655,65	4.655,65
	TOTAL	21,71	21,71	21,71		21,53	4.694,57	4.694,57	4.655,65	4.655,65

APLICACIÓN DE REDUCCIONES Y SANCIONES

<u>AGRICULTURA</u>	<u>Importe Calculado</u>	<u>Importe prereduc.</u>	<u>Admisibilidad y compromisos</u>	<u>Presentación tardía</u>	<u>Omisión declaración</u>	<u>Condicionabilidad</u>	<u>PROPUESTO</u>	<u>IMPORTE (Euros)</u>			
								<u>FEADER (Eje 2)</u>	<u>MAPA</u>	<u>CAGPDS</u>	
	4.655,65	4.655,65	0,01	0,00	0,00	0,00	4.609,09	3.456,82	495,48	656,79	
							TOTAL	4.609,09	3.456,82	495,48	656,79

RECINTOS PROPUESTOS

<u>REF.</u>	<u>REFERENCIA SIGPAC</u>	<u>CULTIVO DESCRIPCIÓN CULTIVO</u>	<u>S/R G.PAGO</u>	<u>PEND. MEDIA (%)</u>	<u>SUP. DEC. ADMISIBLE (ha)</u>	<u>SUP. COMPROM. (ha)</u>	<u>SUP. AJUSTADA COMPR.(1) (ha)</u>	<u>SUP. CONV. SIGPAC (ha)</u>	<u>SUP. CERTIF. (ha)</u>	<u>SUP. CAMPO (ha)</u>	<u>SUP. CAMPO DECLARADO (ha)</u>	<u>SUP. DEC. REDUCIDA (ha)</u>	<u>SUP. PROPUESTA (ha)</u>
-115813	04-083-006-00035-00002	104022 ALMENDROS-LARGUETA	S 58	17,41	2,35	2,35	2,35		2,35	2,35	2,35	2,35	2,35
1700000006151940	04-083-006-00017-00001	104022 ALMENDROS-LARGUETA	S 58	26,34	1,32	1,32	1,32		1,32	1,32	1,32	1,32	1,32
1700000006151943	04-083-006-00026-00001	104022 ALMENDROS-LARGUETA	S 58	9,74	1,66	1,66	1,66		1,66	1,55	1,55	1,66	1,55
1700000006151945	04-083-006-00023-00004	104022 ALMENDROS-LARGUETA	S 58	14,54	0,52	0,52	0,52		0,52	0,52	0,52	0,52	0,52
1700000006151946	04-083-006-00023-00005	104022 ALMENDROS-LARGUETA	S 58	7,47	0,60	0,60	0,60		0,60	0,60	0,60	0,60	0,60
1700000006151947	04-083-006-00023-00007	104022 ALMENDROS-LARGUETA	S 58	14,81	0,30	0,30	0,30		0,30	0,30	0,30	0,30	0,30
1700000006151948	04-083-006-00020-00001	104022 ALMENDROS-LARGUETA	S 58	17,23	2,89	2,89	2,89		2,89	2,89	2,89	2,89	2,89
1700000006151949	04-083-006-00055-00004	104022 ALMENDROS-LARGUETA	S 58	20,61	0,56	7,08	0,56		0,56	0,56	0,56	0,56	0,56
1700000006151950	04-083-006-00055-00004	104022 ALMENDROS-LARGUETA	S 58	20,61	6,52	7,08	6,52		6,52	6,52	6,52	6,52	6,52
1700000006151951	04-083-006-00062-00001	104022 ALMENDROS-LARGUETA	S 58	7,88	2,79	2,79	2,79		2,79	2,79	2,79	2,79	2,79
1700000006151952	04-083-006-00067-00001	104022 ALMENDROS-LARGUETA	S 58	14,49	1,87	1,87	1,87		1,87	1,80	1,73	1,87	1,80
1700000006151953	04-083-006-00020-00003	104022 ALMENDROS-LARGUETA	S 58	12,46	0,33	0,33	0,33		0,33	0,34	0,27	0,33	0,33

DATOS AGRICULTURA**RESUMEN DE UNIDADES**

<u>Cód</u>	<u>GRUPO DE PAGO</u>	<u>Sup. Dec. Admisible (ha)</u>	<u>Sup. Comprometida (ha)</u>	<u>Sup. ajustada compromiso (1) (ha)</u>	<u>% sobredec.</u>	<u>SUP. PROPUESTA (ha)</u>	<u>Importe Declarado</u>	<u>Importe Topado</u>	<u>Importe Propuesto</u>	<u>Importe tras sobredec.</u>
58	FRUTALES SECANO	21,71		21,71	0,84	21,53	4.694,57	4.694,57	4.655,65	4.655,65
	TOTAL	21,71	21,71	21,71		21,53	4.694,57	4.694,57	4.655,65	4.655,65

RESUMEN DE PAGOS

<u>Propuesto a pagar</u>	<u>IMPORTE (Euros)</u>			
	<u>PROPUESTO</u>	<u>FEADER (Eje 2)</u>	<u>MAPA</u>	<u>CAGPDS</u>
4.609,09	4.609,09	3.456,82	495,48	656,79

APLICACIÓN DE REDUCCIONES Y SANCIONES

<u>Importe Calculado</u>	<u>Importe prereduc.</u>	<u>Admisibilidad y compromisos</u>	<u>Presentación tardía</u>	<u>Omisión declaración</u>	<u>Condicionabilidad</u>	<u>PROPUESTO</u>	<u>IMPORTE (Euros)</u>			
							<u>FEADER (Eje 2)</u>	<u>MAPA</u>	<u>CAGPDS</u>	
4.655,65	4.655,65	1,00	0,00	0,00	0,00	4.609,09	3.456,82	495,48	656,79	
						TOTAL	4.609,09	3.456,82	495,48	656,79

DETALLE DE REDUCCIONES Y SANCIONES POR INCUMPLIMIENTOS DE ADMISIBILIDAD Y COMPROMISOS

<u>Tipo</u>	<u>Compromiso</u>	<u>Sup. Calculada</u>	<u>Sup. Incumpli.</u>	<u>Factor Alcance (2)</u>	<u>Coef. Línea Base</u>	<u>Coef. Acumulación</u>	<u>Coef. Reiteración</u>	<u>Importe Ayuda</u>	<u>Factor Sanción</u>	<u>Importe Sanción</u>	<u>Aplicado</u>
B1	Cultivo solicitado distinto al determinado.	21,53	0,13	0,01	1,00	1,00	1,00	4.655,65 €	0,01	46,56 €	SI



(1) Superficie declarada admisible ajustada con la superficie comprometida.
(2) Factor de penalización valorando el alcance para el tipo de compromiso.
(3) Solicita agricultura y tiene compromisos vigentes.
(4) Solicita ganadería y tiene compromisos vigentes.

<u>APELLIDOS Y NOMBRE / RAZÓN SOCIAL</u>	<u>NIF</u>	<u>EXPEDIENTE</u>	<u>SOLICITA AGRICULT. (3)</u>	<u>SOLICITA GANADER. (4)</u>	<u>ANUALIDAD DE PAGO</u>
MARTINEZ PEREZ ANICETO	****6923*	1127829	SI	NO	6ª

DATOS MANTENIMIENTO**IMPORTE POR ANUALIDAD**

	<u>2015</u>	<u>2016</u>	<u>2017</u>	<u>2018</u>	<u>2019</u>	<u>2020</u>
IMPORTE MÁXIMO SUBVENCIONABLE	6.623,43 €	6.623,43 €	7.371,62 €	7.371,62 €	7.362,97 €	7.362,97 €
IMPORTE MEDIO DE TRANSFERENCIA (€/ha)	216,24 €	216,24 €	216,24 €	216,24 €	216,24 €	216,24 €

RESUMEN DE UNIDADES

<u>Cód</u>	<u>GRUPO DE PAGO</u>	<u>Sup. Dec. Admisible (ha)</u>	<u>Sup. Comprometida (ha)</u>	<u>Sup. ajustada compromiso (1) (ha)</u>	<u>% sobredec.</u>	<u>SUP. PROPUESTA (ha)</u>	<u>Importe Declarado</u>	<u>Importe Topado</u>	<u>Importe Propuesto</u>	<u>Importe tras sobredec.</u>
58	FRUTALES SECANO	33,81		33,76	0,00	33,76	7.300,26	7.300,26	7.300,26	7.300,26
	TOTAL	33,81	34,05	33,76		33,76	7.300,26	7.300,26	7.300,26	7.300,26

APLICACIÓN DE REDUCCIONES Y SANCIONES

<u>AGRICULTURA</u>	<u>Importe Calculado</u>	<u>Importe prereduc.</u>	<u>Admisibilidad y compromisos</u>	<u>Presentación tardía</u>	<u>Omisión declaración</u>	<u>Condicionabilidad</u>	<u>PROPUESTO</u>	<u>IMPORTE (Euros)</u>		
								<u>FEADER (Eje 2)</u>	<u>MAPA</u>	<u>CAGPDS</u>
	7.300,26	7.300,26	0,00	0,00	0,00	0,00	7.300,26	5.475,20	784,78	1.040,28
TOTAL							7.300,26	5.475,20	784,78	1.040,28

RECINTOS PROPUESTOS

<u>REF.</u>	<u>REFERENCIA SIGPAC</u>	<u>CULTIVO DESCRIPCIÓN CULTIVO</u>	<u>S/R G.PAGO</u>	<u>PEND. MEDIA (%)</u>	<u>SUP. DEC. ADMISIBLE (ha)</u>	<u>SUP. COMPROM. (ha)</u>	<u>SUP. AJUSTADA COMPROM. (1) (ha)</u>	<u>SUP. CONV. SIGPAC (ha)</u>	<u>SUP. CERTIF. (ha)</u>	<u>SUP. CAMPO (ha)</u>	<u>SUP. CAMPO DECLARADO (ha)</u>	<u>SUP. DEC. REDUCIDA (ha)</u>	<u>SUP. PROPUESTA (ha)</u>
-748649	04-099-011-00207-00001	104057 ALMENDROS-AVIJOR	S 58	29,40	0,05	0,65	0,05	0,05	0,05			0,05	0,05
-509910	04-099-010-00015-00018	104024 ALMENDROS-MARCONA	S 58	8,51	0,13	0,13	0,13		0,13			0,13	0,13
-89774	04-099-011-00030-00004	104057 ALMENDROS-AVIJOR	S 58	57,99	0,02	0,02	0,02		0,02			0,02	0,02
-89773	04-099-011-00025-00003	104057 ALMENDROS-AVIJOR	S 58	51,64	0,01	0,01	0,01		0,01			0,01	0,01
-89772	04-099-011-00024-00006	104057 ALMENDROS-AVIJOR	S 58	37,90	0,01	0,01	0,01		0,01			0,01	0,01
-89771	04-099-011-00024-00004	104057 ALMENDROS-AVIJOR	S 58	19,06	0,02	0,02	0,02		0,02			0,02	0,02
1700000006806300	04-099-010-00017-00001	104014 ALMENDROS-FERRAGNES	S 58	15,27	0,72	0,72	0,72		0,72			0,72	0,72
1700000006806307	04-099-010-00015-00010	104007 ALMENDROS-COMUNA	S 58	15,26	1,42	1,42	1,42		1,42			1,42	1,42
1700000006806312	04-099-011-00024-00001	104057 ALMENDROS-AVIJOR	S 58	28,46	0,93	0,93	0,93		0,93			0,93	0,93
1700000006806314	04-099-011-00023-00001	104057 ALMENDROS-AVIJOR	S 58	25,56	0,60	0,65	0,60	0,60	0,60			0,60	0,60
1700000006806316	04-099-011-00025-00001	104057 ALMENDROS-AVIJOR	S 58	29,12	0,68	0,68	0,68		0,68			0,68	0,68
1700000006806317	04-099-011-00031-00001	104057 ALMENDROS-AVIJOR	S 58	24,40	0,49	0,49	0,49		0,49			0,49	0,49
1700000006806319	04-099-010-00023-00003	104024 ALMENDROS-MARCONA	S 58	25,71	24,24	24,24	24,24		24,24			24,24	24,24
1700000006806320	04-099-011-00021-00001	104024 ALMENDROS-MARCONA	S 58	21,49	0,28	0,64	0,24	0,24	0,28			0,24	0,24
1700000006806321	04-099-011-00207-00003	104024 ALMENDROS-MARCONA	S 58	20,50	0,37	0,41	0,36	0,36	0,37			0,36	0,36
1700000006806322	04-099-010-00037-00002	104003 ALMENDROS-ANTOÑETA	S 58	24,19	3,23	3,23	3,23		3,23			3,23	3,23
1700000006806323	04-099-011-00030-00001	104057 ALMENDROS-AVIJOR	S 58	26,21	0,61	0,61	0,61		0,61			0,61	0,61

DATOS AGRICULTURA**RESUMEN DE UNIDADES**

<u>Cód</u>	<u>GRUPO DE PAGO</u>	<u>Sup. Dec. Admisible (ha)</u>	<u>Sup. Comprometida (ha)</u>	<u>Sup. ajustada compromiso (1) (ha)</u>	<u>% sobredec.</u>	<u>SUP. PROPUESTA (ha)</u>	<u>Importe Declarado</u>	<u>Importe Topado</u>	<u>Importe Propuesto</u>	<u>Importe tras sobredec.</u>
58	FRUTALES SECANO	33,81		33,76	0,00	33,76	7.300,26	7.300,26	7.300,26	7.300,26
	TOTAL	33,81	34,05	33,76		33,76	7.300,26	7.300,26	7.300,26	7.300,26

RESUMEN DE PAGOS

<u>Propuesto a pagar</u>	<u>IMPORTE (Euros)</u>			
	<u>PROPUESTO</u>	<u>FEADER (Eje 2)</u>	<u>MAPA</u>	<u>CAGPDS</u>
	7.300,26	5.475,20	784,78	1.040,28

APLICACIÓN DE REDUCCIONES Y SANCIONES

<u>Importe Calculado</u>	<u>Importe prereduc.</u>	<u>Admisibilidad y compromisos</u>	<u>Presentación tardía</u>	<u>Omisión declaración</u>	<u>Condicionabilidad</u>	<u>PROPUESTO</u>	<u>IMPORTE (Euros)</u>		
							<u>FEADER (Eje 2)</u>	<u>MAPA</u>	<u>CAGPDS</u>
7.300,26	7.300,26	0,00	0,00	0,00	0,00	7.300,26	5.475,20	784,78	1.040,28
TOTAL						7.300,26	5.475,20	784,78	1.040,28



(1) Superficie declarada admisible ajustada con la superficie comprometida.
(2) Factor de penalización valorando el alcance para el tipo de compromiso.
(3) Solicita agricultura y tiene compromisos vigentes.
(4) Solicita ganadería y tiene compromisos vigentes.

INCIDENCIAS

INCIDENCIA DESCRIPCIÓN

85007 Cultivo, variedad, regimen y/o uso del recinto SIGPAC no compatible con la operación (anexo IV.I, Orden 26 mayo 2015)
Ref.-89770 Recinto:04-099-010-00015-017 Cultivo:109000 MANZANOS-SIN VARIEDAD Secano Uso SIGPAC:FY



(1) Superficie declarada admisible ajustada con la superficie comprometida.
(2) Factor de penalización valorando el alcance para el tipo de compromiso.
(3) Solicita agricultura y tiene compromisos vigentes.
(4) Solicita ganadería y tiene compromisos vigentes.

<u>APELLIDOS Y NOMBRE / RAZÓN SOCIAL</u>	<u>NIF</u>	<u>EXPEDIENTE</u>	<u>SOLICITA AGRICULT. (3)</u>	<u>SOLICITA GANADER. (4)</u>	<u>ANUALIDAD DE PAGO</u>
MARTINEZ PEREZ FRANCISCA	****3899*	1204726	SI	NO	6ª

DATOS MANTENIMIENTO

IMPORTE POR ANUALIDAD

	<u>2015</u>	<u>2016</u>	<u>2017</u>	<u>2018</u>	<u>2019</u>	<u>2020</u>
IMPORTE MÁXIMO SUBVENCIONABLE	3.056,03 €	3.056,03 €	1.979,08 €	1.979,08 €	1.933,62 €	1.870,68 €
IMPORTE MEDIO DE TRANSFERENCIA (€/ha)	349,66 €	349,66 €	349,66 €	349,66 €	349,66 €	349,66 €

RESUMEN DE UNIDADES

<u>Cód</u>	<u>GRUPO DE PAGO</u>	<u>Sup. Dec. Admisible (ha)</u>	<u>Sup. Comprometida (ha)</u>	<u>Sup. ajustada compromiso (1) (ha)</u>	<u>% sobredec.</u>	<u>SUP. PROPUESTA (ha)</u>	<u>Importe Declarado</u>	<u>Importe Topado</u>	<u>Importe Propuesto</u>	<u>Importe tras sobredec.</u>
57	FRUTALES REGADÍO	5,60		5,35	0,00	5,35	1.870,68	1.870,68	1.870,68	1.870,68
	TOTAL	5,60	5,35	5,35		5,35	1.870,68	1.870,68	1.870,68	1.870,68

APLICACIÓN DE REDUCCIONES Y SANCIONES

	<u>Importe Calculado</u>	<u>Importe prereduc.</u>	<u>Admisibilidad y compromisos</u>	<u>Presentación tardía</u>	<u>Omisión declaración</u>	<u>Condicionabilidad</u>	<u>PROPUESTO</u>	<u>IMPORTE (Euros)</u>		
								<u>FEADER (Eje 2)</u>	<u>MAPA</u>	<u>CAGPDS</u>
AGRICULTURA	1.870,68	1.870,68	0,00	0,00	0,00	0,00	1.870,68	1.403,01	201,10	266,57
TOTAL							1.870,68	1.403,01	201,10	266,57

RECINTOS PROPUESTOS

<u>REF.</u>	<u>REFERENCIA SIGPAC</u>	<u>CULTIVO DESCRIPCIÓN CULTIVO</u>	<u>S/R G.PAGO</u>	<u>PEND. MEDIA (%)</u>	<u>SUP. DEC. ADMISIBLE (ha)</u>	<u>SUP. COMPROM. (ha)</u>	<u>SUP. AJUSTADA COMPROM. (1) (ha)</u>	<u>SUP. CONV. SIGPAC (ha)</u>	<u>SUP. CERTIF. (ha)</u>	<u>SUP. CAMPO (ha)</u>	<u>SUP. CAMPO DETER. CULT. DECLARADO (ha)</u>	<u>SUP. DEC. REDUCIDA (ha)</u>	<u>SUP. PROPUESTA (ha)</u>
-767237	04-053-036-00067-00006	207004 LIMONERO-VERNA	R 57	9,82	0,41	0,41	0,41		0,42			0,41	0,41
-767226	04-053-036-00069-00005	207004 LIMONERO-VERNA	R 57	12,72	0,25	0,25	0,25		0,25			0,25	0,25
1700000006895466	04-053-036-00067-00002	207004 LIMONERO-VERNA	R 57	5,47	2,77	2,77	2,77		2,77			2,77	2,77
1700000006895467	04-053-036-00072-00001	207004 LIMONERO-VERNA	R 57	3,22	0,49	0,49	0,49		0,49			0,49	0,49
1700000006895470	04-053-036-00067-00007	207004 LIMONERO-VERNA	R 57	9,54	0,36	0,36	0,36		0,36			0,36	0,36
1700000006895471	04-053-036-00069-00002	207004 LIMONERO-VERNA	R 57	9,34	0,59	0,59	0,59		0,59			0,59	0,59
1700000006895472	04-053-036-00070-00001	207004 LIMONERO-VERNA	R 57	5,73	0,73	0,73	0,73		0,73			0,73	0,73

DATOS AGRICULTURA

RESUMEN DE UNIDADES

<u>Cód</u>	<u>GRUPO DE PAGO</u>	<u>Sup. Dec. Admisible (ha)</u>	<u>Sup. Comprometida (ha)</u>	<u>Sup. ajustada compromiso (1) (ha)</u>	<u>% sobredec.</u>	<u>SUP. PROPUESTA (ha)</u>	<u>Importe Declarado</u>	<u>Importe Topado</u>	<u>Importe Propuesto</u>	<u>Importe tras sobredec.</u>
57	FRUTALES REGADÍO	5,60		5,35	0,00	5,35	1.870,68	1.870,68	1.870,68	1.870,68
	TOTAL	5,60	5,35	5,35		5,35	1.870,68	1.870,68	1.870,68	1.870,68

RESUMEN DE PAGOS

	<u>PROPUESTO</u>	<u>FEADER (Eje 2)</u>	<u>MAPA</u>	<u>CAGPDS</u>
Propuesto a pagar	1.870,68	1.403,01	201,10	266,57

APLICACIÓN DE REDUCCIONES Y SANCIONES

	<u>Importe Calculado</u>	<u>Importe prereduc.</u>	<u>Admisibilidad y compromisos</u>	<u>Presentación tardía</u>	<u>Omisión declaración</u>	<u>Condicionabilidad</u>	<u>PROPUESTO</u>	<u>IMPORTE (Euros)</u>		
								<u>FEADER (Eje 2)</u>	<u>MAPA</u>	<u>CAGPDS</u>
	1.870,68	1.870,68	0,00	0,00	0,00	0,00	1.870,68	1.403,01	201,10	266,57
TOTAL							1.870,68	1.403,01	201,10	266,57



(1) Superficie declarada admisible ajustada con la superficie comprometida.
 (2) Factor de penalización valorando el alcance para el tipo de compromiso.
 (3) Solicita agricultura y tiene compromisos vigentes.
 (4) Solicita ganadería y tiene compromisos vigentes.

<u>APELLIDOS Y NOMBRE / RAZÓN SOCIAL</u>	<u>NIF</u>	<u>EXPEDIENTE</u>	<u>SOLICITA AGRICULT. (3)</u>	<u>SOLICITA GANADER. (4)</u>	<u>ANUALIDAD DE PAGO</u>
MARTINEZ PEREZ MIGUEL QUINTIN	****6534*	1046375	SI	NO	6ª

DATOS MANTENIMIENTO**IMPORTE POR ANUALIDAD**

	<u>2015</u>	<u>2016</u>	<u>2017</u>	<u>2018</u>	<u>2019</u>	<u>2020</u>
IMPORTE MÁXIMO SUBVENCIONABLE	4.095,59 €	4.095,59 €	4.095,59 €	4.076,13 €	4.076,13 €	4.073,97 €
IMPORTE MEDIO DE TRANSFERENCIA (€/ha)	216,24 €	216,24 €	216,24 €	216,24 €	216,24 €	216,24 €

RESUMEN DE UNIDADES

<u>Cód</u>	<u>GRUPO DE PAGO</u>	<u>Sup. Dec. Admisible (ha)</u>	<u>Sup. Comprometida (ha)</u>	<u>Sup. ajustada compromiso (1) (ha)</u>	<u>% sobredec.</u>	<u>SUP. PROPUESTA (ha)</u>	<u>Importe Declarado</u>	<u>Importe Topado</u>	<u>Importe Propuesto</u>	<u>Importe tras sobredec.</u>
58	FRUTALES SECANO	18,84		18,84	0,91	18,67	4.073,96	4.073,97	4.037,20	4.037,20
	TOTAL	18,84	18,84	18,84		18,67	4.073,96	4.073,97	4.037,20	4.037,20

APLICACIÓN DE REDUCCIONES Y SANCIONES

	<u>Importe Calculado</u>	<u>Importe prerreduc.</u>	<u>Admisibilidad y compromisos</u>	<u>Presentación tardía</u>	<u>Omisión declaración</u>	<u>Condicionabilidad</u>	<u>PROPUESTO</u>	<u>IMPORTE (Euros)</u>		
								<u>FEADER (Eje 2)</u>	<u>MAPA</u>	<u>CAGPDS</u>
AGRICULTURA	4.037,20	4.037,20	0,00	0,00	0,00	0,00	4.037,20	3.027,90	434,00	575,30
TOTAL							4.037,20	3.027,90	434,00	575,30

RECINTOS PROPUESTOS

<u>REF.</u>	<u>REFERENCIA SIGPAC</u>	<u>CULTIVO DESCRIPCIÓN CULTIVO</u>	<u>S/R G.PAGO</u>	<u>PEND. MEDIA (%)</u>	<u>SUP. DEC. ADMISIBLE (ha)</u>	<u>SUP. COMPROM. (ha)</u>	<u>SUP. AJUSTADA COMPROM. (1) (ha)</u>	<u>SUP. CONV. SIGPAC (ha)</u>	<u>SUP. CERTIF. (ha)</u>	<u>SUP. CAMPO (ha)</u>	<u>SUP. CAMPO DEFER. CULT. DECLARADO (ha)</u>	<u>SUP. DEC. REDUCIDA (ha)</u>	<u>SUP. PROPUESTA (ha)</u>
-715236	04-099-022-00153-00003	104023 ALMENDROS-LAURANNE	S 58	18,48	0,17	0,17	0,17	0,17	0,00			0,17	0,00
1700000005814629	04-099-017-00288-00001	104024 ALMENDROS-MARCONA	S 58	14,10	0,90	0,90	0,90		0,90			0,90	0,90
1700000005814630	04-099-017-00289-00004	104024 ALMENDROS-MARCONA	S 58	20,56	1,15	1,15	1,15	1,15	1,15			1,15	1,15
1700000005814631	04-099-017-00296-00004	104020 ALMENDROS-GUARA	S 58	19,84	1,06	1,06	1,06		1,06			1,06	1,06
1700000005814632	04-099-017-00297-00005	104020 ALMENDROS-GUARA	S 58	23,60	0,96	0,96	0,96		0,96			0,96	0,96
1700000005814634	04-099-022-00015-00002	104020 ALMENDROS-GUARA	S 58	20,54	0,55	0,55	0,55		0,55			0,55	0,55
1700000005814635	04-099-022-00016-00002	104020 ALMENDROS-GUARA	S 58	20,98	0,25	0,25	0,25		0,25			0,25	0,25
1700000005814636	04-099-022-00017-00001	104020 ALMENDROS-GUARA	S 58	21,67	0,23	0,23	0,23		0,23			0,23	0,23
1700000005814637	04-099-022-00018-00001	104020 ALMENDROS-GUARA	S 58	20,47	0,27	0,27	0,27		0,27			0,27	0,27
1700000005814638	04-099-022-00019-00001	104020 ALMENDROS-GUARA	S 58	19,04	0,27	0,27	0,27		0,27			0,27	0,27
1700000005814639	04-099-022-00025-00001	104020 ALMENDROS-GUARA	S 58	13,05	0,13	0,13	0,13		0,13			0,13	0,13
1700000005814640	04-099-022-00026-00002	104020 ALMENDROS-GUARA	S 58	13,84	0,17	0,17	0,17		0,17			0,17	0,17
1700000005814641	04-099-022-00027-00002	104020 ALMENDROS-GUARA	S 58	17,03	0,21	0,21	0,21		0,21			0,21	0,21
1700000005814642	04-099-022-00028-00002	104020 ALMENDROS-GUARA	S 58	17,21	0,47	0,47	0,47		0,47			0,47	0,47
1700000005814652	04-099-023-00031-00003	104020 ALMENDROS-GUARA	S 58	27,00	0,16	0,16	0,16		0,16			0,16	0,16
1700000005814653	04-099-023-00033-00002	104022 ALMENDROS-LARGUETA	S 58	20,46	0,18	0,18	0,18		0,18			0,18	0,18
1700000005814654	04-099-023-00030-00002	104020 ALMENDROS-GUARA	S 58	15,58	0,77	0,77	0,77		0,77			0,77	0,77
1700000005814655	04-099-023-00046-00002	104020 ALMENDROS-GUARA	S 58	15,65	0,46	0,46	0,46		0,46			0,46	0,46
1700000005814656	04-099-023-00050-00001	104007 ALMENDROS-COMUNA	S 58	20,14	0,48	0,51	0,48		0,48			0,48	0,48
1700000005814658	04-099-026-00082-00002	104020 ALMENDROS-GUARA	S 58	9,26	1,49	1,49	1,49		1,49			1,49	1,49
1700000005814659	04-099-026-00084-00001	104020 ALMENDROS-GUARA	S 58	9,45	3,09	3,09	3,09		3,09			3,09	3,09
1700000005814662	04-099-017-00288-00005	104024 ALMENDROS-MARCONA	S 58	16,05	0,16	0,16	0,16		0,16			0,16	0,16
1700000005814664	04-099-027-00011-00004	104020 ALMENDROS-GUARA	S 58	14,73	2,09	2,09	2,09		2,09			2,09	2,09
1700000005814665	04-099-022-00150-00003	104023 ALMENDROS-LAURANNE	S 58	21,98	0,41	1,07	0,41		0,41			0,41	0,41
1700000005814666	04-099-022-00150-00003	104023 ALMENDROS-LAURANNE	S 58	21,98	0,66	1,07	0,66		0,66			0,66	0,66
1700000005814667	04-099-022-00151-00005	104023 ALMENDROS-LAURANNE	S 58	23,38	0,70	0,70	0,70		0,70			0,70	0,70
1700000005814668	04-099-022-00152-00002	104023 ALMENDROS-LAURANNE	S 58	19,74	0,64	0,64	0,64		0,64			0,64	0,64
1700000005814670	04-099-022-00163-00001	104023 ALMENDROS-LAURANNE	S 58	19,40	0,33	0,33	0,33		0,33			0,33	0,33
1700000005814671	04-099-022-00165-00002	104023 ALMENDROS-LAURANNE	S 58	14,53	0,35	0,35	0,35		0,35			0,35	0,35
1700000005814672	04-099-022-00023-00001	104020 ALMENDROS-GUARA	S 58	17,52	0,02	0,02	0,02		0,02			0,02	0,02
1700000005814674	04-099-022-00168-00001	104023 ALMENDROS-LAURANNE	S 58	11,44	0,06	0,06	0,06		0,06			0,06	0,06

DATOS AGRICULTURA**RESUMEN DE UNIDADES**

<u>Cód</u>	<u>GRUPO DE PAGO</u>	<u>Sup. Dec. Admisible (ha)</u>	<u>Sup. Comprometida (ha)</u>	<u>Sup. ajustada compromiso (1) (ha)</u>	<u>% sobredec.</u>	<u>SUP. PROPUESTA (ha)</u>	<u>Importe Declarado</u>	<u>Importe Topado</u>	<u>Importe Propuesto</u>	<u>Importe tras sobredec.</u>
58	FRUTALES SECANO	18,84		18,84	0,91	18,67	4.073,96	4.073,97	4.037,20	4.037,20
	TOTAL	18,84	18,84	18,84		18,67	4.073,96	4.073,97	4.037,20	4.037,20

RESUMEN DE PAGOS

	IMPORTE (Euros)			
	<u>PROPUESTO</u>	<u>FEADER (Eje 2)</u>	<u>MAPA</u>	<u>CAGPDS</u>
Propuesto a pagar	4.037,20	3.027,90	434,00	575,30

APLICACIÓN DE REDUCCIONES Y SANCIONES

<u>Importe Calculado</u>	<u>Importe prereduc.</u>	<u>Admisibilidad y compromisos</u>	<u>Presentación tardía</u>	<u>Omisión declaración</u>	<u>Condicionabilidad</u>	IMPORTE (Euros)			
						<u>PROPUESTO</u>	<u>FEADER (Eje 2)</u>	<u>MAPA</u>	<u>CAGPDS</u>
4.037,20	4.037,20	0,00	0,00	0,00	0,00	4.037,20	3.027,90	434,00	575,30
TOTAL						4.037,20	3.027,90	434,00	575,30

INCIDENCIAS

INCIDENCIA DESCRIPCIÓN

- 218 La superficie total declarada sobre un mismo recinto en el conjunto de los expedientes, no puede superar la superficie total que el SIGPAC establece para ese recinto.
Ref:-715236 Recinto:04-099-022-00153-003 Cultivo:104023 ALMENDROS-LAURANNE Secano Suma de superficies declaradas para este recinto por todos los solicitantes (Áreas):81 Superficie SIGPAC medida para este recinto (Áreas):53 Exceso de superficie declarada (Hectáreas):0,28
- 85001 El recinto declarado no cumple con las normas de producción ecológica (artículo 5-1 e), Orden 26 mayo 2015)
Ref:-715236 Recinto:04-099-022-00153-003 Cultivo:104023 ALMENDROS-LAURANNE Secano
- 85031 Solicita recinto que no está comprometido para la operación.
Ref:1700000005814657 Recinto:04-099-023-00049-004 Cultivo:104020 ALMENDROS-GUARA Secano



(1) Superficie declarada admisible ajustada con la superficie comprometida.
 (2) Factor de penalización valorando el alcance para el tipo de compromiso.
 (3) Solicita agricultura y tiene compromisos vigentes.
 (4) Solicita ganadería y tiene compromisos vigentes.

<u>APELLIDOS Y NOMBRE / RAZÓN SOCIAL</u>	<u>NIF</u>	<u>EXPEDIENTE</u>	<u>SOLICITA AGRICULT. (3)</u>	<u>SOLICITA GANADER. (4)</u>	<u>ANUALIDAD DE PAGO</u>
MARTINEZ PEREZ RAFAEL	****0764*	1029981	SI	NO	6ª

DATOS MANTENIMIENTO

IMPORTE POR ANUALIDAD

	<u>2015</u>	<u>2016</u>	<u>2017</u>	<u>2018</u>	<u>2019</u>	<u>2020</u>
IMPORTE MÁXIMO SUBVENCIONABLE	11.556,89 €	11.556,89 €	11.461,20 €	11.461,20 €	11.461,20 €	11.461,20 €
IMPORTE MEDIO DE TRANSFERENCIA (€/ha)	132,90 €	132,90 €	132,90 €	132,90 €	132,90 €	132,90 €

RESUMEN DE UNIDADES

<u>Cód</u>	<u>GRUPO DE PAGO</u>	<u>Sup. Dec. Admisible (ha)</u>	<u>Sup. Comprometida (ha)</u>	<u>Sup. ajustada compromiso (1) (ha)</u>	<u>% sobredec.</u>	<u>SUP. PROPUESTA (ha)</u>	<u>Importe Declarado</u>	<u>Importe Topado</u>	<u>Importe Propuesto</u>	<u>Importe tras sobredec.</u>
58	FRUTALES SECANO	86,97		86,24	0,00	86,24	14.243,73	11.461,20	11.461,20	11.461,20
	TOTAL	86,97	86,24	86,24		86,24	14.243,73	11.461,20	11.461,20	11.461,20

APLICACIÓN DE REDUCCIONES Y SANCIONES

	<u>Importe Calculado</u>	<u>Importe prereduc.</u>	<u>Admisibilidad y compromisos</u>	<u>Presentación tardía</u>	<u>Omisión declaración</u>	<u>Condicionabilidad</u>	<u>PROPUESTO</u>	<u>IMPORTE (Euros)</u>		
								<u>FEADER (Eje 2)</u>	<u>MAPA</u>	<u>CAGPDS</u>
AGRICULTURA	11.461,20	11.461,20	0,00	0,00	0,00	0,00	11.461,20	8.595,90	1.232,08	1.633,22
TOTAL							11.461,20	8.595,90	1.232,08	1.633,22

RECINTOS PROPUESTOS

<u>REF.</u>	<u>REFERENCIA SIGPAC</u>	<u>CULTIVO DESCRIPCIÓN CULTIVO</u>	<u>S/R</u>	<u>G.PAGO</u>	<u>PEND. MEDIA (%)</u>	<u>SUP. DEC. ADMISIBLE (ha)</u>	<u>SUP. COMPROM. (ha)</u>	<u>SUP. AJUSTADA COMPROM. (1) (ha)</u>	<u>SUP. CONV. SIGPAC (ha)</u>	<u>SUP. CERTIF. (ha)</u>	<u>SUP. CAMPO (ha)</u>	<u>SUP. CAMPO DETER. CULT. DECLARADO (ha)</u>	<u>SUP. DEC. REDUCIDA (ha)</u>	<u>SUP. PROPUESTA (ha)</u>
1700000005483781	04-061-007-00007-00010	104020 ALMENDROS-GUARA	S	58	8,77	63,52	63,52	63,52	63,52	63,52			63,52	63,52
1700000005483782	04-061-007-00007-00021	104020 ALMENDROS-GUARA	S	58	10,46	19,72	19,69	19,69	19,72	19,72			19,69	19,69
1700000005483783	04-061-007-00007-00026	104020 ALMENDROS-GUARA	S	58	15,99	0,33	0,33	0,33	0,33	0,33			0,33	0,33
1700000005483784	04-061-007-00007-00028	104020 ALMENDROS-GUARA	S	58	8,47	0,19	0,19	0,19	0,19	0,19			0,19	0,19
1700000005483786	04-061-008-00053-00001	104020 ALMENDROS-GUARA	S	58	5,16	3,12	3,03	3,03	3,12	3,12			3,03	3,03
1700000005483787	04-061-007-00007-00029	104020 ALMENDROS-GUARA	S	58	11,60	0,09	0,09	0,09	0,09	0,09			0,09	0,09

DATOS AGRICULTURA

RESUMEN DE UNIDADES

<u>Cód</u>	<u>GRUPO DE PAGO</u>	<u>Sup. Dec. Admisible (ha)</u>	<u>Sup. Comprometida (ha)</u>	<u>Sup. ajustada compromiso (1) (ha)</u>	<u>% sobredec.</u>	<u>SUP. PROPUESTA (ha)</u>	<u>Importe Declarado</u>	<u>Importe Topado</u>	<u>Importe Propuesto</u>	<u>Importe tras sobredec.</u>
58	FRUTALES SECANO	86,97		86,24	0,00	86,24	14.243,73	11.461,20	11.461,20	11.461,20
	TOTAL	86,97	86,24	86,24		86,24	14.243,73	11.461,20	11.461,20	11.461,20

RESUMEN DE PAGOS

	<u>PROPUESTO</u>	<u>FEADER (Eje 2)</u>	<u>MAPA</u>	<u>CAGPDS</u>
Propuesto a pagar	11.461,20	8.595,90	1.232,08	1.633,22

APLICACIÓN DE REDUCCIONES Y SANCIONES

	<u>Importe Calculado</u>	<u>Importe prereduc.</u>	<u>Admisibilidad y compromisos</u>	<u>Presentación tardía</u>	<u>Omisión declaración</u>	<u>Condicionabilidad</u>	<u>PROPUESTO</u>	<u>IMPORTE (Euros)</u>		
								<u>FEADER (Eje 2)</u>	<u>MAPA</u>	<u>CAGPDS</u>
	11.461,20	11.461,20	0,00	0,00	0,00	0,00	11.461,20	8.595,90	1.232,08	1.633,22
TOTAL							11.461,20	8.595,90	1.232,08	1.633,22



(1) Superficie declarada admisible ajustada con la superficie comprometida.
 (2) Factor de penalización valorando el alcance para el tipo de compromiso.
 (3) Solicita agricultura y tiene compromisos vigentes.
 (4) Solicita ganadería y tiene compromisos vigentes.

<u>APELLIDOS Y NOMBRE / RAZÓN SOCIAL</u>	<u>NIF</u>	<u>EXPEDIENTE</u>	<u>SOLICITA AGRICULT. (3)</u>	<u>SOLICITA GANADER. (4)</u>	<u>ANUALIDAD DE PAGO</u>
MARTINEZ PLAZA SOLEDAD	****3399*	1160597	SI	NO	6ª

DATOS MANTENIMIENTO

IMPORTE POR ANUALIDAD

	<u>2015</u>	<u>2016</u>	<u>2017</u>	<u>2018</u>	<u>2019</u>	<u>2020</u>
IMPORTE MÁXIMO SUBVENCIONABLE	5.571,02 €	5.571,02 €	5.571,02 €	5.571,02 €	5.563,66 €	5.563,66 €
IMPORTE MEDIO DE TRANSFERENCIA (€/ha)	105,15 €	105,15 €	105,15 €	105,15 €	105,15 €	105,15 €

RESUMEN DE UNIDADES

<u>Cód</u>	<u>GRUPO DE PAGO</u>	<u>Sup. Dec. Admisible (ha)</u>	<u>Sup. Comprometida (ha)</u>	<u>Sup. ajustada compromiso (1) (ha)</u>	<u>% sobredec.</u>	<u>SUP. PROPUESTA (ha)</u>	<u>Importe Declarado</u>	<u>Importe Topado</u>	<u>Importe Propuesto</u>	<u>Importe tras sobredec.</u>
58	FRUTALES SECANO	4,49		4,49	0,00	4,49	970,92	905,05	905,05	905,05
59	HERBÁCEOS	33,11		33,06	0,00	33,06	4.997,68	4.658,61	4.658,61	4.658,61
64	HERBÁCEOS NO ELEGIBLES	15,39		15,36	0,00	15,36	0,00	0,00	0,00	0,00
TOTAL		52,99	52,91	52,91		52,91	5.968,60	5.563,66	5.563,66	5.563,66

APLICACIÓN DE REDUCCIONES Y SANCIONES

	<u>Importe Calculado</u>	<u>Importe prerreduc.</u>	<u>Admisibilidad y compromisos</u>	<u>Presentación tardía</u>	<u>Omisión declaración</u>	<u>Condicionidad</u>	<u>PROPUESTO</u>	<u>IMPORTE (Euros)</u>		
								<u>FEADER (Eje 2)</u>	<u>MAPA</u>	<u>CAGPDS</u>
AGRICULTURA	5.563,66	5.563,66	0,00	0,00	0,00	0,00	5.563,66	4.172,75	598,09	792,82
TOTAL							5.563,66	4.172,75	598,09	792,82

RECINTOS PROPUESTOS

<u>REF.</u>	<u>REFERENCIA SIGPAC</u>	<u>CULTIVO DESCRIPCIÓN CULTIVO</u>	<u>S/R</u>	<u>G.PAGO</u>	<u>PEND. MEDIA (%)</u>	<u>SUP. DEC. ADMISIBLE (ha)</u>	<u>SUP. COMPROM. (ha)</u>	<u>SUP. AJUSTADA COMPROM. (1) (ha)</u>	<u>SUP. CONY. SIGPAC (ha)</u>	<u>SUP. CERTIE. (ha)</u>	<u>SUP. CAMPO (ha)</u>	<u>SUP. CAMPO DETER. CULT. DECLARADO (ha)</u>	<u>SUP. DEC. REDUCIDA (ha)</u>	<u>SUP. PROPUESTA (ha)</u>
-108310	04-063-026-00027-00002	50001 GARBANZOS-GARBANZO DE AGRICULTURA ECOLÓGICA	S	59	10,41	0,04	0,04	0,04	0,04	0,04			0,04	0,04
1700000006268360	04-063-040-00040-00001	5000 CEBADA-SIN VARIEDAD	S	59	6,61	2,27	2,27	2,27		2,27			2,27	2,27
1700000006268361	04-063-030-00026-00001	1000 TRIGO BLANDO-SIN VARIEDAD	S	59	4,13	1,05	1,05	1,05		1,05			1,05	1,05
1700000006268362	04-063-028-00084-00001	20901 BARBECHO TRADICIONAL-SIN CUBIERTA VEGETAL	R	64	1,40	0,22	0,22	0,22		0,22			0,22	0,22
1700000006268363	04-063-032-00024-00001	1000 TRIGO BLANDO-SIN VARIEDAD	S	59	3,69	2,39	2,39	2,39		2,39			2,39	2,39
1700000006268364	04-063-026-00028-00001	50001 GARBANZOS-GARBANZO DE AGRICULTURA ECOLÓGICA	S	59	13,73	3,01	3,01	3,01		3,01			3,01	3,01
1700000006268365	04-063-028-00069-00004	8000 AVENA-SIN VARIEDAD	R	59	8,58	2,80	2,80	2,80		2,80			2,80	2,80
1700000006268366	18-149-013-00025-00002	20901 BARBECHO TRADICIONAL-SIN CUBIERTA VEGETAL	S	64	15,31	0,33	0,32	0,32		0,33			0,32	0,32
1700000006268367	04-063-026-00027-00001	50001 GARBANZOS-GARBANZO DE AGRICULTURA ECOLÓGICA	S	59	8,47	1,63	1,63	1,63		1,63			1,63	1,63
1700000006268368	04-063-028-00095-00001	6000 CENTENO-SIN VARIEDAD	S	59	7,65	3,39	3,35	3,35		3,39			3,35	3,35
1700000006268369	04-063-027-00083-00001	1000 TRIGO BLANDO-SIN VARIEDAD	S	59	7,31	0,98	0,97	0,97		0,98			0,97	0,97
1700000006268370	04-063-027-00080-00001	8000 AVENA-SIN VARIEDAD	S	59	6,47	1,17	1,17	1,17		1,17			1,17	1,17
1700000006268371	04-063-032-00022-00001	20901 BARBECHO TRADICIONAL-SIN CUBIERTA VEGETAL	S	64	3,26	3,94	3,94	3,94		3,94			3,94	3,94
1700000006268372	18-149-013-00025-00003	20901 BARBECHO TRADICIONAL-SIN CUBIERTA VEGETAL	S	64	1,82	0,72	0,70	0,70		0,72			0,70	0,70
1700000006268373	04-063-028-00036-00003	6000 CENTENO-SIN VARIEDAD	R	59	2,03	0,60	0,60	0,60		0,60			0,60	0,60
1700000006268374	04-063-030-00021-00003	20901 BARBECHO TRADICIONAL-SIN CUBIERTA VEGETAL	S	64	7,48	4,28	4,28	4,28		4,28			4,28	4,28
1700000006268375	18-149-013-00114-00001	8000 AVENA-SIN VARIEDAD	S	59	13,80	3,32	3,32	3,32		3,32			3,32	3,32
1700000006268376	04-063-040-00046-00001	5000 CEBADA-SIN VARIEDAD	S	59	5,37	0,72	0,72	0,72		0,72			0,72	0,72
1700000006268377	04-063-041-00006-00001	1000 TRIGO BLANDO-SIN VARIEDAD	S	59	4,93	2,74	2,74	2,74		2,74			2,74	2,74
1700000006268378	04-063-031-00023-00001	6000 CENTENO-SIN VARIEDAD	S	59	4,88	1,33	1,33	1,33		1,33			1,33	1,33
1700000006268379	04-063-028-00057-00001	8000 AVENA-SIN VARIEDAD	R	59	4,70	0,16	0,16	0,16		0,16			0,16	0,16
1700000006268380	18-149-013-00094-00001	20901 BARBECHO TRADICIONAL-SIN CUBIERTA VEGETAL	S	64	4,89	5,90	5,90	5,90		5,90			5,90	5,90
1700000006268381	04-063-043-00140-00001	8000 AVENA-SIN VARIEDAD	S	59	5,15	5,51	5,51	5,51		5,51			5,51	5,51
1700000006268382	04-063-026-00014-00001	104020 ALMENDROS-GUARA	S	58	9,23	2,44	2,44	2,44		2,44			2,44	2,44
1700000006268383	04-063-043-00140-00002	104020 ALMENDROS-GUARA	S	58	8,47	2,05	2,05	2,05		2,05			2,05	2,05

DATOS AGRICULTURA

RESUMEN DE UNIDADES

<u>Cód</u>	<u>GRUPO DE PAGO</u>	<u>Sup. Dec. Admisible (ha)</u>	<u>Sup. Comprometida (ha)</u>	<u>Sup. ajustada compromiso (1) (ha)</u>	<u>% sobredec.</u>	<u>SUP. PROPUESTA (ha)</u>	<u>Importe Declarado</u>	<u>Importe Topado</u>	<u>Importe Propuesto</u>	<u>Importe tras sobredec.</u>
58	FRUTALES SECANO	4,49		4,49	0,00	4,49	970,92	905,05	905,05	905,05
59	HERBÁCEOS	33,11		33,06	0,00	33,06	4.997,68	4.658,61	4.658,61	4.658,61
64	HERBÁCEOS NO ELEGIBLES	15,39		15,36	0,00	15,36	0,00	0,00	0,00	0,00
TOTAL		52,99	52,91	52,91		52,91	5.968,60	5.563,66	5.563,66	5.563,66

(1) Superficie declarada admisible ajustada con la superficie comprometida.
 (2) Factor de penalización valorando el alcance para el tipo de compromiso.
 (3) Solicita agricultura y tiene compromisos vigentes.
 (4) Solicita ganadería y tiene compromisos vigentes.

RESUMEN DE PAGOS

	IMPORTE (Euros)			
	<u>PROPUESTO</u>	<u>FEADER (Eje 2)</u>	<u>MAPA</u>	<u>CAGPDS</u>
Propuesto a pagar	5.563,66	4.172,75	598,09	792,82

APLICACIÓN DE REDUCCIONES Y SANCIONES

<u>Importe Calculado</u>	<u>Importe prerreduc.</u>	<u>Admisibilidad y compromisos</u>	<u>Presentación tardía</u>	<u>Omisión declaración</u>	<u>Condicionidad</u>	IMPORTE (Euros)			
						<u>PROPUESTO</u>	<u>FEADER (Eje 2)</u>	<u>MAPA</u>	<u>CAGPDS</u>
5.563,66	5.563,66	0,00	0,00	0,00	0,00	5.563,66	4.172,75	598,09	792,82
TOTAL						5.563,66	4.172,75	598,09	792,82



(1) Superficie declarada admisible ajustada con la superficie comprometida.
 (2) Factor de penalización valorando el alcance para el tipo de compromiso.
 (3) Solicita agricultura y tiene compromisos vigentes.
 (4) Solicita ganadería y tiene compromisos vigentes.

<u>APELLIDOS Y NOMBRE / RAZÓN SOCIAL</u>	<u>NIF</u>	<u>EXPEDIENTE</u>	<u>SOLICITA AGRICULT. (3)</u>	<u>SOLICITA GANADER. (4)</u>	<u>ANUALIDAD DE PAGO</u>
MARTINEZ QUILES ANA MARIA	****7584*	1153081	SI	NO	6ª

DATOS MANTENIMIENTO

IMPORTE POR ANUALIDAD

	<u>2015</u>	<u>2016</u>	<u>2017</u>	<u>2018</u>	<u>2019</u>	<u>2020</u>
IMPORTE MÁXIMO SUBVENCIONABLE	0,00 €	10.194,95 €	10.194,95 €	10.192,99 €	10.192,99 €	10.192,99 €
IMPORTE MEDIO DE TRANSFERENCIA (€/ha)	0,00 €	196,28 €	196,28 €	196,28 €	196,28 €	196,28 €

RESUMEN DE UNIDADES

<u>Cód</u>	<u>GRUPO DE PAGO</u>	<u>Sup. Dec. Admisible (ha)</u>	<u>Sup. Comprometida (ha)</u>	<u>Sup. ajustada compromiso (1) (ha)</u>	<u>% sobredec.</u>	<u>SUP. PROPUESTA (ha)</u>	<u>Importe Declarado</u>	<u>Importe Topado</u>	<u>Importe Propuesto</u>	<u>Importe tras sobredec.</u>
58	FRUTALES SECANO	52,01		51,93	0,00	51,93	10.197,88	10.192,99	10.192,99	10.192,99
	TOTAL	52,01	51,93	51,93		51,93	10.197,88	10.192,99	10.192,99	10.192,99

APLICACIÓN DE REDUCCIONES Y SANCIONES

<u>AGRICULTURA</u>	<u>Importe Calculado</u>	<u>Importe prerreduc.</u>	<u>Admisibilidad y compromisos</u>	<u>Presentación tardía</u>	<u>Omisión declaración</u>	<u>Condicionabilidad</u>	<u>PROPUESTO</u>	<u>IMPORTE (Euros)</u>			
								<u>FEADER (Eje 2)</u>	<u>MAPA</u>	<u>CAGPDS</u>	
	10.192,99	10.192,99	0,00	0,00	0,00	0,00	10.192,99	7.644,74	1.095,75	1.452,50	
							TOTAL	10.192,99	7.644,74	1.095,75	1.452,50

RECINTOS PROPUESTOS

<u>REF.</u>	<u>REFERENCIA SIGPAC</u>	<u>CULTIVO DESCRIPCIÓN CULTIVO</u>	<u>S/R G.PAGO</u>	<u>PEND. MEDIA (%)</u>	<u>SUP. DEC. ADMISIBLE (ha)</u>	<u>SUP. COMPROM. (ha)</u>	<u>SUP. AJUSTADA COMPROM. (1) (ha)</u>	<u>SUP. CONV. SIGPAC (ha)</u>	<u>SUP. CERTIF. (ha)</u>	<u>SUP. CAMPO (ha)</u>	<u>SUP. CAMPO DECLARADO (ha)</u>	<u>SUP. DEC. REDUCIDA (ha)</u>	<u>SUP. PROPUESTA (ha)</u>
1700000005686135	04-037-009-00074-00001	104020 ALMENDROS-GUARA	S 58	2,21	1,03	1,03	1,03	1,03	1,03			1,03	1,03
1700000005686136	04-037-014-00056-00001	104020 ALMENDROS-GUARA	S 58	8,39	8,02	8,02	8,02	8,02	8,02			8,02	8,02
1700000005686137	04-037-016-00035-00001	104020 ALMENDROS-GUARA	S 58	2,85	0,68	0,68	0,68	0,68	0,68			0,68	0,68
1700000005686138	04-037-014-00016-00001	104020 ALMENDROS-GUARA	S 58	1,74	0,33	0,33	0,33	0,33	0,33			0,33	0,33
1700000005686139	04-037-014-00051-00003	104020 ALMENDROS-GUARA	S 58	7,36	10,07	10,07	10,07	10,07	10,07			10,07	10,07
1700000005686140	04-070-004-00066-00001	104008 ALMENDROS-CONSTANTI	S 58	4,91	1,01	0,96	0,96	0,96	1,01			0,96	0,96
1700000005686142	04-037-014-00054-00001	104020 ALMENDROS-GUARA	S 58	2,56	3,11	3,10	3,10	3,11	3,11			3,10	3,10
1700000005686143	04-070-001-00181-00002	104020 ALMENDROS-GUARA	S 58	11,74	6,25	6,25	6,25	6,25	6,25			6,25	6,25
1700000005686146	04-037-024-00013-00001	104020 ALMENDROS-GUARA	S 58	4,38	7,45	7,45	7,45	7,45	7,45			7,45	7,45
1700000005686148	04-037-016-00045-00002	104020 ALMENDROS-GUARA	S 58	2,82	1,48	1,48	1,48	1,48	1,48			1,48	1,48
1700000005686149	04-037-016-00044-00001	104020 ALMENDROS-GUARA	S 58	2,95	0,18	0,16	0,16	0,16	0,18			0,16	0,16
1700000005686150	04-037-009-00102-00001	104020 ALMENDROS-GUARA	S 58	4,32	2,91	2,91	2,91	2,91	2,91			2,91	2,91
1700000005686151	04-070-001-00206-00001	104020 ALMENDROS-GUARA	S 58	9,74	9,49	9,49	9,49	9,49	9,49			9,49	9,49

DATOS AGRICULTURA

RESUMEN DE UNIDADES

<u>Cód</u>	<u>GRUPO DE PAGO</u>	<u>Sup. Dec. Admisible (ha)</u>	<u>Sup. Comprometida (ha)</u>	<u>Sup. ajustada compromiso (1) (ha)</u>	<u>% sobredec.</u>	<u>SUP. PROPUESTA (ha)</u>	<u>Importe Declarado</u>	<u>Importe Topado</u>	<u>Importe Propuesto</u>	<u>Importe tras sobredec.</u>
58	FRUTALES SECANO	52,01		51,93	0,00	51,93	10.197,88	10.192,99	10.192,99	10.192,99
	TOTAL	52,01	51,93	51,93		51,93	10.197,88	10.192,99	10.192,99	10.192,99

RESUMEN DE PAGOS

<u>Propuesto a pagar</u>	<u>IMPORTE (Euros)</u>			
	<u>PROPUESTO</u>	<u>FEADER (Eje 2)</u>	<u>MAPA</u>	<u>CAGPDS</u>
10.192,99	10.192,99	7.644,74	1.095,75	1.452,50

APLICACIÓN DE REDUCCIONES Y SANCIONES

<u>Importe Calculado</u>	<u>Importe prerreduc.</u>	<u>Admisibilidad y compromisos</u>	<u>Presentación tardía</u>	<u>Omisión declaración</u>	<u>Condicionabilidad</u>	<u>PROPUESTO</u>	<u>IMPORTE (Euros)</u>			
							<u>FEADER (Eje 2)</u>	<u>MAPA</u>	<u>CAGPDS</u>	
10.192,99	10.192,99	0,00	0,00	0,00	0,00	10.192,99	7.644,74	1.095,75	1.452,50	
						TOTAL	10.192,99	7.644,74	1.095,75	1.452,50



(1) Superficie declarada admisible ajustada con la superficie comprometida.
 (2) Factor de penalización valorando el alcance para el tipo de compromiso.
 (3) Solicita agricultura y tiene compromisos vigentes.
 (4) Solicita ganadería y tiene compromisos vigentes.

<u>APELLIDOS Y NOMBRE / RAZÓN SOCIAL</u>	<u>NIF</u>	<u>EXPEDIENTE</u>	<u>SOLICITA AGRICULT. (3)</u>	<u>SOLICITA GANADER. (4)</u>	<u>ANUALIDAD DE PAGO</u>
MARTINEZ RODRIGUEZ ROSA	****7176*	1214178	SI	NO	6ª

DATOS MANTENIMIENTO

IMPORTE POR ANUALIDAD

	<u>2015</u>	<u>2016</u>	<u>2017</u>	<u>2018</u>	<u>2019</u>	<u>2020</u>
IMPORTE MÁXIMO SUBVENCIONABLE	0,00 €	8.052,98 €	8.050,96 €	6.043,76 €	6.043,76 €	6.043,76 €
IMPORTE MEDIO DE TRANSFERENCIA (€/ha)	0,00 €	201,93 €	201,93 €	201,93 €	201,93 €	201,93 €

RESUMEN DE UNIDADES

<u>Cód</u>	<u>GRUPO DE PAGO</u>	<u>Sup. Dec. Admisible (ha)</u>	<u>Sup. Comprometida (ha)</u>	<u>Sup. ajustada compromiso (1) (ha)</u>	<u>% sobredec.</u>	<u>SUP. PROPUESTA (ha)</u>	<u>Importe Declarado</u>	<u>Importe Topado</u>	<u>Importe Propuesto</u>	<u>Importe tras sobredec.</u>
58	FRUTALES SECANO	23,54		23,44	0,00	23,44	5.068,67	5.368,13	5.068,67	5.068,67
64	HERBÁCEOS NO ELEGIBLES	2,82		2,27	100,00	0,80	0,00	0,00	0,00	0,00
TOTAL		26,36	29,93	25,71		24,24	5.068,67	5.368,13	5.068,67	5.068,67

APLICACIÓN DE REDUCCIONES Y SANCIONES

	<u>Importe Calculado</u>	<u>Importe prerreduc.</u>	<u>Admisibilidad y compromisos</u>	<u>Presentación tardía</u>	<u>Omisión declaración</u>	<u>Condicionabilidad</u>	<u>PROPUESTO</u>	<u>IMPORTE (Euros)</u>		
								<u>FEADER (Eje 2)</u>	<u>MAPA</u>	<u>CAGPDS</u>
AGRICULTURA	5.068,67	0,00	0,00	0,00	0,00	0,00	0,00	0,00	0,00	0,00
TOTAL							0,00	0,00	0,00	0,00

RECINTOS PROPUESTOS

<u>REE.</u>	<u>REFERENCIA SIGPAC</u>	<u>CULTIVO</u>	<u>DESCRIPCIÓN CULTIVO</u>	<u>S/R</u>	<u>G.PAGO</u>	<u>PEND. MEDIA (%)</u>	<u>SUP. DEC. (ha)</u>	<u>SUP. COMPROM. (ha)</u>	<u>SUP. AJUSTADA COMPROM. (1) (ha)</u>	<u>SUP. CONY. SIGPAC (ha)</u>	<u>SUP. CERTIE. (ha)</u>	<u>SUP. CAMPO (ha)</u>	<u>SUP. CAMPO DETER. CULT. DECLARADO (ha)</u>	<u>SUP. DEC. REDUCIDA (ha)</u>	<u>SUP. PROPUESTA (ha)</u>
-161422	04-037-014-00014-00001	20901	BARBECHO TRADICIONAL-SIN CUBIERTA VEGETAL	S	64	1,63	0,74	4,14	0,74		0,74			0,74	0,00
-161419	04-037-014-00014-00001	20901	BARBECHO TRADICIONAL-SIN CUBIERTA VEGETAL	S	64	1,63	0,74	4,14	0,74		0,74			0,74	0,00
1700000005182995	04-037-012-00020-00006	20901	BARBECHO TRADICIONAL-SIN CUBIERTA VEGETAL	S	64	10,94	1,34	0,80	0,80		1,34			0,80	0,80
1700000005183021	04-037-011-00008-00003	104014	ALMENDROS-FERRAGNES	S	58	5,49	8,12	8,12	8,12		8,12			8,12	8,12
1700000005183024	04-070-014-00051-00003	104042	ALMENDROS-TUONO	S	58	22,29	1,79	1,79	1,79		1,79			1,79	1,79
1700000005183026	04-037-012-00018-00018	104007	ALMENDROS-COMUNA	S	58	7,92	0,22	0,22	0,22		0,22			0,22	0,22
1700000005183027	04-037-012-00018-00001	104022	ALMENDROS-LARGUETA	S	58	12,34	0,68	0,68	0,68		0,68			0,68	0,68
1700000005183028	04-037-012-00018-00009	104007	ALMENDROS-COMUNA	S	58	12,17	0,49	0,49	0,49		0,49			0,49	0,49
1700000005183029	04-037-014-00073-00001	104007	ALMENDROS-COMUNA	S	58	13,81	2,93	2,93	2,93		2,93			2,93	2,93
1700000005183030	04-037-012-00018-00002	104007	ALMENDROS-COMUNA	S	58	6,59	2,10	2,28	2,10	2,10	2,10			2,10	2,10
1700000005183031	04-037-012-00009-00001	104007	ALMENDROS-COMUNA	S	58	4,82	0,43	0,43	0,43		0,43			0,43	0,43
1700000005183032	04-037-012-00009-00002	104007	ALMENDROS-COMUNA	S	58	6,39	0,18	0,18	0,18		0,18			0,18	0,18
1700000005183034	04-070-014-00067-00001	104042	ALMENDROS-TUONO	S	58	23,11	2,39	2,39	2,39		2,39			2,39	2,39
1700000005183035	04-070-014-00071-00002	104024	ALMENDROS-MARCONA	S	58	28,00	1,94	1,91	1,91	1,91	1,94			1,91	1,91
1700000005183036	04-070-014-00071-00003	104024	ALMENDROS-MARCONA	S	58	29,08	0,70	0,70	0,70		0,70			0,70	0,70
1700000005183037	04-070-014-00088-00002	104042	ALMENDROS-TUONO	S	58	31,63	1,57	1,57	1,57		1,57			1,57	1,57

DATOS AGRICULTURA

RESUMEN DE UNIDADES

<u>Cód</u>	<u>GRUPO DE PAGO</u>	<u>Sup. Dec. Admisible (ha)</u>	<u>Sup. Comprometida (ha)</u>	<u>Sup. ajustada compromiso (1) (ha)</u>	<u>% sobredec.</u>	<u>SUP. PROPUESTA (ha)</u>	<u>Importe Declarado</u>	<u>Importe Topado</u>	<u>Importe Propuesto</u>	<u>Importe tras sobredec.</u>
58	FRUTALES SECANO	23,54		23,44	0,00	23,44	5.068,67	5.368,13	5.068,67	5.068,67
64	HERBÁCEOS NO ELEGIBLES	2,82		2,27	100,00	0,80	0,00	0,00	0,00	0,00
TOTAL		26,36	29,93	25,71		24,24	5.068,67	5.368,13	5.068,67	5.068,67

RESUMEN DE PAGOS

	<u>PROPUESTO</u>	<u>IMPORTE (Euros)</u>		
		<u>FEADER (Eje 2)</u>	<u>MAPA</u>	<u>CAGPDS</u>
Propuesto	0,00	0,00	0,00	0,00

APLICACIÓN DE REDUCCIONES Y SANCIONES

<u>Importe Calculado</u>	<u>Importe prerreduc.</u>	<u>Admisibilidad y compromisos</u>	<u>Presentación tardía</u>	<u>Omisión declaración</u>	<u>Condicionabilidad</u>	<u>PROPUESTO</u>	<u>IMPORTE (Euros)</u>			
							<u>FEADER (Eje 2)</u>	<u>MAPA</u>	<u>CAGPDS</u>	
5.068,67	0,00	0,00	0,00	0,00	0,00	0,00	0,00	0,00	0,00	
TOTAL							0,00	0,00	0,00	0,00

(1) Superficie declarada admisible ajustada con la superficie comprometida.
 (2) Factor de penalización valorando el alcance para el tipo de compromiso.
 (3) Solicita agricultura y tiene compromisos vigentes.
 (4) Solicita ganadería y tiene compromisos vigentes.

INCIDENCIAS**INCIDENCIA DESCRIPCIÓN**

- 218 La superficie total declarada sobre un mismo recinto en el conjunto de los expedientes, no puede superar la superficie total que el SIGPAC establece para ese recinto.
 Ref:-161419 Recinto:04-037-014-00014-001 Cultivo:20901 BARBECHO TRADICIONAL-SIN CUBIERTA VEGETAL Secano Suma de superficies declaradas para este recinto por todos los solicitantes (Áreas):827 Superficie SIGPAC medida para este recinto (Áreas):414 Exceso de superficie declarada (Hectáreas):4,13
 Ref:-161422 Recinto:04-037-014-00014-001 Cultivo:20901 BARBECHO TRADICIONAL-SIN CUBIERTA VEGETAL Secano Suma de superficies declaradas para este recinto por todos los solicitantes (Áreas):827 Superficie SIGPAC medida para este recinto (Áreas):414 Exceso de superficie declarada (Hectáreas):4,13
 Ref:-517790 Recinto:04-037-014-00014-001 Cultivo:50000 GARBANZOS-SIN VARIEDAD Secano Suma de superficies declaradas para este recinto por todos los solicitantes (Áreas):827 Superficie SIGPAC medida para este recinto (Áreas):414 Exceso de superficie declarada (Hectáreas):4,13
 Ref:-517772 Recinto:04-037-014-00014-001 Cultivo:50000 GARBANZOS-SIN VARIEDAD Secano Suma de superficies declaradas para este recinto por todos los solicitantes (Áreas):827 Superficie SIGPAC medida para este recinto (Áreas):414 Exceso de superficie declarada (Hectáreas):4,13
 Ref:1700000005182996 Recinto:04-037-014-00014-001 Cultivo:50000 GARBANZOS-SIN VARIEDAD Secano Suma de superficies declaradas para este recinto por todos los solicitantes (Áreas):827 Superficie SIGPAC medida para este recinto (Áreas):414 Exceso de superficie declarada (Hectáreas):4,13
 Ref:1700000005182997 Recinto:04-037-014-00014-001 Cultivo:50000 GARBANZOS-SIN VARIEDAD Secano Suma de superficies declaradas para este recinto por todos los solicitantes (Áreas):827 Superficie SIGPAC medida para este recinto (Áreas):414 Exceso de superficie declarada (Hectáreas):4,13
 Ref:1700000005182998 Recinto:04-037-014-00015-001 Cultivo:50000 GARBANZOS-SIN VARIEDAD Secano Suma de superficies declaradas para este recinto por todos los solicitantes (Áreas):182 Superficie SIGPAC medida para este recinto (Áreas):91 Exceso de superficie declarada (Hectáreas):0,91
 Ref:1700000005182999 Recinto:04-037-014-00017-001 Cultivo:50000 GARBANZOS-SIN VARIEDAD Secano Suma de superficies declaradas para este recinto por todos los solicitantes (Áreas):134 Superficie SIGPAC medida para este recinto (Áreas):67 Exceso de superficie declarada (Hectáreas):0,67
- 85001 El recinto declarado no cumple con las normas de producción ecológica (artículo 5-1 e), Orden 26 mayo 2015)
 Ref:-755780 Recinto:04-070-014-00016-006 Cultivo:104007 ALMENDROS-COMUNA Secano
 Ref:-755782 Recinto:04-070-014-00034-010 Cultivo:104007 ALMENDROS-COMUNA Secano
 Ref:-755783 Recinto:04-070-014-00034-011 Cultivo:104007 ALMENDROS-COMUNA Secano
 Ref:-755784 Recinto:04-070-014-00035-007 Cultivo:104007 ALMENDROS-COMUNA Secano
- 85013 Superficie resuelta para el grupo de pago menor que la mínima requerida (requisito anexo 1, Orden 26 mayo 2015)
 Sup. Resuelta:0 Grupo de Pago:HERBÁCEOS
- 85014 Recinto afectado por el requisito del cumplimiento de la superficie mínima para el grupo de pago (requisito anexo 1, Orden 26 mayo 2015)
 Ref:-517772 Recinto:04-037-014-00014-001 Cultivo:50000 GARBANZOS-SIN VARIEDAD Secano Sup. Declarada:0,45 Superficie Resolver:0
 Ref:1700000005182997 Recinto:04-037-014-00014-001 Cultivo:50000 GARBANZOS-SIN VARIEDAD Secano Sup. Declarada:0,84 Superficie Resolver:0
 Ref:1700000005182996 Recinto:04-037-014-00014-001 Cultivo:50000 GARBANZOS-SIN VARIEDAD Secano Sup. Declarada:0,81 Superficie Resolver:0
 Ref:-517790 Recinto:04-037-014-00014-001 Cultivo:50000 GARBANZOS-SIN VARIEDAD Secano Sup. Declarada:0,55 Superficie Resolver:0
 Ref:1700000005182998 Recinto:04-037-014-00015-001 Cultivo:50000 GARBANZOS-SIN VARIEDAD Secano Sup. Declarada:0,91 Superficie Resolver:0
 Ref:1700000005182999 Recinto:04-037-014-00017-001 Cultivo:50000 GARBANZOS-SIN VARIEDAD Secano Sup. Declarada:0,67 Superficie Resolver:0
- 85030 Expediente que no renueva el 80% del número de unidades comprometidas.
 Sup. Determinada:24,24 Sup. Máx. Comprometida:30,86
- 85031 Solicita recinto que no está comprometido para la operación.
 Ref:-148707 Recinto:04-037-012-00020-003 Cultivo:20901 BARBECHO TRADICIONAL-SIN CUBIERTA VEGETAL Secano
 Ref:1700000005183025 Recinto:04-037-014-00073-002 Cultivo:104007 ALMENDROS-COMUNA Secano
 Ref:-755780 Recinto:04-070-014-00016-006 Cultivo:104007 ALMENDROS-COMUNA Secano
 Ref:-755782 Recinto:04-070-014-00034-010 Cultivo:104007 ALMENDROS-COMUNA Secano
 Ref:-755783 Recinto:04-070-014-00034-011 Cultivo:104007 ALMENDROS-COMUNA Secano
 Ref:-755784 Recinto:04-070-014-00035-007 Cultivo:104007 ALMENDROS-COMUNA Secano



<u>APELLIDOS Y NOMBRE / RAZÓN SOCIAL</u>	<u>NIF</u>	<u>EXPEDIENTE</u>	<u>SOLICITA AGRICULT. (3)</u>	<u>SOLICITA GANADER. (4)</u>	<u>ANUALIDAD DE PAGO</u>
MARTINEZ RODRIGUEZ SALVADOR	****0661*	1115406	SI	NO	6ª

DATOS MANTENIMIENTO**IMPORTE POR ANUALIDAD**

	<u>2015</u>	<u>2016</u>	<u>2017</u>	<u>2018</u>	<u>2019</u>	<u>2020</u>
IMPORTE MÁXIMO SUBVENCIONABLE	12.037,25 €	12.037,25 €	11.137,60 €	11.137,60 €	11.137,60 €	11.137,60 €
IMPORTE MEDIO DE TRANSFERENCIA (€/ha)	99,08 €	99,08 €	99,08 €	99,08 €	99,08 €	99,08 €

RESUMEN DE UNIDADES

<u>Cód</u>	<u>GRUPO DE PAGO</u>	<u>Sup. Dec. Admisible (ha)</u>	<u>Sup. Comprometida (ha)</u>	<u>Sup. ajustada compromiso (1) (ha)</u>	<u>% sobredec.</u>	<u>SUP. PROPUESTA (ha)</u>	<u>Importe Declarado</u>	<u>Importe Topado</u>	<u>Importe Propuesto</u>	<u>Importe tras sobredec.</u>
58	FRUTALES SECANO	25,27		23,38	0,00	23,38	5.055,69	4.590,97	4.590,97	4.590,97
59	HERBÁCEOS	51,54		47,69	0,00	47,69	7.209,30	6.546,63	6.546,63	6.546,63
64	HERBÁCEOS NO ELEGIBLES	44,67		41,34	0,00	41,34	0,00	0,00	0,00	0,00
TOTAL		121,48	112,41	112,41		112,41	12.264,99	11.137,60	11.137,60	11.137,60

APLICACIÓN DE REDUCCIONES Y SANCIONES

	<u>Importe Calculado</u>	<u>Importe prerreduc.</u>	<u>Admisibilidad y compromisos</u>	<u>Presentación tardía</u>	<u>Omisión declaración</u>	<u>Condicionabilidad</u>	<u>PROPUESTO</u>	<u>IMPORTE (Euros)</u>		
								<u>FEADER (Eje 2)</u>	<u>MAPA</u>	<u>CAGPDS</u>
AGRICULTURA	11.137,60	11.137,60	0,00	0,00	0,00	0,00	11.137,60	8.353,20	1.197,29	1.587,11
TOTAL							11.137,60	8.353,20	1.197,29	1.587,11

RECINTOS PROPUESTOS

<u>REF.</u>	<u>REFERENCIA SIGPAC</u>	<u>CULTIVO DESCRIPCIÓN CULTIVO</u>	<u>S/R</u>	<u>G.PAGO</u>	<u>PEND. MEDIA (%)</u>	<u>SUP. DEC. ADMISIBLE (ha)</u>	<u>SUP. COMPROM. (ha)</u>	<u>SUP. AJUSTADA COMPROM. (1) (ha)</u>	<u>SUP. CONY. SIGPAC (ha)</u>	<u>SUP. CERTIE. (ha)</u>	<u>SUP. CAMPO (ha)</u>	<u>SUP. CAMPO DETER. CULT. DECLARADO (ha)</u>	<u>SUP. DEC. REDUCIDA (ha)</u>	<u>SUP. PROPUESTA (ha)</u>
-709214	04-099-009-00009-00041	20901 BARBECHO TRADICIONAL-SIN CUBIERTA VEGETAL	S	64	8,27	2,67	12,81	2,67	12,80	2,67			2,67	2,67
-709213	04-099-009-00009-00041	20901 BARBECHO TRADICIONAL-SIN CUBIERTA VEGETAL	S	64	8,27	0,36	12,81	0,36	12,80	0,36			0,36	0,36
-709212	04-099-009-00009-00041	20901 BARBECHO TRADICIONAL-SIN CUBIERTA VEGETAL	S	64	8,27	1,14	12,81	1,14	12,80	1,14			1,14	1,14
5123791	04-099-008-00027-00007	5005 CEBADA-ALMENA	S	59	13,80	13,61	13,61	13,61		13,61			13,61	13,61
5123793	04-099-008-00027-00008	5000 CEBADA-SIN VARIEDAD	S	59	16,65	3,69	3,69	3,69		3,69			3,69	3,69
5123797	04-099-009-00009-00018	8000 AVENA-SIN VARIEDAD	S	59	12,09	13,15	13,15	13,15	13,15	13,15			13,15	13,15
5123805	04-099-048-00029-00001	5000 CEBADA-SIN VARIEDAD	S	59	5,96	2,85	2,85	2,85		2,85			2,85	2,85
5123808	04-099-048-00030-00002	5000 CEBADA-SIN VARIEDAD	S	59	6,24	3,12	3,12	3,12		3,12			3,12	3,12
5123817	04-099-048-00095-00001	5000 CEBADA-SIN VARIEDAD	R	59	4,36	1,05	1,05	1,05		1,05			1,05	1,05
1700000005183838	04-099-008-00015-00001	20901 BARBECHO TRADICIONAL-SIN CUBIERTA VEGETAL	S	64	18,18	15,62	15,62	15,62		15,62			15,62	15,62
1700000005183842	04-099-047-00005-00001	5000 CEBADA-SIN VARIEDAD	S	59	7,95	11,29	20,37	11,29		11,29			11,29	11,29
1700000005183844	04-099-008-00016-00005	20901 BARBECHO TRADICIONAL-SIN CUBIERTA VEGETAL	S	64	14,29	7,17	7,17	7,17		7,17			7,17	7,17
1700000005183845	04-099-008-00016-00004	5000 CEBADA-SIN VARIEDAD	S	59	9,19	2,78	2,78	2,78		2,78			2,78	2,78
1700000005183847	04-099-009-00009-00041	20901 BARBECHO TRADICIONAL-SIN CUBIERTA VEGETAL	S	64	8,27	8,63	12,81	8,63	12,80	8,63			8,63	8,63
1700000005183851	04-099-047-00005-00001	20902 BARBECHO TRADICIONAL-CON CUBIERTA VEGETAL	S	64	7,95	9,08	20,37	9,08		9,08			9,08	9,08
1700000005183853	04-099-048-00028-00001	104007 ALMENDROS-COMUNA	S	58	6,27	3,52	3,52	3,52		3,52			3,52	3,52
1700000005183856	04-099-008-00027-00003	104007 ALMENDROS-COMUNA	S	58	13,01	8,92	8,92	8,92		8,92			8,92	8,92
1700000005183858	04-099-048-00024-00001	104007 ALMENDROS-COMUNA	S	58	6,40	3,04	3,04	3,04	3,04	3,04			3,04	3,04
1700000005183861	04-099-043-00240-00005	104007 ALMENDROS-COMUNA	S	58	16,17	9,79	9,79	9,79		9,79			9,79	9,79

DATOS AGRICULTURA**RESUMEN DE UNIDADES**

<u>Cód</u>	<u>GRUPO DE PAGO</u>	<u>Sup. Dec. Admisible (ha)</u>	<u>Sup. Comprometida (ha)</u>	<u>Sup. ajustada compromiso (1) (ha)</u>	<u>% sobredec.</u>	<u>SUP. PROPUESTA (ha)</u>	<u>Importe Declarado</u>	<u>Importe Topado</u>	<u>Importe Propuesto</u>	<u>Importe tras sobredec.</u>
58	FRUTALES SECANO	25,27		23,38	0,00	23,38	5.055,69	4.590,97	4.590,97	4.590,97
59	HERBÁCEOS	51,54		47,69	0,00	47,69	7.209,30	6.546,63	6.546,63	6.546,63
64	HERBÁCEOS NO ELEGIBLES	44,67		41,34	0,00	41,34	0,00	0,00	0,00	0,00
TOTAL		121,48	112,41	112,41		112,41	12.264,99	11.137,60	11.137,60	11.137,60

RESUMEN DE PAGOS

Propuesto a pagar	<u>IMPORTE (Euros)</u>			
	<u>PROPUESTO</u>	<u>FEADER (Eje 2)</u>	<u>MAPA</u>	<u>CAGPDS</u>
	11.137,60	8.353,20	1.197,29	1.587,11

APLICACIÓN DE REDUCCIONES Y SANCIONES

<u>Importe Calculado</u>	<u>Importe prereduc.</u>	<u>Admisibilidad y compromisos</u>	<u>Presentación tardía</u>	<u>Omisión declaración</u>	<u>Condicionabilidad</u>	<u>PROPUESTO</u>	<u>IMPORTE (Euros)</u>		
							<u>FEADER (Eje 2)</u>	<u>MAPA</u>	<u>CAGPDS</u>
11.137,60	11.137,60	0,00	0,00	0,00	0,00	11.137,60	8.353,20	1.197,29	1.587,11
TOTAL						11.137,60	8.353,20	1.197,29	1.587,11

INCIDENCIAS

INCIDENCIA DESCRIPCIÓN

- 85031 Solicita recinto que no está comprometido para la operación.
 Ref:1700000005183857 Recinto:04-099-008-00026-001 Cultivo:104007 ALMENDROS-COMUNA Secano
 Ref:1700000005183860 Recinto:04-099-047-00147-003 Cultivo:104007 ALMENDROS-COMUNA Secano
 Ref:1700000005183859 Recinto:04-099-047-00147-004 Cultivo:104007 ALMENDROS-COMUNA Secano
 Ref:1700000005183854 Recinto:04-099-048-00030-001 Cultivo:104007 ALMENDROS-COMUNA Secano
 Ref:1700000005183855 Recinto:04-099-048-00031-002 Cultivo:104007 ALMENDROS-COMUNA Secano



(1) Superficie declarada admisible ajustada con la superficie comprometida.
 (2) Factor de penalización valorando el alcance para el tipo de compromiso.
 (3) Solicita agricultura y tiene compromisos vigentes.
 (4) Solicita ganadería y tiene compromisos vigentes.

<u>APELLIDOS Y NOMBRE / RAZÓN SOCIAL</u>	<u>NIF</u>	<u>EXPEDIENTE</u>	<u>SOLICITA AGRICULT. (3)</u>	<u>SOLICITA GANADER. (4)</u>	<u>ANUALIDAD DE PAGO</u>
MARTINEZ ROMERO MARIA INES	****6651*	1214174	SI	NO	6ª

DATOS MANTENIMIENTO

IMPORTE POR ANUALIDAD

	<u>2015</u>	<u>2016</u>	<u>2017</u>	<u>2018</u>	<u>2019</u>	<u>2020</u>
IMPORTE MÁXIMO SUBVENCIONABLE	0,00 €	1.518,00 €	1.518,00 €	1.518,00 €	1.518,00 €	1.518,00 €
IMPORTE MEDIO DE TRANSFERENCIA (€/ha)	0,00 €	216,24 €	216,24 €	216,24 €	216,24 €	216,24 €

RESUMEN DE UNIDADES

<u>Cód</u>	<u>GRUPO DE PAGO</u>	<u>Sup. Dec. Admisible (ha)</u>	<u>Sup. Comprometida (ha)</u>	<u>Sup. ajustada compromiso (1) (ha)</u>	<u>% sobredec.</u>	<u>SUP. PROPUESTA (ha)</u>	<u>Importe Declarado</u>	<u>Importe Topado</u>	<u>Importe Propuesto</u>	<u>Importe tras sobredec.</u>
	AGRICULTURA - SIN SUPERFICIE DETERMINADA	0,00		0,00	0,00	0,00	0,00	0,00	0,00	0,00
	TOTAL	0,00	7,02	0,00		0,00	0,00	0,00	0,00	0,00

APLICACIÓN DE REDUCCIONES Y SANCIONES

	<u>Importe Calculado</u>	<u>Importe prereduc.</u>	<u>Admisibilidad y compromisos</u>	<u>Presentación tardía</u>	<u>Omisión declaración</u>	<u>Condicionabilidad</u>	<u>PROPUESTO</u>	<u>IMPORTE (Euros)</u>		
								<u>FEADER (Eje 2)</u>	<u>MAPA</u>	<u>CAGPDS</u>
AGRICULTURA	0,00	0,00	0,00	0,00	0,00	0,00	0,00	0,00	0,00	0,00
TOTAL							0,00	0,00	0,00	0,00

DATOS AGRICULTURA

RESUMEN DE UNIDADES

<u>Cód</u>	<u>GRUPO DE PAGO</u>	<u>Sup. Dec. Admisible (ha)</u>	<u>Sup. Comprometida (ha)</u>	<u>Sup. ajustada compromiso (1) (ha)</u>	<u>% sobredec.</u>	<u>SUP. PROPUESTA (ha)</u>	<u>Importe Declarado</u>	<u>Importe Topado</u>	<u>Importe Propuesto</u>	<u>Importe tras sobredec.</u>
	AGRICULTURA - SIN SUPERFICIE DETERMINADA	0,00		0,00	0,00	0,00	0,00	0,00	0,00	0,00
	TOTAL	0,00	7,02	0,00		0,00	0,00	0,00	0,00	0,00

RESUMEN DE PAGOS

	<u>PROPUESTO</u>	<u>IMPORTE (Euros)</u>		
		<u>FEADER (Eje 2)</u>	<u>MAPA</u>	<u>CAGPDS</u>
Propuesto	0,00	0,00	0,00	0,00

APLICACIÓN DE REDUCCIONES Y SANCIONES

	<u>Importe Calculado</u>	<u>Importe prereduc.</u>	<u>Admisibilidad y compromisos</u>	<u>Presentación tardía</u>	<u>Omisión declaración</u>	<u>Condicionabilidad</u>	<u>PROPUESTO</u>	<u>IMPORTE (Euros)</u>		
								<u>FEADER (Eje 2)</u>	<u>MAPA</u>	<u>CAGPDS</u>
	0,00	0,00	0,00	0,00	0,00	0,00	0,00	0,00	0,00	0,00
TOTAL							0,00	0,00	0,00	0,00

INCIDENCIAS

INCIDENCIA DESCRIPCIÓN

- 85008 Recinto incompatible por estar solicitado para otra submedida (anexo II, Orden 26 mayo 2015)
Ref:1700000006890304 Recinto:04-099-008-00022-015 Cultivo:104024 ALMENDROS-MARCONA Secano
- 85013 Superficie resuelta para el grupo de pago menor que la mínima requerida (requisito anexo 1, Orden 26 mayo 2015)
Sup. Resuelta:0 Grupo de Pago:FRUTALES SECANO
- 85018 Expediente sin grupos de pago válidos
- 85030 Expediente que no renueva el 80% del número de unidades comprometidas.
Sup. Determinada:0 Sup. Máx. Comprometida:7,02
- 85041 Expediente sin grupos de pago válidos en agricultura y ganadería.

(1) Superficie declarada admisible ajustada con la superficie comprometida.
(2) Factor de penalización valorando el alcance para el tipo de compromiso.
(3) Solicita agricultura y tiene compromisos vigentes.
(4) Solicita ganadería y tiene compromisos vigentes.

<u>APELLIDOS Y NOMBRE / RAZÓN SOCIAL</u>	<u>NIF</u>	<u>EXPEDIENTE</u>	<u>SOLICITA AGRICULT. (3)</u>	<u>SOLICITA GANADER. (4)</u>	<u>ANUALIDAD DE PAGO</u>
MARTINEZ RUIZ AMADEO	****9785*	1121841	SI	NO	6ª

DATOS MANTENIMIENTO

IMPORTE POR ANUALIDAD

	<u>2015</u>	<u>2016</u>	<u>2017</u>	<u>2018</u>	<u>2019</u>	<u>2020</u>
IMPORTE MÁXIMO SUBVENCIONABLE	4.153,97 €	4.153,97 €	4.147,48 €	4.147,48 €	4.145,32 €	4.145,32 €
IMPORTE MEDIO DE TRANSFERENCIA (€/ha)	216,24 €	216,24 €	216,24 €	216,24 €	216,24 €	216,24 €

RESUMEN DE UNIDADES

<u>Cód</u>	<u>GRUPO DE PAGO</u>	<u>Sup. Dec. Admisible (ha)</u>	<u>Sup. Comprometida (ha)</u>	<u>Sup. ajustada compromiso (1) (ha)</u>	<u>% sobredec.</u>	<u>SUP. PROPUESTA (ha)</u>	<u>Importe Declarado</u>	<u>Importe Topado</u>	<u>Importe Propuesto</u>	<u>Importe tras sobredec.</u>
58	FRUTALES SECANO	19,17		19,14	0,00	19,14	4.138,83	4.138,83	4.138,83	4.138,83
	TOTAL	19,17	19,17	19,14		19,14	4.138,83	4.138,83	4.138,83	4.138,83

APLICACIÓN DE REDUCCIONES Y SANCIONES

<u>AGRICULTURA</u>	<u>Importe Calculado</u>	<u>Importe prerreduc.</u>	<u>Admisibilidad y compromisos</u>	<u>Presentación tardía</u>	<u>Omisión declaración</u>	<u>Condicionabilidad</u>	<u>PROPUESTO</u>	<u>IMPORTE (Euros)</u>		
								<u>FEADER (Eje 2)</u>	<u>MAPA</u>	<u>CAGPDS</u>
	4.138,83	4.138,83	0,00	0,00	0,00	0,00	4.138,83	3.104,12	444,92	589,79
TOTAL							4.138,83	3.104,12	444,92	589,79

RECINTOS PROPUESTOS

<u>REF.</u>	<u>REFERENCIA SIGPAC</u>	<u>CULTIVO DESCRIPCIÓN CULTIVO</u>	<u>S/R</u>	<u>G.PAGO</u>	<u>PEND. MEDIA (%)</u>	<u>SUP. DEC. ADMISIBLE (ha)</u>	<u>SUP. COMPROM. (ha)</u>	<u>SUP. AJUSTADA COMPROM. (1) (ha)</u>	<u>SUP. CONV. SIGPAC (ha)</u>	<u>SUP. CERTIF. (ha)</u>	<u>SUP. CAMPO (ha)</u>	<u>SUP. CAMPO DECLARADO (ha)</u>	<u>SUP. DEC. REDUCIDA (ha)</u>	<u>SUP. PROPUESTA (ha)</u>
1700000005618534	04-098-032-00006-00001	104024 ALMENDROS-MARCONA	S	58	24,67	0,79	0,81	0,78	0,78	0,79			0,78	0,78
1700000005618536	04-098-033-00021-00001	104024 ALMENDROS-MARCONA	S	58	27,60	0,36	0,36	0,36		0,36			0,36	0,36
1700000005618537	04-098-083-00086-00001	104024 ALMENDROS-MARCONA	S	58	14,75	3,49	3,49	3,49		3,49			3,49	3,49
1700000005618540	04-098-035-00056-00001	104007 ALMENDROS-COMUNA	S	58	14,23	1,80	1,80	1,80		1,80			1,80	1,80
1700000005618541	04-098-035-00057-00002	104024 ALMENDROS-MARCONA	S	58	9,40	1,03	1,03	1,03		1,03			1,03	1,03
1700000005618542	04-098-035-00059-00001	104024 ALMENDROS-MARCONA	S	58	20,78	0,56	0,56	0,56		0,56			0,56	0,56
1700000005618545	04-098-083-00093-00005	104020 ALMENDROS-GUARA	S	58	8,01	0,62	0,62	0,62	0,62	0,62			0,62	0,62
1700000005618547	04-098-083-00091-00001	104020 ALMENDROS-GUARA	S	58	13,84	6,88	8,38	6,88		6,88			6,88	6,88
1700000005618548	04-098-083-00091-00001	104031 ALMENDROS-PENTACEBAS CSIC	S	58	13,84	1,49	8,38	1,49		1,49			1,49	1,49
1700000005618550	04-098-083-00090-00001	104020 ALMENDROS-GUARA	S	58	12,03	1,53	1,53	1,53		1,53			1,53	1,53
1700000005618551	04-098-083-00082-00001	104024 ALMENDROS-MARCONA	S	58	15,39	0,62	0,60	0,60		0,62			0,60	0,60

DATOS AGRICULTURA

RESUMEN DE UNIDADES

<u>Cód</u>	<u>GRUPO DE PAGO</u>	<u>Sup. Dec. Admisible (ha)</u>	<u>Sup. Comprometida (ha)</u>	<u>Sup. ajustada compromiso (1) (ha)</u>	<u>% sobredec.</u>	<u>SUP. PROPUESTA (ha)</u>	<u>Importe Declarado</u>	<u>Importe Topado</u>	<u>Importe Propuesto</u>	<u>Importe tras sobredec.</u>
58	FRUTALES SECANO	19,17		19,14	0,00	19,14	4.138,83	4.138,83	4.138,83	4.138,83
	TOTAL	19,17	19,17	19,14		19,14	4.138,83	4.138,83	4.138,83	4.138,83

RESUMEN DE PAGOS

<u>IMPORTE (Euros)</u>				
	<u>PROPUESTO</u>	<u>FEADER (Eje 2)</u>	<u>MAPA</u>	<u>CAGPDS</u>
Propuesto a pagar	4.138,83	3.104,12	444,92	589,79

APLICACIÓN DE REDUCCIONES Y SANCIONES

<u>Importe Calculado</u>	<u>Importe prerreduc.</u>	<u>Admisibilidad y compromisos</u>	<u>Presentación tardía</u>	<u>Omisión declaración</u>	<u>Condicionabilidad</u>	<u>PROPUESTO</u>	<u>IMPORTE (Euros)</u>		
							<u>FEADER (Eje 2)</u>	<u>MAPA</u>	<u>CAGPDS</u>
4.138,83	4.138,83	0,00	0,00	0,00	0,00	4.138,83	3.104,12	444,92	589,79
TOTAL						4.138,83	3.104,12	444,92	589,79



(1) Superficie declarada admisible ajustada con la superficie comprometida.
 (2) Factor de penalización valorando el alcance para el tipo de compromiso.
 (3) Solicita agricultura y tiene compromisos vigentes.
 (4) Solicita ganadería y tiene compromisos vigentes.

<u>APELLIDOS Y NOMBRE / RAZÓN SOCIAL</u>	<u>NIF</u>	<u>EXPEDIENTE</u>	<u>SOLICITA AGRICULT. (3)</u>	<u>SOLICITA GANADER. (4)</u>	<u>ANUALIDAD DE PAGO</u>
MARTINEZ RUIZ JOSE	****8435*	1163634	SI	NO	6ª

DATOS MANTENIMIENTO

IMPORTE POR ANUALIDAD

	<u>2015</u>	<u>2016</u>	<u>2017</u>	<u>2018</u>	<u>2019</u>	<u>2020</u>
IMPORTE MÁXIMO SUBVENCIONABLE	18.824,42 €	18.824,42 €	19.958,11 €	19.958,11 €	19.958,11 €	19.958,11 €
IMPORTE MEDIO DE TRANSFERENCIA (€/ha)	139,66 €	139,66 €	145,52 €	145,52 €	145,52 €	145,52 €

RESUMEN DE UNIDADES

<u>Cód</u>	<u>GRUPO DE PAGO</u>	<u>Sup. Dec. Admisible (ha)</u>	<u>Sup. Comprometida (ha)</u>	<u>Sup. ajustada compromiso (1) (ha)</u>	<u>% sobredec.</u>	<u>SUP. PROPUESTA (ha)</u>	<u>Importe Declarado</u>	<u>Importe Topado</u>	<u>Importe Propuesto</u>	<u>Importe tras sobredec.</u>
58	FRUTALES SECANO	106,25		98,20	0,00	98,20	15.020,03	16.693,61	15.020,03	15.020,03
59	HERBÁCEOS	20,58		19,43	0,00	19,43	2.937,23	3.264,50	2.937,23	2.937,23
64	HERBÁCEOS NO ELEGIBLES	20,74		19,52	0,00	19,52	0,00	0,00	0,00	0,00
TOTAL		147,57	137,15	137,15		137,15	17.957,26	19.958,11	17.957,26	17.957,26

APLICACIÓN DE REDUCCIONES Y SANCIONES

	<u>Importe Calculado</u>	<u>Importe prerreduc.</u>	<u>Admisibilidad y compromisos</u>	<u>Presentación tardía</u>	<u>Omisión declaración</u>	<u>Condicionabilidad</u>	<u>PROPUESTO</u>	<u>IMPORTE (Euros)</u>		
								<u>FEADER (Eje 2)</u>	<u>MAPA</u>	<u>CAGPDS</u>
AGRICULTURA	17.957,26	17.957,26	0,00	0,00	0,00	0,00	17.957,26	13.467,95	1.930,41	2.558,90
TOTAL							17.957,26	13.467,95	1.930,41	2.558,90



(1) Superficie declarada admisible ajustada con la superficie comprometida.
 (2) Factor de penalización valorando el alcance para el tipo de compromiso.
 (3) Solicita agricultura y tiene compromisos vigentes.
 (4) Solicita ganadería y tiene compromisos vigentes.

RECINTOS PROPUESTOS

REF.	REFERENCIA SIGPAC	CULTIVO DESCRIPCIÓN CULTIVO	S/R	G.PAGO	PEND. MEDIA (%)	SUP. DEC. ADMISIBLE (ha)	SUP. COMPROM. (ha)	SUP. AJUSTADA COMPR.(1) (ha)	SUP. CONY. SIGPAC (ha)	SUP. CERTIE. (ha)	SUP. CAMPO (ha)	SUP. CAMPO DETER.CULT. DECLARADO (ha)	SUP. DEC. REDUCIDA (ha)	SUP. PROPUESTA (ha)
-117115	04-037-038-00041-00002	104057 ALMENDROS-AVIJOR	S	58	9,73	7,72	7,64	7,64	7,64	7,72	7,72	7,72	7,64	7,64
-117114	04-037-038-00029-00002	104020 ALMENDROS-GUARA	S	58	11,75	2,56	2,28	2,28	2,28	2,56	2,56	2,56	2,28	2,28
1700000005401339	04-037-036-00003-00003	20901 BARBECHO TRADICIONAL-SIN CUBIERTA VEGETAL	S	64	3,28	0,21	0,21	0,21	0,21	0,21	0,21	0,21	0,21	0,21
1700000005401340	04-037-036-00005-00002	20901 BARBECHO TRADICIONAL-SIN CUBIERTA VEGETAL	S	64	2,79	0,14	0,14	0,14	0,14	0,14	0,14	0,14	0,14	0,14
1700000005401346	04-037-038-00032-00001	20901 BARBECHO TRADICIONAL-SIN CUBIERTA VEGETAL	S	64	5,24	15,37	15,30	15,30	15,30	15,37	15,18	15,18	15,30	15,18
1700000005401347	04-037-038-00038-00001	20901 BARBECHO TRADICIONAL-SIN CUBIERTA VEGETAL	S	64	5,45	2,40	2,40	2,40	2,40	2,40	2,30	2,30	2,40	2,30
1700000005401348	04-037-038-00032-00026	104020 ALMENDROS-GUARA	S	58	19,70	0,09	0,09	0,09	0,09	0,09	0,09	0,09	0,09	0,09
1700000005401352	04-037-037-00026-00001	20901 BARBECHO TRADICIONAL-SIN CUBIERTA VEGETAL	S	64	2,72	0,31	0,31	0,31	0,31	0,31	0,31	0,31	0,31	0,31
1700000005401353	04-037-038-00074-00003	20901 BARBECHO TRADICIONAL-SIN CUBIERTA VEGETAL	S	64	3,63	0,51	0,51	0,51	0,51	1,02	0,51	0,51	0,51	0,51
1700000005401354	04-037-038-00075-00004	20901 BARBECHO TRADICIONAL-SIN CUBIERTA VEGETAL	S	64	3,28	0,40	0,40	0,40	0,40	0,40	0,40	0,40	0,40	0,40
1700000005401355	04-037-038-00076-00005	20901 BARBECHO TRADICIONAL-SIN CUBIERTA VEGETAL	S	64	3,29	0,37	0,37	0,37	0,37	0,37	0,37	0,37	0,37	0,37
1700000005401356	04-037-038-00083-00008	20901 BARBECHO TRADICIONAL-SIN CUBIERTA VEGETAL	S	64	3,39	1,03	1,03	1,03	1,03	1,03	1,03	1,03	1,03	1,03
1700000005401357	04-037-038-00032-00002	5000 CEBADA-SIN VARIEDAD	S	59	11,06	20,58	20,58	20,58	20,58	20,68	20,50	20,50	20,58	20,50
1700000005401361	04-037-038-00041-00004	104057 ALMENDROS-AVIJOR	S	58	8,24	14,92	14,93	14,92	14,92	14,93	14,92	14,92	14,92	14,92
1700000005401363	04-037-038-00032-00003	104020 ALMENDROS-GUARA	S	58	14,03	11,64	11,64	11,64	11,64	11,64	11,63	11,54	11,64	11,63
1700000005401364	04-037-038-00032-00011	104020 ALMENDROS-GUARA	S	58	13,19	4,66	4,05	4,05	4,05	4,66	4,66	4,66	4,05	4,05
1700000005401365	04-037-038-00034-00002	104020 ALMENDROS-GUARA	S	58	14,90	2,60	2,60	2,60	2,60	2,60	2,60	2,60	2,60	2,60
1700000005401366	04-037-038-00034-00003	104020 ALMENDROS-GUARA	S	58	10,41	0,22	0,22	0,22	0,22	0,22	0,22	0,22	0,22	0,22
1700000005401367	04-037-038-00036-00001	104020 ALMENDROS-GUARA	S	58	15,48	1,14	1,14	1,14	1,14	1,14	1,14	1,14	1,14	1,14
1700000005401368	04-037-038-00037-00001	104020 ALMENDROS-GUARA	S	58	8,61	0,35	0,35	0,35	0,35	0,35	0,35	0,35	0,35	0,35
1700000005401369	04-037-038-00041-00020	104020 ALMENDROS-GUARA	S	58	14,80	4,16	5,59	3,47	5,59	4,17	4,16	4,16	3,47	3,47
1700000005401370	04-037-038-00041-00022	104020 ALMENDROS-GUARA	S	58	12,32	1,79	1,79	1,79	1,79	1,79	1,79	1,79	1,79	1,79
1700000005401372	04-037-038-00044-00001	104057 ALMENDROS-AVIJOR	S	58	9,50	0,33	0,33	0,33	0,33	0,33	0,33	0,33	0,33	0,33
1700000005401373	04-037-038-00045-00001	104020 ALMENDROS-GUARA	S	58	12,47	0,62	0,62	0,62	0,62	0,62	0,62	0,62	0,62	0,62
1700000005401374	04-037-038-00046-00001	104020 ALMENDROS-GUARA	S	58	13,06	0,61	0,61	0,61	0,61	0,61	0,61	0,61	0,61	0,61
1700000005401375	04-037-038-00047-00001	104020 ALMENDROS-GUARA	S	58	14,46	0,26	0,26	0,26	0,26	0,26	0,26	0,26	0,26	0,26
1700000005401376	04-037-038-00074-00004	104020 ALMENDROS-GUARA	S	58	3,49	1,04	1,04	1,04	1,04	1,04	1,04	1,04	1,04	1,04
1700000005401377	04-037-038-00075-00002	104020 ALMENDROS-GUARA	S	58	3,23	0,31	0,31	0,31	0,31	0,31	0,31	0,31	0,31	0,31
1700000005401378	04-037-038-00076-00002	104020 ALMENDROS-GUARA	S	58	3,32	0,40	0,40	0,40	0,40	0,40	0,40	0,40	0,40	0,40
1700000005401379	04-037-038-00077-00001	104020 ALMENDROS-GUARA	S	58	3,59	4,37	4,37	4,37	4,37	4,37	4,37	4,37	4,37	4,37
1700000005401380	04-037-038-00080-00001	104020 ALMENDROS-GUARA	S	58	3,76	0,62	0,62	0,62	0,62	0,62	0,62	0,62	0,62	0,62
1700000005401381	04-037-038-00081-00001	104020 ALMENDROS-GUARA	S	58	4,19	2,55	2,55	2,55	2,55	2,55	2,55	2,55	2,55	2,55
1700000005401382	04-037-038-00083-00005	104020 ALMENDROS-GUARA	S	58	3,81	5,65	5,63	5,63	5,63	5,65	5,65	5,65	5,63	5,63
1700000005401383	04-037-038-00076-00001	104020 ALMENDROS-GUARA	S	58	3,13	0,10	0,10	0,10	0,10	0,10	0,10	0,10	0,10	0,10
1700000005401384	04-037-038-00083-00004	104020 ALMENDROS-GUARA	S	58	3,00	0,89	0,90	0,89	0,89	0,89	0,89	0,89	0,89	0,89
1700000005401385	04-037-038-00032-00021	104020 ALMENDROS-GUARA	S	58	17,01	4,20	9,45	4,14	4,14	4,20	4,20	4,20	4,14	4,14
1700000005401386	04-037-038-00052-00002	104020 ALMENDROS-GUARA	S	58	15,48	0,92	0,92	0,92	0,92	0,92	0,92	0,92	0,92	0,92
1700000005401387	04-037-038-00032-00034	104057 ALMENDROS-AVIJOR	S	58	6,52	9,40	9,40	9,40	9,40	9,40	9,40	9,40	9,40	9,40
1700000005401388	04-037-038-00041-00005	104020 ALMENDROS-GUARA	S	58	19,85	5,11	5,11	5,11	5,11	5,11	5,11	5,11	5,11	5,11
1700000005401389	04-037-038-00041-00024	104020 ALMENDROS-GUARA	S	58	18,84	0,98	0,97	0,97	0,97	0,98	0,98	0,98	0,97	0,97
1700000005401390	04-037-038-00032-00014	104020 ALMENDROS-GUARA	S	58	18,90	0,35	0,35	0,35	0,35	0,35	0,35	0,35	0,35	0,35
1700000005401391	04-037-038-00033-00002	104020 ALMENDROS-GUARA	S	58	24,15	0,49	0,49	0,49	0,49	0,49	0,49	0,49	0,49	0,49
1700000005401392	04-037-038-00034-00004	104020 ALMENDROS-GUARA	S	58	22,99	0,25	0,25	0,25	0,25	0,25	0,25	0,25	0,25	0,25
1700000005401393	04-037-038-00001-00003	104020 ALMENDROS-GUARA	S	58	21,01	0,24	0,23	0,23	0,23	0,24	0,24	0,24	0,23	0,23
1700000005401394	04-037-038-00001-00004	104020 ALMENDROS-GUARA	S	58	10,64	3,02	3,02	3,02	3,02	3,02	3,02	3,02	3,02	3,02
1700000005401395	04-037-038-00002-00001	104020 ALMENDROS-GUARA	S	58	17,46	1,14	1,14	1,14	1,14	1,14	1,14	1,14	1,14	1,14
1700000005401397	04-037-038-00041-00020	104020 ALMENDROS-GUARA	S	58	14,80	2,55	5,59	2,12	5,59	2,55	2,55	2,55	2,12	2,12
1700000005401398	04-037-038-00032-00021	104020 ALMENDROS-GUARA	S	58	17,01	5,38	9,45	5,31	5,31	5,38	5,38	5,38	5,31	5,31
1700000005401399	04-037-038-00035-00001	104020 ALMENDROS-GUARA	S	58	12,46	2,62	2,62	2,62	2,62	2,62	2,62	2,62	2,62	2,62

DATOS AGRICULTURA

RESUMEN DE UNIDADES

Cód	GRUPO DE PAGO	Sup. Dec. Admisible (ha)	Sup. Comprometida (ha)	Sup. ajustada compromiso (1) (ha)	% sobredec.	SUP. PROPUESTA (ha)	Importe Declarado	Importe Topado	Importe Propuesto	Importe tras sobredec.
58	FRUTALES SECANO	106,25		98,20	0,00	98,20	15.020,03	16.693,61	15.020,03	15.020,03
59	HERBÁCEOS	20,58		19,43	0,00	19,43	2.937,23	3.264,50	2.937,23	2.937,23
64	HERBÁCEOS NO ELEGIBLES	20,74		19,52	0,00	19,52	0,00	0,00	0,00	0,00
TOTAL		147,57	137,15	137,15		137,15	17.957,26	19.958,11	17.957,26	17.957,26

RESUMEN DE PAGOS

IMPORTE (Euros)			
	PROPUESTO	FEADER (Eje 2)	MAPA
Propuesto a pagar	17.957,26	13.467,95	1.930,41
			CAGPDS
			2.558,90

(1) Superficie declarada admisible ajustada con la superficie comprometida.
 (2) Factor de penalización valorando el alcance para el tipo de compromiso.
 (3) Solicita agricultura y tiene compromisos vigentes.
 (4) Solicita ganadería y tiene compromisos vigentes.

APLICACIÓN DE REDUCCIONES Y SANCIONES

<u>Importe Calculado</u>	<u>Importe prereduc.</u>	<u>Admisibilidad y compromisos</u>	<u>Presentación tardía</u>	<u>Omisión declaración</u>	<u>Condicionidad</u>	IMPORTE (Euros)			
						<u>PROPUESTO</u>	<u>FEADER (Eje 2)</u>	<u>MAPA</u>	<u>CAGPDS</u>
17.957,26	17.957,26	0,00	0,00	0,00	0,00	17.957,26	13.467,95	1.930,41	2.558,90
					TOTAL	17.957,26	13.467,95	1.930,41	2.558,90



(1) Superficie declarada admisible ajustada con la superficie comprometida.
 (2) Factor de penalización valorando el alcance para el tipo de compromiso.
 (3) Solicita agricultura y tiene compromisos vigentes.
 (4) Solicita ganadería y tiene compromisos vigentes.

<u>APELLIDOS Y NOMBRE / RAZÓN SOCIAL</u>	<u>NIF</u>	<u>EXPEDIENTE</u>	<u>SOLICITA AGRICULT. (3)</u>	<u>SOLICITA GANADER. (4)</u>	<u>ANUALIDAD DE PAGO</u>
MARTINEZ SANCHEZ BEATRIZ	****3644*	1133690	SI	NO	6ª

DATOS MANTENIMIENTO

IMPORTE POR ANUALIDAD

	<u>2015</u>	<u>2016</u>	<u>2017</u>	<u>2018</u>	<u>2019</u>	<u>2020</u>
IMPORTE MÁXIMO SUBVENCIONABLE	1.818,58 €	1.818,58 €	1.818,58 €	1.818,58 €	1.818,58 €	1.818,58 €
IMPORTE MEDIO DE TRANSFERENCIA (€/ha)	216,24 €	216,24 €	216,24 €	216,24 €	216,24 €	216,24 €

RESUMEN DE UNIDADES

<u>Cód</u>	<u>GRUPO DE PAGO</u>	<u>Sup. Dec. Admisible (ha)</u>	<u>Sup. Comprometida (ha)</u>	<u>Sup. ajustada compromiso (1) (ha)</u>	<u>% sobredec.</u>	<u>SUP. PROPUESTA (ha)</u>	<u>Importe Declarado</u>	<u>Importe Topado</u>	<u>Importe Propuesto</u>	<u>Importe tras sobredec.</u>
58	FRUTALES SECANO	8,42		8,41	0,00	8,41	1.818,58	1.818,58	1.818,58	1.818,58
	TOTAL	8,42	8,41	8,41		8,41	1.818,58	1.818,58	1.818,58	1.818,58

APLICACIÓN DE REDUCCIONES Y SANCIONES

	<u>Importe Calculado</u>	<u>Importe prereduc.</u>	<u>Admisibilidad y compromisos</u>	<u>Presentación tardía</u>	<u>Omisión declaración</u>	<u>Condicionabilidad</u>	<u>PROPUESTO</u>	<u>IMPORTE (Euros)</u>		
								<u>FEADER (Eje 2)</u>	<u>MAPA</u>	<u>CAGPDS</u>
AGRICULTURA	1.818,58	1.818,58	0,02	0,00	0,00	0,00	1.782,21	1.336,66	191,59	253,96
TOTAL							1.782,21	1.336,66	191,59	253,96

RECINTOS PROPUESTOS

<u>REF.</u>	<u>REFERENCIA SIGPAC</u>	<u>CULTIVO DESCRIPCIÓN CULTIVO</u>	<u>S/R G.PAGO</u>	<u>PEND. MEDIA (%)</u>	<u>SUP. DEC. ADMISIBLE (ha)</u>	<u>SUP. COMPROM. (ha)</u>	<u>SUP. AJUSTADA COMPROM. (1) (ha)</u>	<u>SUP. CONV. SIGPAC (ha)</u>	<u>SUP. CERTIF. (ha)</u>	<u>SUP. CAMPO (ha)</u>	<u>SUP. CAMPO DETER. CULT. DECLARADO (ha)</u>	<u>SUP. DEC. REDUCIDA (ha)</u>	<u>SUP. PROPUESTA (ha)</u>
-709698	04-070-019-00076-00015	104020 ALMENDROS-GUARA	S 58	14,56	0,20	6,86	0,20	0,20	0,00			0,20	0,20
1700000005851930	04-070-019-00076-00003	104020 ALMENDROS-GUARA	S 58	25,26	6,67	6,67	6,67	6,67	6,67			6,67	6,67
1700000005851931	04-070-019-00076-00008	104020 ALMENDROS-GUARA	S 58	21,08	0,24	0,24	0,24	0,24	0,24			0,24	0,24
1700000005851932	04-070-019-00076-00009	104020 ALMENDROS-GUARA	S 58	16,55	1,31	1,31	1,31	1,31	1,31			1,31	1,31

DATOS AGRICULTURA

RESUMEN DE UNIDADES

<u>Cód</u>	<u>GRUPO DE PAGO</u>	<u>Sup. Dec. Admisible (ha)</u>	<u>Sup. Comprometida (ha)</u>	<u>Sup. ajustada compromiso (1) (ha)</u>	<u>% sobredec.</u>	<u>SUP. PROPUESTA (ha)</u>	<u>Importe Declarado</u>	<u>Importe Topado</u>	<u>Importe Propuesto</u>	<u>Importe tras sobredec.</u>
58	FRUTALES SECANO	8,42		8,41	0,00	8,41	1.818,58	1.818,58	1.818,58	1.818,58
	TOTAL	8,42	8,41	8,41		8,41	1.818,58	1.818,58	1.818,58	1.818,58

RESUMEN DE PAGOS

	<u>PROPUESTO</u>	<u>IMPORTE (Euros)</u>		
		<u>FEADER (Eje 2)</u>	<u>MAPA</u>	<u>CAGPDS</u>
Propuesto a pagar	1.782,21	1.336,66	191,59	253,96

APLICACIÓN DE REDUCCIONES Y SANCIONES

	<u>Importe Calculado</u>	<u>Importe prereduc.</u>	<u>Admisibilidad y compromisos</u>	<u>Presentación tardía</u>	<u>Omisión declaración</u>	<u>Condicionabilidad</u>	<u>PROPUESTO</u>	<u>IMPORTE (Euros)</u>		
								<u>FEADER (Eje 2)</u>	<u>MAPA</u>	<u>CAGPDS</u>
	1.818,58	1.818,58	2,00	0,00	0,00	0,00	1.782,21	1.336,66	191,59	253,96
TOTAL							1.782,21	1.336,66	191,59	253,96

DETALLE DE REDUCCIONES Y SANCIONES POR INCUMPLIMIENTOS DE ADMISIBILIDAD Y COMPROMISOS

<u>Tipo</u>	<u>Compromiso</u>	<u>Sup. Calculada</u>	<u>Sup. Incumpli.</u>	<u>Factor Alcance (2)</u>	<u>Coef. Línea Base</u>	<u>Coef. Acumulación</u>	<u>Coef. Reiteración</u>	<u>Importe Ayuda</u>	<u>Factor Sanción</u>	<u>Importe Sanción</u>	<u>Aplicado</u>
B1	Las unidades comprometidas deben estar certificadas en producción ecológica según lo establecido en el Reglamento (CE) n° 834/2007 y el Reglamento (CE) n° 889/2008, por el que se establece disposiciones de aplicación del Reglamento (CE) n° 834/2007 del Consejo, durante el periodo de compromiso.	8,41	0,19	0,02	1,00	1,00	1,00	1.818,58 €	0,02	36,37 €	SI

INCIDENCIAS

INCIDENCIA DESCRIPCIÓN

85001 El recinto declarado no cumple con las normas de producción ecológica (artículo 5-1 e), Orden 26 mayo 2015)
Ref:-709698 Recinto:04-070-019-00076-015 Cultivo:104020 ALMENDROS-GUARA Secano

(1) Superficie declarada admisible ajustada con la superficie comprometida.
(2) Factor de penalización valorando el alcance para el tipo de compromiso.
(3) Solicita agricultura y tiene compromisos vigentes.
(4) Solicita ganadería y tiene compromisos vigentes.

<u>APELLIDOS Y NOMBRE / RAZÓN SOCIAL</u>	<u>NIF</u>	<u>EXPEDIENTE</u>	<u>SOLICITA AGRICULT. (3)</u>	<u>SOLICITA GANADER. (4)</u>	<u>ANUALIDAD DE PAGO</u>
MARTINEZ SANCHEZ FRANCISCO	****7059*	1141295	SI	NO	6ª

DATOS MANTENIMIENTO

IMPORTE POR ANUALIDAD

	<u>2015</u>	<u>2016</u>	<u>2017</u>	<u>2018</u>	<u>2019</u>	<u>2020</u>
IMPORTE MÁXIMO SUBVENCIONABLE	4.865,40 €	4.865,40 €	4.865,40 €	4.739,98 €	4.739,98 €	4.739,98 €
IMPORTE MEDIO DE TRANSFERENCIA (€/ha)	216,24 €	216,24 €	216,24 €	216,24 €	216,24 €	216,24 €

RESUMEN DE UNIDADES

<u>Cód</u>	<u>GRUPO DE PAGO</u>	<u>Sup. Dec. Admisible (ha)</u>	<u>Sup. Comprometida (ha)</u>	<u>Sup. ajustada compromiso (1) (ha)</u>	<u>% sobredec.</u>	<u>SUP. PROPUESTA (ha)</u>	<u>Importe Declarado</u>	<u>Importe Topado</u>	<u>Importe Propuesto</u>	<u>Importe tras sobredec.</u>
58	FRUTALES SECANO	22,50		21,92	0,00	21,92	4.739,98	4.739,98	4.739,98	4.739,98
	TOTAL	22,50	21,92	21,92		21,92	4.739,98	4.739,98	4.739,98	4.739,98

APLICACIÓN DE REDUCCIONES Y SANCIONES

	<u>Importe Calculado</u>	<u>Importe prereduc.</u>	<u>Admisibilidad y compromisos</u>	<u>Presentación tardía</u>	<u>Omisión declaración</u>	<u>Condicionabilidad</u>	<u>PROPUESTO</u>	<u>IMPORTE (Euros)</u>		
								<u>FEADER (Eje 2)</u>	<u>MAPA</u>	<u>CAGPDS</u>
AGRICULTURA	4.739,98	4.739,98	0,00	0,00	0,00	0,00	4.739,98	3.554,99	509,55	675,44
TOTAL							4.739,98	3.554,99	509,55	675,44

RECINTOS PROPUESTOS

<u>REF.</u>	<u>REFERENCIA SIGPAC</u>	<u>CULTIVO DESCRIPCIÓN CULTIVO</u>	<u>S/R</u>	<u>G.PAGO</u>	<u>PEND. MEDIA (%)</u>	<u>SUP. DEC. ADMISIBLE (ha)</u>	<u>SUP. COMPROM. (ha)</u>	<u>SUP. AJUSTADA COMPROM. (1) (ha)</u>	<u>SUP. CONV. SIGPAC (ha)</u>	<u>SUP. CERTIF. (ha)</u>	<u>SUP. CAMPO (ha)</u>	<u>SUP. CAMPO DETER. CULT. DECLARADO (ha)</u>	<u>SUP. DEC. REDUCIDA (ha)</u>	<u>SUP. PROPUESTA (ha)</u>
1700000006294375	04-037-022-00012-00002	104020 ALMENDROS-GUARA	S	58	5,66	0,58	0,58	0,58	0,58	0,58			0,58	0,58
1700000006294383	04-037-063-00005-00005	104020 ALMENDROS-GUARA	S	58	4,01	0,94	0,94	0,94	0,94	0,94			0,94	0,94
1700000006294390	18-149-018-00131-00001	104020 ALMENDROS-GUARA	S	58	3,40	2,52	2,52	2,52	2,52	2,52			2,52	2,52
1700000006294391	18-149-018-00130-00001	104020 ALMENDROS-GUARA	S	58	2,57	8,63	8,63	8,63	8,63	8,63			8,63	8,63
1700000006294394	04-037-039-00171-00001	104020 ALMENDROS-GUARA	S	58	13,24	1,26	1,26	1,26	1,26	1,26			1,26	1,26
1700000006294395	04-037-039-00328-00001	104020 ALMENDROS-GUARA	S	58	12,94	1,80	1,80	1,80	1,80	1,80			1,80	1,80
1700000006294396	04-037-038-00103-00001	104020 ALMENDROS-GUARA	S	58	7,20	1,41	1,41	1,41	1,41	1,41			1,41	1,41
1700000006294397	18-149-020-00083-00001	104022 ALMENDROS-LARGUETA	S	58	4,18	3,89	3,89	3,89	3,89	3,89			3,89	3,89
1700000006294399	18-149-020-00121-00002	104022 ALMENDROS-LARGUETA	S	58	6,96	0,85	0,85	0,85	0,85	0,85			0,85	0,85
1700000006294400	18-149-020-00120-00001	104022 ALMENDROS-LARGUETA	S	58	4,41	0,62	0,62	0,62	0,62	0,62			0,62	0,62

DATOS AGRICULTURA

RESUMEN DE UNIDADES

<u>Cód</u>	<u>GRUPO DE PAGO</u>	<u>Sup. Dec. Admisible (ha)</u>	<u>Sup. Comprometida (ha)</u>	<u>Sup. ajustada compromiso (1) (ha)</u>	<u>% sobredec.</u>	<u>SUP. PROPUESTA (ha)</u>	<u>Importe Declarado</u>	<u>Importe Topado</u>	<u>Importe Propuesto</u>	<u>Importe tras sobredec.</u>
58	FRUTALES SECANO	22,50		21,92	0,00	21,92	4.739,98	4.739,98	4.739,98	4.739,98
	TOTAL	22,50	21,92	21,92		21,92	4.739,98	4.739,98	4.739,98	4.739,98

RESUMEN DE PAGOS

	<u>PROPUESTO</u>	<u>IMPORTE (Euros)</u>		
		<u>FEADER (Eje 2)</u>	<u>MAPA</u>	<u>CAGPDS</u>
Propuesto a pagar	4.739,98	3.554,99	509,55	675,44

APLICACIÓN DE REDUCCIONES Y SANCIONES

<u>Importe Calculado</u>	<u>Importe prereduc.</u>	<u>Admisibilidad y compromisos</u>	<u>Presentación tardía</u>	<u>Omisión declaración</u>	<u>Condicionabilidad</u>	<u>PROPUESTO</u>	<u>IMPORTE (Euros)</u>		
							<u>FEADER (Eje 2)</u>	<u>MAPA</u>	<u>CAGPDS</u>
4.739,98	4.739,98	0,00	0,00	0,00	0,00	4.739,98	3.554,99	509,55	675,44
TOTAL						4.739,98	3.554,99	509,55	675,44



(1) Superficie declarada admisible ajustada con la superficie comprometida.
 (2) Factor de penalización valorando el alcance para el tipo de compromiso.
 (3) Solicita agricultura y tiene compromisos vigentes.
 (4) Solicita ganadería y tiene compromisos vigentes.

<u>APELLIDOS Y NOMBRE / RAZÓN SOCIAL</u>	<u>NIF</u>	<u>EXPEDIENTE</u>	<u>SOLICITA AGRICULT. (3)</u>	<u>SOLICITA GANADER. (4)</u>	<u>ANUALIDAD DE PAGO</u>
MARTINEZ SANCHEZ ISABEL MARIA	****7985*	1201332	SI	NO	6ª

DATOS MANTENIMIENTO

IMPORTE POR ANUALIDAD

	<u>2015</u>	<u>2016</u>	<u>2017</u>	<u>2018</u>	<u>2019</u>	<u>2020</u>
IMPORTE MÁXIMO SUBVENCIONABLE	3.725,82 €	3.725,82 €	3.725,82 €	3.725,82 €	3.725,82 €	3.717,17 €
IMPORTE MEDIO DE TRANSFERENCIA (€/ha)	216,24 €	216,24 €	216,24 €	216,24 €	216,24 €	216,24 €

RESUMEN DE UNIDADES

<u>Cód</u>	<u>GRUPO DE PAGO</u>	<u>Sup. Dec. Admisible (ha)</u>	<u>Sup. Comprometida (ha)</u>	<u>Sup. ajustada compromiso (1) (ha)</u>	<u>% sobredec.</u>	<u>SUP. PROPUESTA (ha)</u>	<u>Importe Declarado</u>	<u>Importe Topado</u>	<u>Importe Propuesto</u>	<u>Importe tras sobredec.</u>
58	FRUTALES SECANO	16,81		16,80	0,00	16,80	3.632,83	3.632,84	3.632,83	3.632,83
	TOTAL	16,81	17,19	16,80		16,80	3.632,83	3.632,84	3.632,83	3.632,83

APLICACIÓN DE REDUCCIONES Y SANCIONES

	<u>Importe Calculado</u>	<u>Importe prereduc.</u>	<u>Admisibilidad y compromisos</u>	<u>Presentación tardía</u>	<u>Omisión declaración</u>	<u>Condicionabilidad</u>	<u>PROPUESTO</u>	<u>IMPORTE (Euros)</u>		
								<u>FEADER (Eje 2)</u>	<u>MAPA</u>	<u>CAGPDS</u>
AGRICULTURA	3.632,83	3.632,83	0,00	0,00	0,00	0,00	3.632,83	2.724,62	390,53	517,68
TOTAL							3.632,83	2.724,62	390,53	517,68

RECINTOS PROPUESTOS

<u>REF.</u>	<u>REFERENCIA SIGPAC</u>	<u>CULTIVO DESCRIPCIÓN CULTIVO</u>	<u>S/R</u>	<u>G.PAGO</u>	<u>PEND. MEDIA (%)</u>	<u>SUP. DEC. ADMISIBLE (ha)</u>	<u>SUP. COMPROM. (ha)</u>	<u>SUP. AJUSTADA COMPROM. (1) (ha)</u>	<u>SUP. CONV. SIGPAC (ha)</u>	<u>SUP. CERTIF. (ha)</u>	<u>SUP. CAMPO (ha)</u>	<u>SUP. CAMPO DECLARADO (ha)</u>	<u>SUP. DEC. REDUCIDA (ha)</u>	<u>SUP. PROPUESTA (ha)</u>
-755467	04-099-047-00116-00019	104057 ALMENDROS-AVIJOR	S	58	24,57	0,20	1,54	0,20	0,20	0,20			0,20	0,20
-755466	04-099-047-00116-00018	104057 ALMENDROS-AVIJOR	S	58	21,25	0,23	1,54	0,23	0,23	0,23			0,23	0,23
-755465	04-099-047-00116-00017	104057 ALMENDROS-AVIJOR	S	58	17,34	0,72	1,54	0,72	0,72	0,72			0,72	0,72
1700000005850027	04-099-047-00116-00015	104024 ALMENDROS-MARCONA	S	58	18,55	1,27	2,80	1,27	2,80	1,27			1,27	1,27
1700000005850028	04-099-047-00116-00015	104057 ALMENDROS-AVIJOR	S	58	18,55	1,53	2,80	1,53	2,80	1,53			1,53	1,53
1700000005850030	04-099-043-00167-00007	104022 ALMENDROS-LARGUETA	S	58	12,32	0,06	0,06	0,06		0,06			0,06	0,06
1700000005850031	04-099-047-00058-00001	104024 ALMENDROS-MARCONA	S	58	32,82	3,27	3,27	3,27		3,27			3,27	3,27
1700000005850033	04-099-043-00167-00005	104057 ALMENDROS-AVIJOR	S	58	10,07	1,88	1,87	1,87		1,88			1,87	1,87
1700000005850034	04-099-043-00167-00002	104007 ALMENDROS-COMUNA	S	58	24,74	7,65	7,65	7,65	7,65	7,65			7,65	7,65

DATOS AGRICULTURA

RESUMEN DE UNIDADES

<u>Cód</u>	<u>GRUPO DE PAGO</u>	<u>Sup. Dec. Admisible (ha)</u>	<u>Sup. Comprometida (ha)</u>	<u>Sup. ajustada compromiso (1) (ha)</u>	<u>% sobredec.</u>	<u>SUP. PROPUESTA (ha)</u>	<u>Importe Declarado</u>	<u>Importe Topado</u>	<u>Importe Propuesto</u>	<u>Importe tras sobredec.</u>
58	FRUTALES SECANO	16,81		16,80	0,00	16,80	3.632,83	3.632,84	3.632,83	3.632,83
	TOTAL	16,81	17,19	16,80		16,80	3.632,83	3.632,84	3.632,83	3.632,83

RESUMEN DE PAGOS

<u>IMPORTE (Euros)</u>				
	<u>PROPUESTO</u>	<u>FEADER (Eje 2)</u>	<u>MAPA</u>	<u>CAGPDS</u>
Propuesto a pagar	3.632,83	2.724,62	390,53	517,68

APLICACIÓN DE REDUCCIONES Y SANCIONES

<u>Importe Calculado</u>	<u>Importe prereduc.</u>	<u>Admisibilidad y compromisos</u>	<u>Presentación tardía</u>	<u>Omisión declaración</u>	<u>Condicionabilidad</u>	<u>PROPUESTO</u>	<u>IMPORTE (Euros)</u>		
							<u>FEADER (Eje 2)</u>	<u>MAPA</u>	<u>CAGPDS</u>
3.632,83	3.632,83	0,00	0,00	0,00	0,00	3.632,83	2.724,62	390,53	517,68
TOTAL						3.632,83	2.724,62	390,53	517,68



(1) Superficie declarada admisible ajustada con la superficie comprometida.
 (2) Factor de penalización valorando el alcance para el tipo de compromiso.
 (3) Solicita agricultura y tiene compromisos vigentes.
 (4) Solicita ganadería y tiene compromisos vigentes.

<u>APELLIDOS Y NOMBRE / RAZÓN SOCIAL</u>	<u>NIF</u>	<u>EXPEDIENTE</u>	<u>SOLICITA AGRICULT. (3)</u>	<u>SOLICITA GANADER. (4)</u>	<u>ANUALIDAD DE PAGO</u>
MARTINEZ SANCHEZ JOSE ANTONIO	****9625*	1022261	SI	NO	6ª

DATOS MANTENIMIENTO

IMPORTE POR ANUALIDAD

	<u>2015</u>	<u>2016</u>	<u>2017</u>	<u>2018</u>	<u>2019</u>	<u>2020</u>
IMPORTE MÁXIMO SUBVENCIONABLE	2.971,14 €	2.971,14 €	2.971,14 €	2.971,14 €	2.971,14 €	2.962,49 €
IMPORTE MEDIO DE TRANSFERENCIA (€/ha)	216,24 €	216,24 €	216,24 €	216,24 €	216,24 €	216,24 €

RESUMEN DE UNIDADES

<u>Cód</u>	<u>GRUPO DE PAGO</u>	<u>Sup. Dec. Admisible (ha)</u>	<u>Sup. Comprometida (ha)</u>	<u>Sup. ajustada compromiso (1) (ha)</u>	<u>% sobredec.</u>	<u>SUP. PROPUESTA (ha)</u>	<u>Importe Declarado</u>	<u>Importe Topado</u>	<u>Importe Propuesto</u>	<u>Importe tras sobredec.</u>
58	FRUTALES SECANO	13,72		13,70	0,00	13,70	2.962,49	2.962,49	2.962,49	2.962,49
	TOTAL	13,72	13,70	13,70		13,70	2.962,49	2.962,49	2.962,49	2.962,49

APLICACIÓN DE REDUCCIONES Y SANCIONES

<u>AGRICULTURA</u>	<u>Importe Calculado</u>	<u>Importe prereduc.</u>	<u>Admisibilidad y compromisos</u>	<u>Presentación tardía</u>	<u>Omisión declaración</u>	<u>Condicionabilidad</u>	<u>PROPUESTO</u>	<u>IMPORTE (Euros)</u>		
								<u>FEADER (Eje 2)</u>	<u>MAPA</u>	<u>CAGPDS</u>
	2.962,49	2.962,49	0,00	0,00	0,00	0,00	2.962,49	2.221,87	318,47	422,15
TOTAL							2.962,49	2.221,87	318,47	422,15

RECINTOS PROPUESTOS

<u>REF.</u>	<u>REFERENCIA SIGPAC</u>	<u>CULTIVO DESCRIPCIÓN CULTIVO</u>	<u>S/R</u>	<u>G.PAGO</u>	<u>PEND. MEDIA (%)</u>	<u>SUP. DEC. ADMISIBLE (ha)</u>	<u>SUP. COMPROM. (ha)</u>	<u>SUP. AJUSTADA COMPROM. (1) (ha)</u>	<u>SUP. CONV. SIGPAC (ha)</u>	<u>SUP. CERTIF. (ha)</u>	<u>SUP. CAMPO (ha)</u>	<u>SUP. CAMPO DECLARADO (ha)</u>	<u>SUP. DEC. REDUCIDA (ha)</u>	<u>SUP. PROPUESTA (ha)</u>
1700000007004739	04-099-043-00128-00003	104024 ALMENDROS-MARCONA	S	58	28,76	1,52	1,56	1,52	1,52	1,52			1,52	1,52
1700000007004740	04-099-043-00308-00003	104024 ALMENDROS-MARCONA	S	58	16,94	1,06	1,05	1,05	1,05	1,06			1,05	1,05
1700000007004741	04-099-043-00128-00004	104024 ALMENDROS-MARCONA	S	58	28,87	0,35	0,34	0,34	0,34	0,35			0,34	0,34
1700000007004742	04-099-043-00309-00003	104020 ALMENDROS-GUARA	S	58	22,57	0,24	0,24	0,24	0,24	0,24			0,24	0,24
1700000007004743	04-099-043-00310-00001	104020 ALMENDROS-GUARA	S	58	19,90	0,70	0,70	0,70	0,70	0,70			0,70	0,70
1700000007004744	04-099-043-00160-00001	104024 ALMENDROS-MARCONA	S	58	25,67	6,73	6,73	6,73	6,73	6,73			6,73	6,73
1700000007004745	04-099-043-00317-00001	104024 ALMENDROS-MARCONA	S	58	17,85	0,51	0,51	0,51	0,51	0,51			0,51	0,51
1700000007004746	04-099-043-00318-00001	104024 ALMENDROS-MARCONA	S	58	29,79	1,22	1,22	1,22	1,22	1,22			1,22	1,22
1700000007004748	04-099-043-00309-00004	104020 ALMENDROS-GUARA	S	58	28,48	0,33	0,33	0,33	0,33	0,33			0,33	0,33
1700000007004749	04-099-043-00343-00002	104007 ALMENDROS-COMUNA	S	58	16,16	1,06	1,06	1,06	1,06	1,06			1,06	1,06

DATOS AGRICULTURA

RESUMEN DE UNIDADES

<u>Cód</u>	<u>GRUPO DE PAGO</u>	<u>Sup. Dec. Admisible (ha)</u>	<u>Sup. Comprometida (ha)</u>	<u>Sup. ajustada compromiso (1) (ha)</u>	<u>% sobredec.</u>	<u>SUP. PROPUESTA (ha)</u>	<u>Importe Declarado</u>	<u>Importe Topado</u>	<u>Importe Propuesto</u>	<u>Importe tras sobredec.</u>
58	FRUTALES SECANO	13,72		13,70	0,00	13,70	2.962,49	2.962,49	2.962,49	2.962,49
	TOTAL	13,72	13,70	13,70		13,70	2.962,49	2.962,49	2.962,49	2.962,49

RESUMEN DE PAGOS

<u>Propuesto a pagar</u>	<u>IMPORTE (Euros)</u>			
	<u>PROPUESTO</u>	<u>FEADER (Eje 2)</u>	<u>MAPA</u>	<u>CAGPDS</u>
	2.962,49	2.221,87	318,47	422,15

APLICACIÓN DE REDUCCIONES Y SANCIONES

<u>Importe Calculado</u>	<u>Importe prereduc.</u>	<u>Admisibilidad y compromisos</u>	<u>Presentación tardía</u>	<u>Omisión declaración</u>	<u>Condicionabilidad</u>	<u>PROPUESTO</u>	<u>IMPORTE (Euros)</u>		
							<u>FEADER (Eje 2)</u>	<u>MAPA</u>	<u>CAGPDS</u>
2.962,49	2.962,49	0,00	0,00	0,00	0,00	2.962,49	2.221,87	318,47	422,15
TOTAL						2.962,49	2.221,87	318,47	422,15

INCIDENCIAS

INCIDENCIA DESCRIPCIÓN

- 85031 Solicita recinto que no está comprometido para la operación.
 Ref:1700000007004735 Recinto:04-099-043-00107-001 Cultivo:104007 ALMENDROS-COMUNA Secano
 Ref:1700000007004736 Recinto:04-099-043-00107-007 Cultivo:104007 ALMENDROS-COMUNA Secano
 Ref:1700000007004737 Recinto:04-099-043-00128-002 Cultivo:104020 ALMENDROS-GUARA Secano
 Ref:1700000007004738 Recinto:04-099-043-00309-006 Cultivo:104020 ALMENDROS-GUARA Secano
 Ref:1700000007004747 Recinto:04-099-043-00317-003 Cultivo:104020 ALMENDROS-GUARA Secano

(1) Superficie declarada admisible ajustada con la superficie comprometida.
 (2) Factor de penalización valorando el alcance para el tipo de compromiso.
 (3) Solicita agricultura y tiene compromisos vigentes.
 (4) Solicita ganadería y tiene compromisos vigentes.

<u>APELLIDOS Y NOMBRE / RAZÓN SOCIAL</u>	<u>NIF</u>	<u>EXPEDIENTE</u>	<u>SOLICITA AGRICULT. (3)</u>	<u>SOLICITA GANADER. (4)</u>	<u>ANUALIDAD DE PAGO</u>
MARTINEZ SANCHEZ LEONARDO	****5406*	1055369	SI	NO	6ª

DATOS MANTENIMIENTO

IMPORTE POR ANUALIDAD

	<u>2015</u>	<u>2016</u>	<u>2017</u>	<u>2018</u>	<u>2019</u>	<u>2020</u>
IMPORTE MÁXIMO SUBVENCIONABLE	2.625,15 €	2.625,15 €	2.622,99 €	2.612,18 €	2.612,18 €	2.610,02 €
IMPORTE MEDIO DE TRANSFERENCIA (€/ha)	216,24 €	216,24 €	216,24 €	216,24 €	216,24 €	216,24 €

RESUMEN DE UNIDADES

<u>Cód</u>	<u>GRUPO DE PAGO</u>	<u>Sup. Dec. Admisible (ha)</u>	<u>Sup. Comprometida (ha)</u>	<u>Sup. ajustada compromiso (1) (ha)</u>	<u>% sobredec.</u>	<u>SUP. PROPUESTA (ha)</u>	<u>Importe Declarado</u>	<u>Importe Topado</u>	<u>Importe Propuesto</u>	<u>Importe tras sobredec.</u>
58	FRUTALES SECANO	12,10		12,07	0,00	12,07	2.610,02	2.610,02	2.610,02	2.610,02
	TOTAL	12,10	12,07	12,07		12,07	2.610,02	2.610,02	2.610,02	2.610,02

APLICACIÓN DE REDUCCIONES Y SANCIONES

<u>AGRICULTURA</u>	<u>Importe Calculado</u>	<u>Importe prereduc.</u>	<u>Admisibilidad y compromisos</u>	<u>Presentación tardía</u>	<u>Omisión declaración</u>	<u>Condicionabilidad</u>	<u>PROPUESTO</u>	<u>IMPORTE (Euros)</u>		
								<u>FEADER (Eje 2)</u>	<u>MAPA</u>	<u>CAGPDS</u>
	2.610,02	2.610,02	0,00	0,00	0,00	0,00	2.610,02	1.957,52	280,58	371,92
TOTAL							2.610,02	1.957,52	280,58	371,92

RECINTOS PROPUESTOS

<u>REF.</u>	<u>REFERENCIA SIGPAC</u>	<u>CULTIVO DESCRIPCIÓN CULTIVO</u>	<u>S/R</u>	<u>G.PAGO</u>	<u>PEND. MEDIA (%)</u>	<u>SUP. DEC. ADMISIBLE (ha)</u>	<u>SUP. COMPROM. (ha)</u>	<u>SUP. AJUSTADA COMPROM. (1) (ha)</u>	<u>SUP. CONV. SIGPAC (ha)</u>	<u>SUP. CERTIF. (ha)</u>	<u>SUP. CAMPO (ha)</u>	<u>SUP. CAMPO DECLARADO (ha)</u>	<u>SUP. DEC. REDUCIDA (ha)</u>	<u>SUP. PROPUESTA (ha)</u>
-713536	04-006-011-00081-00015	104024 ALMENDROS-MARCONA	S	58	19,10	0,02	0,09	0,02	0,02	0,02			0,02	0,02
-713535	04-006-011-00073-00001	104024 ALMENDROS-MARCONA	S	58	27,55	0,01	0,09	0,01	0,01	0,01			0,01	0,01
-713534	04-006-011-00072-00013	104024 ALMENDROS-MARCONA	S	58	13,38	0,04	0,09	0,04	0,04	0,04			0,04	0,04
1700000004471078	04-006-006-00095-00001	104024 ALMENDROS-MARCONA	S	58	20,34	1,91	1,91	1,91		1,91			1,91	1,91
1700000004471079	04-006-011-00081-00011	104014 ALMENDROS-FERRAGNES	S	58	24,57	1,81	1,81	1,81		1,81			1,81	1,81
1700000004471080	04-006-011-00081-00013	104024 ALMENDROS-MARCONA	S	58	10,57	0,02	0,09	0,02	0,02	0,02			0,02	0,02
1700000004471081	04-006-011-00081-00005	104024 ALMENDROS-MARCONA	S	58	17,14	0,47	0,47	0,47		0,47			0,47	0,47
1700000004471082	04-006-011-00081-00007	104024 ALMENDROS-MARCONA	S	58	22,16	5,53	5,53	5,53	5,53	5,53			5,53	5,53
1700000004471084	04-006-011-00081-00006	104024 ALMENDROS-MARCONA	S	58	27,59	2,29	2,27	2,27		2,29			2,27	2,27

DATOS AGRICULTURA

RESUMEN DE UNIDADES

<u>Cód</u>	<u>GRUPO DE PAGO</u>	<u>Sup. Dec. Admisible (ha)</u>	<u>Sup. Comprometida (ha)</u>	<u>Sup. ajustada compromiso (1) (ha)</u>	<u>% sobredec.</u>	<u>SUP. PROPUESTA (ha)</u>	<u>Importe Declarado</u>	<u>Importe Topado</u>	<u>Importe Propuesto</u>	<u>Importe tras sobredec.</u>
58	FRUTALES SECANO	12,10		12,07	0,00	12,07	2.610,02	2.610,02	2.610,02	2.610,02
	TOTAL	12,10	12,07	12,07		12,07	2.610,02	2.610,02	2.610,02	2.610,02

RESUMEN DE PAGOS

<u>IMPORTE (Euros)</u>				
	<u>PROPUESTO</u>	<u>FEADER (Eje 2)</u>	<u>MAPA</u>	<u>CAGPDS</u>
Propuesto a pagar	2.610,02	1.957,52	280,58	371,92

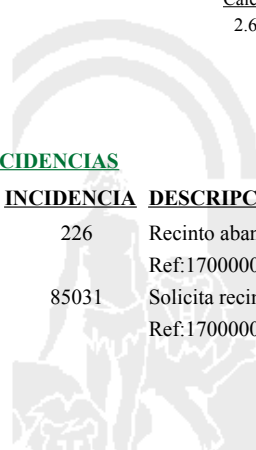
APLICACIÓN DE REDUCCIONES Y SANCIONES

<u>Importe Calculado</u>	<u>Importe prereduc.</u>	<u>Admisibilidad y compromisos</u>	<u>Presentación tardía</u>	<u>Omisión declaración</u>	<u>Condicionabilidad</u>	<u>PROPUESTO</u>	<u>IMPORTE (Euros)</u>		
							<u>FEADER (Eje 2)</u>	<u>MAPA</u>	<u>CAGPDS</u>
2.610,02	2.610,02	0,00	0,00	0,00	0,00	2.610,02	1.957,52	280,58	371,92
TOTAL						2.610,02	1.957,52	280,58	371,92

INCIDENCIAS

INCIDENCIA DESCRIPCIÓN

- 226 Recinto abandonado según SIGPAC por el que solicita alguna ayuda.
Ref:1700000004471083 Recinto:04-006-006-00095-002 Cultivo:104024 ALMENDROS-MARCONA Secano
- 85031 Solicita recinto que no está comprometido para la operación.
Ref:1700000004471085 Recinto:04-006-011-00073-006 Cultivo:104024 ALMENDROS-MARCONA Secano



(1) Superficie declarada admisible ajustada con la superficie comprometida.
(2) Factor de penalización valorando el alcance para el tipo de compromiso.
(3) Solicita agricultura y tiene compromisos vigentes.
(4) Solicita ganadería y tiene compromisos vigentes.

<u>APELLIDOS Y NOMBRE / RAZÓN SOCIAL</u>	<u>NIF</u>	<u>EXPEDIENTE</u>	<u>SOLICITA AGRICULT. (3)</u>	<u>SOLICITA GANADER. (4)</u>	<u>ANUALIDAD DE PAGO</u>
MARTINEZ SANCHEZ RAMON	****5297*	1047370	SI	NO	6ª

DATOS MANTENIMIENTO

IMPORTE POR ANUALIDAD

	<u>2015</u>	<u>2016</u>	<u>2017</u>	<u>2018</u>	<u>2019</u>	<u>2020</u>
IMPORTE MÁXIMO SUBVENCIONABLE	3.665,27 €	3.665,27 €	3.665,27 €	3.656,62 €	3.656,62 €	3.656,62 €
IMPORTE MEDIO DE TRANSFERENCIA (€/ha)	216,24 €	216,24 €	216,24 €	216,24 €	216,24 €	216,24 €

RESUMEN DE UNIDADES

<u>Cód</u>	<u>GRUPO DE PAGO</u>	<u>Sup. Dec. Admisible (ha)</u>	<u>Sup. Comprometida (ha)</u>	<u>Sup. ajustada compromiso (1) (ha)</u>	<u>% sobredec.</u>	<u>SUP. PROPUESTA (ha)</u>	<u>Importe Declarado</u>	<u>Importe Topado</u>	<u>Importe Propuesto</u>	<u>Importe tras sobredec.</u>
58	FRUTALES SECANO	16,97		16,91	0,00	16,91	3.656,62	3.656,62	3.656,62	3.656,62
	TOTAL	16,97	16,91	16,91		16,91	3.656,62	3.656,62	3.656,62	3.656,62

APLICACIÓN DE REDUCCIONES Y SANCIONES

<u>AGRICULTURA</u>	<u>Importe Calculado</u>	<u>Importe prerreduc.</u>	<u>Admisibilidad y compromisos</u>	<u>Presentación tardía</u>	<u>Omisión declaración</u>	<u>Condicionabilidad</u>	<u>PROPUESTO</u>	<u>IMPORTE (Euros)</u>			
								<u>FEADER (Eje 2)</u>	<u>MAPA</u>	<u>CAGPDS</u>	
	3.656,62	3.656,62	0,00	0,00	0,00	0,00	3.656,62	2.742,47	393,09	521,06	
							TOTAL	3.656,62	2.742,47	393,09	521,06

RECINTOS PROPUESTOS

<u>REF.</u>	<u>REFERENCIA SIGPAC</u>	<u>CULTIVO DESCRIPCIÓN CULTIVO</u>	<u>S/R G.PAGO</u>	<u>PEND. MEDIA (%)</u>	<u>SUP. DEC. ADMISIBLE (ha)</u>	<u>SUP. COMPROM. (ha)</u>	<u>SUP. AJUSTADA COMPROM. (1) (ha)</u>	<u>SUP. CONV. SIGPAC (ha)</u>	<u>SUP. CERTIF. (ha)</u>	<u>SUP. CAMPO (ha)</u>	<u>SUP. CAMPO DETER. CULT. DECLARADO (ha)</u>	<u>SUP. DEC. REDUCIDA (ha)</u>	<u>SUP. PROPUESTA (ha)</u>
1700000007223016	04-006-005-00137-00001	104024 ALMENDROS-MARCONA	S 58	6,06	0,15	0,15	0,15	0,15	0,15	0,15		0,15	0,15
1700000007223017	04-006-005-00139-00003	104024 ALMENDROS-MARCONA	S 58	26,96	1,81	1,77	1,77	1,77	1,81	1,77		1,77	1,77
1700000007223020	04-006-005-00140-00001	104024 ALMENDROS-MARCONA	S 58	25,62	0,47	0,47	0,47	0,47	0,47	0,47		0,47	0,47
1700000007223025	04-006-016-00199-00007	104018 ALMENDROS-GARRIGUES	S 58	16,20	0,04	0,04	0,04	0,04	0,04	0,04		0,04	0,04
1700000007223028	04-006-016-00199-00008	104018 ALMENDROS-GARRIGUES	S 58	18,55	0,05	0,05	0,05	0,05	0,05	0,05		0,05	0,05
1700000007223029	04-006-010-00050-00003	104022 ALMENDROS-LARGUETA	S 58	27,07	0,15	0,15	0,15	0,15	0,15	0,15		0,15	0,15
1700000007223030	04-006-010-00050-00004	104022 ALMENDROS-LARGUETA	S 58	29,77	0,30	0,30	0,30	0,30	0,30	0,30		0,30	0,30
1700000007223031	04-006-011-00083-00009	104022 ALMENDROS-LARGUETA	S 58	30,30	0,14	0,14	0,14	0,14	0,14	0,14		0,14	0,14
1700000007223032	04-006-011-00083-00010	104022 ALMENDROS-LARGUETA	S 58	22,90	9,09	9,09	9,09	9,09	9,09	9,09		9,09	9,09
1700000007223036	04-006-016-00199-00009	104008 ALMENDROS-CONSTANTI	S 58	15,34	0,80	0,80	0,80	0,80	0,80	0,80		0,80	0,80
1700000007223041	04-006-005-00278-00002	104008 ALMENDROS-CONSTANTI	S 58	25,32	0,46	0,50	0,46	0,46	0,46	0,46		0,46	0,46
1700000007223042	04-006-005-00332-00005	104008 ALMENDROS-CONSTANTI	S 58	20,42	3,19	3,17	3,17	3,17	3,19	3,17		3,17	3,17
1700000007223043	04-006-005-00333-00001	104013 ALMENDROS-FERRADUEL	S 58	14,21	0,32	0,32	0,32	0,32	0,32	0,32		0,32	0,32

DATOS AGRICULTURA

RESUMEN DE UNIDADES

<u>Cód</u>	<u>GRUPO DE PAGO</u>	<u>Sup. Dec. Admisible (ha)</u>	<u>Sup. Comprometida (ha)</u>	<u>Sup. ajustada compromiso (1) (ha)</u>	<u>% sobredec.</u>	<u>SUP. PROPUESTA (ha)</u>	<u>Importe Declarado</u>	<u>Importe Topado</u>	<u>Importe Propuesto</u>	<u>Importe tras sobredec.</u>
58	FRUTALES SECANO	16,97		16,91	0,00	16,91	3.656,62	3.656,62	3.656,62	3.656,62
	TOTAL	16,97	16,91	16,91		16,91	3.656,62	3.656,62	3.656,62	3.656,62

RESUMEN DE PAGOS

<u>Propuesto a pagar</u>	<u>IMPORTE (Euros)</u>			
	<u>PROPUESTO</u>	<u>FEADER (Eje 2)</u>	<u>MAPA</u>	<u>CAGPDS</u>
	3.656,62	2.742,47	393,09	521,06

APLICACIÓN DE REDUCCIONES Y SANCIONES

<u>Importe Calculado</u>	<u>Importe prerreduc.</u>	<u>Admisibilidad y compromisos</u>	<u>Presentación tardía</u>	<u>Omisión declaración</u>	<u>Condicionabilidad</u>	<u>PROPUESTO</u>	<u>IMPORTE (Euros)</u>			
							<u>FEADER (Eje 2)</u>	<u>MAPA</u>	<u>CAGPDS</u>	
3.656,62	3.656,62	0,00	0,00	0,00	0,00	3.656,62	2.742,47	393,09	521,06	
						TOTAL	3.656,62	2.742,47	393,09	521,06

INCIDENCIAS

INCIDENCIA DESCRIPCIÓN

85031 Solicita recinto que no está comprometido para la operación.
 Ref:1700000007223015 Recinto:04-006-005-00136-001 Cultivo:104024 ALMENDROS-MARCONA Secano

(1) Superficie declarada admisible ajustada con la superficie comprometida.
 (2) Factor de penalización valorando el alcance para el tipo de compromiso.
 (3) Solicita agricultura y tiene compromisos vigentes.
 (4) Solicita ganadería y tiene compromisos vigentes.

<u>APELLIDOS Y NOMBRE / RAZÓN SOCIAL</u>	<u>NIF</u>	<u>EXPEDIENTE</u>	<u>SOLICITA AGRICULT. (3)</u>	<u>SOLICITA GANADER. (4)</u>	<u>ANUALIDAD DE PAGO</u>
MARTINEZ SANCHEZ SIMON	****1169*	1220903	SI	NO	6ª

DATOS MANTENIMIENTO

IMPORTE POR ANUALIDAD

	<u>2015</u>	<u>2016</u>	<u>2017</u>	<u>2018</u>	<u>2019</u>	<u>2020</u>
IMPORTE MÁXIMO SUBVENCIONABLE	977,40 €	977,40 €	977,40 €	977,40 €	977,40 €	977,40 €
IMPORTE MEDIO DE TRANSFERENCIA (€/ha)	216,24 €	216,24 €	216,24 €	216,24 €	216,24 €	216,24 €

RESUMEN DE UNIDADES

<u>Cód</u>	<u>GRUPO DE PAGO</u>	<u>Sup. Dec. Admisible (ha)</u>	<u>Sup. Comprometida (ha)</u>	<u>Sup. ajustada compromiso (1) (ha)</u>	<u>% sobredec.</u>	<u>SUP. PROPUESTA (ha)</u>	<u>Importe Declarado</u>	<u>Importe Topado</u>	<u>Importe Propuesto</u>	<u>Importe tras sobredec.</u>
58	FRUTALES SECANO	4,52		4,52	0,00	4,52	977,40	977,40	977,40	977,40
	TOTAL	4,52	4,52	4,52		4,52	977,40	977,40	977,40	977,40

APLICACIÓN DE REDUCCIONES Y SANCIONES

<u>AGRICULTURA</u>	<u>Importe Calculado</u>	<u>Importe prerreduc.</u>	<u>Admisibilidad y compromisos</u>	<u>Presentación tardía</u>	<u>Omisión declaración</u>	<u>Condicionabilidad</u>	<u>PROPUESTO</u>	<u>IMPORTE (Euros)</u>		
								<u>FEADER (Eje 2)</u>	<u>MAPA</u>	<u>CAGPDS</u>
	977,40	977,40	0,00	0,00	0,00	0,00	977,40	733,05	105,07	139,28
TOTAL							977,40	733,05	105,07	139,28

RECINTOS PROPUESTOS

<u>REF.</u>	<u>REFERENCIA SIGPAC</u>	<u>CULTIVO DESCRIPCIÓN CULTIVO</u>	<u>S/R G.PAGO</u>	<u>PEND. MEDIA (%)</u>	<u>SUP. DEC. ADMISIBLE (ha)</u>	<u>SUP. COMPROM. (ha)</u>	<u>SUP. AJUSTADA COMPROM. (1) (ha)</u>	<u>SUP. CONV. SIGPAC (ha)</u>	<u>SUP. CERTIF. (ha)</u>	<u>SUP. CAMPO (ha)</u>	<u>SUP. CAMPO DETER. CULT. DECLARADO (ha)</u>	<u>SUP. DEC. REDUCIDA (ha)</u>	<u>SUP. PROPUESTA (ha)</u>
1700000005319599	04-059-008-00233-00004	104007 ALMENDROS-COMUNA	S 58	33,56	0,55	0,55	0,55	0,55	0,55			0,55	0,55
1700000005319600	04-059-008-00196-00003	104007 ALMENDROS-COMUNA	S 58	33,35	0,11	0,11	0,11		0,11			0,11	0,11
1700000005319601	04-059-008-00196-00002	104007 ALMENDROS-COMUNA	S 58	34,64	0,05	0,05	0,05		0,05			0,05	0,05
1700000005319602	04-059-008-00195-00002	104007 ALMENDROS-COMUNA	S 58	40,88	0,35	0,35	0,35		0,35			0,35	0,35
1700000005319603	04-059-002-00191-00018	104007 ALMENDROS-COMUNA	S 58	20,15	0,20	0,20	0,20	0,20	0,20			0,20	0,20
1700000005319604	04-059-002-00191-00017	104007 ALMENDROS-COMUNA	S 58	16,77	0,29	0,29	0,29	0,29	0,29			0,29	0,29
1700000005319605	04-059-002-00191-00016	104007 ALMENDROS-COMUNA	S 58	9,29	0,25	0,25	0,25	0,25	0,25			0,25	0,25
1700000005319606	04-059-001-00057-00008	104007 ALMENDROS-COMUNA	S 58	25,78	0,52	0,52	0,52		0,52			0,52	0,52
1700000005319607	04-059-001-00079-00004	104007 ALMENDROS-COMUNA	S 58	21,63	0,08	0,08	0,08		0,08			0,08	0,08
1700000005319608	04-059-001-00079-00003	104007 ALMENDROS-COMUNA	S 58	31,38	0,48	0,48	0,48		0,48			0,48	0,48
1700000005319609	04-059-001-00072-00022	104007 ALMENDROS-COMUNA	S 58	17,06	0,04	0,04	0,04		0,04			0,04	0,04
1700000005319610	04-059-001-00072-00020	104007 ALMENDROS-COMUNA	S 58	13,05	0,04	0,04	0,04		0,04			0,04	0,04
1700000005319611	04-059-001-00072-00013	104007 ALMENDROS-COMUNA	S 58	28,72	0,47	0,47	0,47		0,47			0,47	0,47
1700000005319612	04-059-001-00072-00012	104007 ALMENDROS-COMUNA	S 58	20,87	0,12	0,12	0,12		0,12			0,12	0,12
1700000005319613	04-059-001-00072-00011	104007 ALMENDROS-COMUNA	S 58	18,22	0,06	0,06	0,06		0,06			0,06	0,06
1700000005319614	04-059-001-00072-00010	104007 ALMENDROS-COMUNA	S 58	24,16	0,08	0,08	0,08		0,08			0,08	0,08
1700000005319615	04-059-001-00072-00009	104007 ALMENDROS-COMUNA	S 58	25,72	0,06	0,06	0,06		0,06			0,06	0,06
1700000005319616	04-059-001-00057-00005	104007 ALMENDROS-COMUNA	S 58	23,19	0,69	0,69	0,69		0,69			0,69	0,69
1700000005319617	04-059-001-00072-00007	104007 ALMENDROS-COMUNA	S 58	19,15	0,03	0,03	0,03		0,03			0,03	0,03
1700000005319618	04-059-001-00072-00008	104007 ALMENDROS-COMUNA	S 58	27,38	0,05	0,05	0,05		0,05			0,05	0,05

DATOS AGRICULTURA

RESUMEN DE UNIDADES

<u>Cód</u>	<u>GRUPO DE PAGO</u>	<u>Sup. Dec. Admisible (ha)</u>	<u>Sup. Comprometida (ha)</u>	<u>Sup. ajustada compromiso (1) (ha)</u>	<u>% sobredec.</u>	<u>SUP. PROPUESTA (ha)</u>	<u>Importe Declarado</u>	<u>Importe Topado</u>	<u>Importe Propuesto</u>	<u>Importe tras sobredec.</u>
58	FRUTALES SECANO	4,52		4,52	0,00	4,52	977,40	977,40	977,40	977,40
	TOTAL	4,52	4,52	4,52		4,52	977,40	977,40	977,40	977,40

RESUMEN DE PAGOS

<u>IMPORTE (Euros)</u>			
<u>PROPUESTO</u>	<u>FEADER (Eje 2)</u>	<u>MAPA</u>	<u>CAGPDS</u>
Propuesto a pagar 977,40	733,05	105,07	139,28

APLICACIÓN DE REDUCCIONES Y SANCIONES

<u>Importe Calculado</u>	<u>Importe prerreduc.</u>	<u>Admisibilidad y compromisos</u>	<u>Presentación tardía</u>	<u>Omisión declaración</u>	<u>Condicionabilidad</u>	<u>PROPUESTO</u>	<u>IMPORTE (Euros)</u>		
							<u>FEADER (Eje 2)</u>	<u>MAPA</u>	<u>CAGPDS</u>
977,40	977,40	0,00	0,00	0,00	0,00	977,40	733,05	105,07	139,28
TOTAL						977,40	733,05	105,07	139,28

(1) Superficie declarada admisible ajustada con la superficie comprometida.
 (2) Factor de penalización valorando el alcance para el tipo de compromiso.
 (3) Solicita agricultura y tiene compromisos vigentes.
 (4) Solicita ganadería y tiene compromisos vigentes.



(1) Superficie declarada admisible ajustada con la superficie comprometida.
(2) Factor de penalización valorando el alcance para el tipo de compromiso.
(3) Solicita agricultura y tiene compromisos vigentes.
(4) Solicita ganadería y tiene compromisos vigentes.

<u>APELLIDOS Y NOMBRE / RAZÓN SOCIAL</u>	<u>NIF</u>	<u>EXPEDIENTE</u>	<u>SOLICITA AGRICULT. (3)</u>	<u>SOLICITA GANADER. (4)</u>	<u>ANUALIDAD DE PAGO</u>
MARTINEZ SOLA ANTONIO LAUREANO	****2829*	1196378	SI	NO	6ª

DATOS MANTENIMIENTO

IMPORTE POR ANUALIDAD

	<u>2015</u>	<u>2016</u>	<u>2017</u>	<u>2018</u>	<u>2019</u>	<u>2020</u>
IMPORTE MÁXIMO SUBVENCIONABLE	19.489,69 €	19.488,51 €	18.571,39 €	13.847,40 €	13.847,40 €	5.866,49 €
IMPORTE MEDIO DE TRANSFERENCIA (€/ha)	117,73 €	117,73 €	117,73 €	117,73 €	117,73 €	117,73 €

RESUMEN DE UNIDADES

<u>Cód</u>	<u>GRUPO DE PAGO</u>	<u>Sup. Dec. Admisible (ha)</u>	<u>Sup. Comprometida (ha)</u>	<u>Sup. ajustada compromiso (1) (ha)</u>	<u>% sobredec.</u>	<u>SUP. PROPUESTA (ha)</u>	<u>Importe Declarado</u>	<u>Importe Topado</u>	<u>Importe Propuesto</u>	<u>Importe tras sobredec.</u>
58	FRUTALES SECANO	48,73		48,73	0,00	48,73	9.782,70	5.736,99	5.736,99	5.736,99
	TOTAL	48,73	49,83	48,73		48,73	9.782,70	5.736,99	5.736,99	5.736,99

APLICACIÓN DE REDUCCIONES Y SANCIONES

<u>AGRICULTURA</u>	<u>Importe Calculado</u>	<u>Importe prereduc.</u>	<u>Admisibilidad y compromisos</u>	<u>Presentación tardía</u>	<u>Omisión declaración</u>	<u>Condicionabilidad</u>	<u>PROPUESTO</u>	<u>IMPORTE (Euros)</u>		
								<u>FEADER (Eje 2)</u>	<u>MAPA</u>	<u>CAGPDS</u>
	5.736,99	5.736,99	0,00	0,00	0,00	0,00	5.736,99	4.302,74	616,73	817,52
TOTAL							5.736,99	4.302,74	616,73	817,52

RECINTOS PROPUESTOS

<u>REF.</u>	<u>REFERENCIA SIGPAC</u>	<u>CULTIVO DESCRIPCIÓN CULTIVO</u>	<u>S/R G.PAGO</u>	<u>PEND. MEDIA (%)</u>	<u>SUP. DEC. ADMISIBLE (ha)</u>	<u>SUP. COMPROM. (ha)</u>	<u>SUP. AJUSTADA COMPROM. (1) (ha)</u>	<u>SUP. CONV. SIGPAC (ha)</u>	<u>SUP. CERTIF. (ha)</u>	<u>SUP. CAMPO (ha)</u>	<u>SUP. CAMPO DECLARADO (ha)</u>	<u>SUP. DEC. REDUCIDA (ha)</u>	<u>SUP. PROPUESTA (ha)</u>
1700000006207170	04-037-039-00339-00001	104008 ALMENDROS-CONSTANTI	S 58	6,20	7,33	7,33	7,33	7,33	7,33			7,33	7,33
1700000006207192	04-037-039-00337-00001	104023 ALMENDROS-LAURANNE	S 58	5,64	2,54	2,54	2,54		2,54			2,54	2,54
1700000006207193	04-037-008-00023-00001	104020 ALMENDROS-GUARA	S 58	11,18	1,63	1,63	1,63		1,63			1,63	1,63
1700000006207194	04-037-026-00025-00001	104020 ALMENDROS-GUARA	S 58	8,99	6,29	6,29	6,29		6,29			6,29	6,29
1700000006207195	04-037-026-00032-00001	104020 ALMENDROS-GUARA	S 58	11,07	1,31	1,31	1,31		1,31			1,31	1,31
1700000006207196	04-037-026-00008-00002	104020 ALMENDROS-GUARA	S 58	8,44	1,84	1,84	1,84		1,84			1,84	1,84
1700000006207197	04-037-026-00024-00001	104020 ALMENDROS-GUARA	S 58	6,68	2,35	2,35	2,35		2,35			2,35	2,35
1700000006207198	04-037-039-00015-00001	104020 ALMENDROS-GUARA	S 58	7,26	3,54	3,54	3,54		3,54			3,54	3,54
1700000006207199	04-037-039-00333-00003	104020 ALMENDROS-GUARA	S 58	7,95	2,27	2,27	2,27		2,27			2,27	2,27
1700000006207200	04-037-039-00019-00001	104020 ALMENDROS-GUARA	S 58	8,41	1,32	1,32	1,32		1,32			1,32	1,32
1700000006207201	04-037-028-00006-00001	104020 ALMENDROS-GUARA	S 58	17,44	1,01	1,01	1,01		1,01			1,01	1,01
1700000006207205	04-037-064-00091-00001	104020 ALMENDROS-GUARA	S 58	10,80	1,53	1,53	1,53		1,53			1,53	1,53
1700000006207206	04-070-042-00031-00001	104020 ALMENDROS-GUARA	S 58	17,28	1,31	1,31	1,31		1,31			1,31	1,31
1700000006207207	04-070-009-00010-00001	104020 ALMENDROS-GUARA	S 58	7,64	0,25	0,25	0,25		0,25			0,25	0,25
1700000006207208	04-070-009-00009-00001	104020 ALMENDROS-GUARA	S 58	12,60	6,52	6,52	6,52		6,52			6,52	6,52
1700000006207209	04-070-009-00011-00002	104020 ALMENDROS-GUARA	S 58	11,28	0,59	0,59	0,59		0,59			0,59	0,59
1700000006207210	04-070-009-00012-00002	104020 ALMENDROS-GUARA	S 58	11,22	0,40	0,40	0,40		0,40			0,40	0,40
1700000006207211	04-037-008-00011-00001	104020 ALMENDROS-GUARA	S 58	8,26	1,57	1,57	1,57		1,57			1,57	1,57
1700000006207214	04-037-064-00021-00001	104008 ALMENDROS-CONSTANTI	S 58	8,16	3,77	3,77	3,77		3,77			3,77	3,77
1700000006207215	04-037-008-00026-00003	104020 ALMENDROS-GUARA	S 58	10,94	1,36	1,36	1,36		1,36			1,36	1,36

DATOS AGRICULTURA

RESUMEN DE UNIDADES


<u>Cód</u>	<u>GRUPO DE PAGO</u>	<u>Sup. Dec. Admisible (ha)</u>	<u>Sup. Comprometida (ha)</u>	<u>Sup. ajustada compromiso (1) (ha)</u>	<u>% sobredec.</u>	<u>SUP. PROPUESTA (ha)</u>	<u>Importe Declarado</u>	<u>Importe Topado</u>	<u>Importe Propuesto</u>	<u>Importe tras sobredec.</u>
58	FRUTALES SECANO	48,73		48,73	0,00	48,73	9.782,70	5.736,99	5.736,99	5.736,99
	TOTAL	48,73	49,83	48,73		48,73	9.782,70	5.736,99	5.736,99	5.736,99

RESUMEN DE PAGOS

<u>IMPORTE (Euros)</u>			
<u>PROPUESTO</u>	<u>FEADER (Eje 2)</u>	<u>MAPA</u>	<u>CAGPDS</u>
Propuesto a pagar	5.736,99	4.302,74	616,73
			817,52

APLICACIÓN DE REDUCCIONES Y SANCIONES

<u>Importe Calculado</u>	<u>Importe prereduc.</u>	<u>Admisibilidad y compromisos</u>	<u>Presentación tardía</u>	<u>Omisión declaración</u>	<u>Condicionabilidad</u>	<u>PROPUESTO</u>	<u>IMPORTE (Euros)</u>		
							<u>FEADER (Eje 2)</u>	<u>MAPA</u>	<u>CAGPDS</u>
5.736,99	5.736,99	0,00	0,00	0,00	0,00	5.736,99	4.302,74	616,73	817,52
TOTAL						5.736,99	4.302,74	616,73	817,52



(1) Superficie declarada admisible ajustada con la superficie comprometida.
 (2) Factor de penalización valorando el alcance para el tipo de compromiso.
 (3) Solicita agricultura y tiene compromisos vigentes.
 (4) Solicita ganadería y tiene compromisos vigentes.



<u>APELLIDOS Y NOMBRE / RAZÓN SOCIAL</u>	<u>NIF</u>	<u>EXPEDIENTE</u>	<u>SOLICITA AGRICULT. (3)</u>	<u>SOLICITA GANADER. (4)</u>	<u>ANUALIDAD DE PAGO</u>
MARTINEZ SOLA MARIA	****0360*	1197453	SI	NO	6ª

DATOS MANTENIMIENTO

IMPORTE POR ANUALIDAD

	<u>2015</u>	<u>2016</u>	<u>2017</u>	<u>2018</u>	<u>2019</u>	<u>2020</u>
IMPORTE MÁXIMO SUBVENCIONABLE	0,00 €	596,82 €	596,82 €	596,82 €	596,82 €	596,82 €
IMPORTE MEDIO DE TRANSFERENCIA (€/ha)	0,00 €	216,24 €	216,24 €	216,24 €	216,24 €	216,24 €

RESUMEN DE UNIDADES

<u>Cód</u>	<u>GRUPO DE PAGO</u>	<u>Sup. Dec. Admisible (ha)</u>	<u>Sup. Comprometida (ha)</u>	<u>Sup. ajustada compromiso (1) (ha)</u>	<u>% sobredec.</u>	<u>SUP. PROPUESTA (ha)</u>	<u>Importe Declarado</u>	<u>Importe Topado</u>	<u>Importe Propuesto</u>	<u>Importe tras sobredec.</u>
58	FRUTALES SECANO	2,76		2,76	0,00	2,76	596,82	596,82	596,82	596,82
	TOTAL	2,76	2,76	2,76		2,76	596,82	596,82	596,82	596,82

APLICACIÓN DE REDUCCIONES Y SANCIONES

	<u>Importe Calculado</u>	<u>Importe prerreduc.</u>	<u>Admisibilidad y compromisos</u>	<u>Presentación tardía</u>	<u>Omisión declaración</u>	<u>Condicionabilidad</u>	<u>PROPUESTO</u>	<u>IMPORTE (Euros)</u>		
								<u>FEADER (Eje 2)</u>	<u>MAPA</u>	<u>CAGPDS</u>
AGRICULTURA	596,82	596,82	0,00	0,00	0,00	0,00	596,82	447,62	64,16	85,04
TOTAL							596,82	447,62	64,16	85,04

RECINTOS PROPUESTOS

<u>REF.</u>	<u>REFERENCIA SIGPAC</u>	<u>CULTIVO DESCRIPCIÓN CULTIVO</u>	<u>S/R</u>	<u>G.PAGO</u>	<u>PEND. MEDIA (%)</u>	<u>SUP. DEC. ADMISIBLE (ha)</u>	<u>SUP. COMPROM. (ha)</u>	<u>SUP. AJUSTADA COMPROM. (1) (ha)</u>	<u>SUP. CONV. SIGPAC (ha)</u>	<u>SUP. CERTIF. (ha)</u>	<u>SUP. CAMPO (ha)</u>	<u>SUP. CAMPO DECLARADO (ha)</u>	<u>SUP. DEC. REDUCIDA (ha)</u>	<u>SUP. PROPUESTA (ha)</u>
1700000006794329	04-037-033-00108-00001	104007 ALMENDROS-COMUNA	S	58	8,15	1,94	1,94	1,94	1,94	1,94	1,94	1,94	1,94	1,94
1700000006794330	18-057-013-00096-00001	104007 ALMENDROS-COMUNA	S	58	2,20	0,82	0,82	0,82	0,82	0,82	0,82	0,82	0,82	0,82

DATOS AGRICULTURA

RESUMEN DE UNIDADES

<u>Cód</u>	<u>GRUPO DE PAGO</u>	<u>Sup. Dec. Admisible (ha)</u>	<u>Sup. Comprometida (ha)</u>	<u>Sup. ajustada compromiso (1) (ha)</u>	<u>% sobredec.</u>	<u>SUP. PROPUESTA (ha)</u>	<u>Importe Declarado</u>	<u>Importe Topado</u>	<u>Importe Propuesto</u>	<u>Importe tras sobredec.</u>
58	FRUTALES SECANO	2,76		2,76	0,00	2,76	596,82	596,82	596,82	596,82
	TOTAL	2,76	2,76	2,76		2,76	596,82	596,82	596,82	596,82

RESUMEN DE PAGOS

<u>IMPORTE (Euros)</u>				
	<u>PROPUESTO</u>	<u>FEADER (Eje 2)</u>	<u>MAPA</u>	<u>CAGPDS</u>
Propuesto a pagar	596,82	447,62	64,16	85,04

APLICACIÓN DE REDUCCIONES Y SANCIONES

	<u>Importe Calculado</u>	<u>Importe prerreduc.</u>	<u>Admisibilidad y compromisos</u>	<u>Presentación tardía</u>	<u>Omisión declaración</u>	<u>Condicionabilidad</u>	<u>PROPUESTO</u>	<u>IMPORTE (Euros)</u>		
								<u>FEADER (Eje 2)</u>	<u>MAPA</u>	<u>CAGPDS</u>
	596,82	596,82	0,00	0,00	0,00	0,00	596,82	447,62	64,16	85,04
TOTAL							596,82	447,62	64,16	85,04



(1) Superficie declarada admisible ajustada con la superficie comprometida.
 (2) Factor de penalización valorando el alcance para el tipo de compromiso.
 (3) Solicita agricultura y tiene compromisos vigentes.
 (4) Solicita ganadería y tiene compromisos vigentes.

<u>APELLIDOS Y NOMBRE / RAZÓN SOCIAL</u>	<u>NIF</u>	<u>EXPEDIENTE</u>	<u>SOLICITA AGRICULT. (3)</u>	<u>SOLICITA GANADER. (4)</u>	<u>ANUALIDAD DE PAGO</u>
MARTINEZ-CARLON SUAREZ ANTONIO	****9209*	1248732	SI	NO	6ª

DATOS MANTENIMIENTO**IMPORTE POR ANUALIDAD**

	<u>2015</u>	<u>2016</u>	<u>2017</u>	<u>2018</u>	<u>2019</u>	<u>2020</u>
IMPORTE MÁXIMO SUBVENCIONABLE	0,00 €	0,00 €	0,00 €	0,00 €	0,00 €	3.044,54 €
IMPORTE MEDIO DE TRANSFERENCIA (€/ha)	0,00 €	0,00 €	0,00 €	0,00 €	0,00 €	112,64 €

RESUMEN DE UNIDADES

<u>Cód</u>	<u>GRUPO DE PAGO</u>	<u>Sup. Dec. Admisible (ha)</u>	<u>Sup. Comprometida (ha)</u>	<u>Sup. ajustada compromiso (1) (ha)</u>	<u>% sobredec.</u>	<u>SUP. PROPUESTA (ha)</u>	<u>Importe Declarado</u>	<u>Importe Topado</u>	<u>Importe Propuesto</u>	<u>Importe tras sobredec.</u>
58	FRUTALES SECANO	27,03		27,03	0,00	27,03	5.844,97	3.044,54	3.044,54	3.044,54
	TOTAL	27,03	27,03	27,03		27,03	5.844,97	3.044,54	3.044,54	3.044,54

APLICACIÓN DE REDUCCIONES Y SANCIONES

<u>AGRICULTURA</u>	<u>Importe Calculado</u>	<u>Importe prereduc.</u>	<u>Admisibilidad y compromisos</u>	<u>Presentación tardía</u>	<u>Omisión declaración</u>	<u>Condicionabilidad</u>	<u>PROPUESTO</u>	<u>IMPORTE (Euros)</u>		
								<u>FEADER (Eje 2)</u>	<u>MAPA</u>	<u>CAGPDS</u>
	3.044,54	3.044,54	0,00	0,00	0,00	0,00	3.044,54	2.283,41	327,29	433,84
TOTAL							3.044,54	2.283,41	327,29	433,84

RECINTOS PROPUESTOS

<u>REF.</u>	<u>REFERENCIA SIGPAC</u>	<u>CULTIVO DESCRIPCIÓN CULTIVO</u>	<u>S/R</u>	<u>G.PAGO</u>	<u>PEND. MEDIA (%)</u>	<u>SUP. DEC. ADMISIBLE (ha)</u>	<u>SUP. COMPROM. (ha)</u>	<u>SUP. AJUSTADA COMPROM. (1) (ha)</u>	<u>SUP. CONV. SIGPAC (ha)</u>	<u>SUP. CERTIF. (ha)</u>	<u>SUP. CAMPO (ha)</u>	<u>SUP. CAMPO DETER. CULT. DECLARADO (ha)</u>	<u>SUP. DEC. REDUCIDA (ha)</u>	<u>SUP. PROPUESTA (ha)</u>
-726136	04-099-009-00015-00004	104003 ALMENDROS-ANTOÑETA	S	58	12,38	2,08	11,44	2,08	11,44	2,08			2,08	2,08
-726122	04-099-009-00015-00004	104013 ALMENDROS-FERRADUEL	S	58	12,38	6,61	11,44	6,61	11,44	6,61			6,61	6,61
-726065	04-099-009-00052-00001	104022 ALMENDROS-LARGUETA	S	58	9,02	3,09	15,59	3,09		3,09			3,09	3,09
4769008	04-099-009-00052-00001	104020 ALMENDROS-GUARA	S	58	9,02	12,50	15,59	12,50		12,50			12,50	12,50
4769043	04-099-009-00015-00004	104022 ALMENDROS-LARGUETA	S	58	12,38	2,75	11,44	2,75	11,44	2,75			2,75	2,75

DATOS AGRICULTURA**RESUMEN DE UNIDADES**

<u>Cód</u>	<u>GRUPO DE PAGO</u>	<u>Sup. Dec. Admisible (ha)</u>	<u>Sup. Comprometida (ha)</u>	<u>Sup. ajustada compromiso (1) (ha)</u>	<u>% sobredec.</u>	<u>SUP. PROPUESTA (ha)</u>	<u>Importe Declarado</u>	<u>Importe Topado</u>	<u>Importe Propuesto</u>	<u>Importe tras sobredec.</u>
58	FRUTALES SECANO	27,03		27,03	0,00	27,03	5.844,97	3.044,54	3.044,54	3.044,54
	TOTAL	27,03	27,03	27,03		27,03	5.844,97	3.044,54	3.044,54	3.044,54

RESUMEN DE PAGOS

<u>Propuesto a pagar</u>	<u>IMPORTE (Euros)</u>			
	<u>PROPUESTO</u>	<u>FEADER (Eje 2)</u>	<u>MAPA</u>	<u>CAGPDS</u>
	3.044,54	2.283,41	327,29	433,84

APLICACIÓN DE REDUCCIONES Y SANCIONES

<u>AGRICULTURA</u>	<u>Importe Calculado</u>	<u>Importe prereduc.</u>	<u>Admisibilidad y compromisos</u>	<u>Presentación tardía</u>	<u>Omisión declaración</u>	<u>Condicionabilidad</u>	<u>PROPUESTO</u>	<u>IMPORTE (Euros)</u>		
								<u>FEADER (Eje 2)</u>	<u>MAPA</u>	<u>CAGPDS</u>
	3.044,54	3.044,54	0,00	0,00	0,00	0,00	3.044,54	2.283,41	327,29	433,84
TOTAL							3.044,54	2.283,41	327,29	433,84



<u>APELLIDOS Y NOMBRE / RAZÓN SOCIAL</u>	<u>NIF</u>	<u>EXPEDIENTE</u>	<u>SOLICITA AGRICULT. (3)</u>	<u>SOLICITA GANADER. (4)</u>	<u>ANUALIDAD DE PAGO</u>
MARTINEZ-ESPARZA VALIENTE ROSA MARIA	****0169*	1148296	SI	NO	6ª

DATOS MANTENIMIENTO

IMPORTE POR ANUALIDAD

	<u>2015</u>	<u>2016</u>	<u>2017</u>	<u>2018</u>	<u>2019</u>	<u>2020</u>
IMPORTE MÁXIMO SUBVENCIONABLE	3.318,18 €	3.318,18 €	3.292,31 €	3.274,75 €	3.274,75 €	3.274,75 €
IMPORTE MEDIO DE TRANSFERENCIA (€/ha)	92,40 €	92,40 €	92,40 €	92,40 €	92,40 €	92,40 €

RESUMEN DE UNIDADES

<u>Cód</u>	<u>GRUPO DE PAGO</u>	<u>Sup. Dec. Admisible (ha)</u>	<u>Sup. Comprometida (ha)</u>	<u>Sup. ajustada compromiso (1) (ha)</u>	<u>% sobredec.</u>	<u>SUP. PROPUESTA (ha)</u>	<u>Importe Declarado</u>	<u>Importe Topado</u>	<u>Importe Propuesto</u>	<u>Importe tras sobredec.</u>
59	HERBÁCEOS	24,02		24,02	0,00	24,02	3.631,10	3.274,75	3.274,75	3.274,75
64	HERBÁCEOS NO ELEGIBLES	11,42		11,42	0,00	11,42	0,00	0,00	0,00	0,00
TOTAL		35,44	35,44	35,44		35,44	3.631,10	3.274,75	3.274,75	3.274,75

APLICACIÓN DE REDUCCIONES Y SANCIONES

	<u>Importe Calculado</u>	<u>Importe prerreduc.</u>	<u>Admisibilidad y compromisos</u>	<u>Presentación tardía</u>	<u>Omisión declaración</u>	<u>Condicionabilidad</u>	<u>PROPUESTO</u>	<u>IMPORTE (Euros)</u>		
								<u>FEADER (Eje 2)</u>	<u>MAPA</u>	<u>CAGPDS</u>
AGRICULTURA	3.274,75	3.274,75	0,00	0,00	0,00	0,00	3.274,75	2.456,06	352,04	466,65
TOTAL							3.274,75	2.456,06	352,04	466,65

RECINTOS PROPUESTOS

<u>REF.</u>	<u>REFERENCIA SIGPAC</u>	<u>CULTIVO DESCRIPCIÓN CULTIVO</u>	<u>S/R</u>	<u>G.PAGO</u>	<u>PEND. MEDIA (%)</u>	<u>SUP. DEC. ADMISIBLE (ha)</u>	<u>SUP. COMPROM. (ha)</u>	<u>SUP. AJUSTADA COMPROM. (1) (ha)</u>	<u>SUP. CONY. SIGPAC (ha)</u>	<u>SUP. CERTIE. (ha)</u>	<u>SUP. CAMPO (ha)</u>	<u>SUP. CAMPO DETER. CULT. DECLARADO (ha)</u>	<u>SUP. DEC. REDUCIDA (ha)</u>	<u>SUP. PROPUESTA (ha)</u>
1700000005943244	04-098-012-00001-00011	20901 BARBECHO TRADICIONAL-SIN CUBIERTA VEGETAL	S	64	9,02	0,12	0,12	0,12		0,23			0,12	0,12
1700000005943245	04-098-010-00040-00001	20901 BARBECHO TRADICIONAL-SIN CUBIERTA VEGETAL	S	64	8,97	4,38	4,38	4,38		8,74			4,38	4,38
1700000005943250	04-098-010-00038-00001	20901 BARBECHO TRADICIONAL-SIN CUBIERTA VEGETAL	S	64	9,52	0,17	0,17	0,17		0,33			0,17	0,17
1700000005943252	04-098-010-00012-00001	20901 BARBECHO TRADICIONAL-SIN CUBIERTA VEGETAL	S	64	15,15	0,05	0,05	0,05		0,09			0,05	0,05
1700000005943256	04-098-008-00082-00001	53000 YEROS-SIN VARIEDAD	S	59	10,12	6,09	6,09	6,09		12,18			6,09	6,09
1700000005943258	04-098-008-00082-00005	20901 BARBECHO TRADICIONAL-SIN CUBIERTA VEGETAL	S	64	14,84	0,97	1,01	0,97		1,94			0,97	0,97
1700000005943263	04-098-012-00001-00002	8000 AVENA-SIN VARIEDAD	S	59	9,76	10,25	10,25	10,25		20,57			10,25	10,25
1700000005943264	04-098-012-00001-00008	8000 AVENA-SIN VARIEDAD	S	59	10,97	0,34	0,34	0,34		0,68			0,34	0,34
1700000005943266	04-098-012-00004-00001	8000 AVENA-SIN VARIEDAD	S	59	13,91	0,31	0,32	0,31		0,62			0,31	0,31
1700000005943267	04-098-012-00008-00004	8000 AVENA-SIN VARIEDAD	S	59	16,15	2,72	2,72	2,72		5,44			2,72	2,72
1700000005943274	04-098-010-00035-00001	20901 BARBECHO TRADICIONAL-SIN CUBIERTA VEGETAL	S	64	9,64	1,15	1,16	1,15		1,15			1,15	1,15
1700000005943281	04-098-010-00034-00001	24901 BARBECHO SIN PRODUCCIÓN-SIN CUBIERTA VEGETAL	S	64	10,68	3,94	3,98	3,94		7,88			3,94	3,94
1700000005943283	04-098-010-00013-00001	20901 BARBECHO TRADICIONAL-SIN CUBIERTA VEGETAL	S	64	10,05	0,46	0,47	0,46		0,89			0,46	0,46
1700000005943284	04-098-010-00013-00002	20901 BARBECHO TRADICIONAL-SIN CUBIERTA VEGETAL	S	64	9,32	0,18	0,18	0,18		0,36			0,18	0,18
1700000005943285	04-098-008-00022-00001	5000 CEBADA-SIN VARIEDAD	S	59	7,91	0,23	0,26	0,23		0,46			0,23	0,23
1700000005943286	04-098-008-00082-00007	5000 CEBADA-SIN VARIEDAD	S	59	9,76	4,08	4,08	4,08		8,08			4,08	4,08

DATOS AGRICULTURA

RESUMEN DE UNIDADES

<u>Cód</u>	<u>GRUPO DE PAGO</u>	<u>Sup. Dec. Admisible (ha)</u>	<u>Sup. Comprometida (ha)</u>	<u>Sup. ajustada compromiso (1) (ha)</u>	<u>% sobredec.</u>	<u>SUP. PROPUESTA (ha)</u>	<u>Importe Declarado</u>	<u>Importe Topado</u>	<u>Importe Propuesto</u>	<u>Importe tras sobredec.</u>
59	HERBÁCEOS	24,02		24,02	0,00	24,02	3.631,10	3.274,75	3.274,75	3.274,75
64	HERBÁCEOS NO ELEGIBLES	11,42		11,42	0,00	11,42	0,00	0,00	0,00	0,00
TOTAL		35,44	35,44	35,44		35,44	3.631,10	3.274,75	3.274,75	3.274,75

RESUMEN DE PAGOS

<u>IMPORTE (Euros)</u>			
	<u>PROPUESTO</u>	<u>FEADER (Eje 2)</u>	<u>MAPA</u>
Propuesto a pagar	3.274,75	2.456,06	352,04
			<u>CAGPDS</u>
			466,65

APLICACIÓN DE REDUCCIONES Y SANCIONES

<u>Importe Calculado</u>	<u>Importe prerreduc.</u>	<u>Admisibilidad y compromisos</u>	<u>Presentación tardía</u>	<u>Omisión declaración</u>	<u>Condicionabilidad</u>	<u>PROPUESTO</u>	<u>IMPORTE (Euros)</u>			
							<u>FEADER (Eje 2)</u>	<u>MAPA</u>	<u>CAGPDS</u>	
3.274,75	3.274,75	0,00	0,00	0,00	0,00	3.274,75	2.456,06	352,04	466,65	
TOTAL							3.274,75	2.456,06	352,04	466,65

(1) Superficie declarada admisible ajustada con la superficie comprometida.
 (2) Factor de penalización valorando el alcance para el tipo de compromiso.
 (3) Solicita agricultura y tiene compromisos vigentes.
 (4) Solicita ganadería y tiene compromisos vigentes.



<u>APELLIDOS Y NOMBRE / RAZÓN SOCIAL</u>	<u>NIF</u>	<u>EXPEDIENTE</u>	<u>SOLICITA AGRICULT. (3)</u>	<u>SOLICITA GANADER. (4)</u>	<u>ANUALIDAD DE PAGO</u>
MARTINEZ-FUNES RUIZ FRANCISCO JAVIER	****2967*	1067843	SI	NO	6ª

DATOS MANTENIMIENTO

IMPORTE POR ANUALIDAD

	<u>2015</u>	<u>2016</u>	<u>2017</u>	<u>2018</u>	<u>2019</u>	<u>2020</u>
IMPORTE MÁXIMO SUBVENCIONABLE	19.281,92 €	19.281,92 €	19.208,13 €	19.208,13 €	19.208,13 €	19.208,13 €
IMPORTE MEDIO DE TRANSFERENCIA (€/ha)	125,07 €	125,07 €	125,07 €	125,07 €	125,07 €	125,07 €

RESUMEN DE UNIDADES

<u>Cód</u>	<u>GRUPO DE PAGO</u>	<u>Sup. Dec. Admisible (ha)</u>	<u>Sup. Comprometida (ha)</u>	<u>Sup. ajustada compromiso (1) (ha)</u>	<u>% sobredec.</u>	<u>SUP. PROPUESTA (ha)</u>	<u>Importe Declarado</u>	<u>Importe Topado</u>	<u>Importe Propuesto</u>	<u>Importe tras sobredec.</u>
57	FRUTALES REGADÍO	0,76		0,76	0,00	0,76	265,74	271,08	265,74	265,74
58	FRUTALES SECANO	152,86		152,82	0,00	152,82	18.564,20	18.937,05	18.564,20	18.564,20
TOTAL		153,62	153,58	153,58		153,58	18.829,94	19.208,13	18.829,94	18.829,94

APLICACIÓN DE REDUCCIONES Y SANCIONES

	<u>Importe Calculado</u>	<u>Importe prerreduc.</u>	<u>Admisibilidad y compromisos</u>	<u>Presentación tardía</u>	<u>Omisión declaración</u>	<u>Condicionabilidad</u>	<u>PROPUESTO</u>	<u>IMPORTE (Euros)</u>		
								<u>FEADER (Eje 2)</u>	<u>MAPA</u>	<u>CAGPDS</u>
AGRICULTURA	18.829,94	18.829,94	0,00	0,00	0,00	0,00	18.829,94	14.122,46	2.024,22	2.683,26
TOTAL							18.829,94	14.122,46	2.024,22	2.683,26

RECINTOS PROPUESTOS

<u>REF.</u>	<u>REFERENCIA SIGPAC</u>	<u>CULTIVO DESCRIPCIÓN CULTIVO</u>	<u>S/R G.PAGO</u>	<u>PEND. MEDIA (%)</u>	<u>SUP. DEC. ADMISIBLE (ha)</u>	<u>SUP. COMPROM. (ha)</u>	<u>SUP. AJUSTADA COMPROM. (1) (ha)</u>	<u>SUP. CONV. SIGPAC (ha)</u>	<u>SUP. CERTIF. (ha)</u>	<u>SUP. CAMPO (ha)</u>	<u>SUP. CAMPO DETER. CULT. DECLARADO (ha)</u>	<u>SUP. DEC. REDUCIDA (ha)</u>	<u>SUP. PROPUESTA (ha)</u>
-785730	04-070-001-00012-00029	104020 ALMENDROS-GUARA	S 58	10,35	1,26	1,26	1,26	1,26	1,26			1,26	1,26
-785729	04-070-001-00012-00028	104020 ALMENDROS-GUARA	S 58	12,33	0,93	0,93	0,93	0,93	0,93			0,93	0,93
-785727	04-070-001-00012-00004	104020 ALMENDROS-GUARA	S 58	14,21	0,19	0,29	0,19	0,29	0,19			0,19	0,19
-785726	04-070-001-00012-00004	104020 ALMENDROS-GUARA	S 58	14,21	0,10	0,29	0,10	0,29	0,10			0,10	0,10
-785725	04-037-026-00021-00007	104023 ALMENDROS-LAURANNE	S 58	9,16	0,85	2,76	0,85	2,76	0,85			0,85	0,85
4592461	04-070-001-00023-00001	104023 ALMENDROS-LAURANNE	S 58	14,50	2,31	2,28	2,28		2,31			2,28	2,28
1700000005327509	04-037-025-00011-00001	104023 ALMENDROS-LAURANNE	S 58	11,33	9,94	9,94	9,94		9,94			9,94	9,94
1700000005327510	04-037-025-00012-00001	104023 ALMENDROS-LAURANNE	S 58	10,78	10,27	10,27	10,27		10,27			10,27	10,27
1700000005327514	04-037-026-00033-00005	104023 ALMENDROS-LAURANNE	S 58	12,20	0,77	0,77	0,77		0,77			0,77	0,77
1700000005327515	04-037-029-00043-00001	104008 ALMENDROS-CONSTANTI	S 58	11,34	9,62	9,62	9,62		9,62			9,62	9,62
1700000005327516	04-037-029-00045-00001	104008 ALMENDROS-CONSTANTI	S 58	10,43	3,71	3,71	3,71		3,71			3,71	3,71
1700000005327517	04-037-029-00047-00002	104008 ALMENDROS-CONSTANTI	S 58	11,00	7,56	7,56	7,56		7,56			7,56	7,56
1700000005327518	04-037-026-00021-00007	104023 ALMENDROS-LAURANNE	S 58	9,16	1,91	2,76	1,91	2,76	1,91			1,91	1,91
1700000005327520	04-037-026-00022-00001	104023 ALMENDROS-LAURANNE	S 58	8,98	2,65	2,65	2,65		2,65			2,65	2,65
1700000005327521	04-037-026-00023-00001	104023 ALMENDROS-LAURANNE	R 57	10,65	0,76	0,76	0,76		0,76			0,76	0,76
1700000005327522	04-037-025-00013-00001	104023 ALMENDROS-LAURANNE	S 58	10,64	5,50	5,50	5,50		5,50			5,50	5,50
1700000005327523	04-037-025-00017-00001	104023 ALMENDROS-LAURANNE	S 58	7,55	18,15	18,15	18,15		18,15			18,15	18,15
1700000005327524	04-037-025-00023-00001	104023 ALMENDROS-LAURANNE	S 58	10,77	0,78	0,78	0,78		0,78			0,78	0,78
1700000005327525	04-037-026-00019-00001	104023 ALMENDROS-LAURANNE	S 58	8,05	11,25	11,25	11,25		11,25			11,25	11,25
1700000005327526	04-070-001-00022-00001	104020 ALMENDROS-GUARA	S 58	9,57	5,73	5,73	5,73		5,73			5,73	5,73
1700000005327529	04-070-001-00021-00003	104020 ALMENDROS-GUARA	S 58	12,25	26,39	26,39	26,39		26,39			26,39	26,39
1700000005327530	04-070-001-00012-00019	104020 ALMENDROS-GUARA	S 58	12,08	6,56	6,56	6,56		6,56			6,56	6,56
1700000005327531	04-070-001-00012-00003	104020 ALMENDROS-GUARA	S 58	11,41	1,73	1,72	1,72		1,73			1,72	1,72
1700000005327533	04-070-001-00012-00008	104020 ALMENDROS-GUARA	S 58	13,92	1,32	1,32	1,32	1,32	1,32			1,32	1,32
1700000005327534	04-070-001-00012-00005	104020 ALMENDROS-GUARA	S 58	10,13	23,38	23,38	23,38	23,38	23,38			23,38	23,38

DATOS AGRICULTURA

RESUMEN DE UNIDADES

<u>Cód</u>	<u>GRUPO DE PAGO</u>	<u>Sup. Dec. Admisible (ha)</u>	<u>Sup. Comprometida (ha)</u>	<u>Sup. ajustada compromiso (1) (ha)</u>	<u>% sobredec.</u>	<u>SUP. PROPUESTA (ha)</u>	<u>Importe Declarado</u>	<u>Importe Topado</u>	<u>Importe Propuesto</u>	<u>Importe tras sobredec.</u>
57	FRUTALES REGADÍO	0,76		0,76	0,00	0,76	265,74	271,08	265,74	265,74
58	FRUTALES SECANO	152,86		152,82	0,00	152,82	18.564,20	18.937,05	18.564,20	18.564,20
TOTAL		153,62	153,58	153,58		153,58	18.829,94	19.208,13	18.829,94	18.829,94

RESUMEN DE PAGOS

<u>IMPORTE (Euros)</u>			
<u>PROPUESTO</u>	<u>FEADER (Eje 2)</u>	<u>MAPA</u>	<u>CAGPDS</u>
Propuesto a pagar	18.829,94	14.122,46	2.024,22
			2.683,26

(1) Superficie declarada admisible ajustada con la superficie comprometida.
 (2) Factor de penalización valorando el alcance para el tipo de compromiso.
 (3) Solicita agricultura y tiene compromisos vigentes.
 (4) Solicita ganadería y tiene compromisos vigentes.

APLICACIÓN DE REDUCCIONES Y SANCIONES

<u>Importe Calculado</u>	<u>Importe prereduc.</u>	<u>Admisibilidad y compromisos</u>	<u>Presentación tardía</u>	<u>Omisión declaración</u>	<u>Condicionabilidad</u>	<u>IMPORTE (Euros)</u>			
						<u>PROPUESTO</u>	<u>FEADER (Eje 2)</u>	<u>MAPA</u>	<u>CAGPDS</u>
18.829,94	18.829,94	0,00	0,00	0,00	0,00	18.829,94	14.122,46	2.024,22	2.683,26
TOTAL						18.829,94	14.122,46	2.024,22	2.683,26

INCIDENCIAS

INCIDENCIA DESCRIPCIÓN

85031 Solicita recinto que no está comprometido para la operación.
 Ref:1700000005327528 Recinto:04-070-001-00020-001 Cultivo:104008 ALMENDROS-CONSTANTI Secano



(1) Superficie declarada admisible ajustada con la superficie comprometida.
 (2) Factor de penalización valorando el alcance para el tipo de compromiso.
 (3) Solicita agricultura y tiene compromisos vigentes.
 (4) Solicita ganadería y tiene compromisos vigentes.

<u>APELLIDOS Y NOMBRE / RAZÓN SOCIAL</u>	<u>NIF</u>	<u>EXPEDIENTE</u>	<u>SOLICITA AGRICULT. (3)</u>	<u>SOLICITA GANADER. (4)</u>	<u>ANUALIDAD DE PAGO</u>
MARTOS ARANEGA ANTONIO	****4204*	1014477	SI	NO	6ª

DATOS MANTENIMIENTO

IMPORTE POR ANUALIDAD

	<u>2015</u>	<u>2016</u>	<u>2017</u>	<u>2018</u>	<u>2019</u>	<u>2020</u>
IMPORTE MÁXIMO SUBVENCIONABLE	4.231,82 €	4.231,82 €	4.231,82 €	4.231,82 €	4.231,82 €	4.231,82 €
IMPORTE MEDIO DE TRANSFERENCIA (€/ha)	216,24 €	216,24 €	216,24 €	216,24 €	216,24 €	216,24 €

RESUMEN DE UNIDADES

<u>Cód</u>	<u>GRUPO DE PAGO</u>	<u>Sup. Dec. Admisible (ha)</u>	<u>Sup. Comprometida (ha)</u>	<u>Sup. ajustada compromiso (1) (ha)</u>	<u>% sobredec.</u>	<u>SUP. PROPUESTA (ha)</u>	<u>Importe Declarado</u>	<u>Importe Topado</u>	<u>Importe Propuesto</u>	<u>Importe tras sobredec.</u>
58	FRUTALES SECANO	19,59		19,57	0,00	19,57	4.231,82	4.231,82	4.231,82	4.231,82
	TOTAL	19,59	19,57	19,57		19,57	4.231,82	4.231,82	4.231,82	4.231,82

APLICACIÓN DE REDUCCIONES Y SANCIONES

	<u>Importe Calculado</u>	<u>Importe prerreduc.</u>	<u>Admisibilidad y compromisos</u>	<u>Presentación tardía</u>	<u>Omisión declaración</u>	<u>Condicionabilidad</u>	<u>PROPUESTO</u>	<u>IMPORTE (Euros)</u>		
								<u>FEADER (Eje 2)</u>	<u>MAPA</u>	<u>CAGPDS</u>
AGRICULTURA	4.231,82	4.231,82	0,00	0,00	0,00	0,00	4.231,82	3.173,87	454,92	603,03
TOTAL							4.231,82	3.173,87	454,92	603,03

RECINTOS PROPUESTOS

<u>REF.</u>	<u>REFERENCIA SIGPAC</u>	<u>CULTIVO DESCRIPCIÓN CULTIVO</u>	<u>S/R</u>	<u>G.PAGO</u>	<u>PEND. MEDIA (%)</u>	<u>SUP. DEC. ADMISIBLE (ha)</u>	<u>SUP. COMPROM. (ha)</u>	<u>SUP. AJUSTADA COMPROM. (1) (ha)</u>	<u>SUP. CONV. SIGPAC (ha)</u>	<u>SUP. CERTIF. (ha)</u>	<u>SUP. CAMPO (ha)</u>	<u>SUP. CAMPO DECLARADO (ha)</u>	<u>SUP. DEC. REDUCIDA (ha)</u>	<u>SUP. PROPUESTA (ha)</u>
1700000005121106	04-099-025-00178-00007	104024 ALMENDROS-MARCONA	S	58	15,63	0,05	0,05	0,05	0,05	0,05			0,05	0,05
1700000005121107	04-099-025-00178-00003	104024 ALMENDROS-MARCONA	S	58	12,01	0,42	0,42	0,42	0,42	0,42			0,42	0,42
1700000005121108	04-099-025-00178-00006	104024 ALMENDROS-MARCONA	S	58	20,03	1,27	1,27	1,27	1,27	1,27			1,27	1,27
1700000005121109	04-099-028-00075-00001	104007 ALMENDROS-COMUNA	S	58	14,54	0,40	0,40	0,40	0,40	0,40			0,40	0,40
1700000005121110	04-099-028-00075-00008	104007 ALMENDROS-COMUNA	S	58	6,34	0,22	0,22	0,22	0,22	0,22			0,22	0,22
1700000005121111	04-099-025-00178-00009	104024 ALMENDROS-MARCONA	S	58	16,92	0,05	0,05	0,05	0,05	0,05			0,05	0,05
1700000005121112	04-099-027-00021-00001	104007 ALMENDROS-COMUNA	S	58	15,84	6,69	6,69	6,69	6,69	6,69			6,69	6,69
1700000005121113	04-099-027-00051-00015	104020 ALMENDROS-GUARA	S	58	19,54	1,04	1,04	1,04	1,04	1,04			1,04	1,04
1700000005121114	04-099-028-00058-00006	104007 ALMENDROS-COMUNA	S	58	20,11	2,72	2,72	2,72	2,72	2,72			2,72	2,72
1700000005121115	04-099-027-00061-00004	104020 ALMENDROS-GUARA	S	58	32,79	0,32	0,32	0,32	0,32	0,32			0,32	0,32
1700000005121116	04-099-027-00062-00001	104020 ALMENDROS-GUARA	S	58	27,80	0,44	0,44	0,44	0,44	0,44			0,44	0,44
1700000005121117	04-099-028-00075-00004	104007 ALMENDROS-COMUNA	S	58	21,19	3,46	3,44	3,44	3,44	3,46			3,44	3,44
1700000005121118	04-099-028-00057-00002	104007 ALMENDROS-COMUNA	S	58	20,18	1,43	1,43	1,43	1,43	1,43			1,43	1,43
1700000005121119	04-099-027-00051-00017	104007 ALMENDROS-COMUNA	S	58	19,78	0,22	0,22	0,22	0,22	0,22			0,22	0,22
1700000005121120	04-099-027-00029-00003	104024 ALMENDROS-MARCONA	S	58	24,97	0,63	0,63	0,63	0,63	0,63			0,63	0,63
1700000005121121	04-099-027-00065-00005	104023 ALMENDROS-LAURANNE	S	58	27,24	0,23	0,23	0,23	0,23	0,23			0,23	0,23

DATOS AGRICULTURA

RESUMEN DE UNIDADES


<u>Cód</u>	<u>GRUPO DE PAGO</u>	<u>Sup. Dec. Admisible (ha)</u>	<u>Sup. Comprometida (ha)</u>	<u>Sup. ajustada compromiso (1) (ha)</u>	<u>% sobredec.</u>	<u>SUP. PROPUESTA (ha)</u>	<u>Importe Declarado</u>	<u>Importe Topado</u>	<u>Importe Propuesto</u>	<u>Importe tras sobredec.</u>
58	FRUTALES SECANO	19,59		19,57	0,00	19,57	4.231,82	4.231,82	4.231,82	4.231,82
	TOTAL	19,59	19,57	19,57		19,57	4.231,82	4.231,82	4.231,82	4.231,82

RESUMEN DE PAGOS

	<u>PROPUESTO</u>	<u>IMPORTE (Euros)</u>		
		<u>FEADER (Eje 2)</u>	<u>MAPA</u>	<u>CAGPDS</u>
Propuesto a pagar	4.231,82	3.173,87	454,92	603,03

APLICACIÓN DE REDUCCIONES Y SANCIONES

	<u>Importe Calculado</u>	<u>Importe prerreduc.</u>	<u>Admisibilidad y compromisos</u>	<u>Presentación tardía</u>	<u>Omisión declaración</u>	<u>Condicionabilidad</u>	<u>PROPUESTO</u>	<u>IMPORTE (Euros)</u>		
								<u>FEADER (Eje 2)</u>	<u>MAPA</u>	<u>CAGPDS</u>
	4.231,82	4.231,82	0,00	0,00	0,00	0,00	4.231,82	3.173,87	454,92	603,03
TOTAL							4.231,82	3.173,87	454,92	603,03



(1) Superficie declarada admisible ajustada con la superficie comprometida.
 (2) Factor de penalización valorando el alcance para el tipo de compromiso.
 (3) Solicita agricultura y tiene compromisos vigentes.
 (4) Solicita ganadería y tiene compromisos vigentes.

<u>APELLIDOS Y NOMBRE / RAZÓN SOCIAL</u>	<u>NIF</u>	<u>EXPEDIENTE</u>	<u>SOLICITA AGRICULT. (3)</u>	<u>SOLICITA GANADER. (4)</u>	<u>ANUALIDAD DE PAGO</u>
MARTOS JIMENEZ GENOVEVA MARIA	****6442*	1056078	SI	NO	

DATOS MANTENIMIENTO

RESUMEN DE UNIDADES

<u>Cód</u>	<u>GRUPO DE PAGO</u>	<u>Sup. Dec. Admisible (ha)</u>	<u>Sup. Comprometida (ha)</u>	<u>Sup. ajustada compromiso (1) (ha)</u>	<u>% sobredec.</u>	<u>SUP. PROPUESTA (ha)</u>	<u>Importe Declarado</u>	<u>Importe Topado</u>	<u>Importe Propuesto</u>	<u>Importe tras sobredec.</u>
	AGRICULTURA - SIN SUPERFICIE DETERMINADA	0,00		0,00	0,00	0,00	0,00	0,00	0,00	0,00
	TOTAL	0,00		0,00		0,00	0,00	0,00	0,00	0,00

APLICACIÓN DE REDUCCIONES Y SANCIONES

<u>AGRICULTURA</u>	<u>Importe Calculado</u>	<u>Importe prerreduc.</u>	<u>Admisibilidad y compromisos</u>	<u>Presentación tardía</u>	<u>Omisión declaración</u>	<u>Condicionabilidad</u>	<u>PROPUESTO</u>	<u>IMPORTE (Euros)</u>		
								<u>FEADER (Eje 2)</u>	<u>MAPA</u>	<u>CAGPDS</u>
	0,00	0,00	0,00	0,00	0,00	0,00	0,00	0,00	0,00	0,00
							TOTAL	0,00	0,00	0,00

DATOS AGRICULTURA

RESUMEN DE UNIDADES

<u>Cód</u>	<u>GRUPO DE PAGO</u>	<u>Sup. Dec. Admisible (ha)</u>	<u>Sup. Comprometida (ha)</u>	<u>Sup. ajustada compromiso (1) (ha)</u>	<u>% sobredec.</u>	<u>SUP. PROPUESTA (ha)</u>	<u>Importe Declarado</u>	<u>Importe Topado</u>	<u>Importe Propuesto</u>	<u>Importe tras sobredec.</u>
	AGRICULTURA - SIN SUPERFICIE DETERMINADA	0,00		0,00	0,00	0,00	0,00	0,00	0,00	0,00
	TOTAL	0,00		0,00		0,00	0,00	0,00	0,00	0,00

RESUMEN DE PAGOS

<u>Propuesto</u>	<u>PROPUESTO</u>	<u>IMPORTE (Euros)</u>		
		<u>FEADER (Eje 2)</u>	<u>MAPA</u>	<u>CAGPDS</u>
	0,00	0,00	0,00	0,00

APLICACIÓN DE REDUCCIONES Y SANCIONES

<u>Importe Calculado</u>	<u>Importe prerreduc.</u>	<u>Admisibilidad y compromisos</u>	<u>Presentación tardía</u>	<u>Omisión declaración</u>	<u>Condicionabilidad</u>	<u>PROPUESTO</u>	<u>IMPORTE (Euros)</u>			
							<u>FEADER (Eje 2)</u>	<u>MAPA</u>	<u>CAGPDS</u>	
0,00	0,00	0,00	0,00	0,00	0,00	0,00	0,00	0,00	0,00	
						TOTAL	0,00	0,00	0,00	0,00



(1) Superficie declarada admisible ajustada con la superficie comprometida.
 (2) Factor de penalización valorando el alcance para el tipo de compromiso.
 (3) Solicita agricultura y tiene compromisos vigentes.
 (4) Solicita ganadería y tiene compromisos vigentes.

<u>APELLIDOS Y NOMBRE / RAZÓN SOCIAL</u>	<u>NIF</u>	<u>EXPEDIENTE</u>	<u>SOLICITA AGRICULT. (3)</u>	<u>SOLICITA GANADER. (4)</u>	<u>ANUALIDAD DE PAGO</u>
MARTOS TERUEL GENOVEVA	****5920*	1127700	SI	NO	6ª

DATOS MANTENIMIENTO

IMPORTE POR ANUALIDAD

	<u>2015</u>	<u>2016</u>	<u>2017</u>	<u>2018</u>	<u>2019</u>	<u>2020</u>
IMPORTE MÁXIMO SUBVENCIONABLE	4.093,42 €	4.093,42 €	4.089,10 €	4.089,10 €	4.089,10 €	4.089,10 €
IMPORTE MEDIO DE TRANSFERENCIA (€/ha)	216,24 €	216,24 €	216,24 €	216,24 €	216,24 €	216,24 €

RESUMEN DE UNIDADES

<u>Cód</u>	<u>GRUPO DE PAGO</u>	<u>Sup. Dec. Admisible (ha)</u>	<u>Sup. Comprometida (ha)</u>	<u>Sup. ajustada compromiso (1) (ha)</u>	<u>% sobredec.</u>	<u>SUP. PROPUESTA (ha)</u>	<u>Importe Declarado</u>	<u>Importe Topado</u>	<u>Importe Propuesto</u>	<u>Importe tras sobredec.</u>
58	FRUTALES SECANO	18,92		18,91	0,00	18,91	4.089,10	4.089,10	4.089,10	4.089,10
	TOTAL	18,92	18,91	18,91		18,91	4.089,10	4.089,10	4.089,10	4.089,10

APLICACIÓN DE REDUCCIONES Y SANCIONES

	<u>Importe Calculado</u>	<u>Importe prereduc.</u>	<u>Admisibilidad y compromisos</u>	<u>Presentación tardía</u>	<u>Omisión declaración</u>	<u>Condicionabilidad</u>	<u>PROPUESTO</u>	<u>IMPORTE (Euros)</u>		
								<u>FEADER (Eje 2)</u>	<u>MAPA</u>	<u>CAGPDS</u>
AGRICULTURA	4.089,10	4.089,10	0,00	0,00	0,00	0,00	4.089,10	3.066,83	439,58	582,69
TOTAL							4.089,10	3.066,83	439,58	582,69

RECINTOS PROPUESTOS

<u>REF.</u>	<u>REFERENCIA SIGPAC</u>	<u>CULTIVO DESCRIPCIÓN CULTIVO</u>	<u>S/R</u>	<u>G.PAGO</u>	<u>PEND. MEDIA (%)</u>	<u>SUP. DEC. ADMISIBLE (ha)</u>	<u>SUP. COMPROM. (ha)</u>	<u>SUP. AJUSTADA COMPROM. (1) (ha)</u>	<u>SUP. CONV. SIGPAC (ha)</u>	<u>SUP. CERTIF. (ha)</u>	<u>SUP. CAMPO (ha)</u>	<u>SUP. CAMPO DETER. CULT. REDUCIDA (ha)</u>	<u>SUP. DEC. REDUCIDA (ha)</u>	<u>SUP. PROPUESTA (ha)</u>
1700000004818133	04-006-002-00051-00001	104024 ALMENDROS-MARCONA	S	58	16,17	2,28	2,28	2,28	2,28	2,28			2,28	2,28
1700000004818134	04-099-028-00082-00002	104007 ALMENDROS-COMUNA	S	58	13,90	0,14	0,14	0,14	0,14	0,14			0,14	0,14
1700000004818135	04-099-028-00165-00001	104024 ALMENDROS-MARCONA	S	58	20,04	4,95	4,96	4,95	4,95	4,96			4,95	4,95
1700000004818136	04-099-028-00165-00009	104024 ALMENDROS-MARCONA	S	58	20,33	0,01	0,01	0,01	0,01	0,01			0,01	0,01
1700000004818137	04-099-028-00165-00011	104024 ALMENDROS-MARCONA	S	58	26,76	0,02	0,02	0,02	0,02	0,02			0,02	0,02
1700000004818138	04-006-018-00063-00002	104007 ALMENDROS-COMUNA	S	58	10,09	0,28	0,29	0,28	0,28	0,28			0,28	0,28
1700000004818139	04-006-018-00065-00007	104007 ALMENDROS-COMUNA	S	58	18,57	0,50	0,50	0,50	0,50	0,50			0,50	0,50
1700000004818140	04-099-028-00082-00001	104007 ALMENDROS-COMUNA	S	58	20,13	10,74	10,74	10,74	10,74	10,74			10,74	10,74

DATOS AGRICULTURA

RESUMEN DE UNIDADES

<u>Cód</u>	<u>GRUPO DE PAGO</u>	<u>Sup. Dec. Admisible (ha)</u>	<u>Sup. Comprometida (ha)</u>	<u>Sup. ajustada compromiso (1) (ha)</u>	<u>% sobredec.</u>	<u>SUP. PROPUESTA (ha)</u>	<u>Importe Declarado</u>	<u>Importe Topado</u>	<u>Importe Propuesto</u>	<u>Importe tras sobredec.</u>
58	FRUTALES SECANO	18,92		18,91	0,00	18,91	4.089,10	4.089,10	4.089,10	4.089,10
	TOTAL	18,92	18,91	18,91		18,91	4.089,10	4.089,10	4.089,10	4.089,10

RESUMEN DE PAGOS

<u>IMPORTE (Euros)</u>				
	<u>PROPUESTO</u>	<u>FEADER (Eje 2)</u>	<u>MAPA</u>	<u>CAGPDS</u>
Propuesto a pagar	4.089,10	3.066,83	439,58	582,69

APLICACIÓN DE REDUCCIONES Y SANCIONES

	<u>Importe Calculado</u>	<u>Importe prereduc.</u>	<u>Admisibilidad y compromisos</u>	<u>Presentación tardía</u>	<u>Omisión declaración</u>	<u>Condicionabilidad</u>	<u>PROPUESTO</u>	<u>IMPORTE (Euros)</u>		
								<u>FEADER (Eje 2)</u>	<u>MAPA</u>	<u>CAGPDS</u>
	4.089,10	4.089,10	0,00	0,00	0,00	0,00	4.089,10	3.066,83	439,58	582,69
TOTAL							4.089,10	3.066,83	439,58	582,69



(1) Superficie declarada admisible ajustada con la superficie comprometida.
 (2) Factor de penalización valorando el alcance para el tipo de compromiso.
 (3) Solicita agricultura y tiene compromisos vigentes.
 (4) Solicita ganadería y tiene compromisos vigentes.

<u>APELLIDOS Y NOMBRE / RAZÓN SOCIAL</u>	<u>NIF</u>	<u>EXPEDIENTE</u>	<u>SOLICITA AGRICULT. (3)</u>	<u>SOLICITA GANADER. (4)</u>	<u>ANUALIDAD DE PAGO</u>
MASEGOSA CARRION LUISA JOSE	****7562*	1220203	SI	NO	6ª

DATOS MANTENIMIENTO

IMPORTE POR ANUALIDAD

	<u>2015</u>	<u>2016</u>	<u>2017</u>	<u>2018</u>	<u>2019</u>	<u>2020</u>
IMPORTE MÁXIMO SUBVENCIONABLE	4.272,90 €	4.272,90 €	4.272,90 €	4.272,90 €	4.264,25 €	4.264,25 €
IMPORTE MEDIO DE TRANSFERENCIA (€/ha)	216,24 €	216,24 €	216,24 €	216,24 €	216,24 €	216,24 €

RESUMEN DE UNIDADES

<u>Cód</u>	<u>GRUPO DE PAGO</u>	<u>Sup. Dec. Admisible (ha)</u>	<u>Sup. Comprometida (ha)</u>	<u>Sup. ajustada compromiso (1) (ha)</u>	<u>% sobredec.</u>	<u>SUP. PROPUESTA (ha)</u>	<u>Importe Declarado</u>	<u>Importe Topado</u>	<u>Importe Propuesto</u>	<u>Importe tras sobredec.</u>
58	FRUTALES SECANO	19,64		19,64	0,00	19,64	4.246,95	4.246,95	4.246,95	4.246,95
	TOTAL	19,64	19,72	19,64		19,64	4.246,95	4.246,95	4.246,95	4.246,95

APLICACIÓN DE REDUCCIONES Y SANCIONES

<u>AGRICULTURA</u>	<u>Importe Calculado</u>	<u>Importe prerreduc.</u>	<u>Admisibilidad y compromisos</u>	<u>Presentación tardía</u>	<u>Omisión declaración</u>	<u>Condicionabilidad</u>	<u>PROPUESTO</u>	<u>IMPORTE (Euros)</u>		
								<u>FEADER (Eje 2)</u>	<u>MAPA</u>	<u>CAGPDS</u>
	4.246,95	4.246,95	0,00	0,00	0,00	0,00	4.246,95	3.185,21	456,55	605,19
TOTAL							4.246,95	3.185,21	456,55	605,19

RECINTOS PROPUESTOS

<u>REF.</u>	<u>REFERENCIA SIGPAC</u>	<u>CULTIVO DESCRIPCIÓN CULTIVO</u>	<u>S/R</u>	<u>G.PAGO</u>	<u>PEND. MEDIA (%)</u>	<u>SUP. DEC. ADMISIBLE (ha)</u>	<u>SUP. COMPROM. (ha)</u>	<u>SUP. AJUSTADA COMPROM. (1) (ha)</u>	<u>SUP. CONV. SIGPAC (ha)</u>	<u>SUP. CERTIF. (ha)</u>	<u>SUP. CAMPO (ha)</u>	<u>SUP. CAMPO DECLARADO (ha)</u>	<u>SUP. DEC. REDUCIDA (ha)</u>	<u>SUP. PROPUESTA (ha)</u>
1700000005567137	04-070-030-00023-00004	104022 ALMENDROS-LARGUETA	S	58	17,74	0,30	0,30	0,30		0,30			0,30	0,30
1700000005567148	04-070-029-00003-00006	125000 FRUTOS DE CÁSCARA-SIN VARIEDAD	S	58	28,92	1,54	1,66	1,54	1,62	1,62			1,54	1,54
1700000005567149	04-070-029-00001-00001	104007 ALMENDROS-COMUNA	S	58	7,48	0,30	0,30	0,30		0,30			0,30	0,30
1700000005567152	04-070-030-00008-00003	104007 ALMENDROS-COMUNA	S	58	27,82	2,30	2,30	2,30		2,30			2,30	2,30
1700000005567154	04-070-029-00005-00003	104007 ALMENDROS-COMUNA	S	58	32,17	2,06	2,06	2,06		2,06			2,06	2,06
1700000005567155	04-070-029-00005-00002	104007 ALMENDROS-COMUNA	S	58	22,22	0,41	0,41	0,41		0,41			0,41	0,41
1700000005567156	04-070-030-00066-00006	104022 ALMENDROS-LARGUETA	S	58	25,52	4,88	4,88	4,88		4,88			4,88	4,88
1700000005567157	04-072-013-00066-00003	104022 ALMENDROS-LARGUETA	S	58	25,24	5,49	5,49	5,49		5,49			5,49	5,49
1700000005567158	04-070-030-00010-00002	104022 ALMENDROS-LARGUETA	S	58	29,99	2,26	2,26	2,26		2,26			2,26	2,26
1700000005567159	04-070-030-00008-00007	104007 ALMENDROS-COMUNA	S	58	17,53	0,10	0,10	0,10		0,10			0,10	0,10

DATOS AGRICULTURA

RESUMEN DE UNIDADES

<u>Cód</u>	<u>GRUPO DE PAGO</u>	<u>Sup. Dec. Admisible (ha)</u>	<u>Sup. Comprometida (ha)</u>	<u>Sup. ajustada compromiso (1) (ha)</u>	<u>% sobredec.</u>	<u>SUP. PROPUESTA (ha)</u>	<u>Importe Declarado</u>	<u>Importe Topado</u>	<u>Importe Propuesto</u>	<u>Importe tras sobredec.</u>
58	FRUTALES SECANO	19,64		19,64	0,00	19,64	4.246,95	4.246,95	4.246,95	4.246,95
	TOTAL	19,64	19,72	19,64		19,64	4.246,95	4.246,95	4.246,95	4.246,95

RESUMEN DE PAGOS

<u>Propuesto a pagar</u>	<u>IMPORTE (Euros)</u>			
	<u>PROPUESTO</u>	<u>FEADER (Eje 2)</u>	<u>MAPA</u>	<u>CAGPDS</u>
	4.246,95	3.185,21	456,55	605,19

APLICACIÓN DE REDUCCIONES Y SANCIONES

<u>Importe Calculado</u>	<u>Importe prerreduc.</u>	<u>Admisibilidad y compromisos</u>	<u>Presentación tardía</u>	<u>Omisión declaración</u>	<u>Condicionabilidad</u>	<u>IMPORTE (Euros)</u>			
						<u>PROPUESTO</u>	<u>FEADER (Eje 2)</u>	<u>MAPA</u>	<u>CAGPDS</u>
4.246,95	4.246,95	0,00	0,00	0,00	0,00	4.246,95	3.185,21	456,55	605,19
TOTAL						4.246,95	3.185,21	456,55	605,19



(1) Superficie declarada admisible ajustada con la superficie comprometida.
 (2) Factor de penalización valorando el alcance para el tipo de compromiso.
 (3) Solicita agricultura y tiene compromisos vigentes.
 (4) Solicita ganadería y tiene compromisos vigentes.

INCIDENCIAS

INCIDENCIA DESCRIPCIÓN

85001	El recinto declarado no cumple con las normas de producción ecológica (artículo 5-1 e), Orden 26 mayo 2015) Ref:5194085 Recinto:04-070-029-00003-003 Cultivo:125000 FRUTOS DE CÁSCARA-SIN VARIEDAD Secano Ref:5194086 Recinto:04-070-029-00003-008 Cultivo:125000 FRUTOS DE CÁSCARA-SIN VARIEDAD Secano Ref:5194084 Recinto:04-070-029-00003-014 Cultivo:125000 FRUTOS DE CÁSCARA-SIN VARIEDAD Secano
85007	Cultivo, variedad, regimen y/o uso del recinto SIGPAC no compatible con la operación (anexo IV.I, Orden 26 mayo 2015) Ref:5194085 Recinto:04-070-029-00003-003 Cultivo:125000 FRUTOS DE CÁSCARA-SIN VARIEDAD Secano Uso SIGPAC:IM Ref:5194086 Recinto:04-070-029-00003-008 Cultivo:125000 FRUTOS DE CÁSCARA-SIN VARIEDAD Secano Uso SIGPAC:IM Ref:5194084 Recinto:04-070-029-00003-014 Cultivo:125000 FRUTOS DE CÁSCARA-SIN VARIEDAD Secano Uso SIGPAC:PS



(1) Superficie declarada admisible ajustada con la superficie comprometida.
(2) Factor de penalización valorando el alcance para el tipo de compromiso.
(3) Solicita agricultura y tiene compromisos vigentes.
(4) Solicita ganadería y tiene compromisos vigentes.

<u>APELLIDOS Y NOMBRE / RAZÓN SOCIAL</u>	<u>NIF</u>	<u>EXPEDIENTE</u>	<u>SOLICITA AGRICULT. (3)</u>	<u>SOLICITA GANADER. (4)</u>	<u>ANUALIDAD DE PAGO</u>
MASEGOSA MARTINEZ JOSEFINA	****3135*	1225391	SI	NO	6ª

DATOS MANTENIMIENTO**IMPORTE POR ANUALIDAD**

	<u>2015</u>	<u>2016</u>	<u>2017</u>	<u>2018</u>	<u>2019</u>	<u>2020</u>
IMPORTE MÁXIMO SUBVENCIONABLE	7.308,91 €	7.308,91 €	7.308,91 €	7.300,26 €	7.300,26 €	7.300,26 €
IMPORTE MEDIO DE TRANSFERENCIA (€/ha)	216,24 €	216,24 €	216,24 €	216,24 €	216,24 €	216,24 €

RESUMEN DE UNIDADES

<u>Cód</u>	<u>GRUPO DE PAGO</u>	<u>Sup. Dec. Admisible (ha)</u>	<u>Sup. Comprometida (ha)</u>	<u>Sup. ajustada compromiso (1) (ha)</u>	<u>% sobredec.</u>	<u>SUP. PROPUESTA (ha)</u>	<u>Importe Declarado</u>	<u>Importe Topado</u>	<u>Importe Propuesto</u>	<u>Importe tras sobredec.</u>
58	FRUTALES SECANO	33,76		33,76	0,00	33,76	7.300,26	7.300,26	7.300,26	7.300,26
	TOTAL	33,76	33,76	33,76		33,76	7.300,26	7.300,26	7.300,26	7.300,26

APLICACIÓN DE REDUCCIONES Y SANCIONES

	<u>Importe Calculado</u>	<u>Importe prereduc.</u>	<u>Admisibilidad y compromisos</u>	<u>Presentación tardía</u>	<u>Omisión declaración</u>	<u>Condicionabilidad</u>	<u>PROPUESTO</u>	<u>IMPORTE (Euros)</u>		
								<u>FEADER (Eje 2)</u>	<u>MAPA</u>	<u>CAGPDS</u>
AGRICULTURA	7.300,26	7.300,26	0,00	0,00	0,00	0,00	7.300,26	5.475,20	784,78	1.040,28
TOTAL							7.300,26	5.475,20	784,78	1.040,28

RECINTOS PROPUESTOS

<u>REF.</u>	<u>REFERENCIA SIGPAC</u>	<u>CULTIVO DESCRIPCIÓN CULTIVO</u>	<u>S/R G.PAGO</u>	<u>PEND. MEDIA (%)</u>	<u>SUP. DEC. ADMISIBLE (ha)</u>	<u>SUP. COMPROM. (ha)</u>	<u>SUP. AJUSTADA COMPROM. (1) (ha)</u>	<u>SUP. CONV. SIGPAC (ha)</u>	<u>SUP. CERTIF. (ha)</u>	<u>SUP. CAMPO (ha)</u>	<u>SUP. CAMPO DECLARADO (ha)</u>	<u>SUP. DEC. REDUCIDA (ha)</u>	<u>SUP. PROPUESTA (ha)</u>
1700000006937644	04-070-002-00175-00002	104020 ALMENDROS-GUARA	S 58	17,67	3,04	3,04	3,04		3,04			3,04	3,04
1700000006937645	04-070-002-00190-00001	104025 ALMENDROS-MARINADA	S 58	12,36	16,42	16,42	16,42		16,42			16,42	16,42
1700000006937647	04-070-009-00107-00001	104025 ALMENDROS-MARINADA	S 58	10,57	3,16	3,16	3,16		3,16			3,16	3,16
1700000006937648	04-070-022-00249-00001	104007 ALMENDROS-COMUNA	S 58	4,06	0,40	0,40	0,40		0,40			0,40	0,40
1700000006937649	04-070-009-00126-00003	104022 ALMENDROS-LARGUETA	S 58	19,92	10,74	10,74	10,74		10,74			10,74	10,74

DATOS AGRICULTURA**RESUMEN DE UNIDADES**

<u>Cód</u>	<u>GRUPO DE PAGO</u>	<u>Sup. Dec. Admisible (ha)</u>	<u>Sup. Comprometida (ha)</u>	<u>Sup. ajustada compromiso (1) (ha)</u>	<u>% sobredec.</u>	<u>SUP. PROPUESTA (ha)</u>	<u>Importe Declarado</u>	<u>Importe Topado</u>	<u>Importe Propuesto</u>	<u>Importe tras sobredec.</u>
58	FRUTALES SECANO	33,76		33,76	0,00	33,76	7.300,26	7.300,26	7.300,26	7.300,26
	TOTAL	33,76	33,76	33,76		33,76	7.300,26	7.300,26	7.300,26	7.300,26

RESUMEN DE PAGOS

	<u>PROPUESTO</u>	<u>IMPORTE (Euros)</u>		
		<u>FEADER (Eje 2)</u>	<u>MAPA</u>	<u>CAGPDS</u>
Propuesto a pagar	7.300,26	5.475,20	784,78	1.040,28

APLICACIÓN DE REDUCCIONES Y SANCIONES

	<u>Importe Calculado</u>	<u>Importe prereduc.</u>	<u>Admisibilidad y compromisos</u>	<u>Presentación tardía</u>	<u>Omisión declaración</u>	<u>Condicionabilidad</u>	<u>PROPUESTO</u>	<u>IMPORTE (Euros)</u>		
								<u>FEADER (Eje 2)</u>	<u>MAPA</u>	<u>CAGPDS</u>
	7.300,26	7.300,26	0,00	0,00	0,00	0,00	7.300,26	5.475,20	784,78	1.040,28
TOTAL							7.300,26	5.475,20	784,78	1.040,28



<u>APELLIDOS Y NOMBRE / RAZÓN SOCIAL</u>	<u>NIF</u>	<u>EXPEDIENTE</u>	<u>SOLICITA AGRICULT. (3)</u>	<u>SOLICITA GANADER. (4)</u>	<u>ANUALIDAD DE PAGO</u>
MASEGOSA PEREZ JUAN	****7871*	1058474	SI	NO	6ª

DATOS MANTENIMIENTO

IMPORTE POR ANUALIDAD

	<u>2015</u>	<u>2016</u>	<u>2017</u>	<u>2018</u>	<u>2019</u>	<u>2020</u>
IMPORTE MÁXIMO SUBVENCIONABLE	1.290,95 €	1.290,95 €	1.290,95 €	1.290,95 €	1.290,95 €	1.290,95 €
IMPORTE MEDIO DE TRANSFERENCIA (€/ha)	216,24 €	216,24 €	216,24 €	216,24 €	216,24 €	216,24 €

RESUMEN DE UNIDADES

<u>Cód</u>	<u>GRUPO DE PAGO</u>	<u>Sup. Dec. Admisible (ha)</u>	<u>Sup. Comprometida (ha)</u>	<u>Sup. ajustada compromiso (1) (ha)</u>	<u>% sobredec.</u>	<u>SUP. PROPUESTA (ha)</u>	<u>Importe Declarado</u>	<u>Importe Topado</u>	<u>Importe Propuesto</u>	<u>Importe tras sobredec.</u>
58	FRUTALES SECANO	5,97		5,97	0,00	5,97	1.290,95	1.290,95	1.290,95	1.290,95
	TOTAL	5,97	5,97	5,97		5,97	1.290,95	1.290,95	1.290,95	1.290,95

APLICACIÓN DE REDUCCIONES Y SANCIONES

	<u>Importe Calculado</u>	<u>Importe prereduc.</u>	<u>Admisibilidad y compromisos</u>	<u>Presentación tardía</u>	<u>Omisión declaración</u>	<u>Condicionabilidad</u>	<u>PROPUESTO</u>	<u>IMPORTE (Euros)</u>		
								<u>FEADER (Eje 2)</u>	<u>MAPA</u>	<u>CAGPDS</u>
AGRICULTURA	1.290,95	1.290,95	0,00	0,00	0,00	0,00	1.290,95	968,21	138,78	183,96
TOTAL							1.290,95	968,21	138,78	183,96

RECINTOS PROPUESTOS

<u>REF.</u>	<u>REFERENCIA SIGPAC</u>	<u>CULTIVO DESCRIPCIÓN CULTIVO</u>	<u>S/R</u>	<u>G.PAGO</u>	<u>PEND. MEDIA (%)</u>	<u>SUP. DEC. ADMISIBLE (ha)</u>	<u>SUP. COMPROM. (ha)</u>	<u>SUP. AJUSTADA COMPROM. (1) (ha)</u>	<u>SUP. CONV. SIGPAC (ha)</u>	<u>SUP. CERTIF. (ha)</u>	<u>SUP. CAMPO (ha)</u>	<u>SUP. CAMPO DETER. CULT. DECLARADO (ha)</u>	<u>SUP. DEC. REDUCIDA (ha)</u>	<u>SUP. PROPUESTA (ha)</u>
1700000002587975	04-092-015-00186-00002	104022 ALMENDROS-LARGUETA	S	58	10,09	1,32	1,32	1,32		1,32			1,32	1,32
1700000002587976	04-092-015-00161-00001	104022 ALMENDROS-LARGUETA	S	58	5,51	0,23	0,23	0,23		0,23			0,23	0,23
1700000002587977	04-092-015-00156-00002	104022 ALMENDROS-LARGUETA	S	58	15,38	3,46	3,46	3,46		3,46			3,46	3,46
1700000002587978	04-092-015-00157-00002	104022 ALMENDROS-LARGUETA	S	58	15,79	0,96	0,96	0,96		0,96			0,96	0,96

DATOS AGRICULTURA

RESUMEN DE UNIDADES

<u>Cód</u>	<u>GRUPO DE PAGO</u>	<u>Sup. Dec. Admisible (ha)</u>	<u>Sup. Comprometida (ha)</u>	<u>Sup. ajustada compromiso (1) (ha)</u>	<u>% sobredec.</u>	<u>SUP. PROPUESTA (ha)</u>	<u>Importe Declarado</u>	<u>Importe Topado</u>	<u>Importe Propuesto</u>	<u>Importe tras sobredec.</u>
58	FRUTALES SECANO	5,97		5,97	0,00	5,97	1.290,95	1.290,95	1.290,95	1.290,95
	TOTAL	5,97	5,97	5,97		5,97	1.290,95	1.290,95	1.290,95	1.290,95

RESUMEN DE PAGOS

	<u>PROPUESTO</u>	<u>IMPORTE (Euros)</u>		
		<u>FEADER (Eje 2)</u>	<u>MAPA</u>	<u>CAGPDS</u>
Propuesto a pagar	1.290,95	968,21	138,78	183,96

APLICACIÓN DE REDUCCIONES Y SANCIONES

	<u>Importe Calculado</u>	<u>Importe prereduc.</u>	<u>Admisibilidad y compromisos</u>	<u>Presentación tardía</u>	<u>Omisión declaración</u>	<u>Condicionabilidad</u>	<u>PROPUESTO</u>	<u>IMPORTE (Euros)</u>		
								<u>FEADER (Eje 2)</u>	<u>MAPA</u>	<u>CAGPDS</u>
	1.290,95	1.290,95	0,00	0,00	0,00	0,00	1.290,95	968,21	138,78	183,96
TOTAL							1.290,95	968,21	138,78	183,96



(1) Superficie declarada admisible ajustada con la superficie comprometida.
 (2) Factor de penalización valorando el alcance para el tipo de compromiso.
 (3) Solicita agricultura y tiene compromisos vigentes.
 (4) Solicita ganadería y tiene compromisos vigentes.

<u>APELLIDOS Y NOMBRE / RAZÓN SOCIAL</u>	<u>NIF</u>	<u>EXPEDIENTE</u>	<u>SOLICITA AGRICULT. (3)</u>	<u>SOLICITA GANADER. (4)</u>	<u>ANUALIDAD DE PAGO</u>
MASEGOSA REQUENA JOSE LUIS	****7587*	1227129	SI	NO	6ª

DATOS MANTENIMIENTO

IMPORTE POR ANUALIDAD

	<u>2015</u>	<u>2016</u>	<u>2017</u>	<u>2018</u>	<u>2019</u>	<u>2020</u>
IMPORTE MÁXIMO SUBVENCIONABLE	480,05 €	480,05 €	480,05 €	480,05 €	480,05 €	480,05 €
IMPORTE MEDIO DE TRANSFERENCIA (€/ha)	216,24 €	216,24 €	216,24 €	216,24 €	216,24 €	216,24 €

RESUMEN DE UNIDADES

<u>Cód</u>	<u>GRUPO DE PAGO</u>	<u>Sup. Dec. Admisible (ha)</u>	<u>Sup. Comprometida (ha)</u>	<u>Sup. ajustada compromiso (1) (ha)</u>	<u>% sobredec.</u>	<u>SUP. PROPUESTA (ha)</u>	<u>Importe Declarado</u>	<u>Importe Topado</u>	<u>Importe Propuesto</u>	<u>Importe tras sobredec.</u>
58	FRUTALES SECANO	2,21		2,21	0,00	2,21	477,89	477,89	477,89	477,89
	TOTAL	2,21	2,22	2,21		2,21	477,89	477,89	477,89	477,89

APLICACIÓN DE REDUCCIONES Y SANCIONES

	<u>Importe Calculado</u>	<u>Importe prerreduc.</u>	<u>Admisibilidad y compromisos</u>	<u>Presentación tardía</u>	<u>Omisión declaración</u>	<u>Condicionabilidad</u>	<u>PROPUESTO</u>	<u>IMPORTE (Euros)</u>		
								<u>FEADER (Eje 2)</u>	<u>MAPA</u>	<u>CAGPDS</u>
AGRICULTURA	477,89	477,89	0,00	0,00	0,00	0,00	477,89	358,42	51,37	68,10
TOTAL							477,89	358,42	51,37	68,10

RECINTOS PROPUESTOS

<u>REF.</u>	<u>REFERENCIA SIGPAC</u>	<u>CULTIVO DESCRIPCIÓN CULTIVO</u>	<u>S/R</u>	<u>G.PAGO</u>	<u>PEND. MEDIA (%)</u>	<u>SUP. DEC. ADMISIBLE (ha)</u>	<u>SUP. COMPROM. (ha)</u>	<u>SUP. AJUSTADA COMPROM. (1) (ha)</u>	<u>SUP. CONV. SIGPAC (ha)</u>	<u>SUP. CERTIF. (ha)</u>	<u>SUP. CAMPO (ha)</u>	<u>SUP. CAMPO DECLARADO (ha)</u>	<u>SUP. DEC. REDUCIDA (ha)</u>	<u>SUP. PROPUESTA (ha)</u>
1700000006997097	04-070-021-00019-00001	104008 ALMENDROS-CONSTANTI	S	58	5,10	0,58	0,58	0,58		0,58			0,58	0,58
1700000006997098	04-070-021-00015-00007	104008 ALMENDROS-CONSTANTI	S	58	4,53	1,63	1,64	1,63	1,63	1,63			1,63	1,63

DATOS AGRICULTURA

RESUMEN DE UNIDADES

<u>Cód</u>	<u>GRUPO DE PAGO</u>	<u>Sup. Dec. Admisible (ha)</u>	<u>Sup. Comprometida (ha)</u>	<u>Sup. ajustada compromiso (1) (ha)</u>	<u>% sobredec.</u>	<u>SUP. PROPUESTA (ha)</u>	<u>Importe Declarado</u>	<u>Importe Topado</u>	<u>Importe Propuesto</u>	<u>Importe tras sobredec.</u>
58	FRUTALES SECANO	2,21		2,21	0,00	2,21	477,89	477,89	477,89	477,89
	TOTAL	2,21	2,22	2,21		2,21	477,89	477,89	477,89	477,89

RESUMEN DE PAGOS

	<u>PROPUESTO</u>	<u>IMPORTE (Euros)</u>		
		<u>FEADER (Eje 2)</u>	<u>MAPA</u>	<u>CAGPDS</u>
Propuesto a pagar	477,89	358,42	51,37	68,10

APLICACIÓN DE REDUCCIONES Y SANCIONES

	<u>Importe Calculado</u>	<u>Importe prerreduc.</u>	<u>Admisibilidad y compromisos</u>	<u>Presentación tardía</u>	<u>Omisión declaración</u>	<u>Condicionabilidad</u>	<u>PROPUESTO</u>	<u>IMPORTE (Euros)</u>		
								<u>FEADER (Eje 2)</u>	<u>MAPA</u>	<u>CAGPDS</u>
	477,89	477,89	0,00	0,00	0,00	0,00	477,89	358,42	51,37	68,10
TOTAL							477,89	358,42	51,37	68,10



(1) Superficie declarada admisible ajustada con la superficie comprometida.
 (2) Factor de penalización valorando el alcance para el tipo de compromiso.
 (3) Solicita agricultura y tiene compromisos vigentes.
 (4) Solicita ganadería y tiene compromisos vigentes.

<u>APELLIDOS Y NOMBRE / RAZÓN SOCIAL</u>	<u>NIF</u>	<u>EXPEDIENTE</u>	<u>SOLICITA AGRICULT. (3)</u>	<u>SOLICITA GANADER. (4)</u>	<u>ANUALIDAD DE PAGO</u>
MATARIN CABEZUELO LUIS MIGUEL	****7028*	1115714	SI	NO	6ª

DATOS MANTENIMIENTO

IMPORTE POR ANUALIDAD

	<u>2015</u>	<u>2016</u>	<u>2017</u>	<u>2018</u>	<u>2019</u>	<u>2020</u>
IMPORTE MÁXIMO SUBVENCIONABLE	342,67 €	342,67 €	342,67 €	342,67 €	342,67 €	342,67 €
IMPORTE MEDIO DE TRANSFERENCIA (€/ha)	349,66 €	349,66 €	349,66 €	349,66 €	349,66 €	349,66 €

RESUMEN DE UNIDADES

<u>Cód</u>	<u>GRUPO DE PAGO</u>	<u>Sup. Dec. Admisible (ha)</u>	<u>Sup. Comprometida (ha)</u>	<u>Sup. ajustada compromiso (1) (ha)</u>	<u>% sobredec.</u>	<u>SUP. PROPUESTA (ha)</u>	<u>Importe Declarado</u>	<u>Importe Topado</u>	<u>Importe Propuesto</u>	<u>Importe tras sobredec.</u>
57	FRUTALES REGADIÓ	0,98		0,98	0,00	0,98	342,67	342,67	342,67	342,67
	TOTAL	0,98	0,98	0,98		0,98	342,67	342,67	342,67	342,67

APLICACIÓN DE REDUCCIONES Y SANCIONES

	<u>Importe Calculado</u>	<u>Importe prereduc.</u>	<u>Admisibilidad y compromisos</u>	<u>Presentación tardía</u>	<u>Omisión declaración</u>	<u>Condicionabilidad</u>	<u>PROPUESTO</u>	<u>IMPORTE (Euros)</u>		
								<u>FEADER (Eje 2)</u>	<u>MAPA</u>	<u>CAGPDS</u>
AGRICULTURA	342,67	342,67	0,00	0,00	0,00	0,00	342,67	257,00	36,84	48,83
TOTAL							342,67	257,00	36,84	48,83

RECINTOS PROPUESTOS

<u>REF.</u>	<u>REFERENCIA SIGPAC</u>	<u>CULTIVO DESCRIPCIÓN CULTIVO</u>	<u>S/R</u>	<u>G.PAGO</u>	<u>PEND. MEDIA (%)</u>	<u>SUP. DEC. ADMISIBLE (ha)</u>	<u>SUP. COMPROM. (ha)</u>	<u>SUP. AJUSTADA COMPROM. (1) (ha)</u>	<u>SUP. CONV. SIGPAC (ha)</u>	<u>SUP. CERTIF. (ha)</u>	<u>SUP. CAMPO (ha)</u>	<u>SUP. CAMPO DECLARADO (ha)</u>	<u>SUP. DEC. REDUCIDA (ha)</u>	<u>SUP. PROPUESTA (ha)</u>
4127384	04-047-021-00173-00001	206004 NARANJO-NAVELINA	R	57	11,22	0,60	0,60	0,60		0,60			0,60	0,60
4127385	04-047-021-00174-00001	206004 NARANJO-NAVELINA	R	57	8,03	0,38	0,38	0,38	0,38	0,38			0,38	0,38

DATOS AGRICULTURA

RESUMEN DE UNIDADES

<u>Cód</u>	<u>GRUPO DE PAGO</u>	<u>Sup. Dec. Admisible (ha)</u>	<u>Sup. Comprometida (ha)</u>	<u>Sup. ajustada compromiso (1) (ha)</u>	<u>% sobredec.</u>	<u>SUP. PROPUESTA (ha)</u>	<u>Importe Declarado</u>	<u>Importe Topado</u>	<u>Importe Propuesto</u>	<u>Importe tras sobredec.</u>
57	FRUTALES REGADIÓ	0,98		0,98	0,00	0,98	342,67	342,67	342,67	342,67
	TOTAL	0,98	0,98	0,98		0,98	342,67	342,67	342,67	342,67

RESUMEN DE PAGOS

<u>IMPORTE (Euros)</u>				
	<u>PROPUESTO</u>	<u>FEADER (Eje 2)</u>	<u>MAPA</u>	<u>CAGPDS</u>
Propuesto a pagar	342,67	257,00	36,84	48,83

APLICACIÓN DE REDUCCIONES Y SANCIONES

	<u>Importe Calculado</u>	<u>Importe prereduc.</u>	<u>Admisibilidad y compromisos</u>	<u>Presentación tardía</u>	<u>Omisión declaración</u>	<u>Condicionabilidad</u>	<u>PROPUESTO</u>	<u>IMPORTE (Euros)</u>		
								<u>FEADER (Eje 2)</u>	<u>MAPA</u>	<u>CAGPDS</u>
	342,67	342,67	0,00	0,00	0,00	0,00	342,67	257,00	36,84	48,83
TOTAL							342,67	257,00	36,84	48,83



(1) Superficie declarada admisible ajustada con la superficie comprometida.
 (2) Factor de penalización valorando el alcance para el tipo de compromiso.
 (3) Solicita agricultura y tiene compromisos vigentes.
 (4) Solicita ganadería y tiene compromisos vigentes.

<u>APELLIDOS Y NOMBRE / RAZÓN SOCIAL</u>	<u>NIF</u>	<u>EXPEDIENTE</u>	<u>SOLICITA AGRICULT. (3)</u>	<u>SOLICITA GANADER. (4)</u>	<u>ANUALIDAD DE PAGO</u>
MAYCA DE ALMERIA, C.B.	****5028*	1115022	SI	NO	6ª

DATOS MANTENIMIENTO

IMPORTE POR ANUALIDAD

	<u>2015</u>	<u>2016</u>	<u>2017</u>	<u>2018</u>	<u>2019</u>	<u>2020</u>
IMPORTE MÁXIMO SUBVENCIONABLE	1.342,85 €	1.342,85 €	1.342,85 €	1.342,85 €	1.342,85 €	1.342,85 €
IMPORTE MEDIO DE TRANSFERENCIA (€/ha)	216,24 €	216,24 €	216,24 €	216,24 €	216,24 €	216,24 €

RESUMEN DE UNIDADES

<u>Cód</u>	<u>GRUPO DE PAGO</u>	<u>Sup. Dec. Admisible (ha)</u>	<u>Sup. Comprometida (ha)</u>	<u>Sup. ajustada compromiso (1) (ha)</u>	<u>% sobredec.</u>	<u>SUP. PROPUESTA (ha)</u>	<u>Importe Declarado</u>	<u>Importe Topado</u>	<u>Importe Propuesto</u>	<u>Importe tras sobredec.</u>
58	FRUTALES SECANO	6,21		6,21	0,65	6,17	1.342,85	1.342,85	1.334,20	1.334,20
	TOTAL	6,21	6,21	6,21		6,17	1.342,85	1.342,85	1.334,20	1.334,20

APLICACIÓN DE REDUCCIONES Y SANCIONES

	<u>Importe Calculado</u>	<u>Importe prereduc.</u>	<u>Admisibilidad y compromisos</u>	<u>Presentación tardía</u>	<u>Omisión declaración</u>	<u>Condicionabilidad</u>	<u>PROPUESTO</u>	<u>IMPORTE (Euros)</u>		
								<u>FEADER (Eje 2)</u>	<u>MAPA</u>	<u>CAGPDS</u>
AGRICULTURA	1.334,20	1.334,20	0,00	0,00	0,00	0,00	1.334,20	1.000,65	143,43	190,12
TOTAL							1.334,20	1.000,65	143,43	190,12

RECINTOS PROPUESTOS

<u>REF.</u>	<u>REFERENCIA SIGPAC</u>	<u>CULTIVO DESCRIPCIÓN CULTIVO</u>	<u>S/R</u>	<u>G.PAGO</u>	<u>PEND. MEDIA (%)</u>	<u>SUP. DEC. ADMISIBLE (ha)</u>	<u>SUP. COMPROM. (ha)</u>	<u>SUP. AJUSTADA COMPROM. (1) (ha)</u>	<u>SUP. CONV. SIGPAC (ha)</u>	<u>SUP. CERTIF. (ha)</u>	<u>SUP. CAMPO (ha)</u>	<u>SUP. CAMPO DECLARADO (ha)</u>	<u>SUP. DEC. REDUCIDA (ha)</u>	<u>SUP. PROPUESTA (ha)</u>
1700000005678344	04-092-003-00010-00005	104024 ALMENDROS-MARCONA	S	58	21,83	0,40	0,40	0,40	0,40	0,40	0,40	0,40	0,40	0,40
1700000005678345	04-092-003-00010-00006	104024 ALMENDROS-MARCONA	S	58	8,19	1,86	1,86	1,86	1,86	1,86	1,85	1,85	1,86	1,85
1700000005678346	04-092-003-00010-00007	104024 ALMENDROS-MARCONA	S	58	12,84	0,26	0,26	0,26	0,26	0,26	0,26	0,26	0,26	0,26
1700000005678347	04-092-003-00010-00022	104024 ALMENDROS-MARCONA	S	58	14,82	1,56	1,56	1,56	1,56	1,56	1,56	1,56	1,56	1,56
1700000005678348	04-092-003-00010-00030	104024 ALMENDROS-MARCONA	S	58	12,89	1,31	1,31	1,31	1,31	1,31	1,31	1,31	1,31	1,31
1700000005678349	04-092-003-00010-00033	104024 ALMENDROS-MARCONA	S	58	19,33	0,82	0,82	0,82	0,82	0,82	0,79	0,79	0,82	0,79

DATOS AGRICULTURA

RESUMEN DE UNIDADES

<u>Cód</u>	<u>GRUPO DE PAGO</u>	<u>Sup. Dec. Admisible (ha)</u>	<u>Sup. Comprometida (ha)</u>	<u>Sup. ajustada compromiso (1) (ha)</u>	<u>% sobredec.</u>	<u>SUP. PROPUESTA (ha)</u>	<u>Importe Declarado</u>	<u>Importe Topado</u>	<u>Importe Propuesto</u>	<u>Importe tras sobredec.</u>
58	FRUTALES SECANO	6,21		6,21	0,65	6,17	1.342,85	1.342,85	1.334,20	1.334,20
	TOTAL	6,21	6,21	6,21		6,17	1.342,85	1.342,85	1.334,20	1.334,20

RESUMEN DE PAGOS

<u>IMPORTE (Euros)</u>			
<u>PROPUESTO</u>	<u>FEADER (Eje 2)</u>	<u>MAPA</u>	<u>CAGPDS</u>
Propuesto a pagar	1.334,20	1.000,65	143,43
			190,12

APLICACIÓN DE REDUCCIONES Y SANCIONES

	<u>Importe Calculado</u>	<u>Importe prereduc.</u>	<u>Admisibilidad y compromisos</u>	<u>Presentación tardía</u>	<u>Omisión declaración</u>	<u>Condicionabilidad</u>	<u>PROPUESTO</u>	<u>IMPORTE (Euros)</u>		
								<u>FEADER (Eje 2)</u>	<u>MAPA</u>	<u>CAGPDS</u>
	1.334,20	1.334,20	0,00	0,00	0,00	0,00	1.334,20	1.000,65	143,43	190,12
TOTAL							1.334,20	1.000,65	143,43	190,12



(1) Superficie declarada admisible ajustada con la superficie comprometida.
 (2) Factor de penalización valorando el alcance para el tipo de compromiso.
 (3) Solicita agricultura y tiene compromisos vigentes.
 (4) Solicita ganadería y tiene compromisos vigentes.

<u>APELLIDOS Y NOMBRE / RAZÓN SOCIAL</u>	<u>NIF</u>	<u>EXPEDIENTE</u>	<u>SOLICITA AGRICULT. (3)</u>	<u>SOLICITA GANADER. (4)</u>	<u>ANUALIDAD DE PAGO</u>
MEDINA UJALDON ANTONIA	****8541*	1011261	SI	NO	6ª

DATOS MANTENIMIENTO

IMPORTE POR ANUALIDAD

	2015	2016	2017	2018	2019	2020
IMPORTE MÁXIMO SUBVENCIONABLE	1.117,96 €	1.117,96 €	1.117,96 €	1.117,96 €	1.117,96 €	1.117,96 €
IMPORTE MEDIO DE TRANSFERENCIA (€/ha)	216,24 €	216,24 €	216,24 €	216,24 €	216,24 €	216,24 €

RESUMEN DE UNIDADES

Cód	GRUPO DE PAGO	Sup. Dec. Admisible (ha)	Sup. Comprometida (ha)	Sup. ajustada compromiso (1) (ha)	% sobredec.	SUP. PROPUESTA (ha)	Importe Declarado	Importe Topado	Importe Propuesto	Importe tras sobredec.
58	FRUTALES SECANO	5,36		5,17	0,19	5,16	1.117,96	1.117,96	1.115,80	1.115,80
	TOTAL	5,36	5,17	5,17		5,16	1.117,96	1.117,96	1.115,80	1.115,80

APLICACIÓN DE REDUCCIONES Y SANCIONES

AGRICULTURA	Importe Calculado	Importe prerreduc.	Admisibilidad y compromisos	Presentación tardía	Omisión declaración	Condicionabilidad	PROPUESTO	IMPORTE (Euros)		
								FEADER (Eje 2)	MAPA	CAGPDS
	1.115,80	1.115,80	0,09	0,00	0,00	0,00	1.015,38	761,54	109,15	144,69
TOTAL							1.015,38	761,54	109,15	144,69

RECINTOS PROPUESTOS

REF.	REFERENCIA SIGPAC	CULTIVO DESCRIPCIÓN CULTIVO	S/R	G.PAGO	PEND. MEDIA (%)	SUP. DEC. ADMISIBLE (ha)	SUP. COMPROM. (ha)	SUP. AJUSTADA COMPROM. (1) (ha)	SUP. CONV. SIGPAC (ha)	SUP. CERTIF. (ha)	SUP. CAMPO (ha)	SUP. CAMPO DETER. CULT. DECLARADO (ha)	SUP. DEC. REDUCIDA (ha)	SUP. PROPUESTA (ha)
1700000003014507	04-056-001-00008-00007	104007 ALMENDROS-COMUNA	S	58	37,86	0,05	0,05	0,05	0,05	0,05	0,05	0,05	0,05	0,05
1700000003014508	04-056-001-00008-00008	104007 ALMENDROS-COMUNA	S	58	30,40	0,04	0,04	0,04	0,04	0,04	0,04	0,04	0,04	0,04
1700000003014509	04-056-001-00009-00001	104007 ALMENDROS-COMUNA	S	58	39,71	0,30	0,30	0,30	0,30	0,30	0,30	0,20	0,30	0,30
1700000003014510	04-056-001-00101-00021	104007 ALMENDROS-COMUNA	S	58	33,55	1,41	1,41	1,41	1,41	1,41	1,41	1,41	1,41	1,41
1700000003014511	04-056-001-00101-00022	104007 ALMENDROS-COMUNA	S	58	34,89	0,79	0,68	0,68	0,68	0,79	0,79	0,79	0,68	0,68
1700000003014512	04-056-001-00008-00003	104007 ALMENDROS-COMUNA	S	58	35,42	1,21	1,19	1,19	1,19	1,21	1,21	1,21	1,19	1,19
1700000003014513	04-056-001-00008-00005	104007 ALMENDROS-COMUNA	S	58	49,68	1,05	1,05	1,05	1,05	1,05	1,04	0,65	1,05	1,04
1700000003014514	04-056-001-00008-00004	104007 ALMENDROS-COMUNA	S	58	43,81	0,51	0,45	0,45	0,45	0,51	0,51	0,51	0,45	0,45

DATOS AGRICULTURA

RESUMEN DE UNIDADES

Cód	GRUPO DE PAGO	Sup. Dec. Admisible (ha)	Sup. Comprometida (ha)	Sup. ajustada compromiso (1) (ha)	% sobredec.	SUP. PROPUESTA (ha)	Importe Declarado	Importe Topado	Importe Propuesto	Importe tras sobredec.
58	FRUTALES SECANO	5,36		5,17	0,19	5,16	1.117,96	1.117,96	1.115,80	1.115,80
	TOTAL	5,36	5,17	5,17		5,16	1.117,96	1.117,96	1.115,80	1.115,80

RESUMEN DE PAGOS


PROPUESTO a pagar	IMPORTE (Euros)		
	PROPUESTO	FEADER (Eje 2)	MAPA
1.015,38	761,54	109,15	144,69

APLICACIÓN DE REDUCCIONES Y SANCIONES

Importe Calculado	Importe prerreduc.	Admisibilidad y compromisos	Presentación tardía	Omisión declaración	Condicionabilidad	PROPUESTO	IMPORTE (Euros)		
							FEADER (Eje 2)	MAPA	CAGPDS
1.115,80	1.115,80	9,00	0,00	0,00	0,00	1.015,38	761,54	109,15	144,69
TOTAL						1.015,38	761,54	109,15	144,69

DETALLE DE REDUCCIONES Y SANCIONES POR INCUMPLIMIENTOS DE ADMISIBILIDAD Y COMPROMISOS

Tipo	Compromiso	Sup. Calculada	Sup. Incumpl.	Factor Alcance (2)	Coef. Línea Base	Coef. Acumulación	Coef. Reiteración	Importe Ayuda	Factor Sanción	Importe Sanción	Aplicado
B1	Cultivo solicitado distinto al determinado.	5,16	0,49	0,09	1,00	1,00	1,00	1.115,80 €	0,09	100,42 €	SI



(1) Superficie declarada admisible ajustada con la superficie comprometida.
 (2) Factor de penalización valorando el alcance para el tipo de compromiso.
 (3) Solicita agricultura y tiene compromisos vigentes.
 (4) Solicita ganadería y tiene compromisos vigentes.

<u>APELLIDOS Y NOMBRE / RAZÓN SOCIAL</u>	<u>NIF</u>	<u>EXPEDIENTE</u>	<u>SOLICITA AGRICULT. (3)</u>	<u>SOLICITA GANADER. (4)</u>	<u>ANUALIDAD DE PAGO</u>
MELLADO SAEZ ROSA	****0412*	1110667	SI	NO	6ª

DATOS MANTENIMIENTO

IMPORTE POR ANUALIDAD

	<u>2015</u>	<u>2016</u>	<u>2017</u>	<u>2018</u>	<u>2019</u>	<u>2020</u>
IMPORTE MÁXIMO SUBVENCIONABLE	559,46 €	559,46 €	559,46 €	559,46 €	559,46 €	559,46 €
IMPORTE MEDIO DE TRANSFERENCIA (€/ha)	349,66 €	349,66 €	349,66 €	349,66 €	349,66 €	349,66 €

RESUMEN DE UNIDADES

<u>Cód</u>	<u>GRUPO DE PAGO</u>	<u>Sup. Dec. Admisible (ha)</u>	<u>Sup. Comprometida (ha)</u>	<u>Sup. ajustada compromiso (1) (ha)</u>	<u>% sobredec.</u>	<u>SUP. PROPUESTA (ha)</u>	<u>Importe Declarado</u>	<u>Importe Topado</u>	<u>Importe Propuesto</u>	<u>Importe tras sobredec.</u>
57	FRUTALES REGADÍO	1,59		1,59	0,00	1,59	555,96	555,96	555,96	555,96
	TOTAL	1,59	1,60	1,59		1,59	555,96	555,96	555,96	555,96

APLICACIÓN DE REDUCCIONES Y SANCIONES

<u>AGRICULTURA</u>	<u>Importe Calculado</u>	<u>Importe prereduc.</u>	<u>Admisibilidad y compromisos</u>	<u>Presentación tardía</u>	<u>Omisión declaración</u>	<u>Condicionabilidad</u>	<u>PROPUESTO</u>	<u>IMPORTE (Euros)</u>		
								<u>FEADER (Eje 2)</u>	<u>MAPA</u>	<u>CAGPDS</u>
	555,96	555,96	0,00	0,00	0,00	0,00	555,96	416,97	59,77	79,22
TOTAL							555,96	416,97	59,77	79,22

RECINTOS PROPUESTOS

<u>REF.</u>	<u>REFERENCIA SIGPAC</u>	<u>CULTIVO DESCRIPCIÓN CULTIVO</u>	<u>S/R</u>	<u>G.PAGO</u>	<u>PEND. MEDIA (%)</u>	<u>SUP. DEC. ADMISIBLE (ha)</u>	<u>SUP. COMPROM. (ha)</u>	<u>SUP. AJUSTADA COMPROM. (1) (ha)</u>	<u>SUP. CONV. SIGPAC (ha)</u>	<u>SUP. CERTIF. (ha)</u>	<u>SUP. CAMPO (ha)</u>	<u>SUP. CAMPO DETER. CULT. DECLARADO (ha)</u>	<u>SUP. DEC. REDUCIDA (ha)</u>	<u>SUP. PROPUESTA (ha)</u>
-793191	04-017-006-00341-00001	206004 NARANJO-NAVELINA	R	57	2,11	0,02	0,20	0,02	0,19	0,02			0,02	0,02
-79550	04-017-006-00338-00002	207004 LIMONERO-VERNA	R	57	4,77	0,07	0,27	0,07		0,07			0,07	0,07
4125176	04-017-006-00338-00002	206004 NARANJO-NAVELINA	R	57	4,77	0,20	0,27	0,20		0,20			0,20	0,20
1700000002805537	04-017-006-00340-00003	207004 LIMONERO-VERNA	R	57	7,92	0,07	0,22	0,07		0,07			0,07	0,07
1700000002805538	04-017-007-00259-00001	207004 LIMONERO-VERNA	R	57	8,12	0,10	0,10	0,10		0,10			0,10	0,10
1700000002805539	04-017-007-00211-00001	207004 LIMONERO-VERNA	R	57	1,76	0,10	0,10	0,10		0,10			0,10	0,10
1700000002805540	04-017-006-00339-00001	207004 LIMONERO-VERNA	R	57	2,23	0,20	0,20	0,20	0,20	0,20			0,20	0,20
1700000002805541	04-017-006-00341-00001	206004 NARANJO-NAVELINA	R	57	2,11	0,17	0,20	0,17	0,19	0,17			0,17	0,17
1700000002805543	04-017-006-00340-00003	206004 NARANJO-NAVELINA	R	57	7,92	0,15	0,22	0,15		0,15			0,15	0,15
1700000002805545	04-017-007-00296-00001	207004 LIMONERO-VERNA	R	57	7,60	0,20	0,20	0,20		0,20			0,20	0,20
1700000002805546	04-017-007-00290-00001	207004 LIMONERO-VERNA	R	57	11,50	0,11	0,11	0,11		0,11			0,11	0,11
1700000002805547	04-017-007-00291-00001	207004 LIMONERO-VERNA	R	57	4,44	0,20	0,20	0,20		0,20			0,20	0,20

DATOS AGRICULTURA

RESUMEN DE UNIDADES

<u>Cód</u>	<u>GRUPO DE PAGO</u>	<u>Sup. Dec. Admisible (ha)</u>	<u>Sup. Comprometida (ha)</u>	<u>Sup. ajustada compromiso (1) (ha)</u>	<u>% sobredec.</u>	<u>SUP. PROPUESTA (ha)</u>	<u>Importe Declarado</u>	<u>Importe Topado</u>	<u>Importe Propuesto</u>	<u>Importe tras sobredec.</u>
57	FRUTALES REGADÍO	1,59		1,59	0,00	1,59	555,96	555,96	555,96	555,96
	TOTAL	1,59	1,60	1,59		1,59	555,96	555,96	555,96	555,96

RESUMEN DE PAGOS

<u>IMPORTE (Euros)</u>				
	<u>PROPUESTO</u>	<u>FEADER (Eje 2)</u>	<u>MAPA</u>	<u>CAGPDS</u>
Propuesto a pagar	555,96	416,97	59,77	79,22

APLICACIÓN DE REDUCCIONES Y SANCIONES

<u>Importe Calculado</u>	<u>Importe prereduc.</u>	<u>Admisibilidad y compromisos</u>	<u>Presentación tardía</u>	<u>Omisión declaración</u>	<u>Condicionabilidad</u>	<u>PROPUESTO</u>	<u>IMPORTE (Euros)</u>		
							<u>FEADER (Eje 2)</u>	<u>MAPA</u>	<u>CAGPDS</u>
555,96	555,96	0,00	0,00	0,00	0,00	555,96	416,97	59,77	79,22
TOTAL						555,96	416,97	59,77	79,22



(1) Superficie declarada admisible ajustada con la superficie comprometida.
 (2) Factor de penalización valorando el alcance para el tipo de compromiso.
 (3) Solicita agricultura y tiene compromisos vigentes.
 (4) Solicita ganadería y tiene compromisos vigentes.

<u>APELLIDOS Y NOMBRE / RAZÓN SOCIAL</u>	<u>NIF</u>	<u>EXPEDIENTE</u>	<u>SOLICITA AGRICULT. (3)</u>	<u>SOLICITA GANADER. (4)</u>	<u>ANUALIDAD DE PAGO</u>
MELLINAS MARTINEZ PURIFICACION	****1055*	1237221	SI	NO	6ª

DATOS MANTENIMIENTO

IMPORTE POR ANUALIDAD

	<u>2015</u>	<u>2016</u>	<u>2017</u>	<u>2018</u>	<u>2019</u>	<u>2020</u>
IMPORTE MÁXIMO SUBVENCIONABLE	0,00 €	0,00 €	0,00 €	6.733,71 €	6.733,71 €	6.733,71 €
IMPORTE MEDIO DE TRANSFERENCIA (€/ha)	0,00 €	0,00 €	0,00 €	216,24 €	216,24 €	216,24 €

RESUMEN DE UNIDADES

<u>Cód</u>	<u>GRUPO DE PAGO</u>	<u>Sup. Dec. Admisible (ha)</u>	<u>Sup. Comprometida (ha)</u>	<u>Sup. ajustada compromiso (1) (ha)</u>	<u>% sobredec.</u>	<u>SUP. PROPUESTA (ha)</u>	<u>Importe Declarado</u>	<u>Importe Topado</u>	<u>Importe Propuesto</u>	<u>Importe tras sobredec.</u>
58	FRUTALES SECANO	31,16		31,14	0,00	31,14	6.733,71	6.733,71	6.733,71	6.733,71
	TOTAL	31,16	31,14	31,14		31,14	6.733,71	6.733,71	6.733,71	6.733,71

APLICACIÓN DE REDUCCIONES Y SANCIONES

<u>AGRICULTURA</u>	<u>Importe Calculado</u>	<u>Importe prerreduc.</u>	<u>Admisibilidad y compromisos</u>	<u>Presentación tardía</u>	<u>Omisión declaración</u>	<u>Condicionabilidad</u>	<u>PROPUESTO</u>	<u>IMPORTE (Euros)</u>			
								<u>FEADER (Eje 2)</u>	<u>MAPA</u>	<u>CAGPDS</u>	
	6.733,71	6.733,71	0,00	0,00	0,00	0,00	6.733,71	5.050,28	723,87	959,56	
							TOTAL	6.733,71	5.050,28	723,87	959,56

RECINTOS PROPUESTOS

<u>REF.</u>	<u>REFERENCIA SIGPAC</u>	<u>CULTIVO DESCRIPCIÓN CULTIVO</u>	<u>S/R</u>	<u>G.PAGO</u>	<u>PEND. MEDIA (%)</u>	<u>SUP. DEC. ADMISIBLE (ha)</u>	<u>SUP. COMPROM. (ha)</u>	<u>SUP. AJUSTADA COMPROM. (1) (ha)</u>	<u>SUP. CONV. SIGPAC (ha)</u>	<u>SUP. CERTIF. (ha)</u>	<u>SUP. CAMPO (ha)</u>	<u>SUP. CAMPO DEFECTUOSO CULT. DECLARADO (ha)</u>	<u>SUP. DEC. REDUCIDA (ha)</u>	<u>SUP. PROPUESTA (ha)</u>
1700000004584228	04-053-003-00040-00003	104007 ALMENDROS-COMUNA	S	58	29,36	9,06	9,06	9,06	9,06	9,06			9,06	9,06
1700000004584229	04-053-003-00051-00001	104007 ALMENDROS-COMUNA	S	58	30,80	1,51	1,51	1,51	1,51	1,51			1,51	1,51
1700000004584232	04-099-012-00188-00001	104007 ALMENDROS-COMUNA	S	58	26,94	1,10	1,10	1,10	1,10	1,10			1,10	1,10
1700000004584233	04-099-012-00193-00001	104007 ALMENDROS-COMUNA	S	58	21,45	0,60	0,60	0,60	0,60	0,60			0,60	0,60
1700000004584234	04-099-012-00196-00001	104007 ALMENDROS-COMUNA	S	58	32,09	5,89	5,89	5,89	5,89	5,89			5,89	5,89
1700000004584235	04-099-012-00394-00002	104007 ALMENDROS-COMUNA	S	58	36,88	1,78	1,78	1,78	1,78	1,78			1,78	1,78
1700000004584236	04-099-012-00187-00001	104007 ALMENDROS-COMUNA	S	58	29,74	0,58	0,56	0,56	0,56	0,58			0,56	0,56
1700000004584237	04-099-013-00035-00001	104007 ALMENDROS-COMUNA	S	58	34,01	4,64	4,64	4,64	4,64	4,64			4,64	4,64
1700000004584238	04-099-013-00038-00001	104007 ALMENDROS-COMUNA	S	58	30,31	0,25	0,25	0,25	0,25	0,25			0,25	0,25
1700000004584239	04-099-013-00125-00001	104007 ALMENDROS-COMUNA	S	58	27,61	1,75	1,75	1,75	1,75	1,75			1,75	1,75
1700000004584240	04-099-013-00149-00001	104007 ALMENDROS-COMUNA	S	58	30,51	0,24	0,24	0,24	0,24	0,24			0,24	0,24
1700000004584241	04-099-013-00182-00002	104007 ALMENDROS-COMUNA	S	58	31,74	0,95	0,95	0,95	0,95	0,95			0,95	0,95
1700000004584242	04-099-013-00183-00001	104007 ALMENDROS-COMUNA	S	58	29,32	0,25	0,25	0,25	0,25	0,25			0,25	0,25
1700000004584243	04-099-012-00297-00001	104007 ALMENDROS-COMUNA	S	58	41,39	0,77	0,77	0,77	0,77	0,77			0,77	0,77
1700000004584244	04-099-012-00154-00001	104007 ALMENDROS-COMUNA	S	58	28,29	0,24	0,24	0,24	0,24	0,24			0,24	0,24
1700000004584245	04-099-012-00162-00001	104007 ALMENDROS-COMUNA	S	58	25,00	0,32	0,32	0,32	0,32	0,32			0,32	0,32
1700000004584246	04-099-013-00125-00002	104007 ALMENDROS-COMUNA	S	58	29,49	1,23	1,23	1,23	1,23	1,23			1,23	1,23

DATOS AGRICULTURA

RESUMEN DE UNIDADES


<u>Cód</u>	<u>GRUPO DE PAGO</u>	<u>Sup. Dec. Admisible (ha)</u>	<u>Sup. Comprometida (ha)</u>	<u>Sup. ajustada compromiso (1) (ha)</u>	<u>% sobredec.</u>	<u>SUP. PROPUESTA (ha)</u>	<u>Importe Declarado</u>	<u>Importe Topado</u>	<u>Importe Propuesto</u>	<u>Importe tras sobredec.</u>
58	FRUTALES SECANO	31,16		31,14	0,00	31,14	6.733,71	6.733,71	6.733,71	6.733,71
	TOTAL	31,16	31,14	31,14		31,14	6.733,71	6.733,71	6.733,71	6.733,71

RESUMEN DE PAGOS

<u>Propuesto a pagar</u>	<u>IMPORTE (Euros)</u>			
	<u>PROPUESTO</u>	<u>FEADER (Eje 2)</u>	<u>MAPA</u>	<u>CAGPDS</u>
	6.733,71	5.050,28	723,87	959,56

APLICACIÓN DE REDUCCIONES Y SANCIONES

<u>Importe Calculado</u>	<u>Importe prerreduc.</u>	<u>Admisibilidad y compromisos</u>	<u>Presentación tardía</u>	<u>Omisión declaración</u>	<u>Condicionabilidad</u>	<u>PROPUESTO</u>	<u>IMPORTE (Euros)</u>			
							<u>FEADER (Eje 2)</u>	<u>MAPA</u>	<u>CAGPDS</u>	
6.733,71	6.733,71	0,00	0,00	0,00	0,00	6.733,71	5.050,28	723,87	959,56	
						TOTAL	6.733,71	5.050,28	723,87	959,56



(1) Superficie declarada admisible ajustada con la superficie comprometida.
 (2) Factor de penalización valorando el alcance para el tipo de compromiso.
 (3) Solicita agricultura y tiene compromisos vigentes.
 (4) Solicita ganadería y tiene compromisos vigentes.

APELLIDOS Y NOMBRE / RAZÓN SOCIAL	NIF	EXPEDIENTE	SOLICITA AGRICULT. (3)	SOLICITA GANADER. (4)	ANUALIDAD DE PAGO
MEMBRIVE PEREZ JOSE	****2343*	1225397	SI	NO	6ª

DATOS MANTENIMIENTO

IMPORTE POR ANUALIDAD

	2015	2016	2017	2018	2019	2020
IMPORTE MÁXIMO SUBVENCIONABLE	6.989,79 €	6.989,79 €	6.561,97 €	6.561,97 €	6.543,77 €	6.543,77 €
IMPORTE MEDIO DE TRANSFERENCIA (€/ha)	227,53 €	227,53 €	227,53 €	227,53 €	227,53 €	227,53 €

RESUMEN DE UNIDADES

Cód	GRUPO DE PAGO	Sup. Dec. Admisible (ha)	Sup. Comprometida (ha)	Sup. ajustada compromiso (1) (ha)	% sobredec.	SUP. PROPUESTA (ha)	Importe Declarado	Importe Topado	Importe Propuesto	Importe tras sobredec.
57	FRUTALES REGADÍO	0,72		0,72	0,00	0,72	251,76	260,87	251,76	251,76
58	FRUTALES SECANO	28,04		28,04	0,00	28,04	6.063,37	6.282,90	6.063,37	6.063,37
TOTAL		28,76	28,76	28,76		28,76	6.315,13	6.543,77	6.315,13	6.315,13

APLICACIÓN DE REDUCCIONES Y SANCIONES

	Importe Calculado	Importe prereduc.	Admisibilidad y compromisos	Presentación tardía	Omisión declaración	Condicionabilidad	PROPUESTO	IMPORTE (Euros)		
								FEADER (Eje 2)	MAPA	CAGPDS
AGRICULTURA	6.315,13	6.315,13	0,00	0,00	0,00	0,00	6.315,13	4.736,35	678,88	899,90
TOTAL							6.315,13	4.736,35	678,88	899,90

RECINTOS PROPUESTOS

REF.	REFERENCIA SIGPAC	CULTIVO DESCRIPCIÓN CULTIVO	S/R G.PAGO	PEND. MEDIA (%)	SUP. DEC. ADMISIBLE (ha)	SUP. COMPROM. (ha)	SUP. AJUSTADA COMPROM. (1) (ha)	SUP. CONV. SIGPAC (ha)	SUP. CERTIF. (ha)	SUP. CAMPO (ha)	SUP. CAMPO DETER. CULT. DECLARADO (ha)	SUP. DEC. REDUCIDA (ha)	SUP. PROPUESTA (ha)
-172696	04-092-015-00131-00002	104007 ALMENDROS-COMUNA	S 58	19,45	0,90	0,90	0,90	0,90	0,90			0,90	0,90
1700000006519668	04-083-009-00066-00010	104007 ALMENDROS-COMUNA	R 57	18,16	0,72	0,72	0,72	0,72	0,72			0,72	0,72
1700000006519670	04-083-009-00042-00001	104007 ALMENDROS-COMUNA	S 58	21,80	0,47	0,47	0,47	0,47	0,47			0,47	0,47
1700000006519673	04-083-009-00041-00001	104007 ALMENDROS-COMUNA	S 58	21,92	1,88	1,88	1,88	1,88	1,88			1,88	1,88
1700000006519674	04-083-009-00002-00002	104007 ALMENDROS-COMUNA	S 58	12,76	1,32	1,32	1,32	1,32	1,32			1,32	1,32
1700000006519675	04-083-009-00061-00004	104007 ALMENDROS-COMUNA	S 58	19,96	0,05	0,05	0,05	0,05	0,05			0,05	0,05
1700000006519676	04-083-007-00341-00001	104007 ALMENDROS-COMUNA	S 58	7,85	1,28	1,28	1,28	1,28	1,28			1,28	1,28
1700000006519678	04-083-007-00190-00001	104007 ALMENDROS-COMUNA	S 58	7,44	0,48	0,48	0,48	0,48	0,48			0,48	0,48
1700000006519679	04-083-006-00060-00001	104007 ALMENDROS-COMUNA	S 58	7,40	3,58	3,58	3,58	3,58	3,58			3,58	3,58
1700000006519680	04-083-006-00211-00002	104007 ALMENDROS-COMUNA	S 58	13,80	0,76	0,76	0,76	0,76	0,76			0,76	0,76
1700000006519681	04-083-009-00045-00001	104007 ALMENDROS-COMUNA	S 58	26,80	0,51	0,51	0,51	0,51	0,51			0,51	0,51
1700000006519682	04-092-015-00130-00001	104007 ALMENDROS-COMUNA	S 58	10,83	6,26	6,26	6,26	6,26	6,26			6,26	6,26
1700000006519683	04-092-015-00131-00001	104007 ALMENDROS-COMUNA	S 58	13,57	1,93	1,93	1,93	1,93	1,93			1,93	1,93
1700000006519684	04-083-009-00042-00005	104007 ALMENDROS-COMUNA	S 58	24,69	1,06	1,06	1,06	1,06	1,06			1,06	1,06
1700000006519688	04-083-006-00063-00001	104007 ALMENDROS-COMUNA	S 58	12,99	0,38	0,38	0,38	0,38	0,38			0,38	0,38
1700000006519689	04-092-015-00119-00018	104007 ALMENDROS-COMUNA	S 58	24,36	1,49	1,49	1,49	1,49	1,49			1,49	1,49
1700000006519693	04-092-016-00146-00004	104007 ALMENDROS-COMUNA	S 58	14,48	0,87	0,87	0,87	0,87	0,87			0,87	0,87
1700000006519695	04-083-007-00343-00002	104007 ALMENDROS-COMUNA	S 58	5,19	0,32	0,32	0,32	0,32	0,32			0,32	0,32
1700000006519696	04-083-006-00078-00001	104007 ALMENDROS-COMUNA	S 58	29,28	4,16	4,16	4,16	4,16	4,16			4,16	4,16
1700000006519698	04-083-006-00176-00001	104007 ALMENDROS-COMUNA	S 58	10,11	0,34	0,34	0,34	0,34	0,34			0,34	0,34

DATOS AGRICULTURA

RESUMEN DE UNIDADES

Cód	GRUPO DE PAGO	Sup. Dec. Admisible (ha)	Sup. Comprometida (ha)	Sup. ajustada compromiso (1) (ha)	% sobredec.	SUP. PROPUESTA (ha)	Importe Declarado	Importe Topado	Importe Propuesto	Importe tras sobredec.
57	FRUTALES REGADÍO	0,72		0,72	0,00	0,72	251,76	260,87	251,76	251,76
58	FRUTALES SECANO	28,04		28,04	0,00	28,04	6.063,37	6.282,90	6.063,37	6.063,37
TOTAL		28,76	28,76	28,76		28,76	6.315,13	6.543,77	6.315,13	6.315,13

RESUMEN DE PAGOS

IMPORTE (Euros)				
	PROPUESTO	FEADER (Eje 2)	MAPA	CAGPDS
Propuesto a pagar	6.315,13	4.736,35	678,88	899,90

APLICACIÓN DE REDUCCIONES Y SANCIONES

Importe Calculado	Importe prereduc.	Admisibilidad y compromisos	Presentación tardía	Omisión declaración	Condicionabilidad	PROPUESTO	IMPORTE (Euros)			
							FEADER (Eje 2)	MAPA	CAGPDS	
6.315,13	6.315,13	0,00	0,00	0,00	0,00	6.315,13	4.736,35	678,88	899,90	
TOTAL							6.315,13	4.736,35	678,88	899,90

(1) Superficie declarada admisible ajustada con la superficie comprometida.
 (2) Factor de penalización valorando el alcance para el tipo de compromiso.
 (3) Solicita agricultura y tiene compromisos vigentes.
 (4) Solicita ganadería y tiene compromisos vigentes.



(1) Superficie declarada admisible ajustada con la superficie comprometida.
(2) Factor de penalización valorando el alcance para el tipo de compromiso.
(3) Solicita agricultura y tiene compromisos vigentes.
(4) Solicita ganadería y tiene compromisos vigentes.

<u>APELLIDOS Y NOMBRE / RAZÓN SOCIAL</u>	<u>NIF</u>	<u>EXPEDIENTE</u>	<u>SOLICITA AGRICULT. (3)</u>	<u>SOLICITA GANADER. (4)</u>	<u>ANUALIDAD DE PAGO</u>
MENCHON MENCHON MANUEL JESUS	****7662*	1011991	SI	NO	6ª

DATOS MANTENIMIENTO

IMPORTE POR ANUALIDAD

	<u>2015</u>	<u>2016</u>	<u>2017</u>	<u>2018</u>	<u>2019</u>	<u>2020</u>
IMPORTE MÁXIMO SUBVENCIONABLE	1.548,28 €	1.548,28 €	1.548,28 €	1.548,28 €	1.548,28 €	1.548,28 €
IMPORTE MEDIO DE TRANSFERENCIA (€/ha)	216,24 €	216,24 €	216,24 €	216,24 €	216,24 €	216,24 €

RESUMEN DE UNIDADES

<u>Cód</u>	<u>GRUPO DE PAGO</u>	<u>Sup. Dec. Admisible (ha)</u>	<u>Sup. Comprometida (ha)</u>	<u>Sup. ajustada compromiso (1) (ha)</u>	<u>% sobredec.</u>	<u>SUP. PROPUESTA (ha)</u>	<u>Importe Declarado</u>	<u>Importe Topado</u>	<u>Importe Propuesto</u>	<u>Importe tras sobredec.</u>
58	FRUTALES SECANO	15,01		7,16	0,00	7,16	1.548,28	1.548,28	1.548,28	1.548,28
	TOTAL	15,01	7,16	7,16		7,16	1.548,28	1.548,28	1.548,28	1.548,28

APLICACIÓN DE REDUCCIONES Y SANCIONES

	<u>Importe Calculado</u>	<u>Importe prereduc.</u>	<u>Admisibilidad y compromisos</u>	<u>Presentación tardía</u>	<u>Omisión declaración</u>	<u>Condicionabilidad</u>	<u>PROPUESTO</u>	<u>IMPORTE (Euros)</u>		
								<u>FEADER (Eje 2)</u>	<u>MAPA</u>	<u>CAGPDS</u>
AGRICULTURA	1.548,28	1.548,28	0,00	0,00	0,00	0,00	1.548,28	1.161,21	166,44	220,63
TOTAL							1.548,28	1.161,21	166,44	220,63

RECINTOS PROPUESTOS

<u>REF.</u>	<u>REFERENCIA SIGPAC</u>	<u>CULTIVO DESCRIPCIÓN CULTIVO</u>	<u>S/R</u>	<u>G.PAGO</u>	<u>PEND. MEDIA (%)</u>	<u>SUP. DEC. ADMISIBLE (ha)</u>	<u>SUP. COMPROM. (ha)</u>	<u>SUP. AJUSTADA COMPROM. (1) (ha)</u>	<u>SUP. CONV. SIGPAC (ha)</u>	<u>SUP. CERTIF. (ha)</u>	<u>SUP. CAMPO (ha)</u>	<u>SUP. CAMPO DECLARADO (ha)</u>	<u>SUP. DEC. REDUCIDA (ha)</u>	<u>SUP. PROPUESTA (ha)</u>
1700000002746758	04-070-024-00386-00051	104008 ALMENDROS-CONSTANTI	S	58	14,81	4,56	2,11	2,11		4,56			2,11	2,11
1700000002746760	04-070-024-00386-00003	104008 ALMENDROS-CONSTANTI	S	58	24,92	10,45	5,05	5,05		10,45			5,05	5,05

DATOS AGRICULTURA

RESUMEN DE UNIDADES

<u>Cód</u>	<u>GRUPO DE PAGO</u>	<u>Sup. Dec. Admisible (ha)</u>	<u>Sup. Comprometida (ha)</u>	<u>Sup. ajustada compromiso (1) (ha)</u>	<u>% sobredec.</u>	<u>SUP. PROPUESTA (ha)</u>	<u>Importe Declarado</u>	<u>Importe Topado</u>	<u>Importe Propuesto</u>	<u>Importe tras sobredec.</u>
58	FRUTALES SECANO	15,01		7,16	0,00	7,16	1.548,28	1.548,28	1.548,28	1.548,28
	TOTAL	15,01	7,16	7,16		7,16	1.548,28	1.548,28	1.548,28	1.548,28

RESUMEN DE PAGOS

	<u>PROPUESTO</u>	<u>IMPORTE (Euros)</u>		
		<u>FEADER (Eje 2)</u>	<u>MAPA</u>	<u>CAGPDS</u>
Propuesto a pagar	1.548,28	1.161,21	166,44	220,63

APLICACIÓN DE REDUCCIONES Y SANCIONES

	<u>Importe Calculado</u>	<u>Importe prereduc.</u>	<u>Admisibilidad y compromisos</u>	<u>Presentación tardía</u>	<u>Omisión declaración</u>	<u>Condicionabilidad</u>	<u>PROPUESTO</u>	<u>IMPORTE (Euros)</u>		
								<u>FEADER (Eje 2)</u>	<u>MAPA</u>	<u>CAGPDS</u>
	1.548,28	1.548,28	0,00	0,00	0,00	0,00	1.548,28	1.161,21	166,44	220,63
TOTAL							1.548,28	1.161,21	166,44	220,63



(1) Superficie declarada admisible ajustada con la superficie comprometida.
 (2) Factor de penalización valorando el alcance para el tipo de compromiso.
 (3) Solicita agricultura y tiene compromisos vigentes.
 (4) Solicita ganadería y tiene compromisos vigentes.

<u>APELLIDOS Y NOMBRE / RAZÓN SOCIAL</u>	<u>NIF</u>	<u>EXPEDIENTE</u>	<u>SOLICITA AGRICULT. (3)</u>	<u>SOLICITA GANADER. (4)</u>	<u>ANUALIDAD DE PAGO</u>
MENCHON SEGURA MIGUEL	****3830*	1055972	SI	NO	6ª

DATOS MANTENIMIENTO

IMPORTE POR ANUALIDAD

	2015	2016	2017	2018	2019	2020
IMPORTE MÁXIMO SUBVENCIONABLE	248,26 €	248,26 €	248,26 €	248,26 €	248,26 €	248,26 €
IMPORTE MEDIO DE TRANSFERENCIA (€/ha)	349,66 €	349,66 €	349,66 €	349,66 €	349,66 €	349,66 €

RESUMEN DE UNIDADES

Cód	GRUPO DE PAGO	Sup. Dec. Admisible (ha)	Sup. Comprometida (ha)	Sup. ajustada compromiso (1) (ha)	% sobredec.	SUP. PROPUESTA (ha)	Importe Declarado	Importe Topado	Importe Propuesto	Importe tras sobredec.
57	FRUTALES REGADIÓ	0,71		0,71	0,00	0,71	248,26	248,26	248,26	248,26
	TOTAL	0,71	0,71	0,71		0,71	248,26	248,26	248,26	248,26

APLICACIÓN DE REDUCCIONES Y SANCIONES

	Importe Calculado	Importe prereduc.	Admisibilidad y compromisos	Presentación tardía	Omisión declaración	Condicionabilidad	PROPUESTO	IMPORTE (Euros)		
								FEADER (Eje 2)	MAPA	CAGPDS
AGRICULTURA	248,26	248,26	0,00	0,00	0,00	0,00	248,26	186,20	26,69	35,37
TOTAL							248,26	186,20	26,69	35,37

RECINTOS PROPUESTOS

REF.	REFERENCIA SIGPAC	CULTIVO DESCRIPCIÓN CULTIVO	S/R	G.PAGO	PEND. MEDIA (%)	SUP. DEC. ADMISIBLE (ha)	SUP. COMPROM. (ha)	SUP. AJUSTADA COMPROM. (1) (ha)	SUP. CONV. SIGPAC (ha)	SUP. CERTIF. (ha)	SUP. CAMPO (ha)	SUP. CAMPO DECLARADO (ha)	SUP. DEC. REDUCIDA (ha)	SUP. PROPUESTA (ha)
1700000006954430	04-103-015-00312-00001	206317 NARANJO-WASHINGTON NAVEL	R	57	2,39	0,23	0,23	0,23	0,23	0,23			0,23	0,23
1700000006954431	04-103-012-00015-00002	206317 NARANJO-WASHINGTON NAVEL	R	57	3,79	0,09	0,09	0,09	0,09	0,09			0,09	0,09
1700000006954432	04-103-012-00016-00001	206317 NARANJO-WASHINGTON NAVEL	R	57	2,96	0,16	0,16	0,16	0,16	0,16			0,16	0,16
1700000006954433	04-103-015-00087-00002	206317 NARANJO-WASHINGTON NAVEL	R	57	1,18	0,23	0,23	0,23	0,23	0,23			0,23	0,23

DATOS AGRICULTURA

RESUMEN DE UNIDADES

Cód	GRUPO DE PAGO	Sup. Dec. Admisible (ha)	Sup. Comprometida (ha)	Sup. ajustada compromiso (1) (ha)	% sobredec.	SUP. PROPUESTA (ha)	Importe Declarado	Importe Topado	Importe Propuesto	Importe tras sobredec.
57	FRUTALES REGADIÓ	0,71		0,71	0,00	0,71	248,26	248,26	248,26	248,26
	TOTAL	0,71	0,71	0,71		0,71	248,26	248,26	248,26	248,26

RESUMEN DE PAGOS

Propuesto a pagar	IMPORTE (Euros)			
	PROPUESTO	FEADER (Eje 2)	MAPA	CAGPDS
	248,26	186,20	26,69	35,37

APLICACIÓN DE REDUCCIONES Y SANCIONES

Importe Calculado	Importe prereduc.	Admisibilidad y compromisos	Presentación tardía	Omisión declaración	Condicionabilidad	PROPUESTO	IMPORTE (Euros)		
							FEADER (Eje 2)	MAPA	CAGPDS
248,26	248,26	0,00	0,00	0,00	0,00	248,26	186,20	26,69	35,37
TOTAL						248,26	186,20	26,69	35,37



(1) Superficie declarada admisible ajustada con la superficie comprometida.
 (2) Factor de penalización valorando el alcance para el tipo de compromiso.
 (3) Solicita agricultura y tiene compromisos vigentes.
 (4) Solicita ganadería y tiene compromisos vigentes.

<u>APELLIDOS Y NOMBRE / RAZÓN SOCIAL</u>	<u>NIF</u>	<u>EXPEDIENTE</u>	<u>SOLICITA AGRICULT. (3)</u>	<u>SOLICITA GANADER. (4)</u>	<u>ANUALIDAD DE PAGO</u>
MERLOS BURLO JESUS	****1081*	1213234	SI	NO	6ª

DATOS MANTENIMIENTO

IMPORTE POR ANUALIDAD

	<u>2015</u>	<u>2016</u>	<u>2017</u>	<u>2018</u>	<u>2019</u>	<u>2020</u>
IMPORTE MÁXIMO SUBVENCIONABLE	7.719,77 €	7.719,77 €	7.719,77 €	7.719,77 €	7.715,45 €	7.672,20 €
IMPORTE MEDIO DE TRANSFERENCIA (€/ha)	216,24 €	216,24 €	216,24 €	216,24 €	216,24 €	216,24 €

RESUMEN DE UNIDADES

<u>Cód</u>	<u>GRUPO DE PAGO</u>	<u>Sup. Dec. Admisible (ha)</u>	<u>Sup. Comprometida (ha)</u>	<u>Sup. ajustada compromiso (1) (ha)</u>	<u>% sobredec.</u>	<u>SUP. PROPUESTA (ha)</u>	<u>Importe Declarado</u>	<u>Importe Topado</u>	<u>Importe Propuesto</u>	<u>Importe tras sobredec.</u>
58	FRUTALES SECANO	35,58		35,48	0,00	35,48	7.672,20	7.672,20	7.672,20	7.672,20
	TOTAL	35,58	35,48	35,48		35,48	7.672,20	7.672,20	7.672,20	7.672,20

APLICACIÓN DE REDUCCIONES Y SANCIONES

	<u>Importe Calculado</u>	<u>Importe prereduc.</u>	<u>Admisibilidad y compromisos</u>	<u>Presentación tardía</u>	<u>Omisión declaración</u>	<u>Condicionabilidad</u>	<u>PROPUESTO</u>	<u>IMPORTE (Euros)</u>		
								<u>FEADER (Eje 2)</u>	<u>MAPA</u>	<u>CAGPDS</u>
AGRICULTURA	7.672,20	7.672,20	0,00	0,00	0,00	0,00	7.672,20	5.754,15	824,76	1.093,29
TOTAL							7.672,20	5.754,15	824,76	1.093,29

RECINTOS PROPUESTOS

<u>REF.</u>	<u>REFERENCIA SIGPAC</u>	<u>CULTIVO DESCRIPCIÓN CULTIVO</u>	<u>S/R</u>	<u>G.PAGO</u>	<u>PEND. MEDIA (%)</u>	<u>SUP. DEC. ADMISIBLE (ha)</u>	<u>SUP. COMPROM. (ha)</u>	<u>SUP. AJUSTADA COMPROM. (1) (ha)</u>	<u>SUP. CONV. SIGPAC (ha)</u>	<u>SUP. CERTIF. (ha)</u>	<u>SUP. CAMPO (ha)</u>	<u>SUP. CAMPO DECLARADO (ha)</u>	<u>SUP. DEC. REDUCIDA (ha)</u>	<u>SUP. PROPUESTA (ha)</u>
1700000006173093	04-098-017-00108-00001	104024 ALMENDROS-MARCONA	S	58	15,86	5,77	5,72	5,72		5,77			5,72	5,72
1700000006173094	04-099-026-00076-00002	104024 ALMENDROS-MARCONA	S	58	19,05	12,50	12,50	12,50		12,50			12,50	12,50
1700000006173095	04-099-026-00072-00001	104024 ALMENDROS-MARCONA	S	58	21,42	1,77	1,77	1,77		1,77			1,77	1,77
1700000006173096	04-098-017-00108-00004	104024 ALMENDROS-MARCONA	S	58	18,92	2,83	2,83	2,83	2,83	2,83			2,83	2,83
1700000006173097	04-099-026-00070-00001	104024 ALMENDROS-MARCONA	S	58	19,82	9,09	9,09	9,09		9,09			9,09	9,09
1700000006173098	04-099-024-00001-00001	104007 ALMENDROS-COMUNA	S	58	23,75	3,62	3,57	3,57		3,62			3,57	3,57

DATOS AGRICULTURA

RESUMEN DE UNIDADES

<u>Cód</u>	<u>GRUPO DE PAGO</u>	<u>Sup. Dec. Admisible (ha)</u>	<u>Sup. Comprometida (ha)</u>	<u>Sup. ajustada compromiso (1) (ha)</u>	<u>% sobredec.</u>	<u>SUP. PROPUESTA (ha)</u>	<u>Importe Declarado</u>	<u>Importe Topado</u>	<u>Importe Propuesto</u>	<u>Importe tras sobredec.</u>
58	FRUTALES SECANO	35,58		35,48	0,00	35,48	7.672,20	7.672,20	7.672,20	7.672,20
	TOTAL	35,58	35,48	35,48		35,48	7.672,20	7.672,20	7.672,20	7.672,20

RESUMEN DE PAGOS

<u>IMPORTE (Euros)</u>				
	<u>PROPUESTO</u>	<u>FEADER (Eje 2)</u>	<u>MAPA</u>	<u>CAGPDS</u>
Propuesto a pagar	7.672,20	5.754,15	824,76	1.093,29

APLICACIÓN DE REDUCCIONES Y SANCIONES

	<u>Importe Calculado</u>	<u>Importe prereduc.</u>	<u>Admisibilidad y compromisos</u>	<u>Presentación tardía</u>	<u>Omisión declaración</u>	<u>Condicionabilidad</u>	<u>PROPUESTO</u>	<u>IMPORTE (Euros)</u>		
								<u>FEADER (Eje 2)</u>	<u>MAPA</u>	<u>CAGPDS</u>
	7.672,20	7.672,20	0,00	0,00	0,00	0,00	7.672,20	5.754,15	824,76	1.093,29
TOTAL							7.672,20	5.754,15	824,76	1.093,29



(1) Superficie declarada admisible ajustada con la superficie comprometida.
 (2) Factor de penalización valorando el alcance para el tipo de compromiso.
 (3) Solicita agricultura y tiene compromisos vigentes.
 (4) Solicita ganadería y tiene compromisos vigentes.

<u>APELLIDOS Y NOMBRE / RAZÓN SOCIAL</u>	<u>NIF</u>	<u>EXPEDIENTE</u>	<u>SOLICITA AGRICULT. (3)</u>	<u>SOLICITA GANADER. (4)</u>	<u>ANUALIDAD DE PAGO</u>
MERLOS LOZAR JOSE MARIA	****6663*	1022311	SI	NO	6ª

DATOS MANTENIMIENTO

IMPORTE POR ANUALIDAD

	<u>2015</u>	<u>2016</u>	<u>2017</u>	<u>2018</u>	<u>2019</u>	<u>2020</u>
IMPORTE MÁXIMO SUBVENCIONABLE	992,54 €	992,54 €	992,54 €	992,54 €	992,54 €	992,54 €
IMPORTE MEDIO DE TRANSFERENCIA (€/ha)	216,24 €	216,24 €	216,24 €	216,24 €	216,24 €	216,24 €

RESUMEN DE UNIDADES

<u>Cód</u>	<u>GRUPO DE PAGO</u>	<u>Sup. Dec. Admisible (ha)</u>	<u>Sup. Comprometida (ha)</u>	<u>Sup. ajustada compromiso (1) (ha)</u>	<u>% sobredec.</u>	<u>SUP. PROPUESTA (ha)</u>	<u>Importe Declarado</u>	<u>Importe Topado</u>	<u>Importe Propuesto</u>	<u>Importe tras sobredec.</u>
58	FRUTALES SECANO	4,67		4,59	0,00	4,59	992,54	992,54	992,54	992,54
	TOTAL	4,67	4,59	4,59		4,59	992,54	992,54	992,54	992,54

APLICACIÓN DE REDUCCIONES Y SANCIONES

	<u>Importe Calculado</u>	<u>Importe prereduc.</u>	<u>Admisibilidad y compromisos</u>	<u>Presentación tardía</u>	<u>Omisión declaración</u>	<u>Condicionabilidad</u>	<u>PROPUESTO</u>	<u>IMPORTE (Euros)</u>		
								<u>FEADER (Eje 2)</u>	<u>MAPA</u>	<u>CAGPDS</u>
AGRICULTURA	992,54	992,54	0,00	0,00	0,00	0,00	992,54	744,41	106,70	141,43
TOTAL							992,54	744,41	106,70	141,43

RECINTOS PROPUESTOS

<u>REF.</u>	<u>REFERENCIA SIGPAC</u>	<u>CULTIVO DESCRIPCIÓN CULTIVO</u>	<u>S/R</u>	<u>G.PAGO</u>	<u>PEND. MEDIA (%)</u>	<u>SUP. DEC. ADMISIBLE (ha)</u>	<u>SUP. COMPROM. (ha)</u>	<u>SUP. AJUSTADA COMPROM. (1) (ha)</u>	<u>SUP. CONV. SIGPAC (ha)</u>	<u>SUP. CERTIF. (ha)</u>	<u>SUP. CAMPO (ha)</u>	<u>SUP. CAMPO DETER. CULT. DECLARADO (ha)</u>	<u>SUP. DEC. REDUCIDA (ha)</u>	<u>SUP. PROPUESTA (ha)</u>
1700000005509140	04-063-046-00023-00002	104010 ALMENDROS-DESMAYO ROJO	S	58	18,95	0,27	0,27	0,27	0,27	0,27			0,27	0,27
1700000005509141	04-063-046-00024-00002	104010 ALMENDROS-DESMAYO ROJO	S	58	32,43	0,43	0,43	0,43	0,43	0,43			0,43	0,43
1700000005509142	04-063-046-00025-00001	104010 ALMENDROS-DESMAYO ROJO	S	58	30,41	0,37	0,29	0,29	0,29	0,37			0,29	0,29
1700000005509144	04-063-047-00010-00001	104010 ALMENDROS-DESMAYO ROJO	S	58	15,80	0,83	0,83	0,83	0,83	0,83			0,83	0,83
1700000005509145	04-063-047-00011-00001	104010 ALMENDROS-DESMAYO ROJO	S	58	17,86	0,84	0,84	0,84	0,84	0,84			0,84	0,84
1700000005509146	04-063-049-00199-00004	104010 ALMENDROS-DESMAYO ROJO	S	58	19,08	1,93	1,93	1,93	1,93	1,93			1,93	1,93

DATOS AGRICULTURA

RESUMEN DE UNIDADES

<u>Cód</u>	<u>GRUPO DE PAGO</u>	<u>Sup. Dec. Admisible (ha)</u>	<u>Sup. Comprometida (ha)</u>	<u>Sup. ajustada compromiso (1) (ha)</u>	<u>% sobredec.</u>	<u>SUP. PROPUESTA (ha)</u>	<u>Importe Declarado</u>	<u>Importe Topado</u>	<u>Importe Propuesto</u>	<u>Importe tras sobredec.</u>
58	FRUTALES SECANO	4,67		4,59	0,00	4,59	992,54	992,54	992,54	992,54
	TOTAL	4,67	4,59	4,59		4,59	992,54	992,54	992,54	992,54

RESUMEN DE PAGOS

<u>IMPORTE (Euros)</u>			
<u>PROPUESTO</u>	<u>FEADER (Eje 2)</u>	<u>MAPA</u>	<u>CAGPDS</u>
Propuesto a pagar	992,54	744,41	106,70
			141,43

APLICACIÓN DE REDUCCIONES Y SANCIONES

	<u>Importe Calculado</u>	<u>Importe prereduc.</u>	<u>Admisibilidad y compromisos</u>	<u>Presentación tardía</u>	<u>Omisión declaración</u>	<u>Condicionabilidad</u>	<u>PROPUESTO</u>	<u>IMPORTE (Euros)</u>		
								<u>FEADER (Eje 2)</u>	<u>MAPA</u>	<u>CAGPDS</u>
	992,54	992,54	0,00	0,00	0,00	0,00	992,54	744,41	106,70	141,43
TOTAL							992,54	744,41	106,70	141,43



(1) Superficie declarada admisible ajustada con la superficie comprometida.
 (2) Factor de penalización valorando el alcance para el tipo de compromiso.
 (3) Solicita agricultura y tiene compromisos vigentes.
 (4) Solicita ganadería y tiene compromisos vigentes.

<u>APELLIDOS Y NOMBRE / RAZÓN SOCIAL</u>	<u>NIF</u>	<u>EXPEDIENTE</u>	<u>SOLICITA AGRICULT. (3)</u>	<u>SOLICITA GANADER. (4)</u>	<u>ANUALIDAD DE PAGO</u>
MERLOS MARTINEZ RAFAEL JUAN	****1560*	1170871	SI	NO	6ª

DATOS MANTENIMIENTO

IMPORTE POR ANUALIDAD

	<u>2015</u>	<u>2016</u>	<u>2017</u>	<u>2018</u>	<u>2019</u>	<u>2020</u>
IMPORTE MÁXIMO SUBVENCIONABLE	22.631,60 €	22.630,26 €	22.628,92 €	22.513,76 €	25.407,05 €	25.404,25 €
IMPORTE MEDIO DE TRANSFERENCIA (€/ha)	133,91 €	133,91 €	133,91 €	133,91 €	139,98 €	139,98 €

RESUMEN DE UNIDADES

<u>Cód</u>	<u>GRUPO DE PAGO</u>	<u>Sup. Dec. Admisible (ha)</u>	<u>Sup. Comprometida (ha)</u>	<u>Sup. ajustada compromiso (1) (ha)</u>	<u>% sobredec.</u>	<u>SUP. PROPUESTA (ha)</u>	<u>Importe Declarado</u>	<u>Importe Topado</u>	<u>Importe Propuesto</u>	<u>Importe tras sobredec.</u>
58	FRUTALES SECANO	87,30		87,30	0,00	87,30	14.312,93	15.094,35	14.312,93	14.312,93
59	HERBÁCEOS	64,73		64,67	0,00	64,67	9.776,16	10.309,90	9.776,16	9.776,16
64	HERBÁCEOS NO ELEGIBLES	29,57		29,51	0,00	29,51	0,00	0,00	0,00	0,00
TOTAL		181,60	181,48	181,48		181,48	24.089,09	25.404,25	24.089,09	24.089,09

APLICACIÓN DE REDUCCIONES Y SANCIONES

	<u>Importe Calculado</u>	<u>Importe prerreduc.</u>	<u>Admisibilidad y compromisos</u>	<u>Presentación tardía</u>	<u>Omisión declaración</u>	<u>Condicionabilidad</u>	<u>PROPUESTO</u>	<u>IMPORTE (Euros)</u>		
								<u>FEADER (Eje 2)</u>	<u>MAPA</u>	<u>CAGPDS</u>
AGRICULTURA	24.089,09	24.089,09	0,00	0,00	0,00	0,00	24.089,09	18.066,82	2.589,58	3.432,69
TOTAL							24.089,09	18.066,82	2.589,58	3.432,69



(1) Superficie declarada admisible ajustada con la superficie comprometida.
 (2) Factor de penalización valorando el alcance para el tipo de compromiso.
 (3) Solicita agricultura y tiene compromisos vigentes.
 (4) Solicita ganadería y tiene compromisos vigentes.

RECINTOS PROPUESTOS

REF.	REFERENCIA SIGPAC	CULTIVO DESCRIPCIÓN CULTIVO	S/R	G.PAGO	PEND. MEDIA (%)	SUP. ADMISIBLE (ha)	SUP. COMPROM. (ha)	SUP. AJUSTADA COMPR.(1) (ha)	SUP. CONY. SIGPAC (ha)	SUP. CERTIE. (ha)	SUP. CAMPO (ha)	SUP. CAMPO DETER.CULT. DECLARADO (ha)	SUP. REDUCIDA (ha)	SUP. PROPUESTA (ha)
-758309	04-037-003-00008-00003	1000 TRIGO BLANDO-SIN VARIEDAD	S	59	7,75	0,37	1,32	0,37	1,32	0,37			0,37	0,37
-547212	04-037-049-00002-00004	1000 TRIGO BLANDO-SIN VARIEDAD	S	59	10,64	2,50	8,87	2,50		2,51			2,50	2,50
-547155	04-037-049-00001-00006	1000 TRIGO BLANDO-SIN VARIEDAD	S	59	8,46	0,70	5,18	0,70		0,71			0,70	0,70
-546728	04-037-003-00201-00001	5000 CEBADA-SIN VARIEDAD	S	59	12,27	1,49	5,88	1,49		1,54			1,49	1,49
4633680	04-037-040-00012-00002	104020 ALMENDROS-GUARA	S	58	12,23	13,38	13,38	13,38		13,38			13,38	13,38
1700000007014134	04-037-009-00167-00001	1000 TRIGO BLANDO-SIN VARIEDAD	S	59	7,41	0,50	0,50	0,50		0,50			0,50	0,50
1700000007014135	04-037-007-00382-00001	20901 BARBECHO TRADICIONAL-SIN CUBIERTA VEGETAL	S	64	6,68	7,69	7,69	7,69		7,72			7,69	7,69
1700000007014136	04-037-039-00121-00001	1000 TRIGO BLANDO-SIN VARIEDAD	S	59	3,90	4,22	4,22	4,22		4,30			4,22	4,22
1700000007014137	04-037-006-00008-00005	1000 TRIGO BLANDO-SIN VARIEDAD	S	59	8,86	3,86	3,85	3,85		3,86			3,85	3,85
1700000007014141	04-037-039-00120-00001	1000 TRIGO BLANDO-SIN VARIEDAD	S	59	4,95	0,15	0,15	0,15		0,15			0,15	0,15
1700000007014142	04-037-003-00202-00001	24901 BARBECHO SIN PRODUCCIÓN-SIN CUBIERTA VEGETAL	S	64	7,80	5,53	5,51	5,51		5,53			5,51	5,51
1700000007014143	04-037-003-00143-00019	1000 TRIGO BLANDO-SIN VARIEDAD	S	59	12,33	1,88	1,87	1,87		1,88			1,87	1,87
1700000007014144	04-037-063-00032-00009	5000 CEBADA-SIN VARIEDAD	S	59	8,31	0,19	0,19	0,19		0,19			0,19	0,19
1700000007014146	04-037-003-00008-00003	1000 TRIGO BLANDO-SIN VARIEDAD	S	59	7,75	0,96	1,32	0,95	1,32	0,96			0,95	0,95
1700000007014147	04-037-003-00202-00006	1000 TRIGO BLANDO-SIN VARIEDAD	S	59	9,42	2,29	2,29	2,29		2,31			2,29	2,29
1700000007014148	04-037-009-00068-00001	20901 BARBECHO TRADICIONAL-SIN CUBIERTA VEGETAL	S	64	7,75	0,61	0,61	0,61		0,61			0,61	0,61
1700000007014149	04-037-007-00369-00001	20901 BARBECHO TRADICIONAL-SIN CUBIERTA VEGETAL	S	64	5,61	1,21	1,21	1,21		1,21			1,21	1,21
1700000007014150	04-037-003-00201-00013	5000 CEBADA-SIN VARIEDAD	S	59	8,03	3,12	3,12	3,12		3,12			3,12	3,12
1700000007014151	04-037-049-00001-00006	1000 TRIGO BLANDO-SIN VARIEDAD	S	59	8,46	4,48	5,18	4,48		4,53			4,48	4,48
1700000007014164	04-037-049-00002-00004	1000 TRIGO BLANDO-SIN VARIEDAD	S	59	10,64	6,35	8,87	6,35		6,36			6,35	6,35
1700000007014165	04-037-049-00002-00015	1000 TRIGO BLANDO-SIN VARIEDAD	S	59	6,86	0,26	0,26	0,26		0,26			0,26	0,26
1700000007014166	04-037-049-00002-00028	1000 TRIGO BLANDO-SIN VARIEDAD	S	59	6,81	0,05	0,05	0,05		0,05			0,05	0,05
1700000007014168	04-037-003-00136-00001	20902 BARBECHO TRADICIONAL-CON CUBIERTA VEGETAL	S	64	9,93	10,53	10,49	10,49		10,53			10,49	10,49
1700000007014169	04-037-003-00136-00024	1000 TRIGO BLANDO-SIN VARIEDAD	S	59	13,57	0,02	0,02	0,02		0,02			0,02	0,02
1700000007014171	04-037-003-00192-00014	20901 BARBECHO TRADICIONAL-SIN CUBIERTA VEGETAL	S	64	8,82	0,62	0,62	0,62		0,62			0,62	0,62
1700000007014172	04-037-003-00192-00005	53000 YEROS-SIN VARIEDAD	S	59	10,66	2,12	2,12	2,12		2,17			2,12	2,12
1700000007014173	04-037-003-00191-00017	5000 CEBADA-SIN VARIEDAD	S	59	10,18	4,22	4,22	4,22		4,22			4,22	4,22
1700000007014174	04-037-003-00203-00004	1000 TRIGO BLANDO-SIN VARIEDAD	S	59	12,08	0,64	0,64	0,64		0,68			0,64	0,64
1700000007014175	04-037-003-00192-00010	20901 BARBECHO TRADICIONAL-SIN CUBIERTA VEGETAL	S	64	10,20	3,15	3,15	3,15		3,15			3,15	3,15
1700000007014176	04-037-061-00030-00003	1000 TRIGO BLANDO-SIN VARIEDAD	S	59	7,20	1,96	1,96	1,96		1,96			1,96	1,96
1700000007014177	04-037-061-00029-00001	1000 TRIGO BLANDO-SIN VARIEDAD	S	59	3,77	0,62	0,61	0,61		0,62			0,61	0,61
1700000007014178	04-037-062-00018-00001	1000 TRIGO BLANDO-SIN VARIEDAD	S	59	2,73	0,58	0,58	0,58		0,58			0,58	0,58
1700000007014180	04-037-061-00030-00005	1000 TRIGO BLANDO-SIN VARIEDAD	S	59	14,95	0,20	0,19	0,19		0,20			0,19	0,19
1700000007014182	04-037-063-00032-00002	5000 CEBADA-SIN VARIEDAD	S	59	10,66	0,35	0,35	0,35		0,35			0,35	0,35
1700000007014183	04-037-003-00201-00001	5000 CEBADA-SIN VARIEDAD	S	59	12,27	4,40	5,88	4,39		4,53			4,39	4,39
1700000007014184	04-037-048-00003-00002	1000 TRIGO BLANDO-SIN VARIEDAD	S	59	13,42	7,53	7,53	7,53		7,56			7,53	7,53
1700000007014185	04-037-049-00001-00003	5000 CEBADA-SIN VARIEDAD	S	59	8,28	1,74	1,74	1,74		1,74			1,74	1,74
1700000007014186	04-037-063-00001-00005	5000 CEBADA-SIN VARIEDAD	S	59	3,70	0,32	0,32	0,32		0,32			0,32	0,32
1700000007014187	04-037-063-00032-00001	5000 CEBADA-SIN VARIEDAD	S	59	5,29	6,33	6,33	6,33		6,33			6,33	6,33
1700000007014188	04-037-063-00032-00008	5000 CEBADA-SIN VARIEDAD	S	59	11,22	0,03	0,03	0,03		0,03			0,03	0,03
1700000007014189	04-037-063-00032-00011	5000 CEBADA-SIN VARIEDAD	S	59	2,29	0,30	0,30	0,30		0,30			0,30	0,30
1700000007014190	04-037-003-00136-00002	20902 BARBECHO TRADICIONAL-CON CUBIERTA VEGETAL	S	64	9,26	0,23	0,23	0,23		0,23			0,23	0,23
1700000007014191	04-037-003-00191-00021	104020 ALMENDROS-GUARA	S	58	14,65	2,05	2,05	2,05		2,05			2,05	2,05
1700000007014192	04-037-003-00192-00011	104020 ALMENDROS-GUARA	S	58	10,00	1,28	1,28	1,28		1,28			1,28	1,28
1700000007014193	04-037-003-00192-00017	104020 ALMENDROS-GUARA	S	58	11,12	1,14	1,14	1,14		1,14			1,14	1,14
1700000007014196	04-037-063-00032-00006	104020 ALMENDROS-GUARA	S	58	14,55	4,28	4,28	4,28		4,28			4,28	4,28
1700000007014197	04-037-062-00014-00001	104020 ALMENDROS-GUARA	S	58	6,00	0,87	0,87	0,87		0,87			0,87	0,87
1700000007014198	04-037-062-00015-00001	104020 ALMENDROS-GUARA	S	58	3,51	1,74	1,74	1,74		1,74			1,74	1,74
1700000007014199	04-037-003-00143-00008	104020 ALMENDROS-GUARA	S	58	10,21	5,86	5,86	5,86		5,86			5,86	5,86
1700000007014200	04-037-041-00085-00001	104020 ALMENDROS-GUARA	S	58	5,14	4,12	4,12	4,12		4,12			4,12	4,12
1700000007014201	04-037-042-00023-00001	104020 ALMENDROS-GUARA	S	58	5,53	9,89	9,89	9,89		9,89			9,89	9,89
1700000007014202	04-037-006-00008-00004	104020 ALMENDROS-GUARA	S	58	7,20	0,46	0,46	0,46		0,46			0,46	0,46
1700000007014203	04-037-006-00009-00005	104020 ALMENDROS-GUARA	S	58	8,29	2,28	2,28	2,28		2,28			2,28	2,28
1700000007014204	04-037-042-00067-00003	104020 ALMENDROS-GUARA	S	58	8,10	6,85	6,85	6,85		6,85			6,85	6,85
1700000007014208	04-037-042-00047-00001	104020 ALMENDROS-GUARA	S	58	7,18	0,18	0,18	0,18		0,18			0,18	0,18
1700000007014209	04-037-049-00001-00009	104020 ALMENDROS-GUARA	S	58	13,02	10,74	10,74	10,74		10,74			10,74	10,74
1700000007014210	04-037-063-00001-00002	104020 ALMENDROS-GUARA	S	58	9,46	7,77	7,77	7,77		7,77			7,77	7,77
1700000007014211	04-037-043-00063-00001	104020 ALMENDROS-GUARA	S	58	5,33	1,67	1,67	1,67		1,67			1,67	1,67
1700000007014213	04-037-061-00043-00002	104020 ALMENDROS-GUARA	S	58	4,91	3,03	3,03	3,03		3,03			3,03	3,03
1700000007014214	04-037-061-00044-00001	104020 ALMENDROS-GUARA	S	58	5,45	1,75	1,75	1,75		1,75			1,75	1,75
1700000007014215	04-037-049-00001-00020	104013 ALMENDROS-FERRADUEL	S	58	10,94	5,81	5,81	5,81		5,81			5,81	5,81
1700000007014216	04-037-049-00001-00022	104020 ALMENDROS-GUARA	S	58	14,79	2,15	2,15	2,15		2,15			2,15	2,15

DATOS AGRICULTURA

RESUMEN DE UNIDADES

Cód	GRUPO DE PAGO	Sup. Dec. Admisible (ha)	Sup. Comprometida (ha)	Sup. ajustada compromiso (1) (ha)	% sobredec.	SUP. PROPUESTA (ha)	Importe Declarado	Importe Topado	Importe Propuesto	Importe tras sobredec.
58	FRUTALES SECANO	87,30		87,30	0,00	87,30	14.312,93	15.094,35	14.312,93	14.312,93

(1) Superficie declarada admisible ajustada con la superficie comprometida.
 (2) Factor de penalización valorando el alcance para el tipo de compromiso.
 (3) Solicita agricultura y tiene compromisos vigentes.
 (4) Solicita ganadería y tiene compromisos vigentes.

RESUMEN DE UNIDADES

Cód	GRUPO DE PAGO	Sup. Dec. Admisible (ha)	Sup. Comprometida (ha)	Sup. ajustada compromiso (1) (ha)	% sobredec.	SUP. PROPUESTA (ha)	Importe Declarado	Importe Topado	Importe Propuesto	Importe tras sobredec.
59	HERBÁCEOS	64,73		64,67	0,00	64,67	9.776,16	10.309,90	9.776,16	9.776,16
64	HERBÁCEOS NO ELEGIBLES	29,57		29,51	0,00	29,51	0,00	0,00	0,00	0,00
TOTAL		181,60	181,48	181,48		181,48	24.089,09	25.404,25	24.089,09	24.089,09

RESUMEN DE PAGOS

IMPORTE (Euros)				
	PROPUESTO	FEADER (Eje 2)	MAPA	CAGPDS
Propuesto a pagar	24.089,09	18.066,82	2.589,58	3.432,69

APLICACIÓN DE REDUCCIONES Y SANCIONES

IMPORTE (Euros)									
Importe Calculado	Importe prereduc.	Admisibilidad y compromisos	Presentación tardía	Omisión declaración	Condicionabilidad	PROPUESTO	FEADER (Eje 2)	MAPA	CAGPDS
24.089,09	24.089,09	0,00	0,00	0,00	0,00	24.089,09	18.066,82	2.589,58	3.432,69
TOTAL						24.089,09	18.066,82	2.589,58	3.432,69

INCIDENCIAS**INCIDENCIA DESCRIPCIÓN**

85031	Solicita recinto que no está comprometido para la operación. Ref:1700000007014205 Recinto:04-037-042-00078-001 Cultivo:104020 ALMENDROS-GUARA Secano Ref:1700000007014212 Recinto:04-037-043-00082-001 Cultivo:104020 ALMENDROS-GUARA Secano Ref:1700000007014167 Recinto:04-037-049-00002-035 Cultivo:1000 TRIGO BLANDO-SIN VARIEDAD Secano Ref:1700000007014179 Recinto:04-037-061-00030-002 Cultivo:1000 TRIGO BLANDO-SIN VARIEDAD Secano
-------	----------------------------------------------------------------------------------------------------------------------------------------------------------------------------------------------------------------------------------------------------------------------------------------------------------------------------------------------------------------------------------------------------------------------------------------------------------



<u>APELLIDOS Y NOMBRE / RAZÓN SOCIAL</u>	<u>NIF</u>	<u>EXPEDIENTE</u>	<u>SOLICITA AGRICULT. (3)</u>	<u>SOLICITA GANADER. (4)</u>	<u>ANUALIDAD DE PAGO</u>
MERLOS SANCHEZ ANTONIA	****3051*	1154826	SI	SI	6ª

DATOS MANTENIMIENTO

IMPORTE POR ANUALIDAD

	<u>2015</u>	<u>2016</u>	<u>2017</u>	<u>2018</u>	<u>2019</u>	<u>2020</u>
IMPORTE MÁXIMO SUBVENCIONABLE	25.771,61 €	25.771,61 €	23.891,94 €	23.891,94 €	23.891,94 €	23.891,94 €
IMPORTE MEDIO DE TRANSFERENCIA (€/ha)	118,07 €	118,07 €	118,07 €	118,07 €	118,07 €	118,07 €

RESUMEN DE UNIDADES

<u>Cód</u>	<u>GRUPO DE PAGO</u>	<u>Sup. Dec. Admisible (ha)</u>	<u>Sup. Comprometida (ha)</u>	<u>Sup. ajustada compromiso (1) (ha)</u>	<u>% sobredec.</u>	<u>SUP. PROPUESTA (ha)</u>	<u>Importe Declarado</u>	<u>Importe Topado</u>	<u>Importe Propuesto</u>	<u>Importe tras sobredec.</u>
58	FRUTALES SECANO	13,93		13,54	0,00	13,54	2.927,89	3.505,60	2.927,89	2.927,89
59	HERBÁCEOS	53,09		51,59	0,00	51,59	7.798,86	9.337,66	7.798,86	7.798,86
63	PASTOS ASOCIADOS A GANADERÍA ECOLÓGICA	144,49		137,22	0,00	137,22	9.227,91	11.048,68	9.227,91	9.227,91
TOTAL		211,51	202,35	202,35		202,35	19.954,66	23.891,94	19.954,66	19.954,66

APLICACIÓN DE REDUCCIONES Y SANCIONES

	<u>Importe Calculado</u>	<u>Importe prerreduc.</u>	<u>Admisibilidad y compromisos</u>	<u>Presentación tardía</u>	<u>Omisión declaración</u>	<u>Condicionabilidad</u>	<u>PROPUESTO</u>	<u>IMPORTE (Euros)</u>		
								<u>FEADER (Eje 2)</u>	<u>MAPA</u>	<u>CAGPDS</u>
AGRICULTURA	10.726,75	10.726,75	0,00	0,00	0,00	0,00	10.726,75	8.045,06	1.153,13	1.528,56
GANADERÍA	9.227,91	9.227,91	0,00	0,00	0,00	0,00	9.227,91	6.920,93	992,00	1.314,98
TOTAL							19.954,66	6.920,93	992,00	1.314,98



(1) Superficie declarada admisible ajustada con la superficie comprometida.
 (2) Factor de penalización valorando el alcance para el tipo de compromiso.
 (3) Solicita agricultura y tiene compromisos vigentes.
 (4) Solicita ganadería y tiene compromisos vigentes.

RECINTOS PROPUESTOS

REF.	REFERENCIA SIGPAC	CULTIVO DESCRIPCIÓN CULTIVO	S/R	G.PAGO	PEND. MEDIA (%)	SUP. ADMISIBLE (ha)	SUP. COMPROM. (ha)	SUP. AJUSTADA COMPR.(1) (ha)	SUP. CONY. SIGPAC (ha)	SUP. CERTIE. (ha)	SUP. CAMPO (ha)	SUP. CAMPO DETER. CULT. DECLARADO (ha)	SUP. DEC. REDUCIDA (ha)	SUP. PROPUESTA (ha)
-427160	04-098-108-00227-00005	62000 PASTOS PERMANENTES DE 5 O MAS AÑOS-SIN VARIEDAD	S	63	17,89	0,03	0,04	0,03		0,04			0,03	0,03
-427159	04-098-108-00224-00003	62000 PASTOS PERMANENTES DE 5 O MAS AÑOS-SIN VARIEDAD	S	63	11,56	0,02	0,03	0,02		0,03			0,02	0,02
-427158	04-098-108-00224-00002	8000 AVENA-SIN VARIEDAD	S	59	8,15	0,02	0,02	0,02		0,02			0,02	0,02
-427157	04-098-108-00137-00005	64000 PASTIZAL DE 5 O MAS AÑOS-SIN VARIEDAD	S	63	31,61	0,06	0,10	0,06		0,10			0,06	0,06
-427156	04-098-108-00103-00005	64000 PASTIZAL DE 5 O MAS AÑOS-SIN VARIEDAD	S	63	33,05	0,02	0,04	0,02		0,04			0,02	0,02
-427155	04-098-108-00103-00004	64000 PASTIZAL DE 5 O MAS AÑOS-SIN VARIEDAD	S	63	24,42	0,13	0,23	0,13		0,23			0,13	0,13
-427154	04-098-108-00103-00003	64000 PASTIZAL DE 5 O MAS AÑOS-SIN VARIEDAD	S	63	34,71	0,21	0,39	0,21		0,39			0,21	0,21
-427153	04-098-104-00026-00003	62000 PASTOS PERMANENTES DE 5 O MAS AÑOS-SIN VARIEDAD	S	63	20,73	0,09	0,17	0,09		0,17			0,09	0,09
-427150	04-098-104-00018-00004	63000 PASTOS DE MENOS DE 5 AÑOS-SIN VARIEDAD	S	63	15,33	0,04	0,36	0,04		0,04			0,04	0,04
-427149	04-098-103-00043-00004	63000 PASTOS DE MENOS DE 5 AÑOS-SIN VARIEDAD	S	63	18,99	0,03	0,03	0,03		0,03			0,03	0,03
-427148	04-098-102-00189-00006	64000 PASTIZAL DE 5 O MAS AÑOS-SIN VARIEDAD	S	63	12,14	0,03	0,09	0,03		0,09			0,03	0,03
-427147	04-098-102-00162-00002	64000 PASTIZAL DE 5 O MAS AÑOS-SIN VARIEDAD	S	63	17,92	0,03	0,10	0,03		0,10			0,03	0,03
-427146	04-098-102-00067-00002	64000 PASTIZAL DE 5 O MAS AÑOS-SIN VARIEDAD	S	63	18,80	0,05	0,15	0,05		0,15			0,05	0,05
-427145	04-098-101-00096-00002	64000 PASTIZAL DE 5 O MAS AÑOS-SIN VARIEDAD	R	63	34,12	0,07	0,09	0,07		0,09			0,07	0,07
-427141	04-098-064-00008-00078	5000 CEBADA-SIN VARIEDAD	S	59	6,25	0,04	0,04	0,04		0,04			0,04	0,04
-427140	04-098-064-00008-00077	62000 PASTOS PERMANENTES DE 5 O MAS AÑOS-SIN VARIEDAD	S	63	19,64	0,05	0,07	0,05		0,07			0,05	0,05
-427139	04-098-064-00008-00076	5000 CEBADA-SIN VARIEDAD	S	59	18,08	0,14	0,14	0,14		0,14			0,14	0,14
-98357	04-098-067-00012-00002	125000 FRUTOS DE CÁSCARA-SIN VARIEDAD	S	58	8,37	0,05	6,40	0,05		0,05			0,05	0,05
1700000007198483	04-098-007-00060-00001	53000 YEROS-SIN VARIEDAD	S	59	10,07	0,27	0,27	0,27		0,27			0,27	0,27
1700000007198484	04-098-065-00049-00001	20902 BARBECHO TRADICIONAL-CON CUBIERTA VEGETAL	S	63	8,20	1,86	1,86	1,86		1,86			1,86	1,86
1700000007198485	04-098-067-00030-00004	20902 BARBECHO TRADICIONAL-CON CUBIERTA VEGETAL	S	63	15,29	0,36	0,36	0,36		0,36			0,36	0,36
1700000007198487	04-098-103-00045-00001	20902 BARBECHO TRADICIONAL-CON CUBIERTA VEGETAL	S	63	8,80	3,51	3,51	3,51		3,51			3,51	3,51
1700000007198488	04-098-103-00046-00001	20902 BARBECHO TRADICIONAL-CON CUBIERTA VEGETAL	S	63	6,29	1,80	1,80	1,80		1,80			1,80	1,80
1700000007198489	04-098-007-00060-00002	53000 YEROS-SIN VARIEDAD	S	59	6,44	0,55	0,55	0,55	0,55	0,57			0,55	0,55
1700000007198490	04-098-067-00012-00003	20902 BARBECHO TRADICIONAL-CON CUBIERTA VEGETAL	S	63	10,91	1,32	1,34	1,32		1,36			1,32	1,32
1700000007198491	04-098-067-00056-00005	20902 BARBECHO TRADICIONAL-CON CUBIERTA VEGETAL	S	63	12,42	0,21	0,21	0,21		0,23			0,21	0,21
1700000007198492	04-098-108-00185-00001	53000 YEROS-SIN VARIEDAD	S	59	12,12	1,01	1,01	1,01		1,01			1,01	1,01
1700000007198494	04-098-067-00006-00002	20902 BARBECHO TRADICIONAL-CON CUBIERTA VEGETAL	S	63	5,35	1,21	1,21	1,21		1,21			1,21	1,21
1700000007198495	04-098-007-00082-00002	53000 YEROS-SIN VARIEDAD	S	59	7,18	0,28	0,28	0,28		0,28			0,28	0,28
1700000007198496	04-098-067-00031-00001	20902 BARBECHO TRADICIONAL-CON CUBIERTA VEGETAL	S	63	8,45	2,44	0,66	0,66		2,44			0,66	0,66
1700000007198498	04-098-067-00056-00003	20902 BARBECHO TRADICIONAL-CON CUBIERTA VEGETAL	S	63	11,26	4,52	4,52	4,52		4,69			4,52	4,52
1700000007198499	04-098-067-00014-00001	20902 BARBECHO TRADICIONAL-CON CUBIERTA VEGETAL	S	63	5,47	2,06	2,06	2,06		2,06			2,06	2,06
1700000007198502	04-098-067-00017-00003	20902 BARBECHO TRADICIONAL-CON CUBIERTA VEGETAL	S	63	8,98	4,64	4,64	4,64		5,52			4,64	4,64
1700000007198503	04-098-067-00057-00002	20902 BARBECHO TRADICIONAL-CON CUBIERTA VEGETAL	S	63	7,17	10,48	10,13	10,13		10,48			10,13	10,13
1700000007198504	04-098-067-00011-00003	20902 BARBECHO TRADICIONAL-CON CUBIERTA VEGETAL	S	63	4,64	4,79	4,82	4,79	4,82	4,88			4,79	4,79
1700000007198507	04-098-067-00010-00004	20902 BARBECHO TRADICIONAL-CON CUBIERTA VEGETAL	S	63	7,99	9,12	9,10	9,10		9,12			9,10	9,10
1700000007198508	04-098-067-00049-00001	20902 BARBECHO TRADICIONAL-CON CUBIERTA VEGETAL	S	63	25,32	0,03	0,03	0,03		0,03			0,03	0,03
1700000007198547	04-098-101-00046-00003	63000 PASTOS DE MENOS DE 5 AÑOS-SIN VARIEDAD	S	63	21,16	0,04	0,04	0,04		0,04			0,04	0,04
1700000007198551	04-098-103-00015-00003	64000 PASTIZAL DE 5 O MAS AÑOS-SIN VARIEDAD	S	63	6,03	0,06	0,17	0,06	0,17	0,17			0,06	0,06
1700000007198552	04-098-103-00022-00002	63000 PASTOS DE MENOS DE 5 AÑOS-SIN VARIEDAD	S	63	5,81	0,14	0,14	0,14		0,14			0,14	0,14
1700000007198554	04-098-102-00167-00001	64000 PASTIZAL DE 5 O MAS AÑOS-SIN VARIEDAD	S	63	33,16	0,02	0,07	0,02		0,07			0,02	0,02
1700000007198555	04-098-102-00177-00001	64000 PASTIZAL DE 5 O MAS AÑOS-SIN VARIEDAD	S	63	9,46	0,02	0,06	0,02	0,06	0,06			0,02	0,02
1700000007198556	04-098-102-00067-00001	64000 PASTIZAL DE 5 O MAS AÑOS-SIN VARIEDAD	S	63	15,43	1,07	1,24	1,07	1,24	1,42			1,07	1,07
1700000007198558	04-098-102-00019-00001	64000 PASTIZAL DE 5 O MAS AÑOS-SIN VARIEDAD	R	63	15,92	0,03	0,09	0,03	0,09	0,09			0,03	0,03
1700000007198559	04-098-104-00025-00007	62000 PASTOS PERMANENTES DE 5 O MAS AÑOS-SIN VARIEDAD	S	63	19,67	0,64	0,66	0,64		0,99			0,64	0,64
1700000007198560	04-098-103-00043-00001	62000 PASTOS PERMANENTES DE 5 O MAS AÑOS-SIN VARIEDAD	S	63	25,72	1,83	1,96	1,83		3,33			1,83	1,83
1700000007198562	04-098-105-00001-00001	62000 PASTOS PERMANENTES DE 5 O MAS AÑOS-SIN VARIEDAD	S	63	28,99	3,68	3,68	3,68		5,66			3,68	3,68
1700000007198563	04-098-108-00088-00001	62000 PASTOS PERMANENTES DE 5 O MAS AÑOS-SIN VARIEDAD	S	63	27,34	2,17	2,17	2,17		2,55			2,17	2,17
1700000007198566	04-098-108-00063-00001	64000 PASTIZAL DE 5 O MAS AÑOS-SIN VARIEDAD	S	63	19,09	0,26	0,26	0,26		0,31			0,26	0,26
1700000007198567	04-098-108-00230-00005	62000 PASTOS PERMANENTES DE 5 O MAS AÑOS-SIN VARIEDAD	S	63	31,82	0,05	0,05	0,05		0,19			0,05	0,05
1700000007198568	04-098-108-00230-00004	62000 PASTOS PERMANENTES DE 5 O MAS AÑOS-SIN VARIEDAD	S	63	29,99	0,18	0,18	0,18		0,40			0,18	0,18
1700000007198570	04-098-104-00045-00002	62000 PASTOS PERMANENTES DE 5 O MAS AÑOS-SIN VARIEDAD	S	63	40,79	0,02	0,02	0,02		0,03			0,02	0,02
1700000007198571	04-098-104-00025-00006	62000 PASTOS PERMANENTES DE 5 O MAS AÑOS-SIN VARIEDAD	S	63	26,63	0,09	0,09	0,09		0,17			0,09	0,09
1700000007198572	04-098-105-00002-00001	62000 PASTOS PERMANENTES DE 5 O MAS AÑOS-SIN VARIEDAD	S	63	21,77	2,52	2,52	2,52		3,87			2,52	2,52
1700000007198573	04-098-104-00037-00002	64000 PASTIZAL DE 5 O MAS AÑOS-SIN VARIEDAD	S	63	24,05	1,52	1,52	1,52		2,02			1,52	1,52
1700000007198574	04-098-108-00096-00001	62000 PASTOS PERMANENTES DE 5 O MAS AÑOS-SIN VARIEDAD	S	63	33,23	0,13	0,13	0,13		0,38			0,13	0,13
1700000007198575	04-098-108-00214-00003	64000 PASTIZAL DE 5 O MAS AÑOS-SIN VARIEDAD	S	63	21,33	0,01	0,01	0,01		0,01			0,01	0,01

(1) Superficie declarada admisible ajustada con la superficie comprometida.
 (2) Factor de penalización valorando el alcance para el tipo de compromiso.
 (3) Solicita agricultura y tiene compromisos vigentes.
 (4) Solicita ganadería y tiene compromisos vigentes.

RECINTOS PROPUESTOS

REF.	REFERENCIA SIGPAC	CULTIVO DESCRIPCIÓN CULTIVO	S/R	G. PAGO	PEND. MEDIA (%)	SUP. DEC. ADMISIBLE (ha)	SUP. COMPROM. (ha)	SUP. AJUSTADA COMPR.(1) (ha)	SUP. CONY. SIGPAC (ha)	SUP. CERTIE. (ha)	SUP. CAMPO (ha)	SUP. CAMPO DETER. CULT. DECLARADO (ha)	SUP. DEC. REDUCIDA (ha)	SUP. PROPUESTA (ha)
170000007198576	04-098-104-00001-00004	62000 PASTOS PERMANENTES DE 5 O MAS AÑOS-SIN VARIEDAD	S	63	20,38	0,10	0,06	0,06		0,18			0,06	0,06
170000007198577	04-098-108-00131-00003	62000 PASTOS PERMANENTES DE 5 O MAS AÑOS-SIN VARIEDAD	S	63	17,85	0,02	0,03	0,02		0,03			0,02	0,02
170000007198578	04-098-108-00137-00003	63000 PASTOS DE MENOS DE 5 AÑOS-SIN VARIEDAD	S	63	13,07	0,25	0,18	0,18		0,25			0,18	0,18
170000007198580	04-098-108-00136-00010	64000 PASTIZAL DE 5 O MAS AÑOS-SIN VARIEDAD	S	63	23,98	0,42	0,42	0,42		0,49			0,42	0,42
170000007198581	04-098-108-00138-00006	62000 PASTOS PERMANENTES DE 5 O MAS AÑOS-SIN VARIEDAD	S	63	10,14	0,03	0,02	0,02		0,04			0,02	0,02
170000007198582	04-098-102-00141-00002	64000 PASTIZAL DE 5 O MAS AÑOS-SIN VARIEDAD	S	63	19,76	0,09	0,09	0,09		0,25			0,09	0,09
170000007198583	04-098-102-00203-00001	62000 PASTOS PERMANENTES DE 5 O MAS AÑOS-SIN VARIEDAD	S	63	16,40	0,54	0,55	0,54		0,72			0,54	0,54
170000007198584	04-098-102-00049-00001	62000 PASTOS PERMANENTES DE 5 O MAS AÑOS-SIN VARIEDAD	S	63	18,94	1,66	1,66	1,66		1,66			1,66	1,66
170000007198585	04-098-104-00054-00001	62000 PASTOS PERMANENTES DE 5 O MAS AÑOS-SIN VARIEDAD	S	63	31,09	0,13	0,18	0,13		0,24			0,13	0,13
170000007198586	04-098-102-00138-00003	62000 PASTOS PERMANENTES DE 5 O MAS AÑOS-SIN VARIEDAD	S	63	25,24	3,08	3,08	3,08		4,74			3,08	3,08
170000007198587	04-098-102-00077-00004	62000 PASTOS PERMANENTES DE 5 O MAS AÑOS-SIN VARIEDAD	S	63	24,58	1,25	1,25	1,25		1,25			1,25	1,25
170000007198588	04-098-108-00214-00001	64000 PASTIZAL DE 5 O MAS AÑOS-SIN VARIEDAD	S	63	27,75	0,91	0,61	0,61		1,07			0,61	0,61
170000007198589	04-098-108-00022-00001	64000 PASTIZAL DE 5 O MAS AÑOS-SIN VARIEDAD	S	63	18,93	0,98	0,98	0,98		0,98			0,98	0,98
170000007198590	04-098-104-00053-00003	62000 PASTOS PERMANENTES DE 5 O MAS AÑOS-SIN VARIEDAD	S	63	25,39	0,01	0,02	0,01		0,02			0,01	0,01
170000007198592	04-098-064-00008-00019	62000 PASTOS PERMANENTES DE 5 O MAS AÑOS-SIN VARIEDAD	S	63	31,54	18,91	19,07	18,91		25,21			18,91	18,91
170000007198593	04-098-101-00037-00001	62000 PASTOS PERMANENTES DE 5 O MAS AÑOS-SIN VARIEDAD	S	63	27,33	0,21	0,21	0,21		0,28			0,21	0,21
170000007198594	04-098-101-00046-00007	62000 PASTOS PERMANENTES DE 5 O MAS AÑOS-SIN VARIEDAD	S	63	8,01	0,05	0,08	0,05		0,08			0,05	0,05
170000007198595	04-098-102-00058-00001	64000 PASTIZAL DE 5 O MAS AÑOS-SIN VARIEDAD	S	63	19,23	0,07	0,07	0,07		0,21			0,07	0,07
170000007198597	04-098-102-00001-00002	62000 PASTOS PERMANENTES DE 5 O MAS AÑOS-SIN VARIEDAD	S	63	18,51	1,04	1,04	1,04		1,22			1,04	1,04
170000007198601	04-098-064-00008-00028	62000 PASTOS PERMANENTES DE 5 O MAS AÑOS-SIN VARIEDAD	S	63	17,67	0,44	0,44	0,44		0,44			0,44	0,44
170000007198602	04-098-105-00003-00001	62000 PASTOS PERMANENTES DE 5 O MAS AÑOS-SIN VARIEDAD	S	63	27,40	1,83	1,83	1,83		1,83			1,83	1,83
170000007198603	04-098-102-00112-00001	64000 PASTIZAL DE 5 O MAS AÑOS-SIN VARIEDAD	S	63	8,92	0,31	0,31	0,31		0,31			0,31	0,31
170000007198607	04-098-108-00103-00001	64000 PASTIZAL DE 5 O MAS AÑOS-SIN VARIEDAD	S	63	16,22	0,61	0,81	0,61		0,81			0,61	0,61
170000007198608	04-098-103-00033-00001	62000 PASTOS PERMANENTES DE 5 O MAS AÑOS-SIN VARIEDAD	S	63	37,46	0,47	0,47	0,47		0,85			0,47	0,47
170000007198609	04-098-108-00214-00002	64000 PASTIZAL DE 5 O MAS AÑOS-SIN VARIEDAD	S	63	17,50	0,05	0,12	0,05		0,12			0,05	0,05
170000007198610	04-098-108-00138-00009	62000 PASTOS PERMANENTES DE 5 O MAS AÑOS-SIN VARIEDAD	S	63	19,57	0,03	0,05	0,03		0,05			0,03	0,03
170000007198613	04-098-108-00230-00003	62000 PASTOS PERMANENTES DE 5 O MAS AÑOS-SIN VARIEDAD	S	63	31,22	0,05	0,05	0,05		0,08			0,05	0,05
170000007198614	04-098-064-00008-00023	62000 PASTOS PERMANENTES DE 5 O MAS AÑOS-SIN VARIEDAD	S	63	20,36	0,67	0,67	0,67		0,79			0,67	0,67
170000007198615	04-098-103-00020-00002	62000 PASTOS PERMANENTES DE 5 O MAS AÑOS-SIN VARIEDAD	S	63	28,81	0,03	0,06	0,03		0,06			0,03	0,03
170000007198617	04-098-101-00046-00009	62000 PASTOS PERMANENTES DE 5 O MAS AÑOS-SIN VARIEDAD	S	63	13,15	0,25	0,45	0,25		0,45			0,25	0,25
170000007198618	04-098-108-00185-00003	64000 PASTIZAL DE 5 O MAS AÑOS-SIN VARIEDAD	S	63	19,78	0,09	0,16	0,09		0,16			0,09	0,09
170000007198619	04-098-108-00185-00002	64000 PASTIZAL DE 5 O MAS AÑOS-SIN VARIEDAD	S	63	21,47	0,15	0,28	0,15		0,28			0,15	0,15
170000007198620	04-098-103-00015-00002	62000 PASTOS PERMANENTES DE 5 O MAS AÑOS-SIN VARIEDAD	S	63	39,31	0,38	0,38	0,38		0,69			0,38	0,38
170000007198621	04-098-103-00022-00001	62000 PASTOS PERMANENTES DE 5 O MAS AÑOS-SIN VARIEDAD	S	63	28,62	2,20	2,28	2,20		4,00			2,20	2,20
170000007198639	04-098-108-00184-00005	64000 PASTIZAL DE 5 O MAS AÑOS-SIN VARIEDAD	S	63	19,12	0,14	0,25	0,14		0,25			0,14	0,14
170000007198640	04-098-108-00115-00002	62000 PASTOS PERMANENTES DE 5 O MAS AÑOS-SIN VARIEDAD	S	63	16,39	0,05	0,05	0,05		0,12			0,05	0,05
170000007198641	04-098-102-00004-00001	62000 PASTOS PERMANENTES DE 5 O MAS AÑOS-SIN VARIEDAD	S	63	21,24	0,52	0,52	0,52		0,61			0,52	0,52
170000007198643	04-098-102-00109-00002	64000 PASTIZAL DE 5 O MAS AÑOS-SIN VARIEDAD	S	63	17,83	0,97	0,97	0,97		0,97			0,97	0,97
170000007198646	04-098-102-00055-00001	64000 PASTIZAL DE 5 O MAS AÑOS-SIN VARIEDAD	S	63	27,60	4,36	4,36	4,36		5,81			4,36	4,36
170000007198648	04-098-108-00184-00003	64000 PASTIZAL DE 5 O MAS AÑOS-SIN VARIEDAD	S	63	23,71	1,18	1,18	1,18		1,18			1,18	1,18
170000007198649	04-098-064-00008-00022	62000 PASTOS PERMANENTES DE 5 O MAS AÑOS-SIN VARIEDAD	S	63	26,76	0,59	0,59	0,59		0,90			0,59	0,59
170000007198650	04-098-108-00136-00008	62000 PASTOS PERMANENTES DE 5 O MAS AÑOS-SIN VARIEDAD	S	63	14,55	0,36	0,36	0,36		0,36			0,36	0,36
170000007198653	04-098-102-00042-00001	64000 PASTIZAL DE 5 O MAS AÑOS-SIN VARIEDAD	S	63	39,52	0,01	0,01	0,01		0,03			0,01	0,01
170000007198654	04-098-104-00018-00003	62000 PASTOS PERMANENTES DE 5 O MAS AÑOS-SIN VARIEDAD	S	63	34,57	0,48	0,54	0,48		0,57			0,48	0,48
170000007198655	04-098-102-00141-00001	62000 PASTOS PERMANENTES DE 5 O MAS AÑOS-SIN VARIEDAD	S	63	32,39	0,40	0,40	0,40		0,61			0,40	0,40
170000007198657	04-098-102-00162-00001	62000 PASTOS PERMANENTES DE 5 O MAS AÑOS-SIN VARIEDAD	S	63	44,39	3,67	3,73	3,67		6,68			3,67	3,67
170000007198658	04-098-064-00008-00030	66000 PASTO ARBOLADO DE 5 O MAS AÑOS-SIN VARIEDAD	S	63	24,18	0,92	0,92	0,92		1,41			0,92	0,92
170000007198660	04-098-065-00013-00001	62000 PASTOS PERMANENTES DE 5 O MAS AÑOS-SIN VARIEDAD	S	63	26,36	0,28	0,02	0,02		0,58			0,02	0,02
170000007198661	04-098-102-00081-00001	64000 PASTIZAL DE 5 O MAS AÑOS-SIN VARIEDAD	S	63	19,19	0,91	0,91	0,91		0,91			0,91	0,91
170000007198662	04-098-102-00204-00001	62000 PASTOS PERMANENTES DE 5 O MAS AÑOS-SIN VARIEDAD	S	63	25,78	0,97	0,97	0,97		0,97			0,97	0,97
170000007198664	04-098-104-00025-00005	62000 PASTOS PERMANENTES DE 5 O MAS AÑOS-SIN VARIEDAD	S	63	26,09	0,21	0,21	0,21		0,38			0,21	0,21
170000007198665	04-098-104-00027-00002	62000 PASTOS PERMANENTES DE 5 O MAS AÑOS-SIN VARIEDAD	S	63	14,23	0,12	0,12	0,12		0,21			0,12	0,12
170000007198666	04-098-108-00136-00007	62000 PASTOS PERMANENTES DE 5 O MAS AÑOS-SIN VARIEDAD	S	63	24,22	1,24	1,24	1,24		1,65			1,24	1,24
170000007198667	04-098-108-00136-00005	64000 PASTIZAL DE 5 O MAS AÑOS-SIN VARIEDAD	S	63	27,02	0,71	0,71	0,71		0,84			0,71	0,71
170000007198669	04-098-104-00056-00002	62000 PASTOS PERMANENTES DE 5 O MAS AÑOS-SIN VARIEDAD	S	63	40,53	0,10	0,10	0,10		0,18			0,10	0,10
170000007198670	04-098-064-00008-00021	62000 PASTOS PERMANENTES DE 5 O MAS	S	63	8,10	0,19	0,19	0,19		0,29			0,19	0,19

(1) Superficie declarada admisible ajustada con la superficie comprometida.

(2) Factor de penalización valorando el alcance para el tipo de compromiso.

(3) Solicita agricultura y tiene compromisos vigentes.

(4) Solicita ganadería y tiene compromisos vigentes.

RECINTOS PROPUESTOS

REF.	REFERENCIA SIGPAC	CULTIVO DESCRIPCIÓN CULTIVO	S/R	G.PAGO	PEND. MEDIA (%)	SUP. DEC. ADMISIBLE (ha)	SUP. COMPROM. (ha)	SUP. AJUSTADA COMPR.(1) (ha)	SUP. CONY. SIGPAC (ha)	SUP. CERTIE. (ha)	SUP. CAMPO (ha)	SUP. CAMPO DETER. CULT. DECLARADO (ha)	SUP. DEC. REDUCIDA (ha)	SUP. PROPUESTA (ha)
1700000007198671	04-098-102-00006-00002	62000 AÑOS-SIN VARIEDAD PASTOS PERMANENTES DE 5 O MAS AÑOS-SIN VARIEDAD	S	63	14,50	0,16	0,16	0,16		0,29			0,16	0,16
1700000007198672	04-098-108-00137-00001	64000 PASTIZAL DE 5 O MAS AÑOS-SIN VARIEDAD	S	63	15,82	0,44	0,44	0,44		0,67			0,44	0,44
1700000007198673	04-098-108-00138-00008	62000 PASTOS PERMANENTES DE 5 O MAS AÑOS-SIN VARIEDAD	S	63	15,68	0,17	0,27	0,17		0,26			0,17	0,17
1700000007198674	04-098-108-00138-00010	62000 PASTOS PERMANENTES DE 5 O MAS AÑOS-SIN VARIEDAD	S	63	24,06	0,45	0,60	0,45		0,60			0,45	0,45
1700000007198675	04-098-102-00039-00001	64000 PASTIZAL DE 5 O MAS AÑOS-SIN VARIEDAD	S	63	23,08	3,31	3,31	3,31		3,31			3,31	3,31
1700000007198676	04-098-102-00051-00001	64000 PASTIZAL DE 5 O MAS AÑOS-SIN VARIEDAD	S	63	21,53	0,44	0,44	0,44		0,44			0,44	0,44
1700000007198678	04-098-064-00008-00024	62000 PASTOS PERMANENTES DE 5 O MAS AÑOS-SIN VARIEDAD	S	63	27,52	1,61	1,67	1,61		2,93			1,61	1,61
1700000007198679	04-098-102-00208-00001	62000 PASTOS PERMANENTES DE 5 O MAS AÑOS-SIN VARIEDAD	S	63	24,74	0,11	0,07	0,07		0,20			0,07	0,07
1700000007198680	04-098-101-00046-00006	62000 PASTOS PERMANENTES DE 5 O MAS AÑOS-SIN VARIEDAD	S	63	14,73	0,02	0,03	0,02		0,03			0,02	0,02
1700000007198682	04-098-102-00046-00001	64000 PASTIZAL DE 5 O MAS AÑOS-SIN VARIEDAD	S	63	18,64	0,08	0,08	0,08		0,24			0,08	0,08
1700000007198683	04-098-102-00015-00001	64000 PASTIZAL DE 5 O MAS AÑOS-SIN VARIEDAD	S	63	16,46	0,08	0,08	0,08		0,22			0,08	0,08
1700000007198684	04-098-101-00008-00001	62000 PASTOS PERMANENTES DE 5 O MAS AÑOS-SIN VARIEDAD	S	63	14,91	0,21	0,21	0,21		0,84			0,21	0,21
1700000007198685	04-098-102-00110-00001	64000 PASTIZAL DE 5 O MAS AÑOS-SIN VARIEDAD	S	63	14,36	0,60	0,60	0,60		0,71			0,60	0,60
1700000007198686	04-098-102-00159-00001	62000 PASTOS PERMANENTES DE 5 O MAS AÑOS-SIN VARIEDAD	S	63	38,53	2,24	2,24	2,24		6,41			2,24	2,24
1700000007198687	04-098-101-00096-00001	8000 AVENA-SIN VARIEDAD	R	59	22,63	0,25	0,25	0,25		0,25			0,25	0,25
1700000007198688	04-098-101-00099-00001	8000 AVENA-SIN VARIEDAD	R	59	25,70	0,77	0,77	0,77		0,77			0,77	0,77
1700000007198692	04-098-007-00055-00003	20902 BARBECHO TRADICIONAL-CON CUBIERTA VEGETAL	S	63	7,53	1,41	1,41	1,41		1,41			1,41	1,41
1700000007198693	04-098-104-00003-00001	8000 AVENA-SIN VARIEDAD	S	59	14,69	0,04	0,04	0,04		0,04			0,04	0,04
1700000007198694	04-098-104-00004-00001	8000 AVENA-SIN VARIEDAD	S	59	15,79	0,05	0,05	0,05		0,05			0,05	0,05
1700000007198695	04-098-103-00012-00001	8000 AVENA-SIN VARIEDAD	S	59	21,41	0,41	0,41	0,41		0,41			0,41	0,41
1700000007198696	04-098-103-00023-00002	8000 AVENA-SIN VARIEDAD	S	59	13,88	0,19	0,19	0,19		0,19			0,19	0,19
1700000007198697	04-098-103-00009-00001	8000 AVENA-SIN VARIEDAD	R	59	9,11	0,12	0,12	0,12		0,12			0,12	0,12
1700000007198701	04-098-068-00062-00002	5000 CEBADA-SIN VARIEDAD	S	59	6,77	0,54	0,54	0,54		0,54			0,54	0,54
1700000007198706	04-098-103-00043-00002	8000 AVENA-SIN VARIEDAD	S	59	12,71	1,18	1,18	1,18		1,18			1,18	1,18
1700000007198707	04-098-103-00043-00003	8000 AVENA-SIN VARIEDAD	S	59	17,44	0,21	0,21	0,21		0,21			0,21	0,21
1700000007198708	04-098-102-00196-00007	5000 CEBADA-SIN VARIEDAD	S	59	9,14	0,09	0,09	0,09		0,09			0,09	0,09
1700000007198709	04-098-102-00189-00001	5000 CEBADA-SIN VARIEDAD	S	59	12,19	0,89	0,89	0,89		0,89			0,89	0,89
1700000007198711	04-098-104-00018-00004	5000 CEBADA-SIN VARIEDAD	S	59	15,33	0,31	0,36	0,31		0,36			0,31	0,31
1700000007198712	04-098-104-00054-00002	8000 AVENA-SIN VARIEDAD	S	59	12,33	0,22	0,22	0,22		0,22			0,22	0,22
1700000007198713	04-098-007-00051-00001	20902 BARBECHO TRADICIONAL-CON CUBIERTA VEGETAL	S	63	7,75	0,20	0,20	0,20		0,20			0,20	0,20
1700000007198714	04-098-108-00131-00002	8000 AVENA-SIN VARIEDAD	S	59	9,03	0,39	0,39	0,39		0,39			0,39	0,39
1700000007198715	04-098-104-00019-00001	5000 CEBADA-SIN VARIEDAD	S	59	7,18	0,35	0,35	0,35		0,35			0,35	0,35
1700000007198716	04-098-104-00045-00001	5000 CEBADA-SIN VARIEDAD	S	59	7,53	0,30	0,30	0,30		0,30			0,30	0,30
1700000007198717	04-098-007-00052-00001	20902 BARBECHO TRADICIONAL-CON CUBIERTA VEGETAL	S	63	7,22	0,34	0,34	0,34		0,34			0,34	0,34
1700000007198718	04-098-101-00100-00002	8000 AVENA-SIN VARIEDAD	S	59	19,82	0,06	0,06	0,06		0,06			0,06	0,06
1700000007198719	04-098-065-00037-00003	20902 BARBECHO TRADICIONAL-CON CUBIERTA VEGETAL	S	63	9,57	0,10	0,10	0,10		0,10			0,10	0,10
1700000007198720	04-098-108-00138-00001	8000 AVENA-SIN VARIEDAD	S	59	10,45	0,93	1,08	0,93		0,94			0,93	0,93
1700000007198721	04-098-108-00138-00001	8000 AVENA-SIN VARIEDAD	S	59	10,45	0,14	1,08	0,14		0,14			0,14	0,14
1700000007198722	04-098-104-00059-00001	20902 BARBECHO TRADICIONAL-CON CUBIERTA VEGETAL	S	63	5,01	0,33	0,33	0,33		0,33			0,33	0,33
1700000007198723	04-098-065-00037-00001	20902 BARBECHO TRADICIONAL-CON CUBIERTA VEGETAL	S	63	3,75	0,66	0,65	0,65		0,66			0,65	0,65
1700000007198724	04-098-065-00050-00001	20902 BARBECHO TRADICIONAL-CON CUBIERTA VEGETAL	S	63	8,79	0,32	0,32	0,32		0,32			0,32	0,32
1700000007198725	04-098-101-00101-00003	8000 AVENA-SIN VARIEDAD	S	59	16,28	0,11	0,11	0,11		0,12			0,11	0,11
1700000007198726	04-098-103-00038-00004	5000 CEBADA-SIN VARIEDAD	S	59	11,91	2,18	2,18	2,18		2,18			2,18	2,18
1700000007198727	04-098-104-00010-00001	20902 BARBECHO TRADICIONAL-CON CUBIERTA VEGETAL	S	63	7,96	2,31	2,31	2,31		2,31			2,31	2,31
1700000007198728	04-098-104-00001-00003	8000 AVENA-SIN VARIEDAD	S	59	14,32	0,30	0,30	0,30		0,30			0,30	0,30
1700000007198729	04-098-104-00002-00002	8000 AVENA-SIN VARIEDAD	S	59	14,02	0,32	0,31	0,31		0,32			0,31	0,31
1700000007198730	04-098-104-00053-00002	8000 AVENA-SIN VARIEDAD	S	59	11,85	0,12	0,12	0,12		0,12			0,12	0,12
1700000007198731	04-098-101-00046-00001	8000 AVENA-SIN VARIEDAD	S	59	10,76	4,14	4,14	4,14		4,14			4,14	4,14
1700000007198732	04-098-065-00053-00001	20902 BARBECHO TRADICIONAL-CON CUBIERTA VEGETAL	R	63	4,35	0,05	0,05	0,05		0,05			0,05	0,05
1700000007198733	04-098-103-00020-00001	8000 AVENA-SIN VARIEDAD	S	59	14,65	0,22	0,22	0,22		0,22			0,22	0,22
1700000007198734	04-098-102-00196-00004	5000 CEBADA-SIN VARIEDAD	S	59	11,52	1,61	1,60	1,60		1,61			1,60	1,60
1700000007198743	04-098-102-00194-00007	1000 TRIGO BLANDO-SIN VARIEDAD	S	59	9,02	3,63	3,63	3,63		4,31			3,63	3,63
1700000007198744	04-098-102-00191-00001	1000 TRIGO BLANDO-SIN VARIEDAD	S	59	9,96	0,50	0,50	0,50		0,50			0,50	0,50
1700000007198746	04-098-101-00101-00002	8000 AVENA-SIN VARIEDAD	S	59	12,59	0,05	0,05	0,05		0,05			0,05	0,05
1700000007198748	04-098-104-00025-00002	20902 BARBECHO TRADICIONAL-CON CUBIERTA VEGETAL	S	63	13,16	7,00	15,70	6,49		16,94			6,49	6,49
1700000007198749	04-098-104-00056-00001	8000 AVENA-SIN VARIEDAD	S	59	14,77	0,07	0,07	0,07		0,07			0,07	0,07
1700000007198750	04-098-104-00057-00002	8000 AVENA-SIN VARIEDAD	S	59	11,07	0,02	0,02	0,02		0,02			0,02	0,02
1700000007198752	04-098-067-00033-00001	20902 BARBECHO TRADICIONAL-CON CUBIERTA VEGETAL	S	63	6,90	0,29	0,29	0,29		0,29			0,29	0,29
1700000007198753	04-098-007-00066-00001	53000 YEROS-SIN VARIEDAD	S	59	10,05	0,19	0,19	0,19		0,19			0,19	0,19
1700000007198754	04-098-108-00184-00004	53000 YEROS-SIN VARIEDAD	S	59	15,24	0,55	0,55	0,55		0,55			0,55	0,55
1700000007198755	04-098-065-00026-00002	5000 CEBADA-SIN VARIEDAD	S	59	6,74	2,38	2,38	2,38		2,38			2,38	2,38
1700000007198756	04-098-108-00184-00006	53000 YEROS-SIN VARIEDAD	S	59	10,88	0,46	0,46	0,46		0,46			0,46	0,46
1700000007198757	04-098-065-00058-00001	20902 BARBECHO TRADICIONAL-CON CUBIERTA VEGETAL	S	63	13,25	0,25	0,25	0,25		0,25			0,25	0,25

(1) Superficie declarada admisible ajustada con la superficie comprometida.
 (2) Factor de penalización valorando el alcance para el tipo de compromiso.
 (3) Solicita agricultura y tiene compromisos vigentes.
 (4) Solicita ganadería y tiene compromisos vigentes.

RECINTOS PROPUESTOS

REF.	REFERENCIA SIGPAC	CULTIVO	DESCRIPCIÓN CULTIVO	S/R	G.PAGO	PEND. MEDIA (%)	SUP. DEC. ADMISIBLE (ha)	SUP. COMPROM. (ha)	SUP. AJUSTADA COMPR.(1) (ha)	SUP. CONY. SIGPAC (ha)	SUP. CERTIE. (ha)	SUP. CAMPO (ha)	SUP. CAMPO DECLARADO (ha)	SUP. DEC. REDUCIDA (ha)	SUP. PROPUESTA (ha)
1700000007198758	04-098-067-00030-00001	20902	BARBECHO TRADICIONAL-CON CUBIERTA VEGETAL	S	63	16,84	1,21	1,21	1,21		1,21			1,21	1,21
1700000007198759	04-098-007-00037-00002	53000	YEROS-SIN VARIEDAD	S	59	10,18	0,22	0,22	0,22		0,22			0,22	0,22
1700000007198764	04-098-067-00034-00001	20902	BARBECHO TRADICIONAL-CON CUBIERTA VEGETAL	S	63	9,96	0,72	0,72	0,72		0,72			0,72	0,72
1700000007198765	04-098-007-00039-00001	53000	YEROS-SIN VARIEDAD	S	59	7,54	0,40	0,40	0,40		0,40			0,40	0,40
1700000007198767	04-098-104-00042-00001	5000	CEBADA-SIN VARIEDAD	S	59	4,16	5,68	5,68	5,68		5,68			5,68	5,68
1700000007198768	04-098-065-00026-00003	5000	CEBADA-SIN VARIEDAD	S	59	7,30	2,37	2,37	2,37		2,37			2,37	2,37
1700000007198774	04-098-108-00222-00002	8000	AVENA-SIN VARIEDAD	S	59	17,00	0,08	0,08	0,08		0,08			0,08	0,08
1700000007198775	04-098-065-00029-00007	53000	YEROS-SIN VARIEDAD	S	59	15,62	0,95	0,95	0,95		0,95			0,95	0,95
1700000007198777	04-098-065-00013-00002	53000	YEROS-SIN VARIEDAD	S	59	9,33	3,72	3,72	3,72		3,72			3,72	3,72
1700000007198781	04-098-104-00028-00001	5000	CEBADA-SIN VARIEDAD	S	59	15,20	0,21	0,21	0,21		0,21			0,21	0,21
1700000007198782	04-098-104-00029-00001	5000	CEBADA-SIN VARIEDAD	S	59	13,87	0,19	0,19	0,19		0,19			0,19	0,19
1700000007198783	04-098-104-00026-00001	5000	CEBADA-SIN VARIEDAD	S	59	18,00	0,77	0,77	0,77		0,77			0,77	0,77
1700000007198784	04-098-104-00027-00001	5000	CEBADA-SIN VARIEDAD	S	59	17,33	0,56	0,56	0,56		0,56			0,56	0,56
1700000007198787	04-098-065-00029-00006	53000	YEROS-SIN VARIEDAD	S	59	11,78	2,99	2,97	2,97		2,99			2,97	2,97
1700000007198791	04-098-065-00029-00005	53000	YEROS-SIN VARIEDAD	S	59	11,38	4,53	4,53	4,53		4,59			4,53	4,53
1700000007198794	04-098-108-00227-00004	8000	AVENA-SIN VARIEDAD	S	59	16,84	0,59	0,62	0,59		0,63			0,59	0,59
1700000007198795	04-098-068-00021-00002	5000	CEBADA-SIN VARIEDAD	S	59	9,65	1,17	1,17	1,17		1,17			1,17	1,17
1700000007198796	04-098-108-00230-00002	8000	AVENA-SIN VARIEDAD	S	59	16,62	1,36	1,36	1,36		1,36			1,36	1,36
1700000007198803	04-098-103-00047-00001	1000	TRIGO BLANDO-SIN VARIEDAD	S	59	6,61	0,66	0,66	0,66		0,66			0,66	0,66
1700000007198805	04-098-108-00224-00001	8000	AVENA-SIN VARIEDAD	S	59	21,79	0,04	0,04	0,04		0,04			0,04	0,04
1700000007198806	04-098-068-00056-00001	104020	ALMENDROS-GUARA	S	58	5,44	0,22	0,21	0,21		0,22			0,21	0,21
1700000007198807	04-098-067-00012-00002	104020	ALMENDROS-GUARA	S	58	8,37	6,19	6,40	6,19		6,19			6,19	6,19
1700000007198808	04-098-067-00012-00004	104020	ALMENDROS-GUARA	S	58	14,59	0,10	0,10	0,10		0,10			0,10	0,10
1700000007198810	04-098-068-00042-00001	104020	ALMENDROS-GUARA	S	58	4,24	7,37	7,37	7,37		7,37			7,37	7,37

DATOS AGRICULTURA**RESUMEN DE UNIDADES**

Cód	GRUPO DE PAGO	Sup. Dec. Admisible (ha)	Sup. Comprometida (ha)	Sup. ajustada compromiso (1) (ha)	% sobredec.	SUP. PROPUESTA (ha)	Importe Declarado	Importe Topado	Importe Propuesto	Importe tras sobredec.
58	FRUTALES SECANO	13,93		13,54	0,00	13,54	2.927,89	3.505,60	2.927,89	2.927,89
59	HERBÁCEOS	53,09		51,59	0,00	51,59	7.798,86	9.337,66	7.798,86	7.798,86
TOTAL		67,02	202,35	65,13		65,13	10.726,75	12.843,26	10.726,75	10.726,75

RESUMEN DE PAGOS

IMPORTE (Euros)				
	PROPUESTO	FEADER (Eje 2)	MAPA	CAGPDS
Propuesto a pagar	10.726,75	8.045,06	1.153,13	1.528,56

APLICACIÓN DE REDUCCIONES Y SANCIONES

Importe Calculado	Importe prerreduc.	Admisibilidad y compromisos	Presentación tardía	Omisión declaración	Condicionalidad	PROPUESTO	FEADER (Eje 2)	MAPA	CAGPDS	
10.726,75	10.726,75	0,00	0,00	0,00	0,00	10.726,75	8.045,06	1.153,13	1.528,56	
TOTAL							10.726,75	8.045,06	1.153,13	1.528,56

INCIDENCIAS**INCIDENCIA DESCRIPCIÓN**

- 85023 El grupo de cultivo declarado en el recinto no coincide con el grupo de cultivo existente en el Organismo de Certificación
Ref:1700000007198704 Recinto:04-098-104-00025-002 Cultivo:5000 CEBADA-SIN VARIEDAD Secano Grupo de SIPEA:PASTOS ASOCIADOS
- 85031 Solicita recinto que no está comprometido para la operación.
Ref:1700000007198482 Recinto:04-098-005-00007-001 Cultivo:53000 YEROS-SIN VARIEDAD Secano
Ref:1700000007198778 Recinto:04-098-005-00008-001 Cultivo:5000 CEBADA-SIN VARIEDAD Secano
Ref:1700000007198779 Recinto:04-098-005-00008-005 Cultivo:5000 CEBADA-SIN VARIEDAD Secano
Ref:1700000007198788 Recinto:04-098-005-00009-001 Cultivo:5000 CEBADA-SIN VARIEDAD Secano
Ref:1700000007198798 Recinto:04-098-005-00010-001 Cultivo:5000 CEBADA-SIN VARIEDAD Secano
Ref:1700000007198705 Recinto:04-098-005-00011-001 Cultivo:5000 CEBADA-SIN VARIEDAD Secano
Ref:1700000007198797 Recinto:04-098-005-00015-003 Cultivo:53000 YEROS-SIN VARIEDAD Secano
Ref:1700000007198786 Recinto:04-098-005-00016-002 Cultivo:53000 YEROS-SIN VARIEDAD Secano
Ref:1700000007198789 Recinto:04-098-005-00018-007 Cultivo:5000 CEBADA-SIN VARIEDAD Secano
Ref:1700000007198769 Recinto:04-098-006-00001-007 Cultivo:5000 CEBADA-SIN VARIEDAD Secano
Ref:1700000007198770 Recinto:04-098-006-00002-002 Cultivo:5000 CEBADA-SIN VARIEDAD Secano
Ref:1700000007198698 Recinto:04-098-006-00002-005 Cultivo:53000 YEROS-SIN VARIEDAD Secano
Ref:1700000007198699 Recinto:04-098-006-00003-001 Cultivo:53000 YEROS-SIN VARIEDAD Secano
Ref:1700000007198801 Recinto:04-098-006-00003-002 Cultivo:53000 YEROS-SIN VARIEDAD Secano

(1) Superficie declarada admisible ajustada con la superficie comprometida.
(2) Factor de penalización valorando el alcance para el tipo de compromiso.
(3) Solicita agricultura y tiene compromisos vigentes.
(4) Solicita ganadería y tiene compromisos vigentes.

Ref:170000007198773	Recinto:04-098-006-00003-003	Cultivo:53000	YEROS-SIN VARIEDAD	Secano
Ref:98355	Recinto:04-098-006-00003-008	Cultivo:53000	YEROS-SIN VARIEDAD	Secano
Ref:170000007198802	Recinto:04-098-006-00004-002	Cultivo:53000	YEROS-SIN VARIEDAD	Secano
Ref:170000007198700	Recinto:04-098-016-00184-001	Cultivo:5000	CEBADA-SIN VARIEDAD	Secano
Ref:170000007198790	Recinto:04-098-016-00184-002	Cultivo:5000	CEBADA-SIN VARIEDAD	Secano
Ref:170000007198799	Recinto:04-098-016-00184-005	Cultivo:5000	CEBADA-SIN VARIEDAD	Secano
Ref:170000007198486	Recinto:04-098-017-00008-002	Cultivo:8000	AVENA-SIN VARIEDAD	Secano
Ref:170000007198761	Recinto:04-098-017-00008-003	Cultivo:8000	AVENA-SIN VARIEDAD	Secano
Ref:170000007198760	Recinto:04-098-017-00008-003	Cultivo:8000	AVENA-SIN VARIEDAD	Secano
Ref:170000007198804	Recinto:04-098-017-00019-001	Cultivo:5000	CEBADA-SIN VARIEDAD	Secano
Ref:170000007198792	Recinto:04-098-017-00417-003	Cultivo:5000	CEBADA-SIN VARIEDAD	Secano
Ref:170000007198771	Recinto:04-098-017-00418-002	Cultivo:5000	CEBADA-SIN VARIEDAD	Secano
Ref:170000007198509	Recinto:04-098-064-00014-001	Cultivo:8000	AVENA-SIN VARIEDAD	Secano
Ref:170000007198776	Recinto:04-098-064-00016-002	Cultivo:5000	CEBADA-SIN VARIEDAD	Secano
Ref:170000007198785	Recinto:04-098-064-00017-002	Cultivo:5000	CEBADA-SIN VARIEDAD	Secano
Ref:170000007198772	Recinto:04-098-065-00010-003	Cultivo:5000	CEBADA-SIN VARIEDAD	Secano
Ref:170000007198702	Recinto:04-098-065-00011-005	Cultivo:5000	CEBADA-SIN VARIEDAD	Secano
Ref:170000007198766	Recinto:04-098-065-00012-003	Cultivo:5000	CEBADA-SIN VARIEDAD	Secano
Ref:170000007198800	Recinto:04-098-065-00013-003	Cultivo:53000	YEROS-SIN VARIEDAD	Secano
Ref:170000007198780	Recinto:04-098-065-00014-001	Cultivo:53000	YEROS-SIN VARIEDAD	Secano
Ref:170000007198703	Recinto:04-098-065-00024-022	Cultivo:5000	CEBADA-SIN VARIEDAD	Secano
Ref:170000007198793	Recinto:04-098-065-00026-007	Cultivo:5000	CEBADA-SIN VARIEDAD	Secano
Ref:170000007198510	Recinto:04-098-068-00038-006	Cultivo:5000	CEBADA-SIN VARIEDAD	Secano
Ref:170000007198751	Recinto:04-098-103-00034-002	Cultivo:8000	AVENA-SIN VARIEDAD	Secano
Ref:170000007198710	Recinto:04-098-104-00014-001	Cultivo:5000	CEBADA-SIN VARIEDAD	Secano

DATOS GANADERÍA

RESUMEN DE UNIDADES

Cód	GRUPO DE PAGO	Sup. Dec. Admisible (ha)	Sup. Comprometida (ha)	Sup. ajustada compromiso (1) (ha)	% sobredec.	SUP. PROPUESTA (ha)	Importe Declarado	Importe Topado	Importe Propuesto	Importe tras sobredec.
63	PASTOS ASOCIADOS A GANADERÍA ECOLÓGICA	144,49		137,22	0,00	137,22	9.227,91	11.048,68	9.227,91	9.227,91
TOTAL		144,49	202,35	137,22		137,22	9.227,91	11.048,68	9.227,91	9.227,91

RESUMEN DE PAGOS

IMPORTE (Euros)				
	PROPUESTO	FEADER (Eje 2)	MAPA	CAGPDS
Propuesto a pagar	9.227,91	6.920,93	992,00	1.314,98

APLICACIÓN DE REDUCCIONES Y SANCIONES

Importe Calculado	Importe prerreduc.	Admisibilidad y compromisos	Presentación tardía	Omisión declaración	Condicionabilidad	PROPUESTO	FEADER (Eje 2)	MAPA	CAGPDS	
9.227,91	9.227,91	0,00	0,00	0,00	0,00	9.227,91	6.920,93	992,00	1.314,98	
TOTAL							9.227,91	6.920,93	992,00	1.314,98

Datos considerados para el Cálculo de la Carga Ganadera mínima y máxima del expediente

Explotación	Especie	Inscrito en Sipea y Admisible	Censo Medio Animales	Ugm Calculada para CG Mínima	Ugm Calculada para CG Máxima
ES040980001152	CAPRINA	SI	25,41	3,81	3,81
ES040980001152	OVINA	SI	270,16	40,52	40,52
ES040980002033	CAPRINA	SI	595,65	89,35	89,35
ES040980002033	OVINA	SI	260,15	39,02	39,02
				172,70	172,70

Superficie determinada para Cálculo Carga Ganadera Mínima: 182,10 ha

Superficie determinada para Cálculo Carga Ganadera Máxima: 192,70 ha

Carga Ganadera Mínima Expediente: 0,95 ugm/ha

Carga Ganadera Máxima Expediente: 0,90 ugm/ha

Recintos Determinados para el Cálculo de Garga Ganadera Mínima

REF.	REFERENCIA SIGPAC	CULTIVO	DESCRIPCIÓN CULTIVO	S/R	SUP. PROPUESTA (ha)
-427160	04-098-108-00227-00005	62000	PASTOS PERMANENTES DE 5 O MAS AÑOS-SIN VARIEDAD	S	0,03
-427159	04-098-108-00224-00003	62000	PASTOS PERMANENTES DE 5 O MAS AÑOS-SIN VARIEDAD	S	0,02
-427157	04-098-108-00137-00005	64000	PASTIZAL DE 5 O MAS AÑOS-SIN VARIEDAD	S	0,06

(1) Superficie declarada admisible ajustada con la superficie comprometida.
 (2) Factor de penalización valorando el alcance para el tipo de compromiso.
 (3) Solicita agricultura y tiene compromisos vigentes.
 (4) Solicita ganadería y tiene compromisos vigentes.

Datos considerados para el Cálculo de la Carga Ganadera mínima y máxima del expediente**Recintos Determinados para el Cálculo de Garga Ganadera Mínima**

REF.	REFERENCIA SIGPAC	CULTIVO	DESCRIPCIÓN CULTIVO	S/R	SUP. PROPUESTA (ha)
-427156	04-098-108-00103-00005	64000	PASTIZAL DE 5 O MAS AÑOS-SIN VARIEDAD	S	0,02
-427155	04-098-108-00103-00004	64000	PASTIZAL DE 5 O MAS AÑOS-SIN VARIEDAD	S	0,13
-427154	04-098-108-00103-00003	64000	PASTIZAL DE 5 O MAS AÑOS-SIN VARIEDAD	S	0,21
-427153	04-098-104-00026-00003	62000	PASTOS PERMANENTES DE 5 O MAS AÑOS-SIN VARIEDAD	S	0,09
-427150	04-098-104-00018-00004	63000	PASTOS DE MENOS DE 5 AÑOS-SIN VARIEDAD	S	0,04
-427149	04-098-103-00043-00004	63000	PASTOS DE MENOS DE 5 AÑOS-SIN VARIEDAD	S	0,03
-427148	04-098-102-00189-00006	64000	PASTIZAL DE 5 O MAS AÑOS-SIN VARIEDAD	S	0,03
-427147	04-098-102-00162-00002	64000	PASTIZAL DE 5 O MAS AÑOS-SIN VARIEDAD	S	0,03
-427146	04-098-102-00067-00002	64000	PASTIZAL DE 5 O MAS AÑOS-SIN VARIEDAD	S	0,05
-427145	04-098-101-00096-00002	64000	PASTIZAL DE 5 O MAS AÑOS-SIN VARIEDAD	R	0,07
-427142	04-098-067-00005-00015	63000	PASTOS DE MENOS DE 5 AÑOS-SIN VARIEDAD	S	0,01
-427140	04-098-064-00008-00077	62000	PASTOS PERMANENTES DE 5 O MAS AÑOS-SIN VARIEDAD	S	0,05
-427138	04-098-017-00417-00006	62000	PASTOS PERMANENTES DE 5 O MAS AÑOS-SIN VARIEDAD	S	0,09
-427137	04-098-017-00008-00011	62000	PASTOS PERMANENTES DE 5 O MAS AÑOS-SIN VARIEDAD	S	0,02
-427136	04-098-017-00008-00010	62000	PASTOS PERMANENTES DE 5 O MAS AÑOS-SIN VARIEDAD	S	0,28
170000007198484	04-098-065-00049-00001	20902	BARBECHO TRADICIONAL-CON CUBIERTA VEGETAL	S	1,86
170000007198485	04-098-067-00030-00004	20902	BARBECHO TRADICIONAL-CON CUBIERTA VEGETAL	S	0,36
170000007198487	04-098-103-00045-00001	20902	BARBECHO TRADICIONAL-CON CUBIERTA VEGETAL	S	3,51
170000007198488	04-098-103-00046-00001	20902	BARBECHO TRADICIONAL-CON CUBIERTA VEGETAL	S	1,80
170000007198490	04-098-067-00012-00003	20902	BARBECHO TRADICIONAL-CON CUBIERTA VEGETAL	S	1,32
170000007198491	04-098-067-00056-00005	20902	BARBECHO TRADICIONAL-CON CUBIERTA VEGETAL	S	0,21
170000007198494	04-098-067-00006-00002	20902	BARBECHO TRADICIONAL-CON CUBIERTA VEGETAL	S	1,21
170000007198496	04-098-067-00031-00001	20902	BARBECHO TRADICIONAL-CON CUBIERTA VEGETAL	S	2,44
170000007198498	04-098-067-00056-00003	20902	BARBECHO TRADICIONAL-CON CUBIERTA VEGETAL	S	4,52
170000007198499	04-098-067-00014-00001	20902	BARBECHO TRADICIONAL-CON CUBIERTA VEGETAL	S	2,06
170000007198502	04-098-067-00017-00003	20902	BARBECHO TRADICIONAL-CON CUBIERTA VEGETAL	S	4,64
170000007198503	04-098-067-00057-00002	20902	BARBECHO TRADICIONAL-CON CUBIERTA VEGETAL	S	10,48
170000007198504	04-098-067-00011-00003	20902	BARBECHO TRADICIONAL-CON CUBIERTA VEGETAL	S	4,79
170000007198507	04-098-067-00010-00004	20902	BARBECHO TRADICIONAL-CON CUBIERTA VEGETAL	S	9,12
170000007198508	04-098-067-00049-00001	20902	BARBECHO TRADICIONAL-CON CUBIERTA VEGETAL	S	0,03
170000007198547	04-098-101-00046-00003	63000	PASTOS DE MENOS DE 5 AÑOS-SIN VARIEDAD	S	0,04
170000007198551	04-098-103-00015-00003	64000	PASTIZAL DE 5 O MAS AÑOS-SIN VARIEDAD	S	0,06
170000007198552	04-098-103-00022-00002	63000	PASTOS DE MENOS DE 5 AÑOS-SIN VARIEDAD	S	0,14
170000007198554	04-098-102-00167-00001	64000	PASTIZAL DE 5 O MAS AÑOS-SIN VARIEDAD	S	0,02
170000007198555	04-098-102-00177-00001	64000	PASTIZAL DE 5 O MAS AÑOS-SIN VARIEDAD	S	0,02
170000007198556	04-098-102-00067-00001	64000	PASTIZAL DE 5 O MAS AÑOS-SIN VARIEDAD	S	1,07
170000007198557	04-098-016-00183-00002	63000	PASTOS DE MENOS DE 5 AÑOS-SIN VARIEDAD	S	0,23
170000007198558	04-098-102-00019-00001	64000	PASTIZAL DE 5 O MAS AÑOS-SIN VARIEDAD	R	0,03
170000007198559	04-098-104-00025-00007	62000	PASTOS PERMANENTES DE 5 O MAS AÑOS-SIN VARIEDAD	S	0,64
170000007198560	04-098-103-00043-00001	62000	PASTOS PERMANENTES DE 5 O MAS AÑOS-SIN VARIEDAD	S	1,83
170000007198561	04-098-104-00002-00003	62000	PASTOS PERMANENTES DE 5 O MAS AÑOS-SIN VARIEDAD	S	0,02
170000007198562	04-098-105-00001-00001	62000	PASTOS PERMANENTES DE 5 O MAS AÑOS-SIN VARIEDAD	S	3,68
170000007198563	04-098-108-00088-00001	62000	PASTOS PERMANENTES DE 5 O MAS AÑOS-SIN VARIEDAD	S	2,17
170000007198564	04-098-005-00011-00002	62000	PASTOS PERMANENTES DE 5 O MAS AÑOS-SIN VARIEDAD	S	0,09
170000007198565	04-098-016-00184-00003	62000	PASTOS PERMANENTES DE 5 O MAS AÑOS-SIN VARIEDAD	S	2,29
170000007198566	04-098-108-00063-00001	64000	PASTIZAL DE 5 O MAS AÑOS-SIN VARIEDAD	S	0,26
170000007198567	04-098-108-00230-00005	62000	PASTOS PERMANENTES DE 5 O MAS AÑOS-SIN VARIEDAD	S	0,05
170000007198568	04-098-108-00230-00004	62000	PASTOS PERMANENTES DE 5 O MAS AÑOS-SIN VARIEDAD	S	0,18
170000007198569	04-098-104-00002-00003	62000	PASTOS PERMANENTES DE 5 O MAS AÑOS-SIN VARIEDAD	S	0,01
170000007198570	04-098-104-00045-00002	62000	PASTOS PERMANENTES DE 5 O MAS AÑOS-SIN VARIEDAD	S	0,02
170000007198571	04-098-104-00025-00006	62000	PASTOS PERMANENTES DE 5 O MAS AÑOS-SIN VARIEDAD	S	0,09

Datos considerados para el Cálculo de la Carga Ganadera mínima y máxima del expediente**Recintos Determinados para el Cálculo de Garga Ganadera Mínima**

REF.	REFERENCIA SIGPAC	CULTIVO	DESCRIPCIÓN CULTIVO	S/R	SUP. PROPUESTA (ha)
170000007198572	04-098-105-00002-00001	62000	PASTOS PERMANENTES DE 5 O MAS AÑOS-SIN VARIEDAD	S	2,52
170000007198573	04-098-104-00037-00002	64000	PASTIZAL DE 5 O MAS AÑOS-SIN VARIEDAD	S	1,52
170000007198574	04-098-108-00096-00001	62000	PASTOS PERMANENTES DE 5 O MAS AÑOS-SIN VARIEDAD	S	0,13
170000007198575	04-098-108-00214-00003	64000	PASTIZAL DE 5 O MAS AÑOS-SIN VARIEDAD	S	0,01
170000007198576	04-098-104-00001-00004	62000	PASTOS PERMANENTES DE 5 O MAS AÑOS-SIN VARIEDAD	S	0,10
170000007198577	04-098-108-00131-00003	62000	PASTOS PERMANENTES DE 5 O MAS AÑOS-SIN VARIEDAD	S	0,02
170000007198578	04-098-108-00137-00003	63000	PASTOS DE MENOS DE 5 AÑOS-SIN VARIEDAD	S	0,25
170000007198579	04-098-005-00013-00001	62000	PASTOS PERMANENTES DE 5 O MAS AÑOS-SIN VARIEDAD	S	0,08
170000007198580	04-098-108-00136-00010	64000	PASTIZAL DE 5 O MAS AÑOS-SIN VARIEDAD	S	0,42
170000007198581	04-098-108-00138-00006	62000	PASTOS PERMANENTES DE 5 O MAS AÑOS-SIN VARIEDAD	S	0,03
170000007198582	04-098-102-00141-00002	64000	PASTIZAL DE 5 O MAS AÑOS-SIN VARIEDAD	S	0,09
170000007198583	04-098-102-00203-00001	62000	PASTOS PERMANENTES DE 5 O MAS AÑOS-SIN VARIEDAD	S	0,54
170000007198584	04-098-102-00049-00001	62000	PASTOS PERMANENTES DE 5 O MAS AÑOS-SIN VARIEDAD	S	1,66
170000007198585	04-098-104-00054-00001	62000	PASTOS PERMANENTES DE 5 O MAS AÑOS-SIN VARIEDAD	S	0,13
170000007198586	04-098-102-00138-00003	62000	PASTOS PERMANENTES DE 5 O MAS AÑOS-SIN VARIEDAD	S	3,08
170000007198587	04-098-102-00077-00004	62000	PASTOS PERMANENTES DE 5 O MAS AÑOS-SIN VARIEDAD	S	1,25
170000007198588	04-098-108-00214-00001	64000	PASTIZAL DE 5 O MAS AÑOS-SIN VARIEDAD	S	0,91
170000007198589	04-098-108-00022-00001	64000	PASTIZAL DE 5 O MAS AÑOS-SIN VARIEDAD	S	0,98
170000007198590	04-098-104-00053-00003	62000	PASTOS PERMANENTES DE 5 O MAS AÑOS-SIN VARIEDAD	S	0,01
170000007198591	04-098-110-00131-00001	62000	PASTOS PERMANENTES DE 5 O MAS AÑOS-SIN VARIEDAD	S	0,97
170000007198592	04-098-064-00008-00019	62000	PASTOS PERMANENTES DE 5 O MAS AÑOS-SIN VARIEDAD	S	18,91
170000007198593	04-098-101-00037-00001	62000	PASTOS PERMANENTES DE 5 O MAS AÑOS-SIN VARIEDAD	S	0,21
170000007198594	04-098-101-00046-00007	62000	PASTOS PERMANENTES DE 5 O MAS AÑOS-SIN VARIEDAD	S	0,05
170000007198595	04-098-102-00058-00001	64000	PASTIZAL DE 5 O MAS AÑOS-SIN VARIEDAD	S	0,07
170000007198596	04-098-005-00016-00005	62000	PASTOS PERMANENTES DE 5 O MAS AÑOS-SIN VARIEDAD	S	0,02
170000007198597	04-098-102-00001-00002	62000	PASTOS PERMANENTES DE 5 O MAS AÑOS-SIN VARIEDAD	S	1,04
170000007198598	04-098-006-00003-00007	62000	PASTOS PERMANENTES DE 5 O MAS AÑOS-SIN VARIEDAD	S	0,05
170000007198599	04-098-006-00004-00003	62000	PASTOS PERMANENTES DE 5 O MAS AÑOS-SIN VARIEDAD	S	0,02
170000007198600	04-098-067-00010-00005	62000	PASTOS PERMANENTES DE 5 O MAS AÑOS-SIN VARIEDAD	S	4,22
170000007198601	04-098-064-00008-00028	62000	PASTOS PERMANENTES DE 5 O MAS AÑOS-SIN VARIEDAD	S	0,44
170000007198602	04-098-105-00003-00001	62000	PASTOS PERMANENTES DE 5 O MAS AÑOS-SIN VARIEDAD	S	1,83
170000007198603	04-098-102-00112-00001	64000	PASTIZAL DE 5 O MAS AÑOS-SIN VARIEDAD	S	0,31
170000007198604	04-098-005-00012-00001	62000	PASTOS PERMANENTES DE 5 O MAS AÑOS-SIN VARIEDAD	S	0,29
170000007198605	04-098-015-00100-00002	62000	PASTOS PERMANENTES DE 5 O MAS AÑOS-SIN VARIEDAD	S	12,31
170000007198606	04-098-015-00100-00002	62000	PASTOS PERMANENTES DE 5 O MAS AÑOS-SIN VARIEDAD	S	4,38
170000007198607	04-098-108-00103-00001	64000	PASTIZAL DE 5 O MAS AÑOS-SIN VARIEDAD	S	0,61
170000007198608	04-098-103-00033-00001	62000	PASTOS PERMANENTES DE 5 O MAS AÑOS-SIN VARIEDAD	S	0,47
170000007198609	04-098-108-00214-00002	64000	PASTIZAL DE 5 O MAS AÑOS-SIN VARIEDAD	S	0,05
170000007198610	04-098-108-00138-00009	62000	PASTOS PERMANENTES DE 5 O MAS AÑOS-SIN VARIEDAD	S	0,03
170000007198612	04-098-005-00007-00002	62000	PASTOS PERMANENTES DE 5 O MAS AÑOS-SIN VARIEDAD	S	0,10
170000007198613	04-098-108-00230-00003	62000	PASTOS PERMANENTES DE 5 O MAS AÑOS-SIN VARIEDAD	S	0,05
170000007198614	04-098-064-00008-00023	62000	PASTOS PERMANENTES DE 5 O MAS AÑOS-SIN VARIEDAD	S	0,67
170000007198615	04-098-103-00020-00002	62000	PASTOS PERMANENTES DE 5 O MAS AÑOS-SIN VARIEDAD	S	0,03
170000007198616	04-098-005-00008-00002	64000	PASTIZAL DE 5 O MAS AÑOS-SIN VARIEDAD	S	0,04
170000007198617	04-098-101-00046-00009	62000	PASTOS PERMANENTES DE 5 O MAS AÑOS-SIN	S	0,25

Datos considerados para el Cálculo de la Carga Ganadera mínima y máxima del expediente**Recintos Determinados para el Cálculo de Garga Ganadera Mínima**

<u>REF.</u>	<u>REFERENCIA SIGPAC</u>	<u>CULTIVO</u>	<u>DESCRIPCIÓN CULTIVO</u>	<u>S/R</u>	<u>SUP. PROPUESTA (ha)</u>
			VARIEDAD		
170000007198618	04-098-108-00185-00003	64000	PASTIZAL DE 5 O MAS AÑOS-SIN VARIEDAD	S	0,09
170000007198619	04-098-108-00185-00002	64000	PASTIZAL DE 5 O MAS AÑOS-SIN VARIEDAD	S	0,15
170000007198620	04-098-103-00015-00002	62000	PASTOS PERMANENTES DE 5 O MAS AÑOS-SIN VARIEDAD	S	0,38
170000007198621	04-098-103-00022-00001	62000	PASTOS PERMANENTES DE 5 O MAS AÑOS-SIN VARIEDAD	S	2,20
170000007198622	04-098-006-00008-00001	66000	PASTO ARBOLADO DE 5 O MAS AÑOS-SIN VARIEDAD	S	0,30
170000007198639	04-098-108-00184-00005	64000	PASTIZAL DE 5 O MAS AÑOS-SIN VARIEDAD	S	0,14
170000007198640	04-098-108-00115-00002	62000	PASTOS PERMANENTES DE 5 O MAS AÑOS-SIN VARIEDAD	S	0,05
170000007198641	04-098-102-00004-00001	62000	PASTOS PERMANENTES DE 5 O MAS AÑOS-SIN VARIEDAD	S	0,52
170000007198642	04-098-110-00129-00002	62000	PASTOS PERMANENTES DE 5 O MAS AÑOS-SIN VARIEDAD	S	1,58
170000007198643	04-098-102-00109-00002	64000	PASTIZAL DE 5 O MAS AÑOS-SIN VARIEDAD	S	0,97
170000007198644	04-098-102-00185-00002	62000	PASTOS PERMANENTES DE 5 O MAS AÑOS-SIN VARIEDAD	S	0,09
170000007198645	04-098-005-00007-00003	62000	PASTOS PERMANENTES DE 5 O MAS AÑOS-SIN VARIEDAD	S	0,11
170000007198646	04-098-102-00055-00001	64000	PASTIZAL DE 5 O MAS AÑOS-SIN VARIEDAD	S	4,36
170000007198647	04-098-108-00183-00001	64000	PASTIZAL DE 5 O MAS AÑOS-SIN VARIEDAD	S	0,96
170000007198648	04-098-108-00184-00003	64000	PASTIZAL DE 5 O MAS AÑOS-SIN VARIEDAD	S	1,18
170000007198649	04-098-064-00008-00022	62000	PASTOS PERMANENTES DE 5 O MAS AÑOS-SIN VARIEDAD	S	0,59
170000007198650	04-098-108-00136-00008	62000	PASTOS PERMANENTES DE 5 O MAS AÑOS-SIN VARIEDAD	S	0,36
170000007198651	04-098-006-00002-00004	62000	PASTOS PERMANENTES DE 5 O MAS AÑOS-SIN VARIEDAD	S	0,56
170000007198652	04-098-006-00003-00004	62000	PASTOS PERMANENTES DE 5 O MAS AÑOS-SIN VARIEDAD	S	0,98
170000007198653	04-098-102-00042-00001	64000	PASTIZAL DE 5 O MAS AÑOS-SIN VARIEDAD	S	0,01
170000007198654	04-098-104-00018-00003	62000	PASTOS PERMANENTES DE 5 O MAS AÑOS-SIN VARIEDAD	S	0,48
170000007198655	04-098-102-00141-00001	62000	PASTOS PERMANENTES DE 5 O MAS AÑOS-SIN VARIEDAD	S	0,40
170000007198656	04-098-065-00034-00001	62000	PASTOS PERMANENTES DE 5 O MAS AÑOS-SIN VARIEDAD	S	1,25
170000007198657	04-098-102-00162-00001	62000	PASTOS PERMANENTES DE 5 O MAS AÑOS-SIN VARIEDAD	S	3,67
170000007198658	04-098-064-00008-00030	66000	PASTO ARBOLADO DE 5 O MAS AÑOS-SIN VARIEDAD	S	0,92
170000007198659	04-098-067-00055-00001	62000	PASTOS PERMANENTES DE 5 O MAS AÑOS-SIN VARIEDAD	S	2,52
170000007198660	04-098-065-00013-00001	62000	PASTOS PERMANENTES DE 5 O MAS AÑOS-SIN VARIEDAD	S	0,28
170000007198661	04-098-102-00081-00001	64000	PASTIZAL DE 5 O MAS AÑOS-SIN VARIEDAD	S	0,91
170000007198662	04-098-102-00204-00001	62000	PASTOS PERMANENTES DE 5 O MAS AÑOS-SIN VARIEDAD	S	0,97
170000007198663	04-098-064-00016-00003	62000	PASTOS PERMANENTES DE 5 O MAS AÑOS-SIN VARIEDAD	S	0,19
170000007198664	04-098-104-00025-00005	62000	PASTOS PERMANENTES DE 5 O MAS AÑOS-SIN VARIEDAD	S	0,21
170000007198665	04-098-104-00027-00002	62000	PASTOS PERMANENTES DE 5 O MAS AÑOS-SIN VARIEDAD	S	0,12
170000007198666	04-098-108-00136-00007	62000	PASTOS PERMANENTES DE 5 O MAS AÑOS-SIN VARIEDAD	S	1,24
170000007198667	04-098-108-00136-00005	64000	PASTIZAL DE 5 O MAS AÑOS-SIN VARIEDAD	S	0,71
170000007198668	04-098-017-00019-00002	62000	PASTOS PERMANENTES DE 5 O MAS AÑOS-SIN VARIEDAD	S	0,06
170000007198669	04-098-104-00056-00002	62000	PASTOS PERMANENTES DE 5 O MAS AÑOS-SIN VARIEDAD	S	0,10
170000007198670	04-098-064-00008-00021	62000	PASTOS PERMANENTES DE 5 O MAS AÑOS-SIN VARIEDAD	S	0,19
170000007198671	04-098-102-00006-00002	62000	PASTOS PERMANENTES DE 5 O MAS AÑOS-SIN VARIEDAD	S	0,16
170000007198672	04-098-108-00137-00001	64000	PASTIZAL DE 5 O MAS AÑOS-SIN VARIEDAD	S	0,44
170000007198673	04-098-108-00138-00008	62000	PASTOS PERMANENTES DE 5 O MAS AÑOS-SIN VARIEDAD	S	0,17
170000007198674	04-098-108-00138-00010	62000	PASTOS PERMANENTES DE 5 O MAS AÑOS-SIN VARIEDAD	S	0,45
170000007198675	04-098-102-00039-00001	64000	PASTIZAL DE 5 O MAS AÑOS-SIN VARIEDAD	S	3,31
170000007198676	04-098-102-00051-00001	64000	PASTIZAL DE 5 O MAS AÑOS-SIN VARIEDAD	S	0,44
170000007198678	04-098-064-00008-00024	62000	PASTOS PERMANENTES DE 5 O MAS AÑOS-SIN VARIEDAD	S	1,61
170000007198679	04-098-102-00208-00001	62000	PASTOS PERMANENTES DE 5 O MAS AÑOS-SIN	S	0,11

Datos considerados para el Cálculo de la Carga Ganadera mínima y máxima del expediente

Recintos Determinados para el Cálculo de Garga Ganadera Mínima

REF.	REFERENCIA SIGPAC	CULTIVO	DESCRIPCIÓN CULTIVO	S/R	SUP. PROPUESTA (ha)
170000007198680	04-098-101-00046-00006	62000	PASTOS PERMANENTES DE 5 O MAS AÑOS-SIN VARIEDAD	S	0,02
170000007198681	04-098-064-00008-00027	62000	PASTOS PERMANENTES DE 5 O MAS AÑOS-SIN VARIEDAD	S	3,49
170000007198682	04-098-102-00046-00001	64000	PASTIZAL DE 5 O MAS AÑOS-SIN VARIEDAD	S	0,08
170000007198683	04-098-102-00015-00001	64000	PASTIZAL DE 5 O MAS AÑOS-SIN VARIEDAD	S	0,08
170000007198684	04-098-101-00008-00001	62000	PASTOS PERMANENTES DE 5 O MAS AÑOS-SIN VARIEDAD	S	0,21
170000007198685	04-098-102-00110-00001	64000	PASTIZAL DE 5 O MAS AÑOS-SIN VARIEDAD	S	0,60
170000007198686	04-098-102-00159-00001	62000	PASTOS PERMANENTES DE 5 O MAS AÑOS-SIN VARIEDAD	S	2,24
170000007198692	04-098-007-00055-00003	20902	BARBECHO TRADICIONAL-CON CUBIERTA VEGETAL	S	1,41
170000007198713	04-098-007-00051-00001	20902	BARBECHO TRADICIONAL-CON CUBIERTA VEGETAL	S	0,20
170000007198717	04-098-007-00052-00001	20902	BARBECHO TRADICIONAL-CON CUBIERTA VEGETAL	S	0,34
170000007198719	04-098-065-00037-00003	20902	BARBECHO TRADICIONAL-CON CUBIERTA VEGETAL	S	0,10
170000007198722	04-098-104-00059-00001	20902	BARBECHO TRADICIONAL-CON CUBIERTA VEGETAL	S	0,33
170000007198723	04-098-065-00037-00001	20902	BARBECHO TRADICIONAL-CON CUBIERTA VEGETAL	S	0,66
170000007198724	04-098-065-00050-00001	20902	BARBECHO TRADICIONAL-CON CUBIERTA VEGETAL	S	0,32
170000007198727	04-098-104-00010-00001	20902	BARBECHO TRADICIONAL-CON CUBIERTA VEGETAL	S	2,31
170000007198732	04-098-065-00053-00001	20902	BARBECHO TRADICIONAL-CON CUBIERTA VEGETAL	R	0,05
170000007198748	04-098-104-00025-00002	20902	BARBECHO TRADICIONAL-CON CUBIERTA VEGETAL	S	7,00
170000007198752	04-098-067-00033-00001	20902	BARBECHO TRADICIONAL-CON CUBIERTA VEGETAL	S	0,29
170000007198757	04-098-065-00058-00001	20902	BARBECHO TRADICIONAL-CON CUBIERTA VEGETAL	S	0,25
170000007198758	04-098-067-00030-00001	20902	BARBECHO TRADICIONAL-CON CUBIERTA VEGETAL	S	1,21
170000007198764	04-098-067-00034-00001	20902	BARBECHO TRADICIONAL-CON CUBIERTA VEGETAL	S	0,72

Recintos Determinados para el Cálculo de Garga Ganadera Máxima

REF.	REFERENCIA SIGPAC	CULTIVO	DESCRIPCIÓN CULTIVO	S/R	SUP. PROPUESTA (ha)
-427160	04-098-108-00227-00005	62000	PASTOS PERMANENTES DE 5 O MAS AÑOS-SIN VARIEDAD	S	0,03
-427159	04-098-108-00224-00003	62000	PASTOS PERMANENTES DE 5 O MAS AÑOS-SIN VARIEDAD	S	0,02
-427157	04-098-108-00137-00005	64000	PASTIZAL DE 5 O MAS AÑOS-SIN VARIEDAD	S	0,06
-427156	04-098-108-00103-00005	64000	PASTIZAL DE 5 O MAS AÑOS-SIN VARIEDAD	S	0,02
-427155	04-098-108-00103-00004	64000	PASTIZAL DE 5 O MAS AÑOS-SIN VARIEDAD	S	0,13
-427154	04-098-108-00103-00003	64000	PASTIZAL DE 5 O MAS AÑOS-SIN VARIEDAD	S	0,21
-427153	04-098-104-00026-00003	62000	PASTOS PERMANENTES DE 5 O MAS AÑOS-SIN VARIEDAD	S	0,09
-427150	04-098-104-00018-00004	63000	PASTOS DE MENOS DE 5 AÑOS-SIN VARIEDAD	S	0,04
-427149	04-098-103-00043-00004	63000	PASTOS DE MENOS DE 5 AÑOS-SIN VARIEDAD	S	0,03
-427148	04-098-102-00189-00006	64000	PASTIZAL DE 5 O MAS AÑOS-SIN VARIEDAD	S	0,03
-427147	04-098-102-00162-00002	64000	PASTIZAL DE 5 O MAS AÑOS-SIN VARIEDAD	S	0,03
-427146	04-098-102-00067-00002	64000	PASTIZAL DE 5 O MAS AÑOS-SIN VARIEDAD	S	0,05
-427145	04-098-101-00096-00002	64000	PASTIZAL DE 5 O MAS AÑOS-SIN VARIEDAD	R	0,07
-427144	04-098-067-00006-00004	20902	BARBECHO TRADICIONAL-CON CUBIERTA VEGETAL	S	0,02
-427142	04-098-067-00005-00015	63000	PASTOS DE MENOS DE 5 AÑOS-SIN VARIEDAD	S	0,01
-427140	04-098-064-00008-00077	62000	PASTOS PERMANENTES DE 5 O MAS AÑOS-SIN VARIEDAD	S	0,05
-427138	04-098-017-00417-00006	62000	PASTOS PERMANENTES DE 5 O MAS AÑOS-SIN VARIEDAD	S	0,09
-427137	04-098-017-00008-00011	62000	PASTOS PERMANENTES DE 5 O MAS AÑOS-SIN VARIEDAD	S	0,02
-427136	04-098-017-00008-00010	62000	PASTOS PERMANENTES DE 5 O MAS AÑOS-SIN VARIEDAD	S	0,28
170000007198484	04-098-065-00049-00001	20902	BARBECHO TRADICIONAL-CON CUBIERTA VEGETAL	S	1,86
170000007198485	04-098-067-00030-00004	20902	BARBECHO TRADICIONAL-CON CUBIERTA VEGETAL	S	0,36
170000007198487	04-098-103-00045-00001	20902	BARBECHO TRADICIONAL-CON CUBIERTA VEGETAL	S	3,51
170000007198488	04-098-103-00046-00001	20902	BARBECHO TRADICIONAL-CON CUBIERTA VEGETAL	S	1,80
170000007198490	04-098-067-00012-00003	20902	BARBECHO TRADICIONAL-CON CUBIERTA VEGETAL	S	1,32
170000007198491	04-098-067-00056-00005	20902	BARBECHO TRADICIONAL-CON CUBIERTA VEGETAL	S	0,21
170000007198493	04-098-067-00005-00021	20902	BARBECHO TRADICIONAL-CON CUBIERTA VEGETAL	S	0,03
170000007198494	04-098-067-00006-00002	20902	BARBECHO TRADICIONAL-CON CUBIERTA VEGETAL	S	1,21
170000007198496	04-098-067-00031-00001	20902	BARBECHO TRADICIONAL-CON CUBIERTA VEGETAL	S	2,44

(1) Superficie declarada admisible ajustada con la superficie comprometida.
 (2) Factor de penalización valorando el alcance para el tipo de compromiso.
 (3) Solicita agricultura y tiene compromisos vigentes.
 (4) Solicita ganadería y tiene compromisos vigentes.

Datos considerados para el Cálculo de la Carga Ganadera mínima y máxima del expediente**Recintos Determinados para el Cálculo de Garga Ganadera Máxima**

REF.	REFERENCIA SIGPAC	CULTIVO	DESCRIPCIÓN CULTIVO	S/R	SUP. PROPUESTA (ha)
170000007198497	04-098-067-00055-00004	20902	BARBECHO TRADICIONAL-CON CUBIERTA VEGETAL	S	0,56
170000007198498	04-098-067-00056-00003	20902	BARBECHO TRADICIONAL-CON CUBIERTA VEGETAL	S	4,52
170000007198499	04-098-067-00014-00001	20902	BARBECHO TRADICIONAL-CON CUBIERTA VEGETAL	S	2,06
170000007198500	04-098-067-00015-00001	20902	BARBECHO TRADICIONAL-CON CUBIERTA VEGETAL	S	1,08
170000007198501	04-098-067-00016-00001	20902	BARBECHO TRADICIONAL-CON CUBIERTA VEGETAL	S	0,10
170000007198502	04-098-067-00017-00003	20902	BARBECHO TRADICIONAL-CON CUBIERTA VEGETAL	S	4,64
170000007198503	04-098-067-00057-00002	20902	BARBECHO TRADICIONAL-CON CUBIERTA VEGETAL	S	10,48
170000007198504	04-098-067-00011-00003	20902	BARBECHO TRADICIONAL-CON CUBIERTA VEGETAL	S	4,79
170000007198505	04-098-067-00012-00005	20902	BARBECHO TRADICIONAL-CON CUBIERTA VEGETAL	S	0,04
170000007198506	04-098-103-00046-00002	20902	BARBECHO TRADICIONAL-CON CUBIERTA VEGETAL	S	1,16
170000007198507	04-098-067-00010-00004	20902	BARBECHO TRADICIONAL-CON CUBIERTA VEGETAL	S	9,12
170000007198508	04-098-067-00049-00001	20902	BARBECHO TRADICIONAL-CON CUBIERTA VEGETAL	S	0,03
170000007198547	04-098-101-00046-00003	63000	PASTOS DE MENOS DE 5 AÑOS-SIN VARIEDAD	S	0,04
170000007198551	04-098-103-00015-00003	64000	PASTIZAL DE 5 O MAS AÑOS-SIN VARIEDAD	S	0,06
170000007198552	04-098-103-00022-00002	63000	PASTOS DE MENOS DE 5 AÑOS-SIN VARIEDAD	S	0,14
170000007198553	04-098-067-00055-00007	63000	PASTOS DE MENOS DE 5 AÑOS-SIN VARIEDAD	S	0,25
170000007198554	04-098-102-00167-00001	64000	PASTIZAL DE 5 O MAS AÑOS-SIN VARIEDAD	S	0,02
170000007198555	04-098-102-00177-00001	64000	PASTIZAL DE 5 O MAS AÑOS-SIN VARIEDAD	S	0,02
170000007198556	04-098-102-00067-00001	64000	PASTIZAL DE 5 O MAS AÑOS-SIN VARIEDAD	S	1,07
170000007198557	04-098-016-00183-00002	63000	PASTOS DE MENOS DE 5 AÑOS-SIN VARIEDAD	S	0,23
170000007198558	04-098-102-00019-00001	64000	PASTIZAL DE 5 O MAS AÑOS-SIN VARIEDAD	R	0,03
170000007198559	04-098-104-00025-00007	62000	PASTOS PERMANENTES DE 5 O MAS AÑOS-SIN VARIEDAD	S	0,64
170000007198560	04-098-103-00043-00001	62000	PASTOS PERMANENTES DE 5 O MAS AÑOS-SIN VARIEDAD	S	1,83
170000007198561	04-098-104-00002-00003	62000	PASTOS PERMANENTES DE 5 O MAS AÑOS-SIN VARIEDAD	S	0,02
170000007198562	04-098-105-00001-00001	62000	PASTOS PERMANENTES DE 5 O MAS AÑOS-SIN VARIEDAD	S	3,68
170000007198563	04-098-108-00088-00001	62000	PASTOS PERMANENTES DE 5 O MAS AÑOS-SIN VARIEDAD	S	2,17
170000007198564	04-098-005-00011-00002	62000	PASTOS PERMANENTES DE 5 O MAS AÑOS-SIN VARIEDAD	S	0,09
170000007198565	04-098-016-00184-00003	62000	PASTOS PERMANENTES DE 5 O MAS AÑOS-SIN VARIEDAD	S	2,29
170000007198566	04-098-108-00063-00001	64000	PASTIZAL DE 5 O MAS AÑOS-SIN VARIEDAD	S	0,26
170000007198567	04-098-108-00230-00005	62000	PASTOS PERMANENTES DE 5 O MAS AÑOS-SIN VARIEDAD	S	0,05
170000007198568	04-098-108-00230-00004	62000	PASTOS PERMANENTES DE 5 O MAS AÑOS-SIN VARIEDAD	S	0,18
170000007198569	04-098-104-00002-00003	62000	PASTOS PERMANENTES DE 5 O MAS AÑOS-SIN VARIEDAD	S	0,01
170000007198570	04-098-104-00045-00002	62000	PASTOS PERMANENTES DE 5 O MAS AÑOS-SIN VARIEDAD	S	0,02
170000007198571	04-098-104-00025-00006	62000	PASTOS PERMANENTES DE 5 O MAS AÑOS-SIN VARIEDAD	S	0,09
170000007198572	04-098-105-00002-00001	62000	PASTOS PERMANENTES DE 5 O MAS AÑOS-SIN VARIEDAD	S	2,52
170000007198573	04-098-104-00037-00002	64000	PASTIZAL DE 5 O MAS AÑOS-SIN VARIEDAD	S	1,52
170000007198574	04-098-108-00096-00001	62000	PASTOS PERMANENTES DE 5 O MAS AÑOS-SIN VARIEDAD	S	0,13
170000007198575	04-098-108-00214-00003	64000	PASTIZAL DE 5 O MAS AÑOS-SIN VARIEDAD	S	0,01
170000007198576	04-098-104-00001-00004	62000	PASTOS PERMANENTES DE 5 O MAS AÑOS-SIN VARIEDAD	S	0,10
170000007198577	04-098-108-00131-00003	62000	PASTOS PERMANENTES DE 5 O MAS AÑOS-SIN VARIEDAD	S	0,02
170000007198578	04-098-108-00137-00003	63000	PASTOS DE MENOS DE 5 AÑOS-SIN VARIEDAD	S	0,25
170000007198579	04-098-005-00013-00001	62000	PASTOS PERMANENTES DE 5 O MAS AÑOS-SIN VARIEDAD	S	0,08
170000007198580	04-098-108-00136-00010	64000	PASTIZAL DE 5 O MAS AÑOS-SIN VARIEDAD	S	0,42
170000007198581	04-098-108-00138-00006	62000	PASTOS PERMANENTES DE 5 O MAS AÑOS-SIN VARIEDAD	S	0,03
170000007198582	04-098-102-00141-00002	64000	PASTIZAL DE 5 O MAS AÑOS-SIN VARIEDAD	S	0,09
170000007198583	04-098-102-00203-00001	62000	PASTOS PERMANENTES DE 5 O MAS AÑOS-SIN VARIEDAD	S	0,54
170000007198584	04-098-102-00049-00001	62000	PASTOS PERMANENTES DE 5 O MAS AÑOS-SIN VARIEDAD	S	1,66
170000007198585	04-098-104-00054-00001	62000	PASTOS PERMANENTES DE 5 O MAS AÑOS-SIN VARIEDAD	S	0,13
170000007198586	04-098-102-00138-00003	62000	PASTOS PERMANENTES DE 5 O MAS AÑOS-SIN VARIEDAD	S	3,08

Datos considerados para el Cálculo de la Carga Ganadera mínima y máxima del expediente**Recintos Determinados para el Cálculo de Garga Ganadera Máxima**

REF.	REFERENCIA SIGPAC	CULTIVO	DESCRIPCIÓN CULTIVO	S/R	SUP. PROPUESTA (ha)
170000007198587	04-098-102-00077-00004	62000	PASTOS PERMANENTES DE 5 O MAS AÑOS-SIN VARIEDAD	S	1,25
170000007198588	04-098-108-00214-00001	64000	PASTIZAL DE 5 O MAS AÑOS-SIN VARIEDAD	S	0,91
170000007198589	04-098-108-00022-00001	64000	PASTIZAL DE 5 O MAS AÑOS-SIN VARIEDAD	S	0,98
170000007198590	04-098-104-00053-00003	62000	PASTOS PERMANENTES DE 5 O MAS AÑOS-SIN VARIEDAD	S	0,01
170000007198591	04-098-110-00131-00001	62000	PASTOS PERMANENTES DE 5 O MAS AÑOS-SIN VARIEDAD	S	0,97
170000007198592	04-098-064-00008-00019	62000	PASTOS PERMANENTES DE 5 O MAS AÑOS-SIN VARIEDAD	S	18,91
170000007198593	04-098-101-00037-00001	62000	PASTOS PERMANENTES DE 5 O MAS AÑOS-SIN VARIEDAD	S	0,21
170000007198594	04-098-101-00046-00007	62000	PASTOS PERMANENTES DE 5 O MAS AÑOS-SIN VARIEDAD	S	0,05
170000007198595	04-098-102-00058-00001	64000	PASTIZAL DE 5 O MAS AÑOS-SIN VARIEDAD	S	0,07
170000007198596	04-098-005-00016-00005	62000	PASTOS PERMANENTES DE 5 O MAS AÑOS-SIN VARIEDAD	S	0,02
170000007198597	04-098-102-00001-00002	62000	PASTOS PERMANENTES DE 5 O MAS AÑOS-SIN VARIEDAD	S	1,04
170000007198598	04-098-006-00003-00007	62000	PASTOS PERMANENTES DE 5 O MAS AÑOS-SIN VARIEDAD	S	0,05
170000007198599	04-098-006-00004-00003	62000	PASTOS PERMANENTES DE 5 O MAS AÑOS-SIN VARIEDAD	S	0,02
170000007198600	04-098-067-00010-00005	62000	PASTOS PERMANENTES DE 5 O MAS AÑOS-SIN VARIEDAD	S	4,22
170000007198601	04-098-064-00008-00028	62000	PASTOS PERMANENTES DE 5 O MAS AÑOS-SIN VARIEDAD	S	0,44
170000007198602	04-098-105-00003-00001	62000	PASTOS PERMANENTES DE 5 O MAS AÑOS-SIN VARIEDAD	S	1,83
170000007198603	04-098-102-00112-00001	64000	PASTIZAL DE 5 O MAS AÑOS-SIN VARIEDAD	S	0,31
170000007198604	04-098-005-00012-00001	62000	PASTOS PERMANENTES DE 5 O MAS AÑOS-SIN VARIEDAD	S	0,29
170000007198605	04-098-015-00100-00002	62000	PASTOS PERMANENTES DE 5 O MAS AÑOS-SIN VARIEDAD	S	12,52
170000007198606	04-098-015-00100-00002	62000	PASTOS PERMANENTES DE 5 O MAS AÑOS-SIN VARIEDAD	S	4,46
170000007198607	04-098-108-00103-00001	64000	PASTIZAL DE 5 O MAS AÑOS-SIN VARIEDAD	S	0,61
170000007198608	04-098-103-00033-00001	62000	PASTOS PERMANENTES DE 5 O MAS AÑOS-SIN VARIEDAD	S	0,47
170000007198609	04-098-108-00214-00002	64000	PASTIZAL DE 5 O MAS AÑOS-SIN VARIEDAD	S	0,05
170000007198610	04-098-108-00138-00009	62000	PASTOS PERMANENTES DE 5 O MAS AÑOS-SIN VARIEDAD	S	0,03
170000007198612	04-098-005-00007-00002	62000	PASTOS PERMANENTES DE 5 O MAS AÑOS-SIN VARIEDAD	S	0,10
170000007198613	04-098-108-00230-00003	62000	PASTOS PERMANENTES DE 5 O MAS AÑOS-SIN VARIEDAD	S	0,05
170000007198614	04-098-064-00008-00023	62000	PASTOS PERMANENTES DE 5 O MAS AÑOS-SIN VARIEDAD	S	0,67
170000007198615	04-098-103-00020-00002	62000	PASTOS PERMANENTES DE 5 O MAS AÑOS-SIN VARIEDAD	S	0,03
170000007198616	04-098-005-00008-00002	64000	PASTIZAL DE 5 O MAS AÑOS-SIN VARIEDAD	S	0,04
170000007198617	04-098-101-00046-00009	62000	PASTOS PERMANENTES DE 5 O MAS AÑOS-SIN VARIEDAD	S	0,25
170000007198618	04-098-108-00185-00003	64000	PASTIZAL DE 5 O MAS AÑOS-SIN VARIEDAD	S	0,09
170000007198619	04-098-108-00185-00002	64000	PASTIZAL DE 5 O MAS AÑOS-SIN VARIEDAD	S	0,15
170000007198620	04-098-103-00015-00002	62000	PASTOS PERMANENTES DE 5 O MAS AÑOS-SIN VARIEDAD	S	0,38
170000007198621	04-098-103-00022-00001	62000	PASTOS PERMANENTES DE 5 O MAS AÑOS-SIN VARIEDAD	S	2,20
170000007198622	04-098-006-00008-00001	66000	PASTO ARBOLADO DE 5 O MAS AÑOS-SIN VARIEDAD	S	0,30
170000007198639	04-098-108-00184-00005	64000	PASTIZAL DE 5 O MAS AÑOS-SIN VARIEDAD	S	0,14
170000007198640	04-098-108-00115-00002	62000	PASTOS PERMANENTES DE 5 O MAS AÑOS-SIN VARIEDAD	S	0,05
170000007198641	04-098-102-00004-00001	62000	PASTOS PERMANENTES DE 5 O MAS AÑOS-SIN VARIEDAD	S	0,52
170000007198642	04-098-110-00129-00002	62000	PASTOS PERMANENTES DE 5 O MAS AÑOS-SIN VARIEDAD	S	1,58
170000007198643	04-098-102-00109-00002	64000	PASTIZAL DE 5 O MAS AÑOS-SIN VARIEDAD	S	0,97
170000007198644	04-098-102-00185-00002	62000	PASTOS PERMANENTES DE 5 O MAS AÑOS-SIN VARIEDAD	S	0,09
170000007198645	04-098-005-00007-00003	62000	PASTOS PERMANENTES DE 5 O MAS AÑOS-SIN VARIEDAD	S	0,11
170000007198646	04-098-102-00055-00001	64000	PASTIZAL DE 5 O MAS AÑOS-SIN VARIEDAD	S	4,36
170000007198647	04-098-108-00183-00001	64000	PASTIZAL DE 5 O MAS AÑOS-SIN VARIEDAD	S	0,96
170000007198648	04-098-108-00184-00003	64000	PASTIZAL DE 5 O MAS AÑOS-SIN VARIEDAD	S	1,18

Datos considerados para el Cálculo de la Carga Ganadera mínima y máxima del expediente**Recintos Determinados para el Cálculo de Garga Ganadera Máxima**

REF.	REFERENCIA SIGPAC	CULTIVO	DESCRIPCIÓN CULTIVO	S/R	SUP. PROPUESTA (ha)
170000007198649	04-098-064-00008-00022	62000	PASTOS PERMANENTES DE 5 O MAS AÑOS-SIN VARIEDAD	S	0,59
170000007198650	04-098-108-00136-00008	62000	PASTOS PERMANENTES DE 5 O MAS AÑOS-SIN VARIEDAD	S	0,36
170000007198651	04-098-006-00002-00004	62000	PASTOS PERMANENTES DE 5 O MAS AÑOS-SIN VARIEDAD	S	0,56
170000007198652	04-098-006-00003-00004	62000	PASTOS PERMANENTES DE 5 O MAS AÑOS-SIN VARIEDAD	S	0,98
170000007198653	04-098-102-00042-00001	64000	PASTIZAL DE 5 O MAS AÑOS-SIN VARIEDAD	S	0,01
170000007198654	04-098-104-00018-00003	62000	PASTOS PERMANENTES DE 5 O MAS AÑOS-SIN VARIEDAD	S	0,48
170000007198655	04-098-102-00141-00001	62000	PASTOS PERMANENTES DE 5 O MAS AÑOS-SIN VARIEDAD	S	0,40
170000007198656	04-098-065-00034-00001	62000	PASTOS PERMANENTES DE 5 O MAS AÑOS-SIN VARIEDAD	S	1,25
170000007198657	04-098-102-00162-00001	62000	PASTOS PERMANENTES DE 5 O MAS AÑOS-SIN VARIEDAD	S	3,67
170000007198658	04-098-064-00008-00030	66000	PASTO ARBOLADO DE 5 O MAS AÑOS-SIN VARIEDAD	S	0,92
170000007198659	04-098-067-00055-00001	62000	PASTOS PERMANENTES DE 5 O MAS AÑOS-SIN VARIEDAD	S	2,52
170000007198660	04-098-065-00013-00001	62000	PASTOS PERMANENTES DE 5 O MAS AÑOS-SIN VARIEDAD	S	0,28
170000007198661	04-098-102-00081-00001	64000	PASTIZAL DE 5 O MAS AÑOS-SIN VARIEDAD	S	0,91
170000007198662	04-098-102-00204-00001	62000	PASTOS PERMANENTES DE 5 O MAS AÑOS-SIN VARIEDAD	S	0,97
170000007198663	04-098-064-00016-00003	62000	PASTOS PERMANENTES DE 5 O MAS AÑOS-SIN VARIEDAD	S	0,19
170000007198664	04-098-104-00025-00005	62000	PASTOS PERMANENTES DE 5 O MAS AÑOS-SIN VARIEDAD	S	0,21
170000007198665	04-098-104-00027-00002	62000	PASTOS PERMANENTES DE 5 O MAS AÑOS-SIN VARIEDAD	S	0,12
170000007198666	04-098-108-00136-00007	62000	PASTOS PERMANENTES DE 5 O MAS AÑOS-SIN VARIEDAD	S	1,24
170000007198667	04-098-108-00136-00005	64000	PASTIZAL DE 5 O MAS AÑOS-SIN VARIEDAD	S	0,71
170000007198668	04-098-017-00019-00002	62000	PASTOS PERMANENTES DE 5 O MAS AÑOS-SIN VARIEDAD	S	0,06
170000007198669	04-098-104-00056-00002	62000	PASTOS PERMANENTES DE 5 O MAS AÑOS-SIN VARIEDAD	S	0,10
170000007198670	04-098-064-00008-00021	62000	PASTOS PERMANENTES DE 5 O MAS AÑOS-SIN VARIEDAD	S	0,19
170000007198671	04-098-102-00006-00002	62000	PASTOS PERMANENTES DE 5 O MAS AÑOS-SIN VARIEDAD	S	0,16
170000007198672	04-098-108-00137-00001	64000	PASTIZAL DE 5 O MAS AÑOS-SIN VARIEDAD	S	0,44
170000007198673	04-098-108-00138-00008	62000	PASTOS PERMANENTES DE 5 O MAS AÑOS-SIN VARIEDAD	S	0,17
170000007198674	04-098-108-00138-00010	62000	PASTOS PERMANENTES DE 5 O MAS AÑOS-SIN VARIEDAD	S	0,45
170000007198675	04-098-102-00039-00001	64000	PASTIZAL DE 5 O MAS AÑOS-SIN VARIEDAD	S	3,31
170000007198676	04-098-102-00051-00001	64000	PASTIZAL DE 5 O MAS AÑOS-SIN VARIEDAD	S	0,44
170000007198677	04-098-010-00030-00019	62000	PASTOS PERMANENTES DE 5 O MAS AÑOS-SIN VARIEDAD	S	5,54
170000007198678	04-098-064-00008-00024	62000	PASTOS PERMANENTES DE 5 O MAS AÑOS-SIN VARIEDAD	S	1,61
170000007198679	04-098-102-00208-00001	62000	PASTOS PERMANENTES DE 5 O MAS AÑOS-SIN VARIEDAD	S	0,11
170000007198680	04-098-101-00046-00006	62000	PASTOS PERMANENTES DE 5 O MAS AÑOS-SIN VARIEDAD	S	0,02
170000007198681	04-098-064-00008-00027	62000	PASTOS PERMANENTES DE 5 O MAS AÑOS-SIN VARIEDAD	S	3,49
170000007198682	04-098-102-00046-00001	64000	PASTIZAL DE 5 O MAS AÑOS-SIN VARIEDAD	S	0,08
170000007198683	04-098-102-00015-00001	64000	PASTIZAL DE 5 O MAS AÑOS-SIN VARIEDAD	S	0,08
170000007198684	04-098-101-00008-00001	62000	PASTOS PERMANENTES DE 5 O MAS AÑOS-SIN VARIEDAD	S	0,21
170000007198685	04-098-102-00110-00001	64000	PASTIZAL DE 5 O MAS AÑOS-SIN VARIEDAD	S	0,60
170000007198686	04-098-102-00159-00001	62000	PASTOS PERMANENTES DE 5 O MAS AÑOS-SIN VARIEDAD	S	2,24
170000007198689	04-098-007-00042-00011	20902	BARBECHO TRADICIONAL-CON CUBIERTA VEGETAL	S	0,72
170000007198690	04-098-007-00042-00012	20902	BARBECHO TRADICIONAL-CON CUBIERTA VEGETAL	S	0,08
170000007198691	04-098-007-00054-00001	20902	BARBECHO TRADICIONAL-CON CUBIERTA VEGETAL	S	0,13
170000007198692	04-098-007-00055-00003	20902	BARBECHO TRADICIONAL-CON CUBIERTA VEGETAL	S	1,41
170000007198713	04-098-007-00051-00001	20902	BARBECHO TRADICIONAL-CON CUBIERTA VEGETAL	S	0,20
170000007198717	04-098-007-00052-00001	20902	BARBECHO TRADICIONAL-CON CUBIERTA VEGETAL	S	0,34
170000007198719	04-098-065-00037-00003	20902	BARBECHO TRADICIONAL-CON CUBIERTA VEGETAL	S	0,10
170000007198722	04-098-104-00059-00001	20902	BARBECHO TRADICIONAL-CON CUBIERTA VEGETAL	S	0,33

Datos considerados para el Cálculo de la Carga Ganadera mínima y máxima del expediente**Recintos Determinados para el Cálculo de Garga Ganadera Máxima**

<u>REF.</u>	<u>REFERENCIA SIGPAC</u>	<u>CULTIVO</u>	<u>DESCRIPCIÓN CULTIVO</u>	<u>S/R</u>	<u>SUP. PROPUESTA (ha)</u>
1700000007198723	04-098-065-00037-00001	20902	BARBECHO TRADICIONAL-CON CUBIERTA VEGETAL	S	0,66
1700000007198724	04-098-065-00050-00001	20902	BARBECHO TRADICIONAL-CON CUBIERTA VEGETAL	S	0,32
1700000007198727	04-098-104-00010-00001	20902	BARBECHO TRADICIONAL-CON CUBIERTA VEGETAL	S	2,31
1700000007198732	04-098-065-00053-00001	20902	BARBECHO TRADICIONAL-CON CUBIERTA VEGETAL	R	0,05
1700000007198747	04-098-007-00042-00001	20902	BARBECHO TRADICIONAL-CON CUBIERTA VEGETAL	S	0,53
1700000007198748	04-098-104-00025-00002	20902	BARBECHO TRADICIONAL-CON CUBIERTA VEGETAL	S	7,00
1700000007198752	04-098-067-00033-00001	20902	BARBECHO TRADICIONAL-CON CUBIERTA VEGETAL	S	0,29
1700000007198757	04-098-065-00058-00001	20902	BARBECHO TRADICIONAL-CON CUBIERTA VEGETAL	S	0,25
1700000007198758	04-098-067-00030-00001	20902	BARBECHO TRADICIONAL-CON CUBIERTA VEGETAL	S	1,21
1700000007198762	04-098-067-00005-00020	20902	BARBECHO TRADICIONAL-CON CUBIERTA VEGETAL	S	0,02
1700000007198763	04-098-067-00005-00017	20902	BARBECHO TRADICIONAL-CON CUBIERTA VEGETAL	S	0,05
1700000007198764	04-098-067-00034-00001	20902	BARBECHO TRADICIONAL-CON CUBIERTA VEGETAL	S	0,72

INCIDENCIAS**INCIDENCIA DESCRIPCIÓN**

85001	El recinto declarado no cumple con las normas de producción ecológica (artículo 5-1 e), Orden 26 mayo 2015) Ref:1700000007198677 Recinto:04-098-010-00030-019 Cultivo:62000 PASTOS PERMANENTES DE 5 O MAS AÑOS-SIN VARIEDAD Secano Ref:1700000007198553 Recinto:04-098-067-00055-007 Cultivo:63000 PASTOS DE MENOS DE 5 AÑOS-SIN VARIEDAD Secano
85023	El grupo de cultivo declarado en el recinto no coincide con el grupo de cultivo existente en el Organismo de Certificación Ref:1700000007198747 Recinto:04-098-007-00042-001 Cultivo:20902 BARBECHO TRADICIONAL-CON CUBIERTA VEGETAL Secano Grupo de SIPEA:HERBACEOS Ref:1700000007198689 Recinto:04-098-007-00042-011 Cultivo:20902 BARBECHO TRADICIONAL-CON CUBIERTA VEGETAL Secano Grupo de SIPEA:HERBACEOS Ref:1700000007198690 Recinto:04-098-007-00042-012 Cultivo:20902 BARBECHO TRADICIONAL-CON CUBIERTA VEGETAL Secano Grupo de SIPEA:HERBACEOS Ref:1700000007198691 Recinto:04-098-007-00054-001 Cultivo:20902 BARBECHO TRADICIONAL-CON CUBIERTA VEGETAL Secano Grupo de SIPEA:HERBACEOS Ref:1700000007198763 Recinto:04-098-067-00005-017 Cultivo:20902 BARBECHO TRADICIONAL-CON CUBIERTA VEGETAL Secano Grupo de SIPEA:HERBACEOS Ref:1700000007198762 Recinto:04-098-067-00005-020 Cultivo:20902 BARBECHO TRADICIONAL-CON CUBIERTA VEGETAL Secano Grupo de SIPEA:HERBACEOS Ref:1700000007198493 Recinto:04-098-067-00005-021 Cultivo:20902 BARBECHO TRADICIONAL-CON CUBIERTA VEGETAL Secano Grupo de SIPEA:HERBACEOS Ref:-427144 Recinto:04-098-067-00006-004 Cultivo:20902 BARBECHO TRADICIONAL-CON CUBIERTA VEGETAL Secano Grupo de SIPEA:HERBACEOS Ref:1700000007198505 Recinto:04-098-067-00012-005 Cultivo:20902 BARBECHO TRADICIONAL-CON CUBIERTA VEGETAL Secano Grupo de SIPEA:HERBACEOS Ref:1700000007198500 Recinto:04-098-067-00015-001 Cultivo:20902 BARBECHO TRADICIONAL-CON CUBIERTA VEGETAL Secano Grupo de SIPEA:HERBACEOS Ref:1700000007198501 Recinto:04-098-067-00016-001 Cultivo:20902 BARBECHO TRADICIONAL-CON CUBIERTA VEGETAL Secano Grupo de SIPEA:HERBACEOS Ref:1700000007198497 Recinto:04-098-067-00055-004 Cultivo:20902 BARBECHO TRADICIONAL-CON CUBIERTA VEGETAL Secano Grupo de SIPEA:HERBACEOS Ref:1700000007198506 Recinto:04-098-103-00046-002 Cultivo:20902 BARBECHO TRADICIONAL-CON CUBIERTA VEGETAL Secano Grupo de SIPEA:HERBACEOS
85031	Solicita recinto que no está comprometido para la operación. Ref:1700000007198612 Recinto:04-098-005-00007-002 Cultivo:62000 PASTOS PERMANENTES DE 5 O MAS AÑOS-SIN VARIEDAD Secano Ref:1700000007198645 Recinto:04-098-005-00007-003 Cultivo:62000 PASTOS PERMANENTES DE 5 O MAS AÑOS-SIN VARIEDAD Secano Ref:1700000007198616 Recinto:04-098-005-00008-002 Cultivo:64000 PASTIZAL DE 5 O MAS AÑOS-SIN VARIEDAD Secano Ref:1700000007198564 Recinto:04-098-005-00011-002 Cultivo:62000 PASTOS PERMANENTES DE 5 O MAS AÑOS-SIN VARIEDAD Secano Ref:1700000007198604 Recinto:04-098-005-00012-001 Cultivo:62000 PASTOS PERMANENTES DE 5 O MAS AÑOS-SIN VARIEDAD Secano Ref:1700000007198579 Recinto:04-098-005-00013-001 Cultivo:62000 PASTOS PERMANENTES DE 5 O MAS AÑOS-SIN VARIEDAD Secano Ref:1700000007198596 Recinto:04-098-005-00016-005 Cultivo:62000 PASTOS PERMANENTES DE 5 O MAS AÑOS-SIN VARIEDAD Secano Ref:1700000007198651 Recinto:04-098-006-00002-004 Cultivo:62000 PASTOS PERMANENTES DE 5 O MAS AÑOS-SIN VARIEDAD Secano Ref:1700000007198652 Recinto:04-098-006-00003-004 Cultivo:62000 PASTOS PERMANENTES DE 5 O MAS AÑOS-SIN VARIEDAD Secano

Ref:170000007198598 Recinto:04-098-006-00003-007 Cultivo:62000 PASTOS PERMANENTES DE 5 O MAS AÑOS-SIN VARIEDAD Secano

Ref:170000007198599 Recinto:04-098-006-00004-003 Cultivo:62000 PASTOS PERMANENTES DE 5 O MAS AÑOS-SIN VARIEDAD Secano

Ref:170000007198622 Recinto:04-098-006-00008-001 Cultivo:66000 PASTO ARBOLADO DE 5 O MAS AÑOS-SIN VARIEDAD Secano

Ref:170000007198747 Recinto:04-098-007-00042-001 Cultivo:20902 BARBECHO TRADICIONAL-CON CUBIERTA VEGETAL Secano

Ref:170000007198689 Recinto:04-098-007-00042-011 Cultivo:20902 BARBECHO TRADICIONAL-CON CUBIERTA VEGETAL Secano

Ref:170000007198690 Recinto:04-098-007-00042-012 Cultivo:20902 BARBECHO TRADICIONAL-CON CUBIERTA VEGETAL Secano

Ref:170000007198691 Recinto:04-098-007-00054-001 Cultivo:20902 BARBECHO TRADICIONAL-CON CUBIERTA VEGETAL Secano

Ref:170000007198677 Recinto:04-098-010-00030-019 Cultivo:62000 PASTOS PERMANENTES DE 5 O MAS AÑOS-SIN VARIEDAD Secano

Ref:170000007198605 Recinto:04-098-015-00100-002 Cultivo:62000 PASTOS PERMANENTES DE 5 O MAS AÑOS-SIN VARIEDAD Secano

Ref:170000007198606 Recinto:04-098-015-00100-002 Cultivo:62000 PASTOS PERMANENTES DE 5 O MAS AÑOS-SIN VARIEDAD Secano

Ref:170000007198557 Recinto:04-098-016-00183-002 Cultivo:63000 PASTOS DE MENOS DE 5 AÑOS-SIN VARIEDAD Secano

Ref:170000007198565 Recinto:04-098-016-00184-003 Cultivo:62000 PASTOS PERMANENTES DE 5 O MAS AÑOS-SIN VARIEDAD Secano

Ref:-427136 Recinto:04-098-017-00008-010 Cultivo:62000 PASTOS PERMANENTES DE 5 O MAS AÑOS-SIN VARIEDAD Secano

Ref:-427137 Recinto:04-098-017-00008-011 Cultivo:62000 PASTOS PERMANENTES DE 5 O MAS AÑOS-SIN VARIEDAD Secano

Ref:170000007198668 Recinto:04-098-017-00019-002 Cultivo:62000 PASTOS PERMANENTES DE 5 O MAS AÑOS-SIN VARIEDAD Secano

Ref:-427138 Recinto:04-098-017-00417-006 Cultivo:62000 PASTOS PERMANENTES DE 5 O MAS AÑOS-SIN VARIEDAD Secano

Ref:170000007198681 Recinto:04-098-064-00008-027 Cultivo:62000 PASTOS PERMANENTES DE 5 O MAS AÑOS-SIN VARIEDAD Secano

Ref:170000007198663 Recinto:04-098-064-00016-003 Cultivo:62000 PASTOS PERMANENTES DE 5 O MAS AÑOS-SIN VARIEDAD Secano

Ref:170000007198656 Recinto:04-098-065-00034-001 Cultivo:62000 PASTOS PERMANENTES DE 5 O MAS AÑOS-SIN VARIEDAD Secano

Ref:170000007198763 Recinto:04-098-067-00005-017 Cultivo:20902 BARBECHO TRADICIONAL-CON CUBIERTA VEGETAL Secano

Ref:170000007198762 Recinto:04-098-067-00005-020 Cultivo:20902 BARBECHO TRADICIONAL-CON CUBIERTA VEGETAL Secano

Ref:170000007198493 Recinto:04-098-067-00005-021 Cultivo:20902 BARBECHO TRADICIONAL-CON CUBIERTA VEGETAL Secano

Ref:-427144 Recinto:04-098-067-00006-004 Cultivo:20902 BARBECHO TRADICIONAL-CON CUBIERTA VEGETAL Secano

Ref:170000007198600 Recinto:04-098-067-00010-005 Cultivo:62000 PASTOS PERMANENTES DE 5 O MAS AÑOS-SIN VARIEDAD Secano

Ref:170000007198505 Recinto:04-098-067-00012-005 Cultivo:20902 BARBECHO TRADICIONAL-CON CUBIERTA VEGETAL Secano

Ref:170000007198500 Recinto:04-098-067-00015-001 Cultivo:20902 BARBECHO TRADICIONAL-CON CUBIERTA VEGETAL Secano

Ref:170000007198501 Recinto:04-098-067-00016-001 Cultivo:20902 BARBECHO TRADICIONAL-CON CUBIERTA VEGETAL Secano

Ref:170000007198659 Recinto:04-098-067-00055-001 Cultivo:62000 PASTOS PERMANENTES DE 5 O MAS AÑOS-SIN VARIEDAD Secano

Ref:170000007198497 Recinto:04-098-067-00055-004 Cultivo:20902 BARBECHO TRADICIONAL-CON CUBIERTA VEGETAL Secano

Ref:170000007198553 Recinto:04-098-067-00055-007 Cultivo:63000 PASTOS DE MENOS DE 5 AÑOS-SIN VARIEDAD Secano

Ref:170000007198644 Recinto:04-098-102-00185-002 Cultivo:62000 PASTOS PERMANENTES DE 5 O MAS AÑOS-SIN VARIEDAD Secano

Ref:170000007198506 Recinto:04-098-103-00046-002 Cultivo:20902 BARBECHO TRADICIONAL-CON CUBIERTA VEGETAL Secano

Ref:170000007198561 Recinto:04-098-104-00002-003 Cultivo:62000 PASTOS PERMANENTES DE 5 O MAS AÑOS-SIN VARIEDAD Secano

Ref:170000007198569 Recinto:04-098-104-00002-003 Cultivo:62000 PASTOS PERMANENTES DE 5 O MAS AÑOS-SIN VARIEDAD Secano

Ref:170000007198647 Recinto:04-098-108-00183-001 Cultivo:64000 PASTIZAL DE 5 O MAS AÑOS-SIN VARIEDAD Secano

Ref:170000007198642 Recinto:04-098-110-00129-002 Cultivo:62000 PASTOS PERMANENTES DE 5 O MAS AÑOS-SIN VARIEDAD Secano

Ref:170000007198591 Recinto:04-098-110-00131-001 Cultivo:62000 PASTOS PERMANENTES DE 5 O MAS AÑOS-SIN VARIEDAD Secano



<u>APELLIDOS Y NOMBRE / RAZÓN SOCIAL</u>	<u>NIF</u>	<u>EXPEDIENTE</u>	<u>SOLICITA AGRICULT. (3)</u>	<u>SOLICITA GANADER. (4)</u>	<u>ANUALIDAD DE PAGO</u>
MIRAVETE GARCIA DIEGO	****7398*	1176718	SI	NO	6ª

DATOS MANTENIMIENTO

IMPORTE POR ANUALIDAD

	<u>2015</u>	<u>2016</u>	<u>2017</u>	<u>2018</u>	<u>2019</u>	<u>2020</u>
IMPORTE MÁXIMO SUBVENCIONABLE	3.083,58 €	3.083,58 €	3.038,17 €	3.012,22 €	3.005,73 €	3.005,73 €
IMPORTE MEDIO DE TRANSFERENCIA (€/ha)	216,24 €	216,24 €	216,24 €	216,24 €	216,24 €	216,24 €

RESUMEN DE UNIDADES

<u>Cód</u>	<u>GRUPO DE PAGO</u>	<u>Sup. Dec. Admisible (ha)</u>	<u>Sup. Comprometida (ha)</u>	<u>Sup. ajustada compromiso (1) (ha)</u>	<u>% sobredec.</u>	<u>SUP. PROPUESTA (ha)</u>	<u>Importe Declarado</u>	<u>Importe Topado</u>	<u>Importe Propuesto</u>	<u>Importe tras sobredec.</u>
58	FRUTALES SECANO	13,90		13,90	0,00	13,90	3.005,74	3.005,73	3.005,73	3.005,73
	TOTAL	13,90	13,90	13,90		13,90	3.005,74	3.005,73	3.005,73	3.005,73

APLICACIÓN DE REDUCCIONES Y SANCIONES

	<u>Importe Calculado</u>	<u>Importe prereduc.</u>	<u>Admisibilidad y compromisos</u>	<u>Presentación tardía</u>	<u>Omisión declaración</u>	<u>Condicionabilidad</u>	<u>PROPUESTO</u>	<u>IMPORTE (Euros)</u>		
								<u>FEADER (Eje 2)</u>	<u>MAPA</u>	<u>CAGPDS</u>
AGRICULTURA	3.005,73	3.005,73	0,00	0,00	0,00	0,00	3.005,73	2.254,30	323,12	428,31
TOTAL							3.005,73	2.254,30	323,12	428,31

RECINTOS PROPUESTOS

<u>REF.</u>	<u>REFERENCIA SIGPAC</u>	<u>CULTIVO DESCRIPCIÓN CULTIVO</u>	<u>S/R</u>	<u>G.PAGO</u>	<u>PEND. MEDIA (%)</u>	<u>SUP. DEC. ADMISIBLE (ha)</u>	<u>SUP. COMPROM. (ha)</u>	<u>SUP. AJUSTADA COMPROM. (1) (ha)</u>	<u>SUP. CONV. SIGPAC (ha)</u>	<u>SUP. CERTIF. (ha)</u>	<u>SUP. CAMPO (ha)</u>	<u>SUP. CAMPO DECLARADO (ha)</u>	<u>SUP. DEC. REDUCIDA (ha)</u>	<u>SUP. PROPUESTA (ha)</u>
1700000006539216	04-098-017-00138-00001	104007 ALMENDROS-COMUNA	S	58	16,62	0,31	0,31	0,31	0,31	0,31			0,31	0,31
1700000006539217	04-098-017-00138-00003	104007 ALMENDROS-COMUNA	S	58	8,28	0,25	0,25	0,25	0,25	0,25			0,25	0,25
1700000006539218	04-098-017-00441-00014	104007 ALMENDROS-COMUNA	S	58	9,86	0,07	0,18	0,07	0,07	0,07			0,07	0,07
1700000006539219	04-098-017-00123-00001	104007 ALMENDROS-COMUNA	S	58	16,07	8,43	8,43	8,43	8,43	8,43			8,43	8,43
1700000006539220	04-098-017-00441-00001	104007 ALMENDROS-COMUNA	S	58	14,96	1,73	2,44	1,73	1,73	1,73			1,73	1,73
1700000006539221	04-098-017-00441-00010	104007 ALMENDROS-COMUNA	S	58	12,10	0,38	2,42	0,38	0,38	0,38			0,38	0,38
1700000006539222	04-098-017-00126-00001	104007 ALMENDROS-COMUNA	S	58	16,79	1,83	2,35	1,83	1,83	1,83			1,83	1,83
1700000006539223	04-098-017-00123-00009	104007 ALMENDROS-COMUNA	S	58	21,62	0,49	0,51	0,49	0,49	0,49			0,49	0,49
1700000006539224	04-098-017-00126-00001	104007 ALMENDROS-COMUNA	S	58	16,79	0,41	2,35	0,41	0,41	0,41			0,41	0,41

DATOS AGRICULTURA

RESUMEN DE UNIDADES

<u>Cód</u>	<u>GRUPO DE PAGO</u>	<u>Sup. Dec. Admisible (ha)</u>	<u>Sup. Comprometida (ha)</u>	<u>Sup. ajustada compromiso (1) (ha)</u>	<u>% sobredec.</u>	<u>SUP. PROPUESTA (ha)</u>	<u>Importe Declarado</u>	<u>Importe Topado</u>	<u>Importe Propuesto</u>	<u>Importe tras sobredec.</u>
58	FRUTALES SECANO	13,90		13,90	0,00	13,90	3.005,74	3.005,73	3.005,73	3.005,73
	TOTAL	13,90	13,90	13,90		13,90	3.005,74	3.005,73	3.005,73	3.005,73

RESUMEN DE PAGOS

<u>IMPORTE (Euros)</u>				
	<u>PROPUESTO</u>	<u>FEADER (Eje 2)</u>	<u>MAPA</u>	<u>CAGPDS</u>
Propuesto a pagar	3.005,73	2.254,30	323,12	428,31

APLICACIÓN DE REDUCCIONES Y SANCIONES

	<u>Importe Calculado</u>	<u>Importe prereduc.</u>	<u>Admisibilidad y compromisos</u>	<u>Presentación tardía</u>	<u>Omisión declaración</u>	<u>Condicionabilidad</u>	<u>PROPUESTO</u>	<u>IMPORTE (Euros)</u>		
								<u>FEADER (Eje 2)</u>	<u>MAPA</u>	<u>CAGPDS</u>
	3.005,73	3.005,73	0,00	0,00	0,00	0,00	3.005,73	2.254,30	323,12	428,31
TOTAL							3.005,73	2.254,30	323,12	428,31



(1) Superficie declarada admisible ajustada con la superficie comprometida.
 (2) Factor de penalización valorando el alcance para el tipo de compromiso.
 (3) Solicita agricultura y tiene compromisos vigentes.
 (4) Solicita ganadería y tiene compromisos vigentes.

<u>APELLIDOS Y NOMBRE / RAZÓN SOCIAL</u>	<u>NIF</u>	<u>EXPEDIENTE</u>	<u>SOLICITA AGRICULT. (3)</u>	<u>SOLICITA GANADER. (4)</u>	<u>ANUALIDAD DE PAGO</u>
MIRAVETE GARCIA JUAN PEDRO	****3887*	1175405	SI	NO	

DATOS MANTENIMIENTO

RESUMEN DE UNIDADES

<u>Cód</u>	<u>GRUPO DE PAGO</u>	<u>Sup. Dec. Admisible (ha)</u>	<u>Sup. Comprometida (ha)</u>	<u>Sup. ajustada compromiso (1) (ha)</u>	<u>% sobredec.</u>	<u>SUP. PROPUESTA (ha)</u>	<u>Importe Declarado</u>	<u>Importe Topado</u>	<u>Importe Propuesto</u>	<u>Importe tras sobredec.</u>
	AGRICULTURA - SIN SUPERFICIE DETERMINADA	0,00		0,00	0,00	0,00	0,00	0,00	0,00	0,00
TOTAL		0,00		0,00		0,00	0,00	0,00	0,00	0,00

APLICACIÓN DE REDUCCIONES Y SANCIONES

<u>AGRICULTURA</u>	<u>Importe Calculado</u>	<u>Importe prerreduc.</u>	<u>Admisibilidad y compromisos</u>	<u>Presentación tardía</u>	<u>Omisión declaración</u>	<u>Condicionabilidad</u>	<u>PROPUESTO</u>	<u>IMPORTE (Euros)</u>		
								<u>FEADER (Eje 2)</u>	<u>MAPA</u>	<u>CAGPDS</u>
	0,00	0,00	0,00	0,00	0,00	0,00	0,00	0,00	0,00	0,00
TOTAL							0,00	0,00	0,00	0,00

DATOS AGRICULTURA

RESUMEN DE UNIDADES

<u>Cód</u>	<u>GRUPO DE PAGO</u>	<u>Sup. Dec. Admisible (ha)</u>	<u>Sup. Comprometida (ha)</u>	<u>Sup. ajustada compromiso (1) (ha)</u>	<u>% sobredec.</u>	<u>SUP. PROPUESTA (ha)</u>	<u>Importe Declarado</u>	<u>Importe Topado</u>	<u>Importe Propuesto</u>	<u>Importe tras sobredec.</u>
	AGRICULTURA - SIN SUPERFICIE DETERMINADA	0,00		0,00	0,00	0,00	0,00	0,00	0,00	0,00
TOTAL		0,00		0,00		0,00	0,00	0,00	0,00	0,00

RESUMEN DE PAGOS

<u>Propuesto</u>	<u>PROPUESTO</u>	<u>IMPORTE (Euros)</u>		
		<u>FEADER (Eje 2)</u>	<u>MAPA</u>	<u>CAGPDS</u>
	0,00	0,00	0,00	0,00

APLICACIÓN DE REDUCCIONES Y SANCIONES

<u>Importe Calculado</u>	<u>Importe prerreduc.</u>	<u>Admisibilidad y compromisos</u>	<u>Presentación tardía</u>	<u>Omisión declaración</u>	<u>Condicionabilidad</u>	<u>PROPUESTO</u>	<u>IMPORTE (Euros)</u>			
							<u>FEADER (Eje 2)</u>	<u>MAPA</u>	<u>CAGPDS</u>	
0,00	0,00	0,00	0,00	0,00	0,00	0,00	0,00	0,00	0,00	
TOTAL							0,00	0,00	0,00	0,00



(1) Superficie declarada admisible ajustada con la superficie comprometida.
 (2) Factor de penalización valorando el alcance para el tipo de compromiso.
 (3) Solicita agricultura y tiene compromisos vigentes.
 (4) Solicita ganadería y tiene compromisos vigentes.

<u>APELLIDOS Y NOMBRE / RAZÓN SOCIAL</u>	<u>NIF</u>	<u>EXPEDIENTE</u>	<u>SOLICITA AGRICULT. (3)</u>	<u>SOLICITA GANADER. (4)</u>	<u>ANUALIDAD DE PAGO</u>
MIRAVETE GEA DAVID ANDRES	****0342*	1135640	SI	NO	6ª

DATOS MANTENIMIENTO

IMPORTE POR ANUALIDAD

	<u>2015</u>	<u>2016</u>	<u>2017</u>	<u>2018</u>	<u>2019</u>	<u>2020</u>
IMPORTE MÁXIMO SUBVENCIONABLE	0,00 €	0,00 €	0,00 €	5.211,35 €	5.211,35 €	5.125,53 €
IMPORTE MEDIO DE TRANSFERENCIA (€/ha)	0,00 €	0,00 €	0,00 €	214,55 €	214,55 €	214,55 €

RESUMEN DE UNIDADES

<u>Cód</u>	<u>GRUPO DE PAGO</u>	<u>Sup. Dec. Admisible (ha)</u>	<u>Sup. Comprometida (ha)</u>	<u>Sup. ajustada compromiso (1) (ha)</u>	<u>% sobredec.</u>	<u>SUP. PROPUESTA (ha)</u>	<u>Importe Declarado</u>	<u>Importe Topado</u>	<u>Importe Propuesto</u>	<u>Importe tras sobredec.</u>
58	FRUTALES SECANO	23,88		23,88	0,00	23,88	5.163,81	5.123,38	5.123,38	5.123,38
	TOTAL	23,88	23,89	23,88		23,88	5.163,81	5.123,38	5.123,38	5.123,38

APLICACIÓN DE REDUCCIONES Y SANCIONES

<u>AGRICULTURA</u>	<u>Importe Calculado</u>	<u>Importe prereduc.</u>	<u>Admisibilidad y compromisos</u>	<u>Presentación tardía</u>	<u>Omisión declaración</u>	<u>Condicionabilidad</u>	<u>PROPUESTO</u>	<u>IMPORTE (Euros)</u>		
								<u>FEADER (Eje 2)</u>	<u>MAPA</u>	<u>CAGPDS</u>
	5.123,38	5.123,38	0,00	0,00	0,00	0,00	5.123,38	3.842,54	550,76	730,08
TOTAL							5.123,38	3.842,54	550,76	730,08

RECINTOS PROPUESTOS

<u>REF.</u>	<u>REFERENCIA SIGPAC</u>	<u>CULTIVO DESCRIPCIÓN CULTIVO</u>	<u>S/R G.PAGO</u>	<u>PEND. MEDIA (%)</u>	<u>SUP. DEC. ADMISIBLE (ha)</u>	<u>SUP. COMPROM. (ha)</u>	<u>SUP. AJUSTADA COMPROM. (1) (ha)</u>	<u>SUP. CONV. SIGPAC (ha)</u>	<u>SUP. CERTIF. (ha)</u>	<u>SUP. CAMPO (ha)</u>	<u>SUP. CAMPO DETER. CULT. DECLARADO (ha)</u>	<u>SUP. DEC. REDUCIDA (ha)</u>	<u>SUP. PROPUESTA (ha)</u>
-96872	04-099-050-00366-00002	104024 ALMENDROS-MARCONA	S 58	18,41	0,79	0,79	0,79		0,79			0,79	0,79
4137002	04-099-050-00365-00001	104024 ALMENDROS-MARCONA	S 58	17,36	4,23	4,23	4,23		4,23			4,23	4,23
1700000005813131	04-099-050-00026-00007	104024 ALMENDROS-MARCONA	S 58	15,33	4,35	4,35	4,35		4,35			4,35	4,35
1700000005813132	04-099-050-00026-00009	104024 ALMENDROS-MARCONA	S 58	19,73	3,43	3,43	3,43		3,43			3,43	3,43
1700000005813136	04-099-050-00366-00005	104024 ALMENDROS-MARCONA	S 58	15,50	0,27	0,27	0,27		0,27			0,27	0,27
1700000005813137	04-099-050-00059-00006	104024 ALMENDROS-MARCONA	S 58	6,45	0,95	0,95	0,95		0,95			0,95	0,95
1700000005813144	04-099-050-00059-00002	104024 ALMENDROS-MARCONA	S 58	9,26	2,98	3,39	2,98	2,98	2,98			2,98	2,98
1700000005813148	04-099-050-00044-00001	104024 ALMENDROS-MARCONA	S 58	19,10	2,24	2,24	2,24		2,24			2,24	2,24
1700000005813151	04-099-050-00374-00002	104024 ALMENDROS-MARCONA	S 58	8,78	2,01	2,01	2,01	2,01	2,01			2,01	2,01
1700000005813156	04-099-050-00127-00001	104024 ALMENDROS-MARCONA	S 58	7,30	2,63	2,63	2,63		2,63			2,63	2,63

DATOS AGRICULTURA

RESUMEN DE UNIDADES

<u>Cód</u>	<u>GRUPO DE PAGO</u>	<u>Sup. Dec. Admisible (ha)</u>	<u>Sup. Comprometida (ha)</u>	<u>Sup. ajustada compromiso (1) (ha)</u>	<u>% sobredec.</u>	<u>SUP. PROPUESTA (ha)</u>	<u>Importe Declarado</u>	<u>Importe Topado</u>	<u>Importe Propuesto</u>	<u>Importe tras sobredec.</u>
58	FRUTALES SECANO	23,88		23,88	0,00	23,88	5.163,81	5.123,38	5.123,38	5.123,38
	TOTAL	23,88	23,89	23,88		23,88	5.163,81	5.123,38	5.123,38	5.123,38

RESUMEN DE PAGOS

<u>Propuesto a pagar</u>	<u>IMPORTE (Euros)</u>			
	<u>PROPUESTO</u>	<u>FEADER (Eje 2)</u>	<u>MAPA</u>	<u>CAGPDS</u>
	5.123,38	3.842,54	550,76	730,08
TOTAL	5.123,38	3.842,54	550,76	730,08

APLICACIÓN DE REDUCCIONES Y SANCIONES

<u>Importe Calculado</u>	<u>Importe prereduc.</u>	<u>Admisibilidad y compromisos</u>	<u>Presentación tardía</u>	<u>Omisión declaración</u>	<u>Condicionabilidad</u>	<u>PROPUESTO</u>	<u>IMPORTE (Euros)</u>		
							<u>FEADER (Eje 2)</u>	<u>MAPA</u>	<u>CAGPDS</u>
5.123,38	5.123,38	0,00	0,00	0,00	0,00	5.123,38	3.842,54	550,76	730,08
TOTAL						5.123,38	3.842,54	550,76	730,08



(1) Superficie declarada admisible ajustada con la superficie comprometida.
 (2) Factor de penalización valorando el alcance para el tipo de compromiso.
 (3) Solicita agricultura y tiene compromisos vigentes.
 (4) Solicita ganadería y tiene compromisos vigentes.

<u>APELLIDOS Y NOMBRE / RAZÓN SOCIAL</u>	<u>NIF</u>	<u>EXPEDIENTE</u>	<u>SOLICITA AGRICULT. (3)</u>	<u>SOLICITA GANADER. (4)</u>	<u>ANUALIDAD DE PAGO</u>
MIRAVETE JORDAN JUAN	****8955*	1135700	SI	NO	6ª

DATOS MANTENIMIENTO

IMPORTE POR ANUALIDAD

	<u>2015</u>	<u>2016</u>	<u>2017</u>	<u>2018</u>	<u>2019</u>	<u>2020</u>
IMPORTE MÁXIMO SUBVENCIONABLE	8.753,40 €	8.753,40 €	8.753,40 €	3.458,38 €	3.451,94 €	3.451,94 €
IMPORTE MEDIO DE TRANSFERENCIA (€/ha)	214,54 €	214,54 €	214,54 €	214,54 €	214,54 €	214,54 €

RESUMEN DE UNIDADES

<u>Cód</u>	<u>GRUPO DE PAGO</u>	<u>Sup. Dec. Admisible (ha)</u>	<u>Sup. Comprometida (ha)</u>	<u>Sup. ajustada compromiso (1) (ha)</u>	<u>% sobredec.</u>	<u>SUP. PROPUESTA (ha)</u>	<u>Importe Declarado</u>	<u>Importe Topado</u>	<u>Importe Propuesto</u>	<u>Importe tras sobredec.</u>
58	FRUTALES SECANO	16,45		16,09	0,00	16,09	3.479,30	3.451,94	3.451,94	3.451,94
	TOTAL	16,45	16,09	16,09		16,09	3.479,30	3.451,94	3.451,94	3.451,94

APLICACIÓN DE REDUCCIONES Y SANCIONES

	<u>Importe Calculado</u>	<u>Importe prereduc.</u>	<u>Admisibilidad y compromisos</u>	<u>Presentación tardía</u>	<u>Omisión declaración</u>	<u>Condicionabilidad</u>	<u>PROPUESTO</u>	<u>IMPORTE (Euros)</u>		
								<u>FEADER (Eje 2)</u>	<u>MAPA</u>	<u>CAGPDS</u>
AGRICULTURA	3.451,94	3.451,94	0,11	0,00	0,00	0,00	3.072,23	2.304,17	330,26	437,80
TOTAL							3.072,23	2.304,17	330,26	437,80

RECINTOS PROPUESTOS

<u>REF.</u>	<u>REFERENCIA SIGPAC</u>	<u>CULTIVO DESCRIPCIÓN CULTIVO</u>	<u>S/R G.PAGO</u>	<u>PEND. MEDIA (%)</u>	<u>SUP. DEC. ADMISIBLE (ha)</u>	<u>SUP. COMPROM. (ha)</u>	<u>SUP. AJUSTADA COMPROM. (1) (ha)</u>	<u>SUP. CONV. SIGPAC (ha)</u>	<u>SUP. CERTIF. (ha)</u>	<u>SUP. CAMPO (ha)</u>	<u>SUP. CAMPO DETER. CULT. DECLARADO (ha)</u>	<u>SUP. DEC. REDUCIDA (ha)</u>	<u>SUP. PROPUESTA (ha)</u>
-472349	04-099-050-00123-00001	104057 ALMENDROS-AVIJOR	S 58	13,05	0,27	2,89	0,27		0,27			0,27	0,27
-472315	04-099-050-00137-00001	104057 ALMENDROS-AVIJOR	S 58	13,00	2,08	3,53	2,08		1,18			2,08	2,08
1700000005813133	04-099-050-00137-00001	104057 ALMENDROS-AVIJOR	S 58	13,00	1,44	3,53	1,44		0,82			1,44	1,44
1700000005813139	04-099-050-00123-00001	104057 ALMENDROS-AVIJOR	S 58	13,05	2,61	2,89	2,61		2,62			2,61	2,61
1700000005813142	04-099-050-00372-00007	104024 ALMENDROS-MARCONA	S 58	8,72	0,49	0,49	0,49		0,49			0,49	0,49
1700000005813143	04-099-050-00366-00002	104024 ALMENDROS-MARCONA	S 58	18,41	0,40	1,18	0,40		0,40			0,40	0,40
1700000005813145	04-099-050-00128-00001	104024 ALMENDROS-MARCONA	S 58	7,66	0,50	0,50	0,50		0,50			0,50	0,50
1700000005813149	04-099-050-00124-00003	104024 ALMENDROS-MARCONA	S 58	8,08	2,60	2,62	2,60	2,60	2,60			2,60	2,60
1700000005813150	04-099-050-00372-00002	104024 ALMENDROS-MARCONA	S 58	8,11	1,35	1,35	1,35		1,35			1,35	1,35
1700000005813152	04-099-050-00122-00002	104024 ALMENDROS-MARCONA	S 58	7,00	1,38	1,38	1,38		1,38			1,38	1,38
1700000005813155	04-099-050-00124-00009	104024 ALMENDROS-MARCONA	S 58	8,51	0,09	0,09	0,09		0,09			0,09	0,09
1700000005813160	04-099-050-00147-00001	104024 ALMENDROS-MARCONA	S 58	19,06	3,24	3,24	3,24		3,24			3,24	3,24

DATOS AGRICULTURA

RESUMEN DE UNIDADES

<u>Cód</u>	<u>GRUPO DE PAGO</u>	<u>Sup. Dec. Admisible (ha)</u>	<u>Sup. Comprometida (ha)</u>	<u>Sup. ajustada compromiso (1) (ha)</u>	<u>% sobredec.</u>	<u>SUP. PROPUESTA (ha)</u>	<u>Importe Declarado</u>	<u>Importe Topado</u>	<u>Importe Propuesto</u>	<u>Importe tras sobredec.</u>
58	FRUTALES SECANO	16,45		16,09	0,00	16,09	3.479,30	3.451,94	3.451,94	3.451,94
	TOTAL	16,45	16,09	16,09		16,09	3.479,30	3.451,94	3.451,94	3.451,94

RESUMEN DE PAGOS

<u>IMPORTE (Euros)</u>				
	<u>PROPUESTO</u>	<u>FEADER (Eje 2)</u>	<u>MAPA</u>	<u>CAGPDS</u>
Propuesto a pagar	3.072,23	2.304,17	330,26	437,80

APLICACIÓN DE REDUCCIONES Y SANCIONES

	<u>Importe Calculado</u>	<u>Importe prereduc.</u>	<u>Admisibilidad y compromisos</u>	<u>Presentación tardía</u>	<u>Omisión declaración</u>	<u>Condicionabilidad</u>	<u>PROPUESTO</u>	<u>IMPORTE (Euros)</u>		
								<u>FEADER (Eje 2)</u>	<u>MAPA</u>	<u>CAGPDS</u>
	3.451,94	3.451,94	11,00	0,00	0,00	0,00	3.072,23	2.304,17	330,26	437,80
TOTAL							3.072,23	2.304,17	330,26	437,80



(1) Superficie declarada admisible ajustada con la superficie comprometida.
 (2) Factor de penalización valorando el alcance para el tipo de compromiso.
 (3) Solicita agricultura y tiene compromisos vigentes.
 (4) Solicita ganadería y tiene compromisos vigentes.

DETALLE DE REDUCCIONES Y SANCIONES POR INCUMPLIMIENTOS DE ADMISIBILIDAD Y COMPROMISOS

Tipo	Compromiso	Sup. Calculada	Sup. Incumpli.	Factor Alcance (2)	Coef. Línea Base	Coef. Acumulación	Coef. Reiteración	Importe Ayuda	Factor Sanción	Importe Sanción	Aplicado
B1	Las unidades comprometidas deben estar certificadas en producción ecológica según lo establecido en el Reglamento (CE) nº 834/2007 y el Reglamento (CE) nº 889/2008, por el que se establece disposiciones de aplicación del Reglamento (CE) nº 834/2007 del Consejo, durante el período de compromiso.	16,09	1,16	0,07	1,00	1,00	1,50	3.451,94 €	0,11	379,71 €	SI

INCIDENCIAS

INCIDENCIA DESCRIPCIÓN

85002	Recinto declarado que no cumple en su totalidad con las normas de producción ecológica (artículo 5-1 e), Orden 26 mayo 2015) Ref.-472315 Recinto:04-099-050-00137-001 Cultivo:104057 ALMENDROS-AVIJOR Secano Sup. Declarada:2,08 Superficie Certificada (Ha):1,18 Ref.1700000005813133 Recinto:04-099-050-00137-001 Cultivo:104057 ALMENDROS-AVIJOR Secano Sup. Declarada:1,44 Superficie Certificada (Ha):0,82
-------	-----------------------------------------------------------------------------------------------------------------------------------------------------------------------------------------------------------------------------------------------------------------------------------------------------------------------------------------------------------------------------------------------------------------------



(1) Superficie declarada admisible ajustada con la superficie comprometida.
 (2) Factor de penalización valorando el alcance para el tipo de compromiso.
 (3) Solicita agricultura y tiene compromisos vigentes.
 (4) Solicita ganadería y tiene compromisos vigentes.

<u>APELLIDOS Y NOMBRE / RAZÓN SOCIAL</u>	<u>NIF</u>	<u>EXPEDIENTE</u>	<u>SOLICITA AGRICULT. (3)</u>	<u>SOLICITA GANADER. (4)</u>	<u>ANUALIDAD DE PAGO</u>
MIRAVETE MORALES JOSE ANTONIO	****2239*	1143943	SI	NO	6ª

DATOS MANTENIMIENTO

IMPORTE POR ANUALIDAD

	<u>2015</u>	<u>2016</u>	<u>2017</u>	<u>2018</u>	<u>2019</u>	<u>2020</u>
IMPORTE MÁXIMO SUBVENCIONABLE	3.219,81 €	3.219,81 €	3.209,00 €	3.111,69 €	3.111,69 €	3.111,69 €
IMPORTE MEDIO DE TRANSFERENCIA (€/ha)	216,24 €	216,24 €	216,24 €	216,24 €	216,24 €	216,24 €

RESUMEN DE UNIDADES

<u>Cód</u>	<u>GRUPO DE PAGO</u>	<u>Sup. Dec. Admisible (ha)</u>	<u>Sup. Comprometida (ha)</u>	<u>Sup. ajustada compromiso (1) (ha)</u>	<u>% sobredec.</u>	<u>SUP. PROPUESTA (ha)</u>	<u>Importe Declarado</u>	<u>Importe Topado</u>	<u>Importe Propuesto</u>	<u>Importe tras sobredec.</u>
58	FRUTALES SECANO	14,39		14,39	0,00	14,39	3.111,69	3.111,69	3.111,69	3.111,69
	TOTAL	14,39	14,39	14,39		14,39	3.111,69	3.111,69	3.111,69	3.111,69

APLICACIÓN DE REDUCCIONES Y SANCIONES

	<u>Importe Calculado</u>	<u>Importe prereduc.</u>	<u>Admisibilidad y compromisos</u>	<u>Presentación tardía</u>	<u>Omisión declaración</u>	<u>Condicionabilidad</u>	<u>PROPUESTO</u>	<u>IMPORTE (Euros)</u>		
								<u>FEADER (Eje 2)</u>	<u>MAPA</u>	<u>CAGPDS</u>
AGRICULTURA	3.111,69	3.111,69	0,00	0,00	0,00	0,00	3.111,69	2.333,77	334,51	443,41
TOTAL							3.111,69	2.333,77	334,51	443,41

RECINTOS PROPUESTOS

<u>REF.</u>	<u>REFERENCIA SIGPAC</u>	<u>CULTIVO DESCRIPCIÓN CULTIVO</u>	<u>S/R G.PAGO</u>	<u>PEND. MEDIA (%)</u>	<u>SUP. DEC. ADMISIBLE (ha)</u>	<u>SUP. COMPROM. (ha)</u>	<u>SUP. AJUSTADA COMPROM. (1) (ha)</u>	<u>SUP. CONV. SIGPAC (ha)</u>	<u>SUP. CERTIF. (ha)</u>	<u>SUP. CAMPO (ha)</u>	<u>SUP. CAMPO DECLARADO (ha)</u>	<u>SUP. DEC. REDUCIDA (ha)</u>	<u>SUP. PROPUESTA (ha)</u>
1700000005626510	04-098-017-00123-00001	104007 ALMENDROS-COMUNA	S 58	16,07	8,51	8,82	8,51		8,51			8,51	8,51
1700000005626511	04-098-017-00441-00015	104007 ALMENDROS-COMUNA	S 58	10,06	0,56	0,84	0,56		0,56			0,56	0,56
1700000005626512	04-098-017-00123-00008	104007 ALMENDROS-COMUNA	S 58	21,87	0,86	0,86	0,86		0,86			0,86	0,86
1700000005626513	04-098-017-00126-00001	104007 ALMENDROS-COMUNA	S 58	16,79	0,41	2,39	0,41		0,41			0,41	0,41
1700000005626514	04-098-017-00126-00001	104007 ALMENDROS-COMUNA	S 58	16,79	1,92	2,39	1,92		1,92			1,92	1,92
1700000005626515	04-098-017-00441-00010	104007 ALMENDROS-COMUNA	S 58	12,10	1,75	2,45	1,75		1,75			1,75	1,75
1700000005626516	04-098-017-00138-00001	104007 ALMENDROS-COMUNA	S 58	16,62	0,38	0,38	0,38		0,38			0,38	0,38

DATOS AGRICULTURA

RESUMEN DE UNIDADES

<u>Cód</u>	<u>GRUPO DE PAGO</u>	<u>Sup. Dec. Admisible (ha)</u>	<u>Sup. Comprometida (ha)</u>	<u>Sup. ajustada compromiso (1) (ha)</u>	<u>% sobredec.</u>	<u>SUP. PROPUESTA (ha)</u>	<u>Importe Declarado</u>	<u>Importe Topado</u>	<u>Importe Propuesto</u>	<u>Importe tras sobredec.</u>
58	FRUTALES SECANO	14,39		14,39	0,00	14,39	3.111,69	3.111,69	3.111,69	3.111,69
	TOTAL	14,39	14,39	14,39		14,39	3.111,69	3.111,69	3.111,69	3.111,69

RESUMEN DE PAGOS

<u>IMPORTE (Euros)</u>			
<u>PROPUESTO</u>	<u>FEADER (Eje 2)</u>	<u>MAPA</u>	<u>CAGPDS</u>
Propuesto a pagar	3.111,69	2.333,77	334,51
			443,41

APLICACIÓN DE REDUCCIONES Y SANCIONES

	<u>Importe Calculado</u>	<u>Importe prereduc.</u>	<u>Admisibilidad y compromisos</u>	<u>Presentación tardía</u>	<u>Omisión declaración</u>	<u>Condicionabilidad</u>	<u>PROPUESTO</u>	<u>IMPORTE (Euros)</u>		
								<u>FEADER (Eje 2)</u>	<u>MAPA</u>	<u>CAGPDS</u>
	3.111,69	3.111,69	0,00	0,00	0,00	0,00	3.111,69	2.333,77	334,51	443,41
TOTAL							3.111,69	2.333,77	334,51	443,41



(1) Superficie declarada admisible ajustada con la superficie comprometida.
 (2) Factor de penalización valorando el alcance para el tipo de compromiso.
 (3) Solicita agricultura y tiene compromisos vigentes.
 (4) Solicita ganadería y tiene compromisos vigentes.

<u>APELLIDOS Y NOMBRE / RAZÓN SOCIAL</u>	<u>NIF</u>	<u>EXPEDIENTE</u>	<u>SOLICITA AGRICULT. (3)</u>	<u>SOLICITA GANADER. (4)</u>	<u>ANUALIDAD DE PAGO</u>
MIRAVETE MUÑOZ JUAN PEDRO	****4364*	1049802	SI	NO	6ª

DATOS MANTENIMIENTO

IMPORTE POR ANUALIDAD

	<u>2015</u>	<u>2016</u>	<u>2017</u>	<u>2018</u>	<u>2019</u>	<u>2020</u>
IMPORTE MÁXIMO SUBVENCIONABLE	2.424,05 €	2.424,05 €	2.424,05 €	2.424,05 €	2.424,05 €	2.324,58 €
IMPORTE MEDIO DE TRANSFERENCIA (€/ha)	216,24 €	216,24 €	216,24 €	216,24 €	216,24 €	216,24 €

RESUMEN DE UNIDADES

<u>Cód</u>	<u>GRUPO DE PAGO</u>	<u>Sup. Dec. Admisible (ha)</u>	<u>Sup. Comprometida (ha)</u>	<u>Sup. ajustada compromiso (1) (ha)</u>	<u>% sobredec.</u>	<u>SUP. PROPUESTA (ha)</u>	<u>Importe Declarado</u>	<u>Importe Topado</u>	<u>Importe Propuesto</u>	<u>Importe tras sobredec.</u>
58	FRUTALES SECANO	10,61		10,61	0,00	10,61	2.294,31	2.294,31	2.294,31	2.294,31
	TOTAL	10,61	10,75	10,61		10,61	2.294,31	2.294,31	2.294,31	2.294,31

APLICACIÓN DE REDUCCIONES Y SANCIONES

<u>AGRICULTURA</u>	<u>Importe Calculado</u>	<u>Importe prerreduc.</u>	<u>Admisibilidad y compromisos</u>	<u>Presentación tardía</u>	<u>Omisión declaración</u>	<u>Condicionabilidad</u>	<u>PROPUESTO</u>	<u>IMPORTE (Euros)</u>		
								<u>FEADER (Eje 2)</u>	<u>MAPA</u>	<u>CAGPDS</u>
	2.294,31	2.294,31	0,03	0,00	0,00	0,00	2.225,48	1.669,11	239,24	317,13
TOTAL							2.225,48	1.669,11	239,24	317,13

RECINTOS PROPUESTOS

<u>REF.</u>	<u>REFERENCIA SIGPAC</u>	<u>CULTIVO DESCRIPCIÓN CULTIVO</u>	<u>S/R G.PAGO</u>	<u>PEND. MEDIA (%)</u>	<u>SUP. DEC. ADMISIBLE (ha)</u>	<u>SUP. COMPROM. (ha)</u>	<u>SUP. AJUSTADA COMPROM. (1) (ha)</u>	<u>SUP. CONV. SIGPAC (ha)</u>	<u>SUP. CERTIF. (ha)</u>	<u>SUP. CAMPO (ha)</u>	<u>SUP. CAMPO DETER. CULT. DECLARADO (ha)</u>	<u>SUP. DEC. REDUCIDA (ha)</u>	<u>SUP. PROPUESTA (ha)</u>
-740468	04-098-083-00062-00002	104020 ALMENDROS-GUARA	S 58	19,40	0,24	0,66	0,24	0,53	0,13			0,24	0,24
-740465	04-098-083-00001-00005	104020 ALMENDROS-GUARA	S 58	15,37	0,10	0,29	0,10	0,10	0,00			0,10	0,10
1700000005184480	04-098-083-00001-00001	104024 ALMENDROS-MARCONA	S 58	18,41	0,62	0,76	0,62	0,62	0,62			0,62	0,62
1700000005184485	04-098-083-00003-00009	104057 ALMENDROS-AVIJOR	S 58	21,15	1,10	1,13	1,10	1,10	1,10			1,10	1,10
1700000005184486	04-098-083-00109-00003	104020 ALMENDROS-GUARA	S 58	17,55	0,36	0,36	0,36		0,36			0,36	0,36
1700000005184487	04-098-083-00003-00002	104007 ALMENDROS-COMUNA	S 58	20,64	0,03	0,03	0,03		0,03			0,03	0,03
1700000005184490	04-098-083-00008-00001	104020 ALMENDROS-GUARA	S 58	24,56	0,03	0,03	0,03		0,03			0,03	0,03
1700000005184491	04-098-083-00005-00001	104020 ALMENDROS-GUARA	S 58	23,14	0,75	0,81	0,75	0,75	0,75			0,75	0,75
1700000005184492	04-098-083-00013-00001	104020 ALMENDROS-GUARA	S 58	17,73	0,60	0,62	0,60	0,60	0,60			0,60	0,60
1700000005184493	04-098-083-00010-00001	104020 ALMENDROS-GUARA	S 58	12,27	0,06	0,06	0,06		0,06			0,06	0,06
1700000005184494	04-098-083-00055-00003	104020 ALMENDROS-GUARA	S 58	19,40	2,33	2,36	2,33	2,33	2,33			2,33	2,33
1700000005184496	04-098-083-00062-00002	104020 ALMENDROS-GUARA	S 58	19,40	0,29	0,66	0,29	0,53	0,16			0,29	0,29
1700000005184497	04-098-083-00060-00001	104020 ALMENDROS-GUARA	S 58	14,31	3,89	3,89	3,89		3,89			3,89	3,89
1700000005184498	04-098-083-00064-00001	104020 ALMENDROS-GUARA	S 58	19,29	0,21	0,21	0,21		0,21			0,21	0,21

DATOS AGRICULTURA

RESUMEN DE UNIDADES

<u>Cód</u>	<u>GRUPO DE PAGO</u>	<u>Sup. Dec. Admisible (ha)</u>	<u>Sup. Comprometida (ha)</u>	<u>Sup. ajustada compromiso (1) (ha)</u>	<u>% sobredec.</u>	<u>SUP. PROPUESTA (ha)</u>	<u>Importe Declarado</u>	<u>Importe Topado</u>	<u>Importe Propuesto</u>	<u>Importe tras sobredec.</u>
58	FRUTALES SECANO	10,61		10,61	0,00	10,61	2.294,31	2.294,31	2.294,31	2.294,31
	TOTAL	10,61	10,75	10,61		10,61	2.294,31	2.294,31	2.294,31	2.294,31

RESUMEN DE PAGOS

<u>Propuesto a pagar</u>	<u>IMPORTE (Euros)</u>			
	<u>PROPUESTO</u>	<u>FEADER (Eje 2)</u>	<u>MAPA</u>	<u>CAGPDS</u>
	2.225,48	1.669,11	239,24	317,13

APLICACIÓN DE REDUCCIONES Y SANCIONES

<u>Importe Calculado</u>	<u>Importe prerreduc.</u>	<u>Admisibilidad y compromisos</u>	<u>Presentación tardía</u>	<u>Omisión declaración</u>	<u>Condicionabilidad</u>	<u>PROPUESTO</u>	<u>IMPORTE (Euros)</u>		
							<u>FEADER (Eje 2)</u>	<u>MAPA</u>	<u>CAGPDS</u>
2.294,31	2.294,31	3,00	0,00	0,00	0,00	2.225,48	1.669,11	239,24	317,13
TOTAL						2.225,48	1.669,11	239,24	317,13



(1) Superficie declarada admisible ajustada con la superficie comprometida.
 (2) Factor de penalización valorando el alcance para el tipo de compromiso.
 (3) Solicita agricultura y tiene compromisos vigentes.
 (4) Solicita ganadería y tiene compromisos vigentes.

DETALLE DE REDUCCIONES Y SANCIONES POR INCUMPLIMIENTOS DE ADMISIBILIDAD Y COMPROMISOS

Tipo	Compromiso	Sup. Calculada	Sup. Incumpli.	Factor Alcance (2)	Coef. Línea Base	Coef. Acumulación	Coef. Reiteración	Importe Ayuda	Factor Sanción	Importe Sanción	Aplicado
B1	Las unidades comprometidas deben estar certificadas en producción ecológica según lo establecido en el Reglamento (CE) n° 834/2007 y el Reglamento (CE) n° 889/2008, por el que se establece disposiciones de aplicación del Reglamento (CE) n° 834/2007 del Consejo, durante el período de compromiso.	10,61	0,34	0,03	1,00	1,00	1,00	2.294,31 €	0,03	68,83 €	SI

INCIDENCIAS

INCIDENCIA DESCRIPCIÓN

- 226 Recinto abandonado según SIGPAC por el que solicita alguna ayuda.
Ref:-740464 Recinto:04-098-083-00001-004 Cultivo:104024 ALMENDROS-MARCONA Secano
- 85001 El recinto declarado no cumple con las normas de producción ecológica (artículo 5-1 e), Orden 26 mayo 2015)
Ref:-740464 Recinto:04-098-083-00001-004 Cultivo:104024 ALMENDROS-MARCONA Secano
Ref:-740465 Recinto:04-098-083-00001-005 Cultivo:104020 ALMENDROS-GUARA Secano
Ref:-740470 Recinto:04-098-084-00074-004 Cultivo:104057 ALMENDROS-AVIJOR Secano
Ref:-740471 Recinto:04-098-084-00074-005 Cultivo:104057 ALMENDROS-AVIJOR Secano
- 85002 Recinto declarado que no cumple en su totalidad con las normas de producción ecológica (artículo 5-1 e), Orden 26 mayo 2015)
Ref:1700000005184496 Recinto:04-098-083-00062-002 Cultivo:104020 ALMENDROS-GUARA Secano Sup. Declarada:0,29 Superficie Certificada (Ha):0,16
Ref:-740468 Recinto:04-098-083-00062-002 Cultivo:104020 ALMENDROS-GUARA Secano Sup. Declarada:0,24 Superficie Certificada (Ha):0,13
- 85007 Cultivo, variedad, regimen y/o uso del recinto SIGPAC no compatible con la operación (anexo IV.I, Orden 26 mayo 2015)
Ref:-740470 Recinto:04-098-084-00074-004 Cultivo:104057 ALMENDROS-AVIJOR Secano Uso SIGPAC:FY
Ref:-740471 Recinto:04-098-084-00074-005 Cultivo:104057 ALMENDROS-AVIJOR Secano Uso SIGPAC:TA
- 85031 Solicita recinto que no está comprometido para la operación.
Ref:1700000005184482 Recinto:04-098-083-00002-001 Cultivo:104007 ALMENDROS-COMUNA Secano
Ref:-740467 Recinto:04-098-083-00003-001 Cultivo:104007 ALMENDROS-COMUNA Secano
Ref:-740466 Recinto:04-098-083-00003-001 Cultivo:104020 ALMENDROS-GUARA Secano
Ref:1700000005184484 Recinto:04-098-083-00003-001 Cultivo:104020 ALMENDROS-GUARA Secano
Ref:1700000005184477 Recinto:04-098-083-00004-004 Cultivo:104020 ALMENDROS-GUARA Secano
Ref:1700000005184483 Recinto:04-098-083-00004-005 Cultivo:104022 ALMENDROS-LARGUETA Secano
Ref:1700000005184499 Recinto:04-098-083-00109-004 Cultivo:104020 ALMENDROS-GUARA Secano
Ref:1700000005184478 Recinto:04-098-084-00074-002 Cultivo:104057 ALMENDROS-AVIJOR Secano
Ref:1700000005184479 Recinto:04-098-084-00074-003 Cultivo:104057 ALMENDROS-AVIJOR Secano
Ref:-740470 Recinto:04-098-084-00074-004 Cultivo:104057 ALMENDROS-AVIJOR Secano
Ref:-740471 Recinto:04-098-084-00074-005 Cultivo:104057 ALMENDROS-AVIJOR Secano



(1) Superficie declarada admisible ajustada con la superficie comprometida.
(2) Factor de penalización valorando el alcance para el tipo de compromiso.
(3) Solicita agricultura y tiene compromisos vigentes.
(4) Solicita ganadería y tiene compromisos vigentes.

<u>APELLIDOS Y NOMBRE / RAZÓN SOCIAL</u>	<u>NIF</u>	<u>EXPEDIENTE</u>	<u>SOLICITA AGRICULT. (3)</u>	<u>SOLICITA GANADER. (4)</u>	<u>ANUALIDAD DE PAGO</u>
MIRON BOTIA FELIX	****8043*	1062324	SI	NO	6ª

DATOS MANTENIMIENTO

IMPORTE POR ANUALIDAD

	<u>2015</u>	<u>2016</u>	<u>2017</u>	<u>2018</u>	<u>2019</u>	<u>2020</u>
IMPORTE MÁXIMO SUBVENCIONABLE	9.641,62 €	9.640,86 €	9.609,83 €	9.313,88 €	9.313,12 €	9.301,77 €
IMPORTE MEDIO DE TRANSFERENCIA (€/ha)	75,69 €	75,69 €	75,69 €	75,69 €	75,69 €	75,69 €

RESUMEN DE UNIDADES

<u>Cód</u>	<u>GRUPO DE PAGO</u>	<u>Sup. Dec. Admisible (ha)</u>	<u>Sup. Comprometida (ha)</u>	<u>Sup. ajustada compromiso (1) (ha)</u>	<u>% sobredec.</u>	<u>SUP. PROPUESTA (ha)</u>	<u>Importe Declarado</u>	<u>Importe Topado</u>	<u>Importe Propuesto</u>	<u>Importe tras sobredec.</u>
59	HERBÁCEOS	60,85		60,85	0,00	60,85	9.198,69	9.301,77	9.198,69	9.198,69
64	HERBÁCEOS NO ELEGIBLES	62,14		62,05	0,00	62,05	0,00	0,00	0,00	0,00
TOTAL		122,99	122,90	122,90		122,90	9.198,69	9.301,77	9.198,69	9.198,69

APLICACIÓN DE REDUCCIONES Y SANCIONES

	<u>Importe Calculado</u>	<u>Importe prerreduc.</u>	<u>Admisibilidad y compromisos</u>	<u>Presentación tardía</u>	<u>Omisión declaración</u>	<u>Condicionabilidad</u>	<u>PROPUESTO</u>	<u>IMPORTE (Euros)</u>		
								<u>FEADER (Eje 2)</u>	<u>MAPA</u>	<u>CAGPDS</u>
AGRICULTURA	9.198,69	9.198,69	0,00	0,00	0,00	0,00	9.198,69	6.899,02	988,86	1.310,81
TOTAL							9.198,69	6.899,02	988,86	1.310,81

RECINTOS PROPUESTOS

<u>REF.</u>	<u>REFERENCIA SIGPAC</u>	<u>CULTIVO DESCRIPCIÓN CULTIVO</u>	<u>S/R</u>	<u>G.PAGO</u>	<u>PEND. MEDIA (%)</u>	<u>SUP. DEC. ADMISIBLE (ha)</u>	<u>SUP. COMPROM. (ha)</u>	<u>SUP. AJUSTADA COMPROM. (1) (ha)</u>	<u>SUP. CONY. SIGPAC (ha)</u>	<u>SUP. CERTIE. (ha)</u>	<u>SUP. CAMPO (ha)</u>	<u>SUP. CAMPO DETER. CULT. DECLARADO (ha)</u>	<u>SUP. DEC. REDUCIDA (ha)</u>	<u>SUP. PROPUESTA (ha)</u>
-525914	04-098-016-00203-00002	20901 BARBECHO TRADICIONAL-SIN CUBIERTA VEGETAL	S	64	10,68	6,08	26,67	6,08		6,08			6,08	6,08
-525809	04-098-016-00197-00002	20901 BARBECHO TRADICIONAL-SIN CUBIERTA VEGETAL	S	64	8,20	3,80	7,82	3,80		3,80			3,80	3,80
-48180	04-098-016-00192-00004	8000 AVENA-SIN VARIEDAD	S	59	9,67	5,37	19,36	5,37		5,37			5,37	5,37
1700000005870614	04-098-016-00226-00002	5000 CEBADA-SIN VARIEDAD	S	59	8,76	9,91	9,91	9,91		9,91			9,91	9,91
1700000005870615	04-098-016-00224-00001	5000 CEBADA-SIN VARIEDAD	S	59	10,18	1,49	6,44	1,49		1,49			1,49	1,49
1700000005870616	04-098-016-00197-00002	20901 BARBECHO TRADICIONAL-SIN CUBIERTA VEGETAL	S	64	8,20	4,02	7,82	4,02		4,02			4,02	4,02
1700000005870618	04-098-016-00194-00005	20901 BARBECHO TRADICIONAL-SIN CUBIERTA VEGETAL	S	64	11,20	11,47	11,38	11,38		11,47			11,38	11,38
1700000005870619	04-098-017-00052-00006	8000 AVENA-SIN VARIEDAD	S	59	7,83	2,95	2,95	2,95		3,26			2,95	2,95
1700000005870624	04-098-016-00192-00008	20901 BARBECHO TRADICIONAL-SIN CUBIERTA VEGETAL	S	64	12,35	2,02	2,05	2,02		2,05			2,02	2,02
1700000005870626	04-098-016-00203-00004	8000 AVENA-SIN VARIEDAD	S	59	9,43	1,32	1,32	1,32		1,32			1,32	1,32
1700000005870627	04-098-017-00056-00020	20901 BARBECHO TRADICIONAL-SIN CUBIERTA VEGETAL	S	64	10,15	0,12	0,12	0,12		0,12			0,12	0,12
1700000005870628	04-098-017-00056-00001	20901 BARBECHO TRADICIONAL-SIN CUBIERTA VEGETAL	S	64	9,81	0,36	0,36	0,36		0,36			0,36	0,36
1700000005870629	04-098-016-00203-00002	8000 AVENA-SIN VARIEDAD	S	59	10,68	14,71	26,67	14,71		14,71			14,71	14,71
1700000005870634	04-098-016-00192-00004	5000 CEBADA-SIN VARIEDAD	S	59	9,67	13,99	19,36	13,99		13,99			13,99	13,99
1700000005870637	04-098-016-00224-00001	5000 CEBADA-SIN VARIEDAD	S	59	10,18	0,08	6,44	0,08		0,08			0,08	0,08
1700000005870638	04-098-016-00225-00006	24901 BARBECHO SIN PRODUCCIÓN-SIN CUBIERTA VEGETAL	S	64	9,29	0,22	0,22	0,22		0,22			0,22	0,22
1700000005870641	04-098-016-00195-00001	20901 BARBECHO TRADICIONAL-SIN CUBIERTA VEGETAL	S	64	7,58	3,88	3,88	3,88		3,88			3,88	3,88
1700000005870642	04-098-016-00248-00002	24901 BARBECHO SIN PRODUCCIÓN-SIN CUBIERTA VEGETAL	S	64	5,81	0,73	0,73	0,73		0,73			0,73	0,73
1700000005870645	04-098-016-00196-00001	20901 BARBECHO TRADICIONAL-SIN CUBIERTA VEGETAL	S	64	9,61	4,73	4,73	4,73		4,73			4,73	4,73
1700000005870646	04-098-017-00056-00013	8000 AVENA-SIN VARIEDAD	S	59	8,57	0,99	0,99	0,99		0,99			0,99	0,99
1700000005870647	04-098-017-00052-00005	8000 AVENA-SIN VARIEDAD	S	59	6,75	0,58	1,99	0,58		0,58			0,58	0,58
1700000005870648	04-098-016-00225-00002	5000 CEBADA-SIN VARIEDAD	S	59	6,71	5,24	11,05	5,24		5,24			5,24	5,24
1700000005870651	04-098-016-00225-00011	5000 CEBADA-SIN VARIEDAD	S	59	5,97	1,31	1,31	1,31		1,31			1,31	1,31
1700000005870652	04-098-017-00052-00005	20901 BARBECHO TRADICIONAL-SIN CUBIERTA VEGETAL	S	64	6,75	1,41	1,99	1,41		1,41			1,41	1,41
1700000005870653	04-098-016-00225-00002	24901 BARBECHO SIN PRODUCCIÓN-SIN CUBIERTA VEGETAL	S	64	6,71	5,77	11,05	5,77		5,77			5,77	5,77
1700000005870658	04-098-016-00224-00001	20901 BARBECHO TRADICIONAL-SIN CUBIERTA VEGETAL	S	64	10,18	4,86	6,44	4,86		4,87			4,86	4,86
1700000005870659	04-098-017-00056-00015	8000 AVENA-SIN VARIEDAD	S	59	9,55	0,40	0,40	0,40		0,40			0,40	0,40
1700000005870662	04-098-016-00203-00002	20901 BARBECHO TRADICIONAL-SIN CUBIERTA VEGETAL	S	64	10,68	5,88	26,67	5,88		5,88			5,88	5,88
1700000005870664	04-098-017-00056-00012	20901 BARBECHO TRADICIONAL-SIN CUBIERTA VEGETAL	S	64	12,82	0,39	0,39	0,39		0,39			0,39	0,39
1700000005870665	04-098-017-00056-00010	8000 AVENA-SIN VARIEDAD	S	59	8,93	2,51	2,51	2,51		2,51			2,51	2,51
1700000005870676	04-098-016-00192-00009	20901 BARBECHO TRADICIONAL-SIN CUBIERTA VEGETAL	S	64	10,45	3,39	3,39	3,39		3,39			3,39	3,39
1700000005870679	04-098-017-00056-00011	20901 BARBECHO TRADICIONAL-SIN CUBIERTA VEGETAL	S	64	10,73	2,87	2,87	2,87		2,87			2,87	2,87
1700000005870680	04-098-017-00056-00003	20901 BARBECHO TRADICIONAL-SIN CUBIERTA VEGETAL	S	64	14,56	0,14	0,14	0,14		0,14			0,14	0,14

DATOS AGRICULTURA

(1) Superficie declarada admisible ajustada con la superficie comprometida.
 (2) Factor de penalización valorando el alcance para el tipo de compromiso.
 (3) Solicita agricultura y tiene compromisos vigentes.
 (4) Solicita ganadería y tiene compromisos vigentes.

RESUMEN DE UNIDADES

Cód	GRUPO DE PAGO	Sup. Dec. Admisible (ha)	Sup. Comprometida (ha)	Sup. ajustada compromiso (1) (ha)	% sobredec.	SUP. PROPUESTA (ha)	Importe Declarado	Importe Topado	Importe Propuesto	Importe tras sobredec.
59	HERBÁCEOS	60,85		60,85	0,00	60,85	9.198,69	9.301,77	9.198,69	9.198,69
64	HERBÁCEOS NO ELEGIBLES	62,14		62,05	0,00	62,05	0,00	0,00	0,00	0,00
TOTAL		122,99	122,90	122,90		122,90	9.198,69	9.301,77	9.198,69	9.198,69

RESUMEN DE PAGOS

IMPORTE (Euros)				
	PROPUESTO	FEADER (Eje 2)	MAPA	CAGPDS
Propuesto a pagar	9.198,69	6.899,02	988,86	1.310,81

APLICACIÓN DE REDUCCIONES Y SANCIONES

IMPORTE (Euros)									
Importe Calculado	Importe prereduc.	Admisibilidad y compromisos	Presentación tardía	Omisión declaración	Condicionalidad	PROPUESTO	FEADER (Eje 2)	MAPA	CAGPDS
9.198,69	9.198,69	0,00	0,00	0,00	0,00	9.198,69	6.899,02	988,86	1.310,81
TOTAL						9.198,69	6.899,02	988,86	1.310,81

INCIDENCIAS

INCIDENCIA DESCRIPCIÓN

- 85001 El recinto declarado no cumple con las normas de producción ecológica (artículo 5-1 e), Orden 26 mayo 2015)
Ref:-48387 Recinto:04-098-017-00052-007 Cultivo:8000 AVENA-SIN VARIEDAD Secano
- 85031 Solicita recinto que no está comprometido para la operación.
Ref:1700000005870630 Recinto:04-098-016-00203-008 Cultivo:8000 AVENA-SIN VARIEDAD Secano
Ref:1700000005870631 Recinto:04-098-016-00203-009 Cultivo:8000 AVENA-SIN VARIEDAD Secano
Ref:-48387 Recinto:04-098-017-00052-007 Cultivo:8000 AVENA-SIN VARIEDAD Secano



(1) Superficie declarada admisible ajustada con la superficie comprometida.
(2) Factor de penalización valorando el alcance para el tipo de compromiso.
(3) Solicita agricultura y tiene compromisos vigentes.
(4) Solicita ganadería y tiene compromisos vigentes.

<u>APELLIDOS Y NOMBRE / RAZÓN SOCIAL</u>	<u>NIF</u>	<u>EXPEDIENTE</u>	<u>SOLICITA AGRICULT. (3)</u>	<u>SOLICITA GANADER. (4)</u>	<u>ANUALIDAD DE PAGO</u>
MOLINA ALIAGA MARIA	****1458*	1170317	SI	NO	6ª

DATOS MANTENIMIENTO

IMPORTES POR ANUALIDAD

	<u>2015</u>	<u>2016</u>	<u>2017</u>	<u>2018</u>	<u>2019</u>	<u>2020</u>
IMPORTE MÁXIMO SUBVENCIONABLE	0,00 €	0,00 €	3.353,88 €	3.353,88 €	3.330,09 €	3.330,09 €
IMPORTE MEDIO DE TRANSFERENCIA (€/ha)	0,00 €	0,00 €	216,24 €	216,24 €	216,24 €	216,24 €

RESUMEN DE UNIDADES

<u>Cód</u>	<u>GRUPO DE PAGO</u>	<u>Sup. Dec. Admisible (ha)</u>	<u>Sup. Comprometida (ha)</u>	<u>Sup. ajustada compromiso (1) (ha)</u>	<u>% sobredec.</u>	<u>SUP. PROPUESTA (ha)</u>	<u>Importe Declarado</u>	<u>Importe Topado</u>	<u>Importe Propuesto</u>	<u>Importe tras sobredec.</u>
58	FRUTALES SECANO	15,51		15,40	0,00	15,40	3.330,10	3.330,09	3.330,09	3.330,09
TOTAL		15,51	15,40	15,40		15,40	3.330,10	3.330,09	3.330,09	3.330,09

APLICACIÓN DE REDUCCIONES Y SANCIONES

<u>AGRICULTURA</u>	<u>Importe Calculado</u>	<u>Importe prerreduc.</u>	<u>Admisibilidad y compromisos</u>	<u>Presentación tardía</u>	<u>Omisión declaración</u>	<u>Condicionabilidad</u>	<u>PROPUESTO</u>	<u>IMPORTE (Euros)</u>		
								<u>FEADER (Eje 2)</u>	<u>MAPA</u>	<u>CAGPDS</u>
	3.330,09	3.330,09	0,00	0,00	0,00	0,00	3.330,09	2.497,57	357,98	474,54
TOTAL							3.330,09	2.497,57	357,98	474,54

RECINTOS PROPUESTOS

<u>REF.</u>	<u>REFERENCIA SIGPAC</u>	<u>CULTIVO DESCRIPCIÓN CULTIVO</u>	<u>S/R G.PAGO</u>	<u>PEND. MEDIA (%)</u>	<u>SUP. DEC. ADMISIBLE (ha)</u>	<u>SUP. COMPROM. (ha)</u>	<u>SUP. AJUSTADA COMPROM. (1) (ha)</u>	<u>SUP. CONV. SIGPAC (ha)</u>	<u>SUP. CERTIF. (ha)</u>	<u>SUP. CAMPO (ha)</u>	<u>SUP. CAMPO DECLARADO (ha)</u>	<u>SUP. DEC. REDUCIDA (ha)</u>	<u>SUP. PROPUESTA (ha)</u>
4622249	04-034-011-00094-00003	104010 ALMENDROS-DESMAYO ROJO	S 58	37,16	0,11	0,11	0,11	0,11	0,11	0,11	0,11	0,11	0,11
1700000005958429	04-027-004-00011-00002	104024 ALMENDROS-MARCONA	S 58	35,43	0,11	0,11	0,11	0,11	0,11	0,11	0,11	0,11	0,11
1700000005958435	04-027-004-00026-00001	104007 ALMENDROS-COMUNA	S 58	33,89	0,32	0,32	0,32	0,32	0,32	0,32	0,32	0,32	0,32
1700000005958436	04-027-004-00010-00012	104007 ALMENDROS-COMUNA	S 58	44,24	0,16	0,16	0,16	0,16	0,16	0,16	0,16	0,16	0,16
1700000005958437	04-027-004-00010-00013	104007 ALMENDROS-COMUNA	S 58	22,88	1,05	1,05	1,05	1,05	1,05	1,05	1,05	1,05	1,05
1700000005958438	04-027-004-00013-00004	104007 ALMENDROS-COMUNA	S 58	21,84	0,28	0,28	0,28	0,28	0,28	0,28	0,28	0,28	0,28
1700000005958439	04-027-004-00014-00009	104007 ALMENDROS-COMUNA	S 58	35,55	0,97	0,97	0,97	0,97	0,97	0,97	0,97	0,97	0,97
1700000005958440	04-027-004-00010-00014	104007 ALMENDROS-COMUNA	S 58	32,46	1,76	1,76	1,76	1,76	1,76	1,76	1,76	1,76	1,76
1700000005958442	04-027-004-00021-00009	104007 ALMENDROS-COMUNA	S 58	34,01	1,94	1,94	1,94	1,94	1,94	1,94	1,94	1,94	1,94
1700000005958446	04-027-004-00026-00002	104007 ALMENDROS-COMUNA	S 58	26,13	0,90	0,90	0,90	0,90	0,90	0,90	0,90	0,90	0,90
1700000005958447	04-034-011-00094-00006	104010 ALMENDROS-DESMAYO ROJO	S 58	38,27	1,34	1,34	1,34	1,34	1,34	1,34	1,34	1,34	1,34
1700000005958448	04-095-003-00042-00001	104007 ALMENDROS-COMUNA	S 58	25,42	0,55	0,55	0,55	0,55	0,55	0,55	0,55	0,55	0,55
1700000005958449	04-027-004-00015-00008	104010 ALMENDROS-DESMAYO ROJO	S 58	36,93	0,55	0,55	0,55	0,55	0,55	0,55	0,55	0,55	0,55
1700000005958450	04-095-003-00043-00002	104007 ALMENDROS-COMUNA	S 58	35,60	0,49	0,49	0,49	0,49	0,49	0,49	0,49	0,49	0,49
1700000005958451	04-027-004-00032-00003	104007 ALMENDROS-COMUNA	S 58	26,98	0,37	0,37	0,37	0,37	0,37	0,37	0,37	0,37	0,37
1700000005958452	04-034-011-00093-00006	104024 ALMENDROS-MARCONA	S 58	19,25	1,93	1,93	1,93	1,93	1,93	1,93	1,93	1,93	1,93
1700000005958456	04-027-004-00016-00016	104007 ALMENDROS-COMUNA	S 58	27,36	0,26	0,26	0,26	0,26	0,26	0,26	0,26	0,26	0,26
1700000005958461	04-027-004-00016-00013	104010 ALMENDROS-DESMAYO ROJO	S 58	27,41	0,48	0,48	0,48	0,48	0,48	0,48	0,48	0,48	0,48
1700000005958464	04-027-004-00015-00009	104010 ALMENDROS-DESMAYO ROJO	S 58	36,04	1,94	1,94	1,94	1,94	1,94	1,94	1,94	1,94	1,94

DATOS AGRICULTURA

RESUMEN DE UNIDADES

<u>Cód</u>	<u>GRUPO DE PAGO</u>	<u>Sup. Dec. Admisible (ha)</u>	<u>Sup. Comprometida (ha)</u>	<u>Sup. ajustada compromiso (1) (ha)</u>	<u>% sobredec.</u>	<u>SUP. PROPUESTA (ha)</u>	<u>Importe Declarado</u>	<u>Importe Topado</u>	<u>Importe Propuesto</u>	<u>Importe tras sobredec.</u>
58	FRUTALES SECANO	15,51		15,40	0,00	15,40	3.330,10	3.330,09	3.330,09	3.330,09
TOTAL		15,51	15,40	15,40		15,40	3.330,10	3.330,09	3.330,09	3.330,09

RESUMEN DE PAGOS

<u>PROPUESTO</u>	<u>IMPORTE (Euros)</u>		
	<u>FEADER (Eje 2)</u>	<u>MAPA</u>	<u>CAGPDS</u>
Propuesto a pagar	3.330,09	2.497,57	357,98
			474,54

APLICACIÓN DE REDUCCIONES Y SANCIONES

<u>Importe Calculado</u>	<u>Importe prerreduc.</u>	<u>Admisibilidad y compromisos</u>	<u>Presentación tardía</u>	<u>Omisión declaración</u>	<u>Condicionabilidad</u>	<u>PROPUESTO</u>	<u>IMPORTE (Euros)</u>		
							<u>FEADER (Eje 2)</u>	<u>MAPA</u>	<u>CAGPDS</u>
3.330,09	3.330,09	0,00	0,00	0,00	0,00	3.330,09	2.497,57	357,98	474,54
TOTAL						3.330,09	2.497,57	357,98	474,54

(1) Superficie declarada admisible ajustada con la superficie comprometida.
 (2) Factor de penalización valorando el alcance para el tipo de compromiso.
 (3) Solicita agricultura y tiene compromisos vigentes.
 (4) Solicita ganadería y tiene compromisos vigentes.

INCIDENCIAS**INCIDENCIA DESCRIPCIÓN**

226	Recinto abandonado según SIGPAC por el que solicita alguna ayuda. Ref:170000005958444 Recinto:04-027-004-00021-015 Cultivo:104007 ALMENDROS-COMUNA Secano
85007	Cultivo, variedad, regimen y/o uso del recinto SIGPAC no compatible con la operación (anexo IV.I, Orden 26 mayo 2015) Ref:4163445 Recinto:04-027-004-00010-019 Cultivo:104007 ALMENDROS-COMUNA Secano Uso SIGPAC:FY
85031	Solicita recinto que no está comprometido para la operación. Ref:4163445 Recinto:04-027-004-00010-019 Cultivo:104007 ALMENDROS-COMUNA Secano Ref:4163522 Recinto:04-027-004-00011-005 Cultivo:104024 ALMENDROS-MARCONA Secano Ref:4163535 Recinto:04-027-004-00013-013 Cultivo:104007 ALMENDROS-COMUNA Secano Ref:4163551 Recinto:04-027-004-00013-014 Cultivo:104007 ALMENDROS-COMUNA Secano Ref:4163562 Recinto:04-027-004-00015-007 Cultivo:104010 ALMENDROS-DESMAYO ROJO Secano Ref:4163574 Recinto:04-027-004-00016-015 Cultivo:104010 ALMENDROS-DESMAYO ROJO Secano Ref:4163575 Recinto:04-027-004-00016-017 Cultivo:104007 ALMENDROS-COMUNA Secano Ref:4163585 Recinto:04-027-004-00021-008 Cultivo:104007 ALMENDROS-COMUNA Secano



<u>APELLIDOS Y NOMBRE / RAZÓN SOCIAL</u>	<u>NIF</u>	<u>EXPEDIENTE</u>	<u>SOLICITA AGRICULT. (3)</u>	<u>SOLICITA GANADER. (4)</u>	<u>ANUALIDAD DE PAGO</u>
MOLINA ALMANSA MARIA DE LAS ANGUSTIAS	****8648*	1215075	SI	NO	6ª

DATOS MANTENIMIENTO

IMPORTE POR ANUALIDAD

	<u>2015</u>	<u>2016</u>	<u>2017</u>	<u>2018</u>	<u>2019</u>	<u>2020</u>
IMPORTE MÁXIMO SUBVENCIONABLE	178,33 €	178,33 €	178,33 €	178,33 €	178,33 €	178,33 €
IMPORTE MEDIO DE TRANSFERENCIA (€/ha)	349,67 €	349,67 €	349,67 €	349,67 €	349,67 €	349,67 €

RESUMEN DE UNIDADES

<u>Cód</u>	<u>GRUPO DE PAGO</u>	<u>Sup. Dec. Admisible (ha)</u>	<u>Sup. Comprometida (ha)</u>	<u>Sup. ajustada compromiso (1) (ha)</u>	<u>% sobredec.</u>	<u>SUP. PROPUESTA (ha)</u>	<u>Importe Declarado</u>	<u>Importe Topado</u>	<u>Importe Propuesto</u>	<u>Importe tras sobredec.</u>
57	FRUTALES REGADÍO	0,51		0,51	0,00	0,51	178,33	178,33	178,33	178,33
	TOTAL	0,51	0,51	0,51		0,51	178,33	178,33	178,33	178,33

APLICACIÓN DE REDUCCIONES Y SANCIONES

<u>AGRICULTURA</u>	<u>Importe Calculado</u>	<u>Importe prereduc.</u>	<u>Admisibilidad y compromisos</u>	<u>Presentación tardía</u>	<u>Omisión declaración</u>	<u>Condicionabilidad</u>	<u>PROPUESTO</u>	<u>IMPORTE (Euros)</u>		
								<u>FEADER (Eje 2)</u>	<u>MAPA</u>	<u>CAGPDS</u>
	178,33	178,33	0,00	0,00	0,00	0,00	178,33	133,75	19,17	25,41
TOTAL							178,33	133,75	19,17	25,41

RECINTOS PROPUESTOS

<u>REF.</u>	<u>REFERENCIA SIGPAC</u>	<u>CULTIVO DESCRIPCIÓN CULTIVO</u>	<u>S/R</u>	<u>G.PAGO</u>	<u>PEND. MEDIA (%)</u>	<u>SUP. DEC. ADMISIBLE (ha)</u>	<u>SUP. COMPROM. (ha)</u>	<u>SUP. AJUSTADA COMPROM. (1) (ha)</u>	<u>SUP. CONV. SIGPAC (ha)</u>	<u>SUP. CERTIF. (ha)</u>	<u>SUP. CAMPO (ha)</u>	<u>SUP. CAMPO DECLARADO (ha)</u>	<u>SUP. DEC. REDUCIDA (ha)</u>	<u>SUP. PROPUESTA (ha)</u>
1700000005264374	04-047-021-00140-00001	206235 NARANJO-CASTELLANA	R	57	3,83	0,06	0,06	0,06		0,06			0,06	0,06
1700000005264375	04-047-021-00141-00001	206235 NARANJO-CASTELLANA	R	57	7,89	0,18	0,18	0,18		0,18			0,18	0,18
1700000005264376	04-047-021-00213-00002	206235 NARANJO-CASTELLANA	R	57	15,19	0,27	0,27	0,27		0,27			0,27	0,27

DATOS AGRICULTURA

RESUMEN DE UNIDADES

<u>Cód</u>	<u>GRUPO DE PAGO</u>	<u>Sup. Dec. Admisible (ha)</u>	<u>Sup. Comprometida (ha)</u>	<u>Sup. ajustada compromiso (1) (ha)</u>	<u>% sobredec.</u>	<u>SUP. PROPUESTA (ha)</u>	<u>Importe Declarado</u>	<u>Importe Topado</u>	<u>Importe Propuesto</u>	<u>Importe tras sobredec.</u>
57	FRUTALES REGADÍO	0,51		0,51	0,00	0,51	178,33	178,33	178,33	178,33
	TOTAL	0,51	0,51	0,51		0,51	178,33	178,33	178,33	178,33

RESUMEN DE PAGOS

<u>IMPORTE (Euros)</u>				
	<u>PROPUESTO</u>	<u>FEADER (Eje 2)</u>	<u>MAPA</u>	<u>CAGPDS</u>
Propuesto a pagar	178,33	133,75	19,17	25,41

APLICACIÓN DE REDUCCIONES Y SANCIONES

<u>Importe Calculado</u>	<u>Importe prereduc.</u>	<u>Admisibilidad y compromisos</u>	<u>Presentación tardía</u>	<u>Omisión declaración</u>	<u>Condicionabilidad</u>	<u>PROPUESTO</u>	<u>IMPORTE (Euros)</u>		
							<u>FEADER (Eje 2)</u>	<u>MAPA</u>	<u>CAGPDS</u>
178,33	178,33	0,00	0,00	0,00	0,00	178,33	133,75	19,17	25,41
TOTAL						178,33	133,75	19,17	25,41



(1) Superficie declarada admisible ajustada con la superficie comprometida.
 (2) Factor de penalización valorando el alcance para el tipo de compromiso.
 (3) Solicita agricultura y tiene compromisos vigentes.
 (4) Solicita ganadería y tiene compromisos vigentes.

<u>APELLIDOS Y NOMBRE / RAZÓN SOCIAL</u>	<u>NIF</u>	<u>EXPEDIENTE</u>	<u>SOLICITA AGRICULT. (3)</u>	<u>SOLICITA GANADER. (4)</u>	<u>ANUALIDAD DE PAGO</u>
MOLINA ARCAS DIEGO	****1110*	1089821	SI	NO	6ª

DATOS MANTENIMIENTO

IMPORTE POR ANUALIDAD

	<u>2015</u>	<u>2016</u>	<u>2017</u>	<u>2018</u>	<u>2019</u>	<u>2020</u>
IMPORTE MÁXIMO SUBVENCIONABLE	3.576,61 €	3.576,61 €	3.518,23 €	3.407,95 €	3.146,30 €	3.146,30 €
IMPORTE MEDIO DE TRANSFERENCIA (€/ha)	216,24 €	216,24 €	216,24 €	216,24 €	216,24 €	216,24 €

RESUMEN DE UNIDADES

<u>Cód</u>	<u>GRUPO DE PAGO</u>	<u>Sup. Dec. Admisible (ha)</u>	<u>Sup. Comprometida (ha)</u>	<u>Sup. ajustada compromiso (1) (ha)</u>	<u>% sobredec.</u>	<u>SUP. PROPUESTA (ha)</u>	<u>Importe Declarado</u>	<u>Importe Topado</u>	<u>Importe Propuesto</u>	<u>Importe tras sobredec.</u>
58	FRUTALES SECANO	14,55		14,55	0,00	14,55	3.146,29	3.146,30	3.146,29	3.146,29
	TOTAL	14,55	14,55	14,55		14,55	3.146,29	3.146,30	3.146,29	3.146,29

APLICACIÓN DE REDUCCIONES Y SANCIONES

<u>AGRICULTURA</u>	<u>Importe Calculado</u>	<u>Importe prereduc.</u>	<u>Admisibilidad y compromisos</u>	<u>Presentación tardía</u>	<u>Omisión declaración</u>	<u>Condicionabilidad</u>	<u>PROPUESTO</u>	<u>IMPORTE (Euros)</u>		
								<u>FEADER (Eje 2)</u>	<u>MAPA</u>	<u>CAGPDS</u>
	3.146,29	3.146,29	0,00	0,00	0,00	0,00	3.146,29	2.359,72	338,23	448,34
TOTAL							3.146,29	2.359,72	338,23	448,34

RECINTOS PROPUESTOS

<u>REF.</u>	<u>REFERENCIA SIGPAC</u>	<u>CULTIVO DESCRIPCIÓN CULTIVO</u>	<u>S/R</u>	<u>G.PAGO</u>	<u>PEND. MEDIA (%)</u>	<u>SUP. DEC. ADMISIBLE (ha)</u>	<u>SUP. COMPROM. (ha)</u>	<u>SUP. AJUSTADA COMPROM. (1) (ha)</u>	<u>SUP. CONV. SIGPAC (ha)</u>	<u>SUP. CERTIF. (ha)</u>	<u>SUP. CAMPO (ha)</u>	<u>SUP. CAMPO DECLARADO (ha)</u>	<u>SUP. DEC. REDUCIDA (ha)</u>	<u>SUP. PROPUESTA (ha)</u>
1700000005946536	04-098-016-00191-00001	104022 ALMENDROS-LARGUETA	S	58	9,62	0,29	0,29	0,29	0,29	0,29			0,29	0,29
1700000005946537	04-098-016-00207-00004	104007 ALMENDROS-COMUNA	S	58	26,96	0,14	0,14	0,14	0,14	0,14			0,14	0,14
1700000005946540	04-099-040-00234-00003	104024 ALMENDROS-MARCONA	S	58	10,04	0,93	0,93	0,93	0,93	0,93			0,93	0,93
1700000005946541	04-098-016-00207-00001	104024 ALMENDROS-MARCONA	S	58	14,68	4,50	4,50	4,50	4,50	4,50			4,50	4,50
1700000005946547	04-098-017-00035-00004	104020 ALMENDROS-GUARA	S	58	7,96	3,59	3,59	3,59	3,59	3,59			3,59	3,59
1700000005946550	04-098-017-00037-00003	104014 ALMENDROS-FERRAGNES	S	58	11,42	0,75	0,75	0,75	0,75	0,75			0,75	0,75
1700000005946552	04-099-030-00397-00004	104020 ALMENDROS-GUARA	S	58	16,86	1,20	1,20	1,20	1,20	1,20			1,20	1,20
1700000005946556	04-099-040-00228-00002	104020 ALMENDROS-GUARA	S	58	17,03	0,33	0,33	0,33	0,33	0,33			0,33	0,33
1700000005946557	04-099-040-00235-00001	104020 ALMENDROS-GUARA	S	58	6,50	0,47	0,47	0,47	0,47	0,47			0,47	0,47
1700000005946559	04-099-040-00064-00001	104020 ALMENDROS-GUARA	S	58	10,83	2,35	2,35	2,35	2,35	2,35			2,35	2,35

DATOS AGRICULTURA

RESUMEN DE UNIDADES

<u>Cód</u>	<u>GRUPO DE PAGO</u>	<u>Sup. Dec. Admisible (ha)</u>	<u>Sup. Comprometida (ha)</u>	<u>Sup. ajustada compromiso (1) (ha)</u>	<u>% sobredec.</u>	<u>SUP. PROPUESTA (ha)</u>	<u>Importe Declarado</u>	<u>Importe Topado</u>	<u>Importe Propuesto</u>	<u>Importe tras sobredec.</u>
58	FRUTALES SECANO	14,55		14,55	0,00	14,55	3.146,29	3.146,30	3.146,29	3.146,29
	TOTAL	14,55	14,55	14,55		14,55	3.146,29	3.146,30	3.146,29	3.146,29

RESUMEN DE PAGOS

<u>Propuesto a pagar</u>	<u>IMPORTE (Euros)</u>			
	<u>PROPUESTO</u>	<u>FEADER (Eje 2)</u>	<u>MAPA</u>	<u>CAGPDS</u>
	3.146,29	2.359,72	338,23	448,34

APLICACIÓN DE REDUCCIONES Y SANCIONES

<u>Importe Calculado</u>	<u>Importe prereduc.</u>	<u>Admisibilidad y compromisos</u>	<u>Presentación tardía</u>	<u>Omisión declaración</u>	<u>Condicionabilidad</u>	<u>PROPUESTO</u>	<u>IMPORTE (Euros)</u>		
							<u>FEADER (Eje 2)</u>	<u>MAPA</u>	<u>CAGPDS</u>
3.146,29	3.146,29	0,00	0,00	0,00	0,00	3.146,29	2.359,72	338,23	448,34
TOTAL						3.146,29	2.359,72	338,23	448,34



(1) Superficie declarada admisible ajustada con la superficie comprometida.
 (2) Factor de penalización valorando el alcance para el tipo de compromiso.
 (3) Solicita agricultura y tiene compromisos vigentes.
 (4) Solicita ganadería y tiene compromisos vigentes.

<u>APELLIDOS Y NOMBRE / RAZÓN SOCIAL</u>	<u>NIF</u>	<u>EXPEDIENTE</u>	<u>SOLICITA AGRICULT. (3)</u>	<u>SOLICITA GANADER. (4)</u>	<u>ANUALIDAD DE PAGO</u>
MOLINA ARCAS MARIA DEL CARMEN	****4234*	1223718	SI	NO	6ª

DATOS MANTENIMIENTO

IMPORTE POR ANUALIDAD

	<u>2015</u>	<u>2016</u>	<u>2017</u>	<u>2018</u>	<u>2019</u>	<u>2020</u>
IMPORTE MÁXIMO SUBVENCIONABLE	1.308,25 €	1.308,25 €	560,06 €	560,06 €	560,06 €	560,06 €
IMPORTE MEDIO DE TRANSFERENCIA (€/ha)	216,24 €	216,24 €	216,24 €	216,24 €	216,24 €	216,24 €

RESUMEN DE UNIDADES

<u>Cód</u>	<u>GRUPO DE PAGO</u>	<u>Sup. Dec. Admisible (ha)</u>	<u>Sup. Comprometida (ha)</u>	<u>Sup. ajustada compromiso (1) (ha)</u>	<u>% sobredec.</u>	<u>SUP. PROPUESTA (ha)</u>	<u>Importe Declarado</u>	<u>Importe Topado</u>	<u>Importe Propuesto</u>	<u>Importe tras sobredec.</u>
58	FRUTALES SECANO	2,59		2,59	0,00	2,59	560,06	560,06	560,06	560,06
	TOTAL	2,59	2,59	2,59		2,59	560,06	560,06	560,06	560,06

APLICACIÓN DE REDUCCIONES Y SANCIONES

<u>AGRICULTURA</u>	<u>Importe Calculado</u>	<u>Importe prereduc.</u>	<u>Admisibilidad y compromisos</u>	<u>Presentación tardía</u>	<u>Omisión declaración</u>	<u>Condicionabilidad</u>	<u>PROPUESTO</u>	<u>IMPORTE (Euros)</u>		
								<u>FEADER (Eje 2)</u>	<u>MAPA</u>	<u>CAGPDS</u>
	560,06	560,06	0,00	0,00	0,00	0,00	560,06	420,05	60,21	79,80
TOTAL							560,06	420,05	60,21	79,80

RECINTOS PROPUESTOS

<u>REF.</u>	<u>REFERENCIA SIGPAC</u>	<u>CULTIVO DESCRIPCIÓN CULTIVO</u>	<u>S/R</u>	<u>G.PAGO</u>	<u>PEND. MEDIA (%)</u>	<u>SUP. DEC. ADMISIBLE (ha)</u>	<u>SUP. COMPROM. (ha)</u>	<u>SUP. AJUSTADA COMPROM. (1) (ha)</u>	<u>SUP. CONV. SIGPAC (ha)</u>	<u>SUP. CERTIF. (ha)</u>	<u>SUP. CAMPO (ha)</u>	<u>SUP. CAMPO DECLARADO (ha)</u>	<u>SUP. DEC. REDUCIDA (ha)</u>	<u>SUP. PROPUESTA (ha)</u>
-731050	04-099-011-00084-00003	104024 ALMENDROS-MARCONA	S	58	22,91	0,56	1,74	0,56	1,74	0,56			0,56	0,56
3914494	04-099-011-00084-00003	104024 ALMENDROS-MARCONA	S	58	22,91	1,18	1,74	1,18	1,74	1,18			1,18	1,18
3914495	04-099-011-00084-00005	104024 ALMENDROS-MARCONA	S	58	23,67	0,85	1,41	0,85	0,88	0,85			0,85	0,85

DATOS AGRICULTURA

RESUMEN DE UNIDADES

<u>Cód</u>	<u>GRUPO DE PAGO</u>	<u>Sup. Dec. Admisible (ha)</u>	<u>Sup. Comprometida (ha)</u>	<u>Sup. ajustada compromiso (1) (ha)</u>	<u>% sobredec.</u>	<u>SUP. PROPUESTA (ha)</u>	<u>Importe Declarado</u>	<u>Importe Topado</u>	<u>Importe Propuesto</u>	<u>Importe tras sobredec.</u>
58	FRUTALES SECANO	2,59		2,59	0,00	2,59	560,06	560,06	560,06	560,06
	TOTAL	2,59	2,59	2,59		2,59	560,06	560,06	560,06	560,06

RESUMEN DE PAGOS

<u>IMPORTE (Euros)</u>				
	<u>PROPUESTO</u>	<u>FEADER (Eje 2)</u>	<u>MAPA</u>	<u>CAGPDS</u>
Propuesto a pagar	560,06	420,05	60,21	79,80

APLICACIÓN DE REDUCCIONES Y SANCIONES

<u>Importe Calculado</u>	<u>Importe prereduc.</u>	<u>Admisibilidad y compromisos</u>	<u>Presentación tardía</u>	<u>Omisión declaración</u>	<u>Condicionabilidad</u>	<u>PROPUESTO</u>	<u>IMPORTE (Euros)</u>		
							<u>FEADER (Eje 2)</u>	<u>MAPA</u>	<u>CAGPDS</u>
560,06	560,06	0,00	0,00	0,00	0,00	560,06	420,05	60,21	79,80
TOTAL						560,06	420,05	60,21	79,80



(1) Superficie declarada admisible ajustada con la superficie comprometida.
 (2) Factor de penalización valorando el alcance para el tipo de compromiso.
 (3) Solicita agricultura y tiene compromisos vigentes.
 (4) Solicita ganadería y tiene compromisos vigentes.

<u>APELLIDOS Y NOMBRE / RAZÓN SOCIAL</u>	<u>NIF</u>	<u>EXPEDIENTE</u>	<u>SOLICITA AGRICULT. (3)</u>	<u>SOLICITA GANADER. (4)</u>	<u>ANUALIDAD DE PAGO</u>
MOLINA BENITEZ JOSE MARIA	****4249*	1125581	SI	NO	6ª

DATOS MANTENIMIENTO

IMPORTE POR ANUALIDAD

	<u>2015</u>	<u>2016</u>	<u>2017</u>	<u>2018</u>	<u>2019</u>	<u>2020</u>
IMPORTE MÁXIMO SUBVENCIONABLE	3.379,83 €	3.379,83 €	3.323,61 €	3.323,61 €	3.323,61 €	3.323,61 €
IMPORTE MEDIO DE TRANSFERENCIA (€/ha)	216,24 €	216,24 €	216,24 €	216,24 €	216,24 €	216,24 €

RESUMEN DE UNIDADES

<u>Cód</u>	<u>GRUPO DE PAGO</u>	<u>Sup. Dec. Admisible (ha)</u>	<u>Sup. Comprometida (ha)</u>	<u>Sup. ajustada compromiso (1) (ha)</u>	<u>% sobredec.</u>	<u>SUP. PROPUESTA (ha)</u>	<u>Importe Declarado</u>	<u>Importe Topado</u>	<u>Importe Propuesto</u>	<u>Importe tras sobredec.</u>
58	FRUTALES SECANO	15,37		15,37	0,00	15,37	3.323,61	3.323,61	3.323,61	3.323,61
	TOTAL	15,37	15,37	15,37		15,37	3.323,61	3.323,61	3.323,61	3.323,61

APLICACIÓN DE REDUCCIONES Y SANCIONES

<u>AGRICULTURA</u>	<u>Importe Calculado</u>	<u>Importe prereduc.</u>	<u>Admisibilidad y compromisos</u>	<u>Presentación tardía</u>	<u>Omisión declaración</u>	<u>Condicionabilidad</u>	<u>PROPUESTO</u>	<u>IMPORTE (Euros)</u>			
								<u>FEADER (Eje 2)</u>	<u>MAPA</u>	<u>CAGPDS</u>	
	3.323,61	3.323,61	0,00	0,00	0,00	0,00	3.323,61	2.492,71	357,29	473,61	
							TOTAL	3.323,61	2.492,71	357,29	473,61

RECINTOS PROPUESTOS

<u>REF.</u>	<u>REFERENCIA SIGPAC</u>	<u>CULTIVO DESCRIPCIÓN CULTIVO</u>	<u>S/R G.PAGO</u>	<u>PEND. MEDIA (%)</u>	<u>SUP. DEC. ADMISIBLE (ha)</u>	<u>SUP. COMPROM. (ha)</u>	<u>SUP. AJUSTADA COMPROM. (1) (ha)</u>	<u>SUP. CONV. SIGPAC (ha)</u>	<u>SUP. CERTIF. (ha)</u>	<u>SUP. CAMPO (ha)</u>	<u>SUP. CAMPO DECLARADO (ha)</u>	<u>SUP. DEC. REDUCIDA (ha)</u>	<u>SUP. PROPUESTA (ha)</u>
1700000005841782	04-099-014-00025-00002	104007 ALMENDROS-COMUNA	S 58	32,02	1,33	1,33	1,33		1,33			1,33	1,33
1700000005841783	04-099-014-00113-00001	104014 ALMENDROS-FERRAGNES	S 58	31,39	1,46	1,46	1,46		1,46			1,46	1,46
1700000005841784	04-099-014-00089-00001	104007 ALMENDROS-COMUNA	S 58	28,29	0,43	0,43	0,43		0,43			0,43	0,43
1700000005841786	04-099-014-00019-00002	104007 ALMENDROS-COMUNA	S 58	27,78	4,99	4,99	4,99		4,99			4,99	4,99
1700000005841788	04-099-014-00019-00006	104007 ALMENDROS-COMUNA	S 58	35,51	0,93	0,93	0,93		0,93			0,93	0,93
1700000005841789	04-099-014-00019-00007	104014 ALMENDROS-FERRAGNES	S 58	27,73	2,48	2,48	2,48		2,48			2,48	2,48
1700000005841791	04-099-012-00115-00001	104022 ALMENDROS-LARGUETA	S 58	32,32	0,21	0,25	0,21		0,21			0,21	0,21
1700000005841792	04-099-012-00378-00001	104022 ALMENDROS-LARGUETA	S 58	27,57	1,45	1,45	1,45		1,45			1,45	1,45
1700000005841795	04-099-012-00115-00008	104022 ALMENDROS-LARGUETA	S 58	37,79	0,75	0,93	0,75		0,75			0,75	0,75
1700000005841796	04-099-012-00378-00003	104022 ALMENDROS-LARGUETA	S 58	30,81	1,05	1,05	1,05		1,05			1,05	1,05
1700000005841806	04-099-013-00083-00001	104024 ALMENDROS-MARCONA	S 58	31,77	0,29	0,33	0,29		0,29			0,29	0,29

DATOS AGRICULTURA

RESUMEN DE UNIDADES

<u>Cód</u>	<u>GRUPO DE PAGO</u>	<u>Sup. Dec. Admisible (ha)</u>	<u>Sup. Comprometida (ha)</u>	<u>Sup. ajustada compromiso (1) (ha)</u>	<u>% sobredec.</u>	<u>SUP. PROPUESTA (ha)</u>	<u>Importe Declarado</u>	<u>Importe Topado</u>	<u>Importe Propuesto</u>	<u>Importe tras sobredec.</u>
58	FRUTALES SECANO	15,37		15,37	0,00	15,37	3.323,61	3.323,61	3.323,61	3.323,61
	TOTAL	15,37	15,37	15,37		15,37	3.323,61	3.323,61	3.323,61	3.323,61

RESUMEN DE PAGOS

<u>Propuesto a pagar</u>	<u>IMPORTE (Euros)</u>			
	<u>PROPUESTO</u>	<u>FEADER (Eje 2)</u>	<u>MAPA</u>	<u>CAGPDS</u>
	3.323,61	2.492,71	357,29	473,61

APLICACIÓN DE REDUCCIONES Y SANCIONES

<u>Importe Calculado</u>	<u>Importe prereduc.</u>	<u>Admisibilidad y compromisos</u>	<u>Presentación tardía</u>	<u>Omisión declaración</u>	<u>Condicionabilidad</u>	<u>PROPUESTO</u>	<u>IMPORTE (Euros)</u>			
							<u>FEADER (Eje 2)</u>	<u>MAPA</u>	<u>CAGPDS</u>	
3.323,61	3.323,61	0,00	0,00	0,00	0,00	3.323,61	2.492,71	357,29	473,61	
						TOTAL	3.323,61	2.492,71	357,29	473,61



(1) Superficie declarada admisible ajustada con la superficie comprometida.
 (2) Factor de penalización valorando el alcance para el tipo de compromiso.
 (3) Solicita agricultura y tiene compromisos vigentes.
 (4) Solicita ganadería y tiene compromisos vigentes.

<u>APELLIDOS Y NOMBRE / RAZÓN SOCIAL</u>	<u>NIF</u>	<u>EXPEDIENTE</u>	<u>SOLICITA AGRICULT. (3)</u>	<u>SOLICITA GANADER. (4)</u>	<u>ANUALIDAD DE PAGO</u>
MOLINA GARCIA ELIAS ANTONIO	****6690*	1051451	SI	NO	6ª

DATOS MANTENIMIENTO

IMPORTE POR ANUALIDAD

	<u>2015</u>	<u>2016</u>	<u>2017</u>	<u>2018</u>	<u>2019</u>	<u>2020</u>
IMPORTE MÁXIMO SUBVENCIONABLE	884,64 €	884,64 €	884,64 €	884,64 €	884,64 €	884,64 €
IMPORTE MEDIO DE TRANSFERENCIA (€/ha)	349,66 €	349,66 €	349,66 €	349,66 €	349,66 €	349,66 €

RESUMEN DE UNIDADES

<u>Cód</u>	<u>GRUPO DE PAGO</u>	<u>Sup. Dec. Admisible (ha)</u>	<u>Sup. Comprometida (ha)</u>	<u>Sup. ajustada compromiso (1) (ha)</u>	<u>% sobredec.</u>	<u>SUP. PROPUESTA (ha)</u>	<u>Importe Declarado</u>	<u>Importe Topado</u>	<u>Importe Propuesto</u>	<u>Importe tras sobredec.</u>
57	FRUTALES REGADIÓ	2,53		2,53	0,00	2,53	884,64	884,64	884,64	884,64
	TOTAL	2,53	2,53	2,53		2,53	884,64	884,64	884,64	884,64

APLICACIÓN DE REDUCCIONES Y SANCIONES

	<u>Importe Calculado</u>	<u>Importe prereduc.</u>	<u>Admisibilidad y compromisos</u>	<u>Presentación tardía</u>	<u>Omisión declaración</u>	<u>Condicionidad</u>	<u>PROPUESTO</u>	<u>IMPORTE (Euros)</u>		
								<u>FEADER (Eje 2)</u>	<u>MAPA</u>	<u>CAGPDS</u>
AGRICULTURA	884,64	884,64	0,00	0,00	0,00	0,00	884,64	663,48	95,10	126,06
TOTAL							884,64	663,48	95,10	126,06

RECINTOS PROPUESTOS

<u>REF.</u>	<u>REFERENCIA SIGPAC</u>	<u>CULTIVO DESCRIPCIÓN CULTIVO</u>	<u>S/R</u>	<u>G.PAGO</u>	<u>PEND. MEDIA (%)</u>	<u>SUP. DEC. ADMISIBLE (ha)</u>	<u>SUP. COMPROM. (ha)</u>	<u>SUP. AJUSTADA COMPROM. (1) (ha)</u>	<u>SUP. CONV. SIGPAC (ha)</u>	<u>SUP. CERTIF. (ha)</u>	<u>SUP. CAMPO (ha)</u>	<u>SUP. CAMPO DECLARADO (ha)</u>	<u>SUP. DEC. REDUCIDA (ha)</u>	<u>SUP. PROPUESTA (ha)</u>
1700000002777442	04-047-003-00003-00001	206235 NARANJO-CASTELLANA	R	57	3,35	0,37	0,37	0,37	0,37	0,37			0,37	0,37
1700000002777443	04-047-003-00032-00001	206235 NARANJO-CASTELLANA	R	57	5,66	1,15	1,15	1,15	1,15	1,15			1,15	1,15
1700000002777444	04-047-003-00016-00001	206235 NARANJO-CASTELLANA	R	57	2,73	0,26	0,26	0,26	0,26	0,26			0,26	0,26
1700000002777445	04-047-022-00156-00004	209200 MANDARINO-MANDARINO COMÚN	R	57	2,08	0,20	0,20	0,20	0,20	0,20			0,20	0,20
1700000002777446	04-047-022-00155-00001	206235 NARANJO-CASTELLANA	R	57	4,60	0,55	0,55	0,55	0,55	0,55			0,55	0,55

DATOS AGRICULTURA

RESUMEN DE UNIDADES

<u>Cód</u>	<u>GRUPO DE PAGO</u>	<u>Sup. Dec. Admisible (ha)</u>	<u>Sup. Comprometida (ha)</u>	<u>Sup. ajustada compromiso (1) (ha)</u>	<u>% sobredec.</u>	<u>SUP. PROPUESTA (ha)</u>	<u>Importe Declarado</u>	<u>Importe Topado</u>	<u>Importe Propuesto</u>	<u>Importe tras sobredec.</u>
57	FRUTALES REGADIÓ	2,53		2,53	0,00	2,53	884,64	884,64	884,64	884,64
	TOTAL	2,53	2,53	2,53		2,53	884,64	884,64	884,64	884,64

RESUMEN DE PAGOS

	<u>PROPUESTO</u>	<u>IMPORTE (Euros)</u>		
		<u>FEADER (Eje 2)</u>	<u>MAPA</u>	<u>CAGPDS</u>
Propuesto a pagar	884,64	663,48	95,10	126,06

APLICACIÓN DE REDUCCIONES Y SANCIONES

	<u>Importe Calculado</u>	<u>Importe prereduc.</u>	<u>Admisibilidad y compromisos</u>	<u>Presentación tardía</u>	<u>Omisión declaración</u>	<u>Condicionidad</u>	<u>PROPUESTO</u>	<u>IMPORTE (Euros)</u>		
								<u>FEADER (Eje 2)</u>	<u>MAPA</u>	<u>CAGPDS</u>
	884,64	884,64	0,00	0,00	0,00	0,00	884,64	663,48	95,10	126,06
TOTAL							884,64	663,48	95,10	126,06



(1) Superficie declarada admisible ajustada con la superficie comprometida.
 (2) Factor de penalización valorando el alcance para el tipo de compromiso.
 (3) Solicita agricultura y tiene compromisos vigentes.
 (4) Solicita ganadería y tiene compromisos vigentes.

<u>APELLIDOS Y NOMBRE / RAZÓN SOCIAL</u>	<u>NIF</u>	<u>EXPEDIENTE</u>	<u>SOLICITA AGRICULT. (3)</u>	<u>SOLICITA GANADER. (4)</u>	<u>ANUALIDAD DE PAGO</u>
MOLINA GARCIA FRANCISCA	****7151*	1224752	SI	NO	6ª

DATOS MANTENIMIENTO

IMPORTE POR ANUALIDAD

	<u>2015</u>	<u>2016</u>	<u>2017</u>	<u>2018</u>	<u>2019</u>	<u>2020</u>
IMPORTE MÁXIMO SUBVENCIONABLE	4.659,97 €	4.659,97 €	4.659,97 €	4.659,97 €	4.636,18 €	4.636,18 €
IMPORTE MEDIO DE TRANSFERENCIA (€/ha)	216,24 €	216,24 €	216,24 €	216,24 €	216,24 €	216,24 €

RESUMEN DE UNIDADES

<u>Cód</u>	<u>GRUPO DE PAGO</u>	<u>Sup. Dec. Admisible (ha)</u>	<u>Sup. Comprometida (ha)</u>	<u>Sup. ajustada compromiso (1) (ha)</u>	<u>% sobredec.</u>	<u>SUP. PROPUESTA (ha)</u>	<u>Importe Declarado</u>	<u>Importe Topado</u>	<u>Importe Propuesto</u>	<u>Importe tras sobredec.</u>
58	FRUTALES SECANO	21,85		21,44	0,00	21,44	4.636,19	4.636,18	4.636,18	4.636,18
	TOTAL	21,85	21,44	21,44		21,44	4.636,19	4.636,18	4.636,18	4.636,18

APLICACIÓN DE REDUCCIONES Y SANCIONES

<u>AGRICULTURA</u>	<u>Importe Calculado</u>	<u>Importe prerreduc.</u>	<u>Admisibilidad y compromisos</u>	<u>Presentación tardía</u>	<u>Omisión declaración</u>	<u>Condicionabilidad</u>	<u>PROPUESTO</u>	<u>IMPORTE (Euros)</u>			
								<u>FEADER (Eje 2)</u>	<u>MAPA</u>	<u>CAGPDS</u>	
	4.636,18	4.636,18	0,00	0,00	0,00	0,00	4.636,18	3.477,14	498,39	660,65	
							TOTAL	4.636,18	3.477,14	498,39	660,65

RECINTOS PROPUESTOS

<u>REF.</u>	<u>REFERENCIA SIGPAC</u>	<u>CULTIVO DESCRIPCIÓN CULTIVO</u>	<u>S/R</u>	<u>G.PAGO</u>	<u>PEND. MEDIA (%)</u>	<u>SUP. DEC. ADMISIBLE (ha)</u>	<u>SUP. COMPROM. (ha)</u>	<u>SUP. AJUSTADA COMPROM. (1) (ha)</u>	<u>SUP. CONV. SIGPAC (ha)</u>	<u>SUP. CERTIF. (ha)</u>	<u>SUP. CAMPO (ha)</u>	<u>SUP. CAMPO DETER. CULT. DECLARADO (ha)</u>	<u>SUP. DEC. REDUCIDA (ha)</u>	<u>SUP. PROPUESTA (ha)</u>
4216003	04-053-003-00101-00001	104007 ALMENDROS-COMUNA	S	58	27,60	1,19	1,19	1,19	1,19	1,19			1,19	1,19
4216022	04-053-003-00088-00003	104007 ALMENDROS-COMUNA	S	58	31,02	2,56	2,46	2,46	2,46	2,56			2,46	2,46
4216040	04-053-003-00096-00003	104007 ALMENDROS-COMUNA	S	58	35,31	6,17	6,11	6,11	6,11	6,17			6,11	6,11
4216046	04-053-003-00449-00005	104007 ALMENDROS-COMUNA	S	58	32,62	9,53	9,28	9,28	9,28	9,53			9,28	9,28
1700000004722319	04-053-003-00089-00002	104007 ALMENDROS-COMUNA	S	58	27,62	1,32	1,32	1,32	1,32	1,32			1,32	1,32
1700000004722322	04-053-003-00100-00001	104007 ALMENDROS-COMUNA	S	58	33,07	0,09	0,09	0,09	0,09	0,09			0,09	0,09
1700000004722323	04-053-003-00449-00004	104007 ALMENDROS-COMUNA	S	58	31,74	0,06	0,06	0,06	0,06	0,06			0,06	0,06
1700000004722324	04-053-003-00444-00002	104007 ALMENDROS-COMUNA	S	58	25,34	0,26	0,26	0,26	0,26	0,26			0,26	0,26
1700000004722326	04-053-003-00450-00001	104007 ALMENDROS-COMUNA	S	58	25,94	0,13	0,13	0,13	0,13	0,13			0,13	0,13
1700000004722327	04-053-003-00452-00001	104007 ALMENDROS-COMUNA	S	58	25,82	0,44	0,44	0,44	0,44	0,44			0,44	0,44
1700000004722333	04-053-003-00097-00002	104007 ALMENDROS-COMUNA	S	58	36,46	0,10	0,10	0,10	0,10	0,10			0,10	0,10

DATOS AGRICULTURA

RESUMEN DE UNIDADES

<u>Cód</u>	<u>GRUPO DE PAGO</u>	<u>Sup. Dec. Admisible (ha)</u>	<u>Sup. Comprometida (ha)</u>	<u>Sup. ajustada compromiso (1) (ha)</u>	<u>% sobredec.</u>	<u>SUP. PROPUESTA (ha)</u>	<u>Importe Declarado</u>	<u>Importe Topado</u>	<u>Importe Propuesto</u>	<u>Importe tras sobredec.</u>
58	FRUTALES SECANO	21,85		21,44	0,00	21,44	4.636,19	4.636,18	4.636,18	4.636,18
	TOTAL	21,85	21,44	21,44		21,44	4.636,19	4.636,18	4.636,18	4.636,18

RESUMEN DE PAGOS

<u>IMPORTE (Euros)</u>				
	<u>PROPUESTO</u>	<u>FEADER (Eje 2)</u>	<u>MAPA</u>	<u>CAGPDS</u>
Propuesto a pagar	4.636,18	3.477,14	498,39	660,65

APLICACIÓN DE REDUCCIONES Y SANCIONES

<u>Importe Calculado</u>	<u>Importe prerreduc.</u>	<u>Admisibilidad y compromisos</u>	<u>Presentación tardía</u>	<u>Omisión declaración</u>	<u>Condicionabilidad</u>	<u>PROPUESTO</u>	<u>IMPORTE (Euros)</u>			
							<u>FEADER (Eje 2)</u>	<u>MAPA</u>	<u>CAGPDS</u>	
4.636,18	4.636,18	0,00	0,00	0,00	0,00	4.636,18	3.477,14	498,39	660,65	
						TOTAL	4.636,18	3.477,14	498,39	660,65

INCIDENCIAS

INCIDENCIA DESCRIPCIÓN

- 85001 El recinto declarado no cumple con las normas de producción ecológica (artículo 5-1 e), Orden 26 mayo 2015)
Ref:1700000004722330 Recinto:04-053-003-00089-001 Cultivo:104007 ALMENDROS-COMUNA Secano
- 85031 Solicita recinto que no está comprometido para la operación.
Ref:1700000004722330 Recinto:04-053-003-00089-001 Cultivo:104007 ALMENDROS-COMUNA Secano

(1) Superficie declarada admisible ajustada con la superficie comprometida.
(2) Factor de penalización valorando el alcance para el tipo de compromiso.
(3) Solicita agricultura y tiene compromisos vigentes.
(4) Solicita ganadería y tiene compromisos vigentes.

<u>APELLIDOS Y NOMBRE / RAZÓN SOCIAL</u>	<u>NIF</u>	<u>EXPEDIENTE</u>	<u>SOLICITA AGRICULT. (3)</u>	<u>SOLICITA GANADER. (4)</u>	<u>ANUALIDAD DE PAGO</u>
MOLINA GAZQUEZ JUAN JOSE	****1959*	1188793	SI	NO	6ª

DATOS MANTENIMIENTO

IMPORTE POR ANUALIDAD

	2015	2016	2017	2018	2019	2020
IMPORTE MÁXIMO SUBVENCIONABLE	1.087,44 €	1.818,23 €	1.818,23 €	1.818,23 €	1.811,24 €	1.811,24 €
IMPORTE MEDIO DE TRANSFERENCIA (€/ha)	349,66 €	349,66 €	349,66 €	349,66 €	349,66 €	349,66 €

RESUMEN DE UNIDADES

Cód	GRUPO DE PAGO	Sup. Dec. Admisible (ha)	Sup. Comprometida (ha)	Sup. ajustada compromiso (1) (ha)	% sobredec.	SUP. PROPUESTA (ha)	Importe Declarado	Importe Topado	Importe Propuesto	Importe tras sobredec.
57	FRUTALES REGADÍO	5,20		5,18	0,00	5,18	1.811,24	1.811,24	1.811,24	1.811,24
	TOTAL	5,20	5,18	5,18		5,18	1.811,24	1.811,24	1.811,24	1.811,24

APLICACIÓN DE REDUCCIONES Y SANCIONES

	Importe Calculado	Importe prereduc.	Admisibilidad y compromisos	Presentación tardía	Omisión declaración	Condicionabilidad	PROPUESTO	IMPORTE (Euros)		
								FEADER (Eje 2)	MAPA	CAGPDS
AGRICULTURA	1.811,24	1.811,24	0,00	0,00	0,00	0,00	1.811,24	1.358,43	194,71	258,10
TOTAL							1.811,24	1.358,43	194,71	258,10

RECINTOS PROPUESTOS

REF.	REFERENCIA SIGPAC	CULTIVO DESCRIPCIÓN CULTIVO	S/R	G.PAGO	PEND. MEDIA (%)	SUP. DEC. ADMISIBLE (ha)	SUP. COMPROM. (ha)	SUP. AJUSTADA COMPROM. (1) (ha)	SUP. CONV. SIGPAC (ha)	SUP. CERTIF. (ha)	SUP. CAMPO (ha)	SUP. CAMPO DECLARADO (ha)	SUP. DEC. REDUCIDA (ha)	SUP. PROPUESTA (ha)
1700000005167248	04-047-021-00124-00001	209200 MANDARINO-MANDARINO COMÚN	R	57	2,99	0,11	0,11	0,11	0,11	0,11			0,11	0,11
1700000005167249	04-047-021-00126-00001	209200 MANDARINO-MANDARINO COMÚN	R	57	7,42	0,04	0,17	0,04	0,04	0,04			0,04	0,04
1700000005167250	04-047-021-00125-00001	206235 NARANJO-CASTELLANA	R	57	11,83	0,03	0,03	0,03	0,03	0,03			0,03	0,03
1700000005167251	04-047-021-00126-00001	206235 NARANJO-CASTELLANA	R	57	7,42	0,12	0,17	0,12	0,12	0,12			0,12	0,12
1700000005167252	04-081-010-00084-00001	206235 NARANJO-CASTELLANA	R	57	3,92	1,06	1,06	1,06	1,06	1,06			1,06	1,06
1700000005167253	04-081-010-00085-00001	206235 NARANJO-CASTELLANA	R	57	3,88	1,03	1,01	1,01	1,03	1,03			1,01	1,01
1700000005167254	04-081-010-00086-00001	206235 NARANJO-CASTELLANA	R	57	4,77	1,53	1,53	1,53	1,53	1,53			1,53	1,53
1700000005167255	04-081-010-00087-00001	206235 NARANJO-CASTELLANA	R	57	4,89	1,27	1,27	1,27	1,27	1,27			1,27	1,27
1700000005167256	04-047-021-00126-00001	207002 LIMONERO-FINO	R	57	7,42	0,01	0,17	0,01	0,01	0,01			0,01	0,01

DATOS AGRICULTURA

RESUMEN DE UNIDADES

Cód	GRUPO DE PAGO	Sup. Dec. Admisible (ha)	Sup. Comprometida (ha)	Sup. ajustada compromiso (1) (ha)	% sobredec.	SUP. PROPUESTA (ha)	Importe Declarado	Importe Topado	Importe Propuesto	Importe tras sobredec.
57	FRUTALES REGADÍO	5,20		5,18	0,00	5,18	1.811,24	1.811,24	1.811,24	1.811,24
	TOTAL	5,20	5,18	5,18		5,18	1.811,24	1.811,24	1.811,24	1.811,24

RESUMEN DE PAGOS

PROPUESTO a pagar	IMPORTE (Euros)		
	PROPUESTO	FEADER (Eje 2)	MAPA
1.811,24	1.358,43	194,71	258,10

APLICACIÓN DE REDUCCIONES Y SANCIONES

Importe Calculado	Importe prereduc.	Admisibilidad y compromisos	Presentación tardía	Omisión declaración	Condicionabilidad	PROPUESTO	IMPORTE (Euros)		
							FEADER (Eje 2)	MAPA	CAGPDS
1.811,24	1.811,24	0,00	0,00	0,00	0,00	1.811,24	1.358,43	194,71	258,10
TOTAL						1.811,24	1.358,43	194,71	258,10



(1) Superficie declarada admisible ajustada con la superficie comprometida.
 (2) Factor de penalización valorando el alcance para el tipo de compromiso.
 (3) Solicita agricultura y tiene compromisos vigentes.
 (4) Solicita ganadería y tiene compromisos vigentes.

<u>APELLIDOS Y NOMBRE / RAZÓN SOCIAL</u>	<u>NIF</u>	<u>EXPEDIENTE</u>	<u>SOLICITA AGRICULT. (3)</u>	<u>SOLICITA GANADER. (4)</u>	<u>ANUALIDAD DE PAGO</u>
MOLINA GOMEZ JOSEFA	****2289*	1151643	SI	NO	

DATOS MANTENIMIENTO

RESUMEN DE UNIDADES

<u>Cód</u>	<u>GRUPO DE PAGO</u>	<u>Sup. Dec. Admisible (ha)</u>	<u>Sup. Comprometida (ha)</u>	<u>Sup. ajustada compromiso (1) (ha)</u>	<u>% sobredec.</u>	<u>SUP. PROPUESTA (ha)</u>	<u>Importe Declarado</u>	<u>Importe Topado</u>	<u>Importe Propuesto</u>	<u>Importe tras sobredec.</u>
	AGRICULTURA - SIN SUPERFICIE DETERMINADA	0,00		0,00	0,00	0,00	0,00	0,00	0,00	0,00
	TOTAL	0,00		0,00		0,00	0,00	0,00	0,00	0,00

APLICACIÓN DE REDUCCIONES Y SANCIONES

<u>AGRICULTURA</u>	<u>Importe Calculado</u>	<u>Importe prerreduc.</u>	<u>Admisibilidad y compromisos</u>	<u>Presentación tardía</u>	<u>Omisión declaración</u>	<u>Condicionabilidad</u>	<u>PROPUESTO</u>	<u>IMPORTE (Euros)</u>		
								<u>FEADER (Eje 2)</u>	<u>MAPA</u>	<u>CAGPDS</u>
	0,00	0,00	0,00	0,00	0,00	0,00	0,00	0,00	0,00	0,00
							TOTAL	0,00	0,00	0,00

DATOS AGRICULTURA

RESUMEN DE UNIDADES

<u>Cód</u>	<u>GRUPO DE PAGO</u>	<u>Sup. Dec. Admisible (ha)</u>	<u>Sup. Comprometida (ha)</u>	<u>Sup. ajustada compromiso (1) (ha)</u>	<u>% sobredec.</u>	<u>SUP. PROPUESTA (ha)</u>	<u>Importe Declarado</u>	<u>Importe Topado</u>	<u>Importe Propuesto</u>	<u>Importe tras sobredec.</u>
	AGRICULTURA - SIN SUPERFICIE DETERMINADA	0,00		0,00	0,00	0,00	0,00	0,00	0,00	0,00
	TOTAL	0,00		0,00		0,00	0,00	0,00	0,00	0,00

RESUMEN DE PAGOS

<u>Propuesto</u>	<u>PROPUESTO</u>	<u>IMPORTE (Euros)</u>		
		<u>FEADER (Eje 2)</u>	<u>MAPA</u>	<u>CAGPDS</u>
	0,00	0,00	0,00	0,00

APLICACIÓN DE REDUCCIONES Y SANCIONES

<u>Importe Calculado</u>	<u>Importe prerreduc.</u>	<u>Admisibilidad y compromisos</u>	<u>Presentación tardía</u>	<u>Omisión declaración</u>	<u>Condicionabilidad</u>	<u>PROPUESTO</u>	<u>IMPORTE (Euros)</u>			
							<u>FEADER (Eje 2)</u>	<u>MAPA</u>	<u>CAGPDS</u>	
0,00	0,00	0,00	0,00	0,00	0,00	0,00	0,00	0,00	0,00	
						TOTAL	0,00	0,00	0,00	0,00



(1) Superficie declarada admisible ajustada con la superficie comprometida.
 (2) Factor de penalización valorando el alcance para el tipo de compromiso.
 (3) Solicita agricultura y tiene compromisos vigentes.
 (4) Solicita ganadería y tiene compromisos vigentes.

<u>APELLIDOS Y NOMBRE / RAZÓN SOCIAL</u>	<u>NIF</u>	<u>EXPEDIENTE</u>	<u>SOLICITA AGRICULT. (3)</u>	<u>SOLICITA GANADER. (4)</u>	<u>ANUALIDAD DE PAGO</u>
MOLINA LOPEZ ANTONIO	****4603*	1024222	SI	NO	6ª

DATOS MANTENIMIENTO

IMPORTE POR ANUALIDAD

	<u>2015</u>	<u>2016</u>	<u>2017</u>	<u>2018</u>	<u>2019</u>	<u>2020</u>
IMPORTE MÁXIMO SUBVENCIONABLE	2.238,08 €	2.238,08 €	2.238,08 €	2.238,08 €	2.238,08 €	2.238,08 €
IMPORTE MEDIO DE TRANSFERENCIA (€/ha)	216,24 €	216,24 €	216,24 €	216,24 €	216,24 €	216,24 €

RESUMEN DE UNIDADES

<u>Cód</u>	<u>GRUPO DE PAGO</u>	<u>Sup. Dec. Admisible (ha)</u>	<u>Sup. Comprometida (ha)</u>	<u>Sup. ajustada compromiso (1) (ha)</u>	<u>% sobredec.</u>	<u>SUP. PROPUESTA (ha)</u>	<u>Importe Declarado</u>	<u>Importe Topado</u>	<u>Importe Propuesto</u>	<u>Importe tras sobredec.</u>
57	FRUTALES REGADÍO	10,35		10,35	0,00	10,35	3.618,98	2.238,08	2.238,08	2.238,08
	TOTAL	10,35	10,35	10,35		10,35	3.618,98	2.238,08	2.238,08	2.238,08

APLICACIÓN DE REDUCCIONES Y SANCIONES

	<u>Importe Calculado</u>	<u>Importe prerreduc.</u>	<u>Admisibilidad y compromisos</u>	<u>Presentación tardía</u>	<u>Omisión declaración</u>	<u>Condicionabilidad</u>	<u>PROPUESTO</u>	<u>IMPORTE (Euros)</u>		
								<u>FEADER (Eje 2)</u>	<u>MAPA</u>	<u>CAGPDS</u>
AGRICULTURA	2.238,08	2.238,08	0,00	0,00	0,00	0,00	2.238,08	1.678,56	240,59	318,93
TOTAL							2.238,08	1.678,56	240,59	318,93

RECINTOS PROPUESTOS

<u>REF.</u>	<u>REFERENCIA SIGPAC</u>	<u>CULTIVO DESCRIPCIÓN CULTIVO</u>	<u>S/R</u>	<u>G.PAGO</u>	<u>PEND. MEDIA (%)</u>	<u>SUP. DEC. ADMISIBLE (ha)</u>	<u>SUP. COMPROM. (ha)</u>	<u>SUP. AJUSTADA COMPROM. (1) (ha)</u>	<u>SUP. CONV. SIGPAC (ha)</u>	<u>SUP. CERTIF. (ha)</u>	<u>SUP. CAMPO (ha)</u>	<u>SUP. CAMPO DECLARADO (ha)</u>	<u>SUP. DEC. REDUCIDA (ha)</u>	<u>SUP. PROPUESTA (ha)</u>
1700000004809115	04-072-004-00010-00104	104020 ALMENDROS-GUARA	R	57	16,01	7,52	7,52	7,52	7,52	7,52			7,52	7,52
1700000004809116	04-072-004-00010-00103	104024 ALMENDROS-MARCONA	R	57	16,53	2,83	2,83	2,83		2,83			2,83	2,83

DATOS AGRICULTURA

RESUMEN DE UNIDADES

<u>Cód</u>	<u>GRUPO DE PAGO</u>	<u>Sup. Dec. Admisible (ha)</u>	<u>Sup. Comprometida (ha)</u>	<u>Sup. ajustada compromiso (1) (ha)</u>	<u>% sobredec.</u>	<u>SUP. PROPUESTA (ha)</u>	<u>Importe Declarado</u>	<u>Importe Topado</u>	<u>Importe Propuesto</u>	<u>Importe tras sobredec.</u>
57	FRUTALES REGADÍO	10,35		10,35	0,00	10,35	3.618,98	2.238,08	2.238,08	2.238,08
	TOTAL	10,35	10,35	10,35		10,35	3.618,98	2.238,08	2.238,08	2.238,08

RESUMEN DE PAGOS

	<u>PROPUESTO</u>	<u>IMPORTE (Euros)</u>		
		<u>FEADER (Eje 2)</u>	<u>MAPA</u>	<u>CAGPDS</u>
Propuesto a pagar	2.238,08	1.678,56	240,59	318,93

APLICACIÓN DE REDUCCIONES Y SANCIONES

	<u>Importe Calculado</u>	<u>Importe prerreduc.</u>	<u>Admisibilidad y compromisos</u>	<u>Presentación tardía</u>	<u>Omisión declaración</u>	<u>Condicionabilidad</u>	<u>PROPUESTO</u>	<u>IMPORTE (Euros)</u>		
								<u>FEADER (Eje 2)</u>	<u>MAPA</u>	<u>CAGPDS</u>
	2.238,08	2.238,08	0,00	0,00	0,00	0,00	2.238,08	1.678,56	240,59	318,93
TOTAL							2.238,08	1.678,56	240,59	318,93



(1) Superficie declarada admisible ajustada con la superficie comprometida.
 (2) Factor de penalización valorando el alcance para el tipo de compromiso.
 (3) Solicita agricultura y tiene compromisos vigentes.
 (4) Solicita ganadería y tiene compromisos vigentes.

<u>APELLIDOS Y NOMBRE / RAZÓN SOCIAL</u>	<u>NIF</u>	<u>EXPEDIENTE</u>	<u>SOLICITA AGRICULT. (3)</u>	<u>SOLICITA GANADER. (4)</u>	<u>ANUALIDAD DE PAGO</u>
MOLINA MARTINEZ JUAN	****9119*	1100263	SI	NO	6ª

DATOS MANTENIMIENTO

IMPORTE POR ANUALIDAD

	<u>2015</u>	<u>2016</u>	<u>2017</u>	<u>2018</u>	<u>2019</u>	<u>2020</u>
IMPORTE MÁXIMO SUBVENCIONABLE	1.613,15 €	1.613,15 €	1.613,15 €	1.613,15 €	1.613,15 €	1.613,15 €
IMPORTE MEDIO DE TRANSFERENCIA (€/ha)	216,24 €	216,24 €	216,24 €	216,24 €	216,24 €	216,24 €

RESUMEN DE UNIDADES

<u>Cód</u>	<u>GRUPO DE PAGO</u>	<u>Sup. Dec. Admisible (ha)</u>	<u>Sup. Comprometida (ha)</u>	<u>Sup. ajustada compromiso (1) (ha)</u>	<u>% sobredec.</u>	<u>SUP. PROPUESTA (ha)</u>	<u>Importe Declarado</u>	<u>Importe Topado</u>	<u>Importe Propuesto</u>	<u>Importe tras sobredec.</u>
58	FRUTALES SECANO	7,07		7,07	0,00	7,07	1.528,82	1.528,82	1.528,82	1.528,82
	TOTAL	7,07	7,46	7,07		7,07	1.528,82	1.528,82	1.528,82	1.528,82

APLICACIÓN DE REDUCCIONES Y SANCIONES

<u>AGRICULTURA</u>	<u>Importe Calculado</u>	<u>Importe prereduc.</u>	<u>Admisibilidad y compromisos</u>	<u>Presentación tardía</u>	<u>Omisión declaración</u>	<u>Condicionabilidad</u>	<u>PROPUESTO</u>	<u>IMPORTE (Euros)</u>		
								<u>FEADER (Eje 2)</u>	<u>MAPA</u>	<u>CAGPDS</u>
	1.528,82	1.528,82	0,01	0,00	0,00	0,00	1.513,53	1.135,15	162,70	215,68
TOTAL							1.513,53	1.135,15	162,70	215,68

RECINTOS PROPUESTOS

<u>REF.</u>	<u>REFERENCIA SIGPAC</u>	<u>CULTIVO DESCRIPCIÓN CULTIVO</u>	<u>S/R</u>	<u>G.PAGO</u>	<u>PEND. MEDIA (%)</u>	<u>SUP. DEC. ADMISIBLE (ha)</u>	<u>SUP. COMPROM. (ha)</u>	<u>SUP. AJUSTADA COMPROM. (1) (ha)</u>	<u>SUP. CONV. SIGPAC (ha)</u>	<u>SUP. CERTIF. (ha)</u>	<u>SUP. CAMPO (ha)</u>	<u>SUP. CAMPO DECLARADO (ha)</u>	<u>SUP. DEC. REDUCIDA (ha)</u>	<u>SUP. PROPUESTA (ha)</u>
-772400	04-059-020-00022-00004	104007 ALMENDROS-COMUNA	S	58	25,04	0,08	0,62	0,08	0,62	0,07			0,08	0,08
-772399	04-059-019-00095-00002	104007 ALMENDROS-COMUNA	S	58	14,37	0,01	0,01	0,01	0,01	0,02			0,01	0,01
1700000004475548	04-059-020-00018-00009	104007 ALMENDROS-COMUNA	S	58	28,73	0,01	0,01	0,01	0,01	0,01			0,01	0,01
1700000004475552	04-059-019-00191-00001	104007 ALMENDROS-COMUNA	S	58	22,43	0,26	0,26	0,26	0,26	0,26			0,26	0,26
1700000004475553	04-059-020-00006-00001	104007 ALMENDROS-COMUNA	S	58	19,93	1,13	1,13	1,13	1,13	1,13			1,13	1,13
1700000004475555	04-059-019-00191-00003	104007 ALMENDROS-COMUNA	S	58	22,58	0,12	0,12	0,12	0,12	0,12			0,12	0,12
1700000004475556	04-059-019-00288-00004	104007 ALMENDROS-COMUNA	S	58	32,37	0,55	0,55	0,55	0,55	0,55			0,55	0,55
1700000004475557	04-059-018-00365-00005	104007 ALMENDROS-COMUNA	S	58	27,38	1,26	1,26	1,26	1,26	1,26			1,26	1,26
1700000004475558	04-059-018-00347-00015	104007 ALMENDROS-COMUNA	S	58	32,77	1,21	1,21	1,21	1,21	1,21			1,21	1,21
1700000004475559	04-059-018-00382-00005	104007 ALMENDROS-COMUNA	S	58	14,27	1,78	1,78	1,78	1,78	1,78			1,78	1,78
1700000004475560	04-059-018-00382-00004	104007 ALMENDROS-COMUNA	S	58	12,39	0,12	0,12	0,12	0,12	0,12			0,12	0,12
1700000004475562	04-059-020-00022-00004	104007 ALMENDROS-COMUNA	S	58	25,04	0,54	0,62	0,54	0,62	0,47			0,54	0,54

DATOS AGRICULTURA

RESUMEN DE UNIDADES

<u>Cód</u>	<u>GRUPO DE PAGO</u>	<u>Sup. Dec. Admisible (ha)</u>	<u>Sup. Comprometida (ha)</u>	<u>Sup. ajustada compromiso (1) (ha)</u>	<u>% sobredec.</u>	<u>SUP. PROPUESTA (ha)</u>	<u>Importe Declarado</u>	<u>Importe Topado</u>	<u>Importe Propuesto</u>	<u>Importe tras sobredec.</u>
58	FRUTALES SECANO	7,07		7,07	0,00	7,07	1.528,82	1.528,82	1.528,82	1.528,82
	TOTAL	7,07	7,46	7,07		7,07	1.528,82	1.528,82	1.528,82	1.528,82

RESUMEN DE PAGOS

<u>IMPORTE (Euros)</u>			
<u>PROPUESTO</u>	<u>FEADER (Eje 2)</u>	<u>MAPA</u>	<u>CAGPDS</u>
Propuesto a pagar	1.513,53	1.135,15	162,70
			215,68

APLICACIÓN DE REDUCCIONES Y SANCIONES

<u>Importe Calculado</u>	<u>Importe prereduc.</u>	<u>Admisibilidad y compromisos</u>	<u>Presentación tardía</u>	<u>Omisión declaración</u>	<u>Condicionabilidad</u>	<u>PROPUESTO</u>	<u>IMPORTE (Euros)</u>		
							<u>FEADER (Eje 2)</u>	<u>MAPA</u>	<u>CAGPDS</u>
1.528,82	1.528,82	1,00	0,00	0,00	0,00	1.513,53	1.135,15	162,70	215,68
TOTAL						1.513,53	1.135,15	162,70	215,68



(1) Superficie declarada admisible ajustada con la superficie comprometida.
 (2) Factor de penalización valorando el alcance para el tipo de compromiso.
 (3) Solicita agricultura y tiene compromisos vigentes.
 (4) Solicita ganadería y tiene compromisos vigentes.

DETALLE DE REDUCCIONES Y SANCIONES POR INCUMPLIMIENTOS DE ADMISIBILIDAD Y COMPROMISOS

Tipo	Compromiso	Sup. Calculada	Sup. Incumpli.	Factor Alcance (2)	Coef. Línea Base	Coef. Acumulación	Coef. Reiteración	Importe Ayuda	Factor Sanción	Importe Sanción	Aplicado
B1	Las unidades comprometidas deben estar certificadas en producción ecológica según lo establecido en el Reglamento (CE) nº 834/2007 y el Reglamento (CE) nº 889/2008, por el que se establece disposiciones de aplicación del Reglamento (CE) nº 834/2007 del Consejo, durante el período de compromiso.	7,07	0,08	0,01	1,00	1,00	1,00	1.528,82 €	0,01	15,29 €	SI

INCIDENCIAS

INCIDENCIA DESCRIPCIÓN

85002 Recinto declarado que no cumple en su totalidad con las normas de producción ecológica (artículo 5-1 e), Orden 26 mayo 2015)
 Ref:-772400 Recinto:04-059-020-00022-004 Cultivo:104007 ALMENDROS-COMUNA Secano Sup. Declarada:0,08 Superficie Certificada (Ha):0,07
 Ref:1700000004475562 Recinto:04-059-020-00022-004 Cultivo:104007 ALMENDROS-COMUNA Secano Sup. Declarada:0,54 Superficie Certificada (Ha):0,47



(1) Superficie declarada admisible ajustada con la superficie comprometida.
 (2) Factor de penalización valorando el alcance para el tipo de compromiso.
 (3) Solicita agricultura y tiene compromisos vigentes.
 (4) Solicita ganadería y tiene compromisos vigentes.

<u>APELLIDOS Y NOMBRE / RAZÓN SOCIAL</u>	<u>NIF</u>	<u>EXPEDIENTE</u>	<u>SOLICITA AGRICULT. (3)</u>	<u>SOLICITA GANADER. (4)</u>	<u>ANUALIDAD DE PAGO</u>
MOLINA MENCHON CRISTOBAL	****1594*	1227779	SI	NO	6ª

DATOS MANTENIMIENTO

IMPORTE POR ANUALIDAD

	<u>2015</u>	<u>2016</u>	<u>2017</u>	<u>2018</u>	<u>2019</u>	<u>2020</u>
IMPORTE MÁXIMO SUBVENCIONABLE	3.881,51 €	3.881,51 €	3.881,51 €	3.875,02 €	3.710,68 €	3.710,68 €
IMPORTE MEDIO DE TRANSFERENCIA (€/ha)	216,24 €	216,24 €	216,24 €	216,24 €	216,24 €	216,24 €

RESUMEN DE UNIDADES

<u>Cód</u>	<u>GRUPO DE PAGO</u>	<u>Sup. Dec. Admisible (ha)</u>	<u>Sup. Comprometida (ha)</u>	<u>Sup. ajustada compromiso (1) (ha)</u>	<u>% sobredec.</u>	<u>SUP. PROPUESTA (ha)</u>	<u>Importe Declarado</u>	<u>Importe Topado</u>	<u>Importe Propuesto</u>	<u>Importe tras sobredec.</u>
58	FRUTALES SECANO	17,18		17,16	0,00	17,16	3.710,68	3.710,68	3.710,68	3.710,68
	TOTAL	17,18	17,16	17,16		17,16	3.710,68	3.710,68	3.710,68	3.710,68

APLICACIÓN DE REDUCCIONES Y SANCIONES

<u>AGRICULTURA</u>	<u>Importe Calculado</u>	<u>Importe prerreduc.</u>	<u>Admisibilidad y compromisos</u>	<u>Presentación tardía</u>	<u>Omisión declaración</u>	<u>Condicionabilidad</u>	<u>PROPUESTO</u>	<u>IMPORTE (Euros)</u>			
								<u>FEADER (Eje 2)</u>	<u>MAPA</u>	<u>CAGPDS</u>	
	3.710,68	3.710,68	0,00	0,00	0,00	0,00	3.710,68	2.783,01	398,90	528,77	
							TOTAL	3.710,68	2.783,01	398,90	528,77

RECINTOS PROPUESTOS

<u>REF.</u>	<u>REFERENCIA SIGPAC</u>	<u>CULTIVO DESCRIPCIÓN CULTIVO</u>	<u>S/R</u>	<u>G.PAGO</u>	<u>PEND. MEDIA (%)</u>	<u>SUP. DEC. ADMISIBLE (ha)</u>	<u>SUP. COMPROM. (ha)</u>	<u>SUP. AJUSTADA COMPROM. (1) (ha)</u>	<u>SUP. CONV. SIGPAC (ha)</u>	<u>SUP. CERTIF. (ha)</u>	<u>SUP. CAMPO (ha)</u>	<u>SUP. CAMPO DECLARADO (ha)</u>	<u>SUP. DEC. REDUCIDA (ha)</u>	<u>SUP. PROPUESTA (ha)</u>
-175709	04-059-024-00019-00013	104024 ALMENDROS-MARCONA	S	58	24,62	0,40	0,40	0,40	0,40	0,40			0,40	0,40
1700000005826588	04-059-024-00011-00001	104024 ALMENDROS-MARCONA	S	58	30,97	0,31	0,31	0,31	0,31	0,31			0,31	0,31
1700000005826589	04-059-024-00116-00013	104024 ALMENDROS-MARCONA	S	58	46,08	3,33	3,33	3,33	3,33	3,33			3,33	3,33
1700000005826590	04-103-008-00013-00004	104024 ALMENDROS-MARCONA	S	58	24,74	2,15	2,13	2,13	2,13	2,15			2,13	2,13
1700000005826591	04-059-024-00194-00006	104024 ALMENDROS-MARCONA	S	58	45,08	0,14	0,14	0,14	0,14	0,14			0,14	0,14
1700000005826593	04-059-024-00116-00033	104024 ALMENDROS-MARCONA	S	58	39,46	2,72	2,72	2,72	2,72	2,72			2,72	2,72
1700000005826594	04-059-024-00116-00029	104024 ALMENDROS-MARCONA	S	58	68,73	0,11	0,11	0,11	0,11	0,11			0,11	0,11
1700000005826596	04-059-024-00116-00035	104024 ALMENDROS-MARCONA	S	58	37,17	0,35	0,35	0,35	0,35	0,35			0,35	0,35
1700000005826597	04-059-024-00116-00014	104024 ALMENDROS-MARCONA	S	58	38,19	0,26	0,26	0,26	0,26	0,26			0,26	0,26
1700000005826598	04-059-024-00116-00011	104024 ALMENDROS-MARCONA	S	58	40,35	0,30	0,30	0,30	0,30	0,30			0,30	0,30
1700000005826599	04-059-024-00116-00021	104024 ALMENDROS-MARCONA	S	58	46,94	0,67	0,67	0,67	0,67	0,67			0,67	0,67
1700000005826600	04-059-024-00116-00020	104024 ALMENDROS-MARCONA	S	58	35,22	0,82	0,82	0,82	0,82	0,82			0,82	0,82
1700000005826601	04-059-024-00116-00009	104024 ALMENDROS-MARCONA	S	58	34,73	0,32	0,32	0,32	0,32	0,32			0,32	0,32
1700000005826602	04-059-024-00116-00001	104024 ALMENDROS-MARCONA	S	58	42,21	1,52	1,52	1,52	1,52	1,52			1,52	1,52
1700000005826603	04-059-024-00116-00002	104024 ALMENDROS-MARCONA	S	58	36,11	1,05	1,05	1,05	1,05	1,05			1,05	1,05
1700000005826604	04-059-024-00019-00010	104024 ALMENDROS-MARCONA	S	58	18,26	0,11	0,11	0,11	0,11	0,11			0,11	0,11
1700000005826606	04-059-024-00114-00002	104024 ALMENDROS-MARCONA	S	58	25,50	0,11	0,11	0,11	0,11	0,11			0,11	0,11
1700000005826607	04-059-024-00116-00017	104024 ALMENDROS-MARCONA	S	58	14,34	0,71	0,71	0,71	0,71	0,71			0,71	0,71
1700000005826608	04-059-024-00012-00002	104024 ALMENDROS-MARCONA	S	58	11,20	0,05	0,05	0,05	0,05	0,05			0,05	0,05
1700000005826609	04-059-024-00014-00002	104024 ALMENDROS-MARCONA	S	58	25,64	0,54	0,54	0,54	0,54	0,54			0,54	0,54
1700000005826610	04-059-024-00019-00007	104024 ALMENDROS-MARCONA	S	58	39,33	1,21	1,21	1,21	1,21	1,21			1,21	1,21

DATOS AGRICULTURA

RESUMEN DE UNIDADES

<u>Cód</u>	<u>GRUPO DE PAGO</u>	<u>Sup. Dec. Admisible (ha)</u>	<u>Sup. Comprometida (ha)</u>	<u>Sup. ajustada compromiso (1) (ha)</u>	<u>% sobredec.</u>	<u>SUP. PROPUESTA (ha)</u>	<u>Importe Declarado</u>	<u>Importe Topado</u>	<u>Importe Propuesto</u>	<u>Importe tras sobredec.</u>
58	FRUTALES SECANO	17,18		17,16	0,00	17,16	3.710,68	3.710,68	3.710,68	3.710,68
	TOTAL	17,18	17,16	17,16		17,16	3.710,68	3.710,68	3.710,68	3.710,68

RESUMEN DE PAGOS

<u>IMPORTE (Euros)</u>				
	<u>PROPUESTO</u>	<u>FEADER (Eje 2)</u>	<u>MAPA</u>	<u>CAGPDS</u>
Propuesto a pagar	3.710,68	2.783,01	398,90	528,77

APLICACIÓN DE REDUCCIONES Y SANCIONES

<u>Importe Calculado</u>	<u>Importe prerreduc.</u>	<u>Admisibilidad y compromisos</u>	<u>Presentación tardía</u>	<u>Omisión declaración</u>	<u>Condicionabilidad</u>	<u>PROPUESTO</u>	<u>IMPORTE (Euros)</u>			
							<u>FEADER (Eje 2)</u>	<u>MAPA</u>	<u>CAGPDS</u>	
3.710,68	3.710,68	0,00	0,00	0,00	0,00	3.710,68	2.783,01	398,90	528,77	
						TOTAL	3.710,68	2.783,01	398,90	528,77

(1) Superficie declarada admisible ajustada con la superficie comprometida.
 (2) Factor de penalización valorando el alcance para el tipo de compromiso.
 (3) Solicita agricultura y tiene compromisos vigentes.
 (4) Solicita ganadería y tiene compromisos vigentes.

INCIDENCIAS

INCIDENCIA DESCRIPCIÓN

85031 Solicita recinto que no está comprometido para la operación.
Ref:1700000005826605 Recinto:04-059-024-00112-001 Cultivo:104024 ALMENDROS-MARCONA Secano



<u>APELLIDOS Y NOMBRE / RAZÓN SOCIAL</u>	<u>NIF</u>	<u>EXPEDIENTE</u>	<u>SOLICITA AGRICULT. (3)</u>	<u>SOLICITA GANADER. (4)</u>	<u>ANUALIDAD DE PAGO</u>
MOLINA MOLINA DOMINGO	****6162*	1114061	SI	NO	6ª

DATOS MANTENIMIENTO

IMPORTE POR ANUALIDAD

	2015	2016	2017	2018	2019	2020
IMPORTE MÁXIMO SUBVENCIONABLE	552,46 €	552,46 €	510,50 €	510,50 €	510,50 €	447,56 €
IMPORTE MEDIO DE TRANSFERENCIA (€/ha)	349,66 €	349,66 €	349,66 €	349,66 €	349,66 €	349,66 €

RESUMEN DE UNIDADES

Cód	GRUPO DE PAGO	Sup. Dec. Admisible (ha)	Sup. Comprometida (ha)	Sup. ajustada compromiso (1) (ha)	% sobredec.	SUP. PROPUESTA (ha)	Importe Declarado	Importe Topado	Importe Propuesto	Importe tras sobredec.
57	FRUTALES REGADÍO	1,29		1,28	0,00	1,28	447,56	447,56	447,56	447,56
	TOTAL	1,29	1,28	1,28		1,28	447,56	447,56	447,56	447,56

APLICACIÓN DE REDUCCIONES Y SANCIONES

AGRICULTURA	Importe Calculado	Importe prereduc.	Admisibilidad y compromisos	Presentación tardía	Omisión declaración	Condicionabilidad	PROPUESTO	IMPORTE (Euros)			
								FEADER (Eje 2)	MAPA	CAGPDS	
	447,56	447,56	0,00	0,00	0,00	0,00	447,56	335,67	48,11	63,78	
							TOTAL	447,56	335,67	48,11	63,78

RECINTOS PROPUESTOS

REF.	REFERENCIA SIGPAC	CULTIVO DESCRIPCIÓN CULTIVO	S/R	G.PAGO	PEND. MEDIA (%)	SUP. DEC. ADMISIBLE (ha)	SUP. COMPROM. (ha)	SUP. AJUSTADA COMPROM. (1) (ha)	SUP. CONV. SIGPAC (ha)	SUP. CERTIF. (ha)	SUP. CAMPO (ha)	SUP. CAMPO DECLARADO (ha)	SUP. DEC. REDUCIDA (ha)	SUP. PROPUESTA (ha)
1700000002805672	04-047-015-00049-00004	206235 NARANJO-CASTELLANA	R	57	25,39	0,26	0,26	0,26	0,26	0,26			0,26	0,26
1700000002805675	04-047-015-00049-00005	206235 NARANJO-CASTELLANA	R	57	18,05	0,73	0,72	0,72	0,72	0,73			0,72	0,72
1700000002805676	04-047-001-00025-00001	206235 NARANJO-CASTELLANA	R	57	14,01	0,30	0,30	0,30	0,30	0,30			0,30	0,30

DATOS AGRICULTURA

RESUMEN DE UNIDADES

Cód	GRUPO DE PAGO	Sup. Dec. Admisible (ha)	Sup. Comprometida (ha)	Sup. ajustada compromiso (1) (ha)	% sobredec.	SUP. PROPUESTA (ha)	Importe Declarado	Importe Topado	Importe Propuesto	Importe tras sobredec.
57	FRUTALES REGADÍO	1,29		1,28	0,00	1,28	447,56	447,56	447,56	447,56
	TOTAL	1,29	1,28	1,28		1,28	447,56	447,56	447,56	447,56

RESUMEN DE PAGOS

IMPORTE (Euros)				
	PROPUESTO	FEADER (Eje 2)	MAPA	CAGPDS
Propuesto a pagar	447,56	335,67	48,11	63,78

APLICACIÓN DE REDUCCIONES Y SANCIONES

	Importe Calculado	Importe prereduc.	Admisibilidad y compromisos	Presentación tardía	Omisión declaración	Condicionabilidad	PROPUESTO	IMPORTE (Euros)			
								FEADER (Eje 2)	MAPA	CAGPDS	
	447,56	447,56	0,00	0,00	0,00	0,00	447,56	335,67	48,11	63,78	
							TOTAL	447,56	335,67	48,11	63,78

INCIDENCIAS

INCIDENCIA DESCRIPCIÓN

85007 Cultivo, variedad, regimen y/o uso del recinto SIGPAC no compatible con la operación (anexo IV.I, Orden 26 mayo 2015)
 Ref:1700000002805674 Recinto:04-047-001-00015-012 Cultivo:206235 NARANJO-CASTELLANA Secano Uso SIGPAC:CF



(1) Superficie declarada admisible ajustada con la superficie comprometida.
 (2) Factor de penalización valorando el alcance para el tipo de compromiso.
 (3) Solicita agricultura y tiene compromisos vigentes.
 (4) Solicita ganadería y tiene compromisos vigentes.

<u>APELLIDOS Y NOMBRE / RAZÓN SOCIAL</u>	<u>NIF</u>	<u>EXPEDIENTE</u>	<u>SOLICITA AGRICULT. (3)</u>	<u>SOLICITA GANADER. (4)</u>	<u>ANUALIDAD DE PAGO</u>
MOLINA MOLINA MARIA	****2114*	1135901	SI	NO	6ª

DATOS MANTENIMIENTO

IMPORTE POR ANUALIDAD

	<u>2015</u>	<u>2016</u>	<u>2017</u>	<u>2018</u>	<u>2019</u>	<u>2020</u>
IMPORTE MÁXIMO SUBVENCIONABLE	3.749,60 €	3.749,60 €	3.749,60 €	3.743,11 €	3.743,11 €	3.743,11 €
IMPORTE MEDIO DE TRANSFERENCIA (€/ha)	216,24 €	216,24 €	216,24 €	216,24 €	216,24 €	216,24 €

RESUMEN DE UNIDADES

<u>Cód</u>	<u>GRUPO DE PAGO</u>	<u>Sup. Dec. Admisible (ha)</u>	<u>Sup. Comprometida (ha)</u>	<u>Sup. ajustada compromiso (1) (ha)</u>	<u>% sobredec.</u>	<u>SUP. PROPUESTA (ha)</u>	<u>Importe Declarado</u>	<u>Importe Topado</u>	<u>Importe Propuesto</u>	<u>Importe tras sobredec.</u>
58	FRUTALES SECANO	17,78		17,31	0,00	17,31	3.743,11	3.743,11	3.743,11	3.743,11
	TOTAL	17,78	17,31	17,31		17,31	3.743,11	3.743,11	3.743,11	3.743,11

APLICACIÓN DE REDUCCIONES Y SANCIONES

<u>AGRICULTURA</u>	<u>Importe Calculado</u>	<u>Importe prerreduc.</u>	<u>Admisibilidad y compromisos</u>	<u>Presentación tardía</u>	<u>Omisión declaración</u>	<u>Condicionabilidad</u>	<u>PROPUESTO</u>	<u>IMPORTE (Euros)</u>		
								<u>FEADER (Eje 2)</u>	<u>MAPA</u>	<u>CAGPDS</u>
	3.743,11	3.743,11	0,00	0,00	0,00	0,00	3.743,11	2.807,33	402,38	533,40
TOTAL							3.743,11	2.807,33	402,38	533,40

RECINTOS PROPUESTOS

<u>REF.</u>	<u>REFERENCIA SIGPAC</u>	<u>CULTIVO DESCRIPCIÓN CULTIVO</u>	<u>S/R</u>	<u>G.PAGO</u>	<u>PEND. MEDIA (%)</u>	<u>SUP. DEC. ADMISIBLE (ha)</u>	<u>SUP. COMPROM. (ha)</u>	<u>SUP. AJUSTADA COMPROM. (1) (ha)</u>	<u>SUP. CONV. SIGPAC (ha)</u>	<u>SUP. CERTIF. (ha)</u>	<u>SUP. CAMPO (ha)</u>	<u>SUP. CAMPO DECLARADO (ha)</u>	<u>SUP. DEC. REDUCIDA (ha)</u>	<u>SUP. PROPUESTA (ha)</u>
1700000005185817	04-099-017-00239-00004	104024 ALMENDROS-MARCONA	S	58	22,24	1,06	1,06	1,06		1,06			1,06	1,06
1700000005185818	04-099-017-00311-00001	104008 ALMENDROS-CONSTANTI	S	58	20,58	0,54	0,46	0,46		0,54			0,46	0,46
1700000005185819	04-099-017-00312-00003	104008 ALMENDROS-CONSTANTI	S	58	32,26	0,52	0,52	0,52		0,52			0,52	0,52
1700000005185820	04-099-017-00313-00003	104008 ALMENDROS-CONSTANTI	S	58	18,29	0,44	0,44	0,44		0,44			0,44	0,44
1700000005185821	04-099-017-00314-00002	104008 ALMENDROS-CONSTANTI	S	58	23,87	0,62	0,62	0,62		0,62			0,62	0,62
1700000005185830	04-099-017-00310-00002	104008 ALMENDROS-CONSTANTI	S	58	32,29	0,03	0,03	0,03		0,03			0,03	0,03
1700000005185831	04-099-049-00183-00001	104020 ALMENDROS-GUARA	S	58	19,39	1,42	1,42	1,42		1,42			1,42	1,42
1700000005185832	04-099-049-00183-00005	104020 ALMENDROS-GUARA	S	58	18,05	0,40	0,40	0,40		0,40			0,40	0,40
1700000005185833	04-099-049-00184-00001	104020 ALMENDROS-GUARA	S	58	20,45	4,63	4,24	4,24		4,64			4,24	4,24
1700000005185834	04-099-022-00248-00001	104024 ALMENDROS-MARCONA	S	58	24,81	3,79	3,79	3,79	3,79	3,79			3,79	3,79
1700000005185845	04-099-049-00121-00005	104024 ALMENDROS-MARCONA	S	58	23,84	2,50	2,50	2,50		2,50			2,50	2,50
1700000005185846	04-099-049-00179-00001	104020 ALMENDROS-GUARA	S	58	24,76	0,26	0,26	0,26		0,26			0,26	0,26
1700000005185847	04-099-049-00180-00003	104020 ALMENDROS-GUARA	S	58	23,57	0,33	0,33	0,33		0,33			0,33	0,33
1700000005185848	04-099-049-00182-00001	104020 ALMENDROS-GUARA	S	58	23,05	0,26	0,26	0,26		0,26			0,26	0,26
1700000005185849	04-099-049-00183-00006	104020 ALMENDROS-GUARA	S	58	18,43	0,96	0,96	0,96		0,96			0,96	0,96
1700000005185850	04-099-049-00181-00001	104020 ALMENDROS-GUARA	S	58	16,33	0,02	0,02	0,02		0,02			0,02	0,02

DATOS AGRICULTURA

RESUMEN DE UNIDADES


<u>Cód</u>	<u>GRUPO DE PAGO</u>	<u>Sup. Dec. Admisible (ha)</u>	<u>Sup. Comprometida (ha)</u>	<u>Sup. ajustada compromiso (1) (ha)</u>	<u>% sobredec.</u>	<u>SUP. PROPUESTA (ha)</u>	<u>Importe Declarado</u>	<u>Importe Topado</u>	<u>Importe Propuesto</u>	<u>Importe tras sobredec.</u>
58	FRUTALES SECANO	17,78		17,31	0,00	17,31	3.743,11	3.743,11	3.743,11	3.743,11
	TOTAL	17,78	17,31	17,31		17,31	3.743,11	3.743,11	3.743,11	3.743,11

RESUMEN DE PAGOS

<u>Propuesto a pagar</u>	<u>IMPORTE (Euros)</u>			
	<u>PROPUESTO</u>	<u>FEADER (Eje 2)</u>	<u>MAPA</u>	<u>CAGPDS</u>
	3.743,11	2.807,33	402,38	533,40

APLICACIÓN DE REDUCCIONES Y SANCIONES

<u>Importe Calculado</u>	<u>Importe prerreduc.</u>	<u>Admisibilidad y compromisos</u>	<u>Presentación tardía</u>	<u>Omisión declaración</u>	<u>Condicionabilidad</u>	<u>IMPORTE (Euros)</u>			
						<u>PROPUESTO</u>	<u>FEADER (Eje 2)</u>	<u>MAPA</u>	<u>CAGPDS</u>
3.743,11	3.743,11	0,00	0,00	0,00	0,00	3.743,11	2.807,33	402,38	533,40
TOTAL						3.743,11	2.807,33	402,38	533,40



(1) Superficie declarada admisible ajustada con la superficie comprometida.
 (2) Factor de penalización valorando el alcance para el tipo de compromiso.
 (3) Solicita agricultura y tiene compromisos vigentes.
 (4) Solicita ganadería y tiene compromisos vigentes.

<u>APELLIDOS Y NOMBRE / RAZÓN SOCIAL</u>	<u>NIF</u>	<u>EXPEDIENTE</u>	<u>SOLICITA AGRICULT. (3)</u>	<u>SOLICITA GANADER. (4)</u>	<u>ANUALIDAD DE PAGO</u>
MOLINA PALENCIANO ELISA	****5116*	1075790	SI	NO	6ª

DATOS MANTENIMIENTO**IMPORTE POR ANUALIDAD**

	<u>2015</u>	<u>2016</u>	<u>2017</u>	<u>2018</u>	<u>2019</u>	<u>2020</u>
IMPORTE MÁXIMO SUBVENCIONABLE	1.615,31 €	1.615,31 €	1.615,31 €	1.615,31 €	1.615,31 €	1.615,31 €
IMPORTE MEDIO DE TRANSFERENCIA (€/ha)	216,24 €	216,24 €	216,24 €	216,24 €	216,24 €	216,24 €

RESUMEN DE UNIDADES

<u>Cód</u>	<u>GRUPO DE PAGO</u>	<u>Sup. Dec. Admisible (ha)</u>	<u>Sup. Comprometida (ha)</u>	<u>Sup. ajustada compromiso (1) (ha)</u>	<u>% sobredec.</u>	<u>SUP. PROPUESTA (ha)</u>	<u>Importe Declarado</u>	<u>Importe Topado</u>	<u>Importe Propuesto</u>	<u>Importe tras sobredec.</u>
58	FRUTALES SECANO	7,47		7,47	0,00	7,47	1.615,31	1.615,31	1.615,31	1.615,31
	TOTAL	7,47	7,47	7,47		7,47	1.615,31	1.615,31	1.615,31	1.615,31

APLICACIÓN DE REDUCCIONES Y SANCIONES

<u>AGRICULTURA</u>	<u>Importe Calculado</u>	<u>Importe prerreduc.</u>	<u>Admisibilidad y compromisos</u>	<u>Presentación tardía</u>	<u>Omisión declaración</u>	<u>Condicionabilidad</u>	<u>PROPUESTO</u>	<u>IMPORTE (Euros)</u>		
								<u>FEADER (Eje 2)</u>	<u>MAPA</u>	<u>CAGPDS</u>
	1.615,31	1.615,31	0,00	0,00	0,00	0,00	1.615,31	1.211,48	173,65	230,18
TOTAL							1.615,31	1.211,48	173,65	230,18

RECINTOS PROPUESTOS

<u>REF.</u>	<u>REFERENCIA SIGPAC</u>	<u>CULTIVO DESCRIPCIÓN CULTIVO</u>	<u>S/R</u>	<u>G.PAGO</u>	<u>PEND. MEDIA (%)</u>	<u>SUP. DEC. ADMISIBLE (ha)</u>	<u>SUP. COMPROM. (ha)</u>	<u>SUP. AJUSTADA COMPROM. (1) (ha)</u>	<u>SUP. CONV. SIGPAC (ha)</u>	<u>SUP. CERTIF. (ha)</u>	<u>SUP. CAMPO (ha)</u>	<u>SUP. CAMPO DETER. CULT. DECLARADO (ha)</u>	<u>SUP. DEC. REDUCIDA (ha)</u>	<u>SUP. PROPUESTA (ha)</u>
1700000003516275	04-004-011-00083-00003	104024 ALMENDROS-MARCONA	S	58	31,06	0,08	0,08	0,08	0,08	0,08			0,08	0,08
1700000003516276	04-004-011-00083-00002	104024 ALMENDROS-MARCONA	S	58	17,84	0,08	0,08	0,08	0,08	0,08			0,08	0,08
1700000003516277	04-004-011-00083-00001	104024 ALMENDROS-MARCONA	S	58	24,23	0,08	0,08	0,08	0,08	0,08			0,08	0,08
1700000003516278	04-004-014-00058-00001	104024 ALMENDROS-MARCONA	S	58	8,34	0,79	0,79	0,79	0,79	0,79			0,79	0,79
1700000003516279	04-004-012-00205-00002	104024 ALMENDROS-MARCONA	S	58	10,32	0,28	0,28	0,28	0,28	0,28			0,28	0,28
1700000003516280	04-004-012-00191-00002	104024 ALMENDROS-MARCONA	S	58	18,96	0,27	0,27	0,27	0,27	0,27			0,27	0,27
1700000003516281	04-004-011-00083-00004	104024 ALMENDROS-MARCONA	S	58	14,07	0,21	0,21	0,21	0,21	0,21			0,21	0,21
1700000003516282	04-059-007-00009-00001	104024 ALMENDROS-MARCONA	S	58	8,44	1,25	1,25	1,25	1,25	1,25			1,25	1,25
1700000003516283	04-059-007-00008-00003	104007 ALMENDROS-COMUNA	S	58	6,97	0,63	0,63	0,63	0,63	0,63			0,63	0,63
1700000003516284	04-059-007-00007-00001	104007 ALMENDROS-COMUNA	S	58	6,42	1,60	1,60	1,60	1,60	1,60			1,60	1,60
1700000003516285	04-059-006-00116-00001	104007 ALMENDROS-COMUNA	S	58	10,16	1,10	1,10	1,10	1,10	1,10			1,10	1,10
1700000003516286	04-059-007-00080-00001	104007 ALMENDROS-COMUNA	S	58	10,58	0,05	0,05	0,05	0,05	0,05			0,05	0,05
1700000003516288	04-059-007-00064-00004	104007 ALMENDROS-COMUNA	S	58	8,30	0,56	0,56	0,56	0,56	0,56			0,56	0,56
1700000003516290	04-059-008-00090-00002	104007 ALMENDROS-COMUNA	S	58	9,80	0,49	0,49	0,49	0,49	0,49			0,49	0,49

DATOS AGRICULTURA**RESUMEN DE UNIDADES**

<u>Cód</u>	<u>GRUPO DE PAGO</u>	<u>Sup. Dec. Admisible (ha)</u>	<u>Sup. Comprometida (ha)</u>	<u>Sup. ajustada compromiso (1) (ha)</u>	<u>% sobredec.</u>	<u>SUP. PROPUESTA (ha)</u>	<u>Importe Declarado</u>	<u>Importe Topado</u>	<u>Importe Propuesto</u>	<u>Importe tras sobredec.</u>
58	FRUTALES SECANO	7,47		7,47	0,00	7,47	1.615,31	1.615,31	1.615,31	1.615,31
	TOTAL	7,47	7,47	7,47		7,47	1.615,31	1.615,31	1.615,31	1.615,31

RESUMEN DE PAGOS

<u>Propuesto a pagar</u>	<u>IMPORTE (Euros)</u>			
	<u>PROPUESTO</u>	<u>FEADER (Eje 2)</u>	<u>MAPA</u>	<u>CAGPDS</u>
	1.615,31	1.211,48	173,65	230,18

APLICACIÓN DE REDUCCIONES Y SANCIONES

<u>Importe Calculado</u>	<u>Importe prerreduc.</u>	<u>Admisibilidad y compromisos</u>	<u>Presentación tardía</u>	<u>Omisión declaración</u>	<u>Condicionabilidad</u>	<u>PROPUESTO</u>	<u>IMPORTE (Euros)</u>		
							<u>FEADER (Eje 2)</u>	<u>MAPA</u>	<u>CAGPDS</u>
1.615,31	1.615,31	0,00	0,00	0,00	0,00	1.615,31	1.211,48	173,65	230,18
TOTAL						1.615,31	1.211,48	173,65	230,18



<u>APELLIDOS Y NOMBRE / RAZÓN SOCIAL</u>	<u>NIF</u>	<u>EXPEDIENTE</u>	<u>SOLICITA AGRICULT. (3)</u>	<u>SOLICITA GANADER. (4)</u>	<u>ANUALIDAD DE PAGO</u>
MOLINA RODRIGUEZ JUAN ANTONIO	****1968*	1027572	SI	NO	6ª

DATOS MANTENIMIENTO

IMPORTE POR ANUALIDAD

	<u>2015</u>	<u>2016</u>	<u>2017</u>	<u>2018</u>	<u>2019</u>	<u>2020</u>
IMPORTE MÁXIMO SUBVENCIONABLE	216,79 €	216,79 €	216,79 €	216,79 €	216,79 €	216,79 €
IMPORTE MEDIO DE TRANSFERENCIA (€/ha)	349,66 €	349,66 €	349,66 €	349,66 €	349,66 €	349,66 €

RESUMEN DE UNIDADES

<u>Cód</u>	<u>GRUPO DE PAGO</u>	<u>Sup. Dec. Admisible (ha)</u>	<u>Sup. Comprometida (ha)</u>	<u>Sup. ajustada compromiso (1) (ha)</u>	<u>% sobredec.</u>	<u>SUP. PROPUESTA (ha)</u>	<u>Importe Declarado</u>	<u>Importe Topado</u>	<u>Importe Propuesto</u>	<u>Importe tras sobredec.</u>
57	FRUTALES REGADÍO	0,62		0,62	0,00	0,62	216,79	216,79	216,79	216,79
	TOTAL	0,62	0,62	0,62		0,62	216,79	216,79	216,79	216,79

APLICACIÓN DE REDUCCIONES Y SANCIONES

	<u>Importe Calculado</u>	<u>Importe prerreduc.</u>	<u>Admisibilidad y compromisos</u>	<u>Presentación tardía</u>	<u>Omisión declaración</u>	<u>Condicionabilidad</u>	<u>PROPUESTO</u>	<u>IMPORTE (Euros)</u>		
								<u>FEADER (Eje 2)</u>	<u>MAPA</u>	<u>CAGPDS</u>
AGRICULTURA	216,79	216,79	0,00	0,00	0,00	0,00	216,79	162,59	23,30	30,90
TOTAL							216,79	162,59	23,30	30,90

RECINTOS PROPUESTOS

<u>REF.</u>	<u>REFERENCIA SIGPAC</u>	<u>CULTIVO DESCRIPCIÓN CULTIVO</u>	<u>S/R</u>	<u>G.PAGO</u>	<u>PEND. MEDIA (%)</u>	<u>SUP. DEC. ADMISIBLE (ha)</u>	<u>SUP. COMPROM. (ha)</u>	<u>SUP. AJUSTADA COMPROM. (1) (ha)</u>	<u>SUP. CONV. SIGPAC (ha)</u>	<u>SUP. CERTIF. (ha)</u>	<u>SUP. CAMPO (ha)</u>	<u>SUP. CAMPO DECLARADO (ha)</u>	<u>SUP. DEC. REDUCIDA (ha)</u>	<u>SUP. PROPUESTA (ha)</u>
1700000004575519	04-047-021-00151-00001	206235 NARANJO-CASTELLANA	R	57	1,59	0,40	0,40	0,40	0,40	0,40			0,40	0,40
1700000004575520	04-047-021-00197-00001	206235 NARANJO-CASTELLANA	R	57	15,14	0,22	0,22	0,22	0,22	0,22			0,22	0,22

DATOS AGRICULTURA

RESUMEN DE UNIDADES

<u>Cód</u>	<u>GRUPO DE PAGO</u>	<u>Sup. Dec. Admisible (ha)</u>	<u>Sup. Comprometida (ha)</u>	<u>Sup. ajustada compromiso (1) (ha)</u>	<u>% sobredec.</u>	<u>SUP. PROPUESTA (ha)</u>	<u>Importe Declarado</u>	<u>Importe Topado</u>	<u>Importe Propuesto</u>	<u>Importe tras sobredec.</u>
57	FRUTALES REGADÍO	0,62		0,62	0,00	0,62	216,79	216,79	216,79	216,79
	TOTAL	0,62	0,62	0,62		0,62	216,79	216,79	216,79	216,79

RESUMEN DE PAGOS

	<u>PROPUESTO</u>	<u>IMPORTE (Euros)</u>		
		<u>FEADER (Eje 2)</u>	<u>MAPA</u>	<u>CAGPDS</u>
Propuesto a pagar	216,79	162,59	23,30	30,90

APLICACIÓN DE REDUCCIONES Y SANCIONES

	<u>Importe Calculado</u>	<u>Importe prerreduc.</u>	<u>Admisibilidad y compromisos</u>	<u>Presentación tardía</u>	<u>Omisión declaración</u>	<u>Condicionabilidad</u>	<u>PROPUESTO</u>	<u>IMPORTE (Euros)</u>		
								<u>FEADER (Eje 2)</u>	<u>MAPA</u>	<u>CAGPDS</u>
	216,79	216,79	0,00	0,00	0,00	0,00	216,79	162,59	23,30	30,90
TOTAL							216,79	162,59	23,30	30,90



(1) Superficie declarada admisible ajustada con la superficie comprometida.
 (2) Factor de penalización valorando el alcance para el tipo de compromiso.
 (3) Solicita agricultura y tiene compromisos vigentes.
 (4) Solicita ganadería y tiene compromisos vigentes.

<u>APELLIDOS Y NOMBRE / RAZÓN SOCIAL</u>	<u>NIF</u>	<u>EXPEDIENTE</u>	<u>SOLICITA AGRICULT. (3)</u>	<u>SOLICITA GANADER. (4)</u>	<u>ANUALIDAD DE PAGO</u>
MOLINA ROMERA ANTONIO	****3259*	1193575	SI	NO	6ª

DATOS MANTENIMIENTO

IMPORTE POR ANUALIDAD

	<u>2015</u>	<u>2016</u>	<u>2017</u>	<u>2018</u>	<u>2019</u>	<u>2020</u>
IMPORTE MÁXIMO SUBVENCIONABLE	272,73 €	272,73 €	272,73 €	272,73 €	681,83 €	681,83 €
IMPORTE MEDIO DE TRANSFERENCIA (€/ha)	349,65 €	349,65 €	349,65 €	349,65 €	349,66 €	349,66 €

RESUMEN DE UNIDADES

<u>Cód</u>	<u>GRUPO DE PAGO</u>	<u>Sup. Dec. Admisible (ha)</u>	<u>Sup. Comprometida (ha)</u>	<u>Sup. ajustada compromiso (1) (ha)</u>	<u>% sobredec.</u>	<u>SUP. PROPUESTA (ha)</u>	<u>Importe Declarado</u>	<u>Importe Topado</u>	<u>Importe Propuesto</u>	<u>Importe tras sobredec.</u>
57	FRUTALES REGADÍO	1,97		1,95	0,00	1,95	681,84	681,83	681,83	681,83
	TOTAL	1,97	1,95	1,95		1,95	681,84	681,83	681,83	681,83

APLICACIÓN DE REDUCCIONES Y SANCIONES

	<u>Importe Calculado</u>	<u>Importe prereduc.</u>	<u>Admisibilidad y compromisos</u>	<u>Presentación tardía</u>	<u>Omisión declaración</u>	<u>Condicionabilidad</u>	<u>PROPUESTO</u>	<u>IMPORTE (Euros)</u>		
								<u>FEADER (Eje 2)</u>	<u>MAPA</u>	<u>CAGPDS</u>
AGRICULTURA	681,83	681,83	0,00	0,00	0,00	0,00	681,83	511,37	73,30	97,16
TOTAL							681,83	511,37	73,30	97,16

RECINTOS PROPUESTOS

<u>REF.</u>	<u>REFERENCIA SIGPAC</u>	<u>CULTIVO DESCRIPCIÓN CULTIVO</u>	<u>S/R</u>	<u>G.PAGO</u>	<u>PEND. MEDIA (%)</u>	<u>SUP. DEC. ADMISIBLE (ha)</u>	<u>SUP. COMPROM. (ha)</u>	<u>SUP. AJUSTADA COMPROM. (1) (ha)</u>	<u>SUP. CONV. SIGPAC (ha)</u>	<u>SUP. CERTIF. (ha)</u>	<u>SUP. CAMPO (ha)</u>	<u>SUP. CAMPO DETER. CULT. DECLARADO (ha)</u>	<u>SUP. DEC. REDUCIDA (ha)</u>	<u>SUP. PROPUESTA (ha)</u>
1700000002781277	04-011-007-00037-00002	206235 NARANJO-CASTELLANA	R	57	10,83	0,33	0,33	0,33	0,33	0,33			0,33	0,33
1700000002781278	04-081-001-00266-00001	206235 NARANJO-CASTELLANA	R	57	16,56	0,10	0,10	0,10	0,10	0,10			0,10	0,10
1700000002781279	04-011-007-00064-00001	206235 NARANJO-CASTELLANA	R	57	4,61	0,09	0,09	0,09	0,09	0,09			0,09	0,09
1700000002781280	04-011-007-00052-00002	206235 NARANJO-CASTELLANA	R	57	1,37	0,05	0,05	0,05	0,05	0,05			0,05	0,05
1700000002781281	04-011-007-00038-00001	206235 NARANJO-CASTELLANA	R	57	18,36	0,21	0,19	0,19	0,19	0,21			0,19	0,19
1700000002781282	04-011-008-00080-00001	209200 MANDARINO-MANDARINO COMÚN	R	57	14,01	0,02	0,02	0,02	0,02	0,02			0,02	0,02
1700000005406285	04-011-007-00104-00007	206235 NARANJO-CASTELLANA	R	57	5,89	1,00	1,00	1,00	1,00	1,00			1,00	1,00
1700000005406286	04-011-007-00104-00008	206235 NARANJO-CASTELLANA	R	57	13,33	0,17	0,17	0,17	0,17	0,17			0,17	0,17

DATOS AGRICULTURA

RESUMEN DE UNIDADES

<u>Cód</u>	<u>GRUPO DE PAGO</u>	<u>Sup. Dec. Admisible (ha)</u>	<u>Sup. Comprometida (ha)</u>	<u>Sup. ajustada compromiso (1) (ha)</u>	<u>% sobredec.</u>	<u>SUP. PROPUESTA (ha)</u>	<u>Importe Declarado</u>	<u>Importe Topado</u>	<u>Importe Propuesto</u>	<u>Importe tras sobredec.</u>
57	FRUTALES REGADÍO	1,97		1,95	0,00	1,95	681,84	681,83	681,83	681,83
	TOTAL	1,97	1,95	1,95		1,95	681,84	681,83	681,83	681,83

RESUMEN DE PAGOS

<u>IMPORTE (Euros)</u>				
	<u>PROPUESTO</u>	<u>FEADER (Eje 2)</u>	<u>MAPA</u>	<u>CAGPDS</u>
Propuesto a pagar	681,83	511,37	73,30	97,16


APLICACIÓN DE REDUCCIONES Y SANCIONES

	<u>Importe Calculado</u>	<u>Importe prereduc.</u>	<u>Admisibilidad y compromisos</u>	<u>Presentación tardía</u>	<u>Omisión declaración</u>	<u>Condicionabilidad</u>	<u>PROPUESTO</u>	<u>IMPORTE (Euros)</u>		
								<u>FEADER (Eje 2)</u>	<u>MAPA</u>	<u>CAGPDS</u>
	681,83	681,83	0,00	0,00	0,00	0,00	681,83	511,37	73,30	97,16
TOTAL							681,83	511,37	73,30	97,16

INCIDENCIAS

INCIDENCIA DESCRIPCIÓN

85031 Solicita recinto que no está comprometido para la operación.
 Ref:4184123 Recinto:04-081-001-00267-001 Cultivo:206235 NARANJO-CASTELLANA Regadío



(1) Superficie declarada admisible ajustada con la superficie comprometida.
 (2) Factor de penalización valorando el alcance para el tipo de compromiso.
 (3) Solicita agricultura y tiene compromisos vigentes.
 (4) Solicita ganadería y tiene compromisos vigentes.

<u>APELLIDOS Y NOMBRE / RAZÓN SOCIAL</u>	<u>NIF</u>	<u>EXPEDIENTE</u>	<u>SOLICITA AGRICULT. (3)</u>	<u>SOLICITA GANADER. (4)</u>	<u>ANUALIDAD DE PAGO</u>
MOLINA SAEZ ANTONIO	****3681*	1059865	SI	NO	6ª

DATOS MANTENIMIENTO

IMPORTE POR ANUALIDAD

	<u>2015</u>	<u>2016</u>	<u>2017</u>	<u>2018</u>	<u>2019</u>	<u>2020</u>
IMPORTE MÁXIMO SUBVENCIONABLE	1.892,10 €	1.892,10 €	1.892,10 €	1.892,10 €	1.892,10 €	1.892,10 €
IMPORTE MEDIO DE TRANSFERENCIA (€/ha)	216,24 €	216,24 €	216,24 €	216,24 €	216,24 €	216,24 €

RESUMEN DE UNIDADES

<u>Cód</u>	<u>GRUPO DE PAGO</u>	<u>Sup. Dec. Admisible (ha)</u>	<u>Sup. Comprometida (ha)</u>	<u>Sup. ajustada compromiso (1) (ha)</u>	<u>% sobredec.</u>	<u>SUP. PROPUESTA (ha)</u>	<u>Importe Declarado</u>	<u>Importe Topado</u>	<u>Importe Propuesto</u>	<u>Importe tras sobredec.</u>
58	FRUTALES SECANO	8,75		8,75	0,00	8,75	1.892,10	1.892,10	1.892,10	1.892,10
	TOTAL	8,75	8,75	8,75		8,75	1.892,10	1.892,10	1.892,10	1.892,10

APLICACIÓN DE REDUCCIONES Y SANCIONES

<u>AGRICULTURA</u>	<u>Importe Calculado</u>	<u>Importe prerreduc.</u>	<u>Admisibilidad y compromisos</u>	<u>Presentación tardía</u>	<u>Omisión declaración</u>	<u>Condicionabilidad</u>	<u>PROPUESTO</u>	<u>IMPORTE (Euros)</u>		
								<u>FEADER (Eje 2)</u>	<u>MAPA</u>	<u>CAGPDS</u>
	1.892,10	1.892,10	0,00	0,00	0,00	0,00	1.892,10	1.419,08	203,40	269,62
TOTAL							1.892,10	1.419,08	203,40	269,62

RECINTOS PROPUESTOS

<u>REF.</u>	<u>REFERENCIA SIGPAC</u>	<u>CULTIVO DESCRIPCIÓN CULTIVO</u>	<u>S/R G.PAGO</u>	<u>PEND. MEDIA (%)</u>	<u>SUP. DEC. ADMISIBLE (ha)</u>	<u>SUP. COMPROM. (ha)</u>	<u>SUP. AJUSTADA COMPROM. (1) (ha)</u>	<u>SUP. CONV. SIGPAC (ha)</u>	<u>SUP. CERTIF. (ha)</u>	<u>SUP. CAMPO (ha)</u>	<u>SUP. CAMPO DECLARADO (ha)</u>	<u>SUP. DEC. REDUCIDA (ha)</u>	<u>SUP. PROPUESTA (ha)</u>
1700000002587533	04-059-002-00280-00001	104024 ALMENDROS-MARCONA	S 58	15,87	0,29	0,29	0,29	0,29	0,29			0,29	0,29
1700000002587536	04-059-002-00153-00006	104024 ALMENDROS-MARCONA	S 58	22,12	0,16	0,16	0,16	0,16	0,16			0,16	0,16
1700000002587537	04-059-001-00012-00006	104024 ALMENDROS-MARCONA	S 58	16,13	1,00	1,00	1,00	1,00	1,00			1,00	1,00
1700000002587538	04-059-002-00128-00001	104024 ALMENDROS-MARCONA	S 58	20,08	2,85	2,85	2,85	2,85	2,85			2,85	2,85
1700000002587539	04-059-002-00264-00001	104024 ALMENDROS-MARCONA	S 58	24,79	0,67	0,67	0,67	0,67	0,67			0,67	0,67
1700000002587540	04-059-002-00193-00010	104024 ALMENDROS-MARCONA	S 58	12,78	2,19	2,19	2,19	2,19	2,19			2,19	2,19
1700000002587541	04-059-002-00153-00008	104024 ALMENDROS-MARCONA	S 58	33,59	0,39	0,39	0,39	0,39	0,39			0,39	0,39
1700000002587542	04-059-002-00153-00007	104024 ALMENDROS-MARCONA	S 58	18,83	0,20	0,20	0,20	0,20	0,20			0,20	0,20
1700000002587544	04-059-006-00077-00001	104024 ALMENDROS-MARCONA	S 58	9,59	0,79	0,79	0,79	0,79	0,79			0,79	0,79
1700000002587545	04-059-002-00297-00002	104024 ALMENDROS-MARCONA	S 58	18,91	0,21	0,21	0,21	0,21	0,21			0,21	0,21

DATOS AGRICULTURA

RESUMEN DE UNIDADES

<u>Cód</u>	<u>GRUPO DE PAGO</u>	<u>Sup. Dec. Admisible (ha)</u>	<u>Sup. Comprometida (ha)</u>	<u>Sup. ajustada compromiso (1) (ha)</u>	<u>% sobredec.</u>	<u>SUP. PROPUESTA (ha)</u>	<u>Importe Declarado</u>	<u>Importe Topado</u>	<u>Importe Propuesto</u>	<u>Importe tras sobredec.</u>
58	FRUTALES SECANO	8,75		8,75	0,00	8,75	1.892,10	1.892,10	1.892,10	1.892,10
	TOTAL	8,75	8,75	8,75		8,75	1.892,10	1.892,10	1.892,10	1.892,10

RESUMEN DE PAGOS

<u>Propuesto a pagar</u>	<u>IMPORTE (Euros)</u>			
	<u>PROPUESTO</u>	<u>FEADER (Eje 2)</u>	<u>MAPA</u>	<u>CAGPDS</u>
	1.892,10	1.419,08	203,40	269,62


APLICACIÓN DE REDUCCIONES Y SANCIONES

<u>Importe Calculado</u>	<u>Importe prerreduc.</u>	<u>Admisibilidad y compromisos</u>	<u>Presentación tardía</u>	<u>Omisión declaración</u>	<u>Condicionabilidad</u>	<u>PROPUESTO</u>	<u>IMPORTE (Euros)</u>		
							<u>FEADER (Eje 2)</u>	<u>MAPA</u>	<u>CAGPDS</u>
1.892,10	1.892,10	0,00	0,00	0,00	0,00	1.892,10	1.419,08	203,40	269,62
TOTAL						1.892,10	1.419,08	203,40	269,62

INCIDENCIAS

INCIDENCIA DESCRIPCIÓN

85031 Solicita recinto que no está comprometido para la operación.
 Ref:1700000002587535 Recinto:04-059-002-00128-013 Cultivo:104024 ALMENDROS-MARCONA Secano



(1) Superficie declarada admisible ajustada con la superficie comprometida.
 (2) Factor de penalización valorando el alcance para el tipo de compromiso.
 (3) Solicita agricultura y tiene compromisos vigentes.
 (4) Solicita ganadería y tiene compromisos vigentes.

APELLIDOS Y NOMBRE / RAZÓN SOCIAL	NIF	EXPEDIENTE	SOLICITA AGRICULT. (3)	SOLICITA GANADER. (4)	ANUALIDAD DE PAGO
MOLINA TORREGROSA DIEGO	****4422*	1023823	SI	NO	6ª

DATOS MANTENIMIENTO

IMPORTE POR ANUALIDAD

	2015	2016	2017	2018	2019	2020
IMPORTE MÁXIMO SUBVENCIONABLE	7.041,78 €	7.041,78 €	7.041,78 €	7.041,78 €	7.039,52 €	7.039,52 €
IMPORTE MEDIO DE TRANSFERENCIA (€/ha)	226,50 €	226,50 €	226,50 €	226,50 €	226,50 €	226,50 €

RESUMEN DE UNIDADES

Cód	GRUPO DE PAGO	Sup. Dec. Admisible (ha)	Sup. Comprometida (ha)	Sup. ajustada compromiso (1) (ha)	% sobredec.	SUP. PROPUESTA (ha)	Importe Declarado	Importe Topado	Importe Propuesto	Importe tras sobredec.
57	FRUTALES REGADÍO	2,40		2,38	0,00	2,38	832,19	832,32	832,19	832,19
58	FRUTALES SECANO	28,83		28,69	0,00	28,69	6.203,93	6.204,94	6.203,93	6.203,93
TOTAL		31,23	31,08	31,07		31,07	7.036,12	7.037,26	7.036,12	7.036,12

APLICACIÓN DE REDUCCIONES Y SANCIONES

	Importe Calculado	Importe prerreduc.	Admisibilidad y compromisos	Presentación tardía	Omisión declaración	Condicionabilidad	PROPUESTO	IMPORTE (Euros)		
								FEADER (Eje 2)	MAPA	CAGPDS
AGRICULTURA	7.036,12	7.036,12	0,00	0,00	0,00	0,00	7.036,12	5.277,09	756,38	1.002,65
TOTAL							7.036,12	5.277,09	756,38	1.002,65

RECINTOS PROPUESTOS

REF.	REFERENCIA SIGPAC	CULTIVO DESCRIPCIÓN CULTIVO	S/R G.PAGO	PEND. MEDIA (%)	SUP. DEC. ADMISIBLE (ha)	SUP. COMPROM. (ha)	SUP. AJUSTADA COMPROM. (1) (ha)	SUP. CONV. SIGPAC (ha)	SUP. CERTIF. (ha)	SUP. CAMPO (ha)	SUP. CAMPO DETER. CULT. DECLARADO (ha)	SUP. DEC. REDUCIDA (ha)	SUP. PROPUESTA (ha)
1700000002797037	04-006-009-00108-00002	104014 ALMENDROS-FERRAGNES	S 58	21,72	7,65	7,64	7,64		7,65			7,64	7,64
1700000002797038	04-089-013-00057-00003	104013 ALMENDROS-FERRADUEL	S 58	26,29	0,51	0,51	0,51		0,51			0,51	0,51
1700000002797039	04-089-013-00057-00004	104013 ALMENDROS-FERRADUEL	S 58	34,44	0,50	0,51	0,50	0,50	0,50			0,50	0,50
1700000002797040	04-006-009-00208-00003	104014 ALMENDROS-FERRAGNES	S 58	12,82	0,39	0,39	0,39		0,39			0,39	0,39
1700000002797041	04-006-009-00208-00002	104014 ALMENDROS-FERRAGNES	S 58	15,31	0,03	0,03	0,03		0,03			0,03	0,03
1700000002797042	04-006-009-00199-00001	104014 ALMENDROS-FERRAGNES	S 58	20,72	0,17	0,17	0,17		0,17			0,17	0,17
1700000002797043	04-076-013-00279-00003	104014 ALMENDROS-FERRAGNES	R 57	17,42	0,04	0,04	0,04		0,04			0,04	0,04
1700000002797044	04-089-013-00044-00001	104013 ALMENDROS-FERRADUEL	S 58	6,43	0,26	0,26	0,26		0,26			0,26	0,26
1700000002797045	04-089-012-00002-00003	104013 ALMENDROS-FERRADUEL	S 58	25,56	3,18	3,18	3,18		3,18			3,18	3,18
1700000002797046	04-006-009-00208-00007	104014 ALMENDROS-FERRAGNES	S 58	45,33	0,13	0,13	0,13		0,13			0,13	0,13
1700000002797047	04-006-009-00208-00006	104014 ALMENDROS-FERRAGNES	R 57	5,10	0,23	0,23	0,23		0,23			0,23	0,23
1700000002797048	04-006-009-00191-00003	104014 ALMENDROS-FERRAGNES	R 57	6,21	0,27	0,27	0,27		0,27			0,27	0,27
1700000002797049	04-006-009-00180-00001	104014 ALMENDROS-FERRAGNES	R 57	12,67	0,12	0,12	0,12		0,12			0,12	0,12
1700000002797050	04-006-009-00179-00001	104014 ALMENDROS-FERRAGNES	R 57	4,59	0,12	0,12	0,12		0,12			0,12	0,12
1700000002797051	04-006-009-00178-00003	104014 ALMENDROS-FERRAGNES	R 57	6,66	0,26	0,26	0,26		0,26			0,26	0,26
1700000002797052	04-076-013-00279-00002	104014 ALMENDROS-FERRAGNES	R 57	7,74	0,15	0,15	0,15		0,15			0,15	0,15
1700000002797053	04-076-013-00266-00001	104014 ALMENDROS-FERRAGNES	R 57	2,71	0,25	0,25	0,25		0,25			0,25	0,25
1700000002797054	04-076-013-00258-00002	104014 ALMENDROS-FERRAGNES	S 58	15,10	0,05	0,05	0,05		0,05			0,05	0,05
1700000002797055	04-076-013-00257-00003	104014 ALMENDROS-FERRAGNES	S 58	8,67	0,02	0,02	0,02		0,02			0,02	0,02
1700000002797056	04-006-009-00108-00028	104014 ALMENDROS-FERRAGNES	S 58	26,36	0,39	0,39	0,39		0,39			0,39	0,39
1700000002797057	04-006-009-00108-00026	104014 ALMENDROS-FERRAGNES	S 58	19,28	7,23	7,23	7,23		7,23			7,23	7,23
1700000002797058	04-006-009-00220-00004	104014 ALMENDROS-FERRAGNES	R 57	14,20	0,05	0,05	0,05		0,05			0,05	0,05
1700000002797059	04-006-009-00220-00001	104014 ALMENDROS-FERRAGNES	R 57	9,33	0,16	0,14	0,14		0,16			0,14	0,14
1700000002797060	04-006-009-00214-00001	104014 ALMENDROS-FERRAGNES	R 57	13,09	0,09	0,09	0,09		0,09			0,09	0,09
1700000002797062	04-006-009-00214-00007	104014 ALMENDROS-FERRAGNES	R 57	25,59	0,04	0,04	0,04		0,04			0,04	0,04
1700000002797063	04-006-009-00148-00002	104014 ALMENDROS-FERRAGNES	R 57	8,60	0,29	0,29	0,29		0,29			0,29	0,29
1700000002797064	04-006-009-00117-00003	104014 ALMENDROS-FERRAGNES	S 58	10,26	2,19	2,14	2,14		2,19			2,14	2,14
1700000002797065	04-006-009-00176-00003	104014 ALMENDROS-FERRAGNES	R 57	4,41	0,17	0,17	0,17		0,17			0,17	0,17
1700000002797066	04-076-013-00190-00005	104014 ALMENDROS-FERRAGNES	S 58	16,14	2,75	2,67	2,67		2,75			2,67	2,67
1700000002797067	04-076-013-00189-00002	104014 ALMENDROS-FERRAGNES	S 58	20,06	0,92	0,92	0,92		0,92			0,92	0,92
1700000002797068	04-006-009-00238-00001	104014 ALMENDROS-FERRAGNES	R 57	6,83	0,16	0,16	0,16		0,16			0,16	0,16
1700000002797069	04-089-022-00235-00001	104013 ALMENDROS-FERRADUEL	S 58	20,18	1,62	1,62	1,62		1,62			1,62	1,62
1700000002797070	04-089-013-00170-00001	104013 ALMENDROS-FERRADUEL	S 58	14,86	0,84	0,84	0,84		0,84			0,84	0,84

DATOS AGRICULTURA

RESUMEN DE UNIDADES

Cód	GRUPO DE PAGO	Sup. Dec. Admisible (ha)	Sup. Comprometida (ha)	Sup. ajustada compromiso (1) (ha)	% sobredec.	SUP. PROPUESTA (ha)	Importe Declarado	Importe Topado	Importe Propuesto	Importe tras sobredec.
57	FRUTALES REGADÍO	2,40		2,38	0,00	2,38	832,19	832,32	832,19	832,19
58	FRUTALES SECANO	28,83		28,69	0,00	28,69	6.203,93	6.204,94	6.203,93	6.203,93
TOTAL		31,23	31,08	31,07		31,07	7.036,12	7.037,26	7.036,12	7.036,12

(1) Superficie declarada admisible ajustada con la superficie comprometida.
 (2) Factor de penalización valorando el alcance para el tipo de compromiso.
 (3) Solicita agricultura y tiene compromisos vigentes.
 (4) Solicita ganadería y tiene compromisos vigentes.

RESUMEN DE PAGOS

	<u>PROPUESTO</u>	<u>IMPORTE (Euros)</u>		
		<u>FEADER (Eje 2)</u>	<u>MAPA</u>	<u>CAGPDS</u>
Propuesto a pagar	7.036,12	5.277,09	756,38	1.002,65

APLICACIÓN DE REDUCCIONES Y SANCIONES

<u>Importe Calculado</u>	<u>Importe prereduc.</u>	<u>Admisibilidad y compromisos</u>	<u>Presentación tardía</u>	<u>Omisión declaración</u>	<u>Condicionidad</u>	<u>IMPORTE (Euros)</u>			
						<u>PROPUESTO</u>	<u>FEADER (Eje 2)</u>	<u>MAPA</u>	<u>CAGPDS</u>
7.036,12	7.036,12	0,00	0,00	0,00	0,00	7.036,12	5.277,09	756,38	1.002,65
TOTAL						7.036,12	5.277,09	756,38	1.002,65

INCIDENCIAS

INCIDENCIA DESCRIPCIÓN

85031 Solicita recinto que no está comprometido para la operación.
 Ref:1700000002797061 Recinto:04-006-009-00214-009 Cultivo:104014 ALMENDROS-FERRAGNES Regadío



(1) Superficie declarada admisible ajustada con la superficie comprometida.
 (2) Factor de penalización valorando el alcance para el tipo de compromiso.
 (3) Solicita agricultura y tiene compromisos vigentes.
 (4) Solicita ganadería y tiene compromisos vigentes.

<u>APELLIDOS Y NOMBRE / RAZÓN SOCIAL</u>	<u>NIF</u>	<u>EXPEDIENTE</u>	<u>SOLICITA AGRICULT. (3)</u>	<u>SOLICITA GANADER. (4)</u>	<u>ANUALIDAD DE PAGO</u>
MONTESINOS GONZALEZ ISABEL	****6300*	1242608	SI	NO	6ª

DATOS MANTENIMIENTO

IMPORTE POR ANUALIDAD

	<u>2015</u>	<u>2016</u>	<u>2017</u>	<u>2018</u>	<u>2019</u>	<u>2020</u>
IMPORTE MÁXIMO SUBVENCIONABLE	0,00 €	0,00 €	0,00 €	0,00 €	423,08 €	423,08 €
IMPORTE MEDIO DE TRANSFERENCIA (€/ha)	0,00 €	0,00 €	0,00 €	0,00 €	349,65 €	349,65 €

RESUMEN DE UNIDADES

<u>Cód</u>	<u>GRUPO DE PAGO</u>	<u>Sup. Dec. Admisible (ha)</u>	<u>Sup. Comprometida (ha)</u>	<u>Sup. ajustada compromiso (1) (ha)</u>	<u>% sobredec.</u>	<u>SUP. PROPUESTA (ha)</u>	<u>Importe Declarado</u>	<u>Importe Topado</u>	<u>Importe Propuesto</u>	<u>Importe tras sobredec.</u>
57	FRUTALES REGADÍO	1,21		1,21	0,00	1,21	423,09	423,08	423,08	423,08
	TOTAL	1,21	1,21	1,21		1,21	423,09	423,08	423,08	423,08

APLICACIÓN DE REDUCCIONES Y SANCIONES

<u>AGRICULTURA</u>	<u>Importe Calculado</u>	<u>Importe prereduc.</u>	<u>Admisibilidad y compromisos</u>	<u>Presentación tardía</u>	<u>Omisión declaración</u>	<u>Condicionabilidad</u>	<u>PROPUESTO</u>	<u>IMPORTE (Euros)</u>		
								<u>FEADER (Eje 2)</u>	<u>MAPA</u>	<u>CAGPDS</u>
	423,08	423,08	0,00	0,00	0,00	0,00	423,08	317,31	45,48	60,29
TOTAL							423,08	317,31	45,48	60,29

RECINTOS PROPUESTOS

<u>REF.</u>	<u>REFERENCIA SIGPAC</u>	<u>CULTIVO DESCRIPCIÓN CULTIVO</u>	<u>S/R G.PAGO</u>	<u>PEND. MEDIA (%)</u>	<u>SUP. DEC. ADMISIBLE (ha)</u>	<u>SUP. COMPROM. (ha)</u>	<u>SUP. AJUSTADA COMPROM. (1) (ha)</u>	<u>SUP. CONV. SIGPAC (ha)</u>	<u>SUP. CERTIF. (ha)</u>	<u>SUP. CAMPO (ha)</u>	<u>SUP. CAMPO DETER. CULT. DECLARADO (ha)</u>	<u>SUP. DEC. REDUCIDA (ha)</u>	<u>SUP. PROPUESTA (ha)</u>
1700000003487804	04-081-001-00198-00001	206235 NARANJO-CASTELLANA	R 57	26,08	0,14	0,14	0,14	0,14	0,14	0,14	0,14	0,14	0,14
1700000003487805	04-081-001-00213-00001	206235 NARANJO-CASTELLANA	R 57	29,77	0,02	0,02	0,02	0,02	0,02	0,02	0,02	0,02	0,02
1700000003487806	04-081-001-00214-00001	206235 NARANJO-CASTELLANA	R 57	31,05	0,07	0,07	0,07	0,07	0,07	0,07	0,07	0,07	0,07
1700000003487807	04-081-001-00199-00001	206235 NARANJO-CASTELLANA	R 57	20,64	0,32	0,32	0,32	0,32	0,32	0,32	0,32	0,32	0,32
1700000003487808	04-081-001-00211-00001	206235 NARANJO-CASTELLANA	R 57	17,43	0,15	0,15	0,15	0,15	0,15	0,15	0,15	0,15	0,15
1700000003487809	04-081-001-00215-00001	206235 NARANJO-CASTELLANA	R 57	34,88	0,03	0,03	0,03	0,03	0,03	0,03	0,03	0,03	0,03
1700000003487810	04-081-001-00203-00001	206235 NARANJO-CASTELLANA	R 57	9,12	0,01	0,01	0,01	0,01	0,01	0,01	0,01	0,01	0,01
1700000003487811	04-081-001-00204-00001	206235 NARANJO-CASTELLANA	R 57	10,56	0,01	0,01	0,01	0,01	0,01	0,01	0,01	0,01	0,01
1700000003487813	04-081-001-00208-00001	206235 NARANJO-CASTELLANA	R 57	11,38	0,04	0,04	0,04	0,04	0,04	0,04	0,04	0,04	0,04
1700000003487814	04-081-015-00022-00001	206235 NARANJO-CASTELLANA	R 57	26,22	0,09	0,09	0,09	0,09	0,09	0,09	0,09	0,09	0,09
1700000003487815	04-081-015-00012-00001	206235 NARANJO-CASTELLANA	R 57	25,21	0,10	0,10	0,10	0,10	0,10	0,10	0,10	0,10	0,10
1700000003487816	04-081-015-00013-00001	206235 NARANJO-CASTELLANA	R 57	3,10	0,23	0,23	0,23	0,23	0,23	0,23	0,23	0,23	0,23

DATOS AGRICULTURA

RESUMEN DE UNIDADES

<u>Cód</u>	<u>GRUPO DE PAGO</u>	<u>Sup. Dec. Admisible (ha)</u>	<u>Sup. Comprometida (ha)</u>	<u>Sup. ajustada compromiso (1) (ha)</u>	<u>% sobredec.</u>	<u>SUP. PROPUESTA (ha)</u>	<u>Importe Declarado</u>	<u>Importe Topado</u>	<u>Importe Propuesto</u>	<u>Importe tras sobredec.</u>
57	FRUTALES REGADÍO	1,21		1,21	0,00	1,21	423,09	423,08	423,08	423,08
	TOTAL	1,21	1,21	1,21		1,21	423,09	423,08	423,08	423,08

RESUMEN DE PAGOS

<u>IMPORTE (Euros)</u>			
<u>PROPUESTO</u>	<u>FEADER (Eje 2)</u>	<u>MAPA</u>	<u>CAGPDS</u>
Propuesto a pagar	423,08	317,31	45,48
			60,29

APLICACIÓN DE REDUCCIONES Y SANCIONES

<u>Importe Calculado</u>	<u>Importe prereduc.</u>	<u>Admisibilidad y compromisos</u>	<u>Presentación tardía</u>	<u>Omisión declaración</u>	<u>Condicionabilidad</u>	<u>PROPUESTO</u>	<u>IMPORTE (Euros)</u>		
							<u>FEADER (Eje 2)</u>	<u>MAPA</u>	<u>CAGPDS</u>
423,08	423,08	0,00	0,00	0,00	0,00	423,08	317,31	45,48	60,29
TOTAL						423,08	317,31	45,48	60,29

INCIDENCIAS

INCIDENCIA DESCRIPCIÓN

85031 Solicita recinto que no está comprometido para la operación.
 Ref:4763445 Recinto:04-081-001-00206-001 Cultivo:206235 NARANJO-CASTELLANA Regadío
 Ref:4763447 Recinto:04-081-015-00016-001 Cultivo:206235 NARANJO-CASTELLANA Regadío

(1) Superficie declarada admisible ajustada con la superficie comprometida.
 (2) Factor de penalización valorando el alcance para el tipo de compromiso.
 (3) Solicita agricultura y tiene compromisos vigentes.
 (4) Solicita ganadería y tiene compromisos vigentes.

<u>APELLIDOS Y NOMBRE / RAZÓN SOCIAL</u>	<u>NIF</u>	<u>EXPEDIENTE</u>	<u>SOLICITA AGRICULT. (3)</u>	<u>SOLICITA GANADER. (4)</u>	<u>ANUALIDAD DE PAGO</u>
MONTORO CANTON JOSE ANTONIO	****4735*	1115323	SI	NO	6ª

DATOS MANTENIMIENTO

IMPORTE POR ANUALIDAD

	<u>2015</u>	<u>2016</u>	<u>2017</u>	<u>2018</u>	<u>2019</u>	<u>2020</u>
IMPORTE MÁXIMO SUBVENCIONABLE	416,10 €	416,10 €	416,10 €	416,10 €	405,61 €	405,61 €
IMPORTE MEDIO DE TRANSFERENCIA (€/ha)	349,66 €	349,66 €	349,66 €	349,66 €	349,66 €	349,66 €

RESUMEN DE UNIDADES

<u>Cód</u>	<u>GRUPO DE PAGO</u>	<u>Sup. Dec. Admisible (ha)</u>	<u>Sup. Comprometida (ha)</u>	<u>Sup. ajustada compromiso (1) (ha)</u>	<u>% sobredec.</u>	<u>SUP. PROPUESTA (ha)</u>	<u>Importe Declarado</u>	<u>Importe Topado</u>	<u>Importe Propuesto</u>	<u>Importe tras sobredec.</u>
57	FRUTALES REGADIÓ	1,17		1,16	0,00	1,16	405,61	405,61	405,61	405,61
	TOTAL	1,17	1,16	1,16		1,16	405,61	405,61	405,61	405,61

APLICACIÓN DE REDUCCIONES Y SANCIONES

	<u>Importe Calculado</u>	<u>Importe prereduc.</u>	<u>Admisibilidad y compromisos</u>	<u>Presentación tardía</u>	<u>Omisión declaración</u>	<u>Condicionabilidad</u>	<u>PROPUESTO</u>	<u>IMPORTE (Euros)</u>		
								<u>FEADER (Eje 2)</u>	<u>MAPA</u>	<u>CAGPDS</u>
AGRICULTURA	405,61	405,61	0,00	0,00	0,00	0,00	405,61	304,21	43,60	57,80
TOTAL							405,61	304,21	43,60	57,80

RECINTOS PROPUESTOS

<u>REF.</u>	<u>REFERENCIA SIGPAC</u>	<u>CULTIVO DESCRIPCIÓN CULTIVO</u>	<u>S/R</u>	<u>G.PAGO</u>	<u>PEND. MEDIA (%)</u>	<u>SUP. DEC. ADMISIBLE (ha)</u>	<u>SUP. COMPROM. (ha)</u>	<u>SUP. AJUSTADA COMPROM. (1) (ha)</u>	<u>SUP. CONV. SIGPAC (ha)</u>	<u>SUP. CERTIF. (ha)</u>	<u>SUP. CAMPO (ha)</u>	<u>SUP. CAMPO DECLARADO (ha)</u>	<u>SUP. DEC. REDUCIDA (ha)</u>	<u>SUP. PROPUESTA (ha)</u>
1700000004701370	04-028-004-00105-00001	206004 NARANJO-NAVELINA	R	57	24,74	0,04	0,04	0,04	0,04	0,04			0,04	0,04
1700000004701371	04-028-008-00163-00001	206235 NARANJO-CASTELLANA	R	57	12,50	0,52	0,52	0,52	0,52	0,52			0,52	0,52
1700000004701372	04-028-007-00013-00004	206317 NARANJO-WASHINGTON NAVEL	R	57	13,31	0,11	0,10	0,10	0,10	0,11			0,10	0,10
1700000004701373	04-028-008-00047-00001	206004 NARANJO-NAVELINA	R	57	10,76	0,10	0,10	0,10	0,10	0,10			0,10	0,10
1700000004701374	04-028-006-00022-00001	206004 NARANJO-NAVELINA	R	57	13,95	0,19	0,19	0,19	0,19	0,19			0,19	0,19
1700000004701375	04-028-007-00013-00002	206317 NARANJO-WASHINGTON NAVEL	R	57	10,05	0,21	0,21	0,21	0,21	0,21			0,21	0,21

DATOS AGRICULTURA

RESUMEN DE UNIDADES

<u>Cód</u>	<u>GRUPO DE PAGO</u>	<u>Sup. Dec. Admisible (ha)</u>	<u>Sup. Comprometida (ha)</u>	<u>Sup. ajustada compromiso (1) (ha)</u>	<u>% sobredec.</u>	<u>SUP. PROPUESTA (ha)</u>	<u>Importe Declarado</u>	<u>Importe Topado</u>	<u>Importe Propuesto</u>	<u>Importe tras sobredec.</u>
57	FRUTALES REGADIÓ	1,17		1,16	0,00	1,16	405,61	405,61	405,61	405,61
	TOTAL	1,17	1,16	1,16		1,16	405,61	405,61	405,61	405,61

RESUMEN DE PAGOS

<u>IMPORTE (Euros)</u>				
	<u>PROPUESTO</u>	<u>FEADER (Eje 2)</u>	<u>MAPA</u>	<u>CAGPDS</u>
Propuesto a pagar	405,61	304,21	43,60	57,80

APLICACIÓN DE REDUCCIONES Y SANCIONES

	<u>Importe Calculado</u>	<u>Importe prereduc.</u>	<u>Admisibilidad y compromisos</u>	<u>Presentación tardía</u>	<u>Omisión declaración</u>	<u>Condicionabilidad</u>	<u>PROPUESTO</u>	<u>IMPORTE (Euros)</u>		
								<u>FEADER (Eje 2)</u>	<u>MAPA</u>	<u>CAGPDS</u>
	405,61	405,61	0,00	0,00	0,00	0,00	405,61	304,21	43,60	57,80
TOTAL							405,61	304,21	43,60	57,80



(1) Superficie declarada admisible ajustada con la superficie comprometida.
 (2) Factor de penalización valorando el alcance para el tipo de compromiso.
 (3) Solicita agricultura y tiene compromisos vigentes.
 (4) Solicita ganadería y tiene compromisos vigentes.

<u>APELLIDOS Y NOMBRE / RAZÓN SOCIAL</u>	<u>NIF</u>	<u>EXPEDIENTE</u>	<u>SOLICITA AGRICULT. (3)</u>	<u>SOLICITA GANADER. (4)</u>	<u>ANUALIDAD DE PAGO</u>
MONTOYA MARTINEZ DOLORES	****2534*	1204574	SI	NO	6ª

DATOS MANTENIMIENTO

IMPORTE POR ANUALIDAD

	<u>2015</u>	<u>2016</u>	<u>2017</u>	<u>2018</u>	<u>2019</u>	<u>2020</u>
IMPORTE MÁXIMO SUBVENCIONABLE	7.063,13 €	7.063,13 €	2.944,14 €	2.944,14 €	2.944,14 €	2.944,14 €
IMPORTE MEDIO DE TRANSFERENCIA (€/ha)	349,66 €	349,66 €	349,66 €	349,66 €	349,66 €	349,66 €

RESUMEN DE UNIDADES

<u>Cód</u>	<u>GRUPO DE PAGO</u>	<u>Sup. Dec. Admisible (ha)</u>	<u>Sup. Comprometida (ha)</u>	<u>Sup. ajustada compromiso (1) (ha)</u>	<u>% sobredec.</u>	<u>SUP. PROPUESTA (ha)</u>	<u>Importe Declarado</u>	<u>Importe Topado</u>	<u>Importe Propuesto</u>	<u>Importe tras sobredec.</u>
57	FRUTALES REGADIÓ	6,71		6,71	0,00	6,71	2.346,22	2.346,22	2.346,22	2.346,22
	TOTAL	6,71	8,42	6,71		6,71	2.346,22	2.346,22	2.346,22	2.346,22

APLICACIÓN DE REDUCCIONES Y SANCIONES

	<u>Importe Calculado</u>	<u>Importe prereduc.</u>	<u>Admisibilidad y compromisos</u>	<u>Presentación tardía</u>	<u>Omisión declaración</u>	<u>Condicionabilidad</u>	<u>PROPUESTO</u>	<u>IMPORTE (Euros)</u>		
								<u>FEADER (Eje 2)</u>	<u>MAPA</u>	<u>CAGPDS</u>
AGRICULTURA	2.346,22	0,00	0,00	0,00	0,00	0,00	0,00	0,00	0,00	0,00
TOTAL							0,00	0,00	0,00	0,00

RECINTOS PROPUESTOS

<u>REF.</u>	<u>REFERENCIA SIGPAC</u>	<u>CULTIVO DESCRIPCIÓN CULTIVO</u>	<u>S/R</u>	<u>G.PAGO</u>	<u>PEND. MEDIA (%)</u>	<u>SUP. DEC. ADMISIBLE (ha)</u>	<u>SUP. COMPROM. (ha)</u>	<u>SUP. AJUSTADA COMPROM. (1) (ha)</u>	<u>SUP. CONV. SIGPAC (ha)</u>	<u>SUP. CERTIF. (ha)</u>	<u>SUP. CAMPO (ha)</u>	<u>SUP. CAMPO DETER. CULT. DECLARADO (ha)</u>	<u>SUP. DEC. REDUCIDA (ha)</u>	<u>SUP. PROPUESTA (ha)</u>
1700000006872660	04-053-036-00073-00001	207004 LIMONERO-VERNA	R	57	9,56	0,18	0,18	0,18		0,19			0,18	0,18
1700000006872661	04-053-036-00073-00015	207004 LIMONERO-VERNA	R	57	7,46	1,89	1,89	1,89	1,89	1,89			1,89	1,89
1700000006872663	04-053-036-00074-00004	207004 LIMONERO-VERNA	R	57	12,02	0,85	0,85	0,85		0,85			0,85	0,85
1700000006872664	04-053-036-00073-00007	207004 LIMONERO-VERNA	R	57	7,36	3,79	3,79	3,79		3,84			3,79	3,79

DATOS AGRICULTURA

RESUMEN DE UNIDADES

<u>Cód</u>	<u>GRUPO DE PAGO</u>	<u>Sup. Dec. Admisible (ha)</u>	<u>Sup. Comprometida (ha)</u>	<u>Sup. ajustada compromiso (1) (ha)</u>	<u>% sobredec.</u>	<u>SUP. PROPUESTA (ha)</u>	<u>Importe Declarado</u>	<u>Importe Topado</u>	<u>Importe Propuesto</u>	<u>Importe tras sobredec.</u>
57	FRUTALES REGADIÓ	6,71		6,71	0,00	6,71	2.346,22	2.346,22	2.346,22	2.346,22
	TOTAL	6,71	8,42	6,71		6,71	2.346,22	2.346,22	2.346,22	2.346,22

RESUMEN DE PAGOS

	<u>Propuesto</u>	<u>IMPORTE (Euros)</u>			
		<u>PROPUESTO</u>	<u>FEADER (Eje 2)</u>	<u>MAPA</u>	<u>CAGPDS</u>
		0,00	0,00	0,00	0,00

APLICACIÓN DE REDUCCIONES Y SANCIONES

	<u>Importe Calculado</u>	<u>Importe prereduc.</u>	<u>Admisibilidad y compromisos</u>	<u>Presentación tardía</u>	<u>Omisión declaración</u>	<u>Condicionabilidad</u>	<u>PROPUESTO</u>	<u>IMPORTE (Euros)</u>		
								<u>FEADER (Eje 2)</u>	<u>MAPA</u>	<u>CAGPDS</u>
	2.346,22	0,00	0,00	0,00	0,00	0,00	0,00	0,00	0,00	0,00
TOTAL							0,00	0,00	0,00	0,00

INCIDENCIAS

INCIDENCIA DESCRIPCIÓN

85030 Expediente que no renueva el 80% del número de unidades comprometidas.
Sup. Determinada:6,71 Sup. Máx. Comprometida:8,51



(1) Superficie declarada admisible ajustada con la superficie comprometida.
(2) Factor de penalización valorando el alcance para el tipo de compromiso.
(3) Solicita agricultura y tiene compromisos vigentes.
(4) Solicita ganadería y tiene compromisos vigentes.

<u>APELLIDOS Y NOMBRE / RAZÓN SOCIAL</u>	<u>NIF</u>	<u>EXPEDIENTE</u>	<u>SOLICITA AGRICULT. (3)</u>	<u>SOLICITA GANADER. (4)</u>	<u>ANUALIDAD DE PAGO</u>
MONTOYA MARTINEZ MARIA DEL PILAR	****5170*	1178727	SI	NO	6ª

DATOS MANTENIMIENTO

IMPORTE POR ANUALIDAD

	<u>2015</u>	<u>2016</u>	<u>2017</u>	<u>2018</u>	<u>2019</u>	<u>2020</u>
IMPORTE MÁXIMO SUBVENCIONABLE	0,00 €	0,00 €	3.185,40 €	3.185,40 €	3.185,40 €	3.185,40 €
IMPORTE MEDIO DE TRANSFERENCIA (€/ha)	0,00 €	0,00 €	349,66 €	349,66 €	349,66 €	349,66 €

RESUMEN DE UNIDADES

<u>Cód</u>	<u>GRUPO DE PAGO</u>	<u>Sup. Dec. Admisible (ha)</u>	<u>Sup. Comprometida (ha)</u>	<u>Sup. ajustada compromiso (1) (ha)</u>	<u>% sobredec.</u>	<u>SUP. PROPUESTA (ha)</u>	<u>Importe Declarado</u>	<u>Importe Topado</u>	<u>Importe Propuesto</u>	<u>Importe tras sobredec.</u>
57	FRUTALES REGADÍO	9,41		9,11	0,00	9,11	3.185,40	3.185,40	3.185,40	3.185,40
	TOTAL	9,41	9,11	9,11		9,11	3.185,40	3.185,40	3.185,40	3.185,40

APLICACIÓN DE REDUCCIONES Y SANCIONES

	<u>Importe Calculado</u>	<u>Importe prerreduc.</u>	<u>Admisibilidad y compromisos</u>	<u>Presentación tardía</u>	<u>Omisión declaración</u>	<u>Condicionabilidad</u>	<u>PROPUESTO</u>	<u>IMPORTE (Euros)</u>		
								<u>FEADER (Eje 2)</u>	<u>MAPA</u>	<u>CAGPDS</u>
AGRICULTURA	3.185,40	3.185,40	0,00	0,00	0,00	0,00	3.185,40	2.389,05	342,43	453,92
TOTAL							3.185,40	2.389,05	342,43	453,92

RECINTOS PROPUESTOS

<u>REF.</u>	<u>REFERENCIA SIGPAC</u>	<u>CULTIVO DESCRIPCIÓN CULTIVO</u>	<u>S/R G.PAGO</u>	<u>PEND. MEDIA (%)</u>	<u>SUP. DEC. ADMISIBLE (ha)</u>	<u>SUP. COMPROM. (ha)</u>	<u>SUP. AJUSTADA COMPROM. (1) (ha)</u>	<u>SUP. CONV. SIGPAC (ha)</u>	<u>SUP. CERTIF. (ha)</u>	<u>SUP. CAMPO (ha)</u>	<u>SUP. CAMPO DETER. CULT. DECLARADO (ha)</u>	<u>SUP. DEC. REDUCIDA (ha)</u>	<u>SUP. PROPUESTA (ha)</u>
-774982	04-053-036-00073-00003	207004 LIMONERO-VERNA	R 57	9,93	1,96	1,89	1,89	1,89	1,96			1,89	1,89
-774981	04-053-036-00074-00003	207004 LIMONERO-VERNA	R 57	9,22	0,61	0,59	0,59		0,61			0,59	0,59
1700000006872972	04-053-036-00073-00005	207004 LIMONERO-VERNA	R 57	10,24	2,27	2,14	2,14		2,27			2,14	2,14
1700000006872975	04-053-036-00073-00006	207004 LIMONERO-VERNA	R 57	9,08	2,47	2,44	2,44		2,47			2,44	2,44
1700000006872976	04-053-036-00073-00004	207004 LIMONERO-VERNA	R 57	10,62	2,10	2,05	2,05		2,10			2,05	2,05

DATOS AGRICULTURA

RESUMEN DE UNIDADES

<u>Cód</u>	<u>GRUPO DE PAGO</u>	<u>Sup. Dec. Admisible (ha)</u>	<u>Sup. Comprometida (ha)</u>	<u>Sup. ajustada compromiso (1) (ha)</u>	<u>% sobredec.</u>	<u>SUP. PROPUESTA (ha)</u>	<u>Importe Declarado</u>	<u>Importe Topado</u>	<u>Importe Propuesto</u>	<u>Importe tras sobredec.</u>
57	FRUTALES REGADÍO	9,41		9,11	0,00	9,11	3.185,40	3.185,40	3.185,40	3.185,40
	TOTAL	9,41	9,11	9,11		9,11	3.185,40	3.185,40	3.185,40	3.185,40

RESUMEN DE PAGOS

	<u>PROPUESTO</u>	<u>IMPORTE (Euros)</u>		
		<u>FEADER (Eje 2)</u>	<u>MAPA</u>	<u>CAGPDS</u>
Propuesto a pagar	3.185,40	2.389,05	342,43	453,92

APLICACIÓN DE REDUCCIONES Y SANCIONES

	<u>Importe Calculado</u>	<u>Importe prerreduc.</u>	<u>Admisibilidad y compromisos</u>	<u>Presentación tardía</u>	<u>Omisión declaración</u>	<u>Condicionabilidad</u>	<u>PROPUESTO</u>	<u>IMPORTE (Euros)</u>		
								<u>FEADER (Eje 2)</u>	<u>MAPA</u>	<u>CAGPDS</u>
	3.185,40	3.185,40	0,00	0,00	0,00	0,00	3.185,40	2.389,05	342,43	453,92
TOTAL							3.185,40	2.389,05	342,43	453,92

INCIDENCIAS

INCIDENCIA DESCRIPCIÓN

85031 Solicita recinto que no está comprometido para la operación.
 Ref:1700000006872973 Recinto:04-053-036-00073-012 Cultivo:207004 LIMONERO-VERNA Regadío



(1) Superficie declarada admisible ajustada con la superficie comprometida.
 (2) Factor de penalización valorando el alcance para el tipo de compromiso.
 (3) Solicita agricultura y tiene compromisos vigentes.
 (4) Solicita ganadería y tiene compromisos vigentes.

<u>APELLIDOS Y NOMBRE / RAZÓN SOCIAL</u>	<u>NIF</u>	<u>EXPEDIENTE</u>	<u>SOLICITA AGRICULT. (3)</u>	<u>SOLICITA GANADER. (4)</u>	<u>ANUALIDAD DE PAGO</u>
MONTOYA SACRISTAN BRIAN JESUS	****9297*	1204746	SI	NO	6ª

DATOS MANTENIMIENTO

IMPORTE POR ANUALIDAD

	<u>2015</u>	<u>2016</u>	<u>2017</u>	<u>2018</u>	<u>2019</u>	<u>2020</u>
IMPORTE MÁXIMO SUBVENCIONABLE	6.682,00 €	6.682,00 €	5.209,93 €	5.035,10 €	5.035,10 €	5.035,10 €
IMPORTE MEDIO DE TRANSFERENCIA (€/ha)	349,66 €	349,66 €	349,66 €	349,66 €	349,66 €	349,66 €

RESUMEN DE UNIDADES

<u>Cód</u>	<u>GRUPO DE PAGO</u>	<u>Sup. Dec. Admisible (ha)</u>	<u>Sup. Comprometida (ha)</u>	<u>Sup. ajustada compromiso (1) (ha)</u>	<u>% sobredec.</u>	<u>SUP. PROPUESTA (ha)</u>	<u>Importe Declarado</u>	<u>Importe Topado</u>	<u>Importe Propuesto</u>	<u>Importe tras sobredec.</u>
57	FRUTALES REGADÍO	15,22		14,40	0,00	14,40	5.035,10	5.035,10	5.035,10	5.035,10
	TOTAL	15,22	14,40	14,40		14,40	5.035,10	5.035,10	5.035,10	5.035,10

APLICACIÓN DE REDUCCIONES Y SANCIONES

<u>AGRICULTURA</u>	<u>Importe Calculado</u>	<u>Importe prereduc.</u>	<u>Admisibilidad y compromisos</u>	<u>Presentación tardía</u>	<u>Omisión declaración</u>	<u>Condicionabilidad</u>	<u>PROPUESTO</u>	<u>IMPORTE (Euros)</u>		
								<u>FEADER (Eje 2)</u>	<u>MAPA</u>	<u>CAGPDS</u>
	5.035,10	5.035,10	0,00	0,00	0,00	0,00	5.035,10	3.776,33	541,27	717,50
TOTAL							5.035,10	3.776,33	541,27	717,50

RECINTOS PROPUESTOS

<u>REF.</u>	<u>REFERENCIA SIGPAC</u>	<u>CULTIVO DESCRIPCIÓN CULTIVO</u>	<u>S/R</u>	<u>G.PAGO</u>	<u>PEND. MEDIA (%)</u>	<u>SUP. DEC. ADMISIBLE (ha)</u>	<u>SUP. COMPROM. (ha)</u>	<u>SUP. AJUSTADA COMPROM. (1) (ha)</u>	<u>SUP. CONV. SIGPAC (ha)</u>	<u>SUP. CERTIF. (ha)</u>	<u>SUP. CAMPO (ha)</u>	<u>SUP. CAMPO DETER. CULT. DECLARADO (ha)</u>	<u>SUP. DEC. REDUCIDA (ha)</u>	<u>SUP. PROPUESTA (ha)</u>
1700000006895431	04-103-010-00057-00024	206003 NARANJO-NAVELATE	R	57	9,35	0,61	14,86	0,60	14,86	0,61			0,60	0,60
1700000006895432	04-103-010-00057-00024	206003 NARANJO-NAVELATE	R	57	9,35	9,31	14,86	9,09	14,86	9,32			9,09	9,09
1700000006895433	04-103-010-00057-00024	206003 NARANJO-NAVELATE	R	57	9,35	3,41	14,86	3,33	14,86	3,41			3,33	3,33
1700000006895434	04-103-010-00057-00024	207000 LIMONERO-SIN VARIEDAD	R	57	9,35	1,89	14,86	1,85	14,86	1,89			1,85	1,85

DATOS AGRICULTURA

RESUMEN DE UNIDADES

<u>Cód</u>	<u>GRUPO DE PAGO</u>	<u>Sup. Dec. Admisible (ha)</u>	<u>Sup. Comprometida (ha)</u>	<u>Sup. ajustada compromiso (1) (ha)</u>	<u>% sobredec.</u>	<u>SUP. PROPUESTA (ha)</u>	<u>Importe Declarado</u>	<u>Importe Topado</u>	<u>Importe Propuesto</u>	<u>Importe tras sobredec.</u>
57	FRUTALES REGADÍO	15,22		14,40	0,00	14,40	5.035,10	5.035,10	5.035,10	5.035,10
	TOTAL	15,22	14,40	14,40		14,40	5.035,10	5.035,10	5.035,10	5.035,10

RESUMEN DE PAGOS

<u>Propuesto a pagar</u>	<u>IMPORTE (Euros)</u>			
	<u>PROPUESTO</u>	<u>FEADER (Eje 2)</u>	<u>MAPA</u>	<u>CAGPDS</u>
	5.035,10	3.776,33	541,27	717,50

APLICACIÓN DE REDUCCIONES Y SANCIONES

<u>AGRICULTURA</u>	<u>Importe Calculado</u>	<u>Importe prereduc.</u>	<u>Admisibilidad y compromisos</u>	<u>Presentación tardía</u>	<u>Omisión declaración</u>	<u>Condicionabilidad</u>	<u>PROPUESTO</u>	<u>IMPORTE (Euros)</u>		
								<u>FEADER (Eje 2)</u>	<u>MAPA</u>	<u>CAGPDS</u>
	5.035,10	5.035,10	0,00	0,00	0,00	0,00	5.035,10	3.776,33	541,27	717,50
TOTAL							5.035,10	3.776,33	541,27	717,50



(1) Superficie declarada admisible ajustada con la superficie comprometida.
 (2) Factor de penalización valorando el alcance para el tipo de compromiso.
 (3) Solicita agricultura y tiene compromisos vigentes.
 (4) Solicita ganadería y tiene compromisos vigentes.

<u>APELLIDOS Y NOMBRE / RAZÓN SOCIAL</u>	<u>NIF</u>	<u>EXPEDIENTE</u>	<u>SOLICITA AGRICULT. (3)</u>	<u>SOLICITA GANADER. (4)</u>	<u>ANUALIDAD DE PAGO</u>
MORA GARRIDO JOSE	****9693*	1177123	SI	NO	6ª

DATOS MANTENIMIENTO

IMPORTE POR ANUALIDAD

	<u>2015</u>	<u>2016</u>	<u>2017</u>	<u>2018</u>	<u>2019</u>	<u>2020</u>
IMPORTE MÁXIMO SUBVENCIONABLE	1.290,95 €	1.290,95 €	1.254,19 €	1.249,87 €	1.249,87 €	1.249,87 €
IMPORTE MEDIO DE TRANSFERENCIA (€/ha)	216,24 €	216,24 €	216,24 €	216,24 €	216,24 €	216,24 €

RESUMEN DE UNIDADES

<u>Cód</u>	<u>GRUPO DE PAGO</u>	<u>Sup. Dec. Admisible (ha)</u>	<u>Sup. Comprometida (ha)</u>	<u>Sup. ajustada compromiso (1) (ha)</u>	<u>% sobredec.</u>	<u>SUP. PROPUESTA (ha)</u>	<u>Importe Declarado</u>	<u>Importe Topado</u>	<u>Importe Propuesto</u>	<u>Importe tras sobredec.</u>
58	FRUTALES SECANO	5,82		5,78	0,00	5,78	1.249,87	1.249,87	1.249,87	1.249,87
	TOTAL	5,82	5,78	5,78		5,78	1.249,87	1.249,87	1.249,87	1.249,87

APLICACIÓN DE REDUCCIONES Y SANCIONES

<u>AGRICULTURA</u>	<u>Importe Calculado</u>	<u>Importe prerreduc.</u>	<u>Admisibilidad y compromisos</u>	<u>Presentación tardía</u>	<u>Omisión declaración</u>	<u>Condicionabilidad</u>	<u>PROPUESTO</u>	<u>IMPORTE (Euros)</u>		
								<u>FEADER (Eje 2)</u>	<u>MAPA</u>	<u>CAGPDS</u>
	1.249,87	1.249,87	0,00	0,00	0,00	0,00	1.249,87	937,40	134,36	178,11
TOTAL							1.249,87	937,40	134,36	178,11

RECINTOS PROPUESTOS

<u>REF.</u>	<u>REFERENCIA SIGPAC</u>	<u>CULTIVO DESCRIPCIÓN CULTIVO</u>	<u>S/R G.PAGO</u>	<u>PEND. MEDIA (%)</u>	<u>SUP. DEC. ADMISIBLE (ha)</u>	<u>SUP. COMPROM. (ha)</u>	<u>SUP. AJUSTADA COMPROM. (1) (ha)</u>	<u>SUP. CONV. SIGPAC (ha)</u>	<u>SUP. CERTIF. (ha)</u>	<u>SUP. CAMPO (ha)</u>	<u>SUP. CAMPO DECLARADO (ha)</u>	<u>SUP. DEC. REDUCIDA (ha)</u>	<u>SUP. PROPUESTA (ha)</u>
1700000002760738	04-008-017-00055-00001	104022 ALMENDROS-LARGUETA	S 58	29,48	1,14	1,13	1,13		1,14	1,14	1,14	1,13	1,13
1700000002760739	04-083-029-00712-00004	104022 ALMENDROS-LARGUETA	S 58	28,96	0,33	0,33	0,33		0,33	0,31	0,31	0,33	0,31
1700000002760740	04-083-029-00712-00001	104022 ALMENDROS-LARGUETA	S 58	44,30	1,04	1,04	1,04		1,04	1,04	1,04	1,04	1,04
1700000002760741	04-008-017-00258-00002	104022 ALMENDROS-LARGUETA	S 58	37,33	0,01	0,01	0,01		0,01	0,01	0,01	0,01	0,01
1700000002760742	04-008-017-00255-00001	104022 ALMENDROS-LARGUETA	S 58	36,95	0,02	0,02	0,02		0,02	0,02	0,02	0,02	0,02
1700000002760743	04-008-017-00255-00002	104022 ALMENDROS-LARGUETA	S 58	40,12	0,08	0,08	0,08		0,08	0,08	0,08	0,08	0,08
1700000002760744	04-008-017-00261-00002	104022 ALMENDROS-LARGUETA	S 58	41,31	0,03	0,03	0,03		0,03	0,03	0,03	0,03	0,03
1700000002760745	04-008-017-00253-00002	104022 ALMENDROS-LARGUETA	S 58	37,48	0,11	0,11	0,11		0,11	0,11	0,11	0,11	0,11
1700000002760746	04-008-017-00253-00001	104022 ALMENDROS-LARGUETA	S 58	30,60	1,40	1,40	1,40		1,40	1,40	1,40	1,40	1,40
1700000002760747	04-008-017-00055-00011	104022 ALMENDROS-LARGUETA	S 58	21,45	1,12	1,11	1,11		1,12	1,12	1,12	1,11	1,11
1700000002760748	04-008-017-00055-00002	104022 ALMENDROS-LARGUETA	S 58	22,42	0,54	0,54	0,54		0,54	0,54	0,54	0,54	0,54

DATOS AGRICULTURA

RESUMEN DE UNIDADES

<u>Cód</u>	<u>GRUPO DE PAGO</u>	<u>Sup. Dec. Admisible (ha)</u>	<u>Sup. Comprometida (ha)</u>	<u>Sup. ajustada compromiso (1) (ha)</u>	<u>% sobredec.</u>	<u>SUP. PROPUESTA (ha)</u>	<u>Importe Declarado</u>	<u>Importe Topado</u>	<u>Importe Propuesto</u>	<u>Importe tras sobredec.</u>
58	FRUTALES SECANO	5,82		5,78	0,00	5,78	1.249,87	1.249,87	1.249,87	1.249,87
	TOTAL	5,82	5,78	5,78		5,78	1.249,87	1.249,87	1.249,87	1.249,87

RESUMEN DE PAGOS

<u>Propuesto a pagar</u>	<u>IMPORTE (Euros)</u>			
	<u>PROPUESTO</u>	<u>FEADER (Eje 2)</u>	<u>MAPA</u>	<u>CAGPDS</u>
	1.249,87	937,40	134,36	178,11

APLICACIÓN DE REDUCCIONES Y SANCIONES

<u>Importe Calculado</u>	<u>Importe prerreduc.</u>	<u>Admisibilidad y compromisos</u>	<u>Presentación tardía</u>	<u>Omisión declaración</u>	<u>Condicionabilidad</u>	<u>PROPUESTO</u>	<u>IMPORTE (Euros)</u>		
							<u>FEADER (Eje 2)</u>	<u>MAPA</u>	<u>CAGPDS</u>
1.249,87	1.249,87	0,00	0,00	0,00	0,00	1.249,87	937,40	134,36	178,11
TOTAL						1.249,87	937,40	134,36	178,11



(1) Superficie declarada admisible ajustada con la superficie comprometida.
 (2) Factor de penalización valorando el alcance para el tipo de compromiso.
 (3) Solicita agricultura y tiene compromisos vigentes.
 (4) Solicita ganadería y tiene compromisos vigentes.

<u>APELLIDOS Y NOMBRE / RAZÓN SOCIAL</u>	<u>NIF</u>	<u>EXPEDIENTE</u>	<u>SOLICITA AGRICULT. (3)</u>	<u>SOLICITA GANADER. (4)</u>	<u>ANUALIDAD DE PAGO</u>
MORA SANCHEZ MARIA	****5955*	1100789	SI	NO	6ª

DATOS MANTENIMIENTO

IMPORTE POR ANUALIDAD

	<u>2015</u>	<u>2016</u>	<u>2017</u>	<u>2018</u>	<u>2019</u>	<u>2020</u>
IMPORTE MÁXIMO SUBVENCIONABLE	6.822,37 €	6.822,37 €	6.822,37 €	6.822,37 €	6.822,37 €	6.822,37 €
IMPORTE MEDIO DE TRANSFERENCIA (€/ha)	216,24 €	216,24 €	216,24 €	216,24 €	216,24 €	216,24 €

RESUMEN DE UNIDADES

<u>Cód</u>	<u>GRUPO DE PAGO</u>	<u>Sup. Dec. Admisible (ha)</u>	<u>Sup. Comprometida (ha)</u>	<u>Sup. ajustada compromiso (1) (ha)</u>	<u>% sobredec.</u>	<u>SUP. PROPUESTA (ha)</u>	<u>Importe Declarado</u>	<u>Importe Topado</u>	<u>Importe Propuesto</u>	<u>Importe tras sobredec.</u>
58	FRUTALES SECANO	31,55		31,55	0,00	31,55	6.822,37	6.822,37	6.822,37	6.822,37
TOTAL		31,55	31,55	31,55		31,55	6.822,37	6.822,37	6.822,37	6.822,37

APLICACIÓN DE REDUCCIONES Y SANCIONES

<u>AGRICULTURA</u>	<u>Importe Calculado</u>	<u>Importe prerreduc.</u>	<u>Admisibilidad y compromisos</u>	<u>Presentación tardía</u>	<u>Omisión declaración</u>	<u>Condicionabilidad</u>	<u>PROPUESTO</u>	<u>IMPORTE (Euros)</u>		
								<u>FEADER (Eje 2)</u>	<u>MAPA</u>	<u>CAGPDS</u>
	6.822,37	6.822,37	0,00	0,00	0,00	0,00	6.822,37	5.116,78	733,40	972,19
TOTAL							6.822,37	5.116,78	733,40	972,19

RECINTOS PROPUESTOS

<u>REF.</u>	<u>REFERENCIA SIGPAC</u>	<u>CULTIVO DESCRIPCIÓN CULTIVO</u>	<u>S/R</u>	<u>G.PAGO</u>	<u>PEND. MEDIA (%)</u>	<u>SUP. DEC. ADMISIBLE (ha)</u>	<u>SUP. COMPROM. (ha)</u>	<u>SUP. AJUSTADA COMPROM. (1) (ha)</u>	<u>SUP. CONV. SIGPAC (ha)</u>	<u>SUP. CERTIF. (ha)</u>	<u>SUP. CAMPO (ha)</u>	<u>SUP. CAMPO DECLARADO (ha)</u>	<u>SUP. DEC. REDUCIDA (ha)</u>	<u>SUP. PROPUESTA (ha)</u>
1700000006203476	04-070-017-00029-00001	104057 ALMENDROS-AVIJOR	S	58	5,19	5,37	5,37	5,37		5,37			5,37	5,37
1700000006203477	04-070-017-00029-00002	104012 ALMENDROS-FELISIA	S	58	6,68	0,21	0,21	0,21		0,21			0,21	0,21
1700000006203478	04-070-017-00033-00001	104020 ALMENDROS-GUARA	S	58	5,62	0,31	0,31	0,31		0,31			0,31	0,31
1700000006203479	04-070-017-00038-00001	104020 ALMENDROS-GUARA	S	58	5,72	0,48	0,48	0,48		0,48			0,48	0,48
1700000006203480	04-070-017-00077-00001	104020 ALMENDROS-GUARA	S	58	5,19	1,65	1,65	1,65		1,65			1,65	1,65
1700000006203481	04-070-017-00036-00001	104020 ALMENDROS-GUARA	S	58	5,05	0,75	0,75	0,75		0,75			0,75	0,75
1700000006203482	04-070-007-00049-00003	104008 ALMENDROS-CONSTANTI	S	58	9,07	0,14	0,14	0,14		0,14			0,14	0,14
1700000006203483	04-070-008-00117-00001	104008 ALMENDROS-CONSTANTI	S	58	4,22	0,77	0,77	0,77	0,77	0,77			0,77	0,77
1700000006203484	04-070-019-00009-00002	104024 ALMENDROS-MARCONA	S	58	16,05	0,51	0,51	0,51		0,51			0,51	0,51
1700000006203485	04-070-019-00012-00008	104007 ALMENDROS-COMUNA	S	58	16,42	6,80	6,80	6,80		6,80			6,80	6,80
1700000006203486	04-070-019-00021-00002	104024 ALMENDROS-MARCONA	S	58	18,71	0,82	0,82	0,82		0,82			0,82	0,82
1700000006203488	04-070-007-00028-00001	104022 ALMENDROS-LARGUETA	S	58	14,06	3,06	3,06	3,06		3,06			3,06	3,06
1700000006203489	04-070-019-00012-00007	104007 ALMENDROS-COMUNA	S	58	27,71	0,64	0,64	0,64		0,64			0,64	0,64
1700000006203490	04-070-019-00046-00008	104007 ALMENDROS-COMUNA	S	58	26,48	0,12	0,12	0,12		0,12			0,12	0,12
1700000006203491	04-070-028-00124-00002	104024 ALMENDROS-MARCONA	S	58	21,20	3,42	3,42	3,42		3,42			3,42	3,42
1700000006203492	04-070-019-00046-00004	104007 ALMENDROS-COMUNA	S	58	14,71	1,76	1,76	1,76		1,76			1,76	1,76
1700000006203493	04-070-019-00021-00007	104007 ALMENDROS-COMUNA	S	58	13,91	0,05	0,05	0,05	0,05	0,05			0,05	0,05
1700000006203494	04-070-007-00049-00002	104008 ALMENDROS-CONSTANTI	S	58	5,09	1,71	1,71	1,71		1,71			1,71	1,71
1700000006203495	04-070-007-00026-00001	104022 ALMENDROS-LARGUETA	S	58	8,72	1,85	1,85	1,85		1,85			1,85	1,85
1700000006203496	04-070-007-00014-00003	104008 ALMENDROS-CONSTANTI	S	58	5,07	0,88	0,88	0,88		0,88			0,88	0,88
1700000006203497	04-070-007-00014-00002	104008 ALMENDROS-CONSTANTI	S	58	5,10	0,25	0,25	0,25		0,25			0,25	0,25

DATOS AGRICULTURA

RESUMEN DE UNIDADES

<u>Cód</u>	<u>GRUPO DE PAGO</u>	<u>Sup. Dec. Admisible (ha)</u>	<u>Sup. Comprometida (ha)</u>	<u>Sup. ajustada compromiso (1) (ha)</u>	<u>% sobredec.</u>	<u>SUP. PROPUESTA (ha)</u>	<u>Importe Declarado</u>	<u>Importe Topado</u>	<u>Importe Propuesto</u>	<u>Importe tras sobredec.</u>
58	FRUTALES SECANO	31,55		31,55	0,00	31,55	6.822,37	6.822,37	6.822,37	6.822,37
TOTAL		31,55	31,55	31,55		31,55	6.822,37	6.822,37	6.822,37	6.822,37

RESUMEN DE PAGOS

<u>IMPORTE (Euros)</u>				
	<u>PROPUESTO</u>	<u>FEADER (Eje 2)</u>	<u>MAPA</u>	<u>CAGPDS</u>
Propuesto a pagar	6.822,37	5.116,78	733,40	972,19

APLICACIÓN DE REDUCCIONES Y SANCIONES

<u>Importe Calculado</u>	<u>Importe prerreduc.</u>	<u>Admisibilidad y compromisos</u>	<u>Presentación tardía</u>	<u>Omisión declaración</u>	<u>Condicionabilidad</u>	<u>PROPUESTO</u>	<u>IMPORTE (Euros)</u>			
							<u>FEADER (Eje 2)</u>	<u>MAPA</u>	<u>CAGPDS</u>	
6.822,37	6.822,37	0,00	0,00	0,00	0,00	6.822,37	5.116,78	733,40	972,19	
TOTAL							6.822,37	5.116,78	733,40	972,19

(1) Superficie declarada admisible ajustada con la superficie comprometida.
 (2) Factor de penalización valorando el alcance para el tipo de compromiso.
 (3) Solicita agricultura y tiene compromisos vigentes.
 (4) Solicita ganadería y tiene compromisos vigentes.

INCIDENCIAS

INCIDENCIA DESCRIPCIÓN

85031 Solicita recinto que no está comprometido para la operación.
Ref:1700000006203475 Recinto:04-070-007-00008-002 Cultivo:104022 ALMENDROS-LARGUETA Secano
Ref:1700000006203487 Recinto:04-070-007-00028-006 Cultivo:104022 ALMENDROS-LARGUETA Secano



<u>APELLIDOS Y NOMBRE / RAZÓN SOCIAL</u>	<u>NIF</u>	<u>EXPEDIENTE</u>	<u>SOLICITA AGRICULT. (3)</u>	<u>SOLICITA GANADER. (4)</u>	<u>ANUALIDAD DE PAGO</u>
MORALES ANDREO DIONISIO	****4608*	1010942	SI	NO	6ª

DATOS MANTENIMIENTO

IMPORTE POR ANUALIDAD

	<u>2015</u>	<u>2016</u>	<u>2017</u>	<u>2018</u>	<u>2019</u>	<u>2020</u>
IMPORTE MÁXIMO SUBVENCIONABLE	0,00 €	0,00 €	4.960,55 €	4.960,55 €	4.960,55 €	4.960,55 €
IMPORTE MEDIO DE TRANSFERENCIA (€/ha)	0,00 €	0,00 €	216,24 €	216,24 €	216,24 €	216,24 €

RESUMEN DE UNIDADES

<u>Cód</u>	<u>GRUPO DE PAGO</u>	<u>Sup. Dec. Admisible (ha)</u>	<u>Sup. Comprometida (ha)</u>	<u>Sup. ajustada compromiso (1) (ha)</u>	<u>% sobredec.</u>	<u>SUP. PROPUESTA (ha)</u>	<u>Importe Declarado</u>	<u>Importe Topado</u>	<u>Importe Propuesto</u>	<u>Importe tras sobredec.</u>
58	FRUTALES SECANO	22,94		22,94	0,00	22,94	4.960,55	4.960,55	4.960,55	4.960,55
	TOTAL	22,94	22,94	22,94		22,94	4.960,55	4.960,55	4.960,55	4.960,55

APLICACIÓN DE REDUCCIONES Y SANCIONES

	<u>Importe Calculado</u>	<u>Importe prerreduc.</u>	<u>Admisibilidad y compromisos</u>	<u>Presentación tardía</u>	<u>Omisión declaración</u>	<u>Condicionabilidad</u>	<u>PROPUESTO</u>	<u>IMPORTE (Euros)</u>		
								<u>FEADER (Eje 2)</u>	<u>MAPA</u>	<u>CAGPDS</u>
AGRICULTURA	4.960,55	4.960,55	0,00	0,00	0,00	0,00	4.960,55	3.720,41	533,26	706,88
TOTAL							4.960,55	3.720,41	533,26	706,88

RECINTOS PROPUESTOS

<u>REF.</u>	<u>REFERENCIA SIGPAC</u>	<u>CULTIVO DESCRIPCIÓN CULTIVO</u>	<u>S/R</u>	<u>G.PAGO</u>	<u>PEND. MEDIA (%)</u>	<u>SUP. DEC. ADMISIBLE (ha)</u>	<u>SUP. COMPROM. (ha)</u>	<u>SUP. AJUSTADA COMPROM. (1) (ha)</u>	<u>SUP. CONV. SIGPAC (ha)</u>	<u>SUP. CERTIF. (ha)</u>	<u>SUP. CAMPO (ha)</u>	<u>SUP. CAMPO DETER. CULT. DECLARADO (ha)</u>	<u>SUP. DEC. REDUCIDA (ha)</u>	<u>SUP. PROPUESTA (ha)</u>
1700000005176101	04-098-016-00192-00011	104020 ALMENDROS-GUARA	S	58	11,01	0,11	0,11	0,11		0,11			0,11	0,11
1700000005176103	04-098-017-00063-00001	104020 ALMENDROS-GUARA	S	58	8,03	3,08	3,08	3,08		3,08			3,08	3,08
1700000005176104	04-098-016-00193-00002	104020 ALMENDROS-GUARA	S	58	10,39	3,90	3,90	3,90	3,90	3,90			3,90	3,90
1700000005176105	04-098-017-00064-00002	104020 ALMENDROS-GUARA	S	58	19,72	0,09	0,09	0,09	0,09	0,09			0,09	0,09
1700000005176106	04-098-017-00061-00004	104020 ALMENDROS-GUARA	S	58	11,42	2,89	2,89	2,89		2,89			2,89	2,89
1700000005176107	04-098-017-00060-00004	104020 ALMENDROS-GUARA	S	58	14,84	0,25	0,25	0,25		0,25			0,25	0,25
1700000005176108	04-098-017-00060-00002	104020 ALMENDROS-GUARA	S	58	8,03	2,24	2,24	2,24		2,24			2,24	2,24
1700000005176109	04-098-017-00064-00001	104020 ALMENDROS-GUARA	S	58	10,56	0,09	0,09	0,09	0,09	0,09			0,09	0,09
1700000005176110	04-098-017-00061-00005	104020 ALMENDROS-GUARA	S	58	14,77	0,94	0,94	0,94		0,94			0,94	0,94
1700000005176111	04-098-017-00062-00001	104020 ALMENDROS-GUARA	S	58	6,88	1,35	1,35	1,35		1,35			1,35	1,35
1700000005176112	04-098-017-00064-00003	104020 ALMENDROS-GUARA	S	58	20,86	4,02	4,02	4,02	4,02	4,02			4,02	4,02
1700000005176113	04-098-016-00300-00001	104020 ALMENDROS-GUARA	S	58	6,59	0,08	0,08	0,08		0,08			0,08	0,08
1700000005176114	04-098-017-00061-00003	104020 ALMENDROS-GUARA	S	58	14,68	3,90	3,90	3,90		3,90			3,90	3,90

DATOS AGRICULTURA

RESUMEN DE UNIDADES

<u>Cód</u>	<u>GRUPO DE PAGO</u>	<u>Sup. Dec. Admisible (ha)</u>	<u>Sup. Comprometida (ha)</u>	<u>Sup. ajustada compromiso (1) (ha)</u>	<u>% sobredec.</u>	<u>SUP. PROPUESTA (ha)</u>	<u>Importe Declarado</u>	<u>Importe Topado</u>	<u>Importe Propuesto</u>	<u>Importe tras sobredec.</u>
58	FRUTALES SECANO	22,94		22,94	0,00	22,94	4.960,55	4.960,55	4.960,55	4.960,55
	TOTAL	22,94	22,94	22,94		22,94	4.960,55	4.960,55	4.960,55	4.960,55

RESUMEN DE PAGOS

	<u>IMPORTE (Euros)</u>			
	<u>PROPUESTO</u>	<u>FEADER (Eje 2)</u>	<u>MAPA</u>	<u>CAGPDS</u>
Propuesto a pagar	4.960,55	3.720,41	533,26	706,88

APLICACIÓN DE REDUCCIONES Y SANCIONES

	<u>Importe Calculado</u>	<u>Importe prerreduc.</u>	<u>Admisibilidad y compromisos</u>	<u>Presentación tardía</u>	<u>Omisión declaración</u>	<u>Condicionabilidad</u>	<u>PROPUESTO</u>	<u>IMPORTE (Euros)</u>		
								<u>FEADER (Eje 2)</u>	<u>MAPA</u>	<u>CAGPDS</u>
	4.960,55	4.960,55	0,00	0,00	0,00	0,00	4.960,55	3.720,41	533,26	706,88
TOTAL							4.960,55	3.720,41	533,26	706,88



(1) Superficie declarada admisible ajustada con la superficie comprometida.
 (2) Factor de penalización valorando el alcance para el tipo de compromiso.
 (3) Solicita agricultura y tiene compromisos vigentes.
 (4) Solicita ganadería y tiene compromisos vigentes.

<u>APELLIDOS Y NOMBRE / RAZÓN SOCIAL</u>	<u>NIF</u>	<u>EXPEDIENTE</u>	<u>SOLICITA AGRICULT. (3)</u>	<u>SOLICITA GANADER. (4)</u>	<u>ANUALIDAD DE PAGO</u>
MORALES GIRONA FRANCISCO	****6115*	1104971	SI	NO	6ª

DATOS MANTENIMIENTO

IMPORTE POR ANUALIDAD

	<u>2015</u>	<u>2016</u>	<u>2017</u>	<u>2018</u>	<u>2019</u>	<u>2020</u>
IMPORTE MÁXIMO SUBVENCIONABLE	1.809,93 €	1.809,93 €	1.803,44 €	1.803,44 €	1.796,95 €	1.796,95 €
IMPORTE MEDIO DE TRANSFERENCIA (€/ha)	216,24 €	216,24 €	216,24 €	216,24 €	216,24 €	216,24 €

RESUMEN DE UNIDADES

<u>Cód</u>	<u>GRUPO DE PAGO</u>	<u>Sup. Dec. Admisible (ha)</u>	<u>Sup. Comprometida (ha)</u>	<u>Sup. ajustada compromiso (1) (ha)</u>	<u>% sobredec.</u>	<u>SUP. PROPUESTA (ha)</u>	<u>Importe Declarado</u>	<u>Importe Topado</u>	<u>Importe Propuesto</u>	<u>Importe tras sobredec.</u>
58	FRUTALES SECANO	8,17		8,16	0,00	8,16	1.764,52	1.764,51	1.764,51	1.764,51
	TOTAL	8,17	8,31	8,16		8,16	1.764,52	1.764,51	1.764,51	1.764,51

APLICACIÓN DE REDUCCIONES Y SANCIONES

<u>AGRICULTURA</u>	<u>Importe Calculado</u>	<u>Importe prereduc.</u>	<u>Admisibilidad y compromisos</u>	<u>Presentación tardía</u>	<u>Omisión declaración</u>	<u>Condicionabilidad</u>	<u>PROPUESTO</u>	<u>IMPORTE (Euros)</u>		
								<u>FEADER (Eje 2)</u>	<u>MAPA</u>	<u>CAGPDS</u>
	1.764,51	1.764,51	0,00	0,00	0,00	0,00	1.764,51	1.323,38	189,68	251,45
TOTAL							1.764,51	1.323,38	189,68	251,45

RECINTOS PROPUESTOS

<u>REF.</u>	<u>REFERENCIA SIGPAC</u>	<u>CULTIVO DESCRIPCIÓN CULTIVO</u>	<u>S/R</u>	<u>G.PAGO</u>	<u>PEND. MEDIA (%)</u>	<u>SUP. DEC. ADMISIBLE (ha)</u>	<u>SUP. COMPROM. (ha)</u>	<u>SUP. AJUSTADA COMPROM. (1) (ha)</u>	<u>SUP. CONV. SIGPAC (ha)</u>	<u>SUP. CERTIF. (ha)</u>	<u>SUP. CAMPO (ha)</u>	<u>SUP. CAMPO DETER. CULT. DECLARADO (ha)</u>	<u>SUP. DEC. REDUCIDA (ha)</u>	<u>SUP. PROPUESTA (ha)</u>
-784852	04-098-020-00077-00004	104024 ALMENDROS-MARCONA	S	58	7,92	2,40	2,43	2,39	2,39	2,40			2,39	2,39
4573235	04-098-019-00154-00004	104024 ALMENDROS-MARCONA	S	58	13,02	1,77	1,77	1,77		1,77			1,77	1,77
1700000002752485	04-098-021-00048-00002	104007 ALMENDROS-COMUNA	S	58	19,49	1,43	1,43	1,43		1,43			1,43	1,43
1700000002752490	04-098-020-00077-00005	104024 ALMENDROS-MARCONA	S	58	11,53	2,29	2,40	2,29	2,29	2,29			2,29	2,29
1700000002752491	04-098-019-00154-00003	104024 ALMENDROS-MARCONA	S	58	12,99	0,28	0,28	0,28		0,28			0,28	0,28

DATOS AGRICULTURA

RESUMEN DE UNIDADES

<u>Cód</u>	<u>GRUPO DE PAGO</u>	<u>Sup. Dec. Admisible (ha)</u>	<u>Sup. Comprometida (ha)</u>	<u>Sup. ajustada compromiso (1) (ha)</u>	<u>% sobredec.</u>	<u>SUP. PROPUESTA (ha)</u>	<u>Importe Declarado</u>	<u>Importe Topado</u>	<u>Importe Propuesto</u>	<u>Importe tras sobredec.</u>
58	FRUTALES SECANO	8,17		8,16	0,00	8,16	1.764,52	1.764,51	1.764,51	1.764,51
	TOTAL	8,17	8,31	8,16		8,16	1.764,52	1.764,51	1.764,51	1.764,51

RESUMEN DE PAGOS

<u>Propuesto a pagar</u>	<u>IMPORTE (Euros)</u>			
	<u>PROPUESTO</u>	<u>FEADER (Eje 2)</u>	<u>MAPA</u>	<u>CAGPDS</u>
	1.764,51	1.323,38	189,68	251,45

APLICACIÓN DE REDUCCIONES Y SANCIONES

<u>AGRICULTURA</u>	<u>Importe Calculado</u>	<u>Importe prereduc.</u>	<u>Admisibilidad y compromisos</u>	<u>Presentación tardía</u>	<u>Omisión declaración</u>	<u>Condicionabilidad</u>	<u>PROPUESTO</u>	<u>IMPORTE (Euros)</u>		
								<u>FEADER (Eje 2)</u>	<u>MAPA</u>	<u>CAGPDS</u>
	1.764,51	1.764,51	0,00	0,00	0,00	0,00	1.764,51	1.323,38	189,68	251,45
TOTAL							1.764,51	1.323,38	189,68	251,45

INCIDENCIAS

INCIDENCIA DESCRIPCIÓN

85031 Solicita recinto que no está comprometido para la operación.
 Ref:1700000002752484 Recinto:04-098-021-00048-005 Cultivo:104007 ALMENDROS-COMUNA Secano



(1) Superficie declarada admisible ajustada con la superficie comprometida.
 (2) Factor de penalización valorando el alcance para el tipo de compromiso.
 (3) Solicita agricultura y tiene compromisos vigentes.
 (4) Solicita ganadería y tiene compromisos vigentes.

<u>APELLIDOS Y NOMBRE / RAZÓN SOCIAL</u>	<u>NIF</u>	<u>EXPEDIENTE</u>	<u>SOLICITA AGRICULT. (3)</u>	<u>SOLICITA GANADER. (4)</u>	<u>ANUALIDAD DE PAGO</u>
MORALES JORDAN NICOLASA	****6711*	1149902	SI	NO	6ª

DATOS MANTENIMIENTO

IMPORTE POR ANUALIDAD

	<u>2015</u>	<u>2016</u>	<u>2017</u>	<u>2018</u>	<u>2019</u>	<u>2020</u>
IMPORTE MÁXIMO SUBVENCIONABLE	6.889,41 €	6.889,41 €	6.889,41 €	6.889,41 €	6.889,41 €	6.889,41 €
IMPORTE MEDIO DE TRANSFERENCIA (€/ha)	216,24 €	216,24 €	216,24 €	216,24 €	216,24 €	216,24 €

RESUMEN DE UNIDADES

<u>Cód</u>	<u>GRUPO DE PAGO</u>	<u>Sup. Dec. Admisible (ha)</u>	<u>Sup. Comprometida (ha)</u>	<u>Sup. ajustada compromiso (1) (ha)</u>	<u>% sobredec.</u>	<u>SUP. PROPUESTA (ha)</u>	<u>Importe Declarado</u>	<u>Importe Topado</u>	<u>Importe Propuesto</u>	<u>Importe tras sobredec.</u>
58	FRUTALES SECANO	31,86		31,86	0,00	31,86	6.889,41	6.889,41	6.889,41	6.889,41
	TOTAL	31,86	31,86	31,86		31,86	6.889,41	6.889,41	6.889,41	6.889,41

APLICACIÓN DE REDUCCIONES Y SANCIONES

<u>AGRICULTURA</u>	<u>Importe Calculado</u>	<u>Importe prerreduc.</u>	<u>Admisibilidad y compromisos</u>	<u>Presentación tardía</u>	<u>Omisión declaración</u>	<u>Condicionabilidad</u>	<u>PROPUESTO</u>	<u>IMPORTE (Euros)</u>		
								<u>FEADER (Eje 2)</u>	<u>MAPA</u>	<u>CAGPDS</u>
	6.889,41	6.889,41	0,00	0,00	0,00	0,00	6.889,41	5.167,06	740,61	981,74
TOTAL							6.889,41	5.167,06	740,61	981,74

RECINTOS PROPUESTOS

<u>REF.</u>	<u>REFERENCIA SIGPAC</u>	<u>CULTIVO DESCRIPCIÓN CULTIVO</u>	<u>S/R</u>	<u>G.PAGO</u>	<u>PEND. MEDIA (%)</u>	<u>SUP. DEC. ADMISIBLE (ha)</u>	<u>SUP. COMPROM. (ha)</u>	<u>SUP. AJUSTADA COMPROM. (1) (ha)</u>	<u>SUP. CONV. SIGPAC (ha)</u>	<u>SUP. CERTIF. (ha)</u>	<u>SUP. CAMPO (ha)</u>	<u>SUP. CAMPO DECLARADO (ha)</u>	<u>SUP. DEC. REDUCIDA (ha)</u>	<u>SUP. PROPUESTA (ha)</u>
1700000005510986	04-099-045-00046-00024	104020 ALMENDROS-GUARA	S	58	22,45	1,50	1,50	1,50	1,50	1,50			1,50	1,50
1700000005510987	04-099-045-00054-00001	104024 ALMENDROS-MARCONA	S	58	20,67	1,66	1,66	1,66					1,66	1,66
1700000005510988	04-099-045-00049-00001	104022 ALMENDROS-LARGUETA	S	58	18,39	1,10	1,10	1,10					1,10	1,10
1700000005510989	04-099-045-00206-00001	104024 ALMENDROS-MARCONA	S	58	20,07	5,52	5,52	5,52					5,52	5,52
1700000005510990	04-099-045-00048-00010	104020 ALMENDROS-GUARA	S	58	26,56	1,98	1,98	1,98					1,98	1,98
1700000005510991	04-099-045-00150-00005	104024 ALMENDROS-MARCONA	S	58	12,86	0,19	0,19	0,19	0,19				0,19	0,19
1700000005510992	04-099-045-00148-00003	104024 ALMENDROS-MARCONA	S	58	11,50	0,28	0,28	0,28					0,28	0,28
1700000005510993	04-099-045-00146-00001	104024 ALMENDROS-MARCONA	S	58	10,15	0,50	0,50	0,50					0,50	0,50
1700000005510994	04-099-045-00147-00001	104024 ALMENDROS-MARCONA	S	58	9,62	0,34	0,34	0,34					0,34	0,34
1700000005510995	04-099-045-00050-00001	104007 ALMENDROS-COMUNA	S	58	16,11	8,61	8,61	8,61					8,61	8,61
1700000005510996	04-099-045-00182-00001	104024 ALMENDROS-MARCONA	S	58	20,01	2,19	2,19	2,19					2,19	2,19
1700000005510997	04-099-045-00206-00004	104024 ALMENDROS-MARCONA	S	58	8,00	0,02	0,02	0,02					0,02	0,02
1700000005510998	04-099-045-00048-00004	104020 ALMENDROS-GUARA	S	58	16,82	7,97	7,97	7,97	7,97				7,97	7,97

DATOS AGRICULTURA

RESUMEN DE UNIDADES

<u>Cód</u>	<u>GRUPO DE PAGO</u>	<u>Sup. Dec. Admisible (ha)</u>	<u>Sup. Comprometida (ha)</u>	<u>Sup. ajustada compromiso (1) (ha)</u>	<u>% sobredec.</u>	<u>SUP. PROPUESTA (ha)</u>	<u>Importe Declarado</u>	<u>Importe Topado</u>	<u>Importe Propuesto</u>	<u>Importe tras sobredec.</u>
58	FRUTALES SECANO	31,86		31,86	0,00	31,86	6.889,41	6.889,41	6.889,41	6.889,41
	TOTAL	31,86	31,86	31,86		31,86	6.889,41	6.889,41	6.889,41	6.889,41

RESUMEN DE PAGOS

	<u>IMPORTE (Euros)</u>			
	<u>PROPUESTO</u>	<u>FEADER (Eje 2)</u>	<u>MAPA</u>	<u>CAGPDS</u>
Propuesto a pagar	6.889,41	5.167,06	740,61	981,74

APLICACIÓN DE REDUCCIONES Y SANCIONES

<u>Importe Calculado</u>	<u>Importe prerreduc.</u>	<u>Admisibilidad y compromisos</u>	<u>Presentación tardía</u>	<u>Omisión declaración</u>	<u>Condicionabilidad</u>	<u>PROPUESTO</u>	<u>IMPORTE (Euros)</u>		
							<u>FEADER (Eje 2)</u>	<u>MAPA</u>	<u>CAGPDS</u>
6.889,41	6.889,41	0,00	0,00	0,00	0,00	6.889,41	5.167,06	740,61	981,74
TOTAL						6.889,41	5.167,06	740,61	981,74



(1) Superficie declarada admisible ajustada con la superficie comprometida.
 (2) Factor de penalización valorando el alcance para el tipo de compromiso.
 (3) Solicita agricultura y tiene compromisos vigentes.
 (4) Solicita ganadería y tiene compromisos vigentes.

<u>APELLIDOS Y NOMBRE / RAZÓN SOCIAL</u>	<u>NIF</u>	<u>EXPEDIENTE</u>	<u>SOLICITA AGRICULT. (3)</u>	<u>SOLICITA GANADER. (4)</u>	<u>ANUALIDAD DE PAGO</u>
MORALES VICENTE MARIA DOLORES	****3234*	1221636	SI	NO	

DATOS MANTENIMIENTO

RESUMEN DE UNIDADES

<u>Cód</u>	<u>GRUPO DE PAGO</u>	<u>Sup. Dec. Admisible (ha)</u>	<u>Sup. Comprometida (ha)</u>	<u>Sup. ajustada compromiso (1) (ha)</u>	<u>% sobredec.</u>	<u>SUP. PROPUESTA (ha)</u>	<u>Importe Declarado</u>	<u>Importe Topado</u>	<u>Importe Propuesto</u>	<u>Importe tras sobredec.</u>
	AGRICULTURA - SIN SUPERFICIE DETERMINADA	0,00		0,00	0,00	0,00	0,00	0,00	0,00	0,00
	TOTAL	0,00		0,00		0,00	0,00	0,00	0,00	0,00

APLICACIÓN DE REDUCCIONES Y SANCIONES

<u>AGRICULTURA</u>	<u>Importe Calculado</u>	<u>Importe prerreduc.</u>	<u>Admisibilidad y compromisos</u>	<u>Presentación tardía</u>	<u>Omisión declaración</u>	<u>Condicionabilidad</u>	<u>PROPUESTO</u>	<u>IMPORTE (Euros)</u>		
								<u>FEADER (Eje 2)</u>	<u>MAPA</u>	<u>CAGPDS</u>
	0,00	0,00	0,00	0,00	0,00	0,00	0,00	0,00	0,00	0,00
							TOTAL	0,00	0,00	0,00

DATOS AGRICULTURA

RESUMEN DE UNIDADES

<u>Cód</u>	<u>GRUPO DE PAGO</u>	<u>Sup. Dec. Admisible (ha)</u>	<u>Sup. Comprometida (ha)</u>	<u>Sup. ajustada compromiso (1) (ha)</u>	<u>% sobredec.</u>	<u>SUP. PROPUESTA (ha)</u>	<u>Importe Declarado</u>	<u>Importe Topado</u>	<u>Importe Propuesto</u>	<u>Importe tras sobredec.</u>
	AGRICULTURA - SIN SUPERFICIE DETERMINADA	0,00		0,00	0,00	0,00	0,00	0,00	0,00	0,00
	TOTAL	0,00		0,00		0,00	0,00	0,00	0,00	0,00

RESUMEN DE PAGOS

<u>Propuesto</u>	<u>PROPUESTO</u>	<u>IMPORTE (Euros)</u>		
		<u>FEADER (Eje 2)</u>	<u>MAPA</u>	<u>CAGPDS</u>
	0,00	0,00	0,00	0,00

APLICACIÓN DE REDUCCIONES Y SANCIONES

<u>Importe Calculado</u>	<u>Importe prerreduc.</u>	<u>Admisibilidad y compromisos</u>	<u>Presentación tardía</u>	<u>Omisión declaración</u>	<u>Condicionabilidad</u>	<u>PROPUESTO</u>	<u>IMPORTE (Euros)</u>			
							<u>FEADER (Eje 2)</u>	<u>MAPA</u>	<u>CAGPDS</u>	
0,00	0,00	0,00	0,00	0,00	0,00	0,00	0,00	0,00	0,00	
						TOTAL	0,00	0,00	0,00	0,00



(1) Superficie declarada admisible ajustada con la superficie comprometida.
 (2) Factor de penalización valorando el alcance para el tipo de compromiso.
 (3) Solicita agricultura y tiene compromisos vigentes.
 (4) Solicita ganadería y tiene compromisos vigentes.

<u>APELLIDOS Y NOMBRE / RAZÓN SOCIAL</u>	<u>NIF</u>	<u>EXPEDIENTE</u>	<u>SOLICITA AGRICULT. (3)</u>	<u>SOLICITA GANADER. (4)</u>	<u>ANUALIDAD DE PAGO</u>
MORCILLO ZEA S.L.	****9397*	1198287	SI	NO	6ª

DATOS MANTENIMIENTO**IMPORTE POR ANUALIDAD**

	<u>2015</u>	<u>2016</u>	<u>2017</u>	<u>2018</u>	<u>2019</u>	<u>2020</u>
IMPORTE MÁXIMO SUBVENCIONABLE	1.258,78 €	1.258,78 €	1.258,78 €	1.258,78 €	1.258,78 €	1.258,78 €
IMPORTE MEDIO DE TRANSFERENCIA (€/ha)	349,66 €	349,66 €	349,66 €	349,66 €	349,66 €	349,66 €

RESUMEN DE UNIDADES

<u>Cód</u>	<u>GRUPO DE PAGO</u>	<u>Sup. Dec. Admisible (ha)</u>	<u>Sup. Comprometida (ha)</u>	<u>Sup. ajustada compromiso (1) (ha)</u>	<u>% sobredec.</u>	<u>SUP. PROPUESTA (ha)</u>	<u>Importe Declarado</u>	<u>Importe Topado</u>	<u>Importe Propuesto</u>	<u>Importe tras sobredec.</u>
57	FRUTALES REGADÍO	3,60		3,60	0,00	3,60	1.258,78	1.258,78	1.258,78	1.258,78
	TOTAL	3,60	3,60	3,60		3,60	1.258,78	1.258,78	1.258,78	1.258,78

APLICACIÓN DE REDUCCIONES Y SANCIONES

	<u>Importe Calculado</u>	<u>Importe prerreduc.</u>	<u>Admisibilidad y compromisos</u>	<u>Presentación tardía</u>	<u>Omisión declaración</u>	<u>Condicionabilidad</u>	<u>PROPUESTO</u>	<u>IMPORTE (Euros)</u>		
								<u>FEADER (Eje 2)</u>	<u>MAPA</u>	<u>CAGPDS</u>
AGRICULTURA	1.258,78	1.258,78	0,00	0,00	0,00	0,00	1.258,78	944,09	135,32	179,37
TOTAL							1.258,78	944,09	135,32	179,37

RECINTOS PROPUESTOS

<u>REF.</u>	<u>REFERENCIA SIGPAC</u>	<u>CULTIVO DESCRIPCIÓN CULTIVO</u>	<u>S/R G.PAGO</u>	<u>PEND. MEDIA (%)</u>	<u>SUP. DEC. ADMISIBLE (ha)</u>	<u>SUP. COMPROM. (ha)</u>	<u>SUP. AJUSTADA COMPROM. (1) (ha)</u>	<u>SUP. CONV. SIGPAC (ha)</u>	<u>SUP. CERTIF. (ha)</u>	<u>SUP. CAMPO (ha)</u>	<u>SUP. CAMPO DECLARADO (ha)</u>	<u>SUP. DEC. REDUCIDA (ha)</u>	<u>SUP. PROPUESTA (ha)</u>
4646196	04-024-001-00001-00001	206004 NARANJO-NAVELINA	R 57	5,42	3,60	3,60	3,60		3,60			3,60	3,60

DATOS AGRICULTURA**RESUMEN DE UNIDADES**

<u>Cód</u>	<u>GRUPO DE PAGO</u>	<u>Sup. Dec. Admisible (ha)</u>	<u>Sup. Comprometida (ha)</u>	<u>Sup. ajustada compromiso (1) (ha)</u>	<u>% sobredec.</u>	<u>SUP. PROPUESTA (ha)</u>	<u>Importe Declarado</u>	<u>Importe Topado</u>	<u>Importe Propuesto</u>	<u>Importe tras sobredec.</u>
57	FRUTALES REGADÍO	3,60		3,60	0,00	3,60	1.258,78	1.258,78	1.258,78	1.258,78
	TOTAL	3,60	3,60	3,60		3,60	1.258,78	1.258,78	1.258,78	1.258,78

RESUMEN DE PAGOS

	<u>PROPUESTO</u>	<u>IMPORTE (Euros)</u>		
		<u>FEADER (Eje 2)</u>	<u>MAPA</u>	<u>CAGPDS</u>
Propuesto a pagar	1.258,78	944,09	135,32	179,37

APLICACIÓN DE REDUCCIONES Y SANCIONES

	<u>Importe Calculado</u>	<u>Importe prerreduc.</u>	<u>Admisibilidad y compromisos</u>	<u>Presentación tardía</u>	<u>Omisión declaración</u>	<u>Condicionabilidad</u>	<u>PROPUESTO</u>	<u>IMPORTE (Euros)</u>		
								<u>FEADER (Eje 2)</u>	<u>MAPA</u>	<u>CAGPDS</u>
	1.258,78	1.258,78	0,00	0,00	0,00	0,00	1.258,78	944,09	135,32	179,37
TOTAL							1.258,78	944,09	135,32	179,37



<u>APELLIDOS Y NOMBRE / RAZÓN SOCIAL</u>	<u>NIF</u>	<u>EXPEDIENTE</u>	<u>SOLICITA AGRICULT. (3)</u>	<u>SOLICITA GANADER. (4)</u>	<u>ANUALIDAD DE PAGO</u>
MORENO BONACHELA ANTONIA	****1620*	1254633	SI	NO	6ª

DATOS MANTENIMIENTO

IMPORTE POR ANUALIDAD

	<u>2015</u>	<u>2016</u>	<u>2017</u>	<u>2018</u>	<u>2019</u>	<u>2020</u>
IMPORTE MÁXIMO SUBVENCIONABLE	0,00 €	0,00 €	0,00 €	0,00 €	0,00 €	5.369,24 €
IMPORTE MEDIO DE TRANSFERENCIA (€/ha)	0,00 €	0,00 €	0,00 €	0,00 €	0,00 €	216,24 €

RESUMEN DE UNIDADES

<u>Cód</u>	<u>GRUPO DE PAGO</u>	<u>Sup. Dec. Admisible (ha)</u>	<u>Sup. Comprometida (ha)</u>	<u>Sup. ajustada compromiso (1) (ha)</u>	<u>% sobredec.</u>	<u>SUP. PROPUESTA (ha)</u>	<u>Importe Declarado</u>	<u>Importe Topado</u>	<u>Importe Propuesto</u>	<u>Importe tras sobredec.</u>
58	FRUTALES SECANO	24,84		24,83	0,00	24,83	5.369,24	5.369,24	5.369,24	5.369,24
	TOTAL	24,84	24,83	24,83		24,83	5.369,24	5.369,24	5.369,24	5.369,24

APLICACIÓN DE REDUCCIONES Y SANCIONES

<u>AGRICULTURA</u>	<u>Importe Calculado</u>	<u>Importe prereduc.</u>	<u>Admisibilidad y compromisos</u>	<u>Presentación tardía</u>	<u>Omisión declaración</u>	<u>Condicionabilidad</u>	<u>PROPUESTO</u>	<u>IMPORTE (Euros)</u>			
								<u>FEADER (Eje 2)</u>	<u>MAPA</u>	<u>CAGPDS</u>	
	5.369,24	5.369,24	0,02	0,00	0,00	0,00	5.261,86	3.946,40	565,65	749,81	
							TOTAL	5.261,86	3.946,40	565,65	749,81

RECINTOS PROPUESTOS

<u>REF.</u>	<u>REFERENCIA SIGPAC</u>	<u>CULTIVO DESCRIPCIÓN CULTIVO</u>	<u>S/R</u>	<u>G.PAGO</u>	<u>PEND. MEDIA (%)</u>	<u>SUP. DEC. ADMISIBLE (ha)</u>	<u>SUP. COMPROM. (ha)</u>	<u>SUP. AJUSTADA COMPROM. (1) (ha)</u>	<u>SUP. CONV. SIGPAC (ha)</u>	<u>SUP. CERTIF. (ha)</u>	<u>SUP. CAMPO (ha)</u>	<u>SUP. CAMPO DECLARADO (ha)</u>	<u>SUP. DEC. REDUCIDA (ha)</u>	<u>SUP. PROPUESTA (ha)</u>
1700000006966138	04-008-005-00142-00001	104007 ALMENDROS-COMUNA	S	58	26,92	2,01	2,01	2,01		2,01	2,01	2,01	2,01	2,01
1700000006966139	04-083-003-00062-00002	104007 ALMENDROS-COMUNA	S	58	17,50	0,45	0,45	0,45		0,45	0,45	0,45	0,45	0,45
1700000006966142	04-083-003-00075-00001	104007 ALMENDROS-COMUNA	S	58	26,07	1,44	1,44	1,44		1,44	1,44	1,44	1,44	1,44
1700000006966144	04-008-010-00029-00001	104007 ALMENDROS-COMUNA	S	58	23,07	4,66	4,66	4,66		4,66	4,66	4,66	4,66	4,66
1700000006966145	04-083-003-00116-00011	104007 ALMENDROS-COMUNA	S	58	17,67	2,86	2,86	2,86	2,86	4,13	2,86	2,86	2,86	2,86
1700000006966146	04-083-010-00269-00001	104007 ALMENDROS-COMUNA	S	58	22,89	3,09	3,09	3,09	3,09	3,09	3,09	3,09	3,09	3,09
1700000006966147	04-083-010-00268-00001	104007 ALMENDROS-COMUNA	S	58	31,65	2,03	2,03	2,03		2,03	2,03	2,03	2,03	2,03
1700000006966148	04-083-010-00270-00005	104007 ALMENDROS-COMUNA	S	58	26,67	1,52	1,52	1,52		1,52	1,52	1,52	1,52	1,52
1700000006966149	04-008-009-00021-00001	104007 ALMENDROS-COMUNA	S	58	36,42	0,33	0,33	0,33		0,33	0,33	0,33	0,33	0,33
1700000006966150	04-083-003-00180-00003	104007 ALMENDROS-COMUNA	S	58	24,32	1,72	1,71	1,71		1,72	1,72	1,72	1,71	1,71
1700000006966151	04-083-003-00061-00002	104007 ALMENDROS-COMUNA	S	58	19,61	2,02	2,02	2,02		2,02	2,02	2,02	2,02	2,02
1700000006966152	04-083-016-00174-00001	104007 ALMENDROS-COMUNA	S	58	32,39	0,51	0,51	0,51		0,51	0,51	0,17	0,51	0,51
1700000006966153	04-008-008-00053-00001	104007 ALMENDROS-COMUNA	S	58	37,02	1,06	1,06	1,06		1,06	1,06	0,95	1,06	1,06
1700000006966154	04-083-010-00272-00001	104007 ALMENDROS-COMUNA	S	58	14,75	1,14	1,14	1,14		1,14	1,14	1,14	1,14	1,14

DATOS AGRICULTURA

RESUMEN DE UNIDADES

<u>Cód</u>	<u>GRUPO DE PAGO</u>	<u>Sup. Dec. Admisible (ha)</u>	<u>Sup. Comprometida (ha)</u>	<u>Sup. ajustada compromiso (1) (ha)</u>	<u>% sobredec.</u>	<u>SUP. PROPUESTA (ha)</u>	<u>Importe Declarado</u>	<u>Importe Topado</u>	<u>Importe Propuesto</u>	<u>Importe tras sobredec.</u>
58	FRUTALES SECANO	24,84		24,83	0,00	24,83	5.369,24	5.369,24	5.369,24	5.369,24
	TOTAL	24,84	24,83	24,83		24,83	5.369,24	5.369,24	5.369,24	5.369,24

RESUMEN DE PAGOS

<u>IMPORTE (Euros)</u>			
<u>PROPUESTO</u>	<u>FEADER (Eje 2)</u>	<u>MAPA</u>	<u>CAGPDS</u>
Propuesto a pagar	5.261,86	3.946,40	565,65
			749,81

APLICACIÓN DE REDUCCIONES Y SANCIONES

<u>Importe Calculado</u>	<u>Importe prereduc.</u>	<u>Admisibilidad y compromisos</u>	<u>Presentación tardía</u>	<u>Omisión declaración</u>	<u>Condicionabilidad</u>	<u>PROPUESTO</u>	<u>IMPORTE (Euros)</u>			
							<u>FEADER (Eje 2)</u>	<u>MAPA</u>	<u>CAGPDS</u>	
5.369,24	5.369,24	2,00	0,00	0,00	0,00	5.261,86	3.946,40	565,65	749,81	
						TOTAL	5.261,86	3.946,40	565,65	749,81

DETALLE DE REDUCCIONES Y SANCIONES POR INCUMPLIMIENTOS DE ADMISIBILIDAD Y COMPROMISOS

<u>Tipo</u>	<u>Compromiso</u>	<u>Sup. Calculada</u>	<u>Sup. Incumpli.</u>	<u>Factor Alcance (2)</u>	<u>Coef. Línea Base</u>	<u>Coef. Acumulación</u>	<u>Coef. Reiteración</u>	<u>Importe Ayuda</u>	<u>Factor Sanción</u>	<u>Importe Sanción</u>	<u>Aplicado</u>
B1	Cultivo solicitado distinto al determinado.	24,83	0,45	0,02	1,00	1,00	1,00	5.369,24 €	0,02	107,38 €	SI

(1) Superficie declarada admisible ajustada con la superficie comprometida.
 (2) Factor de penalización valorando el alcance para el tipo de compromiso.
 (3) Solicita agricultura y tiene compromisos vigentes.
 (4) Solicita ganadería y tiene compromisos vigentes.



<u>APELLIDOS Y NOMBRE / RAZÓN SOCIAL</u>	<u>NIF</u>	<u>EXPEDIENTE</u>	<u>SOLICITA AGRICULT. (3)</u>	<u>SOLICITA GANADER. (4)</u>	<u>ANUALIDAD DE PAGO</u>
MORENO CAYUELA ENCARNACION	****5663*	1030831	SI	NO	6ª

DATOS MANTENIMIENTO

IMPORTE POR ANUALIDAD

	<u>2015</u>	<u>2016</u>	<u>2017</u>	<u>2018</u>	<u>2019</u>	<u>2020</u>
IMPORTE MÁXIMO SUBVENCIONABLE	1.221,76 €	1.221,76 €	1.221,76 €	1.221,76 €	1.221,76 €	1.200,14 €
IMPORTE MEDIO DE TRANSFERENCIA (€/ha)	216,24 €	216,24 €	216,24 €	216,24 €	216,24 €	216,24 €

RESUMEN DE UNIDADES

<u>Cód</u>	<u>GRUPO DE PAGO</u>	<u>Sup. Dec. Admisible (ha)</u>	<u>Sup. Comprometida (ha)</u>	<u>Sup. ajustada compromiso (1) (ha)</u>	<u>% sobredec.</u>	<u>SUP. PROPUESTA (ha)</u>	<u>Importe Declarado</u>	<u>Importe Topado</u>	<u>Importe Propuesto</u>	<u>Importe tras sobredec.</u>
58	FRUTALES SECANO	5,48		5,48	0,00	5,48	1.185,00	1.185,00	1.185,00	1.185,00
	TOTAL	5,48	5,55	5,48		5,48	1.185,00	1.185,00	1.185,00	1.185,00

APLICACIÓN DE REDUCCIONES Y SANCIONES

	<u>Importe Calculado</u>	<u>Importe prereduc.</u>	<u>Admisibilidad y compromisos</u>	<u>Presentación tardía</u>	<u>Omisión declaración</u>	<u>Condicionabilidad</u>	<u>PROPUESTO</u>	<u>IMPORTE (Euros)</u>		
								<u>FEADER (Eje 2)</u>	<u>MAPA</u>	<u>CAGPDS</u>
AGRICULTURA	1.185,00	1.185,00	0,00	0,00	0,00	0,00	1.185,00	888,75	127,39	168,86
TOTAL							1.185,00	888,75	127,39	168,86

RECINTOS PROPUESTOS

<u>REF.</u>	<u>REFERENCIA SIGPAC</u>	<u>CULTIVO DESCRIPCIÓN CULTIVO</u>	<u>S/R</u>	<u>G.PAGO</u>	<u>PEND. MEDIA (%)</u>	<u>SUP. DEC. ADMISIBLE (ha)</u>	<u>SUP. COMPROM. (ha)</u>	<u>SUP. AJUSTADA COMPROM. (1) (ha)</u>	<u>SUP. CONV. SIGPAC (ha)</u>	<u>SUP. CERTIF. (ha)</u>	<u>SUP. CAMPO (ha)</u>	<u>SUP. CAMPO DECLARADO (ha)</u>	<u>SUP. DEC. REDUCIDA (ha)</u>	<u>SUP. PROPUESTA (ha)</u>
1700000004753123	04-099-024-00095-00005	104020 ALMENDROS-GUARA	S	58	21,25	1,87	1,87	1,87	1,87	1,87			1,87	1,87
1700000004753128	04-099-024-00095-00004	104020 ALMENDROS-GUARA	S	58	24,80	3,61	3,78	3,61	3,72	3,72			3,61	3,61

DATOS AGRICULTURA

RESUMEN DE UNIDADES

<u>Cód</u>	<u>GRUPO DE PAGO</u>	<u>Sup. Dec. Admisible (ha)</u>	<u>Sup. Comprometida (ha)</u>	<u>Sup. ajustada compromiso (1) (ha)</u>	<u>% sobredec.</u>	<u>SUP. PROPUESTA (ha)</u>	<u>Importe Declarado</u>	<u>Importe Topado</u>	<u>Importe Propuesto</u>	<u>Importe tras sobredec.</u>
58	FRUTALES SECANO	5,48		5,48	0,00	5,48	1.185,00	1.185,00	1.185,00	1.185,00
	TOTAL	5,48	5,55	5,48		5,48	1.185,00	1.185,00	1.185,00	1.185,00

RESUMEN DE PAGOS

	<u>PROPUESTO</u>	<u>IMPORTE (Euros)</u>		
		<u>FEADER (Eje 2)</u>	<u>MAPA</u>	<u>CAGPDS</u>
Propuesto a pagar	1.185,00	888,75	127,39	168,86

APLICACIÓN DE REDUCCIONES Y SANCIONES

	<u>Importe Calculado</u>	<u>Importe prereduc.</u>	<u>Admisibilidad y compromisos</u>	<u>Presentación tardía</u>	<u>Omisión declaración</u>	<u>Condicionabilidad</u>	<u>PROPUESTO</u>	<u>IMPORTE (Euros)</u>		
								<u>FEADER (Eje 2)</u>	<u>MAPA</u>	<u>CAGPDS</u>
	1.185,00	1.185,00	0,00	0,00	0,00	0,00	1.185,00	888,75	127,39	168,86
TOTAL							1.185,00	888,75	127,39	168,86



(1) Superficie declarada admisible ajustada con la superficie comprometida.
 (2) Factor de penalización valorando el alcance para el tipo de compromiso.
 (3) Solicita agricultura y tiene compromisos vigentes.
 (4) Solicita ganadería y tiene compromisos vigentes.

<u>APELLIDOS Y NOMBRE / RAZÓN SOCIAL</u>	<u>NIF</u>	<u>EXPEDIENTE</u>	<u>SOLICITA AGRICULT. (3)</u>	<u>SOLICITA GANADER. (4)</u>	<u>ANUALIDAD DE PAGO</u>
MORENO GONZALEZ FIDEL	****7201*	1065510	SI	NO	6ª

DATOS MANTENIMIENTO

IMPORTE POR ANUALIDAD

	<u>2015</u>	<u>2016</u>	<u>2017</u>	<u>2018</u>	<u>2019</u>	<u>2020</u>
IMPORTE MÁXIMO SUBVENCIONABLE	2.065,09 €	2.065,09 €	2.058,60 €	2.058,60 €	2.058,60 €	2.058,60 €
IMPORTE MEDIO DE TRANSFERENCIA (€/ha)	216,24 €	216,24 €	216,24 €	216,24 €	216,24 €	216,24 €

RESUMEN DE UNIDADES

<u>Cód</u>	<u>GRUPO DE PAGO</u>	<u>Sup. Dec. Admisible (ha)</u>	<u>Sup. Comprometida (ha)</u>	<u>Sup. ajustada compromiso (1) (ha)</u>	<u>% sobredec.</u>	<u>SUP. PROPUESTA (ha)</u>	<u>Importe Declarado</u>	<u>Importe Topado</u>	<u>Importe Propuesto</u>	<u>Importe tras sobredec.</u>
58	FRUTALES SECANO	9,55		9,52	0,00	9,52	2.058,60	2.058,60	2.058,60	2.058,60
	TOTAL	9,55	9,52	9,52		9,52	2.058,60	2.058,60	2.058,60	2.058,60

APLICACIÓN DE REDUCCIONES Y SANCIONES

<u>AGRICULTURA</u>	<u>Importe Calculado</u>	<u>Importe prereduc.</u>	<u>Admisibilidad y compromisos</u>	<u>Presentación tardía</u>	<u>Omisión declaración</u>	<u>Condicionabilidad</u>	<u>PROPUESTO</u>	<u>IMPORTE (Euros)</u>		
								<u>FEADER (Eje 2)</u>	<u>MAPA</u>	<u>CAGPDS</u>
	2.058,60	2.058,60	0,00	0,00	0,00	0,00	2.058,60	1.543,95	221,30	293,35
TOTAL							2.058,60	1.543,95	221,30	293,35

RECINTOS PROPUESTOS

<u>REF.</u>	<u>REFERENCIA SIGPAC</u>	<u>CULTIVO DESCRIPCIÓN CULTIVO</u>	<u>S/R</u>	<u>G.PAGO</u>	<u>PEND. MEDIA (%)</u>	<u>SUP. DEC. ADMISIBLE (ha)</u>	<u>SUP. COMPROM. (ha)</u>	<u>SUP. AJUSTADA COMPROM. (1) (ha)</u>	<u>SUP. CONV. SIGPAC (ha)</u>	<u>SUP. CERTIF. (ha)</u>	<u>SUP. CAMPO (ha)</u>	<u>SUP. CAMPO DECLARADO (ha)</u>	<u>SUP. DEC. REDUCIDA (ha)</u>	<u>SUP. PROPUESTA (ha)</u>
-721776	04-099-022-00688-00005	104024 ALMENDROS-MARCONA	S	58	25,07	1,44	1,60	1,44	1,46	1,44			1,44	1,44
1700000002792595	04-099-022-00688-00001	104024 ALMENDROS-MARCONA	S	58	29,36	7,95	7,95	7,95	7,95	7,95			7,95	7,95
1700000002792598	04-099-022-00688-00003	104024 ALMENDROS-MARCONA	S	58	28,09	0,16	1,53	0,16	0,17	0,16			0,16	0,16

DATOS AGRICULTURA

RESUMEN DE UNIDADES

<u>Cód</u>	<u>GRUPO DE PAGO</u>	<u>Sup. Dec. Admisible (ha)</u>	<u>Sup. Comprometida (ha)</u>	<u>Sup. ajustada compromiso (1) (ha)</u>	<u>% sobredec.</u>	<u>SUP. PROPUESTA (ha)</u>	<u>Importe Declarado</u>	<u>Importe Topado</u>	<u>Importe Propuesto</u>	<u>Importe tras sobredec.</u>
58	FRUTALES SECANO	9,55		9,52	0,00	9,52	2.058,60	2.058,60	2.058,60	2.058,60
	TOTAL	9,55	9,52	9,52		9,52	2.058,60	2.058,60	2.058,60	2.058,60

RESUMEN DE PAGOS

<u>IMPORTE (Euros)</u>				
	<u>PROPUESTO</u>	<u>FEADER (Eje 2)</u>	<u>MAPA</u>	<u>CAGPDS</u>
Propuesto a pagar	2.058,60	1.543,95	221,30	293,35

APLICACIÓN DE REDUCCIONES Y SANCIONES

<u>Importe Calculado</u>	<u>Importe prereduc.</u>	<u>Admisibilidad y compromisos</u>	<u>Presentación tardía</u>	<u>Omisión declaración</u>	<u>Condicionabilidad</u>	<u>PROPUESTO</u>	<u>IMPORTE (Euros)</u>		
							<u>FEADER (Eje 2)</u>	<u>MAPA</u>	<u>CAGPDS</u>
2.058,60	2.058,60	0,00	0,00	0,00	0,00	2.058,60	1.543,95	221,30	293,35
TOTAL						2.058,60	1.543,95	221,30	293,35



(1) Superficie declarada admisible ajustada con la superficie comprometida.
 (2) Factor de penalización valorando el alcance para el tipo de compromiso.
 (3) Solicita agricultura y tiene compromisos vigentes.
 (4) Solicita ganadería y tiene compromisos vigentes.

<u>APELLIDOS Y NOMBRE / RAZÓN SOCIAL</u>	<u>NIF</u>	<u>EXPEDIENTE</u>	<u>SOLICITA AGRICULT. (3)</u>	<u>SOLICITA GANADER. (4)</u>	<u>ANUALIDAD DE PAGO</u>
MORENO GONZALEZ JUAN FRANCISCO	****1429*	1052270	SI	NO	6ª

DATOS MANTENIMIENTO

IMPORTE POR ANUALIDAD

	<u>2015</u>	<u>2016</u>	<u>2017</u>	<u>2018</u>	<u>2019</u>	<u>2020</u>
IMPORTE MÁXIMO SUBVENCIONABLE	2.767,87 €	2.767,87 €	2.767,87 €	2.767,87 €	2.767,87 €	2.767,87 €
IMPORTE MEDIO DE TRANSFERENCIA (€/ha)	216,24 €	216,24 €	216,24 €	216,24 €	216,24 €	216,24 €

RESUMEN DE UNIDADES

<u>Cód</u>	<u>GRUPO DE PAGO</u>	<u>Sup. Dec. Admisible (ha)</u>	<u>Sup. Comprometida (ha)</u>	<u>Sup. ajustada compromiso (1) (ha)</u>	<u>% sobredec.</u>	<u>SUP. PROPUESTA (ha)</u>	<u>Importe Declarado</u>	<u>Importe Topado</u>	<u>Importe Propuesto</u>	<u>Importe tras sobredec.</u>
58	FRUTALES SECANO	12,81		12,75	0,00	12,75	2.757,06	2.757,06	2.757,06	2.757,06
	TOTAL	12,81	12,80	12,75		12,75	2.757,06	2.757,06	2.757,06	2.757,06

APLICACIÓN DE REDUCCIONES Y SANCIONES

	<u>Importe Calculado</u>	<u>Importe prereduc.</u>	<u>Admisibilidad y compromisos</u>	<u>Presentación tardía</u>	<u>Omisión declaración</u>	<u>Condicionabilidad</u>	<u>PROPUESTO</u>	<u>IMPORTE (Euros)</u>		
								<u>FEADER (Eje 2)</u>	<u>MAPA</u>	<u>CAGPDS</u>
AGRICULTURA	2.757,06	2.757,06	0,17	0,00	0,00	0,00	2.288,36	1.716,27	246,00	326,09
TOTAL							2.288,36	1.716,27	246,00	326,09

RECINTOS PROPUESTOS

<u>REF.</u>	<u>REFERENCIA SIGPAC</u>	<u>CULTIVO DESCRIPCIÓN CULTIVO</u>	<u>S/R</u>	<u>G.PAGO</u>	<u>PEND. MEDIA (%)</u>	<u>SUP. DEC. ADMISIBLE (ha)</u>	<u>SUP. COMPROM. (ha)</u>	<u>SUP. AJUSTADA COMPROM. (1) (ha)</u>	<u>SUP. CONV. SIGPAC (ha)</u>	<u>SUP. CERTIF. (ha)</u>	<u>SUP. CAMPO (ha)</u>	<u>SUP. CAMPO DETER. CULT. DECLARADO (ha)</u>	<u>SUP. DEC. REDUCIDA (ha)</u>	<u>SUP. PROPUESTA (ha)</u>
1700000003008529	04-099-022-00060-00001	104020 ALMENDROS-GUARA	S	58	24,06	0,89	0,87	0,87	0,87	0,89			0,87	0,87
1700000003008530	04-099-022-00563-00002	104024 ALMENDROS-MARCONA	S	58	27,58	4,59	4,58	4,58	4,58	4,59			4,58	4,58
1700000003008533	04-099-022-00689-00001	104024 ALMENDROS-MARCONA	S	58	26,80	4,70	4,73	4,70	4,73	4,55			4,70	4,70
1700000003008534	04-099-022-00605-00002	104024 ALMENDROS-MARCONA	S	58	32,95	2,51	2,50	2,48	2,48	0,51			2,48	2,48
1700000003008536	04-099-022-00689-00003	104024 ALMENDROS-MARCONA	S	58	12,73	0,12	0,12	0,12	0,12	0,12			0,12	0,12

DATOS AGRICULTURA

RESUMEN DE UNIDADES

<u>Cód</u>	<u>GRUPO DE PAGO</u>	<u>Sup. Dec. Admisible (ha)</u>	<u>Sup. Comprometida (ha)</u>	<u>Sup. ajustada compromiso (1) (ha)</u>	<u>% sobredec.</u>	<u>SUP. PROPUESTA (ha)</u>	<u>Importe Declarado</u>	<u>Importe Topado</u>	<u>Importe Propuesto</u>	<u>Importe tras sobredec.</u>
58	FRUTALES SECANO	12,81		12,75	0,00	12,75	2.757,06	2.757,06	2.757,06	2.757,06
	TOTAL	12,81	12,80	12,75		12,75	2.757,06	2.757,06	2.757,06	2.757,06

RESUMEN DE PAGOS

	<u>PROPUESTO</u>	<u>IMPORTE (Euros)</u>		
		<u>FEADER (Eje 2)</u>	<u>MAPA</u>	<u>CAGPDS</u>
Propuesto a pagar	2.288,36	1.716,27	246,00	326,09

APLICACIÓN DE REDUCCIONES Y SANCIONES

	<u>Importe Calculado</u>	<u>Importe prereduc.</u>	<u>Admisibilidad y compromisos</u>	<u>Presentación tardía</u>	<u>Omisión declaración</u>	<u>Condicionabilidad</u>	<u>PROPUESTO</u>	<u>IMPORTE (Euros)</u>		
								<u>FEADER (Eje 2)</u>	<u>MAPA</u>	<u>CAGPDS</u>
	2.757,06	2.757,06	17,00	0,00	0,00	0,00	2.288,36	1.716,27	246,00	326,09
TOTAL							2.288,36	1.716,27	246,00	326,09

DETALLE DE REDUCCIONES Y SANCIONES POR INCUMPLIMIENTOS DE ADMISIBILIDAD Y COMPROMISOS

<u>Tipo</u>	<u>Compromiso</u>	<u>Sup. Calculada</u>	<u>Sup. Incumpl.</u>	<u>Factor Alcance (2)</u>	<u>Coef. Línea Base</u>	<u>Coef. Acumulación</u>	<u>Coef. Reiteración</u>	<u>Importe Ayuda</u>	<u>Factor Sanción</u>	<u>Importe Sanción</u>	<u>Aplicado</u>
B1	Las unidades comprometidas deben estar certificadas en producción ecológica según lo establecido en el Reglamento (CE) n° 834/2007 y el Reglamento (CE) n° 889/2008, por el que se establece disposiciones de aplicación del Reglamento (CE) n° 834/2007 del Consejo, durante el período de compromiso.	12,75	2,12	0,17	1,00	1,00	1,00	2.757,06 €	0,17	468,70 €	SI

(1) Superficie declarada admisible ajustada con la superficie comprometida.
 (2) Factor de penalización valorando el alcance para el tipo de compromiso.
 (3) Solicita agricultura y tiene compromisos vigentes.
 (4) Solicita ganadería y tiene compromisos vigentes.

INCIDENCIAS

INCIDENCIA DESCRIPCIÓN

85002 Recinto declarado que no cumple en su totalidad con las normas de producción ecológica (artículo 5-1 e), Orden 26 mayo 2015)
Ref:1700000003008534 Recinto:04-099-022-00605-002 Cultivo:104024 ALMENDROS-MARCONA Secano Sup. Declarada:2,48
Superficie Certificada (Ha):0,51
Ref:1700000003008533 Recinto:04-099-022-00689-001 Cultivo:104024 ALMENDROS-MARCONA Secano Sup. Declarada:4,7
Superficie Certificada (Ha):4,55



(1) Superficie declarada admisible ajustada con la superficie comprometida.
(2) Factor de penalización valorando el alcance para el tipo de compromiso.
(3) Solicita agricultura y tiene compromisos vigentes.
(4) Solicita ganadería y tiene compromisos vigentes.

<u>APELLIDOS Y NOMBRE / RAZÓN SOCIAL</u>	<u>NIF</u>	<u>EXPEDIENTE</u>	<u>SOLICITA AGRICULT. (3)</u>	<u>SOLICITA GANADER. (4)</u>	<u>ANUALIDAD DE PAGO</u>
MORENO GONZALEZ VICENTE	****9575*	1019282	SI	NO	6ª

DATOS MANTENIMIENTO

IMPORTE POR ANUALIDAD

	<u>2015</u>	<u>2016</u>	<u>2017</u>	<u>2018</u>	<u>2019</u>	<u>2020</u>
IMPORTE MÁXIMO SUBVENCIONABLE	5.395,19 €	5.395,19 €	5.395,19 €	5.393,03 €	5.393,03 €	5.390,87 €
IMPORTE MEDIO DE TRANSFERENCIA (€/ha)	216,24 €	216,24 €	216,24 €	216,24 €	216,24 €	216,24 €

RESUMEN DE UNIDADES

<u>Cód</u>	<u>GRUPO DE PAGO</u>	<u>Sup. Dec. Admisible (ha)</u>	<u>Sup. Comprometida (ha)</u>	<u>Sup. ajustada compromiso (1) (ha)</u>	<u>% sobredec.</u>	<u>SUP. PROPUESTA (ha)</u>	<u>Importe Declarado</u>	<u>Importe Topado</u>	<u>Importe Propuesto</u>	<u>Importe tras sobredec.</u>
58	FRUTALES SECANO	7,99		7,99	0,00	7,99	1.727,76	1.727,76	1.727,76	1.727,76
	TOTAL	7,99	24,93	7,99		7,99	1.727,76	1.727,76	1.727,76	1.727,76

APLICACIÓN DE REDUCCIONES Y SANCIONES

	<u>Importe Calculado</u>	<u>Importe prereduc.</u>	<u>Admisibilidad y compromisos</u>	<u>Presentación tardía</u>	<u>Omisión declaración</u>	<u>Condicionidad</u>	<u>PROPUESTO</u>	<u>IMPORTE (Euros)</u>		
								<u>FEADER (Eje 2)</u>	<u>MAPA</u>	<u>CAGPDS</u>
AGRICULTURA	1.727,76	0,00	0,00	0,00	0,00	0,00	0,00	0,00	0,00	0,00
TOTAL							0,00	0,00	0,00	0,00

RECINTOS PROPUESTOS

<u>REF.</u>	<u>REFERENCIA SIGPAC</u>	<u>CULTIVO DESCRIPCIÓN CULTIVO</u>	<u>S/R</u>	<u>G.PAGO</u>	<u>PEND. MEDIA (%)</u>	<u>SUP. DEC. ADMISIBLE (ha)</u>	<u>SUP. COMPROM. (ha)</u>	<u>SUP. AJUSTADA COMPROM. (1) (ha)</u>	<u>SUP. CONV. SIGPAC (ha)</u>	<u>SUP. CERTIF. (ha)</u>	<u>SUP. CAMPO (ha)</u>	<u>SUP. CAMPO DETER. CULT. DECLARADO (ha)</u>	<u>SUP. DEC. REDUCIDA (ha)</u>	<u>SUP. PROPUESTA (ha)</u>
1700000004590195	04-099-022-00216-00003	104024 ALMENDROS-MARCONA	S	58	22,79	3,40	3,40	3,40		3,40			3,40	3,40
1700000004590196	04-099-022-00232-00003	104024 ALMENDROS-MARCONA	S	58	16,90	0,29	0,29	0,29		0,29			0,29	0,29
1700000004590197	04-099-022-00232-00007	104024 ALMENDROS-MARCONA	S	58	17,95	0,63	0,63	0,63		0,63			0,63	0,63
1700000004590198	04-099-022-00232-00001	104024 ALMENDROS-MARCONA	S	58	25,49	3,26	3,30	3,26	3,26	3,26			3,26	3,26
1700000004590199	04-099-022-00546-00001	104024 ALMENDROS-MARCONA	S	58	17,85	0,41	0,41	0,41		0,41			0,41	0,41

DATOS AGRICULTURA

RESUMEN DE UNIDADES

<u>Cód</u>	<u>GRUPO DE PAGO</u>	<u>Sup. Dec. Admisible (ha)</u>	<u>Sup. Comprometida (ha)</u>	<u>Sup. ajustada compromiso (1) (ha)</u>	<u>% sobredec.</u>	<u>SUP. PROPUESTA (ha)</u>	<u>Importe Declarado</u>	<u>Importe Topado</u>	<u>Importe Propuesto</u>	<u>Importe tras sobredec.</u>
58	FRUTALES SECANO	7,99		7,99	0,00	7,99	1.727,76	1.727,76	1.727,76	1.727,76
	TOTAL	7,99	24,93	7,99		7,99	1.727,76	1.727,76	1.727,76	1.727,76

RESUMEN DE PAGOS

Propuesto	<u>IMPORTE (Euros)</u>			
	<u>PROPUESTO</u>	<u>FEADER (Eje 2)</u>	<u>MAPA</u>	<u>CAGPDS</u>
	0,00	0,00	0,00	0,00

APLICACIÓN DE REDUCCIONES Y SANCIONES

	<u>Importe Calculado</u>	<u>Importe prereduc.</u>	<u>Admisibilidad y compromisos</u>	<u>Presentación tardía</u>	<u>Omisión declaración</u>	<u>Condicionidad</u>	<u>PROPUESTO</u>	<u>IMPORTE (Euros)</u>		
								<u>FEADER (Eje 2)</u>	<u>MAPA</u>	<u>CAGPDS</u>
	1.727,76	0,00	0,00	0,00	0,00	0,00	0,00	0,00	0,00	0,00
TOTAL							0,00	0,00	0,00	0,00



(1) Superficie declarada admisible ajustada con la superficie comprometida.
 (2) Factor de penalización valorando el alcance para el tipo de compromiso.
 (3) Solicita agricultura y tiene compromisos vigentes.
 (4) Solicita ganadería y tiene compromisos vigentes.

INCIDENCIAS

INCIDENCIA DESCRIPCIÓN

- 85001 El recinto declarado no cumple con las normas de producción ecológica (artículo 5-1 e), Orden 26 mayo 2015)
 Ref:1700000004590185 Recinto:04-089-023-00105-003 Cultivo:122000 ALGARROBO-SIN VARIEDAD Secano
 Ref:1700000004590173 Recinto:04-089-023-00105-004 Cultivo:104007 ALMENDROS-COMUNA Secano
 Ref:1700000004590181 Recinto:04-089-023-00106-005 Cultivo:125000 FRUTOS DE CÁSCARA-SIN VARIEDAD Secano
 Ref:1700000004590182 Recinto:04-089-023-00153-002 Cultivo:125000 FRUTOS DE CÁSCARA-SIN VARIEDAD Secano
- 85030 Expediente que no renueva el 80% del número de unidades comprometidas.
 Sup. Determinada:7,99 Sup. Máx. Comprometida:24,95
- 85031 Solicita recinto que no está comprometido para la operación.
 Ref:1700000004590177 Recinto:04-089-023-00099-004 Cultivo:104007 ALMENDROS-COMUNA Secano
 Ref:1700000004590185 Recinto:04-089-023-00105-003 Cultivo:122000 ALGARROBO-SIN VARIEDAD Secano
 Ref:1700000004590173 Recinto:04-089-023-00105-004 Cultivo:104007 ALMENDROS-COMUNA Secano
 Ref:1700000004590178 Recinto:04-089-023-00105-005 Cultivo:104007 ALMENDROS-COMUNA Secano
 Ref:1700000004590181 Recinto:04-089-023-00106-005 Cultivo:125000 FRUTOS DE CÁSCARA-SIN VARIEDAD Secano
 Ref:1700000004590186 Recinto:04-089-023-00106-006 Cultivo:104007 ALMENDROS-COMUNA Secano
 Ref:1700000004590182 Recinto:04-089-023-00153-002 Cultivo:125000 FRUTOS DE CÁSCARA-SIN VARIEDAD Secano



(1) Superficie declarada admisible ajustada con la superficie comprometida.
 (2) Factor de penalización valorando el alcance para el tipo de compromiso.
 (3) Solicita agricultura y tiene compromisos vigentes.
 (4) Solicita ganadería y tiene compromisos vigentes.

<u>APELLIDOS Y NOMBRE / RAZÓN SOCIAL</u>	<u>NIF</u>	<u>EXPEDIENTE</u>	<u>SOLICITA AGRICULT. (3)</u>	<u>SOLICITA GANADER. (4)</u>	<u>ANUALIDAD DE PAGO</u>
MORENO MORENO ANTONIA	****2468*	1085773	SI	NO	6ª

DATOS MANTENIMIENTO

IMPORTE POR ANUALIDAD

	<u>2015</u>	<u>2016</u>	<u>2017</u>	<u>2018</u>	<u>2019</u>	<u>2020</u>
IMPORTE MÁXIMO SUBVENCIONABLE	823,87 €	823,87 €	823,87 €	823,87 €	823,87 €	823,87 €
IMPORTE MEDIO DE TRANSFERENCIA (€/ha)	216,24 €	216,24 €	216,24 €	216,24 €	216,24 €	216,24 €

RESUMEN DE UNIDADES

<u>Cód</u>	<u>GRUPO DE PAGO</u>	<u>Sup. Dec. Admisible (ha)</u>	<u>Sup. Comprometida (ha)</u>	<u>Sup. ajustada compromiso (1) (ha)</u>	<u>% sobredec.</u>	<u>SUP. PROPUESTA (ha)</u>	<u>Importe Declarado</u>	<u>Importe Topado</u>	<u>Importe Propuesto</u>	<u>Importe tras sobredec.</u>
58	FRUTALES SECANO	3,81		3,81	0,00	3,81	823,87	823,87	823,87	823,87
	TOTAL	3,81	3,81	3,81		3,81	823,87	823,87	823,87	823,87

APLICACIÓN DE REDUCCIONES Y SANCIONES

<u>AGRICULTURA</u>	<u>Importe Calculado</u>	<u>Importe prereduc.</u>	<u>Admisibilidad y compromisos</u>	<u>Presentación tardía</u>	<u>Omisión declaración</u>	<u>Condicionabilidad</u>	<u>PROPUESTO</u>	<u>IMPORTE (Euros)</u>		
								<u>FEADER (Eje 2)</u>	<u>MAPA</u>	<u>CAGPDS</u>
	823,87	823,87	0,00	0,00	0,00	0,00	823,87	617,90	88,57	117,40
TOTAL							823,87	617,90	88,57	117,40

RECINTOS PROPUESTOS

<u>REF.</u>	<u>REFERENCIA SIGPAC</u>	<u>CULTIVO DESCRIPCIÓN CULTIVO</u>	<u>S/R</u>	<u>G.PAGO</u>	<u>PEND. MEDIA (%)</u>	<u>SUP. DEC. ADMISIBLE (ha)</u>	<u>SUP. COMPROM. (ha)</u>	<u>SUP. AJUSTADA COMPROM. (1) (ha)</u>	<u>SUP. CONV. SIGPAC (ha)</u>	<u>SUP. CERTIF. (ha)</u>	<u>SUP. CAMPO (ha)</u>	<u>SUP. CAMPO DECLARADO (ha)</u>	<u>SUP. DEC. REDUCIDA (ha)</u>	<u>SUP. PROPUESTA (ha)</u>
1700000002589032	04-006-002-00153-00006	104007 ALMENDROS-COMUNA	S	58	25,73	0,90	0,90	0,90	0,90	0,90			0,90	0,90
1700000002589035	04-006-002-00153-00003	104020 ALMENDROS-GUARA	S	58	22,95	1,49	1,49	1,49	1,49	1,49			1,49	1,49
1700000002589036	04-006-002-00153-00004	104007 ALMENDROS-COMUNA	S	58	33,37	1,42	1,42	1,42	1,42	1,42			1,42	1,42

DATOS AGRICULTURA

RESUMEN DE UNIDADES

<u>Cód</u>	<u>GRUPO DE PAGO</u>	<u>Sup. Dec. Admisible (ha)</u>	<u>Sup. Comprometida (ha)</u>	<u>Sup. ajustada compromiso (1) (ha)</u>	<u>% sobredec.</u>	<u>SUP. PROPUESTA (ha)</u>	<u>Importe Declarado</u>	<u>Importe Topado</u>	<u>Importe Propuesto</u>	<u>Importe tras sobredec.</u>
58	FRUTALES SECANO	3,81		3,81	0,00	3,81	823,87	823,87	823,87	823,87
	TOTAL	3,81	3,81	3,81		3,81	823,87	823,87	823,87	823,87

RESUMEN DE PAGOS

<u>IMPORTE (Euros)</u>				
	<u>PROPUESTO</u>	<u>FEADER (Eje 2)</u>	<u>MAPA</u>	<u>CAGPDS</u>
Propuesto a pagar	823,87	617,90	88,57	117,40

APLICACIÓN DE REDUCCIONES Y SANCIONES

<u>Importe Calculado</u>	<u>Importe prereduc.</u>	<u>Admisibilidad y compromisos</u>	<u>Presentación tardía</u>	<u>Omisión declaración</u>	<u>Condicionabilidad</u>	<u>PROPUESTO</u>	<u>IMPORTE (Euros)</u>		
							<u>FEADER (Eje 2)</u>	<u>MAPA</u>	<u>CAGPDS</u>
823,87	823,87	0,00	0,00	0,00	0,00	823,87	617,90	88,57	117,40
TOTAL						823,87	617,90	88,57	117,40



(1) Superficie declarada admisible ajustada con la superficie comprometida.
 (2) Factor de penalización valorando el alcance para el tipo de compromiso.
 (3) Solicita agricultura y tiene compromisos vigentes.
 (4) Solicita ganadería y tiene compromisos vigentes.

<u>APELLIDOS Y NOMBRE / RAZÓN SOCIAL</u>	<u>NIF</u>	<u>EXPEDIENTE</u>	<u>SOLICITA AGRICULT. (3)</u>	<u>SOLICITA GANADER. (4)</u>	<u>ANUALIDAD DE PAGO</u>
MORENO ORTIZ ALFONSO	****0443*	1054834	SI	NO	6ª

DATOS MANTENIMIENTO

IMPORTE POR ANUALIDAD

	<u>2015</u>	<u>2016</u>	<u>2017</u>	<u>2018</u>	<u>2019</u>	<u>2020</u>
IMPORTE MÁXIMO SUBVENCIONABLE	867,12 €	867,12 €	851,98 €	851,98 €	851,98 €	851,98 €
IMPORTE MEDIO DE TRANSFERENCIA (€/ha)	216,24 €	216,24 €	216,24 €	216,24 €	216,24 €	216,24 €

RESUMEN DE UNIDADES

<u>Cód</u>	<u>GRUPO DE PAGO</u>	<u>Sup. Dec. Admisible (ha)</u>	<u>Sup. Comprometida (ha)</u>	<u>Sup. ajustada compromiso (1) (ha)</u>	<u>% sobredec.</u>	<u>SUP. PROPUESTA (ha)</u>	<u>Importe Declarado</u>	<u>Importe Topado</u>	<u>Importe Propuesto</u>	<u>Importe tras sobredec.</u>
58	FRUTALES SECANO	3,95		3,94	0,00	3,94	851,99	851,98	851,98	851,98
	TOTAL	3,95	3,94	3,94		3,94	851,99	851,98	851,98	851,98

APLICACIÓN DE REDUCCIONES Y SANCIONES

	<u>Importe Calculado</u>	<u>Importe prereduc.</u>	<u>Admisibilidad y compromisos</u>	<u>Presentación tardía</u>	<u>Omisión declaración</u>	<u>Condicionabilidad</u>	<u>PROPUESTO</u>	<u>IMPORTE (Euros)</u>		
								<u>FEADER (Eje 2)</u>	<u>MAPA</u>	<u>CAGPDS</u>
AGRICULTURA	851,98	851,98	0,00	0,00	0,00	0,00	851,98	638,99	91,59	121,40
TOTAL							851,98	638,99	91,59	121,40

RECINTOS PROPUESTOS

<u>REF.</u>	<u>REFERENCIA SIGPAC</u>	<u>CULTIVO DESCRIPCIÓN CULTIVO</u>	<u>S/R</u>	<u>G.PAGO</u>	<u>PEND. MEDIA (%)</u>	<u>SUP. DEC. ADMISIBLE (ha)</u>	<u>SUP. COMPROM. (ha)</u>	<u>SUP. AJUSTADA COMPROM. (1) (ha)</u>	<u>SUP. CONV. SIGPAC (ha)</u>	<u>SUP. CERTIF. (ha)</u>	<u>SUP. CAMPO (ha)</u>	<u>SUP. CAMPO DETER. CULT. DECLARADO (ha)</u>	<u>SUP. DEC. REDUCIDA (ha)</u>	<u>SUP. PROPUESTA (ha)</u>
1700000004551745	04-070-032-00102-00009	104007 ALMENDROS-COMUNA	S	58	39,75	0,49	0,49	0,49	0,49	0,49			0,49	0,49
1700000004551746	04-070-033-00114-00025	104024 ALMENDROS-MARCONA	S	58	31,80	0,10	0,10	0,10	0,10	0,10			0,10	0,10
1700000004551747	04-070-032-00102-00010	104007 ALMENDROS-COMUNA	S	58	30,01	0,30	0,30	0,30	0,30	0,30			0,30	0,30
1700000004551748	04-070-032-00102-00037	104007 ALMENDROS-COMUNA	S	58	31,18	0,59	0,59	0,59	0,59	0,59			0,59	0,59
1700000004551749	04-070-033-00114-00010	104024 ALMENDROS-MARCONA	S	58	26,83	1,08	1,08	1,08	1,08	1,08			1,08	1,08
1700000004551750	04-070-033-00114-00023	104024 ALMENDROS-MARCONA	S	58	23,30	0,12	0,12	0,12	0,12	0,12			0,12	0,12
1700000004551751	04-070-033-00114-00019	104024 ALMENDROS-MARCONA	S	58	30,65	1,27	1,27	1,27	1,27	1,27			1,27	1,27

DATOS AGRICULTURA

RESUMEN DE UNIDADES

<u>Cód</u>	<u>GRUPO DE PAGO</u>	<u>Sup. Dec. Admisible (ha)</u>	<u>Sup. Comprometida (ha)</u>	<u>Sup. ajustada compromiso (1) (ha)</u>	<u>% sobredec.</u>	<u>SUP. PROPUESTA (ha)</u>	<u>Importe Declarado</u>	<u>Importe Topado</u>	<u>Importe Propuesto</u>	<u>Importe tras sobredec.</u>
58	FRUTALES SECANO	3,95		3,94	0,00	3,94	851,99	851,98	851,98	851,98
	TOTAL	3,95	3,94	3,94		3,94	851,99	851,98	851,98	851,98

RESUMEN DE PAGOS

	<u>PROPUESTO</u>	<u>FEADER (Eje 2)</u>	<u>MAPA</u>	<u>CAGPDS</u>
Propuesto a pagar	851,98	638,99	91,59	121,40

APLICACIÓN DE REDUCCIONES Y SANCIONES

	<u>Importe Calculado</u>	<u>Importe prereduc.</u>	<u>Admisibilidad y compromisos</u>	<u>Presentación tardía</u>	<u>Omisión declaración</u>	<u>Condicionabilidad</u>	<u>PROPUESTO</u>	<u>IMPORTE (Euros)</u>		
								<u>FEADER (Eje 2)</u>	<u>MAPA</u>	<u>CAGPDS</u>
	851,98	851,98	0,00	0,00	0,00	0,00	851,98	638,99	91,59	121,40
TOTAL							851,98	638,99	91,59	121,40



(1) Superficie declarada admisible ajustada con la superficie comprometida.
 (2) Factor de penalización valorando el alcance para el tipo de compromiso.
 (3) Solicita agricultura y tiene compromisos vigentes.
 (4) Solicita ganadería y tiene compromisos vigentes.

<u>APELLIDOS Y NOMBRE / RAZÓN SOCIAL</u>	<u>NIF</u>	<u>EXPEDIENTE</u>	<u>SOLICITA AGRICULT. (3)</u>	<u>SOLICITA GANADER. (4)</u>	<u>ANUALIDAD DE PAGO</u>
MORENO UBEDA JUAN ANTONIO	****8798*	1025680	SI	NO	6ª

DATOS MANTENIMIENTO

IMPORTE POR ANUALIDAD

	<u>2015</u>	<u>2016</u>	<u>2017</u>	<u>2018</u>	<u>2019</u>	<u>2020</u>
IMPORTE MÁXIMO SUBVENCIONABLE	1.745,06 €	1.745,06 €	1.712,62 €	1.712,62 €	1.639,10 €	1.585,04 €
IMPORTE MEDIO DE TRANSFERENCIA (€/ha)	216,24 €	216,24 €	216,24 €	216,24 €	216,24 €	216,24 €

RESUMEN DE UNIDADES

<u>Cód</u>	<u>GRUPO DE PAGO</u>	<u>Sup. Dec. Admisible (ha)</u>	<u>Sup. Comprometida (ha)</u>	<u>Sup. ajustada compromiso (1) (ha)</u>	<u>% sobredec.</u>	<u>SUP. PROPUESTA (ha)</u>	<u>Importe Declarado</u>	<u>Importe Topado</u>	<u>Importe Propuesto</u>	<u>Importe tras sobredec.</u>
58	FRUTALES SECANO	7,58		7,09	0,00	7,09	1.533,14	1.502,78	1.502,78	1.502,78
	TOTAL	7,58	7,33	7,09		7,09	1.533,14	1.502,78	1.502,78	1.502,78

APLICACIÓN DE REDUCCIONES Y SANCIONES

<u>AGRICULTURA</u>	<u>Importe Calculado</u>	<u>Importe prereduc.</u>	<u>Admisibilidad y compromisos</u>	<u>Presentación tardía</u>	<u>Omisión declaración</u>	<u>Condicionabilidad</u>	<u>PROPUESTO</u>	<u>IMPORTE (Euros)</u>		
								<u>FEADER (Eje 2)</u>	<u>MAPA</u>	<u>CAGPDS</u>
	1.502,78	1.502,78	0,00	0,00	0,00	0,00	1.502,78	1.127,09	161,55	214,14
TOTAL							1.502,78	1.127,09	161,55	214,14

RECINTOS PROPUESTOS

<u>REF.</u>	<u>REFERENCIA SIGPAC</u>	<u>CULTIVO DESCRIPCIÓN CULTIVO</u>	<u>S/R</u>	<u>G.PAGO</u>	<u>PEND. MEDIA (%)</u>	<u>SUP. DEC. ADMISIBLE (ha)</u>	<u>SUP. COMPROM. (ha)</u>	<u>SUP. AJUSTADA COMPROM. (1) (ha)</u>	<u>SUP. CONV. SIGPAC (ha)</u>	<u>SUP. CERTIF. (ha)</u>	<u>SUP. CAMPO (ha)</u>	<u>SUP. CAMPO DETER. CULT. DECLARADO (ha)</u>	<u>SUP. DEC. REDUCIDA (ha)</u>	<u>SUP. PROPUESTA (ha)</u>
1700000005042412	04-094-004-00099-00008	110000 CEREZOS-SIN VARIEDAD	S	58	14,69	0,02	0,02	0,02	0,02	0,02			0,02	0,02
1700000005042417	04-094-008-00003-00001	104020 ALMENDROS-GUARA	S	58	40,97	0,12	0,12	0,12	0,12	0,12			0,12	0,12
1700000005042421	04-094-004-00049-00001	104020 ALMENDROS-GUARA	S	58	27,47	0,14	0,14	0,14	0,14	0,14			0,14	0,14
1700000005042422	04-094-004-00051-00008	104020 ALMENDROS-GUARA	S	58	25,50	0,79	0,79	0,79	0,79	0,79			0,79	0,79
1700000005042423	04-094-010-00055-00001	104020 ALMENDROS-GUARA	S	58	24,70	0,06	0,06	0,06	0,06	0,06			0,06	0,06
1700000005042424	04-094-008-00002-00005	104020 ALMENDROS-GUARA	S	58	39,74	1,84	1,84	1,84	1,84	1,84			1,84	1,84
1700000005042426	04-094-010-00010-00001	104020 ALMENDROS-GUARA	S	58	24,32	0,29	0,29	0,29	0,29	0,29			0,29	0,29
1700000005042427	04-094-004-00099-00007	104020 ALMENDROS-GUARA	S	58	26,48	0,66	0,66	0,66	0,66	0,66			0,66	0,66
1700000005042428	04-094-004-80002-00001	104020 ALMENDROS-GUARA	S	58	28,69	0,56	0,56	0,56	0,56	0,56			0,56	0,56
1700000005042429	04-094-004-00051-00012	104020 ALMENDROS-GUARA	S	58	28,48	0,10	0,10	0,10	0,10	0,10			0,10	0,10
1700000005042430	04-094-008-00002-00004	104020 ALMENDROS-GUARA	S	58	35,35	2,79	2,79	2,79	2,79	2,79			2,79	2,79
1700000005042431	04-094-008-00110-00001	104020 ALMENDROS-GUARA	S	58	25,34	0,21	0,21	0,21	0,21	0,21			0,21	0,21

DATOS AGRICULTURA

RESUMEN DE UNIDADES

<u>Cód</u>	<u>GRUPO DE PAGO</u>	<u>Sup. Dec. Admisible (ha)</u>	<u>Sup. Comprometida (ha)</u>	<u>Sup. ajustada compromiso (1) (ha)</u>	<u>% sobredec.</u>	<u>SUP. PROPUESTA (ha)</u>	<u>Importe Declarado</u>	<u>Importe Topado</u>	<u>Importe Propuesto</u>	<u>Importe tras sobredec.</u>
58	FRUTALES SECANO	7,58		7,09	0,00	7,09	1.533,14	1.502,78	1.502,78	1.502,78
	TOTAL	7,58	7,33	7,09		7,09	1.533,14	1.502,78	1.502,78	1.502,78

RESUMEN DE PAGOS

<u>IMPORTE (Euros)</u>			
<u>PROPUESTO</u>	<u>FEADER (Eje 2)</u>	<u>MAPA</u>	<u>CAGPDS</u>
Propuesto a pagar	1.502,78	1.127,09	161,55
			214,14

APLICACIÓN DE REDUCCIONES Y SANCIONES

<u>Importe Calculado</u>	<u>Importe prereduc.</u>	<u>Admisibilidad y compromisos</u>	<u>Presentación tardía</u>	<u>Omisión declaración</u>	<u>Condicionabilidad</u>	<u>PROPUESTO</u>	<u>IMPORTE (Euros)</u>		
							<u>FEADER (Eje 2)</u>	<u>MAPA</u>	<u>CAGPDS</u>
1.502,78	1.502,78	0,00	0,00	0,00	0,00	1.502,78	1.127,09	161,55	214,14
TOTAL						1.502,78	1.127,09	161,55	214,14



(1) Superficie declarada admisible ajustada con la superficie comprometida.
 (2) Factor de penalización valorando el alcance para el tipo de compromiso.
 (3) Solicita agricultura y tiene compromisos vigentes.
 (4) Solicita ganadería y tiene compromisos vigentes.

INCIDENCIAS

INCIDENCIA DESCRIPCIÓN

- 85013 Superficie resuelta para el grupo de pago menor que la mínima requerida (requisito anexo 1, Orden 26 mayo 2015)
Sup. Resuelta:0,24 Grupo de Pago:FRUTALES REGADÍO
- 85014 Recinto afectado por el requisito del cumplimiento de la superficie mínima para el grupo de pago (requisito anexo 1, Orden 26 mayo 2015)
Ref:1700000005042419 Recinto:04-094-010-00055-004 Cultivo:104020 ALMENDROS-GUARA Regadío Sup. Declarada:0,26
Superficie Resolver:0,26
- 85031 Solicita recinto que no está comprometido para la operación.
Ref:1700000005042432 Recinto:04-094-004-00051-007 Cultivo:104020 ALMENDROS-GUARA Secano
Ref:1700000005042425 Recinto:04-094-004-80002-010 Cultivo:104020 ALMENDROS-GUARA Secano



<u>APELLIDOS Y NOMBRE / RAZÓN SOCIAL</u>	<u>NIF</u>	<u>EXPEDIENTE</u>	<u>SOLICITA AGRICULT. (3)</u>	<u>SOLICITA GANADER. (4)</u>	<u>ANUALIDAD DE PAGO</u>
MOTA BALLESTEROS ANTONIO	****2813*	1198956	SI	NO	6ª

DATOS MANTENIMIENTO

IMPORTE POR ANUALIDAD

	<u>2015</u>	<u>2016</u>	<u>2017</u>	<u>2018</u>	<u>2019</u>	<u>2020</u>
IMPORTE MÁXIMO SUBVENCIONABLE	12.036,16 €	12.036,16 €	12.036,16 €	12.036,16 €	12.020,69 €	12.020,69 €
IMPORTE MEDIO DE TRANSFERENCIA (€/ha)	77,33 €	77,33 €	77,33 €	77,33 €	77,33 €	77,33 €

RESUMEN DE UNIDADES

<u>Cód</u>	<u>GRUPO DE PAGO</u>	<u>Sup. Dec. Admisible (ha)</u>	<u>Sup. Comprometida (ha)</u>	<u>Sup. ajustada compromiso (1) (ha)</u>	<u>% sobredec.</u>	<u>SUP. PROPUESTA (ha)</u>	<u>Importe Declarado</u>	<u>Importe Topado</u>	<u>Importe Propuesto</u>	<u>Importe tras sobredec.</u>
64	HERBÁCEOS NO ELEGIBLES	0,03		0,03	0,00	0,03	0,00	0,00	0,00	0,00
TOTAL		0,03	155,45	0,03		0,03	0,00	0,00	0,00	0,00

APLICACIÓN DE REDUCCIONES Y SANCIONES

	<u>Importe Calculado</u>	<u>Importe prereduc.</u>	<u>Admisibilidad y compromisos</u>	<u>Presentación tardía</u>	<u>Omisión declaración</u>	<u>Condicionabilidad</u>	<u>PROPUESTO</u>	<u>IMPORTE (Euros)</u>		
								<u>FEADER (Eje 2)</u>	<u>MAPA</u>	<u>CAGPDS</u>
AGRICULTURA	0,00	0,00	0,00	0,00	0,00	0,00	0,00	0,00	0,00	0,00
TOTAL							0,00	0,00	0,00	0,00

RECINTOS PROPUESTOS

<u>REE</u>	<u>REFERENCIA SIGPAC</u>	<u>CULTIVO</u>	<u>DESCRIPCIÓN CULTIVO</u>	<u>S/R</u>	<u>G.PAGO</u>	<u>PEND. MEDIA (%)</u>	<u>SUP. DEC. ADMISIBLE (ha)</u>	<u>SUP. COMPROM. (ha)</u>	<u>SUP. AJUSTADA COMPR.(1) (ha)</u>	<u>SUP. CONY. SIGPAC (ha)</u>	<u>SUP. CERTIE. (ha)</u>	<u>SUP. CAMPO (ha)</u>	<u>SUP. CAMPO DETER.CUL.T. DECLARADO (ha)</u>	<u>SUP. DEC. REDUCIDA (ha)</u>	<u>SUP. PROPUESTA (ha)</u>
1700000005813068	04-037-042-00007-00044	20901	BARBECHO TRADICIONAL-SIN CUBIERTA VEGETAL	S	64	6,96	0,03	0,03	0,03		0,03			0,03	0,03

DATOS AGRICULTURA

RESUMEN DE UNIDADES

<u>Cód</u>	<u>GRUPO DE PAGO</u>	<u>Sup. Dec. Admisible (ha)</u>	<u>Sup. Comprometida (ha)</u>	<u>Sup. ajustada compromiso (1) (ha)</u>	<u>% sobredec.</u>	<u>SUP. PROPUESTA (ha)</u>	<u>Importe Declarado</u>	<u>Importe Topado</u>	<u>Importe Propuesto</u>	<u>Importe tras sobredec.</u>
64	HERBÁCEOS NO ELEGIBLES	0,03		0,03	0,00	0,03	0,00	0,00	0,00	0,00
TOTAL		0,03	155,45	0,03		0,03	0,00	0,00	0,00	0,00

RESUMEN DE PAGOS

	<u>PROPUESTO</u>	<u>IMPORTE (Euros)</u>		
		<u>FEADER (Eje 2)</u>	<u>MAPA</u>	<u>CAGPDS</u>
Propuesto	0,00	0,00	0,00	0,00

APLICACIÓN DE REDUCCIONES Y SANCIONES

	<u>Importe Calculado</u>	<u>Importe prereduc.</u>	<u>Admisibilidad y compromisos</u>	<u>Presentación tardía</u>	<u>Omisión declaración</u>	<u>Condicionabilidad</u>	<u>PROPUESTO</u>	<u>IMPORTE (Euros)</u>		
								<u>FEADER (Eje 2)</u>	<u>MAPA</u>	<u>CAGPDS</u>
	0,00	0,00	0,00	0,00	0,00	0,00	0,00	0,00	0,00	0,00
TOTAL							0,00	0,00	0,00	0,00



(1) Superficie declarada admisible ajustada con la superficie comprometida.
 (2) Factor de penalización valorando el alcance para el tipo de compromiso.
 (3) Solicita agricultura y tiene compromisos vigentes.
 (4) Solicita ganadería y tiene compromisos vigentes.

INCIDENCIAS**INCIDENCIA DESCRIPCIÓN**

INCIDENCIA	DESCRIPCIÓN
85007	Cultivo, variedad, regimen y/o uso del recinto SIGPAC no compatible con la operación (anexo IV.I, Orden 26 mayo 2015)
	Ref:170000005813009 Recinto:04-037-002-00004-001 Cultivo:1000 TRIGO BLANDO-SIN VARIEDAD Secano Uso SIGPAC:PR
	Ref:170000005813050 Recinto:04-037-003-00134-003 Cultivo:1000 TRIGO BLANDO-SIN VARIEDAD Secano Uso SIGPAC:PS
	Ref:170000005813021 Recinto:04-037-003-00134-004 Cultivo:8000 AVENA-SIN VARIEDAD Secano Uso SIGPAC:PS
	Ref:170000005813057 Recinto:04-037-042-00007-001 Cultivo:1000 TRIGO BLANDO-SIN VARIEDAD Secano Uso SIGPAC:PS
	Ref:170000005813017 Recinto:04-037-042-00007-005 Cultivo:24901 BARBECHO SIN PRODUCCIÓN-SIN CUBIERTA VEGETAL Secano Uso SIGPAC:PS
	Ref:170000005813046 Recinto:04-037-042-00007-006 Cultivo:8000 AVENA-SIN VARIEDAD Secano Uso SIGPAC:PS
	Ref:170000005813023 Recinto:04-037-042-00007-006 Cultivo:20901 BARBECHO TRADICIONAL-SIN CUBIERTA VEGETAL Secano Uso SIGPAC:PS
	Ref:170000005813067 Recinto:04-037-042-00007-056 Cultivo:20901 BARBECHO TRADICIONAL-SIN CUBIERTA VEGETAL Secano Uso SIGPAC:PS
	Ref:170000005813012 Recinto:04-037-042-00007-058 Cultivo:20901 BARBECHO TRADICIONAL-SIN CUBIERTA VEGETAL Secano Uso SIGPAC:PS
	Ref:170000005813013 Recinto:04-037-042-00007-061 Cultivo:20901 BARBECHO TRADICIONAL-SIN CUBIERTA VEGETAL Secano Uso SIGPAC:PS
	Ref:170000005813061 Recinto:04-037-042-00007-063 Cultivo:20901 BARBECHO TRADICIONAL-SIN CUBIERTA VEGETAL Secano Uso SIGPAC:PS
	Ref:170000005813055 Recinto:04-037-042-00007-067 Cultivo:1000 TRIGO BLANDO-SIN VARIEDAD Secano Uso SIGPAC:PS
	Ref:170000005813053 Recinto:04-037-042-00007-072 Cultivo:1000 TRIGO BLANDO-SIN VARIEDAD Secano Uso SIGPAC:PS
	Ref:170000005813033 Recinto:04-037-042-00007-073 Cultivo:1000 TRIGO BLANDO-SIN VARIEDAD Secano Uso SIGPAC:PS
	Ref:170000005813015 Recinto:04-037-042-00007-099 Cultivo:20901 BARBECHO TRADICIONAL-SIN CUBIERTA VEGETAL Secano Uso SIGPAC:PS
	Ref:170000005813035 Recinto:04-037-042-00007-108 Cultivo:1000 TRIGO BLANDO-SIN VARIEDAD Secano Uso SIGPAC:PS
	Ref:170000005813030 Recinto:04-037-042-00007-111 Cultivo:1000 TRIGO BLANDO-SIN VARIEDAD Secano Uso SIGPAC:PS
	Ref:170000005813031 Recinto:04-037-042-00007-112 Cultivo:1000 TRIGO BLANDO-SIN VARIEDAD Secano Uso SIGPAC:PS
	Ref:170000005813041 Recinto:04-037-042-00007-113 Cultivo:1000 TRIGO BLANDO-SIN VARIEDAD Secano Uso SIGPAC:PS
	Ref:170000005813052 Recinto:04-037-042-00007-114 Cultivo:1000 TRIGO BLANDO-SIN VARIEDAD Secano Uso SIGPAC:PS
	Ref:170000005813038 Recinto:04-037-042-00007-117 Cultivo:1000 TRIGO BLANDO-SIN VARIEDAD Secano Uso SIGPAC:PS
	Ref:170000005813069 Recinto:04-037-045-00001-004 Cultivo:1000 TRIGO BLANDO-SIN VARIEDAD Secano Uso SIGPAC:PS
	Ref:170000005813064 Recinto:04-037-045-00001-009 Cultivo:1000 TRIGO BLANDO-SIN VARIEDAD Secano Uso SIGPAC:PS
	Ref:170000005813043 Recinto:04-037-045-00001-026 Cultivo:1000 TRIGO BLANDO-SIN VARIEDAD Secano Uso SIGPAC:PS
	Ref:170000005813062 Recinto:04-037-045-00001-044 Cultivo:1000 TRIGO BLANDO-SIN VARIEDAD Secano Uso SIGPAC:PS
	Ref:170000005813039 Recinto:04-037-045-00001-047 Cultivo:1000 TRIGO BLANDO-SIN VARIEDAD Secano Uso SIGPAC:PS
	Ref:170000005813060 Recinto:04-037-045-00001-053 Cultivo:1000 TRIGO BLANDO-SIN VARIEDAD Secano Uso SIGPAC:PS
	Ref:170000005813063 Recinto:04-037-045-00001-054 Cultivo:1000 TRIGO BLANDO-SIN VARIEDAD Secano Uso SIGPAC:PS
	Ref:170000005813056 Recinto:04-037-045-00001-055 Cultivo:1000 TRIGO BLANDO-SIN VARIEDAD Secano Uso SIGPAC:PS
	Ref:170000005813022 Recinto:04-037-045-00001-056 Cultivo:1000 TRIGO BLANDO-SIN VARIEDAD Secano Uso SIGPAC:PS
	Ref:170000005813019 Recinto:04-037-045-00007-001 Cultivo:20901 BARBECHO TRADICIONAL-SIN CUBIERTA VEGETAL Secano Uso SIGPAC:PS
	Ref:170000005813020 Recinto:04-037-045-00007-038 Cultivo:20901 BARBECHO TRADICIONAL-SIN CUBIERTA VEGETAL Secano Uso SIGPAC:PS
	Ref:170000005813010 Recinto:04-037-045-00007-041 Cultivo:20901 BARBECHO TRADICIONAL-SIN CUBIERTA VEGETAL Secano Uso SIGPAC:PS
	Ref:170000005813011 Recinto:04-037-045-00007-078 Cultivo:20901 BARBECHO TRADICIONAL-SIN CUBIERTA VEGETAL Secano Uso SIGPAC:PS
	Ref:170000005813049 Recinto:04-037-045-00007-080 Cultivo:20901 BARBECHO TRADICIONAL-SIN CUBIERTA VEGETAL Secano Uso SIGPAC:PS
	Ref:170000005813047 Recinto:04-037-045-00007-085 Cultivo:20901 BARBECHO TRADICIONAL-SIN CUBIERTA VEGETAL Secano Uso SIGPAC:PS
	Ref:170000005813045 Recinto:04-037-045-00007-086 Cultivo:20901 BARBECHO TRADICIONAL-SIN CUBIERTA VEGETAL Secano Uso SIGPAC:PS
	Ref:170000005813024 Recinto:04-037-045-00007-087 Cultivo:20901 BARBECHO TRADICIONAL-SIN CUBIERTA VEGETAL Secano Uso SIGPAC:PS
	Ref:170000005813029 Recinto:04-037-045-00007-090 Cultivo:20901 BARBECHO TRADICIONAL-SIN CUBIERTA VEGETAL Secano Uso SIGPAC:PS
	Ref:170000005813025 Recinto:04-037-045-00007-093 Cultivo:20901 BARBECHO TRADICIONAL-SIN CUBIERTA VEGETAL Secano Uso SIGPAC:PS
	Ref:170000005813028 Recinto:04-037-045-00007-094 Cultivo:20901 BARBECHO TRADICIONAL-SIN CUBIERTA VEGETAL Secano Uso SIGPAC:PS
	Ref:-800010 Recinto:04-037-046-00002-001 Cultivo:8000 AVENA-SIN VARIEDAD Secano Uso SIGPAC:PS
	Ref:170000005813051 Recinto:04-037-046-00002-001 Cultivo:8000 AVENA-SIN VARIEDAD Secano Uso SIGPAC:PS
	Ref:-800015 Recinto:04-037-046-00002-001 Cultivo:8000 AVENA-SIN VARIEDAD Secano Uso SIGPAC:PS
	Ref:-800016 Recinto:04-037-046-00002-001 Cultivo:8000 AVENA-SIN VARIEDAD Secano Uso SIGPAC:PS
	Ref:-800014 Recinto:04-037-046-00002-001 Cultivo:8000 AVENA-SIN VARIEDAD Secano Uso SIGPAC:PS
	Ref:-800011 Recinto:04-037-046-00002-001 Cultivo:8000 AVENA-SIN VARIEDAD Secano Uso SIGPAC:PS
	Ref:-800009 Recinto:04-037-046-00002-001 Cultivo:8000 AVENA-SIN VARIEDAD Secano Uso SIGPAC:PS
	Ref:-800013 Recinto:04-037-046-00002-001 Cultivo:8000 AVENA-SIN VARIEDAD Secano Uso SIGPAC:PS
	Ref:-800012 Recinto:04-037-046-00002-001 Cultivo:8000 AVENA-SIN VARIEDAD Secano Uso SIGPAC:PS
	Ref:-800018 Recinto:04-037-046-00002-003 Cultivo:1000 TRIGO BLANDO-SIN VARIEDAD Secano Uso SIGPAC:PS

- Ref:-800019 Recinto:04-037-046-00002-003 Cultivo:1000 TRIGO BLANDO-SIN VARIEDAD Secano Uso SIGPAC:PS
- Ref:-800017 Recinto:04-037-046-00002-003 Cultivo:1000 TRIGO BLANDO-SIN VARIEDAD Secano Uso SIGPAC:PS
- Ref:1700000005813072 Recinto:04-037-046-00002-003 Cultivo:1000 TRIGO BLANDO-SIN VARIEDAD Secano Uso SIGPAC:PS
- Ref:1700000005813044 Recinto:04-037-046-00002-072 Cultivo:8000 AVENA-SIN VARIEDAD Secano Uso SIGPAC:PS
- Ref:1700000005813065 Recinto:04-037-046-00036-002 Cultivo:1000 TRIGO BLANDO-SIN VARIEDAD Secano Uso SIGPAC:PS
- Ref:1700000005813018 Recinto:04-037-046-00036-011 Cultivo:1000 TRIGO BLANDO-SIN VARIEDAD Secano Uso SIGPAC:PS
- Ref:1700000005813071 Recinto:04-037-046-00036-015 Cultivo:1000 TRIGO BLANDO-SIN VARIEDAD Secano Uso SIGPAC:PS
- Ref:1700000005813016 Recinto:04-037-046-00036-016 Cultivo:1000 TRIGO BLANDO-SIN VARIEDAD Secano Uso SIGPAC:PS
- 85013 Superficie resuelta para el grupo de pago menor que la mínima requerida (requisito anexo 1, Orden 26 mayo 2015)
Sup. Resuelta:0,52 Grupo de Pago:HERBÁCEOS
- 85014 Recinto afectado por el requisito del cumplimiento de la superficie mínima para el grupo de pago (requisito anexo 1, Orden 26 mayo 2015)
Ref:1700000005813058 Recinto:04-037-046-00002-011 Cultivo:1000 TRIGO BLANDO-SIN VARIEDAD Secano Sup. Declarada:0,36 Superficie Resolver:0,36
Ref:1700000005813032 Recinto:04-037-046-00036-009 Cultivo:1000 TRIGO BLANDO-SIN VARIEDAD Secano Sup. Declarada:0,16 Superficie Resolver:0,16
- 85030 Expediente que no renueva el 80% del número de unidades comprometidas.
Sup. Determinada:0,03 Sup. Máx. Comprometida:155,65
- 85031 Solicita recinto que no está comprometido para la operación.
Ref:1700000005813009 Recinto:04-037-002-00004-001 Cultivo:1000 TRIGO BLANDO-SIN VARIEDAD Secano
Ref:1700000005813014 Recinto:04-037-002-00004-007 Cultivo:1000 TRIGO BLANDO-SIN VARIEDAD Secano
Ref:1700000005813060 Recinto:04-037-045-00001-053 Cultivo:1000 TRIGO BLANDO-SIN VARIEDAD Secano
Ref:1700000005813056 Recinto:04-037-045-00001-055 Cultivo:1000 TRIGO BLANDO-SIN VARIEDAD Secano
Ref:1700000005813022 Recinto:04-037-045-00001-056 Cultivo:1000 TRIGO BLANDO-SIN VARIEDAD Secano
Ref:1700000005813027 Recinto:04-037-046-90007-004 Cultivo:8000 AVENA-SIN VARIEDAD Secano



<u>APELLIDOS Y NOMBRE / RAZÓN SOCIAL</u>	<u>NIF</u>	<u>EXPEDIENTE</u>	<u>SOLICITA AGRICULT. (3)</u>	<u>SOLICITA GANADER. (4)</u>	<u>ANUALIDAD DE PAGO</u>
MOTA BALLESTEROS JUAN	****6119*	1073904	SI	NO	6ª

DATOS MANTENIMIENTO

IMPORTE POR ANUALIDAD

	<u>2015</u>	<u>2016</u>	<u>2017</u>	<u>2018</u>	<u>2019</u>	<u>2020</u>
IMPORTE MÁXIMO SUBVENCIONABLE	8.537,16 €	6.002,82 €	6.002,82 €	6.002,82 €	6.000,66 €	5.979,04 €
IMPORTE MEDIO DE TRANSFERENCIA (€/ha)	216,24 €	216,24 €	216,24 €	216,24 €	216,24 €	216,24 €

RESUMEN DE UNIDADES

<u>Cód</u>	<u>GRUPO DE PAGO</u>	<u>Sup. Dec. Admisible (ha)</u>	<u>Sup. Comprometida (ha)</u>	<u>Sup. ajustada compromiso (1) (ha)</u>	<u>% sobredec.</u>	<u>SUP. PROPUESTA (ha)</u>	<u>Importe Declarado</u>	<u>Importe Topado</u>	<u>Importe Propuesto</u>	<u>Importe tras sobredec.</u>
58	FRUTALES SECANO	27,78		27,65	0,00	27,65	5.979,04	5.979,04	5.979,04	5.979,04
	TOTAL	27,78	27,65	27,65		27,65	5.979,04	5.979,04	5.979,04	5.979,04

APLICACIÓN DE REDUCCIONES Y SANCIONES

<u>AGRICULTURA</u>	<u>Importe Calculado</u>	<u>Importe prereduc.</u>	<u>Admisibilidad y compromisos</u>	<u>Presentación tardía</u>	<u>Omisión declaración</u>	<u>Condicionabilidad</u>	<u>PROPUESTO</u>	<u>IMPORTE (Euros)</u>		
								<u>FEADER (Eje 2)</u>	<u>MAPA</u>	<u>CAGPDS</u>
	5.979,04	5.979,04	0,00	0,00	0,00	0,00	5.979,04	4.484,28	642,75	852,01
TOTAL							5.979,04	4.484,28	642,75	852,01

RECINTOS PROPUESTOS

<u>REF.</u>	<u>REFERENCIA SIGPAC</u>	<u>CULTIVO DESCRIPCIÓN CULTIVO</u>	<u>S/R</u>	<u>G.PAGO</u>	<u>PEND. MEDIA (%)</u>	<u>SUP. DEC. ADMISIBLE (ha)</u>	<u>SUP. COMPROM. (ha)</u>	<u>SUP. AJUSTADA COMPROM. (1) (ha)</u>	<u>SUP. CONV. SIGPAC (ha)</u>	<u>SUP. CERTIF. (ha)</u>	<u>SUP. CAMPO (ha)</u>	<u>SUP. CAMPO DECLARADO (ha)</u>	<u>SUP. DEC. REDUCIDA (ha)</u>	<u>SUP. PROPUESTA (ha)</u>
1700000004872246	04-037-046-00021-00001	104020 ALMENDROS-GUARA	S	58	9,29	7,97	7,97	7,97	7,97	7,97			7,97	7,97
1700000004872247	04-037-046-00025-00001	104057 ALMENDROS-AVIJOR	S	58	6,76	0,76	0,63	0,63		0,76			0,63	0,63
1700000004872248	04-037-046-00069-00001	104057 ALMENDROS-AVIJOR	S	58	4,06	1,49	1,49	1,49		1,49			1,49	1,49
1700000004872249	04-037-046-00094-00001	104057 ALMENDROS-AVIJOR	S	58	5,19	1,06	1,06	1,06		1,06			1,06	1,06
1700000004872250	04-037-046-00075-00001	104020 ALMENDROS-GUARA	S	58	7,22	4,17	4,17	4,17		4,17			4,17	4,17
1700000004872251	04-037-046-00025-00007	104057 ALMENDROS-AVIJOR	S	58	16,59	0,24	0,24	0,24		0,24			0,24	0,24
1700000004872253	04-037-047-00061-00001	104020 ALMENDROS-GUARA	S	58	3,91	10,12	10,12	10,12		10,12			10,12	10,12
1700000004872254	04-037-057-00041-00001	104007 ALMENDROS-COMUNA	S	58	4,42	0,23	0,33	0,23	0,23	0,23			0,23	0,23
1700000004872255	04-037-057-00412-00001	104020 ALMENDROS-GUARA	S	58	5,09	1,74	1,74	1,74		1,74			1,74	1,74

DATOS AGRICULTURA

RESUMEN DE UNIDADES

<u>Cód</u>	<u>GRUPO DE PAGO</u>	<u>Sup. Dec. Admisible (ha)</u>	<u>Sup. Comprometida (ha)</u>	<u>Sup. ajustada compromiso (1) (ha)</u>	<u>% sobredec.</u>	<u>SUP. PROPUESTA (ha)</u>	<u>Importe Declarado</u>	<u>Importe Topado</u>	<u>Importe Propuesto</u>	<u>Importe tras sobredec.</u>
58	FRUTALES SECANO	27,78		27,65	0,00	27,65	5.979,04	5.979,04	5.979,04	5.979,04
	TOTAL	27,78	27,65	27,65		27,65	5.979,04	5.979,04	5.979,04	5.979,04

RESUMEN DE PAGOS

<u>IMPORTE (Euros)</u>				
	<u>PROPUESTO</u>	<u>FEADER (Eje 2)</u>	<u>MAPA</u>	<u>CAGPDS</u>
Propuesto a pagar	5.979,04	4.484,28	642,75	852,01

APLICACIÓN DE REDUCCIONES Y SANCIONES

<u>Importe Calculado</u>	<u>Importe prereduc.</u>	<u>Admisibilidad y compromisos</u>	<u>Presentación tardía</u>	<u>Omisión declaración</u>	<u>Condicionabilidad</u>	<u>PROPUESTO</u>	<u>IMPORTE (Euros)</u>		
							<u>FEADER (Eje 2)</u>	<u>MAPA</u>	<u>CAGPDS</u>
5.979,04	5.979,04	0,00	0,00	0,00	0,00	5.979,04	4.484,28	642,75	852,01
TOTAL						5.979,04	4.484,28	642,75	852,01

INCIDENCIAS

INCIDENCIA DESCRIPCIÓN

85031 Solicita recinto que no está comprometido para la operación.
Ref:1700000004872252 Recinto:04-037-046-00104-003 Cultivo:104020 ALMENDROS-GUARA Secano

(1) Superficie declarada admisible ajustada con la superficie comprometida.
(2) Factor de penalización valorando el alcance para el tipo de compromiso.
(3) Solicita agricultura y tiene compromisos vigentes.
(4) Solicita ganadería y tiene compromisos vigentes.

<u>APELLIDOS Y NOMBRE / RAZÓN SOCIAL</u>	<u>NIF</u>	<u>EXPEDIENTE</u>	<u>SOLICITA AGRICULT. (3)</u>	<u>SOLICITA GANADER. (4)</u>	<u>ANUALIDAD DE PAGO</u>
MOTA RODRIGUEZ JUAN JESUS	****6843*	1074017	SI	NO	6ª

DATOS MANTENIMIENTO

IMPORTE POR ANUALIDAD

	<u>2015</u>	<u>2016</u>	<u>2017</u>	<u>2018</u>	<u>2019</u>	<u>2020</u>
IMPORTE MÁXIMO SUBVENCIONABLE	1.719,11 €	4.253,45 €	4.253,45 €	4.253,45 €	4.253,45 €	4.253,45 €
IMPORTE MEDIO DE TRANSFERENCIA (€/ha)	216,24 €	216,24 €	216,24 €	216,24 €	216,24 €	216,24 €

RESUMEN DE UNIDADES

<u>Cód</u>	<u>GRUPO DE PAGO</u>	<u>Sup. Dec. Admisible (ha)</u>	<u>Sup. Comprometida (ha)</u>	<u>Sup. ajustada compromiso (1) (ha)</u>	<u>% sobredec.</u>	<u>SUP. PROPUESTA (ha)</u>	<u>Importe Declarado</u>	<u>Importe Topado</u>	<u>Importe Propuesto</u>	<u>Importe tras sobredec.</u>
58	FRUTALES SECANO	19,67		19,67	0,00	19,67	4.253,44	4.253,45	4.253,44	4.253,44
	TOTAL	19,67	19,67	19,67		19,67	4.253,44	4.253,45	4.253,44	4.253,44

APLICACIÓN DE REDUCCIONES Y SANCIONES

<u>AGRICULTURA</u>	<u>Importe Calculado</u>	<u>Importe prereduc.</u>	<u>Admisibilidad y compromisos</u>	<u>Presentación tardía</u>	<u>Omisión declaración</u>	<u>Condicionabilidad</u>	<u>PROPUESTO</u>	<u>IMPORTE (Euros)</u>		
								<u>FEADER (Eje 2)</u>	<u>MAPA</u>	<u>CAGPDS</u>
	4.253,44	4.253,44	0,00	0,00	0,00	0,00	4.253,44	3.190,08	457,24	606,12
TOTAL							4.253,44	3.190,08	457,24	606,12

RECINTOS PROPUESTOS

<u>REF.</u>	<u>REFERENCIA SIGPAC</u>	<u>CULTIVO DESCRIPCIÓN CULTIVO</u>	<u>S/R</u>	<u>G.PAGO</u>	<u>PEND. MEDIA (%)</u>	<u>SUP. DEC. ADMISIBLE (ha)</u>	<u>SUP. COMPROM. (ha)</u>	<u>SUP. AJUSTADA COMPROM. (1) (ha)</u>	<u>SUP. CONV. SIGPAC (ha)</u>	<u>SUP. CERTIF. (ha)</u>	<u>SUP. CAMPO (ha)</u>	<u>SUP. CAMPO DECLARADO (ha)</u>	<u>SUP. DEC. REDUCIDA (ha)</u>	<u>SUP. PROPUESTA (ha)</u>
1700000005176031	04-037-046-00003-00001	104020 ALMENDROS-GUARA	S	58	10,72	11,72	11,72	11,72	11,72	11,72			11,72	11,72
1700000005176033	04-037-053-00106-00001	104007 ALMENDROS-COMUNA	S	58	11,92	5,60	5,60	5,60		5,60			5,60	5,60
1700000005176035	04-037-053-00107-00001	104007 ALMENDROS-COMUNA	S	58	15,24	2,35	2,35	2,35		2,35			2,35	2,35

DATOS AGRICULTURA

RESUMEN DE UNIDADES

<u>Cód</u>	<u>GRUPO DE PAGO</u>	<u>Sup. Dec. Admisible (ha)</u>	<u>Sup. Comprometida (ha)</u>	<u>Sup. ajustada compromiso (1) (ha)</u>	<u>% sobredec.</u>	<u>SUP. PROPUESTA (ha)</u>	<u>Importe Declarado</u>	<u>Importe Topado</u>	<u>Importe Propuesto</u>	<u>Importe tras sobredec.</u>
58	FRUTALES SECANO	19,67		19,67	0,00	19,67	4.253,44	4.253,45	4.253,44	4.253,44
	TOTAL	19,67	19,67	19,67		19,67	4.253,44	4.253,45	4.253,44	4.253,44

RESUMEN DE PAGOS

<u>IMPORTE (Euros)</u>				
	<u>PROPUESTO</u>	<u>FEADER (Eje 2)</u>	<u>MAPA</u>	<u>CAGPDS</u>
Propuesto a pagar	4.253,44	3.190,08	457,24	606,12

APLICACIÓN DE REDUCCIONES Y SANCIONES

<u>AGRICULTURA</u>	<u>Importe Calculado</u>	<u>Importe prereduc.</u>	<u>Admisibilidad y compromisos</u>	<u>Presentación tardía</u>	<u>Omisión declaración</u>	<u>Condicionabilidad</u>	<u>PROPUESTO</u>	<u>IMPORTE (Euros)</u>		
								<u>FEADER (Eje 2)</u>	<u>MAPA</u>	<u>CAGPDS</u>
	4.253,44	4.253,44	0,00	0,00	0,00	0,00	4.253,44	3.190,08	457,24	606,12
TOTAL							4.253,44	3.190,08	457,24	606,12



(1) Superficie declarada admisible ajustada con la superficie comprometida.
 (2) Factor de penalización valorando el alcance para el tipo de compromiso.
 (3) Solicita agricultura y tiene compromisos vigentes.
 (4) Solicita ganadería y tiene compromisos vigentes.

<u>APELLIDOS Y NOMBRE / RAZÓN SOCIAL</u>	<u>NIF</u>	<u>EXPEDIENTE</u>	<u>SOLICITA AGRICULT. (3)</u>	<u>SOLICITA GANADER. (4)</u>	<u>ANUALIDAD DE PAGO</u>
MOTOS MARTINEZ ISIDRA	****7999*	1193199	SI	NO	6ª

DATOS MANTENIMIENTO

IMPORTE POR ANUALIDAD

	<u>2015</u>	<u>2016</u>	<u>2017</u>	<u>2018</u>	<u>2019</u>	<u>2020</u>
IMPORTE MÁXIMO SUBVENCIONABLE	2.713,81 €	2.713,81 €	2.713,81 €	2.713,81 €	2.713,81 €	2.713,81 €
IMPORTE MEDIO DE TRANSFERENCIA (€/ha)	216,24 €	216,24 €	216,24 €	216,24 €	216,24 €	216,24 €

RESUMEN DE UNIDADES

<u>Cód</u>	<u>GRUPO DE PAGO</u>	<u>Sup. Dec. Admisible (ha)</u>	<u>Sup. Comprometida (ha)</u>	<u>Sup. ajustada compromiso (1) (ha)</u>	<u>% sobredec.</u>	<u>SUP. PROPUESTA (ha)</u>	<u>Importe Declarado</u>	<u>Importe Topado</u>	<u>Importe Propuesto</u>	<u>Importe tras sobredec.</u>
58	FRUTALES SECANO	12,55		12,55	0,00	12,55	2.713,81	2.713,81	2.713,81	2.713,81
	TOTAL	12,55	12,55	12,55		12,55	2.713,81	2.713,81	2.713,81	2.713,81

APLICACIÓN DE REDUCCIONES Y SANCIONES

<u>AGRICULTURA</u>	<u>Importe Calculado</u>	<u>Importe prereduc.</u>	<u>Admisibilidad y compromisos</u>	<u>Presentación tardía</u>	<u>Omisión declaración</u>	<u>Condicionabilidad</u>	<u>PROPUESTO</u>	<u>IMPORTE (Euros)</u>		
								<u>FEADER (Eje 2)</u>	<u>MAPA</u>	<u>CAGPDS</u>
	2.713,81	2.713,81	1,00	0,00	0,00	0,00	0,00	0,00	0,00	0,00
							TOTAL	0,00	0,00	0,00

RECINTOS PROPUESTOS

<u>REF.</u>	<u>REFERENCIA SIGPAC</u>	<u>CULTIVO DESCRIPCIÓN CULTIVO</u>	<u>S/R</u>	<u>G.PAGO</u>	<u>PEND. MEDIA (%)</u>	<u>SUP. DEC. ADMISIBLE (ha)</u>	<u>SUP. COMPROM. (ha)</u>	<u>SUP. AJUSTADA COMPROM. (1) (ha)</u>	<u>SUP. CONV. SIGPAC (ha)</u>	<u>SUP. CERTIF. (ha)</u>	<u>SUP. CAMPO (ha)</u>	<u>SUP. CAMPO DETER. CULT. (ha)</u>	<u>SUP. DEC. REDUCIDA (ha)</u>	<u>SUP. PROPUESTA (ha)</u>
1700000007039161	04-098-037-00133-00001	104024 ALMENDROS-MARCONA	S	58	24,55	5,28	5,28	5,28	5,28	5,28			5,28	5,28
1700000007039162	04-098-037-00250-00006	104042 ALMENDROS-TUONO	S	58	16,40	7,27	7,27	7,27		3,65			7,27	7,27

DATOS AGRICULTURA

RESUMEN DE UNIDADES

<u>Cód</u>	<u>GRUPO DE PAGO</u>	<u>Sup. Dec. Admisible (ha)</u>	<u>Sup. Comprometida (ha)</u>	<u>Sup. ajustada compromiso (1) (ha)</u>	<u>% sobredec.</u>	<u>SUP. PROPUESTA (ha)</u>	<u>Importe Declarado</u>	<u>Importe Topado</u>	<u>Importe Propuesto</u>	<u>Importe tras sobredec.</u>
58	FRUTALES SECANO	12,55		12,55	0,00	12,55	2.713,81	2.713,81	2.713,81	2.713,81
	TOTAL	12,55	12,55	12,55		12,55	2.713,81	2.713,81	2.713,81	2.713,81

RESUMEN DE PAGOS

<u>Propuesto</u>	<u>IMPORTE (Euros)</u>			
	<u>PROPUESTO</u>	<u>FEADER (Eje 2)</u>	<u>MAPA</u>	<u>CAGPDS</u>
	0,00	0,00	0,00	0,00
TOTAL	0,00	0,00	0,00	0,00

APLICACIÓN DE REDUCCIONES Y SANCIONES

<u>AGRICULTURA</u>	<u>Importe Calculado</u>	<u>Importe prereduc.</u>	<u>Admisibilidad y compromisos</u>	<u>Presentación tardía</u>	<u>Omisión declaración</u>	<u>Condicionabilidad</u>	<u>PROPUESTO</u>	<u>IMPORTE (Euros)</u>		
								<u>FEADER (Eje 2)</u>	<u>MAPA</u>	<u>CAGPDS</u>
	2.713,81	2.713,81	100,00	0,00	0,00	0,00	0,00	0,00	0,00	0,00
							TOTAL	0,00	0,00	0,00

DETALLE DE REDUCCIONES Y SANCIONES POR INCUMPLIMIENTOS DE ADMISIBILIDAD Y COMPROMISOS

<u>Tipo</u>	<u>Compromiso</u>	<u>Sup. Calculada</u>	<u>Sup. Incumpli.</u>	<u>Factor Alcance (2)</u>	<u>Coef. Línea Base</u>	<u>Coef. Acumulación</u>	<u>Coef. Reiteración</u>	<u>Importe Ayuda</u>	<u>Factor Sanción</u>	<u>Importe Sanción</u>	<u>Aplicado</u>
B1	Las unidades comprometidas deben estar certificadas en producción ecológica según lo establecido en el Reglamento (CE) n° 834/2007 y el Reglamento (CE) n° 889/2008, por el que se establece disposiciones de aplicación del Reglamento (CE) n° 834/2007 del Consejo, durante el período de compromiso.	12,55	3,62	1,00	1,00	1,00	1,00	2.713,81 €	1,00	2.713,81 €	SI

INCIDENCIAS

INCIDENCIA DESCRIPCIÓN

85002 Recinto declarado que no cumple en su totalidad con las normas de producción ecológica (artículo 5-1 e), Orden 26 mayo 2015)
 Ref:1700000007039162 Recinto:04-098-037-00250-006 Cultivo:104042 ALMENDROS-TUONO Secano Sup. Declarada:7,27 Superficie Certificada (Ha):3,65

(1) Superficie declarada admisible ajustada con la superficie comprometida.
 (2) Factor de penalización valorando el alcance para el tipo de compromiso.
 (3) Solicita agricultura y tiene compromisos vigentes.
 (4) Solicita ganadería y tiene compromisos vigentes.

<u>APELLIDOS Y NOMBRE / RAZÓN SOCIAL</u>	<u>NIF</u>	<u>EXPEDIENTE</u>	<u>SOLICITA AGRICULT. (3)</u>	<u>SOLICITA GANADER. (4)</u>	<u>ANUALIDAD DE PAGO</u>
MOTOS PEREZ ROBERTO	****4533*	1119287	SI	NO	6ª

DATOS MANTENIMIENTO

IMPORTE POR ANUALIDAD

	<u>2015</u>	<u>2016</u>	<u>2017</u>	<u>2018</u>	<u>2019</u>	<u>2020</u>
IMPORTE MÁXIMO SUBVENCIONABLE	0,00 €	0,00 €	1.924,54 €	1.924,54 €	1.924,54 €	1.924,54 €
IMPORTE MEDIO DE TRANSFERENCIA (€/ha)	0,00 €	0,00 €	216,24 €	216,24 €	216,24 €	216,24 €

RESUMEN DE UNIDADES

<u>Cód</u>	<u>GRUPO DE PAGO</u>	<u>Sup. Dec. Admisible (ha)</u>	<u>Sup. Comprometida (ha)</u>	<u>Sup. ajustada compromiso (1) (ha)</u>	<u>% sobredec.</u>	<u>SUP. PROPUESTA (ha)</u>	<u>Importe Declarado</u>	<u>Importe Topado</u>	<u>Importe Propuesto</u>	<u>Importe tras sobredec.</u>
58	FRUTALES SECANO	8,90		8,90	0,00	8,90	1.924,54	1.924,54	1.924,54	1.924,54
	TOTAL	8,90	8,90	8,90		8,90	1.924,54	1.924,54	1.924,54	1.924,54

APLICACIÓN DE REDUCCIONES Y SANCIONES

	<u>Importe Calculado</u>	<u>Importe prereduc.</u>	<u>Admisibilidad y compromisos</u>	<u>Presentación tardía</u>	<u>Omisión declaración</u>	<u>Condicionabilidad</u>	<u>PROPUESTO</u>	<u>IMPORTE (Euros)</u>		
								<u>FEADER (Eje 2)</u>	<u>MAPA</u>	<u>CAGPDS</u>
AGRICULTURA	1.924,54	1.924,54	0,00	0,00	0,00	0,00	1.924,54	1.443,41	206,89	274,24
TOTAL							1.924,54	1.443,41	206,89	274,24

RECINTOS PROPUESTOS

<u>REF.</u>	<u>REFERENCIA SIGPAC</u>	<u>CULTIVO DESCRIPCIÓN CULTIVO</u>	<u>S/R G.PAGO</u>	<u>PEND. MEDIA (%)</u>	<u>SUP. DEC. ADMISIBLE (ha)</u>	<u>SUP. COMPROM. (ha)</u>	<u>SUP. AJUSTADA COMPROM. (1) (ha)</u>	<u>SUP. CONV. SIGPAC (ha)</u>	<u>SUP. CERTIF. (ha)</u>	<u>SUP. CAMPO (ha)</u>	<u>SUP. CAMPO DECLARADO (ha)</u>	<u>SUP. DEC. REDUCIDA (ha)</u>	<u>SUP. PROPUESTA (ha)</u>
1700000005625742	04-063-009-00005-00002	104014 ALMENDROS-FERRAGNES	S 58	29,62	0,59	0,59	0,59	0,59	0,59			0,59	0,59
1700000005625743	04-063-009-00004-00002	104014 ALMENDROS-FERRAGNES	S 58	10,65	0,13	0,13	0,13	0,13	0,13			0,13	0,13
1700000005625749	04-063-009-00005-00003	104014 ALMENDROS-FERRAGNES	S 58	21,79	6,18	6,18	6,18	6,18	6,18			6,18	6,18
1700000005625751	04-063-045-00008-00001	104014 ALMENDROS-FERRAGNES	S 58	11,44	0,05	0,05	0,05	0,05	0,05			0,05	0,05
1700000005625752	04-063-044-00097-00001	104020 ALMENDROS-GUARA	S 58	23,34	1,95	1,95	1,95	1,95	1,95			1,95	1,95

DATOS AGRICULTURA

RESUMEN DE UNIDADES

<u>Cód</u>	<u>GRUPO DE PAGO</u>	<u>Sup. Dec. Admisible (ha)</u>	<u>Sup. Comprometida (ha)</u>	<u>Sup. ajustada compromiso (1) (ha)</u>	<u>% sobredec.</u>	<u>SUP. PROPUESTA (ha)</u>	<u>Importe Declarado</u>	<u>Importe Topado</u>	<u>Importe Propuesto</u>	<u>Importe tras sobredec.</u>
58	FRUTALES SECANO	8,90		8,90	0,00	8,90	1.924,54	1.924,54	1.924,54	1.924,54
	TOTAL	8,90	8,90	8,90		8,90	1.924,54	1.924,54	1.924,54	1.924,54

RESUMEN DE PAGOS

	<u>PROPUESTO</u>	<u>IMPORTE (Euros)</u>		
		<u>FEADER (Eje 2)</u>	<u>MAPA</u>	<u>CAGPDS</u>
Propuesto a pagar	1.924,54	1.443,41	206,89	274,24

APLICACIÓN DE REDUCCIONES Y SANCIONES

	<u>Importe Calculado</u>	<u>Importe prereduc.</u>	<u>Admisibilidad y compromisos</u>	<u>Presentación tardía</u>	<u>Omisión declaración</u>	<u>Condicionabilidad</u>	<u>PROPUESTO</u>	<u>IMPORTE (Euros)</u>		
								<u>FEADER (Eje 2)</u>	<u>MAPA</u>	<u>CAGPDS</u>
	1.924,54	1.924,54	0,00	0,00	0,00	0,00	1.924,54	1.443,41	206,89	274,24
TOTAL							1.924,54	1.443,41	206,89	274,24

INCIDENCIAS

INCIDENCIA DESCRIPCIÓN

85031 Solicita recinto que no está comprometido para la operación.
 Ref:1700000005625740 Recinto:04-063-009-00005-005 Cultivo:104014 ALMENDROS-FERRAGNES Secano



(1) Superficie declarada admisible ajustada con la superficie comprometida.
 (2) Factor de penalización valorando el alcance para el tipo de compromiso.
 (3) Solicita agricultura y tiene compromisos vigentes.
 (4) Solicita ganadería y tiene compromisos vigentes.

<u>APELLIDOS Y NOMBRE / RAZÓN SOCIAL</u>	<u>NIF</u>	<u>EXPEDIENTE</u>	<u>SOLICITA AGRICULT. (3)</u>	<u>SOLICITA GANADER. (4)</u>	<u>ANUALIDAD DE PAGO</u>
MOTOS RODRIGUEZ MARIA JOSE	****8809*	1170855	SI	NO	6ª

DATOS MANTENIMIENTO

IMPORTE POR ANUALIDAD

	<u>2015</u>	<u>2016</u>	<u>2017</u>	<u>2018</u>	<u>2019</u>	<u>2020</u>
IMPORTE MÁXIMO SUBVENCIONABLE	4.659,87 €	4.659,87 €	4.659,87 €	4.659,87 €	4.659,87 €	4.659,87 €
IMPORTE MEDIO DE TRANSFERENCIA (€/ha)	226,76 €	226,76 €	226,76 €	226,76 €	226,76 €	226,76 €

RESUMEN DE UNIDADES

<u>Cód</u>	<u>GRUPO DE PAGO</u>	<u>Sup. Dec. Admisible (ha)</u>	<u>Sup. Comprometida (ha)</u>	<u>Sup. ajustada compromiso (1) (ha)</u>	<u>% sobredec.</u>	<u>SUP. PROPUESTA (ha)</u>	<u>Importe Declarado</u>	<u>Importe Topado</u>	<u>Importe Propuesto</u>	<u>Importe tras sobredec.</u>
57	FRUTALES REGADÍO	1,63		1,61	0,00	1,61	562,95	563,11	562,95	562,95
58	FRUTALES SECANO	19,08		18,94	0,00	18,94	4.095,59	4.096,76	4.095,59	4.095,59
TOTAL		20,71	20,55	20,55		20,55	4.658,54	4.659,87	4.658,54	4.658,54

APLICACIÓN DE REDUCCIONES Y SANCIONES

<u>AGRICULTURA</u>	<u>Importe Calculado</u>	<u>Importe prereduc.</u>	<u>Admisibilidad y compromisos</u>	<u>Presentación tardía</u>	<u>Omisión declaración</u>	<u>Condicionabilidad</u>	<u>PROPUESTO</u>	<u>IMPORTE (Euros)</u>		
								<u>FEADER (Eje 2)</u>	<u>MAPA</u>	<u>CAGPDS</u>
	4.658,54	4.658,54	0,00	0,00	0,00	0,00	4.658,54	3.493,91	500,79	663,84
TOTAL							4.658,54	3.493,91	500,79	663,84

RECINTOS PROPUESTOS

<u>REF.</u>	<u>REFERENCIA SIGPAC</u>	<u>CULTIVO DESCRIPCIÓN CULTIVO</u>	<u>S/R G.PAGO</u>	<u>PEND. MEDIA (%)</u>	<u>SUP. DEC. ADMISIBLE (ha)</u>	<u>SUP. COMPROM. (ha)</u>	<u>SUP. AJUSTADA COMPROM. (1) (ha)</u>	<u>SUP. CONV. SIGPAC (ha)</u>	<u>SUP. CERTIF. (ha)</u>	<u>SUP. CAMPO (ha)</u>	<u>SUP. CAMPO DETER. CULT. DECLARADO (ha)</u>	<u>SUP. DEC. REDUCIDA (ha)</u>	<u>SUP. PROPUESTA (ha)</u>
-117230	04-098-077-00237-00005	104007 ALMENDROS-COMUNA	S 58	19,92	2,42	2,42	2,42		2,42			2,42	2,42
1700000004923221	04-098-077-00195-00011	104020 ALMENDROS-GUARA	S 58	10,04	0,06	0,06	0,06	0,06	0,06			0,06	0,06
1700000004923222	04-098-077-00195-00003	104007 ALMENDROS-COMUNA	S 58	26,97	4,24	4,24	4,24	4,24	4,24			4,24	4,24
1700000004923223	04-098-077-00195-00010	104007 ALMENDROS-COMUNA	S 58	16,47	0,37	0,37	0,37	0,37	0,37			0,37	0,37
1700000004923226	04-098-077-00195-00012	104020 ALMENDROS-GUARA	S 58	10,45	0,09	0,09	0,09	0,09	0,09			0,09	0,09
1700000004923228	04-098-077-00237-00021	104007 ALMENDROS-COMUNA	S 58	22,02	0,18	0,36	0,18		0,18			0,18	0,18
1700000004923229	04-098-077-00237-00017	104007 ALMENDROS-COMUNA	S 58	25,15	2,05	2,05	2,05		2,05			2,05	2,05
1700000004923230	04-098-077-00237-00014	104007 ALMENDROS-COMUNA	S 58	10,95	0,04	0,04	0,04		0,04			0,04	0,04
1700000004923231	04-098-077-00238-00006	104007 ALMENDROS-COMUNA	S 58	18,77	3,17	3,17	3,17	3,17	3,17			3,17	3,17
1700000004923232	04-098-077-00238-00005	104007 ALMENDROS-COMUNA	S 58	13,47	6,23	6,26	6,23	6,23	6,23			6,23	6,23
1700000004923233	04-098-077-00195-00007	104020 ALMENDROS-GUARA	S 58	16,23	0,21	0,21	0,21	0,21	0,21			0,21	0,21
1700000004923234	04-098-077-00238-00007	104007 ALMENDROS-COMUNA	S 58	14,04	0,02	0,02	0,02	0,02	0,02			0,02	0,02
1700000004923235	04-098-079-00062-00001	104007 ALMENDROS-COMUNA	R 57	6,34	1,27	1,27	1,27		1,27			1,27	1,27
1700000004923236	04-098-079-00095-00001	104007 ALMENDROS-COMUNA	R 57	8,82	0,36	0,35	0,35		0,36			0,35	0,35

DATOS AGRICULTURA

RESUMEN DE UNIDADES


<u>Cód</u>	<u>GRUPO DE PAGO</u>	<u>Sup. Dec. Admisible (ha)</u>	<u>Sup. Comprometida (ha)</u>	<u>Sup. ajustada compromiso (1) (ha)</u>	<u>% sobredec.</u>	<u>SUP. PROPUESTA (ha)</u>	<u>Importe Declarado</u>	<u>Importe Topado</u>	<u>Importe Propuesto</u>	<u>Importe tras sobredec.</u>
57	FRUTALES REGADÍO	1,63		1,61	0,00	1,61	562,95	563,11	562,95	562,95
58	FRUTALES SECANO	19,08		18,94	0,00	18,94	4.095,59	4.096,76	4.095,59	4.095,59
TOTAL		20,71	20,55	20,55		20,55	4.658,54	4.659,87	4.658,54	4.658,54

RESUMEN DE PAGOS

<u>Propuesto a pagar</u>	<u>IMPORTE (Euros)</u>			
	<u>PROPUESTO</u>	<u>FEADER (Eje 2)</u>	<u>MAPA</u>	<u>CAGPDS</u>
4.658,54	3.493,91	500,79	663,84	

APLICACIÓN DE REDUCCIONES Y SANCIONES

<u>Importe Calculado</u>	<u>Importe prereduc.</u>	<u>Admisibilidad y compromisos</u>	<u>Presentación tardía</u>	<u>Omisión declaración</u>	<u>Condicionabilidad</u>	<u>IMPORTE (Euros)</u>			
						<u>PROPUESTO</u>	<u>FEADER (Eje 2)</u>	<u>MAPA</u>	<u>CAGPDS</u>
4.658,54	4.658,54	0,00	0,00	0,00	0,00	4.658,54	3.493,91	500,79	663,84
TOTAL						4.658,54	3.493,91	500,79	663,84



(1) Superficie declarada admisible ajustada con la superficie comprometida.
 (2) Factor de penalización valorando el alcance para el tipo de compromiso.
 (3) Solicita agricultura y tiene compromisos vigentes.
 (4) Solicita ganadería y tiene compromisos vigentes.

INCIDENCIAS

INCIDENCIA DESCRIPCIÓN

- 85001 El recinto declarado no cumple con las normas de producción ecológica (artículo 5-1 e), Orden 26 mayo 2015)
Ref:-555986 Recinto:04-098-077-00195-017 Cultivo:104020 ALMENDROS-GUARA Secano
Ref:-555987 Recinto:04-098-077-00195-018 Cultivo:104020 ALMENDROS-GUARA Secano
Ref:1700000004923215 Recinto:04-098-077-00237-019 Cultivo:104007 ALMENDROS-COMUNA Secano
- 85031 Solicita recinto que no está comprometido para la operación.
Ref:1700000004923225 Recinto:04-098-077-00195-015 Cultivo:104007 ALMENDROS-COMUNA Secano
Ref:-555986 Recinto:04-098-077-00195-017 Cultivo:104020 ALMENDROS-GUARA Secano
Ref:-555987 Recinto:04-098-077-00195-018 Cultivo:104020 ALMENDROS-GUARA Secano
Ref:1700000004923215 Recinto:04-098-077-00237-019 Cultivo:104007 ALMENDROS-COMUNA Secano



<u>APELLIDOS Y NOMBRE / RAZÓN SOCIAL</u>	<u>NIF</u>	<u>EXPEDIENTE</u>	<u>SOLICITA AGRICULT. (3)</u>	<u>SOLICITA GANADER. (4)</u>	<u>ANUALIDAD DE PAGO</u>
MOTOS SERRANO PEDRO	****8756*	1221362	SI	NO	6ª

DATOS MANTENIMIENTO

IMPORTE POR ANUALIDAD

	<u>2015</u>	<u>2016</u>	<u>2017</u>	<u>2018</u>	<u>2019</u>	<u>2020</u>
IMPORTE MÁXIMO SUBVENCIONABLE	1.589,36 €	1.589,36 €	1.589,36 €	1.589,36 €	1.589,36 €	1.589,36 €
IMPORTE MEDIO DE TRANSFERENCIA (€/ha)	216,24 €	216,24 €	216,24 €	216,24 €	216,24 €	216,24 €

RESUMEN DE UNIDADES

<u>Cód</u>	<u>GRUPO DE PAGO</u>	<u>Sup. Dec. Admisible (ha)</u>	<u>Sup. Comprometida (ha)</u>	<u>Sup. ajustada compromiso (1) (ha)</u>	<u>% sobredec.</u>	<u>SUP. PROPUESTA (ha)</u>	<u>Importe Declarado</u>	<u>Importe Topado</u>	<u>Importe Propuesto</u>	<u>Importe tras sobredec.</u>
58	FRUTALES SECANO	7,35		7,35	0,00	7,35	1.589,36	1.589,36	1.589,36	1.589,36
	TOTAL	7,35	7,35	7,35		7,35	1.589,36	1.589,36	1.589,36	1.589,36

APLICACIÓN DE REDUCCIONES Y SANCIONES

<u>AGRICULTURA</u>	<u>Importe Calculado</u>	<u>Importe prereduc.</u>	<u>Admisibilidad y compromisos</u>	<u>Presentación tardía</u>	<u>Omisión declaración</u>	<u>Condicionabilidad</u>	<u>PROPUESTO</u>	<u>IMPORTE (Euros)</u>			
								<u>FEADER (Eje 2)</u>	<u>MAPA</u>	<u>CAGPDS</u>	
	1.589,36	1.589,36	0,00	0,00	0,00	0,00	1.589,36	1.192,02	170,86	226,48	
							TOTAL	1.589,36	1.192,02	170,86	226,48

RECINTOS PROPUESTOS

<u>REF.</u>	<u>REFERENCIA SIGPAC</u>	<u>CULTIVO DESCRIPCIÓN CULTIVO</u>	<u>S/R</u>	<u>G.PAGO</u>	<u>PEND. MEDIA (%)</u>	<u>SUP. DEC. ADMISIBLE (ha)</u>	<u>SUP. COMPROM. (ha)</u>	<u>SUP. AJUSTADA COMPROM. (1) (ha)</u>	<u>SUP. CONV. SIGPAC (ha)</u>	<u>SUP. CERTIF. (ha)</u>	<u>SUP. CAMPO (ha)</u>	<u>SUP. CAMPO DECLARADO (ha)</u>	<u>SUP. DEC. REDUCIDA (ha)</u>	<u>SUP. PROPUESTA (ha)</u>
1700000006496241	04-063-011-00057-00001	104024 ALMENDROS-MARCONA	S	58	9,43	2,08	2,08	2,08	2,08	2,08			2,08	2,08
1700000006496242	04-063-046-00099-00001	104024 ALMENDROS-MARCONA	S	58	17,48	3,08	3,08	3,08	3,08	3,08			3,08	3,08
1700000006496243	04-063-046-00098-00001	104024 ALMENDROS-MARCONA	S	58	14,21	2,19	2,19	2,19	2,19	2,19			2,19	2,19

DATOS AGRICULTURA

RESUMEN DE UNIDADES

<u>Cód</u>	<u>GRUPO DE PAGO</u>	<u>Sup. Dec. Admisible (ha)</u>	<u>Sup. Comprometida (ha)</u>	<u>Sup. ajustada compromiso (1) (ha)</u>	<u>% sobredec.</u>	<u>SUP. PROPUESTA (ha)</u>	<u>Importe Declarado</u>	<u>Importe Topado</u>	<u>Importe Propuesto</u>	<u>Importe tras sobredec.</u>
58	FRUTALES SECANO	7,35		7,35	0,00	7,35	1.589,36	1.589,36	1.589,36	1.589,36
	TOTAL	7,35	7,35	7,35		7,35	1.589,36	1.589,36	1.589,36	1.589,36

RESUMEN DE PAGOS

<u>IMPORTE (Euros)</u>				
	<u>PROPUESTO</u>	<u>FEADER (Eje 2)</u>	<u>MAPA</u>	<u>CAGPDS</u>
Propuesto a pagar	1.589,36	1.192,02	170,86	226,48

APLICACIÓN DE REDUCCIONES Y SANCIONES

<u>AGRICULTURA</u>	<u>Importe Calculado</u>	<u>Importe prereduc.</u>	<u>Admisibilidad y compromisos</u>	<u>Presentación tardía</u>	<u>Omisión declaración</u>	<u>Condicionabilidad</u>	<u>PROPUESTO</u>	<u>IMPORTE (Euros)</u>			
								<u>FEADER (Eje 2)</u>	<u>MAPA</u>	<u>CAGPDS</u>	
	1.589,36	1.589,36	0,00	0,00	0,00	0,00	1.589,36	1.192,02	170,86	226,48	
							TOTAL	1.589,36	1.192,02	170,86	226,48

INCIDENCIAS

INCIDENCIA DESCRIPCIÓN

75022 No autoriza a que, en caso de la devolución por la entidad financiera (retrocesión bancaria) del pago en la cuenta corriente consignada en la solicitud y que está debidamente registrada en el sistema contable GIRO de la Junta de Andalucía, se proceda al pago en cualquier otra cuenta corriente de la titularidad del solicitante vigente en dicho sistema contable.



(1) Superficie declarada admisible ajustada con la superficie comprometida.
 (2) Factor de penalización valorando el alcance para el tipo de compromiso.
 (3) Solicita agricultura y tiene compromisos vigentes.
 (4) Solicita ganadería y tiene compromisos vigentes.

<u>APELLIDOS Y NOMBRE / RAZÓN SOCIAL</u>	<u>NIF</u>	<u>EXPEDIENTE</u>	<u>SOLICITA AGRICULT. (3)</u>	<u>SOLICITA GANADER. (4)</u>	<u>ANUALIDAD DE PAGO</u>
MOYA PORTERO JUAN	****9838*	1238727	SI	NO	6ª

DATOS MANTENIMIENTO

IMPORTE POR ANUALIDAD

	<u>2015</u>	<u>2016</u>	<u>2017</u>	<u>2018</u>	<u>2019</u>	<u>2020</u>
IMPORTE MÁXIMO SUBVENCIONABLE	1.080,00 €	1.080,00 €	1.080,00 €	626,40 €	626,40 €	626,40 €
IMPORTE MEDIO DE TRANSFERENCIA (€/ha)	540,00 €	540,00 €	540,00 €	540,00 €	540,00 €	540,00 €

RESUMEN DE UNIDADES

<u>Cód</u>	<u>GRUPO DE PAGO</u>	<u>Sup. Dec. Admisible (ha)</u>	<u>Sup. Comprometida (ha)</u>	<u>Sup. ajustada compromiso (1) (ha)</u>	<u>% sobredec.</u>	<u>SUP. PROPUESTA (ha)</u>	<u>Importe Declarado</u>	<u>Importe Topado</u>	<u>Importe Propuesto</u>	<u>Importe tras sobredec.</u>
61	HORTÍCOLAS	1,28		1,16	0,00	1,16	626,40	626,40	626,40	626,40
	TOTAL	1,28	1,16	1,16		1,16	626,40	626,40	626,40	626,40

APLICACIÓN DE REDUCCIONES Y SANCIONES

<u>AGRICULTURA</u>	<u>Importe Calculado</u>	<u>Importe prereduc.</u>	<u>Admisibilidad y compromisos</u>	<u>Presentación tardía</u>	<u>Omisión declaración</u>	<u>Condicionabilidad</u>	<u>PROPUESTO</u>	<u>IMPORTE (Euros)</u>		
								<u>FEADER (Eje 2)</u>	<u>MAPA</u>	<u>CAGPDS</u>
	626,40	626,40	0,00	0,00	0,00	0,00	626,40	469,80	67,34	89,26
TOTAL							626,40	469,80	67,34	89,26

RECINTOS PROPUESTOS

<u>REF.</u>	<u>REFERENCIA SIGPAC</u>	<u>CULTIVO DESCRIPCIÓN CULTIVO</u>	<u>S/R</u>	<u>G.PAGO</u>	<u>PEND. MEDIA (%)</u>	<u>SUP. DEC. ADMISIBLE (ha)</u>	<u>SUP. COMPROM. (ha)</u>	<u>SUP. AJUSTADA COMPROM. (1) (ha)</u>	<u>SUP. CONV. SIGPAC (ha)</u>	<u>SUP. CERTIF. (ha)</u>	<u>SUP. CAMPO (ha)</u>	<u>SUP. CAMPO DECLARADO (ha)</u>	<u>SUP. DEC. REDUCIDA (ha)</u>	<u>SUP. PROPUESTA (ha)</u>
1700000006860633	04-900-047-00071-00003	197101 TOMATE-HORTALIZAS BAJO PLÁSTICO	R	61	12,17	0,01	0,01	0,01		0,01			0,01	0,01
1700000006860634	04-900-047-00071-00002	197101 TOMATE-HORTALIZAS BAJO PLÁSTICO	R	61	14,87	1,05	1,04	1,04		1,05			1,04	1,04
1700000006860635	04-900-047-00026-00003	197101 TOMATE-HORTALIZAS BAJO PLÁSTICO	R	61	13,47	0,22	0,11	0,11		0,22			0,11	0,11

DATOS AGRICULTURA

RESUMEN DE UNIDADES

<u>Cód</u>	<u>GRUPO DE PAGO</u>	<u>Sup. Dec. Admisible (ha)</u>	<u>Sup. Comprometida (ha)</u>	<u>Sup. ajustada compromiso (1) (ha)</u>	<u>% sobredec.</u>	<u>SUP. PROPUESTA (ha)</u>	<u>Importe Declarado</u>	<u>Importe Topado</u>	<u>Importe Propuesto</u>	<u>Importe tras sobredec.</u>
61	HORTÍCOLAS	1,28		1,16	0,00	1,16	626,40	626,40	626,40	626,40
	TOTAL	1,28	1,16	1,16		1,16	626,40	626,40	626,40	626,40

RESUMEN DE PAGOS

<u>IMPORTE (Euros)</u>				
	<u>PROPUESTO</u>	<u>FEADER (Eje 2)</u>	<u>MAPA</u>	<u>CAGPDS</u>
Propuesto a pagar	626,40	469,80	67,34	89,26

APLICACIÓN DE REDUCCIONES Y SANCIONES

<u>Importe Calculado</u>	<u>Importe prereduc.</u>	<u>Admisibilidad y compromisos</u>	<u>Presentación tardía</u>	<u>Omisión declaración</u>	<u>Condicionabilidad</u>	<u>PROPUESTO</u>	<u>IMPORTE (Euros)</u>		
							<u>FEADER (Eje 2)</u>	<u>MAPA</u>	<u>CAGPDS</u>
626,40	626,40	0,00	0,00	0,00	0,00	626,40	469,80	67,34	89,26
TOTAL						626,40	469,80	67,34	89,26



(1) Superficie declarada admisible ajustada con la superficie comprometida.
 (2) Factor de penalización valorando el alcance para el tipo de compromiso.
 (3) Solicita agricultura y tiene compromisos vigentes.
 (4) Solicita ganadería y tiene compromisos vigentes.

<u>APELLIDOS Y NOMBRE / RAZÓN SOCIAL</u>	<u>NIF</u>	<u>EXPEDIENTE</u>	<u>SOLICITA AGRICULT. (3)</u>	<u>SOLICITA GANADER. (4)</u>	<u>ANUALIDAD DE PAGO</u>
MULERO RAMOS JOAQUINA	****0450*	1139607	SI	NO	6ª

DATOS MANTENIMIENTO

IMPORTE POR ANUALIDAD

	<u>2015</u>	<u>2016</u>	<u>2017</u>	<u>2018</u>	<u>2019</u>	<u>2020</u>
IMPORTE MÁXIMO SUBVENCIONABLE	1.080,45 €	1.080,45 €	1.080,45 €	1.080,45 €	1.080,45 €	1.080,45 €
IMPORTE MEDIO DE TRANSFERENCIA (€/ha)	349,66 €	349,66 €	349,66 €	349,66 €	349,66 €	349,66 €

RESUMEN DE UNIDADES

<u>Cód</u>	<u>GRUPO DE PAGO</u>	<u>Sup. Dec. Admisible (ha)</u>	<u>Sup. Comprometida (ha)</u>	<u>Sup. ajustada compromiso (1) (ha)</u>	<u>% sobredec.</u>	<u>SUP. PROPUESTA (ha)</u>	<u>Importe Declarado</u>	<u>Importe Topado</u>	<u>Importe Propuesto</u>	<u>Importe tras sobredec.</u>
57	FRUTALES REGADIÓ	3,09		3,09	0,00	3,09	1.080,45	1.080,45	1.080,45	1.080,45
	TOTAL	3,09	3,09	3,09		3,09	1.080,45	1.080,45	1.080,45	1.080,45

APLICACIÓN DE REDUCCIONES Y SANCIONES

<u>AGRICULTURA</u>	<u>Importe Calculado</u>	<u>Importe prereduc.</u>	<u>Admisibilidad y compromisos</u>	<u>Presentación tardía</u>	<u>Omisión declaración</u>	<u>Condicionabilidad</u>	<u>PROPUESTO</u>	<u>IMPORTE (Euros)</u>		
								<u>FEADER (Eje 2)</u>	<u>MAPA</u>	<u>CAGPDS</u>
	1.080,45	1.080,45	0,00	0,00	0,00	0,00	1.080,45	810,34	116,15	153,96
TOTAL							1.080,45	810,34	116,15	153,96

RECINTOS PROPUESTOS

<u>REF.</u>	<u>REFERENCIA SIGPAC</u>	<u>CULTIVO DESCRIPCIÓN CULTIVO</u>	<u>S/R</u>	<u>G.PAGO</u>	<u>PEND. MEDIA (%)</u>	<u>SUP. DEC. ADMISIBLE (ha)</u>	<u>SUP. COMPROM. (ha)</u>	<u>SUP. AJUSTADA COMPROM. (1) (ha)</u>	<u>SUP. CONV. SIGPAC (ha)</u>	<u>SUP. CERTIF. (ha)</u>	<u>SUP. CAMPO (ha)</u>	<u>SUP. CAMPO DECLARADO (ha)</u>	<u>SUP. DEC. REDUCIDA (ha)</u>	<u>SUP. PROPUESTA (ha)</u>
1700000003536423	04-086-068-00100-00002	104162 ALMENDROS-ATOCHA	R	57	12,44	2,58	2,58	2,58		2,58			2,58	2,58
1700000003536424	04-086-068-00100-00015	104162 ALMENDROS-ATOCHA	R	57	9,44	0,31	0,31	0,31		0,31			0,31	0,31
1700000003536425	04-086-068-00135-00001	104162 ALMENDROS-ATOCHA	R	57	8,68	0,20	0,20	0,20		0,20			0,20	0,20

DATOS AGRICULTURA

RESUMEN DE UNIDADES

<u>Cód</u>	<u>GRUPO DE PAGO</u>	<u>Sup. Dec. Admisible (ha)</u>	<u>Sup. Comprometida (ha)</u>	<u>Sup. ajustada compromiso (1) (ha)</u>	<u>% sobredec.</u>	<u>SUP. PROPUESTA (ha)</u>	<u>Importe Declarado</u>	<u>Importe Topado</u>	<u>Importe Propuesto</u>	<u>Importe tras sobredec.</u>
57	FRUTALES REGADIÓ	3,09		3,09	0,00	3,09	1.080,45	1.080,45	1.080,45	1.080,45
	TOTAL	3,09	3,09	3,09		3,09	1.080,45	1.080,45	1.080,45	1.080,45

RESUMEN DE PAGOS

<u>IMPORTE (Euros)</u>				
	<u>PROPUESTO</u>	<u>FEADER (Eje 2)</u>	<u>MAPA</u>	<u>CAGPDS</u>
Propuesto a pagar	1.080,45	810,34	116,15	153,96

APLICACIÓN DE REDUCCIONES Y SANCIONES

<u>Importe Calculado</u>	<u>Importe prereduc.</u>	<u>Admisibilidad y compromisos</u>	<u>Presentación tardía</u>	<u>Omisión declaración</u>	<u>Condicionabilidad</u>	<u>PROPUESTO</u>	<u>IMPORTE (Euros)</u>		
							<u>FEADER (Eje 2)</u>	<u>MAPA</u>	<u>CAGPDS</u>
1.080,45	1.080,45	0,00	0,00	0,00	0,00	1.080,45	810,34	116,15	153,96
TOTAL						1.080,45	810,34	116,15	153,96



(1) Superficie declarada admisible ajustada con la superficie comprometida.
 (2) Factor de penalización valorando el alcance para el tipo de compromiso.
 (3) Solicita agricultura y tiene compromisos vigentes.
 (4) Solicita ganadería y tiene compromisos vigentes.

<u>APELLIDOS Y NOMBRE / RAZÓN SOCIAL</u>	<u>NIF</u>	<u>EXPEDIENTE</u>	<u>SOLICITA AGRICULT. (3)</u>	<u>SOLICITA GANADER. (4)</u>	<u>ANUALIDAD DE PAGO</u>
MUÑOZ ALIAGA MANUEL	****5713*	1083178	SI	NO	6ª

DATOS MANTENIMIENTO

IMPORTE POR ANUALIDAD

	<u>2015</u>	<u>2016</u>	<u>2017</u>	<u>2018</u>	<u>2019</u>	<u>2020</u>
IMPORTE MÁXIMO SUBVENCIONABLE	1.172,02 €	1.172,02 €	1.124,45 €	1.124,45 €	1.124,45 €	1.124,45 €
IMPORTE MEDIO DE TRANSFERENCIA (€/ha)	216,24 €	216,24 €	216,24 €	216,24 €	216,24 €	216,24 €

RESUMEN DE UNIDADES

<u>Cód</u>	<u>GRUPO DE PAGO</u>	<u>Sup. Dec. Admisible (ha)</u>	<u>Sup. Comprometida (ha)</u>	<u>Sup. ajustada compromiso (1) (ha)</u>	<u>% sobredec.</u>	<u>SUP. PROPUESTA (ha)</u>	<u>Importe Declarado</u>	<u>Importe Topado</u>	<u>Importe Propuesto</u>	<u>Importe tras sobredec.</u>
58	FRUTALES SECANO	5,42		5,20	0,00	5,20	1.124,45	1.124,45	1.124,45	1.124,45
	TOTAL	5,42	5,20	5,20		5,20	1.124,45	1.124,45	1.124,45	1.124,45

APLICACIÓN DE REDUCCIONES Y SANCIONES

	<u>Importe Calculado</u>	<u>Importe prereduc.</u>	<u>Admisibilidad y compromisos</u>	<u>Presentación tardía</u>	<u>Omisión declaración</u>	<u>Condicionabilidad</u>	<u>PROPUESTO</u>	<u>IMPORTE (Euros)</u>		
								<u>FEADER (Eje 2)</u>	<u>MAPA</u>	<u>CAGPDS</u>
AGRICULTURA	1.124,45	1.124,45	0,00	0,00	0,00	0,00	1.124,45	843,34	120,88	160,23
TOTAL							1.124,45	843,34	120,88	160,23

RECINTOS PROPUESTOS

<u>REF.</u>	<u>REFERENCIA SIGPAC</u>	<u>CULTIVO DESCRIPCIÓN CULTIVO</u>	<u>S/R</u>	<u>G.PAGO</u>	<u>PEND. MEDIA (%)</u>	<u>SUP. DEC. ADMISIBLE (ha)</u>	<u>SUP. COMPROM. (ha)</u>	<u>SUP. AJUSTADA COMPROM. (1) (ha)</u>	<u>SUP. CONV. SIGPAC (ha)</u>	<u>SUP. CERTIF. (ha)</u>	<u>SUP. CAMPO (ha)</u>	<u>SUP. CAMPO DETER. CULT. REDUCIDA (ha)</u>	<u>SUP. DEC. REDUCIDA (ha)</u>	<u>SUP. PROPUESTA (ha)</u>
-768059	04-059-005-00111-00004	104020 ALMENDROS-GUARA	S	58	28,33	0,90	0,90	0,89	0,89	0,90			0,89	0,89
-768057	04-059-005-00108-00003	218000 HIGUERA-SIN VARIEDAD	S	58	26,05	0,01	0,90	0,01	0,01	0,00			0,01	0,01
1700000004452268	04-059-004-00061-00001	104020 ALMENDROS-GUARA	S	58	9,25	0,39	0,39	0,39		0,39			0,39	0,39
1700000004452269	04-059-010-01105-00001	104020 ALMENDROS-GUARA	S	58	23,19	2,44	2,44	2,44		2,44			2,44	2,44
1700000004452270	04-059-005-00111-00006	104020 ALMENDROS-GUARA	S	58	9,00	0,55	0,56	0,55	0,55	0,55			0,55	0,55
1700000004452272	04-059-005-00209-00001	104020 ALMENDROS-GUARA	S	58	16,11	0,30	0,30	0,30		0,30			0,30	0,30
1700000004452273	04-059-005-00177-00004	104020 ALMENDROS-GUARA	S	58	24,15	0,32	0,32	0,32		0,32			0,32	0,32
1700000004452275	04-059-010-00648-00005	104020 ALMENDROS-GUARA	S	58	18,76	0,51	0,51	0,51		0,51			0,51	0,51

DATOS AGRICULTURA

RESUMEN DE UNIDADES

<u>Cód</u>	<u>GRUPO DE PAGO</u>	<u>Sup. Dec. Admisible (ha)</u>	<u>Sup. Comprometida (ha)</u>	<u>Sup. ajustada compromiso (1) (ha)</u>	<u>% sobredec.</u>	<u>SUP. PROPUESTA (ha)</u>	<u>Importe Declarado</u>	<u>Importe Topado</u>	<u>Importe Propuesto</u>	<u>Importe tras sobredec.</u>
58	FRUTALES SECANO	5,42		5,20	0,00	5,20	1.124,45	1.124,45	1.124,45	1.124,45
	TOTAL	5,42	5,20	5,20		5,20	1.124,45	1.124,45	1.124,45	1.124,45

RESUMEN DE PAGOS

<u>IMPORTE (Euros)</u>			
<u>PROPUESTO</u>	<u>FEADER (Eje 2)</u>	<u>MAPA</u>	<u>CAGPDS</u>
Propuesto a pagar	1.124,45	843,34	120,88
			160,23


APLICACIÓN DE REDUCCIONES Y SANCIONES

	<u>Importe Calculado</u>	<u>Importe prereduc.</u>	<u>Admisibilidad y compromisos</u>	<u>Presentación tardía</u>	<u>Omisión declaración</u>	<u>Condicionabilidad</u>	<u>PROPUESTO</u>	<u>IMPORTE (Euros)</u>		
								<u>FEADER (Eje 2)</u>	<u>MAPA</u>	<u>CAGPDS</u>
	1.124,45	1.124,45	0,00	0,00	0,00	0,00	1.124,45	843,34	120,88	160,23
TOTAL							1.124,45	843,34	120,88	160,23

INCIDENCIAS

INCIDENCIA DESCRIPCIÓN

85001 El recinto declarado no cumple con las normas de producción ecológica (artículo 5-1 e), Orden 26 mayo 2015)
 Ref.-768057 Recinto:04-059-005-00108-003 Cultivo:218000 HIGUERA-SIN VARIEDAD Secano



(1) Superficie declarada admisible ajustada con la superficie comprometida.
 (2) Factor de penalización valorando el alcance para el tipo de compromiso.
 (3) Solicita agricultura y tiene compromisos vigentes.
 (4) Solicita ganadería y tiene compromisos vigentes.

<u>APELLIDOS Y NOMBRE / RAZÓN SOCIAL</u>	<u>NIF</u>	<u>EXPEDIENTE</u>	<u>SOLICITA AGRICULT. (3)</u>	<u>SOLICITA GANADER. (4)</u>	<u>ANUALIDAD DE PAGO</u>
MUÑOZ IMBERNON CB	****1690*	1236216	SI	NO	6ª

DATOS MANTENIMIENTO

IMPORTE POR ANUALIDAD

	<u>2015</u>	<u>2016</u>	<u>2017</u>	<u>2018</u>	<u>2019</u>	<u>2020</u>
IMPORTE MÁXIMO SUBVENCIONABLE	1.489,89 €	1.489,89 €	1.489,89 €	1.489,89 €	1.468,27 €	1.468,27 €
IMPORTE MEDIO DE TRANSFERENCIA (€/ha)	216,24 €	216,24 €	216,24 €	216,24 €	216,24 €	216,24 €

RESUMEN DE UNIDADES

<u>Cód</u>	<u>GRUPO DE PAGO</u>	<u>Sup. Dec. Admisible (ha)</u>	<u>Sup. Comprometida (ha)</u>	<u>Sup. ajustada compromiso (1) (ha)</u>	<u>% sobredec.</u>	<u>SUP. PROPUESTA (ha)</u>	<u>Importe Declarado</u>	<u>Importe Topado</u>	<u>Importe Propuesto</u>	<u>Importe tras sobredec.</u>
58	FRUTALES SECANO	6,77		6,77	0,00	6,77	1.463,94	1.463,95	1.463,94	1.463,94
	TOTAL	6,77	6,79	6,77		6,77	1.463,94	1.463,95	1.463,94	1.463,94

APLICACIÓN DE REDUCCIONES Y SANCIONES

	<u>Importe Calculado</u>	<u>Importe prerreduc.</u>	<u>Admisibilidad y compromisos</u>	<u>Presentación tardía</u>	<u>Omisión declaración</u>	<u>Condicionabilidad</u>	<u>PROPUESTO</u>	<u>IMPORTE (Euros)</u>		
								<u>FEADER (Eje 2)</u>	<u>MAPA</u>	<u>CAGPDS</u>
AGRICULTURA	1.463,94	1.463,94	0,01	0,00	0,00	0,00	1.449,30	1.086,98	155,80	206,52
TOTAL							1.449,30	1.086,98	155,80	206,52

RECINTOS PROPUESTOS

<u>REF.</u>	<u>REFERENCIA SIGPAC</u>	<u>CULTIVO DESCRIPCIÓN CULTIVO</u>	<u>S/R G.PAGO</u>	<u>PEND. MEDIA (%)</u>	<u>SUP. DEC. ADMISIBLE (ha)</u>	<u>SUP. COMPROM. (ha)</u>	<u>SUP. AJUSTADA COMPROM. (1) (ha)</u>	<u>SUP. CONV. SIGPAC (ha)</u>	<u>SUP. CERTIF. (ha)</u>	<u>SUP. CAMPO (ha)</u>	<u>SUP. CAMPO DETER. CULT. DECLARADO (ha)</u>	<u>SUP. DEC. REDUCIDA (ha)</u>	<u>SUP. PROPUESTA (ha)</u>
-722831	04-059-010-06000-00009	104007 ALMENDROS-COMUNA	S 58	5,82	0,02	0,27	0,02	0,02	0,00			0,02	0,02
-722830	04-059-010-06000-00008	104007 ALMENDROS-COMUNA	S 58	8,06	0,03	0,05	0,03	0,03	0,00			0,03	0,03
-722829	04-059-010-06000-00007	104007 ALMENDROS-COMUNA	S 58	7,29	0,04	0,32	0,04	0,04	0,00			0,04	0,04
1700000005624363	04-059-010-00238-00005	104007 ALMENDROS-COMUNA	S 58	17,88	0,07	0,07	0,07		0,07			0,07	0,07
1700000005624364	04-059-012-00452-00001	104007 ALMENDROS-COMUNA	S 58	6,75	0,75	0,75	0,75		0,75			0,75	0,75
1700000005624365	04-059-010-00279-00003	104007 ALMENDROS-COMUNA	S 58	12,78	0,11	0,11	0,11		0,11			0,11	0,11
1700000005624366	04-059-010-00473-00003	104007 ALMENDROS-COMUNA	S 58	23,03	0,04	0,04	0,04		0,04			0,04	0,04
1700000005624367	04-059-012-00474-00001	104007 ALMENDROS-COMUNA	S 58	11,20	0,10	0,10	0,10		0,10			0,10	0,10
1700000005624368	04-059-013-00384-00001	104007 ALMENDROS-COMUNA	S 58	14,42	0,65	0,65	0,65		0,65			0,65	0,65
1700000005624369	04-059-012-00356-00003	104007 ALMENDROS-COMUNA	S 58	23,26	0,77	0,77	0,77		0,77			0,77	0,77
1700000005624370	04-059-010-00379-00001	104007 ALMENDROS-COMUNA	S 58	33,58	0,31	0,31	0,31		0,31			0,31	0,31
1700000005624371	04-059-010-00379-00009	104007 ALMENDROS-COMUNA	S 58	25,95	0,23	0,23	0,23		0,23			0,23	0,23
1700000005624372	04-059-010-01138-00001	104007 ALMENDROS-COMUNA	S 58	31,96	0,25	0,25	0,25		0,25			0,25	0,25
1700000005624373	04-059-010-00486-00005	104007 ALMENDROS-COMUNA	S 58	31,34	0,52	0,52	0,52		0,52			0,52	0,52
1700000005624374	04-059-012-00133-00002	104007 ALMENDROS-COMUNA	S 58	26,04	0,04	0,04	0,04		0,04			0,04	0,04
1700000005624375	04-059-010-00346-00001	104007 ALMENDROS-COMUNA	S 58	13,74	0,24	0,27	0,24	0,24	0,24			0,24	0,24
1700000005624376	04-059-010-00350-00001	104007 ALMENDROS-COMUNA	S 58	13,90	0,28	0,32	0,28	0,28	0,28			0,28	0,28
1700000005624377	04-059-010-00398-00002	104007 ALMENDROS-COMUNA	S 58	23,70	0,28	0,28	0,28		0,28			0,28	0,28
1700000005624378	04-059-010-00421-00001	104007 ALMENDROS-COMUNA	S 58	18,13	0,12	0,12	0,12		0,12			0,12	0,12
1700000005624379	04-059-010-00425-00001	104007 ALMENDROS-COMUNA	S 58	23,50	0,64	0,64	0,64		0,64			0,64	0,64
1700000005624380	04-059-010-00353-00001	104007 ALMENDROS-COMUNA	S 58	10,17	0,01	0,05	0,01	0,01	0,01			0,01	0,01
1700000005624381	04-059-010-00438-00001	104007 ALMENDROS-COMUNA	S 58	29,79	0,17	0,17	0,17		0,17			0,17	0,17
1700000005624382	04-059-010-00439-00002	104007 ALMENDROS-COMUNA	S 58	26,60	0,44	0,44	0,44		0,44			0,44	0,44
1700000005624383	04-059-010-00473-00002	104007 ALMENDROS-COMUNA	S 58	30,63	0,02	0,02	0,02		0,02			0,02	0,02
1700000005624384	04-059-010-00398-00001	104007 ALMENDROS-COMUNA	S 58	31,45	0,64	0,64	0,64		0,64			0,64	0,64

DATOS AGRICULTURA

RESUMEN DE UNIDADES

<u>Cód</u>	<u>GRUPO DE PAGO</u>	<u>Sup. Dec. Admisible (ha)</u>	<u>Sup. Comprometida (ha)</u>	<u>Sup. ajustada compromiso (1) (ha)</u>	<u>% sobredec.</u>	<u>SUP. PROPUESTA (ha)</u>	<u>Importe Declarado</u>	<u>Importe Topado</u>	<u>Importe Propuesto</u>	<u>Importe tras sobredec.</u>
58	FRUTALES SECANO	6,77		6,77	0,00	6,77	1.463,94	1.463,95	1.463,94	1.463,94
	TOTAL	6,77	6,79	6,77		6,77	1.463,94	1.463,95	1.463,94	1.463,94

RESUMEN DE PAGOS

<u>IMPORTE (Euros)</u>				
	<u>PROPUESTO</u>	<u>FEADER (Eje 2)</u>	<u>MAPA</u>	<u>CAGPDS</u>
Propuesto a pagar	1.449,30	1.086,98	155,80	206,52



(1) Superficie declarada admisible ajustada con la superficie comprometida.
 (2) Factor de penalización valorando el alcance para el tipo de compromiso.
 (3) Solicita agricultura y tiene compromisos vigentes.
 (4) Solicita ganadería y tiene compromisos vigentes.

APLICACIÓN DE REDUCCIONES Y SANCIONES

<u>Importe Calculado</u>	<u>Importe prereduc.</u>	<u>Admisibilidad y compromisos</u>	<u>Presentación tardía</u>	<u>Omisión declaración</u>	<u>Condicionidad</u>	<u>IMPORTE (Euros)</u>			
						<u>PROPUESTO</u>	<u>FEADER (Eje 2)</u>	<u>MAPA</u>	<u>CAGPDS</u>
1.463,94	1.463,94	1,00	0,00	0,00	0,00	1.449,30	1.086,98	155,80	206,52
TOTAL						1.449,30	1.086,98	155,80	206,52

DETALLE DE REDUCCIONES Y SANCIONES POR INCUMPLIMIENTOS DE ADMISIBILIDAD Y COMPROMISOS

<u>Tipo</u>	<u>Compromiso</u>	<u>Sup. Calculada</u>	<u>Sup. Incumpli.</u>	<u>Factor Alcance (2)</u>	<u>Coef. Línea Base</u>	<u>Coef. Acumulación</u>	<u>Coef. Reiteración</u>	<u>Importe Ayuda</u>	<u>Factor Sanción</u>	<u>Importe Sanción</u>	<u>Aplicado</u>
B1	Las unidades comprometidas deben estar certificadas en producción ecológica según lo establecido en el Reglamento (CE) n° 834/2007 y el Reglamento (CE) n° 889/2008, por el que se establece disposiciones de aplicación del Reglamento (CE) n° 834/2007 del Consejo, durante el periodo de compromiso.	6,77	0,09	0,01	1,00	1,00	1,00	1.463,94 €	0,01	14,64 €	SI

INCIDENCIAS

INCIDENCIA DESCRIPCIÓN

85001 El recinto declarado no cumple con las normas de producción ecológica (artículo 5-1 e), Orden 26 mayo 2015)
 Ref:-722829 Recinto:04-059-010-06000-007 Cultivo:104007 ALMENDROS-COMUNA Secano
 Ref:-722830 Recinto:04-059-010-06000-008 Cultivo:104007 ALMENDROS-COMUNA Secano
 Ref:-722831 Recinto:04-059-010-06000-009 Cultivo:104007 ALMENDROS-COMUNA Secano



(1) Superficie declarada admisible ajustada con la superficie comprometida.
 (2) Factor de penalización valorando el alcance para el tipo de compromiso.
 (3) Solicita agricultura y tiene compromisos vigentes.
 (4) Solicita ganadería y tiene compromisos vigentes.

<u>APELLIDOS Y NOMBRE / RAZÓN SOCIAL</u>	<u>NIF</u>	<u>EXPEDIENTE</u>	<u>SOLICITA AGRICULT. (3)</u>	<u>SOLICITA GANADER. (4)</u>	<u>ANUALIDAD DE PAGO</u>
MUÑOZ LOPEZ JUAN	****1229*	1098600	SI	NO	6ª

DATOS MANTENIMIENTO

IMPORTE POR ANUALIDAD

	<u>2015</u>	<u>2016</u>	<u>2017</u>	<u>2018</u>	<u>2019</u>	<u>2020</u>
IMPORTE MÁXIMO SUBVENCIONABLE	2.110,50 €	2.110,50 €	2.052,12 €	2.052,12 €	2.052,12 €	2.052,12 €
IMPORTE MEDIO DE TRANSFERENCIA (€/ha)	216,24 €	216,24 €	216,24 €	216,24 €	216,24 €	216,24 €

RESUMEN DE UNIDADES

<u>Cód</u>	<u>GRUPO DE PAGO</u>	<u>Sup. Dec. Admisible (ha)</u>	<u>Sup. Comprometida (ha)</u>	<u>Sup. ajustada compromiso (1) (ha)</u>	<u>% sobredec.</u>	<u>SUP. PROPUESTA (ha)</u>	<u>Importe Declarado</u>	<u>Importe Topado</u>	<u>Importe Propuesto</u>	<u>Importe tras sobredec.</u>
58	FRUTALES SECANO	9,77		9,49	0,00	9,49	2.052,12	2.052,12	2.052,12	2.052,12
	TOTAL	9,77	9,49	9,49		9,49	2.052,12	2.052,12	2.052,12	2.052,12

APLICACIÓN DE REDUCCIONES Y SANCIONES

<u>AGRICULTURA</u>	<u>Importe Calculado</u>	<u>Importe prerreduc.</u>	<u>Admisibilidad y compromisos</u>	<u>Presentación tardía</u>	<u>Omisión declaración</u>	<u>Condicionabilidad</u>	<u>PROPUESTO</u>	<u>IMPORTE (Euros)</u>		
								<u>FEADER (Eje 2)</u>	<u>MAPA</u>	<u>CAGPDS</u>
	2.052,12	2.052,12	0,00	0,00	0,00	0,00	2.052,12	1.539,09	220,60	292,43
TOTAL							2.052,12	1.539,09	220,60	292,43

RECINTOS PROPUESTOS

<u>REF.</u>	<u>REFERENCIA SIGPAC</u>	<u>CULTIVO DESCRIPCIÓN CULTIVO</u>	<u>S/R</u>	<u>G.PAGO</u>	<u>PEND. MEDIA (%)</u>	<u>SUP. DEC. ADMISIBLE (ha)</u>	<u>SUP. COMPROM. (ha)</u>	<u>SUP. AJUSTADA COMPROM. (1) (ha)</u>	<u>SUP. CONV. SIGPAC (ha)</u>	<u>SUP. CERTIF. (ha)</u>	<u>SUP. CAMPO (ha)</u>	<u>SUP. CAMPO DETER. CULT. DECLARADO (ha)</u>	<u>SUP. DEC. REDUCIDA (ha)</u>	<u>SUP. PROPUESTA (ha)</u>
1700000004666460	04-059-002-00241-00001	104007 ALMENDROS-COMUNA	S	58	24,78	0,44	0,44	0,44	0,44	0,44			0,44	0,44
1700000004666461	04-059-002-00242-00004	104007 ALMENDROS-COMUNA	S	58	32,73	0,31	0,31	0,31	0,31	0,31			0,31	0,31
1700000004666462	04-059-002-00243-00001	104007 ALMENDROS-COMUNA	S	58	27,83	0,48	0,48	0,48	0,48	0,48			0,48	0,48
1700000004666463	04-059-002-00237-00005	104007 ALMENDROS-COMUNA	S	58	26,82	1,26	1,25	1,25	1,25	1,26			1,25	1,25
1700000004666464	04-059-002-00179-00006	104007 ALMENDROS-COMUNA	S	58	20,23	0,02	0,02	0,02	0,02	0,02			0,02	0,02
1700000004666465	04-059-002-00237-00004	104007 ALMENDROS-COMUNA	S	58	16,11	0,39	0,39	0,39	0,39	0,39			0,39	0,39
1700000004666466	04-059-002-00179-00001	104007 ALMENDROS-COMUNA	S	58	23,97	0,13	0,66	0,13	0,13	0,13			0,13	0,13
1700000004666467	04-059-002-00179-00001	104007 ALMENDROS-COMUNA	S	58	23,97	0,53	0,66	0,53	0,53	0,53			0,53	0,53
1700000004666468	04-059-002-00170-00003	104007 ALMENDROS-COMUNA	S	58	22,42	0,23	0,23	0,23	0,23	0,23			0,23	0,23
1700000004666469	04-059-002-00172-00001	104007 ALMENDROS-COMUNA	S	58	27,67	0,36	0,36	0,36	0,36	0,36			0,36	0,36
1700000004666470	04-059-001-00078-00006	104007 ALMENDROS-COMUNA	S	58	35,51	0,26	0,26	0,26	0,26	0,26			0,26	0,26
1700000004666471	04-059-002-00170-00002	104007 ALMENDROS-COMUNA	S	58	11,34	0,10	0,10	0,10	0,10	0,10			0,10	0,10
1700000004666472	04-034-010-00008-00002	104007 ALMENDROS-COMUNA	S	58	28,99	1,75	1,75	1,75	1,75	1,75			1,75	1,75
1700000004666473	04-059-001-00078-00005	104007 ALMENDROS-COMUNA	S	58	40,01	0,18	0,18	0,18	0,18	0,18			0,18	0,18
1700000004666474	04-059-007-00017-00002	104007 ALMENDROS-COMUNA	S	58	12,14	0,38	0,38	0,38	0,38	0,38			0,38	0,38
1700000004666475	04-017-013-00166-00004	104007 ALMENDROS-COMUNA	S	58	44,03	1,17	1,17	1,17	1,17	1,17			1,17	1,17
1700000004666476	04-059-007-00016-00001	104007 ALMENDROS-COMUNA	S	58	9,40	0,18	0,18	0,18	0,18	0,18			0,18	0,18
1700000004666477	04-059-002-00272-00006	104007 ALMENDROS-COMUNA	S	58	14,48	0,75	0,75	0,75	0,75	0,75			0,75	0,75
1700000004666478	04-059-002-00272-00001	104007 ALMENDROS-COMUNA	S	58	17,95	0,07	0,07	0,07	0,07	0,07			0,07	0,07
1700000004666479	04-059-002-00263-00004	104007 ALMENDROS-COMUNA	S	58	18,50	0,49	0,49	0,49	0,49	0,49			0,49	0,49
1700000004666480	04-059-002-00242-00006	104007 ALMENDROS-COMUNA	S	58	10,26	0,01	0,01	0,01	0,01	0,01			0,01	0,01
1700000004666481	04-059-002-00242-00003	104007 ALMENDROS-COMUNA	S	58	25,74	0,28	0,28	0,28	0,28	0,28			0,28	0,28

DATOS AGRICULTURA

RESUMEN DE UNIDADES

<u>Cód</u>	<u>GRUPO DE PAGO</u>	<u>Sup. Dec. Admisible (ha)</u>	<u>Sup. Comprometida (ha)</u>	<u>Sup. ajustada compromiso (1) (ha)</u>	<u>% sobredec.</u>	<u>SUP. PROPUESTA (ha)</u>	<u>Importe Declarado</u>	<u>Importe Topado</u>	<u>Importe Propuesto</u>	<u>Importe tras sobredec.</u>
58	FRUTALES SECANO	9,77		9,49	0,00	9,49	2.052,12	2.052,12	2.052,12	2.052,12
	TOTAL	9,77	9,49	9,49		9,49	2.052,12	2.052,12	2.052,12	2.052,12

RESUMEN DE PAGOS

<u>Propuesto a pagar</u>	<u>IMPORTE (Euros)</u>			
	<u>PROPUESTO</u>	<u>FEADER (Eje 2)</u>	<u>MAPA</u>	<u>CAGPDS</u>
	2.052,12	1.539,09	220,60	292,43

APLICACIÓN DE REDUCCIONES Y SANCIONES

<u>Importe Calculado</u>	<u>Importe prerreduc.</u>	<u>Admisibilidad y compromisos</u>	<u>Presentación tardía</u>	<u>Omisión declaración</u>	<u>Condicionabilidad</u>	<u>PROPUESTO</u>	<u>IMPORTE (Euros)</u>		
							<u>FEADER (Eje 2)</u>	<u>MAPA</u>	<u>CAGPDS</u>
2.052,12	2.052,12	0,00	0,00	0,00	0,00	2.052,12	1.539,09	220,60	292,43
TOTAL						2.052,12	1.539,09	220,60	292,43

(1) Superficie declarada admisible ajustada con la superficie comprometida.
 (2) Factor de penalización valorando el alcance para el tipo de compromiso.
 (3) Solicita agricultura y tiene compromisos vigentes.
 (4) Solicita ganadería y tiene compromisos vigentes.



<u>APELLIDOS Y NOMBRE / RAZÓN SOCIAL</u>	<u>NIF</u>	<u>EXPEDIENTE</u>	<u>SOLICITA AGRICULT. (3)</u>	<u>SOLICITA GANADER. (4)</u>	<u>ANUALIDAD DE PAGO</u>
MUÑOZ LOPEZ RITA MARCELINA	****2767*	1093460	SI	NO	6ª

DATOS MANTENIMIENTO

IMPORTE POR ANUALIDAD

	<u>2015</u>	<u>2016</u>	<u>2017</u>	<u>2018</u>	<u>2019</u>	<u>2020</u>
IMPORTE MÁXIMO SUBVENCIONABLE	8.820,40 €	8.815,71 €	10.121,64 €	10.046,14 €	10.046,14 €	9.528,43 €
IMPORTE MEDIO DE TRANSFERENCIA (€/ha)	93,74 €	93,74 €	89,88 €	89,88 €	89,88 €	89,88 €

RESUMEN DE UNIDADES

<u>Cód</u>	<u>GRUPO DE PAGO</u>	<u>Sup. Dec. Admisible (ha)</u>	<u>Sup. Comprometida (ha)</u>	<u>Sup. ajustada compromiso (1) (ha)</u>	<u>% sobredec.</u>	<u>SUP. PROPUESTA (ha)</u>	<u>Importe Declarado</u>	<u>Importe Topado</u>	<u>Importe Propuesto</u>	<u>Importe tras sobredec.</u>
58	FRUTALES SECANO	1,76		1,67	0,00	1,67	361,12	412,81	361,12	361,12
59	HERBÁCEOS	55,72		52,75	0,00	52,75	7.974,22	9.115,62	7.974,22	7.974,22
64	HERBÁCEOS NO ELEGIBLES	54,50		51,59	0,00	51,59	0,00	0,00	0,00	0,00
TOTAL		111,98	106,01	106,01		106,01	8.335,34	9.528,43	8.335,34	8.335,34

APLICACIÓN DE REDUCCIONES Y SANCIONES

	<u>Importe Calculado</u>	<u>Importe prerreduc.</u>	<u>Admisibilidad y compromisos</u>	<u>Presentación tardía</u>	<u>Omisión declaración</u>	<u>Condicionabilidad</u>	<u>PROPUESTO</u>	<u>IMPORTE (Euros)</u>		
								<u>FEADER (Eje 2)</u>	<u>MAPA</u>	<u>CAGPDS</u>
AGRICULTURA	8.335,34	8.335,34	0,00	0,00	0,00	0,00	8.335,34	6.251,51	896,05	1.187,78
TOTAL							8.335,34	6.251,51	896,05	1.187,78



(1) Superficie declarada admisible ajustada con la superficie comprometida.
 (2) Factor de penalización valorando el alcance para el tipo de compromiso.
 (3) Solicita agricultura y tiene compromisos vigentes.
 (4) Solicita ganadería y tiene compromisos vigentes.

RECINTOS PROPUESTOS

REF.	REFERENCIA SIGPAC	CULTIVO DESCRIPCIÓN CULTIVO	S/R	G.PAGO	PEND. MEDIA (%)	SUP. DEC. ADMISIBLE (ha)	SUP. COMPROM. (ha)	SUP. AJUSTADA COMPR.(1) (ha)	SUP. CONY. SIGPAC (ha)	SUP. CERTIE. (ha)	SUP. CAMPO (ha)	SUP. CAMPO DETER. CULT. DECLARADO (ha)	SUP. DEC. REDUCIDA (ha)	SUP. PROPUESTA (ha)
1700000006317879	04-098-014-00024-00007	1000 TRIGO BLANDO-SIN VARIEDAD	S	59	12,61	9,08	9,08	9,08		9,08			9,08	9,08
1700000006317883	04-098-012-00009-00001	20901 BARBECHO TRADICIONAL-SIN CUBIERTA VEGETAL	S	64	12,36	8,11	8,11	8,11		8,11			8,11	8,11
1700000006317887	04-098-070-00039-00002	1000 TRIGO BLANDO-SIN VARIEDAD	S	59	17,23	0,39	0,39	0,39		0,39			0,39	0,39
1700000006317888	04-098-070-00031-00001	20901 BARBECHO TRADICIONAL-SIN CUBIERTA VEGETAL	S	64	9,32	3,57	3,57	3,57		3,57			3,57	3,57
1700000006317894	04-098-070-00041-00001	1000 TRIGO BLANDO-SIN VARIEDAD	S	59	13,20	0,52	0,52	0,52		0,52			0,52	0,52
1700000006317896	04-098-014-00024-00010	1000 TRIGO BLANDO-SIN VARIEDAD	S	59	15,68	0,22	0,22	0,22		0,22			0,22	0,22
1700000006317898	04-098-010-00032-00001	20901 BARBECHO TRADICIONAL-SIN CUBIERTA VEGETAL	S	64	18,80	0,24	0,24	0,24		0,24			0,24	0,24
1700000006317899	04-098-011-00019-00008	1000 TRIGO BLANDO-SIN VARIEDAD	S	59	5,87	2,15	2,17	2,15	2,15	2,15			2,15	2,15
1700000006317900	04-098-012-00019-00003	20901 BARBECHO TRADICIONAL-SIN CUBIERTA VEGETAL	S	64	13,65	5,68	5,68	5,68		5,68			5,68	5,68
1700000006317901	04-098-011-00010-00003	1000 TRIGO BLANDO-SIN VARIEDAD	S	59	7,98	0,30	0,30	0,30		0,30			0,30	0,30
1700000006317902	04-098-070-00009-00001	1000 TRIGO BLANDO-SIN VARIEDAD	S	59	11,50	3,26	3,26	3,26		3,26			3,26	3,26
1700000006317903	04-098-070-00008-00001	1000 TRIGO BLANDO-SIN VARIEDAD	S	59	15,47	1,52	1,52	1,52		1,52			1,52	1,52
1700000006317904	04-098-066-00006-00001	1000 TRIGO BLANDO-SIN VARIEDAD	S	59	8,63	6,32	6,32	6,32		6,32			6,32	6,32
1700000006317908	04-098-014-00019-00002	1000 TRIGO BLANDO-SIN VARIEDAD	S	59	4,58	1,11	1,11	1,11		1,11			1,11	1,11
1700000006317911	04-098-014-00024-00006	1000 TRIGO BLANDO-SIN VARIEDAD	S	59	12,79	0,30	0,30	0,30		0,30			0,30	0,30
1700000006317912	04-098-011-00020-00001	1000 TRIGO BLANDO-SIN VARIEDAD	S	59	6,10	1,64	1,62	1,62		1,64			1,62	1,62
1700000006317913	04-098-011-00020-00003	1000 TRIGO BLANDO-SIN VARIEDAD	S	59	24,78	0,19	0,19	0,19		0,19			0,19	0,19
1700000006317917	04-098-010-00025-00001	20901 BARBECHO TRADICIONAL-SIN CUBIERTA VEGETAL	S	64	12,84	4,90	4,89	4,89		4,90			4,89	4,89
1700000006317919	04-098-010-00027-00001	20901 BARBECHO TRADICIONAL-SIN CUBIERTA VEGETAL	S	64	14,11	0,57	0,57	0,57		0,57			0,57	0,57
1700000006317922	04-098-011-00019-00007	20901 BARBECHO TRADICIONAL-SIN CUBIERTA VEGETAL	S	64	4,79	0,09	0,09	0,08	0,08	0,09			0,08	0,08
1700000006317923	04-098-012-00021-00001	1000 TRIGO BLANDO-SIN VARIEDAD	S	59	8,51	7,56	7,56	7,56		7,56			7,56	7,56
1700000006317928	04-098-010-00022-00004	20901 BARBECHO TRADICIONAL-SIN CUBIERTA VEGETAL	S	64	10,11	0,07	0,07	0,07		0,07			0,07	0,07
1700000006317935	04-098-070-00030-00001	20901 BARBECHO TRADICIONAL-SIN CUBIERTA VEGETAL	S	64	10,29	1,31	1,31	1,31		1,31			1,31	1,31
1700000006317939	04-098-013-00032-00001	1000 TRIGO BLANDO-SIN VARIEDAD	S	59	12,33	0,69	0,69	0,69		0,69			0,69	0,69
1700000006317941	04-098-010-00029-00001	20901 BARBECHO TRADICIONAL-SIN CUBIERTA VEGETAL	S	64	14,56	0,36	0,36	0,36		0,36			0,36	0,36
1700000006317943	04-098-011-00011-00001	1000 TRIGO BLANDO-SIN VARIEDAD	S	59	2,83	1,39	1,39	1,39		1,39			1,39	1,39
1700000006317944	04-098-012-00018-00001	1000 TRIGO BLANDO-SIN VARIEDAD	S	59	5,12	5,89	5,87	5,87		5,89			5,87	5,87
1700000006317945	04-098-011-00019-00004	20901 BARBECHO TRADICIONAL-SIN CUBIERTA VEGETAL	S	64	4,99	2,88	2,90	2,87	2,87	2,88			2,87	2,87
1700000006317947	04-098-013-00031-00001	1000 TRIGO BLANDO-SIN VARIEDAD	S	59	11,06	0,22	0,22	0,22		0,22			0,22	0,22
1700000006317948	04-098-013-00038-00002	20901 BARBECHO TRADICIONAL-SIN CUBIERTA VEGETAL	S	64	10,02	0,34	0,34	0,34		0,34			0,34	0,34
1700000006317956	04-098-065-00031-00001	1000 TRIGO BLANDO-SIN VARIEDAD	S	59	6,07	1,96	1,94	1,94		1,96			1,94	1,94
1700000006317957	04-098-010-00022-00002	20901 BARBECHO TRADICIONAL-SIN CUBIERTA VEGETAL	S	64	13,30	1,89	1,89	1,89		1,89			1,89	1,89
1700000006317958	04-098-010-00023-00003	20901 BARBECHO TRADICIONAL-SIN CUBIERTA VEGETAL	S	64	17,87	0,04	0,04	0,04		0,04			0,04	0,04
1700000006317959	04-098-010-00033-00001	20901 BARBECHO TRADICIONAL-SIN CUBIERTA VEGETAL	S	64	8,79	8,21	8,17	8,17		8,21			8,17	8,17
1700000006317961	04-098-010-00025-00003	20901 BARBECHO TRADICIONAL-SIN CUBIERTA VEGETAL	S	64	14,49	0,10	0,10	0,10		0,10			0,10	0,10
1700000006317963	04-098-011-00010-00002	1000 TRIGO BLANDO-SIN VARIEDAD	S	59	8,79	7,28	7,26	7,26		7,28			7,26	7,26
1700000006317965	04-098-011-00024-00001	20901 BARBECHO TRADICIONAL-SIN CUBIERTA VEGETAL	S	64	9,72	6,49	6,48	6,48		6,49			6,48	6,48
1700000006317966	04-098-070-00014-00001	20901 BARBECHO TRADICIONAL-SIN CUBIERTA VEGETAL	R	64	14,28	0,84	0,84	0,84		0,84			0,84	0,84
1700000006317967	04-098-010-00028-00001	20901 BARBECHO TRADICIONAL-SIN CUBIERTA VEGETAL	S	64	21,16	0,14	0,14	0,14		0,14			0,14	0,14
1700000006317969	04-098-010-00031-00002	20901 BARBECHO TRADICIONAL-SIN CUBIERTA VEGETAL	S	64	8,29	2,69	2,69	2,69		2,69			2,69	2,69
1700000006317971	04-098-014-00021-00002	1000 TRIGO BLANDO-SIN VARIEDAD	S	59	7,72	1,60	1,60	1,60		1,60			1,60	1,60
1700000006317972	04-098-070-00012-00001	1000 TRIGO BLANDO-SIN VARIEDAD	S	59	7,43	2,13	2,13	2,13		2,13			2,13	2,13
1700000006317973	04-098-067-00007-00001	20901 BARBECHO TRADICIONAL-SIN CUBIERTA VEGETAL	S	64	10,21	5,98	5,98	5,98		5,98			5,98	5,98
1700000006317975	04-098-012-00020-00001	104014 ALMENDROS-FERRAGNES	S	58	12,69	0,75	0,75	0,75		0,75			0,75	0,75
1700000006317976	04-098-070-00006-00001	104014 ALMENDROS-FERRAGNES	S	58	6,70	1,01	1,01	1,01		1,01			1,01	1,01

DATOS AGRICULTURA

RESUMEN DE UNIDADES

Cód	GRUPO DE PAGO	Sup. Dec. Admisible (ha)	Sup. Comprometida (ha)	Sup. ajustada compromiso (1) (ha)	% sobredec.	SUP. PROPUESTA (ha)	Importe Declarado	Importe Topado	Importe Propuesto	Importe tras sobredec.
58	FRUTALES SECANO	1,76		1,67	0,00	1,67	361,12	412,81	361,12	361,12
59	HERBÁCEOS	55,72		52,75	0,00	52,75	7.974,22	9.115,62	7.974,22	7.974,22
64	HERBÁCEOS NO ELEGIBLES	54,50		51,59	0,00	51,59	0,00	0,00	0,00	0,00
TOTAL		111,98	106,01	106,01		106,01	8.335,34	9.528,43	8.335,34	8.335,34

RESUMEN DE PAGOS

IMPORTE (Euros)			
	PROPUESTO	FEADER (Eje 2)	MAPA
Propuesto a pagar	8.335,34	6.251,51	896,05
			CAGPDS
			1.187,78

(1) Superficie declarada admisible ajustada con la superficie comprometida.
 (2) Factor de penalización valorando el alcance para el tipo de compromiso.
 (3) Solicita agricultura y tiene compromisos vigentes.
 (4) Solicita ganadería y tiene compromisos vigentes.

APLICACIÓN DE REDUCCIONES Y SANCIONES

<u>Importe Calculado</u>	<u>Importe prereduc.</u>	<u>Admisibilidad y compromisos</u>	<u>Presentación tardía</u>	<u>Omisión declaración</u>	<u>Condicionabilidad</u>	IMPORTE (Euros)			
						<u>PROPUESTO</u>	<u>FEADER (Eje 2)</u>	<u>MAPA</u>	<u>CAGPDS</u>
8.335,34	8.335,34	0,00	0,00	0,00	0,00	8.335,34	6.251,51	896,05	1.187,78
TOTAL						8.335,34	6.251,51	896,05	1.187,78

INCIDENCIAS**INCIDENCIA DESCRIPCIÓN**

85031	Solicita recinto que no está comprometido para la operación. Ref:1700000006317962 Recinto:04-098-010-00026-002 Cultivo:20901 BARBECHO TRADICIONAL-SIN CUBIERTA VEGETAL Secano Ref:1700000006317952 Recinto:04-098-010-00030-021 Cultivo:20901 BARBECHO TRADICIONAL-SIN CUBIERTA VEGETAL Secano Ref:1700000006317933 Recinto:04-098-010-00030-023 Cultivo:20901 BARBECHO TRADICIONAL-SIN CUBIERTA VEGETAL Secano Ref:1700000006317927 Recinto:04-098-010-00030-024 Cultivo:20901 BARBECHO TRADICIONAL-SIN CUBIERTA VEGETAL Secano Ref:1700000006317880 Recinto:04-098-010-00030-026 Cultivo:20901 BARBECHO TRADICIONAL-SIN CUBIERTA VEGETAL Secano Ref:1700000006317881 Recinto:04-098-010-00030-027 Cultivo:20901 BARBECHO TRADICIONAL-SIN CUBIERTA VEGETAL Secano Ref:1700000006317955 Recinto:04-098-010-00030-042 Cultivo:20901 BARBECHO TRADICIONAL-SIN CUBIERTA VEGETAL Secano
-------	----------------------------------------------------------------------------------------------------------------------------------------------------------------------------------------------------------------------------------------------------------------------------------------------------------------------------------------------------------------------------------------------------------------------------------------------------------------------------------------------------------------------------------------------------------------------------------------------------------------------------------------------------------------------------------------------------------------------------------------------------------------------------------------------------------------------------------------------------------------------------------------------------------



<u>APELLIDOS Y NOMBRE / RAZÓN SOCIAL</u>	<u>NIF</u>	<u>EXPEDIENTE</u>	<u>SOLICITA AGRICULT. (3)</u>	<u>SOLICITA GANADER. (4)</u>	<u>ANUALIDAD DE PAGO</u>
NANU DANIELA	****7739*	1240841	SI	NO	6ª

DATOS MANTENIMIENTO

IMPORTE POR ANUALIDAD

	<u>2015</u>	<u>2016</u>	<u>2017</u>	<u>2018</u>	<u>2019</u>	<u>2020</u>
IMPORTE MÁXIMO SUBVENCIONABLE	0,00 €	0,00 €	0,00 €	0,00 €	1.593,69 €	1.593,69 €
IMPORTE MEDIO DE TRANSFERENCIA (€/ha)	0,00 €	0,00 €	0,00 €	0,00 €	216,24 €	216,24 €

RESUMEN DE UNIDADES

<u>Cód</u>	<u>GRUPO DE PAGO</u>	<u>Sup. Dec. Admisible (ha)</u>	<u>Sup. Comprometida (ha)</u>	<u>Sup. ajustada compromiso (1) (ha)</u>	<u>% sobredec.</u>	<u>SUP. PROPUESTA (ha)</u>	<u>Importe Declarado</u>	<u>Importe Topado</u>	<u>Importe Propuesto</u>	<u>Importe tras sobredec.</u>
58	FRUTALES SECANO	7,38		7,37	0,00	7,37	1.593,69	1.593,69	1.593,69	1.593,69
	TOTAL	7,38	7,37	7,37		7,37	1.593,69	1.593,69	1.593,69	1.593,69

APLICACIÓN DE REDUCCIONES Y SANCIONES

<u>AGRICULTURA</u>	<u>Importe Calculado</u>	<u>Importe prerreduc.</u>	<u>Admisibilidad y compromisos</u>	<u>Presentación tardía</u>	<u>Omisión declaración</u>	<u>Condicionabilidad</u>	<u>PROPUESTO</u>	<u>IMPORTE (Euros)</u>			
								<u>FEADER (Eje 2)</u>	<u>MAPA</u>	<u>CAGPDS</u>	
	1.593,69	1.593,69	0,00	0,00	0,00	0,00	1.593,69	1.195,27	171,32	227,10	
							TOTAL	1.593,69	1.195,27	171,32	227,10

RECINTOS PROPUESTOS

<u>REF.</u>	<u>REFERENCIA SIGPAC</u>	<u>CULTIVO DESCRIPCIÓN CULTIVO</u>	<u>S/R</u>	<u>G.PAGO</u>	<u>PEND. MEDIA (%)</u>	<u>SUP. DEC. ADMISIBLE (ha)</u>	<u>SUP. COMPROM. (ha)</u>	<u>SUP. AJUSTADA COMPROM. (1) (ha)</u>	<u>SUP. CONV. SIGPAC (ha)</u>	<u>SUP. CERTIF. (ha)</u>	<u>SUP. CAMPO (ha)</u>	<u>SUP. CAMPO DECLARADO (ha)</u>	<u>SUP. DEC. REDUCIDA (ha)</u>	<u>SUP. PROPUESTA (ha)</u>
-456806	04-006-007-00060-00010	104020 ALMENDROS-GUARA	S	58	27,24	4,47	4,47	4,47		4,47			4,47	4,47
1700000004435569	04-006-007-00060-00016	104020 ALMENDROS-GUARA	S	58	18,62	0,05	0,04	0,04		0,05			0,04	0,04
1700000004435570	04-006-007-00060-00034	104020 ALMENDROS-GUARA	S	58	31,01	2,86	2,86	2,86		2,86			2,86	2,86

DATOS AGRICULTURA

RESUMEN DE UNIDADES

<u>Cód</u>	<u>GRUPO DE PAGO</u>	<u>Sup. Dec. Admisible (ha)</u>	<u>Sup. Comprometida (ha)</u>	<u>Sup. ajustada compromiso (1) (ha)</u>	<u>% sobredec.</u>	<u>SUP. PROPUESTA (ha)</u>	<u>Importe Declarado</u>	<u>Importe Topado</u>	<u>Importe Propuesto</u>	<u>Importe tras sobredec.</u>
58	FRUTALES SECANO	7,38		7,37	0,00	7,37	1.593,69	1.593,69	1.593,69	1.593,69
	TOTAL	7,38	7,37	7,37		7,37	1.593,69	1.593,69	1.593,69	1.593,69

RESUMEN DE PAGOS

<u>IMPORTE (Euros)</u>				
	<u>PROPUESTO</u>	<u>FEADER (Eje 2)</u>	<u>MAPA</u>	<u>CAGPDS</u>
Propuesto a pagar	1.593,69	1.195,27	171,32	227,10

APLICACIÓN DE REDUCCIONES Y SANCIONES

<u>Importe Calculado</u>	<u>Importe prerreduc.</u>	<u>Admisibilidad y compromisos</u>	<u>Presentación tardía</u>	<u>Omisión declaración</u>	<u>Condicionabilidad</u>	<u>PROPUESTO</u>	<u>IMPORTE (Euros)</u>			
							<u>FEADER (Eje 2)</u>	<u>MAPA</u>	<u>CAGPDS</u>	
1.593,69	1.593,69	0,00	0,00	0,00	0,00	1.593,69	1.195,27	171,32	227,10	
						TOTAL	1.593,69	1.195,27	171,32	227,10

INCIDENCIAS

INCIDENCIA DESCRIPCIÓN

- 85031 Solicita recinto que no está comprometido para la operación.
 Ref:1700000003027886 Recinto:04-089-014-00154-001 Cultivo:104007 ALMENDROS-COMUNA Secano
 Ref:1700000003027884 Recinto:04-089-014-00155-002 Cultivo:104007 ALMENDROS-COMUNA Secano
 Ref:1700000003027887 Recinto:04-089-014-00156-002 Cultivo:104007 ALMENDROS-COMUNA Secano



(1) Superficie declarada admisible ajustada con la superficie comprometida.
 (2) Factor de penalización valorando el alcance para el tipo de compromiso.
 (3) Solicita agricultura y tiene compromisos vigentes.
 (4) Solicita ganadería y tiene compromisos vigentes.

<u>APELLIDOS Y NOMBRE / RAZÓN SOCIAL</u>	<u>NIF</u>	<u>EXPEDIENTE</u>	<u>SOLICITA AGRICULT. (3)</u>	<u>SOLICITA GANADER. (4)</u>	<u>ANUALIDAD DE PAGO</u>
NATURFERR ECO S.L.U	****0170*	1238314	SI	NO	

DATOS MANTENIMIENTO

RESUMEN DE UNIDADES

<u>Cód</u>	<u>GRUPO DE PAGO</u>	<u>Sup. Dec. Admisible (ha)</u>	<u>Sup. Comprometida (ha)</u>	<u>Sup. ajustada compromiso (1) (ha)</u>	<u>% sobredec.</u>	<u>SUP. PROPUESTA (ha)</u>	<u>Importe Declarado</u>	<u>Importe Topado</u>	<u>Importe Propuesto</u>	<u>Importe tras sobredec.</u>
	AGRICULTURA - SIN SUPERFICIE DETERMINADA	0,00		0,00	0,00	0,00	0,00	0,00	0,00	0,00
	TOTAL	0,00		0,00		0,00	0,00	0,00	0,00	0,00

APLICACIÓN DE REDUCCIONES Y SANCIONES

<u>AGRICULTURA</u>	<u>Importe Calculado</u>	<u>Importe prerreduc.</u>	<u>Admisibilidad y compromisos</u>	<u>Presentación tardía</u>	<u>Omisión declaración</u>	<u>Condicionabilidad</u>	<u>PROPUESTO</u>	<u>IMPORTE (Euros)</u>		
								<u>FEADER (Eje 2)</u>	<u>MAPA</u>	<u>CAGPDS</u>
	0,00	0,00	0,00	0,00	0,00	0,00	0,00	0,00	0,00	0,00
							TOTAL	0,00	0,00	0,00

DATOS AGRICULTURA

RESUMEN DE UNIDADES

<u>Cód</u>	<u>GRUPO DE PAGO</u>	<u>Sup. Dec. Admisible (ha)</u>	<u>Sup. Comprometida (ha)</u>	<u>Sup. ajustada compromiso (1) (ha)</u>	<u>% sobredec.</u>	<u>SUP. PROPUESTA (ha)</u>	<u>Importe Declarado</u>	<u>Importe Topado</u>	<u>Importe Propuesto</u>	<u>Importe tras sobredec.</u>
	AGRICULTURA - SIN SUPERFICIE DETERMINADA	0,00		0,00	0,00	0,00	0,00	0,00	0,00	0,00
	TOTAL	0,00		0,00		0,00	0,00	0,00	0,00	0,00

RESUMEN DE PAGOS

<u>Propuesto</u>	<u>PROPUESTO</u>	<u>IMPORTE (Euros)</u>		
		<u>FEADER (Eje 2)</u>	<u>MAPA</u>	<u>CAGPDS</u>
	0,00	0,00	0,00	0,00

APLICACIÓN DE REDUCCIONES Y SANCIONES

<u>Importe Calculado</u>	<u>Importe prerreduc.</u>	<u>Admisibilidad y compromisos</u>	<u>Presentación tardía</u>	<u>Omisión declaración</u>	<u>Condicionabilidad</u>	<u>PROPUESTO</u>	<u>IMPORTE (Euros)</u>			
							<u>FEADER (Eje 2)</u>	<u>MAPA</u>	<u>CAGPDS</u>	
0,00	0,00	0,00	0,00	0,00	0,00	0,00	0,00	0,00	0,00	
						TOTAL	0,00	0,00	0,00	0,00



(1) Superficie declarada admisible ajustada con la superficie comprometida.
 (2) Factor de penalización valorando el alcance para el tipo de compromiso.
 (3) Solicita agricultura y tiene compromisos vigentes.
 (4) Solicita ganadería y tiene compromisos vigentes.

<u>APELLIDOS Y NOMBRE / RAZÓN SOCIAL</u>	<u>NIF</u>	<u>EXPEDIENTE</u>	<u>SOLICITA AGRICULT. (3)</u>	<u>SOLICITA GANADER. (4)</u>	<u>ANUALIDAD DE PAGO</u>
NAVARRETE SOLA ESTEBAN	****0132*	1116761	SI	NO	6ª

DATOS MANTENIMIENTO

IMPORTE POR ANUALIDAD

	<u>2015</u>	<u>2016</u>	<u>2017</u>	<u>2018</u>	<u>2019</u>	<u>2020</u>
IMPORTE MÁXIMO SUBVENCIONABLE	1.063,90 €	1.063,90 €	1.063,90 €	1.063,90 €	1.063,90 €	1.063,90 €
IMPORTE MEDIO DE TRANSFERENCIA (€/ha)	216,24 €	216,24 €	216,24 €	216,24 €	216,24 €	216,24 €

RESUMEN DE UNIDADES

<u>Cód</u>	<u>GRUPO DE PAGO</u>	<u>Sup. Dec. Admisible (ha)</u>	<u>Sup. Comprometida (ha)</u>	<u>Sup. ajustada compromiso (1) (ha)</u>	<u>% sobredec.</u>	<u>SUP. PROPUESTA (ha)</u>	<u>Importe Declarado</u>	<u>Importe Topado</u>	<u>Importe Propuesto</u>	<u>Importe tras sobredec.</u>
58	FRUTALES SECANO	4,92		4,92	0,00	4,92	1.063,90	1.063,90	1.063,90	1.063,90
	TOTAL	4,92	4,92	4,92		4,92	1.063,90	1.063,90	1.063,90	1.063,90

APLICACIÓN DE REDUCCIONES Y SANCIONES

	<u>Importe Calculado</u>	<u>Importe prerreduc.</u>	<u>Admisibilidad y compromisos</u>	<u>Presentación tardía</u>	<u>Omisión declaración</u>	<u>Condicionabilidad</u>	<u>PROPUESTO</u>	<u>IMPORTE (Euros)</u>		
								<u>FEADER (Eje 2)</u>	<u>MAPA</u>	<u>CAGPDS</u>
AGRICULTURA	1.063,90	1.063,90	0,00	0,00	0,00	0,00	1.063,90	797,93	114,37	151,60
TOTAL							1.063,90	797,93	114,37	151,60

RECINTOS PROPUESTOS

<u>REF.</u>	<u>REFERENCIA SIGPAC</u>	<u>CULTIVO DESCRIPCIÓN CULTIVO</u>	<u>S/R G.PAGO</u>	<u>PEND. MEDIA (%)</u>	<u>SUP. DEC. ADMISIBLE (ha)</u>	<u>SUP. COMPROM. (ha)</u>	<u>SUP. AJUSTADA COMPROM. (1) (ha)</u>	<u>SUP. CONV. SIGPAC (ha)</u>	<u>SUP. CERTIF. (ha)</u>	<u>SUP. CAMPO (ha)</u>	<u>SUP. CAMPO DETER. CULT. DECLARADO (ha)</u>	<u>SUP. DEC. REDUCIDA (ha)</u>	<u>SUP. PROPUESTA (ha)</u>
1700000005307492	04-037-046-00089-00003	104020 ALMENDROS-GUARA	S 58	8,17	4,92	4,92	4,92		4,92			4,92	4,92

DATOS AGRICULTURA

RESUMEN DE UNIDADES

<u>Cód</u>	<u>GRUPO DE PAGO</u>	<u>Sup. Dec. Admisible (ha)</u>	<u>Sup. Comprometida (ha)</u>	<u>Sup. ajustada compromiso (1) (ha)</u>	<u>% sobredec.</u>	<u>SUP. PROPUESTA (ha)</u>	<u>Importe Declarado</u>	<u>Importe Topado</u>	<u>Importe Propuesto</u>	<u>Importe tras sobredec.</u>
58	FRUTALES SECANO	4,92		4,92	0,00	4,92	1.063,90	1.063,90	1.063,90	1.063,90
	TOTAL	4,92	4,92	4,92		4,92	1.063,90	1.063,90	1.063,90	1.063,90

RESUMEN DE PAGOS

	<u>PROPUESTO</u>	<u>FEADER (Eje 2)</u>	<u>MAPA</u>	<u>CAGPDS</u>
Propuesto a pagar	1.063,90	797,93	114,37	151,60

APLICACIÓN DE REDUCCIONES Y SANCIONES

	<u>Importe Calculado</u>	<u>Importe prerreduc.</u>	<u>Admisibilidad y compromisos</u>	<u>Presentación tardía</u>	<u>Omisión declaración</u>	<u>Condicionabilidad</u>	<u>PROPUESTO</u>	<u>IMPORTE (Euros)</u>		
								<u>FEADER (Eje 2)</u>	<u>MAPA</u>	<u>CAGPDS</u>
	1.063,90	1.063,90	0,00	0,00	0,00	0,00	1.063,90	797,93	114,37	151,60
TOTAL							1.063,90	797,93	114,37	151,60



(1) Superficie declarada admisible ajustada con la superficie comprometida.
 (2) Factor de penalización valorando el alcance para el tipo de compromiso.
 (3) Solicita agricultura y tiene compromisos vigentes.
 (4) Solicita ganadería y tiene compromisos vigentes.

<u>APELLIDOS Y NOMBRE / RAZÓN SOCIAL</u>	<u>NIF</u>	<u>EXPEDIENTE</u>	<u>SOLICITA AGRICULT. (3)</u>	<u>SOLICITA GANADER. (4)</u>	<u>ANUALIDAD DE PAGO</u>
NAVARRO MARTINEZ ANTONIO	****1674*	1120118	SI	NO	6ª

DATOS MANTENIMIENTO

IMPORTE POR ANUALIDAD

	<u>2015</u>	<u>2016</u>	<u>2017</u>	<u>2018</u>	<u>2019</u>	<u>2020</u>
IMPORTE MÁXIMO SUBVENCIONABLE	4.179,92 €	4.179,92 €	4.179,92 €	4.179,92 €	4.179,92 €	4.175,60 €
IMPORTE MEDIO DE TRANSFERENCIA (€/ha)	216,24 €	216,24 €	216,24 €	216,24 €	216,24 €	216,24 €

RESUMEN DE UNIDADES

<u>Cód</u>	<u>GRUPO DE PAGO</u>	<u>Sup. Dec. Admisible (ha)</u>	<u>Sup. Comprometida (ha)</u>	<u>Sup. ajustada compromiso (1) (ha)</u>	<u>% sobredec.</u>	<u>SUP. PROPUESTA (ha)</u>	<u>Importe Declarado</u>	<u>Importe Topado</u>	<u>Importe Propuesto</u>	<u>Importe tras sobredec.</u>
58	FRUTALES SECANO	19,30		19,30	0,00	19,30	4.173,43	4.173,44	4.173,43	4.173,43
	TOTAL	19,30	19,31	19,30		19,30	4.173,43	4.173,44	4.173,43	4.173,43

APLICACIÓN DE REDUCCIONES Y SANCIONES

	<u>Importe Calculado</u>	<u>Importe prereduc.</u>	<u>Admisibilidad y compromisos</u>	<u>Presentación tardía</u>	<u>Omisión declaración</u>	<u>Condicionabilidad</u>	<u>PROPUESTO</u>	<u>IMPORTE (Euros)</u>		
								<u>FEADER (Eje 2)</u>	<u>MAPA</u>	<u>CAGPDS</u>
AGRICULTURA	4.173,43	4.173,43	0,00	0,00	0,00	0,00	4.173,43	3.130,07	448,64	594,72
TOTAL							4.173,43	3.130,07	448,64	594,72

RECINTOS PROPUESTOS

<u>REF.</u>	<u>REFERENCIA SIGPAC</u>	<u>CULTIVO DESCRIPCIÓN CULTIVO</u>	<u>S/R</u>	<u>G.PAGO</u>	<u>PEND. MEDIA (%)</u>	<u>SUP. DEC. ADMISIBLE (ha)</u>	<u>SUP. COMPROM. (ha)</u>	<u>SUP. AJUSTADA COMPROM. (1) (ha)</u>	<u>SUP. CONV. SIGPAC (ha)</u>	<u>SUP. CERTIF. (ha)</u>	<u>SUP. CAMPO (ha)</u>	<u>SUP. CAMPO DECLARADO (ha)</u>	<u>SUP. DEC. REDUCIDA (ha)</u>	<u>SUP. PROPUESTA (ha)</u>
-747632	04-070-002-00130-00025	104024 ALMENDROS-MARCONA	S	58	21,09	0,04	2,15	0,04	0,04	0,00			0,04	0,04
-747629	04-070-002-00130-00006	104024 ALMENDROS-MARCONA	S	58	13,86	0,03	0,12	0,03	0,03	0,00			0,03	0,03
1700000002802566	04-037-043-00062-00001	104024 ALMENDROS-MARCONA	S	58	4,16	1,61	1,61	1,61		1,61			1,61	1,61
1700000002802567	04-070-002-00091-00006	104024 ALMENDROS-MARCONA	S	58	12,92	2,11	2,15	2,11	2,11	2,11			2,11	2,11
1700000002802568	04-070-002-00091-00004	104024 ALMENDROS-MARCONA	S	58	11,51	0,41	0,41	0,41		0,41			0,41	0,41
1700000002802569	04-070-002-00057-00001	104024 ALMENDROS-MARCONA	S	58	11,84	7,69	7,71	7,69	7,69	7,69			7,69	7,69
1700000002802570	04-070-002-00091-00026	104024 ALMENDROS-MARCONA	S	58	10,74	0,08	0,12	0,08	0,08	0,08			0,08	0,08
1700000002802571	04-070-002-00091-00010	104024 ALMENDROS-MARCONA	S	58	14,70	6,82	6,82	6,82		6,82			6,82	6,82
1700000002802572	04-070-002-00091-00009	104024 ALMENDROS-MARCONA	S	58	14,66	0,15	0,15	0,15		0,15			0,15	0,15
1700000002802574	04-070-002-00091-00008	104024 ALMENDROS-MARCONA	S	58	14,81	0,36	0,36	0,36		0,36			0,36	0,36

DATOS AGRICULTURA

RESUMEN DE UNIDADES

<u>Cód</u>	<u>GRUPO DE PAGO</u>	<u>Sup. Dec. Admisible (ha)</u>	<u>Sup. Comprometida (ha)</u>	<u>Sup. ajustada compromiso (1) (ha)</u>	<u>% sobredec.</u>	<u>SUP. PROPUESTA (ha)</u>	<u>Importe Declarado</u>	<u>Importe Topado</u>	<u>Importe Propuesto</u>	<u>Importe tras sobredec.</u>
58	FRUTALES SECANO	19,30		19,30	0,00	19,30	4.173,43	4.173,44	4.173,43	4.173,43
	TOTAL	19,30	19,31	19,30		19,30	4.173,43	4.173,44	4.173,43	4.173,43

RESUMEN DE PAGOS

	<u>PROPUESTO</u>	<u>IMPORTE (Euros)</u>		
		<u>FEADER (Eje 2)</u>	<u>MAPA</u>	<u>CAGPDS</u>
Propuesto a pagar	4.173,43	3.130,07	448,64	594,72

APLICACIÓN DE REDUCCIONES Y SANCIONES

<u>Importe Calculado</u>	<u>Importe prereduc.</u>	<u>Admisibilidad y compromisos</u>	<u>Presentación tardía</u>	<u>Omisión declaración</u>	<u>Condicionabilidad</u>	<u>PROPUESTO</u>	<u>IMPORTE (Euros)</u>		
							<u>FEADER (Eje 2)</u>	<u>MAPA</u>	<u>CAGPDS</u>
4.173,43	4.173,43	0,00	0,00	0,00	0,00	4.173,43	3.130,07	448,64	594,72
TOTAL						4.173,43	3.130,07	448,64	594,72



(1) Superficie declarada admisible ajustada con la superficie comprometida.
 (2) Factor de penalización valorando el alcance para el tipo de compromiso.
 (3) Solicita agricultura y tiene compromisos vigentes.
 (4) Solicita ganadería y tiene compromisos vigentes.

INCIDENCIAS

INCIDENCIA DESCRIPCIÓN

- 85001 El recinto declarado no cumple con las normas de producción ecológica (artículo 5-1 e), Orden 26 mayo 2015)
Ref:-747629 Recinto:04-070-002-00130-006 Cultivo:104024 ALMENDROS-MARCONA Secano
Ref:-747632 Recinto:04-070-002-00130-025 Cultivo:104024 ALMENDROS-MARCONA Secano
- 85031 Solicita recinto que no está comprometido para la operación.
Ref:1700000002802573 Recinto:04-070-002-00091-019 Cultivo:104024 ALMENDROS-MARCONA Secano
Ref:1700000002802576 Recinto:04-070-002-00091-020 Cultivo:104024 ALMENDROS-MARCONA Secano
Ref:1700000002802575 Recinto:04-070-002-00091-021 Cultivo:104024 ALMENDROS-MARCONA Secano



<u>APELLIDOS Y NOMBRE / RAZÓN SOCIAL</u>	<u>NIF</u>	<u>EXPEDIENTE</u>	<u>SOLICITA AGRICULT. (3)</u>	<u>SOLICITA GANADER. (4)</u>	<u>ANUALIDAD DE PAGO</u>
NAVARRO MARTINEZ JOAQUÍN MIGUEL	****0579*	1244622	SI	NO	6ª

DATOS MANTENIMIENTO**IMPORTE POR ANUALIDAD**

	<u>2015</u>	<u>2016</u>	<u>2017</u>	<u>2018</u>	<u>2019</u>	<u>2020</u>
IMPORTE MÁXIMO SUBVENCIONABLE	0,00 €	0,00 €	0,00 €	0,00 €	342,67 €	342,67 €
IMPORTE MEDIO DE TRANSFERENCIA (€/ha)	0,00 €	0,00 €	0,00 €	0,00 €	349,66 €	349,66 €

RESUMEN DE UNIDADES

<u>Cód</u>	<u>GRUPO DE PAGO</u>	<u>Sup. Dec. Admisible (ha)</u>	<u>Sup. Comprometida (ha)</u>	<u>Sup. ajustada compromiso (1) (ha)</u>	<u>% sobredec.</u>	<u>SUP. PROPUESTA (ha)</u>	<u>Importe Declarado</u>	<u>Importe Topado</u>	<u>Importe Propuesto</u>	<u>Importe tras sobredec.</u>
57	FRUTALES REGADÍO	0,99		0,98	0,00	0,98	342,67	342,67	342,67	342,67
	TOTAL	0,99	0,98	0,98		0,98	342,67	342,67	342,67	342,67

APLICACIÓN DE REDUCCIONES Y SANCIONES

<u>AGRICULTURA</u>	<u>Importe Calculado</u>	<u>Importe prerreduc.</u>	<u>Admisibilidad y compromisos</u>	<u>Presentación tardía</u>	<u>Omisión declaración</u>	<u>Condicionabilidad</u>	<u>PROPUESTO</u>	<u>IMPORTE (Euros)</u>		
								<u>FEADER (Eje 2)</u>	<u>MAPA</u>	<u>CAGPDS</u>
	342,67	342,67	0,00	0,00	0,00	0,00	342,67	257,00	36,84	48,83
TOTAL							342,67	257,00	36,84	48,83

RECINTOS PROPUESTOS

<u>REF.</u>	<u>REFERENCIA SIGPAC</u>	<u>CULTIVO DESCRIPCIÓN CULTIVO</u>	<u>S/R</u>	<u>G.PAGO</u>	<u>PEND. MEDIA (%)</u>	<u>SUP. DEC. ADMISIBLE (ha)</u>	<u>SUP. COMPROM. (ha)</u>	<u>SUP. AJUSTADA COMPROM. (1) (ha)</u>	<u>SUP. CONV. SIGPAC (ha)</u>	<u>SUP. CERTIF. (ha)</u>	<u>SUP. CAMPO (ha)</u>	<u>SUP. CAMPO DECLARADO (ha)</u>	<u>SUP. DEC. REDUCIDA (ha)</u>	<u>SUP. PROPUESTA (ha)</u>
4650796	04-054-004-00013-00001	206235 NARANJO-CASTELLANA	R	57	6,87	0,36	0,36	0,36	0,36	0,36			0,36	0,36
4650797	04-054-007-00017-00001	206235 NARANJO-CASTELLANA	R	57	5,83	0,18	0,18	0,18	0,18	0,18			0,18	0,18
4650799	04-054-003-00016-00001	206235 NARANJO-CASTELLANA	R	57	7,60	0,20	0,19	0,19	0,19	0,20			0,19	0,19
4650800	04-054-003-00077-00001	206235 NARANJO-CASTELLANA	R	57	20,91	0,21	0,21	0,21	0,21	0,21			0,21	0,21
4650801	04-054-003-00125-00001	206235 NARANJO-CASTELLANA	R	57	17,30	0,04	0,04	0,04	0,04	0,04			0,04	0,04

DATOS AGRICULTURA**RESUMEN DE UNIDADES**

<u>Cód</u>	<u>GRUPO DE PAGO</u>	<u>Sup. Dec. Admisible (ha)</u>	<u>Sup. Comprometida (ha)</u>	<u>Sup. ajustada compromiso (1) (ha)</u>	<u>% sobredec.</u>	<u>SUP. PROPUESTA (ha)</u>	<u>Importe Declarado</u>	<u>Importe Topado</u>	<u>Importe Propuesto</u>	<u>Importe tras sobredec.</u>
57	FRUTALES REGADÍO	0,99		0,98	0,00	0,98	342,67	342,67	342,67	342,67
	TOTAL	0,99	0,98	0,98		0,98	342,67	342,67	342,67	342,67

RESUMEN DE PAGOS

<u>Propuesto a pagar</u>	<u>IMPORTE (Euros)</u>			
	<u>PROPUESTO</u>	<u>FEADER (Eje 2)</u>	<u>MAPA</u>	<u>CAGPDS</u>
	342,67	257,00	36,84	48,83

APLICACIÓN DE REDUCCIONES Y SANCIONES

<u>Importe Calculado</u>	<u>Importe prerreduc.</u>	<u>Admisibilidad y compromisos</u>	<u>Presentación tardía</u>	<u>Omisión declaración</u>	<u>Condicionabilidad</u>	<u>PROPUESTO</u>	<u>IMPORTE (Euros)</u>		
							<u>FEADER (Eje 2)</u>	<u>MAPA</u>	<u>CAGPDS</u>
342,67	342,67	0,00	0,00	0,00	0,00	342,67	257,00	36,84	48,83
TOTAL						342,67	257,00	36,84	48,83



<u>APELLIDOS Y NOMBRE / RAZÓN SOCIAL</u>	<u>NIF</u>	<u>EXPEDIENTE</u>	<u>SOLICITA AGRICULT. (3)</u>	<u>SOLICITA GANADER. (4)</u>	<u>ANUALIDAD DE PAGO</u>
NAVARRO TUNEZ FRANCISCO	****3585*	1074867	SI	NO	6ª

DATOS MANTENIMIENTO

IMPORTE POR ANUALIDAD

	<u>2015</u>	<u>2016</u>	<u>2017</u>	<u>2018</u>	<u>2019</u>	<u>2020</u>
IMPORTE MÁXIMO SUBVENCIONABLE	9.274,53 €	9.274,53 €	9.274,53 €	4.790,43 €	4.790,43 €	4.786,29 €
IMPORTE MEDIO DE TRANSFERENCIA (€/ha)	206,93 €	206,93 €	206,93 €	206,93 €	206,93 €	206,93 €

RESUMEN DE UNIDADES

<u>Cód</u>	<u>GRUPO DE PAGO</u>	<u>Sup. Dec. Admisible (ha)</u>	<u>Sup. Comprometida (ha)</u>	<u>Sup. ajustada compromiso (1) (ha)</u>	<u>% sobredec.</u>	<u>SUP. PROPUESTA (ha)</u>	<u>Importe Declarado</u>	<u>Importe Topado</u>	<u>Importe Propuesto</u>	<u>Importe tras sobredec.</u>
58	FRUTALES SECANO	23,13		23,13	0,00	23,13	5.001,63	4.786,29	4.786,29	4.786,29
	TOTAL	23,13	23,13	23,13		23,13	5.001,63	4.786,29	4.786,29	4.786,29

APLICACIÓN DE REDUCCIONES Y SANCIONES

	<u>Importe Calculado</u>	<u>Importe prereduc.</u>	<u>Admisibilidad y compromisos</u>	<u>Presentación tardía</u>	<u>Omisión declaración</u>	<u>Condicionabilidad</u>	<u>PROPUESTO</u>	<u>IMPORTE (Euros)</u>		
								<u>FEADER (Eje 2)</u>	<u>MAPA</u>	<u>CAGPDS</u>
AGRICULTURA	4.786,29	4.786,29	0,00	0,00	0,00	0,00	4.786,29	3.589,72	514,53	682,04
TOTAL							4.786,29	3.589,72	514,53	682,04

RECINTOS PROPUESTOS

<u>REF.</u>	<u>REFERENCIA SIGPAC</u>	<u>CULTIVO DESCRIPCIÓN CULTIVO</u>	<u>S/R</u>	<u>G.PAGO</u>	<u>PEND. MEDIA (%)</u>	<u>SUP. DEC. ADMISIBLE (ha)</u>	<u>SUP. COMPROM. (ha)</u>	<u>SUP. AJUSTADA COMPROM. (1) (ha)</u>	<u>SUP. CONV. SIGPAC (ha)</u>	<u>SUP. CERTIF. (ha)</u>	<u>SUP. CAMPO (ha)</u>	<u>SUP. CAMPO DETER. CULT. DECLARADO (ha)</u>	<u>SUP. DEC. REDUCIDA (ha)</u>	<u>SUP. PROPUESTA (ha)</u>
1700000006174138	04-070-003-00409-00001	104022 ALMENDROS-LARGUETA	S	58	23,68	1,04	1,04	1,04		1,04			1,04	1,04
1700000006174139	04-070-003-00302-00001	104020 ALMENDROS-GUARA	S	58	27,52	0,55	0,55	0,55		0,55			0,55	0,55
1700000006174140	04-070-003-00407-00001	104020 ALMENDROS-GUARA	S	58	25,00	2,79	2,79	2,79		2,79			2,79	2,79
1700000006174142	04-070-003-00408-00001	104020 ALMENDROS-GUARA	S	58	24,69	1,32	1,32	1,32		1,32			1,32	1,32
1700000006174143	04-070-011-00212-00001	104022 ALMENDROS-LARGUETA	S	58	25,36	1,07	1,07	1,07		1,07			1,07	1,07
1700000006174144	04-070-003-00437-00001	104020 ALMENDROS-GUARA	S	58	18,39	4,19	4,19	4,19		4,19			4,19	4,19
1700000006174145	04-070-003-00458-00001	104024 ALMENDROS-MARCONA	S	58	19,24	1,99	1,99	1,99		1,99			1,99	1,99
1700000006174147	04-070-002-00350-00001	104022 ALMENDROS-LARGUETA	S	58	19,71	0,77	0,77	0,77	0,77	0,77			0,77	0,77
1700000006174148	04-070-002-00351-00001	104022 ALMENDROS-LARGUETA	S	58	22,33	0,81	0,82	0,81	0,82	0,81			0,81	0,81
1700000006174151	04-070-002-00219-00003	104022 ALMENDROS-LARGUETA	S	58	18,04	8,60	8,61	8,60	8,61	8,60			8,60	8,60

DATOS AGRICULTURA

RESUMEN DE UNIDADES

<u>Cód</u>	<u>GRUPO DE PAGO</u>	<u>Sup. Dec. Admisible (ha)</u>	<u>Sup. Comprometida (ha)</u>	<u>Sup. ajustada compromiso (1) (ha)</u>	<u>% sobredec.</u>	<u>SUP. PROPUESTA (ha)</u>	<u>Importe Declarado</u>	<u>Importe Topado</u>	<u>Importe Propuesto</u>	<u>Importe tras sobredec.</u>
58	FRUTALES SECANO	23,13		23,13	0,00	23,13	5.001,63	4.786,29	4.786,29	4.786,29
	TOTAL	23,13	23,13	23,13		23,13	5.001,63	4.786,29	4.786,29	4.786,29

RESUMEN DE PAGOS

	<u>PROPUESTO</u>	<u>IMPORTE (Euros)</u>		
		<u>FEADER (Eje 2)</u>	<u>MAPA</u>	<u>CAGPDS</u>
Propuesto a pagar	4.786,29	3.589,72	514,53	682,04

APLICACIÓN DE REDUCCIONES Y SANCIONES

<u>Importe Calculado</u>	<u>Importe prereduc.</u>	<u>Admisibilidad y compromisos</u>	<u>Presentación tardía</u>	<u>Omisión declaración</u>	<u>Condicionabilidad</u>	<u>PROPUESTO</u>	<u>IMPORTE (Euros)</u>		
							<u>FEADER (Eje 2)</u>	<u>MAPA</u>	<u>CAGPDS</u>
4.786,29	4.786,29	0,00	0,00	0,00	0,00	4.786,29	3.589,72	514,53	682,04
TOTAL						4.786,29	3.589,72	514,53	682,04



(1) Superficie declarada admisible ajustada con la superficie comprometida.
 (2) Factor de penalización valorando el alcance para el tipo de compromiso.
 (3) Solicita agricultura y tiene compromisos vigentes.
 (4) Solicita ganadería y tiene compromisos vigentes.

<u>APELLIDOS Y NOMBRE / RAZÓN SOCIAL</u>	<u>NIF</u>	<u>EXPEDIENTE</u>	<u>SOLICITA AGRICULT. (3)</u>	<u>SOLICITA GANADER. (4)</u>	<u>ANUALIDAD DE PAGO</u>
OLIVER FERNANDEZ MARIA	****4337*	1239599	SI	NO	6ª

DATOS MANTENIMIENTO

IMPORTE POR ANUALIDAD

	<u>2015</u>	<u>2016</u>	<u>2017</u>	<u>2018</u>	<u>2019</u>	<u>2020</u>
IMPORTE MÁXIMO SUBVENCIONABLE	0,00 €	0,00 €	0,00 €	0,00 €	2.763,55 €	2.761,39 €
IMPORTE MEDIO DE TRANSFERENCIA (€/ha)	0,00 €	0,00 €	0,00 €	0,00 €	216,24 €	216,24 €

RESUMEN DE UNIDADES

<u>Cód</u>	<u>GRUPO DE PAGO</u>	<u>Sup. Dec. Admisible (ha)</u>	<u>Sup. Comprometida (ha)</u>	<u>Sup. ajustada compromiso (1) (ha)</u>	<u>% sobredec.</u>	<u>SUP. PROPUESTA (ha)</u>	<u>Importe Declarado</u>	<u>Importe Topado</u>	<u>Importe Propuesto</u>	<u>Importe tras sobredec.</u>
58	FRUTALES SECANO	12,76		12,74	0,00	12,74	2.754,90	2.754,90	2.754,90	2.754,90
	TOTAL	12,76	12,77	12,74		12,74	2.754,90	2.754,90	2.754,90	2.754,90

APLICACIÓN DE REDUCCIONES Y SANCIONES

<u>AGRICULTURA</u>	<u>Importe Calculado</u>	<u>Importe prereduc.</u>	<u>Admisibilidad y compromisos</u>	<u>Presentación tardía</u>	<u>Omisión declaración</u>	<u>Condicionabilidad</u>	<u>PROPUESTO</u>	<u>IMPORTE (Euros)</u>		
								<u>FEADER (Eje 2)</u>	<u>MAPA</u>	<u>CAGPDS</u>
	2.754,90	2.754,90	0,00	0,00	0,00	0,00	2.754,90	2.066,18	296,15	392,57
TOTAL							2.754,90	2.066,18	296,15	392,57

RECINTOS PROPUESTOS

<u>REF.</u>	<u>REFERENCIA SIGPAC</u>	<u>CULTIVO DESCRIPCIÓN CULTIVO</u>	<u>S/R</u>	<u>G.PAGO</u>	<u>PEND. MEDIA (%)</u>	<u>SUP. DEC. ADMISIBLE (ha)</u>	<u>SUP. COMPROM. (ha)</u>	<u>SUP. AJUSTADA COMPROM. (1) (ha)</u>	<u>SUP. CONV. SIGPAC (ha)</u>	<u>SUP. CERTIF. (ha)</u>	<u>SUP. CAMPO (ha)</u>	<u>SUP. CAMPO DETER. CULT. DECLARADO (ha)</u>	<u>SUP. DEC. REDUCIDA (ha)</u>	<u>SUP. PROPUESTA (ha)</u>
-729547	04-099-017-00364-00015	104020 ALMENDROS-GUARA	S	58	21,82	0,36	0,34	0,34	0,34	0,36			0,34	0,34
-729546	04-099-017-00364-00014	104020 ALMENDROS-GUARA	S	58	20,19	0,19	0,20	0,19	0,19	0,19			0,19	0,19
-729545	04-099-017-00364-00012	104020 ALMENDROS-GUARA	S	58	36,92	5,27	5,27	5,27	5,27	5,27			5,27	5,27
-729544	04-099-017-00364-00011	104020 ALMENDROS-GUARA	S	58	33,79	5,92	5,92	5,92	5,92	5,92			5,92	5,92
-729543	04-099-017-00364-00009	104020 ALMENDROS-GUARA	S	58	28,52	0,42	1,05	0,42	0,42	0,42			0,42	0,42
-729542	04-099-017-00364-00006	104020 ALMENDROS-GUARA	S	58	21,72	0,60	1,05	0,60	0,60	0,60			0,60	0,60

DATOS AGRICULTURA

RESUMEN DE UNIDADES

<u>Cód</u>	<u>GRUPO DE PAGO</u>	<u>Sup. Dec. Admisible (ha)</u>	<u>Sup. Comprometida (ha)</u>	<u>Sup. ajustada compromiso (1) (ha)</u>	<u>% sobredec.</u>	<u>SUP. PROPUESTA (ha)</u>	<u>Importe Declarado</u>	<u>Importe Topado</u>	<u>Importe Propuesto</u>	<u>Importe tras sobredec.</u>
58	FRUTALES SECANO	12,76		12,74	0,00	12,74	2.754,90	2.754,90	2.754,90	2.754,90
	TOTAL	12,76	12,77	12,74		12,74	2.754,90	2.754,90	2.754,90	2.754,90

RESUMEN DE PAGOS

<u>IMPORTE (Euros)</u>			
<u>PROPUESTO</u>	<u>FEADER (Eje 2)</u>	<u>MAPA</u>	<u>CAGPDS</u>
Propuesto a pagar 2.754,90	2.066,18	296,15	392,57

APLICACIÓN DE REDUCCIONES Y SANCIONES

<u>AGRICULTURA</u>	<u>Importe Calculado</u>	<u>Importe prereduc.</u>	<u>Admisibilidad y compromisos</u>	<u>Presentación tardía</u>	<u>Omisión declaración</u>	<u>Condicionabilidad</u>	<u>PROPUESTO</u>	<u>IMPORTE (Euros)</u>		
								<u>FEADER (Eje 2)</u>	<u>MAPA</u>	<u>CAGPDS</u>
	2.754,90	2.754,90	0,00	0,00	0,00	0,00	2.754,90	2.066,18	296,15	392,57
TOTAL							2.754,90	2.066,18	296,15	392,57



(1) Superficie declarada admisible ajustada con la superficie comprometida.
 (2) Factor de penalización valorando el alcance para el tipo de compromiso.
 (3) Solicita agricultura y tiene compromisos vigentes.
 (4) Solicita ganadería y tiene compromisos vigentes.

<u>APELLIDOS Y NOMBRE / RAZÓN SOCIAL</u>	<u>NIF</u>	<u>EXPEDIENTE</u>	<u>SOLICITA AGRICULT. (3)</u>	<u>SOLICITA GANADER. (4)</u>	<u>ANUALIDAD DE PAGO</u>
OLIVER GONZALEZ ANTONIA	****3169*	1066050	SI	NO	6ª

DATOS MANTENIMIENTO

IMPORTE POR ANUALIDAD

	<u>2015</u>	<u>2016</u>	<u>2017</u>	<u>2018</u>	<u>2019</u>	<u>2020</u>
IMPORTE MÁXIMO SUBVENCIONABLE	4.925,95 €	4.925,95 €	4.925,95 €	4.925,95 €	4.925,95 €	4.925,95 €
IMPORTE MEDIO DE TRANSFERENCIA (€/ha)	216,24 €	216,24 €	216,24 €	216,24 €	216,24 €	216,24 €

RESUMEN DE UNIDADES

<u>Cód</u>	<u>GRUPO DE PAGO</u>	<u>Sup. Dec. Admisible (ha)</u>	<u>Sup. Comprometida (ha)</u>	<u>Sup. ajustada compromiso (1) (ha)</u>	<u>% sobredec.</u>	<u>SUP. PROPUESTA (ha)</u>	<u>Importe Declarado</u>	<u>Importe Topado</u>	<u>Importe Propuesto</u>	<u>Importe tras sobredec.</u>
58	FRUTALES SECANO	22,78		22,78	0,00	22,78	4.925,95	4.925,95	4.925,95	4.925,95
	TOTAL	22,78	22,78	22,78		22,78	4.925,95	4.925,95	4.925,95	4.925,95

APLICACIÓN DE REDUCCIONES Y SANCIONES

<u>AGRICULTURA</u>	<u>Importe Calculado</u>	<u>Importe prereduc.</u>	<u>Admisibilidad y compromisos</u>	<u>Presentación tardía</u>	<u>Omisión declaración</u>	<u>Condicionabilidad</u>	<u>PROPUESTO</u>	<u>IMPORTE (Euros)</u>			
								<u>FEADER (Eje 2)</u>	<u>MAPA</u>	<u>CAGPDS</u>	
	4.925,95	4.925,95	0,00	0,00	0,00	0,00	4.925,95	3.694,46	529,54	701,95	
							TOTAL	4.925,95	3.694,46	529,54	701,95

RECINTOS PROPUESTOS

<u>REF.</u>	<u>REFERENCIA SIGPAC</u>	<u>CULTIVO DESCRIPCIÓN CULTIVO</u>	<u>S/R</u>	<u>G.PAGO</u>	<u>PEND. MEDIA (%)</u>	<u>SUP. DEC. ADMISIBLE (ha)</u>	<u>SUP. COMPROM. (ha)</u>	<u>SUP. AJUSTADA COMPROM. (1) (ha)</u>	<u>SUP. CONV. SIGPAC (ha)</u>	<u>SUP. CERTIF. (ha)</u>	<u>SUP. CAMPO (ha)</u>	<u>SUP. CAMPO DETER. CULT. DECLARADO (ha)</u>	<u>SUP. DEC. REDUCIDA (ha)</u>	<u>SUP. PROPUESTA (ha)</u>
1700000005176639	04-037-034-00110-00002	104020 ALMENDROS-GUARA	S	58	10,29	3,01	3,01	3,01	3,01	3,01			3,01	3,01
1700000005176640	18-057-014-00308-00003	104014 ALMENDROS-FERRAGNES	S	58	12,39	0,88	0,88	0,88	0,88	0,88			0,88	0,88
1700000005176641	18-057-014-00706-00001	104020 ALMENDROS-GUARA	S	58	16,82	1,51	1,51	1,51	1,51	1,51			1,51	1,51
1700000005176642	18-057-014-00307-00002	104014 ALMENDROS-FERRAGNES	S	58	18,96	1,29	1,29	1,29	1,29	1,29			1,29	1,29
1700000005176643	18-057-014-00308-00002	104014 ALMENDROS-FERRAGNES	S	58	11,78	0,11	0,11	0,11	0,11	0,11			0,11	0,11
1700000005176644	18-057-013-00091-00001	104014 ALMENDROS-FERRAGNES	S	58	4,44	1,58	1,58	1,58	1,58	1,58			1,58	1,58
1700000005176645	18-057-014-00241-00001	104014 ALMENDROS-FERRAGNES	S	58	4,22	0,96	0,96	0,96	0,96	0,96			0,96	0,96
1700000005176646	04-037-044-00168-00001	104020 ALMENDROS-GUARA	S	58	2,78	0,85	0,85	0,85	0,85	0,85			0,85	0,85
1700000005176647	04-037-063-00013-00001	104020 ALMENDROS-GUARA	S	58	9,70	1,07	1,07	1,07	1,07	1,07			1,07	1,07
1700000005176648	04-037-039-00237-00003	104020 ALMENDROS-GUARA	S	58	6,57	0,31	0,31	0,31	0,31	0,31			0,31	0,31
1700000005176649	04-037-036-00082-00001	104020 ALMENDROS-GUARA	S	58	3,98	1,17	1,17	1,17	1,17	1,17			1,17	1,17
1700000005176650	04-037-034-00151-00001	104020 ALMENDROS-GUARA	S	58	6,02	1,12	1,12	1,12	1,12	1,12			1,12	1,12
1700000005176651	04-037-034-00154-00001	104020 ALMENDROS-GUARA	S	58	4,18	1,05	1,05	1,05	1,05	1,05			1,05	1,05
1700000005176652	04-037-039-00402-00001	104057 ALMENDROS-AVIJOR	S	58	5,71	1,14	1,14	1,14	1,14	1,14			1,14	1,14
1700000005176653	04-037-034-00122-00001	104020 ALMENDROS-GUARA	S	58	11,28	0,66	0,66	0,66	0,66	0,66			0,66	0,66
1700000005176654	04-037-039-00294-00001	104020 ALMENDROS-GUARA	S	58	5,70	1,13	1,13	1,13	1,13	1,13			1,13	1,13
1700000005176655	04-037-039-00332-00005	104020 ALMENDROS-GUARA	S	58	7,88	4,94	4,94	4,94	4,94	4,94			4,94	4,94

DATOS AGRICULTURA

RESUMEN DE UNIDADES


<u>Cód</u>	<u>GRUPO DE PAGO</u>	<u>Sup. Dec. Admisible (ha)</u>	<u>Sup. Comprometida (ha)</u>	<u>Sup. ajustada compromiso (1) (ha)</u>	<u>% sobredec.</u>	<u>SUP. PROPUESTA (ha)</u>	<u>Importe Declarado</u>	<u>Importe Topado</u>	<u>Importe Propuesto</u>	<u>Importe tras sobredec.</u>
58	FRUTALES SECANO	22,78		22,78	0,00	22,78	4.925,95	4.925,95	4.925,95	4.925,95
	TOTAL	22,78	22,78	22,78		22,78	4.925,95	4.925,95	4.925,95	4.925,95

RESUMEN DE PAGOS

<u>Propuesto a pagar</u>	<u>IMPORTE (Euros)</u>			
	<u>PROPUESTO</u>	<u>FEADER (Eje 2)</u>	<u>MAPA</u>	<u>CAGPDS</u>
	4.925,95	3.694,46	529,54	701,95

APLICACIÓN DE REDUCCIONES Y SANCIONES

<u>Importe Calculado</u>	<u>Importe prereduc.</u>	<u>Admisibilidad y compromisos</u>	<u>Presentación tardía</u>	<u>Omisión declaración</u>	<u>Condicionabilidad</u>	<u>PROPUESTO</u>	<u>IMPORTE (Euros)</u>			
							<u>FEADER (Eje 2)</u>	<u>MAPA</u>	<u>CAGPDS</u>	
4.925,95	4.925,95	0,00	0,00	0,00	0,00	4.925,95	3.694,46	529,54	701,95	
						TOTAL	4.925,95	3.694,46	529,54	701,95



(1) Superficie declarada admisible ajustada con la superficie comprometida.
 (2) Factor de penalización valorando el alcance para el tipo de compromiso.
 (3) Solicita agricultura y tiene compromisos vigentes.
 (4) Solicita ganadería y tiene compromisos vigentes.

INCIDENCIAS

INCIDENCIA DESCRIPCIÓN

85031 Solicita recinto que no está comprometido para la operación.
Ref:1700000005176637 Recinto:04-037-034-00110-003 Cultivo:104020 ALMENDROS-GUARA Secano



<u>APELLIDOS Y NOMBRE / RAZÓN SOCIAL</u>	<u>NIF</u>	<u>EXPEDIENTE</u>	<u>SOLICITA AGRICULT. (3)</u>	<u>SOLICITA GANADER. (4)</u>	<u>ANUALIDAD DE PAGO</u>
OLIVER MARTINEZ DIEGO	****2751*	1206822	SI	NO	6ª

DATOS MANTENIMIENTO

IMPORTE POR ANUALIDAD

	<u>2015</u>	<u>2016</u>	<u>2017</u>	<u>2018</u>	<u>2019</u>	<u>2020</u>
IMPORTE MÁXIMO SUBVENCIONABLE	0,00 €	3.585,95 €	3.772,62 €	3.771,64 €	3.771,64 €	3.771,64 €
IMPORTE MEDIO DE TRANSFERENCIA (€/ha)	0,00 €	97,71 €	97,66 €	97,66 €	97,66 €	97,66 €

RESUMEN DE UNIDADES

<u>Cód</u>	<u>GRUPO DE PAGO</u>	<u>Sup. Dec. Admisible (ha)</u>	<u>Sup. Comprometida (ha)</u>	<u>Sup. ajustada compromiso (1) (ha)</u>	<u>% sobredec.</u>	<u>SUP. PROPUESTA (ha)</u>	<u>Importe Declarado</u>	<u>Importe Topado</u>	<u>Importe Propuesto</u>	<u>Importe tras sobredec.</u>
58	FRUTALES SECANO	14,71		14,71	0,00	14,71	3.180,89	1.802,79	1.802,79	1.802,79
59	HERBÁCEOS	22,98		22,98	0,00	22,98	3.473,89	1.968,85	1.968,85	1.968,85
64	HERBÁCEOS NO ELEGIBLES	0,93		0,93	0,00	0,93	0,00	0,00	0,00	0,00
TOTAL		38,62	38,62	38,62		38,62	6.654,78	3.771,64	3.771,64	3.771,64

APLICACIÓN DE REDUCCIONES Y SANCIONES

	<u>Importe Calculado</u>	<u>Importe prerreduc.</u>	<u>Admisibilidad y compromisos</u>	<u>Presentación tardía</u>	<u>Omisión declaración</u>	<u>Condicionality</u>	<u>PROPUESTO</u>	<u>IMPORTE (Euros)</u>		
								<u>FEADER (Eje 2)</u>	<u>MAPA</u>	<u>CAGPDS</u>
AGRICULTURA	3.771,64	3.771,64	0,00	0,00	0,00	0,00	3.771,64	2.828,73	405,45	537,46
TOTAL							3.771,64	2.828,73	405,45	537,46

RECINTOS PROPUESTOS

<u>REF.</u>	<u>REFERENCIA SIGPAC</u>	<u>CULTIVO DESCRIPCIÓN CULTIVO</u>	<u>S/R</u>	<u>G.PAGO</u>	<u>PEND. MEDIA (%)</u>	<u>SUP. DEC. ADMISIBLE (ha)</u>	<u>SUP. COMPROM. (ha)</u>	<u>SUP. AJUSTADA COMPROM. (1) (ha)</u>	<u>SUP. CONY. SIGPAC (ha)</u>	<u>SUP. CERTIE. (ha)</u>	<u>SUP. CAMPO (ha)</u>	<u>SUP. CAMPO DETER. CULT. DECLARADO (ha)</u>	<u>SUP. DEC. REDUCIDA (ha)</u>	<u>SUP. PROPUESTA (ha)</u>
-543710	04-063-019-00084-00001	5000 CEBADA-SIN VARIEDAD	S	59	1,89	2,34	7,44	2,34		2,34			2,34	2,34
1700000006832747	04-063-019-00019-00001	5000 CEBADA-SIN VARIEDAD	S	59	2,21	1,50	1,50	1,50		1,50			1,50	1,50
1700000006832750	04-063-019-00084-00001	5000 CEBADA-SIN VARIEDAD	S	59	1,89	1,00	7,44	1,00		1,00			1,00	1,00
1700000006832752	04-063-019-00061-00001	104020 ALMENDROS-GUARA	S	58	1,72	14,71	14,72	14,71	14,72	14,71			14,71	14,71
1700000006832754	04-063-019-00083-00001	3037 TRIGO DURO-REGALLO	S	59	1,22	6,95	13,61	6,95		6,95			6,95	6,95
1700000006832755	04-063-019-00084-00001	5000 CEBADA-SIN VARIEDAD	S	59	1,89	1,02	7,44	1,02		1,02			1,02	1,02
1700000006832758	04-063-019-00083-00001	3037 TRIGO DURO-REGALLO	S	59	1,22	6,66	13,61	6,66		6,66			6,66	6,66
1700000006832760	04-063-019-00058-00001	20901 BARBECHO TRADICIONAL-SIN CUBIERTA VEGETAL	S	64	1,70	0,93	0,93	0,93		0,93			0,93	0,93
1700000006832761	04-063-019-00036-00001	5000 CEBADA-SIN VARIEDAD	S	59	2,37	0,43	0,43	0,43		0,43			0,43	0,43
1700000006832762	04-063-019-00084-00001	5000 CEBADA-SIN VARIEDAD	S	59	1,89	3,08	7,44	3,08		3,08			3,08	3,08

DATOS AGRICULTURA

RESUMEN DE UNIDADES


<u>Cód</u>	<u>GRUPO DE PAGO</u>	<u>Sup. Dec. Admisible (ha)</u>	<u>Sup. Comprometida (ha)</u>	<u>Sup. ajustada compromiso (1) (ha)</u>	<u>% sobredec.</u>	<u>SUP. PROPUESTA (ha)</u>	<u>Importe Declarado</u>	<u>Importe Topado</u>	<u>Importe Propuesto</u>	<u>Importe tras sobredec.</u>
58	FRUTALES SECANO	14,71		14,71	0,00	14,71	3.180,89	1.802,79	1.802,79	1.802,79
59	HERBÁCEOS	22,98		22,98	0,00	22,98	3.473,89	1.968,85	1.968,85	1.968,85
64	HERBÁCEOS NO ELEGIBLES	0,93		0,93	0,00	0,93	0,00	0,00	0,00	0,00
TOTAL		38,62	38,62	38,62		38,62	6.654,78	3.771,64	3.771,64	3.771,64

RESUMEN DE PAGOS

	<u>PROPUESTO</u>	<u>IMPORTE (Euros)</u>		
		<u>FEADER (Eje 2)</u>	<u>MAPA</u>	<u>CAGPDS</u>
Propuesto a pagar	3.771,64	2.828,73	405,45	537,46

APLICACIÓN DE REDUCCIONES Y SANCIONES

<u>Importe Calculado</u>	<u>Importe prerreduc.</u>	<u>Admisibilidad y compromisos</u>	<u>Presentación tardía</u>	<u>Omisión declaración</u>	<u>Condicionality</u>	<u>PROPUESTO</u>	<u>IMPORTE (Euros)</u>			
							<u>FEADER (Eje 2)</u>	<u>MAPA</u>	<u>CAGPDS</u>	
3.771,64	3.771,64	0,00	0,00	0,00	0,00	3.771,64	2.828,73	405,45	537,46	
TOTAL							3.771,64	2.828,73	405,45	537,46



(1) Superficie declarada admisible ajustada con la superficie comprometida.
 (2) Factor de penalización valorando el alcance para el tipo de compromiso.
 (3) Solicita agricultura y tiene compromisos vigentes.
 (4) Solicita ganadería y tiene compromisos vigentes.

<u>APELLIDOS Y NOMBRE / RAZÓN SOCIAL</u>	<u>NIF</u>	<u>EXPEDIENTE</u>	<u>SOLICITA AGRICULT. (3)</u>	<u>SOLICITA GANADER. (4)</u>	<u>ANUALIDAD DE PAGO</u>
OLIVER MARTINEZ GINES	****2953*	1070284	SI	NO	6ª

DATOS MANTENIMIENTO

IMPORTE POR ANUALIDAD

	<u>2015</u>	<u>2016</u>	<u>2017</u>	<u>2018</u>	<u>2019</u>	<u>2020</u>
IMPORTE MÁXIMO SUBVENCIONABLE	1.829,39 €	1.829,39 €	1.829,39 €	1.827,23 €	1.827,23 €	1.827,23 €
IMPORTE MEDIO DE TRANSFERENCIA (€/ha)	216,24 €	216,24 €	216,24 €	216,24 €	216,24 €	216,24 €

RESUMEN DE UNIDADES

<u>Cód</u>	<u>GRUPO DE PAGO</u>	<u>Sup. Dec. Admisible (ha)</u>	<u>Sup. Comprometida (ha)</u>	<u>Sup. ajustada compromiso (1) (ha)</u>	<u>% sobredec.</u>	<u>SUP. PROPUESTA (ha)</u>	<u>Importe Declarado</u>	<u>Importe Topado</u>	<u>Importe Propuesto</u>	<u>Importe tras sobredec.</u>
58	FRUTALES SECANO	8,45		8,45	0,00	8,45	1.827,23	1.827,23	1.827,23	1.827,23
	TOTAL	8,45	8,45	8,45		8,45	1.827,23	1.827,23	1.827,23	1.827,23

APLICACIÓN DE REDUCCIONES Y SANCIONES

	<u>Importe Calculado</u>	<u>Importe prerreduc.</u>	<u>Admisibilidad y compromisos</u>	<u>Presentación tardía</u>	<u>Omisión declaración</u>	<u>Condicionabilidad</u>	<u>PROPUESTO</u>	<u>IMPORTE (Euros)</u>		
								<u>FEADER (Eje 2)</u>	<u>MAPA</u>	<u>CAGPDS</u>
AGRICULTURA	1.827,23	1.827,23	0,00	0,00	0,00	0,00	1.827,23	1.370,42	196,43	260,38
TOTAL							1.827,23	1.370,42	196,43	260,38

RECINTOS PROPUESTOS

<u>REF.</u>	<u>REFERENCIA SIGPAC</u>	<u>CULTIVO DESCRIPCIÓN CULTIVO</u>	<u>S/R G.PAGO</u>	<u>PEND. MEDIA (%)</u>	<u>SUP. DEC. ADMISIBLE (ha)</u>	<u>SUP. COMPROM. (ha)</u>	<u>SUP. AJUSTADA COMPROM. (1) (ha)</u>	<u>SUP. CONV. SIGPAC (ha)</u>	<u>SUP. CERTIF. (ha)</u>	<u>SUP. CAMPO (ha)</u>	<u>SUP. CAMPO DETER. CULT. DECLARADO (ha)</u>	<u>SUP. DEC. REDUCIDA (ha)</u>	<u>SUP. PROPUESTA (ha)</u>
1700000006174191	04-070-020-00096-00008	104020 ALMENDROS-GUARA	S 58	8,50	6,12	6,12	6,12	6,12	6,12			6,12	6,12
1700000006174193	04-070-019-00008-00003	104024 ALMENDROS-MARCONA	S 58	6,97	0,82	0,82	0,82		0,82			0,82	0,82
1700000006174194	04-070-020-00095-00001	104024 ALMENDROS-MARCONA	S 58	6,72	1,12	1,12	1,12	1,12	1,12			1,12	1,12
1700000006174203	04-070-020-00096-00014	104008 ALMENDROS-CONSTANTI	S 58	4,46	0,13	0,13	0,13		0,13			0,13	0,13
1700000006174204	04-070-020-00096-00016	104020 ALMENDROS-GUARA	S 58	8,43	0,26	0,26	0,26		0,26			0,26	0,26

DATOS AGRICULTURA

RESUMEN DE UNIDADES

<u>Cód</u>	<u>GRUPO DE PAGO</u>	<u>Sup. Dec. Admisible (ha)</u>	<u>Sup. Comprometida (ha)</u>	<u>Sup. ajustada compromiso (1) (ha)</u>	<u>% sobredec.</u>	<u>SUP. PROPUESTA (ha)</u>	<u>Importe Declarado</u>	<u>Importe Topado</u>	<u>Importe Propuesto</u>	<u>Importe tras sobredec.</u>
58	FRUTALES SECANO	8,45		8,45	0,00	8,45	1.827,23	1.827,23	1.827,23	1.827,23
	TOTAL	8,45	8,45	8,45		8,45	1.827,23	1.827,23	1.827,23	1.827,23

RESUMEN DE PAGOS

	<u>PROPUESTO</u>	<u>IMPORTE (Euros)</u>		
		<u>FEADER (Eje 2)</u>	<u>MAPA</u>	<u>CAGPDS</u>
Propuesto a pagar	1.827,23	1.370,42	196,43	260,38

APLICACIÓN DE REDUCCIONES Y SANCIONES

	<u>Importe Calculado</u>	<u>Importe prerreduc.</u>	<u>Admisibilidad y compromisos</u>	<u>Presentación tardía</u>	<u>Omisión declaración</u>	<u>Condicionabilidad</u>	<u>PROPUESTO</u>	<u>IMPORTE (Euros)</u>		
								<u>FEADER (Eje 2)</u>	<u>MAPA</u>	<u>CAGPDS</u>
	1.827,23	1.827,23	0,00	0,00	0,00	0,00	1.827,23	1.370,42	196,43	260,38
TOTAL							1.827,23	1.370,42	196,43	260,38



(1) Superficie declarada admisible ajustada con la superficie comprometida.
 (2) Factor de penalización valorando el alcance para el tipo de compromiso.
 (3) Solicita agricultura y tiene compromisos vigentes.
 (4) Solicita ganadería y tiene compromisos vigentes.

<u>APELLIDOS Y NOMBRE / RAZÓN SOCIAL</u>	<u>NIF</u>	<u>EXPEDIENTE</u>	<u>SOLICITA AGRICULT. (3)</u>	<u>SOLICITA GANADER. (4)</u>	<u>ANUALIDAD DE PAGO</u>
OLIVER MARTINEZ GINES FRANCISCO	****3663*	1230835	SI	NO	6ª

DATOS MANTENIMIENTO

IMPORTE POR ANUALIDAD

	<u>2015</u>	<u>2016</u>	<u>2017</u>	<u>2018</u>	<u>2019</u>	<u>2020</u>
IMPORTE MÁXIMO SUBVENCIONABLE	3.583,10 €	3.583,10 €	3.578,78 €	2.819,77 €	2.819,77 €	2.819,77 €
IMPORTE MEDIO DE TRANSFERENCIA (€/ha)	216,24 €	216,24 €	216,24 €	216,24 €	216,24 €	216,24 €

RESUMEN DE UNIDADES

<u>Cód</u>	<u>GRUPO DE PAGO</u>	<u>Sup. Dec. Admisible (ha)</u>	<u>Sup. Comprometida (ha)</u>	<u>Sup. ajustada compromiso (1) (ha)</u>	<u>% sobredec.</u>	<u>SUP. PROPUESTA (ha)</u>	<u>Importe Declarado</u>	<u>Importe Topado</u>	<u>Importe Propuesto</u>	<u>Importe tras sobredec.</u>
58	FRUTALES SECANO	13,09		13,04	0,00	13,04	2.819,77	2.819,77	2.819,77	2.819,77
	TOTAL	13,09	13,04	13,04		13,04	2.819,77	2.819,77	2.819,77	2.819,77

APLICACIÓN DE REDUCCIONES Y SANCIONES

	<u>Importe Calculado</u>	<u>Importe prereduc.</u>	<u>Admisibilidad y compromisos</u>	<u>Presentación tardía</u>	<u>Omisión declaración</u>	<u>Condicionabilidad</u>	<u>IMPORTE (Euros)</u>			
							<u>PROPUESTO</u>	<u>FEADER (Eje 2)</u>	<u>MAPA</u>	<u>CAGPDS</u>
AGRICULTURA	2.819,77	2.819,77	0,00	0,00	0,00	0,00	2.819,77	2.114,83	303,13	401,81
TOTAL							2.819,77	2.114,83	303,13	401,81

RECINTOS PROPUESTOS

<u>REF.</u>	<u>REFERENCIA SIGPAC</u>	<u>CULTIVO DESCRIPCIÓN CULTIVO</u>	<u>S/R</u>	<u>G.PAGO</u>	<u>PEND. MEDIA (%)</u>	<u>SUP. DEC. ADMISIBLE (ha)</u>	<u>SUP. COMPROM. (ha)</u>	<u>SUP. AJUSTADA COMPROM. (1) (ha)</u>	<u>SUP. CONV. SIGPAC (ha)</u>	<u>SUP. CERTIF. (ha)</u>	<u>SUP. CAMPO (ha)</u>	<u>SUP. CAMPO DETER. CULT. REDUCIDA (ha)</u>	<u>SUP. DEC. REDUCIDA (ha)</u>	<u>SUP. PROPUESTA (ha)</u>
1700000004472636	04-070-008-00057-00001	104007 ALMENDROS-COMUNA	S	58	7,97	0,78	0,78	0,78		0,78			0,78	0,78
1700000004472637	04-070-042-00350-00001	104013 ALMENDROS-FERRADUEL	S	58	13,62	0,49	0,49	0,49		0,49			0,49	0,49
1700000004472638	04-070-024-00049-00001	104007 ALMENDROS-COMUNA	S	58	10,58	1,56	1,56	1,56		1,56			1,56	1,56
1700000004472639	04-070-019-00070-00002	104007 ALMENDROS-COMUNA	S	58	22,44	0,38	0,38	0,38		0,38			0,38	0,38
1700000004472640	04-070-019-00001-00004	104007 ALMENDROS-COMUNA	S	58	21,92	5,13	5,49	5,10	5,49	5,13			5,10	5,10
1700000004472641	04-070-019-00001-00004	104007 ALMENDROS-COMUNA	S	58	21,92	0,39	5,49	0,39	5,49	0,39			0,39	0,39
1700000004472642	04-070-008-00125-00001	104007 ALMENDROS-COMUNA	S	58	16,22	4,36	4,36	4,36		4,36			4,36	4,36

DATOS AGRICULTURA

RESUMEN DE UNIDADES

<u>Cód</u>	<u>GRUPO DE PAGO</u>	<u>Sup. Dec. Admisible (ha)</u>	<u>Sup. Comprometida (ha)</u>	<u>Sup. ajustada compromiso (1) (ha)</u>	<u>% sobredec.</u>	<u>SUP. PROPUESTA (ha)</u>	<u>Importe Declarado</u>	<u>Importe Topado</u>	<u>Importe Propuesto</u>	<u>Importe tras sobredec.</u>
58	FRUTALES SECANO	13,09		13,04	0,00	13,04	2.819,77	2.819,77	2.819,77	2.819,77
	TOTAL	13,09	13,04	13,04		13,04	2.819,77	2.819,77	2.819,77	2.819,77

RESUMEN DE PAGOS

<u>IMPORTE (Euros)</u>			
<u>PROPUESTO</u>	<u>FEADER (Eje 2)</u>	<u>MAPA</u>	<u>CAGPDS</u>
Propuesto a pagar	2.819,77	2.114,83	303,13
			401,81

APLICACIÓN DE REDUCCIONES Y SANCIONES

	<u>Importe Calculado</u>	<u>Importe prereduc.</u>	<u>Admisibilidad y compromisos</u>	<u>Presentación tardía</u>	<u>Omisión declaración</u>	<u>Condicionabilidad</u>	<u>IMPORTE (Euros)</u>			
							<u>PROPUESTO</u>	<u>FEADER (Eje 2)</u>	<u>MAPA</u>	<u>CAGPDS</u>
	2.819,77	2.819,77	0,00	0,00	0,00	0,00	2.819,77	2.114,83	303,13	401,81
TOTAL							2.819,77	2.114,83	303,13	401,81



(1) Superficie declarada admisible ajustada con la superficie comprometida.
 (2) Factor de penalización valorando el alcance para el tipo de compromiso.
 (3) Solicita agricultura y tiene compromisos vigentes.
 (4) Solicita ganadería y tiene compromisos vigentes.

<u>APELLIDOS Y NOMBRE / RAZÓN SOCIAL</u>	<u>NIF</u>	<u>EXPEDIENTE</u>	<u>SOLICITA AGRICULT. (3)</u>	<u>SOLICITA GANADER. (4)</u>	<u>ANUALIDAD DE PAGO</u>
OLIVER OLIVER FELIPE	****8105*	1148063	SI	NO	6ª

DATOS MANTENIMIENTO

IMPORTE POR ANUALIDAD

	<u>2015</u>	<u>2016</u>	<u>2017</u>	<u>2018</u>	<u>2019</u>	<u>2020</u>
IMPORTE MÁXIMO SUBVENCIONABLE	0,00 €	0,00 €	0,00 €	0,00 €	0,00 €	2.677,05 €
IMPORTE MEDIO DE TRANSFERENCIA (€/ha)	0,00 €	0,00 €	0,00 €	0,00 €	0,00 €	216,24 €

RESUMEN DE UNIDADES

<u>Cód</u>	<u>GRUPO DE PAGO</u>	<u>Sup. Dec. Admisible (ha)</u>	<u>Sup. Comprometida (ha)</u>	<u>Sup. ajustada compromiso (1) (ha)</u>	<u>% sobredec.</u>	<u>SUP. PROPUESTA (ha)</u>	<u>Importe Declarado</u>	<u>Importe Topado</u>	<u>Importe Propuesto</u>	<u>Importe tras sobredec.</u>
58	FRUTALES SECANO	12,68		12,38	0,00	12,38	2.677,05	2.677,05	2.677,05	2.677,05
	TOTAL	12,68	12,38	12,38		12,38	2.677,05	2.677,05	2.677,05	2.677,05

APLICACIÓN DE REDUCCIONES Y SANCIONES

<u>AGRICULTURA</u>	<u>Importe Calculado</u>	<u>Importe prerreduc.</u>	<u>Admisibilidad y compromisos</u>	<u>Presentación tardía</u>	<u>Omisión declaración</u>	<u>Condicionabilidad</u>	<u>PROPUESTO</u>	<u>IMPORTE (Euros)</u>		
								<u>FEADER (Eje 2)</u>	<u>MAPA</u>	<u>CAGPDS</u>
	2.677,05	2.677,05	0,00	0,00	0,00	0,00	2.677,05	2.007,79	287,78	381,48
TOTAL							2.677,05	2.007,79	287,78	381,48

RECINTOS PROPUESTOS

<u>REF.</u>	<u>REFERENCIA SIGPAC</u>	<u>CULTIVO DESCRIPCIÓN CULTIVO</u>	<u>S/R G.PAGO</u>	<u>PEND. MEDIA (%)</u>	<u>SUP. DEC. ADMISIBLE (ha)</u>	<u>SUP. COMPROM. (ha)</u>	<u>SUP. AJUSTADA COMPROM. (1) (ha)</u>	<u>SUP. CONV. SIGPAC (ha)</u>	<u>SUP. CERTIF. (ha)</u>	<u>SUP. CAMPO (ha)</u>	<u>SUP. CAMPO DECLARADO (ha)</u>	<u>SUP. DEC. REDUCIDA (ha)</u>	<u>SUP. PROPUESTA (ha)</u>
1700000004937340	04-070-001-00026-00002	104020 ALMENDROS-GUARA	S 58	13,37	3,78	3,78	3,78		3,78			3,78	3,78
1700000004937342	04-070-001-00028-00002	104007 ALMENDROS-COMUNA	S 58	10,94	3,45	3,45	3,45		3,45			3,45	3,45
1700000004937343	04-070-001-00132-00001	104020 ALMENDROS-GUARA	S 58	7,01	0,40	0,40	0,40		0,40			0,40	0,40
1700000004937344	04-070-001-00158-00001	104020 ALMENDROS-GUARA	S 58	7,53	0,91	0,91	0,91		0,91			0,91	0,91
1700000004937345	04-070-001-00028-00001	104007 ALMENDROS-COMUNA	S 58	12,13	0,04	0,04	0,04		0,04			0,04	0,04
1700000004937346	04-070-001-00197-00001	104020 ALMENDROS-GUARA	S 58	11,27	2,13	1,83	1,83		2,13			1,83	1,83
1700000004937348	04-070-001-00209-00001	104020 ALMENDROS-GUARA	S 58	5,67	0,03	0,03	0,03		0,03			0,03	0,03
1700000004937349	04-070-042-00040-00002	104014 ALMENDROS-FERRAGNES	S 58	18,80	1,45	1,45	1,45		1,45			1,45	1,45
1700000004937352	04-070-001-00161-00001	104057 ALMENDROS-AVIJOR	S 58	7,15	0,33	0,33	0,33		0,33			0,33	0,33
1700000004937354	04-070-001-00189-00001	104020 ALMENDROS-GUARA	S 58	7,91	0,16	0,16	0,16		0,16			0,16	0,16

DATOS AGRICULTURA

RESUMEN DE UNIDADES

<u>Cód</u>	<u>GRUPO DE PAGO</u>	<u>Sup. Dec. Admisible (ha)</u>	<u>Sup. Comprometida (ha)</u>	<u>Sup. ajustada compromiso (1) (ha)</u>	<u>% sobredec.</u>	<u>SUP. PROPUESTA (ha)</u>	<u>Importe Declarado</u>	<u>Importe Topado</u>	<u>Importe Propuesto</u>	<u>Importe tras sobredec.</u>
58	FRUTALES SECANO	12,68		12,38	0,00	12,38	2.677,05	2.677,05	2.677,05	2.677,05
	TOTAL	12,68	12,38	12,38		12,38	2.677,05	2.677,05	2.677,05	2.677,05

RESUMEN DE PAGOS

<u>Propuesto a pagar</u>	<u>IMPORTE (Euros)</u>			
	<u>PROPUESTO</u>	<u>FEADER (Eje 2)</u>	<u>MAPA</u>	<u>CAGPDS</u>
	2.677,05	2.007,79	287,78	381,48

APLICACIÓN DE REDUCCIONES Y SANCIONES

<u>Importe Calculado</u>	<u>Importe prerreduc.</u>	<u>Admisibilidad y compromisos</u>	<u>Presentación tardía</u>	<u>Omisión declaración</u>	<u>Condicionabilidad</u>	<u>PROPUESTO</u>	<u>IMPORTE (Euros)</u>		
							<u>FEADER (Eje 2)</u>	<u>MAPA</u>	<u>CAGPDS</u>
2.677,05	2.677,05	0,00	0,00	0,00	0,00	2.677,05	2.007,79	287,78	381,48
TOTAL						2.677,05	2.007,79	287,78	381,48

INCIDENCIAS

INCIDENCIA DESCRIPCIÓN

85031 Solicita recinto que no está comprometido para la operación.
Ref:1700000004937351 Recinto:04-070-001-00058-006 Cultivo:104020 ALMENDROS-GUARA Secano

(1) Superficie declarada admisible ajustada con la superficie comprometida.
(2) Factor de penalización valorando el alcance para el tipo de compromiso.
(3) Solicita agricultura y tiene compromisos vigentes.
(4) Solicita ganadería y tiene compromisos vigentes.

<u>APELLIDOS Y NOMBRE / RAZÓN SOCIAL</u>	<u>NIF</u>	<u>EXPEDIENTE</u>	<u>SOLICITA AGRICULT. (3)</u>	<u>SOLICITA GANADER. (4)</u>	<u>ANUALIDAD DE PAGO</u>
OLIVER OLIVER ROSA	****6981*	1163450	SI	NO	6ª

DATOS MANTENIMIENTO

IMPORTES POR ANUALIDAD

	<u>2015</u>	<u>2016</u>	<u>2017</u>	<u>2018</u>	<u>2019</u>	<u>2020</u>
IMPORTE MÁXIMO SUBVENCIONABLE	6.919,68 €	6.919,68 €	6.919,68 €	6.919,68 €	6.919,68 €	6.919,68 €
IMPORTE MEDIO DE TRANSFERENCIA (€/ha)	216,24 €	216,24 €	216,24 €	216,24 €	216,24 €	216,24 €

RESUMEN DE UNIDADES

<u>Cód</u>	<u>GRUPO DE PAGO</u>	<u>Sup. Dec. Admisible (ha)</u>	<u>Sup. Comprometida (ha)</u>	<u>Sup. ajustada compromiso (1) (ha)</u>	<u>% sobredec.</u>	<u>SUP. PROPUESTA (ha)</u>	<u>Importe Declarado</u>	<u>Importe Topado</u>	<u>Importe Propuesto</u>	<u>Importe tras sobredec.</u>
58	FRUTALES SECANO	32,00		32,00	0,00	32,00	6.919,68	6.919,68	6.919,68	6.919,68
TOTAL		32,00	32,00	32,00		32,00	6.919,68	6.919,68	6.919,68	6.919,68

APLICACIÓN DE REDUCCIONES Y SANCIONES

<u>AGRICULTURA</u>	<u>Importe Calculado</u>	<u>Importe prereduc.</u>	<u>Admisibilidad y compromisos</u>	<u>Presentación tardía</u>	<u>Omisión declaración</u>	<u>Condicionabilidad</u>	<u>PROPUESTO</u>	<u>IMPORTE (Euros)</u>		
								<u>FEADER (Eje 2)</u>	<u>MAPA</u>	<u>CAGPDS</u>
	6.919,68	6.919,68	0,00	0,00	0,00	0,00	6.919,68	5.189,76	743,87	986,05
TOTAL							6.919,68	5.189,76	743,87	986,05

RECINTOS PROPUESTOS

<u>REF.</u>	<u>REFERENCIA SIGPAC</u>	<u>CULTIVO DESCRIPCIÓN CULTIVO</u>	<u>S/R</u>	<u>G.PAGO</u>	<u>PEND. MEDIA (%)</u>	<u>SUP. DEC. ADMISIBLE (ha)</u>	<u>SUP. COMPROM. (ha)</u>	<u>SUP. AJUSTADA COMPROM. (1) (ha)</u>	<u>SUP. CONV. SIGPAC (ha)</u>	<u>SUP. CERTIF. (ha)</u>	<u>SUP. CAMPO (ha)</u>	<u>SUP. CAMPO DETER. CULT. DECLARADO (ha)</u>	<u>SUP. DEC. REDUCIDA (ha)</u>	<u>SUP. PROPUESTA (ha)</u>
1700000005135472	04-037-025-00006-00001	104020 ALMENDROS-GUARA	S	58	8,56	0,44	0,44	0,44	0,44	0,44			0,44	0,44
1700000005135473	04-037-025-00007-00001	104020 ALMENDROS-GUARA	S	58	7,26	0,51	0,51	0,51	0,51	0,51			0,51	0,51
1700000005135474	04-037-025-00010-00001	104020 ALMENDROS-GUARA	S	58	8,89	1,54	1,54	1,54	1,54	1,54			1,54	1,54
1700000005135475	04-037-025-00019-00002	104022 ALMENDROS-LARGUETA	S	58	7,93	1,78	1,78	1,78	1,78	1,78			1,78	1,78
1700000005135476	04-037-025-00020-00001	104020 ALMENDROS-GUARA	S	58	5,42	0,48	0,48	0,48	0,48	0,48			0,48	0,48
1700000005135482	04-070-002-00046-00001	104014 ALMENDROS-FERRAGNES	S	58	11,01	0,10	0,10	0,10	0,10	0,10			0,10	0,10
1700000005135483	04-070-002-00064-00001	104014 ALMENDROS-FERRAGNES	S	58	6,44	0,50	0,50	0,50	0,50	0,50			0,50	0,50
1700000005135484	04-070-002-00065-00001	104023 ALMENDROS-LAURANNE	S	58	15,69	1,24	1,24	1,24	1,24	1,24			1,24	1,24
1700000005135485	04-070-002-00070-00001	104014 ALMENDROS-FERRAGNES	S	58	7,39	0,86	0,86	0,86	0,86	0,86			0,86	0,86
1700000005135486	04-070-001-00180-00001	104020 ALMENDROS-GUARA	S	58	7,84	1,45	1,45	1,45	1,45	1,45			1,45	1,45
1700000005135487	04-070-001-00184-00002	104020 ALMENDROS-GUARA	S	58	9,06	0,67	0,67	0,67	0,67	0,67			0,67	0,67
1700000005135488	04-070-002-00022-00001	104020 ALMENDROS-GUARA	S	58	8,98	6,14	6,14	6,14	6,14	6,14			6,14	6,14
1700000005135489	04-070-002-00023-00001	104020 ALMENDROS-GUARA	S	58	10,62	3,03	3,03	3,03	3,03	3,03			3,03	3,03
1700000005135490	04-070-002-00250-00001	104020 ALMENDROS-GUARA	S	58	10,87	1,86	1,86	1,86	1,86	1,86			1,86	1,86
1700000005135525	04-037-062-00074-00001	104020 ALMENDROS-GUARA	S	58	12,20	11,08	11,08	11,08	11,08	11,08			11,08	11,08
1700000005135526	04-037-062-00080-00002	104020 ALMENDROS-GUARA	S	58	5,30	0,15	0,15	0,15	0,15	0,15			0,15	0,15
1700000005135527	04-037-061-00081-00001	104024 ALMENDROS-MARCONA	S	58	4,60	0,17	0,17	0,17	0,17	0,17			0,17	0,17

DATOS AGRICULTURA

RESUMEN DE UNIDADES


<u>Cód</u>	<u>GRUPO DE PAGO</u>	<u>Sup. Dec. Admisible (ha)</u>	<u>Sup. Comprometida (ha)</u>	<u>Sup. ajustada compromiso (1) (ha)</u>	<u>% sobredec.</u>	<u>SUP. PROPUESTA (ha)</u>	<u>Importe Declarado</u>	<u>Importe Topado</u>	<u>Importe Propuesto</u>	<u>Importe tras sobredec.</u>
58	FRUTALES SECANO	32,00		32,00	0,00	32,00	6.919,68	6.919,68	6.919,68	6.919,68
TOTAL		32,00	32,00	32,00		32,00	6.919,68	6.919,68	6.919,68	6.919,68

RESUMEN DE PAGOS

<u>Propuesto a pagar</u>	<u>IMPORTE (Euros)</u>			
	<u>PROPUESTO</u>	<u>FEADER (Eje 2)</u>	<u>MAPA</u>	<u>CAGPDS</u>
	6.919,68	5.189,76	743,87	986,05

APLICACIÓN DE REDUCCIONES Y SANCIONES

<u>Importe Calculado</u>	<u>Importe prereduc.</u>	<u>Admisibilidad y compromisos</u>	<u>Presentación tardía</u>	<u>Omisión declaración</u>	<u>Condicionabilidad</u>	<u>PROPUESTO</u>	<u>IMPORTE (Euros)</u>			
							<u>FEADER (Eje 2)</u>	<u>MAPA</u>	<u>CAGPDS</u>	
6.919,68	6.919,68	0,00	0,00	0,00	0,00	6.919,68	5.189,76	743,87	986,05	
TOTAL							6.919,68	5.189,76	743,87	986,05



(1) Superficie declarada admisible ajustada con la superficie comprometida.
 (2) Factor de penalización valorando el alcance para el tipo de compromiso.
 (3) Solicita agricultura y tiene compromisos vigentes.
 (4) Solicita ganadería y tiene compromisos vigentes.

<u>APELLIDOS Y NOMBRE / RAZÓN SOCIAL</u>	<u>NIF</u>	<u>EXPEDIENTE</u>	<u>SOLICITA AGRICULT. (3)</u>	<u>SOLICITA GANADER. (4)</u>	<u>ANUALIDAD DE PAGO</u>
OLIVER PEREZ JOSE ANTONIO	****7649*	1244600	SI	NO	

DATOS MANTENIMIENTO

RESUMEN DE UNIDADES

<u>Cód</u>	<u>GRUPO DE PAGO</u>	<u>Sup. Dec. Admisible (ha)</u>	<u>Sup. Comprometida (ha)</u>	<u>Sup. ajustada compromiso (1) (ha)</u>	<u>% sobredec.</u>	<u>SUP. PROPUESTA (ha)</u>	<u>Importe Declarado</u>	<u>Importe Topado</u>	<u>Importe Propuesto</u>	<u>Importe tras sobredec.</u>
	AGRICULTURA - SIN SUPERFICIE DETERMINADA	0,00		0,00	0,00	0,00	0,00	0,00	0,00	0,00
TOTAL		0,00		0,00		0,00	0,00	0,00	0,00	0,00

APLICACIÓN DE REDUCCIONES Y SANCIONES

<u>AGRICULTURA</u>	<u>Importe Calculado</u>	<u>Importe prerreduc.</u>	<u>Admisibilidad y compromisos</u>	<u>Presentación tardía</u>	<u>Omisión declaración</u>	<u>Condicionabilidad</u>	<u>PROPUESTO</u>	<u>IMPORTE (Euros)</u>		
								<u>FEADER (Eje 2)</u>	<u>MAPA</u>	<u>CAGPDS</u>
	0,00	0,00	0,00	0,00	0,00	0,00	0,00	0,00	0,00	0,00
TOTAL							0,00	0,00	0,00	0,00

DATOS AGRICULTURA

RESUMEN DE UNIDADES

<u>Cód</u>	<u>GRUPO DE PAGO</u>	<u>Sup. Dec. Admisible (ha)</u>	<u>Sup. Comprometida (ha)</u>	<u>Sup. ajustada compromiso (1) (ha)</u>	<u>% sobredec.</u>	<u>SUP. PROPUESTA (ha)</u>	<u>Importe Declarado</u>	<u>Importe Topado</u>	<u>Importe Propuesto</u>	<u>Importe tras sobredec.</u>
	AGRICULTURA - SIN SUPERFICIE DETERMINADA	0,00		0,00	0,00	0,00	0,00	0,00	0,00	0,00
TOTAL		0,00		0,00		0,00	0,00	0,00	0,00	0,00

RESUMEN DE PAGOS

<u>Propuesto</u>	<u>PROPUESTO</u>	<u>IMPORTE (Euros)</u>		
		<u>FEADER (Eje 2)</u>	<u>MAPA</u>	<u>CAGPDS</u>
	0,00	0,00	0,00	0,00

APLICACIÓN DE REDUCCIONES Y SANCIONES

<u>Importe Calculado</u>	<u>Importe prerreduc.</u>	<u>Admisibilidad y compromisos</u>	<u>Presentación tardía</u>	<u>Omisión declaración</u>	<u>Condicionabilidad</u>	<u>PROPUESTO</u>	<u>IMPORTE (Euros)</u>			
							<u>FEADER (Eje 2)</u>	<u>MAPA</u>	<u>CAGPDS</u>	
0,00	0,00	0,00	0,00	0,00	0,00	0,00	0,00	0,00	0,00	
TOTAL							0,00	0,00	0,00	0,00



(1) Superficie declarada admisible ajustada con la superficie comprometida.
 (2) Factor de penalización valorando el alcance para el tipo de compromiso.
 (3) Solicita agricultura y tiene compromisos vigentes.
 (4) Solicita ganadería y tiene compromisos vigentes.

<u>APELLIDOS Y NOMBRE / RAZÓN SOCIAL</u>	<u>NIF</u>	<u>EXPEDIENTE</u>	<u>SOLICITA AGRICULT. (3)</u>	<u>SOLICITA GANADER. (4)</u>	<u>ANUALIDAD DE PAGO</u>
OLLER MELLADO FELIBERTA	****2230*	1036084	SI	NO	6ª

DATOS MANTENIMIENTO

IMPORTE POR ANUALIDAD

	<u>2015</u>	<u>2016</u>	<u>2017</u>	<u>2018</u>	<u>2019</u>	<u>2020</u>
IMPORTE MÁXIMO SUBVENCIONABLE	1.220,31 €	1.220,31 €	1.094,43 €	1.094,43 €	1.094,43 €	1.094,43 €
IMPORTE MEDIO DE TRANSFERENCIA (€/ha)	349,66 €	349,66 €	349,66 €	349,66 €	349,66 €	349,66 €

RESUMEN DE UNIDADES

<u>Cód</u>	<u>GRUPO DE PAGO</u>	<u>Sup. Dec. Admisible (ha)</u>	<u>Sup. Comprometida (ha)</u>	<u>Sup. ajustada compromiso (1) (ha)</u>	<u>% sobredec.</u>	<u>SUP. PROPUESTA (ha)</u>	<u>Importe Declarado</u>	<u>Importe Topado</u>	<u>Importe Propuesto</u>	<u>Importe tras sobredec.</u>
57	FRUTALES REGADÍO	3,46		3,13	0,00	3,13	1.094,44	1.094,43	1.094,43	1.094,43
	TOTAL	3,46	3,13	3,13		3,13	1.094,44	1.094,43	1.094,43	1.094,43

APLICACIÓN DE REDUCCIONES Y SANCIONES

<u>AGRICULTURA</u>	<u>Importe Calculado</u>	<u>Importe prereduc.</u>	<u>Admisibilidad y compromisos</u>	<u>Presentación tardía</u>	<u>Omisión declaración</u>	<u>Condicionabilidad</u>	<u>PROPUESTO</u>	<u>IMPORTE (Euros)</u>			
								<u>FEADER (Eje 2)</u>	<u>MAPA</u>	<u>CAGPDS</u>	
	1.094,43	1.094,43	0,00	0,00	0,00	0,00	1.094,43	820,82	117,65	155,96	
							TOTAL	1.094,43	820,82	117,65	155,96

RECINTOS PROPUESTOS

<u>REF.</u>	<u>REFERENCIA SIGPAC</u>	<u>CULTIVO DESCRIPCIÓN CULTIVO</u>	<u>S/R</u>	<u>G.PAGO</u>	<u>PEND. MEDIA (%)</u>	<u>SUP. DEC. ADMISIBLE (ha)</u>	<u>SUP. COMPROM. (ha)</u>	<u>SUP. AJUSTADA COMPROM. (1) (ha)</u>	<u>SUP. CONV. SIGPAC (ha)</u>	<u>SUP. CERTIF. (ha)</u>	<u>SUP. CAMPO (ha)</u>	<u>SUP. CAMPO DECLARADO (ha)</u>	<u>SUP. DEC. REDUCIDA (ha)</u>	<u>SUP. PROPUESTA (ha)</u>
1700000005477785	04-017-009-00084-00001	207004 LIMONERO-VERNA	R	57	1,74	0,19	0,19	0,19	0,19	0,19			0,19	0,19
1700000005477786	04-017-009-00205-00001	206004 NARANJO-NAVELINA	R	57	1,42	0,20	0,20	0,20	0,20	0,20			0,20	0,20
1700000005477787	04-017-009-00249-00001	206004 NARANJO-NAVELINA	R	57	3,12	0,01	0,01	0,01	0,01	0,01			0,01	0,01
1700000005477789	04-017-010-00006-00001	108010 PERALES-ABATE FETEL	R	57	7,11	0,03	0,03	0,03	0,03	0,03			0,03	0,03
1700000005477790	04-017-010-00021-00001	207004 LIMONERO-VERNA	R	57	2,39	0,11	0,11	0,11	0,11	0,11			0,11	0,11
1700000005477791	04-017-010-00021-00002	207004 LIMONERO-VERNA	R	57	3,58	0,07	0,07	0,07	0,07	0,07			0,07	0,07
1700000005477793	04-017-009-00203-00001	207004 LIMONERO-VERNA	R	57	3,63	0,08	0,08	0,08	0,08	0,08			0,08	0,08
1700000005477794	04-017-010-00031-00001	207004 LIMONERO-VERNA	R	57	2,82	0,08	0,08	0,08	0,08	0,08			0,08	0,08
1700000005477795	04-031-023-00022-00001	207004 LIMONERO-VERNA	R	57	2,05	0,21	0,21	0,21	0,21	0,21			0,21	0,21
1700000005477796	04-031-023-00113-00001	207004 LIMONERO-VERNA	R	57	4,59	0,14	0,14	0,14	0,14	0,14			0,14	0,14
1700000005477797	04-031-028-00068-00002	207004 LIMONERO-VERNA	R	57	1,83	0,21	0,21	0,21	0,21	0,21			0,21	0,21
1700000005477798	04-017-010-00071-00001	206004 NARANJO-NAVELINA	R	57	3,98	0,35	0,35	0,35	0,35	0,35			0,35	0,35
1700000005477799	04-017-009-00297-00001	206004 NARANJO-NAVELINA	R	57	4,92	0,13	0,13	0,13	0,13	0,13			0,13	0,13
1700000005477800	04-017-009-00266-00001	206004 NARANJO-NAVELINA	R	57	2,45	0,25	0,25	0,25	0,25	0,25			0,25	0,25
1700000005477802	04-031-023-00129-00001	207004 LIMONERO-VERNA	R	57	1,50	0,29	0,29	0,29	0,29	0,29			0,29	0,29
1700000005477803	04-017-009-00250-00001	206004 NARANJO-NAVELINA	R	57	3,82	0,14	0,14	0,14	0,14	0,14			0,14	0,14
1700000005477804	04-031-023-00149-00001	207004 LIMONERO-VERNA	R	57	3,49	0,31	0,31	0,31	0,31	0,31			0,31	0,31
1700000005477805	04-031-023-00153-00001	207004 LIMONERO-VERNA	R	57	3,49	0,20	0,20	0,20	0,20	0,20			0,20	0,20
1700000005477806	04-031-028-00010-00002	207004 LIMONERO-VERNA	R	57	2,18	0,12	0,12	0,12	0,12	0,12			0,12	0,12
1700000005477807	04-031-028-00030-00001	207004 LIMONERO-VERNA	R	57	1,81	0,34	0,34	0,34	0,34	0,34			0,34	0,34

DATOS AGRICULTURA

RESUMEN DE UNIDADES


<u>Cód</u>	<u>GRUPO DE PAGO</u>	<u>Sup. Dec. Admisible (ha)</u>	<u>Sup. Comprometida (ha)</u>	<u>Sup. ajustada compromiso (1) (ha)</u>	<u>% sobredec.</u>	<u>SUP. PROPUESTA (ha)</u>	<u>Importe Declarado</u>	<u>Importe Topado</u>	<u>Importe Propuesto</u>	<u>Importe tras sobredec.</u>
57	FRUTALES REGADÍO	3,46		3,13	0,00	3,13	1.094,44	1.094,43	1.094,43	1.094,43
	TOTAL	3,46	3,13	3,13		3,13	1.094,44	1.094,43	1.094,43	1.094,43

RESUMEN DE PAGOS

<u>IMPORTE (Euros)</u>			
	<u>PROPUESTO</u>	<u>FEADER (Eje 2)</u>	<u>MAPA</u>
Propuesto a pagar	1.094,43	820,82	117,65
			<u>CAGPDS</u>
			155,96

APLICACIÓN DE REDUCCIONES Y SANCIONES

<u>Importe Calculado</u>	<u>Importe prereduc.</u>	<u>Admisibilidad y compromisos</u>	<u>Presentación tardía</u>	<u>Omisión declaración</u>	<u>Condicionabilidad</u>	<u>PROPUESTO</u>	<u>IMPORTE (Euros)</u>			
							<u>FEADER (Eje 2)</u>	<u>MAPA</u>	<u>CAGPDS</u>	
1.094,43	1.094,43	0,00	0,00	0,00	0,00	1.094,43	820,82	117,65	155,96	
						TOTAL	1.094,43	820,82	117,65	155,96



(1) Superficie declarada admisible ajustada con la superficie comprometida.
 (2) Factor de penalización valorando el alcance para el tipo de compromiso.
 (3) Solicita agricultura y tiene compromisos vigentes.
 (4) Solicita ganadería y tiene compromisos vigentes.

INCIDENCIAS

INCIDENCIA DESCRIPCIÓN

85031 Solicita recinto que no está comprometido para la operación.
Ref:1700000005477801 Recinto:04-031-023-00126-001 Cultivo:207004 LIMONERO-VERNA Regadío



(1) Superficie declarada admisible ajustada con la superficie comprometida.
(2) Factor de penalización valorando el alcance para el tipo de compromiso.
(3) Solicita agricultura y tiene compromisos vigentes.
(4) Solicita ganadería y tiene compromisos vigentes.

<u>APELLIDOS Y NOMBRE / RAZÓN SOCIAL</u>	<u>NIF</u>	<u>EXPEDIENTE</u>	<u>SOLICITA AGRICULT. (3)</u>	<u>SOLICITA GANADER. (4)</u>	<u>ANUALIDAD DE PAGO</u>
OLLER RODRIGUEZ ANGEL	****1665*	1012836	SI	NO	6ª

DATOS MANTENIMIENTO

IMPORTE POR ANUALIDAD

	<u>2015</u>	<u>2016</u>	<u>2017</u>	<u>2018</u>	<u>2019</u>	<u>2020</u>
IMPORTE MÁXIMO SUBVENCIONABLE	348,15 €	348,15 €	348,15 €	348,15 €	348,15 €	348,15 €
IMPORTE MEDIO DE TRANSFERENCIA (€/ha)	216,24 €	216,24 €	216,24 €	216,24 €	216,24 €	216,24 €

RESUMEN DE UNIDADES

<u>Cód</u>	<u>GRUPO DE PAGO</u>	<u>Sup. Dec. Admisible (ha)</u>	<u>Sup. Comprometida (ha)</u>	<u>Sup. ajustada compromiso (1) (ha)</u>	<u>% sobredec.</u>	<u>SUP. PROPUESTA (ha)</u>	<u>Importe Declarado</u>	<u>Importe Topado</u>	<u>Importe Propuesto</u>	<u>Importe tras sobredec.</u>
58	FRUTALES SECANO	1,62		1,61	0,00	1,61	348,15	348,15	348,15	348,15
	TOTAL	1,62	1,61	1,61		1,61	348,15	348,15	348,15	348,15

APLICACIÓN DE REDUCCIONES Y SANCIONES

<u>AGRICULTURA</u>	<u>Importe Calculado</u>	<u>Importe prereduc.</u>	<u>Admisibilidad y compromisos</u>	<u>Presentación tardía</u>	<u>Omisión declaración</u>	<u>Condicionabilidad</u>	<u>PROPUESTO</u>	<u>IMPORTE (Euros)</u>			
								<u>FEADER (Eje 2)</u>	<u>MAPA</u>	<u>CAGPDS</u>	
	348,15	348,15	0,00	0,00	1,00	0,00	344,67	258,50	37,05	49,12	
							TOTAL	344,67	258,50	37,05	49,12

RECINTOS PROPUESTOS

<u>REF.</u>	<u>REFERENCIA SIGPAC</u>	<u>CULTIVO DESCRIPCIÓN CULTIVO</u>	<u>S/R</u>	<u>G.PAGO</u>	<u>PEND. MEDIA (%)</u>	<u>SUP. DEC. ADMISIBLE (ha)</u>	<u>SUP. COMPROM. (ha)</u>	<u>SUP. AJUSTADA COMPROM. (1) (ha)</u>	<u>SUP. CONV. SIGPAC (ha)</u>	<u>SUP. CERTIF. (ha)</u>	<u>SUP. CAMPO (ha)</u>	<u>SUP. CAMPO DECLARADO (ha)</u>	<u>SUP. DEC. REDUCIDA (ha)</u>	<u>SUP. PROPUESTA (ha)</u>
1700000006838451	04-006-041-00233-00001	104024 ALMENDROS-MARCONA	S	58	12,04	0,76	0,75	0,75	0,75	0,76			0,75	0,75
1700000006838452	04-017-002-00005-00002	104024 ALMENDROS-MARCONA	S	58	12,36	0,58	0,58	0,58	0,58	0,58			0,58	0,58
1700000006838453	04-006-041-00215-00002	104024 ALMENDROS-MARCONA	S	58	7,42	0,28	0,28	0,28	0,28	0,28			0,28	0,28

DATOS AGRICULTURA

RESUMEN DE UNIDADES

<u>Cód</u>	<u>GRUPO DE PAGO</u>	<u>Sup. Dec. Admisible (ha)</u>	<u>Sup. Comprometida (ha)</u>	<u>Sup. ajustada compromiso (1) (ha)</u>	<u>% sobredec.</u>	<u>SUP. PROPUESTA (ha)</u>	<u>Importe Declarado</u>	<u>Importe Topado</u>	<u>Importe Propuesto</u>	<u>Importe tras sobredec.</u>
58	FRUTALES SECANO	1,62		1,61	0,00	1,61	348,15	348,15	348,15	348,15
	TOTAL	1,62	1,61	1,61		1,61	348,15	348,15	348,15	348,15

RESUMEN DE PAGOS

<u>IMPORTE (Euros)</u>				
	<u>PROPUESTO</u>	<u>FEADER (Eje 2)</u>	<u>MAPA</u>	<u>CAGPDS</u>
Propuesto a pagar	344,67	258,50	37,05	49,12

APLICACIÓN DE REDUCCIONES Y SANCIONES

<u>Importe Calculado</u>	<u>Importe prereduc.</u>	<u>Admisibilidad y compromisos</u>	<u>Presentación tardía</u>	<u>Omisión declaración</u>	<u>Condicionabilidad</u>	<u>PROPUESTO</u>	<u>IMPORTE (Euros)</u>			
							<u>FEADER (Eje 2)</u>	<u>MAPA</u>	<u>CAGPDS</u>	
348,15	348,15	0,00	0,00	1,00	0,00	344,67	258,50	37,05	49,12	
						TOTAL	344,67	258,50	37,05	49,12

INCIDENCIAS

INCIDENCIA DESCRIPCIÓN

256 Solicitud con recintos declarados en campaña anterior y no declarados en campaña actual con una reducción por omisión de superficie superior al 3%.

CÓDIGO PARA EL PORCENTAJE DE REDUCCIÓN POR OMISIÓN QUE CORRESPONDE A LA SOLICITUD: 1



(1) Superficie declarada admisible ajustada con la superficie comprometida.
 (2) Factor de penalización valorando el alcance para el tipo de compromiso.
 (3) Solicita agricultura y tiene compromisos vigentes.
 (4) Solicita ganadería y tiene compromisos vigentes.

<u>APELLIDOS Y NOMBRE / RAZÓN SOCIAL</u>	<u>NIF</u>	<u>EXPEDIENTE</u>	<u>SOLICITA AGRICULT. (3)</u>	<u>SOLICITA GANADER. (4)</u>	<u>ANUALIDAD DE PAGO</u>
OLMEDO GARCIA TOMAS	****1739*	1176759	SI	NO	6ª

DATOS MANTENIMIENTO

IMPORTE POR ANUALIDAD

	<u>2015</u>	<u>2016</u>	<u>2017</u>	<u>2018</u>	<u>2019</u>	<u>2020</u>
IMPORTE MÁXIMO SUBVENCIONABLE	6.930,49 €	6.930,49 €	6.913,19 €	6.913,19 €	6.911,03 €	6.911,03 €
IMPORTE MEDIO DE TRANSFERENCIA (€/ha)	216,24 €	216,24 €	216,24 €	216,24 €	216,24 €	216,24 €

RESUMEN DE UNIDADES

<u>Cód</u>	<u>GRUPO DE PAGO</u>	<u>Sup. Dec. Admisible (ha)</u>	<u>Sup. Comprometida (ha)</u>	<u>Sup. ajustada compromiso (1) (ha)</u>	<u>% sobredec.</u>	<u>SUP. PROPUESTA (ha)</u>	<u>Importe Declarado</u>	<u>Importe Topado</u>	<u>Importe Propuesto</u>	<u>Importe tras sobredec.</u>
58	FRUTALES SECANO	31,95		31,95	0,00	31,95	6.908,87	6.908,87	6.908,87	6.908,87
	TOTAL	31,95	31,96	31,95		31,95	6.908,87	6.908,87	6.908,87	6.908,87

APLICACIÓN DE REDUCCIONES Y SANCIONES

<u>AGRICULTURA</u>	<u>Importe Calculado</u>	<u>Importe prerreduc.</u>	<u>Admisibilidad y compromisos</u>	<u>Presentación tardía</u>	<u>Omisión declaración</u>	<u>Condicionabilidad</u>	<u>PROPUESTO</u>	<u>IMPORTE (Euros)</u>		
								<u>FEADER (Eje 2)</u>	<u>MAPA</u>	<u>CAGPDS</u>
	6.908,87	6.908,87	0,00	0,00	0,00	0,00	6.908,87	5.181,65	742,70	984,52
TOTAL							6.908,87	5.181,65	742,70	984,52

RECINTOS PROPUESTOS

<u>REF.</u>	<u>REFERENCIA SIGPAC</u>	<u>CULTIVO DESCRIPCIÓN CULTIVO</u>	<u>S/R G.PAGO</u>	<u>PEND. MEDIA (%)</u>	<u>SUP. DEC. ADMISIBLE (ha)</u>	<u>SUP. COMPROM. (ha)</u>	<u>SUP. AJUSTADA COMPROM. (1) (ha)</u>	<u>SUP. CONV. SIGPAC (ha)</u>	<u>SUP. CERTIF. (ha)</u>	<u>SUP. CAMPO (ha)</u>	<u>SUP. CAMPO DETER. CULT. DECLARADO (ha)</u>	<u>SUP. DEC. REDUCIDA (ha)</u>	<u>SUP. PROPUESTA (ha)</u>
1700000006482344	04-063-049-00197-00010	104007 ALMENDROS-COMUNA	S 58	13,97	0,11	0,11	0,11		0,11			0,11	0,11
1700000006482345	04-063-049-00197-00008	104007 ALMENDROS-COMUNA	S 58	9,65	0,11	0,11	0,11		0,11			0,11	0,11
1700000006482346	04-063-049-00197-00009	104020 ALMENDROS-GUARA	S 58	11,99	0,08	0,08	0,08		0,08			0,08	0,08
1700000006482347	04-063-049-00197-00003	104007 ALMENDROS-COMUNA	S 58	10,13	0,90	0,93	0,90	0,93	0,90			0,90	0,90
1700000006482348	04-063-049-00294-00003	104024 ALMENDROS-MARCONA	S 58	7,42	1,32	1,32	1,32		1,32			1,32	1,32
1700000006482349	04-063-049-00294-00002	104020 ALMENDROS-GUARA	S 58	4,39	2,12	2,12	2,12		2,12			2,12	2,12
1700000006482350	04-063-049-00179-00001	104007 ALMENDROS-COMUNA	S 58	22,44	0,54	0,54	0,54		0,54			0,54	0,54
1700000006482351	04-063-049-00185-00001	104024 ALMENDROS-MARCONA	S 58	22,74	0,96	0,96	0,96		0,96			0,96	0,96
1700000006482353	04-063-049-00186-00001	104024 ALMENDROS-MARCONA	S 58	3,21	0,29	0,29	0,29		0,29			0,29	0,29
1700000006482354	04-063-049-00191-00001	104020 ALMENDROS-GUARA	S 58	3,53	1,68	1,68	1,68		1,68			1,68	1,68
1700000006482355	04-063-049-00188-00001	104024 ALMENDROS-MARCONA	S 58	3,92	1,00	1,00	1,00		1,00			1,00	1,00
1700000006482356	04-063-049-00189-00001	104024 ALMENDROS-MARCONA	S 58	10,05	4,12	4,12	4,12		4,12			4,12	4,12
1700000006482357	04-063-049-00190-00001	104024 ALMENDROS-MARCONA	S 58	15,63	5,56	5,56	5,56		5,56			5,56	5,56
1700000006482358	04-063-049-00193-00002	104024 ALMENDROS-MARCONA	S 58	10,07	0,83	0,84	0,83	0,83	0,84			0,83	0,83
1700000006482359	04-063-047-00075-00001	104024 ALMENDROS-MARCONA	S 58	15,40	3,44	3,44	3,44		3,44			3,44	3,44
1700000006482360	04-063-012-00030-00003	104024 ALMENDROS-MARCONA	S 58	12,98	7,43	7,43	7,43		7,43			7,43	7,43
1700000006482361	04-063-047-00098-00003	104014 ALMENDROS-FERRAGNES	S 58	21,65	0,28	0,28	0,28		0,28			0,28	0,28
1700000006482362	04-063-049-00177-00012	104007 ALMENDROS-COMUNA	S 58	23,36	0,30	0,30	0,30		0,30			0,30	0,30
1700000006482363	04-063-049-00192-00001	104020 ALMENDROS-GUARA	S 58	3,29	0,88	0,88	0,88		0,88			0,88	0,88

DATOS AGRICULTURA

RESUMEN DE UNIDADES

<u>Cód</u>	<u>GRUPO DE PAGO</u>	<u>Sup. Dec. Admisible (ha)</u>	<u>Sup. Comprometida (ha)</u>	<u>Sup. ajustada compromiso (1) (ha)</u>	<u>% sobredec.</u>	<u>SUP. PROPUESTA (ha)</u>	<u>Importe Declarado</u>	<u>Importe Topado</u>	<u>Importe Propuesto</u>	<u>Importe tras sobredec.</u>
58	FRUTALES SECANO	31,95		31,95	0,00	31,95	6.908,87	6.908,87	6.908,87	6.908,87
	TOTAL	31,95	31,96	31,95		31,95	6.908,87	6.908,87	6.908,87	6.908,87

RESUMEN DE PAGOS

<u>PROPUESTO</u>	<u>IMPORTE (Euros)</u>		
	<u>FEADER (Eje 2)</u>	<u>MAPA</u>	<u>CAGPDS</u>
Propuesto a pagar 6.908,87	5.181,65	742,70	984,52

APLICACIÓN DE REDUCCIONES Y SANCIONES

<u>Importe Calculado</u>	<u>Importe prerreduc.</u>	<u>Admisibilidad y compromisos</u>	<u>Presentación tardía</u>	<u>Omisión declaración</u>	<u>Condicionabilidad</u>	<u>PROPUESTO</u>	<u>IMPORTE (Euros)</u>		
							<u>FEADER (Eje 2)</u>	<u>MAPA</u>	<u>CAGPDS</u>
6.908,87	6.908,87	0,00	0,00	0,00	0,00	6.908,87	5.181,65	742,70	984,52
TOTAL						6.908,87	5.181,65	742,70	984,52

(1) Superficie declarada admisible ajustada con la superficie comprometida.
 (2) Factor de penalización valorando el alcance para el tipo de compromiso.
 (3) Solicita agricultura y tiene compromisos vigentes.
 (4) Solicita ganadería y tiene compromisos vigentes.

INCIDENCIAS

INCIDENCIA DESCRIPCIÓN

85031 Solicita recinto que no está comprometido para la operación.
Ref:1700000006482352 Recinto:04-063-049-00185-002 Cultivo:104024 ALMENDROS-MARCONA Secano



<u>APELLIDOS Y NOMBRE / RAZÓN SOCIAL</u>	<u>NIF</u>	<u>EXPEDIENTE</u>	<u>SOLICITA AGRICULT. (3)</u>	<u>SOLICITA GANADER. (4)</u>	<u>ANUALIDAD DE PAGO</u>
OLMEDO PEREZ JUANA MARIA	****1233*	1194756	SI	NO	6ª

DATOS MANTENIMIENTO

IMPORTE POR ANUALIDAD

	<u>2015</u>	<u>2016</u>	<u>2017</u>	<u>2018</u>	<u>2019</u>	<u>2020</u>
IMPORTE MÁXIMO SUBVENCIONABLE	3.299,82 €	3.299,82 €	3.291,17 €	3.291,17 €	3.291,17 €	10.249,77 €
IMPORTE MEDIO DE TRANSFERENCIA (€/ha)	216,24 €	216,24 €	216,24 €	216,24 €	216,24 €	216,24 €

RESUMEN DE UNIDADES

<u>Cód</u>	<u>GRUPO DE PAGO</u>	<u>Sup. Dec. Admisible (ha)</u>	<u>Sup. Comprometida (ha)</u>	<u>Sup. ajustada compromiso (1) (ha)</u>	<u>% sobredec.</u>	<u>SUP. PROPUESTA (ha)</u>	<u>Importe Declarado</u>	<u>Importe Topado</u>	<u>Importe Propuesto</u>	<u>Importe tras sobredec.</u>
58	FRUTALES SECANO	47,50		47,40	0,00	47,40	9.609,71	10.249,77	9.609,71	9.609,71
	TOTAL	47,50	47,40	47,40		47,40	9.609,71	10.249,77	9.609,71	9.609,71

APLICACION DE REDUCCIONES Y SANCIONES

	<u>Importe Calculado</u>	<u>Importe prerreduc.</u>	<u>Admisibilidad y compromisos</u>	<u>Presentación tardía</u>	<u>Omisión declaración</u>	<u>Condicionabilidad</u>	<u>PROPUESTO</u>	<u>IMPORTE (Euros)</u>		
								<u>FEADER (Eje 2)</u>	<u>MAPA</u>	<u>CAGPDS</u>
AGRICULTURA	9.609,71	9.609,71	0,00	0,00	0,00	0,00	9.609,71	7.207,28	1.033,04	1.369,39
TOTAL							9.609,71	7.207,28	1.033,04	1.369,39

RECINTOS PROPUESTOS

<u>REF.</u>	<u>REFERENCIA SIGPAC</u>	<u>CULTIVO DESCRIPCIÓN CULTIVO</u>	<u>S/R G.PAGO</u>	<u>PEND. MEDIA (%)</u>	<u>SUP. DEC. ADMISIBLE (ha)</u>	<u>SUP. COMPROM. (ha)</u>	<u>SUP. AJUSTADA COMPROM. (1) (ha)</u>	<u>SUP. CONV. SIGPAC (ha)</u>	<u>SUP. CERTIF. (ha)</u>	<u>SUP. CAMPO (ha)</u>	<u>SUP. CAMPO DECLARADO (ha)</u>	<u>SUP. DEC. REDUCIDA (ha)</u>	<u>SUP. PROPUESTA (ha)</u>
1700000005982052	04-098-037-00113-00001	104024 ALMENDROS-MARCONA	S 58	15,68	5,02	5,02	5,02		5,02			5,02	5,02
1700000005982053	04-098-037-00320-00001	104024 ALMENDROS-MARCONA	S 58	11,83	5,96	5,96	5,96		5,96			5,96	5,96
1700000005982055	04-063-010-00027-00002	104007 ALMENDROS-COMUNA	S 58	14,62	0,40	0,40	0,40		0,40			0,40	0,40
1700000005982058	04-063-049-00300-00007	104020 ALMENDROS-GUARA	S 58	19,46	2,79	3,65	2,78		2,79			2,78	2,78
1700000005982059	04-063-010-00025-00004	104007 ALMENDROS-COMUNA	S 58	13,02	0,93	0,93	0,93		0,93			0,93	0,93
1700000005982060	04-063-049-00300-00006	104020 ALMENDROS-GUARA	S 58	17,28	0,12	0,12	0,12		0,12			0,12	0,12
1700000006843365	04-063-047-00005-00003	104042 ALMENDROS-TUONO	S 58	12,20	0,18	0,18	0,18	0,18	0,18			0,18	0,18
1700000006843366	04-063-047-00006-00004	104020 ALMENDROS-GUARA	S 58	12,79	0,88	0,88	0,88	0,88	0,88			0,88	0,88
1700000006843367	04-063-047-00006-00003	104042 ALMENDROS-TUONO	S 58	14,82	0,55	0,51	0,51	0,51	0,55			0,51	0,51
1700000006843368	04-063-048-00178-00001	104042 ALMENDROS-TUONO	S 58	14,46	1,43	1,38	1,38		1,43			1,38	1,38
1700000006843370	04-063-011-00218-00001	104042 ALMENDROS-TUONO	S 58	13,52	0,39	0,39	0,39		0,39			0,39	0,39
1700000006843379	04-063-049-00250-00002	104020 ALMENDROS-GUARA	S 58	5,29	0,33	0,33	0,33		0,33			0,33	0,33
1700000006843380	04-063-049-00271-00005	104020 ALMENDROS-GUARA	S 58	10,75	2,32	2,32	2,32		2,32			2,32	2,32
1700000006843381	04-098-037-00318-00001	104014 ALMENDROS-FERRAGNES	S 58	22,21	1,67	1,67	1,67		1,67			1,67	1,67
1700000006843382	04-098-037-00112-00002	104042 ALMENDROS-TUONO	S 58	17,44	3,34	3,34	3,34		3,34			3,34	3,34
1700000006843383	04-098-037-00350-00001	104014 ALMENDROS-FERRAGNES	S 58	13,62	0,05	0,05	0,05		0,05			0,05	0,05
1700000006843384	04-098-037-00115-00001	104042 ALMENDROS-TUONO	S 58	20,23	1,09	1,09	1,09		1,09			1,09	1,09
1700000006843385	04-098-037-00100-00001	104042 ALMENDROS-TUONO	S 58	27,14	0,95	0,95	0,95		0,95			0,95	0,95
1700000006843386	04-098-037-00102-00004	104042 ALMENDROS-TUONO	S 58	30,39	0,61	0,61	0,61		0,61			0,61	0,61
1700000006843387	04-098-037-00099-00004	104024 ALMENDROS-MARCONA	S 58	19,48	9,80	9,80	9,80		9,80			9,80	9,80
1700000006843389	04-098-037-00351-00001	104009 ALMENDROS-CRISTOMORTO	S 58	17,07	0,97	0,97	0,97		0,97			0,97	0,97
1700000006843390	04-063-011-00031-00001	104024 ALMENDROS-MARCONA	S 58	8,13	6,44	6,44	6,44		6,44			6,44	6,44
1700000006843391	04-098-037-00319-00001	104014 ALMENDROS-FERRAGNES	S 58	13,77	0,41	0,41	0,41		0,41			0,41	0,41
1700000006843394	04-063-049-00300-00007	104009 ALMENDROS-CRISTOMORTO	S 58	19,46	0,87	3,65	0,87		0,87			0,87	0,87

DATOS AGRICULTURA

RESUMEN DE UNIDADES

<u>Cód</u>	<u>GRUPO DE PAGO</u>	<u>Sup. Dec. Admisible (ha)</u>	<u>Sup. Comprometida (ha)</u>	<u>Sup. ajustada compromiso (1) (ha)</u>	<u>% sobredec.</u>	<u>SUP. PROPUESTA (ha)</u>	<u>Importe Declarado</u>	<u>Importe Topado</u>	<u>Importe Propuesto</u>	<u>Importe tras sobredec.</u>
58	FRUTALES SECANO	47,50		47,40	0,00	47,40	9.609,71	10.249,77	9.609,71	9.609,71
	TOTAL	47,50	47,40	47,40		47,40	9.609,71	10.249,77	9.609,71	9.609,71

RESUMEN DE PAGOS

	<u>PROPUESTO</u>	<u>FEADER (Eje 2)</u>	<u>MAPA</u>	<u>CAGPDS</u>
Propuesto a pagar	9.609,71	7.207,28	1.033,04	1.369,39



(1) Superficie declarada admisible ajustada con la superficie comprometida.
 (2) Factor de penalización valorando el alcance para el tipo de compromiso.
 (3) Solicita agricultura y tiene compromisos vigentes.
 (4) Solicita ganadería y tiene compromisos vigentes.

APLICACIÓN DE REDUCCIONES Y SANCIONES

<u>Importe Calculado</u>	<u>Importe prereduc.</u>	<u>Admisibilidad y compromisos</u>	<u>Presentación tardía</u>	<u>Omisión declaración</u>	<u>Condicionabilidad</u>	<u>IMPORTE (Euros)</u>			
						<u>PROPUESTO</u>	<u>FEADER (Eje 2)</u>	<u>MAPA</u>	<u>CAGPDS</u>
9.609,71	9.609,71	0,00	0,00	0,00	0,00	9.609,71	7.207,28	1.033,04	1.369,39
TOTAL						9.609,71	7.207,28	1.033,04	1.369,39

INCIDENCIAS

INCIDENCIA DESCRIPCIÓN

- 85031 Solicita recinto que no está comprometido para la operación.
 Ref:4111921 Recinto:04-063-047-00012-001 Cultivo:104057 ALMENDROS-AVIJOR Secano
 Ref:4111913 Recinto:04-063-048-00187-001 Cultivo:104057 ALMENDROS-AVIJOR Secano



(1) Superficie declarada admisible ajustada con la superficie comprometida.
 (2) Factor de penalización valorando el alcance para el tipo de compromiso.
 (3) Solicita agricultura y tiene compromisos vigentes.
 (4) Solicita ganadería y tiene compromisos vigentes.

<u>APELLIDOS Y NOMBRE / RAZÓN SOCIAL</u>	<u>NIF</u>	<u>EXPEDIENTE</u>	<u>SOLICITA AGRICULT. (3)</u>	<u>SOLICITA GANADER. (4)</u>	<u>ANUALIDAD DE PAGO</u>
OLMEDO SANCHEZ MIGUEL	****3958*	1205659	SI	NO	6ª

DATOS MANTENIMIENTO

IMPORTE POR ANUALIDAD

	<u>2015</u>	<u>2016</u>	<u>2017</u>	<u>2018</u>	<u>2019</u>	<u>2020</u>
IMPORTE MÁXIMO SUBVENCIONABLE	1.193,64 €	1.193,64 €	1.193,64 €	1.193,64 €	1.193,64 €	1.193,64 €
IMPORTE MEDIO DE TRANSFERENCIA (€/ha)	216,24 €	216,24 €	216,24 €	216,24 €	216,24 €	216,24 €

RESUMEN DE UNIDADES

<u>Cód</u>	<u>GRUPO DE PAGO</u>	<u>Sup. Dec. Admisible (ha)</u>	<u>Sup. Comprometida (ha)</u>	<u>Sup. ajustada compromiso (1) (ha)</u>	<u>% sobredec.</u>	<u>SUP. PROPUESTA (ha)</u>	<u>Importe Declarado</u>	<u>Importe Topado</u>	<u>Importe Propuesto</u>	<u>Importe tras sobredec.</u>
58	FRUTALES SECANO	5,52		5,52	0,00	5,52	1.193,64	1.193,64	1.193,64	1.193,64
	TOTAL	5,52	5,52	5,52		5,52	1.193,64	1.193,64	1.193,64	1.193,64

APLICACIÓN DE REDUCCIONES Y SANCIONES

<u>AGRICULTURA</u>	<u>Importe Calculado</u>	<u>Importe prerreduc.</u>	<u>Admisibilidad y compromisos</u>	<u>Presentación tardía</u>	<u>Omisión declaración</u>	<u>Condicionabilidad</u>	<u>PROPUESTO</u>	<u>IMPORTE (Euros)</u>		
								<u>FEADER (Eje 2)</u>	<u>MAPA</u>	<u>CAGPDS</u>
	1.193,64	1.193,64	0,00	0,00	0,00	0,00	1.193,64	895,23	128,32	170,09
TOTAL							1.193,64	895,23	128,32	170,09

RECINTOS PROPUESTOS

<u>REF.</u>	<u>REFERENCIA SIGPAC</u>	<u>CULTIVO DESCRIPCIÓN CULTIVO</u>	<u>S/R</u>	<u>G.PAGO</u>	<u>PEND. MEDIA (%)</u>	<u>SUP. DEC. ADMISIBLE (ha)</u>	<u>SUP. COMPROM. (ha)</u>	<u>SUP. AJUSTADA COMPROM. (1) (ha)</u>	<u>SUP. CONV. SIGPAC (ha)</u>	<u>SUP. CERTIF. (ha)</u>	<u>SUP. CAMPO (ha)</u>	<u>SUP. CAMPO DETER. CULT. DECLARADO (ha)</u>	<u>SUP. DEC. REDUCIDA (ha)</u>	<u>SUP. PROPUESTA (ha)</u>
1700000007110157	04-063-023-00129-00001	104020 ALMENDROS-GUARA	S	58	6,75	1,24	1,24	1,24	1,24	1,24			1,24	1,24
1700000007110158	04-063-046-00067-00001	104024 ALMENDROS-MARCONA	S	58	28,12	0,51	0,51	0,51	0,51	0,51			0,51	0,51
1700000007110159	04-063-046-00060-00001	104024 ALMENDROS-MARCONA	S	58	19,58	1,30	1,30	1,30	1,30	1,30			1,30	1,30
1700000007110160	04-063-024-00017-00001	104020 ALMENDROS-GUARA	S	58	6,64	2,47	2,47	2,47	2,47	2,47			2,47	2,47

DATOS AGRICULTURA

RESUMEN DE UNIDADES

<u>Cód</u>	<u>GRUPO DE PAGO</u>	<u>Sup. Dec. Admisible (ha)</u>	<u>Sup. Comprometida (ha)</u>	<u>Sup. ajustada compromiso (1) (ha)</u>	<u>% sobredec.</u>	<u>SUP. PROPUESTA (ha)</u>	<u>Importe Declarado</u>	<u>Importe Topado</u>	<u>Importe Propuesto</u>	<u>Importe tras sobredec.</u>
58	FRUTALES SECANO	5,52		5,52	0,00	5,52	1.193,64	1.193,64	1.193,64	1.193,64
	TOTAL	5,52	5,52	5,52		5,52	1.193,64	1.193,64	1.193,64	1.193,64

RESUMEN DE PAGOS

<u>Propuesto a pagar</u>	<u>IMPORTE (Euros)</u>			
	<u>PROPUESTO</u>	<u>FEADER (Eje 2)</u>	<u>MAPA</u>	<u>CAGPDS</u>
	1.193,64	895,23	128,32	170,09

APLICACIÓN DE REDUCCIONES Y SANCIONES

<u>Importe Calculado</u>	<u>Importe prerreduc.</u>	<u>Admisibilidad y compromisos</u>	<u>Presentación tardía</u>	<u>Omisión declaración</u>	<u>Condicionabilidad</u>	<u>PROPUESTO</u>	<u>IMPORTE (Euros)</u>		
							<u>FEADER (Eje 2)</u>	<u>MAPA</u>	<u>CAGPDS</u>
1.193,64	1.193,64	0,00	0,00	0,00	0,00	1.193,64	895,23	128,32	170,09
TOTAL						1.193,64	895,23	128,32	170,09



(1) Superficie declarada admisible ajustada con la superficie comprometida.
 (2) Factor de penalización valorando el alcance para el tipo de compromiso.
 (3) Solicita agricultura y tiene compromisos vigentes.
 (4) Solicita ganadería y tiene compromisos vigentes.

<u>APELLIDOS Y NOMBRE / RAZÓN SOCIAL</u>	<u>NIF</u>	<u>EXPEDIENTE</u>	<u>SOLICITA AGRICULT. (3)</u>	<u>SOLICITA GANADER. (4)</u>	<u>ANUALIDAD DE PAGO</u>
OLOONEY . GERARD DANIEL	****7118*	1207095	SI	NO	6ª

DATOS MANTENIMIENTO

IMPORTE POR ANUALIDAD

	<u>2015</u>	<u>2016</u>	<u>2017</u>	<u>2018</u>	<u>2019</u>	<u>2020</u>
IMPORTE MÁXIMO SUBVENCIONABLE	1.470,43 €	1.470,43 €	1.470,43 €	1.470,43 €	1.470,43 €	1.470,43 €
IMPORTE MEDIO DE TRANSFERENCIA (€/ha)	216,24 €	216,24 €	216,24 €	216,24 €	216,24 €	216,24 €

RESUMEN DE UNIDADES

<u>Cód</u>	<u>GRUPO DE PAGO</u>	<u>Sup. Dec. Admisible (ha)</u>	<u>Sup. Comprometida (ha)</u>	<u>Sup. ajustada compromiso (1) (ha)</u>	<u>% sobredec.</u>	<u>SUP. PROPUESTA (ha)</u>	<u>Importe Declarado</u>	<u>Importe Topado</u>	<u>Importe Propuesto</u>	<u>Importe tras sobredec.</u>
58	FRUTALES SECANO	6,99		6,80	0,00	6,80	1.470,43	1.470,43	1.470,43	1.470,43
	TOTAL	6,99	6,80	6,80		6,80	1.470,43	1.470,43	1.470,43	1.470,43

APLICACIÓN DE REDUCCIONES Y SANCIONES

	<u>Importe Calculado</u>	<u>Importe prerreduc.</u>	<u>Admisibilidad y compromisos</u>	<u>Presentación tardía</u>	<u>Omisión declaración</u>	<u>Condicionabilidad</u>	<u>PROPUESTO</u>	<u>IMPORTE (Euros)</u>		
								<u>FEADER (Eje 2)</u>	<u>MAPA</u>	<u>CAGPDS</u>
AGRICULTURA	1.470,43	1.470,43	0,00	0,00	0,00	0,00	1.470,43	1.102,82	158,07	209,54
TOTAL							1.470,43	1.102,82	158,07	209,54

RECINTOS PROPUESTOS

<u>REF.</u>	<u>REFERENCIA SIGPAC</u>	<u>CULTIVO DESCRIPCIÓN CULTIVO</u>	<u>S/R</u>	<u>G.PAGO</u>	<u>PEND. MEDIA (%)</u>	<u>SUP. DEC. ADMISIBLE (ha)</u>	<u>SUP. COMPROM. (ha)</u>	<u>SUP. AJUSTADA COMPROM. (1) (ha)</u>	<u>SUP. CONV. SIGPAC (ha)</u>	<u>SUP. CERTIF. (ha)</u>	<u>SUP. CAMPO (ha)</u>	<u>SUP. CAMPO DECLARADO (ha)</u>	<u>SUP. DEC. REDUCIDA (ha)</u>	<u>SUP. PROPUESTA (ha)</u>
1700000006174334	04-070-007-00032-00001	104007 ALMENDROS-COMUNA	S	58	15,18	0,76	0,76	0,76		0,76			0,76	0,76
1700000006174335	04-070-007-00032-00002	104007 ALMENDROS-COMUNA	S	58	11,32	6,23	6,04	6,04		6,23			6,04	6,04

DATOS AGRICULTURA

RESUMEN DE UNIDADES

<u>Cód</u>	<u>GRUPO DE PAGO</u>	<u>Sup. Dec. Admisible (ha)</u>	<u>Sup. Comprometida (ha)</u>	<u>Sup. ajustada compromiso (1) (ha)</u>	<u>% sobredec.</u>	<u>SUP. PROPUESTA (ha)</u>	<u>Importe Declarado</u>	<u>Importe Topado</u>	<u>Importe Propuesto</u>	<u>Importe tras sobredec.</u>
58	FRUTALES SECANO	6,99		6,80	0,00	6,80	1.470,43	1.470,43	1.470,43	1.470,43
	TOTAL	6,99	6,80	6,80		6,80	1.470,43	1.470,43	1.470,43	1.470,43

RESUMEN DE PAGOS

	<u>PROPUESTO</u>	<u>IMPORTE (Euros)</u>		
		<u>FEADER (Eje 2)</u>	<u>MAPA</u>	<u>CAGPDS</u>
Propuesto a pagar	1.470,43	1.102,82	158,07	209,54

APLICACIÓN DE REDUCCIONES Y SANCIONES

	<u>Importe Calculado</u>	<u>Importe prerreduc.</u>	<u>Admisibilidad y compromisos</u>	<u>Presentación tardía</u>	<u>Omisión declaración</u>	<u>Condicionabilidad</u>	<u>PROPUESTO</u>	<u>IMPORTE (Euros)</u>		
								<u>FEADER (Eje 2)</u>	<u>MAPA</u>	<u>CAGPDS</u>
	1.470,43	1.470,43	0,00	0,00	0,00	0,00	1.470,43	1.102,82	158,07	209,54
TOTAL							1.470,43	1.102,82	158,07	209,54



(1) Superficie declarada admisible ajustada con la superficie comprometida.
 (2) Factor de penalización valorando el alcance para el tipo de compromiso.
 (3) Solicita agricultura y tiene compromisos vigentes.
 (4) Solicita ganadería y tiene compromisos vigentes.

<u>APELLIDOS Y NOMBRE / RAZÓN SOCIAL</u>	<u>NIF</u>	<u>EXPEDIENTE</u>	<u>SOLICITA AGRICULT. (3)</u>	<u>SOLICITA GANADER. (4)</u>	<u>ANUALIDAD DE PAGO</u>
ORTEGA LAZARO MARIA CRISTINA	****2621*	1081894	SI	NO	6ª

DATOS MANTENIMIENTO

IMPORTE POR ANUALIDAD

	<u>2015</u>	<u>2016</u>	<u>2017</u>	<u>2018</u>	<u>2019</u>	<u>2020</u>
IMPORTE MÁXIMO SUBVENCIONABLE	181,82 €	181,82 €	181,82 €	181,82 €	181,82 €	181,82 €
IMPORTE MEDIO DE TRANSFERENCIA (€/ha)	349,65 €	349,65 €	349,65 €	349,65 €	349,65 €	349,65 €

RESUMEN DE UNIDADES

<u>Cód</u>	<u>GRUPO DE PAGO</u>	<u>Sup. Dec. Admisible (ha)</u>	<u>Sup. Comprometida (ha)</u>	<u>Sup. ajustada compromiso (1) (ha)</u>	<u>% sobredec.</u>	<u>SUP. PROPUESTA (ha)</u>	<u>Importe Declarado</u>	<u>Importe Topado</u>	<u>Importe Propuesto</u>	<u>Importe tras sobredec.</u>
57	FRUTALES REGADÍO	0,52		0,52	0,00	0,52	181,82	181,82	181,82	181,82
	TOTAL	0,52	0,52	0,52		0,52	181,82	181,82	181,82	181,82

APLICACIÓN DE REDUCCIONES Y SANCIONES

<u>AGRICULTURA</u>	<u>Importe Calculado</u>	<u>Importe prereduc.</u>	<u>Admisibilidad y compromisos</u>	<u>Presentación tardía</u>	<u>Omisión declaración</u>	<u>Condicionabilidad</u>	<u>PROPUESTO</u>	<u>IMPORTE (Euros)</u>		
								<u>FEADER (Eje 2)</u>	<u>MAPA</u>	<u>CAGPDS</u>
	181,82	181,82	0,00	0,00	0,00	0,00	181,82	136,37	19,55	25,90
TOTAL							181,82	136,37	19,55	25,90

RECINTOS PROPUESTOS

<u>REF.</u>	<u>REFERENCIA SIGPAC</u>	<u>CULTIVO DESCRIPCIÓN CULTIVO</u>	<u>S/R</u>	<u>G.PAGO</u>	<u>PEND. MEDIA (%)</u>	<u>SUP. DEC. ADMISIBLE (ha)</u>	<u>SUP. COMPROM. (ha)</u>	<u>SUP. AJUSTADA COMPROM. (1) (ha)</u>	<u>SUP. CONV. SIGPAC (ha)</u>	<u>SUP. CERTIF. (ha)</u>	<u>SUP. CAMPO (ha)</u>	<u>SUP. CAMPO DECLARADO (ha)</u>	<u>SUP. DEC. REDUCIDA (ha)</u>	<u>SUP. PROPUESTA (ha)</u>
1700000004698687	04-010-004-00027-00001	206008 NARANJO-SALUSTIANA	R	57	5,95	0,31	0,31	0,31		0,31			0,31	0,31
1700000004698689	04-011-009-00020-00001	206235 NARANJO-CASTELLANA	R	57	13,18	0,11	0,11	0,11		0,11			0,11	0,11
1700000004698690	04-011-009-00021-00001	206235 NARANJO-CASTELLANA	R	57	15,61	0,10	0,10	0,10		0,10			0,10	0,10

DATOS AGRICULTURA

RESUMEN DE UNIDADES

<u>Cód</u>	<u>GRUPO DE PAGO</u>	<u>Sup. Dec. Admisible (ha)</u>	<u>Sup. Comprometida (ha)</u>	<u>Sup. ajustada compromiso (1) (ha)</u>	<u>% sobredec.</u>	<u>SUP. PROPUESTA (ha)</u>	<u>Importe Declarado</u>	<u>Importe Topado</u>	<u>Importe Propuesto</u>	<u>Importe tras sobredec.</u>
57	FRUTALES REGADÍO	0,52		0,52	0,00	0,52	181,82	181,82	181,82	181,82
	TOTAL	0,52	0,52	0,52		0,52	181,82	181,82	181,82	181,82

RESUMEN DE PAGOS

<u>IMPORTE (Euros)</u>				
	<u>PROPUESTO</u>	<u>FEADER (Eje 2)</u>	<u>MAPA</u>	<u>CAGPDS</u>
Propuesto a pagar	181,82	136,37	19,55	25,90

APLICACIÓN DE REDUCCIONES Y SANCIONES

<u>Importe Calculado</u>	<u>Importe prereduc.</u>	<u>Admisibilidad y compromisos</u>	<u>Presentación tardía</u>	<u>Omisión declaración</u>	<u>Condicionabilidad</u>	<u>PROPUESTO</u>	<u>IMPORTE (Euros)</u>		
							<u>FEADER (Eje 2)</u>	<u>MAPA</u>	<u>CAGPDS</u>
181,82	181,82	0,00	0,00	0,00	0,00	181,82	136,37	19,55	25,90
TOTAL						181,82	136,37	19,55	25,90

INCIDENCIAS

INCIDENCIA DESCRIPCIÓN

- 85001 El recinto declarado no cumple con las normas de producción ecológica (artículo 5-1 e), Orden 26 mayo 2015)
Ref:-55198 Recinto:04-011-009-00021-005 Cultivo:206235 NARANJO-CASTELLANA Regadío
- 85031 Solicita recinto que no está comprometido para la operación.
Ref:-55198 Recinto:04-011-009-00021-005 Cultivo:206235 NARANJO-CASTELLANA Regadío



(1) Superficie declarada admisible ajustada con la superficie comprometida.
(2) Factor de penalización valorando el alcance para el tipo de compromiso.
(3) Solicita agricultura y tiene compromisos vigentes.
(4) Solicita ganadería y tiene compromisos vigentes.

<u>APELLIDOS Y NOMBRE / RAZÓN SOCIAL</u>	<u>NIF</u>	<u>EXPEDIENTE</u>	<u>SOLICITA AGRICULT. (3)</u>	<u>SOLICITA GANADER. (4)</u>	<u>ANUALIDAD DE PAGO</u>
ORTEGA LOPEZ JOSE ANTONIO	****5819*	1164695	SI	NO	6ª

DATOS MANTENIMIENTO

IMPORTE POR ANUALIDAD

	<u>2015</u>	<u>2016</u>	<u>2017</u>	<u>2018</u>	<u>2019</u>	<u>2020</u>
IMPORTE MÁXIMO SUBVENCIONABLE	0,00 €	0,00 €	0,00 €	2.269,29 €	2.269,29 €	2.269,29 €
IMPORTE MEDIO DE TRANSFERENCIA (€/ha)	0,00 €	0,00 €	0,00 €	349,66 €	349,66 €	349,66 €

RESUMEN DE UNIDADES

<u>Cód</u>	<u>GRUPO DE PAGO</u>	<u>Sup. Dec. Admisible (ha)</u>	<u>Sup. Comprometida (ha)</u>	<u>Sup. ajustada compromiso (1) (ha)</u>	<u>% sobredec.</u>	<u>SUP. PROPUESTA (ha)</u>	<u>Importe Declarado</u>	<u>Importe Topado</u>	<u>Importe Propuesto</u>	<u>Importe tras sobredec.</u>
57	FRUTALES REGADIÓ	6,48		6,48	0,00	6,48	2.265,80	2.265,79	2.265,79	2.265,79
	TOTAL	6,48	6,49	6,48		6,48	2.265,80	2.265,79	2.265,79	2.265,79

APLICACIÓN DE REDUCCIONES Y SANCIONES

<u>AGRICULTURA</u>	<u>Importe Calculado</u>	<u>Importe prereduc.</u>	<u>Admisibilidad y compromisos</u>	<u>Presentación tardía</u>	<u>Omisión declaración</u>	<u>Condicionabilidad</u>	<u>PROPUESTO</u>	<u>IMPORTE (Euros)</u>		
								<u>FEADER (Eje 2)</u>	<u>MAPA</u>	<u>CAGPDS</u>
	2.265,79	2.265,79	0,00	0,00	0,00	0,00	2.265,79	1.699,34	243,57	322,88
TOTAL							2.265,79	1.699,34	243,57	322,88

RECINTOS PROPUESTOS

<u>REF.</u>	<u>REFERENCIA SIGPAC</u>	<u>CULTIVO DESCRIPCIÓN CULTIVO</u>	<u>S/R</u>	<u>G.PAGO</u>	<u>PEND. MEDIA (%)</u>	<u>SUP. DEC. ADMISIBLE (ha)</u>	<u>SUP. COMPROM. (ha)</u>	<u>SUP. AJUSTADA COMPROM. (1) (ha)</u>	<u>SUP. CONV. SIGPAC (ha)</u>	<u>SUP. CERTIF. (ha)</u>	<u>SUP. CAMPO (ha)</u>	<u>SUP. CAMPO DETER. CULT. DECLARADO (ha)</u>	<u>SUP. DEC. REDUCIDA (ha)</u>	<u>SUP. PROPUESTA (ha)</u>
-708025	04-053-027-00443-00002	209000 MANDARINO-SIN VARIEDAD	R	57	9,19	0,01	0,48	0,01	0,01	0,01			0,01	0,01
1700000005446682	04-053-027-00249-00002	206003 NARANJO-NAVELATE	R	57	7,80	4,60	4,60	4,60		4,60			4,60	4,60
1700000005446683	04-053-021-00180-00001	208000 POMELO-SIN VARIEDAD	R	57	3,12	1,41	1,41	1,41		1,41			1,41	1,41
1700000005446684	04-053-027-00150-00002	209000 MANDARINO-SIN VARIEDAD	R	57	6,45	0,46	0,48	0,46	0,46	0,46			0,46	0,46

DATOS AGRICULTURA

RESUMEN DE UNIDADES

<u>Cód</u>	<u>GRUPO DE PAGO</u>	<u>Sup. Dec. Admisible (ha)</u>	<u>Sup. Comprometida (ha)</u>	<u>Sup. ajustada compromiso (1) (ha)</u>	<u>% sobredec.</u>	<u>SUP. PROPUESTA (ha)</u>	<u>Importe Declarado</u>	<u>Importe Topado</u>	<u>Importe Propuesto</u>	<u>Importe tras sobredec.</u>
57	FRUTALES REGADIÓ	6,48		6,48	0,00	6,48	2.265,80	2.265,79	2.265,79	2.265,79
	TOTAL	6,48	6,49	6,48		6,48	2.265,80	2.265,79	2.265,79	2.265,79

RESUMEN DE PAGOS

<u>Propuesto a pagar</u>	<u>IMPORTE (Euros)</u>			
	<u>PROPUESTO</u>	<u>FEADER (Eje 2)</u>	<u>MAPA</u>	<u>CAGPDS</u>
	2.265,79	1.699,34	243,57	322,88

APLICACIÓN DE REDUCCIONES Y SANCIONES

<u>Importe Calculado</u>	<u>Importe prereduc.</u>	<u>Admisibilidad y compromisos</u>	<u>Presentación tardía</u>	<u>Omisión declaración</u>	<u>Condicionabilidad</u>	<u>PROPUESTO</u>	<u>IMPORTE (Euros)</u>		
							<u>FEADER (Eje 2)</u>	<u>MAPA</u>	<u>CAGPDS</u>
2.265,79	2.265,79	0,00	0,00	0,00	0,00	2.265,79	1.699,34	243,57	322,88
TOTAL						2.265,79	1.699,34	243,57	322,88

INCIDENCIAS

INCIDENCIA DESCRIPCIÓN

85031 Solicita recinto que no está comprometido para la operación.
 Ref:1700000005446681 Recinto:04-053-015-00392-001 Cultivo:209000 MANDARINO-SIN VARIEDAD Regadío



(1) Superficie declarada admisible ajustada con la superficie comprometida.
 (2) Factor de penalización valorando el alcance para el tipo de compromiso.
 (3) Solicita agricultura y tiene compromisos vigentes.
 (4) Solicita ganadería y tiene compromisos vigentes.

<u>APELLIDOS Y NOMBRE / RAZÓN SOCIAL</u>	<u>NIF</u>	<u>EXPEDIENTE</u>	<u>SOLICITA AGRICULT. (3)</u>	<u>SOLICITA GANADER. (4)</u>	<u>ANUALIDAD DE PAGO</u>
ORTEGA MAÑAS JOSE RAFAEL	****3648*	1020865	SI	NO	6ª

DATOS MANTENIMIENTO

IMPORTE POR ANUALIDAD

	<u>2015</u>	<u>2016</u>	<u>2017</u>	<u>2018</u>	<u>2019</u>	<u>2020</u>
IMPORTE MÁXIMO SUBVENCIONABLE	702,82 €	702,82 €	702,82 €	702,82 €	702,82 €	702,82 €
IMPORTE MEDIO DE TRANSFERENCIA (€/ha)	349,66 €	349,66 €	349,66 €	349,66 €	349,66 €	349,66 €

RESUMEN DE UNIDADES

<u>Cód</u>	<u>GRUPO DE PAGO</u>	<u>Sup. Dec. Admisible (ha)</u>	<u>Sup. Comprometida (ha)</u>	<u>Sup. ajustada compromiso (1) (ha)</u>	<u>% sobredec.</u>	<u>SUP. PROPUESTA (ha)</u>	<u>Importe Declarado</u>	<u>Importe Topado</u>	<u>Importe Propuesto</u>	<u>Importe tras sobredec.</u>
57	FRUTALES REGADIÓ	2,01		2,01	0,00	2,01	702,82	702,82	702,82	702,82
	TOTAL	2,01	2,01	2,01		2,01	702,82	702,82	702,82	702,82

APLICACIÓN DE REDUCCIONES Y SANCIONES

<u>AGRICULTURA</u>	<u>Importe Calculado</u>	<u>Importe prereduc.</u>	<u>Admisibilidad y compromisos</u>	<u>Presentación tardía</u>	<u>Omisión declaración</u>	<u>Condicionabilidad</u>	<u>PROPUESTO</u>	<u>IMPORTE (Euros)</u>		
								<u>FEADER (Eje 2)</u>	<u>MAPA</u>	<u>CAGPDS</u>
	702,82	702,82	0,00	0,00	0,00	0,00	702,82	527,12	75,55	100,15
TOTAL							702,82	527,12	75,55	100,15

RECINTOS PROPUESTOS

<u>REF.</u>	<u>REFERENCIA SIGPAC</u>	<u>CULTIVO DESCRIPCIÓN CULTIVO</u>	<u>S/R</u>	<u>G.PAGO</u>	<u>PEND. MEDIA (%)</u>	<u>SUP. DEC. ADMISIBLE (ha)</u>	<u>SUP. COMPROM. (ha)</u>	<u>SUP. AJUSTADA COMPROM. (1) (ha)</u>	<u>SUP. CONV. SIGPAC (ha)</u>	<u>SUP. CERTIF. (ha)</u>	<u>SUP. CAMPO (ha)</u>	<u>SUP. CAMPO DECLARADO (ha)</u>	<u>SUP. DEC. REDUCIDA (ha)</u>	<u>SUP. PROPUESTA (ha)</u>
1700000004449730	04-047-002-00030-00002	206235 NARANJO-CASTELLANA	R	57	3,26	0,39	0,39	0,39		0,39			0,39	0,39
1700000004449731	04-047-002-00042-00001	206235 NARANJO-CASTELLANA	R	57	3,43	1,14	1,14	1,14		1,14			1,14	1,14
1700000004449732	04-047-002-00043-00001	206235 NARANJO-CASTELLANA	R	57	2,35	0,48	0,48	0,48		0,48			0,48	0,48

DATOS AGRICULTURA

RESUMEN DE UNIDADES

<u>Cód</u>	<u>GRUPO DE PAGO</u>	<u>Sup. Dec. Admisible (ha)</u>	<u>Sup. Comprometida (ha)</u>	<u>Sup. ajustada compromiso (1) (ha)</u>	<u>% sobredec.</u>	<u>SUP. PROPUESTA (ha)</u>	<u>Importe Declarado</u>	<u>Importe Topado</u>	<u>Importe Propuesto</u>	<u>Importe tras sobredec.</u>
57	FRUTALES REGADIÓ	2,01		2,01	0,00	2,01	702,82	702,82	702,82	702,82
	TOTAL	2,01	2,01	2,01		2,01	702,82	702,82	702,82	702,82

RESUMEN DE PAGOS

<u>IMPORTE (Euros)</u>				
	<u>PROPUESTO</u>	<u>FEADER (Eje 2)</u>	<u>MAPA</u>	<u>CAGPDS</u>
Propuesto a pagar	702,82	527,12	75,55	100,15

APLICACIÓN DE REDUCCIONES Y SANCIONES

<u>Importe Calculado</u>	<u>Importe prereduc.</u>	<u>Admisibilidad y compromisos</u>	<u>Presentación tardía</u>	<u>Omisión declaración</u>	<u>Condicionabilidad</u>	<u>PROPUESTO</u>	<u>IMPORTE (Euros)</u>		
							<u>FEADER (Eje 2)</u>	<u>MAPA</u>	<u>CAGPDS</u>
702,82	702,82	0,00	0,00	0,00	0,00	702,82	527,12	75,55	100,15
TOTAL						702,82	527,12	75,55	100,15



(1) Superficie declarada admisible ajustada con la superficie comprometida.
 (2) Factor de penalización valorando el alcance para el tipo de compromiso.
 (3) Solicita agricultura y tiene compromisos vigentes.
 (4) Solicita ganadería y tiene compromisos vigentes.

<u>APELLIDOS Y NOMBRE / RAZÓN SOCIAL</u>	<u>NIF</u>	<u>EXPEDIENTE</u>	<u>SOLICITA AGRICULT. (3)</u>	<u>SOLICITA GANADER. (4)</u>	<u>ANUALIDAD DE PAGO</u>
ORTEGA ORTEGA MARIA DEL CARMEN	****4478*	1162086	SI	NO	6ª

DATOS MANTENIMIENTO

IMPORTE POR ANUALIDAD

	<u>2015</u>	<u>2016</u>	<u>2017</u>	<u>2018</u>	<u>2019</u>	<u>2020</u>
IMPORTE MÁXIMO SUBVENCIONABLE	0,00 €	0,00 €	0,00 €	0,00 €	461,56 €	461,56 €
IMPORTE MEDIO DE TRANSFERENCIA (€/ha)	0,00 €	0,00 €	0,00 €	0,00 €	349,67 €	349,67 €

RESUMEN DE UNIDADES

<u>Cód</u>	<u>GRUPO DE PAGO</u>	<u>Sup. Dec. Admisible (ha)</u>	<u>Sup. Comprometida (ha)</u>	<u>Sup. ajustada compromiso (1) (ha)</u>	<u>% sobredec.</u>	<u>SUP. PROPUESTA (ha)</u>	<u>Importe Declarado</u>	<u>Importe Topado</u>	<u>Importe Propuesto</u>	<u>Importe tras sobredec.</u>
57	FRUTALES REGADIÓ	1,32		1,32	0,00	1,32	461,55	461,56	461,55	461,55
	TOTAL	1,32	1,32	1,32		1,32	461,55	461,56	461,55	461,55

APLICACIÓN DE REDUCCIONES Y SANCIONES

	<u>Importe Calculado</u>	<u>Importe prerreduc.</u>	<u>Admisibilidad y compromisos</u>	<u>Presentación tardía</u>	<u>Omisión declaración</u>	<u>Condicionabilidad</u>	<u>PROPUESTO</u>	<u>IMPORTE (Euros)</u>		
								<u>FEADER (Eje 2)</u>	<u>MAPA</u>	<u>CAGPDS</u>
AGRICULTURA	461,55	461,55	0,00	0,00	0,00	0,00	461,55	346,16	49,62	65,77
TOTAL							461,55	346,16	49,62	65,77

RECINTOS PROPUESTOS

<u>REF.</u>	<u>REFERENCIA SIGPAC</u>	<u>CULTIVO DESCRIPCIÓN CULTIVO</u>	<u>S/R</u>	<u>G. PAGO</u>	<u>PEND. MEDIA (%)</u>	<u>SUP. DEC. ADMISIBLE (ha)</u>	<u>SUP. COMPROM. (ha)</u>	<u>SUP. AJUSTADA COMPROM. (1) (ha)</u>	<u>SUP. CONV. SIGPAC (ha)</u>	<u>SUP. CERTIF. (ha)</u>	<u>SUP. CAMPO (ha)</u>	<u>SUP. CAMPO DETER. CULT. DECLARADO (ha)</u>	<u>SUP. DEC. REDUCIDA (ha)</u>	<u>SUP. PROPUESTA (ha)</u>
1700000002922826	04-010-004-00028-00001	206235 NARANJO-CASTELLANA	R	57	4,98	0,85	0,85	0,85	0,85	0,85			0,85	0,85
1700000002922827	04-081-015-00042-00001	206235 NARANJO-CASTELLANA	R	57	32,01	0,10	0,10	0,10	0,10	0,10			0,10	0,10
1700000002922828	04-081-015-00026-00001	206235 NARANJO-CASTELLANA	R	57	2,22	0,12	0,12	0,12	0,12	0,13			0,12	0,12
1700000002922829	04-081-015-00032-00001	206235 NARANJO-CASTELLANA	R	57	20,74	0,10	0,10	0,10	0,10	0,10			0,10	0,10
1700000002922831	04-081-015-00024-00001	206235 NARANJO-CASTELLANA	R	57	2,06	0,15	0,15	0,15	0,15	0,15			0,15	0,15

DATOS AGRICULTURA

RESUMEN DE UNIDADES

<u>Cód</u>	<u>GRUPO DE PAGO</u>	<u>Sup. Dec. Admisible (ha)</u>	<u>Sup. Comprometida (ha)</u>	<u>Sup. ajustada compromiso (1) (ha)</u>	<u>% sobredec.</u>	<u>SUP. PROPUESTA (ha)</u>	<u>Importe Declarado</u>	<u>Importe Topado</u>	<u>Importe Propuesto</u>	<u>Importe tras sobredec.</u>
57	FRUTALES REGADIÓ	1,32		1,32	0,00	1,32	461,55	461,56	461,55	461,55
	TOTAL	1,32	1,32	1,32		1,32	461,55	461,56	461,55	461,55

RESUMEN DE PAGOS

<u>IMPORTE (Euros)</u>			
<u>PROPUESTO</u>	<u>FEADER (Eje 2)</u>	<u>MAPA</u>	<u>CAGPDS</u>
Propuesto a pagar	461,55	346,16	49,62
			65,77

APLICACIÓN DE REDUCCIONES Y SANCIONES

	<u>Importe Calculado</u>	<u>Importe prerreduc.</u>	<u>Admisibilidad y compromisos</u>	<u>Presentación tardía</u>	<u>Omisión declaración</u>	<u>Condicionabilidad</u>	<u>PROPUESTO</u>	<u>IMPORTE (Euros)</u>		
								<u>FEADER (Eje 2)</u>	<u>MAPA</u>	<u>CAGPDS</u>
	461,55	461,55	0,00	0,00	0,00	0,00	461,55	346,16	49,62	65,77
TOTAL							461,55	346,16	49,62	65,77

INCIDENCIAS

INCIDENCIA DESCRIPCIÓN

- 85007 Cultivo, variedad, regimen y/o uso del recinto SIGPAC no compatible con la operación (anexo IV.I, Orden 26 mayo 2015)
Ref.-119497 Recinto:04-081-015-00041-001 Cultivo:206235 NARANJO-CASTELLANA Secano Uso SIGPAC:CI
- 85031 Solicita recinto que no está comprometido para la operación.
Ref.-119497 Recinto:04-081-015-00041-001 Cultivo:206235 NARANJO-CASTELLANA Secano

(1) Superficie declarada admisible ajustada con la superficie comprometida.
(2) Factor de penalización valorando el alcance para el tipo de compromiso.
(3) Solicita agricultura y tiene compromisos vigentes.
(4) Solicita ganadería y tiene compromisos vigentes.

<u>APELLIDOS Y NOMBRE / RAZÓN SOCIAL</u>	<u>NIF</u>	<u>EXPEDIENTE</u>	<u>SOLICITA AGRICULT. (3)</u>	<u>SOLICITA GANADER. (4)</u>	<u>ANUALIDAD DE PAGO</u>
ORTIGOSA CASTAÑO MARAVILLAS	****8312*	1134681	SI	NO	6ª

DATOS MANTENIMIENTO

IMPORTE POR ANUALIDAD

	<u>2015</u>	<u>2016</u>	<u>2017</u>	<u>2018</u>	<u>2019</u>	<u>2020</u>
IMPORTE MÁXIMO SUBVENCIONABLE	3.338,75 €	3.338,75 €	3.338,75 €	3.338,75 €	3.338,75 €	2.880,32 €
IMPORTE MEDIO DE TRANSFERENCIA (€/ha)	216,24 €	216,24 €	216,24 €	216,24 €	216,24 €	216,24 €

RESUMEN DE UNIDADES

<u>Cód</u>	<u>GRUPO DE PAGO</u>	<u>Sup. Dec. Admisible (ha)</u>	<u>Sup. Comprometida (ha)</u>	<u>Sup. ajustada compromiso (1) (ha)</u>	<u>% sobredec.</u>	<u>SUP. PROPUESTA (ha)</u>	<u>Importe Declarado</u>	<u>Importe Topado</u>	<u>Importe Propuesto</u>	<u>Importe tras sobredec.</u>
58	FRUTALES SECANO	15,45		13,32	0,00	13,32	2.880,32	2.880,32	2.880,32	2.880,32
	TOTAL	15,45	13,32	13,32		13,32	2.880,32	2.880,32	2.880,32	2.880,32

APLICACIÓN DE REDUCCIONES Y SANCIONES

	<u>Importe Calculado</u>	<u>Importe prereduc.</u>	<u>Admisibilidad y compromisos</u>	<u>Presentación tardía</u>	<u>Omisión declaración</u>	<u>Condicionabilidad</u>	<u>PROPUESTO</u>	<u>IMPORTE (Euros)</u>		
								<u>FEADER (Eje 2)</u>	<u>MAPA</u>	<u>CAGPDS</u>
AGRICULTURA	2.880,32	2.880,32	0,00	0,00	0,00	0,00	2.880,32	2.160,24	309,63	410,45
TOTAL							2.880,32	2.160,24	309,63	410,45

RECINTOS PROPUESTOS

<u>REF.</u>	<u>REFERENCIA SIGPAC</u>	<u>CULTIVO DESCRIPCIÓN CULTIVO</u>	<u>S/R G.PAGO</u>	<u>PEND. MEDIA (%)</u>	<u>SUP. DEC. ADMISIBLE (ha)</u>	<u>SUP. COMPROM. (ha)</u>	<u>SUP. AJUSTADA COMPROM. (1) (ha)</u>	<u>SUP. CONV. SIGPAC (ha)</u>	<u>SUP. CERTIF. (ha)</u>	<u>SUP. CAMPO (ha)</u>	<u>SUP. CAMPO DECLARADO (ha)</u>	<u>SUP. DEC. REDUCIDA (ha)</u>	<u>SUP. PROPUESTA (ha)</u>
-766349	04-083-013-00171-00003	104014 ALMENDROS-FERRAGNES	S 58	14,61	2,12	2,12	2,12		2,12	1,93	1,93	2,12	1,93
-503116	04-083-011-00163-00004	104014 ALMENDROS-FERRAGNES	S 58	12,93	4,08	4,08	4,08		4,08	4,04	3,92	4,08	4,04
1700000002968844	04-008-003-00036-00001	104022 ALMENDROS-LARGUETA	S 58	8,29	1,28	1,28	1,28		1,28	1,28	1,24	1,28	1,28
1700000002968846	04-008-003-00049-00002	104020 ALMENDROS-GUARA	S 58	8,66	1,68	1,67	1,67		1,68	1,68	1,68	1,67	1,67
1700000002968847	04-083-024-00078-00001	104014 ALMENDROS-FERRAGNES	S 58	14,88	2,52	2,52	2,52		2,52	2,52	2,49	2,52	2,52
1700000002968848	04-083-004-00159-00002	104012 ALMENDROS-FELISIA	S 58	11,38	1,35	1,35	1,35		1,35	1,35	1,35	1,35	1,35
1700000002968852	04-008-003-00049-00003	104020 ALMENDROS-GUARA	S 58	8,95	0,81	0,81	0,81		0,81	0,81	0,81	0,81	0,81
1700000002968853	04-083-024-00078-00005	104014 ALMENDROS-FERRAGNES	S 58	13,12	0,35	0,35	0,35		0,35	0,35	0,35	0,35	0,35
1700000002968857	04-083-002-00070-00001	104020 ALMENDROS-GUARA	S 58	6,35	1,26	1,26	1,26		1,26	1,26	1,26	1,26	1,26

DATOS AGRICULTURA

RESUMEN DE UNIDADES

<u>Cód</u>	<u>GRUPO DE PAGO</u>	<u>Sup. Dec. Admisible (ha)</u>	<u>Sup. Comprometida (ha)</u>	<u>Sup. ajustada compromiso (1) (ha)</u>	<u>% sobredec.</u>	<u>SUP. PROPUESTA (ha)</u>	<u>Importe Declarado</u>	<u>Importe Topado</u>	<u>Importe Propuesto</u>	<u>Importe tras sobredec.</u>
58	FRUTALES SECANO	15,45		13,32	0,00	13,32	2.880,32	2.880,32	2.880,32	2.880,32
	TOTAL	15,45	13,32	13,32		13,32	2.880,32	2.880,32	2.880,32	2.880,32

RESUMEN DE PAGOS

<u>IMPORTE (Euros)</u>				
	<u>PROPUESTO</u>	<u>FEADER (Eje 2)</u>	<u>MAPA</u>	<u>CAGPDS</u>
Propuesto a pagar	2.880,32	2.160,24	309,63	410,45

APLICACIÓN DE REDUCCIONES Y SANCIONES

<u>Importe Calculado</u>	<u>Importe prereduc.</u>	<u>Admisibilidad y compromisos</u>	<u>Presentación tardía</u>	<u>Omisión declaración</u>	<u>Condicionabilidad</u>	<u>PROPUESTO</u>	<u>IMPORTE (Euros)</u>		
							<u>FEADER (Eje 2)</u>	<u>MAPA</u>	<u>CAGPDS</u>
2.880,32	2.880,32	0,00	0,00	0,00	0,00	2.880,32	2.160,24	309,63	410,45
TOTAL						2.880,32	2.160,24	309,63	410,45



(1) Superficie declarada admisible ajustada con la superficie comprometida.
 (2) Factor de penalización valorando el alcance para el tipo de compromiso.
 (3) Solicita agricultura y tiene compromisos vigentes.
 (4) Solicita ganadería y tiene compromisos vigentes.

<u>APELLIDOS Y NOMBRE / RAZÓN SOCIAL</u>	<u>NIF</u>	<u>EXPEDIENTE</u>	<u>SOLICITA AGRICULT. (3)</u>	<u>SOLICITA GANADER. (4)</u>	<u>ANUALIDAD DE PAGO</u>
ORTIZ CARRILLO LUCAS	****5058*	1075265	SI	NO	6ª

DATOS MANTENIMIENTO

IMPORTE POR ANUALIDAD

	<u>2015</u>	<u>2016</u>	<u>2017</u>	<u>2018</u>	<u>2019</u>	<u>2020</u>
IMPORTE MÁXIMO SUBVENCIONABLE	7.823,56 €	12.882,15 €	12.877,98 €	12.877,98 €	12.877,98 €	12.877,98 €
IMPORTE MEDIO DE TRANSFERENCIA (€/ha)	216,24 €	208,69 €	208,69 €	208,69 €	208,69 €	208,69 €

RESUMEN DE UNIDADES

<u>Cód</u>	<u>GRUPO DE PAGO</u>	<u>Sup. Dec. Admisible (ha)</u>	<u>Sup. Comprometida (ha)</u>	<u>Sup. ajustada compromiso (1) (ha)</u>	<u>% sobredec.</u>	<u>SUP. PROPUESTA (ha)</u>	<u>Importe Declarado</u>	<u>Importe Topado</u>	<u>Importe Propuesto</u>	<u>Importe tras sobredec.</u>
58	FRUTALES SECANO	61,87		61,63	0,00	61,63	11.456,40	12.861,29	11.456,40	11.456,40
	TOTAL	61,87	61,71	61,63		61,63	11.456,40	12.861,29	11.456,40	11.456,40

APLICACIÓN DE REDUCCIONES Y SANCIONES

<u>AGRICULTURA</u>	<u>Importe Calculado</u>	<u>Importe prerreduc.</u>	<u>Admisibilidad y compromisos</u>	<u>Presentación tardía</u>	<u>Omisión declaración</u>	<u>Condicionabilidad</u>	<u>PROPUESTO</u>	<u>IMPORTE (Euros)</u>			
								<u>FEADER (Eje 2)</u>	<u>MAPA</u>	<u>CAGPDS</u>	
	11.456,40	11.456,40	0,00	0,00	0,00	0,00	11.456,40	8.592,30	1.231,56	1.632,54	
							TOTAL	11.456,40	8.592,30	1.231,56	1.632,54

RECINTOS PROPUESTOS

<u>REF.</u>	<u>REFERENCIA SIGPAC</u>	<u>CULTIVO DESCRIPCIÓN CULTIVO</u>	<u>S/R</u>	<u>G.PAGO</u>	<u>PEND. MEDIA (%)</u>	<u>SUP. DEC. ADMISIBLE (ha)</u>	<u>SUP. COMPROM. (ha)</u>	<u>SUP. AJUSTADA COMPROM. (1) (ha)</u>	<u>SUP. CONV. SIGPAC (ha)</u>	<u>SUP. CERTIF. (ha)</u>	<u>SUP. CAMPO (ha)</u>	<u>SUP. CAMPO DEFER. CULT. DECLARADO (ha)</u>	<u>SUP. DEC. REDUCIDA (ha)</u>	<u>SUP. PROPUESTA (ha)</u>
-757952	04-099-017-00121-00015	104007 ALMENDROS-COMUNA	S	58	31,37	9,32	15,78	9,32	15,77	9,33			9,32	9,32
-757923	04-099-048-00038-00011	104007 ALMENDROS-COMUNA	S	58	17,06	3,19	17,99	3,15	17,99	3,31			3,15	3,15
-757816	04-099-018-00020-00002	104007 ALMENDROS-COMUNA	S	58	25,71	8,41	8,39	8,39	8,39	8,41			8,39	8,39
1700000006650417	04-099-018-00068-00006	104007 ALMENDROS-COMUNA	S	58	23,61	1,68	1,70	1,68	1,68	1,70			1,68	1,68
1700000006650418	04-099-017-00121-00019	104007 ALMENDROS-COMUNA	S	58	24,30	0,07	0,07	0,07	0,07	0,07			0,07	0,07
1700000006650421	04-099-048-00006-00005	104007 ALMENDROS-COMUNA	S	58	9,92	2,95	2,95	2,95	2,95	2,95			2,95	2,95
1700000006650423	04-099-048-00007-00002	104007 ALMENDROS-COMUNA	S	58	9,98	0,51	0,51	0,51	0,51	0,51			0,51	0,51
1700000006650425	04-099-048-00035-00001	104007 ALMENDROS-COMUNA	S	58	9,06	2,34	2,34	2,34	2,34	2,34			2,34	2,34
1700000006650428	04-099-017-00121-00015	104007 ALMENDROS-COMUNA	S	58	31,37	5,79	15,78	5,79	15,77	5,79			5,79	5,79
1700000006650429	04-099-043-00424-00001	104007 ALMENDROS-COMUNA	S	58	19,18	0,83	0,83	0,83	0,83	0,83			0,83	0,83
1700000006650430	04-099-017-00121-00013	104007 ALMENDROS-COMUNA	S	58	21,10	2,76	2,81	2,76	2,77	2,81			2,76	2,76
1700000006650431	04-099-048-00008-00001	104007 ALMENDROS-COMUNA	S	58	9,67	0,56	0,56	0,56	0,56	0,56			0,56	0,56
1700000006650432	04-099-048-00038-00011	104024 ALMENDROS-MARCONA	S	58	17,06	15,02	17,99	14,84	17,99	15,60			14,84	14,84
1700000006650433	04-099-017-00121-00015	104007 ALMENDROS-COMUNA	S	58	31,37	0,63	15,78	0,63	15,77	0,63			0,63	0,63
1700000006650435	04-099-017-00121-00014	104007 ALMENDROS-COMUNA	S	58	22,80	6,90	6,92	6,90	6,92	6,90			6,90	6,90
1700000006650436	04-099-048-00019-00001	104007 ALMENDROS-COMUNA	S	58	15,93	0,44	0,44	0,44	0,44	0,44			0,44	0,44
1700000006650441	04-099-019-00018-00002	104007 ALMENDROS-COMUNA	S	58	34,35	0,47	0,47	0,47	0,47	0,47			0,47	0,47

DATOS AGRICULTURA

RESUMEN DE UNIDADES


<u>Cód</u>	<u>GRUPO DE PAGO</u>	<u>Sup. Dec. Admisible (ha)</u>	<u>Sup. Comprometida (ha)</u>	<u>Sup. ajustada compromiso (1) (ha)</u>	<u>% sobredec.</u>	<u>SUP. PROPUESTA (ha)</u>	<u>Importe Declarado</u>	<u>Importe Topado</u>	<u>Importe Propuesto</u>	<u>Importe tras sobredec.</u>
58	FRUTALES SECANO	61,87		61,63	0,00	61,63	11.456,40	12.861,29	11.456,40	11.456,40
	TOTAL	61,87	61,71	61,63		61,63	11.456,40	12.861,29	11.456,40	11.456,40

RESUMEN DE PAGOS

<u>Propuesto a pagar</u>	<u>IMPORTE (Euros)</u>			
	<u>PROPUESTO</u>	<u>FEADER (Eje 2)</u>	<u>MAPA</u>	<u>CAGPDS</u>
	11.456,40	8.592,30	1.231,56	1.632,54

APLICACIÓN DE REDUCCIONES Y SANCIONES

<u>Importe Calculado</u>	<u>Importe prerreduc.</u>	<u>Admisibilidad y compromisos</u>	<u>Presentación tardía</u>	<u>Omisión declaración</u>	<u>Condicionabilidad</u>	<u>PROPUESTO</u>	<u>IMPORTE (Euros)</u>			
							<u>FEADER (Eje 2)</u>	<u>MAPA</u>	<u>CAGPDS</u>	
11.456,40	11.456,40	0,00	0,00	0,00	0,00	11.456,40	8.592,30	1.231,56	1.632,54	
						TOTAL	11.456,40	8.592,30	1.231,56	1.632,54



(1) Superficie declarada admisible ajustada con la superficie comprometida.
 (2) Factor de penalización valorando el alcance para el tipo de compromiso.
 (3) Solicita agricultura y tiene compromisos vigentes.
 (4) Solicita ganadería y tiene compromisos vigentes.

INCIDENCIAS

INCIDENCIA DESCRIPCIÓN

85031 Solicita recinto que no está comprometido para la operación.
Ref:1700000006650422 Recinto:04-099-017-00121-042 Cultivo:104007 ALMENDROS-COMUNA Secano



(1) Superficie declarada admisible ajustada con la superficie comprometida.
(2) Factor de penalización valorando el alcance para el tipo de compromiso.
(3) Solicita agricultura y tiene compromisos vigentes.
(4) Solicita ganadería y tiene compromisos vigentes.

<u>APELLIDOS Y NOMBRE / RAZÓN SOCIAL</u>	<u>NIF</u>	<u>EXPEDIENTE</u>	<u>SOLICITA AGRICULT. (3)</u>	<u>SOLICITA GANADER. (4)</u>	<u>ANUALIDAD DE PAGO</u>
ORTIZ CARRILLO MIGUEL ANGEL	****5543*	1182993	SI	NO	6ª

DATOS MANTENIMIENTO

IMPORTE POR ANUALIDAD

	<u>2015</u>	<u>2016</u>	<u>2017</u>	<u>2018</u>	<u>2019</u>	<u>2020</u>
IMPORTE MÁXIMO SUBVENCIONABLE	12.721,40 €	17.692,93 €	17.599,42 €	17.599,42 €	17.599,42 €	17.599,42 €
IMPORTE MEDIO DE TRANSFERENCIA (€/ha)	178,20 €	183,35 €	183,35 €	183,35 €	183,35 €	183,35 €

RESUMEN DE UNIDADES

<u>Cód</u>	<u>GRUPO DE PAGO</u>	<u>Sup. Dec. Admisible (ha)</u>	<u>Sup. Comprometida (ha)</u>	<u>Sup. ajustada compromiso (1) (ha)</u>	<u>% sobredec.</u>	<u>SUP. PROPUESTA (ha)</u>	<u>Importe Declarado</u>	<u>Importe Topado</u>	<u>Importe Propuesto</u>	<u>Importe tras sobredec.</u>
58	FRUTALES SECANO	96,10		95,99	0,00	95,99	14.877,31	17.599,42	14.877,31	14.877,31
TOTAL		96,10	95,99	95,99		95,99	14.877,31	17.599,42	14.877,31	14.877,31

APLICACIÓN DE REDUCCIONES Y SANCIONES

<u>AGRICULTURA</u>	<u>Importe Calculado</u>	<u>Importe prerreduc.</u>	<u>Admisibilidad y compromisos</u>	<u>Presentación tardía</u>	<u>Omisión declaración</u>	<u>Condicionabilidad</u>	<u>PROPUESTO</u>	<u>IMPORTE (Euros)</u>		
								<u>FEADER (Eje 2)</u>	<u>MAPA</u>	<u>CAGPDS</u>
	14.877,31	14.877,31	0,00	0,00	0,00	0,00	14.877,31	11.157,98	1.599,31	2.120,02
TOTAL							14.877,31	11.157,98	1.599,31	2.120,02

RECINTOS PROPUESTOS

<u>REF.</u>	<u>REFERENCIA SIGPAC</u>	<u>CULTIVO DESCRIPCIÓN CULTIVO</u>	<u>S/R G.PAGO</u>	<u>PEND. MEDIA (%)</u>	<u>SUP. DEC. ADMISIBLE (ha)</u>	<u>SUP. COMPROM. (ha)</u>	<u>SUP. AJUSTADA COMPROM. (1) (ha)</u>	<u>SUP. CONV. SIGPAC (ha)</u>	<u>SUP. CERTIF. (ha)</u>	<u>SUP. CAMPO (ha)</u>	<u>SUP. CAMPO DECLARADO (ha)</u>	<u>SUP. DEC. REDUCIDA (ha)</u>	<u>SUP. PROPUESTA (ha)</u>
-748187	04-099-017-00095-00003	104023 ALMENDROS-LAURANNE	S 58	24,70	1,02	3,21	1,02		1,02			1,02	1,02
-748179	04-099-017-00121-00015	104023 ALMENDROS-LAURANNE	S 58	31,37	1,63	12,36	1,63	12,35	3,26			1,63	1,63
-748165	04-099-017-00094-00001	104023 ALMENDROS-LAURANNE	S 58	26,56	1,68	3,36	1,68		1,68			1,68	1,68
1700000005361190	04-006-001-00012-00001	104007 ALMENDROS-COMUNA	S 58	17,87	0,74	0,72	0,72		0,74			0,72	0,72
1700000005361196	04-099-017-00089-00001	104007 ALMENDROS-COMUNA	S 58	19,37	1,73	1,73	1,73		1,73			1,73	1,73
1700000005361197	04-099-017-00121-00037	104007 ALMENDROS-COMUNA	S 58	31,87	0,50	0,50	0,50	0,50	0,50			0,50	0,50
1700000005361198	04-099-017-00232-00001	104023 ALMENDROS-LAURANNE	S 58	21,11	0,69	0,69	0,69	0,69	0,69			0,69	0,69
1700000005361199	04-099-017-00330-00003	104023 ALMENDROS-LAURANNE	S 58	30,16	0,21	0,21	0,21		0,21			0,21	0,21
1700000005361200	04-099-017-00127-00002	104007 ALMENDROS-COMUNA	S 58	28,40	1,51	1,51	1,51		1,51			1,51	1,51
1700000005361201	04-099-017-00121-00007	104024 ALMENDROS-MARCONA	S 58	29,37	7,37	7,37	7,37	7,37	7,37			7,37	7,37
1700000005361202	04-099-017-00121-00026	104024 ALMENDROS-MARCONA	S 58	22,69	0,15	0,15	0,15	0,15	0,15			0,15	0,15
1700000005361203	04-099-017-00121-00015	104007 ALMENDROS-COMUNA	S 58	31,37	10,70	12,36	10,70	12,35	21,40			10,70	10,70
1700000005361204	04-099-017-00232-00004	104023 ALMENDROS-LAURANNE	S 58	34,57	0,13	0,13	0,13		0,13			0,13	0,13
1700000005361205	04-099-017-00232-00006	104023 ALMENDROS-LAURANNE	S 58	17,05	0,13	0,13	0,13	0,13	0,13			0,13	0,13
1700000005361206	04-099-017-00330-00002	104023 ALMENDROS-LAURANNE	S 58	36,91	1,27	1,27	1,27	1,27	1,37			1,27	1,27
1700000005361207	04-099-017-00330-00005	104023 ALMENDROS-LAURANNE	S 58	35,87	0,78	0,78	0,78		0,78			0,78	0,78
1700000005361208	04-099-017-00121-00014	104024 ALMENDROS-MARCONA	S 58	22,80	0,84	0,84	0,84	0,84	0,84			0,84	0,84
1700000005361209	04-099-017-00091-00003	104007 ALMENDROS-COMUNA	S 58	25,16	2,68	2,68	2,68		2,68			2,68	2,68
1700000005361210	04-099-017-00094-00001	104024 ALMENDROS-MARCONA	S 58	26,56	1,68	3,36	1,68		1,68			1,68	1,68
1700000005361211	04-099-017-00095-00003	104024 ALMENDROS-MARCONA	S 58	24,70	2,19	3,21	2,19		2,19			2,19	2,19
1700000005361212	04-099-017-00096-00001	104024 ALMENDROS-MARCONA	S 58	26,19	2,29	2,29	2,29		2,29			2,29	2,29
1700000005361214	04-099-017-00121-00027	104024 ALMENDROS-MARCONA	S 58	28,00	3,43	3,43	3,43	3,43	3,43			3,43	3,43
1700000005361215	04-099-017-00232-00002	104023 ALMENDROS-LAURANNE	S 58	12,80	0,03	0,03	0,03	0,03	0,03			0,03	0,03
1700000005361218	04-006-002-00030-00001	104024 ALMENDROS-MARCONA	S 58	21,91	28,95	28,90	28,90	28,90	28,95			28,90	28,90
1700000005361219	04-006-002-00030-00006	104024 ALMENDROS-MARCONA	S 58	18,83	23,77	23,75	23,75	23,75	23,77			23,75	23,75

DATOS AGRICULTURA

RESUMEN DE UNIDADES

<u>Cód</u>	<u>GRUPO DE PAGO</u>	<u>Sup. Dec. Admisible (ha)</u>	<u>Sup. Comprometida (ha)</u>	<u>Sup. ajustada compromiso (1) (ha)</u>	<u>% sobredec.</u>	<u>SUP. PROPUESTA (ha)</u>	<u>Importe Declarado</u>	<u>Importe Topado</u>	<u>Importe Propuesto</u>	<u>Importe tras sobredec.</u>
58	FRUTALES SECANO	96,10		95,99	0,00	95,99	14.877,31	17.599,42	14.877,31	14.877,31
TOTAL		96,10	95,99	95,99		95,99	14.877,31	17.599,42	14.877,31	14.877,31

RESUMEN DE PAGOS

<u>IMPORTE (Euros)</u>				
	<u>PROPUESTO</u>	<u>FEADER (Eje 2)</u>	<u>MAPA</u>	<u>CAGPDS</u>
Propuesto a pagar	14.877,31	11.157,98	1.599,31	2.120,02



(1) Superficie declarada admisible ajustada con la superficie comprometida.
 (2) Factor de penalización valorando el alcance para el tipo de compromiso.
 (3) Solicita agricultura y tiene compromisos vigentes.
 (4) Solicita ganadería y tiene compromisos vigentes.

APLICACIÓN DE REDUCCIONES Y SANCIONES

<u>Importe Calculado</u>	<u>Importe prereduc.</u>	<u>Admisibilidad y compromisos</u>	<u>Presentación tardía</u>	<u>Omisión declaración</u>	<u>Condicionabilidad</u>	<u>IMPORTE (Euros)</u>			
						<u>PROPUESTO</u>	<u>FEADER (Eje 2)</u>	<u>MAPA</u>	<u>CAGPDS</u>
14.877,31	14.877,31	0,00	0,00	0,00	0,00	14.877,31	11.157,98	1.599,31	2.120,02
					TOTAL	14.877,31	11.157,98	1.599,31	2.120,02



(1) Superficie declarada admisible ajustada con la superficie comprometida.
 (2) Factor de penalización valorando el alcance para el tipo de compromiso.
 (3) Solicita agricultura y tiene compromisos vigentes.
 (4) Solicita ganadería y tiene compromisos vigentes.

<u>APELLIDOS Y NOMBRE / RAZÓN SOCIAL</u>	<u>NIF</u>	<u>EXPEDIENTE</u>	<u>SOLICITA AGRICULT. (3)</u>	<u>SOLICITA GANADER. (4)</u>	<u>ANUALIDAD DE PAGO</u>
ORTIZ PARDO JOSE MIGUEL	****7533*	1134961	SI	NO	6ª

DATOS MANTENIMIENTO

IMPORTE POR ANUALIDAD

	<u>2015</u>	<u>2016</u>	<u>2017</u>	<u>2018</u>	<u>2019</u>	<u>2020</u>
IMPORTE MÁXIMO SUBVENCIONABLE	0,00 €	1.435,58 €	1.435,58 €	1.435,58 €	1.435,58 €	1.435,58 €
IMPORTE MEDIO DE TRANSFERENCIA (€/ha)	0,00 €	142,56 €	142,56 €	142,56 €	142,56 €	142,56 €

RESUMEN DE UNIDADES

<u>Cód</u>	<u>GRUPO DE PAGO</u>	<u>Sup. Dec. Admisible (ha)</u>	<u>Sup. Comprometida (ha)</u>	<u>Sup. ajustada compromiso (1) (ha)</u>	<u>% sobredec.</u>	<u>SUP. PROPUESTA (ha)</u>	<u>Importe Declarado</u>	<u>Importe Topado</u>	<u>Importe Propuesto</u>	<u>Importe tras sobredec.</u>
58	FRUTALES SECANO	10,03		10,03	0,00	10,03	2.168,89	1.429,88	1.429,88	1.429,88
	TOTAL	10,03	10,07	10,03		10,03	2.168,89	1.429,88	1.429,88	1.429,88

APLICACIÓN DE REDUCCIONES Y SANCIONES

	<u>Importe Calculado</u>	<u>Importe prereduc.</u>	<u>Admisibilidad y compromisos</u>	<u>Presentación tardía</u>	<u>Omisión declaración</u>	<u>Condicionabilidad</u>	<u>PROPUESTO</u>	<u>IMPORTE (Euros)</u>		
								<u>FEADER (Eje 2)</u>	<u>MAPA</u>	<u>CAGPDS</u>
AGRICULTURA	1.429,88	1.429,88	0,00	0,00	0,00	0,00	1.429,88	1.072,41	153,71	203,76
TOTAL							1.429,88	1.072,41	153,71	203,76

RECINTOS PROPUESTOS

<u>REF.</u>	<u>REFERENCIA SIGPAC</u>	<u>CULTIVO DESCRIPCIÓN CULTIVO</u>	<u>S/R</u>	<u>G.PAGO</u>	<u>PEND. MEDIA (%)</u>	<u>SUP. DEC. ADMISIBLE (ha)</u>	<u>SUP. COMPROM. (ha)</u>	<u>SUP. AJUSTADA COMPROM. (1) (ha)</u>	<u>SUP. CONV. SIGPAC (ha)</u>	<u>SUP. CERTIF. (ha)</u>	<u>SUP. CAMPO (ha)</u>	<u>SUP. CAMPO DECLARADO (ha)</u>	<u>SUP. DEC. REDUCIDA (ha)</u>	<u>SUP. PROPUESTA (ha)</u>
-694947	04-037-064-00084-00002	104020 ALMENDROS-GUARA	S	58	7,54	2,64	2,64	2,64	2,64	2,64			2,64	2,64
1700000005286195	04-037-021-00005-00004	104020 ALMENDROS-GUARA	S	58	7,35	4,41	4,45	4,41	4,41	4,41			4,41	4,41
1700000005286196	04-037-021-00007-00001	104020 ALMENDROS-GUARA	S	58	7,03	0,81	0,81	0,81	0,81	0,81			0,81	0,81
1700000005286197	04-037-021-00019-00001	104020 ALMENDROS-GUARA	S	58	7,85	1,65	1,65	1,65	1,65	1,65			1,65	1,65
1700000005286199	04-037-064-00085-00003	104020 ALMENDROS-GUARA	S	58	8,32	0,52	0,52	0,52	0,52	0,52			0,52	0,52

DATOS AGRICULTURA

RESUMEN DE UNIDADES

<u>Cód</u>	<u>GRUPO DE PAGO</u>	<u>Sup. Dec. Admisible (ha)</u>	<u>Sup. Comprometida (ha)</u>	<u>Sup. ajustada compromiso (1) (ha)</u>	<u>% sobredec.</u>	<u>SUP. PROPUESTA (ha)</u>	<u>Importe Declarado</u>	<u>Importe Topado</u>	<u>Importe Propuesto</u>	<u>Importe tras sobredec.</u>
58	FRUTALES SECANO	10,03		10,03	0,00	10,03	2.168,89	1.429,88	1.429,88	1.429,88
	TOTAL	10,03	10,07	10,03		10,03	2.168,89	1.429,88	1.429,88	1.429,88

RESUMEN DE PAGOS

	<u>PROPUESTO</u>	<u>IMPORTE (Euros)</u>		
		<u>FEADER (Eje 2)</u>	<u>MAPA</u>	<u>CAGPDS</u>
Propuesto a pagar	1.429,88	1.072,41	153,71	203,76

APLICACIÓN DE REDUCCIONES Y SANCIONES

	<u>Importe Calculado</u>	<u>Importe prereduc.</u>	<u>Admisibilidad y compromisos</u>	<u>Presentación tardía</u>	<u>Omisión declaración</u>	<u>Condicionabilidad</u>	<u>PROPUESTO</u>	<u>IMPORTE (Euros)</u>		
								<u>FEADER (Eje 2)</u>	<u>MAPA</u>	<u>CAGPDS</u>
	1.429,88	1.429,88	0,00	0,00	0,00	0,00	1.429,88	1.072,41	153,71	203,76
TOTAL							1.429,88	1.072,41	153,71	203,76



(1) Superficie declarada admisible ajustada con la superficie comprometida.
 (2) Factor de penalización valorando el alcance para el tipo de compromiso.
 (3) Solicita agricultura y tiene compromisos vigentes.
 (4) Solicita ganadería y tiene compromisos vigentes.

<u>APELLIDOS Y NOMBRE / RAZÓN SOCIAL</u>	<u>NIF</u>	<u>EXPEDIENTE</u>	<u>SOLICITA AGRICULT. (3)</u>	<u>SOLICITA GANADER. (4)</u>	<u>ANUALIDAD DE PAGO</u>
PAGO DEL MARE NOSTRUM, S.L	****8042*	1233119	SI	NO	6ª

DATOS MANTENIMIENTO**IMPORTE POR ANUALIDAD**

	<u>2015</u>	<u>2016</u>	<u>2017</u>	<u>2018</u>	<u>2019</u>	<u>2020</u>
IMPORTE MÁXIMO SUBVENCIONABLE	2.944,79 €	2.944,79 €	2.944,79 €	2.944,79 €	2.944,79 €	2.944,79 €
IMPORTE MEDIO DE TRANSFERENCIA (€/ha)	229,35 €	229,35 €	229,35 €	229,35 €	229,35 €	229,35 €

RESUMEN DE UNIDADES

<u>Cód</u>	<u>GRUPO DE PAGO</u>	<u>Sup. Dec. Admisible (ha)</u>	<u>Sup. Comprometida (ha)</u>	<u>Sup. ajustada compromiso (1) (ha)</u>	<u>% sobredec.</u>	<u>SUP. PROPUESTA (ha)</u>	<u>Importe Declarado</u>	<u>Importe Topado</u>	<u>Importe Propuesto</u>	<u>Importe tras sobredec.</u>
58	FRUTALES SECANO	5,74		5,74	0,00	5,74	1.241,22	1.241,22	1.241,22	1.241,22
62	VIÑEDO	7,10		7,10	0,00	7,10	1.703,57	1.703,57	1.703,57	1.703,57
TOTAL		12,84	12,84	12,84		12,84	2.944,79	2.944,79	2.944,79	2.944,79

APLICACIÓN DE REDUCCIONES Y SANCIONES

	<u>Importe Calculado</u>	<u>Importe prerreduc.</u>	<u>Admisibilidad y compromisos</u>	<u>Presentación tardía</u>	<u>Omisión declaración</u>	<u>Condicionabilidad</u>	<u>PROPUESTO</u>	<u>IMPORTE (Euros)</u>		
								<u>FEADER (Eje 2)</u>	<u>MAPA</u>	<u>CAGPDS</u>
AGRICULTURA	2.944,79	2.944,79	0,00	0,00	3,00	0,00	2.856,45	2.142,34	307,07	407,04
TOTAL							2.856,45	2.142,34	307,07	407,04

RECINTOS PROPUESTOS

<u>REF.</u>	<u>REFERENCIA SIGPAC</u>	<u>CULTIVO DESCRIPCIÓN CULTIVO</u>	<u>S/R G.PAGO</u>	<u>PEND. MEDIA (%)</u>	<u>SUP. DEC. ADMISIBLE (ha)</u>	<u>SUP. COMPROM. (ha)</u>	<u>SUP. AJUSTADA COMPROM. (1) (ha)</u>	<u>SUP. CONV. SIGPAC (ha)</u>	<u>SUP. CERTIF. (ha)</u>	<u>SUP. CAMPO (ha)</u>	<u>SUP. CAMPO DECLARADO (ha)</u>	<u>SUP. DEC. REDUCIDA (ha)</u>	<u>SUP. PROPUESTA (ha)</u>
1700000007124205	04-046-008-00096-00018	102000 VIÑEDO VINIFICACIÓN-SIN VARIEDAD	S 62	11,29	0,88	0,88	0,88	0,88	0,88			0,88	0,88
1700000007124206	04-046-008-00096-00019	102000 VIÑEDO VINIFICACIÓN-SIN VARIEDAD	S 62	10,08	0,43	0,43	0,43	0,43	0,43			0,43	0,43
1700000007124207	04-046-008-00096-00004	102000 VIÑEDO VINIFICACIÓN-SIN VARIEDAD	S 62	9,84	0,42	0,42	0,42	0,42	0,42			0,42	0,42
1700000007124211	04-046-008-00096-00020	102000 VIÑEDO VINIFICACIÓN-SIN VARIEDAD	S 62	13,07	1,35	1,35	1,35	1,35	1,35			1,35	1,35
1700000007124212	04-046-008-00096-00002	102000 VIÑEDO VINIFICACIÓN-SIN VARIEDAD	S 62	6,94	2,00	2,00	2,00	2,00	2,00			2,00	2,00
1700000007124213	04-046-008-00129-00011	102000 VIÑEDO VINIFICACIÓN-SIN VARIEDAD	S 62	11,55	1,25	1,25	1,25	1,25	1,25			1,25	1,25
1700000007124219	04-046-008-00096-00005	102000 VIÑEDO VINIFICACIÓN-SIN VARIEDAD	S 62	14,97	0,77	0,77	0,77	0,77	0,77			0,77	0,77
1700000007124221	04-046-008-00096-00017	104000 ALMENDROS-SIN VARIEDAD	S 58	17,81	3,70	3,70	3,70	3,70	3,70			3,70	3,70
1700000007124222	04-046-008-00129-00008	104000 ALMENDROS-SIN VARIEDAD	S 58	12,62	1,57	1,57	1,57	1,57	1,57			1,57	1,57
1700000007124223	04-046-008-00129-00009	104000 ALMENDROS-SIN VARIEDAD	S 58	12,55	0,47	0,47	0,47	0,47	0,47			0,47	0,47

DATOS AGRICULTURA**RESUMEN DE UNIDADES**

<u>Cód</u>	<u>GRUPO DE PAGO</u>	<u>Sup. Dec. Admisible (ha)</u>	<u>Sup. Comprometida (ha)</u>	<u>Sup. ajustada compromiso (1) (ha)</u>	<u>% sobredec.</u>	<u>SUP. PROPUESTA (ha)</u>	<u>Importe Declarado</u>	<u>Importe Topado</u>	<u>Importe Propuesto</u>	<u>Importe tras sobredec.</u>
58	FRUTALES SECANO	5,74		5,74	0,00	5,74	1.241,22	1.241,22	1.241,22	1.241,22
62	VIÑEDO	7,10		7,10	0,00	7,10	1.703,57	1.703,57	1.703,57	1.703,57
TOTAL		12,84	12,84	12,84		12,84	2.944,79	2.944,79	2.944,79	2.944,79

RESUMEN DE PAGOS

	<u>PROPUESTO</u>	<u>IMPORTE (Euros)</u>		
		<u>FEADER (Eje 2)</u>	<u>MAPA</u>	<u>CAGPDS</u>
Propuesto a pagar	2.856,45	2.142,34	307,07	407,04

APLICACIÓN DE REDUCCIONES Y SANCIONES

	<u>Importe Calculado</u>	<u>Importe prerreduc.</u>	<u>Admisibilidad y compromisos</u>	<u>Presentación tardía</u>	<u>Omisión declaración</u>	<u>Condicionabilidad</u>	<u>PROPUESTO</u>	<u>IMPORTE (Euros)</u>		
								<u>FEADER (Eje 2)</u>	<u>MAPA</u>	<u>CAGPDS</u>
	2.944,79	2.944,79	0,00	0,00	3,00	0,00	2.856,45	2.142,34	307,07	407,04
TOTAL							2.856,45	2.142,34	307,07	407,04

INCIDENCIAS**INCIDENCIA DESCRIPCIÓN**

- 256 Solicitud con recintos declarados en campaña anterior y no declarados en campaña actual con una reducción por omisión de superficie superior al 3%.
CÓDIGO PARA EL PORCENTAJE DE REDUCCIÓN POR OMISIÓN QUE CORRESPONDE A LA SOLICITUD:3

<u>APELLIDOS Y NOMBRE / RAZÓN SOCIAL</u>	<u>NIF</u>	<u>EXPEDIENTE</u>	<u>SOLICITA AGRICULT. (3)</u>	<u>SOLICITA GANADER. (4)</u>	<u>ANUALIDAD DE PAGO</u>
PAJARES MIRAVALLS JORGE JUAN	****5452*	1238419	SI	NO	

DATOS MANTENIMIENTO

RESUMEN DE UNIDADES

<u>Cód</u>	<u>GRUPO DE PAGO</u>	<u>Sup. Dec. Admisible (ha)</u>	<u>Sup. Comprometida (ha)</u>	<u>Sup. ajustada compromiso (1) (ha)</u>	<u>% sobredec.</u>	<u>SUP. PROPUESTA (ha)</u>	<u>Importe Declarado</u>	<u>Importe Topado</u>	<u>Importe Propuesto</u>	<u>Importe tras sobredec.</u>
	AGRICULTURA - SIN SUPERFICIE DETERMINADA	0,00		0,00	0,00	0,00	0,00	0,00	0,00	0,00
	TOTAL	0,00		0,00		0,00	0,00	0,00	0,00	0,00

APLICACIÓN DE REDUCCIONES Y SANCIONES

<u>AGRICULTURA</u>	<u>Importe Calculado</u>	<u>Importe prerreduc.</u>	<u>Admisibilidad y compromisos</u>	<u>Presentación tardía</u>	<u>Omisión declaración</u>	<u>Condicionabilidad</u>	<u>PROPUESTO</u>	<u>IMPORTE (Euros)</u>		
								<u>FEADER (Eje 2)</u>	<u>MAPA</u>	<u>CAGPDS</u>
	0,00	0,00	0,00	0,00	0,00	0,00	0,00	0,00	0,00	0,00
							TOTAL	0,00	0,00	0,00

DATOS AGRICULTURA

RESUMEN DE UNIDADES

<u>Cód</u>	<u>GRUPO DE PAGO</u>	<u>Sup. Dec. Admisible (ha)</u>	<u>Sup. Comprometida (ha)</u>	<u>Sup. ajustada compromiso (1) (ha)</u>	<u>% sobredec.</u>	<u>SUP. PROPUESTA (ha)</u>	<u>Importe Declarado</u>	<u>Importe Topado</u>	<u>Importe Propuesto</u>	<u>Importe tras sobredec.</u>
	AGRICULTURA - SIN SUPERFICIE DETERMINADA	0,00		0,00	0,00	0,00	0,00	0,00	0,00	0,00
	TOTAL	0,00		0,00		0,00	0,00	0,00	0,00	0,00

RESUMEN DE PAGOS

<u>Propuesto</u>	<u>PROPUESTO</u>	<u>IMPORTE (Euros)</u>		
		<u>FEADER (Eje 2)</u>	<u>MAPA</u>	<u>CAGPDS</u>
	0,00	0,00	0,00	0,00

APLICACIÓN DE REDUCCIONES Y SANCIONES

<u>Importe Calculado</u>	<u>Importe prerreduc.</u>	<u>Admisibilidad y compromisos</u>	<u>Presentación tardía</u>	<u>Omisión declaración</u>	<u>Condicionabilidad</u>	<u>PROPUESTO</u>	<u>IMPORTE (Euros)</u>			
							<u>FEADER (Eje 2)</u>	<u>MAPA</u>	<u>CAGPDS</u>	
0,00	0,00	0,00	0,00	0,00	0,00	0,00	0,00	0,00	0,00	
						TOTAL	0,00	0,00	0,00	0,00



(1) Superficie declarada admisible ajustada con la superficie comprometida.
 (2) Factor de penalización valorando el alcance para el tipo de compromiso.
 (3) Solicita agricultura y tiene compromisos vigentes.
 (4) Solicita ganadería y tiene compromisos vigentes.

<u>APELLIDOS Y NOMBRE / RAZÓN SOCIAL</u>	<u>NIF</u>	<u>EXPEDIENTE</u>	<u>SOLICITA AGRICULT. (3)</u>	<u>SOLICITA GANADER. (4)</u>	<u>ANUALIDAD DE PAGO</u>
PALLARES MARIN JOSE	****1252*	1217376	SI	NO	6ª

DATOS MANTENIMIENTO

IMPORTE POR ANUALIDAD

	<u>2015</u>	<u>2016</u>	<u>2017</u>	<u>2018</u>	<u>2019</u>	<u>2020</u>
IMPORTE MÁXIMO SUBVENCIONABLE	3.082,36 €	3.082,36 €	3.082,36 €	3.082,36 €	3.082,36 €	3.082,36 €
IMPORTE MEDIO DE TRANSFERENCIA (€/ha)	57,74 €	57,74 €	57,74 €	57,74 €	57,74 €	57,74 €

RESUMEN DE UNIDADES

<u>Cód</u>	<u>GRUPO DE PAGO</u>	<u>Sup. Dec. Admisible (ha)</u>	<u>Sup. Comprometida (ha)</u>	<u>Sup. ajustada compromiso (1) (ha)</u>	<u>% sobredec.</u>	<u>SUP. PROPUESTA (ha)</u>	<u>Importe Declarado</u>	<u>Importe Topado</u>	<u>Importe Propuesto</u>	<u>Importe tras sobredec.</u>
59	HERBÁCEOS	32,99		32,80	0,00	32,80	4.958,38	3.082,36	3.082,36	3.082,36
64	HERBÁCEOS NO ELEGIBLES	21,57		20,58	0,00	20,58	0,00	0,00	0,00	0,00
TOTAL		54,56	53,38	53,38		53,38	4.958,38	3.082,36	3.082,36	3.082,36

APLICACIÓN DE REDUCCIONES Y SANCIONES

	<u>Importe Calculado</u>	<u>Importe prerreduc.</u>	<u>Admisibilidad y compromisos</u>	<u>Presentación tardía</u>	<u>Omisión declaración</u>	<u>Condicionabilidad</u>	<u>PROPUESTO</u>	<u>IMPORTE (Euros)</u>		
								<u>FEADER (Eje 2)</u>	<u>MAPA</u>	<u>CAGPDS</u>
AGRICULTURA	3.082,36	3.082,36	0,00	0,00	0,00	0,00	3.082,36	2.311,77	331,35	439,24
TOTAL							3.082,36	2.311,77	331,35	439,24

RECINTOS PROPUESTOS

<u>REE.</u>	<u>REFERENCIA SIGPAC</u>	<u>CULTIVO DESCRIPCIÓN CULTIVO</u>	<u>S/R</u>	<u>G.PAGO</u>	<u>PEND. MEDIA (%)</u>	<u>SUP. DEC. ADMISIBLE (ha)</u>	<u>SUP. COMPROM. (ha)</u>	<u>SUP. AJUSTADA COMPROM. (1) (ha)</u>	<u>SUP. CONY. SIGPAC (ha)</u>	<u>SUP. CERTIE. (ha)</u>	<u>SUP. CAMPO (ha)</u>	<u>SUP. CAMPO DECLARADO (ha)</u>	<u>SUP. DEC. REDUCIDA (ha)</u>	<u>SUP. PROPUESTA (ha)</u>
-784705	04-098-009-00002-00002	5000 CEBADA-SIN VARIEDAD	S	59	8,90	8,03	43,69	7,98		8,02			7,98	7,98
-166986	04-098-009-00002-00002	8000 AVENA-SIN VARIEDAD	S	59	8,90	24,96	43,69	24,82		24,91			24,82	24,82
-166984	04-098-009-00002-00002	20901 BARBECHO TRADICIONAL-SIN CUBIERTA VEGETAL	S	64	8,90	10,95	43,69	10,89		10,93			10,89	10,89
4206395	04-098-009-00004-00002	20902 BARBECHO TRADICIONAL-CON CUBIERTA VEGETAL	S	64	9,38	3,10	2,20	2,20		3,10			2,20	2,20
1700000004980105	04-098-009-00005-00003	20902 BARBECHO TRADICIONAL-CON CUBIERTA VEGETAL	S	64	15,52	0,67	0,67	0,67		0,67			0,67	0,67
1700000004980106	04-098-009-00005-00004	20902 BARBECHO TRADICIONAL-CON CUBIERTA VEGETAL	S	64	12,84	2,24	2,24	2,24		2,57			2,24	2,24
1700000004980107	04-098-009-00008-00001	20902 BARBECHO TRADICIONAL-CON CUBIERTA VEGETAL	S	64	9,06	3,74	3,72	3,72		3,74			3,72	3,72
1700000004980109	04-098-009-00004-00003	20902 BARBECHO TRADICIONAL-CON CUBIERTA VEGETAL	S	64	9,75	0,87	0,86	0,86		0,87			0,86	0,86

DATOS AGRICULTURA

RESUMEN DE UNIDADES

<u>Cód</u>	<u>GRUPO DE PAGO</u>	<u>Sup. Dec. Admisible (ha)</u>	<u>Sup. Comprometida (ha)</u>	<u>Sup. ajustada compromiso (1) (ha)</u>	<u>% sobredec.</u>	<u>SUP. PROPUESTA (ha)</u>	<u>Importe Declarado</u>	<u>Importe Topado</u>	<u>Importe Propuesto</u>	<u>Importe tras sobredec.</u>
59	HERBÁCEOS	32,99		32,80	0,00	32,80	4.958,38	3.082,36	3.082,36	3.082,36
64	HERBÁCEOS NO ELEGIBLES	21,57		20,58	0,00	20,58	0,00	0,00	0,00	0,00
TOTAL		54,56	53,38	53,38		53,38	4.958,38	3.082,36	3.082,36	3.082,36

RESUMEN DE PAGOS

	<u>PROPUESTO</u>	<u>FEADER (Eje 2)</u>	<u>MAPA</u>	<u>CAGPDS</u>
Propuesto a pagar	3.082,36	2.311,77	331,35	439,24

APLICACIÓN DE REDUCCIONES Y SANCIONES

<u>Importe Calculado</u>	<u>Importe prerreduc.</u>	<u>Admisibilidad y compromisos</u>	<u>Presentación tardía</u>	<u>Omisión declaración</u>	<u>Condicionabilidad</u>	<u>PROPUESTO</u>	<u>IMPORTE (Euros)</u>			
							<u>FEADER (Eje 2)</u>	<u>MAPA</u>	<u>CAGPDS</u>	
3.082,36	3.082,36	0,00	0,00	0,00	0,00	3.082,36	2.311,77	331,35	439,24	
TOTAL							3.082,36	2.311,77	331,35	439,24



(1) Superficie declarada admisible ajustada con la superficie comprometida.
 (2) Factor de penalización valorando el alcance para el tipo de compromiso.
 (3) Solicita agricultura y tiene compromisos vigentes.
 (4) Solicita ganadería y tiene compromisos vigentes.

INCIDENCIAS

INCIDENCIA DESCRIPCIÓN

85031 Solicita recinto que no está comprometido para la operación.
Ref:1700000004980102 Recinto:04-098-009-00003-002 Cultivo:20902 BARBECHO TRADICIONAL-CON CUBIERTA VEGETAL Secano
Ref:1700000004980103 Recinto:04-098-009-00005-005 Cultivo:20902 BARBECHO TRADICIONAL-CON CUBIERTA VEGETAL Secano
Ref:1700000004980104 Recinto:04-098-009-00014-002 Cultivo:20902 BARBECHO TRADICIONAL-CON CUBIERTA VEGETAL Secano



(1) Superficie declarada admisible ajustada con la superficie comprometida.
(2) Factor de penalización valorando el alcance para el tipo de compromiso.
(3) Solicita agricultura y tiene compromisos vigentes.
(4) Solicita ganadería y tiene compromisos vigentes.

<u>APELLIDOS Y NOMBRE / RAZÓN SOCIAL</u>	<u>NIF</u>	<u>EXPEDIENTE</u>	<u>SOLICITA AGRICULT. (3)</u>	<u>SOLICITA GANADER. (4)</u>	<u>ANUALIDAD DE PAGO</u>
PALLARES VIZUETE GENOVEVA	****5748*	1174826	SI	NO	6ª

DATOS MANTENIMIENTO

IMPORTE POR ANUALIDAD

	2015	2016	2017	2018	2019	2020
IMPORTE MÁXIMO SUBVENCIONABLE	0,00 €	607,64 €	607,64 €	605,48 €	605,48 €	605,48 €
IMPORTE MEDIO DE TRANSFERENCIA (€/ha)	0,00 €	216,24 €	216,24 €	216,24 €	216,24 €	216,24 €

RESUMEN DE UNIDADES

Cód	GRUPO DE PAGO	Sup. Dec. Admisible (ha)	Sup. Comprometida (ha)	Sup. ajustada compromiso (1) (ha)	% sobredec.	SUP. PROPUESTA (ha)	Importe Declarado	Importe Topado	Importe Propuesto	Importe tras sobredec.
58	FRUTALES SECANO	2,80		2,80	0,00	2,80	605,47	605,48	605,47	605,47
	TOTAL	2,80	2,80	2,80		2,80	605,47	605,48	605,47	605,47

APLICACIÓN DE REDUCCIONES Y SANCIONES

	Importe Calculado	Importe prereduc.	Admisibilidad y compromisos	Presentación tardía	Omisión declaración	Condicionalidad	PROPUESTO	IMPORTE (Euros)		
								FEADER (Eje 2)	MAPA	CAGPDS
AGRICULTURA	605,47	605,47	0,00	0,00	0,00	0,00	605,47	454,10	65,09	86,28
TOTAL							605,47	454,10	65,09	86,28

RECINTOS PROPUESTOS

REF.	REFERENCIA SIGPAC	CULTIVO DESCRIPCIÓN CULTIVO	S/R G.PAGO	PEND. MEDIA (%)	SUP. DEC. ADMISIBLE (ha)	SUP. COMPROM. (ha)	SUP. AJUSTADA COMPROM. (1) (ha)	SUP. CONV. SIGPAC (ha)	SUP. CERTIF. (ha)	SUP. CAMPO (ha)	SUP. CAMPO DECLARADO (ha)	SUP. DEC. REDUCIDA (ha)	SUP. PROPUESTA (ha)
1700000006062180	04-099-024-00180-00001	104020 ALMENDROS-GUARA	S 58	31,31	2,80	2,80	2,80		2,80			2,80	2,80

DATOS AGRICULTURA

RESUMEN DE UNIDADES

Cód	GRUPO DE PAGO	Sup. Dec. Admisible (ha)	Sup. Comprometida (ha)	Sup. ajustada compromiso (1) (ha)	% sobredec.	SUP. PROPUESTA (ha)	Importe Declarado	Importe Topado	Importe Propuesto	Importe tras sobredec.
58	FRUTALES SECANO	2,80		2,80	0,00	2,80	605,47	605,48	605,47	605,47
	TOTAL	2,80	2,80	2,80		2,80	605,47	605,48	605,47	605,47

RESUMEN DE PAGOS

	PROPUESTO	FEADER (Eje 2)	MAPA	CAGPDS
Propuesto a pagar	605,47	454,10	65,09	86,28

APLICACIÓN DE REDUCCIONES Y SANCIONES

	Importe Calculado	Importe prereduc.	Admisibilidad y compromisos	Presentación tardía	Omisión declaración	Condicionalidad	PROPUESTO	IMPORTE (Euros)		
								FEADER (Eje 2)	MAPA	CAGPDS
	605,47	605,47	0,00	0,00	0,00	0,00	605,47	454,10	65,09	86,28
TOTAL							605,47	454,10	65,09	86,28



(1) Superficie declarada admisible ajustada con la superficie comprometida.
 (2) Factor de penalización valorando el alcance para el tipo de compromiso.
 (3) Solicita agricultura y tiene compromisos vigentes.
 (4) Solicita ganadería y tiene compromisos vigentes.

<u>APELLIDOS Y NOMBRE / RAZÓN SOCIAL</u>	<u>NIF</u>	<u>EXPEDIENTE</u>	<u>SOLICITA AGRICULT. (3)</u>	<u>SOLICITA GANADER. (4)</u>	<u>ANUALIDAD DE PAGO</u>
PARDO CAMPOY JUAN ANTONIO	****8067*	1007303	SI	NO	6ª

DATOS MANTENIMIENTO

IMPORTE POR ANUALIDAD

	<u>2015</u>	<u>2016</u>	<u>2017</u>	<u>2018</u>	<u>2019</u>	<u>2020</u>
IMPORTE MÁXIMO SUBVENCIONABLE	6.939,14 €	6.939,14 €	6.610,46 €	6.603,97 €	6.603,97 €	6.603,97 €
IMPORTE MEDIO DE TRANSFERENCIA (€/ha)	216,24 €	216,24 €	216,24 €	216,24 €	216,24 €	216,24 €

RESUMEN DE UNIDADES

<u>Cód</u>	<u>GRUPO DE PAGO</u>	<u>Sup. Dec. Admisible (ha)</u>	<u>Sup. Comprometida (ha)</u>	<u>Sup. ajustada compromiso (1) (ha)</u>	<u>% sobredec.</u>	<u>SUP. PROPUESTA (ha)</u>	<u>Importe Declarado</u>	<u>Importe Topado</u>	<u>Importe Propuesto</u>	<u>Importe tras sobredec.</u>
58	FRUTALES SECANO	30,54		30,54	0,00	30,54	6.603,97	6.603,97	6.603,97	6.603,97
	TOTAL	30,54	30,54	30,54		30,54	6.603,97	6.603,97	6.603,97	6.603,97

APLICACIÓN DE REDUCCIONES Y SANCIONES

<u>AGRICULTURA</u>	<u>Importe Calculado</u>	<u>Importe prerreduc.</u>	<u>Admisibilidad y compromisos</u>	<u>Presentación tardía</u>	<u>Omisión declaración</u>	<u>Condicionabilidad</u>	<u>PROPUESTO</u>	<u>IMPORTE (Euros)</u>		
								<u>FEADER (Eje 2)</u>	<u>MAPA</u>	<u>CAGPDS</u>
	6.603,97	6.603,97	0,00	0,00	0,00	0,00	6.603,97	4.952,98	709,93	941,06
TOTAL							6.603,97	4.952,98	709,93	941,06

RECINTOS PROPUESTOS

<u>REF.</u>	<u>REFERENCIA SIGPAC</u>	<u>CULTIVO DESCRIPCIÓN CULTIVO</u>	<u>S/R</u>	<u>G.PAGO</u>	<u>PEND. MEDIA (%)</u>	<u>SUP. DEC. ADMISIBLE (ha)</u>	<u>SUP. COMPROM. (ha)</u>	<u>SUP. AJUSTADA COMPROM. (1) (ha)</u>	<u>SUP. CONV. SIGPAC (ha)</u>	<u>SUP. CERTIF. (ha)</u>	<u>SUP. CAMPO (ha)</u>	<u>SUP. CAMPO DETER. CULT. DECLARADO (ha)</u>	<u>SUP. DEC. REDUCIDA (ha)</u>	<u>SUP. PROPUESTA (ha)</u>
1700000002660345	04-070-003-00405-00001	104020 ALMENDROS-GUARA	S	58	27,30	0,91	0,91	0,91	0,91	0,91			0,91	0,91
1700000002660347	04-070-009-00164-00004	104020 ALMENDROS-GUARA	S	58	26,34	0,25	0,25	0,25	0,25	0,25			0,25	0,25
1700000002660348	04-070-009-00164-00005	104020 ALMENDROS-GUARA	S	58	33,96	0,44	0,44	0,44	0,44	0,44			0,44	0,44
1700000002660349	04-070-003-00417-00001	104020 ALMENDROS-GUARA	S	58	17,11	2,02	2,02	2,02		2,02			2,02	2,02
1700000002660350	04-070-003-00602-00001	104020 ALMENDROS-GUARA	S	58	19,32	1,59	1,59	1,59		1,59			1,59	1,59
1700000002660351	04-070-003-00658-00002	104020 ALMENDROS-GUARA	S	58	17,48	4,71	4,71	4,71		4,71			4,71	4,71
1700000002660352	04-070-009-00164-00001	104020 ALMENDROS-GUARA	S	58	14,15	0,07	0,07	0,07	0,07	0,07			0,07	0,07
1700000002660353	04-070-024-80001-00005	104020 ALMENDROS-GUARA	S	58	13,26	0,04	0,04	0,04		0,04			0,04	0,04
1700000002660354	04-070-003-00600-00002	104020 ALMENDROS-GUARA	S	58	19,86	9,38	9,38	9,38		9,38			9,38	9,38
1700000002660355	04-070-024-00121-00005	104020 ALMENDROS-GUARA	S	58	20,00	10,24	10,24	10,24	10,24	10,24			10,24	10,24
1700000002660356	04-070-024-00121-00021	104020 ALMENDROS-GUARA	S	58	16,67	0,57	0,57	0,57		0,57			0,57	0,57
1700000002660357	04-070-024-00361-00001	104020 ALMENDROS-GUARA	S	58	13,71	0,06	0,06	0,06		0,06			0,06	0,06
1700000002660358	04-070-024-00379-00002	104020 ALMENDROS-GUARA	S	58	11,77	0,26	0,26	0,26		0,26			0,26	0,26

DATOS AGRICULTURA

RESUMEN DE UNIDADES

<u>Cód</u>	<u>GRUPO DE PAGO</u>	<u>Sup. Dec. Admisible (ha)</u>	<u>Sup. Comprometida (ha)</u>	<u>Sup. ajustada compromiso (1) (ha)</u>	<u>% sobredec.</u>	<u>SUP. PROPUESTA (ha)</u>	<u>Importe Declarado</u>	<u>Importe Topado</u>	<u>Importe Propuesto</u>	<u>Importe tras sobredec.</u>
58	FRUTALES SECANO	30,54		30,54	0,00	30,54	6.603,97	6.603,97	6.603,97	6.603,97
	TOTAL	30,54	30,54	30,54		30,54	6.603,97	6.603,97	6.603,97	6.603,97

RESUMEN DE PAGOS

<u>Propuesto a pagar</u>	<u>IMPORTE (Euros)</u>			
	<u>PROPUESTO</u>	<u>FEADER (Eje 2)</u>	<u>MAPA</u>	<u>CAGPDS</u>
6.603,97	6.603,97	4.952,98	709,93	941,06

APLICACIÓN DE REDUCCIONES Y SANCIONES

<u>Importe Calculado</u>	<u>Importe prerreduc.</u>	<u>Admisibilidad y compromisos</u>	<u>Presentación tardía</u>	<u>Omisión declaración</u>	<u>Condicionabilidad</u>	<u>PROPUESTO</u>	<u>IMPORTE (Euros)</u>		
							<u>FEADER (Eje 2)</u>	<u>MAPA</u>	<u>CAGPDS</u>
6.603,97	6.603,97	0,00	0,00	0,00	0,00	6.603,97	4.952,98	709,93	941,06
TOTAL						6.603,97	4.952,98	709,93	941,06



(1) Superficie declarada admisible ajustada con la superficie comprometida.
 (2) Factor de penalización valorando el alcance para el tipo de compromiso.
 (3) Solicita agricultura y tiene compromisos vigentes.
 (4) Solicita ganadería y tiene compromisos vigentes.

<u>APELLIDOS Y NOMBRE / RAZÓN SOCIAL</u>	<u>NIF</u>	<u>EXPEDIENTE</u>	<u>SOLICITA AGRICULT. (3)</u>	<u>SOLICITA GANADER. (4)</u>	<u>ANUALIDAD DE PAGO</u>
PARDO FERNANDEZ MARIA ISABEL	****2589*	1144326	SI	NO	6ª

DATOS MANTENIMIENTO

IMPORTE POR ANUALIDAD

	<u>2015</u>	<u>2016</u>	<u>2017</u>	<u>2018</u>	<u>2019</u>	<u>2020</u>
IMPORTE MÁXIMO SUBVENCIONABLE	4.692,41 €	5.760,21 €	5.734,56 €	5.020,19 €	5.018,22 €	1.476,10 €
IMPORTE MEDIO DE TRANSFERENCIA (€/ha)	216,24 €	197,34 €	197,34 €	197,34 €	197,34 €	197,34 €

RESUMEN DE UNIDADES

<u>Cód</u>	<u>GRUPO DE PAGO</u>	<u>Sup. Dec. Admisible (ha)</u>	<u>Sup. Comprometida (ha)</u>	<u>Sup. ajustada compromiso (1) (ha)</u>	<u>% sobredec.</u>	<u>SUP. PROPUESTA (ha)</u>	<u>Importe Declarado</u>	<u>Importe Topado</u>	<u>Importe Propuesto</u>	<u>Importe tras sobredec.</u>
58	FRUTALES SECANO	7,36		7,35	0,00	7,35	1.589,36	1.450,45	1.450,45	1.450,45
	TOTAL	7,36	7,48	7,35		7,35	1.589,36	1.450,45	1.450,45	1.450,45

APLICACIÓN DE REDUCCIONES Y SANCIONES

	<u>Importe Calculado</u>	<u>Importe prereduc.</u>	<u>Admisibilidad y compromisos</u>	<u>Presentación tardía</u>	<u>Omisión declaración</u>	<u>Condicionabilidad</u>	<u>PROPUESTO</u>	<u>IMPORTE (Euros)</u>		
								<u>FEADER (Eje 2)</u>	<u>MAPA</u>	<u>CAGPDS</u>
AGRICULTURA	1.450,45	1.450,45	0,00	0,00	0,00	0,00	1.450,45	1.087,84	155,92	206,69
TOTAL							1.450,45	1.087,84	155,92	206,69

RECINTOS PROPUESTOS

<u>REF.</u>	<u>REFERENCIA SIGPAC</u>	<u>CULTIVO DESCRIPCIÓN CULTIVO</u>	<u>S/R</u>	<u>G.PAGO</u>	<u>PEND. MEDIA (%)</u>	<u>SUP. DEC. ADMISIBLE (ha)</u>	<u>SUP. COMPROM. (ha)</u>	<u>SUP. AJUSTADA COMPROM. (1) (ha)</u>	<u>SUP. CONV. SIGPAC (ha)</u>	<u>SUP. CERTIF. (ha)</u>	<u>SUP. CAMPO (ha)</u>	<u>SUP. CAMPO DECLARADO REDUCIDA (ha)</u>	<u>SUP. DEC. REDUCIDA (ha)</u>	<u>SUP. PROPUESTA (ha)</u>
-80616	04-099-031-00021-00002	104020 ALMENDROS-GUARA	S	58	4,97	0,38	0,37	0,37		0,38			0,37	0,37
1700000007055986	04-037-007-00448-00004	104020 ALMENDROS-GUARA	S	58	24,09	2,76	2,89	2,76	2,76	2,76			2,76	2,76
1700000007055987	04-099-031-00020-00003	104020 ALMENDROS-GUARA	S	58	10,01	0,27	0,27	0,27		0,27			0,27	0,27
1700000007055989	04-099-031-00023-00001	104020 ALMENDROS-GUARA	S	58	8,43	0,37	0,37	0,37		0,37			0,37	0,37
1700000007055990	04-099-031-00025-00001	104020 ALMENDROS-GUARA	S	58	8,30	0,14	0,14	0,14		0,14			0,14	0,14
1700000007055991	04-070-002-00093-00001	104020 ALMENDROS-GUARA	S	58	8,40	2,69	2,69	2,69	2,69	2,69			2,69	2,69
1700000007055992	04-037-021-00005-00003	104020 ALMENDROS-GUARA	S	58	14,47	0,17	0,17	0,17		0,17			0,17	0,17
1700000007055999	04-037-007-00448-00005	104020 ALMENDROS-GUARA	S	58	19,02	0,58	0,62	0,58	0,58	0,58			0,58	0,58

DATOS AGRICULTURA

RESUMEN DE UNIDADES

<u>Cód</u>	<u>GRUPO DE PAGO</u>	<u>Sup. Dec. Admisible (ha)</u>	<u>Sup. Comprometida (ha)</u>	<u>Sup. ajustada compromiso (1) (ha)</u>	<u>% sobredec.</u>	<u>SUP. PROPUESTA (ha)</u>	<u>Importe Declarado</u>	<u>Importe Topado</u>	<u>Importe Propuesto</u>	<u>Importe tras sobredec.</u>
58	FRUTALES SECANO	7,36		7,35	0,00	7,35	1.589,36	1.450,45	1.450,45	1.450,45
	TOTAL	7,36	7,48	7,35		7,35	1.589,36	1.450,45	1.450,45	1.450,45

RESUMEN DE PAGOS

	<u>PROPUESTO</u>	<u>IMPORTE (Euros)</u>		
		<u>FEADER (Eje 2)</u>	<u>MAPA</u>	<u>CAGPDS</u>
Propuesto a pagar	1.450,45	1.087,84	155,92	206,69

APLICACIÓN DE REDUCCIONES Y SANCIONES

	<u>Importe Calculado</u>	<u>Importe prereduc.</u>	<u>Admisibilidad y compromisos</u>	<u>Presentación tardía</u>	<u>Omisión declaración</u>	<u>Condicionabilidad</u>	<u>PROPUESTO</u>	<u>IMPORTE (Euros)</u>		
								<u>FEADER (Eje 2)</u>	<u>MAPA</u>	<u>CAGPDS</u>
	1.450,45	1.450,45	0,00	0,00	0,00	0,00	1.450,45	1.087,84	155,92	206,69
TOTAL							1.450,45	1.087,84	155,92	206,69



(1) Superficie declarada admisible ajustada con la superficie comprometida.
 (2) Factor de penalización valorando el alcance para el tipo de compromiso.
 (3) Solicita agricultura y tiene compromisos vigentes.
 (4) Solicita ganadería y tiene compromisos vigentes.

<u>APELLIDOS Y NOMBRE / RAZÓN SOCIAL</u>	<u>NIF</u>	<u>EXPEDIENTE</u>	<u>SOLICITA AGRICULT. (3)</u>	<u>SOLICITA GANADER. (4)</u>	<u>ANUALIDAD DE PAGO</u>
PARDO MOLINA PEDRO ANTONIO	****7901*	1104866	SI	NO	6ª

DATOS MANTENIMIENTO

IMPORTE POR ANUALIDAD

	<u>2015</u>	<u>2016</u>	<u>2017</u>	<u>2018</u>	<u>2019</u>	<u>2020</u>
IMPORTE MÁXIMO SUBVENCIONABLE	2.601,37 €	2.601,37 €	2.586,23 €	2.586,23 €	2.586,23 €	2.586,23 €
IMPORTE MEDIO DE TRANSFERENCIA (€/ha)	216,24 €	216,24 €	216,24 €	216,24 €	216,24 €	216,24 €

RESUMEN DE UNIDADES

<u>Cód</u>	<u>GRUPO DE PAGO</u>	<u>Sup. Dec. Admisible (ha)</u>	<u>Sup. Comprometida (ha)</u>	<u>Sup. ajustada compromiso (1) (ha)</u>	<u>% sobredec.</u>	<u>SUP. PROPUESTA (ha)</u>	<u>Importe Declarado</u>	<u>Importe Topado</u>	<u>Importe Propuesto</u>	<u>Importe tras sobredec.</u>
58	FRUTALES SECANO	11,97		11,96	0,00	11,96	2.586,23	2.586,23	2.586,23	2.586,23
	TOTAL	11,97	11,96	11,96		11,96	2.586,23	2.586,23	2.586,23	2.586,23

APLICACIÓN DE REDUCCIONES Y SANCIONES

<u>AGRICULTURA</u>	<u>Importe Calculado</u>	<u>Importe prerreduc.</u>	<u>Admisibilidad y compromisos</u>	<u>Presentación tardía</u>	<u>Omisión declaración</u>	<u>Condicionabilidad</u>	<u>PROPUESTO</u>	<u>IMPORTE (Euros)</u>			
								<u>FEADER (Eje 2)</u>	<u>MAPA</u>	<u>CAGPDS</u>	
	2.586,23	2.586,23	0,00	0,00	0,00	0,00	2.586,23	1.939,67	278,02	368,54	
							TOTAL	2.586,23	1.939,67	278,02	368,54

RECINTOS PROPUESTOS

<u>REF.</u>	<u>REFERENCIA SIGPAC</u>	<u>CULTIVO DESCRIPCIÓN CULTIVO</u>	<u>S/R G.PAGO</u>	<u>PEND. MEDIA (%)</u>	<u>SUP. DEC. ADMISIBLE (ha)</u>	<u>SUP. COMPROM. (ha)</u>	<u>SUP. AJUSTADA COMPROM. (1) (ha)</u>	<u>SUP. CONV. SIGPAC (ha)</u>	<u>SUP. CERTIF. (ha)</u>	<u>SUP. CAMPO (ha)</u>	<u>SUP. CAMPO DEFER. CULT. DECLARADO (ha)</u>	<u>SUP. DEC. REDUCIDA (ha)</u>	<u>SUP. PROPUESTA (ha)</u>
1700000005328758	04-059-026-00201-00015	104024 ALMENDROS-MARCONA	S 58	37,69	0,11	0,11	0,11	0,11	0,11			0,11	0,11
1700000005328759	04-059-026-00201-00016	104024 ALMENDROS-MARCONA	S 58	35,27	0,14	0,14	0,14	0,14	0,14			0,14	0,14
1700000005328760	04-059-024-00704-00029	104024 ALMENDROS-MARCONA	S 58	28,60	0,31	0,31	0,31	0,31	0,31			0,31	0,31
1700000005328761	04-059-024-00707-00002	104162 ALMENDROS-ATOCHA	S 58	32,17	0,74	0,74	0,74	0,74	0,74			0,74	0,74
1700000005328762	04-059-026-00193-00008	104024 ALMENDROS-MARCONA	S 58	45,13	0,05	0,05	0,05	0,05	0,05			0,05	0,05
1700000005328763	04-059-023-00043-00003	104010 ALMENDROS-DESMAYO ROJO	S 58	34,21	0,09	0,09	0,09	0,09	0,09			0,09	0,09
1700000005328764	04-059-024-00704-00007	104024 ALMENDROS-MARCONA	S 58	41,60	0,11	0,11	0,11	0,11	0,11			0,11	0,11
1700000005328765	04-059-026-00193-00021	104024 ALMENDROS-MARCONA	S 58	28,55	0,14	0,14	0,14	0,14	0,14			0,14	0,14
1700000005328767	04-059-024-00702-00002	104024 ALMENDROS-MARCONA	S 58	31,60	0,38	0,38	0,38	0,38	0,38			0,38	0,38
1700000005328768	04-059-024-00704-00010	104024 ALMENDROS-MARCONA	S 58	45,48	2,89	2,89	2,89	2,89	2,89			2,89	2,89
1700000005328769	04-059-024-00714-00001	104024 ALMENDROS-MARCONA	S 58	19,53	0,14	0,14	0,14	0,14	0,14			0,14	0,14
1700000005328770	04-059-023-00043-00004	104010 ALMENDROS-DESMAYO ROJO	S 58	48,66	0,34	0,34	0,34	0,34	0,34			0,34	0,34
1700000005328771	04-059-026-00136-00002	104020 ALMENDROS-GUARA	S 58	11,01	0,04	0,04	0,04	0,04	0,04			0,04	0,04
1700000005328772	04-059-024-00704-00006	104024 ALMENDROS-MARCONA	S 58	24,95	0,15	0,15	0,15	0,15	0,15			0,15	0,15
1700000005328773	04-059-024-00702-00003	104024 ALMENDROS-MARCONA	S 58	36,68	0,03	0,03	0,03	0,03	0,03			0,03	0,03
1700000005328774	04-059-024-00704-00009	104024 ALMENDROS-MARCONA	S 58	33,13	1,75	1,74	1,74	1,74	1,75			1,74	1,74
1700000005328775	04-059-024-00711-00002	104024 ALMENDROS-MARCONA	S 58	26,68	0,95	0,95	0,95	0,95	0,95			0,95	0,95
1700000005328776	04-059-024-00712-00001	104024 ALMENDROS-MARCONA	S 58	19,45	0,37	0,37	0,37	0,37	0,37			0,37	0,37
1700000005328777	04-059-026-00133-00002	104020 ALMENDROS-GUARA	S 58	26,24	1,33	1,33	1,33	1,33	1,33			1,33	1,33
1700000005328778	04-059-026-00133-00001	104020 ALMENDROS-GUARA	S 58	24,93	0,68	0,68	0,68	0,68	0,68			0,68	0,68
1700000005328779	04-059-026-00201-00017	104024 ALMENDROS-MARCONA	S 58	37,39	0,50	0,50	0,50	0,50	0,50			0,50	0,50
1700000005328780	04-059-026-00250-00001	104162 ALMENDROS-ATOCHA	S 58	31,93	0,09	0,09	0,09	0,09	0,09			0,09	0,09
1700000005328781	04-059-026-00193-00007	104024 ALMENDROS-MARCONA	S 58	32,48	0,56	0,56	0,56	0,56	0,56			0,56	0,56
1700000005328782	04-059-026-00221-00001	104162 ALMENDROS-ATOCHA	S 58	28,80	0,08	0,08	0,08	0,08	0,08			0,08	0,08

DATOS AGRICULTURA

RESUMEN DE UNIDADES

<u>Cód</u>	<u>GRUPO DE PAGO</u>	<u>Sup. Dec. Admisible (ha)</u>	<u>Sup. Comprometida (ha)</u>	<u>Sup. ajustada compromiso (1) (ha)</u>	<u>% sobredec.</u>	<u>SUP. PROPUESTA (ha)</u>	<u>Importe Declarado</u>	<u>Importe Topado</u>	<u>Importe Propuesto</u>	<u>Importe tras sobredec.</u>
58	FRUTALES SECANO	11,97		11,96	0,00	11,96	2.586,23	2.586,23	2.586,23	2.586,23
	TOTAL	11,97	11,96	11,96		11,96	2.586,23	2.586,23	2.586,23	2.586,23

RESUMEN DE PAGOS

<u>IMPORTE (Euros)</u>				
	<u>PROPUESTO</u>	<u>FEADER (Eje 2)</u>	<u>MAPA</u>	<u>CAGPDS</u>
Propuesto a pagar	2.586,23	1.939,67	278,02	368,54



(1) Superficie declarada admisible ajustada con la superficie comprometida.
 (2) Factor de penalización valorando el alcance para el tipo de compromiso.
 (3) Solicita agricultura y tiene compromisos vigentes.
 (4) Solicita ganadería y tiene compromisos vigentes.

APLICACIÓN DE REDUCCIONES Y SANCIONES

<u>Importe Calculado</u>	<u>Importe prereduc.</u>	<u>Admisibilidad y compromisos</u>	<u>Presentación tardía</u>	<u>Omisión declaración</u>	<u>Condicionabilidad</u>	<u>IMPORTE (Euros)</u>			
						<u>PROPUESTO</u>	<u>FEADER (Eje 2)</u>	<u>MAPA</u>	<u>CAGPDS</u>
2.586,23	2.586,23	0,00	0,00	0,00	0,00	2.586,23	1.939,67	278,02	368,54
TOTAL						2.586,23	1.939,67	278,02	368,54

INCIDENCIAS

INCIDENCIA DESCRIPCIÓN

85031 Solicita recinto que no está comprometido para la operación.
 Ref:1700000005328766 Recinto:04-059-026-00193-024 Cultivo:104024 ALMENDROS-MARCONA Secano



(1) Superficie declarada admisible ajustada con la superficie comprometida.
 (2) Factor de penalización valorando el alcance para el tipo de compromiso.
 (3) Solicita agricultura y tiene compromisos vigentes.
 (4) Solicita ganadería y tiene compromisos vigentes.

<u>APELLIDOS Y NOMBRE / RAZÓN SOCIAL</u>	<u>NIF</u>	<u>EXPEDIENTE</u>	<u>SOLICITA AGRICULT. (3)</u>	<u>SOLICITA GANADER. (4)</u>	<u>ANUALIDAD DE PAGO</u>
PARDO VALERA DIEGO MARIA	****8290*	1210742	SI	NO	6ª

DATOS MANTENIMIENTO

IMPORTE POR ANUALIDAD

	<u>2015</u>	<u>2016</u>	<u>2017</u>	<u>2018</u>	<u>2019</u>	<u>2020</u>
IMPORTE MÁXIMO SUBVENCIONABLE	2.035,02 €	2.035,02 €	2.035,02 €	2.035,02 €	1.993,06 €	1.993,06 €
IMPORTE MEDIO DE TRANSFERENCIA (€/ha)	349,66 €	349,66 €	349,66 €	349,66 €	349,66 €	349,66 €

RESUMEN DE UNIDADES

<u>Cód</u>	<u>GRUPO DE PAGO</u>	<u>Sup. Dec. Admisible (ha)</u>	<u>Sup. Comprometida (ha)</u>	<u>Sup. ajustada compromiso (1) (ha)</u>	<u>% sobredec.</u>	<u>SUP. PROPUESTA (ha)</u>	<u>Importe Declarado</u>	<u>Importe Topado</u>	<u>Importe Propuesto</u>	<u>Importe tras sobredec.</u>
57	FRUTALES REGADÍO	5,71		5,70	0,00	5,70	1.993,06	1.993,06	1.993,06	1.993,06
	TOTAL	5,71	5,70	5,70		5,70	1.993,06	1.993,06	1.993,06	1.993,06

APLICACIÓN DE REDUCCIONES Y SANCIONES

<u>AGRICULTURA</u>	<u>Importe Calculado</u>	<u>Importe prerreduc.</u>	<u>Admisibilidad y compromisos</u>	<u>Presentación tardía</u>	<u>Omisión declaración</u>	<u>Condicionabilidad</u>	<u>PROPUESTO</u>	<u>IMPORTE (Euros)</u>		
								<u>FEADER (Eje 2)</u>	<u>MAPA</u>	<u>CAGPDS</u>
	1.993,06	1.993,06	0,00	0,00	0,00	0,00	1.993,06	1.494,80	214,25	284,01
TOTAL							1.993,06	1.494,80	214,25	284,01

RECINTOS PROPUESTOS

<u>REF.</u>	<u>REFERENCIA SIGPAC</u>	<u>CULTIVO DESCRIPCIÓN CULTIVO</u>	<u>S/R G.PAGO</u>	<u>PEND. MEDIA (%)</u>	<u>SUP. DEC. ADMISIBLE (ha)</u>	<u>SUP. COMPROM. (ha)</u>	<u>SUP. AJUSTADA COMPROM. (1) (ha)</u>	<u>SUP. CONV. SIGPAC (ha)</u>	<u>SUP. CERTIF. (ha)</u>	<u>SUP. CAMPO (ha)</u>	<u>SUP. CAMPO DECLARADO (ha)</u>	<u>SUP. DEC. REDUCIDA (ha)</u>	<u>SUP. PROPUESTA (ha)</u>
1700000006017820	04-053-034-00376-00001	206317 NARANJO-WASHINGTON NAVEL	R 57	2,04	0,14	0,14	0,14	0,14	0,14	0,14		0,14	0,14
1700000006017821	04-053-034-00352-00001	206317 NARANJO-WASHINGTON NAVEL	R 57	3,42	0,13	0,13	0,13	0,13	0,13	0,13		0,13	0,13
1700000006017822	04-053-034-00398-00001	206317 NARANJO-WASHINGTON NAVEL	R 57	4,94	0,04	0,04	0,04	0,04	0,04	0,04		0,04	0,04
1700000006017823	04-053-034-00399-00001	206317 NARANJO-WASHINGTON NAVEL	R 57	12,64	0,06	0,06	0,06	0,06	0,06	0,06		0,06	0,06
1700000006017824	04-053-034-00400-00001	206317 NARANJO-WASHINGTON NAVEL	R 57	3,38	0,05	0,05	0,05	0,05	0,05	0,05		0,05	0,05
1700000006017825	04-053-034-00408-00001	206235 NARANJO-CASTELLANA	R 57	4,26	0,80	0,80	0,80	0,80	0,80	0,80		0,80	0,80
1700000006017826	04-053-034-00409-00001	206317 NARANJO-WASHINGTON NAVEL	R 57	3,06	0,04	0,03	0,03	0,03	0,04	0,03		0,03	0,03
1700000006017827	04-053-034-00388-00001	206317 NARANJO-WASHINGTON NAVEL	R 57	3,46	0,07	0,07	0,07	0,07	0,07	0,07		0,07	0,07
1700000006017828	04-053-034-00456-00001	206317 NARANJO-WASHINGTON NAVEL	R 57	15,36	0,03	0,03	0,03	0,03	0,03	0,03		0,03	0,03
1700000006017829	04-053-034-00406-00001	206317 NARANJO-WASHINGTON NAVEL	R 57	3,66	0,14	0,14	0,14	0,14	0,14	0,14		0,14	0,14
1700000006017830	04-053-034-00016-00001	209200 MANDARINO-MANDARINO COMÚN	R 57	0,93	0,35	0,35	0,35	0,35	0,35	0,35		0,35	0,35
1700000006017831	04-053-034-00026-00001	209200 MANDARINO-MANDARINO COMÚN	R 57	1,06	0,29	0,29	0,29	0,29	0,29	0,29		0,29	0,29
1700000006017832	04-053-034-00042-00001	209200 MANDARINO-MANDARINO COMÚN	R 57	1,45	0,38	0,38	0,38	0,38	0,38	0,38		0,38	0,38
1700000006017833	04-053-034-00052-00001	209200 MANDARINO-MANDARINO COMÚN	R 57	2,24	0,22	0,22	0,22	0,22	0,22	0,22		0,22	0,22
1700000006017834	04-053-034-00392-00001	209200 MANDARINO-MANDARINO COMÚN	R 57	2,58	0,41	0,41	0,41	0,41	0,41	0,41		0,41	0,41
1700000006017835	04-053-034-00405-00001	209200 MANDARINO-MANDARINO COMÚN	R 57	2,40	0,11	0,11	0,11	0,11	0,11	0,11		0,11	0,11
1700000006017838	04-053-034-00005-00001	206317 NARANJO-WASHINGTON NAVEL	R 57	3,07	1,04	1,04	1,04	1,04	1,04	1,04		1,04	1,04
1700000006017840	04-053-034-00044-00002	206317 NARANJO-WASHINGTON NAVEL	R 57	4,52	0,21	0,21	0,21	0,21	0,21	0,21		0,21	0,21
1700000006017842	04-053-034-00096-00001	206317 NARANJO-WASHINGTON NAVEL	R 57	3,53	0,09	0,09	0,09	0,09	0,09	0,09		0,09	0,09
1700000006017843	04-053-034-00098-00001	206235 NARANJO-CASTELLANA	R 57	1,91	0,25	0,25	0,25	0,25	0,25	0,25		0,25	0,25
1700000006017844	04-053-034-00340-00001	206317 NARANJO-WASHINGTON NAVEL	R 57	3,90	0,63	0,63	0,63	0,63	0,63	0,63		0,63	0,63
1700000006017845	04-053-034-00347-00001	206317 NARANJO-WASHINGTON NAVEL	R 57	7,85	0,23	0,23	0,23	0,23	0,23	0,23		0,23	0,23

DATOS AGRICULTURA

RESUMEN DE UNIDADES

<u>Cód</u>	<u>GRUPO DE PAGO</u>	<u>Sup. Dec. Admisible (ha)</u>	<u>Sup. Comprometida (ha)</u>	<u>Sup. ajustada compromiso (1) (ha)</u>	<u>% sobredec.</u>	<u>SUP. PROPUESTA (ha)</u>	<u>Importe Declarado</u>	<u>Importe Topado</u>	<u>Importe Propuesto</u>	<u>Importe tras sobredec.</u>
57	FRUTALES REGADÍO	5,71		5,70	0,00	5,70	1.993,06	1.993,06	1.993,06	1.993,06
	TOTAL	5,71	5,70	5,70		5,70	1.993,06	1.993,06	1.993,06	1.993,06

RESUMEN DE PAGOS

<u>IMPORTE (Euros)</u>				
	<u>PROPUESTO</u>	<u>FEADER (Eje 2)</u>	<u>MAPA</u>	<u>CAGPDS</u>
Propuesto a pagar	1.993,06	1.494,80	214,25	284,01

APLICACIÓN DE REDUCCIONES Y SANCIONES

<u>Importe Calculado</u>	<u>Importe prerreduc.</u>	<u>Admisibilidad y compromisos</u>	<u>Presentación tardía</u>	<u>Omisión declaración</u>	<u>Condicionabilidad</u>	<u>PROPUESTO</u>	<u>IMPORTE (Euros)</u>		
							<u>FEADER (Eje 2)</u>	<u>MAPA</u>	<u>CAGPDS</u>
1.993,06	1.993,06	0,00	0,00	0,00	0,00	1.993,06	1.494,80	214,25	284,01
TOTAL						1.993,06	1.494,80	214,25	284,01

(1) Superficie declarada admisible ajustada con la superficie comprometida.
 (2) Factor de penalización valorando el alcance para el tipo de compromiso.
 (3) Solicita agricultura y tiene compromisos vigentes.
 (4) Solicita ganadería y tiene compromisos vigentes.

INCIDENCIAS

INCIDENCIA DESCRIPCIÓN

85001	El recinto declarado no cumple con las normas de producción ecológica (artículo 5-1 e), Orden 26 mayo 2015) Ref:1700000006017841 Recinto:04-053-034-00053-001 Cultivo:206317 NARANJO-WASHINGTON NAVEL Regadío
85007	Cultivo, variedad, regimen y/o uso del recinto SIGPAC no compatible con la operación (anexo IV.I, Orden 26 mayo 2015) Ref:1700000006017839 Recinto:04-053-034-00040-002 Cultivo:206317 NARANJO-WASHINGTON NAVEL Secano Uso SIGPAC:CI
85031	Solicita recinto que no está comprometido para la operación. Ref:1700000006017841 Recinto:04-053-034-00053-001 Cultivo:206317 NARANJO-WASHINGTON NAVEL Regadío



<u>APELLIDOS Y NOMBRE / RAZÓN SOCIAL</u>	<u>NIF</u>	<u>EXPEDIENTE</u>	<u>SOLICITA AGRICULT. (3)</u>	<u>SOLICITA GANADER. (4)</u>	<u>ANUALIDAD DE PAGO</u>
PAREJA ARANEGA FRANCISCO	****5429*	1060147	SI	NO	6ª

DATOS MANTENIMIENTO

IMPORTE POR ANUALIDAD

	<u>2015</u>	<u>2016</u>	<u>2017</u>	<u>2018</u>	<u>2019</u>	<u>2020</u>
IMPORTE MÁXIMO SUBVENCIONABLE	3.747,44 €	3.747,44 €	3.747,44 €	3.747,44 €	3.747,44 €	3.747,44 €
IMPORTE MEDIO DE TRANSFERENCIA (€/ha)	216,24 €	216,24 €	216,24 €	216,24 €	216,24 €	216,24 €

RESUMEN DE UNIDADES

<u>Cód</u>	<u>GRUPO DE PAGO</u>	<u>Sup. Dec. Admisible (ha)</u>	<u>Sup. Comprometida (ha)</u>	<u>Sup. ajustada compromiso (1) (ha)</u>	<u>% sobredec.</u>	<u>SUP. PROPUESTA (ha)</u>	<u>Importe Declarado</u>	<u>Importe Topado</u>	<u>Importe Propuesto</u>	<u>Importe tras sobredec.</u>
58	FRUTALES SECANO	17,32		17,32	0,00	17,32	3.745,28	3.745,28	3.745,28	3.745,28
	TOTAL	17,32	17,33	17,32		17,32	3.745,28	3.745,28	3.745,28	3.745,28

APLICACIÓN DE REDUCCIONES Y SANCIONES

	<u>Importe Calculado</u>	<u>Importe prereduc.</u>	<u>Admisibilidad y compromisos</u>	<u>Presentación tardía</u>	<u>Omisión declaración</u>	<u>Condicionabilidad</u>	<u>PROPUESTO</u>	<u>IMPORTE (Euros)</u>		
								<u>FEADER (Eje 2)</u>	<u>MAPA</u>	<u>CAGPDS</u>
AGRICULTURA	3.745,28	3.745,28	0,00	0,00	0,00	0,00	3.745,28	2.808,96	402,62	533,70
TOTAL							3.745,28	2.808,96	402,62	533,70

RECINTOS PROPUESTOS

<u>REF.</u>	<u>REFERENCIA SIGPAC</u>	<u>CULTIVO DESCRIPCIÓN CULTIVO</u>	<u>S/R G.PAGO</u>	<u>PEND. MEDIA (%)</u>	<u>SUP. DEC. ADMISIBLE (ha)</u>	<u>SUP. COMPROM. (ha)</u>	<u>SUP. AJUSTADA COMPROM. (1) (ha)</u>	<u>SUP. CONV. SIGPAC (ha)</u>	<u>SUP. CERTIF. (ha)</u>	<u>SUP. CAMPO (ha)</u>	<u>SUP. CAMPO DETER. CULT. DECLARADO (ha)</u>	<u>SUP. DEC. REDUCIDA (ha)</u>	<u>SUP. PROPUESTA (ha)</u>
-738142	04-099-048-00027-00010	104024 ALMENDROS-MARCONA	S 58	5,64	0,75	0,75	0,75	0,75	2,59			0,75	0,75
-738140	04-099-043-00409-00001	104020 ALMENDROS-GUARA	S 58	16,93	1,72	2,37	1,72	2,37				1,72	1,72
1700000004726787	04-099-043-00193-00001	104020 ALMENDROS-GUARA	S 58	17,78	7,87	7,87	7,87		8,24			7,87	7,87
1700000004726789	04-099-043-00193-00014	104020 ALMENDROS-GUARA	S 58	15,24	0,04	0,04	0,04		0,04			0,04	0,04
1700000004726790	04-099-043-00409-00001	104020 ALMENDROS-GUARA	S 58	16,93	0,65	2,37	0,65	2,37	0,65			0,65	0,65
1700000004726792	04-099-044-00019-00002	104020 ALMENDROS-GUARA	S 58	3,83	1,10	1,11	1,10	1,10	1,10			1,10	1,10
1700000004726793	04-099-043-00193-00009	104020 ALMENDROS-GUARA	S 58	16,52	0,03	0,03	0,03		0,03			0,03	0,03
1700000004726794	04-099-048-00027-00003	104024 ALMENDROS-MARCONA	S 58	4,59	0,45	0,45	0,45	0,45	0,45			0,45	0,45
1700000004726795	04-099-048-00027-00007	104020 ALMENDROS-GUARA	S 58	7,52	4,71	4,71	4,71	4,71	4,71			4,71	4,71

DATOS AGRICULTURA

RESUMEN DE UNIDADES

<u>Cód</u>	<u>GRUPO DE PAGO</u>	<u>Sup. Dec. Admisible (ha)</u>	<u>Sup. Comprometida (ha)</u>	<u>Sup. ajustada compromiso (1) (ha)</u>	<u>% sobredec.</u>	<u>SUP. PROPUESTA (ha)</u>	<u>Importe Declarado</u>	<u>Importe Topado</u>	<u>Importe Propuesto</u>	<u>Importe tras sobredec.</u>
58	FRUTALES SECANO	17,32		17,32	0,00	17,32	3.745,28	3.745,28	3.745,28	3.745,28
	TOTAL	17,32	17,33	17,32		17,32	3.745,28	3.745,28	3.745,28	3.745,28

RESUMEN DE PAGOS

<u>IMPORTE (Euros)</u>				
	<u>PROPUESTO</u>	<u>FEADER (Eje 2)</u>	<u>MAPA</u>	<u>CAGPDS</u>
Propuesto a pagar	3.745,28	2.808,96	402,62	533,70

APLICACIÓN DE REDUCCIONES Y SANCIONES

<u>Importe Calculado</u>	<u>Importe prereduc.</u>	<u>Admisibilidad y compromisos</u>	<u>Presentación tardía</u>	<u>Omisión declaración</u>	<u>Condicionabilidad</u>	<u>PROPUESTO</u>	<u>IMPORTE (Euros)</u>		
							<u>FEADER (Eje 2)</u>	<u>MAPA</u>	<u>CAGPDS</u>
3.745,28	3.745,28	0,00	0,00	0,00	0,00	3.745,28	2.808,96	402,62	533,70
TOTAL						3.745,28	2.808,96	402,62	533,70



(1) Superficie declarada admisible ajustada con la superficie comprometida.
 (2) Factor de penalización valorando el alcance para el tipo de compromiso.
 (3) Solicita agricultura y tiene compromisos vigentes.
 (4) Solicita ganadería y tiene compromisos vigentes.

<u>APELLIDOS Y NOMBRE / RAZÓN SOCIAL</u>	<u>NIF</u>	<u>EXPEDIENTE</u>	<u>SOLICITA AGRICULT. (3)</u>	<u>SOLICITA GANADER. (4)</u>	<u>ANUALIDAD DE PAGO</u>
PAREJA RUIZ RAFAEL	****0736*	1019273	SI	NO	6ª

DATOS MANTENIMIENTO

IMPORTE POR ANUALIDAD

	2015	2016	2017	2018	2019	2020
IMPORTE MÁXIMO SUBVENCIONABLE	552,46 €	552,46 €	552,46 €	552,46 €	552,46 €	552,46 €
IMPORTE MEDIO DE TRANSFERENCIA (€/ha)	349,66 €	349,66 €	349,66 €	349,66 €	349,66 €	349,66 €

RESUMEN DE UNIDADES

Cód	GRUPO DE PAGO	Sup. Dec. Admisible (ha)	Sup. Comprometida (ha)	Sup. ajustada compromiso (1) (ha)	% sobredec.	SUP. PROPUESTA (ha)	Importe Declarado	Importe Topado	Importe Propuesto	Importe tras sobredec.
57	FRUTALES REGADÍO	1,58		1,58	0,00	1,58	552,46	552,46	552,46	552,46
	TOTAL	1,58	1,58	1,58		1,58	552,46	552,46	552,46	552,46

APLICACIÓN DE REDUCCIONES Y SANCIONES

	Importe Calculado	Importe prerreduc.	Admisibilidad y compromisos	Presentación tardía	Omisión declaración	Condicionalidad	PROPUESTO	IMPORTE (Euros)		
								FEADER (Eje 2)	MAPA	CAGPDS
AGRICULTURA	552,46	552,46	0,00	0,00	0,00	0,00	552,46	414,35	59,39	78,72
TOTAL							552,46	414,35	59,39	78,72

RECINTOS PROPUESTOS

REF.	REFERENCIA SIGPAC	CULTIVO DESCRIPCIÓN CULTIVO	S/R G.PAGO	PEND. MEDIA (%)	SUP. DEC. ADMISIBLE (ha)	SUP. COMPROM. (ha)	SUP. AJUSTADA COMPROM. (1) (ha)	SUP. CONV. SIGPAC (ha)	SUP. CERTIF. (ha)	SUP. CAMPO (ha)	SUP. CAMPO DETER. CULT. DECLARADO (ha)	SUP. DEC. REDUCIDA (ha)	SUP. PROPUESTA (ha)
1700000003502343	04-028-008-00012-00001	206235 NARANJO-CASTELLANA	R 57	17,91	0,49	0,49	0,49	0,49	0,49			0,49	0,49
1700000003502344	04-028-008-00057-00005	206235 NARANJO-CASTELLANA	R 57	23,45	0,07	0,07	0,07	0,07	0,07			0,07	0,07
1700000003502345	04-028-008-00057-00006	206235 NARANJO-CASTELLANA	R 57	19,90	0,19	0,19	0,19	0,19	0,19			0,19	0,19
1700000003502346	04-028-008-00057-00004	206235 NARANJO-CASTELLANA	R 57	17,40	0,25	0,25	0,25	0,25	0,25			0,25	0,25
1700000003502347	04-028-008-00054-00002	206235 NARANJO-CASTELLANA	R 57	17,05	0,03	0,03	0,03	0,03	0,03			0,03	0,03
1700000003502348	04-028-008-00013-00001	206235 NARANJO-CASTELLANA	R 57	12,00	0,45	0,45	0,45	0,45	0,45			0,45	0,45
1700000003502349	04-028-008-00014-00001	206235 NARANJO-CASTELLANA	R 57	16,32	0,10	0,10	0,10	0,10	0,10			0,10	0,10

DATOS AGRICULTURA

RESUMEN DE UNIDADES

Cód	GRUPO DE PAGO	Sup. Dec. Admisible (ha)	Sup. Comprometida (ha)	Sup. ajustada compromiso (1) (ha)	% sobredec.	SUP. PROPUESTA (ha)	Importe Declarado	Importe Topado	Importe Propuesto	Importe tras sobredec.
57	FRUTALES REGADÍO	1,58		1,58	0,00	1,58	552,46	552,46	552,46	552,46
	TOTAL	1,58	1,58	1,58		1,58	552,46	552,46	552,46	552,46

RESUMEN DE PAGOS

	PROPUESTO	IMPORTE (Euros)		
		FEADER (Eje 2)	MAPA	CAGPDS
Propuesto a pagar	552,46	414,35	59,39	78,72

APLICACIÓN DE REDUCCIONES Y SANCIONES

	Importe Calculado	Importe prerreduc.	Admisibilidad y compromisos	Presentación tardía	Omisión declaración	Condicionalidad	PROPUESTO	IMPORTE (Euros)		
								FEADER (Eje 2)	MAPA	CAGPDS
	552,46	552,46	0,00	0,00	0,00	0,00	552,46	414,35	59,39	78,72
TOTAL							552,46	414,35	59,39	78,72



(1) Superficie declarada admisible ajustada con la superficie comprometida.
 (2) Factor de penalización valorando el alcance para el tipo de compromiso.
 (3) Solicita agricultura y tiene compromisos vigentes.
 (4) Solicita ganadería y tiene compromisos vigentes.

<u>APELLIDOS Y NOMBRE / RAZÓN SOCIAL</u>	<u>NIF</u>	<u>EXPEDIENTE</u>	<u>SOLICITA AGRICULT. (3)</u>	<u>SOLICITA GANADER. (4)</u>	<u>ANUALIDAD DE PAGO</u>
PARRA ARTERO FRANCISCO	****2647*	1143150	SI	NO	6ª

DATOS MANTENIMIENTO

IMPORTE POR ANUALIDAD

	<u>2015</u>	<u>2016</u>	<u>2017</u>	<u>2018</u>	<u>2019</u>	<u>2020</u>
IMPORTE MÁXIMO SUBVENCIONABLE	1.623,96 €	1.623,96 €	1.600,17 €	1.600,17 €	1.600,17 €	1.600,17 €
IMPORTE MEDIO DE TRANSFERENCIA (€/ha)	216,24 €	216,24 €	216,24 €	216,24 €	216,24 €	216,24 €

RESUMEN DE UNIDADES

<u>Cód</u>	<u>GRUPO DE PAGO</u>	<u>Sup. Dec. Admisible (ha)</u>	<u>Sup. Comprometida (ha)</u>	<u>Sup. ajustada compromiso (1) (ha)</u>	<u>% sobredec.</u>	<u>SUP. PROPUESTA (ha)</u>	<u>Importe Declarado</u>	<u>Importe Topado</u>	<u>Importe Propuesto</u>	<u>Importe tras sobredec.</u>
58	FRUTALES SECANO	7,40		7,40	0,00	7,40	1.600,18	1.600,17	1.600,17	1.600,17
	TOTAL	7,40	7,40	7,40		7,40	1.600,18	1.600,17	1.600,17	1.600,17

APLICACIÓN DE REDUCCIONES Y SANCIONES

	<u>Importe Calculado</u>	<u>Importe prerreduc.</u>	<u>Admisibilidad y compromisos</u>	<u>Presentación tardía</u>	<u>Omisión declaración</u>	<u>Condicionabilidad</u>	<u>PROPUESTO</u>	<u>IMPORTE (Euros)</u>		
								<u>FEADER (Eje 2)</u>	<u>MAPA</u>	<u>CAGPDS</u>
AGRICULTURA	1.600,17	1.600,17	0,00	0,00	0,00	0,00	1.600,17	1.200,13	172,02	228,02
TOTAL							1.600,17	1.200,13	172,02	228,02

RECINTOS PROPUESTOS

<u>REF.</u>	<u>REFERENCIA SIGPAC</u>	<u>CULTIVO DESCRIPCIÓN CULTIVO</u>	<u>S/R</u>	<u>G.PAGO</u>	<u>PEND. MEDIA (%)</u>	<u>SUP. DEC. ADMISIBLE (ha)</u>	<u>SUP. COMPROM. (ha)</u>	<u>SUP. AJUSTADA COMPROM. (1) (ha)</u>	<u>SUP. CONV. SIGPAC (ha)</u>	<u>SUP. CERTIF. (ha)</u>	<u>SUP. CAMPO (ha)</u>	<u>SUP. CAMPO DETER. CULT. DECLARADO (ha)</u>	<u>SUP. DEC. REDUCIDA (ha)</u>	<u>SUP. PROPUESTA (ha)</u>
1700000005685665	04-053-051-00175-00001	104162 ALMENDROS-ATOCHA	S	58	8,82	0,22	0,22	0,22	0,22	0,22			0,22	0,22
1700000005685666	04-053-064-00220-00001	104020 ALMENDROS-GUARA	S	58	5,71	5,43	5,43	5,43		5,43			5,43	5,43
1700000005685668	04-053-064-00081-00005	104020 ALMENDROS-GUARA	S	58	6,29	1,53	1,53	1,53		1,53			1,53	1,53
1700000005685669	04-053-051-00175-00008	104162 ALMENDROS-ATOCHA	S	58	22,60	0,22	0,22	0,22		0,22			0,22	0,22

DATOS AGRICULTURA

RESUMEN DE UNIDADES

<u>Cód</u>	<u>GRUPO DE PAGO</u>	<u>Sup. Dec. Admisible (ha)</u>	<u>Sup. Comprometida (ha)</u>	<u>Sup. ajustada compromiso (1) (ha)</u>	<u>% sobredec.</u>	<u>SUP. PROPUESTA (ha)</u>	<u>Importe Declarado</u>	<u>Importe Topado</u>	<u>Importe Propuesto</u>	<u>Importe tras sobredec.</u>
58	FRUTALES SECANO	7,40		7,40	0,00	7,40	1.600,18	1.600,17	1.600,17	1.600,17
	TOTAL	7,40	7,40	7,40		7,40	1.600,18	1.600,17	1.600,17	1.600,17

RESUMEN DE PAGOS

	<u>PROPUESTO</u>	<u>IMPORTE (Euros)</u>		
		<u>FEADER (Eje 2)</u>	<u>MAPA</u>	<u>CAGPDS</u>
Propuesto a pagar	1.600,17	1.200,13	172,02	228,02

APLICACIÓN DE REDUCCIONES Y SANCIONES

	<u>Importe Calculado</u>	<u>Importe prerreduc.</u>	<u>Admisibilidad y compromisos</u>	<u>Presentación tardía</u>	<u>Omisión declaración</u>	<u>Condicionabilidad</u>	<u>PROPUESTO</u>	<u>IMPORTE (Euros)</u>		
								<u>FEADER (Eje 2)</u>	<u>MAPA</u>	<u>CAGPDS</u>
	1.600,17	1.600,17	0,00	0,00	0,00	0,00	1.600,17	1.200,13	172,02	228,02
TOTAL							1.600,17	1.200,13	172,02	228,02

INCIDENCIAS

INCIDENCIA DESCRIPCIÓN

- 85001 El recinto declarado no cumple con las normas de producción ecológica (artículo 5-1 e), Orden 26 mayo 2015
Ref:1700000005685657 Recinto:04-053-063-00051-003 Cultivo:20902 BARBECHO TRADICIONAL-CON CUBIERTA VEGETAL Secano
- 85031 Solicita recinto que no está comprometido para la operación.
Ref:1700000005685667 Recinto:04-053-051-00175-005 Cultivo:104162 ALMENDROS-ATOCHA Secano
Ref:1700000005685657 Recinto:04-053-063-00051-003 Cultivo:20902 BARBECHO TRADICIONAL-CON CUBIERTA VEGETAL Secano

(1) Superficie declarada admisible ajustada con la superficie comprometida.
(2) Factor de penalización valorando el alcance para el tipo de compromiso.
(3) Solicita agricultura y tiene compromisos vigentes.
(4) Solicita ganadería y tiene compromisos vigentes.

<u>APELLIDOS Y NOMBRE / RAZÓN SOCIAL</u>	<u>NIF</u>	<u>EXPEDIENTE</u>	<u>SOLICITA AGRICULT. (3)</u>	<u>SOLICITA GANADER. (4)</u>	<u>ANUALIDAD DE PAGO</u>
PARRA CABALLERO FRANCISCO	****2585*	1031701	SI	NO	6ª

DATOS MANTENIMIENTO

IMPORTE POR ANUALIDAD

	<u>2015</u>	<u>2016</u>	<u>2017</u>	<u>2018</u>	<u>2019</u>	<u>2020</u>
IMPORTE MÁXIMO SUBVENCIONABLE	3.345,23 €	3.345,23 €	3.128,99 €	3.128,99 €	3.128,99 €	3.128,99 €
IMPORTE MEDIO DE TRANSFERENCIA (€/ha)	216,24 €	216,24 €	216,24 €	216,24 €	216,24 €	216,24 €

RESUMEN DE UNIDADES

<u>Cód</u>	<u>GRUPO DE PAGO</u>	<u>Sup. Dec. Admisible (ha)</u>	<u>Sup. Comprometida (ha)</u>	<u>Sup. ajustada compromiso (1) (ha)</u>	<u>% sobredec.</u>	<u>SUP. PROPUESTA (ha)</u>	<u>Importe Declarado</u>	<u>Importe Topado</u>	<u>Importe Propuesto</u>	<u>Importe tras sobredec.</u>
58	FRUTALES SECANO	11,49		11,48	0,00	11,48	2.482,44	2.482,43	2.482,43	2.482,43
	TOTAL	11,49	14,47	11,48		11,48	2.482,44	2.482,43	2.482,43	2.482,43

APLICACIÓN DE REDUCCIONES Y SANCIONES

<u>AGRICULTURA</u>	<u>Importe Calculado</u>	<u>Importe prerreduc.</u>	<u>Admisibilidad y compromisos</u>	<u>Presentación tardía</u>	<u>Omisión declaración</u>	<u>Condicionabilidad</u>	<u>PROPUESTO</u>	<u>IMPORTE (Euros)</u>		
								<u>FEADER (Eje 2)</u>	<u>MAPA</u>	<u>CAGPDS</u>
	2.482,43	0,00	0,00	0,00	0,00	0,00	0,00	0,00	0,00	0,00
							TOTAL	0,00	0,00	0,00

RECINTOS PROPUESTOS

<u>REF.</u>	<u>REFERENCIA SIGPAC</u>	<u>CULTIVO DESCRIPCIÓN CULTIVO</u>	<u>S/R G.PAGO</u>	<u>PEND. MEDIA (%)</u>	<u>SUP. DEC. ADMISIBLE (ha)</u>	<u>SUP. COMPROM. (ha)</u>	<u>SUP. AJUSTADA COMPROM. (1) (ha)</u>	<u>SUP. CONV. SIGPAC (ha)</u>	<u>SUP. CERTIF. (ha)</u>	<u>SUP. CAMPO (ha)</u>	<u>SUP. CAMPO DECLARADO (ha)</u>	<u>SUP. DEC. REDUCIDA (ha)</u>	<u>SUP. PROPUESTA (ha)</u>
1700000006187149	04-017-003-00191-00062	104007 ALMENDROS-COMUNA	S 58	3,89	0,59	0,59	0,59	0,59	0,59			0,59	0,59
1700000006187150	04-017-003-00027-00001	104007 ALMENDROS-COMUNA	S 58	10,76	1,99	1,99	1,99	1,99	1,99			1,99	1,99
1700000006187151	04-006-041-00030-00002	104007 ALMENDROS-COMUNA	S 58	4,12	0,26	0,45	0,26	0,26	0,46			0,26	0,26
1700000006187153	04-017-003-00191-00046	104007 ALMENDROS-COMUNA	S 58	4,76	2,28	2,41	2,28	2,28	2,28			2,28	2,28
1700000006187154	04-017-003-00191-00044	104007 ALMENDROS-COMUNA	S 58	5,93	0,36	0,36	0,36	0,36	0,36			0,36	0,36
1700000006187156	04-017-003-00181-00001	104007 ALMENDROS-COMUNA	S 58	5,41	4,55	4,54	4,54	4,54	4,55			4,54	4,54
1700000006187157	04-017-003-00191-00054	104007 ALMENDROS-COMUNA	S 58	7,98	0,10	0,10	0,10	0,10	0,10			0,10	0,10
1700000006187158	04-017-003-00191-00053	104007 ALMENDROS-COMUNA	S 58	23,60	0,16	0,16	0,16	0,16	0,16			0,16	0,16
1700000006187159	04-017-003-00191-00052	104007 ALMENDROS-COMUNA	S 58	9,52	1,16	1,16	1,16	1,16	1,16			1,16	1,16
1700000006187161	04-006-041-00042-00002	122000 ALGARROBO-SIN VARIEDAD	S 58	5,87	0,04	0,83	0,04	0,83	0,83			0,04	0,04

DATOS AGRICULTURA

RESUMEN DE UNIDADES

<u>Cód</u>	<u>GRUPO DE PAGO</u>	<u>Sup. Dec. Admisible (ha)</u>	<u>Sup. Comprometida (ha)</u>	<u>Sup. ajustada compromiso (1) (ha)</u>	<u>% sobredec.</u>	<u>SUP. PROPUESTA (ha)</u>	<u>Importe Declarado</u>	<u>Importe Topado</u>	<u>Importe Propuesto</u>	<u>Importe tras sobredec.</u>
58	FRUTALES SECANO	11,49		11,48	0,00	11,48	2.482,44	2.482,43	2.482,43	2.482,43
	TOTAL	11,49	14,47	11,48		11,48	2.482,44	2.482,43	2.482,43	2.482,43

RESUMEN DE PAGOS

<u>Propuesto</u>	<u>IMPORTE (Euros)</u>		
	<u>PROPUESTO</u>	<u>FEADER (Eje 2)</u>	<u>MAPA</u>
	0,00	0,00	0,00

APLICACIÓN DE REDUCCIONES Y SANCIONES

<u>Importe Calculado</u>	<u>Importe prerreduc.</u>	<u>Admisibilidad y compromisos</u>	<u>Presentación tardía</u>	<u>Omisión declaración</u>	<u>Condicionabilidad</u>	<u>PROPUESTO</u>	<u>IMPORTE (Euros)</u>		
							<u>FEADER (Eje 2)</u>	<u>MAPA</u>	<u>CAGPDS</u>
2.482,43	0,00	0,00	0,00	0,00	0,00	0,00	0,00	0,00	0,00
						TOTAL	0,00	0,00	0,00

INCIDENCIAS

INCIDENCIA DESCRIPCIÓN

- 85008 Recinto incompatible por estar solicitado para otra submedida (anexo II, Orden 26 mayo 2015)
Ref:1700000006187155 Recinto:04-017-003-00191-001 Cultivo:104008 ALMENDROS-CONSTANTI Secano
- 85030 Expediente que no renueva el 80% del número de unidades comprometidas.
Sup. Determinada:11,48 Sup. Máx. Comprometida:15,47
- 85031 Solicita recinto que no está comprometido para la operación.
Ref:1700000006187155 Recinto:04-017-003-00191-001 Cultivo:104008 ALMENDROS-CONSTANTI Secano

(1) Superficie declarada admisible ajustada con la superficie comprometida.
(2) Factor de penalización valorando el alcance para el tipo de compromiso.
(3) Solicita agricultura y tiene compromisos vigentes.
(4) Solicita ganadería y tiene compromisos vigentes.

<u>APELLIDOS Y NOMBRE / RAZÓN SOCIAL</u>	<u>NIF</u>	<u>EXPEDIENTE</u>	<u>SOLICITA AGRICULT. (3)</u>	<u>SOLICITA GANADER. (4)</u>	<u>ANUALIDAD DE PAGO</u>
PARRA LOPEZ JUAN JOSE	****0962*	1253601	SI	NO	6ª

DATOS MANTENIMIENTO

IMPORTE POR ANUALIDAD

	<u>2015</u>	<u>2016</u>	<u>2017</u>	<u>2018</u>	<u>2019</u>	<u>2020</u>
IMPORTE MÁXIMO SUBVENCIONABLE	0,00 €	0,00 €	0,00 €	0,00 €	0,00 €	2.222,95 €
IMPORTE MEDIO DE TRANSFERENCIA (€/ha)	0,00 €	0,00 €	0,00 €	0,00 €	0,00 €	216,24 €

RESUMEN DE UNIDADES

<u>Cód</u>	<u>GRUPO DE PAGO</u>	<u>Sup. Dec. Admisible (ha)</u>	<u>Sup. Comprometida (ha)</u>	<u>Sup. ajustada compromiso (1) (ha)</u>	<u>% sobredec.</u>	<u>SUP. PROPUESTA (ha)</u>	<u>Importe Declarado</u>	<u>Importe Topado</u>	<u>Importe Propuesto</u>	<u>Importe tras sobredec.</u>
58	FRUTALES SECANO	13,23		10,28	0,00	10,28	2.222,95	2.222,95	2.222,95	2.222,95
	TOTAL	13,23	10,28	10,28		10,28	2.222,95	2.222,95	2.222,95	2.222,95

APLICACIÓN DE REDUCCIONES Y SANCIONES

<u>AGRICULTURA</u>	<u>Importe Calculado</u>	<u>Importe prereduc.</u>	<u>Admisibilidad y compromisos</u>	<u>Presentación tardía</u>	<u>Omisión declaración</u>	<u>Condicionabilidad</u>	<u>PROPUESTO</u>	<u>IMPORTE (Euros)</u>		
								<u>FEADER (Eje 2)</u>	<u>MAPA</u>	<u>CAGPDS</u>
	2.222,95	2.222,95	0,00	0,00	0,00	0,00	2.222,95	1.667,21	238,97	316,77
TOTAL							2.222,95	1.667,21	238,97	316,77

RECINTOS PROPUESTOS

<u>REF.</u>	<u>REFERENCIA SIGPAC</u>	<u>CULTIVO DESCRIPCIÓN CULTIVO</u>	<u>S/R</u>	<u>G.PAGO</u>	<u>PEND. MEDIA (%)</u>	<u>SUP. DEC. ADMISIBLE (ha)</u>	<u>SUP. COMPROM. (ha)</u>	<u>SUP. AJUSTADA COMPROM. (1) (ha)</u>	<u>SUP. CONV. SIGPAC (ha)</u>	<u>SUP. CERTIF. (ha)</u>	<u>SUP. CAMPO (ha)</u>	<u>SUP. CAMPO DETER. CULT. DECLARADO (ha)</u>	<u>SUP. DEC. REDUCIDA (ha)</u>	<u>SUP. PROPUESTA (ha)</u>
5092786	04-099-048-00033-00001	104024 ALMENDROS-MARCONA	S	58	8,54	4,34	4,34	4,34	4,34	4,34			4,34	4,34
5092791	04-099-047-00002-00002	104024 ALMENDROS-MARCONA	S	58	8,13	5,22	4,23	4,23	4,23	5,22			4,23	4,23
5092801	04-099-048-00083-00002	104008 ALMENDROS-CONSTANTI	S	58	6,22	2,21	0,25	0,25	0,25	2,21			0,25	0,25
5092825	04-099-047-00136-00002	104007 ALMENDROS-COMUNA	S	58	12,79	1,46	1,46	1,46	1,46	1,46			1,46	1,46

DATOS AGRICULTURA

RESUMEN DE UNIDADES

<u>Cód</u>	<u>GRUPO DE PAGO</u>	<u>Sup. Dec. Admisible (ha)</u>	<u>Sup. Comprometida (ha)</u>	<u>Sup. ajustada compromiso (1) (ha)</u>	<u>% sobredec.</u>	<u>SUP. PROPUESTA (ha)</u>	<u>Importe Declarado</u>	<u>Importe Topado</u>	<u>Importe Propuesto</u>	<u>Importe tras sobredec.</u>
58	FRUTALES SECANO	13,23		10,28	0,00	10,28	2.222,95	2.222,95	2.222,95	2.222,95
	TOTAL	13,23	10,28	10,28		10,28	2.222,95	2.222,95	2.222,95	2.222,95

RESUMEN DE PAGOS

<u>Propuesto a pagar</u>	<u>IMPORTE (Euros)</u>			
	<u>PROPUESTO</u>	<u>FEADER (Eje 2)</u>	<u>MAPA</u>	<u>CAGPDS</u>
	2.222,95	1.667,21	238,97	316,77

APLICACIÓN DE REDUCCIONES Y SANCIONES

<u>Importe Calculado</u>	<u>Importe prereduc.</u>	<u>Admisibilidad y compromisos</u>	<u>Presentación tardía</u>	<u>Omisión declaración</u>	<u>Condicionabilidad</u>	<u>PROPUESTO</u>	<u>IMPORTE (Euros)</u>		
							<u>FEADER (Eje 2)</u>	<u>MAPA</u>	<u>CAGPDS</u>
2.222,95	2.222,95	0,00	0,00	0,00	0,00	2.222,95	1.667,21	238,97	316,77
TOTAL						2.222,95	1.667,21	238,97	316,77



(1) Superficie declarada admisible ajustada con la superficie comprometida.
 (2) Factor de penalización valorando el alcance para el tipo de compromiso.
 (3) Solicita agricultura y tiene compromisos vigentes.
 (4) Solicita ganadería y tiene compromisos vigentes.

<u>APELLIDOS Y NOMBRE / RAZÓN SOCIAL</u>	<u>NIF</u>	<u>EXPEDIENTE</u>	<u>SOLICITA AGRICULT. (3)</u>	<u>SOLICITA GANADER. (4)</u>	<u>ANUALIDAD DE PAGO</u>
PARRA MARTINEZ MARIA CATALINA	****6561*	1083312	SI	NO	6ª

DATOS MANTENIMIENTO

IMPORTES POR ANUALIDAD

	<u>2015</u>	<u>2016</u>	<u>2017</u>	<u>2018</u>	<u>2019</u>	<u>2020</u>
IMPORTE MÁXIMO SUBVENCIONABLE	3.978,82 €	3.978,82 €	3.978,82 €	3.978,82 €	3.965,85 €	3.965,85 €
IMPORTE MEDIO DE TRANSFERENCIA (€/ha)	216,24 €	216,24 €	216,24 €	216,24 €	216,24 €	216,24 €

RESUMEN DE UNIDADES

<u>Cód</u>	<u>GRUPO DE PAGO</u>	<u>Sup. Dec. Admisible (ha)</u>	<u>Sup. Comprometida (ha)</u>	<u>Sup. ajustada compromiso (1) (ha)</u>	<u>% sobredec.</u>	<u>SUP. PROPUESTA (ha)</u>	<u>Importe Declarado</u>	<u>Importe Topado</u>	<u>Importe Propuesto</u>	<u>Importe tras sobredec.</u>
58	FRUTALES SECANO	18,36		18,34	0,00	18,34	3.965,84	3.965,85	3.965,84	3.965,84
	TOTAL	18,36	18,34	18,34		18,34	3.965,84	3.965,85	3.965,84	3.965,84

APLICACIÓN DE REDUCCIONES Y SANCIONES

<u>AGRICULTURA</u>	<u>Importe Calculado</u>	<u>Importe prereduc.</u>	<u>Admisibilidad y compromisos</u>	<u>Presentación tardía</u>	<u>Omisión declaración</u>	<u>Condicionabilidad</u>	<u>PROPUESTO</u>	<u>IMPORTE (Euros)</u>			
								<u>FEADER (Eje 2)</u>	<u>MAPA</u>	<u>CAGPDS</u>	
	3.965,84	3.965,84	0,00	0,00	0,00	0,00	3.965,84	2.974,38	426,33	565,13	
							TOTAL	3.965,84	2.974,38	426,33	565,13

RECINTOS PROPUESTOS

<u>REF.</u>	<u>REFERENCIA SIGPAC</u>	<u>CULTIVO DESCRIPCIÓN CULTIVO</u>	<u>S/R</u>	<u>G.PAGO</u>	<u>PEND. MEDIA (%)</u>	<u>SUP. DEC. ADMISIBLE (ha)</u>	<u>SUP. COMPROM. (ha)</u>	<u>SUP. AJUSTADA COMPROM. (1) (ha)</u>	<u>SUP. CONV. SIGPAC (ha)</u>	<u>SUP. CERTIF. (ha)</u>	<u>SUP. CAMPO (ha)</u>	<u>SUP. CAMPO DETER. CULT. DECLARADO (ha)</u>	<u>SUP. DEC. REDUCIDA (ha)</u>	<u>SUP. PROPUESTA (ha)</u>
1700000006316469	04-008-006-00047-00001	104020 ALMENDROS-GUARA	S	58	30,29	0,91	0,91	0,91	0,91	0,91			0,91	0,91
1700000006316470	04-083-029-00381-00004	104007 ALMENDROS-COMUNA	S	58	39,36	1,16	1,16	1,16	1,16	1,16			1,16	1,16
1700000006316471	04-083-024-00094-00004	104020 ALMENDROS-GUARA	S	58	23,76	1,21	1,21	1,21	1,21	1,21			1,21	1,21
1700000006316472	04-008-006-00050-00003	104020 ALMENDROS-GUARA	S	58	21,07	1,33	1,33	1,33	1,33	1,33			1,33	1,33
1700000006316473	04-083-024-00094-00007	104020 ALMENDROS-GUARA	S	58	23,80	0,19	0,19	0,19	0,19	0,19			0,19	0,19
1700000006316474	04-083-024-00094-00008	104020 ALMENDROS-GUARA	S	58	12,34	0,10	0,10	0,10	0,10	0,10			0,10	0,10
1700000006316475	04-083-024-00094-00009	104020 ALMENDROS-GUARA	S	58	24,69	0,02	0,02	0,02	0,02	0,02			0,02	0,02
1700000006316476	04-083-024-00094-00010	104020 ALMENDROS-GUARA	S	58	19,56	0,01	0,01	0,01	0,01	0,01			0,01	0,01
1700000006316477	04-083-024-00095-00001	104020 ALMENDROS-GUARA	S	58	18,59	1,55	1,55	1,55	1,55	1,55			1,55	1,55
1700000006316478	04-083-026-00428-00001	104007 ALMENDROS-COMUNA	S	58	54,97	3,35	3,35	3,35	3,35	4,35			3,35	3,35
1700000006316479	04-008-006-00050-00006	104020 ALMENDROS-GUARA	S	58	25,03	0,34	0,32	0,32	0,32	0,34			0,32	0,32
1700000006316480	04-008-010-00088-00001	104020 ALMENDROS-GUARA	S	58	24,22	3,35	3,35	3,35	3,35	3,35			3,35	3,35
1700000006316481	04-008-010-00098-00001	104020 ALMENDROS-GUARA	S	58	12,48	1,97	1,97	1,97	1,97	1,97			1,97	1,97
1700000006316482	04-008-010-00100-00001	104020 ALMENDROS-GUARA	S	58	12,11	1,03	1,03	1,03	1,03	1,03			1,03	1,03
1700000006316483	04-008-011-00072-00001	104020 ALMENDROS-GUARA	S	58	7,14	0,05	0,05	0,05	0,05	0,05			0,05	0,05
1700000006316484	04-008-014-00002-00001	104020 ALMENDROS-GUARA	S	58	18,33	1,22	1,22	1,22	1,22	1,22			1,22	1,22
1700000006316485	04-008-014-00122-00001	104020 ALMENDROS-GUARA	S	58	26,82	0,57	0,57	0,57	0,57	0,57			0,57	0,57

DATOS AGRICULTURA

RESUMEN DE UNIDADES


<u>Cód</u>	<u>GRUPO DE PAGO</u>	<u>Sup. Dec. Admisible (ha)</u>	<u>Sup. Comprometida (ha)</u>	<u>Sup. ajustada compromiso (1) (ha)</u>	<u>% sobredec.</u>	<u>SUP. PROPUESTA (ha)</u>	<u>Importe Declarado</u>	<u>Importe Topado</u>	<u>Importe Propuesto</u>	<u>Importe tras sobredec.</u>
58	FRUTALES SECANO	18,36		18,34	0,00	18,34	3.965,84	3.965,85	3.965,84	3.965,84
	TOTAL	18,36	18,34	18,34		18,34	3.965,84	3.965,85	3.965,84	3.965,84

RESUMEN DE PAGOS

<u>Propuesto a pagar</u>	<u>IMPORTE (Euros)</u>			
	<u>PROPUESTO</u>	<u>FEADER (Eje 2)</u>	<u>MAPA</u>	<u>CAGPDS</u>
	3.965,84	2.974,38	426,33	565,13

APLICACIÓN DE REDUCCIONES Y SANCIONES

<u>Importe Calculado</u>	<u>Importe prereduc.</u>	<u>Admisibilidad y compromisos</u>	<u>Presentación tardía</u>	<u>Omisión declaración</u>	<u>Condicionabilidad</u>	<u>PROPUESTO</u>	<u>IMPORTE (Euros)</u>			
							<u>FEADER (Eje 2)</u>	<u>MAPA</u>	<u>CAGPDS</u>	
3.965,84	3.965,84	0,00	0,00	0,00	0,00	3.965,84	2.974,38	426,33	565,13	
						TOTAL	3.965,84	2.974,38	426,33	565,13



(1) Superficie declarada admisible ajustada con la superficie comprometida.
 (2) Factor de penalización valorando el alcance para el tipo de compromiso.
 (3) Solicita agricultura y tiene compromisos vigentes.
 (4) Solicita ganadería y tiene compromisos vigentes.

<u>APELLIDOS Y NOMBRE / RAZÓN SOCIAL</u>	<u>NIF</u>	<u>EXPEDIENTE</u>	<u>SOLICITA AGRICULT. (3)</u>	<u>SOLICITA GANADER. (4)</u>	<u>ANUALIDAD DE PAGO</u>
PARRA MORALES ANTONIO	****7249*	1166044	SI	NO	6ª

DATOS MANTENIMIENTO

IMPORTE POR ANUALIDAD

	<u>2015</u>	<u>2016</u>	<u>2017</u>	<u>2018</u>	<u>2019</u>	<u>2020</u>
IMPORTE MÁXIMO SUBVENCIONABLE	776,30 €	776,30 €	776,30 €	776,30 €	776,30 €	776,30 €
IMPORTE MEDIO DE TRANSFERENCIA (€/ha)	216,24 €	216,24 €	216,24 €	216,24 €	216,24 €	216,24 €

RESUMEN DE UNIDADES

<u>Cód</u>	<u>GRUPO DE PAGO</u>	<u>Sup. Dec. Admisible (ha)</u>	<u>Sup. Comprometida (ha)</u>	<u>Sup. ajustada compromiso (1) (ha)</u>	<u>% sobredec.</u>	<u>SUP. PROPUESTA (ha)</u>	<u>Importe Declarado</u>	<u>Importe Topado</u>	<u>Importe Propuesto</u>	<u>Importe tras sobredec.</u>
58	FRUTALES SECANO	3,59		3,59	0,00	3,59	776,30	776,30	776,30	776,30
	TOTAL	3,59	3,59	3,59		3,59	776,30	776,30	776,30	776,30

APLICACIÓN DE REDUCCIONES Y SANCIONES

<u>AGRICULTURA</u>	<u>Importe Calculado</u>	<u>Importe prereduc.</u>	<u>Admisibilidad y compromisos</u>	<u>Presentación tardía</u>	<u>Omisión declaración</u>	<u>Condicionabilidad</u>	<u>PROPUESTO</u>	<u>IMPORTE (Euros)</u>		
								<u>FEADER (Eje 2)</u>	<u>MAPA</u>	<u>CAGPDS</u>
	776,30	776,30	0,00	0,00	0,00	0,00	776,30	582,23	83,45	110,62
TOTAL							776,30	582,23	83,45	110,62

RECINTOS PROPUESTOS

<u>REF.</u>	<u>REFERENCIA SIGPAC</u>	<u>CULTIVO DESCRIPCIÓN CULTIVO</u>	<u>S/R</u>	<u>G.PAGO</u>	<u>PEND. MEDIA (%)</u>	<u>SUP. DEC. ADMISIBLE (ha)</u>	<u>SUP. COMPROM. (ha)</u>	<u>SUP. AJUSTADA COMPROM. (1) (ha)</u>	<u>SUP. CONV. SIGPAC (ha)</u>	<u>SUP. CERTIF. (ha)</u>	<u>SUP. CAMPO (ha)</u>	<u>SUP. CAMPO DECLARADO (ha)</u>	<u>SUP. DEC. REDUCIDA (ha)</u>	<u>SUP. PROPUESTA (ha)</u>
1700000004625879	04-053-002-01056-00004	104007 ALMENDROS-COMUNA	S	58	36,38	0,48	0,48	0,48	0,48	0,48			0,48	0,48
1700000004625880	04-099-015-00094-00001	104007 ALMENDROS-COMUNA	S	58	29,18	0,26	0,26	0,26	0,26	0,26			0,26	0,26
1700000004625881	04-099-015-00096-00001	104007 ALMENDROS-COMUNA	S	58	33,74	2,85	2,85	2,85	2,85	2,85			2,85	2,85

DATOS AGRICULTURA

RESUMEN DE UNIDADES

<u>Cód</u>	<u>GRUPO DE PAGO</u>	<u>Sup. Dec. Admisible (ha)</u>	<u>Sup. Comprometida (ha)</u>	<u>Sup. ajustada compromiso (1) (ha)</u>	<u>% sobredec.</u>	<u>SUP. PROPUESTA (ha)</u>	<u>Importe Declarado</u>	<u>Importe Topado</u>	<u>Importe Propuesto</u>	<u>Importe tras sobredec.</u>
58	FRUTALES SECANO	3,59		3,59	0,00	3,59	776,30	776,30	776,30	776,30
	TOTAL	3,59	3,59	3,59		3,59	776,30	776,30	776,30	776,30

RESUMEN DE PAGOS

<u>IMPORTE (Euros)</u>				
	<u>PROPUESTO</u>	<u>FEADER (Eje 2)</u>	<u>MAPA</u>	<u>CAGPDS</u>
Propuesto a pagar	776,30	582,23	83,45	110,62

APLICACIÓN DE REDUCCIONES Y SANCIONES

<u>Importe Calculado</u>	<u>Importe prereduc.</u>	<u>Admisibilidad y compromisos</u>	<u>Presentación tardía</u>	<u>Omisión declaración</u>	<u>Condicionabilidad</u>	<u>PROPUESTO</u>	<u>IMPORTE (Euros)</u>		
							<u>FEADER (Eje 2)</u>	<u>MAPA</u>	<u>CAGPDS</u>
776,30	776,30	0,00	0,00	0,00	0,00	776,30	582,23	83,45	110,62
TOTAL						776,30	582,23	83,45	110,62



(1) Superficie declarada admisible ajustada con la superficie comprometida.
 (2) Factor de penalización valorando el alcance para el tipo de compromiso.
 (3) Solicita agricultura y tiene compromisos vigentes.
 (4) Solicita ganadería y tiene compromisos vigentes.

<u>APELLIDOS Y NOMBRE / RAZÓN SOCIAL</u>	<u>NIF</u>	<u>EXPEDIENTE</u>	<u>SOLICITA AGRICULT. (3)</u>	<u>SOLICITA GANADER. (4)</u>	<u>ANUALIDAD DE PAGO</u>
PARRA MORALES MARIA DEL PILAR	****2296*	1186219	SI	NO	6ª

DATOS MANTENIMIENTO

IMPORTE POR ANUALIDAD

	<u>2015</u>	<u>2016</u>	<u>2017</u>	<u>2018</u>	<u>2019</u>	<u>2020</u>
IMPORTE MÁXIMO SUBVENCIONABLE	443,29 €	443,29 €	443,29 €	443,29 €	443,29 €	443,29 €
IMPORTE MEDIO DE TRANSFERENCIA (€/ha)	216,24 €	216,24 €	216,24 €	216,24 €	216,24 €	216,24 €

RESUMEN DE UNIDADES

<u>Cód</u>	<u>GRUPO DE PAGO</u>	<u>Sup. Dec. Admisible (ha)</u>	<u>Sup. Comprometida (ha)</u>	<u>Sup. ajustada compromiso (1) (ha)</u>	<u>% sobredec.</u>	<u>SUP. PROPUESTA (ha)</u>	<u>Importe Declarado</u>	<u>Importe Topado</u>	<u>Importe Propuesto</u>	<u>Importe tras sobredec.</u>
58	FRUTALES SECANO	2,57		2,05	0,00	2,05	443,29	443,29	443,29	443,29
	TOTAL	2,57	2,05	2,05		2,05	443,29	443,29	443,29	443,29

APLICACIÓN DE REDUCCIONES Y SANCIONES

	<u>Importe Calculado</u>	<u>Importe prereduc.</u>	<u>Admisibilidad y compromisos</u>	<u>Presentación tardía</u>	<u>Omisión declaración</u>	<u>Condicionabilidad</u>	<u>PROPUESTO</u>	<u>IMPORTE (Euros)</u>		
								<u>FEADER (Eje 2)</u>	<u>MAPA</u>	<u>CAGPDS</u>
AGRICULTURA	443,29	443,29	0,00	0,00	0,00	0,00	443,29	332,47	47,65	63,17
TOTAL							443,29	332,47	47,65	63,17

RECINTOS PROPUESTOS

<u>REF.</u>	<u>REFERENCIA SIGPAC</u>	<u>CULTIVO DESCRIPCIÓN CULTIVO</u>	<u>S/R</u>	<u>G.PAGO</u>	<u>PEND. MEDIA (%)</u>	<u>SUP. DEC. ADMISIBLE (ha)</u>	<u>SUP. COMPROM. (ha)</u>	<u>SUP. AJUSTADA COMPROM. (1) (ha)</u>	<u>SUP. CONV. SIGPAC (ha)</u>	<u>SUP. CERTIF. (ha)</u>	<u>SUP. CAMPO (ha)</u>	<u>SUP. CAMPO DETER. CULT. DECLARADO (ha)</u>	<u>SUP. DEC. REDUCIDA (ha)</u>	<u>SUP. PROPUESTA (ha)</u>
1700000005118127	04-053-002-00854-00002	104007 ALMENDROS-COMUNA	S	58	36,73	0,17	0,17	0,17	0,17	0,17			0,17	0,17
1700000005118130	04-099-012-00410-00002	104007 ALMENDROS-COMUNA	S	58	34,38	1,38	0,86	0,86	0,86	1,38			0,86	0,86
1700000005118131	04-053-051-00102-00001	104024 ALMENDROS-MARCONA	S	58	17,86	0,08	0,08	0,08	0,08	0,08			0,08	0,08
1700000005118132	04-053-051-00106-00001	104007 ALMENDROS-COMUNA	S	58	27,66	0,30	0,30	0,30	0,30	0,30			0,30	0,30
1700000005118147	04-099-013-00039-00001	104007 ALMENDROS-COMUNA	S	58	46,31	0,28	0,28	0,28	0,28	0,28			0,28	0,28
1700000005118151	04-053-002-01011-00003	104007 ALMENDROS-COMUNA	S	58	35,56	0,18	0,18	0,18	0,18	0,18			0,18	0,18
1700000005118152	04-099-015-00570-00001	104024 ALMENDROS-MARCONA	S	58	18,78	0,18	0,18	0,18	0,18	0,18			0,18	0,18

DATOS AGRICULTURA

RESUMEN DE UNIDADES

<u>Cód</u>	<u>GRUPO DE PAGO</u>	<u>Sup. Dec. Admisible (ha)</u>	<u>Sup. Comprometida (ha)</u>	<u>Sup. ajustada compromiso (1) (ha)</u>	<u>% sobredec.</u>	<u>SUP. PROPUESTA (ha)</u>	<u>Importe Declarado</u>	<u>Importe Topado</u>	<u>Importe Propuesto</u>	<u>Importe tras sobredec.</u>
58	FRUTALES SECANO	2,57		2,05	0,00	2,05	443,29	443,29	443,29	443,29
	TOTAL	2,57	2,05	2,05		2,05	443,29	443,29	443,29	443,29

RESUMEN DE PAGOS

	<u>PROPUESTO</u>	<u>FEADER (Eje 2)</u>	<u>MAPA</u>	<u>CAGPDS</u>
Propuesto a pagar	443,29	332,47	47,65	63,17


APLICACIÓN DE REDUCCIONES Y SANCIONES

	<u>Importe Calculado</u>	<u>Importe prereduc.</u>	<u>Admisibilidad y compromisos</u>	<u>Presentación tardía</u>	<u>Omisión declaración</u>	<u>Condicionabilidad</u>	<u>PROPUESTO</u>	<u>IMPORTE (Euros)</u>		
								<u>FEADER (Eje 2)</u>	<u>MAPA</u>	<u>CAGPDS</u>
	443,29	443,29	0,00	0,00	0,00	0,00	443,29	332,47	47,65	63,17
TOTAL							443,29	332,47	47,65	63,17

INCIDENCIAS

INCIDENCIA DESCRIPCIÓN

85031 Solicita recinto que no está comprometido para la operación.
 Ref:1700000005118128 Recinto:04-099-012-00381-001 Cultivo:104007 ALMENDROS-COMUNA Secano



(1) Superficie declarada admisible ajustada con la superficie comprometida.
 (2) Factor de penalización valorando el alcance para el tipo de compromiso.
 (3) Solicita agricultura y tiene compromisos vigentes.
 (4) Solicita ganadería y tiene compromisos vigentes.

<u>APELLIDOS Y NOMBRE / RAZÓN SOCIAL</u>	<u>NIF</u>	<u>EXPEDIENTE</u>	<u>SOLICITA AGRICULT. (3)</u>	<u>SOLICITA GANADER. (4)</u>	<u>ANUALIDAD DE PAGO</u>
PARRA PINTOR ANA	****9364*	1091326	SI	NO	6ª

DATOS MANTENIMIENTO

IMPORTE POR ANUALIDAD

	<u>2015</u>	<u>2016</u>	<u>2017</u>	<u>2018</u>	<u>2019</u>	<u>2020</u>
IMPORTE MÁXIMO SUBVENCIONABLE	3.868,53 €	3.868,53 €	3.868,53 €	3.868,53 €	3.868,53 €	3.868,53 €
IMPORTE MEDIO DE TRANSFERENCIA (€/ha)	216,24 €	216,24 €	216,24 €	216,24 €	216,24 €	216,24 €

RESUMEN DE UNIDADES

<u>Cód</u>	<u>GRUPO DE PAGO</u>	<u>Sup. Dec. Admisible (ha)</u>	<u>Sup. Comprometida (ha)</u>	<u>Sup. ajustada compromiso (1) (ha)</u>	<u>% sobredec.</u>	<u>SUP. PROPUESTA (ha)</u>	<u>Importe Declarado</u>	<u>Importe Topado</u>	<u>Importe Propuesto</u>	<u>Importe tras sobredec.</u>
58	FRUTALES SECANO	17,89		17,89	0,00	17,89	3.868,53	3.868,53	3.868,53	3.868,53
	TOTAL	17,89	17,89	17,89		17,89	3.868,53	3.868,53	3.868,53	3.868,53

APLICACIÓN DE REDUCCIONES Y SANCIONES

<u>AGRICULTURA</u>	<u>Importe Calculado</u>	<u>Importe prerreduc.</u>	<u>Admisibilidad y compromisos</u>	<u>Presentación tardía</u>	<u>Omisión declaración</u>	<u>Condicionabilidad</u>	<u>PROPUESTO</u>	<u>IMPORTE (Euros)</u>		
								<u>FEADER (Eje 2)</u>	<u>MAPA</u>	<u>CAGPDS</u>
	3.868,53	3.868,53	0,00	0,00	0,00	0,00	3.868,53	2.901,40	415,87	551,26
TOTAL							3.868,53	2.901,40	415,87	551,26

RECINTOS PROPUESTOS

<u>REF.</u>	<u>REFERENCIA SIGPAC</u>	<u>CULTIVO DESCRIPCIÓN CULTIVO</u>	<u>S/R</u>	<u>G.PAGO</u>	<u>PEND. MEDIA (%)</u>	<u>SUP. DEC. ADMISIBLE (ha)</u>	<u>SUP. COMPROM. (ha)</u>	<u>SUP. AJUSTADA COMPROM. (1) (ha)</u>	<u>SUP. CONV. SIGPAC (ha)</u>	<u>SUP. CERTIF. (ha)</u>	<u>SUP. CAMPO (ha)</u>	<u>SUP. CAMPO DETER. CULT. DECLARADO (ha)</u>	<u>SUP. DEC. REDUCIDA (ha)</u>	<u>SUP. PROPUESTA (ha)</u>
1700000005820967	04-099-012-00213-00002	104024 ALMENDROS-MARCONA	S	58	38,21	1,67	1,67	1,67	1,67	1,67			1,67	1,67
1700000005820968	04-099-014-00034-00003	104024 ALMENDROS-MARCONA	S	58	25,28	4,52	4,52	4,52	4,52	4,52			4,52	4,52
1700000005820969	04-099-014-00038-00001	104020 ALMENDROS-GUARA	S	58	23,59	0,32	0,32	0,32	0,32	0,32			0,32	0,32
1700000005820970	04-099-014-00039-00001	104020 ALMENDROS-GUARA	S	58	20,85	0,33	0,33	0,33	0,33	0,33			0,33	0,33
1700000005820971	04-099-014-00040-00002	104024 ALMENDROS-MARCONA	S	58	21,53	0,82	0,82	0,82	0,82	0,82			0,82	0,82
1700000005820972	04-099-014-00041-00001	104020 ALMENDROS-GUARA	S	58	20,32	0,42	0,42	0,42	0,42	0,42			0,42	0,42
1700000005820973	04-099-014-00042-00001	104020 ALMENDROS-GUARA	S	58	26,21	0,45	0,45	0,45	0,45	0,45			0,45	0,45
1700000005820976	04-099-013-00169-00001	104020 ALMENDROS-GUARA	S	58	31,31	6,50	6,50	6,50	6,50	6,50			6,50	6,50
1700000005820977	04-099-013-00023-00001	104020 ALMENDROS-GUARA	S	58	30,27	0,34	0,34	0,34	0,34	0,34			0,34	0,34
1700000005820978	04-099-013-00024-00006	104024 ALMENDROS-MARCONA	S	58	23,77	2,32	2,32	2,32	2,32	2,32			2,32	2,32
1700000005820979	04-099-014-00034-00006	104024 ALMENDROS-MARCONA	S	58	19,93	0,20	0,20	0,20	0,20	0,20			0,20	0,20

DATOS AGRICULTURA

RESUMEN DE UNIDADES

<u>Cód</u>	<u>GRUPO DE PAGO</u>	<u>Sup. Dec. Admisible (ha)</u>	<u>Sup. Comprometida (ha)</u>	<u>Sup. ajustada compromiso (1) (ha)</u>	<u>% sobredec.</u>	<u>SUP. PROPUESTA (ha)</u>	<u>Importe Declarado</u>	<u>Importe Topado</u>	<u>Importe Propuesto</u>	<u>Importe tras sobredec.</u>
58	FRUTALES SECANO	17,89		17,89	0,00	17,89	3.868,53	3.868,53	3.868,53	3.868,53
	TOTAL	17,89	17,89	17,89		17,89	3.868,53	3.868,53	3.868,53	3.868,53

RESUMEN DE PAGOS

<u>IMPORTE (Euros)</u>				
	<u>PROPUESTO</u>	<u>FEADER (Eje 2)</u>	<u>MAPA</u>	<u>CAGPDS</u>
Propuesto a pagar	3.868,53	2.901,40	415,87	551,26

APLICACIÓN DE REDUCCIONES Y SANCIONES

<u>Importe Calculado</u>	<u>Importe prerreduc.</u>	<u>Admisibilidad y compromisos</u>	<u>Presentación tardía</u>	<u>Omisión declaración</u>	<u>Condicionabilidad</u>	<u>PROPUESTO</u>	<u>IMPORTE (Euros)</u>		
							<u>FEADER (Eje 2)</u>	<u>MAPA</u>	<u>CAGPDS</u>
3.868,53	3.868,53	0,00	0,00	0,00	0,00	3.868,53	2.901,40	415,87	551,26
TOTAL						3.868,53	2.901,40	415,87	551,26

INCIDENCIAS

INCIDENCIA DESCRIPCIÓN

- 85031 Solicita recinto que no está comprometido para la operación.
Ref:1700000005820974 Recinto:04-099-014-00043-001 Cultivo:104020 ALMENDROS-GUARA Secano
Ref:1700000005820975 Recinto:04-099-014-00045-001 Cultivo:104024 ALMENDROS-MARCONA Secano

(1) Superficie declarada admisible ajustada con la superficie comprometida.
(2) Factor de penalización valorando el alcance para el tipo de compromiso.
(3) Solicita agricultura y tiene compromisos vigentes.
(4) Solicita ganadería y tiene compromisos vigentes.

<u>APELLIDOS Y NOMBRE / RAZÓN SOCIAL</u>	<u>NIF</u>	<u>EXPEDIENTE</u>	<u>SOLICITA AGRICULT. (3)</u>	<u>SOLICITA GANADER. (4)</u>	<u>ANUALIDAD DE PAGO</u>
PAZ LOPEZ EMILIO	****0241*	1171875	SI	NO	6ª

DATOS MANTENIMIENTO

IMPORTE POR ANUALIDAD

	<u>2015</u>	<u>2016</u>	<u>2017</u>	<u>2018</u>	<u>2019</u>	<u>2020</u>
IMPORTE MÁXIMO SUBVENCIONABLE	199,31 €	199,31 €	199,31 €	199,31 €	192,32 €	192,32 €
IMPORTE MEDIO DE TRANSFERENCIA (€/ha)	349,67 €	349,67 €	349,67 €	349,67 €	349,67 €	349,67 €

RESUMEN DE UNIDADES

<u>Cód</u>	<u>GRUPO DE PAGO</u>	<u>Sup. Dec. Admisible (ha)</u>	<u>Sup. Comprometida (ha)</u>	<u>Sup. ajustada compromiso (1) (ha)</u>	<u>% sobredec.</u>	<u>SUP. PROPUESTA (ha)</u>	<u>Importe Declarado</u>	<u>Importe Topado</u>	<u>Importe Propuesto</u>	<u>Importe tras sobredec.</u>
57	FRUTALES REGADIÓ	0,55		0,55	0,00	0,55	192,31	192,32	192,31	192,31
	TOTAL	0,55	0,55	0,55		0,55	192,31	192,32	192,31	192,31

APLICACIÓN DE REDUCCIONES Y SANCIONES

	<u>Importe Calculado</u>	<u>Importe prerreduc.</u>	<u>Admisibilidad y compromisos</u>	<u>Presentación tardía</u>	<u>Omisión declaración</u>	<u>Condicionabilidad</u>	<u>PROPUESTO</u>	<u>IMPORTE (Euros)</u>		
								<u>FEADER (Eje 2)</u>	<u>MAPA</u>	<u>CAGPDS</u>
AGRICULTURA	192,31	192,31	0,00	0,00	0,00	0,00	192,31	144,23	20,67	27,41
TOTAL							192,31	144,23	20,67	27,41

RECINTOS PROPUESTOS

<u>REF.</u>	<u>REFERENCIA SIGPAC</u>	<u>CULTIVO DESCRIPCIÓN CULTIVO</u>	<u>S/R</u>	<u>G.PAGO</u>	<u>PEND. MEDIA (%)</u>	<u>SUP. DEC. ADMISIBLE (ha)</u>	<u>SUP. COMPROM. (ha)</u>	<u>SUP. AJUSTADA COMPROM. (1) (ha)</u>	<u>SUP. CONV. SIGPAC (ha)</u>	<u>SUP. CERTIF. (ha)</u>	<u>SUP. CAMPO (ha)</u>	<u>SUP. CAMPO DECLARADO (ha)</u>	<u>SUP. DEC. REDUCIDA (ha)</u>	<u>SUP. PROPUESTA (ha)</u>
1700000005915987	04-080-001-00073-00001	206235 NARANJO-CASTELLANA	R	57	7,56	0,22	0,22	0,22	0,22	0,22			0,22	0,22
1700000005915988	04-080-001-00074-00001	206316 NARANJO-WASHINGTON	R	57	6,73	0,33	0,33	0,33	0,33	0,33			0,33	0,33

DATOS AGRICULTURA

RESUMEN DE UNIDADES

<u>Cód</u>	<u>GRUPO DE PAGO</u>	<u>Sup. Dec. Admisible (ha)</u>	<u>Sup. Comprometida (ha)</u>	<u>Sup. ajustada compromiso (1) (ha)</u>	<u>% sobredec.</u>	<u>SUP. PROPUESTA (ha)</u>	<u>Importe Declarado</u>	<u>Importe Topado</u>	<u>Importe Propuesto</u>	<u>Importe tras sobredec.</u>
57	FRUTALES REGADIÓ	0,55		0,55	0,00	0,55	192,31	192,32	192,31	192,31
	TOTAL	0,55	0,55	0,55		0,55	192,31	192,32	192,31	192,31

RESUMEN DE PAGOS

<u>IMPORTE (Euros)</u>			
<u>PROPUESTO</u>	<u>FEADER (Eje 2)</u>	<u>MAPA</u>	<u>CAGPDS</u>
Propuesto a pagar	192,31	144,23	20,67
			27,41

APLICACIÓN DE REDUCCIONES Y SANCIONES

	<u>Importe Calculado</u>	<u>Importe prerreduc.</u>	<u>Admisibilidad y compromisos</u>	<u>Presentación tardía</u>	<u>Omisión declaración</u>	<u>Condicionabilidad</u>	<u>PROPUESTO</u>	<u>IMPORTE (Euros)</u>		
								<u>FEADER (Eje 2)</u>	<u>MAPA</u>	<u>CAGPDS</u>
	192,31	192,31	0,00	0,00	0,00	0,00	192,31	144,23	20,67	27,41
TOTAL							192,31	144,23	20,67	27,41



(1) Superficie declarada admisible ajustada con la superficie comprometida.
 (2) Factor de penalización valorando el alcance para el tipo de compromiso.
 (3) Solicita agricultura y tiene compromisos vigentes.
 (4) Solicita ganadería y tiene compromisos vigentes.

<u>APELLIDOS Y NOMBRE / RAZÓN SOCIAL</u>	<u>NIF</u>	<u>EXPEDIENTE</u>	<u>SOLICITA AGRICULT. (3)</u>	<u>SOLICITA GANADER. (4)</u>	<u>ANUALIDAD DE PAGO</u>
PECO MOLINA DAVID	****2505*	1227848	SI	NO	6ª

DATOS MANTENIMIENTO

IMPORTE POR ANUALIDAD

	<u>2015</u>	<u>2016</u>	<u>2017</u>	<u>2018</u>	<u>2019</u>	<u>2020</u>
IMPORTE MÁXIMO SUBVENCIONABLE	0,00 €	0,00 €	7.006,18 €	7.006,18 €	7.001,86 €	7.001,86 €
IMPORTE MEDIO DE TRANSFERENCIA (€/ha)	0,00 €	0,00 €	216,24 €	216,24 €	216,24 €	216,24 €

RESUMEN DE UNIDADES

<u>Cód</u>	<u>GRUPO DE PAGO</u>	<u>Sup. Dec. Admisible (ha)</u>	<u>Sup. Comprometida (ha)</u>	<u>Sup. ajustada compromiso (1) (ha)</u>	<u>% sobredec.</u>	<u>SUP. PROPUESTA (ha)</u>	<u>Importe Declarado</u>	<u>Importe Topado</u>	<u>Importe Propuesto</u>	<u>Importe tras sobredec.</u>
58	FRUTALES SECANO	32,38		32,38	0,00	32,38	7.001,85	7.001,86	7.001,85	7.001,85
	TOTAL	32,38	32,38	32,38		32,38	7.001,85	7.001,86	7.001,85	7.001,85

APLICACIÓN DE REDUCCIONES Y SANCIONES

<u>AGRICULTURA</u>	<u>Importe Calculado</u>	<u>Importe prerreduc.</u>	<u>Admisibilidad y compromisos</u>	<u>Presentación tardía</u>	<u>Omisión declaración</u>	<u>Condicionabilidad</u>	<u>PROPUESTO</u>	<u>IMPORTE (Euros)</u>		
								<u>FEADER (Eje 2)</u>	<u>MAPA</u>	<u>CAGPDS</u>
	7.001,85	7.001,85	0,00	0,00	0,00	0,00	7.001,85	5.251,39	752,70	997,76
TOTAL							7.001,85	5.251,39	752,70	997,76

RECINTOS PROPUESTOS

<u>REF.</u>	<u>REFERENCIA SIGPAC</u>	<u>CULTIVO DESCRIPCIÓN CULTIVO</u>	<u>S/R</u>	<u>G. PAGO</u>	<u>PEND. MEDIA (%)</u>	<u>SUP. DEC. ADMISIBLE (ha)</u>	<u>SUP. COMPROM. (ha)</u>	<u>SUP. AJUSTADA COMPROM. (1) (ha)</u>	<u>SUP. CONV. SIGPAC (ha)</u>	<u>SUP. CERTIF. (ha)</u>	<u>SUP. CAMPO (ha)</u>	<u>SUP. CAMPO DECLARADO (ha)</u>	<u>SUP. DEC. REDUCIDA (ha)</u>	<u>SUP. PROPUESTA (ha)</u>
-175717	04-059-024-00345-00054	104007 ALMENDROS-COMUNA	S	58	31,33	0,05	0,05	0,05	0,05	0,05			0,05	0,05
-175716	04-059-024-00344-00039	104007 ALMENDROS-COMUNA	S	58	31,58	0,03	0,03	0,03	0,03	0,03			0,03	0,03
1700000005393143	04-059-009-00399-00002	104007 ALMENDROS-COMUNA	S	58	32,37	7,84	7,84	7,84	7,84	7,84			7,84	7,84
1700000005393144	04-059-024-00345-00025	104007 ALMENDROS-COMUNA	S	58	26,66	0,46	0,46	0,46	0,46	0,46			0,46	0,46
1700000005393145	04-059-024-00345-00024	104007 ALMENDROS-COMUNA	S	58	34,11	1,10	1,10	1,10	1,10	1,10			1,10	1,10
1700000005393146	04-059-024-00345-00027	104007 ALMENDROS-COMUNA	S	58	40,24	0,50	0,50	0,50	0,50	0,50			0,50	0,50
1700000005393147	04-059-024-00345-00026	104007 ALMENDROS-COMUNA	S	58	47,26	0,34	0,34	0,34	0,34	0,34			0,34	0,34
1700000005393151	04-059-024-00344-00023	104007 ALMENDROS-COMUNA	S	58	31,64	0,11	0,11	0,11	0,11	0,11			0,11	0,11
1700000005393152	04-059-024-00341-00003	104007 ALMENDROS-COMUNA	S	58	27,75	4,50	4,50	4,50	4,50	4,50			4,50	4,50
1700000005393153	04-059-024-00344-00009	104007 ALMENDROS-COMUNA	S	58	35,14	1,10	1,10	1,10	1,10	1,10			1,10	1,10
1700000005393154	04-059-024-00341-00004	104007 ALMENDROS-COMUNA	S	58	44,66	7,52	7,52	7,52	7,52	7,52			7,52	7,52
1700000005393157	04-059-024-00344-00006	104007 ALMENDROS-COMUNA	S	58	33,53	0,34	0,34	0,34	0,34	0,34			0,34	0,34
1700000005393158	04-059-024-00344-00008	104007 ALMENDROS-COMUNA	S	58	41,78	0,81	0,81	0,81	0,81	0,81			0,81	0,81
1700000005393160	04-103-008-00043-00001	104007 ALMENDROS-COMUNA	S	58	9,88	0,38	0,38	0,38	0,38	0,38			0,38	0,38
1700000005393161	04-059-008-00067-00003	104007 ALMENDROS-COMUNA	S	58	14,05	0,93	0,93	0,93	0,93	0,93			0,93	0,93
1700000005393162	04-059-008-00063-00004	104007 ALMENDROS-COMUNA	S	58	7,05	0,34	0,34	0,34	0,34	0,34			0,34	0,34
1700000005393163	04-059-008-00063-00005	104007 ALMENDROS-COMUNA	S	58	11,82	0,66	0,66	0,66	0,66	0,66			0,66	0,66
1700000005393164	04-059-024-00345-00028	104007 ALMENDROS-COMUNA	S	58	29,50	0,37	0,37	0,37	0,37	0,37			0,37	0,37
1700000005393165	04-103-008-00039-00005	104007 ALMENDROS-COMUNA	S	58	11,26	0,28	0,28	0,28	0,28	0,28			0,28	0,28
1700000005393166	04-103-008-00030-00008	104007 ALMENDROS-COMUNA	S	58	23,87	4,38	4,38	4,38	4,38	4,38			4,38	4,38
1700000005393167	04-059-008-00300-00001	104007 ALMENDROS-COMUNA	S	58	11,99	0,34	0,34	0,34	0,34	0,34			0,34	0,34

DATOS AGRICULTURA

RESUMEN DE UNIDADES

<u>Cód</u>	<u>GRUPO DE PAGO</u>	<u>Sup. Dec. Admisible (ha)</u>	<u>Sup. Comprometida (ha)</u>	<u>Sup. ajustada compromiso (1) (ha)</u>	<u>% sobredec.</u>	<u>SUP. PROPUESTA (ha)</u>	<u>Importe Declarado</u>	<u>Importe Topado</u>	<u>Importe Propuesto</u>	<u>Importe tras sobredec.</u>
58	FRUTALES SECANO	32,38		32,38	0,00	32,38	7.001,85	7.001,86	7.001,85	7.001,85
	TOTAL	32,38	32,38	32,38		32,38	7.001,85	7.001,86	7.001,85	7.001,85

RESUMEN DE PAGOS

<u>IMPORTE (Euros)</u>				
	<u>PROPUESTO</u>	<u>FEADER (Eje 2)</u>	<u>MAPA</u>	<u>CAGPDS</u>
Propuesto a pagar	7.001,85	5.251,39	752,70	997,76

APLICACIÓN DE REDUCCIONES Y SANCIONES

<u>Importe Calculado</u>	<u>Importe prerreduc.</u>	<u>Admisibilidad y compromisos</u>	<u>Presentación tardía</u>	<u>Omisión declaración</u>	<u>Condicionabilidad</u>	<u>PROPUESTO</u>	<u>IMPORTE (Euros)</u>		
							<u>FEADER (Eje 2)</u>	<u>MAPA</u>	<u>CAGPDS</u>
7.001,85	7.001,85	0,00	0,00	0,00	0,00	7.001,85	5.251,39	752,70	997,76
TOTAL						7.001,85	5.251,39	752,70	997,76

(1) Superficie declarada admisible ajustada con la superficie comprometida.
 (2) Factor de penalización valorando el alcance para el tipo de compromiso.
 (3) Solicita agricultura y tiene compromisos vigentes.
 (4) Solicita ganadería y tiene compromisos vigentes.

INCIDENCIAS**INCIDENCIA DESCRIPCIÓN**

85001	<p>El recinto declarado no cumple con las normas de producción ecológica (artículo 5-1 e), Orden 26 mayo 2015)</p> <p>Ref:1700000005393071 Recinto:04-059-008-00046-003 Cultivo:218000 HIGUERA-SIN VARIEDAD Secano</p> <p>Ref:1700000005393141 Recinto:04-059-009-00125-002 Cultivo:218000 HIGUERA-SIN VARIEDAD Secano</p> <p>Ref:1700000005393140 Recinto:04-059-009-00125-006 Cultivo:218000 HIGUERA-SIN VARIEDAD Secano</p> <p>Ref:1700000005393138 Recinto:04-059-009-00125-008 Cultivo:218000 HIGUERA-SIN VARIEDAD Secano</p> <p>Ref:1700000005393139 Recinto:04-059-024-00341-002 Cultivo:218000 HIGUERA-SIN VARIEDAD Secano</p> <p>Ref:1700000005393085 Recinto:04-059-024-00341-024 Cultivo:20901 BARBECHO TRADICIONAL-SIN CUBIERTA VEGETAL Secano</p> <p>Ref:1700000005393075 Recinto:04-059-024-00341-025 Cultivo:20901 BARBECHO TRADICIONAL-SIN CUBIERTA VEGETAL Secano</p>
85031	<p>Solicita recinto que no está comprometido para la operación.</p> <p>Ref:1700000005393071 Recinto:04-059-008-00046-003 Cultivo:218000 HIGUERA-SIN VARIEDAD Secano</p> <p>Ref:1700000005393141 Recinto:04-059-009-00125-002 Cultivo:218000 HIGUERA-SIN VARIEDAD Secano</p> <p>Ref:1700000005393140 Recinto:04-059-009-00125-006 Cultivo:218000 HIGUERA-SIN VARIEDAD Secano</p> <p>Ref:1700000005393138 Recinto:04-059-009-00125-008 Cultivo:218000 HIGUERA-SIN VARIEDAD Secano</p> <p>Ref:1700000005393139 Recinto:04-059-024-00341-002 Cultivo:218000 HIGUERA-SIN VARIEDAD Secano</p> <p>Ref:1700000005393085 Recinto:04-059-024-00341-024 Cultivo:20901 BARBECHO TRADICIONAL-SIN CUBIERTA VEGETAL Secano</p> <p>Ref:1700000005393075 Recinto:04-059-024-00341-025 Cultivo:20901 BARBECHO TRADICIONAL-SIN CUBIERTA VEGETAL Secano</p> <p>Ref:1700000005393159 Recinto:04-059-024-00341-033 Cultivo:104007 ALMENDROS-COMUNA Secano</p> <p>Ref:1700000005393156 Recinto:04-059-024-00344-013 Cultivo:104007 ALMENDROS-COMUNA Secano</p> <p>Ref:1700000005393148 Recinto:04-059-024-00344-014 Cultivo:104007 ALMENDROS-COMUNA Secano</p> <p>Ref:1700000005393155 Recinto:04-059-024-00345-031 Cultivo:104007 ALMENDROS-COMUNA Secano</p> <p>Ref:1700000005393149 Recinto:04-059-024-00345-032 Cultivo:104007 ALMENDROS-COMUNA Secano</p>



<u>APELLIDOS Y NOMBRE / RAZÓN SOCIAL</u>	<u>NIF</u>	<u>EXPEDIENTE</u>	<u>SOLICITA AGRICULT. (3)</u>	<u>SOLICITA GANADER. (4)</u>	<u>ANUALIDAD DE PAGO</u>
PECUARIA DEL SURESTE	****6703*	1223414	SI	NO	6ª

DATOS MANTENIMIENTO

IMPORTE POR ANUALIDAD

	<u>2015</u>	<u>2016</u>	<u>2017</u>	<u>2018</u>	<u>2019</u>	<u>2020</u>
IMPORTE MÁXIMO SUBVENCIONABLE	1.479,06 €	1.479,06 €	1.479,06 €	1.479,06 €	1.479,06 €	1.479,06 €
IMPORTE MEDIO DE TRANSFERENCIA (€/ha)	349,66 €	349,66 €	349,66 €	349,66 €	349,66 €	349,66 €

RESUMEN DE UNIDADES

<u>Cód</u>	<u>GRUPO DE PAGO</u>	<u>Sup. Dec. Admisible (ha)</u>	<u>Sup. Comprometida (ha)</u>	<u>Sup. ajustada compromiso (1) (ha)</u>	<u>% sobredec.</u>	<u>SUP. PROPUESTA (ha)</u>	<u>Importe Declarado</u>	<u>Importe Topado</u>	<u>Importe Propuesto</u>	<u>Importe tras sobredec.</u>
57	FRUTALES REGADIÓ	4,03		4,01	0,00	4,01	1.402,14	1.402,13	1.402,13	1.402,13
	TOTAL	4,03	4,23	4,01		4,01	1.402,14	1.402,13	1.402,13	1.402,13

APLICACIÓN DE REDUCCIONES Y SANCIONES

	<u>Importe Calculado</u>	<u>Importe prerreduc.</u>	<u>Admisibilidad y compromisos</u>	<u>Presentación tardía</u>	<u>Omisión declaración</u>	<u>Condicionabilidad</u>	<u>PROPUESTO</u>	<u>IMPORTE (Euros)</u>		
								<u>FEADER (Eje 2)</u>	<u>MAPA</u>	<u>CAGPDS</u>
AGRICULTURA	1.402,13	1.402,13	1,00	0,00	0,00	0,00	0,00	0,00	0,00	0,00
TOTAL							0,00	0,00	0,00	0,00

RECINTOS PROPUESTOS

<u>REF.</u>	<u>REFERENCIA SIGPAC</u>	<u>CULTIVO DESCRIPCIÓN CULTIVO</u>	<u>S/R</u>	<u>G.PAGO</u>	<u>PEND. MEDIA (%)</u>	<u>SUP. DEC. ADMISIBLE (ha)</u>	<u>SUP. COMPROM. (ha)</u>	<u>SUP. AJUSTADA COMPROM. (1) (ha)</u>	<u>SUP. CONV. SIGPAC (ha)</u>	<u>SUP. CERTIF. (ha)</u>	<u>SUP. CAMPO (ha)</u>	<u>SUP. CAMPO DECLARADO (ha)</u>	<u>SUP. DEC. REDUCIDA (ha)</u>	<u>SUP. PROPUESTA (ha)</u>
-711102	04-053-012-00087-00005	207002 LIMONERO-FINO	R	57	5,36	0,99	2,37	0,99	1,04	0,13			0,99	0,99
-711101	04-053-012-00087-00005	207002 LIMONERO-FINO	R	57	5,36	0,05	2,37	0,05	1,04	0,01			0,05	0,05
1700000006940067	04-053-012-00087-00003	207002 LIMONERO-FINO	R	57	4,17	1,50	1,50	1,50	1,50	1,50			1,50	1,50
1700000006940068	04-053-012-00242-00001	207002 LIMONERO-FINO	R	57	6,72	0,28	0,26	0,26		0,28			0,26	0,26
1700000006940109	04-053-012-00087-00013	207002 LIMONERO-FINO	R	57	4,15	0,10	0,10	0,10		0,10			0,10	0,10
1700000006940111	04-053-012-00087-00004	207002 LIMONERO-FINO	R	57	7,09	1,11	2,38	1,11	1,13	1,11			1,11	1,11

DATOS AGRICULTURA

RESUMEN DE UNIDADES

<u>Cód</u>	<u>GRUPO DE PAGO</u>	<u>Sup. Dec. Admisible (ha)</u>	<u>Sup. Comprometida (ha)</u>	<u>Sup. ajustada compromiso (1) (ha)</u>	<u>% sobredec.</u>	<u>SUP. PROPUESTA (ha)</u>	<u>Importe Declarado</u>	<u>Importe Topado</u>	<u>Importe Propuesto</u>	<u>Importe tras sobredec.</u>
57	FRUTALES REGADIÓ	4,03		4,01	0,00	4,01	1.402,14	1.402,13	1.402,13	1.402,13
	TOTAL	4,03	4,23	4,01		4,01	1.402,14	1.402,13	1.402,13	1.402,13

RESUMEN DE PAGOS

Propuesto	<u>IMPORTE (Euros)</u>			
	<u>PROPUESTO</u>	<u>FEADER (Eje 2)</u>	<u>MAPA</u>	<u>CAGPDS</u>
	0,00	0,00	0,00	0,00

APLICACIÓN DE REDUCCIONES Y SANCIONES

	<u>Importe Calculado</u>	<u>Importe prerreduc.</u>	<u>Admisibilidad y compromisos</u>	<u>Presentación tardía</u>	<u>Omisión declaración</u>	<u>Condicionabilidad</u>	<u>PROPUESTO</u>	<u>IMPORTE (Euros)</u>		
								<u>FEADER (Eje 2)</u>	<u>MAPA</u>	<u>CAGPDS</u>
	1.402,13	1.402,13	100,00	0,00	0,00	0,00	0,00	0,00	0,00	0,00
TOTAL							0,00	0,00	0,00	0,00

DETALLE DE REDUCCIONES Y SANCIONES POR INCUMPLIMIENTOS DE ADMISIBILIDAD Y COMPROMISOS

<u>Tipo</u>	<u>Compromiso</u>	<u>Sup. Calculada</u>	<u>Sup. Incumpli.</u>	<u>Factor Alcance (2)</u>	<u>Coef. Línea Base</u>	<u>Coef. Acumulación</u>	<u>Coef. Reiteración</u>	<u>Importe Ayuda</u>	<u>Factor Sanción</u>	<u>Importe Sanción</u>	<u>Aplicado</u>
BI	Las unidades comprometidas deben estar certificadas en producción ecológica según lo establecido en el Reglamento (CE) n° 834/2007 y el Reglamento (CE) n° 889/2008, por el que se establece disposiciones de aplicación del Reglamento (CE) n° 834/2007 del Consejo, durante el periodo de compromiso.	4,01	0,90	1,00	1,00	1,00	1,00	1.402,13 €	1,00	1.402,13 €	SI

(1) Superficie declarada admisible ajustada con la superficie comprometida.
 (2) Factor de penalización valorando el alcance para el tipo de compromiso.
 (3) Solicita agricultura y tiene compromisos vigentes.
 (4) Solicita ganadería y tiene compromisos vigentes.

INCIDENCIAS

INCIDENCIA DESCRIPCIÓN

85002 Recinto declarado que no cumple en su totalidad con las normas de producción ecológica (artículo 5-1 e), Orden 26 mayo 2015)
Ref:-711101 Recinto:04-053-012-00087-005 Cultivo:207002 LIMONERO-FINO Regadío Sup. Declarada:0,05 Superficie Certificada (Ha):0,01
Ref:-711102 Recinto:04-053-012-00087-005 Cultivo:207002 LIMONERO-FINO Regadío Sup. Declarada:0,99 Superficie Certificada (Ha):0,13



<u>APELLIDOS Y NOMBRE / RAZÓN SOCIAL</u>	<u>NIF</u>	<u>EXPEDIENTE</u>	<u>SOLICITA AGRICULT. (3)</u>	<u>SOLICITA GANADER. (4)</u>	<u>ANUALIDAD DE PAGO</u>
PEDRERO SANCHEZ JOSE JOAQUIN	****0375*	1115014	SI	NO	6ª

DATOS MANTENIMIENTO

IMPORTE POR ANUALIDAD

	<u>2015</u>	<u>2016</u>	<u>2017</u>	<u>2018</u>	<u>2019</u>	<u>2020</u>
IMPORTE MÁXIMO SUBVENCIONABLE	5.358,43 €	5.358,43 €	5.241,66 €	5.211,39 €	5.211,39 €	5.211,39 €
IMPORTE MEDIO DE TRANSFERENCIA (€/ha)	216,24 €	216,24 €	216,24 €	216,24 €	216,24 €	216,24 €

RESUMEN DE UNIDADES

<u>Cód</u>	<u>GRUPO DE PAGO</u>	<u>Sup. Dec. Admisible (ha)</u>	<u>Sup. Comprometida (ha)</u>	<u>Sup. ajustada compromiso (1) (ha)</u>	<u>% sobredec.</u>	<u>SUP. PROPUESTA (ha)</u>	<u>Importe Declarado</u>	<u>Importe Topado</u>	<u>Importe Propuesto</u>	<u>Importe tras sobredec.</u>
57	FRUTALES REGADÍO	3,31		3,29	0,00	3,29	1.150,38	1.061,01	1.061,01	1.061,01
58	FRUTALES SECANO	20,93		20,81	0,00	20,81	4.499,95	4.150,38	4.150,38	4.150,38
TOTAL		24,24	24,10	24,10		24,10	5.650,33	5.211,39	5.211,39	5.211,39

APLICACIÓN DE REDUCCIONES Y SANCIONES

	<u>Importe Calculado</u>	<u>Importe prereduc.</u>	<u>Admisibilidad y compromisos</u>	<u>Presentación tardía</u>	<u>Omisión declaración</u>	<u>Condicionabilidad</u>	<u>PROPUESTO</u>	<u>IMPORTE (Euros)</u>		
								<u>FEADER (Eje 2)</u>	<u>MAPA</u>	<u>CAGPDS</u>
AGRICULTURA	5.211,39	5.211,39	0,00	0,00	0,00	0,00	5.211,39	3.908,54	560,22	742,63
TOTAL							5.211,39	3.908,54	560,22	742,63

RECINTOS PROPUESTOS

<u>REF.</u>	<u>REFERENCIA SIGPAC</u>	<u>CULTIVO DESCRIPCIÓN CULTIVO</u>	<u>S/R</u>	<u>G.PAGO</u>	<u>PEND. MEDIA (%)</u>	<u>SUP. DEC. ADMISIBLE (ha)</u>	<u>SUP. COMPROM. (ha)</u>	<u>SUP. AJUSTADA COMPROM. (1) (ha)</u>	<u>SUP. CONV. SIGPAC (ha)</u>	<u>SUP. CERTIF. (ha)</u>	<u>SUP. CAMPO (ha)</u>	<u>SUP. CAMPO DECLARADO REDUCIDA (ha)</u>	<u>SUP. DEC. REDUCIDA (ha)</u>	<u>SUP. PROPUESTA (ha)</u>
-82875	04-098-018-00101-00035	104020 ALMENDROS-GUARA	R	57	11,27	0,46	0,46	0,46		0,46			0,46	0,46
1700000005185307	04-098-018-00374-00004	104057 ALMENDROS-AVIJOR	S	58	10,32	6,07	6,07	6,07		6,07			6,07	6,07
1700000005185308	04-098-018-00101-00004	104020 ALMENDROS-GUARA	R	57	9,32	2,85	2,88	2,85		2,85			2,85	2,85
1700000005185309	04-098-018-00069-00001	104020 ALMENDROS-GUARA	S	58	13,11	2,28	2,30	2,28		2,28			2,28	2,28
1700000005185310	04-098-018-00102-00008	104020 ALMENDROS-GUARA	S	58	9,58	12,23	12,26	12,23		12,24			12,23	12,23
1700000005185311	04-098-018-00069-00003	104020 ALMENDROS-GUARA	S	58	19,67	0,09	0,09	0,09		0,09			0,09	0,09
1700000005185313	04-098-018-00375-00001	104025 ALMENDROS-MARINADA	S	58	11,57	0,26	0,24	0,24		0,26			0,24	0,24

DATOS AGRICULTURA

RESUMEN DE UNIDADES

<u>Cód</u>	<u>GRUPO DE PAGO</u>	<u>Sup. Dec. Admisible (ha)</u>	<u>Sup. Comprometida (ha)</u>	<u>Sup. ajustada compromiso (1) (ha)</u>	<u>% sobredec.</u>	<u>SUP. PROPUESTA (ha)</u>	<u>Importe Declarado</u>	<u>Importe Topado</u>	<u>Importe Propuesto</u>	<u>Importe tras sobredec.</u>
57	FRUTALES REGADÍO	3,31		3,29	0,00	3,29	1.150,38	1.061,01	1.061,01	1.061,01
58	FRUTALES SECANO	20,93		20,81	0,00	20,81	4.499,95	4.150,38	4.150,38	4.150,38
TOTAL		24,24	24,10	24,10		24,10	5.650,33	5.211,39	5.211,39	5.211,39

RESUMEN DE PAGOS

	<u>PROPUESTO</u>	<u>FEADER (Eje 2)</u>	<u>MAPA</u>	<u>CAGPDS</u>
Propuesto a pagar	5.211,39	3.908,54	560,22	742,63

APLICACIÓN DE REDUCCIONES Y SANCIONES

	<u>Importe Calculado</u>	<u>Importe prereduc.</u>	<u>Admisibilidad y compromisos</u>	<u>Presentación tardía</u>	<u>Omisión declaración</u>	<u>Condicionabilidad</u>	<u>PROPUESTO</u>	<u>IMPORTE (Euros)</u>		
								<u>FEADER (Eje 2)</u>	<u>MAPA</u>	<u>CAGPDS</u>
	5.211,39	5.211,39	0,00	0,00	0,00	0,00	5.211,39	3.908,54	560,22	742,63
TOTAL							5.211,39	3.908,54	560,22	742,63

INCIDENCIAS

INCIDENCIA DESCRIPCIÓN

85031 Solicita recinto que no está comprometido para la operación.
 Ref:1700000005185312 Recinto:04-098-018-00091-001 Cultivo:104020 ALMENDROS-GUARA Regadío

(1) Superficie declarada admisible ajustada con la superficie comprometida.
 (2) Factor de penalización valorando el alcance para el tipo de compromiso.
 (3) Solicita agricultura y tiene compromisos vigentes.
 (4) Solicita ganadería y tiene compromisos vigentes.

<u>APELLIDOS Y NOMBRE / RAZÓN SOCIAL</u>	<u>NIF</u>	<u>EXPEDIENTE</u>	<u>SOLICITA AGRICULT. (3)</u>	<u>SOLICITA GANADER. (4)</u>	<u>ANUALIDAD DE PAGO</u>
PELEGRIN LOPEZ CLARA	****2656*	1084551	SI	NO	6ª

DATOS MANTENIMIENTO

IMPORTE POR ANUALIDAD

	<u>2015</u>	<u>2016</u>	<u>2017</u>	<u>2018</u>	<u>2019</u>	<u>2020</u>
IMPORTE MÁXIMO SUBVENCIONABLE	5.367,08 €	5.367,08 €	5.367,08 €	5.362,76 €	5.284,91 €	5.276,26 €
IMPORTE MEDIO DE TRANSFERENCIA (€/ha)	216,24 €	216,24 €	216,24 €	216,24 €	216,24 €	216,24 €

RESUMEN DE UNIDADES

<u>Cód</u>	<u>GRUPO DE PAGO</u>	<u>Sup. Dec. Admisible (ha)</u>	<u>Sup. Comprometida (ha)</u>	<u>Sup. ajustada compromiso (1) (ha)</u>	<u>% sobredec.</u>	<u>SUP. PROPUESTA (ha)</u>	<u>Importe Declarado</u>	<u>Importe Topado</u>	<u>Importe Propuesto</u>	<u>Importe tras sobredec.</u>
58	FRUTALES SECANO	24,47		24,40	12,55	21,68	5.276,26	5.276,26	4.688,08	3.511,74
	TOTAL	24,47	24,40	24,40		21,68	5.276,26	5.276,26	4.688,08	3.511,74

APLICACIÓN DE REDUCCIONES Y SANCIONES

<u>AGRICULTURA</u>	<u>Importe Calculado</u>	<u>Importe prereduc.</u>	<u>Admisibilidad y compromisos</u>	<u>Presentación tardía</u>	<u>Omisión declaración</u>	<u>Condicionabilidad</u>	<u>PROPUESTO</u>	<u>IMPORTE (Euros)</u>			
								<u>FEADER (Eje 2)</u>	<u>MAPA</u>	<u>CAGPDS</u>	
	4.688,08	3.511,74	0,00	0,00	0,00	0,00	3.511,74	2.633,81	377,51	500,42	
							TOTAL	3.511,74	2.633,81	377,51	500,42

RECINTOS PROPUESTOS

<u>REF.</u>	<u>REFERENCIA SIGPAC</u>	<u>CULTIVO DESCRIPCIÓN CULTIVO</u>	<u>S/R</u>	<u>G.PAGO</u>	<u>PEND. MEDIA (%)</u>	<u>SUP. DEC. ADMISIBLE (ha)</u>	<u>SUP. COMPROM. (ha)</u>	<u>SUP. AJUSTADA COMPROM. (1) (ha)</u>	<u>SUP. CONV. SIGPAC (ha)</u>	<u>SUP. CERTIF. (ha)</u>	<u>SUP. CAMPO (ha)</u>	<u>SUP. CAMPO DECLARADO (ha)</u>	<u>SUP. DEC. REDUCIDA (ha)</u>	<u>SUP. PROPUESTA (ha)</u>
1700000004931083	04-061-008-00008-00007	104020 ALMENDROS-GUARA	S	58	17,92	2,79	2,79	2,79	2,79	2,79	2,77	2,79	2,79	0,00
1700000004931084	04-061-008-00008-00008	104020 ALMENDROS-GUARA	S	58	11,99	11,39	11,39	11,39	11,39	11,39	11,39	11,39	11,39	11,39
1700000004931085	04-061-008-00008-00026	104020 ALMENDROS-GUARA	S	58	11,14	10,29	10,29	10,29	10,29	10,29	10,29	10,29	10,29	10,29

DATOS AGRICULTURA

RESUMEN DE UNIDADES

<u>Cód</u>	<u>GRUPO DE PAGO</u>	<u>Sup. Dec. Admisible (ha)</u>	<u>Sup. Comprometida (ha)</u>	<u>Sup. ajustada compromiso (1) (ha)</u>	<u>% sobredec.</u>	<u>SUP. PROPUESTA (ha)</u>	<u>Importe Declarado</u>	<u>Importe Topado</u>	<u>Importe Propuesto</u>	<u>Importe tras sobredec.</u>
58	FRUTALES SECANO	24,47		24,40	12,55	21,68	5.276,26	5.276,26	4.688,08	3.511,74
	TOTAL	24,47	24,40	24,40		21,68	5.276,26	5.276,26	4.688,08	3.511,74

RESUMEN DE PAGOS

<u>IMPORTE (Euros)</u>				
	<u>PROPUESTO</u>	<u>FEADER (Eje 2)</u>	<u>MAPA</u>	<u>CAGPDS</u>
Propuesto a pagar	3.511,74	2.633,81	377,51	500,42

APLICACIÓN DE REDUCCIONES Y SANCIONES

<u>AGRICULTURA</u>	<u>Importe Calculado</u>	<u>Importe prereduc.</u>	<u>Admisibilidad y compromisos</u>	<u>Presentación tardía</u>	<u>Omisión declaración</u>	<u>Condicionabilidad</u>	<u>PROPUESTO</u>	<u>IMPORTE (Euros)</u>			
								<u>FEADER (Eje 2)</u>	<u>MAPA</u>	<u>CAGPDS</u>	
	4.688,08	3.511,74	0,00	0,00	0,00	0,00	3.511,74	2.633,81	377,51	500,42	
							TOTAL	3.511,74	2.633,81	377,51	500,42

INCIDENCIAS

INCIDENCIA DESCRIPCIÓN

218 La superficie total declarada sobre un mismo recinto en el conjunto de los expedientes, no puede superar la superficie total que el SIGPAC establece para ese recinto.
 Ref:1700000004931083 Recinto:04-061-008-00008-007 Cultivo:104020 ALMENDROS-GUARA Secano Suma de superficies declaradas para este recinto por todos los solicitantes (Áreas):833 Superficie SIGPAC medida para este recinto (Áreas):554 Exceso de superficie declarada (Hectáreas):2,79



(1) Superficie declarada admisible ajustada con la superficie comprometida.
 (2) Factor de penalización valorando el alcance para el tipo de compromiso.
 (3) Solicita agricultura y tiene compromisos vigentes.
 (4) Solicita ganadería y tiene compromisos vigentes.

<u>APELLIDOS Y NOMBRE / RAZÓN SOCIAL</u>	<u>NIF</u>	<u>EXPEDIENTE</u>	<u>SOLICITA AGRICULT. (3)</u>	<u>SOLICITA GANADER. (4)</u>	<u>ANUALIDAD DE PAGO</u>
PERAL SANCHEZ ALFONSO	****4861*	1141417	SI	NO	6ª

DATOS MANTENIMIENTO

IMPORTE POR ANUALIDAD

	2015	2016	2017	2018	2019	2020
IMPORTE MÁXIMO SUBVENCIONABLE	0,00 €	0,00 €	4.566,93 €	4.566,93 €	4.566,93 €	4.566,93 €
IMPORTE MEDIO DE TRANSFERENCIA (€/ha)	0,00 €	0,00 €	161,43 €	161,43 €	161,43 €	161,43 €

RESUMEN DE UNIDADES

Cód	GRUPO DE PAGO	Sup. Dec. Admisible (ha)	Sup. Comprometida (ha)	Sup. ajustada compromiso (1) (ha)	% sobredec.	SUP. PROPUESTA (ha)	Importe Declarado	Importe Topado	Importe Propuesto	Importe tras sobredec.
58	FRUTALES SECANO	28,29		28,29	0,00	28,29	6.117,43	4.566,93	4.566,93	4.566,93
	TOTAL	28,29	28,29	28,29		28,29	6.117,43	4.566,93	4.566,93	4.566,93

APLICACIÓN DE REDUCCIONES Y SANCIONES

	Importe Calculado	Importe prereduc.	Admisibilidad y compromisos	Presentación tardía	Omisión declaración	Condicionabilidad	PROPUESTO	IMPORTE (Euros)		
								FEADER (Eje 2)	MAPA	CAGPDS
AGRICULTURA	4.566,93	4.566,93	0,00	0,00	0,00	0,00	4.566,93	3.425,20	490,94	650,79
TOTAL							4.566,93	3.425,20	490,94	650,79

RECINTOS PROPUESTOS

REF.	REFERENCIA SIGPAC	CULTIVO DESCRIPCIÓN CULTIVO	S/R	G.PAGO	PEND. MEDIA (%)	SUP. DEC. ADMISIBLE (ha)	SUP. COMPROM. (ha)	SUP. AJUSTADA COMPROM. (1) (ha)	SUP. CONV. SIGPAC (ha)	SUP. CERTIF. (ha)	SUP. CAMPO (ha)	SUP. CAMPO DECLARADO (ha)	SUP. DEC. REDUCIDA (ha)	SUP. PROPUESTA (ha)
1700000006919097	04-037-040-00024-00004	104020 ALMENDROS-GUARA	S	58	11,61	28,29	28,29	28,29		28,29			28,29	28,29

DATOS AGRICULTURA

RESUMEN DE UNIDADES

Cód	GRUPO DE PAGO	Sup. Dec. Admisible (ha)	Sup. Comprometida (ha)	Sup. ajustada compromiso (1) (ha)	% sobredec.	SUP. PROPUESTA (ha)	Importe Declarado	Importe Topado	Importe Propuesto	Importe tras sobredec.
58	FRUTALES SECANO	28,29		28,29	0,00	28,29	6.117,43	4.566,93	4.566,93	4.566,93
	TOTAL	28,29	28,29	28,29		28,29	6.117,43	4.566,93	4.566,93	4.566,93

RESUMEN DE PAGOS

	PROPUESTO	FEADER (Eje 2)	MAPA	CAGPDS
Propuesto a pagar	4.566,93	3.425,20	490,94	650,79

APLICACIÓN DE REDUCCIONES Y SANCIONES

	Importe Calculado	Importe prereduc.	Admisibilidad y compromisos	Presentación tardía	Omisión declaración	Condicionabilidad	PROPUESTO	IMPORTE (Euros)		
								FEADER (Eje 2)	MAPA	CAGPDS
	4.566,93	4.566,93	0,00	0,00	0,00	0,00	4.566,93	3.425,20	490,94	650,79
TOTAL							4.566,93	3.425,20	490,94	650,79

INCIDENCIAS

INCIDENCIA DESCRIPCIÓN

- 85008 Recinto incompatible por estar solicitado para otra submedida (anexo II, Orden 26 mayo 2015)
 Ref:1700000006919098 Recinto:18-024-002-00075-010 Cultivo:104020 ALMENDROS-GUARA Secano
 Ref:1700000006919100 Recinto:18-024-002-00141-001 Cultivo:104020 ALMENDROS-GUARA Secano
 Ref:1700000006919099 Recinto:18-024-002-00141-009 Cultivo:104020 ALMENDROS-GUARA Secano
- 85031 Solicita recinto que no está comprometido para la operación.
 Ref:1700000006919098 Recinto:18-024-002-00075-010 Cultivo:104020 ALMENDROS-GUARA Secano
 Ref:1700000006919100 Recinto:18-024-002-00141-001 Cultivo:104020 ALMENDROS-GUARA Secano
 Ref:1700000006919099 Recinto:18-024-002-00141-009 Cultivo:104020 ALMENDROS-GUARA Secano

(1) Superficie declarada admisible ajustada con la superficie comprometida.
 (2) Factor de penalización valorando el alcance para el tipo de compromiso.
 (3) Solicita agricultura y tiene compromisos vigentes.
 (4) Solicita ganadería y tiene compromisos vigentes.

<u>APELLIDOS Y NOMBRE / RAZÓN SOCIAL</u>	<u>NIF</u>	<u>EXPEDIENTE</u>	<u>SOLICITA AGRICULT. (3)</u>	<u>SOLICITA GANADER. (4)</u>	<u>ANUALIDAD DE PAGO</u>
PERALES GARCIA JOSE ANTONIO	****8591*	1078066	SI	NO	6ª

DATOS MANTENIMIENTO

IMPORTE POR ANUALIDAD

	<u>2015</u>	<u>2016</u>	<u>2017</u>	<u>2018</u>	<u>2019</u>	<u>2020</u>
IMPORTE MÁXIMO SUBVENCIONABLE	600,87 €	600,87 €	600,87 €	600,87 €	535,06 €	535,06 €
IMPORTE MEDIO DE TRANSFERENCIA (€/ha)	286,13 €	286,13 €	286,13 €	286,13 €	286,13 €	286,13 €

RESUMEN DE UNIDADES

<u>Cód</u>	<u>GRUPO DE PAGO</u>	<u>Sup. Dec. Admisible (ha)</u>	<u>Sup. Comprometida (ha)</u>	<u>Sup. ajustada compromiso (1) (ha)</u>	<u>% sobredec.</u>	<u>SUP. PROPUESTA (ha)</u>	<u>Importe Declarado</u>	<u>Importe Topado</u>	<u>Importe Propuesto</u>	<u>Importe tras sobredec.</u>
57	FRUTALES REGADIÓ	0,87		0,87	0,00	0,87	304,20	310,06	304,20	304,20
	TOTAL	0,87	1,87	0,87		0,87	304,20	310,06	304,20	304,20

APLICACIÓN DE REDUCCIONES Y SANCIONES

	<u>Importe Calculado</u>	<u>Importe prereduc.</u>	<u>Admisibilidad y compromisos</u>	<u>Presentación tardía</u>	<u>Omisión declaración</u>	<u>Condicionabilidad</u>	<u>PROPUESTO</u>	<u>IMPORTE (Euros)</u>		
								<u>FEADER (Eje 2)</u>	<u>MAPA</u>	<u>CAGPDS</u>
AGRICULTURA	304,20	0,00	0,00	0,00	0,00	0,00	0,00	0,00	0,00	0,00
TOTAL							0,00	0,00	0,00	0,00

RECINTOS PROPUESTOS

<u>REF.</u>	<u>REFERENCIA SIGPAC</u>	<u>CULTIVO DESCRIPCIÓN CULTIVO</u>	<u>S/R G.PAGO</u>	<u>PEND. MEDIA (%)</u>	<u>SUP. DEC. ADMISIBLE (ha)</u>	<u>SUP. COMPROM. (ha)</u>	<u>SUP. AJUSTADA COMPROM. (1) (ha)</u>	<u>SUP. CONV. SIGPAC (ha)</u>	<u>SUP. CERTIF. (ha)</u>	<u>SUP. CAMPO (ha)</u>	<u>SUP. CAMPO DECLARADO (ha)</u>	<u>SUP. DEC. REDUCIDA (ha)</u>	<u>SUP. PROPUESTA (ha)</u>
1700000005282822	04-103-015-00270-00001	206317 NARANJO-WASHINGTON NAVEL	R 57	2,24	0,10	0,10	0,10		0,10			0,10	0,10
1700000005282823	04-103-015-00271-00001	206317 NARANJO-WASHINGTON NAVEL	R 57	3,10	0,10	0,10	0,10		0,10			0,10	0,10
1700000005282826	04-103-015-00311-00001	206317 NARANJO-WASHINGTON NAVEL	R 57	3,02	0,22	0,22	0,22		0,22			0,22	0,22
1700000005282839	04-103-014-00155-00001	206317 NARANJO-WASHINGTON NAVEL	R 57	1,87	0,17	0,17	0,17		0,17			0,17	0,17
1700000005282841	04-053-035-00629-00001	206317 NARANJO-WASHINGTON NAVEL	R 57	2,08	0,18	0,18	0,18		0,18			0,18	0,18
1700000005282843	04-053-035-00649-00001	206317 NARANJO-WASHINGTON NAVEL	R 57	3,75	0,10	0,10	0,10		0,10			0,10	0,10

DATOS AGRICULTURA

RESUMEN DE UNIDADES

<u>Cód</u>	<u>GRUPO DE PAGO</u>	<u>Sup. Dec. Admisible (ha)</u>	<u>Sup. Comprometida (ha)</u>	<u>Sup. ajustada compromiso (1) (ha)</u>	<u>% sobredec.</u>	<u>SUP. PROPUESTA (ha)</u>	<u>Importe Declarado</u>	<u>Importe Topado</u>	<u>Importe Propuesto</u>	<u>Importe tras sobredec.</u>
57	FRUTALES REGADIÓ	0,87		0,87	0,00	0,87	304,20	310,06	304,20	304,20
	TOTAL	0,87	1,87	0,87		0,87	304,20	310,06	304,20	304,20

RESUMEN DE PAGOS

	<u>Propuesto</u>	<u>IMPORTE (Euros)</u>			
		<u>PROPUESTO</u>	<u>FEADER (Eje 2)</u>	<u>MAPA</u>	<u>CAGPDS</u>
		0,00	0,00	0,00	0,00

APLICACIÓN DE REDUCCIONES Y SANCIONES

	<u>Importe Calculado</u>	<u>Importe prereduc.</u>	<u>Admisibilidad y compromisos</u>	<u>Presentación tardía</u>	<u>Omisión declaración</u>	<u>Condicionabilidad</u>	<u>PROPUESTO</u>	<u>IMPORTE (Euros)</u>		
								<u>FEADER (Eje 2)</u>	<u>MAPA</u>	<u>CAGPDS</u>
	304,20	0,00	0,00	0,00	0,00	0,00	0,00	0,00	0,00	0,00
TOTAL							0,00	0,00	0,00	0,00



(1) Superficie declarada admisible ajustada con la superficie comprometida.
 (2) Factor de penalización valorando el alcance para el tipo de compromiso.
 (3) Solicita agricultura y tiene compromisos vigentes.
 (4) Solicita ganadería y tiene compromisos vigentes.

INCIDENCIAS**INCIDENCIA DESCRIPCIÓN**

- 85007 Cultivo, variedad, regimen y/o uso del recinto SIGPAC no compatible con la operación (anexo IV.I, Orden 26 mayo 2015)
Ref:1700000005282828 Recinto:04-053-035-00654-001 Cultivo:206317 NARANJO-WASHINGTON NAVEL Secano Uso SIGPAC:CI
- 85013 Superficie resuelta para el grupo de pago menor que la mínima requerida (requisito anexo 1, Orden 26 mayo 2015)
Sup. Resuelta:0,93 Grupo de Pago:FRUTALES SECANO
- 85014 Recinto afectado por el requisito del cumplimiento de la superficie mínima para el grupo de pago (requisito anexo 1, Orden 26 mayo 2015)
Ref:1700000005282847 Recinto:04-103-008-00019-003 Cultivo:104024 ALMENDROS-MARCONA Secano Sup. Declarada:0,02 Superficie Resolver:0,02
Ref:1700000005282844 Recinto:04-103-008-00019-004 Cultivo:104024 ALMENDROS-MARCONA Secano Sup. Declarada:0,06 Superficie Resolver:0,06
Ref:1700000005282848 Recinto:04-103-008-00023-002 Cultivo:104024 ALMENDROS-MARCONA Secano Sup. Declarada:0,4 Superficie Resolver:0,4
Ref:1700000005282846 Recinto:04-103-009-00004-001 Cultivo:104024 ALMENDROS-MARCONA Secano Sup. Declarada:0,45 Superficie Resolver:0,45
- 85030 Expediente que no renueva el 80% del número de unidades comprometidas.
Sup. Determinada:0,87 Sup. Máx. Comprometida:2,1
- 85031 Solicita recinto que no está comprometido para la operación.
Ref:1700000005282825 Recinto:04-053-035-01183-001 Cultivo:206271 NARANJO-NAVEL GILLETTE Regadío
Ref:1700000005282845 Recinto:04-103-008-00052-008 Cultivo:104024 ALMENDROS-MARCONA Secano
- 87002 Expediente de Agrigan que tiene un segundo año de pago cero.



<u>APELLIDOS Y NOMBRE / RAZÓN SOCIAL</u>	<u>NIF</u>	<u>EXPEDIENTE</u>	<u>SOLICITA AGRICULT. (3)</u>	<u>SOLICITA GANADER. (4)</u>	<u>ANUALIDAD DE PAGO</u>
PEREZ ANTEQUERA JOSE IVAN	****3215*	1154906	SI	NO	6ª

DATOS MANTENIMIENTO

IMPORTE POR ANUALIDAD

	<u>2015</u>	<u>2016</u>	<u>2017</u>	<u>2018</u>	<u>2019</u>	<u>2020</u>
IMPORTE MÁXIMO SUBVENCIONABLE	0,00 €	0,00 €	0,00 €	475,20 €	475,20 €	475,20 €
IMPORTE MEDIO DE TRANSFERENCIA (€/ha)	0,00 €	0,00 €	0,00 €	540,00 €	540,00 €	540,00 €

RESUMEN DE UNIDADES

<u>Cód</u>	<u>GRUPO DE PAGO</u>	<u>Sup. Dec. Admisible (ha)</u>	<u>Sup. Comprometida (ha)</u>	<u>Sup. ajustada compromiso (1) (ha)</u>	<u>% sobredec.</u>	<u>SUP. PROPUESTA (ha)</u>	<u>Importe Declarado</u>	<u>Importe Topado</u>	<u>Importe Propuesto</u>	<u>Importe tras sobredec.</u>
61	HORTÍCOLAS	0,88		0,88	0,00	0,88	475,20	475,20	475,20	475,20
	TOTAL	0,88	0,88	0,88		0,88	475,20	475,20	475,20	475,20

APLICACIÓN DE REDUCCIONES Y SANCIONES

	<u>Importe Calculado</u>	<u>Importe prereduc.</u>	<u>Admisibilidad y compromisos</u>	<u>Presentación tardía</u>	<u>Omisión declaración</u>	<u>Condicionabilidad</u>	<u>PROPUESTO</u>	<u>IMPORTE (Euros)</u>		
								<u>FEADER (Eje 2)</u>	<u>MAPA</u>	<u>CAGPDS</u>
AGRICULTURA	475,20	475,20	0,00	0,00	0,00	0,00	475,20	356,40	51,08	67,72
TOTAL							475,20	356,40	51,08	67,72

RECINTOS PROPUESTOS

<u>REF.</u>	<u>REFERENCIA SIGPAC</u>	<u>CULTIVO DESCRIPCIÓN CULTIVO</u>	<u>S/R G.PAGO</u>	<u>PEND. MEDIA (%)</u>	<u>SUP. DEC. ADMISIBLE (ha)</u>	<u>SUP. COMPROM. (ha)</u>	<u>SUP. AJUSTADA COMPROM. (1) (ha)</u>	<u>SUP. CONV. SIGPAC (ha)</u>	<u>SUP. CERTIF. (ha)</u>	<u>SUP. CAMPO (ha)</u>	<u>SUP. CAMPO DECLARADO (ha)</u>	<u>SUP. DEC. REDUCIDA (ha)</u>	<u>SUP. PROPUESTA (ha)</u>
1700000006292775	04-105-002-00045-00001	163101 CALABACÍN-HORTALIZAS BAJO PLÁSTICO	R 61	8,57	0,88	0,88	0,88	0,88	0,89			0,88	0,88

DATOS AGRICULTURA

RESUMEN DE UNIDADES

<u>Cód</u>	<u>GRUPO DE PAGO</u>	<u>Sup. Dec. Admisible (ha)</u>	<u>Sup. Comprometida (ha)</u>	<u>Sup. ajustada compromiso (1) (ha)</u>	<u>% sobredec.</u>	<u>SUP. PROPUESTA (ha)</u>	<u>Importe Declarado</u>	<u>Importe Topado</u>	<u>Importe Propuesto</u>	<u>Importe tras sobredec.</u>
61	HORTÍCOLAS	0,88		0,88	0,00	0,88	475,20	475,20	475,20	475,20
	TOTAL	0,88	0,88	0,88		0,88	475,20	475,20	475,20	475,20

RESUMEN DE PAGOS

	<u>PROPUESTO</u>	<u>FEADER (Eje 2)</u>	<u>MAPA</u>	<u>CAGPDS</u>
Propuesto a pagar	475,20	356,40	51,08	67,72

APLICACIÓN DE REDUCCIONES Y SANCIONES

	<u>Importe Calculado</u>	<u>Importe prereduc.</u>	<u>Admisibilidad y compromisos</u>	<u>Presentación tardía</u>	<u>Omisión declaración</u>	<u>Condicionabilidad</u>	<u>PROPUESTO</u>	<u>IMPORTE (Euros)</u>		
								<u>FEADER (Eje 2)</u>	<u>MAPA</u>	<u>CAGPDS</u>
	475,20	475,20	0,00	0,00	0,00	0,00	475,20	356,40	51,08	67,72
TOTAL							475,20	356,40	51,08	67,72



(1) Superficie declarada admisible ajustada con la superficie comprometida.
 (2) Factor de penalización valorando el alcance para el tipo de compromiso.
 (3) Solicita agricultura y tiene compromisos vigentes.
 (4) Solicita ganadería y tiene compromisos vigentes.

<u>APELLIDOS Y NOMBRE / RAZÓN SOCIAL</u>	<u>NIF</u>	<u>EXPEDIENTE</u>	<u>SOLICITA AGRICULT. (3)</u>	<u>SOLICITA GANADER. (4)</u>	<u>ANUALIDAD DE PAGO</u>
PEREZ BONACHELA GIL FRANCISCO	****8694*	1118221	SI	NO	6ª

DATOS MANTENIMIENTO**IMPORTE POR ANUALIDAD**

	<u>2015</u>	<u>2016</u>	<u>2017</u>	<u>2018</u>	<u>2019</u>	<u>2020</u>
IMPORTE MÁXIMO SUBVENCIONABLE	4.904,68 €	4.904,68 €	4.904,68 €	4.904,68 €	4.904,68 €	4.904,68 €
IMPORTE MEDIO DE TRANSFERENCIA (€/ha)	231,68 €	231,68 €	231,68 €	231,68 €	231,68 €	231,68 €

RESUMEN DE UNIDADES

<u>Cód</u>	<u>GRUPO DE PAGO</u>	<u>Sup. Dec. Admisible (ha)</u>	<u>Sup. Comprometida (ha)</u>	<u>Sup. ajustada compromiso (1) (ha)</u>	<u>% sobredec.</u>	<u>SUP. PROPUESTA (ha)</u>	<u>Importe Declarado</u>	<u>Importe Topado</u>	<u>Importe Propuesto</u>	<u>Importe tras sobredec.</u>
57	FRUTALES REGADÍO	2,45		2,45	2,94	2,38	856,67	856,67	832,19	832,19
58	FRUTALES SECANO	18,72		18,72	0,65	18,60	4.048,01	4.048,01	4.022,06	4.022,06
TOTAL		21,17	21,17	21,17		20,98	4.904,68	4.904,68	4.854,25	4.854,25

APLICACIÓN DE REDUCCIONES Y SANCIONES

	<u>Importe Calculado</u>	<u>Importe prereduc.</u>	<u>Admisibilidad y compromisos</u>	<u>Presentación tardía</u>	<u>Omisión declaración</u>	<u>Condicionabilidad</u>	<u>PROPUESTO</u>	<u>IMPORTE (Euros)</u>		
								<u>FEADER (Eje 2)</u>	<u>MAPA</u>	<u>CAGPDS</u>
AGRICULTURA	4.854,25	4.854,25	0,00	0,00	0,00	0,00	4.854,25	3.640,69	521,83	691,73
TOTAL							4.854,25	3.640,69	521,83	691,73

RECINTOS PROPUESTOS

<u>REF.</u>	<u>REFERENCIA SIGPAC</u>	<u>CULTIVO DESCRIPCIÓN CULTIVO</u>	<u>S/R G.PAGO</u>	<u>PEND. MEDIA (%)</u>	<u>SUP. DEC. ADMISIBLE (ha)</u>	<u>SUP. COMPROM. (ha)</u>	<u>SUP. AJUSTADA COMPROM. (1) (ha)</u>	<u>SUP. CONV. SIGPAC (ha)</u>	<u>SUP. CERTIF. (ha)</u>	<u>SUP. CAMPO (ha)</u>	<u>SUP. CAMPO DETER. CULT. DECLARADO (ha)</u>	<u>SUP. DEC. REDUCIDA (ha)</u>	<u>SUP. PROPUESTA (ha)</u>
1700000005247430	04-008-001-00168-00001	104007 ALMENDROS-COMUNA	S 58	2,45	1,52	1,52	1,52		1,52	1,52	1,52	1,52	1,52
1700000005247431	04-008-008-00019-00006	104007 ALMENDROS-COMUNA	S 58	22,45	0,11	0,11	0,11		0,11	0,11	0,11	0,11	0,11
1700000005247432	04-008-007-00021-00001	104007 ALMENDROS-COMUNA	S 58	18,01	0,64	0,64	0,64		0,64	0,59	0,59	0,64	0,59
1700000005247433	04-083-024-00022-00002	104007 ALMENDROS-COMUNA	S 58	32,95	2,03	2,03	2,03		2,03	1,97	1,97	2,03	1,97
1700000005247434	04-008-007-00025-00007	104007 ALMENDROS-COMUNA	S 58	22,45	0,11	0,11	0,11		0,11	0,11	0,11	0,11	0,11
1700000005247435	04-008-007-00025-00006	104007 ALMENDROS-COMUNA	S 58	19,50	0,68	0,68	0,68		0,68	0,68	0,68	0,68	0,68
1700000005247436	04-008-006-00009-00001	104007 ALMENDROS-COMUNA	S 58	23,75	2,55	2,55	2,55		2,55	2,55	2,55	2,55	2,55
1700000005247437	04-008-008-00058-00002	104007 ALMENDROS-COMUNA	S 58	44,32	0,69	0,69	0,69		0,69	0,69	0,69	0,69	0,69
1700000005247438	04-008-007-00025-00001	104007 ALMENDROS-COMUNA	S 58	36,33	1,17	1,17	1,17		1,17	1,17	1,17	1,17	1,17
1700000005247439	04-008-001-00207-00001	104007 ALMENDROS-COMUNA	S 58	3,47	1,25	1,25	1,25		1,25	1,25	1,25	1,25	1,25
1700000005247440	04-008-001-00209-00001	104007 ALMENDROS-COMUNA	S 58	3,19	1,32	1,32	1,32		1,32	1,32	1,32	1,32	1,32
1700000005247441	18-040-012-00014-00001	104007 ALMENDROS-COMUNA	S 58	5,46	2,11	2,11	2,11		2,11	2,11	2,11	2,11	2,11
1700000005247443	04-008-009-00005-00001	104007 ALMENDROS-COMUNA	S 58	6,82	0,72	0,72	0,72	0,72	0,72	0,72	0,72	0,72	0,72
1700000005247444	04-008-005-00148-00005	104007 ALMENDROS-COMUNA	S 58	17,47	0,09	0,09	0,09		0,09	0,08	0,08	0,09	0,08
1700000005247445	04-008-007-00006-00001	104007 ALMENDROS-COMUNA	S 58	24,07	2,04	2,04	2,04		2,04	2,04	2,04	2,04	2,04
1700000005247446	04-008-005-00144-00007	104007 ALMENDROS-COMUNA	R 57	28,01	2,45	2,45	2,45		2,45	2,38	2,38	2,45	2,38
1700000005247447	04-008-005-00148-00004	104007 ALMENDROS-COMUNA	S 58	29,22	0,98	0,98	0,98		0,98	0,98	0,98	0,98	0,98
1700000005247448	04-008-006-00009-00006	104007 ALMENDROS-COMUNA	S 58	30,00	0,71	0,71	0,71		0,71	0,71	0,71	0,71	0,71

DATOS AGRICULTURA**RESUMEN DE UNIDADES**

<u>Cód</u>	<u>GRUPO DE PAGO</u>	<u>Sup. Dec. Admisible (ha)</u>	<u>Sup. Comprometida (ha)</u>	<u>Sup. ajustada compromiso (1) (ha)</u>	<u>% sobredec.</u>	<u>SUP. PROPUESTA (ha)</u>	<u>Importe Declarado</u>	<u>Importe Topado</u>	<u>Importe Propuesto</u>	<u>Importe tras sobredec.</u>
57	FRUTALES REGADÍO	2,45		2,45	2,94	2,38	856,67	856,67	832,19	832,19
58	FRUTALES SECANO	18,72		18,72	0,65	18,60	4.048,01	4.048,01	4.022,06	4.022,06
TOTAL		21,17	21,17	21,17		20,98	4.904,68	4.904,68	4.854,25	4.854,25

RESUMEN DE PAGOS

	<u>IMPORTE (Euros)</u>			
	<u>PROPUESTO</u>	<u>FEADER (Eje 2)</u>	<u>MAPA</u>	<u>CAGPDS</u>
Propuesto a pagar	4.854,25	3.640,69	521,83	691,73

APLICACIÓN DE REDUCCIONES Y SANCIONES

<u>Importe Calculado</u>	<u>Importe prereduc.</u>	<u>Admisibilidad y compromisos</u>	<u>Presentación tardía</u>	<u>Omisión declaración</u>	<u>Condicionabilidad</u>	<u>PROPUESTO</u>	<u>IMPORTE (Euros)</u>			
							<u>FEADER (Eje 2)</u>	<u>MAPA</u>	<u>CAGPDS</u>	
4.854,25	4.854,25	0,00	0,00	0,00	0,00	4.854,25	3.640,69	521,83	691,73	
TOTAL							4.854,25	3.640,69	521,83	691,73

INCIDENCIAS

INCIDENCIA DESCRIPCIÓN

85031 Solicita recinto que no está comprometido para la operación.
Ref:1700000005247442 Recinto:04-008-003-00115-001 Cultivo:104007 ALMENDROS-COMUNA Secano



(1) Superficie declarada admisible ajustada con la superficie comprometida.
(2) Factor de penalización valorando el alcance para el tipo de compromiso.
(3) Solicita agricultura y tiene compromisos vigentes.
(4) Solicita ganadería y tiene compromisos vigentes.

<u>APELLIDOS Y NOMBRE / RAZÓN SOCIAL</u>	<u>NIF</u>	<u>EXPEDIENTE</u>	<u>SOLICITA AGRICULT. (3)</u>	<u>SOLICITA GANADER. (4)</u>	<u>ANUALIDAD DE PAGO</u>
PEREZ CAPARROS MIGUEL	****7768*	1082680	SI	NO	6ª

DATOS MANTENIMIENTO

IMPORTE POR ANUALIDAD

	<u>2015</u>	<u>2016</u>	<u>2017</u>	<u>2018</u>	<u>2019</u>	<u>2020</u>
IMPORTE MÁXIMO SUBVENCIONABLE	5.911,82 €	5.911,82 €	5.911,82 €	5.911,82 €	5.911,82 €	5.911,82 €
IMPORTE MEDIO DE TRANSFERENCIA (€/ha)	111,27 €	111,27 €	111,27 €	111,27 €	111,27 €	111,27 €

RESUMEN DE UNIDADES

<u>Cód</u>	<u>GRUPO DE PAGO</u>	<u>Sup. Dec. Admisible (ha)</u>	<u>Sup. Comprometida (ha)</u>	<u>Sup. ajustada compromiso (1) (ha)</u>	<u>% sobredec.</u>	<u>SUP. PROPUESTA (ha)</u>	<u>Importe Declarado</u>	<u>Importe Topado</u>	<u>Importe Propuesto</u>	<u>Importe tras sobredec.</u>
58	FRUTALES SECANO	3,78		3,78	0,00	3,78	817,39	821,17	817,39	817,39
59	HERBÁCEOS	33,52		33,52	0,00	33,52	5.067,22	5.090,65	5.067,22	5.067,22
64	HERBÁCEOS NO ELEGIBLES	15,85		15,83	0,00	15,83	0,00	0,00	0,00	0,00
TOTAL		53,15	53,13	53,13		53,13	5.884,61	5.911,82	5.884,61	5.884,61

APLICACIÓN DE REDUCCIONES Y SANCIONES

	<u>Importe Calculado</u>	<u>Importe prerreduc.</u>	<u>Admisibilidad y compromisos</u>	<u>Presentación tardía</u>	<u>Omisión declaración</u>	<u>Condicionabilidad</u>	<u>PROPUESTO</u>	<u>IMPORTE (Euros)</u>		
								<u>FEADER (Eje 2)</u>	<u>MAPA</u>	<u>CAGPDS</u>
AGRICULTURA	5.884,61	5.884,61	0,00	0,00	0,00	0,00	5.884,61	4.413,46	632,60	838,55
TOTAL							5.884,61	4.413,46	632,60	838,55



(1) Superficie declarada admisible ajustada con la superficie comprometida.
 (2) Factor de penalización valorando el alcance para el tipo de compromiso.
 (3) Solicita agricultura y tiene compromisos vigentes.
 (4) Solicita ganadería y tiene compromisos vigentes.

RECINTOS PROPUESTOS

REF.	REFERENCIA SIGPAC	CULTIVO	DESCRIPCIÓN CULTIVO	S/R	G.PAGO	PEND. MEDIA (%)	SUP. DEC. ADMISIBLE (ha)	SUP. COMPROM. (ha)	SUP. AJUSTADA COMPR.(1) (ha)	SUP. CONY. SIGPAC (ha)	SUP. CERTIE. (ha)	SUP. CAMPO (ha)	SUP. CAMPO DECLARADO (ha)	SUP. DEC. REDUCIDA (ha)	SUP. PROPUESTA (ha)
-519290	04-037-013-00097-00001	20901	BARBECHO TRADICIONAL-SIN CUBIERTA VEGETAL	S	64	3,34	0,89	0,87	0,87		0,89			0,87	0,87
1700000005185047	04-037-009-00017-00001	5000	CEBADA-SIN VARIEDAD	S	59	4,14	0,51	0,51	0,51		0,51			0,51	0,51
1700000005185048	04-037-009-00018-00001	5000	CEBADA-SIN VARIEDAD	S	59	2,84	0,95	0,95	0,95		0,95			0,95	0,95
1700000005185049	04-037-009-00116-00002	8000	AVENA-SIN VARIEDAD	S	59	2,05	0,08	0,08	0,08		0,08			0,08	0,08
1700000005185050	04-037-009-80020-00002	8000	AVENA-SIN VARIEDAD	S	59	2,21	0,05	0,05	0,05		0,05			0,05	0,05
1700000005185051	04-037-009-80021-00002	8000	AVENA-SIN VARIEDAD	S	59	2,42	0,04	0,04	0,04		0,04			0,04	0,04
1700000005185052	04-037-009-00114-00001	8000	AVENA-SIN VARIEDAD	S	59	2,46	1,76	1,76	1,76		1,76			1,76	1,76
1700000005185053	04-037-009-00115-00003	8000	AVENA-SIN VARIEDAD	S	59	2,60	2,25	2,25	2,25		2,25			2,25	2,25
1700000005185054	04-037-009-00204-00003	8000	AVENA-SIN VARIEDAD	S	59	3,22	1,98	1,98	1,98		1,98			1,98	1,98
1700000005185055	04-037-009-80001-00001	8000	AVENA-SIN VARIEDAD	S	59	1,60	0,05	0,05	0,05		0,05			0,05	0,05
1700000005185056	04-037-013-00003-00001	8000	AVENA-SIN VARIEDAD	S	59	2,99	0,66	0,66	0,66		0,66			0,66	0,66
1700000005185057	04-037-009-80004-00003	8000	AVENA-SIN VARIEDAD	S	59	1,18	0,03	0,03	0,03		0,03			0,03	0,03
1700000005185058	04-037-053-00018-00006	5000	CEBADA-SIN VARIEDAD	S	59	11,09	0,61	0,61	0,61		0,61			0,61	0,61
1700000005185059	04-037-015-00015-00001	5000	CEBADA-SIN VARIEDAD	S	59	5,45	1,04	1,04	1,04		1,04			1,04	1,04
1700000005185061	04-037-013-00004-00001	8000	AVENA-SIN VARIEDAD	S	59	3,32	2,28	2,28	2,28		2,28			2,28	2,28
1700000005185062	04-037-009-00095-00004	5000	CEBADA-SIN VARIEDAD	S	59	5,70	5,21	5,21	5,21		5,21			5,21	5,21
1700000005185064	04-037-009-00094-00001	5000	CEBADA-SIN VARIEDAD	S	59	6,50	4,18	4,18	4,18		4,18			4,18	4,18
1700000005185070	04-037-053-00019-00001	5000	CEBADA-SIN VARIEDAD	S	59	4,16	0,52	0,52	0,52		0,52			0,52	0,52
1700000005185071	04-037-013-00007-00001	20901	BARBECHO TRADICIONAL-SIN CUBIERTA VEGETAL	S	64	2,68	0,13	0,13	0,13		0,13			0,13	0,13
1700000005185073	04-037-013-00008-00001	20901	BARBECHO TRADICIONAL-SIN CUBIERTA VEGETAL	S	64	2,43	0,19	0,19	0,19		0,19			0,19	0,19
1700000005185074	04-037-013-00009-00001	20901	BARBECHO TRADICIONAL-SIN CUBIERTA VEGETAL	S	64	2,55	0,72	0,72	0,72		0,72			0,72	0,72
1700000005185075	04-037-013-00096-00001	20901	BARBECHO TRADICIONAL-SIN CUBIERTA VEGETAL	S	64	2,74	0,47	0,47	0,47		0,47			0,47	0,47
1700000005185081	04-037-009-00117-00001	5000	CEBADA-SIN VARIEDAD	S	59	4,06	4,75	4,75	4,75		4,75			4,75	4,75
1700000005185082	04-037-009-00118-00001	5000	CEBADA-SIN VARIEDAD	S	59	3,47	0,44	0,44	0,44		0,44			0,44	0,44
1700000005185083	04-037-009-00128-00001	5000	CEBADA-SIN VARIEDAD	S	59	3,60	3,22	3,22	3,22		3,22			3,22	3,22
1700000005185084	04-037-009-00208-00001	5000	CEBADA-SIN VARIEDAD	S	59	3,32	0,43	0,43	0,43		0,43			0,43	0,43
1700000005185085	04-037-009-00209-00001	5000	CEBADA-SIN VARIEDAD	S	59	3,31	0,75	0,75	0,75		0,75			0,75	0,75
1700000005185086	04-037-013-00011-00001	20901	BARBECHO TRADICIONAL-SIN CUBIERTA VEGETAL	S	64	4,17	2,52	2,52	2,52		2,52			2,52	2,52
1700000005185087	04-037-014-00030-00001	20901	BARBECHO TRADICIONAL-SIN CUBIERTA VEGETAL	S	64	3,15	3,97	3,97	3,97		3,97			3,97	3,97
1700000005185088	04-037-014-00032-00001	20901	BARBECHO TRADICIONAL-SIN CUBIERTA VEGETAL	S	64	2,88	0,38	0,38	0,38		0,38			0,38	0,38
1700000005185089	04-037-009-00019-00001	5000	CEBADA-SIN VARIEDAD	S	59	4,67	0,78	0,78	0,78		0,78			0,78	0,78
1700000005185090	04-037-009-00020-00001	5000	CEBADA-SIN VARIEDAD	S	59	4,41	0,81	0,81	0,81		0,81			0,81	0,81
1700000005185096	04-037-013-00098-00001	20901	BARBECHO TRADICIONAL-SIN CUBIERTA VEGETAL	S	64	4,18	0,04	0,04	0,04		0,04			0,04	0,04
1700000005185097	04-037-013-00099-00001	20901	BARBECHO TRADICIONAL-SIN CUBIERTA VEGETAL	S	64	4,07	0,05	0,05	0,05		0,05			0,05	0,05
1700000005185098	04-037-014-00067-00002	20901	BARBECHO TRADICIONAL-SIN CUBIERTA VEGETAL	S	64	10,10	0,42	0,42	0,42		0,42			0,42	0,42
1700000005185099	04-037-014-00069-00001	20901	BARBECHO TRADICIONAL-SIN CUBIERTA VEGETAL	S	64	8,82	2,13	2,13	2,13		2,13			2,13	2,13
1700000005185100	04-037-013-00145-00001	20901	BARBECHO TRADICIONAL-SIN CUBIERTA VEGETAL	S	64	3,52	0,71	0,71	0,71		0,71			0,71	0,71
1700000005185101	04-037-009-00045-00001	20901	BARBECHO TRADICIONAL-SIN CUBIERTA VEGETAL	S	64	5,03	0,91	0,91	0,91		0,91			0,91	0,91
1700000005185102	04-037-009-00046-00001	20901	BARBECHO TRADICIONAL-SIN CUBIERTA VEGETAL	S	64	4,85	0,28	0,28	0,28		0,28			0,28	0,28
1700000005185103	04-037-009-00054-00003	20901	BARBECHO TRADICIONAL-SIN CUBIERTA VEGETAL	S	64	3,49	2,04	2,04	2,04		2,04			2,04	2,04
1700000005185104	04-037-009-00052-00001	8000	AVENA-SIN VARIEDAD	S	59	2,74	0,14	0,14	0,14		0,14			0,14	0,14
1700000005185105	04-037-014-00067-00001	104007	ALMENDROS-COMUNA	S	58	22,99	0,43	0,43	0,43		0,43			0,43	0,43
1700000005185106	04-037-014-00069-00002	104007	ALMENDROS-COMUNA	S	58	21,02	2,24	2,24	2,24		2,24			2,24	2,24
1700000005185107	04-099-030-00594-00001	104022	ALMENDROS-LARGUETA	S	58	17,96	1,05	1,05	1,05		1,05			1,05	1,05
1700000005185108	04-099-030-00594-00007	104022	ALMENDROS-LARGUETA	S	58	22,10	0,06	0,06	0,06		0,06			0,06	0,06

DATOS AGRICULTURA

RESUMEN DE UNIDADES

Cód	GRUPO DE PAGO	Sup. Dec. Admisible (ha)	Sup. Comprometida (ha)	Sup. ajustada compromiso (1) (ha)	% sobredecc.	SUP. PROPUESTA (ha)	Importe Declarado	Importe Topado	Importe Propuesto	Importe tras sobredecc.
58	FRUTALES SECANO	3,78		3,78	0,00	3,78	817,39	821,17	817,39	817,39
59	HERBÁCEOS	33,52		33,52	0,00	33,52	5.067,22	5.090,65	5.067,22	5.067,22
64	HERBÁCEOS NO ELEGIBLES	15,85		15,83	0,00	15,83	0,00	0,00	0,00	0,00
TOTAL		53,15	53,13	53,13		53,13	5.884,61	5.911,82	5.884,61	5.884,61

RESUMEN DE PAGOS

IMPORTE (Euros)				
FEADER				
	PROPUESTO	(Eje 2)	MAPA	CAGPDS
Propuesto a pagar	5.884,61	4.413,46	632,60	838,55

APLICACIÓN DE REDUCCIONES Y SANCIONES

IMPORTE (Euros)									
Importe Calculado	Importe prerreduc.	Admisibilidad y compromisos	Presentación tardía	Omisión declaración	Condicionidad	PROPUESTO	FEADER (Eje 2)	MAPA	CAGPDS

(1) Superficie declarada admisible ajustada con la superficie comprometida.
 (2) Factor de penalización valorando el alcance para el tipo de compromiso.
 (3) Solicita agricultura y tiene compromisos vigentes.
 (4) Solicita ganadería y tiene compromisos vigentes.

APLICACIÓN DE REDUCCIONES Y SANCIONES

<u>Importe Calculado</u>	<u>Importe prereduc.</u>	<u>Admisibilidad y compromisos</u>	<u>Presentación tardía</u>	<u>Omisión declaración</u>	<u>Condicionidad</u>	IMPORTE (Euros)			
						<u>PROPUESTO</u>	<u>FEADER (Eje 2)</u>	<u>MAPA</u>	<u>CAGPDS</u>
5.884,61	5.884,61	0,00	0,00	0,00	0,00	5.884,61	4.413,46	632,60	838,55
TOTAL						5.884,61	4.413,46	632,60	838,55



(1) Superficie declarada admisible ajustada con la superficie comprometida.
 (2) Factor de penalización valorando el alcance para el tipo de compromiso.
 (3) Solicita agricultura y tiene compromisos vigentes.
 (4) Solicita ganadería y tiene compromisos vigentes.

<u>APELLIDOS Y NOMBRE / RAZÓN SOCIAL</u>	<u>NIF</u>	<u>EXPEDIENTE</u>	<u>SOLICITA AGRICULT. (3)</u>	<u>SOLICITA GANADER. (4)</u>	<u>ANUALIDAD DE PAGO</u>
PEREZ CARRION JULIA	****8221*	1118673	SI	NO	6ª

DATOS MANTENIMIENTO

IMPORTE POR ANUALIDAD

	<u>2015</u>	<u>2016</u>	<u>2017</u>	<u>2018</u>	<u>2019</u>	<u>2020</u>
IMPORTE MÁXIMO SUBVENCIONABLE	7.255,21 €	6.066,33 €	6.048,21 €	6.048,21 €	6.048,21 €	1.874,92 €
IMPORTE MEDIO DE TRANSFERENCIA (€/ha)	226,44 €	226,44 €	226,44 €	226,44 €	226,44 €	226,44 €

RESUMEN DE UNIDADES

<u>Cód</u>	<u>GRUPO DE PAGO</u>	<u>Sup. Dec. Admisible (ha)</u>	<u>Sup. Comprometida (ha)</u>	<u>Sup. ajustada compromiso (1) (ha)</u>	<u>% sobredec.</u>	<u>SUP. PROPUESTA (ha)</u>	<u>Importe Declarado</u>	<u>Importe Topado</u>	<u>Importe Propuesto</u>	<u>Importe tras sobredec.</u>
58	FRUTALES SECANO	8,27		8,27	0,24	8,25	1.788,30	1.872,66	1.783,98	1.783,98
	TOTAL	8,27	8,28	8,27		8,25	1.788,30	1.872,66	1.783,98	1.783,98

APLICACIÓN DE REDUCCIONES Y SANCIONES

	<u>Importe Calculado</u>	<u>Importe prereduc.</u>	<u>Admisibilidad y compromisos</u>	<u>Presentación tardía</u>	<u>Omisión declaración</u>	<u>Condicionabilidad</u>	<u>PROPUESTO</u>	<u>IMPORTE (Euros)</u>		
								<u>FEADER (Eje 2)</u>	<u>MAPA</u>	<u>CAGPDS</u>
AGRICULTURA	1.783,98	1.783,98	0,00	0,00	0,00	0,00	1.783,98	1.337,99	191,78	254,21
TOTAL							1.783,98	1.337,99	191,78	254,21

RECINTOS PROPUESTOS

<u>REF.</u>	<u>REFERENCIA SIGPAC</u>	<u>CULTIVO DESCRIPCIÓN CULTIVO</u>	<u>S/R</u>	<u>G.PAGO</u>	<u>PEND. MEDIA (%)</u>	<u>SUP. DEC. ADMISIBLE (ha)</u>	<u>SUP. COMPROM. (ha)</u>	<u>SUP. AJUSTADA COMPROM. (1) (ha)</u>	<u>SUP. CONV. SIGPAC (ha)</u>	<u>SUP. CERTIF. (ha)</u>	<u>SUP. CAMPO (ha)</u>	<u>SUP. CAMPO DECLARADO (ha)</u>	<u>SUP. DEC. REDUCIDA (ha)</u>	<u>SUP. PROPUESTA (ha)</u>
1700000006763779	04-083-001-00060-00001	104014 ALMENDROS-FERRAGNES	S	58	5,95	0,72	0,72	0,72	0,72	0,72	0,72	0,72	0,72	0,72
1700000006763781	04-083-002-00005-00002	104022 ALMENDROS-LARGUETA	S	58	4,66	0,39	0,39	0,39	0,39	0,39	0,39	0,39	0,39	0,39
1700000006763784	04-083-003-00034-00001	104022 ALMENDROS-LARGUETA	S	58	17,36	3,41	3,41	3,41	3,41	3,41	3,39	3,39	3,41	3,39
1700000006763786	04-083-003-00006-00001	104020 ALMENDROS-GUARA	S	58	3,33	0,83	0,83	0,83	0,83	0,83	0,83	0,83	0,83	0,83
1700000006763791	04-083-003-00052-00003	104022 ALMENDROS-LARGUETA	S	58	10,09	2,65	2,65	2,65	2,65	2,65	2,65	2,65	2,65	2,65
1700000006763792	04-092-012-00332-00001	104022 ALMENDROS-LARGUETA	S	58	13,53	0,27	0,27	0,27	0,27	0,27	0,27	0,27	0,27	0,27

DATOS AGRICULTURA

RESUMEN DE UNIDADES

<u>Cód</u>	<u>GRUPO DE PAGO</u>	<u>Sup. Dec. Admisible (ha)</u>	<u>Sup. Comprometida (ha)</u>	<u>Sup. ajustada compromiso (1) (ha)</u>	<u>% sobredec.</u>	<u>SUP. PROPUESTA (ha)</u>	<u>Importe Declarado</u>	<u>Importe Topado</u>	<u>Importe Propuesto</u>	<u>Importe tras sobredec.</u>
58	FRUTALES SECANO	8,27		8,27	0,24	8,25	1.788,30	1.872,66	1.783,98	1.783,98
	TOTAL	8,27	8,28	8,27		8,25	1.788,30	1.872,66	1.783,98	1.783,98

RESUMEN DE PAGOS

<u>IMPORTE (Euros)</u>			
<u>PROPUESTO</u>	<u>FEADER (Eje 2)</u>	<u>MAPA</u>	<u>CAGPDS</u>
Propuesto a pagar	1.783,98	1.337,99	191,78
			254,21

APLICACIÓN DE REDUCCIONES Y SANCIONES

	<u>Importe Calculado</u>	<u>Importe prereduc.</u>	<u>Admisibilidad y compromisos</u>	<u>Presentación tardía</u>	<u>Omisión declaración</u>	<u>Condicionabilidad</u>	<u>PROPUESTO</u>	<u>IMPORTE (Euros)</u>		
								<u>FEADER (Eje 2)</u>	<u>MAPA</u>	<u>CAGPDS</u>
	1.783,98	1.783,98	0,00	0,00	0,00	0,00	1.783,98	1.337,99	191,78	254,21
TOTAL							1.783,98	1.337,99	191,78	254,21



(1) Superficie declarada admisible ajustada con la superficie comprometida.
 (2) Factor de penalización valorando el alcance para el tipo de compromiso.
 (3) Solicita agricultura y tiene compromisos vigentes.
 (4) Solicita ganadería y tiene compromisos vigentes.

<u>APELLIDOS Y NOMBRE / RAZÓN SOCIAL</u>	<u>NIF</u>	<u>EXPEDIENTE</u>	<u>SOLICITA AGRICULT. (3)</u>	<u>SOLICITA GANADER. (4)</u>	<u>ANUALIDAD DE PAGO</u>
PEREZ CONTRERAS MARIA	****5837*	1199354	SI	NO	6ª

DATOS MANTENIMIENTO

IMPORTE POR ANUALIDAD

	<u>2015</u>	<u>2016</u>	<u>2017</u>	<u>2018</u>	<u>2019</u>	<u>2020</u>
IMPORTE MÁXIMO SUBVENCIONABLE	2.227,27 €	2.227,27 €	2.227,27 €	2.227,27 €	2.214,30 €	2.214,30 €
IMPORTE MEDIO DE TRANSFERENCIA (€/ha)	216,24 €	216,24 €	216,24 €	216,24 €	216,24 €	216,24 €

RESUMEN DE UNIDADES

<u>Cód</u>	<u>GRUPO DE PAGO</u>	<u>Sup. Dec. Admisible (ha)</u>	<u>Sup. Comprometida (ha)</u>	<u>Sup. ajustada compromiso (1) (ha)</u>	<u>% sobredec.</u>	<u>SUP. PROPUESTA (ha)</u>	<u>Importe Declarado</u>	<u>Importe Topado</u>	<u>Importe Propuesto</u>	<u>Importe tras sobredec.</u>
58	FRUTALES SECANO	10,25		10,24	0,00	10,24	2.214,30	2.214,30	2.214,30	2.214,30
	TOTAL	10,25	10,24	10,24		10,24	2.214,30	2.214,30	2.214,30	2.214,30

APLICACIÓN DE REDUCCIONES Y SANCIONES

<u>AGRICULTURA</u>	<u>Importe Calculado</u>	<u>Importe prereduc.</u>	<u>Admisibilidad y compromisos</u>	<u>Presentación tardía</u>	<u>Omisión declaración</u>	<u>Condicionabilidad</u>	<u>PROPUESTO</u>	<u>IMPORTE (Euros)</u>		
								<u>FEADER (Eje 2)</u>	<u>MAPA</u>	<u>CAGPDS</u>
	2.214,30	2.214,30	0,00	0,00	1,00	0,00	2.192,16	1.644,12	235,66	312,38
TOTAL							2.192,16	1.644,12	235,66	312,38

RECINTOS PROPUESTOS

<u>REF.</u>	<u>REFERENCIA SIGPAC</u>	<u>CULTIVO DESCRIPCIÓN CULTIVO</u>	<u>S/R</u>	<u>G.PAGO</u>	<u>PEND. MEDIA (%)</u>	<u>SUP. DEC. ADMISIBLE (ha)</u>	<u>SUP. COMPROM. (ha)</u>	<u>SUP. AJUSTADA COMPROM. (1) (ha)</u>	<u>SUP. CONV. SIGPAC (ha)</u>	<u>SUP. CERTIF. (ha)</u>	<u>SUP. CAMPO (ha)</u>	<u>SUP. CAMPO DECLARADO (ha)</u>	<u>SUP. DEC. REDUCIDA (ha)</u>	<u>SUP. PROPUESTA (ha)</u>
4183817	04-086-044-00146-00001	104020 ALMENDROS-GUARA	S	58	14,09	1,69	1,69	1,69		1,69			1,69	1,69
4188548	04-086-044-00231-00018	104020 ALMENDROS-GUARA	S	58	12,73	3,62	3,61	3,61		3,62			3,61	3,61
1700000004639080	04-086-044-00159-00002	104020 ALMENDROS-GUARA	S	58	19,57	3,82	3,82	3,82		3,82			3,82	3,82
1700000004639083	04-086-062-00263-00001	104022 ALMENDROS-LARGUETA	S	58	13,52	1,12	1,12	1,12		1,12			1,12	1,12

DATOS AGRICULTURA

RESUMEN DE UNIDADES

<u>Cód</u>	<u>GRUPO DE PAGO</u>	<u>Sup. Dec. Admisible (ha)</u>	<u>Sup. Comprometida (ha)</u>	<u>Sup. ajustada compromiso (1) (ha)</u>	<u>% sobredec.</u>	<u>SUP. PROPUESTA (ha)</u>	<u>Importe Declarado</u>	<u>Importe Topado</u>	<u>Importe Propuesto</u>	<u>Importe tras sobredec.</u>
58	FRUTALES SECANO	10,25		10,24	0,00	10,24	2.214,30	2.214,30	2.214,30	2.214,30
	TOTAL	10,25	10,24	10,24		10,24	2.214,30	2.214,30	2.214,30	2.214,30

RESUMEN DE PAGOS

<u>Propuesto a pagar</u>	<u>IMPORTE (Euros)</u>			
	<u>PROPUESTO</u>	<u>FEADER (Eje 2)</u>	<u>MAPA</u>	<u>CAGPDS</u>
	2.192,16	1.644,12	235,66	312,38

APLICACIÓN DE REDUCCIONES Y SANCIONES

<u>Importe Calculado</u>	<u>Importe prereduc.</u>	<u>Admisibilidad y compromisos</u>	<u>Presentación tardía</u>	<u>Omisión declaración</u>	<u>Condicionabilidad</u>	<u>PROPUESTO</u>	<u>IMPORTE (Euros)</u>		
							<u>FEADER (Eje 2)</u>	<u>MAPA</u>	<u>CAGPDS</u>
2.214,30	2.214,30	0,00	0,00	1,00	0,00	2.192,16	1.644,12	235,66	312,38
TOTAL						2.192,16	1.644,12	235,66	312,38

INCIDENCIAS

INCIDENCIA DESCRIPCIÓN

256 Solicitud con recintos declarados en campaña anterior y no declarados en campaña actual con una reducción por omisión de superficie superior al 3%.
CÓDIGO PARA EL PORCENTAJE DE REDUCCIÓN POR OMISIÓN QUE CORRESPONDE A LA SOLICITUD:1



(1) Superficie declarada admisible ajustada con la superficie comprometida.
(2) Factor de penalización valorando el alcance para el tipo de compromiso.
(3) Solicita agricultura y tiene compromisos vigentes.
(4) Solicita ganadería y tiene compromisos vigentes.

<u>APELLIDOS Y NOMBRE / RAZÓN SOCIAL</u>	<u>NIF</u>	<u>EXPEDIENTE</u>	<u>SOLICITA AGRICULT. (3)</u>	<u>SOLICITA GANADER. (4)</u>	<u>ANUALIDAD DE PAGO</u>
PEREZ CORRAL LUIS EMILIO	****8389*	1225365	SI	NO	6ª

DATOS MANTENIMIENTO

IMPORTE POR ANUALIDAD

	<u>2015</u>	<u>2016</u>	<u>2017</u>	<u>2018</u>	<u>2019</u>	<u>2020</u>
IMPORTE MÁXIMO SUBVENCIONABLE	3.483,63 €	3.483,63 €	3.483,63 €	3.483,63 €	3.481,47 €	3.481,47 €
IMPORTE MEDIO DE TRANSFERENCIA (€/ha)	216,24 €	216,24 €	216,24 €	216,24 €	216,24 €	216,24 €

RESUMEN DE UNIDADES

<u>Cód</u>	<u>GRUPO DE PAGO</u>	<u>Sup. Dec. Admisible (ha)</u>	<u>Sup. Comprometida (ha)</u>	<u>Sup. ajustada compromiso (1) (ha)</u>	<u>% sobredec.</u>	<u>SUP. PROPUESTA (ha)</u>	<u>Importe Declarado</u>	<u>Importe Topado</u>	<u>Importe Propuesto</u>	<u>Importe tras sobredec.</u>
58	FRUTALES SECANO	16,10		16,10	0,00	16,10	3.481,46	3.481,47	3.481,46	3.481,46
	TOTAL	16,10	16,10	16,10		16,10	3.481,46	3.481,47	3.481,46	3.481,46

APLICACIÓN DE REDUCCIONES Y SANCIONES

	<u>Importe Calculado</u>	<u>Importe prereduc.</u>	<u>Admisibilidad y compromisos</u>	<u>Presentación tardía</u>	<u>Omisión declaración</u>	<u>Condicionabilidad</u>	<u>PROPUESTO</u>	<u>IMPORTE (Euros)</u>		
								<u>FEADER (Eje 2)</u>	<u>MAPA</u>	<u>CAGPDS</u>
AGRICULTURA	3.481,46	3.481,46	0,00	0,00	0,00	0,00	3.481,46	2.611,10	374,26	496,10
TOTAL							3.481,46	2.611,10	374,26	496,10

RECINTOS PROPUESTOS

<u>REF.</u>	<u>REFERENCIA SIGPAC</u>	<u>CULTIVO DESCRIPCIÓN CULTIVO</u>	<u>S/R G.PAGO</u>	<u>PEND. MEDIA (%)</u>	<u>SUP. DEC. ADMISIBLE (ha)</u>	<u>SUP. COMPROM. (ha)</u>	<u>SUP. AJUSTADA COMPROM. (1) (ha)</u>	<u>SUP. CONV. SIGPAC (ha)</u>	<u>SUP. CERTIF. (ha)</u>	<u>SUP. CAMPO (ha)</u>	<u>SUP. CAMPO DETER. CULT. DECLARADO (ha)</u>	<u>SUP. DEC. REDUCIDA (ha)</u>	<u>SUP. PROPUESTA (ha)</u>
1700000004553957	04-092-016-00116-00002	104057 ALMENDROS-AVIJOR	S 58	22,64	0,34	0,34	0,34	0,34	0,34			0,34	0,34
1700000004553958	04-092-015-00172-00001	104020 ALMENDROS-GUARA	S 58	13,99	0,85	0,85	0,85		0,85			0,85	0,85
1700000004553959	04-092-015-00148-00001	104020 ALMENDROS-GUARA	S 58	14,27	1,26	1,26	1,26		1,26			1,26	1,26
1700000004553960	04-092-015-00147-00005	104020 ALMENDROS-GUARA	S 58	17,14	1,77	1,77	1,77		1,77			1,77	1,77
1700000004553961	04-092-015-00147-00002	104020 ALMENDROS-GUARA	S 58	18,51	9,26	9,26	9,26		9,26			9,26	9,26
1700000004553962	04-092-016-00109-00009	104057 ALMENDROS-AVIJOR	S 58	17,00	0,48	0,48	0,48	0,48	0,48			0,48	0,48
1700000004553963	04-092-015-00171-00001	104020 ALMENDROS-GUARA	S 58	14,36	2,14	2,14	2,14		2,14			2,14	2,14

DATOS AGRICULTURA

RESUMEN DE UNIDADES

<u>Cód</u>	<u>GRUPO DE PAGO</u>	<u>Sup. Dec. Admisible (ha)</u>	<u>Sup. Comprometida (ha)</u>	<u>Sup. ajustada compromiso (1) (ha)</u>	<u>% sobredec.</u>	<u>SUP. PROPUESTA (ha)</u>	<u>Importe Declarado</u>	<u>Importe Topado</u>	<u>Importe Propuesto</u>	<u>Importe tras sobredec.</u>
58	FRUTALES SECANO	16,10		16,10	0,00	16,10	3.481,46	3.481,47	3.481,46	3.481,46
	TOTAL	16,10	16,10	16,10		16,10	3.481,46	3.481,47	3.481,46	3.481,46

RESUMEN DE PAGOS

	<u>PROPUESTO</u>	<u>FEADER (Eje 2)</u>	<u>MAPA</u>	<u>CAGPDS</u>
Propuesto a pagar	3.481,46	2.611,10	374,26	496,10

APLICACIÓN DE REDUCCIONES Y SANCIONES

	<u>Importe Calculado</u>	<u>Importe prereduc.</u>	<u>Admisibilidad y compromisos</u>	<u>Presentación tardía</u>	<u>Omisión declaración</u>	<u>Condicionabilidad</u>	<u>PROPUESTO</u>	<u>IMPORTE (Euros)</u>		
								<u>FEADER (Eje 2)</u>	<u>MAPA</u>	<u>CAGPDS</u>
	3.481,46	3.481,46	0,00	0,00	0,00	0,00	3.481,46	2.611,10	374,26	496,10
TOTAL							3.481,46	2.611,10	374,26	496,10



(1) Superficie declarada admisible ajustada con la superficie comprometida.
 (2) Factor de penalización valorando el alcance para el tipo de compromiso.
 (3) Solicita agricultura y tiene compromisos vigentes.
 (4) Solicita ganadería y tiene compromisos vigentes.

<u>APELLIDOS Y NOMBRE / RAZÓN SOCIAL</u>	<u>NIF</u>	<u>EXPEDIENTE</u>	<u>SOLICITA AGRICULT. (3)</u>	<u>SOLICITA GANADER. (4)</u>	<u>ANUALIDAD DE PAGO</u>
PEREZ DIAZ EMELINA	****7309*	1223236	SI	NO	

DATOS MANTENIMIENTO

RESUMEN DE UNIDADES

<u>Cód</u>	<u>GRUPO DE PAGO</u>	<u>Sup. Dec. Admisible (ha)</u>	<u>Sup. Comprometida (ha)</u>	<u>Sup. ajustada compromiso (1) (ha)</u>	<u>% sobredec.</u>	<u>SUP. PROPUESTA (ha)</u>	<u>Importe Declarado</u>	<u>Importe Topado</u>	<u>Importe Propuesto</u>	<u>Importe tras sobredec.</u>
	AGRICULTURA - SIN SUPERFICIE DETERMINADA	0,00		0,00	0,00	0,00	0,00	0,00	0,00	0,00
TOTAL		0,00		0,00		0,00	0,00	0,00	0,00	0,00

APLICACIÓN DE REDUCCIONES Y SANCIONES

<u>AGRICULTURA</u>	<u>Importe Calculado</u>	<u>Importe prereduc.</u>	<u>Admisibilidad y compromisos</u>	<u>Presentación tardía</u>	<u>Omisión declaración</u>	<u>Condicionabilidad</u>	<u>PROPUESTO</u>	<u>IMPORTE (Euros)</u>		
								<u>FEADER (Eje 2)</u>	<u>MAPA</u>	<u>CAGPDS</u>
	0,00	0,00	0,00	0,00	0,00	0,00	0,00	0,00	0,00	0,00
TOTAL							0,00	0,00	0,00	0,00

DATOS AGRICULTURA

RESUMEN DE UNIDADES

<u>Cód</u>	<u>GRUPO DE PAGO</u>	<u>Sup. Dec. Admisible (ha)</u>	<u>Sup. Comprometida (ha)</u>	<u>Sup. ajustada compromiso (1) (ha)</u>	<u>% sobredec.</u>	<u>SUP. PROPUESTA (ha)</u>	<u>Importe Declarado</u>	<u>Importe Topado</u>	<u>Importe Propuesto</u>	<u>Importe tras sobredec.</u>
	AGRICULTURA - SIN SUPERFICIE DETERMINADA	0,00		0,00	0,00	0,00	0,00	0,00	0,00	0,00
TOTAL		0,00		0,00		0,00	0,00	0,00	0,00	0,00

RESUMEN DE PAGOS

<u>Propuesto</u>	<u>PROPUESTO</u>	<u>IMPORTE (Euros)</u>		
		<u>FEADER (Eje 2)</u>	<u>MAPA</u>	<u>CAGPDS</u>
	0,00	0,00	0,00	0,00

APLICACIÓN DE REDUCCIONES Y SANCIONES

<u>Importe Calculado</u>	<u>Importe prereduc.</u>	<u>Admisibilidad y compromisos</u>	<u>Presentación tardía</u>	<u>Omisión declaración</u>	<u>Condicionabilidad</u>	<u>PROPUESTO</u>	<u>IMPORTE (Euros)</u>			
							<u>FEADER (Eje 2)</u>	<u>MAPA</u>	<u>CAGPDS</u>	
0,00	0,00	0,00	0,00	0,00	0,00	0,00	0,00	0,00	0,00	
TOTAL							0,00	0,00	0,00	0,00



(1) Superficie declarada admisible ajustada con la superficie comprometida.
 (2) Factor de penalización valorando el alcance para el tipo de compromiso.
 (3) Solicita agricultura y tiene compromisos vigentes.
 (4) Solicita ganadería y tiene compromisos vigentes.

<u>APELLIDOS Y NOMBRE / RAZÓN SOCIAL</u>	<u>NIF</u>	<u>EXPEDIENTE</u>	<u>SOLICITA AGRICULT. (3)</u>	<u>SOLICITA GANADER. (4)</u>	<u>ANUALIDAD DE PAGO</u>
PEREZ DIAZ JOSE MANUEL	****2932*	1226526	SI	NO	

DATOS MANTENIMIENTO

RESUMEN DE UNIDADES

<u>Cód</u>	<u>GRUPO DE PAGO</u>	<u>Sup. Dec. Admisible (ha)</u>	<u>Sup. Comprometida (ha)</u>	<u>Sup. ajustada compromiso (1) (ha)</u>	<u>% sobredec.</u>	<u>SUP. PROPUESTA (ha)</u>	<u>Importe Declarado</u>	<u>Importe Topado</u>	<u>Importe Propuesto</u>	<u>Importe tras sobredec.</u>
	AGRICULTURA - SIN SUPERFICIE DETERMINADA	0,00		0,00	0,00	0,00	0,00	0,00	0,00	0,00
	TOTAL	0,00		0,00		0,00	0,00	0,00	0,00	0,00

APLICACIÓN DE REDUCCIONES Y SANCIONES

<u>AGRICULTURA</u>	<u>Importe Calculado</u>	<u>Importe prereduc.</u>	<u>Admisibilidad y compromisos</u>	<u>Presentación tardía</u>	<u>Omisión declaración</u>	<u>Condicionabilidad</u>	<u>PROPUESTO</u>	<u>IMPORTE (Euros)</u>		
								<u>FEADER (Eje 2)</u>	<u>MAPA</u>	<u>CAGPDS</u>
	0,00	0,00	0,00	0,00	0,00	0,00	0,00	0,00	0,00	0,00
							TOTAL	0,00	0,00	0,00

DATOS AGRICULTURA

RESUMEN DE UNIDADES

<u>Cód</u>	<u>GRUPO DE PAGO</u>	<u>Sup. Dec. Admisible (ha)</u>	<u>Sup. Comprometida (ha)</u>	<u>Sup. ajustada compromiso (1) (ha)</u>	<u>% sobredec.</u>	<u>SUP. PROPUESTA (ha)</u>	<u>Importe Declarado</u>	<u>Importe Topado</u>	<u>Importe Propuesto</u>	<u>Importe tras sobredec.</u>
	AGRICULTURA - SIN SUPERFICIE DETERMINADA	0,00		0,00	0,00	0,00	0,00	0,00	0,00	0,00
	TOTAL	0,00		0,00		0,00	0,00	0,00	0,00	0,00

RESUMEN DE PAGOS

<u>Propuesto</u>	<u>PROPUESTO</u>	<u>IMPORTE (Euros)</u>		
		<u>FEADER (Eje 2)</u>	<u>MAPA</u>	<u>CAGPDS</u>
	0,00	0,00	0,00	0,00

APLICACIÓN DE REDUCCIONES Y SANCIONES

<u>Importe Calculado</u>	<u>Importe prereduc.</u>	<u>Admisibilidad y compromisos</u>	<u>Presentación tardía</u>	<u>Omisión declaración</u>	<u>Condicionabilidad</u>	<u>PROPUESTO</u>	<u>IMPORTE (Euros)</u>			
							<u>FEADER (Eje 2)</u>	<u>MAPA</u>	<u>CAGPDS</u>	
0,00	0,00	0,00	0,00	0,00	0,00	0,00	0,00	0,00	0,00	
						TOTAL	0,00	0,00	0,00	0,00



(1) Superficie declarada admisible ajustada con la superficie comprometida.
 (2) Factor de penalización valorando el alcance para el tipo de compromiso.
 (3) Solicita agricultura y tiene compromisos vigentes.
 (4) Solicita ganadería y tiene compromisos vigentes.

<u>APELLIDOS Y NOMBRE / RAZÓN SOCIAL</u>	<u>NIF</u>	<u>EXPEDIENTE</u>	<u>SOLICITA AGRICULT. (3)</u>	<u>SOLICITA GANADER. (4)</u>	<u>ANUALIDAD DE PAGO</u>
PEREZ FERNANDEZ ANTONIO JUAN	****3383*	1210941	SI	NO	

DATOS MANTENIMIENTO

RESUMEN DE UNIDADES

<u>Cód</u>	<u>GRUPO DE PAGO</u>	<u>Sup. Dec. Admisible (ha)</u>	<u>Sup. Comprometida (ha)</u>	<u>Sup. ajustada compromiso (1) (ha)</u>	<u>% sobredec.</u>	<u>SUP. PROPUESTA (ha)</u>	<u>Importe Declarado</u>	<u>Importe Topado</u>	<u>Importe Propuesto</u>	<u>Importe tras sobredec.</u>
	AGRICULTURA - SIN SUPERFICIE DETERMINADA	0,00		0,00	0,00	0,00	0,00	0,00	0,00	0,00
	TOTAL	0,00		0,00		0,00	0,00	0,00	0,00	0,00

APLICACIÓN DE REDUCCIONES Y SANCIONES

<u>AGRICULTURA</u>	<u>Importe Calculado</u>	<u>Importe prerreduc.</u>	<u>Admisibilidad y compromisos</u>	<u>Presentación tardía</u>	<u>Omisión declaración</u>	<u>Condicionabilidad</u>	<u>PROPUESTO</u>	<u>IMPORTE (Euros)</u>		
								<u>FEADER (Eje 2)</u>	<u>MAPA</u>	<u>CAGPDS</u>
	0,00	0,00	0,00	0,00	0,00	0,00	0,00	0,00	0,00	0,00
							TOTAL	0,00	0,00	0,00

DATOS AGRICULTURA

RESUMEN DE UNIDADES

<u>Cód</u>	<u>GRUPO DE PAGO</u>	<u>Sup. Dec. Admisible (ha)</u>	<u>Sup. Comprometida (ha)</u>	<u>Sup. ajustada compromiso (1) (ha)</u>	<u>% sobredec.</u>	<u>SUP. PROPUESTA (ha)</u>	<u>Importe Declarado</u>	<u>Importe Topado</u>	<u>Importe Propuesto</u>	<u>Importe tras sobredec.</u>
	AGRICULTURA - SIN SUPERFICIE DETERMINADA	0,00		0,00	0,00	0,00	0,00	0,00	0,00	0,00
	TOTAL	0,00		0,00		0,00	0,00	0,00	0,00	0,00

RESUMEN DE PAGOS

<u>Propuesto</u>	<u>PROPUESTO</u>	<u>IMPORTE (Euros)</u>		
		<u>FEADER (Eje 2)</u>	<u>MAPA</u>	<u>CAGPDS</u>
	0,00	0,00	0,00	0,00

APLICACIÓN DE REDUCCIONES Y SANCIONES

<u>Importe Calculado</u>	<u>Importe prerreduc.</u>	<u>Admisibilidad y compromisos</u>	<u>Presentación tardía</u>	<u>Omisión declaración</u>	<u>Condicionabilidad</u>	<u>PROPUESTO</u>	<u>IMPORTE (Euros)</u>			
							<u>FEADER (Eje 2)</u>	<u>MAPA</u>	<u>CAGPDS</u>	
0,00	0,00	0,00	0,00	0,00	0,00	0,00	0,00	0,00	0,00	
						TOTAL	0,00	0,00	0,00	0,00



(1) Superficie declarada admisible ajustada con la superficie comprometida.
 (2) Factor de penalización valorando el alcance para el tipo de compromiso.
 (3) Solicita agricultura y tiene compromisos vigentes.
 (4) Solicita ganadería y tiene compromisos vigentes.

<u>APELLIDOS Y NOMBRE / RAZÓN SOCIAL</u>	<u>NIF</u>	<u>EXPEDIENTE</u>	<u>SOLICITA AGRICULT. (3)</u>	<u>SOLICITA GANADER. (4)</u>	<u>ANUALIDAD DE PAGO</u>
PEREZ FERNANDEZ BARTOLOME JOSE	****3338*	1207124	SI	NO	6ª

DATOS MANTENIMIENTO**IMPORTE POR ANUALIDAD**

	<u>2015</u>	<u>2016</u>	<u>2017</u>	<u>2018</u>	<u>2019</u>	<u>2020</u>
IMPORTE MÁXIMO SUBVENCIONABLE	10.029,56 €	10.029,56 €	9.920,02 €	9.920,02 €	9.920,02 €	9.920,02 €
IMPORTE MEDIO DE TRANSFERENCIA (€/ha)	267,17 €	267,17 €	267,17 €	267,17 €	267,17 €	267,17 €

RESUMEN DE UNIDADES

<u>Cód</u>	<u>GRUPO DE PAGO</u>	<u>Sup. Dec. Admisible (ha)</u>	<u>Sup. Comprometida (ha)</u>	<u>Sup. ajustada compromiso (1) (ha)</u>	<u>% sobredec.</u>	<u>SUP. PROPUESTA (ha)</u>	<u>Importe Declarado</u>	<u>Importe Topado</u>	<u>Importe Propuesto</u>	<u>Importe tras sobredec.</u>
57	FRUTALES REGADÍO	8,72		8,71	0,00	8,71	3.045,54	3.293,77	3.045,54	3.045,54
58	FRUTALES SECANO	22,80		22,80	0,00	22,80	4.930,27	5.332,11	4.930,27	4.930,27
59	HERBÁCEOS	2,00		2,00	0,00	2,00	302,34	326,98	302,34	302,34
TOTAL		33,52	37,13	33,51		33,51	8.278,15	8.952,86	8.278,15	8.278,15

APLICACIÓN DE REDUCCIONES Y SANCIONES

	<u>Importe Calculado</u>	<u>Importe prerreduc.</u>	<u>Admisibilidad y compromisos</u>	<u>Presentación tardía</u>	<u>Omisión declaración</u>	<u>Condicionabilidad</u>	<u>PROPUESTO</u>	<u>IMPORTE (Euros)</u>		
								<u>FEADER (Eje 2)</u>	<u>MAPA</u>	<u>CAGPDS</u>
AGRICULTURA	8.278,15	8.278,15	0,06	0,00	0,00	0,00	7.781,46	5.836,10	836,51	1.108,85
TOTAL							7.781,46	5.836,10	836,51	1.108,85

RECINTOS PROPUESTOS

<u>REF.</u>	<u>REFERENCIA SIGPAC</u>	<u>CULTIVO DESCRIPCIÓN CULTIVO</u>	<u>S/R G.PAGO</u>	<u>PEND. MEDIA (%)</u>	<u>SUP. DEC. ADMISIBLE (ha)</u>	<u>SUP. COMPROM. (ha)</u>	<u>SUP. AJUSTADA COMPROM. (1) (ha)</u>	<u>SUP. CONV. SIGPAC (ha)</u>	<u>SUP. CERTIF. (ha)</u>	<u>SUP. CAMPO (ha)</u>	<u>SUP. CAMPO DETER. CULT. DECLARADO (ha)</u>	<u>SUP. DEC. REDUCIDA (ha)</u>	<u>SUP. PROPUESTA (ha)</u>
1700000005885077	04-006-012-00023-00001	104024 ALMENDROS-MARCONA	R 57	16,57	3,79	3,79	3,79		3,79			3,79	3,79
1700000005885079	04-006-012-00031-00031	104007 ALMENDROS-COMUNA	R 57	14,73	1,36	1,35	1,35	1,35	1,36			1,35	1,35
1700000005885080	04-006-012-00023-00014	104024 ALMENDROS-MARCONA	R 57	17,80	2,41	2,41	2,41		2,41			2,41	2,41
1700000005885081	04-006-012-00023-00015	104024 ALMENDROS-MARCONA	R 57	25,58	1,16	1,16	1,16		1,16			1,16	1,16
1700000005885083	04-070-004-00235-00002	104007 ALMENDROS-COMUNA	S 58	7,31	2,86	2,86	2,86		2,86			2,86	2,86
1700000005885084	04-070-012-00372-00006	104024 ALMENDROS-MARCONA	S 58	23,69	1,29	1,29	1,29		1,29			1,29	1,29
1700000005885087	04-006-012-00031-00040	1000 TRIGO BLANDO-SIN VARIEDAD	R 59	16,38	2,00	2,00	2,00	2,00	0,00			2,00	2,00
1700000005885088	04-006-012-00032-00005	104007 ALMENDROS-COMUNA	S 58	21,58	0,23	0,23	0,23		0,23			0,23	0,23
1700000005885089	04-070-004-00111-00002	104007 ALMENDROS-COMUNA	S 58	17,14	0,76	0,76	0,76		0,76			0,76	0,76
1700000005885090	04-070-004-00230-00001	104007 ALMENDROS-COMUNA	S 58	9,55	0,30	0,30	0,30		0,30			0,30	0,30
1700000005885093	04-070-014-00119-00008	104024 ALMENDROS-MARCONA	S 58	29,75	0,18	0,18	0,18		0,18			0,18	0,18
1700000005885095	04-070-014-00120-00003	104007 ALMENDROS-COMUNA	S 58	32,19	0,69	0,69	0,69		0,69			0,69	0,69
1700000005885096	04-070-014-00120-00002	104024 ALMENDROS-MARCONA	S 58	31,88	0,09	0,09	0,09		0,09			0,09	0,09
1700000005885097	04-070-014-00118-00004	104024 ALMENDROS-MARCONA	S 58	31,34	1,78	1,78	1,78		1,78			1,78	1,78
1700000005885098	04-070-014-00119-00006	104024 ALMENDROS-MARCONA	S 58	35,63	2,34	2,34	2,34		2,34			2,34	2,34
1700000005885100	04-070-034-00087-00008	104024 ALMENDROS-MARCONA	S 58	29,77	0,01	0,01	0,01		0,01			0,01	0,01
1700000005885101	04-070-034-00040-00002	104007 ALMENDROS-COMUNA	S 58	25,05	1,48	1,48	1,48		1,48			1,48	1,48
1700000005885102	04-070-034-00040-00006	104024 ALMENDROS-MARCONA	S 58	27,49	0,49	0,49	0,49		0,49			0,49	0,49
1700000005885103	04-070-034-00086-00001	104024 ALMENDROS-MARCONA	S 58	31,49	0,51	0,51	0,51		0,51			0,51	0,51
1700000005885104	04-070-034-00087-00001	104024 ALMENDROS-MARCONA	S 58	25,46	0,88	0,88	0,88		0,88			0,88	0,88
1700000005885105	04-070-034-00088-00001	104024 ALMENDROS-MARCONA	S 58	23,59	1,17	1,17	1,17		1,17			1,17	1,17
1700000005885109	04-070-014-00118-00010	104024 ALMENDROS-MARCONA	S 58	17,23	0,20	0,20	0,20		0,20			0,20	0,20
1700000005885110	04-070-014-00118-00006	104024 ALMENDROS-MARCONA	S 58	34,29	0,19	0,19	0,19		0,19			0,19	0,19
1700000005885111	04-070-025-00092-00001	104007 ALMENDROS-COMUNA	S 58	21,51	1,66	1,66	1,66		1,66			1,66	1,66
1700000005885112	04-070-025-00093-00004	104007 ALMENDROS-COMUNA	S 58	29,94	0,56	0,56	0,56		0,56			0,56	0,56
1700000005885113	04-070-025-00107-00001	104007 ALMENDROS-COMUNA	S 58	32,25	3,14	3,14	3,14		3,14			3,14	3,14
1700000005885114	04-070-014-00120-00012	104007 ALMENDROS-COMUNA	S 58	25,90	0,02	0,02	0,02		0,02			0,02	0,02
1700000005885115	04-070-014-00120-00005	104007 ALMENDROS-COMUNA	S 58	44,04	0,04	0,04	0,04		0,04			0,04	0,04
1700000005885116	04-070-025-00047-00002	104007 ALMENDROS-COMUNA	S 58	28,26	1,66	1,66	1,66		1,66			1,66	1,66
1700000005885117	04-070-014-00414-00001	104007 ALMENDROS-COMUNA	S 58	24,45	0,27	0,27	0,27		0,27			0,27	0,27

DATOS AGRICULTURA**RESUMEN DE UNIDADES**

<u>Cód</u>	<u>GRUPO DE PAGO</u>	<u>Sup. Dec. Admisible (ha)</u>	<u>Sup. Comprometida (ha)</u>	<u>Sup. ajustada compromiso (1) (ha)</u>	<u>% sobredec.</u>	<u>SUP. PROPUESTA (ha)</u>	<u>Importe Declarado</u>	<u>Importe Topado</u>	<u>Importe Propuesto</u>	<u>Importe tras sobredec.</u>
57	FRUTALES REGADÍO	8,72		8,71	0,00	8,71	3.045,54	3.293,77	3.045,54	3.045,54
58	FRUTALES SECANO	22,80		22,80	0,00	22,80	4.930,27	5.332,11	4.930,27	4.930,27
59	HERBÁCEOS	2,00		2,00	0,00	2,00	302,34	326,98	302,34	302,34
TOTAL		33,52	37,13	33,51		33,51	8.278,15	8.952,86	8.278,15	8.278,15

(1) Superficie declarada admisible ajustada con la superficie comprometida.
(2) Factor de penalización valorando el alcance para el tipo de compromiso.
(3) Solicita agricultura y tiene compromisos vigentes.
(4) Solicita ganadería y tiene compromisos vigentes.

RESUMEN DE PAGOS

	PROPUESTO	IMPORTE (Euros)		
		FEADER (Eje 2)	MAPA	CAGPDS
Propuesto a pagar	7.781,46	5.836,10	836,51	1.108,85

APLICACIÓN DE REDUCCIONES Y SANCIONES

Importe Calculado	Importe prereduc.	Admisibilidad y compromisos	Presentación tardía	Omisión declaración	Condicionality	IMPORTE (Euros)			
						PROPUESTO	FEADER (Eje 2)	MAPA	CAGPDS
8.278,15	8.278,15	6,00	0,00	0,00	0,00	7.781,46	5.836,10	836,51	1.108,85
TOTAL						7.781,46	5.836,10	836,51	1.108,85

DETALLE DE REDUCCIONES Y SANCIONES POR INCUMPLIMIENTOS DE ADMISIBILIDAD Y COMPROMISOS

Tipo	Compromiso	Sup. Calculada	Sup. Incumpli.	Factor Alcance (2)	Coef. Línea Base	Coef. Acumulación	Coef. Reiteración	Importe Ayuda	Factor Sanción	Importe Sanción	Aplicado
B1	Las unidades comprometidas deben estar certificadas en producción ecológica según lo establecido en el Reglamento (CE) n° 834/2007 y el Reglamento (CE) n° 889/2008, por el que se establece disposiciones de aplicación del Reglamento (CE) n° 834/2007 del Consejo, durante el período de compromiso.	33,51	2,00	0,06	1,00	1,00	1,00	8.278,15 €	0,06	496,69 €	SI

INCIDENCIAS

INCIDENCIA DESCRIPCIÓN

- 85001 El recinto declarado no cumple con las normas de producción ecológica (artículo 5-1 e), Orden 26 mayo 2015)
Ref:1700000005885087 Recinto:04-006-012-00031-040 Cultivo:1000 TRIGO BLANDO-SIN VARIEDAD Regadío
- 85023 El grupo de cultivo declarado en el recinto no coincide con el grupo de cultivo existente en el Organismo de Certificación
Ref:1700000005885078 Recinto:04-006-012-00031-002 Cultivo:1000 TRIGO BLANDO-SIN VARIEDAD Regadío Grupo de SIPEA: FRUTALES



(1) Superficie declarada admisible ajustada con la superficie comprometida.
 (2) Factor de penalización valorando el alcance para el tipo de compromiso.
 (3) Solicita agricultura y tiene compromisos vigentes.
 (4) Solicita ganadería y tiene compromisos vigentes.

<u>APELLIDOS Y NOMBRE / RAZÓN SOCIAL</u>	<u>NIF</u>	<u>EXPEDIENTE</u>	<u>SOLICITA AGRICULT. (3)</u>	<u>SOLICITA GANADER. (4)</u>	<u>ANUALIDAD DE PAGO</u>
PEREZ GALERA EMILIO	****6886*	1053579	SI	NO	6ª

DATOS MANTENIMIENTO

IMPORTE POR ANUALIDAD

	<u>2015</u>	<u>2016</u>	<u>2017</u>	<u>2018</u>	<u>2019</u>	<u>2020</u>
IMPORTE MÁXIMO SUBVENCIONABLE	4.311,83 €	4.311,83 €	4.311,83 €	4.311,83 €	4.311,83 €	4.311,83 €
IMPORTE MEDIO DE TRANSFERENCIA (€/ha)	216,24 €	216,24 €	216,24 €	216,24 €	216,24 €	216,24 €

RESUMEN DE UNIDADES

<u>Cód</u>	<u>GRUPO DE PAGO</u>	<u>Sup. Dec. Admisible (ha)</u>	<u>Sup. Comprometida (ha)</u>	<u>Sup. ajustada compromiso (1) (ha)</u>	<u>% sobredec.</u>	<u>SUP. PROPUESTA (ha)</u>	<u>Importe Declarado</u>	<u>Importe Topado</u>	<u>Importe Propuesto</u>	<u>Importe tras sobredec.</u>
58	FRUTALES SECANO	19,94		19,94	0,00	19,94	4.311,83	4.311,83	4.311,83	4.311,83
	TOTAL	19,94	19,94	19,94		19,94	4.311,83	4.311,83	4.311,83	4.311,83

APLICACIÓN DE REDUCCIONES Y SANCIONES

	<u>Importe Calculado</u>	<u>Importe prereduc.</u>	<u>Admisibilidad y compromisos</u>	<u>Presentación tardía</u>	<u>Omisión declaración</u>	<u>Condicionabilidad</u>	<u>PROPUESTO</u>	<u>IMPORTE (Euros)</u>		
								<u>FEADER (Eje 2)</u>	<u>MAPA</u>	<u>CAGPDS</u>
AGRICULTURA	4.311,83	4.311,83	0,00	0,00	0,00	0,00	4.311,83	3.233,87	463,52	614,44
TOTAL							4.311,83	3.233,87	463,52	614,44

RECINTOS PROPUESTOS

<u>REF.</u>	<u>REFERENCIA SIGPAC</u>	<u>CULTIVO DESCRIPCIÓN CULTIVO</u>	<u>S/R</u>	<u>G.PAGO</u>	<u>PEND. MEDIA (%)</u>	<u>SUP. DEC. ADMISIBLE (ha)</u>	<u>SUP. COMPROM. (ha)</u>	<u>SUP. AJUSTADA COMPROM. (1) (ha)</u>	<u>SUP. CONV. SIGPAC (ha)</u>	<u>SUP. CERTIF. (ha)</u>	<u>SUP. CAMPO (ha)</u>	<u>SUP. CAMPO DECLARADO (ha)</u>	<u>SUP. DEC. REDUCIDA (ha)</u>	<u>SUP. PROPUESTA (ha)</u>
1700000004909501	04-061-007-00012-00004	104022 ALMENDROS-LARGUETA	S	58	13,70	0,54	0,54	0,54	0,54	0,54	0,54	0,54	0,54	0,54
1700000004909502	04-061-007-00012-00005	104022 ALMENDROS-LARGUETA	S	58	7,35	13,75	13,75	13,75	13,75	13,75	13,75	13,75	13,75	13,75
1700000004909503	04-061-007-00012-00008	104022 ALMENDROS-LARGUETA	S	58	11,32	5,65	5,65	5,65	5,65	5,65	5,65	5,65	5,65	5,65

DATOS AGRICULTURA

RESUMEN DE UNIDADES

<u>Cód</u>	<u>GRUPO DE PAGO</u>	<u>Sup. Dec. Admisible (ha)</u>	<u>Sup. Comprometida (ha)</u>	<u>Sup. ajustada compromiso (1) (ha)</u>	<u>% sobredec.</u>	<u>SUP. PROPUESTA (ha)</u>	<u>Importe Declarado</u>	<u>Importe Topado</u>	<u>Importe Propuesto</u>	<u>Importe tras sobredec.</u>
58	FRUTALES SECANO	19,94		19,94	0,00	19,94	4.311,83	4.311,83	4.311,83	4.311,83
	TOTAL	19,94	19,94	19,94		19,94	4.311,83	4.311,83	4.311,83	4.311,83

RESUMEN DE PAGOS

<u>IMPORTE (Euros)</u>				
	<u>PROPUESTO</u>	<u>FEADER (Eje 2)</u>	<u>MAPA</u>	<u>CAGPDS</u>
Propuesto a pagar	4.311,83	3.233,87	463,52	614,44

APLICACIÓN DE REDUCCIONES Y SANCIONES

	<u>Importe Calculado</u>	<u>Importe prereduc.</u>	<u>Admisibilidad y compromisos</u>	<u>Presentación tardía</u>	<u>Omisión declaración</u>	<u>Condicionabilidad</u>	<u>PROPUESTO</u>	<u>IMPORTE (Euros)</u>		
								<u>FEADER (Eje 2)</u>	<u>MAPA</u>	<u>CAGPDS</u>
	4.311,83	4.311,83	0,00	0,00	0,00	0,00	4.311,83	3.233,87	463,52	614,44
TOTAL							4.311,83	3.233,87	463,52	614,44



(1) Superficie declarada admisible ajustada con la superficie comprometida.
 (2) Factor de penalización valorando el alcance para el tipo de compromiso.
 (3) Solicita agricultura y tiene compromisos vigentes.
 (4) Solicita ganadería y tiene compromisos vigentes.

<u>APELLIDOS Y NOMBRE / RAZÓN SOCIAL</u>	<u>NIF</u>	<u>EXPEDIENTE</u>	<u>SOLICITA AGRICULT. (3)</u>	<u>SOLICITA GANADER. (4)</u>	<u>ANUALIDAD DE PAGO</u>
PEREZ GIL PEDRO	****5238*	1129168	SI	NO	6ª

DATOS MANTENIMIENTO

IMPORTE POR ANUALIDAD

	<u>2015</u>	<u>2016</u>	<u>2017</u>	<u>2018</u>	<u>2019</u>	<u>2020</u>
IMPORTE MÁXIMO SUBVENCIONABLE	9.793,51 €	9.791,50 €	9.791,50 €	9.747,36 €	9.747,36 €	7.865,26 €
IMPORTE MEDIO DE TRANSFERENCIA (€/ha)	200,65 €	200,65 €	200,65 €	200,65 €	200,65 €	200,65 €

RESUMEN DE UNIDADES

<u>Cód</u>	<u>GRUPO DE PAGO</u>	<u>Sup. Dec. Admisible (ha)</u>	<u>Sup. Comprometida (ha)</u>	<u>Sup. ajustada compromiso (1) (ha)</u>	<u>% sobredec.</u>	<u>SUP. PROPUESTA (ha)</u>	<u>Importe Declarado</u>	<u>Importe Topado</u>	<u>Importe Propuesto</u>	<u>Importe tras sobredec.</u>
58	FRUTALES SECANO	39,60		39,20	0,00	39,20	8.476,61	7.865,26	7.865,26	7.865,26
	TOTAL	39,60	39,20	39,20		39,20	8.476,61	7.865,26	7.865,26	7.865,26

APLICACIÓN DE REDUCCIONES Y SANCIONES

	<u>Importe Calculado</u>	<u>Importe prerreduc.</u>	<u>Admisibilidad y compromisos</u>	<u>Presentación tardía</u>	<u>Omisión declaración</u>	<u>Condicionabilidad</u>	<u>PROPUESTO</u>	<u>IMPORTE (Euros)</u>		
								<u>FEADER (Eje 2)</u>	<u>MAPA</u>	<u>CAGPDS</u>
AGRICULTURA	7.865,26	7.865,26	0,00	0,00	0,00	0,00	7.865,26	5.898,95	845,52	1.120,79
TOTAL							7.865,26	5.898,95	845,52	1.120,79

RECINTOS PROPUESTOS

<u>REF.</u>	<u>REFERENCIA SIGPAC</u>	<u>CULTIVO DESCRIPCIÓN CULTIVO</u>	<u>S/R</u>	<u>G.PAGO</u>	<u>PEND. MEDIA (%)</u>	<u>SUP. DEC. ADMISIBLE (ha)</u>	<u>SUP. COMPROM. (ha)</u>	<u>SUP. AJUSTADA COMPR.(1) (ha)</u>	<u>SUP. CONV. SIGPAC (ha)</u>	<u>SUP. CERTIF. (ha)</u>	<u>SUP. CAMPO (ha)</u>	<u>SUP. CAMPO DEFER CULT. DECLARADO (ha)</u>	<u>SUP. DEC. REDUCIDA (ha)</u>	<u>SUP. PROPUESTA (ha)</u>
1700000006174490	04-099-022-00043-00010	104014 ALMENDROS-FERRAGNES	S	58	25,14	0,22	0,22	0,22		0,22			0,22	0,22
1700000006174491	04-099-022-00071-00001	104024 ALMENDROS-MARCONA	S	58	28,46	1,34	1,34	1,34		1,34			1,34	1,34
1700000006174492	04-099-022-00072-00011	104024 ALMENDROS-MARCONA	S	58	35,95	0,21	0,21	0,21		0,21			0,21	0,21
1700000006174493	04-099-022-00072-00015	104014 ALMENDROS-FERRAGNES	S	58	32,10	2,97	2,91	2,91		2,97			2,91	2,91
1700000006174494	04-099-022-00502-00003	104024 ALMENDROS-MARCONA	S	58	29,98	1,15	1,14	1,14		1,15			1,14	1,14
1700000006174495	04-099-022-00502-00004	104024 ALMENDROS-MARCONA	S	58	29,01	2,05	2,05	2,05		2,05			2,05	2,05
1700000006174502	04-099-022-00565-00002	104024 ALMENDROS-MARCONA	S	58	26,72	4,42	4,10	4,10	4,10	4,42			4,10	4,10
1700000006174503	04-099-022-00612-00001	104024 ALMENDROS-MARCONA	S	58	32,36	0,50	0,50	0,50		0,50			0,50	0,50
1700000006174505	04-099-022-00564-00018	104022 ALMENDROS-LARGUETA	S	58	8,34	0,04	0,04	0,04		0,04			0,04	0,04
1700000006174507	04-099-022-00502-00008	104022 ALMENDROS-LARGUETA	S	58	25,97	0,05	0,05	0,05		0,05			0,05	0,05
1700000006174508	04-099-022-00604-00002	104020 ALMENDROS-GUARA	S	58	35,23	2,57	2,57	2,57		2,57			2,57	2,57
1700000006174509	04-099-022-00566-00032	104022 ALMENDROS-LARGUETA	S	58	32,87	0,21	0,21	0,21		0,21			0,21	0,21
1700000006174510	04-099-022-00566-00003	104024 ALMENDROS-MARCONA	S	58	27,39	0,50	0,50	0,50		0,50			0,50	0,50
1700000006174511	04-099-022-00566-00008	104014 ALMENDROS-FERRAGNES	S	58	25,24	6,85	6,85	6,85		6,85			6,85	6,85
1700000006174512	04-099-023-00086-00004	104024 ALMENDROS-MARCONA	S	58	24,96	5,78	8,11	5,78		5,78			5,78	5,78
1700000006174513	04-099-023-00087-00001	104024 ALMENDROS-MARCONA	S	58	25,26	0,72	0,72	0,72		0,72			0,72	0,72
1700000006174514	04-099-023-00077-00002	104024 ALMENDROS-MARCONA	S	58	23,52	1,18	1,18	1,18		1,18			1,18	1,18
1700000006174515	04-099-023-00077-00006	104014 ALMENDROS-FERRAGNES	S	58	19,32	0,48	0,48	0,48		0,48			0,48	0,48
1700000006174516	04-099-023-00101-00003	104024 ALMENDROS-MARCONA	S	58	23,63	1,75	1,75	1,75		1,75			1,75	1,75
1700000006174517	04-099-023-00136-00002	104024 ALMENDROS-MARCONA	S	58	21,93	2,97	2,97	2,97		2,97			2,97	2,97
1700000006174519	04-099-023-00093-00003	104024 ALMENDROS-MARCONA	S	58	24,77	1,33	1,33	1,33		1,33			1,33	1,33
1700000006174521	04-099-023-00086-00012	104022 ALMENDROS-LARGUETA	S	58	4,32	0,01	0,01	0,01		0,01			0,01	0,01
1700000006174522	04-099-023-00086-00004	104024 ALMENDROS-MARCONA	S	58	24,96	2,29	8,11	2,29		2,29			2,29	2,29
1700000006174523	04-099-022-00565-00016	104024 ALMENDROS-MARCONA	S	58	38,34	0,01	0,01	0,01		0,01			0,01	0,01

DATOS AGRICULTURA

RESUMEN DE UNIDADES

<u>Cód</u>	<u>GRUPO DE PAGO</u>	<u>Sup. Dec. Admisible (ha)</u>	<u>Sup. Comprometida (ha)</u>	<u>Sup. ajustada compromiso (1) (ha)</u>	<u>% sobredec.</u>	<u>SUP. PROPUESTA (ha)</u>	<u>Importe Declarado</u>	<u>Importe Topado</u>	<u>Importe Propuesto</u>	<u>Importe tras sobredec.</u>
58	FRUTALES SECANO	39,60		39,20	0,00	39,20	8.476,61	7.865,26	7.865,26	7.865,26
	TOTAL	39,60	39,20	39,20		39,20	8.476,61	7.865,26	7.865,26	7.865,26

RESUMEN DE PAGOS

		<u>IMPORTE (Euros)</u>			
		<u>PROPUESTO</u>	<u>FEADER (Eje 2)</u>	<u>MAPA</u>	<u>CAGPDS</u>
Propuesto a pagar		7.865,26	5.898,95	845,52	1.120,79



(1) Superficie declarada admisible ajustada con la superficie comprometida.
 (2) Factor de penalización valorando el alcance para el tipo de compromiso.
 (3) Solicita agricultura y tiene compromisos vigentes.
 (4) Solicita ganadería y tiene compromisos vigentes.

APLICACIÓN DE REDUCCIONES Y SANCIONES

<u>Importe Calculado</u>	<u>Importe prereduc.</u>	<u>Admisibilidad y compromisos</u>	<u>Presentación tardía</u>	<u>Omisión declaración</u>	<u>Condicionidad</u>	<u>IMPORTE (Euros)</u>			
						<u>PROPUESTO</u>	<u>FEADER (Eje 2)</u>	<u>MAPA</u>	<u>CAGPDS</u>
7.865,26	7.865,26	0,00	0,00	0,00	0,00	7.865,26	5.898,95	845,52	1.120,79
TOTAL						7.865,26	5.898,95	845,52	1.120,79

INCIDENCIAS

INCIDENCIA DESCRIPCIÓN

- 85031 Solicita recinto que no está comprometido para la operación.
- Ref:5092326 Recinto:04-099-022-00065-002 Cultivo:104007 ALMENDROS-COMUNA Secano
 - Ref:5092329 Recinto:04-099-022-00070-001 Cultivo:104007 ALMENDROS-COMUNA Secano
 - Ref:5092336 Recinto:04-099-022-00070-024 Cultivo:104007 ALMENDROS-COMUNA Secano
 - Ref:5092338 Recinto:04-099-022-00070-029 Cultivo:104007 ALMENDROS-COMUNA Secano
 - Ref:5092341 Recinto:04-099-022-00070-037 Cultivo:104007 ALMENDROS-COMUNA Secano
 - Ref:5092342 Recinto:04-099-022-00070-039 Cultivo:104007 ALMENDROS-COMUNA Secano
 - Ref:1700000006174500 Recinto:04-099-022-00073-002 Cultivo:104024 ALMENDROS-MARCONA Secano
 - Ref:1700000006174501 Recinto:04-099-022-00074-001 Cultivo:104024 ALMENDROS-MARCONA Secano
 - Ref:5092343 Recinto:04-099-022-00075-004 Cultivo:104007 ALMENDROS-COMUNA Secano
 - Ref:5092348 Recinto:04-099-022-00075-009 Cultivo:104007 ALMENDROS-COMUNA Secano
 - Ref:5092349 Recinto:04-099-022-00075-012 Cultivo:104007 ALMENDROS-COMUNA Secano
 - Ref:5092353 Recinto:04-099-022-00075-013 Cultivo:104007 ALMENDROS-COMUNA Secano
 - Ref:-478226 Recinto:04-099-022-00564-013 Cultivo:104007 ALMENDROS-COMUNA Secano
 - Ref:1700000006174506 Recinto:04-099-022-00564-013 Cultivo:104024 ALMENDROS-MARCONA Secano
 - Ref:1700000006174504 Recinto:04-099-022-00565-006 Cultivo:104024 ALMENDROS-MARCONA Secano
 - Ref:1700000006174499 Recinto:04-099-022-00604-005 Cultivo:104022 ALMENDROS-LARGUETA Secano
 - Ref:-807292 Recinto:04-099-022-00727-002 Cultivo:104014 ALMENDROS-FERRAGNES Secano
 - Ref:1700000006174518 Recinto:04-099-023-00094-001 Cultivo:104022 ALMENDROS-LARGUETA Secano
 - Ref:1700000006174520 Recinto:04-099-023-00171-001 Cultivo:104024 ALMENDROS-MARCONA Secano



(1) Superficie declarada admisible ajustada con la superficie comprometida.
 (2) Factor de penalización valorando el alcance para el tipo de compromiso.
 (3) Solicita agricultura y tiene compromisos vigentes.
 (4) Solicita ganadería y tiene compromisos vigentes.

<u>APELLIDOS Y NOMBRE / RAZÓN SOCIAL</u>	<u>NIF</u>	<u>EXPEDIENTE</u>	<u>SOLICITA AGRICULT. (3)</u>	<u>SOLICITA GANADER. (4)</u>	<u>ANUALIDAD DE PAGO</u>
PEREZ MARTINEZ BERNARDO DAVID	****8603*	1150264	SI	NO	6ª

DATOS MANTENIMIENTO

IMPORTE POR ANUALIDAD

	<u>2015</u>	<u>2016</u>	<u>2017</u>	<u>2018</u>	<u>2019</u>	<u>2020</u>
IMPORTE MÁXIMO SUBVENCIONABLE	0,00 €	0,00 €	0,00 €	3.146,30 €	3.146,30 €	3.146,30 €
IMPORTE MEDIO DE TRANSFERENCIA (€/ha)	0,00 €	0,00 €	0,00 €	216,24 €	216,24 €	216,24 €

RESUMEN DE UNIDADES

<u>Cód</u>	<u>GRUPO DE PAGO</u>	<u>Sup. Dec. Admisible (ha)</u>	<u>Sup. Comprometida (ha)</u>	<u>Sup. ajustada compromiso (1) (ha)</u>	<u>% sobredec.</u>	<u>SUP. PROPUESTA (ha)</u>	<u>Importe Declarado</u>	<u>Importe Topado</u>	<u>Importe Propuesto</u>	<u>Importe tras sobredec.</u>
58	FRUTALES SECANO	14,55		14,55	0,00	14,55	3.146,29	3.146,30	3.146,29	3.146,29
	TOTAL	14,55	14,55	14,55		14,55	3.146,29	3.146,30	3.146,29	3.146,29

APLICACIÓN DE REDUCCIONES Y SANCIONES

	<u>Importe Calculado</u>	<u>Importe prereduc.</u>	<u>Admisibilidad y compromisos</u>	<u>Presentación tardía</u>	<u>Omisión declaración</u>	<u>Condicionabilidad</u>	<u>PROPUESTO</u>	<u>IMPORTE (Euros)</u>		
								<u>FEADER (Eje 2)</u>	<u>MAPA</u>	<u>CAGPDS</u>
AGRICULTURA	3.146,29	3.146,29	0,00	0,00	0,00	0,00	3.146,29	2.359,72	338,23	448,34
TOTAL							3.146,29	2.359,72	338,23	448,34

RECINTOS PROPUESTOS

<u>REF.</u>	<u>REFERENCIA SIGPAC</u>	<u>CULTIVO DESCRIPCIÓN CULTIVO</u>	<u>S/R</u>	<u>G.PAGO</u>	<u>PEND. MEDIA (%)</u>	<u>SUP. DEC. ADMISIBLE (ha)</u>	<u>SUP. COMPROM. (ha)</u>	<u>SUP. AJUSTADA COMPROM. (1) (ha)</u>	<u>SUP. CONV. SIGPAC (ha)</u>	<u>SUP. CERTIF. (ha)</u>	<u>SUP. CAMPO (ha)</u>	<u>SUP. CAMPO DETER. CULT. DECLARADO (ha)</u>	<u>SUP. DEC. REDUCIDA (ha)</u>	<u>SUP. PROPUESTA (ha)</u>
1700000005411338	04-099-012-00019-00027	104024 ALMENDROS-MARCONA	S	58	33,74	11,35	11,35	11,35	11,35	11,35			11,35	11,35
1700000005411344	04-099-012-00427-00003	104024 ALMENDROS-MARCONA	S	58	29,88	1,52	1,52	1,52		1,52			1,52	1,52
1700000005411345	04-099-012-00427-00009	104024 ALMENDROS-MARCONA	S	58	33,69	0,52	0,52	0,52		0,52			0,52	0,52
1700000005411346	04-099-012-00427-00010	104022 ALMENDROS-LARGUETA	S	58	18,35	0,03	0,03	0,03		0,03			0,03	0,03
1700000005411347	04-099-012-00423-00001	104024 ALMENDROS-MARCONA	S	58	29,90	1,13	1,13	1,13		1,13			1,13	1,13

DATOS AGRICULTURA

RESUMEN DE UNIDADES

<u>Cód</u>	<u>GRUPO DE PAGO</u>	<u>Sup. Dec. Admisible (ha)</u>	<u>Sup. Comprometida (ha)</u>	<u>Sup. ajustada compromiso (1) (ha)</u>	<u>% sobredec.</u>	<u>SUP. PROPUESTA (ha)</u>	<u>Importe Declarado</u>	<u>Importe Topado</u>	<u>Importe Propuesto</u>	<u>Importe tras sobredec.</u>
58	FRUTALES SECANO	14,55		14,55	0,00	14,55	3.146,29	3.146,30	3.146,29	3.146,29
	TOTAL	14,55	14,55	14,55		14,55	3.146,29	3.146,30	3.146,29	3.146,29

RESUMEN DE PAGOS

	<u>PROPUESTO</u>	<u>IMPORTE (Euros)</u>		
		<u>FEADER (Eje 2)</u>	<u>MAPA</u>	<u>CAGPDS</u>
Propuesto a pagar	3.146,29	2.359,72	338,23	448,34

APLICACIÓN DE REDUCCIONES Y SANCIONES

	<u>Importe Calculado</u>	<u>Importe prereduc.</u>	<u>Admisibilidad y compromisos</u>	<u>Presentación tardía</u>	<u>Omisión declaración</u>	<u>Condicionabilidad</u>	<u>PROPUESTO</u>	<u>IMPORTE (Euros)</u>		
								<u>FEADER (Eje 2)</u>	<u>MAPA</u>	<u>CAGPDS</u>
	3.146,29	3.146,29	0,00	0,00	0,00	0,00	3.146,29	2.359,72	338,23	448,34
TOTAL							3.146,29	2.359,72	338,23	448,34



(1) Superficie declarada admisible ajustada con la superficie comprometida.
 (2) Factor de penalización valorando el alcance para el tipo de compromiso.
 (3) Solicita agricultura y tiene compromisos vigentes.
 (4) Solicita ganadería y tiene compromisos vigentes.

<u>APELLIDOS Y NOMBRE / RAZÓN SOCIAL</u>	<u>NIF</u>	<u>EXPEDIENTE</u>	<u>SOLICITA AGRICULT. (3)</u>	<u>SOLICITA GANADER. (4)</u>	<u>ANUALIDAD DE PAGO</u>
PEREZ MARTINEZ MARIA	****1641*	1163835	SI	NO	6ª

DATOS MANTENIMIENTO

IMPORTE POR ANUALIDAD

	<u>2015</u>	<u>2016</u>	<u>2017</u>	<u>2018</u>	<u>2019</u>	<u>2020</u>
IMPORTE MÁXIMO SUBVENCIONABLE	720,08 €	720,08 €	720,08 €	720,08 €	720,08 €	720,08 €
IMPORTE MEDIO DE TRANSFERENCIA (€/ha)	216,24 €	216,24 €	216,24 €	216,24 €	216,24 €	216,24 €

RESUMEN DE UNIDADES

<u>Cód</u>	<u>GRUPO DE PAGO</u>	<u>Sup. Dec. Admisible (ha)</u>	<u>Sup. Comprometida (ha)</u>	<u>Sup. ajustada compromiso (1) (ha)</u>	<u>% sobredec.</u>	<u>SUP. PROPUESTA (ha)</u>	<u>Importe Declarado</u>	<u>Importe Topado</u>	<u>Importe Propuesto</u>	<u>Importe tras sobredec.</u>
58	FRUTALES SECANO	3,33		3,33	0,00	3,33	720,08	720,08	720,08	720,08
	TOTAL	3,33	3,33	3,33		3,33	720,08	720,08	720,08	720,08

APLICACIÓN DE REDUCCIONES Y SANCIONES

	<u>Importe Calculado</u>	<u>Importe prereduc.</u>	<u>Admisibilidad y compromisos</u>	<u>Presentación tardía</u>	<u>Omisión declaración</u>	<u>Condicionabilidad</u>	<u>PROPUESTO</u>	<u>IMPORTE (Euros)</u>		
								<u>FEADER (Eje 2)</u>	<u>MAPA</u>	<u>CAGPDS</u>
AGRICULTURA	720,08	720,08	0,00	0,00	0,00	0,00	720,08	540,06	77,41	102,61
TOTAL							720,08	540,06	77,41	102,61

RECINTOS PROPUESTOS

<u>REF.</u>	<u>REFERENCIA SIGPAC</u>	<u>CULTIVO DESCRIPCIÓN CULTIVO</u>	<u>S/R G.PAGO</u>	<u>PEND. MEDIA (%)</u>	<u>SUP. DEC. ADMISIBLE (ha)</u>	<u>SUP. COMPROM. (ha)</u>	<u>SUP. AJUSTADA COMPROM. (1) (ha)</u>	<u>SUP. CONV. SIGPAC (ha)</u>	<u>SUP. CERTIF. (ha)</u>	<u>SUP. CAMPO (ha)</u>	<u>SUP. CAMPO DECLARADO (ha)</u>	<u>SUP. DEC. REDUCIDA (ha)</u>	<u>SUP. PROPUESTA (ha)</u>
1700000004452199	04-053-007-00182-00001	104020 ALMENDROS-GUARA	S 58	8,10	1,39	1,39	1,39		1,39			1,39	1,39
1700000004452200	04-053-007-00165-00002	104020 ALMENDROS-GUARA	S 58	19,10	1,17	1,17	1,17		1,17			1,17	1,17
1700000004452201	04-053-007-00184-00001	104020 ALMENDROS-GUARA	S 58	7,28	0,77	0,77	0,77		0,77			0,77	0,77

DATOS AGRICULTURA

RESUMEN DE UNIDADES

<u>Cód</u>	<u>GRUPO DE PAGO</u>	<u>Sup. Dec. Admisible (ha)</u>	<u>Sup. Comprometida (ha)</u>	<u>Sup. ajustada compromiso (1) (ha)</u>	<u>% sobredec.</u>	<u>SUP. PROPUESTA (ha)</u>	<u>Importe Declarado</u>	<u>Importe Topado</u>	<u>Importe Propuesto</u>	<u>Importe tras sobredec.</u>
58	FRUTALES SECANO	3,33		3,33	0,00	3,33	720,08	720,08	720,08	720,08
	TOTAL	3,33	3,33	3,33		3,33	720,08	720,08	720,08	720,08

RESUMEN DE PAGOS

<u>IMPORTE (Euros)</u>				
	<u>PROPUESTO</u>	<u>FEADER (Eje 2)</u>	<u>MAPA</u>	<u>CAGPDS</u>
Propuesto a pagar	720,08	540,06	77,41	102,61

APLICACIÓN DE REDUCCIONES Y SANCIONES

<u>Importe Calculado</u>	<u>Importe prereduc.</u>	<u>Admisibilidad y compromisos</u>	<u>Presentación tardía</u>	<u>Omisión declaración</u>	<u>Condicionabilidad</u>	<u>PROPUESTO</u>	<u>IMPORTE (Euros)</u>		
							<u>FEADER (Eje 2)</u>	<u>MAPA</u>	<u>CAGPDS</u>
720,08	720,08	0,00	0,00	0,00	0,00	720,08	540,06	77,41	102,61
TOTAL						720,08	540,06	77,41	102,61



(1) Superficie declarada admisible ajustada con la superficie comprometida.
 (2) Factor de penalización valorando el alcance para el tipo de compromiso.
 (3) Solicita agricultura y tiene compromisos vigentes.
 (4) Solicita ganadería y tiene compromisos vigentes.

<u>APELLIDOS Y NOMBRE / RAZÓN SOCIAL</u>	<u>NIF</u>	<u>EXPEDIENTE</u>	<u>SOLICITA AGRICULT. (3)</u>	<u>SOLICITA GANADER. (4)</u>	<u>ANUALIDAD DE PAGO</u>
PEREZ MIRON MARIA DOLORES	****7746*	1200161	SI	NO	6ª

DATOS MANTENIMIENTO

IMPORTE POR ANUALIDAD

	<u>2015</u>	<u>2016</u>	<u>2017</u>	<u>2018</u>	<u>2019</u>	<u>2020</u>
IMPORTE MÁXIMO SUBVENCIONABLE	4.022,06 €	4.022,06 €	3.959,35 €	3.959,35 €	3.959,35 €	3.896,64 €
IMPORTE MEDIO DE TRANSFERENCIA (€/ha)	216,24 €	216,24 €	216,24 €	216,24 €	216,24 €	216,24 €

RESUMEN DE UNIDADES

<u>Cód</u>	<u>GRUPO DE PAGO</u>	<u>Sup. Dec. Admisible (ha)</u>	<u>Sup. Comprometida (ha)</u>	<u>Sup. ajustada compromiso (1) (ha)</u>	<u>% sobredec.</u>	<u>SUP. PROPUESTA (ha)</u>	<u>Importe Declarado</u>	<u>Importe Topado</u>	<u>Importe Propuesto</u>	<u>Importe tras sobredec.</u>
58	FRUTALES SECANO	18,31		17,74	0,00	17,74	3.836,10	3.799,67	3.799,67	3.799,67
	TOTAL	18,31	18,02	17,74		17,74	3.836,10	3.799,67	3.799,67	3.799,67

APLICACIÓN DE REDUCCIONES Y SANCIONES

<u>AGRICULTURA</u>	<u>Importe Calculado</u>	<u>Importe prereduc.</u>	<u>Admisibilidad y compromisos</u>	<u>Presentación tardía</u>	<u>Omisión declaración</u>	<u>Condicionabilidad</u>	<u>PROPUESTO</u>	<u>IMPORTE (Euros)</u>			
								<u>FEADER (Eje 2)</u>	<u>MAPA</u>	<u>CAGPDS</u>	
	3.799,67	3.799,67	0,00	0,00	0,00	0,00	3.799,67	2.849,75	408,46	541,46	
							TOTAL	3.799,67	2.849,75	408,46	541,46

RECINTOS PROPUESTOS

<u>REF.</u>	<u>REFERENCIA SIGPAC</u>	<u>CULTIVO DESCRIPCIÓN CULTIVO</u>	<u>S/R G.PAGO</u>	<u>PEND. MEDIA (%)</u>	<u>SUP. DEC. ADMISIBLE (ha)</u>	<u>SUP. COMPROM. (ha)</u>	<u>SUP. AJUSTADA COMPR.(1) (ha)</u>	<u>SUP. CONV. SIGPAC (ha)</u>	<u>SUP. CERTIF. (ha)</u>	<u>SUP. CAMPO (ha)</u>	<u>SUP. CAMPO DETER. CULT. DECLARADO (ha)</u>	<u>SUP. DEC. REDUCIDA (ha)</u>	<u>SUP. PROPUESTA (ha)</u>
1700000006496484	04-037-009-00078-00001	104020 ALMENDROS-GUARA	S 58	3,88	0,71	0,71	0,71	0,71	0,71	0,71	0,71	0,71	0,71
1700000006496485	04-037-009-00079-00001	104020 ALMENDROS-GUARA	S 58	5,61	0,48	0,48	0,48	0,48	0,48	0,48	0,48	0,48	0,48
1700000006496486	04-037-009-00088-00001	104020 ALMENDROS-GUARA	S 58	7,04	1,42	1,42	1,42	1,42	1,42	1,42	1,42	1,42	1,42
1700000006496487	04-037-016-00156-00001	104020 ALMENDROS-GUARA	S 58	6,97	0,28	0,28	0,28	0,28	0,28	0,28	0,28	0,28	0,28
1700000006496488	04-037-016-00089-00002	104020 ALMENDROS-GUARA	S 58	8,26	0,54	0,54	0,54	0,54	0,54	0,54	0,54	0,54	0,54
1700000006496489	04-037-016-00087-00001	104020 ALMENDROS-GUARA	S 58	5,77	3,51	3,51	3,51	3,51	3,51	3,51	3,51	3,51	3,51
1700000006496490	04-037-016-00073-00001	104020 ALMENDROS-GUARA	S 58	9,90	1,03	1,03	1,03	1,03	1,03	1,03	1,03	1,03	1,03
1700000006496492	04-037-053-00022-00001	104020 ALMENDROS-GUARA	S 58	6,96	3,07	3,07	3,07	3,07	3,07	3,07	3,07	3,07	3,07
1700000006496493	04-037-016-00026-00001	104020 ALMENDROS-GUARA	S 58	4,74	1,54	1,54	1,54	1,54	1,54	1,54	1,54	1,54	1,54
1700000006496494	04-037-016-00041-00001	104010 ALMENDROS-DESMAYO ROJO	S 58	5,39	2,44	2,44	2,44	2,44	2,44	2,44	2,44	2,44	2,44
1700000006496495	04-037-015-00072-00001	104020 ALMENDROS-GUARA	S 58	6,88	2,79	2,79	2,79	2,79	2,79	2,79	2,79	2,79	2,79
1700000006496496	04-037-015-00076-00001	104020 ALMENDROS-GUARA	S 58	6,98	0,50	0,50	0,50	0,50	0,50	0,50	0,50	0,50	0,50

DATOS AGRICULTURA

RESUMEN DE UNIDADES

<u>Cód</u>	<u>GRUPO DE PAGO</u>	<u>Sup. Dec. Admisible (ha)</u>	<u>Sup. Comprometida (ha)</u>	<u>Sup. ajustada compromiso (1) (ha)</u>	<u>% sobredec.</u>	<u>SUP. PROPUESTA (ha)</u>	<u>Importe Declarado</u>	<u>Importe Topado</u>	<u>Importe Propuesto</u>	<u>Importe tras sobredec.</u>
58	FRUTALES SECANO	18,31		17,74	0,00	17,74	3.836,10	3.799,67	3.799,67	3.799,67
	TOTAL	18,31	18,02	17,74		17,74	3.836,10	3.799,67	3.799,67	3.799,67

RESUMEN DE PAGOS

<u>IMPORTE (Euros)</u>				
	<u>PROPUESTO</u>	<u>FEADER (Eje 2)</u>	<u>MAPA</u>	<u>CAGPDS</u>
Propuesto a pagar	3.799,67	2.849,75	408,46	541,46

APLICACIÓN DE REDUCCIONES Y SANCIONES

<u>Importe Calculado</u>	<u>Importe prereduc.</u>	<u>Admisibilidad y compromisos</u>	<u>Presentación tardía</u>	<u>Omisión declaración</u>	<u>Condicionabilidad</u>	<u>PROPUESTO</u>	<u>IMPORTE (Euros)</u>			
							<u>FEADER (Eje 2)</u>	<u>MAPA</u>	<u>CAGPDS</u>	
3.799,67	3.799,67	0,00	0,00	0,00	0,00	3.799,67	2.849,75	408,46	541,46	
						TOTAL	3.799,67	2.849,75	408,46	541,46

INCIDENCIAS

INCIDENCIA DESCRIPCIÓN

- 85013 Superficie resuelta para el grupo de pago menor que la mínima requerida (requisito anexo 1, Orden 26 mayo 2015)
Sup. Resuelta:0,28 Grupo de Pago:FRUTALES REGADÍO
- 85014 Recinto afectado por el requisito del cumplimiento de la superficie mínima para el grupo de pago (requisito anexo 1, Orden 26 mayo 2015)
Ref:1700000006496491 Recinto:04-037-053-00101-001 Cultivo:104020 ALMENDROS-GUARA Regadío Sup. Declarada:0,29 Superficie Resolver:0,29

(1) Superficie declarada admisible ajustada con la superficie comprometida.
(2) Factor de penalización valorando el alcance para el tipo de compromiso.
(3) Solicita agricultura y tiene compromisos vigentes.
(4) Solicita ganadería y tiene compromisos vigentes.

<u>APELLIDOS Y NOMBRE / RAZÓN SOCIAL</u>	<u>NIF</u>	<u>EXPEDIENTE</u>	<u>SOLICITA AGRICULT. (3)</u>	<u>SOLICITA GANADER. (4)</u>	<u>ANUALIDAD DE PAGO</u>
PEREZ MOLINA ADORACION	****4884*	1231444	SI	NO	6ª

DATOS MANTENIMIENTO

IMPORTE POR ANUALIDAD

	<u>2015</u>	<u>2016</u>	<u>2017</u>	<u>2018</u>	<u>2019</u>	<u>2020</u>
IMPORTE MÁXIMO SUBVENCIONABLE	5.531,42 €	5.531,42 €	5.531,42 €	5.531,42 €	5.527,10 €	5.527,10 €
IMPORTE MEDIO DE TRANSFERENCIA (€/ha)	216,24 €	216,24 €	216,24 €	216,24 €	216,24 €	216,24 €

RESUMEN DE UNIDADES

<u>Cód</u>	<u>GRUPO DE PAGO</u>	<u>Sup. Dec. Admisible (ha)</u>	<u>Sup. Comprometida (ha)</u>	<u>Sup. ajustada compromiso (1) (ha)</u>	<u>% sobredec.</u>	<u>SUP. PROPUESTA (ha)</u>	<u>Importe Declarado</u>	<u>Importe Topado</u>	<u>Importe Propuesto</u>	<u>Importe tras sobredec.</u>
58	FRUTALES SECANO	25,58		25,56	0,00	25,56	5.527,09	5.527,10	5.527,09	5.527,09
	TOTAL	25,58	25,56	25,56		25,56	5.527,09	5.527,10	5.527,09	5.527,09

APLICACIÓN DE REDUCCIONES Y SANCIONES

	<u>Importe Calculado</u>	<u>Importe prereduc.</u>	<u>Admisibilidad y compromisos</u>	<u>Presentación tardía</u>	<u>Omisión declaración</u>	<u>Condicionabilidad</u>	<u>PROPUESTO</u>	<u>IMPORTE (Euros)</u>		
								<u>FEADER (Eje 2)</u>	<u>MAPA</u>	<u>CAGPDS</u>
AGRICULTURA	5.527,09	5.527,09	0,00	0,00	0,00	0,00	5.527,09	4.145,32	594,16	787,61
TOTAL							5.527,09	4.145,32	594,16	787,61

RECINTOS PROPUESTOS

<u>REF.</u>	<u>REFERENCIA SIGPAC</u>	<u>CULTIVO DESCRIPCIÓN CULTIVO</u>	<u>S/R G.PAGO</u>	<u>PEND. MEDIA (%)</u>	<u>SUP. DEC. ADMISIBLE (ha)</u>	<u>SUP. COMPROM. (ha)</u>	<u>SUP. AJUSTADA COMPROM. (1) (ha)</u>	<u>SUP. CONV. SIGPAC (ha)</u>	<u>SUP. CERTIF. (ha)</u>	<u>SUP. CAMPO (ha)</u>	<u>SUP. CAMPO DECLARADO (ha)</u>	<u>SUP. DEC. REDUCIDA (ha)</u>	<u>SUP. PROPUESTA (ha)</u>
-751507	04-099-045-00462-00001	104014 ALMENDROS-FERRAGNES	S 58	19,49	0,04	0,86	0,04	0,04	0,04			0,04	0,04
1700000006937289	04-099-010-00014-00002	104014 ALMENDROS-FERRAGNES	S 58	14,62	0,64	0,63	0,63		0,64			0,63	0,63
1700000006937290	04-099-010-00011-00013	104024 ALMENDROS-MARCONA	S 58	17,69	14,94	14,94	14,94		14,94			14,94	14,94
1700000006937291	04-099-010-00056-00007	104014 ALMENDROS-FERRAGNES	S 58	15,85	1,86	1,86	1,86		1,86			1,86	1,86
1700000006937292	04-099-010-00055-00001	104014 ALMENDROS-FERRAGNES	S 58	13,54	0,27	0,27	0,27		0,27			0,27	0,27
1700000006937293	04-099-045-00171-00005	104014 ALMENDROS-FERRAGNES	S 58	17,08	0,34	0,34	0,34		0,34			0,34	0,34
1700000006937294	04-099-045-00128-00001	104014 ALMENDROS-FERRAGNES	S 58	19,16	0,82	0,86	0,82	0,82	0,82			0,82	0,82
1700000006937295	04-099-045-00171-00001	104014 ALMENDROS-FERRAGNES	S 58	16,23	0,98	0,98	0,98		0,98			0,98	0,98
1700000006937296	04-099-045-00135-00005	104014 ALMENDROS-FERRAGNES	S 58	18,86	5,69	5,68	5,68		5,69			5,68	5,68

DATOS AGRICULTURA

RESUMEN DE UNIDADES

<u>Cód</u>	<u>GRUPO DE PAGO</u>	<u>Sup. Dec. Admisible (ha)</u>	<u>Sup. Comprometida (ha)</u>	<u>Sup. ajustada compromiso (1) (ha)</u>	<u>% sobredec.</u>	<u>SUP. PROPUESTA (ha)</u>	<u>Importe Declarado</u>	<u>Importe Topado</u>	<u>Importe Propuesto</u>	<u>Importe tras sobredec.</u>
58	FRUTALES SECANO	25,58		25,56	0,00	25,56	5.527,09	5.527,10	5.527,09	5.527,09
	TOTAL	25,58	25,56	25,56		25,56	5.527,09	5.527,10	5.527,09	5.527,09

RESUMEN DE PAGOS

<u>IMPORTE (Euros)</u>				
	<u>PROPUESTO</u>	<u>FEADER (Eje 2)</u>	<u>MAPA</u>	<u>CAGPDS</u>
Propuesto a pagar	5.527,09	4.145,32	594,16	787,61

APLICACIÓN DE REDUCCIONES Y SANCIONES

	<u>Importe Calculado</u>	<u>Importe prereduc.</u>	<u>Admisibilidad y compromisos</u>	<u>Presentación tardía</u>	<u>Omisión declaración</u>	<u>Condicionabilidad</u>	<u>PROPUESTO</u>	<u>IMPORTE (Euros)</u>		
								<u>FEADER (Eje 2)</u>	<u>MAPA</u>	<u>CAGPDS</u>
	5.527,09	5.527,09	0,00	0,00	0,00	0,00	5.527,09	4.145,32	594,16	787,61
TOTAL							5.527,09	4.145,32	594,16	787,61



(1) Superficie declarada admisible ajustada con la superficie comprometida.
 (2) Factor de penalización valorando el alcance para el tipo de compromiso.
 (3) Solicita agricultura y tiene compromisos vigentes.
 (4) Solicita ganadería y tiene compromisos vigentes.

<u>APELLIDOS Y NOMBRE / RAZÓN SOCIAL</u>	<u>NIF</u>	<u>EXPEDIENTE</u>	<u>SOLICITA AGRICULT. (3)</u>	<u>SOLICITA GANADER. (4)</u>	<u>ANUALIDAD DE PAGO</u>
PEREZ MOLINA ANDRES	****1557*	1233458	SI	NO	6ª

DATOS MANTENIMIENTO

IMPORTE POR ANUALIDAD

	<u>2015</u>	<u>2016</u>	<u>2017</u>	<u>2018</u>	<u>2019</u>	<u>2020</u>
IMPORTE MÁXIMO SUBVENCIONABLE	6.679,65 €	6.679,65 €	6.679,65 €	6.679,65 €	6.679,65 €	6.668,84 €
IMPORTE MEDIO DE TRANSFERENCIA (€/ha)	216,24 €	216,24 €	216,24 €	216,24 €	216,24 €	216,24 €

RESUMEN DE UNIDADES

<u>Cód</u>	<u>GRUPO DE PAGO</u>	<u>Sup. Dec. Admisible (ha)</u>	<u>Sup. Comprometida (ha)</u>	<u>Sup. ajustada compromiso (1) (ha)</u>	<u>% sobredec.</u>	<u>SUP. PROPUESTA (ha)</u>	<u>Importe Declarado</u>	<u>Importe Topado</u>	<u>Importe Propuesto</u>	<u>Importe tras sobredec.</u>
58	FRUTALES SECANO	31,07		30,84	15,25	26,76	6.668,84	6.668,84	5.786,58	4.022,06
	TOTAL	31,07	30,84	30,84		26,76	6.668,84	6.668,84	5.786,58	4.022,06

APLICACIÓN DE REDUCCIONES Y SANCIONES

	<u>Importe Calculado</u>	<u>Importe prereduc.</u>	<u>Admisibilidad y compromisos</u>	<u>Presentación tardía</u>	<u>Omisión declaración</u>	<u>Condicionabilidad</u>	<u>PROPUESTO</u>	<u>IMPORTE (Euros)</u>		
								<u>FEADER (Eje 2)</u>	<u>MAPA</u>	<u>CAGPDS</u>
AGRICULTURA	5.786,58	4.022,06	0,00	0,00	1,00	0,00	3.981,84	2.986,38	428,05	567,41
TOTAL							3.981,84	2.986,38	428,05	567,41

RECINTOS PROPUESTOS

<u>REF.</u>	<u>REFERENCIA SIGPAC</u>	<u>CULTIVO DESCRIPCIÓN CULTIVO</u>	<u>S/R</u>	<u>G.PAGO</u>	<u>PEND. MEDIA (%)</u>	<u>SUP. DEC. ADMISIBLE (ha)</u>	<u>SUP. COMPROM. (ha)</u>	<u>SUP. AJUSTADA COMPROM. (1) (ha)</u>	<u>SUP. CONV. SIGPAC (ha)</u>	<u>SUP. CERTIF. (ha)</u>	<u>SUP. CAMPO (ha)</u>	<u>SUP. CAMPO DETER. CULT. DECLARADO (ha)</u>	<u>SUP. DEC. REDUCIDA (ha)</u>	<u>SUP. PROPUESTA (ha)</u>
-593914	04-099-022-00149-00002	104024 ALMENDROS-MARCONA	S	58	18,62	0,42	0,42	0,42		0,42			0,42	0,42
-593890	04-099-022-00150-00003	104024 ALMENDROS-MARCONA	S	58	21,98	0,07	0,07	0,07		0,07			0,07	0,07
-184161	04-099-022-00716-00008	104024 ALMENDROS-MARCONA	S	58	19,07	1,63	1,67	1,63		2,45			1,63	1,63
1700000006903386	04-099-017-00302-00001	104022 ALMENDROS-LARGUETA	S	58	21,35	8,81	8,81	8,81		8,81			8,81	8,81
1700000006903388	04-099-017-00302-00006	104020 ALMENDROS-GUARA	S	58	18,36	0,73	0,73	0,73		0,73			0,73	0,73
1700000006903389	04-099-017-00360-00001	104020 ALMENDROS-GUARA	S	58	10,19	0,35	0,35	0,35		0,35			0,35	0,35
1700000006903392	04-099-022-00013-00001	104024 ALMENDROS-MARCONA	S	58	22,18	0,78	0,78	0,78		0,78			0,78	0,00
1700000006903393	04-099-022-00145-00001	104024 ALMENDROS-MARCONA	S	58	13,63	2,35	2,25	2,25		2,35			2,25	0,00
1700000006903395	04-099-022-00007-00006	104024 ALMENDROS-MARCONA	S	58	24,06	1,06	1,06	1,06		1,06			1,06	0,00
1700000006903401	04-099-022-00716-00002	104024 ALMENDROS-MARCONA	S	58	25,20	5,54	5,54	5,54		5,54			5,54	5,54
1700000006903405	04-099-030-00809-00001	104020 ALMENDROS-GUARA	S	58	14,60	5,50	5,50	5,50		5,50			5,50	5,50
1700000006903406	04-099-030-00801-00003	104020 ALMENDROS-GUARA	S	58	23,83	3,83	3,71	3,71	3,71	3,83			3,71	3,71

DATOS AGRICULTURA

RESUMEN DE UNIDADES

<u>Cód</u>	<u>GRUPO DE PAGO</u>	<u>Sup. Dec. Admisible (ha)</u>	<u>Sup. Comprometida (ha)</u>	<u>Sup. ajustada compromiso (1) (ha)</u>	<u>% sobredec.</u>	<u>SUP. PROPUESTA (ha)</u>	<u>Importe Declarado</u>	<u>Importe Topado</u>	<u>Importe Propuesto</u>	<u>Importe tras sobredec.</u>
58	FRUTALES SECANO	31,07		30,84	15,25	26,76	6.668,84	6.668,84	5.786,58	4.022,06
	TOTAL	31,07	30,84	30,84		26,76	6.668,84	6.668,84	5.786,58	4.022,06

RESUMEN DE PAGOS

<u>IMPORTE (Euros)</u>			
<u>PROPUESTO</u>	<u>FEADER (Eje 2)</u>	<u>MAPA</u>	<u>CAGPDS</u>
Propuesto a pagar	3.981,84	2.986,38	428,05
			567,41

APLICACIÓN DE REDUCCIONES Y SANCIONES

	<u>Importe Calculado</u>	<u>Importe prereduc.</u>	<u>Admisibilidad y compromisos</u>	<u>Presentación tardía</u>	<u>Omisión declaración</u>	<u>Condicionabilidad</u>	<u>PROPUESTO</u>	<u>IMPORTE (Euros)</u>		
								<u>FEADER (Eje 2)</u>	<u>MAPA</u>	<u>CAGPDS</u>
	5.786,58	4.022,06	0,00	0,00	1,00	0,00	3.981,84	2.986,38	428,05	567,41
TOTAL							3.981,84	2.986,38	428,05	567,41



(1) Superficie declarada admisible ajustada con la superficie comprometida.
 (2) Factor de penalización valorando el alcance para el tipo de compromiso.
 (3) Solicita agricultura y tiene compromisos vigentes.
 (4) Solicita ganadería y tiene compromisos vigentes.

INCIDENCIAS**INCIDENCIA DESCRIPCIÓN**

- 218 La superficie total declarada sobre un mismo recinto en el conjunto de los expedientes, no puede superar la superficie total que el SIGPAC establece para ese recinto.
Ref:1700000006903395 Recinto:04-099-022-00007-006 Cultivo:104024 ALMENDROS-MARCONA Secano Suma de superficies declaradas para este recinto por todos los solicitantes (Áreas):212 Superficie SIGPAC medida para este recinto (Áreas):106 Exceso de superficie declarada (Hectáreas):1,06
Ref:1700000006903392 Recinto:04-099-022-00013-001 Cultivo:104024 ALMENDROS-MARCONA Secano Suma de superficies declaradas para este recinto por todos los solicitantes (Áreas):156 Superficie SIGPAC medida para este recinto (Áreas):78 Exceso de superficie declarada (Hectáreas):0,78
Ref:1700000006903393 Recinto:04-099-022-00145-001 Cultivo:104024 ALMENDROS-MARCONA Secano Suma de superficies declaradas para este recinto por todos los solicitantes (Áreas):478 Superficie SIGPAC medida para este recinto (Áreas):243 Exceso de superficie declarada (Hectáreas):2,35
- 256 Solicitud con recintos declarados en campaña anterior y no declarados en campaña actual con una reducción por omisión de superficie superior al 3%.
CÓDIGO PARA EL PORCENTAJE DE REDUCCIÓN POR OMISIÓN QUE CORRESPONDE A LA SOLICITUD:1



<u>APELLIDOS Y NOMBRE / RAZÓN SOCIAL</u>	<u>NIF</u>	<u>EXPEDIENTE</u>	<u>SOLICITA AGRICULT. (3)</u>	<u>SOLICITA GANADER. (4)</u>	<u>ANUALIDAD DE PAGO</u>
PEREZ MOLINA ANTONIO	****9042*	1233159	SI	NO	6ª

DATOS MANTENIMIENTO

IMPORTE POR ANUALIDAD

	<u>2015</u>	<u>2016</u>	<u>2017</u>	<u>2018</u>	<u>2019</u>	<u>2020</u>
IMPORTE MÁXIMO SUBVENCIONABLE	10.744,55 €	10.744,55 €	10.744,55 €	10.744,55 €	10.736,73 €	10.654,59 €
IMPORTE MEDIO DE TRANSFERENCIA (€/ha)	195,57 €	195,57 €	195,57 €	195,57 €	195,57 €	195,57 €

RESUMEN DE UNIDADES

<u>Cód</u>	<u>GRUPO DE PAGO</u>	<u>Sup. Dec. Admisible (ha)</u>	<u>Sup. Comprometida (ha)</u>	<u>Sup. ajustada compromiso (1) (ha)</u>	<u>% sobredec.</u>	<u>SUP. PROPUESTA (ha)</u>	<u>Importe Declarado</u>	<u>Importe Topado</u>	<u>Importe Propuesto</u>	<u>Importe tras sobredec.</u>
57	FRUTALES REGADÍO	0,71		0,71	0,00	0,71	248,26	246,88	246,88	246,88
58	FRUTALES SECANO	53,33		53,32	0,00	53,32	10.377,36	10.319,70	10.319,70	10.319,70
TOTAL		54,04	54,48	54,03		54,03	10.625,62	10.566,58	10.566,58	10.566,58

APLICACIÓN DE REDUCCIONES Y SANCIONES

<u>AGRICULTURA</u>	<u>Importe Calculado</u>	<u>Importe prerreduc.</u>	<u>Admisibilidad y compromisos</u>	<u>Presentación tardía</u>	<u>Omisión declaración</u>	<u>Condicionabilidad</u>	<u>PROPUESTO</u>	<u>IMPORTE (Euros)</u>		
								<u>FEADER (Eje 2)</u>	<u>MAPA</u>	<u>CAGPDS</u>
	10.566,58	10.566,58	0,00	0,00	0,00	0,00	10.566,58	7.924,94	1.135,91	1.505,73
TOTAL							10.566,58	7.924,94	1.135,91	1.505,73

RECINTOS PROPUESTOS

<u>REF.</u>	<u>REFERENCIA SIGPAC</u>	<u>CULTIVO DESCRIPCIÓN CULTIVO</u>	<u>S/R G.PAGO</u>	<u>PEND. MEDIA (%)</u>	<u>SUP. DEC. ADMISIBLE (ha)</u>	<u>SUP. COMPROM. (ha)</u>	<u>SUP. AJUSTADA COMPROM. (1) (ha)</u>	<u>SUP. CONV. SIGPAC (ha)</u>	<u>SUP. CERTIF. (ha)</u>	<u>SUP. CAMPO (ha)</u>	<u>SUP. CAMPO DETER. CULT. DECLARADO (ha)</u>	<u>SUP. DEC. REDUCIDA (ha)</u>	<u>SUP. PROPUESTA (ha)</u>
1700000006895104	04-099-043-00396-00002	104007 ALMENDROS-COMUNA	S 58	20,38	12,37	12,37	12,37	12,37	12,37			12,37	12,37
1700000006895111	04-099-008-00040-00002	104020 ALMENDROS-GUARA	S 58	16,82	7,89	8,44	7,89	7,89	7,89			7,89	7,89
1700000006895112	04-099-008-00040-00004	104020 ALMENDROS-GUARA	S 58	15,06	1,40	1,40	1,40		1,40			1,40	1,40
1700000006895113	04-099-008-00036-00003	104020 ALMENDROS-GUARA	S 58	20,99	2,48	2,62	2,48	2,48	2,48			2,48	2,48
1700000006895114	04-099-008-00073-00001	104007 ALMENDROS-COMUNA	S 58	20,62	2,67	2,73	2,67	2,67	2,67			2,67	2,67
1700000006895116	04-099-008-00040-00005	104020 ALMENDROS-GUARA	S 58	22,30	0,77	0,87	0,77	0,77	0,77			0,77	0,77
1700000006895118	04-099-017-00285-00006	104020 ALMENDROS-GUARA	S 58	30,84	11,33	11,32	11,32		11,33			11,32	11,32
1700000006895122	04-099-017-00363-00010	104057 ALMENDROS-AVIJOR	S 58	20,07	1,41	1,41	1,41		1,41			1,41	1,41
1700000006895123	04-099-017-00285-00024	104020 ALMENDROS-GUARA	S 58	24,38	7,94	7,94	7,94		7,94			7,94	7,94
1700000006895124	04-099-017-00286-00001	104020 ALMENDROS-GUARA	S 58	28,53	0,12	0,12	0,12		0,12			0,12	0,12
1700000006895125	04-099-017-00363-00007	104020 ALMENDROS-GUARA	S 58	28,00	3,38	3,38	3,38		3,38			3,38	3,38
1700000006895129	04-099-022-00573-00001	104057 ALMENDROS-AVIJOR	R 57	12,77	0,27	0,27	0,27		0,27			0,27	0,27
1700000006895130	04-099-050-00381-00001	104057 ALMENDROS-AVIJOR	R 57	15,09	0,44	0,44	0,44		0,44			0,44	0,44
1700000006895132	04-099-050-00175-00015	104057 ALMENDROS-AVIJOR	S 58	17,92	1,21	1,22	1,21	1,21	1,21			1,21	1,21
1700000006895133	04-099-050-00175-00002	104057 ALMENDROS-AVIJOR	S 58	21,27	0,36	0,37	0,36	0,36	0,36			0,36	0,36

DATOS AGRICULTURA

RESUMEN DE UNIDADES


<u>Cód</u>	<u>GRUPO DE PAGO</u>	<u>Sup. Dec. Admisible (ha)</u>	<u>Sup. Comprometida (ha)</u>	<u>Sup. ajustada compromiso (1) (ha)</u>	<u>% sobredec.</u>	<u>SUP. PROPUESTA (ha)</u>	<u>Importe Declarado</u>	<u>Importe Topado</u>	<u>Importe Propuesto</u>	<u>Importe tras sobredec.</u>
57	FRUTALES REGADÍO	0,71		0,71	0,00	0,71	248,26	246,88	246,88	246,88
58	FRUTALES SECANO	53,33		53,32	0,00	53,32	10.377,36	10.319,70	10.319,70	10.319,70
TOTAL		54,04	54,48	54,03		54,03	10.625,62	10.566,58	10.566,58	10.566,58

RESUMEN DE PAGOS

<u>Propuesto a pagar</u>	<u>IMPORTE (Euros)</u>		
	<u>PROPUESTO</u>	<u>FEADER (Eje 2)</u>	<u>MAPA</u>
10.566,58	7.924,94	1.135,91	1.505,73

APLICACIÓN DE REDUCCIONES Y SANCIONES

<u>Importe Calculado</u>	<u>Importe prerreduc.</u>	<u>Admisibilidad y compromisos</u>	<u>Presentación tardía</u>	<u>Omisión declaración</u>	<u>Condicionabilidad</u>	<u>IMPORTE (Euros)</u>		
						<u>PROPUESTO</u>	<u>FEADER (Eje 2)</u>	<u>MAPA</u>
10.566,58	10.566,58	0,00	0,00	0,00	0,00	10.566,58	7.924,94	1.135,91
TOTAL						10.566,58	7.924,94	1.135,91



(1) Superficie declarada admisible ajustada con la superficie comprometida.
 (2) Factor de penalización valorando el alcance para el tipo de compromiso.
 (3) Solicita agricultura y tiene compromisos vigentes.
 (4) Solicita ganadería y tiene compromisos vigentes.

INCIDENCIAS

INCIDENCIA DESCRIPCIÓN

226	Recinto abandonado según SIGPAC por el que solicita alguna ayuda. Ref.-814116 Recinto:04-099-008-00040-014 Cultivo:104020 ALMENDROS-GUARA Secano
85008	Recinto incompatible por estar solicitado para otra submedida (anexo II, Orden 26 mayo 2015) Ref.-72506 Recinto:04-099-050-00175-018 Cultivo:104057 ALMENDROS-AVIJOR Secano
85031	Solicita recinto que no está comprometido para la operación. Ref.-72506 Recinto:04-099-050-00175-018 Cultivo:104057 ALMENDROS-AVIJOR Secano



<u>APELLIDOS Y NOMBRE / RAZÓN SOCIAL</u>	<u>NIF</u>	<u>EXPEDIENTE</u>	<u>SOLICITA AGRICULT. (3)</u>	<u>SOLICITA GANADER. (4)</u>	<u>ANUALIDAD DE PAGO</u>
PEREZ MORA MARIA DOLORES	****6162*	1115784	SI	NO	6ª

DATOS MANTENIMIENTO

IMPORTE POR ANUALIDAD

	<u>2015</u>	<u>2016</u>	<u>2017</u>	<u>2018</u>	<u>2019</u>	<u>2020</u>
IMPORTE MÁXIMO SUBVENCIONABLE	8.054,94 €	8.054,94 €	8.054,94 €	8.054,94 €	8.052,78 €	8.052,78 €
IMPORTE MEDIO DE TRANSFERENCIA (€/ha)	216,24 €	216,24 €	216,24 €	216,24 €	216,24 €	216,24 €

RESUMEN DE UNIDADES

<u>Cód</u>	<u>GRUPO DE PAGO</u>	<u>Sup. Dec. Admisible (ha)</u>	<u>Sup. Comprometida (ha)</u>	<u>Sup. ajustada compromiso (1) (ha)</u>	<u>% sobredec.</u>	<u>SUP. PROPUESTA (ha)</u>	<u>Importe Declarado</u>	<u>Importe Topado</u>	<u>Importe Propuesto</u>	<u>Importe tras sobredec.</u>
58	FRUTALES SECANO	37,10		37,10	0,00	37,10	8.022,50	8.022,51	8.022,50	8.022,50
	TOTAL	37,10	37,24	37,10		37,10	8.022,50	8.022,51	8.022,50	8.022,50

APLICACIÓN DE REDUCCIONES Y SANCIONES

	<u>Importe Calculado</u>	<u>Importe prerreduc.</u>	<u>Admisibilidad y compromisos</u>	<u>Presentación tardía</u>	<u>Omisión declaración</u>	<u>Condicionabilidad</u>	<u>PROPUESTO</u>	<u>IMPORTE (Euros)</u>		
								<u>FEADER (Eje 2)</u>	<u>MAPA</u>	<u>CAGPDS</u>
AGRICULTURA	8.022,50	8.022,50	0,00	0,00	0,00	0,00	8.022,50	6.016,88	862,42	1.143,20
TOTAL							8.022,50	6.016,88	862,42	1.143,20

RECINTOS PROPUESTOS

<u>REF.</u>	<u>REFERENCIA SIGPAC</u>	<u>CULTIVO DESCRIPCIÓN CULTIVO</u>	<u>S/R</u>	<u>G.PAGO</u>	<u>PEND. MEDIA (%)</u>	<u>SUP. DEC. ADMISIBLE (ha)</u>	<u>SUP. COMPROM. (ha)</u>	<u>SUP. AJUSTADA COMPROM. (1) (ha)</u>	<u>SUP. CONV. SIGPAC (ha)</u>	<u>SUP. CERTIF. (ha)</u>	<u>SUP. CAMPO (ha)</u>	<u>SUP. CAMPO DECLARADO (ha)</u>	<u>SUP. DEC. REDUCIDA (ha)</u>	<u>SUP. PROPUESTA (ha)</u>
-742205	04-098-034-09001-00005	104087 ALMENDROS-FERRAGMESS	S	58	12,18	0,03	10,92	0,03	0,03	0,00			0,03	0,03
-81306	04-098-034-00058-00005	104087 ALMENDROS-FERRAGMESS	S	58	7,48	1,22	1,22	1,22	1,22	1,22			1,22	1,22
1700000004478188	04-098-030-00002-00003	104087 ALMENDROS-FERRAGMESS	S	58	19,19	11,94	12,06	11,94	11,94	11,95			11,94	11,94
1700000004478189	04-098-034-00057-00005	104087 ALMENDROS-FERRAGMESS	S	58	13,83	10,88	10,92	10,88	10,88	10,88			10,88	10,88
1700000004478190	04-098-034-00059-00001	104024 ALMENDROS-MARCONA	S	58	11,48	0,59	0,60	0,59	0,59	0,59			0,59	0,59
1700000004478191	04-098-034-00058-00004	104087 ALMENDROS-FERRAGMESS	S	58	15,35	12,44	12,44	12,44	12,44	12,44			12,44	12,44

DATOS AGRICULTURA

RESUMEN DE UNIDADES

<u>Cód</u>	<u>GRUPO DE PAGO</u>	<u>Sup. Dec. Admisible (ha)</u>	<u>Sup. Comprometida (ha)</u>	<u>Sup. ajustada compromiso (1) (ha)</u>	<u>% sobredec.</u>	<u>SUP. PROPUESTA (ha)</u>	<u>Importe Declarado</u>	<u>Importe Topado</u>	<u>Importe Propuesto</u>	<u>Importe tras sobredec.</u>
58	FRUTALES SECANO	37,10		37,10	0,00	37,10	8.022,50	8.022,51	8.022,50	8.022,50
	TOTAL	37,10	37,24	37,10		37,10	8.022,50	8.022,51	8.022,50	8.022,50

RESUMEN DE PAGOS

<u>IMPORTE (Euros)</u>			
<u>PROPUESTO</u>	<u>FEADER (Eje 2)</u>	<u>MAPA</u>	<u>CAGPDS</u>
Propuesto a pagar	8.022,50	6.016,88	862,42
			1.143,20

APLICACIÓN DE REDUCCIONES Y SANCIONES

	<u>Importe Calculado</u>	<u>Importe prerreduc.</u>	<u>Admisibilidad y compromisos</u>	<u>Presentación tardía</u>	<u>Omisión declaración</u>	<u>Condicionabilidad</u>	<u>PROPUESTO</u>	<u>IMPORTE (Euros)</u>		
								<u>FEADER (Eje 2)</u>	<u>MAPA</u>	<u>CAGPDS</u>
	8.022,50	8.022,50	0,00	0,00	0,00	0,00	8.022,50	6.016,88	862,42	1.143,20
TOTAL							8.022,50	6.016,88	862,42	1.143,20

INCIDENCIAS

INCIDENCIA DESCRIPCIÓN

85001 El recinto declarado no cumple con las normas de producción ecológica (artículo 5-1 e), Orden 26 mayo 2015)
Ref:-742205 Recinto:04-098-034-09001-005 Cultivo:104087 ALMENDROS-FERRAGMESS Secano



(1) Superficie declarada admisible ajustada con la superficie comprometida.
(2) Factor de penalización valorando el alcance para el tipo de compromiso.
(3) Solicita agricultura y tiene compromisos vigentes.
(4) Solicita ganadería y tiene compromisos vigentes.

<u>APELLIDOS Y NOMBRE / RAZÓN SOCIAL</u>	<u>NIF</u>	<u>EXPEDIENTE</u>	<u>SOLICITA AGRICULT. (3)</u>	<u>SOLICITA GANADER. (4)</u>	<u>ANUALIDAD DE PAGO</u>
PEREZ MORALES BERNARDO	****4182*	1168421	SI	NO	6ª

DATOS MANTENIMIENTO

IMPORTE POR ANUALIDAD

	<u>2015</u>	<u>2016</u>	<u>2017</u>	<u>2018</u>	<u>2019</u>	<u>2020</u>
IMPORTE MÁXIMO SUBVENCIONABLE	7.375,95 €	7.339,19 €	7.337,03 €	4.190,73 €	4.190,73 €	4.190,73 €
IMPORTE MEDIO DE TRANSFERENCIA (€/ha)	216,24 €	216,24 €	216,24 €	216,24 €	216,24 €	216,24 €

RESUMEN DE UNIDADES

<u>Cód</u>	<u>GRUPO DE PAGO</u>	<u>Sup. Dec. Admisible (ha)</u>	<u>Sup. Comprometida (ha)</u>	<u>Sup. ajustada compromiso (1) (ha)</u>	<u>% sobredec.</u>	<u>SUP. PROPUESTA (ha)</u>	<u>Importe Declarado</u>	<u>Importe Topado</u>	<u>Importe Propuesto</u>	<u>Importe tras sobredec.</u>
58	FRUTALES SECANO	19,45		19,38	0,00	19,38	4.190,73	4.190,73	4.190,73	4.190,73
	TOTAL	19,45	19,38	19,38		19,38	4.190,73	4.190,73	4.190,73	4.190,73

APLICACIÓN DE REDUCCIONES Y SANCIONES

	<u>Importe Calculado</u>	<u>Importe prereduc.</u>	<u>Admisibilidad y compromisos</u>	<u>Presentación tardía</u>	<u>Omisión declaración</u>	<u>Condicionabilidad</u>	<u>PROPUESTO</u>	<u>IMPORTE (Euros)</u>		
								<u>FEADER (Eje 2)</u>	<u>MAPA</u>	<u>CAGPDS</u>
AGRICULTURA	4.190,73	4.190,73	0,00	0,00	0,00	0,00	4.190,73	3.143,05	450,50	597,18
TOTAL							4.190,73	3.143,05	450,50	597,18

RECINTOS PROPUESTOS

<u>REF.</u>	<u>REFERENCIA SIGPAC</u>	<u>CULTIVO DESCRIPCIÓN CULTIVO</u>	<u>S/R</u>	<u>G.PAGO</u>	<u>PEND. MEDIA (%)</u>	<u>SUP. DEC. ADMISIBLE (ha)</u>	<u>SUP. COMPROM. (ha)</u>	<u>SUP. AJUSTADA COMPROM. (1) (ha)</u>	<u>SUP. CONV. SIGPAC (ha)</u>	<u>SUP. CERTIF. (ha)</u>	<u>SUP. CAMPO (ha)</u>	<u>SUP. CAMPO DECLARADO (ha)</u>	<u>SUP. DEC. REDUCIDA (ha)</u>	<u>SUP. PROPUESTA (ha)</u>
1700000005411330	04-053-002-00888-00001	104022 ALMENDROS-LARGUETA	S	58	21,38	0,83	0,83	0,83	0,83	0,83			0,83	0,83
1700000005411334	04-053-052-00023-00024	104022 ALMENDROS-LARGUETA	S	58	20,06	0,89	0,89	0,89	0,89	0,89			0,89	0,89
1700000005411335	04-053-052-00023-00001	104024 ALMENDROS-MARCONA	S	58	28,39	5,40	5,35	5,35	5,35	5,40			5,35	5,35
1700000005411336	04-053-051-00094-00002	104024 ALMENDROS-MARCONA	S	58	25,63	0,17	0,17	0,17	0,17	0,17			0,17	0,17
1700000005411337	04-053-051-00094-00001	104024 ALMENDROS-MARCONA	S	58	31,14	0,27	0,27	0,27	0,27	0,27			0,27	0,27
1700000005411340	04-099-011-00169-00027	104020 ALMENDROS-GUARA	S	58	42,09	0,06	0,06	0,06	0,06	0,06			0,06	0,06
1700000005411341	04-099-011-00169-00001	104024 ALMENDROS-MARCONA	S	58	31,07	11,07	11,06	11,06	11,06	11,07			11,06	11,06
1700000005411342	04-053-052-00023-00025	104024 ALMENDROS-MARCONA	S	58	11,91	0,53	0,53	0,53	0,53	0,53			0,53	0,53
1700000005411343	04-099-012-00022-00009	104024 ALMENDROS-MARCONA	S	58	28,90	0,23	0,23	0,23	0,23	0,23			0,23	0,23

DATOS AGRICULTURA

RESUMEN DE UNIDADES

<u>Cód</u>	<u>GRUPO DE PAGO</u>	<u>Sup. Dec. Admisible (ha)</u>	<u>Sup. Comprometida (ha)</u>	<u>Sup. ajustada compromiso (1) (ha)</u>	<u>% sobredec.</u>	<u>SUP. PROPUESTA (ha)</u>	<u>Importe Declarado</u>	<u>Importe Topado</u>	<u>Importe Propuesto</u>	<u>Importe tras sobredec.</u>
58	FRUTALES SECANO	19,45		19,38	0,00	19,38	4.190,73	4.190,73	4.190,73	4.190,73
	TOTAL	19,45	19,38	19,38		19,38	4.190,73	4.190,73	4.190,73	4.190,73

RESUMEN DE PAGOS

<u>IMPORTE (Euros)</u>				
	<u>PROPUESTO</u>	<u>FEADER (Eje 2)</u>	<u>MAPA</u>	<u>CAGPDS</u>
Propuesto a pagar	4.190,73	3.143,05	450,50	597,18

APLICACIÓN DE REDUCCIONES Y SANCIONES

	<u>Importe Calculado</u>	<u>Importe prereduc.</u>	<u>Admisibilidad y compromisos</u>	<u>Presentación tardía</u>	<u>Omisión declaración</u>	<u>Condicionabilidad</u>	<u>PROPUESTO</u>	<u>IMPORTE (Euros)</u>		
								<u>FEADER (Eje 2)</u>	<u>MAPA</u>	<u>CAGPDS</u>
	4.190,73	4.190,73	0,00	0,00	0,00	0,00	4.190,73	3.143,05	450,50	597,18
TOTAL							4.190,73	3.143,05	450,50	597,18



(1) Superficie declarada admisible ajustada con la superficie comprometida.
 (2) Factor de penalización valorando el alcance para el tipo de compromiso.
 (3) Solicita agricultura y tiene compromisos vigentes.
 (4) Solicita ganadería y tiene compromisos vigentes.

<u>APELLIDOS Y NOMBRE / RAZÓN SOCIAL</u>	<u>NIF</u>	<u>EXPEDIENTE</u>	<u>SOLICITA AGRICULT. (3)</u>	<u>SOLICITA GANADER. (4)</u>	<u>ANUALIDAD DE PAGO</u>
PEREZ MORENO FRANCISCA	****7056*	1048581	SI	NO	6ª

DATOS MANTENIMIENTO

IMPORTE POR ANUALIDAD

	<u>2015</u>	<u>2016</u>	<u>2017</u>	<u>2018</u>	<u>2019</u>	<u>2020</u>
IMPORTE MÁXIMO SUBVENCIONABLE	2.664,08 €	2.664,08 €	2.664,08 €	2.664,08 €	2.657,59 €	2.657,59 €
IMPORTE MEDIO DE TRANSFERENCIA (€/ha)	216,24 €	216,24 €	216,24 €	216,24 €	216,24 €	216,24 €

RESUMEN DE UNIDADES

<u>Cód</u>	<u>GRUPO DE PAGO</u>	<u>Sup. Dec. Admisible (ha)</u>	<u>Sup. Comprometida (ha)</u>	<u>Sup. ajustada compromiso (1) (ha)</u>	<u>% sobredec.</u>	<u>SUP. PROPUESTA (ha)</u>	<u>Importe Declarado</u>	<u>Importe Topado</u>	<u>Importe Propuesto</u>	<u>Importe tras sobredec.</u>
58	FRUTALES SECANO	12,29		12,29	0,00	12,29	2.657,59	2.657,59	2.657,59	2.657,59
	TOTAL	12,29	12,29	12,29		12,29	2.657,59	2.657,59	2.657,59	2.657,59

APLICACIÓN DE REDUCCIONES Y SANCIONES

<u>AGRICULTURA</u>	<u>Importe Calculado</u>	<u>Importe prereduc.</u>	<u>Admisibilidad y compromisos</u>	<u>Presentación tardía</u>	<u>Omisión declaración</u>	<u>Condicionabilidad</u>	<u>PROPUESTO</u>	<u>IMPORTE (Euros)</u>		
								<u>FEADER (Eje 2)</u>	<u>MAPA</u>	<u>CAGPDS</u>
	2.657,59	2.657,59	0,00	0,00	0,00	0,00	2.657,59	1.993,19	285,69	378,71
TOTAL							2.657,59	1.993,19	285,69	378,71

RECINTOS PROPUESTOS

<u>REF.</u>	<u>REFERENCIA SIGPAC</u>	<u>CULTIVO DESCRIPCIÓN CULTIVO</u>	<u>S/R G.PAGO</u>	<u>PEND. MEDIA (%)</u>	<u>SUP. DEC. ADMISIBLE (ha)</u>	<u>SUP. COMPROM. (ha)</u>	<u>SUP. AJUSTADA COMPROM. (1) (ha)</u>	<u>SUP. CONV. SIGPAC (ha)</u>	<u>SUP. CERTIF. (ha)</u>	<u>SUP. CAMPO (ha)</u>	<u>SUP. CAMPO DECLARADO (ha)</u>	<u>SUP. DEC. REDUCIDA (ha)</u>	<u>SUP. PROPUESTA (ha)</u>
1700000002936183	04-099-016-00047-00001	104024 ALMENDROS-MARCONA	S 58	33,21	0,32	0,32	0,32	0,32	0,32			0,32	0,32
1700000002936184	04-053-065-00226-00001	104024 ALMENDROS-MARCONA	S 58	5,47	0,47	0,47	0,47	0,47	0,47			0,47	0,47
1700000002936185	04-053-051-00395-00011	104024 ALMENDROS-MARCONA	S 58	17,92	1,75	1,75	1,75	1,75	1,75			1,75	1,75
1700000002936186	04-099-016-00205-00001	104024 ALMENDROS-MARCONA	S 58	27,01	3,47	3,47	3,47	3,47	3,47			3,47	3,47
1700000002936187	04-099-016-00204-00003	104022 ALMENDROS-LARGUETA	S 58	54,09	0,40	0,40	0,40	0,40	0,40			0,40	0,40
1700000002936188	04-099-016-00204-00002	104024 ALMENDROS-MARCONA	S 58	31,09	1,61	1,61	1,61	1,61	1,61			1,61	1,61
1700000002936189	04-099-016-00203-00002	104020 ALMENDROS-GUARA	S 58	24,19	1,31	1,31	1,31	1,31	1,31			1,31	1,31
1700000002936190	04-099-016-00203-00001	104024 ALMENDROS-MARCONA	S 58	28,70	2,72	2,72	2,72	2,72	2,72			2,72	2,72
1700000002936191	04-099-016-00047-00002	104022 ALMENDROS-LARGUETA	S 58	7,03	0,24	0,24	0,24	0,24	0,24			0,24	0,24

DATOS AGRICULTURA

RESUMEN DE UNIDADES

<u>Cód</u>	<u>GRUPO DE PAGO</u>	<u>Sup. Dec. Admisible (ha)</u>	<u>Sup. Comprometida (ha)</u>	<u>Sup. ajustada compromiso (1) (ha)</u>	<u>% sobredec.</u>	<u>SUP. PROPUESTA (ha)</u>	<u>Importe Declarado</u>	<u>Importe Topado</u>	<u>Importe Propuesto</u>	<u>Importe tras sobredec.</u>
58	FRUTALES SECANO	12,29		12,29	0,00	12,29	2.657,59	2.657,59	2.657,59	2.657,59
	TOTAL	12,29	12,29	12,29		12,29	2.657,59	2.657,59	2.657,59	2.657,59

RESUMEN DE PAGOS

<u>IMPORTE (Euros)</u>				
	<u>PROPUESTO</u>	<u>FEADER (Eje 2)</u>	<u>MAPA</u>	<u>CAGPDS</u>
Propuesto a pagar	2.657,59	1.993,19	285,69	378,71

APLICACIÓN DE REDUCCIONES Y SANCIONES

<u>Importe Calculado</u>	<u>Importe prereduc.</u>	<u>Admisibilidad y compromisos</u>	<u>Presentación tardía</u>	<u>Omisión declaración</u>	<u>Condicionabilidad</u>	<u>PROPUESTO</u>	<u>IMPORTE (Euros)</u>		
							<u>FEADER (Eje 2)</u>	<u>MAPA</u>	<u>CAGPDS</u>
2.657,59	2.657,59	0,00	0,00	0,00	0,00	2.657,59	1.993,19	285,69	378,71
TOTAL						2.657,59	1.993,19	285,69	378,71



(1) Superficie declarada admisible ajustada con la superficie comprometida.
 (2) Factor de penalización valorando el alcance para el tipo de compromiso.
 (3) Solicita agricultura y tiene compromisos vigentes.
 (4) Solicita ganadería y tiene compromisos vigentes.

<u>APELLIDOS Y NOMBRE / RAZÓN SOCIAL</u>	<u>NIF</u>	<u>EXPEDIENTE</u>	<u>SOLICITA AGRICULT. (3)</u>	<u>SOLICITA GANADER. (4)</u>	<u>ANUALIDAD DE PAGO</u>
PEREZ NAVARRO ANGEL	****8394*	1160694	SI	NO	6ª

DATOS MANTENIMIENTO

IMPORTE POR ANUALIDAD

	<u>2015</u>	<u>2016</u>	<u>2017</u>	<u>2018</u>	<u>2019</u>	<u>2020</u>
IMPORTE MÁXIMO SUBVENCIONABLE	0,00 €	0,00 €	0,00 €	0,00 €	3.859,88 €	3.859,88 €
IMPORTE MEDIO DE TRANSFERENCIA (€/ha)	0,00 €	0,00 €	0,00 €	0,00 €	216,24 €	216,24 €

RESUMEN DE UNIDADES

<u>Cód</u>	<u>GRUPO DE PAGO</u>	<u>Sup. Dec. Admisible (ha)</u>	<u>Sup. Comprometida (ha)</u>	<u>Sup. ajustada compromiso (1) (ha)</u>	<u>% sobredec.</u>	<u>SUP. PROPUESTA (ha)</u>	<u>Importe Declarado</u>	<u>Importe Topado</u>	<u>Importe Propuesto</u>	<u>Importe tras sobredec.</u>
58	FRUTALES SECANO	18,40		17,85	0,00	17,85	3.859,88	3.859,88	3.859,88	3.859,88
	TOTAL	18,40	17,85	17,85		17,85	3.859,88	3.859,88	3.859,88	3.859,88

APLICACIÓN DE REDUCCIONES Y SANCIONES

<u>AGRICULTURA</u>	<u>Importe Calculado</u>	<u>Importe prereduc.</u>	<u>Admisibilidad y compromisos</u>	<u>Presentación tardía</u>	<u>Omisión declaración</u>	<u>Condicionabilidad</u>	<u>PROPUESTO</u>	<u>IMPORTE (Euros)</u>			
								<u>FEADER (Eje 2)</u>	<u>MAPA</u>	<u>CAGPDS</u>	
	3.859,88	3.859,88	0,00	0,00	0,00	0,00	3.859,88	2.894,91	414,94	550,03	
							TOTAL	3.859,88	2.894,91	414,94	550,03

RECINTOS PROPUESTOS

<u>REF.</u>	<u>REFERENCIA SIGPAC</u>	<u>CULTIVO DESCRIPCIÓN CULTIVO</u>	<u>S/R</u>	<u>G.PAGO</u>	<u>PEND. MEDIA (%)</u>	<u>SUP. DEC. ADMISIBLE (ha)</u>	<u>SUP. COMPROM. (ha)</u>	<u>SUP. AJUSTADA COMPROM. (1) (ha)</u>	<u>SUP. CONV. SIGPAC (ha)</u>	<u>SUP. CERTIF. (ha)</u>	<u>SUP. CAMPO (ha)</u>	<u>SUP. CAMPO DETER. CULT. DECLARADO (ha)</u>	<u>SUP. DEC. REDUCIDA (ha)</u>	<u>SUP. PROPUESTA (ha)</u>
-816336	04-099-043-80015-00011	104020 ALMENDROS-GUARA	S	58	29,36	0,03	1,13	0,03	0,03	0,03			0,03	0,03
-816335	04-099-043-00219-00012	104024 ALMENDROS-MARCONA	S	58	21,85	0,57	0,05	0,05	0,05	0,57			0,05	0,05
4635202	04-099-043-00125-00002	104022 ALMENDROS-LARGUETA	S	58	12,66	0,60	0,58	0,58	0,58	0,60			0,58	0,58
4635229	04-099-043-00153-00001	104022 ALMENDROS-LARGUETA	S	58	25,18	5,67	5,67	5,67	5,67	5,67			5,67	5,67
4635238	04-099-043-00153-00022	104014 ALMENDROS-FERRAGNES	S	58	26,22	0,19	0,19	0,19	0,19	0,19			0,19	0,19
4635244	04-099-043-00153-00025	104020 ALMENDROS-GUARA	S	58	36,01	0,25	0,25	0,25	0,25	0,25			0,25	0,25
4635251	04-099-043-00155-00007	104023 ALMENDROS-LAURANNE	S	58	27,47	1,06	1,06	1,06	1,06	1,06			1,06	1,06
4635256	04-099-043-00189-00001	104022 ALMENDROS-LARGUETA	S	58	17,70	0,94	0,94	0,94	0,94	0,94			0,94	0,94
4635269	04-099-043-00218-00010	104022 ALMENDROS-LARGUETA	S	58	21,20	1,93	1,92	1,92	1,92	1,93			1,92	1,92
4635274	04-099-043-00319-00002	104022 ALMENDROS-LARGUETA	S	58	19,29	0,40	0,40	0,40	0,40	0,40			0,40	0,40
4635293	04-099-043-00320-00002	104020 ALMENDROS-GUARA	S	58	31,53	0,67	0,67	0,67	0,67	0,67			0,67	0,67
4635298	04-099-043-00349-00001	104023 ALMENDROS-LAURANNE	S	58	24,47	0,68	0,68	0,68	0,68	0,68			0,68	0,68
4635301	04-099-043-00350-00001	104023 ALMENDROS-LAURANNE	S	58	14,99	0,14	0,14	0,14	0,14	0,14			0,14	0,14
4635305	04-099-043-00395-00004	104014 ALMENDROS-FERRAGNES	S	58	41,81	0,25	0,25	0,25	0,25	0,25			0,25	0,25
4635311	04-099-043-80015-00008	104020 ALMENDROS-GUARA	S	58	39,59	1,10	1,13	1,10	1,10	1,10			1,10	1,10
4635313	04-099-043-80019-00010	104022 ALMENDROS-LARGUETA	S	58	14,05	0,94	0,94	0,94	0,94	0,94			0,94	0,94
4635355	04-099-043-00217-00008	104018 ALMENDROS-GARRIGUES	S	58	24,02	2,98	2,98	2,98	2,98	2,98			2,98	2,98

DATOS AGRICULTURA

RESUMEN DE UNIDADES


<u>Cód</u>	<u>GRUPO DE PAGO</u>	<u>Sup. Dec. Admisible (ha)</u>	<u>Sup. Comprometida (ha)</u>	<u>Sup. ajustada compromiso (1) (ha)</u>	<u>% sobredec.</u>	<u>SUP. PROPUESTA (ha)</u>	<u>Importe Declarado</u>	<u>Importe Topado</u>	<u>Importe Propuesto</u>	<u>Importe tras sobredec.</u>
58	FRUTALES SECANO	18,40		17,85	0,00	17,85	3.859,88	3.859,88	3.859,88	3.859,88
	TOTAL	18,40	17,85	17,85		17,85	3.859,88	3.859,88	3.859,88	3.859,88

RESUMEN DE PAGOS

<u>IMPORTE (Euros)</u>				
	<u>PROPUESTO</u>	<u>FEADER (Eje 2)</u>	<u>MAPA</u>	<u>CAGPDS</u>
Propuesto a pagar	3.859,88	2.894,91	414,94	550,03

APLICACIÓN DE REDUCCIONES Y SANCIONES

<u>Importe Calculado</u>	<u>Importe prereduc.</u>	<u>Admisibilidad y compromisos</u>	<u>Presentación tardía</u>	<u>Omisión declaración</u>	<u>Condicionabilidad</u>	<u>PROPUESTO</u>	<u>IMPORTE (Euros)</u>			
							<u>FEADER (Eje 2)</u>	<u>MAPA</u>	<u>CAGPDS</u>	
3.859,88	3.859,88	0,00	0,00	0,00	0,00	3.859,88	2.894,91	414,94	550,03	
						TOTAL	3.859,88	2.894,91	414,94	550,03



(1) Superficie declarada admisible ajustada con la superficie comprometida.
 (2) Factor de penalización valorando el alcance para el tipo de compromiso.
 (3) Solicita agricultura y tiene compromisos vigentes.
 (4) Solicita ganadería y tiene compromisos vigentes.

<u>APELLIDOS Y NOMBRE / RAZÓN SOCIAL</u>	<u>NIF</u>	<u>EXPEDIENTE</u>	<u>SOLICITA AGRICULT. (3)</u>	<u>SOLICITA GANADER. (4)</u>	<u>ANUALIDAD DE PAGO</u>
PEREZ NAVARRO JUAN	****0444*	1149585	SI	NO	6ª

DATOS MANTENIMIENTO**IMPORTE POR ANUALIDAD**

	<u>2015</u>	<u>2016</u>	<u>2017</u>	<u>2018</u>	<u>2019</u>	<u>2020</u>
IMPORTE MÁXIMO SUBVENCIONABLE	9.997,61 €	9.997,61 €	9.997,61 €	9.997,61 €	9.997,61 €	9.997,61 €
IMPORTE MEDIO DE TRANSFERENCIA (€/ha)	200,63 €	200,63 €	200,63 €	200,63 €	200,63 €	200,63 €

RESUMEN DE UNIDADES

<u>Cód</u>	<u>GRUPO DE PAGO</u>	<u>Sup. Dec. Admisible (ha)</u>	<u>Sup. Comprometida (ha)</u>	<u>Sup. ajustada compromiso (1) (ha)</u>	<u>% sobredec.</u>	<u>SUP. PROPUESTA (ha)</u>	<u>Importe Declarado</u>	<u>Importe Topado</u>	<u>Importe Propuesto</u>	<u>Importe tras sobredec.</u>
57	FRUTALES REGADÍO	3,41		3,41	0,00	3,41	1.192,34	1.116,51	1.116,51	1.116,51
58	FRUTALES SECANO	46,54		46,41	0,00	46,41	9.482,12	8.879,09	8.879,09	8.879,09
TOTAL		49,95	49,83	49,82		49,82	10.674,46	9.995,60	9.995,60	9.995,60

APLICACIÓN DE REDUCCIONES Y SANCIONES

<u>AGRICULTURA</u>	<u>Importe Calculado</u>	<u>Importe prerreduc.</u>	<u>Admisibilidad y compromisos</u>	<u>Presentación tardía</u>	<u>Omisión declaración</u>	<u>Condicionabilidad</u>	<u>PROPUESTO</u>	<u>IMPORTE (Euros)</u>		
								<u>FEADER (Eje 2)</u>	<u>MAPA</u>	<u>CAGPDS</u>
	9.995,60	9.995,60	0,00	0,00	0,00	0,00	9.995,60	7.496,70	1.074,53	1.424,37
TOTAL							9.995,60	7.496,70	1.074,53	1.424,37

RECINTOS PROPUESTOS

<u>REF.</u>	<u>REFERENCIA SIGPAC</u>	<u>CULTIVO DESCRIPCIÓN CULTIVO</u>	<u>S/R G.PAGO</u>	<u>PEND. MEDIA (%)</u>	<u>SUP. DEC. ADMISIBLE (ha)</u>	<u>SUP. COMPROM. (ha)</u>	<u>SUP. AJUSTADA COMPROM. (1) (ha)</u>	<u>SUP. CONV. SIGPAC (ha)</u>	<u>SUP. CERTIF. (ha)</u>	<u>SUP. CAMPO (ha)</u>	<u>SUP. CAMPO DETER. CULT. DECLARADO (ha)</u>	<u>SUP. DEC. REDUCIDA (ha)</u>	<u>SUP. PROPUESTA (ha)</u>
1700000005511899	04-099-045-00046-00002	104057 ALMENDROS-AVIJOR	R 57	10,38	0,24	0,24	0,24	0,24	0,24			0,24	0,24
1700000005511900	04-099-045-00046-00001	104057 ALMENDROS-AVIJOR	R 57	8,11	1,31	1,31	1,31	1,31	1,31			1,31	1,31
1700000005511901	04-099-045-00205-00013	104057 ALMENDROS-AVIJOR	R 57	5,78	1,86	1,86	1,86	1,86	1,86			1,86	1,86
1700000005511919	04-099-045-00048-00004	104024 ALMENDROS-MARCONA	S 58	16,82	6,98	6,98	6,98	6,98	6,98			6,98	6,98
1700000005511920	04-099-045-00048-00056	104020 ALMENDROS-GUARA	S 58	21,25	1,48	1,48	1,48	1,48	1,48			1,48	1,48
1700000005511921	04-099-045-00084-00004	104024 ALMENDROS-MARCONA	S 58	29,83	5,13	5,13	5,13	5,13	5,13			5,13	5,13
1700000005511922	04-099-045-00150-00004	104024 ALMENDROS-MARCONA	S 58	19,41	1,34	1,35	1,34	1,34	1,34			1,34	1,34
1700000005511923	04-099-045-00151-00001	104024 ALMENDROS-MARCONA	S 58	29,23	0,15	0,15	0,15	0,15	0,15			0,15	0,15
1700000005511924	04-099-045-00150-00005	104024 ALMENDROS-MARCONA	S 58	12,86	0,26	0,26	0,26	0,26	0,26			0,26	0,26
1700000005511926	04-099-045-00186-00008	104020 ALMENDROS-GUARA	S 58	22,14	8,90	8,77	8,77	8,77	8,89			8,77	8,77
1700000005511927	04-099-045-00186-00009	104020 ALMENDROS-GUARA	S 58	22,08	0,10	0,10	0,10	0,10	0,10			0,10	0,10
1700000005511928	04-099-045-00205-00004	104020 ALMENDROS-GUARA	S 58	17,89	17,77	17,77	17,77	17,77	17,77			17,77	17,77
1700000005511929	04-099-045-00046-00022	104007 ALMENDROS-COMUNA	S 58	25,91	0,19	0,19	0,19	0,19	0,19			0,19	0,19
1700000005511930	04-099-045-00176-00002	104020 ALMENDROS-GUARA	S 58	13,12	0,42	0,42	0,42	0,42	0,42			0,42	0,42
1700000005511931	04-099-045-00205-00001	104020 ALMENDROS-GUARA	S 58	19,54	1,95	1,95	1,95	1,95	1,95			1,95	1,95
1700000005511932	04-099-045-00186-00002	104007 ALMENDROS-COMUNA	S 58	19,55	0,10	0,10	0,10	0,10	0,10			0,10	0,10
1700000005511933	04-099-045-00048-00057	104024 ALMENDROS-MARCONA	S 58	25,00	0,61	0,61	0,61	0,61	0,61			0,61	0,61
1700000005511934	04-099-045-00083-00002	104024 ALMENDROS-MARCONA	S 58	28,88	0,78	0,78	0,78	0,78	0,78			0,78	0,78
1700000005511935	04-099-045-00148-00003	104024 ALMENDROS-MARCONA	S 58	11,50	0,38	0,38	0,38	0,38	0,38			0,38	0,38

DATOS AGRICULTURA**RESUMEN DE UNIDADES**

<u>Cód</u>	<u>GRUPO DE PAGO</u>	<u>Sup. Dec. Admisible (ha)</u>	<u>Sup. Comprometida (ha)</u>	<u>Sup. ajustada compromiso (1) (ha)</u>	<u>% sobredec.</u>	<u>SUP. PROPUESTA (ha)</u>	<u>Importe Declarado</u>	<u>Importe Topado</u>	<u>Importe Propuesto</u>	<u>Importe tras sobredec.</u>
57	FRUTALES REGADÍO	3,41		3,41	0,00	3,41	1.192,34	1.116,51	1.116,51	1.116,51
58	FRUTALES SECANO	46,54		46,41	0,00	46,41	9.482,12	8.879,09	8.879,09	8.879,09
TOTAL		49,95	49,83	49,82		49,82	10.674,46	9.995,60	9.995,60	9.995,60

RESUMEN DE PAGOS

<u>PROPUESTO</u>	<u>IMPORTE (Euros)</u>		
	<u>FEADER (Eje 2)</u>	<u>MAPA</u>	<u>CAGPDS</u>
Propuesto a pagar	9.995,60	7.496,70	1.074,53
			1.424,37

APLICACIÓN DE REDUCCIONES Y SANCIONES

<u>Importe Calculado</u>	<u>Importe prerreduc.</u>	<u>Admisibilidad y compromisos</u>	<u>Presentación tardía</u>	<u>Omisión declaración</u>	<u>Condicionabilidad</u>	<u>PROPUESTO</u>	<u>IMPORTE (Euros)</u>			
							<u>FEADER (Eje 2)</u>	<u>MAPA</u>	<u>CAGPDS</u>	
9.995,60	9.995,60	0,00	0,00	0,00	0,00	9.995,60	7.496,70	1.074,53	1.424,37	
TOTAL							9.995,60	7.496,70	1.074,53	1.424,37

(1) Superficie declarada admisible ajustada con la superficie comprometida.
(2) Factor de penalización valorando el alcance para el tipo de compromiso.
(3) Solicita agricultura y tiene compromisos vigentes.
(4) Solicita ganadería y tiene compromisos vigentes.



<u>APELLIDOS Y NOMBRE / RAZÓN SOCIAL</u>	<u>NIF</u>	<u>EXPEDIENTE</u>	<u>SOLICITA AGRICULT. (3)</u>	<u>SOLICITA GANADER. (4)</u>	<u>ANUALIDAD DE PAGO</u>
PEREZ ORTEGA SERAFIN	****5099*	1198587	SI	NO	6ª

DATOS MANTENIMIENTO

IMPORTE POR ANUALIDAD

	<u>2015</u>	<u>2016</u>	<u>2017</u>	<u>2018</u>	<u>2019</u>	<u>2020</u>
IMPORTE MÁXIMO SUBVENCIONABLE	325,18 €	325,18 €	325,18 €	1.069,96 €	1.055,97 €	1.055,97 €
IMPORTE MEDIO DE TRANSFERENCIA (€/ha)	349,66 €	349,66 €	349,66 €	349,66 €	349,66 €	349,66 €

RESUMEN DE UNIDADES

<u>Cód</u>	<u>GRUPO DE PAGO</u>	<u>Sup. Dec. Admisible (ha)</u>	<u>Sup. Comprometida (ha)</u>	<u>Sup. ajustada compromiso (1) (ha)</u>	<u>% sobredec.</u>	<u>SUP. PROPUESTA (ha)</u>	<u>Importe Declarado</u>	<u>Importe Topado</u>	<u>Importe Propuesto</u>	<u>Importe tras sobredec.</u>
57	FRUTALES REGADÍO	2,97		2,97	0,00	2,97	1.038,49	1.038,49	1.038,49	1.038,49
	TOTAL	2,97	3,02	2,97		2,97	1.038,49	1.038,49	1.038,49	1.038,49

APLICACIÓN DE REDUCCIONES Y SANCIONES

<u>AGRICULTURA</u>	<u>Importe Calculado</u>	<u>Importe prereduc.</u>	<u>Admisibilidad y compromisos</u>	<u>Presentación tardía</u>	<u>Omisión declaración</u>	<u>Condicionabilidad</u>	<u>PROPUESTO</u>	<u>IMPORTE (Euros)</u>			
								<u>FEADER (Eje 2)</u>	<u>MAPA</u>	<u>CAGPDS</u>	
	1.038,49	1.038,49	0,02	0,00	0,00	0,00	1.017,72	763,29	109,40	145,03	
							TOTAL	1.017,72	763,29	109,40	145,03

RECINTOS PROPUESTOS

<u>REF.</u>	<u>REFERENCIA SIGPAC</u>	<u>CULTIVO DESCRIPCIÓN CULTIVO</u>	<u>S/R G.PAGO</u>	<u>PEND. MEDIA (%)</u>	<u>SUP. DEC. ADMISIBLE (ha)</u>	<u>SUP. COMPROM. (ha)</u>	<u>SUP. AJUSTADA COMPROM. (1) (ha)</u>	<u>SUP. CONV. SIGPAC (ha)</u>	<u>SUP. CERTIF. (ha)</u>	<u>SUP. CAMPO (ha)</u>	<u>SUP. CAMPO DECLARADO (ha)</u>	<u>SUP. DEC. REDUCIDA (ha)</u>	<u>SUP. PROPUESTA (ha)</u>
-109079	04-081-015-00017-00001	206235 NARANJO-CASTELLANA	R 57	3,75	0,03	0,03	0,03		0,00			0,03	0,03
4193983	04-081-010-00080-00001	206235 NARANJO-CASTELLANA	R 57	6,58	0,21	0,21	0,21		0,21			0,21	0,21
4193985	04-081-010-00061-00001	206235 NARANJO-CASTELLANA	R 57	4,25	1,62	1,62	1,62	1,62	1,62			1,62	1,62
4193986	04-081-010-00079-00001	206235 NARANJO-CASTELLANA	R 57	4,92	0,30	0,30	0,30		0,30			0,30	0,30
1700000004489014	04-081-001-00139-00001	206235 NARANJO-CASTELLANA	R 57	2,20	0,40	0,40	0,40		0,40			0,40	0,40
1700000004489015	04-081-001-00140-00001	206235 NARANJO-CASTELLANA	R 57	4,32	0,03	0,03	0,03		0,03			0,03	0,03
1700000004489016	04-081-001-00151-00001	206235 NARANJO-CASTELLANA	R 57	4,13	0,15	0,15	0,15		0,15			0,15	0,15
1700000004489017	04-081-001-00155-00001	206235 NARANJO-CASTELLANA	R 57	7,43	0,11	0,11	0,11		0,11			0,11	0,11
1700000004489021	04-081-015-00015-00001	206235 NARANJO-CASTELLANA	R 57	5,97	0,12	0,12	0,12		0,12			0,12	0,12

DATOS AGRICULTURA

RESUMEN DE UNIDADES

<u>Cód</u>	<u>GRUPO DE PAGO</u>	<u>Sup. Dec. Admisible (ha)</u>	<u>Sup. Comprometida (ha)</u>	<u>Sup. ajustada compromiso (1) (ha)</u>	<u>% sobredec.</u>	<u>SUP. PROPUESTA (ha)</u>	<u>Importe Declarado</u>	<u>Importe Topado</u>	<u>Importe Propuesto</u>	<u>Importe tras sobredec.</u>
57	FRUTALES REGADÍO	2,97		2,97	0,00	2,97	1.038,49	1.038,49	1.038,49	1.038,49
	TOTAL	2,97	3,02	2,97		2,97	1.038,49	1.038,49	1.038,49	1.038,49

RESUMEN DE PAGOS

<u>IMPORTE (Euros)</u>				
	<u>PROPUESTO</u>	<u>FEADER (Eje 2)</u>	<u>MAPA</u>	<u>CAGPDS</u>
Propuesto a pagar	1.017,72	763,29	109,40	145,03

APLICACIÓN DE REDUCCIONES Y SANCIONES

<u>Importe Calculado</u>	<u>Importe prereduc.</u>	<u>Admisibilidad y compromisos</u>	<u>Presentación tardía</u>	<u>Omisión declaración</u>	<u>Condicionabilidad</u>	<u>PROPUESTO</u>	<u>IMPORTE (Euros)</u>			
							<u>FEADER (Eje 2)</u>	<u>MAPA</u>	<u>CAGPDS</u>	
1.038,49	1.038,49	2,00	0,00	0,00	0,00	1.017,72	763,29	109,40	145,03	
						TOTAL	1.017,72	763,29	109,40	145,03

DETALLE DE REDUCCIONES Y SANCIONES POR INCUMPLIMIENTOS DE ADMISIBILIDAD Y COMPROMISOS

<u>Tipo</u>	<u>Compromiso</u>	<u>Sup. Calculada</u>	<u>Sup. Incumpli.</u>	<u>Factor Alcance (2)</u>	<u>Coef. Línea Base</u>	<u>Coef. Acumulación</u>	<u>Coef. Reiteración</u>	<u>Importe Ayuda</u>	<u>Factor Sanción</u>	<u>Importe Sanción</u>	<u>Aplicado</u>
BI	Las unidades comprometidas deben estar certificadas en producción ecológica según lo establecido en el Reglamento (CE) n° 834/2007 y el Reglamento (CE) n° 889/2008, por el que se establece disposiciones de aplicación del Reglamento (CE) n° 834/2007 del Consejo, durante el periodo de compromiso.	2,97	0,03	0,01	1,00	1,00	2,00	1.038,49 €	0,02	20,77 €	SI

(1) Superficie declarada admisible ajustada con la superficie comprometida.
 (2) Factor de penalización valorando el alcance para el tipo de compromiso.
 (3) Solicita agricultura y tiene compromisos vigentes.
 (4) Solicita ganadería y tiene compromisos vigentes.

INCIDENCIAS

INCIDENCIA DESCRIPCIÓN

85001	El recinto declarado no cumple con las normas de producción ecológica (artículo 5-1 e), Orden 26 mayo 2015) Ref:1700000004489018 Recinto:04-081-001-00217-001 Cultivo:206235 NARANJO-CASTELLANA Regadío Ref:1700000004489019 Recinto:04-081-001-00218-001 Cultivo:206235 NARANJO-CASTELLANA Regadío Ref:1700000004489020 Recinto:04-081-015-00014-001 Cultivo:206235 NARANJO-CASTELLANA Regadío Ref:-109079 Recinto:04-081-015-00017-001 Cultivo:206235 NARANJO-CASTELLANA Regadío
85031	Solicita recinto que no está comprometido para la operación. Ref:1700000004489018 Recinto:04-081-001-00217-001 Cultivo:206235 NARANJO-CASTELLANA Regadío Ref:1700000004489019 Recinto:04-081-001-00218-001 Cultivo:206235 NARANJO-CASTELLANA Regadío Ref:1700000004489020 Recinto:04-081-015-00014-001 Cultivo:206235 NARANJO-CASTELLANA Regadío



<u>APELLIDOS Y NOMBRE / RAZÓN SOCIAL</u>	<u>NIF</u>	<u>EXPEDIENTE</u>	<u>SOLICITA AGRICULT. (3)</u>	<u>SOLICITA GANADER. (4)</u>	<u>ANUALIDAD DE PAGO</u>
PEREZ PARRA JUANA MARIA	****5406*	1143201	SI	NO	6ª

DATOS MANTENIMIENTO

IMPORTE POR ANUALIDAD

	<u>2015</u>	<u>2016</u>	<u>2017</u>	<u>2018</u>	<u>2019</u>	<u>2020</u>
IMPORTE MÁXIMO SUBVENCIONABLE	940,59 €	940,59 €	940,59 €	940,59 €	940,59 €	940,59 €
IMPORTE MEDIO DE TRANSFERENCIA (€/ha)	349,66 €	349,66 €	349,66 €	349,66 €	349,66 €	349,66 €

RESUMEN DE UNIDADES

<u>Cód</u>	<u>GRUPO DE PAGO</u>	<u>Sup. Dec. Admisible (ha)</u>	<u>Sup. Comprometida (ha)</u>	<u>Sup. ajustada compromiso (1) (ha)</u>	<u>% sobredec.</u>	<u>SUP. PROPUESTA (ha)</u>	<u>Importe Declarado</u>	<u>Importe Topado</u>	<u>Importe Propuesto</u>	<u>Importe tras sobredec.</u>
57	FRUTALES REGADÍO	2,69		2,69	0,00	2,69	940,59	940,59	940,59	940,59
	TOTAL	2,69	2,69	2,69		2,69	940,59	940,59	940,59	940,59

APLICACIÓN DE REDUCCIONES Y SANCIONES

	<u>Importe Calculado</u>	<u>Importe prereduc.</u>	<u>Admisibilidad y compromisos</u>	<u>Presentación tardía</u>	<u>Omisión declaración</u>	<u>Condicionabilidad</u>	<u>PROPUESTO</u>	<u>IMPORTE (Euros)</u>		
								<u>FEADER (Eje 2)</u>	<u>MAPA</u>	<u>CAGPDS</u>
AGRICULTURA	940,59	940,59	0,00	0,00	0,00	0,00	940,59	705,44	101,11	134,04
TOTAL							940,59	705,44	101,11	134,04

RECINTOS PROPUESTOS

<u>REF.</u>	<u>REFERENCIA SIGPAC</u>	<u>CULTIVO DESCRIPCIÓN CULTIVO</u>	<u>S/R</u>	<u>G.PAGO</u>	<u>PEND. MEDIA (%)</u>	<u>SUP. DEC. ADMISIBLE (ha)</u>	<u>SUP. COMPROM. (ha)</u>	<u>SUP. AJUSTADA COMPROM. (1) (ha)</u>	<u>SUP. CONV. SIGPAC (ha)</u>	<u>SUP. CERTIF. (ha)</u>	<u>SUP. CAMPO (ha)</u>	<u>SUP. CAMPO DECLARADO (ha)</u>	<u>SUP. DEC. REDUCIDA (ha)</u>	<u>SUP. PROPUESTA (ha)</u>
1700000005126574	04-053-017-00129-00002	206004 NARANJO-NAVELINA	R	57	7,04	1,52	1,52	1,52		1,52			1,52	1,52
1700000005126576	04-053-015-00394-00003	206004 NARANJO-NAVELINA	R	57	2,40	0,46	0,46	0,46		0,46			0,46	0,46
1700000005126577	04-053-015-00418-00004	206004 NARANJO-NAVELINA	R	57	1,99	0,71	0,71	0,71	0,71	0,71			0,71	0,71

DATOS AGRICULTURA

RESUMEN DE UNIDADES

<u>Cód</u>	<u>GRUPO DE PAGO</u>	<u>Sup. Dec. Admisible (ha)</u>	<u>Sup. Comprometida (ha)</u>	<u>Sup. ajustada compromiso (1) (ha)</u>	<u>% sobredec.</u>	<u>SUP. PROPUESTA (ha)</u>	<u>Importe Declarado</u>	<u>Importe Topado</u>	<u>Importe Propuesto</u>	<u>Importe tras sobredec.</u>
57	FRUTALES REGADÍO	2,69		2,69	0,00	2,69	940,59	940,59	940,59	940,59
	TOTAL	2,69	2,69	2,69		2,69	940,59	940,59	940,59	940,59

RESUMEN DE PAGOS

<u>IMPORTE (Euros)</u>				
	<u>PROPUESTO</u>	<u>FEADER (Eje 2)</u>	<u>MAPA</u>	<u>CAGPDS</u>
Propuesto a pagar	940,59	705,44	101,11	134,04

APLICACIÓN DE REDUCCIONES Y SANCIONES

	<u>Importe Calculado</u>	<u>Importe prereduc.</u>	<u>Admisibilidad y compromisos</u>	<u>Presentación tardía</u>	<u>Omisión declaración</u>	<u>Condicionabilidad</u>	<u>PROPUESTO</u>	<u>IMPORTE (Euros)</u>		
								<u>FEADER (Eje 2)</u>	<u>MAPA</u>	<u>CAGPDS</u>
	940,59	940,59	0,00	0,00	0,00	0,00	940,59	705,44	101,11	134,04
TOTAL							940,59	705,44	101,11	134,04



(1) Superficie declarada admisible ajustada con la superficie comprometida.
 (2) Factor de penalización valorando el alcance para el tipo de compromiso.
 (3) Solicita agricultura y tiene compromisos vigentes.
 (4) Solicita ganadería y tiene compromisos vigentes.

<u>APELLIDOS Y NOMBRE / RAZÓN SOCIAL</u>	<u>NIF</u>	<u>EXPEDIENTE</u>	<u>SOLICITA AGRICULT. (3)</u>	<u>SOLICITA GANADER. (4)</u>	<u>ANUALIDAD DE PAGO</u>
PEREZ PEREZ MIGUEL	****9874*	1024991	SI	NO	6ª

DATOS MANTENIMIENTO

IMPORTE POR ANUALIDAD

	<u>2015</u>	<u>2016</u>	<u>2017</u>	<u>2018</u>	<u>2019</u>	<u>2020</u>
IMPORTE MÁXIMO SUBVENCIONABLE	1.061,74 €	1.061,74 €	1.061,74 €	1.061,74 €	1.061,74 €	1.061,74 €
IMPORTE MEDIO DE TRANSFERENCIA (€/ha)	216,24 €	216,24 €	216,24 €	216,24 €	216,24 €	216,24 €

RESUMEN DE UNIDADES

<u>Cód</u>	<u>GRUPO DE PAGO</u>	<u>Sup. Dec. Admisible (ha)</u>	<u>Sup. Comprometida (ha)</u>	<u>Sup. ajustada compromiso (1) (ha)</u>	<u>% sobredec.</u>	<u>SUP. PROPUESTA (ha)</u>	<u>Importe Declarado</u>	<u>Importe Topado</u>	<u>Importe Propuesto</u>	<u>Importe tras sobredec.</u>
58	FRUTALES SECANO	4,91		4,91	0,00	4,91	1.061,74	1.061,74	1.061,74	1.061,74
	TOTAL	4,91	4,91	4,91		4,91	1.061,74	1.061,74	1.061,74	1.061,74

APLICACIÓN DE REDUCCIONES Y SANCIONES

	<u>Importe Calculado</u>	<u>Importe prereduc.</u>	<u>Admisibilidad y compromisos</u>	<u>Presentación tardía</u>	<u>Omisión declaración</u>	<u>Condicionabilidad</u>	<u>PROPUESTO</u>	<u>IMPORTE (Euros)</u>		
								<u>FEADER (Eje 2)</u>	<u>MAPA</u>	<u>CAGPDS</u>
AGRICULTURA	1.061,74	1.061,74	0,05	0,00	0,00	0,00	1.008,65	756,49	108,43	143,73
TOTAL							1.008,65	756,49	108,43	143,73

RECINTOS PROPUESTOS

<u>REF.</u>	<u>REFERENCIA SIGPAC</u>	<u>CULTIVO DESCRIPCIÓN CULTIVO</u>	<u>S/R G.PAGO</u>	<u>PEND. MEDIA (%)</u>	<u>SUP. DEC. ADMISIBLE (ha)</u>	<u>SUP. COMPROM. (ha)</u>	<u>SUP. AJUSTADA COMPROM. (1) (ha)</u>	<u>SUP. CONV. SIGPAC (ha)</u>	<u>SUP. CERTIF. (ha)</u>	<u>SUP. CAMPO (ha)</u>	<u>SUP. CAMPO DETER. CULT. DECLARADO (ha)</u>	<u>SUP. DEC. REDUCIDA (ha)</u>	<u>SUP. PROPUESTA (ha)</u>
-817084	04-099-013-00193-00002	104024 ALMENDROS-MARCONA	S 58	30,88	0,02	1,73	0,02	0,89	0,00			0,02	0,02
-817083	04-099-013-00147-00002	104024 ALMENDROS-MARCONA	S 58	25,25	0,17	1,75	0,17	0,94	0,19			0,17	0,17
-817082	04-099-013-00147-00002	104024 ALMENDROS-MARCONA	S 58	25,25	0,02	1,75	0,02	0,94	0,02			0,02	0,02
-817081	04-099-013-00147-00001	104024 ALMENDROS-MARCONA	S 58	34,20	0,05	0,05	0,05	0,05	0,00			0,05	0,05
-817080	04-099-013-00028-00011	104024 ALMENDROS-MARCONA	S 58	28,22	0,19	0,87	0,19	0,19	0,00			0,19	0,19
1700000005053335	04-099-013-00097-00004	104024 ALMENDROS-MARCONA	S 58	42,19	3,11	3,11	3,11		3,11			3,11	3,11
1700000005053337	04-099-013-00147-00002	104024 ALMENDROS-MARCONA	S 58	25,25	0,69	1,75	0,69	0,94	0,75			0,69	0,69
1700000005053338	04-099-013-00148-00003	104024 ALMENDROS-MARCONA	S 58	32,24	0,66	1,73	0,66	0,66	0,66			0,66	0,66

DATOS AGRICULTURA

RESUMEN DE UNIDADES

<u>Cód</u>	<u>GRUPO DE PAGO</u>	<u>Sup. Dec. Admisible (ha)</u>	<u>Sup. Comprometida (ha)</u>	<u>Sup. ajustada compromiso (1) (ha)</u>	<u>% sobredec.</u>	<u>SUP. PROPUESTA (ha)</u>	<u>Importe Declarado</u>	<u>Importe Topado</u>	<u>Importe Propuesto</u>	<u>Importe tras sobredec.</u>
58	FRUTALES SECANO	4,91		4,91	0,00	4,91	1.061,74	1.061,74	1.061,74	1.061,74
	TOTAL	4,91	4,91	4,91		4,91	1.061,74	1.061,74	1.061,74	1.061,74

RESUMEN DE PAGOS

<u>IMPORTE (Euros)</u>			
<u>PROPUESTO</u>	<u>FEADER (Eje 2)</u>	<u>MAPA</u>	<u>CAGPDS</u>
Propuesto a pagar	1.008,65	756,49	108,43
			143,73

APLICACIÓN DE REDUCCIONES Y SANCIONES

	<u>Importe Calculado</u>	<u>Importe prereduc.</u>	<u>Admisibilidad y compromisos</u>	<u>Presentación tardía</u>	<u>Omisión declaración</u>	<u>Condicionabilidad</u>	<u>PROPUESTO</u>	<u>IMPORTE (Euros)</u>		
								<u>FEADER (Eje 2)</u>	<u>MAPA</u>	<u>CAGPDS</u>
	1.061,74	1.061,74	5,00	0,00	0,00	0,00	1.008,65	756,49	108,43	143,73
TOTAL							1.008,65	756,49	108,43	143,73

DETALLE DE REDUCCIONES Y SANCIONES POR INCUMPLIMIENTOS DE ADMISIBILIDAD Y COMPROMISOS

<u>Tipo</u>	<u>Compromiso</u>	<u>Sup. Calculada</u>	<u>Sup. Incumpl.</u>	<u>Factor Alcance (2)</u>	<u>Coef. Línea Base</u>	<u>Coef. Acumulación</u>	<u>Coef. Reiteración</u>	<u>Importe Ayuda</u>	<u>Factor Sanción</u>	<u>Importe Sanción</u>	<u>Aplicado</u>
B1	Las unidades comprometidas deben estar certificadas en producción ecológica según lo establecido en el Reglamento (CE) n° 834/2007 y el Reglamento (CE) n° 889/2008, por el que se establece disposiciones de aplicación del Reglamento (CE) n° 834/2007 del Consejo, durante el período de compromiso.	4,91	0,26	0,05	1,00	1,00	1,00	1.061,74 €	0,05	53,09 €	SI

(1) Superficie declarada admisible ajustada con la superficie comprometida.
 (2) Factor de penalización valorando el alcance para el tipo de compromiso.
 (3) Solicita agricultura y tiene compromisos vigentes.
 (4) Solicita ganadería y tiene compromisos vigentes.

INCIDENCIAS

INCIDENCIA DESCRIPCIÓN

85001 El recinto declarado no cumple con las normas de producción ecológica (artículo 5-1 e), Orden 26 mayo 2015)
Ref.-817080 Recinto:04-099-013-00028-011 Cultivo:104024 ALMENDROS-MARCONA Secano
Ref.-817081 Recinto:04-099-013-00147-001 Cultivo:104024 ALMENDROS-MARCONA Secano
Ref.-817084 Recinto:04-099-013-00193-002 Cultivo:104024 ALMENDROS-MARCONA Secano



(1) Superficie declarada admisible ajustada con la superficie comprometida.
(2) Factor de penalización valorando el alcance para el tipo de compromiso.
(3) Solicita agricultura y tiene compromisos vigentes.
(4) Solicita ganadería y tiene compromisos vigentes.

<u>APELLIDOS Y NOMBRE / RAZÓN SOCIAL</u>	<u>NIF</u>	<u>EXPEDIENTE</u>	<u>SOLICITA AGRICULT. (3)</u>	<u>SOLICITA GANADER. (4)</u>	<u>ANUALIDAD DE PAGO</u>
PEREZ RAMAL MIGUEL	****1492*	1083610	SI	NO	6ª

DATOS MANTENIMIENTO

IMPORTE POR ANUALIDAD

	<u>2015</u>	<u>2016</u>	<u>2017</u>	<u>2018</u>	<u>2019</u>	<u>2020</u>
IMPORTE MÁXIMO SUBVENCIONABLE	5.289,23 €	5.289,23 €	5.289,23 €	5.289,23 €	5.289,23 €	5.289,23 €
IMPORTE MEDIO DE TRANSFERENCIA (€/ha)	216,24 €	216,24 €	216,24 €	216,24 €	216,24 €	216,24 €

RESUMEN DE UNIDADES

<u>Cód</u>	<u>GRUPO DE PAGO</u>	<u>Sup. Dec. Admisible (ha)</u>	<u>Sup. Comprometida (ha)</u>	<u>Sup. ajustada compromiso (1) (ha)</u>	<u>% sobredec.</u>	<u>SUP. PROPUESTA (ha)</u>	<u>Importe Declarado</u>	<u>Importe Topado</u>	<u>Importe Propuesto</u>	<u>Importe tras sobredec.</u>
58	FRUTALES SECANO	24,46		24,46	0,00	24,46	5.289,23	5.289,23	5.289,23	5.289,23
	TOTAL	24,46	24,46	24,46		24,46	5.289,23	5.289,23	5.289,23	5.289,23

APLICACIÓN DE REDUCCIONES Y SANCIONES

<u>AGRICULTURA</u>	<u>Importe Calculado</u>	<u>Importe prerreduc.</u>	<u>Admisibilidad y compromisos</u>	<u>Presentación tardía</u>	<u>Omisión declaración</u>	<u>Condicionabilidad</u>	<u>PROPUESTO</u>	<u>IMPORTE (Euros)</u>		
								<u>FEADER (Eje 2)</u>	<u>MAPA</u>	<u>CAGPDS</u>
	5.289,23	5.289,23	0,00	0,00	0,00	0,00	5.289,23	3.966,92	568,59	753,72
TOTAL							5.289,23	3.966,92	568,59	753,72

RECINTOS PROPUESTOS

<u>REF.</u>	<u>REFERENCIA SIGPAC</u>	<u>CULTIVO DESCRIPCIÓN CULTIVO</u>	<u>S/R G.PAGO</u>	<u>PEND. MEDIA (%)</u>	<u>SUP. DEC. ADMISIBLE (ha)</u>	<u>SUP. COMPROM. (ha)</u>	<u>SUP. AJUSTADA COMPROM. (1) (ha)</u>	<u>SUP. CONV. SIGPAC (ha)</u>	<u>SUP. CERTIF. (ha)</u>	<u>SUP. CAMPO (ha)</u>	<u>SUP. CAMPO DECLARADO (ha)</u>	<u>SUP. DEC. REDUCIDA (ha)</u>	<u>SUP. PROPUESTA (ha)</u>
1700000005589093	04-037-009-00081-00001	104014 ALMENDROS-FERRAGNES	S 58	5,81	1,32	1,32	1,32		1,32			1,32	1,32
1700000005589094	04-037-015-00013-00004	104020 ALMENDROS-GUARA	S 58	6,02	3,69	3,69	3,69		3,69			3,69	3,69
1700000005589095	04-037-015-00013-00005	104020 ALMENDROS-GUARA	S 58	5,43	6,26	6,26	6,26		6,26			6,26	6,26
1700000005589096	04-037-009-00086-00001	104014 ALMENDROS-FERRAGNES	S 58	5,09	1,67	1,67	1,67		1,67			1,67	1,67
1700000005589097	04-037-015-00029-00001	104014 ALMENDROS-FERRAGNES	S 58	5,17	0,69	0,69	0,69		0,69			0,69	0,69
1700000005589098	04-037-015-00031-00001	104020 ALMENDROS-GUARA	S 58	4,89	0,71	0,71	0,71		0,71			0,71	0,71
1700000005589099	04-037-015-00020-00001	104020 ALMENDROS-GUARA	S 58	7,59	0,15	0,15	0,15		0,15			0,15	0,15
1700000005589100	04-037-015-00024-00001	104020 ALMENDROS-GUARA	S 58	5,73	0,22	0,22	0,22		0,22			0,22	0,22
1700000005589101	04-037-016-00027-00002	104020 ALMENDROS-GUARA	S 58	6,72	3,82	3,82	3,82		3,82			3,82	3,82
1700000005589102	04-037-015-00070-00006	104020 ALMENDROS-GUARA	S 58	9,62	0,22	0,22	0,22		0,22			0,22	0,22
1700000005589103	04-037-015-00070-00004	104020 ALMENDROS-GUARA	S 58	7,00	0,09	0,09	0,09		0,09			0,09	0,09
1700000005589104	04-037-015-00070-00001	104020 ALMENDROS-GUARA	S 58	6,08	2,97	2,97	2,97		2,97			2,97	2,97
1700000005589105	04-037-016-00145-00001	104026 ALMENDROS-MARTA	S 58	6,13	0,44	0,44	0,44		0,44			0,44	0,44
1700000005589106	04-037-016-00147-00001	104026 ALMENDROS-MARTA	S 58	6,90	0,42	0,42	0,42		0,42			0,42	0,42
1700000005589107	04-037-016-00114-00002	104026 ALMENDROS-MARTA	S 58	6,13	0,07	0,07	0,07	0,07	0,07			0,07	0,07
1700000005589108	04-037-016-00092-00004	104020 ALMENDROS-GUARA	S 58	6,89	0,03	0,03	0,03		0,03			0,03	0,03
1700000005589109	04-037-053-00020-00001	104020 ALMENDROS-GUARA	S 58	5,40	0,23	0,23	0,23		0,23			0,23	0,23
1700000005589110	04-037-053-00021-00002	104020 ALMENDROS-GUARA	S 58	6,15	0,35	0,35	0,35		0,35			0,35	0,35
1700000005589111	04-037-016-00186-00001	104020 ALMENDROS-GUARA	S 58	1,69	0,18	0,18	0,18		0,18			0,18	0,18
1700000005589112	04-037-016-00150-00001	104020 ALMENDROS-GUARA	S 58	6,16	0,15	0,15	0,15		0,15			0,15	0,15
1700000005589113	04-037-053-00070-00001	104020 ALMENDROS-GUARA	S 58	18,91	0,78	0,78	0,78		0,78			0,78	0,78

DATOS AGRICULTURA

RESUMEN DE UNIDADES

<u>Cód</u>	<u>GRUPO DE PAGO</u>	<u>Sup. Dec. Admisible (ha)</u>	<u>Sup. Comprometida (ha)</u>	<u>Sup. ajustada compromiso (1) (ha)</u>	<u>% sobredec.</u>	<u>SUP. PROPUESTA (ha)</u>	<u>Importe Declarado</u>	<u>Importe Topado</u>	<u>Importe Propuesto</u>	<u>Importe tras sobredec.</u>
58	FRUTALES SECANO	24,46		24,46	0,00	24,46	5.289,23	5.289,23	5.289,23	5.289,23
	TOTAL	24,46	24,46	24,46		24,46	5.289,23	5.289,23	5.289,23	5.289,23

RESUMEN DE PAGOS

<u>IMPORTE (Euros)</u>			
	<u>PROPUESTO</u>	<u>FEADER (Eje 2)</u>	<u>MAPA</u>
Propuesto a pagar	5.289,23	3.966,92	568,59
			<u>CAGPDS</u>
			753,72

APLICACIÓN DE REDUCCIONES Y SANCIONES

<u>Importe Calculado</u>	<u>Importe prerreduc.</u>	<u>Admisibilidad y compromisos</u>	<u>Presentación tardía</u>	<u>Omisión declaración</u>	<u>Condicionabilidad</u>	<u>PROPUESTO</u>	<u>IMPORTE (Euros)</u>		
							<u>FEADER (Eje 2)</u>	<u>MAPA</u>	<u>CAGPDS</u>
5.289,23	5.289,23	0,00	0,00	0,00	0,00	5.289,23	3.966,92	568,59	753,72
TOTAL						5.289,23	3.966,92	568,59	753,72

(1) Superficie declarada admisible ajustada con la superficie comprometida.
 (2) Factor de penalización valorando el alcance para el tipo de compromiso.
 (3) Solicita agricultura y tiene compromisos vigentes.
 (4) Solicita ganadería y tiene compromisos vigentes.



<u>APELLIDOS Y NOMBRE / RAZÓN SOCIAL</u>	<u>NIF</u>	<u>EXPEDIENTE</u>	<u>SOLICITA AGRICULT. (3)</u>	<u>SOLICITA GANADER. (4)</u>	<u>ANUALIDAD DE PAGO</u>
PEREZ RAMIREZ JUAN CARLOS	****0721*	1032372	SI	NO	6ª

DATOS MANTENIMIENTO

IMPORTES POR ANUALIDAD

	<u>2015</u>	<u>2016</u>	<u>2017</u>	<u>2018</u>	<u>2019</u>	<u>2020</u>
IMPORTE MÁXIMO SUBVENCIONABLE	7.321,89 €	7.321,89 €	7.321,89 €	7.321,89 €	7.321,89 €	7.321,89 €
IMPORTE MEDIO DE TRANSFERENCIA (€/ha)	216,24 €	216,24 €	216,24 €	216,24 €	216,24 €	216,24 €

RESUMEN DE UNIDADES

<u>Cód</u>	<u>GRUPO DE PAGO</u>	<u>Sup. Dec. Admisible (ha)</u>	<u>Sup. Comprometida (ha)</u>	<u>Sup. ajustada compromiso (1) (ha)</u>	<u>% sobredec.</u>	<u>SUP. PROPUESTA (ha)</u>	<u>Importe Declarado</u>	<u>Importe Topado</u>	<u>Importe Propuesto</u>	<u>Importe tras sobredec.</u>
58	FRUTALES SECANO	34,75		33,86	0,00	33,86	7.321,89	7.321,89	7.321,89	7.321,89
TOTAL		34,75	33,86	33,86		33,86	7.321,89	7.321,89	7.321,89	7.321,89

APLICACIÓN DE REDUCCIONES Y SANCIONES

<u>AGRICULTURA</u>	<u>Importe Calculado</u>	<u>Importe prerreduc.</u>	<u>Admisibilidad y compromisos</u>	<u>Presentación tardía</u>	<u>Omisión declaración</u>	<u>Condicionabilidad</u>	<u>PROPUESTO</u>	<u>IMPORTE (Euros)</u>		
								<u>FEADER (Eje 2)</u>	<u>MAPA</u>	<u>CAGPDS</u>
	7.321,89	7.321,89	0,00	0,00	0,00	0,00	7.321,89	5.491,42	787,10	1.043,37
TOTAL							7.321,89	5.491,42	787,10	1.043,37

RECINTOS PROPUESTOS

<u>REF.</u>	<u>REFERENCIA SIGPAC</u>	<u>CULTIVO DESCRIPCIÓN CULTIVO</u>	<u>S/R G.PAGO</u>	<u>PEND. MEDIA (%)</u>	<u>SUP. DEC. ADMISIBLE (ha)</u>	<u>SUP. COMPROM. (ha)</u>	<u>SUP. AJUSTADA COMPROM. (1) (ha)</u>	<u>SUP. CONV. SIGPAC (ha)</u>	<u>SUP. CERTIF. (ha)</u>	<u>SUP. CAMPO (ha)</u>	<u>SUP. CAMPO DECLARADO (ha)</u>	<u>SUP. DEC. REDUCIDA (ha)</u>	<u>SUP. PROPUESTA (ha)</u>
4597245	04-086-008-00736-00002	104023 ALMENDROS-LAURANNE	S 58	14,72	4,24	3,93	3,93		3,93			3,93	3,93
4597253	04-086-009-00194-00004	104043 ALMENDROS-VAIRO	S 58	8,70	4,79	4,21	4,21		4,21			4,21	4,21
1700000005121294	04-086-008-00054-00021	104008 ALMENDROS-CONSTANTI	S 58	7,74	0,02	0,02	0,02		0,02			0,02	0,02
1700000005121295	04-086-008-00737-00017	104023 ALMENDROS-LAURANNE	S 58	8,39	1,97	1,97	1,97		1,97			1,97	1,97
1700000005121296	04-086-008-00738-00017	104023 ALMENDROS-LAURANNE	S 58	10,59	0,60	0,60	0,60		0,60			0,60	0,60
1700000005121297	04-086-009-00138-00010	104014 ALMENDROS-FERRAGNES	S 58	6,64	2,25	2,25	2,25		2,25			2,25	2,25
1700000005121298	04-086-009-00185-00002	104014 ALMENDROS-FERRAGNES	S 58	5,18	1,96	1,96	1,96		1,96			1,96	1,96
1700000005121299	04-086-008-00075-00010	104008 ALMENDROS-CONSTANTI	S 58	4,24	0,05	0,05	0,05		0,05			0,05	0,05
1700000005121301	04-086-009-00075-00001	104008 ALMENDROS-CONSTANTI	S 58	10,52	0,51	0,51	0,51		0,51			0,51	0,51
1700000005121310	04-086-012-00001-00001	104023 ALMENDROS-LAURANNE	S 58	6,75	0,08	0,08	0,08		0,08			0,08	0,08
1700000005121311	04-086-010-00933-00019	104023 ALMENDROS-LAURANNE	S 58	7,23	1,80	1,80	1,80		1,80			1,80	1,80
1700000005121312	04-086-008-00075-00002	104008 ALMENDROS-CONSTANTI	S 58	9,79	2,27	2,27	2,27		2,27			2,27	2,27
1700000005121313	04-086-011-00295-00005	104043 ALMENDROS-VAIRO	S 58	12,69	4,27	4,27	4,27		4,27			4,27	4,27
1700000005121314	04-086-012-00022-00002	104014 ALMENDROS-FERRAGNES	S 58	5,51	0,12	0,12	0,12		0,12			0,12	0,12
1700000005121315	04-086-013-00022-00004	104014 ALMENDROS-FERRAGNES	S 58	6,41	0,66	0,66	0,66		0,66			0,66	0,66
1700000005121316	04-086-013-00022-00006	104014 ALMENDROS-FERRAGNES	S 58	8,16	0,16	0,16	0,16		0,16			0,16	0,16
1700000005121317	04-086-013-00023-00001	104023 ALMENDROS-LAURANNE	S 58	8,21	0,16	0,16	0,16		0,16			0,16	0,16
1700000005121318	04-086-010-00932-00006	104023 ALMENDROS-LAURANNE	S 58	3,46	1,00	1,00	1,00		1,00			1,00	1,00
1700000005121319	04-086-010-00932-00012	104023 ALMENDROS-LAURANNE	S 58	2,05	0,59	0,59	0,59		0,59			0,59	0,59
1700000005121320	04-086-009-00187-00002	104008 ALMENDROS-CONSTANTI	S 58	2,35	0,19	0,19	0,19		0,19			0,19	0,19
1700000005121321	04-086-009-00189-00005	104025 ALMENDROS-MARINADA	S 58	3,10	3,26	3,26	3,26		3,26			3,26	3,26
1700000005121322	04-086-012-00001-00002	104023 ALMENDROS-LAURANNE	S 58	7,86	0,46	0,46	0,46		0,46			0,46	0,46
1700000005121323	04-086-012-00002-00001	104023 ALMENDROS-LAURANNE	S 58	6,34	0,14	0,14	0,14		0,14			0,14	0,14
1700000005121324	04-086-012-00001-00003	104014 ALMENDROS-FERRAGNES	S 58	6,15	0,85	0,85	0,85		0,85			0,85	0,85
1700000005121325	04-086-012-00002-00003	104023 ALMENDROS-LAURANNE	S 58	8,53	2,35	2,35	2,35		2,35			2,35	2,35

DATOS AGRICULTURA

RESUMEN DE UNIDADES

<u>Cód</u>	<u>GRUPO DE PAGO</u>	<u>Sup. Dec. Admisible (ha)</u>	<u>Sup. Comprometida (ha)</u>	<u>Sup. ajustada compromiso (1) (ha)</u>	<u>% sobredec.</u>	<u>SUP. PROPUESTA (ha)</u>	<u>Importe Declarado</u>	<u>Importe Topado</u>	<u>Importe Propuesto</u>	<u>Importe tras sobredec.</u>
58	FRUTALES SECANO	34,75		33,86	0,00	33,86	7.321,89	7.321,89	7.321,89	7.321,89
TOTAL		34,75	33,86	33,86		33,86	7.321,89	7.321,89	7.321,89	7.321,89

RESUMEN DE PAGOS

<u>IMPORTE (Euros)</u>				
	<u>PROPUESTO</u>	<u>FEADER (Eje 2)</u>	<u>MAPA</u>	<u>CAGPDS</u>
Propuesto a pagar	7.321,89	5.491,42	787,10	1.043,37



(1) Superficie declarada admisible ajustada con la superficie comprometida.
 (2) Factor de penalización valorando el alcance para el tipo de compromiso.
 (3) Solicita agricultura y tiene compromisos vigentes.
 (4) Solicita ganadería y tiene compromisos vigentes.

APLICACIÓN DE REDUCCIONES Y SANCIONES

<u>Importe Calculado</u>	<u>Importe prereduc.</u>	<u>Admisibilidad y compromisos</u>	<u>Presentación tardía</u>	<u>Omisión declaración</u>	<u>Condicionabilidad</u>	IMPORTE (Euros)			
						<u>PROPUESTO</u>	<u>FEADER (Eje 2)</u>	<u>MAPA</u>	<u>CAGPDS</u>
7.321,89	7.321,89	0,00	0,00	0,00	0,00	7.321,89	5.491,42	787,10	1.043,37
TOTAL						7.321,89	5.491,42	787,10	1.043,37

INCIDENCIAS**INCIDENCIA DESCRIPCIÓN**

- 85001 El recinto declarado no cumple con las normas de producción ecológica (artículo 5-1 e), Orden 26 mayo 2015)
 Ref:4091077 Recinto:04-086-009-00188-005 Cultivo:104008 ALMENDROS-CONSTANTI Secano
 Ref:1700000005121272 Recinto:04-086-009-00189-002 Cultivo:104008 ALMENDROS-CONSTANTI Secano
 Ref:1700000005121273 Recinto:04-086-009-00194-010 Cultivo:104008 ALMENDROS-CONSTANTI Secano
 Ref:1700000005121288 Recinto:04-086-009-00194-011 Cultivo:104007 ALMENDROS-COMUNA Secano
- 85031 Solicita recinto que no está comprometido para la operación.
 Ref:4091077 Recinto:04-086-009-00188-005 Cultivo:104008 ALMENDROS-CONSTANTI Secano
 Ref:1700000005121272 Recinto:04-086-009-00189-002 Cultivo:104008 ALMENDROS-CONSTANTI Secano
 Ref:1700000005121273 Recinto:04-086-009-00194-010 Cultivo:104008 ALMENDROS-CONSTANTI Secano
 Ref:1700000005121288 Recinto:04-086-009-00194-011 Cultivo:104007 ALMENDROS-COMUNA Secano
 Ref:1700000005121306 Recinto:04-086-010-00197-001 Cultivo:104007 ALMENDROS-COMUNA Secano
 Ref:1700000005121305 Recinto:04-086-010-00199-001 Cultivo:104007 ALMENDROS-COMUNA Secano
 Ref:1700000005121309 Recinto:04-086-011-00001-003 Cultivo:104023 ALMENDROS-LAURANNE Secano
 Ref:1700000005121308 Recinto:04-086-012-00306-001 Cultivo:104023 ALMENDROS-LAURANNE Secano
 Ref:-715396 Recinto:04-086-013-00020-012 Cultivo:104023 ALMENDROS-LAURANNE Secano



<u>APELLIDOS Y NOMBRE / RAZÓN SOCIAL</u>	<u>NIF</u>	<u>EXPEDIENTE</u>	<u>SOLICITA AGRICULT. (3)</u>	<u>SOLICITA GANADER. (4)</u>	<u>ANUALIDAD DE PAGO</u>
PEREZ RAMOS MARIA DOLORES	****8247*	1146927	SI	NO	6ª

DATOS MANTENIMIENTO

IMPORTE POR ANUALIDAD

	<u>2015</u>	<u>2016</u>	<u>2017</u>	<u>2018</u>	<u>2019</u>	<u>2020</u>
IMPORTE MÁXIMO SUBVENCIONABLE	2.209,97 €	2.209,97 €	2.160,23 €	2.160,23 €	2.160,23 €	2.160,23 €
IMPORTE MEDIO DE TRANSFERENCIA (€/ha)	216,24 €	216,24 €	216,24 €	216,24 €	216,24 €	216,24 €

RESUMEN DE UNIDADES

<u>Cód</u>	<u>GRUPO DE PAGO</u>	<u>Sup. Dec. Admisible (ha)</u>	<u>Sup. Comprometida (ha)</u>	<u>Sup. ajustada compromiso (1) (ha)</u>	<u>% sobredec.</u>	<u>SUP. PROPUESTA (ha)</u>	<u>Importe Declarado</u>	<u>Importe Topado</u>	<u>Importe Propuesto</u>	<u>Importe tras sobredec.</u>
58	FRUTALES SECANO	10,22		9,99	0,00	9,99	2.160,24	2.160,23	2.160,23	2.160,23
	TOTAL	10,22	9,99	9,99		9,99	2.160,24	2.160,23	2.160,23	2.160,23

APLICACIÓN DE REDUCCIONES Y SANCIONES

	<u>Importe Calculado</u>	<u>Importe prereduc.</u>	<u>Admisibilidad y compromisos</u>	<u>Presentación tardía</u>	<u>Omisión declaración</u>	<u>Condicionabilidad</u>	<u>PROPUESTO</u>	<u>IMPORTE (Euros)</u>		
								<u>FEADER (Eje 2)</u>	<u>MAPA</u>	<u>CAGPDS</u>
AGRICULTURA	2.160,23	2.160,23	0,00	0,00	0,00	0,00	2.160,23	1.620,17	232,22	307,84
TOTAL							2.160,23	1.620,17	232,22	307,84

RECINTOS PROPUESTOS

<u>REF.</u>	<u>REFERENCIA SIGPAC</u>	<u>CULTIVO DESCRIPCIÓN CULTIVO</u>	<u>S/R</u>	<u>G.PAGO</u>	<u>PEND. MEDIA (%)</u>	<u>SUP. DEC. ADMISIBLE (ha)</u>	<u>SUP. COMPROM. (ha)</u>	<u>SUP. AJUSTADA COMPROM. (1) (ha)</u>	<u>SUP. CONV. SIGPAC (ha)</u>	<u>SUP. CERTIF. (ha)</u>	<u>SUP. CAMPO (ha)</u>	<u>SUP. CAMPO DECLARADO (ha)</u>	<u>SUP. DEC. REDUCIDA (ha)</u>	<u>SUP. PROPUESTA (ha)</u>
1700000004992081	04-086-003-00090-00001	104020 ALMENDROS-GUARA	S	58	8,64	0,46	0,46	0,46	0,46	0,46			0,46	0,46
1700000004992082	04-086-003-00116-00001	104020 ALMENDROS-GUARA	S	58	16,20	3,28	3,28	3,28	3,28	3,28			3,28	3,28
1700000004992083	04-086-003-00092-00001	104020 ALMENDROS-GUARA	S	58	11,48	0,30	0,30	0,30	0,30	0,30			0,30	0,30
1700000004992084	04-086-003-00116-00013	104020 ALMENDROS-GUARA	S	58	15,03	0,49	0,49	0,49	0,49	0,49			0,49	0,49
1700000004992085	04-086-003-00310-00005	104020 ALMENDROS-GUARA	S	58	28,22	0,87	0,87	0,87	0,87	0,87			0,87	0,87
1700000004992086	04-086-003-00318-00001	104020 ALMENDROS-GUARA	S	58	35,77	0,31	0,31	0,31	0,31	0,31			0,31	0,31
1700000004992087	04-086-003-00804-00003	104020 ALMENDROS-GUARA	S	58	10,85	0,23	0,23	0,23	0,23	0,23			0,23	0,23
1700000004992088	04-086-003-00116-00014	104020 ALMENDROS-GUARA	S	58	15,12	4,28	4,28	4,28	4,28	4,28			4,28	4,28

DATOS AGRICULTURA

RESUMEN DE UNIDADES

<u>Cód</u>	<u>GRUPO DE PAGO</u>	<u>Sup. Dec. Admisible (ha)</u>	<u>Sup. Comprometida (ha)</u>	<u>Sup. ajustada compromiso (1) (ha)</u>	<u>% sobredec.</u>	<u>SUP. PROPUESTA (ha)</u>	<u>Importe Declarado</u>	<u>Importe Topado</u>	<u>Importe Propuesto</u>	<u>Importe tras sobredec.</u>
58	FRUTALES SECANO	10,22		9,99	0,00	9,99	2.160,24	2.160,23	2.160,23	2.160,23
	TOTAL	10,22	9,99	9,99		9,99	2.160,24	2.160,23	2.160,23	2.160,23

RESUMEN DE PAGOS

<u>IMPORTE (Euros)</u>				
	<u>PROPUESTO</u>	<u>FEADER (Eje 2)</u>	<u>MAPA</u>	<u>CAGPDS</u>
Propuesto a pagar	2.160,23	1.620,17	232,22	307,84

APLICACIÓN DE REDUCCIONES Y SANCIONES

	<u>Importe Calculado</u>	<u>Importe prereduc.</u>	<u>Admisibilidad y compromisos</u>	<u>Presentación tardía</u>	<u>Omisión declaración</u>	<u>Condicionabilidad</u>	<u>PROPUESTO</u>	<u>IMPORTE (Euros)</u>		
								<u>FEADER (Eje 2)</u>	<u>MAPA</u>	<u>CAGPDS</u>
	2.160,23	2.160,23	0,00	0,00	0,00	0,00	2.160,23	1.620,17	232,22	307,84
TOTAL							2.160,23	1.620,17	232,22	307,84



(1) Superficie declarada admisible ajustada con la superficie comprometida.
 (2) Factor de penalización valorando el alcance para el tipo de compromiso.
 (3) Solicita agricultura y tiene compromisos vigentes.
 (4) Solicita ganadería y tiene compromisos vigentes.

<u>APELLIDOS Y NOMBRE / RAZÓN SOCIAL</u>	<u>NIF</u>	<u>EXPEDIENTE</u>	<u>SOLICITA AGRICULT. (3)</u>	<u>SOLICITA GANADER. (4)</u>	<u>ANUALIDAD DE PAGO</u>
PEREZ RECHE JUANA MARIA	****9023*	1192315	SI	NO	6ª

DATOS MANTENIMIENTO

IMPORTE POR ANUALIDAD

	<u>2015</u>	<u>2016</u>	<u>2017</u>	<u>2018</u>	<u>2019</u>	<u>2020</u>
IMPORTE MÁXIMO SUBVENCIONABLE	10.993,15 €	10.968,70 €	10.936,09 €	10.936,09 €	10.936,09 €	10.936,09 €
IMPORTE MEDIO DE TRANSFERENCIA (€/ha)	163,03 €	163,03 €	163,03 €	163,03 €	163,03 €	163,03 €

RESUMEN DE UNIDADES

<u>Cód</u>	<u>GRUPO DE PAGO</u>	<u>Sup. Dec. Admisible (ha)</u>	<u>Sup. Comprometida (ha)</u>	<u>Sup. ajustada compromiso (1) (ha)</u>	<u>% sobredec.</u>	<u>SUP. PROPUESTA (ha)</u>	<u>Importe Declarado</u>	<u>Importe Topado</u>	<u>Importe Propuesto</u>	<u>Importe tras sobredec.</u>
58	FRUTALES SECANO	47,47		46,42	0,00	46,42	9.482,12	9.348,77	9.348,77	9.348,77
59	HERBÁCEOS	10,89		10,65	0,00	10,65	1.609,96	1.587,32	1.587,32	1.587,32
64	HERBÁCEOS NO ELEGIBLES	10,24		10,01	0,00	10,01	0,00	0,00	0,00	0,00
TOTAL		68,60	67,08	67,08		67,08	11.092,08	10.936,09	10.936,09	10.936,09

APLICACIÓN DE REDUCCIONES Y SANCIONES

	<u>Importe Calculado</u>	<u>Importe prerreduc.</u>	<u>Admisibilidad y compromisos</u>	<u>Presentación tardía</u>	<u>Omisión declaración</u>	<u>Condicionality</u>	<u>PROPUESTO</u>	<u>IMPORTE (Euros)</u>		
								<u>FEADER (Eje 2)</u>	<u>MAPA</u>	<u>CAGPDS</u>
AGRICULTURA	10.936,09	10.936,09	0,00	0,00	0,00	0,00	10.936,09	8.202,07	1.175,63	1.558,39
TOTAL							10.936,09	8.202,07	1.175,63	1.558,39

RECINTOS PROPUESTOS

<u>REF.</u>	<u>REFERENCIA SIGPAC</u>	<u>CULTIVO DESCRIPCIÓN CULTIVO</u>	<u>S/R</u>	<u>G.PAGO</u>	<u>PEND. MEDIA (%)</u>	<u>SUP. DEC. ADMISIBLE (ha)</u>	<u>SUP. COMPROM. (ha)</u>	<u>SUP. AJUSTADA COMPROM. (1) (ha)</u>	<u>SUP. CONY. SIGPAC (ha)</u>	<u>SUP. CERTIE. (ha)</u>	<u>SUP. CAMPO (ha)</u>	<u>SUP. CAMPO DETER. CULT. DECLARADO (ha)</u>	<u>SUP. DEC. REDUCIDA (ha)</u>	<u>SUP. PROPUESTA (ha)</u>
1700000006174613	04-063-044-00035-00004	20901 BARBECHO TRADICIONAL-SIN CUBIERTA VEGETAL	S	64	8,60	0,98	1,07	0,98		1,07			0,98	0,98
1700000006174615	04-063-025-00016-00001	20901 BARBECHO TRADICIONAL-SIN CUBIERTA VEGETAL	S	64	9,49	1,08	1,08	1,08		1,08			1,08	1,08
1700000006174637	04-063-044-00038-00001	24901 BARBECHO SIN PRODUCCIÓN-SIN CUBIERTA VEGETAL	S	64	13,87	2,67	2,67	2,67		2,67			2,67	2,67
1700000006174638	04-063-044-00035-00002	20901 BARBECHO TRADICIONAL-SIN CUBIERTA VEGETAL	S	64	13,46	3,80	3,93	3,80		3,93			3,80	3,80
1700000006174639	04-063-025-00005-00001	20901 BARBECHO TRADICIONAL-SIN CUBIERTA VEGETAL	S	64	10,18	1,71	1,71	1,71		1,75			1,71	1,71
1700000006174640	04-063-007-00057-00001	1000 TRIGO BLANDO-SIN VARIEDAD	S	59	14,88	1,50	1,50	1,50		1,50			1,50	1,50
1700000006174641	04-063-042-00092-00001	1000 TRIGO BLANDO-SIN VARIEDAD	S	59	6,20	2,25	2,25	2,25		2,25			2,25	2,25
1700000006174642	04-063-042-00084-00001	1000 TRIGO BLANDO-SIN VARIEDAD	S	59	6,47	1,76	1,76	1,76		1,76			1,76	1,76
1700000006174643	04-063-043-00048-00001	1000 TRIGO BLANDO-SIN VARIEDAD	S	59	8,70	5,38	5,38	5,38		5,38			5,38	5,38
1700000006174651	04-063-005-00146-00001	104023 ALMENDROS-LAURANNE	S	58	15,97	0,04	0,04	0,04		0,04			0,04	0,04
1700000006174652	04-063-008-00196-00008	104023 ALMENDROS-LAURANNE	S	58	17,29	1,04	1,04	1,04		0,00			1,04	1,04
1700000006174653	04-063-044-00036-00001	104014 ALMENDROS-FERRAGNES	S	58	12,73	1,21	1,21	1,21		1,21			1,21	1,21
1700000006174654	04-063-008-00016-00001	104007 ALMENDROS-COMUNA	S	58	18,84	0,15	0,15	0,15		0,00			0,15	0,15
1700000006174655	04-063-044-00007-00001	104037 ALMENDROS-SOLETA	S	58	5,98	2,43	2,43	2,43		2,43			2,43	2,43
1700000006174657	04-063-008-00041-00001	104007 ALMENDROS-COMUNA	S	58	11,73	0,31	0,31	0,31		0,00			0,31	0,31
1700000006174658	04-063-044-00011-00001	104007 ALMENDROS-COMUNA	S	58	7,42	3,01	3,01	3,01		3,01			3,01	3,01
1700000006174659	04-063-044-00197-00001	104014 ALMENDROS-FERRAGNES	S	58	12,75	0,76	0,76	0,76		0,76			0,76	0,76
1700000006174660	04-063-044-00025-00001	104014 ALMENDROS-FERRAGNES	S	58	11,75	1,43	1,43	1,43		1,43			1,43	1,43
1700000006174661	04-099-035-00355-00001	104014 ALMENDROS-FERRAGNES	S	58	12,47	0,10	0,10	0,10		0,10			0,10	0,10
1700000006174662	04-099-035-00659-00001	104014 ALMENDROS-FERRAGNES	S	58	12,38	1,73	1,73	1,73		1,73			1,73	1,73
1700000006174667	04-099-037-00021-00002	104014 ALMENDROS-FERRAGNES	S	58	10,10	0,41	0,41	0,41		0,41			0,41	0,41
1700000006174668	04-099-037-06001-00012	104014 ALMENDROS-FERRAGNES	S	58	14,59	0,39	0,39	0,39		0,39			0,39	0,39
1700000006174669	04-099-038-00047-00002	104014 ALMENDROS-FERRAGNES	S	58	14,05	0,14	0,14	0,14		0,14			0,14	0,14
1700000006174670	04-099-037-00067-00002	104014 ALMENDROS-FERRAGNES	S	58	24,23	0,09	0,09	0,09		0,09			0,09	0,09
1700000006174671	04-099-037-00021-00003	104020 ALMENDROS-GUARA	S	58	10,57	11,85	11,85	11,85		11,85			11,85	11,85
1700000006174672	04-099-037-00059-00004	104020 ALMENDROS-GUARA	S	58	9,50	8,31	8,31	8,31		8,31			8,31	8,31
1700000006174673	04-099-037-06001-00003	104020 ALMENDROS-GUARA	S	58	7,78	0,71	0,71	0,71		0,71			0,71	0,71
1700000006174674	04-063-006-00045-00001	104023 ALMENDROS-LAURANNE	S	58	13,13	1,91	1,91	1,91		1,91			1,91	1,91
1700000006174675	04-063-043-00034-00001	104039 ALMENDROS-TARRACO	S	58	7,13	1,89	1,89	1,89		1,89			1,89	1,89
1700000006174676	04-063-044-00004-00001	104023 ALMENDROS-LAURANNE	S	58	6,27	0,77	0,77	0,77		0,77			0,77	0,77
1700000006174677	04-099-035-00349-00001	104020 ALMENDROS-GUARA	S	58	16,69	0,96	0,96	0,96		0,96			0,96	0,96
1700000006174678	04-099-035-00351-00001	104020 ALMENDROS-GUARA	S	58	13,97	5,11	5,11	5,11		5,11			5,11	5,11
1700000006174679	04-063-007-00066-00001	104023 ALMENDROS-LAURANNE	S	58	8,45	0,78	0,78	0,78		0,78			0,78	0,78
1700000006174680	04-063-042-00092-00002	104023 ALMENDROS-LAURANNE	S	58	8,44	1,70	1,70	1,70		1,70			1,70	1,70
1700000006174681	04-063-042-00096-00001	104023 ALMENDROS-LAURANNE	S	58	9,49	0,24	0,24	0,24		0,24			0,24	0,24

DATOS AGRICULTURA

(1) Superficie declarada admisible ajustada con la superficie comprometida.
 (2) Factor de penalización valorando el alcance para el tipo de compromiso.
 (3) Solicita agricultura y tiene compromisos vigentes.
 (4) Solicita ganadería y tiene compromisos vigentes.

RESUMEN DE UNIDADES

Cód	GRUPO DE PAGO	Sup. Dec. Admisible (ha)	Sup. Comprometida (ha)	Sup. ajustada compromiso (1) (ha)	% sobredec.	SUP. PROPUESTA (ha)	Importe Declarado	Importe Topado	Importe Propuesto	Importe tras sobredec.
58	FRUTALES SECANO	47,47		46,42	0,00	46,42	9.482,12	9.348,77	9.348,77	9.348,77
59	HERBÁCEOS	10,89		10,65	0,00	10,65	1.609,96	1.587,32	1.587,32	1.587,32
64	HERBÁCEOS NO ELEGIBLES	10,24		10,01	0,00	10,01	0,00	0,00	0,00	0,00
TOTAL		68,60	67,08	67,08		67,08	11.092,08	10.936,09	10.936,09	10.936,09

RESUMEN DE PAGOS

	IMPORTE (Euros)			
	PROPUESTO	FEADER (Eje 2)	MAPA	CAGPDS
Propuesto a pagar	10.936,09	8.202,07	1.175,63	1.558,39

APLICACIÓN DE REDUCCIONES Y SANCIONES

Importe Calculado	Importe prereduc.	Admisibilidad y compromisos	Presentación tardía	Omisión declaración	Condicionabilidad	IMPORTE (Euros)			
						PROPUESTO	FEADER (Eje 2)	MAPA	CAGPDS
10.936,09	10.936,09	0,00	0,00	0,00	0,00	10.936,09	8.202,07	1.175,63	1.558,39
TOTAL						10.936,09	8.202,07	1.175,63	1.558,39

INCIDENCIAS

INCIDENCIA DESCRIPCIÓN

- 85001 El recinto declarado no cumple con las normas de producción ecológica (artículo 5-1 e), Orden 26 mayo 2015)
 Ref:1700000006174654 Recinto:04-063-008-00016-001 Cultivo:104007 ALMENDROS-COMUNA Secano
 Ref:1700000006174657 Recinto:04-063-008-00041-001 Cultivo:104007 ALMENDROS-COMUNA Secano
 Ref:1700000006174666 Recinto:04-063-008-00193-001 Cultivo:104023 ALMENDROS-LAURANNE Secano
 Ref:1700000006174652 Recinto:04-063-008-00196-008 Cultivo:104023 ALMENDROS-LAURANNE Secano
- 85031 Solicita recinto que no está comprometido para la operación.
 Ref:1700000006174666 Recinto:04-063-008-00193-001 Cultivo:104023 ALMENDROS-LAURANNE Secano



(1) Superficie declarada admisible ajustada con la superficie comprometida.
 (2) Factor de penalización valorando el alcance para el tipo de compromiso.
 (3) Solicita agricultura y tiene compromisos vigentes.
 (4) Solicita ganadería y tiene compromisos vigentes.

<u>APELLIDOS Y NOMBRE / RAZÓN SOCIAL</u>	<u>NIF</u>	<u>EXPEDIENTE</u>	<u>SOLICITA AGRICULT. (3)</u>	<u>SOLICITA GANADER. (4)</u>	<u>ANUALIDAD DE PAGO</u>
PEREZ RECHE MARIA JOSEFA	****7494*	1100541	SI	NO	6ª

DATOS MANTENIMIENTO**IMPORTE POR ANUALIDAD**

	<u>2015</u>	<u>2016</u>	<u>2017</u>	<u>2018</u>	<u>2019</u>	<u>2020</u>
IMPORTE MÁXIMO SUBVENCIONABLE	3.033,98 €	3.033,98 €	3.033,98 €	3.022,11 €	2.827,76 €	2.827,76 €
IMPORTE MEDIO DE TRANSFERENCIA (€/ha)	74,18 €	74,18 €	74,18 €	74,18 €	74,18 €	74,18 €

RESUMEN DE UNIDADES

<u>Cód</u>	<u>GRUPO DE PAGO</u>	<u>Sup. Dec. Admisible (ha)</u>	<u>Sup. Comprometida (ha)</u>	<u>Sup. ajustada compromiso (1) (ha)</u>	<u>% sobredec.</u>	<u>SUP. PROPUESTA (ha)</u>	<u>Importe Declarado</u>	<u>Importe Topado</u>	<u>Importe Propuesto</u>	<u>Importe tras sobredec.</u>
59	HERBÁCEOS	20,69		19,36	0,00	19,36	2.926,65	2.827,76	2.827,76	2.827,76
64	HERBÁCEOS NO ELEGIBLES	20,09		18,76	0,00	18,76	0,00	0,00	0,00	0,00
TOTAL		40,78	38,12	38,12		38,12	2.926,65	2.827,76	2.827,76	2.827,76

APLICACIÓN DE REDUCCIONES Y SANCIONES

	<u>Importe Calculado</u>	<u>Importe prerreduc.</u>	<u>Admisibilidad y compromisos</u>	<u>Presentación tardía</u>	<u>Omisión declaración</u>	<u>Condicionality</u>	<u>PROPUESTO</u>	<u>IMPORTE (Euros)</u>		
								<u>FEADER (Eje 2)</u>	<u>MAPA</u>	<u>CAGPDS</u>
AGRICULTURA	2.827,76	2.827,76	0,00	0,00	0,00	0,00	2.827,76	2.120,82	303,98	402,96
TOTAL							2.827,76	2.120,82	303,98	402,96

RECINTOS PROPUESTOS

<u>REE.</u>	<u>REFERENCIA SIGPAC</u>	<u>CULTIVO DESCRIPCIÓN CULTIVO</u>	<u>S/R</u>	<u>G.PAGO</u>	<u>PEND. MEDIA (%)</u>	<u>SUP. DEC. ADMISIBLE (ha)</u>	<u>SUP. COMPROM. (ha)</u>	<u>SUP. AJUSTADA COMPROM. (1) (ha)</u>	<u>SUP. CONY. SIGPAC (ha)</u>	<u>SUP. CERTIE. (ha)</u>	<u>SUP. CAMPO (ha)</u>	<u>SUP. CAMPO DETER. CUL. DECLARADO (ha)</u>	<u>SUP. DEC. REDUCIDA (ha)</u>	<u>SUP. PROPUESTA (ha)</u>
-477191	04-063-022-00002-00001	8000 AVENA-SIN VARIEDAD	S	59	11,84	2,69	3,79	2,69		2,69			2,69	2,69
-477178	04-063-022-00002-00001	8000 AVENA-SIN VARIEDAD	S	59	11,84	1,10	3,79	1,10		1,10			1,10	1,10
-60797	04-063-023-00135-00001	24901 BARBECHO SIN PRODUCCIÓN-SIN CUBIERTA VEGETAL	S	64	7,01	2,62	9,91	2,62		2,62			2,62	2,62
1700000006398933	04-063-023-00135-00004	20901 BARBECHO TRADICIONAL-SIN CUBIERTA VEGETAL	S	64	13,07	0,33	0,33	0,33		0,33			0,33	0,33
1700000006398934	04-063-023-00135-00001	20901 BARBECHO TRADICIONAL-SIN CUBIERTA VEGETAL	S	64	7,01	7,29	9,91	7,29		7,29			7,29	7,29
1700000006398939	04-063-022-00003-00001	8000 AVENA-SIN VARIEDAD	S	59	14,63	0,25	0,25	0,25		0,25			0,25	0,25
1700000006398940	04-063-025-00072-00001	5000 CEBADA-SIN VARIEDAD	S	59	8,11	1,24	1,24	1,24		1,24			1,24	1,24
1700000006398941	04-063-025-00069-00001	5000 CEBADA-SIN VARIEDAD	S	59	6,38	2,37	2,37	2,37		2,37			2,37	2,37
1700000006398942	04-063-025-00068-00001	5000 CEBADA-SIN VARIEDAD	S	59	7,79	3,96	3,96	3,96		3,96			3,96	3,96
1700000006398943	04-063-022-00005-00001	8000 AVENA-SIN VARIEDAD	S	59	11,76	1,55	1,55	1,55		1,55			1,55	1,55
1700000006398944	04-063-023-00095-00001	20901 BARBECHO TRADICIONAL-SIN CUBIERTA VEGETAL	S	64	8,94	2,36	2,36	2,36		2,36			2,36	2,36
1700000006398946	04-063-025-00075-00001	20901 BARBECHO TRADICIONAL-SIN CUBIERTA VEGETAL	S	64	7,99	4,54	4,50	4,50		4,54			4,50	4,50
1700000006398947	04-063-025-00101-00001	20901 BARBECHO TRADICIONAL-SIN CUBIERTA VEGETAL	S	64	10,00	1,95	1,95	1,95		1,95			1,95	1,95
1700000006398948	04-063-023-00126-00001	8000 AVENA-SIN VARIEDAD	S	59	9,29	2,43	2,43	2,43		2,43			2,43	2,43
1700000006398949	04-063-024-00018-00001	20901 BARBECHO TRADICIONAL-SIN CUBIERTA VEGETAL	S	64	13,29	1,00	1,00	1,00		1,00			1,00	1,00
1700000006398951	04-063-025-00100-00001	5000 CEBADA-SIN VARIEDAD	S	59	7,91	1,16	1,16	1,16		1,16			1,16	1,16
1700000006398952	04-063-025-00077-00001	5000 CEBADA-SIN VARIEDAD	S	59	6,88	3,24	3,24	3,24		3,24			3,24	3,24
1700000006398953	04-063-025-00074-00001	5000 CEBADA-SIN VARIEDAD	S	59	6,11	0,70	0,70	0,70		0,70			0,70	0,70

DATOS AGRICULTURA**RESUMEN DE UNIDADES**

<u>Cód</u>	<u>GRUPO DE PAGO</u>	<u>Sup. Dec. Admisible (ha)</u>	<u>Sup. Comprometida (ha)</u>	<u>Sup. ajustada compromiso (1) (ha)</u>	<u>% sobredec.</u>	<u>SUP. PROPUESTA (ha)</u>	<u>Importe Declarado</u>	<u>Importe Topado</u>	<u>Importe Propuesto</u>	<u>Importe tras sobredec.</u>
59	HERBÁCEOS	20,69		19,36	0,00	19,36	2.926,65	2.827,76	2.827,76	2.827,76
64	HERBÁCEOS NO ELEGIBLES	20,09		18,76	0,00	18,76	0,00	0,00	0,00	0,00
TOTAL		40,78	38,12	38,12		38,12	2.926,65	2.827,76	2.827,76	2.827,76

RESUMEN DE PAGOS

	<u>IMPORTE (Euros)</u>			
	<u>PROPUESTO</u>	<u>FEADER (Eje 2)</u>	<u>MAPA</u>	<u>CAGPDS</u>
Propuesto a pagar	2.827,76	2.120,82	303,98	402,96



(1) Superficie declarada admisible ajustada con la superficie comprometida.
(2) Factor de penalización valorando el alcance para el tipo de compromiso.
(3) Solicita agricultura y tiene compromisos vigentes.
(4) Solicita ganadería y tiene compromisos vigentes.

APLICACIÓN DE REDUCCIONES Y SANCIONES

<u>Importe Calculado</u>	<u>Importe prereduc.</u>	<u>Admisibilidad y compromisos</u>	<u>Presentación tardía</u>	<u>Omisión declaración</u>	<u>Condicionabilidad</u>	IMPORTE (Euros)			
						<u>PROPUESTO</u>	<u>FEADER (Eje 2)</u>	<u>MAPA</u>	<u>CAGPDS</u>
2.827,76	2.827,76	0,00	0,00	0,00	0,00	2.827,76	2.120,82	303,98	402,96
					TOTAL	2.827,76	2.120,82	303,98	402,96



(1) Superficie declarada admisible ajustada con la superficie comprometida.
 (2) Factor de penalización valorando el alcance para el tipo de compromiso.
 (3) Solicita agricultura y tiene compromisos vigentes.
 (4) Solicita ganadería y tiene compromisos vigentes.

<u>APELLIDOS Y NOMBRE / RAZÓN SOCIAL</u>	<u>NIF</u>	<u>EXPEDIENTE</u>	<u>SOLICITA AGRICULT. (3)</u>	<u>SOLICITA GANADER. (4)</u>	<u>ANUALIDAD DE PAGO</u>
PEREZ RODRIGUEZ GASPAR	****7004*	1230784	SI	NO	6ª

DATOS MANTENIMIENTO

IMPORTE POR ANUALIDAD

	<u>2015</u>	<u>2016</u>	<u>2017</u>	<u>2018</u>	<u>2019</u>	<u>2020</u>
IMPORTE MÁXIMO SUBVENCIONABLE	5.641,70 €	5.641,70 €	5.641,70 €	5.641,70 €	5.637,38 €	5.637,38 €
IMPORTE MEDIO DE TRANSFERENCIA (€/ha)	216,24 €	216,24 €	216,24 €	216,24 €	216,24 €	216,24 €

RESUMEN DE UNIDADES

<u>Cód</u>	<u>GRUPO DE PAGO</u>	<u>Sup. Dec. Admisible (ha)</u>	<u>Sup. Comprometida (ha)</u>	<u>Sup. ajustada compromiso (1) (ha)</u>	<u>% sobredec.</u>	<u>SUP. PROPUESTA (ha)</u>	<u>Importe Declarado</u>	<u>Importe Topado</u>	<u>Importe Propuesto</u>	<u>Importe tras sobredec.</u>
58	FRUTALES SECANO	26,39		26,07	0,00	26,07	5.637,38	5.637,38	5.637,38	5.637,38
	TOTAL	26,39	26,07	26,07		26,07	5.637,38	5.637,38	5.637,38	5.637,38

APLICACIÓN DE REDUCCIONES Y SANCIONES

<u>AGRICULTURA</u>	<u>Importe Calculado</u>	<u>Importe prerreduc.</u>	<u>Admisibilidad y compromisos</u>	<u>Presentación tardía</u>	<u>Omisión declaración</u>	<u>Condicionabilidad</u>	<u>PROPUESTO</u>	<u>IMPORTE (Euros)</u>			
								<u>FEADER (Eje 2)</u>	<u>MAPA</u>	<u>CAGPDS</u>	
	5.637,38	5.637,38	0,00	0,00	0,00	0,00	5.637,38	4.228,04	606,02	803,32	
							TOTAL	5.637,38	4.228,04	606,02	803,32

RECINTOS PROPUESTOS

<u>REF.</u>	<u>REFERENCIA SIGPAC</u>	<u>CULTIVO DESCRIPCIÓN CULTIVO</u>	<u>S/R</u>	<u>G. PAGO</u>	<u>PEND. MEDIA (%)</u>	<u>SUP. DEC. ADMISIBLE (ha)</u>	<u>SUP. COMPROM. (ha)</u>	<u>SUP. AJUSTADA COMPROM. (1) (ha)</u>	<u>SUP. CONV. SIGPAC (ha)</u>	<u>SUP. CERTIF. (ha)</u>	<u>SUP. CAMPO (ha)</u>	<u>SUP. CAMPO DECLARADO (ha)</u>	<u>SUP. DEC. REDUCIDA (ha)</u>	<u>SUP. PROPUESTA (ha)</u>
-735730	04-070-025-00015-00003	104008 ALMENDROS-CONSTANTI	S	58	26,93	0,38	2,82	0,37		0,38			0,37	0,37
-735726	04-070-025-00015-00003	104007 ALMENDROS-COMUNA	S	58	26,93	1,05	2,82	1,01		1,05			1,01	1,01
-735578	04-070-014-00107-00023	104008 ALMENDROS-CONSTANTI	S	58	18,90	0,89	0,84	0,84	0,84	0,89			0,84	0,84
1700000005576200	04-070-025-00015-00003	104008 ALMENDROS-CONSTANTI	S	58	26,93	1,50	2,82	1,44		1,50			1,44	1,44
1700000005576201	04-070-025-00016-00001	104007 ALMENDROS-COMUNA	S	58	19,12	1,09	1,09	1,09		1,09			1,09	1,09
1700000005576202	04-070-025-00019-00002	104007 ALMENDROS-COMUNA	S	58	20,26	1,91	1,91	1,91		1,91			1,91	1,91
1700000005576203	04-070-025-00020-00005	104008 ALMENDROS-CONSTANTI	S	58	29,91	1,18	1,18	1,18		1,18			1,18	1,18
1700000005576204	04-070-025-00062-00002	104008 ALMENDROS-CONSTANTI	S	58	29,85	0,12	0,12	0,12		0,12			0,12	0,12
1700000005576205	04-070-012-00333-00005	104007 ALMENDROS-COMUNA	S	58	30,98	1,05	1,05	1,05		1,05			1,05	1,05
1700000005576206	04-070-022-00173-00004	104024 ALMENDROS-MARCONA	S	58	4,35	0,11	0,11	0,11		0,11			0,11	0,11
1700000005576207	04-070-025-00017-00002	104007 ALMENDROS-COMUNA	S	58	24,01	1,71	1,71	1,71		1,71			1,71	1,71
1700000005576208	04-070-014-00107-00029	104024 ALMENDROS-MARCONA	S	58	36,81	1,10	1,10	1,10		1,10			1,10	1,10
1700000005576209	04-070-022-00173-00001	104024 ALMENDROS-MARCONA	S	58	4,81	2,50	2,50	2,50		2,50			2,50	2,50
1700000005576212	04-070-025-00020-00004	104022 ALMENDROS-LARGUETA	S	58	21,78	0,47	0,47	0,47		0,47			0,47	0,47
1700000005576213	04-070-025-00062-00004	104007 ALMENDROS-COMUNA	S	58	25,58	0,17	0,17	0,17		0,17			0,17	0,17
1700000005576214	04-070-031-00037-00001	104024 ALMENDROS-MARCONA	S	58	11,21	2,64	2,64	2,64		2,64			2,64	2,64
1700000005576215	04-070-031-00147-00001	104024 ALMENDROS-MARCONA	S	58	13,22	1,15	1,15	1,15		1,15			1,15	1,15
1700000005576216	04-070-013-00083-00001	104007 ALMENDROS-COMUNA	S	58	30,94	0,34	0,34	0,34		0,34			0,34	0,34
1700000005576218	04-070-014-00107-00026	104024 ALMENDROS-MARCONA	S	58	31,06	1,25	1,25	1,25		1,25			1,25	1,25
1700000005576219	04-070-014-00107-00011	104007 ALMENDROS-COMUNA	S	58	23,64	3,98	3,82	3,82		3,98			3,82	3,82
1700000005576221	04-070-014-00107-00021	104007 ALMENDROS-COMUNA	S	58	28,64	1,80	1,80	1,80		1,80			1,80	1,80

DATOS AGRICULTURA

RESUMEN DE UNIDADES

<u>Cód</u>	<u>GRUPO DE PAGO</u>	<u>Sup. Dec. Admisible (ha)</u>	<u>Sup. Comprometida (ha)</u>	<u>Sup. ajustada compromiso (1) (ha)</u>	<u>% sobredec.</u>	<u>SUP. PROPUESTA (ha)</u>	<u>Importe Declarado</u>	<u>Importe Topado</u>	<u>Importe Propuesto</u>	<u>Importe tras sobredec.</u>
58	FRUTALES SECANO	26,39		26,07	0,00	26,07	5.637,38	5.637,38	5.637,38	5.637,38
	TOTAL	26,39	26,07	26,07		26,07	5.637,38	5.637,38	5.637,38	5.637,38

RESUMEN DE PAGOS

<u>IMPORTE (Euros)</u>				
	<u>PROPUESTO</u>	<u>FEADER (Eje 2)</u>	<u>MAPA</u>	<u>CAGPDS</u>
Propuesto a pagar	5.637,38	4.228,04	606,02	803,32

APLICACIÓN DE REDUCCIONES Y SANCIONES

<u>Importe Calculado</u>	<u>Importe prerreduc.</u>	<u>Admisibilidad y compromisos</u>	<u>Presentación tardía</u>	<u>Omisión declaración</u>	<u>Condicionabilidad</u>	<u>IMPORTE (Euros)</u>				
						<u>PROPUESTO</u>	<u>FEADER (Eje 2)</u>	<u>MAPA</u>	<u>CAGPDS</u>	
5.637,38	5.637,38	0,00	0,00	0,00	0,00	5.637,38	4.228,04	606,02	803,32	
						TOTAL	5.637,38	4.228,04	606,02	803,32

(1) Superficie declarada admisible ajustada con la superficie comprometida.
 (2) Factor de penalización valorando el alcance para el tipo de compromiso.
 (3) Solicita agricultura y tiene compromisos vigentes.
 (4) Solicita ganadería y tiene compromisos vigentes.



<u>APELLIDOS Y NOMBRE / RAZÓN SOCIAL</u>	<u>NIF</u>	<u>EXPEDIENTE</u>	<u>SOLICITA AGRICULT. (3)</u>	<u>SOLICITA GANADER. (4)</u>	<u>ANUALIDAD DE PAGO</u>
PEREZ SANCHEZ FRANCISCO	****8644*	1035277	SI	NO	6ª

DATOS MANTENIMIENTO

IMPORTE POR ANUALIDAD

	<u>2015</u>	<u>2016</u>	<u>2017</u>	<u>2018</u>	<u>2019</u>	<u>2020</u>
IMPORTE MÁXIMO SUBVENCIONABLE	648,72 €	648,72 €	644,40 €	644,40 €	644,40 €	644,40 €
IMPORTE MEDIO DE TRANSFERENCIA (€/ha)	216,24 €	216,24 €	216,24 €	216,24 €	216,24 €	216,24 €

RESUMEN DE UNIDADES

<u>Cód</u>	<u>GRUPO DE PAGO</u>	<u>Sup. Dec. Admisible (ha)</u>	<u>Sup. Comprometida (ha)</u>	<u>Sup. ajustada compromiso (1) (ha)</u>	<u>% sobredec.</u>	<u>SUP. PROPUESTA (ha)</u>	<u>Importe Declarado</u>	<u>Importe Topado</u>	<u>Importe Propuesto</u>	<u>Importe tras sobredec.</u>
58	FRUTALES SECANO	2,98		2,98	0,00	2,98	644,40	644,40	644,40	644,40
	TOTAL	2,98	2,98	2,98		2,98	644,40	644,40	644,40	644,40

APLICACIÓN DE REDUCCIONES Y SANCIONES

	<u>Importe Calculado</u>	<u>Importe prereduc.</u>	<u>Admisibilidad y compromisos</u>	<u>Presentación tardía</u>	<u>Omisión declaración</u>	<u>Condicionabilidad</u>	<u>PROPUESTO</u>	<u>IMPORTE (Euros)</u>		
								<u>FEADER (Eje 2)</u>	<u>MAPA</u>	<u>CAGPDS</u>
AGRICULTURA	644,40	644,40	0,00	0,00	0,00	0,00	644,40	483,30	69,27	91,83
TOTAL							644,40	483,30	69,27	91,83

RECINTOS PROPUESTOS

<u>REF.</u>	<u>REFERENCIA SIGPAC</u>	<u>CULTIVO DESCRIPCIÓN CULTIVO</u>	<u>S/R</u>	<u>G.PAGO</u>	<u>PEND. MEDIA (%)</u>	<u>SUP. DEC. ADMISIBLE (ha)</u>	<u>SUP. COMPROM. (ha)</u>	<u>SUP. AJUSTADA COMPROM. (1) (ha)</u>	<u>SUP. CONV. SIGPAC (ha)</u>	<u>SUP. CERTIF. (ha)</u>	<u>SUP. CAMPO (ha)</u>	<u>SUP. CAMPO DETER. CULT. DECLARADO (ha)</u>	<u>SUP. DEC. REDUCIDA (ha)</u>	<u>SUP. PROPUESTA (ha)</u>
1700000004974220	04-086-008-00047-00005	104024 ALMENDROS-MARCONA	S	58	11,35	0,47	0,47	0,47		0,47			0,47	0,47
1700000004974221	04-086-009-00150-00002	104024 ALMENDROS-MARCONA	S	58	5,44	0,10	0,10	0,10		0,10			0,10	0,10
1700000004974222	04-086-010-00212-00010	104024 ALMENDROS-MARCONA	S	58	7,14	0,19	0,19	0,19		0,19			0,19	0,19
1700000004974223	04-086-012-00097-00001	104024 ALMENDROS-MARCONA	S	58	5,42	0,74	0,74	0,74		0,74			0,74	0,74
1700000004974224	04-086-010-00403-00001	104024 ALMENDROS-MARCONA	S	58	7,32	0,16	0,16	0,16		0,16			0,16	0,16
1700000004974225	04-086-010-00331-00006	104024 ALMENDROS-MARCONA	S	58	7,75	0,11	0,11	0,11		0,11			0,11	0,11
1700000004974226	04-086-009-00149-00001	104024 ALMENDROS-MARCONA	S	58	5,72	0,72	0,72	0,72		0,72			0,72	0,72
1700000004974227	04-086-009-00127-00001	104024 ALMENDROS-MARCONA	S	58	9,15	0,49	0,49	0,49		0,49			0,49	0,49

DATOS AGRICULTURA

RESUMEN DE UNIDADES

<u>Cód</u>	<u>GRUPO DE PAGO</u>	<u>Sup. Dec. Admisible (ha)</u>	<u>Sup. Comprometida (ha)</u>	<u>Sup. ajustada compromiso (1) (ha)</u>	<u>% sobredec.</u>	<u>SUP. PROPUESTA (ha)</u>	<u>Importe Declarado</u>	<u>Importe Topado</u>	<u>Importe Propuesto</u>	<u>Importe tras sobredec.</u>
58	FRUTALES SECANO	2,98		2,98	0,00	2,98	644,40	644,40	644,40	644,40
	TOTAL	2,98	2,98	2,98		2,98	644,40	644,40	644,40	644,40

RESUMEN DE PAGOS

<u>IMPORTE (Euros)</u>				
	<u>PROPUESTO</u>	<u>FEADER (Eje 2)</u>	<u>MAPA</u>	<u>CAGPDS</u>
Propuesto a pagar	644,40	483,30	69,27	91,83

APLICACIÓN DE REDUCCIONES Y SANCIONES

	<u>Importe Calculado</u>	<u>Importe prereduc.</u>	<u>Admisibilidad y compromisos</u>	<u>Presentación tardía</u>	<u>Omisión declaración</u>	<u>Condicionabilidad</u>	<u>PROPUESTO</u>	<u>IMPORTE (Euros)</u>		
								<u>FEADER (Eje 2)</u>	<u>MAPA</u>	<u>CAGPDS</u>
	644,40	644,40	0,00	0,00	0,00	0,00	644,40	483,30	69,27	91,83
TOTAL							644,40	483,30	69,27	91,83



(1) Superficie declarada admisible ajustada con la superficie comprometida.
 (2) Factor de penalización valorando el alcance para el tipo de compromiso.
 (3) Solicita agricultura y tiene compromisos vigentes.
 (4) Solicita ganadería y tiene compromisos vigentes.

<u>APELLIDOS Y NOMBRE / RAZÓN SOCIAL</u>	<u>NIF</u>	<u>EXPEDIENTE</u>	<u>SOLICITA AGRICULT. (3)</u>	<u>SOLICITA GANADER. (4)</u>	<u>ANUALIDAD DE PAGO</u>
PEREZ SANCHEZ JOSE MIGUEL	****3613*	1154870	SI	NO	6ª

DATOS MANTENIMIENTO

IMPORTE POR ANUALIDAD

	<u>2015</u>	<u>2016</u>	<u>2017</u>	<u>2018</u>	<u>2019</u>	<u>2020</u>
IMPORTE MÁXIMO SUBVENCIONABLE	1.771,20 €	1.771,20 €	1.771,20 €	1.296,00 €	1.296,00 €	1.296,00 €
IMPORTE MEDIO DE TRANSFERENCIA (€/ha)	540,00 €	540,00 €	540,00 €	540,00 €	540,00 €	540,00 €

RESUMEN DE UNIDADES

<u>Cód</u>	<u>GRUPO DE PAGO</u>	<u>Sup. Dec. Admisible (ha)</u>	<u>Sup. Comprometida (ha)</u>	<u>Sup. ajustada compromiso (1) (ha)</u>	<u>% sobredec.</u>	<u>SUP. PROPUESTA (ha)</u>	<u>Importe Declarado</u>	<u>Importe Topado</u>	<u>Importe Propuesto</u>	<u>Importe tras sobredec.</u>
61	HORTÍCOLAS	2,38		2,38	0,00	2,38	1.285,20	1.285,20	1.285,20	1.285,20
	TOTAL	2,38	2,40	2,38		2,38	1.285,20	1.285,20	1.285,20	1.285,20

APLICACIÓN DE REDUCCIONES Y SANCIONES

	<u>Importe Calculado</u>	<u>Importe prereduc.</u>	<u>Admisibilidad y compromisos</u>	<u>Presentación tardía</u>	<u>Omisión declaración</u>	<u>Condicionabilidad</u>	<u>PROPUESTO</u>	<u>IMPORTE (Euros)</u>		
								<u>FEADER (Eje 2)</u>	<u>MAPA</u>	<u>CAGPDS</u>
AGRICULTURA	1.285,20	1.285,20	0,00	0,00	0,00	0,00	1.285,20	963,90	138,16	183,14
TOTAL							1.285,20	963,90	138,16	183,14

RECINTOS PROPUESTOS

<u>REF.</u>	<u>REFERENCIA SIGPAC</u>	<u>CULTIVO DESCRIPCIÓN CULTIVO</u>	<u>S/R</u>	<u>G.PAGO</u>	<u>PEND. MEDIA (%)</u>	<u>SUP. DEC. ADMISIBLE (ha)</u>	<u>SUP. COMPROM. (ha)</u>	<u>SUP. AJUSTADA COMPROM. (1) (ha)</u>	<u>SUP. CONV. SIGPAC (ha)</u>	<u>SUP. CERTIF. (ha)</u>	<u>SUP. CAMPO (ha)</u>	<u>SUP. CAMPO DECLARADO (ha)</u>	<u>SUP. DEC. REDUCIDA (ha)</u>	<u>SUP. PROPUESTA (ha)</u>
1700000006292773	04-105-002-00040-00002	152101 PIMIENTO-HORTALIZAS BAJO PLÁSTICO	R	61	3,16	1,48	1,49	1,48	1,48	1,49			1,48	1,48
1700000006292776	04-105-002-00041-00002	152101 PIMIENTO-HORTALIZAS BAJO PLÁSTICO	R	61	3,34	0,90	0,91	0,90	0,90	0,90			0,90	0,90

DATOS AGRICULTURA

RESUMEN DE UNIDADES

<u>Cód</u>	<u>GRUPO DE PAGO</u>	<u>Sup. Dec. Admisible (ha)</u>	<u>Sup. Comprometida (ha)</u>	<u>Sup. ajustada compromiso (1) (ha)</u>	<u>% sobredec.</u>	<u>SUP. PROPUESTA (ha)</u>	<u>Importe Declarado</u>	<u>Importe Topado</u>	<u>Importe Propuesto</u>	<u>Importe tras sobredec.</u>
61	HORTÍCOLAS	2,38		2,38	0,00	2,38	1.285,20	1.285,20	1.285,20	1.285,20
	TOTAL	2,38	2,40	2,38		2,38	1.285,20	1.285,20	1.285,20	1.285,20

RESUMEN DE PAGOS

	<u>PROPUESTO</u>	<u>IMPORTE (Euros)</u>		
		<u>FEADER (Eje 2)</u>	<u>MAPA</u>	<u>CAGPDS</u>
Propuesto a pagar	1.285,20	963,90	138,16	183,14

APLICACIÓN DE REDUCCIONES Y SANCIONES

	<u>Importe Calculado</u>	<u>Importe prereduc.</u>	<u>Admisibilidad y compromisos</u>	<u>Presentación tardía</u>	<u>Omisión declaración</u>	<u>Condicionabilidad</u>	<u>PROPUESTO</u>	<u>IMPORTE (Euros)</u>		
								<u>FEADER (Eje 2)</u>	<u>MAPA</u>	<u>CAGPDS</u>
	1.285,20	1.285,20	0,00	0,00	0,00	0,00	1.285,20	963,90	138,16	183,14
TOTAL							1.285,20	963,90	138,16	183,14



(1) Superficie declarada admisible ajustada con la superficie comprometida.
 (2) Factor de penalización valorando el alcance para el tipo de compromiso.
 (3) Solicita agricultura y tiene compromisos vigentes.
 (4) Solicita ganadería y tiene compromisos vigentes.

<u>APELLIDOS Y NOMBRE / RAZÓN SOCIAL</u>	<u>NIF</u>	<u>EXPEDIENTE</u>	<u>SOLICITA AGRICULT. (3)</u>	<u>SOLICITA GANADER. (4)</u>	<u>ANUALIDAD DE PAGO</u>
PEREZ TERUEL TOMAS	****2936*	1054496	SI	NO	6ª

DATOS MANTENIMIENTO

IMPORTE POR ANUALIDAD

	<u>2015</u>	<u>2016</u>	<u>2017</u>	<u>2018</u>	<u>2019</u>	<u>2020</u>
IMPORTE MÁXIMO SUBVENCIONABLE	2.391,61 €	2.391,61 €	2.391,61 €	2.391,61 €	2.391,61 €	2.391,61 €
IMPORTE MEDIO DE TRANSFERENCIA (€/ha)	216,24 €	216,24 €	216,24 €	216,24 €	216,24 €	216,24 €

RESUMEN DE UNIDADES

<u>Cód</u>	<u>GRUPO DE PAGO</u>	<u>Sup. Dec. Admisible (ha)</u>	<u>Sup. Comprometida (ha)</u>	<u>Sup. ajustada compromiso (1) (ha)</u>	<u>% sobredec.</u>	<u>SUP. PROPUESTA (ha)</u>	<u>Importe Declarado</u>	<u>Importe Topado</u>	<u>Importe Propuesto</u>	<u>Importe tras sobredec.</u>
58	FRUTALES SECANO	11,06		11,06	0,00	11,06	2.391,61	2.391,61	2.391,61	2.391,61
	TOTAL	11,06	11,06	11,06		11,06	2.391,61	2.391,61	2.391,61	2.391,61

APLICACIÓN DE REDUCCIONES Y SANCIONES

<u>AGRICULTURA</u>	<u>Importe Calculado</u>	<u>Importe prereduc.</u>	<u>Admisibilidad y compromisos</u>	<u>Presentación tardía</u>	<u>Omisión declaración</u>	<u>Condicionabilidad</u>	<u>PROPUESTO</u>	<u>IMPORTE (Euros)</u>		
								<u>FEADER (Eje 2)</u>	<u>MAPA</u>	<u>CAGPDS</u>
	2.391,61	2.391,61	0,00	0,00	0,00	0,00	2.391,61	1.793,71	257,10	340,80
TOTAL							2.391,61	1.793,71	257,10	340,80

RECINTOS PROPUESTOS

<u>REF.</u>	<u>REFERENCIA SIGPAC</u>	<u>CULTIVO DESCRIPCIÓN CULTIVO</u>	<u>S/R</u>	<u>G.PAGO</u>	<u>PEND. MEDIA (%)</u>	<u>SUP. DEC. ADMISIBLE (ha)</u>	<u>SUP. COMPROM. (ha)</u>	<u>SUP. AJUSTADA COMPROM. (1) (ha)</u>	<u>SUP. CONV. SIGPAC (ha)</u>	<u>SUP. CERTIF. (ha)</u>	<u>SUP. CAMPO (ha)</u>	<u>SUP. CAMPO DECLARADO (ha)</u>	<u>SUP. DEC. REDUCIDA (ha)</u>	<u>SUP. PROPUESTA (ha)</u>
1700000004559160	04-070-026-00121-00001	104022 ALMENDROS-LARGUETA	S	58	8,76	0,97	0,97	0,97	0,97	0,97			0,97	0,97
1700000004559161	04-070-036-00129-00002	104022 ALMENDROS-LARGUETA	S	58	21,90	1,04	1,04	1,04	1,04	1,04			1,04	1,04
1700000004559162	04-070-036-00200-00002	104022 ALMENDROS-LARGUETA	S	58	16,76	0,11	0,11	0,11	0,11	0,11			0,11	0,11
1700000004559163	04-070-036-00200-00003	104007 ALMENDROS-COMUNA	S	58	20,16	0,38	0,38	0,38	0,38	0,38			0,38	0,38
1700000004559164	04-070-036-00130-00002	104022 ALMENDROS-LARGUETA	S	58	15,49	0,82	1,20	0,82	0,82	0,82			0,82	0,82
1700000004559165	04-070-036-00130-00022	104022 ALMENDROS-LARGUETA	S	58	20,24	0,56	0,60	0,56	0,56	0,56			0,56	0,56
1700000004559166	04-070-026-00197-00002	104022 ALMENDROS-LARGUETA	S	58	18,03	0,18	0,18	0,18	0,18	0,18			0,18	0,18
1700000004559167	04-070-027-00048-00001	104022 ALMENDROS-LARGUETA	S	58	17,85	1,97	1,97	1,97	1,97	1,97			1,97	1,97
1700000004559168	04-070-027-00035-00006	104007 ALMENDROS-COMUNA	S	58	12,19	0,70	0,70	0,70	0,70	0,70			0,70	0,70
1700000004559169	04-070-027-00003-00001	104022 ALMENDROS-LARGUETA	S	58	12,78	0,16	0,16	0,16	0,16	0,16			0,16	0,16
1700000004559170	04-070-036-00154-00001	104022 ALMENDROS-LARGUETA	S	58	16,45	0,71	0,71	0,71	0,71	0,71			0,71	0,71
1700000004559171	04-070-036-00130-00005	104022 ALMENDROS-LARGUETA	S	58	13,53	2,45	2,45	2,45	2,45	2,45			2,45	2,45
1700000004559172	04-070-026-00121-00002	104022 ALMENDROS-LARGUETA	S	58	17,60	0,31	0,31	0,31	0,31	0,31			0,31	0,31
1700000004559173	04-070-036-00169-00002	104022 ALMENDROS-LARGUETA	S	58	25,01	0,70	0,70	0,70	0,70	0,70			0,70	0,70

DATOS AGRICULTURA

RESUMEN DE UNIDADES


<u>Cód</u>	<u>GRUPO DE PAGO</u>	<u>Sup. Dec. Admisible (ha)</u>	<u>Sup. Comprometida (ha)</u>	<u>Sup. ajustada compromiso (1) (ha)</u>	<u>% sobredec.</u>	<u>SUP. PROPUESTA (ha)</u>	<u>Importe Declarado</u>	<u>Importe Topado</u>	<u>Importe Propuesto</u>	<u>Importe tras sobredec.</u>
58	FRUTALES SECANO	11,06		11,06	0,00	11,06	2.391,61	2.391,61	2.391,61	2.391,61
	TOTAL	11,06	11,06	11,06		11,06	2.391,61	2.391,61	2.391,61	2.391,61

RESUMEN DE PAGOS

<u>IMPORTE (Euros)</u>			
<u>PROPUESTO</u>	<u>FEADER (Eje 2)</u>	<u>MAPA</u>	<u>CAGPDS</u>
Propuesto a pagar	2.391,61	1.793,71	257,10
			340,80

APLICACIÓN DE REDUCCIONES Y SANCIONES

<u>Importe Calculado</u>	<u>Importe prereduc.</u>	<u>Admisibilidad y compromisos</u>	<u>Presentación tardía</u>	<u>Omisión declaración</u>	<u>Condicionabilidad</u>	<u>PROPUESTO</u>	<u>IMPORTE (Euros)</u>		
							<u>FEADER (Eje 2)</u>	<u>MAPA</u>	<u>CAGPDS</u>
2.391,61	2.391,61	0,00	0,00	0,00	0,00	2.391,61	1.793,71	257,10	340,80
TOTAL						2.391,61	1.793,71	257,10	340,80



(1) Superficie declarada admisible ajustada con la superficie comprometida.
 (2) Factor de penalización valorando el alcance para el tipo de compromiso.
 (3) Solicita agricultura y tiene compromisos vigentes.
 (4) Solicita ganadería y tiene compromisos vigentes.

<u>APELLIDOS Y NOMBRE / RAZÓN SOCIAL</u>	<u>NIF</u>	<u>EXPEDIENTE</u>	<u>SOLICITA AGRICULT. (3)</u>	<u>SOLICITA GANADER. (4)</u>	<u>ANUALIDAD DE PAGO</u>
PEREZ TORRENTE MARIA	****926*	1098322	SI	NO	6ª

DATOS MANTENIMIENTO

IMPORTE POR ANUALIDAD

	<u>2015</u>	<u>2016</u>	<u>2017</u>	<u>2018</u>	<u>2019</u>	<u>2020</u>
IMPORTE MÁXIMO SUBVENCIONABLE	2.248,90 €	2.248,90 €	2.248,90 €	2.216,46 €	2.216,46 €	2.216,46 €
IMPORTE MEDIO DE TRANSFERENCIA (€/ha)	216,24 €	216,24 €	216,24 €	216,24 €	216,24 €	216,24 €

RESUMEN DE UNIDADES

<u>Cód</u>	<u>GRUPO DE PAGO</u>	<u>Sup. Dec. Admisible (ha)</u>	<u>Sup. Comprometida (ha)</u>	<u>Sup. ajustada compromiso (1) (ha)</u>	<u>% sobredec.</u>	<u>SUP. PROPUESTA (ha)</u>	<u>Importe Declarado</u>	<u>Importe Topado</u>	<u>Importe Propuesto</u>	<u>Importe tras sobredec.</u>
58	FRUTALES SECANO	10,25		10,25	0,00	10,25	2.216,46	2.216,46	2.216,46	2.216,46
	TOTAL	10,25	10,25	10,25		10,25	2.216,46	2.216,46	2.216,46	2.216,46

APLICACIÓN DE REDUCCIONES Y SANCIONES

	<u>Importe Calculado</u>	<u>Importe prereduc.</u>	<u>Admisibilidad y compromisos</u>	<u>Presentación tardía</u>	<u>Omisión declaración</u>	<u>Condicionabilidad</u>	<u>PROPUESTO</u>	<u>IMPORTE (Euros)</u>		
								<u>FEADER (Eje 2)</u>	<u>MAPA</u>	<u>CAGPDS</u>
AGRICULTURA	2.216,46	2.216,46	0,00	0,00	0,00	0,00	2.216,46	1.662,35	238,27	315,84
TOTAL							2.216,46	1.662,35	238,27	315,84

RECINTOS PROPUESTOS

<u>REF.</u>	<u>REFERENCIA SIGPAC</u>	<u>CULTIVO DESCRIPCIÓN CULTIVO</u>	<u>S/R</u>	<u>G.PAGO</u>	<u>PEND. MEDIA (%)</u>	<u>SUP. DEC. ADMISIBLE (ha)</u>	<u>SUP. COMPROM. (ha)</u>	<u>SUP. AJUSTADA COMPROM. (1) (ha)</u>	<u>SUP. CONV. SIGPAC (ha)</u>	<u>SUP. CERTIF. (ha)</u>	<u>SUP. CAMPO (ha)</u>	<u>SUP. CAMPO DETER. CULT. DECLARADO (ha)</u>	<u>SUP. DEC. REDUCIDA (ha)</u>	<u>SUP. PROPUESTA (ha)</u>
1700000004658184	04-037-002-00001-00001	104007 ALMENDROS-COMUNA	S	58	21,59	0,32	0,32	0,32	0,32	0,32			0,32	0,32
1700000004658186	04-037-003-00037-00001	104020 ALMENDROS-GUARA	S	58	13,16	1,22	1,22	1,22	1,22	1,22			1,22	1,22
1700000004658187	04-037-003-00038-00001	104020 ALMENDROS-GUARA	S	58	13,09	0,57	0,57	0,57	0,57	0,57			0,57	0,57
1700000004658188	04-037-002-00054-00001	104020 ALMENDROS-GUARA	S	58	13,49	0,33	0,33	0,33	0,33	0,33			0,33	0,33
1700000004658189	04-037-002-00053-00001	104020 ALMENDROS-GUARA	S	58	19,61	1,37	1,37	1,37	1,37	1,37			1,37	1,37
1700000004658190	04-037-002-00076-00002	104020 ALMENDROS-GUARA	S	58	18,36	0,91	0,91	0,91	0,91	0,91			0,91	0,91
1700000004658191	04-037-002-00076-00001	104020 ALMENDROS-GUARA	S	58	24,15	0,38	0,38	0,38	0,38	0,38			0,38	0,38
1700000004658192	04-037-002-00064-00001	104020 ALMENDROS-GUARA	S	58	18,05	0,72	0,72	0,72	0,72	0,72			0,72	0,72
1700000004658193	04-037-002-00066-00001	104020 ALMENDROS-GUARA	S	58	29,51	2,51	2,51	2,51	2,51	2,51			2,51	2,51
1700000004658194	04-037-003-00095-00001	104020 ALMENDROS-GUARA	S	58	17,69	0,51	0,51	0,51	0,51	0,51			0,51	0,51
1700000004658195	04-037-002-00068-00001	104020 ALMENDROS-GUARA	S	58	13,98	0,73	0,73	0,73	0,73	0,73			0,73	0,73
1700000004658196	04-037-002-00063-00001	104020 ALMENDROS-GUARA	S	58	17,64	0,68	0,68	0,68	0,68	0,68			0,68	0,68

DATOS AGRICULTURA

RESUMEN DE UNIDADES

<u>Cód</u>	<u>GRUPO DE PAGO</u>	<u>Sup. Dec. Admisible (ha)</u>	<u>Sup. Comprometida (ha)</u>	<u>Sup. ajustada compromiso (1) (ha)</u>	<u>% sobredec.</u>	<u>SUP. PROPUESTA (ha)</u>	<u>Importe Declarado</u>	<u>Importe Topado</u>	<u>Importe Propuesto</u>	<u>Importe tras sobredec.</u>
58	FRUTALES SECANO	10,25		10,25	0,00	10,25	2.216,46	2.216,46	2.216,46	2.216,46
	TOTAL	10,25	10,25	10,25		10,25	2.216,46	2.216,46	2.216,46	2.216,46

RESUMEN DE PAGOS

	<u>PROPUESTO</u>	<u>FEADER (Eje 2)</u>	<u>MAPA</u>	<u>CAGPDS</u>
Propuesto a pagar	2.216,46	1.662,35	238,27	315,84

APLICACIÓN DE REDUCCIONES Y SANCIONES

	<u>Importe Calculado</u>	<u>Importe prereduc.</u>	<u>Admisibilidad y compromisos</u>	<u>Presentación tardía</u>	<u>Omisión declaración</u>	<u>Condicionabilidad</u>	<u>PROPUESTO</u>	<u>IMPORTE (Euros)</u>		
								<u>FEADER (Eje 2)</u>	<u>MAPA</u>	<u>CAGPDS</u>
	2.216,46	2.216,46	0,00	0,00	0,00	0,00	2.216,46	1.662,35	238,27	315,84
TOTAL							2.216,46	1.662,35	238,27	315,84



(1) Superficie declarada admisible ajustada con la superficie comprometida.
 (2) Factor de penalización valorando el alcance para el tipo de compromiso.
 (3) Solicita agricultura y tiene compromisos vigentes.
 (4) Solicita ganadería y tiene compromisos vigentes.

<u>APELLIDOS Y NOMBRE / RAZÓN SOCIAL</u>	<u>NIF</u>	<u>EXPEDIENTE</u>	<u>SOLICITA AGRICULT. (3)</u>	<u>SOLICITA GANADER. (4)</u>	<u>ANUALIDAD DE PAGO</u>
PEREZ VILLEGAS SALVADOR	****4396*	1249151	SI	NO	6ª

DATOS MANTENIMIENTO

IMPORTE POR ANUALIDAD

	<u>2015</u>	<u>2016</u>	<u>2017</u>	<u>2018</u>	<u>2019</u>	<u>2020</u>
IMPORTE MÁXIMO SUBVENCIONABLE	0,00 €	0,00 €	0,00 €	0,00 €	0,00 €	11.120,60 €
IMPORTE MEDIO DE TRANSFERENCIA (€/ha)	0,00 €	0,00 €	0,00 €	0,00 €	0,00 €	185,50 €

RESUMEN DE UNIDADES

<u>Cód</u>	<u>GRUPO DE PAGO</u>	<u>Sup. Dec. Admisible (ha)</u>	<u>Sup. Comprometida (ha)</u>	<u>Sup. ajustada compromiso (1) (ha)</u>	<u>% sobredec.</u>	<u>SUP. PROPUESTA (ha)</u>	<u>Importe Declarado</u>	<u>Importe Topado</u>	<u>Importe Propuesto</u>	<u>Importe tras sobredec.</u>
57	FRUTALES REGADÍO	8,27		8,27	0,00	8,27	2.891,69	2.462,82	2.462,82	2.462,82
58	FRUTALES SECANO	52,00		51,68	0,00	51,68	10.165,44	8.657,78	8.657,78	8.657,78
TOTAL		60,27	59,95	59,95		59,95	13.057,13	11.120,60	11.120,60	11.120,60

APLICACIÓN DE REDUCCIONES Y SANCIONES

<u>AGRICULTURA</u>	<u>Importe Calculado</u>	<u>Importe prerreduc.</u>	<u>Admisibilidad y compromisos</u>	<u>Presentación tardía</u>	<u>Omisión declaración</u>	<u>Condicionality</u>	<u>PROPUESTO</u>	<u>IMPORTE (Euros)</u>		
								<u>FEADER (Eje 2)</u>	<u>MAPA</u>	<u>CAGPDS</u>
	11.120,60	11.120,60	0,00	0,00	0,00	0,00	11.120,60	8.340,45	1.195,46	1.584,69
TOTAL							11.120,60	8.340,45	1.195,46	1.584,69

RECINTOS PROPUESTOS

<u>REF.</u>	<u>REFERENCIA SIGPAC</u>	<u>CULTIVO DESCRIPCIÓN CULTIVO</u>	<u>S/R G.PAGO</u>	<u>PEND. MEDIA (%)</u>	<u>SUP. DEC. ADMISIBLE (ha)</u>	<u>SUP. COMPROM. (ha)</u>	<u>SUP. AJUSTADA COMPROM. (1) (ha)</u>	<u>SUP. CONV. SIGPAC (ha)</u>	<u>SUP. CERTIF. (ha)</u>	<u>SUP. CAMPO (ha)</u>	<u>SUP. CAMPO DECLARADO (ha)</u>	<u>SUP. DEC. REDUCIDA (ha)</u>	<u>SUP. PROPUESTA (ha)</u>
-702135	04-098-035-00028-00025	104007 ALMENDROS-COMUNA	R 57	11,09	4,39	4,39	4,39	4,39	4,39			4,39	4,39
4760373	04-098-035-00028-00005	104007 ALMENDROS-COMUNA	R 57	19,72	0,03	4,39	0,03	0,03	0,03			0,03	0,03
1700000006467706	04-098-035-00041-00002	104007 ALMENDROS-COMUNA	S 58	12,09	4,27	4,27	4,27		4,27			4,27	4,27
1700000006467707	04-098-035-00072-00003	104007 ALMENDROS-COMUNA	S 58	19,10	6,05	6,05	6,05		6,05			6,05	6,05
1700000006467708	04-098-035-00024-00001	104020 ALMENDROS-GUARA	S 58	11,33	0,09	9,66	0,09	9,66	0,09			0,09	0,09
1700000006467709	04-098-035-00028-00003	104007 ALMENDROS-COMUNA	R 57	21,08	1,29	1,29	1,29	1,29	1,29			1,29	1,29
1700000006467710	04-098-035-00041-00005	104007 ALMENDROS-COMUNA	S 58	17,17	0,22	0,22	0,22		0,22			0,22	0,22
1700000006467711	04-098-035-00041-00001	104007 ALMENDROS-COMUNA	S 58	21,28	0,59	0,59	0,59		0,59			0,59	0,59
1700000006467712	04-098-035-00027-00006	104007 ALMENDROS-COMUNA	S 58	9,67	2,03	2,03	2,03	2,03	2,03			2,03	2,03
1700000006467713	04-098-035-00028-00004	104007 ALMENDROS-COMUNA	R 57	19,66	2,56	2,56	2,56	2,56	2,56			2,56	2,56
1700000006467715	04-098-035-00027-00001	104007 ALMENDROS-COMUNA	S 58	8,88	21,83	21,83	21,83	21,83	21,83			21,83	21,83
1700000006467723	04-098-035-00027-00008	104007 ALMENDROS-COMUNA	S 58	14,16	7,06	7,06	7,06	7,06	7,06			7,06	7,06
1700000006467726	04-098-035-00024-00001	104020 ALMENDROS-GUARA	S 58	11,33	0,20	9,66	0,19	9,66	0,20			0,19	0,19
1700000006467727	04-098-035-00024-00001	104020 ALMENDROS-GUARA	S 58	11,33	9,66	9,66	9,38	9,66	9,73			9,38	9,38

DATOS AGRICULTURA

RESUMEN DE UNIDADES


<u>Cód</u>	<u>GRUPO DE PAGO</u>	<u>Sup. Dec. Admisible (ha)</u>	<u>Sup. Comprometida (ha)</u>	<u>Sup. ajustada compromiso (1) (ha)</u>	<u>% sobredec.</u>	<u>SUP. PROPUESTA (ha)</u>	<u>Importe Declarado</u>	<u>Importe Topado</u>	<u>Importe Propuesto</u>	<u>Importe tras sobredec.</u>
57	FRUTALES REGADÍO	8,27		8,27	0,00	8,27	2.891,69	2.462,82	2.462,82	2.462,82
58	FRUTALES SECANO	52,00		51,68	0,00	51,68	10.165,44	8.657,78	8.657,78	8.657,78
TOTAL		60,27	59,95	59,95		59,95	13.057,13	11.120,60	11.120,60	11.120,60

RESUMEN DE PAGOS

<u>Propuesto a pagar</u>	<u>IMPORTE (Euros)</u>			
	<u>PROPUESTO</u>	<u>FEADER (Eje 2)</u>	<u>MAPA</u>	<u>CAGPDS</u>
11.120,60	11.120,60	8.340,45	1.195,46	1.584,69

APLICACIÓN DE REDUCCIONES Y SANCIONES

<u>Importe Calculado</u>	<u>Importe prerreduc.</u>	<u>Admisibilidad y compromisos</u>	<u>Presentación tardía</u>	<u>Omisión declaración</u>	<u>Condicionality</u>	<u>PROPUESTO</u>	<u>IMPORTE (Euros)</u>		
							<u>FEADER (Eje 2)</u>	<u>MAPA</u>	<u>CAGPDS</u>
11.120,60	11.120,60	0,00	0,00	0,00	0,00	11.120,60	8.340,45	1.195,46	1.584,69
TOTAL						11.120,60	8.340,45	1.195,46	1.584,69



(1) Superficie declarada admisible ajustada con la superficie comprometida.
 (2) Factor de penalización valorando el alcance para el tipo de compromiso.
 (3) Solicita agricultura y tiene compromisos vigentes.
 (4) Solicita ganadería y tiene compromisos vigentes.

INCIDENCIAS**INCIDENCIA DESCRIPCIÓN**

7106	No indica en el impreso INFO_ADICIONAL-Reverso el Organismo de Control al que pertenece.
85001	El recinto declarado no cumple con las normas de producción ecológica (artículo 5-1 e), Orden 26 mayo 2015) Ref:-554652 Recinto:04-098-035-00027-035 Cultivo:20902 BARBECHO TRADICIONAL-CON CUBIERTA VEGETAL Secano
85031	Solicita recinto que no está comprometido para la operación. Ref:-132629 Recinto:04-098-035-00022-001 Cultivo:104007 ALMENDROS-COMUNA Secano Ref:1700000006467714 Recinto:04-098-035-00027-005 Cultivo:104007 ALMENDROS-COMUNA Secano Ref:4670603 Recinto:04-098-035-00027-011 Cultivo:104007 ALMENDROS-COMUNA Secano Ref:1700000006467724 Recinto:04-098-035-00027-033 Cultivo:104007 ALMENDROS-COMUNA Secano Ref:-554652 Recinto:04-098-035-00027-035 Cultivo:20902 BARBECHO TRADICIONAL-CON CUBIERTA VEGETAL Secano Ref:1700000006467705 Recinto:04-098-035-00028-010 Cultivo:104007 ALMENDROS-COMUNA Regadío Ref:1700000006467720 Recinto:04-098-035-00028-014 Cultivo:104007 ALMENDROS-COMUNA Regadío Ref:-702137 Recinto:04-098-035-00028-027 Cultivo:104007 ALMENDROS-COMUNA Regadío



<u>APELLIDOS Y NOMBRE / RAZÓN SOCIAL</u>	<u>NIF</u>	<u>EXPEDIENTE</u>	<u>SOLICITA AGRICULT. (3)</u>	<u>SOLICITA GANADER. (4)</u>	<u>ANUALIDAD DE PAGO</u>
PEYRALLO PEREZ FERNANDO	****7810*	1008481	SI	NO	6ª

DATOS MANTENIMIENTO

IMPORTE POR ANUALIDAD

	<u>2015</u>	<u>2016</u>	<u>2017</u>	<u>2018</u>	<u>2019</u>	<u>2020</u>
IMPORTE MÁXIMO SUBVENCIONABLE	4.232,91 €	4.232,91 €	4.232,91 €	4.232,91 €	4.232,91 €	4.232,91 €
IMPORTE MEDIO DE TRANSFERENCIA (€/ha)	228,56 €	228,56 €	228,56 €	228,56 €	228,56 €	228,56 €

RESUMEN DE UNIDADES

<u>Cód</u>	<u>GRUPO DE PAGO</u>	<u>Sup. Dec. Admisible (ha)</u>	<u>Sup. Comprometida (ha)</u>	<u>Sup. ajustada compromiso (1) (ha)</u>	<u>% sobredec.</u>	<u>SUP. PROPUESTA (ha)</u>	<u>Importe Declarado</u>	<u>Importe Topado</u>	<u>Importe Propuesto</u>	<u>Importe tras sobredec.</u>
57	FRUTALES REGADÍO	1,71		1,71	0,00	1,71	597,92	597,92	597,92	597,92
58	FRUTALES SECANO	16,81		16,81	0,00	16,81	3.634,99	3.634,99	3.634,99	3.634,99
TOTAL		18,52	18,52	18,52		18,52	4.232,91	4.232,91	4.232,91	4.232,91

APLICACIÓN DE REDUCCIONES Y SANCIONES

	<u>Importe Calculado</u>	<u>Importe prereduc.</u>	<u>Admisibilidad y compromisos</u>	<u>Presentación tardía</u>	<u>Omisión declaración</u>	<u>Condicionabilidad</u>	<u>PROPUESTO</u>	<u>IMPORTE (Euros)</u>		
								<u>FEADER (Eje 2)</u>	<u>MAPA</u>	<u>CAGPDS</u>
AGRICULTURA	4.232,91	4.232,91	0,00	0,00	0,00	0,00	4.232,91	3.174,68	455,04	603,19
TOTAL							4.232,91	3.174,68	455,04	603,19

RECINTOS PROPUESTOS

<u>REF.</u>	<u>REFERENCIA SIGPAC</u>	<u>CULTIVO DESCRIPCIÓN CULTIVO</u>	<u>S/R G.PAGO</u>	<u>PEND. MEDIA (%)</u>	<u>SUP. DEC. ADMISIBLE (ha)</u>	<u>SUP. COMPROM. (ha)</u>	<u>SUP. AJUSTADA COMPROM. (1) (ha)</u>	<u>SUP. CONV. SIGPAC (ha)</u>	<u>SUP. CERTIF. (ha)</u>	<u>SUP. CAMPO (ha)</u>	<u>SUP. CAMPO DETER. CULT. DECLARADO (ha)</u>	<u>SUP. DEC. REDUCIDA (ha)</u>	<u>SUP. PROPUESTA (ha)</u>
1700000003531757	04-099-043-00118-00002	104020 ALMENDROS-GUARA	S 58	15,87	6,11	6,11	6,11		6,11			6,11	6,11
1700000003531758	04-099-050-00176-00001	104020 ALMENDROS-GUARA	S 58	6,83	0,08	0,08	0,08		0,08			0,08	0,08
1700000003531759	04-099-050-00177-00001	104020 ALMENDROS-GUARA	R 57	10,61	1,71	1,71	1,71		1,71			1,71	1,71
1700000003531760	04-099-043-00441-00001	104020 ALMENDROS-GUARA	S 58	11,89	0,20	0,20	0,20		0,20			0,20	0,20
1700000003531761	04-099-050-00081-00001	104020 ALMENDROS-GUARA	S 58	10,40	0,11	0,11	0,11		0,11			0,11	0,11
1700000003531762	04-099-050-00092-00003	104020 ALMENDROS-GUARA	S 58	10,63	6,70	6,70	6,70	6,70	6,70			6,70	6,70
1700000003531763	04-099-050-00291-00001	104020 ALMENDROS-GUARA	S 58	11,12	3,61	3,61	3,61		3,61			3,61	3,61

DATOS AGRICULTURA

RESUMEN DE UNIDADES

<u>Cód</u>	<u>GRUPO DE PAGO</u>	<u>Sup. Dec. Admisible (ha)</u>	<u>Sup. Comprometida (ha)</u>	<u>Sup. ajustada compromiso (1) (ha)</u>	<u>% sobredec.</u>	<u>SUP. PROPUESTA (ha)</u>	<u>Importe Declarado</u>	<u>Importe Topado</u>	<u>Importe Propuesto</u>	<u>Importe tras sobredec.</u>
57	FRUTALES REGADÍO	1,71		1,71	0,00	1,71	597,92	597,92	597,92	597,92
58	FRUTALES SECANO	16,81		16,81	0,00	16,81	3.634,99	3.634,99	3.634,99	3.634,99
TOTAL		18,52	18,52	18,52		18,52	4.232,91	4.232,91	4.232,91	4.232,91

RESUMEN DE PAGOS

	<u>PROPUESTO</u>	<u>FEADER (Eje 2)</u>	<u>MAPA</u>	<u>CAGPDS</u>
Propuesto a pagar	4.232,91	3.174,68	455,04	603,19

APLICACIÓN DE REDUCCIONES Y SANCIONES

	<u>Importe Calculado</u>	<u>Importe prereduc.</u>	<u>Admisibilidad y compromisos</u>	<u>Presentación tardía</u>	<u>Omisión declaración</u>	<u>Condicionabilidad</u>	<u>PROPUESTO</u>	<u>IMPORTE (Euros)</u>		
								<u>FEADER (Eje 2)</u>	<u>MAPA</u>	<u>CAGPDS</u>
	4.232,91	4.232,91	0,00	0,00	0,00	0,00	4.232,91	3.174,68	455,04	603,19
TOTAL							4.232,91	3.174,68	455,04	603,19



(1) Superficie declarada admisible ajustada con la superficie comprometida.
 (2) Factor de penalización valorando el alcance para el tipo de compromiso.
 (3) Solicita agricultura y tiene compromisos vigentes.
 (4) Solicita ganadería y tiene compromisos vigentes.

<u>APELLIDOS Y NOMBRE / RAZÓN SOCIAL</u>	<u>NIF</u>	<u>EXPEDIENTE</u>	<u>SOLICITA AGRICULT. (3)</u>	<u>SOLICITA GANADER. (4)</u>	<u>ANUALIDAD DE PAGO</u>
PEYRALLO PEREZ MARIA DOLORES	****4935*	1105299	SI	NO	6ª

DATOS MANTENIMIENTO

IMPORTE POR ANUALIDAD

	<u>2015</u>	<u>2016</u>	<u>2017</u>	<u>2018</u>	<u>2019</u>	<u>2020</u>
IMPORTE MÁXIMO SUBVENCIONABLE	6.353,13 €	6.353,13 €	6.242,47 €	6.242,47 €	6.226,35 €	6.226,35 €
IMPORTE MEDIO DE TRANSFERENCIA (€/ha)	107,44 €	107,44 €	107,44 €	107,44 €	107,44 €	107,44 €

RESUMEN DE UNIDADES

<u>Cód</u>	<u>GRUPO DE PAGO</u>	<u>Sup. Dec. Admisible (ha)</u>	<u>Sup. Comprometida (ha)</u>	<u>Sup. ajustada compromiso (1) (ha)</u>	<u>% sobredec.</u>	<u>SUP. PROPUESTA (ha)</u>	<u>Importe Declarado</u>	<u>Importe Topado</u>	<u>Importe Propuesto</u>	<u>Importe tras sobredec.</u>
58	FRUTALES SECANO	50,20		45,67	0,00	45,67	9.384,82	6.226,35	6.226,35	6.226,35
64	HERBÁCEOS NO ELEGIBLES	12,28		12,28	0,00	12,28	0,00	0,00	0,00	0,00
TOTAL		62,48	57,95	57,95		57,95	9.384,82	6.226,35	6.226,35	6.226,35

APLICACIÓN DE REDUCCIONES Y SANCIONES

	<u>Importe Calculado</u>	<u>Importe prerreduc.</u>	<u>Admisibilidad y compromisos</u>	<u>Presentación tardía</u>	<u>Omisión declaración</u>	<u>Condicionabilidad</u>	<u>PROPUESTO</u>	<u>IMPORTE (Euros)</u>		
								<u>FEADER (Eje 2)</u>	<u>MAPA</u>	<u>CAGPDS</u>
AGRICULTURA	6.226,35	6.226,35	0,00	0,00	0,00	0,00	6.226,35	4.669,76	669,33	887,26
TOTAL							6.226,35	4.669,76	669,33	887,26

RECINTOS PROPUESTOS

<u>REF.</u>	<u>REFERENCIA SIGPAC</u>	<u>CULTIVO DESCRIPCIÓN CULTIVO</u>	<u>S/R G.PAGO</u>	<u>PEND. MEDIA (%)</u>	<u>SUP. DEC. ADMISIBLE (ha)</u>	<u>SUP. COMPROM. (ha)</u>	<u>SUP. AJUSTADA COMPROM. (1) (ha)</u>	<u>SUP. CONY. SIGPAC (ha)</u>	<u>SUP. CERTIE. (ha)</u>	<u>SUP. CAMPO (ha)</u>	<u>SUP. CAMPO DETER. CULT. DECLARADO (ha)</u>	<u>SUP. DEC. REDUCIDA (ha)</u>	<u>SUP. PROPUESTA (ha)</u>
-2951	04-099-009-00041-00018	104020 ALMENDROS-GUARA	S 58	11,34	0,59	0,59	0,59		0,59			0,59	0,59
-2950	04-099-009-00041-00017	104020 ALMENDROS-GUARA	S 58	13,79	3,93	4,09	3,93		3,93			3,93	3,93
-2949	04-099-009-00041-00016	104008 ALMENDROS-CONSTANTI	S 58	20,43	12,01	12,00	12,00		12,01			12,00	12,00
1700000006510005	04-099-009-00041-00004	20901 BARBECHO TRADICIONAL-SIN CUBIERTA VEGETAL	S 64	19,10	12,28	12,28	12,28		12,28			12,28	12,28
1700000006510012	04-099-009-00061-00002	104020 ALMENDROS-GUARA	S 58	19,36	8,96	4,44	4,44	4,44	8,96			4,44	4,44
1700000006510017	04-099-009-00061-00005	104020 ALMENDROS-GUARA	S 58	16,02	3,78	3,78	3,78	3,78	3,78			3,78	3,78
1700000006510018	04-099-009-00041-00009	104020 ALMENDROS-GUARA	S 58	20,49	20,93	20,93	20,93		20,93			20,93	20,93

DATOS AGRICULTURA

RESUMEN DE UNIDADES

<u>Cód</u>	<u>GRUPO DE PAGO</u>	<u>Sup. Dec. Admisible (ha)</u>	<u>Sup. Comprometida (ha)</u>	<u>Sup. ajustada compromiso (1) (ha)</u>	<u>% sobredec.</u>	<u>SUP. PROPUESTA (ha)</u>	<u>Importe Declarado</u>	<u>Importe Topado</u>	<u>Importe Propuesto</u>	<u>Importe tras sobredec.</u>
58	FRUTALES SECANO	50,20		45,67	0,00	45,67	9.384,82	6.226,35	6.226,35	6.226,35
64	HERBÁCEOS NO ELEGIBLES	12,28		12,28	0,00	12,28	0,00	0,00	0,00	0,00
TOTAL		62,48	57,95	57,95		57,95	9.384,82	6.226,35	6.226,35	6.226,35

RESUMEN DE PAGOS

	<u>PROPUESTO</u>	<u>IMPORTE (Euros)</u>		
		<u>FEADER (Eje 2)</u>	<u>MAPA</u>	<u>CAGPDS</u>
Propuesto a pagar	6.226,35	4.669,76	669,33	887,26

APLICACIÓN DE REDUCCIONES Y SANCIONES

	<u>Importe Calculado</u>	<u>Importe prerreduc.</u>	<u>Admisibilidad y compromisos</u>	<u>Presentación tardía</u>	<u>Omisión declaración</u>	<u>Condicionabilidad</u>	<u>PROPUESTO</u>	<u>IMPORTE (Euros)</u>		
								<u>FEADER (Eje 2)</u>	<u>MAPA</u>	<u>CAGPDS</u>
	6.226,35	6.226,35	0,00	0,00	0,00	0,00	6.226,35	4.669,76	669,33	887,26
TOTAL							6.226,35	4.669,76	669,33	887,26

INCIDENCIAS

INCIDENCIA DESCRIPCIÓN

85031 Solicita recinto que no está comprometido para la operación.
Ref:-2953 Recinto:04-099-009-00061-013 Cultivo:104020 ALMENDROS-GUARA Secano

(1) Superficie declarada admisible ajustada con la superficie comprometida.
(2) Factor de penalización valorando el alcance para el tipo de compromiso.
(3) Solicita agricultura y tiene compromisos vigentes.
(4) Solicita ganadería y tiene compromisos vigentes.

<u>APELLIDOS Y NOMBRE / RAZÓN SOCIAL</u>	<u>NIF</u>	<u>EXPEDIENTE</u>	<u>SOLICITA AGRICULT. (3)</u>	<u>SOLICITA GANADER. (4)</u>	<u>ANUALIDAD DE PAGO</u>
PICON GONZALEZ MANUEL	****4472*	1039444	SI	NO	6ª

DATOS MANTENIMIENTO

IMPORTE POR ANUALIDAD

	<u>2015</u>	<u>2016</u>	<u>2017</u>	<u>2018</u>	<u>2019</u>	<u>2020</u>
IMPORTE MÁXIMO SUBVENCIONABLE	290,22 €	290,22 €	290,22 €	290,22 €	290,22 €	290,22 €
IMPORTE MEDIO DE TRANSFERENCIA (€/ha)	349,66 €	349,66 €	349,66 €	349,66 €	349,66 €	349,66 €

RESUMEN DE UNIDADES

<u>Cód</u>	<u>GRUPO DE PAGO</u>	<u>Sup. Dec. Admisible (ha)</u>	<u>Sup. Comprometida (ha)</u>	<u>Sup. ajustada compromiso (1) (ha)</u>	<u>% sobredec.</u>	<u>SUP. PROPUESTA (ha)</u>	<u>Importe Declarado</u>	<u>Importe Topado</u>	<u>Importe Propuesto</u>	<u>Importe tras sobredec.</u>
57	FRUTALES REGADIÓ	0,82		0,82	0,00	0,82	286,72	286,72	286,72	286,72
	TOTAL	0,82	0,83	0,82		0,82	286,72	286,72	286,72	286,72

APLICACIÓN DE REDUCCIONES Y SANCIONES

<u>AGRICULTURA</u>	<u>Importe Calculado</u>	<u>Importe prereduc.</u>	<u>Admisibilidad y compromisos</u>	<u>Presentación tardía</u>	<u>Omisión declaración</u>	<u>Condicionabilidad</u>	<u>PROPUESTO</u>	<u>IMPORTE (Euros)</u>		
								<u>FEADER (Eje 2)</u>	<u>MAPA</u>	<u>CAGPDS</u>
	286,72	286,72	0,00	0,00	0,00	0,00	286,72	215,04	30,82	40,86
TOTAL							286,72	215,04	30,82	40,86

RECINTOS PROPUESTOS

<u>REF.</u>	<u>REFERENCIA SIGPAC</u>	<u>CULTIVO DESCRIPCIÓN CULTIVO</u>	<u>S/R</u>	<u>G.PAGO</u>	<u>PEND. MEDIA (%)</u>	<u>SUP. DEC. ADMISIBLE (ha)</u>	<u>SUP. COMPROM. (ha)</u>	<u>SUP. AJUSTADA COMPROM. (1) (ha)</u>	<u>SUP. CONV. SIGPAC (ha)</u>	<u>SUP. CERTIF. (ha)</u>	<u>SUP. CAMPO (ha)</u>	<u>SUP. CAMPO DECLARADO (ha)</u>	<u>SUP. DEC. REDUCIDA (ha)</u>	<u>SUP. PROPUESTA (ha)</u>
4092227	04-081-010-00052-00002	210214 MANDARINOS HÍBRIDOS-MANDALATE	R	57	14,76	0,02	0,03	0,02	0,02	0,02			0,02	0,02
4092229	04-081-010-00054-00001	206237 NARANJO-COMUNA	R	57	13,18	0,41	0,41	0,41		0,41			0,41	0,41
4092231	04-081-010-00055-00001	206237 NARANJO-COMUNA	R	57	8,36	0,39	0,39	0,39		0,39			0,39	0,39

DATOS AGRICULTURA

RESUMEN DE UNIDADES

<u>Cód</u>	<u>GRUPO DE PAGO</u>	<u>Sup. Dec. Admisible (ha)</u>	<u>Sup. Comprometida (ha)</u>	<u>Sup. ajustada compromiso (1) (ha)</u>	<u>% sobredec.</u>	<u>SUP. PROPUESTA (ha)</u>	<u>Importe Declarado</u>	<u>Importe Topado</u>	<u>Importe Propuesto</u>	<u>Importe tras sobredec.</u>
57	FRUTALES REGADIÓ	0,82		0,82	0,00	0,82	286,72	286,72	286,72	286,72
	TOTAL	0,82	0,83	0,82		0,82	286,72	286,72	286,72	286,72

RESUMEN DE PAGOS

<u>IMPORTE (Euros)</u>				
	<u>PROPUESTO</u>	<u>FEADER (Eje 2)</u>	<u>MAPA</u>	<u>CAGPDS</u>
Propuesto a pagar	286,72	215,04	30,82	40,86

APLICACIÓN DE REDUCCIONES Y SANCIONES

<u>Importe Calculado</u>	<u>Importe prereduc.</u>	<u>Admisibilidad y compromisos</u>	<u>Presentación tardía</u>	<u>Omisión declaración</u>	<u>Condicionabilidad</u>	<u>PROPUESTO</u>	<u>IMPORTE (Euros)</u>		
							<u>FEADER (Eje 2)</u>	<u>MAPA</u>	<u>CAGPDS</u>
286,72	286,72	0,00	0,00	0,00	0,00	286,72	215,04	30,82	40,86
TOTAL						286,72	215,04	30,82	40,86



(1) Superficie declarada admisible ajustada con la superficie comprometida.
 (2) Factor de penalización valorando el alcance para el tipo de compromiso.
 (3) Solicita agricultura y tiene compromisos vigentes.
 (4) Solicita ganadería y tiene compromisos vigentes.

<u>APELLIDOS Y NOMBRE / RAZÓN SOCIAL</u>	<u>NIF</u>	<u>EXPEDIENTE</u>	<u>SOLICITA AGRICULT. (3)</u>	<u>SOLICITA GANADER. (4)</u>	<u>ANUALIDAD DE PAGO</u>
PICON LOPEZ MAXIMILIANO	****1201*	1054717	SI	NO	6ª

DATOS MANTENIMIENTO

IMPORTE POR ANUALIDAD

	<u>2015</u>	<u>2016</u>	<u>2017</u>	<u>2018</u>	<u>2019</u>	<u>2020</u>
IMPORTE MÁXIMO SUBVENCIONABLE	6.322,86 €	6.322,86 €	6.322,86 €	6.186,63 €	6.186,63 €	6.177,98 €
IMPORTE MEDIO DE TRANSFERENCIA (€/ha)	216,24 €	216,24 €	216,24 €	216,24 €	216,24 €	216,24 €

RESUMEN DE UNIDADES

<u>Cód</u>	<u>GRUPO DE PAGO</u>	<u>Sup. Dec. Admisible (ha)</u>	<u>Sup. Comprometida (ha)</u>	<u>Sup. ajustada compromiso (1) (ha)</u>	<u>% sobredec.</u>	<u>SUP. PROPUESTA (ha)</u>	<u>Importe Declarado</u>	<u>Importe Topado</u>	<u>Importe Propuesto</u>	<u>Importe tras sobredec.</u>
58	FRUTALES SECANO	28,56		28,56	0,00	28,56	6.175,81	6.175,82	6.175,81	6.175,81
	TOTAL	28,56	28,57	28,56		28,56	6.175,81	6.175,82	6.175,81	6.175,81

APLICACIÓN DE REDUCCIONES Y SANCIONES

	<u>Importe Calculado</u>	<u>Importe prereduc.</u>	<u>Admisibilidad y compromisos</u>	<u>Presentación tardía</u>	<u>Omisión declaración</u>	<u>Condicionabilidad</u>	<u>PROPUESTO</u>	<u>IMPORTE (Euros)</u>		
								<u>FEADER (Eje 2)</u>	<u>MAPA</u>	<u>CAGPDS</u>
AGRICULTURA	6.175,81	6.175,81	0,00	0,00	0,00	0,00	6.175,81	4.631,86	663,90	880,05
TOTAL							6.175,81	4.631,86	663,90	880,05

RECINTOS PROPUESTOS

<u>REF.</u>	<u>REFERENCIA SIGPAC</u>	<u>CULTIVO DESCRIPCIÓN CULTIVO</u>	<u>S/R</u>	<u>G.PAGO</u>	<u>PEND. MEDIA (%)</u>	<u>SUP. DEC. ADMISIBLE (ha)</u>	<u>SUP. COMPROM. (ha)</u>	<u>SUP. AJUSTADA COMPROM. (1) (ha)</u>	<u>SUP. CONV. SIGPAC (ha)</u>	<u>SUP. CERTIF. (ha)</u>	<u>SUP. CAMPO (ha)</u>	<u>SUP. CAMPO DECLARADO (ha)</u>	<u>SUP. DEC. REDUCIDA (ha)</u>	<u>SUP. PROPUESTA (ha)</u>
1700000006174872	04-099-008-00003-00003	104014 ALMENDROS-FERRAGNES	S	58	30,85	0,17	0,18	0,17	0,17	0,18			0,17	0,17
1700000006174873	04-099-008-00004-00014	104014 ALMENDROS-FERRAGNES	S	58	22,97	1,94	1,94	1,94	1,94	1,94			1,94	1,94
1700000006174874	04-099-008-00004-00053	104014 ALMENDROS-FERRAGNES	S	58	19,61	0,24	0,24	0,24	0,24	0,24			0,24	0,24
1700000006174875	04-099-044-00015-00019	104022 ALMENDROS-LARGUETA	S	58	18,15	6,33	6,33	6,33		6,33			6,33	6,33
1700000006174876	04-099-044-00015-00020	104022 ALMENDROS-LARGUETA	S	58	19,13	0,77	0,77	0,77		0,77			0,77	0,77
1700000006174877	04-099-008-00004-00017	104020 ALMENDROS-GUARA	S	58	21,20	0,96	13,04	0,96		0,96			0,96	0,96
1700000006174878	04-099-044-00015-00001	104022 ALMENDROS-LARGUETA	S	58	14,74	6,17	6,21	6,17	6,17	6,17			6,17	6,17
1700000006174879	04-099-008-00070-00001	104022 ALMENDROS-LARGUETA	S	58	21,36	0,47	0,47	0,47		0,47			0,47	0,47
1700000006174880	04-099-008-00004-00017	104020 ALMENDROS-GUARA	S	58	21,20	11,51	13,04	11,51		11,51			11,51	11,51

DATOS AGRICULTURA

RESUMEN DE UNIDADES

<u>Cód</u>	<u>GRUPO DE PAGO</u>	<u>Sup. Dec. Admisible (ha)</u>	<u>Sup. Comprometida (ha)</u>	<u>Sup. ajustada compromiso (1) (ha)</u>	<u>% sobredec.</u>	<u>SUP. PROPUESTA (ha)</u>	<u>Importe Declarado</u>	<u>Importe Topado</u>	<u>Importe Propuesto</u>	<u>Importe tras sobredec.</u>
58	FRUTALES SECANO	28,56		28,56	0,00	28,56	6.175,81	6.175,82	6.175,81	6.175,81
	TOTAL	28,56	28,57	28,56		28,56	6.175,81	6.175,82	6.175,81	6.175,81

RESUMEN DE PAGOS

<u>IMPORTE (Euros)</u>				
	<u>PROPUESTO</u>	<u>FEADER (Eje 2)</u>	<u>MAPA</u>	<u>CAGPDS</u>
Propuesto a pagar	6.175,81	4.631,86	663,90	880,05

APLICACIÓN DE REDUCCIONES Y SANCIONES

	<u>Importe Calculado</u>	<u>Importe prereduc.</u>	<u>Admisibilidad y compromisos</u>	<u>Presentación tardía</u>	<u>Omisión declaración</u>	<u>Condicionabilidad</u>	<u>PROPUESTO</u>	<u>IMPORTE (Euros)</u>		
								<u>FEADER (Eje 2)</u>	<u>MAPA</u>	<u>CAGPDS</u>
	6.175,81	6.175,81	0,00	0,00	0,00	0,00	6.175,81	4.631,86	663,90	880,05
TOTAL							6.175,81	4.631,86	663,90	880,05

INCIDENCIAS

INCIDENCIA DESCRIPCIÓN

85031 Solicita recinto que no está comprometido para la operación.
Ref:4610006 Recinto:04-099-008-00004-035 Cultivo:104020 ALMENDROS-GUARA Secano

(1) Superficie declarada admisible ajustada con la superficie comprometida.
(2) Factor de penalización valorando el alcance para el tipo de compromiso.
(3) Solicita agricultura y tiene compromisos vigentes.
(4) Solicita ganadería y tiene compromisos vigentes.

<u>APELLIDOS Y NOMBRE / RAZÓN SOCIAL</u>	<u>NIF</u>	<u>EXPEDIENTE</u>	<u>SOLICITA AGRICULT. (3)</u>	<u>SOLICITA GANADER. (4)</u>	<u>ANUALIDAD DE PAGO</u>
PINTOR LOPEZ MARIA DEL CARMEN	****9178*	1243828	SI	NO	6ª

DATOS MANTENIMIENTO

IMPORTE POR ANUALIDAD

	<u>2015</u>	<u>2016</u>	<u>2017</u>	<u>2018</u>	<u>2019</u>	<u>2020</u>
IMPORTE MÁXIMO SUBVENCIONABLE	0,00 €	0,00 €	0,00 €	0,00 €	227,28 €	227,28 €
IMPORTE MEDIO DE TRANSFERENCIA (€/ha)	0,00 €	0,00 €	0,00 €	0,00 €	349,66 €	349,66 €

RESUMEN DE UNIDADES

<u>Cód</u>	<u>GRUPO DE PAGO</u>	<u>Sup. Dec. Admisible (ha)</u>	<u>Sup. Comprometida (ha)</u>	<u>Sup. ajustada compromiso (1) (ha)</u>	<u>% sobredec.</u>	<u>SUP. PROPUESTA (ha)</u>	<u>Importe Declarado</u>	<u>Importe Topado</u>	<u>Importe Propuesto</u>	<u>Importe tras sobredec.</u>
57	FRUTALES REGADÍO	0,65		0,65	0,00	0,65	227,28	227,28	227,28	227,28
	TOTAL	0,65	0,65	0,65		0,65	227,28	227,28	227,28	227,28

APLICACIÓN DE REDUCCIONES Y SANCIONES

	<u>Importe Calculado</u>	<u>Importe prerreduc.</u>	<u>Admisibilidad y compromisos</u>	<u>Presentación tardía</u>	<u>Omisión declaración</u>	<u>Condicionabilidad</u>	<u>PROPUESTO</u>	<u>IMPORTE (Euros)</u>		
								<u>FEADER (Eje 2)</u>	<u>MAPA</u>	<u>CAGPDS</u>
AGRICULTURA	227,28	227,28	0,00	0,00	0,00	0,00	227,28	170,46	24,43	32,39
TOTAL							227,28	170,46	24,43	32,39

RECINTOS PROPUESTOS

<u>REF.</u>	<u>REFERENCIA SIGPAC</u>	<u>CULTIVO DESCRIPCIÓN CULTIVO</u>	<u>S/R G.PAGO</u>	<u>PEND. MEDIA (%)</u>	<u>SUP. DEC. ADMISIBLE (ha)</u>	<u>SUP. COMPROM. (ha)</u>	<u>SUP. AJUSTADA COMPROM. (1) (ha)</u>	<u>SUP. CONV. SIGPAC (ha)</u>	<u>SUP. CERTIF. (ha)</u>	<u>SUP. CAMPO (ha)</u>	<u>SUP. CAMPO DECLARADO (ha)</u>	<u>SUP. DEC. REDUCIDA (ha)</u>	<u>SUP. PROPUESTA (ha)</u>
1700000003020072	04-076-013-00060-00003	206316 NARANJO-WASHINGTON	R 57	9,89	0,65	0,65	0,65		0,65			0,65	0,65

DATOS AGRICULTURA

RESUMEN DE UNIDADES

<u>Cód</u>	<u>GRUPO DE PAGO</u>	<u>Sup. Dec. Admisible (ha)</u>	<u>Sup. Comprometida (ha)</u>	<u>Sup. ajustada compromiso (1) (ha)</u>	<u>% sobredec.</u>	<u>SUP. PROPUESTA (ha)</u>	<u>Importe Declarado</u>	<u>Importe Topado</u>	<u>Importe Propuesto</u>	<u>Importe tras sobredec.</u>
57	FRUTALES REGADÍO	0,65		0,65	0,00	0,65	227,28	227,28	227,28	227,28
	TOTAL	0,65	0,65	0,65		0,65	227,28	227,28	227,28	227,28

RESUMEN DE PAGOS

	<u>PROPUESTO</u>	<u>IMPORTE (Euros)</u>		
		<u>FEADER (Eje 2)</u>	<u>MAPA</u>	<u>CAGPDS</u>
Propuesto a pagar	227,28	170,46	24,43	32,39

APLICACIÓN DE REDUCCIONES Y SANCIONES

	<u>Importe Calculado</u>	<u>Importe prerreduc.</u>	<u>Admisibilidad y compromisos</u>	<u>Presentación tardía</u>	<u>Omisión declaración</u>	<u>Condicionabilidad</u>	<u>PROPUESTO</u>	<u>IMPORTE (Euros)</u>		
								<u>FEADER (Eje 2)</u>	<u>MAPA</u>	<u>CAGPDS</u>
	227,28	227,28	0,00	0,00	0,00	0,00	227,28	170,46	24,43	32,39
TOTAL							227,28	170,46	24,43	32,39



(1) Superficie declarada admisible ajustada con la superficie comprometida.
 (2) Factor de penalización valorando el alcance para el tipo de compromiso.
 (3) Solicita agricultura y tiene compromisos vigentes.
 (4) Solicita ganadería y tiene compromisos vigentes.

<u>APELLIDOS Y NOMBRE / RAZÓN SOCIAL</u>	<u>NIF</u>	<u>EXPEDIENTE</u>	<u>SOLICITA AGRICULT. (3)</u>	<u>SOLICITA GANADER. (4)</u>	<u>ANUALIDAD DE PAGO</u>
PINTOR PINTOR TOMAS	****4321*	1023830	SI	NO	6ª

DATOS MANTENIMIENTO

IMPORTE POR ANUALIDAD

	2015	2016	2017	2018	2019	2020
IMPORTE MÁXIMO SUBVENCIONABLE	937,09 €	937,09 €	937,09 €	905,62 €	905,62 €	905,62 €
IMPORTE MEDIO DE TRANSFERENCIA (€/ha)	349,66 €	349,66 €	349,66 €	349,66 €	349,66 €	349,66 €

RESUMEN DE UNIDADES

Cód	GRUPO DE PAGO	Sup. Dec. Admisible (ha)	Sup. Comprometida (ha)	Sup. ajustada compromiso (1) (ha)	% sobredec.	SUP. PROPUESTA (ha)	Importe Declarado	Importe Topado	Importe Propuesto	Importe tras sobredec.
57	FRUTALES REGADÍO	2,59		2,59	0,00	2,59	905,62	905,62	905,62	905,62
	TOTAL	2,59	2,59	2,59		2,59	905,62	905,62	905,62	905,62

APLICACIÓN DE REDUCCIONES Y SANCIONES

AGRICULTURA	Importe Calculado	Importe prereduc.	Admisibilidad y compromisos	Presentación tardía	Omisión declaración	Condicionalidad	PROPUESTO	IMPORTE (Euros)			
								FEADER (Eje 2)	MAPA	CAGPDS	
	905,62	905,62	0,00	0,00	0,00	0,00	905,62	679,22	97,35	129,05	
							TOTAL	905,62	679,22	97,35	129,05

RECINTOS PROPUESTOS

REF.	REFERENCIA SIGPAC	CULTIVO DESCRIPCIÓN CULTIVO	S/R	G.PAGO	PEND. MEDIA (%)	SUP. DEC. ADMISIBLE (ha)	SUP. COMPROM. (ha)	SUP. AJUSTADA COMPROM. (1) (ha)	SUP. CONV. SIGPAC (ha)	SUP. CERTIF. (ha)	SUP. CAMPO (ha)	SUP. CAMPO DECLARADO (ha)	SUP. DEC. REDUCIDA (ha)	SUP. PROPUESTA (ha)
1700000006473458	04-031-020-00040-00001	206272 NARANJO-NAVEL NAVEL LATE	R	57	2,07	0,10	0,10	0,10	0,10	0,10			0,10	0,10
1700000006473459	04-031-021-00109-00001	207004 LIMONERO-VERNA	R	57	4,81	0,16	0,16	0,16		0,16			0,16	0,16
1700000006473460	04-031-022-00020-00001	207004 LIMONERO-VERNA	R	57	1,74	0,12	0,12	0,12		0,12			0,12	0,12
1700000006473461	04-031-022-00165-00001	207004 LIMONERO-VERNA	R	57	5,76	0,38	0,38	0,38		0,38			0,38	0,38
1700000006473463	04-031-022-00018-00001	206272 NARANJO-NAVEL NAVEL LATE	R	57	4,15	0,24	0,24	0,24		0,24			0,24	0,24
1700000006473464	04-031-022-00035-00001	207004 LIMONERO-VERNA	R	57	2,04	0,16	0,16	0,16		0,16			0,16	0,16
1700000006473466	04-031-022-00103-00001	207004 LIMONERO-VERNA	R	57	2,46	0,22	0,22	0,22		0,22			0,22	0,22
1700000006473467	04-031-022-00131-00001	207004 LIMONERO-VERNA	R	57	1,49	0,36	0,36	0,36		0,36			0,36	0,36
1700000006473469	04-031-028-00118-00002	207004 LIMONERO-VERNA	R	57	1,78	0,08	0,08	0,08		0,08			0,08	0,08
1700000006473470	04-031-020-00037-00001	206272 NARANJO-NAVEL NAVEL LATE	R	57	2,40	0,33	0,33	0,33		0,33			0,33	0,33
1700000006473471	04-031-029-00226-00001	206272 NARANJO-NAVEL NAVEL LATE	R	57	2,58	0,17	0,17	0,17		0,17			0,17	0,17
1700000006473472	04-031-023-00036-00001	207004 LIMONERO-VERNA	R	57	2,94	0,15	0,15	0,15		0,15			0,15	0,15
1700000006473473	04-031-021-00107-00001	207004 LIMONERO-VERNA	R	57	1,14	0,12	0,12	0,12		0,12			0,12	0,12

DATOS AGRICULTURA

RESUMEN DE UNIDADES

Cód	GRUPO DE PAGO	Sup. Dec. Admisible (ha)	Sup. Comprometida (ha)	Sup. ajustada compromiso (1) (ha)	% sobredec.	SUP. PROPUESTA (ha)	Importe Declarado	Importe Topado	Importe Propuesto	Importe tras sobredec.
57	FRUTALES REGADÍO	2,59		2,59	0,00	2,59	905,62	905,62	905,62	905,62
	TOTAL	2,59	2,59	2,59		2,59	905,62	905,62	905,62	905,62

RESUMEN DE PAGOS

Propuesto a pagar	IMPORTE (Euros)			
	PROPUESTO	FEADER (Eje 2)	MAPA	CAGPDS
	905,62	679,22	97,35	129,05

APLICACIÓN DE REDUCCIONES Y SANCIONES

Importe Calculado	Importe prereduc.	Admisibilidad y compromisos	Presentación tardía	Omisión declaración	Condicionalidad	PROPUESTO	IMPORTE (Euros)			
							FEADER (Eje 2)	MAPA	CAGPDS	
905,62	905,62	0,00	0,00	0,00	0,00	905,62	679,22	97,35	129,05	
						TOTAL	905,62	679,22	97,35	129,05



(1) Superficie declarada admisible ajustada con la superficie comprometida.
 (2) Factor de penalización valorando el alcance para el tipo de compromiso.
 (3) Solicita agricultura y tiene compromisos vigentes.
 (4) Solicita ganadería y tiene compromisos vigentes.

<u>APELLIDOS Y NOMBRE / RAZÓN SOCIAL</u>	<u>NIF</u>	<u>EXPEDIENTE</u>	<u>SOLICITA AGRICULT. (3)</u>	<u>SOLICITA GANADER. (4)</u>	<u>ANUALIDAD DE PAGO</u>
PINTOR SEGURA PEDRO	****6284*	1135545	SI	NO	6ª

DATOS MANTENIMIENTO

IMPORTE POR ANUALIDAD

	<u>2015</u>	<u>2016</u>	<u>2017</u>	<u>2018</u>	<u>2019</u>	<u>2020</u>
IMPORTE MÁXIMO SUBVENCIONABLE	262,25 €	262,25 €	262,25 €	262,25 €	262,25 €	262,25 €
IMPORTE MEDIO DE TRANSFERENCIA (€/ha)	349,67 €	349,67 €	349,67 €	349,67 €	349,67 €	349,67 €

RESUMEN DE UNIDADES

<u>Cód</u>	<u>GRUPO DE PAGO</u>	<u>Sup. Dec. Admisible (ha)</u>	<u>Sup. Comprometida (ha)</u>	<u>Sup. ajustada compromiso (1) (ha)</u>	<u>% sobredec.</u>	<u>SUP. PROPUESTA (ha)</u>	<u>Importe Declarado</u>	<u>Importe Topado</u>	<u>Importe Propuesto</u>	<u>Importe tras sobredec.</u>
57	FRUTALES REGADÍO	0,75		0,75	0,00	0,75	262,25	262,25	262,25	262,25
	TOTAL	0,75	0,75	0,75		0,75	262,25	262,25	262,25	262,25

APLICACIÓN DE REDUCCIONES Y SANCIONES

	<u>Importe Calculado</u>	<u>Importe prerreduc.</u>	<u>Admisibilidad y compromisos</u>	<u>Presentación tardía</u>	<u>Omisión declaración</u>	<u>Condicionabilidad</u>	<u>PROPUESTO</u>	<u>IMPORTE (Euros)</u>		
								<u>FEADER (Eje 2)</u>	<u>MAPA</u>	<u>CAGPDS</u>
AGRICULTURA	262,25	262,25	0,00	0,00	0,00	0,00	262,25	196,69	28,19	37,37
TOTAL							262,25	196,69	28,19	37,37

RECINTOS PROPUESTOS

<u>REF.</u>	<u>REFERENCIA SIGPAC</u>	<u>CULTIVO DESCRIPCIÓN CULTIVO</u>	<u>S/R G.PAGO</u>	<u>PEND. MEDIA (%)</u>	<u>SUP. DEC. ADMISIBLE (ha)</u>	<u>SUP. COMPROM. (ha)</u>	<u>SUP. AJUSTADA COMPROM. (1) (ha)</u>	<u>SUP. CONV. SIGPAC (ha)</u>	<u>SUP. CERTIF. (ha)</u>	<u>SUP. CAMPO (ha)</u>	<u>SUP. CAMPO DECLARADO (ha)</u>	<u>SUP. DEC. REDUCIDA (ha)</u>	<u>SUP. PROPUESTA (ha)</u>
1700000004992102	04-076-013-00161-00001	206004 NARANJO-NAVELINA	R 57	12,62	0,75	0,75	0,75		0,75			0,75	0,75

DATOS AGRICULTURA

RESUMEN DE UNIDADES

<u>Cód</u>	<u>GRUPO DE PAGO</u>	<u>Sup. Dec. Admisible (ha)</u>	<u>Sup. Comprometida (ha)</u>	<u>Sup. ajustada compromiso (1) (ha)</u>	<u>% sobredec.</u>	<u>SUP. PROPUESTA (ha)</u>	<u>Importe Declarado</u>	<u>Importe Topado</u>	<u>Importe Propuesto</u>	<u>Importe tras sobredec.</u>
57	FRUTALES REGADÍO	0,75		0,75	0,00	0,75	262,25	262,25	262,25	262,25
	TOTAL	0,75	0,75	0,75		0,75	262,25	262,25	262,25	262,25

RESUMEN DE PAGOS

	<u>PROPUESTO</u>	<u>FEADER (Eje 2)</u>	<u>MAPA</u>	<u>CAGPDS</u>
Propuesto a pagar	262,25	196,69	28,19	37,37

APLICACIÓN DE REDUCCIONES Y SANCIONES

	<u>Importe Calculado</u>	<u>Importe prerreduc.</u>	<u>Admisibilidad y compromisos</u>	<u>Presentación tardía</u>	<u>Omisión declaración</u>	<u>Condicionabilidad</u>	<u>PROPUESTO</u>	<u>IMPORTE (Euros)</u>		
								<u>FEADER (Eje 2)</u>	<u>MAPA</u>	<u>CAGPDS</u>
	262,25	262,25	0,00	0,00	0,00	0,00	262,25	196,69	28,19	37,37
TOTAL							262,25	196,69	28,19	37,37



(1) Superficie declarada admisible ajustada con la superficie comprometida.
 (2) Factor de penalización valorando el alcance para el tipo de compromiso.
 (3) Solicita agricultura y tiene compromisos vigentes.
 (4) Solicita ganadería y tiene compromisos vigentes.

<u>APELLIDOS Y NOMBRE / RAZÓN SOCIAL</u>	<u>NIF</u>	<u>EXPEDIENTE</u>	<u>SOLICITA AGRICULT. (3)</u>	<u>SOLICITA GANADER. (4)</u>	<u>ANUALIDAD DE PAGO</u>
PONCE ALCAINA VICTORIANO	****3097*	1110085	SI	NO	6ª

DATOS MANTENIMIENTO

IMPORTE POR ANUALIDAD

	<u>2015</u>	<u>2016</u>	<u>2017</u>	<u>2018</u>	<u>2019</u>	<u>2020</u>
IMPORTE MÁXIMO SUBVENCIONABLE	585,03 €	584,31 €	584,31 €	584,31 €	584,31 €	584,31 €
IMPORTE MEDIO DE TRANSFERENCIA (€/ha)	71,52 €	71,52 €	71,52 €	71,52 €	71,52 €	71,52 €

RESUMEN DE UNIDADES

<u>Cód</u>	<u>GRUPO DE PAGO</u>	<u>Sup. Dec. Admisible (ha)</u>	<u>Sup. Comprometida (ha)</u>	<u>Sup. ajustada compromiso (1) (ha)</u>	<u>% sobredec.</u>	<u>SUP. PROPUESTA (ha)</u>	<u>Importe Declarado</u>	<u>Importe Topado</u>	<u>Importe Propuesto</u>	<u>Importe tras sobredec.</u>
59	HERBÁCEOS	4,15		4,10	0,00	4,10	619,80	584,31	584,31	584,31
64	HERBÁCEOS NO ELEGIBLES	4,09		4,07	0,00	4,07	0,00	0,00	0,00	0,00
TOTAL		8,24	8,17	8,17		8,17	619,80	584,31	584,31	584,31

APLICACIÓN DE REDUCCIONES Y SANCIONES

	<u>Importe Calculado</u>	<u>Importe prerreduc.</u>	<u>Admisibilidad y compromisos</u>	<u>Presentación tardía</u>	<u>Omisión declaración</u>	<u>Condicionabilidad</u>	<u>PROPUESTO</u>	<u>IMPORTE (Euros)</u>		
								<u>FEADER (Eje 2)</u>	<u>MAPA</u>	<u>CAGPDS</u>
AGRICULTURA	584,31	584,31	0,00	0,00	0,00	0,00	584,31	438,23	62,81	83,27
TOTAL							584,31	438,23	62,81	83,27

RECINTOS PROPUESTOS

<u>REE.</u>	<u>REFERENCIA SIGPAC</u>	<u>CULTIVO DESCRIPCIÓN CULTIVO</u>	<u>S/R</u>	<u>G.PAGO</u>	<u>PEND. MEDIA (%)</u>	<u>SUP. DEC. ADMISIBLE (ha)</u>	<u>SUP. COMPROM. (ha)</u>	<u>SUP. AJUSTADA COMPROM. (1) (ha)</u>	<u>SUP. CONY. SIGPAC (ha)</u>	<u>SUP. CERTIE. (ha)</u>	<u>SUP. CAMPO (ha)</u>	<u>SUP. CAMPO DETER. CULT. DECLARADO (ha)</u>	<u>SUP. DEC. REDUCIDA (ha)</u>	<u>SUP. PROPUESTA (ha)</u>
1700000004775045	04-063-011-00088-00001	20902 BARBECHO TRADICIONAL-CON CUBIERTA VEGETAL	R	64	6,13	0,20	0,20	0,20		0,20			0,20	0,20
1700000004775047	04-098-041-00098-00002	5000 CEBADA-SIN VARIEDAD	S	59	9,14	0,47	0,47	0,47		0,47			0,47	0,47
1700000004775048	04-098-041-00099-00001	5000 CEBADA-SIN VARIEDAD	S	59	8,23	0,94	0,94	0,94		0,94			0,94	0,94
1700000004775049	04-063-027-00086-00001	1000 TRIGO BLANDO-SIN VARIEDAD	S	59	7,27	2,74	2,70	2,70		2,74			2,70	2,70
1700000004775050	04-063-023-00064-00002	20902 BARBECHO TRADICIONAL-CON CUBIERTA VEGETAL	S	64	8,05	3,89	3,87	3,87		3,89			3,87	3,87

DATOS AGRICULTURA

RESUMEN DE UNIDADES

<u>Cód</u>	<u>GRUPO DE PAGO</u>	<u>Sup. Dec. Admisible (ha)</u>	<u>Sup. Comprometida (ha)</u>	<u>Sup. ajustada compromiso (1) (ha)</u>	<u>% sobredec.</u>	<u>SUP. PROPUESTA (ha)</u>	<u>Importe Declarado</u>	<u>Importe Topado</u>	<u>Importe Propuesto</u>	<u>Importe tras sobredec.</u>
59	HERBÁCEOS	4,15		4,10	0,00	4,10	619,80	584,31	584,31	584,31
64	HERBÁCEOS NO ELEGIBLES	4,09		4,07	0,00	4,07	0,00	0,00	0,00	0,00
TOTAL		8,24	8,17	8,17		8,17	619,80	584,31	584,31	584,31

RESUMEN DE PAGOS

	<u>PROPUESTO</u>	<u>IMPORTE (Euros)</u>		
		<u>FEADER (Eje 2)</u>	<u>MAPA</u>	<u>CAGPDS</u>
Propuesto a pagar	584,31	438,23	62,81	83,27

APLICACIÓN DE REDUCCIONES Y SANCIONES

	<u>Importe Calculado</u>	<u>Importe prerreduc.</u>	<u>Admisibilidad y compromisos</u>	<u>Presentación tardía</u>	<u>Omisión declaración</u>	<u>Condicionabilidad</u>	<u>PROPUESTO</u>	<u>IMPORTE (Euros)</u>		
								<u>FEADER (Eje 2)</u>	<u>MAPA</u>	<u>CAGPDS</u>
	584,31	584,31	0,00	0,00	0,00	0,00	584,31	438,23	62,81	83,27
TOTAL							584,31	438,23	62,81	83,27



(1) Superficie declarada admisible ajustada con la superficie comprometida.
 (2) Factor de penalización valorando el alcance para el tipo de compromiso.
 (3) Solicita agricultura y tiene compromisos vigentes.
 (4) Solicita ganadería y tiene compromisos vigentes.

<u>APELLIDOS Y NOMBRE / RAZÓN SOCIAL</u>	<u>NIF</u>	<u>EXPEDIENTE</u>	<u>SOLICITA AGRICULT. (3)</u>	<u>SOLICITA GANADER. (4)</u>	<u>ANUALIDAD DE PAGO</u>
PORTERO PEREZ JOSE LUIS	****3562*	1087028	SI	NO	6ª

DATOS MANTENIMIENTO

IMPORTE POR ANUALIDAD

	2015	2016	2017	2018	2019	2020
IMPORTE MÁXIMO SUBVENCIONABLE	0,00 €	0,00 €	0,00 €	951,46 €	951,46 €	951,46 €
IMPORTE MEDIO DE TRANSFERENCIA (€/ha)	0,00 €	0,00 €	0,00 €	216,24 €	216,24 €	216,24 €

RESUMEN DE UNIDADES

Cód	GRUPO DE PAGO	Sup. Dec. Admisible (ha)	Sup. Comprometida (ha)	Sup. ajustada compromiso (1) (ha)	% sobredec.	SUP. PROPUESTA (ha)	Importe Declarado	Importe Topado	Importe Propuesto	Importe tras sobredec.
58	FRUTALES SECANO	4,40		4,40	0,00	4,40	951,46	951,46	951,46	951,46
	TOTAL	4,40	4,40	4,40		4,40	951,46	951,46	951,46	951,46

APLICACIÓN DE REDUCCIONES Y SANCIONES

	Importe Calculado	Importe prereduc.	Admisibilidad y compromisos	Presentación tardía	Omisión declaración	Condicionabilidad	PROPUESTO	IMPORTE (Euros)		
								FEADER (Eje 2)	MAPA	CAGPDS
AGRICULTURA	951,46	951,46	0,00	0,00	0,00	0,00	951,46	713,60	102,28	135,58
TOTAL							951,46	713,60	102,28	135,58

RECINTOS PROPUESTOS

REF.	REFERENCIA SIGPAC	CULTIVO DESCRIPCIÓN CULTIVO	S/R	G.PAGO	PEND. MEDIA (%)	SUP. DEC. ADMISIBLE (ha)	SUP. COMPROM. (ha)	SUP. AJUSTADA COMPROM. (1) (ha)	SUP. CONV. SIGPAC (ha)	SUP. CERTIF. (ha)	SUP. CAMPO (ha)	SUP. CAMPO DECLARADO (ha)	SUP. DEC. REDUCIDA (ha)	SUP. PROPUESTA (ha)
1700000003008911	04-008-005-00109-00005	104014 ALMENDROS-FERRAGNES	S	58	26,10	1,72	1,72	1,72	1,72	1,72	1,72	1,72	1,72	1,72
1700000003008912	04-008-006-00040-00001	104020 ALMENDROS-GUARA	S	58	16,11	0,41	0,41	0,41	0,41	0,41	0,41	0,41	0,41	0,41
1700000003008913	04-008-006-00048-00001	104014 ALMENDROS-FERRAGNES	S	58	15,27	0,60	0,60	0,60	0,60	0,60	0,60	0,60	0,60	0,60
1700000003008914	04-008-010-00009-00001	104010 ALMENDROS-DESMAYO ROJO	S	58	17,05	0,41	0,41	0,41	0,41	0,41	0,41	0,41	0,41	0,41
1700000003008915	04-008-010-00011-00001	104010 ALMENDROS-DESMAYO ROJO	S	58	17,61	0,45	0,45	0,45	0,45	0,45	0,45	0,45	0,45	0,45
1700000003008916	04-083-027-00491-00002	104014 ALMENDROS-FERRAGNES	S	58	23,58	0,81	0,81	0,81	0,81	0,81	0,81	0,81	0,81	0,81

DATOS AGRICULTURA

RESUMEN DE UNIDADES

Cód	GRUPO DE PAGO	Sup. Dec. Admisible (ha)	Sup. Comprometida (ha)	Sup. ajustada compromiso (1) (ha)	% sobredec.	SUP. PROPUESTA (ha)	Importe Declarado	Importe Topado	Importe Propuesto	Importe tras sobredec.
58	FRUTALES SECANO	4,40		4,40	0,00	4,40	951,46	951,46	951,46	951,46
	TOTAL	4,40	4,40	4,40		4,40	951,46	951,46	951,46	951,46

RESUMEN DE PAGOS

IMPORTE (Euros)			
PROPUESTO	FEADER (Eje 2)	MAPA	CAGPDS
Propuesto a pagar	951,46	713,60	102,28
			135,58

APLICACIÓN DE REDUCCIONES Y SANCIONES

	Importe Calculado	Importe prereduc.	Admisibilidad y compromisos	Presentación tardía	Omisión declaración	Condicionabilidad	PROPUESTO	IMPORTE (Euros)		
								FEADER (Eje 2)	MAPA	CAGPDS
	951,46	951,46	0,00	0,00	0,00	0,00	951,46	713,60	102,28	135,58
TOTAL							951,46	713,60	102,28	135,58

INCIDENCIAS

INCIDENCIA DESCRIPCIÓN

75021 No autoriza para la consulta de datos de identidad a través del Sistema GIRO de la Consejería de Hacienda y Administración pública existan.



(1) Superficie declarada admisible ajustada con la superficie comprometida.
 (2) Factor de penalización valorando el alcance para el tipo de compromiso.
 (3) Solicita agricultura y tiene compromisos vigentes.
 (4) Solicita ganadería y tiene compromisos vigentes.

<u>APELLIDOS Y NOMBRE / RAZÓN SOCIAL</u>	<u>NIF</u>	<u>EXPEDIENTE</u>	<u>SOLICITA AGRICULT. (3)</u>	<u>SOLICITA GANADER. (4)</u>	<u>ANUALIDAD DE PAGO</u>
PRIETO OLIVA CARMEN	****8685*	1015158	SI	NO	6ª

DATOS MANTENIMIENTO

IMPORTE POR ANUALIDAD

	<u>2015</u>	<u>2016</u>	<u>2017</u>	<u>2018</u>	<u>2019</u>	<u>2020</u>
IMPORTE MÁXIMO SUBVENCIONABLE	283,22 €	283,22 €	283,22 €	283,22 €	276,23 €	276,23 €
IMPORTE MEDIO DE TRANSFERENCIA (€/ha)	349,65 €	349,65 €	349,65 €	349,65 €	349,65 €	349,65 €

RESUMEN DE UNIDADES

<u>Cód</u>	<u>GRUPO DE PAGO</u>	<u>Sup. Dec. Admisible (ha)</u>	<u>Sup. Comprometida (ha)</u>	<u>Sup. ajustada compromiso (1) (ha)</u>	<u>% sobredec.</u>	<u>SUP. PROPUESTA (ha)</u>	<u>Importe Declarado</u>	<u>Importe Topado</u>	<u>Importe Propuesto</u>	<u>Importe tras sobredec.</u>
57	FRUTALES REGADÍO	0,79		0,79	0,00	0,79	276,23	276,23	276,23	276,23
	TOTAL	0,79	0,79	0,79		0,79	276,23	276,23	276,23	276,23

APLICACIÓN DE REDUCCIONES Y SANCIONES

<u>AGRICULTURA</u>	<u>Importe Calculado</u>	<u>Importe prerreduc.</u>	<u>Admisibilidad y compromisos</u>	<u>Presentación tardía</u>	<u>Omisión declaración</u>	<u>Condicionabilidad</u>	<u>PROPUESTO</u>	<u>IMPORTE (Euros)</u>		
								<u>FEADER (Eje 2)</u>	<u>MAPA</u>	<u>CAGPDS</u>
	276,23	276,23	0,00	0,00	0,00	0,00	276,23	207,17	29,69	39,37
TOTAL							276,23	207,17	29,69	39,37

RECINTOS PROPUESTOS

<u>REF.</u>	<u>REFERENCIA SIGPAC</u>	<u>CULTIVO DESCRIPCIÓN CULTIVO</u>	<u>S/R</u>	<u>G.PAGO</u>	<u>PEND. MEDIA (%)</u>	<u>SUP. DEC. ADMISIBLE (ha)</u>	<u>SUP. COMPROM. (ha)</u>	<u>SUP. AJUSTADA COMPROM. (1) (ha)</u>	<u>SUP. CONV. SIGPAC (ha)</u>	<u>SUP. CERTIF. (ha)</u>	<u>SUP. CAMPO (ha)</u>	<u>SUP. CAMPO DECLARADO (ha)</u>	<u>SUP. DEC. REDUCIDA (ha)</u>	<u>SUP. PROPUESTA (ha)</u>
1700000002774467	04-047-003-00008-00003	206235 NARANJO-CASTELLANA	R	57	1,96	0,24	0,24	0,24	0,24	0,24			0,24	0,24
1700000002774468	04-047-003-00009-00001	206235 NARANJO-CASTELLANA	R	57	2,10	0,21	0,21	0,21	0,21	0,21			0,21	0,21
1700000002774469	04-047-003-00010-00002	206235 NARANJO-CASTELLANA	R	57	3,02	0,24	0,24	0,24	0,24	0,24			0,24	0,24
1700000002774470	04-047-003-09000-00003	206235 NARANJO-CASTELLANA	R	57	10,52	0,05	0,05	0,05	0,05	0,05			0,05	0,05
1700000002774471	04-047-003-09000-00007	206235 NARANJO-CASTELLANA	R	57	8,47	0,05	0,05	0,05	0,05	0,05			0,05	0,05

DATOS AGRICULTURA

RESUMEN DE UNIDADES

<u>Cód</u>	<u>GRUPO DE PAGO</u>	<u>Sup. Dec. Admisible (ha)</u>	<u>Sup. Comprometida (ha)</u>	<u>Sup. ajustada compromiso (1) (ha)</u>	<u>% sobredec.</u>	<u>SUP. PROPUESTA (ha)</u>	<u>Importe Declarado</u>	<u>Importe Topado</u>	<u>Importe Propuesto</u>	<u>Importe tras sobredec.</u>
57	FRUTALES REGADÍO	0,79		0,79	0,00	0,79	276,23	276,23	276,23	276,23
	TOTAL	0,79	0,79	0,79		0,79	276,23	276,23	276,23	276,23

RESUMEN DE PAGOS

<u>IMPORTE (Euros)</u>			
<u>PROPUESTO</u>	<u>FEADER (Eje 2)</u>	<u>MAPA</u>	<u>CAGPDS</u>
Propuesto a pagar	276,23	207,17	29,69
			39,37

APLICACIÓN DE REDUCCIONES Y SANCIONES

<u>Importe Calculado</u>	<u>Importe prerreduc.</u>	<u>Admisibilidad y compromisos</u>	<u>Presentación tardía</u>	<u>Omisión declaración</u>	<u>Condicionabilidad</u>	<u>PROPUESTO</u>	<u>IMPORTE (Euros)</u>		
							<u>FEADER (Eje 2)</u>	<u>MAPA</u>	<u>CAGPDS</u>
276,23	276,23	0,00	0,00	0,00	0,00	276,23	207,17	29,69	39,37
TOTAL						276,23	207,17	29,69	39,37

INCIDENCIAS

INCIDENCIA DESCRIPCIÓN

- 85007 Cultivo, variedad, regimen y/o uso del recinto SIGPAC no compatible con la operación (anexo IV.I, Orden 26 mayo 2015)
Ref:1700000002774466 Recinto:04-047-001-00037-002 Cultivo:209200 MANDARINO-MANDARINO COMÚN Secano Uso SIGPAC: CI
Ref:1700000002774465 Recinto:04-047-004-00002-001 Cultivo:209200 MANDARINO-MANDARINO COMÚN Secano Uso SIGPAC: CF
- 85031 Solicita recinto que no está comprometido para la operación.
Ref:1700000002774464 Recinto:04-047-001-00034-001 Cultivo:209200 MANDARINO-MANDARINO COMÚN Regadío
Ref:1700000002774466 Recinto:04-047-001-00037-002 Cultivo:209200 MANDARINO-MANDARINO COMÚN Secano
Ref:1700000002774465 Recinto:04-047-004-00002-001 Cultivo:209200 MANDARINO-MANDARINO COMÚN Secano

(1) Superficie declarada admisible ajustada con la superficie comprometida.
(2) Factor de penalización valorando el alcance para el tipo de compromiso.
(3) Solicita agricultura y tiene compromisos vigentes.
(4) Solicita ganadería y tiene compromisos vigentes.

<u>APELLIDOS Y NOMBRE / RAZÓN SOCIAL</u>	<u>NIF</u>	<u>EXPEDIENTE</u>	<u>SOLICITA AGRICULT. (3)</u>	<u>SOLICITA GANADER. (4)</u>	<u>ANUALIDAD DE PAGO</u>
PRODUCCIONES ECOLOGICAS EL PUNTAL SL	****1951*	1243233	SI	NO	

DATOS MANTENIMIENTO

RESUMEN DE UNIDADES

<u>Cód</u>	<u>GRUPO DE PAGO</u>	<u>Sup. Dec. Admisible (ha)</u>	<u>Sup. Comprometida (ha)</u>	<u>Sup. ajustada compromiso (1) (ha)</u>	<u>% sobredec.</u>	<u>SUP. PROPUESTA (ha)</u>	<u>Importe Declarado</u>	<u>Importe Topado</u>	<u>Importe Propuesto</u>	<u>Importe tras sobredec.</u>
	AGRICULTURA - SIN SUPERFICIE DETERMINADA	0,00		0,00	0,00	0,00	0,00	0,00	0,00	0,00
	TOTAL	0,00		0,00		0,00	0,00	0,00	0,00	0,00

APLICACIÓN DE REDUCCIONES Y SANCIONES

<u>Importe Calculado</u>	<u>Importe prerreduc.</u>	<u>Admisibilidad y compromisos</u>	<u>Presentación tardía</u>	<u>Omisión declaración</u>	<u>Condicionabilidad</u>	<u>PROPUESTO</u>	<u>IMPORTE (Euros)</u>			
							<u>FEADER (Eje 2)</u>	<u>MAPA</u>	<u>CAGPDS</u>	
0,00	0,00	0,00	0,00	0,00	0,00	0,00	0,00	0,00	0,00	
						TOTAL	0,00	0,00	0,00	0,00

DATOS AGRICULTURA

RESUMEN DE UNIDADES

<u>Cód</u>	<u>GRUPO DE PAGO</u>	<u>Sup. Dec. Admisible (ha)</u>	<u>Sup. Comprometida (ha)</u>	<u>Sup. ajustada compromiso (1) (ha)</u>	<u>% sobredec.</u>	<u>SUP. PROPUESTA (ha)</u>	<u>Importe Declarado</u>	<u>Importe Topado</u>	<u>Importe Propuesto</u>	<u>Importe tras sobredec.</u>
	AGRICULTURA - SIN SUPERFICIE DETERMINADA	0,00		0,00	0,00	0,00	0,00	0,00	0,00	0,00
	TOTAL	0,00		0,00		0,00	0,00	0,00	0,00	0,00

RESUMEN DE PAGOS

<u>Importe Calculado</u>	<u>Importe prerreduc.</u>	<u>Admisibilidad y compromisos</u>	<u>Presentación tardía</u>	<u>Omisión declaración</u>	<u>Condicionabilidad</u>	<u>PROPUESTO</u>	<u>IMPORTE (Euros)</u>			
							<u>FEADER (Eje 2)</u>	<u>MAPA</u>	<u>CAGPDS</u>	
						Propuesto	0,00	0,00	0,00	0,00
						TOTAL	0,00	0,00	0,00	0,00

APLICACIÓN DE REDUCCIONES Y SANCIONES

<u>Importe Calculado</u>	<u>Importe prerreduc.</u>	<u>Admisibilidad y compromisos</u>	<u>Presentación tardía</u>	<u>Omisión declaración</u>	<u>Condicionabilidad</u>	<u>PROPUESTO</u>	<u>IMPORTE (Euros)</u>			
							<u>FEADER (Eje 2)</u>	<u>MAPA</u>	<u>CAGPDS</u>	
0,00	0,00	0,00	0,00	0,00	0,00	0,00	0,00	0,00	0,00	
						TOTAL	0,00	0,00	0,00	0,00



(1) Superficie declarada admisible ajustada con la superficie comprometida.
 (2) Factor de penalización valorando el alcance para el tipo de compromiso.
 (3) Solicita agricultura y tiene compromisos vigentes.
 (4) Solicita ganadería y tiene compromisos vigentes.

<u>APELLIDOS Y NOMBRE / RAZÓN SOCIAL</u>	<u>NIF</u>	<u>EXPEDIENTE</u>	<u>SOLICITA AGRICULT. (3)</u>	<u>SOLICITA GANADER. (4)</u>	<u>ANUALIDAD DE PAGO</u>
PRODUCTOS ECOLOGICOS DEL SUR	****5726*	1234302	SI	NO	

DATOS MANTENIMIENTO

RESUMEN DE UNIDADES

<u>Cód</u>	<u>GRUPO DE PAGO</u>	<u>Sup. Dec. Admisible (ha)</u>	<u>Sup. Comprometida (ha)</u>	<u>Sup. ajustada compromiso (1) (ha)</u>	<u>% sobredec.</u>	<u>SUP. PROPUESTA (ha)</u>	<u>Importe Declarado</u>	<u>Importe Topado</u>	<u>Importe Propuesto</u>	<u>Importe tras sobredec.</u>
	AGRICULTURA - SIN SUPERFICIE DETERMINADA	0,00		0,00	0,00	0,00	0,00	0,00	0,00	0,00
	TOTAL	0,00		0,00		0,00	0,00	0,00	0,00	0,00

APLICACIÓN DE REDUCCIONES Y SANCIONES

<u>AGRICULTURA</u>	<u>Importe Calculado</u>	<u>Importe prerreduc.</u>	<u>Admisibilidad y compromisos</u>	<u>Presentación tardía</u>	<u>Omisión declaración</u>	<u>Condicionabilidad</u>	<u>PROPUESTO</u>	<u>IMPORTE (Euros)</u>		
								<u>FEADER (Eje 2)</u>	<u>MAPA</u>	<u>CAGPDS</u>
	0,00	0,00	0,00	0,00	0,00	0,00	0,00	0,00	0,00	0,00
							TOTAL	0,00	0,00	0,00

DATOS AGRICULTURA

RESUMEN DE UNIDADES

<u>Cód</u>	<u>GRUPO DE PAGO</u>	<u>Sup. Dec. Admisible (ha)</u>	<u>Sup. Comprometida (ha)</u>	<u>Sup. ajustada compromiso (1) (ha)</u>	<u>% sobredec.</u>	<u>SUP. PROPUESTA (ha)</u>	<u>Importe Declarado</u>	<u>Importe Topado</u>	<u>Importe Propuesto</u>	<u>Importe tras sobredec.</u>
	AGRICULTURA - SIN SUPERFICIE DETERMINADA	0,00		0,00	0,00	0,00	0,00	0,00	0,00	0,00
	TOTAL	0,00		0,00		0,00	0,00	0,00	0,00	0,00

RESUMEN DE PAGOS

<u>Propuesto</u>	<u>PROPUESTO</u>	<u>IMPORTE (Euros)</u>		
		<u>FEADER (Eje 2)</u>	<u>MAPA</u>	<u>CAGPDS</u>
	0,00	0,00	0,00	0,00

APLICACIÓN DE REDUCCIONES Y SANCIONES

<u>Importe Calculado</u>	<u>Importe prerreduc.</u>	<u>Admisibilidad y compromisos</u>	<u>Presentación tardía</u>	<u>Omisión declaración</u>	<u>Condicionabilidad</u>	<u>PROPUESTO</u>	<u>IMPORTE (Euros)</u>			
							<u>FEADER (Eje 2)</u>	<u>MAPA</u>	<u>CAGPDS</u>	
0,00	0,00	0,00	0,00	0,00	0,00	0,00	0,00	0,00	0,00	
						TOTAL	0,00	0,00	0,00	0,00



(1) Superficie declarada admisible ajustada con la superficie comprometida.
 (2) Factor de penalización valorando el alcance para el tipo de compromiso.
 (3) Solicita agricultura y tiene compromisos vigentes.
 (4) Solicita ganadería y tiene compromisos vigentes.

<u>APELLIDOS Y NOMBRE / RAZÓN SOCIAL</u>	<u>NIF</u>	<u>EXPEDIENTE</u>	<u>SOLICITA AGRICULT. (3)</u>	<u>SOLICITA GANADER. (4)</u>	<u>ANUALIDAD DE PAGO</u>
PROPIEDADES GOR SL	****4634*	1006569	SI	NO	6ª

DATOS MANTENIMIENTO**IMPORTE POR ANUALIDAD**

	<u>2015</u>	<u>2016</u>	<u>2017</u>	<u>2018</u>	<u>2019</u>	<u>2020</u>
IMPORTE MÁXIMO SUBVENCIONABLE	3.431,73 €	3.431,73 €	3.431,73 €	3.431,73 €	3.431,73 €	3.414,43 €
IMPORTE MEDIO DE TRANSFERENCIA (€/ha)	216,24 €	216,24 €	216,24 €	216,24 €	216,24 €	216,24 €

RESUMEN DE UNIDADES

<u>Cód</u>	<u>GRUPO DE PAGO</u>	<u>Sup. Dec. Admisible (ha)</u>	<u>Sup. Comprometida (ha)</u>	<u>Sup. ajustada compromiso (1) (ha)</u>	<u>% sobredec.</u>	<u>SUP. PROPUESTA (ha)</u>	<u>Importe Declarado</u>	<u>Importe Topado</u>	<u>Importe Propuesto</u>	<u>Importe tras sobredec.</u>
58	FRUTALES SECANO	15,78		15,78	0,00	15,78	3.412,27	3.412,27	3.412,27	3.412,27
	TOTAL	15,78	15,79	15,78		15,78	3.412,27	3.412,27	3.412,27	3.412,27

APLICACIÓN DE REDUCCIONES Y SANCIONES

	<u>Importe Calculado</u>	<u>Importe prereduc.</u>	<u>Admisibilidad y compromisos</u>	<u>Presentación tardía</u>	<u>Omisión declaración</u>	<u>Condicionabilidad</u>	<u>PROPUESTO</u>	<u>IMPORTE (Euros)</u>		
								<u>FEADER (Eje 2)</u>	<u>MAPA</u>	<u>CAGPDS</u>
AGRICULTURA	3.412,27	3.412,27	0,00	0,00	0,00	0,00	3.412,27	2.559,20	366,82	486,25
TOTAL							3.412,27	2.559,20	366,82	486,25

RECINTOS PROPUESTOS

<u>REF.</u>	<u>REFERENCIA SIGPAC</u>	<u>CULTIVO DESCRIPCIÓN CULTIVO</u>	<u>S/R G.PAGO</u>	<u>PEND. MEDIA (%)</u>	<u>SUP. DEC. ADMISIBLE (ha)</u>	<u>SUP. COMPROM. (ha)</u>	<u>SUP. AJUSTADA COMPROM. (1) (ha)</u>	<u>SUP. CONV. SIGPAC (ha)</u>	<u>SUP. CERTIF. (ha)</u>	<u>SUP. CAMPO (ha)</u>	<u>SUP. CAMPO DECLARADO (ha)</u>	<u>SUP. DEC. REDUCIDA (ha)</u>	<u>SUP. PROPUESTA (ha)</u>
-736216	04-070-027-00101-00009	104020 ALMENDROS-GUARA	S 58	5,51	0,01	7,33	0,01	0,01	0,00			0,01	0,01
-736215	04-070-027-00099-00009	104020 ALMENDROS-GUARA	S 58	1,76	0,01	7,33	0,01	0,01	0,00			0,01	0,01
-736214	04-070-027-00066-00004	104020 ALMENDROS-GUARA	S 58	13,81	0,04	6,70	0,04	0,04	0,00			0,04	0,04
-465920	04-070-027-00065-00014	104020 ALMENDROS-GUARA	S 58	19,56	1,76	1,76	1,76	1,76	1,76			1,76	1,76
1700000002588387	04-070-027-00065-00003	104020 ALMENDROS-GUARA	S 58	13,20	6,66	6,70	6,66	6,66	6,66			6,66	6,66
1700000002588388	04-070-027-00065-00009	104020 ALMENDROS-GUARA	S 58	11,45	7,30	7,33	7,30	7,30	7,30			7,30	7,30

DATOS AGRICULTURA**RESUMEN DE UNIDADES**

<u>Cód</u>	<u>GRUPO DE PAGO</u>	<u>Sup. Dec. Admisible (ha)</u>	<u>Sup. Comprometida (ha)</u>	<u>Sup. ajustada compromiso (1) (ha)</u>	<u>% sobredec.</u>	<u>SUP. PROPUESTA (ha)</u>	<u>Importe Declarado</u>	<u>Importe Topado</u>	<u>Importe Propuesto</u>	<u>Importe tras sobredec.</u>
58	FRUTALES SECANO	15,78		15,78	0,00	15,78	3.412,27	3.412,27	3.412,27	3.412,27
	TOTAL	15,78	15,79	15,78		15,78	3.412,27	3.412,27	3.412,27	3.412,27

RESUMEN DE PAGOS

<u>IMPORTE (Euros)</u>				
	<u>PROPUESTO</u>	<u>FEADER (Eje 2)</u>	<u>MAPA</u>	<u>CAGPDS</u>
Propuesto a pagar	3.412,27	2.559,20	366,82	486,25

APLICACIÓN DE REDUCCIONES Y SANCIONES

	<u>Importe Calculado</u>	<u>Importe prereduc.</u>	<u>Admisibilidad y compromisos</u>	<u>Presentación tardía</u>	<u>Omisión declaración</u>	<u>Condicionabilidad</u>	<u>PROPUESTO</u>	<u>IMPORTE (Euros)</u>		
								<u>FEADER (Eje 2)</u>	<u>MAPA</u>	<u>CAGPDS</u>
	3.412,27	3.412,27	0,00	0,00	0,00	0,00	3.412,27	2.559,20	366,82	486,25
TOTAL							3.412,27	2.559,20	366,82	486,25

INCIDENCIAS**INCIDENCIA DESCRIPCIÓN**

- 85001 El recinto declarado no cumple con las normas de producción ecológica (artículo 5-1 e), Orden 26 mayo 2015)
 Ref:-14147 Recinto:04-070-027-00065-011 Cultivo:104020 ALMENDROS-GUARA Secano
 Ref:-14149 Recinto:04-070-027-00065-013 Cultivo:104020 ALMENDROS-GUARA Secano
 Ref:-736214 Recinto:04-070-027-00066-004 Cultivo:104020 ALMENDROS-GUARA Secano
 Ref:-736215 Recinto:04-070-027-00099-009 Cultivo:104020 ALMENDROS-GUARA Secano
 Ref:-736216 Recinto:04-070-027-00101-009 Cultivo:104020 ALMENDROS-GUARA Secano
- 85031 Solicita recinto que no está comprometido para la operación.
 Ref:-14147 Recinto:04-070-027-00065-011 Cultivo:104020 ALMENDROS-GUARA Secano
 Ref:-14149 Recinto:04-070-027-00065-013 Cultivo:104020 ALMENDROS-GUARA Secano

(1) Superficie declarada admisible ajustada con la superficie comprometida.

(2) Factor de penalización valorando el alcance para el tipo de compromiso.

(3) Solicita agricultura y tiene compromisos vigentes.

(4) Solicita ganadería y tiene compromisos vigentes.

<u>APELLIDOS Y NOMBRE / RAZÓN SOCIAL</u>	<u>NIF</u>	<u>EXPEDIENTE</u>	<u>SOLICITA AGRICULT. (3)</u>	<u>SOLICITA GANADER. (4)</u>	<u>ANUALIDAD DE PAGO</u>
QUILES CAMPOY JOSE	****6808*	1217090	SI	NO	6ª

DATOS MANTENIMIENTO

IMPORTE POR ANUALIDAD

	<u>2015</u>	<u>2016</u>	<u>2017</u>	<u>2018</u>	<u>2019</u>	<u>2020</u>
IMPORTE MÁXIMO SUBVENCIONABLE	1.872,64 €	1.870,48 €	1.870,48 €	1.870,48 €	1.870,48 €	1.870,48 €
IMPORTE MEDIO DE TRANSFERENCIA (€/ha)	216,24 €	216,24 €	216,24 €	216,24 €	216,24 €	216,24 €

RESUMEN DE UNIDADES

<u>Cód</u>	<u>GRUPO DE PAGO</u>	<u>Sup. Dec. Admisible (ha)</u>	<u>Sup. Comprometida (ha)</u>	<u>Sup. ajustada compromiso (1) (ha)</u>	<u>% sobredec.</u>	<u>SUP. PROPUESTA (ha)</u>	<u>Importe Declarado</u>	<u>Importe Topado</u>	<u>Importe Propuesto</u>	<u>Importe tras sobredec.</u>
58	FRUTALES SECANO	8,67		8,65	0,00	8,65	1.870,48	1.870,48	1.870,48	1.870,48
	TOTAL	8,67	8,65	8,65		8,65	1.870,48	1.870,48	1.870,48	1.870,48

APLICACIÓN DE REDUCCIONES Y SANCIONES

	<u>Importe Calculado</u>	<u>Importe prereduc.</u>	<u>Admisibilidad y compromisos</u>	<u>Presentación tardía</u>	<u>Omisión declaración</u>	<u>Condicionabilidad</u>	<u>PROPUESTO</u>	<u>IMPORTE (Euros)</u>		
								<u>FEADER (Eje 2)</u>	<u>MAPA</u>	<u>CAGPDS</u>
AGRICULTURA	1.870,48	1.870,48	0,00	0,00	0,00	0,00	1.870,48	1.402,86	201,08	266,54
TOTAL							1.870,48	1.402,86	201,08	266,54

RECINTOS PROPUESTOS

<u>REF.</u>	<u>REFERENCIA SIGPAC</u>	<u>CULTIVO DESCRIPCIÓN CULTIVO</u>	<u>S/R G.PAGO</u>	<u>PEND. MEDIA (%)</u>	<u>SUP. DEC. ADMISIBLE (ha)</u>	<u>SUP. COMPROM. (ha)</u>	<u>SUP. AJUSTADA COMPROM. (1) (ha)</u>	<u>SUP. CONV. SIGPAC (ha)</u>	<u>SUP. CERTIF. (ha)</u>	<u>SUP. CAMPO (ha)</u>	<u>SUP. CAMPO DETER. CULT. DECLARADO (ha)</u>	<u>SUP. DEC. REDUCIDA (ha)</u>	<u>SUP. PROPUESTA (ha)</u>
4123421	04-070-009-00199-00010	104023 ALMENDROS-LAURANNE	S 58	14,54	0,03	0,03	0,03	0,03	0,03			0,03	0,03
1700000004863293	04-070-002-00195-00001	104007 ALMENDROS-COMUNA	S 58	12,08	0,55	0,55	0,55	0,55	0,55			0,55	0,55
1700000004863296	04-070-009-00035-00001	104008 ALMENDROS-CONSTANTI	S 58	13,11	0,72	0,72	0,72	0,72	0,72			0,72	0,72
1700000004863297	04-070-009-00086-00001	104008 ALMENDROS-CONSTANTI	S 58	11,09	0,37	0,37	0,37	0,37	0,37			0,37	0,37
1700000004863304	04-070-009-00029-00001	104007 ALMENDROS-COMUNA	S 58	14,80	2,60	2,60	2,60	2,60	2,60			2,60	2,60
1700000004863308	04-070-009-00030-00009	104023 ALMENDROS-LAURANNE	S 58	8,79	0,46	0,45	0,45	0,45	0,46			0,45	0,45
1700000004863309	04-070-002-00206-00001	104007 ALMENDROS-COMUNA	S 58	15,02	0,18	0,18	0,18	0,18	0,18			0,18	0,18
1700000004863310	04-070-009-00030-00004	104008 ALMENDROS-CONSTANTI	S 58	12,22	3,76	3,76	3,76	3,76	3,76			3,76	3,76

DATOS AGRICULTURA

RESUMEN DE UNIDADES

<u>Cód</u>	<u>GRUPO DE PAGO</u>	<u>Sup. Dec. Admisible (ha)</u>	<u>Sup. Comprometida (ha)</u>	<u>Sup. ajustada compromiso (1) (ha)</u>	<u>% sobredec.</u>	<u>SUP. PROPUESTA (ha)</u>	<u>Importe Declarado</u>	<u>Importe Topado</u>	<u>Importe Propuesto</u>	<u>Importe tras sobredec.</u>
58	FRUTALES SECANO	8,67		8,65	0,00	8,65	1.870,48	1.870,48	1.870,48	1.870,48
	TOTAL	8,67	8,65	8,65		8,65	1.870,48	1.870,48	1.870,48	1.870,48

RESUMEN DE PAGOS

	<u>PROPUESTO</u>	<u>IMPORTE (Euros)</u>		
		<u>FEADER (Eje 2)</u>	<u>MAPA</u>	<u>CAGPDS</u>
Propuesto a pagar	1.870,48	1.402,86	201,08	266,54

APLICACIÓN DE REDUCCIONES Y SANCIONES

	<u>Importe Calculado</u>	<u>Importe prereduc.</u>	<u>Admisibilidad y compromisos</u>	<u>Presentación tardía</u>	<u>Omisión declaración</u>	<u>Condicionabilidad</u>	<u>PROPUESTO</u>	<u>IMPORTE (Euros)</u>		
								<u>FEADER (Eje 2)</u>	<u>MAPA</u>	<u>CAGPDS</u>
	1.870,48	1.870,48	0,00	0,00	0,00	0,00	1.870,48	1.402,86	201,08	266,54
TOTAL							1.870,48	1.402,86	201,08	266,54



(1) Superficie declarada admisible ajustada con la superficie comprometida.
 (2) Factor de penalización valorando el alcance para el tipo de compromiso.
 (3) Solicita agricultura y tiene compromisos vigentes.
 (4) Solicita ganadería y tiene compromisos vigentes.

<u>APELLIDOS Y NOMBRE / RAZÓN SOCIAL</u>	<u>NIF</u>	<u>EXPEDIENTE</u>	<u>SOLICITA AGRICULT. (3)</u>	<u>SOLICITA GANADER. (4)</u>	<u>ANUALIDAD DE PAGO</u>
QUILES CARRICONDO ISABEL	****8419*	1027009	SI	NO	6ª

DATOS MANTENIMIENTO

IMPORTE POR ANUALIDAD

	<u>2015</u>	<u>2016</u>	<u>2017</u>	<u>2018</u>	<u>2019</u>	<u>2020</u>
IMPORTE MÁXIMO SUBVENCIONABLE	0,00 €	6.327,18 €	6.327,18 €	6.327,18 €	6.327,18 €	6.327,18 €
IMPORTE MEDIO DE TRANSFERENCIA (€/ha)	0,00 €	216,24 €	216,24 €	216,24 €	216,24 €	216,24 €

RESUMEN DE UNIDADES

<u>Cód</u>	<u>GRUPO DE PAGO</u>	<u>Sup. Dec. Admisible (ha)</u>	<u>Sup. Comprometida (ha)</u>	<u>Sup. ajustada compromiso (1) (ha)</u>	<u>% sobredec.</u>	<u>SUP. PROPUESTA (ha)</u>	<u>Importe Declarado</u>	<u>Importe Topado</u>	<u>Importe Propuesto</u>	<u>Importe tras sobredec.</u>
58	FRUTALES SECANO	29,27		29,26	0,00	29,26	6.327,18	6.327,18	6.327,18	6.327,18
	TOTAL	29,27	29,26	29,26		29,26	6.327,18	6.327,18	6.327,18	6.327,18

APLICACIÓN DE REDUCCIONES Y SANCIONES

<u>AGRICULTURA</u>	<u>Importe Calculado</u>	<u>Importe prerreduc.</u>	<u>Admisibilidad y compromisos</u>	<u>Presentación tardía</u>	<u>Omisión declaración</u>	<u>Condicionabilidad</u>	<u>PROPUESTO</u>	<u>IMPORTE (Euros)</u>		
								<u>FEADER (Eje 2)</u>	<u>MAPA</u>	<u>CAGPDS</u>
	6.327,18	6.327,18	0,00	0,00	0,00	0,00	6.327,18	4.745,39	680,17	901,62
TOTAL							6.327,18	4.745,39	680,17	901,62

RECINTOS PROPUESTOS

<u>REF.</u>	<u>REFERENCIA SIGPAC</u>	<u>CULTIVO DESCRIPCIÓN CULTIVO</u>	<u>S/R</u>	<u>G.PAGO</u>	<u>PEND. MEDIA (%)</u>	<u>SUP. DEC. ADMISIBLE (ha)</u>	<u>SUP. COMPROM. (ha)</u>	<u>SUP. AJUSTADA COMPROM. (1) (ha)</u>	<u>SUP. CONV. SIGPAC (ha)</u>	<u>SUP. CERTIF. (ha)</u>	<u>SUP. CAMPO (ha)</u>	<u>SUP. CAMPO DEFER. CULT. DECLARADO (ha)</u>	<u>SUP. DEC. REDUCIDA (ha)</u>	<u>SUP. PROPUESTA (ha)</u>
1700000006175102	04-099-026-00064-00003	104024 ALMENDROS-MARCONA	S	58	11,34	0,17	0,17	0,17	0,17	0,17			0,17	0,17
1700000006175103	04-099-027-00014-00003	104024 ALMENDROS-MARCONA	S	58	21,45	0,60	0,59	0,59	0,59	0,60			0,59	0,59
1700000006175104	04-099-027-00016-00002	104007 ALMENDROS-COMUNA	S	58	15,50	4,14	4,14	4,14	4,14	4,14			4,14	4,14
1700000006175105	04-099-026-00071-00001	104007 ALMENDROS-COMUNA	S	58	13,66	0,38	0,38	0,38	0,38	0,38			0,38	0,38
1700000006175106	04-099-027-00041-00002	104024 ALMENDROS-MARCONA	S	58	21,74	2,45	2,45	2,45	2,45	2,45			2,45	2,45
1700000006175107	04-099-026-00075-00002	104007 ALMENDROS-COMUNA	S	58	12,54	2,85	2,85	2,85	2,85	2,85			2,85	2,85
1700000006175108	04-099-026-00076-00007	104007 ALMENDROS-COMUNA	S	58	13,67	0,34	1,05	0,34	0,34	0,34			0,34	0,34
1700000006175109	04-099-026-00076-00006	104007 ALMENDROS-COMUNA	S	58	11,73	0,20	0,20	0,20	0,20	0,20			0,20	0,20
1700000006175110	04-099-027-00015-00001	104024 ALMENDROS-MARCONA	S	58	17,45	0,22	0,22	0,22	0,22	0,22			0,22	0,22
1700000006175111	04-099-026-00076-00002	104024 ALMENDROS-MARCONA	S	58	19,05	0,71	3,94	0,71	0,71	0,71			0,71	0,71
1700000006175112	04-099-026-00076-00002	104024 ALMENDROS-MARCONA	S	58	19,05	3,23	3,94	3,23	3,23	3,23			3,23	3,23
1700000006175113	04-099-026-00077-00001	104022 ALMENDROS-LARGUETA	S	58	16,49	0,94	0,94	0,94	0,94	0,94			0,94	0,94
1700000006175114	04-099-026-00080-00001	104024 ALMENDROS-MARCONA	S	58	15,29	4,02	4,02	4,02	4,02	4,02			4,02	4,02
1700000006175115	04-099-026-00076-00007	104022 ALMENDROS-LARGUETA	S	58	13,67	0,71	1,05	0,71	0,71	0,71			0,71	0,71
1700000006175116	04-099-026-00070-00001	104024 ALMENDROS-MARCONA	S	58	19,82	3,20	3,20	3,20	3,20	3,20			3,20	3,20
1700000006175117	04-099-026-00085-00001	104024 ALMENDROS-MARCONA	S	58	17,94	0,27	0,27	0,27	0,27	0,27			0,27	0,27
1700000006175118	04-099-026-00072-00005	104024 ALMENDROS-MARCONA	S	58	24,98	4,51	4,51	4,51	4,51	4,51			4,51	4,51
1700000006175119	04-099-026-00070-00005	104007 ALMENDROS-COMUNA	S	58	18,65	0,33	0,33	0,33	0,33	0,33			0,33	0,33

DATOS AGRICULTURA

RESUMEN DE UNIDADES


<u>Cód</u>	<u>GRUPO DE PAGO</u>	<u>Sup. Dec. Admisible (ha)</u>	<u>Sup. Comprometida (ha)</u>	<u>Sup. ajustada compromiso (1) (ha)</u>	<u>% sobredec.</u>	<u>SUP. PROPUESTA (ha)</u>	<u>Importe Declarado</u>	<u>Importe Topado</u>	<u>Importe Propuesto</u>	<u>Importe tras sobredec.</u>
58	FRUTALES SECANO	29,27		29,26	0,00	29,26	6.327,18	6.327,18	6.327,18	6.327,18
	TOTAL	29,27	29,26	29,26		29,26	6.327,18	6.327,18	6.327,18	6.327,18

RESUMEN DE PAGOS

<u>Propuesto a pagar</u>	<u>IMPORTE (Euros)</u>			
	<u>PROPUESTO</u>	<u>FEADER (Eje 2)</u>	<u>MAPA</u>	<u>CAGPDS</u>
	6.327,18	4.745,39	680,17	901,62

APLICACIÓN DE REDUCCIONES Y SANCIONES

<u>Importe Calculado</u>	<u>Importe prerreduc.</u>	<u>Admisibilidad y compromisos</u>	<u>Presentación tardía</u>	<u>Omisión declaración</u>	<u>Condicionabilidad</u>	<u>PROPUESTO</u>	<u>IMPORTE (Euros)</u>		
							<u>FEADER (Eje 2)</u>	<u>MAPA</u>	<u>CAGPDS</u>
6.327,18	6.327,18	0,00	0,00	0,00	0,00	6.327,18	4.745,39	680,17	901,62
TOTAL						6.327,18	4.745,39	680,17	901,62



(1) Superficie declarada admisible ajustada con la superficie comprometida.
 (2) Factor de penalización valorando el alcance para el tipo de compromiso.
 (3) Solicita agricultura y tiene compromisos vigentes.
 (4) Solicita ganadería y tiene compromisos vigentes.

<u>APELLIDOS Y NOMBRE / RAZÓN SOCIAL</u>	<u>NIF</u>	<u>EXPEDIENTE</u>	<u>SOLICITA AGRICULT. (3)</u>	<u>SOLICITA GANADER. (4)</u>	<u>ANUALIDAD DE PAGO</u>
QUILES CARRILLO ANA MARIA	****6195*	1030159	SI	NO	6ª

DATOS MANTENIMIENTO

IMPORTE POR ANUALIDAD

	<u>2015</u>	<u>2016</u>	<u>2017</u>	<u>2018</u>	<u>2019</u>	<u>2020</u>
IMPORTE MÁXIMO SUBVENCIONABLE	882,26 €	882,26 €	882,26 €	882,26 €	882,26 €	882,26 €
IMPORTE MEDIO DE TRANSFERENCIA (€/ha)	216,24 €	216,24 €	216,24 €	216,24 €	216,24 €	216,24 €

RESUMEN DE UNIDADES

<u>Cód</u>	<u>GRUPO DE PAGO</u>	<u>Sup. Dec. Admisible (ha)</u>	<u>Sup. Comprometida (ha)</u>	<u>Sup. ajustada compromiso (1) (ha)</u>	<u>% sobredec.</u>	<u>SUP. PROPUESTA (ha)</u>	<u>Importe Declarado</u>	<u>Importe Topado</u>	<u>Importe Propuesto</u>	<u>Importe tras sobredec.</u>
58	FRUTALES SECANO	4,08		4,08	0,00	4,08	882,26	882,26	882,26	882,26
	TOTAL	4,08	4,08	4,08		4,08	882,26	882,26	882,26	882,26

APLICACIÓN DE REDUCCIONES Y SANCIONES

<u>AGRICULTURA</u>	<u>Importe Calculado</u>	<u>Importe prereduc.</u>	<u>Admisibilidad y compromisos</u>	<u>Presentación tardía</u>	<u>Omisión declaración</u>	<u>Condicionabilidad</u>	<u>PROPUESTO</u>	<u>IMPORTE (Euros)</u>		
								<u>FEADER (Eje 2)</u>	<u>MAPA</u>	<u>CAGPDS</u>
	882,26	882,26	0,00	0,00	0,00	0,00	882,26	661,70	94,84	125,72
TOTAL							882,26	661,70	94,84	125,72

RECINTOS PROPUESTOS

<u>REF.</u>	<u>REFERENCIA SIGPAC</u>	<u>CULTIVO DESCRIPCIÓN CULTIVO</u>	<u>S/R G.PAGO</u>	<u>PEND. MEDIA (%)</u>	<u>SUP. DEC. ADMISIBLE (ha)</u>	<u>SUP. COMPROM. (ha)</u>	<u>SUP. AJUSTADA COMPROM. (1) (ha)</u>	<u>SUP. CONV. SIGPAC (ha)</u>	<u>SUP. CERTIF. (ha)</u>	<u>SUP. CAMPO (ha)</u>	<u>SUP. CAMPO DETER. CULT. DECLARADO (ha)</u>	<u>SUP. DEC. REDUCIDA (ha)</u>	<u>SUP. PROPUESTA (ha)</u>
1700000002668348	04-006-002-00070-00001	104024 ALMENDROS-MARCONA	S 58	12,82	1,96	1,96	1,96		1,96			1,96	1,96
1700000002668349	04-006-002-00070-00004	104007 ALMENDROS-COMUNA	S 58	6,76	1,00	1,00	1,00		1,00			1,00	1,00
1700000002668350	04-006-002-00070-00003	104007 ALMENDROS-COMUNA	S 58	14,56	1,12	1,12	1,12		1,12			1,12	1,12

DATOS AGRICULTURA

RESUMEN DE UNIDADES

<u>Cód</u>	<u>GRUPO DE PAGO</u>	<u>Sup. Dec. Admisible (ha)</u>	<u>Sup. Comprometida (ha)</u>	<u>Sup. ajustada compromiso (1) (ha)</u>	<u>% sobredec.</u>	<u>SUP. PROPUESTA (ha)</u>	<u>Importe Declarado</u>	<u>Importe Topado</u>	<u>Importe Propuesto</u>	<u>Importe tras sobredec.</u>
58	FRUTALES SECANO	4,08		4,08	0,00	4,08	882,26	882,26	882,26	882,26
	TOTAL	4,08	4,08	4,08		4,08	882,26	882,26	882,26	882,26

RESUMEN DE PAGOS

<u>IMPORTE (Euros)</u>				
	<u>PROPUESTO</u>	<u>FEADER (Eje 2)</u>	<u>MAPA</u>	<u>CAGPDS</u>
Propuesto a pagar	882,26	661,70	94,84	125,72

APLICACIÓN DE REDUCCIONES Y SANCIONES

<u>Importe Calculado</u>	<u>Importe prereduc.</u>	<u>Admisibilidad y compromisos</u>	<u>Presentación tardía</u>	<u>Omisión declaración</u>	<u>Condicionabilidad</u>	<u>PROPUESTO</u>	<u>IMPORTE (Euros)</u>		
							<u>FEADER (Eje 2)</u>	<u>MAPA</u>	<u>CAGPDS</u>
882,26	882,26	0,00	0,00	0,00	0,00	882,26	661,70	94,84	125,72
TOTAL						882,26	661,70	94,84	125,72



(1) Superficie declarada admisible ajustada con la superficie comprometida.
 (2) Factor de penalización valorando el alcance para el tipo de compromiso.
 (3) Solicita agricultura y tiene compromisos vigentes.
 (4) Solicita ganadería y tiene compromisos vigentes.

<u>APELLIDOS Y NOMBRE / RAZÓN SOCIAL</u>	<u>NIF</u>	<u>EXPEDIENTE</u>	<u>SOLICITA AGRICULT. (3)</u>	<u>SOLICITA GANADER. (4)</u>	<u>ANUALIDAD DE PAGO</u>
QUILES CARRILLO MIGUEL	****5581*	1030178	SI	NO	6ª

DATOS MANTENIMIENTO

IMPORTE POR ANUALIDAD

	<u>2015</u>	<u>2016</u>	<u>2017</u>	<u>2018</u>	<u>2019</u>	<u>2020</u>
IMPORTE MÁXIMO SUBVENCIONABLE	886,58 €	886,58 €	886,58 €	886,58 €	886,58 €	886,58 €
IMPORTE MEDIO DE TRANSFERENCIA (€/ha)	216,24 €	216,24 €	216,24 €	216,24 €	216,24 €	216,24 €

RESUMEN DE UNIDADES

<u>Cód</u>	<u>GRUPO DE PAGO</u>	<u>Sup. Dec. Admisible (ha)</u>	<u>Sup. Comprometida (ha)</u>	<u>Sup. ajustada compromiso (1) (ha)</u>	<u>% sobredec.</u>	<u>SUP. PROPUESTA (ha)</u>	<u>Importe Declarado</u>	<u>Importe Topado</u>	<u>Importe Propuesto</u>	<u>Importe tras sobredec.</u>
58	FRUTALES SECANO	4,15		4,10	0,00	4,10	886,58	886,58	886,58	886,58
	TOTAL	4,15	4,10	4,10		4,10	886,58	886,58	886,58	886,58

APLICACIÓN DE REDUCCIONES Y SANCIONES

	<u>Importe Calculado</u>	<u>Importe prereduc.</u>	<u>Admisibilidad y compromisos</u>	<u>Presentación tardía</u>	<u>Omisión declaración</u>	<u>Condicionabilidad</u>	<u>PROPUESTO</u>	<u>IMPORTE (Euros)</u>		
								<u>FEADER (Eje 2)</u>	<u>MAPA</u>	<u>CAGPDS</u>
AGRICULTURA	886,58	886,58	0,00	0,00	0,00	0,00	886,58	664,94	95,31	126,33
TOTAL							886,58	664,94	95,31	126,33

RECINTOS PROPUESTOS

<u>REF.</u>	<u>REFERENCIA SIGPAC</u>	<u>CULTIVO DESCRIPCIÓN CULTIVO</u>	<u>S/R G.PAGO</u>	<u>PEND. MEDIA (%)</u>	<u>SUP. DEC. ADMISIBLE (ha)</u>	<u>SUP. COMPROM. (ha)</u>	<u>SUP. AJUSTADA COMPROM. (1) (ha)</u>	<u>SUP. CONV. SIGPAC (ha)</u>	<u>SUP. CERTIF. (ha)</u>	<u>SUP. CAMPO (ha)</u>	<u>SUP. CAMPO DECLARADO (ha)</u>	<u>SUP. DEC. REDUCIDA (ha)</u>	<u>SUP. PROPUESTA (ha)</u>
1700000002668471	04-006-002-00071-00002	104007 ALMENDROS-COMUNA	S 58	19,12	4,15	4,10	4,10		4,15			4,10	4,10

DATOS AGRICULTURA

RESUMEN DE UNIDADES

<u>Cód</u>	<u>GRUPO DE PAGO</u>	<u>Sup. Dec. Admisible (ha)</u>	<u>Sup. Comprometida (ha)</u>	<u>Sup. ajustada compromiso (1) (ha)</u>	<u>% sobredec.</u>	<u>SUP. PROPUESTA (ha)</u>	<u>Importe Declarado</u>	<u>Importe Topado</u>	<u>Importe Propuesto</u>	<u>Importe tras sobredec.</u>
58	FRUTALES SECANO	4,15		4,10	0,00	4,10	886,58	886,58	886,58	886,58
	TOTAL	4,15	4,10	4,10		4,10	886,58	886,58	886,58	886,58

RESUMEN DE PAGOS

	<u>PROPUESTO</u>	<u>IMPORTE (Euros)</u>		
		<u>FEADER (Eje 2)</u>	<u>MAPA</u>	<u>CAGPDS</u>
Propuesto a pagar	886,58	664,94	95,31	126,33

APLICACIÓN DE REDUCCIONES Y SANCIONES

	<u>Importe Calculado</u>	<u>Importe prereduc.</u>	<u>Admisibilidad y compromisos</u>	<u>Presentación tardía</u>	<u>Omisión declaración</u>	<u>Condicionabilidad</u>	<u>PROPUESTO</u>	<u>IMPORTE (Euros)</u>		
								<u>FEADER (Eje 2)</u>	<u>MAPA</u>	<u>CAGPDS</u>
	886,58	886,58	0,00	0,00	0,00	0,00	886,58	664,94	95,31	126,33
TOTAL							886,58	664,94	95,31	126,33

INCIDENCIAS

INCIDENCIA DESCRIPCIÓN

85031 Solicita recinto que no está comprometido para la operación.
 Ref:1700000002668470 Recinto:04-006-002-00071-008 Cultivo:104007 ALMENDROS-COMUNA Secano



(1) Superficie declarada admisible ajustada con la superficie comprometida.
 (2) Factor de penalización valorando el alcance para el tipo de compromiso.
 (3) Solicita agricultura y tiene compromisos vigentes.
 (4) Solicita ganadería y tiene compromisos vigentes.

<u>APELLIDOS Y NOMBRE / RAZÓN SOCIAL</u>	<u>NIF</u>	<u>EXPEDIENTE</u>	<u>SOLICITA AGRICULT. (3)</u>	<u>SOLICITA GANADER. (4)</u>	<u>ANUALIDAD DE PAGO</u>
QUILES DOMINGUEZ PEDRO	****1970*	1241786	SI	NO	

DATOS MANTENIMIENTO

RESUMEN DE UNIDADES

<u>Cód</u>	<u>GRUPO DE PAGO</u>	<u>Sup. Dec. Admisible (ha)</u>	<u>Sup. Comprometida (ha)</u>	<u>Sup. ajustada compromiso (1) (ha)</u>	<u>% sobredec.</u>	<u>SUP. PROPUESTA (ha)</u>	<u>Importe Declarado</u>	<u>Importe Topado</u>	<u>Importe Propuesto</u>	<u>Importe tras sobredec.</u>
	AGRICULTURA - SIN SUPERFICIE DETERMINADA	0,00		0,00	0,00	0,00	0,00	0,00	0,00	0,00
	TOTAL	0,00		0,00		0,00	0,00	0,00	0,00	0,00

APLICACIÓN DE REDUCCIONES Y SANCIONES

<u>AGRICULTURA</u>	<u>Importe Calculado</u>	<u>Importe prerreduc.</u>	<u>Admisibilidad y compromisos</u>	<u>Presentación tardía</u>	<u>Omisión declaración</u>	<u>Condicionabilidad</u>	<u>PROPUESTO</u>	<u>IMPORTE (Euros)</u>		
								<u>FEADER (Eje 2)</u>	<u>MAPA</u>	<u>CAGPDS</u>
	0,00	0,00	0,00	0,00	0,00	0,00	0,00	0,00	0,00	0,00
							TOTAL	0,00	0,00	0,00

DATOS AGRICULTURA

RESUMEN DE UNIDADES

<u>Cód</u>	<u>GRUPO DE PAGO</u>	<u>Sup. Dec. Admisible (ha)</u>	<u>Sup. Comprometida (ha)</u>	<u>Sup. ajustada compromiso (1) (ha)</u>	<u>% sobredec.</u>	<u>SUP. PROPUESTA (ha)</u>	<u>Importe Declarado</u>	<u>Importe Topado</u>	<u>Importe Propuesto</u>	<u>Importe tras sobredec.</u>
	AGRICULTURA - SIN SUPERFICIE DETERMINADA	0,00		0,00	0,00	0,00	0,00	0,00	0,00	0,00
	TOTAL	0,00		0,00		0,00	0,00	0,00	0,00	0,00

RESUMEN DE PAGOS

<u>Propuesto</u>	<u>PROPUESTO</u>	<u>IMPORTE (Euros)</u>		
		<u>FEADER (Eje 2)</u>	<u>MAPA</u>	<u>CAGPDS</u>
	0,00	0,00	0,00	0,00

APLICACIÓN DE REDUCCIONES Y SANCIONES

<u>Importe Calculado</u>	<u>Importe prerreduc.</u>	<u>Admisibilidad y compromisos</u>	<u>Presentación tardía</u>	<u>Omisión declaración</u>	<u>Condicionabilidad</u>	<u>PROPUESTO</u>	<u>IMPORTE (Euros)</u>			
							<u>FEADER (Eje 2)</u>	<u>MAPA</u>	<u>CAGPDS</u>	
0,00	0,00	0,00	0,00	0,00	0,00	0,00	0,00	0,00	0,00	
						TOTAL	0,00	0,00	0,00	0,00



(1) Superficie declarada admisible ajustada con la superficie comprometida.
 (2) Factor de penalización valorando el alcance para el tipo de compromiso.
 (3) Solicita agricultura y tiene compromisos vigentes.
 (4) Solicita ganadería y tiene compromisos vigentes.

<u>APELLIDOS Y NOMBRE / RAZÓN SOCIAL</u>	<u>NIF</u>	<u>EXPEDIENTE</u>	<u>SOLICITA AGRICULT. (3)</u>	<u>SOLICITA GANADER. (4)</u>	<u>ANUALIDAD DE PAGO</u>
QUILES GALERA MOISES	****6817*	1075110	SI	NO	6ª

DATOS MANTENIMIENTO**IMPORTE POR ANUALIDAD**

	<u>2015</u>	<u>2016</u>	<u>2017</u>	<u>2018</u>	<u>2019</u>	<u>2020</u>
IMPORTE MÁXIMO SUBVENCIONABLE	0,00 €	2.828,42 €	2.828,42 €	2.828,42 €	2.828,42 €	2.828,42 €
IMPORTE MEDIO DE TRANSFERENCIA (€/ha)	0,00 €	216,24 €	216,24 €	216,24 €	216,24 €	216,24 €

RESUMEN DE UNIDADES

<u>Cód</u>	<u>GRUPO DE PAGO</u>	<u>Sup. Dec. Admisible (ha)</u>	<u>Sup. Comprometida (ha)</u>	<u>Sup. ajustada compromiso (1) (ha)</u>	<u>% sobredec.</u>	<u>SUP. PROPUESTA (ha)</u>	<u>Importe Declarado</u>	<u>Importe Topado</u>	<u>Importe Propuesto</u>	<u>Importe tras sobredec.</u>
58	FRUTALES SECANO	13,20		13,08	0,00	13,08	2.828,42	2.828,42	2.828,42	2.828,42
	TOTAL	13,20	13,08	13,08		13,08	2.828,42	2.828,42	2.828,42	2.828,42

APLICACIÓN DE REDUCCIONES Y SANCIONES

	<u>Importe Calculado</u>	<u>Importe prereduc.</u>	<u>Admisibilidad y compromisos</u>	<u>Presentación tardía</u>	<u>Omisión declaración</u>	<u>Condicionabilidad</u>	<u>PROPUESTO</u>	<u>IMPORTE (Euros)</u>		
								<u>FEADER (Eje 2)</u>	<u>MAPA</u>	<u>CAGPDS</u>
AGRICULTURA	2.828,42	2.828,42	0,00	0,00	0,00	0,00	2.828,42	2.121,32	304,06	403,04
TOTAL							2.828,42	2.121,32	304,06	403,04

RECINTOS PROPUESTOS

<u>REF.</u>	<u>REFERENCIA SIGPAC</u>	<u>CULTIVO DESCRIPCIÓN CULTIVO</u>	<u>S/R</u>	<u>G.PAGO</u>	<u>PEND. MEDIA (%)</u>	<u>SUP. DEC. ADMISIBLE (ha)</u>	<u>SUP. COMPROM. (ha)</u>	<u>SUP. AJUSTADA COMPROM. (1) (ha)</u>	<u>SUP. CONV. SIGPAC (ha)</u>	<u>SUP. CERTIF. (ha)</u>	<u>SUP. CAMPO (ha)</u>	<u>SUP. CAMPO DETER. CULT. DECLARADO (ha)</u>	<u>SUP. DEC. REDUCIDA (ha)</u>	<u>SUP. PROPUESTA (ha)</u>
1700000006275930	04-099-016-00105-00001	104024 ALMENDROS-MARCONA	S	58	11,34	0,53	0,53	0,53		0,53			0,53	0,53
1700000006275933	04-099-049-00024-00005	104024 ALMENDROS-MARCONA	S	58	20,06	1,11	1,01	1,01		1,11			1,01	1,01
1700000006275934	04-099-016-00123-00004	104024 ALMENDROS-MARCONA	S	58	21,48	6,36	6,34	6,34		6,36			6,34	6,34
1700000006275935	04-099-022-00097-00002	104024 ALMENDROS-MARCONA	S	58	34,89	0,82	0,82	0,82		0,82			0,82	0,82
1700000006275936	04-099-016-00195-00001	104024 ALMENDROS-MARCONA	S	58	16,16	0,92	0,92	0,92		0,92			0,92	0,92
1700000006275937	04-099-022-00101-00001	104024 ALMENDROS-MARCONA	S	58	29,68	0,30	0,30	0,30		0,30			0,30	0,30
1700000006275938	04-099-022-00629-00001	104024 ALMENDROS-MARCONA	S	58	15,24	0,42	0,42	0,42		0,42			0,42	0,42
1700000006275942	04-099-049-00019-00002	104024 ALMENDROS-MARCONA	S	58	17,83	0,91	0,91	0,91	0,91	0,91			0,91	0,91
1700000006275945	04-099-049-00022-00001	104024 ALMENDROS-MARCONA	S	58	20,12	1,01	1,01	1,01		1,01			1,01	1,01
1700000006275946	04-099-049-00024-00007	104024 ALMENDROS-MARCONA	S	58	12,15	0,61	0,61	0,61		0,61			0,61	0,61
1700000006275947	04-099-049-00019-00003	104024 ALMENDROS-MARCONA	S	58	18,19	0,19	0,19	0,19		0,19			0,19	0,19
1700000006275948	04-099-049-00023-00002	104024 ALMENDROS-MARCONA	S	58	20,68	0,02	0,02	0,02		0,02			0,02	0,02

DATOS AGRICULTURA**RESUMEN DE UNIDADES**

<u>Cód</u>	<u>GRUPO DE PAGO</u>	<u>Sup. Dec. Admisible (ha)</u>	<u>Sup. Comprometida (ha)</u>	<u>Sup. ajustada compromiso (1) (ha)</u>	<u>% sobredec.</u>	<u>SUP. PROPUESTA (ha)</u>	<u>Importe Declarado</u>	<u>Importe Topado</u>	<u>Importe Propuesto</u>	<u>Importe tras sobredec.</u>
58	FRUTALES SECANO	13,20		13,08	0,00	13,08	2.828,42	2.828,42	2.828,42	2.828,42
	TOTAL	13,20	13,08	13,08		13,08	2.828,42	2.828,42	2.828,42	2.828,42

RESUMEN DE PAGOS

	<u>PROPUESTO</u>	<u>FEADER (Eje 2)</u>	<u>MAPA</u>	<u>CAGPDS</u>
Propuesto a pagar	2.828,42	2.121,32	304,06	403,04

APLICACIÓN DE REDUCCIONES Y SANCIONES

	<u>Importe Calculado</u>	<u>Importe prereduc.</u>	<u>Admisibilidad y compromisos</u>	<u>Presentación tardía</u>	<u>Omisión declaración</u>	<u>Condicionabilidad</u>	<u>PROPUESTO</u>	<u>IMPORTE (Euros)</u>		
								<u>FEADER (Eje 2)</u>	<u>MAPA</u>	<u>CAGPDS</u>
	2.828,42	2.828,42	0,00	0,00	0,00	0,00	2.828,42	2.121,32	304,06	403,04
TOTAL							2.828,42	2.121,32	304,06	403,04



(1) Superficie declarada admisible ajustada con la superficie comprometida.
(2) Factor de penalización valorando el alcance para el tipo de compromiso.
(3) Solicita agricultura y tiene compromisos vigentes.
(4) Solicita ganadería y tiene compromisos vigentes.

<u>APELLIDOS Y NOMBRE / RAZÓN SOCIAL</u>	<u>NIF</u>	<u>EXPEDIENTE</u>	<u>SOLICITA AGRICULT. (3)</u>	<u>SOLICITA GANADER. (4)</u>	<u>ANUALIDAD DE PAGO</u>
QUILES GALERA PEDRO	****5557*	1234311	SI	NO	6ª

DATOS MANTENIMIENTO

IMPORTE POR ANUALIDAD

	<u>2015</u>	<u>2016</u>	<u>2017</u>	<u>2018</u>	<u>2019</u>	<u>2020</u>
IMPORTE MÁXIMO SUBVENCIONABLE	503,84 €	503,84 €	503,84 €	495,19 €	495,19 €	495,19 €
IMPORTE MEDIO DE TRANSFERENCIA (€/ha)	216,24 €	216,24 €	216,24 €	216,24 €	216,24 €	216,24 €

RESUMEN DE UNIDADES

<u>Cód</u>	<u>GRUPO DE PAGO</u>	<u>Sup. Dec. Admisible (ha)</u>	<u>Sup. Comprometida (ha)</u>	<u>Sup. ajustada compromiso (1) (ha)</u>	<u>% sobredec.</u>	<u>SUP. PROPUESTA (ha)</u>	<u>Importe Declarado</u>	<u>Importe Topado</u>	<u>Importe Propuesto</u>	<u>Importe tras sobredec.</u>
58	FRUTALES SECANO	2,31		2,28	0,00	2,28	493,03	493,03	493,03	493,03
	TOTAL	2,31	2,29	2,28		2,28	493,03	493,03	493,03	493,03

APLICACIÓN DE REDUCCIONES Y SANCIONES

	<u>Importe Calculado</u>	<u>Importe prereduc.</u>	<u>Admisibilidad y compromisos</u>	<u>Presentación tardía</u>	<u>Omisión declaración</u>	<u>Condicionabilidad</u>	<u>PROPUESTO</u>	<u>IMPORTE (Euros)</u>		
								<u>FEADER (Eje 2)</u>	<u>MAPA</u>	<u>CAGPDS</u>
AGRICULTURA	493,03	493,03	0,00	0,00	0,00	0,00	493,03	369,77	53,00	70,26
TOTAL							493,03	369,77	53,00	70,26

RECINTOS PROPUESTOS

<u>REF.</u>	<u>REFERENCIA SIGPAC</u>	<u>CULTIVO DESCRIPCIÓN CULTIVO</u>	<u>S/R</u>	<u>G.PAGO</u>	<u>PEND. MEDIA (%)</u>	<u>SUP. DEC. ADMISIBLE (ha)</u>	<u>SUP. COMPROM. (ha)</u>	<u>SUP. AJUSTADA COMPROM. (1) (ha)</u>	<u>SUP. CONV. SIGPAC (ha)</u>	<u>SUP. CERTIF. (ha)</u>	<u>SUP. CAMPO (ha)</u>	<u>SUP. CAMPO DETER. CULT. DECLARADO (ha)</u>	<u>SUP. DEC. REDUCIDA (ha)</u>	<u>SUP. PROPUESTA (ha)</u>
1700000004785599	04-089-016-00196-00002	104007 ALMENDROS-COMUNA	S	58	19,22	0,28	0,28	0,28		0,30			0,28	0,28
1700000004785600	04-089-016-00149-00001	104007 ALMENDROS-COMUNA	S	58	16,10	0,33	0,37	0,33		0,33			0,33	0,33
1700000004785601	04-089-016-00196-00001	104007 ALMENDROS-COMUNA	S	58	27,64	0,10	0,10	0,10		0,10			0,10	0,10
1700000004785602	04-089-016-00789-00001	104007 ALMENDROS-COMUNA	S	58	28,28	0,06	0,06	0,06	0,06	0,10			0,06	0,06
1700000004785603	04-089-016-00043-00002	104007 ALMENDROS-COMUNA	S	58	35,03	0,19	0,72	0,19	0,72	0,19			0,19	0,19
1700000004785605	04-089-016-00043-00002	104007 ALMENDROS-COMUNA	S	58	35,03	0,49	0,72	0,49	0,72	0,49			0,49	0,49
1700000004785606	04-089-016-00127-00001	104007 ALMENDROS-COMUNA	S	58	16,78	0,47	0,45	0,45		0,47			0,45	0,45
1700000004785609	04-089-016-00075-00001	104007 ALMENDROS-COMUNA	S	58	36,66	0,05	0,05	0,05		0,05			0,05	0,05
1700000004785610	04-089-016-00136-00002	104007 ALMENDROS-COMUNA	S	58	21,48	0,06	0,05	0,05		0,06			0,05	0,05
1700000004785611	04-089-016-00137-00001	104007 ALMENDROS-COMUNA	S	58	9,78	0,20	0,20	0,20		0,20			0,20	0,20
1700000004785612	04-089-016-00138-00001	104007 ALMENDROS-COMUNA	S	58	6,90	0,04	0,05	0,04		0,04			0,04	0,04
1700000004785613	04-089-016-00149-00001	104007 ALMENDROS-COMUNA	S	58	16,10	0,04	0,37	0,04		0,04			0,04	0,04

DATOS AGRICULTURA

RESUMEN DE UNIDADES

<u>Cód</u>	<u>GRUPO DE PAGO</u>	<u>Sup. Dec. Admisible (ha)</u>	<u>Sup. Comprometida (ha)</u>	<u>Sup. ajustada compromiso (1) (ha)</u>	<u>% sobredec.</u>	<u>SUP. PROPUESTA (ha)</u>	<u>Importe Declarado</u>	<u>Importe Topado</u>	<u>Importe Propuesto</u>	<u>Importe tras sobredec.</u>
58	FRUTALES SECANO	2,31		2,28	0,00	2,28	493,03	493,03	493,03	493,03
	TOTAL	2,31	2,29	2,28		2,28	493,03	493,03	493,03	493,03

RESUMEN DE PAGOS

	<u>PROPUESTO</u>	<u>FEADER (Eje 2)</u>	<u>MAPA</u>	<u>CAGPDS</u>
Propuesto a pagar	493,03	369,77	53,00	70,26

APLICACIÓN DE REDUCCIONES Y SANCIONES

	<u>Importe Calculado</u>	<u>Importe prereduc.</u>	<u>Admisibilidad y compromisos</u>	<u>Presentación tardía</u>	<u>Omisión declaración</u>	<u>Condicionabilidad</u>	<u>PROPUESTO</u>	<u>IMPORTE (Euros)</u>		
								<u>FEADER (Eje 2)</u>	<u>MAPA</u>	<u>CAGPDS</u>
	493,03	493,03	0,00	0,00	0,00	0,00	493,03	369,77	53,00	70,26
TOTAL							493,03	369,77	53,00	70,26



(1) Superficie declarada admisible ajustada con la superficie comprometida.
 (2) Factor de penalización valorando el alcance para el tipo de compromiso.
 (3) Solicita agricultura y tiene compromisos vigentes.
 (4) Solicita ganadería y tiene compromisos vigentes.

<u>APELLIDOS Y NOMBRE / RAZÓN SOCIAL</u>	<u>NIF</u>	<u>EXPEDIENTE</u>	<u>SOLICITA AGRICULT. (3)</u>	<u>SOLICITA GANADER. (4)</u>	<u>ANUALIDAD DE PAGO</u>
QUILES GRANADOS JOSE ANTONIO	****8410*	1143986	SI	NO	6ª

DATOS MANTENIMIENTO

IMPORTE POR ANUALIDAD

	<u>2015</u>	<u>2016</u>	<u>2017</u>	<u>2018</u>	<u>2019</u>	<u>2020</u>
IMPORTE MÁXIMO SUBVENCIONABLE	2.910,59 €	2.910,59 €	2.910,59 €	2.910,59 €	2.910,59 €	2.910,59 €
IMPORTE MEDIO DE TRANSFERENCIA (€/ha)	216,24 €	216,24 €	216,24 €	216,24 €	216,24 €	216,24 €

RESUMEN DE UNIDADES

<u>Cód</u>	<u>GRUPO DE PAGO</u>	<u>Sup. Dec. Admisible (ha)</u>	<u>Sup. Comprometida (ha)</u>	<u>Sup. ajustada compromiso (1) (ha)</u>	<u>% sobredec.</u>	<u>SUP. PROPUESTA (ha)</u>	<u>Importe Declarado</u>	<u>Importe Topado</u>	<u>Importe Propuesto</u>	<u>Importe tras sobredec.</u>
58	FRUTALES SECANO	14,51		13,46	0,00	13,46	2.910,59	2.910,59	2.910,59	2.910,59
	TOTAL	14,51	13,46	13,46		13,46	2.910,59	2.910,59	2.910,59	2.910,59

APLICACIÓN DE REDUCCIONES Y SANCIONES

<u>AGRICULTURA</u>	<u>Importe Calculado</u>	<u>Importe prereduc.</u>	<u>Admisibilidad y compromisos</u>	<u>Presentación tardía</u>	<u>Omisión declaración</u>	<u>Condicionabilidad</u>	<u>PROPUESTO</u>	<u>IMPORTE (Euros)</u>		
								<u>FEADER (Eje 2)</u>	<u>MAPA</u>	<u>CAGPDS</u>
	2.910,59	2.910,59	0,00	0,00	0,00	0,00	2.910,59	2.182,94	312,89	414,76
TOTAL							2.910,59	2.182,94	312,89	414,76

RECINTOS PROPUESTOS

<u>REF.</u>	<u>REFERENCIA SIGPAC</u>	<u>CULTIVO DESCRIPCIÓN CULTIVO</u>	<u>S/R</u>	<u>G.PAGO</u>	<u>PEND. MEDIA (%)</u>	<u>SUP. DEC. ADMISIBLE (ha)</u>	<u>SUP. COMPROM. (ha)</u>	<u>SUP. AJUSTADA COMPROM. (1) (ha)</u>	<u>SUP. CONV. SIGPAC (ha)</u>	<u>SUP. CERTIF. (ha)</u>	<u>SUP. CAMPO (ha)</u>	<u>SUP. CAMPO DETER. CULT. DECLARADO (ha)</u>	<u>SUP. DEC. REDUCIDA (ha)</u>	<u>SUP. PROPUESTA (ha)</u>
1700000005626137	04-006-002-00027-00001	104024 ALMENDROS-MARCONA	S	58	18,60	2,94	2,94	2,94		2,94			2,94	2,94
1700000005626138	04-099-017-00009-00014	104024 ALMENDROS-MARCONA	S	58	32,61	0,18	1,74	0,18		1,74			0,18	0,18
1700000005626139	04-099-017-00009-00016	104024 ALMENDROS-MARCONA	S	58	17,29	0,05	0,05	0,05		0,05			0,05	0,05
1700000005626140	04-006-007-00051-00007	104024 ALMENDROS-MARCONA	S	58	25,23	1,94	1,96	1,94	1,94	1,94			1,94	1,94
1700000005626141	04-006-006-00004-00001	104024 ALMENDROS-MARCONA	S	58	8,21	1,99	1,99	1,99		1,99			1,99	1,99
1700000005626143	04-076-004-00103-00001	104024 ALMENDROS-MARCONA	S	58	14,02	0,62	0,62	0,62		0,62			0,62	0,62
1700000005626144	04-076-004-00127-00001	104024 ALMENDROS-MARCONA	S	58	16,41	0,21	0,21	0,21		0,21			0,21	0,21
1700000005626145	04-076-004-00103-00003	104024 ALMENDROS-MARCONA	S	58	16,04	0,26	0,26	0,26		0,26			0,26	0,26
1700000005626146	04-076-004-00103-00002	104024 ALMENDROS-MARCONA	S	58	12,14	0,99	0,99	0,99		0,99			0,99	0,99
1700000005626147	04-006-002-00088-00001	104024 ALMENDROS-MARCONA	S	58	12,81	2,44	2,44	2,44		2,44			2,44	2,44
1700000005626148	04-099-017-00009-00003	104024 ALMENDROS-MARCONA	S	58	29,37	2,89	2,05	2,05		2,92			2,05	2,05

DATOS AGRICULTURA

RESUMEN DE UNIDADES

<u>Cód</u>	<u>GRUPO DE PAGO</u>	<u>Sup. Dec. Admisible (ha)</u>	<u>Sup. Comprometida (ha)</u>	<u>Sup. ajustada compromiso (1) (ha)</u>	<u>% sobredec.</u>	<u>SUP. PROPUESTA (ha)</u>	<u>Importe Declarado</u>	<u>Importe Topado</u>	<u>Importe Propuesto</u>	<u>Importe tras sobredec.</u>
58	FRUTALES SECANO	14,51		13,46	0,00	13,46	2.910,59	2.910,59	2.910,59	2.910,59
	TOTAL	14,51	13,46	13,46		13,46	2.910,59	2.910,59	2.910,59	2.910,59

RESUMEN DE PAGOS

<u>IMPORTE (Euros)</u>				
	<u>PROPUESTO</u>	<u>FEADER (Eje 2)</u>	<u>MAPA</u>	<u>CAGPDS</u>
Propuesto a pagar	2.910,59	2.182,94	312,89	414,76

APLICACIÓN DE REDUCCIONES Y SANCIONES

<u>Importe Calculado</u>	<u>Importe prereduc.</u>	<u>Admisibilidad y compromisos</u>	<u>Presentación tardía</u>	<u>Omisión declaración</u>	<u>Condicionabilidad</u>	<u>PROPUESTO</u>	<u>IMPORTE (Euros)</u>		
							<u>FEADER (Eje 2)</u>	<u>MAPA</u>	<u>CAGPDS</u>
2.910,59	2.910,59	0,00	0,00	0,00	0,00	2.910,59	2.182,94	312,89	414,76
TOTAL						2.910,59	2.182,94	312,89	414,76

INCIDENCIAS

INCIDENCIA DESCRIPCIÓN

- 85023 El grupo de cultivo declarado en el recinto no coincide con el grupo de cultivo existente en el Organismo de Certificación
Ref:1700000005626142 Recinto:04-099-017-00009-005 Cultivo:104024 ALMENDROS-MARCONA Secano Grupo de SIPEA:OLIVAR
- 85031 Solicita recinto que no está comprometido para la operación.
Ref:1700000005626142 Recinto:04-099-017-00009-005 Cultivo:104024 ALMENDROS-MARCONA Secano

(1) Superficie declarada admisible ajustada con la superficie comprometida.
(2) Factor de penalización valorando el alcance para el tipo de compromiso.
(3) Solicita agricultura y tiene compromisos vigentes.
(4) Solicita ganadería y tiene compromisos vigentes.

<u>APELLIDOS Y NOMBRE / RAZÓN SOCIAL</u>	<u>NIF</u>	<u>EXPEDIENTE</u>	<u>SOLICITA AGRICULT. (3)</u>	<u>SOLICITA GANADER. (4)</u>	<u>ANUALIDAD DE PAGO</u>
QUILES MARTINEZ JUAN	****2023*	1016896	SI	NO	6ª

DATOS MANTENIMIENTO**IMPORTE POR ANUALIDAD**

	<u>2015</u>	<u>2016</u>	<u>2017</u>	<u>2018</u>	<u>2019</u>	<u>2020</u>
IMPORTE MÁXIMO SUBVENCIONABLE	2.791,00 €	2.791,00 €	2.791,00 €	2.791,00 €	2.791,00 €	2.739,51 €
IMPORTE MEDIO DE TRANSFERENCIA (€/ha)	257,47 €	257,47 €	257,47 €	257,47 €	257,47 €	257,47 €

RESUMEN DE UNIDADES

<u>Cód</u>	<u>GRUPO DE PAGO</u>	<u>Sup. Dec. Admisible (ha)</u>	<u>Sup. Comprometida (ha)</u>	<u>Sup. ajustada compromiso (1) (ha)</u>	<u>% sobredec.</u>	<u>SUP. PROPUESTA (ha)</u>	<u>Importe Declarado</u>	<u>Importe Topado</u>	<u>Importe Propuesto</u>	<u>Importe tras sobredec.</u>
57	FRUTALES REGADÍO	3,09		3,08	0,00	3,08	1.076,95	1.083,06	1.076,95	1.076,95
58	FRUTALES SECANO	7,25		7,25	0,00	7,25	1.567,74	1.576,63	1.567,74	1.567,74
TOTAL		10,34	10,64	10,33		10,33	2.644,69	2.659,69	2.644,69	2.644,69

APLICACIÓN DE REDUCCIONES Y SANCIONES

	<u>Importe Calculado</u>	<u>Importe prereduc.</u>	<u>Admisibilidad y compromisos</u>	<u>Presentación tardía</u>	<u>Omisión declaración</u>	<u>Condicionabilidad</u>	<u>PROPUESTO</u>	<u>IMPORTE (Euros)</u>		
								<u>FEADER (Eje 2)</u>	<u>MAPA</u>	<u>CAGPDS</u>
AGRICULTURA	2.644,69	2.644,69	0,02	0,00	0,00	0,00	2.591,80	1.943,85	278,62	369,33
TOTAL							2.591,80	1.943,85	278,62	369,33

RECINTOS PROPUESTOS

<u>REF.</u>	<u>REFERENCIA SIGPAC</u>	<u>CULTIVO DESCRIPCIÓN CULTIVO</u>	<u>S/R G.PAGO</u>	<u>PEND. MEDIA (%)</u>	<u>SUP. DEC. ADMISIBLE (ha)</u>	<u>SUP. COMPROM. (ha)</u>	<u>SUP. AJUSTADA COMPROM. (1) (ha)</u>	<u>SUP. CONV. SIGPAC (ha)</u>	<u>SUP. CERTIF. (ha)</u>	<u>SUP. CAMPO (ha)</u>	<u>SUP. CAMPO DETER. CULT. DECLARADO (ha)</u>	<u>SUP. DEC. REDUCIDA (ha)</u>	<u>SUP. PROPUESTA (ha)</u>
-733910	04-098-077-00166-00002	104020 ALMENDROS-GUARA	S 58	10,02	0,09	0,29	0,09	0,09	0,00			0,09	0,09
-733909	04-098-077-00152-00002	104020 ALMENDROS-GUARA	R 57	17,67	0,09	0,36	0,09	0,09	0,00			0,09	0,09
1700000004456839	04-098-017-00157-00001	104020 ALMENDROS-GUARA	S 58	13,40	6,49	6,53	6,49	6,49	6,49			6,49	6,49
1700000004456840	04-098-077-00151-00001	104020 ALMENDROS-GUARA	R 57	12,36	0,31	0,31	0,31		0,31			0,31	0,31
1700000004456842	04-098-079-00049-00002	104020 ALMENDROS-GUARA	R 57	8,51	0,19	0,24	0,18		0,19			0,18	0,18
1700000004456843	04-098-079-00049-00002	104020 ALMENDROS-GUARA	R 57	8,51	0,06	0,24	0,06		0,06			0,06	0,06
1700000004456844	04-098-077-00150-00002	104020 ALMENDROS-GUARA	S 58	10,49	0,19	0,19	0,19		0,19			0,19	0,19
1700000004456845	04-098-077-00149-00002	104020 ALMENDROS-GUARA	R 57	12,63	0,29	0,29	0,29		0,29			0,29	0,29
1700000004456849	04-098-077-00159-00001	104020 ALMENDROS-GUARA	S 58	11,19	0,48	0,48	0,48		0,48			0,48	0,48
1700000004456850	04-098-077-00149-00001	104020 ALMENDROS-GUARA	R 57	14,44	0,67	0,67	0,67		0,67			0,67	0,67
1700000004456851	04-098-077-00198-00001	104020 ALMENDROS-GUARA	R 57	15,58	0,98	0,98	0,98		0,98			0,98	0,98
1700000004456852	04-098-077-00143-00001	104020 ALMENDROS-GUARA	R 57	14,51	0,50	0,50	0,50		0,50			0,50	0,50

DATOS AGRICULTURA**RESUMEN DE UNIDADES**

<u>Cód</u>	<u>GRUPO DE PAGO</u>	<u>Sup. Dec. Admisible (ha)</u>	<u>Sup. Comprometida (ha)</u>	<u>Sup. ajustada compromiso (1) (ha)</u>	<u>% sobredec.</u>	<u>SUP. PROPUESTA (ha)</u>	<u>Importe Declarado</u>	<u>Importe Topado</u>	<u>Importe Propuesto</u>	<u>Importe tras sobredec.</u>
57	FRUTALES REGADÍO	3,09		3,08	0,00	3,08	1.076,95	1.083,06	1.076,95	1.076,95
58	FRUTALES SECANO	7,25		7,25	0,00	7,25	1.567,74	1.576,63	1.567,74	1.567,74
TOTAL		10,34	10,64	10,33		10,33	2.644,69	2.659,69	2.644,69	2.644,69

RESUMEN DE PAGOS

	<u>IMPORTE (Euros)</u>			
	<u>PROPUESTO</u>	<u>FEADER (Eje 2)</u>	<u>MAPA</u>	<u>CAGPDS</u>
Propuesto a pagar	2.591,80	1.943,85	278,62	369,33

APLICACIÓN DE REDUCCIONES Y SANCIONES

	<u>Importe Calculado</u>	<u>Importe prereduc.</u>	<u>Admisibilidad y compromisos</u>	<u>Presentación tardía</u>	<u>Omisión declaración</u>	<u>Condicionabilidad</u>	<u>PROPUESTO</u>	<u>IMPORTE (Euros)</u>		
								<u>FEADER (Eje 2)</u>	<u>MAPA</u>	<u>CAGPDS</u>
	2.644,69	2.644,69	2,00	0,00	0,00	0,00	2.591,80	1.943,85	278,62	369,33
TOTAL							2.591,80	1.943,85	278,62	369,33



(1) Superficie declarada admisible ajustada con la superficie comprometida.
(2) Factor de penalización valorando el alcance para el tipo de compromiso.
(3) Solicita agricultura y tiene compromisos vigentes.
(4) Solicita ganadería y tiene compromisos vigentes.

DETALLE DE REDUCCIONES Y SANCIONES POR INCUMPLIMIENTOS DE ADMISIBILIDAD Y COMPROMISOS

Tipo	Compromiso	Sup. Calculada	Sup. Incumpli.	Factor Alcance (2)	Coef. Línea Base	Coef. Acumulación	Coef. Reiteración	Importe Ayuda	Factor Sanción	Importe Sanción	Aplicado
B1	Las unidades comprometidas deben estar certificadas en producción ecológica según lo establecido en el Reglamento (CE) nº 834/2007 y el Reglamento (CE) nº 889/2008, por el que se establece disposiciones de aplicación del Reglamento (CE) nº 834/2007 del Consejo, durante el período de compromiso.	10,33	0,18	0,02	1,00	1,00	1,00	2.644,69 €	0,02	52,89 €	SI

INCIDENCIAS

INCIDENCIA DESCRIPCIÓN

- 226 Recinto abandonado según SIGPAC por el que solicita alguna ayuda.
Ref:1700000004456841 Recinto:04-098-077-00152-001 Cultivo:104020 ALMENDROS-GUARA Regadío
- 85001 El recinto declarado no cumple con las normas de producción ecológica (artículo 5-1 e), Orden 26 mayo 2015)
Ref:-733909 Recinto:04-098-077-00152-002 Cultivo:104020 ALMENDROS-GUARA Regadío
Ref:-733910 Recinto:04-098-077-00166-002 Cultivo:104020 ALMENDROS-GUARA Secano



(1) Superficie declarada admisible ajustada con la superficie comprometida.
 (2) Factor de penalización valorando el alcance para el tipo de compromiso.
 (3) Solicita agricultura y tiene compromisos vigentes.
 (4) Solicita ganadería y tiene compromisos vigentes.

<u>APELLIDOS Y NOMBRE / RAZÓN SOCIAL</u>	<u>NIF</u>	<u>EXPEDIENTE</u>	<u>SOLICITA AGRICULT. (3)</u>	<u>SOLICITA GANADER. (4)</u>	<u>ANUALIDAD DE PAGO</u>
QUILES MIRON JUAN	****3161*	1166305	SI	NO	

DATOS MANTENIMIENTO

RESUMEN DE UNIDADES

<u>Cód</u>	<u>GRUPO DE PAGO</u>	<u>Sup. Dec. Admisible (ha)</u>	<u>Sup. Comprometida (ha)</u>	<u>Sup. ajustada compromiso (1) (ha)</u>	<u>% sobredec.</u>	<u>SUP. PROPUESTA (ha)</u>	<u>Importe Declarado</u>	<u>Importe Topado</u>	<u>Importe Propuesto</u>	<u>Importe tras sobredec.</u>
	AGRICULTURA - SIN SUPERFICIE DETERMINADA	0,00		0,00	0,00	0,00	0,00	0,00	0,00	0,00
	TOTAL	0,00		0,00		0,00	0,00	0,00	0,00	0,00

APLICACIÓN DE REDUCCIONES Y SANCIONES

<u>AGRICULTURA</u>	<u>Importe Calculado</u>	<u>Importe prerreduc.</u>	<u>Admisibilidad y compromisos</u>	<u>Presentación tardía</u>	<u>Omisión declaración</u>	<u>Condicionabilidad</u>	<u>PROPUESTO</u>	<u>IMPORTE (Euros)</u>		
								<u>FEADER (Eje 2)</u>	<u>MAPA</u>	<u>CAGPDS</u>
	0,00	0,00	0,00	0,00	0,00	0,00	0,00	0,00	0,00	0,00
							TOTAL	0,00	0,00	0,00

DATOS AGRICULTURA

RESUMEN DE UNIDADES

<u>Cód</u>	<u>GRUPO DE PAGO</u>	<u>Sup. Dec. Admisible (ha)</u>	<u>Sup. Comprometida (ha)</u>	<u>Sup. ajustada compromiso (1) (ha)</u>	<u>% sobredec.</u>	<u>SUP. PROPUESTA (ha)</u>	<u>Importe Declarado</u>	<u>Importe Topado</u>	<u>Importe Propuesto</u>	<u>Importe tras sobredec.</u>
	AGRICULTURA - SIN SUPERFICIE DETERMINADA	0,00		0,00	0,00	0,00	0,00	0,00	0,00	0,00
	TOTAL	0,00		0,00		0,00	0,00	0,00	0,00	0,00

RESUMEN DE PAGOS

<u>Propuesto</u>	<u>PROPUESTO</u>	<u>IMPORTE (Euros)</u>		
		<u>FEADER (Eje 2)</u>	<u>MAPA</u>	<u>CAGPDS</u>
	0,00	0,00	0,00	0,00

APLICACIÓN DE REDUCCIONES Y SANCIONES

<u>Importe Calculado</u>	<u>Importe prerreduc.</u>	<u>Admisibilidad y compromisos</u>	<u>Presentación tardía</u>	<u>Omisión declaración</u>	<u>Condicionabilidad</u>	<u>PROPUESTO</u>	<u>IMPORTE (Euros)</u>			
							<u>FEADER (Eje 2)</u>	<u>MAPA</u>	<u>CAGPDS</u>	
0,00	0,00	0,00	0,00	0,00	0,00	0,00	0,00	0,00	0,00	
						TOTAL	0,00	0,00	0,00	0,00



<u>APELLIDOS Y NOMBRE / RAZÓN SOCIAL</u>	<u>NIF</u>	<u>EXPEDIENTE</u>	<u>SOLICITA AGRICULT. (3)</u>	<u>SOLICITA GANADER. (4)</u>	<u>ANUALIDAD DE PAGO</u>
QUILES RAMAL DOMINGO	****5628*	1097869	SI	NO	6ª

DATOS MANTENIMIENTO**IMPORTE POR ANUALIDAD**

	<u>2015</u>	<u>2016</u>	<u>2017</u>	<u>2018</u>	<u>2019</u>	<u>2020</u>
IMPORTE MÁXIMO SUBVENCIONABLE	1.076,88 €	1.076,88 €	1.076,88 €	1.076,88 €	1.076,88 €	1.061,74 €
IMPORTE MEDIO DE TRANSFERENCIA (€/ha)	216,24 €	216,24 €	216,24 €	216,24 €	216,24 €	216,24 €

RESUMEN DE UNIDADES

<u>Cód</u>	<u>GRUPO DE PAGO</u>	<u>Sup. Dec. Admisible (ha)</u>	<u>Sup. Comprometida (ha)</u>	<u>Sup. ajustada compromiso (1) (ha)</u>	<u>% sobredec.</u>	<u>SUP. PROPUESTA (ha)</u>	<u>Importe Declarado</u>	<u>Importe Topado</u>	<u>Importe Propuesto</u>	<u>Importe tras sobredec.</u>
58	FRUTALES SECANO	4,91		4,91	0,00	4,91	1.061,74	1.061,74	1.061,74	1.061,74
	TOTAL	4,91	4,91	4,91		4,91	1.061,74	1.061,74	1.061,74	1.061,74

APLICACIÓN DE REDUCCIONES Y SANCIONES

	<u>Importe Calculado</u>	<u>Importe prereduc.</u>	<u>Admisibilidad y compromisos</u>	<u>Presentación tardía</u>	<u>Omisión declaración</u>	<u>Condicionabilidad</u>	<u>PROPUESTO</u>	<u>IMPORTE (Euros)</u>		
								<u>FEADER (Eje 2)</u>	<u>MAPA</u>	<u>CAGPDS</u>
AGRICULTURA	1.061,74	1.061,74	0,02	0,00	0,00	0,00	1.040,51	780,38	111,85	148,28
TOTAL							1.040,51	780,38	111,85	148,28

RECINTOS PROPUESTOS

<u>REF.</u>	<u>REFERENCIA SIGPAC</u>	<u>CULTIVO DESCRIPCIÓN CULTIVO</u>	<u>S/R G.PAGO</u>	<u>PEND. MEDIA (%)</u>	<u>SUP. DEC. ADMISIBLE (ha)</u>	<u>SUP. COMPROM. (ha)</u>	<u>SUP. AJUSTADA COMPROM. (1) (ha)</u>	<u>SUP. CONV. SIGPAC (ha)</u>	<u>SUP. CERTIF. (ha)</u>	<u>SUP. CAMPO (ha)</u>	<u>SUP. CAMPO DECLARADO (ha)</u>	<u>SUP. DEC. REDUCIDA (ha)</u>	<u>SUP. PROPUESTA (ha)</u>
-736535	04-099-005-00149-00007	104020 ALMENDROS-GUARA	S 58	8,81	0,12	4,85	0,12	0,12	0,00			0,12	0,12
4119831	04-099-005-00161-00003	104020 ALMENDROS-GUARA	S 58	24,55	0,03	0,03	0,03		0,03			0,03	0,03
4119833	04-099-005-00161-00001	104020 ALMENDROS-GUARA	S 58	23,01	0,10	0,10	0,10		0,10			0,10	0,10
4119834	04-099-005-00149-00002	104020 ALMENDROS-GUARA	S 58	17,14	4,66	4,85	4,66	4,66	4,66			4,66	4,66

DATOS AGRICULTURA**RESUMEN DE UNIDADES**

<u>Cód</u>	<u>GRUPO DE PAGO</u>	<u>Sup. Dec. Admisible (ha)</u>	<u>Sup. Comprometida (ha)</u>	<u>Sup. ajustada compromiso (1) (ha)</u>	<u>% sobredec.</u>	<u>SUP. PROPUESTA (ha)</u>	<u>Importe Declarado</u>	<u>Importe Topado</u>	<u>Importe Propuesto</u>	<u>Importe tras sobredec.</u>
58	FRUTALES SECANO	4,91		4,91	0,00	4,91	1.061,74	1.061,74	1.061,74	1.061,74
	TOTAL	4,91	4,91	4,91		4,91	1.061,74	1.061,74	1.061,74	1.061,74

RESUMEN DE PAGOS

	<u>PROPUESTO</u>	<u>IMPORTE (Euros)</u>		
		<u>FEADER (Eje 2)</u>	<u>MAPA</u>	<u>CAGPDS</u>
Propuesto a pagar	1.040,51	780,38	111,85	148,28

APLICACIÓN DE REDUCCIONES Y SANCIONES

	<u>Importe Calculado</u>	<u>Importe prereduc.</u>	<u>Admisibilidad y compromisos</u>	<u>Presentación tardía</u>	<u>Omisión declaración</u>	<u>Condicionabilidad</u>	<u>PROPUESTO</u>	<u>IMPORTE (Euros)</u>		
								<u>FEADER (Eje 2)</u>	<u>MAPA</u>	<u>CAGPDS</u>
	1.061,74	1.061,74	2,00	0,00	0,00	0,00	1.040,51	780,38	111,85	148,28
TOTAL							1.040,51	780,38	111,85	148,28

DETALLE DE REDUCCIONES Y SANCIONES POR INCUMPLIMIENTOS DE ADMISIBILIDAD Y COMPROMISOS

<u>Tipo</u>	<u>Compromiso</u>	<u>Sup. Calculada</u>	<u>Sup. Incumpli.</u>	<u>Factor Alcance (2)</u>	<u>Coef. Línea Base</u>	<u>Coef. Acumulación</u>	<u>Coef. Reiteración</u>	<u>Importe Ayuda</u>	<u>Factor Sanción</u>	<u>Importe Sanción</u>	<u>Aplicado</u>
B1	Las unidades comprometidas deben estar certificadas en producción ecológica según lo establecido en el Reglamento (CE) n° 834/2007 y el Reglamento (CE) n° 889/2008, por el que se establece disposiciones de aplicación del Reglamento (CE) n° 834/2007 del Consejo, durante el periodo de compromiso.	4,91	0,12	0,02	1,00	1,00	1,00	1.061,74 €	0,02	21,23 €	SI

(1) Superficie declarada admisible ajustada con la superficie comprometida.
(2) Factor de penalización valorando el alcance para el tipo de compromiso.
(3) Solicita agricultura y tiene compromisos vigentes.
(4) Solicita ganadería y tiene compromisos vigentes.

INCIDENCIAS

INCIDENCIA DESCRIPCIÓN

85001	El recinto declarado no cumple con las normas de producción ecológica (artículo 5-1 e), Orden 26 mayo 2015) Ref.-736534 Recinto:04-099-005-00149-006 Cultivo:104020 ALMENDROS-GUARA Secano Ref.-736535 Recinto:04-099-005-00149-007 Cultivo:104020 ALMENDROS-GUARA Secano
85031	Solicita recinto que no está comprometido para la operación. Ref.-736534 Recinto:04-099-005-00149-006 Cultivo:104020 ALMENDROS-GUARA Secano



<u>APELLIDOS Y NOMBRE / RAZÓN SOCIAL</u>	<u>NIF</u>	<u>EXPEDIENTE</u>	<u>SOLICITA AGRICULT. (3)</u>	<u>SOLICITA GANADER. (4)</u>	<u>ANUALIDAD DE PAGO</u>
QUILES TUNEZ FRANCISCO	****4891*	1011687	SI	NO	6ª

DATOS MANTENIMIENTO

IMPORTE POR ANUALIDAD

	<u>2015</u>	<u>2016</u>	<u>2017</u>	<u>2018</u>	<u>2019</u>	<u>2020</u>
IMPORTE MÁXIMO SUBVENCIONABLE	7.901,41 €	7.890,60 €	7.717,61 €	7.717,61 €	7.717,61 €	7.717,61 €
IMPORTE MEDIO DE TRANSFERENCIA (€/ha)	216,24 €	216,24 €	216,24 €	216,24 €	216,24 €	216,24 €

RESUMEN DE UNIDADES

<u>Cód</u>	<u>GRUPO DE PAGO</u>	<u>Sup. Dec. Admisible (ha)</u>	<u>Sup. Comprometida (ha)</u>	<u>Sup. ajustada compromiso (1) (ha)</u>	<u>% sobredec.</u>	<u>SUP. PROPUESTA (ha)</u>	<u>Importe Declarado</u>	<u>Importe Topado</u>	<u>Importe Propuesto</u>	<u>Importe tras sobredec.</u>
58	FRUTALES SECANO	36,58		35,69	0,22	35,61	7.717,61	7.717,61	7.700,31	7.700,31
TOTAL		36,58	35,69	35,69		35,61	7.717,61	7.717,61	7.700,31	7.700,31

APLICACIÓN DE REDUCCIONES Y SANCIONES

<u>AGRICULTURA</u>	<u>Importe Calculado</u>	<u>Importe prerreduc.</u>	<u>Admisibilidad y compromisos</u>	<u>Presentación tardía</u>	<u>Omisión declaración</u>	<u>Condicionabilidad</u>	<u>PROPUESTO</u>	<u>IMPORTE (Euros)</u>		
								<u>FEADER (Eje 2)</u>	<u>MAPA</u>	<u>CAGPDS</u>
	7.700,31	7.700,31	0,00	0,00	0,00	0,00	7.700,31	5.775,23	827,78	1.097,30
TOTAL							7.700,31	5.775,23	827,78	1.097,30

RECINTOS PROPUESTOS

<u>REF.</u>	<u>REFERENCIA SIGPAC</u>	<u>CULTIVO DESCRIPCIÓN CULTIVO</u>	<u>S/R G.PAGO</u>	<u>PEND. MEDIA (%)</u>	<u>SUP. DEC. ADMISIBLE (ha)</u>	<u>SUP. COMPROM. (ha)</u>	<u>SUP. AJUSTADA COMPROM. (1) (ha)</u>	<u>SUP. CONV. SIGPAC (ha)</u>	<u>SUP. CERTIF. (ha)</u>	<u>SUP. CAMPO (ha)</u>	<u>SUP. CAMPO DECLARADO (ha)</u>	<u>SUP. DEC. REDUCIDA (ha)</u>	<u>SUP. PROPUESTA (ha)</u>
1700000007213046	04-070-002-00131-00001	104024 ALMENDROS-MARCONA	S 58	10,08	1,99	1,99	1,99		1,99			1,99	1,99
1700000007213047	04-070-002-00131-00003	104024 ALMENDROS-MARCONA	S 58	9,30	0,09	0,09	0,09		0,09			0,09	0,09
1700000007213048	04-070-002-00375-00001	104024 ALMENDROS-MARCONA	S 58	11,10	1,81	1,77	1,77		1,81			1,77	1,77
1700000007213049	04-070-002-00376-00002	104024 ALMENDROS-MARCONA	S 58	8,19	2,03	2,03	2,03		2,03			2,03	2,03
1700000007213050	04-070-011-00193-00001	104022 ALMENDROS-LARGUETA	S 58	15,92	0,94	0,94	0,94		0,94			0,94	0,94
1700000007213051	04-070-011-00213-00004	104022 ALMENDROS-LARGUETA	S 58	27,83	1,17	1,17	1,17		1,17			1,17	1,17
1700000007213052	04-070-011-00204-00002	104023 ALMENDROS-LAURANNE	S 58	4,10	0,76	0,76	0,76		0,76			0,76	0,76
1700000007213053	04-070-011-00192-00001	104022 ALMENDROS-LARGUETA	S 58	16,08	1,59	1,59	1,59		1,59			1,59	1,59
1700000007213054	04-070-003-00463-00001	104022 ALMENDROS-LARGUETA	S 58	16,88	0,76	0,79	0,76		0,79			0,76	0,76
1700000007213055	04-070-011-00214-00002	104022 ALMENDROS-LARGUETA	S 58	25,05	0,62	0,59	0,59		0,62			0,59	0,59
1700000007213056	04-070-003-00465-00001	104022 ALMENDROS-LARGUETA	S 58	23,09	3,75	3,76	3,75		3,75			3,75	3,75
1700000007213057	04-070-011-00273-00003	104022 ALMENDROS-LARGUETA	S 58	15,46	0,43	0,43	0,43		0,43			0,43	0,43
1700000007213058	04-070-003-00376-00001	104008 ALMENDROS-CONSTANTI	S 58	14,64	1,28	1,28	1,28		1,28			1,28	1,28
1700000007213059	04-070-003-00455-00002	104022 ALMENDROS-LARGUETA	S 58	19,64	3,55	3,55	3,55		3,55			3,55	3,55
1700000007213060	04-070-003-00413-00003	104022 ALMENDROS-LARGUETA	S 58	16,02	0,05	0,05	0,05		0,05			0,05	0,05
1700000007213061	04-070-003-00406-00001	104022 ALMENDROS-LARGUETA	S 58	21,67	7,66	7,66	7,66		7,66			7,66	7,66
1700000007213063	04-070-003-00420-00001	104008 ALMENDROS-CONSTANTI	S 58	16,21	1,61	1,61	1,61		1,61			1,61	1,61
1700000007213064	04-070-011-00213-00003	104022 ALMENDROS-LARGUETA	S 58	40,55	0,15	0,15	0,15		0,15			0,15	0,15
1700000007213065	04-070-011-00214-00001	104022 ALMENDROS-LARGUETA	S 58	27,07	0,07	0,07	0,07		0,07			0,07	0,07
1700000007213067	04-070-003-00324-00001	104008 ALMENDROS-CONSTANTI	S 58	2,57	0,29	0,29	0,29		0,29			0,29	0,29
1700000007213068	04-070-003-00323-00001	104022 ALMENDROS-LARGUETA	S 58	0,58	0,39	0,38	0,38		0,39			0,38	0,38
1700000007213070	04-070-002-00131-00002	104024 ALMENDROS-MARCONA	S 58	11,08	0,08	0,08	0,08		0,08			0,08	0,08
1700000007213073	04-070-003-00444-00001	104008 ALMENDROS-CONSTANTI	S 58	17,73	3,44	3,44	3,44		3,44			3,44	2,55
1700000007213074	04-070-003-00440-00001	104022 ALMENDROS-LARGUETA	S 58	27,67	0,36	0,36	0,36		0,36			0,36	0,36
1700000007213075	04-070-003-00439-00001	104022 ALMENDROS-LARGUETA	S 58	21,06	0,76	0,76	0,76		0,76			0,76	0,76
1700000007213076	04-070-003-00472-00001	104008 ALMENDROS-CONSTANTI	S 58	27,28	0,16	0,16	0,16		0,16			0,16	0,16
1700000007213078	04-070-003-00493-00001	104022 ALMENDROS-LARGUETA	S 58	11,44	0,79	0,79	0,79		0,79			0,79	0,79

DATOS AGRICULTURA

RESUMEN DE UNIDADES

<u>Cód</u>	<u>GRUPO DE PAGO</u>	<u>Sup. Dec. Admisible (ha)</u>	<u>Sup. Comprometida (ha)</u>	<u>Sup. ajustada compromiso (1) (ha)</u>	<u>% sobredec.</u>	<u>SUP. PROPUESTA (ha)</u>	<u>Importe Declarado</u>	<u>Importe Topado</u>	<u>Importe Propuesto</u>	<u>Importe tras sobredec.</u>
58	FRUTALES SECANO	36,58		35,69	0,22	35,61	7.717,61	7.717,61	7.700,31	7.700,31
TOTAL		36,58	35,69	35,69		35,61	7.717,61	7.717,61	7.700,31	7.700,31

RESUMEN DE PAGOS

<u>IMPORTE (Euros)</u>				
	<u>PROPUESTO</u>	<u>FEADER (Eje 2)</u>	<u>MAPA</u>	<u>CAGPDS</u>
Propuesto a pagar	7.700,31	5.775,23	827,78	1.097,30

(1) Superficie declarada admisible ajustada con la superficie comprometida.
 (2) Factor de penalización valorando el alcance para el tipo de compromiso.
 (3) Solicita agricultura y tiene compromisos vigentes.
 (4) Solicita ganadería y tiene compromisos vigentes.

APLICACIÓN DE REDUCCIONES Y SANCIONES

<u>Importe Calculado</u>	<u>Importe prereduc.</u>	<u>Admisibilidad y compromisos</u>	<u>Presentación tardía</u>	<u>Omisión declaración</u>	<u>Condicionabilidad</u>	IMPORTE (Euros)			
						<u>PROPUESTO</u>	<u>FEADER (Eje 2)</u>	<u>MAPA</u>	<u>CAGPDS</u>
7.700,31	7.700,31	0,00	0,00	0,00	0,00	7.700,31	5.775,23	827,78	1.097,30
TOTAL						7.700,31	5.775,23	827,78	1.097,30

INCIDENCIAS

INCIDENCIA DESCRIPCIÓN

- 85031 Solicita recinto que no está comprometido para la operación.
 Ref:170000007213066 Recinto:04-070-003-00584-001 Cultivo:104008 ALMENDROS-CONSTANTI Secano
 Ref:1700000007213062 Recinto:04-070-011-00238-001 Cultivo:104022 ALMENDROS-LARGUETA Secano



(1) Superficie declarada admisible ajustada con la superficie comprometida.
 (2) Factor de penalización valorando el alcance para el tipo de compromiso.
 (3) Solicita agricultura y tiene compromisos vigentes.
 (4) Solicita ganadería y tiene compromisos vigentes.

<u>APELLIDOS Y NOMBRE / RAZÓN SOCIAL</u>	<u>NIF</u>	<u>EXPEDIENTE</u>	<u>SOLICITA AGRICULT. (3)</u>	<u>SOLICITA GANADER. (4)</u>	<u>ANUALIDAD DE PAGO</u>
RAME MALDONADO GLORIA	****3541*	1184862	SI	NO	6ª

DATOS MANTENIMIENTO

IMPORTE POR ANUALIDAD

	2015	2016	2017	2018	2019	2020
IMPORTE MÁXIMO SUBVENCIONABLE	0,00 €	0,00 €	821,70 €	821,70 €	821,70 €	821,70 €
IMPORTE MEDIO DE TRANSFERENCIA (€/ha)	0,00 €	0,00 €	349,66 €	349,66 €	349,66 €	349,66 €

RESUMEN DE UNIDADES

Cód	GRUPO DE PAGO	Sup. Dec. Admisible (ha)	Sup. Comprometida (ha)	Sup. ajustada compromiso (1) (ha)	% sobredec.	SUP. PROPUESTA (ha)	Importe Declarado	Importe Topado	Importe Propuesto	Importe tras sobredec.
57	FRUTALES REGADÍO	2,36		2,35	0,00	2,35	821,70	821,70	821,70	821,70
	TOTAL	2,36	2,35	2,35		2,35	821,70	821,70	821,70	821,70

APLICACIÓN DE REDUCCIONES Y SANCIONES

AGRICULTURA	Importe Calculado	Importe prereduc.	Admisibilidad y compromisos	Presentación tardía	Omisión declaración	Condicionabilidad	PROPUESTO	IMPORTE (Euros)			
								FEADER (Eje 2)	MAPA	CAGPDS	
	821,70	821,70	0,08	0,00	0,00	0,00	755,96	566,97	81,27	107,72	
							TOTAL	755,96	566,97	81,27	107,72

RECINTOS PROPUESTOS

REF.	REFERENCIA SIGPAC	CULTIVO DESCRIPCIÓN CULTIVO	S/R	G.PAGO	PEND. MEDIA (%)	SUP. DEC. ADMISIBLE (ha)	SUP. COMPROM. (ha)	SUP. AJUSTADA COMPROM. (1) (ha)	SUP. CONV. SIGPAC (ha)	SUP. CERTIF. (ha)	SUP. CAMPO (ha)	SUP. CAMPO DECLARADO (ha)	SUP. DEC. REDUCIDA (ha)	SUP. PROPUESTA (ha)
-814443	04-047-021-00261-00005	206003 NARANJO-NAVELATE	R	57	25,16	0,01	0,44	0,01	0,01	0,00			0,01	0,01
-814442	04-047-021-00261-00003	206003 NARANJO-NAVELATE	R	57	1,91	0,11	0,44	0,11	0,11	0,00			0,11	0,11
1700000006568799	04-047-021-00272-00001	206003 NARANJO-NAVELATE	R	57	1,58	0,18	0,18	0,18	0,18	0,18			0,18	0,18
1700000006568800	04-047-021-00436-00001	206003 NARANJO-NAVELATE	R	57	1,46	0,31	0,31	0,31	0,31	0,31			0,31	0,31
1700000006568801	04-047-021-00329-00001	206003 NARANJO-NAVELATE	R	57	3,58	0,70	0,70	0,70	0,70	0,70			0,70	0,70
1700000006568803	04-047-021-00322-00001	209200 MANDARINO-MANDARINO COMÚN	R	57	8,72	0,15	0,72	0,15	0,15	0,15			0,15	0,15
1700000006568804	04-047-021-00322-00001	206003 NARANJO-NAVELATE	R	57	8,72	0,57	0,72	0,57	0,57	0,57			0,57	0,57
1700000006568805	04-047-021-00292-00004	206003 NARANJO-NAVELATE	R	57	4,49	0,33	0,44	0,33	0,33	0,33			0,33	0,33

DATOS AGRICULTURA

RESUMEN DE UNIDADES

Cód	GRUPO DE PAGO	Sup. Dec. Admisible (ha)	Sup. Comprometida (ha)	Sup. ajustada compromiso (1) (ha)	% sobredec.	SUP. PROPUESTA (ha)	Importe Declarado	Importe Topado	Importe Propuesto	Importe tras sobredec.
57	FRUTALES REGADÍO	2,36		2,35	0,00	2,35	821,70	821,70	821,70	821,70
	TOTAL	2,36	2,35	2,35		2,35	821,70	821,70	821,70	821,70

RESUMEN DE PAGOS

PROPUESTO a pagar	IMPORTE (Euros)			
	PROPUESTO	FEADER (Eje 2)	MAPA	CAGPDS
	755,96	566,97	81,27	107,72

APLICACIÓN DE REDUCCIONES Y SANCIONES

Importe Calculado	Importe prereduc.	Admisibilidad y compromisos	Presentación tardía	Omisión declaración	Condicionabilidad	PROPUESTO	IMPORTE (Euros)			
							FEADER (Eje 2)	MAPA	CAGPDS	
821,70	821,70	8,00	0,00	0,00	0,00	755,96	566,97	81,27	107,72	
						TOTAL	755,96	566,97	81,27	107,72

DETALLE DE REDUCCIONES Y SANCIONES POR INCUMPLIMIENTOS DE ADMISIBILIDAD Y COMPROMISOS

Tipo	Compromiso	Sup. Calculada	Sup. Incumpl.	Factor Alcance (2)	Coef. Línea Base	Coef. Acumulación	Coef. Reiteración	Importe Ayuda	Factor Sanción	Importe Sanción	Aplicado
B1	Las unidades comprometidas deben estar certificadas en producción ecológica según lo establecido en el Reglamento (CE) n° 834/2007 y el Reglamento (CE) n° 889/2008, por el que se establece disposiciones de aplicación del Reglamento (CE) n° 834/2007 del Consejo, durante el período de compromiso.	2,35	0,11	0,05	1,00	1,00	1,50	821,70 €	0,08	65,74 €	SI

(1) Superficie declarada admisible ajustada con la superficie comprometida.
 (2) Factor de penalización valorando el alcance para el tipo de compromiso.
 (3) Solicita agricultura y tiene compromisos vigentes.
 (4) Solicita ganadería y tiene compromisos vigentes.

INCIDENCIAS

INCIDENCIA DESCRIPCIÓN

85001 El recinto declarado no cumple con las normas de producción ecológica (artículo 5-1 e), Orden 26 mayo 2015)
Ref.-814442 Recinto:04-047-021-00261-003 Cultivo:206003 NARANJO-NAVELATE Regadío
Ref.-814443 Recinto:04-047-021-00261-005 Cultivo:206003 NARANJO-NAVELATE Regadío



<u>APELLIDOS Y NOMBRE / RAZÓN SOCIAL</u>	<u>NIF</u>	<u>EXPEDIENTE</u>	<u>SOLICITA AGRICULT. (3)</u>	<u>SOLICITA GANADER. (4)</u>	<u>ANUALIDAD DE PAGO</u>
RAMIREZ CASTILLA JOSE ANTONIO	****4172*	1062389	SI	NO	6ª

DATOS MANTENIMIENTO

IMPORTE POR ANUALIDAD

	<u>2015</u>	<u>2016</u>	<u>2017</u>	<u>2018</u>	<u>2019</u>	<u>2020</u>
IMPORTE MÁXIMO SUBVENCIONABLE	1.041,99 €	1.041,99 €	1.041,99 €	1.041,99 €	951,08 €	870,66 €
IMPORTE MEDIO DE TRANSFERENCIA (€/ha)	349,66 €	349,66 €	349,66 €	349,66 €	349,66 €	349,66 €

RESUMEN DE UNIDADES

<u>Cód</u>	<u>GRUPO DE PAGO</u>	<u>Sup. Dec. Admisible (ha)</u>	<u>Sup. Comprometida (ha)</u>	<u>Sup. ajustada compromiso (1) (ha)</u>	<u>% sobredec.</u>	<u>SUP. PROPUESTA (ha)</u>	<u>Importe Declarado</u>	<u>Importe Topado</u>	<u>Importe Propuesto</u>	<u>Importe tras sobredec.</u>
57	FRUTALES REGADÍO	2,74		2,28	0,00	2,28	797,22	823,74	797,22	797,22
	TOTAL	2,74	2,49	2,28		2,28	797,22	823,74	797,22	797,22

APLICACIÓN DE REDUCCIONES Y SANCIONES

<u>AGRICULTURA</u>	<u>Importe Calculado</u>	<u>Importe prereduc.</u>	<u>Admisibilidad y compromisos</u>	<u>Presentación tardía</u>	<u>Omisión declaración</u>	<u>Condicionabilidad</u>	<u>PROPUESTO</u>	<u>IMPORTE (Euros)</u>		
								<u>FEADER (Eje 2)</u>	<u>MAPA</u>	<u>CAGPDS</u>
	797,22	0,00	0,00	0,00	0,00	0,00	0,00	0,00	0,00	0,00
TOTAL							0,00	0,00	0,00	0,00

RECINTOS PROPUESTOS

<u>REF.</u>	<u>REFERENCIA SIGPAC</u>	<u>CULTIVO DESCRIPCIÓN CULTIVO</u>	<u>S/R</u>	<u>G.PAGO</u>	<u>PEND. MEDIA (%)</u>	<u>SUP. DEC. ADMISIBLE (ha)</u>	<u>SUP. COMPROM. (ha)</u>	<u>SUP. AJUSTADA COMPROM. (1) (ha)</u>	<u>SUP. CONV. SIGPAC (ha)</u>	<u>SUP. CERTIF. (ha)</u>	<u>SUP. CAMPO (ha)</u>	<u>SUP. CAMPO DETER. CULT. DECLARADO (ha)</u>	<u>SUP. DEC. REDUCIDA (ha)</u>	<u>SUP. PROPUESTA (ha)</u>
1700000004480914	04-028-001-00012-00001	206235 NARANJO-CASTELLANA	R	57	19,89	0,89	0,88	0,88	0,88	0,88			0,88	0,88
1700000004480915	04-028-001-00043-00008	209200 MANDARINO-MANDARINO COMÚN	R	57	23,81	0,16	0,16	0,16	0,16	0,16			0,16	0,16
1700000004480916	04-028-008-00020-00001	206316 NARANJO-WASHINGTON	R	57	13,48	0,04	0,04	0,04	0,04	0,04			0,04	0,04
1700000004480917	04-028-001-00100-00002	206316 NARANJO-WASHINGTON	R	57	16,54	0,20	0,20	0,20	0,20	0,20			0,20	0,20
1700000004480918	04-028-001-00043-00009	209200 MANDARINO-MANDARINO COMÚN	R	57	21,84	0,14	0,13	0,13	0,13	0,14			0,13	0,13
1700000004480919	04-028-007-00004-00001	206316 NARANJO-WASHINGTON	R	57	6,38	0,04	0,04	0,04	0,04	0,04			0,04	0,04
1700000004480920	04-028-008-00023-00001	206316 NARANJO-WASHINGTON	R	57	11,63	0,20	0,20	0,20	0,20	0,20			0,20	0,20
1700000004480921	04-028-001-00044-00002	209200 MANDARINO-MANDARINO COMÚN	R	57	23,67	0,07	0,60	0,07	0,07	0,07			0,07	0,07
1700000004480923	04-028-008-00074-00001	206316 NARANJO-WASHINGTON	R	57	15,35	0,30	0,30	0,30	0,30	0,30			0,30	0,30
1700000004480924	04-028-004-00007-00001	206316 NARANJO-WASHINGTON	R	57	24,47	0,08	0,08	0,08	0,08	0,08			0,08	0,08
1700000004480925	04-028-008-00022-00001	206316 NARANJO-WASHINGTON	R	57	15,36	0,09	0,09	0,09	0,09	0,09			0,09	0,09
1700000004480926	04-028-001-00044-00002	206001 NARANJO-LANE LATE	R	57	23,67	0,53	0,60	0,53	0,53	0,53			0,53	0,53

DATOS AGRICULTURA

RESUMEN DE UNIDADES

<u>Cód</u>	<u>GRUPO DE PAGO</u>	<u>Sup. Dec. Admisible (ha)</u>	<u>Sup. Comprometida (ha)</u>	<u>Sup. ajustada compromiso (1) (ha)</u>	<u>% sobredec.</u>	<u>SUP. PROPUESTA (ha)</u>	<u>Importe Declarado</u>	<u>Importe Topado</u>	<u>Importe Propuesto</u>	<u>Importe tras sobredec.</u>
57	FRUTALES REGADÍO	2,74		2,28	0,00	2,28	797,22	823,74	797,22	797,22
	TOTAL	2,74	2,49	2,28		2,28	797,22	823,74	797,22	797,22

RESUMEN DE PAGOS

<u>IMPORTE (Euros)</u>			
<u>PROPUESTO</u>	<u>FEADER (Eje 2)</u>	<u>MAPA</u>	<u>CAGPDS</u>
Propuesto	0,00	0,00	0,00
TOTAL	0,00	0,00	0,00

APLICACIÓN DE REDUCCIONES Y SANCIONES

<u>Importe Calculado</u>	<u>Importe prereduc.</u>	<u>Admisibilidad y compromisos</u>	<u>Presentación tardía</u>	<u>Omisión declaración</u>	<u>Condicionabilidad</u>	<u>PROPUESTO</u>	<u>IMPORTE (Euros)</u>		
							<u>FEADER (Eje 2)</u>	<u>MAPA</u>	<u>CAGPDS</u>
797,22	0,00	0,00	0,00	0,00	0,00	0,00	0,00	0,00	0,00
TOTAL						0,00	0,00	0,00	0,00



(1) Superficie declarada admisible ajustada con la superficie comprometida.
 (2) Factor de penalización valorando el alcance para el tipo de compromiso.
 (3) Solicita agricultura y tiene compromisos vigentes.
 (4) Solicita ganadería y tiene compromisos vigentes.

INCIDENCIAS

INCIDENCIA DESCRIPCIÓN

85013	Superficie resuelta para el grupo de pago menor que la mínima requerida (requisito anexo 1, Orden 26 mayo 2015) Sup. Resuelta:0,21 Grupo de Pago:FRUTALES SECANO
85014	Recinto afectado por el requisito del cumplimiento de la superficie mínima para el grupo de pago (requisito anexo 1, Orden 26 mayo 2015) Ref:1700000004480922 Recinto:04-028-001-00043-010 Cultivo:217003 GRANADO-MOLLAR DE ELCHE Secano Sup. Declarada:0,25 Superficie Resolver:0,25
85030	Expediente que no renueva el 80% del número de unidades comprometidas. Sup. Determinada:2,28 Sup. Máx. Comprometida:2,98



<u>APELLIDOS Y NOMBRE / RAZÓN SOCIAL</u>	<u>NIF</u>	<u>EXPEDIENTE</u>	<u>SOLICITA AGRICULT. (3)</u>	<u>SOLICITA GANADER. (4)</u>	<u>ANUALIDAD DE PAGO</u>
RAMIREZ MARTINEZ FRANCISCO JAVIER	****5523*	1225383	SI	NO	6ª

DATOS MANTENIMIENTO

IMPORTES POR ANUALIDAD

	<u>2015</u>	<u>2016</u>	<u>2017</u>	<u>2018</u>	<u>2019</u>	<u>2020</u>
IMPORTE MÁXIMO SUBVENCIONABLE	8.887,46 €	10.760,10 €	10.760,10 €	10.760,10 €	10.760,10 €	12.124,57 €
IMPORTE MEDIO DE TRANSFERENCIA (€/ha)	212,42 €	213,07 €	213,07 €	213,07 €	213,07 €	213,42 €

RESUMEN DE UNIDADES

<u>Cód</u>	<u>GRUPO DE PAGO</u>	<u>Sup. Dec. Admisible (ha)</u>	<u>Sup. Comprometida (ha)</u>	<u>Sup. ajustada compromiso (1) (ha)</u>	<u>% sobredec.</u>	<u>SUP. PROPUESTA (ha)</u>	<u>Importe Declarado</u>	<u>Importe Topado</u>	<u>Importe Propuesto</u>	<u>Importe tras sobredec.</u>
58	FRUTALES SECANO	56,69		56,68	0,00	56,68	10.814,16	12.096,82	10.814,16	10.814,16
	TOTAL	56,69	56,81	56,68		56,68	10.814,16	12.096,82	10.814,16	10.814,16

APLICACIÓN DE REDUCCIONES Y SANCIONES

<u>AGRICULTURA</u>	<u>Importe Calculado</u>	<u>Importe prerreduc.</u>	<u>Admisibilidad y compromisos</u>	<u>Presentación tardía</u>	<u>Omisión declaración</u>	<u>Condicionabilidad</u>	<u>PROPUESTO</u>	<u>IMPORTE (Euros)</u>		
								<u>FEADER (Eje 2)</u>	<u>MAPA</u>	<u>CAGPDS</u>
	10.814,16	10.814,16	0,00	0,00	0,00	0,00	10.814,16	8.110,62	1.162,52	1.541,02
TOTAL							10.814,16	8.110,62	1.162,52	1.541,02

RECINTOS PROPUESTOS

<u>REF.</u>	<u>REFERENCIA SIGPAC</u>	<u>CULTIVO DESCRIPCIÓN CULTIVO</u>	<u>S/R</u>	<u>G.PAGO</u>	<u>PEND. MEDIA (%)</u>	<u>SUP. DEC. ADMISIBLE (ha)</u>	<u>SUP. COMPROM. (ha)</u>	<u>SUP. AJUSTADA COMPROM. (1) (ha)</u>	<u>SUP. CONV. SIGPAC (ha)</u>	<u>SUP. CERTIF. (ha)</u>	<u>SUP. CAMPO (ha)</u>	<u>SUP. CAMPO DETER. CULT. DECLARADO (ha)</u>	<u>SUP. DEC. REDUCIDA (ha)</u>	<u>SUP. PROPUESTA (ha)</u>
-698088	04-070-030-00042-00010	104008 ALMENDROS-CONSTANTI	S	58	22,96	0,26	0,26	0,26	0,26	0,59			0,26	0,26
4756535	04-070-030-00073-00011	104024 ALMENDROS-MARCONA	S	58	21,22	0,33	0,33	0,33	0,33	0,33			0,33	0,33
4756536	04-070-030-00073-00012	104020 ALMENDROS-GUARA	S	58	19,37	2,47	2,47	2,47	2,47	2,47			2,47	2,47
4756537	04-070-030-00073-00042	104024 ALMENDROS-MARCONA	S	58	21,82	0,31	0,31	0,31	0,31	0,31			0,31	0,31
4756541	04-070-030-00076-00006	104024 ALMENDROS-MARCONA	S	58	15,42	0,40	0,40	0,40	0,40	0,40			0,40	0,40
4756542	04-070-030-00076-00013	104024 ALMENDROS-MARCONA	S	58	19,00	2,65	2,65	2,65	2,65	2,65			2,65	2,65
4756543	04-070-030-00076-00030	104024 ALMENDROS-MARCONA	S	58	13,78	0,08	0,08	0,08	0,08	0,08			0,08	0,08
4761349	04-070-030-00076-00029	104020 ALMENDROS-GUARA	S	58	18,23	0,07	0,07	0,07	0,07	0,07			0,07	0,07
1700000006935798	04-070-030-00017-00002	104024 ALMENDROS-MARCONA	S	58	20,13	7,95	7,95	7,95	7,95	7,95			7,95	7,95
1700000006935799	04-070-030-00017-00140	104043 ALMENDROS-VAIRO	S	58	16,79	3,19	3,19	3,19	3,19	3,19			3,19	3,19
1700000006935800	04-070-030-00017-00138	104043 ALMENDROS-VAIRO	S	58	22,15	1,96	1,96	1,96	1,96	1,96			1,96	1,96
1700000006935802	04-070-030-00042-00003	104008 ALMENDROS-CONSTANTI	S	58	15,20	0,07	0,07	0,07	0,07	0,07			0,07	0,07
1700000006935805	04-070-030-00069-00020	104008 ALMENDROS-CONSTANTI	S	58	22,25	5,39	5,52	5,39	5,52	5,43			5,39	5,39
1700000006935806	04-070-030-00069-00037	104008 ALMENDROS-CONSTANTI	S	58	19,09	3,15	3,14	3,14	3,14	3,15			3,14	3,14
1700000006935807	04-070-030-00017-00077	104043 ALMENDROS-VAIRO	S	58	16,41	20,54	20,54	20,54	20,54	20,54			20,54	20,54
1700000006935808	04-070-030-00017-00136	104043 ALMENDROS-VAIRO	S	58	18,77	7,87	7,87	7,87	7,87	7,87			7,87	7,87

DATOS AGRICULTURA

RESUMEN DE UNIDADES


<u>Cód</u>	<u>GRUPO DE PAGO</u>	<u>Sup. Dec. Admisible (ha)</u>	<u>Sup. Comprometida (ha)</u>	<u>Sup. ajustada compromiso (1) (ha)</u>	<u>% sobredec.</u>	<u>SUP. PROPUESTA (ha)</u>	<u>Importe Declarado</u>	<u>Importe Topado</u>	<u>Importe Propuesto</u>	<u>Importe tras sobredec.</u>
58	FRUTALES SECANO	56,69		56,68	0,00	56,68	10.814,16	12.096,82	10.814,16	10.814,16
	TOTAL	56,69	56,81	56,68		56,68	10.814,16	12.096,82	10.814,16	10.814,16

RESUMEN DE PAGOS

<u>Propuesto a pagar</u>	<u>IMPORTE (Euros)</u>			
	<u>PROPUESTO</u>	<u>FEADER (Eje 2)</u>	<u>MAPA</u>	<u>CAGPDS</u>
	10.814,16	8.110,62	1.162,52	1.541,02

APLICACIÓN DE REDUCCIONES Y SANCIONES

<u>Importe Calculado</u>	<u>Importe prerreduc.</u>	<u>Admisibilidad y compromisos</u>	<u>Presentación tardía</u>	<u>Omisión declaración</u>	<u>Condicionabilidad</u>	<u>PROPUESTO</u>	<u>IMPORTE (Euros)</u>		
							<u>FEADER (Eje 2)</u>	<u>MAPA</u>	<u>CAGPDS</u>
10.814,16	10.814,16	0,00	0,00	0,00	0,00	10.814,16	8.110,62	1.162,52	1.541,02
TOTAL						10.814,16	8.110,62	1.162,52	1.541,02



(1) Superficie declarada admisible ajustada con la superficie comprometida.
 (2) Factor de penalización valorando el alcance para el tipo de compromiso.
 (3) Solicita agricultura y tiene compromisos vigentes.
 (4) Solicita ganadería y tiene compromisos vigentes.

INCIDENCIAS**INCIDENCIA DESCRIPCIÓN**

85001	El recinto declarado no cumple con las normas de producción ecológica (artículo 5-1 e), Orden 26 mayo 2015) Ref:5194195 Recinto:04-070-030-00069-023 Cultivo:104008 ALMENDROS-CONSTANTI Secano Ref:5194194 Recinto:04-070-030-00069-029 Cultivo:104008 ALMENDROS-CONSTANTI Secano Ref:5194192 Recinto:04-070-030-00069-040 Cultivo:104008 ALMENDROS-CONSTANTI Secano Ref:5194193 Recinto:04-070-030-00069-043 Cultivo:104008 ALMENDROS-CONSTANTI Secano
85007	Cultivo, variedad, regimen y/o uso del recinto SIGPAC no compatible con la operación (anexo IV.I, Orden 26 mayo 2015) Ref:5194195 Recinto:04-070-030-00069-023 Cultivo:104008 ALMENDROS-CONSTANTI Secano Uso SIGPAC:PS Ref:5194194 Recinto:04-070-030-00069-029 Cultivo:104008 ALMENDROS-CONSTANTI Secano Uso SIGPAC:PR Ref:5194192 Recinto:04-070-030-00069-040 Cultivo:104008 ALMENDROS-CONSTANTI Secano Uso SIGPAC:PR Ref:5194193 Recinto:04-070-030-00069-043 Cultivo:104008 ALMENDROS-CONSTANTI Secano Uso SIGPAC:PR
85031	Solicita recinto que no está comprometido para la operación. Ref:4756539 Recinto:04-070-030-00073-002 Cultivo:104024 ALMENDROS-MARCONA Secano Ref:4756538 Recinto:04-070-030-00073-005 Cultivo:104024 ALMENDROS-MARCONA Secano Ref:4756544 Recinto:04-070-030-00076-005 Cultivo:104024 ALMENDROS-MARCONA Secano



<u>APELLIDOS Y NOMBRE / RAZÓN SOCIAL</u>	<u>NIF</u>	<u>EXPEDIENTE</u>	<u>SOLICITA AGRICULT. (3)</u>	<u>SOLICITA GANADER. (4)</u>	<u>ANUALIDAD DE PAGO</u>
RAMIREZ ROZAS JOSE	****6115*	1179408	SI	NO	6ª

DATOS MANTENIMIENTO

IMPORTE POR ANUALIDAD

	<u>2015</u>	<u>2016</u>	<u>2017</u>	<u>2018</u>	<u>2019</u>	<u>2020</u>
IMPORTE MÁXIMO SUBVENCIONABLE	2.415,40 €	3.001,41 €	3.001,41 €	3.001,41 €	3.001,41 €	1.636,94 €
IMPORTE MEDIO DE TRANSFERENCIA (€/ha)	216,24 €	216,24 €	216,24 €	216,24 €	216,24 €	216,24 €

RESUMEN DE UNIDADES

<u>Cód</u>	<u>GRUPO DE PAGO</u>	<u>Sup. Dec. Admisible (ha)</u>	<u>Sup. Comprometida (ha)</u>	<u>Sup. ajustada compromiso (1) (ha)</u>	<u>% sobredec.</u>	<u>SUP. PROPUESTA (ha)</u>	<u>Importe Declarado</u>	<u>Importe Topado</u>	<u>Importe Propuesto</u>	<u>Importe tras sobredec.</u>
58	FRUTALES SECANO	7,75		7,57	0,00	7,57	1.636,94	1.636,94	1.636,94	1.636,94
	TOTAL	7,75	7,57	7,57		7,57	1.636,94	1.636,94	1.636,94	1.636,94

APLICACIÓN DE REDUCCIONES Y SANCIONES

<u>AGRICULTURA</u>	<u>Importe Calculado</u>	<u>Importe prereduc.</u>	<u>Admisibilidad y compromisos</u>	<u>Presentación tardía</u>	<u>Omisión declaración</u>	<u>Condicionabilidad</u>	<u>PROPUESTO</u>	<u>IMPORTE (Euros)</u>		
								<u>FEADER (Eje 2)</u>	<u>MAPA</u>	<u>CAGPDS</u>
	1.636,94	1.636,94	0,00	0,00	0,00	0,00	1.636,94	1.227,71	175,97	233,26
TOTAL							1.636,94	1.227,71	175,97	233,26

RECINTOS PROPUESTOS

<u>REF.</u>	<u>REFERENCIA SIGPAC</u>	<u>CULTIVO DESCRIPCIÓN CULTIVO</u>	<u>S/R</u>	<u>G.PAGO</u>	<u>PEND. MEDIA (%)</u>	<u>SUP. DEC. ADMISIBLE (ha)</u>	<u>SUP. COMPROM. (ha)</u>	<u>SUP. AJUSTADA COMPROM. (1) (ha)</u>	<u>SUP. CONV. SIGPAC (ha)</u>	<u>SUP. CERTIF. (ha)</u>	<u>SUP. CAMPO (ha)</u>	<u>SUP. CAMPO DETER. CULT. DECLARADO (ha)</u>	<u>SUP. DEC. REDUCIDA (ha)</u>	<u>SUP. PROPUESTA (ha)</u>
1700000004557483	04-070-029-00011-00001	104020 ALMENDROS-GUARA	S	58	24,18	0,46	0,46	0,46	0,46	0,46			0,46	0,46
1700000004557484	04-070-030-00067-00015	104020 ALMENDROS-GUARA	S	58	18,50	0,58	0,58	0,58	0,58	0,58			0,58	0,58
1700000004557485	04-070-030-00014-00002	104020 ALMENDROS-GUARA	S	58	28,33	0,58	0,58	0,58	0,58	0,58			0,58	0,58
1700000004557486	04-070-030-00075-00001	104008 ALMENDROS-CONSTANTI	S	58	22,43	0,78	0,78	0,78	0,78	0,78			0,78	0,78
1700000004557488	04-070-030-00012-00001	104022 ALMENDROS-LARGUETA	S	58	21,77	1,14	1,14	1,14	1,14	1,14			1,14	1,14
1700000004557489	04-070-030-00075-00005	104008 ALMENDROS-CONSTANTI	S	58	19,67	0,44	0,44	0,44	0,44	0,44			0,44	0,44
1700000004557490	04-070-030-00012-00004	104008 ALMENDROS-CONSTANTI	S	58	16,55	0,02	0,02	0,02	0,02	0,02			0,02	0,02
1700000004557491	04-070-030-00014-00001	104022 ALMENDROS-LARGUETA	S	58	17,80	0,25	0,25	0,25	0,25	0,25			0,25	0,25
1700000004557492	04-070-029-00016-00002	104020 ALMENDROS-GUARA	S	58	20,81	1,08	1,08	1,08	1,08	1,08			1,08	1,08
1700000004557493	04-070-029-00016-00004	104020 ALMENDROS-GUARA	S	58	19,79	0,11	0,11	0,11	0,11	0,11			0,11	0,11
1700000004557494	04-070-030-00067-00008	104020 ALMENDROS-GUARA	S	58	23,09	1,56	1,47	1,47	1,47	1,56			1,47	1,47
1700000004557495	04-070-030-00067-00009	104020 ALMENDROS-GUARA	S	58	23,28	0,75	0,66	0,66	0,66	0,75			0,66	0,66

DATOS AGRICULTURA

RESUMEN DE UNIDADES

<u>Cód</u>	<u>GRUPO DE PAGO</u>	<u>Sup. Dec. Admisible (ha)</u>	<u>Sup. Comprometida (ha)</u>	<u>Sup. ajustada compromiso (1) (ha)</u>	<u>% sobredec.</u>	<u>SUP. PROPUESTA (ha)</u>	<u>Importe Declarado</u>	<u>Importe Topado</u>	<u>Importe Propuesto</u>	<u>Importe tras sobredec.</u>
58	FRUTALES SECANO	7,75		7,57	0,00	7,57	1.636,94	1.636,94	1.636,94	1.636,94
	TOTAL	7,75	7,57	7,57		7,57	1.636,94	1.636,94	1.636,94	1.636,94

RESUMEN DE PAGOS

<u>Propuesto a pagar</u>	<u>IMPORTE (Euros)</u>			
	<u>PROPUESTO</u>	<u>FEADER (Eje 2)</u>	<u>MAPA</u>	<u>CAGPDS</u>
	1.636,94	1.227,71	175,97	233,26

APLICACIÓN DE REDUCCIONES Y SANCIONES

<u>Importe Calculado</u>	<u>Importe prereduc.</u>	<u>Admisibilidad y compromisos</u>	<u>Presentación tardía</u>	<u>Omisión declaración</u>	<u>Condicionabilidad</u>	<u>PROPUESTO</u>	<u>IMPORTE (Euros)</u>		
							<u>FEADER (Eje 2)</u>	<u>MAPA</u>	<u>CAGPDS</u>
1.636,94	1.636,94	0,00	0,00	0,00	0,00	1.636,94	1.227,71	175,97	233,26
TOTAL						1.636,94	1.227,71	175,97	233,26

INCIDENCIAS

INCIDENCIA DESCRIPCIÓN

85031 Solicita recinto que no está comprometido para la operación.
 Ref:1700000004557487 Recinto:04-070-030-00067-011 Cultivo:104008 ALMENDROS-CONSTANTI Secano

(1) Superficie declarada admisible ajustada con la superficie comprometida.
 (2) Factor de penalización valorando el alcance para el tipo de compromiso.
 (3) Solicita agricultura y tiene compromisos vigentes.
 (4) Solicita ganadería y tiene compromisos vigentes.

<u>APELLIDOS Y NOMBRE / RAZÓN SOCIAL</u>	<u>NIF</u>	<u>EXPEDIENTE</u>	<u>SOLICITA AGRICULT. (3)</u>	<u>SOLICITA GANADER. (4)</u>	<u>ANUALIDAD DE PAGO</u>
RAMIREZ SANCHEZ FRANCISCO	****5745*	1083283	SI	NO	6ª

DATOS MANTENIMIENTO

IMPORTE POR ANUALIDAD

	<u>2015</u>	<u>2016</u>	<u>2017</u>	<u>2018</u>	<u>2019</u>	<u>2020</u>
IMPORTE MÁXIMO SUBVENCIONABLE	1.649,91 €	1.649,91 €	1.649,91 €	1.645,59 €	1.645,59 €	1.645,59 €
IMPORTE MEDIO DE TRANSFERENCIA (€/ha)	216,24 €	216,24 €	216,24 €	216,24 €	216,24 €	216,24 €

RESUMEN DE UNIDADES

<u>Cód</u>	<u>GRUPO DE PAGO</u>	<u>Sup. Dec. Admisible (ha)</u>	<u>Sup. Comprometida (ha)</u>	<u>Sup. ajustada compromiso (1) (ha)</u>	<u>% sobredec.</u>	<u>SUP. PROPUESTA (ha)</u>	<u>Importe Declarado</u>	<u>Importe Topado</u>	<u>Importe Propuesto</u>	<u>Importe tras sobredec.</u>
58	FRUTALES SECANO	7,63		7,61	0,00	7,61	1.645,59	1.645,59	1.645,59	1.645,59
	TOTAL	7,63	7,61	7,61		7,61	1.645,59	1.645,59	1.645,59	1.645,59

APLICACIÓN DE REDUCCIONES Y SANCIONES

	<u>Importe Calculado</u>	<u>Importe prereduc.</u>	<u>Admisibilidad y compromisos</u>	<u>Presentación tardía</u>	<u>Omisión declaración</u>	<u>Condicionabilidad</u>	<u>PROPUESTO</u>	<u>IMPORTE (Euros)</u>		
								<u>FEADER (Eje 2)</u>	<u>MAPA</u>	<u>CAGPDS</u>
AGRICULTURA	1.645,59	1.645,59	0,00	0,00	0,00	0,00	1.645,59	1.234,19	176,90	234,50
TOTAL							1.645,59	1.234,19	176,90	234,50

RECINTOS PROPUESTOS

<u>REF.</u>	<u>REFERENCIA SIGPAC</u>	<u>CULTIVO DESCRIPCIÓN CULTIVO</u>	<u>S/R</u>	<u>G.PAGO</u>	<u>PEND. MEDIA (%)</u>	<u>SUP. DEC. ADMISIBLE (ha)</u>	<u>SUP. COMPROM. (ha)</u>	<u>SUP. AJUSTADA COMPROM. (1) (ha)</u>	<u>SUP. CONV. SIGPAC (ha)</u>	<u>SUP. CERTIF. (ha)</u>	<u>SUP. CAMPO (ha)</u>	<u>SUP. CAMPO DETER. CULT. REDUCIDA (ha)</u>	<u>SUP. DEC. REDUCIDA (ha)</u>	<u>SUP. PROPUESTA (ha)</u>
1700000002643980	04-070-033-00143-00007	104020 ALMENDROS-GUARA	S	58	26,35	3,22	3,22	3,22	3,22	3,22			3,22	3,22
1700000002643981	04-070-033-00144-00014	104020 ALMENDROS-GUARA	S	58	34,28	0,17	0,17	0,17	0,17	0,17			0,17	0,17
1700000002643982	04-070-033-00144-00012	104007 ALMENDROS-COMUNA	S	58	18,90	0,69	0,69	0,69	0,69	0,69			0,69	0,69
1700000002643983	04-070-033-00144-00011	104007 ALMENDROS-COMUNA	S	58	23,86	1,52	2,68	1,52	1,52	1,52			1,52	1,52
1700000002643984	04-070-033-00144-00011	104007 ALMENDROS-COMUNA	S	58	23,86	1,16	2,68	1,16	1,16	1,16			1,16	1,16
1700000002643985	04-070-033-00143-00010	104007 ALMENDROS-COMUNA	S	58	22,80	0,06	0,06	0,06	0,06	0,06			0,06	0,06
1700000002643986	04-070-033-00143-00009	104007 ALMENDROS-COMUNA	S	58	25,56	0,30	0,30	0,30	0,30	0,30			0,30	0,30
1700000002643987	04-070-033-00224-00001	104007 ALMENDROS-COMUNA	S	58	21,20	0,51	0,51	0,51	0,51	0,51			0,51	0,51

DATOS AGRICULTURA

RESUMEN DE UNIDADES

<u>Cód</u>	<u>GRUPO DE PAGO</u>	<u>Sup. Dec. Admisible (ha)</u>	<u>Sup. Comprometida (ha)</u>	<u>Sup. ajustada compromiso (1) (ha)</u>	<u>% sobredec.</u>	<u>SUP. PROPUESTA (ha)</u>	<u>Importe Declarado</u>	<u>Importe Topado</u>	<u>Importe Propuesto</u>	<u>Importe tras sobredec.</u>
58	FRUTALES SECANO	7,63		7,61	0,00	7,61	1.645,59	1.645,59	1.645,59	1.645,59
	TOTAL	7,63	7,61	7,61		7,61	1.645,59	1.645,59	1.645,59	1.645,59

RESUMEN DE PAGOS

<u>IMPORTE (Euros)</u>				
	<u>PROPUESTO</u>	<u>FEADER (Eje 2)</u>	<u>MAPA</u>	<u>CAGPDS</u>
Propuesto a pagar	1.645,59	1.234,19	176,90	234,50

APLICACIÓN DE REDUCCIONES Y SANCIONES

	<u>Importe Calculado</u>	<u>Importe prereduc.</u>	<u>Admisibilidad y compromisos</u>	<u>Presentación tardía</u>	<u>Omisión declaración</u>	<u>Condicionabilidad</u>	<u>PROPUESTO</u>	<u>IMPORTE (Euros)</u>		
								<u>FEADER (Eje 2)</u>	<u>MAPA</u>	<u>CAGPDS</u>
	1.645,59	1.645,59	0,00	0,00	0,00	0,00	1.645,59	1.234,19	176,90	234,50
TOTAL							1.645,59	1.234,19	176,90	234,50



(1) Superficie declarada admisible ajustada con la superficie comprometida.
 (2) Factor de penalización valorando el alcance para el tipo de compromiso.
 (3) Solicita agricultura y tiene compromisos vigentes.
 (4) Solicita ganadería y tiene compromisos vigentes.

<u>APELLIDOS Y NOMBRE / RAZÓN SOCIAL</u>	<u>NIF</u>	<u>EXPEDIENTE</u>	<u>SOLICITA AGRICULT. (3)</u>	<u>SOLICITA GANADER. (4)</u>	<u>ANUALIDAD DE PAGO</u>
RAMOS AGUERA FRANCISCO	****2081*	1020216	SI	NO	6ª

DATOS MANTENIMIENTO

IMPORTE POR ANUALIDAD

	<u>2015</u>	<u>2016</u>	<u>2017</u>	<u>2018</u>	<u>2019</u>	<u>2020</u>
IMPORTE MÁXIMO SUBVENCIONABLE	1.600,18 €	1.600,18 €	1.600,18 €	1.600,18 €	1.593,69 €	1.593,69 €
IMPORTE MEDIO DE TRANSFERENCIA (€/ha)	216,24 €	216,24 €	216,24 €	216,24 €	216,24 €	216,24 €

RESUMEN DE UNIDADES

<u>Cód</u>	<u>GRUPO DE PAGO</u>	<u>Sup. Dec. Admisible (ha)</u>	<u>Sup. Comprometida (ha)</u>	<u>Sup. ajustada compromiso (1) (ha)</u>	<u>% sobredec.</u>	<u>SUP. PROPUESTA (ha)</u>	<u>Importe Declarado</u>	<u>Importe Topado</u>	<u>Importe Propuesto</u>	<u>Importe tras sobredec.</u>
58	FRUTALES SECANO	7,37		7,37	0,00	7,37	1.593,69	1.593,69	1.593,69	1.593,69
	TOTAL	7,37	7,37	7,37		7,37	1.593,69	1.593,69	1.593,69	1.593,69

APLICACIÓN DE REDUCCIONES Y SANCIONES

<u>AGRICULTURA</u>	<u>Importe Calculado</u>	<u>Importe prerreduc.</u>	<u>Admisibilidad y compromisos</u>	<u>Presentación tardía</u>	<u>Omisión declaración</u>	<u>Condicionabilidad</u>	<u>PROPUESTO</u>	<u>IMPORTE (Euros)</u>		
								<u>FEADER (Eje 2)</u>	<u>MAPA</u>	<u>CAGPDS</u>
	1.593,69	1.593,69	0,00	0,00	0,00	0,00	1.593,69	1.195,27	171,32	227,10
TOTAL							1.593,69	1.195,27	171,32	227,10

RECINTOS PROPUESTOS

<u>REF.</u>	<u>REFERENCIA SIGPAC</u>	<u>CULTIVO DESCRIPCIÓN CULTIVO</u>	<u>S/R</u>	<u>G.PAGO</u>	<u>PEND. MEDIA (%)</u>	<u>SUP. DEC. ADMISIBLE (ha)</u>	<u>SUP. COMPROM. (ha)</u>	<u>SUP. AJUSTADA COMPROM. (1) (ha)</u>	<u>SUP. CONV. SIGPAC (ha)</u>	<u>SUP. CERTIF. (ha)</u>	<u>SUP. CAMPO (ha)</u>	<u>SUP. CAMPO DECLARADO (ha)</u>	<u>SUP. DEC. REDUCIDA (ha)</u>	<u>SUP. PROPUESTA (ha)</u>
-24257	04-059-025-00090-00010	104007 ALMENDROS-COMUNA	S	58	48,86	0,17	0,17	0,17		0,17			0,17	0,17
1700000004944678	04-059-005-00307-00001	104007 ALMENDROS-COMUNA	S	58	16,25	1,70	1,70	1,70		1,70			1,70	1,70
1700000004944679	04-059-025-00090-00004	104007 ALMENDROS-COMUNA	S	58	35,74	0,23	0,23	0,23		0,23			0,23	0,23
1700000004944680	04-059-025-00134-00002	104007 ALMENDROS-COMUNA	S	58	37,00	0,28	0,28	0,28		0,28			0,28	0,28
1700000004944681	04-059-025-00061-00003	104007 ALMENDROS-COMUNA	S	58	38,95	0,21	0,21	0,21		0,21			0,21	0,21
1700000004944682	04-059-025-00061-00004	104007 ALMENDROS-COMUNA	S	58	25,07	0,19	0,19	0,19		0,19			0,19	0,19
1700000004944683	04-059-024-00141-00002	104007 ALMENDROS-COMUNA	S	58	23,60	0,08	0,08	0,08		0,08			0,08	0,08
1700000004944684	04-059-025-00013-00003	104007 ALMENDROS-COMUNA	S	58	28,69	0,52	0,52	0,52		0,52			0,52	0,52
1700000004944685	04-059-024-00141-00001	104007 ALMENDROS-COMUNA	S	58	44,76	0,38	0,38	0,38		0,38			0,38	0,38
1700000004944686	04-059-024-00126-00002	104007 ALMENDROS-COMUNA	S	58	33,92	0,87	0,87	0,87		0,87			0,87	0,87
1700000004944687	04-059-009-00320-00002	104007 ALMENDROS-COMUNA	S	58	23,81	0,52	0,52	0,52		0,52			0,52	0,52
1700000004944688	04-059-009-00219-00001	104007 ALMENDROS-COMUNA	S	58	15,12	0,77	0,77	0,77		0,77			0,77	0,77
1700000004944689	04-059-009-00213-00003	104007 ALMENDROS-COMUNA	S	58	13,66	0,51	0,51	0,51		0,51			0,51	0,51
1700000004944690	04-059-008-00050-00007	104007 ALMENDROS-COMUNA	S	58	29,30	0,78	0,78	0,78		0,78			0,78	0,78
1700000004944691	04-059-008-00005-00003	104007 ALMENDROS-COMUNA	S	58	16,07	0,02	0,02	0,02		0,02			0,02	0,02
1700000004944692	04-059-008-00005-00001	104007 ALMENDROS-COMUNA	S	58	14,05	0,14	0,14	0,14		0,14			0,14	0,14

DATOS AGRICULTURA

RESUMEN DE UNIDADES


<u>Cód</u>	<u>GRUPO DE PAGO</u>	<u>Sup. Dec. Admisible (ha)</u>	<u>Sup. Comprometida (ha)</u>	<u>Sup. ajustada compromiso (1) (ha)</u>	<u>% sobredec.</u>	<u>SUP. PROPUESTA (ha)</u>	<u>Importe Declarado</u>	<u>Importe Topado</u>	<u>Importe Propuesto</u>	<u>Importe tras sobredec.</u>
58	FRUTALES SECANO	7,37		7,37	0,00	7,37	1.593,69	1.593,69	1.593,69	1.593,69
	TOTAL	7,37	7,37	7,37		7,37	1.593,69	1.593,69	1.593,69	1.593,69

RESUMEN DE PAGOS

<u>Propuesto a pagar</u>	<u>IMPORTE (Euros)</u>			
	<u>PROPUESTO</u>	<u>FEADER (Eje 2)</u>	<u>MAPA</u>	<u>CAGPDS</u>
	1.593,69	1.195,27	171,32	227,10

APLICACIÓN DE REDUCCIONES Y SANCIONES

<u>Importe Calculado</u>	<u>Importe prerreduc.</u>	<u>Admisibilidad y compromisos</u>	<u>Presentación tardía</u>	<u>Omisión declaración</u>	<u>Condicionabilidad</u>	<u>IMPORTE (Euros)</u>			
						<u>PROPUESTO</u>	<u>FEADER (Eje 2)</u>	<u>MAPA</u>	<u>CAGPDS</u>
1.593,69	1.593,69	0,00	0,00	0,00	0,00	1.593,69	1.195,27	171,32	227,10
TOTAL						1.593,69	1.195,27	171,32	227,10



(1) Superficie declarada admisible ajustada con la superficie comprometida.
 (2) Factor de penalización valorando el alcance para el tipo de compromiso.
 (3) Solicita agricultura y tiene compromisos vigentes.
 (4) Solicita ganadería y tiene compromisos vigentes.

<u>APELLIDOS Y NOMBRE / RAZÓN SOCIAL</u>	<u>NIF</u>	<u>EXPEDIENTE</u>	<u>SOLICITA AGRICULT. (3)</u>	<u>SOLICITA GANADER. (4)</u>	<u>ANUALIDAD DE PAGO</u>
RAMOS CAMPOS ANTONIO RAMON	****5703*	1012672	SI	NO	6ª

DATOS MANTENIMIENTO

IMPORTE POR ANUALIDAD

	<u>2015</u>	<u>2016</u>	<u>2017</u>	<u>2018</u>	<u>2019</u>	<u>2020</u>
IMPORTE MÁXIMO SUBVENCIONABLE	1.024,98 €	1.024,98 €	1.024,98 €	1.024,98 €	1.024,98 €	1.024,98 €
IMPORTE MEDIO DE TRANSFERENCIA (€/ha)	216,24 €	216,24 €	216,24 €	216,24 €	216,24 €	216,24 €

RESUMEN DE UNIDADES

<u>Cód</u>	<u>GRUPO DE PAGO</u>	<u>Sup. Dec. Admisible (ha)</u>	<u>Sup. Comprometida (ha)</u>	<u>Sup. ajustada compromiso (1) (ha)</u>	<u>% sobredec.</u>	<u>SUP. PROPUESTA (ha)</u>	<u>Importe Declarado</u>	<u>Importe Topado</u>	<u>Importe Propuesto</u>	<u>Importe tras sobredec.</u>
58	FRUTALES SECANO	4,74		4,74	0,00	4,74	1.024,98	1.024,98	1.024,98	1.024,98
	TOTAL	4,74	4,74	4,74		4,74	1.024,98	1.024,98	1.024,98	1.024,98

APLICACIÓN DE REDUCCIONES Y SANCIONES

	<u>Importe Calculado</u>	<u>Importe prereduc.</u>	<u>Admisibilidad y compromisos</u>	<u>Presentación tardía</u>	<u>Omisión declaración</u>	<u>Condicionabilidad</u>	<u>PROPUESTO</u>	<u>IMPORTE (Euros)</u>		
								<u>FEADER (Eje 2)</u>	<u>MAPA</u>	<u>CAGPDS</u>
AGRICULTURA	1.024,98	1.024,98	0,00	0,00	0,00	0,00	1.024,98	768,74	110,19	146,05
TOTAL							1.024,98	768,74	110,19	146,05

RECINTOS PROPUESTOS

<u>REF.</u>	<u>REFERENCIA SIGPAC</u>	<u>CULTIVO DESCRIPCIÓN CULTIVO</u>	<u>S/R G.PAGO</u>	<u>PEND. MEDIA (%)</u>	<u>SUP. DEC. ADMISIBLE (ha)</u>	<u>SUP. COMPROM. (ha)</u>	<u>SUP. AJUSTADA COMPROM. (1) (ha)</u>	<u>SUP. CONV. SIGPAC (ha)</u>	<u>SUP. CERTIF. (ha)</u>	<u>SUP. CAMPO (ha)</u>	<u>SUP. CAMPO DETER. CULT. DECLARADO (ha)</u>	<u>SUP. DEC. REDUCIDA (ha)</u>	<u>SUP. PROPUESTA (ha)</u>
1700000004911425	04-059-026-00126-00001	104007 ALMENDROS-COMUNA	S 58	21,80	0,65	0,65	0,65	0,65	0,65	0,65	0,65	0,65	0,65
1700000004911426	04-086-003-00409-00001	104007 ALMENDROS-COMUNA	S 58	6,74	0,19	0,19	0,19	0,19	0,19	0,19	0,19	0,19	0,19
1700000004911427	04-059-027-00158-00004	104007 ALMENDROS-COMUNA	S 58	13,96	0,14	0,14	0,14	0,14	0,14	0,14	0,14	0,14	0,14
1700000004911428	04-086-003-00120-00001	104007 ALMENDROS-COMUNA	S 58	12,75	0,19	0,19	0,19	0,19	0,19	0,19	0,19	0,19	0,19
1700000004911429	04-086-003-00321-00001	104007 ALMENDROS-COMUNA	S 58	22,62	0,32	0,32	0,32	0,32	0,32	0,32	0,32	0,32	0,32
1700000004911430	04-086-003-00331-00001	104007 ALMENDROS-COMUNA	S 58	6,75	0,39	0,39	0,39	0,39	0,39	0,39	0,39	0,39	0,39
1700000004911431	04-059-026-00432-00001	104007 ALMENDROS-COMUNA	S 58	13,35	0,24	0,24	0,24	0,24	0,24	0,24	0,24	0,24	0,24
1700000004911432	04-059-026-00484-00001	104007 ALMENDROS-COMUNA	S 58	10,99	1,36	1,36	1,36	1,36	1,36	1,36	1,36	1,36	1,36
1700000004911433	04-059-026-00129-00001	104007 ALMENDROS-COMUNA	S 58	8,34	0,33	0,33	0,33	0,33	0,33	0,33	0,33	0,33	0,33
1700000004911434	04-059-027-00158-00003	104007 ALMENDROS-COMUNA	S 58	16,15	0,05	0,05	0,05	0,05	0,05	0,05	0,05	0,05	0,05
1700000004911435	04-059-027-00090-00001	104007 ALMENDROS-COMUNA	S 58	25,57	0,57	0,57	0,57	0,57	0,57	0,57	0,57	0,57	0,57
1700000004911436	04-059-026-00507-00002	104007 ALMENDROS-COMUNA	S 58	14,58	0,31	0,31	0,31	0,31	0,31	0,31	0,31	0,31	0,31

DATOS AGRICULTURA

RESUMEN DE UNIDADES

<u>Cód</u>	<u>GRUPO DE PAGO</u>	<u>Sup. Dec. Admisible (ha)</u>	<u>Sup. Comprometida (ha)</u>	<u>Sup. ajustada compromiso (1) (ha)</u>	<u>% sobredec.</u>	<u>SUP. PROPUESTA (ha)</u>	<u>Importe Declarado</u>	<u>Importe Topado</u>	<u>Importe Propuesto</u>	<u>Importe tras sobredec.</u>
58	FRUTALES SECANO	4,74		4,74	0,00	4,74	1.024,98	1.024,98	1.024,98	1.024,98
	TOTAL	4,74	4,74	4,74		4,74	1.024,98	1.024,98	1.024,98	1.024,98

RESUMEN DE PAGOS

	<u>PROPUESTO</u>	<u>FEADER (Eje 2)</u>	<u>MAPA</u>	<u>CAGPDS</u>
Propuesto a pagar	1.024,98	768,74	110,19	146,05

APLICACIÓN DE REDUCCIONES Y SANCIONES

	<u>Importe Calculado</u>	<u>Importe prereduc.</u>	<u>Admisibilidad y compromisos</u>	<u>Presentación tardía</u>	<u>Omisión declaración</u>	<u>Condicionabilidad</u>	<u>PROPUESTO</u>	<u>IMPORTE (Euros)</u>		
								<u>FEADER (Eje 2)</u>	<u>MAPA</u>	<u>CAGPDS</u>
	1.024,98	1.024,98	0,00	0,00	0,00	0,00	1.024,98	768,74	110,19	146,05
TOTAL							1.024,98	768,74	110,19	146,05



(1) Superficie declarada admisible ajustada con la superficie comprometida.
 (2) Factor de penalización valorando el alcance para el tipo de compromiso.
 (3) Solicita agricultura y tiene compromisos vigentes.
 (4) Solicita ganadería y tiene compromisos vigentes.

<u>APELLIDOS Y NOMBRE / RAZÓN SOCIAL</u>	<u>NIF</u>	<u>EXPEDIENTE</u>	<u>SOLICITA AGRICULT. (3)</u>	<u>SOLICITA GANADER. (4)</u>	<u>ANUALIDAD DE PAGO</u>
RAMOS CAMPOY NIEVES	****9414*	1070559	SI	NO	6ª

DATOS MANTENIMIENTO

IMPORTE POR ANUALIDAD

	<u>2015</u>	<u>2016</u>	<u>2017</u>	<u>2018</u>	<u>2019</u>	<u>2020</u>
IMPORTE MÁXIMO SUBVENCIONABLE	1.435,83 €	1.435,83 €	1.435,83 €	1.435,83 €	1.435,83 €	1.435,83 €
IMPORTE MEDIO DE TRANSFERENCIA (€/ha)	216,24 €	216,24 €	216,24 €	216,24 €	216,24 €	216,24 €

RESUMEN DE UNIDADES

<u>Cód</u>	<u>GRUPO DE PAGO</u>	<u>Sup. Dec. Admisible (ha)</u>	<u>Sup. Comprometida (ha)</u>	<u>Sup. ajustada compromiso (1) (ha)</u>	<u>% sobredec.</u>	<u>SUP. PROPUESTA (ha)</u>	<u>Importe Declarado</u>	<u>Importe Topado</u>	<u>Importe Propuesto</u>	<u>Importe tras sobredec.</u>
58	FRUTALES SECANO	6,64		6,64	0,00	6,64	1.435,83	1.435,83	1.435,83	1.435,83
	TOTAL	6,64	6,64	6,64		6,64	1.435,83	1.435,83	1.435,83	1.435,83

APLICACIÓN DE REDUCCIONES Y SANCIONES

<u>AGRICULTURA</u>	<u>Importe Calculado</u>	<u>Importe prerreduc.</u>	<u>Admisibilidad y compromisos</u>	<u>Presentación tardía</u>	<u>Omisión declaración</u>	<u>Condicionabilidad</u>	<u>PROPUESTO</u>	<u>IMPORTE (Euros)</u>			
								<u>FEADER (Eje 2)</u>	<u>MAPA</u>	<u>CAGPDS</u>	
	1.435,83	1.435,83	0,00	0,00	0,00	0,00	1.435,83	1.076,87	154,35	204,61	
							TOTAL	1.435,83	1.076,87	154,35	204,61

RECINTOS PROPUESTOS

<u>REF.</u>	<u>REFERENCIA SIGPAC</u>	<u>CULTIVO DESCRIPCIÓN CULTIVO</u>	<u>S/R G.PAGO</u>	<u>PEND. MEDIA (%)</u>	<u>SUP. DEC. ADMISIBLE (ha)</u>	<u>SUP. COMPROM. (ha)</u>	<u>SUP. AJUSTADA COMPROM. (1) (ha)</u>	<u>SUP. CONV. SIGPAC (ha)</u>	<u>SUP. CERTIF. (ha)</u>	<u>SUP. CAMPO (ha)</u>	<u>SUP. CAMPO DETER. CULT. DECLARADO (ha)</u>	<u>SUP. DEC. REDUCIDA (ha)</u>	<u>SUP. PROPUESTA (ha)</u>
1700000006699279	04-022-003-00002-00001	104007 ALMENDROS-COMUNA	S 58	29,94	0,20	0,20	0,20	0,20	0,20			0,20	0,20
1700000006699280	04-059-035-00148-00001	104162 ALMENDROS-ATOCHA	S 58	21,58	0,19	0,19	0,19	0,19	0,19			0,19	0,19
1700000006699281	04-059-035-00175-00003	104162 ALMENDROS-ATOCHA	S 58	29,50	0,65	0,65	0,65	0,65	0,65			0,65	0,65
1700000006699282	04-022-006-00436-00001	104162 ALMENDROS-ATOCHA	S 58	25,96	0,24	0,24	0,24	0,24	0,24			0,24	0,24
1700000006699283	04-059-035-00125-00001	104162 ALMENDROS-ATOCHA	S 58	29,41	0,91	0,91	0,91	0,91	0,91			0,91	0,91
1700000006699284	04-022-006-00344-00001	104162 ALMENDROS-ATOCHA	S 58	19,46	0,22	0,22	0,22	0,22	0,22			0,22	0,22
1700000006699285	04-022-006-00372-00002	104162 ALMENDROS-ATOCHA	S 58	38,98	0,73	0,73	0,73	0,73	0,73			0,73	0,73
1700000006699286	04-022-003-00044-00002	104007 ALMENDROS-COMUNA	S 58	17,22	0,13	0,13	0,13	0,13	0,13			0,13	0,13
1700000006699287	04-022-003-00023-00003	104007 ALMENDROS-COMUNA	S 58	30,45	0,41	0,41	0,41	0,41	0,41			0,41	0,41
1700000006699288	04-022-003-00059-00001	104007 ALMENDROS-COMUNA	S 58	33,71	0,14	0,14	0,14	0,14	0,14			0,14	0,14
1700000006699289	04-022-003-00059-00002	104007 ALMENDROS-COMUNA	S 58	34,63	0,16	0,16	0,16	0,16	0,16			0,16	0,16
1700000006699290	04-022-003-00061-00006	104007 ALMENDROS-COMUNA	S 58	32,36	0,36	0,36	0,36	0,36	0,36			0,36	0,36
1700000006699291	04-022-003-00044-00003	104007 ALMENDROS-COMUNA	S 58	33,34	0,41	0,41	0,41	0,41	0,41			0,41	0,41
1700000006699292	04-022-003-00314-00002	104162 ALMENDROS-ATOCHA	S 58	31,33	0,17	0,17	0,17	0,17	0,17			0,17	0,17
1700000006699293	04-022-003-00006-00002	104007 ALMENDROS-COMUNA	S 58	37,37	0,09	0,09	0,09	0,09	0,09			0,09	0,09
1700000006699294	04-022-003-00002-00002	104007 ALMENDROS-COMUNA	S 58	38,10	0,32	0,32	0,32	0,32	0,32			0,32	0,32
1700000006699295	04-022-003-00081-00002	104007 ALMENDROS-COMUNA	S 58	29,57	0,44	0,44	0,44	0,44	0,44			0,44	0,44
1700000006699296	04-022-006-00342-00005	104162 ALMENDROS-ATOCHA	S 58	37,20	0,12	0,12	0,12	0,12	0,12			0,12	0,12
1700000006699297	04-022-006-00319-00002	104162 ALMENDROS-ATOCHA	S 58	43,26	0,28	0,28	0,28	0,28	0,28			0,28	0,28
1700000006699298	04-022-003-00081-00001	104007 ALMENDROS-COMUNA	S 58	20,18	0,05	0,05	0,05	0,05	0,05			0,05	0,05
1700000006699299	04-022-003-00062-00002	104007 ALMENDROS-COMUNA	S 58	23,22	0,42	0,42	0,42	0,42	0,42			0,42	0,42

DATOS AGRICULTURA

RESUMEN DE UNIDADES

<u>Cód</u>	<u>GRUPO DE PAGO</u>	<u>Sup. Dec. Admisible (ha)</u>	<u>Sup. Comprometida (ha)</u>	<u>Sup. ajustada compromiso (1) (ha)</u>	<u>% sobredec.</u>	<u>SUP. PROPUESTA (ha)</u>	<u>Importe Declarado</u>	<u>Importe Topado</u>	<u>Importe Propuesto</u>	<u>Importe tras sobredec.</u>
58	FRUTALES SECANO	6,64		6,64	0,00	6,64	1.435,83	1.435,83	1.435,83	1.435,83
	TOTAL	6,64	6,64	6,64		6,64	1.435,83	1.435,83	1.435,83	1.435,83

RESUMEN DE PAGOS

<u>IMPORTE (Euros)</u>				
	<u>PROPUESTO</u>	<u>FEADER (Eje 2)</u>	<u>MAPA</u>	<u>CAGPDS</u>
Propuesto a pagar	1.435,83	1.076,87	154,35	204,61

APLICACIÓN DE REDUCCIONES Y SANCIONES

<u>Importe Calculado</u>	<u>Importe prerreduc.</u>	<u>Admisibilidad y compromisos</u>	<u>Presentación tardía</u>	<u>Omisión declaración</u>	<u>Condicionabilidad</u>	<u>PROPUESTO</u>	<u>IMPORTE (Euros)</u>			
							<u>FEADER (Eje 2)</u>	<u>MAPA</u>	<u>CAGPDS</u>	
1.435,83	1.435,83	0,00	0,00	0,00	0,00	1.435,83	1.076,87	154,35	204,61	
						TOTAL	1.435,83	1.076,87	154,35	204,61

(1) Superficie declarada admisible ajustada con la superficie comprometida.
 (2) Factor de penalización valorando el alcance para el tipo de compromiso.
 (3) Solicita agricultura y tiene compromisos vigentes.
 (4) Solicita ganadería y tiene compromisos vigentes.

INCIDENCIAS

INCIDENCIA DESCRIPCIÓN

85031 Solicita recinto que no está comprometido para la operación.
Ref:4107074 Recinto:04-022-006-00342-004 Cultivo:218000 HIGUERA-SIN VARIEDAD Secano
Ref:4107077 Recinto:04-022-006-00748-001 Cultivo:113000 OTROS FRUTALES-SIN VARIEDAD Secano



<u>APELLIDOS Y NOMBRE / RAZÓN SOCIAL</u>	<u>NIF</u>	<u>EXPEDIENTE</u>	<u>SOLICITA AGRICULT. (3)</u>	<u>SOLICITA GANADER. (4)</u>	<u>ANUALIDAD DE PAGO</u>
RAMOS FERNANDEZ AURORA	****0069*	1067767	SI	NO	6ª

DATOS MANTENIMIENTO

IMPORTE POR ANUALIDAD

	<u>2015</u>	<u>2016</u>	<u>2017</u>	<u>2018</u>	<u>2019</u>	<u>2020</u>
IMPORTE MÁXIMO SUBVENCIONABLE	1.383,94 €	1.383,94 €	1.383,94 €	1.383,94 €	1.383,94 €	1.383,94 €
IMPORTE MEDIO DE TRANSFERENCIA (€/ha)	216,24 €	216,24 €	216,24 €	216,24 €	216,24 €	216,24 €

RESUMEN DE UNIDADES

<u>Cód</u>	<u>GRUPO DE PAGO</u>	<u>Sup. Dec. Admisible (ha)</u>	<u>Sup. Comprometida (ha)</u>	<u>Sup. ajustada compromiso (1) (ha)</u>	<u>% sobredec.</u>	<u>SUP. PROPUESTA (ha)</u>	<u>Importe Declarado</u>	<u>Importe Topado</u>	<u>Importe Propuesto</u>	<u>Importe tras sobredec.</u>
58	FRUTALES SECANO	6,46		6,40	0,00	6,40	1.383,94	1.383,94	1.383,94	1.383,94
	TOTAL	6,46	6,40	6,40		6,40	1.383,94	1.383,94	1.383,94	1.383,94

APLICACIÓN DE REDUCCIONES Y SANCIONES

<u>AGRICULTURA</u>	<u>Importe Calculado</u>	<u>Importe prerreduc.</u>	<u>Admisibilidad y compromisos</u>	<u>Presentación tardía</u>	<u>Omisión declaración</u>	<u>Condicionabilidad</u>	<u>PROPUESTO</u>	<u>IMPORTE (Euros)</u>		
								<u>FEADER (Eje 2)</u>	<u>MAPA</u>	<u>CAGPDS</u>
	1.383,94	1.383,94	0,00	0,00	0,00	0,00	1.383,94	1.037,96	148,77	197,21
TOTAL							1.383,94	1.037,96	148,77	197,21

RECINTOS PROPUESTOS

<u>REF.</u>	<u>REFERENCIA SIGPAC</u>	<u>CULTIVO DESCRIPCIÓN CULTIVO</u>	<u>S/R</u>	<u>G.PAGO</u>	<u>PEND. MEDIA (%)</u>	<u>SUP. DEC. ADMISIBLE (ha)</u>	<u>SUP. COMPROM. (ha)</u>	<u>SUP. AJUSTADA COMPROM. (1) (ha)</u>	<u>SUP. CONV. SIGPAC (ha)</u>	<u>SUP. CERTIF. (ha)</u>	<u>SUP. CAMPO (ha)</u>	<u>SUP. CAMPO DETER. CULT. DECLARADO (ha)</u>	<u>SUP. DEC. REDUCIDA (ha)</u>	<u>SUP. PROPUESTA (ha)</u>
1700000003071056	04-059-012-00342-00004	104024 ALMENDROS-MARCONA	S	58	26,10	0,61	0,61	0,61		0,61			0,61	0,61
1700000003071057	04-059-018-00329-00002	104024 ALMENDROS-MARCONA	S	58	19,00	0,69	0,69	0,69		0,69			0,69	0,69
1700000003071058	04-059-019-00187-00003	104024 ALMENDROS-MARCONA	S	58	34,02	0,19	0,17	0,17		0,19			0,17	0,17
1700000003071059	04-059-020-00020-00044	104024 ALMENDROS-MARCONA	S	58	24,31	0,37	0,37	0,37		0,37			0,37	0,37
1700000003071060	04-059-020-00020-00042	104024 ALMENDROS-MARCONA	S	58	35,82	0,04	0,04	0,04		0,04			0,04	0,04
1700000003071061	04-059-020-00020-00031	104024 ALMENDROS-MARCONA	S	58	16,76	0,41	0,39	0,39		0,41			0,39	0,39
1700000003071062	04-059-020-00020-00030	104024 ALMENDROS-MARCONA	S	58	30,90	0,33	0,33	0,33		0,33			0,33	0,33
1700000003071063	04-059-020-00020-00032	104024 ALMENDROS-MARCONA	S	58	24,91	0,06	0,06	0,06		0,06			0,06	0,06
1700000003071064	04-059-019-00195-00003	104024 ALMENDROS-MARCONA	S	58	28,90	0,20	0,20	0,20		0,20			0,20	0,20
1700000003071065	04-059-019-00195-00001	104024 ALMENDROS-MARCONA	S	58	22,64	0,60	0,60	0,60		0,60			0,60	0,60
1700000003071066	04-059-019-00280-00004	104024 ALMENDROS-MARCONA	S	58	29,66	0,34	0,34	0,34		0,34			0,34	0,34
1700000003071067	04-059-019-00280-00003	104024 ALMENDROS-MARCONA	S	58	32,90	0,32	0,32	0,32		0,32			0,32	0,32
1700000003071068	04-059-019-00306-00002	104024 ALMENDROS-MARCONA	S	58	18,45	0,39	0,39	0,39		0,39			0,39	0,39
1700000003071069	04-059-019-00280-00005	104024 ALMENDROS-MARCONA	S	58	36,01	0,40	0,40	0,40		0,40			0,40	0,40
1700000003071070	04-059-020-00007-00005	104024 ALMENDROS-MARCONA	S	58	16,26	1,07	1,07	1,07		1,07			1,07	1,07
1700000003071071	04-059-020-00005-00001	104024 ALMENDROS-MARCONA	S	58	12,00	0,44	0,42	0,42		0,44			0,42	0,42

DATOS AGRICULTURA

RESUMEN DE UNIDADES

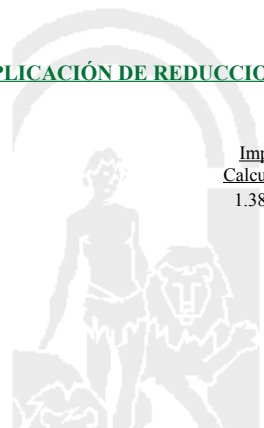
<u>Cód</u>	<u>GRUPO DE PAGO</u>	<u>Sup. Dec. Admisible (ha)</u>	<u>Sup. Comprometida (ha)</u>	<u>Sup. ajustada compromiso (1) (ha)</u>	<u>% sobredec.</u>	<u>SUP. PROPUESTA (ha)</u>	<u>Importe Declarado</u>	<u>Importe Topado</u>	<u>Importe Propuesto</u>	<u>Importe tras sobredec.</u>
58	FRUTALES SECANO	6,46		6,40	0,00	6,40	1.383,94	1.383,94	1.383,94	1.383,94
	TOTAL	6,46	6,40	6,40		6,40	1.383,94	1.383,94	1.383,94	1.383,94

RESUMEN DE PAGOS

<u>Propuesto a pagar</u>	<u>IMPORTE (Euros)</u>			
	<u>PROPUESTO</u>	<u>FEADER (Eje 2)</u>	<u>MAPA</u>	<u>CAGPDS</u>
	1.383,94	1.037,96	148,77	197,21

APLICACIÓN DE REDUCCIONES Y SANCIONES

<u>Importe Calculado</u>	<u>Importe prerreduc.</u>	<u>Admisibilidad y compromisos</u>	<u>Presentación tardía</u>	<u>Omisión declaración</u>	<u>Condicionabilidad</u>	<u>IMPORTE (Euros)</u>			
						<u>PROPUESTO</u>	<u>FEADER (Eje 2)</u>	<u>MAPA</u>	<u>CAGPDS</u>
1.383,94	1.383,94	0,00	0,00	0,00	0,00	1.383,94	1.037,96	148,77	197,21
TOTAL						1.383,94	1.037,96	148,77	197,21



(1) Superficie declarada admisible ajustada con la superficie comprometida.
 (2) Factor de penalización valorando el alcance para el tipo de compromiso.
 (3) Solicita agricultura y tiene compromisos vigentes.
 (4) Solicita ganadería y tiene compromisos vigentes.

<u>APELLIDOS Y NOMBRE / RAZÓN SOCIAL</u>	<u>NIF</u>	<u>EXPEDIENTE</u>	<u>SOLICITA AGRICULT. (3)</u>	<u>SOLICITA GANADER. (4)</u>	<u>ANUALIDAD DE PAGO</u>
RAMOS LOPEZ MARIA ISABEL	****8043*	1134175	SI	NO	6ª

DATOS MANTENIMIENTO

IMPORTE POR ANUALIDAD

	2015	2016	2017	2018	2019	2020
IMPORTE MÁXIMO SUBVENCIONABLE	611,91 €	611,91 €	611,91 €	611,91 €	611,91 €	611,91 €
IMPORTE MEDIO DE TRANSFERENCIA (€/ha)	349,66 €	349,66 €	349,66 €	349,66 €	349,66 €	349,66 €

RESUMEN DE UNIDADES

Cód	GRUPO DE PAGO	Sup. Dec. Admisible (ha)	Sup. Comprometida (ha)	Sup. ajustada compromiso (1) (ha)	% sobredec.	SUP. PROPUESTA (ha)	Importe Declarado	Importe Topado	Importe Propuesto	Importe tras sobredec.
57	FRUTALES REGADIÓ	1,75		1,75	0,00	1,75	611,91	611,91	611,91	611,91
	TOTAL	1,75	1,75	1,75		1,75	611,91	611,91	611,91	611,91

APLICACIÓN DE REDUCCIONES Y SANCIONES

AGRICULTURA	Importe Calculado	Importe prereduc.	Admisibilidad y compromisos	Presentación tardía	Omisión declaración	Condicionabilidad	PROPUESTO	IMPORTE (Euros)		
								FEADER (Eje 2)	MAPA	CAGPDS
	611,91	611,91	1,00	0,00	0,00	0,00	0,00	0,00	0,00	0,00
							TOTAL	0,00	0,00	0,00

RECINTOS PROPUESTOS

REF.	REFERENCIA SIGPAC	CULTIVO DESCRIPCIÓN CULTIVO	S/R	G.PAGO	PEND. MEDIA (%)	SUP. DEC. ADMISIBLE (ha)	SUP. COMPROM. (ha)	SUP. AJUSTADA COMPROM. (1) (ha)	SUP. CONV. SIGPAC (ha)	SUP. CERTIF. (ha)	SUP. CAMPO (ha)	SUP. CAMPO DECLARADO (ha)	SUP. DEC. REDUCIDA (ha)	SUP. PROPUESTA (ha)
1700000006171632	04-024-003-00052-00001	206004 NARANJO-NAVELINA	R	57	3,03	0,89	0,89	0,89	0,89	0,00			0,89	0,89
1700000006171633	04-024-003-00053-00001	206004 NARANJO-NAVELINA	R	57	1,86	0,86	0,86	0,86	0,86	0,86			0,86	0,86

DATOS AGRICULTURA

RESUMEN DE UNIDADES

Cód	GRUPO DE PAGO	Sup. Dec. Admisible (ha)	Sup. Comprometida (ha)	Sup. ajustada compromiso (1) (ha)	% sobredec.	SUP. PROPUESTA (ha)	Importe Declarado	Importe Topado	Importe Propuesto	Importe tras sobredec.
57	FRUTALES REGADIÓ	1,75		1,75	0,00	1,75	611,91	611,91	611,91	611,91
	TOTAL	1,75	1,75	1,75		1,75	611,91	611,91	611,91	611,91

RESUMEN DE PAGOS

Propuesto	PROPUESTO	IMPORTE (Euros)		
		FEADER (Eje 2)	MAPA	CAGPDS
	0,00	0,00	0,00	0,00

APLICACIÓN DE REDUCCIONES Y SANCIONES

AGRICULTURA	Importe Calculado	Importe prereduc.	Admisibilidad y compromisos	Presentación tardía	Omisión declaración	Condicionabilidad	PROPUESTO	IMPORTE (Euros)		
								FEADER (Eje 2)	MAPA	CAGPDS
	611,91	611,91	100,00	0,00	0,00	0,00	0,00	0,00	0,00	0,00
							TOTAL	0,00	0,00	0,00

DETALLE DE REDUCCIONES Y SANCIONES POR INCUMPLIMIENTOS DE ADMISIBILIDAD Y COMPROMISOS

Tipo	Compromiso	Sup. Calculada	Sup. Incumpli.	Factor Alcance (2)	Coef. Línea Base	Coef. Acumulación	Coef. Reiteración	Importe Ayuda	Factor Sanción	Importe Sanción	Aplicado
B1	Las unidades comprometidas deben estar certificadas en producción ecológica según lo establecido en el Reglamento (CE) n° 834/2007 y el Reglamento (CE) n° 889/2008, por el que se establece disposiciones de aplicación del Reglamento (CE) n° 834/2007 del Consejo, durante el período de compromiso.	1,75	0,89	1,00	1,00	1,00	1,00	611,91 €	1,00	611,91 €	SI

INCIDENCIAS

INCIDENCIA DESCRIPCIÓN

85001 El recinto declarado no cumple con las normas de producción ecológica (artículo 5-1 e), Orden 26 mayo 2015)
 Ref:1700000006171632 Recinto:04-024-003-00052-001 Cultivo:206004 NARANJO-NAVELINA Regadio

(1) Superficie declarada admisible ajustada con la superficie comprometida.
 (2) Factor de penalización valorando el alcance para el tipo de compromiso.
 (3) Solicita agricultura y tiene compromisos vigentes.
 (4) Solicita ganadería y tiene compromisos vigentes.

<u>APELLIDOS Y NOMBRE / RAZÓN SOCIAL</u>	<u>NIF</u>	<u>EXPEDIENTE</u>	<u>SOLICITA AGRICULT. (3)</u>	<u>SOLICITA GANADER. (4)</u>	<u>ANUALIDAD DE PAGO</u>
RAMOS RAMOS CRISTOBAL	****2432*	1028737	SI	NO	6ª

DATOS MANTENIMIENTO

IMPORTE POR ANUALIDAD

	<u>2015</u>	<u>2016</u>	<u>2017</u>	<u>2018</u>	<u>2019</u>	<u>2020</u>
IMPORTE MÁXIMO SUBVENCIONABLE	443,29 €	443,29 €	443,29 €	443,29 €	443,29 €	443,29 €
IMPORTE MEDIO DE TRANSFERENCIA (€/ha)	216,24 €	216,24 €	216,24 €	216,24 €	216,24 €	216,24 €

RESUMEN DE UNIDADES

<u>Cód</u>	<u>GRUPO DE PAGO</u>	<u>Sup. Dec. Admisible (ha)</u>	<u>Sup. Comprometida (ha)</u>	<u>Sup. ajustada compromiso (1) (ha)</u>	<u>% sobredec.</u>	<u>SUP. PROPUESTA (ha)</u>	<u>Importe Declarado</u>	<u>Importe Topado</u>	<u>Importe Propuesto</u>	<u>Importe tras sobredec.</u>
58	FRUTALES SECANO	2,05		2,05	0,00	2,05	443,29	443,29	443,29	443,29
	TOTAL	2,05	2,05	2,05		2,05	443,29	443,29	443,29	443,29

APLICACIÓN DE REDUCCIONES Y SANCIONES

	<u>Importe Calculado</u>	<u>Importe prereduc.</u>	<u>Admisibilidad y compromisos</u>	<u>Presentación tardía</u>	<u>Omisión declaración</u>	<u>Condicionabilidad</u>	<u>PROPUESTO</u>	<u>IMPORTE (Euros)</u>		
								<u>FEADER (Eje 2)</u>	<u>MAPA</u>	<u>CAGPDS</u>
AGRICULTURA	443,29	443,29	0,00	0,00	0,00	0,00	443,29	332,47	47,65	63,17
TOTAL							443,29	332,47	47,65	63,17

RECINTOS PROPUESTOS

<u>REF.</u>	<u>REFERENCIA SIGPAC</u>	<u>CULTIVO DESCRIPCIÓN CULTIVO</u>	<u>S/R</u>	<u>G.PAGO</u>	<u>PEND. MEDIA (%)</u>	<u>SUP. DEC. ADMISIBLE (ha)</u>	<u>SUP. COMPROM. (ha)</u>	<u>SUP. AJUSTADA COMPROM. (1) (ha)</u>	<u>SUP. CONV. SIGPAC (ha)</u>	<u>SUP. CERTIF. (ha)</u>	<u>SUP. CAMPO (ha)</u>	<u>SUP. CAMPO DECLARADO (ha)</u>	<u>SUP. DEC. REDUCIDA (ha)</u>	<u>SUP. PROPUESTA (ha)</u>
1700000004518378	04-059-013-00250-00002	104024 ALMENDROS-MARCONA	S	58	20,95	0,18	0,18	0,18	0,18	0,18			0,18	0,18
1700000004518380	04-059-014-00117-00001	104024 ALMENDROS-MARCONA	S	58	16,99	0,16	0,16	0,16	0,16	0,16			0,16	0,16
1700000004518381	04-059-017-00643-00001	104024 ALMENDROS-MARCONA	S	58	12,12	0,97	0,97	0,97	0,97	0,97			0,97	0,97
1700000004518382	04-059-017-00119-00002	104024 ALMENDROS-MARCONA	S	58	27,38	0,42	0,42	0,42	0,42	0,42			0,42	0,42
1700000004518383	04-059-018-00036-00002	104024 ALMENDROS-MARCONA	S	58	14,22	0,32	0,32	0,32	0,32	0,32			0,32	0,32

DATOS AGRICULTURA

RESUMEN DE UNIDADES

<u>Cód</u>	<u>GRUPO DE PAGO</u>	<u>Sup. Dec. Admisible (ha)</u>	<u>Sup. Comprometida (ha)</u>	<u>Sup. ajustada compromiso (1) (ha)</u>	<u>% sobredec.</u>	<u>SUP. PROPUESTA (ha)</u>	<u>Importe Declarado</u>	<u>Importe Topado</u>	<u>Importe Propuesto</u>	<u>Importe tras sobredec.</u>
58	FRUTALES SECANO	2,05		2,05	0,00	2,05	443,29	443,29	443,29	443,29
	TOTAL	2,05	2,05	2,05		2,05	443,29	443,29	443,29	443,29

RESUMEN DE PAGOS

<u>PROPUESTO</u>	<u>IMPORTE (Euros)</u>		
	<u>FEADER (Eje 2)</u>	<u>MAPA</u>	<u>CAGPDS</u>
Propuesto a pagar	443,29	332,47	47,65
			63,17

APLICACIÓN DE REDUCCIONES Y SANCIONES

<u>Importe Calculado</u>	<u>Importe prereduc.</u>	<u>Admisibilidad y compromisos</u>	<u>Presentación tardía</u>	<u>Omisión declaración</u>	<u>Condicionabilidad</u>	<u>PROPUESTO</u>	<u>IMPORTE (Euros)</u>		
							<u>FEADER (Eje 2)</u>	<u>MAPA</u>	<u>CAGPDS</u>
443,29	443,29	0,00	0,00	0,00	0,00	443,29	332,47	47,65	63,17
TOTAL						443,29	332,47	47,65	63,17



(1) Superficie declarada admisible ajustada con la superficie comprometida.
 (2) Factor de penalización valorando el alcance para el tipo de compromiso.
 (3) Solicita agricultura y tiene compromisos vigentes.
 (4) Solicita ganadería y tiene compromisos vigentes.

<u>APELLIDOS Y NOMBRE / RAZÓN SOCIAL</u>	<u>NIF</u>	<u>EXPEDIENTE</u>	<u>SOLICITA AGRICULT. (3)</u>	<u>SOLICITA GANADER. (4)</u>	<u>ANUALIDAD DE PAGO</u>
RAMOS RAMOS JOSE ANTONIO	****9047*	1109959	SI	NO	

DATOS MANTENIMIENTO

RESUMEN DE UNIDADES

<u>Cód</u>	<u>GRUPO DE PAGO</u>	<u>Sup. Dec. Admisible (ha)</u>	<u>Sup. Comprometida (ha)</u>	<u>Sup. ajustada compromiso (1) (ha)</u>	<u>% sobredec.</u>	<u>SUP. PROPUESTA (ha)</u>	<u>Importe Declarado</u>	<u>Importe Topado</u>	<u>Importe Propuesto</u>	<u>Importe tras sobredec.</u>
	AGRICULTURA - SIN SUPERFICIE DETERMINADA	0,00		0,00	0,00	0,00	0,00	0,00	0,00	0,00
TOTAL		0,00		0,00		0,00	0,00	0,00	0,00	0,00

APLICACIÓN DE REDUCCIONES Y SANCIONES

<u>AGRICULTURA</u>	<u>Importe Calculado</u>	<u>Importe prereduc.</u>	<u>Admisibilidad y compromisos</u>	<u>Presentación tardía</u>	<u>Omisión declaración</u>	<u>Condicionabilidad</u>	<u>PROPUESTO</u>	<u>IMPORTE (Euros)</u>		
								<u>FEADER (Eje 2)</u>	<u>MAPA</u>	<u>CAGPDS</u>
	0,00	0,00	0,00	0,00	0,00	0,00	0,00	0,00	0,00	0,00
TOTAL							0,00	0,00	0,00	0,00

DATOS AGRICULTURA

RESUMEN DE UNIDADES

<u>Cód</u>	<u>GRUPO DE PAGO</u>	<u>Sup. Dec. Admisible (ha)</u>	<u>Sup. Comprometida (ha)</u>	<u>Sup. ajustada compromiso (1) (ha)</u>	<u>% sobredec.</u>	<u>SUP. PROPUESTA (ha)</u>	<u>Importe Declarado</u>	<u>Importe Topado</u>	<u>Importe Propuesto</u>	<u>Importe tras sobredec.</u>
	AGRICULTURA - SIN SUPERFICIE DETERMINADA	0,00		0,00	0,00	0,00	0,00	0,00	0,00	0,00
TOTAL		0,00		0,00		0,00	0,00	0,00	0,00	0,00

RESUMEN DE PAGOS

<u>Propuesto</u>	<u>PROPUESTO</u>	<u>IMPORTE (Euros)</u>		
		<u>FEADER (Eje 2)</u>	<u>MAPA</u>	<u>CAGPDS</u>
	0,00	0,00	0,00	0,00

APLICACIÓN DE REDUCCIONES Y SANCIONES

<u>Importe Calculado</u>	<u>Importe prereduc.</u>	<u>Admisibilidad y compromisos</u>	<u>Presentación tardía</u>	<u>Omisión declaración</u>	<u>Condicionabilidad</u>	<u>PROPUESTO</u>	<u>IMPORTE (Euros)</u>			
							<u>FEADER (Eje 2)</u>	<u>MAPA</u>	<u>CAGPDS</u>	
0,00	0,00	0,00	0,00	0,00	0,00	0,00	0,00	0,00	0,00	
TOTAL							0,00	0,00	0,00	0,00



(1) Superficie declarada admisible ajustada con la superficie comprometida.
 (2) Factor de penalización valorando el alcance para el tipo de compromiso.
 (3) Solicita agricultura y tiene compromisos vigentes.
 (4) Solicita ganadería y tiene compromisos vigentes.

<u>APELLIDOS Y NOMBRE / RAZÓN SOCIAL</u>	<u>NIF</u>	<u>EXPEDIENTE</u>	<u>SOLICITA AGRICULT. (3)</u>	<u>SOLICITA GANADER. (4)</u>	<u>ANUALIDAD DE PAGO</u>
RAMOS RAMOS JUANA	****0049*	1015186	SI	NO	6ª

DATOS MANTENIMIENTO

IMPORTE POR ANUALIDAD

	<u>2015</u>	<u>2016</u>	<u>2017</u>	<u>2018</u>	<u>2019</u>	<u>2020</u>
IMPORTE MÁXIMO SUBVENCIONABLE	1.107,15 €	1.107,15 €	1.081,20 €	1.081,20 €	1.055,25 €	1.031,46 €
IMPORTE MEDIO DE TRANSFERENCIA (€/ha)	216,24 €	216,24 €	216,24 €	216,24 €	216,24 €	216,24 €

RESUMEN DE UNIDADES

<u>Cód</u>	<u>GRUPO DE PAGO</u>	<u>Sup. Dec. Admisible (ha)</u>	<u>Sup. Comprometida (ha)</u>	<u>Sup. ajustada compromiso (1) (ha)</u>	<u>% sobredec.</u>	<u>SUP. PROPUESTA (ha)</u>	<u>Importe Declarado</u>	<u>Importe Topado</u>	<u>Importe Propuesto</u>	<u>Importe tras sobredec.</u>
58	FRUTALES SECANO	5,00		4,66	0,00	4,66	1.007,68	993,54	993,54	993,54
	TOTAL	5,00	4,77	4,66		4,66	1.007,68	993,54	993,54	993,54

APLICACIÓN DE REDUCCIONES Y SANCIONES

<u>AGRICULTURA</u>	<u>Importe Calculado</u>	<u>Importe prerreduc.</u>	<u>Admisibilidad y compromisos</u>	<u>Presentación tardía</u>	<u>Omisión declaración</u>	<u>Condicionabilidad</u>	<u>PROPUESTO</u>	<u>IMPORTE (Euros)</u>			
								<u>FEADER (Eje 2)</u>	<u>MAPA</u>	<u>CAGPDS</u>	
	993,54	993,54	0,00	0,00	0,00	0,00	993,54	745,16	106,81	141,57	
							TOTAL	993,54	745,16	106,81	141,57

RECINTOS PROPUESTOS

<u>REF.</u>	<u>REFERENCIA SIGPAC</u>	<u>CULTIVO DESCRIPCIÓN CULTIVO</u>	<u>S/R G.PAGO</u>	<u>PEND. MEDIA (%)</u>	<u>SUP. DEC. ADMISIBLE (ha)</u>	<u>SUP. COMPROM. (ha)</u>	<u>SUP. AJUSTADA COMPROM. (1) (ha)</u>	<u>SUP. CONV. SIGPAC (ha)</u>	<u>SUP. CERTIF. (ha)</u>	<u>SUP. CAMPO (ha)</u>	<u>SUP. CAMPO DECLARADO (ha)</u>	<u>SUP. DEC. REDUCIDA (ha)</u>	<u>SUP. PROPUESTA (ha)</u>
1700000005214523	04-059-016-00561-00001	104007 ALMENDROS-COMUNA	S 58	10,57	0,26	0,26	0,26		0,26			0,26	0,26
1700000005214524	04-059-016-00492-00001	104007 ALMENDROS-COMUNA	S 58	4,34	0,05	0,05	0,05		0,05			0,05	0,05
1700000005214525	04-059-016-00398-00001	104007 ALMENDROS-COMUNA	S 58	5,36	0,05	0,05	0,05		0,05			0,05	0,05
1700000005214526	04-059-016-00124-00001	104007 ALMENDROS-COMUNA	S 58	7,04	0,22	0,22	0,22		0,22			0,22	0,22
1700000005214527	04-059-016-00474-00001	104007 ALMENDROS-COMUNA	S 58	18,97	0,06	0,06	0,06		0,06			0,06	0,06
1700000005214528	04-059-016-00484-00001	104007 ALMENDROS-COMUNA	S 58	5,94	0,04	0,04	0,04		0,04			0,04	0,04
1700000005214529	04-059-016-00121-00001	104007 ALMENDROS-COMUNA	S 58	16,16	1,56	1,56	1,56	1,56	1,56			1,56	1,56
1700000005214530	04-059-013-00251-00006	104007 ALMENDROS-COMUNA	S 58	23,51	0,03	0,03	0,03		0,03			0,03	0,03
1700000005214532	04-059-014-00107-00001	104007 ALMENDROS-COMUNA	S 58	17,03	1,15	1,15	1,15		1,15			1,15	1,15
1700000005214533	04-059-013-00251-00007	104007 ALMENDROS-COMUNA	S 58	15,38	0,29	0,29	0,29		0,29			0,29	0,29
1700000005214534	04-059-014-00053-00001	104007 ALMENDROS-COMUNA	S 58	8,64	0,06	0,06	0,06		0,06			0,06	0,06
1700000005214535	04-059-016-00404-00001	104007 ALMENDROS-COMUNA	S 58	4,35	0,04	0,04	0,04		0,04			0,04	0,04
1700000005214536	04-059-016-00433-00003	104007 ALMENDROS-COMUNA	S 58	4,28	0,05	0,05	0,05		0,05			0,05	0,05
1700000005214537	04-059-035-00289-00001	104007 ALMENDROS-COMUNA	S 58	23,31	0,10	0,10	0,10		0,10			0,10	0,10
1700000005214538	04-059-018-00217-00003	104007 ALMENDROS-COMUNA	S 58	27,07	0,04	0,04	0,04		0,04			0,04	0,04
1700000005214539	04-059-018-00218-00004	104007 ALMENDROS-COMUNA	S 58	29,46	0,07	0,07	0,07		0,07			0,07	0,07
1700000005214540	04-059-018-00045-00001	104007 ALMENDROS-COMUNA	S 58	14,57	0,24	0,24	0,24		0,24			0,24	0,24
1700000005214541	04-059-018-00040-00002	104007 ALMENDROS-COMUNA	S 58	10,31	0,26	0,26	0,26		0,26			0,26	0,26
1700000005214542	04-059-018-00217-00001	104007 ALMENDROS-COMUNA	S 58	16,55	0,15	0,15	0,15		0,15			0,15	0,15
1700000005214543	04-059-018-00218-00003	104007 ALMENDROS-COMUNA	S 58	21,64	0,28	0,28	0,28		0,28			0,28	0,28

DATOS AGRICULTURA

RESUMEN DE UNIDADES

<u>Cód</u>	<u>GRUPO DE PAGO</u>	<u>Sup. Dec. Admisible (ha)</u>	<u>Sup. Comprometida (ha)</u>	<u>Sup. ajustada compromiso (1) (ha)</u>	<u>% sobredec.</u>	<u>SUP. PROPUESTA (ha)</u>	<u>Importe Declarado</u>	<u>Importe Topado</u>	<u>Importe Propuesto</u>	<u>Importe tras sobredec.</u>
58	FRUTALES SECANO	5,00		4,66	0,00	4,66	1.007,68	993,54	993,54	993,54
	TOTAL	5,00	4,77	4,66		4,66	1.007,68	993,54	993,54	993,54

RESUMEN DE PAGOS

<u>IMPORTE (Euros)</u>			
<u>PROPUESTO</u>	<u>FEADER (Eje 2)</u>	<u>MAPA</u>	<u>CAGPDS</u>
Propuesto a pagar	993,54	745,16	106,81
			141,57

APLICACIÓN DE REDUCCIONES Y SANCIONES

<u>Importe Calculado</u>	<u>Importe prerreduc.</u>	<u>Admisibilidad y compromisos</u>	<u>Presentación tardía</u>	<u>Omisión declaración</u>	<u>Condicionabilidad</u>	<u>PROPUESTO</u>	<u>IMPORTE (Euros)</u>			
							<u>FEADER (Eje 2)</u>	<u>MAPA</u>	<u>CAGPDS</u>	
993,54	993,54	0,00	0,00	0,00	0,00	993,54	745,16	106,81	141,57	
						TOTAL	993,54	745,16	106,81	141,57



(1) Superficie declarada admisible ajustada con la superficie comprometida.
 (2) Factor de penalización valorando el alcance para el tipo de compromiso.
 (3) Solicita agricultura y tiene compromisos vigentes.
 (4) Solicita ganadería y tiene compromisos vigentes.

INCIDENCIAS

INCIDENCIA DESCRIPCIÓN

- 75022 No autoriza a que, en caso de la devolución por la entidad financiera (retrocesión bancaria) del pago en la cuenta corriente consignada en la solicitud y que está debidamente registrada en el sistema contable GIRO de la Junta de Andalucía, se proceda al pago en cualquier otra cuenta corriente de la titularidad del solicitante vigente en dicho sistema contable.
- 85013 Superficie resuelta para el grupo de pago menor que la mínima requerida (requisito anexo 1, Orden 26 mayo 2015)
Sup. Resuelta:0,11 Grupo de Pago:FRUTALES REGADÍO
- 85014 Recinto afectado por el requisito del cumplimiento de la superficie mínima para el grupo de pago (requisito anexo 1, Orden 26 mayo 2015)
Ref:1700000005214544 Recinto:04-059-013-00121-001 Cultivo:104007 ALMENDROS-COMUNA Regadío Sup. Declarada:0,06 Superficie Resolver:0,06
Ref:1700000005214531 Recinto:04-059-035-00747-001 Cultivo:104007 ALMENDROS-COMUNA Regadío Sup. Declarada:0,06 Superficie Resolver:0,06



<u>APELLIDOS Y NOMBRE / RAZÓN SOCIAL</u>	<u>NIF</u>	<u>EXPEDIENTE</u>	<u>SOLICITA AGRICULT. (3)</u>	<u>SOLICITA GANADER. (4)</u>	<u>ANUALIDAD DE PAGO</u>
RAMOS RAMOS ROSALINO	****3213*	1054287	SI	NO	6ª

DATOS MANTENIMIENTO

IMPORTE POR ANUALIDAD

	2015	2016	2017	2018	2019	2020
IMPORTE MÁXIMO SUBVENCIONABLE	784,95 €	784,95 €	784,95 €	784,95 €	784,95 €	784,95 €
IMPORTE MEDIO DE TRANSFERENCIA (€/ha)	216,24 €	216,24 €	216,24 €	216,24 €	216,24 €	216,24 €

RESUMEN DE UNIDADES

Cód	GRUPO DE PAGO	Sup. Dec. Admisible (ha)	Sup. Comprometida (ha)	Sup. ajustada compromiso (1) (ha)	% sobredec.	SUP. PROPUESTA (ha)	Importe Declarado	Importe Topado	Importe Propuesto	Importe tras sobredec.
58	FRUTALES SECANO	3,63		3,63	0,00	3,63	784,95	784,95	784,95	784,95
	TOTAL	3,63	3,63	3,63		3,63	784,95	784,95	784,95	784,95

APLICACIÓN DE REDUCCIONES Y SANCIONES

AGRICULTURA	Importe Calculado	Importe prereduc.	Admisibilidad y compromisos	Presentación tardía	Omisión declaración	Condicionalidad	PROPUESTO	IMPORTE (Euros)			
								FEADER (Eje 2)	MAPA	CAGPDS	
	784,95	784,95	0,00	0,00	1,00	0,00	777,10	582,83	83,54	110,73	
							TOTAL	777,10	582,83	83,54	110,73

RECINTOS PROPUESTOS

REF.	REFERENCIA SIGPAC	CULTIVO DESCRIPCIÓN CULTIVO	S/R G.PAGO	PEND. MEDIA (%)	SUP. DEC. ADMISIBLE (ha)	SUP. COMPROM. (ha)	SUP. AJUSTADA COMPROM. (1) (ha)	SUP. CONV. SIGPAC (ha)	SUP. CERTIF. (ha)	SUP. CAMPO (ha)	SUP. CAMPO DECLARADO (ha)	SUP. DEC. REDUCIDA (ha)	SUP. PROPUESTA (ha)
1700000006152363	04-059-018-00026-00001	104007 ALMENDROS-COMUNA	S 58	7,79	0,52	0,52	0,52	0,52	0,52			0,52	0,52
1700000006152364	04-059-016-00043-00003	104007 ALMENDROS-COMUNA	S 58	9,13	0,39	0,39	0,39	0,39	0,39			0,39	0,39
1700000006152365	04-059-014-00104-00001	104007 ALMENDROS-COMUNA	S 58	15,62	0,12	0,12	0,12	0,12	0,12			0,12	0,12
1700000006152366	04-059-014-00162-00002	104007 ALMENDROS-COMUNA	S 58	14,00	0,20	0,20	0,20	0,20	0,20			0,20	0,20
1700000006152367	04-059-014-00163-00001	104007 ALMENDROS-COMUNA	S 58	19,14	0,61	0,61	0,61	0,61	0,61			0,61	0,61
1700000006152368	04-059-016-00556-00001	104007 ALMENDROS-COMUNA	S 58	23,39	0,27	0,27	0,27	0,27	0,27			0,27	0,27
1700000006152369	04-059-016-00140-00002	104007 ALMENDROS-COMUNA	S 58	18,44	0,89	0,89	0,89	0,89	0,89			0,89	0,89
1700000006152370	04-059-016-00140-00007	104007 ALMENDROS-COMUNA	S 58	11,39	0,11	0,11	0,11	0,11	0,11			0,11	0,11
1700000006152371	04-059-013-00039-00004	104007 ALMENDROS-COMUNA	S 58	17,33	0,52	0,52	0,52	0,52	0,52			0,52	0,52

DATOS AGRICULTURA

RESUMEN DE UNIDADES

Cód	GRUPO DE PAGO	Sup. Dec. Admisible (ha)	Sup. Comprometida (ha)	Sup. ajustada compromiso (1) (ha)	% sobredec.	SUP. PROPUESTA (ha)	Importe Declarado	Importe Topado	Importe Propuesto	Importe tras sobredec.
58	FRUTALES SECANO	3,63		3,63	0,00	3,63	784,95	784,95	784,95	784,95
	TOTAL	3,63	3,63	3,63		3,63	784,95	784,95	784,95	784,95

RESUMEN DE PAGOS

Propuesto a pagar	IMPORTE (Euros)			
	PROPUESTO	FEADER (Eje 2)	MAPA	CAGPDS
	777,10	582,83	83,54	110,73

APLICACIÓN DE REDUCCIONES Y SANCIONES

AGRICULTURA	Importe Calculado	Importe prereduc.	Admisibilidad y compromisos	Presentación tardía	Omisión declaración	Condicionalidad	PROPUESTO	IMPORTE (Euros)			
								FEADER (Eje 2)	MAPA	CAGPDS	
	784,95	784,95	0,00	0,00	1,00	0,00	777,10	582,83	83,54	110,73	
							TOTAL	777,10	582,83	83,54	110,73

INCIDENCIAS

INCIDENCIA DESCRIPCIÓN

256 Solicitud con recintos declarados en campaña anterior y no declarados en campaña actual con una reducción por omisión de superficie superior al 3%.
CÓDIGO PARA EL PORCENTAJE DE REDUCCIÓN POR OMISIÓN QUE CORRESPONDE A LA SOLICITUD: 1

(1) Superficie declarada admisible ajustada con la superficie comprometida.
(2) Factor de penalización valorando el alcance para el tipo de compromiso.
(3) Solicita agricultura y tiene compromisos vigentes.
(4) Solicita ganadería y tiene compromisos vigentes.

<u>APELLIDOS Y NOMBRE / RAZÓN SOCIAL</u>	<u>NIF</u>	<u>EXPEDIENTE</u>	<u>SOLICITA AGRICULT. (3)</u>	<u>SOLICITA GANADER. (4)</u>	<u>ANUALIDAD DE PAGO</u>
RAMOS SANCHEZ MERCEDES	****1002*	1147112	SI	NO	6ª

DATOS MANTENIMIENTO

IMPORTE POR ANUALIDAD

	<u>2015</u>	<u>2016</u>	<u>2017</u>	<u>2018</u>	<u>2019</u>	<u>2020</u>
IMPORTE MÁXIMO SUBVENCIONABLE	1.271,49 €	1.271,49 €	1.271,49 €	1.271,49 €	1.271,49 €	1.271,49 €
IMPORTE MEDIO DE TRANSFERENCIA (€/ha)	216,24 €	216,24 €	216,24 €	216,24 €	216,24 €	216,24 €

RESUMEN DE UNIDADES

<u>Cód</u>	<u>GRUPO DE PAGO</u>	<u>Sup. Dec. Admisible (ha)</u>	<u>Sup. Comprometida (ha)</u>	<u>Sup. ajustada compromiso (1) (ha)</u>	<u>% sobredec.</u>	<u>SUP. PROPUESTA (ha)</u>	<u>Importe Declarado</u>	<u>Importe Topado</u>	<u>Importe Propuesto</u>	<u>Importe tras sobredec.</u>
58	FRUTALES SECANO	5,88		5,88	0,00	5,88	1.271,49	1.271,49	1.271,49	1.271,49
	TOTAL	5,88	5,88	5,88		5,88	1.271,49	1.271,49	1.271,49	1.271,49

APLICACIÓN DE REDUCCIONES Y SANCIONES

<u>AGRICULTURA</u>	<u>Importe Calculado</u>	<u>Importe prereduc.</u>	<u>Admisibilidad y compromisos</u>	<u>Presentación tardía</u>	<u>Omisión declaración</u>	<u>Condicionabilidad</u>	<u>PROPUESTO</u>	<u>IMPORTE (Euros)</u>		
								<u>FEADER (Eje 2)</u>	<u>MAPA</u>	<u>CAGPDS</u>
	1.271,49	1.271,49	0,00	0,00	0,00	0,00	1.271,49	953,62	136,69	181,18
TOTAL							1.271,49	953,62	136,69	181,18

RECINTOS PROPUESTOS

<u>REF.</u>	<u>REFERENCIA SIGPAC</u>	<u>CULTIVO DESCRIPCIÓN CULTIVO</u>	<u>S/R</u>	<u>G.PAGO</u>	<u>PEND. MEDIA (%)</u>	<u>SUP. DEC. ADMISIBLE (ha)</u>	<u>SUP. COMPROM. (ha)</u>	<u>SUP. AJUSTADA COMPROM. (1) (ha)</u>	<u>SUP. CONV. SIGPAC (ha)</u>	<u>SUP. CERTIF. (ha)</u>	<u>SUP. CAMPO (ha)</u>	<u>SUP. CAMPO DECLARADO (ha)</u>	<u>SUP. DEC. REDUCIDA (ha)</u>	<u>SUP. PROPUESTA (ha)</u>
1700000004980280	04-095-018-00088-00002	104020 ALMENDROS-GUARA	S	58	4,13	1,45	1,45	1,45	1,45	1,45			1,45	1,45
1700000004980281	04-095-018-00089-00004	104020 ALMENDROS-GUARA	S	58	3,97	1,67	1,67	1,67	1,67	1,67			1,67	1,67
1700000004980282	04-095-018-00092-00001	104020 ALMENDROS-GUARA	S	58	4,24	2,76	2,76	2,76	2,76	2,76			2,76	2,76

DATOS AGRICULTURA

RESUMEN DE UNIDADES

<u>Cód</u>	<u>GRUPO DE PAGO</u>	<u>Sup. Dec. Admisible (ha)</u>	<u>Sup. Comprometida (ha)</u>	<u>Sup. ajustada compromiso (1) (ha)</u>	<u>% sobredec.</u>	<u>SUP. PROPUESTA (ha)</u>	<u>Importe Declarado</u>	<u>Importe Topado</u>	<u>Importe Propuesto</u>	<u>Importe tras sobredec.</u>
58	FRUTALES SECANO	5,88		5,88	0,00	5,88	1.271,49	1.271,49	1.271,49	1.271,49
	TOTAL	5,88	5,88	5,88		5,88	1.271,49	1.271,49	1.271,49	1.271,49

RESUMEN DE PAGOS

<u>IMPORTE (Euros)</u>				
	<u>PROPUESTO</u>	<u>FEADER (Eje 2)</u>	<u>MAPA</u>	<u>CAGPDS</u>
Propuesto a pagar	1.271,49	953,62	136,69	181,18

APLICACIÓN DE REDUCCIONES Y SANCIONES

<u>Importe Calculado</u>	<u>Importe prereduc.</u>	<u>Admisibilidad y compromisos</u>	<u>Presentación tardía</u>	<u>Omisión declaración</u>	<u>Condicionabilidad</u>	<u>PROPUESTO</u>	<u>IMPORTE (Euros)</u>		
							<u>FEADER (Eje 2)</u>	<u>MAPA</u>	<u>CAGPDS</u>
1.271,49	1.271,49	0,00	0,00	0,00	0,00	1.271,49	953,62	136,69	181,18
TOTAL						1.271,49	953,62	136,69	181,18



(1) Superficie declarada admisible ajustada con la superficie comprometida.
 (2) Factor de penalización valorando el alcance para el tipo de compromiso.
 (3) Solicita agricultura y tiene compromisos vigentes.
 (4) Solicita ganadería y tiene compromisos vigentes.

<u>APELLIDOS Y NOMBRE / RAZÓN SOCIAL</u>	<u>NIF</u>	<u>EXPEDIENTE</u>	<u>SOLICITA AGRICULT. (3)</u>	<u>SOLICITA GANADER. (4)</u>	<u>ANUALIDAD DE PAGO</u>
RECHE BELMONTE FUENSANTA RAFAELA	****0323*	1139765	SI	NO	6ª

DATOS MANTENIMIENTO

IMPORTE POR ANUALIDAD

	<u>2015</u>	<u>2016</u>	<u>2017</u>	<u>2018</u>	<u>2019</u>	<u>2020</u>
IMPORTE MÁXIMO SUBVENCIONABLE	2.759,22 €	2.759,22 €	2.759,22 €	2.759,22 €	2.759,22 €	2.759,22 €
IMPORTE MEDIO DE TRANSFERENCIA (€/ha)	216,24 €	216,24 €	216,24 €	216,24 €	216,24 €	216,24 €

RESUMEN DE UNIDADES

<u>Cód</u>	<u>GRUPO DE PAGO</u>	<u>Sup. Dec. Admisible (ha)</u>	<u>Sup. Comprometida (ha)</u>	<u>Sup. ajustada compromiso (1) (ha)</u>	<u>% sobredec.</u>	<u>SUP. PROPUESTA (ha)</u>	<u>Importe Declarado</u>	<u>Importe Topado</u>	<u>Importe Propuesto</u>	<u>Importe tras sobredec.</u>
58	FRUTALES SECANO	12,76		12,76	0,00	12,76	2.759,22	2.759,22	2.759,22	2.759,22
	TOTAL	12,76	12,76	12,76		12,76	2.759,22	2.759,22	2.759,22	2.759,22

APLICACIÓN DE REDUCCIONES Y SANCIONES

	<u>Importe Calculado</u>	<u>Importe prerreduc.</u>	<u>Admisibilidad y compromisos</u>	<u>Presentación tardía</u>	<u>Omisión declaración</u>	<u>Condicionabilidad</u>	<u>PROPUESTO</u>	<u>IMPORTE (Euros)</u>		
								<u>FEADER (Eje 2)</u>	<u>MAPA</u>	<u>CAGPDS</u>
AGRICULTURA	2.759,22	2.759,22	0,00	0,00	0,00	0,00	2.759,22	2.069,42	296,62	393,18
TOTAL							2.759,22	2.069,42	296,62	393,18

RECINTOS PROPUESTOS

<u>REF.</u>	<u>REFERENCIA SIGPAC</u>	<u>CULTIVO DESCRIPCIÓN CULTIVO</u>	<u>S/R</u>	<u>G.PAGO</u>	<u>PEND. MEDIA (%)</u>	<u>SUP. DEC. ADMISIBLE (ha)</u>	<u>SUP. COMPROM. (ha)</u>	<u>SUP. AJUSTADA COMPROM. (1) (ha)</u>	<u>SUP. CONV. SIGPAC (ha)</u>	<u>SUP. CERTIF. (ha)</u>	<u>SUP. CAMPO (ha)</u>	<u>SUP. CAMPO DECLARADO (ha)</u>	<u>SUP. DEC. REDUCIDA (ha)</u>	<u>SUP. PROPUESTA (ha)</u>
1700000005679821	04-063-012-00057-00001	104020 ALMENDROS-GUARA	S	58	10,82	8,71	8,71	8,71	8,71	8,71			8,71	8,71
1700000005679822	04-063-012-00058-00001	104020 ALMENDROS-GUARA	S	58	14,90	4,05	4,05	4,05		4,05			4,05	4,05

DATOS AGRICULTURA

RESUMEN DE UNIDADES

<u>Cód</u>	<u>GRUPO DE PAGO</u>	<u>Sup. Dec. Admisible (ha)</u>	<u>Sup. Comprometida (ha)</u>	<u>Sup. ajustada compromiso (1) (ha)</u>	<u>% sobredec.</u>	<u>SUP. PROPUESTA (ha)</u>	<u>Importe Declarado</u>	<u>Importe Topado</u>	<u>Importe Propuesto</u>	<u>Importe tras sobredec.</u>
58	FRUTALES SECANO	12,76		12,76	0,00	12,76	2.759,22	2.759,22	2.759,22	2.759,22
	TOTAL	12,76	12,76	12,76		12,76	2.759,22	2.759,22	2.759,22	2.759,22

RESUMEN DE PAGOS

	<u>PROPUESTO</u>	<u>IMPORTE (Euros)</u>		
		<u>FEADER (Eje 2)</u>	<u>MAPA</u>	<u>CAGPDS</u>
Propuesto a pagar	2.759,22	2.069,42	296,62	393,18

APLICACIÓN DE REDUCCIONES Y SANCIONES

	<u>Importe Calculado</u>	<u>Importe prerreduc.</u>	<u>Admisibilidad y compromisos</u>	<u>Presentación tardía</u>	<u>Omisión declaración</u>	<u>Condicionabilidad</u>	<u>PROPUESTO</u>	<u>IMPORTE (Euros)</u>		
								<u>FEADER (Eje 2)</u>	<u>MAPA</u>	<u>CAGPDS</u>
	2.759,22	2.759,22	0,00	0,00	0,00	0,00	2.759,22	2.069,42	296,62	393,18
TOTAL							2.759,22	2.069,42	296,62	393,18



(1) Superficie declarada admisible ajustada con la superficie comprometida.
 (2) Factor de penalización valorando el alcance para el tipo de compromiso.
 (3) Solicita agricultura y tiene compromisos vigentes.
 (4) Solicita ganadería y tiene compromisos vigentes.

<u>APELLIDOS Y NOMBRE / RAZÓN SOCIAL</u>	<u>NIF</u>	<u>EXPEDIENTE</u>	<u>SOLICITA AGRICULT. (3)</u>	<u>SOLICITA GANADER. (4)</u>	<u>ANUALIDAD DE PAGO</u>
RECHE CARRICONDO LAURA	****3225*	1051862	SI	NO	6ª

DATOS MANTENIMIENTO

IMPORTE POR ANUALIDAD

	<u>2015</u>	<u>2016</u>	<u>2017</u>	<u>2018</u>	<u>2019</u>	<u>2020</u>
IMPORTE MÁXIMO SUBVENCIONABLE	9.415,09 €	9.415,09 €	9.380,22 €	9.312,53 €	9.312,53 €	9.312,53 €
IMPORTE MEDIO DE TRANSFERENCIA (€/ha)	205,12 €	205,12 €	205,12 €	205,12 €	205,12 €	205,12 €

RESUMEN DE UNIDADES

<u>Cód</u>	<u>GRUPO DE PAGO</u>	<u>Sup. Dec. Admisible (ha)</u>	<u>Sup. Comprometida (ha)</u>	<u>Sup. ajustada compromiso (1) (ha)</u>	<u>% sobredec.</u>	<u>SUP. PROPUESTA (ha)</u>	<u>Importe Declarado</u>	<u>Importe Topado</u>	<u>Importe Propuesto</u>	<u>Importe tras sobredec.</u>
58	FRUTALES SECANO	45,42		45,38	0,22	45,28	9.348,06	9.308,43	9.287,83	9.287,83
	TOTAL	45,42	45,40	45,38		45,28	9.348,06	9.308,43	9.287,83	9.287,83

APLICACIÓN DE REDUCCIONES Y SANCIONES

	<u>Importe Calculado</u>	<u>Importe prerreduc.</u>	<u>Admisibilidad y compromisos</u>	<u>Presentación tardía</u>	<u>Omisión declaración</u>	<u>Condicionabilidad</u>	<u>PROPUESTO</u>	<u>IMPORTE (Euros)</u>		
								<u>FEADER (Eje 2)</u>	<u>MAPA</u>	<u>CAGPDS</u>
AGRICULTURA	9.287,83	9.287,83	0,00	0,00	0,00	0,00	9.287,83	6.965,87	998,44	1.323,52
TOTAL							9.287,83	6.965,87	998,44	1.323,52

RECINTOS PROPUESTOS

<u>REF.</u>	<u>REFERENCIA SIGPAC</u>	<u>CULTIVO DESCRIPCIÓN CULTIVO</u>	<u>S/R G.PAGO</u>	<u>PEND. MEDIA (%)</u>	<u>SUP. DEC. ADMISIBLE (ha)</u>	<u>SUP. COMPROM. (ha)</u>	<u>SUP. AJUSTADA COMPROM. (1) (ha)</u>	<u>SUP. CONV. SIGPAC (ha)</u>	<u>SUP. CERTIF. (ha)</u>	<u>SUP. CAMPO (ha)</u>	<u>SUP. CAMPO DETER. CULT. DECLARADO (ha)</u>	<u>SUP. DEC. REDUCIDA (ha)</u>	<u>SUP. PROPUESTA (ha)</u>
1700000005122720	04-037-034-00020-00001	104020 ALMENDROS-GUARA	S 58	5,83	0,63	0,63	0,63		0,63	0,63	0,63	0,63	0,63
1700000005122722	04-070-007-00025-00005	104022 ALMENDROS-LARGUETA	S 58	6,60	0,58	0,58	0,58		0,58	0,58	0,58	0,58	0,58
1700000005122723	04-070-007-00038-00005	104020 ALMENDROS-GUARA	S 58	7,08	2,20	2,20	2,20		2,20	2,20	2,20	2,20	2,20
1700000005122724	04-070-007-00025-00006	104022 ALMENDROS-LARGUETA	S 58	8,91	0,68	0,68	0,68		0,68	0,68	0,68	0,68	0,68
1700000005122725	04-070-007-00025-00015	104022 ALMENDROS-LARGUETA	S 58	9,90	0,83	0,83	0,83		0,83	0,83	0,83	0,83	0,83
1700000005122726	04-070-007-00051-00001	104020 ALMENDROS-GUARA	S 58	5,81	0,42	0,42	0,42	0,42	0,42	0,42	0,42	0,42	0,42
1700000005122727	04-070-007-00052-00001	104020 ALMENDROS-GUARA	S 58	6,38	0,20	0,20	0,20		0,20	0,20	0,20	0,20	0,20
1700000005122728	04-070-008-00099-00001	104020 ALMENDROS-GUARA	S 58	17,11	2,14	2,14	2,14		2,14	2,14	2,14	2,14	2,14
1700000005122729	04-037-044-00022-00001	104020 ALMENDROS-GUARA	S 58	8,64	1,04	1,04	1,04		1,04	1,04	1,04	1,04	1,04
1700000005122730	04-037-044-00044-00001	104020 ALMENDROS-GUARA	S 58	7,66	0,95	0,95	0,95		0,95	0,95	0,95	0,95	0,95
1700000005122731	04-037-036-00097-00001	104020 ALMENDROS-GUARA	S 58	3,66	0,46	0,46	0,46		0,46	0,46	0,46	0,46	0,46
1700000005122732	04-070-007-00010-00001	104020 ALMENDROS-GUARA	S 58	6,63	1,04	1,04	1,04		1,04	1,04	1,04	1,04	1,04
1700000005122733	04-037-035-00015-00001	104020 ALMENDROS-GUARA	S 58	4,95	1,25	1,25	1,25		1,25	1,25	1,25	1,25	1,25
1700000005122734	04-037-035-00016-00001	104020 ALMENDROS-GUARA	S 58	5,60	0,55	0,55	0,55		0,55	0,55	0,55	0,55	0,55
1700000005122735	18-057-021-00330-00001	104020 ALMENDROS-GUARA	S 58	2,87	1,27	1,27	1,27		1,27	1,27	1,27	1,27	1,27
1700000005122736	04-037-036-00028-00001	104020 ALMENDROS-GUARA	S 58	2,16	0,36	0,36	0,36		0,36	0,36	0,36	0,36	0,36
1700000005122741	18-057-021-00329-00001	104020 ALMENDROS-GUARA	S 58	8,43	1,29	1,29	1,29		1,29	1,29	1,29	1,29	1,29
1700000005122742	18-057-021-00296-00002	104020 ALMENDROS-GUARA	S 58	8,82	0,84	0,84	0,84		1,11	0,84	0,84	0,84	0,84
1700000005122743	04-070-007-00011-00001	104020 ALMENDROS-GUARA	S 58	8,22	0,77	0,77	0,77		0,77	0,77	0,77	0,77	0,77
1700000005122744	04-037-034-00021-00001	104020 ALMENDROS-GUARA	S 58	14,50	0,16	0,16	0,16		0,16	0,16	0,16	0,16	0,16
1700000005122745	18-057-013-00058-00001	104020 ALMENDROS-GUARA	S 58	9,82	1,03	1,03	1,03		1,03	1,03	1,03	1,03	1,03
1700000005122746	18-057-012-00087-00001	104020 ALMENDROS-GUARA	S 58	5,34	5,03	5,03	5,03		5,03	5,03	5,03	5,03	5,03
1700000005122747	18-057-013-00078-00001	104020 ALMENDROS-GUARA	S 58	5,15	0,88	0,88	0,88		0,88	0,88	0,88	0,88	0,88
1700000005122748	18-057-013-00069-00002	104020 ALMENDROS-GUARA	S 58	7,76	1,61	1,60	1,60		1,61	1,61	1,61	1,60	1,60
1700000005122749	18-057-013-00082-00001	104020 ALMENDROS-GUARA	S 58	5,43	1,22	1,22	1,22		1,22	1,22	1,22	1,22	1,22
1700000005122750	18-057-013-00084-00001	104020 ALMENDROS-GUARA	S 58	5,00	2,17	2,17	2,17		2,17	2,17	2,17	2,17	2,17
1700000005122751	18-057-013-00098-00001	104020 ALMENDROS-GUARA	S 58	3,54	1,05	1,05	1,05		1,05	1,05	1,05	1,05	1,05
1700000005122752	04-070-007-00015-00005	104020 ALMENDROS-GUARA	S 58	8,19	1,37	1,37	1,37		1,37	1,37	1,37	1,37	1,37
1700000005122753	04-070-007-00016-00001	104020 ALMENDROS-GUARA	S 58	9,98	1,73	1,73	1,73		1,73	1,73	1,73	1,73	1,73
1700000005122754	04-070-008-00099-00004	104020 ALMENDROS-GUARA	S 58	13,34	0,87	0,87	0,87		0,87	0,87	0,87	0,87	0,87
1700000005122755	04-070-008-00118-00001	104022 ALMENDROS-LARGUETA	S 58	7,16	2,38	2,38	2,38		2,38	2,38	2,38	2,38	2,38
1700000005122756	04-070-008-00129-00002	104020 ALMENDROS-GUARA	S 58	8,37	0,47	0,47	0,47		0,47	0,47	0,47	0,47	0,47
1700000005122757	04-070-008-00134-00002	104020 ALMENDROS-GUARA	S 58	7,27	0,68	0,68	0,68		0,68	0,68	0,68	0,68	0,68
1700000005122758	04-070-007-00025-00004	104022 ALMENDROS-LARGUETA	S 58	14,04	0,86	0,84	0,84		0,86	0,86	0,86	0,84	0,84
1700000005122759	04-070-007-00038-00009	104020 ALMENDROS-GUARA	S 58	10,89	0,90	0,90	0,90		0,90	0,80	0,80	0,90	0,80
1700000005122760	04-070-007-00025-00002	104020 ALMENDROS-GUARA	S 58	11,39	1,46	1,46	1,46		1,46	1,46	1,46	1,46	1,46
1700000005122761	04-070-007-00024-00001	104020 ALMENDROS-GUARA	S 58	10,23	1,39	1,39	1,39		1,39	1,39	1,39	1,39	1,39
1700000005122762	04-070-007-00019-00005	104020 ALMENDROS-GUARA	S 58	18,27	0,19	0,19	0,19	0,19	0,19	0,19	0,19	0,19	0,19
1700000005122763	04-070-007-00018-00001	104020 ALMENDROS-GUARA	S 58	5,67	0,37	0,37	0,37		0,37	0,37	0,37	0,37	0,37
1700000005122764	04-070-007-00019-00003	104020 ALMENDROS-GUARA	S 58	8,82	1,43	1,45	1,43	1,43	1,43	1,43	1,43	1,43	1,43
1700000005122765	04-070-007-00038-00001	104020 ALMENDROS-GUARA	S 58	7,42	0,67	0,66	0,66		0,67	0,67	0,67	0,66	0,66

DATOS AGRICULTURA

(1) Superficie declarada admisible ajustada con la superficie comprometida.
 (2) Factor de penalización valorando el alcance para el tipo de compromiso.
 (3) Solicita agricultura y tiene compromisos vigentes.
 (4) Solicita ganadería y tiene compromisos vigentes.

RESUMEN DE UNIDADES

<u>Cód</u>	<u>GRUPO DE PAGO</u>	<u>Sup. Dec. Admisible (ha)</u>	<u>Sup. Comprometida (ha)</u>	<u>Sup. ajustada compromiso (1) (ha)</u>	<u>% sobredec.</u>	<u>SUP. PROPUESTA (ha)</u>	<u>Importe Declarado</u>	<u>Importe Topado</u>	<u>Importe Propuesto</u>	<u>Importe tras sobredec.</u>
58	FRUTALES SECANO	45,42		45,38	0,22	45,28	9.348,06	9.308,43	9.287,83	9.287,83
	TOTAL	45,42	45,40	45,38		45,28	9.348,06	9.308,43	9.287,83	9.287,83

RESUMEN DE PAGOS

	<u>IMPORTE (Euros)</u>			
	<u>PROPUESTO</u>	<u>FEADER (Eje 2)</u>	<u>MAPA</u>	<u>CAGPDS</u>
Propuesto a pagar	9.287,83	6.965,87	998,44	1.323,52

APLICACIÓN DE REDUCCIONES Y SANCIONES

<u>Importe Calculado</u>	<u>Importe prerreduc.</u>	<u>Admisibilidad y compromisos</u>	<u>Presentación tardía</u>	<u>Omisión declaración</u>	<u>Condicionabilidad</u>	<u>PROPUESTO</u>	<u>FEADER (Eje 2)</u>	<u>MAPA</u>	<u>CAGPDS</u>	
9.287,83	9.287,83	0,00	0,00	0,00	0,00	9.287,83	6.965,87	998,44	1.323,52	
						TOTAL	9.287,83	6.965,87	998,44	1.323,52

INCIDENCIAS

INCIDENCIA DESCRIPCIÓN

- 85031 Solicita recinto que no está comprometido para la operación.
 Ref:1700000005122738 Recinto:18-057-014-00498-001 Cultivo:104020 ALMENDROS-GUARA Regadío
 Ref:1700000005122737 Recinto:18-057-014-00614-001 Cultivo:104020 ALMENDROS-GUARA Regadío
 Ref:1700000005122740 Recinto:18-057-014-00615-001 Cultivo:104020 ALMENDROS-GUARA Regadío
 Ref:1700000005122739 Recinto:18-057-021-00293-002 Cultivo:104020 ALMENDROS-GUARA Regadío



(1) Superficie declarada admisible ajustada con la superficie comprometida.
 (2) Factor de penalización valorando el alcance para el tipo de compromiso.
 (3) Solicita agricultura y tiene compromisos vigentes.
 (4) Solicita ganadería y tiene compromisos vigentes.

<u>APELLIDOS Y NOMBRE / RAZÓN SOCIAL</u>	<u>NIF</u>	<u>EXPEDIENTE</u>	<u>SOLICITA AGRICULT. (3)</u>	<u>SOLICITA GANADER. (4)</u>	<u>ANUALIDAD DE PAGO</u>
RECHE EGEA JOSE LUIS	****1162*	1207591	SI	NO	6ª

DATOS MANTENIMIENTO**IMPORTE POR ANUALIDAD**

	<u>2015</u>	<u>2016</u>	<u>2017</u>	<u>2018</u>	<u>2019</u>	<u>2020</u>
IMPORTE MÁXIMO SUBVENCIONABLE	0,00 €	10.727,67 €	10.727,67 €	11.206,96 €	11.206,96 €	11.206,96 €
IMPORTE MEDIO DE TRANSFERENCIA (€/ha)	0,00 €	191,50 €	191,50 €	187,75 €	187,75 €	187,75 €

RESUMEN DE UNIDADES

<u>Cód</u>	<u>GRUPO DE PAGO</u>	<u>Sup. Dec. Admisible (ha)</u>	<u>Sup. Comprometida (ha)</u>	<u>Sup. ajustada compromiso (1) (ha)</u>	<u>% sobredec.</u>	<u>SUP. PROPUESTA (ha)</u>	<u>Importe Declarado</u>	<u>Importe Topado</u>	<u>Importe Propuesto</u>	<u>Importe tras sobredec.</u>
58	FRUTALES SECANO	59,69		59,69	0,00	59,69	11.203,39	11.206,96	11.203,39	11.203,39
	TOTAL	59,69	59,69	59,69		59,69	11.203,39	11.206,96	11.203,39	11.203,39

APLICACIÓN DE REDUCCIONES Y SANCIONES

<u>AGRICULTURA</u>	<u>Importe Calculado</u>	<u>Importe prereduc.</u>	<u>Admisibilidad y compromisos</u>	<u>Presentación tardía</u>	<u>Omisión declaración</u>	<u>Condicionabilidad</u>	<u>PROPUESTO</u>	<u>IMPORTE (Euros)</u>		
								<u>FEADER (Eje 2)</u>	<u>MAPA</u>	<u>CAGPDS</u>
	11.203,39	11.203,39	0,00	0,00	0,00	0,00	11.203,39	8.402,54	1.204,36	1.596,49
TOTAL							11.203,39	8.402,54	1.204,36	1.596,49

RECINTOS PROPUESTOS

<u>REF.</u>	<u>REFERENCIA SIGPAC</u>	<u>CULTIVO DESCRIPCIÓN CULTIVO</u>	<u>S/R G.PAGO</u>	<u>PEND. MEDIA (%)</u>	<u>SUP. DEC. ADMISIBLE (ha)</u>	<u>SUP. COMPROM. (ha)</u>	<u>SUP. AJUSTADA COMPROM. (1) (ha)</u>	<u>SUP. CONV. SIGPAC (ha)</u>	<u>SUP. CERTIF. (ha)</u>	<u>SUP. CAMPO (ha)</u>	<u>SUP. CAMPO DECLARADO (ha)</u>	<u>SUP. DEC. REDUCIDA (ha)</u>	<u>SUP. PROPUESTA (ha)</u>
4185088	04-037-040-00034-00001	104023 ALMENDROS-LAURANNE	S 58	16,06	3,67	3,67	3,67		3,67			3,67	3,67
1700000005406281	04-037-039-00038-00001	104020 ALMENDROS-GUARA	S 58	4,40	25,62	25,62	25,62		25,62			25,62	25,62
1700000005406282	04-037-039-00045-00001	104020 ALMENDROS-GUARA	S 58	4,84	13,40	13,40	13,40		13,40			13,40	13,40
1700000005406283	04-037-061-00042-00004	104020 ALMENDROS-GUARA	S 58	4,84	13,14	13,14	13,14		13,14			13,14	13,14
1700000005406284	04-037-061-00039-00002	104020 ALMENDROS-GUARA	S 58	7,25	3,86	3,86	3,86		3,86			3,86	3,86

DATOS AGRICULTURA**RESUMEN DE UNIDADES**

<u>Cód</u>	<u>GRUPO DE PAGO</u>	<u>Sup. Dec. Admisible (ha)</u>	<u>Sup. Comprometida (ha)</u>	<u>Sup. ajustada compromiso (1) (ha)</u>	<u>% sobredec.</u>	<u>SUP. PROPUESTA (ha)</u>	<u>Importe Declarado</u>	<u>Importe Topado</u>	<u>Importe Propuesto</u>	<u>Importe tras sobredec.</u>
58	FRUTALES SECANO	59,69		59,69	0,00	59,69	11.203,39	11.206,96	11.203,39	11.203,39
	TOTAL	59,69	59,69	59,69		59,69	11.203,39	11.206,96	11.203,39	11.203,39

RESUMEN DE PAGOS

<u>Propuesto a pagar</u>	<u>IMPORTE (Euros)</u>			
	<u>PROPUESTO</u>	<u>FEADER (Eje 2)</u>	<u>MAPA</u>	<u>CAGPDS</u>
	11.203,39	8.402,54	1.204,36	1.596,49

APLICACIÓN DE REDUCCIONES Y SANCIONES

<u>AGRICULTURA</u>	<u>Importe Calculado</u>	<u>Importe prereduc.</u>	<u>Admisibilidad y compromisos</u>	<u>Presentación tardía</u>	<u>Omisión declaración</u>	<u>Condicionabilidad</u>	<u>PROPUESTO</u>	<u>IMPORTE (Euros)</u>		
								<u>FEADER (Eje 2)</u>	<u>MAPA</u>	<u>CAGPDS</u>
	11.203,39	11.203,39	0,00	0,00	0,00	0,00	11.203,39	8.402,54	1.204,36	1.596,49
TOTAL							11.203,39	8.402,54	1.204,36	1.596,49



<u>APELLIDOS Y NOMBRE / RAZÓN SOCIAL</u>	<u>NIF</u>	<u>EXPEDIENTE</u>	<u>SOLICITA AGRICULT. (3)</u>	<u>SOLICITA GANADER. (4)</u>	<u>ANUALIDAD DE PAGO</u>
RECHE EGEA JUAN JOSE	****5146*	1207599	SI	NO	6ª

DATOS MANTENIMIENTO**IMPORTE POR ANUALIDAD**

	<u>2015</u>	<u>2016</u>	<u>2017</u>	<u>2018</u>	<u>2019</u>	<u>2020</u>
IMPORTE MÁXIMO SUBVENCIONABLE	17.475,60 €	17.475,60 €	17.419,47 €	16.940,18 €	14.335,91 €	14.335,91 €
IMPORTE MEDIO DE TRANSFERENCIA (€/ha)	130,54 €	130,54 €	130,54 €	130,54 €	130,54 €	130,54 €

RESUMEN DE UNIDADES

<u>Cód</u>	<u>GRUPO DE PAGO</u>	<u>Sup. Dec. Admisible (ha)</u>	<u>Sup. Comprometida (ha)</u>	<u>Sup. ajustada compromiso (1) (ha)</u>	<u>% sobredec.</u>	<u>SUP. PROPUESTA (ha)</u>	<u>Importe Declarado</u>	<u>Importe Topado</u>	<u>Importe Propuesto</u>	<u>Importe tras sobredec.</u>
58	FRUTALES SECANO	114,55		97,41	0,00	97,41	14.968,13	13.721,98	13.721,98	13.721,98
59	HERBÁCEOS	5,21		4,43	0,00	4,43	669,68	613,93	613,93	613,93
64	HERBÁCEOS NO ELEGIBLES	9,38		7,98	0,00	7,98	0,00	0,00	0,00	0,00
TOTAL		129,14	109,82	109,82		109,82	15.637,81	14.335,91	14.335,91	14.335,91

APLICACIÓN DE REDUCCIONES Y SANCIONES

	<u>Importe Calculado</u>	<u>Importe prerreduc.</u>	<u>Admisibilidad y compromisos</u>	<u>Presentación tardía</u>	<u>Omisión declaración</u>	<u>Condicionidad</u>	<u>PROPUESTO</u>	<u>IMPORTE (Euros)</u>		
								<u>FEADER (Eje 2)</u>	<u>MAPA</u>	<u>CAGPDS</u>
AGRICULTURA	14.335,91	14.335,91	0,00	0,00	0,00	0,00	14.335,91	10.751,93	1.541,11	2.042,87
TOTAL							14.335,91	10.751,93	1.541,11	2.042,87

RECINTOS PROPUESTOS

<u>REF.</u>	<u>REFERENCIA SIGPAC</u>	<u>CULTIVO DESCRIPCIÓN CULTIVO</u>	<u>S/R</u>	<u>G.PAGO</u>	<u>PEND. MEDIA (%)</u>	<u>SUP. DEC. ADMISIBLE (ha)</u>	<u>SUP. COMPROM. (ha)</u>	<u>SUP. AJUSTADA COMPROM. (1) (ha)</u>	<u>SUP. CONY. SIGPAC (ha)</u>	<u>SUP. CERTIE (ha)</u>	<u>SUP. CAMPO (ha)</u>	<u>SUP. CAMPO DETER. CULT. DECLARADO (ha)</u>	<u>SUP. DEC. REDUCIDA (ha)</u>	<u>SUP. PROPUESTA (ha)</u>
-740890	04-037-001-00029-00004	20902 BARBECHO TRADICIONAL-CON CUBIERTA VEGETAL	S	64	21,25	1,36	1,36	1,36		1,37			1,36	1,36
-740831	04-037-040-00004-00002	104008 ALMENDROS-CONSTANTI	S	58	16,57	19,52	19,90	19,52	19,90	19,90			19,52	19,52
-740802	04-037-040-00004-00076	20901 BARBECHO TRADICIONAL-SIN CUBIERTA VEGETAL	S	64	11,85	3,28	19,90	3,28	3,55	0,00			3,28	3,28
1700000005402337	04-037-040-00004-00069	20901 BARBECHO TRADICIONAL-SIN CUBIERTA VEGETAL	S	64	14,23	4,74	4,74	4,74		4,74			4,74	4,74
1700000005402344	04-037-040-00004-00016	8000 AVENA-SIN VARIEDAD	S	59	15,19	5,21	5,21	5,21		5,46			5,21	5,21
1700000005402346	04-037-002-00134-00002	104008 ALMENDROS-CONSTANTI	S	58	16,53	4,74	4,74	4,74		4,74			4,74	4,74
1700000005402347	04-037-043-00004-00004	104020 ALMENDROS-GUARA	S	58	6,58	18,19	18,19	18,19		18,19			18,19	18,19
1700000005402348	04-037-043-00032-00005	104020 ALMENDROS-GUARA	S	58	5,14	6,65	6,65	6,65		6,65			6,65	6,65
1700000005402349	04-037-043-00032-00009	104020 ALMENDROS-GUARA	S	58	2,57	0,27	0,27	0,27		0,27			0,27	0,27
1700000005402350	04-037-001-00029-00010	104008 ALMENDROS-CONSTANTI	S	58	14,47	0,15	0,15	0,15		0,16			0,15	0,15
1700000005402351	04-037-042-00006-00001	104020 ALMENDROS-GUARA	S	58	8,18	7,42	7,42	7,42		7,42			7,42	7,42
1700000005402352	04-037-042-00028-00001	104020 ALMENDROS-GUARA	S	58	7,37	12,44	12,44	12,44		12,44			12,44	12,44
1700000005402353	04-037-043-00002-00001	104020 ALMENDROS-GUARA	S	58	7,98	1,76	1,76	1,76		1,76			1,76	1,76
1700000005402354	04-037-001-00041-00007	104008 ALMENDROS-CONSTANTI	S	58	15,14	0,66	0,66	0,66		0,66			0,66	0,66
1700000005402355	04-037-002-00125-00006	104020 ALMENDROS-GUARA	S	58	20,63	22,78	22,78	22,78		22,78			22,78	22,78
1700000005402356	04-037-008-00031-00001	104020 ALMENDROS-GUARA	S	58	5,84	3,34	3,34	3,34		3,34			3,34	3,34
1700000005402357	04-037-056-00152-00001	104020 ALMENDROS-GUARA	S	58	6,02	1,45	1,45	1,45		1,45			1,45	1,45
1700000005402359	04-037-001-00039-00001	104023 ALMENDROS-LAURANNE	S	58	15,79	2,13	2,20	2,13	2,13	2,13			2,13	2,13
1700000005402360	04-037-001-00041-00002	104008 ALMENDROS-CONSTANTI	S	58	14,65	9,02	9,02	9,02		9,02			9,02	9,02
1700000005402361	04-037-001-00032-00001	104008 ALMENDROS-CONSTANTI	S	58	16,13	3,65	3,76	3,65	3,65	3,65			3,65	3,65
1700000005402362	04-037-001-00032-00005	104008 ALMENDROS-CONSTANTI	S	58	20,74	0,38	0,38	0,38		0,38			0,38	0,38

DATOS AGRICULTURA**RESUMEN DE UNIDADES**

<u>Cód</u>	<u>GRUPO DE PAGO</u>	<u>Sup. Dec. Admisible (ha)</u>	<u>Sup. Comprometida (ha)</u>	<u>Sup. ajustada compromiso (1) (ha)</u>	<u>% sobredec.</u>	<u>SUP. PROPUESTA (ha)</u>	<u>Importe Declarado</u>	<u>Importe Topado</u>	<u>Importe Propuesto</u>	<u>Importe tras sobredec.</u>
58	FRUTALES SECANO	114,55		97,41	0,00	97,41	14.968,13	13.721,98	13.721,98	13.721,98
59	HERBÁCEOS	5,21		4,43	0,00	4,43	669,68	613,93	613,93	613,93
64	HERBÁCEOS NO ELEGIBLES	9,38		7,98	0,00	7,98	0,00	0,00	0,00	0,00
TOTAL		129,14	109,82	109,82		109,82	15.637,81	14.335,91	14.335,91	14.335,91

RESUMEN DE PAGOS

<u>IMPORTE (Euros)</u>				
	<u>PROPUESTO</u>	<u>FEADER (Eje 2)</u>	<u>MAPA</u>	<u>CAGPDS</u>
Propuesto a pagar	14.335,91	10.751,93	1.541,11	2.042,87

APLICACIÓN DE REDUCCIONES Y SANCIONES

<u>Importe Calculado</u>	<u>Importe prereduc.</u>	<u>Admisibilidad y compromisos</u>	<u>Presentación tardía</u>	<u>Omisión declaración</u>	<u>Condicionabilidad</u>	<u>IMPORTE (Euros)</u>			
						<u>PROPUESTO</u>	<u>FEADER (Eje 2)</u>	<u>MAPA</u>	<u>CAGPDS</u>
14.335,91	14.335,91	0,00	0,00	0,00	0,00	14.335,91	10.751,93	1.541,11	2.042,87
TOTAL						14.335,91	10.751,93	1.541,11	2.042,87

INCIDENCIAS

INCIDENCIA DESCRIPCIÓN

85001 El recinto declarado no cumple con las normas de producción ecológica (artículo 5-1 e), Orden 26 mayo 2015)
 Ref:-740802 Recinto:04-037-040-00004-076 Cultivo:20901 BARBECHO TRADICIONAL-SIN CUBIERTA VEGETAL Secano



(1) Superficie declarada admisible ajustada con la superficie comprometida.
 (2) Factor de penalización valorando el alcance para el tipo de compromiso.
 (3) Solicita agricultura y tiene compromisos vigentes.
 (4) Solicita ganadería y tiene compromisos vigentes.

<u>APELLIDOS Y NOMBRE / RAZÓN SOCIAL</u>	<u>NIF</u>	<u>EXPEDIENTE</u>	<u>SOLICITA AGRICULT. (3)</u>	<u>SOLICITA GANADER. (4)</u>	<u>ANUALIDAD DE PAGO</u>
RECHE FERNANDEZ SERAFIN	****4117*	1203668	SI	NO	6ª

DATOS MANTENIMIENTO**IMPORTE POR ANUALIDAD**

	<u>2015</u>	<u>2016</u>	<u>2017</u>	<u>2018</u>	<u>2019</u>	<u>2020</u>
IMPORTE MÁXIMO SUBVENCIONABLE	3.343,07 €	3.343,07 €	3.343,07 €	3.343,07 €	3.343,07 €	3.343,07 €
IMPORTE MEDIO DE TRANSFERENCIA (€/ha)	216,24 €	216,24 €	216,24 €	216,24 €	216,24 €	216,24 €

RESUMEN DE UNIDADES

<u>Cód</u>	<u>GRUPO DE PAGO</u>	<u>Sup. Dec. Admisible (ha)</u>	<u>Sup. Comprometida (ha)</u>	<u>Sup. ajustada compromiso (1) (ha)</u>	<u>% sobredec.</u>	<u>SUP. PROPUESTA (ha)</u>	<u>Importe Declarado</u>	<u>Importe Topado</u>	<u>Importe Propuesto</u>	<u>Importe tras sobredec.</u>
58	FRUTALES SECANO	15,47		15,46	0,00	15,46	3.343,07	3.343,07	3.343,07	3.343,07
	TOTAL	15,47	15,46	15,46		15,46	3.343,07	3.343,07	3.343,07	3.343,07

APLICACIÓN DE REDUCCIONES Y SANCIONES

	<u>Importe Calculado</u>	<u>Importe prereduc.</u>	<u>Admisibilidad y compromisos</u>	<u>Presentación tardía</u>	<u>Omisión declaración</u>	<u>Condicionabilidad</u>	<u>PROPUESTO</u>	<u>IMPORTE (Euros)</u>		
								<u>FEADER (Eje 2)</u>	<u>MAPA</u>	<u>CAGPDS</u>
AGRICULTURA	3.343,07	3.343,07	0,00	0,00	0,00	0,00	3.343,07	2.507,30	359,38	476,39
TOTAL							3.343,07	2.507,30	359,38	476,39

RECINTOS PROPUESTOS

<u>REF.</u>	<u>REFERENCIA SIGPAC</u>	<u>CULTIVO DESCRIPCIÓN CULTIVO</u>	<u>S/R G.PAGO</u>	<u>PEND. MEDIA (%)</u>	<u>SUP. DEC. ADMISIBLE (ha)</u>	<u>SUP. COMPROM. (ha)</u>	<u>SUP. AJUSTADA COMPROM. (1) (ha)</u>	<u>SUP. CONV. SIGPAC (ha)</u>	<u>SUP. CERTIF. (ha)</u>	<u>SUP. CAMPO (ha)</u>	<u>SUP. CAMPO DETER. CULT. (ha)</u>	<u>SUP. DEC. REDUCIDA (ha)</u>	<u>SUP. PROPUESTA (ha)</u>
1700000005690160	04-037-039-00054-00001	104020 ALMENDROS-GUARA	S 58	6,50	2,97	2,97	2,97	2,97	2,97			2,97	2,97
1700000005690161	04-037-039-00055-00001	104020 ALMENDROS-GUARA	S 58	6,22	2,55	2,55	2,55	2,55	2,55			2,55	2,55
1700000005690162	04-037-042-00039-00002	104020 ALMENDROS-GUARA	S 58	14,89	0,24	0,24	0,24	0,24	0,24			0,24	0,24
1700000005690163	04-037-042-00060-00001	104020 ALMENDROS-GUARA	S 58	7,02	3,98	3,98	3,98	3,98	3,98			3,98	3,98
1700000005690164	04-037-063-00015-00001	104020 ALMENDROS-GUARA	S 58	14,00	1,89	1,89	1,89	1,89	1,89			1,89	1,89
1700000005690165	04-037-064-00006-00001	104020 ALMENDROS-GUARA	S 58	7,96	1,93	1,93	1,93	1,93	1,93			1,93	1,93
1700000005690166	04-037-064-00016-00001	104020 ALMENDROS-GUARA	S 58	7,26	1,91	1,90	1,90	1,90	1,91			1,90	1,90

DATOS AGRICULTURA**RESUMEN DE UNIDADES**

<u>Cód</u>	<u>GRUPO DE PAGO</u>	<u>Sup. Dec. Admisible (ha)</u>	<u>Sup. Comprometida (ha)</u>	<u>Sup. ajustada compromiso (1) (ha)</u>	<u>% sobredec.</u>	<u>SUP. PROPUESTA (ha)</u>	<u>Importe Declarado</u>	<u>Importe Topado</u>	<u>Importe Propuesto</u>	<u>Importe tras sobredec.</u>
58	FRUTALES SECANO	15,47		15,46	0,00	15,46	3.343,07	3.343,07	3.343,07	3.343,07
	TOTAL	15,47	15,46	15,46		15,46	3.343,07	3.343,07	3.343,07	3.343,07

RESUMEN DE PAGOS

	<u>PROPUESTO</u>	<u>IMPORTE (Euros)</u>		
		<u>FEADER (Eje 2)</u>	<u>MAPA</u>	<u>CAGPDS</u>
Propuesto a pagar	3.343,07	2.507,30	359,38	476,39

APLICACIÓN DE REDUCCIONES Y SANCIONES

	<u>Importe Calculado</u>	<u>Importe prereduc.</u>	<u>Admisibilidad y compromisos</u>	<u>Presentación tardía</u>	<u>Omisión declaración</u>	<u>Condicionabilidad</u>	<u>PROPUESTO</u>	<u>IMPORTE (Euros)</u>		
								<u>FEADER (Eje 2)</u>	<u>MAPA</u>	<u>CAGPDS</u>
	3.343,07	3.343,07	0,00	0,00	0,00	0,00	3.343,07	2.507,30	359,38	476,39
TOTAL							3.343,07	2.507,30	359,38	476,39



<u>APELLIDOS Y NOMBRE / RAZÓN SOCIAL</u>	<u>NIF</u>	<u>EXPEDIENTE</u>	<u>SOLICITA AGRICULT. (3)</u>	<u>SOLICITA GANADER. (4)</u>	<u>ANUALIDAD DE PAGO</u>
RECHE MARTINEZ RAQUEL ANA	****5662*	1217316	SI	NO	6ª

DATOS MANTENIMIENTO**IMPORTE POR ANUALIDAD**

	<u>2015</u>	<u>2016</u>	<u>2017</u>	<u>2018</u>	<u>2019</u>	<u>2020</u>
IMPORTE MÁXIMO SUBVENCIONABLE	5.325,89 €	5.325,89 €	5.325,89 €	5.225,10 €	5.225,10 €	5.225,10 €
IMPORTE MEDIO DE TRANSFERENCIA (€/ha)	197,62 €	197,62 €	197,62 €	197,62 €	197,62 €	197,62 €

RESUMEN DE UNIDADES

<u>Cód</u>	<u>GRUPO DE PAGO</u>	<u>Sup. Dec. Admisible (ha)</u>	<u>Sup. Comprometida (ha)</u>	<u>Sup. ajustada compromiso (1) (ha)</u>	<u>% sobredec.</u>	<u>SUP. PROPUESTA (ha)</u>	<u>Importe Declarado</u>	<u>Importe Topado</u>	<u>Importe Propuesto</u>	<u>Importe tras sobredec.</u>
58	FRUTALES SECANO	22,01		21,19	0,00	21,19	4.582,13	4.437,31	4.437,31	4.437,31
59	HERBÁCEOS	2,83		2,83	0,00	2,83	427,81	414,29	414,29	414,29
64	HERBÁCEOS NO ELEGIBLES	0,53		0,53	0,00	0,53	0,00	0,00	0,00	0,00
TOTAL		25,37	26,44	24,55		24,55	5.009,94	4.851,60	4.851,60	4.851,60

APLICACIÓN DE REDUCCIONES Y SANCIONES

	<u>Importe Calculado</u>	<u>Importe prerreduc.</u>	<u>Admisibilidad y compromisos</u>	<u>Presentación tardía</u>	<u>Omisión declaración</u>	<u>Condicionabilidad</u>	<u>PROPUESTO</u>	<u>IMPORTE (Euros)</u>		
								<u>FEADER (Eje 2)</u>	<u>MAPA</u>	<u>CAGPDS</u>
AGRICULTURA	4.851,60	4.851,60	0,00	0,00	0,00	0,00	4.851,60	3.638,70	521,55	691,35
TOTAL							4.851,60	3.638,70	521,55	691,35

RECINTOS PROPUESTOS

<u>REE.</u>	<u>REFERENCIA SIGPAC</u>	<u>CULTIVO DESCRIPCIÓN CULTIVO</u>	<u>S/R G.PAGO</u>	<u>PEND. MEDIA (%)</u>	<u>SUP. DEC. ADMISIBLE (ha)</u>	<u>SUP. COMPROM. (ha)</u>	<u>SUP. AJUSTADA COMPROM. (1) (ha)</u>	<u>SUP. CONY. SIGPAC (ha)</u>	<u>SUP. CERTIE. (ha)</u>	<u>SUP. CAMPO (ha)</u>	<u>SUP. CAMPO DETER. CULT. DECLARADO (ha)</u>	<u>SUP. DEC. REDUCIDA (ha)</u>	<u>SUP. PROPUESTA (ha)</u>
-806174	04-070-002-00052-00006	53000 YEROS-SIN VARIEDAD	S 59	6,52	1,77	2,30	1,77		1,77			1,77	1,77
1700000006516853	04-070-002-00052-00006	20902 BARBECHO TRADICIONAL-CON CUBIERTA VEGETAL	S 64	6,52	0,53	2,30	0,53		0,53			0,53	0,53
1700000006516854	04-070-009-00036-00013	104020 ALMENDROS-GUARA	S 58	14,25	0,82	0,20	0,20	0,20	0,82			0,20	0,20
1700000006516861	04-070-042-00053-00005	104008 ALMENDROS-CONSTANTI	S 58	5,66	0,71	0,53	0,53	0,53	0,71			0,53	0,53
1700000006516870	04-070-002-00052-00004	8000 AVENA-SIN VARIEDAD	S 59	4,91	1,06	1,06	1,06		1,06			1,06	1,06
1700000006516896	04-070-009-00042-00002	104007 ALMENDROS-COMUNA	S 58	15,72	0,26	0,26	0,26		0,26			0,26	0,26
1700000006516897	04-070-042-00053-00003	104020 ALMENDROS-GUARA	S 58	17,56	1,53	1,53	1,53		1,53			1,53	1,53
1700000006516898	04-070-009-00037-00003	104007 ALMENDROS-COMUNA	S 58	16,58	1,90	1,91	1,90	1,91	1,90			1,90	1,90
1700000006516899	04-070-009-00038-00002	104020 ALMENDROS-GUARA	S 58	12,47	0,73	0,73	0,73	0,73	0,73			0,73	0,73
1700000006516900	04-070-009-00036-00010	104014 ALMENDROS-FERRAGNES	S 58	20,10	2,08	2,08	2,08		2,08			2,08	2,08
1700000006516901	04-070-002-00052-00005	104020 ALMENDROS-GUARA	S 58	13,29	13,06	13,06	13,06		13,06			13,06	13,06
1700000006516902	04-070-009-00036-00012	104020 ALMENDROS-GUARA	S 58	13,93	0,92	0,90	0,90		0,92			0,90	0,90

DATOS AGRICULTURA**RESUMEN DE UNIDADES**

<u>Cód</u>	<u>GRUPO DE PAGO</u>	<u>Sup. Dec. Admisible (ha)</u>	<u>Sup. Comprometida (ha)</u>	<u>Sup. ajustada compromiso (1) (ha)</u>	<u>% sobredec.</u>	<u>SUP. PROPUESTA (ha)</u>	<u>Importe Declarado</u>	<u>Importe Topado</u>	<u>Importe Propuesto</u>	<u>Importe tras sobredec.</u>
58	FRUTALES SECANO	22,01		21,19	0,00	21,19	4.582,13	4.437,31	4.437,31	4.437,31
59	HERBÁCEOS	2,83		2,83	0,00	2,83	427,81	414,29	414,29	414,29
64	HERBÁCEOS NO ELEGIBLES	0,53		0,53	0,00	0,53	0,00	0,00	0,00	0,00
TOTAL		25,37	26,44	24,55		24,55	5.009,94	4.851,60	4.851,60	4.851,60

RESUMEN DE PAGOS

	<u>PROPUESTO</u>	<u>IMPORTE (Euros)</u>		
		<u>FEADER (Eje 2)</u>	<u>MAPA</u>	<u>CAGPDS</u>
Propuesto a pagar	4.851,60	3.638,70	521,55	691,35

APLICACIÓN DE REDUCCIONES Y SANCIONES

<u>Importe Calculado</u>	<u>Importe prerreduc.</u>	<u>Admisibilidad y compromisos</u>	<u>Presentación tardía</u>	<u>Omisión declaración</u>	<u>Condicionabilidad</u>	<u>PROPUESTO</u>	<u>IMPORTE (Euros)</u>		
							<u>FEADER (Eje 2)</u>	<u>MAPA</u>	<u>CAGPDS</u>
4.851,60	4.851,60	0,00	0,00	0,00	0,00	4.851,60	3.638,70	521,55	691,35
TOTAL						4.851,60	3.638,70	521,55	691,35



(1) Superficie declarada admisible ajustada con la superficie comprometida.
(2) Factor de penalización valorando el alcance para el tipo de compromiso.
(3) Solicita agricultura y tiene compromisos vigentes.
(4) Solicita ganadería y tiene compromisos vigentes.

INCIDENCIAS

INCIDENCIA DESCRIPCIÓN

- 85023 El grupo de cultivo declarado en el recinto no coincide con el grupo de cultivo existente en el Organismo de Certificación
Ref:-161082 Recinto:04-070-009-00037-008 Cultivo:104008 ALMENDROS-CONSTANTI Secano Grupo de SIPEA:HERBACEOS
Ref:1700000006516857 Recinto:04-070-009-00198-010 Cultivo:104008 ALMENDROS-CONSTANTI Secano Grupo de SIPEA:
HERBACEOS
- 85031 Solicita recinto que no está comprometido para la operación.
Ref:1700000006516857 Recinto:04-070-009-00198-010 Cultivo:104008 ALMENDROS-CONSTANTI Secano



<u>APELLIDOS Y NOMBRE / RAZÓN SOCIAL</u>	<u>NIF</u>	<u>EXPEDIENTE</u>	<u>SOLICITA AGRICULT. (3)</u>	<u>SOLICITA GANADER. (4)</u>	<u>ANUALIDAD DE PAGO</u>
RECHE RECHE GINES	****5012*	1052376	SI	NO	6ª

DATOS MANTENIMIENTO

IMPORTE POR ANUALIDAD

	<u>2015</u>	<u>2016</u>	<u>2017</u>	<u>2018</u>	<u>2019</u>	<u>2020</u>
IMPORTE MÁXIMO SUBVENCIONABLE	1.381,77 €	1.381,77 €	1.381,77 €	1.379,61 €	1.379,61 €	1.379,61 €
IMPORTE MEDIO DE TRANSFERENCIA (€/ha)	216,24 €	216,24 €	216,24 €	216,24 €	216,24 €	216,24 €

RESUMEN DE UNIDADES

<u>Cód</u>	<u>GRUPO DE PAGO</u>	<u>Sup. Dec. Admisible (ha)</u>	<u>Sup. Comprometida (ha)</u>	<u>Sup. ajustada compromiso (1) (ha)</u>	<u>% sobredec.</u>	<u>SUP. PROPUESTA (ha)</u>	<u>Importe Declarado</u>	<u>Importe Topado</u>	<u>Importe Propuesto</u>	<u>Importe tras sobredec.</u>
58	FRUTALES SECANO	6,39		6,37	0,00	6,37	1.377,45	1.377,45	1.377,45	1.377,45
	TOTAL	6,39	6,38	6,37		6,37	1.377,45	1.377,45	1.377,45	1.377,45

APLICACIÓN DE REDUCCIONES Y SANCIONES

	<u>Importe Calculado</u>	<u>Importe prereduc.</u>	<u>Admisibilidad y compromisos</u>	<u>Presentación tardía</u>	<u>Omisión declaración</u>	<u>Condicionabilidad</u>	<u>PROPUESTO</u>	<u>IMPORTE (Euros)</u>		
								<u>FEADER (Eje 2)</u>	<u>MAPA</u>	<u>CAGPDS</u>
AGRICULTURA	1.377,45	1.377,45	0,00	0,00	0,00	0,00	1.377,45	1.033,09	148,08	196,28
TOTAL							1.377,45	1.033,09	148,08	196,28

RECINTOS PROPUESTOS

<u>REF.</u>	<u>REFERENCIA SIGPAC</u>	<u>CULTIVO DESCRIPCIÓN CULTIVO</u>	<u>S/R G.PAGO</u>	<u>PEND. MEDIA (%)</u>	<u>SUP. DEC. ADMISIBLE (ha)</u>	<u>SUP. COMPROM. (ha)</u>	<u>SUP. AJUSTADA COMPROM. (1) (ha)</u>	<u>SUP. CONV. SIGPAC (ha)</u>	<u>SUP. CERTIF. (ha)</u>	<u>SUP. CAMPO (ha)</u>	<u>SUP. CAMPO DECLARADO (ha)</u>	<u>SUP. DEC. REDUCIDA (ha)</u>	<u>SUP. PROPUESTA (ha)</u>
1700000002643826	04-070-028-00279-00003	104022 ALMENDROS-LARGUETA	S 58	27,61	2,78	2,77	2,76	2,76	2,78			2,76	2,76
1700000002643829	04-070-028-00338-00002	104022 ALMENDROS-LARGUETA	S 58	27,45	0,08	0,08	0,08		0,08			0,08	0,08
1700000002643830	04-070-036-00085-00001	104022 ALMENDROS-LARGUETA	S 58	13,13	0,41	0,41	0,41		0,41			0,41	0,41
1700000002643831	04-070-036-00091-00001	104022 ALMENDROS-LARGUETA	S 58	12,84	0,47	0,47	0,47		0,47			0,47	0,47
1700000002643832	04-070-028-00279-00016	104022 ALMENDROS-LARGUETA	S 58	23,15	0,13	0,14	0,13	0,13	0,13			0,13	0,13
1700000002643833	04-070-029-00058-00001	104020 ALMENDROS-GUARA	S 58	20,41	2,52	2,52	2,52		2,52			2,52	2,52

DATOS AGRICULTURA

RESUMEN DE UNIDADES

<u>Cód</u>	<u>GRUPO DE PAGO</u>	<u>Sup. Dec. Admisible (ha)</u>	<u>Sup. Comprometida (ha)</u>	<u>Sup. ajustada compromiso (1) (ha)</u>	<u>% sobredec.</u>	<u>SUP. PROPUESTA (ha)</u>	<u>Importe Declarado</u>	<u>Importe Topado</u>	<u>Importe Propuesto</u>	<u>Importe tras sobredec.</u>
58	FRUTALES SECANO	6,39		6,37	0,00	6,37	1.377,45	1.377,45	1.377,45	1.377,45
	TOTAL	6,39	6,38	6,37		6,37	1.377,45	1.377,45	1.377,45	1.377,45

RESUMEN DE PAGOS

	<u>PROPUESTO</u>	<u>IMPORTE (Euros)</u>		
		<u>FEADER (Eje 2)</u>	<u>MAPA</u>	<u>CAGPDS</u>
Propuesto a pagar	1.377,45	1.033,09	148,08	196,28

APLICACIÓN DE REDUCCIONES Y SANCIONES

	<u>Importe Calculado</u>	<u>Importe prereduc.</u>	<u>Admisibilidad y compromisos</u>	<u>Presentación tardía</u>	<u>Omisión declaración</u>	<u>Condicionabilidad</u>	<u>PROPUESTO</u>	<u>IMPORTE (Euros)</u>		
								<u>FEADER (Eje 2)</u>	<u>MAPA</u>	<u>CAGPDS</u>
	1.377,45	1.377,45	0,00	0,00	0,00	0,00	1.377,45	1.033,09	148,08	196,28
TOTAL							1.377,45	1.033,09	148,08	196,28



(1) Superficie declarada admisible ajustada con la superficie comprometida.
 (2) Factor de penalización valorando el alcance para el tipo de compromiso.
 (3) Solicita agricultura y tiene compromisos vigentes.
 (4) Solicita ganadería y tiene compromisos vigentes.

<u>APELLIDOS Y NOMBRE / RAZÓN SOCIAL</u>	<u>NIF</u>	<u>EXPEDIENTE</u>	<u>SOLICITA AGRICULT. (3)</u>	<u>SOLICITA GANADER. (4)</u>	<u>ANUALIDAD DE PAGO</u>
RECHE SALAS JUAN LUIS	****3188*	1253471	SI	NO	6ª

DATOS MANTENIMIENTO

IMPORTE POR ANUALIDAD

	<u>2015</u>	<u>2016</u>	<u>2017</u>	<u>2018</u>	<u>2019</u>	<u>2020</u>
IMPORTE MÁXIMO SUBVENCIONABLE	0,00 €	0,00 €	0,00 €	0,00 €	0,00 €	4.590,29 €
IMPORTE MEDIO DE TRANSFERENCIA (€/ha)	0,00 €	0,00 €	0,00 €	0,00 €	0,00 €	117,73 €

RESUMEN DE UNIDADES

<u>Cód</u>	<u>GRUPO DE PAGO</u>	<u>Sup. Dec. Admisible (ha)</u>	<u>Sup. Comprometida (ha)</u>	<u>Sup. ajustada compromiso (1) (ha)</u>	<u>% sobredec.</u>	<u>SUP. PROPUESTA (ha)</u>	<u>Importe Declarado</u>	<u>Importe Topado</u>	<u>Importe Propuesto</u>	<u>Importe tras sobredec.</u>
58	FRUTALES SECANO	11,39		9,59	0,00	9,59	2.073,74	2.785,28	2.073,74	2.073,74
59	HERBÁCEOS	8,95		8,89	0,00	8,89	1.343,90	1.805,01	1.343,90	1.343,90
64	HERBÁCEOS NO ELEGIBLES	20,64		20,51	0,00	20,51	0,00	0,00	0,00	0,00
TOTAL		40,98	38,99	38,99		38,99	3.417,64	4.590,29	3.417,64	3.417,64

APLICACIÓN DE REDUCCIONES Y SANCIONES

	<u>Importe Calculado</u>	<u>Importe prerreduc.</u>	<u>Admisibilidad y compromisos</u>	<u>Presentación tardía</u>	<u>Omisión declaración</u>	<u>Condicionabilidad</u>	<u>PROPUESTO</u>	<u>IMPORTE (Euros)</u>		
								<u>FEADER (Eje 2)</u>	<u>MAPA</u>	<u>CAGPDS</u>
AGRICULTURA	3.417,64	3.417,64	0,00	0,00	0,00	0,00	3.417,64	2.563,23	367,40	487,01
TOTAL							3.417,64	2.563,23	367,40	487,01

RECINTOS PROPUESTOS

<u>REE.</u>	<u>REFERENCIA SIGPAC</u>	<u>CULTIVO DESCRIPCIÓN CULTIVO</u>	<u>S/R</u>	<u>G.PAGO</u>	<u>PEND. MEDIA (%)</u>	<u>SUP. ADMISIBLE (ha)</u>	<u>SUP. COMPROM. (ha)</u>	<u>SUP. AJUSTADA COMPROM. (1) (ha)</u>	<u>SUP. CONY. SIGPAC (ha)</u>	<u>SUP. CERTIE. (ha)</u>	<u>SUP. CAMPO (ha)</u>	<u>SUP. CAMPO DETER. CULT. DECLARADO (ha)</u>	<u>SUP. DEC. REDUCIDA (ha)</u>	<u>SUP. PROPUESTA (ha)</u>
5182215	04-037-001-00019-00017	104020 ALMENDROS-GUARA	S	58	23,82	0,01	1,32	0,01	0,01	0,00			0,01	0,01
5182216	04-037-001-00019-00016	104020 ALMENDROS-GUARA	S	58	12,25	0,02	1,32	0,02	0,02	0,00			0,02	0,02
5182217	04-037-001-00052-00007	104020 ALMENDROS-GUARA	S	58	10,79	1,96	0,22	0,22	0,22	0,00			0,22	0,22
1700000006207169	04-037-001-00019-00001	104020 ALMENDROS-GUARA	S	58	12,67	0,92	0,92	0,92	0,92	0,92			0,92	0,92
1700000006207171	04-037-001-00019-00002	104020 ALMENDROS-GUARA	S	58	15,18	6,94	6,94	6,94	6,94	6,94			6,94	6,94
1700000006207172	04-037-001-00038-00001	5000 CEBADA-SIN VARIEDAD	S	59	10,89	1,34	1,34	1,34		1,34			1,34	1,34
1700000006207175	04-037-040-00041-00002	5000 CEBADA-SIN VARIEDAD	S	59	9,03	2,05	2,05	2,05		2,05			2,05	2,05
1700000006207176	04-037-040-00041-00005	5000 CEBADA-SIN VARIEDAD	S	59	14,35	4,78	4,78	4,78		4,81			4,78	4,78
1700000006207178	04-037-001-00019-00003	104020 ALMENDROS-GUARA	S	58	17,31	1,32	1,32	1,32	1,32	1,35			1,32	1,32
1700000006207179	04-037-001-00031-00001	20902 BARBECHO TRADICIONAL-CON CUBIERTA VEGETAL	S	64	14,22	3,37	3,37	3,37		3,37			3,37	3,37
1700000006207180	04-037-001-00052-00001	104020 ALMENDROS-GUARA	S	58	13,68	0,22	0,22	0,22	0,22	2,19			0,22	0,22
1700000006207181	04-037-001-00042-00007	20902 BARBECHO TRADICIONAL-CON CUBIERTA VEGETAL	S	64	12,22	17,27	17,27	17,27		17,27			17,27	17,27
1700000006207182	04-037-040-00041-00004	5000 CEBADA-SIN VARIEDAD	S	59	9,58	0,78	0,78	0,78		0,78			0,78	0,78

DATOS AGRICULTURA

RESUMEN DE UNIDADES


<u>Cód</u>	<u>GRUPO DE PAGO</u>	<u>Sup. Dec. Admisible (ha)</u>	<u>Sup. Comprometida (ha)</u>	<u>Sup. ajustada compromiso (1) (ha)</u>	<u>% sobredec.</u>	<u>SUP. PROPUESTA (ha)</u>	<u>Importe Declarado</u>	<u>Importe Topado</u>	<u>Importe Propuesto</u>	<u>Importe tras sobredec.</u>
58	FRUTALES SECANO	11,39		9,59	0,00	9,59	2.073,74	2.785,28	2.073,74	2.073,74
59	HERBÁCEOS	8,95		8,89	0,00	8,89	1.343,90	1.805,01	1.343,90	1.343,90
64	HERBÁCEOS NO ELEGIBLES	20,64		20,51	0,00	20,51	0,00	0,00	0,00	0,00
TOTAL		40,98	38,99	38,99		38,99	3.417,64	4.590,29	3.417,64	3.417,64

RESUMEN DE PAGOS

	<u>IMPORTE (Euros)</u>			
	<u>PROPUESTO</u>	<u>FEADER (Eje 2)</u>	<u>MAPA</u>	<u>CAGPDS</u>
Propuesto a pagar	3.417,64	2.563,23	367,40	487,01

APLICACIÓN DE REDUCCIONES Y SANCIONES

<u>Importe Calculado</u>	<u>Importe prerreduc.</u>	<u>Admisibilidad y compromisos</u>	<u>Presentación tardía</u>	<u>Omisión declaración</u>	<u>Condicionabilidad</u>	<u>PROPUESTO</u>	<u>IMPORTE (Euros)</u>			
							<u>FEADER (Eje 2)</u>	<u>MAPA</u>	<u>CAGPDS</u>	
3.417,64	3.417,64	0,00	0,00	0,00	0,00	3.417,64	2.563,23	367,40	487,01	
TOTAL							3.417,64	2.563,23	367,40	487,01



(1) Superficie declarada admisible ajustada con la superficie comprometida.
 (2) Factor de penalización valorando el alcance para el tipo de compromiso.
 (3) Solicita agricultura y tiene compromisos vigentes.
 (4) Solicita ganadería y tiene compromisos vigentes.

INCIDENCIAS

INCIDENCIA DESCRIPCIÓN

- 85001 El recinto declarado no cumple con las normas de producción ecológica (artículo 5-1 e), Orden 26 mayo 2015)
Ref:5182216 Recinto:04-037-001-00019-016 Cultivo:104020 ALMENDROS-GUARA Secano
Ref:5182215 Recinto:04-037-001-00019-017 Cultivo:104020 ALMENDROS-GUARA Secano
Ref:5182217 Recinto:04-037-001-00052-007 Cultivo:104020 ALMENDROS-GUARA Secano
- 85031 Solicita recinto que no está comprometido para la operación.
Ref:-806579 Recinto:04-037-001-00043-001 Cultivo:1000 TRIGO BLANDO-SIN VARIEDAD Secano
Ref:-806577 Recinto:04-037-001-00043-001 Cultivo:5000 CEBADA-SIN VARIEDAD Secano



<u>APELLIDOS Y NOMBRE / RAZÓN SOCIAL</u>	<u>NIF</u>	<u>EXPEDIENTE</u>	<u>SOLICITA AGRICULT. (3)</u>	<u>SOLICITA GANADER. (4)</u>	<u>ANUALIDAD DE PAGO</u>
RECHE SALINAS ALBERTO	****7503*	1229130	SI	NO	6ª

DATOS MANTENIMIENTO

IMPORTE POR ANUALIDAD

	<u>2015</u>	<u>2016</u>	<u>2017</u>	<u>2018</u>	<u>2019</u>	<u>2020</u>
IMPORTE MÁXIMO SUBVENCIONABLE	1.948,58 €	1.948,58 €	1.948,58 €	1.948,58 €	1.948,58 €	1.948,58 €
IMPORTE MEDIO DE TRANSFERENCIA (€/ha)	73,95 €	73,95 €	73,95 €	73,95 €	73,95 €	73,95 €

RESUMEN DE UNIDADES

<u>Cód</u>	<u>GRUPO DE PAGO</u>	<u>Sup. Dec. Admisible (ha)</u>	<u>Sup. Comprometida (ha)</u>	<u>Sup. ajustada compromiso (1) (ha)</u>	<u>% sobredec.</u>	<u>SUP. PROPUESTA (ha)</u>	<u>Importe Declarado</u>	<u>Importe Topado</u>	<u>Importe Propuesto</u>	<u>Importe tras sobredec.</u>
59	HERBÁCEOS	20,72		20,69	0,00	20,69	3.127,71	1.948,58	1.948,58	1.948,58
64	HERBÁCEOS NO ELEGIBLES	5,66		5,66	0,00	5,66	0,00	0,00	0,00	0,00
TOTAL		26,38	26,35	26,35		26,35	3.127,71	1.948,58	1.948,58	1.948,58

APLICACIÓN DE REDUCCIONES Y SANCIONES

	<u>Importe Calculado</u>	<u>Importe prerreduc.</u>	<u>Admisibilidad y compromisos</u>	<u>Presentación tardía</u>	<u>Omisión declaración</u>	<u>Condicionality</u>	<u>PROPUESTO</u>	<u>IMPORTE (Euros)</u>		
								<u>FEADER (Eje 2)</u>	<u>MAPA</u>	<u>CAGPDS</u>
AGRICULTURA	1.948,58	1.948,58	0,00	0,00	0,00	0,00	1.948,58	1.461,44	209,47	277,67
TOTAL							1.948,58	1.461,44	209,47	277,67

RECINTOS PROPUESTOS

<u>REF.</u>	<u>REFERENCIA SIGPAC</u>	<u>CULTIVO DESCRIPCIÓN CULTIVO</u>	<u>S/R</u>	<u>G.PAGO</u>	<u>PEND. MEDIA (%)</u>	<u>SUP. DEC. ADMISIBLE (ha)</u>	<u>SUP. COMPROM. (ha)</u>	<u>SUP. AJUSTADA COMPROM. (1) (ha)</u>	<u>SUP. CONY. SIGPAC (ha)</u>	<u>SUP. CERTIE. (ha)</u>	<u>SUP. CAMPO (ha)</u>	<u>SUP. CAMPO DETER. CULT. DECLARADO (ha)</u>	<u>SUP. DEC. REDUCIDA (ha)</u>	<u>SUP. PROPUESTA (ha)</u>
1700000006479273	04-063-025-00013-00001	5000 CEBADA-SIN VARIEDAD	S	59	13,19	0,17	0,17	0,17	0,17	0,17			0,17	0,17
1700000006479274	04-063-025-00011-00001	5000 CEBADA-SIN VARIEDAD	S	59	10,75	2,86	2,86	2,86	2,86	2,86			2,86	2,86
1700000006479275	04-063-025-00168-00001	5000 CEBADA-SIN VARIEDAD	S	59	11,88	0,44	0,43	0,43	0,43	0,44			0,43	0,43
1700000006479276	04-063-023-00049-00001	5000 CEBADA-SIN VARIEDAD	S	59	13,87	0,26	0,26	0,26	0,26	0,26			0,26	0,26
1700000006479280	04-063-023-00131-00003	8000 AVENA-SIN VARIEDAD	S	59	8,70	9,00	9,00	9,00	9,00	18,00			9,00	9,00
1700000006479281	04-063-023-00040-00001	8000 AVENA-SIN VARIEDAD	S	59	5,76	4,46	4,46	4,46	4,46	4,46			4,46	4,46
1700000006479283	04-063-023-00117-00001	8000 AVENA-SIN VARIEDAD	S	59	5,38	1,18	1,16	1,16	1,16	1,18			1,16	1,16
1700000006479284	04-063-023-00141-00001	8000 AVENA-SIN VARIEDAD	S	59	7,00	2,35	2,35	2,35	2,35	2,35			2,35	2,35
1700000006479285	04-063-044-00078-00001	20901 BARBECHO TRADICIONAL-SIN CUBIERTA VEGETAL	S	64	8,95	5,03	5,03	5,03	5,03	5,08			5,03	5,03
1700000006479294	04-063-021-00051-00001	20902 BARBECHO TRADICIONAL-CON CUBIERTA VEGETAL	S	64	13,69	0,35	0,35	0,35	0,35	0,35			0,35	0,35
1700000006479295	04-063-021-00137-00001	20902 BARBECHO TRADICIONAL-CON CUBIERTA VEGETAL	S	64	9,48	0,23	0,23	0,23	0,23	0,23			0,23	0,23
1700000006479297	04-063-021-00050-00001	20902 BARBECHO TRADICIONAL-CON CUBIERTA VEGETAL	S	64	5,93	0,05	0,05	0,05	0,05	0,05			0,05	0,05

DATOS AGRICULTURA

RESUMEN DE UNIDADES


<u>Cód</u>	<u>GRUPO DE PAGO</u>	<u>Sup. Dec. Admisible (ha)</u>	<u>Sup. Comprometida (ha)</u>	<u>Sup. ajustada compromiso (1) (ha)</u>	<u>% sobredec.</u>	<u>SUP. PROPUESTA (ha)</u>	<u>Importe Declarado</u>	<u>Importe Topado</u>	<u>Importe Propuesto</u>	<u>Importe tras sobredec.</u>
59	HERBÁCEOS	20,72		20,69	0,00	20,69	3.127,71	1.948,58	1.948,58	1.948,58
64	HERBÁCEOS NO ELEGIBLES	5,66		5,66	0,00	5,66	0,00	0,00	0,00	0,00
TOTAL		26,38	26,35	26,35		26,35	3.127,71	1.948,58	1.948,58	1.948,58

RESUMEN DE PAGOS

	<u>PROPUESTO</u>	<u>IMPORTE (Euros)</u>		
		<u>FEADER (Eje 2)</u>	<u>MAPA</u>	<u>CAGPDS</u>
Propuesto a pagar	1.948,58	1.461,44	209,47	277,67

APLICACIÓN DE REDUCCIONES Y SANCIONES

<u>Importe Calculado</u>	<u>Importe prerreduc.</u>	<u>Admisibilidad y compromisos</u>	<u>Presentación tardía</u>	<u>Omisión declaración</u>	<u>Condicionality</u>	<u>PROPUESTO</u>	<u>IMPORTE (Euros)</u>			
							<u>FEADER (Eje 2)</u>	<u>MAPA</u>	<u>CAGPDS</u>	
1.948,58	1.948,58	0,00	0,00	0,00	0,00	1.948,58	1.461,44	209,47	277,67	
TOTAL							1.948,58	1.461,44	209,47	277,67



(1) Superficie declarada admisible ajustada con la superficie comprometida.
 (2) Factor de penalización valorando el alcance para el tipo de compromiso.
 (3) Solicita agricultura y tiene compromisos vigentes.
 (4) Solicita ganadería y tiene compromisos vigentes.

<u>APELLIDOS Y NOMBRE / RAZÓN SOCIAL</u>	<u>NIF</u>	<u>EXPEDIENTE</u>	<u>SOLICITA AGRICULT. (3)</u>	<u>SOLICITA GANADER. (4)</u>	<u>ANUALIDAD DE PAGO</u>
RECHE SALINAS EUSEBIO	****3189*	1229672	SI	NO	6ª

DATOS MANTENIMIENTO

IMPORTE POR ANUALIDAD

	<u>2015</u>	<u>2016</u>	<u>2017</u>	<u>2018</u>	<u>2019</u>	<u>2020</u>
IMPORTE MÁXIMO SUBVENCIONABLE	7.534,31 €	7.534,31 €	7.534,31 €	7.534,31 €	7.534,31 €	7.534,31 €
IMPORTE MEDIO DE TRANSFERENCIA (€/ha)	124,14 €	124,14 €	124,14 €	124,14 €	124,14 €	124,14 €

RESUMEN DE UNIDADES

<u>Cód</u>	<u>GRUPO DE PAGO</u>	<u>Sup. Dec. Admisible (ha)</u>	<u>Sup. Comprometida (ha)</u>	<u>Sup. ajustada compromiso (1) (ha)</u>	<u>% sobredec.</u>	<u>SUP. PROPUESTA (ha)</u>	<u>Importe Declarado</u>	<u>Importe Topado</u>	<u>Importe Propuesto</u>	<u>Importe tras sobredec.</u>
59	HERBÁCEOS	48,81		47,85	0,00	47,85	7.233,48	7.534,31	7.233,48	7.233,48
64	HERBÁCEOS NO ELEGIBLES	15,63		12,84	0,00	12,84	0,00	0,00	0,00	0,00
TOTAL		64,44	60,69	60,69		60,69	7.233,48	7.534,31	7.233,48	7.233,48

APLICACIÓN DE REDUCCIONES Y SANCIONES

	<u>Importe Calculado</u>	<u>Importe prereduc.</u>	<u>Admisibilidad y compromisos</u>	<u>Presentación tardía</u>	<u>Omisión declaración</u>	<u>Condicionabilidad</u>	<u>PROPUESTO</u>	<u>IMPORTE (Euros)</u>		
								<u>FEADER (Eje 2)</u>	<u>MAPA</u>	<u>CAGPDS</u>
AGRICULTURA	7.233,48	7.233,48	0,00	0,00	0,00	0,00	7.233,48	5.425,11	777,60	1.030,77
TOTAL							7.233,48	5.425,11	777,60	1.030,77



(1) Superficie declarada admisible ajustada con la superficie comprometida.
 (2) Factor de penalización valorando el alcance para el tipo de compromiso.
 (3) Solicita agricultura y tiene compromisos vigentes.
 (4) Solicita ganadería y tiene compromisos vigentes.

RECINTOS PROPUESTOS

REF.	REFERENCIA SIGPAC	CULTIVO DESCRIPCIÓN CULTIVO	S/R	G.PAGO	PEND. MEDIA (%)	SUP. DEC. ADMISIBLE (ha)	SUP. COMPROM. (ha)	SUP. AJUSTADA COMPR.(1) (ha)	SUP. CONY. SIGPAC (ha)	SUP. CERTIE. (ha)	SUP. CAMPO (ha)	SUP. CAMPO DECLARADO (ha)	SUP. DEC. REDUCIDA (ha)	SUP. PROPUESTA (ha)
-454666	04-063-043-00022-00002	20902 BARBECHO TRADICIONAL-CON CUBIERTA VEGETAL	S	64	11,25	0,67	1,51	0,67		0,67			0,67	0,67
-454665	04-063-043-00022-00002	50001 GARBANZOS-GARBANZO DE AGRICULTURA ECOLÓGICA	S	59	11,25	0,08	1,51	0,08		0,08			0,08	0,08
-181003	04-063-025-00007-00002	20901 BARBECHO TRADICIONAL-SIN CUBIERTA VEGETAL	S	64	8,92	3,52	0,97	0,76		3,52			0,76	0,76
1700000006479224	04-063-023-00013-00003	5000 CEBADA-SIN VARIEDAD	S	59	6,26	1,14	1,06	1,06		1,14			1,06	1,06
1700000006479225	04-063-023-00057-00010	20901 BARBECHO TRADICIONAL-SIN CUBIERTA VEGETAL	S	64	8,14	0,95	0,95	0,95		0,95			0,95	0,95
1700000006479226	04-063-043-00012-00001	50001 GARBANZOS-GARBANZO DE AGRICULTURA ECOLÓGICA	S	59	9,23	0,39	0,39	0,39		0,39			0,39	0,39
1700000006479227	04-063-025-00004-00001	5000 CEBADA-SIN VARIEDAD	S	59	7,72	2,45	2,45	2,45		2,45			2,45	2,45
1700000006479228	04-063-023-00063-00006	20902 BARBECHO TRADICIONAL-CON CUBIERTA VEGETAL	S	64	8,44	4,68	4,67	4,67		4,68			4,67	4,67
1700000006479230	04-063-043-00191-00001	50001 GARBANZOS-GARBANZO DE AGRICULTURA ECOLÓGICA	S	59	11,34	0,27	0,27	0,27		0,27			0,27	0,27
1700000006479231	04-063-025-00067-00001	50001 GARBANZOS-GARBANZO DE AGRICULTURA ECOLÓGICA	S	59	7,33	0,83	0,83	0,83		0,83			0,83	0,83
1700000006479232	04-063-043-00040-00001	50001 GARBANZOS-GARBANZO DE AGRICULTURA ECOLÓGICA	S	59	9,12	5,10	5,10	5,10		5,10			5,10	5,10
1700000006479234	04-063-025-00057-00001	5000 CEBADA-SIN VARIEDAD	S	59	9,78	0,21	0,21	0,21		0,21			0,21	0,21
1700000006479235	04-063-025-00059-00001	5000 CEBADA-SIN VARIEDAD	S	59	10,44	0,42	0,42	0,42		0,42			0,42	0,42
1700000006479236	04-063-043-00022-00002	20901 BARBECHO TRADICIONAL-SIN CUBIERTA VEGETAL	S	64	11,25	0,76	1,51	0,76		0,76			0,76	0,76
1700000006479237	04-063-025-00048-00001	5000 CEBADA-SIN VARIEDAD	S	59	8,09	0,40	0,40	0,40		0,40			0,40	0,40
1700000006479238	04-063-025-00047-00001	5000 CEBADA-SIN VARIEDAD	S	59	10,57	1,03	1,03	1,03		1,03			1,03	1,03
1700000006479239	04-063-025-00003-00001	50001 GARBANZOS-GARBANZO DE AGRICULTURA ECOLÓGICA	S	59	10,61	1,80	1,80	1,80		1,80			1,80	1,80
1700000006479240	04-063-025-00017-00001	5000 CEBADA-SIN VARIEDAD	S	59	8,65	1,77	1,76	1,76		1,77			1,76	1,76
1700000006479241	04-063-025-00057-00003	5000 CEBADA-SIN VARIEDAD	S	59	13,90	0,12	0,12	0,12		0,12			0,12	0,12
1700000006479243	04-063-025-00007-00002	5000 CEBADA-SIN VARIEDAD	S	59	8,92	0,97	0,97	0,21		0,97			0,21	0,21
1700000006479244	04-063-023-00054-00001	5000 CEBADA-SIN VARIEDAD	S	59	4,06	0,57	0,57	0,57		0,57			0,57	0,57
1700000006479245	04-063-023-00048-00001	5000 CEBADA-SIN VARIEDAD	S	59	7,45	1,94	1,94	1,94		1,94			1,94	1,94
1700000006479246	04-063-023-00023-00001	20902 BARBECHO TRADICIONAL-CON CUBIERTA VEGETAL	S	64	12,78	0,74	0,74	0,74		0,74			0,74	0,74
1700000006479247	04-063-023-00022-00003	5000 CEBADA-SIN VARIEDAD	S	59	7,31	2,76	2,76	2,76		2,76			2,76	2,76
1700000006479250	04-063-023-00057-00015	20901 BARBECHO TRADICIONAL-SIN CUBIERTA VEGETAL	S	64	5,25	0,20	0,20	0,20		0,20			0,20	0,20
1700000006479252	04-063-023-00051-00001	5000 CEBADA-SIN VARIEDAD	S	59	9,49	1,79	1,79	1,79		1,79			1,79	1,79
1700000006479253	04-063-023-00023-00002	20902 BARBECHO TRADICIONAL-CON CUBIERTA VEGETAL	S	64	12,34	0,19	0,17	0,17		0,19			0,17	0,17
1700000006479254	04-063-023-00071-00004	5000 CEBADA-SIN VARIEDAD	S	59	8,14	8,82	8,73	8,73		8,82			8,73	8,73
1700000006479255	04-063-023-00081-00001	5000 CEBADA-SIN VARIEDAD	S	59	7,75	1,35	1,35	1,35		1,35			1,35	1,35
1700000006479256	04-063-023-00068-00002	8000 AVENA-SIN VARIEDAD	S	59	8,95	0,64	0,64	0,64		0,64			0,64	0,64
1700000006479257	04-063-023-00069-00001	8000 AVENA-SIN VARIEDAD	S	59	10,11	0,44	0,44	0,44		0,44			0,44	0,44
1700000006479258	04-063-043-00001-00001	8000 AVENA-SIN VARIEDAD	S	59	11,17	0,13	0,13	0,13		0,13			0,13	0,13
1700000006479259	04-063-043-00002-00001	8000 AVENA-SIN VARIEDAD	S	59	7,88	2,63	2,63	2,63		2,63			2,63	2,63
1700000006479260	04-063-043-00063-00001	8000 AVENA-SIN VARIEDAD	S	59	8,89	0,04	0,02	0,02		0,04			0,02	0,02
1700000006479261	04-063-023-00162-00001	20901 BARBECHO TRADICIONAL-SIN CUBIERTA VEGETAL	S	64	2,80	0,31	0,31	0,31		0,31			0,31	0,31
1700000006479262	04-063-023-00159-00001	8000 AVENA-SIN VARIEDAD	S	59	10,38	4,25	4,25	4,25		4,25			4,25	4,25
1700000006479263	04-063-023-00078-00003	20901 BARBECHO TRADICIONAL-SIN CUBIERTA VEGETAL	S	64	8,58	3,61	3,61	3,61		3,61			3,61	3,61
1700000006479264	04-063-043-00015-00001	50001 GARBANZOS-GARBANZO DE AGRICULTURA ECOLÓGICA	S	59	5,19	2,61	2,61	2,61		2,61			2,61	2,61
1700000006479265	04-063-043-00094-00001	5000 CEBADA-SIN VARIEDAD	S	59	8,45	0,52	0,52	0,52		0,52			0,52	0,52
1700000006479266	04-063-025-00065-00001	50001 GARBANZOS-GARBANZO DE AGRICULTURA ECOLÓGICA	S	59	8,27	1,52	1,52	1,52		1,52			1,52	1,52
1700000006479267	04-063-043-00058-00001	5000 CEBADA-SIN VARIEDAD	S	59	10,15	0,08	0,08	0,08		0,08			0,08	0,08
1700000006479268	04-063-043-00010-00001	50001 GARBANZOS-GARBANZO DE AGRICULTURA ECOLÓGICA	S	59	7,34	0,68	0,68	0,68		0,68			0,68	0,68
1700000006479269	04-063-025-00060-00001	5000 CEBADA-SIN VARIEDAD	S	59	8,95	1,06	1,06	1,06		1,06			1,06	1,06

DATOS AGRICULTURA

RESUMEN DE UNIDADES

Cód	GRUPO DE PAGO	Sup. Dec. Admisible (ha)	Sup. Comprometida (ha)	Sup. ajustada compromiso (1) (ha)	% sobredec.	SUP. PROPUESTA (ha)	Importe Declarado	Importe Topado	Importe Propuesto	Importe tras sobredec.
59	HERBÁCEOS	48,81		47,85	0,00	47,85	7.233,48	7.534,31	7.233,48	7.233,48
64	HERBÁCEOS NO ELEGIBLES	15,63		12,84	0,00	12,84	0,00	0,00	0,00	0,00
TOTAL		64,44	60,69	60,69		60,69	7.233,48	7.534,31	7.233,48	7.233,48

RESUMEN DE PAGOS

IMPORTE (Euros)			
FEADER			
	PROPUESTO	(Eje 2)	MAPA
Propuesto a pagar	7.233,48	5.425,11	777,60
			CAGPDS
			1.030,77

APLICACIÓN DE REDUCCIONES Y SANCIONES

IMPORTE (Euros)									
	Importe Calculado	Importe prerreduc.	Admisibilidad y compromisos	Presentación tardía	Omisión declaración	Condicionabilidad	PROPUESTO	FEADER (Eje 2)	MAPA
	7.233,48	7.233,48	0,00	0,00	0,00	0,00	7.233,48	5.425,11	777,60
TOTAL							7.233,48	5.425,11	777,60
									CAGPDS
									1.030,77

(1) Superficie declarada admisible ajustada con la superficie comprometida.
 (2) Factor de penalización valorando el alcance para el tipo de compromiso.
 (3) Solicita agricultura y tiene compromisos vigentes.
 (4) Solicita ganadería y tiene compromisos vigentes.

INCIDENCIAS

INCIDENCIA DESCRIPCIÓN

85031 Solicita recinto que no está comprometido para la operación.
Ref:1700000006479251 Recinto:04-063-023-00056-001 Cultivo:20902 BARBECHO TRADICIONAL-CON CUBIERTA VEGETAL Secano
Ref:1700000006479249 Recinto:04-063-044-00079-001 Cultivo:20902 BARBECHO TRADICIONAL-CON CUBIERTA VEGETAL Secano
Ref:1700000006479248 Recinto:04-063-044-00079-001 Cultivo:20902 BARBECHO TRADICIONAL-CON CUBIERTA VEGETAL Secano
Ref:-454667 Recinto:04-063-044-00079-001 Cultivo:20902 BARBECHO TRADICIONAL-CON CUBIERTA VEGETAL Secano
Ref:5076864 Recinto:04-063-044-00082-002 Cultivo:8000 AVENA-SIN VARIEDAD Secano



<u>APELLIDOS Y NOMBRE / RAZÓN SOCIAL</u>	<u>NIF</u>	<u>EXPEDIENTE</u>	<u>SOLICITA AGRICULT. (3)</u>	<u>SOLICITA GANADER. (4)</u>	<u>ANUALIDAD DE PAGO</u>
REDONDO PEREZ ANTONIO LUIS	****5450*	1063193	SI	NO	6ª

DATOS MANTENIMIENTO

IMPORTE POR ANUALIDAD

	<u>2015</u>	<u>2016</u>	<u>2017</u>	<u>2018</u>	<u>2019</u>	<u>2020</u>
IMPORTE MÁXIMO SUBVENCIONABLE	0,00 €	0,00 €	0,00 €	759,01 €	759,01 €	759,01 €
IMPORTE MEDIO DE TRANSFERENCIA (€/ha)	0,00 €	0,00 €	0,00 €	216,24 €	216,24 €	216,24 €

RESUMEN DE UNIDADES

<u>Cód</u>	<u>GRUPO DE PAGO</u>	<u>Sup. Dec. Admisible (ha)</u>	<u>Sup. Comprometida (ha)</u>	<u>Sup. ajustada compromiso (1) (ha)</u>	<u>% sobredec.</u>	<u>SUP. PROPUESTA (ha)</u>	<u>Importe Declarado</u>	<u>Importe Topado</u>	<u>Importe Propuesto</u>	<u>Importe tras sobredec.</u>
58	FRUTALES SECANO	3,51		3,51	0,00	3,51	759,00	759,01	759,00	759,00
	TOTAL	3,51	3,51	3,51		3,51	759,00	759,01	759,00	759,00

APLICACIÓN DE REDUCCIONES Y SANCIONES

<u>AGRICULTURA</u>	<u>Importe Calculado</u>	<u>Importe prerreduc.</u>	<u>Admisibilidad y compromisos</u>	<u>Presentación tardía</u>	<u>Omisión declaración</u>	<u>Condicionabilidad</u>	<u>PROPUESTO</u>	<u>IMPORTE (Euros)</u>		
								<u>FEADER (Eje 2)</u>	<u>MAPA</u>	<u>CAGPDS</u>
	759,00	759,00	0,00	0,00	0,00	0,00	759,00	569,25	81,59	108,16
TOTAL							759,00	569,25	81,59	108,16

RECINTOS PROPUESTOS

<u>REF.</u>	<u>REFERENCIA SIGPAC</u>	<u>CULTIVO DESCRIPCIÓN CULTIVO</u>	<u>S/R G.PAGO</u>	<u>PEND. MEDIA (%)</u>	<u>SUP. DEC. ADMISIBLE (ha)</u>	<u>SUP. COMPROM. (ha)</u>	<u>SUP. AJUSTADA COMPROM. (1) (ha)</u>	<u>SUP. CONV. SIGPAC (ha)</u>	<u>SUP. CERTIF. (ha)</u>	<u>SUP. CAMPO (ha)</u>	<u>SUP. CAMPO DECLARADO (ha)</u>	<u>SUP. DEC. REDUCIDA (ha)</u>	<u>SUP. PROPUESTA (ha)</u>
4105166	04-070-017-00157-00001	104020 ALMENDROS-GUARA	S 58	4,50	3,51	3,51	3,51		3,51			3,51	3,51

DATOS AGRICULTURA

RESUMEN DE UNIDADES

<u>Cód</u>	<u>GRUPO DE PAGO</u>	<u>Sup. Dec. Admisible (ha)</u>	<u>Sup. Comprometida (ha)</u>	<u>Sup. ajustada compromiso (1) (ha)</u>	<u>% sobredec.</u>	<u>SUP. PROPUESTA (ha)</u>	<u>Importe Declarado</u>	<u>Importe Topado</u>	<u>Importe Propuesto</u>	<u>Importe tras sobredec.</u>
58	FRUTALES SECANO	3,51		3,51	0,00	3,51	759,00	759,01	759,00	759,00
	TOTAL	3,51	3,51	3,51		3,51	759,00	759,01	759,00	759,00

RESUMEN DE PAGOS

<u>IMPORTE (Euros)</u>			
<u>PROPUESTO</u>	<u>FEADER (Eje 2)</u>	<u>MAPA</u>	<u>CAGPDS</u>
Propuesto a pagar 759,00	569,25	81,59	108,16

APLICACIÓN DE REDUCCIONES Y SANCIONES

<u>Importe Calculado</u>	<u>Importe prerreduc.</u>	<u>Admisibilidad y compromisos</u>	<u>Presentación tardía</u>	<u>Omisión declaración</u>	<u>Condicionabilidad</u>	<u>PROPUESTO</u>	<u>IMPORTE (Euros)</u>		
							<u>FEADER (Eje 2)</u>	<u>MAPA</u>	<u>CAGPDS</u>
759,00	759,00	0,00	0,00	0,00	0,00	759,00	569,25	81,59	108,16
TOTAL						759,00	569,25	81,59	108,16



(1) Superficie declarada admisible ajustada con la superficie comprometida.
 (2) Factor de penalización valorando el alcance para el tipo de compromiso.
 (3) Solicita agricultura y tiene compromisos vigentes.
 (4) Solicita ganadería y tiene compromisos vigentes.

<u>APELLIDOS Y NOMBRE / RAZÓN SOCIAL</u>	<u>NIF</u>	<u>EXPEDIENTE</u>	<u>SOLICITA AGRICULT. (3)</u>	<u>SOLICITA GANADER. (4)</u>	<u>ANUALIDAD DE PAGO</u>
REQUENA BLANQUE MANUEL	****7692*	1075045	SI	NO	6ª

DATOS MANTENIMIENTO

IMPORTE POR ANUALIDAD

	<u>2015</u>	<u>2016</u>	<u>2017</u>	<u>2018</u>	<u>2019</u>	<u>2020</u>
IMPORTE MÁXIMO SUBVENCIONABLE	11.588,30 €	11.588,30 €	11.588,30 €	11.588,30 €	11.580,90 €	11.580,90 €
IMPORTE MEDIO DE TRANSFERENCIA (€/ha)	184,97 €	184,97 €	184,97 €	184,97 €	184,97 €	184,97 €

RESUMEN DE UNIDADES

<u>Cód</u>	<u>GRUPO DE PAGO</u>	<u>Sup. Dec. Admisible (ha)</u>	<u>Sup. Comprometida (ha)</u>	<u>Sup. ajustada compromiso (1) (ha)</u>	<u>% sobredec.</u>	<u>SUP. PROPUESTA (ha)</u>	<u>Importe Declarado</u>	<u>Importe Topado</u>	<u>Importe Propuesto</u>	<u>Importe tras sobredec.</u>
58	FRUTALES SECANO	62,70		62,60	0,00	62,60	11.581,81	11.579,05	11.579,05	11.579,05
	TOTAL	62,70	62,61	62,60		62,60	11.581,81	11.579,05	11.579,05	11.579,05

APLICACIÓN DE REDUCCIONES Y SANCIONES

	<u>Importe Calculado</u>	<u>Importe prerreduc.</u>	<u>Admisibilidad y compromisos</u>	<u>Presentación tardía</u>	<u>Omisión declaración</u>	<u>Condicionabilidad</u>	<u>IMPORTE (Euros)</u>				
							<u>PROPUESTO</u>	<u>FEADER (Eje 2)</u>	<u>MAPA</u>	<u>CAGPDS</u>	
AGRICULTURA	11.579,05	11.579,05	0,00	0,00	0,00	0,00	11.579,05	8.684,29	1.244,75	1.650,01	
							TOTAL	11.579,05	8.684,29	1.244,75	1.650,01



(1) Superficie declarada admisible ajustada con la superficie comprometida.
 (2) Factor de penalización valorando el alcance para el tipo de compromiso.
 (3) Solicita agricultura y tiene compromisos vigentes.
 (4) Solicita ganadería y tiene compromisos vigentes.

RECINTOS PROPUESTOS

REF.	REFERENCIA SIGPAC	CULTIVO DESCRIPCIÓN CULTIVO	S/R	G.PAGO	PEND. MEDIA (%)	SUP. DEC. ADMISIBLE (ha)	SUP. COMPROM. (ha)	SUP. AJUSTADA COMPR.(1) (ha)	SUP. CONY. SIGPAC (ha)	SUP. CERTIE. (ha)	SUP. CAMPO (ha)	SUP. CAMPO DETER. CULT. DECLARADO (ha)	SUP. DEC. REDUCIDA (ha)	SUP. PROPUESTA (ha)
-54637	04-008-015-00094-00005	104007 ALMENDROS-COMUNA	S	58	31,01	0,01	0,01	0,01		0,01			0,01	0,01
1700000005210642	04-008-005-00054-00001	104022 ALMENDROS-LARGUETA	S	58	15,95	0,24	0,24	0,24		0,24			0,24	0,24
1700000005210643	04-008-005-00047-00002	104022 ALMENDROS-LARGUETA	S	58	12,25	3,54	3,54	3,54		3,54			3,54	3,54
1700000005210644	04-008-005-00048-00001	104022 ALMENDROS-LARGUETA	S	58	10,97	2,99	2,99	2,99		2,99			2,99	2,99
1700000005210645	04-008-005-00041-00005	104022 ALMENDROS-LARGUETA	S	58	24,48	0,04	0,04	0,04		0,04			0,04	0,04
1700000005210646	04-008-005-00046-00003	104022 ALMENDROS-LARGUETA	S	58	6,96	0,44	0,44	0,44		0,44			0,44	0,44
1700000005210647	04-008-004-00057-00002	104022 ALMENDROS-LARGUETA	S	58	27,23	0,89	0,89	0,89		0,89			0,89	0,89
1700000005210648	04-008-004-00056-00004	104022 ALMENDROS-LARGUETA	S	58	26,56	0,19	0,19	0,19		0,19			0,19	0,19
1700000005210649	04-008-004-00057-00001	104022 ALMENDROS-LARGUETA	S	58	16,30	2,88	2,88	2,88		2,88			2,88	2,88
1700000005210650	04-008-004-00056-00003	104022 ALMENDROS-LARGUETA	S	58	12,91	2,71	2,71	2,71		2,71			2,71	2,71
1700000005210651	04-083-029-00415-00001	104022 ALMENDROS-LARGUETA	S	58	31,29	0,92	0,92	0,92		0,92			0,92	0,92
1700000005210652	04-083-029-00414-00001	104022 ALMENDROS-LARGUETA	S	58	27,30	0,88	0,88	0,88		0,88			0,88	0,88
1700000005210653	04-083-029-00413-00001	104022 ALMENDROS-LARGUETA	S	58	31,71	0,70	0,70	0,70		0,70			0,70	0,70
1700000005210654	04-008-003-00214-00001	104020 ALMENDROS-GUARA	S	58	7,27	2,31	2,31	2,31		2,31			2,31	2,31
1700000005210655	04-008-003-00019-00001	104020 ALMENDROS-GUARA	S	58	7,35	2,54	2,54	2,54		2,54			2,54	2,54
1700000005210658	04-083-029-00412-00001	104007 ALMENDROS-COMUNA	S	58	37,50	1,00	1,00	1,00		1,00			1,00	1,00
1700000005210659	04-083-029-00411-00001	104007 ALMENDROS-COMUNA	S	58	28,70	0,56	0,56	0,56		0,56			0,56	0,56
1700000005210660	04-008-010-00089-00001	104020 ALMENDROS-GUARA	S	58	22,10	1,03	1,03	1,03		1,03			1,03	1,03
1700000005210661	04-083-026-00386-00001	104007 ALMENDROS-COMUNA	S	58	38,41	0,52	0,52	0,52		0,52			0,52	0,52
1700000005210662	04-008-010-00057-00002	104020 ALMENDROS-GUARA	S	58	26,59	2,31	2,32	2,31	2,31	2,31			2,31	2,31
1700000005210663	04-083-026-00387-00002	104007 ALMENDROS-COMUNA	S	58	45,48	0,23	0,23	0,23		0,23			0,23	0,23
1700000005210664	04-008-006-00057-00002	104020 ALMENDROS-GUARA	S	58	16,00	1,92	1,92	1,92		1,92			1,92	1,92
1700000005210665	04-008-003-00145-00002	104020 ALMENDROS-GUARA	S	58	6,25	4,19	4,19	4,19		4,19			4,19	4,19
1700000005210666	04-008-006-00056-00002	104022 ALMENDROS-LARGUETA	S	58	19,18	0,37	0,37	0,37		0,37			0,37	0,37
1700000005210667	04-008-010-00003-00001	104020 ALMENDROS-GUARA	S	58	22,76	0,47	0,47	0,47		0,47			0,47	0,47
1700000005210668	04-008-006-00042-00003	104020 ALMENDROS-GUARA	S	58	6,61	0,01	0,01	0,01		0,01			0,01	0,01
1700000005210669	04-008-006-00057-00001	104020 ALMENDROS-GUARA	S	58	26,67	7,26	7,26	7,26		7,26			7,26	7,26
1700000005210671	04-008-006-00056-00001	104022 ALMENDROS-LARGUETA	S	58	14,89	0,69	0,69	0,69		0,69			0,69	0,69
1700000005210673	04-008-006-00016-00001	104020 ALMENDROS-GUARA	S	58	17,20	0,11	0,11	0,11		0,11			0,11	0,11
1700000005210674	04-008-014-00120-00004	104020 ALMENDROS-GUARA	S	58	28,72	0,03	0,03	0,03		0,03			0,03	0,03
1700000005210675	04-008-014-00302-00001	104022 ALMENDROS-LARGUETA	S	58	29,16	0,36	0,36	0,36		0,36			0,36	0,36
1700000005210676	04-008-014-00123-00005	104020 ALMENDROS-GUARA	S	58	28,01	0,75	0,75	0,75		0,75			0,75	0,75
1700000005210677	04-008-014-00144-00003	104007 ALMENDROS-COMUNA	S	58	18,35	0,07	0,07	0,07		0,07			0,07	0,07
1700000005210678	04-008-014-00119-00001	104020 ALMENDROS-GUARA	S	58	22,95	0,52	0,52	0,52		0,52			0,52	0,52
1700000005210679	04-008-014-00045-00001	104007 ALMENDROS-COMUNA	S	58	29,19	2,29	2,22	2,22		2,29			2,22	2,22
1700000005210680	04-008-014-00102-00001	104022 ALMENDROS-LARGUETA	S	58	22,53	1,26	1,26	1,26		1,26			1,26	1,26
1700000005210681	04-008-014-00049-00001	104020 ALMENDROS-GUARA	S	58	17,63	0,34	0,34	0,34		0,34			0,34	0,34
1700000005210683	04-083-026-00368-00007	104007 ALMENDROS-COMUNA	S	58	39,49	0,33	0,33	0,33		0,33			0,33	0,33
1700000005210684	04-008-014-00050-00001	104020 ALMENDROS-GUARA	S	58	37,46	0,85	0,82	0,82		0,85			0,82	0,82
1700000005210686	04-008-014-00118-00001	104020 ALMENDROS-GUARA	S	58	31,57	2,17	2,17	2,17		2,17			2,17	2,17
1700000005210687	04-008-014-00042-00002	104020 ALMENDROS-GUARA	S	58	32,05	0,51	0,51	0,51		0,51			0,51	0,51
1700000005210688	04-008-014-00132-00002	104022 ALMENDROS-LARGUETA	S	58	29,50	2,17	2,17	2,17		2,17			2,17	2,17
1700000005210689	04-008-014-00120-00002	104020 ALMENDROS-GUARA	S	58	29,31	0,37	0,37	0,37		0,37			0,37	0,37
1700000005210690	04-083-026-00385-00001	104007 ALMENDROS-COMUNA	S	58	40,24	1,10	1,10	1,10		1,10			1,10	1,10
1700000005210691	04-083-026-00368-00001	104007 ALMENDROS-COMUNA	S	58	31,57	0,84	0,84	0,84		0,84			0,84	0,84
1700000005210692	04-083-026-00368-00006	104007 ALMENDROS-COMUNA	S	58	12,33	0,21	0,21	0,21		0,21			0,21	0,21
1700000005210693	04-008-015-00062-00001	104013 ALMENDROS-FERRADUEL	S	58	21,05	0,50	0,50	0,50		0,50			0,50	0,50
1700000005210694	04-008-015-00085-00001	104020 ALMENDROS-GUARA	S	58	56,63	0,55	0,55	0,55		0,55			0,55	0,55
1700000005210695	04-008-014-00303-00001	104020 ALMENDROS-GUARA	S	58	36,78	0,25	0,25	0,25		0,25			0,25	0,25
1700000005210696	04-008-014-00183-00001	104020 ALMENDROS-GUARA	S	58	13,98	0,16	0,16	0,16		0,16			0,16	0,16
1700000005210697	04-008-014-00180-00012	104020 ALMENDROS-GUARA	S	58	27,22	0,11	0,11	0,11		0,11			0,11	0,11
1700000005210698	04-008-014-00180-00009	104020 ALMENDROS-GUARA	S	58	35,62	0,80	0,80	0,80		0,80			0,80	0,80
1700000005210699	04-008-014-00304-00001	104020 ALMENDROS-GUARA	S	58	20,04	0,97	0,97	0,97		0,97			0,97	0,97
1700000005210700	04-008-014-09002-00003	104020 ALMENDROS-GUARA	S	58	23,57	0,11	0,11	0,11		0,11			0,11	0,11
1700000005210701	04-008-014-09002-00005	104020 ALMENDROS-GUARA	S	58	24,62	0,06	0,06	0,06		0,06			0,06	0,06
1700000005210702	04-008-014-00134-00002	104022 ALMENDROS-LARGUETA	S	58	34,88	0,05	0,05	0,05		0,05			0,05	0,05
1700000005210703	04-008-014-00124-00002	104022 ALMENDROS-LARGUETA	S	58	30,59	0,19	0,19	0,19		0,19			0,19	0,19
1700000005210704	04-008-014-00123-00006	104020 ALMENDROS-GUARA	S	58	36,37	0,53	0,53	0,53		0,53			0,53	0,53
1700000005210705	04-008-014-00180-00011	104020 ALMENDROS-GUARA	S	58	37,54	0,26	0,26	0,26		0,26			0,26	0,26
1700000005210898	04-008-015-00094-00001	104007 ALMENDROS-COMUNA	S	58	40,70	0,35	0,35	0,35		0,35			0,35	0,35
1700000005210899	04-008-017-00031-00001	104013 ALMENDROS-FERRADUEL	S	58	27,99	1,69	1,69	1,69		1,69			1,69	1,69

DATOS AGRICULTURA

RESUMEN DE UNIDADES

Cód	GRUPO DE PAGO	Sup. Dec. Admisible (ha)	Sup. Comprometida (ha)	Sup. ajustada compromiso (1) (ha)	% sobredec.	SUP. PROPUESTA (ha)	Importe Declarado	Importe Topado	Importe Propuesto	Importe tras sobredec.
58	FRUTALES SECANO	62,70		62,60	0,00	62,60	11.581,81	11.579,05	11.579,05	11.579,05
	TOTAL	62,70	62,61	62,60		62,60	11.581,81	11.579,05	11.579,05	11.579,05

(1) Superficie declarada admisible ajustada con la superficie comprometida.
 (2) Factor de penalización valorando el alcance para el tipo de compromiso.
 (3) Solicita agricultura y tiene compromisos vigentes.
 (4) Solicita ganadería y tiene compromisos vigentes.

RESUMEN DE PAGOS

	<u>PROPUESTO</u>	<u>IMPORTE (Euros)</u>		
		<u>FEADER (Eje 2)</u>	<u>MAPA</u>	<u>CAGPDS</u>
Propuesto a pagar	11.579,05	8.684,29	1.244,75	1.650,01

APLICACIÓN DE REDUCCIONES Y SANCIONES

<u>Importe Calculado</u>	<u>Importe prereduc.</u>	<u>Admisibilidad y compromisos</u>	<u>Presentación tardía</u>	<u>Omisión declaración</u>	<u>Condicionabilidad</u>	<u>IMPORTE (Euros)</u>			
						<u>PROPUESTO</u>	<u>FEADER (Eje 2)</u>	<u>MAPA</u>	<u>CAGPDS</u>
11.579,05	11.579,05	0,00	0,00	0,00	0,00	11.579,05	8.684,29	1.244,75	1.650,01
					TOTAL	11.579,05	8.684,29	1.244,75	1.650,01



(1) Superficie declarada admisible ajustada con la superficie comprometida.
 (2) Factor de penalización valorando el alcance para el tipo de compromiso.
 (3) Solicita agricultura y tiene compromisos vigentes.
 (4) Solicita ganadería y tiene compromisos vigentes.

<u>APELLIDOS Y NOMBRE / RAZÓN SOCIAL</u>	<u>NIF</u>	<u>EXPEDIENTE</u>	<u>SOLICITA AGRICULT. (3)</u>	<u>SOLICITA GANADER. (4)</u>	<u>ANUALIDAD DE PAGO</u>
REQUENA GARRIDO JOSE ANDRES	****4389*	1219303	SI	NO	

DATOS MANTENIMIENTO

RESUMEN DE UNIDADES

<u>Cód</u>	<u>GRUPO DE PAGO</u>	<u>Sup. Dec. Admisible (ha)</u>	<u>Sup. Comprometida (ha)</u>	<u>Sup. ajustada compromiso (1) (ha)</u>	<u>% sobredec.</u>	<u>SUP. PROPUESTA (ha)</u>	<u>Importe Declarado</u>	<u>Importe Topado</u>	<u>Importe Propuesto</u>	<u>Importe tras sobredec.</u>
	AGRICULTURA - SIN SUPERFICIE DETERMINADA	0,00		0,00	0,00	0,00	0,00	0,00	0,00	0,00
	TOTAL	0,00		0,00		0,00	0,00	0,00	0,00	0,00

APLICACIÓN DE REDUCCIONES Y SANCIONES

<u>AGRICULTURA</u>	<u>Importe Calculado</u>	<u>Importe prereduc.</u>	<u>Admisibilidad y compromisos</u>	<u>Presentación tardía</u>	<u>Omisión declaración</u>	<u>Condicionabilidad</u>	<u>PROPUESTO</u>	<u>IMPORTE (Euros)</u>		
								<u>FEADER (Eje 2)</u>	<u>MAPA</u>	<u>CAGPDS</u>
	0,00	0,00	0,00	0,00	0,00	0,00	0,00	0,00	0,00	0,00
							TOTAL	0,00	0,00	0,00

DATOS AGRICULTURA

RESUMEN DE UNIDADES

<u>Cód</u>	<u>GRUPO DE PAGO</u>	<u>Sup. Dec. Admisible (ha)</u>	<u>Sup. Comprometida (ha)</u>	<u>Sup. ajustada compromiso (1) (ha)</u>	<u>% sobredec.</u>	<u>SUP. PROPUESTA (ha)</u>	<u>Importe Declarado</u>	<u>Importe Topado</u>	<u>Importe Propuesto</u>	<u>Importe tras sobredec.</u>
	AGRICULTURA - SIN SUPERFICIE DETERMINADA	0,00		0,00	0,00	0,00	0,00	0,00	0,00	0,00
	TOTAL	0,00		0,00		0,00	0,00	0,00	0,00	0,00

RESUMEN DE PAGOS

<u>Propuesto</u>	<u>PROPUESTO</u>	<u>IMPORTE (Euros)</u>		
		<u>FEADER (Eje 2)</u>	<u>MAPA</u>	<u>CAGPDS</u>
	0,00	0,00	0,00	0,00

APLICACIÓN DE REDUCCIONES Y SANCIONES

<u>Importe Calculado</u>	<u>Importe prereduc.</u>	<u>Admisibilidad y compromisos</u>	<u>Presentación tardía</u>	<u>Omisión declaración</u>	<u>Condicionabilidad</u>	<u>PROPUESTO</u>	<u>IMPORTE (Euros)</u>			
							<u>FEADER (Eje 2)</u>	<u>MAPA</u>	<u>CAGPDS</u>	
0,00	0,00	0,00	0,00	0,00	0,00	0,00	0,00	0,00	0,00	
						TOTAL	0,00	0,00	0,00	0,00



(1) Superficie declarada admisible ajustada con la superficie comprometida.
 (2) Factor de penalización valorando el alcance para el tipo de compromiso.
 (3) Solicita agricultura y tiene compromisos vigentes.
 (4) Solicita ganadería y tiene compromisos vigentes.

<u>APELLIDOS Y NOMBRE / RAZÓN SOCIAL</u>	<u>NIF</u>	<u>EXPEDIENTE</u>	<u>SOLICITA AGRICULT. (3)</u>	<u>SOLICITA GANADER. (4)</u>	<u>ANUALIDAD DE PAGO</u>
REQUENA GRANADOS MARIA TERESA	****4192*	1225386	SI	NO	6ª

DATOS MANTENIMIENTO

IMPORTE POR ANUALIDAD

	<u>2015</u>	<u>2016</u>	<u>2017</u>	<u>2018</u>	<u>2019</u>	<u>2020</u>
IMPORTE MÁXIMO SUBVENCIONABLE	13.694,48 €	13.694,48 €	13.694,48 €	13.694,48 €	13.694,48 €	13.694,48 €
IMPORTE MEDIO DE TRANSFERENCIA (€/ha)	173,59 €	173,59 €	173,59 €	173,59 €	173,59 €	173,59 €

RESUMEN DE UNIDADES

<u>Cód</u>	<u>GRUPO DE PAGO</u>	<u>Sup. Dec. Admisible (ha)</u>	<u>Sup. Comprometida (ha)</u>	<u>Sup. ajustada compromiso (1) (ha)</u>	<u>% sobredec.</u>	<u>SUP. PROPUESTA (ha)</u>	<u>Importe Declarado</u>	<u>Importe Topado</u>	<u>Importe Propuesto</u>	<u>Importe tras sobredec.</u>
58	FRUTALES SECANO	79,54		78,88	0,00	78,88	13.694,48	13.692,74	13.692,74	13.692,74
	TOTAL	79,54	78,89	78,88		78,88	13.694,48	13.692,74	13.692,74	13.692,74

APLICACIÓN DE REDUCCIONES Y SANCIONES

	<u>Importe Calculado</u>	<u>Importe prerreduc.</u>	<u>Admisibilidad y compromisos</u>	<u>Presentación tardía</u>	<u>Omisión declaración</u>	<u>Condicionabilidad</u>	<u>PROPUESTO</u>	<u>IMPORTE (Euros)</u>		
								<u>FEADER (Eje 2)</u>	<u>MAPA</u>	<u>CAGPDS</u>
AGRICULTURA	13.692,74	13.692,74	0,00	0,00	0,00	0,00	13.692,74	10.269,56	1.471,97	1.951,21
TOTAL							13.692,74	10.269,56	1.471,97	1.951,21

RECINTOS PROPUESTOS

<u>REF.</u>	<u>REFERENCIA SIGPAC</u>	<u>CULTIVO DESCRIPCIÓN CULTIVO</u>	<u>S/R G.PAGO</u>	<u>PEND. MEDIA (%)</u>	<u>SUP. DEC. ADMISIBLE (ha)</u>	<u>SUP. COMPROM. (ha)</u>	<u>SUP. AJUSTADA COMPROM. (1) (ha)</u>	<u>SUP. CONV. SIGPAC (ha)</u>	<u>SUP. CERTIF. (ha)</u>	<u>SUP. CAMPO (ha)</u>	<u>SUP. CAMPO DETER. CULT. DECLARADO (ha)</u>	<u>SUP. DEC. REDUCIDA (ha)</u>	<u>SUP. PROPUESTA (ha)</u>
1700000006936346	04-070-022-00025-00002	104007 ALMENDROS-COMUNA	S 58	6,39	1,06	1,06	1,06		1,06			1,06	1,06
1700000006936347	04-070-030-00030-00114	104020 ALMENDROS-GUARA	S 58	13,46	23,56	23,56	23,56		23,56			23,56	23,56
1700000006936348	04-070-023-00077-00001	104008 ALMENDROS-CONSTANTI	S 58	7,98	0,19	0,19	0,19		0,19			0,19	0,19
1700000006936349	04-070-024-00393-00001	104023 ALMENDROS-LAURANNE	S 58	10,61	1,24	1,24	1,24		1,24			1,24	1,24
1700000006936350	04-070-030-00054-00001	104008 ALMENDROS-CONSTANTI	S 58	19,46	5,41	5,41	5,41		5,41			5,41	5,41
1700000006936351	04-070-024-00054-00001	104023 ALMENDROS-LAURANNE	S 58	6,02	7,38	7,38	7,38	7,38	7,38			7,38	7,38
1700000006936352	04-070-022-00015-00001	104007 ALMENDROS-COMUNA	S 58	6,75	1,89	1,89	1,89		1,89			1,89	1,89
1700000006936353	04-070-030-00030-00127	104020 ALMENDROS-GUARA	S 58	13,66	13,59	13,59	13,59		13,59			13,59	13,59
1700000006936354	04-070-030-00030-00117	104008 ALMENDROS-CONSTANTI	S 58	15,14	0,60	0,60	0,60		0,60			0,60	0,60
1700000006936356	04-070-030-00030-00121	104020 ALMENDROS-GUARA	S 58	16,02	13,75	13,11	13,11		13,75			13,11	13,11
1700000006936357	04-070-030-00030-00124	104043 ALMENDROS-VAIRO	S 58	15,75	6,42	6,40	6,40		6,42			6,40	6,40
1700000006936361	04-070-022-00026-00002	104007 ALMENDROS-COMUNA	S 58	9,06	0,36	0,36	0,36		0,36			0,36	0,36
1700000006936362	04-070-022-00040-00001	104007 ALMENDROS-COMUNA	S 58	8,57	4,09	4,09	4,09		4,09			4,09	4,09

DATOS AGRICULTURA

RESUMEN DE UNIDADES


<u>Cód</u>	<u>GRUPO DE PAGO</u>	<u>Sup. Dec. Admisible (ha)</u>	<u>Sup. Comprometida (ha)</u>	<u>Sup. ajustada compromiso (1) (ha)</u>	<u>% sobredec.</u>	<u>SUP. PROPUESTA (ha)</u>	<u>Importe Declarado</u>	<u>Importe Topado</u>	<u>Importe Propuesto</u>	<u>Importe tras sobredec.</u>
58	FRUTALES SECANO	79,54		78,88	0,00	78,88	13.694,48	13.692,74	13.692,74	13.692,74
	TOTAL	79,54	78,89	78,88		78,88	13.694,48	13.692,74	13.692,74	13.692,74

RESUMEN DE PAGOS

	<u>PROPUESTO</u>	<u>FEADER (Eje 2)</u>	<u>MAPA</u>	<u>CAGPDS</u>
Propuesto a pagar	13.692,74	10.269,56	1.471,97	1.951,21

APLICACIÓN DE REDUCCIONES Y SANCIONES

<u>Importe Calculado</u>	<u>Importe prerreduc.</u>	<u>Admisibilidad y compromisos</u>	<u>Presentación tardía</u>	<u>Omisión declaración</u>	<u>Condicionabilidad</u>	<u>IMPORTE (Euros)</u>			
						<u>PROPUESTO</u>	<u>FEADER (Eje 2)</u>	<u>MAPA</u>	<u>CAGPDS</u>
13.692,74	13.692,74	0,00	0,00	0,00	0,00	13.692,74	10.269,56	1.471,97	1.951,21
TOTAL						13.692,74	10.269,56	1.471,97	1.951,21



(1) Superficie declarada admisible ajustada con la superficie comprometida.
 (2) Factor de penalización valorando el alcance para el tipo de compromiso.
 (3) Solicita agricultura y tiene compromisos vigentes.
 (4) Solicita ganadería y tiene compromisos vigentes.

<u>APELLIDOS Y NOMBRE / RAZÓN SOCIAL</u>	<u>NIF</u>	<u>EXPEDIENTE</u>	<u>SOLICITA AGRICULT. (3)</u>	<u>SOLICITA GANADER. (4)</u>	<u>ANUALIDAD DE PAGO</u>
REQUENA MANZANO ESTEBAN	****0235*	1149758	SI	NO	6ª

DATOS MANTENIMIENTO

IMPORTE POR ANUALIDAD

	<u>2015</u>	<u>2016</u>	<u>2017</u>	<u>2018</u>	<u>2019</u>	<u>2020</u>
IMPORTE MÁXIMO SUBVENCIONABLE	516,81 €	516,81 €	516,81 €	516,81 €	516,81 €	516,81 €
IMPORTE MEDIO DE TRANSFERENCIA (€/ha)	216,24 €	216,24 €	216,24 €	216,24 €	216,24 €	216,24 €

RESUMEN DE UNIDADES

<u>Cód</u>	<u>GRUPO DE PAGO</u>	<u>Sup. Dec. Admisible (ha)</u>	<u>Sup. Comprometida (ha)</u>	<u>Sup. ajustada compromiso (1) (ha)</u>	<u>% sobredec.</u>	<u>SUP. PROPUESTA (ha)</u>	<u>Importe Declarado</u>	<u>Importe Topado</u>	<u>Importe Propuesto</u>	<u>Importe tras sobredec.</u>
58	FRUTALES SECANO	2,39		2,39	0,00	2,39	516,81	516,81	516,81	516,81
	TOTAL	2,39	2,39	2,39		2,39	516,81	516,81	516,81	516,81

APLICACIÓN DE REDUCCIONES Y SANCIONES

	<u>Importe Calculado</u>	<u>Importe prereduc.</u>	<u>Admisibilidad y compromisos</u>	<u>Presentación tardía</u>	<u>Omisión declaración</u>	<u>Condicionabilidad</u>	<u>PROPUESTO</u>	<u>IMPORTE (Euros)</u>		
								<u>FEADER (Eje 2)</u>	<u>MAPA</u>	<u>CAGPDS</u>
AGRICULTURA	516,81	516,81	0,00	0,00	0,00	0,00	516,81	387,61	55,56	73,64
TOTAL							516,81	387,61	55,56	73,64

RECINTOS PROPUESTOS

<u>REF.</u>	<u>REFERENCIA SIGPAC</u>	<u>CULTIVO DESCRIPCIÓN CULTIVO</u>	<u>S/R</u>	<u>G.PAGO</u>	<u>PEND. MEDIA (%)</u>	<u>SUP. DEC. ADMISIBLE (ha)</u>	<u>SUP. COMPROM. (ha)</u>	<u>SUP. AJUSTADA COMPROM. (1) (ha)</u>	<u>SUP. CONV. SIGPAC (ha)</u>	<u>SUP. CERTIF. (ha)</u>	<u>SUP. CAMPO (ha)</u>	<u>SUP. CAMPO DETER. CULT. DECLARADO (ha)</u>	<u>SUP. DEC. REDUCIDA (ha)</u>	<u>SUP. PROPUESTA (ha)</u>
1700000005126827	04-059-005-00336-00001	104024 ALMENDROS-MARCONA	S	58	10,51	0,53	0,53	0,53	0,53	0,53			0,53	0,53
1700000005126828	04-059-005-00342-00001	104024 ALMENDROS-MARCONA	S	58	18,52	0,25	0,25	0,25	0,25	0,25			0,25	0,25
1700000005126829	04-059-009-001175-00004	104020 ALMENDROS-GUARA	S	58	18,66	0,53	0,53	0,53	0,53	0,53			0,53	0,53
1700000005126830	04-059-005-00345-00004	104023 ALMENDROS-LAURANNE	S	58	22,66	0,52	0,52	0,52	0,52	0,52			0,52	0,52
1700000005126831	04-059-009-001191-00001	104024 ALMENDROS-MARCONA	S	58	12,55	0,25	0,25	0,25	0,25	0,25			0,25	0,25
1700000005126832	04-059-009-001182-00002	104024 ALMENDROS-MARCONA	S	58	9,01	0,09	0,09	0,09	0,09	0,09			0,09	0,09
1700000005126834	04-059-009-001196-00001	104024 ALMENDROS-MARCONA	S	58	4,73	0,11	0,11	0,11	0,11	0,11			0,11	0,11
1700000005126835	04-059-009-00282-00001	104024 ALMENDROS-MARCONA	S	58	10,02	0,11	0,11	0,11	0,11	0,11			0,11	0,11

DATOS AGRICULTURA

RESUMEN DE UNIDADES

<u>Cód</u>	<u>GRUPO DE PAGO</u>	<u>Sup. Dec. Admisible (ha)</u>	<u>Sup. Comprometida (ha)</u>	<u>Sup. ajustada compromiso (1) (ha)</u>	<u>% sobredec.</u>	<u>SUP. PROPUESTA (ha)</u>	<u>Importe Declarado</u>	<u>Importe Topado</u>	<u>Importe Propuesto</u>	<u>Importe tras sobredec.</u>
58	FRUTALES SECANO	2,39		2,39	0,00	2,39	516,81	516,81	516,81	516,81
	TOTAL	2,39	2,39	2,39		2,39	516,81	516,81	516,81	516,81

RESUMEN DE PAGOS

<u>IMPORTE (Euros)</u>			
<u>PROPUESTO</u>	<u>FEADER (Eje 2)</u>	<u>MAPA</u>	<u>CAGPDS</u>
Propuesto a pagar 516,81	387,61	55,56	73,64

APLICACIÓN DE REDUCCIONES Y SANCIONES

	<u>Importe Calculado</u>	<u>Importe prereduc.</u>	<u>Admisibilidad y compromisos</u>	<u>Presentación tardía</u>	<u>Omisión declaración</u>	<u>Condicionabilidad</u>	<u>PROPUESTO</u>	<u>IMPORTE (Euros)</u>		
								<u>FEADER (Eje 2)</u>	<u>MAPA</u>	<u>CAGPDS</u>
	516,81	516,81	0,00	0,00	0,00	0,00	516,81	387,61	55,56	73,64
TOTAL							516,81	387,61	55,56	73,64



(1) Superficie declarada admisible ajustada con la superficie comprometida.
 (2) Factor de penalización valorando el alcance para el tipo de compromiso.
 (3) Solicita agricultura y tiene compromisos vigentes.
 (4) Solicita ganadería y tiene compromisos vigentes.

<u>APELLIDOS Y NOMBRE / RAZÓN SOCIAL</u>	<u>NIF</u>	<u>EXPEDIENTE</u>	<u>SOLICITA AGRICULT. (3)</u>	<u>SOLICITA GANADER. (4)</u>	<u>ANUALIDAD DE PAGO</u>
ROBLES MERLOS JUANA	****6620*	1194707	SI	NO	6ª

DATOS MANTENIMIENTO

IMPORTE POR ANUALIDAD

	<u>2015</u>	<u>2016</u>	<u>2017</u>	<u>2018</u>	<u>2019</u>	<u>2020</u>
IMPORTE MÁXIMO SUBVENCIONABLE	16.469,97 €	16.469,97 €	16.469,97 €	16.464,18 €	16.460,32 €	16.457,42 €
IMPORTE MEDIO DE TRANSFERENCIA (€/ha)	96,55 €	96,55 €	96,55 €	96,55 €	96,55 €	96,55 €

RESUMEN DE UNIDADES

<u>Cód</u>	<u>GRUPO DE PAGO</u>	<u>Sup. Dec. Admisible (ha)</u>	<u>Sup. Comprometida (ha)</u>	<u>Sup. ajustada compromiso (1) (ha)</u>	<u>% sobredec.</u>	<u>SUP. PROPUESTA (ha)</u>	<u>Importe Declarado</u>	<u>Importe Topado</u>	<u>Importe Propuesto</u>	<u>Importe tras sobredec.</u>
59	HERBÁCEOS	109,14		109,10	0,00	109,10	15.942,39	16.457,42	15.942,39	15.942,39
64	HERBÁCEOS NO ELEGIBLES	61,39		61,36	0,00	61,36	0,00	0,00	0,00	0,00
TOTAL		170,53	170,46	170,46		170,46	15.942,39	16.457,42	15.942,39	15.942,39

APLICACIÓN DE REDUCCIONES Y SANCIONES

	<u>Importe Calculado</u>	<u>Importe prereduc.</u>	<u>Admisibilidad y compromisos</u>	<u>Presentación tardía</u>	<u>Omisión declaración</u>	<u>Condicionabilidad</u>	<u>PROPUESTO</u>	<u>IMPORTE (Euros)</u>		
								<u>FEADER (Eje 2)</u>	<u>MAPA</u>	<u>CAGPDS</u>
AGRICULTURA	15.942,39	15.942,39	0,00	0,00	0,00	0,00	15.942,39	11.956,79	1.713,81	2.271,79
TOTAL							15.942,39	11.956,79	1.713,81	2.271,79



(1) Superficie declarada admisible ajustada con la superficie comprometida.
 (2) Factor de penalización valorando el alcance para el tipo de compromiso.
 (3) Solicita agricultura y tiene compromisos vigentes.
 (4) Solicita ganadería y tiene compromisos vigentes.

RECINTOS PROPUESTOS

REF.	REFERENCIA SIGPAC	CULTIVO DESCRIPCIÓN CULTIVO	S/R	G.PAGO	PEND. MEDIA (%)	SUP. DEC. ADMISIBLE (ha)	SUP. COMPROM. (ha)	SUP. AJUSTADA COMPR.(1) (ha)	SUP. CONY. SIGPAC (ha)	SUP. CERTIE. (ha)	SUP. CAMPO (ha)	SUP. CAMPO DECLARADO (ha)	SUP. DEC. REDUCIDA (ha)	SUP. PROPUESTA (ha)
-782540	04-098-008-00051-00025	24902 BARBECHO SIN PRODUCCIÓN-CON CUBIERTA VEGETAL	S	64	0,00	11,56	23,38	11,56	23,38	11,59			11,56	11,56
-144177	04-098-008-00051-00073	20902 BARBECHO TRADICIONAL-CON CUBIERTA VEGETAL	S	64	6,40	0,01	0,01	0,01	0,01	0,01			0,01	0,01
170000002761783	04-098-008-00006-00001	5000 CEBADA-SIN VARIEDAD	S	59	10,15	3,33	3,33	3,33		3,33			3,33	3,33
170000002761784	04-098-008-00008-00003	5000 CEBADA-SIN VARIEDAD	S	59	10,41	0,41	0,40	0,40		0,41			0,40	0,40
170000002761785	04-098-009-00009-00003	1000 TRIGO BLANDO-SIN VARIEDAD	S	59	9,28	19,68	19,68	19,68		19,68			19,68	19,68
170000002761786	04-098-008-00018-00001	20902 BARBECHO TRADICIONAL-CON CUBIERTA VEGETAL	S	64	9,50	1,80	1,80	1,80		1,80			1,80	1,80
170000002761787	04-098-008-00019-00004	20902 BARBECHO TRADICIONAL-CON CUBIERTA VEGETAL	S	64	7,47	0,41	0,41	0,41		0,41			0,41	0,41
170000002761788	04-098-008-00020-00003	20902 BARBECHO TRADICIONAL-CON CUBIERTA VEGETAL	S	64	6,81	0,49	0,49	0,49		0,49			0,49	0,49
170000002761789	04-098-008-00051-00026	20902 BARBECHO TRADICIONAL-CON CUBIERTA VEGETAL	S	64	11,20	1,03	1,03	1,03	1,03	1,03			1,03	1,03
170000002761790	04-098-008-00051-00027	20902 BARBECHO TRADICIONAL-CON CUBIERTA VEGETAL	S	64	11,70	4,03	4,03	4,03	4,03	4,03			4,03	4,03
170000002761791	04-098-008-00051-00061	20902 BARBECHO TRADICIONAL-CON CUBIERTA VEGETAL	S	64	16,70	0,26	0,26	0,26	0,26	0,26			0,26	0,26
170000002761792	04-098-008-00051-00063	20902 BARBECHO TRADICIONAL-CON CUBIERTA VEGETAL	S	64	12,50	0,18	0,18	0,18	0,18	0,18			0,18	0,18
170000002761793	04-098-008-00008-00009	5000 CEBADA-SIN VARIEDAD	S	59	10,96	0,98	0,98	0,98		0,98			0,98	0,98
170000002761794	04-098-008-00011-00002	5000 CEBADA-SIN VARIEDAD	S	59	5,35	17,08	17,08	17,08		17,08			17,08	17,08
170000002761795	04-098-008-00051-00043	20902 BARBECHO TRADICIONAL-CON CUBIERTA VEGETAL	S	64	11,60	0,49	0,49	0,49	0,49	0,73			0,49	0,49
170000002761796	04-098-008-00047-00001	20902 BARBECHO TRADICIONAL-CON CUBIERTA VEGETAL	S	64	9,26	4,63	4,63	4,63		4,63			4,63	4,63
170000002761797	04-098-008-00051-00007	20902 BARBECHO TRADICIONAL-CON CUBIERTA VEGETAL	S	64	13,50	0,96	0,96	0,96	0,96	1,02			0,96	0,96
170000002761798	04-098-008-00051-00013	20902 BARBECHO TRADICIONAL-CON CUBIERTA VEGETAL	S	64	14,20	0,29	0,29	0,29	0,29	0,29			0,29	0,29
170000002761799	04-098-008-00030-00001	20902 BARBECHO TRADICIONAL-CON CUBIERTA VEGETAL	R	64	6,27	1,84	1,84	1,84		1,84			1,84	1,84
170000002761800	04-098-008-00050-00001	8000 AVENA-SIN VARIEDAD	S	59	9,17	17,51	27,69	17,51		17,51			17,51	17,51
170000002761801	04-098-008-00009-00001	24902 BARBECHO SIN PRODUCCIÓN-CON CUBIERTA VEGETAL	S	64	4,79	0,51	0,51	0,51		0,51			0,51	0,51
170000002761802	04-098-008-00015-00001	20902 BARBECHO TRADICIONAL-CON CUBIERTA VEGETAL	S	64	7,03	1,66	1,65	1,65		1,66			1,65	1,65
170000002761803	04-098-008-00016-00001	20902 BARBECHO TRADICIONAL-CON CUBIERTA VEGETAL	S	64	4,93	0,77	0,77	0,77		0,77			0,77	0,77
170000002761804	04-098-008-00017-00001	20902 BARBECHO TRADICIONAL-CON CUBIERTA VEGETAL	S	64	5,70	1,99	1,99	1,99		1,99			1,99	1,99
170000002761805	04-098-008-00031-00001	20902 BARBECHO TRADICIONAL-CON CUBIERTA VEGETAL	S	64	9,19	1,36	1,36	1,36		1,36			1,36	1,36
170000002761806	04-098-008-00032-00002	20902 BARBECHO TRADICIONAL-CON CUBIERTA VEGETAL	S	64	10,80	0,74	0,74	0,74		1,04			0,74	0,74
170000002761807	04-098-008-00051-00025	20902 BARBECHO TRADICIONAL-CON CUBIERTA VEGETAL	S	64	0,00	11,81	23,38	11,81	23,38	11,84			11,81	11,81
170000002761808	04-098-008-00051-00044	20902 BARBECHO TRADICIONAL-CON CUBIERTA VEGETAL	S	64	11,60	7,00	7,00	7,00	7,00	7,00			7,00	7,00
170000002761809	04-098-008-00051-00045	20902 BARBECHO TRADICIONAL-CON CUBIERTA VEGETAL	S	64	13,40	0,34	0,33	0,33	0,33	0,34			0,33	0,33
170000002761810	04-098-008-00010-00001	20902 BARBECHO TRADICIONAL-CON CUBIERTA VEGETAL	S	64	5,04	7,23	7,23	7,23		7,23			7,23	7,23
170000002761811	04-098-008-00010-00002	5000 CEBADA-SIN VARIEDAD	S	59	5,31	5,14	5,14	5,14		5,14			5,14	5,14
170000002761812	04-098-008-00015-00003	5000 CEBADA-SIN VARIEDAD	S	59	8,59	1,33	1,33	1,33		1,33			1,33	1,33
170000002761813	04-098-008-00016-00002	5000 CEBADA-SIN VARIEDAD	S	59	5,40	0,71	0,71	0,71		0,71			0,71	0,71
170000002761814	04-098-008-00018-00003	5000 CEBADA-SIN VARIEDAD	S	59	11,36	0,10	0,10	0,10		0,10			0,10	0,10
170000002761815	04-098-008-00019-00001	5000 CEBADA-SIN VARIEDAD	S	59	8,23	1,83	1,82	1,82		1,83			1,82	1,82
170000002761816	04-098-008-00020-00002	5000 CEBADA-SIN VARIEDAD	S	59	11,87	0,90	0,90	0,90		0,90			0,90	0,90
170000002761817	04-098-008-00051-00034	5000 CEBADA-SIN VARIEDAD	S	59	15,10	0,63	0,63	0,63	0,63	0,63			0,63	0,63
170000002761818	04-098-008-00051-00037	5000 CEBADA-SIN VARIEDAD	S	59	10,60	0,20	0,20	0,20	0,20	0,20			0,20	0,20
170000002761819	04-098-008-00051-00059	5000 CEBADA-SIN VARIEDAD	S	59	14,40	2,94	2,97	2,94	2,97	5,88			2,94	2,94
170000002761820	04-098-008-00051-00070	5000 CEBADA-SIN VARIEDAD	S	59	0,00	1,33	1,32	1,32	1,32	1,34			1,32	1,32
170000002761821	04-098-008-00044-00003	5000 CEBADA-SIN VARIEDAD	S	59	8,77	2,02	2,02	2,02		2,02			2,02	2,02
170000002761822	04-098-008-00046-00001	5000 CEBADA-SIN VARIEDAD	S	59	10,47	4,09	4,09	4,09		4,09			4,09	4,09
170000002761823	04-098-008-00050-00004	5000 CEBADA-SIN VARIEDAD	S	59	11,02	1,20	1,20	1,20		1,20			1,20	1,20
170000002761824	04-098-010-00008-00001	5000 CEBADA-SIN VARIEDAD	S	59	11,69	0,56	0,56	0,56		0,56			0,56	0,56
170000002761825	04-098-010-00005-00001	5000 CEBADA-SIN VARIEDAD	S	59	11,63	16,99	16,99	16,99		16,99			16,99	16,99
170000002761826	04-098-008-00050-00001	5000 CEBADA-SIN VARIEDAD	S	59	9,17	10,18	27,69	10,18		10,18			10,18	10,18

DATOS AGRICULTURA

RESUMEN DE UNIDADES

Cód	GRUPO DE PAGO	Sup. Dec. Admisible (ha)	Sup. Comprometida (ha)	Sup. ajustada compromiso (1) (ha)	% sobredec.	SUP. PROPUESTA (ha)	Importe Declarado	Importe Topado	Importe Propuesto	Importe tras sobredec.
59	HERBÁCEOS	109,14		109,10	0,00	109,10	15.942,39	16.457,42	15.942,39	15.942,39
64	HERBÁCEOS NO ELEGIBLES	61,39		61,36	0,00	61,36	0,00	0,00	0,00	0,00
	TOTAL	170,53	170,46	170,46		170,46	15.942,39	16.457,42	15.942,39	15.942,39

RESUMEN DE PAGOS

IMPORTE (Euros)				
	PROPUESTO	FEADER (Eje 2)	MAPA	CAGPDS
Propuesto a pagar	15.942,39	11.956,79	1.713,81	2.271,79

(1) Superficie declarada admisible ajustada con la superficie comprometida.
 (2) Factor de penalización valorando el alcance para el tipo de compromiso.
 (3) Solicita agricultura y tiene compromisos vigentes.
 (4) Solicita ganadería y tiene compromisos vigentes.

APLICACIÓN DE REDUCCIONES Y SANCIONES

<u>Importe Calculado</u>	<u>Importe prereduc.</u>	<u>Admisibilidad y compromisos</u>	<u>Presentación tardía</u>	<u>Omisión declaración</u>	<u>Condicionidad</u>	IMPORTE (Euros)			
						<u>PROPUESTO</u>	<u>FEADER (Eje 2)</u>	<u>MAPA</u>	<u>CAGPDS</u>
15.942,39	15.942,39	0,00	0,00	0,00	0,00	15.942,39	11.956,79	1.713,81	2.271,79
TOTAL						15.942,39	11.956,79	1.713,81	2.271,79

INCIDENCIAS

INCIDENCIA DESCRIPCIÓN

- 85001 El recinto declarado no cumple con las normas de producción ecológica (artículo 5-1 e), Orden 26 mayo 2015)
Ref:5214228 Recinto:04-098-008-00051-081 Cultivo:20902 BARBECHO TRADICIONAL-CON CUBIERTA VEGETAL Secano
- 85007 Cultivo, variedad, regimen y/o uso del recinto SIGPAC no compatible con la operación (anexo IV.I, Orden 26 mayo 2015)
Ref:5214228 Recinto:04-098-008-00051-081 Cultivo:20902 BARBECHO TRADICIONAL-CON CUBIERTA VEGETAL Secano Uso SIGPAC:PR



(1) Superficie declarada admisible ajustada con la superficie comprometida.
 (2) Factor de penalización valorando el alcance para el tipo de compromiso.
 (3) Solicita agricultura y tiene compromisos vigentes.
 (4) Solicita ganadería y tiene compromisos vigentes.

<u>APELLIDOS Y NOMBRE / RAZÓN SOCIAL</u>	<u>NIF</u>	<u>EXPEDIENTE</u>	<u>SOLICITA AGRICULT. (3)</u>	<u>SOLICITA GANADER. (4)</u>	<u>ANUALIDAD DE PAGO</u>
ROCAMAR INGENIERIA, S.L.	****5724*	1082193	SI	NO	6ª

DATOS MANTENIMIENTO

IMPORTE POR ANUALIDAD

	<u>2015</u>	<u>2016</u>	<u>2017</u>	<u>2018</u>	<u>2019</u>	<u>2020</u>
IMPORTE MÁXIMO SUBVENCIONABLE	1.097,93 €	1.097,93 €	1.097,93 €	1.097,93 €	1.097,93 €	1.097,93 €
IMPORTE MEDIO DE TRANSFERENCIA (€/ha)	349,66 €	349,66 €	349,66 €	349,66 €	349,66 €	349,66 €

RESUMEN DE UNIDADES

<u>Cód</u>	<u>GRUPO DE PAGO</u>	<u>Sup. Dec. Admisible (ha)</u>	<u>Sup. Comprometida (ha)</u>	<u>Sup. ajustada compromiso (1) (ha)</u>	<u>% sobredec.</u>	<u>SUP. PROPUESTA (ha)</u>	<u>Importe Declarado</u>	<u>Importe Topado</u>	<u>Importe Propuesto</u>	<u>Importe tras sobredec.</u>
57	FRUTALES REGADIÓ	3,14		3,14	0,00	3,14	1.097,93	1.097,93	1.097,93	1.097,93
	TOTAL	3,14	3,14	3,14		3,14	1.097,93	1.097,93	1.097,93	1.097,93

APLICACIÓN DE REDUCCIONES Y SANCIONES

	<u>Importe Calculado</u>	<u>Importe prereduc.</u>	<u>Admisibilidad y compromisos</u>	<u>Presentación tardía</u>	<u>Omisión declaración</u>	<u>Condicionabilidad</u>	<u>PROPUESTO</u>	<u>IMPORTE (Euros)</u>		
								<u>FEADER (Eje 2)</u>	<u>MAPA</u>	<u>CAGPDS</u>
AGRICULTURA	1.097,93	1.097,93	0,00	0,00	0,00	0,00	1.097,93	823,45	118,03	156,45
TOTAL							1.097,93	823,45	118,03	156,45

RECINTOS PROPUESTOS

<u>REF.</u>	<u>REFERENCIA SIGPAC</u>	<u>CULTIVO DESCRIPCIÓN CULTIVO</u>	<u>S/R</u>	<u>G.PAGO</u>	<u>PEND. MEDIA (%)</u>	<u>SUP. DEC. ADMISIBLE (ha)</u>	<u>SUP. COMPROM. (ha)</u>	<u>SUP. AJUSTADA COMPROM. (1) (ha)</u>	<u>SUP. CONV. SIGPAC (ha)</u>	<u>SUP. CERTIF. (ha)</u>	<u>SUP. CAMPO (ha)</u>	<u>SUP. CAMPO DECLARADO (ha)</u>	<u>SUP. DEC. REDUCIDA (ha)</u>	<u>SUP. PROPUESTA (ha)</u>
1700000006660490	04-011-003-00062-00001	206004 NARANJO-NAVELINA	R	57	12,39	0,74	0,74	0,74	0,74	0,74			0,74	0,74
1700000006660491	04-011-008-00042-00001	206235 NARANJO-CASTELLANA	R	57	34,92	0,01	0,01	0,01	0,01	0,01			0,01	0,01
1700000006660492	04-011-003-00064-00002	206004 NARANJO-NAVELINA	R	57	14,60	0,14	0,14	0,14	0,14	0,14			0,14	0,14
1700000006660494	04-011-009-00001-00001	206235 NARANJO-CASTELLANA	R	57	16,06	0,32	0,32	0,32	0,32	0,32			0,32	0,32
1700000006660495	04-011-009-00003-00002	206004 NARANJO-NAVELINA	R	57	14,44	1,93	1,93	1,93	1,93	1,93			1,93	1,93

DATOS AGRICULTURA

RESUMEN DE UNIDADES

<u>Cód</u>	<u>GRUPO DE PAGO</u>	<u>Sup. Dec. Admisible (ha)</u>	<u>Sup. Comprometida (ha)</u>	<u>Sup. ajustada compromiso (1) (ha)</u>	<u>% sobredec.</u>	<u>SUP. PROPUESTA (ha)</u>	<u>Importe Declarado</u>	<u>Importe Topado</u>	<u>Importe Propuesto</u>	<u>Importe tras sobredec.</u>
57	FRUTALES REGADIÓ	3,14		3,14	0,00	3,14	1.097,93	1.097,93	1.097,93	1.097,93
	TOTAL	3,14	3,14	3,14		3,14	1.097,93	1.097,93	1.097,93	1.097,93

RESUMEN DE PAGOS

	<u>PROPUESTO</u>	<u>IMPORTE (Euros)</u>		
		<u>FEADER (Eje 2)</u>	<u>MAPA</u>	<u>CAGPDS</u>
Propuesto a pagar	1.097,93	823,45	118,03	156,45

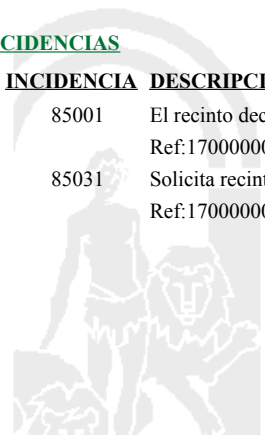
APLICACIÓN DE REDUCCIONES Y SANCIONES

	<u>Importe Calculado</u>	<u>Importe prereduc.</u>	<u>Admisibilidad y compromisos</u>	<u>Presentación tardía</u>	<u>Omisión declaración</u>	<u>Condicionabilidad</u>	<u>PROPUESTO</u>	<u>IMPORTE (Euros)</u>		
								<u>FEADER (Eje 2)</u>	<u>MAPA</u>	<u>CAGPDS</u>
	1.097,93	1.097,93	0,00	0,00	0,00	0,00	1.097,93	823,45	118,03	156,45
TOTAL							1.097,93	823,45	118,03	156,45

INCIDENCIAS

INCIDENCIA DESCRIPCIÓN

- 85001 El recinto declarado no cumple con las normas de producción ecológica (artículo 5-1 e), Orden 26 mayo 2015)
Ref:1700000006660493 Recinto:04-011-008-00042-002 Cultivo:113000 OTROS FRUTALES-SIN VARIEDAD Regadío
- 85031 Solicita recinto que no está comprometido para la operación.
Ref:1700000006660493 Recinto:04-011-008-00042-002 Cultivo:113000 OTROS FRUTALES-SIN VARIEDAD Regadío



(1) Superficie declarada admisible ajustada con la superficie comprometida.
(2) Factor de penalización valorando el alcance para el tipo de compromiso.
(3) Solicita agricultura y tiene compromisos vigentes.
(4) Solicita ganadería y tiene compromisos vigentes.

<u>APELLIDOS Y NOMBRE / RAZÓN SOCIAL</u>	<u>NIF</u>	<u>EXPEDIENTE</u>	<u>SOLICITA AGRICULT. (3)</u>	<u>SOLICITA GANADER. (4)</u>	<u>ANUALIDAD DE PAGO</u>
RODRIGUEZ AGUILAR ANGEL	****4235*	1155995	SI	NO	

DATOS MANTENIMIENTO

RESUMEN DE UNIDADES

<u>Cód</u>	<u>GRUPO DE PAGO</u>	<u>Sup. Dec. Admisible (ha)</u>	<u>Sup. Comprometida (ha)</u>	<u>Sup. ajustada compromiso (1) (ha)</u>	<u>% sobredec.</u>	<u>SUP. PROPUESTA (ha)</u>	<u>Importe Declarado</u>	<u>Importe Topado</u>	<u>Importe Propuesto</u>	<u>Importe tras sobredec.</u>
	AGRICULTURA - SIN SUPERFICIE DETERMINADA	0,00		0,00	0,00	0,00	0,00	0,00	0,00	0,00
	TOTAL	0,00		0,00		0,00	0,00	0,00	0,00	0,00

APLICACIÓN DE REDUCCIONES Y SANCIONES

<u>AGRICULTURA</u>	<u>Importe Calculado</u>	<u>Importe prerreduc.</u>	<u>Admisibilidad y compromisos</u>	<u>Presentación tardía</u>	<u>Omisión declaración</u>	<u>Condicionabilidad</u>	<u>PROPUESTO</u>	<u>IMPORTE (Euros)</u>		
								<u>FEADER (Eje 2)</u>	<u>MAPA</u>	<u>CAGPDS</u>
	0,00	0,00	0,00	0,00	0,00	0,00	0,00	0,00	0,00	0,00
							TOTAL	0,00	0,00	0,00

DATOS AGRICULTURA

RESUMEN DE UNIDADES

<u>Cód</u>	<u>GRUPO DE PAGO</u>	<u>Sup. Dec. Admisible (ha)</u>	<u>Sup. Comprometida (ha)</u>	<u>Sup. ajustada compromiso (1) (ha)</u>	<u>% sobredec.</u>	<u>SUP. PROPUESTA (ha)</u>	<u>Importe Declarado</u>	<u>Importe Topado</u>	<u>Importe Propuesto</u>	<u>Importe tras sobredec.</u>
	AGRICULTURA - SIN SUPERFICIE DETERMINADA	0,00		0,00	0,00	0,00	0,00	0,00	0,00	0,00
	TOTAL	0,00		0,00		0,00	0,00	0,00	0,00	0,00

RESUMEN DE PAGOS

<u>Propuesto</u>	<u>PROPUESTO</u>	<u>IMPORTE (Euros)</u>		
		<u>FEADER (Eje 2)</u>	<u>MAPA</u>	<u>CAGPDS</u>
	0,00	0,00	0,00	0,00

APLICACIÓN DE REDUCCIONES Y SANCIONES

<u>Importe Calculado</u>	<u>Importe prerreduc.</u>	<u>Admisibilidad y compromisos</u>	<u>Presentación tardía</u>	<u>Omisión declaración</u>	<u>Condicionabilidad</u>	<u>PROPUESTO</u>	<u>IMPORTE (Euros)</u>			
							<u>FEADER (Eje 2)</u>	<u>MAPA</u>	<u>CAGPDS</u>	
0,00	0,00	0,00	0,00	0,00	0,00	0,00	0,00	0,00	0,00	
						TOTAL	0,00	0,00	0,00	0,00



<u>APELLIDOS Y NOMBRE / RAZÓN SOCIAL</u>	<u>NIF</u>	<u>EXPEDIENTE</u>	<u>SOLICITA AGRICULT. (3)</u>	<u>SOLICITA GANADER. (4)</u>	<u>ANUALIDAD DE PAGO</u>
RODRIGUEZ AIS ANA ROSA	****2762*	1220249	SI	NO	6ª

DATOS MANTENIMIENTO

IMPORTE POR ANUALIDAD

	2015	2016	2017	2018	2019	2020
IMPORTE MÁXIMO SUBVENCIONABLE	0,00 €	0,00 €	529,79 €	529,79 €	529,79 €	529,79 €
IMPORTE MEDIO DE TRANSFERENCIA (€/ha)	0,00 €	0,00 €	216,24 €	216,24 €	216,24 €	216,24 €

RESUMEN DE UNIDADES

Cód	GRUPO DE PAGO	Sup. Dec. Admisible (ha)	Sup. Comprometida (ha)	Sup. ajustada compromiso (1) (ha)	% sobredec.	SUP. PROPUESTA (ha)	Importe Declarado	Importe Topado	Importe Propuesto	Importe tras sobredec.
58	FRUTALES SECANO	2,45		2,45	0,00	2,45	529,79	529,79	529,79	529,79
	TOTAL	2,45	2,45	2,45		2,45	529,79	529,79	529,79	529,79

APLICACIÓN DE REDUCCIONES Y SANCIONES

	Importe Calculado	Importe prerreduc.	Admisibilidad y compromisos	Presentación tardía	Omisión declaración	Condicionalidad	PROPUESTO	IMPORTE (Euros)		
								FEADER (Eje 2)	MAPA	CAGPDS
AGRICULTURA	529,79	529,79	0,00	0,00	0,00	0,00	529,79	397,34	56,95	75,50
TOTAL							529,79	397,34	56,95	75,50

RECINTOS PROPUESTOS

REF.	REFERENCIA SIGPAC	CULTIVO DESCRIPCIÓN CULTIVO	S/R	G.PAGO	PEND. MEDIA (%)	SUP. DEC. ADMISIBLE (ha)	SUP. COMPROM. (ha)	SUP. AJUSTADA COMPROM. (1) (ha)	SUP. CONV. SIGPAC (ha)	SUP. CERTIF. (ha)	SUP. CAMPO (ha)	SUP. CAMPO DECLARADO (ha)	SUP. DEC. REDUCIDA (ha)	SUP. PROPUESTA (ha)
1700000006276605	04-070-002-00359-00001	104008 ALMENDROS-CONSTANTI	S	58	16,50	0,56	0,56	0,56	0,56	0,56			0,56	0,56
1700000006276612	04-070-002-00355-00001	104023 ALMENDROS-LAURANNE	S	58	14,47	1,89	1,89	1,89	1,89	1,89			1,89	1,89

DATOS AGRICULTURA

RESUMEN DE UNIDADES

Cód	GRUPO DE PAGO	Sup. Dec. Admisible (ha)	Sup. Comprometida (ha)	Sup. ajustada compromiso (1) (ha)	% sobredec.	SUP. PROPUESTA (ha)	Importe Declarado	Importe Topado	Importe Propuesto	Importe tras sobredec.
58	FRUTALES SECANO	2,45		2,45	0,00	2,45	529,79	529,79	529,79	529,79
	TOTAL	2,45	2,45	2,45		2,45	529,79	529,79	529,79	529,79

RESUMEN DE PAGOS

IMPORTE (Euros)			
PROPUESTO	FEADER (Eje 2)	MAPA	CAGPDS
Propuesto a pagar 529,79	397,34	56,95	75,50

APLICACIÓN DE REDUCCIONES Y SANCIONES

Importe Calculado	Importe prerreduc.	Admisibilidad y compromisos	Presentación tardía	Omisión declaración	Condicionalidad	PROPUESTO	IMPORTE (Euros)		
							FEADER (Eje 2)	MAPA	CAGPDS
529,79	529,79	0,00	0,00	0,00	0,00	529,79	397,34	56,95	75,50
TOTAL						529,79	397,34	56,95	75,50



(1) Superficie declarada admisible ajustada con la superficie comprometida.
 (2) Factor de penalización valorando el alcance para el tipo de compromiso.
 (3) Solicita agricultura y tiene compromisos vigentes.
 (4) Solicita ganadería y tiene compromisos vigentes.

<u>APELLIDOS Y NOMBRE / RAZÓN SOCIAL</u>	<u>NIF</u>	<u>EXPEDIENTE</u>	<u>SOLICITA AGRICULT. (3)</u>	<u>SOLICITA GANADER. (4)</u>	<u>ANUALIDAD DE PAGO</u>
RODRIGUEZ ARTES RAMON	****3766*	1120635	SI	NO	6ª

DATOS MANTENIMIENTO

IMPORTE POR ANUALIDAD

	2015	2016	2017	2018	2019	2020
IMPORTE MÁXIMO SUBVENCIONABLE	552,46 €	552,46 €	552,46 €	527,98 €	527,98 €	527,98 €
IMPORTE MEDIO DE TRANSFERENCIA (€/ha)	349,66 €	349,66 €	349,66 €	349,66 €	349,66 €	349,66 €

RESUMEN DE UNIDADES

Cód	GRUPO DE PAGO	Sup. Dec. Admisible (ha)	Sup. Comprometida (ha)	Sup. ajustada compromiso (1) (ha)	% sobredec.	SUP. PROPUESTA (ha)	Importe Declarado	Importe Topado	Importe Propuesto	Importe tras sobredec.
57	FRUTALES REGADÍO	1,58		1,51	0,00	1,51	527,99	527,98	527,98	527,98
	TOTAL	1,58	1,51	1,51		1,51	527,99	527,98	527,98	527,98

APLICACIÓN DE REDUCCIONES Y SANCIONES

	Importe Calculado	Importe prereduc.	Admisibilidad y compromisos	Presentación tardía	Omisión declaración	Condicionalidad	PROPUESTO	IMPORTE (Euros)		
								FEADER (Eje 2)	MAPA	CAGPDS
AGRICULTURA	527,98	527,98	0,00	0,00	0,00	0,00	527,98	395,99	56,76	75,23
TOTAL							527,98	395,99	56,76	75,23

RECINTOS PROPUESTOS

REF.	REFERENCIA SIGPAC	CULTIVO DESCRIPCIÓN CULTIVO	S/R	G.PAGO	PEND. MEDIA (%)	SUP. DEC. ADMISIBLE (ha)	SUP. COMPROM. (ha)	SUP. AJUSTADA COMPROM. (1) (ha)	SUP. CONV. SIGPAC (ha)	SUP. CERTIF. (ha)	SUP. CAMPO (ha)	SUP. CAMPO DETER. CULT. DECLARADO (ha)	SUP. DEC. REDUCIDA (ha)	SUP. PROPUESTA (ha)
-446940	04-011-007-00069-00001	206235 NARANJO-CASTELLANA	R	57	9,06	0,08	0,07	0,07		0,08			0,07	0,07
1700000004703162	04-010-004-00014-00004	206004 NARANJO-NAVELINA	R	57	34,58	0,05	0,05	0,05		0,05			0,05	0,05
1700000004703163	04-010-004-00014-00006	206004 NARANJO-NAVELINA	R	57	7,41	0,62	0,62	0,62		0,62			0,62	0,62
1700000004703164	04-010-004-00014-00008	206004 NARANJO-NAVELINA	R	57	38,40	0,03	0,03	0,03		0,03			0,03	0,03
1700000004703171	04-011-007-00128-00001	206235 NARANJO-CASTELLANA	R	57	3,53	0,02	0,08	0,02	0,02	0,07			0,02	0,02
1700000004703172	04-011-007-00129-00001	206235 NARANJO-CASTELLANA	R	57	2,17	0,20	0,23	0,20	0,20	0,20			0,20	0,20
1700000004703173	04-010-004-00051-00001	206004 NARANJO-NAVELINA	R	57	7,99	0,56	0,56	0,56		0,56			0,56	0,56
1700000004703174	04-010-004-00051-00006	206004 NARANJO-NAVELINA	R	57	18,77	0,02	0,02	0,02		0,02			0,02	0,02

DATOS AGRICULTURA

RESUMEN DE UNIDADES

Cód	GRUPO DE PAGO	Sup. Dec. Admisible (ha)	Sup. Comprometida (ha)	Sup. ajustada compromiso (1) (ha)	% sobredec.	SUP. PROPUESTA (ha)	Importe Declarado	Importe Topado	Importe Propuesto	Importe tras sobredec.
57	FRUTALES REGADÍO	1,58		1,51	0,00	1,51	527,99	527,98	527,98	527,98
	TOTAL	1,58	1,51	1,51		1,51	527,99	527,98	527,98	527,98

RESUMEN DE PAGOS

	PROPUESTO	IMPORTE (Euros)		
		FEADER (Eje 2)	MAPA	CAGPDS
Propuesto a pagar	527,98	395,99	56,76	75,23

APLICACIÓN DE REDUCCIONES Y SANCIONES

	Importe Calculado	Importe prereduc.	Admisibilidad y compromisos	Presentación tardía	Omisión declaración	Condicionalidad	PROPUESTO	IMPORTE (Euros)		
								FEADER (Eje 2)	MAPA	CAGPDS
	527,98	527,98	0,00	0,00	0,00	0,00	527,98	395,99	56,76	75,23
TOTAL							527,98	395,99	56,76	75,23

INCIDENCIAS

INCIDENCIA DESCRIPCIÓN

- 85001 El recinto declarado no cumple con las normas de producción ecológica (artículo 5-1 e), Orden 26 mayo 2015)
Ref:1700000004703165 Recinto:04-010-004-00051-005 Cultivo:206004 NARANJO-NAVELINA Regadío
- 85023 El grupo de cultivo declarado en el recinto no coincide con el grupo de cultivo existente en el Organismo de Certificación
Ref:1700000004703161 Recinto:04-010-004-00014-003 Cultivo:206004 NARANJO-NAVELINA Regadío Grupo de SIPEA:OLIVAR
- 85031 Solicita recinto que no está comprometido para la operación.
Ref:1700000004703161 Recinto:04-010-004-00014-003 Cultivo:206004 NARANJO-NAVELINA Regadío
Ref:1700000004703165 Recinto:04-010-004-00051-005 Cultivo:206004 NARANJO-NAVELINA Regadío

(1) Superficie declarada admisible ajustada con la superficie comprometida.
(2) Factor de penalización valorando el alcance para el tipo de compromiso.
(3) Solicita agricultura y tiene compromisos vigentes.
(4) Solicita ganadería y tiene compromisos vigentes.

<u>APELLIDOS Y NOMBRE / RAZÓN SOCIAL</u>	<u>NIF</u>	<u>EXPEDIENTE</u>	<u>SOLICITA AGRICULT. (3)</u>	<u>SOLICITA GANADER. (4)</u>	<u>ANUALIDAD DE PAGO</u>
RODRIGUEZ CASTAÑO RAFAEL ANGEL	****5269*	1123315	SI	NO	6ª

DATOS MANTENIMIENTO

IMPORTE POR ANUALIDAD

	<u>2015</u>	<u>2016</u>	<u>2017</u>	<u>2018</u>	<u>2019</u>	<u>2020</u>
IMPORTE MÁXIMO SUBVENCIONABLE	4.696,73 €	4.696,73 €	4.690,24 €	4.690,24 €	4.690,24 €	4.690,24 €
IMPORTE MEDIO DE TRANSFERENCIA (€/ha)	216,24 €	216,24 €	216,24 €	216,24 €	216,24 €	216,24 €

RESUMEN DE UNIDADES

<u>Cód</u>	<u>GRUPO DE PAGO</u>	<u>Sup. Dec. Admisible (ha)</u>	<u>Sup. Comprometida (ha)</u>	<u>Sup. ajustada compromiso (1) (ha)</u>	<u>% sobredec.</u>	<u>SUP. PROPUESTA (ha)</u>	<u>Importe Declarado</u>	<u>Importe Topado</u>	<u>Importe Propuesto</u>	<u>Importe tras sobredec.</u>
58	FRUTALES SECANO	21,69		21,69	0,00	21,69	4.690,25	4.690,24	4.690,24	4.690,24
	TOTAL	21,69	21,69	21,69		21,69	4.690,25	4.690,24	4.690,24	4.690,24

APLICACIÓN DE REDUCCIONES Y SANCIONES

<u>AGRICULTURA</u>	<u>Importe Calculado</u>	<u>Importe prereduc.</u>	<u>Admisibilidad y compromisos</u>	<u>Presentación tardía</u>	<u>Omisión declaración</u>	<u>Condicionabilidad</u>	<u>PROPUESTO</u>	<u>IMPORTE (Euros)</u>		
								<u>FEADER (Eje 2)</u>	<u>MAPA</u>	<u>CAGPDS</u>
	4.690,24	4.690,24	0,01	0,00	0,00	0,00	4.643,34	3.482,51	499,16	661,67
TOTAL							4.643,34	3.482,51	499,16	661,67

RECINTOS PROPUESTOS

<u>REF.</u>	<u>REFERENCIA SIGPAC</u>	<u>CULTIVO DESCRIPCIÓN CULTIVO</u>	<u>S/R</u>	<u>G.PAGO</u>	<u>PEND. MEDIA (%)</u>	<u>SUP. DEC. ADMISIBLE (ha)</u>	<u>SUP. COMPROM. (ha)</u>	<u>SUP. AJUSTADA COMPROM. (1) (ha)</u>	<u>SUP. CONV. SIGPAC (ha)</u>	<u>SUP. CERTIF. (ha)</u>	<u>SUP. CAMPO (ha)</u>	<u>SUP. CAMPO DETER. CULT. DECLARADO (ha)</u>	<u>SUP. DEC. REDUCIDA (ha)</u>	<u>SUP. PROPUESTA (ha)</u>
1700000006152426	04-083-001-00173-00002	104020 ALMENDROS-GUARA	S	58	6,65	0,44	0,44	0,44	0,44	0,44	0,44	0,44	0,44	0,44
1700000006152428	04-083-001-00082-00001	104022 ALMENDROS-LARGUETA	S	58	8,91	3,55	3,55	3,55	3,55	3,55	3,55	3,55	3,55	3,55
1700000006152429	04-083-003-00095-00001	104007 ALMENDROS-COMUNA	S	58	14,80	2,29	2,29	2,29	2,29	2,29	2,29	2,29	2,29	2,29
1700000006152430	04-083-005-00029-00001	104022 ALMENDROS-LARGUETA	S	58	27,91	1,52	1,52	1,52	1,52	1,52	1,52	1,52	1,52	1,52
1700000006152431	04-083-001-00081-00001	104022 ALMENDROS-LARGUETA	S	58	12,36	0,99	0,99	0,99	0,99	0,99	0,99	0,99	0,99	0,99
1700000006152432	04-083-001-00071-00001	104014 ALMENDROS-FERRAGNES	S	58	17,55	2,14	2,14	2,14	2,14	2,14	2,14	1,90	2,14	2,14
1700000006152434	04-083-005-00022-00001	104020 ALMENDROS-GUARA	S	58	21,49	2,68	2,68	2,68	2,68	2,68	2,68	2,68	2,68	2,68
1700000006152435	04-083-006-00004-00002	104022 ALMENDROS-LARGUETA	S	58	22,37	1,41	1,41	1,41	1,41	1,41	1,41	1,41	1,41	1,41
1700000006152436	04-083-003-00091-00002	104022 ALMENDROS-LARGUETA	S	58	15,32	1,35	1,35	1,35	1,35	1,35	1,35	1,35	1,35	1,35
1700000006152438	04-083-005-00027-00001	104022 ALMENDROS-LARGUETA	S	58	31,47	3,18	3,18	3,18	3,18	3,18	3,18	3,18	3,18	3,18
1700000006152440	04-083-005-00031-00001	104022 ALMENDROS-LARGUETA	S	58	25,26	2,14	2,14	2,14	2,14	2,14	2,14	2,14	2,14	2,14

DATOS AGRICULTURA

RESUMEN DE UNIDADES

<u>Cód</u>	<u>GRUPO DE PAGO</u>	<u>Sup. Dec. Admisible (ha)</u>	<u>Sup. Comprometida (ha)</u>	<u>Sup. ajustada compromiso (1) (ha)</u>	<u>% sobredec.</u>	<u>SUP. PROPUESTA (ha)</u>	<u>Importe Declarado</u>	<u>Importe Topado</u>	<u>Importe Propuesto</u>	<u>Importe tras sobredec.</u>
58	FRUTALES SECANO	21,69		21,69	0,00	21,69	4.690,25	4.690,24	4.690,24	4.690,24
	TOTAL	21,69	21,69	21,69		21,69	4.690,25	4.690,24	4.690,24	4.690,24

RESUMEN DE PAGOS

<u>Propuesto a pagar</u>	<u>IMPORTE (Euros)</u>			
	<u>PROPUESTO</u>	<u>FEADER (Eje 2)</u>	<u>MAPA</u>	<u>CAGPDS</u>
	4.643,34	3.482,51	499,16	661,67

APLICACIÓN DE REDUCCIONES Y SANCIONES

<u>Importe Calculado</u>	<u>Importe prereduc.</u>	<u>Admisibilidad y compromisos</u>	<u>Presentación tardía</u>	<u>Omisión declaración</u>	<u>Condicionabilidad</u>	<u>PROPUESTO</u>	<u>IMPORTE (Euros)</u>		
							<u>FEADER (Eje 2)</u>	<u>MAPA</u>	<u>CAGPDS</u>
4.690,24	4.690,24	1,00	0,00	0,00	0,00	4.643,34	3.482,51	499,16	661,67
TOTAL						4.643,34	3.482,51	499,16	661,67

DETALLE DE REDUCCIONES Y SANCIONES POR INCUMPLIMIENTOS DE ADMISIBILIDAD Y COMPROMISOS

<u>Tipo</u>	<u>Compromiso</u>	<u>Sup. Calculada</u>	<u>Sup. Incumpl.</u>	<u>Factor Alcance (2)</u>	<u>Coef. Línea Base</u>	<u>Coef. Acumulación</u>	<u>Coef. Reiteración</u>	<u>Importe Ayuda</u>	<u>Factor Sanción</u>	<u>Importe Sanción</u>	<u>Aplicado</u>
B1	Cultivo solicitado distinto al determinado.	21,69	0,24	0,01	1,00	1,00	1,00	4.690,24 €	0,01	46,90 €	SI

(1) Superficie declarada admisible ajustada con la superficie comprometida.
 (2) Factor de penalización valorando el alcance para el tipo de compromiso.
 (3) Solicita agricultura y tiene compromisos vigentes.
 (4) Solicita ganadería y tiene compromisos vigentes.

<u>APELLIDOS Y NOMBRE / RAZÓN SOCIAL</u>	<u>NIF</u>	<u>EXPEDIENTE</u>	<u>SOLICITA AGRICULT. (3)</u>	<u>SOLICITA GANADER. (4)</u>	<u>ANUALIDAD DE PAGO</u>
RODRIGUEZ CASTILLO MANUELA	****7621*	1107405	SI	NO	6ª

DATOS MANTENIMIENTO

IMPORTE POR ANUALIDAD

	<u>2015</u>	<u>2016</u>	<u>2017</u>	<u>2018</u>	<u>2019</u>	<u>2020</u>
IMPORTE MÁXIMO SUBVENCIONABLE	367,14 €	367,14 €	367,14 €	367,14 €	367,14 €	367,14 €
IMPORTE MEDIO DE TRANSFERENCIA (€/ha)	349,66 €	349,66 €	349,66 €	349,66 €	349,66 €	349,66 €

RESUMEN DE UNIDADES

<u>Cód</u>	<u>GRUPO DE PAGO</u>	<u>Sup. Dec. Admisible (ha)</u>	<u>Sup. Comprometida (ha)</u>	<u>Sup. ajustada compromiso (1) (ha)</u>	<u>% sobredec.</u>	<u>SUP. PROPUESTA (ha)</u>	<u>Importe Declarado</u>	<u>Importe Topado</u>	<u>Importe Propuesto</u>	<u>Importe tras sobredec.</u>
57	FRUTALES REGADIÓ	1,05		1,05	0,00	1,05	367,14	367,14	367,14	367,14
	TOTAL	1,05	1,05	1,05		1,05	367,14	367,14	367,14	367,14

APLICACIÓN DE REDUCCIONES Y SANCIONES

<u>AGRICULTURA</u>	<u>Importe Calculado</u>	<u>Importe prereduc.</u>	<u>Admisibilidad y compromisos</u>	<u>Presentación tardía</u>	<u>Omisión declaración</u>	<u>Condicionabilidad</u>	<u>PROPUESTO</u>	<u>IMPORTE (Euros)</u>			
								<u>FEADER (Eje 2)</u>	<u>MAPA</u>	<u>CAGPDS</u>	
	367,14	367,14	0,00	0,00	0,00	0,00	367,14	275,36	39,47	52,31	
							TOTAL	367,14	275,36	39,47	52,31

RECINTOS PROPUESTOS

<u>REF.</u>	<u>REFERENCIA SIGPAC</u>	<u>CULTIVO DESCRIPCIÓN CULTIVO</u>	<u>S/R</u>	<u>G.PAGO</u>	<u>PEND. MEDIA (%)</u>	<u>SUP. DEC. ADMISIBLE (ha)</u>	<u>SUP. COMPROM. (ha)</u>	<u>SUP. AJUSTADA COMPROM. (1) (ha)</u>	<u>SUP. CONV. SIGPAC (ha)</u>	<u>SUP. CERTIF. (ha)</u>	<u>SUP. CAMPO (ha)</u>	<u>SUP. CAMPO DECLARADO (ha)</u>	<u>SUP. DEC. REDUCIDA (ha)</u>	<u>SUP. PROPUESTA (ha)</u>
1700000004480466	04-010-004-00019-00001	206004 NARANJO-NAVELINA	R	57	7,69	0,06	0,06	0,06	0,06	0,06			0,06	0,06
1700000004480467	04-010-004-00020-00001	206004 NARANJO-NAVELINA	R	57	3,56	0,14	0,14	0,14	0,14	0,14			0,14	0,14
1700000004480468	04-010-004-00022-00001	206010 NARANJO-THOMSON	R	57	5,08	0,53	0,53	0,53	0,53	0,53			0,53	0,53
1700000004480469	04-010-004-00023-00001	206010 NARANJO-THOMSON	R	57	6,66	0,32	0,32	0,32	0,32	0,32			0,32	0,32

DATOS AGRICULTURA

RESUMEN DE UNIDADES

<u>Cód</u>	<u>GRUPO DE PAGO</u>	<u>Sup. Dec. Admisible (ha)</u>	<u>Sup. Comprometida (ha)</u>	<u>Sup. ajustada compromiso (1) (ha)</u>	<u>% sobredec.</u>	<u>SUP. PROPUESTA (ha)</u>	<u>Importe Declarado</u>	<u>Importe Topado</u>	<u>Importe Propuesto</u>	<u>Importe tras sobredec.</u>
57	FRUTALES REGADIÓ	1,05		1,05	0,00	1,05	367,14	367,14	367,14	367,14
	TOTAL	1,05	1,05	1,05		1,05	367,14	367,14	367,14	367,14

RESUMEN DE PAGOS

<u>Propuesto a pagar</u>	<u>IMPORTE (Euros)</u>			
	<u>PROPUESTO</u>	<u>FEADER (Eje 2)</u>	<u>MAPA</u>	<u>CAGPDS</u>
	367,14	275,36	39,47	52,31

APLICACIÓN DE REDUCCIONES Y SANCIONES

<u>Importe Calculado</u>	<u>Importe prereduc.</u>	<u>Admisibilidad y compromisos</u>	<u>Presentación tardía</u>	<u>Omisión declaración</u>	<u>Condicionabilidad</u>	<u>PROPUESTO</u>	<u>IMPORTE (Euros)</u>			
							<u>FEADER (Eje 2)</u>	<u>MAPA</u>	<u>CAGPDS</u>	
367,14	367,14	0,00	0,00	0,00	0,00	367,14	275,36	39,47	52,31	
						TOTAL	367,14	275,36	39,47	52,31



(1) Superficie declarada admisible ajustada con la superficie comprometida.
 (2) Factor de penalización valorando el alcance para el tipo de compromiso.
 (3) Solicita agricultura y tiene compromisos vigentes.
 (4) Solicita ganadería y tiene compromisos vigentes.

<u>APELLIDOS Y NOMBRE / RAZÓN SOCIAL</u>	<u>NIF</u>	<u>EXPEDIENTE</u>	<u>SOLICITA AGRICULT. (3)</u>	<u>SOLICITA GANADER. (4)</u>	<u>ANUALIDAD DE PAGO</u>
RODRIGUEZ CAZORLA FRANCISCO JESUS	****8382*	1216041	SI	NO	6ª

DATOS MANTENIMIENTO

IMPORTE POR ANUALIDAD

	2015	2016	2017	2018	2019	2020
IMPORTE MÁXIMO SUBVENCIONABLE	500,01 €	500,01 €	500,01 €	500,01 €	500,01 €	500,01 €
IMPORTE MEDIO DE TRANSFERENCIA (€/ha)	349,66 €	349,66 €	349,66 €	349,66 €	349,66 €	349,66 €

RESUMEN DE UNIDADES

Cód	GRUPO DE PAGO	Sup. Dec. Admisible (ha)	Sup. Comprometida (ha)	Sup. ajustada compromiso (1) (ha)	% sobredec.	SUP. PROPUESTA (ha)	Importe Declarado	Importe Topado	Importe Propuesto	Importe tras sobredec.
57	FRUTALES REGADÍO	1,43		1,43	0,00	1,43	500,01	500,01	500,01	500,01
	TOTAL	1,43	1,43	1,43		1,43	500,01	500,01	500,01	500,01

APLICACIÓN DE REDUCCIONES Y SANCIONES

	Importe Calculado	Importe prereduc.	Admisibilidad y compromisos	Presentación tardía	Omisión declaración	Condicionabilidad	PROPUESTO	IMPORTE (Euros)		
								FEADER (Eje 2)	MAPA	CAGPDS
AGRICULTURA	500,01	500,01	0,00	0,00	0,00	0,00	500,01	375,01	53,75	71,25
TOTAL							500,01	375,01	53,75	71,25

RECINTOS PROPUESTOS

REF.	REFERENCIA SIGPAC	CULTIVO DESCRIPCIÓN CULTIVO	S/R	G.PAGO	PEND. MEDIA (%)	SUP. DEC. ADMISIBLE (ha)	SUP. COMPROM. (ha)	SUP. AJUSTADA COMPROM. (1) (ha)	SUP. CONV. SIGPAC (ha)	SUP. CERTIF. (ha)	SUP. CAMPO (ha)	SUP. CAMPO DECLARADO (ha)	SUP. DEC. REDUCIDA (ha)	SUP. PROPUESTA (ha)
-573101	04-078-009-00046-00005	206004 NARANJO-NAVELINA	R	57	1,06	0,10	0,10	0,10	0,10	0,10			0,10	0,10
4649089	04-078-009-00046-00001	209200 MANDARINO-MANDARINO COMÚN	R	57	1,58	0,51	0,51	0,51	0,51	0,51			0,51	0,51
1700000006758587	04-078-009-00046-00004	206004 NARANJO-NAVELINA	R	57	0,95	0,07	0,07	0,07	0,07	0,07			0,07	0,07
1700000006758589	04-078-009-00046-00003	206004 NARANJO-NAVELINA	R	57	3,02	0,39	0,39	0,39	0,39	0,39			0,39	0,39
1700000006758590	04-078-009-00046-00003	207211 LIMONERO-COMUN	R	57	3,02	0,01	0,01	0,01	0,01	0,01			0,01	0,01
1700000006758592	04-078-009-00046-00003	209200 MANDARINO-MANDARINO COMÚN	R	57	3,02	0,35	0,35	0,35	0,35	0,35			0,35	0,35

DATOS AGRICULTURA

RESUMEN DE UNIDADES

Cód	GRUPO DE PAGO	Sup. Dec. Admisible (ha)	Sup. Comprometida (ha)	Sup. ajustada compromiso (1) (ha)	% sobredec.	SUP. PROPUESTA (ha)	Importe Declarado	Importe Topado	Importe Propuesto	Importe tras sobredec.
57	FRUTALES REGADÍO	1,43		1,43	0,00	1,43	500,01	500,01	500,01	500,01
	TOTAL	1,43	1,43	1,43		1,43	500,01	500,01	500,01	500,01

RESUMEN DE PAGOS

IMPORTE (Euros)			
PROPUESTO	FEADER (Eje 2)	MAPA	CAGPDS
Propuesto a pagar	500,01	375,01	53,75
			71,25

APLICACIÓN DE REDUCCIONES Y SANCIONES

	Importe Calculado	Importe prereduc.	Admisibilidad y compromisos	Presentación tardía	Omisión declaración	Condicionabilidad	PROPUESTO	IMPORTE (Euros)		
								FEADER (Eje 2)	MAPA	CAGPDS
	500,01	500,01	0,00	0,00	0,00	0,00	500,01	375,01	53,75	71,25
TOTAL							500,01	375,01	53,75	71,25

INCIDENCIAS

INCIDENCIA DESCRIPCIÓN

- 85001 El recinto declarado no cumple con las normas de producción ecológica (artículo 5-1 e), Orden 26 mayo 2015)
Ref:-813617 Recinto:04-078-002-80027-009 Cultivo:206004 NARANJO-NAVELINA Regadío
Ref:-813616 Recinto:04-078-002-80027-009 Cultivo:209200 MANDARINO-MANDARINO COMÚN Regadío
- 85031 Solicita recinto que no está comprometido para la operación.
Ref:-813617 Recinto:04-078-002-80027-009 Cultivo:206004 NARANJO-NAVELINA Regadío
Ref:-813616 Recinto:04-078-002-80027-009 Cultivo:209200 MANDARINO-MANDARINO COMÚN Regadío

(1) Superficie declarada admisible ajustada con la superficie comprometida.
(2) Factor de penalización valorando el alcance para el tipo de compromiso.
(3) Solicita agricultura y tiene compromisos vigentes.
(4) Solicita ganadería y tiene compromisos vigentes.

<u>APELLIDOS Y NOMBRE / RAZÓN SOCIAL</u>	<u>NIF</u>	<u>EXPEDIENTE</u>	<u>SOLICITA AGRICULT. (3)</u>	<u>SOLICITA GANADER. (4)</u>	<u>ANUALIDAD DE PAGO</u>
RODRIGUEZ JIMENEZ MARTINA	****9813*	1230885	SI	NO	6ª

DATOS MANTENIMIENTO

IMPORTE POR ANUALIDAD

	<u>2015</u>	<u>2016</u>	<u>2017</u>	<u>2018</u>	<u>2019</u>	<u>2020</u>
IMPORTE MÁXIMO SUBVENCIONABLE	815,22 €	815,22 €	815,22 €	815,22 €	815,22 €	815,22 €
IMPORTE MEDIO DE TRANSFERENCIA (€/ha)	216,24 €	216,24 €	216,24 €	216,24 €	216,24 €	216,24 €

RESUMEN DE UNIDADES

<u>Cód</u>	<u>GRUPO DE PAGO</u>	<u>Sup. Dec. Admisible (ha)</u>	<u>Sup. Comprometida (ha)</u>	<u>Sup. ajustada compromiso (1) (ha)</u>	<u>% sobredec.</u>	<u>SUP. PROPUESTA (ha)</u>	<u>Importe Declarado</u>	<u>Importe Topado</u>	<u>Importe Propuesto</u>	<u>Importe tras sobredec.</u>
58	FRUTALES SECANO	3,81		3,76	0,00	3,76	813,06	813,06	813,06	813,06
	TOTAL	3,81	3,77	3,76		3,76	813,06	813,06	813,06	813,06

APLICACIÓN DE REDUCCIONES Y SANCIONES

<u>AGRICULTURA</u>	<u>Importe Calculado</u>	<u>Importe prereduc.</u>	<u>Admisibilidad y compromisos</u>	<u>Presentación tardía</u>	<u>Omisión declaración</u>	<u>Condicionabilidad</u>	<u>PROPUESTO</u>	<u>IMPORTE (Euros)</u>		
								<u>FEADER (Eje 2)</u>	<u>MAPA</u>	<u>CAGPDS</u>
	813,06	813,06	0,01	0,00	0,00	0,00	804,93	603,70	86,53	114,70
TOTAL							804,93	603,70	86,53	114,70

RECINTOS PROPUESTOS

<u>REF.</u>	<u>REFERENCIA SIGPAC</u>	<u>CULTIVO DESCRIPCIÓN CULTIVO</u>	<u>S/R G.PAGO</u>	<u>PEND. MEDIA (%)</u>	<u>SUP. DEC. ADMISIBLE (ha)</u>	<u>SUP. COMPROM. (ha)</u>	<u>SUP. AJUSTADA COMPROM. (1) (ha)</u>	<u>SUP. CONV. SIGPAC (ha)</u>	<u>SUP. CERTIF. (ha)</u>	<u>SUP. CAMPO (ha)</u>	<u>SUP. CAMPO DEFER. CULT. DECLARADO (ha)</u>	<u>SUP. DEC. REDUCIDA (ha)</u>	<u>SUP. PROPUESTA (ha)</u>
-774835	04-017-002-00077-00002	104007 ALMENDROS-COMUNA	S 58	22,08	0,03	0,53	0,03	0,03	0,00			0,03	0,03
1700000005630307	04-017-002-00066-00003	104007 ALMENDROS-COMUNA	S 58	26,53	0,17	0,17	0,17		0,17			0,17	0,17
1700000005630311	04-017-002-00066-00001	104007 ALMENDROS-COMUNA	S 58	23,20	0,49	0,53	0,49	0,49	0,50			0,49	0,49
1700000005630313	04-006-018-00098-00005	104024 ALMENDROS-MARCONA	S 58	18,59	0,32	0,32	0,32		0,32			0,32	0,32
1700000005630316	04-006-041-00226-00003	104007 ALMENDROS-COMUNA	S 58	23,17	0,43	0,43	0,43		0,43			0,43	0,43
1700000005630317	04-017-002-00047-00001	104007 ALMENDROS-COMUNA	S 58	25,70	0,82	0,82	0,82		0,82			0,82	0,82
1700000005630318	04-017-002-00055-00003	104007 ALMENDROS-COMUNA	S 58	17,70	0,50	0,50	0,50		0,50			0,50	0,50
1700000005630319	04-017-002-00039-00001	104007 ALMENDROS-COMUNA	S 58	18,94	0,14	0,14	0,14	0,14	0,14			0,14	0,14
1700000005630320	04-017-002-00043-00001	104007 ALMENDROS-COMUNA	S 58	28,86	0,58	0,53	0,53		0,58			0,53	0,53
1700000005630321	04-006-032-00430-00001	104024 ALMENDROS-MARCONA	S 58	13,76	0,33	0,33	0,33		0,33			0,33	0,33

DATOS AGRICULTURA

RESUMEN DE UNIDADES

<u>Cód</u>	<u>GRUPO DE PAGO</u>	<u>Sup. Dec. Admisible (ha)</u>	<u>Sup. Comprometida (ha)</u>	<u>Sup. ajustada compromiso (1) (ha)</u>	<u>% sobredec.</u>	<u>SUP. PROPUESTA (ha)</u>	<u>Importe Declarado</u>	<u>Importe Topado</u>	<u>Importe Propuesto</u>	<u>Importe tras sobredec.</u>
58	FRUTALES SECANO	3,81		3,76	0,00	3,76	813,06	813,06	813,06	813,06
	TOTAL	3,81	3,77	3,76		3,76	813,06	813,06	813,06	813,06

RESUMEN DE PAGOS

<u>Propuesto a pagar</u>	<u>IMPORTE (Euros)</u>			
	<u>PROPUESTO</u>	<u>FEADER (Eje 2)</u>	<u>MAPA</u>	<u>CAGPDS</u>
	804,93	603,70	86,53	114,70

APLICACIÓN DE REDUCCIONES Y SANCIONES

<u>Importe Calculado</u>	<u>Importe prereduc.</u>	<u>Admisibilidad y compromisos</u>	<u>Presentación tardía</u>	<u>Omisión declaración</u>	<u>Condicionabilidad</u>	<u>PROPUESTO</u>	<u>IMPORTE (Euros)</u>		
							<u>FEADER (Eje 2)</u>	<u>MAPA</u>	<u>CAGPDS</u>
813,06	813,06	1,00	0,00	0,00	0,00	804,93	603,70	86,53	114,70
TOTAL						804,93	603,70	86,53	114,70

DETALLE DE REDUCCIONES Y SANCIONES POR INCUMPLIMIENTOS DE ADMISIBILIDAD Y COMPROMISOS

<u>Tipo</u>	<u>Compromiso</u>	<u>Sup. Calculada</u>	<u>Sup. Incumpli.</u>	<u>Factor Alcance (2)</u>	<u>Coef. Línea Base</u>	<u>Coef. Acumulación</u>	<u>Coef. Reiteración</u>	<u>Importe Ayuda</u>	<u>Factor Sanción</u>	<u>Importe Sanción</u>	<u>Aplicado</u>
B1	Las unidades comprometidas deben estar certificadas en producción ecológica según lo establecido en el Reglamento (CE) nº 834/2007 y el Reglamento (CE) nº 889/2008, por el que se establece disposiciones de aplicación del Reglamento (CE) nº 834/2007 del Consejo, durante el período de compromiso.	3,76	0,03	0,01	1,00	1,00	1,00	813,06 €	0,01	8,13 €	SI

(1) Superficie declarada admisible ajustada con la superficie comprometida.
 (2) Factor de penalización valorando el alcance para el tipo de compromiso.
 (3) Solicita agricultura y tiene compromisos vigentes.
 (4) Solicita ganadería y tiene compromisos vigentes.

INCIDENCIAS

INCIDENCIA DESCRIPCIÓN

85001	El recinto declarado no cumple con las normas de producción ecológica (artículo 5-1 e), Orden 26 mayo 2015) Ref.-774835 Recinto:04-017-002-00077-002 Cultivo:104007 ALMENDROS-COMUNA Secano
-------	------------------------------------------------------------------------------------------------------------------------------------------------------------------------------------------------



<u>APELLIDOS Y NOMBRE / RAZÓN SOCIAL</u>	<u>NIF</u>	<u>EXPEDIENTE</u>	<u>SOLICITA AGRICULT. (3)</u>	<u>SOLICITA GANADER. (4)</u>	<u>ANUALIDAD DE PAGO</u>
RODRIGUEZ LOPEZ CATALINA	****0973*	1144531	SI	NO	6ª

DATOS MANTENIMIENTO

IMPORTE POR ANUALIDAD

	<u>2015</u>	<u>2016</u>	<u>2017</u>	<u>2018</u>	<u>2019</u>	<u>2020</u>
IMPORTE MÁXIMO SUBVENCIONABLE	2.977,62 €	2.977,62 €	2.977,62 €	2.977,62 €	2.977,62 €	2.977,62 €
IMPORTE MEDIO DE TRANSFERENCIA (€/ha)	216,24 €	216,24 €	216,24 €	216,24 €	216,24 €	216,24 €

RESUMEN DE UNIDADES

<u>Cód</u>	<u>GRUPO DE PAGO</u>	<u>Sup. Dec. Admisible (ha)</u>	<u>Sup. Comprometida (ha)</u>	<u>Sup. ajustada compromiso (1) (ha)</u>	<u>% sobredec.</u>	<u>SUP. PROPUESTA (ha)</u>	<u>Importe Declarado</u>	<u>Importe Topado</u>	<u>Importe Propuesto</u>	<u>Importe tras sobredec.</u>
58	FRUTALES SECANO	13,78		13,77	0,00	13,77	2.977,62	2.977,62	2.977,62	2.977,62
	TOTAL	13,78	13,77	13,77		13,77	2.977,62	2.977,62	2.977,62	2.977,62

APLICACIÓN DE REDUCCIONES Y SANCIONES

<u>AGRICULTURA</u>	<u>Importe Calculado</u>	<u>Importe prereduc.</u>	<u>Admisibilidad y compromisos</u>	<u>Presentación tardía</u>	<u>Omisión declaración</u>	<u>Condicionabilidad</u>	<u>PROPUESTO</u>	<u>IMPORTE (Euros)</u>		
								<u>FEADER (Eje 2)</u>	<u>MAPA</u>	<u>CAGPDS</u>
	2.977,62	2.977,62	0,00	0,00	0,00	0,00	2.977,62	2.233,22	320,09	424,31
TOTAL							2.977,62	2.233,22	320,09	424,31

RECINTOS PROPUESTOS

<u>REF.</u>	<u>REFERENCIA SIGPAC</u>	<u>CULTIVO DESCRIPCIÓN CULTIVO</u>	<u>S/R G.PAGO</u>	<u>PEND. MEDIA (%)</u>	<u>SUP. DEC. ADMISIBLE (ha)</u>	<u>SUP. COMPROM. (ha)</u>	<u>SUP. AJUSTADA COMPROM. (1) (ha)</u>	<u>SUP. CONV. SIGPAC (ha)</u>	<u>SUP. CERTIF. (ha)</u>	<u>SUP. CAMPO (ha)</u>	<u>SUP. CAMPO DECLARADO (ha)</u>	<u>SUP. DEC. REDUCIDA (ha)</u>	<u>SUP. PROPUESTA (ha)</u>
1700000006388713	04-006-041-00033-00001	125000 FRUTOS DE CÁSCARA-SIN VARIEDAD	S 58	6,22	1,55	1,55	1,55		1,55			1,55	1,55
1700000006388714	04-006-041-00061-00040	125000 FRUTOS DE CÁSCARA-SIN VARIEDAD	S 58	16,01	2,60	2,60	2,60		2,60			2,60	2,60
1700000006388715	04-017-003-00045-00001	125000 FRUTOS DE CÁSCARA-SIN VARIEDAD	S 58	8,53	0,48	0,48	0,48		0,48			0,48	0,48
1700000006388716	04-006-041-00099-00002	122000 ALGARROBO-SIN VARIEDAD	S 58	7,90	0,68	0,68	0,68		0,68			0,68	0,68
1700000006388717	04-017-003-00034-00007	125000 FRUTOS DE CÁSCARA-SIN VARIEDAD	S 58	17,17	0,35	0,35	0,35		0,35			0,35	0,35
1700000006388718	04-017-003-00030-00001	125000 FRUTOS DE CÁSCARA-SIN VARIEDAD	S 58	10,60	0,91	0,91	0,91		0,91			0,91	0,91
1700000006388719	04-006-041-00099-00001	125000 FRUTOS DE CÁSCARA-SIN VARIEDAD	S 58	7,64	1,62	1,62	1,62		1,62			1,62	1,62
1700000006388720	04-006-041-00064-00025	125000 FRUTOS DE CÁSCARA-SIN VARIEDAD	S 58	21,69	0,67	0,67	0,67		0,67			0,67	0,67
1700000006388722	04-006-041-00061-00049	104007 ALMENDROS-COMUNA	S 58	14,21	1,57	1,57	1,57		1,57			1,57	1,57
1700000006388723	04-006-041-00058-00010	104007 ALMENDROS-COMUNA	S 58	12,87	0,62	0,62	0,62		0,62			0,62	0,62
1700000006388724	04-006-041-00061-00001	104007 ALMENDROS-COMUNA	S 58	12,39	1,53	1,53	1,53		1,53			1,53	1,53
1700000006388725	04-017-003-00034-00014	104007 ALMENDROS-COMUNA	S 58	25,88	0,19	0,19	0,19		0,19			0,19	0,19
1700000006388727	04-017-003-00034-00002	104007 ALMENDROS-COMUNA	S 58	16,02	0,14	0,14	0,14		0,14			0,14	0,14
1700000006388728	04-017-003-00028-00011	104007 ALMENDROS-COMUNA	S 58	18,54	0,50	0,50	0,50		0,50			0,50	0,50
1700000006388729	04-006-041-00101-00002	104007 ALMENDROS-COMUNA	S 58	11,11	0,36	0,36	0,36	0,36	0,36			0,36	0,36

DATOS AGRICULTURA

RESUMEN DE UNIDADES

<u>Cód</u>	<u>GRUPO DE PAGO</u>	<u>Sup. Dec. Admisible (ha)</u>	<u>Sup. Comprometida (ha)</u>	<u>Sup. ajustada compromiso (1) (ha)</u>	<u>% sobredec.</u>	<u>SUP. PROPUESTA (ha)</u>	<u>Importe Declarado</u>	<u>Importe Topado</u>	<u>Importe Propuesto</u>	<u>Importe tras sobredec.</u>
58	FRUTALES SECANO	13,78		13,77	0,00	13,77	2.977,62	2.977,62	2.977,62	2.977,62
	TOTAL	13,78	13,77	13,77		13,77	2.977,62	2.977,62	2.977,62	2.977,62

RESUMEN DE PAGOS

<u>IMPORTE (Euros)</u>				
	<u>PROPUESTO</u>	<u>FEADER (Eje 2)</u>	<u>MAPA</u>	<u>CAGPDS</u>
Propuesto a pagar	2.977,62	2.233,22	320,09	424,31

APLICACIÓN DE REDUCCIONES Y SANCIONES

<u>Importe Calculado</u>	<u>Importe prereduc.</u>	<u>Admisibilidad y compromisos</u>	<u>Presentación tardía</u>	<u>Omisión declaración</u>	<u>Condicionabilidad</u>	<u>IMPORTE (Euros)</u>			
						<u>PROPUESTO</u>	<u>FEADER (Eje 2)</u>	<u>MAPA</u>	<u>CAGPDS</u>
2.977,62	2.977,62	0,00	0,00	0,00	0,00	2.977,62	2.233,22	320,09	424,31
TOTAL						2.977,62	2.233,22	320,09	424,31



(1) Superficie declarada admisible ajustada con la superficie comprometida.
 (2) Factor de penalización valorando el alcance para el tipo de compromiso.
 (3) Solicita agricultura y tiene compromisos vigentes.
 (4) Solicita ganadería y tiene compromisos vigentes.

<u>APELLIDOS Y NOMBRE / RAZÓN SOCIAL</u>	<u>NIF</u>	<u>EXPEDIENTE</u>	<u>SOLICITA AGRICULT. (3)</u>	<u>SOLICITA GANADER. (4)</u>	<u>ANUALIDAD DE PAGO</u>
RODRIGUEZ MARTINEZ SALVADOR	****0384*	1179008	SI	NO	6ª

DATOS MANTENIMIENTO

IMPORTE POR ANUALIDAD

	<u>2015</u>	<u>2016</u>	<u>2017</u>	<u>2018</u>	<u>2019</u>	<u>2020</u>
IMPORTE MÁXIMO SUBVENCIONABLE	1.392,59 €	1.392,59 €	1.392,59 €	1.390,43 €	1.370,97 €	1.370,97 €
IMPORTE MEDIO DE TRANSFERENCIA (€/ha)	216,24 €	216,24 €	216,24 €	216,24 €	216,24 €	216,24 €

RESUMEN DE UNIDADES

<u>Cód</u>	<u>GRUPO DE PAGO</u>	<u>Sup. Dec. Admisible (ha)</u>	<u>Sup. Comprometida (ha)</u>	<u>Sup. ajustada compromiso (1) (ha)</u>	<u>% sobredec.</u>	<u>SUP. PROPUESTA (ha)</u>	<u>Importe Declarado</u>	<u>Importe Topado</u>	<u>Importe Propuesto</u>	<u>Importe tras sobredec.</u>
58	FRUTALES SECANO	6,38		6,34	0,00	6,34	1.370,96	1.370,97	1.370,96	1.370,96
	TOTAL	6,38	6,34	6,34		6,34	1.370,96	1.370,97	1.370,96	1.370,96

APLICACIÓN DE REDUCCIONES Y SANCIONES

	<u>Importe Calculado</u>	<u>Importe prereduc.</u>	<u>Admisibilidad y compromisos</u>	<u>Presentación tardía</u>	<u>Omisión declaración</u>	<u>Condicionabilidad</u>	<u>PROPUESTO</u>	<u>IMPORTE (Euros)</u>		
								<u>FEADER (Eje 2)</u>	<u>MAPA</u>	<u>CAGPDS</u>
AGRICULTURA	1.370,96	1.370,96	0,00	0,00	0,00	0,00	1.370,96	1.028,22	147,38	195,36
TOTAL							1.370,96	1.028,22	147,38	195,36

RECINTOS PROPUESTOS

<u>REF.</u>	<u>REFERENCIA SIGPAC</u>	<u>CULTIVO DESCRIPCIÓN CULTIVO</u>	<u>S/R</u>	<u>G.PAGO</u>	<u>PEND. MEDIA (%)</u>	<u>SUP. DEC. ADMISIBLE (ha)</u>	<u>SUP. COMPROM. (ha)</u>	<u>SUP. AJUSTADA COMPROM. (1) (ha)</u>	<u>SUP. CONV. SIGPAC (ha)</u>	<u>SUP. CERTIF. (ha)</u>	<u>SUP. CAMPO (ha)</u>	<u>SUP. CAMPO DECLARADO (ha)</u>	<u>SUP. DEC. REDUCIDA (ha)</u>	<u>SUP. PROPUESTA (ha)</u>
1700000002307406	04-099-043-00258-00001	104008 ALMENDROS-CONSTANTI	S	58	14,81	0,95	0,91	0,91	0,91	0,95			0,91	0,91
1700000002307407	04-099-043-00259-00004	104023 ALMENDROS-LAURANNE	S	58	12,51	1,43	1,43	1,43		1,43			1,43	1,43
1700000002307408	04-099-043-00260-00001	104023 ALMENDROS-LAURANNE	S	58	13,87	1,26	1,26	1,26		1,26			1,26	1,26
1700000002307409	04-099-043-00262-00001	104020 ALMENDROS-GUARA	S	58	18,29	0,89	0,89	0,89		0,89			0,89	0,89
1700000002307410	04-099-043-00361-00001	104020 ALMENDROS-GUARA	S	58	11,74	1,08	1,18	1,08		1,19			1,08	1,08
1700000002307411	04-099-043-00405-00001	104024 ALMENDROS-MARCONA	S	58	16,96	0,77	0,77	0,77	0,77	0,77			0,77	0,77

DATOS AGRICULTURA

RESUMEN DE UNIDADES

<u>Cód</u>	<u>GRUPO DE PAGO</u>	<u>Sup. Dec. Admisible (ha)</u>	<u>Sup. Comprometida (ha)</u>	<u>Sup. ajustada compromiso (1) (ha)</u>	<u>% sobredec.</u>	<u>SUP. PROPUESTA (ha)</u>	<u>Importe Declarado</u>	<u>Importe Topado</u>	<u>Importe Propuesto</u>	<u>Importe tras sobredec.</u>
58	FRUTALES SECANO	6,38		6,34	0,00	6,34	1.370,96	1.370,97	1.370,96	1.370,96
	TOTAL	6,38	6,34	6,34		6,34	1.370,96	1.370,97	1.370,96	1.370,96

RESUMEN DE PAGOS

<u>IMPORTE (Euros)</u>				
	<u>PROPUESTO</u>	<u>FEADER (Eje 2)</u>	<u>MAPA</u>	<u>CAGPDS</u>
Propuesto a pagar	1.370,96	1.028,22	147,38	195,36

APLICACIÓN DE REDUCCIONES Y SANCIONES

	<u>Importe Calculado</u>	<u>Importe prereduc.</u>	<u>Admisibilidad y compromisos</u>	<u>Presentación tardía</u>	<u>Omisión declaración</u>	<u>Condicionabilidad</u>	<u>PROPUESTO</u>	<u>IMPORTE (Euros)</u>		
								<u>FEADER (Eje 2)</u>	<u>MAPA</u>	<u>CAGPDS</u>
	1.370,96	1.370,96	0,00	0,00	0,00	0,00	1.370,96	1.028,22	147,38	195,36
TOTAL							1.370,96	1.028,22	147,38	195,36



(1) Superficie declarada admisible ajustada con la superficie comprometida.
 (2) Factor de penalización valorando el alcance para el tipo de compromiso.
 (3) Solicita agricultura y tiene compromisos vigentes.
 (4) Solicita ganadería y tiene compromisos vigentes.

<u>APELLIDOS Y NOMBRE / RAZÓN SOCIAL</u>	<u>NIF</u>	<u>EXPEDIENTE</u>	<u>SOLICITA AGRICULT. (3)</u>	<u>SOLICITA GANADER. (4)</u>	<u>ANUALIDAD DE PAGO</u>
RODRIGUEZ MIRON ANA	****0777*	1052215	SI	NO	6ª

DATOS MANTENIMIENTO

IMPORTE POR ANUALIDAD

	<u>2015</u>	<u>2016</u>	<u>2017</u>	<u>2018</u>	<u>2019</u>	<u>2020</u>
IMPORTE MÁXIMO SUBVENCIONABLE	3.637,16 €	3.637,16 €	3.637,16 €	3.637,16 €	3.589,59 €	3.589,59 €
IMPORTE MEDIO DE TRANSFERENCIA (€/ha)	216,24 €	216,24 €	216,24 €	216,24 €	216,24 €	216,24 €

RESUMEN DE UNIDADES

<u>Cód</u>	<u>GRUPO DE PAGO</u>	<u>Sup. Dec. Admisible (ha)</u>	<u>Sup. Comprometida (ha)</u>	<u>Sup. ajustada compromiso (1) (ha)</u>	<u>% sobredec.</u>	<u>SUP. PROPUESTA (ha)</u>	<u>Importe Declarado</u>	<u>Importe Topado</u>	<u>Importe Propuesto</u>	<u>Importe tras sobredec.</u>
58	FRUTALES SECANO	16,56		16,54	0,00	16,54	3.576,61	3.576,62	3.576,61	3.576,61
	TOTAL	16,56	16,60	16,54		16,54	3.576,61	3.576,62	3.576,61	3.576,61

APLICACIÓN DE REDUCCIONES Y SANCIONES

	<u>Importe Calculado</u>	<u>Importe prerreduc.</u>	<u>Admisibilidad y compromisos</u>	<u>Presentación tardía</u>	<u>Omisión declaración</u>	<u>Condicionabilidad</u>	<u>PROPUESTO</u>	<u>IMPORTE (Euros)</u>		
								<u>FEADER (Eje 2)</u>	<u>MAPA</u>	<u>CAGPDS</u>
AGRICULTURA	3.576,61	3.576,61	0,00	0,00	0,00	0,00	3.576,61	2.682,46	384,49	509,66
TOTAL							3.576,61	2.682,46	384,49	509,66

RECINTOS PROPUESTOS

<u>REF.</u>	<u>REFERENCIA SIGPAC</u>	<u>CULTIVO DESCRIPCIÓN CULTIVO</u>	<u>S/R G.PAGO</u>	<u>PEND. MEDIA (%)</u>	<u>SUP. DEC. ADMISIBLE (ha)</u>	<u>SUP. COMPROM. (ha)</u>	<u>SUP. AJUSTADA COMPROM. (1) (ha)</u>	<u>SUP. CONV. SIGPAC (ha)</u>	<u>SUP. CERTIF. (ha)</u>	<u>SUP. CAMPO (ha)</u>	<u>SUP. CAMPO DECLARADO (ha)</u>	<u>SUP. DEC. REDUCIDA (ha)</u>	<u>SUP. PROPUESTA (ha)</u>
-41783	04-099-016-00074-00010	104024 ALMENDROS-MARCONA	S 58	43,57	1,09	1,11	1,09		1,09			1,09	1,09
1700000003009530	04-099-016-00073-00001	104024 ALMENDROS-MARCONA	S 58	30,22	4,73	4,76	4,73		4,73			4,73	4,73
1700000003009531	04-099-046-00023-00001	104024 ALMENDROS-MARCONA	S 58	32,47	0,15	0,15	0,15		0,15			0,15	0,15
1700000003009532	04-099-016-00074-00003	104024 ALMENDROS-MARCONA	S 58	30,90	3,59	3,57	3,57		3,59			3,57	3,57
1700000003009533	04-099-016-00074-00002	104024 ALMENDROS-MARCONA	S 58	41,48	0,79	0,99	0,79		0,79			0,79	0,79
1700000003009534	04-099-046-00236-00002	104024 ALMENDROS-MARCONA	S 58	12,06	0,28	0,28	0,28		0,28			0,28	0,28
1700000003009535	04-099-046-00243-00001	104024 ALMENDROS-MARCONA	S 58	26,28	3,15	3,15	3,15		3,15			3,15	3,15
1700000003009536	04-099-046-00244-00001	104024 ALMENDROS-MARCONA	S 58	26,24	0,64	0,64	0,64		0,64			0,64	0,64
1700000003009537	04-099-046-00032-00002	104024 ALMENDROS-MARCONA	S 58	32,68	0,11	0,11	0,11		0,11			0,11	0,11
1700000003009538	04-099-046-00025-00001	104024 ALMENDROS-MARCONA	S 58	32,63	0,64	0,64	0,64		0,64			0,64	0,64
1700000003009539	04-099-046-00026-00001	104024 ALMENDROS-MARCONA	S 58	25,89	0,41	0,41	0,41		0,41			0,41	0,41
1700000003009540	04-099-046-00027-00001	104024 ALMENDROS-MARCONA	S 58	28,20	0,51	0,60	0,51	0,51	0,51			0,51	0,51
1700000003009541	04-099-046-00031-00001	104024 ALMENDROS-MARCONA	S 58	32,50	0,47	0,47	0,47		0,47			0,47	0,47

DATOS AGRICULTURA

RESUMEN DE UNIDADES

<u>Cód</u>	<u>GRUPO DE PAGO</u>	<u>Sup. Dec. Admisible (ha)</u>	<u>Sup. Comprometida (ha)</u>	<u>Sup. ajustada compromiso (1) (ha)</u>	<u>% sobredec.</u>	<u>SUP. PROPUESTA (ha)</u>	<u>Importe Declarado</u>	<u>Importe Topado</u>	<u>Importe Propuesto</u>	<u>Importe tras sobredec.</u>
58	FRUTALES SECANO	16,56		16,54	0,00	16,54	3.576,61	3.576,62	3.576,61	3.576,61
	TOTAL	16,56	16,60	16,54		16,54	3.576,61	3.576,62	3.576,61	3.576,61

RESUMEN DE PAGOS

	<u>PROPUESTO</u>	<u>FEADER (Eje 2)</u>	<u>MAPA</u>	<u>CAGPDS</u>
Propuesto a pagar	3.576,61	2.682,46	384,49	509,66

APLICACIÓN DE REDUCCIONES Y SANCIONES

	<u>Importe Calculado</u>	<u>Importe prerreduc.</u>	<u>Admisibilidad y compromisos</u>	<u>Presentación tardía</u>	<u>Omisión declaración</u>	<u>Condicionabilidad</u>	<u>PROPUESTO</u>	<u>IMPORTE (Euros)</u>		
								<u>FEADER (Eje 2)</u>	<u>MAPA</u>	<u>CAGPDS</u>
	3.576,61	3.576,61	0,00	0,00	0,00	0,00	3.576,61	2.682,46	384,49	509,66
TOTAL							3.576,61	2.682,46	384,49	509,66



(1) Superficie declarada admisible ajustada con la superficie comprometida.
 (2) Factor de penalización valorando el alcance para el tipo de compromiso.
 (3) Solicita agricultura y tiene compromisos vigentes.
 (4) Solicita ganadería y tiene compromisos vigentes.

<u>APELLIDOS Y NOMBRE / RAZÓN SOCIAL</u>	<u>NIF</u>	<u>EXPEDIENTE</u>	<u>SOLICITA AGRICULT. (3)</u>	<u>SOLICITA GANADER. (4)</u>	<u>ANUALIDAD DE PAGO</u>
RODRIGUEZ MOLINA ANTONIO	****9833*	1020731	SI	NO	6ª

DATOS MANTENIMIENTO

IMPORTE POR ANUALIDAD

	<u>2015</u>	<u>2016</u>	<u>2017</u>	<u>2018</u>	<u>2019</u>	<u>2020</u>
IMPORTE MÁXIMO SUBVENCIONABLE	737,78 €	737,78 €	737,78 €	737,78 €	737,78 €	737,78 €
IMPORTE MEDIO DE TRANSFERENCIA (€/ha)	349,66 €	349,66 €	349,66 €	349,66 €	349,66 €	349,66 €

RESUMEN DE UNIDADES

<u>Cód</u>	<u>GRUPO DE PAGO</u>	<u>Sup. Dec. Admisible (ha)</u>	<u>Sup. Comprometida (ha)</u>	<u>Sup. ajustada compromiso (1) (ha)</u>	<u>% sobredec.</u>	<u>SUP. PROPUESTA (ha)</u>	<u>Importe Declarado</u>	<u>Importe Topado</u>	<u>Importe Propuesto</u>	<u>Importe tras sobredec.</u>
57	FRUTALES REGADÍO	2,11		2,11	0,00	2,11	737,78	737,78	737,78	737,78
	TOTAL	2,11	2,11	2,11		2,11	737,78	737,78	737,78	737,78

APLICACIÓN DE REDUCCIONES Y SANCIONES

<u>AGRICULTURA</u>	<u>Importe Calculado</u>	<u>Importe prereduc.</u>	<u>Admisibilidad y compromisos</u>	<u>Presentación tardía</u>	<u>Omisión declaración</u>	<u>Condicionabilidad</u>	<u>PROPUESTO</u>	<u>IMPORTE (Euros)</u>		
								<u>FEADER (Eje 2)</u>	<u>MAPA</u>	<u>CAGPDS</u>
	737,78	737,78	0,00	0,00	0,00	0,00	737,78	553,34	79,31	105,13
TOTAL							737,78	553,34	79,31	105,13

RECINTOS PROPUESTOS

<u>REF.</u>	<u>REFERENCIA SIGPAC</u>	<u>CULTIVO DESCRIPCIÓN CULTIVO</u>	<u>S/R</u>	<u>G.PAGO</u>	<u>PEND. MEDIA (%)</u>	<u>SUP. DEC. ADMISIBLE (ha)</u>	<u>SUP. COMPROM. (ha)</u>	<u>SUP. AJUSTADA COMPROM. (1) (ha)</u>	<u>SUP. CONV. SIGPAC (ha)</u>	<u>SUP. CERTIF. (ha)</u>	<u>SUP. CAMPO (ha)</u>	<u>SUP. CAMPO DECLARADO (ha)</u>	<u>SUP. DEC. REDUCIDA (ha)</u>	<u>SUP. PROPUESTA (ha)</u>
1700000002775789	04-047-021-00119-00002	206235 NARANJO-CASTELLANA	R	57	6,89	0,14	0,14	0,14	0,14	0,14			0,14	0,14
1700000002775790	04-047-021-00219-00004	206235 NARANJO-CASTELLANA	R	57	16,10	0,63	0,63	0,63	0,63	0,63			0,63	0,63
1700000002775791	04-047-021-00220-00001	206235 NARANJO-CASTELLANA	R	57	8,48	0,22	0,22	0,22	0,22	0,22			0,22	0,22
1700000002775792	04-047-021-00221-00001	206235 NARANJO-CASTELLANA	R	57	6,91	0,13	0,13	0,13	0,13	0,13			0,13	0,13
1700000002775793	04-047-021-00224-00001	206235 NARANJO-CASTELLANA	R	57	7,02	0,31	0,31	0,31	0,31	0,31			0,31	0,31
1700000002775797	04-047-021-00119-00003	206235 NARANJO-CASTELLANA	R	57	8,48	0,15	0,15	0,15	0,15	0,15			0,15	0,15
1700000002775798	04-047-021-00128-00002	206235 NARANJO-CASTELLANA	R	57	19,88	0,29	0,29	0,29	0,29	0,29			0,29	0,29
1700000002775799	04-047-021-00294-00003	206235 NARANJO-CASTELLANA	R	57	31,65	0,03	0,03	0,03	0,03	0,03			0,03	0,03
1700000002775800	04-047-021-00142-00001	206235 NARANJO-CASTELLANA	R	57	5,09	0,21	0,21	0,21	0,21	0,21			0,21	0,21

DATOS AGRICULTURA

RESUMEN DE UNIDADES

<u>Cód</u>	<u>GRUPO DE PAGO</u>	<u>Sup. Dec. Admisible (ha)</u>	<u>Sup. Comprometida (ha)</u>	<u>Sup. ajustada compromiso (1) (ha)</u>	<u>% sobredec.</u>	<u>SUP. PROPUESTA (ha)</u>	<u>Importe Declarado</u>	<u>Importe Topado</u>	<u>Importe Propuesto</u>	<u>Importe tras sobredec.</u>
57	FRUTALES REGADÍO	2,11		2,11	0,00	2,11	737,78	737,78	737,78	737,78
	TOTAL	2,11	2,11	2,11		2,11	737,78	737,78	737,78	737,78

RESUMEN DE PAGOS

<u>Propuesto a pagar</u>	<u>IMPORTE (Euros)</u>			
	<u>PROPUESTO</u>	<u>FEADER (Eje 2)</u>	<u>MAPA</u>	<u>CAGPDS</u>
	737,78	553,34	79,31	105,13

APLICACIÓN DE REDUCCIONES Y SANCIONES

<u>Importe Calculado</u>	<u>Importe prereduc.</u>	<u>Admisibilidad y compromisos</u>	<u>Presentación tardía</u>	<u>Omisión declaración</u>	<u>Condicionabilidad</u>	<u>PROPUESTO</u>	<u>IMPORTE (Euros)</u>		
							<u>FEADER (Eje 2)</u>	<u>MAPA</u>	<u>CAGPDS</u>
737,78	737,78	0,00	0,00	0,00	0,00	737,78	553,34	79,31	105,13
TOTAL						737,78	553,34	79,31	105,13



(1) Superficie declarada admisible ajustada con la superficie comprometida.
 (2) Factor de penalización valorando el alcance para el tipo de compromiso.
 (3) Solicita agricultura y tiene compromisos vigentes.
 (4) Solicita ganadería y tiene compromisos vigentes.

<u>APELLIDOS Y NOMBRE / RAZÓN SOCIAL</u>	<u>NIF</u>	<u>EXPEDIENTE</u>	<u>SOLICITA AGRICULT. (3)</u>	<u>SOLICITA GANADER. (4)</u>	<u>ANUALIDAD DE PAGO</u>
RODRIGUEZ MUÑOZ ANA MARIA	****5587*	1019221	SI	NO	6ª

DATOS MANTENIMIENTO**IMPORTE POR ANUALIDAD**

	<u>2015</u>	<u>2016</u>	<u>2017</u>	<u>2018</u>	<u>2019</u>	<u>2020</u>
IMPORTE MÁXIMO SUBVENCIONABLE	1.669,37 €	1.669,37 €	1.669,37 €	1.669,37 €	1.669,37 €	1.669,37 €
IMPORTE MEDIO DE TRANSFERENCIA (€/ha)	216,24 €	216,24 €	216,24 €	216,24 €	216,24 €	216,24 €

RESUMEN DE UNIDADES

<u>Cód</u>	<u>GRUPO DE PAGO</u>	<u>Sup. Dec. Admisible (ha)</u>	<u>Sup. Comprometida (ha)</u>	<u>Sup. ajustada compromiso (1) (ha)</u>	<u>% sobredec.</u>	<u>SUP. PROPUESTA (ha)</u>	<u>Importe Declarado</u>	<u>Importe Topado</u>	<u>Importe Propuesto</u>	<u>Importe tras sobredec.</u>
58	FRUTALES SECANO	7,76		7,72	0,00	7,72	1.669,37	1.669,37	1.669,37	1.669,37
	TOTAL	7,76	7,72	7,72		7,72	1.669,37	1.669,37	1.669,37	1.669,37

APLICACIÓN DE REDUCCIONES Y SANCIONES

<u>AGRICULTURA</u>	<u>Importe Calculado</u>	<u>Importe prerreduc.</u>	<u>Admisibilidad y compromisos</u>	<u>Presentación tardía</u>	<u>Omisión declaración</u>	<u>Condicionabilidad</u>	<u>PROPUESTO</u>	<u>IMPORTE (Euros)</u>			
								<u>FEADER (Eje 2)</u>	<u>MAPA</u>	<u>CAGPDS</u>	
	1.669,37	1.669,37	0,00	0,00	0,00	0,00	1.669,37	1.252,03	179,46	237,88	
							TOTAL	1.669,37	1.252,03	179,46	237,88

RECINTOS PROPUESTOS

<u>REF.</u>	<u>REFERENCIA SIGPAC</u>	<u>CULTIVO DESCRIPCIÓN CULTIVO</u>	<u>S/R G.PAGO</u>	<u>PEND. MEDIA (%)</u>	<u>SUP. DEC. ADMISIBLE (ha)</u>	<u>SUP. COMPROM. (ha)</u>	<u>SUP. AJUSTADA COMPROM. (1) (ha)</u>	<u>SUP. CONV. SIGPAC (ha)</u>	<u>SUP. CERTIF. (ha)</u>	<u>SUP. CAMPO (ha)</u>	<u>SUP. CAMPO DECLARADO (ha)</u>	<u>SUP. DEC. REDUCIDA (ha)</u>	<u>SUP. PROPUESTA (ha)</u>
1700000004743770	04-059-023-00067-00001	104007 ALMENDROS-COMUNA	S 58	14,34	0,17	0,17	0,17		0,17			0,17	0,17
1700000004743771	04-059-023-00140-00001	104007 ALMENDROS-COMUNA	S 58	31,06	1,35	1,35	1,35		1,35			1,35	1,35
1700000004743772	04-059-023-00239-00002	104007 ALMENDROS-COMUNA	S 58	28,60	0,33	0,33	0,33		0,33			0,33	0,33
1700000004743773	04-059-023-00218-00004	104007 ALMENDROS-COMUNA	S 58	27,21	0,38	0,38	0,38		0,38			0,38	0,38
1700000004743774	04-059-023-09022-00003	104007 ALMENDROS-COMUNA	S 58	19,48	0,01	0,01	0,01		0,01			0,01	0,01
1700000004743775	04-059-023-00251-00002	104007 ALMENDROS-COMUNA	S 58	10,01	0,41	0,41	0,41		0,41			0,41	0,41
1700000004743776	04-059-026-00115-00001	104007 ALMENDROS-COMUNA	S 58	37,98	1,84	1,82	1,82		1,84			1,82	1,82
1700000004743777	04-059-023-09023-00002	104007 ALMENDROS-COMUNA	S 58	20,33	0,08	0,08	0,08		0,08			0,08	0,08
1700000004743778	04-059-027-00293-00002	104007 ALMENDROS-COMUNA	S 58	20,14	0,55	0,55	0,55		0,55			0,55	0,55
1700000004743779	04-059-027-00285-00001	104007 ALMENDROS-COMUNA	S 58	29,36	0,06	0,06	0,06		0,06			0,06	0,06
1700000004743780	04-059-027-00294-00007	104007 ALMENDROS-COMUNA	S 58	40,62	1,19	1,17	1,17		1,19			1,17	1,17
1700000004743781	04-059-027-00294-00006	104007 ALMENDROS-COMUNA	S 58	24,54	0,23	0,23	0,23		0,23			0,23	0,23
1700000004743782	04-059-027-00309-00001	104007 ALMENDROS-COMUNA	S 58	29,40	1,16	1,16	1,16		1,16			1,16	1,16

DATOS AGRICULTURA**RESUMEN DE UNIDADES**

<u>Cód</u>	<u>GRUPO DE PAGO</u>	<u>Sup. Dec. Admisible (ha)</u>	<u>Sup. Comprometida (ha)</u>	<u>Sup. ajustada compromiso (1) (ha)</u>	<u>% sobredec.</u>	<u>SUP. PROPUESTA (ha)</u>	<u>Importe Declarado</u>	<u>Importe Topado</u>	<u>Importe Propuesto</u>	<u>Importe tras sobredec.</u>
58	FRUTALES SECANO	7,76		7,72	0,00	7,72	1.669,37	1.669,37	1.669,37	1.669,37
	TOTAL	7,76	7,72	7,72		7,72	1.669,37	1.669,37	1.669,37	1.669,37

RESUMEN DE PAGOS

<u>Propuesto a pagar</u>	<u>IMPORTE (Euros)</u>			
	<u>PROPUESTO</u>	<u>FEADER (Eje 2)</u>	<u>MAPA</u>	<u>CAGPDS</u>
	1.669,37	1.252,03	179,46	237,88

APLICACIÓN DE REDUCCIONES Y SANCIONES

<u>Importe Calculado</u>	<u>Importe prerreduc.</u>	<u>Admisibilidad y compromisos</u>	<u>Presentación tardía</u>	<u>Omisión declaración</u>	<u>Condicionabilidad</u>	<u>PROPUESTO</u>	<u>IMPORTE (Euros)</u>			
							<u>FEADER (Eje 2)</u>	<u>MAPA</u>	<u>CAGPDS</u>	
1.669,37	1.669,37	0,00	0,00	0,00	0,00	1.669,37	1.252,03	179,46	237,88	
						TOTAL	1.669,37	1.252,03	179,46	237,88



<u>APELLIDOS Y NOMBRE / RAZÓN SOCIAL</u>	<u>NIF</u>	<u>EXPEDIENTE</u>	<u>SOLICITA AGRICULT. (3)</u>	<u>SOLICITA GANADER. (4)</u>	<u>ANUALIDAD DE PAGO</u>
RODRIGUEZ PASCUAL MANUEL	****5640*	1208735	SI	NO	6ª

DATOS MANTENIMIENTO

IMPORTE POR ANUALIDAD

	<u>2015</u>	<u>2016</u>	<u>2017</u>	<u>2018</u>	<u>2019</u>	<u>2020</u>
IMPORTE MÁXIMO SUBVENCIONABLE	1.585,77 €	1.585,77 €	1.585,77 €	1.488,05 €	1.464,51 €	1.343,96 €
IMPORTE MEDIO DE TRANSFERENCIA (€/ha)	71,33 €	71,33 €	71,33 €	71,33 €	71,33 €	71,33 €

RESUMEN DE UNIDADES

<u>Cód</u>	<u>GRUPO DE PAGO</u>	<u>Sup. Dec. Admisible (ha)</u>	<u>Sup. Comprometida (ha)</u>	<u>Sup. ajustada compromiso (1) (ha)</u>	<u>% sobredec.</u>	<u>SUP. PROPUESTA (ha)</u>	<u>Importe Declarado</u>	<u>Importe Topado</u>	<u>Importe Propuesto</u>	<u>Importe tras sobredec.</u>
59	HERBÁCEOS	7,88		7,84	0,00	7,84	1.185,17	1.343,96	1.185,17	1.185,17
64	HERBÁCEOS NO ELEGIBLES	11,05		11,00	0,00	11,00	0,00	0,00	0,00	0,00
TOTAL		18,93	18,84	18,84		18,84	1.185,17	1.343,96	1.185,17	1.185,17

APLICACIÓN DE REDUCCIONES Y SANCIONES

	<u>Importe Calculado</u>	<u>Importe prerreduc.</u>	<u>Admisibilidad y compromisos</u>	<u>Presentación tardía</u>	<u>Omisión declaración</u>	<u>Condicionabilidad</u>	<u>PROPUESTO</u>	<u>IMPORTE (Euros)</u>		
								<u>FEADER (Eje 2)</u>	<u>MAPA</u>	<u>CAGPDS</u>
AGRICULTURA	1.185,17	1.185,17	0,00	0,00	0,00	0,00	1.185,17	888,88	127,41	168,88
TOTAL							1.185,17	888,88	127,41	168,88

RECINTOS PROPUESTOS

<u>REF.</u>	<u>REFERENCIA SIGPAC</u>	<u>CULTIVO DESCRIPCIÓN CULTIVO</u>	<u>S/R</u>	<u>G.PAGO</u>	<u>PEND. MEDIA (%)</u>	<u>SUP. DEC. ADMISIBLE (ha)</u>	<u>SUP. COMPROM. (ha)</u>	<u>SUP. AJUSTADA COMPROM. (1) (ha)</u>	<u>SUP. CONY. SIGPAC (ha)</u>	<u>SUP. CERTIE. (ha)</u>	<u>SUP. CAMPO (ha)</u>	<u>SUP. CAMPO DETER. CUL. DECLARADO (ha)</u>	<u>SUP. DEC. REDUCIDA (ha)</u>	<u>SUP. PROPUESTA (ha)</u>
-472399	04-088-021-00172-00004	20901 BARBECHO TRADICIONAL-SIN CUBIERTA VEGETAL	S	64	6,25	1,56	1,56	1,56		1,56			1,56	1,56
-472397	04-088-018-00008-00002	24902 BARBECHO SIN PRODUCCIÓN-CON CUBIERTA VEGETAL	S	64	4,15	0,35	0,35	0,35		0,35			0,35	0,35
-191569	04-088-021-00169-00002	1000 TRIGO BLANDO-SIN VARIEDAD	S	59	7,21	0,50	1,00	0,50		0,50			0,50	0,50
-156910	04-088-021-00075-00014	20901 BARBECHO TRADICIONAL-SIN CUBIERTA VEGETAL	S	64	5,34	1,14	3,24	1,14		1,14			1,14	1,14
-156257	04-088-021-00075-00031	1000 TRIGO BLANDO-SIN VARIEDAD	S	59	4,78	0,30	0,61	0,30		0,30			0,30	0,30
4195086	04-088-021-00075-00031	20901 BARBECHO TRADICIONAL-SIN CUBIERTA VEGETAL	S	64	4,78	0,31	0,61	0,31		0,31			0,31	0,31
4195248	04-088-021-00169-00002	20901 BARBECHO TRADICIONAL-SIN CUBIERTA VEGETAL	S	64	7,21	0,50	1,00	0,50		0,50			0,50	0,50
1700000004458773	04-088-021-00085-00005	1000 TRIGO BLANDO-SIN VARIEDAD	S	59	7,11	0,56	4,22	0,55		0,56			0,55	0,55
1700000004458790	04-088-021-00085-00005	20901 BARBECHO TRADICIONAL-SIN CUBIERTA VEGETAL	S	64	7,11	0,14	4,22	0,14		0,14			0,14	0,14
1700000004458791	04-088-021-00085-00005	1000 TRIGO BLANDO-SIN VARIEDAD	S	59	7,11	1,38	4,22	1,35		1,38			1,35	1,35
1700000004458792	04-088-021-00149-00005	1000 TRIGO BLANDO-SIN VARIEDAD	S	59	7,26	0,18	0,71	0,18		0,21			0,18	0,18
1700000004458793	04-088-021-00075-00014	1000 TRIGO BLANDO-SIN VARIEDAD	S	59	5,34	0,63	3,24	0,63		0,63			0,63	0,63
1700000004458794	04-088-019-00071-00002	1000 TRIGO BLANDO-SIN VARIEDAD	S	59	8,06	0,24	0,24	0,24		0,24			0,24	0,24
1700000004458797	04-088-021-00075-00014	1000 TRIGO BLANDO-SIN VARIEDAD	S	59	5,34	0,14	3,24	0,14		0,14			0,14	0,14
1700000004458798	04-088-021-00075-00034	1000 TRIGO BLANDO-SIN VARIEDAD	S	59	4,08	0,48	0,48	0,48		0,48			0,48	0,48
1700000004458799	04-088-021-00149-00002	1000 TRIGO BLANDO-SIN VARIEDAD	S	59	7,83	0,19	1,51	0,19		0,19			0,19	0,19
1700000004458800	04-088-021-00149-00005	1000 TRIGO BLANDO-SIN VARIEDAD	S	59	7,26	0,53	0,71	0,53		0,61			0,53	0,53
1700000004458802	04-088-021-00075-00032	1000 TRIGO BLANDO-SIN VARIEDAD	S	59	5,97	0,92	0,92	0,92		0,92			0,92	0,92
1700000004458804	04-088-019-00080-00008	20901 BARBECHO TRADICIONAL-SIN CUBIERTA VEGETAL	S	64	6,99	0,46	0,46	0,46		0,46			0,46	0,46
1700000004458805	04-088-021-00085-00008	1000 TRIGO BLANDO-SIN VARIEDAD	S	59	7,72	0,13	0,26	0,13		0,13			0,13	0,13
1700000004458812	04-088-021-00149-00002	1000 TRIGO BLANDO-SIN VARIEDAD	S	59	7,83	0,51	1,51	0,51		0,51			0,51	0,51
1700000004458814	04-088-021-00075-00014	20901 BARBECHO TRADICIONAL-SIN CUBIERTA VEGETAL	S	64	5,34	0,39	3,24	0,39		0,39			0,39	0,39
1700000004458816	04-088-021-00085-00008	20901 BARBECHO TRADICIONAL-SIN CUBIERTA VEGETAL	S	64	7,72	0,13	0,26	0,13		0,13			0,13	0,13
1700000004458817	04-088-019-00046-00001	1000 TRIGO BLANDO-SIN VARIEDAD	S	59	10,93	0,23	0,23	0,23		0,23			0,23	0,23
1700000004458818	04-088-019-00079-00005	1000 TRIGO BLANDO-SIN VARIEDAD	S	59	4,74	0,49	0,49	0,49		0,49			0,49	0,49
1700000004458819	04-088-021-00085-00005	20901 BARBECHO TRADICIONAL-SIN CUBIERTA VEGETAL	S	64	7,11	2,23	4,22	2,18		2,23			2,18	2,18
1700000004458821	04-088-019-00071-00004	1000 TRIGO BLANDO-SIN VARIEDAD	S	59	11,82	0,47	0,47	0,47		0,47			0,47	0,47
1700000004458822	04-088-019-00080-00009	20901 BARBECHO TRADICIONAL-SIN CUBIERTA VEGETAL	S	64	6,39	0,48	0,48	0,48		0,48			0,48	0,48
1700000004458823	04-088-021-00075-00014	20901 BARBECHO TRADICIONAL-SIN CUBIERTA VEGETAL	S	64	5,34	0,67	3,24	0,67		0,67			0,67	0,67
1700000004458824	04-088-019-00071-00003	20901 BARBECHO TRADICIONAL-SIN CUBIERTA VEGETAL	S	64	12,91	0,48	0,48	0,48		0,48			0,48	0,48
1700000004458827	04-088-021-00075-00014	20901 BARBECHO TRADICIONAL-SIN CUBIERTA VEGETAL	S	64	5,34	0,27	3,24	0,27		0,27			0,27	0,27
1700000004458828	04-088-021-00075-00033	20901 BARBECHO TRADICIONAL-SIN CUBIERTA VEGETAL	S	64	3,89	0,34	0,34	0,34		0,34			0,34	0,34
1700000004458833	04-088-021-00149-00002	20901 BARBECHO TRADICIONAL-SIN CUBIERTA VEGETAL	S	64	7,83	0,81	1,51	0,81		0,81			0,81	0,81
1700000004458834	04-088-019-00079-00004	24902 BARBECHO SIN PRODUCCIÓN-CON CUBIERTA VEGETAL	S	64	3,44	0,79	0,79	0,79		0,79			0,79	0,79

DATOS AGRICULTURA

(1) Superficie declarada admisible ajustada con la superficie comprometida.
 (2) Factor de penalización valorando el alcance para el tipo de compromiso.
 (3) Solicita agricultura y tiene compromisos vigentes.
 (4) Solicita ganadería y tiene compromisos vigentes.

RESUMEN DE UNIDADES

<u>Cód</u>	<u>GRUPO DE PAGO</u>	<u>Sup. Dec. Admisible (ha)</u>	<u>Sup. Comprometida (ha)</u>	<u>Sup. ajustada compromiso (1) (ha)</u>	<u>% sobredec.</u>	<u>SUP. PROPUESTA (ha)</u>	<u>Importe Declarado</u>	<u>Importe Topado</u>	<u>Importe Propuesto</u>	<u>Importe tras sobredec.</u>
59	HERBÁCEOS	7,88		7,84	0,00	7,84	1.185,17	1.343,96	1.185,17	1.185,17
64	HERBÁCEOS NO ELEGIBLES	11,05		11,00	0,00	11,00	0,00	0,00	0,00	0,00
TOTAL		18,93	18,84	18,84		18,84	1.185,17	1.343,96	1.185,17	1.185,17

RESUMEN DE PAGOS

<u>IMPORTE (Euros)</u>				
	<u>PROPUESTO</u>	<u>FEADER (Eje 2)</u>	<u>MAPA</u>	<u>CAGPDS</u>
Propuesto a pagar	1.185,17	888,88	127,41	168,88

APLICACIÓN DE REDUCCIONES Y SANCIONES

<u>Importe Calculado</u>	<u>Importe prereduc.</u>	<u>Admisibilidad y compromisos</u>	<u>Presentación tardía</u>	<u>Omisión declaración</u>	<u>Condicionalidad</u>	<u>IMPORTE (Euros)</u>			
						<u>PROPUESTO</u>	<u>FEADER (Eje 2)</u>	<u>MAPA</u>	<u>CAGPDS</u>
1.185,17	1.185,17	0,00	0,00	0,00	0,00	1.185,17	888,88	127,41	168,88
TOTAL						1.185,17	888,88	127,41	168,88



(1) Superficie declarada admisible ajustada con la superficie comprometida.
 (2) Factor de penalización valorando el alcance para el tipo de compromiso.
 (3) Solicita agricultura y tiene compromisos vigentes.
 (4) Solicita ganadería y tiene compromisos vigentes.

<u>APELLIDOS Y NOMBRE / RAZÓN SOCIAL</u>	<u>NIF</u>	<u>EXPEDIENTE</u>	<u>SOLICITA AGRICULT. (3)</u>	<u>SOLICITA GANADER. (4)</u>	<u>ANUALIDAD DE PAGO</u>
RODRIGUEZ PEREZ MARIA FE	****8388*	1179947	SI	NO	6ª

DATOS MANTENIMIENTO

IMPORTE POR ANUALIDAD

	<u>2015</u>	<u>2016</u>	<u>2017</u>	<u>2018</u>	<u>2019</u>	<u>2020</u>
IMPORTE MÁXIMO SUBVENCIONABLE	1.146,07 €	1.146,07 €	1.146,07 €	1.146,07 €	1.135,26 €	1.133,10 €
IMPORTE MEDIO DE TRANSFERENCIA (€/ha)	216,24 €	216,24 €	216,24 €	216,24 €	216,24 €	216,24 €

RESUMEN DE UNIDADES

<u>Cód</u>	<u>GRUPO DE PAGO</u>	<u>Sup. Dec. Admisible (ha)</u>	<u>Sup. Comprometida (ha)</u>	<u>Sup. ajustada compromiso (1) (ha)</u>	<u>% sobredec.</u>	<u>SUP. PROPUESTA (ha)</u>	<u>Importe Declarado</u>	<u>Importe Topado</u>	<u>Importe Propuesto</u>	<u>Importe tras sobredec.</u>
58	FRUTALES SECANO	5,25		5,24	0,00	5,24	1.133,10	1.133,10	1.133,10	1.133,10
	TOTAL	5,25	5,24	5,24		5,24	1.133,10	1.133,10	1.133,10	1.133,10

APLICACIÓN DE REDUCCIONES Y SANCIONES

	<u>Importe Calculado</u>	<u>Importe prerreduc.</u>	<u>Admisibilidad y compromisos</u>	<u>Presentación tardía</u>	<u>Omisión declaración</u>	<u>Condicionabilidad</u>	<u>PROPUESTO</u>	<u>IMPORTE (Euros)</u>		
								<u>FEADER (Eje 2)</u>	<u>MAPA</u>	<u>CAGPDS</u>
AGRICULTURA	1.133,10	1.133,10	0,00	0,00	0,00	0,00	1.133,10	849,83	121,81	161,46
TOTAL							1.133,10	849,83	121,81	161,46

RECINTOS PROPUESTOS

<u>REF.</u>	<u>REFERENCIA SIGPAC</u>	<u>CULTIVO DESCRIPCIÓN CULTIVO</u>	<u>S/R</u>	<u>G.PAGO</u>	<u>PEND. MEDIA (%)</u>	<u>SUP. DEC. ADMISIBLE (ha)</u>	<u>SUP. COMPROM. (ha)</u>	<u>SUP. AJUSTADA COMPROM. (1) (ha)</u>	<u>SUP. CONV. SIGPAC (ha)</u>	<u>SUP. CERTIF. (ha)</u>	<u>SUP. CAMPO (ha)</u>	<u>SUP. CAMPO DECLARADO (ha)</u>	<u>SUP. DEC. REDUCIDA (ha)</u>	<u>SUP. PROPUESTA (ha)</u>
1700000004754445	04-099-010-00035-00003	104007 ALMENDROS-COMUNA	S	58	17,68	0,30	0,30	0,30		0,30			0,30	0,30
1700000004754446	04-099-010-00058-00001	104007 ALMENDROS-COMUNA	S	58	22,35	4,95	4,95	4,95		4,95			4,95	4,95

DATOS AGRICULTURA

RESUMEN DE UNIDADES

<u>Cód</u>	<u>GRUPO DE PAGO</u>	<u>Sup. Dec. Admisible (ha)</u>	<u>Sup. Comprometida (ha)</u>	<u>Sup. ajustada compromiso (1) (ha)</u>	<u>% sobredec.</u>	<u>SUP. PROPUESTA (ha)</u>	<u>Importe Declarado</u>	<u>Importe Topado</u>	<u>Importe Propuesto</u>	<u>Importe tras sobredec.</u>
58	FRUTALES SECANO	5,25		5,24	0,00	5,24	1.133,10	1.133,10	1.133,10	1.133,10
	TOTAL	5,25	5,24	5,24		5,24	1.133,10	1.133,10	1.133,10	1.133,10

RESUMEN DE PAGOS

	<u>PROPUESTO</u>	<u>IMPORTE (Euros)</u>		
		<u>FEADER (Eje 2)</u>	<u>MAPA</u>	<u>CAGPDS</u>
Propuesto a pagar	1.133,10	849,83	121,81	161,46

APLICACIÓN DE REDUCCIONES Y SANCIONES

	<u>Importe Calculado</u>	<u>Importe prerreduc.</u>	<u>Admisibilidad y compromisos</u>	<u>Presentación tardía</u>	<u>Omisión declaración</u>	<u>Condicionabilidad</u>	<u>PROPUESTO</u>	<u>IMPORTE (Euros)</u>		
								<u>FEADER (Eje 2)</u>	<u>MAPA</u>	<u>CAGPDS</u>
	1.133,10	1.133,10	0,00	0,00	0,00	0,00	1.133,10	849,83	121,81	161,46
TOTAL							1.133,10	849,83	121,81	161,46



(1) Superficie declarada admisible ajustada con la superficie comprometida.
 (2) Factor de penalización valorando el alcance para el tipo de compromiso.
 (3) Solicita agricultura y tiene compromisos vigentes.
 (4) Solicita ganadería y tiene compromisos vigentes.

<u>APELLIDOS Y NOMBRE / RAZÓN SOCIAL</u>	<u>NIF</u>	<u>EXPEDIENTE</u>	<u>SOLICITA AGRICULT. (3)</u>	<u>SOLICITA GANADER. (4)</u>	<u>ANUALIDAD DE PAGO</u>
RODRIGUEZ RIOS MARIA DOLORES	****6276*	1235030	SI	NO	6ª

DATOS MANTENIMIENTO

IMPORTE POR ANUALIDAD

	2015	2016	2017	2018	2019	2020
IMPORTE MÁXIMO SUBVENCIONABLE	621,00 €	621,00 €	621,00 €	621,00 €	621,00 €	621,00 €
IMPORTE MEDIO DE TRANSFERENCIA (€/ha)	540,00 €	540,00 €	540,00 €	540,00 €	540,00 €	540,00 €

RESUMEN DE UNIDADES

Cód	GRUPO DE PAGO	Sup. Dec. Admisible (ha)	Sup. Comprometida (ha)	Sup. ajustada compromiso (1) (ha)	% sobredec.	SUP. PROPUESTA (ha)	Importe Declarado	Importe Topado	Importe Propuesto	Importe tras sobredec.
61	HORTÍCOLAS	0,97		0,97	0,00	0,97	523,80	523,80	523,80	523,80
	TOTAL	0,97	1,15	0,97		0,97	523,80	523,80	523,80	523,80

APLICACIÓN DE REDUCCIONES Y SANCIONES

	Importe Calculado	Importe prerreduc.	Admisibilidad y compromisos	Presentación tardía	Omisión declaración	Condicionabilidad	PROPUESTO	IMPORTE (Euros)		
								FEADER (Eje 2)	MAPA	CAGPDS
AGRICULTURA	523,80	523,80	0,00	0,00	0,00	0,00	523,80	392,85	56,31	74,64
TOTAL							523,80	392,85	56,31	74,64

RECINTOS PROPUESTOS

REF.	REFERENCIA SIGPAC	CULTIVO DESCRIPCIÓN CULTIVO	S/R	G.PAGO	PEND. MEDIA (%)	SUP. DEC. ADMISIBLE (ha)	SUP. COMPROM. (ha)	SUP. AJUSTADA COMPROM. (1) (ha)	SUP. CONV. SIGPAC (ha)	SUP. CERTIF. (ha)	SUP. CAMPO (ha)	SUP. CAMPO DECLARADO (ha)	SUP. DEC. REDUCIDA (ha)	SUP. PROPUESTA (ha)
1700000006188640	04-029-015-00095-00008	156101 SANDÍA-HORTALIZAS BAJO PLÁSTICO	R	61	9,36	0,01	0,18	0,01	0,18	0,36			0,01	0,01
1700000006188641	04-029-015-00096-00004	156101 SANDÍA-HORTALIZAS BAJO PLÁSTICO	R	61	8,13	0,96	0,97	0,96	0,96	0,96			0,96	0,96

DATOS AGRICULTURA

RESUMEN DE UNIDADES

Cód	GRUPO DE PAGO	Sup. Dec. Admisible (ha)	Sup. Comprometida (ha)	Sup. ajustada compromiso (1) (ha)	% sobredec.	SUP. PROPUESTA (ha)	Importe Declarado	Importe Topado	Importe Propuesto	Importe tras sobredec.
61	HORTÍCOLAS	0,97		0,97	0,00	0,97	523,80	523,80	523,80	523,80
	TOTAL	0,97	1,15	0,97		0,97	523,80	523,80	523,80	523,80

RESUMEN DE PAGOS

PROPUESTO a pagar	IMPORTE (Euros)			
	PROPUESTO	FEADER (Eje 2)	MAPA	CAGPDS
523,80	523,80	392,85	56,31	74,64

APLICACIÓN DE REDUCCIONES Y SANCIONES

Importe Calculado	Importe prerreduc.	Admisibilidad y compromisos	Presentación tardía	Omisión declaración	Condicionabilidad	PROPUESTO	IMPORTE (Euros)		
							FEADER (Eje 2)	MAPA	CAGPDS
523,80	523,80	0,00	0,00	0,00	0,00	523,80	392,85	56,31	74,64
TOTAL						523,80	392,85	56,31	74,64



(1) Superficie declarada admisible ajustada con la superficie comprometida.
 (2) Factor de penalización valorando el alcance para el tipo de compromiso.
 (3) Solicita agricultura y tiene compromisos vigentes.
 (4) Solicita ganadería y tiene compromisos vigentes.

<u>APELLIDOS Y NOMBRE / RAZÓN SOCIAL</u>	<u>NIF</u>	<u>EXPEDIENTE</u>	<u>SOLICITA AGRICULT. (3)</u>	<u>SOLICITA GANADER. (4)</u>	<u>ANUALIDAD DE PAGO</u>
RODRIGUEZ RODRIGUEZ JUAN ELIAS	****4189*	1232353	SI	NO	6ª

DATOS MANTENIMIENTO

IMPORTE POR ANUALIDAD

	<u>2015</u>	<u>2016</u>	<u>2017</u>	<u>2018</u>	<u>2019</u>	<u>2020</u>
IMPORTE MÁXIMO SUBVENCIONABLE	5.464,38 €	5.464,38 €	5.464,38 €	5.451,41 €	12.928,98 €	12.831,67 €
IMPORTE MEDIO DE TRANSFERENCIA (€/ha)	216,24 €	216,24 €	216,24 €	216,24 €	216,24 €	216,24 €

RESUMEN DE UNIDADES

<u>Cód</u>	<u>GRUPO DE PAGO</u>	<u>Sup. Dec. Admisible (ha)</u>	<u>Sup. Comprometida (ha)</u>	<u>Sup. ajustada compromiso (1) (ha)</u>	<u>% sobredec.</u>	<u>SUP. PROPUESTA (ha)</u>	<u>Importe Declarado</u>	<u>Importe Topado</u>	<u>Importe Propuesto</u>	<u>Importe tras sobredec.</u>
58	FRUTALES SECANO	59,45		59,34	0,00	59,34	11.157,98	12.831,67	11.157,98	11.157,98
	TOTAL	59,45	59,34	59,34		59,34	11.157,98	12.831,67	11.157,98	11.157,98

APLICACIÓN DE REDUCCIONES Y SANCIONES

	<u>Importe Calculado</u>	<u>Importe prerreduc.</u>	<u>Admisibilidad y compromisos</u>	<u>Presentación tardía</u>	<u>Omisión declaración</u>	<u>Condicionabilidad</u>	<u>PROPUESTO</u>	<u>IMPORTE (Euros)</u>		
								<u>FEADER (Eje 2)</u>	<u>MAPA</u>	<u>CAGPDS</u>
AGRICULTURA	11.157,98	11.157,98	0,00	0,00	0,00	0,00	11.157,98	8.368,49	1.199,48	1.590,01
TOTAL							11.157,98	8.368,49	1.199,48	1.590,01

RECINTOS PROPUESTOS

<u>REF.</u>	<u>REFERENCIA SIGPAC</u>	<u>CULTIVO DESCRIPCIÓN CULTIVO</u>	<u>S/R G.PAGO</u>	<u>PEND. MEDIA (%)</u>	<u>SUP. DEC. ADMISIBLE (ha)</u>	<u>SUP. COMPROM. (ha)</u>	<u>SUP. AJUSTADA COMPROM. (1) (ha)</u>	<u>SUP. CONV. SIGPAC (ha)</u>	<u>SUP. CERTIF. (ha)</u>	<u>SUP. CAMPO (ha)</u>	<u>SUP. CAMPO DETER. CULT. DECLARADO (ha)</u>	<u>SUP. DEC. REDUCIDA (ha)</u>	<u>SUP. PROPUESTA (ha)</u>
1700000006256948	04-099-022-00595-00025	104007 ALMENDROS-COMUNA	S 58	20,56	1,89	1,89	1,89	1,89	1,89			1,89	1,89
1700000006256949	04-099-022-00595-00009	104007 ALMENDROS-COMUNA	S 58	23,74	3,08	3,08	3,08	3,08	3,08			3,08	3,08
1700000006256950	04-099-022-00188-00043	104007 ALMENDROS-COMUNA	S 58	28,67	0,58	0,58	0,58	0,58	0,58			0,58	0,58
1700000006256951	04-099-022-00595-00002	104007 ALMENDROS-COMUNA	S 58	28,88	2,36	2,36	2,36	2,36	2,36			2,36	2,36
1700000006256952	04-099-022-00188-00016	104007 ALMENDROS-COMUNA	S 58	23,87	8,07	8,07	8,07	8,07	8,07			8,07	8,07
1700000006256953	04-099-022-00188-00026	104007 ALMENDROS-COMUNA	S 58	25,27	3,88	3,88	3,88	3,88	3,88			3,88	3,88
1700000006256954	04-099-022-00188-00036	104007 ALMENDROS-COMUNA	S 58	22,19	0,05	0,05	0,05	0,05	0,05			0,05	0,05
1700000006256955	04-099-022-00188-00037	104007 ALMENDROS-COMUNA	S 58	21,71	0,28	0,28	0,28	0,28	0,28			0,28	0,28
1700000006256956	04-099-022-00187-00001	104007 ALMENDROS-COMUNA	S 58	21,26	4,17	4,17	4,17	4,17	4,17			4,17	4,17
1700000006256957	04-099-022-00187-00029	104007 ALMENDROS-COMUNA	S 58	18,97	0,01	0,01	0,01	0,01	0,01			0,01	0,01
1700000006256958	04-099-022-00187-00022	104007 ALMENDROS-COMUNA	S 58	23,76	0,63	0,63	0,63	0,63	0,63			0,63	0,63
1700000006256959	04-099-022-00188-00015	104007 ALMENDROS-COMUNA	S 58	19,55	2,70	2,65	2,65	2,65	2,70			2,65	2,65
1700000006256960	04-099-019-00297-00003	104007 ALMENDROS-COMUNA	S 58	26,93	5,19	5,57	5,19	5,19	5,19			5,19	5,19
1700000006256961	04-099-022-00187-00030	104007 ALMENDROS-COMUNA	S 58	19,90	0,12	0,07	0,07	0,07	0,12			0,07	0,07
1700000006256962	04-099-022-00595-00018	104007 ALMENDROS-COMUNA	S 58	22,29	1,26	1,26	1,26	1,26	1,26			1,26	1,26
1700000006256964	04-099-022-00245-00001	104020 ALMENDROS-GUARA	S 58	27,77	2,51	2,51	2,51		2,51			2,51	2,51
1700000006256965	04-099-024-00374-00012	104020 ALMENDROS-GUARA	S 58	25,33	15,58	15,61	15,58	15,61	15,58			15,58	15,58
1700000006256966	04-099-024-00413-00006	104020 ALMENDROS-GUARA	S 58	25,99	0,49	0,49	0,49		0,49			0,49	0,49
1700000006256967	04-099-024-00414-00012	104020 ALMENDROS-GUARA	S 58	29,58	0,32	0,32	0,32	0,32	0,32			0,32	0,32
1700000006256968	04-099-024-00374-00011	104020 ALMENDROS-GUARA	S 58	24,14	1,04	1,04	1,04		1,04			1,04	1,04
1700000006256969	04-099-024-00413-00003	104020 ALMENDROS-GUARA	S 58	30,40	1,75	1,75	1,75		1,75			1,75	1,75
1700000006256970	04-099-024-00413-00009	104020 ALMENDROS-GUARA	S 58	24,34	0,30	0,30	0,30		0,30			0,30	0,30
1700000006256971	04-099-024-00414-00011	104020 ALMENDROS-GUARA	S 58	27,71	1,70	1,70	1,70		1,70			1,70	1,70
1700000006256973	04-099-024-00374-00010	104020 ALMENDROS-GUARA	S 58	15,88	0,40	0,40	0,40		0,40			0,40	0,40
1700000006256974	04-099-023-00055-00003	104020 ALMENDROS-GUARA	S 58	24,05	1,09	1,12	1,09		1,09			1,09	1,09

DATOS AGRICULTURA

RESUMEN DE UNIDADES

<u>Cód</u>	<u>GRUPO DE PAGO</u>	<u>Sup. Dec. Admisible (ha)</u>	<u>Sup. Comprometida (ha)</u>	<u>Sup. ajustada compromiso (1) (ha)</u>	<u>% sobredec.</u>	<u>SUP. PROPUESTA (ha)</u>	<u>Importe Declarado</u>	<u>Importe Topado</u>	<u>Importe Propuesto</u>	<u>Importe tras sobredec.</u>
58	FRUTALES SECANO	59,45		59,34	0,00	59,34	11.157,98	12.831,67	11.157,98	11.157,98
	TOTAL	59,45	59,34	59,34		59,34	11.157,98	12.831,67	11.157,98	11.157,98

RESUMEN DE PAGOS

	<u>IMPORTE (Euros)</u>			
	<u>PROPUESTO</u>	<u>FEADER (Eje 2)</u>	<u>MAPA</u>	<u>CAGPDS</u>
Propuesto a pagar	11.157,98	8.368,49	1.199,48	1.590,01



(1) Superficie declarada admisible ajustada con la superficie comprometida.
 (2) Factor de penalización valorando el alcance para el tipo de compromiso.
 (3) Solicita agricultura y tiene compromisos vigentes.
 (4) Solicita ganadería y tiene compromisos vigentes.

APLICACIÓN DE REDUCCIONES Y SANCIONES

<u>Importe Calculado</u>	<u>Importe prereduc.</u>	<u>Admisibilidad y compromisos</u>	<u>Presentación tardía</u>	<u>Omisión declaración</u>	<u>Condicionabilidad</u>	<u>IMPORTE (Euros)</u>			
						<u>PROPUESTO</u>	<u>FEADER (Eje 2)</u>	<u>MAPA</u>	<u>CAGPDS</u>
11.157,98	11.157,98	0,00	0,00	0,00	0,00	11.157,98	8.368,49	1.199,48	1.590,01
TOTAL						11.157,98	8.368,49	1.199,48	1.590,01

INCIDENCIAS

INCIDENCIA DESCRIPCIÓN

85031 Solicita recinto que no está comprometido para la operación.
 Ref:1700000006256972 Recinto:04-099-024-00374-021 Cultivo:104020 ALMENDROS-GUARA Secano



(1) Superficie declarada admisible ajustada con la superficie comprometida.
 (2) Factor de penalización valorando el alcance para el tipo de compromiso.
 (3) Solicita agricultura y tiene compromisos vigentes.
 (4) Solicita ganadería y tiene compromisos vigentes.

<u>APELLIDOS Y NOMBRE / RAZÓN SOCIAL</u>	<u>NIF</u>	<u>EXPEDIENTE</u>	<u>SOLICITA AGRICULT. (3)</u>	<u>SOLICITA GANADER. (4)</u>	<u>ANUALIDAD DE PAGO</u>
RODRIGUEZ RODRIGUEZ MANUEL	****4441*	1195778	SI	NO	6ª

DATOS MANTENIMIENTO

IMPORTE POR ANUALIDAD

	<u>2015</u>	<u>2016</u>	<u>2017</u>	<u>2018</u>	<u>2019</u>	<u>2020</u>
IMPORTE MÁXIMO SUBVENCIONABLE	503,51 €	503,51 €	503,51 €	503,51 €	500,01 €	500,01 €
IMPORTE MEDIO DE TRANSFERENCIA (€/ha)	349,66 €	349,66 €	349,66 €	349,66 €	349,66 €	349,66 €

RESUMEN DE UNIDADES

<u>Cód</u>	<u>GRUPO DE PAGO</u>	<u>Sup. Dec. Admisible (ha)</u>	<u>Sup. Comprometida (ha)</u>	<u>Sup. ajustada compromiso (1) (ha)</u>	<u>% sobredec.</u>	<u>SUP. PROPUESTA (ha)</u>	<u>Importe Declarado</u>	<u>Importe Topado</u>	<u>Importe Propuesto</u>	<u>Importe tras sobredec.</u>
57	FRUTALES REGADÍO	1,43		1,43	0,00	1,43	500,01	500,01	500,01	500,01
	TOTAL	1,43	1,43	1,43		1,43	500,01	500,01	500,01	500,01

APLICACIÓN DE REDUCCIONES Y SANCIONES

	<u>Importe Calculado</u>	<u>Importe prerreduc.</u>	<u>Admisibilidad y compromisos</u>	<u>Presentación tardía</u>	<u>Omisión declaración</u>	<u>Condicionabilidad</u>	<u>PROPUESTO</u>	<u>IMPORTE (Euros)</u>		
								<u>FEADER (Eje 2)</u>	<u>MAPA</u>	<u>CAGPDS</u>
AGRICULTURA	500,01	500,01	0,00	0,00	0,00	0,00	500,01	375,01	53,75	71,25
TOTAL							500,01	375,01	53,75	71,25

RECINTOS PROPUESTOS

<u>REF.</u>	<u>REFERENCIA SIGPAC</u>	<u>CULTIVO DESCRIPCIÓN CULTIVO</u>	<u>S/R</u>	<u>G.PAGO</u>	<u>PEND. MEDIA (%)</u>	<u>SUP. DEC. ADMISIBLE (ha)</u>	<u>SUP. COMPROM. (ha)</u>	<u>SUP. AJUSTADA COMPROM. (1) (ha)</u>	<u>SUP. CONV. SIGPAC (ha)</u>	<u>SUP. CERTIF. (ha)</u>	<u>SUP. CAMPO (ha)</u>	<u>SUP. CAMPO DECLARADO (ha)</u>	<u>SUP. DEC. REDUCIDA (ha)</u>	<u>SUP. PROPUESTA (ha)</u>
1700000004541814	04-081-001-00175-00001	206004 NARANJO-NAVELINA	R	57	6,78	0,30	0,30	0,30		0,30			0,30	0,30
1700000004541815	04-081-009-00033-00001	206004 NARANJO-NAVELINA	R	57	10,51	1,13	1,13	1,13		1,13			1,13	1,13

DATOS AGRICULTURA

RESUMEN DE UNIDADES

<u>Cód</u>	<u>GRUPO DE PAGO</u>	<u>Sup. Dec. Admisible (ha)</u>	<u>Sup. Comprometida (ha)</u>	<u>Sup. ajustada compromiso (1) (ha)</u>	<u>% sobredec.</u>	<u>SUP. PROPUESTA (ha)</u>	<u>Importe Declarado</u>	<u>Importe Topado</u>	<u>Importe Propuesto</u>	<u>Importe tras sobredec.</u>
57	FRUTALES REGADÍO	1,43		1,43	0,00	1,43	500,01	500,01	500,01	500,01
	TOTAL	1,43	1,43	1,43		1,43	500,01	500,01	500,01	500,01

RESUMEN DE PAGOS

	<u>PROPUESTO</u>	<u>IMPORTE (Euros)</u>		
		<u>FEADER (Eje 2)</u>	<u>MAPA</u>	<u>CAGPDS</u>
Propuesto a pagar	500,01	375,01	53,75	71,25

APLICACIÓN DE REDUCCIONES Y SANCIONES

	<u>Importe Calculado</u>	<u>Importe prerreduc.</u>	<u>Admisibilidad y compromisos</u>	<u>Presentación tardía</u>	<u>Omisión declaración</u>	<u>Condicionabilidad</u>	<u>PROPUESTO</u>	<u>IMPORTE (Euros)</u>		
								<u>FEADER (Eje 2)</u>	<u>MAPA</u>	<u>CAGPDS</u>
	500,01	500,01	0,00	0,00	0,00	0,00	500,01	375,01	53,75	71,25
TOTAL							500,01	375,01	53,75	71,25



(1) Superficie declarada admisible ajustada con la superficie comprometida.
 (2) Factor de penalización valorando el alcance para el tipo de compromiso.
 (3) Solicita agricultura y tiene compromisos vigentes.
 (4) Solicita ganadería y tiene compromisos vigentes.

<u>APELLIDOS Y NOMBRE / RAZÓN SOCIAL</u>	<u>NIF</u>	<u>EXPEDIENTE</u>	<u>SOLICITA AGRICULT. (3)</u>	<u>SOLICITA GANADER. (4)</u>	<u>ANUALIDAD DE PAGO</u>
RODRIGUEZ ROMAN JOSE	****4208*	1107300	SI	NO	

DATOS MANTENIMIENTO

RESUMEN DE UNIDADES

<u>Cód</u>	<u>GRUPO DE PAGO</u>	<u>Sup. Dec. Admisible (ha)</u>	<u>Sup. Comprometida (ha)</u>	<u>Sup. ajustada compromiso (1) (ha)</u>	<u>% sobredec.</u>	<u>SUP. PROPUESTA (ha)</u>	<u>Importe Declarado</u>	<u>Importe Topado</u>	<u>Importe Propuesto</u>	<u>Importe tras sobredec.</u>
	AGRICULTURA - SIN SUPERFICIE DETERMINADA	0,00		0,00	0,00	0,00	0,00	0,00	0,00	0,00
	TOTAL	0,00		0,00		0,00	0,00	0,00	0,00	0,00

APLICACIÓN DE REDUCCIONES Y SANCIONES

<u>AGRICULTURA</u>	<u>Importe Calculado</u>	<u>Importe prerreduc.</u>	<u>Admisibilidad y compromisos</u>	<u>Presentación tardía</u>	<u>Omisión declaración</u>	<u>Condicionabilidad</u>	<u>PROPUESTO</u>	<u>IMPORTE (Euros)</u>		
								<u>FEADER (Eje 2)</u>	<u>MAPA</u>	<u>CAGPDS</u>
	0,00	0,00	0,00	0,00	0,00	0,00	0,00	0,00	0,00	0,00
							TOTAL	0,00	0,00	0,00

DATOS AGRICULTURA

RESUMEN DE UNIDADES

<u>Cód</u>	<u>GRUPO DE PAGO</u>	<u>Sup. Dec. Admisible (ha)</u>	<u>Sup. Comprometida (ha)</u>	<u>Sup. ajustada compromiso (1) (ha)</u>	<u>% sobredec.</u>	<u>SUP. PROPUESTA (ha)</u>	<u>Importe Declarado</u>	<u>Importe Topado</u>	<u>Importe Propuesto</u>	<u>Importe tras sobredec.</u>
	AGRICULTURA - SIN SUPERFICIE DETERMINADA	0,00		0,00	0,00	0,00	0,00	0,00	0,00	0,00
	TOTAL	0,00		0,00		0,00	0,00	0,00	0,00	0,00

RESUMEN DE PAGOS

<u>Propuesto</u>	<u>PROPUESTO</u>	<u>IMPORTE (Euros)</u>		
		<u>FEADER (Eje 2)</u>	<u>MAPA</u>	<u>CAGPDS</u>
	0,00	0,00	0,00	0,00

APLICACIÓN DE REDUCCIONES Y SANCIONES

<u>Importe Calculado</u>	<u>Importe prerreduc.</u>	<u>Admisibilidad y compromisos</u>	<u>Presentación tardía</u>	<u>Omisión declaración</u>	<u>Condicionabilidad</u>	<u>PROPUESTO</u>	<u>IMPORTE (Euros)</u>			
							<u>FEADER (Eje 2)</u>	<u>MAPA</u>	<u>CAGPDS</u>	
0,00	0,00	0,00	0,00	0,00	0,00	0,00	0,00	0,00	0,00	
						TOTAL	0,00	0,00	0,00	0,00



(1) Superficie declarada admisible ajustada con la superficie comprometida.
 (2) Factor de penalización valorando el alcance para el tipo de compromiso.
 (3) Solicita agricultura y tiene compromisos vigentes.
 (4) Solicita ganadería y tiene compromisos vigentes.

<u>APELLIDOS Y NOMBRE / RAZÓN SOCIAL</u>	<u>NIF</u>	<u>EXPEDIENTE</u>	<u>SOLICITA AGRICULT. (3)</u>	<u>SOLICITA GANADER. (4)</u>	<u>ANUALIDAD DE PAGO</u>
RODRIGUEZ RUIZ JOSE	****3349*	1039911	SI	NO	6ª

DATOS MANTENIMIENTO

IMPORTE POR ANUALIDAD

	<u>2015</u>	<u>2016</u>	<u>2017</u>	<u>2018</u>	<u>2019</u>	<u>2020</u>
IMPORTE MÁXIMO SUBVENCIONABLE	0,00 €	395,12 €	395,12 €	395,12 €	388,13 €	388,13 €
IMPORTE MEDIO DE TRANSFERENCIA (€/ha)	0,00 €	349,66 €	349,66 €	349,66 €	349,66 €	349,66 €

RESUMEN DE UNIDADES

<u>Cód</u>	<u>GRUPO DE PAGO</u>	<u>Sup. Dec. Admisible (ha)</u>	<u>Sup. Comprometida (ha)</u>	<u>Sup. ajustada compromiso (1) (ha)</u>	<u>% sobredec.</u>	<u>SUP. PROPUESTA (ha)</u>	<u>Importe Declarado</u>	<u>Importe Topado</u>	<u>Importe Propuesto</u>	<u>Importe tras sobredec.</u>
57	FRUTALES REGADIÓ	1,11		1,11	0,00	1,11	388,12	388,13	388,12	388,12
	TOTAL	1,11	1,11	1,11		1,11	388,12	388,13	388,12	388,12

APLICACIÓN DE REDUCCIONES Y SANCIONES

<u>AGRICULTURA</u>	<u>Importe Calculado</u>	<u>Importe prereduc.</u>	<u>Admisibilidad y compromisos</u>	<u>Presentación tardía</u>	<u>Omisión declaración</u>	<u>Condicionabilidad</u>	<u>PROPUESTO</u>	<u>IMPORTE (Euros)</u>			
								<u>FEADER (Eje 2)</u>	<u>MAPA</u>	<u>CAGPDS</u>	
	388,12	388,12	0,00	0,00	0,00	0,00	388,12	291,09	41,72	55,31	
							TOTAL	388,12	291,09	41,72	55,31

RECINTOS PROPUESTOS

<u>REF.</u>	<u>REFERENCIA SIGPAC</u>	<u>CULTIVO DESCRIPCIÓN CULTIVO</u>	<u>S/R</u>	<u>G.PAGO</u>	<u>PEND. MEDIA (%)</u>	<u>SUP. DEC. ADMISIBLE (ha)</u>	<u>SUP. COMPROM. (ha)</u>	<u>SUP. AJUSTADA COMPROM. (1) (ha)</u>	<u>SUP. CONV. SIGPAC (ha)</u>	<u>SUP. CERTIF. (ha)</u>	<u>SUP. CAMPO (ha)</u>	<u>SUP. CAMPO DECLARADO (ha)</u>	<u>SUP. DEC. REDUCIDA (ha)</u>	<u>SUP. PROPUESTA (ha)</u>
1700000003481757	04-081-013-00013-00001	206235 NARANJO-CASTELLANA	R	57	11,23	0,57	0,57	0,57	0,57	0,57			0,57	0,57
1700000003481758	04-081-013-00014-00001	206235 NARANJO-CASTELLANA	R	57	13,74	0,36	0,36	0,36	0,36	0,36			0,36	0,36
1700000003481760	04-081-013-00021-00001	206235 NARANJO-CASTELLANA	R	57	14,33	0,18	0,18	0,18	0,18	0,18			0,18	0,18

DATOS AGRICULTURA

RESUMEN DE UNIDADES

<u>Cód</u>	<u>GRUPO DE PAGO</u>	<u>Sup. Dec. Admisible (ha)</u>	<u>Sup. Comprometida (ha)</u>	<u>Sup. ajustada compromiso (1) (ha)</u>	<u>% sobredec.</u>	<u>SUP. PROPUESTA (ha)</u>	<u>Importe Declarado</u>	<u>Importe Topado</u>	<u>Importe Propuesto</u>	<u>Importe tras sobredec.</u>
57	FRUTALES REGADIÓ	1,11		1,11	0,00	1,11	388,12	388,13	388,12	388,12
	TOTAL	1,11	1,11	1,11		1,11	388,12	388,13	388,12	388,12

RESUMEN DE PAGOS

<u>IMPORTE (Euros)</u>				
	<u>PROPUESTO</u>	<u>FEADER (Eje 2)</u>	<u>MAPA</u>	<u>CAGPDS</u>
Propuesto a pagar	388,12	291,09	41,72	55,31

APLICACIÓN DE REDUCCIONES Y SANCIONES

<u>Importe Calculado</u>	<u>Importe prereduc.</u>	<u>Admisibilidad y compromisos</u>	<u>Presentación tardía</u>	<u>Omisión declaración</u>	<u>Condicionabilidad</u>	<u>PROPUESTO</u>	<u>IMPORTE (Euros)</u>			
							<u>FEADER (Eje 2)</u>	<u>MAPA</u>	<u>CAGPDS</u>	
388,12	388,12	0,00	0,00	0,00	0,00	388,12	291,09	41,72	55,31	
						TOTAL	388,12	291,09	41,72	55,31



(1) Superficie declarada admisible ajustada con la superficie comprometida.
 (2) Factor de penalización valorando el alcance para el tipo de compromiso.
 (3) Solicita agricultura y tiene compromisos vigentes.
 (4) Solicita ganadería y tiene compromisos vigentes.

APELLIDOS Y NOMBRE / RAZÓN SOCIAL	NIF	EXPEDIENTE	SOLICITA AGRICULT. (3)	SOLICITA GANADER. (4)	ANUALIDAD DE PAGO
RODRIGUEZ SANCHEZ MARIA	****1398*	1036782	SI	NO	6ª

DATOS MANTENIMIENTO

IMPORTE POR ANUALIDAD

	2015	2016	2017	2018	2019	2020
IMPORTE MÁXIMO SUBVENCIONABLE	1.495,54 €	1.495,54 €	1.495,54 €	1.495,54 €	1.495,54 €	1.495,54 €
IMPORTE MEDIO DE TRANSFERENCIA (€/ha)	289,27 €	289,27 €	289,27 €	289,27 €	289,27 €	289,27 €

RESUMEN DE UNIDADES

Cód	GRUPO DE PAGO	Sup. Dec. Admisible (ha)	Sup. Comprometida (ha)	Sup. ajustada compromiso (1) (ha)	% sobredec.	SUP. PROPUESTA (ha)	Importe Declarado	Importe Topado	Importe Propuesto	Importe tras sobredec.
57	FRUTALES REGADÍO	2,83		2,83	0,00	2,83	989,54	989,54	989,54	989,54
58	FRUTALES SECANO	2,34		2,34	0,00	2,34	506,00	506,00	506,00	506,00
TOTAL		5,17	5,17	5,17		5,17	1.495,54	1.495,54	1.495,54	1.495,54

APLICACIÓN DE REDUCCIONES Y SANCIONES

	Importe Calculado	Importe prerreduc.	Admisibilidad y compromisos	Presentación tardía	Omisión declaración	Condicionabilidad	PROPUESTO	IMPORTE (Euros)		
								FEADER (Eje 2)	MAPA	CAGPDS
AGRICULTURA	1.495,54	1.495,54	0,00	0,00	0,00	0,00	1.495,54	1.121,66	160,77	213,11
TOTAL							1.495,54	1.121,66	160,77	213,11

RECINTOS PROPUESTOS

REF.	REFERENCIA SIGPAC	CULTIVO DESCRIPCIÓN CULTIVO	S/R G.PAGO	PEND. MEDIA (%)	SUP. DEC. ADMISIBLE (ha)	SUP. COMPROM. (ha)	SUP. AJUSTADA COMPROM. (1) (ha)	SUP. CONV. SIGPAC (ha)	SUP. CERTIF. (ha)	SUP. CAMPO (ha)	SUP. CAMPO DETER. CULT. DECLARADO (ha)	SUP. DEC. REDUCIDA (ha)	SUP. PROPUESTA (ha)
1700000004854910	04-031-028-00095-00001	207004 LIMONERO-VERNA	R 57	2,30	0,20	0,20	0,20	0,20	0,20	0,20		0,20	0,20
1700000004854911	04-031-023-00221-00002	206317 NARANJO-WASHINGTON NAVEL	R 57	3,08	0,06	0,06	0,06	0,06	0,06	0,06		0,06	0,06
1700000004854912	04-017-010-00039-00001	207004 LIMONERO-VERNA	R 57	2,98	0,09	0,09	0,09	0,09	0,09	0,09		0,09	0,09
1700000004854914	04-017-005-00174-00001	206317 NARANJO-WASHINGTON NAVEL	R 57	3,31	0,22	0,22	0,22	0,22	0,22	0,22		0,22	0,22
1700000004854915	04-017-009-00080-00001	206317 NARANJO-WASHINGTON NAVEL	R 57	1,12	0,06	0,06	0,06	0,06	0,06	0,06		0,06	0,06
1700000004854916	04-031-023-00185-00001	207004 LIMONERO-VERNA	R 57	2,26	0,25	0,25	0,25	0,25	0,25	0,25		0,25	0,25
1700000004854917	04-031-023-00186-00001	207004 LIMONERO-VERNA	R 57	1,97	0,10	0,10	0,10	0,10	0,10	0,10		0,10	0,10
1700000004854918	04-031-023-00187-00001	207004 LIMONERO-VERNA	R 57	2,67	0,10	0,10	0,10	0,10	0,10	0,10		0,10	0,10
1700000004854920	04-031-023-00006-00001	207004 LIMONERO-VERNA	R 57	2,71	0,05	0,05	0,05	0,05	0,05	0,05		0,05	0,05
1700000004854922	04-031-023-00243-00003	207004 LIMONERO-VERNA	R 57	5,24	0,01	0,01	0,01	0,01	0,01	0,01		0,01	0,01
1700000004854923	04-031-023-00267-00001	207004 LIMONERO-VERNA	R 57	2,36	0,21	0,21	0,21	0,21	0,21	0,21		0,21	0,21
1700000004854924	04-031-023-00194-00001	207004 LIMONERO-VERNA	R 57	2,38	0,39	0,39	0,39	0,39	0,39	0,39		0,39	0,39
1700000004854925	04-031-023-00199-00001	207004 LIMONERO-VERNA	R 57	3,47	0,28	0,28	0,28	0,28	0,28	0,28		0,28	0,28
1700000004854926	04-031-028-00023-00001	207004 LIMONERO-VERNA	R 57	1,85	0,12	0,12	0,12	0,12	0,12	0,12		0,12	0,12
1700000004854927	04-031-028-00087-00001	207004 LIMONERO-VERNA	R 57	1,84	0,14	0,14	0,14	0,14	0,14	0,14		0,14	0,14
1700000004854928	04-031-023-00269-00001	207004 LIMONERO-VERNA	R 57	3,59	0,21	0,21	0,21	0,21	0,21	0,21		0,21	0,21
1700000004854929	04-031-023-00284-00001	207004 LIMONERO-VERNA	R 57	2,45	0,16	0,16	0,16	0,16	0,16	0,16		0,16	0,16
1700000004854931	04-031-021-00088-00001	104007 ALMENDROS-COMUNA	R 57	2,66	0,18	0,18	0,18	0,18	0,18	0,18		0,18	0,18
1700000004854932	04-017-010-00293-00001	104007 ALMENDROS-COMUNA	S 58	19,34	2,34	2,34	2,34	2,34	2,34	2,34		2,34	2,34

DATOS AGRICULTURA

RESUMEN DE UNIDADES

Cód	GRUPO DE PAGO	Sup. Dec. Admisible (ha)	Sup. Comprometida (ha)	Sup. ajustada compromiso (1) (ha)	% sobredec.	SUP. PROPUESTA (ha)	Importe Declarado	Importe Topado	Importe Propuesto	Importe tras sobredec.
57	FRUTALES REGADÍO	2,83		2,83	0,00	2,83	989,54	989,54	989,54	989,54
58	FRUTALES SECANO	2,34		2,34	0,00	2,34	506,00	506,00	506,00	506,00
TOTAL		5,17	5,17	5,17		5,17	1.495,54	1.495,54	1.495,54	1.495,54

RESUMEN DE PAGOS

IMPORTE (Euros)				
	PROPUESTO	FEADER (Eje 2)	MAPA	CAGPDS
Propuesto a pagar	1.495,54	1.121,66	160,77	213,11

APLICACIÓN DE REDUCCIONES Y SANCIONES

Importe Calculado	Importe prerreduc.	Admisibilidad y compromisos	Presentación tardía	Omisión declaración	Condicionabilidad	PROPUESTO	IMPORTE (Euros)			
							FEADER (Eje 2)	MAPA	CAGPDS	
1.495,54	1.495,54	0,00	0,00	0,00	0,00	1.495,54	1.121,66	160,77	213,11	
TOTAL							1.495,54	1.121,66	160,77	213,11

(1) Superficie declarada admisible ajustada con la superficie comprometida.
 (2) Factor de penalización valorando el alcance para el tipo de compromiso.
 (3) Solicita agricultura y tiene compromisos vigentes.
 (4) Solicita ganadería y tiene compromisos vigentes.



<u>APELLIDOS Y NOMBRE / RAZÓN SOCIAL</u>	<u>NIF</u>	<u>EXPEDIENTE</u>	<u>SOLICITA AGRICULT. (3)</u>	<u>SOLICITA GANADER. (4)</u>	<u>ANUALIDAD DE PAGO</u>
RODRIGUEZ SANCHEZ SOLEDAD	****4935*	1042756	SI	NO	6ª

DATOS MANTENIMIENTO**IMPORTE POR ANUALIDAD**

	<u>2015</u>	<u>2016</u>	<u>2017</u>	<u>2018</u>	<u>2019</u>	<u>2020</u>
IMPORTE MÁXIMO SUBVENCIONABLE	5.595,17 €	5.595,17 €	4.617,80 €	4.617,80 €	4.617,80 €	4.617,80 €
IMPORTE MEDIO DE TRANSFERENCIA (€/ha)	205,33 €	205,33 €	205,33 €	205,33 €	205,33 €	205,33 €

RESUMEN DE UNIDADES

<u>Cód</u>	<u>GRUPO DE PAGO</u>	<u>Sup. Dec. Admisible (ha)</u>	<u>Sup. Comprometida (ha)</u>	<u>Sup. ajustada compromiso (1) (ha)</u>	<u>% sobredec.</u>	<u>SUP. PROPUESTA (ha)</u>	<u>Importe Declarado</u>	<u>Importe Topado</u>	<u>Importe Propuesto</u>	<u>Importe tras sobredec.</u>
58	FRUTALES SECANO	35,30		22,49	0,00	22,49	4.863,24	4.617,80	4.617,80	4.617,80
	TOTAL	35,30	22,49	22,49		22,49	4.863,24	4.617,80	4.617,80	4.617,80

APLICACIÓN DE REDUCCIONES Y SANCIONES

<u>AGRICULTURA</u>	<u>Importe Calculado</u>	<u>Importe prereduc.</u>	<u>Admisibilidad y compromisos</u>	<u>Presentación tardía</u>	<u>Omisión declaración</u>	<u>Condicionabilidad</u>	<u>PROPUESTO</u>	<u>IMPORTE (Euros)</u>			
								<u>FEADER (Eje 2)</u>	<u>MAPA</u>	<u>CAGPDS</u>	
	4.617,80	4.617,80	0,00	0,00	0,00	0,00	4.617,80	3.463,35	496,41	658,04	
							TOTAL	4.617,80	3.463,35	496,41	658,04

RECINTOS PROPUESTOS

<u>REF.</u>	<u>REFERENCIA SIGPAC</u>	<u>CULTIVO DESCRIPCIÓN CULTIVO</u>	<u>S/R G.PAGO</u>	<u>PEND. MEDIA (%)</u>	<u>SUP. DEC. ADMISIBLE (ha)</u>	<u>SUP. COMPROM. (ha)</u>	<u>SUP. AJUSTADA COMPROM. (1) (ha)</u>	<u>SUP. CONV. SIGPAC (ha)</u>	<u>SUP. CERTIF. (ha)</u>	<u>SUP. CAMPO (ha)</u>	<u>SUP. CAMPO DETER. CULT. DECLARADO (ha)</u>	<u>SUP. DEC. REDUCIDA (ha)</u>	<u>SUP. PROPUESTA (ha)</u>
-718414	04-099-043-00394-00005	104020 ALMENDROS-GUARA	S 58	9,55	0,23	1,54	0,23	0,23	0,23			0,23	0,23
-718413	04-099-043-00394-00002	104007 ALMENDROS-COMUNA	S 58	18,16	0,21	0,21	0,21	0,21	0,21			0,21	0,21
1700000005918513	04-099-043-00394-00001	104003 ALMENDROS-ANTOÑETA	S 58	9,82	1,98	1,98	1,98		1,98			1,98	1,98
1700000005918514	04-099-043-00394-00003	104024 ALMENDROS-MARCONA	S 58	11,64	3,69	3,69	3,69	3,69	3,69			3,69	3,69
1700000005918516	04-099-047-00135-00001	104022 ALMENDROS-LARGUETA	S 58	7,01	7,14	0,76	0,76		7,14			0,76	0,76
1700000005918517	04-099-048-00032-00004	104020 ALMENDROS-GUARA	S 58	8,11	0,81	0,81	0,81		0,81			0,81	0,81
1700000005918518	04-099-048-00087-00001	104020 ALMENDROS-GUARA	S 58	6,64	1,64	1,64	1,64		1,64			1,64	1,64
1700000005918520	04-099-048-00032-00005	104020 ALMENDROS-GUARA	S 58	6,77	0,14	0,14	0,14		0,14			0,14	0,14
1700000005918521	04-099-047-00142-00002	104022 ALMENDROS-LARGUETA	S 58	22,82	4,14	4,14	4,14		4,14			4,14	4,14
1700000005918522	04-099-047-00145-00005	104018 ALMENDROS-GARRIGUES	S 58	26,56	4,29	4,29	4,29		4,29			4,29	4,29
1700000005918526	04-099-043-00394-00006	104018 ALMENDROS-GARRIGUES	S 58	11,02	1,31	1,39	1,31	1,31	1,31			1,31	1,31
1700000005918529	04-099-047-00139-00005	104022 ALMENDROS-LARGUETA	S 58	20,10	8,22	8,22	8,22		8,22			8,22	8,22
1700000005918530	04-099-047-00139-00011	104024 ALMENDROS-MARCONA	S 58	10,07	1,50	1,53	1,50		1,50			1,50	1,50

DATOS AGRICULTURA**RESUMEN DE UNIDADES**

<u>Cód</u>	<u>GRUPO DE PAGO</u>	<u>Sup. Dec. Admisible (ha)</u>	<u>Sup. Comprometida (ha)</u>	<u>Sup. ajustada compromiso (1) (ha)</u>	<u>% sobredec.</u>	<u>SUP. PROPUESTA (ha)</u>	<u>Importe Declarado</u>	<u>Importe Topado</u>	<u>Importe Propuesto</u>	<u>Importe tras sobredec.</u>
58	FRUTALES SECANO	35,30		22,49	0,00	22,49	4.863,24	4.617,80	4.617,80	4.617,80
	TOTAL	35,30	22,49	22,49		22,49	4.863,24	4.617,80	4.617,80	4.617,80

RESUMEN DE PAGOS

<u>Propuesto a pagar</u>	<u>IMPORTE (Euros)</u>			
	<u>PROPUESTO</u>	<u>FEADER (Eje 2)</u>	<u>MAPA</u>	<u>CAGPDS</u>
	4.617,80	3.463,35	496,41	658,04

APLICACIÓN DE REDUCCIONES Y SANCIONES

<u>Importe Calculado</u>	<u>Importe prereduc.</u>	<u>Admisibilidad y compromisos</u>	<u>Presentación tardía</u>	<u>Omisión declaración</u>	<u>Condicionabilidad</u>	<u>PROPUESTO</u>	<u>IMPORTE (Euros)</u>			
							<u>FEADER (Eje 2)</u>	<u>MAPA</u>	<u>CAGPDS</u>	
4.617,80	4.617,80	0,00	0,00	0,00	0,00	4.617,80	3.463,35	496,41	658,04	
						TOTAL	4.617,80	3.463,35	496,41	658,04



INCIDENCIAS

INCIDENCIA DESCRIPCIÓN

85031 Solicita recinto que no está comprometido para la operación.
Ref:1700000005918519 Recinto:04-099-047-00140-001 Cultivo:104020 ALMENDROS-GUARA Secano
Ref:1700000005918523 Recinto:04-099-048-00032-002 Cultivo:104024 ALMENDROS-MARCONA Secano
Ref:1700000005918527 Recinto:04-099-048-00087-002 Cultivo:104007 ALMENDROS-COMUNA Secano
Ref:1700000005918528 Recinto:04-099-048-00087-004 Cultivo:104007 ALMENDROS-COMUNA Secano



(1) Superficie declarada admisible ajustada con la superficie comprometida.
(2) Factor de penalización valorando el alcance para el tipo de compromiso.
(3) Solicita agricultura y tiene compromisos vigentes.
(4) Solicita ganadería y tiene compromisos vigentes.

<u>APELLIDOS Y NOMBRE / RAZÓN SOCIAL</u>	<u>NIF</u>	<u>EXPEDIENTE</u>	<u>SOLICITA AGRICULT. (3)</u>	<u>SOLICITA GANADER. (4)</u>	<u>ANUALIDAD DE PAGO</u>
RODOLFO ALONSO FRANCISCO JAVIER	****2782*	1175607	SI	NO	6ª

DATOS MANTENIMIENTO

IMPORTE POR ANUALIDAD

	2015	2016	2017	2018	2019	2020
IMPORTE MÁXIMO SUBVENCIONABLE	227,28 €	227,28 €	227,28 €	227,28 €	227,28 €	227,28 €
IMPORTE MEDIO DE TRANSFERENCIA (€/ha)	349,66 €	349,66 €	349,66 €	349,66 €	349,66 €	349,66 €

RESUMEN DE UNIDADES

Cód	GRUPO DE PAGO	Sup. Dec. Admisible (ha)	Sup. Comprometida (ha)	Sup. ajustada compromiso (1) (ha)	% sobredec.	SUP. PROPUESTA (ha)	Importe Declarado	Importe Topado	Importe Propuesto	Importe tras sobredec.
57	FRUTALES REGADÍO	0,65		0,65	0,00	0,65	227,28	227,28	227,28	227,28
	TOTAL	0,65	0,65	0,65		0,65	227,28	227,28	227,28	227,28

APLICACIÓN DE REDUCCIONES Y SANCIONES

AGRICULTURA	Importe Calculado	Importe prereduc.	Admisibilidad y compromisos	Presentación tardía	Omisión declaración	Condicionalidad	PROPUESTO	IMPORTE (Euros)			
								FEADER (Eje 2)	MAPA	CAGPDS	
	227,28	227,28	0,00	0,00	0,00	0,00	227,28	170,46	24,43	32,39	
							TOTAL	227,28	170,46	24,43	32,39

RECINTOS PROPUESTOS

REF.	REFERENCIA SIGPAC	CULTIVO DESCRIPCIÓN CULTIVO	S/R	G.PAGO	PEND. MEDIA (%)	SUP. DEC. ADMISIBLE (ha)	SUP. COMPROM. (ha)	SUP. AJUSTADA COMPROM. (1) (ha)	SUP. CONV. SIGPAC (ha)	SUP. CERTIF. (ha)	SUP. CAMPO (ha)	SUP. CAMPO DECLARADO (ha)	SUP. DEC. REDUCIDA (ha)	SUP. PROPUESTA (ha)
-715098	04-047-002-00063-00001	206004 NARANJO-NAVELINA	R	57	2,75	0,24	0,58	0,24	0,58	0,24			0,24	0,24
4611273	04-047-002-00063-00001	206004 NARANJO-NAVELINA	R	57	2,75	0,34	0,58	0,34	0,58	0,34			0,34	0,34
4611274	04-047-002-00073-00001	206004 NARANJO-NAVELINA	R	57	41,99	0,04	0,04	0,04		0,04			0,04	0,04
4611276	04-047-002-00072-00001	206004 NARANJO-NAVELINA	R	57	37,47	0,03	0,03	0,03		0,03			0,03	0,03

DATOS AGRICULTURA

RESUMEN DE UNIDADES

Cód	GRUPO DE PAGO	Sup. Dec. Admisible (ha)	Sup. Comprometida (ha)	Sup. ajustada compromiso (1) (ha)	% sobredec.	SUP. PROPUESTA (ha)	Importe Declarado	Importe Topado	Importe Propuesto	Importe tras sobredec.
57	FRUTALES REGADÍO	0,65		0,65	0,00	0,65	227,28	227,28	227,28	227,28
	TOTAL	0,65	0,65	0,65		0,65	227,28	227,28	227,28	227,28

RESUMEN DE PAGOS

Propuesto a pagar	IMPORTE (Euros)			
	PROPUESTO	FEADER (Eje 2)	MAPA	CAGPDS
	227,28	170,46	24,43	32,39

APLICACIÓN DE REDUCCIONES Y SANCIONES

Importe Calculado	Importe prereduc.	Admisibilidad y compromisos	Presentación tardía	Omisión declaración	Condicionalidad	PROPUESTO	IMPORTE (Euros)			
							FEADER (Eje 2)	MAPA	CAGPDS	
227,28	227,28	0,00	0,00	0,00	0,00	227,28	170,46	24,43	32,39	
						TOTAL	227,28	170,46	24,43	32,39



(1) Superficie declarada admisible ajustada con la superficie comprometida.
 (2) Factor de penalización valorando el alcance para el tipo de compromiso.
 (3) Solicita agricultura y tiene compromisos vigentes.
 (4) Solicita ganadería y tiene compromisos vigentes.

<u>APELLIDOS Y NOMBRE / RAZÓN SOCIAL</u>	<u>NIF</u>	<u>EXPEDIENTE</u>	<u>SOLICITA AGRICULT. (3)</u>	<u>SOLICITA GANADER. (4)</u>	<u>ANUALIDAD DE PAGO</u>
RODULFO GONGORA MARIA	****1495*	1129939	SI	NO	6ª

DATOS MANTENIMIENTO

IMPORTE POR ANUALIDAD

	<u>2015</u>	<u>2016</u>	<u>2017</u>	<u>2018</u>	<u>2019</u>	<u>2020</u>
IMPORTE MÁXIMO SUBVENCIONABLE	660,86 €	660,86 €	660,86 €	660,86 €	657,36 €	657,36 €
IMPORTE MEDIO DE TRANSFERENCIA (€/ha)	349,66 €	349,66 €	349,66 €	349,66 €	349,66 €	349,66 €

RESUMEN DE UNIDADES

<u>Cód</u>	<u>GRUPO DE PAGO</u>	<u>Sup. Dec. Admisible (ha)</u>	<u>Sup. Comprometida (ha)</u>	<u>Sup. ajustada compromiso (1) (ha)</u>	<u>% sobredec.</u>	<u>SUP. PROPUESTA (ha)</u>	<u>Importe Declarado</u>	<u>Importe Topado</u>	<u>Importe Propuesto</u>	<u>Importe tras sobredec.</u>
57	FRUTALES REGADIÓ	1,88		1,88	0,00	1,88	657,36	657,36	657,36	657,36
	TOTAL	1,88	1,88	1,88		1,88	657,36	657,36	657,36	657,36

APLICACIÓN DE REDUCCIONES Y SANCIONES

	<u>Importe Calculado</u>	<u>Importe prereduc.</u>	<u>Admisibilidad y compromisos</u>	<u>Presentación tardía</u>	<u>Omisión declaración</u>	<u>Condicionabilidad</u>	<u>PROPUESTO</u>	<u>IMPORTE (Euros)</u>		
								<u>FEADER (Eje 2)</u>	<u>MAPA</u>	<u>CAGPDS</u>
AGRICULTURA	657,36	657,36	0,00	0,00	0,00	0,00	657,36	493,02	70,67	93,67
TOTAL							657,36	493,02	70,67	93,67

RECINTOS PROPUESTOS

<u>REF.</u>	<u>REFERENCIA SIGPAC</u>	<u>CULTIVO DESCRIPCIÓN CULTIVO</u>	<u>S/R G.PAGO</u>	<u>PEND. MEDIA (%)</u>	<u>SUP. DEC. ADMISIBLE (ha)</u>	<u>SUP. COMPROM. (ha)</u>	<u>SUP. AJUSTADA COMPROM. (1) (ha)</u>	<u>SUP. CONV. SIGPAC (ha)</u>	<u>SUP. CERTIF. (ha)</u>	<u>SUP. CAMPO (ha)</u>	<u>SUP. CAMPO DECLARADO (ha)</u>	<u>SUP. DEC. REDUCIDA (ha)</u>	<u>SUP. PROPUESTA (ha)</u>
1700000005664621	04-047-002-00052-00001	206004 NARANJO-NAVELINA	R 57	1,91	0,37	0,37	0,37	0,37	0,37			0,37	0,37
1700000005664622	04-047-002-00059-00001	206004 NARANJO-NAVELINA	R 57	2,85	0,16	0,16	0,16	0,16	0,16			0,16	0,16
1700000005664623	04-047-002-00060-00001	206004 NARANJO-NAVELINA	R 57	1,74	0,09	0,09	0,09	0,09	0,09			0,09	0,09
1700000005664624	04-047-002-00062-00001	206004 NARANJO-NAVELINA	R 57	5,11	0,75	0,75	0,75	0,75	0,75			0,75	0,75
1700000005664625	04-081-010-00111-00001	206004 NARANJO-NAVELINA	R 57	24,22	0,01	0,01	0,01	0,01	0,01			0,01	0,01
1700000005664626	04-081-010-00040-00001	206004 NARANJO-NAVELINA	R 57	22,02	0,10	0,10	0,10	0,10	0,10			0,10	0,10
1700000005664627	04-081-010-00069-00001	206004 NARANJO-NAVELINA	R 57	12,01	0,32	0,32	0,32	0,32	0,32			0,32	0,32
1700000005664628	04-047-002-00074-00001	206004 NARANJO-NAVELINA	R 57	28,85	0,08	0,08	0,08	0,08	0,08			0,08	0,08

DATOS AGRICULTURA

RESUMEN DE UNIDADES

<u>Cód</u>	<u>GRUPO DE PAGO</u>	<u>Sup. Dec. Admisible (ha)</u>	<u>Sup. Comprometida (ha)</u>	<u>Sup. ajustada compromiso (1) (ha)</u>	<u>% sobredec.</u>	<u>SUP. PROPUESTA (ha)</u>	<u>Importe Declarado</u>	<u>Importe Topado</u>	<u>Importe Propuesto</u>	<u>Importe tras sobredec.</u>
57	FRUTALES REGADIÓ	1,88		1,88	0,00	1,88	657,36	657,36	657,36	657,36
	TOTAL	1,88	1,88	1,88		1,88	657,36	657,36	657,36	657,36

RESUMEN DE PAGOS

<u>IMPORTE (Euros)</u>			
<u>PROPUESTO</u>	<u>FEADER (Eje 2)</u>	<u>MAPA</u>	<u>CAGPDS</u>
Propuesto a pagar	657,36	493,02	70,67
			93,67

APLICACIÓN DE REDUCCIONES Y SANCIONES

	<u>Importe Calculado</u>	<u>Importe prereduc.</u>	<u>Admisibilidad y compromisos</u>	<u>Presentación tardía</u>	<u>Omisión declaración</u>	<u>Condicionabilidad</u>	<u>PROPUESTO</u>	<u>IMPORTE (Euros)</u>		
								<u>FEADER (Eje 2)</u>	<u>MAPA</u>	<u>CAGPDS</u>
	657,36	657,36	0,00	0,00	0,00	0,00	657,36	493,02	70,67	93,67
TOTAL							657,36	493,02	70,67	93,67



(1) Superficie declarada admisible ajustada con la superficie comprometida.
 (2) Factor de penalización valorando el alcance para el tipo de compromiso.
 (3) Solicita agricultura y tiene compromisos vigentes.
 (4) Solicita ganadería y tiene compromisos vigentes.

<u>APELLIDOS Y NOMBRE / RAZÓN SOCIAL</u>	<u>NIF</u>	<u>EXPEDIENTE</u>	<u>SOLICITA AGRICULT. (3)</u>	<u>SOLICITA GANADER. (4)</u>	<u>ANUALIDAD DE PAGO</u>
ROLDAN PEREZ EVARISTO	****3090*	1239338	SI	NO	6ª

DATOS MANTENIMIENTO

IMPORTE POR ANUALIDAD

	<u>2015</u>	<u>2016</u>	<u>2017</u>	<u>2018</u>	<u>2019</u>	<u>2020</u>
IMPORTE MÁXIMO SUBVENCIONABLE	269,24 €	269,24 €	269,24 €	269,24 €	269,24 €	269,24 €
IMPORTE MEDIO DE TRANSFERENCIA (€/ha)	349,66 €	349,66 €	349,66 €	349,66 €	349,66 €	349,66 €

RESUMEN DE UNIDADES

<u>Cód</u>	<u>GRUPO DE PAGO</u>	<u>Sup. Dec. Admisible (ha)</u>	<u>Sup. Comprometida (ha)</u>	<u>Sup. ajustada compromiso (1) (ha)</u>	<u>% sobredec.</u>	<u>SUP. PROPUESTA (ha)</u>	<u>Importe Declarado</u>	<u>Importe Topado</u>	<u>Importe Propuesto</u>	<u>Importe tras sobredec.</u>
57	FRUTALES REGADIÓ	0,77		0,77	0,00	0,77	269,24	269,24	269,24	269,24
	TOTAL	0,77	0,77	0,77		0,77	269,24	269,24	269,24	269,24

APLICACIÓN DE REDUCCIONES Y SANCIONES

<u>AGRICULTURA</u>	<u>Importe Calculado</u>	<u>Importe prerreduc.</u>	<u>Admisibilidad y compromisos</u>	<u>Presentación tardía</u>	<u>Omisión declaración</u>	<u>Condicionabilidad</u>	<u>PROPUESTO</u>	<u>IMPORTE (Euros)</u>		
								<u>FEADER (Eje 2)</u>	<u>MAPA</u>	<u>CAGPDS</u>
	269,24	269,24	0,00	0,00	0,00	0,00	269,24	201,93	28,94	38,37
TOTAL							269,24	201,93	28,94	38,37

RECINTOS PROPUESTOS

<u>REF.</u>	<u>REFERENCIA SIGPAC</u>	<u>CULTIVO DESCRIPCIÓN CULTIVO</u>	<u>S/R</u>	<u>G.PAGO</u>	<u>PEND. MEDIA (%)</u>	<u>SUP. DEC. ADMISIBLE (ha)</u>	<u>SUP. COMPROM. (ha)</u>	<u>SUP. AJUSTADA COMPROM. (1) (ha)</u>	<u>SUP. CONV. SIGPAC (ha)</u>	<u>SUP. CERTIF. (ha)</u>	<u>SUP. CAMPO (ha)</u>	<u>SUP. CAMPO DECLARADO (ha)</u>	<u>SUP. DEC. REDUCIDA (ha)</u>	<u>SUP. PROPUESTA (ha)</u>
4578618	04-103-014-00116-00001	206270 NARANJO-NAVEL FISCHER	R	57	2,35	0,30	0,30	0,30	0,30	0,30			0,30	0,30
4578619	04-103-014-00117-00002	206270 NARANJO-NAVEL FISCHER	R	57	2,53	0,47	0,47	0,47	0,47	0,47			0,47	0,47

DATOS AGRICULTURA

RESUMEN DE UNIDADES

<u>Cód</u>	<u>GRUPO DE PAGO</u>	<u>Sup. Dec. Admisible (ha)</u>	<u>Sup. Comprometida (ha)</u>	<u>Sup. ajustada compromiso (1) (ha)</u>	<u>% sobredec.</u>	<u>SUP. PROPUESTA (ha)</u>	<u>Importe Declarado</u>	<u>Importe Topado</u>	<u>Importe Propuesto</u>	<u>Importe tras sobredec.</u>
57	FRUTALES REGADIÓ	0,77		0,77	0,00	0,77	269,24	269,24	269,24	269,24
	TOTAL	0,77	0,77	0,77		0,77	269,24	269,24	269,24	269,24

RESUMEN DE PAGOS

	<u>PROPUESTO</u>	<u>IMPORTE (Euros)</u>		
		<u>FEADER (Eje 2)</u>	<u>MAPA</u>	<u>CAGPDS</u>
Propuesto a pagar	269,24	201,93	28,94	38,37

APLICACIÓN DE REDUCCIONES Y SANCIONES

	<u>Importe Calculado</u>	<u>Importe prerreduc.</u>	<u>Admisibilidad y compromisos</u>	<u>Presentación tardía</u>	<u>Omisión declaración</u>	<u>Condicionabilidad</u>	<u>PROPUESTO</u>	<u>IMPORTE (Euros)</u>		
								<u>FEADER (Eje 2)</u>	<u>MAPA</u>	<u>CAGPDS</u>
	269,24	269,24	0,00	0,00	0,00	0,00	269,24	201,93	28,94	38,37
TOTAL							269,24	201,93	28,94	38,37



(1) Superficie declarada admisible ajustada con la superficie comprometida.
 (2) Factor de penalización valorando el alcance para el tipo de compromiso.
 (3) Solicita agricultura y tiene compromisos vigentes.
 (4) Solicita ganadería y tiene compromisos vigentes.

<u>APELLIDOS Y NOMBRE / RAZÓN SOCIAL</u>	<u>NIF</u>	<u>EXPEDIENTE</u>	<u>SOLICITA AGRICULT. (3)</u>	<u>SOLICITA GANADER. (4)</u>	<u>ANUALIDAD DE PAGO</u>
ROMAN GARCIA PEDRO JULIAN	****2981*	1120832	SI	NO	

DATOS MANTENIMIENTO

RESUMEN DE UNIDADES

<u>Cód</u>	<u>GRUPO DE PAGO</u>	<u>Sup. Dec. Admisible (ha)</u>	<u>Sup. Comprometida (ha)</u>	<u>Sup. ajustada compromiso (1) (ha)</u>	<u>% sobredec.</u>	<u>SUP. PROPUESTA (ha)</u>	<u>Importe Declarado</u>	<u>Importe Topado</u>	<u>Importe Propuesto</u>	<u>Importe tras sobredec.</u>
	AGRICULTURA - SIN SUPERFICIE DETERMINADA	0,00		0,00	0,00	0,00	0,00	0,00	0,00	0,00
	TOTAL	0,00		0,00		0,00	0,00	0,00	0,00	0,00

APLICACIÓN DE REDUCCIONES Y SANCIONES

<u>AGRICULTURA</u>	<u>Importe Calculado</u>	<u>Importe prereduc.</u>	<u>Admisibilidad y compromisos</u>	<u>Presentación tardía</u>	<u>Omisión declaración</u>	<u>Condicionabilidad</u>	<u>PROPUESTO</u>	<u>IMPORTE (Euros)</u>		
								<u>FEADER (Eje 2)</u>	<u>MAPA</u>	<u>CAGPDS</u>
	0,00	0,00	0,00	0,00	0,00	0,00	0,00	0,00	0,00	0,00
							TOTAL	0,00	0,00	0,00

DATOS AGRICULTURA

RESUMEN DE UNIDADES

<u>Cód</u>	<u>GRUPO DE PAGO</u>	<u>Sup. Dec. Admisible (ha)</u>	<u>Sup. Comprometida (ha)</u>	<u>Sup. ajustada compromiso (1) (ha)</u>	<u>% sobredec.</u>	<u>SUP. PROPUESTA (ha)</u>	<u>Importe Declarado</u>	<u>Importe Topado</u>	<u>Importe Propuesto</u>	<u>Importe tras sobredec.</u>
	AGRICULTURA - SIN SUPERFICIE DETERMINADA	0,00		0,00	0,00	0,00	0,00	0,00	0,00	0,00
	TOTAL	0,00		0,00		0,00	0,00	0,00	0,00	0,00

RESUMEN DE PAGOS

<u>Propuesto</u>	<u>PROPUESTO</u>	<u>IMPORTE (Euros)</u>		
		<u>FEADER (Eje 2)</u>	<u>MAPA</u>	<u>CAGPDS</u>
	0,00	0,00	0,00	0,00

APLICACIÓN DE REDUCCIONES Y SANCIONES

<u>Importe Calculado</u>	<u>Importe prereduc.</u>	<u>Admisibilidad y compromisos</u>	<u>Presentación tardía</u>	<u>Omisión declaración</u>	<u>Condicionabilidad</u>	<u>PROPUESTO</u>	<u>IMPORTE (Euros)</u>			
							<u>FEADER (Eje 2)</u>	<u>MAPA</u>	<u>CAGPDS</u>	
0,00	0,00	0,00	0,00	0,00	0,00	0,00	0,00	0,00	0,00	
						TOTAL	0,00	0,00	0,00	0,00



(1) Superficie declarada admisible ajustada con la superficie comprometida.
 (2) Factor de penalización valorando el alcance para el tipo de compromiso.
 (3) Solicita agricultura y tiene compromisos vigentes.
 (4) Solicita ganadería y tiene compromisos vigentes.

APELLIDOS Y NOMBRE / RAZÓN SOCIAL	NIF	EXPEDIENTE	SOLICITA AGRICULT. (3)	SOLICITA GANADER. (4)	ANUALIDAD DE PAGO
ROMAN RECHE MARIA DEL CARMEN	****0972*	1199170	SI	NO	6ª

DATOS MANTENIMIENTO

IMPORTE POR ANUALIDAD

	2015	2016	2017	2018	2019	2020
IMPORTE MÁXIMO SUBVENCIONABLE	10.189,23 €	10.189,23 €	10.189,23 €	9.556,69 €	9.171,78 €	9.171,78 €
IMPORTE MEDIO DE TRANSFERENCIA (€/ha)	196,44 €	196,44 €	196,44 €	196,44 €	196,44 €	196,44 €

RESUMEN DE UNIDADES

Cód	GRUPO DE PAGO	Sup. Dec. Admisible (ha)	Sup. Comprometida (ha)	Sup. ajustada compromiso (1) (ha)	% sobredec.	SUP. PROPUESTA (ha)	Importe Declarado	Importe Topado	Importe Propuesto	Importe tras sobredec.
58	FRUTALES SECANO	46,71		46,69	0,00	46,69	9.516,72	9.171,78	9.171,78	9.171,78
	TOTAL	46,71	46,69	46,69		46,69	9.516,72	9.171,78	9.171,78	9.171,78

APLICACIÓN DE REDUCCIONES Y SANCIONES

	Importe Calculado	Importe prereduc.	Admisibilidad y compromisos	Presentación tardía	Omisión declaración	Condicionabilidad	PROPUESTO	IMPORTE (Euros)		
								FEADER (Eje 2)	MAPA	CAGPDS
AGRICULTURA	9.171,78	9.171,78	0,00	0,00	0,00	0,00	9.171,78	6.878,84	985,97	1.306,97
TOTAL							9.171,78	6.878,84	985,97	1.306,97

RECINTOS PROPUESTOS

REF.	REFERENCIA SIGPAC	CULTIVO DESCRIPCIÓN CULTIVO	S/R	G.PAGO	PEND. MEDIA (%)	SUP. DEC. ADMISIBLE (ha)	SUP. COMPROM. (ha)	SUP. AJUSTADA COMPROM. (1) (ha)	SUP. CONV. SIGPAC (ha)	SUP. CERTIF. (ha)	SUP. CAMPO (ha)	SUP. CAMPO DETER. CULT. DECLARADO (ha)	SUP. DEC. REDUCIDA (ha)	SUP. PROPUESTA (ha)
1700000006864201	04-037-039-00319-00001	104020 ALMENDROS-GUARA	S	58	4,82	5,97	5,97	5,97	5,97	5,97			5,97	5,97
1700000006864202	04-037-039-00320-00001	104020 ALMENDROS-GUARA	S	58	5,28	5,28	5,27	5,27	5,27	5,28			5,27	5,27
1700000006864203	04-037-046-00035-00001	104020 ALMENDROS-GUARA	S	58	8,54	5,88	5,88	5,88	5,88	5,88			5,88	5,88
1700000006864204	04-037-046-00098-00001	104020 ALMENDROS-GUARA	S	58	20,27	1,80	1,80	1,80	1,80	1,80			1,80	1,80
1700000006864205	04-037-052-00206-00001	104020 ALMENDROS-GUARA	S	58	4,82	0,72	0,72	0,72	0,72	0,72			0,72	0,72
1700000006864206	04-037-052-00255-00011	104020 ALMENDROS-GUARA	S	58	10,27	2,08	2,08	2,08	2,08	2,08			2,08	2,08
1700000006864207	04-037-039-00379-00004	104020 ALMENDROS-GUARA	S	58	25,34	0,53	0,53	0,53	0,53	0,53			0,53	0,53
1700000006864208	04-037-039-00378-00004	104020 ALMENDROS-GUARA	S	58	33,72	0,24	0,24	0,24	0,24	0,24			0,24	0,24
1700000006864209	04-037-039-00379-00003	104020 ALMENDROS-GUARA	S	58	25,90	2,50	2,50	2,50	2,50	2,50			2,50	2,50
1700000006864210	04-037-052-00332-00001	104020 ALMENDROS-GUARA	S	58	16,83	1,59	1,59	1,59	1,59	1,59			1,59	1,59
1700000006864212	04-037-039-00378-00003	104020 ALMENDROS-GUARA	S	58	34,14	1,18	1,18	1,18	1,18	1,18			1,18	1,18
1700000006864213	04-037-040-00014-00001	104020 ALMENDROS-GUARA	S	58	17,76	9,54	9,53	9,53	9,53	9,54			9,53	9,53
1700000006864214	04-037-045-00038-00001	104020 ALMENDROS-GUARA	S	58	6,98	2,35	2,35	2,35	2,35	2,35			2,35	2,35
1700000006864215	04-037-045-00039-00001	104020 ALMENDROS-GUARA	S	58	6,32	1,67	1,67	1,67	1,67	1,67			1,67	1,67
1700000006864216	04-037-052-00332-00003	104020 ALMENDROS-GUARA	S	58	14,28	0,41	0,41	0,41	0,41	0,41			0,41	0,41
1700000006864217	04-037-052-00256-00001	104020 ALMENDROS-GUARA	S	58	10,90	0,79	0,79	0,79	0,79	0,79			0,79	0,79
1700000006864218	04-037-052-00239-00002	104020 ALMENDROS-GUARA	S	58	20,98	4,18	4,18	4,18	4,18	4,18			4,18	4,18

DATOS AGRICULTURA

RESUMEN DE UNIDADES


Cód	GRUPO DE PAGO	Sup. Dec. Admisible (ha)	Sup. Comprometida (ha)	Sup. ajustada compromiso (1) (ha)	% sobredec.	SUP. PROPUESTA (ha)	Importe Declarado	Importe Topado	Importe Propuesto	Importe tras sobredec.
58	FRUTALES SECANO	46,71		46,69	0,00	46,69	9.516,72	9.171,78	9.171,78	9.171,78
	TOTAL	46,71	46,69	46,69		46,69	9.516,72	9.171,78	9.171,78	9.171,78

RESUMEN DE PAGOS

IMPORTE (Euros)			
PROPUESTO	FEADER (Eje 2)	MAPA	CAGPDS
Propuesto a pagar	9.171,78	6.878,84	985,97
			1.306,97

APLICACIÓN DE REDUCCIONES Y SANCIONES

Importe Calculado	Importe prereduc.	Admisibilidad y compromisos	Presentación tardía	Omisión declaración	Condicionabilidad	PROPUESTO	IMPORTE (Euros)		
							FEADER (Eje 2)	MAPA	CAGPDS
9.171,78	9.171,78	0,00	0,00	0,00	0,00	9.171,78	6.878,84	985,97	1.306,97
TOTAL						9.171,78	6.878,84	985,97	1.306,97



(1) Superficie declarada admisible ajustada con la superficie comprometida.
 (2) Factor de penalización valorando el alcance para el tipo de compromiso.
 (3) Solicita agricultura y tiene compromisos vigentes.
 (4) Solicita ganadería y tiene compromisos vigentes.

<u>APELLIDOS Y NOMBRE / RAZÓN SOCIAL</u>	<u>NIF</u>	<u>EXPEDIENTE</u>	<u>SOLICITA AGRICULT. (3)</u>	<u>SOLICITA GANADER. (4)</u>	<u>ANUALIDAD DE PAGO</u>
ROMERO ALARCOS ANDRES	****4840*	1101285	SI	NO	6ª

DATOS MANTENIMIENTO**IMPORTE POR ANUALIDAD**

	<u>2015</u>	<u>2016</u>	<u>2017</u>	<u>2018</u>	<u>2019</u>	<u>2020</u>
IMPORTE MÁXIMO SUBVENCIONABLE	6.247,91 €	6.247,91 €	6.247,91 €	6.247,91 €	6.247,91 €	6.236,80 €
IMPORTE MEDIO DE TRANSFERENCIA (€/ha)	222,27 €	222,27 €	222,27 €	222,27 €	222,27 €	222,27 €

RESUMEN DE UNIDADES

<u>Cód</u>	<u>GRUPO DE PAGO</u>	<u>Sup. Dec. Admisible (ha)</u>	<u>Sup. Comprometida (ha)</u>	<u>Sup. ajustada compromiso (1) (ha)</u>	<u>% sobredec.</u>	<u>SUP. PROPUESTA (ha)</u>	<u>Importe Declarado</u>	<u>Importe Topado</u>	<u>Importe Propuesto</u>	<u>Importe tras sobredec.</u>
57	FRUTALES REGADÍO	1,14		1,14	0,00	1,14	398,61	398,58	398,58	398,58
58	FRUTALES SECANO	26,23		26,17	0,00	26,17	5.659,00	5.658,62	5.658,62	5.658,62
62	VIÑEDO	0,73		0,73	0,00	0,73	175,16	175,15	175,15	175,15
TOTAL		28,10	28,06	28,04		28,04	6.232,77	6.232,35	6.232,35	6.232,35

APLICACIÓN DE REDUCCIONES Y SANCIONES

	<u>Importe Calculado</u>	<u>Importe prerreduc.</u>	<u>Admisibilidad y compromisos</u>	<u>Presentación tardía</u>	<u>Omisión declaración</u>	<u>Condicionabilidad</u>	<u>PROPUESTO</u>	<u>IMPORTE (Euros)</u>		
								<u>FEADER (Eje 2)</u>	<u>MAPA</u>	<u>CAGPDS</u>
AGRICULTURA	6.232,35	6.232,35	0,00	0,00	0,00	0,00	6.232,35	4.674,26	669,98	888,11
TOTAL							6.232,35	4.674,26	669,98	888,11

RECINTOS PROPUESTOS

<u>REF.</u>	<u>REFERENCIA SIGPAC</u>	<u>CULTIVO DESCRIPCIÓN CULTIVO</u>	<u>S/R G.PAGO</u>	<u>PEND. MEDIA (%)</u>	<u>SUP. DEC. ADMISIBLE (ha)</u>	<u>SUP. COMPROM. (ha)</u>	<u>SUP. AJUSTADA COMPR.(1) (ha)</u>	<u>SUP. CONV. SIGPAC (ha)</u>	<u>SUP. CERTIF. (ha)</u>	<u>SUP. CAMPO (ha)</u>	<u>SUP. CAMPO DECLARADO (ha)</u>	<u>SUP. DEC. REDUCIDA (ha)</u>	<u>SUP. PROPUESTA (ha)</u>
1700000004725916	04-099-046-00171-00010	102000 VIÑEDO VINIFICACIÓN-SIN VARIEDAD	S 62	21,09	0,62	0,62	0,62	0,62	0,62	0,62	0,62	0,62	0,62
1700000004725917	04-099-046-00171-00016	102000 VIÑEDO VINIFICACIÓN-SIN VARIEDAD	S 62	23,62	0,03	0,03	0,03	0,03	0,03	0,03	0,03	0,03	0,03
1700000004725918	04-099-045-00097-00007	102000 VIÑEDO VINIFICACIÓN-SIN VARIEDAD	S 62	30,65	0,08	0,08	0,08	0,08	0,08	0,08	0,08	0,08	0,08
1700000004725929	04-099-045-00001-00002	104020 ALMENDROS-GUARA	R 57	9,95	0,08	0,08	0,08	0,08	0,08	0,08	0,08	0,08	0,08
1700000004725930	04-099-045-00003-00001	104007 ALMENDROS-COMUNA	R 57	10,12	0,09	0,09	0,09	0,09	0,09	0,09	0,09	0,09	0,09
1700000004725931	04-099-046-00245-00002	104024 ALMENDROS-MARCONA	S 58	23,15	0,39	0,39	0,39	0,39	0,39	0,39	0,39	0,39	0,39
1700000004725932	04-099-046-00172-00005	104042 ALMENDROS-TUONO	S 58	29,53	0,29	0,29	0,29	0,29	0,29	0,29	0,29	0,29	0,29
1700000004725933	04-099-046-00174-00003	104042 ALMENDROS-TUONO	S 58	20,25	1,67	1,68	1,67	1,67	1,67	1,67	1,67	1,67	1,67
1700000004725934	04-099-045-00004-00004	104007 ALMENDROS-COMUNA	S 58	23,41	0,25	0,27	0,25	0,25	0,25	0,25	0,25	0,25	0,25
1700000004725935	04-099-046-00171-00011	104007 ALMENDROS-COMUNA	S 58	22,80	5,77	5,78	5,77	5,77	5,77	5,77	5,77	5,77	5,77
1700000004725936	04-099-045-00004-00005	104007 ALMENDROS-COMUNA	S 58	33,01	3,35	3,35	3,35	3,35	3,35	3,35	3,35	3,35	3,35
1700000004725937	04-099-045-00097-00003	104007 ALMENDROS-COMUNA	S 58	33,04	0,49	0,52	0,49	0,52	0,52	0,52	0,52	0,52	0,52
1700000004725938	04-099-045-00097-00012	104024 ALMENDROS-MARCONA	S 58	18,82	0,22	0,22	0,22	0,22	0,22	0,22	0,22	0,22	0,22
1700000004725939	04-099-045-00103-00002	104007 ALMENDROS-COMUNA	S 58	31,06	0,14	0,12	0,12	0,12	0,14	0,14	0,12	0,12	0,12
1700000004725941	04-099-045-00105-00002	104007 ALMENDROS-COMUNA	S 58	27,34	0,58	0,58	0,58	0,58	0,58	0,58	0,58	0,58	0,58
1700000004725942	04-099-045-00194-00001	104007 ALMENDROS-COMUNA	S 58	26,60	0,12	0,12	0,12	0,12	0,12	0,12	0,12	0,12	0,12
1700000004725943	04-099-045-00195-00001	104024 ALMENDROS-MARCONA	S 58	23,89	0,66	0,66	0,66	0,66	0,66	0,66	0,66	0,66	0,66
1700000004725944	04-099-045-00207-00002	104024 ALMENDROS-MARCONA	S 58	26,89	2,86	2,86	2,86	2,86	2,86	2,86	2,86	2,86	2,86
1700000004725945	04-099-045-00098-00002	104007 ALMENDROS-COMUNA	S 58	21,03	0,05	0,05	0,05	0,05	0,05	0,05	0,05	0,05	0,05
1700000004725946	04-099-045-00196-00001	104024 ALMENDROS-MARCONA	S 58	19,42	0,09	0,09	0,09	0,09	0,09	0,09	0,09	0,09	0,09
1700000004725947	04-099-046-00147-00001	104020 ALMENDROS-GUARA	S 58	21,25	2,99	2,99	2,99	2,99	2,99	2,99	2,99	2,99	2,99
1700000004725948	04-099-045-00120-00002	104007 ALMENDROS-COMUNA	S 58	15,86	0,69	0,68	0,68	0,68	0,69	0,69	0,68	0,68	0,68
1700000004725949	04-099-045-00208-00001	104007 ALMENDROS-COMUNA	S 58	0,00	1,12	1,09	1,09	1,09	1,12	1,12	1,09	1,09	1,09
1700000004725950	04-099-046-00170-00003	104007 ALMENDROS-COMUNA	R 57	27,31	0,97	0,97	0,97	0,97	0,97	0,97	0,97	0,97	0,97
1700000004725951	04-099-046-00147-00002	104024 ALMENDROS-MARCONA	S 58	18,56	4,44	4,44	4,44	4,44	4,44	4,44	4,44	4,44	4,44
1700000004725952	04-099-046-00169-00001	104007 ALMENDROS-COMUNA	S 58	11,11	0,06	0,06	0,06	0,06	0,06	0,06	0,06	0,06	0,06

DATOS AGRICULTURA**RESUMEN DE UNIDADES**

<u>Cód</u>	<u>GRUPO DE PAGO</u>	<u>Sup. Dec. Admisible (ha)</u>	<u>Sup. Comprometida (ha)</u>	<u>Sup. ajustada compromiso (1) (ha)</u>	<u>% sobredec.</u>	<u>SUP. PROPUESTA (ha)</u>	<u>Importe Declarado</u>	<u>Importe Topado</u>	<u>Importe Propuesto</u>	<u>Importe tras sobredec.</u>
57	FRUTALES REGADÍO	1,14		1,14	0,00	1,14	398,61	398,58	398,58	398,58
58	FRUTALES SECANO	26,23		26,17	0,00	26,17	5.659,00	5.658,62	5.658,62	5.658,62
62	VIÑEDO	0,73		0,73	0,00	0,73	175,16	175,15	175,15	175,15
TOTAL		28,10	28,06	28,04		28,04	6.232,77	6.232,35	6.232,35	6.232,35

(1) Superficie declarada admisible ajustada con la superficie comprometida.
(2) Factor de penalización valorando el alcance para el tipo de compromiso.
(3) Solicita agricultura y tiene compromisos vigentes.
(4) Solicita ganadería y tiene compromisos vigentes.

RESUMEN DE PAGOS

	IMPORTE (Euros)			
	<u>PROPUESTO</u>	<u>FEADER (Eje 2)</u>	<u>MAPA</u>	<u>CAGPDS</u>
Propuesto a pagar	6.232,35	4.674,26	669,98	888,11

APLICACIÓN DE REDUCCIONES Y SANCIONES

<u>Importe Calculado</u>	<u>Importe prereduc.</u>	<u>Admisibilidad y compromisos</u>	<u>Presentación tardía</u>	<u>Omisión declaración</u>	<u>Condicionabilidad</u>	IMPORTE (Euros)			
						<u>PROPUESTO</u>	<u>FEADER (Eje 2)</u>	<u>MAPA</u>	<u>CAGPDS</u>
6.232,35	6.232,35	0,00	0,00	0,00	0,00	6.232,35	4.674,26	669,98	888,11
TOTAL						6.232,35	4.674,26	669,98	888,11



(1) Superficie declarada admisible ajustada con la superficie comprometida.
 (2) Factor de penalización valorando el alcance para el tipo de compromiso.
 (3) Solicita agricultura y tiene compromisos vigentes.
 (4) Solicita ganadería y tiene compromisos vigentes.

<u>APELLIDOS Y NOMBRE / RAZÓN SOCIAL</u>	<u>NIF</u>	<u>EXPEDIENTE</u>	<u>SOLICITA AGRICULT. (3)</u>	<u>SOLICITA GANADER. (4)</u>	<u>ANUALIDAD DE PAGO</u>
ROMERO CARRILLO ISABEL ROSA	****4709*	1100573	SI	NO	6ª

DATOS MANTENIMIENTO

IMPORTE POR ANUALIDAD

	<u>2015</u>	<u>2016</u>	<u>2017</u>	<u>2018</u>	<u>2019</u>	<u>2020</u>
IMPORTE MÁXIMO SUBVENCIONABLE	3.159,27 €	3.159,27 €	3.159,27 €	3.159,27 €	3.159,27 €	3.159,27 €
IMPORTE MEDIO DE TRANSFERENCIA (€/ha)	216,24 €	216,24 €	216,24 €	216,24 €	216,24 €	216,24 €

RESUMEN DE UNIDADES

<u>Cód</u>	<u>GRUPO DE PAGO</u>	<u>Sup. Dec. Admisible (ha)</u>	<u>Sup. Comprometida (ha)</u>	<u>Sup. ajustada compromiso (1) (ha)</u>	<u>% sobredec.</u>	<u>SUP. PROPUESTA (ha)</u>	<u>Importe Declarado</u>	<u>Importe Topado</u>	<u>Importe Propuesto</u>	<u>Importe tras sobredec.</u>
58	FRUTALES SECANO	14,61		14,61	0,00	14,61	3.159,27	3.159,27	3.159,27	3.159,27
	TOTAL	14,61	14,61	14,61		14,61	3.159,27	3.159,27	3.159,27	3.159,27

APLICACIÓN DE REDUCCIONES Y SANCIONES

	<u>Importe Calculado</u>	<u>Importe prereduc.</u>	<u>Admisibilidad y compromisos</u>	<u>Presentación tardía</u>	<u>Omisión declaración</u>	<u>Condicionabilidad</u>	<u>PROPUESTO</u>	<u>IMPORTE (Euros)</u>		
								<u>FEADER (Eje 2)</u>	<u>MAPA</u>	<u>CAGPDS</u>
AGRICULTURA	3.159,27	3.159,27	0,00	0,00	0,00	0,00	3.159,27	2.369,45	339,62	450,20
TOTAL							3.159,27	2.369,45	339,62	450,20

RECINTOS PROPUESTOS

<u>REF.</u>	<u>REFERENCIA SIGPAC</u>	<u>CULTIVO DESCRIPCIÓN CULTIVO</u>	<u>S/R</u>	<u>G.PAGO</u>	<u>PEND. MEDIA (%)</u>	<u>SUP. DEC. ADMISIBLE (ha)</u>	<u>SUP. COMPROM. (ha)</u>	<u>SUP. AJUSTADA COMPROM. (1) (ha)</u>	<u>SUP. CONV. SIGPAC (ha)</u>	<u>SUP. CERTIF. (ha)</u>	<u>SUP. CAMPO (ha)</u>	<u>SUP. CAMPO DECLARADO (ha)</u>	<u>SUP. DEC. REDUCIDA (ha)</u>	<u>SUP. PROPUESTA (ha)</u>
1700000006520777	04-099-012-00108-00003	104007 ALMENDROS-COMUNA	S	58	25,40	9,16	9,16	9,16	9,16	9,16	9,16	9,16	9,16	9,16
1700000006520779	04-099-012-00288-00001	104007 ALMENDROS-COMUNA	S	58	36,65	4,45	4,45	4,45	4,45	4,45	4,45	4,45	4,45	4,45
1700000006520780	04-099-012-00403-00001	104007 ALMENDROS-COMUNA	S	58	35,40	0,68	0,68	0,68	0,68	0,68	0,68	0,68	0,68	0,68
1700000006520782	04-099-012-00402-00003	104007 ALMENDROS-COMUNA	S	58	28,47	0,12	0,12	0,12	0,12	0,12	0,12	0,12	0,12	0,12
1700000006520783	04-099-012-00399-00002	104007 ALMENDROS-COMUNA	S	58	29,84	0,20	0,20	0,20	0,20	0,20	0,20	0,20	0,20	0,20

DATOS AGRICULTURA

RESUMEN DE UNIDADES

<u>Cód</u>	<u>GRUPO DE PAGO</u>	<u>Sup. Dec. Admisible (ha)</u>	<u>Sup. Comprometida (ha)</u>	<u>Sup. ajustada compromiso (1) (ha)</u>	<u>% sobredec.</u>	<u>SUP. PROPUESTA (ha)</u>	<u>Importe Declarado</u>	<u>Importe Topado</u>	<u>Importe Propuesto</u>	<u>Importe tras sobredec.</u>
58	FRUTALES SECANO	14,61		14,61	0,00	14,61	3.159,27	3.159,27	3.159,27	3.159,27
	TOTAL	14,61	14,61	14,61		14,61	3.159,27	3.159,27	3.159,27	3.159,27

RESUMEN DE PAGOS

	<u>PROPUESTO</u>	<u>IMPORTE (Euros)</u>		
		<u>FEADER (Eje 2)</u>	<u>MAPA</u>	<u>CAGPDS</u>
Propuesto a pagar	3.159,27	2.369,45	339,62	450,20

APLICACIÓN DE REDUCCIONES Y SANCIONES

	<u>Importe Calculado</u>	<u>Importe prereduc.</u>	<u>Admisibilidad y compromisos</u>	<u>Presentación tardía</u>	<u>Omisión declaración</u>	<u>Condicionabilidad</u>	<u>PROPUESTO</u>	<u>IMPORTE (Euros)</u>		
								<u>FEADER (Eje 2)</u>	<u>MAPA</u>	<u>CAGPDS</u>
	3.159,27	3.159,27	0,00	0,00	0,00	0,00	3.159,27	2.369,45	339,62	450,20
TOTAL							3.159,27	2.369,45	339,62	450,20



(1) Superficie declarada admisible ajustada con la superficie comprometida.
 (2) Factor de penalización valorando el alcance para el tipo de compromiso.
 (3) Solicita agricultura y tiene compromisos vigentes.
 (4) Solicita ganadería y tiene compromisos vigentes.

<u>APELLIDOS Y NOMBRE / RAZÓN SOCIAL</u>	<u>NIF</u>	<u>EXPEDIENTE</u>	<u>SOLICITA AGRICULT. (3)</u>	<u>SOLICITA GANADER. (4)</u>	<u>ANUALIDAD DE PAGO</u>
ROMERO MIRON PEDRO ANTONIO	****3619*	1230464	SI	NO	6ª

DATOS MANTENIMIENTO

IMPORTE POR ANUALIDAD

	<u>2015</u>	<u>2016</u>	<u>2017</u>	<u>2018</u>	<u>2019</u>	<u>2020</u>
IMPORTE MÁXIMO SUBVENCIONABLE	10.573,32 €	10.573,32 €	9.066,18 €	9.066,18 €	9.066,18 €	6.837,90 €
IMPORTE MEDIO DE TRANSFERENCIA (€/ha)	179,85 €	179,85 €	179,85 €	179,85 €	179,85 €	179,85 €

RESUMEN DE UNIDADES

<u>Cód</u>	<u>GRUPO DE PAGO</u>	<u>Sup. Dec. Admisible (ha)</u>	<u>Sup. Comprometida (ha)</u>	<u>Sup. ajustada compromiso (1) (ha)</u>	<u>% sobredec.</u>	<u>SUP. PROPUESTA (ha)</u>	<u>Importe Declarado</u>	<u>Importe Topado</u>	<u>Importe Propuesto</u>	<u>Importe tras sobredec.</u>
58	FRUTALES SECANO	35,60		29,70	0,00	29,70	6.422,33	6.253,53	6.253,53	6.253,53
59	HERBÁCEOS	4,76		3,97	0,00	3,97	600,14	584,37	584,37	584,37
64	HERBÁCEOS NO ELEGIBLES	5,22		4,35	0,00	4,35	0,00	0,00	0,00	0,00
TOTAL		45,58	38,02	38,02		38,02	7.022,47	6.837,90	6.837,90	6.837,90

APLICACIÓN DE REDUCCIONES Y SANCIONES

	<u>Importe Calculado</u>	<u>Importe prerreduc.</u>	<u>Admisibilidad y compromisos</u>	<u>Presentación tardía</u>	<u>Omisión declaración</u>	<u>Condicionabilidad</u>	<u>PROPUESTO</u>	<u>IMPORTE (Euros)</u>		
								<u>FEADER (Eje 2)</u>	<u>MAPA</u>	<u>CAGPDS</u>
AGRICULTURA	6.837,90	6.837,90	0,00	0,00	0,00	0,00	6.837,90	5.128,43	735,07	974,40
TOTAL							6.837,90	5.128,43	735,07	974,40

RECINTOS PROPUESTOS

<u>REE.</u>	<u>REFERENCIA SIGPAC</u>	<u>CULTIVO DESCRIPCIÓN CULTIVO</u>	<u>S/R</u>	<u>G.PAGO</u>	<u>PEND. MEDIA (%)</u>	<u>SUP. DEC. ADMISIBLE (ha)</u>	<u>SUP. COMPROM. (ha)</u>	<u>SUP. AJUSTADA COMPROM. (1) (ha)</u>	<u>SUP. CONY. SIGPAC (ha)</u>	<u>SUP. CERTIE. (ha)</u>	<u>SUP. CAMPO (ha)</u>	<u>SUP. CAMPO DETER. CULT. DECLARADO (ha)</u>	<u>SUP. DEC. REDUCIDA (ha)</u>	<u>SUP. PROPUESTA (ha)</u>
-793509	04-063-047-00063-00005	104024 ALMENDROS-MARCONA	S	58	12,57	0,03	0,59	0,03	0,03	0,03			0,03	0,03
-793506	04-063-046-00003-00008	104014 ALMENDROS-FERRAGNES	S	58	23,26	0,06	0,20	0,06	0,06	0,06			0,06	0,06
-154297	04-063-047-00055-00006	5000 CEBADA-SIN VARIEDAD	S	59	8,17	0,91	0,93	0,91	0,91	0,91			0,91	0,91
1700000005981964	04-063-047-00076-00001	5000 CEBADA-SIN VARIEDAD	S	59	7,30	2,80	8,04	2,80	8,02	2,80			2,80	2,80
1700000005981965	04-063-047-00076-00001	20902 BARBECHO TRADICIONAL-CON CUBIERTA VEGETAL	S	64	7,30	5,22	8,04	5,22	8,02	5,22			5,22	5,22
1700000005981966	04-063-047-00055-00002	5000 CEBADA-SIN VARIEDAD	S	59	6,20	1,05	1,05	1,05		1,05			1,05	1,05
1700000005981967	04-063-046-00003-00002	104014 ALMENDROS-FERRAGNES	S	58	17,42	0,13	0,20	0,13	0,13	0,13			0,13	0,13
1700000005981968	04-063-046-00003-00003	104020 ALMENDROS-GUARA	S	58	16,95	3,59	3,59	3,59		3,59			3,59	3,59
1700000005981969	04-063-047-00055-00003	104024 ALMENDROS-MARCONA	S	58	16,20	0,35	0,35	0,35		0,35			0,35	0,35
1700000005981972	04-063-047-00067-00002	104020 ALMENDROS-GUARA	S	58	21,25	5,58	5,80	5,58	5,58	5,58			5,58	5,58
1700000005981973	04-063-047-00068-00001	104020 ALMENDROS-GUARA	S	58	22,60	0,09	0,09	0,09		0,09			0,09	0,09
1700000005981974	04-063-047-00069-00001	104020 ALMENDROS-GUARA	S	58	18,89	1,00	1,00	1,00		1,00			1,00	1,00
1700000005981977	04-063-047-00064-00001	104020 ALMENDROS-GUARA	S	58	17,42	16,69	16,69	16,69		16,69			16,69	16,69
1700000005981978	04-063-047-00076-00004	104020 ALMENDROS-GUARA	S	58	19,64	6,28	6,28	6,28		6,28			6,28	6,28
1700000005981979	04-063-047-00076-00002	104024 ALMENDROS-MARCONA	S	58	17,81	0,86	0,91	0,86	0,86	0,86			0,86	0,86
1700000005981981	04-063-047-00063-00002	104014 ALMENDROS-FERRAGNES	S	58	24,36	0,43	0,43	0,43		0,43			0,43	0,43
1700000005981982	04-063-047-00063-00001	104024 ALMENDROS-MARCONA	S	58	17,54	0,51	0,59	0,51	0,51	0,51			0,51	0,51

DATOS AGRICULTURA

RESUMEN DE UNIDADES

<u>Cód</u>	<u>GRUPO DE PAGO</u>	<u>Sup. Dec. Admisible (ha)</u>	<u>Sup. Comprometida (ha)</u>	<u>Sup. ajustada compromiso (1) (ha)</u>	<u>% sobredec.</u>	<u>SUP. PROPUESTA (ha)</u>	<u>Importe Declarado</u>	<u>Importe Topado</u>	<u>Importe Propuesto</u>	<u>Importe tras sobredec.</u>
58	FRUTALES SECANO	35,60		29,70	0,00	29,70	6.422,33	6.253,53	6.253,53	6.253,53
59	HERBÁCEOS	4,76		3,97	0,00	3,97	600,14	584,37	584,37	584,37
64	HERBÁCEOS NO ELEGIBLES	5,22		4,35	0,00	4,35	0,00	0,00	0,00	0,00
TOTAL		45,58	38,02	38,02		38,02	7.022,47	6.837,90	6.837,90	6.837,90

RESUMEN DE PAGOS

<u>IMPORTE (Euros)</u>				
	<u>PROPUESTO</u>	<u>FEADER (Eje 2)</u>	<u>MAPA</u>	<u>CAGPDS</u>
Propuesto a pagar	6.837,90	5.128,43	735,07	974,40



(1) Superficie declarada admisible ajustada con la superficie comprometida.
 (2) Factor de penalización valorando el alcance para el tipo de compromiso.
 (3) Solicita agricultura y tiene compromisos vigentes.
 (4) Solicita ganadería y tiene compromisos vigentes.

APLICACIÓN DE REDUCCIONES Y SANCIONES

<u>Importe Calculado</u>	<u>Importe prereduc.</u>	<u>Admisibilidad y compromisos</u>	<u>Presentación tardía</u>	<u>Omisión declaración</u>	<u>Condicionabilidad</u>	IMPORTE (Euros)			
						<u>PROPUESTO</u>	<u>FEADER (Eje 2)</u>	<u>MAPA</u>	<u>CAGPDS</u>
6.837,90	6.837,90	0,00	0,00	0,00	0,00	6.837,90	5.128,43	735,07	974,40
					TOTAL	6.837,90	5.128,43	735,07	974,40



(1) Superficie declarada admisible ajustada con la superficie comprometida.
 (2) Factor de penalización valorando el alcance para el tipo de compromiso.
 (3) Solicita agricultura y tiene compromisos vigentes.
 (4) Solicita ganadería y tiene compromisos vigentes.

<u>APELLIDOS Y NOMBRE / RAZÓN SOCIAL</u>	<u>NIF</u>	<u>EXPEDIENTE</u>	<u>SOLICITA AGRICULT. (3)</u>	<u>SOLICITA GANADER. (4)</u>	<u>ANUALIDAD DE PAGO</u>
ROMERO PEREZ ALFONSA	****3027*	1037930	SI	NO	6ª

DATOS MANTENIMIENTO

IMPORTE POR ANUALIDAD

	<u>2015</u>	<u>2016</u>	<u>2017</u>	<u>2018</u>	<u>2019</u>	<u>2020</u>
IMPORTE MÁXIMO SUBVENCIONABLE	2.054,28 €	2.054,28 €	2.054,28 €	2.054,28 €	2.054,28 €	2.054,28 €
IMPORTE MEDIO DE TRANSFERENCIA (€/ha)	216,24 €	216,24 €	216,24 €	216,24 €	216,24 €	216,24 €

RESUMEN DE UNIDADES

<u>Cód</u>	<u>GRUPO DE PAGO</u>	<u>Sup. Dec. Admisible (ha)</u>	<u>Sup. Comprometida (ha)</u>	<u>Sup. ajustada compromiso (1) (ha)</u>	<u>% sobredec.</u>	<u>SUP. PROPUESTA (ha)</u>	<u>Importe Declarado</u>	<u>Importe Topado</u>	<u>Importe Propuesto</u>	<u>Importe tras sobredec.</u>
58	FRUTALES SECANO	9,60		9,46	0,00	9,46	2.045,63	2.045,63	2.045,63	2.045,63
	TOTAL	9,60	9,50	9,46		9,46	2.045,63	2.045,63	2.045,63	2.045,63

APLICACIÓN DE REDUCCIONES Y SANCIONES

<u>AGRICULTURA</u>	<u>Importe Calculado</u>	<u>Importe prereduc.</u>	<u>Admisibilidad y compromisos</u>	<u>Presentación tardía</u>	<u>Omisión declaración</u>	<u>Condicionabilidad</u>	<u>PROPUESTO</u>	<u>IMPORTE (Euros)</u>		
								<u>FEADER (Eje 2)</u>	<u>MAPA</u>	<u>CAGPDS</u>
	2.045,63	2.045,63	1,50	0,00	0,00	0,00	0,00	0,00	0,00	0,00
							TOTAL	0,00	0,00	0,00

RECINTOS PROPUESTOS

<u>REF.</u>	<u>REFERENCIA SIGPAC</u>	<u>CULTIVO DESCRIPCIÓN CULTIVO</u>	<u>S/R</u>	<u>G. PAGO</u>	<u>PEND. MEDIA (%)</u>	<u>SUP. DEC. ADMISIBLE (ha)</u>	<u>SUP. COMPROM. (ha)</u>	<u>SUP. AJUSTADA COMPROM. (1) (ha)</u>	<u>SUP. CONV. SIGPAC (ha)</u>	<u>SUP. CERTIF. (ha)</u>	<u>SUP. CAMPO (ha)</u>	<u>SUP. CAMPO DETER. CULT. DECLARADO (ha)</u>	<u>SUP. DEC. REDUCIDA (ha)</u>	<u>SUP. PROPUESTA (ha)</u>
-727226	04-099-045-00051-00006	110000 CEREZOS-SIN VARIEDAD	S	58	19,68	0,05	0,15	0,05	0,05	0,00			0,05	0,05
-727224	04-099-010-00066-00004	104024 ALMENDROS-MARCONA	S	58	19,33	2,04	2,14	2,04	2,04	0,00			2,04	2,04
-727223	04-099-010-00066-00003	104022 ALMENDROS-LARGUETA	S	58	18,67	0,38	0,38	0,38	0,38	0,38			0,38	0,38
-515931	04-099-045-00051-00002	104007 ALMENDROS-COMUNA	S	58	19,43	0,15	0,15	0,15	0,15	0,15			0,15	0,15
1700000005170636	04-099-045-00055-00002	104014 ALMENDROS-FERRAGNES	S	58	14,22	0,61	0,61	0,61		0,61			0,61	0,61
1700000005170637	04-099-045-00076-00008	104007 ALMENDROS-COMUNA	S	58	11,24	0,04	0,04	0,03	0,03	0,04			0,03	0,03
1700000005170638	04-099-045-00185-00001	104020 ALMENDROS-GUARA	S	58	15,96	0,19	0,19	0,19		0,19			0,19	0,19
1700000005170639	04-099-045-00068-00001	104024 ALMENDROS-MARCONA	S	58	19,32	0,29	0,29	0,29		0,29			0,29	0,29
1700000005170640	04-099-045-00069-00005	104024 ALMENDROS-MARCONA	S	58	21,06	0,87	0,87	0,87		0,87			0,87	0,87
1700000005170641	04-099-045-00078-00006	104024 ALMENDROS-MARCONA	S	58	23,44	0,06	0,06	0,06		0,06			0,06	0,06
1700000005170642	04-099-045-00051-00001	104014 ALMENDROS-FERRAGNES	S	58	25,71	0,42	0,42	0,42		0,42			0,42	0,42
1700000005170643	04-099-045-00052-00003	104022 ALMENDROS-LARGUETA	S	58	21,60	0,23	0,23	0,23		0,23			0,23	0,23
1700000005170644	04-099-045-00052-00006	104024 ALMENDROS-MARCONA	S	58	19,38	0,13	0,13	0,13		0,13			0,13	0,13
1700000005170645	04-099-045-00055-00004	104014 ALMENDROS-FERRAGNES	S	58	17,24	0,01	0,01	0,01		0,01			0,01	0,01
1700000005170646	04-099-045-00069-00008	104024 ALMENDROS-MARCONA	S	58	17,94	0,29	0,29	0,29		0,29			0,29	0,29
1700000005170647	04-099-045-00075-00001	104022 ALMENDROS-LARGUETA	S	58	27,78	0,10	0,10	0,10		0,10			0,10	0,10
1700000005170648	04-099-045-00076-00006	104014 ALMENDROS-FERRAGNES	S	58	22,61	2,38	2,29	2,25	2,25	2,38			2,25	2,25
1700000005170649	04-099-045-00078-00001	104024 ALMENDROS-MARCONA	S	58	21,32	0,79	0,79	0,79		0,79			0,79	0,79
1700000005170650	04-099-045-00078-00005	104024 ALMENDROS-MARCONA	S	58	13,15	0,04	0,04	0,04		0,04			0,04	0,04
1700000005170651	04-099-045-00152-00003	104014 ALMENDROS-FERRAGNES	S	58	22,35	0,27	0,27	0,27		0,27			0,27	0,27
1700000005170652	04-099-045-00052-00001	104024 ALMENDROS-MARCONA	S	58	17,95	0,15	0,15	0,15		0,15			0,15	0,15
1700000005170653	04-099-010-00002-00004	104024 ALMENDROS-MARCONA	S	58	22,43	0,11	2,14	0,11	2,14	2,14			0,11	0,11

DATOS AGRICULTURA

RESUMEN DE UNIDADES

<u>Cód</u>	<u>GRUPO DE PAGO</u>	<u>Sup. Dec. Admisible (ha)</u>	<u>Sup. Comprometida (ha)</u>	<u>Sup. ajustada compromiso (1) (ha)</u>	<u>% sobredec.</u>	<u>SUP. PROPUESTA (ha)</u>	<u>Importe Declarado</u>	<u>Importe Topado</u>	<u>Importe Propuesto</u>	<u>Importe tras sobredec.</u>
58	FRUTALES SECANO	9,60		9,46	0,00	9,46	2.045,63	2.045,63	2.045,63	2.045,63
	TOTAL	9,60	9,50	9,46		9,46	2.045,63	2.045,63	2.045,63	2.045,63

RESUMEN DE PAGOS

<u>IMPORTE (Euros)</u>				
<u>PROPUESTO</u>	<u>FEADER (Eje 2)</u>			
	<u>MAPA</u>	<u>CAGPDS</u>		
Propuesto	0,00	0,00	0,00	0,00

APLICACIÓN DE REDUCCIONES Y SANCIONES

<u>Importe Calculado</u>	<u>Importe prereduc.</u>	<u>Admisibilidad y compromisos</u>	<u>Presentación tardía</u>	<u>Omisión declaración</u>	<u>Condicionabilidad</u>	<u>PROPUESTO</u>	<u>IMPORTE (Euros)</u>		
							<u>FEADER (Eje 2)</u>	<u>MAPA</u>	<u>CAGPDS</u>
2.045,63	2.045,63	150,00	0,00	0,00	0,00	0,00	0,00	0,00	0,00
						TOTAL	0,00	0,00	0,00

(1) Superficie declarada admisible ajustada con la superficie comprometida.
 (2) Factor de penalización valorando el alcance para el tipo de compromiso.
 (3) Solicita agricultura y tiene compromisos vigentes.
 (4) Solicita ganadería y tiene compromisos vigentes.

DETALLE DE REDUCCIONES Y SANCIONES POR INCUMPLIMIENTOS DE ADMISIBILIDAD Y COMPROMISOS

Tipo	Compromiso	Sup. Calculada	Sup. Incumpli.	Factor Alcance (2)	Coef. Línea Base	Coef. Acumulación	Coef. Reiteración	Importe Ayuda	Factor Sanción	Importe Sanción	Aplicado
B1	Las unidades comprometidas deben estar certificadas en producción ecológica según lo establecido en el Reglamento (CE) nº 834/2007 y el Reglamento (CE) nº 889/2008, por el que se establece disposiciones de aplicación del Reglamento (CE) nº 834/2007 del Consejo, durante el período de compromiso.	9,46	2,09	1,00	1,00	1,00	1,50	2.045,63 €	1,50	2.045,63 €	SI

INCIDENCIAS

INCIDENCIA DESCRIPCIÓN

85001 El recinto declarado no cumple con las normas de producción ecológica (artículo 5-1 e), Orden 26 mayo 2015)
 Ref.-727224 Recinto:04-099-010-00066-004 Cultivo:104024 ALMENDROS-MARCONA Secano
 Ref.-727226 Recinto:04-099-045-00051-006 Cultivo:110000 CEREZOS-SIN VARIEDAD Secano



(1) Superficie declarada admisible ajustada con la superficie comprometida.
 (2) Factor de penalización valorando el alcance para el tipo de compromiso.
 (3) Solicita agricultura y tiene compromisos vigentes.
 (4) Solicita ganadería y tiene compromisos vigentes.

<u>APELLIDOS Y NOMBRE / RAZÓN SOCIAL</u>	<u>NIF</u>	<u>EXPEDIENTE</u>	<u>SOLICITA AGRICULT. (3)</u>	<u>SOLICITA GANADER. (4)</u>	<u>ANUALIDAD DE PAGO</u>
ROMERO PEREZ PEDRO ANGEL	****9136*	1037690	SI	NO	6ª

DATOS MANTENIMIENTO**IMPORTE POR ANUALIDAD**

	<u>2015</u>	<u>2016</u>	<u>2017</u>	<u>2018</u>	<u>2019</u>	<u>2020</u>
IMPORTE MÁXIMO SUBVENCIONABLE	2.145,10 €	2.145,10 €	2.145,10 €	2.145,10 €	2.145,10 €	2.145,10 €
IMPORTE MEDIO DE TRANSFERENCIA (€/ha)	216,24 €	216,24 €	216,24 €	216,24 €	216,24 €	216,24 €

RESUMEN DE UNIDADES

<u>Cód</u>	<u>GRUPO DE PAGO</u>	<u>Sup. Dec. Admisible (ha)</u>	<u>Sup. Comprometida (ha)</u>	<u>Sup. ajustada compromiso (1) (ha)</u>	<u>% sobredec.</u>	<u>SUP. PROPUESTA (ha)</u>	<u>Importe Declarado</u>	<u>Importe Topado</u>	<u>Importe Propuesto</u>	<u>Importe tras sobredec.</u>
58	FRUTALES SECANO	9,85		9,84	0,00	9,84	2.127,80	2.127,80	2.127,80	2.127,80
	TOTAL	9,85	9,92	9,84		9,84	2.127,80	2.127,80	2.127,80	2.127,80

APLICACIÓN DE REDUCCIONES Y SANCIONES

<u>AGRICULTURA</u>	<u>Importe Calculado</u>	<u>Importe prerreduc.</u>	<u>Admisibilidad y compromisos</u>	<u>Presentación tardía</u>	<u>Omisión declaración</u>	<u>Condicionabilidad</u>	<u>PROPUESTO</u>	<u>IMPORTE (Euros)</u>		
								<u>FEADER (Eje 2)</u>	<u>MAPA</u>	<u>CAGPDS</u>
	2.127,80	2.127,80	0,00	0,00	0,00	0,00	2.127,80	1.595,85	228,74	303,21
TOTAL							2.127,80	1.595,85	228,74	303,21

RECINTOS PROPUESTOS

<u>REF.</u>	<u>REFERENCIA SIGPAC</u>	<u>CULTIVO DESCRIPCIÓN CULTIVO</u>	<u>S/R G.PAGO</u>	<u>PEND. MEDIA (%)</u>	<u>SUP. DEC. ADMISIBLE (ha)</u>	<u>SUP. COMPROM. (ha)</u>	<u>SUP. AJUSTADA COMPROM. (1) (ha)</u>	<u>SUP. CONV. SIGPAC (ha)</u>	<u>SUP. CERTIF. (ha)</u>	<u>SUP. CAMPO (ha)</u>	<u>SUP. CAMPO DECLARADO (ha)</u>	<u>SUP. DEC. REDUCIDA (ha)</u>	<u>SUP. PROPUESTA (ha)</u>
-727587	04-099-045-09000-00011	104014 ALMENDROS-FERRAGNES	S 58	17,52	0,01	1,59	0,01	0,01	0,00			0,01	0,01
-727586	04-099-045-00053-00011	104014 ALMENDROS-FERRAGNES	S 58	19,92	0,42	2,01	0,42	1,97	0,42			0,42	0,42
-727585	04-099-010-90011-00015	104022 ALMENDROS-LARGUETA	S 58	20,08	1,36	1,40	1,36	1,36	1,36			1,36	1,36
1700000005168989	04-099-045-00053-00002	110000 CEREZOS-SIN VARIEDAD	S 58	36,80	0,08	0,08	0,08		0,08			0,08	0,08
1700000005168991	04-099-010-00002-00004	104014 ALMENDROS-FERRAGNES	S 58	22,43	2,40	2,40	2,40	2,40	2,40			2,40	2,40
1700000005168995	04-099-045-00053-00011	104014 ALMENDROS-FERRAGNES	S 58	19,92	1,55	2,01	1,55	1,97	1,57			1,55	1,55
1700000005168996	04-099-045-00053-00025	104014 ALMENDROS-FERRAGNES	S 58	20,92	1,56	1,56	1,55	1,55	1,56			1,55	1,55
1700000005168997	04-099-045-00053-00017	104014 ALMENDROS-FERRAGNES	S 58	14,02	0,02	0,02	0,02	0,02	0,02			0,02	0,02
1700000005168998	04-099-045-00183-00001	104014 ALMENDROS-FERRAGNES	S 58	18,86	0,67	0,67	0,67		0,67			0,67	0,67
1700000005168999	04-099-045-00058-00008	104014 ALMENDROS-FERRAGNES	S 58	25,79	0,83	0,83	0,83		0,83			0,83	0,83
1700000005169000	04-099-045-00184-00001	104024 ALMENDROS-MARCONA	S 58	19,42	0,95	0,95	0,95		0,95			0,95	0,95

DATOS AGRICULTURA**RESUMEN DE UNIDADES**

<u>Cód</u>	<u>GRUPO DE PAGO</u>	<u>Sup. Dec. Admisible (ha)</u>	<u>Sup. Comprometida (ha)</u>	<u>Sup. ajustada compromiso (1) (ha)</u>	<u>% sobredec.</u>	<u>SUP. PROPUESTA (ha)</u>	<u>Importe Declarado</u>	<u>Importe Topado</u>	<u>Importe Propuesto</u>	<u>Importe tras sobredec.</u>
58	FRUTALES SECANO	9,85		9,84	0,00	9,84	2.127,80	2.127,80	2.127,80	2.127,80
	TOTAL	9,85	9,92	9,84		9,84	2.127,80	2.127,80	2.127,80	2.127,80

RESUMEN DE PAGOS

<u>Propuesto a pagar</u>	<u>IMPORTE (Euros)</u>			
	<u>PROPUESTO</u>	<u>FEADER (Eje 2)</u>	<u>MAPA</u>	<u>CAGPDS</u>
	2.127,80	1.595,85	228,74	303,21

APLICACIÓN DE REDUCCIONES Y SANCIONES

<u>Importe Calculado</u>	<u>Importe prerreduc.</u>	<u>Admisibilidad y compromisos</u>	<u>Presentación tardía</u>	<u>Omisión declaración</u>	<u>Condicionabilidad</u>	<u>PROPUESTO</u>	<u>IMPORTE (Euros)</u>		
							<u>FEADER (Eje 2)</u>	<u>MAPA</u>	<u>CAGPDS</u>
2.127,80	2.127,80	0,00	0,00	0,00	0,00	2.127,80	1.595,85	228,74	303,21
TOTAL						2.127,80	1.595,85	228,74	303,21

INCIDENCIAS**INCIDENCIA DESCRIPCIÓN**

85001 El recinto declarado no cumple con las normas de producción ecológica (artículo 5-1 e), Orden 26 mayo 2015)
Ref:-727587 Recinto:04-099-045-09000-011 Cultivo:104014 ALMENDROS-FERRAGNES Secano

<u>APELLIDOS Y NOMBRE / RAZÓN SOCIAL</u>	<u>NIF</u>	<u>EXPEDIENTE</u>	<u>SOLICITA AGRICULT. (3)</u>	<u>SOLICITA GANADER. (4)</u>	<u>ANUALIDAD DE PAGO</u>
ROMERO RECHE MARIA	****7006*	1110670	SI	NO	6ª

DATOS MANTENIMIENTO

IMPORTE POR ANUALIDAD

	<u>2015</u>	<u>2016</u>	<u>2017</u>	<u>2018</u>	<u>2019</u>	<u>2020</u>
IMPORTE MÁXIMO SUBVENCIONABLE	10.522,24 €	10.522,24 €	10.522,24 €	10.522,24 €	10.522,24 €	10.522,24 €
IMPORTE MEDIO DE TRANSFERENCIA (€/ha)	193,32 €	193,32 €	193,32 €	193,32 €	193,32 €	193,32 €

RESUMEN DE UNIDADES

<u>Cód</u>	<u>GRUPO DE PAGO</u>	<u>Sup. Dec. Admisible (ha)</u>	<u>Sup. Comprometida (ha)</u>	<u>Sup. ajustada compromiso (1) (ha)</u>	<u>% sobredec.</u>	<u>SUP. PROPUESTA (ha)</u>	<u>Importe Declarado</u>	<u>Importe Topado</u>	<u>Importe Propuesto</u>	<u>Importe tras sobredec.</u>
58	FRUTALES SECANO	54,43		54,43	0,00	54,43	10.522,24	10.522,24	10.522,24	10.522,24
	TOTAL	54,43	54,43	54,43		54,43	10.522,24	10.522,24	10.522,24	10.522,24

APLICACIÓN DE REDUCCIONES Y SANCIONES

<u>AGRICULTURA</u>	<u>Importe Calculado</u>	<u>Importe prerreduc.</u>	<u>Admisibilidad y compromisos</u>	<u>Presentación tardía</u>	<u>Omisión declaración</u>	<u>Condicionabilidad</u>	<u>PROPUESTO</u>	<u>IMPORTE (Euros)</u>			
								<u>FEADER (Eje 2)</u>	<u>MAPA</u>	<u>CAGPDS</u>	
	10.522,24	10.522,24	0,00	0,00	0,00	0,00	10.522,24	7.891,68	1.131,14	1.499,42	
							TOTAL	10.522,24	7.891,68	1.131,14	1.499,42

RECINTOS PROPUESTOS

<u>REF.</u>	<u>REFERENCIA SIGPAC</u>	<u>CULTIVO DESCRIPCIÓN CULTIVO</u>	<u>S/R</u>	<u>G.PAGO</u>	<u>PEND. MEDIA (%)</u>	<u>SUP. DEC. ADMISIBLE (ha)</u>	<u>SUP. COMPROM. (ha)</u>	<u>SUP. AJUSTADA COMPROM. (1) (ha)</u>	<u>SUP. CONV. SIGPAC (ha)</u>	<u>SUP. CERTIF. (ha)</u>	<u>SUP. CAMPO (ha)</u>	<u>SUP. CAMPO DETER. CULT. DECLARADO (ha)</u>	<u>SUP. DEC. REDUCIDA (ha)</u>	<u>SUP. PROPUESTA (ha)</u>
-740989	04-037-020-00199-00004	104020 ALMENDROS-GUARA	S	58	6,83	3,85	4,04	3,85	4,00	3,85			3,85	3,85
-740988	04-037-020-00198-00004	104020 ALMENDROS-GUARA	S	58	6,54	0,19	4,04	0,19	2,96	0,19			0,19	0,19
-740986	04-037-020-00194-00002	104020 ALMENDROS-GUARA	S	58	7,27	2,78	2,78	2,78	2,78	2,78			2,78	2,78
-740985	04-037-019-00132-00016	104020 ALMENDROS-GUARA	S	58	5,62	0,95	4,89	0,95	1,78	0,95			0,95	0,95
-740980	04-037-019-00131-00001	104020 ALMENDROS-GUARA	S	58	11,31	3,32	4,89	3,32	4,89	3,32			3,32	3,32
-740973	04-037-019-00130-00001	104020 ALMENDROS-GUARA	S	58	14,39	0,62	4,89	0,62	4,48	0,62			0,62	0,62
1700000005327915	04-037-060-00144-00001	104020 ALMENDROS-GUARA	S	58	6,04	2,58	2,58	2,58		2,58			2,58	2,58
1700000005327916	04-037-042-00054-00002	104020 ALMENDROS-GUARA	S	58	7,30	1,15	1,15	1,15		1,15			1,15	1,15
1700000005327917	04-037-042-00083-00002	104020 ALMENDROS-GUARA	S	58	7,12	4,69	4,69	4,69		4,69			4,69	4,69
1700000005327918	04-037-042-00064-00002	104020 ALMENDROS-GUARA	S	58	8,15	6,90	6,90	6,90		6,90			6,90	6,90
1700000005327919	04-037-042-00011-00001	104020 ALMENDROS-GUARA	S	58	3,62	0,06	0,06	0,06		0,07			0,06	0,06
1700000005327920	04-037-045-00008-00001	104020 ALMENDROS-GUARA	S	58	6,35	2,56	2,56	2,56		2,56			2,56	2,56
1700000005327921	04-037-042-00069-00001	104020 ALMENDROS-GUARA	S	58	7,01	7,16	7,16	7,16		7,16			7,16	7,16
1700000005327922	04-037-060-00065-00002	104020 ALMENDROS-GUARA	S	58	4,22	1,91	1,91	1,91		1,93			1,91	1,91
1700000005327924	04-037-039-00036-00001	104020 ALMENDROS-GUARA	S	58	6,29	2,72	2,72	2,72		2,76			2,72	2,72
1700000005327925	04-037-042-00005-00001	104020 ALMENDROS-GUARA	S	58	11,78	1,77	1,77	1,77		1,77			1,77	1,77
1700000005327926	04-037-042-00054-00001	104020 ALMENDROS-GUARA	S	58	8,33	1,10	1,10	1,10		1,10			1,10	1,10
1700000005327927	04-037-042-00083-00004	104020 ALMENDROS-GUARA	S	58	8,93	4,43	4,43	4,43		4,43			4,43	4,43
1700000005327928	04-037-061-00071-00001	104000 ALMENDROS-SIN VARIEDAD	S	58	7,79	0,67	0,67	0,67		0,67			0,67	0,67
1700000005327929	04-037-045-00028-00001	104020 ALMENDROS-GUARA	S	58	5,29	2,14	2,14	2,14		2,14			2,14	2,14
1700000005327930	04-037-045-00025-00001	104020 ALMENDROS-GUARA	S	58	5,89	2,88	2,88	2,88		2,88			2,88	2,88

DATOS AGRICULTURA

RESUMEN DE UNIDADES

<u>Cód</u>	<u>GRUPO DE PAGO</u>	<u>Sup. Dec. Admisible (ha)</u>	<u>Sup. Comprometida (ha)</u>	<u>Sup. ajustada compromiso (1) (ha)</u>	<u>% sobredec.</u>	<u>SUP. PROPUESTA (ha)</u>	<u>Importe Declarado</u>	<u>Importe Topado</u>	<u>Importe Propuesto</u>	<u>Importe tras sobredec.</u>
58	FRUTALES SECANO	54,43		54,43	0,00	54,43	10.522,24	10.522,24	10.522,24	10.522,24
	TOTAL	54,43	54,43	54,43		54,43	10.522,24	10.522,24	10.522,24	10.522,24

RESUMEN DE PAGOS

<u>IMPORTE (Euros)</u>				
	<u>PROPUESTO</u>	<u>FEADER (Eje 2)</u>	<u>MAPA</u>	<u>CAGPDS</u>
Propuesto a pagar	10.522,24	7.891,68	1.131,14	1.499,42

APLICACIÓN DE REDUCCIONES Y SANCIONES

<u>Importe Calculado</u>	<u>Importe prerreduc.</u>	<u>Admisibilidad y compromisos</u>	<u>Presentación tardía</u>	<u>Omisión declaración</u>	<u>Condicionabilidad</u>	<u>PROPUESTO</u>	<u>IMPORTE (Euros)</u>			
							<u>FEADER (Eje 2)</u>	<u>MAPA</u>	<u>CAGPDS</u>	
10.522,24	10.522,24	0,00	0,00	0,00	0,00	10.522,24	7.891,68	1.131,14	1.499,42	
						TOTAL	10.522,24	7.891,68	1.131,14	1.499,42

(1) Superficie declarada admisible ajustada con la superficie comprometida.
 (2) Factor de penalización valorando el alcance para el tipo de compromiso.
 (3) Solicita agricultura y tiene compromisos vigentes.
 (4) Solicita ganadería y tiene compromisos vigentes.



<u>APELLIDOS Y NOMBRE / RAZÓN SOCIAL</u>	<u>NIF</u>	<u>EXPEDIENTE</u>	<u>SOLICITA AGRICULT. (3)</u>	<u>SOLICITA GANADER. (4)</u>	<u>ANUALIDAD DE PAGO</u>
ROMERO ROMERO ELENA	****2124*	1166206	SI	NO	6ª

DATOS MANTENIMIENTO

IMPORTE POR ANUALIDAD

	<u>2015</u>	<u>2016</u>	<u>2017</u>	<u>2018</u>	<u>2019</u>	<u>2020</u>
IMPORTE MÁXIMO SUBVENCIONABLE	713,59 €	713,59 €	713,59 €	713,59 €	713,59 €	698,45 €
IMPORTE MEDIO DE TRANSFERENCIA (€/ha)	216,24 €	216,24 €	216,24 €	216,24 €	216,24 €	216,24 €

RESUMEN DE UNIDADES

<u>Cód</u>	<u>GRUPO DE PAGO</u>	<u>Sup. Dec. Admisible (ha)</u>	<u>Sup. Comprometida (ha)</u>	<u>Sup. ajustada compromiso (1) (ha)</u>	<u>% sobredec.</u>	<u>SUP. PROPUESTA (ha)</u>	<u>Importe Declarado</u>	<u>Importe Topado</u>	<u>Importe Propuesto</u>	<u>Importe tras sobredec.</u>
58	FRUTALES SECANO	3,18		3,18	0,00	3,18	687,64	687,64	687,64	687,64
	TOTAL	3,18	3,23	3,18		3,18	687,64	687,64	687,64	687,64

APLICACIÓN DE REDUCCIONES Y SANCIONES

	<u>Importe Calculado</u>	<u>Importe prereduc.</u>	<u>Admisibilidad y compromisos</u>	<u>Presentación tardía</u>	<u>Omisión declaración</u>	<u>Condicionabilidad</u>	<u>PROPUESTO</u>	<u>IMPORTE (Euros)</u>		
								<u>FEADER (Eje 2)</u>	<u>MAPA</u>	<u>CAGPDS</u>
AGRICULTURA	687,64	687,64	0,00	0,00	0,00	0,00	687,64	515,73	73,92	97,99
TOTAL							687,64	515,73	73,92	97,99

RECINTOS PROPUESTOS

<u>REF.</u>	<u>REFERENCIA SIGPAC</u>	<u>CULTIVO DESCRIPCIÓN CULTIVO</u>	<u>S/R G.PAGO</u>	<u>PEND. MEDIA (%)</u>	<u>SUP. DEC. ADMISIBLE (ha)</u>	<u>SUP. COMPROM. (ha)</u>	<u>SUP. AJUSTADA COMPROM. (1) (ha)</u>	<u>SUP. CONV. SIGPAC (ha)</u>	<u>SUP. CERTIF. (ha)</u>	<u>SUP. CAMPO (ha)</u>	<u>SUP. CAMPO DECLARADO (ha)</u>	<u>SUP. DEC. REDUCIDA (ha)</u>	<u>SUP. PROPUESTA (ha)</u>
1700000005042507	04-099-044-00115-00004	104020 ALMENDROS-GUARA	S 58	9,38	3,18	3,30	3,18	3,30	3,30			3,18	3,18

DATOS AGRICULTURA

RESUMEN DE UNIDADES

<u>Cód</u>	<u>GRUPO DE PAGO</u>	<u>Sup. Dec. Admisible (ha)</u>	<u>Sup. Comprometida (ha)</u>	<u>Sup. ajustada compromiso (1) (ha)</u>	<u>% sobredec.</u>	<u>SUP. PROPUESTA (ha)</u>	<u>Importe Declarado</u>	<u>Importe Topado</u>	<u>Importe Propuesto</u>	<u>Importe tras sobredec.</u>
58	FRUTALES SECANO	3,18		3,18	0,00	3,18	687,64	687,64	687,64	687,64
	TOTAL	3,18	3,23	3,18		3,18	687,64	687,64	687,64	687,64

RESUMEN DE PAGOS

	<u>PROPUESTO</u>	<u>IMPORTE (Euros)</u>		
		<u>FEADER (Eje 2)</u>	<u>MAPA</u>	<u>CAGPDS</u>
Propuesto a pagar	687,64	515,73	73,92	97,99

APLICACIÓN DE REDUCCIONES Y SANCIONES

	<u>Importe Calculado</u>	<u>Importe prereduc.</u>	<u>Admisibilidad y compromisos</u>	<u>Presentación tardía</u>	<u>Omisión declaración</u>	<u>Condicionabilidad</u>	<u>PROPUESTO</u>	<u>IMPORTE (Euros)</u>		
								<u>FEADER (Eje 2)</u>	<u>MAPA</u>	<u>CAGPDS</u>
	687,64	687,64	0,00	0,00	0,00	0,00	687,64	515,73	73,92	97,99
TOTAL							687,64	515,73	73,92	97,99



(1) Superficie declarada admisible ajustada con la superficie comprometida.
 (2) Factor de penalización valorando el alcance para el tipo de compromiso.
 (3) Solicita agricultura y tiene compromisos vigentes.
 (4) Solicita ganadería y tiene compromisos vigentes.

<u>APELLIDOS Y NOMBRE / RAZÓN SOCIAL</u>	<u>NIF</u>	<u>EXPEDIENTE</u>	<u>SOLICITA AGRICULT. (3)</u>	<u>SOLICITA GANADER. (4)</u>	<u>ANUALIDAD DE PAGO</u>
ROMERO ROMERO SERGIO	****1076*	1216401	SI	NO	6ª

DATOS MANTENIMIENTO

IMPORTE POR ANUALIDAD

	<u>2015</u>	<u>2016</u>	<u>2017</u>	<u>2018</u>	<u>2019</u>	<u>2020</u>
IMPORTE MÁXIMO SUBVENCIONABLE	1.442,32 €	1.442,32 €	1.442,32 €	1.425,02 €	1.422,86 €	1.422,86 €
IMPORTE MEDIO DE TRANSFERENCIA (€/ha)	216,24 €	216,24 €	216,24 €	216,24 €	216,24 €	216,24 €

RESUMEN DE UNIDADES

<u>Cód</u>	<u>GRUPO DE PAGO</u>	<u>Sup. Dec. Admisible (ha)</u>	<u>Sup. Comprometida (ha)</u>	<u>Sup. ajustada compromiso (1) (ha)</u>	<u>% sobredec.</u>	<u>SUP. PROPUESTA (ha)</u>	<u>Importe Declarado</u>	<u>Importe Topado</u>	<u>Importe Propuesto</u>	<u>Importe tras sobredec.</u>
58	FRUTALES SECANO	6,58		6,58	0,00	6,58	1.422,86	1.422,86	1.422,86	1.422,86
	TOTAL	6,58	6,58	6,58		6,58	1.422,86	1.422,86	1.422,86	1.422,86

APLICACIÓN DE REDUCCIONES Y SANCIONES

	<u>Importe Calculado</u>	<u>Importe prerreduc.</u>	<u>Admisibilidad y compromisos</u>	<u>Presentación tardía</u>	<u>Omisión declaración</u>	<u>Condicionabilidad</u>	<u>PROPUESTO</u>	<u>IMPORTE (Euros)</u>		
								<u>FEADER (Eje 2)</u>	<u>MAPA</u>	<u>CAGPDS</u>
AGRICULTURA	1.422,86	1.422,86	0,00	0,00	0,00	0,00	1.422,86	1.067,15	152,96	202,75
TOTAL							1.422,86	1.067,15	152,96	202,75

RECINTOS PROPUESTOS

<u>REF.</u>	<u>REFERENCIA SIGPAC</u>	<u>CULTIVO DESCRIPCIÓN CULTIVO</u>	<u>S/R</u>	<u>G.PAGO</u>	<u>PEND. MEDIA (%)</u>	<u>SUP. DEC. ADMISIBLE (ha)</u>	<u>SUP. COMPROM. (ha)</u>	<u>SUP. AJUSTADA COMPROM. (1) (ha)</u>	<u>SUP. CONV. SIGPAC (ha)</u>	<u>SUP. CERTIF. (ha)</u>	<u>SUP. CAMPO (ha)</u>	<u>SUP. CAMPO DECLARADO (ha)</u>	<u>SUP. DEC. REDUCIDA (ha)</u>	<u>SUP. PROPUESTA (ha)</u>
1700000006492252	04-099-044-00034-00001	104024 ALMENDROS-MARCONA	S	58	3,63	3,09	3,17	3,09		3,09			3,09	3,09
1700000006492253	04-099-047-00151-00002	104020 ALMENDROS-GUARA	S	58	9,00	3,49	3,49	3,49		3,49			3,49	3,49

DATOS AGRICULTURA

RESUMEN DE UNIDADES

<u>Cód</u>	<u>GRUPO DE PAGO</u>	<u>Sup. Dec. Admisible (ha)</u>	<u>Sup. Comprometida (ha)</u>	<u>Sup. ajustada compromiso (1) (ha)</u>	<u>% sobredec.</u>	<u>SUP. PROPUESTA (ha)</u>	<u>Importe Declarado</u>	<u>Importe Topado</u>	<u>Importe Propuesto</u>	<u>Importe tras sobredec.</u>
58	FRUTALES SECANO	6,58		6,58	0,00	6,58	1.422,86	1.422,86	1.422,86	1.422,86
	TOTAL	6,58	6,58	6,58		6,58	1.422,86	1.422,86	1.422,86	1.422,86

RESUMEN DE PAGOS

	<u>PROPUESTO</u>	<u>IMPORTE (Euros)</u>		
		<u>FEADER (Eje 2)</u>	<u>MAPA</u>	<u>CAGPDS</u>
Propuesto a pagar	1.422,86	1.067,15	152,96	202,75

APLICACIÓN DE REDUCCIONES Y SANCIONES

	<u>Importe Calculado</u>	<u>Importe prerreduc.</u>	<u>Admisibilidad y compromisos</u>	<u>Presentación tardía</u>	<u>Omisión declaración</u>	<u>Condicionabilidad</u>	<u>PROPUESTO</u>	<u>IMPORTE (Euros)</u>		
								<u>FEADER (Eje 2)</u>	<u>MAPA</u>	<u>CAGPDS</u>
	1.422,86	1.422,86	0,00	0,00	0,00	0,00	1.422,86	1.067,15	152,96	202,75
TOTAL							1.422,86	1.067,15	152,96	202,75



(1) Superficie declarada admisible ajustada con la superficie comprometida.
 (2) Factor de penalización valorando el alcance para el tipo de compromiso.
 (3) Solicita agricultura y tiene compromisos vigentes.
 (4) Solicita ganadería y tiene compromisos vigentes.

<u>APELLIDOS Y NOMBRE / RAZÓN SOCIAL</u>	<u>NIF</u>	<u>EXPEDIENTE</u>	<u>SOLICITA AGRICULT. (3)</u>	<u>SOLICITA GANADER. (4)</u>	<u>ANUALIDAD DE PAGO</u>
ROMERO SANCHEZ ENRIQUE	****0691*	1062754	SI	NO	6ª

DATOS MANTENIMIENTO

IMPORTE POR ANUALIDAD

	<u>2015</u>	<u>2016</u>	<u>2017</u>	<u>2018</u>	<u>2019</u>	<u>2020</u>
IMPORTE MÁXIMO SUBVENCIONABLE	0,00 €	0,00 €	0,00 €	2.975,46 €	2.975,46 €	2.975,46 €
IMPORTE MEDIO DE TRANSFERENCIA (€/ha)	0,00 €	0,00 €	0,00 €	216,24 €	216,24 €	216,24 €

RESUMEN DE UNIDADES

<u>Cód</u>	<u>GRUPO DE PAGO</u>	<u>Sup. Dec. Admisible (ha)</u>	<u>Sup. Comprometida (ha)</u>	<u>Sup. ajustada compromiso (1) (ha)</u>	<u>% sobredec.</u>	<u>SUP. PROPUESTA (ha)</u>	<u>Importe Declarado</u>	<u>Importe Topado</u>	<u>Importe Propuesto</u>	<u>Importe tras sobredec.</u>
58	FRUTALES SECANO	13,76		13,76	0,00	13,76	2.975,46	2.975,46	2.975,46	2.975,46
	TOTAL	13,76	13,76	13,76		13,76	2.975,46	2.975,46	2.975,46	2.975,46

APLICACIÓN DE REDUCCIONES Y SANCIONES

<u>AGRICULTURA</u>	<u>Importe Calculado</u>	<u>Importe prereduc.</u>	<u>Admisibilidad y compromisos</u>	<u>Presentación tardía</u>	<u>Omisión declaración</u>	<u>Condicionabilidad</u>	<u>PROPUESTO</u>	<u>IMPORTE (Euros)</u>		
								<u>FEADER (Eje 2)</u>	<u>MAPA</u>	<u>CAGPDS</u>
	2.975,46	2.975,46	0,00	0,00	0,00	0,00	2.975,46	2.231,60	319,86	424,00
TOTAL							2.975,46	2.231,60	319,86	424,00

RECINTOS PROPUESTOS

<u>REF.</u>	<u>REFERENCIA SIGPAC</u>	<u>CULTIVO DESCRIPCIÓN CULTIVO</u>	<u>S/R</u>	<u>G.PAGO</u>	<u>PEND. MEDIA (%)</u>	<u>SUP. DEC. ADMISIBLE (ha)</u>	<u>SUP. COMPROM. (ha)</u>	<u>SUP. AJUSTADA COMPROM. (1) (ha)</u>	<u>SUP. CONV. SIGPAC (ha)</u>	<u>SUP. CERTIF. (ha)</u>	<u>SUP. CAMPO (ha)</u>	<u>SUP. CAMPO DETER. CULT. DECLARADO (ha)</u>	<u>SUP. DEC. REDUCIDA (ha)</u>	<u>SUP. PROPUESTA (ha)</u>
1700000005325163	04-070-003-00254-00001	104042 ALMENDROS-TUONO	S	58	4,94	0,17	0,17	0,17		0,17			0,17	0,17
1700000005325164	04-070-003-00265-00001	104042 ALMENDROS-TUONO	S	58	6,53	0,75	0,75	0,75		0,75			0,75	0,75
1700000005325165	04-070-003-00269-00001	104042 ALMENDROS-TUONO	S	58	2,88	0,80	0,80	0,80		0,80			0,80	0,80
1700000005325166	04-070-003-00274-00001	104042 ALMENDROS-TUONO	S	58	2,86	0,44	0,44	0,44	0,44	0,44			0,44	0,44
1700000005325167	04-070-003-00286-00001	104042 ALMENDROS-TUONO	S	58	10,45	0,42	0,42	0,42		0,42			0,42	0,42
1700000005325168	04-070-003-00287-00001	104042 ALMENDROS-TUONO	S	58	5,01	1,02	1,02	1,02		1,02			1,02	1,02
1700000005325169	04-070-004-00142-00001	104042 ALMENDROS-TUONO	S	58	5,80	2,93	2,93	2,93		2,93			2,93	2,93
1700000005325170	04-070-004-00154-00001	104042 ALMENDROS-TUONO	S	58	5,11	0,27	0,27	0,27		0,27			0,27	0,27
1700000005325171	04-070-012-00409-00003	104042 ALMENDROS-TUONO	S	58	19,27	2,10	2,10	2,10		2,10			2,10	2,10
1700000005325172	04-070-012-00409-00002	104042 ALMENDROS-TUONO	S	58	26,76	0,34	0,34	0,34		0,34			0,34	0,34
1700000005325173	04-070-012-00431-00001	104042 ALMENDROS-TUONO	S	58	19,81	0,35	0,35	0,35		0,35			0,35	0,35
1700000005325174	04-070-004-00305-00002	104042 ALMENDROS-TUONO	S	58	6,39	0,82	0,82	0,82		0,82			0,82	0,82
1700000005325175	04-070-004-00306-00001	104042 ALMENDROS-TUONO	S	58	6,14	1,23	1,23	1,23		1,23			1,23	1,23
1700000005325176	04-070-004-00312-00001	104042 ALMENDROS-TUONO	S	58	18,70	0,13	0,13	0,13		0,13			0,13	0,13
1700000005325177	04-070-004-00325-00001	104042 ALMENDROS-TUONO	S	58	11,34	0,51	0,51	0,51		0,51			0,51	0,51
1700000005325178	04-070-011-00174-00001	104042 ALMENDROS-TUONO	S	58	8,30	0,95	0,95	0,95		0,95			0,95	0,95
1700000005325179	04-070-011-00288-00001	104042 ALMENDROS-TUONO	S	58	5,43	0,43	0,43	0,43		0,43			0,43	0,43
1700000005325181	04-070-012-00409-00001	104042 ALMENDROS-TUONO	S	58	20,17	0,10	0,10	0,10		0,10			0,10	0,10

DATOS AGRICULTURA

RESUMEN DE UNIDADES


<u>Cód</u>	<u>GRUPO DE PAGO</u>	<u>Sup. Dec. Admisible (ha)</u>	<u>Sup. Comprometida (ha)</u>	<u>Sup. ajustada compromiso (1) (ha)</u>	<u>% sobredec.</u>	<u>SUP. PROPUESTA (ha)</u>	<u>Importe Declarado</u>	<u>Importe Topado</u>	<u>Importe Propuesto</u>	<u>Importe tras sobredec.</u>
58	FRUTALES SECANO	13,76		13,76	0,00	13,76	2.975,46	2.975,46	2.975,46	2.975,46
	TOTAL	13,76	13,76	13,76		13,76	2.975,46	2.975,46	2.975,46	2.975,46

RESUMEN DE PAGOS

<u>Propuesto a pagar</u>	<u>IMPORTE (Euros)</u>			
	<u>PROPUESTO</u>	<u>FEADER (Eje 2)</u>	<u>MAPA</u>	<u>CAGPDS</u>
	2.975,46	2.231,60	319,86	424,00

APLICACIÓN DE REDUCCIONES Y SANCIONES

<u>Importe Calculado</u>	<u>Importe prereduc.</u>	<u>Admisibilidad y compromisos</u>	<u>Presentación tardía</u>	<u>Omisión declaración</u>	<u>Condicionabilidad</u>	<u>PROPUESTO</u>	<u>IMPORTE (Euros)</u>		
							<u>FEADER (Eje 2)</u>	<u>MAPA</u>	<u>CAGPDS</u>
2.975,46	2.975,46	0,00	0,00	0,00	0,00	2.975,46	2.231,60	319,86	424,00
TOTAL						2.975,46	2.231,60	319,86	424,00



(1) Superficie declarada admisible ajustada con la superficie comprometida.
 (2) Factor de penalización valorando el alcance para el tipo de compromiso.
 (3) Solicita agricultura y tiene compromisos vigentes.
 (4) Solicita ganadería y tiene compromisos vigentes.

<u>APELLIDOS Y NOMBRE / RAZÓN SOCIAL</u>	<u>NIF</u>	<u>EXPEDIENTE</u>	<u>SOLICITA AGRICULT. (3)</u>	<u>SOLICITA GANADER. (4)</u>	<u>ANUALIDAD DE PAGO</u>
ROS TORRES LUIS ANTONIO	****1890*	1241439	SI	NO	

DATOS MANTENIMIENTO

RESUMEN DE UNIDADES

<u>Cód</u>	<u>GRUPO DE PAGO</u>	<u>Sup. Dec. Admisible (ha)</u>	<u>Sup. Comprometida (ha)</u>	<u>Sup. ajustada compromiso (1) (ha)</u>	<u>% sobredec.</u>	<u>SUP. PROPUESTA (ha)</u>	<u>Importe Declarado</u>	<u>Importe Topado</u>	<u>Importe Propuesto</u>	<u>Importe tras sobredec.</u>
	AGRICULTURA - SIN SUPERFICIE DETERMINADA	0,00		0,00	0,00	0,00	0,00	0,00	0,00	0,00
	TOTAL	0,00		0,00		0,00	0,00	0,00	0,00	0,00

APLICACIÓN DE REDUCCIONES Y SANCIONES

<u>AGRICULTURA</u>	<u>Importe Calculado</u>	<u>Importe prerreduc.</u>	<u>Admisibilidad y compromisos</u>	<u>Presentación tardía</u>	<u>Omisión declaración</u>	<u>Condicionabilidad</u>	<u>PROPUESTO</u>	<u>IMPORTE (Euros)</u>		
								<u>FEADER (Eje 2)</u>	<u>MAPA</u>	<u>CAGPDS</u>
	0,00	0,00	0,00	0,00	0,00	0,00	0,00	0,00	0,00	0,00
							TOTAL	0,00	0,00	0,00

DATOS AGRICULTURA

RESUMEN DE UNIDADES

<u>Cód</u>	<u>GRUPO DE PAGO</u>	<u>Sup. Dec. Admisible (ha)</u>	<u>Sup. Comprometida (ha)</u>	<u>Sup. ajustada compromiso (1) (ha)</u>	<u>% sobredec.</u>	<u>SUP. PROPUESTA (ha)</u>	<u>Importe Declarado</u>	<u>Importe Topado</u>	<u>Importe Propuesto</u>	<u>Importe tras sobredec.</u>
	AGRICULTURA - SIN SUPERFICIE DETERMINADA	0,00		0,00	0,00	0,00	0,00	0,00	0,00	0,00
	TOTAL	0,00		0,00		0,00	0,00	0,00	0,00	0,00

RESUMEN DE PAGOS

<u>Propuesto</u>	<u>PROPUESTO</u>	<u>IMPORTE (Euros)</u>		
		<u>FEADER (Eje 2)</u>	<u>MAPA</u>	<u>CAGPDS</u>
	0,00	0,00	0,00	0,00

APLICACIÓN DE REDUCCIONES Y SANCIONES

<u>Importe Calculado</u>	<u>Importe prerreduc.</u>	<u>Admisibilidad y compromisos</u>	<u>Presentación tardía</u>	<u>Omisión declaración</u>	<u>Condicionabilidad</u>	<u>PROPUESTO</u>	<u>IMPORTE (Euros)</u>			
							<u>FEADER (Eje 2)</u>	<u>MAPA</u>	<u>CAGPDS</u>	
0,00	0,00	0,00	0,00	0,00	0,00	0,00	0,00	0,00	0,00	
						TOTAL	0,00	0,00	0,00	0,00



(1) Superficie declarada admisible ajustada con la superficie comprometida.
 (2) Factor de penalización valorando el alcance para el tipo de compromiso.
 (3) Solicita agricultura y tiene compromisos vigentes.
 (4) Solicita ganadería y tiene compromisos vigentes.

<u>APELLIDOS Y NOMBRE / RAZÓN SOCIAL</u>	<u>NIF</u>	<u>EXPEDIENTE</u>	<u>SOLICITA AGRICULT. (3)</u>	<u>SOLICITA GANADER. (4)</u>	<u>ANUALIDAD DE PAGO</u>
RUANO VILCHEZ DOLORES	****7640*	1090602	SI	NO	6ª

DATOS MANTENIMIENTO

IMPORTE POR ANUALIDAD

	<u>2015</u>	<u>2016</u>	<u>2017</u>	<u>2018</u>	<u>2019</u>	<u>2020</u>
IMPORTE MÁXIMO SUBVENCIONABLE	475,54 €	475,54 €	475,54 €	475,54 €	475,54 €	475,54 €
IMPORTE MEDIO DE TRANSFERENCIA (€/ha)	349,66 €	349,66 €	349,66 €	349,66 €	349,66 €	349,66 €

RESUMEN DE UNIDADES

<u>Cód</u>	<u>GRUPO DE PAGO</u>	<u>Sup. Dec. Admisible (ha)</u>	<u>Sup. Comprometida (ha)</u>	<u>Sup. ajustada compromiso (1) (ha)</u>	<u>% sobredec.</u>	<u>SUP. PROPUESTA (ha)</u>	<u>Importe Declarado</u>	<u>Importe Topado</u>	<u>Importe Propuesto</u>	<u>Importe tras sobredec.</u>
57	FRUTALES REGADÍO	1,36		1,36	0,00	1,36	475,54	475,54	475,54	475,54
	TOTAL	1,36	1,36	1,36		1,36	475,54	475,54	475,54	475,54

APLICACIÓN DE REDUCCIONES Y SANCIONES

	<u>Importe Calculado</u>	<u>Importe prereduc.</u>	<u>Admisibilidad y compromisos</u>	<u>Presentación tardía</u>	<u>Omisión declaración</u>	<u>Condicionabilidad</u>	<u>PROPUESTO</u>	<u>IMPORTE (Euros)</u>		
								<u>FEADER (Eje 2)</u>	<u>MAPA</u>	<u>CAGPDS</u>
AGRICULTURA	475,54	475,54	0,00	0,00	0,00	0,00	475,54	356,66	51,12	67,76
TOTAL							475,54	356,66	51,12	67,76

RECINTOS PROPUESTOS

<u>REF.</u>	<u>REFERENCIA SIGPAC</u>	<u>CULTIVO DESCRIPCIÓN CULTIVO</u>	<u>S/R G.PAGO</u>	<u>PEND. MEDIA (%)</u>	<u>SUP. DEC. ADMISIBLE (ha)</u>	<u>SUP. COMPROM. (ha)</u>	<u>SUP. AJUSTADA COMPROM. (1) (ha)</u>	<u>SUP. CONV. SIGPAC (ha)</u>	<u>SUP. CERTIF. (ha)</u>	<u>SUP. CAMPO (ha)</u>	<u>SUP. CAMPO DETECT. CULT. DECLARADO (ha)</u>	<u>SUP. DEC. REDUCIDA (ha)</u>	<u>SUP. PROPUESTA (ha)</u>
1700000003491903	04-011-003-00060-00001	206235 NARANJO-CASTELLANA	R 57	10,45	1,36	1,36	1,36		1,36			1,36	1,36

DATOS AGRICULTURA

RESUMEN DE UNIDADES

<u>Cód</u>	<u>GRUPO DE PAGO</u>	<u>Sup. Dec. Admisible (ha)</u>	<u>Sup. Comprometida (ha)</u>	<u>Sup. ajustada compromiso (1) (ha)</u>	<u>% sobredec.</u>	<u>SUP. PROPUESTA (ha)</u>	<u>Importe Declarado</u>	<u>Importe Topado</u>	<u>Importe Propuesto</u>	<u>Importe tras sobredec.</u>
57	FRUTALES REGADÍO	1,36		1,36	0,00	1,36	475,54	475,54	475,54	475,54
	TOTAL	1,36	1,36	1,36		1,36	475,54	475,54	475,54	475,54

RESUMEN DE PAGOS

	<u>PROPUESTO</u>	<u>IMPORTE (Euros)</u>		
		<u>FEADER (Eje 2)</u>	<u>MAPA</u>	<u>CAGPDS</u>
Propuesto a pagar	475,54	356,66	51,12	67,76

APLICACIÓN DE REDUCCIONES Y SANCIONES

	<u>Importe Calculado</u>	<u>Importe prereduc.</u>	<u>Admisibilidad y compromisos</u>	<u>Presentación tardía</u>	<u>Omisión declaración</u>	<u>Condicionabilidad</u>	<u>PROPUESTO</u>	<u>IMPORTE (Euros)</u>		
								<u>FEADER (Eje 2)</u>	<u>MAPA</u>	<u>CAGPDS</u>
	475,54	475,54	0,00	0,00	0,00	0,00	475,54	356,66	51,12	67,76
TOTAL							475,54	356,66	51,12	67,76



(1) Superficie declarada admisible ajustada con la superficie comprometida.
 (2) Factor de penalización valorando el alcance para el tipo de compromiso.
 (3) Solicita agricultura y tiene compromisos vigentes.
 (4) Solicita ganadería y tiene compromisos vigentes.

<u>APELLIDOS Y NOMBRE / RAZÓN SOCIAL</u>	<u>NIF</u>	<u>EXPEDIENTE</u>	<u>SOLICITA AGRICULT. (3)</u>	<u>SOLICITA GANADER. (4)</u>	<u>ANUALIDAD DE PAGO</u>
RUBIO MARTINEZ ANA	****3100*	1219047	SI	NO	6ª

DATOS MANTENIMIENTO

IMPORTE POR ANUALIDAD

	<u>2015</u>	<u>2016</u>	<u>2017</u>	<u>2018</u>	<u>2019</u>	<u>2020</u>
IMPORTE MÁXIMO SUBVENCIONABLE	1.040,11 €	1.040,11 €	1.040,11 €	1.040,11 €	1.040,11 €	1.040,11 €
IMPORTE MEDIO DE TRANSFERENCIA (€/ha)	216,24 €	216,24 €	216,24 €	216,24 €	216,24 €	216,24 €

RESUMEN DE UNIDADES

<u>Cód</u>	<u>GRUPO DE PAGO</u>	<u>Sup. Dec. Admisible (ha)</u>	<u>Sup. Comprometida (ha)</u>	<u>Sup. ajustada compromiso (1) (ha)</u>	<u>% sobredec.</u>	<u>SUP. PROPUESTA (ha)</u>	<u>Importe Declarado</u>	<u>Importe Topado</u>	<u>Importe Propuesto</u>	<u>Importe tras sobredec.</u>
58	FRUTALES SECANO	6,01		4,81	0,00	4,81	1.040,11	1.040,11	1.040,11	1.040,11
	TOTAL	6,01	4,81	4,81		4,81	1.040,11	1.040,11	1.040,11	1.040,11

APLICACIÓN DE REDUCCIONES Y SANCIONES

<u>AGRICULTURA</u>	<u>Importe Calculado</u>	<u>Importe prereduc.</u>	<u>Admisibilidad y compromisos</u>	<u>Presentación tardía</u>	<u>Omisión declaración</u>	<u>Condicionabilidad</u>	<u>PROPUESTO</u>	<u>IMPORTE (Euros)</u>		
								<u>FEADER (Eje 2)</u>	<u>MAPA</u>	<u>CAGPDS</u>
	1.040,11	1.040,11	0,00	0,00	0,00	0,00	1.040,11	780,08	111,81	148,22
TOTAL							1.040,11	780,08	111,81	148,22

RECINTOS PROPUESTOS

<u>REF.</u>	<u>REFERENCIA SIGPAC</u>	<u>CULTIVO DESCRIPCIÓN CULTIVO</u>	<u>S/R</u>	<u>G.PAGO</u>	<u>PEND. MEDIA (%)</u>	<u>SUP. DEC. ADMISIBLE (ha)</u>	<u>SUP. COMPROM. (ha)</u>	<u>SUP. AJUSTADA COMPROM. (1) (ha)</u>	<u>SUP. CONV. SIGPAC (ha)</u>	<u>SUP. CERTIF. (ha)</u>	<u>SUP. CAMPO (ha)</u>	<u>SUP. CAMPO DECLARADO (ha)</u>	<u>SUP. DEC. REDUCIDA (ha)</u>	<u>SUP. PROPUESTA (ha)</u>
-758353	04-063-008-00322-00001	104020 ALMENDROS-GUARA	S	58	23,80	1,61	0,41	0,41	0,41	1,61			0,41	0,41
1700000006253811	04-063-008-00199-00005	104022 ALMENDROS-LARGUETA	S	58	15,28	0,90	0,90	0,90		0,90			0,90	0,90
1700000006253812	04-063-008-00199-00007	104007 ALMENDROS-COMUNA	S	58	12,69	2,28	2,28	2,28		2,28			2,28	2,28
1700000006253813	04-063-008-00199-00006	104022 ALMENDROS-LARGUETA	S	58	9,25	0,97	0,97	0,97		0,97			0,97	0,97
1700000006253814	04-063-008-00208-00002	104020 ALMENDROS-GUARA	S	58	17,15	0,25	0,25	0,25		0,25			0,25	0,25

DATOS AGRICULTURA

RESUMEN DE UNIDADES

<u>Cód</u>	<u>GRUPO DE PAGO</u>	<u>Sup. Dec. Admisible (ha)</u>	<u>Sup. Comprometida (ha)</u>	<u>Sup. ajustada compromiso (1) (ha)</u>	<u>% sobredec.</u>	<u>SUP. PROPUESTA (ha)</u>	<u>Importe Declarado</u>	<u>Importe Topado</u>	<u>Importe Propuesto</u>	<u>Importe tras sobredec.</u>
58	FRUTALES SECANO	6,01		4,81	0,00	4,81	1.040,11	1.040,11	1.040,11	1.040,11
	TOTAL	6,01	4,81	4,81		4,81	1.040,11	1.040,11	1.040,11	1.040,11

RESUMEN DE PAGOS

<u>Propuesto a pagar</u>	<u>IMPORTE (Euros)</u>			
	<u>PROPUESTO</u>	<u>FEADER (Eje 2)</u>	<u>MAPA</u>	<u>CAGPDS</u>
	1.040,11	780,08	111,81	148,22

APLICACIÓN DE REDUCCIONES Y SANCIONES

<u>AGRICULTURA</u>	<u>Importe Calculado</u>	<u>Importe prereduc.</u>	<u>Admisibilidad y compromisos</u>	<u>Presentación tardía</u>	<u>Omisión declaración</u>	<u>Condicionabilidad</u>	<u>PROPUESTO</u>	<u>IMPORTE (Euros)</u>		
								<u>FEADER (Eje 2)</u>	<u>MAPA</u>	<u>CAGPDS</u>
	1.040,11	1.040,11	0,00	0,00	0,00	0,00	1.040,11	780,08	111,81	148,22
TOTAL							1.040,11	780,08	111,81	148,22



(1) Superficie declarada admisible ajustada con la superficie comprometida.
 (2) Factor de penalización valorando el alcance para el tipo de compromiso.
 (3) Solicita agricultura y tiene compromisos vigentes.
 (4) Solicita ganadería y tiene compromisos vigentes.

<u>APELLIDOS Y NOMBRE / RAZÓN SOCIAL</u>	<u>NIF</u>	<u>EXPEDIENTE</u>	<u>SOLICITA AGRICULT. (3)</u>	<u>SOLICITA GANADER. (4)</u>	<u>ANUALIDAD DE PAGO</u>
RUBIO PEREZ JOSEFINA	****9761*	1197518	SI	NO	6ª

DATOS MANTENIMIENTO

IMPORTE POR ANUALIDAD

	2015	2016	2017	2018	2019	2020
IMPORTE MÁXIMO SUBVENCIONABLE	1.400,12 €	1.400,12 €	1.400,12 €	1.400,12 €	1.400,12 €	1.400,12 €
IMPORTE MEDIO DE TRANSFERENCIA (€/ha)	284,58 €	284,58 €	284,58 €	284,58 €	284,58 €	284,58 €

RESUMEN DE UNIDADES

Cód	GRUPO DE PAGO	Sup. Dec. Admisible (ha)	Sup. Comprometida (ha)	Sup. ajustada compromiso (1) (ha)	% sobredec.	SUP. PROPUESTA (ha)	Importe Declarado	Importe Topado	Importe Propuesto	Importe tras sobredec.
57	FRUTALES REGADÍO	2,52		2,52	0,00	2,52	881,14	881,14	881,14	881,14
58	FRUTALES SECANO	2,40		2,40	0,00	2,40	518,98	518,98	518,98	518,98
TOTAL		4,92	4,92	4,92		4,92	1.400,12	1.400,12	1.400,12	1.400,12

APLICACIÓN DE REDUCCIONES Y SANCIONES

AGRICULTURA	Importe Calculado	Importe prereduc.	Admisibilidad y compromisos	Presentación tardía	Omisión declaración	Condicionabilidad	PROPUESTO	IMPORTE (Euros)		
								FEADER (Eje 2)	MAPA	CAGPDS
	1.400,12	1.400,12	0,00	0,00	0,00	0,00	1.400,12	1.050,09	150,51	199,52
TOTAL							1.400,12	1.050,09	150,51	199,52

RECINTOS PROPUESTOS

REF.	REFERENCIA SIGPAC	CULTIVO DESCRIPCIÓN CULTIVO	S/R	G.PAGO	PEND. MEDIA (%)	SUP. DEC. ADMISIBLE (ha)	SUP. COMPROM. (ha)	SUP. AJUSTADA COMPROM. (1) (ha)	SUP. CONV. SIGPAC (ha)	SUP. CERTIF. (ha)	SUP. CAMPO (ha)	SUP. CAMPO DECLARADO (ha)	SUP. DEC. REDUCIDA (ha)	SUP. PROPUESTA (ha)
1700000002683633	04-008-001-00196-00001	104020 ALMENDROS-GUARA	R	57	3,57	2,52	2,52	2,52	2,52	2,52	2,52	2,52	2,52	2,52
1700000002683636	04-008-005-00022-00001	104020 ALMENDROS-GUARA	S	58	8,26	2,28	2,28	2,28	2,28	2,28	2,28	2,28	2,28	2,28
1700000002683641	04-083-013-00222-00003	104020 ALMENDROS-GUARA	S	58	27,59	0,12	0,12	0,12	0,12	0,12	0,12	0,12	0,12	0,12

DATOS AGRICULTURA

RESUMEN DE UNIDADES

Cód	GRUPO DE PAGO	Sup. Dec. Admisible (ha)	Sup. Comprometida (ha)	Sup. ajustada compromiso (1) (ha)	% sobredec.	SUP. PROPUESTA (ha)	Importe Declarado	Importe Topado	Importe Propuesto	Importe tras sobredec.
57	FRUTALES REGADÍO	2,52		2,52	0,00	2,52	881,14	881,14	881,14	881,14
58	FRUTALES SECANO	2,40		2,40	0,00	2,40	518,98	518,98	518,98	518,98
TOTAL		4,92	4,92	4,92		4,92	1.400,12	1.400,12	1.400,12	1.400,12

RESUMEN DE PAGOS

Propuesto a pagar	IMPORTE (Euros)			
	PROPUESTO	FEADER (Eje 2)	MAPA	CAGPDS
	1.400,12	1.050,09	150,51	199,52

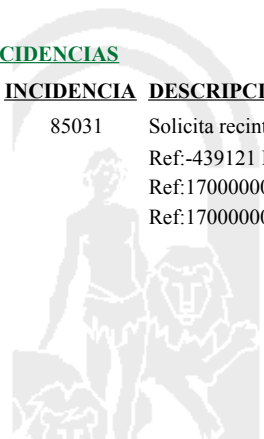
APLICACIÓN DE REDUCCIONES Y SANCIONES

AGRICULTURA	Importe Calculado	Importe prereduc.	Admisibilidad y compromisos	Presentación tardía	Omisión declaración	Condicionabilidad	PROPUESTO	IMPORTE (Euros)		
								FEADER (Eje 2)	MAPA	CAGPDS
	1.400,12	1.400,12	0,00	0,00	0,00	0,00	1.400,12	1.050,09	150,51	199,52
TOTAL							1.400,12	1.050,09	150,51	199,52

INCIDENCIAS

INCIDENCIA DESCRIPCIÓN

- 85031 Solicita recinto que no está comprometido para la operación.
Ref:-439121 Recinto:04-083-013-00044-001 Cultivo:104020 ALMENDROS-GUARA Secano
Ref:1700000002683638 Recinto:04-083-013-00046-005 Cultivo:104020 ALMENDROS-GUARA Secano
Ref:1700000002683639 Recinto:04-083-013-00222-005 Cultivo:104020 ALMENDROS-GUARA Secano



(1) Superficie declarada admisible ajustada con la superficie comprometida.
(2) Factor de penalización valorando el alcance para el tipo de compromiso.
(3) Solicita agricultura y tiene compromisos vigentes.
(4) Solicita ganadería y tiene compromisos vigentes.

<u>APELLIDOS Y NOMBRE / RAZÓN SOCIAL</u>	<u>NIF</u>	<u>EXPEDIENTE</u>	<u>SOLICITA AGRICULT. (3)</u>	<u>SOLICITA GANADER. (4)</u>	<u>ANUALIDAD DE PAGO</u>
RUIZ FRANCO JOSE	****7046*	1162376	SI	NO	6ª

DATOS MANTENIMIENTO

IMPORTE POR ANUALIDAD

	<u>2015</u>	<u>2016</u>	<u>2017</u>	<u>2018</u>	<u>2019</u>	<u>2020</u>
IMPORTE MÁXIMO SUBVENCIONABLE	1.122,29 €	1.122,29 €	1.117,97 €	1.117,97 €	1.117,97 €	1.117,97 €
IMPORTE MEDIO DE TRANSFERENCIA (€/ha)	216,24 €	216,24 €	216,24 €	216,24 €	216,24 €	216,24 €

RESUMEN DE UNIDADES

<u>Cód</u>	<u>GRUPO DE PAGO</u>	<u>Sup. Dec. Admisible (ha)</u>	<u>Sup. Comprometida (ha)</u>	<u>Sup. ajustada compromiso (1) (ha)</u>	<u>% sobredec.</u>	<u>SUP. PROPUESTA (ha)</u>	<u>Importe Declarado</u>	<u>Importe Topado</u>	<u>Importe Propuesto</u>	<u>Importe tras sobredec.</u>
58	FRUTALES SECANO	5,19		5,17	0,00	5,17	1.117,96	1.117,97	1.117,96	1.117,96
	TOTAL	5,19	5,17	5,17		5,17	1.117,96	1.117,97	1.117,96	1.117,96

APLICACIÓN DE REDUCCIONES Y SANCIONES

<u>AGRICULTURA</u>	<u>Importe Calculado</u>	<u>Importe prereduc.</u>	<u>Admisibilidad y compromisos</u>	<u>Presentación tardía</u>	<u>Omisión declaración</u>	<u>Condicionabilidad</u>	<u>PROPUESTO</u>	<u>IMPORTE (Euros)</u>			
								<u>FEADER (Eje 2)</u>	<u>MAPA</u>	<u>CAGPDS</u>	
	1.117,96	1.117,96	0,00	0,00	0,00	0,00	1.117,96	838,47	120,18	159,31	
							TOTAL	1.117,96	838,47	120,18	159,31

RECINTOS PROPUESTOS

<u>REF.</u>	<u>REFERENCIA SIGPAC</u>	<u>CULTIVO DESCRIPCIÓN CULTIVO</u>	<u>S/R</u>	<u>G.PAGO</u>	<u>PEND. MEDIA (%)</u>	<u>SUP. DEC. ADMISIBLE (ha)</u>	<u>SUP. COMPROM. (ha)</u>	<u>SUP. AJUSTADA COMPROM. (1) (ha)</u>	<u>SUP. CONV. SIGPAC (ha)</u>	<u>SUP. CERTIF. (ha)</u>	<u>SUP. CAMPO (ha)</u>	<u>SUP. CAMPO DECLARADO (ha)</u>	<u>SUP. DEC. REDUCIDA (ha)</u>	<u>SUP. PROPUESTA (ha)</u>
1700000007124148	04-053-013-00004-00001	104007 ALMENDROS-COMUNA	S	58	5,54	3,87	3,87	3,87	3,87	3,87			3,87	3,87
1700000007124153	04-053-013-00006-00001	104007 ALMENDROS-COMUNA	S	58	4,47	1,25	1,25	1,25		1,25			1,25	1,25
1700000007124155	04-053-013-00005-00002	104007 ALMENDROS-COMUNA	S	58	4,71	0,07	0,07	0,07		0,07			0,07	0,07

DATOS AGRICULTURA

RESUMEN DE UNIDADES

<u>Cód</u>	<u>GRUPO DE PAGO</u>	<u>Sup. Dec. Admisible (ha)</u>	<u>Sup. Comprometida (ha)</u>	<u>Sup. ajustada compromiso (1) (ha)</u>	<u>% sobredec.</u>	<u>SUP. PROPUESTA (ha)</u>	<u>Importe Declarado</u>	<u>Importe Topado</u>	<u>Importe Propuesto</u>	<u>Importe tras sobredec.</u>
58	FRUTALES SECANO	5,19		5,17	0,00	5,17	1.117,96	1.117,97	1.117,96	1.117,96
	TOTAL	5,19	5,17	5,17		5,17	1.117,96	1.117,97	1.117,96	1.117,96

RESUMEN DE PAGOS

<u>IMPORTE (Euros)</u>				
	<u>PROPUESTO</u>	<u>FEADER (Eje 2)</u>	<u>MAPA</u>	<u>CAGPDS</u>
Propuesto a pagar	1.117,96	838,47	120,18	159,31

APLICACIÓN DE REDUCCIONES Y SANCIONES

<u>Importe Calculado</u>	<u>Importe prereduc.</u>	<u>Admisibilidad y compromisos</u>	<u>Presentación tardía</u>	<u>Omisión declaración</u>	<u>Condicionabilidad</u>	<u>PROPUESTO</u>	<u>IMPORTE (Euros)</u>			
							<u>FEADER (Eje 2)</u>	<u>MAPA</u>	<u>CAGPDS</u>	
1.117,96	1.117,96	0,00	0,00	0,00	0,00	1.117,96	838,47	120,18	159,31	
						TOTAL	1.117,96	838,47	120,18	159,31

INCIDENCIAS

INCIDENCIA DESCRIPCIÓN

75022 No autoriza a que, en caso de la devolución por la entidad financiera (retrocesión bancaria) del pago en la cuenta corriente consignada en la solicitud y que está debidamente registrada en el sistema contable GIRO de la Junta de Andalucía, se proceda al pago en cualquier otra cuenta corriente de la titularidad del solicitante vigente en dicho sistema contable.



(1) Superficie declarada admisible ajustada con la superficie comprometida.
 (2) Factor de penalización valorando el alcance para el tipo de compromiso.
 (3) Solicita agricultura y tiene compromisos vigentes.
 (4) Solicita ganadería y tiene compromisos vigentes.

<u>APELLIDOS Y NOMBRE / RAZÓN SOCIAL</u>	<u>NIF</u>	<u>EXPEDIENTE</u>	<u>SOLICITA AGRICULT. (3)</u>	<u>SOLICITA GANADER. (4)</u>	<u>ANUALIDAD DE PAGO</u>
RUIZ GUIRADO FRANCISCO	****1891*	1188018	SI	NO	6ª

DATOS MANTENIMIENTO

IMPORTE POR ANUALIDAD

	<u>2015</u>	<u>2016</u>	<u>2017</u>	<u>2018</u>	<u>2019</u>	<u>2020</u>
IMPORTE MÁXIMO SUBVENCIONABLE	258,75 €	258,75 €	258,75 €	258,75 €	255,25 €	255,25 €
IMPORTE MEDIO DE TRANSFERENCIA (€/ha)	349,66 €	349,66 €	349,66 €	349,66 €	349,66 €	349,66 €

RESUMEN DE UNIDADES

<u>Cód</u>	<u>GRUPO DE PAGO</u>	<u>Sup. Dec. Admisible (ha)</u>	<u>Sup. Comprometida (ha)</u>	<u>Sup. ajustada compromiso (1) (ha)</u>	<u>% sobredec.</u>	<u>SUP. PROPUESTA (ha)</u>	<u>Importe Declarado</u>	<u>Importe Topado</u>	<u>Importe Propuesto</u>	<u>Importe tras sobredec.</u>
57	FRUTALES REGADÍO	0,72		0,70	0,00	0,70	244,76	244,76	244,76	244,76
	TOTAL	0,72	0,73	0,70		0,70	244,76	244,76	244,76	244,76

APLICACIÓN DE REDUCCIONES Y SANCIONES

	<u>Importe Calculado</u>	<u>Importe prerreduc.</u>	<u>Admisibilidad y compromisos</u>	<u>Presentación tardía</u>	<u>Omisión declaración</u>	<u>Condicionabilidad</u>	<u>PROPUESTO</u>	<u>IMPORTE (Euros)</u>		
								<u>FEADER (Eje 2)</u>	<u>MAPA</u>	<u>CAGPDS</u>
AGRICULTURA	244,76	244,76	0,00	0,00	0,00	0,00	244,76	183,57	26,31	34,88
TOTAL							244,76	183,57	26,31	34,88

RECINTOS PROPUESTOS

<u>REF.</u>	<u>REFERENCIA SIGPAC</u>	<u>CULTIVO DESCRIPCIÓN CULTIVO</u>	<u>S/R</u>	<u>G.PAGO</u>	<u>PEND. MEDIA (%)</u>	<u>SUP. DEC. ADMISIBLE (ha)</u>	<u>SUP. COMPROM. (ha)</u>	<u>SUP. AJUSTADA COMPROM. (1) (ha)</u>	<u>SUP. CONV. SIGPAC (ha)</u>	<u>SUP. CERTIF. (ha)</u>	<u>SUP. CAMPO (ha)</u>	<u>SUP. CAMPO DETER. CULT. DECLARADO (ha)</u>	<u>SUP. DEC. REDUCIDA (ha)</u>	<u>SUP. PROPUESTA (ha)</u>
-139150	04-081-015-00025-00001	206235 NARANJO-CASTELLANA	R	57	3,22	0,14	0,13	0,13		0,14			0,13	0,13
1700000005377897	04-081-015-00007-00001	206235 NARANJO-CASTELLANA	R	57	8,26	0,09	0,09	0,09		0,09			0,09	0,09
1700000005377899	04-081-015-00019-00001	206235 NARANJO-CASTELLANA	R	57	2,75	0,13	0,13	0,13		0,13			0,13	0,13
1700000005377900	04-081-015-00037-00001	206235 NARANJO-CASTELLANA	R	57	2,34	0,09	0,09	0,09		0,09			0,09	0,09
1700000005377901	04-081-015-00034-00001	206235 NARANJO-CASTELLANA	R	57	37,46	0,02	0,02	0,02		0,02			0,02	0,02
1700000005377902	04-081-015-00035-00001	206235 NARANJO-CASTELLANA	R	57	27,31	0,08	0,08	0,07	0,07	0,08			0,07	0,07
1700000005377904	04-081-015-00043-00001	206235 NARANJO-CASTELLANA	R	57	33,93	0,17	0,17	0,17		0,17			0,17	0,17

DATOS AGRICULTURA

RESUMEN DE UNIDADES

<u>Cód</u>	<u>GRUPO DE PAGO</u>	<u>Sup. Dec. Admisible (ha)</u>	<u>Sup. Comprometida (ha)</u>	<u>Sup. ajustada compromiso (1) (ha)</u>	<u>% sobredec.</u>	<u>SUP. PROPUESTA (ha)</u>	<u>Importe Declarado</u>	<u>Importe Topado</u>	<u>Importe Propuesto</u>	<u>Importe tras sobredec.</u>
57	FRUTALES REGADÍO	0,72		0,70	0,00	0,70	244,76	244,76	244,76	244,76
	TOTAL	0,72	0,73	0,70		0,70	244,76	244,76	244,76	244,76

RESUMEN DE PAGOS

	<u>PROPUESTO</u>	<u>FEADER (Eje 2)</u>	<u>MAPA</u>	<u>CAGPDS</u>
Propuesto a pagar	244,76	183,57	26,31	34,88

APLICACIÓN DE REDUCCIONES Y SANCIONES

	<u>Importe Calculado</u>	<u>Importe prerreduc.</u>	<u>Admisibilidad y compromisos</u>	<u>Presentación tardía</u>	<u>Omisión declaración</u>	<u>Condicionabilidad</u>	<u>PROPUESTO</u>	<u>IMPORTE (Euros)</u>		
								<u>FEADER (Eje 2)</u>	<u>MAPA</u>	<u>CAGPDS</u>
	244,76	244,76	0,00	0,00	0,00	0,00	244,76	183,57	26,31	34,88
TOTAL							244,76	183,57	26,31	34,88

INCIDENCIAS

INCIDENCIA DESCRIPCIÓN

- 85007 Cultivo, variedad, regimen y/o uso del recinto SIGPAC no compatible con la operación (anexo IV.I, Orden 26 mayo 2015)
Ref:1700000005377903 Recinto:04-081-015-00033-003 Cultivo:206235 NARANJO-CASTELLANA Secano Uso SIGPAC:CI
- 85031 Solicita recinto que no está comprometido para la operación.
Ref:1700000005377903 Recinto:04-081-015-00033-003 Cultivo:206235 NARANJO-CASTELLANA Secano

(1) Superficie declarada admisible ajustada con la superficie comprometida.
(2) Factor de penalización valorando el alcance para el tipo de compromiso.
(3) Solicita agricultura y tiene compromisos vigentes.
(4) Solicita ganadería y tiene compromisos vigentes.

<u>APELLIDOS Y NOMBRE / RAZÓN SOCIAL</u>	<u>NIF</u>	<u>EXPEDIENTE</u>	<u>SOLICITA AGRICULT. (3)</u>	<u>SOLICITA GANADER. (4)</u>	<u>ANUALIDAD DE PAGO</u>
RUIZ LOPEZ ENRIQUE	****3427*	1216439	SI	NO	6ª

DATOS MANTENIMIENTO

IMPORTE POR ANUALIDAD

	<u>2015</u>	<u>2016</u>	<u>2017</u>	<u>2018</u>	<u>2019</u>	<u>2020</u>
IMPORTE MÁXIMO SUBVENCIONABLE	0,00 €	0,00 €	3.417,27 €	5.506,09 €	5.506,09 €	5.414,98 €
IMPORTE MEDIO DE TRANSFERENCIA (€/ha)	0,00 €	0,00 €	135,98 €	135,99 €	135,99 €	135,99 €

RESUMEN DE UNIDADES

<u>Cód</u>	<u>GRUPO DE PAGO</u>	<u>Sup. Dec. Admisible (ha)</u>	<u>Sup. Comprometida (ha)</u>	<u>Sup. ajustada compromiso (1) (ha)</u>	<u>% sobredec.</u>	<u>SUP. PROPUESTA (ha)</u>	<u>Importe Declarado</u>	<u>Importe Topado</u>	<u>Importe Propuesto</u>	<u>Importe tras sobredec.</u>
58	FRUTALES SECANO	37,59		36,92	0,00	36,92	7.983,58	5.193,71	5.193,71	5.193,71
59	HERBÁCEOS	2,28		2,25	0,00	2,25	340,13	221,27	221,27	221,27
64	HERBÁCEOS NO ELEGIBLES	0,67		0,65	0,00	0,65	0,00	0,00	0,00	0,00
TOTAL		40,54	39,82	39,82		39,82	8.323,71	5.414,98	5.414,98	5.414,98

APLICACIÓN DE REDUCCIONES Y SANCIONES

	<u>Importe Calculado</u>	<u>Importe prerreduc.</u>	<u>Admisibilidad y compromisos</u>	<u>Presentación tardía</u>	<u>Omisión declaración</u>	<u>Condicionality</u>	<u>PROPUESTO</u>	<u>IMPORTE (Euros)</u>		
								<u>FEADER (Eje 2)</u>	<u>MAPA</u>	<u>CAGPDS</u>
AGRICULTURA	5.414,98	5.414,98	0,00	0,00	0,00	0,00	5.414,98	4.061,24	582,11	771,63
TOTAL							5.414,98	4.061,24	582,11	771,63

RECINTOS PROPUESTOS

<u>REF.</u>	<u>REFERENCIA SIGPAC</u>	<u>CULTIVO DESCRIPCIÓN CULTIVO</u>	<u>S/R</u>	<u>G.PAGO</u>	<u>PEND. MEDIA (%)</u>	<u>SUP. DEC. ADMISIBLE (ha)</u>	<u>SUP. COMPROM. (ha)</u>	<u>SUP. AJUSTADA COMPROM. (1) (ha)</u>	<u>SUP. CONY. SIGPAC (ha)</u>	<u>SUP. CERTIE (ha)</u>	<u>SUP. CAMPO (ha)</u>	<u>SUP. CAMPO DETER. CULT. DECLARADO (ha)</u>	<u>SUP. DEC. REDUCIDA (ha)</u>	<u>SUP. PROPUESTA (ha)</u>
-516837	04-098-092-00103-00007	104007 ALMENDROS-COMUNA	S	58	12,89	0,23	0,23	0,23		0,23			0,23	0,23
1700000005905756	04-098-032-00004-00001	104024 ALMENDROS-MARCONA	S	58	24,88	0,58	0,58	0,58		0,58			0,58	0,58
1700000005905759	04-098-035-00044-00001	104020 ALMENDROS-GUARA	S	58	10,91	1,26	1,26	1,26		1,26			1,26	1,26
1700000005905760	04-098-035-00047-00001	104024 ALMENDROS-MARCONA	S	58	11,52	0,28	0,28	0,28		0,28			0,28	0,28
1700000005905761	04-098-035-00054-00003	104024 ALMENDROS-MARCONA	S	58	15,42	4,71	4,73	4,70	4,70	4,71			4,70	4,70
1700000005905762	04-098-091-00015-00002	104020 ALMENDROS-GUARA	S	58	8,05	4,67	4,67	4,67		4,67			4,67	4,67
1700000005905764	04-098-035-00054-00007	104024 ALMENDROS-MARCONA	S	58	19,25	4,02	4,03	4,02	4,02	4,02			4,02	4,02
1700000005972418	04-098-092-00070-00001	1000 TRIGO BLANDO-SIN VARIEDAD	S	59	6,62	2,28	2,28	2,28		2,28			2,28	2,28
1700000005972419	04-098-092-00105-00003	104007 ALMENDROS-COMUNA	S	58	13,26	0,85	0,85	0,85		0,85			0,85	0,85
1700000005972425	04-098-092-00111-00002	104007 ALMENDROS-COMUNA	S	58	9,39	0,31	0,31	0,31		0,31			0,31	0,31
1700000005972426	04-098-091-00023-00001	20901 BARBECHO TRADICIONAL-SIN CUBIERTA VEGETAL	S	64	7,03	0,67	0,67	0,67		0,67			0,67	0,67
1700000005972427	04-098-032-00005-00001	104024 ALMENDROS-MARCONA	S	58	24,53	1,68	1,73	1,68	1,68	1,68			1,68	1,68
1700000005972429	04-098-092-00095-00002	104020 ALMENDROS-GUARA	S	58	7,49	4,11	4,05	4,05		4,11			4,05	4,05
1700000005972430	04-098-092-00108-00003	104020 ALMENDROS-GUARA	S	58	7,76	5,04	5,04	5,04		5,04			5,04	5,04
1700000005972431	04-098-033-00020-00001	104020 ALMENDROS-GUARA	S	58	21,64	0,53	0,58	0,53	0,53	0,53			0,53	0,53
1700000005972432	04-098-035-00049-00001	104024 ALMENDROS-MARCONA	S	58	11,79	4,63	4,63	4,63		4,63			4,63	4,63
1700000005972433	04-098-035-00045-00002	104024 ALMENDROS-MARCONA	S	58	12,85	1,56	1,56	1,56		1,56			1,56	1,56
1700000005972435	04-098-092-00114-00001	104020 ALMENDROS-GUARA	S	58	5,05	0,38	0,36	0,36		0,38			0,36	0,36
1700000005972436	04-098-092-00109-00001	104020 ALMENDROS-GUARA	S	58	4,58	1,15	1,14	1,14		1,15			1,14	1,14
1700000005972438	04-098-083-00081-00001	104024 ALMENDROS-MARCONA	S	58	11,09	0,23	0,23	0,23		0,23			0,23	0,23
1700000005972439	04-098-033-00017-00003	104020 ALMENDROS-GUARA	S	58	18,50	1,37	1,38	1,37	1,37	1,37			1,37	1,37

DATOS AGRICULTURA

RESUMEN DE UNIDADES

<u>Cód</u>	<u>GRUPO DE PAGO</u>	<u>Sup. Dec. Admisible (ha)</u>	<u>Sup. Comprometida (ha)</u>	<u>Sup. ajustada compromiso (1) (ha)</u>	<u>% sobredec.</u>	<u>SUP. PROPUESTA (ha)</u>	<u>Importe Declarado</u>	<u>Importe Topado</u>	<u>Importe Propuesto</u>	<u>Importe tras sobredec.</u>
58	FRUTALES SECANO	37,59		36,92	0,00	36,92	7.983,58	5.193,71	5.193,71	5.193,71
59	HERBÁCEOS	2,28		2,25	0,00	2,25	340,13	221,27	221,27	221,27
64	HERBÁCEOS NO ELEGIBLES	0,67		0,65	0,00	0,65	0,00	0,00	0,00	0,00
TOTAL		40,54	39,82	39,82		39,82	8.323,71	5.414,98	5.414,98	5.414,98

RESUMEN DE PAGOS

		<u>IMPORTE (Euros)</u>			
		<u>PROPUESTO</u>	<u>FEADER (Eje 2)</u>	<u>MAPA</u>	<u>CAGPDS</u>
Propuesto a pagar		5.414,98	4.061,24	582,11	771,63

(1) Superficie declarada admisible ajustada con la superficie comprometida.
 (2) Factor de penalización valorando el alcance para el tipo de compromiso.
 (3) Solicita agricultura y tiene compromisos vigentes.
 (4) Solicita ganadería y tiene compromisos vigentes.

APLICACIÓN DE REDUCCIONES Y SANCIONES

<u>Importe Calculado</u>	<u>Importe prereduc.</u>	<u>Admisibilidad y compromisos</u>	<u>Presentación tardía</u>	<u>Omisión declaración</u>	<u>Condicionabilidad</u>	IMPORTE (Euros)			
						<u>PROPUESTO</u>	<u>FEADER (Eje 2)</u>	<u>MAPA</u>	<u>CAGPDS</u>
5.414,98	5.414,98	0,00	0,00	0,00	0,00	5.414,98	4.061,24	582,11	771,63
					TOTAL	5.414,98	4.061,24	582,11	771,63



(1) Superficie declarada admisible ajustada con la superficie comprometida.
 (2) Factor de penalización valorando el alcance para el tipo de compromiso.
 (3) Solicita agricultura y tiene compromisos vigentes.
 (4) Solicita ganadería y tiene compromisos vigentes.

<u>APELLIDOS Y NOMBRE / RAZÓN SOCIAL</u>	<u>NIF</u>	<u>EXPEDIENTE</u>	<u>SOLICITA AGRICULT. (3)</u>	<u>SOLICITA GANADER. (4)</u>	<u>ANUALIDAD DE PAGO</u>
RUIZ LOPEZ FRANCISCO	****4009*	1032905	SI	NO	6ª

DATOS MANTENIMIENTO**IMPORTE POR ANUALIDAD**

	<u>2015</u>	<u>2016</u>	<u>2017</u>	<u>2018</u>	<u>2019</u>	<u>2020</u>
IMPORTE MÁXIMO SUBVENCIONABLE	713,31 €	713,31 €	713,31 €	713,31 €	713,31 €	713,31 €
IMPORTE MEDIO DE TRANSFERENCIA (€/ha)	349,66 €	349,66 €	349,66 €	349,66 €	349,66 €	349,66 €

RESUMEN DE UNIDADES

<u>Cód</u>	<u>GRUPO DE PAGO</u>	<u>Sup. Dec. Admisible (ha)</u>	<u>Sup. Comprometida (ha)</u>	<u>Sup. ajustada compromiso (1) (ha)</u>	<u>% sobredec.</u>	<u>SUP. PROPUESTA (ha)</u>	<u>Importe Declarado</u>	<u>Importe Topado</u>	<u>Importe Propuesto</u>	<u>Importe tras sobredec.</u>
57	FRUTALES REGADÍO	2,04		2,04	0,00	2,04	713,31	713,31	713,31	713,31
	TOTAL	2,04	2,04	2,04		2,04	713,31	713,31	713,31	713,31

APLICACIÓN DE REDUCCIONES Y SANCIONES

	<u>Importe Calculado</u>	<u>Importe prereduc.</u>	<u>Admisibilidad y compromisos</u>	<u>Presentación tardía</u>	<u>Omisión declaración</u>	<u>Condicionabilidad</u>	<u>PROPUESTO</u>	<u>IMPORTE (Euros)</u>		
								<u>FEADER (Eje 2)</u>	<u>MAPA</u>	<u>CAGPDS</u>
AGRICULTURA	713,31	713,31	0,00	0,00	0,00	0,00	713,31	534,98	76,68	101,65
TOTAL							713,31	534,98	76,68	101,65

RECINTOS PROPUESTOS

<u>REF.</u>	<u>REFERENCIA SIGPAC</u>	<u>CULTIVO DESCRIPCIÓN CULTIVO</u>	<u>S/R</u>	<u>G.PAGO</u>	<u>PEND. MEDIA (%)</u>	<u>SUP. DEC. ADMISIBLE (ha)</u>	<u>SUP. COMPROM. (ha)</u>	<u>SUP. AJUSTADA COMPROM. (1) (ha)</u>	<u>SUP. CONV. SIGPAC (ha)</u>	<u>SUP. CERTIF. (ha)</u>	<u>SUP. CAMPO (ha)</u>	<u>SUP. CAMPO DECLARADO (ha)</u>	<u>SUP. DEC. REDUCIDA (ha)</u>	<u>SUP. PROPUESTA (ha)</u>
1700000003492983	04-047-021-00422-00001	209200 MANDARINO-MANDARINO COMÚN	R	57	3,16	0,42	0,42	0,42		0,42			0,42	0,42
1700000003492986	04-047-022-00136-00002	209200 MANDARINO-MANDARINO COMÚN	R	57	9,37	0,15	1,50	0,15	1,50	0,15			0,15	0,15
1700000003492987	04-047-022-00136-00002	206235 NARANJO-CASTELLANA	R	57	9,37	1,35	1,50	1,35	1,50	1,35			1,35	1,35
1700000003492988	04-047-022-00219-00015	206235 NARANJO-CASTELLANA	R	57	16,51	0,12	0,12	0,12		0,12			0,12	0,12

DATOS AGRICULTURA**RESUMEN DE UNIDADES**

<u>Cód</u>	<u>GRUPO DE PAGO</u>	<u>Sup. Dec. Admisible (ha)</u>	<u>Sup. Comprometida (ha)</u>	<u>Sup. ajustada compromiso (1) (ha)</u>	<u>% sobredec.</u>	<u>SUP. PROPUESTA (ha)</u>	<u>Importe Declarado</u>	<u>Importe Topado</u>	<u>Importe Propuesto</u>	<u>Importe tras sobredec.</u>
57	FRUTALES REGADÍO	2,04		2,04	0,00	2,04	713,31	713,31	713,31	713,31
	TOTAL	2,04	2,04	2,04		2,04	713,31	713,31	713,31	713,31

RESUMEN DE PAGOS

	<u>PROPUESTO</u>	<u>IMPORTE (Euros)</u>		
		<u>FEADER (Eje 2)</u>	<u>MAPA</u>	<u>CAGPDS</u>
Propuesto a pagar	713,31	534,98	76,68	101,65

APLICACIÓN DE REDUCCIONES Y SANCIONES

	<u>Importe Calculado</u>	<u>Importe prereduc.</u>	<u>Admisibilidad y compromisos</u>	<u>Presentación tardía</u>	<u>Omisión declaración</u>	<u>Condicionabilidad</u>	<u>PROPUESTO</u>	<u>IMPORTE (Euros)</u>		
								<u>FEADER (Eje 2)</u>	<u>MAPA</u>	<u>CAGPDS</u>
	713,31	713,31	0,00	0,00	0,00	0,00	713,31	534,98	76,68	101,65
TOTAL							713,31	534,98	76,68	101,65



<u>APELLIDOS Y NOMBRE / RAZÓN SOCIAL</u>	<u>NIF</u>	<u>EXPEDIENTE</u>	<u>SOLICITA AGRICULT. (3)</u>	<u>SOLICITA GANADER. (4)</u>	<u>ANUALIDAD DE PAGO</u>
RUIZ MARTINEZ ENRIQUE	****6191*	1203950	SI	NO	6ª

DATOS MANTENIMIENTO

IMPORTE POR ANUALIDAD

	<u>2015</u>	<u>2016</u>	<u>2017</u>	<u>2018</u>	<u>2019</u>	<u>2020</u>
IMPORTE MÁXIMO SUBVENCIONABLE	9.459,31 €	9.459,31 €	6.008,04 €	3.620,05 €	3.620,05 €	3.620,05 €
IMPORTE MEDIO DE TRANSFERENCIA (€/ha)	135,99 €	135,99 €	135,99 €	135,99 €	135,99 €	135,99 €

RESUMEN DE UNIDADES

<u>Cód</u>	<u>GRUPO DE PAGO</u>	<u>Sup. Dec. Admisible (ha)</u>	<u>Sup. Comprometida (ha)</u>	<u>Sup. ajustada compromiso (1) (ha)</u>	<u>% sobredec.</u>	<u>SUP. PROPUESTA (ha)</u>	<u>Importe Declarado</u>	<u>Importe Topado</u>	<u>Importe Propuesto</u>	<u>Importe tras sobredec.</u>
59	HERBÁCEOS	9,93		9,92	0,00	9,92	1.499,61	3.620,05	1.499,61	1.499,61
64	HERBÁCEOS NO ELEGIBLES	16,80		16,70	0,00	16,70	0,00	0,00	0,00	0,00
TOTAL		26,73	26,62	26,62		26,62	1.499,61	3.620,05	1.499,61	1.499,61

APLICACIÓN DE REDUCCIONES Y SANCIONES

	<u>Importe Calculado</u>	<u>Importe prerreduc.</u>	<u>Admisibilidad y compromisos</u>	<u>Presentación tardía</u>	<u>Omisión declaración</u>	<u>Condicionabilidad</u>	<u>PROPUESTO</u>	<u>IMPORTE (Euros)</u>		
								<u>FEADER (Eje 2)</u>	<u>MAPA</u>	<u>CAGPDS</u>
AGRICULTURA	1.499,61	1.499,61	0,00	0,00	0,00	0,00	1.499,61	1.124,71	161,21	213,69
TOTAL							1.499,61	1.124,71	161,21	213,69

RECINTOS PROPUESTOS

<u>REE.</u>	<u>REFERENCIA SIGPAC</u>	<u>CULTIVO DESCRIPCIÓN CULTIVO</u>	<u>S/R</u>	<u>G.PAGO</u>	<u>PEND. MEDIA (%)</u>	<u>SUP. ADMISIBLE (ha)</u>	<u>SUP. COMPROM. (ha)</u>	<u>SUP. AJUSTADA COMPROM. (1) (ha)</u>	<u>SUP. CONY. SIGPAC (ha)</u>	<u>SUP. CERTIE. (ha)</u>	<u>SUP. CAMPO (ha)</u>	<u>SUP. CAMPO DETER. CULT. DECLARADO (ha)</u>	<u>SUP. DEC. REDUCIDA (ha)</u>	<u>SUP. PROPUESTA (ha)</u>
-121324	04-098-047-00041-00001	24901 BARBECHO SIN PRODUCCIÓN-SIN CUBIERTA VEGETAL	S	64	7,83	2,34	4,75	2,34		2,34			2,34	2,34
1700000005905724	04-098-091-00034-00001	20901 BARBECHO TRADICIONAL-SIN CUBIERTA VEGETAL	S	64	9,89	2,37	2,36	2,36		2,37			2,36	2,36
1700000005905725	04-098-110-00039-00002	20901 BARBECHO TRADICIONAL-SIN CUBIERTA VEGETAL	S	64	13,24	0,57	0,56	0,56		0,57			0,56	0,56
1700000005905726	04-098-110-00040-00001	20901 BARBECHO TRADICIONAL-SIN CUBIERTA VEGETAL	S	64	12,22	0,02	0,02	0,02		0,02			0,02	0,02
1700000005905730	04-098-091-00036-00002	20901 BARBECHO TRADICIONAL-SIN CUBIERTA VEGETAL	S	64	13,31	0,24	0,24	0,24		0,24			0,24	0,24
1700000005905731	04-098-091-00035-00001	20901 BARBECHO TRADICIONAL-SIN CUBIERTA VEGETAL	S	64	11,31	6,03	6,00	6,00		6,03			6,00	6,00
1700000005905733	04-098-047-00041-00001	20901 BARBECHO TRADICIONAL-SIN CUBIERTA VEGETAL	S	64	7,83	2,41	4,75	2,41		2,41			2,41	2,41
1700000005905740	04-098-047-00036-00002	20901 BARBECHO TRADICIONAL-SIN CUBIERTA VEGETAL	S	64	8,71	2,82	2,77	2,77		2,82			2,77	2,77
1700000005905746	04-098-092-00054-00001	1000 TRIGO BLANDO-SIN VARIEDAD	S	59	7,15	2,85	2,85	2,85		2,85			2,85	2,85
1700000005905752	04-098-047-00033-00002	1000 TRIGO BLANDO-SIN VARIEDAD	S	59	10,07	0,65	0,64	0,64		0,65			0,64	0,64
1700000005905753	04-098-092-00142-00001	1000 TRIGO BLANDO-SIN VARIEDAD	S	59	4,80	6,43	6,43	6,43		6,43			6,43	6,43

DATOS AGRICULTURA

RESUMEN DE UNIDADES


<u>Cód</u>	<u>GRUPO DE PAGO</u>	<u>Sup. Dec. Admisible (ha)</u>	<u>Sup. Comprometida (ha)</u>	<u>Sup. ajustada compromiso (1) (ha)</u>	<u>% sobredec.</u>	<u>SUP. PROPUESTA (ha)</u>	<u>Importe Declarado</u>	<u>Importe Topado</u>	<u>Importe Propuesto</u>	<u>Importe tras sobredec.</u>
59	HERBÁCEOS	9,93		9,92	0,00	9,92	1.499,61	3.620,05	1.499,61	1.499,61
64	HERBÁCEOS NO ELEGIBLES	16,80		16,70	0,00	16,70	0,00	0,00	0,00	0,00
TOTAL		26,73	26,62	26,62		26,62	1.499,61	3.620,05	1.499,61	1.499,61

RESUMEN DE PAGOS

	<u>PROPUESTO</u>	<u>IMPORTE (Euros)</u>		
		<u>FEADER (Eje 2)</u>	<u>MAPA</u>	<u>CAGPDS</u>
Propuesto a pagar	1.499,61	1.124,71	161,21	213,69

APLICACIÓN DE REDUCCIONES Y SANCIONES

<u>Importe Calculado</u>	<u>Importe prerreduc.</u>	<u>Admisibilidad y compromisos</u>	<u>Presentación tardía</u>	<u>Omisión declaración</u>	<u>Condicionabilidad</u>	<u>PROPUESTO</u>	<u>IMPORTE (Euros)</u>			
							<u>FEADER (Eje 2)</u>	<u>MAPA</u>	<u>CAGPDS</u>	
1.499,61	1.499,61	0,00	0,00	0,00	0,00	1.499,61	1.124,71	161,21	213,69	
TOTAL							1.499,61	1.124,71	161,21	213,69



(1) Superficie declarada admisible ajustada con la superficie comprometida.
 (2) Factor de penalización valorando el alcance para el tipo de compromiso.
 (3) Solicita agricultura y tiene compromisos vigentes.
 (4) Solicita ganadería y tiene compromisos vigentes.

<u>APELLIDOS Y NOMBRE / RAZÓN SOCIAL</u>	<u>NIF</u>	<u>EXPEDIENTE</u>	<u>SOLICITA AGRICULT. (3)</u>	<u>SOLICITA GANADER. (4)</u>	<u>ANUALIDAD DE PAGO</u>
RUIZ MOLINA LUIS	****6636*	1008806	SI	NO	6ª

DATOS MANTENIMIENTO

IMPORTE POR ANUALIDAD

	<u>2015</u>	<u>2016</u>	<u>2017</u>	<u>2018</u>	<u>2019</u>	<u>2020</u>
IMPORTE MÁXIMO SUBVENCIONABLE	244,76 €	244,76 €	244,76 €	244,76 €	244,76 €	244,76 €
IMPORTE MEDIO DE TRANSFERENCIA (€/ha)	349,66 €	349,66 €	349,66 €	349,66 €	349,66 €	349,66 €

RESUMEN DE UNIDADES

<u>Cód</u>	<u>GRUPO DE PAGO</u>	<u>Sup. Dec. Admisible (ha)</u>	<u>Sup. Comprometida (ha)</u>	<u>Sup. ajustada compromiso (1) (ha)</u>	<u>% sobredec.</u>	<u>SUP. PROPUESTA (ha)</u>	<u>Importe Declarado</u>	<u>Importe Topado</u>	<u>Importe Propuesto</u>	<u>Importe tras sobredec.</u>
57	FRUTALES REGADÍO	0,70		0,70	0,00	0,70	244,76	244,76	244,76	244,76
	TOTAL	0,70	0,70	0,70		0,70	244,76	244,76	244,76	244,76

APLICACIÓN DE REDUCCIONES Y SANCIONES

<u>AGRICULTURA</u>	<u>Importe Calculado</u>	<u>Importe prerreduc.</u>	<u>Admisibilidad y compromisos</u>	<u>Presentación tardía</u>	<u>Omisión declaración</u>	<u>Condicionabilidad</u>	<u>PROPUESTO</u>	<u>IMPORTE (Euros)</u>		
								<u>FEADER (Eje 2)</u>	<u>MAPA</u>	<u>CAGPDS</u>
	244,76	244,76	0,00	0,00	0,00	0,00	244,76	183,57	26,31	34,88
TOTAL							244,76	183,57	26,31	34,88

RECINTOS PROPUESTOS

<u>REF.</u>	<u>REFERENCIA SIGPAC</u>	<u>CULTIVO DESCRIPCIÓN CULTIVO</u>	<u>S/R G.PAGO</u>	<u>PEND. MEDIA (%)</u>	<u>SUP. DEC. ADMISIBLE (ha)</u>	<u>SUP. COMPROM. (ha)</u>	<u>SUP. AJUSTADA COMPROM. (1) (ha)</u>	<u>SUP. CONV. SIGPAC (ha)</u>	<u>SUP. CERTIF. (ha)</u>	<u>SUP. CAMPO (ha)</u>	<u>SUP. CAMPO DECLARADO (ha)</u>	<u>SUP. DEC. REDUCIDA (ha)</u>	<u>SUP. PROPUESTA (ha)</u>
1700000004559342	04-069-006-00080-00002	206316 NARANJO-WASHINGTON	R 57	13,93	0,70	0,70	0,70	0,70	0,70			0,70	0,70

DATOS AGRICULTURA

RESUMEN DE UNIDADES

<u>Cód</u>	<u>GRUPO DE PAGO</u>	<u>Sup. Dec. Admisible (ha)</u>	<u>Sup. Comprometida (ha)</u>	<u>Sup. ajustada compromiso (1) (ha)</u>	<u>% sobredec.</u>	<u>SUP. PROPUESTA (ha)</u>	<u>Importe Declarado</u>	<u>Importe Topado</u>	<u>Importe Propuesto</u>	<u>Importe tras sobredec.</u>
57	FRUTALES REGADÍO	0,70		0,70	0,00	0,70	244,76	244,76	244,76	244,76
	TOTAL	0,70	0,70	0,70		0,70	244,76	244,76	244,76	244,76

RESUMEN DE PAGOS

<u>IMPORTE (Euros)</u>			
<u>PROPUESTO</u>	<u>FEADER (Eje 2)</u>	<u>MAPA</u>	<u>CAGPDS</u>
Propuesto a pagar 244,76	183,57	26,31	34,88

APLICACIÓN DE REDUCCIONES Y SANCIONES

<u>Importe Calculado</u>	<u>Importe prerreduc.</u>	<u>Admisibilidad y compromisos</u>	<u>Presentación tardía</u>	<u>Omisión declaración</u>	<u>Condicionabilidad</u>	<u>PROPUESTO</u>	<u>IMPORTE (Euros)</u>		
							<u>FEADER (Eje 2)</u>	<u>MAPA</u>	<u>CAGPDS</u>
244,76	244,76	0,00	0,00	0,00	0,00	244,76	183,57	26,31	34,88
TOTAL						244,76	183,57	26,31	34,88

INCIDENCIAS

INCIDENCIA DESCRIPCIÓN

- 85007 Cultivo, variedad, regimen y/o uso del recinto SIGPAC no compatible con la operación (anexo IV.I, Orden 26 mayo 2015)
Ref:1700000004559341 Recinto:04-069-006-00087-009 Cultivo:206316 NARANJO-WASHINGTON Secano Uso SIGPAC:CF
- 85031 Solicita recinto que no está comprometido para la operación.
Ref:1700000004559341 Recinto:04-069-006-00087-009 Cultivo:206316 NARANJO-WASHINGTON Secano



(1) Superficie declarada admisible ajustada con la superficie comprometida.
(2) Factor de penalización valorando el alcance para el tipo de compromiso.
(3) Solicita agricultura y tiene compromisos vigentes.
(4) Solicita ganadería y tiene compromisos vigentes.

<u>APELLIDOS Y NOMBRE / RAZÓN SOCIAL</u>	<u>NIF</u>	<u>EXPEDIENTE</u>	<u>SOLICITA AGRICULT. (3)</u>	<u>SOLICITA GANADER. (4)</u>	<u>ANUALIDAD DE PAGO</u>
RUIZ PARRA RAMON	****8323*	1181121	SI	NO	6ª

DATOS MANTENIMIENTO

IMPORTE POR ANUALIDAD

	<u>2015</u>	<u>2016</u>	<u>2017</u>	<u>2018</u>	<u>2019</u>	<u>2020</u>
IMPORTE MÁXIMO SUBVENCIONABLE	2.164,40 €	2.164,40 €	2.164,40 €	2.164,40 €	2.153,91 €	2.153,91 €
IMPORTE MEDIO DE TRANSFERENCIA (€/ha)	349,66 €	349,66 €	349,66 €	349,66 €	349,66 €	349,66 €

RESUMEN DE UNIDADES

<u>Cód</u>	<u>GRUPO DE PAGO</u>	<u>Sup. Dec. Admisible (ha)</u>	<u>Sup. Comprometida (ha)</u>	<u>Sup. ajustada compromiso (1) (ha)</u>	<u>% sobredec.</u>	<u>SUP. PROPUESTA (ha)</u>	<u>Importe Declarado</u>	<u>Importe Topado</u>	<u>Importe Propuesto</u>	<u>Importe tras sobredec.</u>
57	FRUTALES REGADÍO	6,16		6,16	0,00	6,16	2.153,91	2.153,91	2.153,91	2.153,91
	TOTAL	6,16	6,16	6,16		6,16	2.153,91	2.153,91	2.153,91	2.153,91

APLICACIÓN DE REDUCCIONES Y SANCIONES

<u>AGRICULTURA</u>	<u>Importe Calculado</u>	<u>Importe prerreduc.</u>	<u>Admisibilidad y compromisos</u>	<u>Presentación tardía</u>	<u>Omisión declaración</u>	<u>Condicionabilidad</u>	<u>IMPORTE (Euros)</u>			
							<u>PROPUESTO</u>	<u>FEADER (Eje 2)</u>	<u>MAPA</u>	<u>CAGPDS</u>
	2.153,91	2.153,91	0,00	0,00	0,00	0,00	2.153,91	1.615,43	231,55	306,93
TOTAL							2.153,91	1.615,43	231,55	306,93

RECINTOS PROPUESTOS

<u>REF.</u>	<u>REFERENCIA SIGPAC</u>	<u>CULTIVO DESCRIPCIÓN CULTIVO</u>	<u>S/R</u>	<u>G.PAGO</u>	<u>PEND. MEDIA (%)</u>	<u>SUP. DEC. ADMISIBLE (ha)</u>	<u>SUP. COMPROM. (ha)</u>	<u>SUP. AJUSTADA COMPROM. (1) (ha)</u>	<u>SUP. CONV. SIGPAC (ha)</u>	<u>SUP. CERTIF. (ha)</u>	<u>SUP. CAMPO (ha)</u>	<u>SUP. CAMPO DECLARADO (ha)</u>	<u>SUP. DEC. REDUCIDA (ha)</u>	<u>SUP. PROPUESTA (ha)</u>
1700000006116480	04-053-023-00717-00012	206000 NARANJO-SIN VARIEDAD	R	57	5,32	0,08	0,08	0,08	0,08	0,08			0,08	0,08
1700000006116481	04-053-023-00717-00020	206000 NARANJO-SIN VARIEDAD	R	57	17,25	0,04	0,04	0,04	0,04	0,04			0,04	0,04
1700000006116482	04-053-023-00475-00001	206000 NARANJO-SIN VARIEDAD	R	57	4,15	0,54	0,54	0,54	0,54	0,54			0,54	0,54
1700000006116483	04-053-023-00476-00003	206000 NARANJO-SIN VARIEDAD	R	57	2,72	1,82	1,82	1,82	1,82	1,82			1,82	1,82
1700000006116484	04-053-023-00460-00004	206000 NARANJO-SIN VARIEDAD	R	57	2,24	0,97	0,97	0,97	0,97	0,97			0,97	0,97
1700000006116485	04-053-023-00460-00005	206000 NARANJO-SIN VARIEDAD	R	57	2,41	0,39	0,39	0,39	0,39	0,39			0,39	0,39
1700000006116486	04-053-023-00147-00002	206000 NARANJO-SIN VARIEDAD	R	57	6,97	0,12	0,12	0,12	0,12	0,12			0,12	0,12
1700000006116487	04-053-023-00148-00005	206000 NARANJO-SIN VARIEDAD	R	57	7,93	0,76	0,76	0,76	0,76	0,76			0,76	0,76
1700000006116488	04-053-022-00071-00001	206000 NARANJO-SIN VARIEDAD	R	57	21,28	0,56	0,56	0,56	0,56	0,56			0,56	0,56
1700000006116489	04-053-022-00072-00001	206000 NARANJO-SIN VARIEDAD	R	57	22,55	0,27	0,27	0,27	0,27	0,27			0,27	0,27
1700000006116490	04-053-022-00070-00001	206000 NARANJO-SIN VARIEDAD	R	57	18,57	0,31	0,31	0,31	0,31	0,31			0,31	0,31
1700000006116491	04-053-022-00081-00001	206000 NARANJO-SIN VARIEDAD	R	57	21,06	0,27	0,27	0,27	0,27	0,27			0,27	0,27
1700000006116499	04-053-023-00717-00023	206000 NARANJO-SIN VARIEDAD	R	57	10,91	0,03	0,03	0,03	0,03	0,03			0,03	0,03

DATOS AGRICULTURA

RESUMEN DE UNIDADES

<u>Cód</u>	<u>GRUPO DE PAGO</u>	<u>Sup. Dec. Admisible (ha)</u>	<u>Sup. Comprometida (ha)</u>	<u>Sup. ajustada compromiso (1) (ha)</u>	<u>% sobredec.</u>	<u>SUP. PROPUESTA (ha)</u>	<u>Importe Declarado</u>	<u>Importe Topado</u>	<u>Importe Propuesto</u>	<u>Importe tras sobredec.</u>
57	FRUTALES REGADÍO	6,16		6,16	0,00	6,16	2.153,91	2.153,91	2.153,91	2.153,91
	TOTAL	6,16	6,16	6,16		6,16	2.153,91	2.153,91	2.153,91	2.153,91

RESUMEN DE PAGOS

<u>IMPORTE (Euros)</u>			
<u>PROPUESTO</u>	<u>FEADER (Eje 2)</u>	<u>MAPA</u>	<u>CAGPDS</u>
Propuesto a pagar	2.153,91	1.615,43	231,55
			306,93

APLICACIÓN DE REDUCCIONES Y SANCIONES

<u>Importe Calculado</u>	<u>Importe prerreduc.</u>	<u>Admisibilidad y compromisos</u>	<u>Presentación tardía</u>	<u>Omisión declaración</u>	<u>Condicionabilidad</u>	<u>IMPORTE (Euros)</u>			
						<u>PROPUESTO</u>	<u>FEADER (Eje 2)</u>	<u>MAPA</u>	<u>CAGPDS</u>
2.153,91	2.153,91	0,00	0,00	0,00	0,00	2.153,91	1.615,43	231,55	306,93
TOTAL						2.153,91	1.615,43	231,55	306,93



(1) Superficie declarada admisible ajustada con la superficie comprometida.
 (2) Factor de penalización valorando el alcance para el tipo de compromiso.
 (3) Solicita agricultura y tiene compromisos vigentes.
 (4) Solicita ganadería y tiene compromisos vigentes.

<u>APELLIDOS Y NOMBRE / RAZÓN SOCIAL</u>	<u>NIF</u>	<u>EXPEDIENTE</u>	<u>SOLICITA AGRICULT. (3)</u>	<u>SOLICITA GANADER. (4)</u>	<u>ANUALIDAD DE PAGO</u>
RUZ LOPEZ BERNABE	****9266*	1238085	NO	SI	6ª

DATOS MANTENIMIENTO

IMPORTE POR ANUALIDAD

	<u>2015</u>	<u>2016</u>	<u>2017</u>	<u>2018</u>	<u>2019</u>	<u>2020</u>
IMPORTE MÁXIMO SUBVENCIONABLE	6.596,65 €	6.596,65 €	6.596,65 €	6.596,65 €	6.596,65 €	6.596,65 €
IMPORTE MEDIO DE TRANSFERENCIA (€/ha)	78,68 €	78,68 €	78,68 €	78,68 €	78,68 €	78,68 €

RESUMEN DE UNIDADES

<u>Cód</u>	<u>GRUPO DE PAGO</u>	<u>Sup. Dec. Admisible (ha)</u>	<u>Sup. Comprometida (ha)</u>	<u>Sup. ajustada compromiso (1) (ha)</u>	<u>% sobredec.</u>	<u>SUP. PROPUESTA (ha)</u>	<u>Importe Declarado</u>	<u>Importe Topado</u>	<u>Importe Propuesto</u>	<u>Importe tras sobredec.</u>
63	PASTOS ASOCIADOS A GANADERÍA ECOLÓGICA	117,38		83,84	0,00	83,84	6.596,65	6.596,65	6.596,65	6.596,65
	TOTAL	117,38	83,84	83,84		83,84	6.596,65	6.596,65	6.596,65	6.596,65

APLICACIÓN DE REDUCCIONES Y SANCIONES

	<u>Importe Calculado</u>	<u>Importe prerreduc.</u>	<u>Admisibilidad y compromisos</u>	<u>Presentación tardía</u>	<u>Omisión declaración</u>	<u>Condicionabilidad</u>	<u>PROPUESTO</u>	<u>IMPORTE (Euros)</u>		
								<u>FEADER (Eje 2)</u>	<u>MAPA</u>	<u>CAGPDS</u>
GANADERÍA	6.596,65	6.596,65	0,00	0,00	0,00	0,00	6.596,65	4.947,49	709,14	940,02
TOTAL							6.596,65	4.947,49	709,14	940,02

RECINTOS PROPUESTOS

<u>REE.</u>	<u>REFERENCIA SIGPAC</u>	<u>CULTIVO</u>	<u>DESCRIPCIÓN CULTIVO</u>	<u>S/R</u>	<u>G.PAGO</u>	<u>PEND. MEDIA (%)</u>	<u>SUP. DEC. ADMISIBLE (ha)</u>	<u>SUP. COMPROM. (ha)</u>	<u>SUP. AJUSTADA COMPROM. (1) (ha)</u>	<u>SUP. CONY. SIGPAC (ha)</u>	<u>SUP. CERTIE. (ha)</u>	<u>SUP. CAMPO (ha)</u>	<u>SUP. CAMPO DECLARADO (ha)</u>	<u>SUP. DEC. REDUCIDA (ha)</u>	<u>SUP. PROPUESTA (ha)</u>
-822454	18-099-020-00003-00017	62000	PASTOS PERMANENTES DE 5 O MAS AÑOS-SIN VARIEDAD	S	63	25,28	47,52	33,94	33,94		102,84			33,94	33,94
5121962	18-099-020-00001-00001	62000	PASTOS PERMANENTES DE 5 O MAS AÑOS-SIN VARIEDAD	S	63	27,33	69,86	49,90	49,90		114,30			49,90	49,90

DATOS GANADERÍA

RESUMEN DE UNIDADES

<u>Cód</u>	<u>GRUPO DE PAGO</u>	<u>Sup. Dec. Admisible (ha)</u>	<u>Sup. Comprometida (ha)</u>	<u>Sup. ajustada compromiso (1) (ha)</u>	<u>% sobredec.</u>	<u>SUP. PROPUESTA (ha)</u>	<u>Importe Declarado</u>	<u>Importe Topado</u>	<u>Importe Propuesto</u>	<u>Importe tras sobredec.</u>
63	PASTOS ASOCIADOS A GANADERÍA ECOLÓGICA	117,38		83,84	0,00	83,84	6.596,65	6.596,65	6.596,65	6.596,65
	TOTAL	117,38	83,84	83,84		83,84	6.596,65	6.596,65	6.596,65	6.596,65

RESUMEN DE PAGOS

	<u>PROPUESTO</u>	<u>IMPORTE (Euros)</u>		
		<u>FEADER (Eje 2)</u>	<u>MAPA</u>	<u>CAGPDS</u>
Propuesto a pagar	6.596,65	4.947,49	709,14	940,02

APLICACIÓN DE REDUCCIONES Y SANCIONES

	<u>Importe Calculado</u>	<u>Importe prerreduc.</u>	<u>Admisibilidad y compromisos</u>	<u>Presentación tardía</u>	<u>Omisión declaración</u>	<u>Condicionabilidad</u>	<u>PROPUESTO</u>	<u>IMPORTE (Euros)</u>		
								<u>FEADER (Eje 2)</u>	<u>MAPA</u>	<u>CAGPDS</u>
	6.596,65	6.596,65	0,00	0,00	0,00	0,00	6.596,65	4.947,49	709,14	940,02
TOTAL							6.596,65	4.947,49	709,14	940,02



(1) Superficie declarada admisible ajustada con la superficie comprometida.
 (2) Factor de penalización valorando el alcance para el tipo de compromiso.
 (3) Solicita agricultura y tiene compromisos vigentes.
 (4) Solicita ganadería y tiene compromisos vigentes.

Datos considerados para el Cálculo de la Carga Ganadera mínima y máxima del expediente

Explotación	Especie	Inscrito en Sipea y Admisible	Censo Medio Animales	Ugm Calculada para CG Mínima	Ugm Calculada para CG Máxima
ES040450002099	CAPRINA	NO	4,29	0,00	0,64
ES040450002099	OVINA	SI	291,14	43,67	43,67
ES180970000038	CAPRINA	SI	22,24	3,34	3,34
ES180970000038	OVINA	SI	309,61	46,44	46,44
				93,45	94,09

Superficie determinada para Cálculo Carga Ganadera Mínima: 117,38 ha

Superficie determinada para Cálculo Carga Ganadera Máxima: 429,92 ha

Carga Ganadera Mínima Expediente: 0,80 ugm/ha

Carga Ganadera Máxima Expediente: 0,22 ugm/ha

Recintos Determinados para el Cálculo de Garga Ganadera Mínima

REF.	REFERENCIA SIGPAC	CULTIVO	DESCRIPCIÓN CULTIVO	S/R	SUP. PROPUESTA (ha)
-822454	18-099-020-00003-00017	62000	PASTOS PERMANENTES DE 5 O MAS AÑOS-SIN VARIEDAD	S	47,52
5121962	18-099-020-00001-00001	62000	PASTOS PERMANENTES DE 5 O MAS AÑOS-SIN VARIEDAD	S	69,86

Recintos Determinados para el Cálculo de Garga Ganadera Máxima

REF.	REFERENCIA SIGPAC	CULTIVO	DESCRIPCIÓN CULTIVO	S/R	SUP. PROPUESTA (ha)
-822479	18-099-020-00003-00003	65000	PASTO ARBUSTIVO DE 5 O MAS AÑOS-SIN VARIEDAD	S	2,89
-822454	18-099-020-00003-00017	62000	PASTOS PERMANENTES DE 5 O MAS AÑOS-SIN VARIEDAD	S	47,52
-819998	04-045-008-00039-00003	62000	PASTOS PERMANENTES DE 5 O MAS AÑOS-SIN VARIEDAD	S	0,05
-819925	04-045-008-00043-00014	62000	PASTOS PERMANENTES DE 5 O MAS AÑOS-SIN VARIEDAD	S	7,58
-819918	04-045-008-00043-00011	62000	PASTOS PERMANENTES DE 5 O MAS AÑOS-SIN VARIEDAD	S	2,77
-819916	04-045-008-00040-00003	62000	PASTOS PERMANENTES DE 5 O MAS AÑOS-SIN VARIEDAD	S	0,01
-819914	04-045-001-00008-00003	62000	PASTOS PERMANENTES DE 5 O MAS AÑOS-SIN VARIEDAD	S	0,03
-819913	04-045-001-00008-00003	62000	PASTOS PERMANENTES DE 5 O MAS AÑOS-SIN VARIEDAD	S	1,83
-819912	04-045-001-00008-00003	62000	PASTOS PERMANENTES DE 5 O MAS AÑOS-SIN VARIEDAD	S	2,12
-819908	04-045-001-00005-00007	62000	PASTOS PERMANENTES DE 5 O MAS AÑOS-SIN VARIEDAD	S	0,13
-819907	04-045-001-00005-00006	62000	PASTOS PERMANENTES DE 5 O MAS AÑOS-SIN VARIEDAD	S	0,00
4240755	04-045-003-00002-00003	62000	PASTOS PERMANENTES DE 5 O MAS AÑOS-SIN VARIEDAD	S	11,02
4240766	04-045-004-00004-00001	62000	PASTOS PERMANENTES DE 5 O MAS AÑOS-SIN VARIEDAD	S	1,19
4240767	04-045-006-00015-00007	62000	PASTOS PERMANENTES DE 5 O MAS AÑOS-SIN VARIEDAD	S	0,87
4240772	04-045-004-00001-00001	62000	PASTOS PERMANENTES DE 5 O MAS AÑOS-SIN VARIEDAD	S	1,53
4240785	04-045-003-00002-00006	62000	PASTOS PERMANENTES DE 5 O MAS AÑOS-SIN VARIEDAD	S	4,49
4240792	04-045-003-00002-00001	62000	PASTOS PERMANENTES DE 5 O MAS AÑOS-SIN VARIEDAD	S	0,29
4240794	04-045-008-00043-00001	62000	PASTOS PERMANENTES DE 5 O MAS AÑOS-SIN VARIEDAD	S	3,33
4240801	04-045-002-00013-00001	62000	PASTOS PERMANENTES DE 5 O MAS AÑOS-SIN VARIEDAD	S	0,37
4240804	04-045-001-00008-00003	62000	PASTOS PERMANENTES DE 5 O MAS AÑOS-SIN VARIEDAD	S	0,26
5116164	04-045-006-00015-00006	62000	PASTOS PERMANENTES DE 5 O MAS AÑOS-SIN VARIEDAD	S	0,49
5116488	18-024-034-00024-00001	65000	PASTO ARBUSTIVO DE 5 O MAS AÑOS-SIN VARIEDAD	S	0,00
5116491	18-024-034-00024-00005	65000	PASTO ARBUSTIVO DE 5 O MAS AÑOS-SIN VARIEDAD	S	0,00
5116495	18-024-041-00004-00001	62000	PASTOS PERMANENTES DE 5 O MAS AÑOS-SIN VARIEDAD	S	0,00
5121962	18-099-020-00001-00001	62000	PASTOS PERMANENTES DE 5 O MAS AÑOS-SIN VARIEDAD	S	69,86
5122034	18-099-020-00003-00035	62000	PASTOS PERMANENTES DE 5 O MAS AÑOS-SIN VARIEDAD	S	0,17
5122036	18-099-020-00003-00021	62000	PASTOS PERMANENTES DE 5 O MAS AÑOS-SIN VARIEDAD	S	0,24
1700000006584929	04-045-001-00001-00005	62000	PASTOS PERMANENTES DE 5 O MAS AÑOS-SIN VARIEDAD	S	0,54
1700000006584932	04-045-006-00015-00008	62000	PASTOS PERMANENTES DE 5 O MAS AÑOS-SIN VARIEDAD	S	1,15

Datos considerados para el Cálculo de la Carga Ganadera mínima y máxima del expediente**Recintos Determinados para el Cálculo de Garga Ganadera Máxima**

REF.	REFERENCIA SIGPAC	CULTIVO	DESCRIPCIÓN CULTIVO	S/R	SUP. PROPUESTA (ha)
170000006584936	04-045-005-00001-00001	62000	PASTOS PERMANENTES DE 5 O MAS AÑOS-SIN VARIEDAD	S	0,00
170000006584943	04-045-004-00002-00003	62000	PASTOS PERMANENTES DE 5 O MAS AÑOS-SIN VARIEDAD	S	143,91
170000006584946	04-045-003-00002-00002	20902	BARBECHO TRADICIONAL-CON CUBIERTA VEGETAL	S	0,42
170000006584948	04-045-008-00043-00005	20902	BARBECHO TRADICIONAL-CON CUBIERTA VEGETAL	S	0,12
170000006584957	18-059-042-00063-00001	20902	BARBECHO TRADICIONAL-CON CUBIERTA VEGETAL	S	0,92
170000006584958	18-059-042-00234-00001	20902	BARBECHO TRADICIONAL-CON CUBIERTA VEGETAL	S	1,06
170000006584959	04-045-003-00002-00004	20902	BARBECHO TRADICIONAL-CON CUBIERTA VEGETAL	S	0,88
170000006584964	04-045-008-00043-00004	62000	PASTOS PERMANENTES DE 5 O MAS AÑOS-SIN VARIEDAD	S	23,77
170000006584966	04-045-003-00001-00002	62000	PASTOS PERMANENTES DE 5 O MAS AÑOS-SIN VARIEDAD	S	33,11
170000006584969	04-045-003-00001-00001	62000	PASTOS PERMANENTES DE 5 O MAS AÑOS-SIN VARIEDAD	S	0,35
170000006584971	18-059-033-00429-00001	62000	PASTOS PERMANENTES DE 5 O MAS AÑOS-SIN VARIEDAD	S	6,37
170000006584974	04-045-008-00044-00001	62000	PASTOS PERMANENTES DE 5 O MAS AÑOS-SIN VARIEDAD	S	0,00
170000006584977	18-059-040-00701-00002	62000	PASTOS PERMANENTES DE 5 O MAS AÑOS-SIN VARIEDAD	S	0,01
170000006584986	04-045-001-00005-00006	62000	PASTOS PERMANENTES DE 5 O MAS AÑOS-SIN VARIEDAD	S	1,21
170000006584988	04-045-002-00016-00001	62000	PASTOS PERMANENTES DE 5 O MAS AÑOS-SIN VARIEDAD	S	1,04
170000006584989	04-045-001-00005-00004	62000	PASTOS PERMANENTES DE 5 O MAS AÑOS-SIN VARIEDAD	S	5,54
170000006584990	04-045-001-00001-00007	62000	PASTOS PERMANENTES DE 5 O MAS AÑOS-SIN VARIEDAD	S	1,60
170000006584991	04-045-001-00001-00006	62000	PASTOS PERMANENTES DE 5 O MAS AÑOS-SIN VARIEDAD	S	48,72
170000006584992	04-045-001-00005-00007	62000	PASTOS PERMANENTES DE 5 O MAS AÑOS-SIN VARIEDAD	S	0,16

Incidencias de carga ganadera**INCIDENCIA DESCRIPCIÓN**

- 224 La superficie de cruce total de productos de la agrupación Pastos permanentes sobre un mismo recinto en una misma solicitud, no puede superar la superficie total admisible de pastos.
Ref.-819916 Recinto:04-045-008-00040-003 Cultivo:62000 PASTOS PERMANENTES DE 5 O MAS AÑOS-SIN VARIEDAD Secano Superficie admisible de pastos del recinto según SIGPAC.:2 Suma de superficies de cruce netas declaradas para este recinto por el solicitante.:3 Exceso de superficie (Hectáreas):0,01
Ref.-819907 Recinto:04-045-001-00005-006 Cultivo:62000 PASTOS PERMANENTES DE 5 O MAS AÑOS-SIN VARIEDAD Secano Superficie admisible de pastos del recinto según SIGPAC.:122 Suma de superficies de cruce netas declaradas para este recinto por el solicitante.:123 Exceso de superficie (Hectáreas):0,01
Ref:170000006584986 Recinto:04-045-001-00005-006 Cultivo:62000 PASTOS PERMANENTES DE 5 O MAS AÑOS-SIN VARIEDAD Secano Superficie admisible de pastos del recinto según SIGPAC.:122 Suma de superficies de cruce netas declaradas para este recinto por el solicitante.:123 Exceso de superficie (Hectáreas):0,01
- 225 La superficie de cruce total de productos de la agrupación Pastos permanentes sobre un mismo recinto en el conjunto de las solicitudes, no puede superar la superficie total admisible de pastos
Ref:170000006584936 Recinto:04-045-005-00001-001 Cultivo:62000 PASTOS PERMANENTES DE 5 O MAS AÑOS-SIN VARIEDAD Secano Superficie admisible de pastos del recinto según SIGPAC.:9463 Suma de superficies de cruce netas declaradas para este recinto por todos los solicitantes.:18926 Exceso de superficie (Hectáreas):94,63
- 238 Recinto cuyo CAP declarado es mayor al CAP prevalente y no presenta alegación al SIGPAC.
Ref.-819916 Recinto:04-045-008-00040-003 Cultivo:62000 PASTOS PERMANENTES DE 5 O MAS AÑOS-SIN VARIEDAD Secano CAP prevalente:25 CAP declarado:35 Exceso de superficie (Hectáreas):0,01
Ref.-819914 Recinto:04-045-001-00008-003 Cultivo:62000 PASTOS PERMANENTES DE 5 O MAS AÑOS-SIN VARIEDAD Secano CAP prevalente:75 CAP declarado:85 Exceso de superficie (Hectáreas):0,01
Ref:170000006584974 Recinto:04-045-008-00044-001 Cultivo:62000 PASTOS PERMANENTES DE 5 O MAS AÑOS-SIN VARIEDAD Secano CAP prevalente:0 CAP declarado:55 Exceso de superficie (Hectáreas):1,68

INCIDENCIAS**INCIDENCIA DESCRIPCIÓN**

- 224 La superficie de cruce total de productos de la agrupación Pastos permanentes sobre un mismo recinto en una misma solicitud, no puede superar la superficie total admisible de pastos.
Ref:170000006584986 Recinto:04-045-001-00005-006 Cultivo:62000 PASTOS PERMANENTES DE 5 O MAS AÑOS-SIN VARIEDAD Secano Superficie admisible de pastos del recinto según SIGPAC.:122 Suma de superficies de cruce netas declaradas para este recinto por el solicitante.:123 Exceso de superficie (Hectáreas):0,01
Ref.-819907 Recinto:04-045-001-00005-006 Cultivo:62000 PASTOS PERMANENTES DE 5 O MAS AÑOS-SIN VARIEDAD Secano Superficie admisible de pastos del recinto según SIGPAC.:122 Suma de superficies de cruce netas declaradas para este recinto por el solicitante.:123 Exceso de superficie (Hectáreas):0,01

- Ref:-819916 Recinto:04-045-008-00040-003 Cultivo:62000 PASTOS PERMANENTES DE 5 O MAS AÑOS-SIN VARIEDAD Secano Superficie admisible de pastos del recinto según SIGPAC.:2 Suma de superficies de cruce netas declaradas para este recinto por el solicitante.:3 Exceso de superficie (Hectáreas):0,01
- 225 La superficie de cruce total de productos de la agrupación Pastos permanentes sobre un mismo recinto en el conjunto de las solicitudes, no puede superar la superficie total admisible de pastos
- Ref:1700000006584936 Recinto:04-045-005-00001-001 Cultivo:62000 PASTOS PERMANENTES DE 5 O MAS AÑOS-SIN VARIEDAD Secano Superficie admisible de pastos del recinto según SIGPAC.:9463 Suma de superficies de cruce netas declaradas para este recinto por todos los solicitantes.:18926 Exceso de superficie (Hectáreas):94,63
- 238 Recinto cuyo CAP declarado es mayor al CAP prevalente y no presenta alegación al SIGPAC.
- Ref:-819914 Recinto:04-045-001-00008-003 Cultivo:62000 PASTOS PERMANENTES DE 5 O MAS AÑOS-SIN VARIEDAD Secano CAP prevalente:75 CAP declarado:85 Exceso de superficie (Hectáreas):0,01
- Ref:-819916 Recinto:04-045-008-00040-003 Cultivo:62000 PASTOS PERMANENTES DE 5 O MAS AÑOS-SIN VARIEDAD Secano CAP prevalente:25 CAP declarado:35 Exceso de superficie (Hectáreas):0,01
- Ref:1700000006584974 Recinto:04-045-008-00044-001 Cultivo:62000 PASTOS PERMANENTES DE 5 O MAS AÑOS-SIN VARIEDAD Secano CAP prevalente:0 CAP declarado:55 Exceso de superficie (Hectáreas):1,68
- 247 Recinto cuyo CAP declarado es menor al CAP prevalente y no presenta alegación al SIGPAC.
- Ref:-819907 Recinto:04-045-001-00005-006 Cultivo:62000 PASTOS PERMANENTES DE 5 O MAS AÑOS-SIN VARIEDAD Secano CAP prevalente: CAP declarado:
- Ref:-819908 Recinto:04-045-001-00005-007 Cultivo:62000 PASTOS PERMANENTES DE 5 O MAS AÑOS-SIN VARIEDAD Secano CAP prevalente: CAP declarado:
- Ref:1700000006584992 Recinto:04-045-001-00005-007 Cultivo:62000 PASTOS PERMANENTES DE 5 O MAS AÑOS-SIN VARIEDAD Secano CAP prevalente: CAP declarado:
- Ref:4240804 Recinto:04-045-001-00008-003 Cultivo:62000 PASTOS PERMANENTES DE 5 O MAS AÑOS-SIN VARIEDAD Secano CAP prevalente: CAP declarado:
- Ref:-819913 Recinto:04-045-001-00008-003 Cultivo:62000 PASTOS PERMANENTES DE 5 O MAS AÑOS-SIN VARIEDAD Secano CAP prevalente: CAP declarado:
- 85001 El recinto declarado no cumple con las normas de producción ecológica (artículo 5-1 e), Orden 26 mayo 2015)
- Ref:1700000006584929 Recinto:04-045-001-00001-005 Cultivo:62000 PASTOS PERMANENTES DE 5 O MAS AÑOS-SIN VARIEDAD Secano
- Ref:1700000006584991 Recinto:04-045-001-00001-006 Cultivo:62000 PASTOS PERMANENTES DE 5 O MAS AÑOS-SIN VARIEDAD Secano
- Ref:1700000006584990 Recinto:04-045-001-00001-007 Cultivo:62000 PASTOS PERMANENTES DE 5 O MAS AÑOS-SIN VARIEDAD Secano
- Ref:1700000006584947 Recinto:04-045-001-00002-001 Cultivo:62000 PASTOS PERMANENTES DE 5 O MAS AÑOS-SIN VARIEDAD Secano
- Ref:1700000006584989 Recinto:04-045-001-00005-004 Cultivo:62000 PASTOS PERMANENTES DE 5 O MAS AÑOS-SIN VARIEDAD Secano
- Ref:1700000006584986 Recinto:04-045-001-00005-006 Cultivo:62000 PASTOS PERMANENTES DE 5 O MAS AÑOS-SIN VARIEDAD Secano
- Ref:-819907 Recinto:04-045-001-00005-006 Cultivo:62000 PASTOS PERMANENTES DE 5 O MAS AÑOS-SIN VARIEDAD Secano
- Ref:1700000006584992 Recinto:04-045-001-00005-007 Cultivo:62000 PASTOS PERMANENTES DE 5 O MAS AÑOS-SIN VARIEDAD Secano
- Ref:-819908 Recinto:04-045-001-00005-007 Cultivo:62000 PASTOS PERMANENTES DE 5 O MAS AÑOS-SIN VARIEDAD Secano
- Ref:-819914 Recinto:04-045-001-00008-003 Cultivo:62000 PASTOS PERMANENTES DE 5 O MAS AÑOS-SIN VARIEDAD Secano
- Ref:-819912 Recinto:04-045-001-00008-003 Cultivo:62000 PASTOS PERMANENTES DE 5 O MAS AÑOS-SIN VARIEDAD Secano
- Ref:4240804 Recinto:04-045-001-00008-003 Cultivo:62000 PASTOS PERMANENTES DE 5 O MAS AÑOS-SIN VARIEDAD Secano
- Ref:-819913 Recinto:04-045-001-00008-003 Cultivo:62000 PASTOS PERMANENTES DE 5 O MAS AÑOS-SIN VARIEDAD Secano
- Ref:-820010 Recinto:04-045-001-00010-002 Cultivo:64000 PASTIZAL DE 5 O MAS AÑOS-SIN VARIEDAD Secano
- Ref:-820062 Recinto:04-045-001-00012-001 Cultivo:66000 PASTO ARBOLADO DE 5 O MAS AÑOS-SIN VARIEDAD Secano
- Ref:-820099 Recinto:04-045-001-00015-002 Cultivo:65000 PASTO ARBUSTIVO DE 5 O MAS AÑOS-SIN VARIEDAD Secano
- Ref:-820114 Recinto:04-045-001-00016-004 Cultivo:66000 PASTO ARBOLADO DE 5 O MAS AÑOS-SIN VARIEDAD Secano
- Ref:-820120 Recinto:04-045-001-00021-001 Cultivo:66000 PASTO ARBOLADO DE 5 O MAS AÑOS-SIN VARIEDAD Secano
- Ref:4240801 Recinto:04-045-002-00013-001 Cultivo:62000 PASTOS PERMANENTES DE 5 O MAS AÑOS-SIN VARIEDAD Secano
- Ref:-820058 Recinto:04-045-002-00014-001 Cultivo:62000 PASTOS PERMANENTES DE 5 O MAS AÑOS-SIN VARIEDAD Secano
- Ref:1700000006584988 Recinto:04-045-002-00016-001 Cultivo:62000 PASTOS PERMANENTES DE 5 O MAS AÑOS-SIN VARIEDAD Secano
- Ref:1700000006584983 Recinto:04-045-002-00016-002 Cultivo:62000 PASTOS PERMANENTES DE 5 O MAS AÑOS-SIN VARIEDAD Secano
- Ref:1700000006584969 Recinto:04-045-003-00001-001 Cultivo:62000 PASTOS PERMANENTES DE 5 O MAS AÑOS-SIN VARIEDAD Secano
- Ref:1700000006584966 Recinto:04-045-003-00001-002 Cultivo:62000 PASTOS PERMANENTES DE 5 O MAS AÑOS-SIN VARIEDAD Secano
- Ref:4240792 Recinto:04-045-003-00002-001 Cultivo:62000 PASTOS PERMANENTES DE 5 O MAS AÑOS-SIN VARIEDAD Secano
- Ref:1700000006584946 Recinto:04-045-003-00002-002 Cultivo:20902 BARBECHO TRADICIONAL-CON CUBIERTA VEGETAL Secano
- Ref:4240755 Recinto:04-045-003-00002-003 Cultivo:62000 PASTOS PERMANENTES DE 5 O MAS AÑOS-SIN VARIEDAD Secano
- Ref:1700000006584959 Recinto:04-045-003-00002-004 Cultivo:20902 BARBECHO TRADICIONAL-CON CUBIERTA VEGETAL Secano
- Ref:4240785 Recinto:04-045-003-00002-006 Cultivo:62000 PASTOS PERMANENTES DE 5 O MAS AÑOS-SIN VARIEDAD Secano
- Ref:4240772 Recinto:04-045-004-00001-001 Cultivo:62000 PASTOS PERMANENTES DE 5 O MAS AÑOS-SIN VARIEDAD Secano
- Ref:1700000006584943 Recinto:04-045-004-00002-003 Cultivo:62000 PASTOS PERMANENTES DE 5 O MAS AÑOS-SIN VARIEDAD Secano
- Ref:1700000006584930 Recinto:04-045-004-00003-002 Cultivo:62000 PASTOS PERMANENTES DE 5 O MAS AÑOS-SIN VARIEDAD Secano
- Ref:4240766 Recinto:04-045-004-00004-001 Cultivo:62000 PASTOS PERMANENTES DE 5 O MAS AÑOS-SIN VARIEDAD Secano

Ref:-820034 Recinto:04-045-004-00005-001 Cultivo:66000 PASTO ARBOLADO DE 5 O MAS AÑOS-SIN VARIEDAD Secano

Ref:-820072 Recinto:04-045-004-00006-001 Cultivo:66000 PASTO ARBOLADO DE 5 O MAS AÑOS-SIN VARIEDAD Secano

Ref:-820037 Recinto:04-045-004-00007-004 Cultivo:64000 PASTIZAL DE 5 O MAS AÑOS-SIN VARIEDAD Secano

Ref:-820065 Recinto:04-045-004-00008-001 Cultivo:62000 PASTOS PERMANENTES DE 5 O MAS AÑOS-SIN VARIEDAD Secano

Ref:-820075 Recinto:04-045-004-00010-001 Cultivo:64000 PASTIZAL DE 5 O MAS AÑOS-SIN VARIEDAD Secano

Ref:1700000006584936 Recinto:04-045-005-00001-001 Cultivo:62000 PASTOS PERMANENTES DE 5 O MAS AÑOS-SIN VARIEDAD Secano

Ref:-820083 Recinto:04-045-006-00012-001 Cultivo:64000 PASTIZAL DE 5 O MAS AÑOS-SIN VARIEDAD Secano

Ref:5116164 Recinto:04-045-006-00015-006 Cultivo:62000 PASTOS PERMANENTES DE 5 O MAS AÑOS-SIN VARIEDAD Secano

Ref:4240767 Recinto:04-045-006-00015-007 Cultivo:62000 PASTOS PERMANENTES DE 5 O MAS AÑOS-SIN VARIEDAD Secano

Ref:1700000006584932 Recinto:04-045-006-00015-008 Cultivo:62000 PASTOS PERMANENTES DE 5 O MAS AÑOS-SIN VARIEDAD Secano

Ref:-819999 Recinto:04-045-008-00037-002 Cultivo:62000 PASTOS PERMANENTES DE 5 O MAS AÑOS-SIN VARIEDAD Secano

Ref:-820002 Recinto:04-045-008-00038-002 Cultivo:62000 PASTOS PERMANENTES DE 5 O MAS AÑOS-SIN VARIEDAD Secano

Ref:-819998 Recinto:04-045-008-00039-003 Cultivo:62000 PASTOS PERMANENTES DE 5 O MAS AÑOS-SIN VARIEDAD Secano

Ref:-819916 Recinto:04-045-008-00040-003 Cultivo:62000 PASTOS PERMANENTES DE 5 O MAS AÑOS-SIN VARIEDAD Secano

Ref:-820043 Recinto:04-045-008-00041-001 Cultivo:64000 PASTIZAL DE 5 O MAS AÑOS-SIN VARIEDAD Secano

Ref:-820056 Recinto:04-045-008-00042-002 Cultivo:62000 PASTOS PERMANENTES DE 5 O MAS AÑOS-SIN VARIEDAD Secano

Ref:4240794 Recinto:04-045-008-00043-001 Cultivo:62000 PASTOS PERMANENTES DE 5 O MAS AÑOS-SIN VARIEDAD Secano

Ref:1700000006584964 Recinto:04-045-008-00043-004 Cultivo:62000 PASTOS PERMANENTES DE 5 O MAS AÑOS-SIN VARIEDAD Secano

Ref:1700000006584948 Recinto:04-045-008-00043-005 Cultivo:20902 BARBECHO TRADICIONAL-CON CUBIERTA VEGETAL Secano

Ref:-819918 Recinto:04-045-008-00043-011 Cultivo:62000 PASTOS PERMANENTES DE 5 O MAS AÑOS-SIN VARIEDAD Secano

Ref:-819925 Recinto:04-045-008-00043-014 Cultivo:62000 PASTOS PERMANENTES DE 5 O MAS AÑOS-SIN VARIEDAD Secano

Ref:1700000006584974 Recinto:04-045-008-00044-001 Cultivo:62000 PASTOS PERMANENTES DE 5 O MAS AÑOS-SIN VARIEDAD Secano

Ref:-820011 Recinto:04-045-008-00069-031 Cultivo:64000 PASTIZAL DE 5 O MAS AÑOS-SIN VARIEDAD Secano

Ref:-820014 Recinto:04-045-008-00069-037 Cultivo:64000 PASTIZAL DE 5 O MAS AÑOS-SIN VARIEDAD Secano

Ref:-819993 Recinto:04-045-008-00074-001 Cultivo:64000 PASTIZAL DE 5 O MAS AÑOS-SIN VARIEDAD Secano

Ref:5116488 Recinto:18-024-034-00024-001 Cultivo:65000 PASTO ARBUSTIVO DE 5 O MAS AÑOS-SIN VARIEDAD Secano

Ref:5116491 Recinto:18-024-034-00024-005 Cultivo:65000 PASTO ARBUSTIVO DE 5 O MAS AÑOS-SIN VARIEDAD Secano

Ref:5116495 Recinto:18-024-041-00004-001 Cultivo:62000 PASTOS PERMANENTES DE 5 O MAS AÑOS-SIN VARIEDAD Secano

Ref:1700000006584971 Recinto:18-059-033-00429-001 Cultivo:62000 PASTOS PERMANENTES DE 5 O MAS AÑOS-SIN VARIEDAD Secano

Ref:1700000006584972 Recinto:18-059-039-00011-002 Cultivo:62000 PASTOS PERMANENTES DE 5 O MAS AÑOS-SIN VARIEDAD Secano

Ref:1700000006584977 Recinto:18-059-040-00701-002 Cultivo:62000 PASTOS PERMANENTES DE 5 O MAS AÑOS-SIN VARIEDAD Secano

Ref:1700000006584957 Recinto:18-059-042-00063-001 Cultivo:20902 BARBECHO TRADICIONAL-CON CUBIERTA VEGETAL Secano

Ref:1700000006584958 Recinto:18-059-042-00234-001 Cultivo:20902 BARBECHO TRADICIONAL-CON CUBIERTA VEGETAL Secano

Ref:-822479 Recinto:18-099-020-00003-003 Cultivo:65000 PASTO ARBUSTIVO DE 5 O MAS AÑOS-SIN VARIEDAD Secano

Ref:5122036 Recinto:18-099-020-00003-021 Cultivo:62000 PASTOS PERMANENTES DE 5 O MAS AÑOS-SIN VARIEDAD Secano

Ref:5122034 Recinto:18-099-020-00003-035 Cultivo:62000 PASTOS PERMANENTES DE 5 O MAS AÑOS-SIN VARIEDAD Secano

Ref:1700000006584982 Recinto:18-116-503-00062-002 Cultivo:62000 PASTOS PERMANENTES DE 5 O MAS AÑOS-SIN VARIEDAD Secano

85031 Solicita recinto que no está comprometido para la operación.

Ref:1700000006584929 Recinto:04-045-001-00001-005 Cultivo:62000 PASTOS PERMANENTES DE 5 O MAS AÑOS-SIN VARIEDAD Secano

Ref:1700000006584991 Recinto:04-045-001-00001-006 Cultivo:62000 PASTOS PERMANENTES DE 5 O MAS AÑOS-SIN VARIEDAD Secano

Ref:1700000006584990 Recinto:04-045-001-00001-007 Cultivo:62000 PASTOS PERMANENTES DE 5 O MAS AÑOS-SIN VARIEDAD Secano

Ref:1700000006584989 Recinto:04-045-001-00005-004 Cultivo:62000 PASTOS PERMANENTES DE 5 O MAS AÑOS-SIN VARIEDAD Secano

Ref:-819907 Recinto:04-045-001-00005-006 Cultivo:62000 PASTOS PERMANENTES DE 5 O MAS AÑOS-SIN VARIEDAD Secano

Ref:1700000006584986 Recinto:04-045-001-00005-006 Cultivo:62000 PASTOS PERMANENTES DE 5 O MAS AÑOS-SIN VARIEDAD Secano

Ref:-819908 Recinto:04-045-001-00005-007 Cultivo:62000 PASTOS PERMANENTES DE 5 O MAS AÑOS-SIN VARIEDAD Secano

Ref:1700000006584992 Recinto:04-045-001-00005-007 Cultivo:62000 PASTOS PERMANENTES DE 5 O MAS AÑOS-SIN VARIEDAD Secano

Ref:-819914 Recinto:04-045-001-00008-003 Cultivo:62000 PASTOS PERMANENTES DE 5 O MAS AÑOS-SIN VARIEDAD Secano

Ref:-819913 Recinto:04-045-001-00008-003 Cultivo:62000 PASTOS PERMANENTES DE 5 O MAS AÑOS-SIN VARIEDAD Secano

Ref:-819912 Recinto:04-045-001-00008-003 Cultivo:62000 PASTOS PERMANENTES DE 5 O MAS AÑOS-SIN VARIEDAD Secano

Ref:4240804 Recinto:04-045-001-00008-003 Cultivo:62000 PASTOS PERMANENTES DE 5 O MAS AÑOS-SIN VARIEDAD Secano

Ref:4240801 Recinto:04-045-002-00013-001 Cultivo:62000 PASTOS PERMANENTES DE 5 O MAS AÑOS-SIN VARIEDAD Secano

Ref:1700000006584988 Recinto:04-045-002-00016-001 Cultivo:62000 PASTOS PERMANENTES DE 5 O MAS AÑOS-SIN VARIEDAD Secano

Ref:1700000006584969 Recinto:04-045-003-00001-001 Cultivo:62000 PASTOS PERMANENTES DE 5 O MAS AÑOS-SIN VARIEDAD Secano

Ref:1700000006584966 Recinto:04-045-003-00001-002 Cultivo:62000 PASTOS PERMANENTES DE 5 O MAS AÑOS-SIN

VARIEDAD Secano

Ref:4240792 Recinto:04-045-003-00002-001 Cultivo:62000 PASTOS PERMANENTES DE 5 O MAS AÑOS-SIN VARIEDAD Secano

Ref:1700000006584946 Recinto:04-045-003-00002-002 Cultivo:20902 BARBECHO TRADICIONAL-CON CUBIERTA VEGETAL Secano

Ref:4240755 Recinto:04-045-003-00002-003 Cultivo:62000 PASTOS PERMANENTES DE 5 O MAS AÑOS-SIN VARIEDAD Secano

Ref:1700000006584959 Recinto:04-045-003-00002-004 Cultivo:20902 BARBECHO TRADICIONAL-CON CUBIERTA VEGETAL Secano

Ref:4240785 Recinto:04-045-003-00002-006 Cultivo:62000 PASTOS PERMANENTES DE 5 O MAS AÑOS-SIN VARIEDAD Secano

Ref:4240772 Recinto:04-045-004-00001-001 Cultivo:62000 PASTOS PERMANENTES DE 5 O MAS AÑOS-SIN VARIEDAD Secano

Ref:1700000006584943 Recinto:04-045-004-00002-003 Cultivo:62000 PASTOS PERMANENTES DE 5 O MAS AÑOS-SIN VARIEDAD Secano

Ref:4240766 Recinto:04-045-004-00004-001 Cultivo:62000 PASTOS PERMANENTES DE 5 O MAS AÑOS-SIN VARIEDAD Secano

Ref:1700000006584936 Recinto:04-045-005-00001-001 Cultivo:62000 PASTOS PERMANENTES DE 5 O MAS AÑOS-SIN VARIEDAD Secano

Ref:5116164 Recinto:04-045-006-00015-006 Cultivo:62000 PASTOS PERMANENTES DE 5 O MAS AÑOS-SIN VARIEDAD Secano

Ref:4240767 Recinto:04-045-006-00015-007 Cultivo:62000 PASTOS PERMANENTES DE 5 O MAS AÑOS-SIN VARIEDAD Secano

Ref:1700000006584932 Recinto:04-045-006-00015-008 Cultivo:62000 PASTOS PERMANENTES DE 5 O MAS AÑOS-SIN VARIEDAD Secano

Ref:-819998 Recinto:04-045-008-00039-003 Cultivo:62000 PASTOS PERMANENTES DE 5 O MAS AÑOS-SIN VARIEDAD Secano

Ref:-819916 Recinto:04-045-008-00040-003 Cultivo:62000 PASTOS PERMANENTES DE 5 O MAS AÑOS-SIN VARIEDAD Secano

Ref:4240794 Recinto:04-045-008-00043-001 Cultivo:62000 PASTOS PERMANENTES DE 5 O MAS AÑOS-SIN VARIEDAD Secano

Ref:1700000006584964 Recinto:04-045-008-00043-004 Cultivo:62000 PASTOS PERMANENTES DE 5 O MAS AÑOS-SIN VARIEDAD Secano

Ref:1700000006584948 Recinto:04-045-008-00043-005 Cultivo:20902 BARBECHO TRADICIONAL-CON CUBIERTA VEGETAL Secano

Ref:-819918 Recinto:04-045-008-00043-011 Cultivo:62000 PASTOS PERMANENTES DE 5 O MAS AÑOS-SIN VARIEDAD Secano

Ref:-819925 Recinto:04-045-008-00043-014 Cultivo:62000 PASTOS PERMANENTES DE 5 O MAS AÑOS-SIN VARIEDAD Secano

Ref:1700000006584974 Recinto:04-045-008-00044-001 Cultivo:62000 PASTOS PERMANENTES DE 5 O MAS AÑOS-SIN VARIEDAD Secano

Ref:5116488 Recinto:18-024-034-00024-001 Cultivo:65000 PASTO ARBUSTIVO DE 5 O MAS AÑOS-SIN VARIEDAD Secano

Ref:5116491 Recinto:18-024-034-00024-005 Cultivo:65000 PASTO ARBUSTIVO DE 5 O MAS AÑOS-SIN VARIEDAD Secano

Ref:5116495 Recinto:18-024-041-00004-001 Cultivo:62000 PASTOS PERMANENTES DE 5 O MAS AÑOS-SIN VARIEDAD Secano

Ref:1700000006584971 Recinto:18-059-033-00429-001 Cultivo:62000 PASTOS PERMANENTES DE 5 O MAS AÑOS-SIN VARIEDAD Secano

Ref:1700000006584977 Recinto:18-059-040-00701-002 Cultivo:62000 PASTOS PERMANENTES DE 5 O MAS AÑOS-SIN VARIEDAD Secano

Ref:1700000006584957 Recinto:18-059-042-00063-001 Cultivo:20902 BARBECHO TRADICIONAL-CON CUBIERTA VEGETAL Secano

Ref:1700000006584958 Recinto:18-059-042-00234-001 Cultivo:20902 BARBECHO TRADICIONAL-CON CUBIERTA VEGETAL Secano

Ref:-822479 Recinto:18-099-020-00003-003 Cultivo:65000 PASTO ARBUSTIVO DE 5 O MAS AÑOS-SIN VARIEDAD Secano

Ref:5122036 Recinto:18-099-020-00003-021 Cultivo:62000 PASTOS PERMANENTES DE 5 O MAS AÑOS-SIN VARIEDAD Secano

Ref:5122034 Recinto:18-099-020-00003-035 Cultivo:62000 PASTOS PERMANENTES DE 5 O MAS AÑOS-SIN VARIEDAD Secano

85042

No inscrito en un organismo de control y certificación ecológico (artículo 5-1 e), Orden 26 mayo 2015)

Explotación:ES040450002099 Especie:CAPRINA



<u>APELLIDOS Y NOMBRE / RAZÓN SOCIAL</u>	<u>NIF</u>	<u>EXPEDIENTE</u>	<u>SOLICITA AGRICULT. (3)</u>	<u>SOLICITA GANADER. (4)</u>	<u>ANUALIDAD DE PAGO</u>
RUZAFÁ LOPEZ MARIA TERESA	****8987*	1048328	SI	NO	6ª

DATOS MANTENIMIENTO**IMPORTE POR ANUALIDAD**

	<u>2015</u>	<u>2016</u>	<u>2017</u>	<u>2018</u>	<u>2019</u>	<u>2020</u>
IMPORTE MÁXIMO SUBVENCIONABLE	6.084,99 €	6.084,99 €	6.082,83 €	6.080,67 €	6.056,88 €	6.039,58 €
IMPORTE MEDIO DE TRANSFERENCIA (€/ha)	216,24 €	216,24 €	216,24 €	216,24 €	216,24 €	216,24 €

RESUMEN DE UNIDADES

<u>Cód</u>	<u>GRUPO DE PAGO</u>	<u>Sup. Dec. Admisible (ha)</u>	<u>Sup. Comprometida (ha)</u>	<u>Sup. ajustada compromiso (1) (ha)</u>	<u>% sobredec.</u>	<u>SUP. PROPUESTA (ha)</u>	<u>Importe Declarado</u>	<u>Importe Topado</u>	<u>Importe Propuesto</u>	<u>Importe tras sobredec.</u>
58	FRUTALES SECANO	26,56		26,50	0,00	26,50	5.730,36	5.730,36	5.730,36	5.730,36
	TOTAL	26,56	27,93	26,50		26,50	5.730,36	5.730,36	5.730,36	5.730,36

APLICACIÓN DE REDUCCIONES Y SANCIONES

<u>AGRICULTURA</u>	<u>Importe Calculado</u>	<u>Importe prereduc.</u>	<u>Admisibilidad y compromisos</u>	<u>Presentación tardía</u>	<u>Omisión declaración</u>	<u>Condicionabilidad</u>	<u>PROPUESTO</u>	<u>IMPORTE (Euros)</u>			
								<u>FEADER (Eje 2)</u>	<u>MAPA</u>	<u>CAGPDS</u>	
	5.730,36	5.730,36	0,00	0,00	0,00	0,00	5.730,36	4.297,77	616,01	816,58	
							TOTAL	5.730,36	4.297,77	616,01	816,58

RECINTOS PROPUESTOS

<u>REF.</u>	<u>REFERENCIA SIGPAC</u>	<u>CULTIVO DESCRIPCIÓN CULTIVO</u>	<u>S/R</u>	<u>G.PAGO</u>	<u>PEND. MEDIA (%)</u>	<u>SUP. DEC. ADMISIBLE (ha)</u>	<u>SUP. COMPROM. (ha)</u>	<u>SUP. AJUSTADA COMPROM. (1) (ha)</u>	<u>SUP. CONV. SIGPAC (ha)</u>	<u>SUP. CERTIF. (ha)</u>	<u>SUP. CAMPO (ha)</u>	<u>SUP. CAMPO DETER. CULT. DECLARADO (ha)</u>	<u>SUP. DEC. REDUCIDA (ha)</u>	<u>SUP. PROPUESTA (ha)</u>
-710616	04-098-083-00098-00030	104020 ALMENDROS-GUARA	S	58	23,98	0,04	4,16	0,04	0,04	0,00			0,04	0,04
-24497	04-098-083-00098-00021	104020 ALMENDROS-GUARA	S	58	10,54	4,03	4,16	4,03	4,03	4,03			4,03	4,03
1700000003603354	04-098-076-00146-00005	104014 ALMENDROS-FERRAGNES	S	58	23,98	0,53	0,57	0,53	0,53	0,53			0,53	0,53
1700000003603355	04-098-083-00098-00013	104020 ALMENDROS-GUARA	S	58	14,36	0,28	0,28	0,28	0,28	0,28			0,28	0,28
1700000003603357	04-098-076-00146-00002	104014 ALMENDROS-FERRAGNES	S	58	11,52	5,03	4,97	4,97	4,97	5,03			4,97	4,97
1700000003603358	04-098-083-00098-00002	104014 ALMENDROS-FERRAGNES	S	58	16,42	11,45	11,48	11,45	11,45	11,45			11,45	11,45
1700000003603359	04-098-083-00112-00001	104014 ALMENDROS-FERRAGNES	S	58	24,02	1,68	1,68	1,68		1,68			1,68	1,68
1700000003603365	04-098-076-00147-00002	104014 ALMENDROS-FERRAGNES	S	58	17,86	0,08	0,08	0,08		0,08			0,08	0,08
1700000003603366	04-098-076-00148-00007	104014 ALMENDROS-FERRAGNES	S	58	18,79	0,25	0,25	0,25		0,25			0,25	0,25
1700000003603367	04-098-083-00098-00006	104020 ALMENDROS-GUARA	S	58	14,25	1,09	1,09	1,09	1,09	1,09			1,09	1,09
1700000003603368	04-098-076-00146-00008	104014 ALMENDROS-FERRAGNES	S	58	12,00	0,73	0,73	0,73		0,73			0,73	0,73
1700000003603369	04-098-083-00098-00012	104020 ALMENDROS-GUARA	S	58	11,42	0,25	0,25	0,25	0,25	0,25			0,25	0,25
1700000003603370	04-098-076-00146-00010	104014 ALMENDROS-FERRAGNES	S	58	19,13	1,01	1,01	1,01		1,01			1,01	1,01
1700000003603371	04-098-076-00146-00009	104014 ALMENDROS-FERRAGNES	S	58	20,41	0,11	0,11	0,11		0,11			0,11	0,11

DATOS AGRICULTURA**RESUMEN DE UNIDADES**

<u>Cód</u>	<u>GRUPO DE PAGO</u>	<u>Sup. Dec. Admisible (ha)</u>	<u>Sup. Comprometida (ha)</u>	<u>Sup. ajustada compromiso (1) (ha)</u>	<u>% sobredec.</u>	<u>SUP. PROPUESTA (ha)</u>	<u>Importe Declarado</u>	<u>Importe Topado</u>	<u>Importe Propuesto</u>	<u>Importe tras sobredec.</u>
58	FRUTALES SECANO	26,56		26,50	0,00	26,50	5.730,36	5.730,36	5.730,36	5.730,36
	TOTAL	26,56	27,93	26,50		26,50	5.730,36	5.730,36	5.730,36	5.730,36

RESUMEN DE PAGOS

<u>Propuesto a pagar</u>	<u>IMPORTE (Euros)</u>			
	<u>PROPUESTO</u>	<u>FEADER (Eje 2)</u>	<u>MAPA</u>	<u>CAGPDS</u>
	5.730,36	4.297,77	616,01	816,58

APLICACIÓN DE REDUCCIONES Y SANCIONES

<u>Importe Calculado</u>	<u>Importe prereduc.</u>	<u>Admisibilidad y compromisos</u>	<u>Presentación tardía</u>	<u>Omisión declaración</u>	<u>Condicionabilidad</u>	<u>PROPUESTO</u>	<u>IMPORTE (Euros)</u>			
							<u>FEADER (Eje 2)</u>	<u>MAPA</u>	<u>CAGPDS</u>	
5.730,36	5.730,36	0,00	0,00	0,00	0,00	5.730,36	4.297,77	616,01	816,58	
						TOTAL	5.730,36	4.297,77	616,01	816,58

INCIDENCIAS**INCIDENCIA DESCRIPCIÓN**

85001 El recinto declarado no cumple con las normas de producción ecológica (artículo 5-1 e), Orden 26 mayo 2015)
Ref:-710616 Recinto:04-098-083-00098-030 Cultivo:104020 ALMENDROS-GUARA Secano

<u>APELLIDOS Y NOMBRE / RAZÓN SOCIAL</u>	<u>NIF</u>	<u>EXPEDIENTE</u>	<u>SOLICITA AGRICULT. (3)</u>	<u>SOLICITA GANADER. (4)</u>	<u>ANUALIDAD DE PAGO</u>
SAAVEDRA MANZANO GLORIA TRINIDAD	****0522*	1060452	SI	NO	6ª

DATOS MANTENIMIENTO

IMPORTE POR ANUALIDAD

	<u>2015</u>	<u>2016</u>	<u>2017</u>	<u>2018</u>	<u>2019</u>	<u>2020</u>
IMPORTE MÁXIMO SUBVENCIONABLE	8.294,97 €	8.294,97 €	8.294,97 €	8.294,97 €	8.294,97 €	8.294,97 €
IMPORTE MEDIO DE TRANSFERENCIA (€/ha)	216,24 €	216,24 €	216,24 €	216,24 €	216,24 €	216,24 €

RESUMEN DE UNIDADES

<u>Cód</u>	<u>GRUPO DE PAGO</u>	<u>Sup. Dec. Admisible (ha)</u>	<u>Sup. Comprometida (ha)</u>	<u>Sup. ajustada compromiso (1) (ha)</u>	<u>% sobredec.</u>	<u>SUP. PROPUESTA (ha)</u>	<u>Importe Declarado</u>	<u>Importe Topado</u>	<u>Importe Propuesto</u>	<u>Importe tras sobredec.</u>
58	FRUTALES SECANO	38,44		38,35	0,00	38,35	8.292,80	8.292,81	8.292,80	8.292,80
	TOTAL	38,44	38,36	38,35		38,35	8.292,80	8.292,81	8.292,80	8.292,80

APLICACIÓN DE REDUCCIONES Y SANCIONES

<u>AGRICULTURA</u>	<u>Importe Calculado</u>	<u>Importe prereduc.</u>	<u>Admisibilidad y compromisos</u>	<u>Presentación tardía</u>	<u>Omisión declaración</u>	<u>Condicionabilidad</u>	<u>PROPUESTO</u>	<u>IMPORTE (Euros)</u>			
								<u>FEADER (Eje 2)</u>	<u>MAPA</u>	<u>CAGPDS</u>	
	8.292,80	8.292,80	0,00	0,00	0,00	0,00	8.292,80	6.219,60	891,48	1.181,72	
							TOTAL	8.292,80	6.219,60	891,48	1.181,72

RECINTOS PROPUESTOS

<u>REF.</u>	<u>REFERENCIA SIGPAC</u>	<u>CULTIVO DESCRIPCIÓN CULTIVO</u>	<u>S/R G.PAGO</u>	<u>PEND. MEDIA (%)</u>	<u>SUP. DEC. ADMISIBLE (ha)</u>	<u>SUP. COMPROM. (ha)</u>	<u>SUP. AJUSTADA COMPROM. (1) (ha)</u>	<u>SUP. CONV. SIGPAC (ha)</u>	<u>SUP. CERTIF. (ha)</u>	<u>SUP. CAMPO (ha)</u>	<u>SUP. CAMPO DECLARADO (ha)</u>	<u>SUP. DEC. REDUCIDA (ha)</u>	<u>SUP. PROPUESTA (ha)</u>
1700000004728434	04-099-050-00275-00001	104024 ALMENDROS-MARCONA	S 58	13,13	7,31	7,31	7,31	7,31	7,31			7,31	7,31
1700000004728435	04-099-050-00276-00001	104024 ALMENDROS-MARCONA	S 58	12,75	3,92	3,92	3,92		3,92			3,92	3,92
1700000004728436	04-099-050-00276-00002	104024 ALMENDROS-MARCONA	S 58	13,43	0,85	0,85	0,85		0,85			0,85	0,85
1700000004728437	04-099-050-00274-00001	104020 ALMENDROS-GUARA	S 58	13,34	0,72	0,72	0,72		0,72			0,72	0,72
1700000004728438	04-099-029-00040-00004	104020 ALMENDROS-GUARA	S 58	21,68	0,25	0,25	0,25		0,25			0,25	0,25
1700000004728439	04-099-029-00051-00001	104020 ALMENDROS-GUARA	S 58	10,74	6,83	6,80	6,80		6,83			6,80	6,80
1700000004728440	04-099-029-00039-00036	104020 ALMENDROS-GUARA	S 58	22,77	0,03	0,03	0,03		0,03			0,03	0,03
1700000004728441	04-099-029-00040-00002	104020 ALMENDROS-GUARA	S 58	17,28	0,69	0,65	0,65		0,69			0,65	0,65
1700000004728442	04-099-029-00039-00022	104020 ALMENDROS-GUARA	S 58	11,43	0,14	0,14	0,14		0,14			0,14	0,14
1700000004728443	04-099-029-00039-00015	104020 ALMENDROS-GUARA	S 58	16,64	0,36	0,36	0,36		0,36			0,36	0,36
1700000004728444	04-099-029-00039-00027	104020 ALMENDROS-GUARA	S 58	18,36	0,16	0,17	0,16	0,16	0,16			0,16	0,16
1700000004728445	04-099-029-00039-00024	104020 ALMENDROS-GUARA	S 58	11,19	0,33	0,33	0,33		0,33			0,33	0,33
1700000004728446	04-099-029-00039-00004	104020 ALMENDROS-GUARA	S 58	21,99	0,14	0,14	0,14		0,14			0,14	0,14
1700000004728447	04-099-029-00039-00013	104020 ALMENDROS-GUARA	S 58	14,61	13,85	13,85	13,85		13,85			13,85	13,85
1700000004728448	04-099-029-00039-00009	104020 ALMENDROS-GUARA	S 58	16,55	2,86	2,84	2,84	2,84	2,86			2,84	2,84

DATOS AGRICULTURA

RESUMEN DE UNIDADES


<u>Cód</u>	<u>GRUPO DE PAGO</u>	<u>Sup. Dec. Admisible (ha)</u>	<u>Sup. Comprometida (ha)</u>	<u>Sup. ajustada compromiso (1) (ha)</u>	<u>% sobredec.</u>	<u>SUP. PROPUESTA (ha)</u>	<u>Importe Declarado</u>	<u>Importe Topado</u>	<u>Importe Propuesto</u>	<u>Importe tras sobredec.</u>
58	FRUTALES SECANO	38,44		38,35	0,00	38,35	8.292,80	8.292,81	8.292,80	8.292,80
	TOTAL	38,44	38,36	38,35		38,35	8.292,80	8.292,81	8.292,80	8.292,80

RESUMEN DE PAGOS

<u>Propuesto a pagar</u>	<u>IMPORTE (Euros)</u>			
	<u>PROPUESTO</u>	<u>FEADER (Eje 2)</u>	<u>MAPA</u>	<u>CAGPDS</u>
	8.292,80	6.219,60	891,48	1.181,72

APLICACIÓN DE REDUCCIONES Y SANCIONES

<u>Importe Calculado</u>	<u>Importe prereduc.</u>	<u>Admisibilidad y compromisos</u>	<u>Presentación tardía</u>	<u>Omisión declaración</u>	<u>Condicionabilidad</u>	<u>PROPUESTO</u>	<u>IMPORTE (Euros)</u>			
							<u>FEADER (Eje 2)</u>	<u>MAPA</u>	<u>CAGPDS</u>	
8.292,80	8.292,80	0,00	0,00	0,00	0,00	8.292,80	6.219,60	891,48	1.181,72	
						TOTAL	8.292,80	6.219,60	891,48	1.181,72



(1) Superficie declarada admisible ajustada con la superficie comprometida.
 (2) Factor de penalización valorando el alcance para el tipo de compromiso.
 (3) Solicita agricultura y tiene compromisos vigentes.
 (4) Solicita ganadería y tiene compromisos vigentes.

<u>APELLIDOS Y NOMBRE / RAZÓN SOCIAL</u>	<u>NIF</u>	<u>EXPEDIENTE</u>	<u>SOLICITA AGRICULT. (3)</u>	<u>SOLICITA GANADER. (4)</u>	<u>ANUALIDAD DE PAGO</u>
SABATE CABELLO MARIA ASUNCION	****0615*	1114287	SI	NO	6ª

DATOS MANTENIMIENTO

IMPORTE POR ANUALIDAD

	<u>2015</u>	<u>2016</u>	<u>2017</u>	<u>2018</u>	<u>2019</u>	<u>2020</u>
IMPORTE MÁXIMO SUBVENCIONABLE	1.853,20 €	1.853,20 €	1.853,20 €	1.853,20 €	1.853,20 €	1.853,20 €
IMPORTE MEDIO DE TRANSFERENCIA (€/ha)	349,66 €	349,66 €	349,66 €	349,66 €	349,66 €	349,66 €

RESUMEN DE UNIDADES

<u>Cód</u>	<u>GRUPO DE PAGO</u>	<u>Sup. Dec. Admisible (ha)</u>	<u>Sup. Comprometida (ha)</u>	<u>Sup. ajustada compromiso (1) (ha)</u>	<u>% sobredec.</u>	<u>SUP. PROPUESTA (ha)</u>	<u>Importe Declarado</u>	<u>Importe Topado</u>	<u>Importe Propuesto</u>	<u>Importe tras sobredec.</u>
57	FRUTALES REGADÍO	5,30		5,30	0,00	5,30	1.853,20	1.853,20	1.853,20	1.853,20
	TOTAL	5,30	5,30	5,30		5,30	1.853,20	1.853,20	1.853,20	1.853,20

APLICACIÓN DE REDUCCIONES Y SANCIONES

	<u>Importe Calculado</u>	<u>Importe prereduc.</u>	<u>Admisibilidad y compromisos</u>	<u>Presentación tardía</u>	<u>Omisión declaración</u>	<u>Condicionabilidad</u>	<u>PROPUESTO</u>	<u>IMPORTE (Euros)</u>		
								<u>FEADER (Eje 2)</u>	<u>MAPA</u>	<u>CAGPDS</u>
AGRICULTURA	1.853,20	1.853,20	0,00	0,00	0,00	0,00	1.853,20	1.389,90	199,22	264,08
TOTAL							1.853,20	1.389,90	199,22	264,08

RECINTOS PROPUESTOS

<u>REF.</u>	<u>REFERENCIA SIGPAC</u>	<u>CULTIVO DESCRIPCIÓN CULTIVO</u>	<u>S/R</u>	<u>G.PAGO</u>	<u>PEND. MEDIA (%)</u>	<u>SUP. DEC. ADMISIBLE (ha)</u>	<u>SUP. COMPROM. (ha)</u>	<u>SUP. AJUSTADA COMPROM. (1) (ha)</u>	<u>SUP. CONV. SIGPAC (ha)</u>	<u>SUP. CERTIF. (ha)</u>	<u>SUP. CAMPO (ha)</u>	<u>SUP. CAMPO DECLARADO (ha)</u>	<u>SUP. DEC. REDUCIDA (ha)</u>	<u>SUP. PROPUESTA (ha)</u>
1700000004597488	04-047-021-00024-00001	206235 NARANJO-CASTELLANA	R	57	2,33	1,02	1,02	1,02		1,02			1,02	1,02
1700000004597490	04-047-021-00025-00001	206235 NARANJO-CASTELLANA	R	57	1,90	0,68	0,68	0,68		0,68			0,68	0,68
1700000004597491	04-047-021-00182-00002	206235 NARANJO-CASTELLANA	R	57	15,80	0,43	0,43	0,43	0,43	0,43			0,43	0,43
1700000004597492	04-081-010-00092-00001	206235 NARANJO-CASTELLANA	R	57	6,20	3,17	3,17	3,17		3,17			3,17	3,17

DATOS AGRICULTURA

RESUMEN DE UNIDADES

<u>Cód</u>	<u>GRUPO DE PAGO</u>	<u>Sup. Dec. Admisible (ha)</u>	<u>Sup. Comprometida (ha)</u>	<u>Sup. ajustada compromiso (1) (ha)</u>	<u>% sobredec.</u>	<u>SUP. PROPUESTA (ha)</u>	<u>Importe Declarado</u>	<u>Importe Topado</u>	<u>Importe Propuesto</u>	<u>Importe tras sobredec.</u>
57	FRUTALES REGADÍO	5,30		5,30	0,00	5,30	1.853,20	1.853,20	1.853,20	1.853,20
	TOTAL	5,30	5,30	5,30		5,30	1.853,20	1.853,20	1.853,20	1.853,20

RESUMEN DE PAGOS

	<u>PROPUESTO</u>	<u>IMPORTE (Euros)</u>		
		<u>FEADER (Eje 2)</u>	<u>MAPA</u>	<u>CAGPDS</u>
Propuesto a pagar	1.853,20	1.389,90	199,22	264,08

APLICACIÓN DE REDUCCIONES Y SANCIONES

<u>Importe Calculado</u>	<u>Importe prereduc.</u>	<u>Admisibilidad y compromisos</u>	<u>Presentación tardía</u>	<u>Omisión declaración</u>	<u>Condicionabilidad</u>	<u>PROPUESTO</u>	<u>IMPORTE (Euros)</u>		
							<u>FEADER (Eje 2)</u>	<u>MAPA</u>	<u>CAGPDS</u>
1.853,20	1.853,20	0,00	0,00	0,00	0,00	1.853,20	1.389,90	199,22	264,08
TOTAL						1.853,20	1.389,90	199,22	264,08



(1) Superficie declarada admisible ajustada con la superficie comprometida.
 (2) Factor de penalización valorando el alcance para el tipo de compromiso.
 (3) Solicita agricultura y tiene compromisos vigentes.
 (4) Solicita ganadería y tiene compromisos vigentes.

<u>APELLIDOS Y NOMBRE / RAZÓN SOCIAL</u>	<u>NIF</u>	<u>EXPEDIENTE</u>	<u>SOLICITA AGRICULT. (3)</u>	<u>SOLICITA GANADER. (4)</u>	<u>ANUALIDAD DE PAGO</u>
SACRISTAN HERRERO MARIA DEL MAR	****7305*	1204677	SI	NO	6ª

DATOS MANTENIMIENTO

IMPORTE POR ANUALIDAD

	<u>2015</u>	<u>2016</u>	<u>2017</u>	<u>2018</u>	<u>2019</u>	<u>2020</u>
IMPORTE MÁXIMO SUBVENCIONABLE	2.433,63 €	2.433,63 €	5.318,32 €	5.297,34 €	4.437,18 €	4.437,18 €
IMPORTE MEDIO DE TRANSFERENCIA (€/ha)	349,66 €	349,66 €	349,66 €	349,66 €	349,66 €	349,66 €

RESUMEN DE UNIDADES

<u>Cód</u>	<u>GRUPO DE PAGO</u>	<u>Sup. Dec. Admisible (ha)</u>	<u>Sup. Comprometida (ha)</u>	<u>Sup. ajustada compromiso (1) (ha)</u>	<u>% sobredec.</u>	<u>SUP. PROPUESTA (ha)</u>	<u>Importe Declarado</u>	<u>Importe Topado</u>	<u>Importe Propuesto</u>	<u>Importe tras sobredec.</u>
57	FRUTALES REGADÍO	12,75		12,69	0,00	12,69	4.437,19	4.437,18	4.437,18	4.437,18
	TOTAL	12,75	12,69	12,69		12,69	4.437,19	4.437,18	4.437,18	4.437,18

APLICACIÓN DE REDUCCIONES Y SANCIONES

<u>AGRICULTURA</u>	<u>Importe Calculado</u>	<u>Importe prerreduc.</u>	<u>Admisibilidad y compromisos</u>	<u>Presentación tardía</u>	<u>Omisión declaración</u>	<u>Condicionabilidad</u>	<u>PROPUESTO</u>	<u>IMPORTE (Euros)</u>			
								<u>FEADER (Eje 2)</u>	<u>MAPA</u>	<u>CAGPDS</u>	
	4.437,18	4.437,18	0,00	0,00	0,00	0,00	4.437,18	3.327,89	477,00	632,29	
							TOTAL	4.437,18	3.327,89	477,00	632,29

RECINTOS PROPUESTOS

<u>REF.</u>	<u>REFERENCIA SIGPAC</u>	<u>CULTIVO DESCRIPCIÓN CULTIVO</u>	<u>S/R</u>	<u>G.PAGO</u>	<u>PEND. MEDIA (%)</u>	<u>SUP. DEC. ADMISIBLE (ha)</u>	<u>SUP. COMPROM. (ha)</u>	<u>SUP. AJUSTADA COMPROM. (1) (ha)</u>	<u>SUP. CONV. SIGPAC (ha)</u>	<u>SUP. CERTIF. (ha)</u>	<u>SUP. CAMPO (ha)</u>	<u>SUP. CAMPO DECLARADO (ha)</u>	<u>SUP. DEC. REDUCIDA (ha)</u>	<u>SUP. PROPUESTA (ha)</u>
1700000006873557	04-103-010-00056-00004	209000 MANDARINO-SIN VARIEDAD	R	57	12,77	1,86	1,86	1,86		1,86			1,86	1,86
1700000006873558	04-103-010-00056-00005	209000 MANDARINO-SIN VARIEDAD	R	57	12,65	0,93	0,93	0,93		0,93			0,93	0,93
1700000006873559	04-103-010-00057-00001	206003 NARANJO-NAVELATE	R	57	11,26	9,96	9,90	9,90	9,90	9,97			9,90	9,90

DATOS AGRICULTURA

RESUMEN DE UNIDADES

<u>Cód</u>	<u>GRUPO DE PAGO</u>	<u>Sup. Dec. Admisible (ha)</u>	<u>Sup. Comprometida (ha)</u>	<u>Sup. ajustada compromiso (1) (ha)</u>	<u>% sobredec.</u>	<u>SUP. PROPUESTA (ha)</u>	<u>Importe Declarado</u>	<u>Importe Topado</u>	<u>Importe Propuesto</u>	<u>Importe tras sobredec.</u>
57	FRUTALES REGADÍO	12,75		12,69	0,00	12,69	4.437,19	4.437,18	4.437,18	4.437,18
	TOTAL	12,75	12,69	12,69		12,69	4.437,19	4.437,18	4.437,18	4.437,18

RESUMEN DE PAGOS

<u>Propuesto a pagar</u>	<u>IMPORTE (Euros)</u>			
	<u>PROPUESTO</u>	<u>FEADER (Eje 2)</u>	<u>MAPA</u>	<u>CAGPDS</u>
	4.437,18	3.327,89	477,00	632,29

APLICACIÓN DE REDUCCIONES Y SANCIONES

<u>Importe Calculado</u>	<u>Importe prerreduc.</u>	<u>Admisibilidad y compromisos</u>	<u>Presentación tardía</u>	<u>Omisión declaración</u>	<u>Condicionabilidad</u>	<u>PROPUESTO</u>	<u>IMPORTE (Euros)</u>			
							<u>FEADER (Eje 2)</u>	<u>MAPA</u>	<u>CAGPDS</u>	
4.437,18	4.437,18	0,00	0,00	0,00	0,00	4.437,18	3.327,89	477,00	632,29	
						TOTAL	4.437,18	3.327,89	477,00	632,29

INCIDENCIAS

INCIDENCIA DESCRIPCIÓN

85007 Cultivo, variedad, regimen y/o uso del recinto SIGPAC no compatible con la operación (anexo IV.I, Orden 26 mayo 2015)
 Ref:1700000006873560 Recinto:04-103-010-00056-018 Cultivo:206003 NARANJO-NAVELATE Secano Uso SIGPAC:CI



(1) Superficie declarada admisible ajustada con la superficie comprometida.
 (2) Factor de penalización valorando el alcance para el tipo de compromiso.
 (3) Solicita agricultura y tiene compromisos vigentes.
 (4) Solicita ganadería y tiene compromisos vigentes.

<u>APELLIDOS Y NOMBRE / RAZÓN SOCIAL</u>	<u>NIF</u>	<u>EXPEDIENTE</u>	<u>SOLICITA AGRICULT. (3)</u>	<u>SOLICITA GANADER. (4)</u>	<u>ANUALIDAD DE PAGO</u>
SAEZ LOPEZ ROSA	****9975*	1070486	SI	NO	6ª

DATOS MANTENIMIENTO

IMPORTE POR ANUALIDAD

	<u>2015</u>	<u>2016</u>	<u>2017</u>	<u>2018</u>	<u>2019</u>	<u>2020</u>
IMPORTE MÁXIMO SUBVENCIONABLE	9.585,92 €	9.585,92 €	9.520,94 €	9.520,94 €	9.516,88 €	8.688,44 €
IMPORTE MEDIO DE TRANSFERENCIA (€/ha)	203,05 €	203,05 €	203,05 €	203,05 €	203,05 €	203,05 €

RESUMEN DE UNIDADES

<u>Cód</u>	<u>GRUPO DE PAGO</u>	<u>Sup. Dec. Admisible (ha)</u>	<u>Sup. Comprometida (ha)</u>	<u>Sup. ajustada compromiso (1) (ha)</u>	<u>% sobredec.</u>	<u>SUP. PROPUESTA (ha)</u>	<u>Importe Declarado</u>	<u>Importe Topado</u>	<u>Importe Propuesto</u>	<u>Importe tras sobredec.</u>
58	FRUTALES SECANO	12,83		12,83	0,00	12,83	2.774,36	2.605,11	2.605,11	2.605,11
	TOTAL	12,83	42,79	12,83		12,83	2.774,36	2.605,11	2.605,11	2.605,11

APLICACIÓN DE REDUCCIONES Y SANCIONES

<u>AGRICULTURA</u>	<u>Importe Calculado</u>	<u>Importe prereduc.</u>	<u>Admisibilidad y compromisos</u>	<u>Presentación tardía</u>	<u>Omisión declaración</u>	<u>Condicionabilidad</u>	<u>PROPUESTO</u>	<u>IMPORTE (Euros)</u>		
								<u>FEADER (Eje 2)</u>	<u>MAPA</u>	<u>CAGPDS</u>
	2.605,11	0,00	0,00	0,00	0,00	0,00	0,00	0,00	0,00	0,00
							TOTAL	0,00	0,00	0,00

RECINTOS PROPUESTOS

<u>REF.</u>	<u>REFERENCIA SIGPAC</u>	<u>CULTIVO DESCRIPCIÓN CULTIVO</u>	<u>S/R</u>	<u>G.PAGO</u>	<u>PEND. MEDIA (%)</u>	<u>SUP. DEC. ADMISIBLE (ha)</u>	<u>SUP. COMPROM. (ha)</u>	<u>SUP. AJUSTADA COMPROM. (1) (ha)</u>	<u>SUP. CONV. SIGPAC (ha)</u>	<u>SUP. CERTIF. (ha)</u>	<u>SUP. CAMPO (ha)</u>	<u>SUP. CAMPO DECLARADO (ha)</u>	<u>SUP. DEC. REDUCIDA (ha)</u>	<u>SUP. PROPUESTA (ha)</u>
1700000006371491	04-099-028-00090-00001	104014 ALMENDROS-FERRAGNES	S	58	16,86	0,41	0,42	0,41		0,41			0,41	0,41
1700000006371494	04-099-028-00069-00001	104014 ALMENDROS-FERRAGNES	S	58	12,23	0,99	0,99	0,99		0,99			0,99	0,99
1700000006371497	04-099-028-00089-00003	104014 ALMENDROS-FERRAGNES	S	58	17,04	11,43	11,43	11,43	11,43	11,43			11,43	11,43

DATOS AGRICULTURA

RESUMEN DE UNIDADES

<u>Cód</u>	<u>GRUPO DE PAGO</u>	<u>Sup. Dec. Admisible (ha)</u>	<u>Sup. Comprometida (ha)</u>	<u>Sup. ajustada compromiso (1) (ha)</u>	<u>% sobredec.</u>	<u>SUP. PROPUESTA (ha)</u>	<u>Importe Declarado</u>	<u>Importe Topado</u>	<u>Importe Propuesto</u>	<u>Importe tras sobredec.</u>
58	FRUTALES SECANO	12,83		12,83	0,00	12,83	2.774,36	2.605,11	2.605,11	2.605,11
	TOTAL	12,83	42,79	12,83		12,83	2.774,36	2.605,11	2.605,11	2.605,11

RESUMEN DE PAGOS

<u>Propuesto</u>	<u>IMPORTE (Euros)</u>			
	<u>PROPUESTO</u>	<u>FEADER (Eje 2)</u>	<u>MAPA</u>	<u>CAGPDS</u>
	0,00	0,00	0,00	0,00

APLICACIÓN DE REDUCCIONES Y SANCIONES

<u>Importe Calculado</u>	<u>Importe prereduc.</u>	<u>Admisibilidad y compromisos</u>	<u>Presentación tardía</u>	<u>Omisión declaración</u>	<u>Condicionabilidad</u>	<u>PROPUESTO</u>	<u>IMPORTE (Euros)</u>			
							<u>FEADER (Eje 2)</u>	<u>MAPA</u>	<u>CAGPDS</u>	
2.605,11	0,00	0,00	0,00	0,00	0,00	0,00	0,00	0,00	0,00	
						TOTAL	0,00	0,00	0,00	0,00



(1) Superficie declarada admisible ajustada con la superficie comprometida.
 (2) Factor de penalización valorando el alcance para el tipo de compromiso.
 (3) Solicita agricultura y tiene compromisos vigentes.
 (4) Solicita ganadería y tiene compromisos vigentes.

INCIDENCIAS**INCIDENCIA DESCRIPCIÓN**

- 85001 El recinto declarado no cumple con las normas de producción ecológica (artículo 5-1 e), Orden 26 mayo 2015)
Ref:-731440 Recinto:04-006-002-00032-009 Cultivo:103000 UVA DE MESA-SIN VARIEDAD Secano
- 85008 Recinto incompatible por estar solicitado para otra submedida (anexo II, Orden 26 mayo 2015)
Ref:-731439 Recinto:04-006-002-00031-002 Cultivo:104024 ALMENDROS-MARCONA Secano
Ref:1700000006371488 Recinto:04-006-002-00031-015 Cultivo:104024 ALMENDROS-MARCONA Secano
Ref:1700000006371492 Recinto:04-006-002-00032-002 Cultivo:104014 ALMENDROS-FERRAGNES Secano
Ref:-731440 Recinto:04-006-002-00032-009 Cultivo:103000 UVA DE MESA-SIN VARIEDAD Secano
Ref:1700000006371493 Recinto:04-006-002-00046-001 Cultivo:104014 ALMENDROS-FERRAGNES Secano
Ref:1700000006371489 Recinto:04-006-002-00047-003 Cultivo:104014 ALMENDROS-FERRAGNES Secano
Ref:-731441 Recinto:04-006-002-00047-007 Cultivo:104007 ALMENDROS-COMUNA Secano
Ref:1700000006371490 Recinto:04-006-002-00049-001 Cultivo:104014 ALMENDROS-FERRAGNES Secano
Ref:-731443 Recinto:04-006-002-00050-001 Cultivo:104014 ALMENDROS-FERRAGNES Secano
Ref:1700000006371482 Recinto:04-006-002-00063-001 Cultivo:104014 ALMENDROS-FERRAGNES Secano
Ref:1700000006371479 Recinto:04-006-004-00060-002 Cultivo:104007 ALMENDROS-COMUNA Secano
Ref:1700000006371480 Recinto:04-006-009-00113-002 Cultivo:104007 ALMENDROS-COMUNA Secano
Ref:1700000006371485 Recinto:04-006-009-00113-017 Cultivo:104007 ALMENDROS-COMUNA Secano
Ref:1700000006371486 Recinto:04-006-009-00113-020 Cultivo:104007 ALMENDROS-COMUNA Secano
Ref:1700000006371483 Recinto:04-006-009-00355-002 Cultivo:104014 ALMENDROS-FERRAGNES Secano
Ref:1700000006371484 Recinto:04-006-009-00357-001 Cultivo:104014 ALMENDROS-FERRAGNES Secano
Ref:1700000006371499 Recinto:04-006-009-00357-002 Cultivo:104014 ALMENDROS-FERRAGNES Secano
Ref:1700000006371498 Recinto:04-006-009-00357-006 Cultivo:104014 ALMENDROS-FERRAGNES Secano
- 85030 Expediente que no renueva el 80% del número de unidades comprometidas.
Sup. Determinada:12,83 Sup. Máx. Comprometida:47,21
- 85031 Solicita recinto que no está comprometido para la operación.
Ref:-731440 Recinto:04-006-002-00032-009 Cultivo:103000 UVA DE MESA-SIN VARIEDAD Secano
Ref:1700000006371493 Recinto:04-006-002-00046-001 Cultivo:104014 ALMENDROS-FERRAGNES Secano
Ref:1700000006371480 Recinto:04-006-009-00113-002 Cultivo:104007 ALMENDROS-COMUNA Secano
Ref:1700000006371485 Recinto:04-006-009-00113-017 Cultivo:104007 ALMENDROS-COMUNA Secano
Ref:1700000006371486 Recinto:04-006-009-00113-020 Cultivo:104007 ALMENDROS-COMUNA Secano
Ref:1700000006371483 Recinto:04-006-009-00355-002 Cultivo:104014 ALMENDROS-FERRAGNES Secano
Ref:1700000006371484 Recinto:04-006-009-00357-001 Cultivo:104014 ALMENDROS-FERRAGNES Secano
Ref:1700000006371499 Recinto:04-006-009-00357-002 Cultivo:104014 ALMENDROS-FERRAGNES Secano
Ref:1700000006371498 Recinto:04-006-009-00357-006 Cultivo:104014 ALMENDROS-FERRAGNES Secano



<u>APELLIDOS Y NOMBRE / RAZÓN SOCIAL</u>	<u>NIF</u>	<u>EXPEDIENTE</u>	<u>SOLICITA AGRICULT. (3)</u>	<u>SOLICITA GANADER. (4)</u>	<u>ANUALIDAD DE PAGO</u>
SAEZ MARTINEZ MARIA	****0704*	1179502	SI	NO	6ª

DATOS MANTENIMIENTO

IMPORTE POR ANUALIDAD

	<u>2015</u>	<u>2016</u>	<u>2017</u>	<u>2018</u>	<u>2019</u>	<u>2020</u>
IMPORTE MÁXIMO SUBVENCIONABLE	0,00 €	0,00 €	0,00 €	436,80 €	436,80 €	436,80 €
IMPORTE MEDIO DE TRANSFERENCIA (€/ha)	0,00 €	0,00 €	0,00 €	216,24 €	216,24 €	216,24 €

RESUMEN DE UNIDADES

<u>Cód</u>	<u>GRUPO DE PAGO</u>	<u>Sup. Dec. Admisible (ha)</u>	<u>Sup. Comprometida (ha)</u>	<u>Sup. ajustada compromiso (1) (ha)</u>	<u>% sobredec.</u>	<u>SUP. PROPUESTA (ha)</u>	<u>Importe Declarado</u>	<u>Importe Topado</u>	<u>Importe Propuesto</u>	<u>Importe tras sobredec.</u>
58	FRUTALES SECANO	2,02		2,02	0,00	2,02	436,80	436,80	436,80	436,80
	TOTAL	2,02	2,02	2,02		2,02	436,80	436,80	436,80	436,80

APLICACIÓN DE REDUCCIONES Y SANCIONES

	<u>Importe Calculado</u>	<u>Importe prereduc.</u>	<u>Admisibilidad y compromisos</u>	<u>Presentación tardía</u>	<u>Omisión declaración</u>	<u>Condicionabilidad</u>	<u>PROPUESTO</u>	<u>IMPORTE (Euros)</u>		
								<u>FEADER (Eje 2)</u>	<u>MAPA</u>	<u>CAGPDS</u>
AGRICULTURA	436,80	436,80	0,00	0,00	0,00	0,00	436,80	327,60	46,96	62,24
TOTAL							436,80	327,60	46,96	62,24

RECINTOS PROPUESTOS

<u>REF.</u>	<u>REFERENCIA SIGPAC</u>	<u>CULTIVO DESCRIPCIÓN CULTIVO</u>	<u>S/R</u>	<u>G.PAGO</u>	<u>PEND. MEDIA (%)</u>	<u>SUP. DEC. ADMISIBLE (ha)</u>	<u>SUP. COMPROM. (ha)</u>	<u>SUP. AJUSTADA COMPROM. (1) (ha)</u>	<u>SUP. CONV. SIGPAC (ha)</u>	<u>SUP. CERTIF. (ha)</u>	<u>SUP. CAMPO (ha)</u>	<u>SUP. CAMPO DECLARADO (ha)</u>	<u>SUP. DEC. REDUCIDA (ha)</u>	<u>SUP. PROPUESTA (ha)</u>
1700000005630486	04-062-010-00245-00001	104007 ALMENDROS-COMUNA	S	58	47,81	0,12	0,12	0,12	0,12	0,12			0,12	0,12
1700000005630489	04-062-012-00245-00001	104007 ALMENDROS-COMUNA	S	58	24,57	0,12	0,12	0,12	0,12	0,12			0,12	0,12
1700000005630490	04-062-012-00238-00008	104007 ALMENDROS-COMUNA	S	58	52,95	0,66	0,66	0,66	0,66	0,66			0,66	0,66
1700000005630497	04-062-012-00238-00010	104007 ALMENDROS-COMUNA	S	58	46,10	0,52	0,52	0,52	0,52	0,52			0,52	0,52
1700000005630498	04-062-012-00127-00001	104007 ALMENDROS-COMUNA	S	58	27,57	0,19	0,19	0,19	0,19	0,19			0,19	0,19
1700000005630499	04-062-012-00238-00007	104007 ALMENDROS-COMUNA	S	58	28,33	0,12	0,12	0,12	0,12	0,12			0,12	0,12
1700000005630500	04-062-012-00236-00001	104007 ALMENDROS-COMUNA	S	58	51,31	0,29	0,29	0,29	0,29	0,29			0,29	0,29

DATOS AGRICULTURA

RESUMEN DE UNIDADES

<u>Cód</u>	<u>GRUPO DE PAGO</u>	<u>Sup. Dec. Admisible (ha)</u>	<u>Sup. Comprometida (ha)</u>	<u>Sup. ajustada compromiso (1) (ha)</u>	<u>% sobredec.</u>	<u>SUP. PROPUESTA (ha)</u>	<u>Importe Declarado</u>	<u>Importe Topado</u>	<u>Importe Propuesto</u>	<u>Importe tras sobredec.</u>
58	FRUTALES SECANO	2,02		2,02	0,00	2,02	436,80	436,80	436,80	436,80
	TOTAL	2,02	2,02	2,02		2,02	436,80	436,80	436,80	436,80

RESUMEN DE PAGOS

	<u>PROPUESTO</u>	<u>FEADER (Eje 2)</u>	<u>MAPA</u>	<u>CAGPDS</u>
Propuesto a pagar	436,80	327,60	46,96	62,24


APLICACIÓN DE REDUCCIONES Y SANCIONES

	<u>Importe Calculado</u>	<u>Importe prereduc.</u>	<u>Admisibilidad y compromisos</u>	<u>Presentación tardía</u>	<u>Omisión declaración</u>	<u>Condicionabilidad</u>	<u>PROPUESTO</u>	<u>IMPORTE (Euros)</u>		
								<u>FEADER (Eje 2)</u>	<u>MAPA</u>	<u>CAGPDS</u>
	436,80	436,80	0,00	0,00	0,00	0,00	436,80	327,60	46,96	62,24
TOTAL							436,80	327,60	46,96	62,24

INCIDENCIAS

INCIDENCIA DESCRIPCIÓN

- 85031 Solicita recinto que no está comprometido para la operación.
Ref:1700000005630492 Recinto:04-090-011-00007-001 Cultivo:104007 ALMENDROS-COMUNA Secano
Ref:1700000005630491 Recinto:04-090-013-00097-001 Cultivo:104007 ALMENDROS-COMUNA Secano



(1) Superficie declarada admisible ajustada con la superficie comprometida.
(2) Factor de penalización valorando el alcance para el tipo de compromiso.
(3) Solicita agricultura y tiene compromisos vigentes.
(4) Solicita ganadería y tiene compromisos vigentes.

<u>APELLIDOS Y NOMBRE / RAZÓN SOCIAL</u>	<u>NIF</u>	<u>EXPEDIENTE</u>	<u>SOLICITA AGRICULT. (3)</u>	<u>SOLICITA GANADER. (4)</u>	<u>ANUALIDAD DE PAGO</u>
SAEZ PADILLA ALEJANDRO	****2650*	1035638	SI	NO	6ª

DATOS MANTENIMIENTO

IMPORTE POR ANUALIDAD

	<u>2015</u>	<u>2016</u>	<u>2017</u>	<u>2018</u>	<u>2019</u>	<u>2020</u>
IMPORTE MÁXIMO SUBVENCIONABLE	2.372,15 €	2.372,15 €	2.216,46 €	2.216,46 €	2.216,46 €	2.216,46 €
IMPORTE MEDIO DE TRANSFERENCIA (€/ha)	216,24 €	216,24 €	216,24 €	216,24 €	216,24 €	216,24 €

RESUMEN DE UNIDADES

<u>Cód</u>	<u>GRUPO DE PAGO</u>	<u>Sup. Dec. Admisible (ha)</u>	<u>Sup. Comprometida (ha)</u>	<u>Sup. ajustada compromiso (1) (ha)</u>	<u>% sobredec.</u>	<u>SUP. PROPUESTA (ha)</u>	<u>Importe Declarado</u>	<u>Importe Topado</u>	<u>Importe Propuesto</u>	<u>Importe tras sobredec.</u>
58	FRUTALES SECANO	10,87		10,25	0,00	10,25	2.216,46	2.216,46	2.216,46	2.216,46
	TOTAL	10,87	10,25	10,25		10,25	2.216,46	2.216,46	2.216,46	2.216,46

APLICACIÓN DE REDUCCIONES Y SANCIONES

	<u>Importe Calculado</u>	<u>Importe prereduc.</u>	<u>Admisibilidad y compromisos</u>	<u>Presentación tardía</u>	<u>Omisión declaración</u>	<u>Condicionabilidad</u>	<u>PROPUESTO</u>	<u>IMPORTE (Euros)</u>		
								<u>FEADER (Eje 2)</u>	<u>MAPA</u>	<u>CAGPDS</u>
AGRICULTURA	2.216,46	2.216,46	0,00	0,00	0,00	0,00	2.216,46	1.662,35	238,27	315,84
TOTAL							2.216,46	1.662,35	238,27	315,84

RECINTOS PROPUESTOS

<u>REF.</u>	<u>REFERENCIA SIGPAC</u>	<u>CULTIVO DESCRIPCIÓN CULTIVO</u>	<u>S/R</u>	<u>G.PAGO</u>	<u>PEND. MEDIA (%)</u>	<u>SUP. DEC. ADMISIBLE (ha)</u>	<u>SUP. COMPROM. (ha)</u>	<u>SUP. AJUSTADA COMPROM. (1) (ha)</u>	<u>SUP. CONV. SIGPAC (ha)</u>	<u>SUP. CERTIF. (ha)</u>	<u>SUP. CAMPO (ha)</u>	<u>SUP. CAMPO DECLARADO (ha)</u>	<u>SUP. DEC. REDUCIDA (ha)</u>	<u>SUP. PROPUESTA (ha)</u>
1700000003559367	04-090-008-00091-00004	104007 ALMENDROS-COMUNA	S	58	22,10	4,07	4,02	4,02	4,07	4,07			4,02	4,02
1700000003559368	04-090-011-00019-00003	104024 ALMENDROS-MARCONA	S	58	20,03	4,64	4,64	4,64	4,64	4,64			4,64	4,64
1700000003559369	04-090-011-00019-00011	104022 ALMENDROS-LARGUETA	S	58	29,29	0,33	0,33	0,33	0,33	0,33			0,33	0,33
1700000003559370	04-090-011-00026-00006	104007 ALMENDROS-COMUNA	S	58	27,27	0,57	0,57	0,57	0,57	0,57			0,57	0,57
1700000003559371	04-090-009-00044-00001	104022 ALMENDROS-LARGUETA	S	58	37,65	0,24	0,24	0,24	0,24	0,24			0,24	0,24
1700000003559372	04-090-010-00142-00001	104024 ALMENDROS-MARCONA	S	58	11,02	1,02	1,02	1,02	1,02	1,02			1,02	1,02

DATOS AGRICULTURA

RESUMEN DE UNIDADES

<u>Cód</u>	<u>GRUPO DE PAGO</u>	<u>Sup. Dec. Admisible (ha)</u>	<u>Sup. Comprometida (ha)</u>	<u>Sup. ajustada compromiso (1) (ha)</u>	<u>% sobredec.</u>	<u>SUP. PROPUESTA (ha)</u>	<u>Importe Declarado</u>	<u>Importe Topado</u>	<u>Importe Propuesto</u>	<u>Importe tras sobredec.</u>
58	FRUTALES SECANO	10,87		10,25	0,00	10,25	2.216,46	2.216,46	2.216,46	2.216,46
	TOTAL	10,87	10,25	10,25		10,25	2.216,46	2.216,46	2.216,46	2.216,46

RESUMEN DE PAGOS

	<u>PROPUESTO</u>	<u>FEADER (Eje 2)</u>	<u>MAPA</u>	<u>CAGPDS</u>
Propuesto a pagar	2.216,46	1.662,35	238,27	315,84

APLICACIÓN DE REDUCCIONES Y SANCIONES

	<u>Importe Calculado</u>	<u>Importe prereduc.</u>	<u>Admisibilidad y compromisos</u>	<u>Presentación tardía</u>	<u>Omisión declaración</u>	<u>Condicionabilidad</u>	<u>PROPUESTO</u>	<u>IMPORTE (Euros)</u>		
								<u>FEADER (Eje 2)</u>	<u>MAPA</u>	<u>CAGPDS</u>
	2.216,46	2.216,46	0,00	0,00	0,00	0,00	2.216,46	1.662,35	238,27	315,84
TOTAL							2.216,46	1.662,35	238,27	315,84



(1) Superficie declarada admisible ajustada con la superficie comprometida.
 (2) Factor de penalización valorando el alcance para el tipo de compromiso.
 (3) Solicita agricultura y tiene compromisos vigentes.
 (4) Solicita ganadería y tiene compromisos vigentes.

<u>APELLIDOS Y NOMBRE / RAZÓN SOCIAL</u>	<u>NIF</u>	<u>EXPEDIENTE</u>	<u>SOLICITA AGRICULT. (3)</u>	<u>SOLICITA GANADER. (4)</u>	<u>ANUALIDAD DE PAGO</u>
SAEZ PADILLA CONSTANTINO	****5005*	1035296	SI	NO	6ª

DATOS MANTENIMIENTO

IMPORTE POR ANUALIDAD

	<u>2015</u>	<u>2016</u>	<u>2017</u>	<u>2018</u>	<u>2019</u>	<u>2020</u>
IMPORTE MÁXIMO SUBVENCIONABLE	2.452,16 €	2.452,16 €	2.452,16 €	2.452,16 €	2.452,16 €	2.452,16 €
IMPORTE MEDIO DE TRANSFERENCIA (€/ha)	216,24 €	216,24 €	216,24 €	216,24 €	216,24 €	216,24 €

RESUMEN DE UNIDADES

<u>Cód</u>	<u>GRUPO DE PAGO</u>	<u>Sup. Dec. Admisible (ha)</u>	<u>Sup. Comprometida (ha)</u>	<u>Sup. ajustada compromiso (1) (ha)</u>	<u>% sobredec.</u>	<u>SUP. PROPUESTA (ha)</u>	<u>Importe Declarado</u>	<u>Importe Topado</u>	<u>Importe Propuesto</u>	<u>Importe tras sobredec.</u>
58	FRUTALES SECANO	11,40		11,34	0,00	11,34	2.452,16	2.452,16	2.452,16	2.452,16
	TOTAL	11,40	11,34	11,34		11,34	2.452,16	2.452,16	2.452,16	2.452,16

APLICACIÓN DE REDUCCIONES Y SANCIONES

	<u>Importe Calculado</u>	<u>Importe prereduc.</u>	<u>Admisibilidad y compromisos</u>	<u>Presentación tardía</u>	<u>Omisión declaración</u>	<u>Condicionabilidad</u>	<u>PROPUESTO</u>	<u>IMPORTE (Euros)</u>		
								<u>FEADER (Eje 2)</u>	<u>MAPA</u>	<u>CAGPDS</u>
AGRICULTURA	2.452,16	2.452,16	0,00	0,00	0,00	0,00	2.452,16	1.839,12	263,61	349,43
TOTAL							2.452,16	1.839,12	263,61	349,43

RECINTOS PROPUESTOS

<u>REF.</u>	<u>REFERENCIA SIGPAC</u>	<u>CULTIVO DESCRIPCIÓN CULTIVO</u>	<u>S/R</u>	<u>G.PAGO</u>	<u>PEND. MEDIA (%)</u>	<u>SUP. DEC. ADMISIBLE (ha)</u>	<u>SUP. COMPROM. (ha)</u>	<u>SUP. AJUSTADA COMPROM. (1) (ha)</u>	<u>SUP. CONV. SIGPAC (ha)</u>	<u>SUP. CERTIF. (ha)</u>	<u>SUP. CAMPO (ha)</u>	<u>SUP. CAMPO DECLARADO (ha)</u>	<u>SUP. DEC. REDUCIDA (ha)</u>	<u>SUP. PROPUESTA (ha)</u>
-475663	04-090-008-00091-00004	104022 ALMENDROS-LARGUETA	S	58	22,10	0,34	0,28	0,28		0,34			0,28	0,28
1700000003559987	04-090-008-00090-00001	104024 ALMENDROS-MARCONA	S	58	13,38	0,60	0,60	0,60		0,60			0,60	0,60
1700000003559988	04-090-010-00189-00002	104022 ALMENDROS-LARGUETA	S	58	18,76	1,17	1,17	1,17	1,17	1,17			1,17	1,17
1700000003559989	04-090-008-00090-00005	104022 ALMENDROS-LARGUETA	S	58	16,49	0,19	0,19	0,19		0,19			0,19	0,19
1700000003559990	04-090-011-00025-00001	104024 ALMENDROS-MARCONA	S	58	24,56	4,84	4,84	4,84		4,84			4,84	4,84
1700000003559992	04-090-008-00092-00003	104007 ALMENDROS-COMUNA	S	58	24,99	4,26	4,26	4,26		4,26			4,26	4,26

DATOS AGRICULTURA

RESUMEN DE UNIDADES

<u>Cód</u>	<u>GRUPO DE PAGO</u>	<u>Sup. Dec. Admisible (ha)</u>	<u>Sup. Comprometida (ha)</u>	<u>Sup. ajustada compromiso (1) (ha)</u>	<u>% sobredec.</u>	<u>SUP. PROPUESTA (ha)</u>	<u>Importe Declarado</u>	<u>Importe Topado</u>	<u>Importe Propuesto</u>	<u>Importe tras sobredec.</u>
58	FRUTALES SECANO	11,40		11,34	0,00	11,34	2.452,16	2.452,16	2.452,16	2.452,16
	TOTAL	11,40	11,34	11,34		11,34	2.452,16	2.452,16	2.452,16	2.452,16

RESUMEN DE PAGOS

<u>IMPORTE (Euros)</u>			
<u>PROPUESTO</u>	<u>FEADER (Eje 2)</u>	<u>MAPA</u>	<u>CAGPDS</u>
Propuesto a pagar	2.452,16	1.839,12	263,61
			349,43

APLICACIÓN DE REDUCCIONES Y SANCIONES

	<u>Importe Calculado</u>	<u>Importe prereduc.</u>	<u>Admisibilidad y compromisos</u>	<u>Presentación tardía</u>	<u>Omisión declaración</u>	<u>Condicionabilidad</u>	<u>PROPUESTO</u>	<u>IMPORTE (Euros)</u>		
								<u>FEADER (Eje 2)</u>	<u>MAPA</u>	<u>CAGPDS</u>
	2.452,16	2.452,16	0,00	0,00	0,00	0,00	2.452,16	1.839,12	263,61	349,43
TOTAL							2.452,16	1.839,12	263,61	349,43



(1) Superficie declarada admisible ajustada con la superficie comprometida.
 (2) Factor de penalización valorando el alcance para el tipo de compromiso.
 (3) Solicita agricultura y tiene compromisos vigentes.
 (4) Solicita ganadería y tiene compromisos vigentes.

<u>APELLIDOS Y NOMBRE / RAZÓN SOCIAL</u>	<u>NIF</u>	<u>EXPEDIENTE</u>	<u>SOLICITA AGRICULT. (3)</u>	<u>SOLICITA GANADER. (4)</u>	<u>ANUALIDAD DE PAGO</u>
SAEZ SEVILLA ANTONIA	****2869*	1005125	SI	NO	6ª

DATOS MANTENIMIENTO

IMPORTE POR ANUALIDAD

	2015	2016	2017	2018	2019	2020
IMPORTE MÁXIMO SUBVENCIONABLE	779,74 €	779,74 €	779,74 €	779,74 €	779,74 €	779,74 €
IMPORTE MEDIO DE TRANSFERENCIA (€/ha)	349,66 €	349,66 €	349,66 €	349,66 €	349,66 €	349,66 €

RESUMEN DE UNIDADES

Cód	GRUPO DE PAGO	Sup. Dec. Admisible (ha)	Sup. Comprometida (ha)	Sup. ajustada compromiso (1) (ha)	% sobredec.	SUP. PROPUESTA (ha)	Importe Declarado	Importe Topado	Importe Propuesto	Importe tras sobredec.
57	FRUTALES REGADÍO	2,25		2,23	0,00	2,23	779,74	779,74	779,74	779,74
	TOTAL	2,25	2,23	2,23		2,23	779,74	779,74	779,74	779,74

APLICACIÓN DE REDUCCIONES Y SANCIONES

AGRICULTURA	Importe Calculado	Importe prereduc.	Admisibilidad y compromisos	Presentación tardía	Omisión declaración	Condicionabilidad	PROPUESTO	IMPORTE (Euros)			
								FEADER (Eje 2)	MAPA	CAGPDS	
	779,74	779,74	0,18	0,00	0,00	0,00	639,39	479,54	68,73	91,12	
							TOTAL	639,39	479,54	68,73	91,12

RECINTOS PROPUESTOS

REF.	REFERENCIA SIGPAC	CULTIVO DESCRIPCIÓN CULTIVO	S/R	G.PAGO	PEND. MEDIA (%)	SUP. DEC. ADMISIBLE (ha)	SUP. COMPROM. (ha)	SUP. AJUSTADA COMPROM. (1) (ha)	SUP. CONV. SIGPAC (ha)	SUP. CERTIF. (ha)	SUP. CAMPO (ha)	SUP. CAMPO DETER. CULT. DECLARADO (ha)	SUP. DEC. REDUCIDA (ha)	SUP. PROPUESTA (ha)
1700000002948236	04-081-009-00038-00001	206235 NARANJO-CASTELLANA	R	57	18,61	0,31	0,31	0,31	0,31	0,31			0,31	0,31
1700000002948237	04-081-009-00054-00001	206235 NARANJO-CASTELLANA	R	57	14,57	0,10	0,10	0,10	0,10	0,10			0,10	0,10
1700000002948238	04-081-011-00010-00001	206235 NARANJO-CASTELLANA	R	57	16,17	0,39	0,38	0,38	0,38	0,39			0,38	0,38
1700000002948239	04-081-013-00026-00001	206235 NARANJO-CASTELLANA	R	57	16,24	0,40	0,40	0,40	0,40	0,00			0,40	0,40
1700000002948240	04-081-009-00042-00001	206235 NARANJO-CASTELLANA	R	57	19,74	0,31	0,31	0,31	0,31	0,31			0,31	0,31
1700000002948241	04-081-009-00049-00001	206235 NARANJO-CASTELLANA	R	57	10,32	0,13	0,13	0,13	0,13	0,13			0,13	0,13
1700000002948242	04-081-009-00050-00001	206235 NARANJO-CASTELLANA	R	57	39,29	0,24	0,24	0,24	0,24	0,24			0,24	0,24
1700000002948243	04-081-009-00061-00001	206235 NARANJO-CASTELLANA	R	57	7,21	0,04	0,04	0,04	0,04	0,04			0,04	0,04
1700000002948244	04-081-009-00062-00001	206235 NARANJO-CASTELLANA	R	57	16,55	0,03	0,03	0,03	0,03	0,03			0,03	0,03
1700000002948245	04-081-009-00056-00001	206235 NARANJO-CASTELLANA	R	57	12,08	0,07	0,07	0,07	0,07	0,07			0,07	0,07
1700000002948246	04-081-009-00057-00001	206235 NARANJO-CASTELLANA	R	57	27,66	0,14	0,13	0,13	0,13	0,14			0,13	0,13
1700000002948247	04-081-009-00059-00001	206235 NARANJO-CASTELLANA	R	57	17,16	0,09	0,09	0,09	0,09	0,09			0,09	0,09

DATOS AGRICULTURA

RESUMEN DE UNIDADES

Cód	GRUPO DE PAGO	Sup. Dec. Admisible (ha)	Sup. Comprometida (ha)	Sup. ajustada compromiso (1) (ha)	% sobredec.	SUP. PROPUESTA (ha)	Importe Declarado	Importe Topado	Importe Propuesto	Importe tras sobredec.
57	FRUTALES REGADÍO	2,25		2,23	0,00	2,23	779,74	779,74	779,74	779,74
	TOTAL	2,25	2,23	2,23		2,23	779,74	779,74	779,74	779,74

RESUMEN DE PAGOS

IMPORTE (Euros)				
	PROPUESTO	FEADER (Eje 2)	MAPA	CAGPDS
Propuesto a pagar	639,39	479,54	68,73	91,12

APLICACIÓN DE REDUCCIONES Y SANCIONES

Importe Calculado	Importe prereduc.	Admisibilidad y compromisos	Presentación tardía	Omisión declaración	Condicionabilidad	PROPUESTO	IMPORTE (Euros)			
							FEADER (Eje 2)	MAPA	CAGPDS	
779,74	779,74	18,00	0,00	0,00	0,00	639,39	479,54	68,73	91,12	
						TOTAL	639,39	479,54	68,73	91,12



(1) Superficie declarada admisible ajustada con la superficie comprometida.
 (2) Factor de penalización valorando el alcance para el tipo de compromiso.
 (3) Solicita agricultura y tiene compromisos vigentes.
 (4) Solicita ganadería y tiene compromisos vigentes.

DETALLE DE REDUCCIONES Y SANCIONES POR INCUMPLIMIENTOS DE ADMISIBILIDAD Y COMPROMISOS

Tipo	Compromiso	Sup. Calculada	Sup. Incumpli.	Factor Alcance (2)	Coef. Línea Base	Coef. Acumulación	Coef. Reiteración	Importe Ayuda	Factor Sanción	Importe Sanción	Aplicado
B1	Las unidades comprometidas deben estar certificadas en producción ecológica según lo establecido en el Reglamento (CE) nº 834/2007 y el Reglamento (CE) nº 889/2008, por el que se establece disposiciones de aplicación del Reglamento (CE) nº 834/2007 del Consejo, durante el período de compromiso.	2,23	0,40	0,18	1,00	1,00	1,00	779,74 €	0,18	140,35 €	SI

INCIDENCIAS

INCIDENCIA DESCRIPCIÓN

85001 El recinto declarado no cumple con las normas de producción ecológica (artículo 5-1 e), Orden 26 mayo 2015)
 Ref:1700000002948239 Recinto:04-081-013-00026-001 Cultivo:206235 NARANJO-CASTELLANA Regadío



(1) Superficie declarada admisible ajustada con la superficie comprometida.
 (2) Factor de penalización valorando el alcance para el tipo de compromiso.
 (3) Solicita agricultura y tiene compromisos vigentes.
 (4) Solicita ganadería y tiene compromisos vigentes.

<u>APELLIDOS Y NOMBRE / RAZÓN SOCIAL</u>	<u>NIF</u>	<u>EXPEDIENTE</u>	<u>SOLICITA AGRICULT. (3)</u>	<u>SOLICITA GANADER. (4)</u>	<u>ANUALIDAD DE PAGO</u>
SAEZ URREA ENRIQUE	****7866*	1039786	SI	NO	6ª

DATOS MANTENIMIENTO

IMPORTE POR ANUALIDAD

	<u>2015</u>	<u>2016</u>	<u>2017</u>	<u>2018</u>	<u>2019</u>	<u>2020</u>
IMPORTE MÁXIMO SUBVENCIONABLE	1.706,13 €	1.706,13 €	1.706,13 €	1.706,13 €	1.706,13 €	1.706,13 €
IMPORTE MEDIO DE TRANSFERENCIA (€/ha)	216,24 €	216,24 €	216,24 €	216,24 €	216,24 €	216,24 €

RESUMEN DE UNIDADES

<u>Cód</u>	<u>GRUPO DE PAGO</u>	<u>Sup. Dec. Admisible (ha)</u>	<u>Sup. Comprometida (ha)</u>	<u>Sup. ajustada compromiso (1) (ha)</u>	<u>% sobredec.</u>	<u>SUP. PROPUESTA (ha)</u>	<u>Importe Declarado</u>	<u>Importe Topado</u>	<u>Importe Propuesto</u>	<u>Importe tras sobredec.</u>
58	FRUTALES SECANO	7,89		7,89	0,00	7,89	1.706,13	1.706,13	1.706,13	1.706,13
	TOTAL	7,89	7,89	7,89		7,89	1.706,13	1.706,13	1.706,13	1.706,13

APLICACIÓN DE REDUCCIONES Y SANCIONES

	<u>Importe Calculado</u>	<u>Importe prereduc.</u>	<u>Admisibilidad y compromisos</u>	<u>Presentación tardía</u>	<u>Omisión declaración</u>	<u>Condicionabilidad</u>	<u>PROPUESTO</u>	<u>IMPORTE (Euros)</u>		
								<u>FEADER (Eje 2)</u>	<u>MAPA</u>	<u>CAGPDS</u>
AGRICULTURA	1.706,13	1.706,13	0,00	0,00	0,00	0,00	1.706,13	1.279,60	183,41	243,12
TOTAL							1.706,13	1.279,60	183,41	243,12

RECINTOS PROPUESTOS

<u>REF.</u>	<u>REFERENCIA SIGPAC</u>	<u>CULTIVO DESCRIPCIÓN CULTIVO</u>	<u>S/R G.PAGO</u>	<u>PEND. MEDIA (%)</u>	<u>SUP. DEC. ADMISIBLE (ha)</u>	<u>SUP. COMPROM. (ha)</u>	<u>SUP. AJUSTADA COMPROM. (1) (ha)</u>	<u>SUP. CONV. SIGPAC (ha)</u>	<u>SUP. CERTIF. (ha)</u>	<u>SUP. CAMPO (ha)</u>	<u>SUP. CAMPO DECLARADO (ha)</u>	<u>SUP. DEC. REDUCIDA (ha)</u>	<u>SUP. PROPUESTA (ha)</u>
1700000002760248	04-059-002-00005-00006	104024 ALMENDROS-MARCONA	S 58	10,57	1,44	1,44	1,44	1,44	1,44			1,44	1,44
1700000002760249	04-059-002-00005-00005	104024 ALMENDROS-MARCONA	S 58	15,68	0,30	0,30	0,30	0,30	0,30			0,30	0,30
1700000002760250	04-059-010-00632-00010	104024 ALMENDROS-MARCONA	S 58	20,25	2,04	2,04	2,04	2,04	2,04			2,04	2,04
1700000002760251	04-059-005-00061-00001	104024 ALMENDROS-MARCONA	S 58	11,54	0,92	0,92	0,92	0,92	0,92			0,92	0,92
1700000002760252	04-059-010-00736-00001	104024 ALMENDROS-MARCONA	S 58	19,29	0,63	0,63	0,63	0,63	0,63			0,63	0,63
1700000002760254	04-059-011-00043-00009	104024 ALMENDROS-MARCONA	S 58	18,76	2,10	2,10	2,10	2,10	2,10			2,10	2,10
1700000002760256	04-059-011-00050-00002	104024 ALMENDROS-MARCONA	S 58	26,17	0,11	0,11	0,11	0,11	0,11			0,11	0,11
1700000002760257	04-059-011-00050-00003	104024 ALMENDROS-MARCONA	S 58	22,09	0,13	0,13	0,13	0,13	0,13			0,13	0,13
1700000002760258	04-059-011-00050-00004	104024 ALMENDROS-MARCONA	S 58	27,81	0,22	0,22	0,22	0,22	0,22			0,22	0,22

DATOS AGRICULTURA

RESUMEN DE UNIDADES

<u>Cód</u>	<u>GRUPO DE PAGO</u>	<u>Sup. Dec. Admisible (ha)</u>	<u>Sup. Comprometida (ha)</u>	<u>Sup. ajustada compromiso (1) (ha)</u>	<u>% sobredec.</u>	<u>SUP. PROPUESTA (ha)</u>	<u>Importe Declarado</u>	<u>Importe Topado</u>	<u>Importe Propuesto</u>	<u>Importe tras sobredec.</u>
58	FRUTALES SECANO	7,89		7,89	0,00	7,89	1.706,13	1.706,13	1.706,13	1.706,13
	TOTAL	7,89	7,89	7,89		7,89	1.706,13	1.706,13	1.706,13	1.706,13

RESUMEN DE PAGOS

<u>IMPORTE (Euros)</u>				
	<u>PROPUESTO</u>	<u>FEADER (Eje 2)</u>	<u>MAPA</u>	<u>CAGPDS</u>
Propuesto a pagar	1.706,13	1.279,60	183,41	243,12


APLICACIÓN DE REDUCCIONES Y SANCIONES

	<u>Importe Calculado</u>	<u>Importe prereduc.</u>	<u>Admisibilidad y compromisos</u>	<u>Presentación tardía</u>	<u>Omisión declaración</u>	<u>Condicionabilidad</u>	<u>PROPUESTO</u>	<u>IMPORTE (Euros)</u>		
								<u>FEADER (Eje 2)</u>	<u>MAPA</u>	<u>CAGPDS</u>
	1.706,13	1.706,13	0,00	0,00	0,00	0,00	1.706,13	1.279,60	183,41	243,12
TOTAL							1.706,13	1.279,60	183,41	243,12

INCIDENCIAS

INCIDENCIA DESCRIPCIÓN

- 85031 Solicita recinto que no está comprometido para la operación.
 Ref:1700000002760247 Recinto:04-059-002-00005-004 Cultivo:104024 ALMENDROS-MARCONA Secano
 Ref:1700000002760253 Recinto:04-059-010-00632-012 Cultivo:104024 ALMENDROS-MARCONA Secano
 Ref:1700000002760255 Recinto:04-059-011-00050-001 Cultivo:104024 ALMENDROS-MARCONA Secano



(1) Superficie declarada admisible ajustada con la superficie comprometida.
 (2) Factor de penalización valorando el alcance para el tipo de compromiso.
 (3) Solicita agricultura y tiene compromisos vigentes.
 (4) Solicita ganadería y tiene compromisos vigentes.

<u>APELLIDOS Y NOMBRE / RAZÓN SOCIAL</u>	<u>NIF</u>	<u>EXPEDIENTE</u>	<u>SOLICITA AGRICULT. (3)</u>	<u>SOLICITA GANADER. (4)</u>	<u>ANUALIDAD DE PAGO</u>
SAEZ URREA MIGUEL	****7774*	1228835	SI	NO	6ª

DATOS MANTENIMIENTO

IMPORTE POR ANUALIDAD

	<u>2015</u>	<u>2016</u>	<u>2017</u>	<u>2018</u>	<u>2019</u>	<u>2020</u>
IMPORTE MÁXIMO SUBVENCIONABLE	1.182,83 €	1.182,83 €	1.182,83 €	1.182,83 €	1.182,83 €	1.182,83 €
IMPORTE MEDIO DE TRANSFERENCIA (€/ha)	216,24 €	216,24 €	216,24 €	216,24 €	216,24 €	216,24 €

RESUMEN DE UNIDADES

<u>Cód</u>	<u>GRUPO DE PAGO</u>	<u>Sup. Dec. Admisible (ha)</u>	<u>Sup. Comprometida (ha)</u>	<u>Sup. ajustada compromiso (1) (ha)</u>	<u>% sobredec.</u>	<u>SUP. PROPUESTA (ha)</u>	<u>Importe Declarado</u>	<u>Importe Topado</u>	<u>Importe Propuesto</u>	<u>Importe tras sobredec.</u>
58	FRUTALES SECANO	5,46		5,45	0,00	5,45	1.178,51	1.178,51	1.178,51	1.178,51
	TOTAL	5,46	5,47	5,45		5,45	1.178,51	1.178,51	1.178,51	1.178,51

APLICACIÓN DE REDUCCIONES Y SANCIONES

<u>AGRICULTURA</u>	<u>Importe Calculado</u>	<u>Importe prereduc.</u>	<u>Admisibilidad y compromisos</u>	<u>Presentación tardía</u>	<u>Omisión declaración</u>	<u>Condicionabilidad</u>	<u>PROPUESTO</u>	<u>IMPORTE (Euros)</u>			
								<u>FEADER (Eje 2)</u>	<u>MAPA</u>	<u>CAGPDS</u>	
	1.178,51	1.178,51	0,00	0,00	0,00	0,00	1.178,51	883,88	126,69	167,94	
							TOTAL	1.178,51	883,88	126,69	167,94

RECINTOS PROPUESTOS

<u>REF.</u>	<u>REFERENCIA SIGPAC</u>	<u>CULTIVO DESCRIPCIÓN CULTIVO</u>	<u>S/R G.PAGO</u>	<u>PEND. MEDIA (%)</u>	<u>SUP. DEC. ADMISIBLE (ha)</u>	<u>SUP. COMPROM. (ha)</u>	<u>SUP. AJUSTADA COMPROM. (1) (ha)</u>	<u>SUP. CONV. SIGPAC (ha)</u>	<u>SUP. CERTIF. (ha)</u>	<u>SUP. CAMPO (ha)</u>	<u>SUP. CAMPO DECLARADO (ha)</u>	<u>SUP. DEC. REDUCIDA (ha)</u>	<u>SUP. PROPUESTA (ha)</u>
-774867	04-059-010-06000-00005	104020 ALMENDROS-GUARA	S 58	16,44	0,01	0,18	0,01	0,01	0,01			0,01	0,01
1700000006388291	04-059-011-00057-00006	104020 ALMENDROS-GUARA	S 58	17,34	0,19	0,19	0,19		0,19			0,19	0,19
1700000006388293	04-059-010-00749-00006	104020 ALMENDROS-GUARA	S 58	34,85	0,25	0,25	0,25		0,25			0,25	0,25
1700000006388294	04-059-013-00450-00003	104020 ALMENDROS-GUARA	S 58	15,23	0,27	0,27	0,27		0,27			0,27	0,27
1700000006388296	04-059-011-00093-00012	104020 ALMENDROS-GUARA	S 58	16,30	0,03	0,03	0,03		0,03			0,03	0,03
1700000006388297	04-059-011-00093-00016	104020 ALMENDROS-GUARA	S 58	18,91	0,04	0,05	0,04	0,04	0,04			0,04	0,04
1700000006388298	04-059-013-00450-00002	104020 ALMENDROS-GUARA	S 58	17,75	2,60	2,60	2,60		2,60			2,60	2,60
1700000006388299	04-059-013-00450-00001	104020 ALMENDROS-GUARA	S 58	17,14	0,04	0,04	0,04		0,04			0,04	0,04
1700000006388303	04-059-012-00360-00001	104020 ALMENDROS-GUARA	S 58	10,23	0,88	0,88	0,88		0,88			0,88	0,88
1700000006388304	04-059-013-00271-00003	104020 ALMENDROS-GUARA	S 58	24,40	0,14	0,14	0,14		0,14			0,14	0,14
1700000006388305	04-059-010-00795-00001	104020 ALMENDROS-GUARA	S 58	8,23	0,16	0,18	0,16	0,16	0,16			0,16	0,16
1700000006388306	04-059-011-00057-00002	104020 ALMENDROS-GUARA	S 58	13,36	0,85	0,84	0,84		0,85			0,84	0,84

DATOS AGRICULTURA

RESUMEN DE UNIDADES

<u>Cód</u>	<u>GRUPO DE PAGO</u>	<u>Sup. Dec. Admisible (ha)</u>	<u>Sup. Comprometida (ha)</u>	<u>Sup. ajustada compromiso (1) (ha)</u>	<u>% sobredec.</u>	<u>SUP. PROPUESTA (ha)</u>	<u>Importe Declarado</u>	<u>Importe Topado</u>	<u>Importe Propuesto</u>	<u>Importe tras sobredec.</u>
58	FRUTALES SECANO	5,46		5,45	0,00	5,45	1.178,51	1.178,51	1.178,51	1.178,51
	TOTAL	5,46	5,47	5,45		5,45	1.178,51	1.178,51	1.178,51	1.178,51

RESUMEN DE PAGOS

<u>IMPORTE (Euros)</u>				
	<u>PROPUESTO</u>	<u>FEADER (Eje 2)</u>	<u>MAPA</u>	<u>CAGPDS</u>
Propuesto a pagar	1.178,51	883,88	126,69	167,94

APLICACIÓN DE REDUCCIONES Y SANCIONES

<u>Importe Calculado</u>	<u>Importe prereduc.</u>	<u>Admisibilidad y compromisos</u>	<u>Presentación tardía</u>	<u>Omisión declaración</u>	<u>Condicionabilidad</u>	<u>PROPUESTO</u>	<u>IMPORTE (Euros)</u>			
							<u>FEADER (Eje 2)</u>	<u>MAPA</u>	<u>CAGPDS</u>	
1.178,51	1.178,51	0,00	0,00	0,00	0,00	1.178,51	883,88	126,69	167,94	
						TOTAL	1.178,51	883,88	126,69	167,94

INCIDENCIAS

INCIDENCIA DESCRIPCIÓN

85031 Solicita recinto que no está comprometido para la operación.
Ref:1700000006388292 Recinto:04-059-011-00057-021 Cultivo:104020 ALMENDROS-GUARA Secano

(1) Superficie declarada admisible ajustada con la superficie comprometida.
(2) Factor de penalización valorando el alcance para el tipo de compromiso.
(3) Solicita agricultura y tiene compromisos vigentes.
(4) Solicita ganadería y tiene compromisos vigentes.

<u>APELLIDOS Y NOMBRE / RAZÓN SOCIAL</u>	<u>NIF</u>	<u>EXPEDIENTE</u>	<u>SOLICITA AGRICULT. (3)</u>	<u>SOLICITA GANADER. (4)</u>	<u>ANUALIDAD DE PAGO</u>
SALADO GIL ANTONIO	****8650*	1150833	SI	NO	

DATOS MANTENIMIENTO

RESUMEN DE UNIDADES

<u>Cód</u>	<u>GRUPO DE PAGO</u>	<u>Sup. Dec. Admisible (ha)</u>	<u>Sup. Comprometida (ha)</u>	<u>Sup. ajustada compromiso (1) (ha)</u>	<u>% sobredec.</u>	<u>SUP. PROPUESTA (ha)</u>	<u>Importe Declarado</u>	<u>Importe Topado</u>	<u>Importe Propuesto</u>	<u>Importe tras sobredec.</u>
	AGRICULTURA - SIN SUPERFICIE DETERMINADA	0,00		0,00	0,00	0,00	0,00	0,00	0,00	0,00
	TOTAL	0,00		0,00		0,00	0,00	0,00	0,00	0,00

APLICACIÓN DE REDUCCIONES Y SANCIONES

<u>AGRICULTURA</u>	<u>Importe Calculado</u>	<u>Importe prerreduc.</u>	<u>Admisibilidad y compromisos</u>	<u>Presentación tardía</u>	<u>Omisión declaración</u>	<u>Condicionabilidad</u>	<u>PROPUESTO</u>	<u>IMPORTE (Euros)</u>		
								<u>FEADER (Eje 2)</u>	<u>MAPA</u>	<u>CAGPDS</u>
	0,00	0,00	0,00	0,00	0,00	0,00	0,00	0,00	0,00	0,00
							TOTAL	0,00	0,00	0,00

DATOS AGRICULTURA

RESUMEN DE UNIDADES

<u>Cód</u>	<u>GRUPO DE PAGO</u>	<u>Sup. Dec. Admisible (ha)</u>	<u>Sup. Comprometida (ha)</u>	<u>Sup. ajustada compromiso (1) (ha)</u>	<u>% sobredec.</u>	<u>SUP. PROPUESTA (ha)</u>	<u>Importe Declarado</u>	<u>Importe Topado</u>	<u>Importe Propuesto</u>	<u>Importe tras sobredec.</u>
	AGRICULTURA - SIN SUPERFICIE DETERMINADA	0,00		0,00	0,00	0,00	0,00	0,00	0,00	0,00
	TOTAL	0,00		0,00		0,00	0,00	0,00	0,00	0,00

RESUMEN DE PAGOS

<u>Propuesto</u>	<u>PROPUESTO</u>	<u>IMPORTE (Euros)</u>		
		<u>FEADER (Eje 2)</u>	<u>MAPA</u>	<u>CAGPDS</u>
	0,00	0,00	0,00	0,00

APLICACIÓN DE REDUCCIONES Y SANCIONES

<u>Importe Calculado</u>	<u>Importe prerreduc.</u>	<u>Admisibilidad y compromisos</u>	<u>Presentación tardía</u>	<u>Omisión declaración</u>	<u>Condicionabilidad</u>	<u>PROPUESTO</u>	<u>IMPORTE (Euros)</u>			
							<u>FEADER (Eje 2)</u>	<u>MAPA</u>	<u>CAGPDS</u>	
0,00	0,00	0,00	0,00	0,00	0,00	0,00	0,00	0,00	0,00	
						TOTAL	0,00	0,00	0,00	0,00



(1) Superficie declarada admisible ajustada con la superficie comprometida.
 (2) Factor de penalización valorando el alcance para el tipo de compromiso.
 (3) Solicita agricultura y tiene compromisos vigentes.
 (4) Solicita ganadería y tiene compromisos vigentes.

<u>APELLIDOS Y NOMBRE / RAZÓN SOCIAL</u>	<u>NIF</u>	<u>EXPEDIENTE</u>	<u>SOLICITA AGRICULT. (3)</u>	<u>SOLICITA GANADER. (4)</u>	<u>ANUALIDAD DE PAGO</u>
SALADO GIL FRANCISCO ALEJO	****8525*	1150780	SI	NO	

DATOS MANTENIMIENTO

RESUMEN DE UNIDADES

<u>Cód</u>	<u>GRUPO DE PAGO</u>	<u>Sup. Dec. Admisible (ha)</u>	<u>Sup. Comprometida (ha)</u>	<u>Sup. ajustada compromiso (1) (ha)</u>	<u>% sobredec.</u>	<u>SUP. PROPUESTA (ha)</u>	<u>Importe Declarado</u>	<u>Importe Topado</u>	<u>Importe Propuesto</u>	<u>Importe tras sobredec.</u>
	AGRICULTURA - SIN SUPERFICIE DETERMINADA	0,00		0,00	0,00	0,00	0,00	0,00	0,00	0,00
	TOTAL	0,00		0,00		0,00	0,00	0,00	0,00	0,00

APLICACIÓN DE REDUCCIONES Y SANCIONES

<u>AGRICULTURA</u>	<u>Importe Calculado</u>	<u>Importe prerreduc.</u>	<u>Admisibilidad y compromisos</u>	<u>Presentación tardía</u>	<u>Omisión declaración</u>	<u>Condicionabilidad</u>	<u>PROPUESTO</u>	<u>IMPORTE (Euros)</u>		
								<u>FEADER (Eje 2)</u>	<u>MAPA</u>	<u>CAGPDS</u>
	0,00	0,00	0,00	0,00	0,00	0,00	0,00	0,00	0,00	0,00
							TOTAL	0,00	0,00	0,00

DATOS AGRICULTURA

RESUMEN DE UNIDADES

<u>Cód</u>	<u>GRUPO DE PAGO</u>	<u>Sup. Dec. Admisible (ha)</u>	<u>Sup. Comprometida (ha)</u>	<u>Sup. ajustada compromiso (1) (ha)</u>	<u>% sobredec.</u>	<u>SUP. PROPUESTA (ha)</u>	<u>Importe Declarado</u>	<u>Importe Topado</u>	<u>Importe Propuesto</u>	<u>Importe tras sobredec.</u>
	AGRICULTURA - SIN SUPERFICIE DETERMINADA	0,00		0,00	0,00	0,00	0,00	0,00	0,00	0,00
	TOTAL	0,00		0,00		0,00	0,00	0,00	0,00	0,00

RESUMEN DE PAGOS

<u>Propuesto</u>	<u>PROPUESTO</u>	<u>IMPORTE (Euros)</u>		
		<u>FEADER (Eje 2)</u>	<u>MAPA</u>	<u>CAGPDS</u>
	0,00	0,00	0,00	0,00

APLICACIÓN DE REDUCCIONES Y SANCIONES

<u>Importe Calculado</u>	<u>Importe prerreduc.</u>	<u>Admisibilidad y compromisos</u>	<u>Presentación tardía</u>	<u>Omisión declaración</u>	<u>Condicionabilidad</u>	<u>PROPUESTO</u>	<u>IMPORTE (Euros)</u>			
							<u>FEADER (Eje 2)</u>	<u>MAPA</u>	<u>CAGPDS</u>	
0,00	0,00	0,00	0,00	0,00	0,00	0,00	0,00	0,00	0,00	
						TOTAL	0,00	0,00	0,00	0,00



(1) Superficie declarada admisible ajustada con la superficie comprometida.
 (2) Factor de penalización valorando el alcance para el tipo de compromiso.
 (3) Solicita agricultura y tiene compromisos vigentes.
 (4) Solicita ganadería y tiene compromisos vigentes.

<u>APELLIDOS Y NOMBRE / RAZÓN SOCIAL</u>	<u>NIF</u>	<u>EXPEDIENTE</u>	<u>SOLICITA AGRICULT. (3)</u>	<u>SOLICITA GANADER. (4)</u>	<u>ANUALIDAD DE PAGO</u>
SALAO E HIJOS	****0222*	1190583	SI	NO	6ª

DATOS MANTENIMIENTO

IMPORTE POR ANUALIDAD

	<u>2015</u>	<u>2016</u>	<u>2017</u>	<u>2018</u>	<u>2019</u>	<u>2020</u>
IMPORTE MÁXIMO SUBVENCIONABLE	1.355,82 €	1.355,82 €	1.355,82 €	1.355,82 €	1.355,82 €	1.355,82 €
IMPORTE MEDIO DE TRANSFERENCIA (€/ha)	216,24 €	216,24 €	216,24 €	216,24 €	216,24 €	216,24 €

RESUMEN DE UNIDADES

<u>Cód</u>	<u>GRUPO DE PAGO</u>	<u>Sup. Dec. Admisible (ha)</u>	<u>Sup. Comprometida (ha)</u>	<u>Sup. ajustada compromiso (1) (ha)</u>	<u>% sobredec.</u>	<u>SUP. PROPUESTA (ha)</u>	<u>Importe Declarado</u>	<u>Importe Topado</u>	<u>Importe Propuesto</u>	<u>Importe tras sobredec.</u>
58	FRUTALES SECANO	6,27		6,27	0,00	6,27	1.355,82	1.355,82	1.355,82	1.355,82
	TOTAL	6,27	6,27	6,27		6,27	1.355,82	1.355,82	1.355,82	1.355,82

APLICACIÓN DE REDUCCIONES Y SANCIONES

	<u>Importe Calculado</u>	<u>Importe prereduc.</u>	<u>Admisibilidad y compromisos</u>	<u>Presentación tardía</u>	<u>Omisión declaración</u>	<u>Condicionabilidad</u>	<u>PROPUESTO</u>	<u>IMPORTE (Euros)</u>		
								<u>FEADER (Eje 2)</u>	<u>MAPA</u>	<u>CAGPDS</u>
AGRICULTURA	1.355,82	1.355,82	0,00	0,00	0,00	0,00	1.355,82	1.016,87	145,75	193,20
TOTAL							1.355,82	1.016,87	145,75	193,20

RECINTOS PROPUESTOS

<u>REF.</u>	<u>REFERENCIA SIGPAC</u>	<u>CULTIVO DESCRIPCIÓN CULTIVO</u>	<u>S/R G.PAGO</u>	<u>PEND. MEDIA (%)</u>	<u>SUP. DEC. ADMISIBLE (ha)</u>	<u>SUP. COMPROM. (ha)</u>	<u>SUP. AJUSTADA COMPROM. (1) (ha)</u>	<u>SUP. CONV. SIGPAC (ha)</u>	<u>SUP. CERTIF. (ha)</u>	<u>SUP. CAMPO (ha)</u>	<u>SUP. CAMPO DECLARADO (ha)</u>	<u>SUP. DEC. REDUCIDA (ha)</u>	<u>SUP. PROPUESTA (ha)</u>
1700000005001521	04-070-036-00204-00008	104007 ALMENDROS-COMUNA	S 58	27,19	6,27	6,27	6,27	6,27	6,27			6,27	6,27

DATOS AGRICULTURA

RESUMEN DE UNIDADES

<u>Cód</u>	<u>GRUPO DE PAGO</u>	<u>Sup. Dec. Admisible (ha)</u>	<u>Sup. Comprometida (ha)</u>	<u>Sup. ajustada compromiso (1) (ha)</u>	<u>% sobredec.</u>	<u>SUP. PROPUESTA (ha)</u>	<u>Importe Declarado</u>	<u>Importe Topado</u>	<u>Importe Propuesto</u>	<u>Importe tras sobredec.</u>
58	FRUTALES SECANO	6,27		6,27	0,00	6,27	1.355,82	1.355,82	1.355,82	1.355,82
	TOTAL	6,27	6,27	6,27		6,27	1.355,82	1.355,82	1.355,82	1.355,82

RESUMEN DE PAGOS

	<u>PROPUESTO</u>	<u>FEADER (Eje 2)</u>	<u>MAPA</u>	<u>CAGPDS</u>
Propuesto a pagar	1.355,82	1.016,87	145,75	193,20

APLICACIÓN DE REDUCCIONES Y SANCIONES

	<u>Importe Calculado</u>	<u>Importe prereduc.</u>	<u>Admisibilidad y compromisos</u>	<u>Presentación tardía</u>	<u>Omisión declaración</u>	<u>Condicionabilidad</u>	<u>PROPUESTO</u>	<u>IMPORTE (Euros)</u>		
								<u>FEADER (Eje 2)</u>	<u>MAPA</u>	<u>CAGPDS</u>
	1.355,82	1.355,82	0,00	0,00	0,00	0,00	1.355,82	1.016,87	145,75	193,20
TOTAL							1.355,82	1.016,87	145,75	193,20



(1) Superficie declarada admisible ajustada con la superficie comprometida.
 (2) Factor de penalización valorando el alcance para el tipo de compromiso.
 (3) Solicita agricultura y tiene compromisos vigentes.
 (4) Solicita ganadería y tiene compromisos vigentes.

<u>APELLIDOS Y NOMBRE / RAZÓN SOCIAL</u>	<u>NIF</u>	<u>EXPEDIENTE</u>	<u>SOLICITA AGRICULT. (3)</u>	<u>SOLICITA GANADER. (4)</u>	<u>ANUALIDAD DE PAGO</u>
SALAS PARDO AMPARO	****0379*	1253472	SI	NO	6ª

DATOS MANTENIMIENTO

IMPORTE POR ANUALIDAD

	<u>2015</u>	<u>2016</u>	<u>2017</u>	<u>2018</u>	<u>2019</u>	<u>2020</u>
IMPORTE MÁXIMO SUBVENCIONABLE	0,00 €	0,00 €	0,00 €	0,00 €	0,00 €	3.390,62 €
IMPORTE MEDIO DE TRANSFERENCIA (€/ha)	0,00 €	0,00 €	0,00 €	0,00 €	0,00 €	117,73 €

RESUMEN DE UNIDADES

<u>Cód</u>	<u>GRUPO DE PAGO</u>	<u>Sup. Dec. Admisible (ha)</u>	<u>Sup. Comprometida (ha)</u>	<u>Sup. ajustada compromiso (1) (ha)</u>	<u>% sobredec.</u>	<u>SUP. PROPUESTA (ha)</u>	<u>Importe Declarado</u>	<u>Importe Topado</u>	<u>Importe Propuesto</u>	<u>Importe tras sobredec.</u>
58	FRUTALES SECANO	28,80		28,80	0,00	28,80	6.227,71	3.390,62	3.390,62	3.390,62
	TOTAL	28,80	28,80	28,80		28,80	6.227,71	3.390,62	3.390,62	3.390,62

APLICACIÓN DE REDUCCIONES Y SANCIONES

<u>AGRICULTURA</u>	<u>Importe Calculado</u>	<u>Importe prereduc.</u>	<u>Admisibilidad y compromisos</u>	<u>Presentación tardía</u>	<u>Omisión declaración</u>	<u>Condicionabilidad</u>	<u>PROPUESTO</u>	<u>IMPORTE (Euros)</u>		
								<u>FEADER (Eje 2)</u>	<u>MAPA</u>	<u>CAGPDS</u>
	3.390,62	3.390,62	0,00	0,00	0,00	0,00	3.390,62	2.542,97	364,49	483,16
TOTAL							3.390,62	2.542,97	364,49	483,16

RECINTOS PROPUESTOS

<u>REF.</u>	<u>REFERENCIA SIGPAC</u>	<u>CULTIVO DESCRIPCIÓN CULTIVO</u>	<u>S/R</u>	<u>G.PAGO</u>	<u>PEND. MEDIA (%)</u>	<u>SUP. DEC. ADMISIBLE (ha)</u>	<u>SUP. COMPROM. (ha)</u>	<u>SUP. AJUSTADA COMPROM. (1) (ha)</u>	<u>SUP. CONV. SIGPAC (ha)</u>	<u>SUP. CERTIF. (ha)</u>	<u>SUP. CAMPO (ha)</u>	<u>SUP. CAMPO DECLARADO (ha)</u>	<u>SUP. DEC. REDUCIDA (ha)</u>	<u>SUP. PROPUESTA (ha)</u>
-145577	04-037-039-00063-00010	104020 ALMENDROS-GUARA	S	58	5,15	11,77	11,77	11,77		11,77			11,77	11,77
1700000006207174	04-037-039-00068-00002	124022 PISTACHO-KERMAN	S	58	5,79	3,24	3,24	3,24	3,24	3,24			3,24	3,24
1700000006207189	04-037-039-00063-00002	104020 ALMENDROS-GUARA	S	58	6,81	13,79	13,79	13,79		13,79			13,79	13,79

DATOS AGRICULTURA

RESUMEN DE UNIDADES

<u>Cód</u>	<u>GRUPO DE PAGO</u>	<u>Sup. Dec. Admisible (ha)</u>	<u>Sup. Comprometida (ha)</u>	<u>Sup. ajustada compromiso (1) (ha)</u>	<u>% sobredec.</u>	<u>SUP. PROPUESTA (ha)</u>	<u>Importe Declarado</u>	<u>Importe Topado</u>	<u>Importe Propuesto</u>	<u>Importe tras sobredec.</u>
58	FRUTALES SECANO	28,80		28,80	0,00	28,80	6.227,71	3.390,62	3.390,62	3.390,62
	TOTAL	28,80	28,80	28,80		28,80	6.227,71	3.390,62	3.390,62	3.390,62

RESUMEN DE PAGOS

<u>IMPORTE (Euros)</u>				
	<u>PROPUESTO</u>	<u>FEADER (Eje 2)</u>	<u>MAPA</u>	<u>CAGPDS</u>
Propuesto a pagar	3.390,62	2.542,97	364,49	483,16

APLICACIÓN DE REDUCCIONES Y SANCIONES

<u>Importe Calculado</u>	<u>Importe prereduc.</u>	<u>Admisibilidad y compromisos</u>	<u>Presentación tardía</u>	<u>Omisión declaración</u>	<u>Condicionabilidad</u>	<u>PROPUESTO</u>	<u>IMPORTE (Euros)</u>		
							<u>FEADER (Eje 2)</u>	<u>MAPA</u>	<u>CAGPDS</u>
3.390,62	3.390,62	0,00	0,00	0,00	0,00	3.390,62	2.542,97	364,49	483,16
TOTAL						3.390,62	2.542,97	364,49	483,16



(1) Superficie declarada admisible ajustada con la superficie comprometida.
 (2) Factor de penalización valorando el alcance para el tipo de compromiso.
 (3) Solicita agricultura y tiene compromisos vigentes.
 (4) Solicita ganadería y tiene compromisos vigentes.

<u>APELLIDOS Y NOMBRE / RAZÓN SOCIAL</u>	<u>NIF</u>	<u>EXPEDIENTE</u>	<u>SOLICITA AGRICULT. (3)</u>	<u>SOLICITA GANADER. (4)</u>	<u>ANUALIDAD DE PAGO</u>
SALDAÑA ALONSO GASPAR	****1910*	1179124	SI	NO	6ª

DATOS MANTENIMIENTO

IMPORTE POR ANUALIDAD

	<u>2015</u>	<u>2016</u>	<u>2017</u>	<u>2018</u>	<u>2019</u>	<u>2020</u>
IMPORTE MÁXIMO SUBVENCIONABLE	188,82 €	188,82 €	188,82 €	188,82 €	188,82 €	188,82 €
IMPORTE MEDIO DE TRANSFERENCIA (€/ha)	349,67 €	349,67 €	349,67 €	349,67 €	349,67 €	349,67 €

RESUMEN DE UNIDADES

<u>Cód</u>	<u>GRUPO DE PAGO</u>	<u>Sup. Dec. Admisible (ha)</u>	<u>Sup. Comprometida (ha)</u>	<u>Sup. ajustada compromiso (1) (ha)</u>	<u>% sobredec.</u>	<u>SUP. PROPUESTA (ha)</u>	<u>Importe Declarado</u>	<u>Importe Topado</u>	<u>Importe Propuesto</u>	<u>Importe tras sobredec.</u>
57	FRUTALES REGADÍO	0,54		0,54	0,00	0,54	188,82	188,82	188,82	188,82
	TOTAL	0,54	0,54	0,54		0,54	188,82	188,82	188,82	188,82

APLICACIÓN DE REDUCCIONES Y SANCIONES

	<u>Importe Calculado</u>	<u>Importe prereduc.</u>	<u>Admisibilidad y compromisos</u>	<u>Presentación tardía</u>	<u>Omisión declaración</u>	<u>Condicionabilidad</u>	<u>PROPUESTO</u>	<u>IMPORTE (Euros)</u>		
								<u>FEADER (Eje 2)</u>	<u>MAPA</u>	<u>CAGPDS</u>
AGRICULTURA	188,82	188,82	0,00	0,00	0,00	0,00	188,82	141,62	20,30	26,90
TOTAL							188,82	141,62	20,30	26,90

RECINTOS PROPUESTOS

<u>REF.</u>	<u>REFERENCIA SIGPAC</u>	<u>CULTIVO DESCRIPCIÓN CULTIVO</u>	<u>S/R G.PAGO</u>	<u>PEND. MEDIA (%)</u>	<u>SUP. DEC. ADMISIBLE (ha)</u>	<u>SUP. COMPROM. (ha)</u>	<u>SUP. AJUSTADA COMPROM. (1) (ha)</u>	<u>SUP. CONV. SIGPAC (ha)</u>	<u>SUP. CERTIF. (ha)</u>	<u>SUP. CAMPO (ha)</u>	<u>SUP. CAMPO DECLARADO (ha)</u>	<u>SUP. DEC. REDUCIDA (ha)</u>	<u>SUP. PROPUESTA (ha)</u>
1700000003535884	04-047-021-00056-00001	206235 NARANJO-CASTELLANA	R 57	3,36	0,54	0,54	0,54		0,54			0,54	0,54

DATOS AGRICULTURA

RESUMEN DE UNIDADES

<u>Cód</u>	<u>GRUPO DE PAGO</u>	<u>Sup. Dec. Admisible (ha)</u>	<u>Sup. Comprometida (ha)</u>	<u>Sup. ajustada compromiso (1) (ha)</u>	<u>% sobredec.</u>	<u>SUP. PROPUESTA (ha)</u>	<u>Importe Declarado</u>	<u>Importe Topado</u>	<u>Importe Propuesto</u>	<u>Importe tras sobredec.</u>
57	FRUTALES REGADÍO	0,54		0,54	0,00	0,54	188,82	188,82	188,82	188,82
	TOTAL	0,54	0,54	0,54		0,54	188,82	188,82	188,82	188,82

RESUMEN DE PAGOS

<u>IMPORTE (Euros)</u>			
<u>PROPUESTO</u>	<u>FEADER (Eje 2)</u>	<u>MAPA</u>	<u>CAGPDS</u>
Propuesto a pagar 188,82	141,62	20,30	26,90

APLICACIÓN DE REDUCCIONES Y SANCIONES

	<u>Importe Calculado</u>	<u>Importe prereduc.</u>	<u>Admisibilidad y compromisos</u>	<u>Presentación tardía</u>	<u>Omisión declaración</u>	<u>Condicionabilidad</u>	<u>PROPUESTO</u>	<u>IMPORTE (Euros)</u>		
								<u>FEADER (Eje 2)</u>	<u>MAPA</u>	<u>CAGPDS</u>
	188,82	188,82	0,00	0,00	0,00	0,00	188,82	141,62	20,30	26,90
TOTAL							188,82	141,62	20,30	26,90



(1) Superficie declarada admisible ajustada con la superficie comprometida.
 (2) Factor de penalización valorando el alcance para el tipo de compromiso.
 (3) Solicita agricultura y tiene compromisos vigentes.
 (4) Solicita ganadería y tiene compromisos vigentes.

<u>APELLIDOS Y NOMBRE / RAZÓN SOCIAL</u>	<u>NIF</u>	<u>EXPEDIENTE</u>	<u>SOLICITA AGRICULT. (3)</u>	<u>SOLICITA GANADER. (4)</u>	<u>ANUALIDAD DE PAGO</u>
SALINAS JUAN JUAN JOSE	****8555*	1181082	SI	NO	6ª

DATOS MANTENIMIENTO

IMPORTE POR ANUALIDAD

	<u>2015</u>	<u>2016</u>	<u>2017</u>	<u>2018</u>	<u>2019</u>	<u>2020</u>
IMPORTE MÁXIMO SUBVENCIONABLE	199,31 €	199,31 €	199,31 €	199,31 €	199,31 €	199,31 €
IMPORTE MEDIO DE TRANSFERENCIA (€/ha)	349,67 €	349,67 €	349,67 €	349,67 €	349,67 €	349,67 €

RESUMEN DE UNIDADES

<u>Cód</u>	<u>GRUPO DE PAGO</u>	<u>Sup. Dec. Admisible (ha)</u>	<u>Sup. Comprometida (ha)</u>	<u>Sup. ajustada compromiso (1) (ha)</u>	<u>% sobredec.</u>	<u>SUP. PROPUESTA (ha)</u>	<u>Importe Declarado</u>	<u>Importe Topado</u>	<u>Importe Propuesto</u>	<u>Importe tras sobredec.</u>
57	FRUTALES REGADÍO	0,57		0,57	0,00	0,57	199,31	199,31	199,31	199,31
	TOTAL	0,57	0,57	0,57		0,57	199,31	199,31	199,31	199,31

APLICACIÓN DE REDUCCIONES Y SANCIONES

	<u>Importe Calculado</u>	<u>Importe prereduc.</u>	<u>Admisibilidad y compromisos</u>	<u>Presentación tardía</u>	<u>Omisión declaración</u>	<u>Condicionabilidad</u>	<u>PROPUESTO</u>	<u>IMPORTE (Euros)</u>		
								<u>FEADER (Eje 2)</u>	<u>MAPA</u>	<u>CAGPDS</u>
AGRICULTURA	199,31	0,00	1,00	0,00	0,00	0,00	0,00	0,00	0,00	0,00
TOTAL							0,00	0,00	0,00	0,00

RECINTOS PROPUESTOS

<u>REF.</u>	<u>REFERENCIA SIGPAC</u>	<u>CULTIVO DESCRIPCIÓN CULTIVO</u>	<u>S/R</u>	<u>G.PAGO</u>	<u>PEND. MEDIA (%)</u>	<u>SUP. DEC. ADMISIBLE (ha)</u>	<u>SUP. COMPROM. (ha)</u>	<u>SUP. AJUSTADA COMPROM. (1) (ha)</u>	<u>SUP. CONV. SIGPAC (ha)</u>	<u>SUP. CERTIF. (ha)</u>	<u>SUP. CAMPO (ha)</u>	<u>SUP. CAMPO DETER. CULT. (ha)</u>	<u>SUP. DEC. REDUCIDA (ha)</u>	<u>SUP. PROPUESTA (ha)</u>
1700000003558335	04-047-022-00143-00003	206235 NARANJO-CASTELLANA	R	57	13,14	0,57	0,57	0,57	0,57	0,00			0,57	0,57

DATOS AGRICULTURA

RESUMEN DE UNIDADES

<u>Cód</u>	<u>GRUPO DE PAGO</u>	<u>Sup. Dec. Admisible (ha)</u>	<u>Sup. Comprometida (ha)</u>	<u>Sup. ajustada compromiso (1) (ha)</u>	<u>% sobredec.</u>	<u>SUP. PROPUESTA (ha)</u>	<u>Importe Declarado</u>	<u>Importe Topado</u>	<u>Importe Propuesto</u>	<u>Importe tras sobredec.</u>
57	FRUTALES REGADÍO	0,57		0,57	0,00	0,57	199,31	199,31	199,31	199,31
	TOTAL	0,57	0,57	0,57		0,57	199,31	199,31	199,31	199,31

RESUMEN DE PAGOS

<u>Propuesto</u>	<u>IMPORTE (Euros)</u>			
	<u>PROPUESTO</u>	<u>FEADER (Eje 2)</u>	<u>MAPA</u>	<u>CAGPDS</u>
	0,00	0,00	0,00	0,00

APLICACIÓN DE REDUCCIONES Y SANCIONES

<u>Importe Calculado</u>	<u>Importe prereduc.</u>	<u>Admisibilidad y compromisos</u>	<u>Presentación tardía</u>	<u>Omisión declaración</u>	<u>Condicionabilidad</u>	<u>PROPUESTO</u>	<u>IMPORTE (Euros)</u>		
							<u>FEADER (Eje 2)</u>	<u>MAPA</u>	<u>CAGPDS</u>
199,31	0,00	100,00	0,00	0,00	0,00	0,00	0,00	0,00	0,00
TOTAL						0,00	0,00	0,00	0,00

DETALLE DE REDUCCIONES Y SANCIONES POR INCUMPLIMIENTOS DE ADMISIBILIDAD Y COMPROMISOS

<u>Tipo</u>	<u>Compromiso</u>	<u>Sup. Calculada</u>	<u>Sup. Incumplida</u>	<u>Factor Alcance (2)</u>	<u>Coef. Línea Base</u>	<u>Coef. Acumulación</u>	<u>Coef. Reiteración</u>	<u>Importe Ayuda</u>	<u>Factor Sanción</u>	<u>Importe Sanción</u>	<u>Aplicado</u>
B1	Las unidades comprometidas deben estar certificadas en producción ecológica según lo establecido en el Reglamento (CE) n° 834/2007 y el Reglamento (CE) n° 889/2008, por el que se establece disposiciones de aplicación del Reglamento (CE) n° 834/2007 del Consejo, durante el periodo de compromiso.	0,57	0,57	1,00	1,00	1,00	1,00	0,00 €	1,00	0,00 €	SI

INCIDENCIAS

INCIDENCIA DESCRIPCIÓN

85000	No inscrito en un organismo de control y certificación ecológico (artículo 5-1 c), Orden 26 mayo 2015)
85001	El recinto declarado no cumple con las normas de producción ecológica (artículo 5-1 e), Orden 26 mayo 2015) Ref:1700000003558335 Recinto:04-047-022-00143-003 Cultivo:206235 NARANJO-CASTELLANA Regadío

<u>APELLIDOS Y NOMBRE / RAZÓN SOCIAL</u>	<u>NIF</u>	<u>EXPEDIENTE</u>	<u>SOLICITA AGRICULT. (3)</u>	<u>SOLICITA GANADER. (4)</u>	<u>ANUALIDAD DE PAGO</u>
SANCHEZ ALIAGA MANUEL	****9364*	1219111	SI	NO	6ª

DATOS MANTENIMIENTO

IMPORTE POR ANUALIDAD

	<u>2015</u>	<u>2016</u>	<u>2017</u>	<u>2018</u>	<u>2019</u>	<u>2020</u>
IMPORTE MÁXIMO SUBVENCIONABLE	3.554,99 €	3.554,99 €	3.550,67 €	3.492,29 €	3.492,29 €	3.492,29 €
IMPORTE MEDIO DE TRANSFERENCIA (€/ha)	216,24 €	216,24 €	216,24 €	216,24 €	216,24 €	216,24 €

RESUMEN DE UNIDADES

<u>Cód</u>	<u>GRUPO DE PAGO</u>	<u>Sup. Dec. Admisible (ha)</u>	<u>Sup. Comprometida (ha)</u>	<u>Sup. ajustada compromiso (1) (ha)</u>	<u>% sobredec.</u>	<u>SUP. PROPUESTA (ha)</u>	<u>Importe Declarado</u>	<u>Importe Topado</u>	<u>Importe Propuesto</u>	<u>Importe tras sobredec.</u>
58	FRUTALES SECANO	16,15		16,15	0,00	16,15	3.492,28	3.492,29	3.492,28	3.492,28
	TOTAL	16,15	16,15	16,15		16,15	3.492,28	3.492,29	3.492,28	3.492,28

APLICACIÓN DE REDUCCIONES Y SANCIONES

<u>AGRICULTURA</u>	<u>Importe Calculado</u>	<u>Importe prerreduc.</u>	<u>Admisibilidad y compromisos</u>	<u>Presentación tardía</u>	<u>Omisión declaración</u>	<u>Condicionality</u>	<u>PROPUESTO</u>	<u>IMPORTE (Euros)</u>		
								<u>FEADER (Eje 2)</u>	<u>MAPA</u>	<u>CAGPDS</u>
	3.492,28	3.492,28	0,00	0,00	0,00	0,00	3.492,28	2.619,21	375,42	497,65
TOTAL							3.492,28	2.619,21	375,42	497,65

RECINTOS PROPUESTOS

<u>REF.</u>	<u>REFERENCIA SIGPAC</u>	<u>CULTIVO DESCRIPCIÓN CULTIVO</u>	<u>S/R</u>	<u>G.PAGO</u>	<u>PEND. MEDIA (%)</u>	<u>SUP. DEC. ADMISIBLE (ha)</u>	<u>SUP. COMPROM. (ha)</u>	<u>SUP. AJUSTADA COMPROM. (1) (ha)</u>	<u>SUP. CONV. SIGPAC (ha)</u>	<u>SUP. CERTIF. (ha)</u>	<u>SUP. CAMPO (ha)</u>	<u>SUP. CAMPO DECLARADO (ha)</u>	<u>SUP. DEC. REDUCIDA (ha)</u>	<u>SUP. PROPUESTA (ha)</u>
1700000006253800	04-063-008-00179-00001	104020 ALMENDROS-GUARA	S	58	3,48	1,82	1,82	1,82	1,82	1,82			1,82	1,82
1700000006253801	04-063-048-00189-00002	104022 ALMENDROS-LARGUETA	S	58	27,18	3,51	3,51	3,51	3,51	3,51			3,51	3,51
1700000006253802	04-063-008-00189-00001	104020 ALMENDROS-GUARA	S	58	6,35	1,23	1,23	1,23	1,23	1,23			1,23	1,23
1700000006253803	04-063-008-00194-00002	104022 ALMENDROS-LARGUETA	S	58	14,22	1,42	1,42	1,42	1,42	1,42			1,42	1,42
1700000006253804	04-063-008-00197-00001	104022 ALMENDROS-LARGUETA	S	58	13,66	1,02	1,02	1,02	1,02	1,02			1,02	1,02
1700000006253805	04-063-008-00197-00005	104022 ALMENDROS-LARGUETA	S	58	10,30	1,17	1,17	1,17	1,17	1,17			1,17	1,17
1700000006253806	04-063-008-00197-00007	104022 ALMENDROS-LARGUETA	S	58	14,52	0,25	0,25	0,25	0,25	0,25			0,25	0,25
1700000006253807	04-063-010-00192-00001	104020 ALMENDROS-GUARA	S	58	12,41	3,96	3,96	3,96	3,96	3,96			3,96	3,96
1700000006253808	04-063-043-00074-00002	104020 ALMENDROS-GUARA	S	58	3,94	0,56	0,56	0,56	0,56	0,56			0,56	0,56
1700000006253809	04-063-008-00210-00002	104020 ALMENDROS-GUARA	S	58	16,61	1,11	1,20	1,11	1,11	1,11			1,11	1,11
1700000006253810	04-063-008-00210-00003	104020 ALMENDROS-GUARA	S	58	18,15	0,10	0,10	0,10	0,10	0,10			0,10	0,10

DATOS AGRICULTURA

RESUMEN DE UNIDADES

<u>Cód</u>	<u>GRUPO DE PAGO</u>	<u>Sup. Dec. Admisible (ha)</u>	<u>Sup. Comprometida (ha)</u>	<u>Sup. ajustada compromiso (1) (ha)</u>	<u>% sobredec.</u>	<u>SUP. PROPUESTA (ha)</u>	<u>Importe Declarado</u>	<u>Importe Topado</u>	<u>Importe Propuesto</u>	<u>Importe tras sobredec.</u>
58	FRUTALES SECANO	16,15		16,15	0,00	16,15	3.492,28	3.492,29	3.492,28	3.492,28
	TOTAL	16,15	16,15	16,15		16,15	3.492,28	3.492,29	3.492,28	3.492,28

RESUMEN DE PAGOS

<u>IMPORTE (Euros)</u>			
<u>PROPUESTO</u>	<u>FEADER (Eje 2)</u>	<u>MAPA</u>	<u>CAGPDS</u>
Propuesto a pagar 3.492,28	2.619,21	375,42	497,65

APLICACIÓN DE REDUCCIONES Y SANCIONES

<u>Importe Calculado</u>	<u>Importe prerreduc.</u>	<u>Admisibilidad y compromisos</u>	<u>Presentación tardía</u>	<u>Omisión declaración</u>	<u>Condicionality</u>	<u>PROPUESTO</u>	<u>IMPORTE (Euros)</u>		
							<u>FEADER (Eje 2)</u>	<u>MAPA</u>	<u>CAGPDS</u>
3.492,28	3.492,28	0,00	0,00	0,00	0,00	3.492,28	2.619,21	375,42	497,65
TOTAL						3.492,28	2.619,21	375,42	497,65



(1) Superficie declarada admisible ajustada con la superficie comprometida.
 (2) Factor de penalización valorando el alcance para el tipo de compromiso.
 (3) Solicita agricultura y tiene compromisos vigentes.
 (4) Solicita ganadería y tiene compromisos vigentes.

<u>APELLIDOS Y NOMBRE / RAZÓN SOCIAL</u>	<u>NIF</u>	<u>EXPEDIENTE</u>	<u>SOLICITA AGRICULT. (3)</u>	<u>SOLICITA GANADER. (4)</u>	<u>ANUALIDAD DE PAGO</u>
SANCHEZ ARAN ANDRES	****1381*	1178628	SI	NO	6ª

DATOS MANTENIMIENTO

IMPORTE POR ANUALIDAD

	<u>2015</u>	<u>2016</u>	<u>2017</u>	<u>2018</u>	<u>2019</u>	<u>2020</u>
IMPORTE MÁXIMO SUBVENCIONABLE	4.794,04 €	4.794,04 €	4.794,04 €	4.774,58 €	4.774,58 €	4.774,58 €
IMPORTE MEDIO DE TRANSFERENCIA (€/ha)	216,24 €	216,24 €	216,24 €	216,24 €	216,24 €	216,24 €

RESUMEN DE UNIDADES

<u>Cód</u>	<u>GRUPO DE PAGO</u>	<u>Sup. Dec. Admisible (ha)</u>	<u>Sup. Comprometida (ha)</u>	<u>Sup. ajustada compromiso (1) (ha)</u>	<u>% sobredec.</u>	<u>SUP. PROPUESTA (ha)</u>	<u>Importe Declarado</u>	<u>Importe Topado</u>	<u>Importe Propuesto</u>	<u>Importe tras sobredec.</u>
58	FRUTALES SECANO	21,02		20,90	0,00	20,90	4.519,42	4.519,42	4.519,42	4.519,42
	TOTAL	21,02	22,08	20,90		20,90	4.519,42	4.519,42	4.519,42	4.519,42

APLICACIÓN DE REDUCCIONES Y SANCIONES

<u>AGRICULTURA</u>	<u>Importe Calculado</u>	<u>Importe prereduc.</u>	<u>Admisibilidad y compromisos</u>	<u>Presentación tardía</u>	<u>Omisión declaración</u>	<u>Condicionabilidad</u>	<u>PROPUESTO</u>	<u>IMPORTE (Euros)</u>		
								<u>FEADER (Eje 2)</u>	<u>MAPA</u>	<u>CAGPDS</u>
	4.519,42	4.519,42	0,02	0,00	0,00	0,00	4.429,03	3.321,77	476,12	631,14
TOTAL							4.429,03	3.321,77	476,12	631,14

RECINTOS PROPUESTOS

<u>REF.</u>	<u>REFERENCIA SIGPAC</u>	<u>CULTIVO DESCRIPCIÓN CULTIVO</u>	<u>S/R</u>	<u>G.PAGO</u>	<u>PEND. MEDIA (%)</u>	<u>SUP. DEC. ADMISIBLE (ha)</u>	<u>SUP. COMPROM. (ha)</u>	<u>SUP. AJUSTADA COMPROM. (1) (ha)</u>	<u>SUP. CONV. SIGPAC (ha)</u>	<u>SUP. CERTIF. (ha)</u>	<u>SUP. CAMPO (ha)</u>	<u>SUP. CAMPO DEFER. CULT. DECLARADO (ha)</u>	<u>SUP. DEC. REDUCIDA (ha)</u>	<u>SUP. PROPUESTA (ha)</u>
-769518	04-070-032-00097-00005	104008 ALMENDROS-CONSTANTI	S	58	17,08	0,28	0,21	0,21	0,21	0,28			0,21	0,21
1700000007211345	04-070-012-00352-00002	104007 ALMENDROS-COMUNA	S	58	22,55	0,25	0,25	0,25		0,25			0,25	0,25
1700000007211346	04-070-025-00008-00001	104007 ALMENDROS-COMUNA	S	58	19,03	2,36	2,36	2,36		2,36			2,36	2,36
1700000007211348	04-070-005-00004-00001	104008 ALMENDROS-CONSTANTI	S	58	14,76	1,33	1,33	1,33		1,33			1,33	1,33
1700000007211349	04-070-003-00246-00001	104024 ALMENDROS-MARCONA	S	58	4,31	0,80	0,80	0,80		0,80			0,80	0,80
1700000007211350	04-070-011-00284-00003	104020 ALMENDROS-GUARA	S	58	6,87	0,83	0,83	0,83	0,83	0,83			0,83	0,83
1700000007211351	04-070-011-00284-00002	104020 ALMENDROS-GUARA	S	58	15,01	0,44	0,44	0,44	0,44	0,44			0,44	0,44
1700000007211352	04-006-010-00106-00004	104007 ALMENDROS-COMUNA	S	58	28,50	1,12	1,12	1,12		1,12			1,12	1,12
1700000007211353	04-070-027-00097-00001	104008 ALMENDROS-CONSTANTI	S	58	8,42	0,24	0,24	0,24		0,24			0,24	0,24
1700000007211354	04-070-032-00092-00001	104008 ALMENDROS-CONSTANTI	S	58	15,14	2,05	2,11	2,02	2,02	2,05			2,02	2,02
1700000007211356	04-070-027-00002-00007	104022 ALMENDROS-LARGUETA	S	58	23,32	0,14	0,16	0,14	0,14	0,16			0,14	0,14
1700000007211357	04-070-025-00033-00003	104007 ALMENDROS-COMUNA	S	58	21,66	0,54	0,54	0,54		0,54			0,54	0,54
1700000007211358	04-070-027-00050-00006	104008 ALMENDROS-CONSTANTI	S	58	16,62	1,26	1,24	1,24		1,26			1,24	1,24
1700000007211359	04-070-027-00002-00011	104022 ALMENDROS-LARGUETA	S	58	16,72	4,30	4,31	4,30	4,30	4,31			4,30	4,30
1700000007211364	04-070-027-00063-00004	104008 ALMENDROS-CONSTANTI	S	58	8,16	0,63	0,63	0,63		0,63			0,63	0,63
1700000007211366	04-070-036-00058-00008	104017 ALMENDROS-FRANCOLI	S	58	22,52	0,10	0,10	0,10		0,10			0,10	0,10
1700000007211367	04-070-036-00058-00002	104017 ALMENDROS-FRANCOLI	S	58	20,61	0,58	0,58	0,58		0,29			0,58	0,58
1700000007211370	04-006-010-00106-00002	104007 ALMENDROS-COMUNA	S	58	25,79	3,77	3,77	3,77		3,77			3,77	3,77

DATOS AGRICULTURA

RESUMEN DE UNIDADES

<u>Cód</u>	<u>GRUPO DE PAGO</u>	<u>Sup. Dec. Admisible (ha)</u>	<u>Sup. Comprometida (ha)</u>	<u>Sup. ajustada compromiso (1) (ha)</u>	<u>% sobredec.</u>	<u>SUP. PROPUESTA (ha)</u>	<u>Importe Declarado</u>	<u>Importe Topado</u>	<u>Importe Propuesto</u>	<u>Importe tras sobredec.</u>
58	FRUTALES SECANO	21,02		20,90	0,00	20,90	4.519,42	4.519,42	4.519,42	4.519,42
	TOTAL	21,02	22,08	20,90		20,90	4.519,42	4.519,42	4.519,42	4.519,42

RESUMEN DE PAGOS

<u>Propuesto a pagar</u>	<u>IMPORTE (Euros)</u>			
	<u>PROPUESTO</u>	<u>FEADER (Eje 2)</u>	<u>MAPA</u>	<u>CAGPDS</u>
	4.429,03	3.321,77	476,12	631,14

APLICACIÓN DE REDUCCIONES Y SANCIONES

<u>Importe Calculado</u>	<u>Importe prereduc.</u>	<u>Admisibilidad y compromisos</u>	<u>Presentación tardía</u>	<u>Omisión declaración</u>	<u>Condicionabilidad</u>	<u>PROPUESTO</u>	<u>IMPORTE (Euros)</u>		
							<u>FEADER (Eje 2)</u>	<u>MAPA</u>	<u>CAGPDS</u>
4.519,42	4.519,42	2,00	0,00	0,00	0,00	4.429,03	3.321,77	476,12	631,14
TOTAL						4.429,03	3.321,77	476,12	631,14



(1) Superficie declarada admisible ajustada con la superficie comprometida.
 (2) Factor de penalización valorando el alcance para el tipo de compromiso.
 (3) Solicita agricultura y tiene compromisos vigentes.
 (4) Solicita ganadería y tiene compromisos vigentes.

DETALLE DE REDUCCIONES Y SANCIONES POR INCUMPLIMIENTOS DE ADMISIBILIDAD Y COMPROMISOS

Tipo	Compromiso	Sup. Calculada	Sup. Incumpli.	Factor Alcance (2)	Coef. Línea Base	Coef. Acumulación	Coef. Reiteración	Importe Ayuda	Factor Sanción	Importe Sanción	Aplicado
B1	Las unidades comprometidas deben estar certificadas en producción ecológica según lo establecido en el Reglamento (CE) n° 834/2007 y el Reglamento (CE) n° 889/2008, por el que se establece disposiciones de aplicación del Reglamento (CE) n° 834/2007 del Consejo, durante el período de compromiso.	20,90	0,29	0,01	1,00	1,00	2,00	4.519,42 €	0,02	90,39 €	SI

INCIDENCIAS

INCIDENCIA DESCRIPCIÓN

- 85001 El recinto declarado no cumple con las normas de producción ecológica (artículo 5-1 e), Orden 26 mayo 2015)
 Ref:1700000007211361 Recinto:04-006-010-00106-007 Cultivo:104007 ALMENDROS-COMUNA Secano
 Ref:5180641 Recinto:04-070-027-00002-008 Cultivo:104022 ALMENDROS-LARGUETA Secano
 Ref:5180642 Recinto:04-070-027-00002-023 Cultivo:104022 ALMENDROS-LARGUETA Secano
- 85002 Recinto declarado que no cumple en su totalidad con las normas de producción ecológica (artículo 5-1 e), Orden 26 mayo 2015)
 Ref:1700000007211367 Recinto:04-070-036-00058-002 Cultivo:104017 ALMENDROS-FRANCOLI Secano Sup. Declarada:0,58
 Superficie Certificada (Ha):0,29
- 85007 Cultivo, variedad, regimen y/o uso del recinto SIGPAC no compatible con la operación (anexo IV.I, Orden 26 mayo 2015)
 Ref:5180641 Recinto:04-070-027-00002-008 Cultivo:104022 ALMENDROS-LARGUETA Secano Uso SIGPAC:CA
 Ref:5180642 Recinto:04-070-027-00002-023 Cultivo:104022 ALMENDROS-LARGUETA Secano Uso SIGPAC:IM
- 85031 Solicita recinto que no está comprometido para la operación.
 Ref:1700000007211361 Recinto:04-006-010-00106-007 Cultivo:104007 ALMENDROS-COMUNA Secano



(1) Superficie declarada admisible ajustada con la superficie comprometida.
 (2) Factor de penalización valorando el alcance para el tipo de compromiso.
 (3) Solicita agricultura y tiene compromisos vigentes.
 (4) Solicita ganadería y tiene compromisos vigentes.

<u>APELLIDOS Y NOMBRE / RAZÓN SOCIAL</u>	<u>NIF</u>	<u>EXPEDIENTE</u>	<u>SOLICITA AGRICULT. (3)</u>	<u>SOLICITA GANADER. (4)</u>	<u>ANUALIDAD DE PAGO</u>
SANCHEZ AYORA JUAN PEDRO	****7655*	1091093	SI	NO	6ª

DATOS MANTENIMIENTO

IMPORTE POR ANUALIDAD

	<u>2015</u>	<u>2016</u>	<u>2017</u>	<u>2018</u>	<u>2019</u>	<u>2020</u>
IMPORTE MÁXIMO SUBVENCIONABLE	6.939,14 €	6.939,14 €	6.932,65 €	6.932,65 €	6.932,65 €	5.697,92 €
IMPORTE MEDIO DE TRANSFERENCIA (€/ha)	216,24 €	216,24 €	216,24 €	216,24 €	216,24 €	216,24 €

RESUMEN DE UNIDADES

<u>Cód</u>	<u>GRUPO DE PAGO</u>	<u>Sup. Dec. Admisible (ha)</u>	<u>Sup. Comprometida (ha)</u>	<u>Sup. ajustada compromiso (1) (ha)</u>	<u>% sobredec.</u>	<u>SUP. PROPUESTA (ha)</u>	<u>Importe Declarado</u>	<u>Importe Topado</u>	<u>Importe Propuesto</u>	<u>Importe tras sobredec.</u>
58	FRUTALES SECANO	26,45		26,35	0,00	26,35	5.697,92	5.697,92	5.697,92	5.697,92
	TOTAL	26,45	26,35	26,35		26,35	5.697,92	5.697,92	5.697,92	5.697,92

APLICACIÓN DE REDUCCIONES Y SANCIONES

<u>AGRICULTURA</u>	<u>Importe Calculado</u>	<u>Importe prereduc.</u>	<u>Admisibilidad y compromisos</u>	<u>Presentación tardía</u>	<u>Omisión declaración</u>	<u>Condicionabilidad</u>	<u>PROPUESTO</u>	<u>IMPORTE (Euros)</u>			
								<u>FEADER (Eje 2)</u>	<u>MAPA</u>	<u>CAGPDS</u>	
	5.697,92	5.697,92	0,00	0,00	0,00	0,00	5.697,92	4.273,44	612,53	811,95	
							TOTAL	5.697,92	4.273,44	612,53	811,95

RECINTOS PROPUESTOS

<u>REF.</u>	<u>REFERENCIA SIGPAC</u>	<u>CULTIVO DESCRIPCIÓN CULTIVO</u>	<u>S/R</u>	<u>G.PAGO</u>	<u>PEND. MEDIA (%)</u>	<u>SUP. DEC. ADMISIBLE (ha)</u>	<u>SUP. COMPROM. (ha)</u>	<u>SUP. AJUSTADA COMPROM. (1) (ha)</u>	<u>SUP. CONV. SIGPAC (ha)</u>	<u>SUP. CERTIF. (ha)</u>	<u>SUP. CAMPO (ha)</u>	<u>SUP. CAMPO DETER. CULT. DECLARADO (ha)</u>	<u>SUP. DEC. REDUCIDA (ha)</u>	<u>SUP. PROPUESTA (ha)</u>
1700000005618342	04-070-009-00149-00011	113000 OTROS FRUTALES-SIN VARIEDAD	S	58	18,56	0,09	0,09	0,09	0,09	0,09			0,09	0,09
1700000005618392	04-070-011-00222-00003	104020 ALMENDROS-GUARA	S	58	28,64	0,15	0,15	0,15	0,15	0,15			0,15	0,15
1700000005618393	04-070-011-00222-00007	104022 ALMENDROS-LARGUETA	S	58	23,60	0,25	0,25	0,25	0,25	0,25			0,25	0,25
1700000005618394	04-070-011-00222-00004	104022 ALMENDROS-LARGUETA	S	58	22,26	0,63	0,63	0,63	0,63	0,63			0,63	0,63
1700000005618396	04-070-002-00360-00002	104022 ALMENDROS-LARGUETA	S	58	17,14	0,44	0,44	0,44	0,44	0,44			0,44	0,44
1700000005618398	04-070-002-00347-00004	104008 ALMENDROS-CONSTANTI	S	58	10,97	1,08	1,08	1,08	1,08	1,08			1,08	1,08
1700000005618399	04-070-002-00354-00001	104020 ALMENDROS-GUARA	S	58	19,23	0,29	0,29	0,29	0,29	0,29			0,29	0,29
1700000005618400	04-070-002-00291-00001	104022 ALMENDROS-LARGUETA	S	58	14,54	6,08	6,08	6,08	6,08	6,08			6,08	6,08
1700000005618401	04-070-042-00337-00001	104022 ALMENDROS-LARGUETA	S	58	19,09	0,97	0,97	0,97	0,97	0,97			0,97	0,97
1700000005618402	04-037-041-00028-00001	104014 ALMENDROS-FERRAGNES	S	58	4,80	0,67	0,67	0,67	0,67	0,67			0,67	0,67
1700000005618405	04-070-009-00149-00003	104007 ALMENDROS-COMUNA	S	58	25,42	0,28	0,28	0,28	0,28	0,28			0,28	0,28
1700000005618406	04-070-009-00149-00004	104022 ALMENDROS-LARGUETA	S	58	31,34	0,74	0,74	0,74	0,74	0,74			0,74	0,74
1700000005618407	04-070-003-00051-00001	104022 ALMENDROS-LARGUETA	S	58	15,72	9,58	9,58	9,58	9,58	9,58			9,58	9,58
1700000005618409	04-070-002-00347-00006	104022 ALMENDROS-LARGUETA	S	58	21,22	0,78	0,78	0,78	0,78	0,78			0,78	0,78
1700000005618410	04-070-002-00352-00003	104022 ALMENDROS-LARGUETA	S	58	19,27	3,54	3,54	3,54	3,54	3,54			3,54	3,54
1700000005618411	04-070-009-00149-00002	104007 ALMENDROS-COMUNA	S	58	17,57	0,25	0,25	0,25	0,25	0,25			0,25	0,25
1700000005618413	04-070-011-00185-00001	104020 ALMENDROS-GUARA	S	58	13,77	0,56	0,56	0,56	0,56	0,56			0,56	0,56
1700000005618415	04-070-009-00149-00001	104007 ALMENDROS-COMUNA	S	58	25,69	0,07	0,07	0,07	0,07	0,07			0,07	0,07

DATOS AGRICULTURA

RESUMEN DE UNIDADES


<u>Cód</u>	<u>GRUPO DE PAGO</u>	<u>Sup. Dec. Admisible (ha)</u>	<u>Sup. Comprometida (ha)</u>	<u>Sup. ajustada compromiso (1) (ha)</u>	<u>% sobredec.</u>	<u>SUP. PROPUESTA (ha)</u>	<u>Importe Declarado</u>	<u>Importe Topado</u>	<u>Importe Propuesto</u>	<u>Importe tras sobredec.</u>
58	FRUTALES SECANO	26,45		26,35	0,00	26,35	5.697,92	5.697,92	5.697,92	5.697,92
	TOTAL	26,45	26,35	26,35		26,35	5.697,92	5.697,92	5.697,92	5.697,92

RESUMEN DE PAGOS

<u>Propuesto a pagar</u>	<u>IMPORTE (Euros)</u>			
	<u>PROPUESTO</u>	<u>FEADER (Eje 2)</u>	<u>MAPA</u>	<u>CAGPDS</u>
	5.697,92	4.273,44	612,53	811,95

APLICACIÓN DE REDUCCIONES Y SANCIONES

<u>Importe Calculado</u>	<u>Importe prereduc.</u>	<u>Admisibilidad y compromisos</u>	<u>Presentación tardía</u>	<u>Omisión declaración</u>	<u>Condicionabilidad</u>	<u>PROPUESTO</u>	<u>IMPORTE (Euros)</u>			
							<u>FEADER (Eje 2)</u>	<u>MAPA</u>	<u>CAGPDS</u>	
5.697,92	5.697,92	0,00	0,00	0,00	0,00	5.697,92	4.273,44	612,53	811,95	
						TOTAL	5.697,92	4.273,44	612,53	811,95



(1) Superficie declarada admisible ajustada con la superficie comprometida.
 (2) Factor de penalización valorando el alcance para el tipo de compromiso.
 (3) Solicita agricultura y tiene compromisos vigentes.
 (4) Solicita ganadería y tiene compromisos vigentes.

INCIDENCIAS

INCIDENCIA DESCRIPCIÓN

85031 Solicita recinto que no está comprometido para la operación.
Ref:1700000005618412 Recinto:04-070-009-00149-008 Cultivo:104007 ALMENDROS-COMUNA Secano



<u>APELLIDOS Y NOMBRE / RAZÓN SOCIAL</u>	<u>NIF</u>	<u>EXPEDIENTE</u>	<u>SOLICITA AGRICULT. (3)</u>	<u>SOLICITA GANADER. (4)</u>	<u>ANUALIDAD DE PAGO</u>
SANCHEZ BAUTISTA GINES	****4180*	1215245	SI	NO	6ª

DATOS MANTENIMIENTO

IMPORTE POR ANUALIDAD

	<u>2015</u>	<u>2016</u>	<u>2017</u>	<u>2018</u>	<u>2019</u>	<u>2020</u>
IMPORTE MÁXIMO SUBVENCIONABLE	4.845,94 €	4.845,94 €	4.845,94 €	4.845,94 €	4.845,94 €	4.845,94 €
IMPORTE MEDIO DE TRANSFERENCIA (€/ha)	216,24 €	216,24 €	216,24 €	216,24 €	216,24 €	216,24 €

RESUMEN DE UNIDADES

<u>Cód</u>	<u>GRUPO DE PAGO</u>	<u>Sup. Dec. Admisible (ha)</u>	<u>Sup. Comprometida (ha)</u>	<u>Sup. ajustada compromiso (1) (ha)</u>	<u>% sobredec.</u>	<u>SUP. PROPUESTA (ha)</u>	<u>Importe Declarado</u>	<u>Importe Topado</u>	<u>Importe Propuesto</u>	<u>Importe tras sobredec.</u>
58	FRUTALES SECANO	22,47		22,41	0,00	22,41	4.845,94	4.845,94	4.845,94	4.845,94
TOTAL		22,47	22,41	22,41		22,41	4.845,94	4.845,94	4.845,94	4.845,94

APLICACIÓN DE REDUCCIONES Y SANCIONES

<u>AGRICULTURA</u>	<u>Importe Calculado</u>	<u>Importe prereduc.</u>	<u>Admisibilidad y compromisos</u>	<u>Presentación tardía</u>	<u>Omisión declaración</u>	<u>Condicionabilidad</u>	<u>PROPUESTO</u>	<u>IMPORTE (Euros)</u>		
								<u>FEADER (Eje 2)</u>	<u>MAPA</u>	<u>CAGPDS</u>
	4.845,94	4.845,94	0,00	0,00	0,00	0,00	4.845,94	3.634,46	520,94	690,54
TOTAL							4.845,94	3.634,46	520,94	690,54

RECINTOS PROPUESTOS

<u>REF.</u>	<u>REFERENCIA SIGPAC</u>	<u>CULTIVO DESCRIPCIÓN CULTIVO</u>	<u>S/R G.PAGO</u>	<u>PEND. MEDIA (%)</u>	<u>SUP. DEC. ADMISIBLE (ha)</u>	<u>SUP. COMPROM. (ha)</u>	<u>SUP. AJUSTADA COMPROM. (1) (ha)</u>	<u>SUP. CONV. SIGPAC (ha)</u>	<u>SUP. CERTIF. (ha)</u>	<u>SUP. CAMPO (ha)</u>	<u>SUP. CAMPO DECLARADO (ha)</u>	<u>SUP. DEC. REDUCIDA (ha)</u>	<u>SUP. PROPUESTA (ha)</u>
-128947	04-070-003-00305-00002	104007 ALMENDROS-COMUNA	S 58	31,22	0,20	0,20	0,20		0,20			0,20	0,20
1700000003000764	04-070-003-00209-00001	104023 ALMENDROS-LAURANNE	S 58	11,58	0,56	0,56	0,56		0,56			0,56	0,56
1700000003000765	04-070-004-00174-00001	104007 ALMENDROS-COMUNA	S 58	4,64	0,71	0,71	0,71		0,71			0,71	0,71
1700000003000766	04-070-004-00175-00001	104007 ALMENDROS-COMUNA	S 58	3,93	0,29	0,29	0,29		0,29			0,29	0,29
1700000003000767	04-070-003-00326-00001	104023 ALMENDROS-LAURANNE	S 58	11,72	0,20	0,20	0,20		0,20			0,20	0,20
1700000003000768	04-070-004-00219-00001	104008 ALMENDROS-CONSTANTI	S 58	15,25	0,40	0,40	0,40		0,40			0,40	0,40
1700000003000769	04-070-011-00235-00003	104020 ALMENDROS-GUARA	S 58	23,08	0,44	0,40	0,40		0,44			0,40	0,40
1700000003000770	04-070-004-00248-00001	104008 ALMENDROS-CONSTANTI	S 58	8,08	1,04	1,04	1,04		1,04			1,04	1,04
1700000003000771	04-070-003-00320-00002	104014 ALMENDROS-FERRAGNES	S 58	17,33	0,09	0,09	0,09		0,09			0,09	0,09
1700000003000772	04-070-004-00110-00002	104008 ALMENDROS-CONSTANTI	S 58	16,99	0,69	0,69	0,69		0,69			0,69	0,69
1700000003000773	04-070-003-00305-00001	104007 ALMENDROS-COMUNA	S 58	17,56	0,39	0,39	0,39		0,39			0,39	0,39
1700000003000774	04-070-003-00304-00002	104007 ALMENDROS-COMUNA	S 58	26,46	0,32	0,32	0,32		0,32			0,32	0,32
1700000003000775	04-070-003-00233-00001	104023 ALMENDROS-LAURANNE	S 58	15,87	0,76	0,76	0,76		0,76			0,76	0,76
1700000003000776	04-070-004-00112-00001	104008 ALMENDROS-CONSTANTI	S 58	17,67	0,74	0,73	0,73		0,74			0,73	0,73
1700000003000777	04-070-004-00176-00001	104008 ALMENDROS-CONSTANTI	S 58	6,39	1,18	1,18	1,18		1,18			1,18	1,18
1700000003000778	04-070-004-00177-00001	104008 ALMENDROS-CONSTANTI	S 58	6,62	1,96	1,96	1,96		1,96			1,96	1,96
1700000003000779	04-070-004-00178-00001	104023 ALMENDROS-LAURANNE	S 58	6,54	0,63	0,63	0,63		0,63			0,63	0,63
1700000003000781	04-070-003-00320-00001	104014 ALMENDROS-FERRAGNES	S 58	14,26	0,22	0,22	0,22		0,22			0,22	0,22
1700000003000782	04-070-003-00481-00001	104008 ALMENDROS-CONSTANTI	S 58	18,92	1,30	1,30	1,30		1,30			1,30	1,30
1700000003000783	04-070-003-00230-00001	104014 ALMENDROS-FERRAGNES	S 58	15,41	0,52	0,52	0,52		0,52			0,52	0,52
1700000003000784	04-070-004-00227-00001	104008 ALMENDROS-CONSTANTI	S 58	7,53	1,92	1,92	1,92		1,92			1,92	1,92
1700000003000785	04-070-003-00325-00001	104023 ALMENDROS-LAURANNE	S 58	3,03	0,33	0,33	0,33		0,33			0,33	0,33
1700000003000786	04-070-004-00173-00002	104008 ALMENDROS-CONSTANTI	S 58	6,71	3,63	3,63	3,63		3,63			3,63	3,63
1700000003000787	04-070-003-00320-00004	104014 ALMENDROS-FERRAGNES	S 58	17,64	0,19	0,19	0,19		0,19			0,19	0,19
1700000003000788	04-070-004-00114-00001	104008 ALMENDROS-CONSTANTI	S 58	15,57	0,90	0,90	0,90		0,90			0,90	0,90
1700000003000789	04-070-004-00093-00001	104014 ALMENDROS-FERRAGNES	S 58	5,04	0,70	0,70	0,70		0,70			0,70	0,70
1700000003000790	04-070-004-00095-00001	104014 ALMENDROS-FERRAGNES	S 58	3,77	1,51	1,50	1,50		1,51			1,50	1,50
1700000003000791	04-070-003-00304-00001	104007 ALMENDROS-COMUNA	S 58	33,26	0,65	0,65	0,65		0,65			0,65	0,65

DATOS AGRICULTURA

RESUMEN DE UNIDADES

<u>Cód</u>	<u>GRUPO DE PAGO</u>	<u>Sup. Dec. Admisible (ha)</u>	<u>Sup. Comprometida (ha)</u>	<u>Sup. ajustada compromiso (1) (ha)</u>	<u>% sobredec.</u>	<u>SUP. PROPUESTA (ha)</u>	<u>Importe Declarado</u>	<u>Importe Topado</u>	<u>Importe Propuesto</u>	<u>Importe tras sobredec.</u>
58	FRUTALES SECANO	22,47		22,41	0,00	22,41	4.845,94	4.845,94	4.845,94	4.845,94
TOTAL		22,47	22,41	22,41		22,41	4.845,94	4.845,94	4.845,94	4.845,94

RESUMEN DE PAGOS

<u>IMPORTE (Euros)</u>			
<u>PROPUESTO</u>	<u>FEADER (Eje 2)</u>	<u>MAPA</u>	<u>CAGPDS</u>
Propuesto a pagar	4.845,94	3.634,46	520,94
			690,54

(1) Superficie declarada admisible ajustada con la superficie comprometida.
 (2) Factor de penalización valorando el alcance para el tipo de compromiso.
 (3) Solicita agricultura y tiene compromisos vigentes.
 (4) Solicita ganadería y tiene compromisos vigentes.

APLICACIÓN DE REDUCCIONES Y SANCIONES

<u>Importe Calculado</u>	<u>Importe prereduc.</u>	<u>Admisibilidad y compromisos</u>	<u>Presentación tardía</u>	<u>Omisión declaración</u>	<u>Condicionabilidad</u>	IMPORTE (Euros)			
						<u>PROPUESTO</u>	<u>FEADER (Eje 2)</u>	<u>MAPA</u>	<u>CAGPDS</u>
4.845,94	4.845,94	0,00	0,00	0,00	0,00	4.845,94	3.634,46	520,94	690,54
TOTAL						4.845,94	3.634,46	520,94	690,54



(1) Superficie declarada admisible ajustada con la superficie comprometida.
 (2) Factor de penalización valorando el alcance para el tipo de compromiso.
 (3) Solicita agricultura y tiene compromisos vigentes.
 (4) Solicita ganadería y tiene compromisos vigentes.

<u>APELLIDOS Y NOMBRE / RAZÓN SOCIAL</u>	<u>NIF</u>	<u>EXPEDIENTE</u>	<u>SOLICITA AGRICULT. (3)</u>	<u>SOLICITA GANADER. (4)</u>	<u>ANUALIDAD DE PAGO</u>
SANCHEZ BAZAN JUAN FRANCISCO	****1488*	1129683	SI	NO	6ª

DATOS MANTENIMIENTO

IMPORTE POR ANUALIDAD

	<u>2015</u>	<u>2016</u>	<u>2017</u>	<u>2018</u>	<u>2019</u>	<u>2020</u>
IMPORTE MÁXIMO SUBVENCIONABLE	442,80 €	442,80 €	442,80 €	442,80 €	442,80 €	442,80 €
IMPORTE MEDIO DE TRANSFERENCIA (€/ha)	540,00 €	540,00 €	540,00 €	540,00 €	540,00 €	540,00 €

RESUMEN DE UNIDADES

<u>Cód</u>	<u>GRUPO DE PAGO</u>	<u>Sup. Dec. Admisible (ha)</u>	<u>Sup. Comprometida (ha)</u>	<u>Sup. ajustada compromiso (1) (ha)</u>	<u>% sobredec.</u>	<u>SUP. PROPUESTA (ha)</u>	<u>Importe Declarado</u>	<u>Importe Topado</u>	<u>Importe Propuesto</u>	<u>Importe tras sobredec.</u>
61	HORTÍCOLAS	0,82		0,82	0,00	0,82	442,80	442,80	442,80	442,80
	TOTAL	0,82	0,82	0,82		0,82	442,80	442,80	442,80	442,80

APLICACIÓN DE REDUCCIONES Y SANCIONES

<u>AGRICULTURA</u>	<u>Importe Calculado</u>	<u>Importe prereduc.</u>	<u>Admisibilidad y compromisos</u>	<u>Presentación tardía</u>	<u>Omisión declaración</u>	<u>Condicionabilidad</u>	<u>PROPUESTO</u>	<u>IMPORTE (Euros)</u>		
								<u>FEADER (Eje 2)</u>	<u>MAPA</u>	<u>CAGPDS</u>
	442,80	442,80	0,00	0,00	0,00	0,00	442,80	332,10	47,60	63,10
TOTAL							442,80	332,10	47,60	63,10

RECINTOS PROPUESTOS

<u>REF.</u>	<u>REFERENCIA SIGPAC</u>	<u>CULTIVO DESCRIPCIÓN CULTIVO</u>	<u>S/R</u>	<u>G.PAGO</u>	<u>PEND. MEDIA (%)</u>	<u>SUP. DEC. ADMISIBLE (ha)</u>	<u>SUP. COMPROM. (ha)</u>	<u>SUP. AJUSTADA COMPROM. (1) (ha)</u>	<u>SUP. CONV. SIGPAC (ha)</u>	<u>SUP. CERTIF. (ha)</u>	<u>SUP. CAMPO (ha)</u>	<u>SUP. CAMPO DECLARADO (ha)</u>	<u>SUP. DEC. REDUCIDA (ha)</u>	<u>SUP. PROPUESTA (ha)</u>
1700000004659852	04-029-066-00035-00001	156101 SANDÍA-HORTALIZAS BAJO PLÁSTICO	R	61	14,16	0,07	0,07	0,07	0,07	0,07			0,07	0,07
1700000004659853	04-029-066-00037-00001	156101 SANDÍA-HORTALIZAS BAJO PLÁSTICO	R	61	12,54	0,22	0,22	0,22	0,22	0,23			0,22	0,22
1700000004659854	04-029-066-00039-00001	156101 SANDÍA-HORTALIZAS BAJO PLÁSTICO	R	61	4,69	0,53	0,53	0,53	0,53	0,53			0,53	0,53

DATOS AGRICULTURA

RESUMEN DE UNIDADES

<u>Cód</u>	<u>GRUPO DE PAGO</u>	<u>Sup. Dec. Admisible (ha)</u>	<u>Sup. Comprometida (ha)</u>	<u>Sup. ajustada compromiso (1) (ha)</u>	<u>% sobredec.</u>	<u>SUP. PROPUESTA (ha)</u>	<u>Importe Declarado</u>	<u>Importe Topado</u>	<u>Importe Propuesto</u>	<u>Importe tras sobredec.</u>
61	HORTÍCOLAS	0,82		0,82	0,00	0,82	442,80	442,80	442,80	442,80
	TOTAL	0,82	0,82	0,82		0,82	442,80	442,80	442,80	442,80

RESUMEN DE PAGOS

<u>IMPORTE (Euros)</u>				
	<u>PROPUESTO</u>	<u>FEADER (Eje 2)</u>	<u>MAPA</u>	<u>CAGPDS</u>
Propuesto a pagar	442,80	332,10	47,60	63,10

APLICACIÓN DE REDUCCIONES Y SANCIONES

<u>Importe Calculado</u>	<u>Importe prereduc.</u>	<u>Admisibilidad y compromisos</u>	<u>Presentación tardía</u>	<u>Omisión declaración</u>	<u>Condicionabilidad</u>	<u>PROPUESTO</u>	<u>IMPORTE (Euros)</u>		
							<u>FEADER (Eje 2)</u>	<u>MAPA</u>	<u>CAGPDS</u>
442,80	442,80	0,00	0,00	0,00	0,00	442,80	332,10	47,60	63,10
TOTAL						442,80	332,10	47,60	63,10



(1) Superficie declarada admisible ajustada con la superficie comprometida.
 (2) Factor de penalización valorando el alcance para el tipo de compromiso.
 (3) Solicita agricultura y tiene compromisos vigentes.
 (4) Solicita ganadería y tiene compromisos vigentes.

<u>APELLIDOS Y NOMBRE / RAZÓN SOCIAL</u>	<u>NIF</u>	<u>EXPEDIENTE</u>	<u>SOLICITA AGRICULT. (3)</u>	<u>SOLICITA GANADER. (4)</u>	<u>ANUALIDAD DE PAGO</u>
SANCHEZ CANTON FRANCISCA	****4738*	1174985	SI	NO	6ª

DATOS MANTENIMIENTO

IMPORTE POR ANUALIDAD

	2015	2016	2017	2018	2019	2020
IMPORTE MÁXIMO SUBVENCIONABLE	458,05 €	458,05 €	458,05 €	458,05 €	458,05 €	458,05 €
IMPORTE MEDIO DE TRANSFERENCIA (€/ha)	349,66 €	349,66 €	349,66 €	349,66 €	349,66 €	349,66 €

RESUMEN DE UNIDADES

Cód	GRUPO DE PAGO	Sup. Dec. Admisible (ha)	Sup. Comprometida (ha)	Sup. ajustada compromiso (1) (ha)	% sobredec.	SUP. PROPUESTA (ha)	Importe Declarado	Importe Topado	Importe Propuesto	Importe tras sobredec.
57	FRUTALES REGADÍO	1,61		1,31	0,00	1,31	458,05	458,05	458,05	458,05
	TOTAL	1,61	1,31	1,31		1,31	458,05	458,05	458,05	458,05

APLICACIÓN DE REDUCCIONES Y SANCIONES

AGRICULTURA	Importe Calculado	Importe prereduc.	Admisibilidad y compromisos	Presentación tardía	Omisión declaración	Condicionalidad	PROPUESTO	IMPORTE (Euros)		
								FEADER (Eje 2)	MAPA	CAGPDS
	458,05	458,05	0,00	0,00	0,00	0,00	458,05	343,54	49,24	65,27
TOTAL							458,05	343,54	49,24	65,27

RECINTOS PROPUESTOS

REF.	REFERENCIA SIGPAC	CULTIVO DESCRIPCIÓN CULTIVO	S/R	G.PAGO	PEND. MEDIA (%)	SUP. DEC. ADMISIBLE (ha)	SUP. COMPROM. (ha)	SUP. AJUSTADA COMPROM. (1) (ha)	SUP. CONV. SIGPAC (ha)	SUP. CERTIF. (ha)	SUP. CAMPO (ha)	SUP. CAMPO DECLARADO (ha)	SUP. DEC. REDUCIDA (ha)	SUP. PROPUESTA (ha)
1700000006225940	04-028-002-00004-00001	206004 NARANJO-NAVELINA	R	57	24,29	0,38	0,37	0,37	0,37	0,38			0,37	0,37
1700000006225941	04-028-008-00135-00001	206004 NARANJO-NAVELINA	R	57	6,57	0,25	0,25	0,25	0,25	0,25			0,25	0,25
1700000006225942	04-028-008-00117-00001	206004 NARANJO-NAVELINA	R	57	2,40	0,18	0,18	0,18	0,18	0,18			0,18	0,18
1700000006225943	04-028-008-00131-00001	206001 NARANJO-LANE LATE	R	57	10,82	0,61	0,32	0,32	0,32	0,33			0,32	0,32
1700000006225945	04-028-008-00081-00001	206004 NARANJO-NAVELINA	R	57	9,15	0,19	0,19	0,19	0,19	0,19			0,19	0,19

DATOS AGRICULTURA

RESUMEN DE UNIDADES

Cód	GRUPO DE PAGO	Sup. Dec. Admisible (ha)	Sup. Comprometida (ha)	Sup. ajustada compromiso (1) (ha)	% sobredec.	SUP. PROPUESTA (ha)	Importe Declarado	Importe Topado	Importe Propuesto	Importe tras sobredec.
57	FRUTALES REGADÍO	1,61		1,31	0,00	1,31	458,05	458,05	458,05	458,05
	TOTAL	1,61	1,31	1,31		1,31	458,05	458,05	458,05	458,05

RESUMEN DE PAGOS

Propuesto a pagar	IMPORTE (Euros)			
	PROPUESTO	FEADER (Eje 2)	MAPA	CAGPDS
	458,05	343,54	49,24	65,27

APLICACIÓN DE REDUCCIONES Y SANCIONES

	Importe Calculado	Importe prereduc.	Admisibilidad y compromisos	Presentación tardía	Omisión declaración	Condicionalidad	PROPUESTO	IMPORTE (Euros)		
								FEADER (Eje 2)	MAPA	CAGPDS
	458,05	458,05	0,00	0,00	0,00	0,00	458,05	343,54	49,24	65,27
TOTAL							458,05	343,54	49,24	65,27

INCIDENCIAS

INCIDENCIA DESCRIPCIÓN

218 La superficie total declarada sobre un mismo recinto en el conjunto de los expedientes, no puede superar la superficie total que el SIGPAC establece para ese recinto.
 Ref:1700000006225943 Recinto:04-028-008-00131-001 Cultivo:206001 NARANJO-LANE LATE Regadío Suma de superficies declaradas para este recinto por todos los solicitantes (Áreas):88 Superficie SIGPAC medida para este recinto (Áreas):61 Exceso de superficie declarada (Hectáreas):0,27



(1) Superficie declarada admisible ajustada con la superficie comprometida.
 (2) Factor de penalización valorando el alcance para el tipo de compromiso.
 (3) Solicita agricultura y tiene compromisos vigentes.
 (4) Solicita ganadería y tiene compromisos vigentes.

<u>APELLIDOS Y NOMBRE / RAZÓN SOCIAL</u>	<u>NIF</u>	<u>EXPEDIENTE</u>	<u>SOLICITA AGRICULT. (3)</u>	<u>SOLICITA GANADER. (4)</u>	<u>ANUALIDAD DE PAGO</u>
SANCHEZ CANTON JOSE	****0247*	1013025	SI	NO	6ª

DATOS MANTENIMIENTO

IMPORTE POR ANUALIDAD

	2015	2016	2017	2018	2019	2020
IMPORTE MÁXIMO SUBVENCIONABLE	562,95 €	562,95 €	562,95 €	562,95 €	562,95 €	562,95 €
IMPORTE MEDIO DE TRANSFERENCIA (€/ha)	349,66 €	349,66 €	349,66 €	349,66 €	349,66 €	349,66 €

RESUMEN DE UNIDADES

Cód	GRUPO DE PAGO	Sup. Dec. Admisible (ha)	Sup. Comprometida (ha)	Sup. ajustada compromiso (1) (ha)	% sobredec.	SUP. PROPUESTA (ha)	Importe Declarado	Importe Topado	Importe Propuesto	Importe tras sobredec.
57	FRUTALES REGADÍO	1,61		1,61	0,00	1,61	562,95	562,95	562,95	562,95
	TOTAL	1,61	1,61	1,61		1,61	562,95	562,95	562,95	562,95

APLICACIÓN DE REDUCCIONES Y SANCIONES

	Importe Calculado	Importe prereduc.	Admisibilidad y compromisos	Presentación tardía	Omisión declaración	Condicionalidad	PROPUESTO	IMPORTE (Euros)		
								FEADER (Eje 2)	MAPA	CAGPDS
AGRICULTURA	562,95	562,95	0,00	0,00	0,00	0,00	562,95	422,21	60,52	80,22
TOTAL							562,95	422,21	60,52	80,22

RECINTOS PROPUESTOS

REF.	REFERENCIA SIGPAC	CULTIVO DESCRIPCIÓN CULTIVO	S/R	G.PAGO	PEND. MEDIA (%)	SUP. DEC. ADMISIBLE (ha)	SUP. COMPROM. (ha)	SUP. AJUSTADA COMPROM. (1) (ha)	SUP. CONV. SIGPAC (ha)	SUP. CERTIF. (ha)	SUP. CAMPO (ha)	SUP. CAMPO DECLARADO (ha)	SUP. DEC. REDUCIDA (ha)	SUP. PROPUESTA (ha)
1700000006172809	04-028-003-00024-00001	206004 NARANJO-NAVELINA	R	57	2,57	0,53	0,53	0,53	0,53	0,53			0,53	0,53
1700000006172813	04-028-004-00089-00001	206004 NARANJO-NAVELINA	R	57	4,24	0,18	0,18	0,18	0,18	0,18			0,18	0,18
1700000006172814	04-028-004-00063-00001	206004 NARANJO-NAVELINA	R	57	14,43	0,09	0,09	0,09	0,09	0,09			0,09	0,09
1700000006172815	04-028-008-00138-00001	206235 NARANJO-CASTELLANA	R	57	19,20	0,35	0,35	0,35	0,35	0,35			0,35	0,35
1700000006172816	04-028-004-00107-00001	206235 NARANJO-CASTELLANA	R	57	16,56	0,46	0,46	0,46	0,46	0,46			0,46	0,46

DATOS AGRICULTURA

RESUMEN DE UNIDADES

Cód	GRUPO DE PAGO	Sup. Dec. Admisible (ha)	Sup. Comprometida (ha)	Sup. ajustada compromiso (1) (ha)	% sobredec.	SUP. PROPUESTA (ha)	Importe Declarado	Importe Topado	Importe Propuesto	Importe tras sobredec.
57	FRUTALES REGADÍO	1,61		1,61	0,00	1,61	562,95	562,95	562,95	562,95
	TOTAL	1,61	1,61	1,61		1,61	562,95	562,95	562,95	562,95

RESUMEN DE PAGOS

PROPUESTO a pagar	IMPORTE (Euros)		
	PROPUESTO	FEADER (Eje 2)	MAPA
562,95	422,21	60,52	80,22

APLICACIÓN DE REDUCCIONES Y SANCIONES

Importe Calculado	Importe prereduc.	Admisibilidad y compromisos	Presentación tardía	Omisión declaración	Condicionalidad	PROPUESTO	IMPORTE (Euros)		
							FEADER (Eje 2)	MAPA	CAGPDS
562,95	562,95	0,00	0,00	0,00	0,00	562,95	422,21	60,52	80,22
TOTAL						562,95	422,21	60,52	80,22



(1) Superficie declarada admisible ajustada con la superficie comprometida.
 (2) Factor de penalización valorando el alcance para el tipo de compromiso.
 (3) Solicita agricultura y tiene compromisos vigentes.
 (4) Solicita ganadería y tiene compromisos vigentes.

<u>APELLIDOS Y NOMBRE / RAZÓN SOCIAL</u>	<u>NIF</u>	<u>EXPEDIENTE</u>	<u>SOLICITA AGRICULT. (3)</u>	<u>SOLICITA GANADER. (4)</u>	<u>ANUALIDAD DE PAGO</u>
SANCHEZ CANTON JOSE LAUREANO	****6686*	1171374	SI	NO	6ª

DATOS MANTENIMIENTO

IMPORTE POR ANUALIDAD

	<u>2015</u>	<u>2016</u>	<u>2017</u>	<u>2018</u>	<u>2019</u>	<u>2020</u>
IMPORTE MÁXIMO SUBVENCIONABLE	335,67 €	335,67 €	335,67 €	335,67 €	335,67 €	335,67 €
IMPORTE MEDIO DE TRANSFERENCIA (€/ha)	349,66 €	349,66 €	349,66 €	349,66 €	349,66 €	349,66 €

RESUMEN DE UNIDADES

<u>Cód</u>	<u>GRUPO DE PAGO</u>	<u>Sup. Dec. Admisible (ha)</u>	<u>Sup. Comprometida (ha)</u>	<u>Sup. ajustada compromiso (1) (ha)</u>	<u>% sobredec.</u>	<u>SUP. PROPUESTA (ha)</u>	<u>Importe Declarado</u>	<u>Importe Topado</u>	<u>Importe Propuesto</u>	<u>Importe tras sobredec.</u>
57	FRUTALES REGADIÓ	1,00		0,96	0,00	0,96	335,67	335,67	335,67	335,67
	TOTAL	1,00	0,96	0,96		0,96	335,67	335,67	335,67	335,67

APLICACIÓN DE REDUCCIONES Y SANCIONES

	<u>Importe Calculado</u>	<u>Importe prereduc.</u>	<u>Admisibilidad y compromisos</u>	<u>Presentación tardía</u>	<u>Omisión declaración</u>	<u>Condicionabilidad</u>	<u>PROPUESTO</u>	<u>IMPORTE (Euros)</u>		
								<u>FEADER (Eje 2)</u>	<u>MAPA</u>	<u>CAGPDS</u>
AGRICULTURA	335,67	335,67	0,00	0,00	0,00	0,00	335,67	251,75	36,08	47,84
TOTAL							335,67	251,75	36,08	47,84

RECINTOS PROPUESTOS

<u>REF.</u>	<u>REFERENCIA SIGPAC</u>	<u>CULTIVO DESCRIPCIÓN CULTIVO</u>	<u>S/R</u>	<u>G.PAGO</u>	<u>PEND. MEDIA (%)</u>	<u>SUP. DEC. ADMISIBLE (ha)</u>	<u>SUP. COMPROM. (ha)</u>	<u>SUP. AJUSTADA COMPROM. (1) (ha)</u>	<u>SUP. CONV. SIGPAC (ha)</u>	<u>SUP. CERTIF. (ha)</u>	<u>SUP. CAMPO (ha)</u>	<u>SUP. CAMPO DECLARADO (ha)</u>	<u>SUP. DEC. REDUCIDA (ha)</u>	<u>SUP. PROPUESTA (ha)</u>
1700000005614829	04-051-004-00069-00006	206004 NARANJO-NAVELINA	R	57	31,61	0,12	0,10	0,10		0,12			0,10	0,10
1700000005614830	04-051-004-00069-00005	206004 NARANJO-NAVELINA	R	57	33,82	0,19	0,19	0,19		0,19			0,19	0,19
1700000005614831	04-051-003-00050-00005	206004 NARANJO-NAVELINA	R	57	28,54	0,06	0,06	0,06		0,06			0,06	0,06
1700000005614832	04-051-003-00050-00004	206004 NARANJO-NAVELINA	R	57	19,56	0,63	0,61	0,61		0,63			0,61	0,61

DATOS AGRICULTURA

RESUMEN DE UNIDADES

<u>Cód</u>	<u>GRUPO DE PAGO</u>	<u>Sup. Dec. Admisible (ha)</u>	<u>Sup. Comprometida (ha)</u>	<u>Sup. ajustada compromiso (1) (ha)</u>	<u>% sobredec.</u>	<u>SUP. PROPUESTA (ha)</u>	<u>Importe Declarado</u>	<u>Importe Topado</u>	<u>Importe Propuesto</u>	<u>Importe tras sobredec.</u>
57	FRUTALES REGADIÓ	1,00		0,96	0,00	0,96	335,67	335,67	335,67	335,67
	TOTAL	1,00	0,96	0,96		0,96	335,67	335,67	335,67	335,67

RESUMEN DE PAGOS

	<u>PROPUESTO</u>	<u>IMPORTE (Euros)</u>		
		<u>FEADER (Eje 2)</u>	<u>MAPA</u>	<u>CAGPDS</u>
Propuesto a pagar	335,67	251,75	36,08	47,84

APLICACIÓN DE REDUCCIONES Y SANCIONES

	<u>Importe Calculado</u>	<u>Importe prereduc.</u>	<u>Admisibilidad y compromisos</u>	<u>Presentación tardía</u>	<u>Omisión declaración</u>	<u>Condicionabilidad</u>	<u>PROPUESTO</u>	<u>IMPORTE (Euros)</u>		
								<u>FEADER (Eje 2)</u>	<u>MAPA</u>	<u>CAGPDS</u>
	335,67	335,67	0,00	0,00	0,00	0,00	335,67	251,75	36,08	47,84
TOTAL							335,67	251,75	36,08	47,84



(1) Superficie declarada admisible ajustada con la superficie comprometida.
 (2) Factor de penalización valorando el alcance para el tipo de compromiso.
 (3) Solicita agricultura y tiene compromisos vigentes.
 (4) Solicita ganadería y tiene compromisos vigentes.

<u>APELLIDOS Y NOMBRE / RAZÓN SOCIAL</u>	<u>NIF</u>	<u>EXPEDIENTE</u>	<u>SOLICITA AGRICULT. (3)</u>	<u>SOLICITA GANADER. (4)</u>	<u>ANUALIDAD DE PAGO</u>
SANCHEZ CANTON MIGUEL	****4709*	1205328	SI	NO	6ª

DATOS MANTENIMIENTO

IMPORTE POR ANUALIDAD

	2015	2016	2017	2018	2019	2020
IMPORTE MÁXIMO SUBVENCIONABLE	622,39 €	622,39 €	622,39 €	622,39 €	622,39 €	622,39 €
IMPORTE MEDIO DE TRANSFERENCIA (€/ha)	349,66 €	349,66 €	349,66 €	349,66 €	349,66 €	349,66 €

RESUMEN DE UNIDADES

Cód	GRUPO DE PAGO	Sup. Dec. Admisible (ha)	Sup. Comprometida (ha)	Sup. ajustada compromiso (1) (ha)	% sobredec.	SUP. PROPUESTA (ha)	Importe Declarado	Importe Topado	Importe Propuesto	Importe tras sobredec.
57	FRUTALES REGADÍO	1,78		1,78	0,00	1,78	622,39	622,39	622,39	622,39
	TOTAL	1,78	1,78	1,78		1,78	622,39	622,39	622,39	622,39

APLICACIÓN DE REDUCCIONES Y SANCIONES

	Importe Calculado	Importe prerreduc.	Admisibilidad y compromisos	Presentación tardía	Omisión declaración	Condicionabilidad	PROPUESTO	IMPORTE (Euros)		
								FEADER (Eje 2)	MAPA	CAGPDS
AGRICULTURA	622,39	622,39	0,00	0,00	0,00	0,00	622,39	466,79	66,91	88,69
TOTAL							622,39	466,79	66,91	88,69

RECINTOS PROPUESTOS

REF.	REFERENCIA SIGPAC	CULTIVO DESCRIPCIÓN CULTIVO	S/R	G.PAGO	PEND. MEDIA (%)	SUP. DEC. ADMISIBLE (ha)	SUP. COMPROM. (ha)	SUP. AJUSTADA COMPROM. (1) (ha)	SUP. CONV. SIGPAC (ha)	SUP. CERTIF. (ha)	SUP. CAMPO (ha)	SUP. CAMPO DETER. CULT. DECLARADO (ha)	SUP. DEC. REDUCIDA (ha)	SUP. PROPUESTA (ha)
1700000006213472	04-028-003-80003-00005	206004 NARANJO-NAVELINA	R	57	5,07	0,76	0,76	0,76		0,76			0,76	0,76
1700000006213474	04-028-003-80004-00004	206235 NARANJO-CASTELLANA	R	57	4,28	0,42	0,42	0,42		0,42			0,42	0,42
1700000006213475	04-028-004-00088-00001	206004 NARANJO-NAVELINA	R	57	32,75	0,04	0,04	0,04		0,04			0,04	0,04
1700000006213476	04-028-004-00075-00001	206004 NARANJO-NAVELINA	R	57	9,68	0,17	0,17	0,17		0,17			0,17	0,17
1700000006213477	04-028-008-00027-00001	206004 NARANJO-NAVELINA	R	57	4,68	0,07	0,07	0,07	0,07	0,07			0,07	0,07
1700000006213478	04-028-008-00025-00001	206004 NARANJO-NAVELINA	R	57	8,42	0,07	0,07	0,07		0,07			0,07	0,07
1700000006213479	04-028-008-00134-00001	206235 NARANJO-CASTELLANA	R	57	14,33	0,25	0,25	0,25		0,25			0,25	0,25

DATOS AGRICULTURA

RESUMEN DE UNIDADES

Cód	GRUPO DE PAGO	Sup. Dec. Admisible (ha)	Sup. Comprometida (ha)	Sup. ajustada compromiso (1) (ha)	% sobredec.	SUP. PROPUESTA (ha)	Importe Declarado	Importe Topado	Importe Propuesto	Importe tras sobredec.
57	FRUTALES REGADÍO	1,78		1,78	0,00	1,78	622,39	622,39	622,39	622,39
	TOTAL	1,78	1,78	1,78		1,78	622,39	622,39	622,39	622,39

RESUMEN DE PAGOS

	PROPUESTO	FEADER (Eje 2)	MAPA	CAGPDS
Propuesto a pagar	622,39	466,79	66,91	88,69

APLICACIÓN DE REDUCCIONES Y SANCIONES

	Importe Calculado	Importe prerreduc.	Admisibilidad y compromisos	Presentación tardía	Omisión declaración	Condicionabilidad	PROPUESTO	IMPORTE (Euros)		
								FEADER (Eje 2)	MAPA	CAGPDS
	622,39	622,39	0,00	0,00	0,00	0,00	622,39	466,79	66,91	88,69
TOTAL							622,39	466,79	66,91	88,69



(1) Superficie declarada admisible ajustada con la superficie comprometida.
 (2) Factor de penalización valorando el alcance para el tipo de compromiso.
 (3) Solicita agricultura y tiene compromisos vigentes.
 (4) Solicita ganadería y tiene compromisos vigentes.

<u>APELLIDOS Y NOMBRE / RAZÓN SOCIAL</u>	<u>NIF</u>	<u>EXPEDIENTE</u>	<u>SOLICITA AGRICULT. (3)</u>	<u>SOLICITA GANADER. (4)</u>	<u>ANUALIDAD DE PAGO</u>
SANCHEZ CAÑADAS JUAN PEDRO	****3585*	1177626	SI	NO	6ª

DATOS MANTENIMIENTO

IMPORTE POR ANUALIDAD

	<u>2015</u>	<u>2016</u>	<u>2017</u>	<u>2018</u>	<u>2019</u>	<u>2020</u>
IMPORTE MÁXIMO SUBVENCIONABLE	432,48 €	430,32 €	430,32 €	430,32 €	430,32 €	430,32 €
IMPORTE MEDIO DE TRANSFERENCIA (€/ha)	216,24 €	216,24 €	216,24 €	216,24 €	216,24 €	216,24 €

RESUMEN DE UNIDADES

<u>Cód</u>	<u>GRUPO DE PAGO</u>	<u>Sup. Dec. Admisible (ha)</u>	<u>Sup. Comprometida (ha)</u>	<u>Sup. ajustada compromiso (1) (ha)</u>	<u>% sobredec.</u>	<u>SUP. PROPUESTA (ha)</u>	<u>Importe Declarado</u>	<u>Importe Topado</u>	<u>Importe Propuesto</u>	<u>Importe tras sobredec.</u>
58	FRUTALES SECANO	1,99		1,99	0,00	1,99	430,32	430,32	430,32	430,32
	TOTAL	1,99	1,99	1,99		1,99	430,32	430,32	430,32	430,32

APLICACIÓN DE REDUCCIONES Y SANCIONES

	<u>Importe Calculado</u>	<u>Importe prereduc.</u>	<u>Admisibilidad y compromisos</u>	<u>Presentación tardía</u>	<u>Omisión declaración</u>	<u>Condicionabilidad</u>	<u>PROPUESTO</u>	<u>IMPORTE (Euros)</u>		
								<u>FEADER (Eje 2)</u>	<u>MAPA</u>	<u>CAGPDS</u>
AGRICULTURA	430,32	430,32	0,00	0,00	0,00	0,00	430,32	322,74	46,26	61,32
TOTAL							430,32	322,74	46,26	61,32

RECINTOS PROPUESTOS

<u>REF.</u>	<u>REFERENCIA SIGPAC</u>	<u>CULTIVO DESCRIPCIÓN CULTIVO</u>	<u>S/R</u>	<u>G.PAGO</u>	<u>PEND. MEDIA (%)</u>	<u>SUP. DEC. ADMISIBLE (ha)</u>	<u>SUP. COMPROM. (ha)</u>	<u>SUP. AJUSTADA COMPROM. (1) (ha)</u>	<u>SUP. CONV. SIGPAC (ha)</u>	<u>SUP. CERTIF. (ha)</u>	<u>SUP. CAMPO (ha)</u>	<u>SUP. CAMPO DECLARADO (ha)</u>	<u>SUP. DEC. REDUCIDA (ha)</u>	<u>SUP. PROPUESTA (ha)</u>
1700000004926022	04-070-022-00345-00002	104007 ALMENDROS-COMUNA	S	58	10,55	1,28	2,29	1,28	2,29	2,30			1,28	1,28
1700000004926023	04-070-022-00332-00001	104008 ALMENDROS-CONSTANTI	S	58	8,41	0,71	0,71	0,71		0,71			0,71	0,71

DATOS AGRICULTURA

RESUMEN DE UNIDADES

<u>Cód</u>	<u>GRUPO DE PAGO</u>	<u>Sup. Dec. Admisible (ha)</u>	<u>Sup. Comprometida (ha)</u>	<u>Sup. ajustada compromiso (1) (ha)</u>	<u>% sobredec.</u>	<u>SUP. PROPUESTA (ha)</u>	<u>Importe Declarado</u>	<u>Importe Topado</u>	<u>Importe Propuesto</u>	<u>Importe tras sobredec.</u>
58	FRUTALES SECANO	1,99		1,99	0,00	1,99	430,32	430,32	430,32	430,32
	TOTAL	1,99	1,99	1,99		1,99	430,32	430,32	430,32	430,32

RESUMEN DE PAGOS

<u>IMPORTE (Euros)</u>			
<u>PROPUESTO</u>	<u>FEADER (Eje 2)</u>	<u>MAPA</u>	<u>CAGPDS</u>
Propuesto a pagar 430,32	322,74	46,26	61,32

APLICACIÓN DE REDUCCIONES Y SANCIONES

	<u>Importe Calculado</u>	<u>Importe prereduc.</u>	<u>Admisibilidad y compromisos</u>	<u>Presentación tardía</u>	<u>Omisión declaración</u>	<u>Condicionabilidad</u>	<u>PROPUESTO</u>	<u>IMPORTE (Euros)</u>		
								<u>FEADER (Eje 2)</u>	<u>MAPA</u>	<u>CAGPDS</u>
	430,32	430,32	0,00	0,00	0,00	0,00	430,32	322,74	46,26	61,32
TOTAL							430,32	322,74	46,26	61,32



(1) Superficie declarada admisible ajustada con la superficie comprometida.
 (2) Factor de penalización valorando el alcance para el tipo de compromiso.
 (3) Solicita agricultura y tiene compromisos vigentes.
 (4) Solicita ganadería y tiene compromisos vigentes.

<u>APELLIDOS Y NOMBRE / RAZÓN SOCIAL</u>	<u>NIF</u>	<u>EXPEDIENTE</u>	<u>SOLICITA AGRICULT. (3)</u>	<u>SOLICITA GANADER. (4)</u>	<u>ANUALIDAD DE PAGO</u>
SANCHEZ CARMONA JOAQUIN MANUEL	****7519*	1121968	SI	NO	6ª

DATOS MANTENIMIENTO

IMPORTE POR ANUALIDAD

	<u>2015</u>	<u>2016</u>	<u>2017</u>	<u>2018</u>	<u>2019</u>	<u>2020</u>
IMPORTE MÁXIMO SUBVENCIONABLE	486,00 €	486,00 €	486,00 €	486,00 €	486,00 €	486,00 €
IMPORTE MEDIO DE TRANSFERENCIA (€/ha)	540,00 €	540,00 €	540,00 €	540,00 €	540,00 €	540,00 €

RESUMEN DE UNIDADES

<u>Cód</u>	<u>GRUPO DE PAGO</u>	<u>Sup. Dec. Admisible (ha)</u>	<u>Sup. Comprometida (ha)</u>	<u>Sup. ajustada compromiso (1) (ha)</u>	<u>% sobredec.</u>	<u>SUP. PROPUESTA (ha)</u>	<u>Importe Declarado</u>	<u>Importe Topado</u>	<u>Importe Propuesto</u>	<u>Importe tras sobredec.</u>
61	HORTÍCOLAS	0,90		0,90	0,00	0,90	486,00	486,00	486,00	486,00
	TOTAL	0,90	0,90	0,90		0,90	486,00	486,00	486,00	486,00

APLICACIÓN DE REDUCCIONES Y SANCIONES

	<u>Importe Calculado</u>	<u>Importe prereduc.</u>	<u>Admisibilidad y compromisos</u>	<u>Presentación tardía</u>	<u>Omisión declaración</u>	<u>Condicionabilidad</u>	<u>PROPUESTO</u>	<u>IMPORTE (Euros)</u>		
								<u>FEADER (Eje 2)</u>	<u>MAPA</u>	<u>CAGPDS</u>
AGRICULTURA	486,00	486,00	0,00	0,00	0,00	0,00	486,00	364,50	52,25	69,25
TOTAL							486,00	364,50	52,25	69,25

RECINTOS PROPUESTOS

<u>REF.</u>	<u>REFERENCIA SIGPAC</u>	<u>CULTIVO DESCRIPCIÓN CULTIVO</u>	<u>S/R</u>	<u>G.PAGO</u>	<u>PEND. MEDIA (%)</u>	<u>SUP. DEC. ADMISIBLE (ha)</u>	<u>SUP. COMPROM. (ha)</u>	<u>SUP. AJUSTADA COMPROM. (1) (ha)</u>	<u>SUP. CONV. SIGPAC (ha)</u>	<u>SUP. CERTIF. (ha)</u>	<u>SUP. CAMPO (ha)</u>	<u>SUP. CAMPO DECLARADO (ha)</u>	<u>SUP. DEC. REDUCIDA (ha)</u>	<u>SUP. PROPUESTA (ha)</u>
1700000005906880	04-066-204-00019-00002	162101 BERENJENA-HORTALIZAS BAJO PLÁSTICO	R	61	4,94	0,44	0,90	0,44		0,49			0,44	0,44
1700000005906881	04-066-204-00019-00002	163101 CALABACÍN-HORTALIZAS BAJO PLÁSTICO	R	61	4,94	0,46	0,90	0,46		0,52			0,46	0,46

DATOS AGRICULTURA

RESUMEN DE UNIDADES

<u>Cód</u>	<u>GRUPO DE PAGO</u>	<u>Sup. Dec. Admisible (ha)</u>	<u>Sup. Comprometida (ha)</u>	<u>Sup. ajustada compromiso (1) (ha)</u>	<u>% sobredec.</u>	<u>SUP. PROPUESTA (ha)</u>	<u>Importe Declarado</u>	<u>Importe Topado</u>	<u>Importe Propuesto</u>	<u>Importe tras sobredec.</u>
61	HORTÍCOLAS	0,90		0,90	0,00	0,90	486,00	486,00	486,00	486,00
	TOTAL	0,90	0,90	0,90		0,90	486,00	486,00	486,00	486,00

RESUMEN DE PAGOS

	<u>PROPUESTO</u>	<u>FEADER (Eje 2)</u>	<u>MAPA</u>	<u>CAGPDS</u>
Propuesto a pagar	486,00	364,50	52,25	69,25

APLICACIÓN DE REDUCCIONES Y SANCIONES

	<u>Importe Calculado</u>	<u>Importe prereduc.</u>	<u>Admisibilidad y compromisos</u>	<u>Presentación tardía</u>	<u>Omisión declaración</u>	<u>Condicionabilidad</u>	<u>PROPUESTO</u>	<u>IMPORTE (Euros)</u>		
								<u>FEADER (Eje 2)</u>	<u>MAPA</u>	<u>CAGPDS</u>
	486,00	486,00	0,00	0,00	0,00	0,00	486,00	364,50	52,25	69,25
TOTAL							486,00	364,50	52,25	69,25



(1) Superficie declarada admisible ajustada con la superficie comprometida.
 (2) Factor de penalización valorando el alcance para el tipo de compromiso.
 (3) Solicita agricultura y tiene compromisos vigentes.
 (4) Solicita ganadería y tiene compromisos vigentes.

<u>APELLIDOS Y NOMBRE / RAZÓN SOCIAL</u>	<u>NIF</u>	<u>EXPEDIENTE</u>	<u>SOLICITA AGRICULT. (3)</u>	<u>SOLICITA GANADER. (4)</u>	<u>ANUALIDAD DE PAGO</u>
SANCHEZ CARRICONDO ANTONIO	****7656*	1072739	SI	NO	6ª

DATOS MANTENIMIENTO

IMPORTE POR ANUALIDAD

	<u>2015</u>	<u>2016</u>	<u>2017</u>	<u>2018</u>	<u>2019</u>	<u>2020</u>
IMPORTE MÁXIMO SUBVENCIONABLE	0,00 €	0,00 €	0,00 €	0,00 €	0,00 €	1.234,73 €
IMPORTE MEDIO DE TRANSFERENCIA (€/ha)	0,00 €	0,00 €	0,00 €	0,00 €	0,00 €	216,24 €

RESUMEN DE UNIDADES

<u>Cód</u>	<u>GRUPO DE PAGO</u>	<u>Sup. Dec. Admisible (ha)</u>	<u>Sup. Comprometida (ha)</u>	<u>Sup. ajustada compromiso (1) (ha)</u>	<u>% sobredec.</u>	<u>SUP. PROPUESTA (ha)</u>	<u>Importe Declarado</u>	<u>Importe Topado</u>	<u>Importe Propuesto</u>	<u>Importe tras sobredec.</u>
58	FRUTALES SECANO	5,72		5,71	0,00	5,71	1.234,73	1.234,73	1.234,73	1.234,73
	TOTAL	5,72	5,71	5,71		5,71	1.234,73	1.234,73	1.234,73	1.234,73

APLICACIÓN DE REDUCCIONES Y SANCIONES

<u>AGRICULTURA</u>	<u>Importe Calculado</u>	<u>Importe prerreduc.</u>	<u>Admisibilidad y compromisos</u>	<u>Presentación tardía</u>	<u>Omisión declaración</u>	<u>Condicionabilidad</u>	<u>PROPUESTO</u>	<u>IMPORTE (Euros)</u>		
								<u>FEADER (Eje 2)</u>	<u>MAPA</u>	<u>CAGPDS</u>
	1.234,73	1.234,73	0,00	0,00	0,00	0,00	1.234,73	926,05	132,73	175,95
TOTAL							1.234,73	926,05	132,73	175,95

RECINTOS PROPUESTOS

<u>REF.</u>	<u>REFERENCIA SIGPAC</u>	<u>CULTIVO DESCRIPCIÓN CULTIVO</u>	<u>S/R</u>	<u>G.PAGO</u>	<u>PEND. MEDIA (%)</u>	<u>SUP. DEC. ADMISIBLE (ha)</u>	<u>SUP. COMPROM. (ha)</u>	<u>SUP. AJUSTADA COMPROM. (1) (ha)</u>	<u>SUP. CONV. SIGPAC (ha)</u>	<u>SUP. CERTIF. (ha)</u>	<u>SUP. CAMPO (ha)</u>	<u>SUP. CAMPO DETER. CULT. DECLARADO (ha)</u>	<u>SUP. DEC. REDUCIDA (ha)</u>	<u>SUP. PROPUESTA (ha)</u>
4808499	04-070-016-00038-00001	104022 ALMENDROS-LARGUETA	S	58	2,56	0,41	0,41	0,41	0,41	0,41			0,41	0,41
4808504	04-076-015-00008-00001	104022 ALMENDROS-LARGUETA	S	58	6,91	0,27	0,26	0,26	0,26	0,27			0,26	0,26
4808505	04-076-015-00072-00001	104022 ALMENDROS-LARGUETA	S	58	6,51	4,42	4,42	4,42	4,42	4,42			4,42	4,42
4808508	04-076-015-00029-00001	104022 ALMENDROS-LARGUETA	S	58	4,95	0,62	0,62	0,62	0,62	0,62			0,62	0,62

DATOS AGRICULTURA

RESUMEN DE UNIDADES

<u>Cód</u>	<u>GRUPO DE PAGO</u>	<u>Sup. Dec. Admisible (ha)</u>	<u>Sup. Comprometida (ha)</u>	<u>Sup. ajustada compromiso (1) (ha)</u>	<u>% sobredec.</u>	<u>SUP. PROPUESTA (ha)</u>	<u>Importe Declarado</u>	<u>Importe Topado</u>	<u>Importe Propuesto</u>	<u>Importe tras sobredec.</u>
58	FRUTALES SECANO	5,72		5,71	0,00	5,71	1.234,73	1.234,73	1.234,73	1.234,73
	TOTAL	5,72	5,71	5,71		5,71	1.234,73	1.234,73	1.234,73	1.234,73

RESUMEN DE PAGOS

<u>Propuesto a pagar</u>	<u>IMPORTE (Euros)</u>			
	<u>PROPUESTO</u>	<u>FEADER (Eje 2)</u>	<u>MAPA</u>	<u>CAGPDS</u>
	1.234,73	926,05	132,73	175,95

APLICACIÓN DE REDUCCIONES Y SANCIONES

<u>Importe Calculado</u>	<u>Importe prerreduc.</u>	<u>Admisibilidad y compromisos</u>	<u>Presentación tardía</u>	<u>Omisión declaración</u>	<u>Condicionabilidad</u>	<u>PROPUESTO</u>	<u>IMPORTE (Euros)</u>		
							<u>FEADER (Eje 2)</u>	<u>MAPA</u>	<u>CAGPDS</u>
1.234,73	1.234,73	0,00	0,00	0,00	0,00	1.234,73	926,05	132,73	175,95
TOTAL						1.234,73	926,05	132,73	175,95



(1) Superficie declarada admisible ajustada con la superficie comprometida.
 (2) Factor de penalización valorando el alcance para el tipo de compromiso.
 (3) Solicita agricultura y tiene compromisos vigentes.
 (4) Solicita ganadería y tiene compromisos vigentes.

<u>APELLIDOS Y NOMBRE / RAZÓN SOCIAL</u>	<u>NIF</u>	<u>EXPEDIENTE</u>	<u>SOLICITA AGRICULT. (3)</u>	<u>SOLICITA GANADER. (4)</u>	<u>ANUALIDAD DE PAGO</u>
SANCHEZ CARRILLO MARIA FRANCISCA	****0540*	1193692	SI	NO	6ª

DATOS MANTENIMIENTO

IMPORTE POR ANUALIDAD

	<u>2015</u>	<u>2016</u>	<u>2017</u>	<u>2018</u>	<u>2019</u>	<u>2020</u>
IMPORTE MÁXIMO SUBVENCIONABLE	0,00 €	5.793,07 €	5.793,07 €	5.793,07 €	5.793,07 €	5.793,07 €
IMPORTE MEDIO DE TRANSFERENCIA (€/ha)	0,00 €	216,24 €	216,24 €	216,24 €	216,24 €	216,24 €

RESUMEN DE UNIDADES

<u>Cód</u>	<u>GRUPO DE PAGO</u>	<u>Sup. Dec. Admisible (ha)</u>	<u>Sup. Comprometida (ha)</u>	<u>Sup. ajustada compromiso (1) (ha)</u>	<u>% sobredec.</u>	<u>SUP. PROPUESTA (ha)</u>	<u>Importe Declarado</u>	<u>Importe Topado</u>	<u>Importe Propuesto</u>	<u>Importe tras sobredec.</u>
58	FRUTALES SECANO	26,79		26,79	0,00	26,79	5.793,07	5.793,07	5.793,07	5.793,07
	TOTAL	26,79	26,79	26,79		26,79	5.793,07	5.793,07	5.793,07	5.793,07

APLICACIÓN DE REDUCCIONES Y SANCIONES

<u>AGRICULTURA</u>	<u>Importe Calculado</u>	<u>Importe prereduc.</u>	<u>Admisibilidad y compromisos</u>	<u>Presentación tardía</u>	<u>Omisión declaración</u>	<u>Condicionabilidad</u>	<u>PROPUESTO</u>	<u>IMPORTE (Euros)</u>		
								<u>FEADER (Eje 2)</u>	<u>MAPA</u>	<u>CAGPDS</u>
	5.793,07	5.793,07	0,00	0,00	0,00	0,00	5.793,07	4.344,80	622,76	825,51
TOTAL							5.793,07	4.344,80	622,76	825,51

RECINTOS PROPUESTOS

<u>REF.</u>	<u>REFERENCIA SIGPAC</u>	<u>CULTIVO DESCRIPCIÓN CULTIVO</u>	<u>S/R G.PAGO</u>	<u>PEND. MEDIA (%)</u>	<u>SUP. DEC. ADMISIBLE (ha)</u>	<u>SUP. COMPROM. (ha)</u>	<u>SUP. AJUSTADA COMPROM. (1) (ha)</u>	<u>SUP. CONV. SIGPAC (ha)</u>	<u>SUP. CERTIF. (ha)</u>	<u>SUP. CAMPO (ha)</u>	<u>SUP. CAMPO DECLARADO (ha)</u>	<u>SUP. DEC. REDUCIDA (ha)</u>	<u>SUP. PROPUESTA (ha)</u>
1700000006994157	04-099-012-00104-00001	104024 ALMENDROS-MARCONA	S 58	35,06	17,79	17,79	17,79	17,79	17,79	17,79	17,79	17,79	17,79
1700000006994158	04-099-012-60001-00001	104007 ALMENDROS-COMUNA	S 58	25,32	0,15	0,15	0,15	0,15	0,15	0,15	0,15	0,15	0,15
1700000006994165	04-099-012-00407-00001	104007 ALMENDROS-COMUNA	S 58	37,60	0,05	0,05	0,05	0,05	0,05	0,05	0,05	0,05	0,05
1700000006994166	04-099-012-00266-00003	104014 ALMENDROS-FERRAGNES	S 58	33,46	7,80	7,80	7,80	7,80	7,80	7,80	7,80	7,80	7,80
1700000006994167	04-099-012-00408-00001	104024 ALMENDROS-MARCONA	S 58	31,94	1,00	1,00	1,00	1,00	1,00	1,00	1,00	1,00	1,00

DATOS AGRICULTURA

RESUMEN DE UNIDADES

<u>Cód</u>	<u>GRUPO DE PAGO</u>	<u>Sup. Dec. Admisible (ha)</u>	<u>Sup. Comprometida (ha)</u>	<u>Sup. ajustada compromiso (1) (ha)</u>	<u>% sobredec.</u>	<u>SUP. PROPUESTA (ha)</u>	<u>Importe Declarado</u>	<u>Importe Topado</u>	<u>Importe Propuesto</u>	<u>Importe tras sobredec.</u>
58	FRUTALES SECANO	26,79		26,79	0,00	26,79	5.793,07	5.793,07	5.793,07	5.793,07
	TOTAL	26,79	26,79	26,79		26,79	5.793,07	5.793,07	5.793,07	5.793,07

RESUMEN DE PAGOS

<u>IMPORTE (Euros)</u>			
<u>PROPUESTO</u>	<u>FEADER (Eje 2)</u>	<u>MAPA</u>	<u>CAGPDS</u>
Propuesto a pagar 5.793,07	4.344,80	622,76	825,51

APLICACIÓN DE REDUCCIONES Y SANCIONES

<u>AGRICULTURA</u>	<u>Importe Calculado</u>	<u>Importe prereduc.</u>	<u>Admisibilidad y compromisos</u>	<u>Presentación tardía</u>	<u>Omisión declaración</u>	<u>Condicionabilidad</u>	<u>PROPUESTO</u>	<u>IMPORTE (Euros)</u>		
								<u>FEADER (Eje 2)</u>	<u>MAPA</u>	<u>CAGPDS</u>
	5.793,07	5.793,07	0,00	0,00	0,00	0,00	5.793,07	4.344,80	622,76	825,51
TOTAL							5.793,07	4.344,80	622,76	825,51

INCIDENCIAS

INCIDENCIA DESCRIPCIÓN

- 75022 No autoriza a que, en caso de la devolución por la entidad financiera (retrocesión bancaria) del pago en la cuenta corriente consignada en la solicitud y que está debidamente registrada en el sistema contable GIRO de la Junta de Andalucía, se proceda al pago en cualquier otra cuenta corriente de la titularidad del solicitante vigente en dicho sistema contable.
- 85001 El recinto declarado no cumple con las normas de producción ecológica (artículo 5-1 e), Orden 26 mayo 2015)
Ref:1700000006994153 Recinto:04-099-012-00266-008 Cultivo:104007 ALMENDROS-COMUNA Secano
- 85031 Solicita recinto que no está comprometido para la operación.
Ref:1700000006994153 Recinto:04-099-012-00266-008 Cultivo:104007 ALMENDROS-COMUNA Secano

(1) Superficie declarada admisible ajustada con la superficie comprometida.
(2) Factor de penalización valorando el alcance para el tipo de compromiso.
(3) Solicita agricultura y tiene compromisos vigentes.
(4) Solicita ganadería y tiene compromisos vigentes.

<u>APELLIDOS Y NOMBRE / RAZÓN SOCIAL</u>	<u>NIF</u>	<u>EXPEDIENTE</u>	<u>SOLICITA AGRICULT. (3)</u>	<u>SOLICITA GANADER. (4)</u>	<u>ANUALIDAD DE PAGO</u>
SANCHEZ CARRILLO MARIA ISABEL	****7327*	1164967	SI	NO	6ª

DATOS MANTENIMIENTO

IMPORTE POR ANUALIDAD

	<u>2015</u>	<u>2016</u>	<u>2017</u>	<u>2018</u>	<u>2019</u>	<u>2020</u>
IMPORTE MÁXIMO SUBVENCIONABLE	2.850,04 €	2.850,04 €	2.850,04 €	2.850,04 €	2.850,04 €	2.850,04 €
IMPORTE MEDIO DE TRANSFERENCIA (€/ha)	216,24 €	216,24 €	216,24 €	216,24 €	216,24 €	216,24 €

RESUMEN DE UNIDADES

<u>Cód</u>	<u>GRUPO DE PAGO</u>	<u>Sup. Dec. Admisible (ha)</u>	<u>Sup. Comprometida (ha)</u>	<u>Sup. ajustada compromiso (1) (ha)</u>	<u>% sobredec.</u>	<u>SUP. PROPUESTA (ha)</u>	<u>Importe Declarado</u>	<u>Importe Topado</u>	<u>Importe Propuesto</u>	<u>Importe tras sobredec.</u>
58	FRUTALES SECANO	13,29		13,18	0,00	13,18	2.850,04	2.850,04	2.850,04	2.850,04
	TOTAL	13,29	13,18	13,18		13,18	2.850,04	2.850,04	2.850,04	2.850,04

APLICACIÓN DE REDUCCIONES Y SANCIONES

	<u>Importe Calculado</u>	<u>Importe prereduc.</u>	<u>Admisibilidad y compromisos</u>	<u>Presentación tardía</u>	<u>Omisión declaración</u>	<u>Condicionabilidad</u>	<u>PROPUESTO</u>	<u>IMPORTE (Euros)</u>		
								<u>FEADER (Eje 2)</u>	<u>MAPA</u>	<u>CAGPDS</u>
AGRICULTURA	2.850,04	2.850,04	0,00	0,00	0,00	0,00	2.850,04	2.137,53	306,38	406,13
TOTAL							2.850,04	2.137,53	306,38	406,13

RECINTOS PROPUESTOS

<u>REF.</u>	<u>REFERENCIA SIGPAC</u>	<u>CULTIVO DESCRIPCIÓN CULTIVO</u>	<u>S/R</u>	<u>G.PAGO</u>	<u>PEND. MEDIA (%)</u>	<u>SUP. DEC. ADMISIBLE (ha)</u>	<u>SUP. COMPROM. (ha)</u>	<u>SUP. AJUSTADA COMPROM. (1) (ha)</u>	<u>SUP. CONV. SIGPAC (ha)</u>	<u>SUP. CERTIF. (ha)</u>	<u>SUP. CAMPO (ha)</u>	<u>SUP. CAMPO DECLARADO (ha)</u>	<u>SUP. DEC. REDUCIDA (ha)</u>	<u>SUP. PROPUESTA (ha)</u>
1700000005694269	04-099-017-00088-00007	104020 ALMENDROS-GUARA	S	58	30,07	0,12	0,12	0,12	0,12	0,12			0,12	0,12
1700000005694270	04-099-017-00088-00004	104020 ALMENDROS-GUARA	S	58	29,26	2,34	2,34	2,34	2,34	2,34			2,34	2,34
1700000005694271	04-099-017-00088-00003	104020 ALMENDROS-GUARA	S	58	23,22	2,56	2,45	2,45	2,45	2,56			2,45	2,45
1700000005694274	04-099-017-00356-00006	104022 ALMENDROS-LARGUETA	S	58	22,57	8,13	8,13	8,13	8,13	8,13			8,13	8,13
1700000005694275	04-099-017-00092-00001	104020 ALMENDROS-GUARA	S	58	27,49	0,14	0,14	0,14	0,14	0,14			0,14	0,14

DATOS AGRICULTURA

RESUMEN DE UNIDADES

<u>Cód</u>	<u>GRUPO DE PAGO</u>	<u>Sup. Dec. Admisible (ha)</u>	<u>Sup. Comprometida (ha)</u>	<u>Sup. ajustada compromiso (1) (ha)</u>	<u>% sobredec.</u>	<u>SUP. PROPUESTA (ha)</u>	<u>Importe Declarado</u>	<u>Importe Topado</u>	<u>Importe Propuesto</u>	<u>Importe tras sobredec.</u>
58	FRUTALES SECANO	13,29		13,18	0,00	13,18	2.850,04	2.850,04	2.850,04	2.850,04
	TOTAL	13,29	13,18	13,18		13,18	2.850,04	2.850,04	2.850,04	2.850,04

RESUMEN DE PAGOS

	<u>PROPUESTO</u>	<u>IMPORTE (Euros)</u>		
		<u>FEADER (Eje 2)</u>	<u>MAPA</u>	<u>CAGPDS</u>
Propuesto a pagar	2.850,04	2.137,53	306,38	406,13

APLICACIÓN DE REDUCCIONES Y SANCIONES

	<u>Importe Calculado</u>	<u>Importe prereduc.</u>	<u>Admisibilidad y compromisos</u>	<u>Presentación tardía</u>	<u>Omisión declaración</u>	<u>Condicionabilidad</u>	<u>PROPUESTO</u>	<u>IMPORTE (Euros)</u>		
								<u>FEADER (Eje 2)</u>	<u>MAPA</u>	<u>CAGPDS</u>
	2.850,04	2.850,04	0,00	0,00	0,00	0,00	2.850,04	2.137,53	306,38	406,13
TOTAL							2.850,04	2.137,53	306,38	406,13

INCIDENCIAS

INCIDENCIA DESCRIPCIÓN

- 85031 Solicita recinto que no está comprometido para la operación.
Ref:1700000005694272 Recinto:04-099-017-00108-001 Cultivo:104020 ALMENDROS-GUARA Secano
- Ref:1700000005694273 Recinto:04-099-017-00353-001 Cultivo:104020 ALMENDROS-GUARA Secano
- Ref:1700000005694268 Recinto:04-099-017-00356-012 Cultivo:104020 ALMENDROS-GUARA Secano



(1) Superficie declarada admisible ajustada con la superficie comprometida.
(2) Factor de penalización valorando el alcance para el tipo de compromiso.
(3) Solicita agricultura y tiene compromisos vigentes.
(4) Solicita ganadería y tiene compromisos vigentes.

<u>APELLIDOS Y NOMBRE / RAZÓN SOCIAL</u>	<u>NIF</u>	<u>EXPEDIENTE</u>	<u>SOLICITA AGRICULT. (3)</u>	<u>SOLICITA GANADER. (4)</u>	<u>ANUALIDAD DE PAGO</u>
SANCHEZ CARRILLO ROSA MARIA	****8288*	1166281	SI	NO	6ª

DATOS MANTENIMIENTO

IMPORTE POR ANUALIDAD

	<u>2015</u>	<u>2016</u>	<u>2017</u>	<u>2018</u>	<u>2019</u>	<u>2020</u>
IMPORTE MÁXIMO SUBVENCIONABLE	0,00 €	9.188,04 €	9.188,04 €	9.188,04 €	9.163,07 €	9.163,07 €
IMPORTE MEDIO DE TRANSFERENCIA (€/ha)	0,00 €	208,11 €	208,11 €	208,11 €	208,11 €	208,11 €

RESUMEN DE UNIDADES

<u>Cód</u>	<u>GRUPO DE PAGO</u>	<u>Sup. Dec. Admisible (ha)</u>	<u>Sup. Comprometida (ha)</u>	<u>Sup. ajustada compromiso (1) (ha)</u>	<u>% sobredec.</u>	<u>SUP. PROPUESTA (ha)</u>	<u>Importe Declarado</u>	<u>Importe Topado</u>	<u>Importe Propuesto</u>	<u>Importe tras sobredec.</u>
58	FRUTALES SECANO	44,03		44,03	0,00	44,03	9.172,90	9.163,07	9.163,07	9.163,07
	TOTAL	44,03	44,03	44,03		44,03	9.172,90	9.163,07	9.163,07	9.163,07

APLICACIÓN DE REDUCCIONES Y SANCIONES

	<u>Importe Calculado</u>	<u>Importe prereduc.</u>	<u>Admisibilidad y compromisos</u>	<u>Presentación tardía</u>	<u>Omisión declaración</u>	<u>Condicionabilidad</u>	<u>PROPUESTO</u>	<u>IMPORTE (Euros)</u>		
								<u>FEADER (Eje 2)</u>	<u>MAPA</u>	<u>CAGPDS</u>
AGRICULTURA	9.163,07	9.163,07	0,00	0,00	0,00	0,00	9.163,07	6.872,30	985,03	1.305,74
TOTAL							9.163,07	6.872,30	985,03	1.305,74

RECINTOS PROPUESTOS

<u>REF.</u>	<u>REFERENCIA SIGPAC</u>	<u>CULTIVO DESCRIPCIÓN CULTIVO</u>	<u>S/R</u>	<u>G.PAGO</u>	<u>PEND. MEDIA (%)</u>	<u>SUP. DEC. ADMISIBLE (ha)</u>	<u>SUP. COMPROM. (ha)</u>	<u>SUP. AJUSTADA COMPROM. (1) (ha)</u>	<u>SUP. CONV. SIGPAC (ha)</u>	<u>SUP. CERTIF. (ha)</u>	<u>SUP. CAMPO (ha)</u>	<u>SUP. CAMPO DECLARADO (ha)</u>	<u>SUP. DEC. REDUCIDA (ha)</u>	<u>SUP. PROPUESTA (ha)</u>
1700000006375023	04-099-012-00266-00003	104007 ALMENDROS-COMUNA	S	58	33,46	19,77	19,84	19,77	19,84	19,84			19,77	19,77
1700000006375024	04-099-012-00270-00001	104024 ALMENDROS-MARCONA	S	58	34,57	1,34	1,34	1,34	1,34	1,34			1,34	1,34
1700000006375025	04-099-012-00271-00002	104024 ALMENDROS-MARCONA	S	58	31,04	0,25	0,25	0,25	0,25	0,25			0,25	0,25
1700000006375026	04-099-012-00266-00011	104024 ALMENDROS-MARCONA	S	58	33,93	1,78	1,78	1,78	1,78	1,78			1,78	1,78
1700000006375027	04-099-012-00270-00002	104024 ALMENDROS-MARCONA	S	58	38,17	4,67	4,67	4,67	4,67	4,67			4,67	4,67
1700000006375029	04-099-012-00359-00007	104024 ALMENDROS-MARCONA	S	58	30,87	16,22	16,22	16,22	16,22	16,22			16,22	16,22

DATOS AGRICULTURA

RESUMEN DE UNIDADES

<u>Cód</u>	<u>GRUPO DE PAGO</u>	<u>Sup. Dec. Admisible (ha)</u>	<u>Sup. Comprometida (ha)</u>	<u>Sup. ajustada compromiso (1) (ha)</u>	<u>% sobredec.</u>	<u>SUP. PROPUESTA (ha)</u>	<u>Importe Declarado</u>	<u>Importe Topado</u>	<u>Importe Propuesto</u>	<u>Importe tras sobredec.</u>
58	FRUTALES SECANO	44,03		44,03	0,00	44,03	9.172,90	9.163,07	9.163,07	9.163,07
	TOTAL	44,03	44,03	44,03		44,03	9.172,90	9.163,07	9.163,07	9.163,07

RESUMEN DE PAGOS

	<u>PROPUESTO</u>	<u>FEADER (Eje 2)</u>	<u>MAPA</u>	<u>CAGPDS</u>
Propuesto a pagar	9.163,07	6.872,30	985,03	1.305,74

APLICACIÓN DE REDUCCIONES Y SANCIONES

	<u>Importe Calculado</u>	<u>Importe prereduc.</u>	<u>Admisibilidad y compromisos</u>	<u>Presentación tardía</u>	<u>Omisión declaración</u>	<u>Condicionabilidad</u>	<u>PROPUESTO</u>	<u>IMPORTE (Euros)</u>		
								<u>FEADER (Eje 2)</u>	<u>MAPA</u>	<u>CAGPDS</u>
	9.163,07	9.163,07	0,00	0,00	0,00	0,00	9.163,07	6.872,30	985,03	1.305,74
TOTAL							9.163,07	6.872,30	985,03	1.305,74



(1) Superficie declarada admisible ajustada con la superficie comprometida.
 (2) Factor de penalización valorando el alcance para el tipo de compromiso.
 (3) Solicita agricultura y tiene compromisos vigentes.
 (4) Solicita ganadería y tiene compromisos vigentes.

<u>APELLIDOS Y NOMBRE / RAZÓN SOCIAL</u>	<u>NIF</u>	<u>EXPEDIENTE</u>	<u>SOLICITA AGRICULT. (3)</u>	<u>SOLICITA GANADER. (4)</u>	<u>ANUALIDAD DE PAGO</u>
SANCHEZ CAYUELA CECILIO	****7267*	1254965	SI	NO	6ª

DATOS MANTENIMIENTO

IMPORTE POR ANUALIDAD

	<u>2015</u>	<u>2016</u>	<u>2017</u>	<u>2018</u>	<u>2019</u>	<u>2020</u>
IMPORTE MÁXIMO SUBVENCIONABLE	0,00 €	0,00 €	0,00 €	0,00 €	0,00 €	1.520,17 €
IMPORTE MEDIO DE TRANSFERENCIA (€/ha)	0,00 €	0,00 €	0,00 €	0,00 €	0,00 €	216,24 €

RESUMEN DE UNIDADES

<u>Cód</u>	<u>GRUPO DE PAGO</u>	<u>Sup. Dec. Admisible (ha)</u>	<u>Sup. Comprometida (ha)</u>	<u>Sup. ajustada compromiso (1) (ha)</u>	<u>% sobredec.</u>	<u>SUP. PROPUESTA (ha)</u>	<u>Importe Declarado</u>	<u>Importe Topado</u>	<u>Importe Propuesto</u>	<u>Importe tras sobredec.</u>
58	FRUTALES SECANO	7,03		7,03	0,00	7,03	1.520,17	1.520,17	1.520,17	1.520,17
	TOTAL	7,03	7,03	7,03		7,03	1.520,17	1.520,17	1.520,17	1.520,17

APLICACIÓN DE REDUCCIONES Y SANCIONES

<u>AGRICULTURA</u>	<u>Importe Calculado</u>	<u>Importe prerreduc.</u>	<u>Admisibilidad y compromisos</u>	<u>Presentación tardía</u>	<u>Omisión declaración</u>	<u>Condicionabilidad</u>	<u>PROPUESTO</u>	<u>IMPORTE (Euros)</u>		
								<u>FEADER (Eje 2)</u>	<u>MAPA</u>	<u>CAGPDS</u>
	1.520,17	0,00	1,00	0,00	0,00	0,00	0,00	0,00	0,00	0,00
							TOTAL	0,00	0,00	0,00

RECINTOS PROPUESTOS

<u>REF.</u>	<u>REFERENCIA SIGPAC</u>	<u>CULTIVO DESCRIPCIÓN CULTIVO</u>	<u>S/R</u>	<u>G.PAGO</u>	<u>PEND. MEDIA (%)</u>	<u>SUP. DEC. ADMISIBLE (ha)</u>	<u>SUP. COMPROM. (ha)</u>	<u>SUP. AJUSTADA COMPROM. (1) (ha)</u>	<u>SUP. CONV. SIGPAC (ha)</u>	<u>SUP. CERTIF. (ha)</u>	<u>SUP. CAMPO (ha)</u>	<u>SUP. CAMPO DECLARADO (ha)</u>	<u>SUP. DEC. REDUCIDA (ha)</u>	<u>SUP. PROPUESTA (ha)</u>
1700000006843372	04-063-013-00120-00002	104024 ALMENDROS-MARCONA	S	58	7,47	6,53	6,53	6,53		0,00			6,53	6,53
1700000006843373	04-063-049-00295-00001	104024 ALMENDROS-MARCONA	S	58	8,07	0,50	0,50	0,50		0,00			0,50	0,50

DATOS AGRICULTURA

RESUMEN DE UNIDADES

<u>Cód</u>	<u>GRUPO DE PAGO</u>	<u>Sup. Dec. Admisible (ha)</u>	<u>Sup. Comprometida (ha)</u>	<u>Sup. ajustada compromiso (1) (ha)</u>	<u>% sobredec.</u>	<u>SUP. PROPUESTA (ha)</u>	<u>Importe Declarado</u>	<u>Importe Topado</u>	<u>Importe Propuesto</u>	<u>Importe tras sobredec.</u>
58	FRUTALES SECANO	7,03		7,03	0,00	7,03	1.520,17	1.520,17	1.520,17	1.520,17
	TOTAL	7,03	7,03	7,03		7,03	1.520,17	1.520,17	1.520,17	1.520,17

RESUMEN DE PAGOS

<u>Propuesto</u>	<u>IMPORTE (Euros)</u>			
	<u>PROPUESTO</u>	<u>FEADER (Eje 2)</u>	<u>MAPA</u>	<u>CAGPDS</u>
	0,00	0,00	0,00	0,00

APLICACIÓN DE REDUCCIONES Y SANCIONES

<u>Importe Calculado</u>	<u>Importe prerreduc.</u>	<u>Admisibilidad y compromisos</u>	<u>Presentación tardía</u>	<u>Omisión declaración</u>	<u>Condicionabilidad</u>	<u>PROPUESTO</u>	<u>IMPORTE (Euros)</u>			
							<u>FEADER (Eje 2)</u>	<u>MAPA</u>	<u>CAGPDS</u>	
1.520,17	0,00	100,00	0,00	0,00	0,00	0,00	0,00	0,00	0,00	
						TOTAL	0,00	0,00	0,00	0,00

DETALLE DE REDUCCIONES Y SANCIONES POR INCUMPLIMIENTOS DE ADMISIBILIDAD Y COMPROMISOS

<u>Tipo</u>	<u>Compromiso</u>	<u>Sup. Calculada</u>	<u>Sup. Incumpli.</u>	<u>Factor Alcance (2)</u>	<u>Coef. Línea Base</u>	<u>Coef. Acumulación</u>	<u>Coef. Reiteración</u>	<u>Importe Ayuda</u>	<u>Factor Sanción</u>	<u>Importe Sanción</u>	<u>Aplicado</u>
B1	Las unidades comprometidas deben estar certificadas en producción ecológica según lo establecido en el Reglamento (CE) n° 834/2007 y el Reglamento (CE) n° 889/2008, por el que se establece disposiciones de aplicación del Reglamento (CE) n° 834/2007 del Consejo, durante el período de compromiso.	7,03	7,03	1,00	1,00	1,00	1,00	0,00 €	1,00	0,00 €	SI



(1) Superficie declarada admisible ajustada con la superficie comprometida.
 (2) Factor de penalización valorando el alcance para el tipo de compromiso.
 (3) Solicita agricultura y tiene compromisos vigentes.
 (4) Solicita ganadería y tiene compromisos vigentes.

INCIDENCIAS

INCIDENCIA DESCRIPCIÓN

85000	No inscrito en un organismo de control y certificación ecológico (artículo 5-1 c), Orden 26 mayo 2015)
85001	El recinto declarado no cumple con las normas de producción ecológica (artículo 5-1 e), Orden 26 mayo 2015) Ref:1700000006843371 Recinto:04-063-013-00116-003 Cultivo:104024 ALMENDROS-MARCONA Secano Ref:1700000006843372 Recinto:04-063-013-00120-002 Cultivo:104024 ALMENDROS-MARCONA Secano Ref:1700000006843373 Recinto:04-063-049-00295-001 Cultivo:104024 ALMENDROS-MARCONA Secano
85031	Solicita recinto que no está comprometido para la operación. Ref:1700000006843371 Recinto:04-063-013-00116-003 Cultivo:104024 ALMENDROS-MARCONA Secano



<u>APELLIDOS Y NOMBRE / RAZÓN SOCIAL</u>	<u>NIF</u>	<u>EXPEDIENTE</u>	<u>SOLICITA AGRICULT. (3)</u>	<u>SOLICITA GANADER. (4)</u>	<u>ANUALIDAD DE PAGO</u>
SANCHEZ ESCAMEZ INDALECIO	****1357*	1181056	SI	NO	6ª

DATOS MANTENIMIENTO

IMPORTE POR ANUALIDAD

	<u>2015</u>	<u>2016</u>	<u>2017</u>	<u>2018</u>	<u>2019</u>	<u>2020</u>
IMPORTE MÁXIMO SUBVENCIONABLE	479,03 €	479,03 €	479,03 €	479,03 €	479,03 €	479,03 €
IMPORTE MEDIO DE TRANSFERENCIA (€/ha)	349,66 €	349,66 €	349,66 €	349,66 €	349,66 €	349,66 €

RESUMEN DE UNIDADES

<u>Cód</u>	<u>GRUPO DE PAGO</u>	<u>Sup. Dec. Admisible (ha)</u>	<u>Sup. Comprometida (ha)</u>	<u>Sup. ajustada compromiso (1) (ha)</u>	<u>% sobredec.</u>	<u>SUP. PROPUESTA (ha)</u>	<u>Importe Declarado</u>	<u>Importe Topado</u>	<u>Importe Propuesto</u>	<u>Importe tras sobredec.</u>
57	FRUTALES REGADIÓ	1,37		1,37	0,00	1,37	479,03	479,03	479,03	479,03
	TOTAL	1,37	1,37	1,37		1,37	479,03	479,03	479,03	479,03

APLICACIÓN DE REDUCCIONES Y SANCIONES

<u>AGRICULTURA</u>	<u>Importe Calculado</u>	<u>Importe prereduc.</u>	<u>Admisibilidad y compromisos</u>	<u>Presentación tardía</u>	<u>Omisión declaración</u>	<u>Condicionabilidad</u>	<u>PROPUESTO</u>	<u>IMPORTE (Euros)</u>		
								<u>FEADER (Eje 2)</u>	<u>MAPA</u>	<u>CAGPDS</u>
	479,03	479,03	0,00	0,00	0,00	0,00	479,03	359,27	51,50	68,26
TOTAL							479,03	359,27	51,50	68,26

RECINTOS PROPUESTOS

<u>REF.</u>	<u>REFERENCIA SIGPAC</u>	<u>CULTIVO DESCRIPCIÓN CULTIVO</u>	<u>S/R</u>	<u>G.PAGO</u>	<u>PEND. MEDIA (%)</u>	<u>SUP. DEC. ADMISIBLE (ha)</u>	<u>SUP. COMPROM. (ha)</u>	<u>SUP. AJUSTADA COMPROM. (1) (ha)</u>	<u>SUP. CONV. SIGPAC (ha)</u>	<u>SUP. CERTIF. (ha)</u>	<u>SUP. CAMPO (ha)</u>	<u>SUP. CAMPO DECLARADO (ha)</u>	<u>SUP. DEC. REDUCIDA (ha)</u>	<u>SUP. PROPUESTA (ha)</u>
1700000003020119	04-047-002-00068-00001	206235 NARANJO-CASTELLANA	R	57	3,01	0,75	0,75	0,75	0,75	0,75			0,75	0,75
1700000003020121	04-047-002-00069-00003	206235 NARANJO-CASTELLANA	R	57	7,01	0,58	0,58	0,58	0,58	0,58			0,58	0,58
1700000003020122	04-081-001-00165-00001	206235 NARANJO-CASTELLANA	R	57	16,58	0,04	0,04	0,04	0,04	0,04			0,04	0,04

DATOS AGRICULTURA

RESUMEN DE UNIDADES

<u>Cód</u>	<u>GRUPO DE PAGO</u>	<u>Sup. Dec. Admisible (ha)</u>	<u>Sup. Comprometida (ha)</u>	<u>Sup. ajustada compromiso (1) (ha)</u>	<u>% sobredec.</u>	<u>SUP. PROPUESTA (ha)</u>	<u>Importe Declarado</u>	<u>Importe Topado</u>	<u>Importe Propuesto</u>	<u>Importe tras sobredec.</u>
57	FRUTALES REGADIÓ	1,37		1,37	0,00	1,37	479,03	479,03	479,03	479,03
	TOTAL	1,37	1,37	1,37		1,37	479,03	479,03	479,03	479,03

RESUMEN DE PAGOS

<u>IMPORTE (Euros)</u>				
	<u>PROPUESTO</u>	<u>FEADER (Eje 2)</u>	<u>MAPA</u>	<u>CAGPDS</u>
Propuesto a pagar	479,03	359,27	51,50	68,26

APLICACIÓN DE REDUCCIONES Y SANCIONES

<u>Importe Calculado</u>	<u>Importe prereduc.</u>	<u>Admisibilidad y compromisos</u>	<u>Presentación tardía</u>	<u>Omisión declaración</u>	<u>Condicionabilidad</u>	<u>PROPUESTO</u>	<u>IMPORTE (Euros)</u>		
							<u>FEADER (Eje 2)</u>	<u>MAPA</u>	<u>CAGPDS</u>
479,03	479,03	0,00	0,00	0,00	0,00	479,03	359,27	51,50	68,26
TOTAL						479,03	359,27	51,50	68,26



(1) Superficie declarada admisible ajustada con la superficie comprometida.
 (2) Factor de penalización valorando el alcance para el tipo de compromiso.
 (3) Solicita agricultura y tiene compromisos vigentes.
 (4) Solicita ganadería y tiene compromisos vigentes.

<u>APELLIDOS Y NOMBRE / RAZÓN SOCIAL</u>	<u>NIF</u>	<u>EXPEDIENTE</u>	<u>SOLICITA AGRICULT. (3)</u>	<u>SOLICITA GANADER. (4)</u>	<u>ANUALIDAD DE PAGO</u>
SANCHEZ GALERA ANA MARIA	****8764*	1220223	SI	NO	6ª

DATOS MANTENIMIENTO

IMPORTE POR ANUALIDAD

	<u>2015</u>	<u>2016</u>	<u>2017</u>	<u>2018</u>	<u>2019</u>	<u>2020</u>
IMPORTE MÁXIMO SUBVENCIONABLE	6.474,23 €	6.474,23 €	6.363,95 €	6.363,95 €	6.363,95 €	6.357,46 €
IMPORTE MEDIO DE TRANSFERENCIA (€/ha)	216,24 €	216,24 €	216,24 €	216,24 €	216,24 €	216,24 €

RESUMEN DE UNIDADES

<u>Cód</u>	<u>GRUPO DE PAGO</u>	<u>Sup. Dec. Admisible (ha)</u>	<u>Sup. Comprometida (ha)</u>	<u>Sup. ajustada compromiso (1) (ha)</u>	<u>% sobredec.</u>	<u>SUP. PROPUESTA (ha)</u>	<u>Importe Declarado</u>	<u>Importe Topado</u>	<u>Importe Propuesto</u>	<u>Importe tras sobredec.</u>
58	FRUTALES SECANO	29,41		29,36	0,00	29,36	6.348,81	6.348,81	6.348,81	6.348,81
	TOTAL	29,41	29,40	29,36		29,36	6.348,81	6.348,81	6.348,81	6.348,81

APLICACIÓN DE REDUCCIONES Y SANCIONES

	<u>Importe Calculado</u>	<u>Importe prereduc.</u>	<u>Admisibilidad y compromisos</u>	<u>Presentación tardía</u>	<u>Omisión declaración</u>	<u>Condicionabilidad</u>	<u>PROPUESTO</u>	<u>IMPORTE (Euros)</u>		
								<u>FEADER (Eje 2)</u>	<u>MAPA</u>	<u>CAGPDS</u>
AGRICULTURA	6.348,81	6.348,81	0,00	0,00	0,00	0,00	6.348,81	4.761,61	682,50	904,70
TOTAL							6.348,81	4.761,61	682,50	904,70

RECINTOS PROPUESTOS

<u>REF.</u>	<u>REFERENCIA SIGPAC</u>	<u>CULTIVO DESCRIPCIÓN CULTIVO</u>	<u>S/R</u>	<u>G.PAGO</u>	<u>PEND. MEDIA (%)</u>	<u>SUP. DEC. ADMISIBLE (ha)</u>	<u>SUP. COMPROM. (ha)</u>	<u>SUP. AJUSTADA COMPROM. (1) (ha)</u>	<u>SUP. CONV. SIGPAC (ha)</u>	<u>SUP. CERTIF. (ha)</u>	<u>SUP. CAMPO (ha)</u>	<u>SUP. CAMPO DEFER. CULT. DECLARADO (ha)</u>	<u>SUP. DEC. REDUCIDA (ha)</u>	<u>SUP. PROPUESTA (ha)</u>
1700000004763575	04-061-008-00007-00003	104020 ALMENDROS-GUARA	S	58	4,58	0,33	0,33	0,33	0,33	0,33			0,33	0,33
1700000004763578	04-061-008-00007-00011	104020 ALMENDROS-GUARA	S	58	7,28	0,20	0,20	0,20	0,20	0,20			0,20	0,20
1700000004763579	04-085-001-00057-00015	104020 ALMENDROS-GUARA	S	58	12,00	2,85	2,93	2,85		2,85			2,85	2,85
1700000004763580	04-085-001-00057-00018	104020 ALMENDROS-GUARA	S	58	13,03	1,14	1,14	1,14		1,14			1,14	1,14
1700000004763581	04-085-001-00057-00023	104020 ALMENDROS-GUARA	S	58	8,71	0,57	0,57	0,57		0,57			0,57	0,57
1700000004763583	04-085-001-00057-00028	104020 ALMENDROS-GUARA	S	58	16,97	0,64	0,64	0,64		0,64			0,64	0,64
1700000004763585	04-085-001-00057-00030	104020 ALMENDROS-GUARA	S	58	12,28	0,69	0,69	0,69		0,69			0,69	0,69
1700000004763586	04-085-001-00057-00031	104020 ALMENDROS-GUARA	S	58	8,39	0,46	0,46	0,46		0,46			0,46	0,46
1700000004763606	04-085-001-00057-00017	104020 ALMENDROS-GUARA	S	58	7,08	0,55	0,55	0,55		0,55			0,55	0,55
1700000004763607	04-085-001-00057-00020	104020 ALMENDROS-GUARA	S	58	7,61	0,15	0,15	0,15		0,15			0,15	0,15
1700000004763612	04-085-001-00057-00016	104020 ALMENDROS-GUARA	S	58	5,22	11,03	11,03	11,03		11,03			11,03	11,03
1700000004763613	04-085-001-00069-00007	104020 ALMENDROS-GUARA	S	58	14,20	0,98	0,98	0,98		0,98			0,98	0,98
1700000004763614	04-085-001-00069-00001	104020 ALMENDROS-GUARA	S	58	17,57	1,46	1,46	1,46		1,46			1,46	1,46
1700000004763615	04-061-008-00007-00004	104007 ALMENDROS-COMUNA	S	58	13,62	1,16	1,16	1,16	1,16	1,16			1,16	1,16
1700000004763617	04-061-008-00007-00007	104020 ALMENDROS-GUARA	S	58	5,87	1,77	1,77	1,77	1,77	1,77			1,77	1,77
1700000004763618	04-061-008-00007-00005	104020 ALMENDROS-GUARA	S	58	7,95	1,32	1,27	1,27	1,27	1,32			1,27	1,27
1700000004763619	04-061-008-00007-00006	104020 ALMENDROS-GUARA	S	58	7,10	1,75	1,75	1,75	1,75	1,75			1,75	1,75
1700000004763620	04-085-001-00069-00009	104020 ALMENDROS-GUARA	S	58	11,98	2,36	2,39	2,36		2,36			2,36	2,36

DATOS AGRICULTURA

RESUMEN DE UNIDADES

<u>Cód</u>	<u>GRUPO DE PAGO</u>	<u>Sup. Dec. Admisible (ha)</u>	<u>Sup. Comprometida (ha)</u>	<u>Sup. ajustada compromiso (1) (ha)</u>	<u>% sobredec.</u>	<u>SUP. PROPUESTA (ha)</u>	<u>Importe Declarado</u>	<u>Importe Topado</u>	<u>Importe Propuesto</u>	<u>Importe tras sobredec.</u>
58	FRUTALES SECANO	29,41		29,36	0,00	29,36	6.348,81	6.348,81	6.348,81	6.348,81
	TOTAL	29,41	29,40	29,36		29,36	6.348,81	6.348,81	6.348,81	6.348,81

RESUMEN DE PAGOS

	<u>IMPORTE (Euros)</u>			
	<u>PROPUESTO</u>	<u>FEADER (Eje 2)</u>	<u>MAPA</u>	<u>CAGPDS</u>
Propuesto a pagar	6.348,81	4.761,61	682,50	904,70

APLICACIÓN DE REDUCCIONES Y SANCIONES

	<u>Importe Calculado</u>	<u>Importe prereduc.</u>	<u>Admisibilidad y compromisos</u>	<u>Presentación tardía</u>	<u>Omisión declaración</u>	<u>Condicionabilidad</u>	<u>PROPUESTO</u>	<u>IMPORTE (Euros)</u>		
								<u>FEADER (Eje 2)</u>	<u>MAPA</u>	<u>CAGPDS</u>
	6.348,81	6.348,81	0,00	0,00	0,00	0,00	6.348,81	4.761,61	682,50	904,70
TOTAL							6.348,81	4.761,61	682,50	904,70



(1) Superficie declarada admisible ajustada con la superficie comprometida.
 (2) Factor de penalización valorando el alcance para el tipo de compromiso.
 (3) Solicita agricultura y tiene compromisos vigentes.
 (4) Solicita ganadería y tiene compromisos vigentes.

<u>APELLIDOS Y NOMBRE / RAZÓN SOCIAL</u>	<u>NIF</u>	<u>EXPEDIENTE</u>	<u>SOLICITA AGRICULT. (3)</u>	<u>SOLICITA GANADER. (4)</u>	<u>ANUALIDAD DE PAGO</u>
SANCHEZ GALERA BARTOLOME	****7507*	1035159	SI	NO	6ª

DATOS MANTENIMIENTO

IMPORTE POR ANUALIDAD

	<u>2015</u>	<u>2016</u>	<u>2017</u>	<u>2018</u>	<u>2019</u>	<u>2020</u>
IMPORTE MÁXIMO SUBVENCIONABLE	9.125,33 €	9.125,33 €	9.089,81 €	8.619,65 €	1.397,94 €	1.328,98 €
IMPORTE MEDIO DE TRANSFERENCIA (€/ha)	208,96 €	208,96 €	208,96 €	208,96 €	208,96 €	208,96 €

RESUMEN DE UNIDADES

<u>Cód</u>	<u>GRUPO DE PAGO</u>	<u>Sup. Dec. Admisible (ha)</u>	<u>Sup. Comprometida (ha)</u>	<u>Sup. ajustada compromiso (1) (ha)</u>	<u>% sobredec.</u>	<u>SUP. PROPUESTA (ha)</u>	<u>Importe Declarado</u>	<u>Importe Topado</u>	<u>Importe Propuesto</u>	<u>Importe tras sobredec.</u>
58	FRUTALES SECANO	6,26		6,26	0,00	6,26	1.353,66	1.308,08	1.308,08	1.308,08
	TOTAL	6,26	6,36	6,26		6,26	1.353,66	1.308,08	1.308,08	1.308,08

APLICACIÓN DE REDUCCIONES Y SANCIONES

<u>AGRICULTURA</u>	<u>Importe Calculado</u>	<u>Importe prereduc.</u>	<u>Admisibilidad y compromisos</u>	<u>Presentación tardía</u>	<u>Omisión declaración</u>	<u>Condicionabilidad</u>	<u>PROPUESTO</u>	<u>IMPORTE (Euros)</u>		
								<u>FEADER (Eje 2)</u>	<u>MAPA</u>	<u>CAGPDS</u>
	1.308,08	1.308,08	0,21	0,00	0,00	0,00	1.033,38	775,04	111,09	147,25
TOTAL							1.033,38	775,04	111,09	147,25

RECINTOS PROPUESTOS

<u>REF.</u>	<u>REFERENCIA SIGPAC</u>	<u>CULTIVO DESCRIPCIÓN CULTIVO</u>	<u>S/R G.PAGO</u>	<u>PEND. MEDIA (%)</u>	<u>SUP. DEC. ADMISIBLE (ha)</u>	<u>SUP. COMPROM. (ha)</u>	<u>SUP. AJUSTADA COMPROM. (1) (ha)</u>	<u>SUP. CONV. SIGPAC (ha)</u>	<u>SUP. CERTIF. (ha)</u>	<u>SUP. CAMPO (ha)</u>	<u>SUP. CAMPO DECLARADO (ha)</u>	<u>SUP. DEC. REDUCIDA (ha)</u>	<u>SUP. PROPUESTA (ha)</u>
1700000007197615	04-070-007-00029-00007	104022 ALMENDROS-LARGUETA	S 58	11,05	5,47	5,57	5,47	5,57	5,57	5,47	4,59	5,47	5,47
1700000007197619	04-085-001-00056-00004	104022 ALMENDROS-LARGUETA	S 58	13,77	0,79	13,03	0,79	13,03	0,84	0,79	0,79	0,79	0,79

DATOS AGRICULTURA

RESUMEN DE UNIDADES

<u>Cód</u>	<u>GRUPO DE PAGO</u>	<u>Sup. Dec. Admisible (ha)</u>	<u>Sup. Comprometida (ha)</u>	<u>Sup. ajustada compromiso (1) (ha)</u>	<u>% sobredec.</u>	<u>SUP. PROPUESTA (ha)</u>	<u>Importe Declarado</u>	<u>Importe Topado</u>	<u>Importe Propuesto</u>	<u>Importe tras sobredec.</u>
58	FRUTALES SECANO	6,26		6,26	0,00	6,26	1.353,66	1.308,08	1.308,08	1.308,08
	TOTAL	6,26	6,36	6,26		6,26	1.353,66	1.308,08	1.308,08	1.308,08

RESUMEN DE PAGOS

<u>Propuesto a pagar</u>	<u>IMPORTE (Euros)</u>			
	<u>PROPUESTO</u>	<u>FEADER (Eje 2)</u>	<u>MAPA</u>	<u>CAGPDS</u>
	1.033,38	775,04	111,09	147,25

APLICACIÓN DE REDUCCIONES Y SANCIONES

<u>Importe Calculado</u>	<u>Importe prereduc.</u>	<u>Admisibilidad y compromisos</u>	<u>Presentación tardía</u>	<u>Omisión declaración</u>	<u>Condicionabilidad</u>	<u>PROPUESTO</u>	<u>IMPORTE (Euros)</u>		
							<u>FEADER (Eje 2)</u>	<u>MAPA</u>	<u>CAGPDS</u>
1.308,08	1.308,08	21,00	0,00	0,00	0,00	1.033,38	775,04	111,09	147,25
TOTAL						1.033,38	775,04	111,09	147,25

DETALLE DE REDUCCIONES Y SANCIONES POR INCUMPLIMIENTOS DE ADMISIBILIDAD Y COMPROMISOS

<u>Tipo</u>	<u>Compromiso</u>	<u>Sup. Calculada</u>	<u>Sup. Incumpli.</u>	<u>Factor Alcance (2)</u>	<u>Coef. Línea Base</u>	<u>Coef. Acumulación</u>	<u>Coef. Reiteración</u>	<u>Importe Ayuda</u>	<u>Factor Sanción</u>	<u>Importe Sanción</u>	<u>Aplicado</u>
B1	Cultivo solicitado distinto al determinado.	6,26	0,88	0,14	1,00	1,00	1,50	1.308,08 €	0,21	274,70 €	SI



(1) Superficie declarada admisible ajustada con la superficie comprometida.
 (2) Factor de penalización valorando el alcance para el tipo de compromiso.
 (3) Solicita agricultura y tiene compromisos vigentes.
 (4) Solicita ganadería y tiene compromisos vigentes.

<u>APELLIDOS Y NOMBRE / RAZÓN SOCIAL</u>	<u>NIF</u>	<u>EXPEDIENTE</u>	<u>SOLICITA AGRICULT. (3)</u>	<u>SOLICITA GANADER. (4)</u>	<u>ANUALIDAD DE PAGO</u>
SANCHEZ GALERA ESPERANZA	****1735*	1075217	SI	NO	6ª

DATOS MANTENIMIENTO

IMPORTE POR ANUALIDAD

	<u>2015</u>	<u>2016</u>	<u>2017</u>	<u>2018</u>	<u>2019</u>	<u>2020</u>
IMPORTE MÁXIMO SUBVENCIONABLE	5.953,09 €	5.953,09 €	5.953,09 €	5.953,09 €	5.953,09 €	5.953,09 €
IMPORTE MEDIO DE TRANSFERENCIA (€/ha)	216,24 €	216,24 €	216,24 €	216,24 €	216,24 €	216,24 €

RESUMEN DE UNIDADES

<u>Cód</u>	<u>GRUPO DE PAGO</u>	<u>Sup. Dec. Admisible (ha)</u>	<u>Sup. Comprometida (ha)</u>	<u>Sup. ajustada compromiso (1) (ha)</u>	<u>% sobredec.</u>	<u>SUP. PROPUESTA (ha)</u>	<u>Importe Declarado</u>	<u>Importe Topado</u>	<u>Importe Propuesto</u>	<u>Importe tras sobredec.</u>
58	FRUTALES SECANO	28,46		27,51	0,00	27,51	5.948,76	5.948,77	5.948,76	5.948,76
	TOTAL	28,46	27,53	27,51		27,51	5.948,76	5.948,77	5.948,76	5.948,76

APLICACIÓN DE REDUCCIONES Y SANCIONES

	<u>Importe Calculado</u>	<u>Importe prereduc.</u>	<u>Admisibilidad y compromisos</u>	<u>Presentación tardía</u>	<u>Omisión declaración</u>	<u>Condicionabilidad</u>	<u>PROPUESTO</u>	<u>IMPORTE (Euros)</u>		
								<u>FEADER (Eje 2)</u>	<u>MAPA</u>	<u>CAGPDS</u>
AGRICULTURA	5.948,76	5.948,76	0,00	0,00	0,00	0,00	5.948,76	4.461,57	639,49	847,70
TOTAL							5.948,76	4.461,57	639,49	847,70

RECINTOS PROPUESTOS

<u>REF.</u>	<u>REFERENCIA SIGPAC</u>	<u>CULTIVO DESCRIPCIÓN CULTIVO</u>	<u>S/R</u>	<u>G.PAGO</u>	<u>PEND. MEDIA (%)</u>	<u>SUP. DEC. ADMISIBLE (ha)</u>	<u>SUP. COMPROM. (ha)</u>	<u>SUP. AJUSTADA COMPROM. (1) (ha)</u>	<u>SUP. CONV. SIGPAC (ha)</u>	<u>SUP. CERTIF. (ha)</u>	<u>SUP. CAMPO (ha)</u>	<u>SUP. CAMPO DETER. CULT. DECLARADO (ha)</u>	<u>SUP. DEC. REDUCIDA (ha)</u>	<u>SUP. PROPUESTA (ha)</u>
1700000006649542	04-099-043-00169-00005	104007 ALMENDROS-COMUNA	S	58	11,57	4,99	4,04	4,04	4,04	4,99			4,04	4,04
1700000006649543	04-099-043-00176-00001	104007 ALMENDROS-COMUNA	S	58	13,64	0,43	0,43	0,43		0,43			0,43	0,43
1700000006649544	04-099-043-00424-00001	104007 ALMENDROS-COMUNA	S	58	19,18	10,31	10,31	10,31	10,31	10,31			10,31	10,31
1700000006649545	04-099-043-00425-00001	104007 ALMENDROS-COMUNA	S	58	24,93	2,06	2,06	2,06		2,06			2,06	2,06
1700000006649546	04-099-043-00426-00001	104007 ALMENDROS-COMUNA	S	58	24,06	0,70	0,70	0,70		0,70			0,70	0,70
1700000006649548	04-099-043-00169-00002	104007 ALMENDROS-COMUNA	S	58	8,78	0,67	0,67	0,67	0,67	0,67			0,67	0,67
1700000006649551	04-099-048-00038-00011	104007 ALMENDROS-COMUNA	S	58	17,06	9,30	9,32	9,30	9,32	9,46			9,30	9,30

DATOS AGRICULTURA

RESUMEN DE UNIDADES

<u>Cód</u>	<u>GRUPO DE PAGO</u>	<u>Sup. Dec. Admisible (ha)</u>	<u>Sup. Comprometida (ha)</u>	<u>Sup. ajustada compromiso (1) (ha)</u>	<u>% sobredec.</u>	<u>SUP. PROPUESTA (ha)</u>	<u>Importe Declarado</u>	<u>Importe Topado</u>	<u>Importe Propuesto</u>	<u>Importe tras sobredec.</u>
58	FRUTALES SECANO	28,46		27,51	0,00	27,51	5.948,76	5.948,77	5.948,76	5.948,76
	TOTAL	28,46	27,53	27,51		27,51	5.948,76	5.948,77	5.948,76	5.948,76

RESUMEN DE PAGOS

	<u>PROPUESTO</u>	<u>FEADER (Eje 2)</u>	<u>MAPA</u>	<u>CAGPDS</u>
Propuesto a pagar	5.948,76	4.461,57	639,49	847,70

APLICACIÓN DE REDUCCIONES Y SANCIONES

	<u>Importe Calculado</u>	<u>Importe prereduc.</u>	<u>Admisibilidad y compromisos</u>	<u>Presentación tardía</u>	<u>Omisión declaración</u>	<u>Condicionabilidad</u>	<u>PROPUESTO</u>	<u>IMPORTE (Euros)</u>		
								<u>FEADER (Eje 2)</u>	<u>MAPA</u>	<u>CAGPDS</u>
	5.948,76	5.948,76	0,00	0,00	0,00	0,00	5.948,76	4.461,57	639,49	847,70
TOTAL							5.948,76	4.461,57	639,49	847,70



(1) Superficie declarada admisible ajustada con la superficie comprometida.
 (2) Factor de penalización valorando el alcance para el tipo de compromiso.
 (3) Solicita agricultura y tiene compromisos vigentes.
 (4) Solicita ganadería y tiene compromisos vigentes.

<u>APELLIDOS Y NOMBRE / RAZÓN SOCIAL</u>	<u>NIF</u>	<u>EXPEDIENTE</u>	<u>SOLICITA AGRICULT. (3)</u>	<u>SOLICITA GANADER. (4)</u>	<u>ANUALIDAD DE PAGO</u>
SANCHEZ GALERA FRANCISCO CRUZ	****1953*	1069520	SI	NO	6ª

DATOS MANTENIMIENTO

IMPORTE POR ANUALIDAD

	<u>2015</u>	<u>2016</u>	<u>2017</u>	<u>2018</u>	<u>2019</u>	<u>2020</u>
IMPORTE MÁXIMO SUBVENCIONABLE	3.844,75 €	3.844,75 €	3.844,75 €	3.844,75 €	3.844,75 €	3.844,75 €
IMPORTE MEDIO DE TRANSFERENCIA (€/ha)	216,24 €	216,24 €	216,24 €	216,24 €	216,24 €	216,24 €

RESUMEN DE UNIDADES

<u>Cód</u>	<u>GRUPO DE PAGO</u>	<u>Sup. Dec. Admisible (ha)</u>	<u>Sup. Comprometida (ha)</u>	<u>Sup. ajustada compromiso (1) (ha)</u>	<u>% sobredec.</u>	<u>SUP. PROPUESTA (ha)</u>	<u>Importe Declarado</u>	<u>Importe Topado</u>	<u>Importe Propuesto</u>	<u>Importe tras sobredec.</u>
58	FRUTALES SECANO	17,79		17,78	0,00	17,78	3.844,75	3.844,75	3.844,75	3.844,75
	TOTAL	17,79	17,78	17,78		17,78	3.844,75	3.844,75	3.844,75	3.844,75

APLICACIÓN DE REDUCCIONES Y SANCIONES

	<u>Importe Calculado</u>	<u>Importe prereduc.</u>	<u>Admisibilidad y compromisos</u>	<u>Presentación tardía</u>	<u>Omisión declaración</u>	<u>Condicionabilidad</u>	<u>PROPUESTO</u>	<u>IMPORTE (Euros)</u>		
								<u>FEADER (Eje 2)</u>	<u>MAPA</u>	<u>CAGPDS</u>
AGRICULTURA	3.844,75	3.844,75	0,00	0,00	0,00	0,00	3.844,75	2.883,56	413,31	547,88
TOTAL							3.844,75	2.883,56	413,31	547,88

RECINTOS PROPUESTOS

<u>REF.</u>	<u>REFERENCIA SIGPAC</u>	<u>CULTIVO DESCRIPCIÓN CULTIVO</u>	<u>S/R</u>	<u>G.PAGO</u>	<u>PEND. MEDIA (%)</u>	<u>SUP. DEC. ADMISIBLE (ha)</u>	<u>SUP. COMPROM. (ha)</u>	<u>SUP. AJUSTADA COMPROM. (1) (ha)</u>	<u>SUP. CONV. SIGPAC (ha)</u>	<u>SUP. CERTIF. (ha)</u>	<u>SUP. CAMPO (ha)</u>	<u>SUP. CAMPO DETER. CULT. DECLARADO (ha)</u>	<u>SUP. DEC. REDUCIDA (ha)</u>	<u>SUP. PROPUESTA (ha)</u>
1700000004791371	04-070-022-00050-00002	104007 ALMENDROS-COMUNA	S	58	6,24	6,79	6,79	6,79	6,79	6,79			6,79	6,79
1700000004791372	04-070-023-00042-00001	104007 ALMENDROS-COMUNA	S	58	9,77	2,90	2,90	2,90		2,90			2,90	2,90
1700000004791373	04-070-023-00023-00002	104007 ALMENDROS-COMUNA	S	58	11,74	0,07	0,07	0,07		0,07			0,07	0,07
1700000004791374	04-070-023-00023-00001	104007 ALMENDROS-COMUNA	S	58	7,29	0,53	0,53	0,53		0,53			0,53	0,53
1700000004791375	04-070-023-00030-00005	104007 ALMENDROS-COMUNA	S	58	6,26	0,10	0,10	0,10		0,10			0,10	0,10
1700000004791376	04-070-023-00030-00001	104007 ALMENDROS-COMUNA	S	58	8,11	2,07	2,07	2,07		2,07			2,07	2,07
1700000004791377	04-070-022-00349-00002	104007 ALMENDROS-COMUNA	S	58	8,71	0,06	0,06	0,06		0,06			0,06	0,06
1700000004791378	04-070-022-00349-00001	104007 ALMENDROS-COMUNA	S	58	7,07	0,33	0,32	0,32		0,33			0,32	0,32
1700000004791379	04-070-023-00015-00001	104007 ALMENDROS-COMUNA	S	58	7,75	1,16	1,16	1,16		1,16			1,16	1,16
1700000004791380	04-070-022-00350-00001	104007 ALMENDROS-COMUNA	S	58	5,57	3,78	3,78	3,78		3,78			3,78	3,78

DATOS AGRICULTURA

RESUMEN DE UNIDADES

<u>Cód</u>	<u>GRUPO DE PAGO</u>	<u>Sup. Dec. Admisible (ha)</u>	<u>Sup. Comprometida (ha)</u>	<u>Sup. ajustada compromiso (1) (ha)</u>	<u>% sobredec.</u>	<u>SUP. PROPUESTA (ha)</u>	<u>Importe Declarado</u>	<u>Importe Topado</u>	<u>Importe Propuesto</u>	<u>Importe tras sobredec.</u>
58	FRUTALES SECANO	17,79		17,78	0,00	17,78	3.844,75	3.844,75	3.844,75	3.844,75
	TOTAL	17,79	17,78	17,78		17,78	3.844,75	3.844,75	3.844,75	3.844,75

RESUMEN DE PAGOS

	<u>PROPUESTO</u>	<u>IMPORTE (Euros)</u>		
		<u>FEADER (Eje 2)</u>	<u>MAPA</u>	<u>CAGPDS</u>
Propuesto a pagar	3.844,75	2.883,56	413,31	547,88

APLICACIÓN DE REDUCCIONES Y SANCIONES

	<u>Importe Calculado</u>	<u>Importe prereduc.</u>	<u>Admisibilidad y compromisos</u>	<u>Presentación tardía</u>	<u>Omisión declaración</u>	<u>Condicionabilidad</u>	<u>PROPUESTO</u>	<u>IMPORTE (Euros)</u>		
								<u>FEADER (Eje 2)</u>	<u>MAPA</u>	<u>CAGPDS</u>
	3.844,75	3.844,75	0,00	0,00	0,00	0,00	3.844,75	2.883,56	413,31	547,88
TOTAL							3.844,75	2.883,56	413,31	547,88



(1) Superficie declarada admisible ajustada con la superficie comprometida.
 (2) Factor de penalización valorando el alcance para el tipo de compromiso.
 (3) Solicita agricultura y tiene compromisos vigentes.
 (4) Solicita ganadería y tiene compromisos vigentes.

<u>APELLIDOS Y NOMBRE / RAZÓN SOCIAL</u>	<u>NIF</u>	<u>EXPEDIENTE</u>	<u>SOLICITA AGRICULT. (3)</u>	<u>SOLICITA GANADER. (4)</u>	<u>ANUALIDAD DE PAGO</u>
SANCHEZ GARCIA BELTRAN	****3048*	1022641	SI	NO	6ª

DATOS MANTENIMIENTO

IMPORTE POR ANUALIDAD

	<u>2015</u>	<u>2016</u>	<u>2017</u>	<u>2018</u>	<u>2019</u>	<u>2020</u>
IMPORTE MÁXIMO SUBVENCIONABLE	5.635,21 €	5.635,21 €	5.635,21 €	5.635,21 €	5.635,21 €	5.633,05 €
IMPORTE MEDIO DE TRANSFERENCIA (€/ha)	216,24 €	216,24 €	216,24 €	216,24 €	216,24 €	216,24 €

RESUMEN DE UNIDADES

<u>Cód</u>	<u>GRUPO DE PAGO</u>	<u>Sup. Dec. Admisible (ha)</u>	<u>Sup. Comprometida (ha)</u>	<u>Sup. ajustada compromiso (1) (ha)</u>	<u>% sobredec.</u>	<u>SUP. PROPUESTA (ha)</u>	<u>Importe Declarado</u>	<u>Importe Topado</u>	<u>Importe Propuesto</u>	<u>Importe tras sobredec.</u>
58	FRUTALES SECANO	26,16		26,04	0,00	26,04	5.630,89	5.630,89	5.630,89	5.630,89
	TOTAL	26,16	26,05	26,04		26,04	5.630,89	5.630,89	5.630,89	5.630,89

APLICACIÓN DE REDUCCIONES Y SANCIONES

	<u>Importe Calculado</u>	<u>Importe prereduc.</u>	<u>Admisibilidad y compromisos</u>	<u>Presentación tardía</u>	<u>Omisión declaración</u>	<u>Condicionabilidad</u>	<u>PROPUESTO</u>	<u>IMPORTE (Euros)</u>		
								<u>FEADER (Eje 2)</u>	<u>MAPA</u>	<u>CAGPDS</u>
AGRICULTURA	5.630,89	5.630,89	0,00	0,00	0,00	0,00	5.630,89	4.223,17	605,32	802,40
TOTAL							5.630,89	4.223,17	605,32	802,40

RECINTOS PROPUESTOS

<u>REF.</u>	<u>REFERENCIA SIGPAC</u>	<u>CULTIVO DESCRIPCIÓN CULTIVO</u>	<u>S/R</u>	<u>G.PAGO</u>	<u>PEND. MEDIA (%)</u>	<u>SUP. DEC. ADMISIBLE (ha)</u>	<u>SUP. COMPROM. (ha)</u>	<u>SUP. AJUSTADA COMPROM. (1) (ha)</u>	<u>SUP. CONV. SIGPAC (ha)</u>	<u>SUP. CERTIF. (ha)</u>	<u>SUP. CAMPO (ha)</u>	<u>SUP. CAMPO DECLARADO REDUCIDA (ha)</u>	<u>SUP. DEC. REDUCIDA (ha)</u>	<u>SUP. PROPUESTA (ha)</u>
1700000004493651	04-099-030-00466-00002	104020 ALMENDROS-GUARA	S	58	21,27	0,29	0,29	0,29		0,29			0,29	0,29
1700000004493652	04-099-050-00403-00002	104020 ALMENDROS-GUARA	S	58	10,85	0,63	0,63	0,63		0,63			0,63	0,63
1700000004493653	04-099-050-00403-00005	104020 ALMENDROS-GUARA	S	58	13,66	2,59	2,59	2,59		2,59			2,59	2,59
1700000004493654	04-099-050-80017-00004	104020 ALMENDROS-GUARA	S	58	14,91	0,15	0,14	0,14		0,15			0,14	0,14
1700000004493655	04-099-030-01003-00006	104020 ALMENDROS-GUARA	S	58	10,98	4,52	4,52	4,52	4,52	4,52			4,52	4,52
1700000004493656	04-099-030-01003-00007	104020 ALMENDROS-GUARA	S	58	15,62	5,51	5,53	5,51	5,53	5,53			5,51	5,51
1700000004493657	04-099-050-00028-00003	104020 ALMENDROS-GUARA	S	58	23,02	9,89	9,80	9,80		9,89			9,80	9,80
1700000004493658	04-099-050-00029-00004	104020 ALMENDROS-GUARA	S	58	12,74	2,58	2,56	2,56		2,58			2,56	2,56

DATOS AGRICULTURA

RESUMEN DE UNIDADES

<u>Cód</u>	<u>GRUPO DE PAGO</u>	<u>Sup. Dec. Admisible (ha)</u>	<u>Sup. Comprometida (ha)</u>	<u>Sup. ajustada compromiso (1) (ha)</u>	<u>% sobredec.</u>	<u>SUP. PROPUESTA (ha)</u>	<u>Importe Declarado</u>	<u>Importe Topado</u>	<u>Importe Propuesto</u>	<u>Importe tras sobredec.</u>
58	FRUTALES SECANO	26,16		26,04	0,00	26,04	5.630,89	5.630,89	5.630,89	5.630,89
	TOTAL	26,16	26,05	26,04		26,04	5.630,89	5.630,89	5.630,89	5.630,89

RESUMEN DE PAGOS

<u>IMPORTE (Euros)</u>			
<u>PROPUESTO</u>	<u>FEADER (Eje 2)</u>	<u>MAPA</u>	<u>CAGPDS</u>
Propuesto a pagar	5.630,89	4.223,17	605,32
			802,40

APLICACIÓN DE REDUCCIONES Y SANCIONES

	<u>Importe Calculado</u>	<u>Importe prereduc.</u>	<u>Admisibilidad y compromisos</u>	<u>Presentación tardía</u>	<u>Omisión declaración</u>	<u>Condicionabilidad</u>	<u>PROPUESTO</u>	<u>IMPORTE (Euros)</u>		
								<u>FEADER (Eje 2)</u>	<u>MAPA</u>	<u>CAGPDS</u>
	5.630,89	5.630,89	0,00	0,00	0,00	0,00	5.630,89	4.223,17	605,32	802,40
TOTAL							5.630,89	4.223,17	605,32	802,40



(1) Superficie declarada admisible ajustada con la superficie comprometida.
 (2) Factor de penalización valorando el alcance para el tipo de compromiso.
 (3) Solicita agricultura y tiene compromisos vigentes.
 (4) Solicita ganadería y tiene compromisos vigentes.

<u>APELLIDOS Y NOMBRE / RAZÓN SOCIAL</u>	<u>NIF</u>	<u>EXPEDIENTE</u>	<u>SOLICITA AGRICULT. (3)</u>	<u>SOLICITA GANADER. (4)</u>	<u>ANUALIDAD DE PAGO</u>
SANCHEZ GARCIA ENCARNACION	****4269*	1128097	SI	NO	6ª

DATOS MANTENIMIENTO

IMPORTE POR ANUALIDAD

	<u>2015</u>	<u>2016</u>	<u>2017</u>	<u>2018</u>	<u>2019</u>	<u>2020</u>
IMPORTE MÁXIMO SUBVENCIONABLE	1.332,04 €	1.332,04 €	1.332,04 €	1.332,04 €	1.332,04 €	1.332,04 €
IMPORTE MEDIO DE TRANSFERENCIA (€/ha)	216,24 €	216,24 €	216,24 €	216,24 €	216,24 €	216,24 €

RESUMEN DE UNIDADES

<u>Cód</u>	<u>GRUPO DE PAGO</u>	<u>Sup. Dec. Admisible (ha)</u>	<u>Sup. Comprometida (ha)</u>	<u>Sup. ajustada compromiso (1) (ha)</u>	<u>% sobredec.</u>	<u>SUP. PROPUESTA (ha)</u>	<u>Importe Declarado</u>	<u>Importe Topado</u>	<u>Importe Propuesto</u>	<u>Importe tras sobredec.</u>
58	FRUTALES SECANO	6,21		6,16	0,98	6,10	1.332,04	1.332,04	1.319,06	1.319,06
	TOTAL	6,21	6,16	6,16		6,10	1.332,04	1.332,04	1.319,06	1.319,06

APLICACIÓN DE REDUCCIONES Y SANCIONES

<u>AGRICULTURA</u>	<u>Importe Calculado</u>	<u>Importe prereduc.</u>	<u>Admisibilidad y compromisos</u>	<u>Presentación tardía</u>	<u>Omisión declaración</u>	<u>Condicionabilidad</u>	<u>PROPUESTO</u>	<u>IMPORTE (Euros)</u>		
								<u>FEADER (Eje 2)</u>	<u>MAPA</u>	<u>CAGPDS</u>
	1.319,06	1.319,06	0,00	0,00	0,00	0,00	1.319,06	989,30	141,80	187,96
TOTAL							1.319,06	989,30	141,80	187,96

RECINTOS PROPUESTOS

<u>REF.</u>	<u>REFERENCIA SIGPAC</u>	<u>CULTIVO DESCRIPCIÓN CULTIVO</u>	<u>S/R</u>	<u>G.PAGO</u>	<u>PEND. MEDIA (%)</u>	<u>SUP. DEC. ADMISIBLE (ha)</u>	<u>SUP. COMPROM. (ha)</u>	<u>SUP. AJUSTADA COMPROM. (1) (ha)</u>	<u>SUP. CONV. SIGPAC (ha)</u>	<u>SUP. CERTIF. (ha)</u>	<u>SUP. CAMPO (ha)</u>	<u>SUP. CAMPO DECLARADO (ha)</u>	<u>SUP. DEC. REDUCIDA (ha)</u>	<u>SUP. PROPUESTA (ha)</u>
1700000007091912	04-083-001-00047-00001	104003 ALMENDROS-ANTOÑETA	S	58	11,16	1,63	1,63	1,63		1,63	1,60	1,60	1,63	1,60
1700000007091914	04-083-003-00045-00001	104020 ALMENDROS-GUARA	S	58	11,80	2,30	2,25	2,25		2,30	2,29	2,29	2,25	2,25
1700000007091915	04-083-003-00046-00001	104020 ALMENDROS-GUARA	S	58	11,29	2,28	2,28	2,28		2,28	2,25	2,25	2,28	2,25

DATOS AGRICULTURA

RESUMEN DE UNIDADES

<u>Cód</u>	<u>GRUPO DE PAGO</u>	<u>Sup. Dec. Admisible (ha)</u>	<u>Sup. Comprometida (ha)</u>	<u>Sup. ajustada compromiso (1) (ha)</u>	<u>% sobredec.</u>	<u>SUP. PROPUESTA (ha)</u>	<u>Importe Declarado</u>	<u>Importe Topado</u>	<u>Importe Propuesto</u>	<u>Importe tras sobredec.</u>
58	FRUTALES SECANO	6,21		6,16	0,98	6,10	1.332,04	1.332,04	1.319,06	1.319,06
	TOTAL	6,21	6,16	6,16		6,10	1.332,04	1.332,04	1.319,06	1.319,06

RESUMEN DE PAGOS

<u>IMPORTE (Euros)</u>				
	<u>PROPUESTO</u>	<u>FEADER (Eje 2)</u>	<u>MAPA</u>	<u>CAGPDS</u>
Propuesto a pagar	1.319,06	989,30	141,80	187,96

APLICACIÓN DE REDUCCIONES Y SANCIONES

<u>Importe Calculado</u>	<u>Importe prereduc.</u>	<u>Admisibilidad y compromisos</u>	<u>Presentación tardía</u>	<u>Omisión declaración</u>	<u>Condicionabilidad</u>	<u>PROPUESTO</u>	<u>IMPORTE (Euros)</u>		
							<u>FEADER (Eje 2)</u>	<u>MAPA</u>	<u>CAGPDS</u>
1.319,06	1.319,06	0,00	0,00	0,00	0,00	1.319,06	989,30	141,80	187,96
TOTAL						1.319,06	989,30	141,80	187,96



(1) Superficie declarada admisible ajustada con la superficie comprometida.
 (2) Factor de penalización valorando el alcance para el tipo de compromiso.
 (3) Solicita agricultura y tiene compromisos vigentes.
 (4) Solicita ganadería y tiene compromisos vigentes.

<u>APELLIDOS Y NOMBRE / RAZÓN SOCIAL</u>	<u>NIF</u>	<u>EXPEDIENTE</u>	<u>SOLICITA AGRICULT. (3)</u>	<u>SOLICITA GANADER. (4)</u>	<u>ANUALIDAD DE PAGO</u>
SANCHEZ GARCIA JOSE	****5654*	1192289	SI	NO	6ª

DATOS MANTENIMIENTO

IMPORTE POR ANUALIDAD

	<u>2015</u>	<u>2016</u>	<u>2017</u>	<u>2018</u>	<u>2019</u>	<u>2020</u>
IMPORTE MÁXIMO SUBVENCIONABLE	988,22 €	986,06 €	986,06 €	986,06 €	986,06 €	986,06 €
IMPORTE MEDIO DE TRANSFERENCIA (€/ha)	216,24 €	216,24 €	216,24 €	216,24 €	216,24 €	216,24 €

RESUMEN DE UNIDADES

<u>Cód</u>	<u>GRUPO DE PAGO</u>	<u>Sup. Dec. Admisible (ha)</u>	<u>Sup. Comprometida (ha)</u>	<u>Sup. ajustada compromiso (1) (ha)</u>	<u>% sobredec.</u>	<u>SUP. PROPUESTA (ha)</u>	<u>Importe Declarado</u>	<u>Importe Topado</u>	<u>Importe Propuesto</u>	<u>Importe tras sobredec.</u>
58	FRUTALES SECANO	4,60		4,56	0,00	4,56	986,05	986,06	986,05	986,05
	TOTAL	4,60	4,56	4,56		4,56	986,05	986,06	986,05	986,05

APLICACIÓN DE REDUCCIONES Y SANCIONES

<u>AGRICULTURA</u>	<u>Importe Calculado</u>	<u>Importe prerreduc.</u>	<u>Admisibilidad y compromisos</u>	<u>Presentación tardía</u>	<u>Omisión declaración</u>	<u>Condicionabilidad</u>	<u>PROPUESTO</u>	<u>IMPORTE (Euros)</u>		
								<u>FEADER (Eje 2)</u>	<u>MAPA</u>	<u>CAGPDS</u>
	986,05	986,05	0,00	0,00	0,00	0,00	986,05	739,54	106,00	140,51
TOTAL							986,05	739,54	106,00	140,51

RECINTOS PROPUESTOS

<u>REF.</u>	<u>REFERENCIA SIGPAC</u>	<u>CULTIVO DESCRIPCIÓN CULTIVO</u>	<u>S/R</u>	<u>G.PAGO</u>	<u>PEND. MEDIA (%)</u>	<u>SUP. DEC. ADMISIBLE (ha)</u>	<u>SUP. COMPROM. (ha)</u>	<u>SUP. AJUSTADA COMPROM. (1) (ha)</u>	<u>SUP. CONV. SIGPAC (ha)</u>	<u>SUP. CERTIF. (ha)</u>	<u>SUP. CAMPO (ha)</u>	<u>SUP. CAMPO DECLARADO (ha)</u>	<u>SUP. DEC. REDUCIDA (ha)</u>	<u>SUP. PROPUESTA (ha)</u>
1700000005813463	04-099-022-00039-00001	104024 ALMENDROS-MARCONA	S	58	18,97	0,12	0,12	0,12		0,12			0,12	0,12
1700000005813464	04-099-022-00038-00001	104007 ALMENDROS-COMUNA	S	58	16,42	0,43	0,42	0,42		0,43			0,42	0,42
1700000005813466	04-099-017-00352-00002	104024 ALMENDROS-MARCONA	S	58	28,19	4,05	4,03	4,03		4,05			4,03	4,03

DATOS AGRICULTURA

RESUMEN DE UNIDADES

<u>Cód</u>	<u>GRUPO DE PAGO</u>	<u>Sup. Dec. Admisible (ha)</u>	<u>Sup. Comprometida (ha)</u>	<u>Sup. ajustada compromiso (1) (ha)</u>	<u>% sobredec.</u>	<u>SUP. PROPUESTA (ha)</u>	<u>Importe Declarado</u>	<u>Importe Topado</u>	<u>Importe Propuesto</u>	<u>Importe tras sobredec.</u>
58	FRUTALES SECANO	4,60		4,56	0,00	4,56	986,05	986,06	986,05	986,05
	TOTAL	4,60	4,56	4,56		4,56	986,05	986,06	986,05	986,05

RESUMEN DE PAGOS

<u>IMPORTE (Euros)</u>				
	<u>PROPUESTO</u>	<u>FEADER (Eje 2)</u>	<u>MAPA</u>	<u>CAGPDS</u>
Propuesto a pagar	986,05	739,54	106,00	140,51

APLICACIÓN DE REDUCCIONES Y SANCIONES

<u>Importe Calculado</u>	<u>Importe prerreduc.</u>	<u>Admisibilidad y compromisos</u>	<u>Presentación tardía</u>	<u>Omisión declaración</u>	<u>Condicionabilidad</u>	<u>PROPUESTO</u>	<u>IMPORTE (Euros)</u>		
							<u>FEADER (Eje 2)</u>	<u>MAPA</u>	<u>CAGPDS</u>
986,05	986,05	0,00	0,00	0,00	0,00	986,05	739,54	106,00	140,51
TOTAL						986,05	739,54	106,00	140,51

INCIDENCIAS

INCIDENCIA DESCRIPCIÓN

85031 Solicita recinto que no está comprometido para la operación.
 Ref:1700000005813465 Recinto:04-099-017-00245-009 Cultivo:104024 ALMENDROS-MARCONA Secano
 Ref:1700000005813458 Recinto:04-099-017-00352-005 Cultivo:104024 ALMENDROS-MARCONA Secano



(1) Superficie declarada admisible ajustada con la superficie comprometida.
 (2) Factor de penalización valorando el alcance para el tipo de compromiso.
 (3) Solicita agricultura y tiene compromisos vigentes.
 (4) Solicita ganadería y tiene compromisos vigentes.

<u>APELLIDOS Y NOMBRE / RAZÓN SOCIAL</u>	<u>NIF</u>	<u>EXPEDIENTE</u>	<u>SOLICITA AGRICULT. (3)</u>	<u>SOLICITA GANADER. (4)</u>	<u>ANUALIDAD DE PAGO</u>
SANCHEZ GARCIA JOSE JUAN	****6977*	1128541	SI	NO	6ª

DATOS MANTENIMIENTO

IMPORTE POR ANUALIDAD

	<u>2015</u>	<u>2016</u>	<u>2017</u>	<u>2018</u>	<u>2019</u>	<u>2020</u>
IMPORTE MÁXIMO SUBVENCIONABLE	1.961,30 €	1.961,30 €	1.961,30 €	1.961,30 €	1.961,30 €	1.961,30 €
IMPORTE MEDIO DE TRANSFERENCIA (€/ha)	216,24 €	216,24 €	216,24 €	216,24 €	216,24 €	216,24 €

RESUMEN DE UNIDADES

<u>Cód</u>	<u>GRUPO DE PAGO</u>	<u>Sup. Dec. Admisible (ha)</u>	<u>Sup. Comprometida (ha)</u>	<u>Sup. ajustada compromiso (1) (ha)</u>	<u>% sobredec.</u>	<u>SUP. PROPUESTA (ha)</u>	<u>Importe Declarado</u>	<u>Importe Topado</u>	<u>Importe Propuesto</u>	<u>Importe tras sobredec.</u>
58	FRUTALES SECANO	9,07		9,07	1,80	8,91	1.961,30	1.961,30	1.926,70	1.926,70
	TOTAL	9,07	9,07	9,07		8,91	1.961,30	1.961,30	1.926,70	1.926,70

APLICACIÓN DE REDUCCIONES Y SANCIONES

<u>AGRICULTURA</u>	<u>Importe Calculado</u>	<u>Importe prereduc.</u>	<u>Admisibilidad y compromisos</u>	<u>Presentación tardía</u>	<u>Omisión declaración</u>	<u>Condicionabilidad</u>	<u>PROPUESTO</u>	<u>IMPORTE (Euros)</u>		
								<u>FEADER (Eje 2)</u>	<u>MAPA</u>	<u>CAGPDS</u>
	1.926,70	1.926,70	0,02	0,00	0,00	0,00	1.888,17	1.416,13	202,98	269,06
TOTAL							1.888,17	1.416,13	202,98	269,06

RECINTOS PROPUESTOS

<u>REF.</u>	<u>REFERENCIA SIGPAC</u>	<u>CULTIVO DESCRIPCIÓN CULTIVO</u>	<u>S/R</u>	<u>G.PAGO</u>	<u>PEND. MEDIA (%)</u>	<u>SUP. DEC. ADMISIBLE (ha)</u>	<u>SUP. COMPROM. (ha)</u>	<u>SUP. AJUSTADA COMPROM. (1) (ha)</u>	<u>SUP. CONV. SIGPAC (ha)</u>	<u>SUP. CERTIF. (ha)</u>	<u>SUP. CAMPO (ha)</u>	<u>SUP. CAMPO DECLARADO (ha)</u>	<u>SUP. DEC. REDUCIDA (ha)</u>	<u>SUP. PROPUESTA (ha)</u>
1700000004798425	04-083-001-00111-00002	104022 ALMENDROS-LARGUETA	S	58	16,15	1,16	1,16	1,16	1,16	1,16	1,11	1,10	1,16	1,11
1700000004798426	04-083-001-00111-00001	104022 ALMENDROS-LARGUETA	S	58	9,47	1,35	1,35	1,35	1,35	1,35	1,35	1,35	1,35	1,35
1700000004798427	04-083-001-00229-00003	104020 ALMENDROS-GUARA	S	58	20,22	1,44	1,44	1,44	1,44	1,44	1,40	1,26	1,44	1,40
1700000004798428	04-083-001-00238-00002	104020 ALMENDROS-GUARA	S	58	14,04	1,18	1,18	1,18	1,18	1,18	1,11	1,11	1,18	1,11
1700000004798429	18-040-016-00149-00001	104020 ALMENDROS-GUARA	S	58	4,70	2,88	2,88	2,88	2,88	2,88	2,88	2,88	2,88	2,88
1700000004798430	04-083-001-00239-00002	104027 ALMENDROS-MASBOVERA	S	58	11,58	1,06	1,06	1,06	1,06	1,06	1,06	1,04	1,06	1,06

DATOS AGRICULTURA

RESUMEN DE UNIDADES

<u>Cód</u>	<u>GRUPO DE PAGO</u>	<u>Sup. Dec. Admisible (ha)</u>	<u>Sup. Comprometida (ha)</u>	<u>Sup. ajustada compromiso (1) (ha)</u>	<u>% sobredec.</u>	<u>SUP. PROPUESTA (ha)</u>	<u>Importe Declarado</u>	<u>Importe Topado</u>	<u>Importe Propuesto</u>	<u>Importe tras sobredec.</u>
58	FRUTALES SECANO	9,07		9,07	1,80	8,91	1.961,30	1.961,30	1.926,70	1.926,70
	TOTAL	9,07	9,07	9,07		8,91	1.961,30	1.961,30	1.926,70	1.926,70

RESUMEN DE PAGOS

<u>IMPORTE (Euros)</u>			
<u>PROPUESTO</u>	<u>FEADER (Eje 2)</u>	<u>MAPA</u>	<u>CAGPDS</u>
Propuesto a pagar	1.888,17	1.416,13	202,98
			269,06

APLICACIÓN DE REDUCCIONES Y SANCIONES

<u>Importe Calculado</u>	<u>Importe prereduc.</u>	<u>Admisibilidad y compromisos</u>	<u>Presentación tardía</u>	<u>Omisión declaración</u>	<u>Condicionabilidad</u>	<u>PROPUESTO</u>	<u>IMPORTE (Euros)</u>		
							<u>FEADER (Eje 2)</u>	<u>MAPA</u>	<u>CAGPDS</u>
1.926,70	1.926,70	2,00	0,00	0,00	0,00	1.888,17	1.416,13	202,98	269,06
TOTAL						1.888,17	1.416,13	202,98	269,06

DETALLE DE REDUCCIONES Y SANCIONES POR INCUMPLIMIENTOS DE ADMISIBILIDAD Y COMPROMISOS

<u>Tipo</u>	<u>Compromiso</u>	<u>Sup. Calculada</u>	<u>Sup. Incumpli.</u>	<u>Factor Alcance (2)</u>	<u>Coef. Línea Base</u>	<u>Coef. Acumulación</u>	<u>Coef. Reiteración</u>	<u>Importe Ayuda</u>	<u>Factor Sanción</u>	<u>Importe Sanción</u>	<u>Aplicado</u>
B1	Cultivo solicitado distinto al determinado.	8,91	0,17	0,02	1,00	1,00	1,00	1.926,70 €	0,02	38,53 €	SI

INCIDENCIAS

INCIDENCIA DESCRIPCIÓN

85031 Solicita recinto que no está comprometido para la operación.
Ref.-92935 Recinto:18-040-016-00150-001 Cultivo:104043 ALMENDROS-VAIRO Secano

(1) Superficie declarada admisible ajustada con la superficie comprometida.
(2) Factor de penalización valorando el alcance para el tipo de compromiso.
(3) Solicita agricultura y tiene compromisos vigentes.
(4) Solicita ganadería y tiene compromisos vigentes.

<u>APELLIDOS Y NOMBRE / RAZÓN SOCIAL</u>	<u>NIF</u>	<u>EXPEDIENTE</u>	<u>SOLICITA AGRICULT. (3)</u>	<u>SOLICITA GANADER. (4)</u>	<u>ANUALIDAD DE PAGO</u>
SANCHEZ GARCIA JUANA	****6335*	1096454	SI	NO	6ª

DATOS MANTENIMIENTO**IMPORTE POR ANUALIDAD**

	<u>2015</u>	<u>2016</u>	<u>2017</u>	<u>2018</u>	<u>2019</u>	<u>2020</u>
IMPORTE MÁXIMO SUBVENCIONABLE	1.567,74 €	1.567,74 €	1.567,74 €	1.567,74 €	1.567,74 €	1.567,74 €
IMPORTE MEDIO DE TRANSFERENCIA (€/ha)	216,24 €	216,24 €	216,24 €	216,24 €	216,24 €	216,24 €

RESUMEN DE UNIDADES

<u>Cód</u>	<u>GRUPO DE PAGO</u>	<u>Sup. Dec. Admisible (ha)</u>	<u>Sup. Comprometida (ha)</u>	<u>Sup. ajustada compromiso (1) (ha)</u>	<u>% sobredec.</u>	<u>SUP. PROPUESTA (ha)</u>	<u>Importe Declarado</u>	<u>Importe Topado</u>	<u>Importe Propuesto</u>	<u>Importe tras sobredec.</u>
58	FRUTALES SECANO	7,16		7,16	0,00	7,16	1.548,28	1.548,28	1.548,28	1.548,28
	TOTAL	7,16	7,25	7,16		7,16	1.548,28	1.548,28	1.548,28	1.548,28

APLICACIÓN DE REDUCCIONES Y SANCIONES

	<u>Importe Calculado</u>	<u>Importe prereduc.</u>	<u>Admisibilidad y compromisos</u>	<u>Presentación tardía</u>	<u>Omisión declaración</u>	<u>Condicionabilidad</u>	<u>PROPUESTO</u>	<u>IMPORTE (Euros)</u>		
								<u>FEADER (Eje 2)</u>	<u>MAPA</u>	<u>CAGPDS</u>
AGRICULTURA	1.548,28	1.548,28	1,00	0,00	0,00	0,00	0,00	0,00	0,00	0,00
TOTAL							0,00	0,00	0,00	0,00

RECINTOS PROPUESTOS

<u>REF.</u>	<u>REFERENCIA SIGPAC</u>	<u>CULTIVO DESCRIPCIÓN CULTIVO</u>	<u>S/R G.PAGO</u>	<u>PEND. MEDIA (%)</u>	<u>SUP. DEC. ADMISIBLE (ha)</u>	<u>SUP. COMPROM. (ha)</u>	<u>SUP. AJUSTADA COMPROM. (1) (ha)</u>	<u>SUP. CONV. SIGPAC (ha)</u>	<u>SUP. CERTIF. (ha)</u>	<u>SUP. CAMPO (ha)</u>	<u>SUP. CAMPO DETER. CULT. (ha)</u>	<u>SUP. DEC. REDUCIDA (ha)</u>	<u>SUP. PROPUESTA (ha)</u>
-752331	04-083-001-00276-00002	104020 ALMENDROS-GUARA	S 58	16,84	1,81	3,61	1,81	1,81	0,00			1,81	1,81
-752327	04-083-001-00274-00002	104020 ALMENDROS-GUARA	S 58	16,43	1,71	3,61	1,71	1,72	0,00			1,71	1,71
4650784	04-083-001-00239-00002	104020 ALMENDROS-GUARA	S 58	11,58	0,32	0,32	0,32		0,32			0,32	0,32
1700000005448352	04-008-001-00152-00002	104020 ALMENDROS-GUARA	S 58	9,37	1,53	1,53	1,53		1,53			1,53	1,53
1700000005448354	04-083-001-00237-00001	104020 ALMENDROS-GUARA	S 58	13,16	1,05	1,05	1,05	1,05	1,05			1,05	1,05
1700000005448355	04-083-001-00239-00001	104020 ALMENDROS-GUARA	S 58	12,18	0,74	0,74	0,74		0,74			0,74	0,74

DATOS AGRICULTURA**RESUMEN DE UNIDADES**

<u>Cód</u>	<u>GRUPO DE PAGO</u>	<u>Sup. Dec. Admisible (ha)</u>	<u>Sup. Comprometida (ha)</u>	<u>Sup. ajustada compromiso (1) (ha)</u>	<u>% sobredec.</u>	<u>SUP. PROPUESTA (ha)</u>	<u>Importe Declarado</u>	<u>Importe Topado</u>	<u>Importe Propuesto</u>	<u>Importe tras sobredec.</u>
58	FRUTALES SECANO	7,16		7,16	0,00	7,16	1.548,28	1.548,28	1.548,28	1.548,28
	TOTAL	7,16	7,25	7,16		7,16	1.548,28	1.548,28	1.548,28	1.548,28

RESUMEN DE PAGOS

	<u>PROPUESTO</u>	<u>IMPORTE (Euros)</u>		
		<u>FEADER (Eje 2)</u>	<u>MAPA</u>	<u>CAGPDS</u>
Propuesto	0,00	0,00	0,00	0,00

APLICACIÓN DE REDUCCIONES Y SANCIONES

	<u>Importe Calculado</u>	<u>Importe prereduc.</u>	<u>Admisibilidad y compromisos</u>	<u>Presentación tardía</u>	<u>Omisión declaración</u>	<u>Condicionabilidad</u>	<u>PROPUESTO</u>	<u>IMPORTE (Euros)</u>		
								<u>FEADER (Eje 2)</u>	<u>MAPA</u>	<u>CAGPDS</u>
	1.548,28	1.548,28	100,00	0,00	0,00	0,00	0,00	0,00	0,00	0,00
TOTAL							0,00	0,00	0,00	0,00

DETALLE DE REDUCCIONES Y SANCIONES POR INCUMPLIMIENTOS DE ADMISIBILIDAD Y COMPROMISOS

<u>Tipo</u>	<u>Compromiso</u>	<u>Sup. Calculada</u>	<u>Sup. Incumpl.</u>	<u>Factor Alcance (2)</u>	<u>Coef. Línea Base</u>	<u>Coef. Acumulación</u>	<u>Coef. Reiteración</u>	<u>Importe Ayuda</u>	<u>Factor Sanción</u>	<u>Importe Sanción</u>	<u>Aplicado</u>
BI	Las unidades comprometidas deben estar certificadas en producción ecológica según lo establecido en el Reglamento (CE) n° 834/2007 y el Reglamento (CE) n° 889/2008, por el que se establece disposiciones de aplicación del Reglamento (CE) n° 834/2007 del Consejo, durante el periodo de compromiso.	7,16	3,52	1,00	1,00	1,00	1,00	1.548,28 €	1,00	1.548,28 €	SI

INCIDENCIAS

INCIDENCIA DESCRIPCIÓN

- 85001 El recinto declarado no cumple con las normas de producción ecológica (artículo 5-1 e), Orden 26 mayo 2015)
Ref:-752327 Recinto:04-083-001-00274-002 Cultivo:104020 ALMENDROS-GUARA Secano
Ref:-752331 Recinto:04-083-001-00276-002 Cultivo:104020 ALMENDROS-GUARA Secano
- 85031 Solicita recinto que no está comprometido para la operación.
Ref:1700000005448349 Recinto:04-083-001-00085-001 Cultivo:104020 ALMENDROS-GUARA Secano
Ref:4142132 Recinto:04-083-001-00101-001 Cultivo:104020 ALMENDROS-GUARA Secano
Ref:4119281 Recinto:04-083-001-00210-001 Cultivo:104022 ALMENDROS-LARGUETA Secano



<u>APELLIDOS Y NOMBRE / RAZÓN SOCIAL</u>	<u>NIF</u>	<u>EXPEDIENTE</u>	<u>SOLICITA AGRICULT. (3)</u>	<u>SOLICITA GANADER. (4)</u>	<u>ANUALIDAD DE PAGO</u>
SANCHEZ GARCIA MARIA CARMEN	****6369*	1204781	SI	NO	6ª

DATOS MANTENIMIENTO

IMPORTE POR ANUALIDAD

	<u>2015</u>	<u>2016</u>	<u>2017</u>	<u>2018</u>	<u>2019</u>	<u>2020</u>
IMPORTE MÁXIMO SUBVENCIONABLE	12.806,46 €	12.806,46 €	12.502,21 €	12.502,21 €	12.502,21 €	12.502,21 €
IMPORTE MEDIO DE TRANSFERENCIA (€/ha)	215,78 €	215,78 €	215,78 €	215,78 €	215,78 €	215,78 €

RESUMEN DE UNIDADES

<u>Cód</u>	<u>GRUPO DE PAGO</u>	<u>Sup. Dec. Admisible (ha)</u>	<u>Sup. Comprometida (ha)</u>	<u>Sup. ajustada compromiso (1) (ha)</u>	<u>% sobredec.</u>	<u>SUP. PROPUESTA (ha)</u>	<u>Importe Declarado</u>	<u>Importe Topado</u>	<u>Importe Propuesto</u>	<u>Importe tras sobredec.</u>
57	FRUTALES REGADÍO	2,70		2,64	0,00	2,64	923,10	994,23	923,10	923,10
58	FRUTALES SECANO	56,33		54,48	0,00	54,48	10.528,73	11.340,00	10.528,73	10.528,73
64	HERBÁCEOS NO ELEGIBLES	0,17		0,17	0,00	0,17	0,00	0,00	0,00	0,00
62	VIÑEDO	0,67		0,65	0,00	0,65	155,96	167,98	155,96	155,96
TOTAL		59,87	57,94	57,94		57,94	11.607,79	12.502,21	11.607,79	11.607,79

APLICACIÓN DE REDUCCIONES Y SANCIONES

	<u>Importe Calculado</u>	<u>Importe prerreduc.</u>	<u>Admisibilidad y compromisos</u>	<u>Presentación tardía</u>	<u>Omisión declaración</u>	<u>Condicionabilidad</u>	<u>PROPUESTO</u>	<u>IMPORTE (Euros)</u>		
								<u>FEADER (Eje 2)</u>	<u>MAPA</u>	<u>CAGPDS</u>
AGRICULTURA	11.607,79	11.607,79	0,00	0,00	0,00	0,00	11.607,79	8.705,84	1.247,84	1.654,11
TOTAL							11.607,79	8.705,84	1.247,84	1.654,11

RECINTOS PROPUESTOS

<u>REF.</u>	<u>REFERENCIA SIGPAC</u>	<u>CULTIVO DESCRIPCIÓN CULTIVO</u>	<u>S/R G.PAGO</u>	<u>PEND. MEDIA (%)</u>	<u>SUP. DEC. ADMISIBLE (ha)</u>	<u>SUP. COMPROM. (ha)</u>	<u>SUP. AJUSTADA COMPROM. (1) (ha)</u>	<u>SUP. CONY. SIGPAC (ha)</u>	<u>SUP. CERTIE. (ha)</u>	<u>SUP. CAMPO (ha)</u>	<u>SUP. CAMPO DECLARADO (ha)</u>	<u>SUP. DEC. REDUCIDA (ha)</u>	<u>SUP. PROPUESTA (ha)</u>
-154095	04-061-008-00005-00061	104020 ALMENDROS-GUARA	S 58	5,04	0,09	0,09	0,09		0,09	0,09	0,09	0,09	0,09
1700000005103083	04-061-008-00005-00020	102000 VIÑEDO VINIFICACIÓN-SIN VARIEDAD	R 62	6,72	0,23	0,23	0,23		0,23	0,23	0,23	0,23	0,23
1700000005103084	04-061-008-00005-00021	104020 ALMENDROS-GUARA	S 58	3,20	0,19	0,19	0,19	0,19	0,19	0,19	0,19	0,19	0,19
1700000005103086	04-061-008-00005-00019	102000 VIÑEDO VINIFICACIÓN-SIN VARIEDAD	R 62	6,88	0,11	0,11	0,11		0,11	0,11	0,11	0,11	0,11
1700000005103089	04-061-008-00005-00029	110021 CEREZOS-BURLAT	R 57	5,61	2,70	2,70	2,70		2,70	2,70	2,70	2,70	2,70
1700000005103090	04-061-008-00005-00036	102000 VIÑEDO VINIFICACIÓN-SIN VARIEDAD	R 62	3,38	0,16	0,16	0,16		0,16	0,16	0,00	0,16	0,16
1700000005103091	04-061-008-00005-00031	20902 BARBECHO TRADICIONAL-CON CUBIERTA VEGETAL	S 64	7,90	0,17	0,17	0,17	0,17	0,17	0,17	0,17	0,17	0,17
1700000005103092	04-061-008-00005-00035	102000 VIÑEDO VINIFICACIÓN-SIN VARIEDAD	R 62	3,24	0,17	0,17	0,17		0,17	0,17	0,00	0,17	0,17
1700000005103094	04-061-008-00005-00014	104020 ALMENDROS-GUARA	S 58	3,29	4,27	4,27	4,27		4,27	4,27	4,27	4,27	4,27
1700000005103096	04-061-008-00005-00008	104020 ALMENDROS-GUARA	S 58	7,48	39,18	39,18	39,18		39,19	39,18	39,18	39,18	39,18
1700000005103097	04-061-008-00005-00028	104057 ALMENDROS-AVIJOR	S 58	5,26	2,20	1,67	1,67		2,21	2,20	2,20	1,67	1,67
1700000005103098	04-061-008-00005-00007	104020 ALMENDROS-GUARA	S 58	10,06	10,40	10,40	10,40		10,40	10,40	10,40	10,40	10,40

DATOS AGRICULTURA

RESUMEN DE UNIDADES

<u>Cód</u>	<u>GRUPO DE PAGO</u>	<u>Sup. Dec. Admisible (ha)</u>	<u>Sup. Comprometida (ha)</u>	<u>Sup. ajustada compromiso (1) (ha)</u>	<u>% sobredec.</u>	<u>SUP. PROPUESTA (ha)</u>	<u>Importe Declarado</u>	<u>Importe Topado</u>	<u>Importe Propuesto</u>	<u>Importe tras sobredec.</u>
57	FRUTALES REGADÍO	2,70		2,64	0,00	2,64	923,10	994,23	923,10	923,10
58	FRUTALES SECANO	56,33		54,48	0,00	54,48	10.528,73	11.340,00	10.528,73	10.528,73
64	HERBÁCEOS NO ELEGIBLES	0,17		0,17	0,00	0,17	0,00	0,00	0,00	0,00
62	VIÑEDO	0,67		0,65	0,00	0,65	155,96	167,98	155,96	155,96
TOTAL		59,87	57,94	57,94		57,94	11.607,79	12.502,21	11.607,79	11.607,79

RESUMEN DE PAGOS

	<u>PROPUESTO</u>	<u>IMPORTE (Euros)</u>		
		<u>FEADER (Eje 2)</u>	<u>MAPA</u>	<u>CAGPDS</u>
Propuesto a pagar	11.607,79	8.705,84	1.247,84	1.654,11

APLICACIÓN DE REDUCCIONES Y SANCIONES

<u>Importe Calculado</u>	<u>Importe prerreduc.</u>	<u>Admisibilidad y compromisos</u>	<u>Presentación tardía</u>	<u>Omisión declaración</u>	<u>Condicionabilidad</u>	<u>PROPUESTO</u>	<u>IMPORTE (Euros)</u>			
							<u>FEADER (Eje 2)</u>	<u>MAPA</u>	<u>CAGPDS</u>	
11.607,79	11.607,79	0,00	0,00	0,00	0,00	11.607,79	8.705,84	1.247,84	1.654,11	
TOTAL							11.607,79	8.705,84	1.247,84	1.654,11

(1) Superficie declarada admisible ajustada con la superficie comprometida.
 (2) Factor de penalización valorando el alcance para el tipo de compromiso.
 (3) Solicita agricultura y tiene compromisos vigentes.
 (4) Solicita ganadería y tiene compromisos vigentes.

INCIDENCIAS

INCIDENCIA DESCRIPCIÓN

85031 Solicita recinto que no está comprometido para la operación.
Ref:1700000005103093 Recinto:04-061-008-00005-001 Cultivo:104057 ALMENDROS-AVIJOR Secano
Ref:1700000005103074 Recinto:04-061-008-00005-004 Cultivo:104020 ALMENDROS-GUARA Secano
Ref:1700000005103099 Recinto:04-061-008-00005-006 Cultivo:104057 ALMENDROS-AVIJOR Secano
Ref:1700000005103095 Recinto:04-061-008-00005-022 Cultivo:104020 ALMENDROS-GUARA Secano
Ref:1700000005103077 Recinto:04-061-008-00005-032 Cultivo:104020 ALMENDROS-GUARA Secano
Ref:-154094 Recinto:04-061-008-00005-059 Cultivo:104020 ALMENDROS-GUARA Secano



(1) Superficie declarada admisible ajustada con la superficie comprometida.
(2) Factor de penalización valorando el alcance para el tipo de compromiso.
(3) Solicita agricultura y tiene compromisos vigentes.
(4) Solicita ganadería y tiene compromisos vigentes.

<u>APELLIDOS Y NOMBRE / RAZÓN SOCIAL</u>	<u>NIF</u>	<u>EXPEDIENTE</u>	<u>SOLICITA AGRICULT. (3)</u>	<u>SOLICITA GANADER. (4)</u>	<u>ANUALIDAD DE PAGO</u>
SANCHEZ GUIRADO JOSE ANTONIO	****4702*	1016482	SI	NO	6ª

DATOS MANTENIMIENTO

IMPORTE POR ANUALIDAD

	<u>2015</u>	<u>2016</u>	<u>2017</u>	<u>2018</u>	<u>2019</u>	<u>2020</u>
IMPORTE MÁXIMO SUBVENCIONABLE	3.241,44 €	3.241,44 €	3.241,44 €	3.241,44 €	3.241,44 €	3.239,28 €
IMPORTE MEDIO DE TRANSFERENCIA (€/ha)	216,24 €	216,24 €	216,24 €	216,24 €	216,24 €	216,24 €

RESUMEN DE UNIDADES

<u>Cód</u>	<u>GRUPO DE PAGO</u>	<u>Sup. Dec. Admisible (ha)</u>	<u>Sup. Comprometida (ha)</u>	<u>Sup. ajustada compromiso (1) (ha)</u>	<u>% sobredec.</u>	<u>SUP. PROPUESTA (ha)</u>	<u>Importe Declarado</u>	<u>Importe Topado</u>	<u>Importe Propuesto</u>	<u>Importe tras sobredec.</u>
58	FRUTALES SECANO	14,99		14,98	0,00	14,98	3.239,28	3.239,28	3.239,28	3.239,28
	TOTAL	14,99	14,98	14,98		14,98	3.239,28	3.239,28	3.239,28	3.239,28

APLICACIÓN DE REDUCCIONES Y SANCIONES

	<u>Importe Calculado</u>	<u>Importe prereduc.</u>	<u>Admisibilidad y compromisos</u>	<u>Presentación tardía</u>	<u>Omisión declaración</u>	<u>Condicionabilidad</u>	<u>PROPUESTO</u>	<u>IMPORTE (Euros)</u>		
								<u>FEADER (Eje 2)</u>	<u>MAPA</u>	<u>CAGPDS</u>
AGRICULTURA	3.239,28	3.239,28	0,00	0,00	0,00	0,00	3.239,28	2.429,46	348,22	461,60
TOTAL							3.239,28	2.429,46	348,22	461,60

RECINTOS PROPUESTOS

<u>REF.</u>	<u>REFERENCIA SIGPAC</u>	<u>CULTIVO DESCRIPCIÓN CULTIVO</u>	<u>S/R</u>	<u>G.PAGO</u>	<u>PEND. MEDIA (%)</u>	<u>SUP. DEC. ADMISIBLE (ha)</u>	<u>SUP. COMPROM. (ha)</u>	<u>SUP. AJUSTADA COMPROM. (1) (ha)</u>	<u>SUP. CONV. SIGPAC (ha)</u>	<u>SUP. CERTIF. (ha)</u>	<u>SUP. CAMPO (ha)</u>	<u>SUP. CAMPO DETER. CULT. DECLARADO (ha)</u>	<u>SUP. DEC. REDUCIDA (ha)</u>	<u>SUP. PROPUESTA (ha)</u>
1700000003012484	04-099-046-00048-00001	104024 ALMENDROS-MARCONA	S	58	23,00	3,38	3,38	3,38	3,38	3,38			3,38	3,38
1700000003012485	04-099-046-00293-00001	104024 ALMENDROS-MARCONA	S	58	22,77	3,28	3,28	3,28		3,28			3,28	3,28
1700000003012486	04-099-046-00312-00002	104024 ALMENDROS-MARCONA	S	58	26,59	2,22	2,22	2,22		2,22			2,22	2,22
1700000003012487	04-099-046-00053-00001	104024 ALMENDROS-MARCONA	S	58	23,63	3,17	3,17	3,17		3,17			3,17	3,17
1700000003012488	04-099-046-00295-00001	104024 ALMENDROS-MARCONA	S	58	39,79	0,58	0,58	0,58		0,58			0,58	0,58
1700000003012489	04-099-046-00313-00004	104024 ALMENDROS-MARCONA	S	58	35,82	2,36	2,36	2,36		2,36			2,36	2,36

DATOS AGRICULTURA

RESUMEN DE UNIDADES

<u>Cód</u>	<u>GRUPO DE PAGO</u>	<u>Sup. Dec. Admisible (ha)</u>	<u>Sup. Comprometida (ha)</u>	<u>Sup. ajustada compromiso (1) (ha)</u>	<u>% sobredec.</u>	<u>SUP. PROPUESTA (ha)</u>	<u>Importe Declarado</u>	<u>Importe Topado</u>	<u>Importe Propuesto</u>	<u>Importe tras sobredec.</u>
58	FRUTALES SECANO	14,99		14,98	0,00	14,98	3.239,28	3.239,28	3.239,28	3.239,28
	TOTAL	14,99	14,98	14,98		14,98	3.239,28	3.239,28	3.239,28	3.239,28

RESUMEN DE PAGOS

<u>IMPORTE (Euros)</u>			
<u>PROPUESTO</u>	<u>FEADER (Eje 2)</u>	<u>MAPA</u>	<u>CAGPDS</u>
Propuesto a pagar	3.239,28	2.429,46	348,22
			461,60

APLICACIÓN DE REDUCCIONES Y SANCIONES

	<u>Importe Calculado</u>	<u>Importe prereduc.</u>	<u>Admisibilidad y compromisos</u>	<u>Presentación tardía</u>	<u>Omisión declaración</u>	<u>Condicionabilidad</u>	<u>PROPUESTO</u>	<u>IMPORTE (Euros)</u>		
								<u>FEADER (Eje 2)</u>	<u>MAPA</u>	<u>CAGPDS</u>
	3.239,28	3.239,28	0,00	0,00	0,00	0,00	3.239,28	2.429,46	348,22	461,60
TOTAL							3.239,28	2.429,46	348,22	461,60



(1) Superficie declarada admisible ajustada con la superficie comprometida.
 (2) Factor de penalización valorando el alcance para el tipo de compromiso.
 (3) Solicita agricultura y tiene compromisos vigentes.
 (4) Solicita ganadería y tiene compromisos vigentes.

<u>APELLIDOS Y NOMBRE / RAZÓN SOCIAL</u>	<u>NIF</u>	<u>EXPEDIENTE</u>	<u>SOLICITA AGRICULT. (3)</u>	<u>SOLICITA GANADER. (4)</u>	<u>ANUALIDAD DE PAGO</u>
SANCHEZ LOPEZ JUAN EUGENIO	****0048*	1213207	SI	NO	6ª

DATOS MANTENIMIENTO

IMPORTE POR ANUALIDAD

	<u>2015</u>	<u>2016</u>	<u>2017</u>	<u>2018</u>	<u>2019</u>	<u>2020</u>
IMPORTE MÁXIMO SUBVENCIONABLE	807,25 €	807,25 €	807,25 €	807,25 €	807,25 €	807,25 €
IMPORTE MEDIO DE TRANSFERENCIA (€/ha)	77,84 €	77,84 €	77,84 €	77,84 €	77,84 €	77,84 €

RESUMEN DE UNIDADES

<u>Cód</u>	<u>GRUPO DE PAGO</u>	<u>Sup. Dec. Admisible (ha)</u>	<u>Sup. Comprometida (ha)</u>	<u>Sup. ajustada compromiso (1) (ha)</u>	<u>% sobredec.</u>	<u>SUP. PROPUESTA (ha)</u>	<u>Importe Declarado</u>	<u>Importe Topado</u>	<u>Importe Propuesto</u>	<u>Importe tras sobredec.</u>
59	HERBÁCEOS	5,10		5,03	0,00	5,03	760,39	807,25	760,39	760,39
64	HERBÁCEOS NO ELEGIBLES	5,34		5,34	0,00	5,34	0,00	0,00	0,00	0,00
TOTAL		10,44	10,37	10,37		10,37	760,39	807,25	760,39	760,39

APLICACIÓN DE REDUCCIONES Y SANCIONES

	<u>Importe Calculado</u>	<u>Importe prereduc.</u>	<u>Admisibilidad y compromisos</u>	<u>Presentación tardía</u>	<u>Omisión declaración</u>	<u>Condicionality</u>	<u>PROPUESTO</u>	<u>IMPORTE (Euros)</u>		
								<u>FEADER (Eje 2)</u>	<u>MAPA</u>	<u>CAGPDS</u>
AGRICULTURA	760,39	760,39	0,00	0,00	0,00	0,00	760,39	570,29	81,74	108,36
TOTAL							760,39	570,29	81,74	108,36

RECINTOS PROPUESTOS

<u>REE.</u>	<u>REFERENCIA SIGPAC</u>	<u>CULTIVO DESCRIPCIÓN CULTIVO</u>	<u>S/R G.PAGO</u>	<u>PEND. MEDIA (%)</u>	<u>SUP. DEC. ADMISIBLE (ha)</u>	<u>SUP. COMPROM. (ha)</u>	<u>SUP. AJUSTADA COMPROM. (1) (ha)</u>	<u>SUP. CONY. SIGPAC (ha)</u>	<u>SUP. CERTIE. (ha)</u>	<u>SUP. CAMPO (ha)</u>	<u>SUP. CAMPO DETER. CULT. DECLARADO (ha)</u>	<u>SUP. DEC. REDUCIDA (ha)</u>	<u>SUP. PROPUESTA (ha)</u>
1700000006349894	04-098-015-00126-00002	8000 AVENA-SIN VARIEDAD	S 59	8,40	0,27	0,20	0,20		0,54			0,20	0,20
1700000006349896	04-098-016-00108-00001	8000 AVENA-SIN VARIEDAD	S 59	8,28	2,77	4,27	2,77		5,54			2,77	2,77
1700000006349898	04-098-015-00126-00001	8000 AVENA-SIN VARIEDAD	S 59	8,98	0,56	0,56	0,56		1,12			0,56	0,56
1700000006349899	04-098-016-00108-00001	8000 AVENA-SIN VARIEDAD	S 59	8,28	1,50	4,27	1,50		3,00			1,50	1,50
1700000006349900	04-098-016-00107-00002	24901 BARBECHO SIN PRODUCCIÓN-SIN CUBIERTA VEGETAL	S 64	7,27	5,34	5,34	5,34		10,68			5,34	5,34

DATOS AGRICULTURA

RESUMEN DE UNIDADES

<u>Cód</u>	<u>GRUPO DE PAGO</u>	<u>Sup. Dec. Admisible (ha)</u>	<u>Sup. Comprometida (ha)</u>	<u>Sup. ajustada compromiso (1) (ha)</u>	<u>% sobredec.</u>	<u>SUP. PROPUESTA (ha)</u>	<u>Importe Declarado</u>	<u>Importe Topado</u>	<u>Importe Propuesto</u>	<u>Importe tras sobredec.</u>
59	HERBÁCEOS	5,10		5,03	0,00	5,03	760,39	807,25	760,39	760,39
64	HERBÁCEOS NO ELEGIBLES	5,34		5,34	0,00	5,34	0,00	0,00	0,00	0,00
TOTAL		10,44	10,37	10,37		10,37	760,39	807,25	760,39	760,39

RESUMEN DE PAGOS

	<u>PROPUESTO</u>	<u>IMPORTE (Euros)</u>		
		<u>FEADER (Eje 2)</u>	<u>MAPA</u>	<u>CAGPDS</u>
Propuesto a pagar	760,39	570,29	81,74	108,36

APLICACIÓN DE REDUCCIONES Y SANCIONES

	<u>Importe Calculado</u>	<u>Importe prereduc.</u>	<u>Admisibilidad y compromisos</u>	<u>Presentación tardía</u>	<u>Omisión declaración</u>	<u>Condicionality</u>	<u>PROPUESTO</u>	<u>IMPORTE (Euros)</u>		
								<u>FEADER (Eje 2)</u>	<u>MAPA</u>	<u>CAGPDS</u>
	760,39	760,39	0,00	0,00	0,00	0,00	760,39	570,29	81,74	108,36
TOTAL							760,39	570,29	81,74	108,36



(1) Superficie declarada admisible ajustada con la superficie comprometida.
 (2) Factor de penalización valorando el alcance para el tipo de compromiso.
 (3) Solicita agricultura y tiene compromisos vigentes.
 (4) Solicita ganadería y tiene compromisos vigentes.

<u>APELLIDOS Y NOMBRE / RAZÓN SOCIAL</u>	<u>NIF</u>	<u>EXPEDIENTE</u>	<u>SOLICITA AGRICULT. (3)</u>	<u>SOLICITA GANADER. (4)</u>	<u>ANUALIDAD DE PAGO</u>
SANCHEZ MARTIN JUSTO	****3595*	1049465	SI	NO	6ª

DATOS MANTENIMIENTO

IMPORTE POR ANUALIDAD

	<u>2015</u>	<u>2016</u>	<u>2017</u>	<u>2018</u>	<u>2019</u>	<u>2020</u>
IMPORTE MÁXIMO SUBVENCIONABLE	4.594,67 €	4.594,67 €	4.594,67 €	4.594,67 €	4.351,49 €	4.351,49 €
IMPORTE MEDIO DE TRANSFERENCIA (€/ha)	233,83 €	233,83 €	233,83 €	233,83 €	233,83 €	233,83 €

RESUMEN DE UNIDADES

<u>Cód</u>	<u>GRUPO DE PAGO</u>	<u>Sup. Dec. Admisible (ha)</u>	<u>Sup. Comprometida (ha)</u>	<u>Sup. ajustada compromiso (1) (ha)</u>	<u>% sobredec.</u>	<u>SUP. PROPUESTA (ha)</u>	<u>Importe Declarado</u>	<u>Importe Topado</u>	<u>Importe Propuesto</u>	<u>Importe tras sobredec.</u>
58	FRUTALES SECANO	5,07		5,07	0,00	5,07	1.096,34	1.097,94	1.096,34	1.096,34
62	VIÑEDO	13,54		13,54	0,00	13,54	3.248,79	3.253,55	3.248,79	3.248,79
TOTAL		18,61	18,61	18,61		18,61	4.345,13	4.351,49	4.345,13	4.345,13

APLICACIÓN DE REDUCCIONES Y SANCIONES

	<u>Importe Calculado</u>	<u>Importe prereduc.</u>	<u>Admisibilidad y compromisos</u>	<u>Presentación tardía</u>	<u>Omisión declaración</u>	<u>Condicionabilidad</u>	<u>PROPUESTO</u>	<u>IMPORTE (Euros)</u>		
								<u>FEADER (Eje 2)</u>	<u>MAPA</u>	<u>CAGPDS</u>
AGRICULTURA	4.345,13	4.345,13	0,00	0,00	0,00	0,00	4.345,13	3.258,85	467,10	619,18
TOTAL							4.345,13	3.258,85	467,10	619,18

RECINTOS PROPUESTOS

<u>REF.</u>	<u>REFERENCIA SIGPAC</u>	<u>CULTIVO DESCRIPCIÓN CULTIVO</u>	<u>S/R</u>	<u>G.PAGO</u>	<u>PEND. MEDIA (%)</u>	<u>SUP. DEC. ADMISIBLE (ha)</u>	<u>SUP. COMPROM. (ha)</u>	<u>SUP. AJUSTADA COMPROM. (1) (ha)</u>	<u>SUP. CONV. SIGPAC (ha)</u>	<u>SUP. CERTIF. (ha)</u>	<u>SUP. CAMPO (ha)</u>	<u>SUP. CAMPO DETER. CULT. DECLARADO (ha)</u>	<u>SUP. DEC. REDUCIDA (ha)</u>	<u>SUP. PROPUESTA (ha)</u>
4099919	04-057-009-00096-00013	102000 VIÑEDO VINIFICACIÓN-SIN VARIEDAD	R	62	7,05	5,58	5,58	5,58	5,58	5,58			5,58	5,58
1700000006330846	04-057-009-00096-00056	102000 VIÑEDO VINIFICACIÓN-SIN VARIEDAD	S	62	4,24	0,39	0,39	0,39	0,39	0,39			0,39	0,39
1700000006330852	04-057-009-00096-00005	102000 VIÑEDO VINIFICACIÓN-SIN VARIEDAD	S	62	9,79	7,57	7,57	7,57	7,57	7,57			7,57	7,57
1700000006330859	04-057-009-00096-00032	104024 ALMENDROS-MARCONA	S	58	41,61	2,93	2,93	2,93	2,93	2,93			2,93	2,93
1700000006330860	04-057-009-00096-00031	104024 ALMENDROS-MARCONA	S	58	15,39	1,06	1,06	1,06	1,06	1,06			1,06	1,06
1700000006330861	04-057-009-00096-00054	104024 ALMENDROS-MARCONA	S	58	4,65	1,08	1,08	1,08	1,08	1,08			1,08	1,08

DATOS AGRICULTURA

RESUMEN DE UNIDADES

<u>Cód</u>	<u>GRUPO DE PAGO</u>	<u>Sup. Dec. Admisible (ha)</u>	<u>Sup. Comprometida (ha)</u>	<u>Sup. ajustada compromiso (1) (ha)</u>	<u>% sobredec.</u>	<u>SUP. PROPUESTA (ha)</u>	<u>Importe Declarado</u>	<u>Importe Topado</u>	<u>Importe Propuesto</u>	<u>Importe tras sobredec.</u>
58	FRUTALES SECANO	5,07		5,07	0,00	5,07	1.096,34	1.097,94	1.096,34	1.096,34
62	VIÑEDO	13,54		13,54	0,00	13,54	3.248,79	3.253,55	3.248,79	3.248,79
TOTAL		18,61	18,61	18,61		18,61	4.345,13	4.351,49	4.345,13	4.345,13

RESUMEN DE PAGOS

	<u>PROPUESTO</u>	<u>FEADER (Eje 2)</u>	<u>MAPA</u>	<u>CAGPDS</u>
Propuesto a pagar	4.345,13	3.258,85	467,10	619,18

APLICACIÓN DE REDUCCIONES Y SANCIONES

	<u>Importe Calculado</u>	<u>Importe prereduc.</u>	<u>Admisibilidad y compromisos</u>	<u>Presentación tardía</u>	<u>Omisión declaración</u>	<u>Condicionabilidad</u>	<u>PROPUESTO</u>	<u>IMPORTE (Euros)</u>		
								<u>FEADER (Eje 2)</u>	<u>MAPA</u>	<u>CAGPDS</u>
	4.345,13	4.345,13	0,00	0,00	0,00	0,00	4.345,13	3.258,85	467,10	619,18
TOTAL							4.345,13	3.258,85	467,10	619,18



(1) Superficie declarada admisible ajustada con la superficie comprometida.
 (2) Factor de penalización valorando el alcance para el tipo de compromiso.
 (3) Solicita agricultura y tiene compromisos vigentes.
 (4) Solicita ganadería y tiene compromisos vigentes.

<u>APELLIDOS Y NOMBRE / RAZÓN SOCIAL</u>	<u>NIF</u>	<u>EXPEDIENTE</u>	<u>SOLICITA AGRICULT. (3)</u>	<u>SOLICITA GANADER. (4)</u>	<u>ANUALIDAD DE PAGO</u>
SANCHEZ MARTINEZ BARTOLOME VIDAL	****9865*	1177575	SI	NO	6ª

DATOS MANTENIMIENTO

IMPORTE POR ANUALIDAD

	2015	2016	2017	2018	2019	2020
IMPORTE MÁXIMO SUBVENCIONABLE	5.231,48 €	5.231,48 €	5.226,91 €	5.223,86 €	5.223,86 €	4.856,49 €
IMPORTE MEDIO DE TRANSFERENCIA (€/ha)	152,48 €	152,48 €	152,48 €	152,48 €	152,48 €	152,48 €

RESUMEN DE UNIDADES

Cód	GRUPO DE PAGO	Sup. Dec. Admisible (ha)	Sup. Comprometida (ha)	Sup. ajustada compromiso (1) (ha)	% sobredec.	SUP. PROPUESTA (ha)	Importe Declarado	Importe Topado	Importe Propuesto	Importe tras sobredec.
58	FRUTALES SECANO	24,32		24,32	0,00	24,32	5.258,96	4.690,29	4.690,29	4.690,29
64	HERBÁCEOS NO ELEGIBLES	6,44		6,44	0,00	6,44	0,00	0,00	0,00	0,00
TOTAL		30,76	31,85	30,76		30,76	5.258,96	4.690,29	4.690,29	4.690,29

APLICACIÓN DE REDUCCIONES Y SANCIONES

	Importe Calculado	Importe prereduc.	Admisibilidad y compromisos	Presentación tardía	Omisión declaración	Condicionabilidad	PROPUESTO	IMPORTE (Euros)		
								FEADER (Eje 2)	MAPA	CAGPDS
AGRICULTURA	4.690,29	4.690,29	0,00	0,00	0,00	0,00	4.690,29	3.517,72	504,21	668,36
TOTAL							4.690,29	3.517,72	504,21	668,36

RECINTOS PROPUESTOS

REE.	REFERENCIA SIGPAC	CULTIVO DESCRIPCIÓN CULTIVO	S/R	G.PAGO	PEND. MEDIA (%)	SUP. DEC. ADMISIBLE (ha)	SUP. COMPROM. (ha)	SUP. AJUSTADA COMPROM. (1) (ha)	SUP. CONY. SIGPAC (ha)	SUP. CERTIE. (ha)	SUP. CAMPO (ha)	SUP. CAMPO DETER. CULT. DECLARADO (ha)	SUP. DEC. REDUCIDA (ha)	SUP. PROPUESTA (ha)
-754598	04-085-001-00045-00012	20901 BARBECHO TRADICIONAL-SIN CUBIERTA VEGETAL	S	64	3,37	6,44	9,79	6,44	6,44	6,44			6,44	6,44
4610055	04-085-001-00045-00004	104020 ALMENDROS-GUARA	S	58	3,06	9,79	9,79	9,79	9,79	9,79			9,79	9,79
1700000006518839	04-070-031-00019-00001	104020 ALMENDROS-GUARA	S	58	14,13	7,36	7,39	7,36		7,36			7,36	7,36
1700000006518840	04-070-031-00036-00003	104024 ALMENDROS-MARCONA	S	58	11,50	1,70	1,70	1,70		1,70			1,70	1,70
1700000006518841	04-070-031-00036-00006	104024 ALMENDROS-MARCONA	S	58	12,98	2,21	2,21	2,21		2,21			2,21	2,21
1700000006518846	04-070-031-00018-00014	104020 ALMENDROS-GUARA	S	58	16,04	3,26	3,26	3,26		3,26			3,26	3,26

DATOS AGRICULTURA

RESUMEN DE UNIDADES

Cód	GRUPO DE PAGO	Sup. Dec. Admisible (ha)	Sup. Comprometida (ha)	Sup. ajustada compromiso (1) (ha)	% sobredec.	SUP. PROPUESTA (ha)	Importe Declarado	Importe Topado	Importe Propuesto	Importe tras sobredec.
58	FRUTALES SECANO	24,32		24,32	0,00	24,32	5.258,96	4.690,29	4.690,29	4.690,29
64	HERBÁCEOS NO ELEGIBLES	6,44		6,44	0,00	6,44	0,00	0,00	0,00	0,00
TOTAL		30,76	31,85	30,76		30,76	5.258,96	4.690,29	4.690,29	4.690,29

RESUMEN DE PAGOS

PROPUESTO	IMPORTE (Euros)			
	FEADER (Eje 2)	MAPA	CAGPDS	
Propuesto a pagar	4.690,29	3.517,72	504,21	668,36

APLICACIÓN DE REDUCCIONES Y SANCIONES

Importe Calculado	Importe prereduc.	Admisibilidad y compromisos	Presentación tardía	Omisión declaración	Condicionabilidad	PROPUESTO	IMPORTE (Euros)			
							FEADER (Eje 2)	MAPA	CAGPDS	
4.690,29	4.690,29	0,00	0,00	0,00	0,00	4.690,29	3.517,72	504,21	668,36	
TOTAL							4.690,29	3.517,72	504,21	668,36



(1) Superficie declarada admisible ajustada con la superficie comprometida.
 (2) Factor de penalización valorando el alcance para el tipo de compromiso.
 (3) Solicita agricultura y tiene compromisos vigentes.
 (4) Solicita ganadería y tiene compromisos vigentes.

<u>APELLIDOS Y NOMBRE / RAZÓN SOCIAL</u>	<u>NIF</u>	<u>EXPEDIENTE</u>	<u>SOLICITA AGRICULT. (3)</u>	<u>SOLICITA GANADER. (4)</u>	<u>ANUALIDAD DE PAGO</u>
SANCHEZ MARTINEZ BENILDE	****3239*	1228748	SI	NO	6ª

DATOS MANTENIMIENTO

IMPORTE POR ANUALIDAD

	<u>2015</u>	<u>2016</u>	<u>2017</u>	<u>2018</u>	<u>2019</u>	<u>2020</u>
IMPORTE MÁXIMO SUBVENCIONABLE	5.347,62 €	5.347,62 €	5.347,62 €	5.347,62 €	5.347,62 €	5.347,62 €
IMPORTE MEDIO DE TRANSFERENCIA (€/ha)	216,24 €	216,24 €	216,24 €	216,24 €	216,24 €	216,24 €

RESUMEN DE UNIDADES

<u>Cód</u>	<u>GRUPO DE PAGO</u>	<u>Sup. Dec. Admisible (ha)</u>	<u>Sup. Comprometida (ha)</u>	<u>Sup. ajustada compromiso (1) (ha)</u>	<u>% sobredec.</u>	<u>SUP. PROPUESTA (ha)</u>	<u>Importe Declarado</u>	<u>Importe Topado</u>	<u>Importe Propuesto</u>	<u>Importe tras sobredec.</u>
58	FRUTALES SECANO	24,76		24,73	0,00	24,73	5.347,62	5.347,62	5.347,62	5.347,62
	TOTAL	24,76	24,73	24,73		24,73	5.347,62	5.347,62	5.347,62	5.347,62

APLICACIÓN DE REDUCCIONES Y SANCIONES

<u>AGRICULTURA</u>	<u>Importe Calculado</u>	<u>Importe prereduc.</u>	<u>Admisibilidad y compromisos</u>	<u>Presentación tardía</u>	<u>Omisión declaración</u>	<u>Condicionabilidad</u>	<u>PROPUESTO</u>	<u>IMPORTE (Euros)</u>		
								<u>FEADER (Eje 2)</u>	<u>MAPA</u>	<u>CAGPDS</u>
	5.347,62	5.347,62	0,00	0,00	0,00	0,00	5.347,62	4.010,72	574,87	762,03
TOTAL							5.347,62	4.010,72	574,87	762,03

RECINTOS PROPUESTOS

<u>REF.</u>	<u>REFERENCIA SIGPAC</u>	<u>CULTIVO DESCRIPCIÓN CULTIVO</u>	<u>S/R G.PAGO</u>	<u>PEND. MEDIA (%)</u>	<u>SUP. DEC. ADMISIBLE (ha)</u>	<u>SUP. COMPROM. (ha)</u>	<u>SUP. AJUSTADA COMPROM. (1) (ha)</u>	<u>SUP. CONV. SIGPAC (ha)</u>	<u>SUP. CERTIF. (ha)</u>	<u>SUP. CAMPO (ha)</u>	<u>SUP. CAMPO DECLARADO (ha)</u>	<u>SUP. DEC. REDUCIDA (ha)</u>	<u>SUP. PROPUESTA (ha)</u>
-725495	04-070-016-00057-00001	104022 ALMENDROS-LARGUETA	S 58	4,05	0,01	1,00	0,01	0,01	0,01			0,01	0,01
1700000007039513	04-070-016-00064-00004	104024 ALMENDROS-MARCONA	S 58	4,42	1,94	1,94	1,94		1,94			1,94	1,94
1700000007039514	04-070-016-00065-00001	104024 ALMENDROS-MARCONA	S 58	3,97	0,63	0,61	0,61		0,63			0,61	0,61
1700000007039515	04-070-016-00042-00023	104020 ALMENDROS-GUARA	S 58	6,33	0,37	0,37	0,37		0,37			0,37	0,37
1700000007039516	04-070-017-00016-00006	104022 ALMENDROS-LARGUETA	S 58	7,51	6,28	6,28	6,28		6,28			6,28	6,28
1700000007039517	04-070-016-00068-00003	104022 ALMENDROS-LARGUETA	S 58	5,41	3,71	3,71	3,71		3,71			3,71	3,71
1700000007039518	04-070-016-00066-00001	104024 ALMENDROS-MARCONA	S 58	3,68	0,56	0,56	0,56		0,56			0,56	0,56
1700000007039520	04-070-016-00042-00004	104022 ALMENDROS-LARGUETA	S 58	3,76	9,03	9,03	9,03		9,03			9,03	9,03
1700000007039521	04-070-016-00055-00001	104020 ALMENDROS-GUARA	S 58	4,00	1,23	1,23	1,23		1,23			1,23	1,23
1700000007039522	04-070-016-00056-00001	104022 ALMENDROS-LARGUETA	S 58	3,84	1,00	1,00	1,00	1,00	1,00			1,00	1,00

DATOS AGRICULTURA

RESUMEN DE UNIDADES

<u>Cód</u>	<u>GRUPO DE PAGO</u>	<u>Sup. Dec. Admisible (ha)</u>	<u>Sup. Comprometida (ha)</u>	<u>Sup. ajustada compromiso (1) (ha)</u>	<u>% sobredec.</u>	<u>SUP. PROPUESTA (ha)</u>	<u>Importe Declarado</u>	<u>Importe Topado</u>	<u>Importe Propuesto</u>	<u>Importe tras sobredec.</u>
58	FRUTALES SECANO	24,76		24,73	0,00	24,73	5.347,62	5.347,62	5.347,62	5.347,62
	TOTAL	24,76	24,73	24,73		24,73	5.347,62	5.347,62	5.347,62	5.347,62

RESUMEN DE PAGOS

<u>Propuesto a pagar</u>	<u>IMPORTE (Euros)</u>			
	<u>PROPUESTO</u>	<u>FEADER (Eje 2)</u>	<u>MAPA</u>	<u>CAGPDS</u>
	5.347,62	4.010,72	574,87	762,03

APLICACIÓN DE REDUCCIONES Y SANCIONES

<u>Importe Calculado</u>	<u>Importe prereduc.</u>	<u>Admisibilidad y compromisos</u>	<u>Presentación tardía</u>	<u>Omisión declaración</u>	<u>Condicionabilidad</u>	<u>PROPUESTO</u>	<u>IMPORTE (Euros)</u>		
							<u>FEADER (Eje 2)</u>	<u>MAPA</u>	<u>CAGPDS</u>
5.347,62	5.347,62	0,00	0,00	0,00	0,00	5.347,62	4.010,72	574,87	762,03
TOTAL						5.347,62	4.010,72	574,87	762,03



(1) Superficie declarada admisible ajustada con la superficie comprometida.
 (2) Factor de penalización valorando el alcance para el tipo de compromiso.
 (3) Solicita agricultura y tiene compromisos vigentes.
 (4) Solicita ganadería y tiene compromisos vigentes.

INCIDENCIAS**INCIDENCIA DESCRIPCIÓN**

85001	El recinto declarado no cumple con las normas de producción ecológica (artículo 5-1 e), Orden 26 mayo 2015) Ref:1700000007039512 Recinto:04-006-035-00031-002 Cultivo:104022 ALMENDROS-LARGUETA Secano Ref:1700000007039519 Recinto:04-006-035-00033-001 Cultivo:104022 ALMENDROS-LARGUETA Secano Ref:1700000007039506 Recinto:04-070-016-00066-002 Cultivo:5000 CEBADA-SIN VARIEDAD Secano Ref:1700000007039509 Recinto:04-070-042-00287-002 Cultivo:5000 CEBADA-SIN VARIEDAD Secano Ref:1700000007039523 Recinto:04-072-011-00051-012 Cultivo:104022 ALMENDROS-LARGUETA Secano Ref:1700000007039524 Recinto:04-072-011-00051-019 Cultivo:104022 ALMENDROS-LARGUETA Secano
85031	Solicita recinto que no está comprometido para la operación. Ref:1700000007039512 Recinto:04-006-035-00031-002 Cultivo:104022 ALMENDROS-LARGUETA Secano Ref:1700000007039519 Recinto:04-006-035-00033-001 Cultivo:104022 ALMENDROS-LARGUETA Secano Ref:1700000007039506 Recinto:04-070-016-00066-002 Cultivo:5000 CEBADA-SIN VARIEDAD Secano Ref:1700000007039509 Recinto:04-070-042-00287-002 Cultivo:5000 CEBADA-SIN VARIEDAD Secano Ref:1700000007039523 Recinto:04-072-011-00051-012 Cultivo:104022 ALMENDROS-LARGUETA Secano Ref:1700000007039524 Recinto:04-072-011-00051-019 Cultivo:104022 ALMENDROS-LARGUETA Secano



<u>APELLIDOS Y NOMBRE / RAZÓN SOCIAL</u>	<u>NIF</u>	<u>EXPEDIENTE</u>	<u>SOLICITA AGRICULT. (3)</u>	<u>SOLICITA GANADER. (4)</u>	<u>ANUALIDAD DE PAGO</u>
SANCHEZ MARTINEZ BENITO	****5425*	1072371	SI	NO	6ª

DATOS MANTENIMIENTO

IMPORTE POR ANUALIDAD

	<u>2015</u>	<u>2016</u>	<u>2017</u>	<u>2018</u>	<u>2019</u>	<u>2020</u>
IMPORTE MÁXIMO SUBVENCIONABLE	5.680,62 €	5.680,62 €	5.680,62 €	5.680,62 €	5.680,62 €	5.680,62 €
IMPORTE MEDIO DE TRANSFERENCIA (€/ha)	216,24 €	216,24 €	216,24 €	216,24 €	216,24 €	216,24 €

RESUMEN DE UNIDADES

<u>Cód</u>	<u>GRUPO DE PAGO</u>	<u>Sup. Dec. Admisible (ha)</u>	<u>Sup. Comprometida (ha)</u>	<u>Sup. ajustada compromiso (1) (ha)</u>	<u>% sobredec.</u>	<u>SUP. PROPUESTA (ha)</u>	<u>Importe Declarado</u>	<u>Importe Topado</u>	<u>Importe Propuesto</u>	<u>Importe tras sobredec.</u>
58	FRUTALES SECANO	26,36		26,27	0,00	26,27	5.680,62	5.680,62	5.680,62	5.680,62
	TOTAL	26,36	26,27	26,27		26,27	5.680,62	5.680,62	5.680,62	5.680,62

APLICACIÓN DE REDUCCIONES Y SANCIONES

<u>AGRICULTURA</u>	<u>Importe Calculado</u>	<u>Importe prerreduc.</u>	<u>Admisibilidad y compromisos</u>	<u>Presentación tardía</u>	<u>Omisión declaración</u>	<u>Condicionabilidad</u>	<u>PROPUESTO</u>	<u>IMPORTE (Euros)</u>			
								<u>FEADER (Eje 2)</u>	<u>MAPA</u>	<u>CAGPDS</u>	
	5.680,62	5.680,62	0,00	0,00	0,00	0,00	5.680,62	4.260,47	610,67	809,48	
							TOTAL	5.680,62	4.260,47	610,67	809,48

RECINTOS PROPUESTOS

<u>REF.</u>	<u>REFERENCIA SIGPAC</u>	<u>CULTIVO DESCRIPCIÓN CULTIVO</u>	<u>S/R</u>	<u>G.PAGO</u>	<u>PEND. MEDIA (%)</u>	<u>SUP. DEC. ADMISIBLE (ha)</u>	<u>SUP. COMPROM. (ha)</u>	<u>SUP. AJUSTADA COMPR.(1) (ha)</u>	<u>SUP. CONV. SIGPAC (ha)</u>	<u>SUP. CERTIF. (ha)</u>	<u>SUP. CAMPO (ha)</u>	<u>SUP. CAMPO DECLARADO (ha)</u>	<u>SUP. DEC. REDUCIDA (ha)</u>	<u>SUP. PROPUESTA (ha)</u>
1700000005144371	04-006-011-00226-00001	104007 ALMENDROS-COMUNA	S	58	21,13	1,67	1,67	1,67		1,67			1,67	1,67
1700000005144372	04-006-011-00273-00007	104007 ALMENDROS-COMUNA	S	58	21,46	4,14	4,14	4,14		4,14			4,14	4,14
1700000005144373	04-006-013-00006-00001	104007 ALMENDROS-COMUNA	S	58	15,42	1,10	1,10	1,10		1,10			1,10	1,10
1700000005144375	04-006-011-00211-00001	104007 ALMENDROS-COMUNA	S	58	15,16	0,21	0,21	0,21		0,21			0,21	0,21
1700000005144382	04-006-010-00104-00010	104007 ALMENDROS-COMUNA	S	58	21,22	2,40	2,40	2,40		2,40			2,40	2,40
1700000005144383	04-006-010-00079-00024	104007 ALMENDROS-COMUNA	S	58	32,03	1,47	1,47	1,47		1,47			1,47	1,47
1700000005144385	04-006-011-00095-00002	104007 ALMENDROS-COMUNA	S	58	27,38	5,25	5,25	5,25		5,25			5,25	5,25
1700000005144387	04-006-010-00052-00006	104007 ALMENDROS-COMUNA	S	58	20,72	1,05	1,05	1,05		1,05			1,05	1,05
1700000005144389	04-006-010-00079-00023	104007 ALMENDROS-COMUNA	S	58	31,56	0,47	0,47	0,47		0,47			0,47	0,47
1700000005144390	04-006-017-00045-00005	104007 ALMENDROS-COMUNA	S	58	25,46	0,50	0,50	0,50		0,50			0,50	0,50
1700000005144391	04-006-017-00049-00004	104007 ALMENDROS-COMUNA	S	58	23,39	0,54	0,54	0,54		0,54			0,54	0,54
1700000005144392	04-006-017-00041-00003	104007 ALMENDROS-COMUNA	S	58	14,88	0,09	0,09	0,09		0,09			0,09	0,09
1700000005144393	04-006-017-00045-00004	104007 ALMENDROS-COMUNA	S	58	26,35	1,05	1,05	1,05		1,05			1,05	1,05
1700000005144394	04-006-017-00049-00005	104007 ALMENDROS-COMUNA	S	58	25,13	0,09	0,09	0,09		0,09			0,09	0,09
1700000005144399	04-006-017-00041-00001	104007 ALMENDROS-COMUNA	S	58	29,76	0,18	0,18	0,18		0,18			0,18	0,18
1700000005144400	04-006-017-00018-00008	104007 ALMENDROS-COMUNA	S	58	22,24	0,88	0,86	0,86	0,86	0,88			0,86	0,86
1700000005144401	04-006-017-00018-00001	104007 ALMENDROS-COMUNA	S	58	13,68	1,34	1,28	1,28	1,28	1,34			1,28	1,28
1700000005144407	04-006-013-00006-00002	104007 ALMENDROS-COMUNA	S	58	19,03	0,31	0,31	0,31		0,31			0,31	0,31
1700000005144409	04-006-013-00016-00012	104007 ALMENDROS-COMUNA	S	58	15,56	0,28	0,28	0,28		0,28			0,28	0,28
1700000005144410	04-006-013-00016-00009	104007 ALMENDROS-COMUNA	S	58	23,55	1,29	1,29	1,29		1,29			1,29	1,29
1700000005144412	04-006-013-00026-00001	104007 ALMENDROS-COMUNA	S	58	14,61	2,05	2,04	2,04		2,05			2,04	2,04

DATOS AGRICULTURA

RESUMEN DE UNIDADES

<u>Cód</u>	<u>GRUPO DE PAGO</u>	<u>Sup. Dec. Admisible (ha)</u>	<u>Sup. Comprometida (ha)</u>	<u>Sup. ajustada compromiso (1) (ha)</u>	<u>% sobredec.</u>	<u>SUP. PROPUESTA (ha)</u>	<u>Importe Declarado</u>	<u>Importe Topado</u>	<u>Importe Propuesto</u>	<u>Importe tras sobredec.</u>
58	FRUTALES SECANO	26,36		26,27	0,00	26,27	5.680,62	5.680,62	5.680,62	5.680,62
	TOTAL	26,36	26,27	26,27		26,27	5.680,62	5.680,62	5.680,62	5.680,62

RESUMEN DE PAGOS

<u>IMPORTE (Euros)</u>				
	<u>PROPUESTO</u>	<u>FEADER (Eje 2)</u>	<u>MAPA</u>	<u>CAGPDS</u>
Propuesto a pagar	5.680,62	4.260,47	610,67	809,48

APLICACIÓN DE REDUCCIONES Y SANCIONES

<u>Importe Calculado</u>	<u>Importe prerreduc.</u>	<u>Admisibilidad y compromisos</u>	<u>Presentación tardía</u>	<u>Omisión declaración</u>	<u>Condicionabilidad</u>	<u>IMPORTE (Euros)</u>				
						<u>PROPUESTO</u>	<u>FEADER (Eje 2)</u>	<u>MAPA</u>	<u>CAGPDS</u>	
5.680,62	5.680,62	0,00	0,00	0,00	0,00	5.680,62	4.260,47	610,67	809,48	
						TOTAL	5.680,62	4.260,47	610,67	809,48

(1) Superficie declarada admisible ajustada con la superficie comprometida.
 (2) Factor de penalización valorando el alcance para el tipo de compromiso.
 (3) Solicita agricultura y tiene compromisos vigentes.
 (4) Solicita ganadería y tiene compromisos vigentes.



<u>APELLIDOS Y NOMBRE / RAZÓN SOCIAL</u>	<u>NIF</u>	<u>EXPEDIENTE</u>	<u>SOLICITA AGRICULT. (3)</u>	<u>SOLICITA GANADER. (4)</u>	<u>ANUALIDAD DE PAGO</u>
SANCHEZ MARTINEZ JOSEFA	****5471*	1202102	SI	NO	6ª

DATOS MANTENIMIENTO

IMPORTE POR ANUALIDAD

	<u>2015</u>	<u>2016</u>	<u>2017</u>	<u>2018</u>	<u>2019</u>	<u>2020</u>
IMPORTE MÁXIMO SUBVENCIONABLE	3.178,73 €	3.178,73 €	3.178,73 €	3.178,73 €	3.178,73 €	3.176,57 €
IMPORTE MEDIO DE TRANSFERENCIA (€/ha)	216,24 €	216,24 €	216,24 €	216,24 €	216,24 €	216,24 €

RESUMEN DE UNIDADES

<u>Cód</u>	<u>GRUPO DE PAGO</u>	<u>Sup. Dec. Admisible (ha)</u>	<u>Sup. Comprometida (ha)</u>	<u>Sup. ajustada compromiso (1) (ha)</u>	<u>% sobredec.</u>	<u>SUP. PROPUESTA (ha)</u>	<u>Importe Declarado</u>	<u>Importe Topado</u>	<u>Importe Propuesto</u>	<u>Importe tras sobredec.</u>
58	FRUTALES SECANO	14,63		14,62	0,00	14,62	3.161,43	3.161,43	3.161,43	3.161,43
	TOTAL	14,63	14,69	14,62		14,62	3.161,43	3.161,43	3.161,43	3.161,43

APLICACIÓN DE REDUCCIONES Y SANCIONES

	<u>Importe Calculado</u>	<u>Importe prereduc.</u>	<u>Admisibilidad y compromisos</u>	<u>Presentación tardía</u>	<u>Omisión declaración</u>	<u>Condicionabilidad</u>	<u>PROPUESTO</u>	<u>IMPORTE (Euros)</u>		
								<u>FEADER (Eje 2)</u>	<u>MAPA</u>	<u>CAGPDS</u>
AGRICULTURA	3.161,43	3.161,43	0,00	0,00	0,00	0,00	3.161,43	2.371,07	339,85	450,51
TOTAL							3.161,43	2.371,07	339,85	450,51

RECINTOS PROPUESTOS

<u>REF.</u>	<u>REFERENCIA SIGPAC</u>	<u>CULTIVO DESCRIPCIÓN CULTIVO</u>	<u>S/R</u>	<u>G.PAGO</u>	<u>PEND. MEDIA (%)</u>	<u>SUP. DEC. ADMISIBLE (ha)</u>	<u>SUP. COMPROM. (ha)</u>	<u>SUP. AJUSTADA COMPROM. (1) (ha)</u>	<u>SUP. CONV. SIGPAC (ha)</u>	<u>SUP. CERTIF. (ha)</u>	<u>SUP. CAMPO (ha)</u>	<u>SUP. CAMPO DETER. CULT. REDUCIDA (ha)</u>	<u>SUP. DEC. REDUCIDA (ha)</u>	<u>SUP. PROPUESTA (ha)</u>
1700000002926277	04-006-016-00115-00001	104007 ALMENDROS-COMUNA	S	58	14,81	0,89	0,89	0,89		0,89			0,89	0,89
1700000002926278	04-006-016-00194-00002	104007 ALMENDROS-COMUNA	S	58	11,00	0,85	0,85	0,85		0,85			0,85	0,85
1700000002926279	04-006-016-00115-00004	104007 ALMENDROS-COMUNA	S	58	12,10	0,03	0,03	0,03		0,03			0,03	0,03
1700000002926280	04-006-017-00019-00009	104007 ALMENDROS-COMUNA	S	58	19,15	2,15	2,15	2,15		2,15			2,15	2,15
1700000002926281	04-006-017-00020-00007	104007 ALMENDROS-COMUNA	S	58	17,15	2,06	2,06	2,06		2,06			2,06	2,06
1700000002926282	04-006-017-00019-00013	104007 ALMENDROS-COMUNA	S	58	18,59	2,76	2,75	2,75		2,76			2,75	2,75
1700000002926283	04-006-017-00020-00006	104007 ALMENDROS-COMUNA	S	58	20,18	4,15	4,21	4,15	4,15	4,15			4,15	4,15
1700000002926284	04-006-017-00019-00015	104007 ALMENDROS-COMUNA	S	58	20,88	1,74	1,76	1,74	1,74	1,74			1,74	1,74

DATOS AGRICULTURA

RESUMEN DE UNIDADES

<u>Cód</u>	<u>GRUPO DE PAGO</u>	<u>Sup. Dec. Admisible (ha)</u>	<u>Sup. Comprometida (ha)</u>	<u>Sup. ajustada compromiso (1) (ha)</u>	<u>% sobredec.</u>	<u>SUP. PROPUESTA (ha)</u>	<u>Importe Declarado</u>	<u>Importe Topado</u>	<u>Importe Propuesto</u>	<u>Importe tras sobredec.</u>
58	FRUTALES SECANO	14,63		14,62	0,00	14,62	3.161,43	3.161,43	3.161,43	3.161,43
	TOTAL	14,63	14,69	14,62		14,62	3.161,43	3.161,43	3.161,43	3.161,43

RESUMEN DE PAGOS

<u>IMPORTE (Euros)</u>				
	<u>PROPUESTO</u>	<u>FEADER (Eje 2)</u>	<u>MAPA</u>	<u>CAGPDS</u>
Propuesto a pagar	3.161,43	2.371,07	339,85	450,51

APLICACIÓN DE REDUCCIONES Y SANCIONES

	<u>Importe Calculado</u>	<u>Importe prereduc.</u>	<u>Admisibilidad y compromisos</u>	<u>Presentación tardía</u>	<u>Omisión declaración</u>	<u>Condicionabilidad</u>	<u>PROPUESTO</u>	<u>IMPORTE (Euros)</u>		
								<u>FEADER (Eje 2)</u>	<u>MAPA</u>	<u>CAGPDS</u>
	3.161,43	3.161,43	0,00	0,00	0,00	0,00	3.161,43	2.371,07	339,85	450,51
TOTAL							3.161,43	2.371,07	339,85	450,51



(1) Superficie declarada admisible ajustada con la superficie comprometida.
 (2) Factor de penalización valorando el alcance para el tipo de compromiso.
 (3) Solicita agricultura y tiene compromisos vigentes.
 (4) Solicita ganadería y tiene compromisos vigentes.

<u>APELLIDOS Y NOMBRE / RAZÓN SOCIAL</u>	<u>NIF</u>	<u>EXPEDIENTE</u>	<u>SOLICITA AGRICULT. (3)</u>	<u>SOLICITA GANADER. (4)</u>	<u>ANUALIDAD DE PAGO</u>
SANCHEZ MARTINEZ MARIA	****7055*	1188414	SI	NO	6ª

DATOS MANTENIMIENTO

IMPORTE POR ANUALIDAD

	<u>2015</u>	<u>2016</u>	<u>2017</u>	<u>2018</u>	<u>2019</u>	<u>2020</u>
IMPORTE MÁXIMO SUBVENCIONABLE	7.598,67 €	7.598,67 €	7.568,40 €	7.568,40 €	3.965,84 €	3.503,09 €
IMPORTE MEDIO DE TRANSFERENCIA (€/ha)	216,24 €	216,24 €	216,24 €	216,24 €	216,24 €	216,24 €

RESUMEN DE UNIDADES

<u>Cód</u>	<u>GRUPO DE PAGO</u>	<u>Sup. Dec. Admisible (ha)</u>	<u>Sup. Comprometida (ha)</u>	<u>Sup. ajustada compromiso (1) (ha)</u>	<u>% sobredec.</u>	<u>SUP. PROPUESTA (ha)</u>	<u>Importe Declarado</u>	<u>Importe Topado</u>	<u>Importe Propuesto</u>	<u>Importe tras sobredec.</u>
58	FRUTALES SECANO	16,33		16,20	0,00	16,20	3.503,09	3.503,09	3.503,09	3.503,09
	TOTAL	16,33	16,20	16,20		16,20	3.503,09	3.503,09	3.503,09	3.503,09

APLICACIÓN DE REDUCCIONES Y SANCIONES

<u>AGRICULTURA</u>	<u>Importe Calculado</u>	<u>Importe prerreduc.</u>	<u>Admisibilidad y compromisos</u>	<u>Presentación tardía</u>	<u>Omisión declaración</u>	<u>Condicionabilidad</u>	<u>PROPUESTO</u>	<u>IMPORTE (Euros)</u>		
								<u>FEADER (Eje 2)</u>	<u>MAPA</u>	<u>CAGPDS</u>
	3.503,09	3.503,09	0,00	0,00	0,00	0,00	3.503,09	2.627,32	376,58	499,19
TOTAL							3.503,09	2.627,32	376,58	499,19

RECINTOS PROPUESTOS

<u>REF.</u>	<u>REFERENCIA SIGPAC</u>	<u>CULTIVO DESCRIPCIÓN CULTIVO</u>	<u>S/R G.PAGO</u>	<u>PEND. MEDIA (%)</u>	<u>SUP. DEC. ADMISIBLE (ha)</u>	<u>SUP. COMPROM. (ha)</u>	<u>SUP. AJUSTADA COMPROM. (1) (ha)</u>	<u>SUP. CONV. SIGPAC (ha)</u>	<u>SUP. CERTIF. (ha)</u>	<u>SUP. CAMPO (ha)</u>	<u>SUP. CAMPO DETER. CULT. DECLARADO (ha)</u>	<u>SUP. DEC. REDUCIDA (ha)</u>	<u>SUP. PROPUESTA (ha)</u>
1700000006845277	04-037-016-00111-00003	104020 ALMENDROS-GUARA	S 58	5,36	1,27	1,27	1,27		1,27			1,27	1,27
1700000006845281	04-070-004-00278-00001	104020 ALMENDROS-GUARA	S 58	6,66	0,41	0,41	0,41		0,41			0,41	0,41
1700000006845282	04-070-004-00119-00001	104020 ALMENDROS-GUARA	S 58	11,35	0,12	0,12	0,12		0,12			0,12	0,12
1700000006845286	04-070-004-00060-00003	104014 ALMENDROS-FERRAGNES	S 58	4,80	1,55	1,55	1,55		1,55			1,55	1,55
1700000006845287	04-070-004-00062-00001	104014 ALMENDROS-FERRAGNES	S 58	4,28	0,42	0,42	0,42		0,42			0,42	0,42
1700000006845288	04-070-003-00029-00004	104020 ALMENDROS-GUARA	S 58	11,21	0,41	0,41	0,41		0,41			0,41	0,41
1700000006845290	04-070-004-00026-00006	104043 ALMENDROS-VAIRO	S 58	4,60	0,73	0,73	0,73		0,73			0,73	0,73
1700000006845291	04-070-004-00068-00001	104023 ALMENDROS-LAURANNE	S 58	3,58	0,31	0,31	0,31		0,31			0,31	0,31
1700000006845292	04-070-004-00067-00001	104023 ALMENDROS-LAURANNE	S 58	4,41	0,29	0,28	0,28		0,29			0,28	0,28
1700000006845294	04-070-003-00068-00004	104020 ALMENDROS-GUARA	S 58	18,18	0,85	0,85	0,85	0,85	0,85			0,85	0,85
1700000006845295	04-070-003-00069-00001	104020 ALMENDROS-GUARA	S 58	14,78	0,44	0,44	0,44		0,44			0,44	0,44
1700000006845296	04-070-003-00156-00001	104020 ALMENDROS-GUARA	S 58	27,28	0,25	0,25	0,25		0,25			0,25	0,25
1700000006845297	04-070-004-00049-00001	104020 ALMENDROS-GUARA	S 58	8,55	0,83	0,83	0,83		0,83			0,83	0,83
1700000006845299	04-070-003-00223-00001	104020 ALMENDROS-GUARA	S 58	6,02	0,12	0,12	0,12		0,12			0,12	0,12
1700000006845300	04-070-003-00160-00001	104020 ALMENDROS-GUARA	S 58	24,45	1,41	1,41	1,41		1,41			1,41	1,41
1700000006845302	04-070-003-00029-00002	104020 ALMENDROS-GUARA	S 58	11,08	3,12	3,11	3,11		3,12			3,11	3,11
1700000006845303	04-070-003-00025-00001	104020 ALMENDROS-GUARA	S 58	11,97	0,43	0,43	0,43		0,43			0,43	0,43
1700000006845307	04-070-003-00144-00001	104020 ALMENDROS-GUARA	S 58	14,64	0,84	0,84	0,84		0,84			0,84	0,84
1700000006845308	04-070-003-00068-00008	104020 ALMENDROS-GUARA	S 58	16,93	0,19	0,22	0,19	0,19	0,19			0,19	0,19
1700000006845309	04-070-003-00014-00001	104007 ALMENDROS-COMUNA	S 58	12,87	0,45	0,45	0,45		0,45			0,45	0,45
1700000006845310	04-070-003-00151-00002	104020 ALMENDROS-GUARA	S 58	21,55	0,77	0,77	0,77		0,77			0,77	0,77
1700000006845311	04-070-003-00152-00002	104020 ALMENDROS-GUARA	S 58	25,36	1,12	1,12	1,12		1,12			1,12	1,12

DATOS AGRICULTURA

RESUMEN DE UNIDADES

<u>Cód</u>	<u>GRUPO DE PAGO</u>	<u>Sup. Dec. Admisible (ha)</u>	<u>Sup. Comprometida (ha)</u>	<u>Sup. ajustada compromiso (1) (ha)</u>	<u>% sobredec.</u>	<u>SUP. PROPUESTA (ha)</u>	<u>Importe Declarado</u>	<u>Importe Topado</u>	<u>Importe Propuesto</u>	<u>Importe tras sobredec.</u>
58	FRUTALES SECANO	16,33		16,20	0,00	16,20	3.503,09	3.503,09	3.503,09	3.503,09
	TOTAL	16,33	16,20	16,20		16,20	3.503,09	3.503,09	3.503,09	3.503,09

RESUMEN DE PAGOS

<u>IMPORTE (Euros)</u>			
	<u>PROPUESTO</u>	<u>FEADER (Eje 2)</u>	<u>MAPA</u>
Propuesto a pagar	3.503,09	2.627,32	376,58
			<u>CAGPDS</u>
			499,19

APLICACIÓN DE REDUCCIONES Y SANCIONES

<u>Importe Calculado</u>	<u>Importe prerreduc.</u>	<u>Admisibilidad y compromisos</u>	<u>Presentación tardía</u>	<u>Omisión declaración</u>	<u>Condicionabilidad</u>	<u>PROPUESTO</u>	<u>IMPORTE (Euros)</u>		
							<u>FEADER (Eje 2)</u>	<u>MAPA</u>	<u>CAGPDS</u>
3.503,09	3.503,09	0,00	0,00	0,00	0,00	3.503,09	2.627,32	376,58	499,19
TOTAL						3.503,09	2.627,32	376,58	499,19

(1) Superficie declarada admisible ajustada con la superficie comprometida.
 (2) Factor de penalización valorando el alcance para el tipo de compromiso.
 (3) Solicita agricultura y tiene compromisos vigentes.
 (4) Solicita ganadería y tiene compromisos vigentes.

INCIDENCIAS

INCIDENCIA DESCRIPCIÓN

85031	Solicita recinto que no está comprometido para la operación. Ref:1700000006845278 Recinto:04-070-003-00131-002 Cultivo:104020 ALMENDROS-GUARA Secano
-------	---------------------------------------------------------------------------------------------------------------------------------------------------------



<u>APELLIDOS Y NOMBRE / RAZÓN SOCIAL</u>	<u>NIF</u>	<u>EXPEDIENTE</u>	<u>SOLICITA AGRICULT. (3)</u>	<u>SOLICITA GANADER. (4)</u>	<u>ANUALIDAD DE PAGO</u>
SANCHEZ MARTINEZ MARIA ISABEL	****3149*	1182967	SI	NO	6ª

DATOS MANTENIMIENTO

IMPORTE POR ANUALIDAD

	<u>2015</u>	<u>2016</u>	<u>2017</u>	<u>2018</u>	<u>2019</u>	<u>2020</u>
IMPORTE MÁXIMO SUBVENCIONABLE	3.944,22 €	3.944,22 €	3.944,22 €	3.944,22 €	3.942,06 €	3.942,06 €
IMPORTE MEDIO DE TRANSFERENCIA (€/ha)	216,24 €	216,24 €	216,24 €	216,24 €	216,24 €	216,24 €

RESUMEN DE UNIDADES

<u>Cód</u>	<u>GRUPO DE PAGO</u>	<u>Sup. Dec. Admisible (ha)</u>	<u>Sup. Comprometida (ha)</u>	<u>Sup. ajustada compromiso (1) (ha)</u>	<u>% sobredec.</u>	<u>SUP. PROPUESTA (ha)</u>	<u>Importe Declarado</u>	<u>Importe Topado</u>	<u>Importe Propuesto</u>	<u>Importe tras sobredec.</u>
58	FRUTALES SECANO	18,23		18,23	0,00	18,23	3.942,06	3.942,06	3.942,06	3.942,06
	TOTAL	18,23	18,23	18,23		18,23	3.942,06	3.942,06	3.942,06	3.942,06

APLICACIÓN DE REDUCCIONES Y SANCIONES

	<u>Importe Calculado</u>	<u>Importe prereduc.</u>	<u>Admisibilidad y compromisos</u>	<u>Presentación tardía</u>	<u>Omisión declaración</u>	<u>Condicionabilidad</u>	<u>PROPUESTO</u>	<u>IMPORTE (Euros)</u>		
								<u>FEADER (Eje 2)</u>	<u>MAPA</u>	<u>CAGPDS</u>
AGRICULTURA	3.942,06	3.942,06	0,00	0,00	0,00	0,00	3.942,06	2.956,55	423,77	561,74
TOTAL							3.942,06	2.956,55	423,77	561,74

RECINTOS PROPUESTOS

<u>REF.</u>	<u>REFERENCIA SIGPAC</u>	<u>CULTIVO DESCRIPCIÓN CULTIVO</u>	<u>S/R</u>	<u>G.PAGO</u>	<u>PEND. MEDIA (%)</u>	<u>SUP. DEC. ADMISIBLE (ha)</u>	<u>SUP. COMPROM. (ha)</u>	<u>SUP. AJUSTADA COMPROM. (1) (ha)</u>	<u>SUP. CONV. SIGPAC (ha)</u>	<u>SUP. CERTIF. (ha)</u>	<u>SUP. CAMPO (ha)</u>	<u>SUP. CAMPO DETER. CULT. DECLARADO (ha)</u>	<u>SUP. DEC. REDUCIDA (ha)</u>	<u>SUP. PROPUESTA (ha)</u>
1700000005376856	04-061-008-00013-00006	104014 ALMENDROS-FERRAGNES	S	58	6,19	0,14	0,14	0,14	0,14	0,14			0,14	0,14
1700000005376857	04-061-008-00013-00007	104014 ALMENDROS-FERRAGNES	S	58	7,78	0,66	0,66	0,66	0,66	0,66			0,66	0,66
1700000005376858	04-061-008-00013-00009	104014 ALMENDROS-FERRAGNES	S	58	23,58	0,95	0,95	0,95	0,95	0,95			0,95	0,95
1700000005376859	04-061-008-00013-00010	104014 ALMENDROS-FERRAGNES	S	58	6,16	1,34	1,34	1,34	1,34	1,34			1,34	1,34
1700000005376860	04-061-008-00013-00012	104020 ALMENDROS-GUARA	S	58	12,07	7,59	7,59	7,59	7,59	7,59			7,59	7,59
1700000005376861	04-061-008-00013-00019	104014 ALMENDROS-FERRAGNES	S	58	12,55	7,55	7,55	7,55	7,55	7,55			7,55	7,55

DATOS AGRICULTURA

RESUMEN DE UNIDADES

<u>Cód</u>	<u>GRUPO DE PAGO</u>	<u>Sup. Dec. Admisible (ha)</u>	<u>Sup. Comprometida (ha)</u>	<u>Sup. ajustada compromiso (1) (ha)</u>	<u>% sobredec.</u>	<u>SUP. PROPUESTA (ha)</u>	<u>Importe Declarado</u>	<u>Importe Topado</u>	<u>Importe Propuesto</u>	<u>Importe tras sobredec.</u>
58	FRUTALES SECANO	18,23		18,23	0,00	18,23	3.942,06	3.942,06	3.942,06	3.942,06
	TOTAL	18,23	18,23	18,23		18,23	3.942,06	3.942,06	3.942,06	3.942,06

RESUMEN DE PAGOS

<u>IMPORTE (Euros)</u>				
	<u>PROPUESTO</u>	<u>FEADER (Eje 2)</u>	<u>MAPA</u>	<u>CAGPDS</u>
Propuesto a pagar	3.942,06	2.956,55	423,77	561,74

APLICACIÓN DE REDUCCIONES Y SANCIONES

	<u>Importe Calculado</u>	<u>Importe prereduc.</u>	<u>Admisibilidad y compromisos</u>	<u>Presentación tardía</u>	<u>Omisión declaración</u>	<u>Condicionabilidad</u>	<u>PROPUESTO</u>	<u>IMPORTE (Euros)</u>		
								<u>FEADER (Eje 2)</u>	<u>MAPA</u>	<u>CAGPDS</u>
	3.942,06	3.942,06	0,00	0,00	0,00	0,00	3.942,06	2.956,55	423,77	561,74
TOTAL							3.942,06	2.956,55	423,77	561,74



(1) Superficie declarada admisible ajustada con la superficie comprometida.
 (2) Factor de penalización valorando el alcance para el tipo de compromiso.
 (3) Solicita agricultura y tiene compromisos vigentes.
 (4) Solicita ganadería y tiene compromisos vigentes.

<u>APELLIDOS Y NOMBRE / RAZÓN SOCIAL</u>	<u>NIF</u>	<u>EXPEDIENTE</u>	<u>SOLICITA AGRICULT. (3)</u>	<u>SOLICITA GANADER. (4)</u>	<u>ANUALIDAD DE PAGO</u>
SANCHEZ MARTINEZ PEDRO	****5111*	1219154	SI	NO	6ª

DATOS MANTENIMIENTO

IMPORTE POR ANUALIDAD

	<u>2015</u>	<u>2016</u>	<u>2017</u>	<u>2018</u>	<u>2019</u>	<u>2020</u>
IMPORTE MÁXIMO SUBVENCIONABLE	1.136,80 €	1.136,80 €	1.101,11 €	1.101,11 €	5.318,21 €	5.318,21 €
IMPORTE MEDIO DE TRANSFERENCIA (€/ha)	87,04 €	87,04 €	87,04 €	87,04 €	165,47 €	165,47 €

RESUMEN DE UNIDADES

<u>Cód</u>	<u>GRUPO DE PAGO</u>	<u>Sup. Dec. Admisible (ha)</u>	<u>Sup. Comprometida (ha)</u>	<u>Sup. ajustada compromiso (1) (ha)</u>	<u>% sobredec.</u>	<u>SUP. PROPUESTA (ha)</u>	<u>Importe Declarado</u>	<u>Importe Topado</u>	<u>Importe Propuesto</u>	<u>Importe tras sobredec.</u>
58	FRUTALES SECANO	21,51		21,45	0,00	21,45	4.638,35	4.772,28	4.638,35	4.638,35
59	HERBÁCEOS	3,51		3,51	0,00	3,51	530,61	545,93	530,61	530,61
64	HERBÁCEOS NO ELEGIBLES	7,18		7,18	0,00	7,18	0,00	0,00	0,00	0,00
TOTAL		32,20	32,14	32,14		32,14	5.168,96	5.318,21	5.168,96	5.168,96

APLICACIÓN DE REDUCCIONES Y SANCIONES

	<u>Importe Calculado</u>	<u>Importe prerreduc.</u>	<u>Admisibilidad y compromisos</u>	<u>Presentación tardía</u>	<u>Omisión declaración</u>	<u>Condicionality</u>	<u>PROPUESTO</u>	<u>IMPORTE (Euros)</u>		
								<u>FEADER (Eje 2)</u>	<u>MAPA</u>	<u>CAGPDS</u>
AGRICULTURA	5.168,96	5.168,96	0,00	0,00	0,00	0,00	5.168,96	3.876,72	555,66	736,58
TOTAL							5.168,96	3.876,72	555,66	736,58

RECINTOS PROPUESTOS

<u>REF.</u>	<u>REFERENCIA SIGPAC</u>	<u>CULTIVO DESCRIPCIÓN CULTIVO</u>	<u>S/R G.PAGO</u>	<u>PEND. MEDIA (%)</u>	<u>SUP. DEC. ADMISIBLE (ha)</u>	<u>SUP. COMPROM. (ha)</u>	<u>SUP. AJUSTADA COMPROM. (1) (ha)</u>	<u>SUP. CONY. SIGPAC (ha)</u>	<u>SUP. CERTIE. (ha)</u>	<u>SUP. CAMPO (ha)</u>	<u>SUP. CAMPO DETER. CULT. DECLARADO (ha)</u>	<u>SUP. DEC. REDUCIDA (ha)</u>	<u>SUP. PROPUESTA (ha)</u>
1700000003026766	18-091-017-00068-00002	104020 ALMENDROS-GUARA	S 58	8,65	1,59	1,59	1,59		1,59			1,59	1,59
1700000003026767	18-091-017-00069-00002	104020 ALMENDROS-GUARA	S 58	9,19	0,11	0,11	0,11		0,11			0,11	0,11
1700000003026768	18-091-017-00069-00003	104020 ALMENDROS-GUARA	S 58	4,68	0,13	0,13	0,13		0,13			0,13	0,13
1700000003026769	18-091-019-00077-00001	104020 ALMENDROS-GUARA	S 58	10,74	0,75	0,74	0,74		0,75			0,74	0,74
1700000003026770	18-091-019-00087-00002	104020 ALMENDROS-GUARA	S 58	9,93	3,87	3,87	3,87		3,87			3,87	3,87
1700000003026771	18-091-019-00092-00001	104020 ALMENDROS-GUARA	S 58	9,24	1,53	1,52	1,52		1,53			1,52	1,52
1700000003026772	18-059-007-00001-00002	104020 ALMENDROS-GUARA	S 58	7,43	4,74	4,73	4,73		4,74			4,73	4,73
1700000003026773	18-059-007-09001-00002	104020 ALMENDROS-GUARA	S 58	5,40	0,21	0,21	0,21		0,21			0,21	0,21
1700000003026774	18-059-007-00007-00001	104020 ALMENDROS-GUARA	S 58	9,69	0,40	0,38	0,38		0,40			0,38	0,38
1700000003026775	18-059-007-60002-00001	104020 ALMENDROS-GUARA	S 58	9,34	0,35	0,35	0,35		0,35			0,35	0,35
1700000003026776	18-091-017-00015-00001	104020 ALMENDROS-GUARA	S 58	10,97	3,18	3,18	3,18		3,18			3,18	3,18
1700000003026777	18-091-017-00019-00002	104020 ALMENDROS-GUARA	S 58	11,26	2,29	2,28	2,28		2,29			2,28	2,28
1700000003026778	18-091-017-00020-00001	104020 ALMENDROS-GUARA	S 58	5,70	0,42	0,42	0,42		0,42			0,42	0,42
1700000005924261	04-037-003-00139-00007	8000 AVENA-SIN VARIEDAD	S 59	9,83	1,24	1,24	1,24		1,24			1,24	1,24
1700000005924262	04-037-046-00054-00003	104020 ALMENDROS-GUARA	S 58	5,93	1,94	1,94	1,94	1,94	1,94			1,94	1,94
1700000005924263	04-037-003-00139-00009	8000 AVENA-SIN VARIEDAD	S 59	10,51	0,35	0,35	0,35		0,35			0,35	0,35
1700000005924266	04-037-042-00037-00002	20901 BARBECHO TRADICIONAL-SIN CUBIERTA VEGETAL	S 64	10,68	1,01	1,01	1,01		1,01			1,01	1,01
1700000005924267	04-037-042-00037-00001	20901 BARBECHO TRADICIONAL-SIN CUBIERTA VEGETAL	S 64	11,37	0,45	0,45	0,45		0,45			0,45	0,45
1700000005924268	04-037-042-00057-00001	20901 BARBECHO TRADICIONAL-SIN CUBIERTA VEGETAL	S 64	6,66	5,72	5,72	5,72		5,72			5,72	5,72
1700000005924271	04-037-042-00033-00001	8000 AVENA-SIN VARIEDAD	S 59	8,30	1,92	1,92	1,92		1,92			1,92	1,92

DATOS AGRICULTURA

RESUMEN DE UNIDADES

<u>Cód</u>	<u>GRUPO DE PAGO</u>	<u>Sup. Dec. Admisible (ha)</u>	<u>Sup. Comprometida (ha)</u>	<u>Sup. ajustada compromiso (1) (ha)</u>	<u>% sobredec.</u>	<u>SUP. PROPUESTA (ha)</u>	<u>Importe Declarado</u>	<u>Importe Topado</u>	<u>Importe Propuesto</u>	<u>Importe tras sobredec.</u>
58	FRUTALES SECANO	21,51		21,45	0,00	21,45	4.638,35	4.772,28	4.638,35	4.638,35
59	HERBÁCEOS	3,51		3,51	0,00	3,51	530,61	545,93	530,61	530,61
64	HERBÁCEOS NO ELEGIBLES	7,18		7,18	0,00	7,18	0,00	0,00	0,00	0,00
TOTAL		32,20	32,14	32,14		32,14	5.168,96	5.318,21	5.168,96	5.168,96

RESUMEN DE PAGOS

	<u>IMPORTE (Euros)</u>			
	<u>PROPUESTO</u>	<u>FEADER (Eje 2)</u>	<u>MAPA</u>	<u>CAGPDS</u>
Propuesto a pagar	5.168,96	3.876,72	555,66	736,58

(1) Superficie declarada admisible ajustada con la superficie comprometida.
 (2) Factor de penalización valorando el alcance para el tipo de compromiso.
 (3) Solicita agricultura y tiene compromisos vigentes.
 (4) Solicita ganadería y tiene compromisos vigentes.

APLICACIÓN DE REDUCCIONES Y SANCIONES

<u>Importe Calculado</u>	<u>Importe prereduc.</u>	<u>Admisibilidad y compromisos</u>	<u>Presentación tardía</u>	<u>Omisión declaración</u>	<u>Condicionabilidad</u>	<u>IMPORTE (Euros)</u>			
						<u>PROPUESTO</u>	<u>FEADER (Eje 2)</u>	<u>MAPA</u>	<u>CAGPDS</u>
5.168,96	5.168,96	0,00	0,00	0,00	0,00	5.168,96	3.876,72	555,66	736,58
TOTAL						5.168,96	3.876,72	555,66	736,58

INCIDENCIAS

INCIDENCIA DESCRIPCIÓN

- 85031 Solicita recinto que no está comprometido para la operación.
 Ref:1700000005924265 Recinto:04-037-020-00135-001 Cultivo:20901 BARBECHO TRADICIONAL-SIN CUBIERTA VEGETAL Secano
 Ref:1700000005924264 Recinto:04-037-020-00136-001 Cultivo:20901 BARBECHO TRADICIONAL-SIN CUBIERTA VEGETAL Secano



(1) Superficie declarada admisible ajustada con la superficie comprometida.
 (2) Factor de penalización valorando el alcance para el tipo de compromiso.
 (3) Solicita agricultura y tiene compromisos vigentes.
 (4) Solicita ganadería y tiene compromisos vigentes.

<u>APELLIDOS Y NOMBRE / RAZÓN SOCIAL</u>	<u>NIF</u>	<u>EXPEDIENTE</u>	<u>SOLICITA AGRICULT. (3)</u>	<u>SOLICITA GANADER. (4)</u>	<u>ANUALIDAD DE PAGO</u>
SANCHEZ MORENO FERNANDO	****9480*	1179494	SI	NO	6ª

DATOS MANTENIMIENTO

IMPORTE POR ANUALIDAD

	<u>2015</u>	<u>2016</u>	<u>2017</u>	<u>2018</u>	<u>2019</u>	<u>2020</u>
IMPORTE MÁXIMO SUBVENCIONABLE	3.695,54 €	3.695,54 €	3.695,54 €	3.695,54 €	3.695,54 €	3.695,54 €
IMPORTE MEDIO DE TRANSFERENCIA (€/ha)	216,24 €	216,24 €	216,24 €	216,24 €	216,24 €	216,24 €

RESUMEN DE UNIDADES

<u>Cód</u>	<u>GRUPO DE PAGO</u>	<u>Sup. Dec. Admisible (ha)</u>	<u>Sup. Comprometida (ha)</u>	<u>Sup. ajustada compromiso (1) (ha)</u>	<u>% sobredec.</u>	<u>SUP. PROPUESTA (ha)</u>	<u>Importe Declarado</u>	<u>Importe Topado</u>	<u>Importe Propuesto</u>	<u>Importe tras sobredec.</u>
58	FRUTALES SECANO	17,11		17,09	0,00	17,09	3.695,54	3.695,54	3.695,54	3.695,54
	TOTAL	17,11	17,09	17,09		17,09	3.695,54	3.695,54	3.695,54	3.695,54

APLICACIÓN DE REDUCCIONES Y SANCIONES

<u>AGRICULTURA</u>	<u>Importe Calculado</u>	<u>Importe prerreduc.</u>	<u>Admisibilidad y compromisos</u>	<u>Presentación tardía</u>	<u>Omisión declaración</u>	<u>Condicionality</u>	<u>PROPUESTO</u>	<u>IMPORTE (Euros)</u>			
								<u>FEADER (Eje 2)</u>	<u>MAPA</u>	<u>CAGPDS</u>	
	3.695,54	3.695,54	0,00	0,00	0,00	0,00	3.695,54	2.771,66	397,27	526,61	
							TOTAL	3.695,54	2.771,66	397,27	526,61

RECINTOS PROPUESTOS

<u>REF.</u>	<u>REFERENCIA SIGPAC</u>	<u>CULTIVO DESCRIPCIÓN CULTIVO</u>	<u>S/R</u>	<u>G.PAGO</u>	<u>PEND. MEDIA (%)</u>	<u>SUP. DEC. ADMISIBLE (ha)</u>	<u>SUP. COMPROM. (ha)</u>	<u>SUP. AJUSTADA COMPROM. (1) (ha)</u>	<u>SUP. CONV. SIGPAC (ha)</u>	<u>SUP. CERTIF. (ha)</u>	<u>SUP. CAMPO (ha)</u>	<u>SUP. CAMPO DEBER CULT. DECLARADO (ha)</u>	<u>SUP. DEC. REDUCIDA (ha)</u>	<u>SUP. PROPUESTA (ha)</u>
1700000007196912	04-053-001-00151-00001	104022 ALMENDROS-LARGUETA	S	58	30,59	0,65	0,63	0,63		0,65			0,63	0,63
1700000007196913	04-099-017-00062-00006	104024 ALMENDROS-MARCONA	S	58	27,04	4,12	4,12	4,12	4,12	4,12			4,12	4,12
1700000007196916	04-099-017-00062-00005	104024 ALMENDROS-MARCONA	S	58	25,68	0,96	0,96	0,96	0,96	0,96			0,96	0,96
1700000007196917	04-099-016-00206-00001	104024 ALMENDROS-MARCONA	S	58	22,02	3,02	3,02	3,02	3,02	3,02			3,02	3,02
1700000007196918	04-053-050-00019-00002	104007 ALMENDROS-COMUNA	S	58	39,56	1,06	1,06	1,06		1,06			1,06	1,06
1700000007196919	04-099-017-00062-00010	104024 ALMENDROS-MARCONA	S	58	24,48	0,36	0,36	0,36	0,36	0,36			0,36	0,36
1700000007196920	04-099-017-00062-00011	104024 ALMENDROS-MARCONA	S	58	24,72	0,81	0,81	0,81	0,81	0,81			0,81	0,81
1700000007196921	04-099-017-00062-00018	104024 ALMENDROS-MARCONA	S	58	27,61	1,95	1,95	1,95	1,95	1,95			1,95	1,95
1700000007196922	04-099-017-00062-00019	104024 ALMENDROS-MARCONA	S	58	22,29	0,10	0,10	0,10	0,10	0,10			0,10	0,10
1700000007196923	04-099-017-00062-00023	104024 ALMENDROS-MARCONA	S	58	15,64	0,17	0,17	0,17	0,17	0,17			0,17	0,17
1700000007196924	04-099-017-00062-00025	104024 ALMENDROS-MARCONA	S	58	25,06	3,91	3,91	3,91	3,91	3,91			3,91	3,91

DATOS AGRICULTURA

RESUMEN DE UNIDADES

<u>Cód</u>	<u>GRUPO DE PAGO</u>	<u>Sup. Dec. Admisible (ha)</u>	<u>Sup. Comprometida (ha)</u>	<u>Sup. ajustada compromiso (1) (ha)</u>	<u>% sobredec.</u>	<u>SUP. PROPUESTA (ha)</u>	<u>Importe Declarado</u>	<u>Importe Topado</u>	<u>Importe Propuesto</u>	<u>Importe tras sobredec.</u>
58	FRUTALES SECANO	17,11		17,09	0,00	17,09	3.695,54	3.695,54	3.695,54	3.695,54
	TOTAL	17,11	17,09	17,09		17,09	3.695,54	3.695,54	3.695,54	3.695,54

RESUMEN DE PAGOS

<u>IMPORTE (Euros)</u>				
	<u>PROPUESTO</u>	<u>FEADER (Eje 2)</u>	<u>MAPA</u>	<u>CAGPDS</u>
Propuesto a pagar	3.695,54	2.771,66	397,27	526,61

APLICACIÓN DE REDUCCIONES Y SANCIONES

<u>Importe Calculado</u>	<u>Importe prerreduc.</u>	<u>Admisibilidad y compromisos</u>	<u>Presentación tardía</u>	<u>Omisión declaración</u>	<u>Condicionality</u>	<u>PROPUESTO</u>	<u>IMPORTE (Euros)</u>			
							<u>FEADER (Eje 2)</u>	<u>MAPA</u>	<u>CAGPDS</u>	
3.695,54	3.695,54	0,00	0,00	0,00	0,00	3.695,54	2.771,66	397,27	526,61	
						TOTAL	3.695,54	2.771,66	397,27	526,61



(1) Superficie declarada admisible ajustada con la superficie comprometida.
 (2) Factor de penalización valorando el alcance para el tipo de compromiso.
 (3) Solicita agricultura y tiene compromisos vigentes.
 (4) Solicita ganadería y tiene compromisos vigentes.

<u>APELLIDOS Y NOMBRE / RAZÓN SOCIAL</u>	<u>NIF</u>	<u>EXPEDIENTE</u>	<u>SOLICITA AGRICULT. (3)</u>	<u>SOLICITA GANADER. (4)</u>	<u>ANUALIDAD DE PAGO</u>
SANCHEZ MORENO JUAN	****7852*	1217198	SI	NO	6ª

DATOS MANTENIMIENTO

IMPORTE POR ANUALIDAD

	<u>2015</u>	<u>2016</u>	<u>2017</u>	<u>2018</u>	<u>2019</u>	<u>2020</u>
IMPORTE MÁXIMO SUBVENCIONABLE	1.985,08 €	1.985,08 €	1.985,08 €	1.985,08 €	1.985,08 €	1.985,08 €
IMPORTE MEDIO DE TRANSFERENCIA (€/ha)	216,24 €	216,24 €	216,24 €	216,24 €	216,24 €	216,24 €

RESUMEN DE UNIDADES

<u>Cód</u>	<u>GRUPO DE PAGO</u>	<u>Sup. Dec. Admisible (ha)</u>	<u>Sup. Comprometida (ha)</u>	<u>Sup. ajustada compromiso (1) (ha)</u>	<u>% sobredec.</u>	<u>SUP. PROPUESTA (ha)</u>	<u>Importe Declarado</u>	<u>Importe Topado</u>	<u>Importe Propuesto</u>	<u>Importe tras sobredec.</u>
58	FRUTALES SECANO	9,17		9,17	0,00	9,17	1.982,92	1.982,92	1.982,92	1.982,92
	TOTAL	9,17	9,18	9,17		9,17	1.982,92	1.982,92	1.982,92	1.982,92

APLICACIÓN DE REDUCCIONES Y SANCIONES

	<u>Importe Calculado</u>	<u>Importe prerreduc.</u>	<u>Admisibilidad y compromisos</u>	<u>Presentación tardía</u>	<u>Omisión declaración</u>	<u>Condicionabilidad</u>	<u>PROPUESTO</u>	<u>IMPORTE (Euros)</u>		
								<u>FEADER (Eje 2)</u>	<u>MAPA</u>	<u>CAGPDS</u>
AGRICULTURA	1.982,92	1.982,92	0,00	0,00	0,00	0,00	1.982,92	1.487,19	213,16	282,57
TOTAL							1.982,92	1.487,19	213,16	282,57

RECINTOS PROPUESTOS

<u>REF.</u>	<u>REFERENCIA SIGPAC</u>	<u>CULTIVO DESCRIPCIÓN CULTIVO</u>	<u>S/R</u>	<u>G.PAGO</u>	<u>PEND. MEDIA (%)</u>	<u>SUP. DEC. ADMISIBLE (ha)</u>	<u>SUP. COMPROM. (ha)</u>	<u>SUP. AJUSTADA COMPROM. (1) (ha)</u>	<u>SUP. CONV. SIGPAC (ha)</u>	<u>SUP. CERTIF. (ha)</u>	<u>SUP. CAMPO (ha)</u>	<u>SUP. CAMPO DECLARADO (ha)</u>	<u>SUP. DEC. REDUCIDA (ha)</u>	<u>SUP. PROPUESTA (ha)</u>
1700000004648446	04-103-020-00158-00005	104007 ALMENDROS-COMUNA	S	58	14,21	0,31	0,31	0,31		0,31			0,31	0,31
1700000004648447	04-017-001-00159-00002	104007 ALMENDROS-COMUNA	S	58	12,83	1,94	1,94	1,94		1,94			1,94	1,94
1700000004648448	04-103-020-00158-00006	104007 ALMENDROS-COMUNA	S	58	20,63	0,67	0,67	0,67		0,67			0,67	0,67
1700000004648451	04-099-023-00072-00009	104007 ALMENDROS-COMUNA	S	58	15,38	0,37	0,37	0,37	0,37	0,37			0,37	0,37
1700000004648452	04-099-023-00072-00001	104007 ALMENDROS-COMUNA	S	58	20,76	5,88	5,89	5,88	5,89	5,88			5,88	5,88

DATOS AGRICULTURA

RESUMEN DE UNIDADES

<u>Cód</u>	<u>GRUPO DE PAGO</u>	<u>Sup. Dec. Admisible (ha)</u>	<u>Sup. Comprometida (ha)</u>	<u>Sup. ajustada compromiso (1) (ha)</u>	<u>% sobredec.</u>	<u>SUP. PROPUESTA (ha)</u>	<u>Importe Declarado</u>	<u>Importe Topado</u>	<u>Importe Propuesto</u>	<u>Importe tras sobredec.</u>
58	FRUTALES SECANO	9,17		9,17	0,00	9,17	1.982,92	1.982,92	1.982,92	1.982,92
	TOTAL	9,17	9,18	9,17		9,17	1.982,92	1.982,92	1.982,92	1.982,92

RESUMEN DE PAGOS

	<u>PROPUESTO</u>	<u>IMPORTE (Euros)</u>		
		<u>FEADER (Eje 2)</u>	<u>MAPA</u>	<u>CAGPDS</u>
Propuesto a pagar	1.982,92	1.487,19	213,16	282,57

APLICACIÓN DE REDUCCIONES Y SANCIONES

	<u>Importe Calculado</u>	<u>Importe prerreduc.</u>	<u>Admisibilidad y compromisos</u>	<u>Presentación tardía</u>	<u>Omisión declaración</u>	<u>Condicionabilidad</u>	<u>PROPUESTO</u>	<u>IMPORTE (Euros)</u>		
								<u>FEADER (Eje 2)</u>	<u>MAPA</u>	<u>CAGPDS</u>
	1.982,92	1.982,92	0,00	0,00	0,00	0,00	1.982,92	1.487,19	213,16	282,57
TOTAL							1.982,92	1.487,19	213,16	282,57



(1) Superficie declarada admisible ajustada con la superficie comprometida.
 (2) Factor de penalización valorando el alcance para el tipo de compromiso.
 (3) Solicita agricultura y tiene compromisos vigentes.
 (4) Solicita ganadería y tiene compromisos vigentes.

<u>APELLIDOS Y NOMBRE / RAZÓN SOCIAL</u>	<u>NIF</u>	<u>EXPEDIENTE</u>	<u>SOLICITA AGRICULT. (3)</u>	<u>SOLICITA GANADER. (4)</u>	<u>ANUALIDAD DE PAGO</u>
SANCHEZ NAVIO MARIA	****3493*	1189096	SI	NO	6ª

DATOS MANTENIMIENTO

IMPORTE POR ANUALIDAD

	<u>2015</u>	<u>2016</u>	<u>2017</u>	<u>2018</u>	<u>2019</u>	<u>2020</u>
IMPORTE MÁXIMO SUBVENCIONABLE	3.403,62 €	3.403,62 €	3.394,97 €	3.394,97 €	3.394,97 €	3.394,97 €
IMPORTE MEDIO DE TRANSFERENCIA (€/ha)	216,24 €	216,24 €	216,24 €	216,24 €	216,24 €	216,24 €

RESUMEN DE UNIDADES

<u>Cód</u>	<u>GRUPO DE PAGO</u>	<u>Sup. Dec. Admisible (ha)</u>	<u>Sup. Comprometida (ha)</u>	<u>Sup. ajustada compromiso (1) (ha)</u>	<u>% sobredec.</u>	<u>SUP. PROPUESTA (ha)</u>	<u>Importe Declarado</u>	<u>Importe Topado</u>	<u>Importe Propuesto</u>	<u>Importe tras sobredec.</u>
58	FRUTALES SECANO	15,70		15,70	0,00	15,70	3.394,97	3.394,97	3.394,97	3.394,97
	TOTAL	15,70	15,70	15,70		15,70	3.394,97	3.394,97	3.394,97	3.394,97

APLICACIÓN DE REDUCCIONES Y SANCIONES

<u>AGRICULTURA</u>	<u>Importe Calculado</u>	<u>Importe prereduc.</u>	<u>Admisibilidad y compromisos</u>	<u>Presentación tardía</u>	<u>Omisión declaración</u>	<u>Condicionabilidad</u>	<u>PROPUESTO</u>	<u>IMPORTE (Euros)</u>		
								<u>FEADER (Eje 2)</u>	<u>MAPA</u>	<u>CAGPDS</u>
	3.394,97	3.394,97	0,00	0,00	0,00	0,00	3.394,97	2.546,23	364,96	483,78
TOTAL							3.394,97	2.546,23	364,96	483,78

RECINTOS PROPUESTOS

<u>REF.</u>	<u>REFERENCIA SIGPAC</u>	<u>CULTIVO DESCRIPCIÓN CULTIVO</u>	<u>S/R</u>	<u>G.PAGO</u>	<u>PEND. MEDIA (%)</u>	<u>SUP. DEC. ADMISIBLE (ha)</u>	<u>SUP. COMPROM. (ha)</u>	<u>SUP. AJUSTADA COMPROM. (1) (ha)</u>	<u>SUP. CONV. SIGPAC (ha)</u>	<u>SUP. CERTIF. (ha)</u>	<u>SUP. CAMPO (ha)</u>	<u>SUP. CAMPO DECLARADO (ha)</u>	<u>SUP. DEC. REDUCIDA (ha)</u>	<u>SUP. PROPUESTA (ha)</u>
1700000004929078	04-037-061-00047-00001	104020 ALMENDROS-GUARA	S	58	7,13	4,68	4,68	4,68	4,68	4,68			4,68	4,68
1700000004929079	04-037-061-00048-00003	104020 ALMENDROS-GUARA	S	58	8,60	7,32	7,32	7,32	7,32	7,32			7,32	7,32
1700000004929080	04-061-008-00006-00006	104020 ALMENDROS-GUARA	S	58	6,62	3,70	3,70	3,70	3,70	3,70			3,70	3,70

DATOS AGRICULTURA

RESUMEN DE UNIDADES

<u>Cód</u>	<u>GRUPO DE PAGO</u>	<u>Sup. Dec. Admisible (ha)</u>	<u>Sup. Comprometida (ha)</u>	<u>Sup. ajustada compromiso (1) (ha)</u>	<u>% sobredec.</u>	<u>SUP. PROPUESTA (ha)</u>	<u>Importe Declarado</u>	<u>Importe Topado</u>	<u>Importe Propuesto</u>	<u>Importe tras sobredec.</u>
58	FRUTALES SECANO	15,70		15,70	0,00	15,70	3.394,97	3.394,97	3.394,97	3.394,97
	TOTAL	15,70	15,70	15,70		15,70	3.394,97	3.394,97	3.394,97	3.394,97

RESUMEN DE PAGOS

<u>IMPORTE (Euros)</u>				
	<u>PROPUESTO</u>	<u>FEADER (Eje 2)</u>	<u>MAPA</u>	<u>CAGPDS</u>
Propuesto a pagar	3.394,97	2.546,23	364,96	483,78

APLICACIÓN DE REDUCCIONES Y SANCIONES

<u>Importe Calculado</u>	<u>Importe prereduc.</u>	<u>Admisibilidad y compromisos</u>	<u>Presentación tardía</u>	<u>Omisión declaración</u>	<u>Condicionabilidad</u>	<u>PROPUESTO</u>	<u>IMPORTE (Euros)</u>		
							<u>FEADER (Eje 2)</u>	<u>MAPA</u>	<u>CAGPDS</u>
3.394,97	3.394,97	0,00	0,00	0,00	0,00	3.394,97	2.546,23	364,96	483,78
TOTAL						3.394,97	2.546,23	364,96	483,78



(1) Superficie declarada admisible ajustada con la superficie comprometida.
 (2) Factor de penalización valorando el alcance para el tipo de compromiso.
 (3) Solicita agricultura y tiene compromisos vigentes.
 (4) Solicita ganadería y tiene compromisos vigentes.

<u>APELLIDOS Y NOMBRE / RAZÓN SOCIAL</u>	<u>NIF</u>	<u>EXPEDIENTE</u>	<u>SOLICITA AGRICULT. (3)</u>	<u>SOLICITA GANADER. (4)</u>	<u>ANUALIDAD DE PAGO</u>
SANCHEZ OLIVER AGUSTIN	****5309*	1159849	SI	NO	6ª

DATOS MANTENIMIENTO

IMPORTES POR ANUALIDAD

	<u>2015</u>	<u>2016</u>	<u>2017</u>	<u>2018</u>	<u>2019</u>	<u>2020</u>
IMPORTE MÁXIMO SUBVENCIONABLE	1.851,01 €	1.851,01 €	1.851,01 €	1.851,01 €	1.851,01 €	1.851,01 €
IMPORTE MEDIO DE TRANSFERENCIA (€/ha)	216,24 €	216,24 €	216,24 €	216,24 €	216,24 €	216,24 €

RESUMEN DE UNIDADES

<u>Cód</u>	<u>GRUPO DE PAGO</u>	<u>Sup. Dec. Admisible (ha)</u>	<u>Sup. Comprometida (ha)</u>	<u>Sup. ajustada compromiso (1) (ha)</u>	<u>% sobredec.</u>	<u>SUP. PROPUESTA (ha)</u>	<u>Importe Declarado</u>	<u>Importe Topado</u>	<u>Importe Propuesto</u>	<u>Importe tras sobredec.</u>
58	FRUTALES SECANO	8,64		8,56	0,00	8,56	1.851,01	1.851,01	1.851,01	1.851,01
	TOTAL	8,64	8,56	8,56		8,56	1.851,01	1.851,01	1.851,01	1.851,01

APLICACIÓN DE REDUCCIONES Y SANCIONES

<u>AGRICULTURA</u>	<u>Importe Calculado</u>	<u>Importe prereduc.</u>	<u>Admisibilidad y compromisos</u>	<u>Presentación tardía</u>	<u>Omisión declaración</u>	<u>Condicionabilidad</u>	<u>PROPUESTO</u>	<u>IMPORTE (Euros)</u>			
								<u>FEADER (Eje 2)</u>	<u>MAPA</u>	<u>CAGPDS</u>	
	1.851,01	1.851,01	0,00	0,00	0,00	0,00	1.851,01	1.388,26	198,98	263,77	
							TOTAL	1.851,01	1.388,26	198,98	263,77

RECINTOS PROPUESTOS

<u>REF.</u>	<u>REFERENCIA SIGPAC</u>	<u>CULTIVO DESCRIPCIÓN CULTIVO</u>	<u>S/R</u>	<u>G.PAGO</u>	<u>PEND. MEDIA (%)</u>	<u>SUP. DEC. ADMISIBLE (ha)</u>	<u>SUP. COMPROM. (ha)</u>	<u>SUP. AJUSTADA COMPROM. (1) (ha)</u>	<u>SUP. CONV. SIGPAC (ha)</u>	<u>SUP. CERTIF. (ha)</u>	<u>SUP. CAMPO (ha)</u>	<u>SUP. CAMPO DETER. CULT. DECLARADO (ha)</u>	<u>SUP. DEC. REDUCIDA (ha)</u>	<u>SUP. PROPUESTA (ha)</u>
-113311	04-070-022-00271-00012	104024 ALMENDROS-MARCONA	S	58	16,24	0,15	0,29	0,15		0,21			0,15	0,15
1700000005221312	04-070-011-00237-00003	104022 ALMENDROS-LARGUETA	S	58	27,67	0,88	0,88	0,88		0,88			0,88	0,88
1700000005221313	04-070-023-00001-00001	104007 ALMENDROS-COMUNA	S	58	5,36	0,56	0,56	0,56		0,56			0,56	0,56
1700000005221315	04-070-022-00271-00012	104024 ALMENDROS-MARCONA	S	58	16,24	0,15	0,29	0,15		0,21			0,15	0,15
1700000005221318	04-070-022-00271-00010	104024 ALMENDROS-MARCONA	S	58	26,76	0,07	0,07	0,07		0,07			0,07	0,07
1700000005221319	04-070-011-00238-00001	104022 ALMENDROS-LARGUETA	S	58	13,89	0,30	0,30	0,30		0,30			0,30	0,30
1700000005221321	04-070-028-00041-00001	104008 ALMENDROS-CONSTANTI	S	58	6,28	1,58	1,58	1,58		1,58			1,58	1,58
1700000005221322	04-070-028-00101-00003	104024 ALMENDROS-MARCONA	S	58	8,34	2,03	2,02	2,02	2,02	2,03			2,02	2,02
1700000005221324	04-070-024-00102-00001	104008 ALMENDROS-CONSTANTI	S	58	20,61	0,86	0,80	0,80		0,80			0,80	0,80
1700000005221326	04-070-028-00149-00007	104008 ALMENDROS-CONSTANTI	S	58	21,39	0,73	0,73	0,73		0,73			0,73	0,73
1700000005221327	04-070-028-00140-00003	104007 ALMENDROS-COMUNA	S	58	9,14	0,04	0,04	0,04		0,04			0,04	0,04
1700000005221328	04-070-028-00140-00001	104007 ALMENDROS-COMUNA	S	58	10,21	0,60	0,60	0,60		0,60			0,60	0,60
1700000005221329	04-070-028-00111-00001	104007 ALMENDROS-COMUNA	S	58	9,04	0,47	0,47	0,47		0,47			0,47	0,47
1700000005221332	04-070-024-09000-00006	104007 ALMENDROS-COMUNA	S	58	7,19	0,22	0,22	0,22	0,22	0,22			0,22	0,22

DATOS AGRICULTURA

RESUMEN DE UNIDADES

<u>Cód</u>	<u>GRUPO DE PAGO</u>	<u>Sup. Dec. Admisible (ha)</u>	<u>Sup. Comprometida (ha)</u>	<u>Sup. ajustada compromiso (1) (ha)</u>	<u>% sobredec.</u>	<u>SUP. PROPUESTA (ha)</u>	<u>Importe Declarado</u>	<u>Importe Topado</u>	<u>Importe Propuesto</u>	<u>Importe tras sobredec.</u>
58	FRUTALES SECANO	8,64		8,56	0,00	8,56	1.851,01	1.851,01	1.851,01	1.851,01
	TOTAL	8,64	8,56	8,56		8,56	1.851,01	1.851,01	1.851,01	1.851,01

RESUMEN DE PAGOS

<u>IMPORTE (Euros)</u>				
	<u>PROPUESTO</u>	<u>FEADER (Eje 2)</u>	<u>MAPA</u>	<u>CAGPDS</u>
Propuesto a pagar	1.851,01	1.388,26	198,98	263,77

APLICACIÓN DE REDUCCIONES Y SANCIONES

<u>Importe Calculado</u>	<u>Importe prereduc.</u>	<u>Admisibilidad y compromisos</u>	<u>Presentación tardía</u>	<u>Omisión declaración</u>	<u>Condicionabilidad</u>	<u>PROPUESTO</u>	<u>IMPORTE (Euros)</u>			
							<u>FEADER (Eje 2)</u>	<u>MAPA</u>	<u>CAGPDS</u>	
1.851,01	1.851,01	0,00	0,00	0,00	0,00	1.851,01	1.388,26	198,98	263,77	
						TOTAL	1.851,01	1.388,26	198,98	263,77



(1) Superficie declarada admisible ajustada con la superficie comprometida.
 (2) Factor de penalización valorando el alcance para el tipo de compromiso.
 (3) Solicita agricultura y tiene compromisos vigentes.
 (4) Solicita ganadería y tiene compromisos vigentes.

<u>APELLIDOS Y NOMBRE / RAZÓN SOCIAL</u>	<u>NIF</u>	<u>EXPEDIENTE</u>	<u>SOLICITA AGRICULT. (3)</u>	<u>SOLICITA GANADER. (4)</u>	<u>ANUALIDAD DE PAGO</u>
SANCHEZ OLIVER MIGUEL	****9296*	1135871	SI	NO	6ª

DATOS MANTENIMIENTO

IMPORTE POR ANUALIDAD

	<u>2015</u>	<u>2016</u>	<u>2017</u>	<u>2018</u>	<u>2019</u>	<u>2020</u>
IMPORTE MÁXIMO SUBVENCIONABLE	5.870,92 €	5.870,92 €	5.870,92 €	5.870,92 €	5.870,92 €	5.870,92 €
IMPORTE MEDIO DE TRANSFERENCIA (€/ha)	216,24 €	216,24 €	216,24 €	216,24 €	216,24 €	216,24 €

RESUMEN DE UNIDADES

<u>Cód</u>	<u>GRUPO DE PAGO</u>	<u>Sup. Dec. Admisible (ha)</u>	<u>Sup. Comprometida (ha)</u>	<u>Sup. ajustada compromiso (1) (ha)</u>	<u>% sobredec.</u>	<u>SUP. PROPUESTA (ha)</u>	<u>Importe Declarado</u>	<u>Importe Topado</u>	<u>Importe Propuesto</u>	<u>Importe tras sobredec.</u>
58	FRUTALES SECANO	27,16		27,15	0,00	27,15	5.870,92	5.870,92	5.870,92	5.870,92
	TOTAL	27,16	27,15	27,15		27,15	5.870,92	5.870,92	5.870,92	5.870,92

APLICACIÓN DE REDUCCIONES Y SANCIONES

	<u>Importe Calculado</u>	<u>Importe prereduc.</u>	<u>Admisibilidad y compromisos</u>	<u>Presentación tardía</u>	<u>Omisión declaración</u>	<u>Condicionabilidad</u>	<u>PROPUESTO</u>	<u>IMPORTE (Euros)</u>		
								<u>FEADER (Eje 2)</u>	<u>MAPA</u>	<u>CAGPDS</u>
AGRICULTURA	5.870,92	5.870,92	0,00	0,00	0,00	0,00	5.870,92	4.403,19	631,12	836,61
TOTAL							5.870,92	4.403,19	631,12	836,61

RECINTOS PROPUESTOS

<u>REF.</u>	<u>REFERENCIA SIGPAC</u>	<u>CULTIVO DESCRIPCIÓN CULTIVO</u>	<u>S/R</u>	<u>G.PAGO</u>	<u>PEND. MEDIA (%)</u>	<u>SUP. DEC. ADMISIBLE (ha)</u>	<u>SUP. COMPROM. (ha)</u>	<u>SUP. AJUSTADA COMPROM. (1) (ha)</u>	<u>SUP. CONV. SIGPAC (ha)</u>	<u>SUP. CERTIF. (ha)</u>	<u>SUP. CAMPO (ha)</u>	<u>SUP. CAMPO DETER. CULT. DECLARADO (ha)</u>	<u>SUP. DEC. REDUCIDA (ha)</u>	<u>SUP. PROPUESTA (ha)</u>
1700000007018737	04-006-005-00039-00002	104024 ALMENDROS-MARCONA	S	58	22,17	1,91	1,91	1,91		1,91			1,91	1,91
1700000007018738	04-006-006-00056-00003	104024 ALMENDROS-MARCONA	S	58	20,88	7,16	7,16	7,16		7,16			7,16	7,16
1700000007018739	04-006-006-00056-00005	104024 ALMENDROS-MARCONA	S	58	28,46	0,21	0,21	0,21		0,21			0,21	0,21
1700000007018740	04-006-006-00057-00003	104024 ALMENDROS-MARCONA	S	58	28,44	0,65	0,65	0,65		0,65			0,65	0,65
1700000007018741	04-006-006-00057-00004	104024 ALMENDROS-MARCONA	S	58	19,67	8,89	8,88	8,88		8,89			8,88	8,88
1700000007018743	04-006-011-00014-00001	104024 ALMENDROS-MARCONA	S	58	21,28	4,61	4,61	4,61		4,61			4,61	4,61
1700000007018744	04-006-006-00050-00001	104024 ALMENDROS-MARCONA	S	58	15,43	0,96	0,96	0,96		0,96			0,96	0,96
1700000007018745	04-006-006-00049-00001	104024 ALMENDROS-MARCONA	S	58	26,60	2,77	2,77	2,77		2,77			2,77	2,77

DATOS AGRICULTURA

RESUMEN DE UNIDADES

<u>Cód</u>	<u>GRUPO DE PAGO</u>	<u>Sup. Dec. Admisible (ha)</u>	<u>Sup. Comprometida (ha)</u>	<u>Sup. ajustada compromiso (1) (ha)</u>	<u>% sobredec.</u>	<u>SUP. PROPUESTA (ha)</u>	<u>Importe Declarado</u>	<u>Importe Topado</u>	<u>Importe Propuesto</u>	<u>Importe tras sobredec.</u>
58	FRUTALES SECANO	27,16		27,15	0,00	27,15	5.870,92	5.870,92	5.870,92	5.870,92
	TOTAL	27,16	27,15	27,15		27,15	5.870,92	5.870,92	5.870,92	5.870,92

RESUMEN DE PAGOS

	<u>PROPUESTO</u>	<u>IMPORTE (Euros)</u>		
		<u>FEADER (Eje 2)</u>	<u>MAPA</u>	<u>CAGPDS</u>
Propuesto a pagar	5.870,92	4.403,19	631,12	836,61


APLICACIÓN DE REDUCCIONES Y SANCIONES

	<u>Importe Calculado</u>	<u>Importe prereduc.</u>	<u>Admisibilidad y compromisos</u>	<u>Presentación tardía</u>	<u>Omisión declaración</u>	<u>Condicionabilidad</u>	<u>PROPUESTO</u>	<u>IMPORTE (Euros)</u>		
								<u>FEADER (Eje 2)</u>	<u>MAPA</u>	<u>CAGPDS</u>
	5.870,92	5.870,92	0,00	0,00	0,00	0,00	5.870,92	4.403,19	631,12	836,61
TOTAL							5.870,92	4.403,19	631,12	836,61

INCIDENCIAS

INCIDENCIA DESCRIPCIÓN

85031 Solicita recinto que no está comprometido para la operación.
 Ref:1700000007018742 Recinto:04-006-011-00014-004 Cultivo:104024 ALMENDROS-MARCONA Secano



(1) Superficie declarada admisible ajustada con la superficie comprometida.
 (2) Factor de penalización valorando el alcance para el tipo de compromiso.
 (3) Solicita agricultura y tiene compromisos vigentes.
 (4) Solicita ganadería y tiene compromisos vigentes.

<u>APELLIDOS Y NOMBRE / RAZÓN SOCIAL</u>	<u>NIF</u>	<u>EXPEDIENTE</u>	<u>SOLICITA AGRICULT. (3)</u>	<u>SOLICITA GANADER. (4)</u>	<u>ANUALIDAD DE PAGO</u>
SANCHEZ PARRA MARIA DOLORES	****6328*	1036221	SI	NO	6ª

DATOS MANTENIMIENTO

IMPORTE POR ANUALIDAD

	2015	2016	2017	2018	2019	2020
IMPORTE MÁXIMO SUBVENCIONABLE	500,01 €	500,01 €	500,01 €	500,01 €	500,01 €	500,01 €
IMPORTE MEDIO DE TRANSFERENCIA (€/ha)	349,66 €	349,66 €	349,66 €	349,66 €	349,66 €	349,66 €

RESUMEN DE UNIDADES

Cód	GRUPO DE PAGO	Sup. Dec. Admisible (ha)	Sup. Comprometida (ha)	Sup. ajustada compromiso (1) (ha)	% sobredec.	SUP. PROPUESTA (ha)	Importe Declarado	Importe Topado	Importe Propuesto	Importe tras sobredec.
57	FRUTALES REGADÍO	1,43		1,43	0,00	1,43	500,01	500,01	500,01	500,01
	TOTAL	1,43	1,43	1,43		1,43	500,01	500,01	500,01	500,01

APLICACIÓN DE REDUCCIONES Y SANCIONES

	Importe Calculado	Importe prereduc.	Admisibilidad y compromisos	Presentación tardía	Omisión declaración	Condicionabilidad	PROPUESTO	IMPORTE (Euros)		
								FEADER (Eje 2)	MAPA	CAGPDS
AGRICULTURA	500,01	500,01	0,00	0,00	0,00	0,00	500,01	375,01	53,75	71,25
TOTAL							500,01	375,01	53,75	71,25

RECINTOS PROPUESTOS

REF.	REFERENCIA SIGPAC	CULTIVO DESCRIPCIÓN CULTIVO	S/R	G.PAGO	PEND. MEDIA (%)	SUP. DEC. ADMISIBLE (ha)	SUP. COMPROM. (ha)	SUP. AJUSTADA COMPROM. (1) (ha)	SUP. CONV. SIGPAC (ha)	SUP. CERTIF. (ha)	SUP. CAMPO (ha)	SUP. CAMPO DECLARADO (ha)	SUP. DEC. REDUCIDA (ha)	SUP. PROPUESTA (ha)
1700000004856652	04-031-023-00094-00001	207004 LIMONERO-VERNA	R	57	2,32	0,13	0,13	0,13	0,13	0,13			0,13	0,13
1700000004856653	04-031-023-00358-00001	207004 LIMONERO-VERNA	R	57	4,07	0,22	0,22	0,22	0,22	0,22			0,22	0,22
1700000004856654	04-031-023-00359-00001	207004 LIMONERO-VERNA	R	57	3,84	0,31	0,31	0,31	0,31	0,31			0,31	0,31
1700000004856655	04-031-023-00360-00001	207004 LIMONERO-VERNA	R	57	2,66	0,26	0,26	0,26	0,26	0,26			0,26	0,26
1700000004856656	04-031-023-00344-00001	207004 LIMONERO-VERNA	R	57	3,91	0,21	0,21	0,21	0,21	0,21			0,21	0,21
1700000004856657	04-031-023-00346-00001	207004 LIMONERO-VERNA	R	57	4,03	0,30	0,30	0,30	0,30	0,30			0,30	0,30

DATOS AGRICULTURA

RESUMEN DE UNIDADES

Cód	GRUPO DE PAGO	Sup. Dec. Admisible (ha)	Sup. Comprometida (ha)	Sup. ajustada compromiso (1) (ha)	% sobredec.	SUP. PROPUESTA (ha)	Importe Declarado	Importe Topado	Importe Propuesto	Importe tras sobredec.
57	FRUTALES REGADÍO	1,43		1,43	0,00	1,43	500,01	500,01	500,01	500,01
	TOTAL	1,43	1,43	1,43		1,43	500,01	500,01	500,01	500,01

RESUMEN DE PAGOS

IMPORTE (Euros)			
PROPUESTO	FEADER (Eje 2)	MAPA	CAGPDS
Propuesto a pagar	500,01	375,01	53,75
			71,25

APLICACIÓN DE REDUCCIONES Y SANCIONES

	Importe Calculado	Importe prereduc.	Admisibilidad y compromisos	Presentación tardía	Omisión declaración	Condicionabilidad	PROPUESTO	IMPORTE (Euros)		
								FEADER (Eje 2)	MAPA	CAGPDS
	500,01	500,01	0,00	0,00	0,00	0,00	500,01	375,01	53,75	71,25
TOTAL							500,01	375,01	53,75	71,25



(1) Superficie declarada admisible ajustada con la superficie comprometida.
 (2) Factor de penalización valorando el alcance para el tipo de compromiso.
 (3) Solicita agricultura y tiene compromisos vigentes.
 (4) Solicita ganadería y tiene compromisos vigentes.

<u>APELLIDOS Y NOMBRE / RAZÓN SOCIAL</u>	<u>NIF</u>	<u>EXPEDIENTE</u>	<u>SOLICITA AGRICULT. (3)</u>	<u>SOLICITA GANADER. (4)</u>	<u>ANUALIDAD DE PAGO</u>
SANCHEZ PEREZ JUAN	****8242*	1128223	SI	NO	6ª

DATOS MANTENIMIENTO

IMPORTE POR ANUALIDAD

	<u>2015</u>	<u>2016</u>	<u>2017</u>	<u>2018</u>	<u>2019</u>	<u>2020</u>
IMPORTE MÁXIMO SUBVENCIONABLE	3.677,71 €	3.677,71 €	3.677,71 €	3.677,71 €	3.677,71 €	3.677,71 €
IMPORTE MEDIO DE TRANSFERENCIA (€/ha)	265,92 €	265,92 €	265,92 €	265,92 €	265,92 €	265,92 €

RESUMEN DE UNIDADES

<u>Cód</u>	<u>GRUPO DE PAGO</u>	<u>Sup. Dec. Admisible (ha)</u>	<u>Sup. Comprometida (ha)</u>	<u>Sup. ajustada compromiso (1) (ha)</u>	<u>% sobredec.</u>	<u>SUP. PROPUESTA (ha)</u>	<u>Importe Declarado</u>	<u>Importe Topado</u>	<u>Importe Propuesto</u>	<u>Importe tras sobredec.</u>
57	FRUTALES REGADÍO	6,69		6,69	1,21	6,61	2.339,23	2.215,45	2.188,97	2.188,97
58	FRUTALES SECANO	7,16		7,14	0,28	7,12	1.543,95	1.462,26	1.458,18	1.458,18
TOTAL		13,85	13,83	13,83		13,73	3.883,18	3.677,71	3.647,15	3.647,15

APLICACIÓN DE REDUCCIONES Y SANCIONES

	<u>Importe Calculado</u>	<u>Importe prereduc.</u>	<u>Admisibilidad y compromisos</u>	<u>Presentación tardía</u>	<u>Omisión declaración</u>	<u>Condicionabilidad</u>	<u>PROPUESTO</u>	<u>IMPORTE (Euros)</u>		
								<u>FEADER (Eje 2)</u>	<u>MAPA</u>	<u>CAGPDS</u>
AGRICULTURA	3.647,15	3.647,15	0,05	0,00	0,00	0,00	3.464,79	2.598,59	372,46	493,74
TOTAL							3.464,79	2.598,59	372,46	493,74

RECINTOS PROPUESTOS

<u>REF.</u>	<u>REFERENCIA SIGPAC</u>	<u>CULTIVO DESCRIPCIÓN CULTIVO</u>	<u>S/R G.PAGO</u>	<u>PEND. MEDIA (%)</u>	<u>SUP. DEC. ADMISIBLE (ha)</u>	<u>SUP. COMPROM. (ha)</u>	<u>SUP. AJUSTADA COMPROM. (1) (ha)</u>	<u>SUP. CONV. SIGPAC (ha)</u>	<u>SUP. CERTIF. (ha)</u>	<u>SUP. CAMPO (ha)</u>	<u>SUP. CAMPO DECLARADO (ha)</u>	<u>SUP. DEC. REDUCIDA (ha)</u>	<u>SUP. PROPUESTA (ha)</u>
-744403	04-083-005-00089-00012	104043 ALMENDROS-VAIRO	S 58	27,44	0,09	0,09	0,09	0,09	0,00	0,09	0,09	0,09	0,09
-744401	04-083-001-00248-00016	104014 ALMENDROS-FERRAGNES	R 57	15,09	0,03	1,16	0,03	0,03	0,00	0,00	0,00	0,03	0,00
1700000004801141	04-083-001-00258-00001	104014 ALMENDROS-FERRAGNES	R 57	32,43	1,13	1,16	1,13	1,13	1,13	1,08	0,65	1,13	1,08
1700000004801142	04-083-001-00258-00004	104014 ALMENDROS-FERRAGNES	R 57	24,02	0,38	0,38	0,38	0,38	0,38	0,38	0,38	0,38	0,38
1700000004801143	04-083-006-00011-00002	104022 ALMENDROS-LARGUETA	S 58	17,54	1,30	1,30	1,30	1,30	1,30	1,30	1,30	1,30	1,30
1700000004801144	04-083-003-00033-00001	104020 ALMENDROS-GUARA	R 57	17,39	2,13	2,13	2,13	2,13	2,13	2,13	2,13	2,13	2,13
1700000004801145	04-083-003-00031-00004	104020 ALMENDROS-GUARA	R 57	16,59	3,02	3,02	3,02	3,02	3,02	3,02	3,02	3,02	3,02
1700000004801146	04-083-005-00025-00003	104014 ALMENDROS-FERRAGNES	S 58	25,58	2,45	2,45	2,45	2,45	2,45	2,45	2,36	2,45	2,45
1700000004801147	04-083-003-00065-00001	104022 ALMENDROS-LARGUETA	S 58	20,44	2,32	2,30	2,30	2,32	2,28	2,28	2,26	2,30	2,28
1700000004801148	04-083-005-00047-00001	104043 ALMENDROS-VAIRO	S 58	21,80	0,05	0,05	0,05	0,05	0,05	0,05	0,05	0,05	0,05
1700000004801150	04-083-005-00025-00004	104022 ALMENDROS-LARGUETA	S 58	26,43	0,60	0,60	0,60	0,60	0,60	0,60	0,60	0,60	0,60
1700000004801151	04-083-005-00047-00002	104043 ALMENDROS-VAIRO	S 58	10,93	0,35	0,35	0,35	0,35	0,35	0,35	0,35	0,35	0,35

DATOS AGRICULTURA

RESUMEN DE UNIDADES

<u>Cód</u>	<u>GRUPO DE PAGO</u>	<u>Sup. Dec. Admisible (ha)</u>	<u>Sup. Comprometida (ha)</u>	<u>Sup. ajustada compromiso (1) (ha)</u>	<u>% sobredec.</u>	<u>SUP. PROPUESTA (ha)</u>	<u>Importe Declarado</u>	<u>Importe Topado</u>	<u>Importe Propuesto</u>	<u>Importe tras sobredec.</u>
57	FRUTALES REGADÍO	6,69		6,69	1,21	6,61	2.339,23	2.215,45	2.188,97	2.188,97
58	FRUTALES SECANO	7,16		7,14	0,28	7,12	1.543,95	1.462,26	1.458,18	1.458,18
TOTAL		13,85	13,83	13,83		13,73	3.883,18	3.677,71	3.647,15	3.647,15

RESUMEN DE PAGOS

	<u>PROPUESTO</u>	<u>FEADER (Eje 2)</u>	<u>MAPA</u>	<u>CAGPDS</u>
Propuesto a pagar	3.464,79	2.598,59	372,46	493,74

APLICACIÓN DE REDUCCIONES Y SANCIONES

	<u>Importe Calculado</u>	<u>Importe prereduc.</u>	<u>Admisibilidad y compromisos</u>	<u>Presentación tardía</u>	<u>Omisión declaración</u>	<u>Condicionabilidad</u>	<u>PROPUESTO</u>	<u>IMPORTE (Euros)</u>		
								<u>FEADER (Eje 2)</u>	<u>MAPA</u>	<u>CAGPDS</u>
	3.647,15	3.647,15	5,00	0,00	0,00	0,00	3.464,79	2.598,59	372,46	493,74
TOTAL							3.464,79	2.598,59	372,46	493,74



(1) Superficie declarada admisible ajustada con la superficie comprometida.
 (2) Factor de penalización valorando el alcance para el tipo de compromiso.
 (3) Solicita agricultura y tiene compromisos vigentes.
 (4) Solicita ganadería y tiene compromisos vigentes.

DETALLE DE REDUCCIONES Y SANCIONES POR INCUMPLIMIENTOS DE ADMISIBILIDAD Y COMPROMISOS

Tipo	Compromiso	Sup. Calculada	Sup. Incumpli.	Factor Alcance (2)	Coef. Línea Base	Coef. Acumulación	Coef. Reiteración	Importe Ayuda	Factor Sanción	Importe Sanción	Aplicado
B1	Cultivo solicitado distinto al determinado.	13,73	0,54	0,04	1,00	1,25	1,00	3.647,15 €	0,05	182,36 €	SI

Tipo	Compromiso	Sup. Calculada	Sup. Incumpli.	Factor Alcance (2)	Coef. Línea Base	Coef. Acumulación	Coef. Reiteración	Importe Ayuda	Factor Sanción	Importe Sanción	Aplicado
B1	Las unidades comprometidas deben estar certificadas en producción ecológica según lo establecido en el Reglamento (CE) n° 834/2007 y el Reglamento (CE) n° 889/2008, por el que se establece disposiciones de aplicación del Reglamento (CE) n° 834/2007 del Consejo, durante el periodo de compromiso.	13,73	0,09	0,01	1,00	1,25	1,00	3.647,15 €	0,01	36,47 €	NO

INCIDENCIAS

INCIDENCIA DESCRIPCIÓN

85001 El recinto declarado no cumple con las normas de producción ecológica (artículo 5-1 e), Orden 26 mayo 2015)
 Ref:-744401 Recinto:04-083-001-00248-016 Cultivo:104014 ALMENDROS-FERRAGNES Regadío
 Ref:-744403 Recinto:04-083-005-00089-012 Cultivo:104043 ALMENDROS-VAIRO Secano



(1) Superficie declarada admisible ajustada con la superficie comprometida.
 (2) Factor de penalización valorando el alcance para el tipo de compromiso.
 (3) Solicita agricultura y tiene compromisos vigentes.
 (4) Solicita ganadería y tiene compromisos vigentes.

APELLIDOS Y NOMBRE / RAZÓN SOCIAL	NIF	EXPEDIENTE	SOLICITA AGRICULT. (3)	SOLICITA GANADER. (4)	ANUALIDAD DE PAGO
SANCHEZ PORCEL SANTIAGA	****2664*	1235898	SI	SI	6ª

DATOS MANTENIMIENTO

IMPORTE POR ANUALIDAD

	2015	2016	2017	2018	2019	2020
IMPORTE MÁXIMO SUBVENCIONABLE	6.497,85 €	6.351,93 €	6.351,93 €	5.099,46 €	5.099,46 €	5.099,46 €
IMPORTE MEDIO DE TRANSFERENCIA (€/ha)	165,89 €	165,89 €	165,89 €	165,89 €	165,89 €	165,89 €

RESUMEN DE UNIDADES

Cód	GRUPO DE PAGO	Sup. Dec. Admisible (ha)	Sup. Comprometida (ha)	Sup. ajustada compromiso (1) (ha)	% sobredec.	SUP. PROPUESTA (ha)	Importe Declarado	Importe Topado	Importe Propuesto	Importe tras sobredec.
58	FRUTALES SECANO	20,19		16,14	0,00	16,14	3.490,11	3.182,99	3.182,99	3.182,99
59	HERBÁCEOS	17,39		13,89	0,00	13,89	2.099,75	1.914,97	1.914,97	1.914,97
64	HERBÁCEOS NO ELEGIBLES	0,87		0,69	0,00	0,69	0,00	0,00	0,00	0,00
63	PASTOS ASOCIADOS A GANADERÍA ECOLÓGICA	0,03		0,02	0,00	0,02	1,64	1,50	1,50	1,50
TOTAL		38,48	30,74	30,74		30,74	5.591,50	5.099,46	5.099,46	5.099,46

APLICACIÓN DE REDUCCIONES Y SANCIONES

	Importe Calculado	Importe prerreduc.	Admisibilidad y compromisos	Presentación tardía	Omisión declaración	Condicionabilidad	PROPUESTO	IMPORTE (Euros)		
								FEADER (Eje 2)	MAPA	CAGPDS
AGRICULTURA	5.097,96	5.097,96	0,00	0,00	0,00	0,00	5.097,96	3.823,47	548,03	726,46
GANADERÍA	1,50	1,50	0,00	0,00	0,00	0,00	1,50	1,13	0,16	0,21
TOTAL							5.099,46	1,13	0,16	0,21

RECINTOS PROPUESTOS

REF.	REFERENCIA SIGPAC	CULTIVO DESCRIPCIÓN CULTIVO	S/R	G.PAGO	PEND. MEDIA (%)	SUP. DEC. ADMISIBLE (ha)	SUP. COMPROM. (ha)	SUP. AJUSTADA COMPROM. (1) (ha)	SUP. CONY. SIGPAC (ha)	SUP. CERTIE (ha)	SUP. CAMPO (ha)	SUP. CAMPO DETER. CULT. DECLARADO (ha)	SUP. DEC. REDUCIDA (ha)	SUP. PROPUESTA (ha)
-807548	04-037-004-00098-00008	104020 ALMENDROS-GUARA	S	58	35,40	0,04	12,18	0,04	0,04	0,04			0,04	0,04
-807547	04-037-004-00055-00012	104042 ALMENDROS-TUONO	S	58	8,43	0,02	7,81	0,02	0,02	0,02			0,02	0,02
-807546	04-037-004-00055-00011	104042 ALMENDROS-TUONO	S	58	6,07	0,01	7,81	0,01	0,01	0,01			0,01	0,01
-807544	04-037-004-00055-00003	8000 AVENA-SIN VARIEDAD	S	59	8,04	0,12	0,12	0,12	0,12	0,12			0,12	0,12
-807543	04-037-004-00055-00001	8000 AVENA-SIN VARIEDAD	S	59	8,63	0,01	7,82	0,01	7,75	0,01			0,01	0,01
-807542	04-037-004-00055-00001	8000 AVENA-SIN VARIEDAD	S	59	8,63	0,06	7,82	0,06	7,75	0,06			0,06	0,06
-807541	04-037-004-00055-00001	8000 AVENA-SIN VARIEDAD	S	59	8,63	3,50	7,82	3,50	7,75	3,54			3,50	3,50
-807540	04-037-004-00055-00001	8000 AVENA-SIN VARIEDAD	S	59	8,63	0,03	7,82	0,03	7,75	0,03			0,03	0,03
-807539	04-037-004-00055-00001	8000 AVENA-SIN VARIEDAD	S	59	8,63	0,02	7,82	0,02	7,75	0,02			0,02	0,02
-807538	04-037-004-00055-00001	8000 AVENA-SIN VARIEDAD	S	59	8,63	0,06	7,82	0,06	7,75	0,06			0,06	0,06
-807537	04-037-004-00055-00001	8000 AVENA-SIN VARIEDAD	S	59	8,63	3,98	7,82	3,98	7,75	4,02			3,98	3,98
-807536	04-037-004-00055-00001	8000 AVENA-SIN VARIEDAD	S	59	8,63	0,02	7,82	0,02	7,75	0,02			0,02	0,02
1700000006985443	04-037-003-00151-00001	5000 CEBADA-SIN VARIEDAD	S	59	14,89	1,63	1,62	1,62	1,62	1,63			1,62	1,62
1700000006985450	04-037-003-00155-00005	5000 CEBADA-SIN VARIEDAD	S	59	11,73	1,15	1,15	1,15	1,15	1,15			1,15	1,15
1700000006985451	04-037-003-00155-00007	62000 PASTOS PERMANENTES DE 5 O MAS AÑOS-SIN VARIEDAD	S	63	16,97	0,02	0,04	0,02	0,02	0,04			0,02	0,02
1700000006985457	04-037-003-00044-00002	5000 CEBADA-SIN VARIEDAD	S	59	13,77	1,87	1,86	1,86	1,86	1,87			1,86	1,86
1700000006985466	04-037-004-00067-00003	20902 BARBECHO TRADICIONAL-CON CUBIERTA VEGETAL	S	64	6,47	0,87	0,86	0,86	0,86	0,87			0,86	0,86
1700000006985467	04-037-003-00151-00006	62000 PASTOS PERMANENTES DE 5 O MAS AÑOS-SIN VARIEDAD	S	63	22,39	0,01	0,04	0,01	0,01	0,04			0,01	0,01
1700000006985473	04-037-003-00151-00003	5000 CEBADA-SIN VARIEDAD	S	59	14,73	0,61	0,61	0,61	0,61	0,61			0,61	0,61
1700000006985474	04-099-033-00089-00001	241000 MEZCLA VEZA - AVENA-SIN VARIEDAD	S	59	14,37	0,61	0,61	0,61	0,61	0,61			0,61	0,61
1700000006985476	04-037-003-00188-00001	241000 MEZCLA VEZA - AVENA-SIN VARIEDAD	S	59	9,72	2,21	2,21	2,21	2,21	2,21			2,21	2,21
1700000006985478	04-099-033-00095-00001	241000 MEZCLA VEZA - AVENA-SIN VARIEDAD	S	59	10,00	0,17	0,17	0,17	0,17	0,17			0,17	0,17
1700000006985479	04-099-033-00062-00001	241000 MEZCLA VEZA - AVENA-SIN VARIEDAD	R	59	6,75	0,30	0,30	0,30	0,30	0,30			0,30	0,30
1700000006985480	04-099-033-00089-00002	241000 MEZCLA VEZA - AVENA-SIN VARIEDAD	R	59	8,11	0,53	0,53	0,53	0,53	0,53			0,53	0,53
1700000006985481	04-099-033-00091-00001	241000 MEZCLA VEZA - AVENA-SIN VARIEDAD	R	59	13,43	0,13	0,13	0,13	0,13	0,13			0,13	0,13
1700000006985484	04-099-034-00029-00001	241000 MEZCLA VEZA - AVENA-SIN VARIEDAD	S	59	13,58	0,35	0,35	0,35	0,35	0,35			0,35	0,35
1700000006985485	04-099-033-00095-00003	241000 MEZCLA VEZA - AVENA-SIN VARIEDAD	S	59	11,15	0,03	0,03	0,03	0,03	0,03			0,03	0,03
1700000006985490	04-037-004-00055-00008	104020 ALMENDROS-GUARA	S	58	8,52	12,14	12,27	12,14	12,23	12,18			12,14	12,14
1700000006985492	04-099-032-00033-00001	104042 ALMENDROS-TUONO	S	58	9,21	0,28	0,28	0,28	0,28	0,28			0,28	0,28
1700000006985493	04-099-032-00031-00001	104042 ALMENDROS-TUONO	S	58	7,59	1,12	1,12	1,12	1,12	1,12			1,12	1,12
1700000006985494	04-099-032-00084-00001	104042 ALMENDROS-TUONO	S	58	7,85	1,86	1,86	1,86	1,86	1,86			1,86	1,86
1700000006985495	04-099-031-00002-00001	104042 ALMENDROS-TUONO	S	58	8,00	4,72	4,72	4,72	4,72	4,72			4,72	4,72

DATOS AGRICULTURA

(1) Superficie declarada admisible ajustada con la superficie comprometida.
 (2) Factor de penalización valorando el alcance para el tipo de compromiso.
 (3) Solicita agricultura y tiene compromisos vigentes.
 (4) Solicita ganadería y tiene compromisos vigentes.

RESUMEN DE UNIDADES

Cód	GRUPO DE PAGO	Sup. Dec. Admisible (ha)	Sup. Comprometida (ha)	Sup. ajustada compromiso (1) (ha)	% sobredec.	SUP. PROPUESTA (ha)	Importe Declarado	Importe Topado	Importe Propuesto	Importe tras sobredec.
58	FRUTALES SECANO	20,19		16,14	0,00	16,14	3.490,11	3.182,99	3.182,99	3.182,99
59	HERBÁCEOS	17,39		13,89	0,00	13,89	2.099,75	1.914,97	1.914,97	1.914,97
64	HERBÁCEOS NO ELEGIBLES	0,87		0,69	0,00	0,69	0,00	0,00	0,00	0,00
TOTAL		38,45	30,74	30,72		30,72	5.589,86	5.097,96	5.097,96	5.097,96

RESUMEN DE PAGOS

IMPORTE (Euros)				
	PROPUESTO	FEADER (Eje 2)	MAPA	CAGPDS
Propuesto a pagar	5.097,96	3.823,47	548,03	726,46

APLICACIÓN DE REDUCCIONES Y SANCIONES

Importe Calculado	Importe prereduc.	Admisibilidad y compromisos	Presentación tardía	Omisión declaración	Condicionabilidad	PROPUESTO	FEADER (Eje 2)	MAPA	CAGPDS
5.097,96	5.097,96	0,00	0,00	0,00	0,00	5.097,96	3.823,47	548,03	726,46
TOTAL						5.097,96	3.823,47	548,03	726,46

INCIDENCIAS

INCIDENCIA DESCRIPCIÓN

85031	Solicita recinto que no está comprometido para la operación. Ref:1700000006985477 Recinto:04-037-003-00002-001 Cultivo:53000 YEROS-SIN VARIEDAD Secano Ref:1700000006985482 Recinto:04-037-003-00003-007 Cultivo:53000 YEROS-SIN VARIEDAD Secano Ref:1700000006985475 Recinto:04-037-003-00003-008 Cultivo:53000 YEROS-SIN VARIEDAD Secano Ref:1700000006985486 Recinto:04-037-003-00028-006 Cultivo:5000 CEBADA-SIN VARIEDAD Secano Ref:1700000006985487 Recinto:04-037-003-00028-010 Cultivo:5000 CEBADA-SIN VARIEDAD Secano Ref:1700000006985489 Recinto:04-037-003-00028-011 Cultivo:5000 CEBADA-SIN VARIEDAD Secano Ref:1700000006985444 Recinto:04-037-003-00151-005 Cultivo:5000 CEBADA-SIN VARIEDAD Secano Ref:1700000006985491 Recinto:04-037-003-00181-001 Cultivo:104020 ALMENDROS-GUARA Secano Ref:1700000006985471 Recinto:04-037-004-00067-002 Cultivo:8000 AVENA-SIN VARIEDAD Secano Ref:1700000006985472 Recinto:04-037-004-00068-004 Cultivo:8000 AVENA-SIN VARIEDAD Secano Ref:1700000006985470 Recinto:04-037-004-80009-005 Cultivo:8000 AVENA-SIN VARIEDAD Secano Ref:-807549 Recinto:04-037-004-90014-001 Cultivo:8000 AVENA-SIN VARIEDAD Secano
-------	-----------------------------------------------------------------------------------------------------------------------------------------------------------------------------------------------------------------------------------------------------------------------------------------------------------------------------------------------------------------------------------------------------------------------------------------------------------------------------------------------------------------------------------------------------------------------------------------------------------------------------------------------------------------------------------------------------------------------------------------------------------------------------------------------------------------------------------------------------------------------------------------------------------------------------------------------------------------------------------------------------------------------------------------------------------------------------------------------------------------------------------------------------------------------------------------------------------

DATOS GANADERÍA

RESUMEN DE UNIDADES

Cód	GRUPO DE PAGO	Sup. Dec. Admisible (ha)	Sup. Comprometida (ha)	Sup. ajustada compromiso (1) (ha)	% sobredec.	SUP. PROPUESTA (ha)	Importe Declarado	Importe Topado	Importe Propuesto	Importe tras sobredec.
63	PASTOS ASOCIADOS A GANADERÍA ECOLÓGICA	0,03		0,02	0,00	0,02	1,64	1,50	1,50	1,50
TOTAL		0,03	30,74	0,02		0,02	1,64	1,50	1,50	1,50

RESUMEN DE PAGOS

IMPORTE (Euros)				
	PROPUESTO	FEADER (Eje 2)	MAPA	CAGPDS
Propuesto a pagar	1,50	1,13	0,16	0,21

APLICACIÓN DE REDUCCIONES Y SANCIONES

Importe Calculado	Importe prereduc.	Admisibilidad y compromisos	Presentación tardía	Omisión declaración	Condicionabilidad	PROPUESTO	FEADER (Eje 2)	MAPA	CAGPDS
1,50	1,50	0,00	0,00	0,00	0,00	1,50	1,13	0,16	0,21
TOTAL						1,50	1,13	0,16	0,21

Datos considerados para el Cálculo de la Carga Ganadera mínima y máxima del expediente

Explotación	Especie	Inscrito en Sipea y Admisible	Censo Medio Animales	Ugm Calculada para CG Mínima	Ugm Calculada para CG Máxima
ES040370001024	CABALLAR	NO	1,00	0,00	1,00
ES040370001024	CAPRINA	SI	3,59	0,54	0,54
ES040370001024	OVINA	SI	711,11	106,67	106,67
				107,21	108,21
Superficie determinada para Cálculo Carga Ganadera Mínima:		246,51 ha			

(1) Superficie declarada admisible ajustada con la superficie comprometida.
(2) Factor de penalización valorando el alcance para el tipo de compromiso.
(3) Solicita agricultura y tiene compromisos vigentes.
(4) Solicita ganadería y tiene compromisos vigentes.

Datos considerados para el Cálculo de la Carga Ganadera mínima y máxima del expediente

Superficie determinada para Cálculo Carga Ganadera Máxima: 248,03 ha
Carga Ganadera Mínima Expediente: 0,43 ugm/ha
Carga Ganadera Máxima Expediente: 0,44 ugm/ha

Recintos Determinados para el Cálculo de Garga Ganadera Mínima

<u>REF.</u>	<u>REFERENCIA SIGPAC</u>	<u>CULTIVO</u>	<u>DESCRIPCIÓN CULTIVO</u>	<u>S/R</u>	<u>SUP. PROPUESTA (ha)</u>
-579678	04-063-013-00077-00003	62000	PASTOS PERMANENTES DE 5 O MAS AÑOS-SIN VARIEDAD	S	130,79
-178206	04-037-042-00007-00127	62000	PASTOS PERMANENTES DE 5 O MAS AÑOS-SIN VARIEDAD	S	0,03
-178205	04-037-042-00007-00126	63000	PASTOS DE MENOS DE 5 AÑOS-SIN VARIEDAD	S	0,07
1700000006985441	04-037-002-00121-00001	62000	PASTOS PERMANENTES DE 5 O MAS AÑOS-SIN VARIEDAD	S	14,17
1700000006985445	04-037-003-00155-00006	62000	PASTOS PERMANENTES DE 5 O MAS AÑOS-SIN VARIEDAD	S	0,47
1700000006985446	04-037-003-00151-00002	62000	PASTOS PERMANENTES DE 5 O MAS AÑOS-SIN VARIEDAD	S	4,77
1700000006985447	04-037-042-00007-00007	62000	PASTOS PERMANENTES DE 5 O MAS AÑOS-SIN VARIEDAD	S	0,58
1700000006985448	04-037-003-00188-00004	62000	PASTOS PERMANENTES DE 5 O MAS AÑOS-SIN VARIEDAD	S	6,26
1700000006985449	04-037-003-00149-00001	62000	PASTOS PERMANENTES DE 5 O MAS AÑOS-SIN VARIEDAD	S	27,49
1700000006985451	04-037-003-00155-00007	62000	PASTOS PERMANENTES DE 5 O MAS AÑOS-SIN VARIEDAD	S	0,02
1700000006985452	04-037-042-00034-00001	62000	PASTOS PERMANENTES DE 5 O MAS AÑOS-SIN VARIEDAD	S	9,60
1700000006985460	04-037-002-00121-00002	62000	PASTOS PERMANENTES DE 5 O MAS AÑOS-SIN VARIEDAD	S	52,25
1700000006985467	04-037-003-00151-00006	62000	PASTOS PERMANENTES DE 5 O MAS AÑOS-SIN VARIEDAD	S	0,01

Recintos Determinados para el Cálculo de Garga Ganadera Máxima

<u>REF.</u>	<u>REFERENCIA SIGPAC</u>	<u>CULTIVO</u>	<u>DESCRIPCIÓN CULTIVO</u>	<u>S/R</u>	<u>SUP. PROPUESTA (ha)</u>
-579678	04-063-013-00077-00003	62000	PASTOS PERMANENTES DE 5 O MAS AÑOS-SIN VARIEDAD	S	130,79
-178206	04-037-042-00007-00127	62000	PASTOS PERMANENTES DE 5 O MAS AÑOS-SIN VARIEDAD	S	0,03
-178205	04-037-042-00007-00126	63000	PASTOS DE MENOS DE 5 AÑOS-SIN VARIEDAD	S	0,07
1700000006985441	04-037-002-00121-00001	62000	PASTOS PERMANENTES DE 5 O MAS AÑOS-SIN VARIEDAD	S	14,17
1700000006985445	04-037-003-00155-00006	62000	PASTOS PERMANENTES DE 5 O MAS AÑOS-SIN VARIEDAD	S	0,47
1700000006985446	04-037-003-00151-00002	62000	PASTOS PERMANENTES DE 5 O MAS AÑOS-SIN VARIEDAD	S	4,77
1700000006985447	04-037-042-00007-00007	62000	PASTOS PERMANENTES DE 5 O MAS AÑOS-SIN VARIEDAD	S	0,58
1700000006985448	04-037-003-00188-00004	62000	PASTOS PERMANENTES DE 5 O MAS AÑOS-SIN VARIEDAD	S	6,26
1700000006985449	04-037-003-00149-00001	62000	PASTOS PERMANENTES DE 5 O MAS AÑOS-SIN VARIEDAD	S	27,49
1700000006985451	04-037-003-00155-00007	62000	PASTOS PERMANENTES DE 5 O MAS AÑOS-SIN VARIEDAD	S	0,02
1700000006985452	04-037-042-00034-00001	62000	PASTOS PERMANENTES DE 5 O MAS AÑOS-SIN VARIEDAD	S	9,60
1700000006985460	04-037-002-00121-00002	62000	PASTOS PERMANENTES DE 5 O MAS AÑOS-SIN VARIEDAD	S	52,25
1700000006985466	04-037-004-00067-00003	20902	BARBECHO TRADICIONAL-CON CUBIERTA VEGETAL	S	0,87
1700000006985467	04-037-003-00151-00006	62000	PASTOS PERMANENTES DE 5 O MAS AÑOS-SIN VARIEDAD	S	0,01
1700000006985483	04-037-004-00061-00001	20902	BARBECHO TRADICIONAL-CON CUBIERTA VEGETAL	R	0,65

INCIDENCIAS**INCIDENCIA DESCRIPCIÓN**

- 85023 El grupo de cultivo declarado en el recinto no coincide con el grupo de cultivo existente en el Organismo de Certificación
 Ref:1700000006985483 Recinto:04-037-004-00061-001 Cultivo:20902 BARBECHO TRADICIONAL-CON CUBIERTA VEGETAL
 Regadío Grupo de SIPEA:HERBACEOS
- 85031 Solicita recinto que no está comprometido para la operación.
 Ref:1700000006985441 Recinto:04-037-002-00121-001 Cultivo:62000 PASTOS PERMANENTES DE 5 O MAS AÑOS-SIN VARIEDAD Secano
 Ref:1700000006985460 Recinto:04-037-002-00121-002 Cultivo:62000 PASTOS PERMANENTES DE 5 O MAS AÑOS-SIN VARIEDAD Secano

Ref:1700000006985449 Recinto:04-037-003-00149-001 Cultivo:62000 PASTOS PERMANENTES DE 5 O MAS AÑOS-SIN VARIEDAD Secano
Ref:1700000006985446 Recinto:04-037-003-00151-002 Cultivo:62000 PASTOS PERMANENTES DE 5 O MAS AÑOS-SIN VARIEDAD Secano
Ref:1700000006985445 Recinto:04-037-003-00155-006 Cultivo:62000 PASTOS PERMANENTES DE 5 O MAS AÑOS-SIN VARIEDAD Secano
Ref:1700000006985448 Recinto:04-037-003-00188-004 Cultivo:62000 PASTOS PERMANENTES DE 5 O MAS AÑOS-SIN VARIEDAD Secano
Ref:1700000006985483 Recinto:04-037-004-00061-001 Cultivo:20902 BARBECHO TRADICIONAL-CON CUBIERTA VEGETAL Regadío
Ref:1700000006985447 Recinto:04-037-042-00007-007 Cultivo:62000 PASTOS PERMANENTES DE 5 O MAS AÑOS-SIN VARIEDAD Secano
Ref:-178205 Recinto:04-037-042-00007-126 Cultivo:63000 PASTOS DE MENOS DE 5 AÑOS-SIN VARIEDAD Secano
Ref:-178206 Recinto:04-037-042-00007-127 Cultivo:62000 PASTOS PERMANENTES DE 5 O MAS AÑOS-SIN VARIEDAD Secano
Ref:1700000006985452 Recinto:04-037-042-00034-001 Cultivo:62000 PASTOS PERMANENTES DE 5 O MAS AÑOS-SIN VARIEDAD Secano

85042 No inscrito en un organismo de control y certificación ecológico (artículo 5-1 e), Orden 26 mayo 2015)
Explotación:ES040370001024 Especie:CABALLAR



<u>APELLIDOS Y NOMBRE / RAZÓN SOCIAL</u>	<u>NIF</u>	<u>EXPEDIENTE</u>	<u>SOLICITA AGRICULT. (3)</u>	<u>SOLICITA GANADER. (4)</u>	<u>ANUALIDAD DE PAGO</u>
SANCHEZ RODRIGUEZ BARTOLOME	****0480*	1011813	SI	NO	6ª

DATOS MANTENIMIENTO

IMPORTE POR ANUALIDAD

	<u>2015</u>	<u>2016</u>	<u>2017</u>	<u>2018</u>	<u>2019</u>	<u>2020</u>
IMPORTE MÁXIMO SUBVENCIONABLE	5.669,81 €	5.669,81 €	5.669,81 €	5.669,81 €	5.667,65 €	5.667,65 €
IMPORTE MEDIO DE TRANSFERENCIA (€/ha)	216,24 €	216,24 €	216,24 €	216,24 €	216,24 €	216,24 €

RESUMEN DE UNIDADES

<u>Cód</u>	<u>GRUPO DE PAGO</u>	<u>Sup. Dec. Admisible (ha)</u>	<u>Sup. Comprometida (ha)</u>	<u>Sup. ajustada compromiso (1) (ha)</u>	<u>% sobredec.</u>	<u>SUP. PROPUESTA (ha)</u>	<u>Importe Declarado</u>	<u>Importe Topado</u>	<u>Importe Propuesto</u>	<u>Importe tras sobredec.</u>
58	FRUTALES SECANO	26,55		26,21	0,00	26,21	5.667,65	5.667,65	5.667,65	5.667,65
	TOTAL	26,55	26,21	26,21		26,21	5.667,65	5.667,65	5.667,65	5.667,65

APLICACIÓN DE REDUCCIONES Y SANCIONES

	<u>Importe Calculado</u>	<u>Importe prerreduc.</u>	<u>Admisibilidad y compromisos</u>	<u>Presentación tardía</u>	<u>Omisión declaración</u>	<u>Condicionabilidad</u>	<u>PROPUESTO</u>	<u>IMPORTE (Euros)</u>		
								<u>FEADER (Eje 2)</u>	<u>MAPA</u>	<u>CAGPDS</u>
AGRICULTURA	5.667,65	5.667,65	0,00	0,00	0,00	0,00	5.667,65	4.250,74	609,27	807,64
TOTAL							5.667,65	4.250,74	609,27	807,64

RECINTOS PROPUESTOS

<u>REF.</u>	<u>REFERENCIA SIGPAC</u>	<u>CULTIVO DESCRIPCIÓN CULTIVO</u>	<u>S/R G.PAGO</u>	<u>PEND. MEDIA (%)</u>	<u>SUP. DEC. ADMISIBLE (ha)</u>	<u>SUP. COMPROM. (ha)</u>	<u>SUP. AJUSTADA COMPROM. (1) (ha)</u>	<u>SUP. CONV. SIGPAC (ha)</u>	<u>SUP. CERTIF. (ha)</u>	<u>SUP. CAMPO (ha)</u>	<u>SUP. CAMPO DETER. CULT. DECLARADO (ha)</u>	<u>SUP. DEC. REDUCIDA (ha)</u>	<u>SUP. PROPUESTA (ha)</u>
-746306	04-070-005-00109-00001	104020 ALMENDROS-GUARA	S 58	11,53	0,73	0,73	0,73	0,73	0,73			0,73	0,73
-746305	04-070-003-00282-00001	104023 ALMENDROS-LAURANNE	S 58	3,33	0,12	0,42	0,09	0,42	0,12			0,09	0,09
-15219	04-070-003-00281-00001	104014 ALMENDROS-FERRAGNES	S 58	1,75	0,02	0,22	0,02	0,22	0,02			0,02	0,02
1700000007155035	04-070-003-00352-00002	125000 FRUTOS DE CÁSCARA-SIN VARIEDAD	S 58	18,23	0,46	0,46	0,46		0,46			0,46	0,46
1700000007155037	04-070-004-00341-00002	104020 ALMENDROS-GUARA	S 58	12,94	2,39	2,39	2,39		2,39			2,39	2,39
1700000007155039	04-070-005-00047-00001	104020 ALMENDROS-GUARA	S 58	12,30	0,96	0,96	0,96		0,96			0,96	0,96
1700000007155040	04-070-005-00055-00005	104022 ALMENDROS-LARGUETA	S 58	13,17	0,10	0,10	0,10		0,10			0,10	0,10
1700000007155041	04-070-011-00173-00008	104022 ALMENDROS-LARGUETA	S 58	12,63	0,26	0,26	0,26		0,26			0,26	0,26
1700000007155043	04-070-011-00173-00009	104022 ALMENDROS-LARGUETA	S 58	7,79	1,37	1,28	1,28		1,37			1,28	1,28
1700000007155044	04-070-012-00104-00001	104020 ALMENDROS-GUARA	S 58	25,20	0,55	0,55	0,55		0,55			0,55	0,55
1700000007155047	04-070-004-00341-00003	104020 ALMENDROS-GUARA	S 58	22,62	0,08	0,08	0,08		0,08			0,08	0,08
1700000007155052	04-070-004-00025-00001	104014 ALMENDROS-FERRAGNES	S 58	2,77	1,42	1,42	1,42		1,42			1,42	1,42
1700000007155053	04-070-004-00047-00001	104020 ALMENDROS-GUARA	S 58	6,07	0,89	0,89	0,89		0,89			0,89	0,89
1700000007155054	04-070-003-00242-00001	104014 ALMENDROS-FERRAGNES	S 58	6,03	0,64	0,64	0,64		0,64			0,64	0,64
1700000007155055	04-070-003-00255-00001	104020 ALMENDROS-GUARA	S 58	3,92	0,48	0,48	0,48		0,48			0,48	0,48
1700000007155068	04-070-004-00069-00001	104043 ALMENDROS-VAIRO	S 58	4,54	0,74	0,74	0,74		0,74			0,74	0,74
1700000007155069	04-070-004-00077-00001	104014 ALMENDROS-FERRAGNES	S 58	6,25	0,62	0,62	0,62		0,62			0,62	0,62
1700000007155070	04-070-011-00188-00001	104024 ALMENDROS-MARCONA	S 58	11,87	0,18	0,18	0,18		0,18			0,18	0,18
1700000007155071	04-070-011-00188-00002	104024 ALMENDROS-MARCONA	S 58	12,37	0,41	0,41	0,41		0,41			0,41	0,41
1700000007155072	04-070-011-00173-00010	104022 ALMENDROS-LARGUETA	S 58	11,20	1,23	1,23	1,23		1,23			1,23	1,23
1700000007155073	04-070-011-00183-00001	104022 ALMENDROS-LARGUETA	S 58	9,95	0,45	0,45	0,45		0,45			0,45	0,45
1700000007155074	04-070-005-00055-00002	104022 ALMENDROS-LARGUETA	S 58	15,74	0,36	0,36	0,36		0,36			0,36	0,36
1700000007155077	04-070-003-00281-00001	104014 ALMENDROS-FERRAGNES	S 58	1,75	0,22	0,22	0,20		0,22			0,20	0,20
1700000007155079	04-070-003-00257-00001	104020 ALMENDROS-GUARA	S 58	3,72	0,95	0,95	0,95		0,95			0,95	0,95
1700000007155080	04-070-003-00202-00001	104020 ALMENDROS-GUARA	S 58	10,47	1,01	1,01	1,01		1,01			1,01	1,01
1700000007155084	04-070-003-00282-00001	104023 ALMENDROS-LAURANNE	S 58	3,33	0,42	0,42	0,33	0,42	0,42			0,33	0,33
1700000007155086	04-070-003-00460-00001	104023 ALMENDROS-LAURANNE	S 58	24,25	0,81	0,81	0,81		0,81			0,81	0,81
1700000007155088	04-070-004-00137-00002	104020 ALMENDROS-GUARA	S 58	11,63	0,69	0,69	0,69		0,69			0,69	0,69
1700000007155089	04-070-012-00014-00001	104020 ALMENDROS-GUARA	S 58	12,49	0,69	0,69	0,69		0,69			0,69	0,69
1700000007155090	04-070-012-00014-00002	104020 ALMENDROS-GUARA	S 58	16,21	0,91	0,91	0,91		0,91			0,91	0,91
1700000007155091	04-070-011-00188-00003	104024 ALMENDROS-MARCONA	S 58	17,77	0,52	0,52	0,52		0,52			0,52	0,52
1700000007155092	04-070-011-00206-00001	104022 ALMENDROS-LARGUETA	S 58	16,40	0,29	0,29	0,29		0,29			0,29	0,29
1700000007155093	04-070-011-00206-00002	104022 ALMENDROS-LARGUETA	S 58	8,87	0,46	0,46	0,46		0,46			0,46	0,46
1700000007155094	04-070-011-00210-00005	104020 ALMENDROS-GUARA	S 58	13,75	2,46	2,36	2,36		2,46			2,36	2,36
1700000007155097	04-070-004-00303-00001	104022 ALMENDROS-LARGUETA	S 58	6,13	0,53	0,53	0,53		0,53			0,53	0,53
1700000007155101	04-070-004-00118-00001	104022 ALMENDROS-LARGUETA	S 58	15,20	1,34	1,34	1,34		1,34			1,34	1,34
1700000007155102	04-070-004-00115-00001	104043 ALMENDROS-VAIRO	S 58	14,42	0,79	0,79	0,79		0,79			0,79	0,79

DATOS AGRICULTURA

(1) Superficie declarada admisible ajustada con la superficie comprometida.
 (2) Factor de penalización valorando el alcance para el tipo de compromiso.
 (3) Solicita agricultura y tiene compromisos vigentes.
 (4) Solicita ganadería y tiene compromisos vigentes.

RESUMEN DE UNIDADES

Cód	GRUPO DE PAGO	Sup. Dec. Admisible (ha)	Sup. Comprometida (ha)	Sup. ajustada compromiso (1) (ha)	% sobredec.	SUP. PROPUESTA (ha)	Importe Declarado	Importe Topado	Importe Propuesto	Importe tras sobredec.
58	FRUTALES SECANO	26,55		26,21	0,00	26,21	5.667,65	5.667,65	5.667,65	5.667,65
	TOTAL	26,55	26,21	26,21		26,21	5.667,65	5.667,65	5.667,65	5.667,65

RESUMEN DE PAGOS

IMPORTE (Euros)				
	PROPUESTO	FEADER (Eje 2)	MAPA	CAGPDS
Propuesto a pagar	5.667,65	4.250,74	609,27	807,64

APLICACIÓN DE REDUCCIONES Y SANCIONES

IMPORTE (Euros)										
Importe Calculado	Importe prereduc.	Admisibilidad y compromisos	Presentación tardía	Omisión declaración	Condicionidad	PROPUESTO	FEADER (Eje 2)	MAPA	CAGPDS	
5.667,65	5.667,65	0,00	0,00	0,00	0,00	5.667,65	4.250,74	609,27	807,64	
						TOTAL	5.667,65	4.250,74	609,27	807,64

INCIDENCIAS

INCIDENCIA DESCRIPCIÓN

- 85031 Solicita recinto que no está comprometido para la operación.
 Ref:1700000007155076 Recinto:04-070-003-00279-001 Cultivo:104023 ALMENDROS-LAURANNE Secano
 Ref:1700000007155042 Recinto:04-070-003-00280-001 Cultivo:104014 ALMENDROS-FERRAGNES Secano



(1) Superficie declarada admisible ajustada con la superficie comprometida.
 (2) Factor de penalización valorando el alcance para el tipo de compromiso.
 (3) Solicita agricultura y tiene compromisos vigentes.
 (4) Solicita ganadería y tiene compromisos vigentes.

<u>APELLIDOS Y NOMBRE / RAZÓN SOCIAL</u>	<u>NIF</u>	<u>EXPEDIENTE</u>	<u>SOLICITA AGRICULT. (3)</u>	<u>SOLICITA GANADER. (4)</u>	<u>ANUALIDAD DE PAGO</u>
SANCHEZ ROS ARTURO	****0309*	1139279	SI	NO	6ª

DATOS MANTENIMIENTO

IMPORTE POR ANUALIDAD

	<u>2015</u>	<u>2016</u>	<u>2017</u>	<u>2018</u>	<u>2019</u>	<u>2020</u>
IMPORTE MÁXIMO SUBVENCIONABLE	763,33 €	763,33 €	763,33 €	763,33 €	763,33 €	763,33 €
IMPORTE MEDIO DE TRANSFERENCIA (€/ha)	216,24 €	216,24 €	216,24 €	216,24 €	216,24 €	216,24 €

RESUMEN DE UNIDADES

<u>Cód</u>	<u>GRUPO DE PAGO</u>	<u>Sup. Dec. Admisible (ha)</u>	<u>Sup. Comprometida (ha)</u>	<u>Sup. ajustada compromiso (1) (ha)</u>	<u>% sobredec.</u>	<u>SUP. PROPUESTA (ha)</u>	<u>Importe Declarado</u>	<u>Importe Topado</u>	<u>Importe Propuesto</u>	<u>Importe tras sobredec.</u>
58	FRUTALES SECANO	3,53		3,53	0,00	3,53	763,33	763,33	763,33	763,33
	TOTAL	3,53	3,53	3,53		3,53	763,33	763,33	763,33	763,33

APLICACIÓN DE REDUCCIONES Y SANCIONES

	<u>Importe Calculado</u>	<u>Importe prerreduc.</u>	<u>Admisibilidad y compromisos</u>	<u>Presentación tardía</u>	<u>Omisión declaración</u>	<u>Condicionabilidad</u>	<u>PROPUESTO</u>	<u>IMPORTE (Euros)</u>		
								<u>FEADER (Eje 2)</u>	<u>MAPA</u>	<u>CAGPDS</u>
AGRICULTURA	763,33	763,33	0,00	0,00	0,00	0,00	763,33	572,50	82,06	108,77
TOTAL							763,33	572,50	82,06	108,77

RECINTOS PROPUESTOS

<u>REF.</u>	<u>REFERENCIA SIGPAC</u>	<u>CULTIVO DESCRIPCIÓN CULTIVO</u>	<u>S/R</u>	<u>G.PAGO</u>	<u>PEND. MEDIA (%)</u>	<u>SUP. DEC. ADMISIBLE (ha)</u>	<u>SUP. COMPROM. (ha)</u>	<u>SUP. AJUSTADA COMPROM. (1) (ha)</u>	<u>SUP. CONV. SIGPAC (ha)</u>	<u>SUP. CERTIF. (ha)</u>	<u>SUP. CAMPO (ha)</u>	<u>SUP. CAMPO DECLARADO (ha)</u>	<u>SUP. DEC. REDUCIDA (ha)</u>	<u>SUP. PROPUESTA (ha)</u>
1700000007013643	04-037-044-00129-00001	104020 ALMENDROS-GUARA	S	58	2,29	1,87	1,87	1,87	1,87	1,87	1,87	1,87	1,87	1,87
1700000007013644	04-037-044-00155-00001	104020 ALMENDROS-GUARA	S	58	4,68	1,66	1,66	1,66	1,66	1,66	1,66	1,66	1,66	1,66

DATOS AGRICULTURA

RESUMEN DE UNIDADES

<u>Cód</u>	<u>GRUPO DE PAGO</u>	<u>Sup. Dec. Admisible (ha)</u>	<u>Sup. Comprometida (ha)</u>	<u>Sup. ajustada compromiso (1) (ha)</u>	<u>% sobredec.</u>	<u>SUP. PROPUESTA (ha)</u>	<u>Importe Declarado</u>	<u>Importe Topado</u>	<u>Importe Propuesto</u>	<u>Importe tras sobredec.</u>
58	FRUTALES SECANO	3,53		3,53	0,00	3,53	763,33	763,33	763,33	763,33
	TOTAL	3,53	3,53	3,53		3,53	763,33	763,33	763,33	763,33

RESUMEN DE PAGOS

	<u>PROPUESTO</u>	<u>IMPORTE (Euros)</u>		
		<u>FEADER (Eje 2)</u>	<u>MAPA</u>	<u>CAGPDS</u>
Propuesto a pagar	763,33	572,50	82,06	108,77

APLICACIÓN DE REDUCCIONES Y SANCIONES

	<u>Importe Calculado</u>	<u>Importe prerreduc.</u>	<u>Admisibilidad y compromisos</u>	<u>Presentación tardía</u>	<u>Omisión declaración</u>	<u>Condicionabilidad</u>	<u>PROPUESTO</u>	<u>IMPORTE (Euros)</u>		
								<u>FEADER (Eje 2)</u>	<u>MAPA</u>	<u>CAGPDS</u>
	763,33	763,33	0,00	0,00	0,00	0,00	763,33	572,50	82,06	108,77
TOTAL							763,33	572,50	82,06	108,77



(1) Superficie declarada admisible ajustada con la superficie comprometida.
 (2) Factor de penalización valorando el alcance para el tipo de compromiso.
 (3) Solicita agricultura y tiene compromisos vigentes.
 (4) Solicita ganadería y tiene compromisos vigentes.

<u>APELLIDOS Y NOMBRE / RAZÓN SOCIAL</u>	<u>NIF</u>	<u>EXPEDIENTE</u>	<u>SOLICITA AGRICULT. (3)</u>	<u>SOLICITA GANADER. (4)</u>	<u>ANUALIDAD DE PAGO</u>
SANCHEZ SANCHEZ JUAN PEDRO	****6597*	1213686	SI	NO	6ª

DATOS MANTENIMIENTO

IMPORTE POR ANUALIDAD

	<u>2015</u>	<u>2016</u>	<u>2017</u>	<u>2018</u>	<u>2019</u>	<u>2020</u>
IMPORTE MÁXIMO SUBVENCIONABLE	3.446,87 €	3.446,87 €	3.446,87 €	3.446,87 €	3.446,87 €	3.446,87 €
IMPORTE MEDIO DE TRANSFERENCIA (€/ha)	216,24 €	216,24 €	216,24 €	216,24 €	216,24 €	216,24 €

RESUMEN DE UNIDADES

<u>Cód</u>	<u>GRUPO DE PAGO</u>	<u>Sup. Dec. Admisible (ha)</u>	<u>Sup. Comprometida (ha)</u>	<u>Sup. ajustada compromiso (1) (ha)</u>	<u>% sobredec.</u>	<u>SUP. PROPUESTA (ha)</u>	<u>Importe Declarado</u>	<u>Importe Topado</u>	<u>Importe Propuesto</u>	<u>Importe tras sobredec.</u>
58	FRUTALES SECANO	16,84		15,94	0,00	15,94	3.446,87	3.446,87	3.446,87	3.446,87
	TOTAL	16,84	15,94	15,94		15,94	3.446,87	3.446,87	3.446,87	3.446,87

APLICACIÓN DE REDUCCIONES Y SANCIONES

	<u>Importe Calculado</u>	<u>Importe prereduc.</u>	<u>Admisibilidad y compromisos</u>	<u>Presentación tardía</u>	<u>Omisión declaración</u>	<u>Condicionabilidad</u>	<u>PROPUESTO</u>	<u>IMPORTE (Euros)</u>		
								<u>FEADER (Eje 2)</u>	<u>MAPA</u>	<u>CAGPDS</u>
AGRICULTURA	3.446,87	3.446,87	0,00	0,00	0,00	0,00	3.446,87	2.585,15	370,54	491,18
TOTAL							3.446,87	2.585,15	370,54	491,18

RECINTOS PROPUESTOS

<u>REF.</u>	<u>REFERENCIA SIGPAC</u>	<u>CULTIVO DESCRIPCIÓN CULTIVO</u>	<u>S/R</u>	<u>G.PAGO</u>	<u>PEND. MEDIA (%)</u>	<u>SUP. DEC. ADMISIBLE (ha)</u>	<u>SUP. COMPROM. (ha)</u>	<u>SUP. AJUSTADA COMPROM. (1) (ha)</u>	<u>SUP. CONV. SIGPAC (ha)</u>	<u>SUP. CERTIF. (ha)</u>	<u>SUP. CAMPO (ha)</u>	<u>SUP. CAMPO DECLARADO (ha)</u>	<u>SUP. DEC. REDUCIDA (ha)</u>	<u>SUP. PROPUESTA (ha)</u>
-790356	04-070-042-00372-00009	104008 ALMENDROS-CONSTANTI	S	58	13,22	5,18	8,53	5,06	8,53	5,18			5,06	5,06
4200966	04-070-031-00057-00002	104020 ALMENDROS-GUARA	S	58	18,11	3,32	3,08	3,08	3,08	3,32			3,08	3,08
1700000004946343	04-070-031-00067-00001	104020 ALMENDROS-GUARA	S	58	21,26	2,58	2,28	2,28		2,58			2,28	2,28
1700000004946346	04-070-042-00372-00013	104022 ALMENDROS-LARGUETA	S	58	13,98	2,20	2,20	2,20		2,20			2,20	2,20
1700000004946349	04-070-042-00372-00009	104022 ALMENDROS-LARGUETA	S	58	13,22	3,56	8,53	3,47	8,53	3,56			3,47	3,47

DATOS AGRICULTURA

RESUMEN DE UNIDADES

<u>Cód</u>	<u>GRUPO DE PAGO</u>	<u>Sup. Dec. Admisible (ha)</u>	<u>Sup. Comprometida (ha)</u>	<u>Sup. ajustada compromiso (1) (ha)</u>	<u>% sobredec.</u>	<u>SUP. PROPUESTA (ha)</u>	<u>Importe Declarado</u>	<u>Importe Topado</u>	<u>Importe Propuesto</u>	<u>Importe tras sobredec.</u>
58	FRUTALES SECANO	16,84		15,94	0,00	15,94	3.446,87	3.446,87	3.446,87	3.446,87
	TOTAL	16,84	15,94	15,94		15,94	3.446,87	3.446,87	3.446,87	3.446,87

RESUMEN DE PAGOS

	<u>PROPUESTO</u>	<u>IMPORTE (Euros)</u>		
		<u>FEADER (Eje 2)</u>	<u>MAPA</u>	<u>CAGPDS</u>
Propuesto a pagar	3.446,87	2.585,15	370,54	491,18

APLICACIÓN DE REDUCCIONES Y SANCIONES

	<u>Importe Calculado</u>	<u>Importe prereduc.</u>	<u>Admisibilidad y compromisos</u>	<u>Presentación tardía</u>	<u>Omisión declaración</u>	<u>Condicionabilidad</u>	<u>PROPUESTO</u>	<u>IMPORTE (Euros)</u>		
								<u>FEADER (Eje 2)</u>	<u>MAPA</u>	<u>CAGPDS</u>
	3.446,87	3.446,87	0,00	0,00	0,00	0,00	3.446,87	2.585,15	370,54	491,18
TOTAL							3.446,87	2.585,15	370,54	491,18



(1) Superficie declarada admisible ajustada con la superficie comprometida.
 (2) Factor de penalización valorando el alcance para el tipo de compromiso.
 (3) Solicita agricultura y tiene compromisos vigentes.
 (4) Solicita ganadería y tiene compromisos vigentes.

<u>APELLIDOS Y NOMBRE / RAZÓN SOCIAL</u>	<u>NIF</u>	<u>EXPEDIENTE</u>	<u>SOLICITA AGRICULT. (3)</u>	<u>SOLICITA GANADER. (4)</u>	<u>ANUALIDAD DE PAGO</u>
SANCHEZ SANTISTEBAN ROGELIO	****7966*	1230658	SI	NO	6ª

DATOS MANTENIMIENTO

IMPORTE POR ANUALIDAD

	<u>2015</u>	<u>2016</u>	<u>2017</u>	<u>2018</u>	<u>2019</u>	<u>2020</u>
IMPORTE MÁXIMO SUBVENCIONABLE	0,00 €	0,00 €	0,00 €	0,00 €	7.192,46 €	7.192,46 €
IMPORTE MEDIO DE TRANSFERENCIA (€/ha)	0,00 €	0,00 €	0,00 €	0,00 €	208,96 €	208,96 €

RESUMEN DE UNIDADES

<u>Cód</u>	<u>GRUPO DE PAGO</u>	<u>Sup. Dec. Admisible (ha)</u>	<u>Sup. Comprometida (ha)</u>	<u>Sup. ajustada compromiso (1) (ha)</u>	<u>% sobredec.</u>	<u>SUP. PROPUESTA (ha)</u>	<u>Importe Declarado</u>	<u>Importe Topado</u>	<u>Importe Propuesto</u>	<u>Importe tras sobredec.</u>
58	FRUTALES SECANO	34,42		34,42	0,00	34,42	7.442,98	7.192,46	7.192,46	7.192,46
	TOTAL	34,42	34,42	34,42		34,42	7.442,98	7.192,46	7.192,46	7.192,46

APLICACIÓN DE REDUCCIONES Y SANCIONES

	<u>Importe Calculado</u>	<u>Importe prereduc.</u>	<u>Admisibilidad y compromisos</u>	<u>Presentación tardía</u>	<u>Omisión declaración</u>	<u>Condicionabilidad</u>	<u>PROPUESTO</u>	<u>IMPORTE (Euros)</u>		
								<u>FEADER (Eje 2)</u>	<u>MAPA</u>	<u>CAGPDS</u>
AGRICULTURA	7.192,46	7.192,46	0,00	0,00	0,00	0,00	7.192,46	5.394,35	773,19	1.024,92
TOTAL							7.192,46	5.394,35	773,19	1.024,92

RECINTOS PROPUESTOS

<u>REF.</u>	<u>REFERENCIA SIGPAC</u>	<u>CULTIVO DESCRIPCIÓN CULTIVO</u>	<u>S/R G.PAGO</u>	<u>PEND. MEDIA (%)</u>	<u>SUP. DEC. ADMISIBLE (ha)</u>	<u>SUP. COMPROM. (ha)</u>	<u>SUP. AJUSTADA COMPROM. (1) (ha)</u>	<u>SUP. CONV. SIGPAC (ha)</u>	<u>SUP. CERTIF. (ha)</u>	<u>SUP. CAMPO (ha)</u>	<u>SUP. CAMPO DETER. CULT. (ha)</u>	<u>SUP. DEC. REDUCIDA (ha)</u>	<u>SUP. PROPUESTA (ha)</u>
-822791	04-085-001-00055-00006	124022 PISTACHO-KERMAN	S 58	6,25	2,96	17,42	2,96	17,42	2,96	2,96	2,96	2,96	2,96
4610120	04-085-001-00055-00006	104022 ALMENDROS-LARGUETA	S 58	6,25	14,46	17,42	14,46	17,42	14,46	14,46	14,46	14,46	14,46
4610173	04-085-001-00055-00008	104022 ALMENDROS-LARGUETA	S 58	7,34	0,01	0,01	0,01	0,01	0,01	0,01	0,01	0,01	0,01
1700000007197617	04-085-001-00059-00001	104022 ALMENDROS-LARGUETA	S 58	2,74	0,82	0,82	0,82		0,82	0,82	0,82	0,82	0,82
1700000007197618	04-085-001-00056-00007	104020 ALMENDROS-GUARA	S 58	4,80	2,40	2,40	2,40	2,40	2,40	2,40	2,40	2,40	2,40
1700000007197619	04-085-001-00056-00004	104022 ALMENDROS-LARGUETA	S 58	13,77	12,19	12,19	12,19	12,19	12,19	12,19	12,19	12,19	12,19
1700000007197625	04-085-001-00067-00001	104020 ALMENDROS-GUARA	S 58	4,26	1,58	1,58	1,58		1,58	1,58	1,58	1,58	1,58

DATOS AGRICULTURA

RESUMEN DE UNIDADES

<u>Cód</u>	<u>GRUPO DE PAGO</u>	<u>Sup. Dec. Admisible (ha)</u>	<u>Sup. Comprometida (ha)</u>	<u>Sup. ajustada compromiso (1) (ha)</u>	<u>% sobredec.</u>	<u>SUP. PROPUESTA (ha)</u>	<u>Importe Declarado</u>	<u>Importe Topado</u>	<u>Importe Propuesto</u>	<u>Importe tras sobredec.</u>
58	FRUTALES SECANO	34,42		34,42	0,00	34,42	7.442,98	7.192,46	7.192,46	7.192,46
	TOTAL	34,42	34,42	34,42		34,42	7.442,98	7.192,46	7.192,46	7.192,46

RESUMEN DE PAGOS

	<u>PROPUESTO</u>	<u>FEADER (Eje 2)</u>	<u>MAPA</u>	<u>CAGPDS</u>
Propuesto a pagar	7.192,46	5.394,35	773,19	1.024,92

APLICACIÓN DE REDUCCIONES Y SANCIONES

	<u>Importe Calculado</u>	<u>Importe prereduc.</u>	<u>Admisibilidad y compromisos</u>	<u>Presentación tardía</u>	<u>Omisión declaración</u>	<u>Condicionabilidad</u>	<u>PROPUESTO</u>	<u>IMPORTE (Euros)</u>		
								<u>FEADER (Eje 2)</u>	<u>MAPA</u>	<u>CAGPDS</u>
	7.192,46	7.192,46	0,00	0,00	0,00	0,00	7.192,46	5.394,35	773,19	1.024,92
TOTAL							7.192,46	5.394,35	773,19	1.024,92



(1) Superficie declarada admisible ajustada con la superficie comprometida.
 (2) Factor de penalización valorando el alcance para el tipo de compromiso.
 (3) Solicita agricultura y tiene compromisos vigentes.
 (4) Solicita ganadería y tiene compromisos vigentes.

<u>APELLIDOS Y NOMBRE / RAZÓN SOCIAL</u>	<u>NIF</u>	<u>EXPEDIENTE</u>	<u>SOLICITA AGRICULT. (3)</u>	<u>SOLICITA GANADER. (4)</u>	<u>ANUALIDAD DE PAGO</u>
SANCHEZ TORRES JUAN JOSE	****9795*	1140901	SI	NO	6ª

DATOS MANTENIMIENTO

IMPORTE POR ANUALIDAD

	<u>2015</u>	<u>2016</u>	<u>2017</u>	<u>2018</u>	<u>2019</u>	<u>2020</u>
IMPORTE MÁXIMO SUBVENCIONABLE	1.546,12 €	1.546,12 €	1.546,12 €	1.546,12 €	1.546,12 €	1.546,12 €
IMPORTE MEDIO DE TRANSFERENCIA (€/ha)	216,24 €	216,24 €	216,24 €	216,24 €	216,24 €	216,24 €

RESUMEN DE UNIDADES

<u>Cód</u>	<u>GRUPO DE PAGO</u>	<u>Sup. Dec. Admisible (ha)</u>	<u>Sup. Comprometida (ha)</u>	<u>Sup. ajustada compromiso (1) (ha)</u>	<u>% sobredec.</u>	<u>SUP. PROPUESTA (ha)</u>	<u>Importe Declarado</u>	<u>Importe Topado</u>	<u>Importe Propuesto</u>	<u>Importe tras sobredec.</u>
58	FRUTALES SECANO	7,15		7,15	0,00	7,15	1.546,12	1.546,12	1.546,12	1.546,12
	TOTAL	7,15	7,15	7,15		7,15	1.546,12	1.546,12	1.546,12	1.546,12

APLICACIÓN DE REDUCCIONES Y SANCIONES

	<u>Importe Calculado</u>	<u>Importe prerreduc.</u>	<u>Admisibilidad y compromisos</u>	<u>Presentación tardía</u>	<u>Omisión declaración</u>	<u>Condicionabilidad</u>	<u>PROPUESTO</u>	<u>IMPORTE (Euros)</u>		
								<u>FEADER (Eje 2)</u>	<u>MAPA</u>	<u>CAGPDS</u>
AGRICULTURA	1.546,12	1.546,12	0,00	0,00	0,00	0,00	1.546,12	1.159,59	166,21	220,32
TOTAL							1.546,12	1.159,59	166,21	220,32

RECINTOS PROPUESTOS

<u>REF.</u>	<u>REFERENCIA SIGPAC</u>	<u>CULTIVO DESCRIPCIÓN CULTIVO</u>	<u>S/R</u>	<u>G.PAGO</u>	<u>PEND. MEDIA (%)</u>	<u>SUP. DEC. ADMISIBLE (ha)</u>	<u>SUP. COMPROM. (ha)</u>	<u>SUP. AJUSTADA COMPROM. (1) (ha)</u>	<u>SUP. CONV. SIGPAC (ha)</u>	<u>SUP. CERTIF. (ha)</u>	<u>SUP. CAMPO (ha)</u>	<u>SUP. CAMPO DECLARADO (ha)</u>	<u>SUP. DEC. REDUCIDA (ha)</u>	<u>SUP. PROPUESTA (ha)</u>
1700000006599362	04-037-016-00086-00001	104020 ALMENDROS-GUARA	S	58	6,35	6,34	6,34	6,34	6,34	6,34			6,34	6,34
1700000006599363	04-037-016-00108-00001	104020 ALMENDROS-GUARA	S	58	7,45	0,81	0,81	0,81		0,81			0,81	0,81

DATOS AGRICULTURA

RESUMEN DE UNIDADES

<u>Cód</u>	<u>GRUPO DE PAGO</u>	<u>Sup. Dec. Admisible (ha)</u>	<u>Sup. Comprometida (ha)</u>	<u>Sup. ajustada compromiso (1) (ha)</u>	<u>% sobredec.</u>	<u>SUP. PROPUESTA (ha)</u>	<u>Importe Declarado</u>	<u>Importe Topado</u>	<u>Importe Propuesto</u>	<u>Importe tras sobredec.</u>
58	FRUTALES SECANO	7,15		7,15	0,00	7,15	1.546,12	1.546,12	1.546,12	1.546,12
	TOTAL	7,15	7,15	7,15		7,15	1.546,12	1.546,12	1.546,12	1.546,12

RESUMEN DE PAGOS

	<u>PROPUESTO</u>	<u>IMPORTE (Euros)</u>		
		<u>FEADER (Eje 2)</u>	<u>MAPA</u>	<u>CAGPDS</u>
Propuesto a pagar	1.546,12	1.159,59	166,21	220,32

APLICACIÓN DE REDUCCIONES Y SANCIONES

	<u>Importe Calculado</u>	<u>Importe prerreduc.</u>	<u>Admisibilidad y compromisos</u>	<u>Presentación tardía</u>	<u>Omisión declaración</u>	<u>Condicionabilidad</u>	<u>PROPUESTO</u>	<u>IMPORTE (Euros)</u>		
								<u>FEADER (Eje 2)</u>	<u>MAPA</u>	<u>CAGPDS</u>
	1.546,12	1.546,12	0,00	0,00	0,00	0,00	1.546,12	1.159,59	166,21	220,32
TOTAL							1.546,12	1.159,59	166,21	220,32



(1) Superficie declarada admisible ajustada con la superficie comprometida.
 (2) Factor de penalización valorando el alcance para el tipo de compromiso.
 (3) Solicita agricultura y tiene compromisos vigentes.
 (4) Solicita ganadería y tiene compromisos vigentes.

<u>APELLIDOS Y NOMBRE / RAZÓN SOCIAL</u>	<u>NIF</u>	<u>EXPEDIENTE</u>	<u>SOLICITA AGRICULT. (3)</u>	<u>SOLICITA GANADER. (4)</u>	<u>ANUALIDAD DE PAGO</u>
SANCHEZ VARGAS ENCARNACION CRISTINA	****7906*	1097159	SI	NO	6ª

DATOS MANTENIMIENTO

IMPORTE POR ANUALIDAD

	<u>2015</u>	<u>2016</u>	<u>2017</u>	<u>2018</u>	<u>2019</u>	<u>2020</u>
IMPORTE MÁXIMO SUBVENCIONABLE	129,60 €	129,60 €	129,60 €	129,60 €	129,60 €	129,60 €
IMPORTE MEDIO DE TRANSFERENCIA (€/ha)	540,00 €	540,00 €	540,00 €	540,00 €	540,00 €	540,00 €

RESUMEN DE UNIDADES

<u>Cód</u>	<u>GRUPO DE PAGO</u>	<u>Sup. Dec. Admisible (ha)</u>	<u>Sup. Comprometida (ha)</u>	<u>Sup. ajustada compromiso (1) (ha)</u>	<u>% sobredec.</u>	<u>SUP. PROPUESTA (ha)</u>	<u>Importe Declarado</u>	<u>Importe Topado</u>	<u>Importe Propuesto</u>	<u>Importe tras sobredec.</u>
61	HORTÍCOLAS	0,78		0,24	0,00	0,24	129,60	129,60	129,60	129,60
	TOTAL	0,78	0,24	0,24		0,24	129,60	129,60	129,60	129,60

APLICACIÓN DE REDUCCIONES Y SANCIONES

	<u>Importe Calculado</u>	<u>Importe prereduc.</u>	<u>Admisibilidad y compromisos</u>	<u>Presentación tardía</u>	<u>Omisión declaración</u>	<u>Condicionabilidad</u>	<u>PROPUESTO</u>	<u>IMPORTE (Euros)</u>		
								<u>FEADER (Eje 2)</u>	<u>MAPA</u>	<u>CAGPDS</u>
AGRICULTURA	129,60	129,60	0,00	0,00	0,00	0,00	129,60	97,20	13,93	18,47
TOTAL							129,60	97,20	13,93	18,47

RECINTOS PROPUESTOS

<u>REF.</u>	<u>REFERENCIA SIGPAC</u>	<u>CULTIVO DESCRIPCIÓN CULTIVO</u>	<u>S/R G.PAGO</u>	<u>PEND. MEDIA (%)</u>	<u>SUP. DEC. ADMISIBLE (ha)</u>	<u>SUP. COMPROM. (ha)</u>	<u>SUP. AJUSTADA COMPROM. (1) (ha)</u>	<u>SUP. CONV. SIGPAC (ha)</u>	<u>SUP. CERTIF. (ha)</u>	<u>SUP. CAMPO (ha)</u>	<u>SUP. CAMPO DECLARADO (ha)</u>	<u>SUP. DEC. REDUCIDA (ha)</u>	<u>SUP. PROPUESTA (ha)</u>
1700000005203315	04-900-031-00068-00002	197101 TOMATE-HORTALIZAS BAJO PLÁSTICO	R 61	4,70	0,78	0,24	0,24	0,24	1,38			0,24	0,24

DATOS AGRICULTURA

RESUMEN DE UNIDADES

<u>Cód</u>	<u>GRUPO DE PAGO</u>	<u>Sup. Dec. Admisible (ha)</u>	<u>Sup. Comprometida (ha)</u>	<u>Sup. ajustada compromiso (1) (ha)</u>	<u>% sobredec.</u>	<u>SUP. PROPUESTA (ha)</u>	<u>Importe Declarado</u>	<u>Importe Topado</u>	<u>Importe Propuesto</u>	<u>Importe tras sobredec.</u>
61	HORTÍCOLAS	0,78		0,24	0,00	0,24	129,60	129,60	129,60	129,60
	TOTAL	0,78	0,24	0,24		0,24	129,60	129,60	129,60	129,60

RESUMEN DE PAGOS

<u>IMPORTE (Euros)</u>			
<u>PROPUESTO</u>	<u>FEADER (Eje 2)</u>	<u>MAPA</u>	<u>CAGPDS</u>
Propuesto a pagar	129,60	97,20	13,93
			18,47

APLICACIÓN DE REDUCCIONES Y SANCIONES

	<u>Importe Calculado</u>	<u>Importe prereduc.</u>	<u>Admisibilidad y compromisos</u>	<u>Presentación tardía</u>	<u>Omisión declaración</u>	<u>Condicionabilidad</u>	<u>PROPUESTO</u>	<u>IMPORTE (Euros)</u>		
								<u>FEADER (Eje 2)</u>	<u>MAPA</u>	<u>CAGPDS</u>
	129,60	129,60	0,00	0,00	0,00	0,00	129,60	97,20	13,93	18,47
TOTAL							129,60	97,20	13,93	18,47



(1) Superficie declarada admisible ajustada con la superficie comprometida.
 (2) Factor de penalización valorando el alcance para el tipo de compromiso.
 (3) Solicita agricultura y tiene compromisos vigentes.
 (4) Solicita ganadería y tiene compromisos vigentes.

<u>APELLIDOS Y NOMBRE / RAZÓN SOCIAL</u>	<u>NIF</u>	<u>EXPEDIENTE</u>	<u>SOLICITA AGRICULT. (3)</u>	<u>SOLICITA GANADER. (4)</u>	<u>ANUALIDAD DE PAGO</u>
SANTISTEBAN MARTINEZ JOAQUIN	****2254*	1140244	SI	NO	6ª

DATOS MANTENIMIENTO

IMPORTE POR ANUALIDAD

	<u>2015</u>	<u>2016</u>	<u>2017</u>	<u>2018</u>	<u>2019</u>	<u>2020</u>
IMPORTE MÁXIMO SUBVENCIONABLE	9.741,61 €	9.741,61 €	9.683,26 €	9.683,26 €	9.683,26 €	9.657,11 €
IMPORTE MEDIO DE TRANSFERENCIA (€/ha)	201,19 €	201,19 €	201,19 €	201,19 €	201,19 €	201,19 €

RESUMEN DE UNIDADES

<u>Cód</u>	<u>GRUPO DE PAGO</u>	<u>Sup. Dec. Admisible (ha)</u>	<u>Sup. Comprometida (ha)</u>	<u>Sup. ajustada compromiso (1) (ha)</u>	<u>% sobredec.</u>	<u>SUP. PROPUESTA (ha)</u>	<u>Importe Declarado</u>	<u>Importe Topado</u>	<u>Importe Propuesto</u>	<u>Importe tras sobredec.</u>
58	FRUTALES SECANO	48,03		47,97	0,10	47,92	9.683,23	9.651,07	9.641,02	9.641,02
	TOTAL	48,03	48,00	47,97		47,92	9.683,23	9.651,07	9.641,02	9.641,02

APLICACIÓN DE REDUCCIONES Y SANCIONES

	<u>Importe Calculado</u>	<u>Importe prerreduc.</u>	<u>Admisibilidad y compromisos</u>	<u>Presentación tardía</u>	<u>Omisión declaración</u>	<u>Condicionabilidad</u>	<u>IMPORTE (Euros)</u>				
							<u>PROPUESTO</u>	<u>FEADER (Eje 2)</u>	<u>MAPA</u>	<u>CAGPDS</u>	
AGRICULTURA	9.641,02	9.641,02	0,01	0,00	0,00	0,00	9.544,61	7.158,46	1.026,05	1.360,10	
							TOTAL	9.544,61	7.158,46	1.026,05	1.360,10



(1) Superficie declarada admisible ajustada con la superficie comprometida.
 (2) Factor de penalización valorando el alcance para el tipo de compromiso.
 (3) Solicita agricultura y tiene compromisos vigentes.
 (4) Solicita ganadería y tiene compromisos vigentes.

RECINTOS PROPUESTOS

REF.	REFERENCIA SIGPAC	CULTIVO DESCRIPCIÓN CULTIVO	S/R	G.PAGO	PEND. MEDIA (%)	SUP. DEC. ADMISIBLE (ha)	SUP. COMPROM. (ha)	SUP. AJUSTADA COMPR.(1) (ha)	SUP. CONY. SIGPAC (ha)	SUP. CERTIE. (ha)	SUP. CAMPO (ha)	SUP. CAMPO DECLARADO (ha)	SUP. DEC. REDUCIDA (ha)	SUP. PROPUESTA (ha)
-737773	04-085-001-00100-00005	104020 ALMENDROS-GUARA	S	58	12,93	0,02	0,67	0,02	0,02	0,00	0,02	0,02	0,02	0,02
1700000005692546	04-070-015-00163-00004	104020 ALMENDROS-GUARA	S	58	4,98	0,99	0,99	0,99	0,99	0,99	0,99	0,99	0,99	0,99
1700000005692547	04-070-015-00165-00001	104020 ALMENDROS-GUARA	S	58	4,55	0,80	0,80	0,80	0,80	0,80	0,80	0,80	0,80	0,80
1700000005692548	04-070-015-00161-00001	104020 ALMENDROS-GUARA	S	58	4,28	0,18	0,18	0,18	0,18	0,18	0,18	0,18	0,18	0,18
1700000005692551	04-070-015-00178-00001	104020 ALMENDROS-GUARA	S	58	4,86	0,42	0,42	0,42	0,42	0,42	0,42	0,42	0,42	0,42
1700000005692552	04-070-015-00188-00001	104020 ALMENDROS-GUARA	S	58	4,16	1,51	1,51	1,51	1,51	1,51	1,51	1,51	1,51	1,51
1700000005692553	04-070-015-00176-00001	104020 ALMENDROS-GUARA	S	58	3,04	0,11	0,11	0,11	0,11	0,11	0,11	0,11	0,11	0,11
1700000005692554	04-085-001-00041-00001	104020 ALMENDROS-GUARA	S	58	15,16	0,02	0,32	0,02	0,02	0,00	0,00	0,00	0,02	0,00
1700000005692555	04-085-001-00060-00001	104020 ALMENDROS-GUARA	S	58	2,43	0,93	0,99	0,92	0,92	0,66	0,93	0,93	0,92	0,92
1700000005692556	04-070-015-00189-00001	104020 ALMENDROS-GUARA	S	58	4,64	0,62	0,62	0,62	0,62	0,62	0,62	0,62	0,62	0,62
1700000005692559	04-070-008-00035-00001	104020 ALMENDROS-GUARA	S	58	5,97	0,48	0,48	0,48	0,48	0,48	0,48	0,48	0,48	0,48
1700000005692560	04-070-008-00111-00001	104020 ALMENDROS-GUARA	S	58	4,48	1,08	1,08	1,08	1,08	1,08	1,08	1,08	1,08	1,08
1700000005692561	04-070-015-00028-00001	104020 ALMENDROS-GUARA	S	58	13,85	0,36	0,36	0,36	0,36	0,36	0,36	0,36	0,36	0,36
1700000005692562	04-070-016-00070-00002	104020 ALMENDROS-GUARA	S	58	7,93	0,10	0,10	0,10	0,10	0,10	0,10	0,10	0,10	0,10
1700000005692563	04-070-016-00082-00001	104020 ALMENDROS-GUARA	S	58	4,94	6,28	6,41	6,28	6,28	6,27	6,27	6,27	6,28	6,27
1700000005692564	04-070-015-00049-00001	104019 ALMENDROS-GLORIETA	S	58	5,26	3,28	3,28	3,28	3,28	3,28	3,28	3,28	3,28	3,28
1700000005692565	04-070-015-00149-00001	104020 ALMENDROS-GUARA	S	58	2,21	0,16	0,16	0,16	0,16	0,16	0,16	0,16	0,16	0,16
1700000005692566	04-070-016-00101-00002	104020 ALMENDROS-GUARA	S	58	3,90	0,05	0,05	0,05	0,05	0,05	0,05	0,05	0,05	0,05
1700000005692567	04-070-015-00115-00001	104020 ALMENDROS-GUARA	S	58	4,09	0,39	0,39	0,39	0,39	0,39	0,39	0,39	0,39	0,39
1700000005692568	04-070-015-00052-00001	104027 ALMENDROS-MASBOVERA	S	58	5,26	0,31	0,31	0,31	0,31	0,29	0,29	0,29	0,31	0,29
1700000005692571	04-070-016-00099-00002	104020 ALMENDROS-GUARA	S	58	3,82	1,33	1,33	1,33	1,33	1,33	1,33	1,33	1,33	1,33
1700000005692572	04-070-015-00054-00001	104020 ALMENDROS-GUARA	S	58	3,11	0,75	0,75	0,75	0,75	0,75	0,75	0,75	0,75	0,75
1700000005692573	04-070-015-00072-00001	104020 ALMENDROS-GUARA	S	58	3,36	5,06	5,06	5,06	5,06	5,06	5,06	5,06	5,06	5,06
1700000005692574	04-070-015-00075-00001	104020 ALMENDROS-GUARA	S	58	2,84	0,21	0,21	0,21	0,21	0,21	0,21	0,21	0,21	0,21
1700000005692575	04-070-015-00156-00001	104020 ALMENDROS-GUARA	S	58	3,52	0,37	0,37	0,37	0,37	0,37	0,37	0,37	0,37	0,37
1700000005692576	04-070-015-00136-00004	104020 ALMENDROS-GUARA	S	58	3,13	1,28	1,28	1,28	1,28	1,28	1,28	1,28	1,28	1,28
1700000005692577	04-070-016-00103-00001	104020 ALMENDROS-GUARA	S	58	4,43	0,25	0,25	0,25	0,25	0,25	0,25	0,25	0,25	0,25
1700000005692578	04-070-016-00104-00001	104020 ALMENDROS-GUARA	S	58	4,32	6,24	6,24	6,24	6,24	6,24	6,24	6,24	6,24	6,24
1700000005692579	04-070-015-00153-00002	104020 ALMENDROS-GUARA	S	58	6,78	0,02	0,02	0,02	0,02	0,02	0,02	0,02	0,02	0,02
1700000005692581	04-070-007-00002-00001	104020 ALMENDROS-GUARA	S	58	3,70	0,11	0,11	0,11	0,11	0,11	0,11	0,11	0,11	0,11
1700000005692582	04-070-015-00159-00001	104020 ALMENDROS-GUARA	S	58	2,98	0,11	0,11	0,11	0,11	0,11	0,11	0,11	0,11	0,11
1700000005692583	04-070-015-00073-00001	104020 ALMENDROS-GUARA	S	58	3,61	0,44	0,44	0,44	0,44	0,44	0,44	0,44	0,44	0,44
1700000005692584	04-070-015-00150-00001	104020 ALMENDROS-GUARA	S	58	2,98	0,14	0,14	0,14	0,14	0,14	0,14	0,14	0,14	0,14
1700000005692585	04-070-015-00073-00002	104020 ALMENDROS-GUARA	S	58	3,84	0,09	0,09	0,09	0,09	0,09	0,09	0,08	0,09	0,09
1700000005692586	04-070-015-00162-00001	104020 ALMENDROS-GUARA	S	58	4,13	1,01	1,01	1,01	1,01	1,01	1,01	1,01	1,01	1,01
1700000005692587	04-070-015-00160-00001	104020 ALMENDROS-GUARA	S	58	4,94	0,32	0,31	0,31	0,31	0,31	0,32	0,32	0,31	0,31
1700000005692588	04-070-015-00164-00001	104020 ALMENDROS-GUARA	S	58	4,45	0,59	0,57	0,57	0,57	0,57	0,59	0,59	0,57	0,57
1700000005692589	04-070-016-00108-00002	104020 ALMENDROS-GUARA	S	58	4,86	2,92	2,90	2,90	2,90	2,90	2,92	2,86	2,90	2,90
1700000005692592	04-070-015-00157-00001	104020 ALMENDROS-GUARA	S	58	3,29	0,12	0,12	0,12	0,12	0,12	0,12	0,12	0,12	0,12
1700000005692595	04-070-015-00158-00001	104020 ALMENDROS-GUARA	S	58	4,00	0,19	0,19	0,19	0,19	0,19	0,19	0,19	0,19	0,19
1700000005692601	04-070-015-00089-00001	104020 ALMENDROS-GUARA	S	58	3,90	2,10	2,10	2,10	2,10	2,10	2,10	2,10	2,10	2,10
1700000005692602	04-070-015-00074-00001	104020 ALMENDROS-GUARA	S	58	2,88	0,15	0,15	0,15	0,15	0,15	0,15	0,15	0,15	0,15
1700000005692603	04-070-006-00026-00001	104020 ALMENDROS-GUARA	S	58	4,17	2,43	2,43	2,43	2,43	2,43	2,43	2,43	2,43	2,43
1700000005692604	04-070-015-00098-00001	104020 ALMENDROS-GUARA	S	58	3,64	1,49	1,49	1,49	1,49	1,49	1,49	1,49	1,49	1,49
1700000005692605	04-070-015-00127-00001	104020 ALMENDROS-GUARA	S	58	3,36	0,60	0,60	0,60	0,60	0,60	0,60	0,60	0,60	0,60
1700000005692606	04-070-015-00126-00001	104020 ALMENDROS-GUARA	S	58	3,78	1,47	1,47	1,47	1,47	1,47	1,47	1,47	1,47	1,47
1700000005692607	04-070-015-00073-00003	104020 ALMENDROS-GUARA	S	58	2,38	0,06	0,06	0,06	0,06	0,06	0,06	0,06	0,06	0,06
1700000005692608	04-070-015-00128-00002	104020 ALMENDROS-GUARA	S	58	3,37	0,09	0,09	0,09	0,09	0,09	0,09	0,00	0,09	0,09

DATOS AGRICULTURA

RESUMEN DE UNIDADES

Cód	GRUPO DE PAGO	Sup. Dec. Admisible (ha)	Sup. Comprometida (ha)	Sup. ajustada compromiso (1) (ha)	% sobredec.	SUP. PROPUESTA (ha)	Importe Declarado	Importe Topado	Importe Propuesto	Importe tras sobredec.
58	FRUTALES SECANO	48,03		47,97	0,10	47,92	9.683,23	9.651,07	9.641,02	9.641,02
	TOTAL	48,03	48,00	47,97		47,92	9.683,23	9.651,07	9.641,02	9.641,02

RESUMEN DE PAGOS

IMPORTE (Euros)				
	PROPUESTO	FEADER (Eje 2)	MAPA	CAGPDS
Propuesto a pagar	9.544,61	7.158,46	1.026,05	1.360,10

APLICACIÓN DE REDUCCIONES Y SANCIONES

IMPORTE (Euros)										
Importe Calculado	Importe prereduc.	Admisibilidad y compromisos	Presentación tardía	Omisión declaración	Condicionidad	PROPUESTO	FEADER (Eje 2)	MAPA	CAGPDS	
9.641,02	9.641,02	1,00	0,00	0,00	0,00	9.544,61	7.158,46	1.026,05	1.360,10	
						TOTAL	9.544,61	7.158,46	1.026,05	1.360,10

DETALLE DE REDUCCIONES Y SANCIONES POR INCUMPLIMIENTOS DE ADMISIBILIDAD Y COMPROMISOS

(1) Superficie declarada admisible ajustada con la superficie comprometida.
 (2) Factor de penalización valorando el alcance para el tipo de compromiso.
 (3) Solicita agricultura y tiene compromisos vigentes.
 (4) Solicita ganadería y tiene compromisos vigentes.

DETALLE DE REDUCCIONES Y SANCIONES POR INCUMPLIMIENTOS DE ADMISIBILIDAD Y COMPROMISOS

Tipo	Compromiso	Sup. Calculada	Sup. Incumpli.	Factor Alcance (2)	Coef. Línea Base	Coef. Acumulación	Coef. Reiteración	Importe Ayuda	Factor Sanción	Importe Sanción	Aplicado
B1	Las unidades comprometidas deben estar certificadas en producción ecológica según lo establecido en el Reglamento (CE) nº 834/2007 y el Reglamento (CE) nº 889/2008, por el que se establece disposiciones de aplicación del Reglamento (CE) nº 834/2007 del Consejo, durante el período de compromiso.	47,92	0,28	0,01	1,00	1,00	1,00	9.641,02 €	0,01	96,41 €	SI

INCIDENCIAS

INCIDENCIA DESCRIPCIÓN

85001 El recinto declarado no cumple con las normas de producción ecológica (artículo 5-1 e), Orden 26 mayo 2015)
 Ref:-737773 Recinto:04-085-001-00100-005 Cultivo:104020 ALMENDROS-GUARA Secano



(1) Superficie declarada admisible ajustada con la superficie comprometida.
 (2) Factor de penalización valorando el alcance para el tipo de compromiso.
 (3) Solicita agricultura y tiene compromisos vigentes.
 (4) Solicita ganadería y tiene compromisos vigentes.

<u>APELLIDOS Y NOMBRE / RAZÓN SOCIAL</u>	<u>NIF</u>	<u>EXPEDIENTE</u>	<u>SOLICITA AGRICULT. (3)</u>	<u>SOLICITA GANADER. (4)</u>	<u>ANUALIDAD DE PAGO</u>
SANYORA SL	****9860*	1253645	SI	NO	6ª

DATOS MANTENIMIENTO

IMPORTE POR ANUALIDAD

	<u>2015</u>	<u>2016</u>	<u>2017</u>	<u>2018</u>	<u>2019</u>	<u>2020</u>
IMPORTE MÁXIMO SUBVENCIONABLE	0,00 €	0,00 €	0,00 €	0,00 €	0,00 €	2.209,97 €
IMPORTE MEDIO DE TRANSFERENCIA (€/ha)	0,00 €	0,00 €	0,00 €	0,00 €	0,00 €	216,24 €

RESUMEN DE UNIDADES

<u>Cód</u>	<u>GRUPO DE PAGO</u>	<u>Sup. Dec. Admisible (ha)</u>	<u>Sup. Comprometida (ha)</u>	<u>Sup. ajustada compromiso (1) (ha)</u>	<u>% sobredec.</u>	<u>SUP. PROPUESTA (ha)</u>	<u>Importe Declarado</u>	<u>Importe Topado</u>	<u>Importe Propuesto</u>	<u>Importe tras sobredec.</u>
58	FRUTALES SECANO	10,59		10,22	0,00	10,22	2.209,97	2.209,97	2.209,97	2.209,97
	TOTAL	10,59	10,22	10,22		10,22	2.209,97	2.209,97	2.209,97	2.209,97

APLICACIÓN DE REDUCCIONES Y SANCIONES

<u>AGRICULTURA</u>	<u>Importe Calculado</u>	<u>Importe prereduc.</u>	<u>Admisibilidad y compromisos</u>	<u>Presentación tardía</u>	<u>Omisión declaración</u>	<u>Condicionabilidad</u>	<u>PROPUESTO</u>	<u>IMPORTE (Euros)</u>		
								<u>FEADER (Eje 2)</u>	<u>MAPA</u>	<u>CAGPDS</u>
	2.209,97	0,00	1,00	0,00	0,00	0,00	0,00	0,00	0,00	0,00
TOTAL							0,00	0,00	0,00	0,00

RECINTOS PROPUESTOS

<u>REF.</u>	<u>REFERENCIA SIGPAC</u>	<u>CULTIVO DESCRIPCIÓN CULTIVO</u>	<u>S/R G.PAGO</u>	<u>PEND. MEDIA (%)</u>	<u>SUP. DEC. ADMISIBLE (ha)</u>	<u>SUP. COMPROM. (ha)</u>	<u>SUP. AJUSTADA COMPROM. (1) (ha)</u>	<u>SUP. CONV. SIGPAC (ha)</u>	<u>SUP. CERTIF. (ha)</u>	<u>SUP. CAMPO (ha)</u>	<u>SUP. CAMPO DETER. CULT. DECLARADO (ha)</u>	<u>SUP. DEC. REDUCIDA (ha)</u>	<u>SUP. PROPUESTA (ha)</u>
1700000002722920	04-070-009-00163-00002	104023 ALMENDROS-LAURANNE	S 58	34,29	1,24	1,24	1,24		0,00			1,24	1,24
1700000002722921	04-070-014-00042-00002	104008 ALMENDROS-CONSTANTI	S 58	17,86	0,62	0,62	0,62		0,00			0,62	0,62
1700000002722922	04-070-014-00042-00001	104008 ALMENDROS-CONSTANTI	S 58	18,25	0,30	0,30	0,30		0,00			0,30	0,30
1700000002722923	04-070-014-00036-00001	104023 ALMENDROS-LAURANNE	S 58	17,08	0,88	0,88	0,88		0,00			0,88	0,88
1700000002722925	04-070-009-00163-00010	104023 ALMENDROS-LAURANNE	S 58	30,44	4,40	4,40	4,40		0,00			4,40	4,40
1700000002722926	04-070-009-00185-00005	104023 ALMENDROS-LAURANNE	S 58	30,89	1,47	1,10	1,10	1,10	0,00			1,10	1,10
1700000002722927	04-070-009-00163-00009	104023 ALMENDROS-LAURANNE	S 58	24,93	0,82	0,82	0,82		0,00			0,82	0,82
1700000002722928	04-070-009-00163-00004	104023 ALMENDROS-LAURANNE	S 58	19,48	0,39	0,39	0,39		0,00			0,39	0,39
1700000002722929	04-070-009-00163-00003	104023 ALMENDROS-LAURANNE	S 58	23,76	0,30	0,30	0,30		0,00			0,30	0,30
1700000002722930	04-070-024-00377-00003	104023 ALMENDROS-LAURANNE	S 58	39,32	0,17	0,17	0,17		0,00			0,17	0,17

DATOS AGRICULTURA

RESUMEN DE UNIDADES

<u>Cód</u>	<u>GRUPO DE PAGO</u>	<u>Sup. Dec. Admisible (ha)</u>	<u>Sup. Comprometida (ha)</u>	<u>Sup. ajustada compromiso (1) (ha)</u>	<u>% sobredec.</u>	<u>SUP. PROPUESTA (ha)</u>	<u>Importe Declarado</u>	<u>Importe Topado</u>	<u>Importe Propuesto</u>	<u>Importe tras sobredec.</u>
58	FRUTALES SECANO	10,59		10,22	0,00	10,22	2.209,97	2.209,97	2.209,97	2.209,97
	TOTAL	10,59	10,22	10,22		10,22	2.209,97	2.209,97	2.209,97	2.209,97

RESUMEN DE PAGOS

<u>Propuesto</u>	<u>IMPORTE (Euros)</u>			
	<u>PROPUESTO</u>	<u>FEADER (Eje 2)</u>	<u>MAPA</u>	<u>CAGPDS</u>
	0,00	0,00	0,00	0,00

APLICACIÓN DE REDUCCIONES Y SANCIONES

<u>Importe Calculado</u>	<u>Importe prereduc.</u>	<u>Admisibilidad y compromisos</u>	<u>Presentación tardía</u>	<u>Omisión declaración</u>	<u>Condicionabilidad</u>	<u>PROPUESTO</u>	<u>IMPORTE (Euros)</u>		
							<u>FEADER (Eje 2)</u>	<u>MAPA</u>	<u>CAGPDS</u>
2.209,97	0,00	100,00	0,00	0,00	0,00	0,00	0,00	0,00	0,00
TOTAL						0,00	0,00	0,00	0,00

DETALLE DE REDUCCIONES Y SANCIONES POR INCUMPLIMIENTOS DE ADMISIBILIDAD Y COMPROMISOS

<u>Tipo</u>	<u>Compromiso</u>	<u>Sup. Calculada</u>	<u>Sup. Incumpli.</u>	<u>Factor Alcance (2)</u>	<u>Coef. Línea Base</u>	<u>Coef. Acumulación</u>	<u>Coef. Reiteración</u>	<u>Importe Ayuda</u>	<u>Factor Sanción</u>	<u>Importe Sanción</u>	<u>Aplicado</u>
B1	Las unidades comprometidas deben estar certificadas en producción ecológica según lo establecido en el Reglamento (CE) nº 834/2007 y el Reglamento (CE) nº 889/2008, por el que se establece disposiciones de aplicación del Reglamento (CE) nº 834/2007 del Consejo, durante el período de compromiso.	10,22	10,22	1,00	1,00	1,00	1,00	0,00 €	1,00	0,00 €	SI

(1) Superficie declarada admisible ajustada con la superficie comprometida.
 (2) Factor de penalización valorando el alcance para el tipo de compromiso.
 (3) Solicita agricultura y tiene compromisos vigentes.
 (4) Solicita ganadería y tiene compromisos vigentes.

INCIDENCIAS**INCIDENCIA DESCRIPCIÓN**

85000	No inscrito en un organismo de control y certificación ecológico (artículo 5-1 c), Orden 26 mayo 2015)
85001	El recinto declarado no cumple con las normas de producción ecológica (artículo 5-1 e), Orden 26 mayo 2015)
	Ref:1700000002722920 Recinto:04-070-009-00163-002 Cultivo:104023 ALMENDROS-LAURANNE Secano
	Ref:1700000002722929 Recinto:04-070-009-00163-003 Cultivo:104023 ALMENDROS-LAURANNE Secano
	Ref:1700000002722928 Recinto:04-070-009-00163-004 Cultivo:104023 ALMENDROS-LAURANNE Secano
	Ref:1700000002722927 Recinto:04-070-009-00163-009 Cultivo:104023 ALMENDROS-LAURANNE Secano
	Ref:1700000002722925 Recinto:04-070-009-00163-010 Cultivo:104023 ALMENDROS-LAURANNE Secano
	Ref:1700000002722926 Recinto:04-070-009-00185-005 Cultivo:104023 ALMENDROS-LAURANNE Secano
	Ref:1700000002722923 Recinto:04-070-014-00036-001 Cultivo:104023 ALMENDROS-LAURANNE Secano
	Ref:1700000002722922 Recinto:04-070-014-00042-001 Cultivo:104008 ALMENDROS-CONSTANTI Secano
	Ref:1700000002722921 Recinto:04-070-014-00042-002 Cultivo:104008 ALMENDROS-CONSTANTI Secano
	Ref:1700000002722930 Recinto:04-070-024-00377-003 Cultivo:104023 ALMENDROS-LAURANNE Secano



<u>APELLIDOS Y NOMBRE / RAZÓN SOCIAL</u>	<u>NIF</u>	<u>EXPEDIENTE</u>	<u>SOLICITA AGRICULT. (3)</u>	<u>SOLICITA GANADER. (4)</u>	<u>ANUALIDAD DE PAGO</u>
SCHMITT . INA MARIANNE	****0928*	1026728	SI	NO	6ª

DATOS MANTENIMIENTO

IMPORTE POR ANUALIDAD

	<u>2015</u>	<u>2016</u>	<u>2017</u>	<u>2018</u>	<u>2019</u>	<u>2020</u>
IMPORTE MÁXIMO SUBVENCIONABLE	3.944,22 €	3.944,22 €	3.944,22 €	3.944,22 €	3.942,06 €	3.942,06 €
IMPORTE MEDIO DE TRANSFERENCIA (€/ha)	216,24 €	216,24 €	216,24 €	216,24 €	216,24 €	216,24 €

RESUMEN DE UNIDADES

<u>Cód</u>	<u>GRUPO DE PAGO</u>	<u>Sup. Dec. Admisible (ha)</u>	<u>Sup. Comprometida (ha)</u>	<u>Sup. ajustada compromiso (1) (ha)</u>	<u>% sobredec.</u>	<u>SUP. PROPUESTA (ha)</u>	<u>Importe Declarado</u>	<u>Importe Topado</u>	<u>Importe Propuesto</u>	<u>Importe tras sobredec.</u>
58	FRUTALES SECANO	17,71		17,65	0,00	17,65	3.816,64	3.816,64	3.816,64	3.816,64
	TOTAL	17,71	18,23	17,65		17,65	3.816,64	3.816,64	3.816,64	3.816,64

APLICACIÓN DE REDUCCIONES Y SANCIONES

<u>AGRICULTURA</u>	<u>Importe Calculado</u>	<u>Importe prereduc.</u>	<u>Admisibilidad y compromisos</u>	<u>Presentación tardía</u>	<u>Omisión declaración</u>	<u>Condicionabilidad</u>	<u>PROPUESTO</u>	<u>IMPORTE (Euros)</u>		
								<u>FEADER (Eje 2)</u>	<u>MAPA</u>	<u>CAGPDS</u>
	3.816,64	3.816,64	1,00	0,00	0,00	0,00	0,00	0,00	0,00	0,00
							TOTAL	0,00	0,00	0,00

RECINTOS PROPUESTOS

<u>REF.</u>	<u>REFERENCIA SIGPAC</u>	<u>CULTIVO DESCRIPCIÓN CULTIVO</u>	<u>S/R G.PAGO</u>	<u>PEND. MEDIA (%)</u>	<u>SUP. DEC. ADMISIBLE (ha)</u>	<u>SUP. COMPROM. (ha)</u>	<u>SUP. AJUSTADA COMPROM. (1) (ha)</u>	<u>SUP. CONV. SIGPAC (ha)</u>	<u>SUP. CERTIF. (ha)</u>	<u>SUP. CAMPO (ha)</u>	<u>SUP. CAMPO DETER. CULT. DECLARADO (ha)</u>	<u>SUP. DEC. REDUCIDA (ha)</u>	<u>SUP. PROPUESTA (ha)</u>
-759834	04-099-046-00340-00003	104022 ALMENDROS-LARGUETA	S 58	28,91	7,05	7,16	7,01	7,01	0,00			7,01	7,01
-759828	04-099-014-00163-00001	104024 ALMENDROS-MARCONA	S 58	26,43	0,56	0,71	0,54	0,54	0,00			0,54	0,54
1700000007232985	04-099-046-00332-00001	104022 ALMENDROS-LARGUETA	S 58	32,57	0,73	0,73	0,73	0,73	0,73			0,73	0,73
1700000007232987	04-099-046-00327-00001	104024 ALMENDROS-MARCONA	S 58	30,17	9,37	9,37	9,37	9,37	9,37			9,37	9,37

DATOS AGRICULTURA

RESUMEN DE UNIDADES

<u>Cód</u>	<u>GRUPO DE PAGO</u>	<u>Sup. Dec. Admisible (ha)</u>	<u>Sup. Comprometida (ha)</u>	<u>Sup. ajustada compromiso (1) (ha)</u>	<u>% sobredec.</u>	<u>SUP. PROPUESTA (ha)</u>	<u>Importe Declarado</u>	<u>Importe Topado</u>	<u>Importe Propuesto</u>	<u>Importe tras sobredec.</u>
58	FRUTALES SECANO	17,71		17,65	0,00	17,65	3.816,64	3.816,64	3.816,64	3.816,64
	TOTAL	17,71	18,23	17,65		17,65	3.816,64	3.816,64	3.816,64	3.816,64

RESUMEN DE PAGOS

	<u>PROPUESTO</u>	<u>IMPORTE (Euros)</u>		
		<u>FEADER (Eje 2)</u>	<u>MAPA</u>	<u>CAGPDS</u>
Propuesto	0,00	0,00	0,00	0,00

APLICACIÓN DE REDUCCIONES Y SANCIONES

<u>AGRICULTURA</u>	<u>Importe Calculado</u>	<u>Importe prereduc.</u>	<u>Admisibilidad y compromisos</u>	<u>Presentación tardía</u>	<u>Omisión declaración</u>	<u>Condicionabilidad</u>	<u>PROPUESTO</u>	<u>IMPORTE (Euros)</u>		
								<u>FEADER (Eje 2)</u>	<u>MAPA</u>	<u>CAGPDS</u>
	3.816,64	3.816,64	100,00	0,00	0,00	0,00	0,00	0,00	0,00	0,00
							TOTAL	0,00	0,00	0,00

DETALLE DE REDUCCIONES Y SANCIONES POR INCUMPLIMIENTOS DE ADMISIBILIDAD Y COMPROMISOS

<u>Tipo</u>	<u>Compromiso</u>	<u>Sup. Calculada</u>	<u>Sup. Incumpli.</u>	<u>Factor Alcance (2)</u>	<u>Coef. Línea Base</u>	<u>Coef. Acumulación</u>	<u>Coef. Reiteración</u>	<u>Importe Ayuda</u>	<u>Factor Sanción</u>	<u>Importe Sanción</u>	<u>Aplicado</u>
B1	Las unidades comprometidas deben estar certificadas en producción ecológica según lo establecido en el Reglamento (CE) n° 834/2007 y el Reglamento (CE) n° 889/2008, por el que se establece disposiciones de aplicación del Reglamento (CE) n° 834/2007 del Consejo, durante el periodo de compromiso.	17,65	7,55	1,00	1,00	1,00	1,00	3.816,64 €	1,00	3.816,64 €	SI

(1) Superficie declarada admisible ajustada con la superficie comprometida.
 (2) Factor de penalización valorando el alcance para el tipo de compromiso.
 (3) Solicita agricultura y tiene compromisos vigentes.
 (4) Solicita ganadería y tiene compromisos vigentes.

INCIDENCIAS

INCIDENCIA DESCRIPCIÓN

- 85001 El recinto declarado no cumple con las normas de producción ecológica (artículo 5-1 e), Orden 26 mayo 2015)
Ref.-759828 Recinto:04-099-014-00163-001 Cultivo:104024 ALMENDROS-MARCONA Secano
Ref.-759834 Recinto:04-099-046-00340-003 Cultivo:104022 ALMENDROS-LARGUETA Secano
- 85007 Cultivo, variedad, regimen y/o uso del recinto SIGPAC no compatible con la operación (anexo IV.I, Orden 26 mayo 2015)
Ref:1700000007232986 Recinto:04-099-014-00008-002 Cultivo:104008 ALMENDROS-CONSTANTI Secano Uso SIGPAC:TA
- 85023 El grupo de cultivo declarado en el recinto no coincide con el grupo de cultivo existente en el Organismo de Certificación
Ref:1700000007232986 Recinto:04-099-014-00008-002 Cultivo:104008 ALMENDROS-CONSTANTI Secano Grupo de SIPEA:
HERBACEOS



<u>APELLIDOS Y NOMBRE / RAZÓN SOCIAL</u>	<u>NIF</u>	<u>EXPEDIENTE</u>	<u>SOLICITA AGRICULT. (3)</u>	<u>SOLICITA GANADER. (4)</u>	<u>ANUALIDAD DE PAGO</u>
SEGOVIA BAUTISTA ANTONIO	****0919*	1033327	SI	NO	6ª

DATOS MANTENIMIENTO

IMPORTE POR ANUALIDAD

	<u>2015</u>	<u>2016</u>	<u>2017</u>	<u>2018</u>	<u>2019</u>	<u>2020</u>
IMPORTE MÁXIMO SUBVENCIONABLE	2.259,71 €	2.259,71 €	2.259,71 €	2.259,71 €	2.259,71 €	2.259,71 €
IMPORTE MEDIO DE TRANSFERENCIA (€/ha)	216,24 €	216,24 €	216,24 €	216,24 €	216,24 €	216,24 €

RESUMEN DE UNIDADES

<u>Cód</u>	<u>GRUPO DE PAGO</u>	<u>Sup. Dec. Admisible (ha)</u>	<u>Sup. Comprometida (ha)</u>	<u>Sup. ajustada compromiso (1) (ha)</u>	<u>% sobredec.</u>	<u>SUP. PROPUESTA (ha)</u>	<u>Importe Declarado</u>	<u>Importe Topado</u>	<u>Importe Propuesto</u>	<u>Importe tras sobredec.</u>
58	FRUTALES SECANO	10,59		10,45	0,00	10,45	2.259,71	2.259,71	2.259,71	2.259,71
	TOTAL	10,59	10,45	10,45		10,45	2.259,71	2.259,71	2.259,71	2.259,71

APLICACIÓN DE REDUCCIONES Y SANCIONES

	<u>Importe Calculado</u>	<u>Importe prereduc.</u>	<u>Admisibilidad y compromisos</u>	<u>Presentación tardía</u>	<u>Omisión declaración</u>	<u>Condicionabilidad</u>	<u>PROPUESTO</u>	<u>IMPORTE (Euros)</u>		
								<u>FEADER (Eje 2)</u>	<u>MAPA</u>	<u>CAGPDS</u>
AGRICULTURA	2.259,71	2.259,71	0,00	0,00	0,00	0,00	2.259,71	1.694,78	242,92	322,01
TOTAL							2.259,71	1.694,78	242,92	322,01

RECINTOS PROPUESTOS

<u>REF.</u>	<u>REFERENCIA SIGPAC</u>	<u>CULTIVO DESCRIPCIÓN CULTIVO</u>	<u>S/R G.PAGO</u>	<u>PEND. MEDIA (%)</u>	<u>SUP. DEC. ADMISIBLE (ha)</u>	<u>SUP. COMPROM. (ha)</u>	<u>SUP. AJUSTADA COMPROM. (1) (ha)</u>	<u>SUP. CONV. SIGPAC (ha)</u>	<u>SUP. CERTIF. (ha)</u>	<u>SUP. CAMPO (ha)</u>	<u>SUP. CAMPO DETER. CULT. DECLARADO (ha)</u>	<u>SUP. DEC. REDUCIDA (ha)</u>	<u>SUP. PROPUESTA (ha)</u>
1700000004532264	04-063-046-00021-00001	104014 ALMENDROS-FERRAGNES	S 58	26,21	0,85	0,85	0,85		0,85			0,85	0,85
1700000004532265	04-063-046-00028-00003	104014 ALMENDROS-FERRAGNES	S 58	33,80	1,22	1,16	1,16		1,22			1,16	1,16
1700000004532266	04-063-046-00029-00002	104014 ALMENDROS-FERRAGNES	S 58	32,35	0,95	0,95	0,95		0,95			0,95	0,95
1700000004532267	04-063-046-00029-00003	104014 ALMENDROS-FERRAGNES	S 58	21,08	0,23	0,23	0,23		0,23			0,23	0,23
1700000004532268	04-063-047-00049-00002	104007 ALMENDROS-COMUNA	S 58	17,88	0,54	0,54	0,54		0,54			0,54	0,54
1700000004532269	04-063-047-00049-00003	104014 ALMENDROS-FERRAGNES	S 58	27,40	2,00	2,00	2,00		2,00			2,00	2,00
1700000004532270	04-063-047-00050-00001	104022 ALMENDROS-LARGUETA	S 58	30,18	4,80	4,72	4,72		4,80			4,72	4,72

DATOS AGRICULTURA

RESUMEN DE UNIDADES

<u>Cód</u>	<u>GRUPO DE PAGO</u>	<u>Sup. Dec. Admisible (ha)</u>	<u>Sup. Comprometida (ha)</u>	<u>Sup. ajustada compromiso (1) (ha)</u>	<u>% sobredec.</u>	<u>SUP. PROPUESTA (ha)</u>	<u>Importe Declarado</u>	<u>Importe Topado</u>	<u>Importe Propuesto</u>	<u>Importe tras sobredec.</u>
58	FRUTALES SECANO	10,59		10,45	0,00	10,45	2.259,71	2.259,71	2.259,71	2.259,71
	TOTAL	10,59	10,45	10,45		10,45	2.259,71	2.259,71	2.259,71	2.259,71

RESUMEN DE PAGOS

	<u>PROPUESTO</u>	<u>FEADER (Eje 2)</u>	<u>MAPA</u>	<u>CAGPDS</u>
Propuesto a pagar	2.259,71	1.694,78	242,92	322,01

APLICACIÓN DE REDUCCIONES Y SANCIONES

	<u>Importe Calculado</u>	<u>Importe prereduc.</u>	<u>Admisibilidad y compromisos</u>	<u>Presentación tardía</u>	<u>Omisión declaración</u>	<u>Condicionabilidad</u>	<u>PROPUESTO</u>	<u>IMPORTE (Euros)</u>		
								<u>FEADER (Eje 2)</u>	<u>MAPA</u>	<u>CAGPDS</u>
	2.259,71	2.259,71	0,00	0,00	0,00	0,00	2.259,71	1.694,78	242,92	322,01
TOTAL							2.259,71	1.694,78	242,92	322,01



(1) Superficie declarada admisible ajustada con la superficie comprometida.
 (2) Factor de penalización valorando el alcance para el tipo de compromiso.
 (3) Solicita agricultura y tiene compromisos vigentes.
 (4) Solicita ganadería y tiene compromisos vigentes.

<u>APELLIDOS Y NOMBRE / RAZÓN SOCIAL</u>	<u>NIF</u>	<u>EXPEDIENTE</u>	<u>SOLICITA AGRICULT. (3)</u>	<u>SOLICITA GANADER. (4)</u>	<u>ANUALIDAD DE PAGO</u>
SERRANO PEREZ DE LA BLANCA, J.M.Y FR.C.B.	****9883*	1182982	SI	NO	6ª

DATOS MANTENIMIENTO

IMPORTE POR ANUALIDAD

	<u>2015</u>	<u>2016</u>	<u>2017</u>	<u>2018</u>	<u>2019</u>	<u>2020</u>
IMPORTE MÁXIMO SUBVENCIONABLE	26.983,93 €	26.983,93 €	26.899,28 €	26.885,36 €	26.865,65 €	26.720,70 €
IMPORTE MEDIO DE TRANSFERENCIA (€/ha)	57,98 €	57,98 €	57,98 €	57,98 €	57,98 €	57,98 €

RESUMEN DE UNIDADES

<u>Cód</u>	<u>GRUPO DE PAGO</u>	<u>Sup. Dec. Admisible (ha)</u>	<u>Sup. Comprometida (ha)</u>	<u>Sup. ajustada compromiso (1) (ha)</u>	<u>% sobredec.</u>	<u>SUP. PROPUESTA (ha)</u>	<u>Importe Declarado</u>	<u>Importe Topado</u>	<u>Importe Propuesto</u>	<u>Importe tras sobredec.</u>
58	FRUTALES SECANO	7,12		7,12	0,00	7,12	1.539,63	1.519,47	1.519,47	1.519,47
59	HERBÁCEOS	229,88		229,72	0,00	229,72	25.535,64	25.201,23	25.201,23	25.201,23
64	HERBÁCEOS NO ELEGIBLES	224,16		224,00	0,00	224,00	0,00	0,00	0,00	0,00
TOTAL		461,16	460,84	460,84		460,84	27.075,27	26.720,70	26.720,70	26.720,70

APLICACIÓN DE REDUCCIONES Y SANCIONES

	<u>Importe Calculado</u>	<u>Importe prerreduc.</u>	<u>Admisibilidad y compromisos</u>	<u>Presentación tardía</u>	<u>Omisión declaración</u>	<u>Condicionabilidad</u>	<u>PROPUESTO</u>	<u>IMPORTE (Euros)</u>		
								<u>FEADER (Eje 2)</u>	<u>MAPA</u>	<u>CAGPDS</u>
AGRICULTURA	26.720,70	26.720,70	0,00	0,00	0,00	0,00	26.720,70	20.040,53	2.872,48	3.807,69
TOTAL							26.720,70	20.040,53	2.872,48	3.807,69



(1) Superficie declarada admisible ajustada con la superficie comprometida.
 (2) Factor de penalización valorando el alcance para el tipo de compromiso.
 (3) Solicita agricultura y tiene compromisos vigentes.
 (4) Solicita ganadería y tiene compromisos vigentes.

RECINTOS PROPUESTOS

REF.	REFERENCIA SIGPAC	CULTIVO	DESCRIPCIÓN CULTIVO	S/R	G.PAGO	PEND. MEDIA (%)	SUP. DEC. ADMISIBLE (ha)	SUP. COMPROM. (ha)	SUP. AJUSTADA COMPR.(1) (ha)	SUP. CONV. SIGPAC (ha)	SUP. CERTIE. (ha)	SUP. CAMPO (ha)	SUP. CAMPO DETER. CULT. DECLARADO (ha)	SUP. DEC. REDUCIDA (ha)	SUP. PROPUESTA (ha)
-513343	04-098-008-00053-00001	20901	BARBECHO TRADICIONAL-SIN CUBIERTA VEGETAL	S	64	8,90	3,94	40,23	3,93		3,95			3,93	3,93
-513214	04-098-070-00021-00007	1000	TRIGO BLANDO-SIN VARIEDAD	R	59	10,37	0,29	0,29	0,29		0,29			0,29	0,29
-513203	04-098-013-00063-00002	8000	AVENA-SIN VARIEDAD	S	59	16,62	0,01	0,49	0,01		0,01			0,01	0,01
-99020	04-098-015-00036-00003	8000	AVENA-SIN VARIEDAD	S	59	10,82	0,62	2,81	0,62		0,63			0,62	0,62
-98193	04-098-066-00009-00008	8000	AVENA-SIN VARIEDAD	S	59	8,40	3,72	3,72	3,72		3,79			3,72	3,72
1700000006956610	04-098-007-00048-00003	20901	BARBECHO TRADICIONAL-SIN CUBIERTA VEGETAL	S	64	6,67	3,55	3,55	3,55		3,55			3,55	3,55
1700000006956611	04-098-072-00084-00003	8000	AVENA-SIN VARIEDAD	S	59	15,54	0,43	0,43	0,43		0,46			0,43	0,43
1700000006956614	04-098-008-00053-00001	8000	AVENA-SIN VARIEDAD	S	59	8,90	19,13	40,23	19,07		19,19			19,07	19,07
1700000006956615	04-098-010-00003-00003	5000	CEBADA-SIN VARIEDAD	S	59	10,39	18,34	25,40	18,34		18,56			18,34	18,34
1700000006956616	04-098-012-00025-00002	8000	AVENA-SIN VARIEDAD	S	59	11,10	5,93	5,93	5,93		5,93			5,93	5,93
1700000006956617	04-098-013-00036-00001	8000	AVENA-SIN VARIEDAD	S	59	6,70	3,48	3,48	3,48		3,48			3,48	3,48
1700000006956618	04-098-013-00037-00001	8000	AVENA-SIN VARIEDAD	S	59	4,38	0,65	0,65	0,65		0,65			0,65	0,65
1700000006956619	04-098-013-00056-00001	1000	TRIGO BLANDO-SIN VARIEDAD	S	59	6,31	0,74	0,74	0,74		0,74			0,74	0,74
1700000006956620	04-098-013-00057-00001	1000	TRIGO BLANDO-SIN VARIEDAD	S	59	9,08	0,17	0,17	0,17		0,17			0,17	0,17
1700000006956621	04-098-013-00058-00001	1000	TRIGO BLANDO-SIN VARIEDAD	S	59	8,15	0,21	0,21	0,21		0,21			0,21	0,21
1700000006956622	04-098-013-00059-00001	1000	TRIGO BLANDO-SIN VARIEDAD	S	59	10,37	3,04	3,04	3,01		3,04			3,01	3,01
1700000006956623	04-098-013-00061-00006	1000	TRIGO BLANDO-SIN VARIEDAD	S	59	11,32	8,89	8,89	8,89		8,89			8,89	8,89
1700000006956624	04-098-013-00063-00002	8000	AVENA-SIN VARIEDAD	S	59	16,62	0,49	0,49	0,47		0,49			0,47	0,47
1700000006956625	04-098-013-00069-00002	8000	AVENA-SIN VARIEDAD	S	59	12,87	1,11	1,11	1,11		1,11			1,11	1,11
1700000006956626	04-098-015-00002-00001	1000	TRIGO BLANDO-SIN VARIEDAD	S	59	4,84	0,36	0,36	0,36		0,36			0,36	0,36
1700000006956627	04-098-013-00072-00001	8000	AVENA-SIN VARIEDAD	S	59	9,58	0,27	0,27	0,27		0,27			0,27	0,27
1700000006956628	04-098-015-00003-00002	1000	TRIGO BLANDO-SIN VARIEDAD	R	59	6,56	2,30	2,30	2,30		2,30			2,30	2,30
1700000006956629	04-098-015-00003-00001	1000	TRIGO BLANDO-SIN VARIEDAD	R	59	3,28	2,21	2,21	2,21		2,21			2,21	2,21
1700000006956630	04-098-015-00004-00001	1000	TRIGO BLANDO-SIN VARIEDAD	R	59	9,11	0,74	0,74	0,74		0,74			0,74	0,74
1700000006956631	04-098-015-00005-00002	1000	TRIGO BLANDO-SIN VARIEDAD	R	59	9,62	0,23	0,23	0,23		0,23			0,23	0,23
1700000006956632	04-098-015-00006-00001	1000	TRIGO BLANDO-SIN VARIEDAD	R	59	11,08	0,33	0,33	0,33		0,33			0,33	0,33
1700000006956633	04-098-015-00007-00001	1000	TRIGO BLANDO-SIN VARIEDAD	S	59	7,38	0,46	0,46	0,46		0,46			0,46	0,46
1700000006956634	04-098-015-00008-00001	1000	TRIGO BLANDO-SIN VARIEDAD	S	59	11,02	1,45	1,45	1,45		1,45			1,45	1,45
1700000006956635	04-098-015-00010-00001	1000	TRIGO BLANDO-SIN VARIEDAD	R	59	6,28	0,92	0,92	0,92		0,92			0,92	0,92
1700000006956636	04-098-015-00011-00001	1000	TRIGO BLANDO-SIN VARIEDAD	R	59	7,70	0,67	0,67	0,67		0,67			0,67	0,67
1700000006956637	04-098-015-00010-00003	1000	TRIGO BLANDO-SIN VARIEDAD	R	59	11,61	0,05	0,05	0,05		0,05			0,05	0,05
1700000006956638	04-098-015-00013-00002	1000	TRIGO BLANDO-SIN VARIEDAD	S	59	8,57	0,61	0,61	0,61		0,61			0,61	0,61
1700000006956639	04-098-015-00013-00001	1000	TRIGO BLANDO-SIN VARIEDAD	S	59	12,00	0,18	0,18	0,18		0,18			0,18	0,18
1700000006956640	04-098-015-00036-00003	8000	AVENA-SIN VARIEDAD	S	59	10,82	2,19	2,81	2,19		2,21			2,19	2,19
1700000006956641	04-098-015-00013-00008	1000	TRIGO BLANDO-SIN VARIEDAD	S	59	11,13	4,69	4,67	4,67		4,69			4,67	4,67
1700000006956644	04-098-015-00038-00001	1000	TRIGO BLANDO-SIN VARIEDAD	S	59	9,75	2,24	2,27	2,24		2,27			2,24	2,24
1700000006956645	04-098-015-00040-00001	8000	AVENA-SIN VARIEDAD	S	59	6,87	3,77	3,80	3,77		3,83			3,77	3,77
1700000006956647	04-098-068-00042-00004	8000	AVENA-SIN VARIEDAD	S	59	16,25	0,37	0,37	0,37		0,37			0,37	0,37
1700000006956648	04-098-065-00032-00001	8000	AVENA-SIN VARIEDAD	S	59	6,44	4,76	4,76	4,76		4,76			4,76	4,76
1700000006956649	04-098-066-00009-00001	8000	AVENA-SIN VARIEDAD	S	59	5,90	5,03	5,03	5,03		5,03			5,03	5,03
1700000006956650	04-098-070-00015-00001	1000	TRIGO BLANDO-SIN VARIEDAD	R	59	12,66	0,56	0,56	0,56		0,56			0,56	0,56
1700000006956651	04-098-070-00016-00002	1000	TRIGO BLANDO-SIN VARIEDAD	S	59	10,01	9,25	9,23	9,23		9,25			9,23	9,23
1700000006956652	04-098-068-00048-00001	8000	AVENA-SIN VARIEDAD	S	59	3,70	9,16	9,16	9,16		9,16			9,16	9,16
1700000006956653	04-098-070-00011-00003	1000	TRIGO BLANDO-SIN VARIEDAD	S	59	8,46	9,24	9,24	9,24		9,38			9,24	9,24
1700000006956654	04-098-070-00021-00004	1000	TRIGO BLANDO-SIN VARIEDAD	R	59	7,18	0,58	0,58	0,58		0,58			0,58	0,58
1700000006956655	04-098-070-00021-00005	1000	TRIGO BLANDO-SIN VARIEDAD	R	59	11,67	0,45	0,45	0,45		0,45			0,45	0,45
1700000006956656	04-098-070-00017-00006	1000	TRIGO BLANDO-SIN VARIEDAD	S	59	11,34	15,21	15,21	15,21		15,37			15,21	15,21
1700000006956657	04-098-070-00018-00001	1000	TRIGO BLANDO-SIN VARIEDAD	S	59	6,28	0,92	0,92	0,92		0,92			0,92	0,92
1700000006956658	04-098-008-00037-00001	8000	AVENA-SIN VARIEDAD	S	59	11,87	0,81	0,81	0,81		0,81			0,81	0,81
1700000006956660	04-098-070-00022-00001	1000	TRIGO BLANDO-SIN VARIEDAD	S	59	8,48	0,77	0,83	0,77		0,83			0,77	0,77
1700000006956661	04-098-070-00021-00006	1000	TRIGO BLANDO-SIN VARIEDAD	R	59	13,90	0,49	0,49	0,49		0,49			0,49	0,49
1700000006956662	04-098-015-00034-00002	8000	AVENA-SIN VARIEDAD	S	59	16,22	0,22	0,22	0,22		0,22			0,22	0,22
1700000006956663	04-098-015-00034-00001	8000	AVENA-SIN VARIEDAD	S	59	17,25	7,01	7,01	7,01		7,01			7,01	7,01
1700000006956664	04-098-015-00019-00001	8000	AVENA-SIN VARIEDAD	S	59	18,99	4,54	4,54	4,54		4,54			4,54	4,54
1700000006956666	04-098-068-00035-00001	8000	AVENA-SIN VARIEDAD	S	59	10,64	11,71	11,71	11,71		11,77			11,71	11,71
1700000006956668	04-098-015-00113-00001	8000	AVENA-SIN VARIEDAD	S	59	14,81	7,38	7,38	7,38		7,38			7,38	7,38
1700000006956669	04-098-015-00110-00004	8000	AVENA-SIN VARIEDAD	S	59	18,63	4,34	4,33	4,33		4,34			4,33	4,33
1700000006956670	04-098-069-00020-00001	8000	AVENA-SIN VARIEDAD	S	59	15,28	7,32	7,32	7,32		7,32			7,32	7,32
1700000006956671	04-098-069-00021-00005	8000	AVENA-SIN VARIEDAD	S	59	15,47	6,75	6,75	6,75		6,75			6,75	6,75
1700000006956672	04-098-069-00026-00002	8000	AVENA-SIN VARIEDAD	S	59	9,90	5,22	5,22	5,22		5,22			5,22	5,22
1700000006956673	04-098-069-00027-00002	8000	AVENA-SIN VARIEDAD	S	59	14,70	12,63	12,63	12,63		12,69			12,63	12,63
1700000006956675	04-098-069-00018-00001	8000	AVENA-SIN VARIEDAD	S	59	8,89	2,56	2,56	2,56		2,56			2,56	2,56
1700000006956676	04-098-069-00017-00001	8000	AVENA-SIN VARIEDAD	S	59	6,90	3,80	3,80	3,80		3,89			3,80	3,80
1700000006956679	04-098-069-00031-00001	8000	AVENA-SIN VARIEDAD	S	59	13,86	6,37	6,37	6,37		6,40			6,37	6,37
1700000006956680	04-098-069-00039-00001	8000	AVENA-SIN VARIEDAD	S	59	4,83	0,05	0,05	0,05		0,05			0,05	0,05
1700000006956683	04-098-007-00048-00001	20901	BARBECHO TRADICIONAL-SIN CUBIERTA VEGETAL	S	64	9,24	0,30	0,30	0,30		0,30			0,30	0,30
17															

RECINTOS PROPUESTOS

REF.	REFERENCIA SIGPAC	CULTIVO	DESCRIPCIÓN CULTIVO	S/R	G.PAGO	PEND. MEDIA (%)	SUP. DEC. ADMISIBLE (ha)	SUP. COMPROM. (ha)	SUP. AJUSTADA COMPR.(1) (ha)	SUP. CONY. SIGPAC (ha)	SUP. CERTIE. (ha)	SUP. CAMPO (ha)	SUP. CAMPO DETER. CULT. DECLARADO (ha)	SUP. DEC. REDUCIDA (ha)	SUP. PROPUESTA (ha)
1700000006956688	04-098-008-00062-00001	20901	BARBECHO TRADICIONAL-SIN CUBIERTA VEGETAL	S	64	9,38	2,10	2,10	2,10		2,15			2,10	2,10
1700000006956689	04-098-008-00059-00001	20901	BARBECHO TRADICIONAL-SIN CUBIERTA VEGETAL	S	64	8,69	5,69	5,69	5,69		5,72			5,69	5,69
1700000006956690	04-098-008-00063-00001	20901	BARBECHO TRADICIONAL-SIN CUBIERTA VEGETAL	S	64	6,34	0,25	0,25	0,25		0,25			0,25	0,25
1700000006956691	04-098-008-00062-00004	20901	BARBECHO TRADICIONAL-SIN CUBIERTA VEGETAL	S	64	7,37	0,29	0,29	0,29		0,29			0,29	0,29
1700000006956693	04-098-008-00053-00001	20901	BARBECHO TRADICIONAL-SIN CUBIERTA VEGETAL	S	64	8,90	13,83	40,23	13,79		13,87			13,79	13,79
1700000006956696	04-098-010-00014-00001	20901	BARBECHO TRADICIONAL-SIN CUBIERTA VEGETAL	S	64	19,09	1,75	1,75	1,75		1,75			1,75	1,75
1700000006956697	04-098-010-00003-00003	20901	BARBECHO TRADICIONAL-SIN CUBIERTA VEGETAL	S	64	10,39	7,01	25,40	7,01		7,09			7,01	7,01
1700000006956698	04-098-010-00018-00001	20901	BARBECHO TRADICIONAL-SIN CUBIERTA VEGETAL	S	64	19,78	0,37	0,37	0,37		0,37			0,37	0,37
1700000006956701	04-098-008-00067-00001	20901	BARBECHO TRADICIONAL-SIN CUBIERTA VEGETAL	S	64	7,57	0,44	0,44	0,44		0,44			0,44	0,44
1700000006956702	04-098-014-00017-00001	24901	BARBECHO SIN PRODUCCIÓN-SIN CUBIERTA VEGETAL	S	64	4,27	1,24	1,24	1,24		1,24			1,24	1,24
1700000006956703	04-098-014-00020-00001	24901	BARBECHO SIN PRODUCCIÓN-SIN CUBIERTA VEGETAL	S	64	10,47	13,20	13,20	13,20		13,28			13,20	13,20
1700000006956704	04-098-067-00022-00002	20901	BARBECHO TRADICIONAL-SIN CUBIERTA VEGETAL	S	64	8,01	1,20	1,20	1,20		1,20			1,20	1,20
1700000006956705	04-098-067-00023-00001	20901	BARBECHO TRADICIONAL-SIN CUBIERTA VEGETAL	S	64	5,03	1,37	1,37	1,37		1,37			1,37	1,37
1700000006956708	04-098-067-00015-00001	20901	BARBECHO TRADICIONAL-SIN CUBIERTA VEGETAL	S	64	6,59	2,32	2,32	2,32		3,40			2,32	2,32
1700000006956709	04-098-067-00008-00004	20901	BARBECHO TRADICIONAL-SIN CUBIERTA VEGETAL	S	64	13,16	3,20	3,20	3,20		3,73			3,20	3,20
1700000006956710	04-098-013-00024-00002	20901	BARBECHO TRADICIONAL-SIN CUBIERTA VEGETAL	S	64	13,28	0,86	1,14	0,86		1,14			0,86	0,86
1700000006956711	04-098-013-00034-00002	20901	BARBECHO TRADICIONAL-SIN CUBIERTA VEGETAL	S	64	5,02	1,85	1,85	1,85		1,85			1,85	1,85
1700000006956712	04-098-013-00023-00001	20901	BARBECHO TRADICIONAL-SIN CUBIERTA VEGETAL	S	64	7,47	0,87	0,87	0,87		0,87			0,87	0,87
1700000006956715	04-098-014-00005-00001	20901	BARBECHO TRADICIONAL-SIN CUBIERTA VEGETAL	S	64	11,25	7,42	7,42	7,42		7,42			7,42	7,42
1700000006956716	04-098-013-00102-00001	20901	BARBECHO TRADICIONAL-SIN CUBIERTA VEGETAL	S	64	8,92	2,02	2,02	2,02		2,02			2,02	2,02
1700000006956717	04-098-014-00014-00001	24901	BARBECHO SIN PRODUCCIÓN-SIN CUBIERTA VEGETAL	S	64	8,05	4,38	4,38	4,38		4,38			4,38	4,38
1700000006956718	04-098-014-00006-00001	20901	BARBECHO TRADICIONAL-SIN CUBIERTA VEGETAL	S	64	17,47	0,18	0,18	0,18		0,18			0,18	0,18
1700000006956719	04-098-067-00054-00001	20901	BARBECHO TRADICIONAL-SIN CUBIERTA VEGETAL	S	64	13,69	1,30	1,30	1,30		1,30			1,30	1,30
1700000006956721	04-098-069-00029-00001	20901	BARBECHO TRADICIONAL-SIN CUBIERTA VEGETAL	S	64	8,89	0,56	0,53	0,53		0,56			0,53	0,53
1700000006956722	04-098-069-00030-00001	20901	BARBECHO TRADICIONAL-SIN CUBIERTA VEGETAL	S	64	10,79	13,69	13,68	13,68		13,69			13,68	13,68
1700000006956723	04-098-069-00041-00001	20901	BARBECHO TRADICIONAL-SIN CUBIERTA VEGETAL	S	64	9,60	3,09	3,09	3,09		3,09			3,09	3,09
1700000006956724	04-098-069-00042-00001	20901	BARBECHO TRADICIONAL-SIN CUBIERTA VEGETAL	S	64	6,59	0,90	0,90	0,90		0,98			0,90	0,90
1700000006956725	04-098-069-00043-00001	20901	BARBECHO TRADICIONAL-SIN CUBIERTA VEGETAL	S	64	7,50	0,88	0,88	0,88		0,96			0,88	0,88
1700000006956726	04-098-010-00019-00001	20901	BARBECHO TRADICIONAL-SIN CUBIERTA VEGETAL	S	64	14,33	0,53	0,53	0,53		0,53			0,53	0,53
1700000006956727	04-098-010-00020-00002	20901	BARBECHO TRADICIONAL-SIN CUBIERTA VEGETAL	S	64	12,94	0,18	0,18	0,18		0,18			0,18	0,18
1700000006956729	04-098-013-00004-00002	20901	BARBECHO TRADICIONAL-SIN CUBIERTA VEGETAL	S	64	9,29	0,78	0,78	0,78		0,78			0,78	0,78
1700000006956730	04-098-013-00005-00001	20901	BARBECHO TRADICIONAL-SIN CUBIERTA VEGETAL	S	64	5,88	1,11	1,11	1,11		1,11			1,11	1,11
1700000006956731	04-098-013-00006-00001	20901	BARBECHO TRADICIONAL-SIN CUBIERTA VEGETAL	S	64	10,49	3,09	3,09	3,09		3,09			3,09	3,09
1700000006956732	04-098-013-00007-00001	20901	BARBECHO TRADICIONAL-SIN CUBIERTA VEGETAL	S	64	17,19	0,15	0,15	0,15		0,15			0,15	0,15
1700000006956733	04-098-013-00007-00002	20901	BARBECHO TRADICIONAL-SIN CUBIERTA VEGETAL	S	64	4,58	1,16	1,16	1,16		1,16			1,16	1,16
1700000006956734	04-098-013-00008-00001	20901	BARBECHO TRADICIONAL-SIN CUBIERTA VEGETAL	S	64	5,96	2,23	2,23	2,23		2,23			2,23	2,23
1700000006956735	04-098-013-00010-00001	20901	BARBECHO TRADICIONAL-SIN CUBIERTA VEGETAL	S	64	9,05	2,48	2,48	2,48		2,48			2,48	2,48
1700000006956736	04-098-013-00011-00002	20901	BARBECHO TRADICIONAL-SIN CUBIERTA VEGETAL	S	64	9,61	11,20	11,20	11,20		11,20			11,20	11,20
1700000006956737	04-098-013-00012-00001	20901	BARBECHO TRADICIONAL-SIN CUBIERTA VEGETAL	S	64	4,39	2,76	2,76	2,76		2,76			2,76	2,76
1700000006956738	04-098-013-00013-00002	20901	BARBECHO TRADICIONAL-SIN CUBIERTA VEGETAL	S	64	8,23	1,95	1,95	1,95		1,95			1,95	1,95
1700000006956739	04-098-013-00017-00001	20901	BARBECHO TRADICIONAL-SIN CUBIERTA VEGETAL	S	64	8,27	2,11	2,11	2,11		2,11			2,11	2,11
1700000006956740	04-098-013-00018-00001	20901	BARBECHO TRADICIONAL-SIN CUBIERTA VEGETAL	S	64	11,88	11,34	11,34	11,34		11,34			11,34	11,34
1700000006956741	04-098-013-00019-00001	20901	BARBECHO TRADICIONAL-SIN CUBIERTA VEGETAL	S	64	12,66	2,34	2,34	2,34		2,34			2,34	2,34
1700000006956742	04-098-013-00020-00001	20901	BARBECHO TRADICIONAL-SIN CUBIERTA VEGETAL	S	64	19,83	1,17	1,17	1,17		1,17			1,17	1,17
1700000006956743	04-098-013-00021-00001	20901	BARBECHO TRADICIONAL-SIN CUBIERTA VEGETAL	S	64	9,16	0,77	0,77	0,77		0,77			0,77	0,77
1700000006956744	04-098-013-00022-00001	20901	BARBECHO TRADICIONAL-SIN CUBIERTA VEGETAL	S	64	8,74	0,57	0,57	0,57		0,57			0,57	0,57
1700000006956745	04-098-013-00026-00001	20901	BARBECHO TRADICIONAL-SIN CUBIERTA VEGETAL	S	64	6,74	1,22	1,22	1,22		1,22			1,22	1,22
1700000006956746	04-098-013-00027-00001	20901	BARBECHO TRADICIONAL-SIN CUBIERTA VEGETAL	S	64	7,78	0,66	0,66	0,66		0,66			0,66	0,66
1700000006956747	04-098-013-00107-00001	20901	BARBECHO TRADICIONAL-SIN CUBIERTA VEGETAL	S	64	7,09	2,01	2,01	2,01		2,01			2,01	2,01
1700000006956749	04-098-013-00063-00002	8000	AVENA-SIN VARIEDAD	S	59	16,62	0,01	0,49	0,01		0,01			0,01	0,01
1700000006956751	04-098-067-00021-00002	20901	BARBECHO TRADICIONAL-SIN CUBIERTA VEGETAL	S	64	6,58	0,53	0,52	0,52		0,53			0,52	0,52
1700000006956752	04-098-067-00022-00001	20901	BARBECHO TRADICIONAL-SIN CUBIERTA VEGETAL	S	64	5,76	0,36	0,36	0,36		0,36			0,36	0,36
1700000006956753	04-098-008-00066-00001	20901	BARBECHO TRADICIONAL-SIN CUBIERTA VEGETAL	S	64	14,57	0,39	0,39	0,39		0,39			0,39	0,39
1700000006956754	04-098-067-00024-00001	20901	BARBECHO TRADICIONAL-SIN CUBIERTA VEGETAL	S	64	15,71	0,92	0,92	0,92		0,92			0,92	0,92
1700000006956755	04-098-010-00002-00001	20901	BARBECHO TRADICIONAL-SIN CUBIERTA VEGETAL	S	64	4,80	9,02	9,02	9,02		9,02			9,02	9,02
1700000006956756	04-098-010-00003-00007	20901	BARBECHO TRADICIONAL-SIN CUBIERTA VEGETAL	S	64	11,14	1,79	1,79	1,79		1,88			1,79	1,79

(1) Superficie declarada admisible ajustada con la superficie comprometida.
 (2) Factor de penalización valorando el alcance para el tipo de compromiso.
 (3) Solicita agricultura y tiene compromisos vigentes.
 (4) Solicita ganadería y tiene compromisos vigentes.

RECINTOS PROPUESTOS

REF.	REFERENCIA SIGPAC	CULTIVO DESCRIPCIÓN CULTIVO	S/R	G.PAGO	PEND. MEDIA (%)	SUP. DEC. ADMISIBLE (ha)	SUP. COMPROM. (ha)	SUP. AJUSTADA COMPR.(1) (ha)	SUP. CONY. SIGPAC (ha)	SUP. CERTIE. (ha)	SUP. CAMPO (ha)	SUP. CAMPO DETER. CULT. DECLARADO (ha)	SUP. DEC. REDUCIDA (ha)	SUP. PROPUESTA (ha)
1700000006956757	04-098-067-00026-00001	20901 BARBECHO TRADICIONAL-SIN CUBIERTA VEGETAL	S	64	14,40	0,47	0,47	0,47		0,47			0,47	0,47
1700000006956758	04-098-067-00046-00001	20901 BARBECHO TRADICIONAL-SIN CUBIERTA VEGETAL	S	64	6,17	1,54	1,54	1,54		1,54			1,54	1,54
1700000006956759	04-098-011-00014-00001	20901 BARBECHO TRADICIONAL-SIN CUBIERTA VEGETAL	S	64	4,02	0,36	0,35	0,35		0,36			0,35	0,35
1700000006956762	04-098-011-00021-00001	20901 BARBECHO TRADICIONAL-SIN CUBIERTA VEGETAL	S	64	3,81	9,05	9,04	9,04		9,05			9,04	9,04
1700000006956763	04-098-014-00011-00003	24901 BARBECHO SIN PRODUCCIÓN-SIN CUBIERTA VEGETAL	S	64	13,92	4,87	4,87	4,87		4,87			4,87	4,87
1700000006956764	04-098-011-00003-00001	20901 BARBECHO TRADICIONAL-SIN CUBIERTA VEGETAL	S	64	4,37	3,97	3,97	3,97		3,97			3,97	3,97
1700000006956765	04-098-011-00012-00001	20901 BARBECHO TRADICIONAL-SIN CUBIERTA VEGETAL	S	64	4,85	3,55	3,55	3,55		3,60			3,55	3,55
1700000006956767	04-098-010-00037-00002	20901 BARBECHO TRADICIONAL-SIN CUBIERTA VEGETAL	S	64	11,27	0,79	0,79	0,79		0,79			0,79	0,79
1700000006956771	04-098-012-00007-00001	20901 BARBECHO TRADICIONAL-SIN CUBIERTA VEGETAL	S	64	13,83	5,51	5,51	5,51		5,51			5,51	5,51
1700000006956772	04-098-012-00026-00003	20901 BARBECHO TRADICIONAL-SIN CUBIERTA VEGETAL	S	64	10,82	9,37	9,37	9,37		9,37			9,37	9,37
1700000006956773	04-098-011-00030-00001	20901 BARBECHO TRADICIONAL-SIN CUBIERTA VEGETAL	S	64	4,22	3,14	3,14	3,14		3,14			3,14	3,14
1700000006956774	04-098-011-00031-00003	20901 BARBECHO TRADICIONAL-SIN CUBIERTA VEGETAL	S	64	6,02	2,17	2,16	2,16		2,17			2,16	2,16
1700000006956776	04-098-011-00027-00001	20901 BARBECHO TRADICIONAL-SIN CUBIERTA VEGETAL	S	64	5,80	0,13	0,13	0,13		0,13			0,13	0,13
1700000006956777	04-098-011-00028-00001	20901 BARBECHO TRADICIONAL-SIN CUBIERTA VEGETAL	S	64	8,85	0,08	0,08	0,08		0,08			0,08	0,08
1700000006956778	04-098-011-00025-00001	20901 BARBECHO TRADICIONAL-SIN CUBIERTA VEGETAL	S	64	2,93	5,02	5,00	5,00		5,02			5,00	5,00
1700000006956779	04-098-011-00026-00001	20901 BARBECHO TRADICIONAL-SIN CUBIERTA VEGETAL	S	64	7,80	0,66	0,66	0,66		0,66			0,66	0,66
1700000006956781	04-098-013-00003-00001	20901 BARBECHO TRADICIONAL-SIN CUBIERTA VEGETAL	S	64	12,24	0,43	0,43	0,43		0,53			0,43	0,43
1700000006956782	04-098-013-00009-00001	20901 BARBECHO TRADICIONAL-SIN CUBIERTA VEGETAL	S	64	8,84	0,27	0,27	0,27		0,27			0,27	0,27
1700000006956783	04-098-013-00059-00001	1000 TRIGO BLANDO-SIN VARIEDAD	S	59	10,37	0,03	3,04	0,03		0,03			0,03	0,03
1700000006956784	04-098-013-00001-00001	20901 BARBECHO TRADICIONAL-SIN CUBIERTA VEGETAL	S	64	6,47	0,30	0,30	0,30		0,30			0,30	0,30
1700000006956785	04-098-013-00002-00001	20901 BARBECHO TRADICIONAL-SIN CUBIERTA VEGETAL	S	64	10,09	0,03	0,03	0,03		0,03			0,03	0,03
1700000006956787	04-098-013-00014-00001	20901 BARBECHO TRADICIONAL-SIN CUBIERTA VEGETAL	S	64	7,27	5,74	5,74	5,74		5,74			5,74	5,74
1700000006956793	04-098-015-00034-00003	104020 ALMENDROS-GUARA	S	58	16,04	5,35	5,35	5,35		5,35			5,35	5,35
1700000006956794	04-098-015-00042-00001	104020 ALMENDROS-GUARA	S	58	11,36	1,02	1,02	1,02		1,02			1,02	1,02
1700000006956795	04-098-015-00043-00001	104020 ALMENDROS-GUARA	S	58	12,40	0,75	0,75	0,75		0,75			0,75	0,75

DATOS AGRICULTURA

RESUMEN DE UNIDADES

Cód	GRUPO DE PAGO	Sup. Dec. Admisible (ha)	Sup. Comprometida (ha)	Sup. ajustada compromiso (1) (ha)	% sobredec.	SUP. PROPUESTA (ha)	Importe Declarado	Importe Topado	Importe Propuesto	Importe tras sobredec.
58	FRUTALES SECANO	7,12		7,12	0,00	7,12	1.539,63	1.519,47	1.519,47	1.519,47
59	HERBÁCEOS	229,88		229,72	0,00	229,72	25.535,64	25.201,23	25.201,23	25.201,23
64	HERBÁCEOS NO ELEGIBLES	224,16		224,00	0,00	224,00	0,00	0,00	0,00	0,00
TOTAL		461,16	460,84	460,84		460,84	27.075,27	26.720,70	26.720,70	26.720,70

RESUMEN DE PAGOS

IMPORTE (Euros)				
	PROPUESTO	FEADER (Eje 2)	MAPA	CAGPDS
Propuesto a pagar	26.720,70	20.040,53	2.872,48	3.807,69

APLICACIÓN DE REDUCCIONES Y SANCIONES

Importe Calculado	Importe prereduc.	Admisibilidad y compromisos	Presentación tardía	Omisión declaración	Condicionabilidad	PROPUESTO	FEADER (Eje 2)	MAPA	CAGPDS	
26.720,70	26.720,70	0,00	0,00	0,00	0,00	26.720,70	20.040,53	2.872,48	3.807,69	
TOTAL							26.720,70	20.040,53	2.872,48	3.807,69

INCIDENCIAS

INCIDENCIA DESCRIPCIÓN

- 85001 El recinto declarado no cumple con las normas de producción ecológica (artículo 5-1 e), Orden 26 mayo 2015)
 Ref:1700000006956682 Recinto:04-098-007-00042-005 Cultivo:20901 BARBECHO TRADICIONAL-SIN CUBIERTA VEGETAL Secano
 Ref:1700000006956692 Recinto:04-098-008-00058-003 Cultivo:20901 BARBECHO TRADICIONAL-SIN CUBIERTA VEGETAL Secano
 Ref:1700000006956695 Recinto:04-098-008-00058-004 Cultivo:20901 BARBECHO TRADICIONAL-SIN CUBIERTA VEGETAL Secano
 Ref:1700000006956694 Recinto:04-098-008-00058-005 Cultivo:20901 BARBECHO TRADICIONAL-SIN CUBIERTA VEGETAL Secano
 Ref:1700000006956728 Recinto:04-098-010-00030-039 Cultivo:20901 BARBECHO TRADICIONAL-SIN CUBIERTA VEGETAL Secano

(1) Superficie declarada admisible ajustada con la superficie comprometida.
 (2) Factor de penalización valorando el alcance para el tipo de compromiso.
 (3) Solicita agricultura y tiene compromisos vigentes.
 (4) Solicita ganadería y tiene compromisos vigentes.

	Ref:170000006956714	Recinto:04-098-013-00041-005	Cultivo:20901	BARBECHO TRADICIONAL-SIN CUBIERTA VEGETAL Secano
	Ref:170000006956713	Recinto:04-098-013-00046-002	Cultivo:20901	BARBECHO TRADICIONAL-SIN CUBIERTA VEGETAL Secano
	Ref:170000006956761	Recinto:04-098-014-00013-003	Cultivo:24901	BARBECHO SIN PRODUCCIÓN-SIN CUBIERTA VEGETAL Secano
	Ref:170000006956706	Recinto:04-098-067-00003-002	Cultivo:20901	BARBECHO TRADICIONAL-SIN CUBIERTA VEGETAL Secano
	Ref:170000006956707	Recinto:04-098-067-00003-003	Cultivo:20901	BARBECHO TRADICIONAL-SIN CUBIERTA VEGETAL Secano
	Ref:170000006956748	Recinto:04-098-067-00016-001	Cultivo:20901	BARBECHO TRADICIONAL-SIN CUBIERTA VEGETAL Secano
	Ref:170000006956750	Recinto:04-098-067-00017-003	Cultivo:20901	BARBECHO TRADICIONAL-SIN CUBIERTA VEGETAL Secano
	Ref:170000006956720	Recinto:04-098-067-00055-002	Cultivo:20901	BARBECHO TRADICIONAL-SIN CUBIERTA VEGETAL Secano
85031	Solicita recinto que no está comprometido para la operación.			
	Ref:170000006956609	Recinto:04-098-007-00042-002	Cultivo:20901	BARBECHO TRADICIONAL-SIN CUBIERTA VEGETAL Secano
	Ref:170000006956682	Recinto:04-098-007-00042-005	Cultivo:20901	BARBECHO TRADICIONAL-SIN CUBIERTA VEGETAL Secano
	Ref:170000006956659	Recinto:04-098-008-00051-005	Cultivo:8000	AVENA-SIN VARIEDAD Secano
	Ref:170000006956612	Recinto:04-098-008-00051-049	Cultivo:8000	AVENA-SIN VARIEDAD Secano
	Ref:170000006956613	Recinto:04-098-008-00051-050	Cultivo:8000	AVENA-SIN VARIEDAD Secano
	Ref:170000006956692	Recinto:04-098-008-00058-003	Cultivo:20901	BARBECHO TRADICIONAL-SIN CUBIERTA VEGETAL Secano
	Ref:170000006956695	Recinto:04-098-008-00058-004	Cultivo:20901	BARBECHO TRADICIONAL-SIN CUBIERTA VEGETAL Secano
	Ref:170000006956694	Recinto:04-098-008-00058-005	Cultivo:20901	BARBECHO TRADICIONAL-SIN CUBIERTA VEGETAL Secano
	Ref:170000006956728	Recinto:04-098-010-00030-039	Cultivo:20901	BARBECHO TRADICIONAL-SIN CUBIERTA VEGETAL Secano
	Ref:170000006956714	Recinto:04-098-013-00041-005	Cultivo:20901	BARBECHO TRADICIONAL-SIN CUBIERTA VEGETAL Secano
	Ref:170000006956713	Recinto:04-098-013-00046-002	Cultivo:20901	BARBECHO TRADICIONAL-SIN CUBIERTA VEGETAL Secano
	Ref:170000006956761	Recinto:04-098-014-00013-003	Cultivo:24901	BARBECHO SIN PRODUCCIÓN-SIN CUBIERTA VEGETAL Secano
	Ref:170000006956665	Recinto:04-098-015-00018-002	Cultivo:8000	AVENA-SIN VARIEDAD Secano
	Ref:170000006956642	Recinto:04-098-015-00039-001	Cultivo:1000	TRIGO BLANDO-SIN VARIEDAD Secano
	Ref:170000006956643	Recinto:04-098-015-00041-002	Cultivo:8000	AVENA-SIN VARIEDAD Secano
	Ref:170000006956706	Recinto:04-098-067-00003-002	Cultivo:20901	BARBECHO TRADICIONAL-SIN CUBIERTA VEGETAL Secano
	Ref:170000006956707	Recinto:04-098-067-00003-003	Cultivo:20901	BARBECHO TRADICIONAL-SIN CUBIERTA VEGETAL Secano
	Ref:170000006956748	Recinto:04-098-067-00016-001	Cultivo:20901	BARBECHO TRADICIONAL-SIN CUBIERTA VEGETAL Secano
	Ref:170000006956750	Recinto:04-098-067-00017-003	Cultivo:20901	BARBECHO TRADICIONAL-SIN CUBIERTA VEGETAL Secano
	Ref:170000006956720	Recinto:04-098-067-00055-002	Cultivo:20901	BARBECHO TRADICIONAL-SIN CUBIERTA VEGETAL Secano
	Ref:170000006956646	Recinto:04-098-067-00058-001	Cultivo:8000	AVENA-SIN VARIEDAD Secano
	Ref:170000006956667	Recinto:04-098-068-00029-007	Cultivo:8000	AVENA-SIN VARIEDAD Secano
	Ref:170000006956681	Recinto:04-098-069-00028-001	Cultivo:8000	AVENA-SIN VARIEDAD Secano
	Ref:170000006956677	Recinto:04-098-069-00028-010	Cultivo:8000	AVENA-SIN VARIEDAD Secano
	Ref:170000006956678	Recinto:04-098-069-00028-011	Cultivo:8000	AVENA-SIN VARIEDAD Secano
	Ref:170000006956674	Recinto:04-098-069-00028-013	Cultivo:8000	AVENA-SIN VARIEDAD Secano



<u>APELLIDOS Y NOMBRE / RAZÓN SOCIAL</u>	<u>NIF</u>	<u>EXPEDIENTE</u>	<u>SOLICITA AGRICULT. (3)</u>	<u>SOLICITA GANADER. (4)</u>	<u>ANUALIDAD DE PAGO</u>
SEVILLA GARCIA JOSE	****4304*	1254905	SI	NO	6ª

DATOS MANTENIMIENTO

IMPORTE POR ANUALIDAD

	<u>2015</u>	<u>2016</u>	<u>2017</u>	<u>2018</u>	<u>2019</u>	<u>2020</u>
IMPORTE MÁXIMO SUBVENCIONABLE	0,00 €	0,00 €	0,00 €	0,00 €	0,00 €	2.387,29 €
IMPORTE MEDIO DE TRANSFERENCIA (€/ha)	0,00 €	0,00 €	0,00 €	0,00 €	0,00 €	216,24 €

RESUMEN DE UNIDADES

<u>Cód</u>	<u>GRUPO DE PAGO</u>	<u>Sup. Dec. Admisible (ha)</u>	<u>Sup. Comprometida (ha)</u>	<u>Sup. ajustada compromiso (1) (ha)</u>	<u>% sobredec.</u>	<u>SUP. PROPUESTA (ha)</u>	<u>Importe Declarado</u>	<u>Importe Topado</u>	<u>Importe Propuesto</u>	<u>Importe tras sobredec.</u>
58	FRUTALES SECANO	11,05		11,04	0,00	11,04	2.387,29	2.387,29	2.387,29	2.387,29
	TOTAL	11,05	11,04	11,04		11,04	2.387,29	2.387,29	2.387,29	2.387,29

APLICACIÓN DE REDUCCIONES Y SANCIONES

<u>AGRICULTURA</u>	<u>Importe Calculado</u>	<u>Importe prerreduc.</u>	<u>Admisibilidad y compromisos</u>	<u>Presentación tardía</u>	<u>Omisión declaración</u>	<u>Condicionabilidad</u>	<u>PROPUESTO</u>	<u>IMPORTE (Euros)</u>			
								<u>FEADER (Eje 2)</u>	<u>MAPA</u>	<u>CAGPDS</u>	
	2.387,29	2.387,29	0,00	0,00	0,00	0,00	2.387,29	1.790,47	256,63	340,19	
							TOTAL	2.387,29	1.790,47	256,63	340,19

RECINTOS PROPUESTOS

<u>REF.</u>	<u>REFERENCIA SIGPAC</u>	<u>CULTIVO DESCRIPCIÓN CULTIVO</u>	<u>S/R</u>	<u>G.PAGO</u>	<u>PEND. MEDIA (%)</u>	<u>SUP. DEC. ADMISIBLE (ha)</u>	<u>SUP. COMPROM. (ha)</u>	<u>SUP. AJUSTADA COMPROM. (1) (ha)</u>	<u>SUP. CONV. SIGPAC (ha)</u>	<u>SUP. CERTIF. (ha)</u>	<u>SUP. CAMPO (ha)</u>	<u>SUP. CAMPO DETER. CULT. DECLARADO (ha)</u>	<u>SUP. DEC. REDUCIDA (ha)</u>	<u>SUP. PROPUESTA (ha)</u>
1700000005620799	04-072-011-00055-00022	104007 ALMENDROS-COMUNA	S	58	15,88	0,15	0,15	0,15	0,15	0,15			0,15	0,15
1700000005620800	04-072-011-00055-00015	104007 ALMENDROS-COMUNA	S	58	16,00	0,32	0,32	0,32	0,32	0,32			0,32	0,32
1700000005620801	04-006-035-00172-00002	104024 ALMENDROS-MARCONA	S	58	4,55	0,64	0,63	0,63	0,63	0,64			0,63	0,63
1700000005620802	04-072-006-00003-00006	104020 ALMENDROS-GUARA	S	58	17,05	0,01	0,01	0,01	0,01	0,01			0,01	0,01
1700000005620805	04-072-011-00055-00023	104007 ALMENDROS-COMUNA	S	58	23,62	0,33	0,33	0,33	0,33	0,33			0,33	0,33
1700000005620810	04-072-011-00049-00002	104024 ALMENDROS-MARCONA	S	58	6,98	0,60	0,60	0,60	0,60	0,60			0,60	0,60
1700000005620811	04-072-011-00050-00002	104020 ALMENDROS-GUARA	S	58	8,58	1,77	1,77	1,77	1,77	1,77			1,77	1,77
1700000005620812	04-006-035-00172-00016	104024 ALMENDROS-MARCONA	S	58	14,82	0,34	0,34	0,34	0,34	0,34			0,34	0,34
1700000005620813	04-072-011-00055-00016	104007 ALMENDROS-COMUNA	S	58	26,29	1,98	1,98	1,98	1,98	1,98			1,98	1,98
1700000005620814	04-006-035-00062-00002	104024 ALMENDROS-MARCONA	S	58	10,65	1,60	1,60	1,60	1,60	1,60			1,60	1,60
1700000005620815	04-006-035-00064-00005	104024 ALMENDROS-MARCONA	S	58	6,69	1,48	1,48	1,48	1,48	1,48			1,48	1,48
1700000005620816	04-072-006-00003-00003	104020 ALMENDROS-GUARA	S	58	8,41	1,74	1,74	1,74	1,74	1,74			1,74	1,74
1700000005620817	04-072-011-00055-00024	104007 ALMENDROS-COMUNA	S	58	26,62	0,09	0,09	0,09	0,09	0,09			0,09	0,09

DATOS AGRICULTURA

RESUMEN DE UNIDADES

<u>Cód</u>	<u>GRUPO DE PAGO</u>	<u>Sup. Dec. Admisible (ha)</u>	<u>Sup. Comprometida (ha)</u>	<u>Sup. ajustada compromiso (1) (ha)</u>	<u>% sobredec.</u>	<u>SUP. PROPUESTA (ha)</u>	<u>Importe Declarado</u>	<u>Importe Topado</u>	<u>Importe Propuesto</u>	<u>Importe tras sobredec.</u>
58	FRUTALES SECANO	11,05		11,04	0,00	11,04	2.387,29	2.387,29	2.387,29	2.387,29
	TOTAL	11,05	11,04	11,04		11,04	2.387,29	2.387,29	2.387,29	2.387,29

RESUMEN DE PAGOS

<u>Propuesto a pagar</u>	<u>IMPORTE (Euros)</u>			
	<u>PROPUESTO</u>	<u>FEADER (Eje 2)</u>	<u>MAPA</u>	<u>CAGPDS</u>
	2.387,29	1.790,47	256,63	340,19

APLICACIÓN DE REDUCCIONES Y SANCIONES

<u>Importe Calculado</u>	<u>Importe prerreduc.</u>	<u>Admisibilidad y compromisos</u>	<u>Presentación tardía</u>	<u>Omisión declaración</u>	<u>Condicionabilidad</u>	<u>PROPUESTO</u>	<u>IMPORTE (Euros)</u>			
							<u>FEADER (Eje 2)</u>	<u>MAPA</u>	<u>CAGPDS</u>	
2.387,29	2.387,29	0,00	0,00	0,00	0,00	2.387,29	1.790,47	256,63	340,19	
						TOTAL	2.387,29	1.790,47	256,63	340,19



(1) Superficie declarada admisible ajustada con la superficie comprometida.
 (2) Factor de penalización valorando el alcance para el tipo de compromiso.
 (3) Solicita agricultura y tiene compromisos vigentes.
 (4) Solicita ganadería y tiene compromisos vigentes.

<u>APELLIDOS Y NOMBRE / RAZÓN SOCIAL</u>	<u>NIF</u>	<u>EXPEDIENTE</u>	<u>SOLICITA AGRICULT. (3)</u>	<u>SOLICITA GANADER. (4)</u>	<u>ANUALIDAD DE PAGO</u>
SIERRA LOPEZ DOLORES MARGARITA	****1425*	1094129	SI	NO	6ª

DATOS MANTENIMIENTO

IMPORTE POR ANUALIDAD

	<u>2015</u>	<u>2016</u>	<u>2017</u>	<u>2018</u>	<u>2019</u>	<u>2020</u>
IMPORTE MÁXIMO SUBVENCIONABLE	909,12 €	909,12 €	909,12 €	909,12 €	678,34 €	552,46 €
IMPORTE MEDIO DE TRANSFERENCIA (€/ha)	349,66 €	349,66 €	349,66 €	349,66 €	349,66 €	349,66 €

RESUMEN DE UNIDADES

<u>Cód</u>	<u>GRUPO DE PAGO</u>	<u>Sup. Dec. Admisible (ha)</u>	<u>Sup. Comprometida (ha)</u>	<u>Sup. ajustada compromiso (1) (ha)</u>	<u>% sobredec.</u>	<u>SUP. PROPUESTA (ha)</u>	<u>Importe Declarado</u>	<u>Importe Topado</u>	<u>Importe Propuesto</u>	<u>Importe tras sobredec.</u>
57	FRUTALES REGADIÓ	1,60		1,58	0,00	1,58	552,46	552,46	552,46	552,46
	TOTAL	1,60	1,58	1,58		1,58	552,46	552,46	552,46	552,46

APLICACIÓN DE REDUCCIONES Y SANCIONES

	<u>Importe Calculado</u>	<u>Importe prereduc.</u>	<u>Admisibilidad y compromisos</u>	<u>Presentación tardía</u>	<u>Omisión declaración</u>	<u>Condicionabilidad</u>	<u>PROPUESTO</u>	<u>IMPORTE (Euros)</u>		
								<u>FEADER (Eje 2)</u>	<u>MAPA</u>	<u>CAGPDS</u>
AGRICULTURA	552,46	552,46	0,00	0,00	0,00	0,00	552,46	414,35	59,39	78,72
TOTAL							552,46	414,35	59,39	78,72

RECINTOS PROPUESTOS

<u>REF.</u>	<u>REFERENCIA SIGPAC</u>	<u>CULTIVO DESCRIPCIÓN CULTIVO</u>	<u>S/R</u>	<u>G.PAGO</u>	<u>PEND. MEDIA (%)</u>	<u>SUP. DEC. ADMISIBLE (ha)</u>	<u>SUP. COMPROM. (ha)</u>	<u>SUP. AJUSTADA COMPROM. (1) (ha)</u>	<u>SUP. CONV. SIGPAC (ha)</u>	<u>SUP. CERTIF. (ha)</u>	<u>SUP. CAMPO (ha)</u>	<u>SUP. CAMPO DECLARADO (ha)</u>	<u>SUP. DEC. REDUCIDA (ha)</u>	<u>SUP. PROPUESTA (ha)</u>
1700000004702308	04-091-007-00082-00001	206004 NARANJO-NAVELINA	R	57	15,72	0,23	0,23	0,23		0,23			0,23	0,23
1700000004702309	04-091-007-00083-00001	206004 NARANJO-NAVELINA	R	57	22,15	0,26	0,26	0,26		0,26			0,26	0,26
1700000004702310	04-091-007-00084-00001	206004 NARANJO-NAVELINA	R	57	10,29	0,21	0,21	0,21		0,21			0,21	0,21
1700000004702311	04-091-007-00085-00001	206004 NARANJO-NAVELINA	R	57	4,54	0,21	0,21	0,21		0,21			0,21	0,21
1700000004702312	04-091-007-00086-00001	206235 NARANJO-CASTELLANA	R	57	15,32	0,54	0,54	0,54		0,54			0,54	0,54
1700000004702313	04-091-007-00087-00001	206004 NARANJO-NAVELINA	R	57	19,53	0,15	0,13	0,13		0,15			0,13	0,13

DATOS AGRICULTURA

RESUMEN DE UNIDADES

<u>Cód</u>	<u>GRUPO DE PAGO</u>	<u>Sup. Dec. Admisible (ha)</u>	<u>Sup. Comprometida (ha)</u>	<u>Sup. ajustada compromiso (1) (ha)</u>	<u>% sobredec.</u>	<u>SUP. PROPUESTA (ha)</u>	<u>Importe Declarado</u>	<u>Importe Topado</u>	<u>Importe Propuesto</u>	<u>Importe tras sobredec.</u>
57	FRUTALES REGADIÓ	1,60		1,58	0,00	1,58	552,46	552,46	552,46	552,46
	TOTAL	1,60	1,58	1,58		1,58	552,46	552,46	552,46	552,46

RESUMEN DE PAGOS

	<u>PROPUESTO</u>	<u>IMPORTE (Euros)</u>		
		<u>FEADER (Eje 2)</u>	<u>MAPA</u>	<u>CAGPDS</u>
Propuesto a pagar	552,46	414,35	59,39	78,72

APLICACIÓN DE REDUCCIONES Y SANCIONES

	<u>Importe Calculado</u>	<u>Importe prereduc.</u>	<u>Admisibilidad y compromisos</u>	<u>Presentación tardía</u>	<u>Omisión declaración</u>	<u>Condicionabilidad</u>	<u>PROPUESTO</u>	<u>IMPORTE (Euros)</u>		
								<u>FEADER (Eje 2)</u>	<u>MAPA</u>	<u>CAGPDS</u>
	552,46	552,46	0,00	0,00	0,00	0,00	552,46	414,35	59,39	78,72
TOTAL							552,46	414,35	59,39	78,72



(1) Superficie declarada admisible ajustada con la superficie comprometida.
 (2) Factor de penalización valorando el alcance para el tipo de compromiso.
 (3) Solicita agricultura y tiene compromisos vigentes.
 (4) Solicita ganadería y tiene compromisos vigentes.

<u>APELLIDOS Y NOMBRE / RAZÓN SOCIAL</u>	<u>NIF</u>	<u>EXPEDIENTE</u>	<u>SOLICITA AGRICULT. (3)</u>	<u>SOLICITA GANADER. (4)</u>	<u>ANUALIDAD DE PAGO</u>
SIERRA LOPEZ GUILLERMO	****2557*	1140242	SI	NO	6ª

DATOS MANTENIMIENTO**IMPORTE POR ANUALIDAD**

	2015	2016	2017	2018	2019	2020
IMPORTE MÁXIMO SUBVENCIONABLE	349,66 €	349,66 €	349,66 €	349,66 €	349,66 €	349,66 €
IMPORTE MEDIO DE TRANSFERENCIA (€/ha)	349,66 €	349,66 €	349,66 €	349,66 €	349,66 €	349,66 €

RESUMEN DE UNIDADES

Cód	GRUPO DE PAGO	Sup. Dec. Admisible (ha)	Sup. Comprometida (ha)	Sup. ajustada compromiso (1) (ha)	% sobredec.	SUP. PROPUESTA (ha)	Importe Declarado	Importe Topado	Importe Propuesto	Importe tras sobredec.
57	FRUTALES REGADIÓ	1,01		1,00	0,00	1,00	349,66	349,66	349,66	349,66
	TOTAL	1,01	1,00	1,00		1,00	349,66	349,66	349,66	349,66

APLICACIÓN DE REDUCCIONES Y SANCIONES

	Importe Calculado	Importe prereduc.	Admisibilidad y compromisos	Presentación tardía	Omisión declaración	Condicionabilidad	PROPUESTO	IMPORTE (Euros)		
								FEADER (Eje 2)	MAPA	CAGPDS
AGRICULTURA	349,66	349,66	0,00	0,00	0,00	0,00	349,66	262,25	37,59	49,82
TOTAL							349,66	262,25	37,59	49,82

RECINTOS PROPUESTOS

REF.	REFERENCIA SIGPAC	CULTIVO DESCRIPCIÓN CULTIVO	S/R	G.PAGO	PEND. MEDIA (%)	SUP. DEC. ADMISIBLE (ha)	SUP. COMPROM. (ha)	SUP. AJUSTADA COMPROM. (1) (ha)	SUP. CONV. SIGPAC (ha)	SUP. CERTIF. (ha)	SUP. CAMPO (ha)	SUP. CAMPO DECLARADO (ha)	SUP. DEC. REDUCIDA (ha)	SUP. PROPUESTA (ha)
1700000003607193	04-091-007-00061-00001	206235 NARANJO-CASTELLANA	R	57	8,80	0,31	0,30	0,30	0,31	0,31			0,30	0,30
1700000003607194	04-091-009-00021-00001	206235 NARANJO-CASTELLANA	R	57	11,77	0,11	0,11	0,11	0,11	0,11			0,11	0,11
1700000003607195	04-091-008-00133-00001	206004 NARANJO-NAVELINA	R	57	7,58	0,13	0,13	0,13	0,13	0,13			0,13	0,13
1700000003607196	04-091-008-00019-00001	206235 NARANJO-CASTELLANA	R	57	3,32	0,32	0,32	0,32	0,32	0,32			0,32	0,32
1700000003607197	04-091-007-00061-00005	206004 NARANJO-NAVELINA	R	57	17,03	0,14	0,14	0,14	0,14	0,14			0,14	0,14

DATOS AGRICULTURA**RESUMEN DE UNIDADES**

Cód	GRUPO DE PAGO	Sup. Dec. Admisible (ha)	Sup. Comprometida (ha)	Sup. ajustada compromiso (1) (ha)	% sobredec.	SUP. PROPUESTA (ha)	Importe Declarado	Importe Topado	Importe Propuesto	Importe tras sobredec.
57	FRUTALES REGADIÓ	1,01		1,00	0,00	1,00	349,66	349,66	349,66	349,66
	TOTAL	1,01	1,00	1,00		1,00	349,66	349,66	349,66	349,66

RESUMEN DE PAGOS

PROPUESTO a pagar	IMPORTE (Euros)		
	FEADER (Eje 2)	MAPA	CAGPDS
349,66	262,25	37,59	49,82

APLICACIÓN DE REDUCCIONES Y SANCIONES

Importe Calculado	Importe prereduc.	Admisibilidad y compromisos	Presentación tardía	Omisión declaración	Condicionabilidad	PROPUESTO	IMPORTE (Euros)		
							FEADER (Eje 2)	MAPA	CAGPDS
349,66	349,66	0,00	0,00	0,00	0,00	349,66	262,25	37,59	49,82
TOTAL						349,66	262,25	37,59	49,82



<u>APELLIDOS Y NOMBRE / RAZÓN SOCIAL</u>	<u>NIF</u>	<u>EXPEDIENTE</u>	<u>SOLICITA AGRICULT. (3)</u>	<u>SOLICITA GANADER. (4)</u>	<u>ANUALIDAD DE PAGO</u>
SIMON GARCIA QUITERIA	****2876*	1146089	SI	NO	6ª

DATOS MANTENIMIENTO

IMPORTE POR ANUALIDAD

	2015	2016	2017	2018	2019	2020
IMPORTE MÁXIMO SUBVENCIONABLE	3.401,46 €	3.401,46 €	3.401,46 €	3.401,46 €	3.401,46 €	3.401,46 €
IMPORTE MEDIO DE TRANSFERENCIA (€/ha)	216,24 €	216,24 €	216,24 €	216,24 €	216,24 €	216,24 €

RESUMEN DE UNIDADES

Cód	GRUPO DE PAGO	Sup. Dec. Admisible (ha)	Sup. Comprometida (ha)	Sup. ajustada compromiso (1) (ha)	% sobredec.	SUP. PROPUESTA (ha)	Importe Declarado	Importe Topado	Importe Propuesto	Importe tras sobredec.
58	FRUTALES SECANO	15,73		15,73	0,00	15,73	3.401,46	3.401,46	3.401,46	3.401,46
	TOTAL	15,73	15,73	15,73		15,73	3.401,46	3.401,46	3.401,46	3.401,46

APLICACIÓN DE REDUCCIONES Y SANCIONES

	Importe Calculado	Importe prereduc.	Admisibilidad y compromisos	Presentación tardía	Omisión declaración	Condicionabilidad	PROPUESTO	IMPORTE (Euros)		
								FEADER (Eje 2)	MAPA	CAGPDS
AGRICULTURA	3.401,46	3.401,46	0,00	0,00	0,00	0,00	3.401,46	2.551,10	365,66	484,70
TOTAL							3.401,46	2.551,10	365,66	484,70

RECINTOS PROPUESTOS

REF.	REFERENCIA SIGPAC	CULTIVO DESCRIPCIÓN CULTIVO	S/R	G.PAGO	PEND. MEDIA (%)	SUP. DEC. ADMISIBLE (ha)	SUP. COMPROM. (ha)	SUP. AJUSTADA COMPR.(1) (ha)	SUP. CONV. SIGPAC (ha)	SUP. CERTIF. (ha)	SUP. CAMPO (ha)	SUP. CAMPO DETER. CULT. DECLARADO (ha)	SUP. DEC. REDUCIDA (ha)	SUP. PROPUESTA (ha)
1700000005470704	04-070-024-00178-00083	104027 ALMENDROS-MASBOVERA	S	58	18,94	0,05	0,05	0,05		0,05			0,05	0,05
1700000005470705	04-070-024-00178-00089	104027 ALMENDROS-MASBOVERA	S	58	20,57	0,09	0,09	0,09		0,09			0,09	0,09
1700000005470707	04-070-024-00178-00035	104027 ALMENDROS-MASBOVERA	S	58	14,67	10,13	10,13	10,13		10,13			10,13	10,13
1700000005470708	04-070-024-00178-00033	104027 ALMENDROS-MASBOVERA	S	58	20,71	0,85	0,85	0,85		0,85			0,85	0,85
1700000005470734	04-070-032-00124-00004	104027 ALMENDROS-MASBOVERA	S	58	16,99	4,25	4,25	4,25		4,25			4,25	4,25
1700000005470735	04-070-024-09008-00006	104027 ALMENDROS-MASBOVERA	S	58	17,66	0,07	0,07	0,07		0,07			0,07	0,07
1700000005470736	04-070-024-00178-00082	104027 ALMENDROS-MASBOVERA	S	58	10,12	0,13	0,13	0,13		0,13			0,13	0,13
1700000005470737	04-070-024-00178-00054	104027 ALMENDROS-MASBOVERA	S	58	12,90	0,16	0,16	0,16		0,16			0,16	0,16

DATOS AGRICULTURA

RESUMEN DE UNIDADES

Cód	GRUPO DE PAGO	Sup. Dec. Admisible (ha)	Sup. Comprometida (ha)	Sup. ajustada compromiso (1) (ha)	% sobredec.	SUP. PROPUESTA (ha)	Importe Declarado	Importe Topado	Importe Propuesto	Importe tras sobredec.
58	FRUTALES SECANO	15,73		15,73	0,00	15,73	3.401,46	3.401,46	3.401,46	3.401,46
	TOTAL	15,73	15,73	15,73		15,73	3.401,46	3.401,46	3.401,46	3.401,46

RESUMEN DE PAGOS

PROPUESTO	IMPORTE (Euros)		
	FEADER (Eje 2)	MAPA	CAGPDS
Propuesto a pagar	3.401,46	2.551,10	365,66
			484,70

APLICACIÓN DE REDUCCIONES Y SANCIONES

Importe Calculado	Importe prereduc.	Admisibilidad y compromisos	Presentación tardía	Omisión declaración	Condicionabilidad	PROPUESTO	IMPORTE (Euros)		
							FEADER (Eje 2)	MAPA	CAGPDS
3.401,46	3.401,46	0,00	0,00	0,00	0,00	3.401,46	2.551,10	365,66	484,70
TOTAL						3.401,46	2.551,10	365,66	484,70

INCIDENCIAS

INCIDENCIA DESCRIPCIÓN

85031 Solicita recinto que no está comprometido para la operación.
 Ref.-96053 Recinto:04-070-024-09007-014 Cultivo:104027 ALMENDROS-MASBOVERA Secano



(1) Superficie declarada admisible ajustada con la superficie comprometida.
 (2) Factor de penalización valorando el alcance para el tipo de compromiso.
 (3) Solicita agricultura y tiene compromisos vigentes.
 (4) Solicita ganadería y tiene compromisos vigentes.

<u>APELLIDOS Y NOMBRE / RAZÓN SOCIAL</u>	<u>NIF</u>	<u>EXPEDIENTE</u>	<u>SOLICITA AGRICULT. (3)</u>	<u>SOLICITA GANADER. (4)</u>	<u>ANUALIDAD DE PAGO</u>
SIMON GUIRAO MIGUEL	****3204*	1108325	SI	NO	6ª

DATOS MANTENIMIENTO

IMPORTE POR ANUALIDAD

	<u>2015</u>	<u>2016</u>	<u>2017</u>	<u>2018</u>	<u>2019</u>	<u>2020</u>
IMPORTE MÁXIMO SUBVENCIONABLE	12.134,98 €	12.134,98 €	10.617,41 €	10.617,41 €	10.617,41 €	8.380,97 €
IMPORTE MEDIO DE TRANSFERENCIA (€/ha)	190,65 €	190,65 €	190,65 €	190,65 €	190,65 €	190,65 €

RESUMEN DE UNIDADES

<u>Cód</u>	<u>GRUPO DE PAGO</u>	<u>Sup. Dec. Admisible (ha)</u>	<u>Sup. Comprometida (ha)</u>	<u>Sup. ajustada compromiso (1) (ha)</u>	<u>% sobredec.</u>	<u>SUP. PROPUESTA (ha)</u>	<u>Importe Declarado</u>	<u>Importe Topado</u>	<u>Importe Propuesto</u>	<u>Importe tras sobredec.</u>
58	FRUTALES SECANO	44,50		38,36	0,00	38,36	8.294,97	8.204,53	8.204,53	8.204,53
59	HERBÁCEOS	1,36		1,18	0,00	1,18	178,38	176,44	176,44	176,44
64	HERBÁCEOS NO ELEGIBLES	10,49		4,42	0,00	4,42	0,00	0,00	0,00	0,00
TOTAL		56,35	43,96	43,96		43,96	8.473,35	8.380,97	8.380,97	8.380,97

APLICACIÓN DE REDUCCIONES Y SANCIONES

	<u>Importe Calculado</u>	<u>Importe prerreduc.</u>	<u>Admisibilidad y compromisos</u>	<u>Presentación tardía</u>	<u>Omisión declaración</u>	<u>Condicionabilidad</u>	<u>PROPUESTO</u>	<u>IMPORTE (Euros)</u>		
								<u>FEADER (Eje 2)</u>	<u>MAPA</u>	<u>CAGPDS</u>
AGRICULTURA	8.380,97	8.380,97	1,00	0,00	0,00	0,00	0,00	0,00	0,00	0,00
TOTAL							0,00	0,00	0,00	0,00

RECINTOS PROPUESTOS

<u>REF.</u>	<u>REFERENCIA SIGPAC</u>	<u>CULTIVO DESCRIPCIÓN CULTIVO</u>	<u>S/R</u>	<u>G.PAGO</u>	<u>PEND. MEDIA (%)</u>	<u>SUP. DEC. ADMISIBLE (ha)</u>	<u>SUP. COMPROM. (ha)</u>	<u>SUP. AJUSTADA COMPROM. (1) (ha)</u>	<u>SUP. CONY. SIGPAC (ha)</u>	<u>SUP. CERTIE. (ha)</u>	<u>SUP. CAMPO (ha)</u>	<u>SUP. CAMPO DETER. CULT. DECLARADO (ha)</u>	<u>SUP. DEC. REDUCIDA (ha)</u>	<u>SUP. PROPUESTA (ha)</u>
-453104	04-037-026-00042-00002	104007 ALMENDROS-COMUNA	S	58	8,12	1,89	1,77	1,77		0,00	1,89	1,89	1,77	1,77
-77294	04-037-026-00026-00006	104042 ALMENDROS-TUONO	S	58	11,11	0,02	0,02	0,02		0,00	0,02	0,00	0,02	0,02
4584040	04-037-026-00026-00004	20901 BARBECHO TRADICIONAL-SIN CUBIERTA VEGETAL	S	64	12,16	10,49	5,12	5,12		0,00	10,50	10,50	5,12	5,12
1700000005182807	04-037-026-00028-00001	5000 CEBADA-SIN VARIEDAD	S	59	9,16	1,36	1,36	1,36		0,00	1,36	1,36	1,36	1,36
1700000005182835	04-037-029-00032-00001	104010 ALMENDROS-DESMAYO ROJO	S	58	13,22	3,64	3,64	3,64		0,00	3,64	3,64	3,64	3,64
1700000005182836	04-037-029-00027-00001	104010 ALMENDROS-DESMAYO ROJO	S	58	14,45	2,19	2,19	2,19		0,00	2,19	2,19	2,19	2,19
1700000005182837	04-037-029-00089-00001	104007 ALMENDROS-COMUNA	S	58	18,16	1,51	1,51	1,51		0,00	1,51	1,51	1,51	1,51
1700000005182838	04-037-029-00090-00002	104007 ALMENDROS-COMUNA	S	58	15,60	0,57	0,57	0,57		0,00	0,57	0,57	0,57	0,57
1700000005182839	04-037-029-00090-00003	104020 ALMENDROS-GUARA	S	58	14,76	1,04	1,03	1,03		0,00	1,04	1,04	1,03	1,03
1700000005182840	04-037-029-00090-00007	104020 ALMENDROS-GUARA	S	58	16,21	0,81	0,81	0,81		0,00	0,81	0,81	0,81	0,81
1700000005182841	04-037-026-00045-00001	104020 ALMENDROS-GUARA	S	58	11,81	1,34	1,34	1,34		0,00	1,34	1,34	1,34	1,34
1700000005182842	04-037-029-00056-00003	104020 ALMENDROS-GUARA	S	58	16,04	1,46	1,46	1,46		0,00	1,46	1,46	1,46	1,46
1700000005182843	04-037-029-00088-00001	104007 ALMENDROS-COMUNA	S	58	17,28	0,61	0,61	0,61		0,00	0,61	0,61	0,61	0,61
1700000005182844	04-037-029-00108-00001	104024 ALMENDROS-MARCONA	S	58	12,18	0,18	0,18	0,18		0,00	0,18	0,18	0,18	0,18
1700000005182845	04-037-029-00073-00001	104020 ALMENDROS-GUARA	S	58	16,35	0,41	0,41	0,41		0,00	0,41	0,41	0,41	0,41
1700000005182846	04-037-029-00114-00001	104024 ALMENDROS-MARCONA	S	58	12,70	1,27	1,27	1,27		0,00	1,27	1,27	1,27	1,27
1700000005182847	04-037-029-00067-00001	104020 ALMENDROS-GUARA	S	58	16,81	2,78	2,78	2,78		0,00	2,78	2,78	2,78	2,78
1700000005182848	04-037-029-00069-00001	104020 ALMENDROS-GUARA	S	58	19,25	0,77	0,77	0,77		0,00	0,77	0,77	0,77	0,77
1700000005182850	04-070-001-00016-00001	104010 ALMENDROS-DESMAYO ROJO	S	58	11,22	4,48	4,48	4,48		0,00	4,48	4,48	4,48	4,48
1700000005182851	04-037-029-00042-00001	104043 ALMENDROS-VAIRO	S	58	13,20	5,01	5,01	5,01	5,01	0,00	5,01	5,01	5,01	5,01
1700000005182852	04-037-029-00042-00002	104014 ALMENDROS-FERRAGNES	S	58	17,50	2,74	2,74	2,74	2,74	0,00	2,74	2,74	2,74	2,74
1700000005182853	18-057-014-00145-00001	104010 ALMENDROS-DESMAYO ROJO	S	58	3,68	0,66	0,66	0,66		0,00	0,66	0,66	0,66	0,66
1700000005182854	18-057-013-00146-00001	104014 ALMENDROS-FERRAGNES	S	58	5,36	10,94	10,94	10,94		0,00	10,94	10,94	10,94	10,94
1700000005182855	04-070-001-00017-00001	104010 ALMENDROS-DESMAYO ROJO	S	58	14,20	0,10	0,10	0,10		0,00	0,10	0,10	0,10	0,10
1700000005182860	04-037-029-00130-00001	104020 ALMENDROS-GUARA	S	58	5,72	0,07	0,07	0,07		0,00	0,07	0,07	0,07	0,07
1700000005182861	04-037-029-00130-00004	104020 ALMENDROS-GUARA	S	58	8,76	0,01	0,01	0,01		0,00	0,01	0,01	0,01	0,01

DATOS AGRICULTURA

RESUMEN DE UNIDADES

<u>Cód</u>	<u>GRUPO DE PAGO</u>	<u>Sup. Dec. Admisible (ha)</u>	<u>Sup. Comprometida (ha)</u>	<u>Sup. ajustada compromiso (1) (ha)</u>	<u>% sobredec.</u>	<u>SUP. PROPUESTA (ha)</u>	<u>Importe Declarado</u>	<u>Importe Topado</u>	<u>Importe Propuesto</u>	<u>Importe tras sobredec.</u>
58	FRUTALES SECANO	44,50		38,36	0,00	38,36	8.294,97	8.204,53	8.204,53	8.204,53
59	HERBÁCEOS	1,36		1,18	0,00	1,18	178,38	176,44	176,44	176,44
64	HERBÁCEOS NO ELEGIBLES	10,49		4,42	0,00	4,42	0,00	0,00	0,00	0,00
TOTAL		56,35	43,96	43,96		43,96	8.473,35	8.380,97	8.380,97	8.380,97

(1) Superficie declarada admisible ajustada con la superficie comprometida.
 (2) Factor de penalización valorando el alcance para el tipo de compromiso.
 (3) Solicita agricultura y tiene compromisos vigentes.
 (4) Solicita ganadería y tiene compromisos vigentes.

RESUMEN DE PAGOS

	IMPORTE (Euros)			
	<u>PROPUESTO</u>	<u>FEADER (Eje 2)</u>	<u>MAPA</u>	<u>CAGPDS</u>
Propuesto	0,00	0,00	0,00	0,00

APLICACIÓN DE REDUCCIONES Y SANCIONES

<u>Importe Calculado</u>	<u>Importe prereduc.</u>	<u>Admisibilidad y compromisos</u>	<u>Presentación tardía</u>	<u>Omisión declaración</u>	<u>Condicionabilidad</u>	IMPORTE (Euros)			
						<u>PROPUESTO</u>	<u>FEADER (Eje 2)</u>	<u>MAPA</u>	<u>CAGPDS</u>
8.380,97	8.380,97	100,00	0,00	0,00	0,00	0,00	0,00	0,00	0,00
TOTAL						0,00	0,00	0,00	0,00

DETALLE DE REDUCCIONES Y SANCIONES POR INCUMPLIMIENTOS DE ADMISIBILIDAD Y COMPROMISOS

<u>Tipo</u>	<u>Compromiso</u>	<u>Sup. Calculada</u>	<u>Sup. Incumpli.</u>	<u>Factor Alcance (2)</u>	<u>Coef. Línea Base</u>	<u>Coef. Acumulación</u>	<u>Coef. Reiteración</u>	<u>Importe Ayuda</u>	<u>Factor Sanción</u>	<u>Importe Sanción</u>	<u>Aplicado</u>
B1	Las unidades comprometidas deben estar certificadas en producción ecológica según lo establecido en el Reglamento (CE) n° 834/2007 y el Reglamento (CE) n° 889/2008, por el que se establece disposiciones de aplicación del Reglamento (CE) n° 834/2007 del Consejo, durante el periodo de compromiso.	43,96	43,96	1,00	1,00	1,00	1,00	8.380,97 €	1,00	8.380,97 €	SI

INCIDENCIAS

INCIDENCIA DESCRIPCIÓN

- 226 Recinto abandonado según SIGPAC por el que solicita alguna ayuda.
Ref:1700000005182819 Recinto:04-037-026-00026-001 Cultivo:104022 ALMENDROS-LARGUETA Secano
- 85001 El recinto declarado no cumple con las normas de producción ecológica (artículo 5-1 e), Orden 26 mayo 2015)
Ref:-922469 Recinto:04-037-029-00042-009 Cultivo:104012 ALMENDROS-FELISIA Secano
- 85007 Cultivo, variedad, regimen y/o uso del recinto SIGPAC no compatible con la operación (anexo IV.I, Orden 26 mayo 2015)
Ref:1700000005182819 Recinto:04-037-026-00026-001 Cultivo:104022 ALMENDROS-LARGUETA Secano Uso SIGPAC:FY
Ref:1700000005182824 Recinto:04-037-029-00042-004 Cultivo:104012 ALMENDROS-FELISIA Secano Uso SIGPAC:TA
- 85023 El grupo de cultivo declarado en el recinto no coincide con el grupo de cultivo existente en el Organismo de Certificación
Ref:1700000005182809 Recinto:04-037-029-00041-001 Cultivo:104012 ALMENDROS-FELISIA Secano Grupo de SIPEA: HERBACEOS
- 85031 Solicita recinto que no está comprometido para la operación.
Ref:1700000005182819 Recinto:04-037-026-00026-001 Cultivo:104022 ALMENDROS-LARGUETA Secano
Ref:1700000005182810 Recinto:04-037-026-00043-001 Cultivo:104012 ALMENDROS-FELISIA Secano
Ref:1700000005182829 Recinto:04-037-026-00049-002 Cultivo:20901 BARBECHO TRADICIONAL-SIN CUBIERTA VEGETAL Secano
Ref:1700000005182809 Recinto:04-037-029-00041-001 Cultivo:104012 ALMENDROS-FELISIA Secano
Ref:1700000005182824 Recinto:04-037-029-00042-004 Cultivo:104012 ALMENDROS-FELISIA Secano
Ref:-922469 Recinto:04-037-029-00042-009 Cultivo:104012 ALMENDROS-FELISIA Secano
Ref:1700000005182856 Recinto:04-037-029-00141-001 Cultivo:104010 ALMENDROS-DESMAYO ROJO Regadio



(1) Superficie declarada admisible ajustada con la superficie comprometida.
 (2) Factor de penalización valorando el alcance para el tipo de compromiso.
 (3) Solicita agricultura y tiene compromisos vigentes.
 (4) Solicita ganadería y tiene compromisos vigentes.

<u>APELLIDOS Y NOMBRE / RAZÓN SOCIAL</u>	<u>NIF</u>	<u>EXPEDIENTE</u>	<u>SOLICITA AGRICULT. (3)</u>	<u>SOLICITA GANADER. (4)</u>	<u>ANUALIDAD DE PAGO</u>
SIMON MARTINEZ MARGARITA	****3657*	1060103	SI	NO	6ª

DATOS MANTENIMIENTO

IMPORTE POR ANUALIDAD

	<u>2015</u>	<u>2016</u>	<u>2017</u>	<u>2018</u>	<u>2019</u>	<u>2020</u>
IMPORTE MÁXIMO SUBVENCIONABLE	6.333,67 €	6.333,67 €	6.333,67 €	6.329,35 €	6.329,35 €	6.312,05 €
IMPORTE MEDIO DE TRANSFERENCIA (€/ha)	216,24 €	216,24 €	216,24 €	216,24 €	216,24 €	216,24 €

RESUMEN DE UNIDADES

<u>Cód</u>	<u>GRUPO DE PAGO</u>	<u>Sup. Dec. Admisible (ha)</u>	<u>Sup. Comprometida (ha)</u>	<u>Sup. ajustada compromiso (1) (ha)</u>	<u>% sobredec.</u>	<u>SUP. PROPUESTA (ha)</u>	<u>Importe Declarado</u>	<u>Importe Topado</u>	<u>Importe Propuesto</u>	<u>Importe tras sobredec.</u>
58	FRUTALES SECANO	29,19		29,19	0,00	29,19	6.312,05	6.312,05	6.312,05	6.312,05
	TOTAL	29,19	29,19	29,19		29,19	6.312,05	6.312,05	6.312,05	6.312,05

APLICACIÓN DE REDUCCIONES Y SANCIONES

<u>AGRICULTURA</u>	<u>Importe Calculado</u>	<u>Importe prereduc.</u>	<u>Admisibilidad y compromisos</u>	<u>Presentación tardía</u>	<u>Omisión declaración</u>	<u>Condicionabilidad</u>	<u>PROPUESTO</u>	<u>IMPORTE (Euros)</u>		
								<u>FEADER (Eje 2)</u>	<u>MAPA</u>	<u>CAGPDS</u>
	6.312,05	6.312,05	0,01	0,00	0,00	0,00	6.248,93	4.686,70	671,76	890,47
TOTAL							6.248,93	4.686,70	671,76	890,47

RECINTOS PROPUESTOS

<u>REF.</u>	<u>REFERENCIA SIGPAC</u>	<u>CULTIVO DESCRIPCIÓN CULTIVO</u>	<u>S/R G.PAGO</u>	<u>PEND. MEDIA (%)</u>	<u>SUP. DEC. ADMISIBLE (ha)</u>	<u>SUP. COMPROM. (ha)</u>	<u>SUP. AJUSTADA COMPROM. (1) (ha)</u>	<u>SUP. CONV. SIGPAC (ha)</u>	<u>SUP. CERTIF. (ha)</u>	<u>SUP. CAMPO (ha)</u>	<u>SUP. CAMPO DECLARADO (ha)</u>	<u>SUP. DEC. REDUCIDA (ha)</u>	<u>SUP. PROPUESTA (ha)</u>
4774554	04-070-015-00090-00001	104020 ALMENDROS-GUARA	S 58	3,79	6,39	6,44	6,39	6,39	6,24	6,39	6,39	6,39	6,39
1700000003550207	04-070-008-00102-00001	104020 ALMENDROS-GUARA	S 58	3,86	3,02	3,02	3,02		3,02	3,02	3,02	3,02	3,02
1700000003550208	04-070-016-00157-00002	104020 ALMENDROS-GUARA	S 58	3,88	15,22	15,22	15,22		15,22	15,22	15,22	15,22	15,22
1700000003550209	04-070-016-00157-00009	104020 ALMENDROS-GUARA	S 58	4,71	0,05	0,05	0,05		0,05	0,05	0,05	0,05	0,05
1700000003550210	04-070-016-09001-00002	104020 ALMENDROS-GUARA	S 58	4,67	0,05	0,05	0,05		0,05	0,05	0,05	0,05	0,05
1700000003550211	04-070-015-00089-00001	104020 ALMENDROS-GUARA	S 58	3,90	0,05	0,20	0,05	0,20	0,20	0,05	0,05	0,05	0,05
1700000003550214	04-070-008-00103-00001	104020 ALMENDROS-GUARA	S 58	3,73	2,05	2,05	2,05		2,05	2,05	2,05	2,05	2,05
1700000003550215	04-070-016-00058-00001	104020 ALMENDROS-GUARA	S 58	3,73	1,34	1,34	1,34		1,34	1,34	1,34	1,34	1,34
1700000003550216	04-070-016-00050-00001	104020 ALMENDROS-GUARA	S 58	5,62	0,73	0,73	0,73		0,73	0,73	0,73	0,73	0,73
1700000003550217	04-070-015-00247-00001	104022 ALMENDROS-LARGUETA	S 58	3,58	0,29	0,29	0,29		0,29	0,29	0,29	0,29	0,29

DATOS AGRICULTURA

RESUMEN DE UNIDADES

<u>Cód</u>	<u>GRUPO DE PAGO</u>	<u>Sup. Dec. Admisible (ha)</u>	<u>Sup. Comprometida (ha)</u>	<u>Sup. ajustada compromiso (1) (ha)</u>	<u>% sobredec.</u>	<u>SUP. PROPUESTA (ha)</u>	<u>Importe Declarado</u>	<u>Importe Topado</u>	<u>Importe Propuesto</u>	<u>Importe tras sobredec.</u>
58	FRUTALES SECANO	29,19		29,19	0,00	29,19	6.312,05	6.312,05	6.312,05	6.312,05
	TOTAL	29,19	29,19	29,19		29,19	6.312,05	6.312,05	6.312,05	6.312,05

RESUMEN DE PAGOS

<u>Propuesto a pagar</u>	<u>IMPORTE (Euros)</u>			
	<u>PROPUESTO</u>	<u>FEADER (Eje 2)</u>	<u>MAPA</u>	<u>CAGPDS</u>
	6.248,93	4.686,70	671,76	890,47

APLICACIÓN DE REDUCCIONES Y SANCIONES

<u>Importe Calculado</u>	<u>Importe prereduc.</u>	<u>Admisibilidad y compromisos</u>	<u>Presentación tardía</u>	<u>Omisión declaración</u>	<u>Condicionabilidad</u>	<u>PROPUESTO</u>	<u>IMPORTE (Euros)</u>		
							<u>FEADER (Eje 2)</u>	<u>MAPA</u>	<u>CAGPDS</u>
6.312,05	6.312,05	1,00	0,00	0,00	0,00	6.248,93	4.686,70	671,76	890,47
TOTAL						6.248,93	4.686,70	671,76	890,47

DETALLE DE REDUCCIONES Y SANCIONES POR INCUMPLIMIENTOS DE ADMISIBILIDAD Y COMPROMISOS

<u>Tipo</u>	<u>Compromiso</u>	<u>Sup. Calculada</u>	<u>Sup. Incumpli.</u>	<u>Factor Alcance (2)</u>	<u>Coef. Línea Base</u>	<u>Coef. Acumulación</u>	<u>Coef. Reiteración</u>	<u>Importe Ayuda</u>	<u>Factor Sanción</u>	<u>Importe Sanción</u>	<u>Aplicado</u>
B1	Las unidades comprometidas deben estar certificadas en producción ecológica según lo establecido en el Reglamento (CE) nº 834/2007 y el Reglamento (CE) nº 889/2008, por el que se establece disposiciones de aplicación del Reglamento (CE) nº 834/2007 del Consejo, durante el período de compromiso.	29,19	0,15	0,01	1,00	1,00	1,00	6.312,05 €	0,01	63,12 €	SI

(1) Superficie declarada admisible ajustada con la superficie comprometida.
 (2) Factor de penalización valorando el alcance para el tipo de compromiso.
 (3) Solicita agricultura y tiene compromisos vigentes.
 (4) Solicita ganadería y tiene compromisos vigentes.

INCIDENCIAS

INCIDENCIA DESCRIPCIÓN

- | | |
|-------|---------------------------------------------------------------------------------------------------------------------------------------------------------------------------------------------------------------------------------------------------------------------|
| 85002 | Recinto declarado que no cumple en su totalidad con las normas de producción ecológica (artículo 5-1 e), Orden 26 mayo 2015)
Ref:4774554 Recinto:04-070-015-00090-001 Cultivo:104020 ALMENDROS-GUARA Secano Sup. Declarada:6,39 Superficie Certificada (Ha):6,24 |
| 85031 | Solicita recinto que no está comprometido para la operación.
Ref:1700000003550213 Recinto:04-070-008-00103-002 Cultivo:104020 ALMENDROS-GUARA Secano |



(1) Superficie declarada admisible ajustada con la superficie comprometida.
(2) Factor de penalización valorando el alcance para el tipo de compromiso.
(3) Solicita agricultura y tiene compromisos vigentes.
(4) Solicita ganadería y tiene compromisos vigentes.

<u>APELLIDOS Y NOMBRE / RAZÓN SOCIAL</u>	<u>NIF</u>	<u>EXPEDIENTE</u>	<u>SOLICITA AGRICULT. (3)</u>	<u>SOLICITA GANADER. (4)</u>	<u>ANUALIDAD DE PAGO</u>
SIMON MATARIN FRANCISCO	****3513*	1045481	SI	NO	6ª

DATOS MANTENIMIENTO

IMPORTE POR ANUALIDAD

	<u>2015</u>	<u>2016</u>	<u>2017</u>	<u>2018</u>	<u>2019</u>	<u>2020</u>
IMPORTE MÁXIMO SUBVENCIONABLE	199,31 €	199,31 €	199,31 €	199,31 €	199,31 €	199,31 €
IMPORTE MEDIO DE TRANSFERENCIA (€/ha)	349,67 €	349,67 €	349,67 €	349,67 €	349,67 €	349,67 €

RESUMEN DE UNIDADES

<u>Cód</u>	<u>GRUPO DE PAGO</u>	<u>Sup. Dec. Admisible (ha)</u>	<u>Sup. Comprometida (ha)</u>	<u>Sup. ajustada compromiso (1) (ha)</u>	<u>% sobredec.</u>	<u>SUP. PROPUESTA (ha)</u>	<u>Importe Declarado</u>	<u>Importe Topado</u>	<u>Importe Propuesto</u>	<u>Importe tras sobredec.</u>
57	FRUTALES REGADÍO	0,57		0,57	0,00	0,57	199,31	199,31	199,31	199,31
	TOTAL	0,57	0,57	0,57		0,57	199,31	199,31	199,31	199,31

APLICACIÓN DE REDUCCIONES Y SANCIONES

<u>AGRICULTURA</u>	<u>Importe Calculado</u>	<u>Importe prereduc.</u>	<u>Admisibilidad y compromisos</u>	<u>Presentación tardía</u>	<u>Omisión declaración</u>	<u>Condicionabilidad</u>	<u>PROPUESTO</u>	<u>IMPORTE (Euros)</u>		
								<u>FEADER (Eje 2)</u>	<u>MAPA</u>	<u>CAGPDS</u>
	199,31	199,31	0,00	0,00	0,00	0,00	199,31	149,48	21,43	28,40
TOTAL							199,31	149,48	21,43	28,40

RECINTOS PROPUESTOS

<u>REF.</u>	<u>REFERENCIA SIGPAC</u>	<u>CULTIVO DESCRIPCIÓN CULTIVO</u>	<u>S/R G.PAGO</u>	<u>PEND. MEDIA (%)</u>	<u>SUP. DEC. ADMISIBLE (ha)</u>	<u>SUP. COMPROM. (ha)</u>	<u>SUP. AJUSTADA COMPROM. (1) (ha)</u>	<u>SUP. CONV. SIGPAC (ha)</u>	<u>SUP. CERTIF. (ha)</u>	<u>SUP. CAMPO (ha)</u>	<u>SUP. CAMPO DECLARADO (ha)</u>	<u>SUP. DEC. REDUCIDA (ha)</u>	<u>SUP. PROPUESTA (ha)</u>
1700000004493741	04-005-018-00214-00001	206000 NARANJO-SIN VARIEDAD	R 57	4,57	0,06	0,06	0,06		0,06			0,06	0,06
1700000004493742	04-005-018-00136-00001	206000 NARANJO-SIN VARIEDAD	R 57	3,96	0,13	0,13	0,13		0,13			0,13	0,13
1700000004493744	04-080-002-00254-00002	206000 NARANJO-SIN VARIEDAD	R 57	9,21	0,38	0,38	0,38		0,38			0,38	0,38

DATOS AGRICULTURA

RESUMEN DE UNIDADES

<u>Cód</u>	<u>GRUPO DE PAGO</u>	<u>Sup. Dec. Admisible (ha)</u>	<u>Sup. Comprometida (ha)</u>	<u>Sup. ajustada compromiso (1) (ha)</u>	<u>% sobredec.</u>	<u>SUP. PROPUESTA (ha)</u>	<u>Importe Declarado</u>	<u>Importe Topado</u>	<u>Importe Propuesto</u>	<u>Importe tras sobredec.</u>
57	FRUTALES REGADÍO	0,57		0,57	0,00	0,57	199,31	199,31	199,31	199,31
	TOTAL	0,57	0,57	0,57		0,57	199,31	199,31	199,31	199,31

RESUMEN DE PAGOS

<u>IMPORTE (Euros)</u>				
	<u>PROPUESTO</u>	<u>FEADER (Eje 2)</u>	<u>MAPA</u>	<u>CAGPDS</u>
Propuesto a pagar	199,31	149,48	21,43	28,40

APLICACIÓN DE REDUCCIONES Y SANCIONES

<u>Importe Calculado</u>	<u>Importe prereduc.</u>	<u>Admisibilidad y compromisos</u>	<u>Presentación tardía</u>	<u>Omisión declaración</u>	<u>Condicionabilidad</u>	<u>PROPUESTO</u>	<u>IMPORTE (Euros)</u>		
							<u>FEADER (Eje 2)</u>	<u>MAPA</u>	<u>CAGPDS</u>
199,31	199,31	0,00	0,00	0,00	0,00	199,31	149,48	21,43	28,40
TOTAL						199,31	149,48	21,43	28,40



(1) Superficie declarada admisible ajustada con la superficie comprometida.
 (2) Factor de penalización valorando el alcance para el tipo de compromiso.
 (3) Solicita agricultura y tiene compromisos vigentes.
 (4) Solicita ganadería y tiene compromisos vigentes.

<u>APELLIDOS Y NOMBRE / RAZÓN SOCIAL</u>	<u>NIF</u>	<u>EXPEDIENTE</u>	<u>SOLICITA AGRICULT. (3)</u>	<u>SOLICITA GANADER. (4)</u>	<u>ANUALIDAD DE PAGO</u>
SIMON RECHE MARIA ISABEL	****6948*	1181258	SI	NO	6ª

DATOS MANTENIMIENTO

IMPORTE POR ANUALIDAD

	<u>2015</u>	<u>2016</u>	<u>2017</u>	<u>2018</u>	<u>2019</u>	<u>2020</u>
IMPORTE MÁXIMO SUBVENCIONABLE	2.945,19 €	2.945,19 €	2.940,87 €	2.938,71 €	2.938,71 €	2.938,71 €
IMPORTE MEDIO DE TRANSFERENCIA (€/ha)	216,24 €	216,24 €	216,24 €	216,24 €	216,24 €	216,24 €

RESUMEN DE UNIDADES

<u>Cód</u>	<u>GRUPO DE PAGO</u>	<u>Sup. Dec. Admisible (ha)</u>	<u>Sup. Comprometida (ha)</u>	<u>Sup. ajustada compromiso (1) (ha)</u>	<u>% sobredec.</u>	<u>SUP. PROPUESTA (ha)</u>	<u>Importe Declarado</u>	<u>Importe Topado</u>	<u>Importe Propuesto</u>	<u>Importe tras sobredec.</u>
58	FRUTALES SECANO	13,60		13,59	0,00	13,59	2.938,70	2.938,71	2.938,70	2.938,70
	TOTAL	13,60	13,59	13,59		13,59	2.938,70	2.938,71	2.938,70	2.938,70

APLICACIÓN DE REDUCCIONES Y SANCIONES

	<u>Importe Calculado</u>	<u>Importe prereduc.</u>	<u>Admisibilidad y compromisos</u>	<u>Presentación tardía</u>	<u>Omisión declaración</u>	<u>Condicionabilidad</u>	<u>PROPUESTO</u>	<u>IMPORTE (Euros)</u>		
								<u>FEADER (Eje 2)</u>	<u>MAPA</u>	<u>CAGPDS</u>
AGRICULTURA	2.938,70	2.938,70	0,00	0,00	0,00	0,00	2.938,70	2.204,03	315,91	418,76
TOTAL							2.938,70	2.204,03	315,91	418,76

RECINTOS PROPUESTOS

<u>REF.</u>	<u>REFERENCIA SIGPAC</u>	<u>CULTIVO DESCRIPCIÓN CULTIVO</u>	<u>S/R</u>	<u>G.PAGO</u>	<u>PEND. MEDIA (%)</u>	<u>SUP. DEC. ADMISIBLE (ha)</u>	<u>SUP. COMPROM. (ha)</u>	<u>SUP. AJUSTADA COMPROM. (1) (ha)</u>	<u>SUP. CONV. SIGPAC (ha)</u>	<u>SUP. CERTIF. (ha)</u>	<u>SUP. CAMPO (ha)</u>	<u>SUP. CAMPO DECLARADO (ha)</u>	<u>SUP. DEC. REDUCIDA (ha)</u>	<u>SUP. PROPUESTA (ha)</u>
1700000002309859	04-037-016-00115-00004	104019 ALMENDROS-GLORIETA	S	58	9,23	0,08	0,08	0,08	0,08	0,08			0,08	0,08
1700000002309860	04-037-016-00116-00001	104022 ALMENDROS-LARGUETA	S	58	4,04	1,31	1,31	1,31	1,31	1,31			1,31	1,31
1700000002309861	04-037-016-00191-00001	104019 ALMENDROS-GLORIETA	S	58	5,04	5,02	5,02	5,02	5,02	5,02			5,02	5,02
1700000002309862	04-070-003-00430-00004	104022 ALMENDROS-LARGUETA	S	58	17,35	5,23	5,23	5,23	5,23	5,23			5,23	5,23
1700000002309863	04-070-003-00430-00007	104022 ALMENDROS-LARGUETA	S	58	14,93	1,24	1,24	1,24	1,24	1,24			1,24	1,24
1700000002309864	04-070-003-00430-00013	104022 ALMENDROS-LARGUETA	S	58	17,15	0,72	0,72	0,72	0,72	0,72			0,72	0,72

DATOS AGRICULTURA

RESUMEN DE UNIDADES

<u>Cód</u>	<u>GRUPO DE PAGO</u>	<u>Sup. Dec. Admisible (ha)</u>	<u>Sup. Comprometida (ha)</u>	<u>Sup. ajustada compromiso (1) (ha)</u>	<u>% sobredec.</u>	<u>SUP. PROPUESTA (ha)</u>	<u>Importe Declarado</u>	<u>Importe Topado</u>	<u>Importe Propuesto</u>	<u>Importe tras sobredec.</u>
58	FRUTALES SECANO	13,60		13,59	0,00	13,59	2.938,70	2.938,71	2.938,70	2.938,70
	TOTAL	13,60	13,59	13,59		13,59	2.938,70	2.938,71	2.938,70	2.938,70

RESUMEN DE PAGOS

	<u>PROPUESTO</u>	<u>FEADER (Eje 2)</u>	<u>MAPA</u>	<u>CAGPDS</u>
Propuesto a pagar	2.938,70	2.204,03	315,91	418,76

APLICACIÓN DE REDUCCIONES Y SANCIONES

	<u>Importe Calculado</u>	<u>Importe prereduc.</u>	<u>Admisibilidad y compromisos</u>	<u>Presentación tardía</u>	<u>Omisión declaración</u>	<u>Condicionabilidad</u>	<u>PROPUESTO</u>	<u>IMPORTE (Euros)</u>		
								<u>FEADER (Eje 2)</u>	<u>MAPA</u>	<u>CAGPDS</u>
	2.938,70	2.938,70	0,00	0,00	0,00	0,00	2.938,70	2.204,03	315,91	418,76
TOTAL							2.938,70	2.204,03	315,91	418,76



(1) Superficie declarada admisible ajustada con la superficie comprometida.
 (2) Factor de penalización valorando el alcance para el tipo de compromiso.
 (3) Solicita agricultura y tiene compromisos vigentes.
 (4) Solicita ganadería y tiene compromisos vigentes.

<u>APELLIDOS Y NOMBRE / RAZÓN SOCIAL</u>	<u>NIF</u>	<u>EXPEDIENTE</u>	<u>SOLICITA AGRICULT. (3)</u>	<u>SOLICITA GANADER. (4)</u>	<u>ANUALIDAD DE PAGO</u>
SIMON ROMERO ANTONIO	****0593*	1127605	SI	NO	6ª

DATOS MANTENIMIENTO

IMPORTE POR ANUALIDAD

	<u>2015</u>	<u>2016</u>	<u>2017</u>	<u>2018</u>	<u>2019</u>	<u>2020</u>
IMPORTE MÁXIMO SUBVENCIONABLE	5.183,95 €	5.183,95 €	5.183,95 €	5.183,95 €	5.183,95 €	4.042,41 €
IMPORTE MEDIO DE TRANSFERENCIA (€/ha)	175,91 €	175,91 €	175,91 €	175,91 €	175,91 €	175,91 €

RESUMEN DE UNIDADES

<u>Cód</u>	<u>GRUPO DE PAGO</u>	<u>Sup. Dec. Admisible (ha)</u>	<u>Sup. Comprometida (ha)</u>	<u>Sup. ajustada compromiso (1) (ha)</u>	<u>% sobredec.</u>	<u>SUP. PROPUESTA (ha)</u>	<u>Importe Declarado</u>	<u>Importe Topado</u>	<u>Importe Propuesto</u>	<u>Importe tras sobredec.</u>
58	FRUTALES SECANO	18,28		18,27	0,00	18,27	3.950,70	3.625,82	3.625,82	3.625,82
59	HERBÁCEOS	2,99		2,99	0,00	2,99	452,00	414,83	414,83	414,83
64	HERBÁCEOS NO ELEGIBLES	1,71		1,71	0,00	1,71	0,00	0,00	0,00	0,00
TOTAL		22,98	22,98	22,97		22,97	4.402,70	4.040,65	4.040,65	4.040,65

APLICACIÓN DE REDUCCIONES Y SANCIONES

	<u>Importe Calculado</u>	<u>Importe prereduc.</u>	<u>Admisibilidad y compromisos</u>	<u>Presentación tardía</u>	<u>Omisión declaración</u>	<u>Condicionabilidad</u>	<u>PROPUESTO</u>	<u>IMPORTE (Euros)</u>		
								<u>FEADER (Eje 2)</u>	<u>MAPA</u>	<u>CAGPDS</u>
AGRICULTURA	4.040,65	4.040,65	0,00	0,00	0,00	0,00	4.040,65	3.030,49	434,37	575,79
TOTAL							4.040,65	3.030,49	434,37	575,79

RECINTOS PROPUESTOS

<u>REE</u>	<u>REFERENCIA SIGPAC</u>	<u>CULTIVO DESCRIPCIÓN CULTIVO</u>	<u>S/R</u>	<u>G.PAGO</u>	<u>PEND. MEDIA (%)</u>	<u>SUP. DEC. ADMISIBLE (ha)</u>	<u>SUP. COMPROM. (ha)</u>	<u>SUP. AJUSTADA COMPROM. (1) (ha)</u>	<u>SUP. CONY. SIGPAC (ha)</u>	<u>SUP. CERTIE. (ha)</u>	<u>SUP. CAMPO (ha)</u>	<u>SUP. CAMPO DETER. CULT. DECLARADO (ha)</u>	<u>SUP. DEC. REDUCIDA (ha)</u>	<u>SUP. PROPUESTA (ha)</u>
-713611	04-037-020-00201-00001	20901 BARBECHO TRADICIONAL-SIN CUBIERTA VEGETAL	S	64	5,06	0,02	0,15	0,02	0,02	0,02			0,02	0,02
-461261	04-037-060-00065-00004	8000 AVENA-SIN VARIEDAD	S	59	5,17	0,94	3,00	0,94		1,88			0,94	0,94
-461232	04-037-060-00065-00004	8000 AVENA-SIN VARIEDAD	S	59	5,17	1,04	3,00	1,04		2,08			1,04	1,04
1700000006715868	04-037-020-00104-00001	20901 BARBECHO TRADICIONAL-SIN CUBIERTA VEGETAL	S	64	7,20	0,13	0,15	0,13	0,13	0,13			0,13	0,13
1700000006715869	04-037-020-00105-00001	20901 BARBECHO TRADICIONAL-SIN CUBIERTA VEGETAL	S	64	5,61	1,32	1,32	1,32		1,32			1,32	1,32
1700000006715870	04-037-020-00161-00001	20901 BARBECHO TRADICIONAL-SIN CUBIERTA VEGETAL	S	64	5,60	0,24	0,24	0,24		0,24			0,24	0,24
1700000006715871	04-037-060-00065-00004	8000 AVENA-SIN VARIEDAD	S	59	5,17	1,01	3,00	1,01		2,02			1,01	1,01
1700000006715873	04-037-020-00095-00001	104020 ALMENDROS-GUARA	S	58	6,61	2,30	2,30	2,30		2,30			2,30	2,30
1700000006715874	04-037-020-00100-00002	104020 ALMENDROS-GUARA	S	58	10,25	3,24	3,24	3,24		3,24			3,24	3,24
1700000006715875	04-037-020-00095-00003	104020 ALMENDROS-GUARA	S	58	8,17	0,50	0,49	0,49		0,50			0,49	0,49
1700000006715877	04-037-020-00095-00005	104020 ALMENDROS-GUARA	S	58	7,50	7,25	7,26	7,25	7,25	7,25			7,25	7,25
1700000006715878	04-037-020-00100-00001	104020 ALMENDROS-GUARA	S	58	9,64	2,82	2,82	2,82		2,82			2,82	2,82
1700000006715879	04-037-020-00106-00001	104003 ALMENDROS-ANTONETA	S	58	4,13	2,17	2,17	2,17		2,17			2,17	2,17

DATOS AGRICULTURA

RESUMEN DE UNIDADES


<u>Cód</u>	<u>GRUPO DE PAGO</u>	<u>Sup. Dec. Admisible (ha)</u>	<u>Sup. Comprometida (ha)</u>	<u>Sup. ajustada compromiso (1) (ha)</u>	<u>% sobredec.</u>	<u>SUP. PROPUESTA (ha)</u>	<u>Importe Declarado</u>	<u>Importe Topado</u>	<u>Importe Propuesto</u>	<u>Importe tras sobredec.</u>
58	FRUTALES SECANO	18,28		18,27	0,00	18,27	3.950,70	3.625,82	3.625,82	3.625,82
59	HERBÁCEOS	2,99		2,99	0,00	2,99	452,00	414,83	414,83	414,83
64	HERBÁCEOS NO ELEGIBLES	1,71		1,71	0,00	1,71	0,00	0,00	0,00	0,00
TOTAL		22,98	22,98	22,97		22,97	4.402,70	4.040,65	4.040,65	4.040,65

RESUMEN DE PAGOS

	<u>IMPORTE (Euros)</u>			
	<u>PROPUESTO</u>	<u>FEADER (Eje 2)</u>	<u>MAPA</u>	<u>CAGPDS</u>
Propuesto a pagar	4.040,65	3.030,49	434,37	575,79

APLICACIÓN DE REDUCCIONES Y SANCIONES

<u>Importe Calculado</u>	<u>Importe prereduc.</u>	<u>Admisibilidad y compromisos</u>	<u>Presentación tardía</u>	<u>Omisión declaración</u>	<u>Condicionabilidad</u>	<u>PROPUESTO</u>	<u>IMPORTE (Euros)</u>			
							<u>FEADER (Eje 2)</u>	<u>MAPA</u>	<u>CAGPDS</u>	
4.040,65	4.040,65	0,00	0,00	0,00	0,00	4.040,65	3.030,49	434,37	575,79	
TOTAL							4.040,65	3.030,49	434,37	575,79



(1) Superficie declarada admisible ajustada con la superficie comprometida.
 (2) Factor de penalización valorando el alcance para el tipo de compromiso.
 (3) Solicita agricultura y tiene compromisos vigentes.
 (4) Solicita ganadería y tiene compromisos vigentes.



<u>APELLIDOS Y NOMBRE / RAZÓN SOCIAL</u>	<u>NIF</u>	<u>EXPEDIENTE</u>	<u>SOLICITA AGRICULT. (3)</u>	<u>SOLICITA GANADER. (4)</u>	<u>ANUALIDAD DE PAGO</u>
SIMON TORREGROSA ANTONIO	****4067*	1060764	SI	NO	6ª

DATOS MANTENIMIENTO

IMPORTE POR ANUALIDAD

	<u>2015</u>	<u>2016</u>	<u>2017</u>	<u>2018</u>	<u>2019</u>	<u>2020</u>
IMPORTE MÁXIMO SUBVENCIONABLE	7.404,06 €	7.401,90 €	7.356,49 €	7.354,33 €	7.354,33 €	7.354,33 €
IMPORTE MEDIO DE TRANSFERENCIA (€/ha)	216,24 €	216,24 €	216,24 €	216,24 €	216,24 €	216,24 €

RESUMEN DE UNIDADES

<u>Cód</u>	<u>GRUPO DE PAGO</u>	<u>Sup. Dec. Admisible (ha)</u>	<u>Sup. Comprometida (ha)</u>	<u>Sup. ajustada compromiso (1) (ha)</u>	<u>% sobredec.</u>	<u>SUP. PROPUESTA (ha)</u>	<u>Importe Declarado</u>	<u>Importe Topado</u>	<u>Importe Propuesto</u>	<u>Importe tras sobredec.</u>
58	FRUTALES SECANO	34,02		34,01	0,00	34,01	7.354,32	7.354,33	7.354,32	7.354,32
	TOTAL	34,02	34,01	34,01		34,01	7.354,32	7.354,33	7.354,32	7.354,32

APLICACIÓN DE REDUCCIONES Y SANCIONES

	<u>Importe Calculado</u>	<u>Importe prereduc.</u>	<u>Admisibilidad y compromisos</u>	<u>Presentación tardía</u>	<u>Omisión declaración</u>	<u>Condicionabilidad</u>	<u>PROPUESTO</u>	<u>IMPORTE (Euros)</u>		
								<u>FEADER (Eje 2)</u>	<u>MAPA</u>	<u>CAGPDS</u>
AGRICULTURA	7.354,32	7.354,32	0,00	0,00	0,00	0,00	7.354,32	5.515,74	790,59	1.047,99
TOTAL							7.354,32	5.515,74	790,59	1.047,99

RECINTOS PROPUESTOS

<u>REF.</u>	<u>REFERENCIA SIGPAC</u>	<u>CULTIVO DESCRIPCIÓN CULTIVO</u>	<u>S/R</u>	<u>G.PAGO</u>	<u>PEND. MEDIA (%)</u>	<u>SUP. DEC. ADMISIBLE (ha)</u>	<u>SUP. COMPROM. (ha)</u>	<u>SUP. AJUSTADA COMPROM. (1) (ha)</u>	<u>SUP. CONV. SIGPAC (ha)</u>	<u>SUP. CERTIF. (ha)</u>	<u>SUP. CAMPO (ha)</u>	<u>SUP. CAMPO DECLARADO (ha)</u>	<u>SUP. DEC. REDUCIDA (ha)</u>	<u>SUP. PROPUESTA (ha)</u>
4802903	04-061-008-00011-00019	104022 ALMENDROS-LARGUETA	S	58	9,36	11,38	11,37	11,37	11,37	11,38	11,38	11,38	11,37	11,37
1700000003557609	04-061-008-00011-00002	104022 ALMENDROS-LARGUETA	S	58	4,53	1,35	1,35	1,35	1,35	1,35	1,35	1,35	1,35	1,35
1700000003557610	04-061-008-00012-00009	104020 ALMENDROS-GUARA	S	58	12,08	2,01	2,01	2,01	2,01	2,01	2,01	2,01	2,01	2,01
1700000003557613	04-061-008-00011-00010	104022 ALMENDROS-LARGUETA	S	58	11,31	19,25	19,25	19,25	19,25	19,25	19,25	19,25	19,25	19,25
1700000003557615	04-061-008-00011-00023	104022 ALMENDROS-LARGUETA	S	58	10,73	0,01	0,01	0,01	0,01	0,01	0,01	0,01	0,01	0,01
1700000003557616	04-061-008-00011-00027	104022 ALMENDROS-LARGUETA	S	58	4,75	0,02	0,02	0,02	0,02	0,02	0,02	0,02	0,02	0,02

DATOS AGRICULTURA

RESUMEN DE UNIDADES

<u>Cód</u>	<u>GRUPO DE PAGO</u>	<u>Sup. Dec. Admisible (ha)</u>	<u>Sup. Comprometida (ha)</u>	<u>Sup. ajustada compromiso (1) (ha)</u>	<u>% sobredec.</u>	<u>SUP. PROPUESTA (ha)</u>	<u>Importe Declarado</u>	<u>Importe Topado</u>	<u>Importe Propuesto</u>	<u>Importe tras sobredec.</u>
58	FRUTALES SECANO	34,02		34,01	0,00	34,01	7.354,32	7.354,33	7.354,32	7.354,32
	TOTAL	34,02	34,01	34,01		34,01	7.354,32	7.354,33	7.354,32	7.354,32

RESUMEN DE PAGOS

	<u>PROPUESTO</u>	<u>FEADER (Eje 2)</u>	<u>MAPA</u>	<u>CAGPDS</u>
Propuesto a pagar	7.354,32	5.515,74	790,59	1.047,99

APLICACIÓN DE REDUCCIONES Y SANCIONES

	<u>Importe Calculado</u>	<u>Importe prereduc.</u>	<u>Admisibilidad y compromisos</u>	<u>Presentación tardía</u>	<u>Omisión declaración</u>	<u>Condicionabilidad</u>	<u>PROPUESTO</u>	<u>IMPORTE (Euros)</u>		
								<u>FEADER (Eje 2)</u>	<u>MAPA</u>	<u>CAGPDS</u>
	7.354,32	7.354,32	0,00	0,00	0,00	0,00	7.354,32	5.515,74	790,59	1.047,99
TOTAL							7.354,32	5.515,74	790,59	1.047,99



(1) Superficie declarada admisible ajustada con la superficie comprometida.
 (2) Factor de penalización valorando el alcance para el tipo de compromiso.
 (3) Solicita agricultura y tiene compromisos vigentes.
 (4) Solicita ganadería y tiene compromisos vigentes.

<u>APELLIDOS Y NOMBRE / RAZÓN SOCIAL</u>	<u>NIF</u>	<u>EXPEDIENTE</u>	<u>SOLICITA AGRICULT. (3)</u>	<u>SOLICITA GANADER. (4)</u>	<u>ANUALIDAD DE PAGO</u>
SIMON TORREGROSA RAMON	****8246*	1212715	SI	NO	6ª

DATOS MANTENIMIENTO

IMPORTE POR ANUALIDAD

	<u>2015</u>	<u>2016</u>	<u>2017</u>	<u>2018</u>	<u>2019</u>	<u>2020</u>
IMPORTE MÁXIMO SUBVENCIONABLE	3.792,85 €	3.792,85 €	3.792,85 €	3.792,85 €	3.792,85 €	3.792,85 €
IMPORTE MEDIO DE TRANSFERENCIA (€/ha)	216,24 €	216,24 €	216,24 €	216,24 €	216,24 €	216,24 €

RESUMEN DE UNIDADES

<u>Cód</u>	<u>GRUPO DE PAGO</u>	<u>Sup. Dec. Admisible (ha)</u>	<u>Sup. Comprometida (ha)</u>	<u>Sup. ajustada compromiso (1) (ha)</u>	<u>% sobredec.</u>	<u>SUP. PROPUESTA (ha)</u>	<u>Importe Declarado</u>	<u>Importe Topado</u>	<u>Importe Propuesto</u>	<u>Importe tras sobredec.</u>
58	FRUTALES SECANO	17,54		17,53	0,00	17,53	3.790,69	3.790,69	3.790,69	3.790,69
	TOTAL	17,54	17,54	17,53		17,53	3.790,69	3.790,69	3.790,69	3.790,69

APLICACIÓN DE REDUCCIONES Y SANCIONES

<u>AGRICULTURA</u>	<u>Importe Calculado</u>	<u>Importe prereduc.</u>	<u>Admisibilidad y compromisos</u>	<u>Presentación tardía</u>	<u>Omisión declaración</u>	<u>Condicionabilidad</u>	<u>PROPUESTO</u>	<u>IMPORTE (Euros)</u>		
								<u>FEADER (Eje 2)</u>	<u>MAPA</u>	<u>CAGPDS</u>
	3.790,69	3.790,69	0,00	0,00	0,00	0,00	3.790,69	2.843,02	407,50	540,17
TOTAL							3.790,69	2.843,02	407,50	540,17

RECINTOS PROPUESTOS

<u>REF.</u>	<u>REFERENCIA SIGPAC</u>	<u>CULTIVO DESCRIPCIÓN CULTIVO</u>	<u>S/R</u>	<u>G.PAGO</u>	<u>PEND. MEDIA (%)</u>	<u>SUP. DEC. ADMISIBLE (ha)</u>	<u>SUP. COMPROM. (ha)</u>	<u>SUP. AJUSTADA COMPROM. (1) (ha)</u>	<u>SUP. CONV. SIGPAC (ha)</u>	<u>SUP. CERTIF. (ha)</u>	<u>SUP. CAMPO (ha)</u>	<u>SUP. CAMPO DECLARADO (ha)</u>	<u>SUP. DEC. REDUCIDA (ha)</u>	<u>SUP. PROPUESTA (ha)</u>
1700000006415144	04-070-022-00048-00021	104020 ALMENDROS-GUARA	S	58	6,28	0,11	0,11	0,11		0,11			0,11	0,11
1700000006415146	04-070-023-00039-00003	104010 ALMENDROS-DESMAYO ROJO	S	58	11,71	0,47	0,47	0,47		0,47			0,47	0,47
1700000006415147	04-070-022-00048-00023	104020 ALMENDROS-GUARA	S	58	5,17	2,71	2,71	2,71		2,71			2,71	2,71
1700000006415148	04-070-022-00049-00001	104020 ALMENDROS-GUARA	S	58	4,52	0,88	0,88	0,88		0,88			0,88	0,88
1700000006415149	04-070-022-00048-00007	104020 ALMENDROS-GUARA	S	58	5,68	3,57	3,57	3,57	3,57	3,57			3,57	3,57
1700000006415150	04-070-022-00337-00003	104024 ALMENDROS-MARCONA	S	58	7,59	0,43	0,43	0,43		0,43			0,43	0,43
1700000006415152	04-070-023-00046-00001	104010 ALMENDROS-DESMAYO ROJO	S	58	9,93	0,22	0,22	0,22		0,22			0,22	0,22
1700000006415153	04-070-023-00047-00001	104024 ALMENDROS-MARCONA	S	58	8,84	0,58	0,57	0,57		0,58			0,57	0,57
1700000006415154	04-070-030-00036-00001	104024 ALMENDROS-MARCONA	S	58	15,73	8,57	8,57	8,57		8,57			8,57	8,57

DATOS AGRICULTURA

RESUMEN DE UNIDADES

<u>Cód</u>	<u>GRUPO DE PAGO</u>	<u>Sup. Dec. Admisible (ha)</u>	<u>Sup. Comprometida (ha)</u>	<u>Sup. ajustada compromiso (1) (ha)</u>	<u>% sobredec.</u>	<u>SUP. PROPUESTA (ha)</u>	<u>Importe Declarado</u>	<u>Importe Topado</u>	<u>Importe Propuesto</u>	<u>Importe tras sobredec.</u>
58	FRUTALES SECANO	17,54		17,53	0,00	17,53	3.790,69	3.790,69	3.790,69	3.790,69
	TOTAL	17,54	17,54	17,53		17,53	3.790,69	3.790,69	3.790,69	3.790,69

RESUMEN DE PAGOS

<u>IMPORTE (Euros)</u>				
	<u>PROPUESTO</u>	<u>FEADER (Eje 2)</u>	<u>MAPA</u>	<u>CAGPDS</u>
Propuesto a pagar	3.790,69	2.843,02	407,50	540,17

APLICACIÓN DE REDUCCIONES Y SANCIONES

<u>Importe Calculado</u>	<u>Importe prereduc.</u>	<u>Admisibilidad y compromisos</u>	<u>Presentación tardía</u>	<u>Omisión declaración</u>	<u>Condicionabilidad</u>	<u>PROPUESTO</u>	<u>IMPORTE (Euros)</u>		
							<u>FEADER (Eje 2)</u>	<u>MAPA</u>	<u>CAGPDS</u>
3.790,69	3.790,69	0,00	0,00	0,00	0,00	3.790,69	2.843,02	407,50	540,17
TOTAL						3.790,69	2.843,02	407,50	540,17

INCIDENCIAS

INCIDENCIA DESCRIPCIÓN

- 85007 Cultivo, variedad, regimen y/o uso del recinto SIGPAC no compatible con la operación (anexo IV.I, Orden 26 mayo 2015)
Ref:776058 Recinto:04-070-022-00048-013 Cultivo:104020 ALMENDROS-GUARA Secano Uso SIGPAC:VI
- 85023 El grupo de cultivo declarado en el recinto no coincide con el grupo de cultivo existente en el Organismo de Certificación
Ref:776058 Recinto:04-070-022-00048-013 Cultivo:104020 ALMENDROS-GUARA Secano Grupo de SIPEA:VIÑEDO
- 85031 Solicita recinto que no está comprometido para la operación.
Ref:1700000006415151 Recinto:04-070-023-00045-001 Cultivo:104010 ALMENDROS-DESMAYO ROJO Secano

(1) Superficie declarada admisible ajustada con la superficie comprometida.
(2) Factor de penalización valorando el alcance para el tipo de compromiso.
(3) Solicita agricultura y tiene compromisos vigentes.
(4) Solicita ganadería y tiene compromisos vigentes.

<u>APELLIDOS Y NOMBRE / RAZÓN SOCIAL</u>	<u>NIF</u>	<u>EXPEDIENTE</u>	<u>SOLICITA AGRICULT. (3)</u>	<u>SOLICITA GANADER. (4)</u>	<u>ANUALIDAD DE PAGO</u>
SOLA GARCIA ANTONIA	****9931*	1110362	SI	NO	6ª

DATOS MANTENIMIENTO

IMPORTE POR ANUALIDAD

	<u>2015</u>	<u>2016</u>	<u>2017</u>	<u>2018</u>	<u>2019</u>	<u>2020</u>
IMPORTE MÁXIMO SUBVENCIONABLE	2.882,48 €	2.880,32 €	2.873,83 €	2.873,83 €	2.873,83 €	2.873,83 €
IMPORTE MEDIO DE TRANSFERENCIA (€/ha)	216,24 €	216,24 €	216,24 €	216,24 €	216,24 €	216,24 €

RESUMEN DE UNIDADES

<u>Cód</u>	<u>GRUPO DE PAGO</u>	<u>Sup. Dec. Admisible (ha)</u>	<u>Sup. Comprometida (ha)</u>	<u>Sup. ajustada compromiso (1) (ha)</u>	<u>% sobredec.</u>	<u>SUP. PROPUESTA (ha)</u>	<u>Importe Declarado</u>	<u>Importe Topado</u>	<u>Importe Propuesto</u>	<u>Importe tras sobredec.</u>
58	FRUTALES SECANO	13,36		13,29	0,00	13,29	2.873,83	2.873,83	2.873,83	2.873,83
	TOTAL	13,36	13,29	13,29		13,29	2.873,83	2.873,83	2.873,83	2.873,83

APLICACIÓN DE REDUCCIONES Y SANCIONES

	<u>Importe Calculado</u>	<u>Importe prereduc.</u>	<u>Admisibilidad y compromisos</u>	<u>Presentación tardía</u>	<u>Omisión declaración</u>	<u>Condicionabilidad</u>	<u>PROPUESTO</u>	<u>IMPORTE (Euros)</u>		
								<u>FEADER (Eje 2)</u>	<u>MAPA</u>	<u>CAGPDS</u>
AGRICULTURA	2.873,83	2.873,83	0,00	0,00	0,00	0,00	2.873,83	2.155,37	308,94	409,52
TOTAL							2.873,83	2.155,37	308,94	409,52

RECINTOS PROPUESTOS

<u>REF.</u>	<u>REFERENCIA SIGPAC</u>	<u>CULTIVO DESCRIPCIÓN CULTIVO</u>	<u>S/R</u>	<u>G.PAGO</u>	<u>PEND. MEDIA (%)</u>	<u>SUP. DEC. ADMISIBLE (ha)</u>	<u>SUP. COMPROM. (ha)</u>	<u>SUP. AJUSTADA COMPROM. (1) (ha)</u>	<u>SUP. CONV. SIGPAC (ha)</u>	<u>SUP. CERTIF. (ha)</u>	<u>SUP. CAMPO (ha)</u>	<u>SUP. CAMPO DETER. CULT. DECLARADO (ha)</u>	<u>SUP. DEC. REDUCIDA (ha)</u>	<u>SUP. PROPUESTA (ha)</u>
1700000005293028	04-070-028-00285-00002	104007 ALMENDROS-COMUNA	S	58	29,92	2,82	2,82	2,82	2,82	2,82			2,82	2,82
1700000005293029	04-070-028-00285-00048	104007 ALMENDROS-COMUNA	S	58	30,02	3,69	3,69	3,69	3,69	3,69			3,69	3,69
1700000005293031	04-070-028-00285-00046	104007 ALMENDROS-COMUNA	S	58	32,05	4,69	4,69	4,69	4,69	4,69			4,69	4,69
1700000005293032	04-070-028-00285-00028	104007 ALMENDROS-COMUNA	S	58	29,79	1,73	1,87	1,73	1,73	1,73			1,73	1,73
1700000005293033	04-070-028-00285-00026	104007 ALMENDROS-COMUNA	S	58	27,88	0,43	0,43	0,43	0,43	0,43			0,43	0,43

DATOS AGRICULTURA

RESUMEN DE UNIDADES

<u>Cód</u>	<u>GRUPO DE PAGO</u>	<u>Sup. Dec. Admisible (ha)</u>	<u>Sup. Comprometida (ha)</u>	<u>Sup. ajustada compromiso (1) (ha)</u>	<u>% sobredec.</u>	<u>SUP. PROPUESTA (ha)</u>	<u>Importe Declarado</u>	<u>Importe Topado</u>	<u>Importe Propuesto</u>	<u>Importe tras sobredec.</u>
58	FRUTALES SECANO	13,36		13,29	0,00	13,29	2.873,83	2.873,83	2.873,83	2.873,83
	TOTAL	13,36	13,29	13,29		13,29	2.873,83	2.873,83	2.873,83	2.873,83

RESUMEN DE PAGOS

	<u>PROPUESTO</u>	<u>IMPORTE (Euros)</u>		
		<u>FEADER (Eje 2)</u>	<u>MAPA</u>	<u>CAGPDS</u>
Propuesto a pagar	2.873,83	2.155,37	308,94	409,52

APLICACIÓN DE REDUCCIONES Y SANCIONES

	<u>Importe Calculado</u>	<u>Importe prereduc.</u>	<u>Admisibilidad y compromisos</u>	<u>Presentación tardía</u>	<u>Omisión declaración</u>	<u>Condicionabilidad</u>	<u>PROPUESTO</u>	<u>IMPORTE (Euros)</u>		
								<u>FEADER (Eje 2)</u>	<u>MAPA</u>	<u>CAGPDS</u>
	2.873,83	2.873,83	0,00	0,00	0,00	0,00	2.873,83	2.155,37	308,94	409,52
TOTAL							2.873,83	2.155,37	308,94	409,52



(1) Superficie declarada admisible ajustada con la superficie comprometida.
 (2) Factor de penalización valorando el alcance para el tipo de compromiso.
 (3) Solicita agricultura y tiene compromisos vigentes.
 (4) Solicita ganadería y tiene compromisos vigentes.

<u>APELLIDOS Y NOMBRE / RAZÓN SOCIAL</u>	<u>NIF</u>	<u>EXPEDIENTE</u>	<u>SOLICITA AGRICULT. (3)</u>	<u>SOLICITA GANADER. (4)</u>	<u>ANUALIDAD DE PAGO</u>
SOLA RODRIGUEZ ANTONIO	****8631*	1213713	SI	NO	6ª

DATOS MANTENIMIENTO

IMPORTE POR ANUALIDAD

	<u>2015</u>	<u>2016</u>	<u>2017</u>	<u>2018</u>	<u>2019</u>	<u>2020</u>
IMPORTE MÁXIMO SUBVENCIONABLE	2.233,76 €	2.233,76 €	2.233,76 €	2.233,76 €	2.233,76 €	2.184,02 €
IMPORTE MEDIO DE TRANSFERENCIA (€/ha)	216,24 €	216,24 €	216,24 €	216,24 €	216,24 €	216,24 €

RESUMEN DE UNIDADES

<u>Cód</u>	<u>GRUPO DE PAGO</u>	<u>Sup. Dec. Admisible (ha)</u>	<u>Sup. Comprometida (ha)</u>	<u>Sup. ajustada compromiso (1) (ha)</u>	<u>% sobredec.</u>	<u>SUP. PROPUESTA (ha)</u>	<u>Importe Declarado</u>	<u>Importe Topado</u>	<u>Importe Propuesto</u>	<u>Importe tras sobredec.</u>
58	FRUTALES SECANO	10,10		10,10	0,00	10,10	2.184,02	2.184,02	2.184,02	2.184,02
	TOTAL	10,10	10,10	10,10		10,10	2.184,02	2.184,02	2.184,02	2.184,02

APLICACIÓN DE REDUCCIONES Y SANCIONES

	<u>Importe Calculado</u>	<u>Importe prereduc.</u>	<u>Admisibilidad y compromisos</u>	<u>Presentación tardía</u>	<u>Omisión declaración</u>	<u>Condicionabilidad</u>	<u>PROPUESTO</u>	<u>IMPORTE (Euros)</u>		
								<u>FEADER (Eje 2)</u>	<u>MAPA</u>	<u>CAGPDS</u>
AGRICULTURA	2.184,02	2.184,02	0,00	0,00	0,00	0,00	2.184,02	1.638,02	234,78	311,22
TOTAL							2.184,02	1.638,02	234,78	311,22

RECINTOS PROPUESTOS

<u>REF.</u>	<u>REFERENCIA SIGPAC</u>	<u>CULTIVO DESCRIPCIÓN CULTIVO</u>	<u>S/R</u>	<u>G.PAGO</u>	<u>PEND. MEDIA (%)</u>	<u>SUP. DEC. ADMISIBLE (ha)</u>	<u>SUP. COMPROM. (ha)</u>	<u>SUP. AJUSTADA COMPROM. (1) (ha)</u>	<u>SUP. CONV. SIGPAC (ha)</u>	<u>SUP. CERTIF. (ha)</u>	<u>SUP. CAMPO (ha)</u>	<u>SUP. CAMPO DETER. CULT. DECLARADO (ha)</u>	<u>SUP. DEC. REDUCIDA (ha)</u>	<u>SUP. PROPUESTA (ha)</u>
1700000002679190	04-019-004-00034-00002	104020 ALMENDROS-GUARA	S	58	27,32	2,92	2,92	2,92	2,92	2,92			2,92	2,92
1700000002679191	04-019-004-00048-00005	104024 ALMENDROS-MARCONA	S	58	25,06	0,44	0,44	0,44	0,44	0,44			0,44	0,44
1700000002679192	04-019-004-00048-00004	104024 ALMENDROS-MARCONA	S	58	26,25	0,55	0,55	0,55	0,55	0,55			0,55	0,55
1700000002679193	04-019-004-00047-00001	104024 ALMENDROS-MARCONA	S	58	27,71	0,21	0,21	0,21	0,21	0,21			0,21	0,21
1700000002679194	04-019-004-00042-00002	104024 ALMENDROS-MARCONA	S	58	33,97	0,37	0,37	0,37	0,37	0,37			0,37	0,37
1700000002679195	04-019-004-00059-00004	104024 ALMENDROS-MARCONA	S	58	24,52	0,27	0,27	0,27	0,27	0,27			0,27	0,27
1700000002679196	04-019-004-00059-00003	104024 ALMENDROS-MARCONA	S	58	20,26	0,51	0,51	0,51	0,51	0,51			0,51	0,51
1700000002679197	04-019-004-00049-00001	104024 ALMENDROS-MARCONA	S	58	28,68	1,10	1,10	1,10	1,10	1,10			1,10	1,10
1700000002679198	04-019-004-00048-00006	104024 ALMENDROS-MARCONA	S	58	25,46	0,65	0,65	0,65	0,65	0,65			0,65	0,65
1700000002679199	04-019-004-00050-00001	104024 ALMENDROS-MARCONA	S	58	25,76	0,81	0,81	0,81	0,81	0,81			0,81	0,81
1700000002679200	04-019-004-00042-00001	104024 ALMENDROS-MARCONA	S	58	32,04	0,85	0,85	0,85	0,85	0,85			0,85	0,85
1700000002679201	04-019-004-00036-00001	104024 ALMENDROS-MARCONA	S	58	21,19	1,42	1,42	1,42	1,42	1,42			1,42	1,42

DATOS AGRICULTURA

RESUMEN DE UNIDADES

<u>Cód</u>	<u>GRUPO DE PAGO</u>	<u>Sup. Dec. Admisible (ha)</u>	<u>Sup. Comprometida (ha)</u>	<u>Sup. ajustada compromiso (1) (ha)</u>	<u>% sobredec.</u>	<u>SUP. PROPUESTA (ha)</u>	<u>Importe Declarado</u>	<u>Importe Topado</u>	<u>Importe Propuesto</u>	<u>Importe tras sobredec.</u>
58	FRUTALES SECANO	10,10		10,10	0,00	10,10	2.184,02	2.184,02	2.184,02	2.184,02
	TOTAL	10,10	10,10	10,10		10,10	2.184,02	2.184,02	2.184,02	2.184,02

RESUMEN DE PAGOS

	<u>IMPORTE (Euros)</u>			
	<u>PROPUESTO</u>	<u>FEADER (Eje 2)</u>	<u>MAPA</u>	<u>CAGPDS</u>
Propuesto a pagar	2.184,02	1.638,02	234,78	311,22

APLICACIÓN DE REDUCCIONES Y SANCIONES

	<u>Importe Calculado</u>	<u>Importe prereduc.</u>	<u>Admisibilidad y compromisos</u>	<u>Presentación tardía</u>	<u>Omisión declaración</u>	<u>Condicionabilidad</u>	<u>PROPUESTO</u>	<u>IMPORTE (Euros)</u>		
								<u>FEADER (Eje 2)</u>	<u>MAPA</u>	<u>CAGPDS</u>
	2.184,02	2.184,02	0,00	0,00	0,00	0,00	2.184,02	1.638,02	234,78	311,22
TOTAL							2.184,02	1.638,02	234,78	311,22



(1) Superficie declarada admisible ajustada con la superficie comprometida.
 (2) Factor de penalización valorando el alcance para el tipo de compromiso.
 (3) Solicita agricultura y tiene compromisos vigentes.
 (4) Solicita ganadería y tiene compromisos vigentes.

<u>APELLIDOS Y NOMBRE / RAZÓN SOCIAL</u>	<u>NIF</u>	<u>EXPEDIENTE</u>	<u>SOLICITA AGRICULT. (3)</u>	<u>SOLICITA GANADER. (4)</u>	<u>ANUALIDAD DE PAGO</u>
SOLBAS MARTINEZ CECILIO	****7862*	1201951	SI	NO	6ª

DATOS MANTENIMIENTO

IMPORTE POR ANUALIDAD

	2015	2016	2017	2018	2019	2020
IMPORTE MÁXIMO SUBVENCIONABLE	496,52 €	496,52 €	496,52 €	493,02 €	486,03 €	472,04 €
IMPORTE MEDIO DE TRANSFERENCIA (€/ha)	349,66 €	349,66 €	349,66 €	349,66 €	349,66 €	349,66 €

RESUMEN DE UNIDADES

Cód	GRUPO DE PAGO	Sup. Dec. Admisible (ha)	Sup. Comprometida (ha)	Sup. ajustada compromiso (1) (ha)	% sobredec.	SUP. PROPUESTA (ha)	Importe Declarado	Importe Topado	Importe Propuesto	Importe tras sobredec.
57	FRUTALES REGADIÓ	1,39		1,31	0,00	1,31	458,05	450,78	450,78	450,78
	TOTAL	1,39	1,35	1,31		1,31	458,05	450,78	450,78	450,78

APLICACIÓN DE REDUCCIONES Y SANCIONES

	Importe Calculado	Importe prereduc.	Admisibilidad y compromisos	Presentación tardía	Omisión declaración	Condicionabilidad	PROPUESTO	IMPORTE (Euros)		
								FEADER (Eje 2)	MAPA	CAGPDS
AGRICULTURA	450,78	450,78	0,29	0,00	0,00	0,00	320,05	240,04	34,41	45,60
TOTAL							320,05	240,04	34,41	45,60

RECINTOS PROPUESTOS

REF.	REFERENCIA SIGPAC	CULTIVO DESCRIPCIÓN CULTIVO	S/R	G.PAGO	PEND. MEDIA (%)	SUP. DEC. ADMISIBLE (ha)	SUP. COMPROM. (ha)	SUP. AJUSTADA COMPROM. (1) (ha)	SUP. CONV. SIGPAC (ha)	SUP. CERTIF. (ha)	SUP. CAMPO (ha)	SUP. CAMPO DECLARADO (ha)	SUP. DEC. REDUCIDA (ha)	SUP. PROPUESTA (ha)
1700000006416449	04-028-004-00005-00001	206008 NARANJO-SALUSTIANA	R	57	14,26	0,20	0,20	0,20	0,20	0,20			0,20	0,20
1700000006416460	04-091-007-00049-00001	206235 NARANJO-CASTELLANA	R	57	35,55	0,05	0,05	0,05	0,05	0,05			0,05	0,05
1700000006416462	04-091-009-00034-00001	206235 NARANJO-CASTELLANA	R	57	7,14	0,78	0,78	0,78	0,78	0,45			0,78	0,78
1700000006416463	04-091-007-00114-00001	206317 NARANJO-WASHINGTON NAVEL	R	57	47,13	0,04	0,04	0,04	0,04	0,04			0,04	0,04
1700000006416464	04-091-006-00135-00002	206008 NARANJO-SALUSTIANA	R	57	4,91	0,17	0,17	0,17	0,17	0,17			0,17	0,17
1700000006416465	04-091-006-00036-00001	206008 NARANJO-SALUSTIANA	R	57	2,72	0,15	0,15	0,15	0,15	0,15			0,15	0,15

DATOS AGRICULTURA

RESUMEN DE UNIDADES

Cód	GRUPO DE PAGO	Sup. Dec. Admisible (ha)	Sup. Comprometida (ha)	Sup. ajustada compromiso (1) (ha)	% sobredec.	SUP. PROPUESTA (ha)	Importe Declarado	Importe Topado	Importe Propuesto	Importe tras sobredec.
57	FRUTALES REGADIÓ	1,39		1,31	0,00	1,31	458,05	450,78	450,78	450,78
	TOTAL	1,39	1,35	1,31		1,31	458,05	450,78	450,78	450,78

RESUMEN DE PAGOS

IMPORTE (Euros)			
	PROPUESTO	FEADER (Eje 2)	CAGPDS
Propuesto a pagar	320,05	240,04	45,60
		MAPA	34,41

APLICACIÓN DE REDUCCIONES Y SANCIONES

	Importe Calculado	Importe prereduc.	Admisibilidad y compromisos	Presentación tardía	Omisión declaración	Condicionabilidad	PROPUESTO	IMPORTE (Euros)		
								FEADER (Eje 2)	MAPA	CAGPDS
	450,78	450,78	29,00	0,00	0,00	0,00	320,05	240,04	34,41	45,60
TOTAL							320,05	240,04	34,41	45,60

DETALLE DE REDUCCIONES Y SANCIONES POR INCUMPLIMIENTOS DE ADMISIBILIDAD Y COMPROMISOS

Tipo	Compromiso	Sup. Calculada	Sup. Incumpli.	Factor Alcance (2)	Coef. Línea Base	Coef. Acumulación	Coef. Reiteración	Importe Ayuda	Factor Sanción	Importe Sanción	Aplicado
BI	Las unidades comprometidas deben estar certificadas en producción ecológica según lo establecido en el Reglamento (CE) n° 834/2007 y el Reglamento (CE) n° 889/2008, por el que se establece disposiciones de aplicación del Reglamento (CE) n° 834/2007 del Consejo, durante el periodo de compromiso.	1,31	0,25	0,19	1,00	1,00	1,50	450,78 €	0,29	130,73 €	SI

(1) Superficie declarada admisible ajustada con la superficie comprometida.
 (2) Factor de penalización valorando el alcance para el tipo de compromiso.
 (3) Solicita agricultura y tiene compromisos vigentes.
 (4) Solicita ganadería y tiene compromisos vigentes.

INCIDENCIAS

INCIDENCIA DESCRIPCIÓN

- 85002 Recinto declarado que no cumple en su totalidad con las normas de producción ecológica (artículo 5-1 e), Orden 26 mayo 2015)
Ref:1700000006416462 Recinto:04-091-009-00034-001 Cultivo:206235 NARANJO-CASTELLANA Regadío Sup. Declarada:0,78
Superficie Certificada (Ha):0,45
- 85013 Superficie resuelta para el grupo de pago menor que la mínima requerida (requisito anexo 1, Orden 26 mayo 2015)
Sup. Resuelta:0,04 Grupo de Pago:HORTÍCOLAS
- 85014 Recinto afectado por el requisito del cumplimiento de la superficie mínima para el grupo de pago (requisito anexo 1, Orden 26 mayo 2015)
Ref:-460724 Recinto:04-091-007-00114-005 Cultivo:162100 BERENJENA-HORTALIZAS AIRE LIBRE Regadío Sup. Declarada:0,24
Superficie Resolver:0,04
- 85031 Solicita recinto que no está comprometido para la operación.
Ref:1700000006416454 Recinto:04-091-008-00018-001 Cultivo:162100 BERENJENA-HORTALIZAS AIRE LIBRE Regadío



<u>APELLIDOS Y NOMBRE / RAZÓN SOCIAL</u>	<u>NIF</u>	<u>EXPEDIENTE</u>	<u>SOLICITA AGRICULT. (3)</u>	<u>SOLICITA GANADER. (4)</u>	<u>ANUALIDAD DE PAGO</u>
SOLBAS MARTINEZ ENRIQUE	****1433*	1013567	SI	NO	6ª

DATOS MANTENIMIENTO

IMPORTE POR ANUALIDAD

	2015	2016	2017	2018	2019	2020
IMPORTE MÁXIMO SUBVENCIONABLE	486,03 €	486,03 €	486,03 €	486,03 €	486,03 €	486,03 €
IMPORTE MEDIO DE TRANSFERENCIA (€/ha)	349,66 €	349,66 €	349,66 €	349,66 €	349,66 €	349,66 €

RESUMEN DE UNIDADES

Cód	GRUPO DE PAGO	Sup. Dec. Admisible (ha)	Sup. Comprometida (ha)	Sup. ajustada compromiso (1) (ha)	% sobredec.	SUP. PROPUESTA (ha)	Importe Declarado	Importe Topado	Importe Propuesto	Importe tras sobredec.
57	FRUTALES REGADÍO	1,39		1,39	0,00	1,39	486,03	486,03	486,03	486,03
	TOTAL	1,39	1,39	1,39		1,39	486,03	486,03	486,03	486,03

APLICACIÓN DE REDUCCIONES Y SANCIONES

	Importe Calculado	Importe prereduc.	Admisibilidad y compromisos	Presentación tardía	Omisión declaración	Condicionalidad	PROPUESTO	IMPORTE (Euros)		
								FEADER (Eje 2)	MAPA	CAGPDS
AGRICULTURA	486,03	486,03	0,00	4,00	0,00	0,00	466,59	349,94	50,16	66,49
TOTAL							466,59	349,94	50,16	66,49

RECINTOS PROPUESTOS

REF.	REFERENCIA SIGPAC	CULTIVO DESCRIPCIÓN CULTIVO	S/R	G.PAGO	PEND. MEDIA (%)	SUP. DEC. ADMISIBLE (ha)	SUP. COMPROM. (ha)	SUP. AJUSTADA COMPROM. (1) (ha)	SUP. CONV. SIGPAC (ha)	SUP. CERTIF. (ha)	SUP. CAMPO (ha)	SUP. CAMPO DECLARADO (ha)	SUP. DEC. REDUCIDA (ha)	SUP. PROPUESTA (ha)
1700000006320774	04-091-008-00015-00001	206235 NARANJO-CASTELLANA	R	57	2,43	0,05	0,53	0,05	0,53	0,05			0,05	0,05
1700000006320775	04-091-008-00015-00001	206235 NARANJO-CASTELLANA	R	57	2,43	0,48	0,53	0,48	0,53	0,48			0,48	0,48
1700000006320776	04-091-009-00033-00001	206235 NARANJO-CASTELLANA	R	57	5,48	0,22	0,22	0,22		0,22			0,22	0,22
1700000006320777	04-091-009-00031-00001	206235 NARANJO-CASTELLANA	R	57	4,39	0,26	0,26	0,26		0,26			0,26	0,26
1700000006320778	04-091-009-00028-00001	206235 NARANJO-CASTELLANA	R	57	3,24	0,38	0,38	0,38		0,38			0,38	0,38

DATOS AGRICULTURA

RESUMEN DE UNIDADES

Cód	GRUPO DE PAGO	Sup. Dec. Admisible (ha)	Sup. Comprometida (ha)	Sup. ajustada compromiso (1) (ha)	% sobredec.	SUP. PROPUESTA (ha)	Importe Declarado	Importe Topado	Importe Propuesto	Importe tras sobredec.
57	FRUTALES REGADÍO	1,39		1,39	0,00	1,39	486,03	486,03	486,03	486,03
	TOTAL	1,39	1,39	1,39		1,39	486,03	486,03	486,03	486,03

RESUMEN DE PAGOS

PROPUESTO a pagar	IMPORTE (Euros)		
	FEADER (Eje 2)	MAPA	CAGPDS
466,59	349,94	50,16	66,49

APLICACIÓN DE REDUCCIONES Y SANCIONES

Importe Calculado	Importe prereduc.	Admisibilidad y compromisos	Presentación tardía	Omisión declaración	Condicionalidad	PROPUESTO	IMPORTE (Euros)		
							FEADER (Eje 2)	MAPA	CAGPDS
486,03	486,03	0,00	4,00	0,00	0,00	466,59	349,94	50,16	66,49
TOTAL						466,59	349,94	50,16	66,49

INCIDENCIAS

INCIDENCIA DESCRIPCIÓN

3 Fecha de presentación tardía (art 6 de la orden de 12 de marzo de 2015)



(1) Superficie declarada admisible ajustada con la superficie comprometida.
 (2) Factor de penalización valorando el alcance para el tipo de compromiso.
 (3) Solicita agricultura y tiene compromisos vigentes.
 (4) Solicita ganadería y tiene compromisos vigentes.

<u>APELLIDOS Y NOMBRE / RAZÓN SOCIAL</u>	<u>NIF</u>	<u>EXPEDIENTE</u>	<u>SOLICITA AGRICULT. (3)</u>	<u>SOLICITA GANADER. (4)</u>	<u>ANUALIDAD DE PAGO</u>
SORIA ALCARAZ ANGELES	****5568*	1218355	SI	NO	6ª

DATOS MANTENIMIENTO

IMPORTE POR ANUALIDAD

	<u>2015</u>	<u>2016</u>	<u>2017</u>	<u>2018</u>	<u>2019</u>	<u>2020</u>
IMPORTE MÁXIMO SUBVENCIONABLE	353,16 €	353,16 €	353,16 €	353,16 €	339,17 €	339,17 €
IMPORTE MEDIO DE TRANSFERENCIA (€/ha)	349,66 €	349,66 €	349,66 €	349,66 €	349,66 €	349,66 €

RESUMEN DE UNIDADES

<u>Cód</u>	<u>GRUPO DE PAGO</u>	<u>Sup. Dec. Admisible (ha)</u>	<u>Sup. Comprometida (ha)</u>	<u>Sup. ajustada compromiso (1) (ha)</u>	<u>% sobredec.</u>	<u>SUP. PROPUESTA (ha)</u>	<u>Importe Declarado</u>	<u>Importe Topado</u>	<u>Importe Propuesto</u>	<u>Importe tras sobredec.</u>
57	FRUTALES REGADÍO	0,97		0,97	0,00	0,97	339,17	339,17	339,17	339,17
	TOTAL	0,97	0,97	0,97		0,97	339,17	339,17	339,17	339,17

APLICACIÓN DE REDUCCIONES Y SANCIONES

	<u>Importe Calculado</u>	<u>Importe prereduc.</u>	<u>Admisibilidad y compromisos</u>	<u>Presentación tardía</u>	<u>Omisión declaración</u>	<u>Condicionabilidad</u>	<u>PROPUESTO</u>	<u>IMPORTE (Euros)</u>		
								<u>FEADER (Eje 2)</u>	<u>MAPA</u>	<u>CAGPDS</u>
AGRICULTURA	339,17	339,17	0,00	0,00	0,00	0,00	339,17	254,38	36,46	48,33
TOTAL							339,17	254,38	36,46	48,33

RECINTOS PROPUESTOS

<u>REF.</u>	<u>REFERENCIA SIGPAC</u>	<u>CULTIVO DESCRIPCIÓN CULTIVO</u>	<u>S/R G.PAGO</u>	<u>PEND. MEDIA (%)</u>	<u>SUP. DEC. ADMISIBLE (ha)</u>	<u>SUP. COMPROM. (ha)</u>	<u>SUP. AJUSTADA COMPROM. (1) (ha)</u>	<u>SUP. CONV. SIGPAC (ha)</u>	<u>SUP. CERTIF. (ha)</u>	<u>SUP. CAMPO (ha)</u>	<u>SUP. CAMPO DECLARADO (ha)</u>	<u>SUP. DEC. REDUCIDA (ha)</u>	<u>SUP. PROPUESTA (ha)</u>
1700000005049661	04-047-002-00018-00003	206270 NARANJO-NAVEL FISCHER	R 57	3,73	0,97	0,97	0,97	0,97	0,97			0,97	0,97

DATOS AGRICULTURA

RESUMEN DE UNIDADES

<u>Cód</u>	<u>GRUPO DE PAGO</u>	<u>Sup. Dec. Admisible (ha)</u>	<u>Sup. Comprometida (ha)</u>	<u>Sup. ajustada compromiso (1) (ha)</u>	<u>% sobredec.</u>	<u>SUP. PROPUESTA (ha)</u>	<u>Importe Declarado</u>	<u>Importe Topado</u>	<u>Importe Propuesto</u>	<u>Importe tras sobredec.</u>
57	FRUTALES REGADÍO	0,97		0,97	0,00	0,97	339,17	339,17	339,17	339,17
	TOTAL	0,97	0,97	0,97		0,97	339,17	339,17	339,17	339,17

RESUMEN DE PAGOS

	<u>PROPUESTO</u>	<u>IMPORTE (Euros)</u>		
		<u>FEADER (Eje 2)</u>	<u>MAPA</u>	<u>CAGPDS</u>
Propuesto a pagar	339,17	254,38	36,46	48,33

APLICACIÓN DE REDUCCIONES Y SANCIONES

	<u>Importe Calculado</u>	<u>Importe prereduc.</u>	<u>Admisibilidad y compromisos</u>	<u>Presentación tardía</u>	<u>Omisión declaración</u>	<u>Condicionabilidad</u>	<u>PROPUESTO</u>	<u>IMPORTE (Euros)</u>		
								<u>FEADER (Eje 2)</u>	<u>MAPA</u>	<u>CAGPDS</u>
	339,17	339,17	0,00	0,00	0,00	0,00	339,17	254,38	36,46	48,33
TOTAL							339,17	254,38	36,46	48,33



(1) Superficie declarada admisible ajustada con la superficie comprometida.
 (2) Factor de penalización valorando el alcance para el tipo de compromiso.
 (3) Solicita agricultura y tiene compromisos vigentes.
 (4) Solicita ganadería y tiene compromisos vigentes.

<u>APELLIDOS Y NOMBRE / RAZÓN SOCIAL</u>	<u>NIF</u>	<u>EXPEDIENTE</u>	<u>SOLICITA AGRICULT. (3)</u>	<u>SOLICITA GANADER. (4)</u>	<u>ANUALIDAD DE PAGO</u>
SORIA ALCARAZ MARIA ISABEL	****5569*	1024242	SI	NO	6ª

DATOS MANTENIMIENTO

IMPORTE POR ANUALIDAD

	2015	2016	2017	2018	2019	2020
IMPORTE MÁXIMO SUBVENCIONABLE	405,61 €	405,61 €	405,61 €	395,12 €	391,62 €	391,62 €
IMPORTE MEDIO DE TRANSFERENCIA (€/ha)	349,66 €	349,66 €	349,66 €	349,66 €	349,66 €	349,66 €

RESUMEN DE UNIDADES

Cód	GRUPO DE PAGO	Sup. Dec. Admisible (ha)	Sup. Comprometida (ha)	Sup. ajustada compromiso (1) (ha)	% sobredec.	SUP. PROPUESTA (ha)	Importe Declarado	Importe Topado	Importe Propuesto	Importe tras sobredec.
57	FRUTALES REGADÍO	1,12		1,12	0,00	1,12	391,62	391,62	391,62	391,62
	TOTAL	1,12	1,12	1,12		1,12	391,62	391,62	391,62	391,62

APLICACIÓN DE REDUCCIONES Y SANCIONES

	Importe Calculado	Importe prereduc.	Admisibilidad y compromisos	Presentación tardía	Omisión declaración	Condicionabilidad	PROPUESTO	IMPORTE (Euros)		
								FEADER (Eje 2)	MAPA	CAGPDS
AGRICULTURA	391,62	391,62	0,04	0,00	0,00	0,00	375,96	281,97	40,42	53,57
TOTAL							375,96	281,97	40,42	53,57

RECINTOS PROPUESTOS

REF.	REFERENCIA SIGPAC	CULTIVO DESCRIPCIÓN CULTIVO	S/R	G.PAGO	PEND. MEDIA (%)	SUP. DEC. ADMISIBLE (ha)	SUP. COMPROM. (ha)	SUP. AJUSTADA COMPROM. (1) (ha)	SUP. CONV. SIGPAC (ha)	SUP. CERTIF. (ha)	SUP. CAMPO (ha)	SUP. CAMPO DECLARADO (ha)	SUP. DEC. REDUCIDA (ha)	SUP. PROPUESTA (ha)
4089117	04-024-003-00074-00003	209200 MANDARINO-MANDARINO COMÚN	R	57	5,44	0,02	0,02	0,02	0,02	0,00			0,02	0,02
1700000005037037	04-024-003-00074-00002	207004 LIMONERO-VERNA	R	57	6,66	0,02	0,58	0,02	0,02	0,02			0,02	0,02
1700000005037038	04-024-003-00074-00002	214015 NÍSPERO-TANAKA	R	57	6,66	0,25	0,58	0,25	0,25	0,25			0,25	0,25
1700000005037039	04-024-003-00107-00001	209200 MANDARINO-MANDARINO COMÚN	R	57	8,85	0,26	0,52	0,26	0,26	0,26			0,26	0,26
1700000005037040	04-024-003-00074-00002	208026 POMELO-RUBY	R	57	6,66	0,02	0,58	0,02	0,02	0,02			0,02	0,02
1700000005037041	04-024-003-00074-00002	206235 NARANJO-CASTELLANA	R	57	6,66	0,02	0,58	0,02	0,02	0,02			0,02	0,02
1700000005037042	04-024-003-00107-00001	206235 NARANJO-CASTELLANA	R	57	8,85	0,01	0,52	0,01	0,01	0,01			0,01	0,01
1700000005037043	04-024-003-00107-00001	214015 NÍSPERO-TANAKA	R	57	8,85	0,25	0,52	0,25	0,25	0,25			0,25	0,25
1700000005037044	04-024-003-00074-00002	209200 MANDARINO-MANDARINO COMÚN	R	57	6,66	0,27	0,58	0,27	0,27	0,27			0,27	0,27

DATOS AGRICULTURA

RESUMEN DE UNIDADES

Cód	GRUPO DE PAGO	Sup. Dec. Admisible (ha)	Sup. Comprometida (ha)	Sup. ajustada compromiso (1) (ha)	% sobredec.	SUP. PROPUESTA (ha)	Importe Declarado	Importe Topado	Importe Propuesto	Importe tras sobredec.
57	FRUTALES REGADÍO	1,12		1,12	0,00	1,12	391,62	391,62	391,62	391,62
	TOTAL	1,12	1,12	1,12		1,12	391,62	391,62	391,62	391,62

RESUMEN DE PAGOS

IMPORTE (Euros)				
	PROPUESTO	FEADER (Eje 2)	MAPA	CAGPDS
Propuesto a pagar	375,96	281,97	40,42	53,57

APLICACIÓN DE REDUCCIONES Y SANCIONES

	Importe Calculado	Importe prereduc.	Admisibilidad y compromisos	Presentación tardía	Omisión declaración	Condicionabilidad	PROPUESTO	IMPORTE (Euros)		
								FEADER (Eje 2)	MAPA	CAGPDS
	391,62	391,62	4,00	0,00	0,00	0,00	375,96	281,97	40,42	53,57
TOTAL							375,96	281,97	40,42	53,57

DETALLE DE REDUCCIONES Y SANCIONES POR INCUMPLIMIENTOS DE ADMISIBILIDAD Y COMPROMISOS

Tipo	Compromiso	Sup. Calculada	Sup. Incumpli.	Factor Alcance (2)	Coef. Línea Base	Coef. Acumulación	Coef. Reiteración	Importe Ayuda	Factor Sanción	Importe Sanción	Aplicado
BI	Las unidades comprometidas deben estar certificadas en producción ecológica según lo establecido en el Reglamento (CE) n° 834/2007 y el Reglamento (CE) n° 889/2008, por el que se establece disposiciones de aplicación del Reglamento (CE) n° 834/2007 del Consejo, durante el periodo de compromiso.	1,12	0,02	0,02	1,00	1,00	2,00	391,62 €	0,04	15,66 €	SI

(1) Superficie declarada admisible ajustada con la superficie comprometida.
 (2) Factor de penalización valorando el alcance para el tipo de compromiso.
 (3) Solicita agricultura y tiene compromisos vigentes.
 (4) Solicita ganadería y tiene compromisos vigentes.

INCIDENCIAS

INCIDENCIA DESCRIPCIÓN

85001	El recinto declarado no cumple con las normas de producción ecológica (artículo 5-1 e), Orden 26 mayo 2015) Ref:4089117 Recinto:04-024-003-00074-003 Cultivo:209200 MANDARINO-MANDARINO COMÚN Regadío
-------	----------------------------------------------------------------------------------------------------------------------------------------------------------------------------------------------------------



<u>APELLIDOS Y NOMBRE / RAZÓN SOCIAL</u>	<u>NIF</u>	<u>EXPEDIENTE</u>	<u>SOLICITA AGRICULT. (3)</u>	<u>SOLICITA GANADER. (4)</u>	<u>ANUALIDAD DE PAGO</u>
SORIA GONZALVEZ MARIA PRESENTACION	****4270*	1032038	SI	NO	6ª

DATOS MANTENIMIENTO

IMPORTE POR ANUALIDAD

	2015	2016	2017	2018	2019	2020
IMPORTE MÁXIMO SUBVENCIONABLE	451,06 €	451,06 €	451,06 €	451,06 €	451,06 €	451,06 €
IMPORTE MEDIO DE TRANSFERENCIA (€/ha)	349,66 €	349,66 €	349,66 €	349,66 €	349,66 €	349,66 €

RESUMEN DE UNIDADES

Cód	GRUPO DE PAGO	Sup. Dec. Admisible (ha)	Sup. Comprometida (ha)	Sup. ajustada compromiso (1) (ha)	% sobredec.	SUP. PROPUESTA (ha)	Importe Declarado	Importe Topado	Importe Propuesto	Importe tras sobredec.
57	FRUTALES REGADÍO	1,31		1,29	0,00	1,29	451,06	451,06	451,06	451,06
	TOTAL	1,31	1,29	1,29		1,29	451,06	451,06	451,06	451,06

APLICACIÓN DE REDUCCIONES Y SANCIONES

	Importe Calculado	Importe prerreduc.	Admisibilidad y compromisos	Presentación tardía	Omisión declaración	Condicionalidad	PROPUESTO	IMPORTE (Euros)		
								FEADER (Eje 2)	MAPA	CAGPDS
AGRICULTURA	451,06	451,06	0,00	0,00	0,00	0,00	451,06	338,30	48,49	64,27
TOTAL							451,06	338,30	48,49	64,27

RECINTOS PROPUESTOS

REF.	REFERENCIA SIGPAC	CULTIVO DESCRIPCIÓN CULTIVO	S/R G.PAGO	PEND. MEDIA (%)	SUP. DEC. ADMISIBLE (ha)	SUP. COMPROM. (ha)	SUP. AJUSTADA COMPROM. (1) (ha)	SUP. CONV. SIGPAC (ha)	SUP. CERTIF. (ha)	SUP. CAMPO (ha)	SUP. CAMPO DECLARADO (ha)	SUP. DEC. REDUCIDA (ha)	SUP. PROPUESTA (ha)
1700000003566361	04-047-021-00130-00001	206235 NARANJO-CASTELLANA	R 57	7,18	1,31	1,29	1,29		1,31			1,29	1,29

DATOS AGRICULTURA

RESUMEN DE UNIDADES

Cód	GRUPO DE PAGO	Sup. Dec. Admisible (ha)	Sup. Comprometida (ha)	Sup. ajustada compromiso (1) (ha)	% sobredec.	SUP. PROPUESTA (ha)	Importe Declarado	Importe Topado	Importe Propuesto	Importe tras sobredec.
57	FRUTALES REGADÍO	1,31		1,29	0,00	1,29	451,06	451,06	451,06	451,06
	TOTAL	1,31	1,29	1,29		1,29	451,06	451,06	451,06	451,06

RESUMEN DE PAGOS

	PROPUESTO	FEADER (Eje 2)	MAPA	CAGPDS
Propuesto a pagar	451,06	338,30	48,49	64,27

APLICACIÓN DE REDUCCIONES Y SANCIONES

	Importe Calculado	Importe prerreduc.	Admisibilidad y compromisos	Presentación tardía	Omisión declaración	Condicionalidad	PROPUESTO	IMPORTE (Euros)		
								FEADER (Eje 2)	MAPA	CAGPDS
	451,06	451,06	0,00	0,00	0,00	0,00	451,06	338,30	48,49	64,27
TOTAL							451,06	338,30	48,49	64,27



(1) Superficie declarada admisible ajustada con la superficie comprometida.
 (2) Factor de penalización valorando el alcance para el tipo de compromiso.
 (3) Solicita agricultura y tiene compromisos vigentes.
 (4) Solicita ganadería y tiene compromisos vigentes.

<u>APELLIDOS Y NOMBRE / RAZÓN SOCIAL</u>	<u>NIF</u>	<u>EXPEDIENTE</u>	<u>SOLICITA AGRICULT. (3)</u>	<u>SOLICITA GANADER. (4)</u>	<u>ANUALIDAD DE PAGO</u>
SORIA ROMAN JUAN JOSE	****8845*	1206468	SI	NO	6ª

DATOS MANTENIMIENTO

IMPORTE POR ANUALIDAD

	<u>2015</u>	<u>2016</u>	<u>2017</u>	<u>2018</u>	<u>2019</u>	<u>2020</u>
IMPORTE MÁXIMO SUBVENCIONABLE	1.698,50 €	1.698,50 €	1.622,78 €	1.622,78 €	1.498,88 €	1.498,88 €
IMPORTE MEDIO DE TRANSFERENCIA (€/ha)	172,09 €	172,09 €	172,09 €	172,09 €	172,09 €	172,09 €

RESUMEN DE UNIDADES

<u>Cód</u>	<u>GRUPO DE PAGO</u>	<u>Sup. Dec. Admisible (ha)</u>	<u>Sup. Comprometida (ha)</u>	<u>Sup. ajustada compromiso (1) (ha)</u>	<u>% sobredec.</u>	<u>SUP. PROPUESTA (ha)</u>	<u>Importe Declarado</u>	<u>Importe Topado</u>	<u>Importe Propuesto</u>	<u>Importe tras sobredec.</u>
58	FRUTALES SECANO	7,68		6,65	0,00	6,65	1.438,00	1.355,01	1.355,01	1.355,01
59	HERBÁCEOS	1,20		1,01	0,00	1,01	152,68	143,87	143,87	143,87
64	HERBÁCEOS NO ELEGIBLES	1,19		1,05	0,00	1,05	0,00	0,00	0,00	0,00
TOTAL		10,07	8,71	8,71		8,71	1.590,68	1.498,88	1.498,88	1.498,88

APLICACIÓN DE REDUCCIONES Y SANCIONES

	<u>Importe Calculado</u>	<u>Importe prerreduc.</u>	<u>Admisibilidad y compromisos</u>	<u>Presentación tardía</u>	<u>Omisión declaración</u>	<u>Condicionality</u>	<u>PROPUESTO</u>	<u>IMPORTE (Euros)</u>		
								<u>FEADER (Eje 2)</u>	<u>MAPA</u>	<u>CAGPDS</u>
AGRICULTURA	1.498,88	1.498,88	0,00	0,00	0,00	0,00	1.498,88	1.124,16	161,13	213,59
TOTAL							1.498,88	1.124,16	161,13	213,59

RECINTOS PROPUESTOS

<u>REF.</u>	<u>REFERENCIA SIGPAC</u>	<u>CULTIVO DESCRIPCIÓN CULTIVO</u>	<u>S/R</u>	<u>G.PAGO</u>	<u>PEND. MEDIA (%)</u>	<u>SUP. DEC. ADMISIBLE (ha)</u>	<u>SUP. COMPROM. (ha)</u>	<u>SUP. AJUSTADA COMPROM. (1) (ha)</u>	<u>SUP. CONY. SIGPAC (ha)</u>	<u>SUP. CERTIE. (ha)</u>	<u>SUP. CAMPO (ha)</u>	<u>SUP. CAMPO DETER. CULT. DECLARADO (ha)</u>	<u>SUP. DEC. REDUCIDA (ha)</u>	<u>SUP. PROPUESTA (ha)</u>
-23295	04-063-011-00130-00027	20901 BARBECHO TRADICIONAL-SIN CUBIERTA VEGETAL	S	64	27,14	0,01	0,01	0,01		0,01			0,01	0,01
1700000006324495	04-063-011-00130-00003	20901 BARBECHO TRADICIONAL-SIN CUBIERTA VEGETAL	S	64	12,05	0,93	0,93	0,93		0,93			0,93	0,93
1700000006324501	04-063-047-00044-00003	104020 ALMENDROS-GUARA	S	58	28,03	0,11	0,11	0,11		0,11			0,11	0,11
1700000006324505	04-063-011-00204-00009	104020 ALMENDROS-GUARA	S	58	19,61	0,45	0,45	0,45		0,45			0,45	0,45
1700000006324512	04-063-011-00184-00001	20901 BARBECHO TRADICIONAL-SIN CUBIERTA VEGETAL	S	64	27,44	0,25	0,25	0,25		0,25			0,25	0,25
1700000006324513	04-063-048-00037-00001	8000 AVENA-SIN VARIEDAD	R	59	11,22	0,09	0,09	0,09		0,09			0,09	0,09
1700000006324514	04-063-048-00104-00001	8000 AVENA-SIN VARIEDAD	R	59	9,16	0,31	0,31	0,31		0,31			0,31	0,31
1700000006324515	04-063-011-00130-00004	8000 AVENA-SIN VARIEDAD	S	59	11,48	0,80	0,74	0,74		0,80			0,74	0,74
1700000006324523	04-063-011-00204-00003	104024 ALMENDROS-MARCONA	S	58	22,96	0,20	0,20	0,20		0,20			0,20	0,20
1700000006324524	04-063-011-00204-00004	104024 ALMENDROS-MARCONA	S	58	15,68	0,36	0,35	0,35		0,36			0,35	0,35
1700000006324525	04-063-011-00204-00005	104024 ALMENDROS-MARCONA	S	58	15,15	0,10	0,10	0,10		0,10			0,10	0,10
1700000006324526	04-063-011-00204-00006	104020 ALMENDROS-GUARA	S	58	19,04	0,74	0,73	0,73		0,74			0,73	0,73
1700000006324528	04-063-011-00180-00002	104024 ALMENDROS-MARCONA	S	58	27,87	1,17	1,16	1,16		1,17			1,16	1,16
1700000006324529	04-063-011-00181-00003	104020 ALMENDROS-GUARA	S	58	17,06	0,29	0,29	0,29		0,29			0,29	0,29
1700000006324530	04-063-047-00043-00002	104020 ALMENDROS-GUARA	S	58	14,24	0,69	0,65	0,65		0,69			0,65	0,65
1700000006324532	04-063-047-00044-00001	104042 ALMENDROS-TUONO	S	58	23,51	0,58	0,58	0,58		0,58			0,58	0,58
1700000006324533	04-063-047-00043-00003	104022 ALMENDROS-LARGUETA	S	58	13,82	0,66	0,61	0,61		0,66			0,61	0,61
1700000006324534	04-063-047-00043-00004	104024 ALMENDROS-MARCONA	S	58	15,22	1,85	1,85	1,85		1,85			1,85	1,85
1700000006324547	04-063-011-00197-00003	104042 ALMENDROS-TUONO	S	58	24,44	0,10	0,10	0,10		0,10			0,10	0,10
1700000006324549	04-063-011-00130-00009	104014 ALMENDROS-FERRAGNES	S	58	14,34	0,17	0,17	0,17		0,17			0,17	0,17
1700000006324556	04-063-011-00204-00002	104024 ALMENDROS-MARCONA	S	58	21,53	0,21	0,19	0,19		0,21			0,19	0,19

DATOS AGRICULTURA

RESUMEN DE UNIDADES

<u>Cód</u>	<u>GRUPO DE PAGO</u>	<u>Sup. Dec. Admisible (ha)</u>	<u>Sup. Comprometida (ha)</u>	<u>Sup. ajustada compromiso (1) (ha)</u>	<u>% sobredec.</u>	<u>SUP. PROPUESTA (ha)</u>	<u>Importe Declarado</u>	<u>Importe Topado</u>	<u>Importe Propuesto</u>	<u>Importe tras sobredec.</u>
58	FRUTALES SECANO	7,68		6,65	0,00	6,65	1.438,00	1.355,01	1.355,01	1.355,01
59	HERBÁCEOS	1,20		1,01	0,00	1,01	152,68	143,87	143,87	143,87
64	HERBÁCEOS NO ELEGIBLES	1,19		1,05	0,00	1,05	0,00	0,00	0,00	0,00
TOTAL		10,07	8,71	8,71		8,71	1.590,68	1.498,88	1.498,88	1.498,88

RESUMEN DE PAGOS

<u>IMPORTE (Euros)</u>				
	<u>PROPUESTO</u>	<u>FEADER (Eje 2)</u>	<u>MAPA</u>	<u>CAGPDS</u>
Propuesto a pagar	1.498,88	1.124,16	161,13	213,59

(1) Superficie declarada admisible ajustada con la superficie comprometida.
 (2) Factor de penalización valorando el alcance para el tipo de compromiso.
 (3) Solicita agricultura y tiene compromisos vigentes.
 (4) Solicita ganadería y tiene compromisos vigentes.

APLICACIÓN DE REDUCCIONES Y SANCIONES

<u>Importe Calculado</u>	<u>Importe prereduc.</u>	<u>Admisibilidad y compromisos</u>	<u>Presentación tardía</u>	<u>Omisión declaración</u>	<u>Condicionabilidad</u>	<u>IMPORTE (Euros)</u>			
						<u>PROPUESTO</u>	<u>FEADER (Eje 2)</u>	<u>MAPA</u>	<u>CAGPDS</u>
1.498,88	1.498,88	0,00	0,00	0,00	0,00	1.498,88	1.124,16	161,13	213,59
TOTAL						1.498,88	1.124,16	161,13	213,59

INCIDENCIAS

INCIDENCIA DESCRIPCIÓN

85031 Solicita recinto que no está comprometido para la operación.
 Ref:1700000006324543 Recinto:04-063-011-00204-017 Cultivo:104024 ALMENDROS-MARCONA Secano



(1) Superficie declarada admisible ajustada con la superficie comprometida.
 (2) Factor de penalización valorando el alcance para el tipo de compromiso.
 (3) Solicita agricultura y tiene compromisos vigentes.
 (4) Solicita ganadería y tiene compromisos vigentes.

<u>APELLIDOS Y NOMBRE / RAZÓN SOCIAL</u>	<u>NIF</u>	<u>EXPEDIENTE</u>	<u>SOLICITA AGRICULT. (3)</u>	<u>SOLICITA GANADER. (4)</u>	<u>ANUALIDAD DE PAGO</u>
SORIANO GARCIA DOLORES ENCARNACION	****9022*	1211236	SI	NO	

DATOS MANTENIMIENTO

RESUMEN DE UNIDADES

<u>Cód</u>	<u>GRUPO DE PAGO</u>	<u>Sup. Dec. Admisible (ha)</u>	<u>Sup. Comprometida (ha)</u>	<u>Sup. ajustada compromiso (1) (ha)</u>	<u>% sobredec.</u>	<u>SUP. PROPUESTA (ha)</u>	<u>Importe Declarado</u>	<u>Importe Topado</u>	<u>Importe Propuesto</u>	<u>Importe tras sobredec.</u>
	AGRICULTURA - SIN SUPERFICIE DETERMINADA	0,00		0,00	0,00	0,00	0,00	0,00	0,00	0,00
TOTAL		0,00		0,00		0,00	0,00	0,00	0,00	0,00

APLICACIÓN DE REDUCCIONES Y SANCIONES

<u>AGRICULTURA</u>	<u>Importe Calculado</u>	<u>Importe prereduc.</u>	<u>Admisibilidad y compromisos</u>	<u>Presentación tardía</u>	<u>Omisión declaración</u>	<u>Condicionabilidad</u>	<u>PROPUESTO</u>	<u>IMPORTE (Euros)</u>		
								<u>FEADER (Eje 2)</u>	<u>MAPA</u>	<u>CAGPDS</u>
	0,00	0,00	0,00	0,00	0,00	0,00	0,00	0,00	0,00	0,00
TOTAL							0,00	0,00	0,00	0,00

DATOS AGRICULTURA

RESUMEN DE UNIDADES

<u>Cód</u>	<u>GRUPO DE PAGO</u>	<u>Sup. Dec. Admisible (ha)</u>	<u>Sup. Comprometida (ha)</u>	<u>Sup. ajustada compromiso (1) (ha)</u>	<u>% sobredec.</u>	<u>SUP. PROPUESTA (ha)</u>	<u>Importe Declarado</u>	<u>Importe Topado</u>	<u>Importe Propuesto</u>	<u>Importe tras sobredec.</u>
	AGRICULTURA - SIN SUPERFICIE DETERMINADA	0,00		0,00	0,00	0,00	0,00	0,00	0,00	0,00
TOTAL		0,00		0,00		0,00	0,00	0,00	0,00	0,00

RESUMEN DE PAGOS

<u>Propuesto</u>	<u>PROPUESTO</u>	<u>IMPORTE (Euros)</u>		
		<u>FEADER (Eje 2)</u>	<u>MAPA</u>	<u>CAGPDS</u>
	0,00	0,00	0,00	0,00

APLICACIÓN DE REDUCCIONES Y SANCIONES

<u>Importe Calculado</u>	<u>Importe prereduc.</u>	<u>Admisibilidad y compromisos</u>	<u>Presentación tardía</u>	<u>Omisión declaración</u>	<u>Condicionabilidad</u>	<u>PROPUESTO</u>	<u>IMPORTE (Euros)</u>			
							<u>FEADER (Eje 2)</u>	<u>MAPA</u>	<u>CAGPDS</u>	
0,00	0,00	0,00	0,00	0,00	0,00	0,00	0,00	0,00	0,00	
TOTAL							0,00	0,00	0,00	0,00



(1) Superficie declarada admisible ajustada con la superficie comprometida.
 (2) Factor de penalización valorando el alcance para el tipo de compromiso.
 (3) Solicita agricultura y tiene compromisos vigentes.
 (4) Solicita ganadería y tiene compromisos vigentes.

<u>APELLIDOS Y NOMBRE / RAZÓN SOCIAL</u>	<u>NIF</u>	<u>EXPEDIENTE</u>	<u>SOLICITA AGRICULT. (3)</u>	<u>SOLICITA GANADER. (4)</u>	<u>ANUALIDAD DE PAGO</u>
SOTO ARTERO DIEGO	****5355*	1218327	SI	NO	6ª

DATOS MANTENIMIENTO

IMPORTE POR ANUALIDAD

	<u>2015</u>	<u>2016</u>	<u>2017</u>	<u>2018</u>	<u>2019</u>	<u>2020</u>
IMPORTE MÁXIMO SUBVENCIONABLE	7.389,33 €	3.550,02 €	3.547,81 €	3.547,81 €	3.547,81 €	3.547,81 €
IMPORTE MEDIO DE TRANSFERENCIA (€/ha)	220,91 €	220,91 €	220,91 €	220,91 €	220,91 €	220,91 €

RESUMEN DE UNIDADES

<u>Cód</u>	<u>GRUPO DE PAGO</u>	<u>Sup. Dec. Admisible (ha)</u>	<u>Sup. Comprometida (ha)</u>	<u>Sup. ajustada compromiso (1) (ha)</u>	<u>% sobredec.</u>	<u>SUP. PROPUESTA (ha)</u>	<u>Importe Declarado</u>	<u>Importe Topado</u>	<u>Importe Propuesto</u>	<u>Importe tras sobredec.</u>
57	FRUTALES REGADÍO	1,18		1,17	0,00	1,17	409,10	399,96	399,96	399,96
58	FRUTALES SECANO	15,05		14,89	0,00	14,89	3.219,81	3.147,85	3.147,85	3.147,85
TOTAL		16,23	16,06	16,06		16,06	3.628,91	3.547,81	3.547,81	3.547,81

APLICACIÓN DE REDUCCIONES Y SANCIONES

	<u>Importe Calculado</u>	<u>Importe prereduc.</u>	<u>Admisibilidad y compromisos</u>	<u>Presentación tardía</u>	<u>Omisión declaración</u>	<u>Condicionabilidad</u>	<u>PROPUESTO</u>	<u>IMPORTE (Euros)</u>		
								<u>FEADER (Eje 2)</u>	<u>MAPA</u>	<u>CAGPDS</u>
AGRICULTURA	3.547,81	3.547,81	0,00	0,00	0,00	0,00	3.547,81	2.660,86	381,39	505,56
TOTAL							3.547,81	2.660,86	381,39	505,56

RECINTOS PROPUESTOS

<u>REF.</u>	<u>REFERENCIA SIGPAC</u>	<u>CULTIVO DESCRIPCIÓN CULTIVO</u>	<u>S/R</u>	<u>G.PAGO</u>	<u>PEND. MEDIA (%)</u>	<u>SUP. DEC. ADMISIBLE (ha)</u>	<u>SUP. COMPROM. (ha)</u>	<u>SUP. AJUSTADA COMPROM. (1) (ha)</u>	<u>SUP. CONV. SIGPAC (ha)</u>	<u>SUP. CERTIF. (ha)</u>	<u>SUP. CAMPO (ha)</u>	<u>SUP. CAMPO DETER. CULT. DECLARADO (ha)</u>	<u>SUP. DEC. REDUCIDA (ha)</u>	<u>SUP. PROPUESTA (ha)</u>
-793213	04-099-035-00057-00015	104007 ALMENDROS-COMUNA	R	57	6,17	0,01	0,54	0,01	0,01	0,01			0,01	0,01
-793212	04-099-035-00057-00013	104007 ALMENDROS-COMUNA	R	57	7,27	0,05	0,54	0,05	0,05	0,05			0,05	0,05
-793210	04-099-035-00044-00004	104023 ALMENDROS-LAURANNE	S	58	9,73	0,07	0,79	0,07	0,79	0,00			0,07	0,07
1700000006414419	04-099-035-00108-00002	104023 ALMENDROS-LAURANNE	S	58	16,15	0,82	0,82	0,82	0,82	0,82			0,82	0,82
1700000006414420	04-099-035-00672-00003	104023 ALMENDROS-LAURANNE	S	58	5,07	0,71	0,71	0,71		0,71			0,71	0,71
1700000006414421	04-099-035-00675-00003	104007 ALMENDROS-COMUNA	S	58	6,31	0,55	0,55	0,55		0,55			0,55	0,55
1700000006414422	04-099-035-00520-00001	104020 ALMENDROS-GUARA	R	57	4,89	0,29	0,29	0,29		0,29			0,29	0,29
1700000006414424	04-099-035-00675-00002	104024 ALMENDROS-MARCONA	S	58	7,09	0,26	0,26	0,26		0,26			0,26	0,26
1700000006414425	04-099-035-00674-00001	104003 ALMENDROS-ANTOÑETA	S	58	9,61	0,92	0,92	0,92		0,92			0,92	0,92
1700000006414426	04-099-035-00057-00004	104090 ALMENDROS-FILIPO CEO	R	57	3,60	0,49	0,54	0,49	0,49	0,49			0,49	0,49
1700000006414427	04-099-035-00057-00007	104090 ALMENDROS-FILIPO CEO	R	57	6,28	0,07	0,07	0,07		0,07			0,07	0,07
1700000006414428	04-099-035-00671-00001	104020 ALMENDROS-GUARA	S	58	8,38	3,45	3,45	3,45		3,45			3,45	3,45
1700000006414430	04-099-035-00061-00001	104026 ALMENDROS-MARTA	S	58	10,52	2,85	2,85	2,85		2,85			2,85	2,85
1700000006414431	04-099-035-00109-00003	104020 ALMENDROS-GUARA	R	57	3,37	0,02	0,02	0,02		0,02			0,02	0,02
1700000006414432	04-099-035-00254-00001	104020 ALMENDROS-GUARA	S	58	6,35	0,68	0,68	0,68		0,68			0,68	0,68
1700000006414433	04-099-035-00059-00001	104020 ALMENDROS-GUARA	S	58	5,52	0,05	0,05	0,05		0,05			0,05	0,05
1700000006414434	04-099-035-00059-00002	104020 ALMENDROS-GUARA	S	58	12,16	0,05	0,05	0,05		0,05			0,05	0,05
1700000006414435	04-099-035-00106-00001	104020 ALMENDROS-GUARA	S	58	13,08	1,02	1,02	1,02		1,02			1,02	1,02
1700000006414436	04-099-035-00107-00001	104020 ALMENDROS-GUARA	S	58	12,46	1,43	1,43	1,43		1,43			1,43	1,43
1700000006414438	04-099-035-00053-00001	104020 ALMENDROS-GUARA	R	57	2,52	0,07	0,07	0,07		0,07			0,07	0,07
1700000006414439	04-099-035-00057-00006	104090 ALMENDROS-FILIPO CEO	S	58	6,75	0,85	0,79	0,79		0,85			0,79	0,79
1700000006414440	04-099-035-00057-00003	104020 ALMENDROS-GUARA	S	58	5,58	0,83	0,83	0,83		0,83			0,83	0,83
1700000006414441	04-099-035-00108-00003	104007 ALMENDROS-COMUNA	S	58	5,67	0,47	0,45	0,45	0,45	0,45			0,45	0,45
1700000006414442	04-099-035-00109-00001	104090 ALMENDROS-FILIPO CEO	R	57	5,34	0,18	0,18	0,18		0,18			0,18	0,18
1700000006414443	04-099-035-00674-00003	104024 ALMENDROS-MARCONA	S	58	10,84	0,04	0,04	0,04		0,04			0,04	0,04

DATOS AGRICULTURA

RESUMEN DE UNIDADES

<u>Cód</u>	<u>GRUPO DE PAGO</u>	<u>Sup. Dec. Admisible (ha)</u>	<u>Sup. Comprometida (ha)</u>	<u>Sup. ajustada compromiso (1) (ha)</u>	<u>% sobredec.</u>	<u>SUP. PROPUESTA (ha)</u>	<u>Importe Declarado</u>	<u>Importe Topado</u>	<u>Importe Propuesto</u>	<u>Importe tras sobredec.</u>
57	FRUTALES REGADÍO	1,18		1,17	0,00	1,17	409,10	399,96	399,96	399,96
58	FRUTALES SECANO	15,05		14,89	0,00	14,89	3.219,81	3.147,85	3.147,85	3.147,85
TOTAL		16,23	16,06	16,06		16,06	3.628,91	3.547,81	3.547,81	3.547,81

RESUMEN DE PAGOS

<u>IMPORTE (Euros)</u>				
	<u>PROPUESTO</u>	<u>FEADER (Eje 2)</u>	<u>MAPA</u>	<u>CAGPDS</u>
Propuesto a pagar	3.547,81	2.660,86	381,39	505,56

(1) Superficie declarada admisible ajustada con la superficie comprometida.
 (2) Factor de penalización valorando el alcance para el tipo de compromiso.
 (3) Solicita agricultura y tiene compromisos vigentes.
 (4) Solicita ganadería y tiene compromisos vigentes.

APLICACIÓN DE REDUCCIONES Y SANCIONES

<u>Importe Calculado</u>	<u>Importe prereduc.</u>	<u>Admisibilidad y compromisos</u>	<u>Presentación tardía</u>	<u>Omisión declaración</u>	<u>Condicionabilidad</u>	IMPORTE (Euros)			
						<u>PROPUESTO</u>	<u>FEADER (Eje 2)</u>	<u>MAPA</u>	<u>CAGPDS</u>
3.547,81	3.547,81	0,00	0,00	0,00	0,00	3.547,81	2.660,86	381,39	505,56
TOTAL						3.547,81	2.660,86	381,39	505,56

INCIDENCIAS

INCIDENCIA DESCRIPCIÓN

- 85001 El recinto declarado no cumple con las normas de producción ecológica (artículo 5-1 e), Orden 26 mayo 2015)
Ref:-793210 Recinto:04-099-035-00044-004 Cultivo:104023 ALMENDROS-LAURANNE Secano
Ref:-793214 Recinto:04-099-035-00672-005 Cultivo:104023 ALMENDROS-LAURANNE Secano
- 85031 Solicita recinto que no está comprometido para la operación.
Ref:-793211 Recinto:04-099-035-00057-012 Cultivo:104007 ALMENDROS-COMUNA Secano
Ref:-793214 Recinto:04-099-035-00672-005 Cultivo:104023 ALMENDROS-LAURANNE Secano



(1) Superficie declarada admisible ajustada con la superficie comprometida.
 (2) Factor de penalización valorando el alcance para el tipo de compromiso.
 (3) Solicita agricultura y tiene compromisos vigentes.
 (4) Solicita ganadería y tiene compromisos vigentes.

<u>APELLIDOS Y NOMBRE / RAZÓN SOCIAL</u>	<u>NIF</u>	<u>EXPEDIENTE</u>	<u>SOLICITA AGRICULT. (3)</u>	<u>SOLICITA GANADER. (4)</u>	<u>ANUALIDAD DE PAGO</u>
SOTO BARBERO FRANCISCO ANTONIO	****4250*	1111189	SI	NO	6ª

DATOS MANTENIMIENTO

IMPORTE POR ANUALIDAD

	<u>2015</u>	<u>2016</u>	<u>2017</u>	<u>2018</u>	<u>2019</u>	<u>2020</u>
IMPORTE MÁXIMO SUBVENCIONABLE	356,40 €	356,40 €	356,40 €	356,40 €	356,40 €	356,40 €
IMPORTE MEDIO DE TRANSFERENCIA (€/ha)	540,00 €	540,00 €	540,00 €	540,00 €	540,00 €	540,00 €

RESUMEN DE UNIDADES

<u>Cód</u>	<u>GRUPO DE PAGO</u>	<u>Sup. Dec. Admisible (ha)</u>	<u>Sup. Comprometida (ha)</u>	<u>Sup. ajustada compromiso (1) (ha)</u>	<u>% sobredec.</u>	<u>SUP. PROPUESTA (ha)</u>	<u>Importe Declarado</u>	<u>Importe Topado</u>	<u>Importe Propuesto</u>	<u>Importe tras sobredec.</u>
61	HORTÍCOLAS	0,66		0,66	0,00	0,66	356,40	356,40	356,40	356,40
	TOTAL	0,66	0,66	0,66		0,66	356,40	356,40	356,40	356,40

APLICACIÓN DE REDUCCIONES Y SANCIONES

	<u>Importe Calculado</u>	<u>Importe prereduc.</u>	<u>Admisibilidad y compromisos</u>	<u>Presentación tardía</u>	<u>Omisión declaración</u>	<u>Condicionabilidad</u>	<u>PROPUESTO</u>	<u>IMPORTE (Euros)</u>		
								<u>FEADER (Eje 2)</u>	<u>MAPA</u>	<u>CAGPDS</u>
AGRICULTURA	356,40	356,40	0,00	0,00	0,00	0,00	356,40	267,30	38,31	50,79
TOTAL							356,40	267,30	38,31	50,79

RECINTOS PROPUESTOS

<u>REF.</u>	<u>REFERENCIA SIGPAC</u>	<u>CULTIVO DESCRIPCIÓN CULTIVO</u>	<u>S/R</u>	<u>G.PAGO</u>	<u>PEND. MEDIA (%)</u>	<u>SUP. DEC. ADMISIBLE (ha)</u>	<u>SUP. COMPROM. (ha)</u>	<u>SUP. AJUSTADA COMPROM. (1) (ha)</u>	<u>SUP. CONV. SIGPAC (ha)</u>	<u>SUP. CERTIF. (ha)</u>	<u>SUP. CAMPO (ha)</u>	<u>SUP. CAMPO DECLARADO (ha)</u>	<u>SUP. DEC. REDUCIDA (ha)</u>	<u>SUP. PROPUESTA (ha)</u>
1700000005376651	04-104-003-00856-00001	152101 PIMIENTO-HORTALIZAS BAJO PLÁSTICO	R	61	12,01	0,66	0,66	0,66	0,66	0,66			0,66	0,66

DATOS AGRICULTURA

RESUMEN DE UNIDADES

<u>Cód</u>	<u>GRUPO DE PAGO</u>	<u>Sup. Dec. Admisible (ha)</u>	<u>Sup. Comprometida (ha)</u>	<u>Sup. ajustada compromiso (1) (ha)</u>	<u>% sobredec.</u>	<u>SUP. PROPUESTA (ha)</u>	<u>Importe Declarado</u>	<u>Importe Topado</u>	<u>Importe Propuesto</u>	<u>Importe tras sobredec.</u>
61	HORTÍCOLAS	0,66		0,66	0,00	0,66	356,40	356,40	356,40	356,40
	TOTAL	0,66	0,66	0,66		0,66	356,40	356,40	356,40	356,40

RESUMEN DE PAGOS

	<u>PROPUESTO</u>	<u>FEADER (Eje 2)</u>	<u>MAPA</u>	<u>CAGPDS</u>
Propuesto a pagar	356,40	267,30	38,31	50,79

APLICACIÓN DE REDUCCIONES Y SANCIONES

	<u>Importe Calculado</u>	<u>Importe prereduc.</u>	<u>Admisibilidad y compromisos</u>	<u>Presentación tardía</u>	<u>Omisión declaración</u>	<u>Condicionabilidad</u>	<u>PROPUESTO</u>	<u>IMPORTE (Euros)</u>		
								<u>FEADER (Eje 2)</u>	<u>MAPA</u>	<u>CAGPDS</u>
	356,40	356,40	0,00	0,00	0,00	0,00	356,40	267,30	38,31	50,79
TOTAL							356,40	267,30	38,31	50,79



(1) Superficie declarada admisible ajustada con la superficie comprometida.
 (2) Factor de penalización valorando el alcance para el tipo de compromiso.
 (3) Solicita agricultura y tiene compromisos vigentes.
 (4) Solicita ganadería y tiene compromisos vigentes.

<u>APELLIDOS Y NOMBRE / RAZÓN SOCIAL</u>	<u>NIF</u>	<u>EXPEDIENTE</u>	<u>SOLICITA AGRICULT. (3)</u>	<u>SOLICITA GANADER. (4)</u>	<u>ANUALIDAD DE PAGO</u>
SOTO SANCHEZ JONATHAN	****2561*	1218481	SI	NO	6ª

DATOS MANTENIMIENTO

IMPORTE POR ANUALIDAD

	<u>2015</u>	<u>2016</u>	<u>2017</u>	<u>2018</u>	<u>2019</u>	<u>2020</u>
IMPORTE MÁXIMO SUBVENCIONABLE	0,00 €	3.839,31 €	3.839,31 €	3.839,31 €	3.839,31 €	3.839,31 €
IMPORTE MEDIO DE TRANSFERENCIA (€/ha)	0,00 €	220,90 €	220,90 €	220,90 €	220,90 €	220,90 €

RESUMEN DE UNIDADES

<u>Cód</u>	<u>GRUPO DE PAGO</u>	<u>Sup. Dec. Admisible (ha)</u>	<u>Sup. Comprometida (ha)</u>	<u>Sup. ajustada compromiso (1) (ha)</u>	<u>% sobredec.</u>	<u>SUP. PROPUESTA (ha)</u>	<u>Importe Declarado</u>	<u>Importe Topado</u>	<u>Importe Propuesto</u>	<u>Importe tras sobredec.</u>
58	FRUTALES SECANO	17,36		17,36	0,00	17,36	3.753,93	3.834,89	3.753,93	3.753,93
	TOTAL	17,36	17,38	17,36		17,36	3.753,93	3.834,89	3.753,93	3.753,93

APLICACIÓN DE REDUCCIONES Y SANCIONES

	<u>Importe Calculado</u>	<u>Importe prereduc.</u>	<u>Admisibilidad y compromisos</u>	<u>Presentación tardía</u>	<u>Omisión declaración</u>	<u>Condicionabilidad</u>	<u>PROPUESTO</u>	<u>IMPORTE (Euros)</u>		
								<u>FEADER (Eje 2)</u>	<u>MAPA</u>	<u>CAGPDS</u>
AGRICULTURA	3.753,93	3.753,93	0,00	0,00	0,00	0,00	3.753,93	2.815,45	403,55	534,93
TOTAL							3.753,93	2.815,45	403,55	534,93

RECINTOS PROPUESTOS

<u>REF.</u>	<u>REFERENCIA SIGPAC</u>	<u>CULTIVO DESCRIPCIÓN CULTIVO</u>	<u>S/R G.PAGO</u>	<u>PEND. MEDIA (%)</u>	<u>SUP. DEC. ADMISIBLE (ha)</u>	<u>SUP. COMPROM. (ha)</u>	<u>SUP. AJUSTADA COMPROM. (1) (ha)</u>	<u>SUP. CONV. SIGPAC (ha)</u>	<u>SUP. CERTIF. (ha)</u>	<u>SUP. CAMPO (ha)</u>	<u>SUP. CAMPO DETER. CULT. (ha)</u>	<u>SUP. DEC. REDUCIDA (ha)</u>	<u>SUP. PROPUESTA (ha)</u>
1700000006415275	04-099-035-00044-00004	104023 ALMENDROS-LAURANNE	S 58	9,73	0,77	0,79	0,77	0,79	0,77			0,77	0,77
1700000006415276	04-099-035-00673-00002	104023 ALMENDROS-LAURANNE	S 58	7,66	0,92	0,92	0,92		0,92			0,92	0,92
1700000006415277	04-099-035-00048-00001	104020 ALMENDROS-GUARA	S 58	5,43	1,15	1,15	1,15		1,15			1,15	1,15
1700000006415278	04-099-035-00051-00002	104020 ALMENDROS-GUARA	S 58	4,89	1,84	1,84	1,84		1,84			1,84	1,84
1700000006415279	04-099-035-00058-00001	104020 ALMENDROS-GUARA	S 58	6,53	9,49	9,49	9,49		9,49			9,49	9,49
1700000006415280	04-099-035-00060-00002	104014 ALMENDROS-FERRAGNES	S 58	16,21	2,64	2,64	2,64		2,64			2,64	2,64
1700000006415281	04-099-035-00521-00001	104007 ALMENDROS-COMUNA	S 58	8,51	0,55	0,55	0,55		0,55			0,55	0,55

DATOS AGRICULTURA

RESUMEN DE UNIDADES

<u>Cód</u>	<u>GRUPO DE PAGO</u>	<u>Sup. Dec. Admisible (ha)</u>	<u>Sup. Comprometida (ha)</u>	<u>Sup. ajustada compromiso (1) (ha)</u>	<u>% sobredec.</u>	<u>SUP. PROPUESTA (ha)</u>	<u>Importe Declarado</u>	<u>Importe Topado</u>	<u>Importe Propuesto</u>	<u>Importe tras sobredec.</u>
58	FRUTALES SECANO	17,36		17,36	0,00	17,36	3.753,93	3.834,89	3.753,93	3.753,93
	TOTAL	17,36	17,38	17,36		17,36	3.753,93	3.834,89	3.753,93	3.753,93

RESUMEN DE PAGOS

	<u>PROPUESTO</u>	<u>FEADER (Eje 2)</u>	<u>MAPA</u>	<u>CAGPDS</u>
Propuesto a pagar	3.753,93	2.815,45	403,55	534,93

APLICACIÓN DE REDUCCIONES Y SANCIONES

	<u>Importe Calculado</u>	<u>Importe prereduc.</u>	<u>Admisibilidad y compromisos</u>	<u>Presentación tardía</u>	<u>Omisión declaración</u>	<u>Condicionabilidad</u>	<u>PROPUESTO</u>	<u>IMPORTE (Euros)</u>		
								<u>FEADER (Eje 2)</u>	<u>MAPA</u>	<u>CAGPDS</u>
	3.753,93	3.753,93	0,00	0,00	0,00	0,00	3.753,93	2.815,45	403,55	534,93
TOTAL							3.753,93	2.815,45	403,55	534,93



(1) Superficie declarada admisible ajustada con la superficie comprometida.
 (2) Factor de penalización valorando el alcance para el tipo de compromiso.
 (3) Solicita agricultura y tiene compromisos vigentes.
 (4) Solicita ganadería y tiene compromisos vigentes.

<u>APELLIDOS Y NOMBRE / RAZÓN SOCIAL</u>	<u>NIF</u>	<u>EXPEDIENTE</u>	<u>SOLICITA AGRICULT. (3)</u>	<u>SOLICITA GANADER. (4)</u>	<u>ANUALIDAD DE PAGO</u>
TERRONES ARANEGA ISABEL MARÍA	****9293*	1248506	SI	NO	6ª

DATOS MANTENIMIENTO**IMPORTE POR ANUALIDAD**

	<u>2015</u>	<u>2016</u>	<u>2017</u>	<u>2018</u>	<u>2019</u>	<u>2020</u>
IMPORTE MÁXIMO SUBVENCIONABLE	0,00 €	0,00 €	0,00 €	0,00 €	0,00 €	949,30 €
IMPORTE MEDIO DE TRANSFERENCIA (€/ha)	0,00 €	0,00 €	0,00 €	0,00 €	0,00 €	216,24 €

RESUMEN DE UNIDADES

<u>Cód</u>	<u>GRUPO DE PAGO</u>	<u>Sup. Dec. Admisible (ha)</u>	<u>Sup. Comprometida (ha)</u>	<u>Sup. ajustada compromiso (1) (ha)</u>	<u>% sobredec.</u>	<u>SUP. PROPUESTA (ha)</u>	<u>Importe Declarado</u>	<u>Importe Topado</u>	<u>Importe Propuesto</u>	<u>Importe tras sobredec.</u>
58	FRUTALES SECANO	4,57		4,39	0,00	4,39	949,29	949,30	949,29	949,29
	TOTAL	4,57	4,39	4,39		4,39	949,29	949,30	949,29	949,29

APLICACIÓN DE REDUCCIONES Y SANCIONES

<u>AGRICULTURA</u>	<u>Importe Calculado</u>	<u>Importe prereduc.</u>	<u>Admisibilidad y compromisos</u>	<u>Presentación tardía</u>	<u>Omisión declaración</u>	<u>Condicionabilidad</u>	<u>PROPUESTO</u>	<u>IMPORTE (Euros)</u>		
								<u>FEADER (Eje 2)</u>	<u>MAPA</u>	<u>CAGPDS</u>
	949,29	949,29	1,00	0,00	0,00	0,00	0,00	0,00	0,00	0,00
TOTAL							0,00	0,00	0,00	0,00

RECINTOS PROPUESTOS

<u>REF.</u>	<u>REFERENCIA SIGPAC</u>	<u>CULTIVO DESCRIPCIÓN CULTIVO</u>	<u>S/R</u>	<u>G.PAGO</u>	<u>PEND. MEDIA (%)</u>	<u>SUP. DEC. ADMISIBLE (ha)</u>	<u>SUP. COMPROM. (ha)</u>	<u>SUP. AJUSTADA COMPROM. (1) (ha)</u>	<u>SUP. CONV. SIGPAC (ha)</u>	<u>SUP. CERTIF. (ha)</u>	<u>SUP. CAMPO (ha)</u>	<u>SUP. CAMPO DECLARADO (ha)</u>	<u>SUP. DEC. REDUCIDA (ha)</u>	<u>SUP. PROPUESTA (ha)</u>
4762460	04-099-018-00003-00002	104007 ALMENDROS-COMUNA	S	58	22,85	4,24	4,06	4,06	4,06	0,18			4,06	4,06
1700000006378184	04-099-018-00003-00011	104007 ALMENDROS-COMUNA	S	58	16,52	0,33	0,33	0,33	0,33	0,33			0,33	0,33

DATOS AGRICULTURA**RESUMEN DE UNIDADES**

<u>Cód</u>	<u>GRUPO DE PAGO</u>	<u>Sup. Dec. Admisible (ha)</u>	<u>Sup. Comprometida (ha)</u>	<u>Sup. ajustada compromiso (1) (ha)</u>	<u>% sobredec.</u>	<u>SUP. PROPUESTA (ha)</u>	<u>Importe Declarado</u>	<u>Importe Topado</u>	<u>Importe Propuesto</u>	<u>Importe tras sobredec.</u>
58	FRUTALES SECANO	4,57		4,39	0,00	4,39	949,29	949,30	949,29	949,29
	TOTAL	4,57	4,39	4,39		4,39	949,29	949,30	949,29	949,29

RESUMEN DE PAGOS

<u>Propuesto</u>	<u>IMPORTE (Euros)</u>			
	<u>PROPUESTO</u>	<u>FEADER (Eje 2)</u>	<u>MAPA</u>	<u>CAGPDS</u>
	0,00	0,00	0,00	0,00

APLICACIÓN DE REDUCCIONES Y SANCIONES

<u>Importe Calculado</u>	<u>Importe prereduc.</u>	<u>Admisibilidad y compromisos</u>	<u>Presentación tardía</u>	<u>Omisión declaración</u>	<u>Condicionabilidad</u>	<u>PROPUESTO</u>	<u>IMPORTE (Euros)</u>			
							<u>FEADER (Eje 2)</u>	<u>MAPA</u>	<u>CAGPDS</u>	<u>TOTAL</u>
949,29	949,29	100,00	0,00	0,00	0,00	0,00	0,00	0,00	0,00	0,00
TOTAL						0,00	0,00	0,00	0,00	0,00

DETALLE DE REDUCCIONES Y SANCIONES POR INCUMPLIMIENTOS DE ADMISIBILIDAD Y COMPROMISOS

<u>Tipo</u>	<u>Compromiso</u>	<u>Sup. Calculada</u>	<u>Sup. Incumpli.</u>	<u>Factor Alcance (2)</u>	<u>Coef. Línea Base</u>	<u>Coef. Acumulación</u>	<u>Coef. Reiteración</u>	<u>Importe Ayuda</u>	<u>Factor Sanción</u>	<u>Importe Sanción</u>	<u>Aplicado</u>
B1	Las unidades comprometidas deben estar certificadas en producción ecológica según lo establecido en el Reglamento (CE) n° 834/2007 y el Reglamento (CE) n° 889/2008, por el que se establece disposiciones de aplicación del Reglamento (CE) n° 834/2007 del Consejo, durante el período de compromiso.	4,39	3,88	1,00	1,00	1,00	1,00	949,29 €	1,00	949,29 €	SI

INCIDENCIAS**INCIDENCIA DESCRIPCIÓN**

7106	No indica en el impreso INFO_ADICIONAL-Reverso el Organismo de Control al que pertenece.
85002	Recinto declarado que no cumple en su totalidad con las normas de producción ecológica (artículo 5-1 e), Orden 26 mayo 2015) Ref:4762460 Recinto:04-099-018-00003-002 Cultivo:104007 ALMENDROS-COMUNA Secano Sup. Declarada:4,06 Superficie Certificada (Ha):0,18

<u>APELLIDOS Y NOMBRE / RAZÓN SOCIAL</u>	<u>NIF</u>	<u>EXPEDIENTE</u>	<u>SOLICITA AGRICULT. (3)</u>	<u>SOLICITA GANADER. (4)</u>	<u>ANUALIDAD DE PAGO</u>
TERRONES ARANEGA JUAN ANTONIO	****9292*	1230879	SI	NO	

DATOS MANTENIMIENTO

RESUMEN DE UNIDADES

<u>Cód</u>	<u>GRUPO DE PAGO</u>	<u>Sup. Dec. Admisible (ha)</u>	<u>Sup. Comprometida (ha)</u>	<u>Sup. ajustada compromiso (1) (ha)</u>	<u>% sobredec.</u>	<u>SUP. PROPUESTA (ha)</u>	<u>Importe Declarado</u>	<u>Importe Topado</u>	<u>Importe Propuesto</u>	<u>Importe tras sobredec.</u>
	AGRICULTURA - SIN SUPERFICIE DETERMINADA	0,00		0,00	0,00	0,00	0,00	0,00	0,00	0,00
	TOTAL	0,00		0,00		0,00	0,00	0,00	0,00	0,00

APLICACIÓN DE REDUCCIONES Y SANCIONES

<u>AGRICULTURA</u>	<u>Importe Calculado</u>	<u>Importe prerreduc.</u>	<u>Admisibilidad y compromisos</u>	<u>Presentación tardía</u>	<u>Omisión declaración</u>	<u>Condicionabilidad</u>	<u>PROPUESTO</u>	<u>IMPORTE (Euros)</u>		
								<u>FEADER (Eje 2)</u>	<u>MAPA</u>	<u>CAGPDS</u>
	0,00	0,00	0,00	0,00	0,00	0,00	0,00	0,00	0,00	0,00
							TOTAL	0,00	0,00	0,00

DATOS AGRICULTURA

RESUMEN DE UNIDADES

<u>Cód</u>	<u>GRUPO DE PAGO</u>	<u>Sup. Dec. Admisible (ha)</u>	<u>Sup. Comprometida (ha)</u>	<u>Sup. ajustada compromiso (1) (ha)</u>	<u>% sobredec.</u>	<u>SUP. PROPUESTA (ha)</u>	<u>Importe Declarado</u>	<u>Importe Topado</u>	<u>Importe Propuesto</u>	<u>Importe tras sobredec.</u>
	AGRICULTURA - SIN SUPERFICIE DETERMINADA	0,00		0,00	0,00	0,00	0,00	0,00	0,00	0,00
	TOTAL	0,00		0,00		0,00	0,00	0,00	0,00	0,00

RESUMEN DE PAGOS

<u>Propuesto</u>	<u>PROPUESTO</u>	<u>IMPORTE (Euros)</u>		
		<u>FEADER (Eje 2)</u>	<u>MAPA</u>	<u>CAGPDS</u>
	0,00	0,00	0,00	0,00

APLICACIÓN DE REDUCCIONES Y SANCIONES

<u>Importe Calculado</u>	<u>Importe prerreduc.</u>	<u>Admisibilidad y compromisos</u>	<u>Presentación tardía</u>	<u>Omisión declaración</u>	<u>Condicionabilidad</u>	<u>PROPUESTO</u>	<u>IMPORTE (Euros)</u>			
							<u>FEADER (Eje 2)</u>	<u>MAPA</u>	<u>CAGPDS</u>	
0,00	0,00	0,00	0,00	0,00	0,00	0,00	0,00	0,00	0,00	
						TOTAL	0,00	0,00	0,00	0,00



(1) Superficie declarada admisible ajustada con la superficie comprometida.
 (2) Factor de penalización valorando el alcance para el tipo de compromiso.
 (3) Solicita agricultura y tiene compromisos vigentes.
 (4) Solicita ganadería y tiene compromisos vigentes.

<u>APELLIDOS Y NOMBRE / RAZÓN SOCIAL</u>	<u>NIF</u>	<u>EXPEDIENTE</u>	<u>SOLICITA AGRICULT. (3)</u>	<u>SOLICITA GANADER. (4)</u>	<u>ANUALIDAD DE PAGO</u>
TERUEL ASENSIO PEDRO	****3597*	1210310	SI	NO	6ª

DATOS MANTENIMIENTO

IMPORTE POR ANUALIDAD

	<u>2015</u>	<u>2016</u>	<u>2017</u>	<u>2018</u>	<u>2019</u>	<u>2020</u>
IMPORTE MÁXIMO SUBVENCIONABLE	8.963,30 €	8.963,30 €	8.963,30 €	8.963,30 €	8.963,30 €	8.963,30 €
IMPORTE MEDIO DE TRANSFERENCIA (€/ha)	217,24 €	217,24 €	217,24 €	217,24 €	217,24 €	217,24 €

RESUMEN DE UNIDADES

<u>Cód</u>	<u>GRUPO DE PAGO</u>	<u>Sup. Dec. Admisible (ha)</u>	<u>Sup. Comprometida (ha)</u>	<u>Sup. ajustada compromiso (1) (ha)</u>	<u>% sobredec.</u>	<u>SUP. PROPUESTA (ha)</u>	<u>Importe Declarado</u>	<u>Importe Topado</u>	<u>Importe Propuesto</u>	<u>Importe tras sobredec.</u>
58	FRUTALES SECANO	39,52		39,52	0,00	39,52	8.545,80	8.545,80	8.545,80	8.545,80
62	VIÑEDO	1,74		1,74	0,00	1,74	417,50	417,50	417,50	417,50
TOTAL		41,26	41,26	41,26		41,26	8.963,30	8.963,30	8.963,30	8.963,30

APLICACIÓN DE REDUCCIONES Y SANCIONES

	<u>Importe Calculado</u>	<u>Importe prereduc.</u>	<u>Admisibilidad y compromisos</u>	<u>Presentación tardía</u>	<u>Omisión declaración</u>	<u>Condicionabilidad</u>	<u>PROPUESTO</u>	<u>IMPORTE (Euros)</u>		
								<u>FEADER (Eje 2)</u>	<u>MAPA</u>	<u>CAGPDS</u>
AGRICULTURA	8.963,30	8.963,30	0,00	0,00	0,00	0,00	8.963,30	6.722,48	963,55	1.277,27
TOTAL							8.963,30	6.722,48	963,55	1.277,27

RECINTOS PROPUESTOS

<u>REF.</u>	<u>REFERENCIA SIGPAC</u>	<u>CULTIVO DESCRIPCIÓN CULTIVO</u>	<u>S/R</u>	<u>G.PAGO</u>	<u>PEND. MEDIA (%)</u>	<u>SUP. DEC. ADMISIBLE (ha)</u>	<u>SUP. COMPROM. (ha)</u>	<u>SUP. AJUSTADA COMPROM. (1) (ha)</u>	<u>SUP. CONV. SIGPAC (ha)</u>	<u>SUP. CERTIF. (ha)</u>	<u>SUP. CAMPO (ha)</u>	<u>SUP. CAMPO DETER. CULT. DECLARADO (ha)</u>	<u>SUP. DEC. REDUCIDA (ha)</u>	<u>SUP. PROPUESTA (ha)</u>
1700000003478042	04-099-009-00060-00046	102000 VIÑEDO VINIFICACIÓN-SIN VARIEDAD	S	62	16,95	0,67	0,67	0,67	0,67	0,67			0,67	0,67
1700000003478043	04-099-009-00060-00028	102000 VIÑEDO VINIFICACIÓN-SIN VARIEDAD	S	62	25,35	1,07	1,07	1,07	1,07	1,07			1,07	1,07
1700000003478044	04-099-009-00060-00001	104024 ALMENDROS-MARCONA	S	58	29,76	0,05	0,05	0,05	0,05	0,05			0,05	0,05
1700000003478045	04-099-009-00062-00001	104024 ALMENDROS-MARCONA	S	58	21,84	12,88	12,88	12,88	12,88	12,88			12,88	12,88
1700000003478046	04-099-010-00039-00002	104014 ALMENDROS-FERRAGNES	S	58	36,72	0,24	0,24	0,24	0,24	0,24			0,24	0,24
1700000003478047	04-099-009-00060-00003	104024 ALMENDROS-MARCONA	S	58	21,11	26,35	26,35	26,35	26,35	26,35			26,35	26,35

DATOS AGRICULTURA

RESUMEN DE UNIDADES

<u>Cód</u>	<u>GRUPO DE PAGO</u>	<u>Sup. Dec. Admisible (ha)</u>	<u>Sup. Comprometida (ha)</u>	<u>Sup. ajustada compromiso (1) (ha)</u>	<u>% sobredec.</u>	<u>SUP. PROPUESTA (ha)</u>	<u>Importe Declarado</u>	<u>Importe Topado</u>	<u>Importe Propuesto</u>	<u>Importe tras sobredec.</u>
58	FRUTALES SECANO	39,52		39,52	0,00	39,52	8.545,80	8.545,80	8.545,80	8.545,80
62	VIÑEDO	1,74		1,74	0,00	1,74	417,50	417,50	417,50	417,50
TOTAL		41,26	41,26	41,26		41,26	8.963,30	8.963,30	8.963,30	8.963,30

RESUMEN DE PAGOS

	<u>PROPUESTO</u>	<u>IMPORTE (Euros)</u>		
		<u>FEADER (Eje 2)</u>	<u>MAPA</u>	<u>CAGPDS</u>
Propuesto a pagar	8.963,30	6.722,48	963,55	1.277,27

APLICACIÓN DE REDUCCIONES Y SANCIONES

	<u>Importe Calculado</u>	<u>Importe prereduc.</u>	<u>Admisibilidad y compromisos</u>	<u>Presentación tardía</u>	<u>Omisión declaración</u>	<u>Condicionabilidad</u>	<u>PROPUESTO</u>	<u>IMPORTE (Euros)</u>		
								<u>FEADER (Eje 2)</u>	<u>MAPA</u>	<u>CAGPDS</u>
	8.963,30	8.963,30	0,00	0,00	0,00	0,00	8.963,30	6.722,48	963,55	1.277,27
TOTAL							8.963,30	6.722,48	963,55	1.277,27



(1) Superficie declarada admisible ajustada con la superficie comprometida.
 (2) Factor de penalización valorando el alcance para el tipo de compromiso.
 (3) Solicita agricultura y tiene compromisos vigentes.
 (4) Solicita ganadería y tiene compromisos vigentes.

<u>APELLIDOS Y NOMBRE / RAZÓN SOCIAL</u>	<u>NIF</u>	<u>EXPEDIENTE</u>	<u>SOLICITA AGRICULT. (3)</u>	<u>SOLICITA GANADER. (4)</u>	<u>ANUALIDAD DE PAGO</u>
TERUEL BENITEZ CATALINA	****6839*	1076739	SI	NO	6ª

DATOS MANTENIMIENTO

IMPORTE POR ANUALIDAD

	<u>2015</u>	<u>2016</u>	<u>2017</u>	<u>2018</u>	<u>2019</u>	<u>2020</u>
IMPORTE MÁXIMO SUBVENCIONABLE	3.213,33 €	3.213,33 €	3.213,33 €	3.213,33 €	3.213,33 €	3.213,33 €
IMPORTE MEDIO DE TRANSFERENCIA (€/ha)	216,24 €	216,24 €	216,24 €	216,24 €	216,24 €	216,24 €

RESUMEN DE UNIDADES

<u>Cód</u>	<u>GRUPO DE PAGO</u>	<u>Sup. Dec. Admisible (ha)</u>	<u>Sup. Comprometida (ha)</u>	<u>Sup. ajustada compromiso (1) (ha)</u>	<u>% sobredec.</u>	<u>SUP. PROPUESTA (ha)</u>	<u>Importe Declarado</u>	<u>Importe Topado</u>	<u>Importe Propuesto</u>	<u>Importe tras sobredec.</u>
58	FRUTALES SECANO	14,86		14,86	0,00	14,86	3.213,33	3.213,33	3.213,33	3.213,33
	TOTAL	14,86	14,86	14,86		14,86	3.213,33	3.213,33	3.213,33	3.213,33

APLICACIÓN DE REDUCCIONES Y SANCIONES

	<u>Importe Calculado</u>	<u>Importe prereduc.</u>	<u>Admisibilidad y compromisos</u>	<u>Presentación tardía</u>	<u>Omisión declaración</u>	<u>Condicionabilidad</u>	<u>PROPUESTO</u>	<u>IMPORTE (Euros)</u>		
								<u>FEADER (Eje 2)</u>	<u>MAPA</u>	<u>CAGPDS</u>
AGRICULTURA	3.213,33	3.213,33	0,00	0,00	0,00	0,00	3.213,33	2.410,00	345,43	457,90
TOTAL							3.213,33	2.410,00	345,43	457,90

RECINTOS PROPUESTOS

<u>REF.</u>	<u>REFERENCIA SIGPAC</u>	<u>CULTIVO DESCRIPCIÓN CULTIVO</u>	<u>S/R G.PAGO</u>	<u>PEND. MEDIA (%)</u>	<u>SUP. DEC. ADMISIBLE (ha)</u>	<u>SUP. COMPROM. (ha)</u>	<u>SUP. AJUSTADA COMPROM. (1) (ha)</u>	<u>SUP. CONV. SIGPAC (ha)</u>	<u>SUP. CERTIF. (ha)</u>	<u>SUP. CAMPO (ha)</u>	<u>SUP. CAMPO DECLARADO (ha)</u>	<u>SUP. DEC. REDUCIDA (ha)</u>	<u>SUP. PROPUESTA (ha)</u>
1700000005183452	04-099-045-00040-00001	104007 ALMENDROS-COMUNA	S 58	34,01	3,91	3,91	3,91		3,91			3,91	3,91
1700000005183453	04-099-046-00246-00002	104007 ALMENDROS-COMUNA	S 58	30,18	2,79	2,79	2,79		2,79			2,79	2,79
1700000005183454	04-099-045-00202-00002	104007 ALMENDROS-COMUNA	S 58	32,24	0,40	0,40	0,40		0,40			0,40	0,40
1700000005183455	04-099-046-00304-00001	104007 ALMENDROS-COMUNA	S 58	22,40	4,26	4,26	4,26	4,26	4,26			4,26	4,26
1700000005183456	04-099-046-00246-00004	104007 ALMENDROS-COMUNA	S 58	40,95	0,67	0,67	0,67		0,67			0,67	0,67
1700000005183457	04-099-045-00130-00002	104007 ALMENDROS-COMUNA	S 58	13,65	1,55	1,55	1,55		1,55			1,55	1,55
1700000005183458	04-099-045-00458-00001	104007 ALMENDROS-COMUNA	S 58	17,98	1,28	1,28	1,28	1,28	1,28			1,28	1,28

DATOS AGRICULTURA

RESUMEN DE UNIDADES

<u>Cód</u>	<u>GRUPO DE PAGO</u>	<u>Sup. Dec. Admisible (ha)</u>	<u>Sup. Comprometida (ha)</u>	<u>Sup. ajustada compromiso (1) (ha)</u>	<u>% sobredec.</u>	<u>SUP. PROPUESTA (ha)</u>	<u>Importe Declarado</u>	<u>Importe Topado</u>	<u>Importe Propuesto</u>	<u>Importe tras sobredec.</u>
58	FRUTALES SECANO	14,86		14,86	0,00	14,86	3.213,33	3.213,33	3.213,33	3.213,33
	TOTAL	14,86	14,86	14,86		14,86	3.213,33	3.213,33	3.213,33	3.213,33

RESUMEN DE PAGOS

<u>IMPORTE (Euros)</u>				
	<u>PROPUESTO</u>	<u>FEADER (Eje 2)</u>	<u>MAPA</u>	<u>CAGPDS</u>
Propuesto a pagar	3.213,33	2.410,00	345,43	457,90

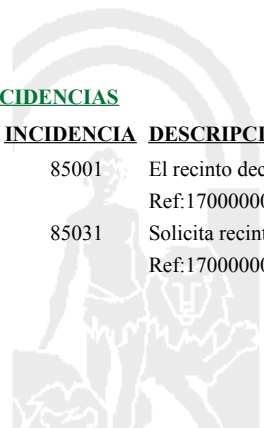
APLICACIÓN DE REDUCCIONES Y SANCIONES

	<u>Importe Calculado</u>	<u>Importe prereduc.</u>	<u>Admisibilidad y compromisos</u>	<u>Presentación tardía</u>	<u>Omisión declaración</u>	<u>Condicionabilidad</u>	<u>PROPUESTO</u>	<u>IMPORTE (Euros)</u>		
								<u>FEADER (Eje 2)</u>	<u>MAPA</u>	<u>CAGPDS</u>
	3.213,33	3.213,33	0,00	0,00	0,00	0,00	3.213,33	2.410,00	345,43	457,90
TOTAL							3.213,33	2.410,00	345,43	457,90

INCIDENCIAS

INCIDENCIA DESCRIPCIÓN

- 85001 El recinto declarado no cumple con las normas de producción ecológica (artículo 5-1 e), Orden 26 mayo 2015)
Ref:1700000005183450 Recinto:04-099-046-00303-001 Cultivo:104007 ALMENDROS-COMUNA Secano
- 85031 Solicita recinto que no está comprometido para la operación.
Ref:1700000005183450 Recinto:04-099-046-00303-001 Cultivo:104007 ALMENDROS-COMUNA Secano



(1) Superficie declarada admisible ajustada con la superficie comprometida.
(2) Factor de penalización valorando el alcance para el tipo de compromiso.
(3) Solicita agricultura y tiene compromisos vigentes.
(4) Solicita ganadería y tiene compromisos vigentes.

<u>APELLIDOS Y NOMBRE / RAZÓN SOCIAL</u>	<u>NIF</u>	<u>EXPEDIENTE</u>	<u>SOLICITA AGRICULT. (3)</u>	<u>SOLICITA GANADER. (4)</u>	<u>ANUALIDAD DE PAGO</u>
TERUEL CELDRAN RUBEN	****9142*	1165156	SI	NO	6ª

DATOS MANTENIMIENTO

IMPORTE POR ANUALIDAD

	<u>2015</u>	<u>2016</u>	<u>2017</u>	<u>2018</u>	<u>2019</u>	<u>2020</u>
IMPORTE MÁXIMO SUBVENCIONABLE	0,00 €	6.569,37 €	6.569,37 €	6.567,21 €	6.562,89 €	6.562,89 €
IMPORTE MEDIO DE TRANSFERENCIA (€/ha)	0,00 €	216,24 €	216,24 €	216,24 €	216,24 €	216,24 €

RESUMEN DE UNIDADES

<u>Cód</u>	<u>GRUPO DE PAGO</u>	<u>Sup. Dec. Admisible (ha)</u>	<u>Sup. Comprometida (ha)</u>	<u>Sup. ajustada compromiso (1) (ha)</u>	<u>% sobredec.</u>	<u>SUP. PROPUESTA (ha)</u>	<u>Importe Declarado</u>	<u>Importe Topado</u>	<u>Importe Propuesto</u>	<u>Importe tras sobredec.</u>
58	FRUTALES SECANO	30,62		30,35	0,00	30,35	6.562,88	6.562,89	6.562,88	6.562,88
	TOTAL	30,62	30,35	30,35		30,35	6.562,88	6.562,89	6.562,88	6.562,88

APLICACIÓN DE REDUCCIONES Y SANCIONES

<u>AGRICULTURA</u>	<u>Importe Calculado</u>	<u>Importe prereduc.</u>	<u>Admisibilidad y compromisos</u>	<u>Presentación tardía</u>	<u>Omisión declaración</u>	<u>Condicionabilidad</u>	<u>PROPUESTO</u>	<u>IMPORTE (Euros)</u>		
								<u>FEADER (Eje 2)</u>	<u>MAPA</u>	<u>CAGPDS</u>
	6.562,88	6.562,88	0,00	0,00	0,00	0,00	6.562,88	4.922,16	705,51	935,21
TOTAL							6.562,88	4.922,16	705,51	935,21

RECINTOS PROPUESTOS

<u>REF.</u>	<u>REFERENCIA SIGPAC</u>	<u>CULTIVO DESCRIPCIÓN CULTIVO</u>	<u>S/R</u>	<u>G.PAGO</u>	<u>PEND. MEDIA (%)</u>	<u>SUP. DEC. ADMISIBLE (ha)</u>	<u>SUP. COMPROM. (ha)</u>	<u>SUP. AJUSTADA COMPROM. (1) (ha)</u>	<u>SUP. CONV. SIGPAC (ha)</u>	<u>SUP. CERTIF. (ha)</u>	<u>SUP. CAMPO (ha)</u>	<u>SUP. CAMPO DETER. CULT. DECLARADO (ha)</u>	<u>SUP. DEC. REDUCIDA (ha)</u>	<u>SUP. PROPUESTA (ha)</u>
-549518	04-099-030-00869-00002	104020 ALMENDROS-GUARA	S	58	19,72	0,27	6,80	0,26		0,27			0,26	0,26
1700000006416086	04-099-030-00526-00002	104014 ALMENDROS-FERRAGNES	S	58	12,78	0,05	0,05	0,05		0,05			0,05	0,05
1700000006416087	04-099-030-00528-00003	104014 ALMENDROS-FERRAGNES	S	58	13,49	0,05	0,05	0,05		0,05			0,05	0,05
1700000006416089	04-099-030-00870-00002	104014 ALMENDROS-FERRAGNES	S	58	14,37	0,08	0,08	0,08		0,08			0,08	0,08
1700000006416090	04-099-030-00868-00006	104024 ALMENDROS-MARCONA	S	58	17,08	2,98	2,98	2,98		2,98			2,98	2,98
1700000006416091	04-099-030-00871-00003	104024 ALMENDROS-MARCONA	S	58	15,41	1,00	1,00	1,00		1,00			1,00	1,00
1700000006416092	04-099-030-00526-00003	104014 ALMENDROS-FERRAGNES	S	58	10,84	0,06	0,06	0,06		0,06			0,06	0,06
1700000006416093	04-099-030-00868-00004	104020 ALMENDROS-GUARA	S	58	18,06	5,13	5,13	5,13		5,13			5,13	5,13
1700000006416094	04-099-030-00869-00002	104020 ALMENDROS-GUARA	S	58	19,72	6,80	6,80	6,54		6,80			6,54	6,54
1700000006416095	04-099-030-00870-00001	104014 ALMENDROS-FERRAGNES	S	58	20,18	5,43	5,43	5,43		5,43			5,43	5,43
1700000006416096	04-099-030-00871-00001	104014 ALMENDROS-FERRAGNES	S	58	21,69	2,68	2,68	2,68		2,68			2,68	2,68
1700000006416097	04-099-030-00528-00001	104014 ALMENDROS-FERRAGNES	S	58	12,59	2,38	2,38	2,38		2,38			2,38	2,38
1700000006416098	04-099-030-00529-00001	104014 ALMENDROS-FERRAGNES	S	58	15,66	1,88	1,88	1,88		1,88			1,88	1,88
1700000006416099	04-099-030-00561-00001	104014 ALMENDROS-FERRAGNES	S	58	12,02	1,83	1,84	1,83		1,83			1,83	1,83

DATOS AGRICULTURA

RESUMEN DE UNIDADES

<u>Cód</u>	<u>GRUPO DE PAGO</u>	<u>Sup. Dec. Admisible (ha)</u>	<u>Sup. Comprometida (ha)</u>	<u>Sup. ajustada compromiso (1) (ha)</u>	<u>% sobredec.</u>	<u>SUP. PROPUESTA (ha)</u>	<u>Importe Declarado</u>	<u>Importe Topado</u>	<u>Importe Propuesto</u>	<u>Importe tras sobredec.</u>
58	FRUTALES SECANO	30,62		30,35	0,00	30,35	6.562,88	6.562,89	6.562,88	6.562,88
	TOTAL	30,62	30,35	30,35		30,35	6.562,88	6.562,89	6.562,88	6.562,88

RESUMEN DE PAGOS

<u>IMPORTE (Euros)</u>				
	<u>PROPUESTO</u>	<u>FEADER (Eje 2)</u>	<u>MAPA</u>	<u>CAGPDS</u>
Propuesto a pagar	6.562,88	4.922,16	705,51	935,21

APLICACIÓN DE REDUCCIONES Y SANCIONES

<u>Importe Calculado</u>	<u>Importe prereduc.</u>	<u>Admisibilidad y compromisos</u>	<u>Presentación tardía</u>	<u>Omisión declaración</u>	<u>Condicionabilidad</u>	<u>PROPUESTO</u>	<u>IMPORTE (Euros)</u>		
							<u>FEADER (Eje 2)</u>	<u>MAPA</u>	<u>CAGPDS</u>
6.562,88	6.562,88	0,00	0,00	0,00	0,00	6.562,88	4.922,16	705,51	935,21
TOTAL						6.562,88	4.922,16	705,51	935,21

INCIDENCIAS

INCIDENCIA DESCRIPCIÓN

85031 Solicita recinto que no está comprometido para la operación.
 Ref:1700000006416088 Recinto:04-099-030-00869-006 Cultivo:104020 ALMENDROS-GUARA Secano

(1) Superficie declarada admisible ajustada con la superficie comprometida.
 (2) Factor de penalización valorando el alcance para el tipo de compromiso.
 (3) Solicita agricultura y tiene compromisos vigentes.
 (4) Solicita ganadería y tiene compromisos vigentes.

<u>APELLIDOS Y NOMBRE / RAZÓN SOCIAL</u>	<u>NIF</u>	<u>EXPEDIENTE</u>	<u>SOLICITA AGRICULT. (3)</u>	<u>SOLICITA GANADER. (4)</u>	<u>ANUALIDAD DE PAGO</u>
TERUEL MARTINEZ JOSE ANTONIO	****5339*	1088767	SI	NO	6ª

DATOS MANTENIMIENTO

IMPORTE POR ANUALIDAD

	<u>2015</u>	<u>2016</u>	<u>2017</u>	<u>2018</u>	<u>2019</u>	<u>2020</u>
IMPORTE MÁXIMO SUBVENCIONABLE	4.099,91 €	4.099,91 €	4.099,91 €	4.099,91 €	4.099,91 €	4.099,91 €
IMPORTE MEDIO DE TRANSFERENCIA (€/ha)	216,24 €	216,24 €	216,24 €	216,24 €	216,24 €	216,24 €

RESUMEN DE UNIDADES

<u>Cód</u>	<u>GRUPO DE PAGO</u>	<u>Sup. Dec. Admisible (ha)</u>	<u>Sup. Comprometida (ha)</u>	<u>Sup. ajustada compromiso (1) (ha)</u>	<u>% sobredec.</u>	<u>SUP. PROPUESTA (ha)</u>	<u>Importe Declarado</u>	<u>Importe Topado</u>	<u>Importe Propuesto</u>	<u>Importe tras sobredec.</u>
58	FRUTALES SECANO	19,09		18,96	0,00	18,96	4.099,91	4.099,91	4.099,91	4.099,91
	TOTAL	19,09	18,96	18,96		18,96	4.099,91	4.099,91	4.099,91	4.099,91

APLICACIÓN DE REDUCCIONES Y SANCIONES

<u>AGRICULTURA</u>	<u>Importe Calculado</u>	<u>Importe prereduc.</u>	<u>Admisibilidad y compromisos</u>	<u>Presentación tardía</u>	<u>Omisión declaración</u>	<u>Condicionabilidad</u>	<u>PROPUESTO</u>	<u>IMPORTE (Euros)</u>		
								<u>FEADER (Eje 2)</u>	<u>MAPA</u>	<u>CAGPDS</u>
	4.099,91	4.099,91	0,00	0,00	0,00	0,00	4.099,91	3.074,93	440,74	584,24
TOTAL							4.099,91	3.074,93	440,74	584,24

RECINTOS PROPUESTOS

<u>REF.</u>	<u>REFERENCIA SIGPAC</u>	<u>CULTIVO DESCRIPCIÓN CULTIVO</u>	<u>S/R G.PAGO</u>	<u>PEND. MEDIA (%)</u>	<u>SUP. DEC. ADMISIBLE (ha)</u>	<u>SUP. COMPROM. (ha)</u>	<u>SUP. AJUSTADA COMPROM. (1) (ha)</u>	<u>SUP. CONV. SIGPAC (ha)</u>	<u>SUP. CERTIF. (ha)</u>	<u>SUP. CAMPO (ha)</u>	<u>SUP. CAMPO DECLARADO (ha)</u>	<u>SUP. DEC. REDUCIDA (ha)</u>	<u>SUP. PROPUESTA (ha)</u>
1700000006425651	04-070-036-00099-00001	104022 ALMENDROS-LARGUETA	S 58	35,28	0,20	0,20	0,20		0,20			0,20	0,20
1700000006425652	04-070-036-00099-00002	104007 ALMENDROS-COMUNA	S 58	17,77	0,64	0,64	0,64		0,64			0,64	0,64
1700000006425653	04-070-036-00100-00011	104022 ALMENDROS-LARGUETA	S 58	29,20	3,28	3,28	3,28		3,28			3,28	3,28
1700000006425654	04-070-036-00101-00027	104022 ALMENDROS-LARGUETA	S 58	34,25	0,19	0,15	0,15		0,19			0,15	0,15
1700000006425655	04-070-036-00101-00001	104022 ALMENDROS-LARGUETA	S 58	22,39	1,06	1,06	1,06		1,06			1,06	1,06
1700000006425659	04-070-036-00101-00025	104007 ALMENDROS-COMUNA	S 58	15,46	0,86	0,86	0,86		0,86			0,86	0,86
1700000006425660	04-070-036-00082-00001	104024 ALMENDROS-MARCONA	S 58	16,42	0,56	0,56	0,56		0,56			0,56	0,56
1700000006425662	04-070-036-00048-00001	104008 ALMENDROS-CONSTANTI	S 58	29,99	0,99	0,99	0,99		0,99			0,99	0,99
1700000006425663	04-070-036-00049-00004	104008 ALMENDROS-CONSTANTI	S 58	20,15	1,24	1,24	1,24		1,24			1,24	1,24
1700000006425664	04-070-036-00059-00002	104024 ALMENDROS-MARCONA	S 58	19,73	0,86	0,86	0,86		0,86			0,86	0,86
1700000006425665	04-070-036-00060-00001	104024 ALMENDROS-MARCONA	S 58	18,76	0,57	0,57	0,57		0,57			0,57	0,57
1700000006425666	04-070-036-00170-00001	104024 ALMENDROS-MARCONA	S 58	17,84	0,22	0,22	0,22		0,22			0,22	0,22
1700000006425668	04-070-036-00063-00001	104008 ALMENDROS-CONSTANTI	S 58	18,76	0,16	0,16	0,16		0,16			0,16	0,16
1700000006425671	04-070-036-00056-00001	104024 ALMENDROS-MARCONA	S 58	20,20	0,62	0,62	0,62		0,62			0,62	0,62
1700000006425672	04-070-036-00057-00002	104008 ALMENDROS-CONSTANTI	S 58	24,90	0,88	0,79	0,79	0,79	0,88			0,79	0,79
1700000006425673	04-070-036-00100-00007	104024 ALMENDROS-MARCONA	S 58	23,85	3,40	3,40	3,40		3,40			3,40	3,40
1700000006425674	04-070-036-00101-00002	104022 ALMENDROS-LARGUETA	S 58	16,61	1,41	1,41	1,41		1,41			1,41	1,41
1700000006425675	04-070-036-00102-00001	104024 ALMENDROS-MARCONA	S 58	25,13	1,04	1,04	1,04		1,04			1,04	1,04
1700000006425676	04-070-036-00105-00001	104024 ALMENDROS-MARCONA	S 58	21,52	0,56	0,56	0,56		0,56			0,56	0,56
1700000006425677	04-070-036-00057-00038	104008 ALMENDROS-CONSTANTI	S 58	32,15	0,35	0,35	0,35		0,35			0,35	0,35

DATOS AGRICULTURA

RESUMEN DE UNIDADES

<u>Cód</u>	<u>GRUPO DE PAGO</u>	<u>Sup. Dec. Admisible (ha)</u>	<u>Sup. Comprometida (ha)</u>	<u>Sup. ajustada compromiso (1) (ha)</u>	<u>% sobredec.</u>	<u>SUP. PROPUESTA (ha)</u>	<u>Importe Declarado</u>	<u>Importe Topado</u>	<u>Importe Propuesto</u>	<u>Importe tras sobredec.</u>
58	FRUTALES SECANO	19,09		18,96	0,00	18,96	4.099,91	4.099,91	4.099,91	4.099,91
	TOTAL	19,09	18,96	18,96		18,96	4.099,91	4.099,91	4.099,91	4.099,91

RESUMEN DE PAGOS

<u>IMPORTE (Euros)</u>			
<u>PROPUESTO</u>	<u>FEADER (Eje 2)</u>	<u>MAPA</u>	<u>CAGPDS</u>
Propuesto a pagar	4.099,91	3.074,93	440,74
			584,24

APLICACIÓN DE REDUCCIONES Y SANCIONES

<u>Importe Calculado</u>	<u>Importe prereduc.</u>	<u>Admisibilidad y compromisos</u>	<u>Presentación tardía</u>	<u>Omisión declaración</u>	<u>Condicionabilidad</u>	<u>PROPUESTO</u>	<u>IMPORTE (Euros)</u>		
							<u>FEADER (Eje 2)</u>	<u>MAPA</u>	<u>CAGPDS</u>
4.099,91	4.099,91	0,00	0,00	0,00	0,00	4.099,91	3.074,93	440,74	584,24
TOTAL						4.099,91	3.074,93	440,74	584,24

(1) Superficie declarada admisible ajustada con la superficie comprometida.
 (2) Factor de penalización valorando el alcance para el tipo de compromiso.
 (3) Solicita agricultura y tiene compromisos vigentes.
 (4) Solicita ganadería y tiene compromisos vigentes.



<u>APELLIDOS Y NOMBRE / RAZÓN SOCIAL</u>	<u>NIF</u>	<u>EXPEDIENTE</u>	<u>SOLICITA AGRICULT. (3)</u>	<u>SOLICITA GANADER. (4)</u>	<u>ANUALIDAD DE PAGO</u>
TERUEL PEREZ JOSE	****0291*	1212874	SI	NO	6ª

DATOS MANTENIMIENTO**IMPORTE POR ANUALIDAD**

	<u>2015</u>	<u>2016</u>	<u>2017</u>	<u>2018</u>	<u>2019</u>	<u>2020</u>
IMPORTE MÁXIMO SUBVENCIONABLE	3.204,34 €	3.204,34 €	3.204,34 €	2.930,52 €	2.859,45 €	2.857,36 €
IMPORTE MEDIO DE TRANSFERENCIA (€/ha)	209,02 €	209,02 €	209,02 €	209,02 €	209,02 €	209,02 €

RESUMEN DE UNIDADES

<u>Cód</u>	<u>GRUPO DE PAGO</u>	<u>Sup. Dec. Admisible (ha)</u>	<u>Sup. Comprometida (ha)</u>	<u>Sup. ajustada compromiso (1) (ha)</u>	<u>% sobredec.</u>	<u>SUP. PROPUESTA (ha)</u>	<u>Importe Declarado</u>	<u>Importe Topado</u>	<u>Importe Propuesto</u>	<u>Importe tras sobredec.</u>
57	FRUTALES REGADÍO	1,00		1,00	0,00	1,00	349,66	323,40	323,40	323,40
58	FRUTALES SECANO	12,67		12,67	0,00	12,67	2.739,76	2.533,96	2.533,96	2.533,96
TOTAL		13,67	13,67	13,67		13,67	3.089,42	2.857,36	2.857,36	2.857,36

APLICACIÓN DE REDUCCIONES Y SANCIONES

	<u>Importe Calculado</u>	<u>Importe prereduc.</u>	<u>Admisibilidad y compromisos</u>	<u>Presentación tardía</u>	<u>Omisión declaración</u>	<u>Condicionabilidad</u>	<u>PROPUESTO</u>	<u>IMPORTE (Euros)</u>		
								<u>FEADER (Eje 2)</u>	<u>MAPA</u>	<u>CAGPDS</u>
AGRICULTURA	2.857,36	2.857,36	0,00	0,00	0,00	0,00	2.857,36	2.143,02	307,17	407,17
TOTAL							2.857,36	2.143,02	307,17	407,17

RECINTOS PROPUESTOS

<u>REF.</u>	<u>REFERENCIA SIGPAC</u>	<u>CULTIVO DESCRIPCIÓN CULTIVO</u>	<u>S/R G.PAGO</u>	<u>PEND. MEDIA (%)</u>	<u>SUP. DEC. ADMISIBLE (ha)</u>	<u>SUP. COMPROM. (ha)</u>	<u>SUP. AJUSTADA COMPROM. (1) (ha)</u>	<u>SUP. CONV. SIGPAC (ha)</u>	<u>SUP. CERTIF. (ha)</u>	<u>SUP. CAMPO (ha)</u>	<u>SUP. CAMPO DETER. CULT. DECLARADO (ha)</u>	<u>SUP. DEC. REDUCIDA (ha)</u>	<u>SUP. PROPUESTA (ha)</u>
-526642	04-099-010-00033-00008	104024 ALMENDROS-MARCONA	S 58	19,45	0,93	3,83	0,93		0,93			0,93	0,93
-161926	04-099-010-00021-00016	104020 ALMENDROS-GUARA	R 57	4,14	0,23	0,23	0,23		0,23			0,23	0,23
-161925	04-099-010-00021-00015	104020 ALMENDROS-GUARA	R 57	8,35	0,09	0,77	0,09		0,09			0,09	0,09
-161924	04-099-010-00021-00015	104020 ALMENDROS-GUARA	R 57	8,35	0,29	0,77	0,29		0,29			0,29	0,29
-161923	04-099-010-00021-00015	104007 ALMENDROS-COMUNA	R 57	8,35	0,39	0,77	0,39		0,39			0,39	0,39
1700000006428425	04-099-010-00033-00008	104020 ALMENDROS-GUARA	S 58	19,45	2,89	3,83	2,89		2,89			2,89	2,89
1700000006428426	04-099-010-00013-00006	104020 ALMENDROS-GUARA	S 58	18,55	7,49	7,49	7,49		7,49			7,49	7,49
1700000006428427	04-099-010-00013-00007	104020 ALMENDROS-GUARA	S 58	19,27	0,17	0,17	0,17		0,17			0,17	0,17
1700000006428428	04-099-010-00013-00008	104024 ALMENDROS-MARCONA	S 58	17,40	0,24	0,24	0,24	0,24	0,24			0,24	0,24
1700000006428429	04-099-045-00012-00001	104007 ALMENDROS-COMUNA	S 58	15,53	0,56	0,56	0,56		0,56			0,56	0,56
1700000006428433	04-099-010-00013-00001	104020 ALMENDROS-GUARA	S 58	16,69	0,16	0,16	0,16		0,16			0,16	0,16
1700000006428434	04-099-010-00013-00002	104020 ALMENDROS-GUARA	S 58	17,59	0,23	0,23	0,23		0,23			0,23	0,23

DATOS AGRICULTURA**RESUMEN DE UNIDADES**

<u>Cód</u>	<u>GRUPO DE PAGO</u>	<u>Sup. Dec. Admisible (ha)</u>	<u>Sup. Comprometida (ha)</u>	<u>Sup. ajustada compromiso (1) (ha)</u>	<u>% sobredec.</u>	<u>SUP. PROPUESTA (ha)</u>	<u>Importe Declarado</u>	<u>Importe Topado</u>	<u>Importe Propuesto</u>	<u>Importe tras sobredec.</u>
57	FRUTALES REGADÍO	1,00		1,00	0,00	1,00	349,66	323,40	323,40	323,40
58	FRUTALES SECANO	12,67		12,67	0,00	12,67	2.739,76	2.533,96	2.533,96	2.533,96
TOTAL		13,67	13,67	13,67		13,67	3.089,42	2.857,36	2.857,36	2.857,36

RESUMEN DE PAGOS

	<u>IMPORTE (Euros)</u>			
	<u>PROPUESTO</u>	<u>FEADER (Eje 2)</u>	<u>MAPA</u>	<u>CAGPDS</u>
Propuesto a pagar	2.857,36	2.143,02	307,17	407,17

APLICACIÓN DE REDUCCIONES Y SANCIONES

	<u>Importe Calculado</u>	<u>Importe prereduc.</u>	<u>Admisibilidad y compromisos</u>	<u>Presentación tardía</u>	<u>Omisión declaración</u>	<u>Condicionabilidad</u>	<u>PROPUESTO</u>	<u>IMPORTE (Euros)</u>		
								<u>FEADER (Eje 2)</u>	<u>MAPA</u>	<u>CAGPDS</u>
	2.857,36	2.857,36	0,00	0,00	0,00	0,00	2.857,36	2.143,02	307,17	407,17
TOTAL							2.857,36	2.143,02	307,17	407,17



<u>APELLIDOS Y NOMBRE / RAZÓN SOCIAL</u>	<u>NIF</u>	<u>EXPEDIENTE</u>	<u>SOLICITA AGRICULT. (3)</u>	<u>SOLICITA GANADER. (4)</u>	<u>ANUALIDAD DE PAGO</u>
TORRECELLAS ALONSO MARIA ISABEL	****2455*	1097801	SI	NO	6ª

DATOS MANTENIMIENTO**IMPORTE POR ANUALIDAD**

	<u>2015</u>	<u>2016</u>	<u>2017</u>	<u>2018</u>	<u>2019</u>	<u>2020</u>
IMPORTE MÁXIMO SUBVENCIONABLE	4.644,84 €	4.644,84 €	4.644,84 €	4.644,84 €	4.640,52 €	4.640,52 €
IMPORTE MEDIO DE TRANSFERENCIA (€/ha)	216,24 €	216,24 €	216,24 €	216,24 €	216,24 €	216,24 €

RESUMEN DE UNIDADES

<u>Cód</u>	<u>GRUPO DE PAGO</u>	<u>Sup. Dec. Admisible (ha)</u>	<u>Sup. Comprometida (ha)</u>	<u>Sup. ajustada compromiso (1) (ha)</u>	<u>% sobredec.</u>	<u>SUP. PROPUESTA (ha)</u>	<u>Importe Declarado</u>	<u>Importe Topado</u>	<u>Importe Propuesto</u>	<u>Importe tras sobredec.</u>
58	FRUTALES SECANO	21,47		21,46	0,00	21,46	4.640,51	4.640,52	4.640,51	4.640,51
	TOTAL	21,47	21,46	21,46		21,46	4.640,51	4.640,52	4.640,51	4.640,51

APLICACIÓN DE REDUCCIONES Y SANCIONES

<u>AGRICULTURA</u>	<u>Importe Calculado</u>	<u>Importe prerreduc.</u>	<u>Admisibilidad y compromisos</u>	<u>Presentación tardía</u>	<u>Omisión declaración</u>	<u>Condicionabilidad</u>	<u>PROPUESTO</u>	<u>FEADER (Eje 2)</u>	<u>MAPA</u>	<u>CAGPDS</u>
		4.640,51	4.640,51	0,02	0,00	0,00	0,00	4.547,70	3.410,78	488,88
TOTAL							4.547,70	3.410,78	488,88	648,04

RECINTOS PROPUESTOS

<u>REF.</u>	<u>REFERENCIA SIGPAC</u>	<u>CULTIVO DESCRIPCIÓN CULTIVO</u>	<u>S/R G.PAGO</u>	<u>PEND. MEDIA (%)</u>	<u>SUP. DEC. ADMISIBLE (ha)</u>	<u>SUP. COMPROM. (ha)</u>	<u>SUP. AJUSTADA COMPROM. (1) (ha)</u>	<u>SUP. CONV. SIGPAC (ha)</u>	<u>SUP. CERTIF. (ha)</u>	<u>SUP. CAMPO (ha)</u>	<u>SUP. CAMPO DETER. CULT. DECLARADO (ha)</u>	<u>SUP. DEC. REDUCIDA (ha)</u>	<u>SUP. PROPUESTA (ha)</u>
1700000005838223	04-059-006-00002-00008	104007 ALMENDROS-COMUNA	S 58	15,16	0,28	0,28	0,28		0,00			0,28	0,28
1700000005838224	04-004-013-00110-00002	104007 ALMENDROS-COMUNA	S 58	23,51	0,04	0,04	0,04		0,04			0,04	0,04
1700000005838225	04-059-005-00154-00002	104007 ALMENDROS-COMUNA	S 58	19,00	2,60	2,60	2,60	2,60	2,60			2,60	2,60
1700000005838226	04-059-002-00052-00011	104007 ALMENDROS-COMUNA	S 58	20,38	3,48	3,48	3,48	3,48	3,48			3,48	3,48
1700000005838227	04-059-005-00248-00002	104007 ALMENDROS-COMUNA	S 58	40,22	0,21	0,21	0,21		0,21			0,21	0,21
1700000005838228	04-059-005-00249-00001	104007 ALMENDROS-COMUNA	S 58	13,92	0,26	0,26	0,26	0,26	0,26			0,26	0,26
1700000005838229	04-059-005-00265-00004	104007 ALMENDROS-COMUNA	S 58	25,74	1,45	1,45	1,45		1,45			1,45	1,45
1700000005838230	04-059-005-00265-00003	104008 ALMENDROS-CONSTANTI	S 58	4,71	0,45	0,45	0,45		0,45			0,45	0,45
1700000005838231	04-059-005-00293-00007	104007 ALMENDROS-COMUNA	S 58	29,56	0,40	0,40	0,40		0,40			0,40	0,40
1700000005838232	04-059-005-00293-00008	104007 ALMENDROS-COMUNA	S 58	32,25	0,14	0,14	0,14		0,14			0,14	0,14
1700000005838234	04-059-006-00002-00010	104007 ALMENDROS-COMUNA	S 58	16,56	0,29	0,29	0,29		0,29			0,29	0,29
1700000005838235	04-059-006-00015-00002	104007 ALMENDROS-COMUNA	S 58	14,26	0,19	0,19	0,19		0,19			0,19	0,19
1700000005838236	04-059-006-00016-00003	104007 ALMENDROS-COMUNA	S 58	18,57	0,44	0,44	0,44		0,44			0,44	0,44
1700000005838237	04-059-006-00010-00002	104007 ALMENDROS-COMUNA	S 58	13,98	2,25	2,25	2,25		2,25			2,25	2,25
1700000005838238	04-059-002-00051-00006	104007 ALMENDROS-COMUNA	S 58	35,13	0,51	0,51	0,51		0,51			0,51	0,51
1700000005838239	04-059-002-00052-00010	104007 ALMENDROS-COMUNA	S 58	34,45	0,42	0,42	0,42	0,42	0,42			0,42	0,42
1700000005838240	04-059-009-00651-00003	104007 ALMENDROS-COMUNA	S 58	29,36	0,78	0,78	0,78		0,78			0,78	0,78
1700000005838241	04-004-013-00003-00001	104007 ALMENDROS-COMUNA	S 58	42,25	0,50	0,50	0,50		0,50			0,50	0,50
1700000005838242	04-004-011-00182-00002	104007 ALMENDROS-COMUNA	S 58	47,23	0,34	0,34	0,34		0,34			0,34	0,34
1700000005838243	04-004-011-00076-00003	104007 ALMENDROS-COMUNA	S 58	27,13	0,26	0,26	0,26		0,26			0,26	0,26
1700000005838244	04-059-005-00294-00014	104007 ALMENDROS-COMUNA	S 58	30,47	1,01	1,01	1,01	1,01	1,01			1,01	1,01
1700000005838245	04-059-005-00276-00004	104007 ALMENDROS-COMUNA	S 58	56,78	0,04	0,04	0,04		0,04			0,04	0,04
1700000005838248	04-059-006-00002-00003	104007 ALMENDROS-COMUNA	S 58	20,74	0,70	0,70	0,70		0,70			0,70	0,70
1700000005838249	04-004-011-00065-00004	104007 ALMENDROS-COMUNA	S 58	33,13	0,72	0,72	0,72		0,72			0,72	0,72
1700000005838250	04-004-010-00335-00001	104007 ALMENDROS-COMUNA	S 58	43,31	0,17	0,17	0,17		0,17			0,17	0,17
1700000005838251	04-004-010-00009-00002	104007 ALMENDROS-COMUNA	S 58	27,64	0,93	0,93	0,93		0,93			0,93	0,93
1700000005838252	04-004-009-00423-00001	104007 ALMENDROS-COMUNA	S 58	13,26	0,17	0,17	0,17		0,17			0,17	0,17
1700000005838253	04-059-005-00294-00013	104007 ALMENDROS-COMUNA	S 58	25,38	0,22	0,22	0,22		0,22			0,22	0,22
1700000005838254	04-004-011-00072-00001	104007 ALMENDROS-COMUNA	S 58	21,96	0,32	0,32	0,32		0,32			0,32	0,32
1700000005838255	04-004-011-00073-00002	104007 ALMENDROS-COMUNA	S 58	28,04	0,27	0,27	0,27		0,27			0,27	0,27
1700000005838256	04-004-011-00074-00002	104007 ALMENDROS-COMUNA	S 58	11,86	0,29	0,28	0,28		0,29			0,28	0,28
1700000005838258	04-059-005-00265-00005	104007 ALMENDROS-COMUNA	S 58	17,93	0,26	0,26	0,26		0,26			0,26	0,26
1700000005838259	04-059-005-00271-00002	104007 ALMENDROS-COMUNA	S 58	19,31	0,14	0,14	0,14		0,14			0,14	0,14
1700000005838260	04-059-005-00276-00003	104007 ALMENDROS-COMUNA	S 58	31,24	0,94	0,94	0,94		0,94			0,94	0,94

DATOS AGRICULTURA**RESUMEN DE UNIDADES**

<u>Cód</u>	<u>GRUPO DE PAGO</u>	<u>Sup. Dec. Admisible (ha)</u>	<u>Sup. Comprometida (ha)</u>	<u>Sup. ajustada compromiso (1) (ha)</u>	<u>% sobredec.</u>	<u>SUP. PROPUESTA (ha)</u>	<u>Importe Declarado</u>	<u>Importe Topado</u>	<u>Importe Propuesto</u>	<u>Importe tras sobredec.</u>
58	FRUTALES SECANO	21,47		21,46	0,00	21,46	4.640,51	4.640,52	4.640,51	4.640,51
	TOTAL	21,47	21,46	21,46		21,46	4.640,51	4.640,52	4.640,51	4.640,51

(1) Superficie declarada admisible ajustada con la superficie comprometida.
(2) Factor de penalización valorando el alcance para el tipo de compromiso.
(3) Solicita agricultura y tiene compromisos vigentes.
(4) Solicita ganadería y tiene compromisos vigentes.

RESUMEN DE PAGOS

	IMPORTE (Euros)			
	<u>PROPUESTO</u>	<u>FEADER (Eje 2)</u>	<u>MAPA</u>	<u>CAGPDS</u>
Propuesto a pagar	4.547,70	3.410,78	488,88	648,04

APLICACIÓN DE REDUCCIONES Y SANCIONES

<u>Importe Calculado</u>	<u>Importe prerreduc.</u>	<u>Admisibilidad y compromisos</u>	<u>Presentación tardía</u>	<u>Omisión declaración</u>	<u>Condicionabilidad</u>	IMPORTE (Euros)			
						<u>PROPUESTO</u>	<u>FEADER (Eje 2)</u>	<u>MAPA</u>	<u>CAGPDS</u>
4.640,51	4.640,51	2,00	0,00	0,00	0,00	4.547,70	3.410,78	488,88	648,04
TOTAL						4.547,70	3.410,78	488,88	648,04

DETALLE DE REDUCCIONES Y SANCIONES POR INCUMPLIMIENTOS DE ADMISIBILIDAD Y COMPROMISOS

<u>Tipo</u>	<u>Compromiso</u>	<u>Sup. Calculada</u>	<u>Sup. Incumpli.</u>	<u>Factor Alcance (2)</u>	<u>Coef. Línea Base</u>	<u>Coef. Acumulación</u>	<u>Coef. Reiteración</u>	<u>Importe Ayuda</u>	<u>Factor Sanción</u>	<u>Importe Sanción</u>	<u>Aplicado</u>
B1	Las unidades comprometidas deben estar certificadas en producción ecológica según lo establecido en el Reglamento (CE) n° 834/2007 y el Reglamento (CE) n° 889/2008, por el que se establece disposiciones de aplicación del Reglamento (CE) n° 834/2007 del Consejo, durante el período de compromiso.	21,46	0,28	0,01	1,00	1,00	2,00	4.640,51 €	0,02	92,81 €	SI

INCIDENCIAS

INCIDENCIA DESCRIPCIÓN

85001	El recinto declarado no cumple con las normas de producción ecológica (artículo 5-1 e), Orden 26 mayo 2015) Ref:1700000005838223 Recinto:04-059-006-00002-008 Cultivo:104007 ALMENDROS-COMUNA Secano
85031	Solicita recinto que no está comprometido para la operación. Ref:1700000005838233 Recinto:04-059-006-00002-013 Cultivo:104007 ALMENDROS-COMUNA Secano



(1) Superficie declarada admisible ajustada con la superficie comprometida.
 (2) Factor de penalización valorando el alcance para el tipo de compromiso.
 (3) Solicita agricultura y tiene compromisos vigentes.
 (4) Solicita ganadería y tiene compromisos vigentes.

<u>APELLIDOS Y NOMBRE / RAZÓN SOCIAL</u>	<u>NIF</u>	<u>EXPEDIENTE</u>	<u>SOLICITA AGRICULT. (3)</u>	<u>SOLICITA GANADER. (4)</u>	<u>ANUALIDAD DE PAGO</u>
TORRECILLAS GARCIA JOSEFINA	****5591*	1117875	SI	NO	6ª

DATOS MANTENIMIENTO

IMPORTE POR ANUALIDAD

	<u>2015</u>	<u>2016</u>	<u>2017</u>	<u>2018</u>	<u>2019</u>	<u>2020</u>
IMPORTE MÁXIMO SUBVENCIONABLE	1.225,80 €	1.225,80 €	1.225,80 €	1.225,80 €	1.225,80 €	1.166,40 €
IMPORTE MEDIO DE TRANSFERENCIA (€/ha)	540,00 €	540,00 €	540,00 €	540,00 €	540,00 €	540,00 €

RESUMEN DE UNIDADES

<u>Cód</u>	<u>GRUPO DE PAGO</u>	<u>Sup. Dec. Admisible (ha)</u>	<u>Sup. Comprometida (ha)</u>	<u>Sup. ajustada compromiso (1) (ha)</u>	<u>% sobredec.</u>	<u>SUP. PROPUESTA (ha)</u>	<u>Importe Declarado</u>	<u>Importe Topado</u>	<u>Importe Propuesto</u>	<u>Importe tras sobredec.</u>
61	HORTÍCOLAS	2,16		2,16	0,00	2,16	1.166,40	1.166,40	1.166,40	1.166,40
	TOTAL	2,16	2,16	2,16		2,16	1.166,40	1.166,40	1.166,40	1.166,40

APLICACIÓN DE REDUCCIONES Y SANCIONES

	<u>Importe Calculado</u>	<u>Importe prereduc.</u>	<u>Admisibilidad y compromisos</u>	<u>Presentación tardía</u>	<u>Omisión declaración</u>	<u>Condicionabilidad</u>	<u>PROPUESTO</u>	<u>IMPORTE (Euros)</u>		
								<u>FEADER (Eje 2)</u>	<u>MAPA</u>	<u>CAGPDS</u>
AGRICULTURA	1.166,40	1.166,40	0,00	0,00	0,00	0,00	1.166,40	874,80	125,39	166,21
TOTAL							1.166,40	874,80	125,39	166,21

RECINTOS PROPUESTOS

<u>REF.</u>	<u>REFERENCIA SIGPAC</u>	<u>CULTIVO DESCRIPCIÓN CULTIVO</u>	<u>S/R</u>	<u>G.PAGO</u>	<u>PEND. MEDIA (%)</u>	<u>SUP. DEC. ADMISIBLE (ha)</u>	<u>SUP. COMPROM. (ha)</u>	<u>SUP. AJUSTADA COMPROM. (1) (ha)</u>	<u>SUP. CONV. SIGPAC (ha)</u>	<u>SUP. CERTIF. (ha)</u>	<u>SUP. CAMPO (ha)</u>	<u>SUP. CAMPO DECLARADO (ha)</u>	<u>SUP. DEC. REDUCIDA (ha)</u>	<u>SUP. PROPUESTA (ha)</u>
-567478	04-066-205-00007-00003	156101 SANDÍA-HORTALIZAS BAJO PLÁSTICO	R	61	5,73	0,83	2,27	0,83		0,87			0,83	0,83
-567477	04-066-205-00007-00003	156101 SANDÍA-HORTALIZAS BAJO PLÁSTICO	R	61	5,73	0,20	2,27	0,20		0,21			0,20	0,20
1700000005915664	04-066-205-00007-00003	156101 SANDÍA-HORTALIZAS BAJO PLÁSTICO	R	61	5,73	1,13	2,27	1,13		1,19			1,13	1,13

DATOS AGRICULTURA

RESUMEN DE UNIDADES

<u>Cód</u>	<u>GRUPO DE PAGO</u>	<u>Sup. Dec. Admisible (ha)</u>	<u>Sup. Comprometida (ha)</u>	<u>Sup. ajustada compromiso (1) (ha)</u>	<u>% sobredec.</u>	<u>SUP. PROPUESTA (ha)</u>	<u>Importe Declarado</u>	<u>Importe Topado</u>	<u>Importe Propuesto</u>	<u>Importe tras sobredec.</u>
61	HORTÍCOLAS	2,16		2,16	0,00	2,16	1.166,40	1.166,40	1.166,40	1.166,40
	TOTAL	2,16	2,16	2,16		2,16	1.166,40	1.166,40	1.166,40	1.166,40

RESUMEN DE PAGOS

<u>IMPORTE (Euros)</u>				
	<u>PROPUESTO</u>	<u>FEADER (Eje 2)</u>	<u>MAPA</u>	<u>CAGPDS</u>
Propuesto a pagar	1.166,40	874,80	125,39	166,21

APLICACIÓN DE REDUCCIONES Y SANCIONES

	<u>Importe Calculado</u>	<u>Importe prereduc.</u>	<u>Admisibilidad y compromisos</u>	<u>Presentación tardía</u>	<u>Omisión declaración</u>	<u>Condicionabilidad</u>	<u>PROPUESTO</u>	<u>IMPORTE (Euros)</u>		
								<u>FEADER (Eje 2)</u>	<u>MAPA</u>	<u>CAGPDS</u>
	1.166,40	1.166,40	0,00	0,00	0,00	0,00	1.166,40	874,80	125,39	166,21
TOTAL							1.166,40	874,80	125,39	166,21



(1) Superficie declarada admisible ajustada con la superficie comprometida.
 (2) Factor de penalización valorando el alcance para el tipo de compromiso.
 (3) Solicita agricultura y tiene compromisos vigentes.
 (4) Solicita ganadería y tiene compromisos vigentes.

<u>APELLIDOS Y NOMBRE / RAZÓN SOCIAL</u>	<u>NIF</u>	<u>EXPEDIENTE</u>	<u>SOLICITA AGRICULT. (3)</u>	<u>SOLICITA GANADER. (4)</u>	<u>ANUALIDAD DE PAGO</u>
TORREGROSA GOMEZ JUAN	****4470*	1152476	SI	NO	6ª

DATOS MANTENIMIENTO

IMPORTE POR ANUALIDAD

	<u>2015</u>	<u>2016</u>	<u>2017</u>	<u>2018</u>	<u>2019</u>	<u>2020</u>
IMPORTE MÁXIMO SUBVENCIONABLE	3.846,91 €	3.846,91 €	6.547,75 €	6.547,75 €	6.547,75 €	6.547,75 €
IMPORTE MEDIO DE TRANSFERENCIA (€/ha)	216,24 €	216,24 €	216,24 €	216,24 €	216,24 €	216,24 €

RESUMEN DE UNIDADES

<u>Cód</u>	<u>GRUPO DE PAGO</u>	<u>Sup. Dec. Admisible (ha)</u>	<u>Sup. Comprometida (ha)</u>	<u>Sup. ajustada compromiso (1) (ha)</u>	<u>% sobredec.</u>	<u>SUP. PROPUESTA (ha)</u>	<u>Importe Declarado</u>	<u>Importe Topado</u>	<u>Importe Propuesto</u>	<u>Importe tras sobredec.</u>
58	FRUTALES SECANO	30,75		30,28	0,00	30,28	6.547,75	6.547,75	6.547,75	6.547,75
	TOTAL	30,75	30,28	30,28		30,28	6.547,75	6.547,75	6.547,75	6.547,75

APLICACIÓN DE REDUCCIONES Y SANCIONES

<u>AGRICULTURA</u>	<u>Importe Calculado</u>	<u>Importe prereduc.</u>	<u>Admisibilidad y compromisos</u>	<u>Presentación tardía</u>	<u>Omisión declaración</u>	<u>Condicionabilidad</u>	<u>PROPUESTO</u>	<u>IMPORTE (Euros)</u>		
								<u>FEADER (Eje 2)</u>	<u>MAPA</u>	<u>CAGPDS</u>
	6.547,75	6.547,75	0,00	0,00	0,00	0,00	6.547,75	4.910,81	703,88	933,06
TOTAL							6.547,75	4.910,81	703,88	933,06

RECINTOS PROPUESTOS

<u>REF.</u>	<u>REFERENCIA SIGPAC</u>	<u>CULTIVO DESCRIPCIÓN CULTIVO</u>	<u>S/R</u>	<u>G.PAGO</u>	<u>PEND. MEDIA (%)</u>	<u>SUP. DEC. ADMISIBLE (ha)</u>	<u>SUP. COMPROM. (ha)</u>	<u>SUP. AJUSTADA COMPROM. (1) (ha)</u>	<u>SUP. CONV. SIGPAC (ha)</u>	<u>SUP. CERTIF. (ha)</u>	<u>SUP. CAMPO (ha)</u>	<u>SUP. CAMPO DETER. CULT. DECLARADO (ha)</u>	<u>SUP. DEC. REDUCIDA (ha)</u>	<u>SUP. PROPUESTA (ha)</u>
1700000005338959	04-099-017-00046-00001	104007 ALMENDROS-COMUNA	S	58	37,21	2,97	2,97	2,97	2,97	2,97			2,97	2,97
1700000005338965	04-099-017-00345-00003	104024 ALMENDROS-MARCONA	S	58	24,37	1,99	1,99	1,99	1,99	1,99			1,99	1,99
1700000005338966	04-099-017-00346-00015	104024 ALMENDROS-MARCONA	S	58	24,95	1,51	1,36	1,36	1,36	1,51			1,36	1,36
1700000005338967	04-099-017-00346-00002	104024 ALMENDROS-MARCONA	S	58	25,00	0,37	0,37	0,37	0,37	0,37			0,37	0,37
1700000005338968	04-099-017-00345-00013	104024 ALMENDROS-MARCONA	S	58	20,93	0,90	0,90	0,90	0,90	0,90			0,90	0,90
1700000005338969	04-099-017-00213-00019	104022 ALMENDROS-LARGUETA	S	58	32,22	0,39	0,39	0,39	0,39	0,39			0,39	0,39
1700000005338970	04-099-017-00213-00025	104007 ALMENDROS-COMUNA	S	58	29,99	6,99	6,99	6,99	6,99	6,99			6,99	6,99
1700000005338972	04-099-017-00345-00002	104024 ALMENDROS-MARCONA	S	58	26,80	0,10	0,10	0,10	0,10	0,10			0,10	0,10
1700000005338973	04-099-017-00345-00006	104024 ALMENDROS-MARCONA	S	58	26,01	0,97	0,66	0,66	0,66	0,97			0,66	0,66
1700000005338974	04-099-017-00346-00018	104024 ALMENDROS-MARCONA	S	58	19,49	0,20	0,20	0,20	0,20	0,20			0,20	0,20
1700000005338976	04-099-017-00316-00001	104007 ALMENDROS-COMUNA	S	58	30,20	2,05	2,05	2,05	2,05	2,05			2,05	2,05
1700000005338977	04-099-017-00346-00003	104024 ALMENDROS-MARCONA	S	58	22,71	2,26	2,26	2,26	2,26	2,26			2,26	2,26
1700000005338978	04-099-017-00213-00018	104024 ALMENDROS-MARCONA	S	58	27,51	0,21	0,21	0,21	0,21	0,21			0,21	0,21
1700000005338979	04-099-017-00347-00009	104024 ALMENDROS-MARCONA	S	58	19,67	0,41	0,41	0,41	0,41	0,41			0,41	0,41
1700000005338980	04-099-017-00213-00002	104024 ALMENDROS-MARCONA	S	58	24,62	3,58	3,58	3,58	3,58	3,58			3,58	3,58
1700000005338981	04-099-017-00347-00001	104024 ALMENDROS-MARCONA	S	58	25,50	5,33	5,33	5,33	5,33	5,33			5,33	5,33
1700000005338983	04-099-017-00347-00008	104024 ALMENDROS-MARCONA	S	58	17,16	0,52	0,52	0,52	0,52	0,52			0,52	0,52

DATOS AGRICULTURA

RESUMEN DE UNIDADES


<u>Cód</u>	<u>GRUPO DE PAGO</u>	<u>Sup. Dec. Admisible (ha)</u>	<u>Sup. Comprometida (ha)</u>	<u>Sup. ajustada compromiso (1) (ha)</u>	<u>% sobredec.</u>	<u>SUP. PROPUESTA (ha)</u>	<u>Importe Declarado</u>	<u>Importe Topado</u>	<u>Importe Propuesto</u>	<u>Importe tras sobredec.</u>
58	FRUTALES SECANO	30,75		30,28	0,00	30,28	6.547,75	6.547,75	6.547,75	6.547,75
	TOTAL	30,75	30,28	30,28		30,28	6.547,75	6.547,75	6.547,75	6.547,75

RESUMEN DE PAGOS

<u>Propuesto a pagar</u>	<u>IMPORTE (Euros)</u>			
	<u>PROPUESTO</u>	<u>FEADER (Eje 2)</u>	<u>MAPA</u>	<u>CAGPDS</u>
	6.547,75	4.910,81	703,88	933,06

APLICACIÓN DE REDUCCIONES Y SANCIONES

<u>Importe Calculado</u>	<u>Importe prereduc.</u>	<u>Admisibilidad y compromisos</u>	<u>Presentación tardía</u>	<u>Omisión declaración</u>	<u>Condicionabilidad</u>	<u>PROPUESTO</u>	<u>IMPORTE (Euros)</u>		
							<u>FEADER (Eje 2)</u>	<u>MAPA</u>	<u>CAGPDS</u>
6.547,75	6.547,75	0,00	0,00	0,00	0,00	6.547,75	4.910,81	703,88	933,06
TOTAL						6.547,75	4.910,81	703,88	933,06



(1) Superficie declarada admisible ajustada con la superficie comprometida.
 (2) Factor de penalización valorando el alcance para el tipo de compromiso.
 (3) Solicita agricultura y tiene compromisos vigentes.
 (4) Solicita ganadería y tiene compromisos vigentes.

INCIDENCIAS

INCIDENCIA DESCRIPCIÓN

85031 Solicita recinto que no está comprometido para la operación.
Ref:1700000005338963 Recinto:04-099-017-00213-014 Cultivo:104007 ALMENDROS-COMUNA Secano
Ref:1700000005338964 Recinto:04-099-017-00213-016 Cultivo:104007 ALMENDROS-COMUNA Secano
Ref:1700000005338962 Recinto:04-099-017-00213-037 Cultivo:104024 ALMENDROS-MARCONA Secano
Ref:1700000005338960 Recinto:04-099-017-00345-005 Cultivo:104024 ALMENDROS-MARCONA Secano



(1) Superficie declarada admisible ajustada con la superficie comprometida.
(2) Factor de penalización valorando el alcance para el tipo de compromiso.
(3) Solicita agricultura y tiene compromisos vigentes.
(4) Solicita ganadería y tiene compromisos vigentes.

<u>APELLIDOS Y NOMBRE / RAZÓN SOCIAL</u>	<u>NIF</u>	<u>EXPEDIENTE</u>	<u>SOLICITA AGRICULT. (3)</u>	<u>SOLICITA GANADER. (4)</u>	<u>ANUALIDAD DE PAGO</u>
TORREGROSA MANCHON FRANCISCO BENITO	****7668*	1239280	SI	NO	6ª

DATOS MANTENIMIENTO**IMPORTE POR ANUALIDAD**

	<u>2015</u>	<u>2016</u>	<u>2017</u>	<u>2018</u>	<u>2019</u>	<u>2020</u>
IMPORTE MÁXIMO SUBVENCIONABLE	0,00 €	0,00 €	0,00 €	0,00 €	384,91 €	384,91 €
IMPORTE MEDIO DE TRANSFERENCIA (€/ha)	0,00 €	0,00 €	0,00 €	0,00 €	196,38 €	196,38 €

RESUMEN DE UNIDADES

<u>Cód</u>	<u>GRUPO DE PAGO</u>	<u>Sup. Dec. Admisible (ha)</u>	<u>Sup. Comprometida (ha)</u>	<u>Sup. ajustada compromiso (1) (ha)</u>	<u>% sobredec.</u>	<u>SUP. PROPUESTA (ha)</u>	<u>Importe Declarado</u>	<u>Importe Topado</u>	<u>Importe Propuesto</u>	<u>Importe tras sobredec.</u>
58	FRUTALES SECANO	1,96		1,96	0,00	1,96	423,83	384,91	384,91	384,91
	TOTAL	1,96	1,96	1,96		1,96	423,83	384,91	384,91	384,91

APLICACIÓN DE REDUCCIONES Y SANCIONES

	<u>Importe Calculado</u>	<u>Importe prereduc.</u>	<u>Admisibilidad y compromisos</u>	<u>Presentación tardía</u>	<u>Omisión declaración</u>	<u>Condicionabilidad</u>	<u>PROPUESTO</u>	<u>IMPORTE (Euros)</u>		
								<u>FEADER (Eje 2)</u>	<u>MAPA</u>	<u>CAGPDS</u>
AGRICULTURA	384,91	384,91	0,00	0,00	0,00	0,00	384,91	288,68	41,38	54,85
TOTAL							384,91	288,68	41,38	54,85

RECINTOS PROPUESTOS

<u>REF.</u>	<u>REFERENCIA SIGPAC</u>	<u>CULTIVO DESCRIPCIÓN CULTIVO</u>	<u>S/R G.PAGO</u>	<u>PEND. MEDIA (%)</u>	<u>SUP. DEC. ADMISIBLE (ha)</u>	<u>SUP. COMPROM. (ha)</u>	<u>SUP. AJUSTADA COMPROM. (1) (ha)</u>	<u>SUP. CONV. SIGPAC (ha)</u>	<u>SUP. CERTIF. (ha)</u>	<u>SUP. CAMPO (ha)</u>	<u>SUP. CAMPO DECLARADO (ha)</u>	<u>SUP. DEC. REDUCIDA (ha)</u>	<u>SUP. PROPUESTA (ha)</u>
1700000006864211	04-037-052-00235-00001	104020 ALMENDROS-GUARA	S 58	27,06	1,96	1,96	1,96		1,96			1,96	1,96

DATOS AGRICULTURA**RESUMEN DE UNIDADES**

<u>Cód</u>	<u>GRUPO DE PAGO</u>	<u>Sup. Dec. Admisible (ha)</u>	<u>Sup. Comprometida (ha)</u>	<u>Sup. ajustada compromiso (1) (ha)</u>	<u>% sobredec.</u>	<u>SUP. PROPUESTA (ha)</u>	<u>Importe Declarado</u>	<u>Importe Topado</u>	<u>Importe Propuesto</u>	<u>Importe tras sobredec.</u>
58	FRUTALES SECANO	1,96		1,96	0,00	1,96	423,83	384,91	384,91	384,91
	TOTAL	1,96	1,96	1,96		1,96	423,83	384,91	384,91	384,91

RESUMEN DE PAGOS

	<u>PROPUESTO</u>	<u>IMPORTE (Euros)</u>		
		<u>FEADER (Eje 2)</u>	<u>MAPA</u>	<u>CAGPDS</u>
Propuesto a pagar	384,91	288,68	41,38	54,85

APLICACIÓN DE REDUCCIONES Y SANCIONES

	<u>Importe Calculado</u>	<u>Importe prereduc.</u>	<u>Admisibilidad y compromisos</u>	<u>Presentación tardía</u>	<u>Omisión declaración</u>	<u>Condicionabilidad</u>	<u>PROPUESTO</u>	<u>IMPORTE (Euros)</u>		
								<u>FEADER (Eje 2)</u>	<u>MAPA</u>	<u>CAGPDS</u>
	384,91	384,91	0,00	0,00	0,00	0,00	384,91	288,68	41,38	54,85
TOTAL							384,91	288,68	41,38	54,85

INCIDENCIAS**INCIDENCIA DESCRIPCIÓN**

85031 Solicita recinto que no está comprometido para la operación.

Ref:4579570 Recinto:04-037-053-00032-002 Cultivo:104057 ALMENDROS-AVIJOR Secano



<u>APELLIDOS Y NOMBRE / RAZÓN SOCIAL</u>	<u>NIF</u>	<u>EXPEDIENTE</u>	<u>SOLICITA AGRICULT. (3)</u>	<u>SOLICITA GANADER. (4)</u>	<u>ANUALIDAD DE PAGO</u>
TORREGROSA MIRON ANA MARIA	****9573*	1132576	SI	NO	6ª

DATOS MANTENIMIENTO

IMPORTE POR ANUALIDAD

	<u>2015</u>	<u>2016</u>	<u>2017</u>	<u>2018</u>	<u>2019</u>	<u>2020</u>
IMPORTE MÁXIMO SUBVENCIONABLE	4.610,24 €	4.610,24 €	4.610,24 €	10.125,26 €	10.125,26 €	10.125,26 €
IMPORTE MEDIO DE TRANSFERENCIA (€/ha)	216,24 €	216,24 €	216,24 €	181,07 €	181,07 €	181,07 €

RESUMEN DE UNIDADES

<u>Cód</u>	<u>GRUPO DE PAGO</u>	<u>Sup. Dec. Admisible (ha)</u>	<u>Sup. Comprometida (ha)</u>	<u>Sup. ajustada compromiso (1) (ha)</u>	<u>% sobredec.</u>	<u>SUP. PROPUESTA (ha)</u>	<u>Importe Declarado</u>	<u>Importe Topado</u>	<u>Importe Propuesto</u>	<u>Importe tras sobredec.</u>
58	FRUTALES SECANO	56,62		55,92	0,00	55,92	10.714,69	10.125,26	10.125,26	10.125,26
	TOTAL	56,62	55,92	55,92		55,92	10.714,69	10.125,26	10.125,26	10.125,26

APLICACIÓN DE REDUCCIONES Y SANCIONES

	<u>Importe Calculado</u>	<u>Importe prereduc.</u>	<u>Admisibilidad y compromisos</u>	<u>Presentación tardía</u>	<u>Omisión declaración</u>	<u>Condicionabilidad</u>	<u>PROPUESTO</u>	<u>IMPORTE (Euros)</u>		
								<u>FEADER (Eje 2)</u>	<u>MAPA</u>	<u>CAGPDS</u>
AGRICULTURA	10.125,26	10.125,26	0,00	0,00	0,00	0,00	10.125,26	7.593,95	1.088,47	1.442,84
TOTAL							10.125,26	7.593,95	1.088,47	1.442,84

RECINTOS PROPUESTOS

<u>REF.</u>	<u>REFERENCIA SIGPAC</u>	<u>CULTIVO DESCRIPCIÓN CULTIVO</u>	<u>S/R G.PAGO</u>	<u>PEND. MEDIA (%)</u>	<u>SUP. DEC. ADMISIBLE (ha)</u>	<u>SUP. COMPROM. (ha)</u>	<u>SUP. AJUSTADA COMPR.(1) (ha)</u>	<u>SUP. CONV. SIGPAC (ha)</u>	<u>SUP. CERTIF. (ha)</u>	<u>SUP. CAMPO (ha)</u>	<u>SUP. CAMPO DECLARADO (ha)</u>	<u>SUP. DEC. REDUCIDA (ha)</u>	<u>SUP. PROPUESTA (ha)</u>
-712083	04-037-025-90008-00001	104020 ALMENDROS-GUARA	S 58	7,41	16,72	16,73	16,72	16,72	16,72			16,72	16,72
-712077	04-037-025-00028-00002	104020 ALMENDROS-GUARA	S 58	10,30	5,33	15,41	5,33	5,33	5,33			5,33	5,33
-712075	04-037-025-00028-00001	104020 ALMENDROS-GUARA	S 58	8,90	13,25	17,87	13,12	13,12	13,25			13,12	13,12
1700000005610374	04-037-015-00027-00001	104020 ALMENDROS-GUARA	S 58	6,95	2,15	2,15	2,15		2,15			2,15	2,15
1700000005610376	04-070-002-00284-00001	104007 ALMENDROS-COMUNA	S 58	9,14	8,71	8,71	8,71		8,71			8,71	8,71
1700000005610380	04-070-002-00284-00005	104007 ALMENDROS-COMUNA	S 58	17,25	0,08	0,08	0,08		0,08			0,08	0,08
1700000005610381	04-070-002-00283-00002	104007 ALMENDROS-COMUNA	S 58	15,99	0,16	0,16	0,16		0,16			0,16	0,16
1700000005610382	04-070-002-00283-00001	104007 ALMENDROS-COMUNA	S 58	13,64	10,22	10,22	10,22		10,22			10,22	10,22

DATOS AGRICULTURA

RESUMEN DE UNIDADES

<u>Cód</u>	<u>GRUPO DE PAGO</u>	<u>Sup. Dec. Admisible (ha)</u>	<u>Sup. Comprometida (ha)</u>	<u>Sup. ajustada compromiso (1) (ha)</u>	<u>% sobredec.</u>	<u>SUP. PROPUESTA (ha)</u>	<u>Importe Declarado</u>	<u>Importe Topado</u>	<u>Importe Propuesto</u>	<u>Importe tras sobredec.</u>
58	FRUTALES SECANO	56,62		55,92	0,00	55,92	10.714,69	10.125,26	10.125,26	10.125,26
	TOTAL	56,62	55,92	55,92		55,92	10.714,69	10.125,26	10.125,26	10.125,26

RESUMEN DE PAGOS

<u>IMPORTE (Euros)</u>				
<u>PROPUESTO</u>	<u>FEADER (Eje 2)</u>	<u>MAPA</u>	<u>CAGPDS</u>	
Propuesto a pagar	10.125,26	7.593,95	1.088,47	1.442,84

APLICACIÓN DE REDUCCIONES Y SANCIONES

	<u>Importe Calculado</u>	<u>Importe prereduc.</u>	<u>Admisibilidad y compromisos</u>	<u>Presentación tardía</u>	<u>Omisión declaración</u>	<u>Condicionabilidad</u>	<u>PROPUESTO</u>	<u>IMPORTE (Euros)</u>		
								<u>FEADER (Eje 2)</u>	<u>MAPA</u>	<u>CAGPDS</u>
	10.125,26	10.125,26	0,00	0,00	0,00	0,00	10.125,26	7.593,95	1.088,47	1.442,84
TOTAL							10.125,26	7.593,95	1.088,47	1.442,84



(1) Superficie declarada admisible ajustada con la superficie comprometida.
 (2) Factor de penalización valorando el alcance para el tipo de compromiso.
 (3) Solicita agricultura y tiene compromisos vigentes.
 (4) Solicita ganadería y tiene compromisos vigentes.

<u>APELLIDOS Y NOMBRE / RAZÓN SOCIAL</u>	<u>NIF</u>	<u>EXPEDIENTE</u>	<u>SOLICITA AGRICULT. (3)</u>	<u>SOLICITA GANADER. (4)</u>	<u>ANUALIDAD DE PAGO</u>
TORREGROSA OLLER JOSE	****2228*	1100101	SI	NO	6ª

DATOS MANTENIMIENTO

IMPORTE POR ANUALIDAD

	2015	2016	2017	2018	2019	2020
IMPORTE MÁXIMO SUBVENCIONABLE	342,67 €	342,67 €	342,67 €	342,67 €	342,67 €	342,67 €
IMPORTE MEDIO DE TRANSFERENCIA (€/ha)	349,66 €	349,66 €	349,66 €	349,66 €	349,66 €	349,66 €

RESUMEN DE UNIDADES

Cód	GRUPO DE PAGO	Sup. Dec. Admisible (ha)	Sup. Comprometida (ha)	Sup. ajustada compromiso (1) (ha)	% sobredec.	SUP. PROPUESTA (ha)	Importe Declarado	Importe Topado	Importe Propuesto	Importe tras sobredec.
57	FRUTALES REGADÍO	0,98		0,98	0,00	0,98	342,67	342,67	342,67	342,67
	TOTAL	0,98	0,98	0,98		0,98	342,67	342,67	342,67	342,67

APLICACIÓN DE REDUCCIONES Y SANCIONES

AGRICULTURA	Importe Calculado	Importe prerreduc.	Admisibilidad y compromisos	Presentación tardía	Omisión declaración	Condicionabilidad	PROPUESTO	IMPORTE (Euros)			
								FEADER (Eje 2)	MAPA	CAGPDS	
	342,67	342,67	0,40	0,00	0,00	0,00	205,60	154,20	22,10	29,30	
							TOTAL	205,60	154,20	22,10	29,30

RECINTOS PROPUESTOS

REF.	REFERENCIA SIGPAC	CULTIVO DESCRIPCIÓN CULTIVO	S/R	G.PAGO	PEND. MEDIA (%)	SUP. DEC. ADMISIBLE (ha)	SUP. COMPROM. (ha)	SUP. AJUSTADA COMPROM. (1) (ha)	SUP. CONV. SIGPAC (ha)	SUP. CERTIF. (ha)	SUP. CAMPO (ha)	SUP. CAMPO DECLARADO (ha)	SUP. DEC. REDUCIDA (ha)	SUP. PROPUESTA (ha)
1700000006104073	04-031-010-00143-00001	206004 NARANJO-NAVELINA	R	57	2,14	0,60	0,60	0,60		0,40			0,60	0,60
1700000006104074	04-031-010-00143-00010	206004 NARANJO-NAVELINA	R	57	8,33	0,17	0,17	0,17		0,17			0,17	0,17
1700000006104075	04-031-010-00143-00005	206004 NARANJO-NAVELINA	R	57	6,24	0,21	0,21	0,21		0,21			0,21	0,21

DATOS AGRICULTURA

RESUMEN DE UNIDADES

Cód	GRUPO DE PAGO	Sup. Dec. Admisible (ha)	Sup. Comprometida (ha)	Sup. ajustada compromiso (1) (ha)	% sobredec.	SUP. PROPUESTA (ha)	Importe Declarado	Importe Topado	Importe Propuesto	Importe tras sobredec.
57	FRUTALES REGADÍO	0,98		0,98	0,00	0,98	342,67	342,67	342,67	342,67
	TOTAL	0,98	0,98	0,98		0,98	342,67	342,67	342,67	342,67

RESUMEN DE PAGOS

IMPORTE (Euros)				
	PROPUESTO	FEADER (Eje 2)	MAPA	CAGPDS
Propuesto a pagar	205,60	154,20	22,10	29,30

APLICACIÓN DE REDUCCIONES Y SANCIONES

Importe Calculado	Importe prerreduc.	Admisibilidad y compromisos	Presentación tardía	Omisión declaración	Condicionabilidad	PROPUESTO	IMPORTE (Euros)			
							FEADER (Eje 2)	MAPA	CAGPDS	
342,67	342,67	40,00	0,00	0,00	0,00	205,60	154,20	22,10	29,30	
						TOTAL	205,60	154,20	22,10	29,30

DETALLE DE REDUCCIONES Y SANCIONES POR INCUMPLIMIENTOS DE ADMISIBILIDAD Y COMPROMISOS

Tipo	Compromiso	Sup. Calculada	Sup. Incumpli.	Factor Alcance (2)	Coef. Línea Base	Coef. Acumulación	Coef. Reiteración	Importe Ayuda	Factor Sanción	Importe Sanción	Aplicado
BI	Las unidades comprometidas deben estar certificadas en producción ecológica según lo establecido en el Reglamento (CE) n° 834/2007 y el Reglamento (CE) n° 889/2008, por el que se establece disposiciones de aplicación del Reglamento (CE) n° 834/2007 del Consejo, durante el periodo de compromiso.	0,98	0,20	0,20	1,00	1,00	2,00	342,67 €	0,40	137,07 €	SI

INCIDENCIAS

INCIDENCIA DESCRIPCIÓN

85002 Recinto declarado que no cumple en su totalidad con las normas de producción ecológica (artículo 5-1 e), Orden 26 mayo 2015)
 Ref:1700000006104073 Recinto:04-031-010-00143-001 Cultivo:206004 NARANJO-NAVELINA Regadío Sup. Declarada:0,6 Superficie Certificada (Ha):0,4

(1) Superficie declarada admisible ajustada con la superficie comprometida.
 (2) Factor de penalización valorando el alcance para el tipo de compromiso.
 (3) Solicita agricultura y tiene compromisos vigentes.
 (4) Solicita ganadería y tiene compromisos vigentes.

<u>APELLIDOS Y NOMBRE / RAZÓN SOCIAL</u>	<u>NIF</u>	<u>EXPEDIENTE</u>	<u>SOLICITA AGRICULT. (3)</u>	<u>SOLICITA GANADER. (4)</u>	<u>ANUALIDAD DE PAGO</u>
TORREGROSA PEREZ ANTONIA	****6773*	1145413	SI	NO	6ª

DATOS MANTENIMIENTO

IMPORTE POR ANUALIDAD

	<u>2015</u>	<u>2016</u>	<u>2017</u>	<u>2018</u>	<u>2019</u>	<u>2020</u>
IMPORTE MÁXIMO SUBVENCIONABLE	1.582,88 €	1.582,88 €	1.582,88 €	1.582,88 €	1.582,88 €	1.582,88 €
IMPORTE MEDIO DE TRANSFERENCIA (€/ha)	216,24 €	216,24 €	216,24 €	216,24 €	216,24 €	216,24 €

RESUMEN DE UNIDADES

<u>Cód</u>	<u>GRUPO DE PAGO</u>	<u>Sup. Dec. Admisible (ha)</u>	<u>Sup. Comprometida (ha)</u>	<u>Sup. ajustada compromiso (1) (ha)</u>	<u>% sobredec.</u>	<u>SUP. PROPUESTA (ha)</u>	<u>Importe Declarado</u>	<u>Importe Topado</u>	<u>Importe Propuesto</u>	<u>Importe tras sobredec.</u>
58	FRUTALES SECANO	7,34		7,32	0,00	7,32	1.582,88	1.582,88	1.582,88	1.582,88
	TOTAL	7,34	7,32	7,32		7,32	1.582,88	1.582,88	1.582,88	1.582,88

APLICACIÓN DE REDUCCIONES Y SANCIONES

	<u>Importe Calculado</u>	<u>Importe prereduc.</u>	<u>Admisibilidad y compromisos</u>	<u>Presentación tardía</u>	<u>Omisión declaración</u>	<u>Condicionabilidad</u>	<u>PROPUESTO</u>	<u>IMPORTE (Euros)</u>		
								<u>FEADER (Eje 2)</u>	<u>MAPA</u>	<u>CAGPDS</u>
AGRICULTURA	1.582,88	1.582,88	0,00	0,00	0,00	0,00	1.582,88	1.187,16	170,16	225,56
TOTAL							1.582,88	1.187,16	170,16	225,56

RECINTOS PROPUESTOS

<u>REF.</u>	<u>REFERENCIA SIGPAC</u>	<u>CULTIVO DESCRIPCIÓN CULTIVO</u>	<u>S/R G.PAGO</u>	<u>PEND. MEDIA (%)</u>	<u>SUP. DEC. ADMISIBLE (ha)</u>	<u>SUP. COMPROM. (ha)</u>	<u>SUP. AJUSTADA COMPROM. (1) (ha)</u>	<u>SUP. CONV. SIGPAC (ha)</u>	<u>SUP. CERTIF. (ha)</u>	<u>SUP. CAMPO (ha)</u>	<u>SUP. CAMPO DETER. CULT. DECLARADO (ha)</u>	<u>SUP. DEC. REDUCIDA (ha)</u>	<u>SUP. PROPUESTA (ha)</u>
1700000005421066	04-070-027-00007-00003	104010 ALMENDROS-DESMAYO ROJO	S 58	22,03	0,79	0,79	0,79	0,79	0,79			0,79	0,79
1700000005421067	04-070-027-00008-00004	104010 ALMENDROS-DESMAYO ROJO	S 58	19,31	0,15	0,15	0,15	0,15	0,15			0,15	0,15
1700000005421068	04-070-036-00130-00005	104010 ALMENDROS-DESMAYO ROJO	S 58	13,53	2,07	2,07	2,07	2,07	2,07			2,07	2,07
1700000005421069	04-070-036-00081-00004	104010 ALMENDROS-DESMAYO ROJO	S 58	24,72	0,17	0,17	0,17	0,17	0,17			0,17	0,17
1700000005421070	04-070-036-00081-00005	104010 ALMENDROS-DESMAYO ROJO	S 58	18,74	0,87	0,87	0,87	0,87	0,87			0,87	0,87
1700000005421071	04-070-036-00093-00002	104008 ALMENDROS-CONSTANTI	S 58	15,78	0,92	0,92	0,92	0,92	0,92			0,92	0,92
1700000005421072	04-070-036-00098-00001	104007 ALMENDROS-COMUNA	S 58	20,21	1,66	1,65	1,65	1,65	1,66			1,65	1,65
1700000005421073	04-070-027-00007-00008	104010 ALMENDROS-DESMAYO ROJO	S 58	23,05	0,71	0,70	0,70	0,70	0,71			0,70	0,70

DATOS AGRICULTURA

RESUMEN DE UNIDADES

<u>Cód</u>	<u>GRUPO DE PAGO</u>	<u>Sup. Dec. Admisible (ha)</u>	<u>Sup. Comprometida (ha)</u>	<u>Sup. ajustada compromiso (1) (ha)</u>	<u>% sobredec.</u>	<u>SUP. PROPUESTA (ha)</u>	<u>Importe Declarado</u>	<u>Importe Topado</u>	<u>Importe Propuesto</u>	<u>Importe tras sobredec.</u>
58	FRUTALES SECANO	7,34		7,32	0,00	7,32	1.582,88	1.582,88	1.582,88	1.582,88
	TOTAL	7,34	7,32	7,32		7,32	1.582,88	1.582,88	1.582,88	1.582,88

RESUMEN DE PAGOS

<u>IMPORTE (Euros)</u>				
	<u>PROPUESTO</u>	<u>FEADER (Eje 2)</u>	<u>MAPA</u>	<u>CAGPDS</u>
Propuesto a pagar	1.582,88	1.187,16	170,16	225,56

APLICACIÓN DE REDUCCIONES Y SANCIONES

	<u>Importe Calculado</u>	<u>Importe prereduc.</u>	<u>Admisibilidad y compromisos</u>	<u>Presentación tardía</u>	<u>Omisión declaración</u>	<u>Condicionabilidad</u>	<u>PROPUESTO</u>	<u>IMPORTE (Euros)</u>		
								<u>FEADER (Eje 2)</u>	<u>MAPA</u>	<u>CAGPDS</u>
	1.582,88	1.582,88	0,00	0,00	0,00	0,00	1.582,88	1.187,16	170,16	225,56
TOTAL							1.582,88	1.187,16	170,16	225,56

INCIDENCIAS

INCIDENCIA DESCRIPCIÓN

- 85001 El recinto declarado no cumple con las normas de producción ecológica (artículo 5-1 e), Orden 26 mayo 2015)
Ref:1700000005421061 Recinto:04-070-036-00130-006 Cultivo:102000 VIÑEDO VINIFICACIÓN-SIN VARIEDAD Secano
- 85031 Solicita recinto que no está comprometido para la operación.
Ref:1700000005421061 Recinto:04-070-036-00130-006 Cultivo:102000 VIÑEDO VINIFICACIÓN-SIN VARIEDAD Secano

(1) Superficie declarada admisible ajustada con la superficie comprometida.
(2) Factor de penalización valorando el alcance para el tipo de compromiso.
(3) Solicita agricultura y tiene compromisos vigentes.
(4) Solicita ganadería y tiene compromisos vigentes.

<u>APELLIDOS Y NOMBRE / RAZÓN SOCIAL</u>	<u>NIF</u>	<u>EXPEDIENTE</u>	<u>SOLICITA AGRICULT. (3)</u>	<u>SOLICITA GANADER. (4)</u>	<u>ANUALIDAD DE PAGO</u>
TORRE-MARIN GIMENEZ ANGEL JOSE	****7510*	1090333	SI	NO	6ª

DATOS MANTENIMIENTO

IMPORTE POR ANUALIDAD

	<u>2015</u>	<u>2016</u>	<u>2017</u>	<u>2018</u>	<u>2019</u>	<u>2020</u>
IMPORTE MÁXIMO SUBVENCIONABLE	7.458,12 €	7.458,12 €	7.458,12 €	7.455,96 €	7.449,47 €	7.449,47 €
IMPORTE MEDIO DE TRANSFERENCIA (€/ha)	216,24 €	216,24 €	216,24 €	216,24 €	216,24 €	216,24 €

RESUMEN DE UNIDADES

<u>Cód</u>	<u>GRUPO DE PAGO</u>	<u>Sup. Dec. Admisible (ha)</u>	<u>Sup. Comprometida (ha)</u>	<u>Sup. ajustada compromiso (1) (ha)</u>	<u>% sobredec.</u>	<u>SUP. PROPUESTA (ha)</u>	<u>Importe Declarado</u>	<u>Importe Topado</u>	<u>Importe Propuesto</u>	<u>Importe tras sobredec.</u>
58	FRUTALES SECANO	34,46		34,45	0,00	34,45	7.449,47	7.449,47	7.449,47	7.449,47
	TOTAL	34,46	34,45	34,45		34,45	7.449,47	7.449,47	7.449,47	7.449,47

APLICACIÓN DE REDUCCIONES Y SANCIONES

<u>AGRICULTURA</u>	<u>Importe Calculado</u>	<u>Importe prerreduc.</u>	<u>Admisibilidad y compromisos</u>	<u>Presentación tardía</u>	<u>Omisión declaración</u>	<u>Condicionabilidad</u>	<u>PROPUESTO</u>	<u>IMPORTE (Euros)</u>			
								<u>FEADER (Eje 2)</u>	<u>MAPA</u>	<u>CAGPDS</u>	
	7.449,47	7.449,47	0,00	0,00	0,00	0,00	7.449,47	5.587,10	800,82	1.061,55	
							TOTAL	7.449,47	5.587,10	800,82	1.061,55

RECINTOS PROPUESTOS

<u>REF.</u>	<u>REFERENCIA SIGPAC</u>	<u>CULTIVO DESCRIPCIÓN CULTIVO</u>	<u>S/R</u>	<u>G.PAGO</u>	<u>PEND. MEDIA (%)</u>	<u>SUP. DEC. ADMISIBLE (ha)</u>	<u>SUP. COMPROM. (ha)</u>	<u>SUP. AJUSTADA COMPROM. (1) (ha)</u>	<u>SUP. CONV. SIGPAC (ha)</u>	<u>SUP. CERTIF. (ha)</u>	<u>SUP. CAMPO (ha)</u>	<u>SUP. CAMPO DETER. CULT. DECLARADO (ha)</u>	<u>SUP. DEC. REDUCIDA (ha)</u>	<u>SUP. PROPUESTA (ha)</u>
1700000004244456	04-083-003-00037-00007	104014 ALMENDROS-FERRAGNES	S	58	16,28	0,67	0,67	0,67	0,67	0,67	0,67	0,67	0,67	0,67
1700000004244457	04-083-003-00055-00015	104020 ALMENDROS-GUARA	S	58	25,92	8,55	8,55	8,55	8,55	8,55	8,55	8,55	8,55	8,55
1700000004244458	04-083-003-00055-00003	104020 ALMENDROS-GUARA	S	58	25,91	11,08	11,08	11,08	11,08	11,08	11,08	11,08	11,08	11,08
1700000004244459	04-083-003-00055-00002	104020 ALMENDROS-GUARA	S	58	21,73	0,12	0,12	0,12	0,12	0,12	0,12	0,12	0,12	0,12
1700000004244460	04-083-003-00055-00001	104020 ALMENDROS-GUARA	S	58	16,46	0,08	0,08	0,08	0,08	0,08	0,08	0,07	0,08	0,08
1700000004244461	04-083-003-00055-00031	104020 ALMENDROS-GUARA	S	58	20,06	0,48	0,48	0,48	0,48	0,48	0,48	0,48	0,48	0,48
1700000004244462	04-083-003-00055-00029	104020 ALMENDROS-GUARA	S	58	25,97	1,69	1,69	1,69	1,69	1,69	1,69	1,69	1,69	1,69
1700000004244463	04-083-003-00055-00027	104020 ALMENDROS-GUARA	S	58	15,80	0,07	0,07	0,07	0,07	0,07	0,07	0,07	0,07	0,07
1700000004244464	04-083-003-00055-00019	104020 ALMENDROS-GUARA	S	58	22,01	0,90	0,90	0,90	0,90	0,90	0,90	0,90	0,90	0,90
1700000004244465	04-083-003-00037-00005	104014 ALMENDROS-FERRAGNES	S	58	24,31	0,22	0,21	0,21	0,21	0,22	0,22	0,22	0,21	0,21
1700000004244466	04-083-003-00037-00004	104014 ALMENDROS-FERRAGNES	S	58	21,49	3,42	3,42	3,42	3,42	3,42	3,42	3,42	3,42	3,42
1700000004244467	04-083-003-00055-00039	104020 ALMENDROS-GUARA	S	58	14,92	0,01	0,01	0,01	0,01	0,01	0,01	0,01	0,01	0,01
1700000004244468	04-083-003-00055-00038	104020 ALMENDROS-GUARA	S	58	19,62	4,65	4,65	4,65	4,65	4,65	4,65	4,65	4,65	4,65
1700000004244469	04-083-003-00055-00018	104020 ALMENDROS-GUARA	S	58	25,62	2,52	2,52	2,52	2,52	2,52	2,52	2,52	2,52	2,52

DATOS AGRICULTURA

RESUMEN DE UNIDADES


<u>Cód</u>	<u>GRUPO DE PAGO</u>	<u>Sup. Dec. Admisible (ha)</u>	<u>Sup. Comprometida (ha)</u>	<u>Sup. ajustada compromiso (1) (ha)</u>	<u>% sobredec.</u>	<u>SUP. PROPUESTA (ha)</u>	<u>Importe Declarado</u>	<u>Importe Topado</u>	<u>Importe Propuesto</u>	<u>Importe tras sobredec.</u>
58	FRUTALES SECANO	34,46		34,45	0,00	34,45	7.449,47	7.449,47	7.449,47	7.449,47
	TOTAL	34,46	34,45	34,45		34,45	7.449,47	7.449,47	7.449,47	7.449,47

RESUMEN DE PAGOS

<u>IMPORTE (Euros)</u>			
<u>PROPUESTO</u>	<u>FEADER (Eje 2)</u>	<u>MAPA</u>	<u>CAGPDS</u>
Propuesto a pagar	7.449,47	5.587,10	800,82
			1.061,55

APLICACIÓN DE REDUCCIONES Y SANCIONES

<u>Importe Calculado</u>	<u>Importe prerreduc.</u>	<u>Admisibilidad y compromisos</u>	<u>Presentación tardía</u>	<u>Omisión declaración</u>	<u>Condicionabilidad</u>	<u>PROPUESTO</u>	<u>IMPORTE (Euros)</u>			
							<u>FEADER (Eje 2)</u>	<u>MAPA</u>	<u>CAGPDS</u>	
7.449,47	7.449,47	0,00	0,00	0,00	0,00	7.449,47	5.587,10	800,82	1.061,55	
						TOTAL	7.449,47	5.587,10	800,82	1.061,55



(1) Superficie declarada admisible ajustada con la superficie comprometida.
 (2) Factor de penalización valorando el alcance para el tipo de compromiso.
 (3) Solicita agricultura y tiene compromisos vigentes.
 (4) Solicita ganadería y tiene compromisos vigentes.

<u>APELLIDOS Y NOMBRE / RAZÓN SOCIAL</u>	<u>NIF</u>	<u>EXPEDIENTE</u>	<u>SOLICITA AGRICULT. (3)</u>	<u>SOLICITA GANADER. (4)</u>	<u>ANUALIDAD DE PAGO</u>
TORRE-MARIN JIMENEZ GEMA ROCIO	****5264*	1225378	SI	NO	6ª

DATOS MANTENIMIENTO

IMPORTE POR ANUALIDAD

	<u>2015</u>	<u>2016</u>	<u>2017</u>	<u>2018</u>	<u>2019</u>	<u>2020</u>
IMPORTE MÁXIMO SUBVENCIONABLE	5.012,44 €	5.012,44 €	5.012,44 €	5.012,44 €	5.012,44 €	5.012,44 €
IMPORTE MEDIO DE TRANSFERENCIA (€/ha)	216,24 €	216,24 €	216,24 €	216,24 €	216,24 €	216,24 €

RESUMEN DE UNIDADES

<u>Cód</u>	<u>GRUPO DE PAGO</u>	<u>Sup. Dec. Admisible (ha)</u>	<u>Sup. Comprometida (ha)</u>	<u>Sup. ajustada compromiso (1) (ha)</u>	<u>% sobredec.</u>	<u>SUP. PROPUESTA (ha)</u>	<u>Importe Declarado</u>	<u>Importe Topado</u>	<u>Importe Propuesto</u>	<u>Importe tras sobredec.</u>
58	FRUTALES SECANO	23,18		23,18	1,53	22,83	5.012,44	5.012,44	4.936,76	4.936,76
	TOTAL	23,18	23,18	23,18		22,83	5.012,44	5.012,44	4.936,76	4.936,76

APLICACIÓN DE REDUCCIONES Y SANCIONES

	<u>Importe Calculado</u>	<u>Importe prerreduc.</u>	<u>Admisibilidad y compromisos</u>	<u>Presentación tardía</u>	<u>Omisión declaración</u>	<u>Condicionabilidad</u>	<u>PROPUESTO</u>	<u>IMPORTE (Euros)</u>		
								<u>FEADER (Eje 2)</u>	<u>MAPA</u>	<u>CAGPDS</u>
AGRICULTURA	4.936,76	4.936,76	0,00	0,00	0,00	0,00	4.936,76	3.702,57	530,70	703,49
TOTAL							4.936,76	3.702,57	530,70	703,49

RECINTOS PROPUESTOS

<u>REF.</u>	<u>REFERENCIA SIGPAC</u>	<u>CULTIVO DESCRIPCIÓN CULTIVO</u>	<u>S/R</u>	<u>G.PAGO</u>	<u>PEND. MEDIA (%)</u>	<u>SUP. DEC. ADMISIBLE (ha)</u>	<u>SUP. COMPROM. (ha)</u>	<u>SUP. AJUSTADA COMPROM. (1) (ha)</u>	<u>SUP. CONV. SIGPAC (ha)</u>	<u>SUP. CERTIF. (ha)</u>	<u>SUP. CAMPO (ha)</u>	<u>SUP. CAMPO DECLARADO (ha)</u>	<u>SUP. DEC. REDUCIDA (ha)</u>	<u>SUP. PROPUESTA (ha)</u>
1700000006949426	04-083-003-00040-00001	104020 ALMENDROS-GUARA	S	58	21,27	0,66	0,66	0,66	0,66	0,66	0,66	0,66	0,66	0,66
1700000006949427	04-083-003-00063-00001	104020 ALMENDROS-GUARA	S	58	8,50	0,06	0,06	0,06	0,06	0,06	0,06	0,06	0,06	0,06
1700000006949428	04-083-005-00040-00013	104020 ALMENDROS-GUARA	S	58	11,36	0,22	0,22	0,22	0,22	0,22	0,22	0,22	0,22	0,22
1700000006949429	04-083-003-00043-00006	104020 ALMENDROS-GUARA	S	58	14,35	6,71	6,71	6,71	6,71	6,71	6,70	6,70	6,71	6,70
1700000006949430	04-083-003-00043-00008	104020 ALMENDROS-GUARA	S	58	10,12	0,48	0,48	0,48	0,48	0,48	0,48	0,48	0,48	0,48
1700000006949431	04-083-003-00040-00002	104020 ALMENDROS-GUARA	S	58	20,45	0,82	0,82	0,82	0,82	0,82	0,82	0,82	0,82	0,82
1700000006949432	04-083-003-00040-00008	104020 ALMENDROS-GUARA	S	58	15,46	0,21	0,21	0,21	0,21	0,21	0,21	0,21	0,21	0,21
1700000006949433	04-083-003-00043-00002	104020 ALMENDROS-GUARA	S	58	9,61	3,35	3,35	3,35	3,35	3,35	3,35	3,35	3,35	3,35
1700000006949434	04-083-003-00040-00003	104020 ALMENDROS-GUARA	S	58	19,88	1,08	1,08	1,08	1,08	1,08	1,08	1,08	1,08	1,08
1700000006949435	04-083-005-00040-00019	104020 ALMENDROS-GUARA	S	58	24,35	9,59	9,59	9,59	9,59	9,59	9,25	9,14	9,59	9,25

DATOS AGRICULTURA

RESUMEN DE UNIDADES

<u>Cód</u>	<u>GRUPO DE PAGO</u>	<u>Sup. Dec. Admisible (ha)</u>	<u>Sup. Comprometida (ha)</u>	<u>Sup. ajustada compromiso (1) (ha)</u>	<u>% sobredec.</u>	<u>SUP. PROPUESTA (ha)</u>	<u>Importe Declarado</u>	<u>Importe Topado</u>	<u>Importe Propuesto</u>	<u>Importe tras sobredec.</u>
58	FRUTALES SECANO	23,18		23,18	1,53	22,83	5.012,44	5.012,44	4.936,76	4.936,76
	TOTAL	23,18	23,18	23,18		22,83	5.012,44	5.012,44	4.936,76	4.936,76

RESUMEN DE PAGOS

	<u>PROPUESTO</u>	<u>IMPORTE (Euros)</u>		
		<u>FEADER (Eje 2)</u>	<u>MAPA</u>	<u>CAGPDS</u>
Propuesto a pagar	4.936,76	3.702,57	530,70	703,49

APLICACIÓN DE REDUCCIONES Y SANCIONES

<u>Importe Calculado</u>	<u>Importe prerreduc.</u>	<u>Admisibilidad y compromisos</u>	<u>Presentación tardía</u>	<u>Omisión declaración</u>	<u>Condicionabilidad</u>	<u>PROPUESTO</u>	<u>IMPORTE (Euros)</u>		
							<u>FEADER (Eje 2)</u>	<u>MAPA</u>	<u>CAGPDS</u>
4.936,76	4.936,76	0,00	0,00	0,00	0,00	4.936,76	3.702,57	530,70	703,49
TOTAL						4.936,76	3.702,57	530,70	703,49



(1) Superficie declarada admisible ajustada con la superficie comprometida.
 (2) Factor de penalización valorando el alcance para el tipo de compromiso.
 (3) Solicita agricultura y tiene compromisos vigentes.
 (4) Solicita ganadería y tiene compromisos vigentes.

<u>APELLIDOS Y NOMBRE / RAZÓN SOCIAL</u>	<u>NIF</u>	<u>EXPEDIENTE</u>	<u>SOLICITA AGRICULT. (3)</u>	<u>SOLICITA GANADER. (4)</u>	<u>ANUALIDAD DE PAGO</u>
TORRE-MARIN JIMENEZ JOSE ANGEL	****7178*	1225381	SI	NO	6ª

DATOS MANTENIMIENTO

IMPORTE POR ANUALIDAD

	<u>2015</u>	<u>2016</u>	<u>2017</u>	<u>2018</u>	<u>2019</u>	<u>2020</u>
IMPORTE MÁXIMO SUBVENCIONABLE	4.690,25 €	4.690,25 €	4.681,60 €	4.657,81 €	4.657,81 €	4.657,81 €
IMPORTE MEDIO DE TRANSFERENCIA (€/ha)	216,24 €	216,24 €	216,24 €	216,24 €	216,24 €	216,24 €

RESUMEN DE UNIDADES

<u>Cód</u>	<u>GRUPO DE PAGO</u>	<u>Sup. Dec. Admisible (ha)</u>	<u>Sup. Comprometida (ha)</u>	<u>Sup. ajustada compromiso (1) (ha)</u>	<u>% sobredec.</u>	<u>SUP. PROPUESTA (ha)</u>	<u>Importe Declarado</u>	<u>Importe Topado</u>	<u>Importe Propuesto</u>	<u>Importe tras sobredec.</u>
58	FRUTALES SECANO	21,54		21,54	0,47	21,44	4.657,81	4.657,81	4.636,19	4.636,19
	TOTAL	21,54	21,54	21,54		21,44	4.657,81	4.657,81	4.636,19	4.636,19

APLICACIÓN DE REDUCCIONES Y SANCIONES

<u>AGRICULTURA</u>	<u>Importe Calculado</u>	<u>Importe prerreduc.</u>	<u>Admisibilidad y compromisos</u>	<u>Presentación tardía</u>	<u>Omisión declaración</u>	<u>Condicionabilidad</u>	<u>PROPUESTO</u>	<u>IMPORTE (Euros)</u>		
								<u>FEADER (Eje 2)</u>	<u>MAPA</u>	<u>CAGPDS</u>
	4.636,19	4.636,19	0,00	0,00	0,00	0,00	4.636,19	3.477,14	498,39	660,66
TOTAL							4.636,19	3.477,14	498,39	660,66

RECINTOS PROPUESTOS

<u>REF.</u>	<u>REFERENCIA SIGPAC</u>	<u>CULTIVO DESCRIPCIÓN CULTIVO</u>	<u>S/R G.PAGO</u>	<u>PEND. MEDIA (%)</u>	<u>SUP. DEC. ADMISIBLE (ha)</u>	<u>SUP. COMPROM. (ha)</u>	<u>SUP. AJUSTADA COMPROM. (1) (ha)</u>	<u>SUP. CONV. SIGPAC (ha)</u>	<u>SUP. CERTIF. (ha)</u>	<u>SUP. CAMPO (ha)</u>	<u>SUP. CAMPO DECLARADO (ha)</u>	<u>SUP. DEC. REDUCIDA (ha)</u>	<u>SUP. PROPUESTA (ha)</u>
1700000006947087	04-083-003-00043-00002	104020 ALMENDROS-GUARA	S 58	9,61	0,29	5,84	0,29	0,29	0,29	0,29	0,29	0,29	0,29
1700000006947088	04-083-005-00036-00001	104020 ALMENDROS-GUARA	S 58	34,84	2,17	2,17	2,17	2,17	2,17	2,17	2,17	2,17	2,17
1700000006947089	04-083-005-00037-00001	104020 ALMENDROS-GUARA	S 58	31,97	2,85	2,85	2,85	2,85	2,85	2,85	2,85	2,85	2,85
1700000006947090	04-083-003-00043-00002	104020 ALMENDROS-GUARA	S 58	9,61	2,84	5,84	2,84	2,84	2,84	2,84	2,84	2,84	2,84
1700000006947091	04-083-003-00043-00002	104020 ALMENDROS-GUARA	S 58	9,61	2,71	5,84	2,71	2,71	2,71	2,69	2,69	2,71	2,69
1700000006947093	04-083-003-00043-00008	104020 ALMENDROS-GUARA	S 58	10,12	1,53	1,53	1,53	1,53	1,53	1,53	1,53	1,53	1,53
1700000006947094	04-083-003-00060-00007	104022 ALMENDROS-LARGUETA	S 58	21,29	2,63	2,63	2,63	2,63	2,63	2,58	2,58	2,63	2,58
1700000006947095	04-083-005-00040-00011	104022 ALMENDROS-LARGUETA	S 58	19,82	1,67	1,75	1,67	1,67	1,67	1,67	1,67	1,67	1,67
1700000006947096	04-083-005-00040-00019	104022 ALMENDROS-LARGUETA	S 58	24,35	2,18	2,25	2,18	2,18	2,18	2,15	2,15	2,18	2,15
1700000006947097	04-083-003-00060-00001	104022 ALMENDROS-LARGUETA	S 58	15,63	2,67	2,67	2,67	2,67	2,67	2,67	2,67	2,67	2,67

DATOS AGRICULTURA

RESUMEN DE UNIDADES

<u>Cód</u>	<u>GRUPO DE PAGO</u>	<u>Sup. Dec. Admisible (ha)</u>	<u>Sup. Comprometida (ha)</u>	<u>Sup. ajustada compromiso (1) (ha)</u>	<u>% sobredec.</u>	<u>SUP. PROPUESTA (ha)</u>	<u>Importe Declarado</u>	<u>Importe Topado</u>	<u>Importe Propuesto</u>	<u>Importe tras sobredec.</u>
58	FRUTALES SECANO	21,54		21,54	0,47	21,44	4.657,81	4.657,81	4.636,19	4.636,19
	TOTAL	21,54	21,54	21,54		21,44	4.657,81	4.657,81	4.636,19	4.636,19

RESUMEN DE PAGOS

<u>Propuesto a pagar</u>	<u>IMPORTE (Euros)</u>			
	<u>PROPUESTO</u>	<u>FEADER (Eje 2)</u>	<u>MAPA</u>	<u>CAGPDS</u>
	4.636,19	3.477,14	498,39	660,66

APLICACIÓN DE REDUCCIONES Y SANCIONES

<u>Importe Calculado</u>	<u>Importe prerreduc.</u>	<u>Admisibilidad y compromisos</u>	<u>Presentación tardía</u>	<u>Omisión declaración</u>	<u>Condicionabilidad</u>	<u>PROPUESTO</u>	<u>IMPORTE (Euros)</u>		
							<u>FEADER (Eje 2)</u>	<u>MAPA</u>	<u>CAGPDS</u>
4.636,19	4.636,19	0,00	0,00	0,00	0,00	4.636,19	3.477,14	498,39	660,66
TOTAL						4.636,19	3.477,14	498,39	660,66



(1) Superficie declarada admisible ajustada con la superficie comprometida.
 (2) Factor de penalización valorando el alcance para el tipo de compromiso.
 (3) Solicita agricultura y tiene compromisos vigentes.
 (4) Solicita ganadería y tiene compromisos vigentes.

<u>APELLIDOS Y NOMBRE / RAZÓN SOCIAL</u>	<u>NIF</u>	<u>EXPEDIENTE</u>	<u>SOLICITA AGRICULT. (3)</u>	<u>SOLICITA GANADER. (4)</u>	<u>ANUALIDAD DE PAGO</u>
TORRE-MARIN JIMENEZ MARIA DE LOS REMEDIOS	****1849*	1225371	SI	NO	6ª

DATOS MANTENIMIENTO

IMPORTE POR ANUALIDAD

	2015	2016	2017	2018	2019	2020
IMPORTE MÁXIMO SUBVENCIONABLE	4.521,58 €	4.521,58 €	4.521,58 €	4.521,58 €	4.517,26 €	4.517,26 €
IMPORTE MEDIO DE TRANSFERENCIA (€/ha)	216,24 €	216,24 €	216,24 €	216,24 €	216,24 €	216,24 €

RESUMEN DE UNIDADES

Cód	GRUPO DE PAGO	Sup. Dec. Admisible (ha)	Sup. Comprometida (ha)	Sup. ajustada compromiso (1) (ha)	% sobredec.	SUP. PROPUESTA (ha)	Importe Declarado	Importe Topado	Importe Propuesto	Importe tras sobredec.
58	FRUTALES SECANO	20,89		20,89	1,31	20,62	4.517,25	4.517,26	4.458,87	4.458,87
	TOTAL	20,89	20,89	20,89		20,62	4.517,25	4.517,26	4.458,87	4.458,87

APLICACIÓN DE REDUCCIONES Y SANCIONES

	Importe Calculado	Importe prereduc.	Admisibilidad y compromisos	Presentación tardía	Omisión declaración	Condicionalidad	PROPUESTO	IMPORTE (Euros)		
								FEADER (Eje 2)	MAPA	CAGPDS
AGRICULTURA	4.458,87	4.458,87	0,00	0,00	0,00	0,00	4.458,87	3.344,15	479,33	635,39
TOTAL							4.458,87	3.344,15	479,33	635,39

RECINTOS PROPUESTOS

REF.	REFERENCIA SIGPAC	CULTIVO DESCRIPCIÓN CULTIVO	S/R	G.PAGO	PEND. MEDIA (%)	SUP. DEC. ADMISIBLE (ha)	SUP. COMPROM. (ha)	SUP. AJUSTADA COMPROM. (1) (ha)	SUP. CONV. SIGPAC (ha)	SUP. CERTIF. (ha)	SUP. CAMPO (ha)	SUP. CAMPO DECLARADO (ha)	SUP. DEC. REDUCIDA (ha)	SUP. PROPUESTA (ha)
1700000006950083	04-083-003-00043-00002	104020 ALMENDROS-GUARA	S	58	9,61	7,49	7,49	7,49	7,49	7,49	7,44	7,44	7,49	7,44
1700000006950084	04-083-005-00040-00044	104020 ALMENDROS-GUARA	S	58	32,50	1,10	1,10	1,10	1,10	1,10	1,10	1,10	1,10	1,10
1700000006950092	04-083-005-00040-00017	104020 ALMENDROS-GUARA	S	58	34,18	2,70	2,70	2,70	2,70	2,70	2,70	2,70	2,70	2,70
1700000006950093	04-083-005-00040-00012	104020 ALMENDROS-GUARA	S	58	30,39	0,23	0,23	0,23	0,23	0,23	0,23	0,23	0,23	0,23
1700000006950094	04-083-005-00040-00019	104022 ALMENDROS-LARGUETA	S	58	24,35	3,22	3,93	3,22	3,22	3,22	3,23	3,14	3,22	3,22
1700000006950095	04-083-005-00040-00011	104022 ALMENDROS-LARGUETA	S	58	19,82	5,00	5,02	5,00	5,00	5,00	4,80	4,80	5,00	4,80
1700000006950096	04-083-005-00040-00060	104020 ALMENDROS-GUARA	S	58	32,31	0,44	0,44	0,44	0,44	0,44	0,44	0,44	0,44	0,44
1700000006950097	04-083-005-00040-00019	104022 ALMENDROS-LARGUETA	S	58	24,35	0,71	3,93	0,71	0,71	0,71	0,69	0,69	0,71	0,69

DATOS AGRICULTURA

RESUMEN DE UNIDADES

Cód	GRUPO DE PAGO	Sup. Dec. Admisible (ha)	Sup. Comprometida (ha)	Sup. ajustada compromiso (1) (ha)	% sobredec.	SUP. PROPUESTA (ha)	Importe Declarado	Importe Topado	Importe Propuesto	Importe tras sobredec.
58	FRUTALES SECANO	20,89		20,89	1,31	20,62	4.517,25	4.517,26	4.458,87	4.458,87
	TOTAL	20,89	20,89	20,89		20,62	4.517,25	4.517,26	4.458,87	4.458,87

RESUMEN DE PAGOS

PROPUESTO a pagar	IMPORTE (Euros)		
	PROPUESTO	FEADER (Eje 2)	MAPA
4.458,87	3.344,15	479,33	635,39

APLICACIÓN DE REDUCCIONES Y SANCIONES

Importe Calculado	Importe prereduc.	Admisibilidad y compromisos	Presentación tardía	Omisión declaración	Condicionalidad	PROPUESTO	IMPORTE (Euros)		
							FEADER (Eje 2)	MAPA	CAGPDS
4.458,87	4.458,87	0,00	0,00	0,00	0,00	4.458,87	3.344,15	479,33	635,39
TOTAL						4.458,87	3.344,15	479,33	635,39



(1) Superficie declarada admisible ajustada con la superficie comprometida.
 (2) Factor de penalización valorando el alcance para el tipo de compromiso.
 (3) Solicita agricultura y tiene compromisos vigentes.
 (4) Solicita ganadería y tiene compromisos vigentes.

<u>APELLIDOS Y NOMBRE / RAZÓN SOCIAL</u>	<u>NIF</u>	<u>EXPEDIENTE</u>	<u>SOLICITA AGRICULT. (3)</u>	<u>SOLICITA GANADER. (4)</u>	<u>ANUALIDAD DE PAGO</u>
TORRENTE MARTINEZ JUANA	****3506*	1218679	SI	NO	6ª

DATOS MANTENIMIENTO**IMPORTE POR ANUALIDAD**

	<u>2015</u>	<u>2016</u>	<u>2017</u>	<u>2018</u>	<u>2019</u>	<u>2020</u>
IMPORTE MÁXIMO SUBVENCIONABLE	0,00 €	0,00 €	10.908,80 €	10.908,80 €	10.908,80 €	10.908,00 €
IMPORTE MEDIO DE TRANSFERENCIA (€/ha)	0,00 €	0,00 €	80,27 €	80,27 €	80,27 €	80,27 €

RESUMEN DE UNIDADES

<u>Cód</u>	<u>GRUPO DE PAGO</u>	<u>Sup. Dec. Admisible (ha)</u>	<u>Sup. Comprometida (ha)</u>	<u>Sup. ajustada compromiso (1) (ha)</u>	<u>% sobredec.</u>	<u>SUP. PROPUESTA (ha)</u>	<u>Importe Declarado</u>	<u>Importe Topado</u>	<u>Importe Propuesto</u>	<u>Importe tras sobredec.</u>
58	FRUTALES SECANO	37,06		36,80	0,00	36,80	7.957,63	6.170,08	6.170,08	6.170,08
59	HERBÁCEOS	39,10		39,10	0,00	39,10	5.910,75	4.583,00	4.583,00	4.583,00
64	HERBÁCEOS NO ELEGIBLES	58,38		58,06	0,00	58,06	0,00	0,00	0,00	0,00
TOTAL		134,54	135,89	133,96		133,96	13.868,38	10.753,08	10.753,08	10.753,08

APLICACIÓN DE REDUCCIONES Y SANCIONES

	<u>Importe Calculado</u>	<u>Importe prerreduc.</u>	<u>Admisibilidad y compromisos</u>	<u>Presentación tardía</u>	<u>Omisión declaración</u>	<u>Condicionabilidad</u>	<u>PROPUESTO</u>	<u>IMPORTE (Euros)</u>		
								<u>FEADER (Eje 2)</u>	<u>MAPA</u>	<u>CAGPDS</u>
AGRICULTURA	10.753,08	10.753,08	0,05	0,00	0,00	0,00	10.215,43	7.661,57	1.098,16	1.455,70
TOTAL							10.215,43	7.661,57	1.098,16	1.455,70

RECINTOS PROPUESTOS

<u>REF.</u>	<u>REFERENCIA SIGPAC</u>	<u>CULTIVO DESCRIPCIÓN CULTIVO</u>	<u>S/R</u>	<u>G.PAGO</u>	<u>PEND. MEDIA (%)</u>	<u>SUP. DEC. ADMISIBLE (ha)</u>	<u>SUP. COMPROM. (ha)</u>	<u>SUP. AJUSTADA COMPROM. (1) (ha)</u>	<u>SUP. CONY. SIGPAC (ha)</u>	<u>SUP. CERTIE. (ha)</u>	<u>SUP. CAMPO (ha)</u>	<u>SUP. CAMPO DETER. CULT. DECLARADO (ha)</u>	<u>SUP. DEC. REDUCIDA (ha)</u>	<u>SUP. PROPUESTA (ha)</u>
-721335	04-037-048-00036-00034	104020 ALMENDROS-GUARA	S	58	0,00	3,46	71,10	3,46	3,46	0,00			3,46	3,46
-721307	04-037-048-00036-00006	5000 CEBADA-SIN VARIEDAD	S	59	10,00	10,04	71,10	10,04	67,62	10,55			10,04	10,04
-80791	04-037-003-00204-00002	104023 ALMENDROS-LAURANNE	S	58	7,04	1,61	1,52	1,52	1,52	1,61			1,52	1,52
-80789	04-037-003-00216-00001	104008 ALMENDROS-CONSTANTI	S	58	7,94	2,00	1,96	1,96	1,96	2,00			1,96	1,96
-80788	04-037-049-00010-00026	104008 ALMENDROS-CONSTANTI	S	58	10,99	7,93	7,93	7,93	7,93	7,93			7,93	7,93
-80785	04-037-048-00015-00003	20901 BARBECHO TRADICIONAL-SIN CUBIERTA VEGETAL	R	64	4,81	0,17	0,16	0,16	0,16	0,17			0,16	0,16
-80784	04-037-048-00010-00006	20901 BARBECHO TRADICIONAL-SIN CUBIERTA VEGETAL	S	64	9,80	14,77	14,49	14,49	14,49	14,77			14,49	14,49
-80781	04-037-048-00008-00001	104008 ALMENDROS-CONSTANTI	S	58	5,10	1,89	1,89	1,89	1,89	1,89			1,89	1,89
-80770	04-037-049-00010-00023	104023 ALMENDROS-LAURANNE	S	58	10,55	10,34	10,25	10,25	10,25	10,34			10,25	10,25
-80769	04-037-049-00003-00006	104023 ALMENDROS-LAURANNE	S	58	9,23	0,12	0,11	0,11	0,11	0,12			0,11	0,11
1700000005905886	04-037-048-00036-00006	20901 BARBECHO TRADICIONAL-SIN CUBIERTA VEGETAL	S	64	10,00	5,18	71,10	5,18	67,62	5,45			5,18	5,18
1700000005905889	04-037-048-00010-00016	104008 ALMENDROS-CONSTANTI	S	58	0,00	0,45	0,45	0,45	0,45	0,00			0,45	0,45
1700000005905892	04-037-043-00088-00003	20902 BARBECHO TRADICIONAL-CON CUBIERTA VEGETAL	S	64	7,70	0,15	0,15	0,15	0,15	0,15			0,15	0,15
1700000005905894	04-037-048-00036-00006	1000 TRIGO BLANDO-SIN VARIEDAD	S	59	10,00	29,06	71,10	29,06	67,62	30,55			29,06	29,06
1700000005905899	04-037-043-00055-00001	20902 BARBECHO TRADICIONAL-CON CUBIERTA VEGETAL	S	64	8,94	2,77	2,77	2,77	2,77	2,77			2,77	2,77
1700000005905900	04-037-048-00036-00006	20901 BARBECHO TRADICIONAL-SIN CUBIERTA VEGETAL	S	64	10,00	23,34	71,10	23,34	67,62	24,53			23,34	23,34
1700000005905915	04-037-051-00016-00002	20902 BARBECHO TRADICIONAL-CON CUBIERTA VEGETAL	S	64	9,76	3,60	3,60	3,60	3,60	3,60			3,60	3,60
1700000005905920	04-037-047-00020-00001	20901 BARBECHO TRADICIONAL-SIN CUBIERTA VEGETAL	S	64	12,04	0,74	0,74	0,74	0,74	0,74			0,74	0,74
1700000005905923	04-037-043-00088-00004	20902 BARBECHO TRADICIONAL-CON CUBIERTA VEGETAL	S	64	5,22	3,47	3,47	3,47	3,47	3,47			3,47	3,47
1700000005905924	04-037-048-00004-00001	104008 ALMENDROS-CONSTANTI	S	58	8,81	0,40	0,40	0,40	0,40	0,40			0,40	0,40
1700000005905925	04-037-048-00009-00003	104008 ALMENDROS-CONSTANTI	S	58	0,00	0,64	0,64	0,64	0,64	0,00			0,64	0,64
1700000005905927	04-037-048-00044-00001	104008 ALMENDROS-CONSTANTI	S	58	13,06	4,99	4,99	4,99	4,99	4,99			4,99	4,99
1700000005905938	04-037-043-00088-00001	20902 BARBECHO TRADICIONAL-CON CUBIERTA VEGETAL	S	64	9,31	4,19	4,16	4,16	4,16	4,19			4,16	4,16
1700000005905940	04-037-003-00223-00001	104008 ALMENDROS-CONSTANTI	S	58	6,77	0,49	0,48	0,48	0,48	0,49			0,48	0,48
1700000005905941	04-037-049-00018-00004	104020 ALMENDROS-GUARA	S	58	18,33	0,17	0,17	0,17	0,17	0,17			0,17	0,17
1700000005905943	04-037-049-00003-00001	104020 ALMENDROS-GUARA	S	58	10,88	2,19	2,17	2,17	2,17	2,19			2,17	2,17
1700000005905944	04-037-049-00018-00002	104020 ALMENDROS-GUARA	S	58	16,19	0,18	0,18	0,18	0,18	0,18			0,18	0,18
1700000005905947	04-037-003-00216-00004	104008 ALMENDROS-CONSTANTI	S	58	6,76	0,20	0,20	0,20	0,20	0,21			0,20	0,20

DATOS AGRICULTURA

(1) Superficie declarada admisible ajustada con la superficie comprometida.
(2) Factor de penalización valorando el alcance para el tipo de compromiso.
(3) Solicita agricultura y tiene compromisos vigentes.
(4) Solicita ganadería y tiene compromisos vigentes.

RESUMEN DE UNIDADES

Cód	GRUPO DE PAGO	Sup. Dec. Admisible (ha)	Sup. Comprometida (ha)	Sup. ajustada compromiso (1) (ha)	% sobredec.	SUP. PROPUESTA (ha)	Importe Declarado	Importe Topado	Importe Propuesto	Importe tras sobredec.
58	FRUTALES SECANO	37,06		36,80	0,00	36,80	7.957,63	6.170,08	6.170,08	6.170,08
59	HERBÁCEOS	39,10		39,10	0,00	39,10	5.910,75	4.583,00	4.583,00	4.583,00
64	HERBÁCEOS NO ELEGIBLES	58,38		58,06	0,00	58,06	0,00	0,00	0,00	0,00
TOTAL		134,54	135,89	133,96		133,96	13.868,38	10.753,08	10.753,08	10.753,08

RESUMEN DE PAGOS

IMPORTE (Euros)				
	PROPUESTO	FEADER (Eje 2)	MAPA	CAGPDS
Propuesto a pagar	10.215,43	7.661,57	1.098,16	1.455,70

APLICACIÓN DE REDUCCIONES Y SANCIONES

Importe Calculado	Importe prereduc.	Admisibilidad y compromisos	Presentación tardía	Omisión declaración	Condicionabilidad	PROPUESTO	FEADER (Eje 2)	MAPA	CAGPDS
10.753,08	10.753,08	5,00	0,00	0,00	0,00	10.215,43	7.661,57	1.098,16	1.455,70
TOTAL						10.215,43	7.661,57	1.098,16	1.455,70

DETALLE DE REDUCCIONES Y SANCIONES POR INCUMPLIMIENTOS DE ADMISIBILIDAD Y COMPROMISOS

Tipo	Compromiso	Sup. Calculada	Sup. Incumpli.	Factor Alcance (2)	Coef. Línea Base	Coef. Acumulación	Coef. Reiteración	Importe Ayuda	Factor Sanción	Importe Sanción	Aplicado
B1	Las unidades comprometidas deben estar certificadas en producción ecológica según lo establecido en el Reglamento (CE) n° 834/2007 y el Reglamento (CE) n° 889/2008, por el que se establece disposiciones de aplicación del Reglamento (CE) n° 834/2007 del Consejo, durante el período de compromiso.	133,96	4,55	0,03	1,00	1,00	1,50	10.753,08 €	0,05	537,65 €	SI

INCIDENCIAS

INCIDENCIA DESCRIPCIÓN

- 85001 El recinto declarado no cumple con las normas de producción ecológica (artículo 5-1 e), Orden 26 mayo 2015)
 Ref:1700000005905925 Recinto:04-037-048-00009-003 Cultivo:104008 ALMENDROS-CONSTANTI Secano
 Ref:1700000005905889 Recinto:04-037-048-00010-016 Cultivo:104008 ALMENDROS-CONSTANTI Secano
 Ref:-721335 Recinto:04-037-048-00036-034 Cultivo:104020 ALMENDROS-GUARA Secano
- 85031 Solicita recinto que no está comprometido para la operación.
 Ref:1700000005905909 Recinto:04-037-043-00056-002 Cultivo:20902 BARBECHO TRADICIONAL-CON CUBIERTA VEGETAL Secano



(1) Superficie declarada admisible ajustada con la superficie comprometida.
 (2) Factor de penalización valorando el alcance para el tipo de compromiso.
 (3) Solicita agricultura y tiene compromisos vigentes.
 (4) Solicita ganadería y tiene compromisos vigentes.

<u>APELLIDOS Y NOMBRE / RAZÓN SOCIAL</u>	<u>NIF</u>	<u>EXPEDIENTE</u>	<u>SOLICITA AGRICULT. (3)</u>	<u>SOLICITA GANADER. (4)</u>	<u>ANUALIDAD DE PAGO</u>
TORRENTE OLIVER ANTONIO	****6914*	1176729	SI	NO	6ª

DATOS MANTENIMIENTO

IMPORTE POR ANUALIDAD

	<u>2015</u>	<u>2016</u>	<u>2017</u>	<u>2018</u>	<u>2019</u>	<u>2020</u>
IMPORTE MÁXIMO SUBVENCIONABLE	7.479,89 €	7.479,89 €	7.479,89 €	7.381,54 €	6.148,85 €	6.148,85 €
IMPORTE MEDIO DE TRANSFERENCIA (€/ha)	134,72 €	134,72 €	134,72 €	134,72 €	134,72 €	134,72 €

RESUMEN DE UNIDADES

<u>Cód</u>	<u>GRUPO DE PAGO</u>	<u>Sup. Dec. Admisible (ha)</u>	<u>Sup. Comprometida (ha)</u>	<u>Sup. ajustada compromiso (1) (ha)</u>	<u>% sobredec.</u>	<u>SUP. PROPUESTA (ha)</u>	<u>Importe Declarado</u>	<u>Importe Topado</u>	<u>Importe Propuesto</u>	<u>Importe tras sobredec.</u>
58	FRUTALES SECANO	22,29		18,59	0,00	18,59	4.019,90	3.048,17	3.048,17	3.048,17
59	HERBÁCEOS	32,43		27,05	0,00	27,05	4.089,15	3.100,68	3.100,68	3.100,68
TOTAL		54,72	45,64	45,64		45,64	8.109,05	6.148,85	6.148,85	6.148,85

APLICACIÓN DE REDUCCIONES Y SANCIONES

<u>AGRICULTURA</u>	<u>Importe Calculado</u>	<u>Importe prereduc.</u>	<u>Admisibilidad y compromisos</u>	<u>Presentación tardía</u>	<u>Omisión declaración</u>	<u>Condicionabilidad</u>	<u>PROPUESTO</u>	<u>IMPORTE (Euros)</u>		
								<u>FEADER (Eje 2)</u>	<u>MAPA</u>	<u>CAGPDS</u>
	6.148,85	6.148,85	0,00	0,00	0,00	0,00	6.148,85	4.611,64	661,00	876,21
TOTAL							6.148,85	4.611,64	661,00	876,21

RECINTOS PROPUESTOS

<u>REF.</u>	<u>REFERENCIA SIGPAC</u>	<u>CULTIVO DESCRIPCIÓN CULTIVO</u>	<u>S/R G.PAGO</u>	<u>PEND. MEDIA (%)</u>	<u>SUP. DEC. ADMISIBLE (ha)</u>	<u>SUP. COMPROM. (ha)</u>	<u>SUP. AJUSTADA COMPROM. (1) (ha)</u>	<u>SUP. CONV. SIGPAC (ha)</u>	<u>SUP. CERTIF. (ha)</u>	<u>SUP. CAMPO (ha)</u>	<u>SUP. CAMPO DETER. CULT. DECLARADO (ha)</u>	<u>SUP. DEC. REDUCIDA (ha)</u>	<u>SUP. PROPUESTA (ha)</u>
-125847	04-099-029-00230-00015	1000 TRIGO BLANDO-SIN VARIEDAD	S 59	11,45	6,23	26,25	6,23		6,27			6,23	6,23
-125804	04-099-029-00230-00015	8000 AVENA-SIN VARIEDAD	S 59	11,45	7,56	26,25	7,56		7,61			7,56	7,56
-125702	04-099-029-00230-00031	8000 AVENA-SIN VARIEDAD	S 59	6,41	3,76	3,85	3,76		3,85			3,76	3,76
1700000005185209	04-099-029-00149-00002	1000 TRIGO BLANDO-SIN VARIEDAD	S 59	9,84	0,19	0,19	0,19		0,19			0,19	0,19
1700000005185211	04-099-029-00230-00015	8000 AVENA-SIN VARIEDAD	S 59	11,45	5,03	26,25	5,03		5,06			5,03	5,03
1700000005185212	04-099-029-00230-00015	52000 VEZA-SIN VARIEDAD	S 59	11,45	5,45	26,25	5,45		5,48			5,45	5,45
1700000005185213	04-099-029-00230-00013	8000 AVENA-SIN VARIEDAD	S 59	7,97	2,23	2,23	2,23		2,23			2,23	2,23
1700000005185215	04-099-029-00230-00015	52000 VEZA-SIN VARIEDAD	S 59	11,45	0,41	26,25	0,41		0,41			0,41	0,41
1700000005185216	04-099-029-00230-00015	8000 AVENA-SIN VARIEDAD	S 59	11,45	1,57	26,25	1,57		1,58			1,57	1,57
1700000005185219	04-099-029-00230-00001	104057 ALMENDROS-AVIJOR	S 58	8,49	12,51	23,08	12,51		12,51			12,51	12,51
1700000005185220	04-099-029-00230-00001	104057 ALMENDROS-AVIJOR	S 58	8,49	9,78	23,08	9,78		9,78			9,78	9,78

DATOS AGRICULTURA

RESUMEN DE UNIDADES

<u>Cód</u>	<u>GRUPO DE PAGO</u>	<u>Sup. Dec. Admisible (ha)</u>	<u>Sup. Comprometida (ha)</u>	<u>Sup. ajustada compromiso (1) (ha)</u>	<u>% sobredec.</u>	<u>SUP. PROPUESTA (ha)</u>	<u>Importe Declarado</u>	<u>Importe Topado</u>	<u>Importe Propuesto</u>	<u>Importe tras sobredec.</u>
58	FRUTALES SECANO	22,29		18,59	0,00	18,59	4.019,90	3.048,17	3.048,17	3.048,17
59	HERBÁCEOS	32,43		27,05	0,00	27,05	4.089,15	3.100,68	3.100,68	3.100,68
TOTAL		54,72	45,64	45,64		45,64	8.109,05	6.148,85	6.148,85	6.148,85

RESUMEN DE PAGOS

<u>IMPORTE (Euros)</u>			
<u>PROPUESTO</u>	<u>FEADER (Eje 2)</u>	<u>MAPA</u>	<u>CAGPDS</u>
Propuesto a pagar 6.148,85	4.611,64	661,00	876,21

APLICACIÓN DE REDUCCIONES Y SANCIONES

<u>AGRICULTURA</u>	<u>Importe Calculado</u>	<u>Importe prereduc.</u>	<u>Admisibilidad y compromisos</u>	<u>Presentación tardía</u>	<u>Omisión declaración</u>	<u>Condicionabilidad</u>	<u>PROPUESTO</u>	<u>IMPORTE (Euros)</u>		
								<u>FEADER (Eje 2)</u>	<u>MAPA</u>	<u>CAGPDS</u>
	6.148,85	6.148,85	0,00	0,00	0,00	0,00	6.148,85	4.611,64	661,00	876,21
TOTAL							6.148,85	4.611,64	661,00	876,21



(1) Superficie declarada admisible ajustada con la superficie comprometida.
 (2) Factor de penalización valorando el alcance para el tipo de compromiso.
 (3) Solicita agricultura y tiene compromisos vigentes.
 (4) Solicita ganadería y tiene compromisos vigentes.

INCIDENCIAS

INCIDENCIA DESCRIPCIÓN

- 85007 Cultivo, variedad, regimen y/o uso del recinto SIGPAC no compatible con la operación (anexo IV.I, Orden 26 mayo 2015)
Ref:1700000005185214 Recinto:04-099-029-00230-001 Cultivo:1000 TRIGO BLANDO-SIN VARIEDAD Secano Uso SIGPAC:FS
- 85031 Solicita recinto que no está comprometido para la operación.
Ref:1700000005185210 Recinto:04-099-029-00230-028 Cultivo:1000 TRIGO BLANDO-SIN VARIEDAD Secano
Ref:-512265 Recinto:04-099-029-00230-034 Cultivo:1000 TRIGO BLANDO-SIN VARIEDAD Secano
Ref:-512266 Recinto:04-099-029-00230-035 Cultivo:52000 VEZA-SIN VARIEDAD Secano
Ref:-512267 Recinto:04-099-029-00230-036 Cultivo:1000 TRIGO BLANDO-SIN VARIEDAD Secano



<u>APELLIDOS Y NOMBRE / RAZÓN SOCIAL</u>	<u>NIF</u>	<u>EXPEDIENTE</u>	<u>SOLICITA AGRICULT. (3)</u>	<u>SOLICITA GANADER. (4)</u>	<u>ANUALIDAD DE PAGO</u>
TORRENTE OLIVER CONCEPCION	****7447*	1171596	SI	NO	6ª

DATOS MANTENIMIENTO

IMPORTE POR ANUALIDAD

	<u>2015</u>	<u>2016</u>	<u>2017</u>	<u>2018</u>	<u>2019</u>	<u>2020</u>
IMPORTE MÁXIMO SUBVENCIONABLE	1.430,07 €	1.430,07 €	1.430,07 €	1.430,07 €	1.428,56 €	1.428,56 €
IMPORTE MEDIO DE TRANSFERENCIA (€/ha)	151,17 €	151,17 €	151,17 €	151,17 €	151,17 €	151,17 €

RESUMEN DE UNIDADES

<u>Cód</u>	<u>GRUPO DE PAGO</u>	<u>Sup. Dec. Admisible (ha)</u>	<u>Sup. Comprometida (ha)</u>	<u>Sup. ajustada compromiso (1) (ha)</u>	<u>% sobredec.</u>	<u>SUP. PROPUESTA (ha)</u>	<u>Importe Declarado</u>	<u>Importe Topado</u>	<u>Importe Propuesto</u>	<u>Importe tras sobredec.</u>
59	HERBÁCEOS	9,46		9,45	0,00	9,45	1.428,56	1.428,56	1.428,56	1.428,56
	TOTAL	9,46	9,45	9,45		9,45	1.428,56	1.428,56	1.428,56	1.428,56

APLICACIÓN DE REDUCCIONES Y SANCIONES

	<u>Importe Calculado</u>	<u>Importe prerreduc.</u>	<u>Admisibilidad y compromisos</u>	<u>Presentación tardía</u>	<u>Omisión declaración</u>	<u>Condicionabilidad</u>	<u>PROPUESTO</u>	<u>IMPORTE (Euros)</u>		
								<u>FEADER (Eje 2)</u>	<u>MAPA</u>	<u>CAGPDS</u>
AGRICULTURA	1.428,56	1.428,56	0,00	0,00	0,00	0,00	1.428,56	1.071,42	153,57	203,57
TOTAL							1.428,56	1.071,42	153,57	203,57

RECINTOS PROPUESTOS

<u>REF.</u>	<u>REFERENCIA SIGPAC</u>	<u>CULTIVO</u>	<u>DESCRIPCIÓN CULTIVO</u>	<u>S/R</u>	<u>G.PAGO</u>	<u>PEND. MEDIA (%)</u>	<u>SUP. DEC. ADMISIBLE (ha)</u>	<u>SUP. COMPROM. (ha)</u>	<u>SUP. AJUSTADA COMPROM. (1) (ha)</u>	<u>SUP. CONV. SIGPAC (ha)</u>	<u>SUP. CERTIF. (ha)</u>	<u>SUP. CAMPO (ha)</u>	<u>SUP. CAMPO DECLARADO (ha)</u>	<u>SUP. DEC. REDUCIDA (ha)</u>	<u>SUP. PROPUESTA (ha)</u>
-713518	04-099-029-00148-00001	52000	VEZA-SIN VARIEDAD	S	59	6,87	1,47	9,46	1,47		1,47			1,47	1,47
4763148	04-099-029-00148-00001	5000	CEBADA-SIN VARIEDAD	S	59	6,87	7,99	9,46	7,99		7,99			7,99	7,99

DATOS AGRICULTURA

RESUMEN DE UNIDADES

<u>Cód</u>	<u>GRUPO DE PAGO</u>	<u>Sup. Dec. Admisible (ha)</u>	<u>Sup. Comprometida (ha)</u>	<u>Sup. ajustada compromiso (1) (ha)</u>	<u>% sobredec.</u>	<u>SUP. PROPUESTA (ha)</u>	<u>Importe Declarado</u>	<u>Importe Topado</u>	<u>Importe Propuesto</u>	<u>Importe tras sobredec.</u>
59	HERBÁCEOS	9,46		9,45	0,00	9,45	1.428,56	1.428,56	1.428,56	1.428,56
	TOTAL	9,46	9,45	9,45		9,45	1.428,56	1.428,56	1.428,56	1.428,56

RESUMEN DE PAGOS

	<u>PROPUESTO</u>	<u>IMPORTE (Euros)</u>		
		<u>FEADER (Eje 2)</u>	<u>MAPA</u>	<u>CAGPDS</u>
Propuesto a pagar	1.428,56	1.071,42	153,57	203,57

APLICACIÓN DE REDUCCIONES Y SANCIONES

	<u>Importe Calculado</u>	<u>Importe prerreduc.</u>	<u>Admisibilidad y compromisos</u>	<u>Presentación tardía</u>	<u>Omisión declaración</u>	<u>Condicionabilidad</u>	<u>PROPUESTO</u>	<u>IMPORTE (Euros)</u>		
								<u>FEADER (Eje 2)</u>	<u>MAPA</u>	<u>CAGPDS</u>
	1.428,56	1.428,56	0,00	0,00	0,00	0,00	1.428,56	1.071,42	153,57	203,57
TOTAL							1.428,56	1.071,42	153,57	203,57



(1) Superficie declarada admisible ajustada con la superficie comprometida.
 (2) Factor de penalización valorando el alcance para el tipo de compromiso.
 (3) Solicita agricultura y tiene compromisos vigentes.
 (4) Solicita ganadería y tiene compromisos vigentes.

<u>APELLIDOS Y NOMBRE / RAZÓN SOCIAL</u>	<u>NIF</u>	<u>EXPEDIENTE</u>	<u>SOLICITA AGRICULT. (3)</u>	<u>SOLICITA GANADER. (4)</u>	<u>ANUALIDAD DE PAGO</u>
TORRENTE PARDO JUAN JESÚS	****6663*	1253094	SI	NO	6ª

DATOS MANTENIMIENTO

IMPORTE POR ANUALIDAD

	<u>2015</u>	<u>2016</u>	<u>2017</u>	<u>2018</u>	<u>2019</u>	<u>2020</u>
IMPORTE MÁXIMO SUBVENCIONABLE	0,00 €	0,00 €	0,00 €	0,00 €	0,00 €	3.512,52 €
IMPORTE MEDIO DE TRANSFERENCIA (€/ha)	0,00 €	0,00 €	0,00 €	0,00 €	0,00 €	197,33 €

RESUMEN DE UNIDADES

<u>Cód</u>	<u>GRUPO DE PAGO</u>	<u>Sup. Dec. Admisible (ha)</u>	<u>Sup. Comprometida (ha)</u>	<u>Sup. ajustada compromiso (1) (ha)</u>	<u>% sobredec.</u>	<u>SUP. PROPUESTA (ha)</u>	<u>Importe Declarado</u>	<u>Importe Topado</u>	<u>Importe Propuesto</u>	<u>Importe tras sobredec.</u>
58	FRUTALES SECANO	17,83		17,80	0,00	17,80	3.849,07	3.512,52	3.512,52	3.512,52
	TOTAL	17,83	17,80	17,80		17,80	3.849,07	3.512,52	3.512,52	3.512,52

APLICACIÓN DE REDUCCIONES Y SANCIONES

<u>AGRICULTURA</u>	<u>Importe Calculado</u>	<u>Importe prerreduc.</u>	<u>Admisibilidad y compromisos</u>	<u>Presentación tardía</u>	<u>Omisión declaración</u>	<u>Condicionabilidad</u>	<u>PROPUESTO</u>	<u>IMPORTE (Euros)</u>		
								<u>FEADER (Eje 2)</u>	<u>MAPA</u>	<u>CAGPDS</u>
	3.512,52	3.512,52	0,00	0,00	0,00	0,00	3.512,52	2.634,39	377,60	500,53
TOTAL							3.512,52	2.634,39	377,60	500,53

RECINTOS PROPUESTOS

<u>REF.</u>	<u>REFERENCIA SIGPAC</u>	<u>CULTIVO DESCRIPCIÓN CULTIVO</u>	<u>S/R</u>	<u>G.PAGO</u>	<u>PEND. MEDIA (%)</u>	<u>SUP. DEC. ADMISIBLE (ha)</u>	<u>SUP. COMPROM. (ha)</u>	<u>SUP. AJUSTADA COMPROM. (1) (ha)</u>	<u>SUP. CONV. SIGPAC (ha)</u>	<u>SUP. CERTIF. (ha)</u>	<u>SUP. CAMPO (ha)</u>	<u>SUP. CAMPO DETER. CULT. REDUCIDA (ha)</u>	<u>SUP. DEC. REDUCIDA (ha)</u>	<u>SUP. PROPUESTA (ha)</u>
5087098	04-037-007-00185-00002	104020 ALMENDROS-GUARA	S	58	21,10	3,82	3,82	3,82	3,82	3,82			3,82	3,82
5087106	04-037-007-00185-00003	104020 ALMENDROS-GUARA	S	58	19,62	0,48	0,48	0,48		0,48			0,48	0,48
5087113	04-037-022-00005-00001	104020 ALMENDROS-GUARA	S	58	6,15	2,76	2,76	2,76		2,76			2,76	2,76
5087119	04-037-021-00005-00005	104020 ALMENDROS-GUARA	S	58	9,17	4,67	4,64	4,64		4,67			4,64	4,64
5087122	04-037-022-00009-00001	104023 ALMENDROS-LAURANNE	S	58	11,67	3,01	3,01	3,01	3,01	3,01			3,01	3,01
5087125	04-037-022-00009-00003	104020 ALMENDROS-GUARA	S	58	22,29	2,32	2,32	2,32	2,32	2,32			2,32	2,32
5087130	04-037-022-00009-00004	104020 ALMENDROS-GUARA	S	58	5,64	0,41	0,41	0,41		0,41			0,41	0,41
5087138	04-037-064-00085-00002	104020 ALMENDROS-GUARA	S	58	7,72	0,36	0,36	0,36		0,36			0,36	0,36

DATOS AGRICULTURA

RESUMEN DE UNIDADES

<u>Cód</u>	<u>GRUPO DE PAGO</u>	<u>Sup. Dec. Admisible (ha)</u>	<u>Sup. Comprometida (ha)</u>	<u>Sup. ajustada compromiso (1) (ha)</u>	<u>% sobredec.</u>	<u>SUP. PROPUESTA (ha)</u>	<u>Importe Declarado</u>	<u>Importe Topado</u>	<u>Importe Propuesto</u>	<u>Importe tras sobredec.</u>
58	FRUTALES SECANO	17,83		17,80	0,00	17,80	3.849,07	3.512,52	3.512,52	3.512,52
	TOTAL	17,83	17,80	17,80		17,80	3.849,07	3.512,52	3.512,52	3.512,52

RESUMEN DE PAGOS

<u>IMPORTE (Euros)</u>			
<u>PROPUESTO</u>	<u>FEADER (Eje 2)</u>	<u>MAPA</u>	<u>CAGPDS</u>
Propuesto a pagar	3.512,52	2.634,39	377,60
			500,53

APLICACIÓN DE REDUCCIONES Y SANCIONES

<u>Importe Calculado</u>	<u>Importe prerreduc.</u>	<u>Admisibilidad y compromisos</u>	<u>Presentación tardía</u>	<u>Omisión declaración</u>	<u>Condicionabilidad</u>	<u>PROPUESTO</u>	<u>IMPORTE (Euros)</u>		
							<u>FEADER (Eje 2)</u>	<u>MAPA</u>	<u>CAGPDS</u>
3.512,52	3.512,52	0,00	0,00	0,00	0,00	3.512,52	2.634,39	377,60	500,53
TOTAL						3.512,52	2.634,39	377,60	500,53

INCIDENCIAS

INCIDENCIA DESCRIPCIÓN

- 85031 Solicita recinto que no está comprometido para la operación.
Ref:5087141 Recinto:04-037-022-00009-002 Cultivo:104020 ALMENDROS-GUARA Secano
Ref:5087135 Recinto:04-037-064-00084-002 Cultivo:104020 ALMENDROS-GUARA Secano

(1) Superficie declarada admisible ajustada con la superficie comprometida.
(2) Factor de penalización valorando el alcance para el tipo de compromiso.
(3) Solicita agricultura y tiene compromisos vigentes.
(4) Solicita ganadería y tiene compromisos vigentes.

<u>APELLIDOS Y NOMBRE / RAZÓN SOCIAL</u>	<u>NIF</u>	<u>EXPEDIENTE</u>	<u>SOLICITA AGRICULT. (3)</u>	<u>SOLICITA GANADER. (4)</u>	<u>ANUALIDAD DE PAGO</u>
TORRENTE SANCHEZ MARÍA DOLORES	****8306*	1240727	SI	NO	6ª

DATOS MANTENIMIENTO

IMPORTE POR ANUALIDAD

	<u>2015</u>	<u>2016</u>	<u>2017</u>	<u>2018</u>	<u>2019</u>	<u>2020</u>
IMPORTE MÁXIMO SUBVENCIONABLE	0,00 €	0,00 €	0,00 €	0,00 €	3.161,43 €	3.161,43 €
IMPORTE MEDIO DE TRANSFERENCIA (€/ha)	0,00 €	0,00 €	0,00 €	0,00 €	216,24 €	216,24 €

RESUMEN DE UNIDADES

<u>Cód</u>	<u>GRUPO DE PAGO</u>	<u>Sup. Dec. Admisible (ha)</u>	<u>Sup. Comprometida (ha)</u>	<u>Sup. ajustada compromiso (1) (ha)</u>	<u>% sobredec.</u>	<u>SUP. PROPUESTA (ha)</u>	<u>Importe Declarado</u>	<u>Importe Topado</u>	<u>Importe Propuesto</u>	<u>Importe tras sobredec.</u>
58	FRUTALES SECANO	14,63		14,62	0,00	14,62	3.161,43	3.161,43	3.161,43	3.161,43
	TOTAL	14,63	14,62	14,62		14,62	3.161,43	3.161,43	3.161,43	3.161,43

APLICACIÓN DE REDUCCIONES Y SANCIONES

<u>AGRICULTURA</u>	<u>Importe Calculado</u>	<u>Importe prereduc.</u>	<u>Admisibilidad y compromisos</u>	<u>Presentación tardía</u>	<u>Omisión declaración</u>	<u>Condicionabilidad</u>	<u>PROPUESTO</u>	<u>IMPORTE (Euros)</u>		
								<u>FEADER (Eje 2)</u>	<u>MAPA</u>	<u>CAGPDS</u>
	3.161,43	3.161,43	0,00	0,00	0,00	0,00	3.161,43	2.371,07	339,85	450,51
TOTAL							3.161,43	2.371,07	339,85	450,51

RECINTOS PROPUESTOS

<u>REF.</u>	<u>REFERENCIA SIGPAC</u>	<u>CULTIVO DESCRIPCIÓN CULTIVO</u>	<u>S/R</u>	<u>G.PAGO</u>	<u>PEND. MEDIA (%)</u>	<u>SUP. DEC. ADMISIBLE (ha)</u>	<u>SUP. COMPROM. (ha)</u>	<u>SUP. AJUSTADA COMPROM. (1) (ha)</u>	<u>SUP. CONV. SIGPAC (ha)</u>	<u>SUP. CERTIF. (ha)</u>	<u>SUP. CAMPO (ha)</u>	<u>SUP. CAMPO DETER. CULT. DECLARADO (ha)</u>	<u>SUP. DEC. REDUCIDA (ha)</u>	<u>SUP. PROPUESTA (ha)</u>
-703772	04-099-030-00657-00014	104020 ALMENDROS-GUARA	S	58	18,44	6,17	10,36	6,16	10,36	6,17			6,16	6,16
1700000005185239	04-099-030-00657-00014	104020 ALMENDROS-GUARA	S	58	18,44	4,20	10,36	4,20	10,36	4,20			4,20	4,20
1700000005185240	04-099-030-00657-00006	104020 ALMENDROS-GUARA	S	58	13,09	3,58	3,58	3,58	3,58	3,58			3,58	3,58
1700000005185241	04-099-030-00658-00001	104020 ALMENDROS-GUARA	S	58	11,99	0,68	0,68	0,68		0,68			0,68	0,68

DATOS AGRICULTURA

RESUMEN DE UNIDADES

<u>Cód</u>	<u>GRUPO DE PAGO</u>	<u>Sup. Dec. Admisible (ha)</u>	<u>Sup. Comprometida (ha)</u>	<u>Sup. ajustada compromiso (1) (ha)</u>	<u>% sobredec.</u>	<u>SUP. PROPUESTA (ha)</u>	<u>Importe Declarado</u>	<u>Importe Topado</u>	<u>Importe Propuesto</u>	<u>Importe tras sobredec.</u>
58	FRUTALES SECANO	14,63		14,62	0,00	14,62	3.161,43	3.161,43	3.161,43	3.161,43
	TOTAL	14,63	14,62	14,62		14,62	3.161,43	3.161,43	3.161,43	3.161,43

RESUMEN DE PAGOS

<u>Propuesto a pagar</u>	<u>IMPORTE (Euros)</u>			
	<u>PROPUESTO</u>	<u>FEADER (Eje 2)</u>	<u>MAPA</u>	<u>CAGPDS</u>
	3.161,43	2.371,07	339,85	450,51

APLICACIÓN DE REDUCCIONES Y SANCIONES

<u>Importe Calculado</u>	<u>Importe prereduc.</u>	<u>Admisibilidad y compromisos</u>	<u>Presentación tardía</u>	<u>Omisión declaración</u>	<u>Condicionabilidad</u>	<u>PROPUESTO</u>	<u>IMPORTE (Euros)</u>		
							<u>FEADER (Eje 2)</u>	<u>MAPA</u>	<u>CAGPDS</u>
3.161,43	3.161,43	0,00	0,00	0,00	0,00	3.161,43	2.371,07	339,85	450,51
TOTAL						3.161,43	2.371,07	339,85	450,51

INCIDENCIAS

INCIDENCIA DESCRIPCIÓN

- 85031 Solicita recinto que no está comprometido para la operación.
Ref:1700000005185237 Recinto:04-099-030-00657-005 Cultivo:8000 AVENA-SIN VARIEDAD Secano
Ref:1700000005185236 Recinto:04-099-030-00657-005 Cultivo:20901 BARBECHO TRADICIONAL-SIN CUBIERTA VEGETAL Secano



(1) Superficie declarada admisible ajustada con la superficie comprometida.
(2) Factor de penalización valorando el alcance para el tipo de compromiso.
(3) Solicita agricultura y tiene compromisos vigentes.
(4) Solicita ganadería y tiene compromisos vigentes.

<u>APELLIDOS Y NOMBRE / RAZÓN SOCIAL</u>	<u>NIF</u>	<u>EXPEDIENTE</u>	<u>SOLICITA AGRICULT. (3)</u>	<u>SOLICITA GANADER. (4)</u>	<u>ANUALIDAD DE PAGO</u>
TORRES ALCALDE PEDRO ANTONIO	****3582*	1148469	SI	NO	6ª

DATOS MANTENIMIENTO

IMPORTE POR ANUALIDAD

	<u>2015</u>	<u>2016</u>	<u>2017</u>	<u>2018</u>	<u>2019</u>	<u>2020</u>
IMPORTE MÁXIMO SUBVENCIONABLE	1.980,76 €	1.980,76 €	1.980,76 €	1.980,76 €	1.980,76 €	1.980,76 €
IMPORTE MEDIO DE TRANSFERENCIA (€/ha)	216,24 €	216,24 €	216,24 €	216,24 €	216,24 €	216,24 €

RESUMEN DE UNIDADES

<u>Cód</u>	<u>GRUPO DE PAGO</u>	<u>Sup. Dec. Admisible (ha)</u>	<u>Sup. Comprometida (ha)</u>	<u>Sup. ajustada compromiso (1) (ha)</u>	<u>% sobredec.</u>	<u>SUP. PROPUESTA (ha)</u>	<u>Importe Declarado</u>	<u>Importe Topado</u>	<u>Importe Propuesto</u>	<u>Importe tras sobredec.</u>
58	FRUTALES SECANO	9,17		9,16	0,00	9,16	1.980,76	1.980,76	1.980,76	1.980,76
	TOTAL	9,17	9,16	9,16		9,16	1.980,76	1.980,76	1.980,76	1.980,76

APLICACIÓN DE REDUCCIONES Y SANCIONES

	<u>Importe Calculado</u>	<u>Importe prereduc.</u>	<u>Admisibilidad y compromisos</u>	<u>Presentación tardía</u>	<u>Omisión declaración</u>	<u>Condicionabilidad</u>	<u>PROPUESTO</u>	<u>IMPORTE (Euros)</u>		
								<u>FEADER (Eje 2)</u>	<u>MAPA</u>	<u>CAGPDS</u>
AGRICULTURA	1.980,76	1.980,76	0,00	0,00	0,00	0,00	1.980,76	1.485,57	212,93	282,26
TOTAL							1.980,76	1.485,57	212,93	282,26

RECINTOS PROPUESTOS

<u>REF.</u>	<u>REFERENCIA SIGPAC</u>	<u>CULTIVO DESCRIPCIÓN CULTIVO</u>	<u>S/R</u>	<u>G.PAGO</u>	<u>PEND. MEDIA (%)</u>	<u>SUP. DEC. ADMISIBLE (ha)</u>	<u>SUP. COMPROM. (ha)</u>	<u>SUP. AJUSTADA COMPROM. (1) (ha)</u>	<u>SUP. CONV. SIGPAC (ha)</u>	<u>SUP. CERTIF. (ha)</u>	<u>SUP. CAMPO (ha)</u>	<u>SUP. CAMPO DECLARADO REDUCIDA (ha)</u>	<u>SUP. DEC. REDUCIDA (ha)</u>	<u>SUP. PROPUESTA (ha)</u>
1700000004976554	04-070-007-00001-00001	104007 ALMENDROS-COMUNA	S	58	4,94	0,83	0,83	0,83	0,83	0,83			0,83	0,83
1700000004976555	04-070-042-00388-00003	104008 ALMENDROS-CONSTANTI	S	58	7,82	1,06	1,06	1,06	1,06	1,06			1,06	1,06
1700000004976556	04-070-015-00027-00001	104008 ALMENDROS-CONSTANTI	S	58	12,70	0,79	0,79	0,79	0,79	0,79			0,79	0,79
1700000004976558	04-070-042-00388-00006	104008 ALMENDROS-CONSTANTI	S	58	21,74	0,03	0,03	0,03	0,03	0,03			0,03	0,03
1700000004976560	04-070-018-00044-00001	104014 ALMENDROS-FERRAGNES	S	58	8,06	1,05	1,05	1,05	1,05	1,05			1,05	1,05
1700000004976563	04-070-015-00046-00002	104007 ALMENDROS-COMUNA	S	58	4,05	3,24	3,24	3,24	3,24	3,24			3,24	3,24
1700000004976564	04-070-015-00047-00001	104007 ALMENDROS-COMUNA	S	58	5,46	0,84	0,84	0,84	0,84	0,84			0,84	0,84
1700000004976565	04-070-018-00038-00001	104007 ALMENDROS-COMUNA	S	58	9,17	1,33	1,32	1,32	1,32	1,33			1,32	1,32

DATOS AGRICULTURA

RESUMEN DE UNIDADES

<u>Cód</u>	<u>GRUPO DE PAGO</u>	<u>Sup. Dec. Admisible (ha)</u>	<u>Sup. Comprometida (ha)</u>	<u>Sup. ajustada compromiso (1) (ha)</u>	<u>% sobredec.</u>	<u>SUP. PROPUESTA (ha)</u>	<u>Importe Declarado</u>	<u>Importe Topado</u>	<u>Importe Propuesto</u>	<u>Importe tras sobredec.</u>
58	FRUTALES SECANO	9,17		9,16	0,00	9,16	1.980,76	1.980,76	1.980,76	1.980,76
	TOTAL	9,17	9,16	9,16		9,16	1.980,76	1.980,76	1.980,76	1.980,76

RESUMEN DE PAGOS

	<u>PROPUESTO</u>	<u>IMPORTE (Euros)</u>		
		<u>FEADER (Eje 2)</u>	<u>MAPA</u>	<u>CAGPDS</u>
Propuesto a pagar	1.980,76	1.485,57	212,93	282,26

APLICACIÓN DE REDUCCIONES Y SANCIONES

	<u>Importe Calculado</u>	<u>Importe prereduc.</u>	<u>Admisibilidad y compromisos</u>	<u>Presentación tardía</u>	<u>Omisión declaración</u>	<u>Condicionabilidad</u>	<u>PROPUESTO</u>	<u>IMPORTE (Euros)</u>		
								<u>FEADER (Eje 2)</u>	<u>MAPA</u>	<u>CAGPDS</u>
	1.980,76	1.980,76	0,00	0,00	0,00	0,00	1.980,76	1.485,57	212,93	282,26
TOTAL							1.980,76	1.485,57	212,93	282,26



(1) Superficie declarada admisible ajustada con la superficie comprometida.
 (2) Factor de penalización valorando el alcance para el tipo de compromiso.
 (3) Solicita agricultura y tiene compromisos vigentes.
 (4) Solicita ganadería y tiene compromisos vigentes.

<u>APELLIDOS Y NOMBRE / RAZÓN SOCIAL</u>	<u>NIF</u>	<u>EXPEDIENTE</u>	<u>SOLICITA AGRICULT. (3)</u>	<u>SOLICITA GANADER. (4)</u>	<u>ANUALIDAD DE PAGO</u>
TORRES CUEVAS JESUS JUAN	****2109*	1033086	SI	NO	6ª

DATOS MANTENIMIENTO

IMPORTE POR ANUALIDAD

	<u>2015</u>	<u>2016</u>	<u>2017</u>	<u>2018</u>	<u>2019</u>	<u>2020</u>
IMPORTE MÁXIMO SUBVENCIONABLE	851,99 €	851,99 €	851,99 €	851,99 €	851,99 €	851,99 €
IMPORTE MEDIO DE TRANSFERENCIA (€/ha)	216,24 €	216,24 €	216,24 €	216,24 €	216,24 €	216,24 €

RESUMEN DE UNIDADES

<u>Cód</u>	<u>GRUPO DE PAGO</u>	<u>Sup. Dec. Admisible (ha)</u>	<u>Sup. Comprometida (ha)</u>	<u>Sup. ajustada compromiso (1) (ha)</u>	<u>% sobredec.</u>	<u>SUP. PROPUESTA (ha)</u>	<u>Importe Declarado</u>	<u>Importe Topado</u>	<u>Importe Propuesto</u>	<u>Importe tras sobredec.</u>
58	FRUTALES SECANO	3,94		3,94	0,00	3,94	851,99	851,99	851,99	851,99
	TOTAL	3,94	3,94	3,94		3,94	851,99	851,99	851,99	851,99

APLICACIÓN DE REDUCCIONES Y SANCIONES

	<u>Importe Calculado</u>	<u>Importe prereduc.</u>	<u>Admisibilidad y compromisos</u>	<u>Presentación tardía</u>	<u>Omisión declaración</u>	<u>Condicionabilidad</u>	<u>PROPUESTO</u>	<u>IMPORTE (Euros)</u>		
								<u>FEADER (Eje 2)</u>	<u>MAPA</u>	<u>CAGPDS</u>
AGRICULTURA	851,99	851,99	0,00	0,00	0,00	0,00	851,99	638,99	91,59	121,41
TOTAL							851,99	638,99	91,59	121,41

RECINTOS PROPUESTOS

<u>REF.</u>	<u>REFERENCIA SIGPAC</u>	<u>CULTIVO DESCRIPCIÓN CULTIVO</u>	<u>S/R</u>	<u>G.PAGO</u>	<u>PEND. MEDIA (%)</u>	<u>SUP. DEC. ADMISIBLE (ha)</u>	<u>SUP. COMPROM. (ha)</u>	<u>SUP. AJUSTADA COMPROM. (1) (ha)</u>	<u>SUP. CONV. SIGPAC (ha)</u>	<u>SUP. CERTIF. (ha)</u>	<u>SUP. CAMPO (ha)</u>	<u>SUP. CAMPO DECLARADO (ha)</u>	<u>SUP. DEC. REDUCIDA (ha)</u>	<u>SUP. PROPUESTA (ha)</u>
1700000002943544	04-099-030-00130-00002	104024 ALMENDROS-MARCONA	S	58	26,46	0,20	0,20	0,20	0,20	0,20			0,20	0,20
1700000002943545	04-099-030-00130-00003	104024 ALMENDROS-MARCONA	S	58	38,51	0,26	0,26	0,26	0,26	0,26			0,26	0,26
1700000002943546	04-099-030-00130-00005	104024 ALMENDROS-MARCONA	S	58	21,89	0,85	0,85	0,85	0,85	0,85			0,85	0,85
1700000002943547	04-099-030-00130-00006	104020 ALMENDROS-GUARA	S	58	30,93	1,76	1,76	1,76	1,76	1,76			1,76	1,76
1700000002943548	04-099-030-00130-00013	104020 ALMENDROS-GUARA	S	58	19,65	0,11	0,11	0,11	0,11	0,11			0,11	0,11
1700000002943549	04-099-030-00130-00014	104020 ALMENDROS-GUARA	S	58	17,67	0,76	0,76	0,76	0,76	0,76			0,76	0,76

DATOS AGRICULTURA

RESUMEN DE UNIDADES

<u>Cód</u>	<u>GRUPO DE PAGO</u>	<u>Sup. Dec. Admisible (ha)</u>	<u>Sup. Comprometida (ha)</u>	<u>Sup. ajustada compromiso (1) (ha)</u>	<u>% sobredec.</u>	<u>SUP. PROPUESTA (ha)</u>	<u>Importe Declarado</u>	<u>Importe Topado</u>	<u>Importe Propuesto</u>	<u>Importe tras sobredec.</u>
58	FRUTALES SECANO	3,94		3,94	0,00	3,94	851,99	851,99	851,99	851,99
	TOTAL	3,94	3,94	3,94		3,94	851,99	851,99	851,99	851,99

RESUMEN DE PAGOS

<u>IMPORTE (Euros)</u>			
<u>PROPUESTO</u>	<u>FEADER (Eje 2)</u>	<u>MAPA</u>	<u>CAGPDS</u>
Propuesto a pagar	851,99	638,99	91,59
			121,41

APLICACIÓN DE REDUCCIONES Y SANCIONES

	<u>Importe Calculado</u>	<u>Importe prereduc.</u>	<u>Admisibilidad y compromisos</u>	<u>Presentación tardía</u>	<u>Omisión declaración</u>	<u>Condicionabilidad</u>	<u>PROPUESTO</u>	<u>IMPORTE (Euros)</u>		
								<u>FEADER (Eje 2)</u>	<u>MAPA</u>	<u>CAGPDS</u>
	851,99	851,99	0,00	0,00	0,00	0,00	851,99	638,99	91,59	121,41
TOTAL							851,99	638,99	91,59	121,41



(1) Superficie declarada admisible ajustada con la superficie comprometida.
 (2) Factor de penalización valorando el alcance para el tipo de compromiso.
 (3) Solicita agricultura y tiene compromisos vigentes.
 (4) Solicita ganadería y tiene compromisos vigentes.

<u>APELLIDOS Y NOMBRE / RAZÓN SOCIAL</u>	<u>NIF</u>	<u>EXPEDIENTE</u>	<u>SOLICITA AGRICULT. (3)</u>	<u>SOLICITA GANADER. (4)</u>	<u>ANUALIDAD DE PAGO</u>
TORRES MARTINEZ JUAN	****9847*	1192305	SI	NO	6ª

DATOS MANTENIMIENTO**IMPORTE POR ANUALIDAD**

	<u>2015</u>	<u>2016</u>	<u>2017</u>	<u>2018</u>	<u>2019</u>	<u>2020</u>
IMPORTE MÁXIMO SUBVENCIONABLE	10.987,73 €	10.987,73 €	10.880,98 €	10.867,37 €	10.857,95 €	10.847,48 €
IMPORTE MEDIO DE TRANSFERENCIA (€/ha)	104,66 €	104,66 €	104,66 €	104,66 €	104,66 €	104,66 €

RESUMEN DE UNIDADES

<u>Cód</u>	<u>GRUPO DE PAGO</u>	<u>Sup. Dec. Admisible (ha)</u>	<u>Sup. Comprometida (ha)</u>	<u>Sup. ajustada compromiso (1) (ha)</u>	<u>% sobredec.</u>	<u>SUP. PROPUESTA (ha)</u>	<u>Importe Declarado</u>	<u>Importe Topado</u>	<u>Importe Propuesto</u>	<u>Importe tras sobredec.</u>
58	FRUTALES SECANO	14,05		14,04	0,00	14,04	3.036,01	2.530,81	2.530,81	2.530,81
59	HERBÁCEOS	60,14		59,71	0,00	59,71	9.026,36	7.524,36	7.524,36	7.524,36
64	HERBÁCEOS NO ELEGIBLES	22,32		22,32	0,00	22,32	0,00	0,00	0,00	0,00
TOTAL		96,51	103,64	96,07		96,07	12.062,37	10.055,17	10.055,17	10.055,17

APLICACIÓN DE REDUCCIONES Y SANCIONES

	<u>Importe Calculado</u>	<u>Importe prerreduc.</u>	<u>Admisibilidad y compromisos</u>	<u>Presentación tardía</u>	<u>Omisión declaración</u>	<u>Condicionabilidad</u>	<u>PROPUESTO</u>	<u>IMPORTE (Euros)</u>		
								<u>FEADER (Eje 2)</u>	<u>MAPA</u>	<u>CAGPDS</u>
AGRICULTURA	10.055,17	10.055,17	0,00	0,00	1,00	0,00	9.954,62	7.465,97	1.070,12	1.418,53
TOTAL							9.954,62	7.465,97	1.070,12	1.418,53

RECINTOS PROPUESTOS

<u>REF.</u>	<u>REFERENCIA SIGPAC</u>	<u>CULTIVO DESCRIPCIÓN CULTIVO</u>	<u>S/R</u>	<u>G.PAGO</u>	<u>PEND. MEDIA (%)</u>	<u>SUP. DEC. ADMISIBLE (ha)</u>	<u>SUP. COMPROM. (ha)</u>	<u>SUP. AJUSTADA COMPROM. (1) (ha)</u>	<u>SUP. CONY. SIGPAC (ha)</u>	<u>SUP. CERTIE. (ha)</u>	<u>SUP. CAMPO (ha)</u>	<u>SUP. CAMPO DETER. CULT. DECLARADO (ha)</u>	<u>SUP. DEC. REDUCIDA (ha)</u>	<u>SUP. PROPUESTA (ha)</u>
1700000006349752	04-063-010-00038-00001	5000 CEBADA-SIN VARIEDAD	S	59	13,05	0,09	1,15	0,09		0,14			0,09	0,09
1700000006349759	18-149-010-00098-00001	20901 BARBECHO TRADICIONAL-SIN CUBIERTA VEGETAL	S	64	9,11	0,82	0,82	0,82		0,82			0,82	0,82
1700000006349760	18-149-010-00130-00004	20901 BARBECHO TRADICIONAL-SIN CUBIERTA VEGETAL	S	64	8,21	7,35	7,35	7,35		7,35			7,35	7,35
1700000006349769	04-063-010-00150-00001	5000 CEBADA-SIN VARIEDAD	S	59	10,15	0,39	0,39	0,39		0,39			0,39	0,39
1700000006349770	04-063-010-00038-00001	5000 CEBADA-SIN VARIEDAD	S	59	13,05	1,04	1,15	1,04		1,62			1,04	1,04
1700000006349772	04-063-013-00127-00001	8000 AVENA-SIN VARIEDAD	S	59	8,54	8,39	14,81	8,39		8,45			8,39	8,39
1700000006349773	04-063-021-00007-00001	8000 AVENA-SIN VARIEDAD	S	59	7,40	9,15	8,95	8,95		9,23			8,95	8,95
1700000006349774	04-063-021-00007-00005	8000 AVENA-SIN VARIEDAD	S	59	8,53	0,27	0,27	0,27		0,27			0,27	0,27
1700000006349775	04-063-023-00074-00001	20901 BARBECHO TRADICIONAL-SIN CUBIERTA VEGETAL	S	64	12,16	4,35	4,35	4,35		4,35			4,35	4,35
1700000006349776	04-063-010-00056-00001	5000 CEBADA-SIN VARIEDAD	S	59	8,15	18,08	18,24	18,08		18,24			18,08	18,08
1700000006349783	04-063-023-00090-00001	20901 BARBECHO TRADICIONAL-SIN CUBIERTA VEGETAL	S	64	9,15	4,18	4,18	4,18		4,18			4,18	4,18
1700000006349784	04-098-037-00338-00009	125000 FRUTOS DE CÁSCARA-SIN VARIEDAD	S	58	11,33	0,10	0,10	0,10		0,10			0,10	0,10
1700000006349787	18-149-006-00094-00002	20901 BARBECHO TRADICIONAL-SIN CUBIERTA VEGETAL	S	64	9,73	1,48	1,48	1,48		1,48			1,48	1,48
1700000006349788	04-063-023-00002-00001	8000 AVENA-SIN VARIEDAD	S	59	8,98	6,63	6,41	6,41		6,92			6,41	6,41
1700000006349789	04-063-021-00059-00001	24901 BARBECHO SIN PRODUCCIÓN-SIN CUBIERTA VEGETAL	S	64	7,54	4,14	4,14	4,14		4,14			4,14	4,14
1700000006349790	04-063-013-00127-00001	50001 GARBANZOS-GARBANZO DE AGRICULTURA ECOLÓGICA	S	59	8,54	6,31	14,81	6,31		6,36			6,31	6,31
1700000006349791	04-063-010-00150-00006	5000 CEBADA-SIN VARIEDAD	S	59	8,17	6,45	6,45	6,45		6,45			6,45	6,45
1700000006349792	04-063-010-00150-00005	5000 CEBADA-SIN VARIEDAD	S	59	12,88	0,86	0,85	0,85		0,86			0,85	0,85
1700000006349793	04-063-010-00150-00004	5000 CEBADA-SIN VARIEDAD	S	59	10,92	1,65	1,65	1,65		1,65			1,65	1,65
1700000006349794	04-063-010-00150-00003	5000 CEBADA-SIN VARIEDAD	S	59	14,80	0,83	0,83	0,83		0,83			0,83	0,83
1700000006349795	04-098-037-00335-00004	104023 ALMENDROS-LAURANNE	S	58	7,23	1,45	1,45	1,45		1,45			1,45	1,45
1700000006349796	04-098-037-00335-00005	104023 ALMENDROS-LAURANNE	S	58	9,08	1,34	1,34	1,34		1,34			1,34	1,34
1700000006349797	04-098-037-00338-00001	104023 ALMENDROS-LAURANNE	S	58	9,99	10,64	10,63	10,63		10,64			10,63	10,63
1700000006349798	04-098-037-00335-00001	104023 ALMENDROS-LAURANNE	S	58	13,32	0,52	0,52	0,52		0,52			0,52	0,52

DATOS AGRICULTURA**RESUMEN DE UNIDADES**

<u>Cód</u>	<u>GRUPO DE PAGO</u>	<u>Sup. Dec. Admisible (ha)</u>	<u>Sup. Comprometida (ha)</u>	<u>Sup. ajustada compromiso (1) (ha)</u>	<u>% sobredec.</u>	<u>SUP. PROPUESTA (ha)</u>	<u>Importe Declarado</u>	<u>Importe Topado</u>	<u>Importe Propuesto</u>	<u>Importe tras sobredec.</u>
58	FRUTALES SECANO	14,05		14,04	0,00	14,04	3.036,01	2.530,81	2.530,81	2.530,81
59	HERBÁCEOS	60,14		59,71	0,00	59,71	9.026,36	7.524,36	7.524,36	7.524,36
64	HERBÁCEOS NO ELEGIBLES	22,32		22,32	0,00	22,32	0,00	0,00	0,00	0,00
TOTAL		96,51	103,64	96,07		96,07	12.062,37	10.055,17	10.055,17	10.055,17

(1) Superficie declarada admisible ajustada con la superficie comprometida.
(2) Factor de penalización valorando el alcance para el tipo de compromiso.
(3) Solicita agricultura y tiene compromisos vigentes.
(4) Solicita ganadería y tiene compromisos vigentes.

RESUMEN DE PAGOS

	IMPORTE (Euros)			
	<u>PROPUESTO</u>	<u>FEADER (Eje 2)</u>	<u>MAPA</u>	<u>CAGPDS</u>
Propuesto a pagar	9.954,62	7.465,97	1.070,12	1.418,53

APLICACIÓN DE REDUCCIONES Y SANCIONES

<u>Importe Calculado</u>	<u>Importe prereduc.</u>	<u>Admisibilidad y compromisos</u>	<u>Presentación tardía</u>	<u>Omisión declaración</u>	<u>Condicionidad</u>	IMPORTE (Euros)			
						<u>PROPUESTO</u>	<u>FEADER (Eje 2)</u>	<u>MAPA</u>	<u>CAGPDS</u>
10.055,17	10.055,17	0,00	0,00	1,00	0,00	9.954,62	7.465,97	1.070,12	1.418,53
TOTAL						9.954,62	7.465,97	1.070,12	1.418,53

INCIDENCIAS

INCIDENCIA DESCRIPCIÓN

- 256 Solicitud con recintos declarados en campaña anterior y no declarados en campaña actual con una reducción por omisión de superficie superior al 3%.
CÓDIGO PARA EL PORCENTAJE DE REDUCCIÓN POR OMISIÓN QUE CORRESPONDE A LA SOLICITUD:1



(1) Superficie declarada admisible ajustada con la superficie comprometida.
 (2) Factor de penalización valorando el alcance para el tipo de compromiso.
 (3) Solicita agricultura y tiene compromisos vigentes.
 (4) Solicita ganadería y tiene compromisos vigentes.

<u>APELLIDOS Y NOMBRE / RAZÓN SOCIAL</u>	<u>NIF</u>	<u>EXPEDIENTE</u>	<u>SOLICITA AGRICULT. (3)</u>	<u>SOLICITA GANADER. (4)</u>	<u>ANUALIDAD DE PAGO</u>
TORRES PEREZ JOSE LUIS	****2671*	1184101	SI	NO	6ª

DATOS MANTENIMIENTO

IMPORTE POR ANUALIDAD

	<u>2015</u>	<u>2016</u>	<u>2017</u>	<u>2018</u>	<u>2019</u>	<u>2020</u>
IMPORTE MÁXIMO SUBVENCIONABLE	0,00 €	0,00 €	0,00 €	0,00 €	0,00 €	1.139,90 €
IMPORTE MEDIO DE TRANSFERENCIA (€/ha)	0,00 €	0,00 €	0,00 €	0,00 €	0,00 €	175,91 €

RESUMEN DE UNIDADES

<u>Cód</u>	<u>GRUPO DE PAGO</u>	<u>Sup. Dec. Admisible (ha)</u>	<u>Sup. Comprometida (ha)</u>	<u>Sup. ajustada compromiso (1) (ha)</u>	<u>% sobredec.</u>	<u>SUP. PROPUESTA (ha)</u>	<u>Importe Declarado</u>	<u>Importe Topado</u>	<u>Importe Propuesto</u>	<u>Importe tras sobredec.</u>
58	FRUTALES SECANO	6,48		6,48	0,00	6,48	1.401,24	1.139,90	1.139,90	1.139,90
	TOTAL	6,48	6,48	6,48		6,48	1.401,24	1.139,90	1.139,90	1.139,90

APLICACIÓN DE REDUCCIONES Y SANCIONES

<u>AGRICULTURA</u>	<u>Importe Calculado</u>	<u>Importe prerreduc.</u>	<u>Admisibilidad y compromisos</u>	<u>Presentación tardía</u>	<u>Omisión declaración</u>	<u>Condicionabilidad</u>	<u>PROPUESTO</u>	<u>IMPORTE (Euros)</u>			
								<u>FEADER (Eje 2)</u>	<u>MAPA</u>	<u>CAGPDS</u>	
	1.139,90	1.139,90	0,00	0,00	0,00	0,00	1.139,90	854,93	122,54	162,43	
							TOTAL	1.139,90	854,93	122,54	162,43

RECINTOS PROPUESTOS

<u>REF.</u>	<u>REFERENCIA SIGPAC</u>	<u>CULTIVO</u>	<u>DESCRIPCIÓN CULTIVO</u>	<u>S/R</u>	<u>G.PAGO</u>	<u>PEND. MEDIA (%)</u>	<u>SUP. DEC. ADMISIBLE (ha)</u>	<u>SUP. COMPROM. (ha)</u>	<u>SUP. AJUSTADA COMPROM. (1) (ha)</u>	<u>SUP. CONV. SIGPAC (ha)</u>	<u>SUP. CERTIF. (ha)</u>	<u>SUP. CAMPO (ha)</u>	<u>SUP. CAMPO DECLARADO (ha)</u>	<u>SUP. DEC. REDUCIDA (ha)</u>	<u>SUP. PROPUESTA (ha)</u>
5068526	04-037-036-00209-00001	104020	ALMENDROS-GUARA	S	58	6,49	1,92	1,92	1,92		1,92			1,92	1,92
5068529	04-037-039-00296-00001	104020	ALMENDROS-GUARA	S	58	7,47	4,56	4,56	4,56		4,56			4,56	4,56

DATOS AGRICULTURA

RESUMEN DE UNIDADES

<u>Cód</u>	<u>GRUPO DE PAGO</u>	<u>Sup. Dec. Admisible (ha)</u>	<u>Sup. Comprometida (ha)</u>	<u>Sup. ajustada compromiso (1) (ha)</u>	<u>% sobredec.</u>	<u>SUP. PROPUESTA (ha)</u>	<u>Importe Declarado</u>	<u>Importe Topado</u>	<u>Importe Propuesto</u>	<u>Importe tras sobredec.</u>
58	FRUTALES SECANO	6,48		6,48	0,00	6,48	1.401,24	1.139,90	1.139,90	1.139,90
	TOTAL	6,48	6,48	6,48		6,48	1.401,24	1.139,90	1.139,90	1.139,90

RESUMEN DE PAGOS

<u>Propuesto a pagar</u>	<u>IMPORTE (Euros)</u>			
	<u>PROPUESTO</u>	<u>FEADER (Eje 2)</u>	<u>MAPA</u>	<u>CAGPDS</u>
	1.139,90	854,93	122,54	162,43

APLICACIÓN DE REDUCCIONES Y SANCIONES

<u>Importe Calculado</u>	<u>Importe prerreduc.</u>	<u>Admisibilidad y compromisos</u>	<u>Presentación tardía</u>	<u>Omisión declaración</u>	<u>Condicionabilidad</u>	<u>PROPUESTO</u>	<u>IMPORTE (Euros)</u>			
							<u>FEADER (Eje 2)</u>	<u>MAPA</u>	<u>CAGPDS</u>	
1.139,90	1.139,90	0,00	0,00	0,00	0,00	1.139,90	854,93	122,54	162,43	
						TOTAL	1.139,90	854,93	122,54	162,43



(1) Superficie declarada admisible ajustada con la superficie comprometida.
 (2) Factor de penalización valorando el alcance para el tipo de compromiso.
 (3) Solicita agricultura y tiene compromisos vigentes.
 (4) Solicita ganadería y tiene compromisos vigentes.

<u>APELLIDOS Y NOMBRE / RAZÓN SOCIAL</u>	<u>NIF</u>	<u>EXPEDIENTE</u>	<u>SOLICITA AGRICULT. (3)</u>	<u>SOLICITA GANADER. (4)</u>	<u>ANUALIDAD DE PAGO</u>
TORRES SANCHEZ JOSEFA	****4888*	1140972	SI	NO	6ª

DATOS MANTENIMIENTO

IMPORTE POR ANUALIDAD

	<u>2015</u>	<u>2016</u>	<u>2017</u>	<u>2018</u>	<u>2019</u>	<u>2020</u>
IMPORTE MÁXIMO SUBVENCIONABLE	1.567,74 €	1.567,74 €	1.567,74 €	1.567,74 €	1.567,74 €	1.567,74 €
IMPORTE MEDIO DE TRANSFERENCIA (€/ha)	216,24 €	216,24 €	216,24 €	216,24 €	216,24 €	216,24 €

RESUMEN DE UNIDADES

<u>Cód</u>	<u>GRUPO DE PAGO</u>	<u>Sup. Dec. Admisible (ha)</u>	<u>Sup. Comprometida (ha)</u>	<u>Sup. ajustada compromiso (1) (ha)</u>	<u>% sobredec.</u>	<u>SUP. PROPUESTA (ha)</u>	<u>Importe Declarado</u>	<u>Importe Topado</u>	<u>Importe Propuesto</u>	<u>Importe tras sobredec.</u>
58	FRUTALES SECANO	7,25		7,25	0,00	7,25	1.567,74	1.567,74	1.567,74	1.567,74
	TOTAL	7,25	7,25	7,25		7,25	1.567,74	1.567,74	1.567,74	1.567,74

APLICACIÓN DE REDUCCIONES Y SANCIONES

	<u>Importe Calculado</u>	<u>Importe prerreduc.</u>	<u>Admisibilidad y compromisos</u>	<u>Presentación tardía</u>	<u>Omisión declaración</u>	<u>Condicionabilidad</u>	<u>PROPUESTO</u>	<u>IMPORTE (Euros)</u>		
								<u>FEADER (Eje 2)</u>	<u>MAPA</u>	<u>CAGPDS</u>
AGRICULTURA	1.567,74	1.567,74	0,00	0,00	0,00	0,00	1.567,74	1.175,81	168,53	223,40
TOTAL							1.567,74	1.175,81	168,53	223,40

RECINTOS PROPUESTOS

<u>REF.</u>	<u>REFERENCIA SIGPAC</u>	<u>CULTIVO DESCRIPCIÓN CULTIVO</u>	<u>S/R</u>	<u>G.PAGO</u>	<u>PEND. MEDIA (%)</u>	<u>SUP. DEC. ADMISIBLE (ha)</u>	<u>SUP. COMPROM. (ha)</u>	<u>SUP. AJUSTADA COMPROM. (1) (ha)</u>	<u>SUP. CONV. SIGPAC (ha)</u>	<u>SUP. CERTIF. (ha)</u>	<u>SUP. CAMPO (ha)</u>	<u>SUP. CAMPO DECLARADO (ha)</u>	<u>SUP. DEC. REDUCIDA (ha)</u>	<u>SUP. PROPUESTA (ha)</u>
1700000006598790	04-037-020-00063-00001	104020 ALMENDROS-GUARA	S	58	6,96	6,64	6,64	6,64	6,64	6,64			6,64	6,64
1700000006598791	04-037-020-00184-00001	104020 ALMENDROS-GUARA	S	58	8,33	0,61	0,61	0,61		0,61			0,61	0,61

DATOS AGRICULTURA

RESUMEN DE UNIDADES

<u>Cód</u>	<u>GRUPO DE PAGO</u>	<u>Sup. Dec. Admisible (ha)</u>	<u>Sup. Comprometida (ha)</u>	<u>Sup. ajustada compromiso (1) (ha)</u>	<u>% sobredec.</u>	<u>SUP. PROPUESTA (ha)</u>	<u>Importe Declarado</u>	<u>Importe Topado</u>	<u>Importe Propuesto</u>	<u>Importe tras sobredec.</u>
58	FRUTALES SECANO	7,25		7,25	0,00	7,25	1.567,74	1.567,74	1.567,74	1.567,74
	TOTAL	7,25	7,25	7,25		7,25	1.567,74	1.567,74	1.567,74	1.567,74

RESUMEN DE PAGOS

	<u>PROPUESTO</u>	<u>IMPORTE (Euros)</u>		
		<u>FEADER (Eje 2)</u>	<u>MAPA</u>	<u>CAGPDS</u>
Propuesto a pagar	1.567,74	1.175,81	168,53	223,40

APLICACIÓN DE REDUCCIONES Y SANCIONES

	<u>Importe Calculado</u>	<u>Importe prerreduc.</u>	<u>Admisibilidad y compromisos</u>	<u>Presentación tardía</u>	<u>Omisión declaración</u>	<u>Condicionabilidad</u>	<u>PROPUESTO</u>	<u>IMPORTE (Euros)</u>		
								<u>FEADER (Eje 2)</u>	<u>MAPA</u>	<u>CAGPDS</u>
	1.567,74	1.567,74	0,00	0,00	0,00	0,00	1.567,74	1.175,81	168,53	223,40
TOTAL							1.567,74	1.175,81	168,53	223,40



(1) Superficie declarada admisible ajustada con la superficie comprometida.
 (2) Factor de penalización valorando el alcance para el tipo de compromiso.
 (3) Solicita agricultura y tiene compromisos vigentes.
 (4) Solicita ganadería y tiene compromisos vigentes.

<u>APELLIDOS Y NOMBRE / RAZÓN SOCIAL</u>	<u>NIF</u>	<u>EXPEDIENTE</u>	<u>SOLICITA AGRICULT. (3)</u>	<u>SOLICITA GANADER. (4)</u>	<u>ANUALIDAD DE PAGO</u>
TORRES Y GONZALEZ DIAZ, S.L.	****6325*	1233473	SI	SI	6ª

DATOS MANTENIMIENTO

IMPORTE POR ANUALIDAD

	<u>2015</u>	<u>2016</u>	<u>2017</u>	<u>2018</u>	<u>2019</u>	<u>2020</u>
IMPORTE MÁXIMO SUBVENCIONABLE	37.810,75 €	37.810,75 €	37.417,71 €	37.417,71 €	36.681,01 €	36.681,01 €
IMPORTE MEDIO DE TRANSFERENCIA (€/ha)	28,71 €	28,71 €	28,71 €	28,71 €	28,71 €	28,71 €

RESUMEN DE UNIDADES

<u>Cód</u>	<u>GRUPO DE PAGO</u>	<u>Sup. Dec. Admisible (ha)</u>	<u>Sup. Comprometida (ha)</u>	<u>Sup. ajustada compromiso (1) (ha)</u>	<u>% sobredec.</u>	<u>SUP. PROPUESTA (ha)</u>	<u>Importe Declarado</u>	<u>Importe Topado</u>	<u>Importe Propuesto</u>	<u>Importe tras sobredec.</u>
59	HERBÁCEOS	186,93		186,68	0,00	186,68	22.979,35	17.486,29	17.486,29	17.486,29
64	HERBÁCEOS NO ELEGIBLES	319,99		319,99	0,00	319,99	0,00	0,00	0,00	0,00
63	PASTOS ASOCIADOS A GANADERÍA ECOLÓGICA	765,97		765,95	0,00	765,95	13.711,66	19.052,60	13.711,66	13.711,66
TOTAL		1.272,89	1.277,57	1.272,62		1.272,62	36.691,01	36.538,89	31.197,95	31.197,95

APLICACIÓN DE REDUCCIONES Y SANCIONES

								<u>IMPORTE (Euros)</u>			
	<u>Importe Calculado</u>	<u>Importe prerreduc.</u>	<u>Admisibilidad y compromisos</u>	<u>Presentación tardía</u>	<u>Omisión declaración</u>	<u>Condicionabilidad</u>	<u>PROPUESTO</u>	<u>FEADER (Eje 2)</u>	<u>MAPA</u>	<u>CAGPDS</u>	
AGRICULTURA	17.486,29	17.486,29	0,00	0,00	0,00	0,00	17.486,29	13.114,72	1.879,78	2.491,79	
GANADERÍA	13.711,66	13.711,66	0,00	0,00	0,00	0,00	13.711,66	10.283,75	1.474,00	1.953,91	
TOTAL							31.197,95	10.283,75	1.474,00	1.953,91	



(1) Superficie declarada admisible ajustada con la superficie comprometida.
 (2) Factor de penalización valorando el alcance para el tipo de compromiso.
 (3) Solicita agricultura y tiene compromisos vigentes.
 (4) Solicita ganadería y tiene compromisos vigentes.

RECINTOS PROPUESTOS

REF.	REFERENCIA SIGPAC	CULTIVO DESCRIPCIÓN CULTIVO	S/R	G.PAGO	PEND. MEDIA (%)	SUP. DEC. ADMISIBLE (ha)	SUP. COMPROM. (ha)	SUP. AJUSTADA COMPR.(1) (ha)	SUP. CONV. SIGPAC (ha)	SUP. CERTIE. (ha)	SUP. CAMPO (ha)	SUP. CAMPO DECLARADO (ha)	SUP. DEC. REDUCIDA (ha)	SUP. PROPUESTA (ha)
-767314	04-066-251-00001-00040	20902 BARBECHO TRADICIONAL-CON CUBIERTA VEGETAL	S	64	12,30	7,53	15,30	7,53	7,53	7,53			7,53	7,53
-767313	04-066-251-00001-00038	20902 BARBECHO TRADICIONAL-CON CUBIERTA VEGETAL	S	64	11,21	0,09	1,00	0,09	0,09	0,09			0,09	0,09
-164105	04-066-255-00039-00041	60000 ALFALFA-SIN VARIEDAD	S	59	9,44	1,15	31,55	1,15		1,15			1,15	1,15
-164095	04-066-255-00039-00040	5000 CEBADA-SIN VARIEDAD	S	59	9,40	4,76	16,32	4,76		4,76			4,76	4,76
1700000006537982	04-066-229-00031-00001	20902 BARBECHO TRADICIONAL-CON CUBIERTA VEGETAL	S	64	13,85	4,05	4,05	4,05		4,05			4,05	4,05
1700000006537983	04-066-252-00001-00019	5000 CEBADA-SIN VARIEDAD	S	59	8,60	13,71	15,04	13,71		15,04			13,71	13,71
1700000006537984	04-066-252-00003-00018	5000 CEBADA-SIN VARIEDAD	S	59	7,37	16,33	16,10	16,10		16,33			16,10	16,10
1700000006537985	04-066-251-00001-00028	20902 BARBECHO TRADICIONAL-CON CUBIERTA VEGETAL	S	64	12,86	3,53	3,53	3,53		3,53			3,53	3,53
1700000006537987	04-066-251-00001-00032	20902 BARBECHO TRADICIONAL-CON CUBIERTA VEGETAL	S	64	10,30	0,27	0,27	0,27	0,27	0,27			0,27	0,27
1700000006537988	04-066-247-00005-00011	20902 BARBECHO TRADICIONAL-CON CUBIERTA VEGETAL	S	64	13,92	12,95	12,95	12,95		12,95			12,95	12,95
1700000006537989	04-066-247-00005-00013	20902 BARBECHO TRADICIONAL-CON CUBIERTA VEGETAL	S	64	5,83	3,83	3,83	3,83		3,83			3,83	3,83
1700000006537990	04-066-247-00006-00003	20902 BARBECHO TRADICIONAL-CON CUBIERTA VEGETAL	S	64	17,14	3,34	3,34	3,34		3,34			3,34	3,34
1700000006537991	04-066-247-00006-00004	20902 BARBECHO TRADICIONAL-CON CUBIERTA VEGETAL	S	64	13,00	6,78	6,78	6,78		6,78			6,78	6,78
1700000006537992	04-066-251-00001-00018	5000 CEBADA-SIN VARIEDAD	S	59	11,81	1,58	1,58	1,58		1,58			1,58	1,58
1700000006537993	04-066-251-00001-00019	5000 CEBADA-SIN VARIEDAD	S	59	18,00	0,72	212,20	0,72	0,72	0,72			0,72	0,72
1700000006537994	04-066-248-00029-00003	20902 BARBECHO TRADICIONAL-CON CUBIERTA VEGETAL	S	64	26,17	0,20	0,20	0,20		0,20			0,20	0,20
1700000006537995	04-066-251-00001-00016	5000 CEBADA-SIN VARIEDAD	S	59	15,86	0,57	0,57	0,57		0,57			0,57	0,57
1700000006537996	04-066-251-00001-00026	20902 BARBECHO TRADICIONAL-CON CUBIERTA VEGETAL	S	64	14,97	7,67	15,30	7,67	7,67	7,67			7,67	7,67
1700000006537997	04-066-251-00001-00020	5000 CEBADA-SIN VARIEDAD	S	59	13,46	2,39	2,39	2,39		2,39			2,39	2,39
1700000006537998	04-066-251-00001-00021	5000 CEBADA-SIN VARIEDAD	S	59	10,93	20,61	232,09	20,61	20,61	20,61			20,61	20,61
1700000006537999	04-066-255-00010-00044	5000 CEBADA-SIN VARIEDAD	S	59	8,34	4,63	8,29	4,63		8,29			4,63	4,63
1700000006538000	04-066-255-00039-00040	20902 BARBECHO TRADICIONAL-CON CUBIERTA VEGETAL	S	64	9,40	11,56	16,32	11,56		11,56			11,56	11,56
1700000006538001	04-066-244-00160-00007	20902 BARBECHO TRADICIONAL-CON CUBIERTA VEGETAL	S	64	9,38	45,23	45,23	45,23		45,23			45,23	45,23
1700000006538002	04-066-244-00162-00004	20902 BARBECHO TRADICIONAL-CON CUBIERTA VEGETAL	S	64	11,20	4,63	4,63	4,63		4,63			4,63	4,63
1700000006538003	04-066-255-00039-00046	20902 BARBECHO TRADICIONAL-CON CUBIERTA VEGETAL	S	64	15,70	0,49	0,49	0,49		0,49			0,49	0,49
1700000006538005	04-066-248-00027-00009	20902 BARBECHO TRADICIONAL-CON CUBIERTA VEGETAL	S	64	13,46	12,12	12,12	12,12		12,12			12,12	12,12
1700000006538006	04-066-248-00028-00001	20902 BARBECHO TRADICIONAL-CON CUBIERTA VEGETAL	S	64	11,48	1,05	1,05	1,05		1,05			1,05	1,05
1700000006538007	04-066-252-00001-00013	5000 CEBADA-SIN VARIEDAD	S	59	15,68	1,41	1,41	1,41		1,41			1,41	1,41
1700000006538008	04-066-253-00001-00003	20902 BARBECHO TRADICIONAL-CON CUBIERTA VEGETAL	S	64	5,73	12,83	12,83	12,83		12,83			12,83	12,83
1700000006538009	04-066-255-00010-00038	5000 CEBADA-SIN VARIEDAD	S	59	12,35	5,98	5,96	5,96		5,98			5,96	5,96
1700000006538010	04-066-255-00005-00005	5000 CEBADA-SIN VARIEDAD	S	59	8,31	9,48	13,40	9,48	13,24	13,24			9,48	9,48
1700000006538011	04-066-246-00004-00015	62000 PASTOS PERMANENTES DE 5 O MAS AÑOS-SIN VARIEDAD	S	63	17,54	0,34	0,33	0,33	0,33	0,34			0,33	0,33
1700000006538012	04-066-253-00003-00001	62000 PASTOS PERMANENTES DE 5 O MAS AÑOS-SIN VARIEDAD	S	63	42,33	0,21	0,21	0,21		0,39			0,21	0,21
1700000006538013	04-066-252-00003-00017	5000 CEBADA-SIN VARIEDAD	S	59	8,40	14,87	14,87	14,87		14,87			14,87	14,87
1700000006538016	04-066-244-00169-00001	62000 PASTOS PERMANENTES DE 5 O MAS AÑOS-SIN VARIEDAD	S	63	5,75	0,10	0,10	0,10		0,28			0,10	0,10
1700000006538017	04-066-246-00004-00005	62000 PASTOS PERMANENTES DE 5 O MAS AÑOS-SIN VARIEDAD	S	63	54,73	4,88	5,25	4,88		8,88			4,88	4,88
1700000006538018	04-066-253-00001-00016	20902 BARBECHO TRADICIONAL-CON CUBIERTA VEGETAL	S	64	3,79	1,32	1,32	1,32		1,32			1,32	1,32
1700000006538020	04-066-244-00160-00025	62000 PASTOS PERMANENTES DE 5 O MAS AÑOS-SIN VARIEDAD	S	63	7,57	0,08	0,08	0,08		0,14			0,08	0,08
1700000006538021	04-066-253-00005-00015	62000 PASTOS PERMANENTES DE 5 O MAS AÑOS-SIN VARIEDAD	S	63	15,12	0,63	0,63	0,63		0,74			0,63	0,63
1700000006538022	04-066-252-00003-00010	5000 CEBADA-SIN VARIEDAD	S	59	7,27	0,73	0,73	0,73		0,73			0,73	0,73
1700000006538024	04-066-252-00003-00009	5000 CEBADA-SIN VARIEDAD	S	59	5,99	3,40	3,40	3,40		3,40			3,40	3,40
1700000006538025	04-066-253-00004-00001	62000 PASTOS PERMANENTES DE 5 O MAS AÑOS-SIN VARIEDAD	S	63	4,72	6,33	6,33	6,33		6,33			6,33	6,33
1700000006538030	04-066-253-00005-00016	62000 PASTOS PERMANENTES DE 5 O MAS AÑOS-SIN VARIEDAD	S	63	7,40	0,38	0,38	0,38		0,38			0,38	0,38
1700000006538032	04-066-253-00005-00006	62000 PASTOS PERMANENTES DE 5 O MAS AÑOS-SIN VARIEDAD	S	63	5,76	0,26	0,26	0,26		0,31			0,26	0,26
1700000006538033	04-066-246-00004-00025	62000 PASTOS PERMANENTES DE 5 O MAS AÑOS-SIN VARIEDAD	S	63	11,28	0,95	1,58	0,94	0,94	0,95			0,94	0,94
1700000006538035	04-066-253-00001-00025	62000 PASTOS PERMANENTES DE 5 O MAS AÑOS-SIN VARIEDAD	S	63	35,41	2,44	2,44	2,44	2,44	3,76			2,44	2,44
1700000006538040	04-066-253-00001-00026	62000 PASTOS PERMANENTES DE 5 O MAS AÑOS-SIN VARIEDAD	S	63	17,72	0,09	0,09	0,09		0,09			0,09	0,09
1700000006538041	04-066-244-00162-00008	62000 PASTOS PERMANENTES DE 5 O MAS AÑOS-SIN VARIEDAD	S	63	28,25	0,01	0,01	0,01		0,04			0,01	0,01
1700000006538042	04-066-253-00005-00017	62000 PASTOS PERMANENTES DE 5 O MAS AÑOS-SIN VARIEDAD	S	63	31,06	4,45	4,45	4,45		4,45			4,45	4,45
1700000006538043	04-066-252-00003-00005	5000 CEBADA-SIN VARIEDAD	S	59	7,78	0,60	0,60	0,60		0,60			0,60	0,60
1700000006538044	04-066-253-00005-00019	62000 PASTOS PERMANENTES DE 5 O MAS AÑOS-SIN VARIEDAD	S	63	16,29	0,40	0,40	0,40		0,40			0,40	0,40
1700000006538045	04-066-252-00003-00006	5000 CEBADA-SIN VARIEDAD	S	59	7,29	1,95	1,95	1,95		1,95			1,95	1,95
1700000006538046	04-066-255-00039-00029	62000 PASTOS PERMANENTES DE 5 O MAS AÑOS-SIN VARIEDAD	S	63	30,24	2,91	2,91	2,91		2,91			2,91	2,91
1700000006538047	04-066-246-00004-00019	62000 PASTOS PERMANENTES DE 5 O MAS AÑOS-SIN VARIEDAD	S	63	24,42	7,95	8,07	7,95	8,07	10,60			7,95	7,95
1700000006538048	04-066-253-00005-00020	62000 PASTOS PERMANENTES DE 5 O MAS AÑOS-SIN VARIEDAD	S	63	6,09	1,54	1,54	1,54		1,54			1,54	1,54
1700000006538049	04-066-252-00003-00004	5000 CEBADA-SIN VARIEDAD	S	59	5,51	1,00	1,00	1,00		1,00			1,00	1,00
1700000006538050	04-066-252-00002-00002	20902 BARBECHO TRADICIONAL-CON CUBIERTA VEGETAL	S	64	6,26	17,17	17,17	17,17		17,17			17,17	17,17
1700000006538051	04-066-252-00001-00015	5000 CEBADA-SIN VARIEDAD	S	59	20,51	0,30	0,30	0,30		0,30			0,30	0,30
1700000006538052	04-066-251-00001-00027	20902 BARBECHO TRADICIONAL-CON CUBIERTA VEGETAL	S	64	4,10	1,03	1,03	1,03	1,03	1,03			1,03	1,03
1700000006538053	04-066-252-00003-00008	5000 CEBADA-SIN VARIEDAD	S	59	6,21	1,38	1,38	1,38		1,38			1,38	1,38

(1) Superficie declarada admisible ajustada con la superficie comprometida.
 (2) Factor de penalización valorando el alcance para el tipo de compromiso.
 (3) Solicita agricultura y tiene compromisos vigentes.
 (4) Solicita ganadería y tiene compromisos vigentes.

RECINTOS PROPUESTOS

REF.	REFERENCIA SIGPAC	CULTIVO	DESCRIPCIÓN CULTIVO	S/R	G.PAGO	PEND. MEDIA (%)	SUP. DEC. ADMISIBLE (ha)	SUP. COMPROM. (ha)	SUP. AJUSTADA COMPR.(1) (ha)	SUP. CONY. SIGPAC (ha)	SUP. CERTIE. (ha)	SUP. CAMPO (ha)	SUP. CAMPO DETER. CULT. DECLARADO (ha)	SUP. DEC. REDUCIDA (ha)	SUP. PROPUESTA (ha)
1700000006538054	04-066-255-00010-00042	5000	CEBADA-SIN VARIEDAD	S	59	9,50	50,72	50,72	50,72		50,72			50,72	50,72
1700000006538055	04-066-255-00010-00043	5000	CEBADA-SIN VARIEDAD	S	59	14,66	7,05	9,43	7,05		9,43			7,05	7,05
1700000006538056	04-066-253-00005-00003	20902	BARBECHO TRADICIONAL-CON CUBIERTA VEGETAL	S	64	7,96	10,41	10,41	10,41		10,41			10,41	10,41
1700000006538057	04-066-255-00005-00002	5000	CEBADA-SIN VARIEDAD	S	59	9,18	2,93	3,09	2,93	2,93	2,93			2,93	2,93
1700000006538058	04-066-253-00001-00018	20902	BARBECHO TRADICIONAL-CON CUBIERTA VEGETAL	S	64	16,42	8,58	8,58	8,58	8,58	8,58			8,58	8,58
1700000006538059	04-066-253-00001-00019	20902	BARBECHO TRADICIONAL-CON CUBIERTA VEGETAL	S	64	5,09	0,73	0,73	0,73		0,73			0,73	0,73
1700000006538060	04-066-253-00001-00031	20902	BARBECHO TRADICIONAL-CON CUBIERTA VEGETAL	S	64	5,70	0,69	0,69	0,69		0,69			0,69	0,69
1700000006538061	04-066-252-00003-00011	5000	CEBADA-SIN VARIEDAD	S	59	6,81	0,36	0,36	0,36		0,36			0,36	0,36
1700000006538062	04-066-252-00003-00014	5000	CEBADA-SIN VARIEDAD	S	59	6,31	11,62	11,62	11,62		11,62			11,62	11,62
1700000006538063	04-066-252-00003-00016	20902	BARBECHO TRADICIONAL-CON CUBIERTA VEGETAL	S	64	6,60	13,11	13,11	13,11		13,11			13,11	13,11
1700000006538064	04-066-246-00004-00008	20902	BARBECHO TRADICIONAL-CON CUBIERTA VEGETAL	S	64	16,52	5,82	5,82	5,82		5,82			5,82	5,82
1700000006538065	04-066-247-00005-00012	20902	BARBECHO TRADICIONAL-CON CUBIERTA VEGETAL	S	64	3,17	6,01	6,01	6,01		6,01			6,01	6,01
1700000006538066	04-066-248-00037-00001	20902	BARBECHO TRADICIONAL-CON CUBIERTA VEGETAL	S	64	6,45	4,75	4,75	4,75		4,75			4,75	4,75
1700000006538067	04-066-255-00039-00045	5000	CEBADA-SIN VARIEDAD	S	59	5,59	2,76	2,76	2,76		2,76			2,76	2,76
1700000006538070	04-066-244-00160-00024	20902	BARBECHO TRADICIONAL-CON CUBIERTA VEGETAL	S	64	11,79	6,82	6,82	6,82		6,82			6,82	6,82
1700000006538071	04-066-253-00001-00032	20902	BARBECHO TRADICIONAL-CON CUBIERTA VEGETAL	S	64	3,88	0,42	0,42	0,42		0,42			0,42	0,42
1700000006538072	04-066-247-00005-00017	62000	PASTOS PERMANENTES DE 5 O MAS AÑOS-SIN VARIEDAD	S	63	33,97	9,35	9,35	9,35		9,35			9,35	9,35
1700000006538073	04-066-247-00006-00005	62000	PASTOS PERMANENTES DE 5 O MAS AÑOS-SIN VARIEDAD	S	63	32,26	2,18	2,18	2,18		2,18			2,18	2,18
1700000006538074	04-066-251-00001-00015	5000	CEBADA-SIN VARIEDAD	S	59	18,19	0,41	0,41	0,41		0,41			0,41	0,41
1700000006538077	04-066-247-00006-00007	62000	PASTOS PERMANENTES DE 5 O MAS AÑOS-SIN VARIEDAD	S	63	37,67	1,06	1,06	1,06		2,35			1,06	1,06
1700000006538078	04-066-248-00028-00002	62000	PASTOS PERMANENTES DE 5 O MAS AÑOS-SIN VARIEDAD	S	63	27,50	2,94	2,94	2,94		5,34			2,94	2,94
1700000006538079	04-066-247-00006-00008	62000	PASTOS PERMANENTES DE 5 O MAS AÑOS-SIN VARIEDAD	S	63	30,23	0,09	0,09	0,09		0,36			0,09	0,09
1700000006538080	04-066-251-00001-00022	20902	BARBECHO TRADICIONAL-CON CUBIERTA VEGETAL	S	64	8,59	12,38	12,38	12,38	12,38	12,38			12,38	12,38
1700000006538082	04-066-247-00004-00002	20902	BARBECHO TRADICIONAL-CON CUBIERTA VEGETAL	S	64	7,90	1,21	1,21	1,21		1,21			1,21	1,21
1700000006538083	04-066-251-00001-00002	20902	BARBECHO TRADICIONAL-CON CUBIERTA VEGETAL	S	64	11,42	7,00	7,00	7,00	7,00	7,00			7,00	7,00
1700000006538084	04-066-252-00001-00012	5000	CEBADA-SIN VARIEDAD	S	59	12,34	0,88	0,88	0,88		0,88			0,88	0,88
1700000006538085	04-066-248-00027-00007	20902	BARBECHO TRADICIONAL-CON CUBIERTA VEGETAL	S	64	17,73	0,64	0,64	0,64		0,64			0,64	0,64
1700000006538086	04-066-248-00027-00006	20902	BARBECHO TRADICIONAL-CON CUBIERTA VEGETAL	S	64	11,83	10,83	10,83	10,83		10,83			10,83	10,83
1700000006538087	04-066-251-00001-00003	20902	BARBECHO TRADICIONAL-CON CUBIERTA VEGETAL	S	64	12,18	0,86	1,00	0,86	0,86	0,86			0,86	0,86
1700000006538088	04-066-251-00001-00013	62000	PASTOS PERMANENTES DE 5 O MAS AÑOS-SIN VARIEDAD	S	63	12,75	0,04	0,04	0,04		0,10			0,04	0,04
1700000006538089	04-066-253-00001-00017	20902	BARBECHO TRADICIONAL-CON CUBIERTA VEGETAL	S	64	5,95	16,46	16,46	16,46		16,46			16,46	16,46
1700000006538090	04-066-255-00039-00034	20902	BARBECHO TRADICIONAL-CON CUBIERTA VEGETAL	S	64	4,81	3,40	3,40	3,40		3,40			3,40	3,40
1700000006538091	04-066-255-00039-00039	5000	CEBADA-SIN VARIEDAD	S	59	3,89	2,40	2,40	2,40		2,40			2,40	2,40
1700000006538092	04-066-255-00039-00041	20902	BARBECHO TRADICIONAL-CON CUBIERTA VEGETAL	S	64	9,44	30,40	31,55	30,40		30,40			30,40	30,40
1700000006538093	04-066-244-00160-00030	20902	BARBECHO TRADICIONAL-CON CUBIERTA VEGETAL	S	64	10,04	0,98	0,98	0,98		0,98			0,98	0,98
1700000006538094	04-066-244-00160-00031	20902	BARBECHO TRADICIONAL-CON CUBIERTA VEGETAL	S	64	19,49	1,50	2,85	1,50		1,50			1,50	1,50
1700000006538095	04-066-244-00160-00032	20902	BARBECHO TRADICIONAL-CON CUBIERTA VEGETAL	S	64	12,99	1,17	1,17	1,17		1,17			1,17	1,17
1700000006538096	04-066-248-00027-00001	62000	PASTOS PERMANENTES DE 5 O MAS AÑOS-SIN VARIEDAD	S	63	29,65	0,76	0,76	0,76		0,76			0,76	0,76
1700000006538097	04-066-248-00027-00002	62000	PASTOS PERMANENTES DE 5 O MAS AÑOS-SIN VARIEDAD	S	63	37,96	48,55	48,55	48,55		107,89			48,55	48,55
1700000006538101	04-066-251-00001-00012	62000	PASTOS PERMANENTES DE 5 O MAS AÑOS-SIN VARIEDAD	S	63	35,23	8,64	8,64	8,64		8,64			8,64	8,64
1700000006538103	04-066-251-00001-00014	62000	PASTOS PERMANENTES DE 5 O MAS AÑOS-SIN VARIEDAD	S	63	44,41	210,28	211,48	210,28	211,48	467,28			210,28	210,28
1700000006538107	04-066-247-00005-00016	62000	PASTOS PERMANENTES DE 5 O MAS AÑOS-SIN VARIEDAD	S	63	24,51	1,02	1,02	1,02		4,06			1,02	1,02
1700000006538108	04-066-253-00001-00020	62000	PASTOS PERMANENTES DE 5 O MAS AÑOS-SIN VARIEDAD	S	63	5,76	5,91	5,91	5,91		5,91			5,91	5,91
1700000006538109	04-066-253-00001-00021	62000	PASTOS PERMANENTES DE 5 O MAS AÑOS-SIN VARIEDAD	S	63	19,16	1,06	1,06	1,06		1,06			1,06	1,06
1700000006538110	04-066-252-00003-00002	62000	PASTOS PERMANENTES DE 5 O MAS AÑOS-SIN VARIEDAD	S	63	7,88	0,69	0,69	0,69		0,69			0,69	0,69
1700000006538111	04-066-252-00003-00003	62000	PASTOS PERMANENTES DE 5 O MAS AÑOS-SIN VARIEDAD	S	63	8,90	0,44	0,44	0,44		0,44			0,44	0,44
1700000006538112	04-066-247-00004-00003	20902	BARBECHO TRADICIONAL-CON CUBIERTA VEGETAL	S	64	5,82	0,40	0,40	0,40		0,40			0,40	0,40
1700000006538113	04-066-247-00001-00002	20902	BARBECHO TRADICIONAL-CON CUBIERTA VEGETAL	S	64	6,94	12,17	12,17	12,17		12,17			12,17	12,17
1700000006538114	04-066-255-00005-00017	5000	CEBADA-SIN VARIEDAD	S	59	8,40	0,25	0,25	0,25		0,25			0,25	0,25
1700000006538115	04-066-244-00160-00033	20902	BARBECHO TRADICIONAL-CON CUBIERTA VEGETAL	S	64	10,89	5,58	5,58	5,58		5,58			5,58	5,58
1700000006538119	04-066-247-00005-00018	62000	PASTOS PERMANENTES DE 5 O MAS AÑOS-SIN VARIEDAD	S	63	23,70	0,37	0,37	0,37		0,44			0,37	0,37
1700000006538120	04-066-251-00001-00029	62000	PASTOS PERMANENTES DE 5 O MAS AÑOS-SIN VARIEDAD	S	63	22,05	0,09	0,09	0,09		0,21			0,09	0,09
1700000006538121	04-066-251-00001-00030	62000	PASTOS PERMANENTES DE 5 O MAS AÑOS-SIN VARIEDAD	S	63	21,50	0,09	0,09	0,09		0,26			0,09	0,09
1700000006538122	04-066-251-00001-00034	62000	PASTOS PERMANENTES DE 5 O MAS AÑOS-SIN VARIEDAD	S	63	7,79	0,53	0,53	0,53		0,53			0,53	0,53
1700000006538123	04-066-252-00003-00028	62000	PASTOS PERMANENTES DE 5 O MAS AÑOS-SIN VARIEDAD	S	63	32,52	55,70	56,50	55,70		74,26			55,70	55,70
1700000006538126	04-066-252-00001-00045	62000	PASTOS PERMANENTES DE 5 O MAS AÑOS-SIN VARIEDAD	S	63	11,88	8,92	8,92	8,92		8,92			8,92	8,92
1700000006538127	04-066-252-00002-00001	62000	PASTOS PERMANENTES DE 5 O MAS AÑOS-SIN VARIEDAD	S	63	16,81	0,05	0,05	0,05		0,05			0,05	0,05
1700000006538130	04-066-253-00001-00015	62000	PASTOS PERMANENTES DE 5 O MAS AÑOS-SIN VARIEDAD	S	63	4,62	0,28	0,28	0,28		0,43			0,28	0,28

(1) Superficie declarada admisible ajustada con la superficie comprometida.
 (2) Factor de penalización valorando el alcance para el tipo de compromiso.
 (3) Solicita agricultura y tiene compromisos vigentes.
 (4) Solicita ganadería y tiene compromisos vigentes.

RECINTOS PROPUESTOS

REF.	REFERENCIA SIGPAC	CULTIVO	DESCRIPCIÓN CULTIVO	S/R	G.PAGO	PEND. MEDIA (%)	SUP. DEC. ADMISIBLE (ha)	SUP. COMPROM. (ha)	SUP. AJUSTADA COMPR.(1) (ha)	SUP. CONY. SIGPAC (ha)	SUP. CERTIE. (ha)	SUP. CAMPO (ha)	SUP. CAMPO DETER. CULT. DECLARADO (ha)	SUP. DEC. REDUCIDA (ha)	SUP. PROPUESTA (ha)
170000006538132	04-066-252-00003-00044	62000	PASTOS PERMANENTES DE 5 O MAS AÑOS-SIN VARIEDAD	S	63	5,93	4,97	4,97	4,97		4,97			4,97	4,97
170000006538133	04-066-252-00003-00049	62000	PASTOS PERMANENTES DE 5 O MAS AÑOS-SIN VARIEDAD	S	63	5,90	0,13	0,13	0,13		0,13			0,13	0,13
170000006538134	04-066-252-00003-00029	62000	PASTOS PERMANENTES DE 5 O MAS AÑOS-SIN VARIEDAD	S	63	10,82	3,84	3,84	3,84		3,84			3,84	3,84
170000006538135	04-066-252-00003-00027	62000	PASTOS PERMANENTES DE 5 O MAS AÑOS-SIN VARIEDAD	S	63	13,70	0,69	0,69	0,69		0,69			0,69	0,69
170000006538137	04-066-247-00002-00001	62000	PASTOS PERMANENTES DE 5 O MAS AÑOS-SIN VARIEDAD	S	63	12,13	0,34	0,34	0,34		0,34			0,34	0,34
170000006538140	04-066-255-00010-00033	62000	PASTOS PERMANENTES DE 5 O MAS AÑOS-SIN VARIEDAD	S	63	32,36	85,37	85,37	85,37		155,21			85,37	85,37
170000006538141	04-066-255-00039-00027	62000	PASTOS PERMANENTES DE 5 O MAS AÑOS-SIN VARIEDAD	S	63	26,54	14,90	14,90	14,90		42,56			14,90	14,90
170000006538143	04-066-244-00162-00005	62000	PASTOS PERMANENTES DE 5 O MAS AÑOS-SIN VARIEDAD	S	63	31,26	0,70	0,70	0,70		2,81			0,70	0,70
170000006538144	04-066-253-00013-00002	62000	PASTOS PERMANENTES DE 5 O MAS AÑOS-SIN VARIEDAD	S	63	14,88	0,10	0,10	0,10		0,16			0,10	0,10
170000006538148	04-066-251-00001-00036	62000	PASTOS PERMANENTES DE 5 O MAS AÑOS-SIN VARIEDAD	S	63	5,25	0,11	0,11	0,11		0,11			0,11	0,11
170000006538149	04-066-251-00001-00035	62000	PASTOS PERMANENTES DE 5 O MAS AÑOS-SIN VARIEDAD	S	63	10,70	0,07	0,07	0,07		0,07			0,07	0,07
170000006538151	04-066-252-00003-00048	62000	PASTOS PERMANENTES DE 5 O MAS AÑOS-SIN VARIEDAD	S	63	6,76	0,11	0,11	0,11		0,24			0,11	0,11
170000006538152	04-066-255-00039-00021	62000	PASTOS PERMANENTES DE 5 O MAS AÑOS-SIN VARIEDAD	S	63	18,05	0,02	0,02	0,02		0,05			0,02	0,02
170000006538154	04-066-246-00004-00010	62000	PASTOS PERMANENTES DE 5 O MAS AÑOS-SIN VARIEDAD	S	63	26,31	0,06	0,06	0,06		0,10			0,06	0,06
170000006538155	04-066-255-00039-00048	62000	PASTOS PERMANENTES DE 5 O MAS AÑOS-SIN VARIEDAD	S	63	23,42	2,50	2,50	2,50		2,50			2,50	2,50
170000006538157	04-066-246-00004-00026	62000	PASTOS PERMANENTES DE 5 O MAS AÑOS-SIN VARIEDAD	S	63	23,19	0,04	0,10	0,04		0,10			0,04	0,04
170000006538158	04-066-255-00010-00026	62000	PASTOS PERMANENTES DE 5 O MAS AÑOS-SIN VARIEDAD	S	63	14,44	0,10	0,10	0,10		0,28			0,10	0,10
170000006538159	04-066-255-00010-00025	62000	PASTOS PERMANENTES DE 5 O MAS AÑOS-SIN VARIEDAD	S	63	18,25	0,03	0,03	0,03		0,09			0,03	0,03
170000006538160	04-066-246-00004-00020	62000	PASTOS PERMANENTES DE 5 O MAS AÑOS-SIN VARIEDAD	S	63	6,91	0,10	0,12	0,10	0,12	0,19			0,10	0,10
170000006538161	04-066-246-00004-00024	62000	PASTOS PERMANENTES DE 5 O MAS AÑOS-SIN VARIEDAD	S	63	29,35	1,82	1,82	1,82		2,42			1,82	1,82
170000006538164	04-066-247-00005-00015	62000	PASTOS PERMANENTES DE 5 O MAS AÑOS-SIN VARIEDAD	S	63	12,88	0,07	0,09	0,07	0,09	0,09			0,07	0,07
170000006538165	04-066-244-00160-00029	62000	PASTOS PERMANENTES DE 5 O MAS AÑOS-SIN VARIEDAD	S	63	19,33	0,57	0,57	0,57		2,28			0,57	0,57
170000006538166	04-066-246-00004-00018	62000	PASTOS PERMANENTES DE 5 O MAS AÑOS-SIN VARIEDAD	S	63	48,15	4,32	5,79	4,32	5,37	12,35			4,32	4,32
170000006538167	04-066-246-00004-00006	62000	PASTOS PERMANENTES DE 5 O MAS AÑOS-SIN VARIEDAD	S	63	47,87	8,77	8,77	8,77		25,06			8,77	8,77
170000006538169	04-066-244-00160-00035	62000	PASTOS PERMANENTES DE 5 O MAS AÑOS-SIN VARIEDAD	S	63	15,30	2,10	2,10	2,10		2,10			2,10	2,10
170000006538171	04-066-244-00160-00036	62000	PASTOS PERMANENTES DE 5 O MAS AÑOS-SIN VARIEDAD	S	63	22,47	0,03	0,03	0,03		0,09			0,03	0,03
170000006538173	04-066-244-00160-00010	62000	PASTOS PERMANENTES DE 5 O MAS AÑOS-SIN VARIEDAD	S	63	27,97	19,01	19,01	19,01		29,25			19,01	19,01
170000006538174	04-066-255-00010-00032	62000	PASTOS PERMANENTES DE 5 O MAS AÑOS-SIN VARIEDAD	S	63	34,05	2,28	2,28	2,28		2,28			2,28	2,28
170000006538178	04-066-255-00005-00001	62000	PASTOS PERMANENTES DE 5 O MAS AÑOS-SIN VARIEDAD	S	63	48,04	206,06	210,82	206,06	207,52	824,24			206,06	206,06
170000006538180	04-066-255-00005-00004	62000	PASTOS PERMANENTES DE 5 O MAS AÑOS-SIN VARIEDAD	S	63	24,29	1,05	1,05	1,05		2,99			1,05	1,05
170000006538181	04-066-255-00006-00001	62000	PASTOS PERMANENTES DE 5 O MAS AÑOS-SIN VARIEDAD	S	63	5,07	2,34	2,34	2,34		2,34			2,34	2,34
170000006538182	04-066-246-00004-00009	62000	PASTOS PERMANENTES DE 5 O MAS AÑOS-SIN VARIEDAD	S	63	8,45	0,13	0,77	0,13	0,16	0,24			0,13	0,13
170000006538183	04-066-246-00004-00011	62000	PASTOS PERMANENTES DE 5 O MAS AÑOS-SIN VARIEDAD	S	63	12,21	1,16	1,79	1,16	1,16	1,16			1,16	1,16
170000006538186	04-066-244-00160-00034	62000	PASTOS PERMANENTES DE 5 O MAS AÑOS-SIN VARIEDAD	S	63	18,48	0,86	0,86	0,86		0,86			0,86	0,86
170000006538195	04-066-246-00004-00012	62000	PASTOS PERMANENTES DE 5 O MAS AÑOS-SIN VARIEDAD	S	63	7,36	0,13	0,13	0,13		0,23			0,13	0,13
170000006538196	04-066-246-00004-00014	62000	PASTOS PERMANENTES DE 5 O MAS AÑOS-SIN VARIEDAD	S	63	19,03	1,57	1,59	1,57	1,59	1,85			1,57	1,57
170000006538197	04-066-246-00004-00013	62000	PASTOS PERMANENTES DE 5 O MAS AÑOS-SIN VARIEDAD	S	63	22,41	6,46	7,12	6,46	6,49	6,46			6,46	6,46
170000006538198	04-066-244-00160-00037	62000	PASTOS PERMANENTES DE 5 O MAS AÑOS-SIN VARIEDAD	S	63	13,36	0,07	0,07	0,07		0,20			0,07	0,07

DATOS AGRICULTURA

RESUMEN DE UNIDADES

Cód	GRUPO DE PAGO	Sup. Dec. Admisible (ha)	Sup. Comprometida (ha)	Sup. ajustada compromiso (1) (ha)	% sobredec.	SUP. PROPUESTA (ha)	Importe Declarado	Importe Topado	Importe Propuesto	Importe tras sobredec.
59	HERBÁCEOS	186,93		186,68	0,00	186,68	22.979,35	17.486,29	17.486,29	17.486,29
64	HERBÁCEOS NO ELEGIBLES	319,99		319,99	0,00	319,99	0,00	0,00	0,00	0,00
TOTAL		506,92	1.277,57	506,67		506,67	22.979,35	17.486,29	17.486,29	17.486,29

RESUMEN DE PAGOS

IMPORTE (Euros)				
	PROPUESTO	FEADER (Eje 2)	MAPA	CAGPDS
Propuesto a pagar	17.486,29	13.114,72	1.879,78	2.491,79

APLICACIÓN DE REDUCCIONES Y SANCIONES

IMPORTE (Euros)									
Importe Calculado	Importe prerreduc.	Admisibilidad y compromisos	Presentación tardía	Omisión declaración	Condicionalidad	PROPUESTO	FEADER (Eje 2)	MAPA	CAGPDS
17.486,29	17.486,29	0,00	0,00	0,00	0,00	17.486,29	13.114,72	1.879,78	2.491,79
TOTAL						17.486,29	13.114,72	1.879,78	2.491,79

(1) Superficie declarada admisible ajustada con la superficie comprometida.
 (2) Factor de penalización valorando el alcance para el tipo de compromiso.
 (3) Solicita agricultura y tiene compromisos vigentes.
 (4) Solicita ganadería y tiene compromisos vigentes.

DATOS GANADERÍA

RESUMEN DE UNIDADES

Cód	GRUPO DE PAGO	Sup. Dec. Admisible (ha)	Sup. Comprometida (ha)	Sup. ajustada compromiso (1) (ha)	% sobredec.	SUP. PROPUESTA (ha)	Importe Declarado	Importe Topado	Importe Propuesto	Importe tras sobredec.
63	PASTOS ASOCIADOS A GANADERÍA ECOLÓGICA	765,97		765,95	0,00	765,95	13.711,66	19.052,60	13.711,66	13.711,66
	TOTAL	765,97	1.277,57	765,95		765,95	13.711,66	19.052,60	13.711,66	13.711,66

RESUMEN DE PAGOS

IMPORTE (Euros)				
PROPUESTO				
	FEADER (Eje 2)	MAPA	CAGPDS	
Propuesto a pagar	13.711,66	10.283,75	1.474,00	1.953,91

APLICACIÓN DE REDUCCIONES Y SANCIONES

IMPORTE (Euros)									
Importe Calculado	Importe prerreduc.	Admisibilidad y compromisos	Presentación tardía	Omisión declaración	Condicionalidad	PROPUESTO	FEADER (Eje 2)	MAPA	CAGPDS
13.711,66	13.711,66	0,00	0,00	0,00	0,00	13.711,66	10.283,75	1.474,00	1.953,91
TOTAL						13.711,66	10.283,75	1.474,00	1.953,91

Datos considerados para el Cálculo de la Carga Ganadera mínima y máxima del expediente

Explotación	Especie	Inscrito en Sipea y Admisible	Censo Medio Animales	Ugm Calculada para CG Mínima	Ugm Calculada para CG Máxima
ES040660001014	CAPRINA	SI	840,34	126,05	126,05
				126,05	126,05

Superficie determinada para Cálculo Carga Ganadera Mínima: 1.083,23 ha

Superficie determinada para Cálculo Carga Ganadera Máxima: 1.405,15 ha

Carga Ganadera Mínima Expediente: 0,12 ugm/ha

Carga Ganadera Máxima Expediente: 0,09 ugm/ha

Los importes del Grupo de Pago de pastos de este expediente han sido ajustados por no llegar a la carga ganadera mínima de 0,3

Recintos Determinados para el Cálculo de Garga Ganadera Mínima

REF.	REFERENCIA SIGPAC	CULTIVO	DESCRIPCIÓN CULTIVO	S/R	SUP. PROPUESTA (ha)
-767325	04-066-254-00044-00003	62000	PASTOS PERMANENTES DE 5 O MAS AÑOS-SIN VARIEDAD	S	1,16
-767324	04-066-254-00043-00003	62000	PASTOS PERMANENTES DE 5 O MAS AÑOS-SIN VARIEDAD	S	0,49
-767323	04-066-254-00042-00004	62000	PASTOS PERMANENTES DE 5 O MAS AÑOS-SIN VARIEDAD	S	1,72
-767321	04-066-254-00041-00003	62000	PASTOS PERMANENTES DE 5 O MAS AÑOS-SIN VARIEDAD	S	0,60
-767320	04-066-254-00040-00001	62000	PASTOS PERMANENTES DE 5 O MAS AÑOS-SIN VARIEDAD	S	0,78
-767319	04-066-254-00011-00016	62000	PASTOS PERMANENTES DE 5 O MAS AÑOS-SIN VARIEDAD	S	0,31
-767316	04-066-253-00028-00002	62000	PASTOS PERMANENTES DE 5 O MAS AÑOS-SIN VARIEDAD	S	0,17
-184117	04-066-255-00010-00043	63000	PASTOS DE MENOS DE 5 AÑOS-SIN VARIEDAD	S	2,38
-184084	04-066-255-00005-00005	63000	PASTOS DE MENOS DE 5 AÑOS-SIN VARIEDAD	S	3,76
-164087	04-066-255-00010-00044	63000	PASTOS DE MENOS DE 5 AÑOS-SIN VARIEDAD	S	3,66
-164077	04-066-252-00001-00019	63000	PASTOS DE MENOS DE 5 AÑOS-SIN VARIEDAD	S	1,33
1700000006537986	04-066-251-00001-00031	63000	PASTOS DE MENOS DE 5 AÑOS-SIN VARIEDAD	S	2,09
1700000006538011	04-066-246-00004-00015	62000	PASTOS PERMANENTES DE 5 O MAS AÑOS-SIN VARIEDAD	S	0,34
1700000006538012	04-066-253-00003-00001	62000	PASTOS PERMANENTES DE 5 O MAS AÑOS-SIN VARIEDAD	S	0,21
1700000006538016	04-066-244-00169-00001	62000	PASTOS PERMANENTES DE 5 O MAS AÑOS-SIN VARIEDAD	S	0,10
1700000006538017	04-066-246-00004-00005	62000	PASTOS PERMANENTES DE 5 O MAS AÑOS-SIN VARIEDAD	S	4,88
1700000006538019	04-066-246-00004-00003	62000	PASTOS PERMANENTES DE 5 O MAS AÑOS-SIN VARIEDAD	S	0,01
1700000006538020	04-066-244-00160-00025	62000	PASTOS PERMANENTES DE 5 O MAS AÑOS-SIN VARIEDAD	S	0,08
1700000006538021	04-066-253-00005-00015	62000	PASTOS PERMANENTES DE 5 O MAS AÑOS-SIN VARIEDAD	S	0,63
1700000006538025	04-066-253-00004-00001	62000	PASTOS PERMANENTES DE 5 O MAS AÑOS-SIN VARIEDAD	S	6,33
1700000006538026	04-066-244-00160-00031	63000	PASTOS DE MENOS DE 5 AÑOS-SIN VARIEDAD	S	0,64
1700000006538028	04-066-254-00006-00002	62000	PASTOS PERMANENTES DE 5 O MAS AÑOS-SIN	S	2,56

(1) Superficie declarada admisible ajustada con la superficie comprometida.
 (2) Factor de penalización valorando el alcance para el tipo de compromiso.
 (3) Solicita agricultura y tiene compromisos vigentes.
 (4) Solicita ganadería y tiene compromisos vigentes.

Datos considerados para el Cálculo de la Carga Ganadera mínima y máxima del expediente**Recintos Determinados para el Cálculo de Garga Ganadera Mínima**

<u>REF.</u>	<u>REFERENCIA SIGPAC</u>	<u>CULTIVO</u>	<u>DESCRIPCIÓN CULTIVO</u>	<u>S/R</u>	<u>SUP. PROPUESTA (ha)</u>
			VARIEDAD		
170000006538029	04-066-229-00031-00002	62000	PASTOS PERMANENTES DE 5 O MAS AÑOS-SIN VARIEDAD	S	1,96
170000006538030	04-066-253-00005-00016	62000	PASTOS PERMANENTES DE 5 O MAS AÑOS-SIN VARIEDAD	S	0,38
170000006538032	04-066-253-00005-00006	62000	PASTOS PERMANENTES DE 5 O MAS AÑOS-SIN VARIEDAD	S	0,26
170000006538033	04-066-246-00004-00025	62000	PASTOS PERMANENTES DE 5 O MAS AÑOS-SIN VARIEDAD	S	0,95
170000006538034	04-066-229-00033-00001	62000	PASTOS PERMANENTES DE 5 O MAS AÑOS-SIN VARIEDAD	S	2,14
170000006538035	04-066-253-00001-00025	62000	PASTOS PERMANENTES DE 5 O MAS AÑOS-SIN VARIEDAD	S	2,44
170000006538037	04-066-229-00031-00003	62000	PASTOS PERMANENTES DE 5 O MAS AÑOS-SIN VARIEDAD	S	4,06
170000006538038	04-066-253-00001-00034	62000	PASTOS PERMANENTES DE 5 O MAS AÑOS-SIN VARIEDAD	S	0,03
170000006538040	04-066-253-00001-00026	62000	PASTOS PERMANENTES DE 5 O MAS AÑOS-SIN VARIEDAD	S	0,09
170000006538041	04-066-244-00162-00008	62000	PASTOS PERMANENTES DE 5 O MAS AÑOS-SIN VARIEDAD	S	0,01
170000006538042	04-066-253-00005-00017	62000	PASTOS PERMANENTES DE 5 O MAS AÑOS-SIN VARIEDAD	S	4,45
170000006538044	04-066-253-00005-00019	62000	PASTOS PERMANENTES DE 5 O MAS AÑOS-SIN VARIEDAD	S	0,40
170000006538046	04-066-255-00039-00029	62000	PASTOS PERMANENTES DE 5 O MAS AÑOS-SIN VARIEDAD	S	2,91
170000006538047	04-066-246-00004-00019	62000	PASTOS PERMANENTES DE 5 O MAS AÑOS-SIN VARIEDAD	S	7,95
170000006538048	04-066-253-00005-00020	62000	PASTOS PERMANENTES DE 5 O MAS AÑOS-SIN VARIEDAD	S	1,54
170000006538072	04-066-247-00005-00017	62000	PASTOS PERMANENTES DE 5 O MAS AÑOS-SIN VARIEDAD	S	9,35
170000006538073	04-066-247-00006-00005	62000	PASTOS PERMANENTES DE 5 O MAS AÑOS-SIN VARIEDAD	S	2,18
170000006538076	04-066-247-00007-00001	62000	PASTOS PERMANENTES DE 5 O MAS AÑOS-SIN VARIEDAD	S	0,19
170000006538077	04-066-247-00006-00007	62000	PASTOS PERMANENTES DE 5 O MAS AÑOS-SIN VARIEDAD	S	1,06
170000006538078	04-066-248-00028-00002	62000	PASTOS PERMANENTES DE 5 O MAS AÑOS-SIN VARIEDAD	S	2,94
170000006538079	04-066-247-00006-00008	62000	PASTOS PERMANENTES DE 5 O MAS AÑOS-SIN VARIEDAD	S	0,09
170000006538088	04-066-251-00001-00013	62000	PASTOS PERMANENTES DE 5 O MAS AÑOS-SIN VARIEDAD	S	0,04
170000006538094	04-066-244-00160-00031	20902	BARBECHO TRADICIONAL-CON CUBIERTA VEGETAL	S	0,71
170000006538096	04-066-248-00027-00001	62000	PASTOS PERMANENTES DE 5 O MAS AÑOS-SIN VARIEDAD	S	0,76
170000006538097	04-066-248-00027-00002	62000	PASTOS PERMANENTES DE 5 O MAS AÑOS-SIN VARIEDAD	S	48,55
170000006538099	04-066-248-00027-00010	62000	PASTOS PERMANENTES DE 5 O MAS AÑOS-SIN VARIEDAD	S	0,75
170000006538101	04-066-251-00001-00012	62000	PASTOS PERMANENTES DE 5 O MAS AÑOS-SIN VARIEDAD	S	8,64
170000006538103	04-066-251-00001-00014	62000	PASTOS PERMANENTES DE 5 O MAS AÑOS-SIN VARIEDAD	S	210,28
170000006538107	04-066-247-00005-00016	62000	PASTOS PERMANENTES DE 5 O MAS AÑOS-SIN VARIEDAD	S	1,02
170000006538108	04-066-253-00001-00020	62000	PASTOS PERMANENTES DE 5 O MAS AÑOS-SIN VARIEDAD	S	5,91
170000006538109	04-066-253-00001-00021	62000	PASTOS PERMANENTES DE 5 O MAS AÑOS-SIN VARIEDAD	S	1,06
170000006538110	04-066-252-00003-00002	62000	PASTOS PERMANENTES DE 5 O MAS AÑOS-SIN VARIEDAD	S	0,69
170000006538111	04-066-252-00003-00003	62000	PASTOS PERMANENTES DE 5 O MAS AÑOS-SIN VARIEDAD	S	0,44
170000006538116	04-066-247-00005-00014	62000	PASTOS PERMANENTES DE 5 O MAS AÑOS-SIN VARIEDAD	S	6,13
170000006538118	04-066-247-00005-00020	62000	PASTOS PERMANENTES DE 5 O MAS AÑOS-SIN VARIEDAD	S	0,02
170000006538119	04-066-247-00005-00018	62000	PASTOS PERMANENTES DE 5 O MAS AÑOS-SIN VARIEDAD	S	0,37
170000006538120	04-066-251-00001-00029	62000	PASTOS PERMANENTES DE 5 O MAS AÑOS-SIN VARIEDAD	S	0,09
170000006538121	04-066-251-00001-00030	62000	PASTOS PERMANENTES DE 5 O MAS AÑOS-SIN VARIEDAD	S	0,09
170000006538122	04-066-251-00001-00034	62000	PASTOS PERMANENTES DE 5 O MAS AÑOS-SIN VARIEDAD	S	0,53
170000006538123	04-066-252-00003-00028	62000	PASTOS PERMANENTES DE 5 O MAS AÑOS-SIN VARIEDAD	S	55,70
170000006538124	04-066-252-00001-00028	62000	PASTOS PERMANENTES DE 5 O MAS AÑOS-SIN VARIEDAD	S	110,17

Datos considerados para el Cálculo de la Carga Ganadera mínima y máxima del expediente**Recintos Determinados para el Cálculo de Garga Ganadera Mínima**

<u>REF.</u>	<u>REFERENCIA SIGPAC</u>	<u>CULTIVO</u>	<u>DESCRIPCIÓN CULTIVO</u>	<u>S/R</u>	<u>SUP. PROPUESTA (ha)</u>
			VARIEDAD		
170000006538126	04-066-252-00001-00045	62000	PASTOS PERMANENTES DE 5 O MAS AÑOS-SIN VARIEDAD	S	8,92
170000006538127	04-066-252-00002-00001	62000	PASTOS PERMANENTES DE 5 O MAS AÑOS-SIN VARIEDAD	S	0,05
170000006538129	04-066-253-00001-00002	62000	PASTOS PERMANENTES DE 5 O MAS AÑOS-SIN VARIEDAD	S	17,46
170000006538130	04-066-253-00001-00015	62000	PASTOS PERMANENTES DE 5 O MAS AÑOS-SIN VARIEDAD	S	0,28
170000006538131	04-066-253-00001-00014	62000	PASTOS PERMANENTES DE 5 O MAS AÑOS-SIN VARIEDAD	S	136,61
170000006538132	04-066-252-00003-00044	62000	PASTOS PERMANENTES DE 5 O MAS AÑOS-SIN VARIEDAD	S	4,97
170000006538133	04-066-252-00003-00049	62000	PASTOS PERMANENTES DE 5 O MAS AÑOS-SIN VARIEDAD	S	0,13
170000006538134	04-066-252-00003-00029	62000	PASTOS PERMANENTES DE 5 O MAS AÑOS-SIN VARIEDAD	S	3,84
170000006538135	04-066-252-00003-00027	62000	PASTOS PERMANENTES DE 5 O MAS AÑOS-SIN VARIEDAD	S	0,69
170000006538136	04-066-247-00005-00010	62000	PASTOS PERMANENTES DE 5 O MAS AÑOS-SIN VARIEDAD	S	0,20
170000006538137	04-066-247-00002-00001	62000	PASTOS PERMANENTES DE 5 O MAS AÑOS-SIN VARIEDAD	S	0,34
170000006538138	04-066-244-00162-00007	62000	PASTOS PERMANENTES DE 5 O MAS AÑOS-SIN VARIEDAD	S	0,08
170000006538139	04-066-246-00004-00004	62000	PASTOS PERMANENTES DE 5 O MAS AÑOS-SIN VARIEDAD	S	0,06
170000006538140	04-066-255-00010-00033	62000	PASTOS PERMANENTES DE 5 O MAS AÑOS-SIN VARIEDAD	S	85,37
170000006538141	04-066-255-00039-00027	62000	PASTOS PERMANENTES DE 5 O MAS AÑOS-SIN VARIEDAD	S	14,90
170000006538142	04-066-252-00003-00007	63000	PASTOS DE MENOS DE 5 AÑOS-SIN VARIEDAD	S	0,05
170000006538143	04-066-244-00162-00005	62000	PASTOS PERMANENTES DE 5 O MAS AÑOS-SIN VARIEDAD	S	0,70
170000006538144	04-066-253-00013-00002	62000	PASTOS PERMANENTES DE 5 O MAS AÑOS-SIN VARIEDAD	S	0,10
170000006538145	04-066-254-00001-00001	62000	PASTOS PERMANENTES DE 5 O MAS AÑOS-SIN VARIEDAD	S	1,20
170000006538147	04-066-254-00011-00010	62000	PASTOS PERMANENTES DE 5 O MAS AÑOS-SIN VARIEDAD	S	4,89
170000006538148	04-066-251-00001-00036	62000	PASTOS PERMANENTES DE 5 O MAS AÑOS-SIN VARIEDAD	S	0,11
170000006538149	04-066-251-00001-00035	62000	PASTOS PERMANENTES DE 5 O MAS AÑOS-SIN VARIEDAD	S	0,07
170000006538151	04-066-252-00003-00048	62000	PASTOS PERMANENTES DE 5 O MAS AÑOS-SIN VARIEDAD	S	0,11
170000006538152	04-066-255-00039-00021	62000	PASTOS PERMANENTES DE 5 O MAS AÑOS-SIN VARIEDAD	S	0,02
170000006538154	04-066-246-00004-00010	62000	PASTOS PERMANENTES DE 5 O MAS AÑOS-SIN VARIEDAD	S	0,06
170000006538155	04-066-255-00039-00048	62000	PASTOS PERMANENTES DE 5 O MAS AÑOS-SIN VARIEDAD	S	2,50
170000006538156	04-066-244-00144-00001	62000	PASTOS PERMANENTES DE 5 O MAS AÑOS-SIN VARIEDAD	S	1,65
170000006538157	04-066-246-00004-00026	62000	PASTOS PERMANENTES DE 5 O MAS AÑOS-SIN VARIEDAD	S	0,04
170000006538158	04-066-255-00010-00026	62000	PASTOS PERMANENTES DE 5 O MAS AÑOS-SIN VARIEDAD	S	0,10
170000006538159	04-066-255-00010-00025	62000	PASTOS PERMANENTES DE 5 O MAS AÑOS-SIN VARIEDAD	S	0,03
170000006538160	04-066-246-00004-00020	62000	PASTOS PERMANENTES DE 5 O MAS AÑOS-SIN VARIEDAD	S	0,10
170000006538161	04-066-246-00004-00024	62000	PASTOS PERMANENTES DE 5 O MAS AÑOS-SIN VARIEDAD	S	1,82
170000006538162	04-066-244-00160-00008	63000	PASTOS DE MENOS DE 5 AÑOS-SIN VARIEDAD	S	2,42
170000006538164	04-066-247-00005-00015	62000	PASTOS PERMANENTES DE 5 O MAS AÑOS-SIN VARIEDAD	S	0,07
170000006538165	04-066-244-00160-00029	62000	PASTOS PERMANENTES DE 5 O MAS AÑOS-SIN VARIEDAD	S	0,57
170000006538166	04-066-246-00004-00018	62000	PASTOS PERMANENTES DE 5 O MAS AÑOS-SIN VARIEDAD	S	4,32
170000006538167	04-066-246-00004-00006	62000	PASTOS PERMANENTES DE 5 O MAS AÑOS-SIN VARIEDAD	S	8,77
170000006538169	04-066-244-00160-00035	62000	PASTOS PERMANENTES DE 5 O MAS AÑOS-SIN VARIEDAD	S	2,10
170000006538171	04-066-244-00160-00036	62000	PASTOS PERMANENTES DE 5 O MAS AÑOS-SIN VARIEDAD	S	0,03
170000006538173	04-066-244-00160-00010	62000	PASTOS PERMANENTES DE 5 O MAS AÑOS-SIN VARIEDAD	S	19,01
170000006538174	04-066-255-00010-00032	62000	PASTOS PERMANENTES DE 5 O MAS AÑOS-SIN VARIEDAD	S	2,28

Datos considerados para el Cálculo de la Carga Ganadera mínima y máxima del expediente**Recintos Determinados para el Cálculo de Garga Ganadera Mínima**

<u>REF.</u>	<u>REFERENCIA SIGPAC</u>	<u>CULTIVO</u>	<u>DESCRIPCIÓN CULTIVO</u>	<u>S/R</u>	<u>SUP. PROPUESTA (ha)</u>
170000006538176	04-066-254-00007-00002	62000	PASTOS PERMANENTES DE 5 O MAS AÑOS-SIN VARIEDAD	S	0,26
170000006538177	04-066-254-00008-00002	62000	PASTOS PERMANENTES DE 5 O MAS AÑOS-SIN VARIEDAD	S	0,36
170000006538178	04-066-255-00005-00001	62000	PASTOS PERMANENTES DE 5 O MAS AÑOS-SIN VARIEDAD	S	206,06
170000006538180	04-066-255-00005-00004	62000	PASTOS PERMANENTES DE 5 O MAS AÑOS-SIN VARIEDAD	S	1,05
170000006538181	04-066-255-00006-00001	62000	PASTOS PERMANENTES DE 5 O MAS AÑOS-SIN VARIEDAD	S	2,34
170000006538182	04-066-246-00004-00009	62000	PASTOS PERMANENTES DE 5 O MAS AÑOS-SIN VARIEDAD	S	0,13
170000006538183	04-066-246-00004-00011	62000	PASTOS PERMANENTES DE 5 O MAS AÑOS-SIN VARIEDAD	S	1,16
170000006538186	04-066-244-00160-00034	62000	PASTOS PERMANENTES DE 5 O MAS AÑOS-SIN VARIEDAD	S	0,86
170000006538188	04-066-244-00160-00015	62000	PASTOS PERMANENTES DE 5 O MAS AÑOS-SIN VARIEDAD	S	0,04
170000006538190	04-066-244-00149-00002	62000	PASTOS PERMANENTES DE 5 O MAS AÑOS-SIN VARIEDAD	S	4,16
170000006538195	04-066-246-00004-00012	62000	PASTOS PERMANENTES DE 5 O MAS AÑOS-SIN VARIEDAD	S	0,13
170000006538196	04-066-246-00004-00014	62000	PASTOS PERMANENTES DE 5 O MAS AÑOS-SIN VARIEDAD	S	1,57
170000006538197	04-066-246-00004-00013	62000	PASTOS PERMANENTES DE 5 O MAS AÑOS-SIN VARIEDAD	S	6,46
170000006538198	04-066-244-00160-00037	62000	PASTOS PERMANENTES DE 5 O MAS AÑOS-SIN VARIEDAD	S	0,07

Recintos Determinados para el Cálculo de Garga Ganadera Máxima

<u>REF.</u>	<u>REFERENCIA SIGPAC</u>	<u>CULTIVO</u>	<u>DESCRIPCIÓN CULTIVO</u>	<u>S/R</u>	<u>SUP. PROPUESTA (ha)</u>
-767329	04-066-255-00005-00030	20902	BARBECHO TRADICIONAL-CON CUBIERTA VEGETAL	S	0,03
-767325	04-066-254-00044-00003	62000	PASTOS PERMANENTES DE 5 O MAS AÑOS-SIN VARIEDAD	S	1,16
-767324	04-066-254-00043-00003	62000	PASTOS PERMANENTES DE 5 O MAS AÑOS-SIN VARIEDAD	S	0,49
-767323	04-066-254-00042-00004	62000	PASTOS PERMANENTES DE 5 O MAS AÑOS-SIN VARIEDAD	S	1,72
-767321	04-066-254-00041-00003	62000	PASTOS PERMANENTES DE 5 O MAS AÑOS-SIN VARIEDAD	S	0,60
-767320	04-066-254-00040-00001	62000	PASTOS PERMANENTES DE 5 O MAS AÑOS-SIN VARIEDAD	S	0,78
-767319	04-066-254-00011-00016	62000	PASTOS PERMANENTES DE 5 O MAS AÑOS-SIN VARIEDAD	S	0,31
-767316	04-066-253-00028-00002	62000	PASTOS PERMANENTES DE 5 O MAS AÑOS-SIN VARIEDAD	S	0,17
-767315	04-066-253-00001-00040	20902	BARBECHO TRADICIONAL-CON CUBIERTA VEGETAL	S	0,48
-767314	04-066-251-00001-00040	20902	BARBECHO TRADICIONAL-CON CUBIERTA VEGETAL	S	7,53
-767313	04-066-251-00001-00038	20902	BARBECHO TRADICIONAL-CON CUBIERTA VEGETAL	S	0,09
-560923	04-066-252-00003-00053	20902	BARBECHO TRADICIONAL-CON CUBIERTA VEGETAL	S	0,07
-184117	04-066-255-00010-00043	63000	PASTOS DE MENOS DE 5 AÑOS-SIN VARIEDAD	S	2,38
-184084	04-066-255-00005-00005	63000	PASTOS DE MENOS DE 5 AÑOS-SIN VARIEDAD	S	3,76
-164087	04-066-255-00010-00044	63000	PASTOS DE MENOS DE 5 AÑOS-SIN VARIEDAD	S	3,66
-164077	04-066-252-00001-00019	63000	PASTOS DE MENOS DE 5 AÑOS-SIN VARIEDAD	S	1,33
170000006537982	04-066-229-00031-00001	20902	BARBECHO TRADICIONAL-CON CUBIERTA VEGETAL	S	4,05
170000006537985	04-066-251-00001-00028	20902	BARBECHO TRADICIONAL-CON CUBIERTA VEGETAL	S	3,53
170000006537986	04-066-251-00001-00031	63000	PASTOS DE MENOS DE 5 AÑOS-SIN VARIEDAD	S	2,09
170000006537987	04-066-251-00001-00032	20902	BARBECHO TRADICIONAL-CON CUBIERTA VEGETAL	S	0,27
170000006537988	04-066-247-00005-00011	20902	BARBECHO TRADICIONAL-CON CUBIERTA VEGETAL	S	12,95
170000006537989	04-066-247-00005-00013	20902	BARBECHO TRADICIONAL-CON CUBIERTA VEGETAL	S	3,83
170000006537990	04-066-247-00006-00003	20902	BARBECHO TRADICIONAL-CON CUBIERTA VEGETAL	S	3,34
170000006537991	04-066-247-00006-00004	20902	BARBECHO TRADICIONAL-CON CUBIERTA VEGETAL	S	6,78
170000006537994	04-066-248-00029-00003	20902	BARBECHO TRADICIONAL-CON CUBIERTA VEGETAL	S	0,20
170000006537996	04-066-251-00001-00026	20902	BARBECHO TRADICIONAL-CON CUBIERTA VEGETAL	S	7,67
170000006538000	04-066-255-00039-00040	20902	BARBECHO TRADICIONAL-CON CUBIERTA VEGETAL	S	11,56
170000006538001	04-066-244-00160-00007	20902	BARBECHO TRADICIONAL-CON CUBIERTA VEGETAL	S	45,23
170000006538002	04-066-244-00162-00004	20902	BARBECHO TRADICIONAL-CON CUBIERTA VEGETAL	S	4,63
170000006538003	04-066-255-00039-00046	20902	BARBECHO TRADICIONAL-CON CUBIERTA VEGETAL	S	0,49
170000006538004	04-066-229-00031-00007	20902	BARBECHO TRADICIONAL-CON CUBIERTA VEGETAL	S	0,19

Datos considerados para el Cálculo de la Carga Ganadera mínima y máxima del expediente**Recintos Determinados para el Cálculo de Garga Ganadera Máxima**

REF.	REFERENCIA SIGPAC	CULTIVO	DESCRIPCIÓN CULTIVO	S/R	SUP. PROPUESTA (ha)
170000006538005	04-066-248-00027-00009	20902	BARBECHO TRADICIONAL-CON CUBIERTA VEGETAL	S	12,12
170000006538006	04-066-248-00028-00001	20902	BARBECHO TRADICIONAL-CON CUBIERTA VEGETAL	S	1,05
170000006538008	04-066-253-00001-00003	20902	BARBECHO TRADICIONAL-CON CUBIERTA VEGETAL	S	12,83
170000006538011	04-066-246-00004-00015	62000	PASTOS PERMANENTES DE 5 O MAS AÑOS-SIN VARIEDAD	S	0,34
170000006538012	04-066-253-00003-00001	62000	PASTOS PERMANENTES DE 5 O MAS AÑOS-SIN VARIEDAD	S	0,21
170000006538016	04-066-244-00169-00001	62000	PASTOS PERMANENTES DE 5 O MAS AÑOS-SIN VARIEDAD	S	0,10
170000006538017	04-066-246-00004-00005	62000	PASTOS PERMANENTES DE 5 O MAS AÑOS-SIN VARIEDAD	S	4,88
170000006538018	04-066-253-00001-00016	20902	BARBECHO TRADICIONAL-CON CUBIERTA VEGETAL	S	1,32
170000006538019	04-066-246-00004-00003	62000	PASTOS PERMANENTES DE 5 O MAS AÑOS-SIN VARIEDAD	S	0,01
170000006538020	04-066-244-00160-00025	62000	PASTOS PERMANENTES DE 5 O MAS AÑOS-SIN VARIEDAD	S	0,08
170000006538021	04-066-253-00005-00015	62000	PASTOS PERMANENTES DE 5 O MAS AÑOS-SIN VARIEDAD	S	0,63
170000006538025	04-066-253-00004-00001	62000	PASTOS PERMANENTES DE 5 O MAS AÑOS-SIN VARIEDAD	S	6,33
170000006538026	04-066-244-00160-00031	63000	PASTOS DE MENOS DE 5 AÑOS-SIN VARIEDAD	S	1,35
170000006538028	04-066-254-00006-00002	62000	PASTOS PERMANENTES DE 5 O MAS AÑOS-SIN VARIEDAD	S	2,56
170000006538029	04-066-229-00031-00002	62000	PASTOS PERMANENTES DE 5 O MAS AÑOS-SIN VARIEDAD	S	1,96
170000006538030	04-066-253-00005-00016	62000	PASTOS PERMANENTES DE 5 O MAS AÑOS-SIN VARIEDAD	S	0,38
170000006538032	04-066-253-00005-00006	62000	PASTOS PERMANENTES DE 5 O MAS AÑOS-SIN VARIEDAD	S	0,26
170000006538033	04-066-246-00004-00025	62000	PASTOS PERMANENTES DE 5 O MAS AÑOS-SIN VARIEDAD	S	0,95
170000006538034	04-066-229-00033-00001	62000	PASTOS PERMANENTES DE 5 O MAS AÑOS-SIN VARIEDAD	S	2,14
170000006538035	04-066-253-00001-00025	62000	PASTOS PERMANENTES DE 5 O MAS AÑOS-SIN VARIEDAD	S	2,44
170000006538037	04-066-229-00031-00003	62000	PASTOS PERMANENTES DE 5 O MAS AÑOS-SIN VARIEDAD	S	4,06
170000006538038	04-066-253-00001-00034	62000	PASTOS PERMANENTES DE 5 O MAS AÑOS-SIN VARIEDAD	S	0,03
170000006538040	04-066-253-00001-00026	62000	PASTOS PERMANENTES DE 5 O MAS AÑOS-SIN VARIEDAD	S	0,09
170000006538041	04-066-244-00162-00008	62000	PASTOS PERMANENTES DE 5 O MAS AÑOS-SIN VARIEDAD	S	0,01
170000006538042	04-066-253-00005-00017	62000	PASTOS PERMANENTES DE 5 O MAS AÑOS-SIN VARIEDAD	S	4,45
170000006538044	04-066-253-00005-00019	62000	PASTOS PERMANENTES DE 5 O MAS AÑOS-SIN VARIEDAD	S	0,40
170000006538046	04-066-255-00039-00029	62000	PASTOS PERMANENTES DE 5 O MAS AÑOS-SIN VARIEDAD	S	2,91
170000006538047	04-066-246-00004-00019	62000	PASTOS PERMANENTES DE 5 O MAS AÑOS-SIN VARIEDAD	S	7,95
170000006538048	04-066-253-00005-00020	62000	PASTOS PERMANENTES DE 5 O MAS AÑOS-SIN VARIEDAD	S	1,54
170000006538050	04-066-252-00002-00002	20902	BARBECHO TRADICIONAL-CON CUBIERTA VEGETAL	S	17,17
170000006538052	04-066-251-00001-00027	20902	BARBECHO TRADICIONAL-CON CUBIERTA VEGETAL	S	1,03
170000006538056	04-066-253-00005-00003	20902	BARBECHO TRADICIONAL-CON CUBIERTA VEGETAL	S	10,41
170000006538058	04-066-253-00001-00018	20902	BARBECHO TRADICIONAL-CON CUBIERTA VEGETAL	S	8,58
170000006538059	04-066-253-00001-00019	20902	BARBECHO TRADICIONAL-CON CUBIERTA VEGETAL	S	0,73
170000006538060	04-066-253-00001-00031	20902	BARBECHO TRADICIONAL-CON CUBIERTA VEGETAL	S	0,69
170000006538063	04-066-252-00003-00016	20902	BARBECHO TRADICIONAL-CON CUBIERTA VEGETAL	S	13,11
170000006538064	04-066-246-00004-00008	20902	BARBECHO TRADICIONAL-CON CUBIERTA VEGETAL	S	5,82
170000006538065	04-066-247-00005-00012	20902	BARBECHO TRADICIONAL-CON CUBIERTA VEGETAL	S	6,01
170000006538066	04-066-248-00037-00001	20902	BARBECHO TRADICIONAL-CON CUBIERTA VEGETAL	S	4,75
170000006538068	04-066-229-00031-00006	20902	BARBECHO TRADICIONAL-CON CUBIERTA VEGETAL	S	0,13
170000006538069	04-066-229-00031-00004	20902	BARBECHO TRADICIONAL-CON CUBIERTA VEGETAL	S	0,86
170000006538070	04-066-244-00160-00024	20902	BARBECHO TRADICIONAL-CON CUBIERTA VEGETAL	S	6,82
170000006538071	04-066-253-00001-00032	20902	BARBECHO TRADICIONAL-CON CUBIERTA VEGETAL	S	0,42
170000006538072	04-066-247-00005-00017	62000	PASTOS PERMANENTES DE 5 O MAS AÑOS-SIN VARIEDAD	S	9,35
170000006538073	04-066-247-00006-00005	62000	PASTOS PERMANENTES DE 5 O MAS AÑOS-SIN VARIEDAD	S	2,18
170000006538076	04-066-247-00007-00001	62000	PASTOS PERMANENTES DE 5 O MAS AÑOS-SIN VARIEDAD	S	0,19
170000006538077	04-066-247-00006-00007	62000	PASTOS PERMANENTES DE 5 O MAS AÑOS-SIN VARIEDAD	S	1,06

Datos considerados para el Cálculo de la Carga Ganadera mínima y máxima del expediente**Recintos Determinados para el Cálculo de Garga Ganadera Máxima**

<u>REF.</u>	<u>REFERENCIA SIGPAC</u>	<u>CULTIVO</u>	<u>DESCRIPCIÓN CULTIVO</u>	<u>S/R</u>	<u>SUP. PROPUESTA (ha)</u>
			VARIEDAD		
170000006538078	04-066-248-00028-00002	62000	PASTOS PERMANENTES DE 5 O MAS AÑOS-SIN VARIEDAD	S	2,94
170000006538079	04-066-247-00006-00008	62000	PASTOS PERMANENTES DE 5 O MAS AÑOS-SIN VARIEDAD	S	0,09
170000006538080	04-066-251-00001-00022	20902	BARBECHO TRADICIONAL-CON CUBIERTA VEGETAL	S	12,38
170000006538081	04-066-229-00031-00005	20902	BARBECHO TRADICIONAL-CON CUBIERTA VEGETAL	S	0,17
170000006538082	04-066-247-00004-00002	20902	BARBECHO TRADICIONAL-CON CUBIERTA VEGETAL	S	1,21
170000006538083	04-066-251-00001-00002	20902	BARBECHO TRADICIONAL-CON CUBIERTA VEGETAL	S	7,00
170000006538085	04-066-248-00027-00007	20902	BARBECHO TRADICIONAL-CON CUBIERTA VEGETAL	S	0,64
170000006538086	04-066-248-00027-00006	20902	BARBECHO TRADICIONAL-CON CUBIERTA VEGETAL	S	10,83
170000006538087	04-066-251-00001-00003	20902	BARBECHO TRADICIONAL-CON CUBIERTA VEGETAL	S	0,86
170000006538088	04-066-251-00001-00013	62000	PASTOS PERMANENTES DE 5 O MAS AÑOS-SIN VARIEDAD	S	0,04
170000006538089	04-066-253-00001-00017	20902	BARBECHO TRADICIONAL-CON CUBIERTA VEGETAL	S	16,46
170000006538090	04-066-255-00039-00034	20902	BARBECHO TRADICIONAL-CON CUBIERTA VEGETAL	S	3,40
170000006538092	04-066-255-00039-00041	20902	BARBECHO TRADICIONAL-CON CUBIERTA VEGETAL	S	30,40
170000006538093	04-066-244-00160-00030	20902	BARBECHO TRADICIONAL-CON CUBIERTA VEGETAL	S	0,98
170000006538094	04-066-244-00160-00031	20902	BARBECHO TRADICIONAL-CON CUBIERTA VEGETAL	S	1,50
170000006538095	04-066-244-00160-00032	20902	BARBECHO TRADICIONAL-CON CUBIERTA VEGETAL	S	1,17
170000006538096	04-066-248-00027-00001	62000	PASTOS PERMANENTES DE 5 O MAS AÑOS-SIN VARIEDAD	S	0,76
170000006538097	04-066-248-00027-00002	62000	PASTOS PERMANENTES DE 5 O MAS AÑOS-SIN VARIEDAD	S	48,55
170000006538099	04-066-248-00027-00010	62000	PASTOS PERMANENTES DE 5 O MAS AÑOS-SIN VARIEDAD	S	0,75
170000006538101	04-066-251-00001-00012	62000	PASTOS PERMANENTES DE 5 O MAS AÑOS-SIN VARIEDAD	S	8,64
170000006538103	04-066-251-00001-00014	62000	PASTOS PERMANENTES DE 5 O MAS AÑOS-SIN VARIEDAD	S	210,28
170000006538107	04-066-247-00005-00016	62000	PASTOS PERMANENTES DE 5 O MAS AÑOS-SIN VARIEDAD	S	1,02
170000006538108	04-066-253-00001-00020	62000	PASTOS PERMANENTES DE 5 O MAS AÑOS-SIN VARIEDAD	S	5,91
170000006538109	04-066-253-00001-00021	62000	PASTOS PERMANENTES DE 5 O MAS AÑOS-SIN VARIEDAD	S	1,06
170000006538110	04-066-252-00003-00002	62000	PASTOS PERMANENTES DE 5 O MAS AÑOS-SIN VARIEDAD	S	0,69
170000006538111	04-066-252-00003-00003	62000	PASTOS PERMANENTES DE 5 O MAS AÑOS-SIN VARIEDAD	S	0,44
170000006538112	04-066-247-00004-00003	20902	BARBECHO TRADICIONAL-CON CUBIERTA VEGETAL	S	0,40
170000006538113	04-066-247-00001-00002	20902	BARBECHO TRADICIONAL-CON CUBIERTA VEGETAL	S	12,17
170000006538115	04-066-244-00160-00033	20902	BARBECHO TRADICIONAL-CON CUBIERTA VEGETAL	S	5,58
170000006538116	04-066-247-00005-00014	62000	PASTOS PERMANENTES DE 5 O MAS AÑOS-SIN VARIEDAD	S	6,13
170000006538118	04-066-247-00005-00020	62000	PASTOS PERMANENTES DE 5 O MAS AÑOS-SIN VARIEDAD	S	0,02
170000006538119	04-066-247-00005-00018	62000	PASTOS PERMANENTES DE 5 O MAS AÑOS-SIN VARIEDAD	S	0,37
170000006538120	04-066-251-00001-00029	62000	PASTOS PERMANENTES DE 5 O MAS AÑOS-SIN VARIEDAD	S	0,09
170000006538121	04-066-251-00001-00030	62000	PASTOS PERMANENTES DE 5 O MAS AÑOS-SIN VARIEDAD	S	0,09
170000006538122	04-066-251-00001-00034	62000	PASTOS PERMANENTES DE 5 O MAS AÑOS-SIN VARIEDAD	S	0,53
170000006538123	04-066-252-00003-00028	62000	PASTOS PERMANENTES DE 5 O MAS AÑOS-SIN VARIEDAD	S	55,70
170000006538124	04-066-252-00001-00028	62000	PASTOS PERMANENTES DE 5 O MAS AÑOS-SIN VARIEDAD	S	110,17
170000006538126	04-066-252-00001-00045	62000	PASTOS PERMANENTES DE 5 O MAS AÑOS-SIN VARIEDAD	S	8,92
170000006538127	04-066-252-00002-00001	62000	PASTOS PERMANENTES DE 5 O MAS AÑOS-SIN VARIEDAD	S	0,05
170000006538129	04-066-253-00001-00002	62000	PASTOS PERMANENTES DE 5 O MAS AÑOS-SIN VARIEDAD	S	17,46
170000006538130	04-066-253-00001-00015	62000	PASTOS PERMANENTES DE 5 O MAS AÑOS-SIN VARIEDAD	S	0,28
170000006538131	04-066-253-00001-00014	62000	PASTOS PERMANENTES DE 5 O MAS AÑOS-SIN VARIEDAD	S	136,61
170000006538132	04-066-252-00003-00044	62000	PASTOS PERMANENTES DE 5 O MAS AÑOS-SIN VARIEDAD	S	4,97
170000006538133	04-066-252-00003-00049	62000	PASTOS PERMANENTES DE 5 O MAS AÑOS-SIN VARIEDAD	S	0,13
170000006538134	04-066-252-00003-00029	62000	PASTOS PERMANENTES DE 5 O MAS AÑOS-SIN VARIEDAD	S	3,84

(1) Superficie declarada admisible ajustada con la superficie comprometida.
(2) Factor de penalización valorando el alcance para el tipo de compromiso.
(3) Solicita agricultura y tiene compromisos vigentes.
(4) Solicita ganadería y tiene compromisos vigentes.

Datos considerados para el Cálculo de la Carga Ganadera mínima y máxima del expediente**Recintos Determinados para el Cálculo de Garga Ganadera Máxima**

REF.	REFERENCIA SIGPAC	CULTIVO	DESCRIPCIÓN CULTIVO	S/R	SUP. PROPUESTA (ha)
170000006538135	04-066-252-00003-00027	62000	PASTOS PERMANENTES DE 5 O MAS AÑOS-SIN VARIEDAD	S	0,69
170000006538136	04-066-247-00005-00010	62000	PASTOS PERMANENTES DE 5 O MAS AÑOS-SIN VARIEDAD	S	0,20
170000006538137	04-066-247-00002-00001	62000	PASTOS PERMANENTES DE 5 O MAS AÑOS-SIN VARIEDAD	S	0,34
170000006538138	04-066-244-00162-00007	62000	PASTOS PERMANENTES DE 5 O MAS AÑOS-SIN VARIEDAD	S	0,08
170000006538139	04-066-246-00004-00004	62000	PASTOS PERMANENTES DE 5 O MAS AÑOS-SIN VARIEDAD	S	0,06
170000006538140	04-066-255-00010-00033	62000	PASTOS PERMANENTES DE 5 O MAS AÑOS-SIN VARIEDAD	S	85,37
170000006538141	04-066-255-00039-00027	62000	PASTOS PERMANENTES DE 5 O MAS AÑOS-SIN VARIEDAD	S	14,90
170000006538142	04-066-252-00003-00007	63000	PASTOS DE MENOS DE 5 AÑOS-SIN VARIEDAD	S	0,05
170000006538143	04-066-244-00162-00005	62000	PASTOS PERMANENTES DE 5 O MAS AÑOS-SIN VARIEDAD	S	0,70
170000006538144	04-066-253-00013-00002	62000	PASTOS PERMANENTES DE 5 O MAS AÑOS-SIN VARIEDAD	S	0,10
170000006538145	04-066-254-00001-00001	62000	PASTOS PERMANENTES DE 5 O MAS AÑOS-SIN VARIEDAD	S	1,20
170000006538147	04-066-254-00011-00010	62000	PASTOS PERMANENTES DE 5 O MAS AÑOS-SIN VARIEDAD	S	4,89
170000006538148	04-066-251-00001-00036	62000	PASTOS PERMANENTES DE 5 O MAS AÑOS-SIN VARIEDAD	S	0,11
170000006538149	04-066-251-00001-00035	62000	PASTOS PERMANENTES DE 5 O MAS AÑOS-SIN VARIEDAD	S	0,07
170000006538151	04-066-252-00003-00048	62000	PASTOS PERMANENTES DE 5 O MAS AÑOS-SIN VARIEDAD	S	0,11
170000006538152	04-066-255-00039-00021	62000	PASTOS PERMANENTES DE 5 O MAS AÑOS-SIN VARIEDAD	S	0,02
170000006538154	04-066-246-00004-00010	62000	PASTOS PERMANENTES DE 5 O MAS AÑOS-SIN VARIEDAD	S	0,06
170000006538155	04-066-255-00039-00048	62000	PASTOS PERMANENTES DE 5 O MAS AÑOS-SIN VARIEDAD	S	2,50
170000006538156	04-066-244-00144-00001	62000	PASTOS PERMANENTES DE 5 O MAS AÑOS-SIN VARIEDAD	S	1,65
170000006538157	04-066-246-00004-00026	62000	PASTOS PERMANENTES DE 5 O MAS AÑOS-SIN VARIEDAD	S	0,04
170000006538158	04-066-255-00010-00026	62000	PASTOS PERMANENTES DE 5 O MAS AÑOS-SIN VARIEDAD	S	0,10
170000006538159	04-066-255-00010-00025	62000	PASTOS PERMANENTES DE 5 O MAS AÑOS-SIN VARIEDAD	S	0,03
170000006538160	04-066-246-00004-00020	62000	PASTOS PERMANENTES DE 5 O MAS AÑOS-SIN VARIEDAD	S	0,10
170000006538161	04-066-246-00004-00024	62000	PASTOS PERMANENTES DE 5 O MAS AÑOS-SIN VARIEDAD	S	1,82
170000006538162	04-066-244-00160-00008	63000	PASTOS DE MENOS DE 5 AÑOS-SIN VARIEDAD	S	2,42
170000006538164	04-066-247-00005-00015	62000	PASTOS PERMANENTES DE 5 O MAS AÑOS-SIN VARIEDAD	S	0,07
170000006538165	04-066-244-00160-00029	62000	PASTOS PERMANENTES DE 5 O MAS AÑOS-SIN VARIEDAD	S	0,57
170000006538166	04-066-246-00004-00018	62000	PASTOS PERMANENTES DE 5 O MAS AÑOS-SIN VARIEDAD	S	4,32
170000006538167	04-066-246-00004-00006	62000	PASTOS PERMANENTES DE 5 O MAS AÑOS-SIN VARIEDAD	S	8,77
170000006538169	04-066-244-00160-00035	62000	PASTOS PERMANENTES DE 5 O MAS AÑOS-SIN VARIEDAD	S	2,10
170000006538171	04-066-244-00160-00036	62000	PASTOS PERMANENTES DE 5 O MAS AÑOS-SIN VARIEDAD	S	0,03
170000006538173	04-066-244-00160-00010	62000	PASTOS PERMANENTES DE 5 O MAS AÑOS-SIN VARIEDAD	S	19,01
170000006538174	04-066-255-00010-00032	62000	PASTOS PERMANENTES DE 5 O MAS AÑOS-SIN VARIEDAD	S	2,28
170000006538176	04-066-254-00007-00002	62000	PASTOS PERMANENTES DE 5 O MAS AÑOS-SIN VARIEDAD	S	0,26
170000006538177	04-066-254-00008-00002	62000	PASTOS PERMANENTES DE 5 O MAS AÑOS-SIN VARIEDAD	S	0,36
170000006538178	04-066-255-00005-00001	62000	PASTOS PERMANENTES DE 5 O MAS AÑOS-SIN VARIEDAD	S	206,06
170000006538180	04-066-255-00005-00004	62000	PASTOS PERMANENTES DE 5 O MAS AÑOS-SIN VARIEDAD	S	1,05
170000006538181	04-066-255-00006-00001	62000	PASTOS PERMANENTES DE 5 O MAS AÑOS-SIN VARIEDAD	S	2,34
170000006538182	04-066-246-00004-00009	62000	PASTOS PERMANENTES DE 5 O MAS AÑOS-SIN VARIEDAD	S	0,13
170000006538183	04-066-246-00004-00011	62000	PASTOS PERMANENTES DE 5 O MAS AÑOS-SIN VARIEDAD	S	1,16
170000006538186	04-066-244-00160-00034	62000	PASTOS PERMANENTES DE 5 O MAS AÑOS-SIN VARIEDAD	S	0,86
170000006538188	04-066-244-00160-00015	62000	PASTOS PERMANENTES DE 5 O MAS AÑOS-SIN VARIEDAD	S	0,04

(1) Superficie declarada admisible ajustada con la superficie comprometida.
(2) Factor de penalización valorando el alcance para el tipo de compromiso.
(3) Solicita agricultura y tiene compromisos vigentes.
(4) Solicita ganadería y tiene compromisos vigentes.

Datos considerados para el Cálculo de la Carga Ganadera mínima y máxima del expediente**Recintos Determinados para el Cálculo de Garga Ganadera Máxima**

<u>REF.</u>	<u>REFERENCIA SIGPAC</u>	<u>CULTIVO</u>	<u>DESCRIPCIÓN CULTIVO</u>	<u>S/R</u>	<u>SUP. PROPUESTA (ha)</u>
			VARIEDAD		
1700000006538190	04-066-244-00149-00002	62000	PASTOS PERMANENTES DE 5 O MAS AÑOS-SIN VARIEDAD	S	4,16
1700000006538195	04-066-246-00004-00012	62000	PASTOS PERMANENTES DE 5 O MAS AÑOS-SIN VARIEDAD	S	0,13
1700000006538196	04-066-246-00004-00014	62000	PASTOS PERMANENTES DE 5 O MAS AÑOS-SIN VARIEDAD	S	1,57
1700000006538197	04-066-246-00004-00013	62000	PASTOS PERMANENTES DE 5 O MAS AÑOS-SIN VARIEDAD	S	6,46
1700000006538198	04-066-244-00160-00037	62000	PASTOS PERMANENTES DE 5 O MAS AÑOS-SIN VARIEDAD	S	0,07

INCIDENCIAS**INCIDENCIA DESCRIPCIÓN**

- 85007 Cultivo, variedad, regimen y/o uso del recinto SIGPAC no compatible con la operación (anexo IV.I, Orden 26 mayo 2015)
Ref:1700000006538031 Recinto:04-066-253-00005-018 Cultivo:20902 BARBECHO TRADICIONAL-CON CUBIERTA VEGETAL Secano Uso SIGPAC:PS
- 85023 El grupo de cultivo declarado en el recinto no coincide con el grupo de cultivo existente en el Organismo de Certificación
Ref:-560923 Recinto:04-066-252-00003-053 Cultivo:20902 BARBECHO TRADICIONAL-CON CUBIERTA VEGETAL Secano Grupo de SIPEA:HERBACEOS
- 85031 Solicita recinto que no está comprometido para la operación.
Ref:1700000006538188 Recinto:04-066-244-00160-015 Cultivo:62000 PASTOS PERMANENTES DE 5 O MAS AÑOS-SIN VARIEDAD Secano
Ref:1700000006538138 Recinto:04-066-244-00162-007 Cultivo:62000 PASTOS PERMANENTES DE 5 O MAS AÑOS-SIN VARIEDAD Secano
Ref:1700000006538019 Recinto:04-066-246-00004-003 Cultivo:62000 PASTOS PERMANENTES DE 5 O MAS AÑOS-SIN VARIEDAD Secano
Ref:1700000006538139 Recinto:04-066-246-00004-004 Cultivo:62000 PASTOS PERMANENTES DE 5 O MAS AÑOS-SIN VARIEDAD Secano
Ref:1700000006538136 Recinto:04-066-247-00005-010 Cultivo:62000 PASTOS PERMANENTES DE 5 O MAS AÑOS-SIN VARIEDAD Secano
Ref:1700000006538116 Recinto:04-066-247-00005-014 Cultivo:62000 PASTOS PERMANENTES DE 5 O MAS AÑOS-SIN VARIEDAD Secano
Ref:1700000006538118 Recinto:04-066-247-00005-020 Cultivo:62000 PASTOS PERMANENTES DE 5 O MAS AÑOS-SIN VARIEDAD Secano
Ref:1700000006538076 Recinto:04-066-247-00007-001 Cultivo:62000 PASTOS PERMANENTES DE 5 O MAS AÑOS-SIN VARIEDAD Secano
Ref:1700000006538099 Recinto:04-066-248-00027-010 Cultivo:62000 PASTOS PERMANENTES DE 5 O MAS AÑOS-SIN VARIEDAD Secano
Ref:1700000006538038 Recinto:04-066-253-00001-034 Cultivo:62000 PASTOS PERMANENTES DE 5 O MAS AÑOS-SIN VARIEDAD Secano
- 85042 No inscrito en un organismo de control y certificación ecológico (artículo 5-1 e), Orden 26 mayo 2015)
Explotación:ES040660001014 Especie:CABALLAR



<u>APELLIDOS Y NOMBRE / RAZÓN SOCIAL</u>	<u>NIF</u>	<u>EXPEDIENTE</u>	<u>SOLICITA AGRICULT. (3)</u>	<u>SOLICITA GANADER. (4)</u>	<u>ANUALIDAD DE PAGO</u>
TRIPIANA FERRE JOSE	****1060*	1217921	SI	NO	6ª

DATOS MANTENIMIENTO

IMPORTE POR ANUALIDAD

	<u>2015</u>	<u>2016</u>	<u>2017</u>	<u>2018</u>	<u>2019</u>	<u>2020</u>
IMPORTE MÁXIMO SUBVENCIONABLE	1.036,80 €	1.036,80 €	1.036,80 €	1.036,80 €	1.036,80 €	1.036,80 €
IMPORTE MEDIO DE TRANSFERENCIA (€/ha)	540,00 €	540,00 €	540,00 €	540,00 €	540,00 €	540,00 €

RESUMEN DE UNIDADES

<u>Cód</u>	<u>GRUPO DE PAGO</u>	<u>Sup. Dec. Admisible (ha)</u>	<u>Sup. Comprometida (ha)</u>	<u>Sup. ajustada compromiso (1) (ha)</u>	<u>% sobredec.</u>	<u>SUP. PROPUESTA (ha)</u>	<u>Importe Declarado</u>	<u>Importe Topado</u>	<u>Importe Propuesto</u>	<u>Importe tras sobredec.</u>
61	HORTÍCOLAS	1,92		1,92	0,00	1,92	1.036,80	1.036,80	1.036,80	1.036,80
	TOTAL	1,92	1,92	1,92		1,92	1.036,80	1.036,80	1.036,80	1.036,80

APLICACIÓN DE REDUCCIONES Y SANCIONES

	<u>Importe Calculado</u>	<u>Importe prerreduc.</u>	<u>Admisibilidad y compromisos</u>	<u>Presentación tardía</u>	<u>Omisión declaración</u>	<u>Condicionabilidad</u>	<u>PROPUESTO</u>	<u>IMPORTE (Euros)</u>		
								<u>FEADER (Eje 2)</u>	<u>MAPA</u>	<u>CAGPDS</u>
AGRICULTURA	1.036,80	1.036,80	0,00	0,00	0,00	0,00	1.036,80	777,60	111,46	147,74
TOTAL							1.036,80	777,60	111,46	147,74

RECINTOS PROPUESTOS

<u>REF.</u>	<u>REFERENCIA SIGPAC</u>	<u>CULTIVO DESCRIPCIÓN CULTIVO</u>	<u>S/R</u>	<u>G.PAGO</u>	<u>PEND. MEDIA (%)</u>	<u>SUP. DEC. ADMISIBLE (ha)</u>	<u>SUP. COMPROM. (ha)</u>	<u>SUP. AJUSTADA COMPROM. (1) (ha)</u>	<u>SUP. CONV. SIGPAC (ha)</u>	<u>SUP. CERTIF. (ha)</u>	<u>SUP. CAMPO (ha)</u>	<u>SUP. CAMPO DECLARADO (ha)</u>	<u>SUP. DEC. REDUCIDA (ha)</u>	<u>SUP. PROPUESTA (ha)</u>
4206322	04-066-031-00023-00002	156101 SANDÍA-HORTALIZAS BAJO PLÁSTICO	R	61	7,98	1,92	1,92	1,92		1,92			1,92	1,92

DATOS AGRICULTURA

RESUMEN DE UNIDADES

<u>Cód</u>	<u>GRUPO DE PAGO</u>	<u>Sup. Dec. Admisible (ha)</u>	<u>Sup. Comprometida (ha)</u>	<u>Sup. ajustada compromiso (1) (ha)</u>	<u>% sobredec.</u>	<u>SUP. PROPUESTA (ha)</u>	<u>Importe Declarado</u>	<u>Importe Topado</u>	<u>Importe Propuesto</u>	<u>Importe tras sobredec.</u>
61	HORTÍCOLAS	1,92		1,92	0,00	1,92	1.036,80	1.036,80	1.036,80	1.036,80
	TOTAL	1,92	1,92	1,92		1,92	1.036,80	1.036,80	1.036,80	1.036,80

RESUMEN DE PAGOS

	<u>PROPUESTO</u>	<u>IMPORTE (Euros)</u>		
		<u>FEADER (Eje 2)</u>	<u>MAPA</u>	<u>CAGPDS</u>
Propuesto a pagar	1.036,80	777,60	111,46	147,74

APLICACIÓN DE REDUCCIONES Y SANCIONES

	<u>Importe Calculado</u>	<u>Importe prerreduc.</u>	<u>Admisibilidad y compromisos</u>	<u>Presentación tardía</u>	<u>Omisión declaración</u>	<u>Condicionabilidad</u>	<u>PROPUESTO</u>	<u>IMPORTE (Euros)</u>		
								<u>FEADER (Eje 2)</u>	<u>MAPA</u>	<u>CAGPDS</u>
	1.036,80	1.036,80	0,00	0,00	0,00	0,00	1.036,80	777,60	111,46	147,74
TOTAL							1.036,80	777,60	111,46	147,74



(1) Superficie declarada admisible ajustada con la superficie comprometida.
 (2) Factor de penalización valorando el alcance para el tipo de compromiso.
 (3) Solicita agricultura y tiene compromisos vigentes.
 (4) Solicita ganadería y tiene compromisos vigentes.

<u>APELLIDOS Y NOMBRE / RAZÓN SOCIAL</u>	<u>NIF</u>	<u>EXPEDIENTE</u>	<u>SOLICITA AGRICULT. (3)</u>	<u>SOLICITA GANADER. (4)</u>	<u>ANUALIDAD DE PAGO</u>
TRISTAN GUILLEN JOSE FRANCISCO	****0200*	1230042	SI	NO	

DATOS MANTENIMIENTO

RESUMEN DE UNIDADES

<u>Cód</u>	<u>GRUPO DE PAGO</u>	<u>Sup. Dec. Admisible (ha)</u>	<u>Sup. Comprometida (ha)</u>	<u>Sup. ajustada compromiso (1) (ha)</u>	<u>% sobredec.</u>	<u>SUP. PROPUESTA (ha)</u>	<u>Importe Declarado</u>	<u>Importe Topado</u>	<u>Importe Propuesto</u>	<u>Importe tras sobredec.</u>
	AGRICULTURA - SIN SUPERFICIE DETERMINADA	0,00		0,00	0,00	0,00	0,00	0,00	0,00	0,00
	TOTAL	0,00		0,00		0,00	0,00	0,00	0,00	0,00

APLICACIÓN DE REDUCCIONES Y SANCIONES

<u>AGRICULTURA</u>	<u>Importe Calculado</u>	<u>Importe prerreduc.</u>	<u>Admisibilidad y compromisos</u>	<u>Presentación tardía</u>	<u>Omisión declaración</u>	<u>Condicionabilidad</u>	<u>PROPUESTO</u>	<u>IMPORTE (Euros)</u>		
								<u>FEADER (Eje 2)</u>	<u>MAPA</u>	<u>CAGPDS</u>
	0,00	0,00	0,00	0,00	0,00	0,00	0,00	0,00	0,00	0,00
							TOTAL	0,00	0,00	0,00

DATOS AGRICULTURA

RESUMEN DE UNIDADES

<u>Cód</u>	<u>GRUPO DE PAGO</u>	<u>Sup. Dec. Admisible (ha)</u>	<u>Sup. Comprometida (ha)</u>	<u>Sup. ajustada compromiso (1) (ha)</u>	<u>% sobredec.</u>	<u>SUP. PROPUESTA (ha)</u>	<u>Importe Declarado</u>	<u>Importe Topado</u>	<u>Importe Propuesto</u>	<u>Importe tras sobredec.</u>
	AGRICULTURA - SIN SUPERFICIE DETERMINADA	0,00		0,00	0,00	0,00	0,00	0,00	0,00	0,00
	TOTAL	0,00		0,00		0,00	0,00	0,00	0,00	0,00

RESUMEN DE PAGOS

<u>Propuesto</u>	<u>PROPUESTO</u>	<u>IMPORTE (Euros)</u>		
		<u>FEADER (Eje 2)</u>	<u>MAPA</u>	<u>CAGPDS</u>
	0,00	0,00	0,00	0,00

APLICACIÓN DE REDUCCIONES Y SANCIONES

<u>Importe Calculado</u>	<u>Importe prerreduc.</u>	<u>Admisibilidad y compromisos</u>	<u>Presentación tardía</u>	<u>Omisión declaración</u>	<u>Condicionabilidad</u>	<u>PROPUESTO</u>	<u>IMPORTE (Euros)</u>			
							<u>FEADER (Eje 2)</u>	<u>MAPA</u>	<u>CAGPDS</u>	
0,00	0,00	0,00	0,00	0,00	0,00	0,00	0,00	0,00	0,00	
						TOTAL	0,00	0,00	0,00	0,00



(1) Superficie declarada admisible ajustada con la superficie comprometida.
 (2) Factor de penalización valorando el alcance para el tipo de compromiso.
 (3) Solicita agricultura y tiene compromisos vigentes.
 (4) Solicita ganadería y tiene compromisos vigentes.

<u>APELLIDOS Y NOMBRE / RAZÓN SOCIAL</u>	<u>NIF</u>	<u>EXPEDIENTE</u>	<u>SOLICITA AGRICULT. (3)</u>	<u>SOLICITA GANADER. (4)</u>	<u>ANUALIDAD DE PAGO</u>
TRISTAN HERRADA JOSE	****1562*	1228127	SI	NO	

DATOS MANTENIMIENTO

RESUMEN DE UNIDADES

<u>Cód</u>	<u>GRUPO DE PAGO</u>	<u>Sup. Dec. Admisible (ha)</u>	<u>Sup. Comprometida (ha)</u>	<u>Sup. ajustada compromiso (1) (ha)</u>	<u>% sobredec.</u>	<u>SUP. PROPUESTA (ha)</u>	<u>Importe Declarado</u>	<u>Importe Topado</u>	<u>Importe Propuesto</u>	<u>Importe tras sobredec.</u>
	AGRICULTURA - SIN SUPERFICIE DETERMINADA	0,00		0,00	0,00	0,00	0,00	0,00	0,00	0,00
	TOTAL	0,00		0,00		0,00	0,00	0,00	0,00	0,00

APLICACIÓN DE REDUCCIONES Y SANCIONES

<u>AGRICULTURA</u>	<u>Importe Calculado</u>	<u>Importe prerreduc.</u>	<u>Admisibilidad y compromisos</u>	<u>Presentación tardía</u>	<u>Omisión declaración</u>	<u>Condicionabilidad</u>	<u>PROPUESTO</u>	<u>IMPORTE (Euros)</u>		
								<u>FEADER (Eje 2)</u>	<u>MAPA</u>	<u>CAGPDS</u>
	0,00	0,00	0,00	0,00	0,00	0,00	0,00	0,00	0,00	0,00
							TOTAL	0,00	0,00	0,00

DATOS AGRICULTURA

RESUMEN DE UNIDADES

<u>Cód</u>	<u>GRUPO DE PAGO</u>	<u>Sup. Dec. Admisible (ha)</u>	<u>Sup. Comprometida (ha)</u>	<u>Sup. ajustada compromiso (1) (ha)</u>	<u>% sobredec.</u>	<u>SUP. PROPUESTA (ha)</u>	<u>Importe Declarado</u>	<u>Importe Topado</u>	<u>Importe Propuesto</u>	<u>Importe tras sobredec.</u>
	AGRICULTURA - SIN SUPERFICIE DETERMINADA	0,00		0,00	0,00	0,00	0,00	0,00	0,00	0,00
	TOTAL	0,00		0,00		0,00	0,00	0,00	0,00	0,00

RESUMEN DE PAGOS

<u>Propuesto</u>	<u>PROPUESTO</u>	<u>IMPORTE (Euros)</u>		
		<u>FEADER (Eje 2)</u>	<u>MAPA</u>	<u>CAGPDS</u>
	0,00	0,00	0,00	0,00

APLICACIÓN DE REDUCCIONES Y SANCIONES

<u>Importe Calculado</u>	<u>Importe prerreduc.</u>	<u>Admisibilidad y compromisos</u>	<u>Presentación tardía</u>	<u>Omisión declaración</u>	<u>Condicionabilidad</u>	<u>PROPUESTO</u>	<u>IMPORTE (Euros)</u>			
							<u>FEADER (Eje 2)</u>	<u>MAPA</u>	<u>CAGPDS</u>	
0,00	0,00	0,00	0,00	0,00	0,00	0,00	0,00	0,00	0,00	
						TOTAL	0,00	0,00	0,00	0,00



(1) Superficie declarada admisible ajustada con la superficie comprometida.
 (2) Factor de penalización valorando el alcance para el tipo de compromiso.
 (3) Solicita agricultura y tiene compromisos vigentes.
 (4) Solicita ganadería y tiene compromisos vigentes.

<u>APELLIDOS Y NOMBRE / RAZÓN SOCIAL</u>	<u>NIF</u>	<u>EXPEDIENTE</u>	<u>SOLICITA AGRICULT. (3)</u>	<u>SOLICITA GANADER. (4)</u>	<u>ANUALIDAD DE PAGO</u>
TRUJILLO ALMANSA MARIA DEL CARMEN	****7647*	1251181	SI	NO	

DATOS MANTENIMIENTO

RESUMEN DE UNIDADES

<u>Cód</u>	<u>GRUPO DE PAGO</u>	<u>Sup. Dec. Admisible (ha)</u>	<u>Sup. Comprometida (ha)</u>	<u>Sup. ajustada compromiso (1) (ha)</u>	<u>% sobredec.</u>	<u>SUP. PROPUESTA (ha)</u>	<u>Importe Declarado</u>	<u>Importe Topado</u>	<u>Importe Propuesto</u>	<u>Importe tras sobredec.</u>
	AGRICULTURA - SIN SUPERFICIE DETERMINADA	0,00		0,00	0,00	0,00	0,00	0,00	0,00	0,00
	TOTAL	0,00		0,00		0,00	0,00	0,00	0,00	0,00

APLICACIÓN DE REDUCCIONES Y SANCIONES

<u>AGRICULTURA</u>	<u>Importe Calculado</u>	<u>Importe prerreduc.</u>	<u>Admisibilidad y compromisos</u>	<u>Presentación tardía</u>	<u>Omisión declaración</u>	<u>Condicionabilidad</u>	<u>PROPUESTO</u>	<u>IMPORTE (Euros)</u>		
								<u>FEADER (Eje 2)</u>	<u>MAPA</u>	<u>CAGPDS</u>
	0,00	0,00	0,00	0,00	0,00	0,00	0,00	0,00	0,00	0,00
							TOTAL	0,00	0,00	0,00

DATOS AGRICULTURA

RESUMEN DE UNIDADES

<u>Cód</u>	<u>GRUPO DE PAGO</u>	<u>Sup. Dec. Admisible (ha)</u>	<u>Sup. Comprometida (ha)</u>	<u>Sup. ajustada compromiso (1) (ha)</u>	<u>% sobredec.</u>	<u>SUP. PROPUESTA (ha)</u>	<u>Importe Declarado</u>	<u>Importe Topado</u>	<u>Importe Propuesto</u>	<u>Importe tras sobredec.</u>
	AGRICULTURA - SIN SUPERFICIE DETERMINADA	0,00		0,00	0,00	0,00	0,00	0,00	0,00	0,00
	TOTAL	0,00		0,00		0,00	0,00	0,00	0,00	0,00

RESUMEN DE PAGOS

<u>Propuesto</u>	<u>PROPUESTO</u>	<u>IMPORTE (Euros)</u>		
		<u>FEADER (Eje 2)</u>	<u>MAPA</u>	<u>CAGPDS</u>
	0,00	0,00	0,00	0,00

APLICACIÓN DE REDUCCIONES Y SANCIONES

<u>Importe Calculado</u>	<u>Importe prerreduc.</u>	<u>Admisibilidad y compromisos</u>	<u>Presentación tardía</u>	<u>Omisión declaración</u>	<u>Condicionabilidad</u>	<u>PROPUESTO</u>	<u>IMPORTE (Euros)</u>			
							<u>FEADER (Eje 2)</u>	<u>MAPA</u>	<u>CAGPDS</u>	
0,00	0,00	0,00	0,00	0,00	0,00	0,00	0,00	0,00	0,00	
						TOTAL	0,00	0,00	0,00	0,00



(1) Superficie declarada admisible ajustada con la superficie comprometida.
 (2) Factor de penalización valorando el alcance para el tipo de compromiso.
 (3) Solicita agricultura y tiene compromisos vigentes.
 (4) Solicita ganadería y tiene compromisos vigentes.

<u>APELLIDOS Y NOMBRE / RAZÓN SOCIAL</u>	<u>NIF</u>	<u>EXPEDIENTE</u>	<u>SOLICITA AGRICULT. (3)</u>	<u>SOLICITA GANADER. (4)</u>	<u>ANUALIDAD DE PAGO</u>
URIBE LOPEZ SONIA	****4311*	1013276	SI	NO	6ª

DATOS MANTENIMIENTO

IMPORTE POR ANUALIDAD

	2015	2016	2017	2018	2019	2020
IMPORTE MÁXIMO SUBVENCIONABLE	0,00 €	0,00 €	1.846,69 €	1.846,69 €	1.846,69 €	1.846,69 €
IMPORTE MEDIO DE TRANSFERENCIA (€/ha)	0,00 €	0,00 €	216,24 €	216,24 €	216,24 €	216,24 €

RESUMEN DE UNIDADES

Cód	GRUPO DE PAGO	Sup. Dec. Admisible (ha)	Sup. Comprometida (ha)	Sup. ajustada compromiso (1) (ha)	% sobredec.	SUP. PROPUESTA (ha)	Importe Declarado	Importe Topado	Importe Propuesto	Importe tras sobredec.
58	FRUTALES SECANO	9,05		8,54	0,00	8,54	1.846,69	1.846,69	1.846,69	1.846,69
	TOTAL	9,05	8,54	8,54		8,54	1.846,69	1.846,69	1.846,69	1.846,69

APLICACIÓN DE REDUCCIONES Y SANCIONES

	Importe Calculado	Importe prereduc.	Admisibilidad y compromisos	Presentación tardía	Omisión declaración	Condicionalidad	PROPUESTO	IMPORTE (Euros)		
								FEADER (Eje 2)	MAPA	CAGPDS
AGRICULTURA	1.846,69	1.846,69	0,20	0,00	0,00	0,00	1.477,35	1.108,01	158,82	210,52
TOTAL							1.477,35	1.108,01	158,82	210,52

RECINTOS PROPUESTOS

REF.	REFERENCIA SIGPAC	CULTIVO DESCRIPCIÓN CULTIVO	S/R	G.PAGO	PEND. MEDIA (%)	SUP. DEC. ADMISIBLE (ha)	SUP. COMPROM. (ha)	SUP. AJUSTADA COMPR.(1) (ha)	SUP. CONV. SIGPAC (ha)	SUP. CERTIF. (ha)	SUP. CAMPO (ha)	SUP. CAMPO DECLARADO (ha)	SUP. DEC. REDUCIDA (ha)	SUP. PROPUESTA (ha)
-724216	04-089-014-00215-00014	104024 ALMENDROS-MARCONA	S	58	23,76	2,15	1,67	1,67	1,67	0,00			1,67	1,67
1700000002641429	04-089-013-00071-00010	104024 ALMENDROS-MARCONA	S	58	24,69	0,02	0,02	0,02		0,02			0,02	0,02
1700000002641433	04-089-014-00210-00001	104024 ALMENDROS-MARCONA	S	58	21,42	0,37	0,38	0,37	0,38	0,39			0,37	0,37
1700000002641434	04-089-014-00216-00003	104024 ALMENDROS-MARCONA	S	58	26,77	0,01	1,67	0,01	1,67	2,16			0,01	0,01
1700000002641435	04-089-014-00212-00003	104024 ALMENDROS-MARCONA	S	58	14,40	2,43	2,43	2,43		2,43			2,43	2,43
1700000002641437	04-089-014-00215-00003	104024 ALMENDROS-MARCONA	S	58	26,84	1,43	1,43	1,43	1,43	1,43			1,43	1,43
1700000002641438	04-089-014-00213-00001	104024 ALMENDROS-MARCONA	S	58	21,96	2,64	2,61	2,61	2,61	2,64			2,61	2,61

DATOS AGRICULTURA

RESUMEN DE UNIDADES

Cód	GRUPO DE PAGO	Sup. Dec. Admisible (ha)	Sup. Comprometida (ha)	Sup. ajustada compromiso (1) (ha)	% sobredec.	SUP. PROPUESTA (ha)	Importe Declarado	Importe Topado	Importe Propuesto	Importe tras sobredec.
58	FRUTALES SECANO	9,05		8,54	0,00	8,54	1.846,69	1.846,69	1.846,69	1.846,69
	TOTAL	9,05	8,54	8,54		8,54	1.846,69	1.846,69	1.846,69	1.846,69

RESUMEN DE PAGOS

	PROPUESTO	FEADER (Eje 2)	MAPA	CAGPDS
Propuesto a pagar	1.477,35	1.108,01	158,82	210,52

APLICACIÓN DE REDUCCIONES Y SANCIONES

	Importe Calculado	Importe prereduc.	Admisibilidad y compromisos	Presentación tardía	Omisión declaración	Condicionalidad	PROPUESTO	IMPORTE (Euros)		
								FEADER (Eje 2)	MAPA	CAGPDS
	1.846,69	1.846,69	20,00	0,00	0,00	0,00	1.477,35	1.108,01	158,82	210,52
TOTAL							1.477,35	1.108,01	158,82	210,52

DETALLE DE REDUCCIONES Y SANCIONES POR INCUMPLIMIENTOS DE ADMISIBILIDAD Y COMPROMISOS

Tipo	Compromiso	Sup. Calculada	Sup. Incumpl.	Factor Alcance (2)	Coef. Línea Base	Coef. Acumulación	Coef. Reiteración	Importe Ayuda	Factor Sanción	Importe Sanción	Aplicado
B1	Las unidades comprometidas deben estar certificadas en producción ecológica según lo establecido en el Reglamento (CE) nº 834/2007 y el Reglamento (CE) nº 889/2008, por el que se establece disposiciones de aplicación del Reglamento (CE) nº 834/2007 del Consejo, durante el periodo de compromiso.	8,54	1,67	0,20	1,00	1,00	1,00	1.846,69 €	0,20	369,34 €	SI

(1) Superficie declarada admisible ajustada con la superficie comprometida.
 (2) Factor de penalización valorando el alcance para el tipo de compromiso.
 (3) Solicita agricultura y tiene compromisos vigentes.
 (4) Solicita ganadería y tiene compromisos vigentes.

INCIDENCIAS

INCIDENCIA DESCRIPCIÓN

85001	El recinto declarado no cumple con las normas de producción ecológica (artículo 5-1 e), Orden 26 mayo 2015) Ref.-724216 Recinto:04-089-014-00215-014 Cultivo:104024 ALMENDROS-MARCONA Secano
85031	Solicita recinto que no está comprometido para la operación. Ref:1700000002641436 Recinto:04-089-014-00215-001 Cultivo:104024 ALMENDROS-MARCONA Secano



<u>APELLIDOS Y NOMBRE / RAZÓN SOCIAL</u>	<u>NIF</u>	<u>EXPEDIENTE</u>	<u>SOLICITA AGRICULT. (3)</u>	<u>SOLICITA GANADER. (4)</u>	<u>ANUALIDAD DE PAGO</u>
UTRERA MOLINA JOAQUIN	****5434*	1095248	SI	NO	6ª

DATOS MANTENIMIENTO

IMPORTE POR ANUALIDAD

	<u>2015</u>	<u>2016</u>	<u>2017</u>	<u>2018</u>	<u>2019</u>	<u>2020</u>
IMPORTE MÁXIMO SUBVENCIONABLE	3.587,42 €	3.587,42 €	3.587,42 €	3.587,42 €	3.587,42 €	3.587,42 €
IMPORTE MEDIO DE TRANSFERENCIA (€/ha)	216,24 €	216,24 €	216,24 €	216,24 €	216,24 €	216,24 €

RESUMEN DE UNIDADES

<u>Cód</u>	<u>GRUPO DE PAGO</u>	<u>Sup. Dec. Admisible (ha)</u>	<u>Sup. Comprometida (ha)</u>	<u>Sup. ajustada compromiso (1) (ha)</u>	<u>% sobredec.</u>	<u>SUP. PROPUESTA (ha)</u>	<u>Importe Declarado</u>	<u>Importe Topado</u>	<u>Importe Propuesto</u>	<u>Importe tras sobredec.</u>
58	FRUTALES SECANO	16,59		16,59	0,00	16,59	3.587,42	3.587,42	3.587,42	3.587,42
	TOTAL	16,59	16,59	16,59		16,59	3.587,42	3.587,42	3.587,42	3.587,42

APLICACIÓN DE REDUCCIONES Y SANCIONES

	<u>Importe Calculado</u>	<u>Importe prereduc.</u>	<u>Admisibilidad y compromisos</u>	<u>Presentación tardía</u>	<u>Omisión declaración</u>	<u>Condicionabilidad</u>	<u>PROPUESTO</u>	<u>IMPORTE (Euros)</u>		
								<u>FEADER (Eje 2)</u>	<u>MAPA</u>	<u>CAGPDS</u>
AGRICULTURA	3.587,42	3.587,42	0,00	0,00	0,00	0,00	3.587,42	2.690,57	385,65	511,20
TOTAL							3.587,42	2.690,57	385,65	511,20

RECINTOS PROPUESTOS

<u>REF.</u>	<u>REFERENCIA SIGPAC</u>	<u>CULTIVO DESCRIPCIÓN CULTIVO</u>	<u>S/R</u>	<u>G.PAGO</u>	<u>PEND. MEDIA (%)</u>	<u>SUP. DEC. ADMISIBLE (ha)</u>	<u>SUP. COMPROM. (ha)</u>	<u>SUP. AJUSTADA COMPROM. (1) (ha)</u>	<u>SUP. CONV. SIGPAC (ha)</u>	<u>SUP. CERTIF. (ha)</u>	<u>SUP. CAMPO (ha)</u>	<u>SUP. CAMPO DECLARADO (ha)</u>	<u>SUP. DEC. REDUCIDA (ha)</u>	<u>SUP. PROPUESTA (ha)</u>
1700000004536311	04-004-013-00013-00001	104007 ALMENDROS-COMUNA	S	58	36,07	1,05	1,05	1,05		1,05			1,05	1,05
1700000004536312	04-059-025-00066-00001	104007 ALMENDROS-COMUNA	S	58	40,31	1,33	1,33	1,33		1,33			1,33	1,33
1700000004536313	04-059-025-00080-00013	104007 ALMENDROS-COMUNA	S	58	32,37	1,27	1,27	1,27		1,43			1,27	1,27
1700000004536314	04-090-019-00064-00007	104007 ALMENDROS-COMUNA	S	58	3,99	9,67	9,67	9,67		9,84			9,67	9,67
1700000004536315	04-059-025-00080-00008	104007 ALMENDROS-COMUNA	S	58	38,81	0,20	0,20	0,20		0,20			0,20	0,20
1700000004536316	04-059-025-00080-00009	104007 ALMENDROS-COMUNA	S	58	23,73	0,30	0,30	0,30		0,30			0,30	0,30
1700000004536317	04-090-019-00088-00001	104007 ALMENDROS-COMUNA	S	58	3,98	2,77	2,77	2,77		2,77			2,77	2,77

DATOS AGRICULTURA

RESUMEN DE UNIDADES

<u>Cód</u>	<u>GRUPO DE PAGO</u>	<u>Sup. Dec. Admisible (ha)</u>	<u>Sup. Comprometida (ha)</u>	<u>Sup. ajustada compromiso (1) (ha)</u>	<u>% sobredec.</u>	<u>SUP. PROPUESTA (ha)</u>	<u>Importe Declarado</u>	<u>Importe Topado</u>	<u>Importe Propuesto</u>	<u>Importe tras sobredec.</u>
58	FRUTALES SECANO	16,59		16,59	0,00	16,59	3.587,42	3.587,42	3.587,42	3.587,42
	TOTAL	16,59	16,59	16,59		16,59	3.587,42	3.587,42	3.587,42	3.587,42

RESUMEN DE PAGOS

	<u>PROPUESTO</u>	<u>FEADER (Eje 2)</u>	<u>MAPA</u>	<u>CAGPDS</u>
Propuesto a pagar	3.587,42	2.690,57	385,65	511,20

APLICACIÓN DE REDUCCIONES Y SANCIONES

	<u>Importe Calculado</u>	<u>Importe prereduc.</u>	<u>Admisibilidad y compromisos</u>	<u>Presentación tardía</u>	<u>Omisión declaración</u>	<u>Condicionabilidad</u>	<u>PROPUESTO</u>	<u>IMPORTE (Euros)</u>		
								<u>FEADER (Eje 2)</u>	<u>MAPA</u>	<u>CAGPDS</u>
	3.587,42	3.587,42	0,00	0,00	0,00	0,00	3.587,42	2.690,57	385,65	511,20
TOTAL							3.587,42	2.690,57	385,65	511,20

INCIDENCIAS

INCIDENCIA DESCRIPCIÓN

- 85023 El grupo de cultivo declarado en el recinto no coincide con el grupo de cultivo existente en el Organismo de Certificación
Ref:4118875 Recinto:04-059-025-00065-001 Cultivo:113000 OTROS FRUTALES-SIN VARIEDAD Secano Grupo de SIPEA:OLIVAR
Ref:4118872 Recinto:04-059-025-00069-001 Cultivo:104007 ALMENDROS-COMUNA Secano Grupo de SIPEA:OLIVAR
- 85031 Solicita recinto que no está comprometido para la operación.
Ref:4118875 Recinto:04-059-025-00065-001 Cultivo:113000 OTROS FRUTALES-SIN VARIEDAD Secano
Ref:4118872 Recinto:04-059-025-00069-001 Cultivo:104007 ALMENDROS-COMUNA Secano

(1) Superficie declarada admisible ajustada con la superficie comprometida.
(2) Factor de penalización valorando el alcance para el tipo de compromiso.
(3) Solicita agricultura y tiene compromisos vigentes.
(4) Solicita ganadería y tiene compromisos vigentes.

<u>APELLIDOS Y NOMBRE / RAZÓN SOCIAL</u>	<u>NIF</u>	<u>EXPEDIENTE</u>	<u>SOLICITA AGRICULT. (3)</u>	<u>SOLICITA GANADER. (4)</u>	<u>ANUALIDAD DE PAGO</u>
VALERA MARTINEZ JACINTA	****7324*	1124816	SI	NO	6ª

DATOS MANTENIMIENTO

IMPORTE POR ANUALIDAD

	<u>2015</u>	<u>2016</u>	<u>2017</u>	<u>2018</u>	<u>2019</u>	<u>2020</u>
IMPORTE MÁXIMO SUBVENCIONABLE	7.737,07 €	7.737,07 €	7.737,07 €	7.737,07 €	7.317,56 €	7.317,56 €
IMPORTE MEDIO DE TRANSFERENCIA (€/ha)	216,24 €	216,24 €	216,24 €	216,24 €	216,24 €	216,24 €

RESUMEN DE UNIDADES

<u>Cód</u>	<u>GRUPO DE PAGO</u>	<u>Sup. Dec. Admisible (ha)</u>	<u>Sup. Comprometida (ha)</u>	<u>Sup. ajustada compromiso (1) (ha)</u>	<u>% sobredec.</u>	<u>SUP. PROPUESTA (ha)</u>	<u>Importe Declarado</u>	<u>Importe Topado</u>	<u>Importe Propuesto</u>	<u>Importe tras sobredec.</u>
58	FRUTALES SECANO	33,85		33,84	0,00	33,84	7.317,56	7.317,56	7.317,56	7.317,56
	TOTAL	33,85	33,84	33,84		33,84	7.317,56	7.317,56	7.317,56	7.317,56

APLICACIÓN DE REDUCCIONES Y SANCIONES

<u>AGRICULTURA</u>	<u>Importe Calculado</u>	<u>Importe prereduc.</u>	<u>Admisibilidad y compromisos</u>	<u>Presentación tardía</u>	<u>Omisión declaración</u>	<u>Condicionabilidad</u>	<u>PROPUESTO</u>	<u>IMPORTE (Euros)</u>		
								<u>FEADER (Eje 2)</u>	<u>MAPA</u>	<u>CAGPDS</u>
	7.317,56	7.317,56	0,00	0,00	0,00	0,00	7.317,56	5.488,17	786,64	1.042,75
TOTAL							7.317,56	5.488,17	786,64	1.042,75

RECINTOS PROPUESTOS

<u>REF.</u>	<u>REFERENCIA SIGPAC</u>	<u>CULTIVO DESCRIPCIÓN CULTIVO</u>	<u>S/R G.PAGO</u>	<u>PEND. MEDIA (%)</u>	<u>SUP. DEC. ADMISIBLE (ha)</u>	<u>SUP. COMPROM. (ha)</u>	<u>SUP. AJUSTADA COMPROM. (1) (ha)</u>	<u>SUP. CONV. SIGPAC (ha)</u>	<u>SUP. CERTIF. (ha)</u>	<u>SUP. CAMPO (ha)</u>	<u>SUP. CAMPO DETER. CULT. DECLARADO (ha)</u>	<u>SUP. DEC. REDUCIDA (ha)</u>	<u>SUP. PROPUESTA (ha)</u>
-715655	04-099-026-90022-00011	104020 ALMENDROS-GUARA	S 58	10,04	1,34	1,34	1,34	1,34	1,34			1,34	1,34
-715654	04-099-026-90022-00010	104020 ALMENDROS-GUARA	S 58	10,91	2,56	2,56	2,56	2,56	2,56			2,56	2,56
1700000006369331	04-099-027-00025-00001	104020 ALMENDROS-GUARA	S 58	11,28	3,15	3,15	3,15	3,15	3,15			3,15	3,15
1700000006369336	04-099-027-00026-00001	104020 ALMENDROS-GUARA	S 58	8,41	0,83	0,83	0,83	0,83	0,83			0,83	0,83
1700000006369337	04-099-028-00036-00001	104020 ALMENDROS-GUARA	S 58	9,35	0,33	0,33	0,33	0,33	0,33			0,33	0,33
1700000006369376	04-099-026-00009-00004	104020 ALMENDROS-GUARA	S 58	22,08	4,19	4,19	4,19	4,19	4,19			4,19	4,19
1700000006369378	04-099-026-00004-00003	104020 ALMENDROS-GUARA	S 58	18,27	2,09	2,09	2,09	2,09	2,09			2,09	2,09
1700000006369379	04-099-026-00004-00002	104020 ALMENDROS-GUARA	S 58	27,85	0,53	0,53	0,53	0,53	0,53			0,53	0,53
1700000006369380	04-099-026-00005-00001	104020 ALMENDROS-GUARA	S 58	28,93	1,26	1,26	1,26	1,26	1,26			1,26	1,26
1700000006369381	04-099-026-00002-00001	104020 ALMENDROS-GUARA	S 58	10,00	0,22	0,22	0,22	0,22	0,22			0,22	0,22
1700000006369382	04-099-026-00003-00001	104020 ALMENDROS-GUARA	S 58	10,70	0,52	0,52	0,52	0,52	0,52			0,52	0,52
1700000006369383	04-099-026-00001-00009	104020 ALMENDROS-GUARA	S 58	21,77	1,52	1,52	1,52	1,52	1,52			1,52	1,52
1700000006369384	04-099-026-00001-00005	104020 ALMENDROS-GUARA	S 58	16,52	1,69	1,69	1,69	1,69	1,69			1,69	1,69
1700000006369385	04-099-026-00007-00003	104020 ALMENDROS-GUARA	S 58	16,18	1,32	1,32	1,32	1,32	1,32			1,32	1,32
1700000006369391	04-099-027-00023-00002	104020 ALMENDROS-GUARA	S 58	8,35	1,91	1,91	1,91	1,91	1,91			1,91	1,91
1700000006369393	04-099-027-00010-00001	104020 ALMENDROS-GUARA	S 58	20,82	1,62	1,62	1,62	1,62	1,62			1,62	1,62
1700000006369394	04-099-027-00074-00003	104020 ALMENDROS-GUARA	S 58	20,38	2,38	2,38	2,38	2,38	2,38			2,38	2,38
1700000006369395	04-099-027-00005-00001	104020 ALMENDROS-GUARA	S 58	20,50	3,16	3,16	3,16	3,16	3,16			3,16	3,16
1700000006369396	04-099-027-00007-00001	104020 ALMENDROS-GUARA	S 58	14,88	0,92	0,92	0,92	0,92	0,92			0,92	0,92
1700000006369397	04-099-026-80016-00003	104020 ALMENDROS-GUARA	S 58	15,60	0,15	0,15	0,15	0,15	0,15			0,15	0,15
1700000006369398	04-099-027-00002-00001	104020 ALMENDROS-GUARA	S 58	11,47	0,83	0,83	0,83	0,83	0,83			0,83	0,83
1700000006369400	04-099-026-80010-00002	104020 ALMENDROS-GUARA	S 58	11,90	1,14	1,14	1,14	1,14	1,14			1,14	1,14
1700000006369405	04-099-026-00014-00001	104020 ALMENDROS-GUARA	S 58	18,41	0,19	0,19	0,19	0,19	0,19			0,19	0,19

DATOS AGRICULTURA

RESUMEN DE UNIDADES

<u>Cód</u>	<u>GRUPO DE PAGO</u>	<u>Sup. Dec. Admisible (ha)</u>	<u>Sup. Comprometida (ha)</u>	<u>Sup. ajustada compromiso (1) (ha)</u>	<u>% sobredec.</u>	<u>SUP. PROPUESTA (ha)</u>	<u>Importe Declarado</u>	<u>Importe Topado</u>	<u>Importe Propuesto</u>	<u>Importe tras sobredec.</u>
58	FRUTALES SECANO	33,85		33,84	0,00	33,84	7.317,56	7.317,56	7.317,56	7.317,56
	TOTAL	33,85	33,84	33,84		33,84	7.317,56	7.317,56	7.317,56	7.317,56

RESUMEN DE PAGOS

<u>IMPORTE (Euros)</u>				
	<u>PROPUESTO</u>	<u>FEADER (Eje 2)</u>	<u>MAPA</u>	<u>CAGPDS</u>
Propuesto a pagar	7.317,56	5.488,17	786,64	1.042,75



(1) Superficie declarada admisible ajustada con la superficie comprometida.
 (2) Factor de penalización valorando el alcance para el tipo de compromiso.
 (3) Solicita agricultura y tiene compromisos vigentes.
 (4) Solicita ganadería y tiene compromisos vigentes.

APLICACIÓN DE REDUCCIONES Y SANCIONES

<u>Importe Calculado</u>	<u>Importe prereduc.</u>	<u>Admisibilidad y compromisos</u>	<u>Presentación tardía</u>	<u>Omisión declaración</u>	<u>Condicionabilidad</u>	<u>IMPORTE (Euros)</u>			
						<u>PROPUESTO</u>	<u>FEADER (Eje 2)</u>	<u>MAPA</u>	<u>CAGPDS</u>
7.317,56	7.317,56	0,00	0,00	0,00	0,00	7.317,56	5.488,17	786,64	1.042,75
					TOTAL	7.317,56	5.488,17	786,64	1.042,75



(1) Superficie declarada admisible ajustada con la superficie comprometida.
 (2) Factor de penalización valorando el alcance para el tipo de compromiso.
 (3) Solicita agricultura y tiene compromisos vigentes.
 (4) Solicita ganadería y tiene compromisos vigentes.

<u>APELLIDOS Y NOMBRE / RAZÓN SOCIAL</u>	<u>NIF</u>	<u>EXPEDIENTE</u>	<u>SOLICITA AGRICULT. (3)</u>	<u>SOLICITA GANADER. (4)</u>	<u>ANUALIDAD DE PAGO</u>
VALLEJO SANCHEZ FILOMENA	****0955*	1219035	NO	SI	6ª

DATOS MANTENIMIENTO**IMPORTE POR ANUALIDAD**

	<u>2015</u>	<u>2016</u>	<u>2017</u>	<u>2018</u>	<u>2019</u>	<u>2020</u>
IMPORTE MÁXIMO SUBVENCIONABLE	3.317,22 €	3.317,22 €	3.317,22 €	3.317,22 €	3.317,22 €	3.317,22 €
IMPORTE MEDIO DE TRANSFERENCIA (€/ha)	82,15 €	82,15 €	82,15 €	82,15 €	82,15 €	82,15 €

RESUMEN DE UNIDADES

<u>Cód</u>	<u>GRUPO DE PAGO</u>	<u>Sup. Dec. Admisible (ha)</u>	<u>Sup. Comprometida (ha)</u>	<u>Sup. ajustada compromiso (1) (ha)</u>	<u>% sobredec.</u>	<u>SUP. PROPUESTA (ha)</u>	<u>Importe Declarado</u>	<u>Importe Topado</u>	<u>Importe Propuesto</u>	<u>Importe tras sobredec.</u>
63	PASTOS ASOCIADOS A GANADERÍA ECOLÓGICA	34,72		34,72	0,00	34,72	2.852,25	2.852,25	2.852,25	2.852,25
	TOTAL	34,72	40,38	34,72		34,72	2.852,25	2.852,25	2.852,25	2.852,25

APLICACIÓN DE REDUCCIONES Y SANCIONES

	<u>Importe Calculado</u>	<u>Importe prerreduc.</u>	<u>Admisibilidad y compromisos</u>	<u>Presentación tardía</u>	<u>Omisión declaración</u>	<u>Condicionabilidad</u>	<u>PROPUESTO</u>	<u>IMPORTE (Euros)</u>		
								<u>FEADER (Eje 2)</u>	<u>MAPA</u>	<u>CAGPDS</u>
GANADERÍA	2.852,25	2.852,25	0,00	0,00	0,00	0,00	2.852,25	2.139,19	306,62	406,44
TOTAL							2.852,25	2.139,19	306,62	406,44

RECINTOS PROPUESTOS

<u>REE</u>	<u>REFERENCIA SIGPAC</u>	<u>CULTIVO DESCRIPCIÓN CULTIVO</u>	<u>S/R</u>	<u>G.PAGO</u>	<u>PEND. MEDIA (%)</u>	<u>SUP. DEC. ADMISIBLE (ha)</u>	<u>SUP. COMPROM. (ha)</u>	<u>SUP. AJUSTADA COMPR.(1) (ha)</u>	<u>SUP. CONY. SIGPAC (ha)</u>	<u>SUP. CERTIE. (ha)</u>	<u>SUP. CAMPO (ha)</u>	<u>SUP. CAMPO DETER. CULT. DECLARADO (ha)</u>	<u>SUP. DEC. REDUCIDA (ha)</u>	<u>SUP. PROPUESTA (ha)</u>
1700000007171626	04-001-003-00006-00001	62000 PASTOS PERMANENTES DE 5 O MAS AÑOS-SIN VARIEDAD	S	63	72,11	1,49	1,49	1,49		3,32			1,49	1,49
1700000007171627	04-001-003-00005-00001	62000 PASTOS PERMANENTES DE 5 O MAS AÑOS-SIN VARIEDAD	S	63	47,21	2,99	2,99	2,99		5,44			2,99	2,99
1700000007171634	04-001-004-00002-00010	62000 PASTOS PERMANENTES DE 5 O MAS AÑOS-SIN VARIEDAD	S	63	38,50	24,82	24,82	24,82		55,15			24,82	24,82
1700000007171637	04-001-004-00002-00007	62000 PASTOS PERMANENTES DE 5 O MAS AÑOS-SIN VARIEDAD	S	63	34,37	1,22	1,22	1,22		3,49			1,22	1,22
1700000007171638	04-001-004-00001-00001	62000 PASTOS PERMANENTES DE 5 O MAS AÑOS-SIN VARIEDAD	S	63	50,54	1,55	1,55	1,55		1,55			1,55	1,55
1700000007171639	04-001-004-00002-00004	62000 PASTOS PERMANENTES DE 5 O MAS AÑOS-SIN VARIEDAD	S	63	43,30	2,65	2,65	2,65		2,65			2,65	2,65

DATOS GANADERÍA**RESUMEN DE UNIDADES**

<u>Cód</u>	<u>GRUPO DE PAGO</u>	<u>Sup. Dec. Admisible (ha)</u>	<u>Sup. Comprometida (ha)</u>	<u>Sup. ajustada compromiso (1) (ha)</u>	<u>% sobredec.</u>	<u>SUP. PROPUESTA (ha)</u>	<u>Importe Declarado</u>	<u>Importe Topado</u>	<u>Importe Propuesto</u>	<u>Importe tras sobredec.</u>
63	PASTOS ASOCIADOS A GANADERÍA ECOLÓGICA	34,72		34,72	0,00	34,72	2.852,25	2.852,25	2.852,25	2.852,25
	TOTAL	34,72	40,38	34,72		34,72	2.852,25	2.852,25	2.852,25	2.852,25

RESUMEN DE PAGOS

	<u>PROPUESTO</u>	<u>IMPORTE (Euros)</u>		
		<u>FEADER (Eje 2)</u>	<u>MAPA</u>	<u>CAGPDS</u>
Propuesto a pagar	2.852,25	2.139,19	306,62	406,44

APLICACIÓN DE REDUCCIONES Y SANCIONES

	<u>Importe Calculado</u>	<u>Importe prerreduc.</u>	<u>Admisibilidad y compromisos</u>	<u>Presentación tardía</u>	<u>Omisión declaración</u>	<u>Condicionabilidad</u>	<u>PROPUESTO</u>	<u>IMPORTE (Euros)</u>		
								<u>FEADER (Eje 2)</u>	<u>MAPA</u>	<u>CAGPDS</u>
	2.852,25	2.852,25	0,00	0,00	0,00	0,00	2.852,25	2.139,19	306,62	406,44
TOTAL							2.852,25	2.139,19	306,62	406,44



Datos considerados para el Cálculo de la Carga Ganadera mínima y máxima del expediente

Explotación	Especie	Inscrito en Sipea y Admisible	Censo Medio Animales	Ugm Calculada para CG Mínima	Ugm Calculada para CG Máxima
ES040010001084	OVINA	SI	124,16	18,62	18,62
ES040020001252	OVINA	SI	429,25	64,39	64,39
				83,01	83,01

Superficie determinada para Cálculo Carga Ganadera Mínima: 50,00 ha

Superficie determinada para Cálculo Carga Ganadera Máxima: 79,55 ha

Carga Ganadera Mínima Expediente: 1,66 ugm/ha

Carga Ganadera Máxima Expediente: 1,04 ugm/ha

Recintos Determinados para el Cálculo de Garga Ganadera Mínima

REF.	REFERENCIA SIGPAC	CULTIVO	DESCRIPCIÓN CULTIVO	S/R	SUP. PROPUESTA (ha)
5118234	04-001-004-00005-00001	62000	PASTOS PERMANENTES DE 5 O MAS AÑOS-SIN VARIEDAD	S	5,66
5118311	04-001-004-00017-00010	62000	PASTOS PERMANENTES DE 5 O MAS AÑOS-SIN VARIEDAD	S	1,18
170000007171625	04-002-004-00064-00001	62000	PASTOS PERMANENTES DE 5 O MAS AÑOS-SIN VARIEDAD	S	2,10
170000007171626	04-001-003-00006-00001	62000	PASTOS PERMANENTES DE 5 O MAS AÑOS-SIN VARIEDAD	S	1,49
170000007171627	04-001-003-00005-00001	62000	PASTOS PERMANENTES DE 5 O MAS AÑOS-SIN VARIEDAD	S	2,99
170000007171628	04-002-005-00033-00001	62000	PASTOS PERMANENTES DE 5 O MAS AÑOS-SIN VARIEDAD	S	0,91
170000007171634	04-001-004-00002-00010	62000	PASTOS PERMANENTES DE 5 O MAS AÑOS-SIN VARIEDAD	S	24,82
170000007171635	04-002-005-00001-00005	62000	PASTOS PERMANENTES DE 5 O MAS AÑOS-SIN VARIEDAD	S	5,34
170000007171636	04-002-005-00002-00002	62000	PASTOS PERMANENTES DE 5 O MAS AÑOS-SIN VARIEDAD	S	0,09
170000007171637	04-001-004-00002-00007	62000	PASTOS PERMANENTES DE 5 O MAS AÑOS-SIN VARIEDAD	S	1,22
170000007171638	04-001-004-00001-00001	62000	PASTOS PERMANENTES DE 5 O MAS AÑOS-SIN VARIEDAD	S	1,55
170000007171639	04-001-004-00002-00004	62000	PASTOS PERMANENTES DE 5 O MAS AÑOS-SIN VARIEDAD	S	2,65

Recintos Determinados para el Cálculo de Garga Ganadera Máxima

REF.	REFERENCIA SIGPAC	CULTIVO	DESCRIPCIÓN CULTIVO	S/R	SUP. PROPUESTA (ha)
4208163	04-045-005-00001-00001	62000	PASTOS PERMANENTES DE 5 O MAS AÑOS-SIN VARIEDAD	S	0,00
4208164	04-045-005-00001-00002	62000	PASTOS PERMANENTES DE 5 O MAS AÑOS-SIN VARIEDAD	S	0,80
4208165	04-045-005-00001-00003	62000	PASTOS PERMANENTES DE 5 O MAS AÑOS-SIN VARIEDAD	S	0,48
4208166	04-045-005-00001-00004	62000	PASTOS PERMANENTES DE 5 O MAS AÑOS-SIN VARIEDAD	S	2,03
4208173	04-045-006-00002-00002	62000	PASTOS PERMANENTES DE 5 O MAS AÑOS-SIN VARIEDAD	S	0,95
4208179	04-045-006-00004-00002	63000	PASTOS DE MENOS DE 5 AÑOS-SIN VARIEDAD	S	1,13
4208181	04-045-006-00004-00005	62000	PASTOS PERMANENTES DE 5 O MAS AÑOS-SIN VARIEDAD	S	3,40
4208186	04-045-006-00004-00010	62000	PASTOS PERMANENTES DE 5 O MAS AÑOS-SIN VARIEDAD	S	2,94
4208190	04-045-006-00004-00016	63000	PASTOS DE MENOS DE 5 AÑOS-SIN VARIEDAD	S	2,71
4208198	04-045-006-00005-00001	62000	PASTOS PERMANENTES DE 5 O MAS AÑOS-SIN VARIEDAD	S	3,64
4208205	04-045-006-00007-00006	62000	PASTOS PERMANENTES DE 5 O MAS AÑOS-SIN VARIEDAD	S	3,67
4208216	04-045-006-00014-00002	62000	PASTOS PERMANENTES DE 5 O MAS AÑOS-SIN VARIEDAD	S	7,80
5118234	04-001-004-00005-00001	62000	PASTOS PERMANENTES DE 5 O MAS AÑOS-SIN VARIEDAD	S	5,66
5118311	04-001-004-00017-00010	62000	PASTOS PERMANENTES DE 5 O MAS AÑOS-SIN VARIEDAD	S	1,18
170000007171625	04-002-004-00064-00001	62000	PASTOS PERMANENTES DE 5 O MAS AÑOS-SIN VARIEDAD	S	2,10
170000007171626	04-001-003-00006-00001	62000	PASTOS PERMANENTES DE 5 O MAS AÑOS-SIN VARIEDAD	S	1,49
170000007171627	04-001-003-00005-00001	62000	PASTOS PERMANENTES DE 5 O MAS AÑOS-SIN VARIEDAD	S	2,99
170000007171628	04-002-005-00033-00001	62000	PASTOS PERMANENTES DE 5 O MAS AÑOS-SIN VARIEDAD	S	0,91
170000007171634	04-001-004-00002-00010	62000	PASTOS PERMANENTES DE 5 O MAS AÑOS-SIN VARIEDAD	S	24,82
170000007171635	04-002-005-00001-00005	62000	PASTOS PERMANENTES DE 5 O MAS AÑOS-SIN VARIEDAD	S	5,34

(1) Superficie declarada admisible ajustada con la superficie comprometida.

(2) Factor de penalización valorando el alcance para el tipo de compromiso.

(3) Solicita agricultura y tiene compromisos vigentes.

(4) Solicita ganadería y tiene compromisos vigentes.

Datos considerados para el Cálculo de la Carga Ganadera mínima y máxima del expediente

Recintos Determinados para el Cálculo de Garga Ganadera Máxima

<u>REF.</u>	<u>REFERENCIA SIGPAC</u>	<u>CULTIVO</u>	<u>DESCRIPCIÓN CULTIVO</u>	<u>S/R</u>	<u>SUP. PROPUESTA (ha)</u>
1700000007171636	04-002-005-00002-00002	62000	PASTOS PERMANENTES DE 5 O MAS AÑOS-SIN VARIEDAD	S	0,09
1700000007171637	04-001-004-00002-00007	62000	PASTOS PERMANENTES DE 5 O MAS AÑOS-SIN VARIEDAD	S	1,22
1700000007171638	04-001-004-00001-00001	62000	PASTOS PERMANENTES DE 5 O MAS AÑOS-SIN VARIEDAD	S	1,55
1700000007171639	04-001-004-00002-00004	62000	PASTOS PERMANENTES DE 5 O MAS AÑOS-SIN VARIEDAD	S	2,65

Incidencias de carga ganadera

INCIDENCIA DESCRIPCIÓN

225 La superficie de cruce total de productos de la agrupación Pastos permanentes sobre un mismo recinto en el conjunto de las solicitudes, no puede superar la superficie total admisible de pastos
 Ref:4208163 Recinto:04-045-005-00001-001 Cultivo:62000 PASTOS PERMANENTES DE 5 O MAS AÑOS-SIN VARIEDAD Secano Superficie admisible de pastos del recinto según SIGPAC.:9463 Suma de superficies de cruce netas declaradas para este recinto por todos los solicitantes.:18926 Exceso de superficie (Hectáreas):94,63



(1) Superficie declarada admisible ajustada con la superficie comprometida.
 (2) Factor de penalización valorando el alcance para el tipo de compromiso.
 (3) Solicita agricultura y tiene compromisos vigentes.
 (4) Solicita ganadería y tiene compromisos vigentes.

<u>APELLIDOS Y NOMBRE / RAZÓN SOCIAL</u>	<u>NIF</u>	<u>EXPEDIENTE</u>	<u>SOLICITA AGRICULT. (3)</u>	<u>SOLICITA GANADER. (4)</u>	<u>ANUALIDAD DE PAGO</u>
VAN ECK . CORNELIS PIETER	****5805*	1016414	SI	NO	6ª

DATOS MANTENIMIENTO**IMPORTE POR ANUALIDAD**

	<u>2015</u>	<u>2016</u>	<u>2017</u>	<u>2018</u>	<u>2019</u>	<u>2020</u>
IMPORTE MÁXIMO SUBVENCIONABLE	3.864,21 €	3.864,21 €	3.864,21 €	3.862,05 €	3.855,56 €	3.855,56 €
IMPORTE MEDIO DE TRANSFERENCIA (€/ha)	216,24 €	216,24 €	216,24 €	216,24 €	216,24 €	216,24 €

RESUMEN DE UNIDADES

<u>Cód</u>	<u>GRUPO DE PAGO</u>	<u>Sup. Dec. Admisible (ha)</u>	<u>Sup. Comprometida (ha)</u>	<u>Sup. ajustada compromiso (1) (ha)</u>	<u>% sobredec.</u>	<u>SUP. PROPUESTA (ha)</u>	<u>Importe Declarado</u>	<u>Importe Topado</u>	<u>Importe Propuesto</u>	<u>Importe tras sobredec.</u>
58	FRUTALES SECANO	17,79		17,78	0,00	17,78	3.844,75	3.844,75	3.844,75	3.844,75
	TOTAL	17,79	17,83	17,78		17,78	3.844,75	3.844,75	3.844,75	3.844,75

APLICACIÓN DE REDUCCIONES Y SANCIONES

	<u>Importe Calculado</u>	<u>Importe prereduc.</u>	<u>Admisibilidad y compromisos</u>	<u>Presentación tardía</u>	<u>Omisión declaración</u>	<u>Condicionabilidad</u>	<u>PROPUESTO</u>	<u>IMPORTE (Euros)</u>		
								<u>FEADER (Eje 2)</u>	<u>MAPA</u>	<u>CAGPDS</u>
AGRICULTURA	3.844,75	3.844,75	0,00	0,00	0,00	0,00	3.844,75	2.883,56	413,31	547,88
TOTAL							3.844,75	2.883,56	413,31	547,88

RECINTOS PROPUESTOS

<u>REF.</u>	<u>REFERENCIA SIGPAC</u>	<u>CULTIVO DESCRIPCIÓN CULTIVO</u>	<u>S/R G.PAGO</u>	<u>PEND. MEDIA (%)</u>	<u>SUP. DEC. ADMISIBLE (ha)</u>	<u>SUP. COMPROM. (ha)</u>	<u>SUP. AJUSTADA COMPROM. (1) (ha)</u>	<u>SUP. CONV. SIGPAC (ha)</u>	<u>SUP. CERTIF. (ha)</u>	<u>SUP. CAMPO (ha)</u>	<u>SUP. CAMPO DECLARADO (ha)</u>	<u>SUP. DEC. REDUCIDA (ha)</u>	<u>SUP. PROPUESTA (ha)</u>
1700000002756946	04-099-016-00077-00001	104020 ALMENDROS-GUARA	S 58	25,20	0,98	0,98	0,98	0,98	0,98	0,98		0,98	0,98
1700000002756947	04-099-016-00077-00002	104020 ALMENDROS-GUARA	S 58	30,40	0,47	0,47	0,47	0,47	0,75			0,47	0,47
1700000002756948	04-099-016-00077-00007	104020 ALMENDROS-GUARA	S 58	22,60	0,19	0,19	0,19	0,19	0,19			0,19	0,19
1700000002756949	04-099-016-00080-00001	104020 ALMENDROS-GUARA	S 58	31,60	1,78	1,77	1,77	1,77	1,78			1,77	1,77
1700000002756950	04-099-016-00083-00001	104020 ALMENDROS-GUARA	S 58	30,72	12,78	12,78	12,78		12,79			12,78	12,78
1700000002756951	04-099-016-00087-00001	104020 ALMENDROS-GUARA	S 58	29,43	1,59	1,59	1,59		1,59			1,59	1,59

DATOS AGRICULTURA**RESUMEN DE UNIDADES**

<u>Cód</u>	<u>GRUPO DE PAGO</u>	<u>Sup. Dec. Admisible (ha)</u>	<u>Sup. Comprometida (ha)</u>	<u>Sup. ajustada compromiso (1) (ha)</u>	<u>% sobredec.</u>	<u>SUP. PROPUESTA (ha)</u>	<u>Importe Declarado</u>	<u>Importe Topado</u>	<u>Importe Propuesto</u>	<u>Importe tras sobredec.</u>
58	FRUTALES SECANO	17,79		17,78	0,00	17,78	3.844,75	3.844,75	3.844,75	3.844,75
	TOTAL	17,79	17,83	17,78		17,78	3.844,75	3.844,75	3.844,75	3.844,75

RESUMEN DE PAGOS

<u>IMPORTE (Euros)</u>			
<u>PROPUESTO</u>	<u>FEADER (Eje 2)</u>	<u>MAPA</u>	<u>CAGPDS</u>
Propuesto a pagar	3.844,75	2.883,56	413,31
			547,88

APLICACIÓN DE REDUCCIONES Y SANCIONES

	<u>Importe Calculado</u>	<u>Importe prereduc.</u>	<u>Admisibilidad y compromisos</u>	<u>Presentación tardía</u>	<u>Omisión declaración</u>	<u>Condicionabilidad</u>	<u>PROPUESTO</u>	<u>IMPORTE (Euros)</u>		
								<u>FEADER (Eje 2)</u>	<u>MAPA</u>	<u>CAGPDS</u>
	3.844,75	3.844,75	0,00	0,00	0,00	0,00	3.844,75	2.883,56	413,31	547,88
TOTAL							3.844,75	2.883,56	413,31	547,88

INCIDENCIAS**INCIDENCIA DESCRIPCIÓN**

406 Agricultor con incumplimiento de la comprobación 20/80.



(1) Superficie declarada admisible ajustada con la superficie comprometida.
 (2) Factor de penalización valorando el alcance para el tipo de compromiso.
 (3) Solicita agricultura y tiene compromisos vigentes.
 (4) Solicita ganadería y tiene compromisos vigentes.

<u>APELLIDOS Y NOMBRE / RAZÓN SOCIAL</u>	<u>NIF</u>	<u>EXPEDIENTE</u>	<u>SOLICITA AGRICULT. (3)</u>	<u>SOLICITA GANADER. (4)</u>	<u>ANUALIDAD DE PAGO</u>
VASCO RUBI MANUEL CARMELO	****9643*	1198346	SI	NO	6ª

DATOS MANTENIMIENTO

IMPORTE POR ANUALIDAD

	<u>2015</u>	<u>2016</u>	<u>2017</u>	<u>2018</u>	<u>2019</u>	<u>2020</u>
IMPORTE MÁXIMO SUBVENCIONABLE	1.521,02 €	1.521,02 €	1.521,02 €	1.521,02 €	1.517,52 €	1.381,15 €
IMPORTE MEDIO DE TRANSFERENCIA (€/ha)	349,66 €	349,66 €	349,66 €	349,66 €	349,66 €	349,66 €

RESUMEN DE UNIDADES

<u>Cód</u>	<u>GRUPO DE PAGO</u>	<u>Sup. Dec. Admisible (ha)</u>	<u>Sup. Comprometida (ha)</u>	<u>Sup. ajustada compromiso (1) (ha)</u>	<u>% sobredec.</u>	<u>SUP. PROPUESTA (ha)</u>	<u>Importe Declarado</u>	<u>Importe Topado</u>	<u>Importe Propuesto</u>	<u>Importe tras sobredec.</u>
57	FRUTALES REGADÍO	3,95		3,95	0,00	3,95	1.381,16	1.381,15	1.381,15	1.381,15
	TOTAL	3,95	3,95	3,95		3,95	1.381,16	1.381,15	1.381,15	1.381,15

APLICACIÓN DE REDUCCIONES Y SANCIONES

	<u>Importe Calculado</u>	<u>Importe prerreduc.</u>	<u>Admisibilidad y compromisos</u>	<u>Presentación tardía</u>	<u>Omisión declaración</u>	<u>Condicionabilidad</u>	<u>PROPUESTO</u>	<u>IMPORTE (Euros)</u>		
								<u>FEADER (Eje 2)</u>	<u>MAPA</u>	<u>CAGPDS</u>
AGRICULTURA	1.381,15	1.381,15	0,00	0,00	0,00	0,00	1.381,15	1.035,86	148,47	196,82
TOTAL							1.381,15	1.035,86	148,47	196,82

RECINTOS PROPUESTOS

<u>REF.</u>	<u>REFERENCIA SIGPAC</u>	<u>CULTIVO DESCRIPCIÓN CULTIVO</u>	<u>S/R</u>	<u>G.PAGO</u>	<u>PEND. MEDIA (%)</u>	<u>SUP. DEC. ADMISIBLE (ha)</u>	<u>SUP. COMPROM. (ha)</u>	<u>SUP. AJUSTADA COMPROM. (1) (ha)</u>	<u>SUP. CONV. SIGPAC (ha)</u>	<u>SUP. CERTIF. (ha)</u>	<u>SUP. CAMPO (ha)</u>	<u>SUP. CAMPO DETER. CULT. DECLARADO (ha)</u>	<u>SUP. DEC. REDUCIDA (ha)</u>	<u>SUP. PROPUESTA (ha)</u>
1700000005638902	04-015-001-00006-00004	209200 MANDARINO-MANDARINO COMÚN	R	57	10,56	0,10	0,10	0,10	0,10	0,10			0,10	0,10
1700000005638903	04-015-001-00134-00001	209200 MANDARINO-MANDARINO COMÚN	R	57	8,92	1,91	1,91	1,91	1,91	1,91			1,91	1,91
1700000005638904	04-015-001-00143-00002	209200 MANDARINO-MANDARINO COMÚN	R	57	8,69	1,14	1,14	1,14	1,14	1,14			1,14	1,14
1700000005638905	04-015-001-00143-00001	209200 MANDARINO-MANDARINO COMÚN	R	57	19,18	0,42	0,42	0,42	0,42	0,42			0,42	0,42
1700000005638906	04-015-001-00144-00001	209200 MANDARINO-MANDARINO COMÚN	R	57	8,13	0,38	0,38	0,38	0,38	0,38			0,38	0,38

DATOS AGRICULTURA

RESUMEN DE UNIDADES

<u>Cód</u>	<u>GRUPO DE PAGO</u>	<u>Sup. Dec. Admisible (ha)</u>	<u>Sup. Comprometida (ha)</u>	<u>Sup. ajustada compromiso (1) (ha)</u>	<u>% sobredec.</u>	<u>SUP. PROPUESTA (ha)</u>	<u>Importe Declarado</u>	<u>Importe Topado</u>	<u>Importe Propuesto</u>	<u>Importe tras sobredec.</u>
57	FRUTALES REGADÍO	3,95		3,95	0,00	3,95	1.381,16	1.381,15	1.381,15	1.381,15
	TOTAL	3,95	3,95	3,95		3,95	1.381,16	1.381,15	1.381,15	1.381,15

RESUMEN DE PAGOS

	<u>PROPUESTO</u>	<u>IMPORTE (Euros)</u>		
		<u>FEADER (Eje 2)</u>	<u>MAPA</u>	<u>CAGPDS</u>
Propuesto a pagar	1.381,15	1.035,86	148,47	196,82

APLICACIÓN DE REDUCCIONES Y SANCIONES

	<u>Importe Calculado</u>	<u>Importe prerreduc.</u>	<u>Admisibilidad y compromisos</u>	<u>Presentación tardía</u>	<u>Omisión declaración</u>	<u>Condicionabilidad</u>	<u>PROPUESTO</u>	<u>IMPORTE (Euros)</u>		
								<u>FEADER (Eje 2)</u>	<u>MAPA</u>	<u>CAGPDS</u>
	1.381,15	1.381,15	0,00	0,00	0,00	0,00	1.381,15	1.035,86	148,47	196,82
TOTAL							1.381,15	1.035,86	148,47	196,82



(1) Superficie declarada admisible ajustada con la superficie comprometida.
 (2) Factor de penalización valorando el alcance para el tipo de compromiso.
 (3) Solicita agricultura y tiene compromisos vigentes.
 (4) Solicita ganadería y tiene compromisos vigentes.

<u>APELLIDOS Y NOMBRE / RAZÓN SOCIAL</u>	<u>NIF</u>	<u>EXPEDIENTE</u>	<u>SOLICITA AGRICULT. (3)</u>	<u>SOLICITA GANADER. (4)</u>	<u>ANUALIDAD DE PAGO</u>
VAZQUEZ GUILLEN HILARIO PEDRO	****7792*	1212505	SI	NO	6ª

DATOS MANTENIMIENTO

IMPORTE POR ANUALIDAD

	<u>2015</u>	<u>2016</u>	<u>2017</u>	<u>2018</u>	<u>2019</u>	<u>2020</u>
IMPORTE MÁXIMO SUBVENCIONABLE	209,80 €	209,80 €	209,80 €	209,80 €	209,80 €	209,80 €
IMPORTE MEDIO DE TRANSFERENCIA (€/ha)	349,67 €	349,67 €	349,67 €	349,67 €	349,67 €	349,67 €

RESUMEN DE UNIDADES

<u>Cód</u>	<u>GRUPO DE PAGO</u>	<u>Sup. Dec. Admisible (ha)</u>	<u>Sup. Comprometida (ha)</u>	<u>Sup. ajustada compromiso (1) (ha)</u>	<u>% sobredec.</u>	<u>SUP. PROPUESTA (ha)</u>	<u>Importe Declarado</u>	<u>Importe Topado</u>	<u>Importe Propuesto</u>	<u>Importe tras sobredec.</u>
57	FRUTALES REGADIÓ	0,60		0,60	0,00	0,60	209,80	209,80	209,80	209,80
	TOTAL	0,60	0,60	0,60		0,60	209,80	209,80	209,80	209,80

APLICACIÓN DE REDUCCIONES Y SANCIONES

	<u>Importe Calculado</u>	<u>Importe prerreduc.</u>	<u>Admisibilidad y compromisos</u>	<u>Presentación tardía</u>	<u>Omisión declaración</u>	<u>Condicionabilidad</u>	<u>PROPUESTO</u>	<u>IMPORTE (Euros)</u>		
								<u>FEADER (Eje 2)</u>	<u>MAPA</u>	<u>CAGPDS</u>
AGRICULTURA	209,80	0,00	1,00	0,00	0,00	0,00	0,00	0,00	0,00	0,00
TOTAL							0,00	0,00	0,00	0,00

RECINTOS PROPUESTOS

<u>REF.</u>	<u>REFERENCIA SIGPAC</u>	<u>CULTIVO DESCRIPCIÓN CULTIVO</u>	<u>S/R</u>	<u>G. PAGO</u>	<u>PEND. MEDIA (%)</u>	<u>SUP. DEC. ADMISIBLE (ha)</u>	<u>SUP. COMPROM. (ha)</u>	<u>SUP. AJUSTADA COMPROM. (1) (ha)</u>	<u>SUP. CONV. SIGPAC (ha)</u>	<u>SUP. CERTIF. (ha)</u>	<u>SUP. CAMPO (ha)</u>	<u>SUP. CAMPO DECLARADO (ha)</u>	<u>SUP. DEC. REDUCIDA (ha)</u>	<u>SUP. PROPUESTA (ha)</u>
1700000006505944	04-012-001-00332-00003	206235 NARANJO-CASTELLANA	R	57	13,85	0,12	0,12	0,12	0,00				0,12	0,12
1700000006505945	04-012-001-00333-00003	113000 OTROS FRUTALES-SIN VARIEDAD	R	57	15,97	0,02	0,02	0,02	0,00				0,02	0,02
1700000006505946	04-012-001-00332-00002	206235 NARANJO-CASTELLANA	R	57	19,23	0,21	0,21	0,21	0,00				0,21	0,21
1700000006505947	04-012-001-00333-00004	206235 NARANJO-CASTELLANA	R	57	20,06	0,15	0,15	0,15	0,00				0,15	0,15
1700000006505948	04-012-001-00334-00003	206235 NARANJO-CASTELLANA	R	57	21,32	0,10	0,10	0,10	0,00				0,10	0,10

DATOS AGRICULTURA

RESUMEN DE UNIDADES

<u>Cód</u>	<u>GRUPO DE PAGO</u>	<u>Sup. Dec. Admisible (ha)</u>	<u>Sup. Comprometida (ha)</u>	<u>Sup. ajustada compromiso (1) (ha)</u>	<u>% sobredec.</u>	<u>SUP. PROPUESTA (ha)</u>	<u>Importe Declarado</u>	<u>Importe Topado</u>	<u>Importe Propuesto</u>	<u>Importe tras sobredec.</u>
57	FRUTALES REGADIÓ	0,60		0,60	0,00	0,60	209,80	209,80	209,80	209,80
	TOTAL	0,60	0,60	0,60		0,60	209,80	209,80	209,80	209,80

RESUMEN DE PAGOS

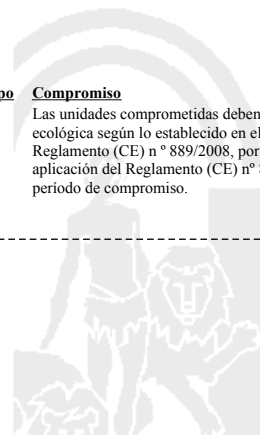
<u>IMPORTE (Euros)</u>			
<u>PROPUESTO</u>	<u>FEADER (Eje 2)</u>	<u>MAPA</u>	<u>CAGPDS</u>
Propuesto	0,00	0,00	0,00

APLICACIÓN DE REDUCCIONES Y SANCIONES

	<u>Importe Calculado</u>	<u>Importe prerreduc.</u>	<u>Admisibilidad y compromisos</u>	<u>Presentación tardía</u>	<u>Omisión declaración</u>	<u>Condicionabilidad</u>	<u>PROPUESTO</u>	<u>IMPORTE (Euros)</u>		
								<u>FEADER (Eje 2)</u>	<u>MAPA</u>	<u>CAGPDS</u>
	209,80	0,00	100,00	0,00	0,00	0,00	0,00	0,00	0,00	0,00
TOTAL							0,00	0,00	0,00	0,00

DETALLE DE REDUCCIONES Y SANCIONES POR INCUMPLIMIENTOS DE ADMISIBILIDAD Y COMPROMISOS

<u>Tipo</u>	<u>Compromiso</u>	<u>Sup. Calculada</u>	<u>Sup. Incumpl.</u>	<u>Factor Alcance (2)</u>	<u>Coef. Línea Base</u>	<u>Coef. Acumulación</u>	<u>Coef. Reiteración</u>	<u>Importe Ayuda</u>	<u>Factor Sanción</u>	<u>Importe Sanción</u>	<u>Aplicado</u>
B1	Las unidades comprometidas deben estar certificadas en producción ecológica según lo establecido en el Reglamento (CE) n° 834/2007 y el Reglamento (CE) n° 889/2008, por el que se establece disposiciones de aplicación del Reglamento (CE) n° 834/2007 del Consejo, durante el período de compromiso.	0,60	0,60	1,00	1,00	1,00	1,00	0,00 €	1,00	0,00 €	SI



(1) Superficie declarada admisible ajustada con la superficie comprometida.
 (2) Factor de penalización valorando el alcance para el tipo de compromiso.
 (3) Solicita agricultura y tiene compromisos vigentes.
 (4) Solicita ganadería y tiene compromisos vigentes.

INCIDENCIAS

INCIDENCIA DESCRIPCIÓN

85000	No inscrito en un organismo de control y certificación ecológico (artículo 5-1 c), Orden 26 mayo 2015)
85001	El recinto declarado no cumple con las normas de producción ecológica (artículo 5-1 e), Orden 26 mayo 2015) Ref:1700000006505946 Recinto:04-012-001-00332-002 Cultivo:206235 NARANJO-CASTELLANA Regadío Ref:1700000006505944 Recinto:04-012-001-00332-003 Cultivo:206235 NARANJO-CASTELLANA Regadío Ref:1700000006505945 Recinto:04-012-001-00333-003 Cultivo:113000 OTROS FRUTALES-SIN VARIEDAD Regadío Ref:1700000006505947 Recinto:04-012-001-00333-004 Cultivo:206235 NARANJO-CASTELLANA Regadío Ref:1700000006505948 Recinto:04-012-001-00334-003 Cultivo:206235 NARANJO-CASTELLANA Regadío



<u>APELLIDOS Y NOMBRE / RAZÓN SOCIAL</u>	<u>NIF</u>	<u>EXPEDIENTE</u>	<u>SOLICITA AGRICULT. (3)</u>	<u>SOLICITA GANADER. (4)</u>	<u>ANUALIDAD DE PAGO</u>
VAZQUEZ SANCHEZ ANA	****7773*	1012186	SI	NO	6ª

DATOS MANTENIMIENTO**IMPORTE POR ANUALIDAD**

	<u>2015</u>	<u>2016</u>	<u>2017</u>	<u>2018</u>	<u>2019</u>	<u>2020</u>
IMPORTE MÁXIMO SUBVENCIONABLE	4.876,21 €	4.876,21 €	4.876,21 €	4.876,21 €	4.876,21 €	4.876,21 €
IMPORTE MEDIO DE TRANSFERENCIA (€/ha)	216,24 €	216,24 €	216,24 €	216,24 €	216,24 €	216,24 €

RESUMEN DE UNIDADES

<u>Cód</u>	<u>GRUPO DE PAGO</u>	<u>Sup. Dec. Admisible (ha)</u>	<u>Sup. Comprometida (ha)</u>	<u>Sup. ajustada compromiso (1) (ha)</u>	<u>% sobredec.</u>	<u>SUP. PROPUESTA (ha)</u>	<u>Importe Declarado</u>	<u>Importe Topado</u>	<u>Importe Propuesto</u>	<u>Importe tras sobredec.</u>
57	FRUTALES REGADÍO	1,27		1,27	0,00	1,27	444,07	429,16	429,16	429,16
58	FRUTALES SECANO	21,35		21,28	0,42	21,19	4.601,59	4.447,05	4.428,29	4.428,29
TOTAL		22,62	22,55	22,55		22,46	5.045,66	4.876,21	4.857,45	4.857,45

APLICACIÓN DE REDUCCIONES Y SANCIONES

<u>AGRICULTURA</u>	<u>Importe Calculado</u>	<u>Importe prereduc.</u>	<u>Admisibilidad y compromisos</u>	<u>Presentación tardía</u>	<u>Omisión declaración</u>	<u>Condicionabilidad</u>	<u>PROPUESTO</u>	<u>IMPORTE (Euros)</u>		
								<u>FEADER (Eje 2)</u>	<u>MAPA</u>	<u>CAGPDS</u>
	4.857,45	4.857,45	0,00	0,00	0,00	0,00	4.857,45	3.643,09	522,18	692,18
TOTAL							4.857,45	3.643,09	522,18	692,18

RECINTOS PROPUESTOS

<u>REF.</u>	<u>REFERENCIA SIGPAC</u>	<u>CULTIVO DESCRIPCIÓN CULTIVO</u>	<u>S/R G.PAGO</u>	<u>PEND. MEDIA (%)</u>	<u>SUP. DEC. ADMISIBLE (ha)</u>	<u>SUP. COMPROM. (ha)</u>	<u>SUP. AJUSTADA COMPROM. (1) (ha)</u>	<u>SUP. CONV. SIGPAC (ha)</u>	<u>SUP. CERTIF. (ha)</u>	<u>SUP. CAMPO (ha)</u>	<u>SUP. CAMPO DETER. CULT. DECLARADO (ha)</u>	<u>SUP. DEC. REDUCIDA (ha)</u>	<u>SUP. PROPUESTA (ha)</u>
1700000005335616	04-083-025-00221-00004	104007 ALMENDROS-COMUNA	R 57	6,82	1,27	1,27	1,27		1,27	1,27	1,27	1,27	1,27
1700000005335617	04-008-012-00060-00001	104007 ALMENDROS-COMUNA	S 58	32,16	0,26	0,26	0,26		0,26	0,26	0,26	0,26	0,26
1700000005335618	04-083-024-00228-00001	104007 ALMENDROS-COMUNA	S 58	17,22	0,71	0,71	0,71		0,71	0,71	0,71	0,71	0,71
1700000005335619	04-008-012-00056-00003	104007 ALMENDROS-COMUNA	S 58	33,89	0,18	0,18	0,18		0,18	0,18	0,18	0,18	0,18
1700000005335620	04-008-012-00057-00001	104007 ALMENDROS-COMUNA	S 58	30,74	0,15	0,15	0,15		0,15	0,15	0,15	0,15	0,15
1700000005335621	04-008-007-00003-00001	104007 ALMENDROS-COMUNA	S 58	21,77	2,29	2,24	2,24		2,19	2,29	2,29	2,24	2,24
1700000005335622	04-008-012-00056-00002	104007 ALMENDROS-COMUNA	S 58	39,26	0,67	0,67	0,67		0,67	0,67	0,67	0,67	0,67
1700000005335623	04-008-007-00001-00028	104007 ALMENDROS-COMUNA	S 58	10,35	0,08	0,08	0,08	0,08	0,08	0,08	0,08	0,08	0,08
1700000005335624	04-008-007-00001-00022	104007 ALMENDROS-COMUNA	S 58	20,80	2,34	2,34	2,34		2,34	2,34	2,34	2,34	2,34
1700000005335625	04-008-007-00001-00019	104007 ALMENDROS-COMUNA	S 58	7,46	0,09	0,09	0,09	0,09	0,09	0,09	0,09	0,09	0,09
1700000005335626	04-008-007-00001-00018	104007 ALMENDROS-COMUNA	S 58	21,18	0,06	0,06	0,06	0,06	0,06	0,06	0,06	0,06	0,06
1700000005335627	04-008-007-00001-00016	104007 ALMENDROS-COMUNA	S 58	21,75	0,71	0,70	0,70		0,70	0,71	0,71	0,70	0,70
1700000005335628	04-008-007-00001-00015	104007 ALMENDROS-COMUNA	S 58	11,65	1,05	1,05	1,05	1,05	1,05	1,05	1,05	1,05	1,05
1700000005335629	04-008-007-00001-00014	104007 ALMENDROS-COMUNA	S 58	17,78	0,19	0,19	0,19	0,19	0,19	0,19	0,19	0,19	0,19
1700000005335630	04-008-007-00001-00013	104007 ALMENDROS-COMUNA	S 58	25,58	9,78	9,78	9,78	9,78	9,69	9,69	9,69	9,78	9,69
1700000005335631	04-008-007-00001-00012	104007 ALMENDROS-COMUNA	S 58	31,13	0,04	0,04	0,04		0,04	0,04	0,04	0,04	0,04
1700000005335632	04-008-007-00001-00011	104007 ALMENDROS-COMUNA	S 58	22,73	0,15	0,15	0,15		0,15	0,15	0,15	0,15	0,15
1700000005335633	04-008-007-00001-00010	104007 ALMENDROS-COMUNA	S 58	11,90	2,60	2,59	2,59		2,59	2,60	2,60	2,59	2,59

DATOS AGRICULTURA**RESUMEN DE UNIDADES**

<u>Cód</u>	<u>GRUPO DE PAGO</u>	<u>Sup. Dec. Admisible (ha)</u>	<u>Sup. Comprometida (ha)</u>	<u>Sup. ajustada compromiso (1) (ha)</u>	<u>% sobredec.</u>	<u>SUP. PROPUESTA (ha)</u>	<u>Importe Declarado</u>	<u>Importe Topado</u>	<u>Importe Propuesto</u>	<u>Importe tras sobredec.</u>
57	FRUTALES REGADÍO	1,27		1,27	0,00	1,27	444,07	429,16	429,16	429,16
58	FRUTALES SECANO	21,35		21,28	0,42	21,19	4.601,59	4.447,05	4.428,29	4.428,29
TOTAL		22,62	22,55	22,55		22,46	5.045,66	4.876,21	4.857,45	4.857,45

RESUMEN DE PAGOS

<u>IMPORTE (Euros)</u>				
	<u>PROPUESTO</u>	<u>FEADER (Eje 2)</u>	<u>MAPA</u>	<u>CAGPDS</u>
Propuesto a pagar	4.857,45	3.643,09	522,18	692,18

APLICACIÓN DE REDUCCIONES Y SANCIONES

<u>Importe Calculado</u>	<u>Importe prereduc.</u>	<u>Admisibilidad y compromisos</u>	<u>Presentación tardía</u>	<u>Omisión declaración</u>	<u>Condicionabilidad</u>	<u>IMPORTE (Euros)</u>			
						<u>PROPUESTO</u>	<u>FEADER (Eje 2)</u>	<u>MAPA</u>	<u>CAGPDS</u>
4.857,45	4.857,45	0,00	0,00	0,00	0,00	4.857,45	3.643,09	522,18	692,18
TOTAL						4.857,45	3.643,09	522,18	692,18

(1) Superficie declarada admisible ajustada con la superficie comprometida.
(2) Factor de penalización valorando el alcance para el tipo de compromiso.
(3) Solicita agricultura y tiene compromisos vigentes.
(4) Solicita ganadería y tiene compromisos vigentes.



(1) Superficie declarada admisible ajustada con la superficie comprometida.
(2) Factor de penalización valorando el alcance para el tipo de compromiso.
(3) Solicita agricultura y tiene compromisos vigentes.
(4) Solicita ganadería y tiene compromisos vigentes.

<u>APELLIDOS Y NOMBRE / RAZÓN SOCIAL</u>	<u>NIF</u>	<u>EXPEDIENTE</u>	<u>SOLICITA AGRICULT. (3)</u>	<u>SOLICITA GANADER. (4)</u>	<u>ANUALIDAD DE PAGO</u>
VENDING EL CAFETO LEVANTE SL	****1709*	1241735	SI	NO	6ª

DATOS MANTENIMIENTO

IMPORTE POR ANUALIDAD

	<u>2015</u>	<u>2016</u>	<u>2017</u>	<u>2018</u>	<u>2019</u>	<u>2020</u>
IMPORTE MÁXIMO SUBVENCIONABLE	0,00 €	0,00 €	0,00 €	0,00 €	1.939,67 €	1.939,67 €
IMPORTE MEDIO DE TRANSFERENCIA (€/ha)	0,00 €	0,00 €	0,00 €	0,00 €	216,24 €	216,24 €

RESUMEN DE UNIDADES

<u>Cód</u>	<u>GRUPO DE PAGO</u>	<u>Sup. Dec. Admisible (ha)</u>	<u>Sup. Comprometida (ha)</u>	<u>Sup. ajustada compromiso (1) (ha)</u>	<u>% sobredec.</u>	<u>SUP. PROPUESTA (ha)</u>	<u>Importe Declarado</u>	<u>Importe Topado</u>	<u>Importe Propuesto</u>	<u>Importe tras sobredec.</u>
58	FRUTALES SECANO	8,87		8,86	0,00	8,86	1.915,89	1.915,88	1.915,88	1.915,88
	TOTAL	8,87	8,97	8,86		8,86	1.915,89	1.915,88	1.915,88	1.915,88

APLICACIÓN DE REDUCCIONES Y SANCIONES

<u>AGRICULTURA</u>	<u>Importe Calculado</u>	<u>Importe prerreduc.</u>	<u>Admisibilidad y compromisos</u>	<u>Presentación tardía</u>	<u>Omisión declaración</u>	<u>Condicionabilidad</u>	<u>PROPUESTO</u>	<u>IMPORTE (Euros)</u>			
								<u>FEADER (Eje 2)</u>	<u>MAPA</u>	<u>CAGPDS</u>	
	1.915,88	1.915,88	0,00	0,00	0,00	0,00	1.915,88	1.436,91	205,96	273,01	
							TOTAL	1.915,88	1.436,91	205,96	273,01

RECINTOS PROPUESTOS

<u>REF.</u>	<u>REFERENCIA SIGPAC</u>	<u>CULTIVO DESCRIPCIÓN CULTIVO</u>	<u>S/R</u>	<u>G.PAGO</u>	<u>PEND. MEDIA (%)</u>	<u>SUP. DEC. ADMISIBLE (ha)</u>	<u>SUP. COMPROM. (ha)</u>	<u>SUP. AJUSTADA COMPROM. (1) (ha)</u>	<u>SUP. CONV. SIGPAC (ha)</u>	<u>SUP. CERTIF. (ha)</u>	<u>SUP. CAMPO (ha)</u>	<u>SUP. CAMPO DECLARADO (ha)</u>	<u>SUP. DEC. REDUCIDA (ha)</u>	<u>SUP. PROPUESTA (ha)</u>
1700000005626822	04-099-046-00145-00002	104020 ALMENDROS-GUARA	S	58	20,01	0,13	0,13	0,13		0,13			0,13	0,13
1700000005626823	04-099-046-00158-00013	104003 ALMENDROS-ANTOÑETA	S	58	20,05	2,62	2,61	2,61		2,62			2,61	2,61
1700000005626824	04-099-046-00162-00001	104020 ALMENDROS-GUARA	S	58	24,04	0,22	0,22	0,22		0,22			0,22	0,22
1700000005626825	04-099-047-00103-00005	104020 ALMENDROS-GUARA	S	58	17,59	2,34	2,45	2,34	2,34	2,35			2,34	2,34
1700000005626826	04-099-047-00018-00001	104024 ALMENDROS-MARCONA	S	58	17,77	0,29	0,29	0,29		0,29			0,29	0,29
1700000005626827	04-099-046-00188-00002	104020 ALMENDROS-GUARA	S	58	31,01	0,24	0,24	0,24		0,24			0,24	0,24
1700000005626828	04-099-047-00018-00002	104003 ALMENDROS-ANTOÑETA	S	58	15,73	0,44	0,44	0,44		0,44			0,44	0,44
1700000005626829	04-099-046-00166-00001	104020 ALMENDROS-GUARA	S	58	20,83	0,08	0,08	0,08		0,08			0,08	0,08
1700000005626830	04-099-047-00018-00003	104003 ALMENDROS-ANTOÑETA	S	58	14,15	0,73	0,73	0,73		0,73			0,73	0,73
1700000005626831	04-099-046-00157-00001	104003 ALMENDROS-ANTOÑETA	S	58	11,07	0,09	0,09	0,09		0,09			0,09	0,09
1700000005626832	04-099-046-00156-00007	104003 ALMENDROS-ANTOÑETA	S	58	17,34	0,29	0,29	0,29		0,29			0,29	0,29
1700000005626833	04-099-046-00158-00012	104003 ALMENDROS-ANTOÑETA	S	58	13,23	0,25	0,25	0,25		0,25			0,25	0,25
1700000005626834	04-099-046-00156-00009	104003 ALMENDROS-ANTOÑETA	S	58	18,27	0,10	0,10	0,10		0,10			0,10	0,10
1700000005626835	04-099-047-00028-00001	104089 ALMENDROS-FERRA?DUEL	S	58	22,79	1,05	1,05	1,05		1,05			1,05	1,05

DATOS AGRICULTURA

RESUMEN DE UNIDADES

<u>Cód</u>	<u>GRUPO DE PAGO</u>	<u>Sup. Dec. Admisible (ha)</u>	<u>Sup. Comprometida (ha)</u>	<u>Sup. ajustada compromiso (1) (ha)</u>	<u>% sobredec.</u>	<u>SUP. PROPUESTA (ha)</u>	<u>Importe Declarado</u>	<u>Importe Topado</u>	<u>Importe Propuesto</u>	<u>Importe tras sobredec.</u>
58	FRUTALES SECANO	8,87		8,86	0,00	8,86	1.915,89	1.915,88	1.915,88	1.915,88
	TOTAL	8,87	8,97	8,86		8,86	1.915,89	1.915,88	1.915,88	1.915,88

RESUMEN DE PAGOS

<u>Propuesto a pagar</u>	<u>IMPORTE (Euros)</u>			
	<u>PROPUESTO</u>	<u>FEADER (Eje 2)</u>	<u>MAPA</u>	<u>CAGPDS</u>
	1.915,88	1.436,91	205,96	273,01

APLICACIÓN DE REDUCCIONES Y SANCIONES

<u>Importe Calculado</u>	<u>Importe prerreduc.</u>	<u>Admisibilidad y compromisos</u>	<u>Presentación tardía</u>	<u>Omisión declaración</u>	<u>Condicionabilidad</u>	<u>PROPUESTO</u>	<u>IMPORTE (Euros)</u>			
							<u>FEADER (Eje 2)</u>	<u>MAPA</u>	<u>CAGPDS</u>	
1.915,88	1.915,88	0,00	0,00	0,00	0,00	1.915,88	1.436,91	205,96	273,01	
						TOTAL	1.915,88	1.436,91	205,96	273,01



(1) Superficie declarada admisible ajustada con la superficie comprometida.
 (2) Factor de penalización valorando el alcance para el tipo de compromiso.
 (3) Solicita agricultura y tiene compromisos vigentes.
 (4) Solicita ganadería y tiene compromisos vigentes.

<u>APELLIDOS Y NOMBRE / RAZÓN SOCIAL</u>	<u>NIF</u>	<u>EXPEDIENTE</u>	<u>SOLICITA AGRICULT. (3)</u>	<u>SOLICITA GANADER. (4)</u>	<u>ANUALIDAD DE PAGO</u>
VICENTE TRUJILLO MATILDE	****1031*	1124941	SI	NO	6ª

DATOS MANTENIMIENTO

IMPORTE POR ANUALIDAD

	<u>2015</u>	<u>2016</u>	<u>2017</u>	<u>2018</u>	<u>2019</u>	<u>2020</u>
IMPORTE MÁXIMO SUBVENCIONABLE	415,80 €	415,80 €	415,80 €	415,80 €	415,80 €	415,80 €
IMPORTE MEDIO DE TRANSFERENCIA (€/ha)	540,00 €	540,00 €	540,00 €	540,00 €	540,00 €	540,00 €

RESUMEN DE UNIDADES

<u>Cód</u>	<u>GRUPO DE PAGO</u>	<u>Sup. Dec. Admisible (ha)</u>	<u>Sup. Comprometida (ha)</u>	<u>Sup. ajustada compromiso (1) (ha)</u>	<u>% sobredec.</u>	<u>SUP. PROPUESTA (ha)</u>	<u>Importe Declarado</u>	<u>Importe Topado</u>	<u>Importe Propuesto</u>	<u>Importe tras sobredec.</u>
61	HORTÍCOLAS	0,77		0,77	0,00	0,77	415,80	415,80	415,80	415,80
	TOTAL	0,77	0,77	0,77		0,77	415,80	415,80	415,80	415,80

APLICACIÓN DE REDUCCIONES Y SANCIONES

	<u>Importe Calculado</u>	<u>Importe prereduc.</u>	<u>Admisibilidad y compromisos</u>	<u>Presentación tardía</u>	<u>Omisión declaración</u>	<u>Condicionabilidad</u>	<u>PROPUESTO</u>	<u>IMPORTE (Euros)</u>		
								<u>FEADER (Eje 2)</u>	<u>MAPA</u>	<u>CAGPDS</u>
AGRICULTURA	415,80	415,80	0,00	0,00	0,00	0,00	415,80	311,85	44,70	59,25
TOTAL							415,80	311,85	44,70	59,25

RECINTOS PROPUESTOS

<u>REF.</u>	<u>REFERENCIA SIGPAC</u>	<u>CULTIVO DESCRIPCIÓN CULTIVO</u>	<u>S/R</u>	<u>G.PAGO</u>	<u>PEND. MEDIA (%)</u>	<u>SUP. DEC. ADMISIBLE (ha)</u>	<u>SUP. COMPROM. (ha)</u>	<u>SUP. AJUSTADA COMPROM. (1) (ha)</u>	<u>SUP. CONV. SIGPAC (ha)</u>	<u>SUP. CERTIF. (ha)</u>	<u>SUP. CAMPO (ha)</u>	<u>SUP. CAMPO DECLARADO (ha)</u>	<u>SUP. DEC. REDUCIDA (ha)</u>	<u>SUP. PROPUESTA (ha)</u>
1700000005906886	04-066-207-00112-00001	197101 TOMATE-HORTALIZAS BAJO PLÁSTICO	R	61	2,91	0,40	0,40	0,40	0,40	0,40			0,40	0,40
1700000005906887	04-066-207-00114-00003	197101 TOMATE-HORTALIZAS BAJO PLÁSTICO	R	61	2,66	0,37	0,37	0,37	0,37	0,37			0,37	0,37

DATOS AGRICULTURA

RESUMEN DE UNIDADES

<u>Cód</u>	<u>GRUPO DE PAGO</u>	<u>Sup. Dec. Admisible (ha)</u>	<u>Sup. Comprometida (ha)</u>	<u>Sup. ajustada compromiso (1) (ha)</u>	<u>% sobredec.</u>	<u>SUP. PROPUESTA (ha)</u>	<u>Importe Declarado</u>	<u>Importe Topado</u>	<u>Importe Propuesto</u>	<u>Importe tras sobredec.</u>
61	HORTÍCOLAS	0,77		0,77	0,00	0,77	415,80	415,80	415,80	415,80
	TOTAL	0,77	0,77	0,77		0,77	415,80	415,80	415,80	415,80

RESUMEN DE PAGOS

<u>IMPORTE (Euros)</u>			
<u>PROPUESTO</u>	<u>FEADER (Eje 2)</u>	<u>MAPA</u>	<u>CAGPDS</u>
Propuesto a pagar	415,80	311,85	44,70
			59,25

APLICACIÓN DE REDUCCIONES Y SANCIONES

	<u>Importe Calculado</u>	<u>Importe prereduc.</u>	<u>Admisibilidad y compromisos</u>	<u>Presentación tardía</u>	<u>Omisión declaración</u>	<u>Condicionabilidad</u>	<u>PROPUESTO</u>	<u>IMPORTE (Euros)</u>		
								<u>FEADER (Eje 2)</u>	<u>MAPA</u>	<u>CAGPDS</u>
	415,80	415,80	0,00	0,00	0,00	0,00	415,80	311,85	44,70	59,25
TOTAL							415,80	311,85	44,70	59,25

INCIDENCIAS

INCIDENCIA DESCRIPCIÓN

85031 Solicita recinto que no está comprometido para la operación.
 Ref:1700000005906888 Recinto:04-066-207-09017-003 Cultivo:197101 TOMATE-HORTALIZAS BAJO PLÁSTICO Secano



(1) Superficie declarada admisible ajustada con la superficie comprometida.
 (2) Factor de penalización valorando el alcance para el tipo de compromiso.
 (3) Solicita agricultura y tiene compromisos vigentes.
 (4) Solicita ganadería y tiene compromisos vigentes.

<u>APELLIDOS Y NOMBRE / RAZÓN SOCIAL</u>	<u>NIF</u>	<u>EXPEDIENTE</u>	<u>SOLICITA AGRICULT. (3)</u>	<u>SOLICITA GANADER. (4)</u>	<u>ANUALIDAD DE PAGO</u>
VILAR MARIN BARTOLOME	****3035*	1119391	SI	NO	6ª

DATOS MANTENIMIENTO

IMPORTE POR ANUALIDAD

	<u>2015</u>	<u>2016</u>	<u>2017</u>	<u>2018</u>	<u>2019</u>	<u>2020</u>
IMPORTE MÁXIMO SUBVENCIONABLE	447,56 €	447,56 €	447,56 €	447,56 €	447,56 €	447,56 €
IMPORTE MEDIO DE TRANSFERENCIA (€/ha)	349,66 €	349,66 €	349,66 €	349,66 €	349,66 €	349,66 €

RESUMEN DE UNIDADES

<u>Cód</u>	<u>GRUPO DE PAGO</u>	<u>Sup. Dec. Admisible (ha)</u>	<u>Sup. Comprometida (ha)</u>	<u>Sup. ajustada compromiso (1) (ha)</u>	<u>% sobredec.</u>	<u>SUP. PROPUESTA (ha)</u>	<u>Importe Declarado</u>	<u>Importe Topado</u>	<u>Importe Propuesto</u>	<u>Importe tras sobredec.</u>
57	FRUTALES REGADIÓ	1,28		1,28	0,00	1,28	447,56	447,56	447,56	447,56
	TOTAL	1,28	1,28	1,28		1,28	447,56	447,56	447,56	447,56

APLICACIÓN DE REDUCCIONES Y SANCIONES

	<u>Importe Calculado</u>	<u>Importe prereduc.</u>	<u>Admisibilidad y compromisos</u>	<u>Presentación tardía</u>	<u>Omisión declaración</u>	<u>Condicionabilidad</u>	<u>PROPUESTO</u>	<u>IMPORTE (Euros)</u>		
								<u>FEADER (Eje 2)</u>	<u>MAPA</u>	<u>CAGPDS</u>
AGRICULTURA	447,56	447,56	0,00	0,00	0,00	0,00	447,56	335,67	48,11	63,78
TOTAL							447,56	335,67	48,11	63,78

RECINTOS PROPUESTOS

<u>REF.</u>	<u>REFERENCIA SIGPAC</u>	<u>CULTIVO DESCRIPCIÓN CULTIVO</u>	<u>S/R</u>	<u>G.PAGO</u>	<u>PEND. MEDIA (%)</u>	<u>SUP. DEC. ADMISIBLE (ha)</u>	<u>SUP. COMPROM. (ha)</u>	<u>SUP. AJUSTADA COMPROM. (1) (ha)</u>	<u>SUP. CONV. SIGPAC (ha)</u>	<u>SUP. CERTIF. (ha)</u>	<u>SUP. CAMPO (ha)</u>	<u>SUP. CAMPO DETER. CULT. DECLARADO (ha)</u>	<u>SUP. DEC. REDUCIDA (ha)</u>	<u>SUP. PROPUESTA (ha)</u>
1700000006756144	04-017-007-00150-00001	206004 NARANJO-NAVELINA	R	57	3,68	0,37	0,37	0,37	0,37	0,37			0,37	0,37
1700000006756147	04-103-012-00014-00002	206004 NARANJO-NAVELINA	R	57	2,16	0,27	0,27	0,27	0,27	0,27			0,27	0,27
1700000006756148	04-103-012-00128-00001	206004 NARANJO-NAVELINA	R	57	3,04	0,25	0,25	0,25	0,25	0,25			0,25	0,25
1700000006756149	04-103-015-00132-00001	206004 NARANJO-NAVELINA	R	57	2,27	0,11	0,11	0,11	0,11	0,11			0,11	0,11
1700000006756150	04-103-015-00313-00001	206004 NARANJO-NAVELINA	R	57	1,94	0,28	0,28	0,28	0,28	0,28			0,28	0,28

DATOS AGRICULTURA

RESUMEN DE UNIDADES

<u>Cód</u>	<u>GRUPO DE PAGO</u>	<u>Sup. Dec. Admisible (ha)</u>	<u>Sup. Comprometida (ha)</u>	<u>Sup. ajustada compromiso (1) (ha)</u>	<u>% sobredec.</u>	<u>SUP. PROPUESTA (ha)</u>	<u>Importe Declarado</u>	<u>Importe Topado</u>	<u>Importe Propuesto</u>	<u>Importe tras sobredec.</u>
57	FRUTALES REGADIÓ	1,28		1,28	0,00	1,28	447,56	447,56	447,56	447,56
	TOTAL	1,28	1,28	1,28		1,28	447,56	447,56	447,56	447,56

RESUMEN DE PAGOS

	<u>PROPUESTO</u>	<u>IMPORTE (Euros)</u>		
		<u>FEADER (Eje 2)</u>	<u>MAPA</u>	<u>CAGPDS</u>
Propuesto a pagar	447,56	335,67	48,11	63,78

APLICACIÓN DE REDUCCIONES Y SANCIONES

	<u>Importe Calculado</u>	<u>Importe prereduc.</u>	<u>Admisibilidad y compromisos</u>	<u>Presentación tardía</u>	<u>Omisión declaración</u>	<u>Condicionabilidad</u>	<u>PROPUESTO</u>	<u>IMPORTE (Euros)</u>		
								<u>FEADER (Eje 2)</u>	<u>MAPA</u>	<u>CAGPDS</u>
	447,56	447,56	0,00	0,00	0,00	0,00	447,56	335,67	48,11	63,78
TOTAL							447,56	335,67	48,11	63,78



(1) Superficie declarada admisible ajustada con la superficie comprometida.
 (2) Factor de penalización valorando el alcance para el tipo de compromiso.
 (3) Solicita agricultura y tiene compromisos vigentes.
 (4) Solicita ganadería y tiene compromisos vigentes.

<u>APELLIDOS Y NOMBRE / RAZÓN SOCIAL</u>	<u>NIF</u>	<u>EXPEDIENTE</u>	<u>SOLICITA AGRICULT. (3)</u>	<u>SOLICITA GANADER. (4)</u>	<u>ANUALIDAD DE PAGO</u>
VIUDEZ ORTEGA JOSE ANTONIO	****7041*	1104895	SI	NO	6ª

DATOS MANTENIMIENTO**IMPORTE POR ANUALIDAD**

	<u>2015</u>	<u>2016</u>	<u>2017</u>	<u>2018</u>	<u>2019</u>	<u>2020</u>
IMPORTE MÁXIMO SUBVENCIONABLE	3.535,43 €	3.535,43 €	3.535,43 €	3.535,43 €	3.535,43 €	3.535,43 €
IMPORTE MEDIO DE TRANSFERENCIA (€/ha)	226,05 €	226,05 €	226,05 €	226,05 €	226,05 €	226,05 €

RESUMEN DE UNIDADES

<u>Cód</u>	<u>GRUPO DE PAGO</u>	<u>Sup. Dec. Admisible (ha)</u>	<u>Sup. Comprometida (ha)</u>	<u>Sup. ajustada compromiso (1) (ha)</u>	<u>% sobredec.</u>	<u>SUP. PROPUESTA (ha)</u>	<u>Importe Declarado</u>	<u>Importe Topado</u>	<u>Importe Propuesto</u>	<u>Importe tras sobredec.</u>
57	FRUTALES REGADÍO	1,15		1,15	0,00	1,15	402,11	402,11	402,11	402,11
58	FRUTALES SECANO	14,49		14,49	0,00	14,49	3.133,32	3.133,32	3.133,32	3.133,32
TOTAL		15,64	15,64	15,64		15,64	3.535,43	3.535,43	3.535,43	3.535,43

APLICACIÓN DE REDUCCIONES Y SANCIONES

<u>AGRICULTURA</u>	<u>Importe Calculado</u>	<u>Importe prerreduc.</u>	<u>Admisibilidad y compromisos</u>	<u>Presentación tardía</u>	<u>Omisión declaración</u>	<u>Condicionabilidad</u>	<u>PROPUESTO</u>	<u>IMPORTE (Euros)</u>		
								<u>FEADER (Eje 2)</u>	<u>MAPA</u>	<u>CAGPDS</u>
	3.535,43	3.535,43	0,00	0,00	0,00	0,00	3.535,43	2.651,57	380,06	503,80
TOTAL							3.535,43	2.651,57	380,06	503,80

RECINTOS PROPUESTOS

<u>REF.</u>	<u>REFERENCIA SIGPAC</u>	<u>CULTIVO DESCRIPCIÓN CULTIVO</u>	<u>S/R G.PAGO</u>	<u>PEND. MEDIA (%)</u>	<u>SUP. DEC. ADMISIBLE (ha)</u>	<u>SUP. COMPROM. (ha)</u>	<u>SUP. AJUSTADA COMPROM. (1) (ha)</u>	<u>SUP. CONV. SIGPAC (ha)</u>	<u>SUP. CERTIF. (ha)</u>	<u>SUP. CAMPO (ha)</u>	<u>SUP. CAMPO DETER. CULT. DECLARADO (ha)</u>	<u>SUP. DEC. REDUCIDA (ha)</u>	<u>SUP. PROPUESTA (ha)</u>
1700000006388509	04-053-043-00063-00001	104007 ALMENDROS-COMUNA	S 58	13,51	0,32	0,32	0,32	0,32	0,32			0,32	0,32
1700000006388510	04-053-043-00096-00001	104007 ALMENDROS-COMUNA	S 58	15,63	0,26	0,26	0,26	0,26	0,26			0,26	0,26
1700000006388511	04-053-052-00490-00003	104007 ALMENDROS-COMUNA	S 58	6,53	0,45	0,45	0,45	0,45	0,45			0,45	0,45
1700000006388512	04-053-043-00036-00001	104007 ALMENDROS-COMUNA	S 58	6,83	0,27	0,27	0,27	0,27	0,27			0,27	0,27
1700000006388513	04-053-052-00340-00001	104007 ALMENDROS-COMUNA	S 58	7,95	1,03	1,03	1,03	1,03	1,03			1,03	1,03
1700000006388514	04-053-052-00339-00001	104007 ALMENDROS-COMUNA	S 58	8,45	0,46	0,46	0,46	0,46	0,46			0,46	0,46
1700000006388515	04-053-052-00315-00004	104007 ALMENDROS-COMUNA	S 58	16,49	1,60	1,60	1,60	1,60	1,60			1,60	1,60
1700000006388516	04-053-052-00334-00001	104007 ALMENDROS-COMUNA	S 58	8,86	0,18	0,18	0,18	0,18	0,18			0,18	0,18
1700000006388517	04-053-052-00474-00003	104007 ALMENDROS-COMUNA	S 58	6,75	1,06	1,06	1,06	1,06	1,06			1,06	1,06
1700000006388518	04-053-052-00487-00001	104007 ALMENDROS-COMUNA	S 58	10,58	1,09	1,09	1,09	1,09	1,09			1,09	1,09
1700000006388519	04-053-052-00353-00004	104007 ALMENDROS-COMUNA	S 58	13,56	0,31	0,31	0,31	0,31	0,31			0,31	0,31
1700000006388520	04-053-052-00354-00001	104007 ALMENDROS-COMUNA	S 58	11,67	0,10	0,10	0,10	0,10	0,10			0,10	0,10
1700000006388521	04-053-063-00635-00001	104007 ALMENDROS-COMUNA	R 57	6,90	1,15	1,15	1,15	1,15	1,15			1,15	1,15
1700000006388522	04-053-062-00377-00001	104007 ALMENDROS-COMUNA	S 58	19,24	0,25	0,25	0,25	0,25	0,25			0,25	0,25
1700000006388523	04-053-052-00534-00001	104007 ALMENDROS-COMUNA	S 58	5,09	3,16	3,16	3,16	3,16	3,16			3,16	3,16
1700000006388524	04-053-052-00490-00002	104007 ALMENDROS-COMUNA	S 58	9,33	0,71	0,71	0,71	0,71	0,71			0,71	0,71
1700000006388525	04-053-065-00324-00001	104007 ALMENDROS-COMUNA	S 58	5,00	0,10	0,10	0,10	0,10	0,10			0,10	0,10
1700000006388526	04-053-065-00321-00001	104007 ALMENDROS-COMUNA	S 58	5,62	0,58	0,58	0,58	0,58	0,58			0,58	0,58
1700000006388527	04-053-065-00122-00001	104007 ALMENDROS-COMUNA	S 58	5,77	0,31	0,31	0,31	0,31	0,31			0,31	0,31
1700000006388528	04-053-065-00125-00001	104007 ALMENDROS-COMUNA	S 58	5,45	0,59	0,59	0,59	0,59	0,59			0,59	0,59
1700000006388529	04-053-065-00327-00001	104007 ALMENDROS-COMUNA	S 58	5,84	0,33	0,33	0,33	0,33	0,33			0,33	0,33
1700000006388530	04-053-065-00328-00001	104007 ALMENDROS-COMUNA	S 58	5,59	0,27	0,27	0,27	0,27	0,27			0,27	0,27
1700000006388531	04-053-065-00332-00001	104007 ALMENDROS-COMUNA	S 58	6,84	0,50	0,50	0,50	0,50	0,50			0,50	0,50
1700000006388532	04-053-065-00333-00001	104007 ALMENDROS-COMUNA	S 58	6,32	0,36	0,36	0,36	0,36	0,36			0,36	0,36
1700000006388533	04-053-065-00326-00001	104007 ALMENDROS-COMUNA	S 58	7,42	0,20	0,20	0,20	0,20	0,20			0,20	0,20

DATOS AGRICULTURA**RESUMEN DE UNIDADES**

<u>Cód</u>	<u>GRUPO DE PAGO</u>	<u>Sup. Dec. Admisible (ha)</u>	<u>Sup. Comprometida (ha)</u>	<u>Sup. ajustada compromiso (1) (ha)</u>	<u>% sobredec.</u>	<u>SUP. PROPUESTA (ha)</u>	<u>Importe Declarado</u>	<u>Importe Topado</u>	<u>Importe Propuesto</u>	<u>Importe tras sobredec.</u>
57	FRUTALES REGADÍO	1,15		1,15	0,00	1,15	402,11	402,11	402,11	402,11
58	FRUTALES SECANO	14,49		14,49	0,00	14,49	3.133,32	3.133,32	3.133,32	3.133,32
TOTAL		15,64	15,64	15,64		15,64	3.535,43	3.535,43	3.535,43	3.535,43

RESUMEN DE PAGOS

<u>IMPORTE (Euros)</u>				
	<u>PROPUESTO</u>	<u>FEADER (Eje 2)</u>	<u>MAPA</u>	<u>CAGPDS</u>
Propuesto a pagar	3.535,43	2.651,57	380,06	503,80

APLICACIÓN DE REDUCCIONES Y SANCIONES

<u>Importe Calculado</u>	<u>Importe prereduc.</u>	<u>Admisibilidad y compromisos</u>	<u>Presentación tardía</u>	<u>Omisión declaración</u>	<u>Condicionabilidad</u>	IMPORTE (Euros)			
						<u>PROPUESTO</u>	<u>FEADER (Eje 2)</u>	<u>MAPA</u>	<u>CAGPDS</u>
3.535,43	3.535,43	0,00	0,00	0,00	0,00	3.535,43	2.651,57	380,06	503,80
TOTAL						3.535,43	2.651,57	380,06	503,80



(1) Superficie declarada admisible ajustada con la superficie comprometida.
 (2) Factor de penalización valorando el alcance para el tipo de compromiso.
 (3) Solicita agricultura y tiene compromisos vigentes.
 (4) Solicita ganadería y tiene compromisos vigentes.

<u>APELLIDOS Y NOMBRE / RAZÓN SOCIAL</u>	<u>NIF</u>	<u>EXPEDIENTE</u>	<u>SOLICITA AGRICULT. (3)</u>	<u>SOLICITA GANADER. (4)</u>	<u>ANUALIDAD DE PAGO</u>
VIUDEZ ROTH ANTONIA	****3994*	1104898	SI	NO	6ª

DATOS MANTENIMIENTO

IMPORTE POR ANUALIDAD

	<u>2015</u>	<u>2016</u>	<u>2017</u>	<u>2018</u>	<u>2019</u>	<u>2020</u>
IMPORTE MÁXIMO SUBVENCIONABLE	4.912,97 €	4.912,97 €	4.841,61 €	4.387,51 €	4.387,51 €	4.387,51 €
IMPORTE MEDIO DE TRANSFERENCIA (€/ha)	216,24 €	216,24 €	216,24 €	216,24 €	216,24 €	216,24 €

RESUMEN DE UNIDADES

<u>Cód</u>	<u>GRUPO DE PAGO</u>	<u>Sup. Dec. Admisible (ha)</u>	<u>Sup. Comprometida (ha)</u>	<u>Sup. ajustada compromiso (1) (ha)</u>	<u>% sobredec.</u>	<u>SUP. PROPUESTA (ha)</u>	<u>Importe Declarado</u>	<u>Importe Topado</u>	<u>Importe Propuesto</u>	<u>Importe tras sobredec.</u>
58	FRUTALES SECANO	20,28		20,28	0,00	20,28	4.385,35	4.385,35	4.385,35	4.385,35
TOTAL		20,28	20,29	20,28		20,28	4.385,35	4.385,35	4.385,35	4.385,35

APLICACIÓN DE REDUCCIONES Y SANCIONES

<u>AGRICULTURA</u>	<u>Importe Calculado</u>	<u>Importe prerreduc.</u>	<u>Admisibilidad y compromisos</u>	<u>Presentación tardía</u>	<u>Omisión declaración</u>	<u>Condicionabilidad</u>	<u>PROPUESTO</u>	<u>IMPORTE (Euros)</u>		
								<u>FEADER (Eje 2)</u>	<u>MAPA</u>	<u>CAGPDS</u>
	4.385,35	4.385,35	0,00	0,00	0,00	0,00	4.385,35	3.289,01	471,43	624,91
TOTAL							4.385,35	3.289,01	471,43	624,91

RECINTOS PROPUESTOS

<u>REF.</u>	<u>REFERENCIA SIGPAC</u>	<u>CULTIVO DESCRIPCIÓN CULTIVO</u>	<u>S/R G.PAGO</u>	<u>PEND. MEDIA (%)</u>	<u>SUP. DEC. ADMISIBLE (ha)</u>	<u>SUP. COMPROM. (ha)</u>	<u>SUP. AJUSTADA COMPROM. (1) (ha)</u>	<u>SUP. CONV. SIGPAC (ha)</u>	<u>SUP. CERTIF. (ha)</u>	<u>SUP. CAMPO (ha)</u>	<u>SUP. CAMPO DECLARADO (ha)</u>	<u>SUP. DEC. REDUCIDA (ha)</u>	<u>SUP. PROPUESTA (ha)</u>
1700000006388168	04-053-052-00366-00001	104024 ALMENDROS-MARCONA	S 58	16,13	0,25	0,25	0,25		0,25			0,25	0,25
1700000006388170	04-053-001-00034-00010	104024 ALMENDROS-MARCONA	S 58	21,59	0,32	0,32	0,32		0,32			0,32	0,32
1700000006388171	04-053-001-00039-00002	104024 ALMENDROS-MARCONA	S 58	23,19	0,69	0,69	0,69		0,69			0,69	0,69
1700000006388178	04-053-001-00144-00001	104024 ALMENDROS-MARCONA	S 58	16,53	0,13	0,13	0,13		0,13			0,13	0,13
1700000006388179	04-053-001-00144-00002	104024 ALMENDROS-MARCONA	S 58	24,18	0,51	0,51	0,51		0,51			0,51	0,51
1700000006388188	04-053-052-00378-00001	104024 ALMENDROS-MARCONA	S 58	8,48	0,30	0,30	0,30		0,30			0,30	0,30
1700000006388189	04-053-052-00369-00001	104024 ALMENDROS-MARCONA	S 58	11,88	1,20	1,20	1,20		1,20			1,20	1,20
1700000006388202	04-053-052-00484-00002	104024 ALMENDROS-MARCONA	S 58	8,35	0,90	0,90	0,90		0,90			0,90	0,90
1700000006388205	04-053-052-00482-00006	104024 ALMENDROS-MARCONA	S 58	5,90	0,76	0,76	0,76		0,76			0,76	0,76
1700000006388206	04-053-052-00481-00002	104024 ALMENDROS-MARCONA	S 58	14,17	1,05	1,05	1,05		1,85			1,05	1,05
1700000006388207	04-053-052-00484-00001	104024 ALMENDROS-MARCONA	S 58	13,51	0,74	0,74	0,74		0,74			0,74	0,74
1700000006388212	04-099-017-00065-00009	104024 ALMENDROS-MARCONA	S 58	27,18	0,22	0,22	0,22		0,85			0,22	0,22
1700000006388213	04-099-017-00069-00005	104024 ALMENDROS-MARCONA	S 58	22,98	1,46	1,46	1,46		1,46			1,46	1,46
1700000006388222	04-053-001-00012-00016	104024 ALMENDROS-MARCONA	S 58	28,88	6,87	6,87	6,87	6,88	6,88			6,87	6,87
1700000006388223	04-053-001-00034-00005	104024 ALMENDROS-MARCONA	S 58	23,48	0,27	0,27	0,27		0,52			0,27	0,27
1700000006388227	04-053-001-00655-00002	104024 ALMENDROS-MARCONA	S 58	22,01	0,19	0,19	0,19		0,19			0,19	0,19
1700000006388229	04-099-017-00069-00010	104024 ALMENDROS-MARCONA	S 58	20,57	0,39	0,39	0,39		0,39			0,39	0,39
1700000006388230	04-099-017-00070-00002	104024 ALMENDROS-MARCONA	S 58	20,52	2,61	2,61	2,61		3,27			2,61	2,61
1700000006388233	04-053-001-00030-00007	104024 ALMENDROS-MARCONA	S 58	31,41	0,72	0,72	0,72		0,72			0,72	0,72
1700000006388234	04-053-001-00655-00003	104024 ALMENDROS-MARCONA	S 58	30,91	0,70	0,70	0,70		0,70			0,70	0,70

DATOS AGRICULTURA

RESUMEN DE UNIDADES

<u>Cód</u>	<u>GRUPO DE PAGO</u>	<u>Sup. Dec. Admisible (ha)</u>	<u>Sup. Comprometida (ha)</u>	<u>Sup. ajustada compromiso (1) (ha)</u>	<u>% sobredec.</u>	<u>SUP. PROPUESTA (ha)</u>	<u>Importe Declarado</u>	<u>Importe Topado</u>	<u>Importe Propuesto</u>	<u>Importe tras sobredec.</u>
58	FRUTALES SECANO	20,28		20,28	0,00	20,28	4.385,35	4.385,35	4.385,35	4.385,35
TOTAL		20,28	20,29	20,28		20,28	4.385,35	4.385,35	4.385,35	4.385,35

RESUMEN DE PAGOS

<u>IMPORTE (Euros)</u>			
	<u>PROPUESTO</u>	<u>FEADER (Eje 2)</u>	<u>MAPA</u>
Propuesto a pagar	4.385,35	3.289,01	471,43
			<u>CAGPDS</u>
			624,91

APLICACIÓN DE REDUCCIONES Y SANCIONES

<u>Importe Calculado</u>	<u>Importe prerreduc.</u>	<u>Admisibilidad y compromisos</u>	<u>Presentación tardía</u>	<u>Omisión declaración</u>	<u>Condicionabilidad</u>	<u>PROPUESTO</u>	<u>IMPORTE (Euros)</u>			
							<u>FEADER (Eje 2)</u>	<u>MAPA</u>	<u>CAGPDS</u>	
4.385,35	4.385,35	0,00	0,00	0,00	0,00	4.385,35	3.289,01	471,43	624,91	
TOTAL							4.385,35	3.289,01	471,43	624,91

(1) Superficie declarada admisible ajustada con la superficie comprometida.
 (2) Factor de penalización valorando el alcance para el tipo de compromiso.
 (3) Solicita agricultura y tiene compromisos vigentes.
 (4) Solicita ganadería y tiene compromisos vigentes.

INCIDENCIAS

INCIDENCIA DESCRIPCIÓN

85001	El recinto declarado no cumple con las normas de producción ecológica (artículo 5-1 e), Orden 26 mayo 2015) Ref.-743747 Recinto:04-053-001-00012-001 Cultivo:104024 ALMENDROS-MARCONA Secano
85007	Cultivo, variedad, regimen y/o uso del recinto SIGPAC no compatible con la operación (anexo IV.I, Orden 26 mayo 2015) Ref.-743747 Recinto:04-053-001-00012-001 Cultivo:104024 ALMENDROS-MARCONA Secano Uso SIGPAC:ZU



<u>APELLIDOS Y NOMBRE / RAZÓN SOCIAL</u>	<u>NIF</u>	<u>EXPEDIENTE</u>	<u>SOLICITA AGRICULT. (3)</u>	<u>SOLICITA GANADER. (4)</u>	<u>ANUALIDAD DE PAGO</u>
VIUDEZ ROTH MARGRIT	****9665*	1104919	SI	NO	6ª

DATOS MANTENIMIENTO

IMPORTE POR ANUALIDAD

	<u>2015</u>	<u>2016</u>	<u>2017</u>	<u>2018</u>	<u>2019</u>	<u>2020</u>
IMPORTE MÁXIMO SUBVENCIONABLE	8.294,97 €	8.292,81 €	6.664,52 €	6.664,52 €	6.664,52 €	6.664,52 €
IMPORTE MEDIO DE TRANSFERENCIA (€/ha)	216,24 €	216,24 €	216,24 €	216,24 €	216,24 €	216,24 €

RESUMEN DE UNIDADES

<u>Cód</u>	<u>GRUPO DE PAGO</u>	<u>Sup. Dec. Admisible (ha)</u>	<u>Sup. Comprometida (ha)</u>	<u>Sup. ajustada compromiso (1) (ha)</u>	<u>% sobredec.</u>	<u>SUP. PROPUESTA (ha)</u>	<u>Importe Declarado</u>	<u>Importe Topado</u>	<u>Importe Propuesto</u>	<u>Importe tras sobredec.</u>
58	FRUTALES SECANO	38,19		30,82	0,00	30,82	6.664,52	6.664,52	6.664,52	6.664,52
TOTAL		38,19	30,82	30,82		30,82	6.664,52	6.664,52	6.664,52	6.664,52

APLICACIÓN DE REDUCCIONES Y SANCIONES

	<u>Importe Calculado</u>	<u>Importe prerreduc.</u>	<u>Admisibilidad y compromisos</u>	<u>Presentación tardía</u>	<u>Omisión declaración</u>	<u>Condicionabilidad</u>	<u>PROPUESTO</u>	<u>IMPORTE (Euros)</u>		
								<u>FEADER (Eje 2)</u>	<u>MAPA</u>	<u>CAGPDS</u>
AGRICULTURA	6.664,52	0,00	0,00	0,00	0,00	0,00	0,00	0,00	0,00	0,00
TOTAL							0,00	0,00	0,00	0,00

RECINTOS PROPUESTOS

<u>REF.</u>	<u>REFERENCIA SIGPAC</u>	<u>CULTIVO DESCRIPCIÓN CULTIVO</u>	<u>S/R G.PAGO</u>	<u>PEND. MEDIA (%)</u>	<u>SUP. DEC. ADMISIBLE (ha)</u>	<u>SUP. COMPROM. (ha)</u>	<u>SUP. AJUSTADA COMPROM. (1) (ha)</u>	<u>SUP. CONV. SIGPAC (ha)</u>	<u>SUP. CERTIF. (ha)</u>	<u>SUP. CAMPO (ha)</u>	<u>SUP. CAMPO DECLARADO (ha)</u>	<u>SUP. DEC. REDUCIDA (ha)</u>	<u>SUP. PROPUESTA (ha)</u>
-75472	04-053-001-00025-00013	104007 ALMENDROS-COMUNA	S 58	26,72	0,37	0,37	0,37	0,37	0,37			0,37	0,37
1700000006415248	04-053-001-00025-00004	104007 ALMENDROS-COMUNA	S 58	26,59	1,17	1,17	1,17	1,17	1,17			1,17	1,17
1700000006415249	04-053-001-00026-00001	104007 ALMENDROS-COMUNA	S 58	27,16	0,93	1,07	0,93	0,93	0,93			0,93	0,93
1700000006415250	04-053-001-00653-00002	104007 ALMENDROS-COMUNA	S 58	30,19	0,54	0,63	0,54	0,54	0,54			0,54	0,54
1700000006415251	04-099-017-00064-00001	104007 ALMENDROS-COMUNA	S 58	26,27	2,58	2,75	2,57		2,58			2,57	2,57
1700000006415252	04-099-017-00064-00001	104007 ALMENDROS-COMUNA	S 58	26,27	0,18	2,75	0,18		0,18			0,18	0,18
1700000006415254	04-053-001-00653-00003	104007 ALMENDROS-COMUNA	S 58	26,54	0,66	0,66	0,66		0,66			0,66	0,66
1700000006415255	04-053-001-00654-00004	104007 ALMENDROS-COMUNA	S 58	18,81	0,24	0,24	0,24		0,24			0,24	0,24
1700000006415256	04-099-017-00065-00009	104007 ALMENDROS-COMUNA	S 58	27,18	3,89	3,89	3,89		3,89			3,89	3,89
1700000006415257	04-053-001-00150-00040	104007 ALMENDROS-COMUNA	S 58	28,54	2,61	2,59	2,59	2,59	2,61			2,59	2,59
1700000006415258	04-053-001-00150-00018	104007 ALMENDROS-COMUNA	S 58	19,88	0,22	0,22	0,22	0,22	0,22			0,22	0,22
1700000006415259	04-053-048-00237-00003	104007 ALMENDROS-COMUNA	S 58	11,70	0,88	0,88	0,88		0,88			0,88	0,88
1700000006415260	04-053-001-00027-00005	104007 ALMENDROS-COMUNA	S 58	14,10	0,45	0,45	0,45		0,45			0,45	0,45
1700000006415261	04-053-001-00029-00001	104007 ALMENDROS-COMUNA	S 58	7,87	0,17	0,17	0,17		0,17			0,17	0,17
1700000006415262	04-053-001-00026-00001	104007 ALMENDROS-COMUNA	S 58	27,16	0,14	1,07	0,14		0,14			0,14	0,14
1700000006415263	04-053-001-00040-00003	104007 ALMENDROS-COMUNA	S 58	28,86	1,42	1,42	1,42		1,42			1,42	1,42
1700000006415264	04-053-001-00150-00003	104007 ALMENDROS-COMUNA	S 58	24,55	5,22	5,38	5,22	5,22	5,24			5,22	5,22
1700000006415265	04-053-001-00029-00005	104007 ALMENDROS-COMUNA	S 58	34,23	0,47	0,47	0,47		0,47			0,47	0,47
1700000006415266	04-053-001-00031-00008	104007 ALMENDROS-COMUNA	S 58	26,21	1,06	1,06	1,06		1,06			1,06	1,06
1700000006415267	04-099-019-00158-00005	104007 ALMENDROS-COMUNA	S 58	22,34	4,48	4,48	4,48		4,48			4,48	4,48
1700000006415268	04-099-019-00159-00001	104007 ALMENDROS-COMUNA	S 58	20,11	1,07	1,07	1,07		1,07			1,07	1,07
1700000006415269	04-099-019-00162-00001	104007 ALMENDROS-COMUNA	S 58	17,96	2,44	2,43	2,43		2,44			2,43	2,43
1700000006415270	04-099-019-00163-00001	104007 ALMENDROS-COMUNA	S 58	20,11	2,59	2,59	2,59		2,59			2,59	2,59
1700000006415271	04-099-019-00280-00005	104007 ALMENDROS-COMUNA	S 58	15,06	0,24	0,24	0,24		0,24			0,24	0,24
1700000006415272	04-053-048-00260-00003	104007 ALMENDROS-COMUNA	S 58	17,73	1,92	1,92	1,92		1,92			1,92	1,92
1700000006415273	04-089-002-00229-00004	104007 ALMENDROS-COMUNA	S 58	23,88	1,26	1,26	1,26		1,26			1,26	1,26
1700000006415274	04-053-048-00259-00002	104007 ALMENDROS-COMUNA	S 58	21,54	0,99	0,99	0,99		0,99			0,99	0,99

DATOS AGRICULTURA

RESUMEN DE UNIDADES

<u>Cód</u>	<u>GRUPO DE PAGO</u>	<u>Sup. Dec. Admisible (ha)</u>	<u>Sup. Comprometida (ha)</u>	<u>Sup. ajustada compromiso (1) (ha)</u>	<u>% sobredec.</u>	<u>SUP. PROPUESTA (ha)</u>	<u>Importe Declarado</u>	<u>Importe Topado</u>	<u>Importe Propuesto</u>	<u>Importe tras sobredec.</u>
58	FRUTALES SECANO	38,19		30,82	0,00	30,82	6.664,52	6.664,52	6.664,52	6.664,52
TOTAL		38,19	30,82	30,82		30,82	6.664,52	6.664,52	6.664,52	6.664,52

RESUMEN DE PAGOS

<u>IMPORTE (Euros)</u>				
	<u>PROPUESTO</u>	<u>FEADER (Eje 2)</u>	<u>MAPA</u>	<u>CAGPDS</u>
Propuesto	0,00	0,00	0,00	0,00

(1) Superficie declarada admisible ajustada con la superficie comprometida.
 (2) Factor de penalización valorando el alcance para el tipo de compromiso.
 (3) Solicita agricultura y tiene compromisos vigentes.
 (4) Solicita ganadería y tiene compromisos vigentes.

APLICACIÓN DE REDUCCIONES Y SANCIONES

<u>Importe Calculado</u>	<u>Importe prereduc.</u>	<u>Admisibilidad y compromisos</u>	<u>Presentación tardía</u>	<u>Omisión declaración</u>	<u>Condicionabilidad</u>	IMPORTE (Euros)			
						<u>PROPUESTO</u>	<u>FEADER (Eje 2)</u>	<u>MAPA</u>	<u>CAGPDS</u>
6.664,52	0,00	0,00	0,00	0,00	0,00	0,00	0,00	0,00	0,00
TOTAL						0,00	0,00	0,00	0,00

INCIDENCIAS**INCIDENCIA DESCRIPCIÓN**

- 1 Solicitud cuyo titular se encuentra entre los excluidos.
Causa de Exclusión:108
- 226 Recinto abandonado según SIGPAC por el que solicita alguna ayuda.
Ref:-774459 Recinto:04-053-001-00150-056 Cultivo:104007 ALMENDROS-COMUNA Secano
- 85001 El recinto declarado no cumple con las normas de producción ecológica (artículo 5-1 e), Orden 26 mayo 2015)
Ref:-774458 Recinto:04-053-001-00150-002 Cultivo:104007 ALMENDROS-COMUNA Secano
Ref:-774459 Recinto:04-053-001-00150-056 Cultivo:104007 ALMENDROS-COMUNA Secano
- 85007 Cultivo, variedad, regimen y/o uso del recinto SIGPAC no compatible con la operación (anexo IV.I, Orden 26 mayo 2015)
Ref:-774458 Recinto:04-053-001-00150-002 Cultivo:104007 ALMENDROS-COMUNA Secano Uso SIGPAC:VI
- 85031 Solicita recinto que no está comprometido para la operación.
Ref:1700000006415253 Recinto:04-099-017-00065-019 Cultivo:104007 ALMENDROS-COMUNA Secano



<u>APELLIDOS Y NOMBRE / RAZÓN SOCIAL</u>	<u>NIF</u>	<u>EXPEDIENTE</u>	<u>SOLICITA AGRICULT. (3)</u>	<u>SOLICITA GANADER. (4)</u>	<u>ANUALIDAD DE PAGO</u>
YASION JCJC, S.L.	****4740*	1238730	SI	NO	6ª

DATOS MANTENIMIENTO

IMPORTE POR ANUALIDAD

	<u>2015</u>	<u>2016</u>	<u>2017</u>	<u>2018</u>	<u>2019</u>	<u>2020</u>
IMPORTE MÁXIMO SUBVENCIONABLE	0,00 €	0,00 €	0,00 €	453,60 €	453,60 €	453,60 €
IMPORTE MEDIO DE TRANSFERENCIA (€/ha)	0,00 €	0,00 €	0,00 €	540,00 €	540,00 €	540,00 €

RESUMEN DE UNIDADES

<u>Cód</u>	<u>GRUPO DE PAGO</u>	<u>Sup. Dec. Admisible (ha)</u>	<u>Sup. Comprometida (ha)</u>	<u>Sup. ajustada compromiso (1) (ha)</u>	<u>% sobredec.</u>	<u>SUP. PROPUESTA (ha)</u>	<u>Importe Declarado</u>	<u>Importe Topado</u>	<u>Importe Propuesto</u>	<u>Importe tras sobredec.</u>
61	HORTÍCOLAS	0,99		0,84	0,00	0,84	453,60	453,60	453,60	453,60
	TOTAL	0,99	0,84	0,84		0,84	453,60	453,60	453,60	453,60

APLICACIÓN DE REDUCCIONES Y SANCIONES

	<u>Importe Calculado</u>	<u>Importe prerreduc.</u>	<u>Admisibilidad y compromisos</u>	<u>Presentación tardía</u>	<u>Omisión declaración</u>	<u>Condicionabilidad</u>	<u>PROPUESTO</u>	<u>IMPORTE (Euros)</u>		
								<u>FEADER (Eje 2)</u>	<u>MAPA</u>	<u>CAGPDS</u>
AGRICULTURA	453,60	453,60	0,00	0,00	0,00	0,00	453,60	340,20	48,76	64,64
TOTAL							453,60	340,20	48,76	64,64

RECINTOS PROPUESTOS

<u>REF.</u>	<u>REFERENCIA SIGPAC</u>	<u>CULTIVO DESCRIPCIÓN CULTIVO</u>	<u>S/R</u>	<u>G.PAGO</u>	<u>PEND. MEDIA (%)</u>	<u>SUP. DEC. ADMISIBLE (ha)</u>	<u>SUP. COMPROM. (ha)</u>	<u>SUP. AJUSTADA COMPROM. (1) (ha)</u>	<u>SUP. CONV. SIGPAC (ha)</u>	<u>SUP. CERTIF. (ha)</u>	<u>SUP. CAMPO (ha)</u>	<u>SUP. CAMPO DECLARADO (ha)</u>	<u>SUP. DEC. REDUCIDA (ha)</u>	<u>SUP. PROPUESTA (ha)</u>
1700000007019299	04-900-047-00026-00002	197101 TOMATE-HORTALIZAS BAJO PLÁSTICO	R	61	14,90	0,99	0,84	0,84		0,99			0,84	0,84

DATOS AGRICULTURA

RESUMEN DE UNIDADES

<u>Cód</u>	<u>GRUPO DE PAGO</u>	<u>Sup. Dec. Admisible (ha)</u>	<u>Sup. Comprometida (ha)</u>	<u>Sup. ajustada compromiso (1) (ha)</u>	<u>% sobredec.</u>	<u>SUP. PROPUESTA (ha)</u>	<u>Importe Declarado</u>	<u>Importe Topado</u>	<u>Importe Propuesto</u>	<u>Importe tras sobredec.</u>
61	HORTÍCOLAS	0,99		0,84	0,00	0,84	453,60	453,60	453,60	453,60
	TOTAL	0,99	0,84	0,84		0,84	453,60	453,60	453,60	453,60

RESUMEN DE PAGOS

	<u>PROPUESTO</u>	<u>FEADER (Eje 2)</u>	<u>MAPA</u>	<u>CAGPDS</u>
Propuesto a pagar	453,60	340,20	48,76	64,64

APLICACIÓN DE REDUCCIONES Y SANCIONES

	<u>Importe Calculado</u>	<u>Importe prerreduc.</u>	<u>Admisibilidad y compromisos</u>	<u>Presentación tardía</u>	<u>Omisión declaración</u>	<u>Condicionabilidad</u>	<u>PROPUESTO</u>	<u>IMPORTE (Euros)</u>		
								<u>FEADER (Eje 2)</u>	<u>MAPA</u>	<u>CAGPDS</u>
	453,60	453,60	0,00	0,00	0,00	0,00	453,60	340,20	48,76	64,64
TOTAL							453,60	340,20	48,76	64,64



(1) Superficie declarada admisible ajustada con la superficie comprometida.
 (2) Factor de penalización valorando el alcance para el tipo de compromiso.
 (3) Solicita agricultura y tiene compromisos vigentes.
 (4) Solicita ganadería y tiene compromisos vigentes.

<u>APELLIDOS Y NOMBRE / RAZÓN SOCIAL</u>	<u>NIF</u>	<u>EXPEDIENTE</u>	<u>SOLICITA AGRICULT. (3)</u>	<u>SOLICITA GANADER. (4)</u>	<u>ANUALIDAD DE PAGO</u>
ZAMORA ABAD OLIVIA	****9783*	1217188	SI	NO	

DATOS MANTENIMIENTO

RESUMEN DE UNIDADES

<u>Cód</u>	<u>GRUPO DE PAGO</u>	<u>Sup. Dec. Admisible (ha)</u>	<u>Sup. Comprometida (ha)</u>	<u>Sup. ajustada compromiso (1) (ha)</u>	<u>% sobredec.</u>	<u>SUP. PROPUESTA (ha)</u>	<u>Importe Declarado</u>	<u>Importe Topado</u>	<u>Importe Propuesto</u>	<u>Importe tras sobredec.</u>
	AGRICULTURA - SIN SUPERFICIE DETERMINADA	0,00		0,00	0,00	0,00	0,00	0,00	0,00	0,00
	TOTAL	0,00		0,00		0,00	0,00	0,00	0,00	0,00

APLICACIÓN DE REDUCCIONES Y SANCIONES

<u>Importe Calculado</u>	<u>Importe prerreduc.</u>	<u>Admisibilidad y compromisos</u>	<u>Presentación tardía</u>	<u>Omisión declaración</u>	<u>Condicionabilidad</u>	<u>PROPUESTO</u>	<u>IMPORTE (Euros)</u>			
							<u>FEADER (Eje 2)</u>	<u>MAPA</u>	<u>CAGPDS</u>	
0,00	0,00	0,00	0,00	0,00	0,00	0,00	0,00	0,00	0,00	
						TOTAL	0,00	0,00	0,00	0,00

DATOS AGRICULTURA

RESUMEN DE UNIDADES

<u>Cód</u>	<u>GRUPO DE PAGO</u>	<u>Sup. Dec. Admisible (ha)</u>	<u>Sup. Comprometida (ha)</u>	<u>Sup. ajustada compromiso (1) (ha)</u>	<u>% sobredec.</u>	<u>SUP. PROPUESTA (ha)</u>	<u>Importe Declarado</u>	<u>Importe Topado</u>	<u>Importe Propuesto</u>	<u>Importe tras sobredec.</u>
	AGRICULTURA - SIN SUPERFICIE DETERMINADA	0,00		0,00	0,00	0,00	0,00	0,00	0,00	0,00
	TOTAL	0,00		0,00		0,00	0,00	0,00	0,00	0,00

RESUMEN DE PAGOS

<u>Importe Calculado</u>	<u>Importe prerreduc.</u>	<u>Admisibilidad y compromisos</u>	<u>Presentación tardía</u>	<u>Omisión declaración</u>	<u>Condicionabilidad</u>	<u>PROPUESTO</u>	<u>IMPORTE (Euros)</u>			
							<u>FEADER (Eje 2)</u>	<u>MAPA</u>	<u>CAGPDS</u>	
						Propuesto	0,00	0,00	0,00	0,00
						TOTAL	0,00	0,00	0,00	0,00

APLICACIÓN DE REDUCCIONES Y SANCIONES

<u>Importe Calculado</u>	<u>Importe prerreduc.</u>	<u>Admisibilidad y compromisos</u>	<u>Presentación tardía</u>	<u>Omisión declaración</u>	<u>Condicionabilidad</u>	<u>PROPUESTO</u>	<u>IMPORTE (Euros)</u>			
							<u>FEADER (Eje 2)</u>	<u>MAPA</u>	<u>CAGPDS</u>	
0,00	0,00	0,00	0,00	0,00	0,00	0,00	0,00	0,00	0,00	
						TOTAL	0,00	0,00	0,00	0,00



(1) Superficie declarada admisible ajustada con la superficie comprometida.
 (2) Factor de penalización valorando el alcance para el tipo de compromiso.
 (3) Solicita agricultura y tiene compromisos vigentes.
 (4) Solicita ganadería y tiene compromisos vigentes.

<u>APELLIDOS Y NOMBRE / RAZÓN SOCIAL</u>	<u>NIF</u>	<u>EXPEDIENTE</u>	<u>SOLICITA AGRICULT. (3)</u>	<u>SOLICITA GANADER. (4)</u>	<u>ANUALIDAD DE PAGO</u>
ZARAGOZA MERLOS JUANA MARIA	****9591*	1166096	SI	NO	6ª

DATOS MANTENIMIENTO

IMPORTE POR ANUALIDAD

	<u>2015</u>	<u>2016</u>	<u>2017</u>	<u>2018</u>	<u>2019</u>	<u>2020</u>
IMPORTE MÁXIMO SUBVENCIONABLE	1.412,05 €	1.412,05 €	1.409,89 €	1.396,92 €	1.396,92 €	1.396,92 €
IMPORTE MEDIO DE TRANSFERENCIA (€/ha)	216,24 €	216,24 €	216,24 €	216,24 €	216,24 €	216,24 €

RESUMEN DE UNIDADES

<u>Cód</u>	<u>GRUPO DE PAGO</u>	<u>Sup. Dec. Admisible (ha)</u>	<u>Sup. Comprometida (ha)</u>	<u>Sup. ajustada compromiso (1) (ha)</u>	<u>% sobredec.</u>	<u>SUP. PROPUESTA (ha)</u>	<u>Importe Declarado</u>	<u>Importe Topado</u>	<u>Importe Propuesto</u>	<u>Importe tras sobredec.</u>
58	FRUTALES SECANO	6,46		6,46	0,00	6,46	1.396,91	1.396,92	1.396,91	1.396,91
	TOTAL	6,46	6,46	6,46		6,46	1.396,91	1.396,92	1.396,91	1.396,91

APLICACIÓN DE REDUCCIONES Y SANCIONES

	<u>Importe Calculado</u>	<u>Importe prereduc.</u>	<u>Admisibilidad y compromisos</u>	<u>Presentación tardía</u>	<u>Omisión declaración</u>	<u>Condicionabilidad</u>	<u>PROPUESTO</u>	<u>IMPORTE (Euros)</u>		
								<u>FEADER (Eje 2)</u>	<u>MAPA</u>	<u>CAGPDS</u>
AGRICULTURA	1.396,91	1.396,91	0,00	0,00	0,00	0,00	1.396,91	1.047,68	150,17	199,06
TOTAL							1.396,91	1.047,68	150,17	199,06

RECINTOS PROPUESTOS

<u>REF.</u>	<u>REFERENCIA SIGPAC</u>	<u>CULTIVO DESCRIPCIÓN CULTIVO</u>	<u>S/R</u>	<u>G.PAGO</u>	<u>PEND. MEDIA (%)</u>	<u>SUP. DEC. ADMISIBLE (ha)</u>	<u>SUP. COMPROM. (ha)</u>	<u>SUP. AJUSTADA COMPROM. (1) (ha)</u>	<u>SUP. CONV. SIGPAC (ha)</u>	<u>SUP. CERTIF. (ha)</u>	<u>SUP. CAMPO (ha)</u>	<u>SUP. CAMPO DECLARADO (ha)</u>	<u>SUP. DEC. REDUCIDA (ha)</u>	<u>SUP. PROPUESTA (ha)</u>
1700000005139873	04-099-009-00086-00001	104020 ALMENDROS-GUARA	S	58	5,38	1,98	1,98	1,98	1,98	1,98			1,98	1,98
1700000005139874	04-099-044-00115-00004	104024 ALMENDROS-MARCONA	S	58	9,38	4,48	4,55	4,48	4,55	4,48			4,48	4,48

DATOS AGRICULTURA

RESUMEN DE UNIDADES

<u>Cód</u>	<u>GRUPO DE PAGO</u>	<u>Sup. Dec. Admisible (ha)</u>	<u>Sup. Comprometida (ha)</u>	<u>Sup. ajustada compromiso (1) (ha)</u>	<u>% sobredec.</u>	<u>SUP. PROPUESTA (ha)</u>	<u>Importe Declarado</u>	<u>Importe Topado</u>	<u>Importe Propuesto</u>	<u>Importe tras sobredec.</u>
58	FRUTALES SECANO	6,46		6,46	0,00	6,46	1.396,91	1.396,92	1.396,91	1.396,91
	TOTAL	6,46	6,46	6,46		6,46	1.396,91	1.396,92	1.396,91	1.396,91

RESUMEN DE PAGOS

	<u>PROPUESTO</u>	<u>IMPORTE (Euros)</u>		
		<u>FEADER (Eje 2)</u>	<u>MAPA</u>	<u>CAGPDS</u>
Propuesto a pagar	1.396,91	1.047,68	150,17	199,06

APLICACIÓN DE REDUCCIONES Y SANCIONES

	<u>Importe Calculado</u>	<u>Importe prereduc.</u>	<u>Admisibilidad y compromisos</u>	<u>Presentación tardía</u>	<u>Omisión declaración</u>	<u>Condicionabilidad</u>	<u>PROPUESTO</u>	<u>IMPORTE (Euros)</u>		
								<u>FEADER (Eje 2)</u>	<u>MAPA</u>	<u>CAGPDS</u>
	1.396,91	1.396,91	0,00	0,00	0,00	0,00	1.396,91	1.047,68	150,17	199,06
TOTAL							1.396,91	1.047,68	150,17	199,06



(1) Superficie declarada admisible ajustada con la superficie comprometida.
 (2) Factor de penalización valorando el alcance para el tipo de compromiso.
 (3) Solicita agricultura y tiene compromisos vigentes.
 (4) Solicita ganadería y tiene compromisos vigentes.

<u>APELLIDOS Y NOMBRE / RAZÓN SOCIAL</u>	<u>NIF</u>	<u>EXPEDIENTE</u>	<u>SOLICITA AGRICULT. (3)</u>	<u>SOLICITA GANADER. (4)</u>	<u>ANUALIDAD DE PAGO</u>
ZHILYAKOVA . NATALIA	****7756*	1156410	SI	NO	6ª

DATOS MANTENIMIENTO

IMPORTE POR ANUALIDAD

	2015	2016	2017	2018	2019	2020
IMPORTE MÁXIMO SUBVENCIONABLE	1.359,02 €	1.359,02 €	1.359,02 €	1.359,02 €	1.087,22 €	1.087,22 €
IMPORTE MEDIO DE TRANSFERENCIA (€/ha)	503,34 €	503,34 €	503,34 €	503,34 €	503,34 €	503,34 €

RESUMEN DE UNIDADES

Cód	GRUPO DE PAGO	Sup. Dec. Admisible (ha)	Sup. Comprometida (ha)	Sup. ajustada compromiso (1) (ha)	% sobredec.	SUP. PROPUESTA (ha)	Importe Declarado	Importe Topado	Importe Propuesto	Importe tras sobredec.
61	HORTÍCOLAS	2,16		2,08	0,00	2,08	1.123,20	1.060,80	1.060,80	1.060,80
	TOTAL	2,16	2,16	2,08		2,08	1.123,20	1.060,80	1.060,80	1.060,80

APLICACIÓN DE REDUCCIONES Y SANCIONES

	Importe Calculado	Importe prereduc.	Admisibilidad y compromisos	Presentación tardía	Omisión declaración	Condicionabilidad	PROPUESTO	IMPORTE (Euros)		
								FEADER (Eje 2)	MAPA	CAGPDS
AGRICULTURA	1.060,80	0,00	1,00	0,00	0,00	0,00	0,00	0,00	0,00	0,00
TOTAL							0,00	0,00	0,00	0,00

RECINTOS PROPUESTOS

REF.	REFERENCIA SIGPAC	CULTIVO DESCRIPCIÓN CULTIVO	S/R	G.PAGO	PEND. MEDIA (%)	SUP. DEC. ADMISIBLE (ha)	SUP. COMPROM. (ha)	SUP. AJUSTADA COMPROM. (1) (ha)	SUP. CONV. SIGPAC (ha)	SUP. CERTIF. (ha)	SUP. CAMPO (ha)	SUP. CAMPO DETER. CULT. DECLARADO (ha)	SUP. DEC. REDUCIDA (ha)	SUP. PROPUESTA (ha)
1700000006375720	04-028-003-00041-00001	152100 PIMIENTO-HORTALIZAS AIRE LIBRE	R	61	3,63	0,59	0,59	0,59	0,59	0,59			0,59	0,59
1700000006375723	04-091-007-00012-00001	162100 BERENJENA-HORTALIZAS AIRE LIBRE	R	61	1,68	0,76	0,76	0,76	0,76	0,76			0,76	0,76
1700000006375724	04-091-007-00012-00002	162100 BERENJENA-HORTALIZAS AIRE LIBRE	R	61	1,38	0,55	0,55	0,55	0,55	0,00			0,55	0,55
1700000006375727	04-091-007-00014-00001	162100 BERENJENA-HORTALIZAS AIRE LIBRE	R	61	1,86	0,26	0,26	0,26	0,26	0,00			0,26	0,26

DATOS AGRICULTURA

RESUMEN DE UNIDADES

Cód	GRUPO DE PAGO	Sup. Dec. Admisible (ha)	Sup. Comprometida (ha)	Sup. ajustada compromiso (1) (ha)	% sobredec.	SUP. PROPUESTA (ha)	Importe Declarado	Importe Topado	Importe Propuesto	Importe tras sobredec.
61	HORTÍCOLAS	2,16		2,08	0,00	2,08	1.123,20	1.060,80	1.060,80	1.060,80
	TOTAL	2,16	2,16	2,08		2,08	1.123,20	1.060,80	1.060,80	1.060,80

RESUMEN DE PAGOS

Propuesto	IMPORTE (Euros)			
	PROPUESTO	FEADER (Eje 2)	MAPA	CAGPDS
	0,00	0,00	0,00	0,00

APLICACIÓN DE REDUCCIONES Y SANCIONES

Importe Calculado	Importe prereduc.	Admisibilidad y compromisos	Presentación tardía	Omisión declaración	Condicionabilidad	PROPUESTO	IMPORTE (Euros)		
							FEADER (Eje 2)	MAPA	CAGPDS
1.060,80	0,00	100,00	0,00	0,00	0,00	0,00	0,00	0,00	0,00
TOTAL						0,00	0,00	0,00	0,00

DETALLE DE REDUCCIONES Y SANCIONES POR INCUMPLIMIENTOS DE ADMISIBILIDAD Y COMPROMISOS

Tipo	Compromiso	Sup. Calculada	Sup. Incumpli.	Factor Alcance (2)	Coef. Línea Base	Coef. Acumulación	Coef. Reiteración	Importe Ayuda	Factor Sanción	Importe Sanción	Aplicado
B1	Las unidades comprometidas deben estar certificadas en producción ecológica según lo establecido en el Reglamento (CE) n° 834/2007 y el Reglamento (CE) n° 889/2008, por el que se establece disposiciones de aplicación del Reglamento (CE) n° 834/2007 del Consejo, durante el periodo de compromiso.	2,08	0,73	1,00	1,00	1,00	1,00	0,00 €	1,00	0,00 €	SI

(1) Superficie declarada admisible ajustada con la superficie comprometida.
 (2) Factor de penalización valorando el alcance para el tipo de compromiso.
 (3) Solicita agricultura y tiene compromisos vigentes.
 (4) Solicita ganadería y tiene compromisos vigentes.

INCIDENCIAS

INCIDENCIA DESCRIPCIÓN

- 85001 El recinto declarado no cumple con las normas de producción ecológica (artículo 5-1 e), Orden 26 mayo 2015)
 Ref:1700000006375729 Recinto:04-091-007-00004-001 Cultivo:206000 NARANJO-SIN VARIEDAD Regadío
 Ref:1700000006375724 Recinto:04-091-007-00012-002 Cultivo:162100 BERENJENA-HORTALIZAS AIRE LIBRE Regadío
 Ref:1700000006375725 Recinto:04-091-007-00013-001 Cultivo:162100 BERENJENA-HORTALIZAS AIRE LIBRE Regadío
 Ref:1700000006375727 Recinto:04-091-007-00014-001 Cultivo:162100 BERENJENA-HORTALIZAS AIRE LIBRE Regadío
- 85007 Cultivo, variedad, regimen y/o uso del recinto SIGPAC no compatible con la operación (anexo IV.I, Orden 26 mayo 2015)
 Ref:1700000006375728 Recinto:04-091-006-00033-002 Cultivo:152100 PIMIENTO-HORTALIZAS AIRE LIBRE Regadío Uso SIGPAC:CI
- 85013 Superficie resuelta para el grupo de pago menor que la mínima requerida (requisito anexo 1, Orden 26 mayo 2015)
 Sup. Resuelta:0,08 Grupo de Pago:FRUTALES REGADÍO
- 85014 Recinto afectado por el requisito del cumplimiento de la superficie mínima para el grupo de pago (requisito anexo 1, Orden 26 mayo 2015)
 Ref:1700000006375729 Recinto:04-091-007-00004-001 Cultivo:206000 NARANJO-SIN VARIEDAD Regadío Sup. Declarada:0,08 Superficie Resolver:0,08
- 85030 Expediente que no renueva el 80% del número de unidades comprometidas.
 Sup. Determinada:2,08 Sup. Máx. Comprometida:2,7
- 85031 Solicita recinto que no está comprometido para la operación.
 Ref:1700000006375725 Recinto:04-091-007-00013-001 Cultivo:162100 BERENJENA-HORTALIZAS AIRE LIBRE Regadío
 Ref:1700000006375726 Recinto:04-091-007-00013-004 Cultivo:162100 BERENJENA-HORTALIZAS AIRE LIBRE Regadío



(1) Superficie declarada admisible ajustada con la superficie comprometida.
 (2) Factor de penalización valorando el alcance para el tipo de compromiso.
 (3) Solicita agricultura y tiene compromisos vigentes.
 (4) Solicita ganadería y tiene compromisos vigentes.

<u>APELLIDOS Y NOMBRE / RAZÓN SOCIAL</u>	<u>NIF</u>	<u>EXPEDIENTE</u>	<u>SOLICITA AGRICULT. (3)</u>	<u>SOLICITA GANADER. (4)</u>	<u>ANUALIDAD DE PAGO</u>
ZURANO ARTERO VERONICA	****4160*	1104961	SI	NO	6ª

DATOS MANTENIMIENTO

IMPORTE POR ANUALIDAD

	<u>2015</u>	<u>2016</u>	<u>2017</u>	<u>2018</u>	<u>2019</u>	<u>2020</u>
IMPORTE MÁXIMO SUBVENCIONABLE	1.978,60 €	1.978,60 €	1.978,60 €	1.978,60 €	1.939,68 €	1.939,68 €
IMPORTE MEDIO DE TRANSFERENCIA (€/ha)	216,24 €	216,24 €	216,24 €	216,24 €	216,24 €	216,24 €

RESUMEN DE UNIDADES

<u>Cód</u>	<u>GRUPO DE PAGO</u>	<u>Sup. Dec. Admisible (ha)</u>	<u>Sup. Comprometida (ha)</u>	<u>Sup. ajustada compromiso (1) (ha)</u>	<u>% sobredec.</u>	<u>SUP. PROPUESTA (ha)</u>	<u>Importe Declarado</u>	<u>Importe Topado</u>	<u>Importe Propuesto</u>	<u>Importe tras sobredec.</u>
58	FRUTALES SECANO	8,94		8,94	0,00	8,94	1.933,19	1.933,19	1.933,19	1.933,19
	TOTAL	8,94	8,97	8,94		8,94	1.933,19	1.933,19	1.933,19	1.933,19

APLICACIÓN DE REDUCCIONES Y SANCIONES

<u>AGRICULTURA</u>	<u>Importe Calculado</u>	<u>Importe prerreduc.</u>	<u>Admisibilidad y compromisos</u>	<u>Presentación tardía</u>	<u>Omisión declaración</u>	<u>Condicionabilidad</u>	<u>PROPUESTO</u>	<u>IMPORTE (Euros)</u>			
								<u>FEADER (Eje 2)</u>	<u>MAPA</u>	<u>CAGPDS</u>	
	1.933,19	1.933,19	0,01	0,00	0,00	0,00	1.913,86	1.435,40	205,74	272,72	
							TOTAL	1.913,86	1.435,40	205,74	272,72

RECINTOS PROPUESTOS

<u>REF.</u>	<u>REFERENCIA SIGPAC</u>	<u>CULTIVO DESCRIPCIÓN CULTIVO</u>	<u>S/R</u>	<u>G.PAGO</u>	<u>PEND. MEDIA (%)</u>	<u>SUP. DEC. ADMISIBLE (ha)</u>	<u>SUP. COMPROM. (ha)</u>	<u>SUP. AJUSTADA COMPROM. (1) (ha)</u>	<u>SUP. CONV. SIGPAC (ha)</u>	<u>SUP. CERTIF. (ha)</u>	<u>SUP. CAMPO (ha)</u>	<u>SUP. CAMPO DECLARADO (ha)</u>	<u>SUP. DEC. REDUCIDA (ha)</u>	<u>SUP. PROPUESTA (ha)</u>
-754820	04-053-002-01113-00005	104024 ALMENDROS-MARCONA	S	58	35,52	0,03	0,03	0,03	0,03	0,00			0,03	0,03
-754819	04-053-002-01113-00004	104024 ALMENDROS-MARCONA	S	58	18,95	0,01	0,01	0,01	0,01	0,00			0,01	0,01
-754818	04-053-002-01113-00001	104024 ALMENDROS-MARCONA	S	58	17,49	0,03	1,05	0,03	0,03	0,00			0,03	0,03
-754817	04-053-002-01111-00002	104024 ALMENDROS-MARCONA	S	58	34,83	0,02	1,40	0,02	1,37	0,02			0,02	0,02
-754816	04-053-002-01111-00002	104024 ALMENDROS-MARCONA	S	58	34,83	0,04	1,40	0,04	1,37	0,04			0,04	0,04
-75479	04-053-002-01111-00006	104024 ALMENDROS-MARCONA	S	58	39,02	0,07	0,07	0,07	0,07	0,07			0,07	0,07
-75478	04-053-002-00582-00004	104024 ALMENDROS-MARCONA	S	58	37,44	0,13	0,13	0,13	0,13	0,13			0,13	0,13
-75477	04-053-002-00582-00002	104024 ALMENDROS-MARCONA	S	58	33,84	0,27	0,27	0,27	0,27	0,27			0,27	0,27
1700000005009166	04-053-002-00036-00001	104024 ALMENDROS-MARCONA	S	58	45,75	0,25	0,25	0,25	0,25	0,25			0,25	0,25
1700000005009167	04-053-002-00582-00001	104024 ALMENDROS-MARCONA	S	58	33,24	1,38	1,38	1,38	1,38	1,38			1,38	1,38
1700000005009168	04-053-002-01111-00002	104024 ALMENDROS-MARCONA	S	58	34,83	1,31	1,40	1,31	1,37	1,28			1,31	1,31
1700000005009171	04-053-002-00581-00002	104024 ALMENDROS-MARCONA	S	58	28,89	0,39	0,39	0,39	0,39	0,39			0,39	0,39
1700000005009172	04-099-015-00499-00001	104024 ALMENDROS-MARCONA	S	58	31,32	0,44	0,44	0,44	0,44	0,44			0,44	0,44
1700000005009175	04-053-002-00148-00002	104024 ALMENDROS-MARCONA	S	58	26,61	0,19	0,19	0,19	0,19	0,19			0,19	0,19
1700000005009176	04-099-015-00558-00005	104024 ALMENDROS-MARCONA	S	58	57,52	0,01	0,01	0,01	0,01	0,01			0,01	0,01
1700000005009177	04-099-015-00558-00009	104024 ALMENDROS-MARCONA	S	58	29,15	0,02	0,02	0,02	0,02	0,02			0,02	0,02
1700000005009178	04-099-015-00558-00006	104024 ALMENDROS-MARCONA	S	58	36,69	0,03	0,03	0,03	0,03	0,03			0,03	0,03
1700000005009179	04-099-015-00556-00002	104024 ALMENDROS-MARCONA	S	58	46,27	1,18	1,18	1,18	1,18	1,18			1,18	1,18
1700000005009180	04-099-015-00558-00001	104024 ALMENDROS-MARCONA	S	58	45,48	0,29	0,29	0,29	0,29	0,29			0,29	0,29
1700000005009181	04-053-002-00581-00001	104024 ALMENDROS-MARCONA	S	58	23,45	0,54	0,54	0,54	0,54	0,54			0,54	0,54
1700000005009182	04-053-002-01110-00001	104024 ALMENDROS-MARCONA	S	58	30,35	1,02	1,05	1,02	1,02	1,02			1,02	1,02
1700000005009183	04-053-002-00156-00001	104024 ALMENDROS-MARCONA	S	58	30,58	0,85	0,85	0,85	0,85	0,85			0,85	0,85
1700000005009184	04-053-002-00148-00001	104024 ALMENDROS-MARCONA	S	58	28,08	0,44	0,44	0,44	0,44	0,44			0,44	0,44

DATOS AGRICULTURA

RESUMEN DE UNIDADES

<u>Cód</u>	<u>GRUPO DE PAGO</u>	<u>Sup. Dec. Admisible (ha)</u>	<u>Sup. Comprometida (ha)</u>	<u>Sup. ajustada compromiso (1) (ha)</u>	<u>% sobredec.</u>	<u>SUP. PROPUESTA (ha)</u>	<u>Importe Declarado</u>	<u>Importe Topado</u>	<u>Importe Propuesto</u>	<u>Importe tras sobredec.</u>
58	FRUTALES SECANO	8,94		8,94	0,00	8,94	1.933,19	1.933,19	1.933,19	1.933,19
	TOTAL	8,94	8,97	8,94		8,94	1.933,19	1.933,19	1.933,19	1.933,19

RESUMEN DE PAGOS

<u>IMPORTE (Euros)</u>				
	<u>PROPUESTO</u>	<u>FEADER (Eje 2)</u>	<u>MAPA</u>	<u>CAGPDS</u>
Propuesto a pagar	1.913,86	1.435,40	205,74	272,72



(1) Superficie declarada admisible ajustada con la superficie comprometida.
 (2) Factor de penalización valorando el alcance para el tipo de compromiso.
 (3) Solicita agricultura y tiene compromisos vigentes.
 (4) Solicita ganadería y tiene compromisos vigentes.

APLICACIÓN DE REDUCCIONES Y SANCIONES

<u>Importe Calculado</u>	<u>Importe prereduc.</u>	<u>Admisibilidad y compromisos</u>	<u>Presentación tardía</u>	<u>Omisión declaración</u>	<u>Condicionabilidad</u>	<u>IMPORTE (Euros)</u>			
						<u>PROPUESTO</u>	<u>FEADER (Eje 2)</u>	<u>MAPA</u>	<u>CAGPDS</u>
1.933,19	1.933,19	1,00	0,00	0,00	0,00	1.913,86	1.435,40	205,74	272,72
TOTAL						1.913,86	1.435,40	205,74	272,72

DETALLE DE REDUCCIONES Y SANCIONES POR INCUMPLIMIENTOS DE ADMISIBILIDAD Y COMPROMISOS

<u>Tipo</u>	<u>Compromiso</u>	<u>Sup. Calculada</u>	<u>Sup. Incumpli.</u>	<u>Factor Alcance (2)</u>	<u>Coef. Línea Base</u>	<u>Coef. Acumulación</u>	<u>Coef. Reiteración</u>	<u>Importe Ayuda</u>	<u>Factor Sanción</u>	<u>Importe Sanción</u>	<u>Aplicado</u>
B1	Las unidades comprometidas deben estar certificadas en producción ecológica según lo establecido en el Reglamento (CE) n° 834/2007 y el Reglamento (CE) n° 889/2008, por el que se establece disposiciones de aplicación del Reglamento (CE) n° 834/2007 del Consejo, durante el periodo de compromiso.	8,94	0,10	0,01	1,00	1,00	1,00	1.933,19 €	0,01	19,33 €	SI

INCIDENCIAS

INCIDENCIA DESCRIPCIÓN

- 85001 El recinto declarado no cumple con las normas de producción ecológica (artículo 5-1 e), Orden 26 mayo 2015)
 Ref:-754818 Recinto:04-053-002-01113-001 Cultivo:104024 ALMENDROS-MARCONA Secano
 Ref:-754819 Recinto:04-053-002-01113-004 Cultivo:104024 ALMENDROS-MARCONA Secano
 Ref:-754820 Recinto:04-053-002-01113-005 Cultivo:104024 ALMENDROS-MARCONA Secano
- 85002 Recinto declarado que no cumple en su totalidad con las normas de producción ecológica (artículo 5-1 e), Orden 26 mayo 2015)
 Ref:1700000005009168 Recinto:04-053-002-01111-002 Cultivo:104024 ALMENDROS-MARCONA Secano Sup. Declarada:1,31 Superficie Certificada (Ha):1,28
- 85007 Cultivo, variedad, regimen y/o uso del recinto SIGPAC no compatible con la operación (anexo IV.I, Orden 26 mayo 2015)
 Ref:1700000005009169 Recinto:04-053-002-01113-002 Cultivo:104024 ALMENDROS-MARCONA Secano Uso SIGPAC:IM



(1) Superficie declarada admisible ajustada con la superficie comprometida.
 (2) Factor de penalización valorando el alcance para el tipo de compromiso.
 (3) Solicita agricultura y tiene compromisos vigentes.
 (4) Solicita ganadería y tiene compromisos vigentes.

CADIZ

<u>APELLIDOS Y NOMBRE / RAZÓN SOCIAL</u>	<u>NIF</u>	<u>EXPEDIENTE</u>	<u>SOLICITA AGRICULT. (3)</u>	<u>SOLICITA GANADER. (4)</u>	<u>ANUALIDAD DE PAGO</u>
AGNEW . JOHN BENEDICT	****2895*	1075719	NO	SI	6ª

DATOS MANTENIMIENTO

IMPORTE POR ANUALIDAD

	<u>2015</u>	<u>2016</u>	<u>2017</u>	<u>2018</u>	<u>2019</u>	<u>2020</u>
IMPORTE MÁXIMO SUBVENCIONABLE	4.461,57 €	4.461,57 €	4.387,64 €	4.387,64 €	4.387,64 €	4.387,64 €
IMPORTE MEDIO DE TRANSFERENCIA (€/ha)	82,15 €	82,15 €	82,15 €	82,15 €	82,15 €	82,15 €

RESUMEN DE UNIDADES

<u>Cód</u>	<u>GRUPO DE PAGO</u>	<u>Sup. Dec. Admisible (ha)</u>	<u>Sup. Comprometida (ha)</u>	<u>Sup. ajustada compromiso (1) (ha)</u>	<u>% sobredec.</u>	<u>SUP. PROPUESTA (ha)</u>	<u>Importe Declarado</u>	<u>Importe Topado</u>	<u>Importe Propuesto</u>	<u>Importe tras sobredec.</u>
63	PASTOS ASOCIADOS A GANADERÍA ECOLÓGICA	75,36		53,41	0,00	53,41	4.387,63	4.387,64	4.387,63	4.387,63
	TOTAL	75,36	53,41	53,41		53,41	4.387,63	4.387,64	4.387,63	4.387,63

APLICACIÓN DE REDUCCIONES Y SANCIONES

	<u>Importe Calculado</u>	<u>Importe prerreduc.</u>	<u>Admisibilidad y compromisos</u>	<u>Presentación tardía</u>	<u>Omisión declaración</u>	<u>Condicionabilidad</u>	<u>PROPUESTO</u>	<u>IMPORTE (Euros)</u>		
								<u>FEADER (Eje 2)</u>	<u>MAPA</u>	<u>CAGPDS</u>
GANADERÍA	4.387,63	4.387,63	0,00	0,00	0,00	0,00	4.387,63	3.290,72	471,67	625,24
TOTAL							4.387,63	3.290,72	471,67	625,24

RECINTOS PROPUESTOS

<u>REF.</u>	<u>REFERENCIA SIGPAC</u>	<u>CULTIVO DESCRIPCIÓN CULTIVO</u>	<u>S/R G.PAGO</u>	<u>PEND. MEDIA (%)</u>	<u>SUP. DEC. ADMISIBLE (ha)</u>	<u>SUP. COMPROM. (ha)</u>	<u>SUP. AJUSTADA COMPROM. (1) (ha)</u>	<u>SUP. CONY. SIGPAC (ha)</u>	<u>SUP. CERTIE (ha)</u>	<u>SUP. CAMPO (ha)</u>	<u>SUP. CAMPO DECLARADO (ha)</u>	<u>SUP. DEC. REDUCIDA (ha)</u>	<u>SUP. PROPUESTA (ha)</u>
1700000002287642	11-008-014-00025-00001	62000 PASTOS PERMANENTES DE 5 O MAS AÑOS-SIN VARIEDAD	S 63	21,17	0,39	0,29	0,29		0,39			0,29	0,29
1700000002287646	11-008-014-00030-00008	62000 PASTOS PERMANENTES DE 5 O MAS AÑOS-SIN VARIEDAD	S 63	15,63	1,58	1,58	1,58		1,86			1,58	1,58
1700000002287647	11-008-014-00025-00004	62000 PASTOS PERMANENTES DE 5 O MAS AÑOS-SIN VARIEDAD	S 63	14,13	3,30	3,30	3,30		3,30			3,30	3,30
1700000002287648	11-008-014-00030-00015	62000 PASTOS PERMANENTES DE 5 O MAS AÑOS-SIN VARIEDAD	S 63	6,53	2,94	2,94	2,94		2,94			2,94	2,94
1700000002287649	11-008-014-00030-00003	62000 PASTOS PERMANENTES DE 5 O MAS AÑOS-SIN VARIEDAD	S 63	9,83	0,36	0,36	0,36		0,36			0,36	0,36
1700000002287650	11-008-014-00030-00010	62000 PASTOS PERMANENTES DE 5 O MAS AÑOS-SIN VARIEDAD	S 63	14,94	3,03	3,03	3,03		5,51			3,03	3,03
1700000002287651	11-008-014-00030-00014	62000 PASTOS PERMANENTES DE 5 O MAS AÑOS-SIN VARIEDAD	S 63	10,75	1,97	1,97	1,97		2,32			1,97	1,97
1700000002287652	11-008-014-00025-00002	62000 PASTOS PERMANENTES DE 5 O MAS AÑOS-SIN VARIEDAD	S 63	16,70	0,84	0,73	0,73		1,12			0,73	0,73
1700000002287653	11-008-014-00025-00003	62000 PASTOS PERMANENTES DE 5 O MAS AÑOS-SIN VARIEDAD	S 63	14,97	1,63	1,63	1,63		1,63			1,63	1,63
1700000002287654	11-008-014-00030-00017	62000 PASTOS PERMANENTES DE 5 O MAS AÑOS-SIN VARIEDAD	S 63	10,73	1,16	1,16	1,16		1,16			1,16	1,16
1700000002287655	11-008-014-00030-00011	62000 PASTOS PERMANENTES DE 5 O MAS AÑOS-SIN VARIEDAD	S 63	15,39	3,29	3,29	3,29		13,14			3,29	3,29
1700000002287656	11-008-014-00030-00013	62000 PASTOS PERMANENTES DE 5 O MAS AÑOS-SIN VARIEDAD	S 63	8,58	1,89	1,89	1,89		1,89			1,89	1,89
1700000002287659	11-008-014-00034-00005	62000 PASTOS PERMANENTES DE 5 O MAS AÑOS-SIN VARIEDAD	S 63	26,30	46,83	25,22	25,22		72,05			25,22	25,22
1700000002287660	11-008-014-00034-00001	62000 PASTOS PERMANENTES DE 5 O MAS AÑOS-SIN VARIEDAD	S 63	14,15	0,87	0,74	0,74		0,87			0,74	0,74
1700000002287661	11-008-014-00029-00001	62000 PASTOS PERMANENTES DE 5 O MAS AÑOS-SIN VARIEDAD	R 63	5,70	5,28	5,28	5,28	5,28	5,28			5,28	5,28

DATOS GANADERÍA

RESUMEN DE UNIDADES

<u>Cód</u>	<u>GRUPO DE PAGO</u>	<u>Sup. Dec. Admisible (ha)</u>	<u>Sup. Comprometida (ha)</u>	<u>Sup. ajustada compromiso (1) (ha)</u>	<u>% sobredec.</u>	<u>SUP. PROPUESTA (ha)</u>	<u>Importe Declarado</u>	<u>Importe Topado</u>	<u>Importe Propuesto</u>	<u>Importe tras sobredec.</u>
63	PASTOS ASOCIADOS A GANADERÍA ECOLÓGICA	75,36		53,41	0,00	53,41	4.387,63	4.387,64	4.387,63	4.387,63
	TOTAL	75,36	53,41	53,41		53,41	4.387,63	4.387,64	4.387,63	4.387,63

RESUMEN DE PAGOS

	<u>IMPORTE (Euros)</u>			
	<u>PROPUESTO</u>	<u>FEADER (Eje 2)</u>	<u>MAPA</u>	<u>CAGPDS</u>
Propuesto a pagar	4.387,63	3.290,72	471,67	625,24

APLICACIÓN DE REDUCCIONES Y SANCIONES

	<u>Importe Calculado</u>	<u>Importe prerreduc.</u>	<u>Admisibilidad y compromisos</u>	<u>Presentación tardía</u>	<u>Omisión declaración</u>	<u>Condicionabilidad</u>	<u>IMPORTE (Euros)</u>			
							<u>PROPUESTO</u>	<u>FEADER (Eje 2)</u>	<u>MAPA</u>	<u>CAGPDS</u>
	4.387,63	4.387,63	0,00	0,00	0,00	0,00	4.387,63	3.290,72	471,67	625,24
TOTAL							4.387,63	3.290,72	471,67	625,24

(1) Superficie declarada admisible ajustada con la superficie comprometida.
 (2) Factor de penalización valorando el alcance para el tipo de compromiso.
 (3) Solicita agricultura y tiene compromisos vigentes.
 (4) Solicita ganadería y tiene compromisos vigentes.

Datos considerados para el Cálculo de la Carga Ganadera mínima y máxima del expediente

Explotación	Especie	Inscrito en Sipea y Admisible	Censo Medio Animales	Ugm Calculada para CG Mínima	Ugm Calculada para CG Máxima
ES110080000714	BOVINA	SI	47,91	41,92	41,92
				41,92	41,92

Superficie determinada para Cálculo Carga Ganadera Mínima: 80,30 ha

Superficie determinada para Cálculo Carga Ganadera Máxima: 80,30 ha

Carga Ganadera Mínima Expediente: 0,52 ugm/ha

Carga Ganadera Máxima Expediente: 0,52 ugm/ha

Recintos Determinados para el Cálculo de Garga Ganadera Mínima

REF.	REFERENCIA SIGPAC	CULTIVO	DESCRIPCIÓN CULTIVO	S/R	SUP. PROPUESTA (ha)
170000002287642	11-008-014-00025-00001	62000	PASTOS PERMANENTES DE 5 O MAS AÑOS-SIN VARIEDAD	S	0,39
170000002287643	11-008-014-00030-00016	62000	PASTOS PERMANENTES DE 5 O MAS AÑOS-SIN VARIEDAD	S	1,17
170000002287645	11-008-014-00030-00016	62000	PASTOS PERMANENTES DE 5 O MAS AÑOS-SIN VARIEDAD	S	2,01
170000002287646	11-008-014-00030-00008	62000	PASTOS PERMANENTES DE 5 O MAS AÑOS-SIN VARIEDAD	S	1,58
170000002287647	11-008-014-00025-00004	62000	PASTOS PERMANENTES DE 5 O MAS AÑOS-SIN VARIEDAD	S	3,30
170000002287648	11-008-014-00030-00015	62000	PASTOS PERMANENTES DE 5 O MAS AÑOS-SIN VARIEDAD	S	2,94
170000002287649	11-008-014-00030-00003	62000	PASTOS PERMANENTES DE 5 O MAS AÑOS-SIN VARIEDAD	S	0,36
170000002287650	11-008-014-00030-00010	62000	PASTOS PERMANENTES DE 5 O MAS AÑOS-SIN VARIEDAD	S	3,03
170000002287651	11-008-014-00030-00014	62000	PASTOS PERMANENTES DE 5 O MAS AÑOS-SIN VARIEDAD	S	1,97
170000002287652	11-008-014-00025-00002	62000	PASTOS PERMANENTES DE 5 O MAS AÑOS-SIN VARIEDAD	S	0,84
170000002287653	11-008-014-00025-00003	62000	PASTOS PERMANENTES DE 5 O MAS AÑOS-SIN VARIEDAD	S	1,63
170000002287654	11-008-014-00030-00017	62000	PASTOS PERMANENTES DE 5 O MAS AÑOS-SIN VARIEDAD	S	1,16
170000002287655	11-008-014-00030-00011	62000	PASTOS PERMANENTES DE 5 O MAS AÑOS-SIN VARIEDAD	S	3,29
170000002287656	11-008-014-00030-00013	62000	PASTOS PERMANENTES DE 5 O MAS AÑOS-SIN VARIEDAD	S	1,89
170000002287657	11-008-014-00034-00010	62000	PASTOS PERMANENTES DE 5 O MAS AÑOS-SIN VARIEDAD	S	1,01
170000002287658	11-008-014-00034-00012	62000	PASTOS PERMANENTES DE 5 O MAS AÑOS-SIN VARIEDAD	S	0,75
170000002287659	11-008-014-00034-00005	62000	PASTOS PERMANENTES DE 5 O MAS AÑOS-SIN VARIEDAD	S	46,83
170000002287660	11-008-014-00034-00001	62000	PASTOS PERMANENTES DE 5 O MAS AÑOS-SIN VARIEDAD	S	0,87
170000002287661	11-008-014-00029-00001	62000	PASTOS PERMANENTES DE 5 O MAS AÑOS-SIN VARIEDAD	R	5,28

Recintos Determinados para el Cálculo de Garga Ganadera Máxima

REF.	REFERENCIA SIGPAC	CULTIVO	DESCRIPCIÓN CULTIVO	S/R	SUP. PROPUESTA (ha)
170000002287642	11-008-014-00025-00001	62000	PASTOS PERMANENTES DE 5 O MAS AÑOS-SIN VARIEDAD	S	0,39
170000002287643	11-008-014-00030-00016	62000	PASTOS PERMANENTES DE 5 O MAS AÑOS-SIN VARIEDAD	S	1,17
170000002287645	11-008-014-00030-00016	62000	PASTOS PERMANENTES DE 5 O MAS AÑOS-SIN VARIEDAD	S	2,01
170000002287646	11-008-014-00030-00008	62000	PASTOS PERMANENTES DE 5 O MAS AÑOS-SIN VARIEDAD	S	1,58
170000002287647	11-008-014-00025-00004	62000	PASTOS PERMANENTES DE 5 O MAS AÑOS-SIN VARIEDAD	S	3,30
170000002287648	11-008-014-00030-00015	62000	PASTOS PERMANENTES DE 5 O MAS AÑOS-SIN VARIEDAD	S	2,94
170000002287649	11-008-014-00030-00003	62000	PASTOS PERMANENTES DE 5 O MAS AÑOS-SIN VARIEDAD	S	0,36
170000002287650	11-008-014-00030-00010	62000	PASTOS PERMANENTES DE 5 O MAS AÑOS-SIN VARIEDAD	S	3,03
170000002287651	11-008-014-00030-00014	62000	PASTOS PERMANENTES DE 5 O MAS AÑOS-SIN VARIEDAD	S	1,97
170000002287652	11-008-014-00025-00002	62000	PASTOS PERMANENTES DE 5 O MAS AÑOS-SIN VARIEDAD	S	0,84
170000002287653	11-008-014-00025-00003	62000	PASTOS PERMANENTES DE 5 O MAS AÑOS-SIN VARIEDAD	S	1,63
170000002287654	11-008-014-00030-00017	62000	PASTOS PERMANENTES DE 5 O MAS AÑOS-SIN VARIEDAD	S	1,16
170000002287655	11-008-014-00030-00011	62000	PASTOS PERMANENTES DE 5 O MAS AÑOS-SIN VARIEDAD	S	3,29

Datos considerados para el Cálculo de la Carga Ganadera mínima y máxima del expediente**Recintos Determinados para el Cálculo de Garga Ganadera Máxima**

REF.	REFERENCIA SIGPAC	CULTIVO	DESCRIPCIÓN CULTIVO	S/R	SUP. PROPUESTA (ha)
1700000002287656	11-008-014-00030-00013	62000	PASTOS PERMANENTES DE 5 O MAS AÑOS-SIN VARIEDAD	S	1,89
1700000002287657	11-008-014-00034-00010	62000	PASTOS PERMANENTES DE 5 O MAS AÑOS-SIN VARIEDAD	S	1,01
1700000002287658	11-008-014-00034-00012	62000	PASTOS PERMANENTES DE 5 O MAS AÑOS-SIN VARIEDAD	S	0,75
1700000002287659	11-008-014-00034-00005	62000	PASTOS PERMANENTES DE 5 O MAS AÑOS-SIN VARIEDAD	S	46,83
1700000002287660	11-008-014-00034-00001	62000	PASTOS PERMANENTES DE 5 O MAS AÑOS-SIN VARIEDAD	S	0,87
1700000002287661	11-008-014-00029-00001	62000	PASTOS PERMANENTES DE 5 O MAS AÑOS-SIN VARIEDAD	R	5,28

INCIDENCIAS**INCIDENCIA DESCRIPCIÓN**

85031	Solicita recinto que no está comprometido para la operación. Ref:1700000002287643 Recinto:11-008-014-00030-016 Cultivo:62000 PASTOS PERMANENTES DE 5 O MAS AÑOS-SIN VARIEDAD Secano Ref:1700000002287645 Recinto:11-008-014-00030-016 Cultivo:62000 PASTOS PERMANENTES DE 5 O MAS AÑOS-SIN VARIEDAD Secano
-------	------------------------------------------------------------------------------------------------------------------------------------------------------------------------------------------------------------------------------------------------------------------------------------------------------------------



<u>APELLIDOS Y NOMBRE / RAZÓN SOCIAL</u>	<u>NIF</u>	<u>EXPEDIENTE</u>	<u>SOLICITA AGRICULT. (3)</u>	<u>SOLICITA GANADER. (4)</u>	<u>ANUALIDAD DE PAGO</u>
AGRICOLA EL MESTO S.L.	****1041*	1183832	NO	SI	6ª

DATOS MANTENIMIENTO

IMPORTE POR ANUALIDAD

	<u>2015</u>	<u>2016</u>	<u>2017</u>	<u>2018</u>	<u>2019</u>	<u>2020</u>
IMPORTE MÁXIMO SUBVENCIONABLE	9.434,93 €	9.434,93 €	9.384,22 €	9.384,22 €	9.384,22 €	9.384,22 €
IMPORTE MEDIO DE TRANSFERENCIA (€/ha)	66,72 €	66,72 €	66,72 €	66,72 €	66,72 €	66,72 €

RESUMEN DE UNIDADES

<u>Cód</u>	<u>GRUPO DE PAGO</u>	<u>Sup. Dec. Admisible (ha)</u>	<u>Sup. Comprometida (ha)</u>	<u>Sup. ajustada compromiso (1) (ha)</u>	<u>% sobredec.</u>	<u>SUP. PROPUESTA (ha)</u>	<u>Importe Declarado</u>	<u>Importe Topado</u>	<u>Importe Propuesto</u>	<u>Importe tras sobredec.</u>
63	PASTOS ASOCIADOS A GANADERÍA ECOLÓGICA	145,10		140,66	0,00	140,66	7.525,76	9.384,22	7.525,76	7.525,76
TOTAL		145,10	140,66	140,66		140,66	7.525,76	9.384,22	7.525,76	7.525,76

APLICACIÓN DE REDUCCIONES Y SANCIONES

	<u>Importe Calculado</u>	<u>Importe prerreduc.</u>	<u>Admisibilidad y compromisos</u>	<u>Presentación tardía</u>	<u>Omisión declaración</u>	<u>Condicionality</u>	<u>PROPUESTO</u>	<u>IMPORTE (Euros)</u>		
								<u>FEADER (Eje 2)</u>	<u>MAPA</u>	<u>CAGPDS</u>
GANADERÍA	7.525,76	7.525,76	0,00	0,00	0,00	0,00	7.525,76	5.644,32	809,02	1.072,42
TOTAL							7.525,76	5.644,32	809,02	1.072,42

RECINTOS PROPUESTOS

<u>REE.</u>	<u>REFERENCIA SIGPAC</u>	<u>CULTIVO DESCRIPCIÓN CULTIVO</u>	<u>S/R</u>	<u>G.PAGO</u>	<u>PEND. MEDIA (%)</u>	<u>SUP. DEC. ADMISIBLE (ha)</u>	<u>SUP. COMPROM. (ha)</u>	<u>SUP. AJUSTADA COMPROM. (1) (ha)</u>	<u>SUP. CONY. SIGPAC (ha)</u>	<u>SUP. CERTIE (ha)</u>	<u>SUP. CAMPO (ha)</u>	<u>SUP. CAMPO DECLARADO (ha)</u>	<u>SUP. DEC. REDUCIDA (ha)</u>	<u>SUP. PROPUESTA (ha)</u>
-697117	11-020-022-00063-00003	62000 PASTOS PERMANENTES DE 5 O MAS AÑOS-SIN VARIEDAD	S	63	3,00	14,15	68,65	14,15	14,15	14,15			14,15	14,15
1700000006796685	11-020-120-00002-00016	62000 PASTOS PERMANENTES DE 5 O MAS AÑOS-SIN VARIEDAD	S	63	3,57	0,86	0,86	0,86		0,86			0,86	0,86
1700000006796686	11-020-120-00002-00009	62000 PASTOS PERMANENTES DE 5 O MAS AÑOS-SIN VARIEDAD	S	63	3,72	13,62	13,62	13,62		13,62			13,62	13,62
1700000006796688	11-020-120-00002-00006	62000 PASTOS PERMANENTES DE 5 O MAS AÑOS-SIN VARIEDAD	S	63	4,99	5,69	5,69	5,69		5,69			5,69	5,69
1700000006796689	11-020-120-00002-00012	62000 PASTOS PERMANENTES DE 5 O MAS AÑOS-SIN VARIEDAD	S	63	5,16	12,75	12,75	12,75		12,75			12,75	12,75
1700000006796690	11-020-120-00002-00017	62000 PASTOS PERMANENTES DE 5 O MAS AÑOS-SIN VARIEDAD	S	63	1,60	0,05	0,05	0,05		0,05			0,05	0,05
1700000006796698	11-020-022-00001-00003	62000 PASTOS PERMANENTES DE 5 O MAS AÑOS-SIN VARIEDAD	S	63	2,81	58,94	68,65	58,94	58,94	58,94			58,94	58,94
1700000006796701	11-020-120-00002-00014	63000 PASTOS DE MENOS DE 5 AÑOS-SIN VARIEDAD	S	63	5,75	0,15	0,15	0,15		0,15			0,15	0,15
1700000006796704	11-020-120-00002-00015	62000 PASTOS PERMANENTES DE 5 O MAS AÑOS-SIN VARIEDAD	S	63	3,33	8,19	8,19	8,19		8,19			8,19	8,19
1700000006796707	11-020-120-00002-00007	62000 PASTOS PERMANENTES DE 5 O MAS AÑOS-SIN VARIEDAD	S	63	2,52	25,44	25,45	25,44		25,44			25,44	25,44
1700000006796713	11-020-120-00002-00019	62000 PASTOS PERMANENTES DE 5 O MAS AÑOS-SIN VARIEDAD	S	63	3,62	4,63	4,63	4,63		4,63			4,63	4,63
1700000006796714	11-020-120-00002-00018	62000 PASTOS PERMANENTES DE 5 O MAS AÑOS-SIN VARIEDAD	S	63	3,69	0,63	0,63	0,63		0,63			0,63	0,63

DATOS GANADERÍA

RESUMEN DE UNIDADES


<u>Cód</u>	<u>GRUPO DE PAGO</u>	<u>Sup. Dec. Admisible (ha)</u>	<u>Sup. Comprometida (ha)</u>	<u>Sup. ajustada compromiso (1) (ha)</u>	<u>% sobredec.</u>	<u>SUP. PROPUESTA (ha)</u>	<u>Importe Declarado</u>	<u>Importe Topado</u>	<u>Importe Propuesto</u>	<u>Importe tras sobredec.</u>
63	PASTOS ASOCIADOS A GANADERÍA ECOLÓGICA	145,10		140,66	0,00	140,66	7.525,76	9.384,22	7.525,76	7.525,76
TOTAL		145,10	140,66	140,66		140,66	7.525,76	9.384,22	7.525,76	7.525,76

RESUMEN DE PAGOS

	<u>PROPUESTO</u>	<u>IMPORTE (Euros)</u>		
		<u>FEADER (Eje 2)</u>	<u>MAPA</u>	<u>CAGPDS</u>
Propuesto a pagar	7.525,76	5.644,32	809,02	1.072,42

APLICACIÓN DE REDUCCIONES Y SANCIONES

<u>Importe Calculado</u>	<u>Importe prerreduc.</u>	<u>Admisibilidad y compromisos</u>	<u>Presentación tardía</u>	<u>Omisión declaración</u>	<u>Condicionality</u>	<u>PROPUESTO</u>	<u>IMPORTE (Euros)</u>			
							<u>FEADER (Eje 2)</u>	<u>MAPA</u>	<u>CAGPDS</u>	
7.525,76	7.525,76	0,00	0,00	0,00	0,00	7.525,76	5.644,32	809,02	1.072,42	
TOTAL							7.525,76	5.644,32	809,02	1.072,42



(1) Superficie declarada admisible ajustada con la superficie comprometida.
 (2) Factor de penalización valorando el alcance para el tipo de compromiso.
 (3) Solicita agricultura y tiene compromisos vigentes.
 (4) Solicita ganadería y tiene compromisos vigentes.

Datos considerados para el Cálculo de la Carga Ganadera mínima y máxima del expediente

Explotación	Especie	Inscrito en Sipea y Admisible	Censo Medio Animales	Ugm Calculada para CG Mínima	Ugm Calculada para CG Máxima
ES110200000427	BOVINA	SI	42,26	34,62	34,62
ES110200000427	CABALLAR	NO	1,00	0,00	1,00
ES110200000427	CAPRINA	NO	427,84	0,00	64,18
ES110200000427	OVINA	NO	1,00	0,00	0,15
ES110200000427	PORCINO	NO	144,80	0,00	43,44
				34,62	143,39

Superficie determinada para Cálculo Carga Ganadera Mínima: 155,63 ha

Superficie determinada para Cálculo Carga Ganadera Máxima: 168,36 ha

Carga Ganadera Mínima Expediente: 0,22 ugm/ha

Carga Ganadera Máxima Expediente: 0,85 ugm/ha

Los importes del Grupo de Pago de pastos de este expediente han sido ajustados por no llegar a la carga ganadera mínima de 0,3

Recintos Determinados para el Cálculo de Carga Ganadera Mínima

REF.	REFERENCIA SIGPAC	CULTIVO	DESCRIPCIÓN CULTIVO	S/R	SUP. PROPUESTA (ha)
-697117	11-020-022-00063-00003	62000	PASTOS PERMANENTES DE 5 O MAS AÑOS-SIN VARIEDAD	S	14,15
-488315	11-020-021-00065-00058	62000	PASTOS PERMANENTES DE 5 O MAS AÑOS-SIN VARIEDAD	S	0,47
1700000006796665	11-020-021-00065-00001	62000	PASTOS PERMANENTES DE 5 O MAS AÑOS-SIN VARIEDAD	S	3,84
1700000006796666	11-020-021-00065-00004	62000	PASTOS PERMANENTES DE 5 O MAS AÑOS-SIN VARIEDAD	S	0,39
1700000006796667	11-020-021-00065-00005	62000	PASTOS PERMANENTES DE 5 O MAS AÑOS-SIN VARIEDAD	S	1,88
1700000006796668	11-020-021-00065-00007	62000	PASTOS PERMANENTES DE 5 O MAS AÑOS-SIN VARIEDAD	S	0,08
1700000006796669	11-020-021-00065-00008	62000	PASTOS PERMANENTES DE 5 O MAS AÑOS-SIN VARIEDAD	S	1,39
1700000006796670	11-020-021-00065-00019	62000	PASTOS PERMANENTES DE 5 O MAS AÑOS-SIN VARIEDAD	S	0,04
1700000006796671	11-020-021-00065-00020	62000	PASTOS PERMANENTES DE 5 O MAS AÑOS-SIN VARIEDAD	S	0,10
1700000006796672	11-020-021-00065-00021	62000	PASTOS PERMANENTES DE 5 O MAS AÑOS-SIN VARIEDAD	S	0,03
1700000006796673	11-020-021-00065-00024	62000	PASTOS PERMANENTES DE 5 O MAS AÑOS-SIN VARIEDAD	S	0,02
1700000006796674	11-020-021-00065-00026	62000	PASTOS PERMANENTES DE 5 O MAS AÑOS-SIN VARIEDAD	S	0,25
1700000006796675	11-020-021-00065-00028	62000	PASTOS PERMANENTES DE 5 O MAS AÑOS-SIN VARIEDAD	S	0,07
1700000006796676	11-020-021-00065-00030	62000	PASTOS PERMANENTES DE 5 O MAS AÑOS-SIN VARIEDAD	S	0,13
1700000006796677	11-020-021-00065-00033	62000	PASTOS PERMANENTES DE 5 O MAS AÑOS-SIN VARIEDAD	S	0,05
1700000006796678	11-020-021-00065-00037	62000	PASTOS PERMANENTES DE 5 O MAS AÑOS-SIN VARIEDAD	S	0,99
1700000006796679	11-020-021-00065-00041	62000	PASTOS PERMANENTES DE 5 O MAS AÑOS-SIN VARIEDAD	S	0,02
1700000006796680	11-020-021-00065-00043	62000	PASTOS PERMANENTES DE 5 O MAS AÑOS-SIN VARIEDAD	S	0,30
1700000006796681	11-020-021-00065-00050	62000	PASTOS PERMANENTES DE 5 O MAS AÑOS-SIN VARIEDAD	S	0,11
1700000006796682	11-020-021-00065-00055	62000	PASTOS PERMANENTES DE 5 O MAS AÑOS-SIN VARIEDAD	S	0,08
1700000006796683	11-020-021-00065-00057	62000	PASTOS PERMANENTES DE 5 O MAS AÑOS-SIN VARIEDAD	S	0,18
1700000006796684	11-020-122-00002-00010	62000	PASTOS PERMANENTES DE 5 O MAS AÑOS-SIN VARIEDAD	S	0,07
1700000006796685	11-020-120-00002-00016	62000	PASTOS PERMANENTES DE 5 O MAS AÑOS-SIN VARIEDAD	S	0,86
1700000006796686	11-020-120-00002-00009	62000	PASTOS PERMANENTES DE 5 O MAS AÑOS-SIN VARIEDAD	S	13,62
1700000006796688	11-020-120-00002-00006	62000	PASTOS PERMANENTES DE 5 O MAS AÑOS-SIN VARIEDAD	S	5,69
1700000006796689	11-020-120-00002-00012	62000	PASTOS PERMANENTES DE 5 O MAS AÑOS-SIN VARIEDAD	S	12,75
1700000006796690	11-020-120-00002-00017	62000	PASTOS PERMANENTES DE 5 O MAS AÑOS-SIN VARIEDAD	S	0,05
1700000006796698	11-020-022-00001-00003	62000	PASTOS PERMANENTES DE 5 O MAS AÑOS-SIN VARIEDAD	S	58,94
1700000006796700	11-020-122-00002-00009	62000	PASTOS PERMANENTES DE 5 O MAS AÑOS-SIN VARIEDAD	S	0,04
1700000006796701	11-020-120-00002-00014	63000	PASTOS DE MENOS DE 5 AÑOS-SIN VARIEDAD	S	0,15
1700000006796704	11-020-120-00002-00015	62000	PASTOS PERMANENTES DE 5 O MAS AÑOS-SIN VARIEDAD	S	8,19
1700000006796707	11-020-120-00002-00007	62000	PASTOS PERMANENTES DE 5 O MAS AÑOS-SIN VARIEDAD	S	25,44

(1) Superficie declarada admisible ajustada con la superficie comprometida.

(2) Factor de penalización valorando el alcance para el tipo de compromiso.

(3) Solicita agricultura y tiene compromisos vigentes.

(4) Solicita ganadería y tiene compromisos vigentes.

Datos considerados para el Cálculo de la Carga Ganadera mínima y máxima del expediente**Recintos Determinados para el Cálculo de Garga Ganadera Mínima**

<u>REF.</u>	<u>REFERENCIA SIGPAC</u>	<u>CULTIVO</u>	<u>DESCRIPCIÓN CULTIVO</u>	<u>S/R</u>	<u>SUP. PROPUESTA (ha)</u>
170000006796713	11-020-120-00002-00019	62000	PASTOS PERMANENTES DE 5 O MAS AÑOS-SIN VARIEDAD	S	4,63
170000006796714	11-020-120-00002-00018	62000	PASTOS PERMANENTES DE 5 O MAS AÑOS-SIN VARIEDAD	S	0,63

Recintos Determinados para el Cálculo de Garga Ganadera Máxima

<u>REF.</u>	<u>REFERENCIA SIGPAC</u>	<u>CULTIVO</u>	<u>DESCRIPCIÓN CULTIVO</u>	<u>S/R</u>	<u>SUP. PROPUESTA (ha)</u>
-816944	11-037-002-00035-00002	24901	BARBECHO SIN PRODUCCIÓN-SIN CUBIERTA VEGETAL	S	3,29
-816918	11-037-002-00032-00002	24901	BARBECHO SIN PRODUCCIÓN-SIN CUBIERTA VEGETAL	S	9,31
-697117	11-020-022-00063-00003	62000	PASTOS PERMANENTES DE 5 O MAS AÑOS-SIN VARIEDAD	S	14,15
-488315	11-020-021-00065-00058	62000	PASTOS PERMANENTES DE 5 O MAS AÑOS-SIN VARIEDAD	S	0,47
170000006796665	11-020-021-00065-00001	62000	PASTOS PERMANENTES DE 5 O MAS AÑOS-SIN VARIEDAD	S	3,84
170000006796666	11-020-021-00065-00004	62000	PASTOS PERMANENTES DE 5 O MAS AÑOS-SIN VARIEDAD	S	0,39
170000006796667	11-020-021-00065-00005	62000	PASTOS PERMANENTES DE 5 O MAS AÑOS-SIN VARIEDAD	S	1,88
170000006796668	11-020-021-00065-00007	62000	PASTOS PERMANENTES DE 5 O MAS AÑOS-SIN VARIEDAD	S	0,08
170000006796669	11-020-021-00065-00008	62000	PASTOS PERMANENTES DE 5 O MAS AÑOS-SIN VARIEDAD	S	1,39
170000006796670	11-020-021-00065-00019	62000	PASTOS PERMANENTES DE 5 O MAS AÑOS-SIN VARIEDAD	S	0,04
170000006796671	11-020-021-00065-00020	62000	PASTOS PERMANENTES DE 5 O MAS AÑOS-SIN VARIEDAD	S	0,10
170000006796672	11-020-021-00065-00021	62000	PASTOS PERMANENTES DE 5 O MAS AÑOS-SIN VARIEDAD	S	0,03
170000006796673	11-020-021-00065-00024	62000	PASTOS PERMANENTES DE 5 O MAS AÑOS-SIN VARIEDAD	S	0,02
170000006796674	11-020-021-00065-00026	62000	PASTOS PERMANENTES DE 5 O MAS AÑOS-SIN VARIEDAD	S	0,25
170000006796675	11-020-021-00065-00028	62000	PASTOS PERMANENTES DE 5 O MAS AÑOS-SIN VARIEDAD	S	0,07
170000006796676	11-020-021-00065-00030	62000	PASTOS PERMANENTES DE 5 O MAS AÑOS-SIN VARIEDAD	S	0,13
170000006796677	11-020-021-00065-00033	62000	PASTOS PERMANENTES DE 5 O MAS AÑOS-SIN VARIEDAD	S	0,05
170000006796678	11-020-021-00065-00037	62000	PASTOS PERMANENTES DE 5 O MAS AÑOS-SIN VARIEDAD	S	0,99
170000006796679	11-020-021-00065-00041	62000	PASTOS PERMANENTES DE 5 O MAS AÑOS-SIN VARIEDAD	S	0,02
170000006796680	11-020-021-00065-00043	62000	PASTOS PERMANENTES DE 5 O MAS AÑOS-SIN VARIEDAD	S	0,30
170000006796681	11-020-021-00065-00050	62000	PASTOS PERMANENTES DE 5 O MAS AÑOS-SIN VARIEDAD	S	0,11
170000006796682	11-020-021-00065-00055	62000	PASTOS PERMANENTES DE 5 O MAS AÑOS-SIN VARIEDAD	S	0,08
170000006796683	11-020-021-00065-00057	62000	PASTOS PERMANENTES DE 5 O MAS AÑOS-SIN VARIEDAD	S	0,18
170000006796684	11-020-122-00002-00010	62000	PASTOS PERMANENTES DE 5 O MAS AÑOS-SIN VARIEDAD	S	0,07
170000006796685	11-020-120-00002-00016	62000	PASTOS PERMANENTES DE 5 O MAS AÑOS-SIN VARIEDAD	S	0,86
170000006796686	11-020-120-00002-00009	62000	PASTOS PERMANENTES DE 5 O MAS AÑOS-SIN VARIEDAD	S	13,62
170000006796688	11-020-120-00002-00006	62000	PASTOS PERMANENTES DE 5 O MAS AÑOS-SIN VARIEDAD	S	5,69
170000006796689	11-020-120-00002-00012	62000	PASTOS PERMANENTES DE 5 O MAS AÑOS-SIN VARIEDAD	S	12,75
170000006796690	11-020-120-00002-00017	62000	PASTOS PERMANENTES DE 5 O MAS AÑOS-SIN VARIEDAD	S	0,05
170000006796691	11-020-119-00005-00013	24901	BARBECHO SIN PRODUCCIÓN-SIN CUBIERTA VEGETAL	S	0,13
170000006796698	11-020-022-00001-00003	62000	PASTOS PERMANENTES DE 5 O MAS AÑOS-SIN VARIEDAD	S	58,94
170000006796700	11-020-122-00002-00009	62000	PASTOS PERMANENTES DE 5 O MAS AÑOS-SIN VARIEDAD	S	0,04
170000006796701	11-020-120-00002-00014	63000	PASTOS DE MENOS DE 5 AÑOS-SIN VARIEDAD	S	0,15
170000006796704	11-020-120-00002-00015	62000	PASTOS PERMANENTES DE 5 O MAS AÑOS-SIN VARIEDAD	S	8,19
170000006796707	11-020-120-00002-00007	62000	PASTOS PERMANENTES DE 5 O MAS AÑOS-SIN VARIEDAD	S	25,44
170000006796713	11-020-120-00002-00019	62000	PASTOS PERMANENTES DE 5 O MAS AÑOS-SIN VARIEDAD	S	4,63
170000006796714	11-020-120-00002-00018	62000	PASTOS PERMANENTES DE 5 O MAS AÑOS-SIN VARIEDAD	S	0,63

Datos considerados para el Cálculo de la Carga Ganadera mínima y máxima del expediente

INCIDENCIAS

INCIDENCIA DESCRIPCIÓN

85042 No inscrito en un organismo de control y certificación ecológico (artículo 5-1 e), Orden 26 mayo 2015)
Explotación:ES110200000427 Especie:CAPRINA
Explotación:ES110200000427 Especie:OVINA
Explotación:ES110200000427 Especie:PORCINO
Explotación:ES110200000427 Especie:CABALLAR



(1) Superficie declarada admisible ajustada con la superficie comprometida.
(2) Factor de penalización valorando el alcance para el tipo de compromiso.
(3) Solicita agricultura y tiene compromisos vigentes.
(4) Solicita ganadería y tiene compromisos vigentes.

<u>APELLIDOS Y NOMBRE / RAZÓN SOCIAL</u>	<u>NIF</u>	<u>EXPEDIENTE</u>	<u>SOLICITA AGRICULT. (3)</u>	<u>SOLICITA GANADER. (4)</u>	<u>ANUALIDAD DE PAGO</u>
AGRICOLA LA MATILLA S.L.	****4853*	1224820	SI	NO	6ª

DATOS MANTENIMIENTO**IMPORTE POR ANUALIDAD**

	<u>2015</u>	<u>2016</u>	<u>2017</u>	<u>2018</u>	<u>2019</u>	<u>2020</u>
IMPORTE MÁXIMO SUBVENCIONABLE	10.191,39 €	10.191,39 €	10.191,39 €	10.191,39 €	10.191,39 €	10.191,39 €
IMPORTE MEDIO DE TRANSFERENCIA (€/ha)	196,44 €	196,44 €	196,44 €	196,44 €	196,44 €	196,44 €

RESUMEN DE UNIDADES

<u>Cód</u>	<u>GRUPO DE PAGO</u>	<u>Sup. Dec. Admisible (ha)</u>	<u>Sup. Comprometida (ha)</u>	<u>Sup. ajustada compromiso (1) (ha)</u>	<u>% sobredec.</u>	<u>SUP. PROPUESTA (ha)</u>	<u>Importe Declarado</u>	<u>Importe Topado</u>	<u>Importe Propuesto</u>	<u>Importe tras sobredec.</u>
58	FRUTALES SECANO	51,88		51,87	0,00	51,87	10.189,23	10.189,43	10.189,23	10.189,23
	TOTAL	51,88	51,88	51,87		51,87	10.189,23	10.189,43	10.189,23	10.189,23

APLICACIÓN DE REDUCCIONES Y SANCIONES

<u>AGRICULTURA</u>	<u>Importe Calculado</u>	<u>Importe prereduc.</u>	<u>Admisibilidad y compromisos</u>	<u>Presentación tardía</u>	<u>Omisión declaración</u>	<u>Condicionabilidad</u>	<u>PROPUESTO</u>	<u>IMPORTE (Euros)</u>			
								<u>FEADER (Eje 2)</u>	<u>MAPA</u>	<u>CAGPDS</u>	
	10.189,23	10.189,23	0,00	0,00	0,00	0,00	10.189,23	7.641,92	1.095,34	1.451,97	
							TOTAL	10.189,23	7.641,92	1.095,34	1.451,97

RECINTOS PROPUESTOS

<u>REF.</u>	<u>REFERENCIA SIGPAC</u>	<u>CULTIVO DESCRIPCIÓN CULTIVO</u>	<u>S/R</u>	<u>G.PAGO</u>	<u>PEND. MEDIA (%)</u>	<u>SUP. DEC. ADMISIBLE (ha)</u>	<u>SUP. COMPROM. (ha)</u>	<u>SUP. AJUSTADA COMPROM. (1) (ha)</u>	<u>SUP. CONV. SIGPAC (ha)</u>	<u>SUP. CERTIF. (ha)</u>	<u>SUP. CAMPO (ha)</u>	<u>SUP. CAMPO DETER. CULT. DECLARADO (ha)</u>	<u>SUP. DEC. REDUCIDA (ha)</u>	<u>SUP. PROPUESTA (ha)</u>
1700000006907087	11-010-016-00012-00002	104020 ALMENDROS-GUARA	S	58	21,39	14,11	14,11	14,11		14,11			14,11	14,11
1700000006907088	11-010-017-00028-00003	104042 ALMENDROS-TUONO	S	58	19,42	7,51	7,51	7,51	7,51	7,51			7,51	7,51
1700000006907089	11-010-017-00028-00004	104042 ALMENDROS-TUONO	S	58	18,63	20,21	20,21	20,20	20,20	20,21			20,20	20,20
1700000006907090	11-017-017-00005-00034	104020 ALMENDROS-GUARA	S	58	18,84	10,05	10,05	10,05		10,05			10,05	10,05

DATOS AGRICULTURA**RESUMEN DE UNIDADES**

<u>Cód</u>	<u>GRUPO DE PAGO</u>	<u>Sup. Dec. Admisible (ha)</u>	<u>Sup. Comprometida (ha)</u>	<u>Sup. ajustada compromiso (1) (ha)</u>	<u>% sobredec.</u>	<u>SUP. PROPUESTA (ha)</u>	<u>Importe Declarado</u>	<u>Importe Topado</u>	<u>Importe Propuesto</u>	<u>Importe tras sobredec.</u>
58	FRUTALES SECANO	51,88		51,87	0,00	51,87	10.189,23	10.189,43	10.189,23	10.189,23
	TOTAL	51,88	51,88	51,87		51,87	10.189,23	10.189,43	10.189,23	10.189,23

RESUMEN DE PAGOS

<u>Propuesto a pagar</u>	<u>IMPORTE (Euros)</u>			
	<u>PROPUESTO</u>	<u>FEADER (Eje 2)</u>	<u>MAPA</u>	<u>CAGPDS</u>
	10.189,23	7.641,92	1.095,34	1.451,97

APLICACIÓN DE REDUCCIONES Y SANCIONES

<u>AGRICULTURA</u>	<u>Importe Calculado</u>	<u>Importe prereduc.</u>	<u>Admisibilidad y compromisos</u>	<u>Presentación tardía</u>	<u>Omisión declaración</u>	<u>Condicionabilidad</u>	<u>PROPUESTO</u>	<u>IMPORTE (Euros)</u>			
								<u>FEADER (Eje 2)</u>	<u>MAPA</u>	<u>CAGPDS</u>	
	10.189,23	10.189,23	0,00	0,00	0,00	0,00	10.189,23	7.641,92	1.095,34	1.451,97	
							TOTAL	10.189,23	7.641,92	1.095,34	1.451,97



<u>APELLIDOS Y NOMBRE / RAZÓN SOCIAL</u>	<u>NIF</u>	<u>EXPEDIENTE</u>	<u>SOLICITA AGRICULT. (3)</u>	<u>SOLICITA GANADER. (4)</u>	<u>ANUALIDAD DE PAGO</u>
AGRICOLA LA SABINA 2015 S.C.	****9640*	1084051	SI	SI	6ª

DATOS MANTENIMIENTO**IMPORTE POR ANUALIDAD**

	<u>2015</u>	<u>2016</u>	<u>2017</u>	<u>2018</u>	<u>2019</u>	<u>2020</u>
IMPORTE MÁXIMO SUBVENCIONABLE	17.466,86 €	17.466,86 €	17.465,70 €	17.465,70 €	17.083,60 €	17.083,60 €
IMPORTE MEDIO DE TRANSFERENCIA (€/ha)	116,14 €	116,14 €	116,14 €	116,14 €	116,14 €	116,14 €

RESUMEN DE UNIDADES

<u>Cód</u>	<u>GRUPO DE PAGO</u>	<u>Sup. Dec. Admisible (ha)</u>	<u>Sup. Comprometida (ha)</u>	<u>Sup. ajustada compromiso (1) (ha)</u>	<u>% sobredec.</u>	<u>SUP. PROPUESTA (ha)</u>	<u>Importe Declarado</u>	<u>Importe Topado</u>	<u>Importe Propuesto</u>	<u>Importe tras sobredec.</u>
59	HERBÁCEOS	75,54		74,03	0,00	74,03	11.191,12	11.119,38	11.119,38	11.119,38
63	PASTOS ASOCIADOS A GANADERÍA ECOLÓGICA	105,58		73,07	0,00	73,07	6.002,70	5.964,22	5.964,22	5.964,22
TOTAL		181,12	147,10	147,10		147,10	17.193,82	17.083,60	17.083,60	17.083,60

APLICACIÓN DE REDUCCIONES Y SANCIONES

	<u>Importe Calculado</u>	<u>Importe prerreduc.</u>	<u>Admisibilidad y compromisos</u>	<u>Presentación tardía</u>	<u>Omisión declaración</u>	<u>Condicionabilidad</u>	<u>PROPUESTO</u>	<u>IMPORTE (Euros)</u>		
								<u>FEADER (Eje 2)</u>	<u>MAPA</u>	<u>CAGPDS</u>
AGRICULTURA	11.119,38	11.119,38	0,00	0,00	0,00	0,00	11.119,38	8.339,54	1.195,33	1.584,51
GANADERÍA	5.964,22	5.964,22	0,00	0,00	0,00	0,00	5.964,22	4.473,17	641,15	849,90
TOTAL							17.083,60	4.473,17	641,15	849,90

RECINTOS PROPUESTOS

<u>REF.</u>	<u>REFERENCIA SIGPAC</u>	<u>CULTIVO DESCRIPCIÓN CULTIVO</u>	<u>S/R G.PAGO</u>	<u>PEND. MEDIA (%)</u>	<u>SUP. DEC. ADMISIBLE (ha)</u>	<u>SUP. COMPROM. (ha)</u>	<u>SUP. AJUSTADA COMPROM. (1) (ha)</u>	<u>SUP. CONV. SIGPAC (ha)</u>	<u>SUP. CERTIF. (ha)</u>	<u>SUP. CAMPO (ha)</u>	<u>SUP. CAMPO DETER. CULT. DECLARADO (ha)</u>	<u>SUP. DEC. REDUCIDA (ha)</u>	<u>SUP. PROPUESTA (ha)</u>
-61814	11-024-002-00018-00042	62000 PASTOS PERMANENTES DE 5 O MAS AÑOS-SIN VARIEDAD	S 63	7,56	0,07	0,16	0,07		0,16			0,07	0,07
-61813	11-024-002-00018-00040	241000 MEZCLA VEZA - AVENA-SIN VARIEDAD	S 59	16,51	0,55	0,55	0,55		0,55			0,55	0,55
-61812	11-024-002-00018-00039	241000 MEZCLA VEZA - AVENA-SIN VARIEDAD	S 59	20,37	0,93	0,93	0,93		0,93			0,93	0,93
1700000006491563	11-024-002-00013-00002	241000 MEZCLA VEZA - AVENA-SIN VARIEDAD	S 59	9,91	0,85	0,85	0,85		0,85			0,85	0,85
1700000006491564	11-024-002-00018-00013	241000 MEZCLA VEZA - AVENA-SIN VARIEDAD	S 59	3,97	1,42	1,42	1,42		1,42			1,42	1,42
1700000006491565	11-024-002-00017-00005	241000 MEZCLA VEZA - AVENA-SIN VARIEDAD	S 59	5,37	0,06	0,05	0,05		0,06			0,05	0,05
1700000006491566	11-024-002-00018-00016	241000 MEZCLA VEZA - AVENA-SIN VARIEDAD	S 59	22,19	21,23	21,23	21,23		21,32			21,23	21,23
1700000006491567	11-024-002-00014-00008	241000 MEZCLA VEZA - AVENA-SIN VARIEDAD	S 59	7,59	0,81	0,81	0,81		0,81			0,81	0,81
1700000006491569	11-024-002-00018-00033	241000 MEZCLA VEZA - AVENA-SIN VARIEDAD	S 59	21,13	1,61	1,61	1,61		1,61			1,61	1,61
1700000006491570	11-024-002-00018-00035	241000 MEZCLA VEZA - AVENA-SIN VARIEDAD	S 59	23,13	0,14	0,14	0,14		0,14			0,14	0,14
1700000006491571	11-024-002-00018-00020	241000 MEZCLA VEZA - AVENA-SIN VARIEDAD	S 59	10,80	1,96	1,96	1,96		1,96			1,96	1,96
1700000006491572	11-024-002-00017-00001	241000 MEZCLA VEZA - AVENA-SIN VARIEDAD	S 59	6,25	1,61	1,61	1,61		1,67			1,61	1,61
1700000006491573	11-024-002-00018-00017	241000 MEZCLA VEZA - AVENA-SIN VARIEDAD	S 59	7,35	3,99	3,98	3,98		4,04			3,98	3,98
1700000006491574	11-024-002-00018-00014	241000 MEZCLA VEZA - AVENA-SIN VARIEDAD	S 59	20,89	38,68	38,69	38,68		39,10			38,68	38,68
1700000006491575	11-024-002-00018-00001	241000 MEZCLA VEZA - AVENA-SIN VARIEDAD	S 59	3,77	1,70	1,70	1,70		1,70			1,70	1,70
1700000006491576	11-024-002-00018-00019	62000 PASTOS PERMANENTES DE 5 O MAS AÑOS-SIN VARIEDAD	S 63	43,69	22,26	10,02	10,02		22,26			10,02	10,02
1700000006491577	11-024-002-00018-00018	62000 PASTOS PERMANENTES DE 5 O MAS AÑOS-SIN VARIEDAD	S 63	37,07	16,77	13,72	13,72		30,49			13,72	13,72
1700000006491579	11-024-002-00018-00007	62000 PASTOS PERMANENTES DE 5 O MAS AÑOS-SIN VARIEDAD	S 63	45,83	2,18	1,41	1,41		2,57			1,41	1,41
1700000006491580	11-024-002-00017-00002	62000 PASTOS PERMANENTES DE 5 O MAS AÑOS-SIN VARIEDAD	S 63	15,39	0,01	0,01	0,01		0,03			0,01	0,01
1700000006491581	11-024-002-00017-00003	62000 PASTOS PERMANENTES DE 5 O MAS AÑOS-SIN VARIEDAD	S 63	4,83	0,01	0,01	0,01		0,02			0,01	0,01
1700000006491582	11-024-002-00014-00009	62000 PASTOS PERMANENTES DE 5 O MAS AÑOS-SIN VARIEDAD	S 63	38,47	0,60	0,60	0,60		0,60			0,60	0,60
1700000006491583	11-024-002-00015-00002	62000 PASTOS PERMANENTES DE 5 O MAS AÑOS-SIN VARIEDAD	S 63	60,24	0,53	0,53	0,53		0,62			0,53	0,53
1700000006491584	11-024-002-00018-00036	62000 PASTOS PERMANENTES DE 5 O MAS AÑOS-SIN VARIEDAD	S 63	47,74	3,04	1,61	1,61		3,58			1,61	1,61
1700000006491585	11-024-002-00013-00012	62000 PASTOS PERMANENTES DE 5 O MAS AÑOS-SIN VARIEDAD	S 63	41,94	45,72	38,86	38,86		45,72			38,86	38,86
1700000006491586	11-024-002-00018-00022	62000 PASTOS PERMANENTES DE 5 O MAS AÑOS-SIN VARIEDAD	S 63	41,41	0,21	0,21	0,21		0,32			0,21	0,21
1700000006491587	11-024-002-00018-00031	62000 PASTOS PERMANENTES DE 5 O MAS AÑOS-SIN VARIEDAD	S 63	40,38	14,18	7,50	7,50		16,68			7,50	7,50

DATOS AGRICULTURA**RESUMEN DE UNIDADES**

<u>Cód</u>	<u>GRUPO DE PAGO</u>	<u>Sup. Dec. Admisible (ha)</u>	<u>Sup. Comprometida (ha)</u>	<u>Sup. ajustada compromiso (1) (ha)</u>	<u>% sobredec.</u>	<u>SUP. PROPUESTA (ha)</u>	<u>Importe Declarado</u>	<u>Importe Topado</u>	<u>Importe Propuesto</u>	<u>Importe tras sobredec.</u>
59	HERBÁCEOS	75,54		74,03	0,00	74,03	11.191,12	11.119,38	11.119,38	11.119,38
TOTAL		75,54	147,10	74,03		74,03	11.191,12	11.119,38	11.119,38	11.119,38

(1) Superficie declarada admisible ajustada con la superficie comprometida.
(2) Factor de penalización valorando el alcance para el tipo de compromiso.
(3) Solicita agricultura y tiene compromisos vigentes.
(4) Solicita ganadería y tiene compromisos vigentes.

RESUMEN DE PAGOS

	PROPUESTO	IMPORTE (Euros)		
		FEADER (Eje 2)	MAPA	CAGPDS
Propuesto a pagar	11.119,38	8.339,54	1.195,33	1.584,51

APLICACIÓN DE REDUCCIONES Y SANCIONES

Importe Calculado	Importe prereduc.	Admisibilidad y compromisos	Presentación tardía	Omisión declaración	Condicionalidad	IMPORTE (Euros)			
						PROPUESTO	FEADER (Eje 2)	MAPA	CAGPDS
11.119,38	11.119,38	0,00	0,00	0,00	0,00	11.119,38	8.339,54	1.195,33	1.584,51
TOTAL						11.119,38	8.339,54	1.195,33	1.584,51

INCIDENCIAS**INCIDENCIA DESCRIPCIÓN**

75022	No autoriza a que, en caso de la devolución por la entidad financiera (retrocesión bancaria) del pago en la cuenta corriente consignada en la solicitud y que está debidamente registrada en el sistema contable GIRO de la Junta de Andalucía, se proceda al pago en cualquier otra cuenta corriente de la titularidad del solicitante vigente en dicho sistema contable.
85031	Solicita recinto que no está comprometido para la operación. Ref:170000006491568 Recinto:11-024-002-00018-038 Cultivo:241000 MEZCLA VEZA - AVENA-SIN VARIEDAD Secano

DATOS GANADERÍA**RESUMEN DE UNIDADES**

Cód	GRUPO DE PAGO	Sup. Dec. Admisible (ha)	Sup. Comprometida (ha)	Sup. ajustada compromiso (1) (ha)	% sobredec.	SUP. PROPUESTA (ha)	Importe Declarado	Importe Topado	Importe Propuesto	Importe tras sobredec.
63	PASTOS ASOCIADOS A GANADERÍA ECOLÓGICA	105,58		73,07	0,00	73,07	6.002,70	5.964,22	5.964,22	5.964,22
TOTAL		105,58	147,10	73,07		73,07	6.002,70	5.964,22	5.964,22	5.964,22

RESUMEN DE PAGOS

	PROPUESTO	IMPORTE (Euros)		
		FEADER (Eje 2)	MAPA	CAGPDS
Propuesto a pagar	5.964,22	4.473,17	641,15	849,90

APLICACIÓN DE REDUCCIONES Y SANCIONES

Importe Calculado	Importe prereduc.	Admisibilidad y compromisos	Presentación tardía	Omisión declaración	Condicionalidad	IMPORTE (Euros)			
						PROPUESTO	FEADER (Eje 2)	MAPA	CAGPDS
5.964,22	5.964,22	0,00	0,00	0,00	0,00	5.964,22	4.473,17	641,15	849,90
TOTAL						5.964,22	4.473,17	641,15	849,90

Datos considerados para el Cálculo de la Carga Ganadera mínima y máxima del expediente

Explotación	Especie	Inscrito en Sipea y Admisible	Censo Medio Animales	Ugm Calculada para CG Mínima	Ugm Calculada para CG Máxima
ES110240000226	BOVINA	SI	45,90	36,93	36,93
ES110240000226	OVINA	SI	97,00	14,55	14,55
				51,48	51,48

Superficie determinada para Cálculo Carga Ganadera Mínima: 105,58 ha

Superficie determinada para Cálculo Carga Ganadera Máxima: 105,58 ha

Carga Ganadera Mínima Expediente: 0,49 ugm/ha

Carga Ganadera Máxima Expediente: 0,49 ugm/ha

Recintos Determinados para el Cálculo de Garga Ganadera Mínima

REF.	REFERENCIA SIGPAC	CULTIVO	DESCRIPCIÓN CULTIVO	S/R	SUP. PROPUESTA (ha)
-61814	11-024-002-00018-00042	62000	PASTOS PERMANENTES DE 5 O MAS AÑOS-SIN VARIEDAD	S	0,07
170000006491576	11-024-002-00018-00019	62000	PASTOS PERMANENTES DE 5 O MAS AÑOS-SIN VARIEDAD	S	22,26
170000006491577	11-024-002-00018-00018	62000	PASTOS PERMANENTES DE 5 O MAS AÑOS-SIN VARIEDAD	S	16,77
170000006491579	11-024-002-00018-00007	62000	PASTOS PERMANENTES DE 5 O MAS AÑOS-SIN VARIEDAD	S	2,18
170000006491580	11-024-002-00017-00002	62000	PASTOS PERMANENTES DE 5 O MAS AÑOS-SIN VARIEDAD	S	0,01
170000006491581	11-024-002-00017-00003	62000	PASTOS PERMANENTES DE 5 O MAS AÑOS-SIN VARIEDAD	S	0,01
170000006491582	11-024-002-00014-00009	62000	PASTOS PERMANENTES DE 5 O MAS AÑOS-SIN VARIEDAD	S	0,60

(1) Superficie declarada admisible ajustada con la superficie comprometida.

(2) Factor de penalización valorando el alcance para el tipo de compromiso.

(3) Solicita agricultura y tiene compromisos vigentes.

(4) Solicita ganadería y tiene compromisos vigentes.

Datos considerados para el Cálculo de la Carga Ganadera mínima y máxima del expediente**Recintos Determinados para el Cálculo de Garga Ganadera Mínima**

<u>REF.</u>	<u>REFERENCIA SIGPAC</u>	<u>CULTIVO</u>	<u>DESCRIPCIÓN CULTIVO</u>	<u>S/R</u>	<u>SUP. PROPUESTA (ha)</u>
170000006491583	11-024-002-00015-00002	62000	PASTOS PERMANENTES DE 5 O MAS AÑOS-SIN VARIEDAD	S	0,53
170000006491584	11-024-002-00018-00036	62000	PASTOS PERMANENTES DE 5 O MAS AÑOS-SIN VARIEDAD	S	3,04
170000006491585	11-024-002-00013-00012	62000	PASTOS PERMANENTES DE 5 O MAS AÑOS-SIN VARIEDAD	S	45,72
170000006491586	11-024-002-00018-00022	62000	PASTOS PERMANENTES DE 5 O MAS AÑOS-SIN VARIEDAD	S	0,21
170000006491587	11-024-002-00018-00031	62000	PASTOS PERMANENTES DE 5 O MAS AÑOS-SIN VARIEDAD	S	14,18

Recintos Determinados para el Cálculo de Garga Ganadera Máxima

<u>REF.</u>	<u>REFERENCIA SIGPAC</u>	<u>CULTIVO</u>	<u>DESCRIPCIÓN CULTIVO</u>	<u>S/R</u>	<u>SUP. PROPUESTA (ha)</u>
-61814	11-024-002-00018-00042	62000	PASTOS PERMANENTES DE 5 O MAS AÑOS-SIN VARIEDAD	S	0,07
170000006491576	11-024-002-00018-00019	62000	PASTOS PERMANENTES DE 5 O MAS AÑOS-SIN VARIEDAD	S	22,26
170000006491577	11-024-002-00018-00018	62000	PASTOS PERMANENTES DE 5 O MAS AÑOS-SIN VARIEDAD	S	16,77
170000006491579	11-024-002-00018-00007	62000	PASTOS PERMANENTES DE 5 O MAS AÑOS-SIN VARIEDAD	S	2,18
170000006491580	11-024-002-00017-00002	62000	PASTOS PERMANENTES DE 5 O MAS AÑOS-SIN VARIEDAD	S	0,01
170000006491581	11-024-002-00017-00003	62000	PASTOS PERMANENTES DE 5 O MAS AÑOS-SIN VARIEDAD	S	0,01
170000006491582	11-024-002-00014-00009	62000	PASTOS PERMANENTES DE 5 O MAS AÑOS-SIN VARIEDAD	S	0,60
170000006491583	11-024-002-00015-00002	62000	PASTOS PERMANENTES DE 5 O MAS AÑOS-SIN VARIEDAD	S	0,53
170000006491584	11-024-002-00018-00036	62000	PASTOS PERMANENTES DE 5 O MAS AÑOS-SIN VARIEDAD	S	3,04
170000006491585	11-024-002-00013-00012	62000	PASTOS PERMANENTES DE 5 O MAS AÑOS-SIN VARIEDAD	S	45,72
170000006491586	11-024-002-00018-00022	62000	PASTOS PERMANENTES DE 5 O MAS AÑOS-SIN VARIEDAD	S	0,21
170000006491587	11-024-002-00018-00031	62000	PASTOS PERMANENTES DE 5 O MAS AÑOS-SIN VARIEDAD	S	14,18

INCIDENCIAS**INCIDENCIA DESCRIPCIÓN**

75022 No autoriza a que, en caso de la devolución por la entidad financiera (retrocesión bancaria) del pago en la cuenta corriente consignada en la solicitud y que está debidamente registrada en el sistema contable GIRO de la Junta de Andalucía, se proceda al pago en cualquier otra cuenta corriente de la titularidad del solicitante vigente en dicho sistema contable.



<u>APELLIDOS Y NOMBRE / RAZÓN SOCIAL</u>	<u>NIF</u>	<u>EXPEDIENTE</u>	<u>SOLICITA AGRICULT. (3)</u>	<u>SOLICITA GANADER. (4)</u>	<u>ANUALIDAD DE PAGO</u>
AGRICOLA Y GANADERA LAS VEGAS S.A.	****0635*	1070822	SI	SI	6ª

DATOS MANTENIMIENTO**IMPORTE POR ANUALIDAD**

	<u>2015</u>	<u>2016</u>	<u>2017</u>	<u>2018</u>	<u>2019</u>	<u>2020</u>
IMPORTE MÁXIMO SUBVENCIONABLE	34.378,30 €	33.172,70 €	33.172,70 €	33.172,70 €	33.172,70 €	33.172,70 €
IMPORTE MEDIO DE TRANSFERENCIA (€/ha)	60,28 €	60,28 €	60,28 €	60,28 €	60,28 €	60,28 €

RESUMEN DE UNIDADES

<u>Cód</u>	<u>GRUPO DE PAGO</u>	<u>Sup. Dec. Admisible (ha)</u>	<u>Sup. Comprometida (ha)</u>	<u>Sup. ajustada compromiso (1) (ha)</u>	<u>% sobredec.</u>	<u>SUP. PROPUESTA (ha)</u>	<u>Importe Declarado</u>	<u>Importe Topado</u>	<u>Importe Propuesto</u>	<u>Importe tras sobredec.</u>
59	HERBÁCEOS	218,78		218,78	0,00	218,78	25.038,29	20.893,72	20.893,72	20.893,72
63	PASTOS ASOCIADOS A GANADERÍA ECOLÓGICA	324,54		323,50	0,00	323,50	14.133,91	11.794,34	11.794,34	11.794,34
TOTAL		543,32	550,32	542,28		542,28	39.172,20	32.688,06	32.688,06	32.688,06

APLICACIÓN DE REDUCCIONES Y SANCIONES

	<u>Importe Calculado</u>	<u>Importe prereduc.</u>	<u>Admisibilidad y compromisos</u>	<u>Presentación tardía</u>	<u>Omisión declaración</u>	<u>Condicionabilidad</u>	<u>PROPUESTO</u>	<u>IMPORTE (Euros)</u>		
								<u>FEADER (Eje 2)</u>	<u>MAPA</u>	<u>CAGPDS</u>
AGRICULTURA	20.893,72	20.893,72	0,00	0,00	0,00	0,00	20.893,72	15.670,29	2.246,07	2.977,36
GANADERÍA	11.794,34	11.794,34	0,09	0,00	0,00	0,00	10.732,85	8.049,64	1.153,78	1.529,43
TOTAL							31.626,57	8.049,64	1.153,78	1.529,43



RECINTOS PROPUESTOS

REF.	REFERENCIA SIGPAC	CULTIVO DESCRIPCIÓN CULTIVO	S/R	G.PAGO	PEND. MEDIA (%)	SUP. DEC. ADMISIBLE (ha)	SUP. COMPROM. (ha)	SUP. AJUSTADA COMPR.(1) (ha)	SUP. CONV. SIGPAC (ha)	SUP. CERTIE. (ha)	SUP. CAMPO (ha)	SUP. CAMPO DETER. CULT. DECLARADO (ha)	SUP. DEC. REDUCIDA (ha)	SUP. PROPUESTA (ha)
-786840	11-023-017-00002-00018	41000 HABAS-SIN VARIEDAD	S	59	4,08	8,26	21,80	8,26		8,29			8,26	8,26
-786839	11-023-017-00002-00018	41000 HABAS-SIN VARIEDAD	S	59	4,08	6,19	21,80	6,19		6,21			6,19	6,19
-43421	11-023-017-00033-00002	62000 PASTOS PERMANENTES DE 5 O MAS AÑOS-SIN VARIEDAD	S	63	11,29	72,05	72,05	72,05		72,05			72,05	72,05
1700000006059042	11-023-015-00002-00004	62000 PASTOS PERMANENTES DE 5 O MAS AÑOS-SIN VARIEDAD	S	63	10,68	10,70	10,70	10,70	10,70	10,70			10,70	10,70
1700000006059043	11-025-001-00002-00008	63000 PASTOS DE MENOS DE 5 AÑOS-SIN VARIEDAD	S	63	12,96	0,47	12,10	0,47		0,47			0,47	0,47
1700000006059046	11-023-014-00002-00003	62000 PASTOS PERMANENTES DE 5 O MAS AÑOS-SIN VARIEDAD	S	63	20,43	2,84	2,84	2,84	2,84	2,84			2,84	2,84
1700000006059047	11-023-023-00016-00002	62000 PASTOS PERMANENTES DE 5 O MAS AÑOS-SIN VARIEDAD	S	63	11,20	23,17	23,17	23,17		23,17			23,17	23,17
1700000006059049	11-023-017-00006-00005	62000 PASTOS PERMANENTES DE 5 O MAS AÑOS-SIN VARIEDAD	S	63	12,45	41,53	41,53	41,53		41,53			41,53	41,53
1700000006059050	11-023-021-00001-00001	62000 PASTOS PERMANENTES DE 5 O MAS AÑOS-SIN VARIEDAD	S	63	19,24	20,56	20,56	20,56		20,56			20,56	20,56
1700000006059051	11-023-017-00006-00009	62000 PASTOS PERMANENTES DE 5 O MAS AÑOS-SIN VARIEDAD	S	63	4,26	0,84	0,84	0,84		0,84			0,84	0,84
1700000006059052	11-023-014-00002-00008	62000 PASTOS PERMANENTES DE 5 O MAS AÑOS-SIN VARIEDAD	S	63	27,12	3,06	9,06	3,06		12,22			3,06	3,06
1700000006059053	11-023-017-00002-00019	8000 AVENA-SIN VARIEDAD	S	59	5,52	1,55	1,55	1,55		1,55			1,55	1,55
1700000006059054	11-023-017-00006-00003	5000 CEBADA-SIN VARIEDAD	S	59	1,53	23,01	26,50	23,01		26,50			23,01	23,01
1700000006059055	11-023-015-00001-00003	5000 CEBADA-SIN VARIEDAD	S	59	6,98	17,30	17,30	17,30		17,30			17,30	17,30
1700000006059056	11-025-001-00002-00018	5000 CEBADA-SIN VARIEDAD	S	59	2,98	0,04	0,04	0,04		0,04			0,04	0,04
1700000006059057	11-023-017-00005-00001	41000 HABAS-SIN VARIEDAD	S	59	2,72	17,38	17,38	17,38		17,38			17,38	17,38
1700000006059058	11-025-001-00002-00010	63000 PASTOS DE MENOS DE 5 AÑOS-SIN VARIEDAD	S	63	6,99	0,34	0,34	0,34		0,34			0,34	0,34
1700000006059059	11-023-015-00002-00009	5000 CEBADA-SIN VARIEDAD	S	59	3,29	3,63	3,63	3,63		3,63			3,63	3,63
1700000006059060	11-025-001-00002-00007	5000 CEBADA-SIN VARIEDAD	S	59	3,79	1,51	1,51	1,51		1,51			1,51	1,51
1700000006059061	11-025-001-00002-00008	63000 PASTOS DE MENOS DE 5 AÑOS-SIN VARIEDAD	S	63	12,96	2,25	12,10	2,25		2,25			2,25	2,25
1700000006059063	11-023-014-00002-00006	5000 CEBADA-SIN VARIEDAD	S	59	14,58	1,82	1,82	1,82		1,82			1,82	1,82
1700000006059064	11-025-001-00003-00005	5000 CEBADA-SIN VARIEDAD	S	59	12,72	13,23	13,23	13,23		13,23			13,23	13,23
1700000006059065	11-023-023-00016-00005	62000 PASTOS PERMANENTES DE 5 O MAS AÑOS-SIN VARIEDAD	S	63	12,34	10,75	10,75	10,75		10,75			10,75	10,75
1700000006059066	11-025-001-00002-00008	5000 CEBADA-SIN VARIEDAD	S	59	12,96	9,32	12,10	9,32		12,10			9,32	9,32
1700000006059067	11-025-001-00003-00007	5000 CEBADA-SIN VARIEDAD	S	59	5,99	4,74	4,74	4,74		4,74			4,74	4,74
1700000006059068	11-023-014-00002-00004	5000 CEBADA-SIN VARIEDAD	S	59	17,80	12,49	22,02	12,49		22,02			12,49	12,49
1700000006059070	11-023-014-00002-00002	62000 PASTOS PERMANENTES DE 5 O MAS AÑOS-SIN VARIEDAD	S	63	31,63	4,52	9,06	4,52		12,90			4,52	4,52
1700000006059072	11-023-017-00006-00011	62000 PASTOS PERMANENTES DE 5 O MAS AÑOS-SIN VARIEDAD	S	63	9,39	12,77	12,77	12,77		12,77			12,77	12,77
1700000006059073	11-023-014-00002-00007	62000 PASTOS PERMANENTES DE 5 O MAS AÑOS-SIN VARIEDAD	S	63	7,12	0,37	0,44	0,37		0,44			0,37	0,37
1700000006059074	11-023-015-00001-00008	62000 PASTOS PERMANENTES DE 5 O MAS AÑOS-SIN VARIEDAD	S	63	4,24	0,16	0,15	0,15	0,15	0,16			0,15	0,15
1700000006059076	11-023-023-00016-00007	62000 PASTOS PERMANENTES DE 5 O MAS AÑOS-SIN VARIEDAD	S	63	14,52	2,22	2,22	2,22		2,22			2,22	2,22
1700000006059081	11-023-014-00002-00010	62000 PASTOS PERMANENTES DE 5 O MAS AÑOS-SIN VARIEDAD	S	63	30,00	0,72	1,11	0,72		1,11			0,72	0,72
1700000006059082	11-023-017-00033-00004	13000 TRITICALE-SIN VARIEDAD	S	59	1,41	14,24	14,24	14,24		14,24			14,24	14,24
1700000006059084	11-023-017-00001-00004	13000 TRITICALE-SIN VARIEDAD	S	59	3,59	33,02	33,02	33,02		33,02			33,02	33,02
1700000006059085	11-023-017-00006-00003	63000 PASTOS DE MENOS DE 5 AÑOS-SIN VARIEDAD	S	63	1,53	3,49	26,50	3,49		3,49			3,49	3,49
1700000006059086	11-023-016-00002-00008	62000 PASTOS PERMANENTES DE 5 O MAS AÑOS-SIN VARIEDAD	S	63	36,54	2,65	2,65	2,65		7,58			2,65	2,65
1700000006059087	11-023-015-00003-00001	5000 CEBADA-SIN VARIEDAD	S	59	4,92	11,49	11,49	11,49		11,49			11,49	11,49
1700000006059088	11-023-016-00001-00001	62000 PASTOS PERMANENTES DE 5 O MAS AÑOS-SIN VARIEDAD	S	63	3,53	0,67	0,67	0,67		0,67			0,67	0,67
1700000006059089	11-023-023-00017-00001	62000 PASTOS PERMANENTES DE 5 O MAS AÑOS-SIN VARIEDAD	S	63	3,58	1,73	1,73	1,73		1,73			1,73	1,73
1700000006059090	11-023-023-00016-00004	62000 PASTOS PERMANENTES DE 5 O MAS AÑOS-SIN VARIEDAD	S	63	7,34	0,17	0,17	0,17		0,17			0,17	0,17
1700000006059091	11-023-015-00002-00002	62000 PASTOS PERMANENTES DE 5 O MAS AÑOS-SIN VARIEDAD	S	63	25,62	9,80	9,80	9,80	9,80	13,07			9,80	9,80
1700000006059092	11-023-015-00005-00004	62000 PASTOS PERMANENTES DE 5 O MAS AÑOS-SIN VARIEDAD	S	63	18,46	3,34	3,34	3,34		3,34			3,34	3,34
1700000006059093	11-023-015-00005-00011	62000 PASTOS PERMANENTES DE 5 O MAS AÑOS-SIN VARIEDAD	S	63	13,78	1,75	1,75	1,75		1,75			1,75	1,75
1700000006059095	11-023-017-00002-00018	8000 AVENA-SIN VARIEDAD	S	59	4,08	7,27	21,80	7,27		7,30			7,27	7,27
1700000006059096	11-023-017-00002-00020	8000 AVENA-SIN VARIEDAD	S	59	5,68	2,76	2,76	2,76		2,76			2,76	2,76
1700000006059098	11-023-016-00002-00002	62000 PASTOS PERMANENTES DE 5 O MAS AÑOS-SIN VARIEDAD	S	63	46,45	4,89	4,89	4,89		5,75			4,89	4,89
1700000006059099	11-023-016-00001-00002	62000 PASTOS PERMANENTES DE 5 O MAS AÑOS-SIN VARIEDAD	S	63	16,45	4,94	4,94	4,94		4,94			4,94	4,94
1700000006059100	11-023-017-00033-00005	63000 PASTOS DE MENOS DE 5 AÑOS-SIN VARIEDAD	S	63	1,57	24,18	24,18	24,18		24,18			24,18	24,18
1700000006059101	11-023-017-00033-00006	20902 BARBECHO TRADICIONAL-CON CUBIERTA VEGETAL	S	63	1,27	19,93	39,77	19,93		9,92			19,93	19,93
1700000006059102	11-023-017-00002-00011	13000 TRITICALE-SIN VARIEDAD	S	59	4,25	29,53	29,53	29,53		29,53			29,53	29,53
1700000006059103	11-023-016-00002-00007	62000 PASTOS PERMANENTES DE 5 O MAS AÑOS-SIN VARIEDAD	S	63	28,50	6,86	5,83	5,83		6,86			5,83	5,83
1700000006059105	11-023-015-00002-00001	62000 PASTOS PERMANENTES DE 5 O MAS AÑOS-SIN VARIEDAD	S	63	18,13	1,47	1,49	1,47	1,47	1,47			1,47	1,47
1700000006059106	11-023-015-00002-00005	62000 PASTOS PERMANENTES DE 5 O MAS AÑOS-SIN VARIEDAD	S	63	5,26	0,55	2,03	0,55	0,55	0,55			0,55	0,55
1700000006059108	11-023-016-00002-00005	62000 PASTOS PERMANENTES DE 5 O MAS AÑOS-SIN VARIEDAD	S	63	25,11	1,35	1,35	1,35		1,35			1,35	1,35
1700000006059109	11-023-017-00033-00011	63000 PASTOS DE MENOS DE 5 AÑOS-SIN VARIEDAD	S	63	2,06	7,71	7,71	7,71		7,71			7,71	7,71
1700000006059110	11-023-017-00033-00006	63000 PASTOS DE MENOS DE 5 AÑOS-SIN VARIEDAD	S	63	1,27	19,74	39,77	19,74		9,82			19,74	19,74

DATOS AGRICULTURA

- (1) Superficie declarada admisible ajustada con la superficie comprometida.
(2) Factor de penalización valorando el alcance para el tipo de compromiso.
(3) Solicita agricultura y tiene compromisos vigentes.
(4) Solicita ganadería y tiene compromisos vigentes.

RESUMEN DE UNIDADES

Cód	GRUPO DE PAGO	Sup. Dec. Admisible (ha)	Sup. Comprometida (ha)	Sup. ajustada compromiso (1) (ha)	% sobredec.	SUP. PROPUESTA (ha)	Importe Declarado	Importe Topado	Importe Propuesto	Importe tras sobredec.
59	HERBÁCEOS	218,78		218,78	0,00	218,78	25.038,29	20.893,72	20.893,72	20.893,72
	TOTAL	218,78	550,32	218,78		218,78	25.038,29	20.893,72	20.893,72	20.893,72

RESUMEN DE PAGOS

IMPORTE (Euros)				
FEADER				
	PROPUESTO	(Eje 2)	MAPA	CAGPDS
Propuesto a pagar	20.893,72	15.670,29	2.246,07	2.977,36

APLICACIÓN DE REDUCCIONES Y SANCIONES

IMPORTE (Euros)										
FEADER										
	Importe Calculado	Importe prerreduc.	Admisibilidad y compromisos	Presentación tardía	Omisión declaración	Condicionidad	PROPUESTO	(Eje 2)	MAPA	CAGPDS
	20.893,72	20.893,72	0,00	0,00	0,00	0,00	20.893,72	15.670,29	2.246,07	2.977,36
TOTAL							20.893,72	15.670,29	2.246,07	2.977,36

INCIDENCIAS**INCIDENCIA DESCRIPCIÓN**

85031 Solicita recinto que no está comprometido para la operación.
 Ref:170000006059104 Recinto:11-023-014-00003-002 Cultivo:5000 CEBADA-SIN VARIEDAD Secano
 Ref:-470772 Recinto:11-023-014-00003-004 Cultivo:5000 CEBADA-SIN VARIEDAD Secano

DATOS GANADERÍA**RESUMEN DE UNIDADES**

Cód	GRUPO DE PAGO	Sup. Dec. Admisible (ha)	Sup. Comprometida (ha)	Sup. ajustada compromiso (1) (ha)	% sobredec.	SUP. PROPUESTA (ha)	Importe Declarado	Importe Topado	Importe Propuesto	Importe tras sobredec.
63	PASTOS ASOCIADOS A GANADERÍA ECOLÓGICA	324,54		323,50	0,00	323,50	14.133,91	11.794,34	11.794,34	11.794,34
	TOTAL	324,54	550,32	323,50		323,50	14.133,91	11.794,34	11.794,34	11.794,34

RESUMEN DE PAGOS

IMPORTE (Euros)				
FEADER				
	PROPUESTO	(Eje 2)	MAPA	CAGPDS
Propuesto a pagar	10.732,85	8.049,64	1.153,78	1.529,43

APLICACIÓN DE REDUCCIONES Y SANCIONES

IMPORTE (Euros)										
FEADER										
	Importe Calculado	Importe prerreduc.	Admisibilidad y compromisos	Presentación tardía	Omisión declaración	Condicionidad	PROPUESTO	(Eje 2)	MAPA	CAGPDS
	11.794,34	11.794,34	9,00	0,00	0,00	0,00	10.732,85	8.049,64	1.153,78	1.529,43
TOTAL							10.732,85	8.049,64	1.153,78	1.529,43

Datos considerados para el Cálculo de la Carga Ganadera mínima y máxima del expediente

Explotación	Especie	Inscrito en Sipea y Admisible	Censo Medio Animales	Ugm Calculada para CG Mínima	Ugm Calculada para CG Máxima
ES110230000252	BOVINA	SI	451,45	357,59	357,59
ES110230000252	CABALLAR	NO	12,35	0,00	12,35
				357,59	369,94

Superficie determinada para Cálculo Carga Ganadera Mínima: 349,09 ha

Superficie determinada para Cálculo Carga Ganadera Máxima: 378,55 ha

Carga Ganadera Mínima Expediente: 1,02 ugm/ha

Carga Ganadera Máxima Expediente: 0,98 ugm/ha

Recintos Determinados para el Cálculo de Garga Ganadera Mínima

REF.	REFERENCIA SIGPAC	CULTIVO	DESCRIPCIÓN CULTIVO	S/R	SUP. PROPUESTA (ha)
-43421	11-023-017-00033-00002	62000	PASTOS PERMANENTES DE 5 O MAS AÑOS-SIN VARIEDAD	S	72,05
1700000006059042	11-023-015-00002-00004	62000	PASTOS PERMANENTES DE 5 O MAS AÑOS-SIN VARIEDAD	S	10,70
1700000006059043	11-025-001-00002-00008	63000	PASTOS DE MENOS DE 5 AÑOS-SIN VARIEDAD	S	0,47
1700000006059044	11-023-026-00004-00001	62000	PASTOS PERMANENTES DE 5 O MAS AÑOS-SIN VARIEDAD	S	15,88
1700000006059046	11-023-014-00002-00003	62000	PASTOS PERMANENTES DE 5 O MAS AÑOS-SIN VARIEDAD	S	2,84

(1) Superficie declarada admisible ajustada con la superficie comprometida.
 (2) Factor de penalización valorando el alcance para el tipo de compromiso.

(3) Solicita agricultura y tiene compromisos vigentes.

(4) Solicita ganadería y tiene compromisos vigentes.

Datos considerados para el Cálculo de la Carga Ganadera mínima y máxima del expediente**Recintos Determinados para el Cálculo de Garga Ganadera Mínima**

REF.	REFERENCIA SIGPAC	CULTIVO	DESCRIPCIÓN CULTIVO	S/R	SUP. PROPUESTA (ha)
170000006059047	11-023-023-00016-00002	62000	PASTOS PERMANENTES DE 5 O MAS AÑOS-SIN VARIEDAD	S	23,17
170000006059048	11-023-023-00010-00001	62000	PASTOS PERMANENTES DE 5 O MAS AÑOS-SIN VARIEDAD	S	2,71
170000006059049	11-023-017-00006-00005	62000	PASTOS PERMANENTES DE 5 O MAS AÑOS-SIN VARIEDAD	S	41,53
170000006059050	11-023-021-00001-00001	62000	PASTOS PERMANENTES DE 5 O MAS AÑOS-SIN VARIEDAD	S	20,56
170000006059051	11-023-017-00006-00009	62000	PASTOS PERMANENTES DE 5 O MAS AÑOS-SIN VARIEDAD	S	0,84
170000006059052	11-023-014-00002-00008	62000	PASTOS PERMANENTES DE 5 O MAS AÑOS-SIN VARIEDAD	S	3,06
170000006059058	11-025-001-00002-00010	63000	PASTOS DE MENOS DE 5 AÑOS-SIN VARIEDAD	S	0,34
170000006059061	11-025-001-00002-00008	63000	PASTOS DE MENOS DE 5 AÑOS-SIN VARIEDAD	S	2,25
170000006059065	11-023-023-00016-00005	62000	PASTOS PERMANENTES DE 5 O MAS AÑOS-SIN VARIEDAD	S	10,75
170000006059070	11-023-014-00002-00002	62000	PASTOS PERMANENTES DE 5 O MAS AÑOS-SIN VARIEDAD	S	4,52
170000006059072	11-023-017-00006-00011	62000	PASTOS PERMANENTES DE 5 O MAS AÑOS-SIN VARIEDAD	S	12,77
170000006059073	11-023-014-00002-00007	62000	PASTOS PERMANENTES DE 5 O MAS AÑOS-SIN VARIEDAD	S	0,37
170000006059074	11-023-015-00001-00008	62000	PASTOS PERMANENTES DE 5 O MAS AÑOS-SIN VARIEDAD	S	0,16
170000006059075	11-023-023-00008-00001	62000	PASTOS PERMANENTES DE 5 O MAS AÑOS-SIN VARIEDAD	S	0,60
170000006059076	11-023-023-00016-00007	62000	PASTOS PERMANENTES DE 5 O MAS AÑOS-SIN VARIEDAD	S	2,22
170000006059079	11-023-023-00006-00001	62000	PASTOS PERMANENTES DE 5 O MAS AÑOS-SIN VARIEDAD	S	2,94
170000006059080	11-023-022-00001-00001	62000	PASTOS PERMANENTES DE 5 O MAS AÑOS-SIN VARIEDAD	S	22,35
170000006059081	11-023-014-00002-00010	62000	PASTOS PERMANENTES DE 5 O MAS AÑOS-SIN VARIEDAD	S	0,72
170000006059085	11-023-017-00006-00003	63000	PASTOS DE MENOS DE 5 AÑOS-SIN VARIEDAD	S	3,49
170000006059086	11-023-016-00002-00008	62000	PASTOS PERMANENTES DE 5 O MAS AÑOS-SIN VARIEDAD	S	2,65
170000006059088	11-023-016-00001-00001	62000	PASTOS PERMANENTES DE 5 O MAS AÑOS-SIN VARIEDAD	S	0,67
170000006059089	11-023-023-00017-00001	62000	PASTOS PERMANENTES DE 5 O MAS AÑOS-SIN VARIEDAD	S	1,73
170000006059090	11-023-023-00016-00004	62000	PASTOS PERMANENTES DE 5 O MAS AÑOS-SIN VARIEDAD	S	0,17
170000006059091	11-023-015-00002-00002	62000	PASTOS PERMANENTES DE 5 O MAS AÑOS-SIN VARIEDAD	S	9,80
170000006059092	11-023-015-00005-00004	62000	PASTOS PERMANENTES DE 5 O MAS AÑOS-SIN VARIEDAD	S	3,34
170000006059093	11-023-015-00005-00011	62000	PASTOS PERMANENTES DE 5 O MAS AÑOS-SIN VARIEDAD	S	1,75
170000006059098	11-023-016-00002-00002	62000	PASTOS PERMANENTES DE 5 O MAS AÑOS-SIN VARIEDAD	S	4,89
170000006059099	11-023-016-00001-00002	62000	PASTOS PERMANENTES DE 5 O MAS AÑOS-SIN VARIEDAD	S	4,94
170000006059100	11-023-017-00033-00005	63000	PASTOS DE MENOS DE 5 AÑOS-SIN VARIEDAD	S	24,18
170000006059101	11-023-017-00033-00006	20902	BARBECHO TRADICIONAL-CON CUBIERTA VEGETAL	S	9,92
170000006059103	11-023-016-00002-00007	62000	PASTOS PERMANENTES DE 5 O MAS AÑOS-SIN VARIEDAD	S	6,86
170000006059105	11-023-015-00002-00001	62000	PASTOS PERMANENTES DE 5 O MAS AÑOS-SIN VARIEDAD	S	1,47
170000006059106	11-023-015-00002-00005	62000	PASTOS PERMANENTES DE 5 O MAS AÑOS-SIN VARIEDAD	S	0,55
170000006059108	11-023-016-00002-00005	62000	PASTOS PERMANENTES DE 5 O MAS AÑOS-SIN VARIEDAD	S	1,35
170000006059109	11-023-017-00033-00011	63000	PASTOS DE MENOS DE 5 AÑOS-SIN VARIEDAD	S	7,71
170000006059110	11-023-017-00033-00006	63000	PASTOS DE MENOS DE 5 AÑOS-SIN VARIEDAD	S	9,82

Recintos Determinados para el Cálculo de Garga Ganadera Máxima

REF.	REFERENCIA SIGPAC	CULTIVO	DESCRIPCIÓN CULTIVO	S/R	SUP. PROPUESTA (ha)
-43421	11-023-017-00033-00002	62000	PASTOS PERMANENTES DE 5 O MAS AÑOS-SIN VARIEDAD	S	72,05
170000006059042	11-023-015-00002-00004	62000	PASTOS PERMANENTES DE 5 O MAS AÑOS-SIN VARIEDAD	S	10,70
170000006059043	11-025-001-00002-00008	63000	PASTOS DE MENOS DE 5 AÑOS-SIN VARIEDAD	S	0,47
170000006059044	11-023-026-00004-00001	62000	PASTOS PERMANENTES DE 5 O MAS AÑOS-SIN VARIEDAD	S	15,88
170000006059046	11-023-014-00002-00003	62000	PASTOS PERMANENTES DE 5 O MAS AÑOS-SIN VARIEDAD	S	2,84

Datos considerados para el Cálculo de la Carga Ganadera mínima y máxima del expediente**Recintos Determinados para el Cálculo de Garga Ganadera Máxima**

REF.	REFERENCIA SIGPAC	CULTIVO	DESCRIPCIÓN CULTIVO	S/R	SUP. PROPUESTA (ha)
			VARIEDAD		
170000006059047	11-023-023-00016-00002	62000	PASTOS PERMANENTES DE 5 O MAS AÑOS-SIN VARIEDAD	S	23,17
170000006059048	11-023-023-00010-00001	62000	PASTOS PERMANENTES DE 5 O MAS AÑOS-SIN VARIEDAD	S	2,71
170000006059049	11-023-017-00006-00005	62000	PASTOS PERMANENTES DE 5 O MAS AÑOS-SIN VARIEDAD	S	41,53
170000006059050	11-023-021-00001-00001	62000	PASTOS PERMANENTES DE 5 O MAS AÑOS-SIN VARIEDAD	S	20,56
170000006059051	11-023-017-00006-00009	62000	PASTOS PERMANENTES DE 5 O MAS AÑOS-SIN VARIEDAD	S	0,84
170000006059052	11-023-014-00002-00008	62000	PASTOS PERMANENTES DE 5 O MAS AÑOS-SIN VARIEDAD	S	3,06
170000006059058	11-025-001-00002-00010	63000	PASTOS DE MENOS DE 5 AÑOS-SIN VARIEDAD	S	0,34
170000006059061	11-025-001-00002-00008	63000	PASTOS DE MENOS DE 5 AÑOS-SIN VARIEDAD	S	2,25
170000006059065	11-023-023-00016-00005	62000	PASTOS PERMANENTES DE 5 O MAS AÑOS-SIN VARIEDAD	S	10,75
170000006059069	11-023-014-00002-00004	20902	BARBECHO TRADICIONAL-CON CUBIERTA VEGETAL	S	9,53
170000006059070	11-023-014-00002-00002	62000	PASTOS PERMANENTES DE 5 O MAS AÑOS-SIN VARIEDAD	S	4,52
170000006059072	11-023-017-00006-00011	62000	PASTOS PERMANENTES DE 5 O MAS AÑOS-SIN VARIEDAD	S	12,77
170000006059073	11-023-014-00002-00007	62000	PASTOS PERMANENTES DE 5 O MAS AÑOS-SIN VARIEDAD	S	0,37
170000006059074	11-023-015-00001-00008	62000	PASTOS PERMANENTES DE 5 O MAS AÑOS-SIN VARIEDAD	S	0,16
170000006059075	11-023-023-00008-00001	62000	PASTOS PERMANENTES DE 5 O MAS AÑOS-SIN VARIEDAD	S	0,60
170000006059076	11-023-023-00016-00007	62000	PASTOS PERMANENTES DE 5 O MAS AÑOS-SIN VARIEDAD	S	2,22
170000006059079	11-023-023-00006-00001	62000	PASTOS PERMANENTES DE 5 O MAS AÑOS-SIN VARIEDAD	S	2,94
170000006059080	11-023-022-00001-00001	62000	PASTOS PERMANENTES DE 5 O MAS AÑOS-SIN VARIEDAD	S	22,35
170000006059081	11-023-014-00002-00010	62000	PASTOS PERMANENTES DE 5 O MAS AÑOS-SIN VARIEDAD	S	0,72
170000006059085	11-023-017-00006-00003	63000	PASTOS DE MENOS DE 5 AÑOS-SIN VARIEDAD	S	3,49
170000006059086	11-023-016-00002-00008	62000	PASTOS PERMANENTES DE 5 O MAS AÑOS-SIN VARIEDAD	S	2,65
170000006059088	11-023-016-00001-00001	62000	PASTOS PERMANENTES DE 5 O MAS AÑOS-SIN VARIEDAD	S	0,67
170000006059089	11-023-023-00017-00001	62000	PASTOS PERMANENTES DE 5 O MAS AÑOS-SIN VARIEDAD	S	1,73
170000006059090	11-023-023-00016-00004	62000	PASTOS PERMANENTES DE 5 O MAS AÑOS-SIN VARIEDAD	S	0,17
170000006059091	11-023-015-00002-00002	62000	PASTOS PERMANENTES DE 5 O MAS AÑOS-SIN VARIEDAD	S	9,80
170000006059092	11-023-015-00005-00004	62000	PASTOS PERMANENTES DE 5 O MAS AÑOS-SIN VARIEDAD	S	3,34
170000006059093	11-023-015-00005-00011	62000	PASTOS PERMANENTES DE 5 O MAS AÑOS-SIN VARIEDAD	S	1,75
170000006059098	11-023-016-00002-00002	62000	PASTOS PERMANENTES DE 5 O MAS AÑOS-SIN VARIEDAD	S	4,89
170000006059099	11-023-016-00001-00002	62000	PASTOS PERMANENTES DE 5 O MAS AÑOS-SIN VARIEDAD	S	4,94
170000006059100	11-023-017-00033-00005	63000	PASTOS DE MENOS DE 5 AÑOS-SIN VARIEDAD	S	24,18
170000006059101	11-023-017-00033-00006	20902	BARBECHO TRADICIONAL-CON CUBIERTA VEGETAL	S	19,93
170000006059103	11-023-016-00002-00007	62000	PASTOS PERMANENTES DE 5 O MAS AÑOS-SIN VARIEDAD	S	6,86
170000006059105	11-023-015-00002-00001	62000	PASTOS PERMANENTES DE 5 O MAS AÑOS-SIN VARIEDAD	S	1,47
170000006059106	11-023-015-00002-00005	62000	PASTOS PERMANENTES DE 5 O MAS AÑOS-SIN VARIEDAD	S	0,55
170000006059108	11-023-016-00002-00005	62000	PASTOS PERMANENTES DE 5 O MAS AÑOS-SIN VARIEDAD	S	1,35
170000006059109	11-023-017-00033-00011	63000	PASTOS DE MENOS DE 5 AÑOS-SIN VARIEDAD	S	7,71
170000006059110	11-023-017-00033-00006	63000	PASTOS DE MENOS DE 5 AÑOS-SIN VARIEDAD	S	19,74

DETALLE DE REDUCCIONES Y SANCIONES POR INCUMPLIMIENTOS DE ADMISIBILIDAD Y COMPROMISOS

Tipo	Compromiso	Sup. Calculada	Sup. Incumpl.	Factor Alcance (2)	Coef. Línea Base	Coef. Acumulación	Coef. Reiteración	Importe Ayuda	Factor Sanción	Importe Sanción	Aplicado
B1	Las unidades comprometidas deben estar certificadas en producción ecológica según lo establecido en el Reglamento (CE) n° 834/2007 y el	323,50	19,93	0,06	1,00	1,00	1,50	11.794,34 €	0,09	1.061,49 €	SI

(1) Superficie declarada admisible ajustada con la superficie comprometida.
(2) Factor de penalización valorando el alcance para el tipo de compromiso.
(3) Solicita agricultura y tiene compromisos vigentes.
(4) Solicita ganadería y tiene compromisos vigentes.

DETALLE DE REDUCCIONES Y SANCIONES POR INCUMPLIMIENTOS DE ADMISIBILIDAD Y COMPROMISOS

Reglamento (CE) n° 889/2008, por el que se establece disposiciones de aplicación del Reglamento (CE) n° 834/2007 del Consejo, durante el período de compromiso.

INCIDENCIAS**INCIDENCIA DESCRIPCIÓN**

- 85002 Recinto declarado que no cumple en su totalidad con las normas de producción ecológica (artículo 5-1 e), Orden 26 mayo 2015)
Ref:1700000006059101 Recinto:11-023-017-00033-006 Cultivo:20902 BARBECHO TRADICIONAL-CON CUBIERTA VEGETAL Secano Sup. Declarada:19,93 Superficie Certificada (Ha):9,92
Ref:1700000006059110 Recinto:11-023-017-00033-006 Cultivo:63000 PASTOS DE MENOS DE 5 AÑOS-SIN VARIEDAD Secano Sup. Declarada:19,74 Superficie Certificada (Ha):9,82
- 85023 El grupo de cultivo declarado en el recinto no coincide con el grupo de cultivo existente en el Organismo de Certificación
Ref:1700000006059069 Recinto:11-023-014-00002-004 Cultivo:20902 BARBECHO TRADICIONAL-CON CUBIERTA VEGETAL Secano Grupo de SIPEA:HERBACEOS
- 85031 Solicita recinto que no está comprometido para la operación.
Ref:1700000006059080 Recinto:11-023-022-00001-001 Cultivo:62000 PASTOS PERMANENTES DE 5 O MAS AÑOS-SIN VARIEDAD Secano
Ref:1700000006059079 Recinto:11-023-023-00006-001 Cultivo:62000 PASTOS PERMANENTES DE 5 O MAS AÑOS-SIN VARIEDAD Secano
Ref:1700000006059075 Recinto:11-023-023-00008-001 Cultivo:62000 PASTOS PERMANENTES DE 5 O MAS AÑOS-SIN VARIEDAD Secano
Ref:1700000006059048 Recinto:11-023-023-00010-001 Cultivo:62000 PASTOS PERMANENTES DE 5 O MAS AÑOS-SIN VARIEDAD Secano
Ref:1700000006059044 Recinto:11-023-026-00004-001 Cultivo:62000 PASTOS PERMANENTES DE 5 O MAS AÑOS-SIN VARIEDAD Secano
- 85042 No inscrito en un organismo de control y certificación ecológico (artículo 5-1 e), Orden 26 mayo 2015)
Explotación:ES110230000252 Especie:CABALLAR



<u>APELLIDOS Y NOMBRE / RAZÓN SOCIAL</u>	<u>NIF</u>	<u>EXPEDIENTE</u>	<u>SOLICITA AGRICULT. (3)</u>	<u>SOLICITA GANADER. (4)</u>	<u>ANUALIDAD DE PAGO</u>
AGROGANADERA DE ALCALA C.B.	****2214*	1001499	NO	SI	6ª

DATOS MANTENIMIENTO**IMPORTE POR ANUALIDAD**

	<u>2015</u>	<u>2016</u>	<u>2017</u>	<u>2018</u>	<u>2019</u>	<u>2020</u>
IMPORTE MÁXIMO SUBVENCIONABLE	6.164,54 €	6.164,54 €	6.157,97 €	6.157,97 €	6.157,97 €	6.157,97 €
IMPORTE MEDIO DE TRANSFERENCIA (€/ha)	82,13 €	82,13 €	82,13 €	82,13 €	82,13 €	82,13 €

RESUMEN DE UNIDADES

<u>Cód</u>	<u>GRUPO DE PAGO</u>	<u>Sup. Dec. Admisible (ha)</u>	<u>Sup. Comprometida (ha)</u>	<u>Sup. ajustada compromiso (1) (ha)</u>	<u>% sobredec.</u>	<u>SUP. PROPUESTA (ha)</u>	<u>Importe Declarado</u>	<u>Importe Topado</u>	<u>Importe Propuesto</u>	<u>Importe tras sobredec.</u>
63	PASTOS ASOCIADOS A GANADERÍA ECOLÓGICA	84,77		74,98	1,41	73,94	6.159,61	6.157,97	6.072,69	6.072,69
	TOTAL	84,77	74,98	74,98		73,94	6.159,61	6.157,97	6.072,69	6.072,69

APLICACIÓN DE REDUCCIONES Y SANCIONES

	<u>Importe Calculado</u>	<u>Importe prerreduc.</u>	<u>Admisibilidad y compromisos</u>	<u>Presentación tardía</u>	<u>Omisión declaración</u>	<u>Condicionabilidad</u>	<u>PROPUESTO</u>	<u>IMPORTE (Euros)</u>		
								<u>FEADER (Eje 2)</u>	<u>MAPA</u>	<u>CAGPDS</u>
GANADERÍA	6.072,69	6.072,69	0,00	0,00	0,00	0,00	6.072,69	4.554,52	652,81	865,36
TOTAL							6.072,69	4.554,52	652,81	865,36

RECINTOS PROPUESTOS

<u>REE.</u>	<u>REFERENCIA SIGPAC</u>	<u>CULTIVO DESCRIPCIÓN CULTIVO</u>	<u>S/R</u>	<u>G.PAGO</u>	<u>PEND. MEDIA (%)</u>	<u>SUP. DEC. ADMISIBLE (ha)</u>	<u>SUP. COMPROM. (ha)</u>	<u>SUP. AJUSTADA COMPROM. (1) (ha)</u>	<u>SUP. CONY. SIGPAC (ha)</u>	<u>SUP. CERTIE. (ha)</u>	<u>SUP. CAMPO (ha)</u>	<u>SUP. CAMPO DETER. CULT. DECLARADO (ha)</u>	<u>SUP. DEC. REDUCIDA (ha)</u>	<u>SUP. PROPUESTA (ha)</u>
1700000002544605	11-001-045-00003-00002	62000 PASTOS PERMANENTES DE 5 O MAS AÑOS-SIN VARIEDAD	S	63	18,84	1,59	1,59	1,59	1,59	1,59	1,59	1,59	1,59	1,59
1700000002544606	11-001-045-00017-00002	62000 PASTOS PERMANENTES DE 5 O MAS AÑOS-SIN VARIEDAD	S	63	14,64	7,52	7,52	7,52	7,52	7,52	7,52	7,52	7,52	7,52
1700000002544607	11-001-045-00014-00001	62000 PASTOS PERMANENTES DE 5 O MAS AÑOS-SIN VARIEDAD	S	63	19,76	0,77	0,77	0,77	0,77	1,70	0,77	0,77	0,77	0,77
1700000002544609	11-001-045-00003-00001	62000 PASTOS PERMANENTES DE 5 O MAS AÑOS-SIN VARIEDAD	S	63	14,37	0,44	0,37	0,37	0,37	0,44	0,44	0,44	0,37	0,37
1700000002544610	11-001-045-00003-00006	62000 PASTOS PERMANENTES DE 5 O MAS AÑOS-SIN VARIEDAD	S	63	11,28	0,24	0,20	0,20	0,24	0,24	0,24	0,24	0,20	0,20
1700000002544611	11-001-045-00003-00007	62000 PASTOS PERMANENTES DE 5 O MAS AÑOS-SIN VARIEDAD	S	63	17,15	13,03	8,43	8,43	15,33	13,03	13,03	13,03	8,43	8,43
1700000002544612	11-001-045-00017-00011	62000 PASTOS PERMANENTES DE 5 O MAS AÑOS-SIN VARIEDAD	S	63	22,05	6,26	3,60	3,60	13,91	6,26	6,26	3,60	3,60	3,60
1700000002544614	11-001-045-00003-00008	62000 PASTOS PERMANENTES DE 5 O MAS AÑOS-SIN VARIEDAD	S	63	22,32	4,37	4,37	4,37	4,37	3,28	3,28	4,37	4,37	3,28
1700000002544616	11-001-045-00003-00003	62000 PASTOS PERMANENTES DE 5 O MAS AÑOS-SIN VARIEDAD	S	63	17,45	20,23	20,23	20,23	20,23	20,23	20,23	20,23	20,23	20,23
1700000002544618	11-001-045-00014-00002	62000 PASTOS PERMANENTES DE 5 O MAS AÑOS-SIN VARIEDAD	S	63	34,77	0,33	0,33	0,33	0,33	0,33	0,33	0,33	0,33	0,33
1700000002544618	11-001-045-00014-00003	62000 PASTOS PERMANENTES DE 5 O MAS AÑOS-SIN VARIEDAD	S	63	15,74	9,21	9,21	9,21	9,21	9,21	9,21	9,21	9,21	9,21
1700000002544620	11-001-045-00017-00003	62000 PASTOS PERMANENTES DE 5 O MAS AÑOS-SIN VARIEDAD	S	63	11,34	0,43	0,43	0,43	0,43	0,43	0,43	0,43	0,43	0,43
1700000002544622	11-001-045-00017-00005	62000 PASTOS PERMANENTES DE 5 O MAS AÑOS-SIN VARIEDAD	S	63	22,90	10,85	10,85	10,85	19,72	10,85	10,85	10,85	10,85	10,85
1700000002544623	11-001-045-00003-00005	62000 PASTOS PERMANENTES DE 5 O MAS AÑOS-SIN VARIEDAD	S	63	19,37	9,47	7,10	7,10	9,47	9,47	9,47	7,10	7,10	7,10
1700000002544624	11-001-045-00003-00010	62000 PASTOS PERMANENTES DE 5 O MAS AÑOS-SIN VARIEDAD	S	63	35,20	0,03	0,06	0,03	0,06	0,03	0,03	0,03	0,03	0,03

DATOS GANADERÍA**RESUMEN DE UNIDADES**

<u>Cód</u>	<u>GRUPO DE PAGO</u>	<u>Sup. Dec. Admisible (ha)</u>	<u>Sup. Comprometida (ha)</u>	<u>Sup. ajustada compromiso (1) (ha)</u>	<u>% sobredec.</u>	<u>SUP. PROPUESTA (ha)</u>	<u>Importe Declarado</u>	<u>Importe Topado</u>	<u>Importe Propuesto</u>	<u>Importe tras sobredec.</u>
63	PASTOS ASOCIADOS A GANADERÍA ECOLÓGICA	84,77		74,98	1,41	73,94	6.159,61	6.157,97	6.072,69	6.072,69
	TOTAL	84,77	74,98	74,98		73,94	6.159,61	6.157,97	6.072,69	6.072,69

RESUMEN DE PAGOS

	<u>IMPORTE (Euros)</u>			
	<u>PROPUESTO</u>	<u>FEADER (Eje 2)</u>	<u>MAPA</u>	<u>CAGPDS</u>
Propuesto a pagar	6.072,69	4.554,52	652,81	865,36

APLICACIÓN DE REDUCCIONES Y SANCIONES

<u>Importe Calculado</u>	<u>Importe prerreduc.</u>	<u>Admisibilidad y compromisos</u>	<u>Presentación tardía</u>	<u>Omisión declaración</u>	<u>Condicionabilidad</u>	<u>PROPUESTO</u>	<u>IMPORTE (Euros)</u>		
							<u>FEADER (Eje 2)</u>	<u>MAPA</u>	<u>CAGPDS</u>
6.072,69	6.072,69	0,00	0,00	0,00	0,00	6.072,69	4.554,52	652,81	865,36
TOTAL						6.072,69	4.554,52	652,81	865,36

(1) Superficie declarada admisible ajustada con la superficie comprometida.
(2) Factor de penalización valorando el alcance para el tipo de compromiso.
(3) Solicita agricultura y tiene compromisos vigentes.
(4) Solicita ganadería y tiene compromisos vigentes.

Datos considerados para el Cálculo de la Carga Ganadera mínima y máxima del expediente

Explotación	Especie	Inscrito en Sipea y Admisible	Censo Medio Animales	Ugm Calculada para CG Mínima	Ugm Calculada para CG Máxima
ES110010000341	BOVINA	SI	106,86	87,04	87,04
				87,04	87,04

Superficie determinada para Cálculo Carga Ganadera Mínima: 120,20 ha

Superficie determinada para Cálculo Carga Ganadera Máxima: 120,20 ha

Carga Ganadera Mínima Expediente: 0,72 ugm/ha

Carga Ganadera Máxima Expediente: 0,72 ugm/ha

Recintos Determinados para el Cálculo de Garga Ganadera Mínima

REF.	REFERENCIA SIGPAC	CULTIVO	DESCRIPCIÓN CULTIVO	S/R	SUP. PROPUESTA (ha)
170000002544604	11-001-033-00001-00003	62000	PASTOS PERMANENTES DE 5 O MAS AÑOS-SIN VARIEDAD	S	0,94
170000002544605	11-001-045-00003-00002	62000	PASTOS PERMANENTES DE 5 O MAS AÑOS-SIN VARIEDAD	S	1,59
170000002544606	11-001-045-00017-00002	62000	PASTOS PERMANENTES DE 5 O MAS AÑOS-SIN VARIEDAD	S	7,52
170000002544607	11-001-045-00014-00001	62000	PASTOS PERMANENTES DE 5 O MAS AÑOS-SIN VARIEDAD	S	0,77
170000002544608	11-001-033-00001-00007	62000	PASTOS PERMANENTES DE 5 O MAS AÑOS-SIN VARIEDAD	S	0,70
170000002544609	11-001-045-00003-00001	62000	PASTOS PERMANENTES DE 5 O MAS AÑOS-SIN VARIEDAD	S	0,44
170000002544610	11-001-045-00003-00006	62000	PASTOS PERMANENTES DE 5 O MAS AÑOS-SIN VARIEDAD	S	0,24
170000002544611	11-001-045-00003-00007	62000	PASTOS PERMANENTES DE 5 O MAS AÑOS-SIN VARIEDAD	S	13,03
170000002544612	11-001-045-00017-00011	62000	PASTOS PERMANENTES DE 5 O MAS AÑOS-SIN VARIEDAD	S	6,26
170000002544613	11-001-033-00001-00006	62000	PASTOS PERMANENTES DE 5 O MAS AÑOS-SIN VARIEDAD	S	1,67
170000002544614	11-001-045-00003-00008	62000	PASTOS PERMANENTES DE 5 O MAS AÑOS-SIN VARIEDAD	S	4,37
170000002544615	11-001-045-00003-00009	62000	PASTOS PERMANENTES DE 5 O MAS AÑOS-SIN VARIEDAD	S	0,24
170000002544616	11-001-045-00003-00003	62000	PASTOS PERMANENTES DE 5 O MAS AÑOS-SIN VARIEDAD	S	20,23
170000002544617	11-001-045-00014-00002	62000	PASTOS PERMANENTES DE 5 O MAS AÑOS-SIN VARIEDAD	S	0,33
170000002544618	11-001-045-00014-00003	62000	PASTOS PERMANENTES DE 5 O MAS AÑOS-SIN VARIEDAD	S	9,21
170000002544619	11-001-045-00001-00002	62000	PASTOS PERMANENTES DE 5 O MAS AÑOS-SIN VARIEDAD	S	5,03
170000002544620	11-001-045-00017-00003	62000	PASTOS PERMANENTES DE 5 O MAS AÑOS-SIN VARIEDAD	S	0,43
170000002544621	11-001-045-00001-00001	62000	PASTOS PERMANENTES DE 5 O MAS AÑOS-SIN VARIEDAD	S	26,85
170000002544622	11-001-045-00017-00005	62000	PASTOS PERMANENTES DE 5 O MAS AÑOS-SIN VARIEDAD	S	10,85
170000002544623	11-001-045-00003-00005	62000	PASTOS PERMANENTES DE 5 O MAS AÑOS-SIN VARIEDAD	S	9,47
170000002544624	11-001-045-00003-00010	62000	PASTOS PERMANENTES DE 5 O MAS AÑOS-SIN VARIEDAD	S	0,03

Recintos Determinados para el Cálculo de Garga Ganadera Máxima

REF.	REFERENCIA SIGPAC	CULTIVO	DESCRIPCIÓN CULTIVO	S/R	SUP. PROPUESTA (ha)
170000002544604	11-001-033-00001-00003	62000	PASTOS PERMANENTES DE 5 O MAS AÑOS-SIN VARIEDAD	S	0,94
170000002544605	11-001-045-00003-00002	62000	PASTOS PERMANENTES DE 5 O MAS AÑOS-SIN VARIEDAD	S	1,59
170000002544606	11-001-045-00017-00002	62000	PASTOS PERMANENTES DE 5 O MAS AÑOS-SIN VARIEDAD	S	7,52
170000002544607	11-001-045-00014-00001	62000	PASTOS PERMANENTES DE 5 O MAS AÑOS-SIN VARIEDAD	S	0,77
170000002544608	11-001-033-00001-00007	62000	PASTOS PERMANENTES DE 5 O MAS AÑOS-SIN VARIEDAD	S	0,70
170000002544609	11-001-045-00003-00001	62000	PASTOS PERMANENTES DE 5 O MAS AÑOS-SIN VARIEDAD	S	0,44
170000002544610	11-001-045-00003-00006	62000	PASTOS PERMANENTES DE 5 O MAS AÑOS-SIN VARIEDAD	S	0,24
170000002544611	11-001-045-00003-00007	62000	PASTOS PERMANENTES DE 5 O MAS AÑOS-SIN VARIEDAD	S	13,03
170000002544612	11-001-045-00017-00011	62000	PASTOS PERMANENTES DE 5 O MAS AÑOS-SIN VARIEDAD	S	6,26
170000002544613	11-001-033-00001-00006	62000	PASTOS PERMANENTES DE 5 O MAS AÑOS-SIN VARIEDAD	S	1,67
170000002544614	11-001-045-00003-00008	62000	PASTOS PERMANENTES DE 5 O MAS AÑOS-SIN VARIEDAD	S	4,37

Datos considerados para el Cálculo de la Carga Ganadera mínima y máxima del expediente**Recintos Determinados para el Cálculo de Garga Ganadera Máxima**

<u>REF.</u>	<u>REFERENCIA SIGPAC</u>	<u>CULTIVO</u>	<u>DESCRIPCIÓN CULTIVO</u>	<u>S/R</u>	<u>SUP. PROPUESTA (ha)</u>
170000002544615	11-001-045-00003-00009	62000	PASTOS PERMANENTES DE 5 O MAS AÑOS-SIN VARIEDAD	S	0,24
170000002544616	11-001-045-00003-00003	62000	PASTOS PERMANENTES DE 5 O MAS AÑOS-SIN VARIEDAD	S	20,23
170000002544617	11-001-045-00014-00002	62000	PASTOS PERMANENTES DE 5 O MAS AÑOS-SIN VARIEDAD	S	0,33
170000002544618	11-001-045-00014-00003	62000	PASTOS PERMANENTES DE 5 O MAS AÑOS-SIN VARIEDAD	S	9,21
170000002544619	11-001-045-00001-00002	62000	PASTOS PERMANENTES DE 5 O MAS AÑOS-SIN VARIEDAD	S	5,03
170000002544620	11-001-045-00017-00003	62000	PASTOS PERMANENTES DE 5 O MAS AÑOS-SIN VARIEDAD	S	0,43
170000002544621	11-001-045-00001-00001	62000	PASTOS PERMANENTES DE 5 O MAS AÑOS-SIN VARIEDAD	S	26,85
170000002544622	11-001-045-00017-00005	62000	PASTOS PERMANENTES DE 5 O MAS AÑOS-SIN VARIEDAD	S	10,85
170000002544623	11-001-045-00003-00005	62000	PASTOS PERMANENTES DE 5 O MAS AÑOS-SIN VARIEDAD	S	9,47
170000002544624	11-001-045-00003-00010	62000	PASTOS PERMANENTES DE 5 O MAS AÑOS-SIN VARIEDAD	S	0,03

INCIDENCIAS**INCIDENCIA DESCRIPCIÓN**

85031 Solicita recinto que no está comprometido para la operación.

Ref:170000002544604 Recinto:11-001-033-00001-003 Cultivo:62000 PASTOS PERMANENTES DE 5 O MAS AÑOS-SIN VARIEDAD Secano

Ref:170000002544613 Recinto:11-001-033-00001-006 Cultivo:62000 PASTOS PERMANENTES DE 5 O MAS AÑOS-SIN VARIEDAD Secano

Ref:170000002544608 Recinto:11-001-033-00001-007 Cultivo:62000 PASTOS PERMANENTES DE 5 O MAS AÑOS-SIN VARIEDAD Secano

Ref:170000002544621 Recinto:11-001-045-00001-001 Cultivo:62000 PASTOS PERMANENTES DE 5 O MAS AÑOS-SIN VARIEDAD Secano

Ref:170000002544619 Recinto:11-001-045-00001-002 Cultivo:62000 PASTOS PERMANENTES DE 5 O MAS AÑOS-SIN VARIEDAD Secano

Ref:170000002544615 Recinto:11-001-045-00003-009 Cultivo:62000 PASTOS PERMANENTES DE 5 O MAS AÑOS-SIN VARIEDAD Secano



<u>APELLIDOS Y NOMBRE / RAZÓN SOCIAL</u>	<u>NIF</u>	<u>EXPEDIENTE</u>	<u>SOLICITA AGRICULT. (3)</u>	<u>SOLICITA GANADER. (4)</u>	<u>ANUALIDAD DE PAGO</u>
AGROGANADERA DE CASARES S.L.	****6343*	1027069	NO	SI	6ª

DATOS MANTENIMIENTO**IMPORTE POR ANUALIDAD**

	<u>2015</u>	<u>2016</u>	<u>2017</u>	<u>2018</u>	<u>2019</u>	<u>2020</u>
IMPORTE MÁXIMO SUBVENCIONABLE	5.918,09 €	5.918,09 €	5.918,09 €	5.918,09 €	5.855,66 €	5.855,66 €
IMPORTE MEDIO DE TRANSFERENCIA (€/ha)	82,15 €	82,15 €	82,15 €	82,15 €	82,15 €	82,15 €

RESUMEN DE UNIDADES

<u>Cód</u>	<u>GRUPO DE PAGO</u>	<u>Sup. Dec. Admisible (ha)</u>	<u>Sup. Comprometida (ha)</u>	<u>Sup. ajustada compromiso (1) (ha)</u>	<u>% sobredec.</u>	<u>SUP. PROPUESTA (ha)</u>	<u>Importe Declarado</u>	<u>Importe Topado</u>	<u>Importe Propuesto</u>	<u>Importe tras sobredec.</u>
63	PASTOS ASOCIADOS A GANADERÍA ECOLÓGICA	70,49		70,49	0,00	70,49	5.790,75	5.790,76	5.790,75	5.790,75
	TOTAL	70,49	71,28	70,49		70,49	5.790,75	5.790,76	5.790,75	5.790,75

APLICACIÓN DE REDUCCIONES Y SANCIONES

	<u>Importe Calculado</u>	<u>Importe prerreduc.</u>	<u>Admisibilidad y compromisos</u>	<u>Presentación tardía</u>	<u>Omisión declaración</u>	<u>Condicionabilidad</u>	<u>PROPUESTO</u>	<u>IMPORTE (Euros)</u>		
								<u>FEADER (Eje 2)</u>	<u>MAPA</u>	<u>CAGPDS</u>
GANADERÍA	5.790,75	5.790,75	0,00	0,00	0,00	0,00	5.790,75	4.343,06	622,51	825,18
TOTAL							5.790,75	4.343,06	622,51	825,18

RECINTOS PROPUESTOS

<u>REE.</u>	<u>REFERENCIA SIGPAC</u>	<u>CULTIVO DESCRIPCIÓN CULTIVO</u>	<u>S/R</u>	<u>G.PAGO</u>	<u>PEND. MEDIA (%)</u>	<u>SUP. DEC. ADMISIBLE (ha)</u>	<u>SUP. COMPROM. (ha)</u>	<u>SUP. AJUSTADA COMPROM. (1) (ha)</u>	<u>SUP. CONY. SIGPAC (ha)</u>	<u>SUP. CERTIE. (ha)</u>	<u>SUP. CAMPO (ha)</u>	<u>SUP. CAMPO DECLARADO (ha)</u>	<u>SUP. DEC. REDUCIDA (ha)</u>	<u>SUP. PROPUESTA (ha)</u>
-14044	11-021-010-00019-00014	62000 PASTOS PERMANENTES DE 5 O MAS AÑOS-SIN VARIEDAD	S	63	21,31	1,62	1,62	1,62		1,62			1,62	1,62
-14041	11-021-010-00019-00005	62000 PASTOS PERMANENTES DE 5 O MAS AÑOS-SIN VARIEDAD	S	63	28,64	39,74	39,74	39,74		39,74			39,74	39,74
-14030	11-021-010-00019-00026	62000 PASTOS PERMANENTES DE 5 O MAS AÑOS-SIN VARIEDAD	S	63	26,03	0,16	0,16	0,16		0,16			0,16	0,16
-14029	11-021-010-00019-00025	62000 PASTOS PERMANENTES DE 5 O MAS AÑOS-SIN VARIEDAD	S	63	25,87	0,16	0,16	0,16		0,16			0,16	0,16
-14028	11-021-010-00019-00024	62000 PASTOS PERMANENTES DE 5 O MAS AÑOS-SIN VARIEDAD	S	63	15,58	16,51	16,51	16,51		16,51			16,51	16,51
-14027	11-021-010-00019-00023	62000 PASTOS PERMANENTES DE 5 O MAS AÑOS-SIN VARIEDAD	S	63	22,12	5,16	5,16	5,16		5,16			5,16	5,16
-14026	11-021-010-00019-00022	62000 PASTOS PERMANENTES DE 5 O MAS AÑOS-SIN VARIEDAD	S	63	44,53	0,20	0,20	0,20		0,20			0,20	0,20
1700000006941574	11-021-010-00019-00013	62000 PASTOS PERMANENTES DE 5 O MAS AÑOS-SIN VARIEDAD	S	63	22,32	1,05	1,05	1,05		1,40			1,05	1,05
1700000006941575	11-021-010-00019-00009	62000 PASTOS PERMANENTES DE 5 O MAS AÑOS-SIN VARIEDAD	S	63	9,58	4,40	4,40	4,40		4,40			4,40	4,40
1700000006941576	11-021-010-00019-00012	62000 PASTOS PERMANENTES DE 5 O MAS AÑOS-SIN VARIEDAD	S	63	30,18	1,11	1,11	1,11		1,31			1,11	1,11
1700000006941578	11-021-010-00019-00015	62000 PASTOS PERMANENTES DE 5 O MAS AÑOS-SIN VARIEDAD	S	63	53,31	0,25	0,25	0,25		0,70			0,25	0,25
1700000006941581	11-021-010-00019-00008	62000 PASTOS PERMANENTES DE 5 O MAS AÑOS-SIN VARIEDAD	S	63	5,82	0,13	0,13	0,13		0,15			0,13	0,13

DATOS GANADERÍA**RESUMEN DE UNIDADES**

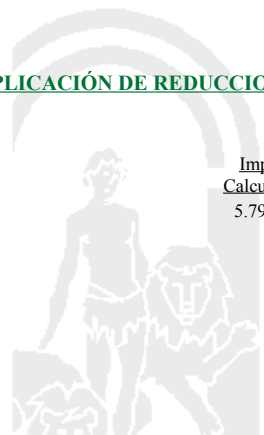
<u>Cód</u>	<u>GRUPO DE PAGO</u>	<u>Sup. Dec. Admisible (ha)</u>	<u>Sup. Comprometida (ha)</u>	<u>Sup. ajustada compromiso (1) (ha)</u>	<u>% sobredec.</u>	<u>SUP. PROPUESTA (ha)</u>	<u>Importe Declarado</u>	<u>Importe Topado</u>	<u>Importe Propuesto</u>	<u>Importe tras sobredec.</u>
63	PASTOS ASOCIADOS A GANADERÍA ECOLÓGICA	70,49		70,49	0,00	70,49	5.790,75	5.790,76	5.790,75	5.790,75
	TOTAL	70,49	71,28	70,49		70,49	5.790,75	5.790,76	5.790,75	5.790,75

RESUMEN DE PAGOS

	<u>PROPUESTO</u>	<u>IMPORTE (Euros)</u>		
		<u>FEADER (Eje 2)</u>	<u>MAPA</u>	<u>CAGPDS</u>
Propuesto a pagar	5.790,75	4.343,06	622,51	825,18

APLICACIÓN DE REDUCCIONES Y SANCIONES

	<u>Importe Calculado</u>	<u>Importe prerreduc.</u>	<u>Admisibilidad y compromisos</u>	<u>Presentación tardía</u>	<u>Omisión declaración</u>	<u>Condicionabilidad</u>	<u>PROPUESTO</u>	<u>IMPORTE (Euros)</u>		
								<u>FEADER (Eje 2)</u>	<u>MAPA</u>	<u>CAGPDS</u>
	5.790,75	5.790,75	0,00	0,00	0,00	0,00	5.790,75	4.343,06	622,51	825,18
TOTAL							5.790,75	4.343,06	622,51	825,18



(1) Superficie declarada admisible ajustada con la superficie comprometida.
(2) Factor de penalización valorando el alcance para el tipo de compromiso.
(3) Solicita agricultura y tiene compromisos vigentes.
(4) Solicita ganadería y tiene compromisos vigentes.

Datos considerados para el Cálculo de la Carga Ganadera mínima y máxima del expediente

Explotación	Especie	Inscrito en Sipea y Admisible	Censo Medio Animales	Ugm Calculada para CG Mínima	Ugm Calculada para CG Máxima
ES110210000781	BOVINA	SI	67,74	58,11	58,11
ES110210000781	CABALLAR	NO	5,08	0,00	5,08
				58,11	63,19

Superficie determinada para Cálculo Carga Ganadera Mínima: 70,49 ha

Superficie determinada para Cálculo Carga Ganadera Máxima: 70,49 ha

Carga Ganadera Mínima Expediente: 0,82 ugm/ha

Carga Ganadera Máxima Expediente: 0,90 ugm/ha

Recintos Determinados para el Cálculo de Garga Ganadera Mínima

REF.	REFERENCIA SIGPAC	CULTIVO	DESCRIPCIÓN CULTIVO	S/R	SUP. PROPUESTA (ha)
-14044	11-021-010-00019-00014	62000	PASTOS PERMANENTES DE 5 O MAS AÑOS-SIN VARIEDAD	S	1,62
-14041	11-021-010-00019-00005	62000	PASTOS PERMANENTES DE 5 O MAS AÑOS-SIN VARIEDAD	S	39,74
-14030	11-021-010-00019-00026	62000	PASTOS PERMANENTES DE 5 O MAS AÑOS-SIN VARIEDAD	S	0,16
-14029	11-021-010-00019-00025	62000	PASTOS PERMANENTES DE 5 O MAS AÑOS-SIN VARIEDAD	S	0,16
-14028	11-021-010-00019-00024	62000	PASTOS PERMANENTES DE 5 O MAS AÑOS-SIN VARIEDAD	S	16,51
-14027	11-021-010-00019-00023	62000	PASTOS PERMANENTES DE 5 O MAS AÑOS-SIN VARIEDAD	S	5,16
-14026	11-021-010-00019-00022	62000	PASTOS PERMANENTES DE 5 O MAS AÑOS-SIN VARIEDAD	S	0,20
1700000006941574	11-021-010-00019-00013	62000	PASTOS PERMANENTES DE 5 O MAS AÑOS-SIN VARIEDAD	S	1,05
1700000006941575	11-021-010-00019-00009	62000	PASTOS PERMANENTES DE 5 O MAS AÑOS-SIN VARIEDAD	S	4,40
1700000006941576	11-021-010-00019-00012	62000	PASTOS PERMANENTES DE 5 O MAS AÑOS-SIN VARIEDAD	S	1,11
1700000006941578	11-021-010-00019-00015	62000	PASTOS PERMANENTES DE 5 O MAS AÑOS-SIN VARIEDAD	S	0,25
1700000006941581	11-021-010-00019-00008	62000	PASTOS PERMANENTES DE 5 O MAS AÑOS-SIN VARIEDAD	S	0,13

Recintos Determinados para el Cálculo de Garga Ganadera Máxima

REF.	REFERENCIA SIGPAC	CULTIVO	DESCRIPCIÓN CULTIVO	S/R	SUP. PROPUESTA (ha)
-14044	11-021-010-00019-00014	62000	PASTOS PERMANENTES DE 5 O MAS AÑOS-SIN VARIEDAD	S	1,62
-14041	11-021-010-00019-00005	62000	PASTOS PERMANENTES DE 5 O MAS AÑOS-SIN VARIEDAD	S	39,74
-14030	11-021-010-00019-00026	62000	PASTOS PERMANENTES DE 5 O MAS AÑOS-SIN VARIEDAD	S	0,16
-14029	11-021-010-00019-00025	62000	PASTOS PERMANENTES DE 5 O MAS AÑOS-SIN VARIEDAD	S	0,16
-14028	11-021-010-00019-00024	62000	PASTOS PERMANENTES DE 5 O MAS AÑOS-SIN VARIEDAD	S	16,51
-14027	11-021-010-00019-00023	62000	PASTOS PERMANENTES DE 5 O MAS AÑOS-SIN VARIEDAD	S	5,16
-14026	11-021-010-00019-00022	62000	PASTOS PERMANENTES DE 5 O MAS AÑOS-SIN VARIEDAD	S	0,20
1700000006941574	11-021-010-00019-00013	62000	PASTOS PERMANENTES DE 5 O MAS AÑOS-SIN VARIEDAD	S	1,05
1700000006941575	11-021-010-00019-00009	62000	PASTOS PERMANENTES DE 5 O MAS AÑOS-SIN VARIEDAD	S	4,40
1700000006941576	11-021-010-00019-00012	62000	PASTOS PERMANENTES DE 5 O MAS AÑOS-SIN VARIEDAD	S	1,11
1700000006941578	11-021-010-00019-00015	62000	PASTOS PERMANENTES DE 5 O MAS AÑOS-SIN VARIEDAD	S	0,25
1700000006941581	11-021-010-00019-00008	62000	PASTOS PERMANENTES DE 5 O MAS AÑOS-SIN VARIEDAD	S	0,13

INCIDENCIAS**INCIDENCIA DESCRIPCIÓN**

85042 No inscrito en un organismo de control y certificación ecológico (artículo 5-1 e), Orden 26 mayo 2015)

Explotación:ES110210000781 Especie:CABALLAR

<u>APELLIDOS Y NOMBRE / RAZÓN SOCIAL</u>	<u>NIF</u>	<u>EXPEDIENTE</u>	<u>SOLICITA AGRICULT. (3)</u>	<u>SOLICITA GANADER. (4)</u>	<u>ANUALIDAD DE PAGO</u>
AGROGANADERA GUIROLA BARRIOS SL	****7364*	1238123	SI	SI	6ª

DATOS MANTENIMIENTO**IMPORTE POR ANUALIDAD**

	<u>2015</u>	<u>2016</u>	<u>2017</u>	<u>2018</u>	<u>2019</u>	<u>2020</u>
IMPORTE MÁXIMO SUBVENCIONABLE	26.699,75 €	26.699,75 €	26.630,53 €	26.630,53 €	26.630,53 €	26.630,53 €
IMPORTE MEDIO DE TRANSFERENCIA (€/ha)	109,88 €	109,88 €	109,88 €	109,88 €	109,88 €	109,88 €

RESUMEN DE UNIDADES

<u>Cód</u>	<u>GRUPO DE PAGO</u>	<u>Sup. Dec. Admisible (ha)</u>	<u>Sup. Comprometida (ha)</u>	<u>Sup. ajustada compromiso (1) (ha)</u>	<u>% sobredec.</u>	<u>SUP. PROPUESTA (ha)</u>	<u>Importe Declarado</u>	<u>Importe Topado</u>	<u>Importe Propuesto</u>	<u>Importe tras sobredec.</u>
59	HERBÁCEOS	100,74		100,68	0,00	100,68	15.178,98	15.182,54	15.178,98	15.178,98
63	PASTOS ASOCIADOS A GANADERÍA ECOLÓGICA	113,08		108,70	0,00	108,70	7.822,32	7.824,15	7.822,32	7.822,32
TOTAL		213,82	242,36	209,38		209,38	23.001,30	23.006,69	23.001,30	23.001,30

APLICACIÓN DE REDUCCIONES Y SANCIONES

	<u>Importe Calculado</u>	<u>Importe prerreduc.</u>	<u>Admisibilidad y compromisos</u>	<u>Presentación tardía</u>	<u>Omisión declaración</u>	<u>Condicionality</u>	<u>PROPUESTO</u>	<u>IMPORTE (Euros)</u>		
								<u>FEADER (Eje 2)</u>	<u>MAPA</u>	<u>CAGPDS</u>
AGRICULTURA	15.178,98	15.178,98	0,00	0,00	0,00	0,00	15.178,98	11.384,24	1.631,74	2.163,00
GANADERÍA	7.822,32	7.822,32	0,00	0,00	0,00	0,00	7.822,32	5.866,74	840,90	1.114,68
TOTAL							23.001,30	5.866,74	840,90	1.114,68

RECINTOS PROPUESTOS

<u>REF.</u>	<u>REFERENCIA SIGPAC</u>	<u>CULTIVO DESCRIPCIÓN CULTIVO</u>	<u>S/R G.PAGO</u>	<u>PEND. MEDIA (%)</u>	<u>SUP. DEC. ADMISIBLE (ha)</u>	<u>SUP. COMPROM. (ha)</u>	<u>SUP. AJUSTADA COMPROM. (1) (ha)</u>	<u>SUP. CONV. SIGPAC (ha)</u>	<u>SUP. CERTIF. (ha)</u>	<u>SUP. CAMPO (ha)</u>	<u>SUP. CAMPO DETER. CULT. DECLARADO (ha)</u>	<u>SUP. DEC. REDUCIDA (ha)</u>	<u>SUP. PROPUESTA (ha)</u>
4519060	11-007-900-99000-99001	62000 PASTOS PERMANENTES DE 5 O MAS AÑOS-SIN VARIEDAD	S 63		96,88	92,50	92,50		96,88			92,50	92,50
1700000007181734	11-035-009-00079-00001	63000 PASTOS DE MENOS DE 5 AÑOS-SIN VARIEDAD	S 63	14,75	4,91	29,01	4,91		29,01			4,91	4,91
1700000007181738	11-035-007-00028-00001	33121 GIRASOL-SELLOR	S 59	3,77	18,38	18,38	18,38		18,38			18,38	18,38
1700000007181741	11-035-009-00013-00001	33121 GIRASOL-SELLOR	S 59	15,80	10,68	10,66	10,66		10,68			10,66	10,66
1700000007181742	11-035-009-00015-00001	33121 GIRASOL-SELLOR	S 59	16,15	9,97	9,97	9,93		10,01			9,93	9,93
1700000007181743	11-035-009-00113-00001	3230 TRIGO DURO-CLAUDIO	S 59	9,18	5,81	5,81	5,81		5,81			5,81	5,81
1700000007181744	11-035-010-00051-00001	3230 TRIGO DURO-CLAUDIO	S 59	19,48	4,84	4,84	4,84		4,84			4,84	4,84
1700000007181745	11-035-009-00112-00003	3230 TRIGO DURO-CLAUDIO	S 59	11,88	24,18	24,19	24,18		24,18			24,18	24,18
1700000007181746	11-035-011-00043-00001	3230 TRIGO DURO-CLAUDIO	S 59	10,79	6,65	6,65	6,65		6,65			6,65	6,65
1700000007181749	11-035-009-00014-00001	33121 GIRASOL-SELLOR	S 59	8,78	9,47	9,47	9,47		9,47			9,47	9,47
1700000007181770	11-035-010-00057-00004	62000 PASTOS PERMANENTES DE 5 O MAS AÑOS-SIN VARIEDAD	S 63	14,74	2,87	2,87	2,87	2,87	2,87			2,87	2,87
1700000007181771	11-035-010-00052-00004	62000 PASTOS PERMANENTES DE 5 O MAS AÑOS-SIN VARIEDAD	S 63	25,77	0,60	0,60	0,60	0,60	0,63			0,60	0,60
1700000007181773	11-035-009-00079-00006	63000 PASTOS DE MENOS DE 5 AÑOS-SIN VARIEDAD	S 63	9,53	0,19	0,19	0,19		0,19			0,19	0,19
1700000007181803	11-035-010-00059-00003	62000 PASTOS PERMANENTES DE 5 O MAS AÑOS-SIN VARIEDAD	S 63	7,97	0,19	0,19	0,19	0,19	0,19			0,19	0,19
1700000007181807	11-035-010-00092-00004	62000 PASTOS PERMANENTES DE 5 O MAS AÑOS-SIN VARIEDAD	S 63	14,71	0,01	0,01	0,01	0,01	0,01			0,01	0,01
1700000007181808	11-035-010-00059-00001	62000 PASTOS PERMANENTES DE 5 O MAS AÑOS-SIN VARIEDAD	S 63	13,35	3,28	3,28	3,28	3,28	3,32			3,28	3,28
1700000007181809	11-035-010-00052-00001	62000 PASTOS PERMANENTES DE 5 O MAS AÑOS-SIN VARIEDAD	S 63	14,08	4,11	4,11	4,11	4,11	4,16			4,11	4,11
1700000007181810	11-035-009-00015-00001	63000 PASTOS DE MENOS DE 5 AÑOS-SIN VARIEDAD	S 63	16,15	0,04	9,97	0,04		0,04			0,04	0,04
1700000007181869	11-035-009-00011-00001	3230 TRIGO DURO-CLAUDIO	S 59	7,11	4,09	4,09	4,09		4,09			4,09	4,09
1700000007181870	11-035-009-00012-00001	3230 TRIGO DURO-CLAUDIO	S 59	8,95	6,67	6,67	6,67		6,67			6,67	6,67

DATOS AGRICULTURA**RESUMEN DE UNIDADES**

<u>Cód</u>	<u>GRUPO DE PAGO</u>	<u>Sup. Dec. Admisible (ha)</u>	<u>Sup. Comprometida (ha)</u>	<u>Sup. ajustada compromiso (1) (ha)</u>	<u>% sobredec.</u>	<u>SUP. PROPUESTA (ha)</u>	<u>Importe Declarado</u>	<u>Importe Topado</u>	<u>Importe Propuesto</u>	<u>Importe tras sobredec.</u>
59	HERBÁCEOS	100,74		100,68	0,00	100,68	15.178,98	15.182,54	15.178,98	15.178,98
TOTAL		100,74	242,36	100,68		100,68	15.178,98	15.182,54	15.178,98	15.178,98

RESUMEN DE PAGOS

<u>IMPORTE (Euros)</u>				
	<u>PROPUESTO</u>	<u>FEADER (Eje 2)</u>	<u>MAPA</u>	<u>CAGPDS</u>
Propuesto a pagar	15.178,98	11.384,24	1.631,74	2.163,00

APLICACIÓN DE REDUCCIONES Y SANCIONES

Importe Calculado	Importe prereduc.	Admisibilidad y compromisos	Presentación tardía	Omisión declaración	Condicionalidad	IMPORTE (Euros)			
						PROPUESTO	FEADER (Eje 2)	MAPA	CAGPDS
15.178,98	15.178,98	0,00	0,00	0,00	0,00	15.178,98	11.384,24	1.631,74	2.163,00
TOTAL						15.178,98	11.384,24	1.631,74	2.163,00

INCIDENCIAS

INCIDENCIA DESCRIPCIÓN

85031 Solicita recinto que no está comprometido para la operación.
 Ref:170000007181736 Recinto:11-035-007-00027-002 Cultivo:33121 GIRASOL-SELLOR Secano
 Ref:170000007181735 Recinto:11-035-007-00027-004 Cultivo:33121 GIRASOL-SELLOR Secano

DATOS GANADERÍA

RESUMEN DE UNIDADES

Cód	GRUPO DE PAGO	Sup. Dec. Admisible (ha)	Sup. Comprometida (ha)	Sup. ajustada compromiso (1) (ha)	% sobredec.	SUP. PROPUESTA (ha)	Importe Declarado	Importe Topado	Importe Propuesto	Importe tras sobredec.
63	PASTOS ASOCIADOS A GANADERÍA ECOLÓGICA	113,08		108,70	0,00	108,70	7.822,32	7.824,15	7.822,32	7.822,32
TOTAL		113,08	242,36	108,70		108,70	7.822,32	7.824,15	7.822,32	7.822,32

RESUMEN DE PAGOS

IMPORTE (Euros)				
	PROPUESTO	FEADER (Eje 2)	MAPA	CAGPDS
Propuesto a pagar	7.822,32	5.866,74	840,90	1.114,68

APLICACIÓN DE REDUCCIONES Y SANCIONES

Importe Calculado	Importe prereduc.	Admisibilidad y compromisos	Presentación tardía	Omisión declaración	Condicionalidad	IMPORTE (Euros)			
						PROPUESTO	FEADER (Eje 2)	MAPA	CAGPDS
7.822,32	7.822,32	0,00	0,00	0,00	0,00	7.822,32	5.866,74	840,90	1.114,68
TOTAL						7.822,32	5.866,74	840,90	1.114,68

Datos considerados para el Cálculo de la Carga Ganadera mínima y máxima del expediente

Explotación	Especie	Inscrito en Sipea y Admisible	Censo Medio Animales	Ugm Calculada para CG Mínima	Ugm Calculada para CG Máxima
ES110070000207	BOVINA	SI	60,42	49,97	49,97
ES110350000479	BOVINA	SI	105,71	81,49	81,49
				131,46	131,46

Superficie determinada para Cálculo Carga Ganadera Mínima: 130,01 ha

Superficie determinada para Cálculo Carga Ganadera Máxima: 130,01 ha

Carga Ganadera Mínima Expediente: 1,01 ugm/ha

Carga Ganadera Máxima Expediente: 1,01 ugm/ha

Recintos Determinados para el Cálculo de Garga Ganadera Mínima

REF.	REFERENCIA SIGPAC	CULTIVO	DESCRIPCIÓN CULTIVO	S/R	SUP. PROPUESTA (ha)
4519060	11-007-900-99000-99001	62000	PASTOS PERMANENTES DE 5 O MAS AÑOS-SIN VARIEDAD	S	96,88
170000007181734	11-035-009-00079-00001	63000	PASTOS DE MENOS DE 5 AÑOS-SIN VARIEDAD	S	4,91
170000007181770	11-035-010-00057-00004	62000	PASTOS PERMANENTES DE 5 O MAS AÑOS-SIN VARIEDAD	S	2,87
170000007181771	11-035-010-00052-00004	62000	PASTOS PERMANENTES DE 5 O MAS AÑOS-SIN VARIEDAD	S	0,60
170000007181773	11-035-009-00079-00006	63000	PASTOS DE MENOS DE 5 AÑOS-SIN VARIEDAD	S	0,19
170000007181803	11-035-010-00059-00003	62000	PASTOS PERMANENTES DE 5 O MAS AÑOS-SIN VARIEDAD	S	0,19
170000007181804	11-035-012-00016-00001	62000	PASTOS PERMANENTES DE 5 O MAS AÑOS-SIN VARIEDAD	S	2,31
170000007181807	11-035-010-00092-00004	62000	PASTOS PERMANENTES DE 5 O MAS AÑOS-SIN VARIEDAD	S	0,01
170000007181808	11-035-010-00059-00001	62000	PASTOS PERMANENTES DE 5 O MAS AÑOS-SIN VARIEDAD	S	3,28
170000007181809	11-035-010-00052-00001	62000	PASTOS PERMANENTES DE 5 O MAS AÑOS-SIN VARIEDAD	S	4,11
170000007181810	11-035-009-00015-00001	63000	PASTOS DE MENOS DE 5 AÑOS-SIN VARIEDAD	S	0,04
170000007181839	11-035-010-00057-00001	62000	PASTOS PERMANENTES DE 5 O MAS AÑOS-SIN VARIEDAD	S	5,96

(1) Superficie declarada admisible ajustada con la superficie comprometida.
 (2) Factor de penalización valorando el alcance para el tipo de compromiso.
 (3) Solicita agricultura y tiene compromisos vigentes.
 (4) Solicita ganadería y tiene compromisos vigentes.

Datos considerados para el Cálculo de la Carga Ganadera mínima y máxima del expediente**Recintos Determinados para el Cálculo de Garga Ganadera Mínima**

REF.	REFERENCIA SIGPAC	CULTIVO	DESCRIPCIÓN CULTIVO	S/R	SUP. PROPUESTA (ha)
170000007181840	11-035-010-00057-00003	63000	PASTOS DE MENOS DE 5 AÑOS-SIN VARIEDAD	S	0,10
170000007181841	11-035-010-00066-00002	63000	PASTOS DE MENOS DE 5 AÑOS-SIN VARIEDAD	S	1,09
170000007181842	11-035-010-00066-00004	62000	PASTOS PERMANENTES DE 5 O MAS AÑOS-SIN VARIEDAD	S	0,69
170000007181843	11-035-010-00092-00003	63000	PASTOS DE MENOS DE 5 AÑOS-SIN VARIEDAD	S	0,51
170000007181846	11-035-010-00092-00001	63000	PASTOS DE MENOS DE 5 AÑOS-SIN VARIEDAD	S	0,37
170000007181863	11-035-012-00014-00001	62000	PASTOS PERMANENTES DE 5 O MAS AÑOS-SIN VARIEDAD	S	1,66
170000007181864	11-035-012-00012-00001	62000	PASTOS PERMANENTES DE 5 O MAS AÑOS-SIN VARIEDAD	S	2,12
170000007181865	11-035-012-00017-00001	62000	PASTOS PERMANENTES DE 5 O MAS AÑOS-SIN VARIEDAD	S	0,60
170000007181866	11-035-012-00015-00001	62000	PASTOS PERMANENTES DE 5 O MAS AÑOS-SIN VARIEDAD	S	0,66
170000007181867	11-035-012-00013-00001	62000	PASTOS PERMANENTES DE 5 O MAS AÑOS-SIN VARIEDAD	S	0,86

Recintos Determinados para el Cálculo de Garga Ganadera Máxima

REF.	REFERENCIA SIGPAC	CULTIVO	DESCRIPCIÓN CULTIVO	S/R	SUP. PROPUESTA (ha)
4519060	11-007-900-99000-99001	62000	PASTOS PERMANENTES DE 5 O MAS AÑOS-SIN VARIEDAD	S	96,88
170000007181734	11-035-009-00079-00001	63000	PASTOS DE MENOS DE 5 AÑOS-SIN VARIEDAD	S	4,91
170000007181770	11-035-010-00057-00004	62000	PASTOS PERMANENTES DE 5 O MAS AÑOS-SIN VARIEDAD	S	2,87
170000007181771	11-035-010-00052-00004	62000	PASTOS PERMANENTES DE 5 O MAS AÑOS-SIN VARIEDAD	S	0,60
170000007181773	11-035-009-00079-00006	63000	PASTOS DE MENOS DE 5 AÑOS-SIN VARIEDAD	S	0,19
170000007181803	11-035-010-00059-00003	62000	PASTOS PERMANENTES DE 5 O MAS AÑOS-SIN VARIEDAD	S	0,19
170000007181804	11-035-012-00016-00001	62000	PASTOS PERMANENTES DE 5 O MAS AÑOS-SIN VARIEDAD	S	2,31
170000007181807	11-035-010-00092-00004	62000	PASTOS PERMANENTES DE 5 O MAS AÑOS-SIN VARIEDAD	S	0,01
170000007181808	11-035-010-00059-00001	62000	PASTOS PERMANENTES DE 5 O MAS AÑOS-SIN VARIEDAD	S	3,28
170000007181809	11-035-010-00052-00001	62000	PASTOS PERMANENTES DE 5 O MAS AÑOS-SIN VARIEDAD	S	4,11
170000007181810	11-035-009-00015-00001	63000	PASTOS DE MENOS DE 5 AÑOS-SIN VARIEDAD	S	0,04
170000007181839	11-035-010-00057-00001	62000	PASTOS PERMANENTES DE 5 O MAS AÑOS-SIN VARIEDAD	S	5,96
170000007181840	11-035-010-00057-00003	63000	PASTOS DE MENOS DE 5 AÑOS-SIN VARIEDAD	S	0,10
170000007181841	11-035-010-00066-00002	63000	PASTOS DE MENOS DE 5 AÑOS-SIN VARIEDAD	S	1,09
170000007181842	11-035-010-00066-00004	62000	PASTOS PERMANENTES DE 5 O MAS AÑOS-SIN VARIEDAD	S	0,69
170000007181843	11-035-010-00092-00003	63000	PASTOS DE MENOS DE 5 AÑOS-SIN VARIEDAD	S	0,51
170000007181846	11-035-010-00092-00001	63000	PASTOS DE MENOS DE 5 AÑOS-SIN VARIEDAD	S	0,37
170000007181863	11-035-012-00014-00001	62000	PASTOS PERMANENTES DE 5 O MAS AÑOS-SIN VARIEDAD	S	1,66
170000007181864	11-035-012-00012-00001	62000	PASTOS PERMANENTES DE 5 O MAS AÑOS-SIN VARIEDAD	S	2,12
170000007181865	11-035-012-00017-00001	62000	PASTOS PERMANENTES DE 5 O MAS AÑOS-SIN VARIEDAD	S	0,60
170000007181866	11-035-012-00015-00001	62000	PASTOS PERMANENTES DE 5 O MAS AÑOS-SIN VARIEDAD	S	0,66
170000007181867	11-035-012-00013-00001	62000	PASTOS PERMANENTES DE 5 O MAS AÑOS-SIN VARIEDAD	S	0,86

INCIDENCIAS**INCIDENCIA DESCRIPCIÓN**

85031	Solicita recinto que no está comprometido para la operación. Ref:170000007181839 Recinto:11-035-010-00057-001 Cultivo:62000 PASTOS PERMANENTES DE 5 O MAS AÑOS-SIN VARIEDAD Secano Ref:170000007181840 Recinto:11-035-010-00057-003 Cultivo:63000 PASTOS DE MENOS DE 5 AÑOS-SIN VARIEDAD Secano Ref:170000007181841 Recinto:11-035-010-00066-002 Cultivo:63000 PASTOS DE MENOS DE 5 AÑOS-SIN VARIEDAD Secano Ref:170000007181842 Recinto:11-035-010-00066-004 Cultivo:62000 PASTOS PERMANENTES DE 5 O MAS AÑOS-SIN VARIEDAD Secano Ref:170000007181846 Recinto:11-035-010-00092-001 Cultivo:63000 PASTOS DE MENOS DE 5 AÑOS-SIN VARIEDAD Secano Ref:170000007181843 Recinto:11-035-010-00092-003 Cultivo:63000 PASTOS DE MENOS DE 5 AÑOS-SIN VARIEDAD Secano
-------	--------------------------------------------------------------------------------------------------------------------------------------------------------------------------------------------------------------------------------------------------------------------------------------------------------------------------------------------------------------------------------------------------------------------------------------------------------------------------------------------------------------------------------------------------------------------------------------------------------------------------------------------------------------------------------------------------------------------------------------------------------------------------------

Ref:1700000007181864 Recinto:11-035-012-00012-001 Cultivo:62000 PASTOS PERMANENTES DE 5 O MAS AÑOS-SIN VARIEDAD Secano
Ref:1700000007181867 Recinto:11-035-012-00013-001 Cultivo:62000 PASTOS PERMANENTES DE 5 O MAS AÑOS-SIN VARIEDAD Secano
Ref:1700000007181863 Recinto:11-035-012-00014-001 Cultivo:62000 PASTOS PERMANENTES DE 5 O MAS AÑOS-SIN VARIEDAD Secano
Ref:1700000007181866 Recinto:11-035-012-00015-001 Cultivo:62000 PASTOS PERMANENTES DE 5 O MAS AÑOS-SIN VARIEDAD Secano
Ref:1700000007181804 Recinto:11-035-012-00016-001 Cultivo:62000 PASTOS PERMANENTES DE 5 O MAS AÑOS-SIN VARIEDAD Secano
Ref:1700000007181865 Recinto:11-035-012-00017-001 Cultivo:62000 PASTOS PERMANENTES DE 5 O MAS AÑOS-SIN VARIEDAD Secano



<u>APELLIDOS Y NOMBRE / RAZÓN SOCIAL</u>	<u>NIF</u>	<u>EXPEDIENTE</u>	<u>SOLICITA AGRICULT. (3)</u>	<u>SOLICITA GANADER. (4)</u>	<u>ANUALIDAD DE PAGO</u>
AGROPECUARIA BARRIDA S.L.	****6797*	1015122	SI	SI	6ª

DATOS MANTENIMIENTO**IMPORTE POR ANUALIDAD**

	<u>2015</u>	<u>2016</u>	<u>2017</u>	<u>2018</u>	<u>2019</u>	<u>2020</u>
IMPORTE MÁXIMO SUBVENCIONABLE	28.134,76 €	28.134,76 €	28.049,93 €	26.104,92 €	25.856,78 €	25.158,42 €
IMPORTE MEDIO DE TRANSFERENCIA (€/ha)	85,34 €	85,34 €	85,27 €	85,27 €	85,27 €	85,27 €

RESUMEN DE UNIDADES

<u>Cód</u>	<u>GRUPO DE PAGO</u>	<u>Sup. Dec. Admisible (ha)</u>	<u>Sup. Comprometida (ha)</u>	<u>Sup. ajustada compromiso (1) (ha)</u>	<u>% sobredec.</u>	<u>SUP. PROPUESTA (ha)</u>	<u>Importe Declarado</u>	<u>Importe Topado</u>	<u>Importe Propuesto</u>	<u>Importe tras sobredec.</u>
59	HERBÁCEOS	105,29		105,29	0,00	105,29	15.596,21	14.559,05	14.559,05	14.559,05
63	PASTOS ASOCIADOS A GANADERÍA ECOLÓGICA	236,25		182,02	0,00	182,02	10.647,46	9.939,39	9.939,39	9.939,39
TOTAL		341,54	295,05	287,31		287,31	26.243,67	24.498,44	24.498,44	24.498,44

APLICACIÓN DE REDUCCIONES Y SANCIONES

	<u>Importe Calculado</u>	<u>Importe prerreduc.</u>	<u>Admisibilidad y compromisos</u>	<u>Presentación tardía</u>	<u>Omisión declaración</u>	<u>Condicionabilidad</u>	<u>PROPUESTO</u>	<u>IMPORTE (Euros)</u>		
								<u>FEADER (Eje 2)</u>	<u>MAPA</u>	<u>CAGPDS</u>
AGRICULTURA	14.559,05	14.559,05	0,00	0,00	0,00	0,00	14.559,05	10.919,29	1.565,10	2.074,66
GANADERÍA	9.939,39	9.939,39	0,00	0,00	0,00	0,00	9.939,39	7.454,54	1.068,48	1.416,37
TOTAL							24.498,44	7.454,54	1.068,48	1.416,37



RECINTOS PROPUESTOS

REF.	REFERENCIA SIGPAC	CULTIVO DESCRIPCIÓN CULTIVO	S/R	G. PAGO	PEND. MEDIA (%)	SUP. DEC. ADMISIBLE (ha)	SUP. COMPROM. (ha)	SUP. AJUSTADA COMPR.(1) (ha)	SUP. CONY. SIGPAC (ha)	SUP. CERTIE. (ha)	SUP. CAMPO (ha)	SUP. CAMPO DETER. CULT. DECLARADO (ha)	SUP. DEC. REDUCIDA (ha)	SUP. PROPUESTA (ha)
-697177	11-021-013-00079-00070	63000 PASTOS DE MENOS DE 5 AÑOS-SIN VARIEDAD	S	63	18,84	55,97	59,50	55,97		55,97			55,97	55,97
-693944	11-021-013-00084-00013	62000 PASTOS PERMANENTES DE 5 O MAS AÑOS-SIN VARIEDAD	S	63	28,31	13,87	65,91	13,87	16,32	16,32			13,87	13,87
-693943	11-021-013-00084-00003	63000 PASTOS DE MENOS DE 5 AÑOS-SIN VARIEDAD	S	63	17,89	0,11	66,02	0,11	49,70	0,11			0,11	0,11
-425758	11-021-013-00084-00003	12000 TRANQUILLÓN-SIN VARIEDAD	S	59	17,89	29,58	66,02	29,58	49,70	29,65			29,58	29,58
-8335	11-021-013-00079-00066	5000 CEBADA-SIN VARIEDAD	S	59	25,43	18,47	44,87	18,47		18,47			18,47	18,47
-8119	11-021-013-00079-00066	52000 VEZA-SIN VARIEDAD	S	59	25,43	24,68	44,87	24,68		24,68			24,68	24,68
-8102	11-021-013-00079-00109	63000 PASTOS DE MENOS DE 5 AÑOS-SIN VARIEDAD	S	63	15,34	1,55	14,10	1,55		1,55			1,55	1,55
-7420	11-021-013-00079-00069	63000 PASTOS DE MENOS DE 5 AÑOS-SIN VARIEDAD	S	63	14,65	5,28	5,64	5,28		5,28			5,28	5,28
-7417	11-021-013-00079-00086	62000 PASTOS PERMANENTES DE 5 O MAS AÑOS-SIN VARIEDAD	S	63	25,44	0,29	0,52	0,29		0,52			0,29	0,29
-7406	11-021-013-00084-00003	5000 CEBADA-SIN VARIEDAD	S	59	17,89	20,01	66,02	20,01	49,70	20,05			20,01	20,01
-7403	11-021-013-00079-00053	63000 PASTOS DE MENOS DE 5 AÑOS-SIN VARIEDAD	S	63	22,36	3,52	3,52	3,52		3,52			3,52	3,52
-7295	11-021-013-00079-00109	5000 CEBADA-SIN VARIEDAD	S	59	15,34	12,55	14,10	12,55		12,55			12,55	12,55
-7287	11-021-013-00079-00078	63000 PASTOS DE MENOS DE 5 AÑOS-SIN VARIEDAD	S	63	13,07	1,29	1,86	1,29		1,29			1,29	1,29
4059532	11-021-013-00084-00012	62000 PASTOS PERMANENTES DE 5 O MAS AÑOS-SIN VARIEDAD	S	63	34,04	6,61	26,42	6,61		26,42			6,61	6,61
1700000006600224	11-021-013-00084-00010	62000 PASTOS PERMANENTES DE 5 O MAS AÑOS-SIN VARIEDAD	S	63	30,43	0,07	0,11	0,07	0,11	0,11			0,07	0,07
1700000006600225	11-021-013-00079-00112	62000 PASTOS PERMANENTES DE 5 O MAS AÑOS-SIN VARIEDAD	S	63	32,78	0,49	1,09	0,49		1,09			0,49	0,49
1700000006600226	11-021-013-00079-00103	63000 PASTOS DE MENOS DE 5 AÑOS-SIN VARIEDAD	S	63	28,85	4,80	4,80	4,80		4,80			4,80	4,80
1700000006600227	11-021-013-00079-00062	63000 PASTOS DE MENOS DE 5 AÑOS-SIN VARIEDAD	S	63	15,28	1,10	1,10	1,10		1,10			1,10	1,10
1700000006600229	11-021-013-00084-00005	62000 PASTOS PERMANENTES DE 5 O MAS AÑOS-SIN VARIEDAD	S	63	36,96	0,04	0,04	0,04		0,16			0,04	0,04
1700000006600230	11-021-013-00079-00098	62000 PASTOS PERMANENTES DE 5 O MAS AÑOS-SIN VARIEDAD	S	63	21,32	0,90	0,90	0,90		0,90			0,90	0,90
1700000006600231	11-021-013-00079-00064	62000 PASTOS PERMANENTES DE 5 O MAS AÑOS-SIN VARIEDAD	S	63	18,70	0,60	0,60	0,60		0,60			0,60	0,60
1700000006600233	11-021-013-00079-00009	62000 PASTOS PERMANENTES DE 5 O MAS AÑOS-SIN VARIEDAD	S	63	30,30	7,42	5,83	5,83		7,42			5,83	5,83
1700000006600238	11-021-013-00079-00040	62000 PASTOS PERMANENTES DE 5 O MAS AÑOS-SIN VARIEDAD	S	63	26,26	0,89	0,89	0,89		3,57			0,89	0,89
1700000006600239	11-021-013-00084-00007	62000 PASTOS PERMANENTES DE 5 O MAS AÑOS-SIN VARIEDAD	S	63	26,25	0,17	0,17	0,17		0,26			0,17	0,17
1700000006600241	11-021-013-00085-00001	62000 PASTOS PERMANENTES DE 5 O MAS AÑOS-SIN VARIEDAD	S	63	36,08	0,50	0,44	0,44		0,67			0,44	0,44
1700000006600242	11-021-013-00079-00014	62000 PASTOS PERMANENTES DE 5 O MAS AÑOS-SIN VARIEDAD	S	63	26,19	18,01	18,01	18,01		18,01			18,01	18,01
1700000006600245	11-021-013-00079-00096	62000 PASTOS PERMANENTES DE 5 O MAS AÑOS-SIN VARIEDAD	S	63	9,10	0,33	0,44	0,33		0,44			0,33	0,33
1700000006600246	11-021-013-00079-00008	62000 PASTOS PERMANENTES DE 5 O MAS AÑOS-SIN VARIEDAD	S	63	31,28	66,10	14,44	14,44		66,10			14,44	14,44
1700000006600248	11-021-013-00079-00018	62000 PASTOS PERMANENTES DE 5 O MAS AÑOS-SIN VARIEDAD	S	63	23,01	1,56	1,83	1,56		1,83			1,56	1,56
1700000006600250	11-021-013-00086-00002	62000 PASTOS PERMANENTES DE 5 O MAS AÑOS-SIN VARIEDAD	S	63	13,34	0,12	0,12	0,12		0,27			0,12	0,12
1700000006600252	11-021-013-00087-00001	62000 PASTOS PERMANENTES DE 5 O MAS AÑOS-SIN VARIEDAD	S	63	28,90	3,45	3,45	3,45		5,31			3,45	3,45
1700000006600254	11-021-013-00084-00001	62000 PASTOS PERMANENTES DE 5 O MAS AÑOS-SIN VARIEDAD	S	63	24,67	0,55	0,55	0,55		0,55			0,55	0,55
1700000006600256	11-021-013-00079-00085	62000 PASTOS PERMANENTES DE 5 O MAS AÑOS-SIN VARIEDAD	S	63	22,03	0,09	0,27	0,09		0,27			0,09	0,09
1700000006600258	11-021-013-00079-00013	62000 PASTOS PERMANENTES DE 5 O MAS AÑOS-SIN VARIEDAD	S	63	37,86	1,26	1,26	1,26		3,59			1,26	1,26
1700000006600259	11-021-013-00079-00113	62000 PASTOS PERMANENTES DE 5 O MAS AÑOS-SIN VARIEDAD	S	63	21,48	0,04	0,12	0,04		0,12			0,04	0,04
1700000006600263	11-021-013-00079-00094	62000 PASTOS PERMANENTES DE 5 O MAS AÑOS-SIN VARIEDAD	S	63	19,61	0,98	1,78	0,98		1,78			0,98	0,98
1700000006600266	11-021-013-00079-00019	62000 PASTOS PERMANENTES DE 5 O MAS AÑOS-SIN VARIEDAD	S	63	22,65	3,68	2,76	2,76		3,68			2,76	2,76
1700000006600268	11-021-013-00079-00077	63000 PASTOS DE MENOS DE 5 AÑOS-SIN VARIEDAD	S	63	11,84	4,93	4,93	4,93		4,93			4,93	4,93
1700000006600270	11-021-013-00079-00083	62000 PASTOS PERMANENTES DE 5 O MAS AÑOS-SIN VARIEDAD	S	63	17,77	0,16	0,29	0,16		0,29			0,16	0,16
1700000006600271	11-021-013-00079-00057	62000 PASTOS PERMANENTES DE 5 O MAS AÑOS-SIN VARIEDAD	S	63	21,60	4,13	5,51	4,13		5,51			4,13	4,13
1700000006600276	11-021-013-00079-00020	62000 PASTOS PERMANENTES DE 5 O MAS AÑOS-SIN VARIEDAD	S	63	16,85	3,08	4,11	3,08		4,11			3,08	3,08
1700000006600277	11-021-013-00079-00065	62000 PASTOS PERMANENTES DE 5 O MAS AÑOS-SIN VARIEDAD	S	63	39,05	3,96	3,96	3,96		3,96			3,96	3,96
1700000006600278	11-021-013-00079-00108	62000 PASTOS PERMANENTES DE 5 O MAS AÑOS-SIN VARIEDAD	S	63	27,77	1,66	1,66	1,66		1,66			1,66	1,66
1700000006600282	11-021-013-00079-00079	62000 PASTOS PERMANENTES DE 5 O MAS AÑOS-SIN VARIEDAD	S	63	20,18	0,16	0,63	0,16		0,63			0,16	0,16
1700000006600283	11-021-013-00079-00068	62000 PASTOS PERMANENTES DE 5 O MAS AÑOS-SIN VARIEDAD	S	63	14,92	5,51	5,51	5,51		5,51			5,51	5,51
1700000006600285	11-021-013-00079-00063	62000 PASTOS PERMANENTES DE 5 O MAS AÑOS-SIN VARIEDAD	S	63	26,80	1,62	1,62	1,62		1,62			1,62	1,62
1700000006600290	11-021-013-00079-00104	63000 PASTOS DE MENOS DE 5 AÑOS-SIN VARIEDAD	S	63	23,17	3,13	3,13	3,13		3,13			3,13	3,13
1700000006600293	11-021-013-00079-00093	62000 PASTOS PERMANENTES DE 5 O MAS AÑOS-SIN VARIEDAD	S	63	20,59	1,00	1,00	1,00		1,00			1,00	1,00
1700000006600296	11-021-013-00079-00100	63000 PASTOS DE MENOS DE 5 AÑOS-SIN VARIEDAD	S	63	18,25	2,78	3,52	2,78		2,78			2,78	2,78
1700000006600298	11-021-013-00079-00105	62000 PASTOS PERMANENTES DE 5 O MAS AÑOS-SIN VARIEDAD	S	63	26,14	0,05	0,20	0,05		0,20			0,05	0,05
1700000006600300	11-021-013-00079-00082	62000 PASTOS PERMANENTES DE 5 O MAS AÑOS-SIN VARIEDAD	S	63	25,94	2,41	2,73	2,41		2,83			2,41	2,41
1700000006600301	11-021-013-00079-00095	62000 PASTOS PERMANENTES DE 5 O MAS AÑOS-SIN VARIEDAD	S	63	17,05	0,03	0,09	0,03		0,09			0,03	0,03

DATOS AGRICULTURA**RESUMEN DE UNIDADES**

Cód	GRUPO DE PAGO	Sup. Dec. Admisible (ha)	Sup. Comprometida (ha)	Sup. ajustada compromiso (1) (ha)	% sobredec.	SUP. PROPUESTA (ha)	Importe Declarado	Importe Topado	Importe Propuesto	Importe tras sobredec.
-----	---------------	--------------------------	------------------------	-----------------------------------	-------------	---------------------	-------------------	----------------	-------------------	------------------------

- (1) Superficie declarada admisible ajustada con la superficie comprometida.
(2) Factor de penalización valorando el alcance para el tipo de compromiso.
(3) Solicita agricultura y tiene compromisos vigentes.
(4) Solicita ganadería y tiene compromisos vigentes.

RESUMEN DE UNIDADES

Cód	GRUPO DE PAGO	Sup. Dec. Admisible (ha)	Sup. Comprometida (ha)	Sup. ajustada compromiso (1) (ha)	% sobredec.	SUP. PROPUESTA (ha)	Importe Declarado	Importe Topado	Importe Propuesto	Importe tras sobredec.
59	HERBÁCEOS	105,29		105,29	0,00	105,29	15.596,21	14.559,05	14.559,05	14.559,05
	TOTAL	105,29	295,05	105,29		105,29	15.596,21	14.559,05	14.559,05	14.559,05

RESUMEN DE PAGOS

IMPORTE (Euros)				
	PROPUESTO	FEADER (Eje 2)	MAPA	CAGPDS
Propuesto a pagar	14.559,05	10.919,29	1.565,10	2.074,66

APLICACIÓN DE REDUCCIONES Y SANCIONES

IMPORTE (Euros)									
Importe Calculado	Importe prereduc.	Admisibilidad y compromisos	Presentación tardía	Omisión declaración	Condicionabilidad	PROPUESTO	FEADER (Eje 2)	MAPA	CAGPDS
14.559,05	14.559,05	0,00	0,00	0,00	0,00	14.559,05	10.919,29	1.565,10	2.074,66
TOTAL						14.559,05	10.919,29	1.565,10	2.074,66

INCIDENCIAS**INCIDENCIA DESCRIPCIÓN**

85007 Cultivo, variedad, regimen y/o uso del recinto SIGPAC no compatible con la operación (anexo IV.I, Orden 26 mayo 2015)
Ref.-697173 Recinto:11-021-013-00079-070 Cultivo:343005 AGUACATE-HASS Regadío Uso SIGPAC:TA

DATOS GANADERÍA**RESUMEN DE UNIDADES**

Cód	GRUPO DE PAGO	Sup. Dec. Admisible (ha)	Sup. Comprometida (ha)	Sup. ajustada compromiso (1) (ha)	% sobredec.	SUP. PROPUESTA (ha)	Importe Declarado	Importe Topado	Importe Propuesto	Importe tras sobredec.
63	PASTOS ASOCIADOS A GANADERÍA ECOLÓGICA	236,25		182,02	0,00	182,02	10.647,46	9.939,39	9.939,39	9.939,39
	TOTAL	236,25	295,05	182,02		182,02	10.647,46	9.939,39	9.939,39	9.939,39

RESUMEN DE PAGOS

IMPORTE (Euros)				
	PROPUESTO	FEADER (Eje 2)	MAPA	CAGPDS
Propuesto a pagar	9.939,39	7.454,54	1.068,48	1.416,37

APLICACIÓN DE REDUCCIONES Y SANCIONES

IMPORTE (Euros)									
Importe Calculado	Importe prereduc.	Admisibilidad y compromisos	Presentación tardía	Omisión declaración	Condicionabilidad	PROPUESTO	FEADER (Eje 2)	MAPA	CAGPDS
9.939,39	9.939,39	0,00	0,00	0,00	0,00	9.939,39	7.454,54	1.068,48	1.416,37
TOTAL						9.939,39	7.454,54	1.068,48	1.416,37

Datos considerados para el Cálculo de la Carga Ganadera mínima y máxima del expediente

Explotación	Especie	Inscrito en Sipea y Admisible	Censo Medio Animales	Ugm Calculada para CG Mínima	Ugm Calculada para CG Máxima
ES110210000005	BOVINA	SI	282,07	252,12	252,12
ES110210000632	PORCINO	NO	0,00	0,00	0,00
				252,12	252,12

Superficie determinada para Cálculo Carga Ganadera Mínima: 303,94 ha

Superficie determinada para Cálculo Carga Ganadera Máxima: 349,87 ha

Carga Ganadera Mínima Expediente: 0,83 ugm/ha

Carga Ganadera Máxima Expediente: 0,72 ugm/ha

Recintos Determinados para el Cálculo de Garga Ganadera Mínima

REF.	REFERENCIA SIGPAC	CULTIVO	DESCRIPCIÓN CULTIVO	S/R	SUP. PROPUESTA (ha)
-697177	11-021-013-00079-00070	63000	PASTOS DE MENOS DE 5 AÑOS-SIN VARIEDAD	S	55,97
-693944	11-021-013-00084-00013	62000	PASTOS PERMANENTES DE 5 O MAS AÑOS-SIN VARIEDAD	S	13,87
-693943	11-021-013-00084-00003	63000	PASTOS DE MENOS DE 5 AÑOS-SIN VARIEDAD	S	0,11
-20930	11-021-013-00079-00052	63000	PASTOS DE MENOS DE 5 AÑOS-SIN VARIEDAD	S	4,26
-8102	11-021-013-00079-00109	63000	PASTOS DE MENOS DE 5 AÑOS-SIN VARIEDAD	S	1,55
-7420	11-021-013-00079-00069	63000	PASTOS DE MENOS DE 5 AÑOS-SIN VARIEDAD	S	5,28
-7418	11-021-013-00079-00071	63000	PASTOS DE MENOS DE 5 AÑOS-SIN VARIEDAD	S	1,24

(1) Superficie declarada admisible ajustada con la superficie comprometida.

(2) Factor de penalización valorando el alcance para el tipo de compromiso.

(3) Solicita agricultura y tiene compromisos vigentes.

(4) Solicita ganadería y tiene compromisos vigentes.

Datos considerados para el Cálculo de la Carga Ganadera mínima y máxima del expediente**Recintos Determinados para el Cálculo de Garga Ganadera Mínima**

REF.	REFERENCIA SIGPAC	CULTIVO	DESCRIPCIÓN CULTIVO	S/R	SUP. PROPUESTA (ha)
-7417	11-021-013-00079-00086	62000	PASTOS PERMANENTES DE 5 O MAS AÑOS-SIN VARIEDAD	S	0,29
-7403	11-021-013-00079-00053	63000	PASTOS DE MENOS DE 5 AÑOS-SIN VARIEDAD	S	3,52
-7399	11-021-013-00079-00052	20902	BARBECHO TRADICIONAL-CON CUBIERTA VEGETAL	S	6,53
-7397	11-021-013-00079-00052	63000	PASTOS DE MENOS DE 5 AÑOS-SIN VARIEDAD	S	3,52
-7287	11-021-013-00079-00078	63000	PASTOS DE MENOS DE 5 AÑOS-SIN VARIEDAD	S	1,29
-7281	11-021-013-00079-00071	63000	PASTOS DE MENOS DE 5 AÑOS-SIN VARIEDAD	S	1,87
4059532	11-021-013-00084-00012	62000	PASTOS PERMANENTES DE 5 O MAS AÑOS-SIN VARIEDAD	S	6,61
1700000006600223	11-021-013-00074-00001	62000	PASTOS PERMANENTES DE 5 O MAS AÑOS-SIN VARIEDAD	S	3,23
1700000006600224	11-021-013-00084-00010	62000	PASTOS PERMANENTES DE 5 O MAS AÑOS-SIN VARIEDAD	S	0,07
1700000006600225	11-021-013-00079-00112	62000	PASTOS PERMANENTES DE 5 O MAS AÑOS-SIN VARIEDAD	S	0,49
1700000006600226	11-021-013-00079-00103	63000	PASTOS DE MENOS DE 5 AÑOS-SIN VARIEDAD	S	4,80
1700000006600227	11-021-013-00079-00062	63000	PASTOS DE MENOS DE 5 AÑOS-SIN VARIEDAD	S	1,10
1700000006600229	11-021-013-00084-00005	62000	PASTOS PERMANENTES DE 5 O MAS AÑOS-SIN VARIEDAD	S	0,04
1700000006600230	11-021-013-00079-00098	62000	PASTOS PERMANENTES DE 5 O MAS AÑOS-SIN VARIEDAD	S	0,90
1700000006600231	11-021-013-00079-00064	62000	PASTOS PERMANENTES DE 5 O MAS AÑOS-SIN VARIEDAD	S	0,60
1700000006600233	11-021-013-00079-00009	62000	PASTOS PERMANENTES DE 5 O MAS AÑOS-SIN VARIEDAD	S	7,42
1700000006600237	11-021-013-00079-00054	63000	PASTOS DE MENOS DE 5 AÑOS-SIN VARIEDAD	S	34,72
1700000006600238	11-021-013-00079-00040	62000	PASTOS PERMANENTES DE 5 O MAS AÑOS-SIN VARIEDAD	S	0,89
1700000006600239	11-021-013-00084-00007	62000	PASTOS PERMANENTES DE 5 O MAS AÑOS-SIN VARIEDAD	S	0,17
1700000006600241	11-021-013-00085-00001	62000	PASTOS PERMANENTES DE 5 O MAS AÑOS-SIN VARIEDAD	S	0,50
1700000006600242	11-021-013-00079-00014	62000	PASTOS PERMANENTES DE 5 O MAS AÑOS-SIN VARIEDAD	S	18,01
1700000006600245	11-021-013-00079-00096	62000	PASTOS PERMANENTES DE 5 O MAS AÑOS-SIN VARIEDAD	S	0,33
1700000006600246	11-021-013-00079-00008	62000	PASTOS PERMANENTES DE 5 O MAS AÑOS-SIN VARIEDAD	S	66,10
1700000006600248	11-021-013-00079-00018	62000	PASTOS PERMANENTES DE 5 O MAS AÑOS-SIN VARIEDAD	S	1,56
1700000006600250	11-021-013-00086-00002	62000	PASTOS PERMANENTES DE 5 O MAS AÑOS-SIN VARIEDAD	S	0,12
1700000006600252	11-021-013-00087-00001	62000	PASTOS PERMANENTES DE 5 O MAS AÑOS-SIN VARIEDAD	S	3,45
1700000006600254	11-021-013-00084-00001	62000	PASTOS PERMANENTES DE 5 O MAS AÑOS-SIN VARIEDAD	S	0,55
1700000006600256	11-021-013-00079-00085	62000	PASTOS PERMANENTES DE 5 O MAS AÑOS-SIN VARIEDAD	S	0,09
1700000006600258	11-021-013-00079-00013	62000	PASTOS PERMANENTES DE 5 O MAS AÑOS-SIN VARIEDAD	S	1,26
1700000006600259	11-021-013-00079-00113	62000	PASTOS PERMANENTES DE 5 O MAS AÑOS-SIN VARIEDAD	S	0,04
1700000006600263	11-021-013-00079-00094	62000	PASTOS PERMANENTES DE 5 O MAS AÑOS-SIN VARIEDAD	S	0,98
1700000006600266	11-021-013-00079-00019	62000	PASTOS PERMANENTES DE 5 O MAS AÑOS-SIN VARIEDAD	S	3,68
1700000006600268	11-021-013-00079-00077	63000	PASTOS DE MENOS DE 5 AÑOS-SIN VARIEDAD	S	4,93
1700000006600270	11-021-013-00079-00083	62000	PASTOS PERMANENTES DE 5 O MAS AÑOS-SIN VARIEDAD	S	0,16
1700000006600271	11-021-013-00079-00057	62000	PASTOS PERMANENTES DE 5 O MAS AÑOS-SIN VARIEDAD	S	4,13
1700000006600276	11-021-013-00079-00020	62000	PASTOS PERMANENTES DE 5 O MAS AÑOS-SIN VARIEDAD	S	3,08
1700000006600277	11-021-013-00079-00065	62000	PASTOS PERMANENTES DE 5 O MAS AÑOS-SIN VARIEDAD	S	3,96
1700000006600278	11-021-013-00079-00108	62000	PASTOS PERMANENTES DE 5 O MAS AÑOS-SIN VARIEDAD	S	1,66
1700000006600282	11-021-013-00079-00079	62000	PASTOS PERMANENTES DE 5 O MAS AÑOS-SIN VARIEDAD	S	0,16
1700000006600283	11-021-013-00079-00068	62000	PASTOS PERMANENTES DE 5 O MAS AÑOS-SIN VARIEDAD	S	5,51
1700000006600285	11-021-013-00079-00063	62000	PASTOS PERMANENTES DE 5 O MAS AÑOS-SIN VARIEDAD	S	1,62
1700000006600287	11-021-013-00079-00006	62000	PASTOS PERMANENTES DE 5 O MAS AÑOS-SIN VARIEDAD	S	12,21
1700000006600289	11-021-013-00079-00067	62000	PASTOS PERMANENTES DE 5 O MAS AÑOS-SIN VARIEDAD	S	0,11
1700000006600290	11-021-013-00079-00104	63000	PASTOS DE MENOS DE 5 AÑOS-SIN VARIEDAD	S	3,13

Datos considerados para el Cálculo de la Carga Ganadera mínima y máxima del expediente**Recintos Determinados para el Cálculo de Garga Ganadera Mínima**

<u>REF.</u>	<u>REFERENCIA SIGPAC</u>	<u>CULTIVO</u>	<u>DESCRIPCIÓN CULTIVO</u>	<u>S/R</u>	<u>SUP. PROPUESTA (ha)</u>
170000006600293	11-021-013-00079-00093	62000	PASTOS PERMANENTES DE 5 O MAS AÑOS-SIN VARIEDAD	S	1,00
170000006600296	11-021-013-00079-00100	63000	PASTOS DE MENOS DE 5 AÑOS-SIN VARIEDAD	S	2,78
170000006600298	11-021-013-00079-00105	62000	PASTOS PERMANENTES DE 5 O MAS AÑOS-SIN VARIEDAD	S	0,05
170000006600300	11-021-013-00079-00082	62000	PASTOS PERMANENTES DE 5 O MAS AÑOS-SIN VARIEDAD	S	2,41
170000006600301	11-021-013-00079-00095	62000	PASTOS PERMANENTES DE 5 O MAS AÑOS-SIN VARIEDAD	S	0,03

Recintos Determinados para el Cálculo de Garga Ganadera Máxima

<u>REF.</u>	<u>REFERENCIA SIGPAC</u>	<u>CULTIVO</u>	<u>DESCRIPCIÓN CULTIVO</u>	<u>S/R</u>	<u>SUP. PROPUESTA (ha)</u>
-697177	11-021-013-00079-00070	63000	PASTOS DE MENOS DE 5 AÑOS-SIN VARIEDAD	S	55,97
-693944	11-021-013-00084-00013	62000	PASTOS PERMANENTES DE 5 O MAS AÑOS-SIN VARIEDAD	S	13,87
-693943	11-021-013-00084-00003	63000	PASTOS DE MENOS DE 5 AÑOS-SIN VARIEDAD	S	0,11
-20930	11-021-013-00079-00052	63000	PASTOS DE MENOS DE 5 AÑOS-SIN VARIEDAD	S	17,32
-8102	11-021-013-00079-00109	63000	PASTOS DE MENOS DE 5 AÑOS-SIN VARIEDAD	S	1,55
-7420	11-021-013-00079-00069	63000	PASTOS DE MENOS DE 5 AÑOS-SIN VARIEDAD	S	5,28
-7418	11-021-013-00079-00071	63000	PASTOS DE MENOS DE 5 AÑOS-SIN VARIEDAD	S	2,05
-7417	11-021-013-00079-00086	62000	PASTOS PERMANENTES DE 5 O MAS AÑOS-SIN VARIEDAD	S	0,29
-7403	11-021-013-00079-00053	63000	PASTOS DE MENOS DE 5 AÑOS-SIN VARIEDAD	S	3,52
-7399	11-021-013-00079-00052	20902	BARBECHO TRADICIONAL-CON CUBIERTA VEGETAL	S	26,56
-7397	11-021-013-00079-00052	63000	PASTOS DE MENOS DE 5 AÑOS-SIN VARIEDAD	S	14,31
-7287	11-021-013-00079-00078	63000	PASTOS DE MENOS DE 5 AÑOS-SIN VARIEDAD	S	1,29
-7281	11-021-013-00079-00071	63000	PASTOS DE MENOS DE 5 AÑOS-SIN VARIEDAD	S	3,11
4059532	11-021-013-00084-00012	62000	PASTOS PERMANENTES DE 5 O MAS AÑOS-SIN VARIEDAD	S	6,61
170000006600223	11-021-013-00074-00001	62000	PASTOS PERMANENTES DE 5 O MAS AÑOS-SIN VARIEDAD	S	3,23
170000006600224	11-021-013-00084-00010	62000	PASTOS PERMANENTES DE 5 O MAS AÑOS-SIN VARIEDAD	S	0,07
170000006600225	11-021-013-00079-00112	62000	PASTOS PERMANENTES DE 5 O MAS AÑOS-SIN VARIEDAD	S	0,49
170000006600226	11-021-013-00079-00103	63000	PASTOS DE MENOS DE 5 AÑOS-SIN VARIEDAD	S	4,80
170000006600227	11-021-013-00079-00062	63000	PASTOS DE MENOS DE 5 AÑOS-SIN VARIEDAD	S	1,10
170000006600229	11-021-013-00084-00005	62000	PASTOS PERMANENTES DE 5 O MAS AÑOS-SIN VARIEDAD	S	0,04
170000006600230	11-021-013-00079-00098	62000	PASTOS PERMANENTES DE 5 O MAS AÑOS-SIN VARIEDAD	S	0,90
170000006600231	11-021-013-00079-00064	62000	PASTOS PERMANENTES DE 5 O MAS AÑOS-SIN VARIEDAD	S	0,60
170000006600233	11-021-013-00079-00009	62000	PASTOS PERMANENTES DE 5 O MAS AÑOS-SIN VARIEDAD	S	7,42
170000006600237	11-021-013-00079-00054	63000	PASTOS DE MENOS DE 5 AÑOS-SIN VARIEDAD	S	34,72
170000006600238	11-021-013-00079-00040	62000	PASTOS PERMANENTES DE 5 O MAS AÑOS-SIN VARIEDAD	S	0,89
170000006600239	11-021-013-00084-00007	62000	PASTOS PERMANENTES DE 5 O MAS AÑOS-SIN VARIEDAD	S	0,17
170000006600241	11-021-013-00085-00001	62000	PASTOS PERMANENTES DE 5 O MAS AÑOS-SIN VARIEDAD	S	0,50
170000006600242	11-021-013-00079-00014	62000	PASTOS PERMANENTES DE 5 O MAS AÑOS-SIN VARIEDAD	S	18,01
170000006600245	11-021-013-00079-00096	62000	PASTOS PERMANENTES DE 5 O MAS AÑOS-SIN VARIEDAD	S	0,33
170000006600246	11-021-013-00079-00008	62000	PASTOS PERMANENTES DE 5 O MAS AÑOS-SIN VARIEDAD	S	66,10
170000006600248	11-021-013-00079-00018	62000	PASTOS PERMANENTES DE 5 O MAS AÑOS-SIN VARIEDAD	S	1,56
170000006600250	11-021-013-00086-00002	62000	PASTOS PERMANENTES DE 5 O MAS AÑOS-SIN VARIEDAD	S	0,12
170000006600252	11-021-013-00087-00001	62000	PASTOS PERMANENTES DE 5 O MAS AÑOS-SIN VARIEDAD	S	3,45
170000006600254	11-021-013-00084-00001	62000	PASTOS PERMANENTES DE 5 O MAS AÑOS-SIN VARIEDAD	S	0,55
170000006600256	11-021-013-00079-00085	62000	PASTOS PERMANENTES DE 5 O MAS AÑOS-SIN VARIEDAD	S	0,09
170000006600258	11-021-013-00079-00013	62000	PASTOS PERMANENTES DE 5 O MAS AÑOS-SIN VARIEDAD	S	1,26
170000006600259	11-021-013-00079-00113	62000	PASTOS PERMANENTES DE 5 O MAS AÑOS-SIN VARIEDAD	S	0,04
170000006600263	11-021-013-00079-00094	62000	PASTOS PERMANENTES DE 5 O MAS AÑOS-SIN VARIEDAD	S	0,98

Datos considerados para el Cálculo de la Carga Ganadera mínima y máxima del expediente**Recintos Determinados para el Cálculo de Garga Ganadera Máxima**

<u>REF.</u>	<u>REFERENCIA SIGPAC</u>	<u>CULTIVO</u>	<u>DESCRIPCIÓN CULTIVO</u>	<u>S/R</u>	<u>SUP. PROPUESTA (ha)</u>
			VARIEDAD		
170000006600266	11-021-013-00079-00019	62000	PASTOS PERMANENTES DE 5 O MAS AÑOS-SIN VARIEDAD	S	3,68
170000006600268	11-021-013-00079-00077	63000	PASTOS DE MENOS DE 5 AÑOS-SIN VARIEDAD	S	4,93
170000006600270	11-021-013-00079-00083	62000	PASTOS PERMANENTES DE 5 O MAS AÑOS-SIN VARIEDAD	S	0,16
170000006600271	11-021-013-00079-00057	62000	PASTOS PERMANENTES DE 5 O MAS AÑOS-SIN VARIEDAD	S	4,13
170000006600276	11-021-013-00079-00020	62000	PASTOS PERMANENTES DE 5 O MAS AÑOS-SIN VARIEDAD	S	3,08
170000006600277	11-021-013-00079-00065	62000	PASTOS PERMANENTES DE 5 O MAS AÑOS-SIN VARIEDAD	S	3,96
170000006600278	11-021-013-00079-00108	62000	PASTOS PERMANENTES DE 5 O MAS AÑOS-SIN VARIEDAD	S	1,66
170000006600282	11-021-013-00079-00079	62000	PASTOS PERMANENTES DE 5 O MAS AÑOS-SIN VARIEDAD	S	0,16
170000006600283	11-021-013-00079-00068	62000	PASTOS PERMANENTES DE 5 O MAS AÑOS-SIN VARIEDAD	S	5,51
170000006600285	11-021-013-00079-00063	62000	PASTOS PERMANENTES DE 5 O MAS AÑOS-SIN VARIEDAD	S	1,62
170000006600287	11-021-013-00079-00006	62000	PASTOS PERMANENTES DE 5 O MAS AÑOS-SIN VARIEDAD	S	12,21
170000006600289	11-021-013-00079-00067	62000	PASTOS PERMANENTES DE 5 O MAS AÑOS-SIN VARIEDAD	S	0,11
170000006600290	11-021-013-00079-00104	63000	PASTOS DE MENOS DE 5 AÑOS-SIN VARIEDAD	S	3,13
170000006600293	11-021-013-00079-00093	62000	PASTOS PERMANENTES DE 5 O MAS AÑOS-SIN VARIEDAD	S	1,00
170000006600296	11-021-013-00079-00100	63000	PASTOS DE MENOS DE 5 AÑOS-SIN VARIEDAD	S	2,78
170000006600298	11-021-013-00079-00105	62000	PASTOS PERMANENTES DE 5 O MAS AÑOS-SIN VARIEDAD	S	0,05
170000006600300	11-021-013-00079-00082	62000	PASTOS PERMANENTES DE 5 O MAS AÑOS-SIN VARIEDAD	S	2,41
170000006600301	11-021-013-00079-00095	62000	PASTOS PERMANENTES DE 5 O MAS AÑOS-SIN VARIEDAD	S	0,03

INCIDENCIAS**INCIDENCIA DESCRIPCIÓN**

- 85031 Solicita recinto que no está comprometido para la operación.
 Ref:170000006600223 Recinto:11-021-013-00074-001 Cultivo:62000 PASTOS PERMANENTES DE 5 O MAS AÑOS-SIN VARIEDAD Secano
 Ref:170000006600287 Recinto:11-021-013-00079-006 Cultivo:62000 PASTOS PERMANENTES DE 5 O MAS AÑOS-SIN VARIEDAD Secano
 Ref:170000006600289 Recinto:11-021-013-00079-067 Cultivo:62000 PASTOS PERMANENTES DE 5 O MAS AÑOS-SIN VARIEDAD Secano
- 85042 No inscrito en un organismo de control y certificación ecológico (artículo 5-1 e), Orden 26 mayo 2015)
 Explotación:ES11021000005 Especie:GALLINAS
 Explotación:ES110210000632 Especie:PORCINO



APELLIDOS Y NOMBRE / RAZÓN SOCIAL	NIF	EXPEDIENTE	SOLICITA AGRICULT. (3)	SOLICITA GANADER. (4)	ANUALIDAD DE PAGO
AGROPECUARIA DE LA OLIVA CB	****9499*	1074546	SI	SI	6ª

DATOS MANTENIMIENTO**IMPORTE POR ANUALIDAD**

	2015	2016	2017	2018	2019	2020
IMPORTE MÁXIMO SUBVENCIONABLE	6.762,55 €	6.762,55 €	6.757,95 €	6.752,20 €	6.739,55 €	6.739,55 €
IMPORTE MEDIO DE TRANSFERENCIA (€/ha)	114,97 €	114,97 €	114,97 €	114,97 €	114,97 €	114,97 €

RESUMEN DE UNIDADES

Cód	GRUPO DE PAGO	Sup. Dec. Admisible (ha)	Sup. Comprometida (ha)	Sup. ajustada compromiso (1) (ha)	% sobredec.	SUP. PROPUESTA (ha)	Importe Declarado	Importe Topado	Importe Propuesto	Importe tras sobredec.
59	HERBÁCEOS	27,84		27,60	0,00	27,60	4.172,29	4.184,07	4.172,29	4.172,29
63	PASTOS ASOCIADOS A GANADERÍA ECOLÓGICA	31,63		31,02	0,00	31,02	2.548,29	2.555,48	2.548,29	2.548,29
TOTAL		59,47	58,62	58,62		58,62	6.720,58	6.739,55	6.720,58	6.720,58

APLICACIÓN DE REDUCCIONES Y SANCIONES

	Importe Calculado	Importe prerreduc.	Admisibilidad y compromisos	Presentación tardía	Omisión declaración	Condicionabilidad	PROPUESTO	IMPORTE (Euros)		
								FEADER (Eje 2)	MAPA	CAGPDS
AGRICULTURA	4.172,29	4.172,29	0,00	0,00	0,00	0,00	4.172,29	3.129,22	448,52	594,55
GANADERÍA	2.548,29	2.548,29	0,06	0,00	0,00	0,00	2.395,39	1.796,54	257,50	341,35
TOTAL							6.567,68	1.796,54	257,50	341,35

RECINTOS PROPUESTOS

REF.	REFERENCIA SIGPAC	CULTIVO DESCRIPCIÓN CULTIVO	S/R G.PAGO	PEND. MEDIA (%)	SUP. DEC. ADMISIBLE (ha)	SUP. COMPROM. (ha)	SUP. AJUSTADA COMPROM. (1) (ha)	SUP. CONV. SIGPAC (ha)	SUP. CERTIF. (ha)	SUP. CAMPO (ha)	SUP. CAMPO DETER. CULT. DECLARADO (ha)	SUP. DEC. REDUCIDA (ha)	SUP. PROPUESTA (ha)
-727526	11-039-006-00053-00020	62000 PASTOS PERMANENTES DE 5 O MAS AÑOS-SIN VARIEDAD	S 63	7,32	0,51	1,94	0,51	0,51	0,00			0,51	0,51
-727525	11-039-006-00053-00018	62000 PASTOS PERMANENTES DE 5 O MAS AÑOS-SIN VARIEDAD	S 63	18,01	1,57	1,94	1,57	1,57	0,00			1,57	1,57
-55528	11-039-006-00049-00065	5000 CEBADA-SIN VARIEDAD	S 59	11,75	3,71	20,44	3,71		3,71			3,71	3,71
-55314	11-039-063-00021-00004	62000 PASTOS PERMANENTES DE 5 O MAS AÑOS-SIN VARIEDAD	S 63	17,62	0,30	0,40	0,30		0,40			0,30	0,30
-55312	11-039-063-00020-00008	62000 PASTOS PERMANENTES DE 5 O MAS AÑOS-SIN VARIEDAD	S 63	18,92	0,08	0,10	0,08		0,10			0,08	0,08
1700000003048670	11-039-006-00049-00021	5000 CEBADA-SIN VARIEDAD	S 59	10,96	2,46	20,64	2,46		2,46			2,46	2,46
1700000003048671	11-039-006-00049-00065	12000 TRANQUILLÓN-SIN VARIEDAD	S 59	11,75	3,55	20,44	3,55		3,55			3,55	3,55
1700000003048672	11-039-006-00053-00016	13000 TRITICALE-SIN VARIEDAD	S 59	9,28	1,77	11,56	1,77		1,77			1,77	1,77
1700000003048673	11-039-009-00001-00002	13000 TRITICALE-SIN VARIEDAD	S 59	7,93	0,46	0,46	0,46		0,92			0,46	0,46
1700000003048674	11-039-003-00011-00022	12000 TRANQUILLÓN-SIN VARIEDAD	S 59	4,69	2,90	2,90	2,90		5,80			2,90	2,90
1700000003048675	11-039-006-00049-00002	12000 TRANQUILLÓN-SIN VARIEDAD	S 59	2,12	2,21	2,21	2,21		2,21			2,21	2,21
1700000003048676	11-039-006-00049-00021	12000 TRANQUILLÓN-SIN VARIEDAD	S 59	10,96	2,16	20,64	2,16		2,16			2,16	2,16
1700000003048677	11-039-006-00049-00025	62000 PASTOS PERMANENTES DE 5 O MAS AÑOS-SIN VARIEDAD	S 63	4,43	0,07	0,07	0,07		0,07			0,07	0,07
1700000003048678	11-039-006-00049-00021	63000 PASTOS DE MENOS DE 5 AÑOS-SIN VARIEDAD	S 63	10,96	0,05	20,64	0,05		0,05			0,05	0,05
1700000003048679	11-039-006-00049-00032	62000 PASTOS PERMANENTES DE 5 O MAS AÑOS-SIN VARIEDAD	S 63	2,80	1,03	1,03	1,03		1,21			1,03	1,03
1700000003048680	11-039-002-00008-00002	7000 SORGO-SIN VARIEDAD	S 59	6,83	6,87	6,92	6,87		17,29			6,87	6,87
1700000003048682	11-039-061-00039-00001	62000 PASTOS PERMANENTES DE 5 O MAS AÑOS-SIN VARIEDAD	S 63	22,72	3,71	3,71	3,71		3,71			3,71	3,71
1700000003048683	11-039-061-00047-00001	62000 PASTOS PERMANENTES DE 5 O MAS AÑOS-SIN VARIEDAD	S 63	26,36	4,89	4,88	4,88		4,89			4,88	4,88
1700000003048684	11-039-063-00020-00003	62000 PASTOS PERMANENTES DE 5 O MAS AÑOS-SIN VARIEDAD	S 63	41,61	0,13	0,16	0,13		0,53			0,13	0,13
1700000003048685	11-039-063-00021-00003	62000 PASTOS PERMANENTES DE 5 O MAS AÑOS-SIN VARIEDAD	S 63	46,17	0,84	0,52	0,52		1,86			0,52	0,52
1700000003048687	11-039-006-00049-00021	63000 PASTOS DE MENOS DE 5 AÑOS-SIN VARIEDAD	S 63	10,96	0,51	20,64	0,51		0,51			0,51	0,51
1700000003048688	11-039-006-00053-00015	62000 PASTOS PERMANENTES DE 5 O MAS AÑOS-SIN VARIEDAD	S 63	14,52	2,91	11,83	2,91		2,91			2,91	2,91
1700000003048689	11-039-006-00049-00066	62000 PASTOS PERMANENTES DE 5 O MAS AÑOS-SIN VARIEDAD	S 63	19,34	8,06	8,84	8,06		8,06			8,06	8,06
1700000003048691	11-039-006-00053-00007	63000 PASTOS DE MENOS DE 5 AÑOS-SIN VARIEDAD	S 63	12,08	4,93	11,83	4,93		4,93			4,93	4,93
1700000003048693	11-039-006-00053-00014	62000 PASTOS PERMANENTES DE 5 O MAS AÑOS-SIN VARIEDAD	S 63	11,65	2,04	7,48	2,04		2,04			2,04	2,04
1700000003048694	11-039-002-00017-00008	7000 SORGO-SIN VARIEDAD	S 59	6,41	1,75	1,75	1,75	1,75	4,40			1,75	1,75

DATOS AGRICULTURA**RESUMEN DE UNIDADES**

Cód	GRUPO DE PAGO	Sup. Dec. Admisible (ha)	Sup. Comprometida (ha)	Sup. ajustada compromiso (1) (ha)	% sobredec.	SUP. PROPUESTA (ha)	Importe Declarado	Importe Topado	Importe Propuesto	Importe tras sobredec.
59	HERBÁCEOS	27,84		27,60	0,00	27,60	4.172,29	4.184,07	4.172,29	4.172,29
TOTAL		27,84	58,62	27,60		27,60	4.172,29	4.184,07	4.172,29	4.172,29

(1) Superficie declarada admisible ajustada con la superficie comprometida.
(2) Factor de penalización valorando el alcance para el tipo de compromiso.
(3) Solicita agricultura y tiene compromisos vigentes.
(4) Solicita ganadería y tiene compromisos vigentes.

RESUMEN DE PAGOS

	IMPORTE (Euros)			
	PROPUESTO	FEADER (Eje 2)	MAPA	CAGPDS
Propuesto a pagar	4.172,29	3.129,22	448,52	594,55

APLICACIÓN DE REDUCCIONES Y SANCIONES

	Importe Calculado	Importe prereduc.	Admisibilidad y compromisos	Presentación tardía	Omisión declaración	Condicionalidad	IMPORTE (Euros)			
							PROPUESTO	FEADER (Eje 2)	MAPA	CAGPDS
	4.172,29	4.172,29	0,00	0,00	0,00	0,00	4.172,29	3.129,22	448,52	594,55
TOTAL							4.172,29	3.129,22	448,52	594,55

DATOS GANADERÍA**RESUMEN DE UNIDADES**

Cód	GRUPO DE PAGO	Sup. Dec. Admisible (ha)	Sup. Comprometida (ha)	Sup. ajustada compromiso (1) (ha)	% sobredec.	SUP. PROPUESTA (ha)	Importe Declarado	Importe Topado	Importe Propuesto	Importe tras sobredec.
63	PASTOS ASOCIADOS A GANADERÍA ECOLÓGICA	31,63		31,02	0,00	31,02	2.548,29	2.555,48	2.548,29	2.548,29
	TOTAL	31,63	58,62	31,02		31,02	2.548,29	2.555,48	2.548,29	2.548,29

RESUMEN DE PAGOS

	IMPORTE (Euros)			
	PROPUESTO	FEADER (Eje 2)	MAPA	CAGPDS
Propuesto a pagar	2.395,39	1.796,54	257,50	341,35

APLICACIÓN DE REDUCCIONES Y SANCIONES

	Importe Calculado	Importe prereduc.	Admisibilidad y compromisos	Presentación tardía	Omisión declaración	Condicionalidad	IMPORTE (Euros)			
							PROPUESTO	FEADER (Eje 2)	MAPA	CAGPDS
	2.548,29	2.548,29	6,00	0,00	0,00	0,00	2.395,39	1.796,54	257,50	341,35
TOTAL							2.395,39	1.796,54	257,50	341,35

Datos considerados para el Cálculo de la Carga Ganadera mínima y máxima del expediente

Explotación	Especie	Inscrito en Sipea y Admisible	Censo Medio Animales	Ugm Calculada para CG Mínima	Ugm Calculada para CG Máxima
ES110390000554	BOVINA	SI	57,06	43,57	43,57
				43,57	43,57

Superficie determinada para Cálculo Carga Ganadera Mínima: 37,00 ha

Superficie determinada para Cálculo Carga Ganadera Máxima: 39,08 ha

Carga Ganadera Mínima Expediente: 1,18 ugm/ha

Carga Ganadera Máxima Expediente: 1,11 ugm/ha

Recintos Determinados para el Cálculo de Garga Ganadera Mínima

REF.	REFERENCIA SIGPAC	CULTIVO	DESCRIPCIÓN CULTIVO	S/R	SUP. PROPUESTA (ha)
-55314	11-039-063-00021-00004	62000	PASTOS PERMANENTES DE 5 O MAS AÑOS-SIN VARIEDAD	S	0,30
-55312	11-039-063-00020-00008	62000	PASTOS PERMANENTES DE 5 O MAS AÑOS-SIN VARIEDAD	S	0,08
1700000003048669	11-039-001-00031-00001	62000	PASTOS PERMANENTES DE 5 O MAS AÑOS-SIN VARIEDAD	S	6,85
1700000003048677	11-039-006-00049-00025	62000	PASTOS PERMANENTES DE 5 O MAS AÑOS-SIN VARIEDAD	S	0,07
1700000003048678	11-039-006-00049-00021	63000	PASTOS DE MENOS DE 5 AÑOS-SIN VARIEDAD	S	0,05
1700000003048679	11-039-006-00049-00032	62000	PASTOS PERMANENTES DE 5 O MAS AÑOS-SIN VARIEDAD	S	1,03
1700000003048682	11-039-061-00039-00001	62000	PASTOS PERMANENTES DE 5 O MAS AÑOS-SIN VARIEDAD	S	3,71
1700000003048683	11-039-061-00047-00001	62000	PASTOS PERMANENTES DE 5 O MAS AÑOS-SIN VARIEDAD	S	4,89
1700000003048684	11-039-063-00020-00003	62000	PASTOS PERMANENTES DE 5 O MAS AÑOS-SIN VARIEDAD	S	0,13
1700000003048685	11-039-063-00021-00003	62000	PASTOS PERMANENTES DE 5 O MAS AÑOS-SIN VARIEDAD	S	0,84
1700000003048686	11-039-063-00025-00002	62000	PASTOS PERMANENTES DE 5 O MAS AÑOS-SIN VARIEDAD	S	0,60
1700000003048687	11-039-006-00049-00021	63000	PASTOS DE MENOS DE 5 AÑOS-SIN VARIEDAD	S	0,51
1700000003048688	11-039-006-00053-00015	62000	PASTOS PERMANENTES DE 5 O MAS AÑOS-SIN	S	2,91

(1) Superficie declarada admisible ajustada con la superficie comprometida.

(2) Factor de penalización valorando el alcance para el tipo de compromiso.

(3) Solicita agricultura y tiene compromisos vigentes.

(4) Solicita ganadería y tiene compromisos vigentes.

Datos considerados para el Cálculo de la Carga Ganadera mínima y máxima del expediente**Recintos Determinados para el Cálculo de Garga Ganadera Mínima**

REF.	REFERENCIA SIGPAC	CULTIVO	DESCRIPCIÓN CULTIVO	S/R	SUP. PROPUESTA (ha)
170000003048689	11-039-006-00049-00066	62000	PASTOS PERMANENTES DE 5 O MAS AÑOS-SIN VARIEDAD	S	8,06
170000003048691	11-039-006-00053-00007	63000	PASTOS DE MENOS DE 5 AÑOS-SIN VARIEDAD	S	4,93
170000003048693	11-039-006-00053-00014	62000	PASTOS PERMANENTES DE 5 O MAS AÑOS-SIN VARIEDAD	S	2,04

Recintos Determinados para el Cálculo de Garga Ganadera Máxima

REF.	REFERENCIA SIGPAC	CULTIVO	DESCRIPCIÓN CULTIVO	S/R	SUP. PROPUESTA (ha)
-727526	11-039-006-00053-00020	62000	PASTOS PERMANENTES DE 5 O MAS AÑOS-SIN VARIEDAD	S	0,51
-727525	11-039-006-00053-00018	62000	PASTOS PERMANENTES DE 5 O MAS AÑOS-SIN VARIEDAD	S	1,57
-55314	11-039-063-00021-00004	62000	PASTOS PERMANENTES DE 5 O MAS AÑOS-SIN VARIEDAD	S	0,30
-55312	11-039-063-00020-00008	62000	PASTOS PERMANENTES DE 5 O MAS AÑOS-SIN VARIEDAD	S	0,08
170000003048669	11-039-001-00031-00001	62000	PASTOS PERMANENTES DE 5 O MAS AÑOS-SIN VARIEDAD	S	6,85
170000003048677	11-039-006-00049-00025	62000	PASTOS PERMANENTES DE 5 O MAS AÑOS-SIN VARIEDAD	S	0,07
170000003048678	11-039-006-00049-00021	63000	PASTOS DE MENOS DE 5 AÑOS-SIN VARIEDAD	S	0,05
170000003048679	11-039-006-00049-00032	62000	PASTOS PERMANENTES DE 5 O MAS AÑOS-SIN VARIEDAD	S	1,03
170000003048682	11-039-061-00039-00001	62000	PASTOS PERMANENTES DE 5 O MAS AÑOS-SIN VARIEDAD	S	3,71
170000003048683	11-039-061-00047-00001	62000	PASTOS PERMANENTES DE 5 O MAS AÑOS-SIN VARIEDAD	S	4,89
170000003048684	11-039-063-00020-00003	62000	PASTOS PERMANENTES DE 5 O MAS AÑOS-SIN VARIEDAD	S	0,13
170000003048685	11-039-063-00021-00003	62000	PASTOS PERMANENTES DE 5 O MAS AÑOS-SIN VARIEDAD	S	0,84
170000003048686	11-039-063-00025-00002	62000	PASTOS PERMANENTES DE 5 O MAS AÑOS-SIN VARIEDAD	S	0,60
170000003048687	11-039-006-00049-00021	63000	PASTOS DE MENOS DE 5 AÑOS-SIN VARIEDAD	S	0,51
170000003048688	11-039-006-00053-00015	62000	PASTOS PERMANENTES DE 5 O MAS AÑOS-SIN VARIEDAD	S	2,91
170000003048689	11-039-006-00049-00066	62000	PASTOS PERMANENTES DE 5 O MAS AÑOS-SIN VARIEDAD	S	8,06
170000003048691	11-039-006-00053-00007	63000	PASTOS DE MENOS DE 5 AÑOS-SIN VARIEDAD	S	4,93
170000003048693	11-039-006-00053-00014	62000	PASTOS PERMANENTES DE 5 O MAS AÑOS-SIN VARIEDAD	S	2,04

DETALLE DE REDUCCIONES Y SANCIONES POR INCUMPLIMIENTOS DE ADMISIBILIDAD Y COMPROMISOS

Tipo	Compromiso	Sup. Calculada	Sup. Incumpli.	Factor Alcance (2)	Coef. Línea Base	Coef. Acumulación	Coef. Reiteración	Importe Ayuda	Factor Sanción	Importe Sanción	Aplicado
B1	Las unidades comprometidas deben estar certificadas en producción ecológica según lo establecido en el Reglamento (CE) n° 834/2007 y el Reglamento (CE) n° 889/2008, por el que se establece disposiciones de aplicación del Reglamento (CE) n° 834/2007 del Consejo, durante el periodo de compromiso.	31,02	1,80	0,06	1,00	1,00	1,00	2.548,29 €	0,06	152,90 €	SI

INCIDENCIAS**INCIDENCIA DESCRIPCIÓN**

- 85001 El recinto declarado no cumple con las normas de producción ecológica (artículo 5-1 e), Orden 26 mayo 2015)
 Ref:-727525 Recinto:11-039-006-00053-018 Cultivo:62000 PASTOS PERMANENTES DE 5 O MAS AÑOS-SIN VARIEDAD Secano
 Ref:-727526 Recinto:11-039-006-00053-020 Cultivo:62000 PASTOS PERMANENTES DE 5 O MAS AÑOS-SIN VARIEDAD Secano
- 85031 Solicita recinto que no está comprometido para la operación.
 Ref:170000003048686 Recinto:11-039-063-00025-002 Cultivo:62000 PASTOS PERMANENTES DE 5 O MAS AÑOS-SIN VARIEDAD Secano

<u>APELLIDOS Y NOMBRE / RAZÓN SOCIAL</u>	<u>NIF</u>	<u>EXPEDIENTE</u>	<u>SOLICITA AGRICULT. (3)</u>	<u>SOLICITA GANADER. (4)</u>	<u>ANUALIDAD DE PAGO</u>
AGROPECUARIA EL PINO S.A.	****0802*	1013970	NO	SI	6ª

DATOS MANTENIMIENTO

IMPORTE POR ANUALIDAD

	<u>2015</u>	<u>2016</u>	<u>2017</u>	<u>2018</u>	<u>2019</u>	<u>2020</u>
IMPORTE MÁXIMO SUBVENCIONABLE	19.756,25 €	19.756,25 €	19.756,25 €	19.756,25 €	19.685,35 €	19.685,35 €
IMPORTE MEDIO DE TRANSFERENCIA (€/ha)	35,81 €	35,81 €	35,81 €	35,81 €	35,81 €	35,81 €

RESUMEN DE UNIDADES

<u>Cód</u>	<u>GRUPO DE PAGO</u>	<u>Sup. Dec. Admisible (ha)</u>	<u>Sup. Comprometida (ha)</u>	<u>Sup. ajustada compromiso (1) (ha)</u>	<u>% sobredec.</u>	<u>SUP. PROPUESTA (ha)</u>	<u>Importe Declarado</u>	<u>Importe Topado</u>	<u>Importe Propuesto</u>	<u>Importe tras sobredec.</u>
63	PASTOS ASOCIADOS A GANADERÍA ECOLÓGICA	611,34		549,66	0,00	549,66	19.707,79	19.685,35	19.685,35	19.685,35
	TOTAL	611,34	549,66	549,66		549,66	19.707,79	19.685,35	19.685,35	19.685,35

APLICACIÓN DE REDUCCIONES Y SANCIONES

	<u>Importe Calculado</u>	<u>Importe prerreduc.</u>	<u>Admisibilidad y compromisos</u>	<u>Presentación tardía</u>	<u>Omisión declaración</u>	<u>Condicionabilidad</u>	<u>PROPUESTO</u>	<u>IMPORTE (Euros)</u>		
								<u>FEADER (Eje 2)</u>	<u>MAPA</u>	<u>CAGPDS</u>
GANADERÍA	19.685,35	19.685,35	0,00	0,00	0,00	0,00	19.685,35	14.764,01	2.116,18	2.805,16
TOTAL							19.685,35	14.764,01	2.116,18	2.805,16



(1) Superficie declarada admisible ajustada con la superficie comprometida.
 (2) Factor de penalización valorando el alcance para el tipo de compromiso.
 (3) Solicita agricultura y tiene compromisos vigentes.
 (4) Solicita ganadería y tiene compromisos vigentes.

RECINTOS PROPUESTOS

REF.	REFERENCIA SIGPAC	CULTIVO	DESCRIPCIÓN CULTIVO	S/R	G. PAGO	PEND. MEDIA (%)	SUP. ADMISIBLE (ha)	SUP. COMPROM. (ha)	SUP. AJUSTADA COMPR.(1) (ha)	SUP. CONV. SIGPAC (ha)	SUP. CERTIE (ha)	SUP. CAMPO (ha)	SUP. CAMPO DETER. CULT. DECLARADO (ha)	SUP. DEC. REDUCIDA (ha)	SUP. PROPUESTA (ha)
-9136	11-008-007-00056-00009	62000	PASTOS PERMANENTES DE 5 O MAS AÑOS-SIN VARIEDAD	S	63	21,02	36,37	42,79	36,37		42,79			36,37	36,37
-9135	11-008-007-00056-00006	62000	PASTOS PERMANENTES DE 5 O MAS AÑOS-SIN VARIEDAD	S	63	31,46	12,46	14,58	12,46		19,17			12,46	12,46
-9130	11-008-007-00056-00003	62000	PASTOS PERMANENTES DE 5 O MAS AÑOS-SIN VARIEDAD	S	63	26,78	11,51	3,26	3,26		32,89			3,26	3,26
-9125	11-008-007-00056-00002	62000	PASTOS PERMANENTES DE 5 O MAS AÑOS-SIN VARIEDAD	S	63	21,67	10,95	17,97	10,94		19,91			10,94	10,94
-9119	11-008-007-00055-00004	62000	PASTOS PERMANENTES DE 5 O MAS AÑOS-SIN VARIEDAD	S	63	21,98	35,94	35,94	35,94		35,94			35,94	35,94
-9006	11-008-007-00055-00001	62000	PASTOS PERMANENTES DE 5 O MAS AÑOS-SIN VARIEDAD	S	63	24,95	2,23	3,66	2,23		4,05			2,23	2,23
-8451	11-008-008-00025-00033	62000	PASTOS PERMANENTES DE 5 O MAS AÑOS-SIN VARIEDAD	S	63	20,78	3,09	45,08	2,89		3,64			2,89	2,89
-8449	11-008-007-00056-00002	62000	PASTOS PERMANENTES DE 5 O MAS AÑOS-SIN VARIEDAD	S	63	21,67	7,03	17,97	7,03		12,78			7,03	7,03
-8448	11-008-007-00056-00001	62000	PASTOS PERMANENTES DE 5 O MAS AÑOS-SIN VARIEDAD	S	63	17,58	0,64	26,06	0,64		0,85			0,64	0,64
-8447	11-008-007-00056-00001	62000	PASTOS PERMANENTES DE 5 O MAS AÑOS-SIN VARIEDAD	S	63	17,58	18,91	26,06	18,91		25,21			18,91	18,91
-8445	11-008-007-00055-00003	62000	PASTOS PERMANENTES DE 5 O MAS AÑOS-SIN VARIEDAD	S	63	28,27	1,58	10,56	1,58		1,58			1,58	1,58
1700000002767713	11-008-008-00025-00053	62000	PASTOS PERMANENTES DE 5 O MAS AÑOS-SIN VARIEDAD	S	63	18,92	1,27	1,27	1,27		2,83			1,27	1,27
1700000002767714	11-008-008-00025-00072	62000	PASTOS PERMANENTES DE 5 O MAS AÑOS-SIN VARIEDAD	S	63	17,66	0,70	0,60	0,60		0,70			0,60	0,60
1700000002767715	11-008-008-00025-00074	62000	PASTOS PERMANENTES DE 5 O MAS AÑOS-SIN VARIEDAD	S	63	16,49	0,42	0,36	0,36		0,42			0,36	0,36
1700000002767716	11-008-008-00025-00075	62000	PASTOS PERMANENTES DE 5 O MAS AÑOS-SIN VARIEDAD	S	63	18,14	8,89	7,56	7,56		8,89			7,56	7,56
1700000002767718	11-008-008-00025-00070	62000	PASTOS PERMANENTES DE 5 O MAS AÑOS-SIN VARIEDAD	S	63	21,96	0,23	0,23	0,23		0,51			0,23	0,23
1700000002767721	11-008-008-00025-00067	62000	PASTOS PERMANENTES DE 5 O MAS AÑOS-SIN VARIEDAD	S	63	21,60	4,85	4,85	4,85		5,70			4,85	4,85
1700000002767724	11-008-009-00038-00006	62000	PASTOS PERMANENTES DE 5 O MAS AÑOS-SIN VARIEDAD	S	63	27,33	5,00	3,23	3,23		5,88			3,23	3,23
1700000002767725	11-008-009-00038-00002	62000	PASTOS PERMANENTES DE 5 O MAS AÑOS-SIN VARIEDAD	S	63	26,48	14,46	7,78	7,78		22,24			7,78	7,78
1700000002767726	11-008-009-00038-00007	62000	PASTOS PERMANENTES DE 5 O MAS AÑOS-SIN VARIEDAD	S	63	22,06	0,05	0,05	0,05		0,14			0,05	0,05
1700000002767728	11-008-009-00039-00002	62000	PASTOS PERMANENTES DE 5 O MAS AÑOS-SIN VARIEDAD	S	63	16,26	3,01	3,01	3,01		3,01			3,01	3,01
1700000002767729	11-008-009-00039-00001	62000	PASTOS PERMANENTES DE 5 O MAS AÑOS-SIN VARIEDAD	S	63	16,65	1,93	1,93	1,93		1,93			1,93	1,93
1700000002767730	11-008-009-00038-00001	62000	PASTOS PERMANENTES DE 5 O MAS AÑOS-SIN VARIEDAD	S	63	24,53	31,60	23,70	23,70		31,60			23,70	23,70
1700000002767731	11-008-009-00039-00004	62000	PASTOS PERMANENTES DE 5 O MAS AÑOS-SIN VARIEDAD	S	63	27,65	3,51	2,28	2,28		3,51			2,28	2,28
1700000002767732	11-008-008-00025-00021	62000	PASTOS PERMANENTES DE 5 O MAS AÑOS-SIN VARIEDAD	S	63	25,63	8,66	8,66	8,66		11,55			8,66	8,66
1700000002767733	11-008-008-00025-00051	62000	PASTOS PERMANENTES DE 5 O MAS AÑOS-SIN VARIEDAD	S	63	15,17	0,21	0,21	0,21		0,28			0,21	0,21
1700000002767734	11-008-008-00025-00029	62000	PASTOS PERMANENTES DE 5 O MAS AÑOS-SIN VARIEDAD	S	63	18,88	6,27	6,27	6,27		6,27			6,27	6,27
1700000002767738	11-008-008-00025-00041	62000	PASTOS PERMANENTES DE 5 O MAS AÑOS-SIN VARIEDAD	S	63	35,03	2,09	2,09	2,09		8,35			2,09	2,09
1700000002767739	11-008-008-00025-00065	62000	PASTOS PERMANENTES DE 5 O MAS AÑOS-SIN VARIEDAD	S	63	26,72	19,54	13,96	13,96		55,82			13,96	13,96
1700000002767742	11-008-008-00025-00023	62000	PASTOS PERMANENTES DE 5 O MAS AÑOS-SIN VARIEDAD	S	63	23,04	1,08	1,08	1,08		3,08			1,08	1,08
1700000002767744	11-008-008-00025-00071	62000	PASTOS PERMANENTES DE 5 O MAS AÑOS-SIN VARIEDAD	S	63	33,09	13,84	10,76	10,76		30,75			10,76	10,76
1700000002767748	11-008-007-00057-00001	62000	PASTOS PERMANENTES DE 5 O MAS AÑOS-SIN VARIEDAD	S	63	10,58	0,53	0,53	0,53		1,18			0,53	0,53
1700000002767749	11-008-007-00056-00005	62000	PASTOS PERMANENTES DE 5 O MAS AÑOS-SIN VARIEDAD	S	63	24,45	0,98	0,86	0,86		1,15			0,86	0,86
1700000002767751	11-008-008-00025-00037	62000	PASTOS PERMANENTES DE 5 O MAS AÑOS-SIN VARIEDAD	S	63	15,75	1,52	1,52	1,52		2,02			1,52	1,52
1700000002767753	11-008-008-00023-00019	62000	PASTOS PERMANENTES DE 5 O MAS AÑOS-SIN VARIEDAD	S	63	27,60	0,81	0,81	0,81		2,30			0,81	0,81
1700000002767755	11-008-008-00023-00001	62000	PASTOS PERMANENTES DE 5 O MAS AÑOS-SIN VARIEDAD	S	63	35,74	0,13	0,09	0,09		0,36			0,09	0,09
1700000002767756	11-008-008-00023-00005	62000	PASTOS PERMANENTES DE 5 O MAS AÑOS-SIN VARIEDAD	S	63	20,92	9,23	7,56	7,56		16,79			7,56	7,56
1700000002767759	11-008-008-00023-00006	62000	PASTOS PERMANENTES DE 5 O MAS AÑOS-SIN VARIEDAD	S	63	24,03	16,94	10,78	10,78		30,80			10,78	10,78
1700000002767760	11-008-008-00025-00081	62000	PASTOS PERMANENTES DE 5 O MAS AÑOS-SIN VARIEDAD	S	63	12,97	0,90	0,50	0,50		2,00			0,50	0,50
1700000002767761	11-008-008-00023-00015	62000	PASTOS PERMANENTES DE 5 O MAS AÑOS-SIN VARIEDAD	S	63	28,85	0,92	0,92	0,92		3,68			0,92	0,92
1700000002767762	11-008-007-00055-00003	62000	PASTOS PERMANENTES DE 5 O MAS AÑOS-SIN VARIEDAD	S	63	28,27	8,98	10,56	8,98		8,98			8,98	8,98
1700000002767764	11-008-007-00056-00008	62000	PASTOS PERMANENTES DE 5 O MAS AÑOS-SIN VARIEDAD	S	63	15,05	2,81	2,81	2,81		2,81			2,81	2,81
1700000002767765	11-008-007-00056-00007	62000	PASTOS PERMANENTES DE 5 O MAS AÑOS-SIN VARIEDAD	S	63	17,14	1,03	1,03	1,03		1,21			1,03	1,03
1700000002767768	11-008-008-00025-00044	62000	PASTOS PERMANENTES DE 5 O MAS AÑOS-SIN VARIEDAD	S	63	20,73	2,53	2,52	2,52		2,53			2,52	2,52
1700000002767769	11-008-009-00038-00008	62000	PASTOS PERMANENTES DE 5 O MAS AÑOS-SIN VARIEDAD	S	63	24,66	0,10	0,10	0,10		0,28			0,10	0,10
1700000002767770	11-008-008-00025-00047	62000	PASTOS PERMANENTES DE 5 O MAS AÑOS-SIN VARIEDAD	S	63	20,71	1,04	1,04	1,04		2,32			1,04	1,04
1700000002767771	11-008-008-00025-00083	62000	PASTOS PERMANENTES DE 5 O MAS AÑOS-SIN VARIEDAD	S	63	23,36	1,73	1,73	1,73		3,84			1,73	1,73
1700000002767773	11-008-008-00025-00079	62000	PASTOS PERMANENTES DE 5 O MAS AÑOS-SIN VARIEDAD	S	63	29,97	8,68	8,68	8,68		15,78			8,68	8,68
1700000002767774	11-008-008-00023-00014	62000	PASTOS PERMANENTES DE 5 O MAS AÑOS-SIN VARIEDAD	S	63	12,94	18,56	18,55	18,55		18,56			18,55	18,55
1700000002767775	11-008-008-00025-00003	62000	PASTOS PERMANENTES DE 5 O MAS AÑOS-SIN VARIEDAD	S	63	32,32	20,91	20,91	20,91		32,17			20,91	20,91
1700000002767776	11-008-008-00025-00049	62000	PASTOS PERMANENTES DE 5 O MAS AÑOS-SIN VARIEDAD	S	63	26,32	5,75	5,75	5,75		8,84			5,75	5,75
1700000002767777	11-008-009-00038-00005	62000	PASTOS PERMANENTES DE 5 O MAS AÑOS-SIN VARIEDAD	S	63	18,31	6,45	6,45	6,45		6,45			6,45	6,45
1700000002767781	11-008-008-00025-00030	62000	PASTOS PERMANENTES DE 5 O MAS AÑOS-SIN VARIEDAD	S	63	13,74	1,95	1,94	1,94		1,95			1,94	1,94
1700000002767784	11-008-008-00025-00017	62000	PASTOS PERMANENTES DE 5 O MAS AÑOS-SIN VARIEDAD	S	63	22,90	1,77	0,44	0,44		1,77			0,44	0,44
1700000002767785	11-008-008-00025-00033	62000	PASTOS PERMANENTES DE 5 O MAS AÑOS-SIN VARIEDAD	S	63	20,78	45,08	45,08	42,19		53,03			42,19	42,19

(1) Superficie declarada admisible ajustada con la superficie comprometida.
(2) Factor de penalización valorando el alcance para el tipo de compromiso.
(3) Solicita agricultura y tiene compromisos vigentes.
(4) Solicita ganadería y tiene compromisos vigentes.

RECINTOS PROPUESTOS

REF.	REFERENCIA SIGPAC	CULTIVO	DESCRIPCIÓN CULTIVO	S/R	G.PAGO	PEND. MEDIA (%)	SUP. DEC. ADMISIBLE (ha)	SUP. COMPROM. (ha)	SUP. AJUSTADA COMPR.(1) (ha)	SUP. CONY. SIGPAC (ha)	SUP. CERTIE. (ha)	SUP. CAMPO (ha)	SUP. CAMPO DECLARADO (ha)	SUP. DEC. REDUCIDA (ha)	SUP. PROPUESTA (ha)
170000002767786	11-008-008-00025-00066	62000	PASTOS PERMANENTES DE 5 O MAS AÑOS-SIN VARIEDAD	S	63	23,61	27,72	20,33	20,33		36,96			20,33	20,33
170000002767788	11-008-008-00023-00009	62000	PASTOS PERMANENTES DE 5 O MAS AÑOS-SIN VARIEDAD	S	63	17,53	8,96	8,96	8,96		13,78			8,96	8,96
170000002767789	11-008-008-00023-00017	62000	PASTOS PERMANENTES DE 5 O MAS AÑOS-SIN VARIEDAD	S	63	14,77	0,51	0,51	0,51		0,51			0,51	0,51
170000002767790	11-008-008-00023-00010	62000	PASTOS PERMANENTES DE 5 O MAS AÑOS-SIN VARIEDAD	S	63	21,00	69,03	69,03	69,03		81,21			69,03	69,03
170000002767791	11-008-008-00025-00036	62000	PASTOS PERMANENTES DE 5 O MAS AÑOS-SIN VARIEDAD	S	63	17,19	77,47	77,47	77,47		77,47			77,47	77,47

DATOS GANADERÍA

RESUMEN DE UNIDADES

Cód	GRUPO DE PAGO	Sup. Dec. Admisible (ha)	Sup. Comprometida (ha)	Sup. ajustada compromiso (1) (ha)	% sobredec.	SUP. PROPUESTA (ha)	Importe Declarado	Importe Topado	Importe Propuesto	Importe tras sobredec.
63	PASTOS ASOCIADOS A GANADERÍA ECOLÓGICA	611,34		549,66	0,00	549,66	19.707,79	19.685,35	19.685,35	19.685,35
	TOTAL	611,34	549,66	549,66		549,66	19.707,79	19.685,35	19.685,35	19.685,35

RESUMEN DE PAGOS

IMPORTE (Euros)				
	PROPUESTO	FEADER (Eje 2)	MAPA	CAGPDS
Propuesto a pagar	19.685,35	14.764,01	2.116,18	2.805,16

APLICACIÓN DE REDUCCIONES Y SANCIONES

Importe Calculado	Importe prereduc.	Admisibilidad y compromisos	Presentación tardía	Omisión declaración	Condicionabilidad	PROPUESTO	FEADER (Eje 2)	MAPA	CAGPDS
19.685,35	19.685,35	0,00	0,00	0,00	0,00	19.685,35	14.764,01	2.116,18	2.805,16
TOTAL						19.685,35	14.764,01	2.116,18	2.805,16

Datos considerados para el Cálculo de la Carga Ganadera mínima y máxima del expediente

Explotación	Especie	Inscrito en Sipea y Admisible	Censo Medio Animales	Ugm Calculada para CG Mínima	Ugm Calculada para CG Máxima
ES110080000333	BOVINA	SI	399,33	329,61	329,61
ES110080000333	CABALLAR	NO	4,00	0,00	4,00
ES110080000333	OVINA	NO	18,00	0,00	2,70
				329,61	336,31

Superficie determinada para Cálculo Carga Ganadera Mínima: 632,78 ha

Superficie determinada para Cálculo Carga Ganadera Máxima: 632,78 ha

Carga Ganadera Mínima Expediente: 0,52 ugm/ha

Carga Ganadera Máxima Expediente: 0,53 ugm/ha

Recintos Determinados para el Cálculo de Garga Ganadera Mínima

REF.	REFERENCIA SIGPAC	CULTIVO	DESCRIPCIÓN CULTIVO	S/R	SUP. PROPUESTA (ha)
-9136	11-008-007-00056-00009	62000	PASTOS PERMANENTES DE 5 O MAS AÑOS-SIN VARIEDAD	S	36,37
-9135	11-008-007-00056-00006	62000	PASTOS PERMANENTES DE 5 O MAS AÑOS-SIN VARIEDAD	S	12,46
-9130	11-008-007-00056-00003	62000	PASTOS PERMANENTES DE 5 O MAS AÑOS-SIN VARIEDAD	S	11,51
-9125	11-008-007-00056-00002	62000	PASTOS PERMANENTES DE 5 O MAS AÑOS-SIN VARIEDAD	S	10,95
-9119	11-008-007-00055-00004	62000	PASTOS PERMANENTES DE 5 O MAS AÑOS-SIN VARIEDAD	S	35,94
-9006	11-008-007-00055-00001	62000	PASTOS PERMANENTES DE 5 O MAS AÑOS-SIN VARIEDAD	S	2,23
-8451	11-008-008-00025-00033	62000	PASTOS PERMANENTES DE 5 O MAS AÑOS-SIN VARIEDAD	S	3,09
-8449	11-008-007-00056-00002	62000	PASTOS PERMANENTES DE 5 O MAS AÑOS-SIN VARIEDAD	S	7,03
-8448	11-008-007-00056-00001	62000	PASTOS PERMANENTES DE 5 O MAS AÑOS-SIN VARIEDAD	S	0,64
-8447	11-008-007-00056-00001	62000	PASTOS PERMANENTES DE 5 O MAS AÑOS-SIN VARIEDAD	S	18,91
-8445	11-008-007-00055-00003	62000	PASTOS PERMANENTES DE 5 O MAS AÑOS-SIN VARIEDAD	S	1,58
4166537	11-008-008-00025-00034	62000	PASTOS PERMANENTES DE 5 O MAS AÑOS-SIN VARIEDAD	S	21,14
170000002767713	11-008-008-00025-00053	62000	PASTOS PERMANENTES DE 5 O MAS AÑOS-SIN VARIEDAD	S	1,27
170000002767714	11-008-008-00025-00072	62000	PASTOS PERMANENTES DE 5 O MAS AÑOS-SIN VARIEDAD	S	0,70
170000002767715	11-008-008-00025-00074	62000	PASTOS PERMANENTES DE 5 O MAS AÑOS-SIN VARIEDAD	S	0,42

(1) Superficie declarada admisible ajustada con la superficie comprometida.
 (2) Factor de penalización valorando el alcance para el tipo de compromiso.
 (3) Solicita agricultura y tiene compromisos vigentes.
 (4) Solicita ganadería y tiene compromisos vigentes.

Datos considerados para el Cálculo de la Carga Ganadera mínima y máxima del expediente**Recintos Determinados para el Cálculo de Garga Ganadera Mínima**

REF.	REFERENCIA SIGPAC	CULTIVO	DESCRIPCIÓN CULTIVO	S/R	SUP. PROPUESTA (ha)
			VARIEDAD		
170000002767716	11-008-008-00025-00075	62000	PASTOS PERMANENTES DE 5 O MAS AÑOS-SIN VARIEDAD	S	8,89
170000002767718	11-008-008-00025-00070	62000	PASTOS PERMANENTES DE 5 O MAS AÑOS-SIN VARIEDAD	S	0,23
170000002767721	11-008-008-00025-00067	62000	PASTOS PERMANENTES DE 5 O MAS AÑOS-SIN VARIEDAD	S	4,85
170000002767723	11-008-008-00025-00057	62000	PASTOS PERMANENTES DE 5 O MAS AÑOS-SIN VARIEDAD	S	0,09
170000002767724	11-008-009-00038-00006	62000	PASTOS PERMANENTES DE 5 O MAS AÑOS-SIN VARIEDAD	S	5,00
170000002767725	11-008-009-00038-00002	62000	PASTOS PERMANENTES DE 5 O MAS AÑOS-SIN VARIEDAD	S	14,46
170000002767726	11-008-009-00038-00007	62000	PASTOS PERMANENTES DE 5 O MAS AÑOS-SIN VARIEDAD	S	0,05
170000002767728	11-008-009-00039-00002	62000	PASTOS PERMANENTES DE 5 O MAS AÑOS-SIN VARIEDAD	S	3,01
170000002767729	11-008-009-00039-00001	62000	PASTOS PERMANENTES DE 5 O MAS AÑOS-SIN VARIEDAD	S	1,93
170000002767730	11-008-009-00038-00001	62000	PASTOS PERMANENTES DE 5 O MAS AÑOS-SIN VARIEDAD	S	31,60
170000002767731	11-008-009-00039-00004	62000	PASTOS PERMANENTES DE 5 O MAS AÑOS-SIN VARIEDAD	S	3,51
170000002767732	11-008-008-00025-00021	62000	PASTOS PERMANENTES DE 5 O MAS AÑOS-SIN VARIEDAD	S	8,66
170000002767733	11-008-008-00025-00051	62000	PASTOS PERMANENTES DE 5 O MAS AÑOS-SIN VARIEDAD	S	0,21
170000002767734	11-008-008-00025-00029	62000	PASTOS PERMANENTES DE 5 O MAS AÑOS-SIN VARIEDAD	S	6,27
170000002767737	11-008-008-00025-00038	62000	PASTOS PERMANENTES DE 5 O MAS AÑOS-SIN VARIEDAD	S	0,21
170000002767738	11-008-008-00025-00041	62000	PASTOS PERMANENTES DE 5 O MAS AÑOS-SIN VARIEDAD	S	2,09
170000002767739	11-008-008-00025-00065	62000	PASTOS PERMANENTES DE 5 O MAS AÑOS-SIN VARIEDAD	S	19,54
170000002767742	11-008-008-00025-00023	62000	PASTOS PERMANENTES DE 5 O MAS AÑOS-SIN VARIEDAD	S	1,08
170000002767744	11-008-008-00025-00071	62000	PASTOS PERMANENTES DE 5 O MAS AÑOS-SIN VARIEDAD	S	13,84
170000002767748	11-008-007-00057-00001	62000	PASTOS PERMANENTES DE 5 O MAS AÑOS-SIN VARIEDAD	S	0,53
170000002767749	11-008-007-00056-00005	62000	PASTOS PERMANENTES DE 5 O MAS AÑOS-SIN VARIEDAD	S	0,98
170000002767751	11-008-008-00025-00037	62000	PASTOS PERMANENTES DE 5 O MAS AÑOS-SIN VARIEDAD	S	1,52
170000002767753	11-008-008-00023-00019	62000	PASTOS PERMANENTES DE 5 O MAS AÑOS-SIN VARIEDAD	S	0,81
170000002767755	11-008-008-00023-00001	62000	PASTOS PERMANENTES DE 5 O MAS AÑOS-SIN VARIEDAD	S	0,13
170000002767756	11-008-008-00023-00005	62000	PASTOS PERMANENTES DE 5 O MAS AÑOS-SIN VARIEDAD	S	9,23
170000002767759	11-008-008-00023-00006	62000	PASTOS PERMANENTES DE 5 O MAS AÑOS-SIN VARIEDAD	S	16,94
170000002767760	11-008-008-00025-00081	62000	PASTOS PERMANENTES DE 5 O MAS AÑOS-SIN VARIEDAD	S	0,90
170000002767761	11-008-008-00023-00015	62000	PASTOS PERMANENTES DE 5 O MAS AÑOS-SIN VARIEDAD	S	0,92
170000002767762	11-008-007-00055-00003	62000	PASTOS PERMANENTES DE 5 O MAS AÑOS-SIN VARIEDAD	S	8,98
170000002767764	11-008-007-00056-00008	62000	PASTOS PERMANENTES DE 5 O MAS AÑOS-SIN VARIEDAD	S	2,81
170000002767765	11-008-007-00056-00007	62000	PASTOS PERMANENTES DE 5 O MAS AÑOS-SIN VARIEDAD	S	1,03
170000002767768	11-008-008-00025-00044	62000	PASTOS PERMANENTES DE 5 O MAS AÑOS-SIN VARIEDAD	S	2,53
170000002767769	11-008-009-00038-00008	62000	PASTOS PERMANENTES DE 5 O MAS AÑOS-SIN VARIEDAD	S	0,10
170000002767770	11-008-008-00025-00047	62000	PASTOS PERMANENTES DE 5 O MAS AÑOS-SIN VARIEDAD	S	1,04
170000002767771	11-008-008-00025-00083	62000	PASTOS PERMANENTES DE 5 O MAS AÑOS-SIN VARIEDAD	S	1,73
170000002767773	11-008-008-00025-00079	62000	PASTOS PERMANENTES DE 5 O MAS AÑOS-SIN VARIEDAD	S	8,68
170000002767774	11-008-008-00023-00014	62000	PASTOS PERMANENTES DE 5 O MAS AÑOS-SIN VARIEDAD	S	18,56
170000002767775	11-008-008-00025-00003	62000	PASTOS PERMANENTES DE 5 O MAS AÑOS-SIN VARIEDAD	S	20,91
170000002767776	11-008-008-00025-00049	62000	PASTOS PERMANENTES DE 5 O MAS AÑOS-SIN VARIEDAD	S	5,75
170000002767777	11-008-009-00038-00005	62000	PASTOS PERMANENTES DE 5 O MAS AÑOS-SIN VARIEDAD	S	6,45

Datos considerados para el Cálculo de la Carga Ganadera mínima y máxima del expediente**Recintos Determinados para el Cálculo de Garga Ganadera Mínima**

<u>REF.</u>	<u>REFERENCIA SIGPAC</u>	<u>CULTIVO</u>	<u>DESCRIPCIÓN CULTIVO</u>	<u>S/R</u>	<u>SUP. PROPUESTA (ha)</u>
1700000002767781	11-008-008-00025-00030	62000	PASTOS PERMANENTES DE 5 O MAS AÑOS-SIN VARIEDAD	S	1,95
1700000002767784	11-008-008-00025-00017	62000	PASTOS PERMANENTES DE 5 O MAS AÑOS-SIN VARIEDAD	S	1,77
1700000002767785	11-008-008-00025-00033	62000	PASTOS PERMANENTES DE 5 O MAS AÑOS-SIN VARIEDAD	S	45,08
1700000002767786	11-008-008-00025-00066	62000	PASTOS PERMANENTES DE 5 O MAS AÑOS-SIN VARIEDAD	S	27,72
1700000002767788	11-008-008-00023-00009	62000	PASTOS PERMANENTES DE 5 O MAS AÑOS-SIN VARIEDAD	S	8,96
1700000002767789	11-008-008-00023-00017	62000	PASTOS PERMANENTES DE 5 O MAS AÑOS-SIN VARIEDAD	S	0,51
1700000002767790	11-008-008-00023-00010	62000	PASTOS PERMANENTES DE 5 O MAS AÑOS-SIN VARIEDAD	S	69,03
1700000002767791	11-008-008-00025-00036	62000	PASTOS PERMANENTES DE 5 O MAS AÑOS-SIN VARIEDAD	S	77,47

Recintos Determinados para el Cálculo de Garga Ganadera Máxima

<u>REF.</u>	<u>REFERENCIA SIGPAC</u>	<u>CULTIVO</u>	<u>DESCRIPCIÓN CULTIVO</u>	<u>S/R</u>	<u>SUP. PROPUESTA (ha)</u>
-9136	11-008-007-00056-00009	62000	PASTOS PERMANENTES DE 5 O MAS AÑOS-SIN VARIEDAD	S	36,37
-9135	11-008-007-00056-00006	62000	PASTOS PERMANENTES DE 5 O MAS AÑOS-SIN VARIEDAD	S	12,46
-9130	11-008-007-00056-00003	62000	PASTOS PERMANENTES DE 5 O MAS AÑOS-SIN VARIEDAD	S	11,51
-9125	11-008-007-00056-00002	62000	PASTOS PERMANENTES DE 5 O MAS AÑOS-SIN VARIEDAD	S	10,95
-9119	11-008-007-00055-00004	62000	PASTOS PERMANENTES DE 5 O MAS AÑOS-SIN VARIEDAD	S	35,94
-9006	11-008-007-00055-00001	62000	PASTOS PERMANENTES DE 5 O MAS AÑOS-SIN VARIEDAD	S	2,23
-8451	11-008-008-00025-00033	62000	PASTOS PERMANENTES DE 5 O MAS AÑOS-SIN VARIEDAD	S	3,09
-8449	11-008-007-00056-00002	62000	PASTOS PERMANENTES DE 5 O MAS AÑOS-SIN VARIEDAD	S	7,03
-8448	11-008-007-00056-00001	62000	PASTOS PERMANENTES DE 5 O MAS AÑOS-SIN VARIEDAD	S	0,64
-8447	11-008-007-00056-00001	62000	PASTOS PERMANENTES DE 5 O MAS AÑOS-SIN VARIEDAD	S	18,91
-8445	11-008-007-00055-00003	62000	PASTOS PERMANENTES DE 5 O MAS AÑOS-SIN VARIEDAD	S	1,58
4166537	11-008-008-00025-00034	62000	PASTOS PERMANENTES DE 5 O MAS AÑOS-SIN VARIEDAD	S	21,14
1700000002767713	11-008-008-00025-00053	62000	PASTOS PERMANENTES DE 5 O MAS AÑOS-SIN VARIEDAD	S	1,27
1700000002767714	11-008-008-00025-00072	62000	PASTOS PERMANENTES DE 5 O MAS AÑOS-SIN VARIEDAD	S	0,70
1700000002767715	11-008-008-00025-00074	62000	PASTOS PERMANENTES DE 5 O MAS AÑOS-SIN VARIEDAD	S	0,42
1700000002767716	11-008-008-00025-00075	62000	PASTOS PERMANENTES DE 5 O MAS AÑOS-SIN VARIEDAD	S	8,89
1700000002767718	11-008-008-00025-00070	62000	PASTOS PERMANENTES DE 5 O MAS AÑOS-SIN VARIEDAD	S	0,23
1700000002767721	11-008-008-00025-00067	62000	PASTOS PERMANENTES DE 5 O MAS AÑOS-SIN VARIEDAD	S	4,85
1700000002767723	11-008-008-00025-00057	62000	PASTOS PERMANENTES DE 5 O MAS AÑOS-SIN VARIEDAD	S	0,09
1700000002767724	11-008-009-00038-00006	62000	PASTOS PERMANENTES DE 5 O MAS AÑOS-SIN VARIEDAD	S	5,00
1700000002767725	11-008-009-00038-00002	62000	PASTOS PERMANENTES DE 5 O MAS AÑOS-SIN VARIEDAD	S	14,46
1700000002767726	11-008-009-00038-00007	62000	PASTOS PERMANENTES DE 5 O MAS AÑOS-SIN VARIEDAD	S	0,05
1700000002767728	11-008-009-00039-00002	62000	PASTOS PERMANENTES DE 5 O MAS AÑOS-SIN VARIEDAD	S	3,01
1700000002767729	11-008-009-00039-00001	62000	PASTOS PERMANENTES DE 5 O MAS AÑOS-SIN VARIEDAD	S	1,93
1700000002767730	11-008-009-00038-00001	62000	PASTOS PERMANENTES DE 5 O MAS AÑOS-SIN VARIEDAD	S	31,60
1700000002767731	11-008-009-00039-00004	62000	PASTOS PERMANENTES DE 5 O MAS AÑOS-SIN VARIEDAD	S	3,51
1700000002767732	11-008-008-00025-00021	62000	PASTOS PERMANENTES DE 5 O MAS AÑOS-SIN VARIEDAD	S	8,66
1700000002767733	11-008-008-00025-00051	62000	PASTOS PERMANENTES DE 5 O MAS AÑOS-SIN VARIEDAD	S	0,21
1700000002767734	11-008-008-00025-00029	62000	PASTOS PERMANENTES DE 5 O MAS AÑOS-SIN VARIEDAD	S	6,27
1700000002767737	11-008-008-00025-00038	62000	PASTOS PERMANENTES DE 5 O MAS AÑOS-SIN VARIEDAD	S	0,21

Datos considerados para el Cálculo de la Carga Ganadera mínima y máxima del expediente**Recintos Determinados para el Cálculo de Carga Ganadera Máxima**

REF.	REFERENCIA SIGPAC	CULTIVO	DESCRIPCIÓN CULTIVO	S/R	SUP. PROPUESTA (ha)
170000002767738	11-008-008-00025-00041	62000	PASTOS PERMANENTES DE 5 O MAS AÑOS-SIN VARIEDAD	S	2,09
170000002767739	11-008-008-00025-00065	62000	PASTOS PERMANENTES DE 5 O MAS AÑOS-SIN VARIEDAD	S	19,54
170000002767742	11-008-008-00025-00023	62000	PASTOS PERMANENTES DE 5 O MAS AÑOS-SIN VARIEDAD	S	1,08
170000002767744	11-008-008-00025-00071	62000	PASTOS PERMANENTES DE 5 O MAS AÑOS-SIN VARIEDAD	S	13,84
170000002767748	11-008-007-00057-00001	62000	PASTOS PERMANENTES DE 5 O MAS AÑOS-SIN VARIEDAD	S	0,53
170000002767749	11-008-007-00056-00005	62000	PASTOS PERMANENTES DE 5 O MAS AÑOS-SIN VARIEDAD	S	0,98
170000002767751	11-008-008-00025-00037	62000	PASTOS PERMANENTES DE 5 O MAS AÑOS-SIN VARIEDAD	S	1,52
170000002767753	11-008-008-00023-00019	62000	PASTOS PERMANENTES DE 5 O MAS AÑOS-SIN VARIEDAD	S	0,81
170000002767755	11-008-008-00023-00001	62000	PASTOS PERMANENTES DE 5 O MAS AÑOS-SIN VARIEDAD	S	0,13
170000002767756	11-008-008-00023-00005	62000	PASTOS PERMANENTES DE 5 O MAS AÑOS-SIN VARIEDAD	S	9,23
170000002767759	11-008-008-00023-00006	62000	PASTOS PERMANENTES DE 5 O MAS AÑOS-SIN VARIEDAD	S	16,94
170000002767760	11-008-008-00025-00081	62000	PASTOS PERMANENTES DE 5 O MAS AÑOS-SIN VARIEDAD	S	0,90
170000002767761	11-008-008-00023-00015	62000	PASTOS PERMANENTES DE 5 O MAS AÑOS-SIN VARIEDAD	S	0,92
170000002767762	11-008-007-00055-00003	62000	PASTOS PERMANENTES DE 5 O MAS AÑOS-SIN VARIEDAD	S	8,98
170000002767764	11-008-007-00056-00008	62000	PASTOS PERMANENTES DE 5 O MAS AÑOS-SIN VARIEDAD	S	2,81
170000002767765	11-008-007-00056-00007	62000	PASTOS PERMANENTES DE 5 O MAS AÑOS-SIN VARIEDAD	S	1,03
170000002767768	11-008-008-00025-00044	62000	PASTOS PERMANENTES DE 5 O MAS AÑOS-SIN VARIEDAD	S	2,53
170000002767769	11-008-009-00038-00008	62000	PASTOS PERMANENTES DE 5 O MAS AÑOS-SIN VARIEDAD	S	0,10
170000002767770	11-008-008-00025-00047	62000	PASTOS PERMANENTES DE 5 O MAS AÑOS-SIN VARIEDAD	S	1,04
170000002767771	11-008-008-00025-00083	62000	PASTOS PERMANENTES DE 5 O MAS AÑOS-SIN VARIEDAD	S	1,73
170000002767773	11-008-008-00025-00079	62000	PASTOS PERMANENTES DE 5 O MAS AÑOS-SIN VARIEDAD	S	8,68
170000002767774	11-008-008-00023-00014	62000	PASTOS PERMANENTES DE 5 O MAS AÑOS-SIN VARIEDAD	S	18,56
170000002767775	11-008-008-00025-00003	62000	PASTOS PERMANENTES DE 5 O MAS AÑOS-SIN VARIEDAD	S	20,91
170000002767776	11-008-008-00025-00049	62000	PASTOS PERMANENTES DE 5 O MAS AÑOS-SIN VARIEDAD	S	5,75
170000002767777	11-008-009-00038-00005	62000	PASTOS PERMANENTES DE 5 O MAS AÑOS-SIN VARIEDAD	S	6,45
170000002767781	11-008-008-00025-00030	62000	PASTOS PERMANENTES DE 5 O MAS AÑOS-SIN VARIEDAD	S	1,95
170000002767784	11-008-008-00025-00017	62000	PASTOS PERMANENTES DE 5 O MAS AÑOS-SIN VARIEDAD	S	1,77
170000002767785	11-008-008-00025-00033	62000	PASTOS PERMANENTES DE 5 O MAS AÑOS-SIN VARIEDAD	S	45,08
170000002767786	11-008-008-00025-00066	62000	PASTOS PERMANENTES DE 5 O MAS AÑOS-SIN VARIEDAD	S	27,72
170000002767788	11-008-008-00023-00009	62000	PASTOS PERMANENTES DE 5 O MAS AÑOS-SIN VARIEDAD	S	8,96
170000002767789	11-008-008-00023-00017	62000	PASTOS PERMANENTES DE 5 O MAS AÑOS-SIN VARIEDAD	S	0,51
170000002767790	11-008-008-00023-00010	62000	PASTOS PERMANENTES DE 5 O MAS AÑOS-SIN VARIEDAD	S	69,03
170000002767791	11-008-008-00025-00036	62000	PASTOS PERMANENTES DE 5 O MAS AÑOS-SIN VARIEDAD	S	77,47

INCIDENCIAS**INCIDENCIA DESCRIPCIÓN**

85031 Solicita recinto que no está comprometido para la operación.

Ref:4166537 Recinto:11-008-008-00025-034 Cultivo:62000 PASTOS PERMANENTES DE 5 O MAS AÑOS-SIN VARIEDAD Secano

Ref:170000002767737 Recinto:11-008-008-00025-038 Cultivo:62000 PASTOS PERMANENTES DE 5 O MAS AÑOS-SIN VARIEDAD Secano

Ref:170000002767723 Recinto:11-008-008-00025-057 Cultivo:62000 PASTOS PERMANENTES DE 5 O MAS AÑOS-SIN VARIEDAD Secano

(1) Superficie declarada admisible ajustada con la superficie comprometida.

(2) Factor de penalización valorando el alcance para el tipo de compromiso.

(3) Solicita agricultura y tiene compromisos vigentes.

(4) Solicita ganadería y tiene compromisos vigentes.

85042 No inscrito en un organismo de control y certificación ecológico (artículo 5-1 e), Orden 26 mayo 2015)
Explotación:ES110080000333 Especie:OVINA
Explotación:ES110080000333 Especie:CABALLAR



APELLIDOS Y NOMBRE / RAZÓN SOCIAL	NIF	EXPEDIENTE	SOLICITA AGRICULT. (3)	SOLICITA GANADER. (4)	ANUALIDAD DE PAGO
AGROPECUARIA FUENFRIA, S.L.	****0482*	1220759	NO	SI	6ª

DATOS MANTENIMIENTO**IMPORTE POR ANUALIDAD**

	2015	2016	2017	2018	2019	2020
IMPORTE MÁXIMO SUBVENCIONABLE	11.646,41 €	11.646,41 €	9.809,45 €	9.809,45 €	9.809,45 €	9.809,45 €
IMPORTE MEDIO DE TRANSFERENCIA (€/ha)	52,32 €	52,32 €	52,32 €	52,32 €	52,32 €	52,32 €

RESUMEN DE UNIDADES

Cód	GRUPO DE PAGO	Sup. Dec. Admisible (ha)	Sup. Comprometida (ha)	Sup. ajustada compromiso (1) (ha)	% sobredec.	SUP. PROPUESTA (ha)	Importe Declarado	Importe Topado	Importe Propuesto	Importe tras sobredec.
63	PASTOS ASOCIADOS A GANADERÍA ECOLÓGICA	275,85		187,47	0,00	187,47	7.084,62	9.809,45	7.084,62	7.084,62
	TOTAL	275,85	187,47	187,47		187,47	7.084,62	9.809,45	7.084,62	7.084,62

APLICACIÓN DE REDUCCIONES Y SANCIONES

	Importe Calculado	Importe prerreduc.	Admisibilidad y compromisos	Presentación tardía	Omisión declaración	Condicionabilidad	PROPUESTO	IMPORTE (Euros)		
								FEADER (Eje 2)	MAPA	CAGPDS
GANADERÍA	7.084,62	7.084,62	0,00	0,00	0,00	0,00	7.084,62	5.313,47	761,60	1.009,55
TOTAL							7.084,62	5.313,47	761,60	1.009,55

RECINTOS PROPUESTOS

REF.	REFERENCIA SIGPAC	CULTIVO DESCRIPCIÓN CULTIVO	S/R	G.PAGO	PEND. MEDIA (%)	SUP. DEC. ADMISIBLE (ha)	SUP. COMPROM. (ha)	SUP. AJUSTADA COMPROM. (1) (ha)	SUP. CONY. SIGPAC (ha)	SUP. CERTIE. (ha)	SUP. CAMPO (ha)	SUP. CAMPO DETER. CULT. DECLARADO (ha)	SUP. DEC. REDUCIDA (ha)	SUP. PROPUESTA (ha)
-489114	11-001-021-00017-00029	62000 PASTOS PERMANENTES DE 5 O MAS AÑOS-SIN VARIEDAD	S	63	15,68	0,36	0,56	0,36		0,56			0,36	0,36
1700000006898596	11-001-021-00016-00035	62000 PASTOS PERMANENTES DE 5 O MAS AÑOS-SIN VARIEDAD	S	63	11,38	3,01	3,00	3,00		3,01			3,00	3,00
1700000006898597	11-001-021-00016-00029	62000 PASTOS PERMANENTES DE 5 O MAS AÑOS-SIN VARIEDAD	S	63	12,48	0,48	0,55	0,48		1,37			0,48	0,48
1700000006898598	11-001-021-00016-00006	62000 PASTOS PERMANENTES DE 5 O MAS AÑOS-SIN VARIEDAD	S	63	21,89	4,07	3,25	3,25		5,42			3,25	3,25
1700000006898599	11-001-021-00016-00032	62000 PASTOS PERMANENTES DE 5 O MAS AÑOS-SIN VARIEDAD	S	63	10,74	3,57	3,57	3,57		4,20			3,57	3,57
1700000006898605	11-001-021-00017-00027	62000 PASTOS PERMANENTES DE 5 O MAS AÑOS-SIN VARIEDAD	S	63	34,15	27,19	60,42	27,19		60,42			27,19	27,19
1700000006898608	11-001-021-00016-00042	62000 PASTOS PERMANENTES DE 5 O MAS AÑOS-SIN VARIEDAD	S	63	37,46	1,67	1,67	1,67		1,67			1,67	1,67
1700000006898609	11-001-021-00017-00020	62000 PASTOS PERMANENTES DE 5 O MAS AÑOS-SIN VARIEDAD	S	63	15,84	0,02	0,02	0,02		0,08			0,02	0,02
1700000006898611	11-001-021-00017-00012	62000 PASTOS PERMANENTES DE 5 O MAS AÑOS-SIN VARIEDAD	S	63	26,06	0,01	0,01	0,01		0,02			0,01	0,01
1700000006898612	11-001-021-00016-00031	62000 PASTOS PERMANENTES DE 5 O MAS AÑOS-SIN VARIEDAD	S	63	11,45	2,29	2,29	2,29		2,29			2,29	2,29
1700000006898615	11-001-021-00016-00034	62000 PASTOS PERMANENTES DE 5 O MAS AÑOS-SIN VARIEDAD	S	63	22,95	7,42	5,30	5,30		21,19			5,30	5,30
1700000006898616	11-001-021-00017-00025	62000 PASTOS PERMANENTES DE 5 O MAS AÑOS-SIN VARIEDAD	S	63	27,31	2,94	2,94	2,94		6,54			2,94	2,94
1700000006898617	11-001-021-00017-00019	62000 PASTOS PERMANENTES DE 5 O MAS AÑOS-SIN VARIEDAD	S	63	38,47	0,21	0,21	0,21		0,60			0,21	0,21
1700000006898618	11-001-021-00016-00043	62000 PASTOS PERMANENTES DE 5 O MAS AÑOS-SIN VARIEDAD	S	63	11,34	2,98	3,50	2,98		3,50			2,98	2,98
1700000006898622	11-001-022-00007-00003	62000 PASTOS PERMANENTES DE 5 O MAS AÑOS-SIN VARIEDAD	S	63	19,73	5,97	5,12	5,12		17,06			5,12	5,12
1700000006898623	11-001-022-00009-00002	62000 PASTOS PERMANENTES DE 5 O MAS AÑOS-SIN VARIEDAD	S	63	23,83	0,63	0,63	0,63		0,63			0,63	0,63
1700000006898624	11-001-022-00009-00005	62000 PASTOS PERMANENTES DE 5 O MAS AÑOS-SIN VARIEDAD	S	63	18,05	22,58	22,58	22,58		22,58			22,58	22,58
1700000006898627	11-001-022-00007-00002	62000 PASTOS PERMANENTES DE 5 O MAS AÑOS-SIN VARIEDAD	S	63	15,89	37,51	33,10	33,10		44,13			33,10	33,10
1700000006898628	11-001-022-00009-00004	62000 PASTOS PERMANENTES DE 5 O MAS AÑOS-SIN VARIEDAD	S	63	20,65	6,91	2,03	2,03		8,13			2,03	2,03
1700000006898630	11-001-050-00001-00005	62000 PASTOS PERMANENTES DE 5 O MAS AÑOS-SIN VARIEDAD	S	63	20,31	10,46	10,46	10,46		12,30			10,46	10,46
1700000006898660	11-001-021-00016-00009	62000 PASTOS PERMANENTES DE 5 O MAS AÑOS-SIN VARIEDAD	S	63	17,88	5,75	5,75	5,75		6,76			5,75	5,75
1700000006898661	11-001-021-00016-00008	62000 PASTOS PERMANENTES DE 5 O MAS AÑOS-SIN VARIEDAD	S	63	17,43	6,18	6,18	6,18		6,18			6,18	6,18
1700000006898662	11-001-021-00016-00027	62000 PASTOS PERMANENTES DE 5 O MAS AÑOS-SIN VARIEDAD	S	63	16,13	0,42	0,36	0,36		0,42			0,36	0,36
1700000006898664	11-001-021-00016-00012	62000 PASTOS PERMANENTES DE 5 O MAS AÑOS-SIN VARIEDAD	S	63	12,60	18,84	18,84	18,84		18,84			18,84	18,84
1700000006898665	11-001-021-00016-00007	62000 PASTOS PERMANENTES DE 5 O MAS AÑOS-SIN VARIEDAD	S	63	25,36	2,08	2,77	2,08		2,77			2,08	2,08
1700000006898671	11-001-021-00017-00016	62000 PASTOS PERMANENTES DE 5 O MAS AÑOS-SIN VARIEDAD	S	63	32,89	45,53	61,70	45,53		182,11			45,53	45,53
1700000006898676	11-001-021-00016-00030	62000 PASTOS PERMANENTES DE 5 O MAS AÑOS-SIN VARIEDAD	S	63	14,55	41,61	17,13	17,13		48,95			17,13	17,13
1700000006898677	11-001-021-00017-00007	62000 PASTOS PERMANENTES DE 5 O MAS AÑOS-SIN VARIEDAD	S	63	16,67	9,86	8,94	8,94		13,15			8,94	8,94
1700000006898678	11-001-021-00016-00004	62000 PASTOS PERMANENTES DE 5 O MAS AÑOS-SIN VARIEDAD	S	63	19,54	2,13	1,75	1,75		3,88			1,75	1,75
1700000006898681	11-001-021-00017-00013	62000 PASTOS PERMANENTES DE 5 O MAS AÑOS-SIN VARIEDAD	S	63	16,22	3,17	2,68	2,68		4,88			2,68	2,68

DATOS GANADERÍA

(1) Superficie declarada admisible ajustada con la superficie comprometida.
(2) Factor de penalización valorando el alcance para el tipo de compromiso.
(3) Solicita agricultura y tiene compromisos vigentes.
(4) Solicita ganadería y tiene compromisos vigentes.

RESUMEN DE UNIDADES

Cód	GRUPO DE PAGO	Sup. Dec. Admisible (ha)	Sup. Comprometida (ha)	Sup. ajustada compromiso (1) (ha)	% sobredec.	SUP. PROPUESTA (ha)	Importe Declarado	Importe Topado	Importe Propuesto	Importe tras sobredec.
63	PASTOS ASOCIADOS A GANADERÍA ECOLÓGICA	275,85		187,47	0,00	187,47	7.084,62	9.809,45	7.084,62	7.084,62
	TOTAL	275,85	187,47	187,47		187,47	7.084,62	9.809,45	7.084,62	7.084,62

RESUMEN DE PAGOS

IMPORTE (Euros)				
	PROPUESTO	FEADER (Eje 2)	MAPA	CAGPDS
Propuesto a pagar	7.084,62	5.313,47	761,60	1.009,55

APLICACIÓN DE REDUCCIONES Y SANCIONES

IMPORTE (Euros)									
Importe Calculado	Importe prereduc.	Admisibilidad y compromisos	Presentación tardía	Omisión declaración	Condicionabilidad	PROPUESTO	FEADER (Eje 2)	MAPA	CAGPDS
7.084,62	7.084,62	0,00	0,00	0,00	0,00	7.084,62	5.313,47	761,60	1.009,55
TOTAL						7.084,62	5.313,47	761,60	1.009,55

Datos considerados para el Cálculo de la Carga Ganadera mínima y máxima del expediente

Explotación	Especie	Inscrito en Sipea y Admisible	Censo Medio Animales	Ugm Calculada para CG Mínima	Ugm Calculada para CG Máxima
ES110010000454	BOVINA	SI	131,99	105,69	105,69
ES110010000454	CABALLAR	NO	4,00	0,00	4,00
				105,69	109,69

Superficie determinada para Cálculo Carga Ganadera Mínima: 684,67 ha

Superficie determinada para Cálculo Carga Ganadera Máxima: 684,67 ha

Carga Ganadera Mínima Expediente: 0,15 ugm/ha

Carga Ganadera Máxima Expediente: 0,16 ugm/ha

Los importes del Grupo de Pago de pastos de este expediente han sido ajustados por no llegar a la carga ganadera mínima de 0,3

Recintos Determinados para el Cálculo de Garga Ganadera Mínima

REF.	REFERENCIA SIGPAC	CULTIVO	DESCRIPCIÓN CULTIVO	S/R	SUP. PROPUESTA (ha)
-489115	11-001-021-00019-00012	62000	PASTOS PERMANENTES DE 5 O MAS AÑOS-SIN VARIEDAD	S	3,37
-489114	11-001-021-00017-00029	62000	PASTOS PERMANENTES DE 5 O MAS AÑOS-SIN VARIEDAD	S	0,36
-5166	11-001-021-00016-00044	62000	PASTOS PERMANENTES DE 5 O MAS AÑOS-SIN VARIEDAD	S	10,48
1700000006898589	11-001-038-00001-00004	62000	PASTOS PERMANENTES DE 5 O MAS AÑOS-SIN VARIEDAD	S	2,69
1700000006898590	11-001-038-00001-00005	62000	PASTOS PERMANENTES DE 5 O MAS AÑOS-SIN VARIEDAD	S	19,67
1700000006898591	11-001-038-00002-00004	62000	PASTOS PERMANENTES DE 5 O MAS AÑOS-SIN VARIEDAD	S	57,52
1700000006898592	11-001-038-00021-00003	62000	PASTOS PERMANENTES DE 5 O MAS AÑOS-SIN VARIEDAD	S	0,03
1700000006898593	11-001-021-00024-00022	62000	PASTOS PERMANENTES DE 5 O MAS AÑOS-SIN VARIEDAD	S	0,03
1700000006898595	11-001-038-00001-00008	62000	PASTOS PERMANENTES DE 5 O MAS AÑOS-SIN VARIEDAD	S	9,16
1700000006898596	11-001-021-00016-00035	62000	PASTOS PERMANENTES DE 5 O MAS AÑOS-SIN VARIEDAD	S	3,01
1700000006898597	11-001-021-00016-00029	62000	PASTOS PERMANENTES DE 5 O MAS AÑOS-SIN VARIEDAD	S	0,48
1700000006898598	11-001-021-00016-00006	62000	PASTOS PERMANENTES DE 5 O MAS AÑOS-SIN VARIEDAD	S	4,07
1700000006898599	11-001-021-00016-00032	62000	PASTOS PERMANENTES DE 5 O MAS AÑOS-SIN VARIEDAD	S	3,57
1700000006898600	11-001-038-00001-00006	62000	PASTOS PERMANENTES DE 5 O MAS AÑOS-SIN VARIEDAD	S	0,08
1700000006898601	11-001-038-00001-00007	62000	PASTOS PERMANENTES DE 5 O MAS AÑOS-SIN VARIEDAD	S	0,32
1700000006898603	11-001-021-00017-00005	62000	PASTOS PERMANENTES DE 5 O MAS AÑOS-SIN VARIEDAD	S	9,73
1700000006898604	11-001-021-00017-00004	62000	PASTOS PERMANENTES DE 5 O MAS AÑOS-SIN VARIEDAD	S	18,03
1700000006898605	11-001-021-00017-00027	62000	PASTOS PERMANENTES DE 5 O MAS AÑOS-SIN VARIEDAD	S	27,19
1700000006898608	11-001-021-00016-00042	62000	PASTOS PERMANENTES DE 5 O MAS AÑOS-SIN VARIEDAD	S	1,67
1700000006898609	11-001-021-00017-00020	62000	PASTOS PERMANENTES DE 5 O MAS AÑOS-SIN VARIEDAD	S	0,02
1700000006898610	11-001-021-00017-00018	62000	PASTOS PERMANENTES DE 5 O MAS AÑOS-SIN VARIEDAD	S	0,06
1700000006898611	11-001-021-00017-00012	62000	PASTOS PERMANENTES DE 5 O MAS AÑOS-SIN VARIEDAD	S	0,01

(1) Superficie declarada admisible ajustada con la superficie comprometida.

(2) Factor de penalización valorando el alcance para el tipo de compromiso.

(3) Solicita agricultura y tiene compromisos vigentes.

(4) Solicita ganadería y tiene compromisos vigentes.

Datos considerados para el Cálculo de la Carga Ganadera mínima y máxima del expediente**Recintos Determinados para el Cálculo de Garga Ganadera Mínima**

REF.	REFERENCIA SIGPAC	CULTIVO	DESCRIPCIÓN CULTIVO	S/R	SUP. PROPUESTA (ha)
170000006898612	11-001-021-00016-00031	62000	PASTOS PERMANENTES DE 5 O MAS AÑOS-SIN VARIEDAD	S	2,29
170000006898614	11-001-021-00016-00036	62000	PASTOS PERMANENTES DE 5 O MAS AÑOS-SIN VARIEDAD	S	35,90
170000006898615	11-001-021-00016-00034	62000	PASTOS PERMANENTES DE 5 O MAS AÑOS-SIN VARIEDAD	S	7,42
170000006898616	11-001-021-00017-00025	62000	PASTOS PERMANENTES DE 5 O MAS AÑOS-SIN VARIEDAD	S	2,94
170000006898617	11-001-021-00017-00019	62000	PASTOS PERMANENTES DE 5 O MAS AÑOS-SIN VARIEDAD	S	0,21
170000006898618	11-001-021-00016-00043	62000	PASTOS PERMANENTES DE 5 O MAS AÑOS-SIN VARIEDAD	S	2,98
170000006898619	11-001-021-00017-00003	62000	PASTOS PERMANENTES DE 5 O MAS AÑOS-SIN VARIEDAD	S	5,43
170000006898622	11-001-022-00007-00003	62000	PASTOS PERMANENTES DE 5 O MAS AÑOS-SIN VARIEDAD	S	5,97
170000006898623	11-001-022-00009-00002	62000	PASTOS PERMANENTES DE 5 O MAS AÑOS-SIN VARIEDAD	S	0,63
170000006898624	11-001-022-00009-00005	62000	PASTOS PERMANENTES DE 5 O MAS AÑOS-SIN VARIEDAD	S	22,58
170000006898627	11-001-022-00007-00002	62000	PASTOS PERMANENTES DE 5 O MAS AÑOS-SIN VARIEDAD	S	37,51
170000006898628	11-001-022-00009-00004	62000	PASTOS PERMANENTES DE 5 O MAS AÑOS-SIN VARIEDAD	S	6,91
170000006898630	11-001-050-00001-00005	62000	PASTOS PERMANENTES DE 5 O MAS AÑOS-SIN VARIEDAD	S	10,46
170000006898631	11-001-021-00014-00001	62000	PASTOS PERMANENTES DE 5 O MAS AÑOS-SIN VARIEDAD	S	0,39
170000006898632	11-001-021-00013-00001	62000	PASTOS PERMANENTES DE 5 O MAS AÑOS-SIN VARIEDAD	S	0,35
170000006898634	11-001-021-00004-00012	62000	PASTOS PERMANENTES DE 5 O MAS AÑOS-SIN VARIEDAD	S	0,91
170000006898635	11-001-021-00009-00001	62000	PASTOS PERMANENTES DE 5 O MAS AÑOS-SIN VARIEDAD	S	1,80
170000006898636	11-001-021-00011-00002	62000	PASTOS PERMANENTES DE 5 O MAS AÑOS-SIN VARIEDAD	S	9,83
170000006898640	11-001-021-00004-00004	62000	PASTOS PERMANENTES DE 5 O MAS AÑOS-SIN VARIEDAD	S	6,55
170000006898641	11-001-021-00006-00001	62000	PASTOS PERMANENTES DE 5 O MAS AÑOS-SIN VARIEDAD	S	0,78
170000006898642	11-001-021-00012-00001	62000	PASTOS PERMANENTES DE 5 O MAS AÑOS-SIN VARIEDAD	S	0,05
170000006898644	11-001-021-00008-00001	62000	PASTOS PERMANENTES DE 5 O MAS AÑOS-SIN VARIEDAD	S	0,76
170000006898645	11-001-021-00010-00001	62000	PASTOS PERMANENTES DE 5 O MAS AÑOS-SIN VARIEDAD	S	0,58
170000006898646	11-001-021-00019-00003	62000	PASTOS PERMANENTES DE 5 O MAS AÑOS-SIN VARIEDAD	S	0,02
170000006898647	11-001-021-00019-00004	62000	PASTOS PERMANENTES DE 5 O MAS AÑOS-SIN VARIEDAD	S	0,20
170000006898650	11-001-021-00019-00009	62000	PASTOS PERMANENTES DE 5 O MAS AÑOS-SIN VARIEDAD	S	0,81
170000006898651	11-001-021-00019-00010	62000	PASTOS PERMANENTES DE 5 O MAS AÑOS-SIN VARIEDAD	S	0,91
170000006898653	11-001-021-00016-00011	62000	PASTOS PERMANENTES DE 5 O MAS AÑOS-SIN VARIEDAD	S	30,99
170000006898654	11-001-021-00019-00007	62000	PASTOS PERMANENTES DE 5 O MAS AÑOS-SIN VARIEDAD	S	1,53
170000006898655	11-001-021-00019-00011	62000	PASTOS PERMANENTES DE 5 O MAS AÑOS-SIN VARIEDAD	S	42,36
170000006898656	11-001-021-00019-00006	62000	PASTOS PERMANENTES DE 5 O MAS AÑOS-SIN VARIEDAD	S	39,96
170000006898657	11-001-021-00019-00005	62000	PASTOS PERMANENTES DE 5 O MAS AÑOS-SIN VARIEDAD	S	15,74
170000006898658	11-001-021-00016-00041	62000	PASTOS PERMANENTES DE 5 O MAS AÑOS-SIN VARIEDAD	S	1,26
170000006898660	11-001-021-00016-00009	62000	PASTOS PERMANENTES DE 5 O MAS AÑOS-SIN VARIEDAD	S	5,75
170000006898661	11-001-021-00016-00008	62000	PASTOS PERMANENTES DE 5 O MAS AÑOS-SIN VARIEDAD	S	6,18
170000006898662	11-001-021-00016-00027	62000	PASTOS PERMANENTES DE 5 O MAS AÑOS-SIN VARIEDAD	S	0,42
170000006898664	11-001-021-00016-00012	62000	PASTOS PERMANENTES DE 5 O MAS AÑOS-SIN VARIEDAD	S	18,84
170000006898665	11-001-021-00016-00007	62000	PASTOS PERMANENTES DE 5 O MAS AÑOS-SIN VARIEDAD	S	2,08
170000006898666	11-001-021-00004-00003	62000	PASTOS PERMANENTES DE 5 O MAS AÑOS-SIN VARIEDAD	S	3,83
170000006898667	11-001-021-00004-00007	62000	PASTOS PERMANENTES DE 5 O MAS AÑOS-SIN VARIEDAD	S	0,36
170000006898670	11-001-021-00017-00006	62000	PASTOS PERMANENTES DE 5 O MAS AÑOS-SIN VARIEDAD	S	10,10

Datos considerados para el Cálculo de la Carga Ganadera mínima y máxima del expediente**Recintos Determinados para el Cálculo de Garga Ganadera Mínima**

<u>REF.</u>	<u>REFERENCIA SIGPAC</u>	<u>CULTIVO</u>	<u>DESCRIPCIÓN CULTIVO</u>	<u>S/R</u>	<u>SUP. PROPUESTA (ha)</u>
170000006898671	11-001-021-00017-00016	62000	PASTOS PERMANENTES DE 5 O MAS AÑOS-SIN VARIEDAD	S	45,53
170000006898672	11-001-021-00024-00051	62000	PASTOS PERMANENTES DE 5 O MAS AÑOS-SIN VARIEDAD	S	0,58
170000006898673	11-001-021-00007-00001	62000	PASTOS PERMANENTES DE 5 O MAS AÑOS-SIN VARIEDAD	S	0,53
170000006898674	11-001-021-00004-00005	62000	PASTOS PERMANENTES DE 5 O MAS AÑOS-SIN VARIEDAD	S	31,90
170000006898675	11-001-021-00004-00011	62000	PASTOS PERMANENTES DE 5 O MAS AÑOS-SIN VARIEDAD	S	1,12
170000006898676	11-001-021-00016-00030	62000	PASTOS PERMANENTES DE 5 O MAS AÑOS-SIN VARIEDAD	S	41,61
170000006898677	11-001-021-00017-00007	62000	PASTOS PERMANENTES DE 5 O MAS AÑOS-SIN VARIEDAD	S	9,86
170000006898678	11-001-021-00016-00004	62000	PASTOS PERMANENTES DE 5 O MAS AÑOS-SIN VARIEDAD	S	2,13
170000006898679	11-001-021-00015-00001	62000	PASTOS PERMANENTES DE 5 O MAS AÑOS-SIN VARIEDAD	S	32,12
170000006898681	11-001-021-00017-00013	62000	PASTOS PERMANENTES DE 5 O MAS AÑOS-SIN VARIEDAD	S	3,17

Recintos Determinados para el Cálculo de Garga Ganadera Máxima

<u>REF.</u>	<u>REFERENCIA SIGPAC</u>	<u>CULTIVO</u>	<u>DESCRIPCIÓN CULTIVO</u>	<u>S/R</u>	<u>SUP. PROPUESTA (ha)</u>
-489115	11-001-021-00019-00012	62000	PASTOS PERMANENTES DE 5 O MAS AÑOS-SIN VARIEDAD	S	3,37
-489114	11-001-021-00017-00029	62000	PASTOS PERMANENTES DE 5 O MAS AÑOS-SIN VARIEDAD	S	0,36
-5166	11-001-021-00016-00044	62000	PASTOS PERMANENTES DE 5 O MAS AÑOS-SIN VARIEDAD	S	10,48
170000006898589	11-001-038-00001-00004	62000	PASTOS PERMANENTES DE 5 O MAS AÑOS-SIN VARIEDAD	S	2,69
170000006898590	11-001-038-00001-00005	62000	PASTOS PERMANENTES DE 5 O MAS AÑOS-SIN VARIEDAD	S	19,67
170000006898591	11-001-038-00002-00004	62000	PASTOS PERMANENTES DE 5 O MAS AÑOS-SIN VARIEDAD	S	57,52
170000006898592	11-001-038-00021-00003	62000	PASTOS PERMANENTES DE 5 O MAS AÑOS-SIN VARIEDAD	S	0,03
170000006898593	11-001-021-00024-00022	62000	PASTOS PERMANENTES DE 5 O MAS AÑOS-SIN VARIEDAD	S	0,03
170000006898595	11-001-038-00001-00008	62000	PASTOS PERMANENTES DE 5 O MAS AÑOS-SIN VARIEDAD	S	9,16
170000006898596	11-001-021-00016-00035	62000	PASTOS PERMANENTES DE 5 O MAS AÑOS-SIN VARIEDAD	S	3,01
170000006898597	11-001-021-00016-00029	62000	PASTOS PERMANENTES DE 5 O MAS AÑOS-SIN VARIEDAD	S	0,48
170000006898598	11-001-021-00016-00006	62000	PASTOS PERMANENTES DE 5 O MAS AÑOS-SIN VARIEDAD	S	4,07
170000006898599	11-001-021-00016-00032	62000	PASTOS PERMANENTES DE 5 O MAS AÑOS-SIN VARIEDAD	S	3,57
170000006898600	11-001-038-00001-00006	62000	PASTOS PERMANENTES DE 5 O MAS AÑOS-SIN VARIEDAD	S	0,08
170000006898601	11-001-038-00001-00007	62000	PASTOS PERMANENTES DE 5 O MAS AÑOS-SIN VARIEDAD	S	0,32
170000006898603	11-001-021-00017-00005	62000	PASTOS PERMANENTES DE 5 O MAS AÑOS-SIN VARIEDAD	S	9,73
170000006898604	11-001-021-00017-00004	62000	PASTOS PERMANENTES DE 5 O MAS AÑOS-SIN VARIEDAD	S	18,03
170000006898605	11-001-021-00017-00027	62000	PASTOS PERMANENTES DE 5 O MAS AÑOS-SIN VARIEDAD	S	27,19
170000006898608	11-001-021-00016-00042	62000	PASTOS PERMANENTES DE 5 O MAS AÑOS-SIN VARIEDAD	S	1,67
170000006898609	11-001-021-00017-00020	62000	PASTOS PERMANENTES DE 5 O MAS AÑOS-SIN VARIEDAD	S	0,02
170000006898610	11-001-021-00017-00018	62000	PASTOS PERMANENTES DE 5 O MAS AÑOS-SIN VARIEDAD	S	0,06
170000006898611	11-001-021-00017-00012	62000	PASTOS PERMANENTES DE 5 O MAS AÑOS-SIN VARIEDAD	S	0,01
170000006898612	11-001-021-00016-00031	62000	PASTOS PERMANENTES DE 5 O MAS AÑOS-SIN VARIEDAD	S	2,29
170000006898614	11-001-021-00016-00036	62000	PASTOS PERMANENTES DE 5 O MAS AÑOS-SIN VARIEDAD	S	35,90
170000006898615	11-001-021-00016-00034	62000	PASTOS PERMANENTES DE 5 O MAS AÑOS-SIN VARIEDAD	S	7,42
170000006898616	11-001-021-00017-00025	62000	PASTOS PERMANENTES DE 5 O MAS AÑOS-SIN VARIEDAD	S	2,94
170000006898617	11-001-021-00017-00019	62000	PASTOS PERMANENTES DE 5 O MAS AÑOS-SIN VARIEDAD	S	0,21
170000006898618	11-001-021-00016-00043	62000	PASTOS PERMANENTES DE 5 O MAS AÑOS-SIN VARIEDAD	S	2,98

Datos considerados para el Cálculo de la Carga Ganadera mínima y máxima del expediente**Recintos Determinados para el Cálculo de Carga Ganadera Máxima**

REF.	REFERENCIA SIGPAC	CULTIVO	DESCRIPCIÓN CULTIVO	S/R	SUP. PROPUESTA (ha)
170000006898619	11-001-021-00017-00003	62000	PASTOS PERMANENTES DE 5 O MAS AÑOS-SIN VARIEDAD	S	5,43
170000006898622	11-001-022-00007-00003	62000	PASTOS PERMANENTES DE 5 O MAS AÑOS-SIN VARIEDAD	S	5,97
170000006898623	11-001-022-00009-00002	62000	PASTOS PERMANENTES DE 5 O MAS AÑOS-SIN VARIEDAD	S	0,63
170000006898624	11-001-022-00009-00005	62000	PASTOS PERMANENTES DE 5 O MAS AÑOS-SIN VARIEDAD	S	22,58
170000006898627	11-001-022-00007-00002	62000	PASTOS PERMANENTES DE 5 O MAS AÑOS-SIN VARIEDAD	S	37,51
170000006898628	11-001-022-00009-00004	62000	PASTOS PERMANENTES DE 5 O MAS AÑOS-SIN VARIEDAD	S	6,91
170000006898630	11-001-050-00001-00005	62000	PASTOS PERMANENTES DE 5 O MAS AÑOS-SIN VARIEDAD	S	10,46
170000006898631	11-001-021-00014-00001	62000	PASTOS PERMANENTES DE 5 O MAS AÑOS-SIN VARIEDAD	S	0,39
170000006898632	11-001-021-00013-00001	62000	PASTOS PERMANENTES DE 5 O MAS AÑOS-SIN VARIEDAD	S	0,35
170000006898634	11-001-021-00004-00012	62000	PASTOS PERMANENTES DE 5 O MAS AÑOS-SIN VARIEDAD	S	0,91
170000006898635	11-001-021-00009-00001	62000	PASTOS PERMANENTES DE 5 O MAS AÑOS-SIN VARIEDAD	S	1,80
170000006898636	11-001-021-00011-00002	62000	PASTOS PERMANENTES DE 5 O MAS AÑOS-SIN VARIEDAD	S	9,83
170000006898640	11-001-021-00004-00004	62000	PASTOS PERMANENTES DE 5 O MAS AÑOS-SIN VARIEDAD	S	6,55
170000006898641	11-001-021-00006-00001	62000	PASTOS PERMANENTES DE 5 O MAS AÑOS-SIN VARIEDAD	S	0,78
170000006898642	11-001-021-00012-00001	62000	PASTOS PERMANENTES DE 5 O MAS AÑOS-SIN VARIEDAD	S	0,05
170000006898644	11-001-021-00008-00001	62000	PASTOS PERMANENTES DE 5 O MAS AÑOS-SIN VARIEDAD	S	0,76
170000006898645	11-001-021-00010-00001	62000	PASTOS PERMANENTES DE 5 O MAS AÑOS-SIN VARIEDAD	S	0,58
170000006898646	11-001-021-00019-00003	62000	PASTOS PERMANENTES DE 5 O MAS AÑOS-SIN VARIEDAD	S	0,02
170000006898647	11-001-021-00019-00004	62000	PASTOS PERMANENTES DE 5 O MAS AÑOS-SIN VARIEDAD	S	0,20
170000006898650	11-001-021-00019-00009	62000	PASTOS PERMANENTES DE 5 O MAS AÑOS-SIN VARIEDAD	S	0,81
170000006898651	11-001-021-00019-00010	62000	PASTOS PERMANENTES DE 5 O MAS AÑOS-SIN VARIEDAD	S	0,91
170000006898653	11-001-021-00016-00011	62000	PASTOS PERMANENTES DE 5 O MAS AÑOS-SIN VARIEDAD	S	30,99
170000006898654	11-001-021-00019-00007	62000	PASTOS PERMANENTES DE 5 O MAS AÑOS-SIN VARIEDAD	S	1,53
170000006898655	11-001-021-00019-00011	62000	PASTOS PERMANENTES DE 5 O MAS AÑOS-SIN VARIEDAD	S	42,36
170000006898656	11-001-021-00019-00006	62000	PASTOS PERMANENTES DE 5 O MAS AÑOS-SIN VARIEDAD	S	39,96
170000006898657	11-001-021-00019-00005	62000	PASTOS PERMANENTES DE 5 O MAS AÑOS-SIN VARIEDAD	S	15,74
170000006898658	11-001-021-00016-00041	62000	PASTOS PERMANENTES DE 5 O MAS AÑOS-SIN VARIEDAD	S	1,26
170000006898660	11-001-021-00016-00009	62000	PASTOS PERMANENTES DE 5 O MAS AÑOS-SIN VARIEDAD	S	5,75
170000006898661	11-001-021-00016-00008	62000	PASTOS PERMANENTES DE 5 O MAS AÑOS-SIN VARIEDAD	S	6,18
170000006898662	11-001-021-00016-00027	62000	PASTOS PERMANENTES DE 5 O MAS AÑOS-SIN VARIEDAD	S	0,42
170000006898664	11-001-021-00016-00012	62000	PASTOS PERMANENTES DE 5 O MAS AÑOS-SIN VARIEDAD	S	18,84
170000006898665	11-001-021-00016-00007	62000	PASTOS PERMANENTES DE 5 O MAS AÑOS-SIN VARIEDAD	S	2,08
170000006898666	11-001-021-00004-00003	62000	PASTOS PERMANENTES DE 5 O MAS AÑOS-SIN VARIEDAD	S	3,83
170000006898667	11-001-021-00004-00007	62000	PASTOS PERMANENTES DE 5 O MAS AÑOS-SIN VARIEDAD	S	0,36
170000006898670	11-001-021-00017-00006	62000	PASTOS PERMANENTES DE 5 O MAS AÑOS-SIN VARIEDAD	S	10,10
170000006898671	11-001-021-00017-00016	62000	PASTOS PERMANENTES DE 5 O MAS AÑOS-SIN VARIEDAD	S	45,53
170000006898672	11-001-021-00024-00051	62000	PASTOS PERMANENTES DE 5 O MAS AÑOS-SIN VARIEDAD	S	0,58
170000006898673	11-001-021-00007-00001	62000	PASTOS PERMANENTES DE 5 O MAS AÑOS-SIN VARIEDAD	S	0,53
170000006898674	11-001-021-00004-00005	62000	PASTOS PERMANENTES DE 5 O MAS AÑOS-SIN VARIEDAD	S	31,90
170000006898675	11-001-021-00004-00011	62000	PASTOS PERMANENTES DE 5 O MAS AÑOS-SIN VARIEDAD	S	1,12
170000006898676	11-001-021-00016-00030	62000	PASTOS PERMANENTES DE 5 O MAS AÑOS-SIN VARIEDAD	S	41,61

Datos considerados para el Cálculo de la Carga Ganadera mínima y máxima del expediente**Recintos Determinados para el Cálculo de Garga Ganadera Máxima**

<u>REF.</u>	<u>REFERENCIA SIGPAC</u>	<u>CULTIVO</u>	<u>DESCRIPCIÓN CULTIVO</u>	<u>S/R</u>	<u>SUP. PROPUESTA (ha)</u>
170000006898677	11-001-021-00017-00007	62000	PASTOS PERMANENTES DE 5 O MAS AÑOS-SIN VARIEDAD	S	9,86
170000006898678	11-001-021-00016-00004	62000	PASTOS PERMANENTES DE 5 O MAS AÑOS-SIN VARIEDAD	S	2,13
170000006898679	11-001-021-00015-00001	62000	PASTOS PERMANENTES DE 5 O MAS AÑOS-SIN VARIEDAD	S	32,12
170000006898681	11-001-021-00017-00013	62000	PASTOS PERMANENTES DE 5 O MAS AÑOS-SIN VARIEDAD	S	3,17

INCIDENCIAS**INCIDENCIA DESCRIPCIÓN**

- 85031 Solicita recinto que no está comprometido para la operación.
 Ref:170000006898653 Recinto:11-001-021-00016-011 Cultivo:62000 PASTOS PERMANENTES DE 5 O MAS AÑOS-SIN VARIEDAD Secano
 Ref:170000006898614 Recinto:11-001-021-00016-036 Cultivo:62000 PASTOS PERMANENTES DE 5 O MAS AÑOS-SIN VARIEDAD Secano
 Ref:170000006898658 Recinto:11-001-021-00016-041 Cultivo:62000 PASTOS PERMANENTES DE 5 O MAS AÑOS-SIN VARIEDAD Secano
 Ref:-5166 Recinto:11-001-021-00016-044 Cultivo:62000 PASTOS PERMANENTES DE 5 O MAS AÑOS-SIN VARIEDAD Secano
 Ref:170000006898619 Recinto:11-001-021-00017-003 Cultivo:62000 PASTOS PERMANENTES DE 5 O MAS AÑOS-SIN VARIEDAD Secano
 Ref:170000006898604 Recinto:11-001-021-00017-004 Cultivo:62000 PASTOS PERMANENTES DE 5 O MAS AÑOS-SIN VARIEDAD Secano
 Ref:170000006898603 Recinto:11-001-021-00017-005 Cultivo:62000 PASTOS PERMANENTES DE 5 O MAS AÑOS-SIN VARIEDAD Secano
 Ref:170000006898670 Recinto:11-001-021-00017-006 Cultivo:62000 PASTOS PERMANENTES DE 5 O MAS AÑOS-SIN VARIEDAD Secano
 Ref:170000006898610 Recinto:11-001-021-00017-018 Cultivo:62000 PASTOS PERMANENTES DE 5 O MAS AÑOS-SIN VARIEDAD Secano
- 85042 No inscrito en un organismo de control y certificación ecológico (artículo 5-1 e), Orden 26 mayo 2015)
 Explotación:ES110010000454 Especie:CABALLAR



<u>APELLIDOS Y NOMBRE / RAZÓN SOCIAL</u>	<u>NIF</u>	<u>EXPEDIENTE</u>	<u>SOLICITA AGRICULT. (3)</u>	<u>SOLICITA GANADER. (4)</u>	<u>ANUALIDAD DE PAGO</u>
AGROPECUARIA HERMANOS CARO TORRENT C.B.	****4315*	1016537	SI	NO	6ª

DATOS MANTENIMIENTO

IMPORTE POR ANUALIDAD

	<u>2015</u>	<u>2016</u>	<u>2017</u>	<u>2018</u>	<u>2019</u>	<u>2020</u>
IMPORTE MÁXIMO SUBVENCIONABLE	27.209,09 €	27.209,09 €	26.449,90 €	26.449,90 €	26.449,90 €	26.449,90 €
IMPORTE MEDIO DE TRANSFERENCIA (€/ha)	94,78 €	94,78 €	94,78 €	94,78 €	94,78 €	94,78 €

RESUMEN DE UNIDADES

<u>Cód</u>	<u>GRUPO DE PAGO</u>	<u>Sup. Dec. Admisible (ha)</u>	<u>Sup. Comprometida (ha)</u>	<u>Sup. ajustada compromiso (1) (ha)</u>	<u>% sobredec.</u>	<u>SUP. PROPUESTA (ha)</u>	<u>Importe Declarado</u>	<u>Importe Topado</u>	<u>Importe Propuesto</u>	<u>Importe tras sobredec.</u>
59	HERBÁCEOS	281,79		279,08	0,00	279,08	27.772,95	26.449,90	26.449,90	26.449,90
TOTAL		281,79	279,08	279,08		279,08	27.772,95	26.449,90	26.449,90	26.449,90

APLICACIÓN DE REDUCCIONES Y SANCIONES

<u>AGRICULTURA</u>	<u>Importe Calculado</u>	<u>Importe prerreduc.</u>	<u>Admisibilidad y compromisos</u>	<u>Presentación tardía</u>	<u>Omisión declaración</u>	<u>Condicionabilidad</u>	<u>PROPUESTO</u>	<u>IMPORTE (Euros)</u>		
								<u>FEADER (Eje 2)</u>	<u>MAPA</u>	<u>CAGPDS</u>
	26.449,90	26.449,90	0,00	0,00	0,00	0,00	26.449,90	19.837,43	2.843,36	3.769,11
TOTAL							26.449,90	19.837,43	2.843,36	3.769,11

RECINTOS PROPUESTOS

<u>REF.</u>	<u>REFERENCIA SIGPAC</u>	<u>CULTIVO DESCRIPCIÓN CULTIVO</u>	<u>S/R</u>	<u>G. PAGO</u>	<u>PEND. MEDIA (%)</u>	<u>SUP. DEC. ADMISIBLE (ha)</u>	<u>SUP. COMPROM. (ha)</u>	<u>SUP. AJUSTADA COMPROM. (1) (ha)</u>	<u>SUP. CONV. SIGPAC (ha)</u>	<u>SUP. CERTIF. (ha)</u>	<u>SUP. CAMPO (ha)</u>	<u>SUP. CAMPO DECLARADO (ha)</u>	<u>SUP. DEC. REDUCIDA (ha)</u>	<u>SUP. PROPUESTA (ha)</u>
-424556	11-023-014-00010-00028	5000 CEBADA-SIN VARIEDAD	R	59	12,99	6,37	57,06	6,37		6,44	6,37	6,37	6,37	6,37
-20431	11-023-014-00010-00001	12000 TRANQUILLÓN-SIN VARIEDAD	R	59	9,30	20,28	99,19	20,28		21,67	20,28	20,28	20,28	20,28
-20427	11-023-014-00010-00001	13000 TRITICALE-SIN VARIEDAD	R	59	9,30	19,16	99,19	19,16		20,47	19,16	19,16	19,16	19,16
-16286	11-023-014-00010-00028	5000 CEBADA-SIN VARIEDAD	R	59	12,99	16,65	57,06	16,65		16,82	16,65	16,65	16,65	16,65
-16283	11-023-014-00010-00028	12000 TRANQUILLÓN-SIN VARIEDAD	R	59	12,99	14,30	57,06	14,30		14,45	14,30	14,30	14,30	14,30
-16281	11-023-014-00010-00028	242000 MEZCLA VEZA-TRITICALE-SIN VARIEDAD	R	59	12,99	19,15	57,06	19,15		19,35	19,15	19,15	19,15	19,15
-16272	11-023-014-00010-00001	5000 CEBADA-SIN VARIEDAD	R	59	9,30	0,66	99,19	0,66		0,71	0,66	0,66	0,66	0,66
-16268	11-023-014-00010-00001	12000 TRANQUILLÓN-SIN VARIEDAD	R	59	9,30	15,64	99,19	15,64		16,71	15,64	15,64	15,64	15,64
-16264	11-023-014-00010-00001	3111 TRIGO DURO-BOLO	R	59	9,30	7,58	99,19	7,58		8,10	7,58	7,58	7,58	7,58
-16247	11-023-014-00010-00001	13000 TRITICALE-SIN VARIEDAD	R	59	9,30	24,39	99,19	24,39		26,06	24,39	24,39	24,39	24,39
-16242	11-023-014-00010-00001	3111 TRIGO DURO-BOLO	R	59	9,30	5,13	99,19	5,13		5,48	5,13	5,13	5,13	5,13
-16240	11-023-013-00028-00001	3111 TRIGO DURO-BOLO	S	59	9,24	14,21	14,21	14,21	14,21	14,21	14,21	14,21	14,21	14,21
-16229	11-023-013-00001-00009	3111 TRIGO DURO-BOLO	S	59	15,15	10,56	61,82	10,56		11,95	10,56	10,56	10,56	10,56
1700000006038755	11-023-013-00001-00009	13000 TRITICALE-SIN VARIEDAD	S	59	15,15	18,48	61,82	18,48		20,92	18,48	18,39	18,48	18,48
1700000006038756	11-023-013-00001-00011	3111 TRIGO DURO-BOLO	S	59	10,71	6,52	33,39	6,52		6,52	6,52	6,52	6,52	6,52
1700000006038769	11-023-013-00001-00035	13000 TRITICALE-SIN VARIEDAD	S	59	14,97	0,08	2,69	0,08		0,08	0,08	0,08	0,08	0,08
1700000006038770	11-023-013-00001-00035	13000 TRITICALE-SIN VARIEDAD	S	59	14,97	0,04	2,69	0,04		0,04	0,04	0,04	0,04	0,04
1700000006038778	11-023-013-00001-00018	3111 TRIGO DURO-BOLO	S	59	6,10	16,62	16,62	16,62		16,62	16,62	16,62	16,62	16,62
1700000006038779	11-023-013-00001-00020	3111 TRIGO DURO-BOLO	S	59	6,79	7,53	7,65	7,53		7,65	7,52	7,37	7,53	7,52
1700000006038783	11-023-013-00001-00035	13000 TRITICALE-SIN VARIEDAD	S	59	14,97	2,55	2,69	2,55		2,56	2,53	2,53	2,55	2,53
1700000006038788	11-023-013-00001-00009	13000 TRITICALE-SIN VARIEDAD	S	59	15,15	0,21	61,82	0,21		0,24	0,20	0,02	0,21	0,20
1700000006038792	11-023-013-00001-00035	13000 TRITICALE-SIN VARIEDAD	S	59	14,97	0,01	2,69	0,01		0,01	0,01	0,01	0,01	0,01
1700000006038793	11-023-013-00001-00009	13000 TRITICALE-SIN VARIEDAD	S	59	15,15	2,81	61,82	2,81		3,18	2,81	2,79	2,81	2,81
1700000006038799	11-023-013-00001-00011	5000 CEBADA-SIN VARIEDAD	S	59	10,71	26,88	33,39	26,87		26,88	26,88	26,88	26,87	26,87
1700000006038801	11-023-013-00001-00009	3111 TRIGO DURO-BOLO	S	59	15,15	17,20	61,82	17,20		19,47	17,20	17,20	17,20	17,20
1700000006038802	11-023-013-00001-00009	13000 TRITICALE-SIN VARIEDAD	S	59	15,15	8,78	61,82	8,78		9,94	8,78	6,84	8,78	8,78

DATOS AGRICULTURA

RESUMEN DE UNIDADES

<u>Cód</u>	<u>GRUPO DE PAGO</u>	<u>Sup. Dec. Admisible (ha)</u>	<u>Sup. Comprometida (ha)</u>	<u>Sup. ajustada compromiso (1) (ha)</u>	<u>% sobredec.</u>	<u>SUP. PROPUESTA (ha)</u>	<u>Importe Declarado</u>	<u>Importe Topado</u>	<u>Importe Propuesto</u>	<u>Importe tras sobredec.</u>
59	HERBÁCEOS	281,79		279,08	0,00	279,08	27.772,95	26.449,90	26.449,90	26.449,90
TOTAL		281,79	279,08	279,08		279,08	27.772,95	26.449,90	26.449,90	26.449,90

RESUMEN DE PAGOS

<u>IMPORTE (Euros)</u>				
	<u>PROPUESTO</u>	<u>FEADER (Eje 2)</u>	<u>MAPA</u>	<u>CAGPDS</u>
Propuesto a pagar	26.449,90	19.837,43	2.843,36	3.769,11



(1) Superficie declarada admisible ajustada con la superficie comprometida.
 (2) Factor de penalización valorando el alcance para el tipo de compromiso.
 (3) Solicita agricultura y tiene compromisos vigentes.
 (4) Solicita ganadería y tiene compromisos vigentes.

APLICACIÓN DE REDUCCIONES Y SANCIONES

<u>Importe Calculado</u>	<u>Importe prereduc.</u>	<u>Admisibilidad y compromisos</u>	<u>Presentación tardía</u>	<u>Omisión declaración</u>	<u>Condicionabilidad</u>	<u>IMPORTE (Euros)</u>			
						<u>PROPUESTO</u>	<u>FEADER (Eje 2)</u>	<u>MAPA</u>	<u>CAGPDS</u>
26.449,90	26.449,90	0,00	0,00	0,00	0,00	26.449,90	19.837,43	2.843,36	3.769,11
TOTAL						26.449,90	19.837,43	2.843,36	3.769,11

INCIDENCIAS**INCIDENCIA DESCRIPCIÓN**

85031 Solicita recinto que no está comprometido para la operación.
Ref:1700000006038795 Recinto:11-023-013-00028-004 Cultivo:3111 TRIGO DURO-BOLO Secano



<u>APELLIDOS Y NOMBRE / RAZÓN SOCIAL</u>	<u>NIF</u>	<u>EXPEDIENTE</u>	<u>SOLICITA AGRICULT. (3)</u>	<u>SOLICITA GANADER. (4)</u>	<u>ANUALIDAD DE PAGO</u>
AGROPECUARIA HERMANOS MORILLO ROMERO CB	****8287*	1233331	SI	SI	6ª

DATOS MANTENIMIENTO**IMPORTE POR ANUALIDAD**

	<u>2015</u>	<u>2016</u>	<u>2017</u>	<u>2018</u>	<u>2019</u>	<u>2020</u>
IMPORTE MÁXIMO SUBVENCIONABLE	14.104,33 €	14.104,33 €	14.090,04 €	14.088,85 €	14.088,85 €	14.088,85 €
IMPORTE MEDIO DE TRANSFERENCIA (€/ha)	119,08 €	119,08 €	119,08 €	119,08 €	119,08 €	119,08 €

RESUMEN DE UNIDADES

<u>Cód</u>	<u>GRUPO DE PAGO</u>	<u>Sup. Dec. Admisible (ha)</u>	<u>Sup. Comprometida (ha)</u>	<u>Sup. ajustada compromiso (1) (ha)</u>	<u>% sobredec.</u>	<u>SUP. PROPUESTA (ha)</u>	<u>Importe Declarado</u>	<u>Importe Topado</u>	<u>Importe Propuesto</u>	<u>Importe tras sobredec.</u>
59	HERBÁCEOS	59,92		59,24	0,00	59,24	8.955,31	9.083,71	8.955,31	8.955,31
63	PASTOS ASOCIADOS A GANADERÍA ECOLÓGICA	58,41		56,75	0,00	56,75	4.662,01	4.728,86	4.662,01	4.662,01
TOTAL		118,33	118,31	115,99		115,99	13.617,32	13.812,57	13.617,32	13.617,32

APLICACIÓN DE REDUCCIONES Y SANCIONES

	<u>Importe Calculado</u>	<u>Importe prerreduc.</u>	<u>Admisibilidad y compromisos</u>	<u>Presentación tardía</u>	<u>Omisión declaración</u>	<u>Condicionabilidad</u>	<u>PROPUESTO</u>	<u>IMPORTE (Euros)</u>		
								<u>FEADER (Eje 2)</u>	<u>MAPA</u>	<u>CAGPDS</u>
AGRICULTURA	8.955,31	8.955,31	0,00	0,00	0,00	0,00	8.955,31	6.716,48	962,70	1.276,13
GANADERÍA	4.662,01	4.662,01	0,00	0,00	0,00	0,00	4.662,01	3.496,51	501,17	664,33
TOTAL							13.617,32	3.496,51	501,17	664,33

RECINTOS PROPUESTOS

<u>REF.</u>	<u>REFERENCIA SIGPAC</u>	<u>CULTIVO DESCRIPCIÓN CULTIVO</u>	<u>S/R</u>	<u>G.PAGO</u>	<u>PEND. MEDIA (%)</u>	<u>SUP. DEC. ADMISIBLE (ha)</u>	<u>SUP. COMPROM. (ha)</u>	<u>SUP. AJUSTADA COMPROM. (1) (ha)</u>	<u>SUP. CONV. SIGPAC (ha)</u>	<u>SUP. CERTIF. (ha)</u>	<u>SUP. CAMPO (ha)</u>	<u>SUP. CAMPO DETER. CULT. DECLARADO (ha)</u>	<u>SUP. DEC. REDUCIDA (ha)</u>	<u>SUP. PROPUESTA (ha)</u>
-2095	11-039-038-00012-00004	7000 SORGO-SIN VARIEDAD	S	59	5,44	0,16	0,16	0,16		0,16			0,16	0,16
-2094	11-039-036-00053-00017	62000 PASTOS PERMANENTES DE 5 O MAS AÑOS-SIN VARIEDAD	S	63	20,12	1,03	1,03	1,03		1,03			1,03	1,03
-2093	11-039-036-00053-00002	62000 PASTOS PERMANENTES DE 5 O MAS AÑOS-SIN VARIEDAD	S	63	16,49	0,01	12,00	0,01		0,01			0,01	0,01
-2092	11-039-036-00053-00002	62000 PASTOS PERMANENTES DE 5 O MAS AÑOS-SIN VARIEDAD	S	63	16,49	0,01	12,00	0,01		0,01			0,01	0,01
-2091	11-039-036-00053-00002	62000 PASTOS PERMANENTES DE 5 O MAS AÑOS-SIN VARIEDAD	S	63	16,49	0,01	12,00	0,01		0,01			0,01	0,01
1700000005526782	11-039-024-00003-00002	63000 PASTOS DE MENOS DE 5 AÑOS-SIN VARIEDAD	S	63	1,28	1,10	1,10	1,10		1,10			1,10	1,10
1700000005526785	11-039-024-00044-00001	62000 PASTOS PERMANENTES DE 5 O MAS AÑOS-SIN VARIEDAD	S	63	1,06	4,51	4,51	4,51		4,51			4,51	4,51
1700000005526787	11-039-036-00050-00001	62000 PASTOS PERMANENTES DE 5 O MAS AÑOS-SIN VARIEDAD	S	63	31,40	1,18	1,18	1,18		4,70			1,18	1,18
1700000005526788	11-039-036-00053-00012	62000 PASTOS PERMANENTES DE 5 O MAS AÑOS-SIN VARIEDAD	S	63	7,56	6,58	5,08	5,08		7,74			5,08	5,08
1700000005526789	11-039-036-00053-00011	62000 PASTOS PERMANENTES DE 5 O MAS AÑOS-SIN VARIEDAD	S	63	19,87	0,71	0,71	0,71		1,57			0,71	0,71
1700000005526790	11-039-036-00053-00007	62000 PASTOS PERMANENTES DE 5 O MAS AÑOS-SIN VARIEDAD	S	63	11,62	7,65	7,64	7,64		7,65			7,64	7,64
1700000005526792	11-039-036-00053-00013	62000 PASTOS PERMANENTES DE 5 O MAS AÑOS-SIN VARIEDAD	S	63	4,26	0,41	0,42	0,41		1,18			0,41	0,41
1700000005526793	11-039-036-00053-00002	62000 PASTOS PERMANENTES DE 5 O MAS AÑOS-SIN VARIEDAD	S	63	16,49	11,93	12,00	11,93		14,02			11,93	11,93
1700000005526794	11-039-036-00053-00014	62000 PASTOS PERMANENTES DE 5 O MAS AÑOS-SIN VARIEDAD	S	63	28,59	1,28	1,28	1,28		1,51			1,28	1,28
1700000005526795	11-039-038-00012-00003	7000 SORGO-SIN VARIEDAD	S	59	6,35	23,79	27,46	23,79		26,94			23,79	23,79
1700000005526797	11-039-038-00017-00001	7000 SORGO-SIN VARIEDAD	S	59	2,94	0,70	0,70	0,70		0,70			0,70	0,70
1700000005526800	11-039-038-00012-00003	12000 TRANQUILLÓN-SIN VARIEDAD	S	59	6,35	0,41	27,46	0,41		0,46			0,41	0,41
1700000005526801	11-007-011-00018-00003	12000 TRANQUILLÓN-SIN VARIEDAD	S	59	2,26	3,69	3,69	3,02		4,53			3,02	3,02
1700000005526802	11-039-038-00018-00003	7000 SORGO-SIN VARIEDAD	S	59	6,43	6,77	6,82	6,77		6,77			6,77	6,77
1700000005526803	11-039-038-00011-00001	12000 TRANQUILLÓN-SIN VARIEDAD	S	59	2,95	1,64	1,63	1,63		1,64			1,63	1,63
1700000005526804	11-039-036-00014-00001	3141 TRIGO DURO-DON RICARDO	S	59	3,79	3,01	3,01	3,01		3,01			3,01	3,01
1700000005526805	11-039-036-00013-00002	3141 TRIGO DURO-DON RICARDO	S	59	7,13	19,75	19,75	19,75		19,75			19,75	19,75
1700000005526807	11-039-024-00045-00001	62000 PASTOS PERMANENTES DE 5 O MAS AÑOS-SIN VARIEDAD	S	63	0,44	21,18	21,18	21,18	21,18	22,69			21,18	21,18
1700000005526809	11-007-011-00018-00003	63000 PASTOS DE MENOS DE 5 AÑOS-SIN VARIEDAD	S	63	2,26	0,82	3,69	0,67		0,82			0,67	0,67

DATOS AGRICULTURA**RESUMEN DE UNIDADES**

<u>Cód</u>	<u>GRUPO DE PAGO</u>	<u>Sup. Dec. Admisible (ha)</u>	<u>Sup. Comprometida (ha)</u>	<u>Sup. ajustada compromiso (1) (ha)</u>	<u>% sobredec.</u>	<u>SUP. PROPUESTA (ha)</u>	<u>Importe Declarado</u>	<u>Importe Topado</u>	<u>Importe Propuesto</u>	<u>Importe tras sobredec.</u>
59	HERBÁCEOS	59,92		59,24	0,00	59,24	8.955,31	9.083,71	8.955,31	8.955,31
TOTAL		59,92	118,31	59,24		59,24	8.955,31	9.083,71	8.955,31	8.955,31

(1) Superficie declarada admisible ajustada con la superficie comprometida.

(2) Factor de penalización valorando el alcance para el tipo de compromiso.

(3) Solicita agricultura y tiene compromisos vigentes.

(4) Solicita ganadería y tiene compromisos vigentes.

RESUMEN DE PAGOS

	IMPORTE (Euros)			
	PROPUESTO	FEADER (Eje 2)	MAPA	CAGPDS
Propuesto a pagar	8.955,31	6.716,48	962,70	1.276,13

APLICACIÓN DE REDUCCIONES Y SANCIONES

Importe Calculado	Importe prereduc.	Admisibilidad y compromisos	Presentación tardía	Omisión declaración	Condicionabilidad	IMPORTE (Euros)			
						PROPUESTO	FEADER (Eje 2)	MAPA	CAGPDS
8.955,31	8.955,31	0,00	0,00	0,00	0,00	8.955,31	6.716,48	962,70	1.276,13
TOTAL						8.955,31	6.716,48	962,70	1.276,13

INCIDENCIAS**INCIDENCIA DESCRIPCIÓN**

85031 Solicita recinto que no está comprometido para la operación.

Ref:170000005526806 Recinto:11-039-036-00053-004 Cultivo:12000 TRANQUILLÓN-SIN VARIEDAD Secano

DATOS GANADERÍA**RESUMEN DE UNIDADES**

Cód	GRUPO DE PAGO	Sup. Dec. Admisible (ha)	Sup. Comprometida (ha)	Sup. ajustada compromiso (1) (ha)	% sobredec.	SUP. PROPUESTA (ha)	Importe Declarado	Importe Topado	Importe Propuesto	Importe tras sobredec.
63	PASTOS ASOCIADOS A GANADERÍA ECOLÓGICA	58,41		56,75	0,00	56,75	4.662,01	4.728,86	4.662,01	4.662,01
TOTAL		58,41	118,31	56,75		56,75	4.662,01	4.728,86	4.662,01	4.662,01

RESUMEN DE PAGOS

	IMPORTE (Euros)			
	PROPUESTO	FEADER (Eje 2)	MAPA	CAGPDS
Propuesto a pagar	4.662,01	3.496,51	501,17	664,33

APLICACIÓN DE REDUCCIONES Y SANCIONES

Importe Calculado	Importe prereduc.	Admisibilidad y compromisos	Presentación tardía	Omisión declaración	Condicionabilidad	IMPORTE (Euros)			
						PROPUESTO	FEADER (Eje 2)	MAPA	CAGPDS
4.662,01	4.662,01	0,00	0,00	0,00	0,00	4.662,01	3.496,51	501,17	664,33
TOTAL						4.662,01	3.496,51	501,17	664,33

Datos considerados para el Cálculo de la Carga Ganadera mínima y máxima del expediente

Explotación	Especie	Inscrito en Sipea y Admisible	Censo Medio Animales	Ugm Calculada para CG Mínima	Ugm Calculada para CG Máxima
ES110070000265	BOVINA	SI	75,80	59,30	59,30
ES110390000298	BOVINA	SI	84,00	71,11	71,11
				130,41	130,41

Superficie determinada para Cálculo Carga Ganadera Mínima: 79,67 ha

Superficie determinada para Cálculo Carga Ganadera Máxima: 79,67 ha

Carga Ganadera Mínima Expediente: 1,64 ugm/ha

Carga Ganadera Máxima Expediente: 1,64 ugm/ha

Recintos Determinados para el Cálculo de Garga Ganadera Mínima

REF.	REFERENCIA SIGPAC	CULTIVO	DESCRIPCIÓN CULTIVO	S/R	SUP. PROPUESTA (ha)
-2094	11-039-036-00053-00017	62000	PASTOS PERMANENTES DE 5 O MAS AÑOS-SIN VARIEDAD	S	1,03
-2093	11-039-036-00053-00002	62000	PASTOS PERMANENTES DE 5 O MAS AÑOS-SIN VARIEDAD	S	0,01
-2092	11-039-036-00053-00002	62000	PASTOS PERMANENTES DE 5 O MAS AÑOS-SIN VARIEDAD	S	0,01
-2091	11-039-036-00053-00002	62000	PASTOS PERMANENTES DE 5 O MAS AÑOS-SIN VARIEDAD	S	0,01
1700000005526778	11-007-011-00018-00002	62000	PASTOS PERMANENTES DE 5 O MAS AÑOS-SIN VARIEDAD	S	1,60
1700000005526779	11-039-055-00181-00003	62000	PASTOS PERMANENTES DE 5 O MAS AÑOS-SIN VARIEDAD	S	0,74
1700000005526780	11-039-055-00178-00002	62000	PASTOS PERMANENTES DE 5 O MAS AÑOS-SIN VARIEDAD	S	2,49
1700000005526781	11-039-024-00001-00001	62000	PASTOS PERMANENTES DE 5 O MAS AÑOS-SIN VARIEDAD	S	0,07
1700000005526782	11-039-024-00003-00002	63000	PASTOS DE MENOS DE 5 AÑOS-SIN VARIEDAD	S	1,10

(1) Superficie declarada admisible ajustada con la superficie comprometida.

(2) Factor de penalización valorando el alcance para el tipo de compromiso.

(3) Solicita agricultura y tiene compromisos vigentes.

(4) Solicita ganadería y tiene compromisos vigentes.

Datos considerados para el Cálculo de la Carga Ganadera mínima y máxima del expediente**Recintos Determinados para el Cálculo de Garga Ganadera Mínima**

<u>REF.</u>	<u>REFERENCIA SIGPAC</u>	<u>CULTIVO</u>	<u>DESCRIPCIÓN CULTIVO</u>	<u>S/R</u>	<u>SUP. PROPUESTA (ha)</u>
170000005526784	11-039-055-00178-00001	62000	PASTOS PERMANENTES DE 5 O MAS AÑOS-SIN VARIEDAD	S	2,99
170000005526785	11-039-024-00044-00001	62000	PASTOS PERMANENTES DE 5 O MAS AÑOS-SIN VARIEDAD	S	4,51
170000005526787	11-039-036-00050-00001	62000	PASTOS PERMANENTES DE 5 O MAS AÑOS-SIN VARIEDAD	S	1,18
170000005526788	11-039-036-00053-00012	62000	PASTOS PERMANENTES DE 5 O MAS AÑOS-SIN VARIEDAD	S	6,58
170000005526789	11-039-036-00053-00011	62000	PASTOS PERMANENTES DE 5 O MAS AÑOS-SIN VARIEDAD	S	0,71
170000005526790	11-039-036-00053-00007	62000	PASTOS PERMANENTES DE 5 O MAS AÑOS-SIN VARIEDAD	S	7,65
170000005526792	11-039-036-00053-00013	62000	PASTOS PERMANENTES DE 5 O MAS AÑOS-SIN VARIEDAD	S	0,41
170000005526793	11-039-036-00053-00002	62000	PASTOS PERMANENTES DE 5 O MAS AÑOS-SIN VARIEDAD	S	11,93
170000005526794	11-039-036-00053-00014	62000	PASTOS PERMANENTES DE 5 O MAS AÑOS-SIN VARIEDAD	S	1,28
170000005526807	11-039-024-00045-00001	62000	PASTOS PERMANENTES DE 5 O MAS AÑOS-SIN VARIEDAD	S	21,18
170000005526808	11-039-055-00198-00001	62000	PASTOS PERMANENTES DE 5 O MAS AÑOS-SIN VARIEDAD	S	13,37
170000005526809	11-007-011-00018-00003	63000	PASTOS DE MENOS DE 5 AÑOS-SIN VARIEDAD	S	0,82

Recintos Determinados para el Cálculo de Garga Ganadera Máxima

<u>REF.</u>	<u>REFERENCIA SIGPAC</u>	<u>CULTIVO</u>	<u>DESCRIPCIÓN CULTIVO</u>	<u>S/R</u>	<u>SUP. PROPUESTA (ha)</u>
-2094	11-039-036-00053-00017	62000	PASTOS PERMANENTES DE 5 O MAS AÑOS-SIN VARIEDAD	S	1,03
-2093	11-039-036-00053-00002	62000	PASTOS PERMANENTES DE 5 O MAS AÑOS-SIN VARIEDAD	S	0,01
-2092	11-039-036-00053-00002	62000	PASTOS PERMANENTES DE 5 O MAS AÑOS-SIN VARIEDAD	S	0,01
-2091	11-039-036-00053-00002	62000	PASTOS PERMANENTES DE 5 O MAS AÑOS-SIN VARIEDAD	S	0,01
170000005526778	11-007-011-00018-00002	62000	PASTOS PERMANENTES DE 5 O MAS AÑOS-SIN VARIEDAD	S	1,60
170000005526779	11-039-055-00181-00003	62000	PASTOS PERMANENTES DE 5 O MAS AÑOS-SIN VARIEDAD	S	0,74
170000005526780	11-039-055-00178-00002	62000	PASTOS PERMANENTES DE 5 O MAS AÑOS-SIN VARIEDAD	S	2,49
170000005526781	11-039-024-00001-00001	62000	PASTOS PERMANENTES DE 5 O MAS AÑOS-SIN VARIEDAD	S	0,07
170000005526782	11-039-024-00003-00002	63000	PASTOS DE MENOS DE 5 AÑOS-SIN VARIEDAD	S	1,10
170000005526784	11-039-055-00178-00001	62000	PASTOS PERMANENTES DE 5 O MAS AÑOS-SIN VARIEDAD	S	2,99
170000005526785	11-039-024-00044-00001	62000	PASTOS PERMANENTES DE 5 O MAS AÑOS-SIN VARIEDAD	S	4,51
170000005526787	11-039-036-00050-00001	62000	PASTOS PERMANENTES DE 5 O MAS AÑOS-SIN VARIEDAD	S	1,18
170000005526788	11-039-036-00053-00012	62000	PASTOS PERMANENTES DE 5 O MAS AÑOS-SIN VARIEDAD	S	6,58
170000005526789	11-039-036-00053-00011	62000	PASTOS PERMANENTES DE 5 O MAS AÑOS-SIN VARIEDAD	S	0,71
170000005526790	11-039-036-00053-00007	62000	PASTOS PERMANENTES DE 5 O MAS AÑOS-SIN VARIEDAD	S	7,65
170000005526792	11-039-036-00053-00013	62000	PASTOS PERMANENTES DE 5 O MAS AÑOS-SIN VARIEDAD	S	0,41
170000005526793	11-039-036-00053-00002	62000	PASTOS PERMANENTES DE 5 O MAS AÑOS-SIN VARIEDAD	S	11,93
170000005526794	11-039-036-00053-00014	62000	PASTOS PERMANENTES DE 5 O MAS AÑOS-SIN VARIEDAD	S	1,28
170000005526807	11-039-024-00045-00001	62000	PASTOS PERMANENTES DE 5 O MAS AÑOS-SIN VARIEDAD	S	21,18
170000005526808	11-039-055-00198-00001	62000	PASTOS PERMANENTES DE 5 O MAS AÑOS-SIN VARIEDAD	S	13,37
170000005526809	11-007-011-00018-00003	63000	PASTOS DE MENOS DE 5 AÑOS-SIN VARIEDAD	S	0,82

INCIDENCIAS**INCIDENCIA DESCRIPCIÓN**

85031 Solicita recinto que no está comprometido para la operación.

Ref:170000005526778 Recinto:11-007-011-00018-002 Cultivo:62000 PASTOS PERMANENTES DE 5 O MAS AÑOS-SIN VARIEDAD Secano

Ref:1700000005526781 Recinto:11-039-024-00001-001 Cultivo:62000 PASTOS PERMANENTES DE 5 O MAS AÑOS-SIN
VARIEDAD Secano
Ref:1700000005526784 Recinto:11-039-055-00178-001 Cultivo:62000 PASTOS PERMANENTES DE 5 O MAS AÑOS-SIN
VARIEDAD Secano
Ref:1700000005526780 Recinto:11-039-055-00178-002 Cultivo:62000 PASTOS PERMANENTES DE 5 O MAS AÑOS-SIN
VARIEDAD Secano
Ref:1700000005526779 Recinto:11-039-055-00181-003 Cultivo:62000 PASTOS PERMANENTES DE 5 O MAS AÑOS-SIN
VARIEDAD Secano
Ref:1700000005526808 Recinto:11-039-055-00198-001 Cultivo:62000 PASTOS PERMANENTES DE 5 O MAS AÑOS-SIN
VARIEDAD Secano



<u>APELLIDOS Y NOMBRE / RAZÓN SOCIAL</u>	<u>NIF</u>	<u>EXPEDIENTE</u>	<u>SOLICITA AGRICULT. (3)</u>	<u>SOLICITA GANADER. (4)</u>	<u>ANUALIDAD DE PAGO</u>
AGROPECUARIA HNOS TRUJILLO GARCIA CB	****6328*	1229593	SI	SI	6ª

DATOS MANTENIMIENTO

IMPORTE POR ANUALIDAD

	<u>2015</u>	<u>2016</u>	<u>2017</u>	<u>2018</u>	<u>2019</u>	<u>2020</u>
IMPORTE MÁXIMO SUBVENCIONABLE	7.287,91 €	7.287,91 €	7.286,40 €	7.286,40 €	7.286,40 €	7.286,40 €
IMPORTE MEDIO DE TRANSFERENCIA (€/ha)	151,17 €	151,17 €	151,17 €	151,17 €	151,17 €	151,17 €

RESUMEN DE UNIDADES

<u>Cód</u>	<u>GRUPO DE PAGO</u>	<u>Sup. Dec. Admisible (ha)</u>	<u>Sup. Comprometida (ha)</u>	<u>Sup. ajustada compromiso (1) (ha)</u>	<u>% sobredec.</u>	<u>SUP. PROPUESTA (ha)</u>	<u>Importe Declarado</u>	<u>Importe Topado</u>	<u>Importe Propuesto</u>	<u>Importe tras sobredec.</u>
59	HERBÁCEOS	48,20		47,61	0,00	47,61	7.197,20	7.237,66	7.197,20	7.197,20
63	PASTOS ASOCIADOS A GANADERÍA ECOLÓGICA	0,60		0,59	0,00	0,59	48,47	48,74	48,47	48,47
TOTAL		48,80	48,20	48,20		48,20	7.245,67	7.286,40	7.245,67	7.245,67

APLICACIÓN DE REDUCCIONES Y SANCIONES

	<u>Importe Calculado</u>	<u>Importe prereduc.</u>	<u>Admisibilidad y compromisos</u>	<u>Presentación tardía</u>	<u>Omisión declaración</u>	<u>Condicionabilidad</u>	<u>PROPUESTO</u>	<u>IMPORTE (Euros)</u>		
								<u>FEADER (Eje 2)</u>	<u>MAPA</u>	<u>CAGPDS</u>
AGRICULTURA	7.197,20	7.197,20	0,00	0,00	0,00	0,00	7.197,20	5.397,90	773,70	1.025,60
GANADERÍA	48,47	48,47	2,00	0,00	0,00	0,00	0,00	0,00	0,00	0,00
TOTAL							7.197,20	0,00	0,00	0,00

RECINTOS PROPUESTOS

<u>REF.</u>	<u>REFERENCIA SIGPAC</u>	<u>CULTIVO</u>	<u>DESCRIPCIÓN CULTIVO</u>	<u>S/R</u>	<u>G.PAGO</u>	<u>PEND. MEDIA (%)</u>	<u>SUP. DEC. ADMISIBLE (ha)</u>	<u>SUP. COMPROM. (ha)</u>	<u>SUP. AJUSTADA COMPROM. (1) (ha)</u>	<u>SUP. CONV. SIGPAC (ha)</u>	<u>SUP. CERTIF. (ha)</u>	<u>SUP. CAMPO (ha)</u>	<u>SUP. CAMPO DETER. CULT. DECLARADO (ha)</u>	<u>SUP. DEC. REDUCIDA (ha)</u>	<u>SUP. PROPUESTA (ha)</u>
1700000006030992	11-035-008-00023-00001	63000	PASTOS DE MENOS DE 5 AÑOS-SIN VARIEDAD	S	63	14,73	0,26	35,71	0,26		0,26			0,26	0,26
1700000006030993	11-035-011-00006-00001	13000	TRITICALE-SIN VARIEDAD	S	59	5,59	12,50	12,50	12,50		12,50			12,50	12,50
1700000006030995	11-035-008-00023-00001	12000	TRANQUILLÓN-SIN VARIEDAD	S	59	14,73	4,02	35,71	3,95		4,02			3,95	3,95
1700000006030996	11-035-008-00023-00001	13000	TRITICALE-SIN VARIEDAD	S	59	14,73	14,24	35,71	14,01		14,24			14,01	14,01
1700000006030997	11-035-008-00023-00001	12000	TRANQUILLÓN-SIN VARIEDAD	S	59	14,73	4,81	35,71	4,73		4,81			4,73	4,73
1700000006030998	11-035-008-00023-00001	63000	PASTOS DE MENOS DE 5 AÑOS-SIN VARIEDAD	S	63	14,73	0,34	35,71	0,33		0,34			0,33	0,33
1700000006030999	11-035-008-00023-00001	3320	TRIGO DURO-AMILCAR	S	59	14,73	12,63	35,71	12,42		12,63			12,42	12,42

DATOS AGRICULTURA

RESUMEN DE UNIDADES

<u>Cód</u>	<u>GRUPO DE PAGO</u>	<u>Sup. Dec. Admisible (ha)</u>	<u>Sup. Comprometida (ha)</u>	<u>Sup. ajustada compromiso (1) (ha)</u>	<u>% sobredec.</u>	<u>SUP. PROPUESTA (ha)</u>	<u>Importe Declarado</u>	<u>Importe Topado</u>	<u>Importe Propuesto</u>	<u>Importe tras sobredec.</u>
59	HERBÁCEOS	48,20		47,61	0,00	47,61	7.197,20	7.237,66	7.197,20	7.197,20
TOTAL		48,20	48,20	47,61		47,61	7.197,20	7.237,66	7.197,20	7.197,20

RESUMEN DE PAGOS

<u>IMPORTE (Euros)</u>				
	<u>PROPUESTO</u>	<u>FEADER (Eje 2)</u>	<u>MAPA</u>	<u>CAGPDS</u>
Propuesto a pagar	7.197,20	5.397,90	773,70	1.025,60

APLICACIÓN DE REDUCCIONES Y SANCIONES

	<u>Importe Calculado</u>	<u>Importe prereduc.</u>	<u>Admisibilidad y compromisos</u>	<u>Presentación tardía</u>	<u>Omisión declaración</u>	<u>Condicionabilidad</u>	<u>PROPUESTO</u>	<u>IMPORTE (Euros)</u>		
								<u>FEADER (Eje 2)</u>	<u>MAPA</u>	<u>CAGPDS</u>
	7.197,20	7.197,20	0,00	0,00	0,00	0,00	7.197,20	5.397,90	773,70	1.025,60
TOTAL							7.197,20	5.397,90	773,70	1.025,60

DATOS GANADERÍA



(1) Superficie declarada admisible ajustada con la superficie comprometida.
 (2) Factor de penalización valorando el alcance para el tipo de compromiso.
 (3) Solicita agricultura y tiene compromisos vigentes.
 (4) Solicita ganadería y tiene compromisos vigentes.

RESUMEN DE UNIDADES

Cód	GRUPO DE PAGO	Sup. Dec. Admisible (ha)	Sup. Comprometida (ha)	Sup. ajustada compromiso (1) (ha)	% sobredec.	SUP. PROPUESTA (ha)	Importe Declarado	Importe Topado	Importe Propuesto	Importe tras sobredec.
63	PASTOS ASOCIADOS A GANADERÍA ECOLÓGICA	0,60		0,59	0,00	0,59	48,47	48,74	48,47	48,47
	TOTAL	0,60	48,20	0,59		0,59	48,47	48,74	48,47	48,47

RESUMEN DE PAGOS

IMPORTE (Euros)				
FEADER				
	PROPUESTO	(Eje 2)	MAPA	CAGPDS
Propuesto	0,00	0,00	0,00	0,00

APLICACIÓN DE REDUCCIONES Y SANCIONES

IMPORTE (Euros)										
Importe Calculado	Importe prereduc.	Admisibilidad y compromisos	Presentación tardía	Omisión declaración	Condicionabilidad	PROPUESTO	FEADER (Eje 2)	MAPA	CAGPDS	
48,47	48,47	200,00	0,00	0,00	0,00	0,00	0,00	0,00	0,00	
TOTAL							0,00	0,00	0,00	0,00

Datos considerados para el Cálculo de la Carga Ganadera mínima y máxima del expediente

Explotación	Especie	Inscrito en Sipea y Admisible	Censo Medio Animales	Ugm Calculada para CG Mínima	Ugm Calculada para CG Máxima
ES110350000449	BOVINA	SI	323,10	269,35	269,35
ES110350000449	CABALLAR	NO	10,86	0,00	10,86
ES110350000449	OVINA	NO	25,65	0,00	3,85
ES110350000449	PORCINO	NO	599,38	0,00	206,21
				269,35	490,27

Superficie determinada para Cálculo Carga Ganadera Mínima: 99,92 ha

Superficie determinada para Cálculo Carga Ganadera Máxima: 99,92 ha

Carga Ganadera Mínima Expediente: 2,70 ugm/ha

Carga Ganadera Máxima Expediente: 4,91 ugm/ha

Recintos Determinados para el Cálculo de Garga Ganadera Mínima

REF.	REFERENCIA SIGPAC	CULTIVO	DESCRIPCIÓN CULTIVO	S/R	SUP. PROPUESTA (ha)
1700000006030992	11-035-008-00023-00001	63000	PASTOS DE MENOS DE 5 AÑOS-SIN VARIEDAD	S	0,26
1700000006030998	11-035-008-00023-00001	63000	PASTOS DE MENOS DE 5 AÑOS-SIN VARIEDAD	S	0,34
1700000006031000	11-035-012-00021-00021	62000	PASTOS PERMANENTES DE 5 O MAS AÑOS-SIN VARIEDAD	S	2,67
1700000006031001	11-035-012-00021-00022	62000	PASTOS PERMANENTES DE 5 O MAS AÑOS-SIN VARIEDAD	S	0,08
1700000006031002	11-035-012-00021-00001	62000	PASTOS PERMANENTES DE 5 O MAS AÑOS-SIN VARIEDAD	S	67,72
1700000006031003	11-035-012-00021-00004	62000	PASTOS PERMANENTES DE 5 O MAS AÑOS-SIN VARIEDAD	S	28,85

Recintos Determinados para el Cálculo de Garga Ganadera Máxima

REF.	REFERENCIA SIGPAC	CULTIVO	DESCRIPCIÓN CULTIVO	S/R	SUP. PROPUESTA (ha)
1700000006030992	11-035-008-00023-00001	63000	PASTOS DE MENOS DE 5 AÑOS-SIN VARIEDAD	S	0,26
1700000006030998	11-035-008-00023-00001	63000	PASTOS DE MENOS DE 5 AÑOS-SIN VARIEDAD	S	0,34
1700000006031000	11-035-012-00021-00021	62000	PASTOS PERMANENTES DE 5 O MAS AÑOS-SIN VARIEDAD	S	2,67
1700000006031001	11-035-012-00021-00022	62000	PASTOS PERMANENTES DE 5 O MAS AÑOS-SIN VARIEDAD	S	0,08
1700000006031002	11-035-012-00021-00001	62000	PASTOS PERMANENTES DE 5 O MAS AÑOS-SIN VARIEDAD	S	67,72
1700000006031003	11-035-012-00021-00004	62000	PASTOS PERMANENTES DE 5 O MAS AÑOS-SIN VARIEDAD	S	28,85

DETALLE DE REDUCCIONES Y SANCIONES POR INCUMPLIMIENTOS DE ADMISIBILIDAD Y COMPROMISOS

Tipo	Compromiso	Sup. Calculada	Sup. Incumpli.	Factor Alcance (2)	Coef. Línea Base	Coef. Acumulación	Coef. Reiteración	Importe Ayuda	Factor Sanción	Importe Sanción	Aplicado
B1	La carga ganadera del expediente supera los límites establecidos (artículo 8-3, Orden 26 mayo 2015)	2,00	2,91-	1,00	1,00	1,00	2,00	48,47 €	2,00	48,47 €	SI

(1) Superficie declarada admisible ajustada con la superficie comprometida.
(2) Factor de penalización valorando el alcance para el tipo de compromiso.
(3) Solicita agricultura y tiene compromisos vigentes.
(4) Solicita ganadería y tiene compromisos vigentes.

INCIDENCIAS**INCIDENCIA DESCRIPCIÓN**

- 85015 La carga ganadera del expediente supera los límites establecidos (artículo 8-3, Orden 26 mayo 2015)
Carga Ganadera Máx.:4,91 Superficie:99,92 UGMs:490,27
- 85031 Solicita recinto que no está comprometido para la operación.
Ref:1700000006031002 Recinto:11-035-012-00021-001 Cultivo:62000 PASTOS PERMANENTES DE 5 O MAS AÑOS-SIN VARIEDAD Secano
Ref:1700000006031003 Recinto:11-035-012-00021-004 Cultivo:62000 PASTOS PERMANENTES DE 5 O MAS AÑOS-SIN VARIEDAD Secano
Ref:1700000006031000 Recinto:11-035-012-00021-021 Cultivo:62000 PASTOS PERMANENTES DE 5 O MAS AÑOS-SIN VARIEDAD Secano
Ref:1700000006031001 Recinto:11-035-012-00021-022 Cultivo:62000 PASTOS PERMANENTES DE 5 O MAS AÑOS-SIN VARIEDAD Secano
- 85042 No inscrito en un organismo de control y certificación ecológico (artículo 5-1 e), Orden 26 mayo 2015)
Explotación:ES110350000449 Especie:CABALLAR
Explotación:ES110350000449 Especie:OVINA
Explotación:ES110350000449 Especie:PORCINO



<u>APELLIDOS Y NOMBRE / RAZÓN SOCIAL</u>	<u>NIF</u>	<u>EXPEDIENTE</u>	<u>SOLICITA AGRICULT. (3)</u>	<u>SOLICITA GANADER. (4)</u>	<u>ANUALIDAD DE PAGO</u>
AGROPECUARIA LA CANALEJA CB	****6837*	1247101	NO	SI	6ª

DATOS MANTENIMIENTO**IMPORTE POR ANUALIDAD**

	<u>2015</u>	<u>2016</u>	<u>2017</u>	<u>2018</u>	<u>2019</u>	<u>2020</u>
IMPORTE MÁXIMO SUBVENCIONABLE	0,00 €	0,00 €	0,00 €	0,00 €	14.431,73 €	14.431,73 €
IMPORTE MEDIO DE TRANSFERENCIA (€/ha)	0,00 €	0,00 €	0,00 €	0,00 €	40,48 €	40,48 €

RESUMEN DE UNIDADES

<u>Cód</u>	<u>GRUPO DE PAGO</u>	<u>Sup. Dec. Admisible (ha)</u>	<u>Sup. Comprometida (ha)</u>	<u>Sup. ajustada compromiso (1) (ha)</u>	<u>% sobredec.</u>	<u>SUP. PROPUESTA (ha)</u>	<u>Importe Declarado</u>	<u>Importe Topado</u>	<u>Importe Propuesto</u>	<u>Importe tras sobredec.</u>
63	PASTOS ASOCIADOS A GANADERÍA ECOLÓGICA	343,75		343,42	0,00	343,42	14.625,16	13.901,06	13.901,06	13.901,06
	TOTAL	343,75	356,53	343,42		343,42	14.625,16	13.901,06	13.901,06	13.901,06

APLICACIÓN DE REDUCCIONES Y SANCIONES

	<u>Importe Calculado</u>	<u>Importe prerreduc.</u>	<u>Admisibilidad y compromisos</u>	<u>Presentación tardía</u>	<u>Omisión declaración</u>	<u>Condicionabilidad</u>	<u>PROPUESTO</u>	<u>IMPORTE (Euros)</u>		
								<u>FEADER (Eje 2)</u>	<u>MAPA</u>	<u>CAGPDS</u>
GANADERÍA	13.901,06	13.901,06	0,00	0,00	0,00	0,00	13.901,06	10.425,80	1.494,36	1.980,90
TOTAL							13.901,06	10.425,80	1.494,36	1.980,90



RECINTOS PROPUESTOS

REF.	REFERENCIA SIGPAC	CULTIVO DESCRIPCIÓN CULTIVO	S/R	G.PAGO	PEND. MEDIA (%)	SUP. DEC. ADMISIBLE (ha)	SUP. COMPROM. (ha)	SUP. AJUSTADA COMPR.(1) (ha)	SUP. CONY. SIGPAC (ha)	SUP. CERTIE. (ha)	SUP. CAMPO (ha)	SUP. CAMPO DECLARADO (ha)	SUP. DEC. REDUCIDA (ha)	SUP. PROPUESTA (ha)
-3056	11-023-040-00004-00012	62000 PASTOS PERMANENTES DE 5 O MAS AÑOS-SIN VARIEDAD	S	63	2,17	0,08	0,08	0,08		0,08			0,08	0,08
-3055	11-023-040-00004-00010	62000 PASTOS PERMANENTES DE 5 O MAS AÑOS-SIN VARIEDAD	S	63	4,68	0,16	0,16	0,16		0,16			0,16	0,16
-3054	11-023-040-00004-00008	62000 PASTOS PERMANENTES DE 5 O MAS AÑOS-SIN VARIEDAD	S	63	6,61	0,03	0,03	0,03		0,05			0,03	0,03
-3053	11-023-040-00004-00007	62000 PASTOS PERMANENTES DE 5 O MAS AÑOS-SIN VARIEDAD	S	63	7,36	0,03	0,03	0,03		0,06			0,03	0,03
-3052	11-023-040-00004-00005	62000 PASTOS PERMANENTES DE 5 O MAS AÑOS-SIN VARIEDAD	S	63	1,85	1,67	1,67	1,67		1,67			1,67	1,67
-3051	11-023-040-00004-00003	62000 PASTOS PERMANENTES DE 5 O MAS AÑOS-SIN VARIEDAD	S	63	3,46	0,36	0,36	0,36		0,36			0,36	0,36
-3050	11-023-040-00003-00003	62000 PASTOS PERMANENTES DE 5 O MAS AÑOS-SIN VARIEDAD	S	63	3,04	1,00	1,00	1,00		1,81			1,00	1,00
1700000004448998	11-023-035-00015-00005	62000 PASTOS PERMANENTES DE 5 O MAS AÑOS-SIN VARIEDAD	S	63	10,39	0,98	0,98	0,98		0,98			0,98	0,98
1700000004448999	11-023-040-00004-00002	62000 PASTOS PERMANENTES DE 5 O MAS AÑOS-SIN VARIEDAD	S	63	9,96	4,79	4,78	4,78		4,79			4,78	4,78
1700000004449000	11-023-035-00015-00006	62000 PASTOS PERMANENTES DE 5 O MAS AÑOS-SIN VARIEDAD	S	63	4,81	0,29	0,29	0,29		0,29			0,29	0,29
1700000004449001	11-023-035-00015-00001	62000 PASTOS PERMANENTES DE 5 O MAS AÑOS-SIN VARIEDAD	S	63	13,50	3,33	3,33	3,33		3,33			3,33	3,33
1700000004449002	11-023-039-00001-00016	62000 PASTOS PERMANENTES DE 5 O MAS AÑOS-SIN VARIEDAD	S	63	8,59	17,41	17,09	17,09		17,41			17,09	17,09
1700000004449003	11-023-039-00001-00013	62000 PASTOS PERMANENTES DE 5 O MAS AÑOS-SIN VARIEDAD	S	63	10,32	23,69	23,69	23,69		23,69			23,69	23,69
1700000004449004	11-023-037-00008-00001	62000 PASTOS PERMANENTES DE 5 O MAS AÑOS-SIN VARIEDAD	S	63	12,05	6,03	6,03	6,03		6,03			6,03	6,03
1700000004449005	11-023-040-00011-00001	65000 PASTO ARBUSTIVO DE 5 O MAS AÑOS-SIN VARIEDAD	S	63	5,89	1,53	1,53	1,53		1,53			1,53	1,53
1700000004449006	11-023-035-00011-00040	62000 PASTOS PERMANENTES DE 5 O MAS AÑOS-SIN VARIEDAD	S	63	6,86	7,36	7,36	7,36		7,36			7,36	7,36
1700000004449007	11-023-035-00011-00029	62000 PASTOS PERMANENTES DE 5 O MAS AÑOS-SIN VARIEDAD	S	63	12,33	7,82	7,82	7,82		7,82			7,82	7,82
1700000004449008	11-023-035-00011-00027	62000 PASTOS PERMANENTES DE 5 O MAS AÑOS-SIN VARIEDAD	S	63	18,13	1,65	1,65	1,65		1,65			1,65	1,65
1700000004449009	11-023-039-00001-00015	62000 PASTOS PERMANENTES DE 5 O MAS AÑOS-SIN VARIEDAD	S	63	9,19	6,51	6,51	6,51		6,51			6,51	6,51
1700000004449010	11-023-035-00011-00018	65000 PASTO ARBUSTIVO DE 5 O MAS AÑOS-SIN VARIEDAD	S	63	7,17	2,03	2,03	2,03		2,03			2,03	2,03
1700000004449011	11-023-035-00011-00022	65000 PASTO ARBUSTIVO DE 5 O MAS AÑOS-SIN VARIEDAD	S	63	24,88	0,23	0,23	0,23		0,23			0,23	0,23
1700000004449012	11-023-035-00011-00037	62000 PASTOS PERMANENTES DE 5 O MAS AÑOS-SIN VARIEDAD	S	63	12,39	21,36	21,36	21,36		21,36			21,36	21,36
1700000004449014	11-023-035-00011-00005	62000 PASTOS PERMANENTES DE 5 O MAS AÑOS-SIN VARIEDAD	S	63	14,36	108,84	108,84	108,84		108,84			108,84	108,84
1700000004449015	11-023-035-00011-00026	62000 PASTOS PERMANENTES DE 5 O MAS AÑOS-SIN VARIEDAD	S	63	12,90	2,16	2,16	2,16		2,16			2,16	2,16
1700000004449019	11-023-040-00001-00001	65000 PASTO ARBUSTIVO DE 5 O MAS AÑOS-SIN VARIEDAD	S	63	3,96	1,85	1,85	1,85		5,28			1,85	1,85
1700000004449020	11-023-040-00011-00002	65000 PASTO ARBUSTIVO DE 5 O MAS AÑOS-SIN VARIEDAD	S	63	5,05	1,36	1,36	1,36		1,36			1,36	1,36
1700000004449021	11-023-035-00011-00015	65000 PASTO ARBUSTIVO DE 5 O MAS AÑOS-SIN VARIEDAD	S	63	22,43	0,67	0,67	0,67		0,79			0,67	0,67
1700000004449022	11-023-040-00004-00001	65000 PASTO ARBUSTIVO DE 5 O MAS AÑOS-SIN VARIEDAD	S	63	6,09	3,61	3,61	3,61		6,56			3,61	3,61
1700000004449024	11-023-040-00003-00002	62000 PASTOS PERMANENTES DE 5 O MAS AÑOS-SIN VARIEDAD	S	63	3,77	1,08	1,08	1,08		2,41			1,08	1,08
1700000004449025	11-023-040-00002-00002	65000 PASTO ARBUSTIVO DE 5 O MAS AÑOS-SIN VARIEDAD	S	63	5,93	61,32	61,32	61,32		61,32			61,32	61,32
1700000004449026	11-023-035-00011-00033	62000 PASTOS PERMANENTES DE 5 O MAS AÑOS-SIN VARIEDAD	S	63	4,53	0,09	0,09	0,09		0,09			0,09	0,09
1700000004449027	11-023-035-00011-00035	62000 PASTOS PERMANENTES DE 5 O MAS AÑOS-SIN VARIEDAD	S	63	12,62	17,62	17,62	17,62		17,62			17,62	17,62
1700000004449028	11-023-035-00011-00013	65000 PASTO ARBUSTIVO DE 5 O MAS AÑOS-SIN VARIEDAD	S	63	15,56	1,71	1,71	1,71		1,71			1,71	1,71
1700000004449029	11-023-035-00011-00014	65000 PASTO ARBUSTIVO DE 5 O MAS AÑOS-SIN VARIEDAD	S	63	13,48	1,31	1,31	1,31		1,31			1,31	1,31
1700000004449030	11-023-035-00011-00038	62000 PASTOS PERMANENTES DE 5 O MAS AÑOS-SIN VARIEDAD	S	63	13,39	17,01	17,01	17,01		17,01			17,01	17,01
1700000004449031	11-023-035-00011-00017	65000 PASTO ARBUSTIVO DE 5 O MAS AÑOS-SIN VARIEDAD	S	63	6,08	0,77	0,77	0,77		0,77			0,77	0,77
1700000004449032	11-023-035-00011-00020	65000 PASTO ARBUSTIVO DE 5 O MAS AÑOS-SIN VARIEDAD	S	63	8,79	1,98	1,98	1,98		1,98			1,98	1,98
1700000004449033	11-023-035-00011-00021	65000 PASTO ARBUSTIVO DE 5 O MAS AÑOS-SIN VARIEDAD	S	63	5,76	1,51	1,51	1,51		1,51			1,51	1,51
1700000004449034	11-023-035-00011-00031	62000 PASTOS PERMANENTES DE 5 O MAS AÑOS-SIN VARIEDAD	S	63	4,34	10,17	10,17	10,17		10,17			10,17	10,17
1700000004449035	11-023-035-00011-00039	62000 PASTOS PERMANENTES DE 5 O MAS AÑOS-SIN VARIEDAD	S	63	3,79	0,92	0,92	0,92		0,92			0,92	0,92
1700000004449036	11-023-035-00011-00030	62000 PASTOS PERMANENTES DE 5 O MAS AÑOS-SIN VARIEDAD	S	63	13,47	1,43	1,43	1,43		1,43			1,43	1,43

DATOS GANADERÍA

RESUMEN DE UNIDADES

Cód	GRUPO DE PAGO	Sup. Dec. Admisible (ha)	Sup. Comprometida (ha)	Sup. ajustada compromiso (1) (ha)	% sobredec.	SUP. PROPUESTA (ha)	Importe Declarado	Importe Topado	Importe Propuesto	Importe tras sobredec.
63	PASTOS ASOCIADOS A GANADERÍA ECOLÓGICA	343,75		343,42	0,00	343,42	14.625,16	13.901,06	13.901,06	13.901,06
	TOTAL	343,75	356,53	343,42		343,42	14.625,16	13.901,06	13.901,06	13.901,06

RESUMEN DE PAGOS

IMPORTE (Euros)				
	PROPUESTO	FEADER (Eje 2)	MAPA	CAGPDS
Propuesto a pagar	13.901,06	10.425,80	1.494,36	1.980,90

(1) Superficie declarada admisible ajustada con la superficie comprometida.
 (2) Factor de penalización valorando el alcance para el tipo de compromiso.
 (3) Solicita agricultura y tiene compromisos vigentes.
 (4) Solicita ganadería y tiene compromisos vigentes.

APLICACIÓN DE REDUCCIONES Y SANCIONES

Importe Calculado	Importe prereduc.	Admisibilidad y compromisos	Presentación tardía	Omisión declaración	Condicionabilidad	PROPUESTO	IMPORTE (Euros)		
							FEADER (Eje 2)	MAPA	CAGPDS
13.901,06	13.901,06	0,00	0,00	0,00	0,00	13.901,06	10.425,80	1.494,36	1.980,90
TOTAL						13.901,06	10.425,80	1.494,36	1.980,90

Datos considerados para el Cálculo de la Carga Ganadera mínima y máxima del expediente

Explotación	Especie	Inscrito en Sipea y Admisible	Censo Medio Animales	Ugm Calculada para CG Mínima	Ugm Calculada para CG Máxima
ES110230000556	BOVINA	SI	283,29	219,04	219,04
ES110230000637	BOVINA	SI	1,74	1,74	1,74
ES110230000994	BOVINA	SI	102,20	81,39	81,39
				302,17	302,17

Superficie determinada para Cálculo Carga Ganadera Mínima: 346,58 ha

Superficie determinada para Cálculo Carga Ganadera Máxima: 346,58 ha

Carga Ganadera Mínima Expediente: 0,87 ugm/ha

Carga Ganadera Máxima Expediente: 0,87 ugm/ha

Recintos Determinados para el Cálculo de Garga Ganadera Mínima

REF.	REFERENCIA SIGPAC	CULTIVO	DESCRIPCIÓN CULTIVO	S/R	SUP. PROPUESTA (ha)
-757590	11-020-047-00088-00017	66000	PASTO ARBOLADO DE 5 O MAS AÑOS-SIN VARIEDAD	S	1,16
-3056	11-023-040-00004-00012	62000	PASTOS PERMANENTES DE 5 O MAS AÑOS-SIN VARIEDAD	S	0,08
-3055	11-023-040-00004-00010	62000	PASTOS PERMANENTES DE 5 O MAS AÑOS-SIN VARIEDAD	S	0,16
-3054	11-023-040-00004-00008	62000	PASTOS PERMANENTES DE 5 O MAS AÑOS-SIN VARIEDAD	S	0,03
-3053	11-023-040-00004-00007	62000	PASTOS PERMANENTES DE 5 O MAS AÑOS-SIN VARIEDAD	S	0,03
-3052	11-023-040-00004-00005	62000	PASTOS PERMANENTES DE 5 O MAS AÑOS-SIN VARIEDAD	S	1,67
-3051	11-023-040-00004-00003	62000	PASTOS PERMANENTES DE 5 O MAS AÑOS-SIN VARIEDAD	S	0,36
-3050	11-023-040-00003-00003	62000	PASTOS PERMANENTES DE 5 O MAS AÑOS-SIN VARIEDAD	S	1,00
1700000004448998	11-023-035-00015-00005	62000	PASTOS PERMANENTES DE 5 O MAS AÑOS-SIN VARIEDAD	S	0,98
1700000004448999	11-023-040-00004-00002	62000	PASTOS PERMANENTES DE 5 O MAS AÑOS-SIN VARIEDAD	S	4,79
1700000004449000	11-023-035-00015-00006	62000	PASTOS PERMANENTES DE 5 O MAS AÑOS-SIN VARIEDAD	S	0,29
1700000004449001	11-023-035-00015-00001	62000	PASTOS PERMANENTES DE 5 O MAS AÑOS-SIN VARIEDAD	S	3,33
1700000004449002	11-023-039-00001-00016	62000	PASTOS PERMANENTES DE 5 O MAS AÑOS-SIN VARIEDAD	S	17,41
1700000004449003	11-023-039-00001-00013	62000	PASTOS PERMANENTES DE 5 O MAS AÑOS-SIN VARIEDAD	S	23,69
1700000004449004	11-023-037-00008-00001	62000	PASTOS PERMANENTES DE 5 O MAS AÑOS-SIN VARIEDAD	S	6,03
1700000004449005	11-023-040-00011-00001	65000	PASTO ARBUSTIVO DE 5 O MAS AÑOS-SIN VARIEDAD	S	1,53
1700000004449006	11-023-035-00011-00040	62000	PASTOS PERMANENTES DE 5 O MAS AÑOS-SIN VARIEDAD	S	7,36
1700000004449007	11-023-035-00011-00029	62000	PASTOS PERMANENTES DE 5 O MAS AÑOS-SIN VARIEDAD	S	7,82
1700000004449008	11-023-035-00011-00027	62000	PASTOS PERMANENTES DE 5 O MAS AÑOS-SIN VARIEDAD	S	1,65
1700000004449009	11-023-039-00001-00015	62000	PASTOS PERMANENTES DE 5 O MAS AÑOS-SIN VARIEDAD	S	6,51
1700000004449010	11-023-035-00011-00018	65000	PASTO ARBUSTIVO DE 5 O MAS AÑOS-SIN VARIEDAD	S	2,03
1700000004449011	11-023-035-00011-00022	65000	PASTO ARBUSTIVO DE 5 O MAS AÑOS-SIN VARIEDAD	S	0,23
1700000004449012	11-023-035-00011-00037	62000	PASTOS PERMANENTES DE 5 O MAS AÑOS-SIN VARIEDAD	S	21,36
1700000004449014	11-023-035-00011-00005	62000	PASTOS PERMANENTES DE 5 O MAS AÑOS-SIN VARIEDAD	S	108,84
1700000004449015	11-023-035-00011-00026	62000	PASTOS PERMANENTES DE 5 O MAS AÑOS-SIN VARIEDAD	S	2,16
1700000004449018	11-023-041-00008-00001	62000	PASTOS PERMANENTES DE 5 O MAS AÑOS-SIN VARIEDAD	S	1,67
1700000004449019	11-023-040-00001-00001	65000	PASTO ARBUSTIVO DE 5 O MAS AÑOS-SIN VARIEDAD	S	1,85
1700000004449020	11-023-040-00011-00002	65000	PASTO ARBUSTIVO DE 5 O MAS AÑOS-SIN VARIEDAD	S	1,36
1700000004449021	11-023-035-00011-00015	65000	PASTO ARBUSTIVO DE 5 O MAS AÑOS-SIN VARIEDAD	S	0,67
1700000004449022	11-023-040-00004-00001	65000	PASTO ARBUSTIVO DE 5 O MAS AÑOS-SIN VARIEDAD	S	3,61
1700000004449024	11-023-040-00003-00002	62000	PASTOS PERMANENTES DE 5 O MAS AÑOS-SIN VARIEDAD	S	1,08

(1) Superficie declarada admisible ajustada con la superficie comprometida.

(2) Factor de penalización valorando el alcance para el tipo de compromiso.

(3) Solicita agricultura y tiene compromisos vigentes.

(4) Solicita ganadería y tiene compromisos vigentes.

Datos considerados para el Cálculo de la Carga Ganadera mínima y máxima del expediente**Recintos Determinados para el Cálculo de Garga Ganadera Mínima**

REF.	REFERENCIA SIGPAC	CULTIVO	DESCRIPCIÓN CULTIVO	S/R	SUP. PROPUESTA (ha)
170000004449025	11-023-040-00002-00002	65000	PASTO ARBUSTIVO DE 5 O MAS AÑOS-SIN VARIEDAD	S	61,32
170000004449026	11-023-035-00011-00033	62000	PASTOS PERMANENTES DE 5 O MAS AÑOS-SIN VARIEDAD	S	0,09
170000004449027	11-023-035-00011-00035	62000	PASTOS PERMANENTES DE 5 O MAS AÑOS-SIN VARIEDAD	S	17,62
170000004449028	11-023-035-00011-00013	65000	PASTO ARBUSTIVO DE 5 O MAS AÑOS-SIN VARIEDAD	S	1,71
170000004449029	11-023-035-00011-00014	65000	PASTO ARBUSTIVO DE 5 O MAS AÑOS-SIN VARIEDAD	S	1,31
170000004449030	11-023-035-00011-00038	62000	PASTOS PERMANENTES DE 5 O MAS AÑOS-SIN VARIEDAD	S	17,01
170000004449031	11-023-035-00011-00017	65000	PASTO ARBUSTIVO DE 5 O MAS AÑOS-SIN VARIEDAD	S	0,77
170000004449032	11-023-035-00011-00020	65000	PASTO ARBUSTIVO DE 5 O MAS AÑOS-SIN VARIEDAD	S	1,98
170000004449033	11-023-035-00011-00021	65000	PASTO ARBUSTIVO DE 5 O MAS AÑOS-SIN VARIEDAD	S	1,51
170000004449034	11-023-035-00011-00031	62000	PASTOS PERMANENTES DE 5 O MAS AÑOS-SIN VARIEDAD	S	10,17
170000004449035	11-023-035-00011-00039	62000	PASTOS PERMANENTES DE 5 O MAS AÑOS-SIN VARIEDAD	S	0,92
170000004449036	11-023-035-00011-00030	62000	PASTOS PERMANENTES DE 5 O MAS AÑOS-SIN VARIEDAD	S	1,43

Recintos Determinados para el Cálculo de Garga Ganadera Máxima

REF.	REFERENCIA SIGPAC	CULTIVO	DESCRIPCIÓN CULTIVO	S/R	SUP. PROPUESTA (ha)
-757590	11-020-047-00088-00017	66000	PASTO ARBOLADO DE 5 O MAS AÑOS-SIN VARIEDAD	S	1,16
-3056	11-023-040-00004-00012	62000	PASTOS PERMANENTES DE 5 O MAS AÑOS-SIN VARIEDAD	S	0,08
-3055	11-023-040-00004-00010	62000	PASTOS PERMANENTES DE 5 O MAS AÑOS-SIN VARIEDAD	S	0,16
-3054	11-023-040-00004-00008	62000	PASTOS PERMANENTES DE 5 O MAS AÑOS-SIN VARIEDAD	S	0,03
-3053	11-023-040-00004-00007	62000	PASTOS PERMANENTES DE 5 O MAS AÑOS-SIN VARIEDAD	S	0,03
-3052	11-023-040-00004-00005	62000	PASTOS PERMANENTES DE 5 O MAS AÑOS-SIN VARIEDAD	S	1,67
-3051	11-023-040-00004-00003	62000	PASTOS PERMANENTES DE 5 O MAS AÑOS-SIN VARIEDAD	S	0,36
-3050	11-023-040-00003-00003	62000	PASTOS PERMANENTES DE 5 O MAS AÑOS-SIN VARIEDAD	S	1,00
170000004448998	11-023-035-00015-00005	62000	PASTOS PERMANENTES DE 5 O MAS AÑOS-SIN VARIEDAD	S	0,98
170000004448999	11-023-040-00004-00002	62000	PASTOS PERMANENTES DE 5 O MAS AÑOS-SIN VARIEDAD	S	4,79
170000004449000	11-023-035-00015-00006	62000	PASTOS PERMANENTES DE 5 O MAS AÑOS-SIN VARIEDAD	S	0,29
170000004449001	11-023-035-00015-00001	62000	PASTOS PERMANENTES DE 5 O MAS AÑOS-SIN VARIEDAD	S	3,33
170000004449002	11-023-039-00001-00016	62000	PASTOS PERMANENTES DE 5 O MAS AÑOS-SIN VARIEDAD	S	17,41
170000004449003	11-023-039-00001-00013	62000	PASTOS PERMANENTES DE 5 O MAS AÑOS-SIN VARIEDAD	S	23,69
170000004449004	11-023-037-00008-00001	62000	PASTOS PERMANENTES DE 5 O MAS AÑOS-SIN VARIEDAD	S	6,03
170000004449005	11-023-040-00011-00001	65000	PASTO ARBUSTIVO DE 5 O MAS AÑOS-SIN VARIEDAD	S	1,53
170000004449006	11-023-035-00011-00040	62000	PASTOS PERMANENTES DE 5 O MAS AÑOS-SIN VARIEDAD	S	7,36
170000004449007	11-023-035-00011-00029	62000	PASTOS PERMANENTES DE 5 O MAS AÑOS-SIN VARIEDAD	S	7,82
170000004449008	11-023-035-00011-00027	62000	PASTOS PERMANENTES DE 5 O MAS AÑOS-SIN VARIEDAD	S	1,65
170000004449009	11-023-039-00001-00015	62000	PASTOS PERMANENTES DE 5 O MAS AÑOS-SIN VARIEDAD	S	6,51
170000004449010	11-023-035-00011-00018	65000	PASTO ARBUSTIVO DE 5 O MAS AÑOS-SIN VARIEDAD	S	2,03
170000004449011	11-023-035-00011-00022	65000	PASTO ARBUSTIVO DE 5 O MAS AÑOS-SIN VARIEDAD	S	0,23
170000004449012	11-023-035-00011-00037	62000	PASTOS PERMANENTES DE 5 O MAS AÑOS-SIN VARIEDAD	S	21,36
170000004449014	11-023-035-00011-00005	62000	PASTOS PERMANENTES DE 5 O MAS AÑOS-SIN VARIEDAD	S	108,84
170000004449015	11-023-035-00011-00026	62000	PASTOS PERMANENTES DE 5 O MAS AÑOS-SIN VARIEDAD	S	2,16
170000004449018	11-023-041-00008-00001	62000	PASTOS PERMANENTES DE 5 O MAS AÑOS-SIN VARIEDAD	S	1,67
170000004449019	11-023-040-00001-00001	65000	PASTO ARBUSTIVO DE 5 O MAS AÑOS-SIN VARIEDAD	S	1,85
170000004449020	11-023-040-00011-00002	65000	PASTO ARBUSTIVO DE 5 O MAS AÑOS-SIN VARIEDAD	S	1,36
170000004449021	11-023-035-00011-00015	65000	PASTO ARBUSTIVO DE 5 O MAS AÑOS-SIN VARIEDAD	S	0,67
170000004449022	11-023-040-00004-00001	65000	PASTO ARBUSTIVO DE 5 O MAS AÑOS-SIN VARIEDAD	S	3,61

Datos considerados para el Cálculo de la Carga Ganadera mínima y máxima del expediente**Recintos Determinados para el Cálculo de Garga Ganadera Máxima**

REF.	REFERENCIA SIGPAC	CULTIVO	DESCRIPCIÓN CULTIVO	S/R	SUP. PROPUESTA (ha)
170000004449024	11-023-040-00003-00002	62000	PASTOS PERMANENTES DE 5 O MAS AÑOS-SIN VARIEDAD	S	1,08
170000004449025	11-023-040-00002-00002	65000	PASTO ARBUSTIVO DE 5 O MAS AÑOS-SIN VARIEDAD	S	61,32
170000004449026	11-023-035-00011-00033	62000	PASTOS PERMANENTES DE 5 O MAS AÑOS-SIN VARIEDAD	S	0,09
170000004449027	11-023-035-00011-00035	62000	PASTOS PERMANENTES DE 5 O MAS AÑOS-SIN VARIEDAD	S	17,62
170000004449028	11-023-035-00011-00013	65000	PASTO ARBUSTIVO DE 5 O MAS AÑOS-SIN VARIEDAD	S	1,71
170000004449029	11-023-035-00011-00014	65000	PASTO ARBUSTIVO DE 5 O MAS AÑOS-SIN VARIEDAD	S	1,31
170000004449030	11-023-035-00011-00038	62000	PASTOS PERMANENTES DE 5 O MAS AÑOS-SIN VARIEDAD	S	17,01
170000004449031	11-023-035-00011-00017	65000	PASTO ARBUSTIVO DE 5 O MAS AÑOS-SIN VARIEDAD	S	0,77
170000004449032	11-023-035-00011-00020	65000	PASTO ARBUSTIVO DE 5 O MAS AÑOS-SIN VARIEDAD	S	1,98
170000004449033	11-023-035-00011-00021	65000	PASTO ARBUSTIVO DE 5 O MAS AÑOS-SIN VARIEDAD	S	1,51
170000004449034	11-023-035-00011-00031	62000	PASTOS PERMANENTES DE 5 O MAS AÑOS-SIN VARIEDAD	S	10,17
170000004449035	11-023-035-00011-00039	62000	PASTOS PERMANENTES DE 5 O MAS AÑOS-SIN VARIEDAD	S	0,92
170000004449036	11-023-035-00011-00030	62000	PASTOS PERMANENTES DE 5 O MAS AÑOS-SIN VARIEDAD	S	1,43

INCIDENCIAS**INCIDENCIA DESCRIPCIÓN**

85031 Solicita recinto que no está comprometido para la operación.
 Ref:-757590 Recinto:11-020-047-00088-017 Cultivo:66000 PASTO ARBOLADO DE 5 O MAS AÑOS-SIN VARIEDAD Secano
 Ref:170000004449018 Recinto:11-023-041-00008-001 Cultivo:62000 PASTOS PERMANENTES DE 5 O MAS AÑOS-SIN VARIEDAD Secano



<u>APELLIDOS Y NOMBRE / RAZÓN SOCIAL</u>	<u>NIF</u>	<u>EXPEDIENTE</u>	<u>SOLICITA AGRICULT. (3)</u>	<u>SOLICITA GANADER. (4)</u>	<u>ANUALIDAD DE PAGO</u>
AGROPECUARIA LA LUNA, S.L	****5245*	1214478	SI	NO	

DATOS MANTENIMIENTO

RESUMEN DE UNIDADES

<u>Cód</u>	<u>GRUPO DE PAGO</u>	<u>Sup. Dec. Admisible (ha)</u>	<u>Sup. Comprometida (ha)</u>	<u>Sup. ajustada compromiso (1) (ha)</u>	<u>% sobredec.</u>	<u>SUP. PROPUESTA (ha)</u>	<u>Importe Declarado</u>	<u>Importe Topado</u>	<u>Importe Propuesto</u>	<u>Importe tras sobredec.</u>
	AGRICULTURA - SIN SUPERFICIE DETERMINADA	0,00		0,00	0,00	0,00	0,00	0,00	0,00	0,00
	TOTAL	0,00		0,00		0,00	0,00	0,00	0,00	0,00

APLICACIÓN DE REDUCCIONES Y SANCIONES

<u>Importe Calculado</u>	<u>Importe prerreduc.</u>	<u>Admisibilidad y compromisos</u>	<u>Presentación tardía</u>	<u>Omisión declaración</u>	<u>Condicionabilidad</u>	<u>PROPUESTO</u>	<u>IMPORTE (Euros)</u>			
							<u>FEADER (Eje 2)</u>	<u>MAPA</u>	<u>CAGPDS</u>	
0,00	0,00	0,00	0,00	0,00	0,00	0,00	0,00	0,00	0,00	
						TOTAL	0,00	0,00	0,00	0,00

DATOS AGRICULTURA

RESUMEN DE UNIDADES

<u>Cód</u>	<u>GRUPO DE PAGO</u>	<u>Sup. Dec. Admisible (ha)</u>	<u>Sup. Comprometida (ha)</u>	<u>Sup. ajustada compromiso (1) (ha)</u>	<u>% sobredec.</u>	<u>SUP. PROPUESTA (ha)</u>	<u>Importe Declarado</u>	<u>Importe Topado</u>	<u>Importe Propuesto</u>	<u>Importe tras sobredec.</u>
	AGRICULTURA - SIN SUPERFICIE DETERMINADA	0,00		0,00	0,00	0,00	0,00	0,00	0,00	0,00
	TOTAL	0,00		0,00		0,00	0,00	0,00	0,00	0,00

RESUMEN DE PAGOS

<u>Importe Calculado</u>	<u>Importe prerreduc.</u>	<u>Admisibilidad y compromisos</u>	<u>Presentación tardía</u>	<u>Omisión declaración</u>	<u>Condicionabilidad</u>	<u>PROPUESTO</u>	<u>IMPORTE (Euros)</u>			
							<u>FEADER (Eje 2)</u>	<u>MAPA</u>	<u>CAGPDS</u>	
0,00	0,00	0,00	0,00	0,00	0,00	0,00	0,00	0,00	0,00	
						TOTAL	0,00	0,00	0,00	0,00

APLICACIÓN DE REDUCCIONES Y SANCIONES

<u>Importe Calculado</u>	<u>Importe prerreduc.</u>	<u>Admisibilidad y compromisos</u>	<u>Presentación tardía</u>	<u>Omisión declaración</u>	<u>Condicionabilidad</u>	<u>PROPUESTO</u>	<u>IMPORTE (Euros)</u>			
							<u>FEADER (Eje 2)</u>	<u>MAPA</u>	<u>CAGPDS</u>	
0,00	0,00	0,00	0,00	0,00	0,00	0,00	0,00	0,00	0,00	
						TOTAL	0,00	0,00	0,00	0,00



(1) Superficie declarada admisible ajustada con la superficie comprometida.
 (2) Factor de penalización valorando el alcance para el tipo de compromiso.
 (3) Solicita agricultura y tiene compromisos vigentes.
 (4) Solicita ganadería y tiene compromisos vigentes.

<u>APELLIDOS Y NOMBRE / RAZÓN SOCIAL</u>	<u>NIF</u>	<u>EXPEDIENTE</u>	<u>SOLICITA AGRICULT. (3)</u>	<u>SOLICITA GANADER. (4)</u>	<u>ANUALIDAD DE PAGO</u>
AGROPECUARIA PATIÑOS CB VEJER	****0379*	1092170	SI	SI	6ª

DATOS MANTENIMIENTO**IMPORTE POR ANUALIDAD**

	<u>2015</u>	<u>2016</u>	<u>2017</u>	<u>2018</u>	<u>2019</u>	<u>2020</u>
IMPORTE MÁXIMO SUBVENCIONABLE	39.291,04 €	39.291,04 €	38.313,06 €	38.120,77 €	38.120,77 €	38.120,77 €
IMPORTE MEDIO DE TRANSFERENCIA (€/ha)	82,53 €	82,53 €	82,53 €	82,53 €	82,53 €	82,53 €

RESUMEN DE UNIDADES

<u>Cód</u>	<u>GRUPO DE PAGO</u>	<u>Sup. Dec. Admisible (ha)</u>	<u>Sup. Comprometida (ha)</u>	<u>Sup. ajustada compromiso (1) (ha)</u>	<u>% sobredec.</u>	<u>SUP. PROPUESTA (ha)</u>	<u>Importe Declarado</u>	<u>Importe Topado</u>	<u>Importe Propuesto</u>	<u>Importe tras sobredec.</u>
59	HERBÁCEOS	291,21		284,18	0,00	284,18	28.004,24	24.297,59	24.297,59	24.297,59
61	HORTÍCOLAS	15,88		10,46	0,00	10,46	5.648,40	4.900,77	4.900,77	4.900,77
63	PASTOS ASOCIADOS A GANADERÍA ECOLÓGICA	192,33		167,25	0,00	167,25	10.283,54	8.922,41	8.922,41	8.922,41
TOTAL		499,42	461,89	461,89		461,89	43.936,18	38.120,77	38.120,77	38.120,77

APLICACIÓN DE REDUCCIONES Y SANCIONES

	<u>Importe Calculado</u>	<u>Importe prerreduc.</u>	<u>Admisibilidad y compromisos</u>	<u>Presentación tardía</u>	<u>Omisión declaración</u>	<u>Condicionabilidad</u>	<u>PROPUESTO</u>	<u>IMPORTE (Euros)</u>		
								<u>FEADER (Eje 2)</u>	<u>MAPA</u>	<u>CAGPDS</u>
AGRICULTURA	29.198,36	29.198,36	0,00	0,00	0,00	0,00	29.198,36	21.898,77	3.138,82	4.160,77
GANADERÍA	8.922,41	8.922,41	0,00	0,00	0,00	0,00	8.922,41	6.691,81	959,16	1.271,44
TOTAL							38.120,77	6.691,81	959,16	1.271,44



RECINTOS PROPUESTOS

REF.	REFERENCIA SIGPAC	CULTIVO DESCRIPCIÓN CULTIVO	S/R	G. PAGO	PEND. MEDIA (%)	SUP. DEC. ADMISIBLE (ha)	SUP. COMPROM. (ha)	SUP. AJUSTADA COMPR.(1) (ha)	SUP. CONY. SIGPAC (ha)	SUP. CERTIE. (ha)	SUP. CAMPO (ha)	SUP. CAMPO DECLARADO (ha)	SUP. DEC. REDUCIDA (ha)	SUP. PROPUESTA (ha)
-737432	11-014-006-00470-00012	3324 TRIGO DURO-BONIDURO	S	59	10,27	10,97	12,22	10,97		11,13			10,97	10,97
-694654	11-039-044-00009-00001	63000 PASTOS DE MENOS DE 5 AÑOS-SIN VARIEDAD	S	63	7,46	0,62	25,11	0,62	25,10	0,25			0,62	0,62
-694653	11-039-044-00009-00001	63000 PASTOS DE MENOS DE 5 AÑOS-SIN VARIEDAD	S	63	7,46	0,28	25,11	0,28	25,10	0,11			0,28	0,28
-694652	11-039-044-00009-00001	63000 PASTOS DE MENOS DE 5 AÑOS-SIN VARIEDAD	S	63	7,46	0,61	25,11	0,61	25,10	0,25			0,61	0,61
-67338	11-039-036-00079-00005	7000 SORGO-SIN VARIEDAD	S	59	15,67	23,84	23,84	23,84	23,84	23,84			23,84	23,84
-3686	11-039-036-00100-00003	62000 PASTOS PERMANENTES DE 5 O MAS AÑOS-SIN VARIEDAD	S	63	34,59	0,12	0,29	0,12		0,27			0,12	0,12
-3685	11-039-036-00100-00002	62000 PASTOS PERMANENTES DE 5 O MAS AÑOS-SIN VARIEDAD	S	63	16,23	0,05	0,17	0,05		0,02			0,05	0,05
-3681	11-039-034-00047-00005	3324 TRIGO DURO-BONIDURO	S	59	1,25	0,14	0,14	0,14		0,18			0,14	0,14
-3680	11-039-032-00064-00001	5000 CEBADA-SIN VARIEDAD	S	59	6,26	2,02	7,10	2,02		1,42			2,02	2,02
-3679	11-039-032-00064-00001	63000 PASTOS DE MENOS DE 5 AÑOS-SIN VARIEDAD	S	63	6,26	0,03	7,10	0,03		1,90			0,03	0,03
-3678	11-014-006-00470-00021	62000 PASTOS PERMANENTES DE 5 O MAS AÑOS-SIN VARIEDAD	S	63	2,22	0,13	0,21	0,13		0,20			0,13	0,13
4775255	11-039-034-00047-00002	3324 TRIGO DURO-BONIDURO	S	59	5,22	12,10	12,11	12,10		12,10			12,10	12,10
4775281	11-014-006-00470-00022	62000 PASTOS PERMANENTES DE 5 O MAS AÑOS-SIN VARIEDAD	S	63	15,34	0,06	0,09	0,06		0,09			0,06	0,06
4775282	11-014-006-00470-00024	62000 PASTOS PERMANENTES DE 5 O MAS AÑOS-SIN VARIEDAD	S	63	13,53	0,07	0,10	0,07		0,10			0,07	0,07
4775283	11-014-006-00470-00023	62000 PASTOS PERMANENTES DE 5 O MAS AÑOS-SIN VARIEDAD	S	63	1,42	0,03	0,06	0,03		0,06			0,03	0,03
4775284	11-014-006-00470-00025	62000 PASTOS PERMANENTES DE 5 O MAS AÑOS-SIN VARIEDAD	S	63	12,21	0,03	0,05	0,03		0,05			0,03	0,03
1700000007255350	11-039-056-00006-00001	5000 CEBADA-SIN VARIEDAD	S	59	9,47	16,61	54,28	16,61		16,67			16,61	16,61
1700000007255351	11-039-034-00083-00003	33227 GIRASOL-P64LL134	S	59	13,28	15,85	15,87	15,85		15,99			15,85	15,85
1700000007255352	11-039-042-00007-00004	7000 SORGO-SIN VARIEDAD	S	59	10,31	14,46	14,80	14,46		14,85			14,46	14,46
1700000007255354	11-039-053-00053-00001	33188 GIRASOL-SY SANTOS	S	59	16,41	5,45	5,45	5,41		5,55			5,41	5,41
1700000007255355	11-014-006-00470-00012	5000 CEBADA-SIN VARIEDAD	S	59	10,27	0,43	12,22	0,43		0,44			0,43	0,43
1700000007255356	11-014-006-00470-00004	5000 CEBADA-SIN VARIEDAD	S	59	9,41	20,59	22,19	20,59		20,59			20,59	20,59
1700000007255358	11-014-006-00470-00012	5000 CEBADA-SIN VARIEDAD	S	59	10,27	0,64	12,22	0,64		0,65			0,64	0,64
1700000007255376	11-039-035-00045-00001	3324 TRIGO DURO-BONIDURO	S	59	12,16	3,88	3,88	3,88		4,03			3,88	3,88
1700000007255377	11-039-034-00048-00001	3324 TRIGO DURO-BONIDURO	S	59	4,09	1,17	1,17	1,17		1,17			1,17	1,17
1700000007255378	11-039-034-00045-00001	3324 TRIGO DURO-BONIDURO	S	59	8,73	3,96	3,84	3,84		4,68			3,84	3,84
1700000007255379	11-039-034-00046-00001	3324 TRIGO DURO-BONIDURO	S	59	7,88	7,85	7,85	7,85		7,85			7,85	7,85
1700000007255380	11-039-036-00100-00001	3324 TRIGO DURO-BONIDURO	S	59	12,93	6,64	6,73	6,64		6,94			6,64	6,64
1700000007255381	11-039-035-00045-00002	3324 TRIGO DURO-BONIDURO	S	59	10,68	11,38	11,38	11,38		11,45			11,38	11,38
1700000007255383	11-039-055-00026-00001	12000 TRANQUILLÓN-SIN VARIEDAD	S	59	7,89	21,87	21,87	21,87		22,01			21,87	21,87
1700000007255384	11-039-044-00009-00001	50001 GARBANZOS-GARBANZO DE AGRICULTURA ECOLÓGICA	S	59	7,46	23,43	25,11	23,43	25,10	25,11			23,43	23,43
1700000007255385	11-039-044-00001-00003	13000 TRITICALE-SIN VARIEDAD	S	59	5,87	17,34	17,54	17,34		17,70			17,34	17,34
1700000007255386	11-039-025-00088-00003	185100 CALABAZA-HORTALIZAS AIRE LIBRE	S	61	8,20	0,37	0,37	0,37		0,74			0,37	0,37
1700000007255387	11-039-025-00001-00004	185100 CALABAZA-HORTALIZAS AIRE LIBRE	R	61	5,26	1,79	1,75	1,75		1,92			1,75	1,75
1700000007255388	11-007-002-00209-00001	62000 PASTOS PERMANENTES DE 5 O MAS AÑOS-SIN VARIEDAD	S	63	7,96	0,08	0,09	0,08		0,24			0,08	0,08
1700000007255389	11-007-002-00168-00003	62000 PASTOS PERMANENTES DE 5 O MAS AÑOS-SIN VARIEDAD	S	63	4,67	0,02	1,73	0,02		0,02			0,02	0,02
1700000007255391	11-007-002-00168-00003	62000 PASTOS PERMANENTES DE 5 O MAS AÑOS-SIN VARIEDAD	S	63	4,67	0,18	1,73	0,18		0,18			0,18	0,18
1700000007255399	11-039-058-00001-00004	62000 PASTOS PERMANENTES DE 5 O MAS AÑOS-SIN VARIEDAD	S	63	6,91	0,09	0,09	0,09		0,12			0,09	0,09
1700000007255400	11-039-058-00001-00005	62000 PASTOS PERMANENTES DE 5 O MAS AÑOS-SIN VARIEDAD	S	63	17,09	1,57	0,86	0,86		1,57			0,86	0,86
1700000007255401	11-039-058-00001-00003	62000 PASTOS PERMANENTES DE 5 O MAS AÑOS-SIN VARIEDAD	S	63	11,33	0,62	0,62	0,62		0,62			0,62	0,62
1700000007255402	11-039-058-00001-00002	62000 PASTOS PERMANENTES DE 5 O MAS AÑOS-SIN VARIEDAD	S	63	10,67	0,52	0,52	0,52		0,52			0,52	0,52
1700000007255403	11-007-002-00168-00003	62000 PASTOS PERMANENTES DE 5 O MAS AÑOS-SIN VARIEDAD	S	63	4,67	1,52	1,73	1,52		1,53			1,52	1,52
1700000007255404	11-039-056-00006-00002	62000 PASTOS PERMANENTES DE 5 O MAS AÑOS-SIN VARIEDAD	S	63	5,25	0,53	0,40	0,40		0,53			0,40	0,40
1700000007255405	11-039-001-00032-00004	62000 PASTOS PERMANENTES DE 5 O MAS AÑOS-SIN VARIEDAD	S	63	22,62	16,21	18,79	16,21		64,83			16,21	16,21
1700000007255406	11-007-002-00167-00004	62000 PASTOS PERMANENTES DE 5 O MAS AÑOS-SIN VARIEDAD	S	63	4,34	0,72	0,72	0,72		0,72			0,72	0,72
1700000007255407	11-039-036-00079-00002	62000 PASTOS PERMANENTES DE 5 O MAS AÑOS-SIN VARIEDAD	S	63	13,06	3,67	3,67	3,67	3,67	3,67			3,67	3,67
1700000007255408	11-014-006-00470-00006	62000 PASTOS PERMANENTES DE 5 O MAS AÑOS-SIN VARIEDAD	S	63	5,94	0,05	0,01	0,01		0,20			0,01	0,01
1700000007255409	11-039-036-00083-00001	62000 PASTOS PERMANENTES DE 5 O MAS AÑOS-SIN VARIEDAD	S	63	28,67	5,10	5,10	5,10		7,84			5,10	5,10
1700000007255410	11-039-036-00083-00003	62000 PASTOS PERMANENTES DE 5 O MAS AÑOS-SIN VARIEDAD	S	63	32,95	0,31	0,31	0,31		0,48			0,31	0,31
1700000007255412	11-039-032-00102-00001	63000 PASTOS DE MENOS DE 5 AÑOS-SIN VARIEDAD	S	63	7,47	0,32	5,24	0,30		5,54			0,30	0,30
1700000007255413	11-014-006-00477-00003	62000 PASTOS PERMANENTES DE 5 O MAS AÑOS-SIN VARIEDAD	S	63	5,13	0,16	0,16	0,16		0,16			0,16	0,16
1700000007255414	11-014-006-00477-00008	62000 PASTOS PERMANENTES DE 5 O MAS AÑOS-SIN VARIEDAD	S	63	2,10	0,31	0,31	0,31		0,31			0,31	0,31
1700000007255415	11-039-001-00028-00002	62000 PASTOS PERMANENTES DE 5 O MAS AÑOS-SIN VARIEDAD	S	63	3,57	17,77	15,10	15,10		17,77			15,10	15,10
1700000007255416	11-039-042-00001-00003	62000 PASTOS PERMANENTES DE 5 O MAS AÑOS-SIN VARIEDAD	S	63	1,93	8,97	8,97	8,97	8,97	8,97			8,97	8,97
1700000007255417	11-039-042-00007-00001	62000 PASTOS PERMANENTES DE 5 O MAS AÑOS-SIN VARIEDAD	S	63	3,97	0,08	0,08	0,08		0,15			0,08	0,08
1700000007255419	11-039-044-00001-00003	63000 PASTOS DE MENOS DE 5 AÑOS-SIN VARIEDAD	S	63	5,87	0,20	17,54	0,20		0,20			0,20	0,20
1700000007255420	11-039-042-00007-00004	63000 PASTOS DE MENOS DE 5 AÑOS-SIN VARIEDAD	S	63	10,31	0,05	14,80	0,05		0,04			0,05	0,05
1700000007255425	11-039-036-00100-00001	63000 PASTOS DE MENOS DE 5 AÑOS-SIN VARIEDAD	S	63	12,93	0,09	6,73	0,09		0,09			0,09	0,09
1700000007255426	11-039-042-00007-00004	63000 PASTOS DE MENOS DE 5 AÑOS-SIN VARIEDAD	S	63	10,31	0,29	14,80	0,29		0,25			0,29	0,29
1700000007255427	11-014-006-00470-00012	63000 PASTOS DE MENOS DE 5 AÑOS-SIN VARIEDAD	S	63	10,27	0,04	12,22	0,04		8,82			0,04	0,04
1700000007255428	11-014-006-00470-00012	63000 PASTOS DE MENOS DE 5 AÑOS-SIN	S	63	10,27	0,01	12,22	0,01		2,21			0,01	0,01

- (1) Superficie declarada admisible ajustada con la superficie comprometida.
(2) Factor de penalización valorando el alcance para el tipo de compromiso.
(3) Solicita agricultura y tiene compromisos vigentes.
(4) Solicita ganadería y tiene compromisos vigentes.

RECINTOS PROPUESTOS

REF.	REFERENCIA SIGPAC	CULTIVO DESCRIPCIÓN CULTIVO	S/R	G.PAGO	PEND. MEDIA (%)	SUP. DEC. ADMISIBLE (ha)	SUP. COMPROM. (ha)	SUP. AJUSTADA COMPR.(1) (ha)	SUP. CONY. SIGPAC (ha)	SUP. CERTIE. (ha)	SUP. CAMPO (ha)	SUP. CAMPO DECLARADO (ha)	SUP. DEC. REDUCIDA (ha)	SUP. PROPUESTA (ha)
1700000007255429	11-014-006-00478-00001	62000 PASTOS PERMANENTES DE 5 O MAS AÑOS-SIN VARIEDAD	S	63	2,31	0,07	0,07	0,07	0,07	0,07			0,07	0,07
1700000007255431	11-039-056-00006-00001	63000 PASTOS DE MENOS DE 5 AÑOS-SIN VARIEDAD	S	63	9,47	0,07	54,28	0,07		0,07			0,07	0,07
1700000007255432	11-039-053-00053-00001	63000 PASTOS DE MENOS DE 5 AÑOS-SIN VARIEDAD	S	63	16,41	0,04	5,45	0,04		0,04			0,04	0,04
1700000007255433	11-014-006-00470-00004	63000 PASTOS DE MENOS DE 5 AÑOS-SIN VARIEDAD	S	63	9,41	1,10	22,19	1,10		1,10			1,10	1,10
1700000007255434	11-014-006-00470-00004	63000 PASTOS DE MENOS DE 5 AÑOS-SIN VARIEDAD	S	63	9,41	0,50	22,19	0,50		0,50			0,50	0,50
1700000007255435	11-039-056-00006-00001	12000 TRANQUILLÓN-SIN VARIEDAD	S	59	9,47	37,60	54,28	37,60		37,73			37,60	37,60
1700000007255436	11-039-025-00003-00001	185100 CALABAZA-HORTALIZAS AIRE LIBRE	R	61	0,67	13,21	8,07	8,07		13,31			8,07	8,07
1700000007255437	11-039-025-00094-00001	185100 CALABAZA-HORTALIZAS AIRE LIBRE	R	61	2,05	0,51	0,51	0,51		1,11			0,51	0,51
1700000007255438	11-039-001-00028-00001	62000 PASTOS PERMANENTES DE 5 O MAS AÑOS-SIN VARIEDAD	S	63	21,27	2,86	0,58	0,58		11,43			0,58	0,58
1700000007255439	11-014-006-00477-00009	62000 PASTOS PERMANENTES DE 5 O MAS AÑOS-SIN VARIEDAD	S	63	6,16	0,19	0,19	0,19	0,19	0,22			0,19	0,19
1700000007255446	11-014-006-00470-00013	62000 PASTOS PERMANENTES DE 5 O MAS AÑOS-SIN VARIEDAD	S	63	14,53	77,11	65,54	65,54		77,11			65,54	65,54
1700000007255447	11-039-042-00002-00001	62000 PASTOS PERMANENTES DE 5 O MAS AÑOS-SIN VARIEDAD	S	63	3,19	0,67	0,67	0,67		0,67			0,67	0,67
1700000007255448	11-039-056-00006-00003	62000 PASTOS PERMANENTES DE 5 O MAS AÑOS-SIN VARIEDAD	S	63	21,65	0,23	0,23	0,23		0,66			0,23	0,23
1700000007255449	11-039-001-00032-00001	62000 PASTOS PERMANENTES DE 5 O MAS AÑOS-SIN VARIEDAD	S	63	3,09	18,21	15,48	15,48		18,21			15,48	15,48
1700000007255450	11-039-032-00066-00001	62000 PASTOS PERMANENTES DE 5 O MAS AÑOS-SIN VARIEDAD	S	63	4,35	1,18	1,18	1,18		1,18			1,18	1,18
1700000007255452	11-039-058-00001-00006	62000 PASTOS PERMANENTES DE 5 O MAS AÑOS-SIN VARIEDAD	S	63	10,33	2,01	1,11	1,11		2,01			1,11	1,11
1700000007255453	11-039-058-00001-00001	62000 PASTOS PERMANENTES DE 5 O MAS AÑOS-SIN VARIEDAD	S	63	7,53	2,65	2,65	2,65		2,65			2,65	2,65
1700000007255454	11-039-034-00083-00001	62000 PASTOS PERMANENTES DE 5 O MAS AÑOS-SIN VARIEDAD	S	63	15,54	3,27	3,27	3,27		3,27			3,27	3,27
1700000007255455	11-039-034-00084-00001	62000 PASTOS PERMANENTES DE 5 O MAS AÑOS-SIN VARIEDAD	S	63	21,14	1,13	1,12	1,12		1,13			1,12	1,12
1700000007255457	11-039-032-00067-00003	5000 CEBADA-SIN VARIEDAD	S	59	5,86	4,18	4,18	4,18		4,30			4,18	4,18
1700000007255458	11-039-032-00064-00001	5000 CEBADA-SIN VARIEDAD	S	59	6,26	1,87	7,10	1,87		1,31			1,87	1,87
1700000007255459	11-039-055-00026-00002	62000 PASTOS PERMANENTES DE 5 O MAS AÑOS-SIN VARIEDAD	S	63	10,60	1,28	1,28	1,28		1,28			1,28	1,28
1700000007255460	11-039-032-00064-00001	5000 CEBADA-SIN VARIEDAD	S	59	6,26	2,87	7,10	2,87		2,01			2,87	2,87
1700000007255463	11-039-001-00032-00003	62000 PASTOS PERMANENTES DE 5 O MAS AÑOS-SIN VARIEDAD	S	63	2,51	0,20	0,20	0,20		0,79			0,20	0,20
1700000007255468	11-039-001-00029-00001	62000 PASTOS PERMANENTES DE 5 O MAS AÑOS-SIN VARIEDAD	S	63	5,25	0,10	0,10	0,10		0,10			0,10	0,10
1700000007255470	11-039-032-00067-00004	5000 CEBADA-SIN VARIEDAD	S	59	11,60	4,83	4,83	4,83		4,86			4,83	4,83
1700000007255471	11-039-032-00102-00001	5000 CEBADA-SIN VARIEDAD	S	59	7,47	5,22	5,24	4,94		5,54			4,94	4,94
1700000007255476	11-039-001-00030-00001	62000 PASTOS PERMANENTES DE 5 O MAS AÑOS-SIN VARIEDAD	S	63	3,56	0,24	0,24	0,24		0,24			0,24	0,24
1700000007255477	11-039-032-00066-00003	5000 CEBADA-SIN VARIEDAD	S	59	8,87	8,05	8,05	8,05		8,05			8,05	8,05
1700000007255478	11-039-001-00031-00004	62000 PASTOS PERMANENTES DE 5 O MAS AÑOS-SIN VARIEDAD	S	63	14,84	1,12	0,99	0,99		1,32			0,99	0,99
1700000007255479	11-039-044-00008-00001	62000 PASTOS PERMANENTES DE 5 O MAS AÑOS-SIN VARIEDAD	S	63	2,22	5,45	5,45	5,45		5,45			5,45	5,45
1700000007255480	11-039-032-00067-00002	5000 CEBADA-SIN VARIEDAD	S	59	6,75	5,97	5,97	5,97		5,97			5,97	5,97
1700000007255482	11-039-044-00001-00002	62000 PASTOS PERMANENTES DE 5 O MAS AÑOS-SIN VARIEDAD	S	63	17,73	11,14	11,13	11,13		11,14			11,13	11,13

DATOS AGRICULTURA

RESUMEN DE UNIDADES

Cód	GRUPO DE PAGO	Sup. Dec. Admisible (ha)	Sup. Comprometida (ha)	Sup. ajustada compromiso (1) (ha)	% sobredec.	SUP. PROPUESTA (ha)	Importe Declarado	Importe Topado	Importe Propuesto	Importe tras sobredec.
59	HERBÁCEOS	291,21		284,18	0,00	284,18	28.004,24	24.297,59	24.297,59	24.297,59
61	HORTÍCOLAS	15,88		10,46	0,00	10,46	5.648,40	4.900,77	4.900,77	4.900,77
TOTAL		307,09	461,89	294,64		294,64	33.652,64	29.198,36	29.198,36	29.198,36

RESUMEN DE PAGOS

IMPORTE (Euros)				
	PROPUESTO	FEADER (Eje 2)	MAPA	CAGPDS
Propuesto a pagar	29.198,36	21.898,77	3.138,82	4.160,77

APLICACIÓN DE REDUCCIONES Y SANCIONES

Importe Calculado	Importe prereduc.	Admisibilidad y compromisos	Presentación tardía	Omisión declaración	Condicionidad	PROPUESTO	FEADER (Eje 2)	MAPA	CAGPDS	
29.198,36	29.198,36	0,00	0,00	0,00	0,00	29.198,36	21.898,77	3.138,82	4.160,77	
TOTAL							29.198,36	21.898,77	3.138,82	4.160,77

INCIDENCIAS

INCIDENCIA DESCRIPCIÓN

85002 Recinto declarado que no cumple en su totalidad con las normas de producción ecológica (artículo 5-1 e), Orden 26 mayo 2015)
 Ref:-3680 Recinto:11-039-032-00064-001 Cultivo:5000 CEBADA-SIN VARIEDAD Secano Sup. Declarada:2,02 Superficie Certificada (Ha):1,42

(1) Superficie declarada admisible ajustada con la superficie comprometida.
 (2) Factor de penalización valorando el alcance para el tipo de compromiso.
 (3) Solicita agricultura y tiene compromisos vigentes.
 (4) Solicita ganadería y tiene compromisos vigentes.

Ref:170000007255460 Recinto:11-039-032-00064-001 Cultivo:5000 CEBADA-SIN VARIEDAD Secano Sup. Declarada:2,87
Superficie Certificada (Ha):2,01
Ref:170000007255458 Recinto:11-039-032-00064-001 Cultivo:5000 CEBADA-SIN VARIEDAD Secano Sup. Declarada:1,87
Superficie Certificada (Ha):1,31
85031 Solicita recinto que no está comprometido para la operación.
Ref:170000007255481 Recinto:11-039-032-00065-003 Cultivo:5000 CEBADA-SIN VARIEDAD Secano
Ref:170000007255353 Recinto:11-039-053-00052-001 Cultivo:33188 GIRASOL-SY SANTOS Secano

DATOS GANADERÍA**RESUMEN DE UNIDADES**

Cód	GRUPO DE PAGO	Sup. Dec. Admisible (ha)	Sup. Comprometida (ha)	Sup. ajustada compromiso (1) (ha)	% sobredec.	SUP. PROPUESTA (ha)	Importe Declarado	Importe Topado	Importe Propuesto	Importe tras sobredec.
63	PASTOS ASOCIADOS A GANADERÍA ECOLÓGICA	192,33		167,25	0,00	167,25	10.283,54	8.922,41	8.922,41	8.922,41
	TOTAL	192,33	461,89	167,25		167,25	10.283,54	8.922,41	8.922,41	8.922,41

RESUMEN DE PAGOS

IMPORTE (Euros)				
FEADER				
	PROPUESTO	(Eje 2)	MAPA	CAGPDS
Propuesto a pagar	8.922,41	6.691,81	959,16	1.271,44

APLICACIÓN DE REDUCCIONES Y SANCIONES

IMPORTE (Euros)										
Importe Calculado	Importe prereduc.	Admisibilidad y compromisos	Presentación tardía	Omisión declaración	Condicionabilidad	PROPUESTO	FEADER (Eje 2)	MAPA	CAGPDS	
8.922,41	8.922,41	0,00	0,00	0,00	0,00	8.922,41	6.691,81	959,16	1.271,44	
						TOTAL	8.922,41	6.691,81	959,16	1.271,44

Datos considerados para el Cálculo de la Carga Ganadera mínima y máxima del expediente

Explotación	Especie	Inscrito en Sipea y Admisible	Censo Medio Animales	Ugm Calculada para CG Mínima	Ugm Calculada para CG Máxima
ES110070000360	BOVINA	SI	2,46	2,46	2,46
ES110390000257	BOVINA	SI	292,38	227,28	227,28
ES110390000257	CABALLAR	NO	1,00	0,00	1,00
ES110390000895	BOVINA	SI	8,38	7,87	7,87
ES110390000896	BOVINA	SI	1,81	1,80	1,80
ES110390000897	BOVINA	SI	1,64	1,64	1,64
				241,05	242,05

Superficie determinada para Cálculo Carga Ganadera Mínima: 210,36 ha

Superficie determinada para Cálculo Carga Ganadera Máxima: 213,12 ha

Carga Ganadera Mínima Expediente: 1,15 ugm/ha

Carga Ganadera Máxima Expediente: 1,14 ugm/ha

Recintos Determinados para el Cálculo de Garga Ganadera Mínima

REF.	REFERENCIA SIGPAC	CULTIVO	DESCRIPCIÓN CULTIVO	S/R	SUP. PROPUESTA (ha)
-737429	11-014-006-00470-00012	63000	PASTOS DE MENOS DE 5 AÑOS-SIN VARIEDAD	S	0,06
-694654	11-039-044-00009-00001	63000	PASTOS DE MENOS DE 5 AÑOS-SIN VARIEDAD	S	0,25
-694653	11-039-044-00009-00001	63000	PASTOS DE MENOS DE 5 AÑOS-SIN VARIEDAD	S	0,11
-694652	11-039-044-00009-00001	63000	PASTOS DE MENOS DE 5 AÑOS-SIN VARIEDAD	S	0,25
-70175	11-014-006-00470-00012	63000	PASTOS DE MENOS DE 5 AÑOS-SIN VARIEDAD	S	0,06
-3690	11-039-042-00008-00002	62000	PASTOS PERMANENTES DE 5 O MAS AÑOS-SIN VARIEDAD	S	0,12
-3688	11-039-042-00006-00002	62000	PASTOS PERMANENTES DE 5 O MAS AÑOS-SIN VARIEDAD	S	0,04
-3686	11-039-036-00100-00003	62000	PASTOS PERMANENTES DE 5 O MAS AÑOS-SIN VARIEDAD	S	0,12
-3685	11-039-036-00100-00002	62000	PASTOS PERMANENTES DE 5 O MAS AÑOS-SIN VARIEDAD	S	0,01
-3684	11-039-036-00100-00002	62000	PASTOS PERMANENTES DE 5 O MAS AÑOS-SIN VARIEDAD	S	0,00
-3683	11-039-036-00100-00002	62000	PASTOS PERMANENTES DE 5 O MAS AÑOS-SIN VARIEDAD	S	0,01
-3679	11-039-032-00064-00001	63000	PASTOS DE MENOS DE 5 AÑOS-SIN VARIEDAD	S	0,03
-3678	11-014-006-00470-00021	62000	PASTOS PERMANENTES DE 5 O MAS AÑOS-SIN VARIEDAD	S	0,13
4775281	11-014-006-00470-00022	62000	PASTOS PERMANENTES DE 5 O MAS AÑOS-SIN VARIEDAD	S	0,06
4775282	11-014-006-00470-00024	62000	PASTOS PERMANENTES DE 5 O MAS AÑOS-SIN VARIEDAD	S	0,07

Datos considerados para el Cálculo de la Carga Ganadera mínima y máxima del expediente**Recintos Determinados para el Cálculo de Carga Ganadera Mínima**

REF.	REFERENCIA SIGPAC	CULTIVO	DESCRIPCIÓN CULTIVO	S/R	SUP. PROPUESTA (ha)
4775283	11-014-006-00470-00023	62000	PASTOS PERMANENTES DE 5 O MAS AÑOS-SIN VARIEDAD	S	0,03
4775284	11-014-006-00470-00025	62000	PASTOS PERMANENTES DE 5 O MAS AÑOS-SIN VARIEDAD	S	0,03
1700000007255349	11-007-002-00163-00001	62000	PASTOS PERMANENTES DE 5 O MAS AÑOS-SIN VARIEDAD	S	0,03
1700000007255360	11-014-006-00469-00002	62000	PASTOS PERMANENTES DE 5 O MAS AÑOS-SIN VARIEDAD	S	0,04
1700000007255361	11-014-006-00469-00002	62000	PASTOS PERMANENTES DE 5 O MAS AÑOS-SIN VARIEDAD	S	0,04
1700000007255362	11-014-006-00469-00005	62000	PASTOS PERMANENTES DE 5 O MAS AÑOS-SIN VARIEDAD	S	0,91
1700000007255364	11-014-006-00469-00002	62000	PASTOS PERMANENTES DE 5 O MAS AÑOS-SIN VARIEDAD	S	0,07
1700000007255367	11-014-006-00469-00005	62000	PASTOS PERMANENTES DE 5 O MAS AÑOS-SIN VARIEDAD	S	0,44
1700000007255368	11-014-006-00469-00005	62000	PASTOS PERMANENTES DE 5 O MAS AÑOS-SIN VARIEDAD	S	0,06
1700000007255369	11-039-042-00007-00003	62000	PASTOS PERMANENTES DE 5 O MAS AÑOS-SIN VARIEDAD	S	0,12
1700000007255370	11-014-006-00469-00004	62000	PASTOS PERMANENTES DE 5 O MAS AÑOS-SIN VARIEDAD	S	0,26
1700000007255371	11-014-006-00469-00006	62000	PASTOS PERMANENTES DE 5 O MAS AÑOS-SIN VARIEDAD	S	0,91
1700000007255373	11-014-006-00469-00003	62000	PASTOS PERMANENTES DE 5 O MAS AÑOS-SIN VARIEDAD	S	0,20
1700000007255374	11-014-006-00469-00006	62000	PASTOS PERMANENTES DE 5 O MAS AÑOS-SIN VARIEDAD	S	0,14
1700000007255382	11-014-006-00469-00006	62000	PASTOS PERMANENTES DE 5 O MAS AÑOS-SIN VARIEDAD	S	1,38
1700000007255388	11-007-002-00209-00001	62000	PASTOS PERMANENTES DE 5 O MAS AÑOS-SIN VARIEDAD	S	0,08
1700000007255389	11-007-002-00168-00003	62000	PASTOS PERMANENTES DE 5 O MAS AÑOS-SIN VARIEDAD	S	0,02
1700000007255390	11-007-002-00163-00001	62000	PASTOS PERMANENTES DE 5 O MAS AÑOS-SIN VARIEDAD	S	0,63
1700000007255391	11-007-002-00168-00003	62000	PASTOS PERMANENTES DE 5 O MAS AÑOS-SIN VARIEDAD	S	0,18
1700000007255393	11-014-006-00470-00015	62000	PASTOS PERMANENTES DE 5 O MAS AÑOS-SIN VARIEDAD	S	0,01
1700000007255395	11-039-042-00006-00002	62000	PASTOS PERMANENTES DE 5 O MAS AÑOS-SIN VARIEDAD	S	0,18
1700000007255396	11-039-042-00006-00003	62000	PASTOS PERMANENTES DE 5 O MAS AÑOS-SIN VARIEDAD	S	1,28
1700000007255399	11-039-058-00001-00004	62000	PASTOS PERMANENTES DE 5 O MAS AÑOS-SIN VARIEDAD	S	0,09
1700000007255400	11-039-058-00001-00005	62000	PASTOS PERMANENTES DE 5 O MAS AÑOS-SIN VARIEDAD	S	1,57
1700000007255401	11-039-058-00001-00003	62000	PASTOS PERMANENTES DE 5 O MAS AÑOS-SIN VARIEDAD	S	0,62
1700000007255402	11-039-058-00001-00002	62000	PASTOS PERMANENTES DE 5 O MAS AÑOS-SIN VARIEDAD	S	0,52
1700000007255403	11-007-002-00168-00003	62000	PASTOS PERMANENTES DE 5 O MAS AÑOS-SIN VARIEDAD	S	1,52
1700000007255404	11-039-056-00006-00002	62000	PASTOS PERMANENTES DE 5 O MAS AÑOS-SIN VARIEDAD	S	0,53
1700000007255405	11-039-001-00032-00004	62000	PASTOS PERMANENTES DE 5 O MAS AÑOS-SIN VARIEDAD	S	16,21
1700000007255406	11-007-002-00167-00004	62000	PASTOS PERMANENTES DE 5 O MAS AÑOS-SIN VARIEDAD	S	0,72
1700000007255407	11-039-036-00079-00002	62000	PASTOS PERMANENTES DE 5 O MAS AÑOS-SIN VARIEDAD	S	3,67
1700000007255408	11-014-006-00470-00006	62000	PASTOS PERMANENTES DE 5 O MAS AÑOS-SIN VARIEDAD	S	0,05
1700000007255409	11-039-036-00083-00001	62000	PASTOS PERMANENTES DE 5 O MAS AÑOS-SIN VARIEDAD	S	5,10
1700000007255410	11-039-036-00083-00003	62000	PASTOS PERMANENTES DE 5 O MAS AÑOS-SIN VARIEDAD	S	0,31
1700000007255411	11-039-034-00045-00001	63000	PASTOS DE MENOS DE 5 AÑOS-SIN VARIEDAD	S	0,72
1700000007255412	11-039-032-00102-00001	63000	PASTOS DE MENOS DE 5 AÑOS-SIN VARIEDAD	S	0,32
1700000007255413	11-014-006-00477-00003	62000	PASTOS PERMANENTES DE 5 O MAS AÑOS-SIN VARIEDAD	S	0,16
1700000007255414	11-014-006-00477-00008	62000	PASTOS PERMANENTES DE 5 O MAS AÑOS-SIN VARIEDAD	S	0,31
1700000007255415	11-039-001-00028-00002	62000	PASTOS PERMANENTES DE 5 O MAS AÑOS-SIN VARIEDAD	S	17,77
1700000007255416	11-039-042-00001-00003	62000	PASTOS PERMANENTES DE 5 O MAS AÑOS-SIN VARIEDAD	S	8,97
1700000007255417	11-039-042-00007-00001	62000	PASTOS PERMANENTES DE 5 O MAS AÑOS-SIN VARIEDAD	S	0,08
1700000007255418	11-039-042-00008-00001	62000	PASTOS PERMANENTES DE 5 O MAS AÑOS-SIN VARIEDAD	S	0,93

(1) Superficie declarada admisible ajustada con la superficie comprometida.
(2) Factor de penalización valorando el alcance para el tipo de compromiso.
(3) Solicita agricultura y tiene compromisos vigentes.
(4) Solicita ganadería y tiene compromisos vigentes.

Datos considerados para el Cálculo de la Carga Ganadera mínima y máxima del expediente**Recintos Determinados para el Cálculo de Garga Ganadera Mínima**

<u>REF.</u>	<u>REFERENCIA SIGPAC</u>	<u>CULTIVO</u>	<u>DESCRIPCIÓN CULTIVO</u>	<u>S/R</u>	<u>SUP. PROPUESTA (ha)</u>
			VARIEDAD		
1700000007255419	11-039-044-00001-00003	63000	PASTOS DE MENOS DE 5 AÑOS-SIN VARIEDAD	S	0,20
1700000007255420	11-039-042-00007-00004	63000	PASTOS DE MENOS DE 5 AÑOS-SIN VARIEDAD	S	0,04
1700000007255423	11-039-036-00048-00001	63000	PASTOS DE MENOS DE 5 AÑOS-SIN VARIEDAD	S	0,39
1700000007255425	11-039-036-00100-00001	63000	PASTOS DE MENOS DE 5 AÑOS-SIN VARIEDAD	S	0,09
1700000007255426	11-039-042-00007-00004	63000	PASTOS DE MENOS DE 5 AÑOS-SIN VARIEDAD	S	0,25
1700000007255427	11-014-006-00470-00012	63000	PASTOS DE MENOS DE 5 AÑOS-SIN VARIEDAD	S	0,04
1700000007255428	11-014-006-00470-00012	63000	PASTOS DE MENOS DE 5 AÑOS-SIN VARIEDAD	S	0,01
1700000007255429	11-014-006-00478-00001	62000	PASTOS PERMANENTES DE 5 O MAS AÑOS-SIN VARIEDAD	S	0,07
1700000007255430	11-039-025-00094-00001	63000	PASTOS DE MENOS DE 5 AÑOS-SIN VARIEDAD	R	0,54
1700000007255431	11-039-056-00006-00001	63000	PASTOS DE MENOS DE 5 AÑOS-SIN VARIEDAD	S	0,07
1700000007255432	11-039-053-00053-00001	63000	PASTOS DE MENOS DE 5 AÑOS-SIN VARIEDAD	S	0,04
1700000007255433	11-014-006-00470-00004	63000	PASTOS DE MENOS DE 5 AÑOS-SIN VARIEDAD	S	1,10
1700000007255434	11-014-006-00470-00004	63000	PASTOS DE MENOS DE 5 AÑOS-SIN VARIEDAD	S	0,50
1700000007255438	11-039-001-00028-00001	62000	PASTOS PERMANENTES DE 5 O MAS AÑOS-SIN VARIEDAD	S	2,86
1700000007255439	11-014-006-00477-00009	62000	PASTOS PERMANENTES DE 5 O MAS AÑOS-SIN VARIEDAD	S	0,19
1700000007255440	11-014-006-09023-00001	62000	PASTOS PERMANENTES DE 5 O MAS AÑOS-SIN VARIEDAD	S	0,09
1700000007255441	11-039-035-00045-00004	62000	PASTOS PERMANENTES DE 5 O MAS AÑOS-SIN VARIEDAD	S	0,17
1700000007255442	11-014-006-00470-00015	62000	PASTOS PERMANENTES DE 5 O MAS AÑOS-SIN VARIEDAD	S	0,00
1700000007255443	11-014-006-00470-00015	62000	PASTOS PERMANENTES DE 5 O MAS AÑOS-SIN VARIEDAD	S	0,00
1700000007255444	11-014-006-00470-00018	62000	PASTOS PERMANENTES DE 5 O MAS AÑOS-SIN VARIEDAD	S	0,25
1700000007255445	11-014-006-00470-00016	62000	PASTOS PERMANENTES DE 5 O MAS AÑOS-SIN VARIEDAD	S	0,04
1700000007255446	11-014-006-00470-00013	62000	PASTOS PERMANENTES DE 5 O MAS AÑOS-SIN VARIEDAD	S	77,11
1700000007255447	11-039-042-00002-00001	62000	PASTOS PERMANENTES DE 5 O MAS AÑOS-SIN VARIEDAD	S	0,67
1700000007255448	11-039-056-00006-00003	62000	PASTOS PERMANENTES DE 5 O MAS AÑOS-SIN VARIEDAD	S	0,23
1700000007255449	11-039-001-00032-00001	62000	PASTOS PERMANENTES DE 5 O MAS AÑOS-SIN VARIEDAD	S	18,21
1700000007255450	11-039-032-00066-00001	62000	PASTOS PERMANENTES DE 5 O MAS AÑOS-SIN VARIEDAD	S	1,18
1700000007255451	11-039-035-00045-00003	62000	PASTOS PERMANENTES DE 5 O MAS AÑOS-SIN VARIEDAD	S	2,35
1700000007255452	11-039-058-00001-00006	62000	PASTOS PERMANENTES DE 5 O MAS AÑOS-SIN VARIEDAD	S	2,01
1700000007255453	11-039-058-00001-00001	62000	PASTOS PERMANENTES DE 5 O MAS AÑOS-SIN VARIEDAD	S	2,65
1700000007255454	11-039-034-00083-00001	62000	PASTOS PERMANENTES DE 5 O MAS AÑOS-SIN VARIEDAD	S	3,27
1700000007255455	11-039-034-00084-00001	62000	PASTOS PERMANENTES DE 5 O MAS AÑOS-SIN VARIEDAD	S	1,13
1700000007255456	11-039-034-00085-00001	62000	PASTOS PERMANENTES DE 5 O MAS AÑOS-SIN VARIEDAD	S	0,38
1700000007255459	11-039-055-00026-00002	62000	PASTOS PERMANENTES DE 5 O MAS AÑOS-SIN VARIEDAD	S	1,28
1700000007255461	11-014-007-00001-00004	62000	PASTOS PERMANENTES DE 5 O MAS AÑOS-SIN VARIEDAD	S	0,12
1700000007255462	11-039-031-00014-00003	62000	PASTOS PERMANENTES DE 5 O MAS AÑOS-SIN VARIEDAD	S	2,34
1700000007255463	11-039-001-00032-00003	62000	PASTOS PERMANENTES DE 5 O MAS AÑOS-SIN VARIEDAD	S	0,20
1700000007255465	11-039-034-00047-00004	62000	PASTOS PERMANENTES DE 5 O MAS AÑOS-SIN VARIEDAD	S	0,10
1700000007255466	11-039-032-00065-00003	63000	PASTOS DE MENOS DE 5 AÑOS-SIN VARIEDAD	S	0,34
1700000007255468	11-039-001-00029-00001	62000	PASTOS PERMANENTES DE 5 O MAS AÑOS-SIN VARIEDAD	S	0,10
1700000007255469	11-014-006-00470-00005	62000	PASTOS PERMANENTES DE 5 O MAS AÑOS-SIN VARIEDAD	S	0,05
1700000007255472	11-014-006-00470-00019	62000	PASTOS PERMANENTES DE 5 O MAS AÑOS-SIN VARIEDAD	S	0,34
1700000007255474	11-014-006-00470-00007	62000	PASTOS PERMANENTES DE 5 O MAS AÑOS-SIN VARIEDAD	S	2,88
1700000007255476	11-039-001-00030-00001	62000	PASTOS PERMANENTES DE 5 O MAS AÑOS-SIN VARIEDAD	S	0,24
1700000007255478	11-039-001-00031-00004	62000	PASTOS PERMANENTES DE 5 O MAS AÑOS-SIN VARIEDAD	S	1,12

Datos considerados para el Cálculo de la Carga Ganadera mínima y máxima del expediente**Recintos Determinados para el Cálculo de Garga Ganadera Mínima**

REF.	REFERENCIA SIGPAC	CULTIVO	DESCRIPCIÓN CULTIVO	S/R	SUP. PROPUESTA (ha)
170000007255479	11-039-044-00008-00001	62000	PASTOS PERMANENTES DE 5 O MAS AÑOS-SIN VARIEDAD	S	5,45
170000007255482	11-039-044-00001-00002	62000	PASTOS PERMANENTES DE 5 O MAS AÑOS-SIN VARIEDAD	S	11,14

Recintos Determinados para el Cálculo de Garga Ganadera Máxima

REF.	REFERENCIA SIGPAC	CULTIVO	DESCRIPCIÓN CULTIVO	S/R	SUP. PROPUESTA (ha)
-737429	11-014-006-00470-00012	63000	PASTOS DE MENOS DE 5 AÑOS-SIN VARIEDAD	S	0,06
-694654	11-039-044-00009-00001	63000	PASTOS DE MENOS DE 5 AÑOS-SIN VARIEDAD	S	0,62
-694653	11-039-044-00009-00001	63000	PASTOS DE MENOS DE 5 AÑOS-SIN VARIEDAD	S	0,28
-694652	11-039-044-00009-00001	63000	PASTOS DE MENOS DE 5 AÑOS-SIN VARIEDAD	S	0,61
-70175	11-014-006-00470-00012	63000	PASTOS DE MENOS DE 5 AÑOS-SIN VARIEDAD	S	0,06
-3690	11-039-042-00008-00002	62000	PASTOS PERMANENTES DE 5 O MAS AÑOS-SIN VARIEDAD	S	0,12
-3688	11-039-042-00006-00002	62000	PASTOS PERMANENTES DE 5 O MAS AÑOS-SIN VARIEDAD	S	0,22
-3686	11-039-036-00100-00003	62000	PASTOS PERMANENTES DE 5 O MAS AÑOS-SIN VARIEDAD	S	0,12
-3685	11-039-036-00100-00002	62000	PASTOS PERMANENTES DE 5 O MAS AÑOS-SIN VARIEDAD	S	0,05
-3684	11-039-036-00100-00002	62000	PASTOS PERMANENTES DE 5 O MAS AÑOS-SIN VARIEDAD	S	0,01
-3683	11-039-036-00100-00002	62000	PASTOS PERMANENTES DE 5 O MAS AÑOS-SIN VARIEDAD	S	0,02
-3679	11-039-032-00064-00001	63000	PASTOS DE MENOS DE 5 AÑOS-SIN VARIEDAD	S	0,03
-3678	11-014-006-00470-00021	62000	PASTOS PERMANENTES DE 5 O MAS AÑOS-SIN VARIEDAD	S	0,13
4775281	11-014-006-00470-00022	62000	PASTOS PERMANENTES DE 5 O MAS AÑOS-SIN VARIEDAD	S	0,06
4775282	11-014-006-00470-00024	62000	PASTOS PERMANENTES DE 5 O MAS AÑOS-SIN VARIEDAD	S	0,07
4775283	11-014-006-00470-00023	62000	PASTOS PERMANENTES DE 5 O MAS AÑOS-SIN VARIEDAD	S	0,03
4775284	11-014-006-00470-00025	62000	PASTOS PERMANENTES DE 5 O MAS AÑOS-SIN VARIEDAD	S	0,03
170000007255349	11-007-002-00163-00001	62000	PASTOS PERMANENTES DE 5 O MAS AÑOS-SIN VARIEDAD	S	0,03
170000007255360	11-014-006-00469-00002	62000	PASTOS PERMANENTES DE 5 O MAS AÑOS-SIN VARIEDAD	S	0,04
170000007255361	11-014-006-00469-00002	62000	PASTOS PERMANENTES DE 5 O MAS AÑOS-SIN VARIEDAD	S	0,04
170000007255362	11-014-006-00469-00005	62000	PASTOS PERMANENTES DE 5 O MAS AÑOS-SIN VARIEDAD	S	0,91
170000007255364	11-014-006-00469-00002	62000	PASTOS PERMANENTES DE 5 O MAS AÑOS-SIN VARIEDAD	S	0,07
170000007255367	11-014-006-00469-00005	62000	PASTOS PERMANENTES DE 5 O MAS AÑOS-SIN VARIEDAD	S	0,44
170000007255368	11-014-006-00469-00005	62000	PASTOS PERMANENTES DE 5 O MAS AÑOS-SIN VARIEDAD	S	0,06
170000007255369	11-039-042-00007-00003	62000	PASTOS PERMANENTES DE 5 O MAS AÑOS-SIN VARIEDAD	S	0,12
170000007255370	11-014-006-00469-00004	62000	PASTOS PERMANENTES DE 5 O MAS AÑOS-SIN VARIEDAD	S	0,26
170000007255371	11-014-006-00469-00006	62000	PASTOS PERMANENTES DE 5 O MAS AÑOS-SIN VARIEDAD	S	0,91
170000007255373	11-014-006-00469-00003	62000	PASTOS PERMANENTES DE 5 O MAS AÑOS-SIN VARIEDAD	S	0,20
170000007255374	11-014-006-00469-00006	62000	PASTOS PERMANENTES DE 5 O MAS AÑOS-SIN VARIEDAD	S	0,14
170000007255382	11-014-006-00469-00006	62000	PASTOS PERMANENTES DE 5 O MAS AÑOS-SIN VARIEDAD	S	1,38
170000007255388	11-007-002-00209-00001	62000	PASTOS PERMANENTES DE 5 O MAS AÑOS-SIN VARIEDAD	S	0,08
170000007255389	11-007-002-00168-00003	62000	PASTOS PERMANENTES DE 5 O MAS AÑOS-SIN VARIEDAD	S	0,02
170000007255390	11-007-002-00163-00001	62000	PASTOS PERMANENTES DE 5 O MAS AÑOS-SIN VARIEDAD	S	0,63
170000007255391	11-007-002-00168-00003	62000	PASTOS PERMANENTES DE 5 O MAS AÑOS-SIN VARIEDAD	S	0,18
170000007255393	11-014-006-00470-00015	62000	PASTOS PERMANENTES DE 5 O MAS AÑOS-SIN VARIEDAD	S	0,47
170000007255395	11-039-042-00006-00002	62000	PASTOS PERMANENTES DE 5 O MAS AÑOS-SIN VARIEDAD	S	1,09
170000007255396	11-039-042-00006-00003	62000	PASTOS PERMANENTES DE 5 O MAS AÑOS-SIN VARIEDAD	S	1,28
170000007255399	11-039-058-00001-00004	62000	PASTOS PERMANENTES DE 5 O MAS AÑOS-SIN VARIEDAD	S	0,09

Datos considerados para el Cálculo de la Carga Ganadera mínima y máxima del expediente**Recintos Determinados para el Cálculo de Garga Ganadera Máxima**

REF.	REFERENCIA SIGPAC	CULTIVO	DESCRIPCIÓN CULTIVO	S/R	SUP. PROPUESTA (ha)
170000007255400	11-039-058-00001-00005	62000	PASTOS PERMANENTES DE 5 O MAS AÑOS-SIN VARIEDAD	S	1,57
170000007255401	11-039-058-00001-00003	62000	PASTOS PERMANENTES DE 5 O MAS AÑOS-SIN VARIEDAD	S	0,62
170000007255402	11-039-058-00001-00002	62000	PASTOS PERMANENTES DE 5 O MAS AÑOS-SIN VARIEDAD	S	0,52
170000007255403	11-007-002-00168-00003	62000	PASTOS PERMANENTES DE 5 O MAS AÑOS-SIN VARIEDAD	S	1,52
170000007255404	11-039-056-00006-00002	62000	PASTOS PERMANENTES DE 5 O MAS AÑOS-SIN VARIEDAD	S	0,53
170000007255405	11-039-001-00032-00004	62000	PASTOS PERMANENTES DE 5 O MAS AÑOS-SIN VARIEDAD	S	16,21
170000007255406	11-007-002-00167-00004	62000	PASTOS PERMANENTES DE 5 O MAS AÑOS-SIN VARIEDAD	S	0,72
170000007255407	11-039-036-00079-00002	62000	PASTOS PERMANENTES DE 5 O MAS AÑOS-SIN VARIEDAD	S	3,67
170000007255408	11-014-006-00470-00006	62000	PASTOS PERMANENTES DE 5 O MAS AÑOS-SIN VARIEDAD	S	0,05
170000007255409	11-039-036-00083-00001	62000	PASTOS PERMANENTES DE 5 O MAS AÑOS-SIN VARIEDAD	S	5,10
170000007255410	11-039-036-00083-00003	62000	PASTOS PERMANENTES DE 5 O MAS AÑOS-SIN VARIEDAD	S	0,31
170000007255411	11-039-034-00045-00001	63000	PASTOS DE MENOS DE 5 AÑOS-SIN VARIEDAD	S	0,72
170000007255412	11-039-032-00102-00001	63000	PASTOS DE MENOS DE 5 AÑOS-SIN VARIEDAD	S	0,32
170000007255413	11-014-006-00477-00003	62000	PASTOS PERMANENTES DE 5 O MAS AÑOS-SIN VARIEDAD	S	0,16
170000007255414	11-014-006-00477-00008	62000	PASTOS PERMANENTES DE 5 O MAS AÑOS-SIN VARIEDAD	S	0,31
170000007255415	11-039-001-00028-00002	62000	PASTOS PERMANENTES DE 5 O MAS AÑOS-SIN VARIEDAD	S	17,77
170000007255416	11-039-042-00001-00003	62000	PASTOS PERMANENTES DE 5 O MAS AÑOS-SIN VARIEDAD	S	8,97
170000007255417	11-039-042-00007-00001	62000	PASTOS PERMANENTES DE 5 O MAS AÑOS-SIN VARIEDAD	S	0,08
170000007255418	11-039-042-00008-00001	62000	PASTOS PERMANENTES DE 5 O MAS AÑOS-SIN VARIEDAD	S	0,93
170000007255419	11-039-044-00001-00003	63000	PASTOS DE MENOS DE 5 AÑOS-SIN VARIEDAD	S	0,20
170000007255420	11-039-042-00007-00004	63000	PASTOS DE MENOS DE 5 AÑOS-SIN VARIEDAD	S	0,05
170000007255423	11-039-036-00048-00001	63000	PASTOS DE MENOS DE 5 AÑOS-SIN VARIEDAD	S	0,39
170000007255425	11-039-036-00100-00001	63000	PASTOS DE MENOS DE 5 AÑOS-SIN VARIEDAD	S	0,09
170000007255426	11-039-042-00007-00004	63000	PASTOS DE MENOS DE 5 AÑOS-SIN VARIEDAD	S	0,29
170000007255427	11-014-006-00470-00012	63000	PASTOS DE MENOS DE 5 AÑOS-SIN VARIEDAD	S	0,04
170000007255428	11-014-006-00470-00012	63000	PASTOS DE MENOS DE 5 AÑOS-SIN VARIEDAD	S	0,01
170000007255429	11-014-006-00478-00001	62000	PASTOS PERMANENTES DE 5 O MAS AÑOS-SIN VARIEDAD	S	0,07
170000007255430	11-039-025-00094-00001	63000	PASTOS DE MENOS DE 5 AÑOS-SIN VARIEDAD	R	0,54
170000007255431	11-039-056-00006-00001	63000	PASTOS DE MENOS DE 5 AÑOS-SIN VARIEDAD	S	0,07
170000007255432	11-039-053-00053-00001	63000	PASTOS DE MENOS DE 5 AÑOS-SIN VARIEDAD	S	0,04
170000007255433	11-014-006-00470-00004	63000	PASTOS DE MENOS DE 5 AÑOS-SIN VARIEDAD	S	1,10
170000007255434	11-014-006-00470-00004	63000	PASTOS DE MENOS DE 5 AÑOS-SIN VARIEDAD	S	0,50
170000007255438	11-039-001-00028-00001	62000	PASTOS PERMANENTES DE 5 O MAS AÑOS-SIN VARIEDAD	S	2,86
170000007255439	11-014-006-00477-00009	62000	PASTOS PERMANENTES DE 5 O MAS AÑOS-SIN VARIEDAD	S	0,19
170000007255440	11-014-006-09023-00001	62000	PASTOS PERMANENTES DE 5 O MAS AÑOS-SIN VARIEDAD	S	0,09
170000007255441	11-039-035-00045-00004	62000	PASTOS PERMANENTES DE 5 O MAS AÑOS-SIN VARIEDAD	S	0,17
170000007255442	11-014-006-00470-00015	62000	PASTOS PERMANENTES DE 5 O MAS AÑOS-SIN VARIEDAD	S	0,19
170000007255443	11-014-006-00470-00015	62000	PASTOS PERMANENTES DE 5 O MAS AÑOS-SIN VARIEDAD	S	0,01
170000007255444	11-014-006-00470-00018	62000	PASTOS PERMANENTES DE 5 O MAS AÑOS-SIN VARIEDAD	S	0,25
170000007255445	11-014-006-00470-00016	62000	PASTOS PERMANENTES DE 5 O MAS AÑOS-SIN VARIEDAD	S	0,04
170000007255446	11-014-006-00470-00013	62000	PASTOS PERMANENTES DE 5 O MAS AÑOS-SIN VARIEDAD	S	77,11
170000007255447	11-039-042-00002-00001	62000	PASTOS PERMANENTES DE 5 O MAS AÑOS-SIN VARIEDAD	S	0,67
170000007255448	11-039-056-00006-00003	62000	PASTOS PERMANENTES DE 5 O MAS AÑOS-SIN VARIEDAD	S	0,23
170000007255449	11-039-001-00032-00001	62000	PASTOS PERMANENTES DE 5 O MAS AÑOS-SIN VARIEDAD	S	18,21
170000007255450	11-039-032-00066-00001	62000	PASTOS PERMANENTES DE 5 O MAS AÑOS-SIN VARIEDAD	S	1,18

Datos considerados para el Cálculo de la Carga Ganadera mínima y máxima del expediente**Recintos Determinados para el Cálculo de Garga Ganadera Máxima**

REF.	REFERENCIA SIGPAC	CULTIVO	DESCRIPCIÓN CULTIVO	S/R	SUP. PROPUESTA (ha)
1700000007255451	11-039-035-00045-00003	62000	PASTOS PERMANENTES DE 5 O MAS AÑOS-SIN VARIEDAD	S	2,35
1700000007255452	11-039-058-00001-00006	62000	PASTOS PERMANENTES DE 5 O MAS AÑOS-SIN VARIEDAD	S	2,01
1700000007255453	11-039-058-00001-00001	62000	PASTOS PERMANENTES DE 5 O MAS AÑOS-SIN VARIEDAD	S	2,65
1700000007255454	11-039-034-00083-00001	62000	PASTOS PERMANENTES DE 5 O MAS AÑOS-SIN VARIEDAD	S	3,27
1700000007255455	11-039-034-00084-00001	62000	PASTOS PERMANENTES DE 5 O MAS AÑOS-SIN VARIEDAD	S	1,13
1700000007255456	11-039-034-00085-00001	62000	PASTOS PERMANENTES DE 5 O MAS AÑOS-SIN VARIEDAD	S	0,38
1700000007255459	11-039-055-00026-00002	62000	PASTOS PERMANENTES DE 5 O MAS AÑOS-SIN VARIEDAD	S	1,28
1700000007255461	11-014-007-00001-00004	62000	PASTOS PERMANENTES DE 5 O MAS AÑOS-SIN VARIEDAD	S	0,12
1700000007255462	11-039-031-00014-00003	62000	PASTOS PERMANENTES DE 5 O MAS AÑOS-SIN VARIEDAD	S	2,34
1700000007255463	11-039-001-00032-00003	62000	PASTOS PERMANENTES DE 5 O MAS AÑOS-SIN VARIEDAD	S	0,20
1700000007255465	11-039-034-00047-00004	62000	PASTOS PERMANENTES DE 5 O MAS AÑOS-SIN VARIEDAD	S	0,10
1700000007255466	11-039-032-00065-00003	63000	PASTOS DE MENOS DE 5 AÑOS-SIN VARIEDAD	S	0,34
1700000007255468	11-039-001-00029-00001	62000	PASTOS PERMANENTES DE 5 O MAS AÑOS-SIN VARIEDAD	S	0,10
1700000007255469	11-014-006-00470-00005	62000	PASTOS PERMANENTES DE 5 O MAS AÑOS-SIN VARIEDAD	S	0,05
1700000007255472	11-014-006-00470-00019	62000	PASTOS PERMANENTES DE 5 O MAS AÑOS-SIN VARIEDAD	S	0,34
1700000007255474	11-014-006-00470-00007	62000	PASTOS PERMANENTES DE 5 O MAS AÑOS-SIN VARIEDAD	S	2,88
1700000007255476	11-039-001-00030-00001	62000	PASTOS PERMANENTES DE 5 O MAS AÑOS-SIN VARIEDAD	S	0,24
1700000007255478	11-039-001-00031-00004	62000	PASTOS PERMANENTES DE 5 O MAS AÑOS-SIN VARIEDAD	S	1,12
1700000007255479	11-039-044-00008-00001	62000	PASTOS PERMANENTES DE 5 O MAS AÑOS-SIN VARIEDAD	S	5,45
1700000007255482	11-039-044-00001-00002	62000	PASTOS PERMANENTES DE 5 O MAS AÑOS-SIN VARIEDAD	S	11,14

INCIDENCIAS**INCIDENCIA DESCRIPCIÓN**

85002	<p>Recinto declarado que no cumple en su totalidad con las normas de producción ecológica (artículo 5-1 e), Orden 26 mayo 2015)</p> <p>Ref:-3685 Recinto:11-039-036-00100-002 Cultivo:62000 PASTOS PERMANENTES DE 5 O MAS AÑOS-SIN VARIEDAD Secano Sup. Declarada:0,05 Superficie Certificada (Ha):0,02</p> <p>Ref:1700000007255426 Recinto:11-039-042-00007-004 Cultivo:63000 PASTOS DE MENOS DE 5 AÑOS-SIN VARIEDAD Secano Sup. Declarada:0,29 Superficie Certificada (Ha):0,25</p> <p>Ref:1700000007255420 Recinto:11-039-042-00007-004 Cultivo:63000 PASTOS DE MENOS DE 5 AÑOS-SIN VARIEDAD Secano Sup. Declarada:0,05 Superficie Certificada (Ha):0,04</p> <p>Ref:-694652 Recinto:11-039-044-00009-001 Cultivo:63000 PASTOS DE MENOS DE 5 AÑOS-SIN VARIEDAD Secano Sup. Declarada:0,61 Superficie Certificada (Ha):0,25</p> <p>Ref:-694654 Recinto:11-039-044-00009-001 Cultivo:63000 PASTOS DE MENOS DE 5 AÑOS-SIN VARIEDAD Secano Sup. Declarada:0,62 Superficie Certificada (Ha):0,25</p> <p>Ref:-694653 Recinto:11-039-044-00009-001 Cultivo:63000 PASTOS DE MENOS DE 5 AÑOS-SIN VARIEDAD Secano Sup. Declarada:0,28 Superficie Certificada (Ha):0,11</p>
85031	<p>Solicita recinto que no está comprometido para la operación.</p> <p>Ref:1700000007255349 Recinto:11-007-002-00163-001 Cultivo:62000 PASTOS PERMANENTES DE 5 O MAS AÑOS-SIN VARIEDAD Secano</p> <p>Ref:1700000007255390 Recinto:11-007-002-00163-001 Cultivo:62000 PASTOS PERMANENTES DE 5 O MAS AÑOS-SIN VARIEDAD Secano</p> <p>Ref:1700000007255469 Recinto:11-014-006-00470-005 Cultivo:62000 PASTOS PERMANENTES DE 5 O MAS AÑOS-SIN VARIEDAD Secano</p> <p>Ref:1700000007255474 Recinto:11-014-006-00470-007 Cultivo:62000 PASTOS PERMANENTES DE 5 O MAS AÑOS-SIN VARIEDAD Secano</p> <p>Ref:1700000007255443 Recinto:11-014-006-00470-015 Cultivo:62000 PASTOS PERMANENTES DE 5 O MAS AÑOS-SIN VARIEDAD Secano</p> <p>Ref:1700000007255442 Recinto:11-014-006-00470-015 Cultivo:62000 PASTOS PERMANENTES DE 5 O MAS AÑOS-SIN VARIEDAD Secano</p> <p>Ref:1700000007255393 Recinto:11-014-006-00470-015 Cultivo:62000 PASTOS PERMANENTES DE 5 O MAS AÑOS-SIN VARIEDAD Secano</p> <p>Ref:1700000007255445 Recinto:11-014-006-00470-016 Cultivo:62000 PASTOS PERMANENTES DE 5 O MAS AÑOS-SIN VARIEDAD Secano</p>

(1) Superficie declarada admisible ajustada con la superficie comprometida.
(2) Factor de penalización valorando el alcance para el tipo de compromiso.
(3) Solicita agricultura y tiene compromisos vigentes.
(4) Solicita ganadería y tiene compromisos vigentes.

Ref:1700000007255444 Recinto:11-014-006-00470-018 Cultivo:62000 PASTOS PERMANENTES DE 5 O MAS AÑOS-SIN VARIEDAD Secano
Ref:1700000007255472 Recinto:11-014-006-00470-019 Cultivo:62000 PASTOS PERMANENTES DE 5 O MAS AÑOS-SIN VARIEDAD Secano
Ref:1700000007255440 Recinto:11-014-006-09023-001 Cultivo:62000 PASTOS PERMANENTES DE 5 O MAS AÑOS-SIN VARIEDAD Secano
Ref:1700000007255462 Recinto:11-039-031-00014-003 Cultivo:62000 PASTOS PERMANENTES DE 5 O MAS AÑOS-SIN VARIEDAD Secano
Ref:1700000007255466 Recinto:11-039-032-00065-003 Cultivo:63000 PASTOS DE MENOS DE 5 AÑOS-SIN VARIEDAD Secano
Ref:1700000007255465 Recinto:11-039-034-00047-004 Cultivo:62000 PASTOS PERMANENTES DE 5 O MAS AÑOS-SIN VARIEDAD Secano
Ref:1700000007255456 Recinto:11-039-034-00085-001 Cultivo:62000 PASTOS PERMANENTES DE 5 O MAS AÑOS-SIN VARIEDAD Secano
Ref:1700000007255451 Recinto:11-039-035-00045-003 Cultivo:62000 PASTOS PERMANENTES DE 5 O MAS AÑOS-SIN VARIEDAD Secano
Ref:1700000007255441 Recinto:11-039-035-00045-004 Cultivo:62000 PASTOS PERMANENTES DE 5 O MAS AÑOS-SIN VARIEDAD Secano
Ref:1700000007255423 Recinto:11-039-036-00048-001 Cultivo:63000 PASTOS DE MENOS DE 5 AÑOS-SIN VARIEDAD Secano
Ref:1700000007255369 Recinto:11-039-042-00007-003 Cultivo:62000 PASTOS PERMANENTES DE 5 O MAS AÑOS-SIN VARIEDAD Secano

85042 No inscrito en un organismo de control y certificación ecológico (artículo 5-1 e), Orden 26 mayo 2015)

Explotación:ES110390000257 Especie:CABALLAR



<u>APELLIDOS Y NOMBRE / RAZÓN SOCIAL</u>	<u>NIF</u>	<u>EXPEDIENTE</u>	<u>SOLICITA AGRICULT. (3)</u>	<u>SOLICITA GANADER. (4)</u>	<u>ANUALIDAD DE PAGO</u>
AGROPECUARIA PIEDRA DEL GALLO S.L.	****3708*	1037435	SI	SI	6ª

DATOS MANTENIMIENTO**IMPORTE POR ANUALIDAD**

	<u>2015</u>	<u>2016</u>	<u>2017</u>	<u>2018</u>	<u>2019</u>	<u>2020</u>
IMPORTE MÁXIMO SUBVENCIONABLE	0,00 €	0,00 €	0,00 €	25.588,59 €	25.587,53 €	25.471,02 €
IMPORTE MEDIO DE TRANSFERENCIA (€/ha)	0,00 €	0,00 €	0,00 €	105,92 €	105,92 €	105,92 €

RESUMEN DE UNIDADES

<u>Cód</u>	<u>GRUPO DE PAGO</u>	<u>Sup. Dec. Admisible (ha)</u>	<u>Sup. Comprometida (ha)</u>	<u>Sup. ajustada compromiso (1) (ha)</u>	<u>% sobredec.</u>	<u>SUP. PROPUESTA (ha)</u>	<u>Importe Declarado</u>	<u>Importe Topado</u>	<u>Importe Propuesto</u>	<u>Importe tras sobredec.</u>
59	HERBÁCEOS	157,76		157,62	0,00	157,62	20.342,95	19.268,06	19.268,06	19.268,06
63	PASTOS ASOCIADOS A GANADERÍA ECOLÓGICA	111,57		82,86	0,00	82,86	0,00	6.202,96	0,00	0,00
TOTAL		269,33	240,48	240,48		240,48	20.342,95	25.471,02	19.268,06	19.268,06

APLICACIÓN DE REDUCCIONES Y SANCIONES

	<u>Importe Calculado</u>	<u>Importe prerreduc.</u>	<u>Admisibilidad y compromisos</u>	<u>Presentación tardía</u>	<u>Omisión declaración</u>	<u>Condicionabilidad</u>	<u>PROPUESTO</u>	<u>IMPORTE (Euros)</u>		
								<u>FEADER (Eje 2)</u>	<u>MAPA</u>	<u>CAGPDS</u>
AGRICULTURA	19.268,06	19.268,06	0,00	0,00	0,00	0,00	19.268,06	14.451,05	2.071,32	2.745,69
GANADERÍA	0,00	0,00	1,00	0,00	0,00	0,00	0,00	0,00	0,00	0,00
TOTAL							19.268,06	0,00	0,00	0,00

RECINTOS PROPUESTOS

<u>REF.</u>	<u>REFERENCIA SIGPAC</u>	<u>CULTIVO DESCRIPCIÓN CULTIVO</u>	<u>S/R G.PAGO</u>	<u>PEND. MEDIA (%)</u>	<u>SUP. DEC. ADMISIBLE (ha)</u>	<u>SUP. COMPROM. (ha)</u>	<u>SUP. AJUSTADA COMPROM. (1) (ha)</u>	<u>SUP. CONV. SIGPAC (ha)</u>	<u>SUP. CERTIF. (ha)</u>	<u>SUP. CAMPO (ha)</u>	<u>SUP. CAMPO DETER. CULT. DECLARADO (ha)</u>	<u>SUP. DEC. REDUCIDA (ha)</u>	<u>SUP. PROPUESTA (ha)</u>
-697187	11-015-011-00007-00019	13000 TRITICALE-SIN VARIEDAD	S 59	5,93	29,00	90,18	28,99	64,97	30,29			28,99	28,99
-695450	11-015-014-00493-00012	3141 TRIGO DURO-DON RICARDO	S 59	2,60	1,29	1,29	1,29	1,29	1,29			1,29	1,29
-695446	11-015-014-00493-00001	3141 TRIGO DURO-DON RICARDO	S 59	3,30	38,03	37,96	37,96	37,96	38,03			37,96	37,96
-695444	11-015-011-00014-00002	244000 MEZCLA VEZA-CEBADA-SIN VARIEDAD	S 59	5,81	0,01	11,43	0,01	11,03	0,01			0,01	0,01
-6433	11-015-011-00043-00003	244000 MEZCLA VEZA-CEBADA-SIN VARIEDAD	S 59	1,26	2,42	5,49	2,42		2,42			2,42	2,42
-6432	11-015-011-00043-00003	244000 MEZCLA VEZA-CEBADA-SIN VARIEDAD	S 59	1,26	3,07	5,49	3,07		3,07			3,07	3,07
-6427	11-015-011-00007-00002	66000 PASTO ARBOLADO DE 5 O MAS AÑOS-SIN VARIEDAD	S 63	18,19	34,47	63,67	25,85	56,42	34,47			25,85	25,85
-6426	11-015-010-00004-00001	3141 TRIGO DURO-DON RICARDO	S 59	2,26	4,08	4,08	4,08		4,08			4,08	4,08
1700000007143692	11-015-011-00007-00002	62000 PASTOS PERMANENTES DE 5 O MAS AÑOS-SIN VARIEDAD	S 63	18,19	40,75	63,67	30,57	56,42	40,76			30,57	30,57
1700000007143693	11-015-011-00007-00001	62000 PASTOS PERMANENTES DE 5 O MAS AÑOS-SIN VARIEDAD	S 63	7,23	3,65	2,75	2,75	2,75	3,65			2,75	2,75
1700000007143695	11-015-011-00007-00032	62000 PASTOS PERMANENTES DE 5 O MAS AÑOS-SIN VARIEDAD	S 63	17,24	11,54	87,43	8,25	22,51	11,55			8,25	8,25
1700000007143696	11-015-011-00047-00001	244000 MEZCLA VEZA-CEBADA-SIN VARIEDAD	S 59	3,37	1,15	1,15	1,15		1,15			1,15	1,15
1700000007143699	11-015-011-00014-00003	62000 PASTOS PERMANENTES DE 5 O MAS AÑOS-SIN VARIEDAD	S 63	7,58	0,41	11,43	0,41	0,42	1,16			0,41	0,41
1700000007143704	11-015-010-00006-00002	244000 MEZCLA VEZA-CEBADA-SIN VARIEDAD	S 59	6,14	0,31	0,31	0,31		0,31			0,31	0,31
1700000007143705	11-015-010-00006-00003	244000 MEZCLA VEZA-CEBADA-SIN VARIEDAD	S 59	9,15	9,36	9,36	9,36		9,36			9,36	9,36
1700000007143706	11-015-010-00005-00001	244000 MEZCLA VEZA-CEBADA-SIN VARIEDAD	S 59	3,13	0,74	0,74	0,74		0,74			0,74	0,74
1700000007143707	11-015-011-00007-00017	13000 TRITICALE-SIN VARIEDAD	S 59	3,10	1,19	1,19	1,19		1,19			1,19	1,19
1700000007143709	11-015-011-00007-00021	13000 TRITICALE-SIN VARIEDAD	S 59	3,70	5,42	63,67	5,42	7,26	5,43			5,42	5,42
1700000007143711	11-015-011-00005-00001	13000 TRITICALE-SIN VARIEDAD	S 59	2,84	1,14	1,14	1,14		1,14			1,14	1,14
1700000007143712	11-015-011-00007-00019	12000 TRANQUILLÓN-SIN VARIEDAD	S 59	5,93	24,48	90,18	24,47	64,97	25,56			24,47	24,47
1700000007143715	11-015-011-00014-00004	244000 MEZCLA VEZA-CEBADA-SIN VARIEDAD	S 59	1,48	0,88	0,88	0,88	0,88	0,88			0,88	0,88
1700000007143716	11-015-011-00004-00001	3141 TRIGO DURO-DON RICARDO	S 59	1,58	9,76	9,76	9,76		9,76			9,76	9,76
1700000007143718	11-015-011-00043-00001	62000 PASTOS PERMANENTES DE 5 O MAS AÑOS-SIN VARIEDAD	S 63	13,21	0,39	0,38	0,38		0,39			0,38	0,38
1700000007143719	11-015-011-00007-00012	244000 MEZCLA VEZA-CEBADA-SIN VARIEDAD	S 59	5,14	1,07	1,07	1,07		1,07			1,07	1,07
1700000007143721	11-015-011-00007-00021	244000 MEZCLA VEZA-CEBADA-SIN VARIEDAD	S 59	3,70	1,83	63,67	1,83	7,26	1,83			1,83	1,83
1700000007143722	11-015-011-00007-00032	62000 PASTOS PERMANENTES DE 5 O MAS AÑOS-SIN VARIEDAD	S 63	17,24	9,13	87,43	6,53	22,51	9,14			6,53	6,53
1700000007143723	11-015-011-00014-00002	244000 MEZCLA VEZA-CEBADA-SIN VARIEDAD	S 59	5,81	11,02	11,43	11,02	11,03	11,03			11,02	11,02
1700000007143724	11-015-011-00007-00028	62000 PASTOS PERMANENTES DE 5 O MAS AÑOS-SIN VARIEDAD	S 63	20,82	0,10	0,10	0,10		0,23			0,10	0,10
1700000007143726	11-015-011-00007-00027	62000 PASTOS PERMANENTES DE 5 O MAS AÑOS-SIN VARIEDAD	S 63	11,19	0,31	0,88	0,31		0,88			0,31	0,31
1700000007143729	11-015-011-00007-00019	242000 MEZCLA VEZA-TRITICALE-SIN VARIEDAD	S 59	5,93	11,51	90,18	11,51	64,97	12,02			11,51	11,51
1700000007143730	11-015-011-00007-00032	62000 PASTOS PERMANENTES DE 5 O MAS AÑOS-SIN VARIEDAD	S 63	17,24	10,82	87,43	7,73	22,51	10,83			7,73	7,73

DATOS AGRICULTURA

(1) Superficie declarada admisible ajustada con la superficie comprometida.
(2) Factor de penalización valorando el alcance para el tipo de compromiso.
(3) Solicita agricultura y tiene compromisos vigentes.
(4) Solicita ganadería y tiene compromisos vigentes.

RESUMEN DE UNIDADES

Cód	GRUPO DE PAGO	Sup. Dec. Admisible (ha)	Sup. Comprometida (ha)	Sup. ajustada compromiso (1) (ha)	% sobredec.	SUP. PROPUESTA (ha)	Importe Declarado	Importe Topado	Importe Propuesto	Importe tras sobredec.
59	HERBÁCEOS	157,76		157,62	0,00	157,62	20.342,95	19.268,06	19.268,06	19.268,06
	TOTAL	157,76	240,48	157,62		157,62	20.342,95	19.268,06	19.268,06	19.268,06

RESUMEN DE PAGOS

IMPORTE (Euros)				
FEADER				
	PROPUESTO	(Eje 2)	MAPA	CAGPDS
Propuesto a pagar	19.268,06	14.451,05	2.071,32	2.745,69

APLICACIÓN DE REDUCCIONES Y SANCIONES

IMPORTE (Euros)										
FEADER										
	Importe Calculado	Importe prerreduc.	Admisibilidad y compromisos	Presentación tardía	Omisión declaración	Condicionabilidad	PROPUESTO	(Eje 2)	MAPA	CAGPDS
	19.268,06	19.268,06	0,00	0,00	0,00	0,00	19.268,06	14.451,05	2.071,32	2.745,69
TOTAL							19.268,06	14.451,05	2.071,32	2.745,69

DATOS GANADERÍA**RESUMEN DE UNIDADES**

Cód	GRUPO DE PAGO	Sup. Dec. Admisible (ha)	Sup. Comprometida (ha)	Sup. ajustada compromiso (1) (ha)	% sobredec.	SUP. PROPUESTA (ha)	Importe Declarado	Importe Topado	Importe Propuesto	Importe tras sobredec.
63	PASTOS ASOCIADOS A GANADERÍA ECOLÓGICA	111,57		82,86	0,00	82,86	0,00	6.202,96	0,00	0,00
	TOTAL	111,57	240,48	82,86		82,86	0,00	6.202,96	0,00	0,00

RESUMEN DE PAGOS

IMPORTE (Euros)				
FEADER				
	PROPUESTO	(Eje 2)	MAPA	CAGPDS
Propuesto	0,00	0,00	0,00	0,00

APLICACIÓN DE REDUCCIONES Y SANCIONES

IMPORTE (Euros)										
FEADER										
	Importe Calculado	Importe prerreduc.	Admisibilidad y compromisos	Presentación tardía	Omisión declaración	Condicionabilidad	PROPUESTO	(Eje 2)	MAPA	CAGPDS
	0,00	0,00	100,00	0,00	0,00	0,00	0,00	0,00	0,00	0,00
TOTAL							0,00	0,00	0,00	0,00

Datos considerados para el Cálculo de la Carga Ganadera mínima y máxima del expediente

Explotación	Especie	Inscrito en Sipea y Admisible	Censo Medio Animales	Ugm Calculada para CG Mínima	Ugm Calculada para CG Máxima
ES110150000263	BOVINA	NO	104,75	0,00	85,55
ES110150000762	BOVINA	NO	1,84	0,00	1,19
				0,00	86,74

Superficie determinada para Cálculo Carga Ganadera Mínima: 121,58 ha

Superficie determinada para Cálculo Carga Ganadera Máxima: 121,58 ha

Carga Ganadera Mínima Expediente: 0,00 ugm/ha

Carga Ganadera Máxima Expediente: 0,71 ugm/ha

Los importes del Grupo de Pago de pastos de este expediente han sido ajustados por no llegar a la carga ganadera mínima de 0,3

Recintos Determinados para el Cálculo de Garga Ganadera Mínima

REF.	REFERENCIA SIGPAC	CULTIVO	DESCRIPCIÓN CULTIVO	S/R	SUP. PROPUESTA (ha)
-695449	11-015-014-00493-00004	62000	PASTOS PERMANENTES DE 5 O MAS AÑOS-SIN VARIEDAD	S	4,83
-695447	11-015-014-00493-00002	62000	PASTOS PERMANENTES DE 5 O MAS AÑOS-SIN VARIEDAD	S	4,06
-6427	11-015-011-00007-00002	66000	PASTO ARBOLADO DE 5 O MAS AÑOS-SIN VARIEDAD	S	34,47
1700000007143692	11-015-011-00007-00002	62000	PASTOS PERMANENTES DE 5 O MAS AÑOS-SIN VARIEDAD	S	40,75
1700000007143693	11-015-011-00007-00001	62000	PASTOS PERMANENTES DE 5 O MAS AÑOS-SIN VARIEDAD	S	3,65
1700000007143694	11-015-011-00006-00001	62000	PASTOS PERMANENTES DE 5 O MAS AÑOS-SIN VARIEDAD	S	1,12
1700000007143695	11-015-011-00007-00032	62000	PASTOS PERMANENTES DE 5 O MAS AÑOS-SIN VARIEDAD	S	11,54
1700000007143699	11-015-011-00014-00003	62000	PASTOS PERMANENTES DE 5 O MAS AÑOS-SIN VARIEDAD	S	0,41

(1) Superficie declarada admisible ajustada con la superficie comprometida.

(2) Factor de penalización valorando el alcance para el tipo de compromiso.

(3) Solicita agricultura y tiene compromisos vigentes.

(4) Solicita ganadería y tiene compromisos vigentes.

Datos considerados para el Cálculo de la Carga Ganadera mínima y máxima del expediente**Recintos Determinados para el Cálculo de Garga Ganadera Mínima**

<u>REF.</u>	<u>REFERENCIA SIGPAC</u>	<u>CULTIVO</u>	<u>DESCRIPCIÓN CULTIVO</u>	<u>S/R</u>	<u>SUP. PROPUESTA (ha)</u>
170000007143718	11-015-011-00043-00001	62000	PASTOS PERMANENTES DE 5 O MAS AÑOS-SIN VARIEDAD	S	0,39
170000007143722	11-015-011-00007-00032	62000	PASTOS PERMANENTES DE 5 O MAS AÑOS-SIN VARIEDAD	S	9,13
170000007143724	11-015-011-00007-00028	62000	PASTOS PERMANENTES DE 5 O MAS AÑOS-SIN VARIEDAD	S	0,10
170000007143726	11-015-011-00007-00027	62000	PASTOS PERMANENTES DE 5 O MAS AÑOS-SIN VARIEDAD	S	0,31
170000007143730	11-015-011-00007-00032	62000	PASTOS PERMANENTES DE 5 O MAS AÑOS-SIN VARIEDAD	S	10,82

Recintos Determinados para el Cálculo de Garga Ganadera Máxima

<u>REF.</u>	<u>REFERENCIA SIGPAC</u>	<u>CULTIVO</u>	<u>DESCRIPCIÓN CULTIVO</u>	<u>S/R</u>	<u>SUP. PROPUESTA (ha)</u>
-695449	11-015-014-00493-00004	62000	PASTOS PERMANENTES DE 5 O MAS AÑOS-SIN VARIEDAD	S	4,83
-695447	11-015-014-00493-00002	62000	PASTOS PERMANENTES DE 5 O MAS AÑOS-SIN VARIEDAD	S	4,06
-6427	11-015-011-00007-00002	66000	PASTO ARBOLADO DE 5 O MAS AÑOS-SIN VARIEDAD	S	34,47
170000007143692	11-015-011-00007-00002	62000	PASTOS PERMANENTES DE 5 O MAS AÑOS-SIN VARIEDAD	S	40,75
170000007143693	11-015-011-00007-00001	62000	PASTOS PERMANENTES DE 5 O MAS AÑOS-SIN VARIEDAD	S	3,65
170000007143694	11-015-011-00006-00001	62000	PASTOS PERMANENTES DE 5 O MAS AÑOS-SIN VARIEDAD	S	1,12
170000007143695	11-015-011-00007-00032	62000	PASTOS PERMANENTES DE 5 O MAS AÑOS-SIN VARIEDAD	S	11,54
170000007143699	11-015-011-00014-00003	62000	PASTOS PERMANENTES DE 5 O MAS AÑOS-SIN VARIEDAD	S	0,41
170000007143718	11-015-011-00043-00001	62000	PASTOS PERMANENTES DE 5 O MAS AÑOS-SIN VARIEDAD	S	0,39
170000007143722	11-015-011-00007-00032	62000	PASTOS PERMANENTES DE 5 O MAS AÑOS-SIN VARIEDAD	S	9,13
170000007143724	11-015-011-00007-00028	62000	PASTOS PERMANENTES DE 5 O MAS AÑOS-SIN VARIEDAD	S	0,10
170000007143726	11-015-011-00007-00027	62000	PASTOS PERMANENTES DE 5 O MAS AÑOS-SIN VARIEDAD	S	0,31
170000007143730	11-015-011-00007-00032	62000	PASTOS PERMANENTES DE 5 O MAS AÑOS-SIN VARIEDAD	S	10,82

DETALLE DE REDUCCIONES Y SANCIONES POR INCUMPLIMIENTOS DE ADMISIBILIDAD Y COMPROMISOS

<u>Tipo</u>	<u>Compromiso</u>	<u>Sup. Calculada</u>	<u>Sup. Incumpli.</u>	<u>Factor Alcance (2)</u>	<u>Coef. Línea Base</u>	<u>Coef. Acumulación</u>	<u>Coef. Reiteración</u>	<u>Importe Ayuda</u>	<u>Factor Sanción</u>	<u>Importe Sanción</u>	<u>Aplicado</u>
B1	La carga ganadera del expediente no alcanza el umbral comprometido (requisito anexo 1, Orden 26 mayo 2015)	0,50	0,50	1,00	1,00	1,00	1,00	0,00 €	1,00	0,00 €	SI

INCIDENCIAS**INCIDENCIA DESCRIPCIÓN**

- 85017 La carga ganadera del expediente no alcanza el umbral comprometido (requisito anexo 1, Orden 26 mayo 2015)
Carga Ganadera Min.:0 Superficie:121,58 UGMs:0
- 85042 No inscrito en un organismo de control y certificación ecológico (artículo 5-1 e), Orden 26 mayo 2015)
Explotación:ES110150000263 Especie:BOVINA
Explotación:ES110150000762 Especie:BOVINA



<u>APELLIDOS Y NOMBRE / RAZÓN SOCIAL</u>	<u>NIF</u>	<u>EXPEDIENTE</u>	<u>SOLICITA AGRICULT. (3)</u>	<u>SOLICITA GANADER. (4)</u>	<u>ANUALIDAD DE PAGO</u>
AGROPECUARIA Y CINEGETICA EL BUJO, S.L.	****0414*	1183396	SI	SI	6ª

DATOS MANTENIMIENTO**IMPORTE POR ANUALIDAD**

	<u>2015</u>	<u>2016</u>	<u>2017</u>	<u>2018</u>	<u>2019</u>	<u>2020</u>
IMPORTE MÁXIMO SUBVENCIONABLE	22.313,05 €	22.313,05 €	22.306,78 €	21.814,80 €	21.814,80 €	21.814,80 €
IMPORTE MEDIO DE TRANSFERENCIA (€/ha)	78,34 €	78,34 €	78,34 €	78,34 €	78,34 €	78,34 €

RESUMEN DE UNIDADES

<u>Cód</u>	<u>GRUPO DE PAGO</u>	<u>Sup. Dec. Admisible (ha)</u>	<u>Sup. Comprometida (ha)</u>	<u>Sup. ajustada compromiso (1) (ha)</u>	<u>% sobredec.</u>	<u>SUP. PROPUESTA (ha)</u>	<u>Importe Declarado</u>	<u>Importe Topado</u>	<u>Importe Propuesto</u>	<u>Importe tras sobredec.</u>
59	HERBÁCEOS	76,24		75,50	0,00	75,50	11.413,34	11.028,17	11.028,17	11.028,17
63	PASTOS ASOCIADOS A GANADERÍA ECOLÓGICA	216,55		202,96	1,07	200,82	11.163,36	10.786,63	10.673,58	10.446,10
TOTAL		292,79	278,46	278,46		276,32	22.576,70	21.814,80	21.701,75	21.474,27

APLICACIÓN DE REDUCCIONES Y SANCIONES

	<u>Importe Calculado</u>	<u>Importe prerreduc.</u>	<u>Admisibilidad y compromisos</u>	<u>Presentación tardía</u>	<u>Omisión declaración</u>	<u>Condicionabilidad</u>	<u>PROPUESTO</u>	<u>IMPORTE (Euros)</u>		
								<u>FEADER (Eje 2)</u>	<u>MAPA</u>	<u>CAGPDS</u>
AGRICULTURA	11.028,17	11.028,17	0,00	0,00	0,00	0,00	11.028,17	8.271,13	1.185,53	1.571,51
GANADERÍA	10.673,58	10.446,10	0,00	0,00	0,00	0,00	10.446,10	7.834,58	1.122,96	1.488,56
TOTAL							21.474,27	7.834,58	1.122,96	1.488,56



RECINTOS PROPUESTOS

REF.	REFERENCIA SIGPAC	CULTIVO DESCRIPCIÓN CULTIVO	S/R	G.PAGO	PEND. MEDIA (%)	SUP. DEC. ADMISIBLE (ha)	SUP. COMPROM. (ha)	SUP. AJUSTADA COMPR.(1) (ha)	SUP. CONV. SIGPAC (ha)	SUP. CERTIE. (ha)	SUP. CAMPO (ha)	SUP. CAMPO DECLARADO (ha)	SUP. DEC. REDUCIDA (ha)	SUP. PROPUESTA (ha)
-18927	11-001-018-00005-00043	63000 PASTOS DE MENOS DE 5 AÑOS-SIN VARIEDAD	S	63	17,28	0,46	27,92	0,46		0,46	0,46	0,46	0,46	0,46
-18923	11-001-018-00005-00043	63000 PASTOS DE MENOS DE 5 AÑOS-SIN VARIEDAD	S	63	17,28	8,87	27,92	8,87		8,87	8,87	8,87	8,87	8,87
-18914	11-001-018-00005-00030	63000 PASTOS DE MENOS DE 5 AÑOS-SIN VARIEDAD	S	63	23,48	0,48	22,37	0,48		0,48	0,48	0,48	0,48	0,48
-18906	11-001-018-00005-00030	63000 PASTOS DE MENOS DE 5 AÑOS-SIN VARIEDAD	S	63	23,48	4,14	22,37	4,14		4,14	4,10	4,10	4,14	4,10
-18898	11-001-018-00005-00030	63000 PASTOS DE MENOS DE 5 AÑOS-SIN VARIEDAD	S	63	23,48	1,40	22,37	1,40		1,40	1,40	1,40	1,40	1,40
-18731	11-001-018-00005-00010	63000 PASTOS DE MENOS DE 5 AÑOS-SIN VARIEDAD	S	63	19,30	1,25	25,17	1,25		1,25	1,25	1,25	1,25	1,25
-6530	11-001-018-00005-00101	62000 PASTOS PERMANENTES DE 5 O MAS AÑOS-SIN VARIEDAD	S	63	32,36	1,57	6,28	1,57		6,28	1,57	1,57	1,57	1,57
4077734	11-001-018-00005-00030	63000 PASTOS DE MENOS DE 5 AÑOS-SIN VARIEDAD	S	63	23,48	16,35	22,37	16,35		16,35	16,34	16,34	16,35	16,34
1700000006906645	11-001-018-00005-00047	63000 PASTOS DE MENOS DE 5 AÑOS-SIN VARIEDAD	S	63	15,85	2,60	2,60	2,60		2,60	2,57	2,57	2,60	2,57
1700000006906647	11-001-018-00005-00043	63000 PASTOS DE MENOS DE 5 AÑOS-SIN VARIEDAD	S	63	17,28	18,57	27,92	18,57		18,57	18,57	18,57	18,57	18,57
1700000006906648	11-001-018-00005-00085	62000 PASTOS PERMANENTES DE 5 O MAS AÑOS-SIN VARIEDAD	S	63	28,61	1,63	2,51	1,63		2,51	1,63	1,63	1,63	1,63
1700000006906649	11-001-018-00005-00010	63000 PASTOS DE MENOS DE 5 AÑOS-SIN VARIEDAD	S	63	19,30	12,26	25,17	12,26		12,26	12,26	12,26	12,26	12,26
1700000006906651	11-001-018-00005-00098	63000 PASTOS DE MENOS DE 5 AÑOS-SIN VARIEDAD	S	63	16,07	0,05	0,05	0,05		0,05	0,05	0,05	0,05	0,05
1700000006906652	11-001-018-00005-00063	8000 AVENA-SIN VARIEDAD	S	59	19,32	3,82	7,84	3,82		3,82	3,82	3,74	3,82	3,82
1700000006906654	11-001-018-00005-00095	63000 PASTOS DE MENOS DE 5 AÑOS-SIN VARIEDAD	S	63	26,83	15,85	19,25	15,85		15,85	11,89	11,89	15,85	11,89
1700000006906655	11-001-018-00005-00008	62000 PASTOS PERMANENTES DE 5 O MAS AÑOS-SIN VARIEDAD	S	63	29,52	9,31	10,89	9,31		37,24	9,31	9,31	9,31	9,31
1700000006906656	11-001-018-00005-00093	62000 PASTOS PERMANENTES DE 5 O MAS AÑOS-SIN VARIEDAD	S	63	22,08	0,13	0,53	0,13		0,53	0,13	0,13	0,13	0,13
1700000006906658	11-001-018-00005-00092	62000 PASTOS PERMANENTES DE 5 O MAS AÑOS-SIN VARIEDAD	S	63	22,41	0,33	0,73	0,33		0,73	0,33	0,33	0,33	0,33
1700000006906659	11-001-018-00005-00043	63000 PASTOS DE MENOS DE 5 AÑOS-SIN VARIEDAD	S	63	17,28	0,01	27,92	0,01		0,01	0,01	0,01	0,01	0,01
1700000006906660	11-001-018-00005-00042	63000 PASTOS DE MENOS DE 5 AÑOS-SIN VARIEDAD	S	63	19,82	5,36	5,36	5,36		5,36	5,36	5,36	5,36	5,36
1700000006906661	11-001-018-00005-00041	63000 PASTOS DE MENOS DE 5 AÑOS-SIN VARIEDAD	S	63	17,32	0,23	0,23	0,23		0,23	0,23	0,23	0,23	0,23
1700000006906665	11-001-018-00005-00095	63000 PASTOS DE MENOS DE 5 AÑOS-SIN VARIEDAD	S	63	26,83	3,40	19,25	3,40		3,40	3,40	3,40	3,40	3,40
1700000006906666	11-001-018-00005-00021	62000 PASTOS PERMANENTES DE 5 O MAS AÑOS-SIN VARIEDAD	S	63	23,79	5,80	5,80	5,80		10,54	5,80	5,80	5,80	5,80
1700000006906667	11-001-018-00005-00010	8000 AVENA-SIN VARIEDAD	S	59	19,30	1,97	25,17	1,97		1,97	1,97	1,97	1,97	1,97
1700000006906668	11-001-018-00005-00018	62000 PASTOS PERMANENTES DE 5 O MAS AÑOS-SIN VARIEDAD	S	63	28,87	0,01	0,01	0,01		0,03	0,01	0,01	0,01	0,01
1700000006906669	11-001-018-00005-00015	62000 PASTOS PERMANENTES DE 5 O MAS AÑOS-SIN VARIEDAD	S	63	21,62	7,83	6,66	6,66		7,83	7,83	7,83	6,66	6,66
1700000006906670	11-001-018-00005-00017	8000 AVENA-SIN VARIEDAD	S	59	14,38	1,65	7,52	1,65		1,65	1,65	1,65	1,65	1,65
1700000006906671	11-001-018-00005-00086	8000 AVENA-SIN VARIEDAD	S	59	2,44	1,24	1,24	1,24		1,24	1,24	1,24	1,24	1,24
1700000006906672	11-001-018-00005-00010	8000 AVENA-SIN VARIEDAD	S	59	19,30	9,45	25,17	9,45		9,45	9,27	8,95	9,45	9,27
1700000006906673	11-001-018-00005-00083	62000 PASTOS PERMANENTES DE 5 O MAS AÑOS-SIN VARIEDAD	S	63	36,66	0,23	0,67	0,23		0,67	0,23	0,23	0,23	0,23
1700000006906676	11-001-018-00005-00089	63000 PASTOS DE MENOS DE 5 AÑOS-SIN VARIEDAD	S	63	16,84	2,96	2,96	2,96		2,96	2,96	2,96	2,96	2,96
1700000006906679	11-001-018-00005-00090	62000 PASTOS PERMANENTES DE 5 O MAS AÑOS-SIN VARIEDAD	S	63	26,19	0,13	0,37	0,13		0,37	0,13	0,13	0,13	0,13
1700000006906680	11-001-018-00005-00065	62000 PASTOS PERMANENTES DE 5 O MAS AÑOS-SIN VARIEDAD	S	63	28,51	33,35	28,25	28,25		51,31	33,35	33,35	28,25	28,25
1700000006906681	11-001-018-00005-00026	62000 PASTOS PERMANENTES DE 5 O MAS AÑOS-SIN VARIEDAD	S	63	39,66	0,27	0,27	0,27		0,60	0,30	0,30	0,27	0,27
1700000006906683	11-001-018-00005-00017	8000 AVENA-SIN VARIEDAD	S	59	14,38	2,59	7,52	2,59		2,59	2,59	2,59	2,59	2,59
1700000006906685	11-001-018-00005-00007	8000 AVENA-SIN VARIEDAD	S	59	17,30	18,37	18,37	18,37		18,37	18,37	18,33	18,37	18,37
1700000006906687	11-001-018-00005-00058	8000 AVENA-SIN VARIEDAD	S	59	9,01	6,05	6,05	6,05		6,05	6,05	6,05	6,05	6,05
1700000006906688	11-001-018-00005-00062	8000 AVENA-SIN VARIEDAD	S	59	16,46	27,85	27,85	27,85		27,85	27,85	27,85	27,85	27,85
1700000006906691	11-001-018-00005-00017	63000 PASTOS DE MENOS DE 5 AÑOS-SIN VARIEDAD	S	63	14,38	0,09	7,52	0,09		0,09	0,09	0,09	0,09	0,09
1700000006906692	11-001-018-00005-00014	62000 PASTOS PERMANENTES DE 5 O MAS AÑOS-SIN VARIEDAD	S	63	20,18	0,96	0,96	0,96		1,48	0,96	0,96	0,96	0,96
1700000006906693	11-001-018-00005-00099	62000 PASTOS PERMANENTES DE 5 O MAS AÑOS-SIN VARIEDAD	S	63	14,45	0,54	0,54	0,54		0,54	0,54	0,54	0,54	0,54
1700000006906695	11-001-018-00005-00012	62000 PASTOS PERMANENTES DE 5 O MAS AÑOS-SIN VARIEDAD	S	63	27,16	0,85	0,87	0,85		1,31	0,85	0,85	0,85	0,85
1700000006906696	11-001-018-00005-00076	62000 PASTOS PERMANENTES DE 5 O MAS AÑOS-SIN VARIEDAD	S	63	21,01	0,35	0,35	0,35		1,41	0,35	0,35	0,35	0,35
1700000006906697	11-001-018-00005-00036	62000 PASTOS PERMANENTES DE 5 O MAS AÑOS-SIN VARIEDAD	S	63	27,41	0,37	0,37	0,37		0,43	0,37	0,37	0,37	0,37
1700000006906704	11-001-018-00005-00017	63000 PASTOS DE MENOS DE 5 AÑOS-SIN VARIEDAD	S	63	14,38	0,08	7,52	0,08		0,08	0,00	0,00	0,08	0,00
1700000006906705	11-001-018-00005-00059	62000 PASTOS PERMANENTES DE 5 O MAS AÑOS-SIN VARIEDAD	S	63	22,34	5,41	5,41	5,41		5,41	5,41	5,41	5,41	5,41
1700000006906708	11-001-018-00005-00067	62000 PASTOS PERMANENTES DE 5 O MAS AÑOS-SIN VARIEDAD	S	63	27,78	38,51	33,98	33,98		45,30	38,50	38,50	33,98	33,98
1700000006906709	11-001-018-00005-00017	63000 PASTOS DE MENOS DE 5 AÑOS-SIN VARIEDAD	S	63	14,38	3,12	7,52	3,12		3,12	3,12	3,12	3,12	3,12
1700000006906710	11-001-018-00005-00069	62000 PASTOS PERMANENTES DE 5 O MAS AÑOS-SIN VARIEDAD	S	63	27,00	5,41	4,60	4,60		5,41	5,41	5,41	4,60	4,60
1700000006906719	11-001-018-00005-00013	62000 PASTOS PERMANENTES DE 5 O MAS AÑOS-SIN VARIEDAD	S	63	23,44	1,47	1,47	1,47		1,73	1,47	1,47	1,47	1,47
1700000006906720	11-001-018-00005-00063	63000 PASTOS DE MENOS DE 5 AÑOS-SIN VARIEDAD	S	63	19,32	0,77	7,84	0,77		0,77	0,77	0,77	0,77	0,77
1700000006906721	11-001-018-00005-00063	8000 AVENA-SIN VARIEDAD	S	59	19,32	3,25	7,84	3,25		3,25	3,25	3,25	3,25	3,25
1700000006906723	11-001-018-00005-00073	62000 PASTOS PERMANENTES DE 5 O MAS AÑOS-SIN VARIEDAD	S	63	23,70	3,49	3,49	3,49		3,49	3,49	3,49	3,49	3,49
1700000006906725	11-001-018-00005-00078	62000 PASTOS PERMANENTES DE 5 O MAS AÑOS-SIN VARIEDAD	S	63	12,41	0,30	0,30	0,30		0,85	0,30	0,30	0,30	0,30

DATOS AGRICULTURA

- (1) Superficie declarada admisible ajustada con la superficie comprometida.
(2) Factor de penalización valorando el alcance para el tipo de compromiso.
(3) Solicita agricultura y tiene compromisos vigentes.
(4) Solicita ganadería y tiene compromisos vigentes.

RESUMEN DE UNIDADES

Cód	GRUPO DE PAGO	Sup. Dec. Admisible (ha)	Sup. Comprometida (ha)	Sup. ajustada compromiso (1) (ha)	% sobredec.	SUP. PROPUESTA (ha)	Importe Declarado	Importe Topado	Importe Propuesto	Importe tras sobredec.
59	HERBÁCEOS	76,24		75,50	0,00	75,50	11.413,34	11.028,17	11.028,17	11.028,17
	TOTAL	76,24	278,46	75,50		75,50	11.413,34	11.028,17	11.028,17	11.028,17

RESUMEN DE PAGOS

IMPORTE (Euros)				
	PROPUESTO	FEADER (Eje 2)	MAPA	CAGPDS
Propuesto a pagar	11.028,17	8.271,13	1.185,53	1.571,51

APLICACIÓN DE REDUCCIONES Y SANCIONES

IMPORTE (Euros)									
Importe Calculado	Importe prereduc.	Admisibilidad y compromisos	Presentación tardía	Omisión declaración	Condicionabilidad	PROPUESTO	FEADER (Eje 2)	MAPA	CAGPDS
11.028,17	11.028,17	0,00	0,00	0,00	0,00	11.028,17	8.271,13	1.185,53	1.571,51
TOTAL						11.028,17	8.271,13	1.185,53	1.571,51

INCIDENCIAS**INCIDENCIA DESCRIPCIÓN**

85023 El grupo de cultivo declarado en el recinto no coincide con el grupo de cultivo existente en el Organismo de Certificación
Ref.170000006906686 Recinto:11-001-018-00005-088 Cultivo:8000 AVENA-SIN VARIEDAD Secano Grupo de SIPEA:PASTOS ASOCIADOS

DATOS GANADERÍA**RESUMEN DE UNIDADES**

Cód	GRUPO DE PAGO	Sup. Dec. Admisible (ha)	Sup. Comprometida (ha)	Sup. ajustada compromiso (1) (ha)	% sobredec.	SUP. PROPUESTA (ha)	Importe Declarado	Importe Topado	Importe Propuesto	Importe tras sobredec.
63	PASTOS ASOCIADOS A GANADERÍA ECOLÓGICA	216,55		202,96	1,07	200,82	11.163,36	10.786,63	10.673,58	10.446,10
	TOTAL	216,55	278,46	202,96		200,82	11.163,36	10.786,63	10.673,58	10.446,10

RESUMEN DE PAGOS

IMPORTE (Euros)				
	PROPUESTO	FEADER (Eje 2)	MAPA	CAGPDS
Propuesto a pagar	10.446,10	7.834,58	1.122,96	1.488,56

APLICACIÓN DE REDUCCIONES Y SANCIONES

IMPORTE (Euros)									
Importe Calculado	Importe prereduc.	Admisibilidad y compromisos	Presentación tardía	Omisión declaración	Condicionabilidad	PROPUESTO	FEADER (Eje 2)	MAPA	CAGPDS
10.673,58	10.446,10	0,00	0,00	0,00	0,00	10.446,10	7.834,58	1.122,96	1.488,56
TOTAL						10.446,10	7.834,58	1.122,96	1.488,56

Datos considerados para el Cálculo de la Carga Ganadera mínima y máxima del expediente

Explotación	Especie	Inscrito en Sipea y Admisible	Censo Medio Animales	Ugm Calculada para CG Mínima	Ugm Calculada para CG Máxima
ES110010000553	BOVINA	SI	124,22	99,65	99,65
ES110210000441	BOVINA	NO	6,33	0,00	3,80
				99,65	103,45

Superficie determinada para Cálculo Carga Ganadera Mínima: 217,57 ha

Superficie determinada para Cálculo Carga Ganadera Máxima: 217,57 ha

Carga Ganadera Mínima Expediente: 0,46 ugm/ha

Carga Ganadera Máxima Expediente: 0,48 ugm/ha

Recintos Determinados para el Cálculo de Garga Ganadera Mínima

REF.	REFERENCIA SIGPAC	CULTIVO	DESCRIPCIÓN CULTIVO	S/R	SUP. PROPUESTA (ha)
-18927	11-001-018-00005-00043	63000	PASTOS DE MENOS DE 5 AÑOS-SIN VARIEDAD	S	0,46
-18923	11-001-018-00005-00043	63000	PASTOS DE MENOS DE 5 AÑOS-SIN VARIEDAD	S	8,87
-18914	11-001-018-00005-00030	63000	PASTOS DE MENOS DE 5 AÑOS-SIN VARIEDAD	S	0,48
-18906	11-001-018-00005-00030	63000	PASTOS DE MENOS DE 5 AÑOS-SIN VARIEDAD	S	4,14
-18898	11-001-018-00005-00030	63000	PASTOS DE MENOS DE 5 AÑOS-SIN VARIEDAD	S	1,40
-18731	11-001-018-00005-00010	63000	PASTOS DE MENOS DE 5 AÑOS-SIN VARIEDAD	S	1,25
-6530	11-001-018-00005-00101	62000	PASTOS PERMANENTES DE 5 O MAS AÑOS-SIN	S	1,57

(1) Superficie declarada admisible ajustada con la superficie comprometida.

(2) Factor de penalización valorando el alcance para el tipo de compromiso.

(3) Solicita agricultura y tiene compromisos vigentes.

(4) Solicita ganadería y tiene compromisos vigentes.

Datos considerados para el Cálculo de la Carga Ganadera mínima y máxima del expediente**Recintos Determinados para el Cálculo de Garga Ganadera Mínima**

<u>REF.</u>	<u>REFERENCIA SIGPAC</u>	<u>CULTIVO</u>	<u>DESCRIPCIÓN CULTIVO</u>	<u>S/R</u>	<u>SUP. PROPUESTA (ha)</u>
			VARIEDAD		
4077734	11-001-018-00005-00030	63000	PASTOS DE MENOS DE 5 AÑOS-SIN VARIEDAD	S	16,34
1700000006906645	11-001-018-00005-00047	63000	PASTOS DE MENOS DE 5 AÑOS-SIN VARIEDAD	S	2,60
1700000006906647	11-001-018-00005-00043	63000	PASTOS DE MENOS DE 5 AÑOS-SIN VARIEDAD	S	18,57
1700000006906648	11-001-018-00005-00085	62000	PASTOS PERMANENTES DE 5 O MAS AÑOS-SIN VARIEDAD	S	1,63
1700000006906649	11-001-018-00005-00010	63000	PASTOS DE MENOS DE 5 AÑOS-SIN VARIEDAD	S	12,26
1700000006906651	11-001-018-00005-00098	63000	PASTOS DE MENOS DE 5 AÑOS-SIN VARIEDAD	S	0,05
1700000006906654	11-001-018-00005-00095	63000	PASTOS DE MENOS DE 5 AÑOS-SIN VARIEDAD	S	15,85
1700000006906655	11-001-018-00005-00008	62000	PASTOS PERMANENTES DE 5 O MAS AÑOS-SIN VARIEDAD	S	9,31
1700000006906656	11-001-018-00005-00093	62000	PASTOS PERMANENTES DE 5 O MAS AÑOS-SIN VARIEDAD	S	0,13
1700000006906658	11-001-018-00005-00092	62000	PASTOS PERMANENTES DE 5 O MAS AÑOS-SIN VARIEDAD	S	0,33
1700000006906659	11-001-018-00005-00043	63000	PASTOS DE MENOS DE 5 AÑOS-SIN VARIEDAD	S	0,01
1700000006906660	11-001-018-00005-00042	63000	PASTOS DE MENOS DE 5 AÑOS-SIN VARIEDAD	S	5,36
1700000006906661	11-001-018-00005-00041	63000	PASTOS DE MENOS DE 5 AÑOS-SIN VARIEDAD	S	0,23
1700000006906665	11-001-018-00005-00095	63000	PASTOS DE MENOS DE 5 AÑOS-SIN VARIEDAD	S	3,40
1700000006906666	11-001-018-00005-00021	62000	PASTOS PERMANENTES DE 5 O MAS AÑOS-SIN VARIEDAD	S	5,80
1700000006906668	11-001-018-00005-00018	62000	PASTOS PERMANENTES DE 5 O MAS AÑOS-SIN VARIEDAD	S	0,01
1700000006906669	11-001-018-00005-00015	62000	PASTOS PERMANENTES DE 5 O MAS AÑOS-SIN VARIEDAD	S	7,83
1700000006906673	11-001-018-00005-00083	62000	PASTOS PERMANENTES DE 5 O MAS AÑOS-SIN VARIEDAD	S	0,23
1700000006906676	11-001-018-00005-00089	63000	PASTOS DE MENOS DE 5 AÑOS-SIN VARIEDAD	S	2,96
1700000006906679	11-001-018-00005-00090	62000	PASTOS PERMANENTES DE 5 O MAS AÑOS-SIN VARIEDAD	S	0,13
1700000006906680	11-001-018-00005-00065	62000	PASTOS PERMANENTES DE 5 O MAS AÑOS-SIN VARIEDAD	S	33,35
1700000006906681	11-001-018-00005-00026	62000	PASTOS PERMANENTES DE 5 O MAS AÑOS-SIN VARIEDAD	S	0,27
1700000006906691	11-001-018-00005-00017	63000	PASTOS DE MENOS DE 5 AÑOS-SIN VARIEDAD	S	0,09
1700000006906692	11-001-018-00005-00014	62000	PASTOS PERMANENTES DE 5 O MAS AÑOS-SIN VARIEDAD	S	0,96
1700000006906693	11-001-018-00005-00099	62000	PASTOS PERMANENTES DE 5 O MAS AÑOS-SIN VARIEDAD	S	0,54
1700000006906695	11-001-018-00005-00012	62000	PASTOS PERMANENTES DE 5 O MAS AÑOS-SIN VARIEDAD	S	0,85
1700000006906696	11-001-018-00005-00076	62000	PASTOS PERMANENTES DE 5 O MAS AÑOS-SIN VARIEDAD	S	0,35
1700000006906697	11-001-018-00005-00036	62000	PASTOS PERMANENTES DE 5 O MAS AÑOS-SIN VARIEDAD	S	0,37
1700000006906698	11-020-057-00007-00019	62000	PASTOS PERMANENTES DE 5 O MAS AÑOS-SIN VARIEDAD	S	0,11
1700000006906700	11-020-057-00007-00017	62000	PASTOS PERMANENTES DE 5 O MAS AÑOS-SIN VARIEDAD	S	0,44
1700000006906703	11-020-057-00007-00021	62000	PASTOS PERMANENTES DE 5 O MAS AÑOS-SIN VARIEDAD	S	0,43
1700000006906704	11-001-018-00005-00017	63000	PASTOS DE MENOS DE 5 AÑOS-SIN VARIEDAD	S	0,00
1700000006906705	11-001-018-00005-00059	62000	PASTOS PERMANENTES DE 5 O MAS AÑOS-SIN VARIEDAD	S	5,41
1700000006906706	11-020-057-00007-00017	62000	PASTOS PERMANENTES DE 5 O MAS AÑOS-SIN VARIEDAD	S	0,13
1700000006906708	11-001-018-00005-00067	62000	PASTOS PERMANENTES DE 5 O MAS AÑOS-SIN VARIEDAD	S	38,51
1700000006906709	11-001-018-00005-00017	63000	PASTOS DE MENOS DE 5 AÑOS-SIN VARIEDAD	S	3,12
1700000006906710	11-001-018-00005-00069	62000	PASTOS PERMANENTES DE 5 O MAS AÑOS-SIN VARIEDAD	S	5,41
1700000006906719	11-001-018-00005-00013	62000	PASTOS PERMANENTES DE 5 O MAS AÑOS-SIN VARIEDAD	S	1,47
1700000006906720	11-001-018-00005-00063	63000	PASTOS DE MENOS DE 5 AÑOS-SIN VARIEDAD	S	0,77
1700000006906723	11-001-018-00005-00073	62000	PASTOS PERMANENTES DE 5 O MAS AÑOS-SIN VARIEDAD	S	3,49
1700000006906725	11-001-018-00005-00078	62000	PASTOS PERMANENTES DE 5 O MAS AÑOS-SIN VARIEDAD	S	0,30

Recintos Determinados para el Cálculo de Garga Ganadera Máxima

<u>REF.</u>	<u>REFERENCIA SIGPAC</u>	<u>CULTIVO</u>	<u>DESCRIPCIÓN CULTIVO</u>	<u>S/R</u>	<u>SUP. PROPUESTA (ha)</u>
-18927	11-001-018-00005-00043	63000	PASTOS DE MENOS DE 5 AÑOS-SIN VARIEDAD	S	0,46

Datos considerados para el Cálculo de la Carga Ganadera mínima y máxima del expediente**Recintos Determinados para el Cálculo de Garga Ganadera Máxima**

REF.	REFERENCIA SIGPAC	CULTIVO	DESCRIPCIÓN CULTIVO	S/R	SUP. PROPUESTA (ha)
-18923	11-001-018-00005-00043	63000	PASTOS DE MENOS DE 5 AÑOS-SIN VARIEDAD	S	8,87
-18914	11-001-018-00005-00030	63000	PASTOS DE MENOS DE 5 AÑOS-SIN VARIEDAD	S	0,48
-18906	11-001-018-00005-00030	63000	PASTOS DE MENOS DE 5 AÑOS-SIN VARIEDAD	S	4,14
-18898	11-001-018-00005-00030	63000	PASTOS DE MENOS DE 5 AÑOS-SIN VARIEDAD	S	1,40
-18731	11-001-018-00005-00010	63000	PASTOS DE MENOS DE 5 AÑOS-SIN VARIEDAD	S	1,25
-6530	11-001-018-00005-00101	62000	PASTOS PERMANENTES DE 5 O MAS AÑOS-SIN VARIEDAD	S	1,57
4077734	11-001-018-00005-00030	63000	PASTOS DE MENOS DE 5 AÑOS-SIN VARIEDAD	S	16,34
1700000006906645	11-001-018-00005-00047	63000	PASTOS DE MENOS DE 5 AÑOS-SIN VARIEDAD	S	2,60
1700000006906647	11-001-018-00005-00043	63000	PASTOS DE MENOS DE 5 AÑOS-SIN VARIEDAD	S	18,57
1700000006906648	11-001-018-00005-00085	62000	PASTOS PERMANENTES DE 5 O MAS AÑOS-SIN VARIEDAD	S	1,63
1700000006906649	11-001-018-00005-00010	63000	PASTOS DE MENOS DE 5 AÑOS-SIN VARIEDAD	S	12,26
1700000006906651	11-001-018-00005-00098	63000	PASTOS DE MENOS DE 5 AÑOS-SIN VARIEDAD	S	0,05
1700000006906654	11-001-018-00005-00095	63000	PASTOS DE MENOS DE 5 AÑOS-SIN VARIEDAD	S	15,85
1700000006906655	11-001-018-00005-00008	62000	PASTOS PERMANENTES DE 5 O MAS AÑOS-SIN VARIEDAD	S	9,31
1700000006906656	11-001-018-00005-00093	62000	PASTOS PERMANENTES DE 5 O MAS AÑOS-SIN VARIEDAD	S	0,13
1700000006906658	11-001-018-00005-00092	62000	PASTOS PERMANENTES DE 5 O MAS AÑOS-SIN VARIEDAD	S	0,33
1700000006906659	11-001-018-00005-00043	63000	PASTOS DE MENOS DE 5 AÑOS-SIN VARIEDAD	S	0,01
1700000006906660	11-001-018-00005-00042	63000	PASTOS DE MENOS DE 5 AÑOS-SIN VARIEDAD	S	5,36
1700000006906661	11-001-018-00005-00041	63000	PASTOS DE MENOS DE 5 AÑOS-SIN VARIEDAD	S	0,23
1700000006906665	11-001-018-00005-00095	63000	PASTOS DE MENOS DE 5 AÑOS-SIN VARIEDAD	S	3,40
1700000006906666	11-001-018-00005-00021	62000	PASTOS PERMANENTES DE 5 O MAS AÑOS-SIN VARIEDAD	S	5,80
1700000006906668	11-001-018-00005-00018	62000	PASTOS PERMANENTES DE 5 O MAS AÑOS-SIN VARIEDAD	S	0,01
1700000006906669	11-001-018-00005-00015	62000	PASTOS PERMANENTES DE 5 O MAS AÑOS-SIN VARIEDAD	S	7,83
1700000006906673	11-001-018-00005-00083	62000	PASTOS PERMANENTES DE 5 O MAS AÑOS-SIN VARIEDAD	S	0,23
1700000006906676	11-001-018-00005-00089	63000	PASTOS DE MENOS DE 5 AÑOS-SIN VARIEDAD	S	2,96
1700000006906679	11-001-018-00005-00090	62000	PASTOS PERMANENTES DE 5 O MAS AÑOS-SIN VARIEDAD	S	0,13
1700000006906680	11-001-018-00005-00065	62000	PASTOS PERMANENTES DE 5 O MAS AÑOS-SIN VARIEDAD	S	33,35
1700000006906681	11-001-018-00005-00026	62000	PASTOS PERMANENTES DE 5 O MAS AÑOS-SIN VARIEDAD	S	0,27
1700000006906691	11-001-018-00005-00017	63000	PASTOS DE MENOS DE 5 AÑOS-SIN VARIEDAD	S	0,09
1700000006906692	11-001-018-00005-00014	62000	PASTOS PERMANENTES DE 5 O MAS AÑOS-SIN VARIEDAD	S	0,96
1700000006906693	11-001-018-00005-00099	62000	PASTOS PERMANENTES DE 5 O MAS AÑOS-SIN VARIEDAD	S	0,54
1700000006906695	11-001-018-00005-00012	62000	PASTOS PERMANENTES DE 5 O MAS AÑOS-SIN VARIEDAD	S	0,85
1700000006906696	11-001-018-00005-00076	62000	PASTOS PERMANENTES DE 5 O MAS AÑOS-SIN VARIEDAD	S	0,35
1700000006906697	11-001-018-00005-00036	62000	PASTOS PERMANENTES DE 5 O MAS AÑOS-SIN VARIEDAD	S	0,37
1700000006906698	11-020-057-00007-00019	62000	PASTOS PERMANENTES DE 5 O MAS AÑOS-SIN VARIEDAD	S	0,11
1700000006906700	11-020-057-00007-00017	62000	PASTOS PERMANENTES DE 5 O MAS AÑOS-SIN VARIEDAD	S	0,44
1700000006906703	11-020-057-00007-00021	62000	PASTOS PERMANENTES DE 5 O MAS AÑOS-SIN VARIEDAD	S	0,43
1700000006906704	11-001-018-00005-00017	63000	PASTOS DE MENOS DE 5 AÑOS-SIN VARIEDAD	S	0,00
1700000006906705	11-001-018-00005-00059	62000	PASTOS PERMANENTES DE 5 O MAS AÑOS-SIN VARIEDAD	S	5,41
1700000006906706	11-020-057-00007-00017	62000	PASTOS PERMANENTES DE 5 O MAS AÑOS-SIN VARIEDAD	S	0,13
1700000006906708	11-001-018-00005-00067	62000	PASTOS PERMANENTES DE 5 O MAS AÑOS-SIN VARIEDAD	S	38,51
1700000006906709	11-001-018-00005-00017	63000	PASTOS DE MENOS DE 5 AÑOS-SIN VARIEDAD	S	3,12
1700000006906710	11-001-018-00005-00069	62000	PASTOS PERMANENTES DE 5 O MAS AÑOS-SIN VARIEDAD	S	5,41
1700000006906719	11-001-018-00005-00013	62000	PASTOS PERMANENTES DE 5 O MAS AÑOS-SIN VARIEDAD	S	1,47
1700000006906720	11-001-018-00005-00063	63000	PASTOS DE MENOS DE 5 AÑOS-SIN VARIEDAD	S	0,77
1700000006906723	11-001-018-00005-00073	62000	PASTOS PERMANENTES DE 5 O MAS AÑOS-SIN VARIEDAD	S	3,49
1700000006906725	11-001-018-00005-00078	62000	PASTOS PERMANENTES DE 5 O MAS AÑOS-SIN VARIEDAD	S	0,30

Datos considerados para el Cálculo de la Carga Ganadera mínima y máxima del expediente

INCIDENCIAS

INCIDENCIA DESCRIPCIÓN

85042 No inscrito en un organismo de control y certificación ecológico (artículo 5-1 e), Orden 26 mayo 2015)
Explotación:ES110210000441 Especie:BOVINA



<u>APELLIDOS Y NOMBRE / RAZÓN SOCIAL</u>	<u>NIF</u>	<u>EXPEDIENTE</u>	<u>SOLICITA AGRICULT. (3)</u>	<u>SOLICITA GANADER. (4)</u>	<u>ANUALIDAD DE PAGO</u>
AGROQUERCUS S.L.	****4500*	1126642	NO	SI	6ª

DATOS MANTENIMIENTO

IMPORTE POR ANUALIDAD

	<u>2015</u>	<u>2016</u>	<u>2017</u>	<u>2018</u>	<u>2019</u>	<u>2020</u>
IMPORTE MÁXIMO SUBVENCIONABLE	8.642,18 €	8.642,18 €	8.642,18 €	7.503,21 €	7.503,21 €	7.503,21 €
IMPORTE MEDIO DE TRANSFERENCIA (€/ha)	50,33 €	50,33 €	50,33 €	50,33 €	50,33 €	50,33 €

RESUMEN DE UNIDADES

<u>Cód</u>	<u>GRUPO DE PAGO</u>	<u>Sup. Dec. Admisible (ha)</u>	<u>Sup. Comprometida (ha)</u>	<u>Sup. ajustada compromiso (1) (ha)</u>	<u>% sobredec.</u>	<u>SUP. PROPUESTA (ha)</u>	<u>Importe Declarado</u>	<u>Importe Topado</u>	<u>Importe Propuesto</u>	<u>Importe tras sobredec.</u>
63	PASTOS ASOCIADOS A GANADERÍA ECOLÓGICA	182,16		149,07	0,00	149,07	9.812,00	7.503,21	7.503,21	7.503,21
TOTAL		182,16	149,07	149,07		149,07	9.812,00	7.503,21	7.503,21	7.503,21

APLICACIÓN DE REDUCCIONES Y SANCIONES

	<u>Importe Calculado</u>	<u>Importe prerreduc.</u>	<u>Admisibilidad y compromisos</u>	<u>Presentación tardía</u>	<u>Omisión declaración</u>	<u>Condicionabilidad</u>	<u>PROPUESTO</u>	<u>IMPORTE (Euros)</u>		
								<u>FEADER (Eje 2)</u>	<u>MAPA</u>	<u>CAGPDS</u>
GANADERÍA	7.503,21	7.503,21	0,00	0,00	0,00	0,00	7.503,21	5.627,41	806,60	1.069,20
TOTAL							7.503,21	5.627,41	806,60	1.069,20

RECINTOS PROPUESTOS

<u>REE</u>	<u>REFERENCIA SIGPAC</u>	<u>CULTIVO DESCRIPCIÓN CULTIVO</u>	<u>S/R</u>	<u>G.PAGO</u>	<u>PEND. MEDIA (%)</u>	<u>SUP. DEC. ADMISIBLE (ha)</u>	<u>SUP. COMPROM. (ha)</u>	<u>SUP. AJUSTADA COMPROM. (1) (ha)</u>	<u>SUP. CONY. SIGPAC (ha)</u>	<u>SUP. CERTIE. (ha)</u>	<u>SUP. CAMPO (ha)</u>	<u>SUP. CAMPO DETER. CULT. DECLARADO (ha)</u>	<u>SUP. DEC. REDUCIDA (ha)</u>	<u>SUP. PROPUESTA (ha)</u>
1700000005931211	11-021-001-00024-00010	62000 PASTOS PERMANENTES DE 5 O MAS AÑOS-SIN VARIEDAD	S	63	31,80	7,77	3,39	3,39		7,77			3,39	3,39
1700000005931216	11-021-001-00024-00013	62000 PASTOS PERMANENTES DE 5 O MAS AÑOS-SIN VARIEDAD	S	63	41,05	1,71	2,63	1,71		2,63			1,71	1,71
1700000005931217	11-021-001-00023-00006	62000 PASTOS PERMANENTES DE 5 O MAS AÑOS-SIN VARIEDAD	S	63	26,92	74,52	74,52	74,52		74,52			74,52	74,52
1700000005931218	11-021-001-00023-00007	62000 PASTOS PERMANENTES DE 5 O MAS AÑOS-SIN VARIEDAD	S	63	33,46	9,01	9,01	9,01		12,01			9,01	9,01
1700000005931220	11-021-001-00023-00025	63000 PASTOS DE MENOS DE 5 AÑOS-SIN VARIEDAD	S	63	15,64	4,50	4,50	4,50		4,50			4,50	4,50
1700000005931221	11-021-001-00023-00008	62000 PASTOS PERMANENTES DE 5 O MAS AÑOS-SIN VARIEDAD	S	63	35,16	29,58	29,58	29,58		34,80			29,58	29,58
1700000005931222	11-021-001-00023-00014	62000 PASTOS PERMANENTES DE 5 O MAS AÑOS-SIN VARIEDAD	S	63	11,36	2,35	2,35	2,35		2,35			2,35	2,35
1700000005931223	11-021-001-00023-00009	62000 PASTOS PERMANENTES DE 5 O MAS AÑOS-SIN VARIEDAD	S	63	11,16	0,99	0,84	0,84		0,99			0,84	0,84
1700000005931224	11-021-001-00023-00024	63000 PASTOS DE MENOS DE 5 AÑOS-SIN VARIEDAD	S	63	18,55	6,27	6,27	6,27		6,27			6,27	6,27
1700000005931227	11-021-001-00023-00016	63000 PASTOS DE MENOS DE 5 AÑOS-SIN VARIEDAD	S	63	13,70	13,51	13,51	13,51		13,51			13,51	13,51
1700000005931228	11-021-001-00024-00002	62000 PASTOS PERMANENTES DE 5 O MAS AÑOS-SIN VARIEDAD	S	63	26,47	31,95	3,39	3,39		37,59			3,39	3,39

DATOS GANADERÍA

RESUMEN DE UNIDADES

<u>Cód</u>	<u>GRUPO DE PAGO</u>	<u>Sup. Dec. Admisible (ha)</u>	<u>Sup. Comprometida (ha)</u>	<u>Sup. ajustada compromiso (1) (ha)</u>	<u>% sobredec.</u>	<u>SUP. PROPUESTA (ha)</u>	<u>Importe Declarado</u>	<u>Importe Topado</u>	<u>Importe Propuesto</u>	<u>Importe tras sobredec.</u>
63	PASTOS ASOCIADOS A GANADERÍA ECOLÓGICA	182,16		149,07	0,00	149,07	9.812,00	7.503,21	7.503,21	7.503,21
TOTAL		182,16	149,07	149,07		149,07	9.812,00	7.503,21	7.503,21	7.503,21

RESUMEN DE PAGOS

	<u>PROPUESTO</u>	<u>IMPORTE (Euros)</u>		
		<u>FEADER (Eje 2)</u>	<u>MAPA</u>	<u>CAGPDS</u>
Propuesto a pagar	7.503,21	5.627,41	806,60	1.069,20

APLICACIÓN DE REDUCCIONES Y SANCIONES

<u>Importe Calculado</u>	<u>Importe prerreduc.</u>	<u>Admisibilidad y compromisos</u>	<u>Presentación tardía</u>	<u>Omisión declaración</u>	<u>Condicionabilidad</u>	<u>PROPUESTO</u>	<u>IMPORTE (Euros)</u>			
							<u>FEADER (Eje 2)</u>	<u>MAPA</u>	<u>CAGPDS</u>	
7.503,21	7.503,21	0,00	0,00	0,00	0,00	7.503,21	5.627,41	806,60	1.069,20	
TOTAL							7.503,21	5.627,41	806,60	1.069,20



(1) Superficie declarada admisible ajustada con la superficie comprometida.
 (2) Factor de penalización valorando el alcance para el tipo de compromiso.
 (3) Solicita agricultura y tiene compromisos vigentes.
 (4) Solicita ganadería y tiene compromisos vigentes.

Datos considerados para el Cálculo de la Carga Ganadera mínima y máxima del expediente

Explotación	Especie	Inscrito en Sipea y Admisible	Censo Medio Animales	Ugm Calculada para CG Mínima	Ugm Calculada para CG Máxima
ES110080000349	BOVINA	SI	294,86	243,95	243,95
ES110210000008	PORCINO	NO	652,49	0,00	213,67
ES110210000432	BOVINA	SI	35,22	28,87	28,87
ES110210000432	CABALLAR	NO	2,00	0,00	2,00
ES290560000102	PORCINO	NO	303,68	0,00	91,10
				272,82	579,59

Superficie determinada para Cálculo Carga Ganadera Mínima: 446,77 ha

Superficie determinada para Cálculo Carga Ganadera Máxima: 462,95 ha

Carga Ganadera Mínima Expediente: 0,61 ugm/ha

Carga Ganadera Máxima Expediente: 1,25 ugm/ha

Recintos Determinados para el Cálculo de Garga Ganadera Mínima

REF.	REFERENCIA SIGPAC	CULTIVO	DESCRIPCIÓN CULTIVO	S/R	SUP. PROPUESTA (ha)
-62482	11-008-013-00013-00004	62000	PASTOS PERMANENTES DE 5 O MAS AÑOS-SIN VARIEDAD	S	34,17
1700000005931211	11-021-001-00024-00010	62000	PASTOS PERMANENTES DE 5 O MAS AÑOS-SIN VARIEDAD	S	7,77
1700000005931212	11-021-001-00024-00003	62000	PASTOS PERMANENTES DE 5 O MAS AÑOS-SIN VARIEDAD	S	1,22
1700000005931216	11-021-001-00024-00013	62000	PASTOS PERMANENTES DE 5 O MAS AÑOS-SIN VARIEDAD	S	1,71
1700000005931217	11-021-001-00023-00006	62000	PASTOS PERMANENTES DE 5 O MAS AÑOS-SIN VARIEDAD	S	74,52
1700000005931218	11-021-001-00023-00007	62000	PASTOS PERMANENTES DE 5 O MAS AÑOS-SIN VARIEDAD	S	9,01
1700000005931220	11-021-001-00023-00025	63000	PASTOS DE MENOS DE 5 AÑOS-SIN VARIEDAD	S	4,50
1700000005931221	11-021-001-00023-00008	62000	PASTOS PERMANENTES DE 5 O MAS AÑOS-SIN VARIEDAD	S	29,58
1700000005931222	11-021-001-00023-00014	62000	PASTOS PERMANENTES DE 5 O MAS AÑOS-SIN VARIEDAD	S	2,35
1700000005931223	11-021-001-00023-00009	62000	PASTOS PERMANENTES DE 5 O MAS AÑOS-SIN VARIEDAD	S	0,99
1700000005931224	11-021-001-00023-00024	63000	PASTOS DE MENOS DE 5 AÑOS-SIN VARIEDAD	S	6,27
1700000005931227	11-021-001-00023-00016	63000	PASTOS DE MENOS DE 5 AÑOS-SIN VARIEDAD	S	13,51
1700000005931228	11-021-001-00024-00002	62000	PASTOS PERMANENTES DE 5 O MAS AÑOS-SIN VARIEDAD	S	31,95
1700000007256880	11-008-010-00006-00003	63000	PASTOS DE MENOS DE 5 AÑOS-SIN VARIEDAD	S	20,28
1700000007256881	11-008-010-00004-00046	62000	PASTOS PERMANENTES DE 5 O MAS AÑOS-SIN VARIEDAD	R	0,36
1700000007256884	11-008-010-00007-00001	62000	PASTOS PERMANENTES DE 5 O MAS AÑOS-SIN VARIEDAD	S	2,07
1700000007256885	11-008-010-00017-00001	63000	PASTOS DE MENOS DE 5 AÑOS-SIN VARIEDAD	R	18,79
1700000007256888	11-008-010-00019-00004	63000	PASTOS DE MENOS DE 5 AÑOS-SIN VARIEDAD	S	7,47
1700000007256893	11-008-010-00003-00002	62000	PASTOS PERMANENTES DE 5 O MAS AÑOS-SIN VARIEDAD	S	0,37
1700000007256896	11-008-010-00007-00004	62000	PASTOS PERMANENTES DE 5 O MAS AÑOS-SIN VARIEDAD	S	0,43
1700000007256903	11-008-013-00012-00001	62000	PASTOS PERMANENTES DE 5 O MAS AÑOS-SIN VARIEDAD	S	5,19
1700000007256906	11-008-010-00006-00002	62000	PASTOS PERMANENTES DE 5 O MAS AÑOS-SIN VARIEDAD	S	1,07
1700000007256908	11-008-010-00005-00001	62000	PASTOS PERMANENTES DE 5 O MAS AÑOS-SIN VARIEDAD	S	23,36
1700000007256909	11-008-010-00006-00001	62000	PASTOS PERMANENTES DE 5 O MAS AÑOS-SIN VARIEDAD	S	14,09
1700000007256910	11-008-013-00013-00001	62000	PASTOS PERMANENTES DE 5 O MAS AÑOS-SIN VARIEDAD	S	6,68
1700000007256912	11-008-013-00011-00001	62000	PASTOS PERMANENTES DE 5 O MAS AÑOS-SIN VARIEDAD	S	2,35
1700000007256913	11-008-013-00010-00002	62000	PASTOS PERMANENTES DE 5 O MAS AÑOS-SIN VARIEDAD	S	0,07
1700000007256914	11-008-013-00010-00003	62000	PASTOS PERMANENTES DE 5 O MAS AÑOS-SIN VARIEDAD	S	0,70
1700000007256915	11-008-010-00018-00008	62000	PASTOS PERMANENTES DE 5 O MAS AÑOS-SIN VARIEDAD	R	69,39
1700000007256917	11-008-010-00004-00022	62000	PASTOS PERMANENTES DE 5 O MAS AÑOS-SIN VARIEDAD	S	0,34
1700000007256918	11-008-010-00017-00002	62000	PASTOS PERMANENTES DE 5 O MAS AÑOS-SIN VARIEDAD	S	0,10
1700000007256936	11-008-010-00018-00001	62000	PASTOS PERMANENTES DE 5 O MAS AÑOS-SIN VARIEDAD	S	0,34
1700000007256939	11-008-013-00010-00001	62000	PASTOS PERMANENTES DE 5 O MAS AÑOS-SIN VARIEDAD	S	1,85

(1) Superficie declarada admisible ajustada con la superficie comprometida.

(2) Factor de penalización valorando el alcance para el tipo de compromiso.

(3) Solicita agricultura y tiene compromisos vigentes.

(4) Solicita ganadería y tiene compromisos vigentes.

Datos considerados para el Cálculo de la Carga Ganadera mínima y máxima del expediente**Recintos Determinados para el Cálculo de Garga Ganadera Mínima**

<u>REF.</u>	<u>REFERENCIA SIGPAC</u>	<u>CULTIVO</u>	<u>DESCRIPCIÓN CULTIVO</u>	<u>S/R</u>	<u>SUP. PROPUESTA (ha)</u>
170000007256958	11-008-010-00004-00028	63000	PASTOS DE MENOS DE 5 AÑOS-SIN VARIEDAD	R	53,92

Recintos Determinados para el Cálculo de Garga Ganadera Máxima

<u>REF.</u>	<u>REFERENCIA SIGPAC</u>	<u>CULTIVO</u>	<u>DESCRIPCIÓN CULTIVO</u>	<u>S/R</u>	<u>SUP. PROPUESTA (ha)</u>
-62482	11-008-013-00013-00004	62000	PASTOS PERMANENTES DE 5 O MAS AÑOS-SIN VARIEDAD	S	34,17
-35291	11-008-010-00004-00003	20902	BARBECHO TRADICIONAL-CON CUBIERTA VEGETAL	R	1,85
170000005931211	11-021-001-00024-00010	62000	PASTOS PERMANENTES DE 5 O MAS AÑOS-SIN VARIEDAD	S	7,77
170000005931212	11-021-001-00024-00003	62000	PASTOS PERMANENTES DE 5 O MAS AÑOS-SIN VARIEDAD	S	1,22
170000005931216	11-021-001-00024-00013	62000	PASTOS PERMANENTES DE 5 O MAS AÑOS-SIN VARIEDAD	S	1,71
170000005931217	11-021-001-00023-00006	62000	PASTOS PERMANENTES DE 5 O MAS AÑOS-SIN VARIEDAD	S	74,52
170000005931218	11-021-001-00023-00007	62000	PASTOS PERMANENTES DE 5 O MAS AÑOS-SIN VARIEDAD	S	9,01
170000005931220	11-021-001-00023-00025	63000	PASTOS DE MENOS DE 5 AÑOS-SIN VARIEDAD	S	4,50
170000005931221	11-021-001-00023-00008	62000	PASTOS PERMANENTES DE 5 O MAS AÑOS-SIN VARIEDAD	S	29,58
170000005931222	11-021-001-00023-00014	62000	PASTOS PERMANENTES DE 5 O MAS AÑOS-SIN VARIEDAD	S	2,35
170000005931223	11-021-001-00023-00009	62000	PASTOS PERMANENTES DE 5 O MAS AÑOS-SIN VARIEDAD	S	0,99
170000005931224	11-021-001-00023-00024	63000	PASTOS DE MENOS DE 5 AÑOS-SIN VARIEDAD	S	6,27
170000005931227	11-021-001-00023-00016	63000	PASTOS DE MENOS DE 5 AÑOS-SIN VARIEDAD	S	13,51
170000005931228	11-021-001-00024-00002	62000	PASTOS PERMANENTES DE 5 O MAS AÑOS-SIN VARIEDAD	S	31,95
170000007256862	11-008-010-00008-00002	20902	BARBECHO TRADICIONAL-CON CUBIERTA VEGETAL	R	2,74
170000007256863	11-008-010-00008-00003	20902	BARBECHO TRADICIONAL-CON CUBIERTA VEGETAL	R	4,85
170000007256880	11-008-010-00006-00003	63000	PASTOS DE MENOS DE 5 AÑOS-SIN VARIEDAD	S	20,28
170000007256881	11-008-010-00004-00046	62000	PASTOS PERMANENTES DE 5 O MAS AÑOS-SIN VARIEDAD	R	0,36
170000007256884	11-008-010-00007-00001	62000	PASTOS PERMANENTES DE 5 O MAS AÑOS-SIN VARIEDAD	S	2,07
170000007256885	11-008-010-00017-00001	63000	PASTOS DE MENOS DE 5 AÑOS-SIN VARIEDAD	R	18,79
170000007256888	11-008-010-00019-00004	63000	PASTOS DE MENOS DE 5 AÑOS-SIN VARIEDAD	S	7,47
170000007256893	11-008-010-00003-00002	62000	PASTOS PERMANENTES DE 5 O MAS AÑOS-SIN VARIEDAD	S	0,37
170000007256895	11-008-010-00003-00001	62000	PASTOS PERMANENTES DE 5 O MAS AÑOS-SIN VARIEDAD	S	1,66
170000007256896	11-008-010-00007-00004	62000	PASTOS PERMANENTES DE 5 O MAS AÑOS-SIN VARIEDAD	S	0,43
170000007256903	11-008-013-00012-00001	62000	PASTOS PERMANENTES DE 5 O MAS AÑOS-SIN VARIEDAD	S	5,19
170000007256906	11-008-010-00006-00002	62000	PASTOS PERMANENTES DE 5 O MAS AÑOS-SIN VARIEDAD	S	1,07
170000007256908	11-008-010-00005-00001	62000	PASTOS PERMANENTES DE 5 O MAS AÑOS-SIN VARIEDAD	S	23,36
170000007256909	11-008-010-00006-00001	62000	PASTOS PERMANENTES DE 5 O MAS AÑOS-SIN VARIEDAD	S	14,09
170000007256910	11-008-013-00013-00001	62000	PASTOS PERMANENTES DE 5 O MAS AÑOS-SIN VARIEDAD	S	6,68
170000007256912	11-008-013-00011-00001	62000	PASTOS PERMANENTES DE 5 O MAS AÑOS-SIN VARIEDAD	S	2,35
170000007256913	11-008-013-00010-00002	62000	PASTOS PERMANENTES DE 5 O MAS AÑOS-SIN VARIEDAD	S	0,07
170000007256914	11-008-013-00010-00003	62000	PASTOS PERMANENTES DE 5 O MAS AÑOS-SIN VARIEDAD	S	0,70
170000007256915	11-008-010-00018-00008	62000	PASTOS PERMANENTES DE 5 O MAS AÑOS-SIN VARIEDAD	R	69,39
170000007256917	11-008-010-00004-00022	62000	PASTOS PERMANENTES DE 5 O MAS AÑOS-SIN VARIEDAD	S	0,34
170000007256918	11-008-010-00017-00002	62000	PASTOS PERMANENTES DE 5 O MAS AÑOS-SIN VARIEDAD	S	0,10
170000007256936	11-008-010-00018-00001	62000	PASTOS PERMANENTES DE 5 O MAS AÑOS-SIN VARIEDAD	S	0,34
170000007256939	11-008-013-00010-00001	62000	PASTOS PERMANENTES DE 5 O MAS AÑOS-SIN VARIEDAD	S	1,85
170000007256948	11-008-010-00008-00004	20902	BARBECHO TRADICIONAL-CON CUBIERTA VEGETAL	R	5,08
170000007256958	11-008-010-00004-00028	63000	PASTOS DE MENOS DE 5 AÑOS-SIN VARIEDAD	R	53,92

INCIDENCIAS

INCIDENCIA DESCRIPCIÓN

85042 No inscrito en un organismo de control y certificación ecológico (artículo 5-1 e), Orden 26 mayo 2015)
Explotación:ES110210000008 Especie:PORCINO
Explotación:ES110210000432 Especie:CABALLAR
Explotación:ES290560000102 Especie:PORCINO



<u>APELLIDOS Y NOMBRE / RAZÓN SOCIAL</u>	<u>NIF</u>	<u>EXPEDIENTE</u>	<u>SOLICITA AGRICULT. (3)</u>	<u>SOLICITA GANADER. (4)</u>	<u>ANUALIDAD DE PAGO</u>
AGROSIDONIA S.L.	****6149*	1213494	SI	NO	6ª

DATOS MANTENIMIENTO**IMPORTE POR ANUALIDAD**

	<u>2015</u>	<u>2016</u>	<u>2017</u>	<u>2018</u>	<u>2019</u>	<u>2020</u>
IMPORTE MÁXIMO SUBVENCIONABLE	14.087,53 €	14.087,53 €	14.086,02 €	14.084,51 €	13.812,40 €	13.812,40 €
IMPORTE MEDIO DE TRANSFERENCIA (€/ha)	151,17 €	151,17 €	151,17 €	151,17 €	151,17 €	151,17 €

RESUMEN DE UNIDADES

<u>Cód</u>	<u>GRUPO DE PAGO</u>	<u>Sup. Dec. Admisible (ha)</u>	<u>Sup. Comprometida (ha)</u>	<u>Sup. ajustada compromiso (1) (ha)</u>	<u>% sobredec.</u>	<u>SUP. PROPUESTA (ha)</u>	<u>Importe Declarado</u>	<u>Importe Topado</u>	<u>Importe Propuesto</u>	<u>Importe tras sobredec.</u>
59	HERBÁCEOS	91,37		91,37	1,43	90,08	13.812,40	13.812,40	13.617,39	13.617,39
	TOTAL	91,37	91,37	91,37		90,08	13.812,40	13.812,40	13.617,39	13.617,39

APLICACIÓN DE REDUCCIONES Y SANCIONES

	<u>Importe Calculado</u>	<u>Importe prereduc.</u>	<u>Admisibilidad y compromisos</u>	<u>Presentación tardía</u>	<u>Omisión declaración</u>	<u>Condicionabilidad</u>	<u>PROPUESTO</u>	<u>IMPORTE (Euros)</u>		
								<u>FEADER (Eje 2)</u>	<u>MAPA</u>	<u>CAGPDS</u>
AGRICULTURA	13.617,39	13.617,39	0,01	0,00	0,00	0,00	13.481,22	10.110,92	1.449,23	1.921,07
TOTAL							13.481,22	10.110,92	1.449,23	1.921,07

RECINTOS PROPUESTOS

<u>REF.</u>	<u>REFERENCIA SIGPAC</u>	<u>CULTIVO DESCRIPCIÓN CULTIVO</u>	<u>S/R G.PAGO</u>	<u>PEND. MEDIA (%)</u>	<u>SUP. DEC. ADMISIBLE (ha)</u>	<u>SUP. COMPROM. (ha)</u>	<u>SUP. AJUSTADA COMPROM. (1) (ha)</u>	<u>SUP. CONV. SIGPAC (ha)</u>	<u>SUP. CERTIF. (ha)</u>	<u>SUP. CAMPO (ha)</u>	<u>SUP. CAMPO DECLARADO (ha)</u>	<u>SUP. DEC. REDUCIDA (ha)</u>	<u>SUP. PROPUESTA (ha)</u>
-163349	11-023-001-00017-00013	5000 CEBADA-SIN VARIEDAD	S 59	15,08	47,91	58,54	47,91		48,57	47,76	47,24	47,91	47,76
-163347	11-023-001-00017-00013	5000 CEBADA-SIN VARIEDAD	S 59	15,08	2,36	58,54	2,36		2,39	2,22	2,22	2,36	2,22
1700000005235553	11-023-001-00017-00013	5000 CEBADA-SIN VARIEDAD	S 59	15,08	7,48	58,54	7,48		7,58	7,36	6,99	7,48	7,36
1700000005235554	11-023-089-00029-00020	5000 CEBADA-SIN VARIEDAD	S 59	13,90	5,03	23,25	5,03		5,23	4,88	4,88	5,03	4,88
1700000005235555	11-023-089-00029-00003	5000 CEBADA-SIN VARIEDAD	S 59	9,22	3,95	3,95	3,95		3,95	3,95	3,95	3,95	3,95
1700000005235556	11-023-001-00017-00011	5000 CEBADA-SIN VARIEDAD	S 59	4,76	7,31	7,31	7,31		7,31	7,28	7,06	7,31	7,28
1700000005235557	11-023-089-00029-00020	5000 CEBADA-SIN VARIEDAD	S 59	13,90	17,33	23,25	17,33		18,02	16,63	16,52	17,33	16,63

DATOS AGRICULTURA**RESUMEN DE UNIDADES**

<u>Cód</u>	<u>GRUPO DE PAGO</u>	<u>Sup. Dec. Admisible (ha)</u>	<u>Sup. Comprometida (ha)</u>	<u>Sup. ajustada compromiso (1) (ha)</u>	<u>% sobredec.</u>	<u>SUP. PROPUESTA (ha)</u>	<u>Importe Declarado</u>	<u>Importe Topado</u>	<u>Importe Propuesto</u>	<u>Importe tras sobredec.</u>
59	HERBÁCEOS	91,37		91,37	1,43	90,08	13.812,40	13.812,40	13.617,39	13.617,39
	TOTAL	91,37	91,37	91,37		90,08	13.812,40	13.812,40	13.617,39	13.617,39

RESUMEN DE PAGOS

	<u>PROPUESTO</u>	<u>FEADER (Eje 2)</u>	<u>MAPA</u>	<u>CAGPDS</u>
Propuesto a pagar	13.481,22	10.110,92	1.449,23	1.921,07

APLICACIÓN DE REDUCCIONES Y SANCIONES

	<u>Importe Calculado</u>	<u>Importe prereduc.</u>	<u>Admisibilidad y compromisos</u>	<u>Presentación tardía</u>	<u>Omisión declaración</u>	<u>Condicionabilidad</u>	<u>PROPUESTO</u>	<u>IMPORTE (Euros)</u>		
								<u>FEADER (Eje 2)</u>	<u>MAPA</u>	<u>CAGPDS</u>
	13.617,39	13.617,39	1,00	0,00	0,00	0,00	13.481,22	10.110,92	1.449,23	1.921,07
TOTAL							13.481,22	10.110,92	1.449,23	1.921,07

DETALLE DE REDUCCIONES Y SANCIONES POR INCUMPLIMIENTOS DE ADMISIBILIDAD Y COMPROMISOS

<u>Tipo</u>	<u>Compromiso</u>	<u>Sup. Calculada</u>	<u>Sup. Incumpl.</u>	<u>Factor Alcance (2)</u>	<u>Coef. Línea Base</u>	<u>Coef. Acumulación</u>	<u>Coef. Reiteración</u>	<u>Importe Ayuda</u>	<u>Factor Sanción</u>	<u>Importe Sanción</u>	<u>Aplicado</u>
B1	Cultivo solicitado distinto al determinado.	90,08	1,22	0,01	1,00	1,00	1,00	13.617,39 €	0,01	136,17 €	SI

<u>APELLIDOS Y NOMBRE / RAZÓN SOCIAL</u>	<u>NIF</u>	<u>EXPEDIENTE</u>	<u>SOLICITA AGRICULT. (3)</u>	<u>SOLICITA GANADER. (4)</u>	<u>ANUALIDAD DE PAGO</u>
AGUERA MORALES MANUELA	****5211*	1017743	NO	SI	6ª

DATOS MANTENIMIENTO

IMPORTE POR ANUALIDAD

	<u>2015</u>	<u>2016</u>	<u>2017</u>	<u>2018</u>	<u>2019</u>	<u>2020</u>
IMPORTE MÁXIMO SUBVENCIONABLE	3.531,63 €	3.531,63 €	3.531,63 €	3.531,63 €	3.531,63 €	3.531,63 €
IMPORTE MEDIO DE TRANSFERENCIA (€/ha)	82,15 €	82,15 €	82,15 €	82,15 €	82,15 €	82,15 €

RESUMEN DE UNIDADES

<u>Cód</u>	<u>GRUPO DE PAGO</u>	<u>Sup. Dec. Admisible (ha)</u>	<u>Sup. Comprometida (ha)</u>	<u>Sup. ajustada compromiso (1) (ha)</u>	<u>% sobredec.</u>	<u>SUP. PROPUESTA (ha)</u>	<u>Importe Declarado</u>	<u>Importe Topado</u>	<u>Importe Propuesto</u>	<u>Importe tras sobredec.</u>
63	PASTOS ASOCIADOS A GANADERÍA ECOLÓGICA	43,81		42,99	0,00	42,99	3.531,63	3.531,63	3.531,63	3.531,63
	TOTAL	43,81	42,99	42,99		42,99	3.531,63	3.531,63	3.531,63	3.531,63

APLICACIÓN DE REDUCCIONES Y SANCIONES

	<u>Importe Calculado</u>	<u>Importe prerreduc.</u>	<u>Admisibilidad y compromisos</u>	<u>Presentación tardía</u>	<u>Omisión declaración</u>	<u>Condicionabilidad</u>	<u>PROPUESTO</u>	<u>IMPORTE (Euros)</u>		
								<u>FEADER (Eje 2)</u>	<u>MAPA</u>	<u>CAGPDS</u>
GANADERÍA	3.531,63	3.531,63	0,00	0,00	0,00	0,00	3.531,63	2.648,72	379,65	503,26
TOTAL							3.531,63	2.648,72	379,65	503,26

RECINTOS PROPUESTOS

<u>REF.</u>	<u>REFERENCIA SIGPAC</u>	<u>CULTIVO DESCRIPCIÓN CULTIVO</u>	<u>S/R</u>	<u>G.PAGO</u>	<u>PEND. MEDIA (%)</u>	<u>SUP. DEC. ADMISIBLE (ha)</u>	<u>SUP. COMPROM. (ha)</u>	<u>SUP. AJUSTADA COMPROM. (1) (ha)</u>	<u>SUP. CONY. SIGPAC (ha)</u>	<u>SUP. CERTIE. (ha)</u>	<u>SUP. CAMPO (ha)</u>	<u>SUP. CAMPO DECLARADO (ha)</u>	<u>SUP. DEC. REDUCIDA (ha)</u>	<u>SUP. PROPUESTA (ha)</u>
1700000002295401	11-035-018-00110-00001	62000 PASTOS PERMANENTES DE 5 O MAS AÑOS-SIN VARIEDAD	S	63	1,98	3,86	3,86	3,86		5,15			3,86	3,86
1700000002295403	11-035-025-00064-00002	62000 PASTOS PERMANENTES DE 5 O MAS AÑOS-SIN VARIEDAD	S	63	14,08	1,44	1,12	1,12		3,19			1,12	1,12
1700000002295404	11-035-025-00064-00003	62000 PASTOS PERMANENTES DE 5 O MAS AÑOS-SIN VARIEDAD	S	63	6,98	0,81	0,45	0,45		0,81			0,45	0,45
1700000002295405	11-035-025-00064-00001	62000 PASTOS PERMANENTES DE 5 O MAS AÑOS-SIN VARIEDAD	S	63	13,96	14,14	14,14	14,14		14,14			14,14	14,14
1700000002295406	11-035-025-00065-00001	62000 PASTOS PERMANENTES DE 5 O MAS AÑOS-SIN VARIEDAD	S	63	13,60	1,73	1,73	1,73		1,73			1,73	1,73
1700000002295407	11-035-025-00069-00001	62000 PASTOS PERMANENTES DE 5 O MAS AÑOS-SIN VARIEDAD	S	63	11,24	7,03	7,03	7,03		7,03			7,03	7,03
1700000002295409	11-035-018-00111-00001	62000 PASTOS PERMANENTES DE 5 O MAS AÑOS-SIN VARIEDAD	S	63	2,91	2,26	2,25	2,25		2,26			2,25	2,25
1700000002295410	11-035-018-00178-00003	62000 PASTOS PERMANENTES DE 5 O MAS AÑOS-SIN VARIEDAD	S	63	2,42	5,34	5,34	5,34		5,34			5,34	5,34
1700000002295411	11-035-025-00072-00003	62000 PASTOS PERMANENTES DE 5 O MAS AÑOS-SIN VARIEDAD	S	63	8,07	0,08	0,08	0,08		0,15			0,08	0,08
1700000002295412	11-035-025-00071-00001	62000 PASTOS PERMANENTES DE 5 O MAS AÑOS-SIN VARIEDAD	S	63	6,81	0,38	0,38	0,38		0,51			0,38	0,38
1700000002295413	11-035-025-00072-00001	62000 PASTOS PERMANENTES DE 5 O MAS AÑOS-SIN VARIEDAD	S	63	11,32	0,74	0,74	0,74		0,98			0,74	0,74
1700000002295414	11-035-025-00057-00002	62000 PASTOS PERMANENTES DE 5 O MAS AÑOS-SIN VARIEDAD	S	63	7,13	0,11	0,11	0,11		0,17			0,11	0,11
1700000002295415	11-035-025-00058-00003	62000 PASTOS PERMANENTES DE 5 O MAS AÑOS-SIN VARIEDAD	S	63	16,71	0,77	0,64	0,64		0,77			0,64	0,64
1700000002295416	11-035-025-00072-00002	62000 PASTOS PERMANENTES DE 5 O MAS AÑOS-SIN VARIEDAD	S	63	15,97	5,12	5,12	5,12		5,12			5,12	5,12

DATOS GANADERÍA

RESUMEN DE UNIDADES


<u>Cód</u>	<u>GRUPO DE PAGO</u>	<u>Sup. Dec. Admisible (ha)</u>	<u>Sup. Comprometida (ha)</u>	<u>Sup. ajustada compromiso (1) (ha)</u>	<u>% sobredec.</u>	<u>SUP. PROPUESTA (ha)</u>	<u>Importe Declarado</u>	<u>Importe Topado</u>	<u>Importe Propuesto</u>	<u>Importe tras sobredec.</u>
63	PASTOS ASOCIADOS A GANADERÍA ECOLÓGICA	43,81		42,99	0,00	42,99	3.531,63	3.531,63	3.531,63	3.531,63
	TOTAL	43,81	42,99	42,99		42,99	3.531,63	3.531,63	3.531,63	3.531,63

RESUMEN DE PAGOS

	<u>PROPUESTO</u>	<u>IMPORTE (Euros)</u>		
		<u>FEADER (Eje 2)</u>	<u>MAPA</u>	<u>CAGPDS</u>
Propuesto a pagar	3.531,63	2.648,72	379,65	503,26

APLICACIÓN DE REDUCCIONES Y SANCIONES

<u>Importe Calculado</u>	<u>Importe prerreduc.</u>	<u>Admisibilidad y compromisos</u>	<u>Presentación tardía</u>	<u>Omisión declaración</u>	<u>Condicionabilidad</u>	<u>PROPUESTO</u>	<u>IMPORTE (Euros)</u>		
							<u>FEADER (Eje 2)</u>	<u>MAPA</u>	<u>CAGPDS</u>
3.531,63	3.531,63	0,00	0,00	0,00	0,00	3.531,63	2.648,72	379,65	503,26
TOTAL						3.531,63	2.648,72	379,65	503,26



(1) Superficie declarada admisible ajustada con la superficie comprometida.
 (2) Factor de penalización valorando el alcance para el tipo de compromiso.
 (3) Solicita agricultura y tiene compromisos vigentes.
 (4) Solicita ganadería y tiene compromisos vigentes.

Datos considerados para el Cálculo de la Carga Ganadera mínima y máxima del expediente

Explotación	Especie	Inscrito en Sipea y Admisible	Censo Medio Animales	Ugm Calculada para CG Mínima	Ugm Calculada para CG Máxima
ES110350000634	BOVINA	SI	71,88	58,50	58,50
				58,50	58,50

Superficie determinada para Cálculo Carga Ganadera Mínima: 54,45 ha

Superficie determinada para Cálculo Carga Ganadera Máxima: 54,45 ha

Carga Ganadera Mínima Expediente: 1,07 ugm/ha

Carga Ganadera Máxima Expediente: 1,07 ugm/ha

Recintos Determinados para el Cálculo de Garga Ganadera Mínima

REF.	REFERENCIA SIGPAC	CULTIVO	DESCRIPCIÓN CULTIVO	S/R	SUP. PROPUESTA (ha)
170000002295398	11-035-018-00069-00001	62000	PASTOS PERMANENTES DE 5 O MAS AÑOS-SIN VARIEDAD	S	1,55
170000002295399	11-035-018-00160-00001	62000	PASTOS PERMANENTES DE 5 O MAS AÑOS-SIN VARIEDAD	S	0,84
170000002295400	11-035-018-00069-00002	62000	PASTOS PERMANENTES DE 5 O MAS AÑOS-SIN VARIEDAD	S	8,25
170000002295401	11-035-018-00110-00001	62000	PASTOS PERMANENTES DE 5 O MAS AÑOS-SIN VARIEDAD	S	3,86
170000002295403	11-035-025-00064-00002	62000	PASTOS PERMANENTES DE 5 O MAS AÑOS-SIN VARIEDAD	S	1,44
170000002295404	11-035-025-00064-00003	62000	PASTOS PERMANENTES DE 5 O MAS AÑOS-SIN VARIEDAD	S	0,81
170000002295405	11-035-025-00064-00001	62000	PASTOS PERMANENTES DE 5 O MAS AÑOS-SIN VARIEDAD	S	14,14
170000002295406	11-035-025-00065-00001	62000	PASTOS PERMANENTES DE 5 O MAS AÑOS-SIN VARIEDAD	S	1,73
170000002295407	11-035-025-00069-00001	62000	PASTOS PERMANENTES DE 5 O MAS AÑOS-SIN VARIEDAD	S	7,03
170000002295409	11-035-018-00111-00001	62000	PASTOS PERMANENTES DE 5 O MAS AÑOS-SIN VARIEDAD	S	2,26
170000002295410	11-035-018-00178-00003	62000	PASTOS PERMANENTES DE 5 O MAS AÑOS-SIN VARIEDAD	S	5,34
170000002295411	11-035-025-00072-00003	62000	PASTOS PERMANENTES DE 5 O MAS AÑOS-SIN VARIEDAD	S	0,08
170000002295412	11-035-025-00071-00001	62000	PASTOS PERMANENTES DE 5 O MAS AÑOS-SIN VARIEDAD	S	0,38
170000002295413	11-035-025-00072-00001	62000	PASTOS PERMANENTES DE 5 O MAS AÑOS-SIN VARIEDAD	S	0,74
170000002295414	11-035-025-00057-00002	62000	PASTOS PERMANENTES DE 5 O MAS AÑOS-SIN VARIEDAD	S	0,11
170000002295415	11-035-025-00058-00003	62000	PASTOS PERMANENTES DE 5 O MAS AÑOS-SIN VARIEDAD	S	0,77
170000002295416	11-035-025-00072-00002	62000	PASTOS PERMANENTES DE 5 O MAS AÑOS-SIN VARIEDAD	S	5,12

Recintos Determinados para el Cálculo de Garga Ganadera Máxima

REF.	REFERENCIA SIGPAC	CULTIVO	DESCRIPCIÓN CULTIVO	S/R	SUP. PROPUESTA (ha)
170000002295398	11-035-018-00069-00001	62000	PASTOS PERMANENTES DE 5 O MAS AÑOS-SIN VARIEDAD	S	1,55
170000002295399	11-035-018-00160-00001	62000	PASTOS PERMANENTES DE 5 O MAS AÑOS-SIN VARIEDAD	S	0,84
170000002295400	11-035-018-00069-00002	62000	PASTOS PERMANENTES DE 5 O MAS AÑOS-SIN VARIEDAD	S	8,25
170000002295401	11-035-018-00110-00001	62000	PASTOS PERMANENTES DE 5 O MAS AÑOS-SIN VARIEDAD	S	3,86
170000002295403	11-035-025-00064-00002	62000	PASTOS PERMANENTES DE 5 O MAS AÑOS-SIN VARIEDAD	S	1,44
170000002295404	11-035-025-00064-00003	62000	PASTOS PERMANENTES DE 5 O MAS AÑOS-SIN VARIEDAD	S	0,81
170000002295405	11-035-025-00064-00001	62000	PASTOS PERMANENTES DE 5 O MAS AÑOS-SIN VARIEDAD	S	14,14
170000002295406	11-035-025-00065-00001	62000	PASTOS PERMANENTES DE 5 O MAS AÑOS-SIN VARIEDAD	S	1,73
170000002295407	11-035-025-00069-00001	62000	PASTOS PERMANENTES DE 5 O MAS AÑOS-SIN VARIEDAD	S	7,03
170000002295409	11-035-018-00111-00001	62000	PASTOS PERMANENTES DE 5 O MAS AÑOS-SIN VARIEDAD	S	2,26
170000002295410	11-035-018-00178-00003	62000	PASTOS PERMANENTES DE 5 O MAS AÑOS-SIN VARIEDAD	S	5,34
170000002295411	11-035-025-00072-00003	62000	PASTOS PERMANENTES DE 5 O MAS AÑOS-SIN VARIEDAD	S	0,08
170000002295412	11-035-025-00071-00001	62000	PASTOS PERMANENTES DE 5 O MAS AÑOS-SIN VARIEDAD	S	0,38
170000002295413	11-035-025-00072-00001	62000	PASTOS PERMANENTES DE 5 O MAS AÑOS-SIN VARIEDAD	S	0,74
170000002295414	11-035-025-00057-00002	62000	PASTOS PERMANENTES DE 5 O MAS AÑOS-SIN VARIEDAD	S	0,11

Datos considerados para el Cálculo de la Carga Ganadera mínima y máxima del expediente**Recintos Determinados para el Cálculo de Garga Ganadera Máxima**

<u>REF.</u>	<u>REFERENCIA SIGPAC</u>	<u>CULTIVO</u>	<u>DESCRIPCIÓN CULTIVO</u>	<u>S/R</u>	<u>SUP. PROPUESTA (ha)</u>
1700000002295415	11-035-025-00058-00003	62000	PASTOS PERMANENTES DE 5 O MAS AÑOS-SIN VARIEDAD	S	0,77
1700000002295416	11-035-025-00072-00002	62000	PASTOS PERMANENTES DE 5 O MAS AÑOS-SIN VARIEDAD	S	5,12

INCIDENCIAS**INCIDENCIA DESCRIPCIÓN**

85031	Solicita recinto que no está comprometido para la operación. Ref:1700000002295398 Recinto:11-035-018-00069-001 Cultivo:62000 PASTOS PERMANENTES DE 5 O MAS AÑOS-SIN VARIEDAD Secano Ref:1700000002295400 Recinto:11-035-018-00069-002 Cultivo:62000 PASTOS PERMANENTES DE 5 O MAS AÑOS-SIN VARIEDAD Secano Ref:1700000002295399 Recinto:11-035-018-00160-001 Cultivo:62000 PASTOS PERMANENTES DE 5 O MAS AÑOS-SIN VARIEDAD Secano
-------	--------------------------------------------------------------------------------------------------------------------------------------------------------------------------------------------------------------------------------------------------------------------------------------------------------------------------------------------------------------------------------------------------------------------------------------------



<u>APELLIDOS Y NOMBRE / RAZÓN SOCIAL</u>	<u>NIF</u>	<u>EXPEDIENTE</u>	<u>SOLICITA AGRICULT. (3)</u>	<u>SOLICITA GANADER. (4)</u>	<u>ANUALIDAD DE PAGO</u>
AGUILAR BARRIOS JUAN JOSE	****5861*	1172034	NO	SI	6ª

DATOS MANTENIMIENTO**IMPORTE POR ANUALIDAD**

	<u>2015</u>	<u>2016</u>	<u>2017</u>	<u>2018</u>	<u>2019</u>	<u>2020</u>
IMPORTE MÁXIMO SUBVENCIONABLE	0,00 €	4.631,62 €	4.621,76 €	4.559,33 €	3.719,76 €	3.719,76 €
IMPORTE MEDIO DE TRANSFERENCIA (€/ha)	0,00 €	82,15 €	82,15 €	82,15 €	82,15 €	82,15 €

RESUMEN DE UNIDADES

<u>Cód</u>	<u>GRUPO DE PAGO</u>	<u>Sup. Dec. Admisible (ha)</u>	<u>Sup. Comprometida (ha)</u>	<u>Sup. ajustada compromiso (1) (ha)</u>	<u>% sobredec.</u>	<u>SUP. PROPUESTA (ha)</u>	<u>Importe Declarado</u>	<u>Importe Topado</u>	<u>Importe Propuesto</u>	<u>Importe tras sobredec.</u>
63	PASTOS ASOCIADOS A GANADERÍA ECOLÓGICA	57,82		45,28	0,00	45,28	3.719,75	3.719,76	3.719,75	3.719,75
	TOTAL	57,82	45,28	45,28		45,28	3.719,75	3.719,76	3.719,75	3.719,75

APLICACIÓN DE REDUCCIONES Y SANCIONES

	<u>Importe Calculado</u>	<u>Importe prerreduc.</u>	<u>Admisibilidad y compromisos</u>	<u>Presentación tardía</u>	<u>Omisión declaración</u>	<u>Condicionality</u>	<u>PROPUESTO</u>	<u>IMPORTE (Euros)</u>		
								<u>FEADER (Eje 2)</u>	<u>MAPA</u>	<u>CAGPDS</u>
GANADERÍA	3.719,75	3.719,75	0,00	0,00	0,00	0,00	3.719,75	2.789,81	399,87	530,07
TOTAL							3.719,75	2.789,81	399,87	530,07

RECINTOS PROPUESTOS

<u>REE.</u>	<u>REFERENCIA SIGPAC</u>	<u>CULTIVO DESCRIPCIÓN CULTIVO</u>	<u>S/R</u>	<u>G.PAGO</u>	<u>PEND. MEDIA (%)</u>	<u>SUP. DEC. ADMISIBLE (ha)</u>	<u>SUP. COMPROM. (ha)</u>	<u>SUP. AJUSTADA COMPROM. (1) (ha)</u>	<u>SUP. CONY. SIGPAC (ha)</u>	<u>SUP. CERTIE. (ha)</u>	<u>SUP. CAMPO (ha)</u>	<u>SUP. CAMPO DETER. CULT. DECLARADO (ha)</u>	<u>SUP. DEC. REDUCIDA (ha)</u>	<u>SUP. PROPUESTA (ha)</u>
4523039	11-035-900-99000-99007	62000 PASTOS PERMANENTES DE 5 O MAS AÑOS-SIN VARIEDAD	S	63		8,68	11,52	8,68		8,68			8,68	8,68
1700000006505252	11-035-021-00014-00001	62000 PASTOS PERMANENTES DE 5 O MAS AÑOS-SIN VARIEDAD	S	63	36,29	1,44	1,44	1,44		3,21			1,44	1,44
1700000006505254	11-035-021-00023-00006	62000 PASTOS PERMANENTES DE 5 O MAS AÑOS-SIN VARIEDAD	S	63	22,92	28,73	28,73	28,73		28,73			28,73	28,73
1700000006505258	11-035-021-00025-00003	62000 PASTOS PERMANENTES DE 5 O MAS AÑOS-SIN VARIEDAD	S	63	9,99	0,07	0,07	0,07		0,19			0,07	0,07
1700000006505263	11-035-021-00025-00002	62000 PASTOS PERMANENTES DE 5 O MAS AÑOS-SIN VARIEDAD	S	63	2,06	1,46	1,46	1,46		1,46			1,46	1,46
1700000006505267	11-035-047-00127-00002	62000 PASTOS PERMANENTES DE 5 O MAS AÑOS-SIN VARIEDAD	S	63	26,81	1,44	1,44	1,44		1,44			1,44	0,00
1700000006505268	11-035-047-00129-00002	62000 PASTOS PERMANENTES DE 5 O MAS AÑOS-SIN VARIEDAD	S	63	27,69	10,13	10,64	10,13		15,56			10,13	10,13
1700000006505269	11-035-047-00207-00001	62000 PASTOS PERMANENTES DE 5 O MAS AÑOS-SIN VARIEDAD	S	63	15,97	0,54	0,54	0,54		0,54			0,54	0,54
1700000006505270	11-035-047-00229-00002	62000 PASTOS PERMANENTES DE 5 O MAS AÑOS-SIN VARIEDAD	S	63	30,88	0,35	0,35	0,35		0,35			0,35	0,35
1700000006505275	11-035-021-00015-00001	62000 PASTOS PERMANENTES DE 5 O MAS AÑOS-SIN VARIEDAD	S	63	29,28	1,67	1,67	1,67		1,67			1,67	1,67
1700000006505276	11-035-021-00020-00001	62000 PASTOS PERMANENTES DE 5 O MAS AÑOS-SIN VARIEDAD	S	63	41,11	2,07	2,07	2,07		2,07			2,07	2,07
1700000006505282	11-035-021-00019-00001	62000 PASTOS PERMANENTES DE 5 O MAS AÑOS-SIN VARIEDAD	S	63	9,02	0,48	0,48	0,48		0,57			0,48	0,48
1700000006505287	11-035-021-00016-00001	62000 PASTOS PERMANENTES DE 5 O MAS AÑOS-SIN VARIEDAD	S	63	34,54	0,76	0,76	0,76		2,18			0,76	0,76

DATOS GANADERÍA**RESUMEN DE UNIDADES**

<u>Cód</u>	<u>GRUPO DE PAGO</u>	<u>Sup. Dec. Admisible (ha)</u>	<u>Sup. Comprometida (ha)</u>	<u>Sup. ajustada compromiso (1) (ha)</u>	<u>% sobredec.</u>	<u>SUP. PROPUESTA (ha)</u>	<u>Importe Declarado</u>	<u>Importe Topado</u>	<u>Importe Propuesto</u>	<u>Importe tras sobredec.</u>
63	PASTOS ASOCIADOS A GANADERÍA ECOLÓGICA	57,82		45,28	0,00	45,28	3.719,75	3.719,76	3.719,75	3.719,75
	TOTAL	57,82	45,28	45,28		45,28	3.719,75	3.719,76	3.719,75	3.719,75

RESUMEN DE PAGOS

	<u>PROPUESTO</u>	<u>IMPORTE (Euros)</u>		
		<u>FEADER (Eje 2)</u>	<u>MAPA</u>	<u>CAGPDS</u>
Propuesto a pagar	3.719,75	2.789,81	399,87	530,07

APLICACIÓN DE REDUCCIONES Y SANCIONES

<u>Importe Calculado</u>	<u>Importe prerreduc.</u>	<u>Admisibilidad y compromisos</u>	<u>Presentación tardía</u>	<u>Omisión declaración</u>	<u>Condicionality</u>	<u>PROPUESTO</u>	<u>IMPORTE (Euros)</u>		
							<u>FEADER (Eje 2)</u>	<u>MAPA</u>	<u>CAGPDS</u>
3.719,75	3.719,75	0,00	0,00	0,00	0,00	3.719,75	2.789,81	399,87	530,07
TOTAL						3.719,75	2.789,81	399,87	530,07

(1) Superficie declarada admisible ajustada con la superficie comprometida.
(2) Factor de penalización valorando el alcance para el tipo de compromiso.
(3) Solicita agricultura y tiene compromisos vigentes.
(4) Solicita ganadería y tiene compromisos vigentes.

Datos considerados para el Cálculo de la Carga Ganadera mínima y máxima del expediente

Explotación	Especie	Inscrito en Sipea y Admisible	Censo Medio Animales	Ugm Calculada para CG Mínima	Ugm Calculada para CG Máxima
ES110350000367	BOVINA	SI	87,21	73,47	73,47
ES110350007004	BOVINA	NO	0,00	0,00	0,00
				73,47	73,47

Superficie determinada para Cálculo Carga Ganadera Mínima: 69,42 ha

Superficie determinada para Cálculo Carga Ganadera Máxima: 69,42 ha

Carga Ganadera Mínima Expediente: 1,06 ugm/ha

Carga Ganadera Máxima Expediente: 1,06 ugm/ha

Recintos Determinados para el Cálculo de Garga Ganadera Mínima

REF.	REFERENCIA SIGPAC	CULTIVO	DESCRIPCIÓN CULTIVO	S/R	SUP. PROPUESTA (ha)
4523039	11-035-900-99000-99007	62000	PASTOS PERMANENTES DE 5 O MAS AÑOS-SIN VARIEDAD	S	8,68
1700000006505252	11-035-021-00014-00001	62000	PASTOS PERMANENTES DE 5 O MAS AÑOS-SIN VARIEDAD	S	1,44
1700000006505254	11-035-021-00023-00006	62000	PASTOS PERMANENTES DE 5 O MAS AÑOS-SIN VARIEDAD	S	28,73
1700000006505258	11-035-021-00025-00003	62000	PASTOS PERMANENTES DE 5 O MAS AÑOS-SIN VARIEDAD	S	0,07
1700000006505259	11-035-022-00015-00001	62000	PASTOS PERMANENTES DE 5 O MAS AÑOS-SIN VARIEDAD	S	10,07
1700000006505261	11-035-022-00014-00001	62000	PASTOS PERMANENTES DE 5 O MAS AÑOS-SIN VARIEDAD	S	2,97
1700000006505263	11-035-021-00025-00002	62000	PASTOS PERMANENTES DE 5 O MAS AÑOS-SIN VARIEDAD	S	1,46
1700000006505267	11-035-047-00127-00002	62000	PASTOS PERMANENTES DE 5 O MAS AÑOS-SIN VARIEDAD	S	0,00
1700000006505268	11-035-047-00129-00002	62000	PASTOS PERMANENTES DE 5 O MAS AÑOS-SIN VARIEDAD	S	10,13
1700000006505269	11-035-047-00207-00001	62000	PASTOS PERMANENTES DE 5 O MAS AÑOS-SIN VARIEDAD	S	0,54
1700000006505270	11-035-047-00229-00002	62000	PASTOS PERMANENTES DE 5 O MAS AÑOS-SIN VARIEDAD	S	0,35
1700000006505275	11-035-021-00015-00001	62000	PASTOS PERMANENTES DE 5 O MAS AÑOS-SIN VARIEDAD	S	1,67
1700000006505276	11-035-021-00020-00001	62000	PASTOS PERMANENTES DE 5 O MAS AÑOS-SIN VARIEDAD	S	2,07
1700000006505282	11-035-021-00019-00001	62000	PASTOS PERMANENTES DE 5 O MAS AÑOS-SIN VARIEDAD	S	0,48
1700000006505287	11-035-021-00016-00001	62000	PASTOS PERMANENTES DE 5 O MAS AÑOS-SIN VARIEDAD	S	0,76

Recintos Determinados para el Cálculo de Garga Ganadera Máxima

REF.	REFERENCIA SIGPAC	CULTIVO	DESCRIPCIÓN CULTIVO	S/R	SUP. PROPUESTA (ha)
4523039	11-035-900-99000-99007	62000	PASTOS PERMANENTES DE 5 O MAS AÑOS-SIN VARIEDAD	S	8,68
1700000006505252	11-035-021-00014-00001	62000	PASTOS PERMANENTES DE 5 O MAS AÑOS-SIN VARIEDAD	S	1,44
1700000006505254	11-035-021-00023-00006	62000	PASTOS PERMANENTES DE 5 O MAS AÑOS-SIN VARIEDAD	S	28,73
1700000006505258	11-035-021-00025-00003	62000	PASTOS PERMANENTES DE 5 O MAS AÑOS-SIN VARIEDAD	S	0,07
1700000006505259	11-035-022-00015-00001	62000	PASTOS PERMANENTES DE 5 O MAS AÑOS-SIN VARIEDAD	S	10,07
1700000006505261	11-035-022-00014-00001	62000	PASTOS PERMANENTES DE 5 O MAS AÑOS-SIN VARIEDAD	S	2,97
1700000006505263	11-035-021-00025-00002	62000	PASTOS PERMANENTES DE 5 O MAS AÑOS-SIN VARIEDAD	S	1,46
1700000006505267	11-035-047-00127-00002	62000	PASTOS PERMANENTES DE 5 O MAS AÑOS-SIN VARIEDAD	S	0,00
1700000006505268	11-035-047-00129-00002	62000	PASTOS PERMANENTES DE 5 O MAS AÑOS-SIN VARIEDAD	S	10,13
1700000006505269	11-035-047-00207-00001	62000	PASTOS PERMANENTES DE 5 O MAS AÑOS-SIN VARIEDAD	S	0,54
1700000006505270	11-035-047-00229-00002	62000	PASTOS PERMANENTES DE 5 O MAS AÑOS-SIN VARIEDAD	S	0,35
1700000006505275	11-035-021-00015-00001	62000	PASTOS PERMANENTES DE 5 O MAS AÑOS-SIN VARIEDAD	S	1,67
1700000006505276	11-035-021-00020-00001	62000	PASTOS PERMANENTES DE 5 O MAS AÑOS-SIN VARIEDAD	S	2,07
1700000006505282	11-035-021-00019-00001	62000	PASTOS PERMANENTES DE 5 O MAS AÑOS-SIN VARIEDAD	S	0,48
1700000006505287	11-035-021-00016-00001	62000	PASTOS PERMANENTES DE 5 O MAS AÑOS-SIN VARIEDAD	S	0,76

Datos considerados para el Cálculo de la Carga Ganadera mínima y máxima del expediente**Incidencias de carga ganadera****INCIDENCIA DESCRIPCIÓN**

- 225 La superficie de cruce total de productos de la agrupación Pastos permanentes sobre un mismo recinto en el conjunto de las solicitudes, no puede superar la superficie total admisible de pastos
Ref:1700000006505267 Recinto:11-035-047-00127-002 Cultivo:62000 PASTOS PERMANENTES DE 5 O MAS AÑOS-SIN VARIEDAD Secano Superficie admisible de pastos del recinto según SIGPAC.:270 Suma de superficies de cruce netas declaradas para este recinto por todos los solicitantes.:414 Exceso de superficie (Hectáreas):1,44

INCIDENCIAS**INCIDENCIA DESCRIPCIÓN**

- 225 La superficie de cruce total de productos de la agrupación Pastos permanentes sobre un mismo recinto en el conjunto de las solicitudes, no puede superar la superficie total admisible de pastos
Ref:1700000006505267 Recinto:11-035-047-00127-002 Cultivo:62000 PASTOS PERMANENTES DE 5 O MAS AÑOS-SIN VARIEDAD Secano Superficie admisible de pastos del recinto según SIGPAC.:270 Suma de superficies de cruce netas declaradas para este recinto por todos los solicitantes.:414 Exceso de superficie (Hectáreas):1,44
- 85031 Solicita recinto que no está comprometido para la operación.
Ref:1700000006505261 Recinto:11-035-022-00014-001 Cultivo:62000 PASTOS PERMANENTES DE 5 O MAS AÑOS-SIN VARIEDAD Secano
Ref:1700000006505259 Recinto:11-035-022-00015-001 Cultivo:62000 PASTOS PERMANENTES DE 5 O MAS AÑOS-SIN VARIEDAD Secano
- 85042 No inscrito en un organismo de control y certificación ecológico (artículo 5-1 e), Orden 26 mayo 2015)
Explotación:ES110350007004 Especie:BOVINA



<u>APELLIDOS Y NOMBRE / RAZÓN SOCIAL</u>	<u>NIF</u>	<u>EXPEDIENTE</u>	<u>SOLICITA AGRICULT. (3)</u>	<u>SOLICITA GANADER. (4)</u>	<u>ANUALIDAD DE PAGO</u>
ALBA ESCRIBANO ALFONSO	****1735*	1186345	NO	SI	

DATOS MANTENIMIENTO**RESUMEN DE UNIDADES**

<u>Cód</u>	<u>GRUPO DE PAGO</u>	<u>Sup. Dec. Admisible (ha)</u>	<u>Sup. Comprometida (ha)</u>	<u>Sup. ajustada compromiso (1) (ha)</u>	<u>% sobredec.</u>	<u>SUP. PROPUESTA (ha)</u>	<u>Importe Declarado</u>	<u>Importe Topado</u>	<u>Importe Propuesto</u>	<u>Importe tras sobredec.</u>
	GANADERÍA - SIN SUPERFICIE DETERMINADA	0,00		0,00	0,00	0,00	0,00	0,00	0,00	0,00
TOTAL		0,00		0,00		0,00	0,00	0,00	0,00	0,00

APLICACIÓN DE REDUCCIONES Y SANCIONES

<u>Importe Calculado</u>	<u>Importe prereduc.</u>	<u>Admisibilidad y compromisos</u>	<u>Presentación tardía</u>	<u>Omisión declaración</u>	<u>Condicionabilidad</u>	<u>PROPUESTO</u>	<u>IMPORTE (Euros)</u>			
							<u>FEADER (Eje 2)</u>	<u>MAPA</u>	<u>CAGPDS</u>	
0,00	0,00	0,00	0,00	0,00	0,00	0,00	0,00	0,00	0,00	
TOTAL							0,00	0,00	0,00	0,00

DATOS GANADERÍA**RESUMEN DE UNIDADES**

<u>Cód</u>	<u>GRUPO DE PAGO</u>	<u>Sup. Dec. Admisible (ha)</u>	<u>Sup. Comprometida (ha)</u>	<u>Sup. ajustada compromiso (1) (ha)</u>	<u>% sobredec.</u>	<u>SUP. PROPUESTA (ha)</u>	<u>Importe Declarado</u>	<u>Importe Topado</u>	<u>Importe Propuesto</u>	<u>Importe tras sobredec.</u>
	GANADERÍA - SIN SUPERFICIE DETERMINADA	0,00		0,00	0,00	0,00	0,00	0,00	0,00	0,00
TOTAL		0,00		0,00		0,00	0,00	0,00	0,00	0,00

RESUMEN DE PAGOS

<u>Importe Calculado</u>	<u>Importe prereduc.</u>	<u>Admisibilidad y compromisos</u>	<u>Presentación tardía</u>	<u>Omisión declaración</u>	<u>Condicionabilidad</u>	<u>PROPUESTO</u>	<u>IMPORTE (Euros)</u>			
							<u>FEADER (Eje 2)</u>	<u>MAPA</u>	<u>CAGPDS</u>	
						Propuesto 0,00	0,00	0,00	0,00	0,00
TOTAL							0,00	0,00	0,00	0,00

APLICACIÓN DE REDUCCIONES Y SANCIONES

<u>Importe Calculado</u>	<u>Importe prereduc.</u>	<u>Admisibilidad y compromisos</u>	<u>Presentación tardía</u>	<u>Omisión declaración</u>	<u>Condicionabilidad</u>	<u>PROPUESTO</u>	<u>IMPORTE (Euros)</u>			
							<u>FEADER (Eje 2)</u>	<u>MAPA</u>	<u>CAGPDS</u>	
0,00	0,00	0,00	0,00	0,00	0,00	0,00	0,00	0,00	0,00	
TOTAL							0,00	0,00	0,00	0,00

Datos considerados para el Cálculo de la Carga Ganadera mínima y máxima del expediente

Superficie determinada para Cálculo Carga Ganadera Mínima: 0,00 ha
 Superficie determinada para Cálculo Carga Ganadera Máxima: 0,00 ha
 Carga Ganadera Mínima Expediente: 0,00 ugm/ha
 Carga Ganadera Máxima Expediente: 0,00 ugm/ha

Los importes del Grupo de Pago de pastos de este expediente han sido ajustados por no llegar a la carga ganadera mínima de 0,3



<u>APELLIDOS Y NOMBRE / RAZÓN SOCIAL</u>	<u>NIF</u>	<u>EXPEDIENTE</u>	<u>SOLICITA AGRICULT. (3)</u>	<u>SOLICITA GANADER. (4)</u>	<u>ANUALIDAD DE PAGO</u>
ALCARAZ MORILLO MATEO	****1809*	1017967	NO	SI	6ª

DATOS MANTENIMIENTO**IMPORTE POR ANUALIDAD**

	<u>2015</u>	<u>2016</u>	<u>2017</u>	<u>2018</u>	<u>2019</u>	<u>2020</u>
IMPORTE MÁXIMO SUBVENCIONABLE	2.945,90 €	2.945,90 €	2.945,90 €	2.945,90 €	2.840,75 €	2.840,75 €
IMPORTE MEDIO DE TRANSFERENCIA (€/ha)	82,15 €	82,15 €	82,15 €	82,15 €	82,15 €	82,15 €

RESUMEN DE UNIDADES

<u>Cód</u>	<u>GRUPO DE PAGO</u>	<u>Sup. Dec. Admisible (ha)</u>	<u>Sup. Comprometida (ha)</u>	<u>Sup. ajustada compromiso (1) (ha)</u>	<u>% sobredec.</u>	<u>SUP. PROPUESTA (ha)</u>	<u>Importe Declarado</u>	<u>Importe Topado</u>	<u>Importe Propuesto</u>	<u>Importe tras sobredec.</u>
63	PASTOS ASOCIADOS A GANADERÍA ECOLÓGICA	37,47		34,58	0,00	34,58	2.840,75	2.840,75	2.840,75	2.840,75
	TOTAL	37,47	34,58	34,58		34,58	2.840,75	2.840,75	2.840,75	2.840,75

APLICACIÓN DE REDUCCIONES Y SANCIONES

	<u>Importe Calculado</u>	<u>Importe prerreduc.</u>	<u>Admisibilidad y compromisos</u>	<u>Presentación tardía</u>	<u>Omisión declaración</u>	<u>Condicionabilidad</u>	<u>PROPUESTO</u>	<u>IMPORTE (Euros)</u>		
								<u>FEADER (Eje 2)</u>	<u>MAPA</u>	<u>CAGPDS</u>
GANADERÍA	2.840,75	2.840,75	0,00	0,00	0,00	0,00	2.840,75	2.130,56	305,38	404,81
TOTAL							2.840,75	2.130,56	305,38	404,81

RECINTOS PROPUESTOS

<u>REE.</u>	<u>REFERENCIA SIGPAC</u>	<u>CULTIVO DESCRIPCIÓN CULTIVO</u>	<u>S/R</u>	<u>G.PAGO</u>	<u>PEND. MEDIA (%)</u>	<u>SUP. DEC. ADMISIBLE (ha)</u>	<u>SUP. COMPROM. (ha)</u>	<u>SUP. AJUSTADA COMPROM. (1) (ha)</u>	<u>SUP. CONY. SIGPAC (ha)</u>	<u>SUP. CERTIE. (ha)</u>	<u>SUP. CAMPO (ha)</u>	<u>SUP. CAMPO DETER. CULT. DECLARADO (ha)</u>	<u>SUP. DEC. REDUCIDA (ha)</u>	<u>SUP. PROPUESTA (ha)</u>
-22987	11-035-047-00179-00004	62000 PASTOS PERMANENTES DE 5 O MAS AÑOS-SIN VARIEDAD	S	63	29,28	1,51	1,51	1,51		1,51			1,51	1,51
-22874	11-035-047-00164-00002	62000 PASTOS PERMANENTES DE 5 O MAS AÑOS-SIN VARIEDAD	S	63	37,10	21,54	18,65	18,65		21,54			18,65	18,65
1700000007059686	11-035-047-00164-00001	62000 PASTOS PERMANENTES DE 5 O MAS AÑOS-SIN VARIEDAD	S	63	36,93	6,11	6,11	6,11		6,11			6,11	6,11
1700000007059688	11-035-047-00164-00003	62000 PASTOS PERMANENTES DE 5 O MAS AÑOS-SIN VARIEDAD	S	63	14,24	0,12	0,12	0,12		0,12			0,12	0,12
1700000007059689	11-035-047-00165-00001	62000 PASTOS PERMANENTES DE 5 O MAS AÑOS-SIN VARIEDAD	S	63	28,08	2,38	2,38	2,38		2,38			2,38	2,38
1700000007059690	11-035-047-00178-00001	62000 PASTOS PERMANENTES DE 5 O MAS AÑOS-SIN VARIEDAD	S	63	28,56	1,34	1,34	1,34		1,34			1,34	1,34
1700000007059697	11-035-047-00169-00004	62000 PASTOS PERMANENTES DE 5 O MAS AÑOS-SIN VARIEDAD	S	63	21,90	0,03	0,03	0,03		0,10			0,03	0,03
1700000007059700	11-035-047-00169-00001	62000 PASTOS PERMANENTES DE 5 O MAS AÑOS-SIN VARIEDAD	S	63	32,28	1,03	1,03	1,03		1,03			1,03	1,03
1700000007059704	11-035-047-00179-00003	62000 PASTOS PERMANENTES DE 5 O MAS AÑOS-SIN VARIEDAD	S	63	24,67	3,41	3,41	3,41		3,41			3,41	3,41

DATOS GANADERÍA**RESUMEN DE UNIDADES**

<u>Cód</u>	<u>GRUPO DE PAGO</u>	<u>Sup. Dec. Admisible (ha)</u>	<u>Sup. Comprometida (ha)</u>	<u>Sup. ajustada compromiso (1) (ha)</u>	<u>% sobredec.</u>	<u>SUP. PROPUESTA (ha)</u>	<u>Importe Declarado</u>	<u>Importe Topado</u>	<u>Importe Propuesto</u>	<u>Importe tras sobredec.</u>
63	PASTOS ASOCIADOS A GANADERÍA ECOLÓGICA	37,47		34,58	0,00	34,58	2.840,75	2.840,75	2.840,75	2.840,75
	TOTAL	37,47	34,58	34,58		34,58	2.840,75	2.840,75	2.840,75	2.840,75

RESUMEN DE PAGOS

	<u>PROPUESTO</u>	<u>IMPORTE (Euros)</u>		
		<u>FEADER (Eje 2)</u>	<u>MAPA</u>	<u>CAGPDS</u>
Propuesto a pagar	2.840,75	2.130,56	305,38	404,81

APLICACIÓN DE REDUCCIONES Y SANCIONES

<u>Importe Calculado</u>	<u>Importe prerreduc.</u>	<u>Admisibilidad y compromisos</u>	<u>Presentación tardía</u>	<u>Omisión declaración</u>	<u>Condicionabilidad</u>	<u>PROPUESTO</u>	<u>IMPORTE (Euros)</u>		
							<u>FEADER (Eje 2)</u>	<u>MAPA</u>	<u>CAGPDS</u>
2.840,75	2.840,75	0,00	0,00	0,00	0,00	2.840,75	2.130,56	305,38	404,81
TOTAL						2.840,75	2.130,56	305,38	404,81



Datos considerados para el Cálculo de la Carga Ganadera mínima y máxima del expediente

Explotación	Especie	Inscrito en Sipea y Admisible	Censo Medio Animales	Ugm Calculada para CG Mínima	Ugm Calculada para CG Máxima
ES110350000242	BOVINA	SI	50,74	40,28	40,28
ES110350000242	CABALLAR	NO	5,00	0,00	5,00
ES110350000242	CAPRINA	NO	54,34	0,00	8,15
ES110350000242	OVINA	SI	28,00	4,20	4,20
				44,48	57,63

Superficie determinada para Cálculo Carga Ganadera Mínima: 40,65 ha

Superficie determinada para Cálculo Carga Ganadera Máxima: 55,01 ha

Carga Ganadera Mínima Expediente: 1,09 ugm/ha

Carga Ganadera Máxima Expediente: 1,05 ugm/ha

Recintos Determinados para el Cálculo de Garga Ganadera Mínima

REF.	REFERENCIA SIGPAC	CULTIVO	DESCRIPCIÓN CULTIVO	S/R	SUP. PROPUESTA (ha)
-22987	11-035-047-00179-00004	62000	PASTOS PERMANENTES DE 5 O MAS AÑOS-SIN VARIEDAD	S	1,51
-22874	11-035-047-00164-00002	62000	PASTOS PERMANENTES DE 5 O MAS AÑOS-SIN VARIEDAD	S	21,54
1700000007059686	11-035-047-00164-00001	62000	PASTOS PERMANENTES DE 5 O MAS AÑOS-SIN VARIEDAD	S	6,11
1700000007059688	11-035-047-00164-00003	62000	PASTOS PERMANENTES DE 5 O MAS AÑOS-SIN VARIEDAD	S	0,12
1700000007059689	11-035-047-00165-00001	62000	PASTOS PERMANENTES DE 5 O MAS AÑOS-SIN VARIEDAD	S	2,38
1700000007059690	11-035-047-00178-00001	62000	PASTOS PERMANENTES DE 5 O MAS AÑOS-SIN VARIEDAD	S	1,34
1700000007059692	11-035-047-00061-00002	62000	PASTOS PERMANENTES DE 5 O MAS AÑOS-SIN VARIEDAD	S	2,47
1700000007059693	11-035-047-00063-00001	62000	PASTOS PERMANENTES DE 5 O MAS AÑOS-SIN VARIEDAD	S	0,71
1700000007059697	11-035-047-00169-00004	62000	PASTOS PERMANENTES DE 5 O MAS AÑOS-SIN VARIEDAD	S	0,03
1700000007059700	11-035-047-00169-00001	62000	PASTOS PERMANENTES DE 5 O MAS AÑOS-SIN VARIEDAD	S	1,03
1700000007059704	11-035-047-00179-00003	62000	PASTOS PERMANENTES DE 5 O MAS AÑOS-SIN VARIEDAD	S	3,41

Recintos Determinados para el Cálculo de Garga Ganadera Máxima

REF.	REFERENCIA SIGPAC	CULTIVO	DESCRIPCIÓN CULTIVO	S/R	SUP. PROPUESTA (ha)
-22987	11-035-047-00179-00004	62000	PASTOS PERMANENTES DE 5 O MAS AÑOS-SIN VARIEDAD	S	1,51
-22874	11-035-047-00164-00002	62000	PASTOS PERMANENTES DE 5 O MAS AÑOS-SIN VARIEDAD	S	21,54
4807015	11-004-007-00024-00002	62000	PASTOS PERMANENTES DE 5 O MAS AÑOS-SIN VARIEDAD	S	14,36
1700000007059686	11-035-047-00164-00001	62000	PASTOS PERMANENTES DE 5 O MAS AÑOS-SIN VARIEDAD	S	6,11
1700000007059688	11-035-047-00164-00003	62000	PASTOS PERMANENTES DE 5 O MAS AÑOS-SIN VARIEDAD	S	0,12
1700000007059689	11-035-047-00165-00001	62000	PASTOS PERMANENTES DE 5 O MAS AÑOS-SIN VARIEDAD	S	2,38
1700000007059690	11-035-047-00178-00001	62000	PASTOS PERMANENTES DE 5 O MAS AÑOS-SIN VARIEDAD	S	1,34
1700000007059692	11-035-047-00061-00002	62000	PASTOS PERMANENTES DE 5 O MAS AÑOS-SIN VARIEDAD	S	2,47
1700000007059693	11-035-047-00063-00001	62000	PASTOS PERMANENTES DE 5 O MAS AÑOS-SIN VARIEDAD	S	0,71
1700000007059697	11-035-047-00169-00004	62000	PASTOS PERMANENTES DE 5 O MAS AÑOS-SIN VARIEDAD	S	0,03
1700000007059700	11-035-047-00169-00001	62000	PASTOS PERMANENTES DE 5 O MAS AÑOS-SIN VARIEDAD	S	1,03
1700000007059704	11-035-047-00179-00003	62000	PASTOS PERMANENTES DE 5 O MAS AÑOS-SIN VARIEDAD	S	3,41

INCIDENCIAS**INCIDENCIA DESCRIPCIÓN**

85042 No inscrito en un organismo de control y certificación ecológico (artículo 5-1 e), Orden 26 mayo 2015)

Explotación:ES110350000242 Especie:CAPRINA

Explotación:ES110350000242 Especie:CABALLAR

<u>APELLIDOS Y NOMBRE / RAZÓN SOCIAL</u>	<u>NIF</u>	<u>EXPEDIENTE</u>	<u>SOLICITA AGRICULT. (3)</u>	<u>SOLICITA GANADER. (4)</u>	<u>ANUALIDAD DE PAGO</u>
ALCONCHEL RODRIGUEZ JUAN	****7911*	1161289	NO	SI	6ª

DATOS MANTENIMIENTO

IMPORTE POR ANUALIDAD

	<u>2015</u>	<u>2016</u>	<u>2017</u>	<u>2018</u>	<u>2019</u>	<u>2020</u>
IMPORTE MÁXIMO SUBVENCIONABLE	8.900,13 €	8.900,13 €	8.373,93 €	8.373,93 €	8.373,93 €	8.373,93 €
IMPORTE MEDIO DE TRANSFERENCIA (€/ha)	68,16 €	68,16 €	68,16 €	68,16 €	68,16 €	68,16 €

RESUMEN DE UNIDADES

<u>Cód</u>	<u>GRUPO DE PAGO</u>	<u>Sup. Dec. Admisible (ha)</u>	<u>Sup. Comprometida (ha)</u>	<u>Sup. ajustada compromiso (1) (ha)</u>	<u>% sobredec.</u>	<u>SUP. PROPUESTA (ha)</u>	<u>Importe Declarado</u>	<u>Importe Topado</u>	<u>Importe Propuesto</u>	<u>Importe tras sobredec.</u>
63	PASTOS ASOCIADOS A GANADERÍA ECOLÓGICA	126,06		122,85	0,00	122,85	8.519,78	8.373,93	8.373,93	8.373,93
TOTAL		126,06	122,85	122,85		122,85	8.519,78	8.373,93	8.373,93	8.373,93

APLICACIÓN DE REDUCCIONES Y SANCIONES

	<u>Importe Calculado</u>	<u>Importe prerreduc.</u>	<u>Admisibilidad y compromisos</u>	<u>Presentación tardía</u>	<u>Omisión declaración</u>	<u>Condicionabilidad</u>	<u>PROPUESTO</u>	<u>IMPORTE (Euros)</u>		
								<u>FEADER (Eje 2)</u>	<u>MAPA</u>	<u>CAGPDS</u>
GANADERÍA	8.373,93	8.373,93	0,00	0,00	0,00	0,00	8.373,93	6.280,45	900,20	1.193,28
TOTAL							8.373,93	6.280,45	900,20	1.193,28

RECINTOS PROPUESTOS

<u>REF.</u>	<u>REFERENCIA SIGPAC</u>	<u>CULTIVO DESCRIPCIÓN CULTIVO</u>	<u>S/R</u>	<u>G.PAGO</u>	<u>PEND. MEDIA (%)</u>	<u>SUP. DEC. ADMISIBLE (ha)</u>	<u>SUP. COMPROM. (ha)</u>	<u>SUP. AJUSTADA COMPROM. (1) (ha)</u>	<u>SUP. CONY. SIGPAC (ha)</u>	<u>SUP. CERTIE. (ha)</u>	<u>SUP. CAMPO (ha)</u>	<u>SUP. CAMPO DETER. CUL. DECLARADO (ha)</u>	<u>SUP. DEC. REDUCIDA (ha)</u>	<u>SUP. PROPUESTA (ha)</u>
1700000002292520	11-001-050-00001-00003	62000 PASTOS PERMANENTES DE 5 O MAS AÑOS-SIN VARIEDAD	S	63	25,59	4,99	4,99	4,99	4,99	7,68			4,99	4,99
1700000002292522	11-001-050-00001-00004	62000 PASTOS PERMANENTES DE 5 O MAS AÑOS-SIN VARIEDAD	S	63	18,03	9,05	9,05	9,05	9,05	9,05			9,05	9,05
1700000002292523	11-001-050-00001-00009	62000 PASTOS PERMANENTES DE 5 O MAS AÑOS-SIN VARIEDAD	S	63	18,76	21,42	21,42	21,42	21,42	21,42			21,42	21,42
1700000002292526	11-001-050-00001-00005	62000 PASTOS PERMANENTES DE 5 O MAS AÑOS-SIN VARIEDAD	S	63	20,31	18,69	34,45	18,69	18,69	21,99			18,69	18,69
1700000002292530	11-001-021-00002-00035	62000 PASTOS PERMANENTES DE 5 O MAS AÑOS-SIN VARIEDAD	S	63	41,01	1,07	1,07	1,07	1,07	4,29			1,07	1,07
1700000002292533	11-001-022-00002-00011	62000 PASTOS PERMANENTES DE 5 O MAS AÑOS-SIN VARIEDAD	S	63	35,55	34,30	58,66	34,30	34,30	97,99			34,30	34,30
1700000002292534	11-001-022-00002-00005	62000 PASTOS PERMANENTES DE 5 O MAS AÑOS-SIN VARIEDAD	S	63	19,79	3,31	3,89	3,31	3,31	3,89			3,31	3,31
1700000002292535	11-001-022-00002-00035	62000 PASTOS PERMANENTES DE 5 O MAS AÑOS-SIN VARIEDAD	S	63	32,18	16,74	30,44	16,74	16,74	30,44			16,74	16,74
1700000002292536	11-001-022-00002-00030	62000 PASTOS PERMANENTES DE 5 O MAS AÑOS-SIN VARIEDAD	S	63	15,60	0,07	0,12	0,07	0,07	0,12			0,07	0,07
1700000002292537	11-001-022-00002-00012	62000 PASTOS PERMANENTES DE 5 O MAS AÑOS-SIN VARIEDAD	S	63	33,21	5,69	5,69	5,69	5,69	22,75			5,69	5,69
1700000002292538	11-001-022-00002-00031	62000 PASTOS PERMANENTES DE 5 O MAS AÑOS-SIN VARIEDAD	S	63	14,58	1,73	1,73	1,73	1,73	1,73			1,73	1,73
1700000002292539	11-001-022-00002-00007	62000 PASTOS PERMANENTES DE 5 O MAS AÑOS-SIN VARIEDAD	S	63	16,95	8,14	8,14	8,14	8,14	8,14			8,14	8,14
1700000002292540	11-001-022-00002-00029	62000 PASTOS PERMANENTES DE 5 O MAS AÑOS-SIN VARIEDAD	S	63	20,57	0,35	0,35	0,35	0,35	0,35			0,35	0,35
1700000002292541	11-001-022-00002-00019	62000 PASTOS PERMANENTES DE 5 O MAS AÑOS-SIN VARIEDAD	S	63	47,45	0,51	0,51	0,51	0,51	1,46			0,51	0,51

DATOS GANADERÍA

RESUMEN DE UNIDADES


<u>Cód</u>	<u>GRUPO DE PAGO</u>	<u>Sup. Dec. Admisible (ha)</u>	<u>Sup. Comprometida (ha)</u>	<u>Sup. ajustada compromiso (1) (ha)</u>	<u>% sobredec.</u>	<u>SUP. PROPUESTA (ha)</u>	<u>Importe Declarado</u>	<u>Importe Topado</u>	<u>Importe Propuesto</u>	<u>Importe tras sobredec.</u>
63	PASTOS ASOCIADOS A GANADERÍA ECOLÓGICA	126,06		122,85	0,00	122,85	8.519,78	8.373,93	8.373,93	8.373,93
TOTAL		126,06	122,85	122,85		122,85	8.519,78	8.373,93	8.373,93	8.373,93

RESUMEN DE PAGOS

	<u>PROPUESTO</u>	<u>IMPORTE (Euros)</u>		
		<u>FEADER (Eje 2)</u>	<u>MAPA</u>	<u>CAGPDS</u>
Propuesto a pagar	8.373,93	6.280,45	900,20	1.193,28

APLICACIÓN DE REDUCCIONES Y SANCIONES

	<u>Importe Calculado</u>	<u>Importe prerreduc.</u>	<u>Admisibilidad y compromisos</u>	<u>Presentación tardía</u>	<u>Omisión declaración</u>	<u>Condicionabilidad</u>	<u>PROPUESTO</u>	<u>IMPORTE (Euros)</u>		
								<u>FEADER (Eje 2)</u>	<u>MAPA</u>	<u>CAGPDS</u>
	8.373,93	8.373,93	0,00	0,00	0,00	0,00	8.373,93	6.280,45	900,20	1.193,28
TOTAL							8.373,93	6.280,45	900,20	1.193,28



(1) Superficie declarada admisible ajustada con la superficie comprometida.
 (2) Factor de penalización valorando el alcance para el tipo de compromiso.
 (3) Solicita agricultura y tiene compromisos vigentes.
 (4) Solicita ganadería y tiene compromisos vigentes.

Datos considerados para el Cálculo de la Carga Ganadera mínima y máxima del expediente

Explotación	Especie	Inscrito en Sipea y Admisible	Censo Medio Animales	Ugm Calculada para CG Mínima	Ugm Calculada para CG Máxima
ES110010000231	BOVINA	SI	6,39	5,65	5,65
ES110010000231	CABALLAR	NO	2,00	0,00	2,00
ES110010000523	BOVINA	SI	89,58	73,30	73,30
ES110010000859	CAPRINA	NO	1,18	0,00	0,18
ES110010000859	OVINA	NO	70,29	0,00	10,54
				78,95	91,67

Superficie determinada para Cálculo Carga Ganadera Mínima: 238,54 ha

Superficie determinada para Cálculo Carga Ganadera Máxima: 238,68 ha

Carga Ganadera Mínima Expediente: 0,33 ugm/ha

Carga Ganadera Máxima Expediente: 0,38 ugm/ha

Recintos Determinados para el Cálculo de Garga Ganadera Mínima

REF.	REFERENCIA SIGPAC	CULTIVO	DESCRIPCIÓN CULTIVO	S/R	SUP. PROPUESTA (ha)
-741682	11-001-021-00026-00025	62000	PASTOS PERMANENTES DE 5 O MAS AÑOS-SIN VARIEDAD	S	2,99
-741645	11-001-021-00002-00025	62000	PASTOS PERMANENTES DE 5 O MAS AÑOS-SIN VARIEDAD	S	3,67
-103193	11-001-022-00009-00004	62000	PASTOS PERMANENTES DE 5 O MAS AÑOS-SIN VARIEDAD	S	4,70
-103151	11-001-022-00009-00006	62000	PASTOS PERMANENTES DE 5 O MAS AÑOS-SIN VARIEDAD	S	3,57
-103103	11-001-022-00002-00006	62000	PASTOS PERMANENTES DE 5 O MAS AÑOS-SIN VARIEDAD	S	5,26
1700000002292516	11-001-033-00005-00002	62000	PASTOS PERMANENTES DE 5 O MAS AÑOS-SIN VARIEDAD	S	0,83
1700000002292517	11-001-050-00001-00002	62000	PASTOS PERMANENTES DE 5 O MAS AÑOS-SIN VARIEDAD	S	86,95
1700000002292520	11-001-050-00001-00003	62000	PASTOS PERMANENTES DE 5 O MAS AÑOS-SIN VARIEDAD	S	4,99
1700000002292521	11-001-050-00001-00007	62000	PASTOS PERMANENTES DE 5 O MAS AÑOS-SIN VARIEDAD	S	4,34
1700000002292522	11-001-050-00001-00004	62000	PASTOS PERMANENTES DE 5 O MAS AÑOS-SIN VARIEDAD	S	9,05
1700000002292523	11-001-050-00001-00009	62000	PASTOS PERMANENTES DE 5 O MAS AÑOS-SIN VARIEDAD	S	21,42
1700000002292526	11-001-050-00001-00005	62000	PASTOS PERMANENTES DE 5 O MAS AÑOS-SIN VARIEDAD	S	18,69
1700000002292527	11-001-050-00001-00010	62000	PASTOS PERMANENTES DE 5 O MAS AÑOS-SIN VARIEDAD	S	0,17
1700000002292530	11-001-021-00002-00035	62000	PASTOS PERMANENTES DE 5 O MAS AÑOS-SIN VARIEDAD	S	1,07
1700000002292533	11-001-022-00002-00011	62000	PASTOS PERMANENTES DE 5 O MAS AÑOS-SIN VARIEDAD	S	34,30
1700000002292534	11-001-022-00002-00005	62000	PASTOS PERMANENTES DE 5 O MAS AÑOS-SIN VARIEDAD	S	3,31
1700000002292535	11-001-022-00002-00035	62000	PASTOS PERMANENTES DE 5 O MAS AÑOS-SIN VARIEDAD	S	16,74
1700000002292536	11-001-022-00002-00030	62000	PASTOS PERMANENTES DE 5 O MAS AÑOS-SIN VARIEDAD	S	0,07
1700000002292537	11-001-022-00002-00012	62000	PASTOS PERMANENTES DE 5 O MAS AÑOS-SIN VARIEDAD	S	5,69
1700000002292538	11-001-022-00002-00031	62000	PASTOS PERMANENTES DE 5 O MAS AÑOS-SIN VARIEDAD	S	1,73
1700000002292539	11-001-022-00002-00007	62000	PASTOS PERMANENTES DE 5 O MAS AÑOS-SIN VARIEDAD	S	8,14
1700000002292540	11-001-022-00002-00029	62000	PASTOS PERMANENTES DE 5 O MAS AÑOS-SIN VARIEDAD	S	0,35
1700000002292541	11-001-022-00002-00019	62000	PASTOS PERMANENTES DE 5 O MAS AÑOS-SIN VARIEDAD	S	0,51

Recintos Determinados para el Cálculo de Garga Ganadera Máxima

REF.	REFERENCIA SIGPAC	CULTIVO	DESCRIPCIÓN CULTIVO	S/R	SUP. PROPUESTA (ha)
-741682	11-001-021-00026-00025	62000	PASTOS PERMANENTES DE 5 O MAS AÑOS-SIN VARIEDAD	S	2,99
-741645	11-001-021-00002-00025	62000	PASTOS PERMANENTES DE 5 O MAS AÑOS-SIN VARIEDAD	S	3,81
-103193	11-001-022-00009-00004	62000	PASTOS PERMANENTES DE 5 O MAS AÑOS-SIN VARIEDAD	S	4,70
-103151	11-001-022-00009-00006	62000	PASTOS PERMANENTES DE 5 O MAS AÑOS-SIN VARIEDAD	S	3,57
-103103	11-001-022-00002-00006	62000	PASTOS PERMANENTES DE 5 O MAS AÑOS-SIN VARIEDAD	S	5,26
1700000002292516	11-001-033-00005-00002	62000	PASTOS PERMANENTES DE 5 O MAS AÑOS-SIN VARIEDAD	S	0,83

(1) Superficie declarada admisible ajustada con la superficie comprometida.
(2) Factor de penalización valorando el alcance para el tipo de compromiso.
(3) Solicita agricultura y tiene compromisos vigentes.
(4) Solicita ganadería y tiene compromisos vigentes.

Datos considerados para el Cálculo de la Carga Ganadera mínima y máxima del expediente**Recintos Determinados para el Cálculo de Garga Ganadera Máxima**

<u>REF.</u>	<u>REFERENCIA SIGPAC</u>	<u>CULTIVO</u>	<u>DESCRIPCIÓN CULTIVO</u>	<u>S/R</u>	<u>SUP. PROPUESTA (ha)</u>
170000002292517	11-001-050-00001-00002	62000	PASTOS PERMANENTES DE 5 O MAS AÑOS-SIN VARIEDAD	S	86,95
170000002292520	11-001-050-00001-00003	62000	PASTOS PERMANENTES DE 5 O MAS AÑOS-SIN VARIEDAD	S	4,99
170000002292521	11-001-050-00001-00007	62000	PASTOS PERMANENTES DE 5 O MAS AÑOS-SIN VARIEDAD	S	4,34
170000002292522	11-001-050-00001-00004	62000	PASTOS PERMANENTES DE 5 O MAS AÑOS-SIN VARIEDAD	S	9,05
170000002292523	11-001-050-00001-00009	62000	PASTOS PERMANENTES DE 5 O MAS AÑOS-SIN VARIEDAD	S	21,42
170000002292526	11-001-050-00001-00005	62000	PASTOS PERMANENTES DE 5 O MAS AÑOS-SIN VARIEDAD	S	18,69
170000002292527	11-001-050-00001-00010	62000	PASTOS PERMANENTES DE 5 O MAS AÑOS-SIN VARIEDAD	S	0,17
170000002292530	11-001-021-00002-00035	62000	PASTOS PERMANENTES DE 5 O MAS AÑOS-SIN VARIEDAD	S	1,07
170000002292533	11-001-022-00002-00011	62000	PASTOS PERMANENTES DE 5 O MAS AÑOS-SIN VARIEDAD	S	34,30
170000002292534	11-001-022-00002-00005	62000	PASTOS PERMANENTES DE 5 O MAS AÑOS-SIN VARIEDAD	S	3,31
170000002292535	11-001-022-00002-00035	62000	PASTOS PERMANENTES DE 5 O MAS AÑOS-SIN VARIEDAD	S	16,74
170000002292536	11-001-022-00002-00030	62000	PASTOS PERMANENTES DE 5 O MAS AÑOS-SIN VARIEDAD	S	0,07
170000002292537	11-001-022-00002-00012	62000	PASTOS PERMANENTES DE 5 O MAS AÑOS-SIN VARIEDAD	S	5,69
170000002292538	11-001-022-00002-00031	62000	PASTOS PERMANENTES DE 5 O MAS AÑOS-SIN VARIEDAD	S	1,73
170000002292539	11-001-022-00002-00007	62000	PASTOS PERMANENTES DE 5 O MAS AÑOS-SIN VARIEDAD	S	8,14
170000002292540	11-001-022-00002-00029	62000	PASTOS PERMANENTES DE 5 O MAS AÑOS-SIN VARIEDAD	S	0,35
170000002292541	11-001-022-00002-00019	62000	PASTOS PERMANENTES DE 5 O MAS AÑOS-SIN VARIEDAD	S	0,51

INCIDENCIAS**INCIDENCIA DESCRIPCIÓN**

- 85031 Solicita recinto que no está comprometido para la operación.
 Ref:-741645 Recinto:11-001-021-00002-025 Cultivo:62000 PASTOS PERMANENTES DE 5 O MAS AÑOS-SIN VARIEDAD Secano
 Ref:-741682 Recinto:11-001-021-00026-025 Cultivo:62000 PASTOS PERMANENTES DE 5 O MAS AÑOS-SIN VARIEDAD Secano
 Ref:-103103 Recinto:11-001-022-00002-006 Cultivo:62000 PASTOS PERMANENTES DE 5 O MAS AÑOS-SIN VARIEDAD Secano
 Ref:-103193 Recinto:11-001-022-00009-004 Cultivo:62000 PASTOS PERMANENTES DE 5 O MAS AÑOS-SIN VARIEDAD Secano
 Ref:-103151 Recinto:11-001-022-00009-006 Cultivo:62000 PASTOS PERMANENTES DE 5 O MAS AÑOS-SIN VARIEDAD Secano
 Ref:170000002292516 Recinto:11-001-033-00005-002 Cultivo:62000 PASTOS PERMANENTES DE 5 O MAS AÑOS-SIN VARIEDAD Secano
 Ref:170000002292517 Recinto:11-001-050-00001-002 Cultivo:62000 PASTOS PERMANENTES DE 5 O MAS AÑOS-SIN VARIEDAD Secano
 Ref:170000002292521 Recinto:11-001-050-00001-007 Cultivo:62000 PASTOS PERMANENTES DE 5 O MAS AÑOS-SIN VARIEDAD Secano
 Ref:170000002292527 Recinto:11-001-050-00001-010 Cultivo:62000 PASTOS PERMANENTES DE 5 O MAS AÑOS-SIN VARIEDAD Secano
- 85042 No inscrito en un organismo de control y certificación ecológico (artículo 5-1 e), Orden 26 mayo 2015)
 Explotación:ES110010000231 Especie:CABALLAR
 Explotación:ES110010000859 Especie:OVINA
 Explotación:ES110010000859 Especie:CAPRINA



<u>APELLIDOS Y NOMBRE / RAZÓN SOCIAL</u>	<u>NIF</u>	<u>EXPEDIENTE</u>	<u>SOLICITA AGRICULT. (3)</u>	<u>SOLICITA GANADER. (4)</u>	<u>ANUALIDAD DE PAGO</u>
Alvarado Fernández Melchor	****2909*	1176193	NO	SI	6ª

DATOS MANTENIMIENTO**IMPORTE POR ANUALIDAD**

	<u>2015</u>	<u>2016</u>	<u>2017</u>	<u>2018</u>	<u>2019</u>	<u>2020</u>
IMPORTE MÁXIMO SUBVENCIONABLE	11.054,10 €	11.054,10 €	11.054,10 €	11.054,10 €	11.052,43 €	11.052,43 €
IMPORTE MEDIO DE TRANSFERENCIA (€/ha)	55,68 €	55,68 €	55,68 €	55,68 €	55,68 €	55,68 €

RESUMEN DE UNIDADES

<u>Cód</u>	<u>GRUPO DE PAGO</u>	<u>Sup. Dec. Admisible (ha)</u>	<u>Sup. Comprometida (ha)</u>	<u>Sup. ajustada compromiso (1) (ha)</u>	<u>% sobredec.</u>	<u>SUP. PROPUESTA (ha)</u>	<u>Importe Declarado</u>	<u>Importe Topado</u>	<u>Importe Propuesto</u>	<u>Importe tras sobredec.</u>
63	PASTOS ASOCIADOS A GANADERÍA ECOLÓGICA	198,81		198,49	0,00	198,49	11.053,28	11.052,43	11.052,43	11.052,43
TOTAL		198,81	198,49	198,49		198,49	11.053,28	11.052,43	11.052,43	11.052,43

APLICACIÓN DE REDUCCIONES Y SANCIONES

	<u>Importe Calculado</u>	<u>Importe prerreduc.</u>	<u>Admisibilidad y compromisos</u>	<u>Presentación tardía</u>	<u>Omisión declaración</u>	<u>Condicionabilidad</u>	<u>PROPUESTO</u>	<u>IMPORTE (Euros)</u>		
								<u>FEADER (Eje 2)</u>	<u>MAPA</u>	<u>CAGPDS</u>
GANADERÍA	11.052,43	11.052,43	0,00	0,00	0,00	0,00	11.052,43	8.289,32	1.188,14	1.574,97
TOTAL							11.052,43	8.289,32	1.188,14	1.574,97

RECINTOS PROPUESTOS

<u>REF.</u>	<u>REFERENCIA SIGPAC</u>	<u>CULTIVO DESCRIPCIÓN CULTIVO</u>	<u>S/R</u>	<u>G.PAGO</u>	<u>PEND. MEDIA (%)</u>	<u>SUP. DEC. ADMISIBLE (ha)</u>	<u>SUP. COMPROM. (ha)</u>	<u>SUP. AJUSTADA COMPROM. (1) (ha)</u>	<u>SUP. CONY. SIGPAC (ha)</u>	<u>SUP. CERTIE. (ha)</u>	<u>SUP. CAMPO (ha)</u>	<u>SUP. CAMPO DETER. CULT. DECLARADO (ha)</u>	<u>SUP. DEC. REDUCIDA (ha)</u>	<u>SUP. PROPUESTA (ha)</u>
-55289	11-038-004-00007-00002	62000 PASTOS PERMANENTES DE 5 O MAS AÑOS-SIN VARIEDAD	S	63	40,09	106,12	105,93	105,93		424,47			105,93	105,93
-4322	11-038-002-00069-00007	62000 PASTOS PERMANENTES DE 5 O MAS AÑOS-SIN VARIEDAD	S	63	18,46	0,04	0,05	0,04		0,05			0,04	0,04
-4321	11-038-002-00069-00005	62000 PASTOS PERMANENTES DE 5 O MAS AÑOS-SIN VARIEDAD	S	63	27,79	0,41	0,41	0,41		0,41			0,41	0,41
1700000006252608	11-038-002-00068-00005	62000 PASTOS PERMANENTES DE 5 O MAS AÑOS-SIN VARIEDAD	S	63	35,55	0,22	0,22	0,22		0,40			0,22	0,22
1700000006252612	11-038-002-00029-00030	62000 PASTOS PERMANENTES DE 5 O MAS AÑOS-SIN VARIEDAD	S	63	25,35	0,04	0,04	0,04		0,05			0,04	0,04
1700000006252613	11-038-002-00029-00031	62000 PASTOS PERMANENTES DE 5 O MAS AÑOS-SIN VARIEDAD	S	63	11,63	0,30	0,30	0,30	0,30	0,30			0,30	0,30
1700000006252614	11-038-002-00029-00033	62000 PASTOS PERMANENTES DE 5 O MAS AÑOS-SIN VARIEDAD	S	63	17,64	0,05	0,05	0,05		0,07			0,05	0,05
1700000006252632	11-038-002-00029-00029	62000 PASTOS PERMANENTES DE 5 O MAS AÑOS-SIN VARIEDAD	S	63	22,34	0,12	0,12	0,12	0,12	0,16			0,12	0,12
1700000006252653	11-038-002-00069-00003	62000 PASTOS PERMANENTES DE 5 O MAS AÑOS-SIN VARIEDAD	S	63	31,64	9,60	10,08	9,60		11,29			9,60	9,60
1700000006252656	11-038-002-00029-00054	62000 PASTOS PERMANENTES DE 5 O MAS AÑOS-SIN VARIEDAD	S	63	33,44	0,17	0,17	0,17		0,23			0,17	0,17
1700000006252657	11-038-002-00029-00034	62000 PASTOS PERMANENTES DE 5 O MAS AÑOS-SIN VARIEDAD	S	63	31,87	4,21	4,21	4,21	4,21	4,21			4,21	4,21
1700000006252658	11-038-002-00029-00062	62000 PASTOS PERMANENTES DE 5 O MAS AÑOS-SIN VARIEDAD	S	63	18,32	0,09	0,06	0,06		0,14			0,06	0,06
1700000006252659	11-038-002-00029-00061	62000 PASTOS PERMANENTES DE 5 O MAS AÑOS-SIN VARIEDAD	S	63	30,27	0,65	0,55	0,55		0,65			0,55	0,55
1700000006252664	11-038-004-00006-00001	62000 PASTOS PERMANENTES DE 5 O MAS AÑOS-SIN VARIEDAD	S	63	44,25	76,79	76,79	76,79		102,39			76,79	76,79

DATOS GANADERÍA**RESUMEN DE UNIDADES**

<u>Cód</u>	<u>GRUPO DE PAGO</u>	<u>Sup. Dec. Admisible (ha)</u>	<u>Sup. Comprometida (ha)</u>	<u>Sup. ajustada compromiso (1) (ha)</u>	<u>% sobredec.</u>	<u>SUP. PROPUESTA (ha)</u>	<u>Importe Declarado</u>	<u>Importe Topado</u>	<u>Importe Propuesto</u>	<u>Importe tras sobredec.</u>
63	PASTOS ASOCIADOS A GANADERÍA ECOLÓGICA	198,81		198,49	0,00	198,49	11.053,28	11.052,43	11.052,43	11.052,43
TOTAL		198,81	198,49	198,49		198,49	11.053,28	11.052,43	11.052,43	11.052,43

RESUMEN DE PAGOS

	<u>PROPUESTO</u>	<u>IMPORTE (Euros)</u>		
		<u>FEADER (Eje 2)</u>	<u>MAPA</u>	<u>CAGPDS</u>
Propuesto a pagar	11.052,43	8.289,32	1.188,14	1.574,97

APLICACIÓN DE REDUCCIONES Y SANCIONES

	<u>Importe Calculado</u>	<u>Importe prerreduc.</u>	<u>Admisibilidad y compromisos</u>	<u>Presentación tardía</u>	<u>Omisión declaración</u>	<u>Condicionabilidad</u>	<u>PROPUESTO</u>	<u>IMPORTE (Euros)</u>		
								<u>FEADER (Eje 2)</u>	<u>MAPA</u>	<u>CAGPDS</u>
	11.052,43	11.052,43	0,00	0,00	0,00	0,00	11.052,43	8.289,32	1.188,14	1.574,97
TOTAL							11.052,43	8.289,32	1.188,14	1.574,97

Datos considerados para el Cálculo de la Carga Ganadera mínima y máxima del expediente

Explotación	Especie	Inscrito en Sipea y Admisible	Censo Medio Animales	Ugm Calculada para CG Mínima	Ugm Calculada para CG Máxima
ES110380000043	BOVINA	SI	152,65	125,74	125,74
ES110380000043	CABALLAR	NO	0,08	0,00	0,08
ES110380000043	CAPRINA	NO	139,90	0,00	20,99
ES110380000043	OVINA	NO	359,34	0,00	53,90
				125,74	200,71

Superficie determinada para Cálculo Carga Ganadera Mínima: 331,33 ha

Superficie determinada para Cálculo Carga Ganadera Máxima: 366,16 ha

Carga Ganadera Mínima Expediente: 0,38 ugm/ha

Carga Ganadera Máxima Expediente: 0,55 ugm/ha

Recintos Determinados para el Cálculo de Garga Ganadera Mínima

REF.	REFERENCIA SIGPAC	CULTIVO	DESCRIPCIÓN CULTIVO	S/R	SUP. PROPUESTA (ha)
-489329	11-038-006-00012-00004	62000	PASTOS PERMANENTES DE 5 O MAS AÑOS-SIN VARIEDAD	S	4,18
-55289	11-038-004-00007-00002	62000	PASTOS PERMANENTES DE 5 O MAS AÑOS-SIN VARIEDAD	S	106,12
-4322	11-038-002-00069-00007	62000	PASTOS PERMANENTES DE 5 O MAS AÑOS-SIN VARIEDAD	S	0,04
-4321	11-038-002-00069-00005	62000	PASTOS PERMANENTES DE 5 O MAS AÑOS-SIN VARIEDAD	S	0,41
4618807	11-038-006-00012-00001	62000	PASTOS PERMANENTES DE 5 O MAS AÑOS-SIN VARIEDAD	S	14,13
170000006252585	11-038-005-00033-00002	62000	PASTOS PERMANENTES DE 5 O MAS AÑOS-SIN VARIEDAD	S	2,74
170000006252586	11-038-002-00068-00002	62000	PASTOS PERMANENTES DE 5 O MAS AÑOS-SIN VARIEDAD	S	4,75
170000006252587	11-038-005-00023-00002	62000	PASTOS PERMANENTES DE 5 O MAS AÑOS-SIN VARIEDAD	S	4,50
170000006252589	11-038-005-00022-00001	62000	PASTOS PERMANENTES DE 5 O MAS AÑOS-SIN VARIEDAD	S	5,11
170000006252603	11-038-005-00024-00003	62000	PASTOS PERMANENTES DE 5 O MAS AÑOS-SIN VARIEDAD	S	0,14
170000006252608	11-038-002-00068-00005	62000	PASTOS PERMANENTES DE 5 O MAS AÑOS-SIN VARIEDAD	S	0,22
170000006252609	11-038-005-00036-00003	62000	PASTOS PERMANENTES DE 5 O MAS AÑOS-SIN VARIEDAD	S	1,31
170000006252612	11-038-002-00029-00030	62000	PASTOS PERMANENTES DE 5 O MAS AÑOS-SIN VARIEDAD	S	0,04
170000006252613	11-038-002-00029-00031	62000	PASTOS PERMANENTES DE 5 O MAS AÑOS-SIN VARIEDAD	S	0,30
170000006252614	11-038-002-00029-00033	62000	PASTOS PERMANENTES DE 5 O MAS AÑOS-SIN VARIEDAD	S	0,05
170000006252615	11-038-005-00035-00002	62000	PASTOS PERMANENTES DE 5 O MAS AÑOS-SIN VARIEDAD	S	0,60
170000006252617	11-038-002-00029-00060	62000	PASTOS PERMANENTES DE 5 O MAS AÑOS-SIN VARIEDAD	S	0,12
170000006252620	11-038-006-00017-00001	62000	PASTOS PERMANENTES DE 5 O MAS AÑOS-SIN VARIEDAD	S	1,17
170000006252625	11-038-006-00019-00001	62000	PASTOS PERMANENTES DE 5 O MAS AÑOS-SIN VARIEDAD	S	6,12
170000006252626	11-038-010-00097-00003	62000	PASTOS PERMANENTES DE 5 O MAS AÑOS-SIN VARIEDAD	S	20,53
170000006252627	11-038-009-00013-00003	62000	PASTOS PERMANENTES DE 5 O MAS AÑOS-SIN VARIEDAD	S	5,39
170000006252628	11-038-002-00029-00063	62000	PASTOS PERMANENTES DE 5 O MAS AÑOS-SIN VARIEDAD	S	0,11
170000006252630	11-038-005-00036-00005	62000	PASTOS PERMANENTES DE 5 O MAS AÑOS-SIN VARIEDAD	S	8,00
170000006252631	11-038-006-00004-00003	62000	PASTOS PERMANENTES DE 5 O MAS AÑOS-SIN VARIEDAD	S	7,67
170000006252632	11-038-002-00029-00029	62000	PASTOS PERMANENTES DE 5 O MAS AÑOS-SIN VARIEDAD	S	0,12
170000006252634	11-038-005-00019-00002	62000	PASTOS PERMANENTES DE 5 O MAS AÑOS-SIN VARIEDAD	S	1,93
170000006252635	11-038-005-00019-00003	62000	PASTOS PERMANENTES DE 5 O MAS AÑOS-SIN VARIEDAD	S	0,75
170000006252643	11-038-005-00042-00002	62000	PASTOS PERMANENTES DE 5 O MAS AÑOS-SIN VARIEDAD	S	14,70
170000006252646	11-038-005-00059-00002	62000	PASTOS PERMANENTES DE 5 O MAS AÑOS-SIN VARIEDAD	S	0,05
170000006252647	11-038-005-00036-00006	62000	PASTOS PERMANENTES DE 5 O MAS AÑOS-SIN VARIEDAD	S	1,09
170000006252652	11-038-005-00033-00005	62000	PASTOS PERMANENTES DE 5 O MAS AÑOS-SIN VARIEDAD	S	0,21
170000006252653	11-038-002-00069-00003	62000	PASTOS PERMANENTES DE 5 O MAS AÑOS-SIN VARIEDAD	S	9,60

(1) Superficie declarada admisible ajustada con la superficie comprometida.

(2) Factor de penalización valorando el alcance para el tipo de compromiso.

(3) Solicita agricultura y tiene compromisos vigentes.

(4) Solicita ganadería y tiene compromisos vigentes.

Datos considerados para el Cálculo de la Carga Ganadera mínima y máxima del expediente**Recintos Determinados para el Cálculo de Garga Ganadera Mínima**

<u>REF.</u>	<u>REFERENCIA SIGPAC</u>	<u>CULTIVO</u>	<u>DESCRIPCIÓN CULTIVO</u>	<u>S/R</u>	<u>SUP. PROPUESTA (ha)</u>
170000006252654	11-038-005-00032-00001	62000	PASTOS PERMANENTES DE 5 O MAS AÑOS-SIN VARIEDAD	S	1,14
170000006252655	11-038-002-00069-00002	62000	PASTOS PERMANENTES DE 5 O MAS AÑOS-SIN VARIEDAD	S	2,56
170000006252656	11-038-002-00029-00054	62000	PASTOS PERMANENTES DE 5 O MAS AÑOS-SIN VARIEDAD	S	0,17
170000006252657	11-038-002-00029-00034	62000	PASTOS PERMANENTES DE 5 O MAS AÑOS-SIN VARIEDAD	S	4,21
170000006252658	11-038-002-00029-00062	62000	PASTOS PERMANENTES DE 5 O MAS AÑOS-SIN VARIEDAD	S	0,09
170000006252659	11-038-002-00029-00061	62000	PASTOS PERMANENTES DE 5 O MAS AÑOS-SIN VARIEDAD	S	0,65
170000006252660	11-038-005-00019-00001	62000	PASTOS PERMANENTES DE 5 O MAS AÑOS-SIN VARIEDAD	S	20,95
170000006252661	11-038-005-00002-00001	62000	PASTOS PERMANENTES DE 5 O MAS AÑOS-SIN VARIEDAD	S	1,36
170000006252662	11-038-005-00001-00001	62000	PASTOS PERMANENTES DE 5 O MAS AÑOS-SIN VARIEDAD	S	0,45
170000006252664	11-038-004-00006-00001	62000	PASTOS PERMANENTES DE 5 O MAS AÑOS-SIN VARIEDAD	S	76,79
170000006252665	11-038-004-00005-00002	62000	PASTOS PERMANENTES DE 5 O MAS AÑOS-SIN VARIEDAD	S	0,76

Recintos Determinados para el Cálculo de Garga Ganadera Máxima

<u>REF.</u>	<u>REFERENCIA SIGPAC</u>	<u>CULTIVO</u>	<u>DESCRIPCIÓN CULTIVO</u>	<u>S/R</u>	<u>SUP. PROPUESTA (ha)</u>
-731677	11-038-006-09005-00002	62000	PASTOS PERMANENTES DE 5 O MAS AÑOS-SIN VARIEDAD	S	0,11
-731676	11-038-006-00039-00001	62000	PASTOS PERMANENTES DE 5 O MAS AÑOS-SIN VARIEDAD	S	1,86
-731675	11-038-005-09015-00002	62000	PASTOS PERMANENTES DE 5 O MAS AÑOS-SIN VARIEDAD	S	0,05
-489329	11-038-006-00012-00004	62000	PASTOS PERMANENTES DE 5 O MAS AÑOS-SIN VARIEDAD	S	4,18
-55289	11-038-004-00007-00002	62000	PASTOS PERMANENTES DE 5 O MAS AÑOS-SIN VARIEDAD	S	106,12
-4323	11-038-009-00013-00019	63000	PASTOS DE MENOS DE 5 AÑOS-SIN VARIEDAD	S	0,05
-4322	11-038-002-00069-00007	62000	PASTOS PERMANENTES DE 5 O MAS AÑOS-SIN VARIEDAD	S	0,04
-4321	11-038-002-00069-00005	62000	PASTOS PERMANENTES DE 5 O MAS AÑOS-SIN VARIEDAD	S	0,41
4618807	11-038-006-00012-00001	62000	PASTOS PERMANENTES DE 5 O MAS AÑOS-SIN VARIEDAD	S	14,13
170000006252584	11-038-008-00094-00004	62000	PASTOS PERMANENTES DE 5 O MAS AÑOS-SIN VARIEDAD	S	6,89
170000006252585	11-038-005-00033-00002	62000	PASTOS PERMANENTES DE 5 O MAS AÑOS-SIN VARIEDAD	S	2,74
170000006252586	11-038-002-00068-00002	62000	PASTOS PERMANENTES DE 5 O MAS AÑOS-SIN VARIEDAD	S	4,75
170000006252587	11-038-005-00023-00002	62000	PASTOS PERMANENTES DE 5 O MAS AÑOS-SIN VARIEDAD	S	4,50
170000006252589	11-038-005-00022-00001	62000	PASTOS PERMANENTES DE 5 O MAS AÑOS-SIN VARIEDAD	S	5,11
170000006252590	11-038-008-00094-00006	62000	PASTOS PERMANENTES DE 5 O MAS AÑOS-SIN VARIEDAD	S	1,35
170000006252603	11-038-005-00024-00003	62000	PASTOS PERMANENTES DE 5 O MAS AÑOS-SIN VARIEDAD	S	0,14
170000006252608	11-038-002-00068-00005	62000	PASTOS PERMANENTES DE 5 O MAS AÑOS-SIN VARIEDAD	S	0,22
170000006252609	11-038-005-00036-00003	62000	PASTOS PERMANENTES DE 5 O MAS AÑOS-SIN VARIEDAD	S	1,31
170000006252612	11-038-002-00029-00030	62000	PASTOS PERMANENTES DE 5 O MAS AÑOS-SIN VARIEDAD	S	0,04
170000006252613	11-038-002-00029-00031	62000	PASTOS PERMANENTES DE 5 O MAS AÑOS-SIN VARIEDAD	S	0,30
170000006252614	11-038-002-00029-00033	62000	PASTOS PERMANENTES DE 5 O MAS AÑOS-SIN VARIEDAD	S	0,05
170000006252615	11-038-005-00035-00002	62000	PASTOS PERMANENTES DE 5 O MAS AÑOS-SIN VARIEDAD	S	0,60
170000006252617	11-038-002-00029-00060	62000	PASTOS PERMANENTES DE 5 O MAS AÑOS-SIN VARIEDAD	S	0,12
170000006252618	11-038-008-00096-00003	62000	PASTOS PERMANENTES DE 5 O MAS AÑOS-SIN VARIEDAD	S	0,60
170000006252619	11-038-008-00094-00008	62000	PASTOS PERMANENTES DE 5 O MAS AÑOS-SIN VARIEDAD	S	5,35
170000006252620	11-038-006-00017-00001	62000	PASTOS PERMANENTES DE 5 O MAS AÑOS-SIN VARIEDAD	S	1,17
170000006252624	11-038-008-00078-00004	62000	PASTOS PERMANENTES DE 5 O MAS AÑOS-SIN VARIEDAD	S	0,53
170000006252625	11-038-006-00019-00001	62000	PASTOS PERMANENTES DE 5 O MAS AÑOS-SIN VARIEDAD	S	6,12

(1) Superficie declarada admisible ajustada con la superficie comprometida.

(2) Factor de penalización valorando el alcance para el tipo de compromiso.

(3) Solicita agricultura y tiene compromisos vigentes.

(4) Solicita ganadería y tiene compromisos vigentes.

Datos considerados para el Cálculo de la Carga Ganadera mínima y máxima del expediente**Recintos Determinados para el Cálculo de Carga Ganadera Máxima**

<u>REF.</u>	<u>REFERENCIA SIGPAC</u>	<u>CULTIVO</u>	<u>DESCRIPCIÓN CULTIVO</u>	<u>S/R</u>	<u>SUP. PROPUESTA (ha)</u>
			VARIEDAD		
170000006252626	11-038-010-00097-00003	62000	PASTOS PERMANENTES DE 5 O MAS AÑOS-SIN VARIEDAD	S	20,53
170000006252627	11-038-009-00013-00003	62000	PASTOS PERMANENTES DE 5 O MAS AÑOS-SIN VARIEDAD	S	5,39
170000006252628	11-038-002-00029-00063	62000	PASTOS PERMANENTES DE 5 O MAS AÑOS-SIN VARIEDAD	S	0,11
170000006252630	11-038-005-00036-00005	62000	PASTOS PERMANENTES DE 5 O MAS AÑOS-SIN VARIEDAD	S	8,00
170000006252631	11-038-006-00004-00003	62000	PASTOS PERMANENTES DE 5 O MAS AÑOS-SIN VARIEDAD	S	7,67
170000006252632	11-038-002-00029-00029	62000	PASTOS PERMANENTES DE 5 O MAS AÑOS-SIN VARIEDAD	S	0,12
170000006252633	11-038-008-00096-00005	62000	PASTOS PERMANENTES DE 5 O MAS AÑOS-SIN VARIEDAD	S	1,40
170000006252634	11-038-005-00019-00002	62000	PASTOS PERMANENTES DE 5 O MAS AÑOS-SIN VARIEDAD	S	1,93
170000006252635	11-038-005-00019-00003	62000	PASTOS PERMANENTES DE 5 O MAS AÑOS-SIN VARIEDAD	S	0,75
170000006252640	11-038-008-00078-00003	62000	PASTOS PERMANENTES DE 5 O MAS AÑOS-SIN VARIEDAD	S	5,48
170000006252641	11-038-008-00094-00005	62000	PASTOS PERMANENTES DE 5 O MAS AÑOS-SIN VARIEDAD	S	5,23
170000006252642	11-038-008-00078-00007	62000	PASTOS PERMANENTES DE 5 O MAS AÑOS-SIN VARIEDAD	S	0,14
170000006252643	11-038-005-00042-00002	62000	PASTOS PERMANENTES DE 5 O MAS AÑOS-SIN VARIEDAD	S	14,70
170000006252645	11-038-007-00005-00002	62000	PASTOS PERMANENTES DE 5 O MAS AÑOS-SIN VARIEDAD	S	0,14
170000006252646	11-038-005-00059-00002	62000	PASTOS PERMANENTES DE 5 O MAS AÑOS-SIN VARIEDAD	S	0,05
170000006252647	11-038-005-00036-00006	62000	PASTOS PERMANENTES DE 5 O MAS AÑOS-SIN VARIEDAD	S	1,09
170000006252652	11-038-005-00033-00005	62000	PASTOS PERMANENTES DE 5 O MAS AÑOS-SIN VARIEDAD	S	0,21
170000006252653	11-038-002-00069-00003	62000	PASTOS PERMANENTES DE 5 O MAS AÑOS-SIN VARIEDAD	S	9,60
170000006252654	11-038-005-00032-00001	62000	PASTOS PERMANENTES DE 5 O MAS AÑOS-SIN VARIEDAD	S	1,14
170000006252655	11-038-002-00069-00002	62000	PASTOS PERMANENTES DE 5 O MAS AÑOS-SIN VARIEDAD	S	2,56
170000006252656	11-038-002-00029-00054	62000	PASTOS PERMANENTES DE 5 O MAS AÑOS-SIN VARIEDAD	S	0,17
170000006252657	11-038-002-00029-00034	62000	PASTOS PERMANENTES DE 5 O MAS AÑOS-SIN VARIEDAD	S	4,21
170000006252658	11-038-002-00029-00062	62000	PASTOS PERMANENTES DE 5 O MAS AÑOS-SIN VARIEDAD	S	0,09
170000006252659	11-038-002-00029-00061	62000	PASTOS PERMANENTES DE 5 O MAS AÑOS-SIN VARIEDAD	S	0,65
170000006252660	11-038-005-00019-00001	62000	PASTOS PERMANENTES DE 5 O MAS AÑOS-SIN VARIEDAD	S	20,95
170000006252661	11-038-005-00002-00001	62000	PASTOS PERMANENTES DE 5 O MAS AÑOS-SIN VARIEDAD	S	1,36
170000006252662	11-038-005-00001-00001	62000	PASTOS PERMANENTES DE 5 O MAS AÑOS-SIN VARIEDAD	S	0,45
170000006252663	11-038-004-00061-00001	62000	PASTOS PERMANENTES DE 5 O MAS AÑOS-SIN VARIEDAD	S	5,65
170000006252664	11-038-004-00006-00001	62000	PASTOS PERMANENTES DE 5 O MAS AÑOS-SIN VARIEDAD	S	76,79
170000006252665	11-038-004-00005-00002	62000	PASTOS PERMANENTES DE 5 O MAS AÑOS-SIN VARIEDAD	S	0,76

INCIDENCIAS**INCIDENCIA DESCRIPCIÓN**

- 85001 El recinto declarado no cumple con las normas de producción ecológica (artículo 5-1 e), Orden 26 mayo 2015)
Ref:170000006252628 Recinto:11-038-005-09015-002 Cultivo:62000 PASTOS PERMANENTES DE 5 O MAS AÑOS-SIN VARIEDAD Secano
- 85031 Solicita recinto que no está comprometido para la operación.
Ref:170000006252628 Recinto:11-038-002-00029-063 Cultivo:62000 PASTOS PERMANENTES DE 5 O MAS AÑOS-SIN VARIEDAD Secano
Ref:170000006252586 Recinto:11-038-002-00068-002 Cultivo:62000 PASTOS PERMANENTES DE 5 O MAS AÑOS-SIN VARIEDAD Secano
Ref:170000006252655 Recinto:11-038-002-00069-002 Cultivo:62000 PASTOS PERMANENTES DE 5 O MAS AÑOS-SIN VARIEDAD Secano
Ref:170000006252665 Recinto:11-038-004-00005-002 Cultivo:62000 PASTOS PERMANENTES DE 5 O MAS AÑOS-SIN

VARIEDAD Secano
 Ref:170000006252662 Recinto:11-038-005-00001-001 Cultivo:62000 PASTOS PERMANENTES DE 5 O MAS AÑOS-SIN
 VARIEDAD Secano
 Ref:170000006252661 Recinto:11-038-005-00002-001 Cultivo:62000 PASTOS PERMANENTES DE 5 O MAS AÑOS-SIN
 VARIEDAD Secano
 Ref:170000006252660 Recinto:11-038-005-00019-001 Cultivo:62000 PASTOS PERMANENTES DE 5 O MAS AÑOS-SIN
 VARIEDAD Secano
 Ref:170000006252634 Recinto:11-038-005-00019-002 Cultivo:62000 PASTOS PERMANENTES DE 5 O MAS AÑOS-SIN
 VARIEDAD Secano
 Ref:170000006252635 Recinto:11-038-005-00019-003 Cultivo:62000 PASTOS PERMANENTES DE 5 O MAS AÑOS-SIN
 VARIEDAD Secano
 Ref:170000006252589 Recinto:11-038-005-00022-001 Cultivo:62000 PASTOS PERMANENTES DE 5 O MAS AÑOS-SIN
 VARIEDAD Secano
 Ref:170000006252587 Recinto:11-038-005-00023-002 Cultivo:62000 PASTOS PERMANENTES DE 5 O MAS AÑOS-SIN
 VARIEDAD Secano
 Ref:170000006252603 Recinto:11-038-005-00024-003 Cultivo:62000 PASTOS PERMANENTES DE 5 O MAS AÑOS-SIN
 VARIEDAD Secano
 Ref:170000006252654 Recinto:11-038-005-00032-001 Cultivo:62000 PASTOS PERMANENTES DE 5 O MAS AÑOS-SIN
 VARIEDAD Secano
 Ref:170000006252585 Recinto:11-038-005-00033-002 Cultivo:62000 PASTOS PERMANENTES DE 5 O MAS AÑOS-SIN
 VARIEDAD Secano
 Ref:170000006252652 Recinto:11-038-005-00033-005 Cultivo:62000 PASTOS PERMANENTES DE 5 O MAS AÑOS-SIN
 VARIEDAD Secano
 Ref:170000006252615 Recinto:11-038-005-00035-002 Cultivo:62000 PASTOS PERMANENTES DE 5 O MAS AÑOS-SIN
 VARIEDAD Secano
 Ref:170000006252609 Recinto:11-038-005-00036-003 Cultivo:62000 PASTOS PERMANENTES DE 5 O MAS AÑOS-SIN
 VARIEDAD Secano
 Ref:170000006252630 Recinto:11-038-005-00036-005 Cultivo:62000 PASTOS PERMANENTES DE 5 O MAS AÑOS-SIN
 VARIEDAD Secano
 Ref:170000006252647 Recinto:11-038-005-00036-006 Cultivo:62000 PASTOS PERMANENTES DE 5 O MAS AÑOS-SIN
 VARIEDAD Secano
 Ref:170000006252643 Recinto:11-038-005-00042-002 Cultivo:62000 PASTOS PERMANENTES DE 5 O MAS AÑOS-SIN
 VARIEDAD Secano
 Ref:170000006252646 Recinto:11-038-005-00059-002 Cultivo:62000 PASTOS PERMANENTES DE 5 O MAS AÑOS-SIN
 VARIEDAD Secano
 Ref:-731675 Recinto:11-038-005-09015-002 Cultivo:62000 PASTOS PERMANENTES DE 5 O MAS AÑOS-SIN VARIEDAD Secano
 Ref:170000006252631 Recinto:11-038-006-00004-003 Cultivo:62000 PASTOS PERMANENTES DE 5 O MAS AÑOS-SIN
 VARIEDAD Secano
 Ref:-489329 Recinto:11-038-006-00012-004 Cultivo:62000 PASTOS PERMANENTES DE 5 O MAS AÑOS-SIN VARIEDAD Secano
 Ref:170000006252620 Recinto:11-038-006-00017-001 Cultivo:62000 PASTOS PERMANENTES DE 5 O MAS AÑOS-SIN
 VARIEDAD Secano
 Ref:170000006252625 Recinto:11-038-006-00019-001 Cultivo:62000 PASTOS PERMANENTES DE 5 O MAS AÑOS-SIN
 VARIEDAD Secano
 Ref:170000006252627 Recinto:11-038-009-00013-003 Cultivo:62000 PASTOS PERMANENTES DE 5 O MAS AÑOS-SIN
 VARIEDAD Secano
 Ref:170000006252626 Recinto:11-038-010-00097-003 Cultivo:62000 PASTOS PERMANENTES DE 5 O MAS AÑOS-SIN
 VARIEDAD Secano

85042 No inscrito en un organismo de control y certificación ecológico (artículo 5-1 e), Orden 26 mayo 2015)

Explotación:ES110380000043 Especie:CAPRINA

Explotación:ES110380000043 Especie:OVINA

Explotación:ES110380000043 Especie:CABALLAR



<u>APELLIDOS Y NOMBRE / RAZÓN SOCIAL</u>	<u>NIF</u>	<u>EXPEDIENTE</u>	<u>SOLICITA AGRICULT. (3)</u>	<u>SOLICITA GANADER. (4)</u>	<u>ANUALIDAD DE PAGO</u>
ALVAREZ CABEZAS JUAN ANTONIO	****5657*	1166520	NO	SI	6ª

DATOS MANTENIMIENTO**IMPORTE POR ANUALIDAD**

	<u>2015</u>	<u>2016</u>	<u>2017</u>	<u>2018</u>	<u>2019</u>	<u>2020</u>
IMPORTE MÁXIMO SUBVENCIONABLE	1.622,46 €	1.567,92 €	1.454,08 €	1.454,08 €	1.454,08 €	1.448,63 €
IMPORTE MEDIO DE TRANSFERENCIA (€/ha)	68,17 €	68,17 €	68,17 €	68,17 €	68,17 €	68,17 €

RESUMEN DE UNIDADES

<u>Cód</u>	<u>GRUPO DE PAGO</u>	<u>Sup. Dec. Admisible (ha)</u>	<u>Sup. Comprometida (ha)</u>	<u>Sup. ajustada compromiso (1) (ha)</u>	<u>% sobredec.</u>	<u>SUP. PROPUESTA (ha)</u>	<u>Importe Declarado</u>	<u>Importe Topado</u>	<u>Importe Propuesto</u>	<u>Importe tras sobredec.</u>
63	PASTOS ASOCIADOS A GANADERÍA ECOLÓGICA	21,11		21,11	0,00	21,11	1.161,60	1.439,09	1.161,60	1.161,60
	TOTAL	21,11	21,25	21,11		21,11	1.161,60	1.439,09	1.161,60	1.161,60

APLICACIÓN DE REDUCCIONES Y SANCIONES

	<u>Importe Calculado</u>	<u>Importe prerreduc.</u>	<u>Admisibilidad y compromisos</u>	<u>Presentación tardía</u>	<u>Omisión declaración</u>	<u>Condicionabilidad</u>	<u>PROPUESTO</u>	<u>IMPORTE (Euros)</u>		
								<u>FEADER (Eje 2)</u>	<u>MAPA</u>	<u>CAGPDS</u>
GANADERÍA	1.161,60	1.161,60	0,00	0,00	0,00	0,00	1.161,60	871,20	124,87	165,53
TOTAL							1.161,60	871,20	124,87	165,53

RECINTOS PROPUESTOS

<u>REE</u>	<u>REFERENCIA SIGPAC</u>	<u>CULTIVO</u>	<u>DESCRIPCIÓN CULTIVO</u>	<u>S/R</u>	<u>G.PAGO</u>	<u>PEND. MEDIA (%)</u>	<u>SUP. DEC. ADMISIBLE (ha)</u>	<u>SUP. COMPROM. (ha)</u>	<u>SUP. AJUSTADA COMPROM. (1) (ha)</u>	<u>SUP. CONY. SIGPAC (ha)</u>	<u>SUP. CERTIE. (ha)</u>	<u>SUP. CAMPO (ha)</u>	<u>SUP. CAMPO DETER. CULT. DECLARADO (ha)</u>	<u>SUP. DEC. REDUCIDA (ha)</u>	<u>SUP. PROPUESTA (ha)</u>
4522869	11-035-900-99000-99001	62000	PASTOS PERMANENTES DE 5 O MAS AÑOS-SIN VARIEDAD	S	63		6,34	42,59	6,34		6,34			6,34	6,34
1700000007208014	11-035-027-00069-00001	62000	PASTOS PERMANENTES DE 5 O MAS AÑOS-SIN VARIEDAD	S	63	6,40	10,91	13,18	10,91		15,51			10,91	10,91
1700000007208027	11-035-033-00007-00017	62000	PASTOS PERMANENTES DE 5 O MAS AÑOS-SIN VARIEDAD	S	63	3,02	0,31	0,37	0,31		0,35			0,31	0,31
1700000007208030	11-035-033-00007-00017	62000	PASTOS PERMANENTES DE 5 O MAS AÑOS-SIN VARIEDAD	S	63	3,02	0,04	0,37	0,04		0,05			0,04	0,04
1700000007208077	11-035-033-00007-00002	63000	PASTOS DE MENOS DE 5 AÑOS-SIN VARIEDAD	S	63	2,86	3,51	3,51	3,51		3,51			3,51	3,51

DATOS GANADERÍA**RESUMEN DE UNIDADES**

<u>Cód</u>	<u>GRUPO DE PAGO</u>	<u>Sup. Dec. Admisible (ha)</u>	<u>Sup. Comprometida (ha)</u>	<u>Sup. ajustada compromiso (1) (ha)</u>	<u>% sobredec.</u>	<u>SUP. PROPUESTA (ha)</u>	<u>Importe Declarado</u>	<u>Importe Topado</u>	<u>Importe Propuesto</u>	<u>Importe tras sobredec.</u>
63	PASTOS ASOCIADOS A GANADERÍA ECOLÓGICA	21,11		21,11	0,00	21,11	1.161,60	1.439,09	1.161,60	1.161,60
	TOTAL	21,11	21,25	21,11		21,11	1.161,60	1.439,09	1.161,60	1.161,60

RESUMEN DE PAGOS

	<u>PROPUESTO</u>	<u>IMPORTE (Euros)</u>		
		<u>FEADER (Eje 2)</u>	<u>MAPA</u>	<u>CAGPDS</u>
Propuesto a pagar	1.161,60	871,20	124,87	165,53

APLICACIÓN DE REDUCCIONES Y SANCIONES

	<u>Importe Calculado</u>	<u>Importe prerreduc.</u>	<u>Admisibilidad y compromisos</u>	<u>Presentación tardía</u>	<u>Omisión declaración</u>	<u>Condicionabilidad</u>	<u>PROPUESTO</u>	<u>IMPORTE (Euros)</u>		
								<u>FEADER (Eje 2)</u>	<u>MAPA</u>	<u>CAGPDS</u>
	1.161,60	1.161,60	0,00	0,00	0,00	0,00	1.161,60	871,20	124,87	165,53
TOTAL							1.161,60	871,20	124,87	165,53



Datos considerados para el Cálculo de la Carga Ganadera mínima y máxima del expediente

Explotación	Especie	Inscrito en Sipea y Admisible	Censo Medio Animales	Ugm Calculada para CG Mínima	Ugm Calculada para CG Máxima
ES110350000747	CABALLAR	NO	2,00	0,00	2,00
ES110350007005	BOVINA	SI	5,00	4,12	4,12
ES110350007005	OVINA	NO	1,00	0,00	0,15
				4,12	6,27

Superficie determinada para Cálculo Carga Ganadera Mínima: 21,11 ha

Superficie determinada para Cálculo Carga Ganadera Máxima: 21,11 ha

Carga Ganadera Mínima Expediente: 0,20 ugm/ha

Carga Ganadera Máxima Expediente: 0,30 ugm/ha

Los importes del Grupo de Pago de pastos de este expediente han sido ajustados por no llegar a la carga ganadera mínima de 0,3

Recintos Determinados para el Cálculo de Garga Ganadera Mínima

REF.	REFERENCIA SIGPAC	CULTIVO	DESCRIPCIÓN CULTIVO	S/R	SUP. PROPUESTA (ha)
4522869	11-035-900-99000-99001	62000	PASTOS PERMANENTES DE 5 O MAS AÑOS-SIN VARIEDAD	S	6,34
1700000007208014	11-035-027-00069-00001	62000	PASTOS PERMANENTES DE 5 O MAS AÑOS-SIN VARIEDAD	S	10,91
1700000007208027	11-035-033-00007-00017	62000	PASTOS PERMANENTES DE 5 O MAS AÑOS-SIN VARIEDAD	S	0,31
1700000007208030	11-035-033-00007-00017	62000	PASTOS PERMANENTES DE 5 O MAS AÑOS-SIN VARIEDAD	S	0,04
1700000007208077	11-035-033-00007-00002	63000	PASTOS DE MENOS DE 5 AÑOS-SIN VARIEDAD	S	3,51

Recintos Determinados para el Cálculo de Garga Ganadera Máxima

REF.	REFERENCIA SIGPAC	CULTIVO	DESCRIPCIÓN CULTIVO	S/R	SUP. PROPUESTA (ha)
4522869	11-035-900-99000-99001	62000	PASTOS PERMANENTES DE 5 O MAS AÑOS-SIN VARIEDAD	S	6,34
1700000007208014	11-035-027-00069-00001	62000	PASTOS PERMANENTES DE 5 O MAS AÑOS-SIN VARIEDAD	S	10,91
1700000007208027	11-035-033-00007-00017	62000	PASTOS PERMANENTES DE 5 O MAS AÑOS-SIN VARIEDAD	S	0,31
1700000007208030	11-035-033-00007-00017	62000	PASTOS PERMANENTES DE 5 O MAS AÑOS-SIN VARIEDAD	S	0,04
1700000007208077	11-035-033-00007-00002	63000	PASTOS DE MENOS DE 5 AÑOS-SIN VARIEDAD	S	3,51

INCIDENCIAS**INCIDENCIA DESCRIPCIÓN**

85042 No inscrito en un organismo de control y certificación ecológico (artículo 5-1 e), Orden 26 mayo 2015)

Explotación:ES110350000747 Especie:CABALLAR

Explotación:ES110350007005 Especie:OVINA



<u>APELLIDOS Y NOMBRE / RAZÓN SOCIAL</u>	<u>NIF</u>	<u>EXPEDIENTE</u>	<u>SOLICITA AGRICULT. (3)</u>	<u>SOLICITA GANADER. (4)</u>	<u>ANUALIDAD DE PAGO</u>
Alvarez Jarillo María Eduvigis	****5578*	1149952	SI	NO	6ª

DATOS MANTENIMIENTO

IMPORTE POR ANUALIDAD

	<u>2015</u>	<u>2016</u>	<u>2017</u>	<u>2018</u>	<u>2019</u>	<u>2020</u>
IMPORTE MÁXIMO SUBVENCIONABLE	448,97 €	448,97 €	448,97 €	448,97 €	448,97 €	448,97 €
IMPORTE MEDIO DE TRANSFERENCIA (€/ha)	151,17 €	151,17 €	151,17 €	151,17 €	151,17 €	151,17 €

RESUMEN DE UNIDADES

<u>Cód</u>	<u>GRUPO DE PAGO</u>	<u>Sup. Dec. Admisible (ha)</u>	<u>Sup. Comprometida (ha)</u>	<u>Sup. ajustada compromiso (1) (ha)</u>	<u>% sobredec.</u>	<u>SUP. PROPUESTA (ha)</u>	<u>Importe Declarado</u>	<u>Importe Topado</u>	<u>Importe Propuesto</u>	<u>Importe tras sobredec.</u>
59	HERBÁCEOS	2,97		2,97	0,00	2,97	448,97	448,97	448,97	448,97
	TOTAL	2,97	2,97	2,97		2,97	448,97	448,97	448,97	448,97

APLICACIÓN DE REDUCCIONES Y SANCIONES

	<u>Importe Calculado</u>	<u>Importe prerreduc.</u>	<u>Admisibilidad y compromisos</u>	<u>Presentación tardía</u>	<u>Omisión declaración</u>	<u>Condicionabilidad</u>	<u>PROPUESTO</u>	<u>IMPORTE (Euros)</u>		
								<u>FEADER (Eje 2)</u>	<u>MAPA</u>	<u>CAGPDS</u>
AGRICULTURA	448,97	448,97	0,00	0,00	0,00	0,00	448,97	336,73	48,26	63,98
TOTAL							448,97	336,73	48,26	63,98

RECINTOS PROPUESTOS

<u>REF.</u>	<u>REFERENCIA SIGPAC</u>	<u>CULTIVO DESCRIPCIÓN CULTIVO</u>	<u>S/R</u>	<u>G.PAGO</u>	<u>PEND. MEDIA (%)</u>	<u>SUP. DEC. ADMISIBLE (ha)</u>	<u>SUP. COMPROM. (ha)</u>	<u>SUP. AJUSTADA COMPROM. (1) (ha)</u>	<u>SUP. CONV. SIGPAC (ha)</u>	<u>SUP. CERTIF. (ha)</u>	<u>SUP. CAMPO (ha)</u>	<u>SUP. CAMPO DECLARADO (ha)</u>	<u>SUP. DEC. REDUCIDA (ha)</u>	<u>SUP. PROPUESTA (ha)</u>
1700000002665122	11-011-011-00044-00001	5000 CEBADA-SIN VARIEDAD	R	59	3,06	0,11	0,11	0,11		0,11			0,11	0,11
1700000002665123	11-011-011-00044-00004	5000 CEBADA-SIN VARIEDAD	R	59	4,39	2,86	2,86	2,86		2,86			2,86	2,86

DATOS AGRICULTURA

RESUMEN DE UNIDADES

<u>Cód</u>	<u>GRUPO DE PAGO</u>	<u>Sup. Dec. Admisible (ha)</u>	<u>Sup. Comprometida (ha)</u>	<u>Sup. ajustada compromiso (1) (ha)</u>	<u>% sobredec.</u>	<u>SUP. PROPUESTA (ha)</u>	<u>Importe Declarado</u>	<u>Importe Topado</u>	<u>Importe Propuesto</u>	<u>Importe tras sobredec.</u>
59	HERBÁCEOS	2,97		2,97	0,00	2,97	448,97	448,97	448,97	448,97
	TOTAL	2,97	2,97	2,97		2,97	448,97	448,97	448,97	448,97

RESUMEN DE PAGOS

	<u>PROPUESTO</u>	<u>IMPORTE (Euros)</u>		
		<u>FEADER (Eje 2)</u>	<u>MAPA</u>	<u>CAGPDS</u>
Propuesto a pagar	448,97	336,73	48,26	63,98

APLICACIÓN DE REDUCCIONES Y SANCIONES

	<u>Importe Calculado</u>	<u>Importe prerreduc.</u>	<u>Admisibilidad y compromisos</u>	<u>Presentación tardía</u>	<u>Omisión declaración</u>	<u>Condicionabilidad</u>	<u>PROPUESTO</u>	<u>IMPORTE (Euros)</u>		
								<u>FEADER (Eje 2)</u>	<u>MAPA</u>	<u>CAGPDS</u>
	448,97	448,97	0,00	0,00	0,00	0,00	448,97	336,73	48,26	63,98
TOTAL							448,97	336,73	48,26	63,98



(1) Superficie declarada admisible ajustada con la superficie comprometida.
 (2) Factor de penalización valorando el alcance para el tipo de compromiso.
 (3) Solicita agricultura y tiene compromisos vigentes.
 (4) Solicita ganadería y tiene compromisos vigentes.

<u>APELLIDOS Y NOMBRE / RAZÓN SOCIAL</u>	<u>NIF</u>	<u>EXPEDIENTE</u>	<u>SOLICITA AGRICULT. (3)</u>	<u>SOLICITA GANADER. (4)</u>	<u>ANUALIDAD DE PAGO</u>
ALVAREZ JIMENEZ GASPAR	****2909*	1166323	NO	SI	6ª

DATOS MANTENIMIENTO**IMPORTE POR ANUALIDAD**

	<u>2015</u>	<u>2016</u>	<u>2017</u>	<u>2018</u>	<u>2019</u>	<u>2020</u>
IMPORTE MÁXIMO SUBVENCIONABLE	3.913,63 €	3.671,29 €	3.429,77 €	3.429,77 €	3.429,77 €	3.429,77 €
IMPORTE MEDIO DE TRANSFERENCIA (€/ha)	82,15 €	82,15 €	82,15 €	82,15 €	82,15 €	82,15 €

RESUMEN DE UNIDADES

<u>Cód</u>	<u>GRUPO DE PAGO</u>	<u>Sup. Dec. Admisible (ha)</u>	<u>Sup. Comprometida (ha)</u>	<u>Sup. ajustada compromiso (1) (ha)</u>	<u>% sobredec.</u>	<u>SUP. PROPUESTA (ha)</u>	<u>Importe Declarado</u>	<u>Importe Topado</u>	<u>Importe Propuesto</u>	<u>Importe tras sobredec.</u>
63	PASTOS ASOCIADOS A GANADERÍA ECOLÓGICA	53,91		41,75	0,00	41,75	3.429,76	3.429,77	3.429,76	3.429,76
	TOTAL	53,91	41,75	41,75		41,75	3.429,76	3.429,77	3.429,76	3.429,76

APLICACIÓN DE REDUCCIONES Y SANCIONES

	<u>Importe Calculado</u>	<u>Importe prerreduc.</u>	<u>Admisibilidad y compromisos</u>	<u>Presentación tardía</u>	<u>Omisión declaración</u>	<u>Condicionabilidad</u>	<u>PROPUESTO</u>	<u>IMPORTE (Euros)</u>		
								<u>FEADER (Eje 2)</u>	<u>MAPA</u>	<u>CAGPDS</u>
GANADERÍA	3.429,76	3.429,76	0,00	0,00	0,00	0,00	3.429,76	2.572,32	368,70	488,74
TOTAL							3.429,76	2.572,32	368,70	488,74

RECINTOS PROPUESTOS

<u>REE</u>	<u>REFERENCIA SIGPAC</u>	<u>CULTIVO DESCRIPCIÓN CULTIVO</u>	<u>S/R</u>	<u>G.PAGO</u>	<u>PEND. MEDIA (%)</u>	<u>SUP. DEC. ADMISIBLE (ha)</u>	<u>SUP. COMPROM. (ha)</u>	<u>SUP. AJUSTADA COMPROM. (1) (ha)</u>	<u>SUP. CONY. SIGPAC (ha)</u>	<u>SUP. CERTIE (ha)</u>	<u>SUP. CAMPO (ha)</u>	<u>SUP. CAMPO DETER. CULT. DECLARADO (ha)</u>	<u>SUP. DEC. REDUCIDA (ha)</u>	<u>SUP. PROPUESTA (ha)</u>
4522768	11-035-900-99000-99001	62000 PASTOS PERMANENTES DE 5 O MAS AÑOS-SIN VARIEDAD	S	63		31,41	156,16	31,41		31,41			31,41	31,41
1700000007208702	11-035-027-00024-00001	62000 PASTOS PERMANENTES DE 5 O MAS AÑOS-SIN VARIEDAD	S	63	11,39	3,82	3,82	3,82		3,82			3,82	3,82
1700000007208703	11-035-027-00027-00002	62000 PASTOS PERMANENTES DE 5 O MAS AÑOS-SIN VARIEDAD	S	63	11,98	4,42	4,42	4,42		4,42			4,42	4,42
1700000007208704	11-035-027-00040-00001	62000 PASTOS PERMANENTES DE 5 O MAS AÑOS-SIN VARIEDAD	S	63	2,50	1,61	1,61	1,61		1,61			1,61	1,61
1700000007208705	11-035-027-00039-00001	62000 PASTOS PERMANENTES DE 5 O MAS AÑOS-SIN VARIEDAD	S	63	4,26	2,65	2,65	2,65		2,65			2,65	2,65
1700000007208706	11-035-027-00041-00002	62000 PASTOS PERMANENTES DE 5 O MAS AÑOS-SIN VARIEDAD	S	63	3,36	1,11	1,11	1,11		1,11			1,11	1,11
1700000007208707	11-035-027-00043-00001	62000 PASTOS PERMANENTES DE 5 O MAS AÑOS-SIN VARIEDAD	S	63	5,36	0,12	0,12	0,12		0,12			0,12	0,12
1700000007208713	11-035-027-00076-00001	62000 PASTOS PERMANENTES DE 5 O MAS AÑOS-SIN VARIEDAD	S	63	15,35	0,29	0,29	0,29		0,29			0,29	0,29
1700000007208747	11-035-028-00013-00003	62000 PASTOS PERMANENTES DE 5 O MAS AÑOS-SIN VARIEDAD	S	63	3,45	3,45	3,45	3,45		3,45			3,45	3,45
1700000007208752	11-035-028-00014-00002	62000 PASTOS PERMANENTES DE 5 O MAS AÑOS-SIN VARIEDAD	S	63	6,24	5,03	5,06	5,03		5,06			5,03	5,03

DATOS GANADERÍA**RESUMEN DE UNIDADES**

<u>Cód</u>	<u>GRUPO DE PAGO</u>	<u>Sup. Dec. Admisible (ha)</u>	<u>Sup. Comprometida (ha)</u>	<u>Sup. ajustada compromiso (1) (ha)</u>	<u>% sobredec.</u>	<u>SUP. PROPUESTA (ha)</u>	<u>Importe Declarado</u>	<u>Importe Topado</u>	<u>Importe Propuesto</u>	<u>Importe tras sobredec.</u>
63	PASTOS ASOCIADOS A GANADERÍA ECOLÓGICA	53,91		41,75	0,00	41,75	3.429,76	3.429,77	3.429,76	3.429,76
	TOTAL	53,91	41,75	41,75		41,75	3.429,76	3.429,77	3.429,76	3.429,76

RESUMEN DE PAGOS

	<u>IMPORTE (Euros)</u>			
	<u>PROPUESTO</u>	<u>FEADER (Eje 2)</u>	<u>MAPA</u>	<u>CAGPDS</u>
Propuesto a pagar	3.429,76	2.572,32	368,70	488,74

APLICACIÓN DE REDUCCIONES Y SANCIONES

	<u>Importe Calculado</u>	<u>Importe prerreduc.</u>	<u>Admisibilidad y compromisos</u>	<u>Presentación tardía</u>	<u>Omisión declaración</u>	<u>Condicionabilidad</u>	<u>IMPORTE (Euros)</u>			
							<u>PROPUESTO</u>	<u>FEADER (Eje 2)</u>	<u>MAPA</u>	<u>CAGPDS</u>
	3.429,76	3.429,76	0,00	0,00	0,00	0,00	3.429,76	2.572,32	368,70	488,74
TOTAL							3.429,76	2.572,32	368,70	488,74



(1) Superficie declarada admisible ajustada con la superficie comprometida.
(2) Factor de penalización valorando el alcance para el tipo de compromiso.
(3) Solicita agricultura y tiene compromisos vigentes.
(4) Solicita ganadería y tiene compromisos vigentes.

Datos considerados para el Cálculo de la Carga Ganadera mínima y máxima del expediente

Explotación	Especie	Inscrito en Sipea y Admisible	Censo Medio Animales	Ugm Calculada para CG Mínima	Ugm Calculada para CG Máxima
ES110350000561	CABALLAR	NO	3,24	0,00	3,24
ES110350007005	BOVINA	SI	68,83	58,91	58,91
				58,91	62,15

Superficie determinada para Cálculo Carga Ganadera Mínima: 53,91 ha

Superficie determinada para Cálculo Carga Ganadera Máxima: 53,91 ha

Carga Ganadera Mínima Expediente: 1,09 ugm/ha

Carga Ganadera Máxima Expediente: 1,15 ugm/ha

Recintos Determinados para el Cálculo de Garga Ganadera Mínima

REF.	REFERENCIA SIGPAC	CULTIVO	DESCRIPCIÓN CULTIVO	S/R	SUP. PROPUESTA (ha)
4522768	11-035-900-99000-99001	62000	PASTOS PERMANENTES DE 5 O MAS AÑOS-SIN VARIEDAD	S	31,41
1700000007208702	11-035-027-00024-00001	62000	PASTOS PERMANENTES DE 5 O MAS AÑOS-SIN VARIEDAD	S	3,82
1700000007208703	11-035-027-00027-00002	62000	PASTOS PERMANENTES DE 5 O MAS AÑOS-SIN VARIEDAD	S	4,42
1700000007208704	11-035-027-00040-00001	62000	PASTOS PERMANENTES DE 5 O MAS AÑOS-SIN VARIEDAD	S	1,61
1700000007208705	11-035-027-00039-00001	62000	PASTOS PERMANENTES DE 5 O MAS AÑOS-SIN VARIEDAD	S	2,65
1700000007208706	11-035-027-00041-00002	62000	PASTOS PERMANENTES DE 5 O MAS AÑOS-SIN VARIEDAD	S	1,11
1700000007208707	11-035-027-00043-00001	62000	PASTOS PERMANENTES DE 5 O MAS AÑOS-SIN VARIEDAD	S	0,12
1700000007208713	11-035-027-00076-00001	62000	PASTOS PERMANENTES DE 5 O MAS AÑOS-SIN VARIEDAD	S	0,29
1700000007208747	11-035-028-00013-00003	62000	PASTOS PERMANENTES DE 5 O MAS AÑOS-SIN VARIEDAD	S	3,45
1700000007208752	11-035-028-00014-00002	62000	PASTOS PERMANENTES DE 5 O MAS AÑOS-SIN VARIEDAD	S	5,03

Recintos Determinados para el Cálculo de Garga Ganadera Máxima

REF.	REFERENCIA SIGPAC	CULTIVO	DESCRIPCIÓN CULTIVO	S/R	SUP. PROPUESTA (ha)
4522768	11-035-900-99000-99001	62000	PASTOS PERMANENTES DE 5 O MAS AÑOS-SIN VARIEDAD	S	31,41
1700000007208702	11-035-027-00024-00001	62000	PASTOS PERMANENTES DE 5 O MAS AÑOS-SIN VARIEDAD	S	3,82
1700000007208703	11-035-027-00027-00002	62000	PASTOS PERMANENTES DE 5 O MAS AÑOS-SIN VARIEDAD	S	4,42
1700000007208704	11-035-027-00040-00001	62000	PASTOS PERMANENTES DE 5 O MAS AÑOS-SIN VARIEDAD	S	1,61
1700000007208705	11-035-027-00039-00001	62000	PASTOS PERMANENTES DE 5 O MAS AÑOS-SIN VARIEDAD	S	2,65
1700000007208706	11-035-027-00041-00002	62000	PASTOS PERMANENTES DE 5 O MAS AÑOS-SIN VARIEDAD	S	1,11
1700000007208707	11-035-027-00043-00001	62000	PASTOS PERMANENTES DE 5 O MAS AÑOS-SIN VARIEDAD	S	0,12
1700000007208713	11-035-027-00076-00001	62000	PASTOS PERMANENTES DE 5 O MAS AÑOS-SIN VARIEDAD	S	0,29
1700000007208747	11-035-028-00013-00003	62000	PASTOS PERMANENTES DE 5 O MAS AÑOS-SIN VARIEDAD	S	3,45
1700000007208752	11-035-028-00014-00002	62000	PASTOS PERMANENTES DE 5 O MAS AÑOS-SIN VARIEDAD	S	5,03

INCIDENCIAS**INCIDENCIA DESCRIPCIÓN**

85042 No inscrito en un organismo de control y certificación ecológico (artículo 5-1 e), Orden 26 mayo 2015)
Explotación:ES110350000561 Especie:CABALLAR



<u>APELLIDOS Y NOMBRE / RAZÓN SOCIAL</u>	<u>NIF</u>	<u>EXPEDIENTE</u>	<u>SOLICITA AGRICULT. (3)</u>	<u>SOLICITA GANADER. (4)</u>	<u>ANUALIDAD DE PAGO</u>
ALVAREZ JIMENEZ PASCUAL	****0255*	1155766	NO	SI	6ª

DATOS MANTENIMIENTO**IMPORTE POR ANUALIDAD**

	<u>2015</u>	<u>2016</u>	<u>2017</u>	<u>2018</u>	<u>2019</u>	<u>2020</u>
IMPORTE MÁXIMO SUBVENCIONABLE	7.057,51 €	7.057,51 €	7.057,51 €	7.057,51 €	7.057,51 €	9.980,41 €
IMPORTE MEDIO DE TRANSFERENCIA (€/ha)	75,73 €	75,73 €	75,73 €	75,73 €	75,73 €	77,51 €

RESUMEN DE UNIDADES

<u>Cód</u>	<u>GRUPO DE PAGO</u>	<u>Sup. Dec. Admisible (ha)</u>	<u>Sup. Comprometida (ha)</u>	<u>Sup. ajustada compromiso (1) (ha)</u>	<u>% sobredec.</u>	<u>SUP. PROPUESTA (ha)</u>	<u>Importe Declarado</u>	<u>Importe Topado</u>	<u>Importe Propuesto</u>	<u>Importe tras sobredec.</u>
63	PASTOS ASOCIADOS A GANADERÍA ECOLÓGICA	160,08		128,77	0,00	128,77	8.811,41	9.980,41	8.811,41	8.811,41
	TOTAL	160,08	128,77	128,77		128,77	8.811,41	9.980,41	8.811,41	8.811,41

APLICACIÓN DE REDUCCIONES Y SANCIONES

	<u>Importe Calculado</u>	<u>Importe prerreduc.</u>	<u>Admisibilidad y compromisos</u>	<u>Presentación tardía</u>	<u>Omisión declaración</u>	<u>Condicionabilidad</u>	<u>PROPUESTO</u>	<u>IMPORTE (Euros)</u>		
								<u>FEADER (Eje 2)</u>	<u>MAPA</u>	<u>CAGPDS</u>
GANADERÍA	8.811,41	8.811,41	0,00	0,00	0,00	0,00	8.811,41	6.608,56	947,23	1.255,62
TOTAL							8.811,41	6.608,56	947,23	1.255,62

RECINTOS PROPUESTOS

<u>REF.</u>	<u>REFERENCIA SIGPAC</u>	<u>CULTIVO DESCRIPCIÓN CULTIVO</u>	<u>S/R</u>	<u>G.PAGO</u>	<u>PEND. MEDIA (%)</u>	<u>SUP. DEC. ADMISIBLE (ha)</u>	<u>SUP. COMPROM. (ha)</u>	<u>SUP. AJUSTADA COMPROM. (1) (ha)</u>	<u>SUP. CONY. SIGPAC (ha)</u>	<u>SUP. CERTIE. (ha)</u>	<u>SUP. CAMPO (ha)</u>	<u>SUP. CAMPO DETER. CUL. DECLARADO (ha)</u>	<u>SUP. DEC. REDUCIDA (ha)</u>	<u>SUP. PROPUESTA (ha)</u>
-754389	11-021-003-00234-00050	62000 PASTOS PERMANENTES DE 5 O MAS AÑOS-SIN VARIEDAD	S	63	19,00	0,11	20,87	0,11	0,11	0,11			0,11	0,11
-754388	11-021-003-00234-00049	62000 PASTOS PERMANENTES DE 5 O MAS AÑOS-SIN VARIEDAD	S	63	15,71	0,16	20,87	0,16	0,16	0,16			0,16	0,16
-754387	11-021-003-00234-00045	62000 PASTOS PERMANENTES DE 5 O MAS AÑOS-SIN VARIEDAD	S	63	15,71	0,02	1,88	0,02	0,03	0,03			0,02	0,02
-754385	11-021-003-00234-00042	62000 PASTOS PERMANENTES DE 5 O MAS AÑOS-SIN VARIEDAD	S	63	10,27	1,37	1,88	1,37	1,61	1,61			1,37	1,37
-754384	11-021-003-00234-00041	62000 PASTOS PERMANENTES DE 5 O MAS AÑOS-SIN VARIEDAD	S	63	7,23	1,47	1,47	1,47	1,47	1,47			1,47	1,47
-754383	11-021-003-00234-00040	62000 PASTOS PERMANENTES DE 5 O MAS AÑOS-SIN VARIEDAD	S	63	16,64	0,57	1,31	0,57	0,57	0,57			0,57	0,57
-754379	11-021-003-00234-00035	62000 PASTOS PERMANENTES DE 5 O MAS AÑOS-SIN VARIEDAD	S	63	20,61	5,15	4,38	4,38	4,38	5,15			4,38	4,38
-754377	11-021-003-00234-00005	62000 PASTOS PERMANENTES DE 5 O MAS AÑOS-SIN VARIEDAD	S	63	20,32	1,01	20,87	1,01	1,01	1,01			1,01	1,01
-754347	11-021-003-00018-00044	62000 PASTOS PERMANENTES DE 5 O MAS AÑOS-SIN VARIEDAD	S	63	21,76	0,02	1,88	0,02	0,03	0,03			0,02	0,02
-754346	11-021-003-00018-00043	62000 PASTOS PERMANENTES DE 5 O MAS AÑOS-SIN VARIEDAD	S	63	16,78	0,49	1,88	0,49	0,49	0,49			0,49	0,49
5082622	11-021-009-00013-00002	62000 PASTOS PERMANENTES DE 5 O MAS AÑOS-SIN VARIEDAD	S	63	19,29	39,23	33,44	33,44		39,23			33,44	33,44
5082623	11-021-009-00013-00003	62000 PASTOS PERMANENTES DE 5 O MAS AÑOS-SIN VARIEDAD	S	63	19,89	1,54	1,19	1,19	1,19	1,54			1,19	1,19
5082625	11-021-009-00013-00005	62000 PASTOS PERMANENTES DE 5 O MAS AÑOS-SIN VARIEDAD	S	63	28,08	1,14	0,95	0,95		1,75			0,95	0,95
1700000006123827	11-021-003-00009-00002	62000 PASTOS PERMANENTES DE 5 O MAS AÑOS-SIN VARIEDAD	S	63	14,79	0,11	0,11	0,11		0,14			0,11	0,11
1700000006123830	11-021-003-00078-00002	62000 PASTOS PERMANENTES DE 5 O MAS AÑOS-SIN VARIEDAD	S	63	17,92	5,21	5,21	5,21		5,21			5,21	5,21
1700000006123831	11-021-003-00018-00012	62000 PASTOS PERMANENTES DE 5 O MAS AÑOS-SIN VARIEDAD	S	63	29,88	0,58	0,37	0,37		1,05			0,37	0,37
1700000006123832	11-021-003-00008-00001	62000 PASTOS PERMANENTES DE 5 O MAS AÑOS-SIN VARIEDAD	S	63	10,96	0,03	0,03	0,03		0,10			0,03	0,03
1700000006123833	11-021-003-00018-00042	62000 PASTOS PERMANENTES DE 5 O MAS AÑOS-SIN VARIEDAD	S	63	11,50	0,74	1,88	0,74	0,74	0,74			0,74	0,74
1700000006123835	11-021-003-00018-00039	62000 PASTOS PERMANENTES DE 5 O MAS AÑOS-SIN VARIEDAD	S	63	30,48	5,37	5,37	5,37		15,35			5,37	5,37
1700000006123836	11-021-003-00018-00028	62000 PASTOS PERMANENTES DE 5 O MAS AÑOS-SIN VARIEDAD	S	63	17,03	9,21	4,88	4,88	4,88	10,84			4,88	4,88
1700000006123838	11-021-003-00018-00015	62000 PASTOS PERMANENTES DE 5 O MAS AÑOS-SIN VARIEDAD	S	63	9,95	0,39	0,33	0,33		0,39			0,33	0,33
1700000006123839	11-021-003-00018-00024	62000 PASTOS PERMANENTES DE 5 O MAS AÑOS-SIN VARIEDAD	S	63	30,94	11,34	11,34	11,34		15,12			11,34	11,34
1700000006123840	11-021-003-00009-00009	62000 PASTOS PERMANENTES DE 5 O MAS AÑOS-SIN VARIEDAD	S	63	14,62	0,30	0,30	0,30		0,30			0,30	0,30
1700000006123842	11-021-003-00018-00033	62000 PASTOS PERMANENTES DE 5 O MAS AÑOS-SIN VARIEDAD	S	63	14,63	0,92	0,92	0,92		2,62			0,92	0,92
1700000006123843	11-021-003-00018-00014	62000 PASTOS PERMANENTES DE 5 O MAS AÑOS-SIN VARIEDAD	S	63	15,97	0,51	0,43	0,43		0,51			0,43	0,43
1700000006123844	11-021-003-00018-00040	62000 PASTOS PERMANENTES DE 5 O MAS AÑOS-SIN VARIEDAD	S	63	16,43	0,82	1,31	0,82	0,97	0,97			0,82	0,82
1700000006123846	11-021-003-00018-00003	62000 PASTOS PERMANENTES DE 5 O MAS AÑOS-SIN VARIEDAD	S	63	16,42	4,80	4,80	4,80		4,80			4,80	4,80
1700000006123852	11-021-003-00009-00012	62000 PASTOS PERMANENTES DE 5 O MAS AÑOS-SIN VARIEDAD	S	63	17,27	1,32	1,32	1,32		1,32			1,32	1,32
1700000006123856	11-021-003-00010-00004	62000 PASTOS PERMANENTES DE 5 O MAS AÑOS-SIN VARIEDAD	S	63	21,14	5,66	5,66	5,66		5,66			5,66	5,66
1700000006123857	11-021-003-00010-00005	62000 PASTOS PERMANENTES DE 5 O MAS AÑOS-SIN VARIEDAD	S	63	18,12	11,58	11,58	11,58		11,58			11,58	11,58
1700000006123858	11-021-003-00011-00001	62000 PASTOS PERMANENTES DE 5 O MAS AÑOS-SIN VARIEDAD	S	63	22,12	10,57	10,57	10,57		10,57			10,57	10,57
1700000006123863	11-021-003-00018-00005	62000 PASTOS PERMANENTES DE 5 O MAS AÑOS-SIN VARIEDAD	S	63	32,97	38,34	20,87	20,87	20,87	45,11			20,87	20,87

DATOS GANADERÍA

- (1) Superficie declarada admisible ajustada con la superficie comprometida.
(2) Factor de penalización valorando el alcance para el tipo de compromiso.
(3) Solicita agricultura y tiene compromisos vigentes.
(4) Solicita ganadería y tiene compromisos vigentes.

RESUMEN DE UNIDADES

Cód	GRUPO DE PAGO	Sup. Dec. Admisible (ha)	Sup. Comprometida (ha)	Sup. ajustada compromiso (1) (ha)	% sobredec.	SUP. PROPUESTA (ha)	Importe Declarado	Importe Topado	Importe Propuesto	Importe tras sobredec.
63	PASTOS ASOCIADOS A GANADERÍA ECOLÓGICA	160,08		128,77	0,00	128,77	8.811,41	9.980,41	8.811,41	8.811,41
	TOTAL	160,08	128,77	128,77		128,77	8.811,41	9.980,41	8.811,41	8.811,41

RESUMEN DE PAGOS

IMPORTE (Euros)				
	PROPUESTO	FEADER (Eje 2)	MAPA	CAGPDS
Propuesto a pagar	8.811,41	6.608,56	947,23	1.255,62

APLICACIÓN DE REDUCCIONES Y SANCIONES

IMPORTE (Euros)										
Importe Calculado	Importe prereduc.	Admisibilidad y compromisos	Presentación tardía	Omisión declaración	Condicionabilidad	PROPUESTO	FEADER (Eje 2)	MAPA	CAGPDS	
8.811,41	8.811,41	0,00	0,00	0,00	0,00	8.811,41	6.608,56	947,23	1.255,62	
						TOTAL	8.811,41	6.608,56	947,23	1.255,62

Datos considerados para el Cálculo de la Carga Ganadera mínima y máxima del expediente

Explotación	Especie	Inscrito en Sipea y Admisible	Censo Medio Animales	Ugm Calculada para CG Mínima	Ugm Calculada para CG Máxima
ES110210000283	BOVINA	SI	46,52	35,86	35,86
ES110210000406	BOVINA	SI	144,48	121,59	121,59
ES110210000673	BOVINA	SI	102,33	86,46	86,46
				243,91	243,91

Superficie determinada para Cálculo Carga Ganadera Mínima: 294,83 ha

Superficie determinada para Cálculo Carga Ganadera Máxima: 294,83 ha

Carga Ganadera Mínima Expediente: 0,83 ugm/ha

Carga Ganadera Máxima Expediente: 0,83 ugm/ha

Recintos Determinados para el Cálculo de Garga Ganadera Mínima

REF.	REFERENCIA SIGPAC	CULTIVO	DESCRIPCIÓN CULTIVO	S/R	SUP. PROPUESTA (ha)
-754389	11-021-003-00234-00050	62000	PASTOS PERMANENTES DE 5 O MAS AÑOS-SIN VARIEDAD	S	0,11
-754388	11-021-003-00234-00049	62000	PASTOS PERMANENTES DE 5 O MAS AÑOS-SIN VARIEDAD	S	0,16
-754387	11-021-003-00234-00045	62000	PASTOS PERMANENTES DE 5 O MAS AÑOS-SIN VARIEDAD	S	0,02
-754385	11-021-003-00234-00042	62000	PASTOS PERMANENTES DE 5 O MAS AÑOS-SIN VARIEDAD	S	1,37
-754384	11-021-003-00234-00041	62000	PASTOS PERMANENTES DE 5 O MAS AÑOS-SIN VARIEDAD	S	1,47
-754383	11-021-003-00234-00040	62000	PASTOS PERMANENTES DE 5 O MAS AÑOS-SIN VARIEDAD	S	0,57
-754379	11-021-003-00234-00035	62000	PASTOS PERMANENTES DE 5 O MAS AÑOS-SIN VARIEDAD	S	5,15
-754378	11-021-003-00234-00006	62000	PASTOS PERMANENTES DE 5 O MAS AÑOS-SIN VARIEDAD	S	0,14
-754377	11-021-003-00234-00005	62000	PASTOS PERMANENTES DE 5 O MAS AÑOS-SIN VARIEDAD	S	1,01
-754376	11-021-003-00222-00032	62000	PASTOS PERMANENTES DE 5 O MAS AÑOS-SIN VARIEDAD	S	0,01
-754375	11-021-003-00222-00030	62000	PASTOS PERMANENTES DE 5 O MAS AÑOS-SIN VARIEDAD	S	0,22
-754374	11-021-003-00222-00028	62000	PASTOS PERMANENTES DE 5 O MAS AÑOS-SIN VARIEDAD	S	1,57
-754373	11-021-003-00222-00025	62000	PASTOS PERMANENTES DE 5 O MAS AÑOS-SIN VARIEDAD	S	0,52
-754372	11-021-003-00222-00008	62000	PASTOS PERMANENTES DE 5 O MAS AÑOS-SIN VARIEDAD	S	1,38
-754371	11-021-003-00206-00031	62000	PASTOS PERMANENTES DE 5 O MAS AÑOS-SIN VARIEDAD	S	0,25
-754370	11-021-003-00206-00030	62000	PASTOS PERMANENTES DE 5 O MAS AÑOS-SIN VARIEDAD	S	0,45
-754369	11-021-003-00206-00025	62000	PASTOS PERMANENTES DE 5 O MAS AÑOS-SIN VARIEDAD	S	1,64
-754368	11-021-003-00206-00008	62000	PASTOS PERMANENTES DE 5 O MAS AÑOS-SIN VARIEDAD	S	0,77
-754367	11-021-003-00184-00030	62000	PASTOS PERMANENTES DE 5 O MAS AÑOS-SIN VARIEDAD	S	0,06
-754366	11-021-003-00184-00025	62000	PASTOS PERMANENTES DE 5 O MAS AÑOS-SIN VARIEDAD	S	0,03
-754365	11-021-003-00182-00032	62000	PASTOS PERMANENTES DE 5 O MAS AÑOS-SIN VARIEDAD	S	0,05

(1) Superficie declarada admisible ajustada con la superficie comprometida.
(2) Factor de penalización valorando el alcance para el tipo de compromiso.
(3) Solicita agricultura y tiene compromisos vigentes.
(4) Solicita ganadería y tiene compromisos vigentes.

Datos considerados para el Cálculo de la Carga Ganadera mínima y máxima del expediente**Recintos Determinados para el Cálculo de Garga Ganadera Mínima**


REF.	REFERENCIA SIGPAC	CULTIVO	DESCRIPCIÓN CULTIVO	S/R	SUP. PROPUESTA (ha)
-754364	11-021-003-00182-00030	62000	PASTOS PERMANENTES DE 5 O MAS AÑOS-SIN VARIEDAD	S	0,02
-754363	11-021-003-00182-00028	62000	PASTOS PERMANENTES DE 5 O MAS AÑOS-SIN VARIEDAD	S	0,10
-754362	11-021-003-00182-00003	62000	PASTOS PERMANENTES DE 5 O MAS AÑOS-SIN VARIEDAD	S	0,03
-754361	11-021-003-00182-00002	62000	PASTOS PERMANENTES DE 5 O MAS AÑOS-SIN VARIEDAD	S	0,02
-754360	11-021-003-00181-00032	62000	PASTOS PERMANENTES DE 5 O MAS AÑOS-SIN VARIEDAD	S	1,67
-754359	11-021-003-00181-00030	62000	PASTOS PERMANENTES DE 5 O MAS AÑOS-SIN VARIEDAD	S	0,08
-754358	11-021-003-00181-00028	62000	PASTOS PERMANENTES DE 5 O MAS AÑOS-SIN VARIEDAD	S	0,10
-754357	11-021-003-00100-00032	62000	PASTOS PERMANENTES DE 5 O MAS AÑOS-SIN VARIEDAD	S	0,22
-754356	11-021-003-00100-00030	62000	PASTOS PERMANENTES DE 5 O MAS AÑOS-SIN VARIEDAD	S	0,03
-754355	11-021-003-00100-00028	62000	PASTOS PERMANENTES DE 5 O MAS AÑOS-SIN VARIEDAD	S	0,14
-754354	11-021-003-00100-00008	62000	PASTOS PERMANENTES DE 5 O MAS AÑOS-SIN VARIEDAD	S	0,03
-754353	11-021-003-00098-00028	62000	PASTOS PERMANENTES DE 5 O MAS AÑOS-SIN VARIEDAD	S	0,35
-754352	11-021-003-00098-00027	62000	PASTOS PERMANENTES DE 5 O MAS AÑOS-SIN VARIEDAD	S	0,10
-754351	11-021-003-00097-00029	62000	PASTOS PERMANENTES DE 5 O MAS AÑOS-SIN VARIEDAD	S	0,15
-754350	11-021-003-00097-00028	62000	PASTOS PERMANENTES DE 5 O MAS AÑOS-SIN VARIEDAD	S	0,19
-754349	11-021-003-00095-00028	62000	PASTOS PERMANENTES DE 5 O MAS AÑOS-SIN VARIEDAD	S	1,33
-754348	11-021-003-00095-00001	62000	PASTOS PERMANENTES DE 5 O MAS AÑOS-SIN VARIEDAD	S	0,04
-754347	11-021-003-00018-00044	62000	PASTOS PERMANENTES DE 5 O MAS AÑOS-SIN VARIEDAD	S	0,02
-754346	11-021-003-00018-00043	62000	PASTOS PERMANENTES DE 5 O MAS AÑOS-SIN VARIEDAD	S	0,49
5082622	11-021-009-00013-00002	62000	PASTOS PERMANENTES DE 5 O MAS AÑOS-SIN VARIEDAD	S	39,23
5082623	11-021-009-00013-00003	62000	PASTOS PERMANENTES DE 5 O MAS AÑOS-SIN VARIEDAD	S	1,54
5082625	11-021-009-00013-00005	62000	PASTOS PERMANENTES DE 5 O MAS AÑOS-SIN VARIEDAD	S	1,14
5082630	11-021-009-00013-00011	62000	PASTOS PERMANENTES DE 5 O MAS AÑOS-SIN VARIEDAD	S	0,32
5082631	11-021-009-00013-00013	62000	PASTOS PERMANENTES DE 5 O MAS AÑOS-SIN VARIEDAD	S	0,53
5114570	11-021-010-00005-00013	62000	PASTOS PERMANENTES DE 5 O MAS AÑOS-SIN VARIEDAD	S	5,04
5114571	11-021-010-00005-00014	62000	PASTOS PERMANENTES DE 5 O MAS AÑOS-SIN VARIEDAD	S	2,96
5114572	11-021-010-00005-00015	62000	PASTOS PERMANENTES DE 5 O MAS AÑOS-SIN VARIEDAD	S	0,11
5114573	11-021-010-00005-00016	62000	PASTOS PERMANENTES DE 5 O MAS AÑOS-SIN VARIEDAD	S	0,13
5114577	11-021-010-00005-00020	62000	PASTOS PERMANENTES DE 5 O MAS AÑOS-SIN VARIEDAD	S	5,45
5114578	11-021-010-00005-00022	62000	PASTOS PERMANENTES DE 5 O MAS AÑOS-SIN VARIEDAD	S	1,01
5114579	11-021-010-00005-00023	62000	PASTOS PERMANENTES DE 5 O MAS AÑOS-SIN VARIEDAD	S	0,49
5114580	11-021-010-00005-00024	62000	PASTOS PERMANENTES DE 5 O MAS AÑOS-SIN VARIEDAD	S	0,10
5115855	11-021-005-00031-00003	62000	PASTOS PERMANENTES DE 5 O MAS AÑOS-SIN VARIEDAD	S	12,75
5115861	11-021-005-00032-00001	62000	PASTOS PERMANENTES DE 5 O MAS AÑOS-SIN VARIEDAD	S	15,72
5115872	11-021-006-00064-00003	62000	PASTOS PERMANENTES DE 5 O MAS AÑOS-SIN VARIEDAD	S	7,33
5115887	11-021-017-00202-00002	62000	PASTOS PERMANENTES DE 5 O MAS AÑOS-SIN VARIEDAD	S	1,04
5116138	11-021-017-00200-00001	62000	PASTOS PERMANENTES DE 5 O MAS AÑOS-SIN VARIEDAD	S	1,96
5116150	11-021-017-00198-00001	62000	PASTOS PERMANENTES DE 5 O MAS AÑOS-SIN VARIEDAD	S	3,74
5116161	11-021-017-00195-00003	62000	PASTOS PERMANENTES DE 5 O MAS AÑOS-SIN VARIEDAD	S	1,34
5116162	11-021-017-00195-00004	63000	PASTOS DE MENOS DE 5 AÑOS-SIN VARIEDAD	S	1,71
5116170	11-021-017-00195-00002	62000	PASTOS PERMANENTES DE 5 O MAS AÑOS-SIN VARIEDAD	S	0,06

Datos considerados para el Cálculo de la Carga Ganadera mínima y máxima del expediente**Recintos Determinados para el Cálculo de Garga Ganadera Mínima**

<u>REF.</u>	<u>REFERENCIA SIGPAC</u>	<u>CULTIVO</u>	<u>DESCRIPCIÓN CULTIVO</u>	<u>S/R</u>	<u>SUP. PROPUESTA (ha)</u>
5116750	11-021-022-00005-00007	62000	PASTOS PERMANENTES DE 5 O MAS AÑOS-SIN VARIEDAD	S	10,17
5123846	11-021-005-00024-00002	62000	PASTOS PERMANENTES DE 5 O MAS AÑOS-SIN VARIEDAD	S	5,10
170000006123826	11-021-001-00036-00010	62000	PASTOS PERMANENTES DE 5 O MAS AÑOS-SIN VARIEDAD	S	0,83
170000006123827	11-021-003-00009-00002	62000	PASTOS PERMANENTES DE 5 O MAS AÑOS-SIN VARIEDAD	S	0,11
170000006123830	11-021-003-00078-00002	62000	PASTOS PERMANENTES DE 5 O MAS AÑOS-SIN VARIEDAD	S	5,21
170000006123831	11-021-003-00018-00012	62000	PASTOS PERMANENTES DE 5 O MAS AÑOS-SIN VARIEDAD	S	0,58
170000006123832	11-021-003-00008-00001	62000	PASTOS PERMANENTES DE 5 O MAS AÑOS-SIN VARIEDAD	S	0,03
170000006123833	11-021-003-00018-00042	62000	PASTOS PERMANENTES DE 5 O MAS AÑOS-SIN VARIEDAD	S	0,74
170000006123834	11-021-003-00019-00002	62000	PASTOS PERMANENTES DE 5 O MAS AÑOS-SIN VARIEDAD	S	16,66
170000006123835	11-021-003-00018-00039	62000	PASTOS PERMANENTES DE 5 O MAS AÑOS-SIN VARIEDAD	S	5,37
170000006123836	11-021-003-00018-00028	62000	PASTOS PERMANENTES DE 5 O MAS AÑOS-SIN VARIEDAD	S	9,21
170000006123837	11-021-001-00036-00013	62000	PASTOS PERMANENTES DE 5 O MAS AÑOS-SIN VARIEDAD	S	6,22
170000006123838	11-021-003-00018-00015	62000	PASTOS PERMANENTES DE 5 O MAS AÑOS-SIN VARIEDAD	S	0,39
170000006123839	11-021-003-00018-00024	62000	PASTOS PERMANENTES DE 5 O MAS AÑOS-SIN VARIEDAD	S	11,34
170000006123840	11-021-003-00009-00009	62000	PASTOS PERMANENTES DE 5 O MAS AÑOS-SIN VARIEDAD	S	0,30
170000006123842	11-021-003-00018-00033	62000	PASTOS PERMANENTES DE 5 O MAS AÑOS-SIN VARIEDAD	S	0,92
170000006123843	11-021-003-00018-00014	62000	PASTOS PERMANENTES DE 5 O MAS AÑOS-SIN VARIEDAD	S	0,51
170000006123844	11-021-003-00018-00040	62000	PASTOS PERMANENTES DE 5 O MAS AÑOS-SIN VARIEDAD	S	0,82
170000006123846	11-021-003-00018-00003	62000	PASTOS PERMANENTES DE 5 O MAS AÑOS-SIN VARIEDAD	S	4,80
170000006123847	11-021-001-00036-00018	62000	PASTOS PERMANENTES DE 5 O MAS AÑOS-SIN VARIEDAD	S	1,79
170000006123849	11-021-003-00014-00006	62000	PASTOS PERMANENTES DE 5 O MAS AÑOS-SIN VARIEDAD	S	2,29
170000006123852	11-021-003-00009-00012	62000	PASTOS PERMANENTES DE 5 O MAS AÑOS-SIN VARIEDAD	S	1,32
170000006123856	11-021-003-00010-00004	62000	PASTOS PERMANENTES DE 5 O MAS AÑOS-SIN VARIEDAD	S	5,66
170000006123857	11-021-003-00010-00005	62000	PASTOS PERMANENTES DE 5 O MAS AÑOS-SIN VARIEDAD	S	11,58
170000006123858	11-021-003-00011-00001	62000	PASTOS PERMANENTES DE 5 O MAS AÑOS-SIN VARIEDAD	S	10,57
170000006123861	11-021-001-00036-00016	62000	PASTOS PERMANENTES DE 5 O MAS AÑOS-SIN VARIEDAD	S	14,51
170000006123862	11-021-001-00036-00012	62000	PASTOS PERMANENTES DE 5 O MAS AÑOS-SIN VARIEDAD	S	3,70
170000006123863	11-021-003-00018-00005	62000	PASTOS PERMANENTES DE 5 O MAS AÑOS-SIN VARIEDAD	S	38,34

Recintos Determinados para el Cálculo de Garga Ganadera Máxima

<u>REF.</u>	<u>REFERENCIA SIGPAC</u>	<u>CULTIVO</u>	<u>DESCRIPCIÓN CULTIVO</u>	<u>S/R</u>	<u>SUP. PROPUESTA (ha)</u>
-754389	11-021-003-00234-00050	62000	PASTOS PERMANENTES DE 5 O MAS AÑOS-SIN VARIEDAD	S	0,11
-754388	11-021-003-00234-00049	62000	PASTOS PERMANENTES DE 5 O MAS AÑOS-SIN VARIEDAD	S	0,16
-754387	11-021-003-00234-00045	62000	PASTOS PERMANENTES DE 5 O MAS AÑOS-SIN VARIEDAD	S	0,02
-754385	11-021-003-00234-00042	62000	PASTOS PERMANENTES DE 5 O MAS AÑOS-SIN VARIEDAD	S	1,37
-754384	11-021-003-00234-00041	62000	PASTOS PERMANENTES DE 5 O MAS AÑOS-SIN VARIEDAD	S	1,47
-754383	11-021-003-00234-00040	62000	PASTOS PERMANENTES DE 5 O MAS AÑOS-SIN VARIEDAD	S	0,57
-754379	11-021-003-00234-00035	62000	PASTOS PERMANENTES DE 5 O MAS AÑOS-SIN VARIEDAD	S	5,15
-754378	11-021-003-00234-00006	62000	PASTOS PERMANENTES DE 5 O MAS AÑOS-SIN VARIEDAD	S	0,14
-754377	11-021-003-00234-00005	62000	PASTOS PERMANENTES DE 5 O MAS AÑOS-SIN VARIEDAD	S	1,01
-754376	11-021-003-00222-00032	62000	PASTOS PERMANENTES DE 5 O MAS AÑOS-SIN VARIEDAD	S	0,01



Datos considerados para el Cálculo de la Carga Ganadera mínima y máxima del expediente**Recintos Determinados para el Cálculo de Garga Ganadera Máxima**

REF.	REFERENCIA SIGPAC	CULTIVO	DESCRIPCIÓN CULTIVO	S/R	SUP. PROPUESTA (ha)
-754375	11-021-003-00222-00030	62000	PASTOS PERMANENTES DE 5 O MAS AÑOS-SIN VARIEDAD	S	0,22
-754374	11-021-003-00222-00028	62000	PASTOS PERMANENTES DE 5 O MAS AÑOS-SIN VARIEDAD	S	1,57
-754373	11-021-003-00222-00025	62000	PASTOS PERMANENTES DE 5 O MAS AÑOS-SIN VARIEDAD	S	0,52
-754372	11-021-003-00222-00008	62000	PASTOS PERMANENTES DE 5 O MAS AÑOS-SIN VARIEDAD	S	1,38
-754371	11-021-003-00206-00031	62000	PASTOS PERMANENTES DE 5 O MAS AÑOS-SIN VARIEDAD	S	0,25
-754370	11-021-003-00206-00030	62000	PASTOS PERMANENTES DE 5 O MAS AÑOS-SIN VARIEDAD	S	0,45
-754369	11-021-003-00206-00025	62000	PASTOS PERMANENTES DE 5 O MAS AÑOS-SIN VARIEDAD	S	1,64
-754368	11-021-003-00206-00008	62000	PASTOS PERMANENTES DE 5 O MAS AÑOS-SIN VARIEDAD	S	0,77
-754367	11-021-003-00184-00030	62000	PASTOS PERMANENTES DE 5 O MAS AÑOS-SIN VARIEDAD	S	0,06
-754366	11-021-003-00184-00025	62000	PASTOS PERMANENTES DE 5 O MAS AÑOS-SIN VARIEDAD	S	0,03
-754365	11-021-003-00182-00032	62000	PASTOS PERMANENTES DE 5 O MAS AÑOS-SIN VARIEDAD	S	0,05
-754364	11-021-003-00182-00030	62000	PASTOS PERMANENTES DE 5 O MAS AÑOS-SIN VARIEDAD	S	0,02
-754363	11-021-003-00182-00028	62000	PASTOS PERMANENTES DE 5 O MAS AÑOS-SIN VARIEDAD	S	0,10
-754362	11-021-003-00182-00003	62000	PASTOS PERMANENTES DE 5 O MAS AÑOS-SIN VARIEDAD	S	0,03
-754361	11-021-003-00182-00002	62000	PASTOS PERMANENTES DE 5 O MAS AÑOS-SIN VARIEDAD	S	0,02
-754360	11-021-003-00181-00032	62000	PASTOS PERMANENTES DE 5 O MAS AÑOS-SIN VARIEDAD	S	1,67
-754359	11-021-003-00181-00030	62000	PASTOS PERMANENTES DE 5 O MAS AÑOS-SIN VARIEDAD	S	0,08
-754358	11-021-003-00181-00028	62000	PASTOS PERMANENTES DE 5 O MAS AÑOS-SIN VARIEDAD	S	0,10
-754357	11-021-003-00100-00032	62000	PASTOS PERMANENTES DE 5 O MAS AÑOS-SIN VARIEDAD	S	0,22
-754356	11-021-003-00100-00030	62000	PASTOS PERMANENTES DE 5 O MAS AÑOS-SIN VARIEDAD	S	0,03
-754355	11-021-003-00100-00028	62000	PASTOS PERMANENTES DE 5 O MAS AÑOS-SIN VARIEDAD	S	0,14
-754354	11-021-003-00100-00008	62000	PASTOS PERMANENTES DE 5 O MAS AÑOS-SIN VARIEDAD	S	0,03
-754353	11-021-003-00098-00028	62000	PASTOS PERMANENTES DE 5 O MAS AÑOS-SIN VARIEDAD	S	0,35
-754352	11-021-003-00098-00027	62000	PASTOS PERMANENTES DE 5 O MAS AÑOS-SIN VARIEDAD	S	0,10
-754351	11-021-003-00097-00029	62000	PASTOS PERMANENTES DE 5 O MAS AÑOS-SIN VARIEDAD	S	0,15
-754350	11-021-003-00097-00028	62000	PASTOS PERMANENTES DE 5 O MAS AÑOS-SIN VARIEDAD	S	0,19
-754349	11-021-003-00095-00028	62000	PASTOS PERMANENTES DE 5 O MAS AÑOS-SIN VARIEDAD	S	1,33
-754348	11-021-003-00095-00001	62000	PASTOS PERMANENTES DE 5 O MAS AÑOS-SIN VARIEDAD	S	0,04
-754347	11-021-003-00018-00044	62000	PASTOS PERMANENTES DE 5 O MAS AÑOS-SIN VARIEDAD	S	0,02
-754346	11-021-003-00018-00043	62000	PASTOS PERMANENTES DE 5 O MAS AÑOS-SIN VARIEDAD	S	0,49
5082622	11-021-009-00013-00002	62000	PASTOS PERMANENTES DE 5 O MAS AÑOS-SIN VARIEDAD	S	39,23
5082623	11-021-009-00013-00003	62000	PASTOS PERMANENTES DE 5 O MAS AÑOS-SIN VARIEDAD	S	1,54
5082625	11-021-009-00013-00005	62000	PASTOS PERMANENTES DE 5 O MAS AÑOS-SIN VARIEDAD	S	1,14
5082630	11-021-009-00013-00011	62000	PASTOS PERMANENTES DE 5 O MAS AÑOS-SIN VARIEDAD	S	0,32
5082631	11-021-009-00013-00013	62000	PASTOS PERMANENTES DE 5 O MAS AÑOS-SIN VARIEDAD	S	0,53
5114570	11-021-010-00005-00013	62000	PASTOS PERMANENTES DE 5 O MAS AÑOS-SIN VARIEDAD	S	5,04
5114571	11-021-010-00005-00014	62000	PASTOS PERMANENTES DE 5 O MAS AÑOS-SIN VARIEDAD	S	2,96
5114572	11-021-010-00005-00015	62000	PASTOS PERMANENTES DE 5 O MAS AÑOS-SIN VARIEDAD	S	0,11
5114573	11-021-010-00005-00016	62000	PASTOS PERMANENTES DE 5 O MAS AÑOS-SIN VARIEDAD	S	0,13
5114577	11-021-010-00005-00020	62000	PASTOS PERMANENTES DE 5 O MAS AÑOS-SIN VARIEDAD	S	5,45
5114578	11-021-010-00005-00022	62000	PASTOS PERMANENTES DE 5 O MAS AÑOS-SIN VARIEDAD	S	1,01

Datos considerados para el Cálculo de la Carga Ganadera mínima y máxima del expediente**Recintos Determinados para el Cálculo de Garga Ganadera Máxima**

REF.	REFERENCIA SIGPAC	CULTIVO	DESCRIPCIÓN CULTIVO	S/R	SUP. PROPUESTA (ha)
5114579	11-021-010-00005-00023	62000	PASTOS PERMANENTES DE 5 O MAS AÑOS-SIN VARIEDAD	S	0,49
5114580	11-021-010-00005-00024	62000	PASTOS PERMANENTES DE 5 O MAS AÑOS-SIN VARIEDAD	S	0,10
5115855	11-021-005-00031-00003	62000	PASTOS PERMANENTES DE 5 O MAS AÑOS-SIN VARIEDAD	S	12,75
5115861	11-021-005-00032-00001	62000	PASTOS PERMANENTES DE 5 O MAS AÑOS-SIN VARIEDAD	S	15,72
5115872	11-021-006-00064-00003	62000	PASTOS PERMANENTES DE 5 O MAS AÑOS-SIN VARIEDAD	S	7,33
5115887	11-021-017-00202-00002	62000	PASTOS PERMANENTES DE 5 O MAS AÑOS-SIN VARIEDAD	S	1,04
5116138	11-021-017-00200-00001	62000	PASTOS PERMANENTES DE 5 O MAS AÑOS-SIN VARIEDAD	S	1,96
5116150	11-021-017-00198-00001	62000	PASTOS PERMANENTES DE 5 O MAS AÑOS-SIN VARIEDAD	S	3,74
5116161	11-021-017-00195-00003	62000	PASTOS PERMANENTES DE 5 O MAS AÑOS-SIN VARIEDAD	S	1,34
5116162	11-021-017-00195-00004	63000	PASTOS DE MENOS DE 5 AÑOS-SIN VARIEDAD	S	1,71
5116170	11-021-017-00195-00002	62000	PASTOS PERMANENTES DE 5 O MAS AÑOS-SIN VARIEDAD	S	0,06
5116750	11-021-022-00005-00007	62000	PASTOS PERMANENTES DE 5 O MAS AÑOS-SIN VARIEDAD	S	10,17
5123846	11-021-005-00024-00002	62000	PASTOS PERMANENTES DE 5 O MAS AÑOS-SIN VARIEDAD	S	5,10
1700000006123826	11-021-001-00036-00010	62000	PASTOS PERMANENTES DE 5 O MAS AÑOS-SIN VARIEDAD	S	0,83
1700000006123827	11-021-003-00009-00002	62000	PASTOS PERMANENTES DE 5 O MAS AÑOS-SIN VARIEDAD	S	0,11
1700000006123830	11-021-003-00078-00002	62000	PASTOS PERMANENTES DE 5 O MAS AÑOS-SIN VARIEDAD	S	5,21
1700000006123831	11-021-003-00018-00012	62000	PASTOS PERMANENTES DE 5 O MAS AÑOS-SIN VARIEDAD	S	0,58
1700000006123832	11-021-003-00008-00001	62000	PASTOS PERMANENTES DE 5 O MAS AÑOS-SIN VARIEDAD	S	0,03
1700000006123833	11-021-003-00018-00042	62000	PASTOS PERMANENTES DE 5 O MAS AÑOS-SIN VARIEDAD	S	0,74
1700000006123834	11-021-003-00019-00002	62000	PASTOS PERMANENTES DE 5 O MAS AÑOS-SIN VARIEDAD	S	16,66
1700000006123835	11-021-003-00018-00039	62000	PASTOS PERMANENTES DE 5 O MAS AÑOS-SIN VARIEDAD	S	5,37
1700000006123836	11-021-003-00018-00028	62000	PASTOS PERMANENTES DE 5 O MAS AÑOS-SIN VARIEDAD	S	9,21
1700000006123837	11-021-001-00036-00013	62000	PASTOS PERMANENTES DE 5 O MAS AÑOS-SIN VARIEDAD	S	6,22
1700000006123838	11-021-003-00018-00015	62000	PASTOS PERMANENTES DE 5 O MAS AÑOS-SIN VARIEDAD	S	0,39
1700000006123839	11-021-003-00018-00024	62000	PASTOS PERMANENTES DE 5 O MAS AÑOS-SIN VARIEDAD	S	11,34
1700000006123840	11-021-003-00009-00009	62000	PASTOS PERMANENTES DE 5 O MAS AÑOS-SIN VARIEDAD	S	0,30
1700000006123842	11-021-003-00018-00033	62000	PASTOS PERMANENTES DE 5 O MAS AÑOS-SIN VARIEDAD	S	0,92
1700000006123843	11-021-003-00018-00014	62000	PASTOS PERMANENTES DE 5 O MAS AÑOS-SIN VARIEDAD	S	0,51
1700000006123844	11-021-003-00018-00040	62000	PASTOS PERMANENTES DE 5 O MAS AÑOS-SIN VARIEDAD	S	0,82
1700000006123846	11-021-003-00018-00003	62000	PASTOS PERMANENTES DE 5 O MAS AÑOS-SIN VARIEDAD	S	4,80
1700000006123847	11-021-001-00036-00018	62000	PASTOS PERMANENTES DE 5 O MAS AÑOS-SIN VARIEDAD	S	1,79
1700000006123849	11-021-003-00014-00006	62000	PASTOS PERMANENTES DE 5 O MAS AÑOS-SIN VARIEDAD	S	2,29
1700000006123852	11-021-003-00009-00012	62000	PASTOS PERMANENTES DE 5 O MAS AÑOS-SIN VARIEDAD	S	1,32
1700000006123856	11-021-003-00010-00004	62000	PASTOS PERMANENTES DE 5 O MAS AÑOS-SIN VARIEDAD	S	5,66
1700000006123857	11-021-003-00010-00005	62000	PASTOS PERMANENTES DE 5 O MAS AÑOS-SIN VARIEDAD	S	11,58
1700000006123858	11-021-003-00011-00001	62000	PASTOS PERMANENTES DE 5 O MAS AÑOS-SIN VARIEDAD	S	10,57
1700000006123861	11-021-001-00036-00016	62000	PASTOS PERMANENTES DE 5 O MAS AÑOS-SIN VARIEDAD	S	14,51
1700000006123862	11-021-001-00036-00012	62000	PASTOS PERMANENTES DE 5 O MAS AÑOS-SIN VARIEDAD	S	3,70
1700000006123863	11-021-003-00018-00005	62000	PASTOS PERMANENTES DE 5 O MAS AÑOS-SIN VARIEDAD	S	38,34



<u>APELLIDOS Y NOMBRE / RAZÓN SOCIAL</u>	<u>NIF</u>	<u>EXPEDIENTE</u>	<u>SOLICITA AGRICULT. (3)</u>	<u>SOLICITA GANADER. (4)</u>	<u>ANUALIDAD DE PAGO</u>
ALVAREZ MUÑOZ FRANCISCO	****1908*	1166904	NO	SI	6ª

DATOS MANTENIMIENTO

IMPORTE POR ANUALIDAD

	<u>2015</u>	<u>2016</u>	<u>2017</u>	<u>2018</u>	<u>2019</u>	<u>2020</u>
IMPORTE MÁXIMO SUBVENCIONABLE	5.398,90 €	5.113,84 €	4.873,14 €	4.836,17 €	4.836,17 €	4.836,17 €
IMPORTE MEDIO DE TRANSFERENCIA (€/ha)	82,15 €	82,15 €	82,15 €	82,15 €	82,15 €	82,15 €

RESUMEN DE UNIDADES

<u>Cód</u>	<u>GRUPO DE PAGO</u>	<u>Sup. Dec. Admisible (ha)</u>	<u>Sup. Comprometida (ha)</u>	<u>Sup. ajustada compromiso (1) (ha)</u>	<u>% sobredec.</u>	<u>SUP. PROPUESTA (ha)</u>	<u>Importe Declarado</u>	<u>Importe Topado</u>	<u>Importe Propuesto</u>	<u>Importe tras sobredec.</u>
63	PASTOS ASOCIADOS A GANADERÍA ECOLÓGICA	63,68		58,87	0,00	58,87	4.836,17	4.836,17	4.836,17	4.836,17
	TOTAL	63,68	58,87	58,87		58,87	4.836,17	4.836,17	4.836,17	4.836,17

APLICACIÓN DE REDUCCIONES Y SANCIONES

	<u>Importe Calculado</u>	<u>Importe prerreduc.</u>	<u>Admisibilidad y compromisos</u>	<u>Presentación tardía</u>	<u>Omisión declaración</u>	<u>Condicionabilidad</u>	<u>PROPUESTO</u>	<u>IMPORTE (Euros)</u>		
								<u>FEADER (Eje 2)</u>	<u>MAPA</u>	<u>CAGPDS</u>
GANADERÍA	4.836,17	4.836,17	0,00	0,00	0,00	0,00	4.836,17	3.627,13	519,89	689,15
TOTAL							4.836,17	3.627,13	519,89	689,15

RECINTOS PROPUESTOS

<u>REE</u>	<u>REFERENCIA SIGPAC</u>	<u>CULTIVO DESCRIPCIÓN CULTIVO</u>	<u>S/R</u>	<u>G.PAGO</u>	<u>PEND. MEDIA (%)</u>	<u>SUP. DEC. ADMISIBLE (ha)</u>	<u>SUP. COMPROM. (ha)</u>	<u>SUP. AJUSTADA COMPROM. (1) (ha)</u>	<u>SUP. CONY. SIGPAC (ha)</u>	<u>SUP. CERTIE (ha)</u>	<u>SUP. CAMPO (ha)</u>	<u>SUP. CAMPO DETER. CULT. DECLARADO (ha)</u>	<u>SUP. DEC. REDUCIDA (ha)</u>	<u>SUP. PROPUESTA (ha)</u>
4522568	11-035-900-99000-99001	62000 PASTOS PERMANENTES DE 5 O MAS AÑOS-SIN VARIEDAD	S	63		27,55	183,73	27,55		27,55			27,55	27,55
1700000006537881	11-035-026-00003-00001	62000 PASTOS PERMANENTES DE 5 O MAS AÑOS-SIN VARIEDAD	S	63	17,31	3,12	3,12	3,12		3,12			3,12	3,12
1700000006537915	11-035-026-00036-00001	62000 PASTOS PERMANENTES DE 5 O MAS AÑOS-SIN VARIEDAD	S	63	15,79	4,01	4,01	4,01		4,01			4,01	4,01
1700000006537917	11-035-026-00038-00001	62000 PASTOS PERMANENTES DE 5 O MAS AÑOS-SIN VARIEDAD	S	63	15,88	4,90	4,90	4,90		4,90			4,90	4,90
1700000006537937	11-035-027-00026-00001	62000 PASTOS PERMANENTES DE 5 O MAS AÑOS-SIN VARIEDAD	S	63	19,17	8,09	8,09	8,09		9,52			8,09	8,09
1700000006537943	11-035-026-00034-00001	62000 PASTOS PERMANENTES DE 5 O MAS AÑOS-SIN VARIEDAD	S	63	17,76	3,34	3,34	3,34		3,34			3,34	3,34
1700000006537946	11-035-028-00013-00003	62000 PASTOS PERMANENTES DE 5 O MAS AÑOS-SIN VARIEDAD	S	63	3,45	12,67	12,67	12,67		34,36			12,67	12,67

DATOS GANADERÍA

RESUMEN DE UNIDADES

<u>Cód</u>	<u>GRUPO DE PAGO</u>	<u>Sup. Dec. Admisible (ha)</u>	<u>Sup. Comprometida (ha)</u>	<u>Sup. ajustada compromiso (1) (ha)</u>	<u>% sobredec.</u>	<u>SUP. PROPUESTA (ha)</u>	<u>Importe Declarado</u>	<u>Importe Topado</u>	<u>Importe Propuesto</u>	<u>Importe tras sobredec.</u>
63	PASTOS ASOCIADOS A GANADERÍA ECOLÓGICA	63,68		58,87	0,00	58,87	4.836,17	4.836,17	4.836,17	4.836,17
	TOTAL	63,68	58,87	58,87		58,87	4.836,17	4.836,17	4.836,17	4.836,17

RESUMEN DE PAGOS

	<u>PROPUESTO</u>	<u>IMPORTE (Euros)</u>		
		<u>FEADER (Eje 2)</u>	<u>MAPA</u>	<u>CAGPDS</u>
Propuesto a pagar	4.836,17	3.627,13	519,89	689,15

APLICACIÓN DE REDUCCIONES Y SANCIONES

	<u>Importe Calculado</u>	<u>Importe prerreduc.</u>	<u>Admisibilidad y compromisos</u>	<u>Presentación tardía</u>	<u>Omisión declaración</u>	<u>Condicionabilidad</u>	<u>PROPUESTO</u>	<u>IMPORTE (Euros)</u>		
								<u>FEADER (Eje 2)</u>	<u>MAPA</u>	<u>CAGPDS</u>
	4.836,17	4.836,17	0,00	0,00	0,00	0,00	4.836,17	3.627,13	519,89	689,15
TOTAL							4.836,17	3.627,13	519,89	689,15



(1) Superficie declarada admisible ajustada con la superficie comprometida.
 (2) Factor de penalización valorando el alcance para el tipo de compromiso.
 (3) Solicita agricultura y tiene compromisos vigentes.
 (4) Solicita ganadería y tiene compromisos vigentes.

Datos considerados para el Cálculo de la Carga Ganadera mínima y máxima del expediente

Explotación	Especie	Inscrito en Sipea y Admisible	Censo Medio Animales	Ugm Calculada para CG Mínima	Ugm Calculada para CG Máxima
ES110350000121	CABALLAR	NO	5,00	0,00	5,00
ES110350007005	BOVINA	SI	84,25	71,00	71,00
ES110350007005	OVINA	NO	0,00	0,00	0,00
				71,00	76,00

Superficie determinada para Cálculo Carga Ganadera Mínima: 63,68 ha

Superficie determinada para Cálculo Carga Ganadera Máxima: 63,68 ha

Carga Ganadera Mínima Expediente: 1,11 ugm/ha

Carga Ganadera Máxima Expediente: 1,19 ugm/ha

Recintos Determinados para el Cálculo de Garga Ganadera Mínima

REF.	REFERENCIA SIGPAC	CULTIVO	DESCRIPCIÓN CULTIVO	S/R	SUP. PROPUESTA (ha)
4522568	11-035-900-99000-99001	62000	PASTOS PERMANENTES DE 5 O MAS AÑOS-SIN VARIEDAD	S	27,55
1700000006537881	11-035-026-00003-00001	62000	PASTOS PERMANENTES DE 5 O MAS AÑOS-SIN VARIEDAD	S	3,12
1700000006537915	11-035-026-00036-00001	62000	PASTOS PERMANENTES DE 5 O MAS AÑOS-SIN VARIEDAD	S	4,01
1700000006537917	11-035-026-00038-00001	62000	PASTOS PERMANENTES DE 5 O MAS AÑOS-SIN VARIEDAD	S	4,90
1700000006537937	11-035-027-00026-00001	62000	PASTOS PERMANENTES DE 5 O MAS AÑOS-SIN VARIEDAD	S	8,09
1700000006537943	11-035-026-00034-00001	62000	PASTOS PERMANENTES DE 5 O MAS AÑOS-SIN VARIEDAD	S	3,34
1700000006537946	11-035-028-00013-00003	62000	PASTOS PERMANENTES DE 5 O MAS AÑOS-SIN VARIEDAD	S	12,67

Recintos Determinados para el Cálculo de Garga Ganadera Máxima

REF.	REFERENCIA SIGPAC	CULTIVO	DESCRIPCIÓN CULTIVO	S/R	SUP. PROPUESTA (ha)
4522568	11-035-900-99000-99001	62000	PASTOS PERMANENTES DE 5 O MAS AÑOS-SIN VARIEDAD	S	27,55
1700000006537881	11-035-026-00003-00001	62000	PASTOS PERMANENTES DE 5 O MAS AÑOS-SIN VARIEDAD	S	3,12
1700000006537915	11-035-026-00036-00001	62000	PASTOS PERMANENTES DE 5 O MAS AÑOS-SIN VARIEDAD	S	4,01
1700000006537917	11-035-026-00038-00001	62000	PASTOS PERMANENTES DE 5 O MAS AÑOS-SIN VARIEDAD	S	4,90
1700000006537937	11-035-027-00026-00001	62000	PASTOS PERMANENTES DE 5 O MAS AÑOS-SIN VARIEDAD	S	8,09
1700000006537943	11-035-026-00034-00001	62000	PASTOS PERMANENTES DE 5 O MAS AÑOS-SIN VARIEDAD	S	3,34
1700000006537946	11-035-028-00013-00003	62000	PASTOS PERMANENTES DE 5 O MAS AÑOS-SIN VARIEDAD	S	12,67

INCIDENCIAS**INCIDENCIA DESCRIPCIÓN**

85042 No inscrito en un organismo de control y certificación ecológico (artículo 5-1 e), Orden 26 mayo 2015)

Explotación:ES110350000121 Especie:CABALLAR

Explotación:ES110350007005 Especie:OVINA



<u>APELLIDOS Y NOMBRE / RAZÓN SOCIAL</u>	<u>NIF</u>	<u>EXPEDIENTE</u>	<u>SOLICITA AGRICULT. (3)</u>	<u>SOLICITA GANADER. (4)</u>	<u>ANUALIDAD DE PAGO</u>
ALVAREZ QUINTANA JUANA	****2738*	1188127	NO	SI	6ª

DATOS MANTENIMIENTO**IMPORTE POR ANUALIDAD**

	<u>2015</u>	<u>2016</u>	<u>2017</u>	<u>2018</u>	<u>2019</u>	<u>2020</u>
IMPORTE MÁXIMO SUBVENCIONABLE	8.792,51 €	8.425,46 €	7.830,37 €	7.680,40 €	7.678,35 €	7.678,35 €
IMPORTE MEDIO DE TRANSFERENCIA (€/ha)	68,48 €	68,48 €	68,48 €	68,48 €	68,48 €	68,48 €

RESUMEN DE UNIDADES

<u>Cód</u>	<u>GRUPO DE PAGO</u>	<u>Sup. Dec. Admisible (ha)</u>	<u>Sup. Comprometida (ha)</u>	<u>Sup. ajustada compromiso (1) (ha)</u>	<u>% sobredec.</u>	<u>SUP. PROPUESTA (ha)</u>	<u>Importe Declarado</u>	<u>Importe Topado</u>	<u>Importe Propuesto</u>	<u>Importe tras sobredec.</u>
63	PASTOS ASOCIADOS A GANADERÍA ECOLÓGICA	122,07		112,12	0,00	112,12	7.990,73	7.678,35	7.678,35	7.678,35
	TOTAL	122,07	112,12	112,12		112,12	7.990,73	7.678,35	7.678,35	7.678,35

APLICACIÓN DE REDUCCIONES Y SANCIONES

	<u>Importe Calculado</u>	<u>Importe prerreduc.</u>	<u>Admisibilidad y compromisos</u>	<u>Presentación tardía</u>	<u>Omisión declaración</u>	<u>Condicionabilidad</u>	<u>PROPUESTO</u>	<u>IMPORTE (Euros)</u>		
								<u>FEADER (Eje 2)</u>	<u>MAPA</u>	<u>CAGPDS</u>
GANADERÍA	7.678,35	7.678,35	0,00	0,00	0,00	0,00	7.678,35	5.758,76	825,42	1.094,17
TOTAL							7.678,35	5.758,76	825,42	1.094,17

RECINTOS PROPUESTOS

<u>REE.</u>	<u>REFERENCIA SIGPAC</u>	<u>CULTIVO DESCRIPCIÓN CULTIVO</u>	<u>S/R</u>	<u>G.PAGO</u>	<u>PEND. MEDIA (%)</u>	<u>SUP. DEC. ADMISIBLE (ha)</u>	<u>SUP. COMPROM. (ha)</u>	<u>SUP. AJUSTADA COMPROM. (1) (ha)</u>	<u>SUP. CONY. SIGPAC (ha)</u>	<u>SUP. CERTIE. (ha)</u>	<u>SUP. CAMPO (ha)</u>	<u>SUP. CAMPO DETER. CUL. DECLARADO (ha)</u>	<u>SUP. DEC. REDUCIDA (ha)</u>	<u>SUP. PROPUESTA (ha)</u>
4522377	11-035-900-99000-99001	62000 PASTOS PERMANENTES DE 5 O MAS AÑOS-SIN VARIEDAD	S	63		42,56	283,00	42,56		42,56			42,56	42,56
4522404	11-035-900-99000-99004	62000 PASTOS PERMANENTES DE 5 O MAS AÑOS-SIN VARIEDAD	S	63		5,09	5,21	5,09		5,09			5,09	5,09
1700000006538303	11-035-016-00028-00001	62000 PASTOS PERMANENTES DE 5 O MAS AÑOS-SIN VARIEDAD	S	63	6,79	8,99	8,99	8,99		9,00			8,99	8,99
1700000006538341	11-035-016-00028-00009	62000 PASTOS PERMANENTES DE 5 O MAS AÑOS-SIN VARIEDAD	S	63	11,74	2,38	2,38	2,38		2,38			2,38	2,38
1700000006538343	11-035-016-00034-00001	62000 PASTOS PERMANENTES DE 5 O MAS AÑOS-SIN VARIEDAD	S	63	11,33	0,84	0,84	0,84		0,84			0,84	0,84
1700000006538353	11-035-028-00004-00001	62000 PASTOS PERMANENTES DE 5 O MAS AÑOS-SIN VARIEDAD	S	63	3,52	7,05	7,05	7,05		7,05			7,05	7,05
1700000006538356	11-035-033-00006-00009	62000 PASTOS PERMANENTES DE 5 O MAS AÑOS-SIN VARIEDAD	S	63	6,36	4,20	4,20	4,20		10,09			4,20	4,20
1700000006538383	11-035-016-00050-00001	62000 PASTOS PERMANENTES DE 5 O MAS AÑOS-SIN VARIEDAD	S	63	6,42	0,16	0,16	0,16		0,16			0,16	0,16
1700000006538384	11-035-016-00054-00001	62000 PASTOS PERMANENTES DE 5 O MAS AÑOS-SIN VARIEDAD	S	63	7,14	1,74	1,74	1,74		1,74			1,74	1,74
1700000006538385	11-035-016-00052-00001	62000 PASTOS PERMANENTES DE 5 O MAS AÑOS-SIN VARIEDAD	S	63	6,15	1,54	1,54	1,54		1,54			1,54	1,54
1700000006538386	11-035-016-00343-00001	62000 PASTOS PERMANENTES DE 5 O MAS AÑOS-SIN VARIEDAD	S	63	6,11	1,13	1,13	1,13		1,13			1,13	1,13
1700000006538387	11-035-016-00047-00001	62000 PASTOS PERMANENTES DE 5 O MAS AÑOS-SIN VARIEDAD	S	63	12,38	2,33	2,33	2,33		2,33			2,33	2,33
1700000006538388	11-035-016-00040-00001	62000 PASTOS PERMANENTES DE 5 O MAS AÑOS-SIN VARIEDAD	S	63	16,47	1,03	1,03	1,03		1,03			1,03	1,03
1700000006538389	11-035-016-00043-00001	62000 PASTOS PERMANENTES DE 5 O MAS AÑOS-SIN VARIEDAD	S	63	14,53	2,61	2,61	2,61		2,61			2,61	2,61
1700000006538390	11-035-016-00033-00001	62000 PASTOS PERMANENTES DE 5 O MAS AÑOS-SIN VARIEDAD	S	63	5,99	0,46	0,46	0,46		0,54			0,46	0,46
1700000006538391	11-035-016-00031-00001	62000 PASTOS PERMANENTES DE 5 O MAS AÑOS-SIN VARIEDAD	S	63	6,19	1,47	1,47	1,47		1,47			1,47	1,47
1700000006538392	11-035-016-00049-00001	62000 PASTOS PERMANENTES DE 5 O MAS AÑOS-SIN VARIEDAD	S	63	5,60	6,26	6,26	6,26		6,26			6,26	6,26
1700000006538393	11-035-016-00051-00001	62000 PASTOS PERMANENTES DE 5 O MAS AÑOS-SIN VARIEDAD	S	63	8,96	5,82	5,82	5,82		5,82			5,82	5,82
1700000006538394	11-035-016-00055-00001	62000 PASTOS PERMANENTES DE 5 O MAS AÑOS-SIN VARIEDAD	S	63	12,08	8,98	8,98	8,98		8,98			8,98	8,98
1700000006538395	11-035-016-00030-00001	62000 PASTOS PERMANENTES DE 5 O MAS AÑOS-SIN VARIEDAD	S	63	5,18	0,51	0,51	0,51		0,92			0,51	0,51
1700000006538396	11-035-016-00032-00001	62000 PASTOS PERMANENTES DE 5 O MAS AÑOS-SIN VARIEDAD	S	63	4,74	3,60	3,60	3,60		3,60			3,60	3,60
1700000006538397	11-035-016-00344-00001	62000 PASTOS PERMANENTES DE 5 O MAS AÑOS-SIN VARIEDAD	S	63	8,82	0,57	0,57	0,57		0,57			0,57	0,57
1700000006538398	11-035-016-00053-00003	62000 PASTOS PERMANENTES DE 5 O MAS AÑOS-SIN VARIEDAD	S	63	11,58	0,12	0,12	0,12		0,12			0,12	0,12
1700000006538399	11-035-016-00053-00001	62000 PASTOS PERMANENTES DE 5 O MAS AÑOS-SIN VARIEDAD	S	63	6,91	1,67	1,67	1,67		1,67			1,67	1,67
1700000006538400	11-035-016-00029-00001	62000 PASTOS PERMANENTES DE 5 O MAS AÑOS-SIN VARIEDAD	S	63	5,61	0,12	0,12	0,12		0,12			0,12	0,12
1700000006538421	11-035-018-00020-00002	62000 PASTOS PERMANENTES DE 5 O MAS AÑOS-SIN VARIEDAD	S	63	3,00	1,62	1,62	1,62		1,62			1,62	1,62
1700000006538424	11-035-018-00029-00001	62000 PASTOS PERMANENTES DE 5 O MAS AÑOS-SIN VARIEDAD	S	63	19,82	9,22	9,22	9,22		9,22			9,22	9,22

DATOS GANADERÍA

(1) Superficie declarada admisible ajustada con la superficie comprometida.
(2) Factor de penalización valorando el alcance para el tipo de compromiso.
(3) Solicita agricultura y tiene compromisos vigentes.
(4) Solicita ganadería y tiene compromisos vigentes.

RESUMEN DE UNIDADES

Cód	GRUPO DE PAGO	Sup. Dec. Admisible (ha)	Sup. Comprometida (ha)	Sup. ajustada compromiso (1) (ha)	% sobredec.	SUP. PROPUESTA (ha)	Importe Declarado	Importe Topado	Importe Propuesto	Importe tras sobredec.
63	PASTOS ASOCIADOS A GANADERÍA ECOLÓGICA	122,07		112,12	0,00	112,12	7.990,73	7.678,35	7.678,35	7.678,35
	TOTAL	122,07	112,12	112,12		112,12	7.990,73	7.678,35	7.678,35	7.678,35

RESUMEN DE PAGOS

IMPORTE (Euros)				
FEADER				
	PROPUESTO	(Eje 2)	MAPA	CAGPDS
Propuesto a pagar	7.678,35	5.758,76	825,42	1.094,17

APLICACIÓN DE REDUCCIONES Y SANCIONES

IMPORTE (Euros)									
Importe Calculado	Importe prereduc.	Admisibilidad y compromisos	Presentación tardía	Omisión declaración	Condicionabilidad	PROPUESTO	FEADER (Eje 2)	MAPA	CAGPDS
7.678,35	7.678,35	0,00	0,00	0,00	0,00	7.678,35	5.758,76	825,42	1.094,17
TOTAL						7.678,35	5.758,76	825,42	1.094,17

Datos considerados para el Cálculo de la Carga Ganadera mínima y máxima del expediente

Explotación	Especie	Inscrito en Sipea y Admisible	Censo Medio Animales	Ugm Calculada para CG Mínima	Ugm Calculada para CG Máxima
ES110350000282	BOVINA	SI	29,78	24,24	24,24
ES110350007005	BOVINA	SI	83,83	67,90	67,90
ES110350007008	BOVINA	SI	5,50	4,23	4,23
				96,37	96,37

Superficie determinada para Cálculo Carga Ganadera Mínima: 124,35 ha

Superficie determinada para Cálculo Carga Ganadera Máxima: 124,35 ha

Carga Ganadera Mínima Expediente: 0,77 ugm/ha

Carga Ganadera Máxima Expediente: 0,77 ugm/ha

Recintos Determinados para el Cálculo de Garga Ganadera Mínima

REF.	REFERENCIA SIGPAC	CULTIVO	DESCRIPCIÓN CULTIVO	S/R	SUP. PROPUESTA (ha)
4522377	11-035-900-99000-99001	62000	PASTOS PERMANENTES DE 5 O MAS AÑOS-SIN VARIEDAD	S	42,56
4522404	11-035-900-99000-99004	62000	PASTOS PERMANENTES DE 5 O MAS AÑOS-SIN VARIEDAD	S	5,09
4754588	11-035-027-00069-00001	62000	PASTOS PERMANENTES DE 5 O MAS AÑOS-SIN VARIEDAD	S	2,28
1700000006538303	11-035-016-00028-00001	62000	PASTOS PERMANENTES DE 5 O MAS AÑOS-SIN VARIEDAD	S	8,99
1700000006538341	11-035-016-00028-00009	62000	PASTOS PERMANENTES DE 5 O MAS AÑOS-SIN VARIEDAD	S	2,38
1700000006538343	11-035-016-00034-00001	62000	PASTOS PERMANENTES DE 5 O MAS AÑOS-SIN VARIEDAD	S	0,84
1700000006538353	11-035-028-00004-00001	62000	PASTOS PERMANENTES DE 5 O MAS AÑOS-SIN VARIEDAD	S	7,05
1700000006538356	11-035-033-00006-00009	62000	PASTOS PERMANENTES DE 5 O MAS AÑOS-SIN VARIEDAD	S	4,20
1700000006538383	11-035-016-00050-00001	62000	PASTOS PERMANENTES DE 5 O MAS AÑOS-SIN VARIEDAD	S	0,16
1700000006538384	11-035-016-00054-00001	62000	PASTOS PERMANENTES DE 5 O MAS AÑOS-SIN VARIEDAD	S	1,74
1700000006538385	11-035-016-00052-00001	62000	PASTOS PERMANENTES DE 5 O MAS AÑOS-SIN VARIEDAD	S	1,54
1700000006538386	11-035-016-00343-00001	62000	PASTOS PERMANENTES DE 5 O MAS AÑOS-SIN VARIEDAD	S	1,13
1700000006538387	11-035-016-00047-00001	62000	PASTOS PERMANENTES DE 5 O MAS AÑOS-SIN VARIEDAD	S	2,33
1700000006538388	11-035-016-00040-00001	62000	PASTOS PERMANENTES DE 5 O MAS AÑOS-SIN VARIEDAD	S	1,03
1700000006538389	11-035-016-00043-00001	62000	PASTOS PERMANENTES DE 5 O MAS AÑOS-SIN VARIEDAD	S	2,61
1700000006538390	11-035-016-00033-00001	62000	PASTOS PERMANENTES DE 5 O MAS AÑOS-SIN VARIEDAD	S	0,46
1700000006538391	11-035-016-00031-00001	62000	PASTOS PERMANENTES DE 5 O MAS AÑOS-SIN VARIEDAD	S	1,47
1700000006538392	11-035-016-00049-00001	62000	PASTOS PERMANENTES DE 5 O MAS AÑOS-SIN VARIEDAD	S	6,26
1700000006538393	11-035-016-00051-00001	62000	PASTOS PERMANENTES DE 5 O MAS AÑOS-SIN VARIEDAD	S	5,82
1700000006538394	11-035-016-00055-00001	62000	PASTOS PERMANENTES DE 5 O MAS AÑOS-SIN VARIEDAD	S	8,98
1700000006538395	11-035-016-00030-00001	62000	PASTOS PERMANENTES DE 5 O MAS AÑOS-SIN VARIEDAD	S	0,51

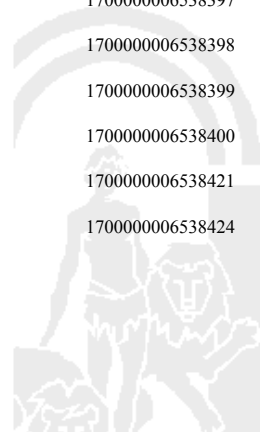
(1) Superficie declarada admisible ajustada con la superficie comprometida.
(2) Factor de penalización valorando el alcance para el tipo de compromiso.
(3) Solicita agricultura y tiene compromisos vigentes.
(4) Solicita ganadería y tiene compromisos vigentes.

Datos considerados para el Cálculo de la Carga Ganadera mínima y máxima del expediente**Recintos Determinados para el Cálculo de Garga Ganadera Mínima**

REF.	REFERENCIA SIGPAC	CULTIVO	DESCRIPCIÓN CULTIVO	S/R	SUP. PROPUESTA (ha)
170000006538396	11-035-016-00032-00001	62000	PASTOS PERMANENTES DE 5 O MAS AÑOS-SIN VARIEDAD	S	3,60
170000006538397	11-035-016-00344-00001	62000	PASTOS PERMANENTES DE 5 O MAS AÑOS-SIN VARIEDAD	S	0,57
170000006538398	11-035-016-00053-00003	62000	PASTOS PERMANENTES DE 5 O MAS AÑOS-SIN VARIEDAD	S	0,12
170000006538399	11-035-016-00053-00001	62000	PASTOS PERMANENTES DE 5 O MAS AÑOS-SIN VARIEDAD	S	1,67
170000006538400	11-035-016-00029-00001	62000	PASTOS PERMANENTES DE 5 O MAS AÑOS-SIN VARIEDAD	S	0,12
170000006538421	11-035-018-00020-00002	62000	PASTOS PERMANENTES DE 5 O MAS AÑOS-SIN VARIEDAD	S	1,62
170000006538424	11-035-018-00029-00001	62000	PASTOS PERMANENTES DE 5 O MAS AÑOS-SIN VARIEDAD	S	9,22

Recintos Determinados para el Cálculo de Garga Ganadera Máxima

REF.	REFERENCIA SIGPAC	CULTIVO	DESCRIPCIÓN CULTIVO	S/R	SUP. PROPUESTA (ha)
4522377	11-035-900-99000-99001	62000	PASTOS PERMANENTES DE 5 O MAS AÑOS-SIN VARIEDAD	S	42,56
4522404	11-035-900-99000-99004	62000	PASTOS PERMANENTES DE 5 O MAS AÑOS-SIN VARIEDAD	S	5,09
4754588	11-035-027-00069-00001	62000	PASTOS PERMANENTES DE 5 O MAS AÑOS-SIN VARIEDAD	S	2,28
170000006538303	11-035-016-00028-00001	62000	PASTOS PERMANENTES DE 5 O MAS AÑOS-SIN VARIEDAD	S	8,99
170000006538341	11-035-016-00028-00009	62000	PASTOS PERMANENTES DE 5 O MAS AÑOS-SIN VARIEDAD	S	2,38
170000006538343	11-035-016-00034-00001	62000	PASTOS PERMANENTES DE 5 O MAS AÑOS-SIN VARIEDAD	S	0,84
170000006538353	11-035-028-00004-00001	62000	PASTOS PERMANENTES DE 5 O MAS AÑOS-SIN VARIEDAD	S	7,05
170000006538356	11-035-033-00006-00009	62000	PASTOS PERMANENTES DE 5 O MAS AÑOS-SIN VARIEDAD	S	4,20
170000006538383	11-035-016-00050-00001	62000	PASTOS PERMANENTES DE 5 O MAS AÑOS-SIN VARIEDAD	S	0,16
170000006538384	11-035-016-00054-00001	62000	PASTOS PERMANENTES DE 5 O MAS AÑOS-SIN VARIEDAD	S	1,74
170000006538385	11-035-016-00052-00001	62000	PASTOS PERMANENTES DE 5 O MAS AÑOS-SIN VARIEDAD	S	1,54
170000006538386	11-035-016-00343-00001	62000	PASTOS PERMANENTES DE 5 O MAS AÑOS-SIN VARIEDAD	S	1,13
170000006538387	11-035-016-00047-00001	62000	PASTOS PERMANENTES DE 5 O MAS AÑOS-SIN VARIEDAD	S	2,33
170000006538388	11-035-016-00040-00001	62000	PASTOS PERMANENTES DE 5 O MAS AÑOS-SIN VARIEDAD	S	1,03
170000006538389	11-035-016-00043-00001	62000	PASTOS PERMANENTES DE 5 O MAS AÑOS-SIN VARIEDAD	S	2,61
170000006538390	11-035-016-00033-00001	62000	PASTOS PERMANENTES DE 5 O MAS AÑOS-SIN VARIEDAD	S	0,46
170000006538391	11-035-016-00031-00001	62000	PASTOS PERMANENTES DE 5 O MAS AÑOS-SIN VARIEDAD	S	1,47
170000006538392	11-035-016-00049-00001	62000	PASTOS PERMANENTES DE 5 O MAS AÑOS-SIN VARIEDAD	S	6,26
170000006538393	11-035-016-00051-00001	62000	PASTOS PERMANENTES DE 5 O MAS AÑOS-SIN VARIEDAD	S	5,82
170000006538394	11-035-016-00055-00001	62000	PASTOS PERMANENTES DE 5 O MAS AÑOS-SIN VARIEDAD	S	8,98
170000006538395	11-035-016-00030-00001	62000	PASTOS PERMANENTES DE 5 O MAS AÑOS-SIN VARIEDAD	S	0,51
170000006538396	11-035-016-00032-00001	62000	PASTOS PERMANENTES DE 5 O MAS AÑOS-SIN VARIEDAD	S	3,60
170000006538397	11-035-016-00344-00001	62000	PASTOS PERMANENTES DE 5 O MAS AÑOS-SIN VARIEDAD	S	0,57
170000006538398	11-035-016-00053-00003	62000	PASTOS PERMANENTES DE 5 O MAS AÑOS-SIN VARIEDAD	S	0,12
170000006538399	11-035-016-00053-00001	62000	PASTOS PERMANENTES DE 5 O MAS AÑOS-SIN VARIEDAD	S	1,67
170000006538400	11-035-016-00029-00001	62000	PASTOS PERMANENTES DE 5 O MAS AÑOS-SIN VARIEDAD	S	0,12
170000006538421	11-035-018-00020-00002	62000	PASTOS PERMANENTES DE 5 O MAS AÑOS-SIN VARIEDAD	S	1,62
170000006538424	11-035-018-00029-00001	62000	PASTOS PERMANENTES DE 5 O MAS AÑOS-SIN VARIEDAD	S	9,22



INCIDENCIAS

INCIDENCIA DESCRIPCIÓN

85042 No inscrito en un organismo de control y certificación ecológico (artículo 5-1 e), Orden 26 mayo 2015)
 Explotación:ES110350000282 Especie:GALLINAS



(1) Superficie declarada admisible ajustada con la superficie comprometida.
(2) Factor de penalización valorando el alcance para el tipo de compromiso.
(3) Solicita agricultura y tiene compromisos vigentes.
(4) Solicita ganadería y tiene compromisos vigentes.

<u>APELLIDOS Y NOMBRE / RAZÓN SOCIAL</u>	<u>NIF</u>	<u>EXPEDIENTE</u>	<u>SOLICITA AGRICULT. (3)</u>	<u>SOLICITA GANADER. (4)</u>	<u>ANUALIDAD DE PAGO</u>
Angulo Lobato José Luis	****1941*	1087310	NO	SI	6ª

DATOS MANTENIMIENTO

IMPORTE POR ANUALIDAD

	<u>2015</u>	<u>2016</u>	<u>2017</u>	<u>2018</u>	<u>2019</u>	<u>2020</u>
IMPORTE MÁXIMO SUBVENCIONABLE	5.859,76 €	5.859,76 €	5.859,76 €	5.859,76 €	5.859,76 €	5.859,76 €
IMPORTE MEDIO DE TRANSFERENCIA (€/ha)	82,15 €	82,15 €	82,15 €	82,15 €	82,15 €	82,15 €

RESUMEN DE UNIDADES

<u>Cód</u>	<u>GRUPO DE PAGO</u>	<u>Sup. Dec. Admisible (ha)</u>	<u>Sup. Comprometida (ha)</u>	<u>Sup. ajustada compromiso (1) (ha)</u>	<u>% sobredec.</u>	<u>SUP. PROPUESTA (ha)</u>	<u>Importe Declarado</u>	<u>Importe Topado</u>	<u>Importe Propuesto</u>	<u>Importe tras sobredec.</u>
63	PASTOS ASOCIADOS A GANADERÍA ECOLÓGICA	95,14		71,33	0,00	71,33	5.859,76	5.859,76	5.859,76	5.859,76
	TOTAL	95,14	71,33	71,33		71,33	5.859,76	5.859,76	5.859,76	5.859,76

APLICACIÓN DE REDUCCIONES Y SANCIONES

	<u>Importe Calculado</u>	<u>Importe prerreduc.</u>	<u>Admisibilidad y compromisos</u>	<u>Presentación tardía</u>	<u>Omisión declaración</u>	<u>Condicionabilidad</u>	<u>PROPUESTO</u>	<u>IMPORTE (Euros)</u>		
								<u>FEADER (Eje 2)</u>	<u>MAPA</u>	<u>CAGPDS</u>
GANADERÍA	5.859,76	5.859,76	0,00	0,00	0,00	0,00	5.859,76	4.394,82	629,92	835,02
TOTAL							5.859,76	4.394,82	629,92	835,02

RECINTOS PROPUESTOS

<u>REE.</u>	<u>REFERENCIA SIGPAC</u>	<u>CULTIVO DESCRIPCIÓN CULTIVO</u>	<u>S/R</u>	<u>G.PAGO</u>	<u>PEND. MEDIA (%)</u>	<u>SUP. DEC. ADMISIBLE (ha)</u>	<u>SUP. COMPROM. (ha)</u>	<u>SUP. AJUSTADA COMPROM. (1) (ha)</u>	<u>SUP. CONY. SIGPAC (ha)</u>	<u>SUP. CERTIE. (ha)</u>	<u>SUP. CAMPO (ha)</u>	<u>SUP. CAMPO DECLARADO (ha)</u>	<u>SUP. DEC. REDUCIDA (ha)</u>	<u>SUP. PROPUESTA (ha)</u>
-737745	11-038-004-00093-00001	62000 PASTOS PERMANENTES DE 5 O MAS AÑOS-SIN VARIEDAD	S	63	18,68	4,31	3,66	3,66	3,66	0,00			3,66	3,66
1700000006098567	11-038-006-00028-00001	62000 PASTOS PERMANENTES DE 5 O MAS AÑOS-SIN VARIEDAD	S	63	22,99	2,08	2,08	2,08		2,08			2,08	2,08
1700000006098568	11-038-006-00027-00003	62000 PASTOS PERMANENTES DE 5 O MAS AÑOS-SIN VARIEDAD	S	63	26,04	19,77	10,95	0,01	0,01	26,37			0,01	0,01
1700000006098570	11-038-005-00060-00001	62000 PASTOS PERMANENTES DE 5 O MAS AÑOS-SIN VARIEDAD	S	63	21,72	0,63	0,63	0,63		0,97			0,63	0,63
1700000006098571	11-038-006-00027-00001	62000 PASTOS PERMANENTES DE 5 O MAS AÑOS-SIN VARIEDAD	S	63	22,15	10,93	10,93	10,93	10,95	12,87			10,93	10,93
1700000006098573	11-038-006-00027-00005	62000 PASTOS PERMANENTES DE 5 O MAS AÑOS-SIN VARIEDAD	S	63	24,29	0,45	0,38	0,38		0,45			0,38	0,38
1700000006098576	11-038-010-00096-00002	62000 PASTOS PERMANENTES DE 5 O MAS AÑOS-SIN VARIEDAD	S	63	17,37	19,36	19,36	19,36		19,36			19,36	19,36
1700000006098577	11-038-005-00026-00001	62000 PASTOS PERMANENTES DE 5 O MAS AÑOS-SIN VARIEDAD	S	63	14,95	24,85	24,85	24,85		24,85			24,85	24,85
1700000006098578	11-038-005-00038-00002	62000 PASTOS PERMANENTES DE 5 O MAS AÑOS-SIN VARIEDAD	S	63	17,30	6,03	6,03	6,03		6,03			6,03	6,03
1700000006098579	11-038-005-00038-00001	62000 PASTOS PERMANENTES DE 5 O MAS AÑOS-SIN VARIEDAD	S	63	19,84	0,13	0,13	0,13		0,36			0,13	0,13
1700000006098580	11-038-004-00037-00001	62000 PASTOS PERMANENTES DE 5 O MAS AÑOS-SIN VARIEDAD	S	63	21,63	3,34	3,66	3,34	3,35	3,41			3,34	3,34
1700000006098582	11-038-005-00039-00001	62000 PASTOS PERMANENTES DE 5 O MAS AÑOS-SIN VARIEDAD	S	63	17,98	3,26	3,26	3,26		3,26			3,26	3,26

DATOS GANADERÍA

RESUMEN DE UNIDADES


<u>Cód</u>	<u>GRUPO DE PAGO</u>	<u>Sup. Dec. Admisible (ha)</u>	<u>Sup. Comprometida (ha)</u>	<u>Sup. ajustada compromiso (1) (ha)</u>	<u>% sobredec.</u>	<u>SUP. PROPUESTA (ha)</u>	<u>Importe Declarado</u>	<u>Importe Topado</u>	<u>Importe Propuesto</u>	<u>Importe tras sobredec.</u>
63	PASTOS ASOCIADOS A GANADERÍA ECOLÓGICA	95,14		71,33	0,00	71,33	5.859,76	5.859,76	5.859,76	5.859,76
	TOTAL	95,14	71,33	71,33		71,33	5.859,76	5.859,76	5.859,76	5.859,76

RESUMEN DE PAGOS

	<u>PROPUESTO</u>	<u>IMPORTE (Euros)</u>		
		<u>FEADER (Eje 2)</u>	<u>MAPA</u>	<u>CAGPDS</u>
Propuesto a pagar	5.859,76	4.394,82	629,92	835,02

APLICACIÓN DE REDUCCIONES Y SANCIONES

	<u>Importe Calculado</u>	<u>Importe prerreduc.</u>	<u>Admisibilidad y compromisos</u>	<u>Presentación tardía</u>	<u>Omisión declaración</u>	<u>Condicionabilidad</u>	<u>PROPUESTO</u>	<u>IMPORTE (Euros)</u>		
								<u>FEADER (Eje 2)</u>	<u>MAPA</u>	<u>CAGPDS</u>
	5.859,76	5.859,76	0,00	0,00	0,00	0,00	5.859,76	4.394,82	629,92	835,02
TOTAL							5.859,76	4.394,82	629,92	835,02



(1) Superficie declarada admisible ajustada con la superficie comprometida.
 (2) Factor de penalización valorando el alcance para el tipo de compromiso.
 (3) Solicita agricultura y tiene compromisos vigentes.
 (4) Solicita ganadería y tiene compromisos vigentes.

Datos considerados para el Cálculo de la Carga Ganadera mínima y máxima del expediente

Explotación	Especie	Inscrito en Sipea y Admisible	Censo Medio Animales	Ugm Calculada para CG Mínima	Ugm Calculada para CG Máxima
ES11038000099	BOVINA	SI	44,65	35,73	35,73
ES11038000011	BOVINA	SI	11,18	9,61	9,61
				45,34	45,34

Superficie determinada para Cálculo Carga Ganadera Mínima: 107,39 ha

Superficie determinada para Cálculo Carga Ganadera Máxima: 111,70 ha

Carga Ganadera Mínima Expediente: 0,42 ugm/ha

Carga Ganadera Máxima Expediente: 0,41 ugm/ha

Recintos Determinados para el Cálculo de Garga Ganadera Mínima

REF.	REFERENCIA SIGPAC	CULTIVO	DESCRIPCIÓN CULTIVO	S/R	SUP. PROPUESTA (ha)
-438471	11-038-004-00034-00001	62000	PASTOS PERMANENTES DE 5 O MAS AÑOS-SIN VARIEDAD	S	2,54
1700000006098567	11-038-006-00028-00001	62000	PASTOS PERMANENTES DE 5 O MAS AÑOS-SIN VARIEDAD	S	2,08
1700000006098568	11-038-006-00027-00003	62000	PASTOS PERMANENTES DE 5 O MAS AÑOS-SIN VARIEDAD	S	19,77
1700000006098569	11-038-008-00170-00001	62000	PASTOS PERMANENTES DE 5 O MAS AÑOS-SIN VARIEDAD	S	4,17
1700000006098570	11-038-005-00060-00001	62000	PASTOS PERMANENTES DE 5 O MAS AÑOS-SIN VARIEDAD	S	0,63
1700000006098571	11-038-006-00027-00001	62000	PASTOS PERMANENTES DE 5 O MAS AÑOS-SIN VARIEDAD	S	10,93
1700000006098572	11-038-006-00027-00004	62000	PASTOS PERMANENTES DE 5 O MAS AÑOS-SIN VARIEDAD	S	1,39
1700000006098573	11-038-006-00027-00005	62000	PASTOS PERMANENTES DE 5 O MAS AÑOS-SIN VARIEDAD	S	0,45
1700000006098574	11-038-010-00104-00001	62000	PASTOS PERMANENTES DE 5 O MAS AÑOS-SIN VARIEDAD	S	6,26
1700000006098575	11-038-010-00104-00002	62000	PASTOS PERMANENTES DE 5 O MAS AÑOS-SIN VARIEDAD	S	2,20
1700000006098576	11-038-010-00096-00002	62000	PASTOS PERMANENTES DE 5 O MAS AÑOS-SIN VARIEDAD	S	19,36
1700000006098577	11-038-005-00026-00001	62000	PASTOS PERMANENTES DE 5 O MAS AÑOS-SIN VARIEDAD	S	24,85
1700000006098578	11-038-005-00038-00002	62000	PASTOS PERMANENTES DE 5 O MAS AÑOS-SIN VARIEDAD	S	6,03
1700000006098579	11-038-005-00038-00001	62000	PASTOS PERMANENTES DE 5 O MAS AÑOS-SIN VARIEDAD	S	0,13
1700000006098580	11-038-004-00037-00001	62000	PASTOS PERMANENTES DE 5 O MAS AÑOS-SIN VARIEDAD	S	3,34
1700000006098582	11-038-005-00039-00001	62000	PASTOS PERMANENTES DE 5 O MAS AÑOS-SIN VARIEDAD	S	3,26

Recintos Determinados para el Cálculo de Garga Ganadera Máxima

REF.	REFERENCIA SIGPAC	CULTIVO	DESCRIPCIÓN CULTIVO	S/R	SUP. PROPUESTA (ha)
-737745	11-038-004-00093-00001	62000	PASTOS PERMANENTES DE 5 O MAS AÑOS-SIN VARIEDAD	S	4,31
-438471	11-038-004-00034-00001	62000	PASTOS PERMANENTES DE 5 O MAS AÑOS-SIN VARIEDAD	S	2,54
1700000006098567	11-038-006-00028-00001	62000	PASTOS PERMANENTES DE 5 O MAS AÑOS-SIN VARIEDAD	S	2,08
1700000006098568	11-038-006-00027-00003	62000	PASTOS PERMANENTES DE 5 O MAS AÑOS-SIN VARIEDAD	S	19,77
1700000006098569	11-038-008-00170-00001	62000	PASTOS PERMANENTES DE 5 O MAS AÑOS-SIN VARIEDAD	S	4,17
1700000006098570	11-038-005-00060-00001	62000	PASTOS PERMANENTES DE 5 O MAS AÑOS-SIN VARIEDAD	S	0,63
1700000006098571	11-038-006-00027-00001	62000	PASTOS PERMANENTES DE 5 O MAS AÑOS-SIN VARIEDAD	S	10,93
1700000006098572	11-038-006-00027-00004	62000	PASTOS PERMANENTES DE 5 O MAS AÑOS-SIN VARIEDAD	S	1,39
1700000006098573	11-038-006-00027-00005	62000	PASTOS PERMANENTES DE 5 O MAS AÑOS-SIN VARIEDAD	S	0,45
1700000006098574	11-038-010-00104-00001	62000	PASTOS PERMANENTES DE 5 O MAS AÑOS-SIN VARIEDAD	S	6,26
1700000006098575	11-038-010-00104-00002	62000	PASTOS PERMANENTES DE 5 O MAS AÑOS-SIN VARIEDAD	S	2,20
1700000006098576	11-038-010-00096-00002	62000	PASTOS PERMANENTES DE 5 O MAS AÑOS-SIN VARIEDAD	S	19,36
1700000006098577	11-038-005-00026-00001	62000	PASTOS PERMANENTES DE 5 O MAS AÑOS-SIN VARIEDAD	S	24,85
1700000006098578	11-038-005-00038-00002	62000	PASTOS PERMANENTES DE 5 O MAS AÑOS-SIN VARIEDAD	S	6,03
1700000006098579	11-038-005-00038-00001	62000	PASTOS PERMANENTES DE 5 O MAS AÑOS-SIN VARIEDAD	S	0,13

(1) Superficie declarada admisible ajustada con la superficie comprometida.

(2) Factor de penalización valorando el alcance para el tipo de compromiso.

(3) Solicita agricultura y tiene compromisos vigentes.

(4) Solicita ganadería y tiene compromisos vigentes.

Datos considerados para el Cálculo de la Carga Ganadera mínima y máxima del expediente**Recintos Determinados para el Cálculo de Garga Ganadera Máxima**

<u>REF.</u>	<u>REFERENCIA SIGPAC</u>	<u>CULTIVO</u>	<u>DESCRIPCIÓN CULTIVO</u>	<u>S/R</u>	<u>SUP. PROPUESTA (ha)</u>
1700000006098580	11-038-004-00037-00001	62000	PASTOS PERMANENTES DE 5 O MAS AÑOS-SIN VARIEDAD	S	3,34
1700000006098582	11-038-005-00039-00001	62000	PASTOS PERMANENTES DE 5 O MAS AÑOS-SIN VARIEDAD	S	3,26

INCIDENCIAS**INCIDENCIA DESCRIPCIÓN**

85001	El recinto declarado no cumple con las normas de producción ecológica (artículo 5-1 e), Orden 26 mayo 2015) Ref:-737745 Recinto:11-038-004-00093-001 Cultivo:62000 PASTOS PERMANENTES DE 5 O MAS AÑOS-SIN VARIEDAD Secano
85031	Solicita recinto que no está comprometido para la operación. Ref:-438471 Recinto:11-038-004-00034-001 Cultivo:62000 PASTOS PERMANENTES DE 5 O MAS AÑOS-SIN VARIEDAD Secano Ref:1700000006098572 Recinto:11-038-006-00027-004 Cultivo:62000 PASTOS PERMANENTES DE 5 O MAS AÑOS-SIN VARIEDAD Secano Ref:1700000006098569 Recinto:11-038-008-00170-001 Cultivo:62000 PASTOS PERMANENTES DE 5 O MAS AÑOS-SIN VARIEDAD Secano Ref:1700000006098574 Recinto:11-038-010-00104-001 Cultivo:62000 PASTOS PERMANENTES DE 5 O MAS AÑOS-SIN VARIEDAD Secano Ref:1700000006098575 Recinto:11-038-010-00104-002 Cultivo:62000 PASTOS PERMANENTES DE 5 O MAS AÑOS-SIN VARIEDAD Secano



<u>APELLIDOS Y NOMBRE / RAZÓN SOCIAL</u>	<u>NIF</u>	<u>EXPEDIENTE</u>	<u>SOLICITA AGRICULT. (3)</u>	<u>SOLICITA GANADER. (4)</u>	<u>ANUALIDAD DE PAGO</u>
ANTONIA ROMAN CORONIL E HIJAS, SL	****8830*	1243587	NO	SI	6ª

DATOS MANTENIMIENTO

IMPORTE POR ANUALIDAD

	<u>2015</u>	<u>2016</u>	<u>2017</u>	<u>2018</u>	<u>2019</u>	<u>2020</u>
IMPORTE MÁXIMO SUBVENCIONABLE	0,00 €	0,00 €	0,00 €	0,00 €	7.078,57 €	7.078,57 €
IMPORTE MEDIO DE TRANSFERENCIA (€/ha)	0,00 €	0,00 €	0,00 €	0,00 €	75,59 €	75,59 €

RESUMEN DE UNIDADES

<u>Cód</u>	<u>GRUPO DE PAGO</u>	<u>Sup. Dec. Admisible (ha)</u>	<u>Sup. Comprometida (ha)</u>	<u>Sup. ajustada compromiso (1) (ha)</u>	<u>% sobredec.</u>	<u>SUP. PROPUESTA (ha)</u>	<u>Importe Declarado</u>	<u>Importe Topado</u>	<u>Importe Propuesto</u>	<u>Importe tras sobredec.</u>
63	PASTOS ASOCIADOS A GANADERÍA ECOLÓGICA	95,49		93,65	0,00	93,65	7.080,51	7.078,57	7.078,57	7.078,57
TOTAL		95,49	93,65	93,65		93,65	7.080,51	7.078,57	7.078,57	7.078,57

APLICACIÓN DE REDUCCIONES Y SANCIONES

	<u>Importe Calculado</u>	<u>Importe prerreduc.</u>	<u>Admisibilidad y compromisos</u>	<u>Presentación tardía</u>	<u>Omisión declaración</u>	<u>Condicionabilidad</u>	<u>PROPUESTO</u>	<u>IMPORTE (Euros)</u>		
								<u>FEADER (Eje 2)</u>	<u>MAPA</u>	<u>CAGPDS</u>
GANADERÍA	7.078,57	7.078,57	0,00	0,00	0,00	0,00	7.078,57	5.308,93	760,95	1.008,69
TOTAL							7.078,57	5.308,93	760,95	1.008,69

RECINTOS PROPUESTOS

<u>REE</u>	<u>REFERENCIA SIGPAC</u>	<u>CULTIVO DESCRIPCIÓN CULTIVO</u>	<u>S/R</u>	<u>G.PAGO</u>	<u>PEND. MEDIA (%)</u>	<u>SUP. DEC. ADMISIBLE (ha)</u>	<u>SUP. COMPROM. (ha)</u>	<u>SUP. AJUSTADA COMPROM. (1) (ha)</u>	<u>SUP. CONY. SIGPAC (ha)</u>	<u>SUP. CERTIE. (ha)</u>	<u>SUP. CAMPO (ha)</u>	<u>SUP. CAMPO DETER. CULT. DECLARADO (ha)</u>	<u>SUP. DEC. REDUCIDA (ha)</u>	<u>SUP. PROPUESTA (ha)</u>
-4062	11-008-007-00032-00003	62000 PASTOS PERMANENTES DE 5 O MAS AÑOS-SIN VARIEDAD	S	63	19,02	17,38	15,59	15,59		17,38			15,59	15,59
-3947	11-008-007-00051-00002	62000 PASTOS PERMANENTES DE 5 O MAS AÑOS-SIN VARIEDAD	S	63	4,29	0,14	0,14	0,14		0,14			0,14	0,14
4049969	11-008-007-00037-00001	62000 PASTOS PERMANENTES DE 5 O MAS AÑOS-SIN VARIEDAD	S	63	15,01	7,58	7,53	7,53		7,58			7,53	7,53
4049970	11-008-007-00051-00001	62000 PASTOS PERMANENTES DE 5 O MAS AÑOS-SIN VARIEDAD	S	63	23,00	1,46	1,46	1,46		1,46			1,46	1,46
1700000002589117	11-008-007-00031-00002	62000 PASTOS PERMANENTES DE 5 O MAS AÑOS-SIN VARIEDAD	S	63	23,15	0,27	0,27	0,27		1,09			0,27	0,27
1700000002589119	11-008-007-00031-00001	62000 PASTOS PERMANENTES DE 5 O MAS AÑOS-SIN VARIEDAD	S	63	18,68	6,59	6,59	6,59		8,79			6,59	6,59
1700000002589123	11-008-007-00037-00003	62000 PASTOS PERMANENTES DE 5 O MAS AÑOS-SIN VARIEDAD	S	63	18,05	0,16	0,16	0,16		0,19			0,16	0,16
1700000002589124	11-008-007-00037-00002	62000 PASTOS PERMANENTES DE 5 O MAS AÑOS-SIN VARIEDAD	S	63	19,50	32,94	32,94	32,94		32,94			32,94	32,94
1700000002589125	11-008-007-00037-00013	62000 PASTOS PERMANENTES DE 5 O MAS AÑOS-SIN VARIEDAD	S	63	16,72	28,61	28,61	28,61		28,61			28,61	28,61
1700000002589126	11-008-007-00037-00004	62000 PASTOS PERMANENTES DE 5 O MAS AÑOS-SIN VARIEDAD	S	63	22,15	0,06	0,06	0,06		0,11			0,06	0,06
1700000002589131	11-008-007-00032-00002	62000 PASTOS PERMANENTES DE 5 O MAS AÑOS-SIN VARIEDAD	S	63	13,80	0,30	0,30	0,30		0,30			0,30	0,30

DATOS GANADERÍA

RESUMEN DE UNIDADES


<u>Cód</u>	<u>GRUPO DE PAGO</u>	<u>Sup. Dec. Admisible (ha)</u>	<u>Sup. Comprometida (ha)</u>	<u>Sup. ajustada compromiso (1) (ha)</u>	<u>% sobredec.</u>	<u>SUP. PROPUESTA (ha)</u>	<u>Importe Declarado</u>	<u>Importe Topado</u>	<u>Importe Propuesto</u>	<u>Importe tras sobredec.</u>
63	PASTOS ASOCIADOS A GANADERÍA ECOLÓGICA	95,49		93,65	0,00	93,65	7.080,51	7.078,57	7.078,57	7.078,57
TOTAL		95,49	93,65	93,65		93,65	7.080,51	7.078,57	7.078,57	7.078,57

RESUMEN DE PAGOS

	<u>PROPUESTO</u>	<u>IMPORTE (Euros)</u>		
		<u>FEADER (Eje 2)</u>	<u>MAPA</u>	<u>CAGPDS</u>
Propuesto a pagar	7.078,57	5.308,93	760,95	1.008,69

APLICACIÓN DE REDUCCIONES Y SANCIONES

<u>Importe Calculado</u>	<u>Importe prerreduc.</u>	<u>Admisibilidad y compromisos</u>	<u>Presentación tardía</u>	<u>Omisión declaración</u>	<u>Condicionabilidad</u>	<u>PROPUESTO</u>	<u>IMPORTE (Euros)</u>			
							<u>FEADER (Eje 2)</u>	<u>MAPA</u>	<u>CAGPDS</u>	
7.078,57	7.078,57	0,00	0,00	0,00	0,00	7.078,57	5.308,93	760,95	1.008,69	
TOTAL							7.078,57	5.308,93	760,95	1.008,69



(1) Superficie declarada admisible ajustada con la superficie comprometida.
 (2) Factor de penalización valorando el alcance para el tipo de compromiso.
 (3) Solicita agricultura y tiene compromisos vigentes.
 (4) Solicita ganadería y tiene compromisos vigentes.

Datos considerados para el Cálculo de la Carga Ganadera mínima y máxima del expediente

<u>Explotación</u>	<u>Especie</u>	<u>Inscrito en Sipea y Admisible</u>	<u>Censo Medio Animales</u>	<u>Ugm Calculada para CG Mínima</u>	<u>Ugm Calculada para CG Máxima</u>
ES110080000484	BOVINA	SI	200,11	165,37	165,37
				165,37	165,37

Superficie determinada para Cálculo Carga Ganadera Mínima: 122,65 ha

Superficie determinada para Cálculo Carga Ganadera Máxima: 122,65 ha

Carga Ganadera Mínima Expediente: 1,35 ugm/ha

Carga Ganadera Máxima Expediente: 1,35 ugm/ha

Recintos Determinados para el Cálculo de Garga Ganadera Mínima

<u>REF.</u>	<u>REFERENCIA SIGPAC</u>	<u>CULTIVO</u>	<u>DESCRIPCIÓN CULTIVO</u>	<u>S/R</u>	<u>SUP. PROPUESTA (ha)</u>
-4062	11-008-007-00032-00003	62000	PASTOS PERMANENTES DE 5 O MAS AÑOS-SIN VARIEDAD	S	17,38
-4060	11-008-007-00017-00003	62000	PASTOS PERMANENTES DE 5 O MAS AÑOS-SIN VARIEDAD	S	11,56
-3947	11-008-007-00051-00002	62000	PASTOS PERMANENTES DE 5 O MAS AÑOS-SIN VARIEDAD	S	0,14
-3945	11-008-007-00017-00006	62000	PASTOS PERMANENTES DE 5 O MAS AÑOS-SIN VARIEDAD	S	3,20
-3944	11-008-007-00017-00005	62000	PASTOS PERMANENTES DE 5 O MAS AÑOS-SIN VARIEDAD	S	1,32
4049969	11-008-007-00037-00001	62000	PASTOS PERMANENTES DE 5 O MAS AÑOS-SIN VARIEDAD	S	7,58
4049970	11-008-007-00051-00001	62000	PASTOS PERMANENTES DE 5 O MAS AÑOS-SIN VARIEDAD	S	1,46
1700000002589108	11-008-007-00019-00005	62000	PASTOS PERMANENTES DE 5 O MAS AÑOS-SIN VARIEDAD	S	5,31
1700000002589110	11-008-007-00019-00001	62000	PASTOS PERMANENTES DE 5 O MAS AÑOS-SIN VARIEDAD	S	0,11
1700000002589111	11-008-007-00019-00008	62000	PASTOS PERMANENTES DE 5 O MAS AÑOS-SIN VARIEDAD	S	0,05
1700000002589112	11-008-007-00019-00009	62000	PASTOS PERMANENTES DE 5 O MAS AÑOS-SIN VARIEDAD	S	0,24
1700000002589114	11-008-007-00021-00005	62000	PASTOS PERMANENTES DE 5 O MAS AÑOS-SIN VARIEDAD	S	1,77
1700000002589115	11-008-007-00021-00001	62000	PASTOS PERMANENTES DE 5 O MAS AÑOS-SIN VARIEDAD	S	3,35
1700000002589116	11-008-007-00021-00002	62000	PASTOS PERMANENTES DE 5 O MAS AÑOS-SIN VARIEDAD	S	0,25
1700000002589117	11-008-007-00031-00002	62000	PASTOS PERMANENTES DE 5 O MAS AÑOS-SIN VARIEDAD	S	0,27
1700000002589119	11-008-007-00031-00001	62000	PASTOS PERMANENTES DE 5 O MAS AÑOS-SIN VARIEDAD	S	6,59
1700000002589123	11-008-007-00037-00003	62000	PASTOS PERMANENTES DE 5 O MAS AÑOS-SIN VARIEDAD	S	0,16
1700000002589124	11-008-007-00037-00002	62000	PASTOS PERMANENTES DE 5 O MAS AÑOS-SIN VARIEDAD	S	32,94
1700000002589125	11-008-007-00037-00013	62000	PASTOS PERMANENTES DE 5 O MAS AÑOS-SIN VARIEDAD	S	28,61
1700000002589126	11-008-007-00037-00004	62000	PASTOS PERMANENTES DE 5 O MAS AÑOS-SIN VARIEDAD	S	0,06
1700000002589131	11-008-007-00032-00002	62000	PASTOS PERMANENTES DE 5 O MAS AÑOS-SIN VARIEDAD	S	0,30

Recintos Determinados para el Cálculo de Garga Ganadera Máxima

<u>REF.</u>	<u>REFERENCIA SIGPAC</u>	<u>CULTIVO</u>	<u>DESCRIPCIÓN CULTIVO</u>	<u>S/R</u>	<u>SUP. PROPUESTA (ha)</u>
-4062	11-008-007-00032-00003	62000	PASTOS PERMANENTES DE 5 O MAS AÑOS-SIN VARIEDAD	S	17,38
-4060	11-008-007-00017-00003	62000	PASTOS PERMANENTES DE 5 O MAS AÑOS-SIN VARIEDAD	S	11,56
-3947	11-008-007-00051-00002	62000	PASTOS PERMANENTES DE 5 O MAS AÑOS-SIN VARIEDAD	S	0,14
-3945	11-008-007-00017-00006	62000	PASTOS PERMANENTES DE 5 O MAS AÑOS-SIN VARIEDAD	S	3,20
-3944	11-008-007-00017-00005	62000	PASTOS PERMANENTES DE 5 O MAS AÑOS-SIN VARIEDAD	S	1,32
4049969	11-008-007-00037-00001	62000	PASTOS PERMANENTES DE 5 O MAS AÑOS-SIN VARIEDAD	S	7,58
4049970	11-008-007-00051-00001	62000	PASTOS PERMANENTES DE 5 O MAS AÑOS-SIN VARIEDAD	S	1,46
1700000002589108	11-008-007-00019-00005	62000	PASTOS PERMANENTES DE 5 O MAS AÑOS-SIN VARIEDAD	S	5,31
1700000002589110	11-008-007-00019-00001	62000	PASTOS PERMANENTES DE 5 O MAS AÑOS-SIN VARIEDAD	S	0,11
1700000002589111	11-008-007-00019-00008	62000	PASTOS PERMANENTES DE 5 O MAS AÑOS-SIN VARIEDAD	S	0,05
1700000002589112	11-008-007-00019-00009	62000	PASTOS PERMANENTES DE 5 O MAS AÑOS-SIN VARIEDAD	S	0,24

Datos considerados para el Cálculo de la Carga Ganadera mínima y máxima del expediente**Recintos Determinados para el Cálculo de Garga Ganadera Máxima**

REF.	REFERENCIA SIGPAC	CULTIVO	DESCRIPCIÓN CULTIVO	S/R	SUP. PROPUESTA (ha)
1700000002589114	11-008-007-00021-00005	62000	PASTOS PERMANENTES DE 5 O MAS AÑOS-SIN VARIEDAD	S	1,77
1700000002589115	11-008-007-00021-00001	62000	PASTOS PERMANENTES DE 5 O MAS AÑOS-SIN VARIEDAD	S	3,35
1700000002589116	11-008-007-00021-00002	62000	PASTOS PERMANENTES DE 5 O MAS AÑOS-SIN VARIEDAD	S	0,25
1700000002589117	11-008-007-00031-00002	62000	PASTOS PERMANENTES DE 5 O MAS AÑOS-SIN VARIEDAD	S	0,27
1700000002589119	11-008-007-00031-00001	62000	PASTOS PERMANENTES DE 5 O MAS AÑOS-SIN VARIEDAD	S	6,59
1700000002589123	11-008-007-00037-00003	62000	PASTOS PERMANENTES DE 5 O MAS AÑOS-SIN VARIEDAD	S	0,16
1700000002589124	11-008-007-00037-00002	62000	PASTOS PERMANENTES DE 5 O MAS AÑOS-SIN VARIEDAD	S	32,94
1700000002589125	11-008-007-00037-00013	62000	PASTOS PERMANENTES DE 5 O MAS AÑOS-SIN VARIEDAD	S	28,61
1700000002589126	11-008-007-00037-00004	62000	PASTOS PERMANENTES DE 5 O MAS AÑOS-SIN VARIEDAD	S	0,06
1700000002589131	11-008-007-00032-00002	62000	PASTOS PERMANENTES DE 5 O MAS AÑOS-SIN VARIEDAD	S	0,30

INCIDENCIAS**INCIDENCIA DESCRIPCIÓN**

85031 Solicita recinto que no está comprometido para la operación.

Ref:-4060 Recinto:11-008-007-00017-003 Cultivo:62000 PASTOS PERMANENTES DE 5 O MAS AÑOS-SIN VARIEDAD Secano

Ref:-3944 Recinto:11-008-007-00017-005 Cultivo:62000 PASTOS PERMANENTES DE 5 O MAS AÑOS-SIN VARIEDAD Secano

Ref:-3945 Recinto:11-008-007-00017-006 Cultivo:62000 PASTOS PERMANENTES DE 5 O MAS AÑOS-SIN VARIEDAD Secano

Ref:1700000002589110 Recinto:11-008-007-00019-001 Cultivo:62000 PASTOS PERMANENTES DE 5 O MAS AÑOS-SIN VARIEDAD Secano

Ref:1700000002589108 Recinto:11-008-007-00019-005 Cultivo:62000 PASTOS PERMANENTES DE 5 O MAS AÑOS-SIN VARIEDAD Secano

Ref:1700000002589111 Recinto:11-008-007-00019-008 Cultivo:62000 PASTOS PERMANENTES DE 5 O MAS AÑOS-SIN VARIEDAD Secano

Ref:1700000002589112 Recinto:11-008-007-00019-009 Cultivo:62000 PASTOS PERMANENTES DE 5 O MAS AÑOS-SIN VARIEDAD Secano

Ref:1700000002589115 Recinto:11-008-007-00021-001 Cultivo:62000 PASTOS PERMANENTES DE 5 O MAS AÑOS-SIN VARIEDAD Secano

Ref:1700000002589116 Recinto:11-008-007-00021-002 Cultivo:62000 PASTOS PERMANENTES DE 5 O MAS AÑOS-SIN VARIEDAD Secano

Ref:1700000002589114 Recinto:11-008-007-00021-005 Cultivo:62000 PASTOS PERMANENTES DE 5 O MAS AÑOS-SIN VARIEDAD Secano



APELLIDOS Y NOMBRE / RAZÓN SOCIAL	NIF	EXPEDIENTE	SOLICITA AGRICULT. (3)	SOLICITA GANADER. (4)	ANUALIDAD DE PAGO
Aranda Estrada Rafael	****2614*	1227257	SI	SI	6ª

DATOS MANTENIMIENTO**IMPORTE POR ANUALIDAD**

	2015	2016	2017	2018	2019	2020
IMPORTE MÁXIMO SUBVENCIONABLE	32.822,36 €	32.822,36 €	27.622,52 €	27.622,52 €	27.622,52 €	27.622,52 €
IMPORTE MEDIO DE TRANSFERENCIA (€/ha)	99,92 €	99,92 €	99,92 €	99,92 €	99,92 €	99,92 €

RESUMEN DE UNIDADES

Cód	GRUPO DE PAGO	Sup. Dec. Admisible (ha)	Sup. Comprometida (ha)	Sup. ajustada compromiso (1) (ha)	% sobredec.	SUP. PROPUESTA (ha)	Importe Declarado	Importe Topado	Importe Propuesto	Importe tras sobredec.
59	HERBÁCEOS	152,00		147,22	0,00	147,22	19.399,65	20.829,11	19.399,65	19.399,65
64	HERBÁCEOS NO ELEGIBLES	52,51		50,86	0,00	50,86	0,00	0,00	0,00	0,00
63	PASTOS ASOCIADOS A GANADERÍA ECOLÓGICA	122,50		78,37	0,00	78,37	6.327,19	6.793,41	6.327,19	6.327,19
TOTAL		327,01	276,45	276,45		276,45	25.726,84	27.622,52	25.726,84	25.726,84

APLICACIÓN DE REDUCCIONES Y SANCIONES

							IMPORTE (Euros)			
	Importe Calculado	Importe prereduc.	Admisibilidad y compromisos	Presentación tardía	Omisión declaración	Condicionidad	PROPUESTO	FEADER (Eje 2)	MAPA	CAGPDS
AGRICULTURA	19.399,65	19.399,65	0,00	0,00	0,00	0,00	19.399,65	14.549,74	2.085,46	2.764,45
GANADERÍA	6.327,19	6.327,19	0,00	0,00	0,00	0,00	6.327,19	4.745,39	680,17	901,63
TOTAL							25.726,84	4.745,39	680,17	901,63

RECINTOS PROPUESTOS

REF.	REFERENCIA SIGPAC	CULTIVO DESCRIPCIÓN CULTIVO	S/R	G. PAGO	PEND. MEDIA (%)	SUP. DEC. ADMISIBLE (ha)	SUP. COMPROM. (ha)	SUP. AJUSTADA COMPR.(1) (ha)	SUP. CONY. SIGPAC (ha)	SUP. CERTIE. (ha)	SUP. CAMPO (ha)	SUP. CAMPO DETER. CULT. DECLARADO (ha)	SUP. DEC. REDUCIDA (ha)	SUP. PROPUESTA (ha)
-554262	11-009-015-00005-00006	52000 VEZA-SIN VARIEDAD	S	59	11,13	23,79	23,78	23,78		23,79			23,78	23,78
-553788	11-009-014-00005-00008	63000 PASTOS DE MENOS DE 5 AÑOS-SIN VARIEDAD	S	63	11,83	2,63	2,63	2,63		2,63			2,63	2,63
-549952	11-009-014-00005-00024	62000 PASTOS PERMANENTES DE 5 O MAS AÑOS-SIN VARIEDAD	S	63	30,96	0,10	0,28	0,10		0,28			0,10	0,10
-4339	11-009-014-00005-00023	63000 PASTOS DE MENOS DE 5 AÑOS-SIN VARIEDAD	R	63	26,87	0,03	0,03	0,03		0,03			0,03	0,03
1700000007021317	11-009-015-00007-00008	62000 PASTOS PERMANENTES DE 5 O MAS AÑOS-SIN VARIEDAD	S	63	8,17	1,25	1,25	1,25		1,25			1,25	1,25
1700000007021319	11-009-014-00001-00003	63000 PASTOS DE MENOS DE 5 AÑOS-SIN VARIEDAD	S	63	12,47	2,73	16,17	2,73		2,73			2,73	2,73
1700000007021325	11-009-015-00006-00001	8000 AVENA-SIN VARIEDAD	S	59	19,39	39,70	142,39	39,70		40,11			39,70	39,70
1700000007021329	11-009-015-00006-00001	20902 BARBECHO TRADICIONAL-CON CUBIERTA VEGETAL	S	64	19,39	52,51	142,39	52,51		53,05			52,51	52,51
1700000007021331	11-009-014-00005-00020	63000 PASTOS DE MENOS DE 5 AÑOS-SIN VARIEDAD	R	63	15,11	2,46	2,46	2,46		2,46			2,46	2,46
1700000007021333	11-009-015-00004-00004	62000 PASTOS PERMANENTES DE 5 O MAS AÑOS-SIN VARIEDAD	S	63	20,07	2,10	1,58	1,58		2,10			1,58	1,58
1700000007021337	11-009-014-00004-00004	62000 PASTOS PERMANENTES DE 5 O MAS AÑOS-SIN VARIEDAD	S	63	32,79	15,95	11,96	11,96		15,95			11,96	11,96
1700000007021341	11-009-015-00006-00008	62000 PASTOS PERMANENTES DE 5 O MAS AÑOS-SIN VARIEDAD	S	63	30,92	1,97	1,97	1,97		7,89			1,97	1,97
1700000007021342	11-009-015-00006-00004	62000 PASTOS PERMANENTES DE 5 O MAS AÑOS-SIN VARIEDAD	S	63	34,89	0,37	0,37	0,37		1,49			0,37	0,37
1700000007021343	11-009-015-00005-00003	62000 PASTOS PERMANENTES DE 5 O MAS AÑOS-SIN VARIEDAD	S	63	21,21	4,57	2,06	2,06		4,57			2,06	2,06
1700000007021345	11-009-015-00006-00009	62000 PASTOS PERMANENTES DE 5 O MAS AÑOS-SIN VARIEDAD	S	63	30,35	3,45	3,49	3,45		13,80			3,45	3,45
1700000007021348	11-009-015-00006-00010	62000 PASTOS PERMANENTES DE 5 O MAS AÑOS-SIN VARIEDAD	S	63	33,60	3,89	3,89	3,89		15,57			3,89	3,89
1700000007021354	11-009-015-00006-00001	8000 AVENA-SIN VARIEDAD	S	59	19,39	48,72	142,39	48,72		49,22			48,72	48,72
1700000007021358	11-009-015-00004-00001	62000 PASTOS PERMANENTES DE 5 O MAS AÑOS-SIN VARIEDAD	S	63	40,77	38,97	17,71	17,71		70,85			17,71	17,71
1700000007021359	11-009-014-00001-00002	62000 PASTOS PERMANENTES DE 5 O MAS AÑOS-SIN VARIEDAD	S	63	38,80	17,89	9,94	9,94		39,75			9,94	9,94
1700000007021360	11-009-014-00005-00003	62000 PASTOS PERMANENTES DE 5 O MAS AÑOS-SIN VARIEDAD	S	63	33,17	24,14	18,78	18,78		53,65			18,78	18,78
1700000007021363	11-009-015-00006-00011	8000 AVENA-SIN VARIEDAD	S	59	13,43	1,68	1,68	1,68		1,68			1,68	1,68
1700000007021364	11-009-015-00008-00003	8000 AVENA-SIN VARIEDAD	S	59	12,24	1,45	1,45	1,45		1,45			1,45	1,45
1700000007021365	11-009-015-00009-00001	52000 VEZA-SIN VARIEDAD	S	59	13,88	0,41	0,41	0,41		0,41			0,41	0,41
1700000007021366	11-009-014-00001-00003	52000 VEZA-SIN VARIEDAD	S	59	12,47	13,44	16,17	13,44		13,44			13,44	13,44
1700000007021367	11-009-014-00004-00003	52000 VEZA-SIN VARIEDAD	S	59	20,93	6,61	6,61	6,61		6,61			6,61	6,61
1700000007021368	11-009-015-00004-00002	52000 VEZA-SIN VARIEDAD	S	59	5,79	4,72	4,72	4,72		4,72			4,72	4,72
1700000007021369	11-009-015-00004-00005	5000 CEBADA-SIN VARIEDAD	S	59	22,22	4,78	4,78	4,78		4,78			4,78	4,78
1700000007021371	11-009-015-00005-00009	52000 VEZA-SIN VARIEDAD	S	59	15,97	6,27	6,27	6,27		6,27			6,27	6,27
1700000007021372	11-009-015-00008-00002	52000 VEZA-SIN VARIEDAD	S	59	17,66	0,43	0,43	0,43		0,43			0,43	0,43

DATOS AGRICULTURA

(1) Superficie declarada admisible ajustada con la superficie comprometida.
(2) Factor de penalización valorando el alcance para el tipo de compromiso.
(3) Solicita agricultura y tiene compromisos vigentes.
(4) Solicita ganadería y tiene compromisos vigentes.

RESUMEN DE UNIDADES

Cód	GRUPO DE PAGO	Sup. Dec. Admisible (ha)	Sup. Comprometida (ha)	Sup. ajustada compromiso (1) (ha)	% sobredec.	SUP. PROPUESTA (ha)	Importe Declarado	Importe Topado	Importe Propuesto	Importe tras sobredec.
59	HERBÁCEOS	152,00		147,22	0,00	147,22	19.399,65	20.829,11	19.399,65	19.399,65
64	HERBÁCEOS NO ELEGIBLES	52,51		50,86	0,00	50,86	0,00	0,00	0,00	0,00
TOTAL		204,51	276,45	198,08		198,08	19.399,65	20.829,11	19.399,65	19.399,65

RESUMEN DE PAGOS

IMPORTE (Euros)				
	PROPUESTO	FEADER (Eje 2)	MAPA	CAGPDS
Propuesto a pagar	19.399,65	14.549,74	2.085,46	2.764,45

APLICACIÓN DE REDUCCIONES Y SANCIONES

IMPORTE (Euros)									
Importe Calculado	Importe prereduc.	Admisibilidad y compromisos	Presentación tardía	Omisión declaración	Condicionabilidad	PROPUESTO	FEADER (Eje 2)	MAPA	CAGPDS
19.399,65	19.399,65	0,00	0,00	0,00	0,00	19.399,65	14.549,74	2.085,46	2.764,45
TOTAL						19.399,65	14.549,74	2.085,46	2.764,45

DATOS GANADERÍA**RESUMEN DE UNIDADES**

Cód	GRUPO DE PAGO	Sup. Dec. Admisible (ha)	Sup. Comprometida (ha)	Sup. ajustada compromiso (1) (ha)	% sobredec.	SUP. PROPUESTA (ha)	Importe Declarado	Importe Topado	Importe Propuesto	Importe tras sobredec.
63	PASTOS ASOCIADOS A GANADERÍA ECOLÓGICA	122,50		78,37	0,00	78,37	6.327,19	6.793,41	6.327,19	6.327,19
TOTAL		122,50	276,45	78,37		78,37	6.327,19	6.793,41	6.327,19	6.327,19

RESUMEN DE PAGOS

IMPORTE (Euros)				
	PROPUESTO	FEADER (Eje 2)	MAPA	CAGPDS
Propuesto a pagar	6.327,19	4.745,39	680,17	901,63

APLICACIÓN DE REDUCCIONES Y SANCIONES

IMPORTE (Euros)									
Importe Calculado	Importe prereduc.	Admisibilidad y compromisos	Presentación tardía	Omisión declaración	Condicionabilidad	PROPUESTO	FEADER (Eje 2)	MAPA	CAGPDS
6.327,19	6.327,19	0,00	0,00	0,00	0,00	6.327,19	4.745,39	680,17	901,63
TOTAL						6.327,19	4.745,39	680,17	901,63

Datos considerados para el Cálculo de la Carga Ganadera mínima y máxima del expediente

Explotación	Especie	Inscrito en Sipea y Admisible	Censo Medio Animales	Ugm Calculada para CG Mínima	Ugm Calculada para CG Máxima
ES110090000056	BOVINA	SI	78,05	62,36	62,36
ES110090000056	CABALLAR	NO	12,41	0,00	12,41
ES110090000056	CAPRINA	NO	400,03	0,00	60,00
ES110090000056	OVINA	SI	82,35	12,35	12,35
				74,71	147,12

Superficie determinada para Cálculo Carga Ganadera Mínima: 128,60 ha

Superficie determinada para Cálculo Carga Ganadera Máxima: 181,71 ha

Carga Ganadera Mínima Expediente: 0,58 ugm/ha

Carga Ganadera Máxima Expediente: 0,81 ugm/ha

Recintos Determinados para el Cálculo de Carga Ganadera Mínima

REF.	REFERENCIA SIGPAC	CULTIVO	DESCRIPCIÓN CULTIVO	S/R	SUP. PROPUESTA (ha)
-553788	11-009-014-00005-00008	63000	PASTOS DE MENOS DE 5 AÑOS-SIN VARIEDAD	S	2,63
-549952	11-009-014-00005-00024	62000	PASTOS PERMANENTES DE 5 O MAS AÑOS-SIN VARIEDAD	S	0,10
-161229	11-009-014-00005-00005	24902	BARBECHO SIN PRODUCCIÓN-CON CUBIERTA VEGETAL	S	0,49
-4339	11-009-014-00005-00023	63000	PASTOS DE MENOS DE 5 AÑOS-SIN VARIEDAD	R	0,03
1700000007021316	11-009-013-00033-00001	62000	PASTOS PERMANENTES DE 5 O MAS AÑOS-SIN VARIEDAD	S	1,96
1700000007021317	11-009-015-00007-00008	62000	PASTOS PERMANENTES DE 5 O MAS AÑOS-SIN VARIEDAD	S	1,25

(1) Superficie declarada admisible ajustada con la superficie comprometida.

(2) Factor de penalización valorando el alcance para el tipo de compromiso.

(3) Solicita agricultura y tiene compromisos vigentes.

(4) Solicita ganadería y tiene compromisos vigentes.

Datos considerados para el Cálculo de la Carga Ganadera mínima y máxima del expediente**Recintos Determinados para el Cálculo de Garga Ganadera Mínima**

<u>REF.</u>	<u>REFERENCIA SIGPAC</u>	<u>CULTIVO</u>	<u>DESCRIPCIÓN CULTIVO</u>	<u>S/R</u>	<u>SUP. PROPUESTA (ha)</u>
1700000007021318	11-009-014-00005-00005	63000	PASTOS DE MENOS DE 5 AÑOS-SIN VARIEDAD	R	2,16
1700000007021319	11-009-014-00001-00003	63000	PASTOS DE MENOS DE 5 AÑOS-SIN VARIEDAD	S	2,73
1700000007021331	11-009-014-00005-00020	63000	PASTOS DE MENOS DE 5 AÑOS-SIN VARIEDAD	R	2,46
1700000007021333	11-009-015-00004-00004	62000	PASTOS PERMANENTES DE 5 O MAS AÑOS-SIN VARIEDAD	S	2,10
1700000007021336	11-009-015-00004-00008	62000	PASTOS PERMANENTES DE 5 O MAS AÑOS-SIN VARIEDAD	S	1,49
1700000007021337	11-009-014-00004-00004	62000	PASTOS PERMANENTES DE 5 O MAS AÑOS-SIN VARIEDAD	S	15,95
1700000007021341	11-009-015-00006-00008	62000	PASTOS PERMANENTES DE 5 O MAS AÑOS-SIN VARIEDAD	S	1,97
1700000007021342	11-009-015-00006-00004	62000	PASTOS PERMANENTES DE 5 O MAS AÑOS-SIN VARIEDAD	S	0,37
1700000007021343	11-009-015-00005-00003	62000	PASTOS PERMANENTES DE 5 O MAS AÑOS-SIN VARIEDAD	S	4,57
1700000007021345	11-009-015-00006-00009	62000	PASTOS PERMANENTES DE 5 O MAS AÑOS-SIN VARIEDAD	S	3,45
1700000007021348	11-009-015-00006-00010	62000	PASTOS PERMANENTES DE 5 O MAS AÑOS-SIN VARIEDAD	S	3,89
1700000007021358	11-009-015-00004-00001	62000	PASTOS PERMANENTES DE 5 O MAS AÑOS-SIN VARIEDAD	S	38,97
1700000007021359	11-009-014-00001-00002	62000	PASTOS PERMANENTES DE 5 O MAS AÑOS-SIN VARIEDAD	S	17,89
1700000007021360	11-009-014-00005-00003	62000	PASTOS PERMANENTES DE 5 O MAS AÑOS-SIN VARIEDAD	S	24,14

Recintos Determinados para el Cálculo de Garga Ganadera Máxima

<u>REF.</u>	<u>REFERENCIA SIGPAC</u>	<u>CULTIVO</u>	<u>DESCRIPCIÓN CULTIVO</u>	<u>S/R</u>	<u>SUP. PROPUESTA (ha)</u>
-553788	11-009-014-00005-00008	63000	PASTOS DE MENOS DE 5 AÑOS-SIN VARIEDAD	S	2,63
-549952	11-009-014-00005-00024	62000	PASTOS PERMANENTES DE 5 O MAS AÑOS-SIN VARIEDAD	S	0,10
-161229	11-009-014-00005-00005	24902	BARBECHO SIN PRODUCCIÓN-CON CUBIERTA VEGETAL	S	0,60
-4339	11-009-014-00005-00023	63000	PASTOS DE MENOS DE 5 AÑOS-SIN VARIEDAD	R	0,03
1700000007021316	11-009-013-00033-00001	62000	PASTOS PERMANENTES DE 5 O MAS AÑOS-SIN VARIEDAD	S	1,96
1700000007021317	11-009-015-00007-00008	62000	PASTOS PERMANENTES DE 5 O MAS AÑOS-SIN VARIEDAD	S	1,25
1700000007021318	11-009-014-00005-00005	63000	PASTOS DE MENOS DE 5 AÑOS-SIN VARIEDAD	R	2,65
1700000007021319	11-009-014-00001-00003	63000	PASTOS DE MENOS DE 5 AÑOS-SIN VARIEDAD	S	2,73
1700000007021329	11-009-015-00006-00001	20902	BARBECHO TRADICIONAL-CON CUBIERTA VEGETAL	S	52,51
1700000007021331	11-009-014-00005-00020	63000	PASTOS DE MENOS DE 5 AÑOS-SIN VARIEDAD	R	2,46
1700000007021333	11-009-015-00004-00004	62000	PASTOS PERMANENTES DE 5 O MAS AÑOS-SIN VARIEDAD	S	2,10
1700000007021336	11-009-015-00004-00008	62000	PASTOS PERMANENTES DE 5 O MAS AÑOS-SIN VARIEDAD	S	1,49
1700000007021337	11-009-014-00004-00004	62000	PASTOS PERMANENTES DE 5 O MAS AÑOS-SIN VARIEDAD	S	15,95
1700000007021341	11-009-015-00006-00008	62000	PASTOS PERMANENTES DE 5 O MAS AÑOS-SIN VARIEDAD	S	1,97
1700000007021342	11-009-015-00006-00004	62000	PASTOS PERMANENTES DE 5 O MAS AÑOS-SIN VARIEDAD	S	0,37
1700000007021343	11-009-015-00005-00003	62000	PASTOS PERMANENTES DE 5 O MAS AÑOS-SIN VARIEDAD	S	4,57
1700000007021345	11-009-015-00006-00009	62000	PASTOS PERMANENTES DE 5 O MAS AÑOS-SIN VARIEDAD	S	3,45
1700000007021348	11-009-015-00006-00010	62000	PASTOS PERMANENTES DE 5 O MAS AÑOS-SIN VARIEDAD	S	3,89
1700000007021358	11-009-015-00004-00001	62000	PASTOS PERMANENTES DE 5 O MAS AÑOS-SIN VARIEDAD	S	38,97
1700000007021359	11-009-014-00001-00002	62000	PASTOS PERMANENTES DE 5 O MAS AÑOS-SIN VARIEDAD	S	17,89
1700000007021360	11-009-014-00005-00003	62000	PASTOS PERMANENTES DE 5 O MAS AÑOS-SIN VARIEDAD	S	24,14

INCIDENCIAS**INCIDENCIA DESCRIPCIÓN**

85031 Solicita recinto que no está comprometido para la operación.
Ref:1700000007021316 Recinto:11-009-013-00033-001 Cultivo:62000 PASTOS PERMANENTES DE 5 O MAS AÑOS-SIN VARIEDAD Secano

Ref:1700000007021336 Recinto:11-009-015-00004-008 Cultivo:62000 PASTOS PERMANENTES DE 5 O MAS AÑOS-SIN VARIEDAD Secano

85042 No inscrito en un organismo de control y certificación ecológico (artículo 5-1 e), Orden 26 mayo 2015)

Explotación:ES110090000056 Especie:CAPRINA

Explotación:ES110090000056 Especie:CABALLAR



<u>APELLIDOS Y NOMBRE / RAZÓN SOCIAL</u>	<u>NIF</u>	<u>EXPEDIENTE</u>	<u>SOLICITA AGRICULT. (3)</u>	<u>SOLICITA GANADER. (4)</u>	<u>ANUALIDAD DE PAGO</u>
ARAUJO SANTOS FRANCISCO MANUEL	****0282*	1125596	NO	SI	6ª

DATOS MANTENIMIENTO**IMPORTE POR ANUALIDAD**

	<u>2015</u>	<u>2016</u>	<u>2017</u>	<u>2018</u>	<u>2019</u>	<u>2020</u>
IMPORTE MÁXIMO SUBVENCIONABLE	6.998,36 €	6.998,36 €	6.823,38 €	6.812,73 €	6.812,73 €	6.812,73 €
IMPORTE MEDIO DE TRANSFERENCIA (€/ha)	76,08 €	76,08 €	76,08 €	76,08 €	76,08 €	76,08 €

RESUMEN DE UNIDADES

<u>Cód</u>	<u>GRUPO DE PAGO</u>	<u>Sup. Dec. Admisible (ha)</u>	<u>Sup. Comprometida (ha)</u>	<u>Sup. ajustada compromiso (1) (ha)</u>	<u>% sobredec.</u>	<u>SUP. PROPUESTA (ha)</u>	<u>Importe Declarado</u>	<u>Importe Topado</u>	<u>Importe Propuesto</u>	<u>Importe tras sobredec.</u>
63	PASTOS ASOCIADOS A GANADERÍA ECOLÓGICA	91,63		89,55	0,00	89,55	6.878,42	6.812,73	6.812,73	6.812,73
	TOTAL	91,63	89,55	89,55		89,55	6.878,42	6.812,73	6.812,73	6.812,73

APLICACIÓN DE REDUCCIONES Y SANCIONES

	<u>Importe Calculado</u>	<u>Importe prerreduc.</u>	<u>Admisibilidad y compromisos</u>	<u>Presentación tardía</u>	<u>Omisión declaración</u>	<u>Condicionabilidad</u>	<u>PROPUESTO</u>	<u>IMPORTE (Euros)</u>		
								<u>FEADER (Eje 2)</u>	<u>MAPA</u>	<u>CAGPDS</u>
GANADERÍA	6.812,73	6.812,73	0,00	0,00	0,00	0,00	6.812,73	5.109,55	732,37	970,81
TOTAL							6.812,73	5.109,55	732,37	970,81



RECINTOS PROPUESTOS

REF.	REFERENCIA SIGPAC	CULTIVO DESCRIPCIÓN CULTIVO	S/R	G.PAGO	PEND. MEDIA (%)	SUP. DEC. ADMISIBLE (ha)	SUP. COMPROM. (ha)	SUP. AJUSTADA COMPR.(1) (ha)	SUP. CONY. SIGPAC (ha)	SUP. CERTIE. (ha)	SUP. CAMPO (ha)	SUP. CAMPO DETER. CULT. DECLARADO (ha)	SUP. DEC. REDUCIDA (ha)	SUP. PROPUESTA (ha)
170000006749175	11-035-016-00360-00001	62000 PASTOS PERMANENTES DE 5 O MAS AÑOS-SIN VARIEDAD	S	63	18,59	1,08	1,08	1,08		1,08			1,08	1,08
170000006749181	11-035-016-00213-00001	62000 PASTOS PERMANENTES DE 5 O MAS AÑOS-SIN VARIEDAD	S	63	16,12	1,71	1,71	1,71		1,71			1,71	1,71
170000006749182	11-035-016-00215-00002	62000 PASTOS PERMANENTES DE 5 O MAS AÑOS-SIN VARIEDAD	S	63	13,53	0,76	0,75	0,75		0,76			0,75	0,75
170000006749184	11-035-016-00129-00001	62000 PASTOS PERMANENTES DE 5 O MAS AÑOS-SIN VARIEDAD	S	63	10,02	0,52	0,52	0,52		0,52			0,52	0,52
170000006749186	11-035-016-00125-00001	62000 PASTOS PERMANENTES DE 5 O MAS AÑOS-SIN VARIEDAD	S	63	12,42	0,32	0,31	0,31		0,32			0,31	0,31
170000006749195	11-035-017-00102-00001	62000 PASTOS PERMANENTES DE 5 O MAS AÑOS-SIN VARIEDAD	S	63	10,80	3,83	3,83	3,83		4,50			3,83	3,83
170000006749196	11-035-017-00101-00001	62000 PASTOS PERMANENTES DE 5 O MAS AÑOS-SIN VARIEDAD	S	63	15,69	1,40	1,40	1,40		1,40			1,40	1,40
170000006749199	11-035-017-00099-00001	62000 PASTOS PERMANENTES DE 5 O MAS AÑOS-SIN VARIEDAD	S	63	12,54	2,18	2,18	2,18		2,57			2,18	2,18
170000006749200	11-035-017-00100-00002	62000 PASTOS PERMANENTES DE 5 O MAS AÑOS-SIN VARIEDAD	S	63	15,13	3,82	3,81	3,81		3,82			3,81	3,81
170000006749201	11-035-017-00097-00001	62000 PASTOS PERMANENTES DE 5 O MAS AÑOS-SIN VARIEDAD	S	63	17,16	1,10	1,10	1,10		1,10			1,10	1,10
170000006749202	11-035-017-00098-00001	62000 PASTOS PERMANENTES DE 5 O MAS AÑOS-SIN VARIEDAD	S	63	13,39	0,60	0,60	0,60		0,60			0,60	0,60
170000006749204	11-035-017-00087-00007	62000 PASTOS PERMANENTES DE 5 O MAS AÑOS-SIN VARIEDAD	S	63	14,05	1,26	1,26	1,26		2,29			1,26	1,26
170000006749205	11-035-017-00087-00002	62000 PASTOS PERMANENTES DE 5 O MAS AÑOS-SIN VARIEDAD	S	63	16,72	3,13	3,13	3,13		6,96			3,13	3,13
170000006749206	11-035-017-00079-00003	62000 PASTOS PERMANENTES DE 5 O MAS AÑOS-SIN VARIEDAD	S	63	15,44	2,63	2,63	2,63		3,51			2,63	2,63
170000006749207	11-035-017-00090-00001	62000 PASTOS PERMANENTES DE 5 O MAS AÑOS-SIN VARIEDAD	S	63	13,78	2,28	2,28	2,28		2,28			2,28	2,28
170000006749209	11-035-017-00087-00008	62000 PASTOS PERMANENTES DE 5 O MAS AÑOS-SIN VARIEDAD	S	63	14,28	0,43	0,42	0,42		1,22			0,42	0,42
170000006749210	11-035-017-00085-00002	62000 PASTOS PERMANENTES DE 5 O MAS AÑOS-SIN VARIEDAD	S	63	18,59	0,26	0,26	0,26		0,34			0,26	0,26
170000006749211	11-035-017-00080-00001	62000 PASTOS PERMANENTES DE 5 O MAS AÑOS-SIN VARIEDAD	S	63	15,77	1,46	1,46	1,46		1,46			1,46	1,46
170000006749212	11-035-017-00079-00001	62000 PASTOS PERMANENTES DE 5 O MAS AÑOS-SIN VARIEDAD	S	63	19,78	0,48	0,48	0,48		1,06			0,48	0,48
170000006749213	11-035-017-00074-00002	62000 PASTOS PERMANENTES DE 5 O MAS AÑOS-SIN VARIEDAD	S	63	17,73	1,77	1,77	1,77		2,08			1,77	1,77
170000006749215	11-035-017-00075-00001	62000 PASTOS PERMANENTES DE 5 O MAS AÑOS-SIN VARIEDAD	S	63	15,35	11,22	9,59	9,59		11,22			9,59	9,59
170000006749216	11-035-017-00074-00003	62000 PASTOS PERMANENTES DE 5 O MAS AÑOS-SIN VARIEDAD	S	63	14,68	5,96	5,96	5,96		5,96			5,96	5,96
170000006749217	11-035-017-00082-00001	62000 PASTOS PERMANENTES DE 5 O MAS AÑOS-SIN VARIEDAD	S	63	17,01	1,61	1,61	1,61		1,61			1,61	1,61
170000006749218	11-035-017-00081-00001	62000 PASTOS PERMANENTES DE 5 O MAS AÑOS-SIN VARIEDAD	S	63	18,36	2,70	2,70	2,70		2,70			2,70	2,70
170000006749220	11-035-017-00144-00001	62000 PASTOS PERMANENTES DE 5 O MAS AÑOS-SIN VARIEDAD	S	63	15,43	1,04	1,04	1,04		1,04			1,04	1,04
170000006749228	11-035-017-00120-00001	62000 PASTOS PERMANENTES DE 5 O MAS AÑOS-SIN VARIEDAD	S	63	17,68	3,97	3,97	3,97		3,97			3,97	3,97
170000006749229	11-035-017-00121-00002	62000 PASTOS PERMANENTES DE 5 O MAS AÑOS-SIN VARIEDAD	S	63	20,92	1,91	1,91	1,91		1,91			1,91	1,91
170000006749230	11-035-017-00123-00001	62000 PASTOS PERMANENTES DE 5 O MAS AÑOS-SIN VARIEDAD	S	63	25,85	1,45	1,45	1,45		1,45			1,45	1,45
170000006749233	11-035-017-00140-00001	62000 PASTOS PERMANENTES DE 5 O MAS AÑOS-SIN VARIEDAD	S	63	19,72	1,13	1,13	1,13		1,13			1,13	1,13
170000006749234	11-035-017-00132-00001	62000 PASTOS PERMANENTES DE 5 O MAS AÑOS-SIN VARIEDAD	S	63	23,70	1,62	1,62	1,62		1,62			1,62	1,62
170000006749236	11-035-016-00119-00001	62000 PASTOS PERMANENTES DE 5 O MAS AÑOS-SIN VARIEDAD	S	63	10,75	0,46	0,45	0,45		0,46			0,45	0,45
170000006749237	11-035-016-00116-00001	62000 PASTOS PERMANENTES DE 5 O MAS AÑOS-SIN VARIEDAD	S	63	13,51	1,11	1,09	1,09		1,11			1,09	1,09
170000006749243	11-035-016-00091-00001	62000 PASTOS PERMANENTES DE 5 O MAS AÑOS-SIN VARIEDAD	S	63	15,20	18,21	18,21	18,21		18,21			18,21	18,21
170000006749245	11-035-016-00113-00001	62000 PASTOS PERMANENTES DE 5 O MAS AÑOS-SIN VARIEDAD	S	63	22,84	1,05	1,05	1,05		1,05			1,05	1,05
170000006749248	11-035-016-00115-00002	62000 PASTOS PERMANENTES DE 5 O MAS AÑOS-SIN VARIEDAD	S	63	20,42	2,76	2,76	2,76		2,76			2,76	2,76
170000006749249	11-035-016-00357-00001	62000 PASTOS PERMANENTES DE 5 O MAS AÑOS-SIN VARIEDAD	S	63	20,17	1,15	1,15	1,15		1,15			1,15	1,15
170000006749270	11-035-016-00216-00001	62000 PASTOS PERMANENTES DE 5 O MAS AÑOS-SIN VARIEDAD	S	63	21,66	1,88	1,50	1,50		1,88			1,50	1,50
170000006749271	11-035-016-00217-00001	62000 PASTOS PERMANENTES DE 5 O MAS AÑOS-SIN VARIEDAD	S	63	19,40	1,38	1,38	1,38		1,38			1,38	1,38

DATOS GANADERÍA

RESUMEN DE UNIDADES

Cód	GRUPO DE PAGO	Sup. Dec. Admisible (ha)	Sup. Comprometida (ha)	Sup. ajustada compromiso (1) (ha)	% sobredecc.	SUP. PROPUESTA (ha)	Importe Declarado	Importe Topado	Importe Propuesto	Importe tras sobredecc.
63	PASTOS ASOCIADOS A GANADERÍA ECOLÓGICA	91,63		89,55	0,00	89,55	6.878,42	6.812,73	6.812,73	6.812,73
	TOTAL	91,63	89,55	89,55		89,55	6.878,42	6.812,73	6.812,73	6.812,73

RESUMEN DE PAGOS

IMPORTE (Euros)			
FEADER			
(Eje 2)			
Propuesto a pagar	PROPUESTO	MAPA	CAGPDS
	6.812,73	5.109,55	732,37
			970,81

APLICACIÓN DE REDUCCIONES Y SANCIONES

IMPORTE (Euros)						
FEADER						
(Eje 2)						
Importe Calculado	Importe prerreduc.	Admisibilidad y compromisos	Presentación tardía	Omisión declaración	Condicionidad	PROPUESTO
6.812,73	6.812,73	0,00	0,00	0,00	0,00	6.812,73
						5.109,55
						732,37
						970,81
						TOTAL
						6.812,73
						5.109,55
						732,37
						970,81

(1) Superficie declarada admisible ajustada con la superficie comprometida.
 (2) Factor de penalización valorando el alcance para el tipo de compromiso.
 (3) Solicita agricultura y tiene compromisos vigentes.
 (4) Solicita ganadería y tiene compromisos vigentes.

Datos considerados para el Cálculo de la Carga Ganadera mínima y máxima del expediente

Explotación	Especie	Inscrito en Sipea y Admisible	Censo Medio Animales	Ugm Calculada para CG Mínima	Ugm Calculada para CG Máxima
ES110350000264	BOVINA	SI	70,72	55,60	55,60
ES110350000264	CABALLAR	NO	1,00	0,00	1,00
ES110350000264	PORCINO	NO	4,36	0,00	1,91
				55,60	58,51

Superficie determinada para Cálculo Carga Ganadera Mínima: 174,60 ha

Superficie determinada para Cálculo Carga Ganadera Máxima: 174,60 ha

Carga Ganadera Mínima Expediente: 0,32 ugm/ha

Carga Ganadera Máxima Expediente: 0,34 ugm/ha

Recintos Determinados para el Cálculo de Garga Ganadera Mínima

REF.	REFERENCIA SIGPAC	CULTIVO	DESCRIPCIÓN CULTIVO	S/R	SUP. PROPUESTA (ha)
-2462	11-035-016-00312-00005	63000	PASTOS DE MENOS DE 5 AÑOS-SIN VARIEDAD	S	0,05
-2461	11-035-016-00311-00003	62000	PASTOS PERMANENTES DE 5 O MAS AÑOS-SIN VARIEDAD	S	0,44
1700000006749170	11-035-013-00004-00018	62000	PASTOS PERMANENTES DE 5 O MAS AÑOS-SIN VARIEDAD	S	2,11
1700000006749171	11-035-016-00361-00002	62000	PASTOS PERMANENTES DE 5 O MAS AÑOS-SIN VARIEDAD	S	1,26
1700000006749172	11-035-016-00374-00002	62000	PASTOS PERMANENTES DE 5 O MAS AÑOS-SIN VARIEDAD	S	0,40
1700000006749173	11-035-016-00123-00001	62000	PASTOS PERMANENTES DE 5 O MAS AÑOS-SIN VARIEDAD	S	0,84
1700000006749175	11-035-016-00360-00001	62000	PASTOS PERMANENTES DE 5 O MAS AÑOS-SIN VARIEDAD	S	1,08
1700000006749176	11-035-016-00111-00001	62000	PASTOS PERMANENTES DE 5 O MAS AÑOS-SIN VARIEDAD	S	0,77
1700000006749177	11-035-016-00112-00001	62000	PASTOS PERMANENTES DE 5 O MAS AÑOS-SIN VARIEDAD	S	3,52
1700000006749178	11-035-016-00117-00001	62000	PASTOS PERMANENTES DE 5 O MAS AÑOS-SIN VARIEDAD	S	1,42
1700000006749179	11-035-016-00118-00001	62000	PASTOS PERMANENTES DE 5 O MAS AÑOS-SIN VARIEDAD	S	0,37
1700000006749180	11-035-016-00212-00001	62000	PASTOS PERMANENTES DE 5 O MAS AÑOS-SIN VARIEDAD	S	2,03
1700000006749181	11-035-016-00213-00001	62000	PASTOS PERMANENTES DE 5 O MAS AÑOS-SIN VARIEDAD	S	1,71
1700000006749182	11-035-016-00215-00002	62000	PASTOS PERMANENTES DE 5 O MAS AÑOS-SIN VARIEDAD	S	0,76
1700000006749183	11-035-016-00214-00001	62000	PASTOS PERMANENTES DE 5 O MAS AÑOS-SIN VARIEDAD	S	4,57
1700000006749184	11-035-016-00129-00001	62000	PASTOS PERMANENTES DE 5 O MAS AÑOS-SIN VARIEDAD	S	0,52
1700000006749186	11-035-016-00125-00001	62000	PASTOS PERMANENTES DE 5 O MAS AÑOS-SIN VARIEDAD	S	0,32
1700000006749187	11-035-017-00106-00002	62000	PASTOS PERMANENTES DE 5 O MAS AÑOS-SIN VARIEDAD	S	0,58
1700000006749188	11-035-017-00106-00003	62000	PASTOS PERMANENTES DE 5 O MAS AÑOS-SIN VARIEDAD	S	2,15
1700000006749189	11-035-017-00096-00001	62000	PASTOS PERMANENTES DE 5 O MAS AÑOS-SIN VARIEDAD	S	1,19
1700000006749190	11-035-017-00104-00002	62000	PASTOS PERMANENTES DE 5 O MAS AÑOS-SIN VARIEDAD	S	1,14
1700000006749191	11-035-017-00114-00001	62000	PASTOS PERMANENTES DE 5 O MAS AÑOS-SIN VARIEDAD	S	0,76
1700000006749192	11-035-017-00112-00002	62000	PASTOS PERMANENTES DE 5 O MAS AÑOS-SIN VARIEDAD	S	1,53
1700000006749193	11-035-017-00113-00001	62000	PASTOS PERMANENTES DE 5 O MAS AÑOS-SIN VARIEDAD	S	0,28
1700000006749194	11-035-017-00115-00001	62000	PASTOS PERMANENTES DE 5 O MAS AÑOS-SIN VARIEDAD	S	1,02
1700000006749195	11-035-017-00102-00001	62000	PASTOS PERMANENTES DE 5 O MAS AÑOS-SIN VARIEDAD	S	3,83
1700000006749196	11-035-017-00101-00001	62000	PASTOS PERMANENTES DE 5 O MAS AÑOS-SIN VARIEDAD	S	1,40
1700000006749197	11-035-017-00093-00001	62000	PASTOS PERMANENTES DE 5 O MAS AÑOS-SIN VARIEDAD	S	0,53
1700000006749198	11-035-017-00091-00001	62000	PASTOS PERMANENTES DE 5 O MAS AÑOS-SIN VARIEDAD	S	5,26
1700000006749199	11-035-017-00099-00001	62000	PASTOS PERMANENTES DE 5 O MAS AÑOS-SIN VARIEDAD	S	2,18
1700000006749200	11-035-017-00100-00002	62000	PASTOS PERMANENTES DE 5 O MAS AÑOS-SIN VARIEDAD	S	3,82
1700000006749201	11-035-017-00097-00001	62000	PASTOS PERMANENTES DE 5 O MAS AÑOS-SIN VARIEDAD	S	1,10
1700000006749202	11-035-017-00098-00001	62000	PASTOS PERMANENTES DE 5 O MAS AÑOS-SIN VARIEDAD	S	0,60

(1) Superficie declarada admisible ajustada con la superficie comprometida.

(2) Factor de penalización valorando el alcance para el tipo de compromiso.

(3) Solicita agricultura y tiene compromisos vigentes.

(4) Solicita ganadería y tiene compromisos vigentes.

Datos considerados para el Cálculo de la Carga Ganadera mínima y máxima del expediente**Recintos Determinados para el Cálculo de Garga Ganadera Mínima**

REF.	REFERENCIA SIGPAC	CULTIVO	DESCRIPCIÓN CULTIVO	S/R	SUP. PROPUESTA (ha)
170000006749203	11-035-017-00087-00009	62000	PASTOS PERMANENTES DE 5 O MAS AÑOS-SIN VARIEDAD	S	0,50
170000006749204	11-035-017-00087-00007	62000	PASTOS PERMANENTES DE 5 O MAS AÑOS-SIN VARIEDAD	S	1,26
170000006749205	11-035-017-00087-00002	62000	PASTOS PERMANENTES DE 5 O MAS AÑOS-SIN VARIEDAD	S	3,13
170000006749206	11-035-017-00079-00003	62000	PASTOS PERMANENTES DE 5 O MAS AÑOS-SIN VARIEDAD	S	2,63
170000006749207	11-035-017-00090-00001	62000	PASTOS PERMANENTES DE 5 O MAS AÑOS-SIN VARIEDAD	S	2,28
170000006749208	11-035-017-00094-00001	62000	PASTOS PERMANENTES DE 5 O MAS AÑOS-SIN VARIEDAD	S	0,69
170000006749209	11-035-017-00087-00008	62000	PASTOS PERMANENTES DE 5 O MAS AÑOS-SIN VARIEDAD	S	0,43
170000006749210	11-035-017-00085-00002	62000	PASTOS PERMANENTES DE 5 O MAS AÑOS-SIN VARIEDAD	S	0,26
170000006749211	11-035-017-00080-00001	62000	PASTOS PERMANENTES DE 5 O MAS AÑOS-SIN VARIEDAD	S	1,46
170000006749212	11-035-017-00079-00001	62000	PASTOS PERMANENTES DE 5 O MAS AÑOS-SIN VARIEDAD	S	0,48
170000006749213	11-035-017-00074-00002	62000	PASTOS PERMANENTES DE 5 O MAS AÑOS-SIN VARIEDAD	S	1,77
170000006749214	11-035-017-00072-00001	62000	PASTOS PERMANENTES DE 5 O MAS AÑOS-SIN VARIEDAD	S	1,80
170000006749215	11-035-017-00075-00001	62000	PASTOS PERMANENTES DE 5 O MAS AÑOS-SIN VARIEDAD	S	11,22
170000006749216	11-035-017-00074-00003	62000	PASTOS PERMANENTES DE 5 O MAS AÑOS-SIN VARIEDAD	S	5,96
170000006749217	11-035-017-00082-00001	62000	PASTOS PERMANENTES DE 5 O MAS AÑOS-SIN VARIEDAD	S	1,61
170000006749218	11-035-017-00081-00001	62000	PASTOS PERMANENTES DE 5 O MAS AÑOS-SIN VARIEDAD	S	2,70
170000006749220	11-035-017-00144-00001	62000	PASTOS PERMANENTES DE 5 O MAS AÑOS-SIN VARIEDAD	S	1,04
170000006749221	11-035-017-00141-00001	62000	PASTOS PERMANENTES DE 5 O MAS AÑOS-SIN VARIEDAD	S	1,06
170000006749222	11-035-018-00007-00001	62000	PASTOS PERMANENTES DE 5 O MAS AÑOS-SIN VARIEDAD	S	1,08
170000006749224	11-035-013-00004-00019	62000	PASTOS PERMANENTES DE 5 O MAS AÑOS-SIN VARIEDAD	S	1,04
170000006749226	11-035-013-00011-00001	62000	PASTOS PERMANENTES DE 5 O MAS AÑOS-SIN VARIEDAD	S	4,36
170000006749228	11-035-017-00120-00001	62000	PASTOS PERMANENTES DE 5 O MAS AÑOS-SIN VARIEDAD	S	3,97
170000006749229	11-035-017-00121-00002	62000	PASTOS PERMANENTES DE 5 O MAS AÑOS-SIN VARIEDAD	S	1,91
170000006749230	11-035-017-00123-00001	62000	PASTOS PERMANENTES DE 5 O MAS AÑOS-SIN VARIEDAD	S	1,45
170000006749232	11-035-017-00133-00001	62000	PASTOS PERMANENTES DE 5 O MAS AÑOS-SIN VARIEDAD	S	2,85
170000006749233	11-035-017-00140-00001	62000	PASTOS PERMANENTES DE 5 O MAS AÑOS-SIN VARIEDAD	S	1,13
170000006749234	11-035-017-00132-00001	62000	PASTOS PERMANENTES DE 5 O MAS AÑOS-SIN VARIEDAD	S	1,62
170000006749235	11-035-016-00122-00001	62000	PASTOS PERMANENTES DE 5 O MAS AÑOS-SIN VARIEDAD	S	0,77
170000006749236	11-035-016-00119-00001	62000	PASTOS PERMANENTES DE 5 O MAS AÑOS-SIN VARIEDAD	S	0,46
170000006749237	11-035-016-00116-00001	62000	PASTOS PERMANENTES DE 5 O MAS AÑOS-SIN VARIEDAD	S	1,11
170000006749240	11-035-014-00027-00001	62000	PASTOS PERMANENTES DE 5 O MAS AÑOS-SIN VARIEDAD	S	2,74
170000006749243	11-035-016-00091-00001	62000	PASTOS PERMANENTES DE 5 O MAS AÑOS-SIN VARIEDAD	S	18,21
170000006749244	11-035-016-00110-00001	62000	PASTOS PERMANENTES DE 5 O MAS AÑOS-SIN VARIEDAD	S	3,29
170000006749245	11-035-016-00113-00001	62000	PASTOS PERMANENTES DE 5 O MAS AÑOS-SIN VARIEDAD	S	1,05
170000006749246	11-035-016-00373-00001	62000	PASTOS PERMANENTES DE 5 O MAS AÑOS-SIN VARIEDAD	S	1,15
170000006749247	11-035-016-00114-00001	62000	PASTOS PERMANENTES DE 5 O MAS AÑOS-SIN VARIEDAD	S	0,64
170000006749248	11-035-016-00115-00002	62000	PASTOS PERMANENTES DE 5 O MAS AÑOS-SIN VARIEDAD	S	2,76
170000006749249	11-035-016-00357-00001	62000	PASTOS PERMANENTES DE 5 O MAS AÑOS-SIN VARIEDAD	S	1,15
170000006749250	11-035-016-00331-00001	62000	PASTOS PERMANENTES DE 5 O MAS AÑOS-SIN VARIEDAD	S	4,98
170000006749251	11-035-016-00307-00001	62000	PASTOS PERMANENTES DE 5 O MAS AÑOS-SIN VARIEDAD	S	1,17
170000006749252	11-035-016-00310-00001	62000	PASTOS PERMANENTES DE 5 O MAS AÑOS-SIN VARIEDAD	S	0,99

(1) Superficie declarada admisible ajustada con la superficie comprometida.
(2) Factor de penalización valorando el alcance para el tipo de compromiso.
(3) Solicita agricultura y tiene compromisos vigentes.
(4) Solicita ganadería y tiene compromisos vigentes.

Datos considerados para el Cálculo de la Carga Ganadera mínima y máxima del expediente**Recintos Determinados para el Cálculo de Garga Ganadera Mínima**

REF.	REFERENCIA SIGPAC	CULTIVO	DESCRIPCIÓN CULTIVO	S/R	SUP. PROPUESTA (ha)
170000006749253	11-035-016-00309-00001	62000	PASTOS PERMANENTES DE 5 O MAS AÑOS-SIN VARIEDAD	S	0,82
170000006749254	11-035-016-00311-00001	62000	PASTOS PERMANENTES DE 5 O MAS AÑOS-SIN VARIEDAD	S	0,64
170000006749256	11-035-016-00312-00001	62000	PASTOS PERMANENTES DE 5 O MAS AÑOS-SIN VARIEDAD	S	0,96
170000006749257	11-035-016-00313-00001	62000	PASTOS PERMANENTES DE 5 O MAS AÑOS-SIN VARIEDAD	S	0,71
170000006749258	11-035-017-00046-00001	62000	PASTOS PERMANENTES DE 5 O MAS AÑOS-SIN VARIEDAD	S	0,45
170000006749259	11-035-017-00035-00001	62000	PASTOS PERMANENTES DE 5 O MAS AÑOS-SIN VARIEDAD	S	0,96
170000006749260	11-035-017-00054-00001	62000	PASTOS PERMANENTES DE 5 O MAS AÑOS-SIN VARIEDAD	S	1,79
170000006749261	11-035-017-00051-00001	62000	PASTOS PERMANENTES DE 5 O MAS AÑOS-SIN VARIEDAD	S	1,34
170000006749262	11-035-016-00372-00001	62000	PASTOS PERMANENTES DE 5 O MAS AÑOS-SIN VARIEDAD	S	0,40
170000006749263	11-035-016-00306-00001	62000	PASTOS PERMANENTES DE 5 O MAS AÑOS-SIN VARIEDAD	S	1,91
170000006749264	11-035-016-00332-00004	62000	PASTOS PERMANENTES DE 5 O MAS AÑOS-SIN VARIEDAD	S	2,05
170000006749266	11-035-016-00270-00001	62000	PASTOS PERMANENTES DE 5 O MAS AÑOS-SIN VARIEDAD	S	1,47
170000006749267	11-035-016-00277-00001	62000	PASTOS PERMANENTES DE 5 O MAS AÑOS-SIN VARIEDAD	S	1,75
170000006749268	11-035-016-00276-00001	62000	PASTOS PERMANENTES DE 5 O MAS AÑOS-SIN VARIEDAD	S	0,45
170000006749270	11-035-016-00216-00001	62000	PASTOS PERMANENTES DE 5 O MAS AÑOS-SIN VARIEDAD	S	1,88
170000006749271	11-035-016-00217-00001	62000	PASTOS PERMANENTES DE 5 O MAS AÑOS-SIN VARIEDAD	S	1,38
170000006749272	11-035-016-00246-00001	62000	PASTOS PERMANENTES DE 5 O MAS AÑOS-SIN VARIEDAD	S	2,24
170000006749273	11-035-016-00271-00001	62000	PASTOS PERMANENTES DE 5 O MAS AÑOS-SIN VARIEDAD	S	0,49
170000006749274	11-035-016-00347-00001	62000	PASTOS PERMANENTES DE 5 O MAS AÑOS-SIN VARIEDAD	S	0,71
170000006749276	11-035-016-00295-00002	62000	PASTOS PERMANENTES DE 5 O MAS AÑOS-SIN VARIEDAD	S	1,18
170000006749278	11-035-016-00287-00001	62000	PASTOS PERMANENTES DE 5 O MAS AÑOS-SIN VARIEDAD	S	0,68
170000006749281	11-035-016-00346-00001	62000	PASTOS PERMANENTES DE 5 O MAS AÑOS-SIN VARIEDAD	S	0,64

Recintos Determinados para el Cálculo de Garga Ganadera Máxima

REF.	REFERENCIA SIGPAC	CULTIVO	DESCRIPCIÓN CULTIVO	S/R	SUP. PROPUESTA (ha)
-2462	11-035-016-00312-00005	63000	PASTOS DE MENOS DE 5 AÑOS-SIN VARIEDAD	S	0,05
-2461	11-035-016-00311-00003	62000	PASTOS PERMANENTES DE 5 O MAS AÑOS-SIN VARIEDAD	S	0,44
170000006749170	11-035-013-00004-00018	62000	PASTOS PERMANENTES DE 5 O MAS AÑOS-SIN VARIEDAD	S	2,11
170000006749171	11-035-016-00361-00002	62000	PASTOS PERMANENTES DE 5 O MAS AÑOS-SIN VARIEDAD	S	1,26
170000006749172	11-035-016-00374-00002	62000	PASTOS PERMANENTES DE 5 O MAS AÑOS-SIN VARIEDAD	S	0,40
170000006749173	11-035-016-00123-00001	62000	PASTOS PERMANENTES DE 5 O MAS AÑOS-SIN VARIEDAD	S	0,84
170000006749175	11-035-016-00360-00001	62000	PASTOS PERMANENTES DE 5 O MAS AÑOS-SIN VARIEDAD	S	1,08
170000006749176	11-035-016-00111-00001	62000	PASTOS PERMANENTES DE 5 O MAS AÑOS-SIN VARIEDAD	S	0,77
170000006749177	11-035-016-00112-00001	62000	PASTOS PERMANENTES DE 5 O MAS AÑOS-SIN VARIEDAD	S	3,52
170000006749178	11-035-016-00117-00001	62000	PASTOS PERMANENTES DE 5 O MAS AÑOS-SIN VARIEDAD	S	1,42
170000006749179	11-035-016-00118-00001	62000	PASTOS PERMANENTES DE 5 O MAS AÑOS-SIN VARIEDAD	S	0,37
170000006749180	11-035-016-00212-00001	62000	PASTOS PERMANENTES DE 5 O MAS AÑOS-SIN VARIEDAD	S	2,03
170000006749181	11-035-016-00213-00001	62000	PASTOS PERMANENTES DE 5 O MAS AÑOS-SIN VARIEDAD	S	1,71
170000006749182	11-035-016-00215-00002	62000	PASTOS PERMANENTES DE 5 O MAS AÑOS-SIN VARIEDAD	S	0,76
170000006749183	11-035-016-00214-00001	62000	PASTOS PERMANENTES DE 5 O MAS AÑOS-SIN VARIEDAD	S	4,57
170000006749184	11-035-016-00129-00001	62000	PASTOS PERMANENTES DE 5 O MAS AÑOS-SIN VARIEDAD	S	0,52
170000006749186	11-035-016-00125-00001	62000	PASTOS PERMANENTES DE 5 O MAS AÑOS-SIN VARIEDAD	S	0,32

Datos considerados para el Cálculo de la Carga Ganadera mínima y máxima del expediente**Recintos Determinados para el Cálculo de Garga Ganadera Máxima**

<u>REF.</u>	<u>REFERENCIA SIGPAC</u>	<u>CULTIVO</u>	<u>DESCRIPCIÓN CULTIVO</u>	<u>S/R</u>	<u>SUP. PROPUESTA (ha)</u>
			VARIEDAD		
170000006749187	11-035-017-00106-00002	62000	PASTOS PERMANENTES DE 5 O MAS AÑOS-SIN VARIEDAD	S	0,58
170000006749188	11-035-017-00106-00003	62000	PASTOS PERMANENTES DE 5 O MAS AÑOS-SIN VARIEDAD	S	2,15
170000006749189	11-035-017-00096-00001	62000	PASTOS PERMANENTES DE 5 O MAS AÑOS-SIN VARIEDAD	S	1,19
170000006749190	11-035-017-00104-00002	62000	PASTOS PERMANENTES DE 5 O MAS AÑOS-SIN VARIEDAD	S	1,14
170000006749191	11-035-017-00114-00001	62000	PASTOS PERMANENTES DE 5 O MAS AÑOS-SIN VARIEDAD	S	0,76
170000006749192	11-035-017-00112-00002	62000	PASTOS PERMANENTES DE 5 O MAS AÑOS-SIN VARIEDAD	S	1,53
170000006749193	11-035-017-00113-00001	62000	PASTOS PERMANENTES DE 5 O MAS AÑOS-SIN VARIEDAD	S	0,28
170000006749194	11-035-017-00115-00001	62000	PASTOS PERMANENTES DE 5 O MAS AÑOS-SIN VARIEDAD	S	1,02
170000006749195	11-035-017-00102-00001	62000	PASTOS PERMANENTES DE 5 O MAS AÑOS-SIN VARIEDAD	S	3,83
170000006749196	11-035-017-00101-00001	62000	PASTOS PERMANENTES DE 5 O MAS AÑOS-SIN VARIEDAD	S	1,40
170000006749197	11-035-017-00093-00001	62000	PASTOS PERMANENTES DE 5 O MAS AÑOS-SIN VARIEDAD	S	0,53
170000006749198	11-035-017-00091-00001	62000	PASTOS PERMANENTES DE 5 O MAS AÑOS-SIN VARIEDAD	S	5,26
170000006749199	11-035-017-00099-00001	62000	PASTOS PERMANENTES DE 5 O MAS AÑOS-SIN VARIEDAD	S	2,18
170000006749200	11-035-017-00100-00002	62000	PASTOS PERMANENTES DE 5 O MAS AÑOS-SIN VARIEDAD	S	3,82
170000006749201	11-035-017-00097-00001	62000	PASTOS PERMANENTES DE 5 O MAS AÑOS-SIN VARIEDAD	S	1,10
170000006749202	11-035-017-00098-00001	62000	PASTOS PERMANENTES DE 5 O MAS AÑOS-SIN VARIEDAD	S	0,60
170000006749203	11-035-017-00087-00009	62000	PASTOS PERMANENTES DE 5 O MAS AÑOS-SIN VARIEDAD	S	0,50
170000006749204	11-035-017-00087-00007	62000	PASTOS PERMANENTES DE 5 O MAS AÑOS-SIN VARIEDAD	S	1,26
170000006749205	11-035-017-00087-00002	62000	PASTOS PERMANENTES DE 5 O MAS AÑOS-SIN VARIEDAD	S	3,13
170000006749206	11-035-017-00079-00003	62000	PASTOS PERMANENTES DE 5 O MAS AÑOS-SIN VARIEDAD	S	2,63
170000006749207	11-035-017-00090-00001	62000	PASTOS PERMANENTES DE 5 O MAS AÑOS-SIN VARIEDAD	S	2,28
170000006749208	11-035-017-00094-00001	62000	PASTOS PERMANENTES DE 5 O MAS AÑOS-SIN VARIEDAD	S	0,69
170000006749209	11-035-017-00087-00008	62000	PASTOS PERMANENTES DE 5 O MAS AÑOS-SIN VARIEDAD	S	0,43
170000006749210	11-035-017-00085-00002	62000	PASTOS PERMANENTES DE 5 O MAS AÑOS-SIN VARIEDAD	S	0,26
170000006749211	11-035-017-00080-00001	62000	PASTOS PERMANENTES DE 5 O MAS AÑOS-SIN VARIEDAD	S	1,46
170000006749212	11-035-017-00079-00001	62000	PASTOS PERMANENTES DE 5 O MAS AÑOS-SIN VARIEDAD	S	0,48
170000006749213	11-035-017-00074-00002	62000	PASTOS PERMANENTES DE 5 O MAS AÑOS-SIN VARIEDAD	S	1,77
170000006749214	11-035-017-00072-00001	62000	PASTOS PERMANENTES DE 5 O MAS AÑOS-SIN VARIEDAD	S	1,80
170000006749215	11-035-017-00075-00001	62000	PASTOS PERMANENTES DE 5 O MAS AÑOS-SIN VARIEDAD	S	11,22
170000006749216	11-035-017-00074-00003	62000	PASTOS PERMANENTES DE 5 O MAS AÑOS-SIN VARIEDAD	S	5,96
170000006749217	11-035-017-00082-00001	62000	PASTOS PERMANENTES DE 5 O MAS AÑOS-SIN VARIEDAD	S	1,61
170000006749218	11-035-017-00081-00001	62000	PASTOS PERMANENTES DE 5 O MAS AÑOS-SIN VARIEDAD	S	2,70
170000006749220	11-035-017-00144-00001	62000	PASTOS PERMANENTES DE 5 O MAS AÑOS-SIN VARIEDAD	S	1,04
170000006749221	11-035-017-00141-00001	62000	PASTOS PERMANENTES DE 5 O MAS AÑOS-SIN VARIEDAD	S	1,06
170000006749222	11-035-018-00007-00001	62000	PASTOS PERMANENTES DE 5 O MAS AÑOS-SIN VARIEDAD	S	1,08
170000006749224	11-035-013-00004-00019	62000	PASTOS PERMANENTES DE 5 O MAS AÑOS-SIN VARIEDAD	S	1,04
170000006749226	11-035-013-00011-00001	62000	PASTOS PERMANENTES DE 5 O MAS AÑOS-SIN VARIEDAD	S	4,36
170000006749228	11-035-017-00120-00001	62000	PASTOS PERMANENTES DE 5 O MAS AÑOS-SIN VARIEDAD	S	3,97
170000006749229	11-035-017-00121-00002	62000	PASTOS PERMANENTES DE 5 O MAS AÑOS-SIN VARIEDAD	S	1,91
170000006749230	11-035-017-00123-00001	62000	PASTOS PERMANENTES DE 5 O MAS AÑOS-SIN VARIEDAD	S	1,45

Datos considerados para el Cálculo de la Carga Ganadera mínima y máxima del expediente**Recintos Determinados para el Cálculo de Carga Ganadera Máxima**

REF.	REFERENCIA SIGPAC	CULTIVO	DESCRIPCIÓN CULTIVO	S/R	SUP. PROPUESTA (ha)
170000006749232	11-035-017-00133-00001	62000	PASTOS PERMANENTES DE 5 O MAS AÑOS-SIN VARIEDAD	S	2,85
170000006749233	11-035-017-00140-00001	62000	PASTOS PERMANENTES DE 5 O MAS AÑOS-SIN VARIEDAD	S	1,13
170000006749234	11-035-017-00132-00001	62000	PASTOS PERMANENTES DE 5 O MAS AÑOS-SIN VARIEDAD	S	1,62
170000006749235	11-035-016-00122-00001	62000	PASTOS PERMANENTES DE 5 O MAS AÑOS-SIN VARIEDAD	S	0,77
170000006749236	11-035-016-00119-00001	62000	PASTOS PERMANENTES DE 5 O MAS AÑOS-SIN VARIEDAD	S	0,46
170000006749237	11-035-016-00116-00001	62000	PASTOS PERMANENTES DE 5 O MAS AÑOS-SIN VARIEDAD	S	1,11
170000006749240	11-035-014-00027-00001	62000	PASTOS PERMANENTES DE 5 O MAS AÑOS-SIN VARIEDAD	S	2,74
170000006749243	11-035-016-00091-00001	62000	PASTOS PERMANENTES DE 5 O MAS AÑOS-SIN VARIEDAD	S	18,21
170000006749244	11-035-016-00110-00001	62000	PASTOS PERMANENTES DE 5 O MAS AÑOS-SIN VARIEDAD	S	3,29
170000006749245	11-035-016-00113-00001	62000	PASTOS PERMANENTES DE 5 O MAS AÑOS-SIN VARIEDAD	S	1,05
170000006749246	11-035-016-00373-00001	62000	PASTOS PERMANENTES DE 5 O MAS AÑOS-SIN VARIEDAD	S	1,15
170000006749247	11-035-016-00114-00001	62000	PASTOS PERMANENTES DE 5 O MAS AÑOS-SIN VARIEDAD	S	0,64
170000006749248	11-035-016-00115-00002	62000	PASTOS PERMANENTES DE 5 O MAS AÑOS-SIN VARIEDAD	S	2,76
170000006749249	11-035-016-00357-00001	62000	PASTOS PERMANENTES DE 5 O MAS AÑOS-SIN VARIEDAD	S	1,15
170000006749250	11-035-016-00331-00001	62000	PASTOS PERMANENTES DE 5 O MAS AÑOS-SIN VARIEDAD	S	4,98
170000006749251	11-035-016-00307-00001	62000	PASTOS PERMANENTES DE 5 O MAS AÑOS-SIN VARIEDAD	S	1,17
170000006749252	11-035-016-00310-00001	62000	PASTOS PERMANENTES DE 5 O MAS AÑOS-SIN VARIEDAD	S	0,99
170000006749253	11-035-016-00309-00001	62000	PASTOS PERMANENTES DE 5 O MAS AÑOS-SIN VARIEDAD	S	0,82
170000006749254	11-035-016-00311-00001	62000	PASTOS PERMANENTES DE 5 O MAS AÑOS-SIN VARIEDAD	S	0,64
170000006749256	11-035-016-00312-00001	62000	PASTOS PERMANENTES DE 5 O MAS AÑOS-SIN VARIEDAD	S	0,96
170000006749257	11-035-016-00313-00001	62000	PASTOS PERMANENTES DE 5 O MAS AÑOS-SIN VARIEDAD	S	0,71
170000006749258	11-035-017-00046-00001	62000	PASTOS PERMANENTES DE 5 O MAS AÑOS-SIN VARIEDAD	S	0,45
170000006749259	11-035-017-00035-00001	62000	PASTOS PERMANENTES DE 5 O MAS AÑOS-SIN VARIEDAD	S	0,96
170000006749260	11-035-017-00054-00001	62000	PASTOS PERMANENTES DE 5 O MAS AÑOS-SIN VARIEDAD	S	1,79
170000006749261	11-035-017-00051-00001	62000	PASTOS PERMANENTES DE 5 O MAS AÑOS-SIN VARIEDAD	S	1,34
170000006749262	11-035-016-00372-00001	62000	PASTOS PERMANENTES DE 5 O MAS AÑOS-SIN VARIEDAD	S	0,40
170000006749263	11-035-016-00306-00001	62000	PASTOS PERMANENTES DE 5 O MAS AÑOS-SIN VARIEDAD	S	1,91
170000006749264	11-035-016-00332-00004	62000	PASTOS PERMANENTES DE 5 O MAS AÑOS-SIN VARIEDAD	S	2,05
170000006749266	11-035-016-00270-00001	62000	PASTOS PERMANENTES DE 5 O MAS AÑOS-SIN VARIEDAD	S	1,47
170000006749267	11-035-016-00277-00001	62000	PASTOS PERMANENTES DE 5 O MAS AÑOS-SIN VARIEDAD	S	1,75
170000006749268	11-035-016-00276-00001	62000	PASTOS PERMANENTES DE 5 O MAS AÑOS-SIN VARIEDAD	S	0,45
170000006749270	11-035-016-00216-00001	62000	PASTOS PERMANENTES DE 5 O MAS AÑOS-SIN VARIEDAD	S	1,88
170000006749271	11-035-016-00217-00001	62000	PASTOS PERMANENTES DE 5 O MAS AÑOS-SIN VARIEDAD	S	1,38
170000006749272	11-035-016-00246-00001	62000	PASTOS PERMANENTES DE 5 O MAS AÑOS-SIN VARIEDAD	S	2,24
170000006749273	11-035-016-00271-00001	62000	PASTOS PERMANENTES DE 5 O MAS AÑOS-SIN VARIEDAD	S	0,49
170000006749274	11-035-016-00347-00001	62000	PASTOS PERMANENTES DE 5 O MAS AÑOS-SIN VARIEDAD	S	0,71
170000006749276	11-035-016-00295-00002	62000	PASTOS PERMANENTES DE 5 O MAS AÑOS-SIN VARIEDAD	S	1,18
170000006749278	11-035-016-00287-00001	62000	PASTOS PERMANENTES DE 5 O MAS AÑOS-SIN VARIEDAD	S	0,68
170000006749281	11-035-016-00346-00001	62000	PASTOS PERMANENTES DE 5 O MAS AÑOS-SIN VARIEDAD	S	0,64

INCIDENCIAS**INCIDENCIA DESCRIPCIÓN**

INCIDENCIA	DESCRIPCIÓN
85031	Solicita recinto que no está comprometido para la operación. Ref:1700000006749170 Recinto:11-035-013-00004-018 Cultivo:62000 PASTOS PERMANENTES DE 5 O MAS AÑOS-SIN VARIEDAD Secano Ref:1700000006749224 Recinto:11-035-013-00004-019 Cultivo:62000 PASTOS PERMANENTES DE 5 O MAS AÑOS-SIN VARIEDAD Secano Ref:1700000006749226 Recinto:11-035-013-00011-001 Cultivo:62000 PASTOS PERMANENTES DE 5 O MAS AÑOS-SIN VARIEDAD Secano Ref:1700000006749240 Recinto:11-035-014-00027-001 Cultivo:62000 PASTOS PERMANENTES DE 5 O MAS AÑOS-SIN VARIEDAD Secano Ref:1700000006749244 Recinto:11-035-016-00110-001 Cultivo:62000 PASTOS PERMANENTES DE 5 O MAS AÑOS-SIN VARIEDAD Secano Ref:1700000006749176 Recinto:11-035-016-00111-001 Cultivo:62000 PASTOS PERMANENTES DE 5 O MAS AÑOS-SIN VARIEDAD Secano Ref:1700000006749177 Recinto:11-035-016-00112-001 Cultivo:62000 PASTOS PERMANENTES DE 5 O MAS AÑOS-SIN VARIEDAD Secano Ref:1700000006749247 Recinto:11-035-016-00114-001 Cultivo:62000 PASTOS PERMANENTES DE 5 O MAS AÑOS-SIN VARIEDAD Secano Ref:1700000006749178 Recinto:11-035-016-00117-001 Cultivo:62000 PASTOS PERMANENTES DE 5 O MAS AÑOS-SIN VARIEDAD Secano Ref:1700000006749179 Recinto:11-035-016-00118-001 Cultivo:62000 PASTOS PERMANENTES DE 5 O MAS AÑOS-SIN VARIEDAD Secano Ref:1700000006749235 Recinto:11-035-016-00122-001 Cultivo:62000 PASTOS PERMANENTES DE 5 O MAS AÑOS-SIN VARIEDAD Secano Ref:1700000006749173 Recinto:11-035-016-00123-001 Cultivo:62000 PASTOS PERMANENTES DE 5 O MAS AÑOS-SIN VARIEDAD Secano Ref:1700000006749180 Recinto:11-035-016-00212-001 Cultivo:62000 PASTOS PERMANENTES DE 5 O MAS AÑOS-SIN VARIEDAD Secano Ref:1700000006749183 Recinto:11-035-016-00214-001 Cultivo:62000 PASTOS PERMANENTES DE 5 O MAS AÑOS-SIN VARIEDAD Secano Ref:1700000006749272 Recinto:11-035-016-00246-001 Cultivo:62000 PASTOS PERMANENTES DE 5 O MAS AÑOS-SIN VARIEDAD Secano Ref:1700000006749266 Recinto:11-035-016-00270-001 Cultivo:62000 PASTOS PERMANENTES DE 5 O MAS AÑOS-SIN VARIEDAD Secano Ref:1700000006749273 Recinto:11-035-016-00271-001 Cultivo:62000 PASTOS PERMANENTES DE 5 O MAS AÑOS-SIN VARIEDAD Secano Ref:1700000006749268 Recinto:11-035-016-00276-001 Cultivo:62000 PASTOS PERMANENTES DE 5 O MAS AÑOS-SIN VARIEDAD Secano Ref:1700000006749267 Recinto:11-035-016-00277-001 Cultivo:62000 PASTOS PERMANENTES DE 5 O MAS AÑOS-SIN VARIEDAD Secano Ref:1700000006749278 Recinto:11-035-016-00287-001 Cultivo:62000 PASTOS PERMANENTES DE 5 O MAS AÑOS-SIN VARIEDAD Secano Ref:1700000006749276 Recinto:11-035-016-00295-002 Cultivo:62000 PASTOS PERMANENTES DE 5 O MAS AÑOS-SIN VARIEDAD Secano Ref:1700000006749263 Recinto:11-035-016-00306-001 Cultivo:62000 PASTOS PERMANENTES DE 5 O MAS AÑOS-SIN VARIEDAD Secano Ref:1700000006749251 Recinto:11-035-016-00307-001 Cultivo:62000 PASTOS PERMANENTES DE 5 O MAS AÑOS-SIN VARIEDAD Secano Ref:1700000006749253 Recinto:11-035-016-00309-001 Cultivo:62000 PASTOS PERMANENTES DE 5 O MAS AÑOS-SIN VARIEDAD Secano Ref:1700000006749252 Recinto:11-035-016-00310-001 Cultivo:62000 PASTOS PERMANENTES DE 5 O MAS AÑOS-SIN VARIEDAD Secano Ref:1700000006749254 Recinto:11-035-016-00311-001 Cultivo:62000 PASTOS PERMANENTES DE 5 O MAS AÑOS-SIN VARIEDAD Secano Ref:-2461 Recinto:11-035-016-00311-003 Cultivo:62000 PASTOS PERMANENTES DE 5 O MAS AÑOS-SIN VARIEDAD Secano Ref:1700000006749256 Recinto:11-035-016-00312-001 Cultivo:62000 PASTOS PERMANENTES DE 5 O MAS AÑOS-SIN VARIEDAD Secano Ref:-2462 Recinto:11-035-016-00312-005 Cultivo:63000 PASTOS DE MENOS DE 5 AÑOS-SIN VARIEDAD Secano Ref:1700000006749257 Recinto:11-035-016-00313-001 Cultivo:62000 PASTOS PERMANENTES DE 5 O MAS AÑOS-SIN VARIEDAD Secano Ref:1700000006749250 Recinto:11-035-016-00331-001 Cultivo:62000 PASTOS PERMANENTES DE 5 O MAS AÑOS-SIN VARIEDAD Secano Ref:1700000006749264 Recinto:11-035-016-00332-004 Cultivo:62000 PASTOS PERMANENTES DE 5 O MAS AÑOS-SIN VARIEDAD Secano Ref:1700000006749281 Recinto:11-035-016-00346-001 Cultivo:62000 PASTOS PERMANENTES DE 5 O MAS AÑOS-SIN VARIEDAD Secano Ref:1700000006749274 Recinto:11-035-016-00347-001 Cultivo:62000 PASTOS PERMANENTES DE 5 O MAS AÑOS-SIN VARIEDAD Secano Ref:1700000006749171 Recinto:11-035-016-00361-002 Cultivo:62000 PASTOS PERMANENTES DE 5 O MAS AÑOS-SIN VARIEDAD Secano Ref:1700000006749262 Recinto:11-035-016-00372-001 Cultivo:62000 PASTOS PERMANENTES DE 5 O MAS AÑOS-SIN VARIEDAD Secano Ref:1700000006749246 Recinto:11-035-016-00373-001 Cultivo:62000 PASTOS PERMANENTES DE 5 O MAS AÑOS-SIN VARIEDAD Secano Ref:1700000006749172 Recinto:11-035-016-00374-002 Cultivo:62000 PASTOS PERMANENTES DE 5 O MAS AÑOS-SIN

VARIEDAD Secano
 Ref:1700000006749259 Recinto:11-035-017-00035-001 Cultivo:62000 PASTOS PERMANENTES DE 5 O MAS AÑOS-SIN
 VARIEDAD Secano
 Ref:1700000006749258 Recinto:11-035-017-00046-001 Cultivo:62000 PASTOS PERMANENTES DE 5 O MAS AÑOS-SIN
 VARIEDAD Secano
 Ref:1700000006749261 Recinto:11-035-017-00051-001 Cultivo:62000 PASTOS PERMANENTES DE 5 O MAS AÑOS-SIN
 VARIEDAD Secano
 Ref:1700000006749260 Recinto:11-035-017-00054-001 Cultivo:62000 PASTOS PERMANENTES DE 5 O MAS AÑOS-SIN
 VARIEDAD Secano
 Ref:1700000006749214 Recinto:11-035-017-00072-001 Cultivo:62000 PASTOS PERMANENTES DE 5 O MAS AÑOS-SIN
 VARIEDAD Secano
 Ref:1700000006749203 Recinto:11-035-017-00087-009 Cultivo:62000 PASTOS PERMANENTES DE 5 O MAS AÑOS-SIN
 VARIEDAD Secano
 Ref:1700000006749198 Recinto:11-035-017-00091-001 Cultivo:62000 PASTOS PERMANENTES DE 5 O MAS AÑOS-SIN
 VARIEDAD Secano
 Ref:1700000006749197 Recinto:11-035-017-00093-001 Cultivo:62000 PASTOS PERMANENTES DE 5 O MAS AÑOS-SIN
 VARIEDAD Secano
 Ref:1700000006749208 Recinto:11-035-017-00094-001 Cultivo:62000 PASTOS PERMANENTES DE 5 O MAS AÑOS-SIN
 VARIEDAD Secano
 Ref:1700000006749189 Recinto:11-035-017-00096-001 Cultivo:62000 PASTOS PERMANENTES DE 5 O MAS AÑOS-SIN
 VARIEDAD Secano
 Ref:1700000006749190 Recinto:11-035-017-00104-002 Cultivo:62000 PASTOS PERMANENTES DE 5 O MAS AÑOS-SIN
 VARIEDAD Secano
 Ref:1700000006749187 Recinto:11-035-017-00106-002 Cultivo:62000 PASTOS PERMANENTES DE 5 O MAS AÑOS-SIN
 VARIEDAD Secano
 Ref:1700000006749188 Recinto:11-035-017-00106-003 Cultivo:62000 PASTOS PERMANENTES DE 5 O MAS AÑOS-SIN
 VARIEDAD Secano
 Ref:1700000006749192 Recinto:11-035-017-00112-002 Cultivo:62000 PASTOS PERMANENTES DE 5 O MAS AÑOS-SIN
 VARIEDAD Secano
 Ref:1700000006749193 Recinto:11-035-017-00113-001 Cultivo:62000 PASTOS PERMANENTES DE 5 O MAS AÑOS-SIN
 VARIEDAD Secano
 Ref:1700000006749191 Recinto:11-035-017-00114-001 Cultivo:62000 PASTOS PERMANENTES DE 5 O MAS AÑOS-SIN
 VARIEDAD Secano
 Ref:1700000006749194 Recinto:11-035-017-00115-001 Cultivo:62000 PASTOS PERMANENTES DE 5 O MAS AÑOS-SIN
 VARIEDAD Secano
 Ref:1700000006749232 Recinto:11-035-017-00133-001 Cultivo:62000 PASTOS PERMANENTES DE 5 O MAS AÑOS-SIN
 VARIEDAD Secano
 Ref:1700000006749221 Recinto:11-035-017-00141-001 Cultivo:62000 PASTOS PERMANENTES DE 5 O MAS AÑOS-SIN
 VARIEDAD Secano
 Ref:1700000006749222 Recinto:11-035-018-00007-001 Cultivo:62000 PASTOS PERMANENTES DE 5 O MAS AÑOS-SIN
 VARIEDAD Secano

85042 No inscrito en un organismo de control y certificación ecológico (artículo 5-1 e), Orden 26 mayo 2015)

Explotación:ES110350000264 Especie:PORCINO

Explotación:ES110350000264 Especie:CABALLAR



<u>APELLIDOS Y NOMBRE / RAZÓN SOCIAL</u>	<u>NIF</u>	<u>EXPEDIENTE</u>	<u>SOLICITA AGRICULT. (3)</u>	<u>SOLICITA GANADER. (4)</u>	<u>ANUALIDAD DE PAGO</u>
ARPA, S.L.	****0950*	1224022	NO	SI	6ª

DATOS MANTENIMIENTO**IMPORTE POR ANUALIDAD**

	<u>2015</u>	<u>2016</u>	<u>2017</u>	<u>2018</u>	<u>2019</u>	<u>2020</u>
IMPORTE MÁXIMO SUBVENCIONABLE	11.953,65 €	11.953,65 €	11.953,65 €	11.953,65 €	11.953,65 €	11.953,65 €
IMPORTE MEDIO DE TRANSFERENCIA (€/ha)	50,86 €	50,86 €	50,86 €	50,86 €	50,86 €	50,86 €

RESUMEN DE UNIDADES

<u>Cód</u>	<u>GRUPO DE PAGO</u>	<u>Sup. Dec. Admisible (ha)</u>	<u>Sup. Comprometida (ha)</u>	<u>Sup. ajustada compromiso (1) (ha)</u>	<u>% sobredec.</u>	<u>SUP. PROPUESTA (ha)</u>	<u>Importe Declarado</u>	<u>Importe Topado</u>	<u>Importe Propuesto</u>	<u>Importe tras sobredec.</u>
63	PASTOS ASOCIADOS A GANADERÍA ECOLÓGICA	608,59		235,02	0,00	235,02	10.621,17	11.953,65	10.621,17	10.621,17
	TOTAL	608,59	235,02	235,02		235,02	10.621,17	11.953,65	10.621,17	10.621,17

APLICACIÓN DE REDUCCIONES Y SANCIONES

	<u>Importe Calculado</u>	<u>Importe prerreduc.</u>	<u>Admisibilidad y compromisos</u>	<u>Presentación tardía</u>	<u>Omisión declaración</u>	<u>Condicionabilidad</u>	<u>PROPUESTO</u>	<u>IMPORTE (Euros)</u>		
								<u>FEADER (Eje 2)</u>	<u>MAPA</u>	<u>CAGPDS</u>
GANADERÍA	10.621,17	10.621,17	0,00	0,00	0,00	0,00	10.621,17	7.965,88	1.141,78	1.513,51
TOTAL							10.621,17	7.965,88	1.141,78	1.513,51

RECINTOS PROPUESTOS

<u>REF.</u>	<u>REFERENCIA SIGPAC</u>	<u>CULTIVO DESCRIPCIÓN CULTIVO</u>	<u>S/R</u>	<u>G.PAGO</u>	<u>PEND. MEDIA (%)</u>	<u>SUP. DEC. (ha)</u>	<u>SUP. COMPROM. (ha)</u>	<u>SUP. AJUSTADA COMPROM. (1) (ha)</u>	<u>SUP. CONY. SIGPAC (ha)</u>	<u>SUP. CERTIE. (ha)</u>	<u>SUP. CAMPO (ha)</u>	<u>SUP. CAMPO DETER. CULT. DECLARADO (ha)</u>	<u>SUP. DEC. REDUCIDA (ha)</u>	<u>SUP. PROPUESTA (ha)</u>
1700000007121526	11-001-049-00001-00001	62000 PASTOS PERMANENTES DE 5 O MAS AÑOS-SIN VARIEDAD	S	63	22,14	4,73	3,07	3,07		4,73			3,07	3,07
1700000007121527	11-001-049-00001-00004	62000 PASTOS PERMANENTES DE 5 O MAS AÑOS-SIN VARIEDAD	S	63	20,43	38,76	38,76	38,76		38,76			38,76	38,76
1700000007121528	11-001-049-00001-00006	62000 PASTOS PERMANENTES DE 5 O MAS AÑOS-SIN VARIEDAD	S	63	13,07	0,65	0,65	0,65		0,65			0,65	0,65
1700000007121529	11-001-049-00002-00013	62000 PASTOS PERMANENTES DE 5 O MAS AÑOS-SIN VARIEDAD	S	63	27,91	3,79	3,22	3,22		3,79			3,22	3,22
1700000007121530	11-001-049-00002-00044	62000 PASTOS PERMANENTES DE 5 O MAS AÑOS-SIN VARIEDAD	S	63	19,31	0,19	0,22	0,19		0,22			0,19	0,19
1700000007121533	11-001-049-00001-00005	62000 PASTOS PERMANENTES DE 5 O MAS AÑOS-SIN VARIEDAD	S	63	8,10	2,26	2,26	2,26		2,26			2,26	2,26
1700000007121535	11-001-049-00002-00017	62000 PASTOS PERMANENTES DE 5 O MAS AÑOS-SIN VARIEDAD	S	63	18,76	8,47	9,00	8,47		9,97			8,47	8,47
1700000007121536	11-001-049-00002-00027	62000 PASTOS PERMANENTES DE 5 O MAS AÑOS-SIN VARIEDAD	S	63	31,13	6,21	5,08	5,08		11,29			5,08	5,08
1700000007121544	11-001-049-00002-00023	62000 PASTOS PERMANENTES DE 5 O MAS AÑOS-SIN VARIEDAD	S	63	19,61	1,16	0,64	0,64		1,16			0,64	0,64
1700000007121546	11-001-049-00002-00016	62000 PASTOS PERMANENTES DE 5 O MAS AÑOS-SIN VARIEDAD	S	63	21,52	2,98	2,98	2,98		2,98			2,98	2,98
1700000007121548	11-001-049-00002-00010	62000 PASTOS PERMANENTES DE 5 O MAS AÑOS-SIN VARIEDAD	S	63	21,16	1,23	1,23	1,23		1,23			1,23	1,23
1700000007121549	11-001-049-00002-00036	62000 PASTOS PERMANENTES DE 5 O MAS AÑOS-SIN VARIEDAD	S	63	19,17	11,81	13,89	11,81		13,89			11,81	11,81
1700000007121550	11-001-049-00002-00018	62000 PASTOS PERMANENTES DE 5 O MAS AÑOS-SIN VARIEDAD	S	63	24,49	12,50	12,50	12,50		12,50			12,50	12,50
1700000007121551	11-001-049-00002-00011	62000 PASTOS PERMANENTES DE 5 O MAS AÑOS-SIN VARIEDAD	S	63	21,63	1,49	1,49	1,49		1,49			1,49	1,49
1700000007121555	11-001-049-00002-00021	62000 PASTOS PERMANENTES DE 5 O MAS AÑOS-SIN VARIEDAD	S	63	17,42	32,30	32,30	32,30		32,30			32,30	32,30
1700000007121559	11-001-049-00002-00035	62000 PASTOS PERMANENTES DE 5 O MAS AÑOS-SIN VARIEDAD	S	63	23,11	14,17	16,67	14,17		16,67			14,17	14,17
1700000007121560	11-001-049-00002-00040	62000 PASTOS PERMANENTES DE 5 O MAS AÑOS-SIN VARIEDAD	S	63	23,73	1,98	2,64	1,98		2,64			1,98	1,98
1700000007121561	11-001-049-00002-00019	62000 PASTOS PERMANENTES DE 5 O MAS AÑOS-SIN VARIEDAD	S	63	19,65	18,71	18,71	18,71		18,71			18,71	18,71
1700000007121562	11-001-049-00002-00033	62000 PASTOS PERMANENTES DE 5 O MAS AÑOS-SIN VARIEDAD	S	63	24,17	0,33	0,39	0,33		0,39			0,33	0,33
1700000007121564	11-001-049-00002-00042	62000 PASTOS PERMANENTES DE 5 O MAS AÑOS-SIN VARIEDAD	S	63	12,14	0,59	0,59	0,59		0,59			0,59	0,59
1700000007121565	11-001-049-00002-00028	62000 PASTOS PERMANENTES DE 5 O MAS AÑOS-SIN VARIEDAD	S	63	36,47	367,51	3,40	3,40		816,68			3,40	3,40
1700000007121566	11-001-049-00002-00012	62000 PASTOS PERMANENTES DE 5 O MAS AÑOS-SIN VARIEDAD	S	63	14,81	2,55	2,55	2,55		2,55			2,55	2,55
1700000007121572	11-001-049-00002-00014	62000 PASTOS PERMANENTES DE 5 O MAS AÑOS-SIN VARIEDAD	S	63	23,25	3,27	3,64	3,27		3,85			3,27	3,27
1700000007121577	11-001-049-00002-00038	62000 PASTOS PERMANENTES DE 5 O MAS AÑOS-SIN VARIEDAD	S	63	19,03	0,35	0,47	0,35		0,47			0,35	0,35
1700000007121578	11-001-049-00002-00022	62000 PASTOS PERMANENTES DE 5 O MAS AÑOS-SIN VARIEDAD	S	63	22,16	30,73	30,73	30,73		30,73			30,73	30,73
1700000007121579	11-001-049-00002-00015	62000 PASTOS PERMANENTES DE 5 O MAS AÑOS-SIN VARIEDAD	S	63	23,31	5,02	5,02	5,02		5,02			5,02	5,02
1700000007121582	11-001-049-00001-00007	62000 PASTOS PERMANENTES DE 5 O MAS AÑOS-SIN VARIEDAD	S	63	18,76	2,94	1,03	1,03		2,94			1,03	1,03
1700000007121585	11-001-049-00002-00024	62000 PASTOS PERMANENTES DE 5 O MAS AÑOS-SIN VARIEDAD	S	63	18,39	8,07	8,07	8,07		8,07			8,07	8,07
1700000007121587	11-001-049-00002-00009	62000 PASTOS PERMANENTES DE 5 O MAS AÑOS-SIN VARIEDAD	S	63	20,70	1,20	1,20	1,20		1,20			1,20	1,20
1700000007121590	11-001-049-00002-00020	62000 PASTOS PERMANENTES DE 5 O MAS AÑOS-SIN VARIEDAD	S	63	23,58	22,64	22,64	22,64		22,64			22,64	22,64

DATOS GANADERÍA

(1) Superficie declarada admisible ajustada con la superficie comprometida.
(2) Factor de penalización valorando el alcance para el tipo de compromiso.
(3) Solicita agricultura y tiene compromisos vigentes.
(4) Solicita ganadería y tiene compromisos vigentes.

RESUMEN DE UNIDADES

Cód	GRUPO DE PAGO	Sup. Dec. Admisible (ha)	Sup. Comprometida (ha)	Sup. ajustada compromiso (1) (ha)	% sobredec.	SUP. PROPUESTA (ha)	Importe Declarado	Importe Topado	Importe Propuesto	Importe tras sobredec.
63	PASTOS ASOCIADOS A GANADERÍA ECOLÓGICA	608,59		235,02	0,00	235,02	10.621,17	11.953,65	10.621,17	10.621,17
	TOTAL	608,59	235,02	235,02		235,02	10.621,17	11.953,65	10.621,17	10.621,17

RESUMEN DE PAGOS

IMPORTE (Euros)				
FEADER				
	PROPUESTO	(Eje 2)	MAPA	CAGPDS
Propuesto a pagar	10.621,17	7.965,88	1.141,78	1.513,51

APLICACIÓN DE REDUCCIONES Y SANCIONES

IMPORTE (Euros)									
Importe Calculado	Importe prereduc.	Admisibilidad y compromisos	Presentación tardía	Omisión declaración	Condicionabilidad	PROPUESTO	FEADER (Eje 2)	MAPA	CAGPDS
10.621,17	10.621,17	0,00	0,00	0,00	0,00	10.621,17	7.965,88	1.141,78	1.513,51
TOTAL						10.621,17	7.965,88	1.141,78	1.513,51

Datos considerados para el Cálculo de la Carga Ganadera mínima y máxima del expediente

Explotación	Especie	Inscrito en Sipea y Admisible	Censo Medio Animales	Ugm Calculada para CG Mínima	Ugm Calculada para CG Máxima
ES110010000142	BOVINA	SI	174,59	140,05	140,05
ES110010000142	CABALLAR	NO	3,69	0,00	3,69
ES110200000975	BOVINA	NO	36,78	0,00	33,46
				140,05	177,20

Superficie determinada para Cálculo Carga Ganadera Mínima: 608,59 ha

Superficie determinada para Cálculo Carga Ganadera Máxima: 916,56 ha

Carga Ganadera Mínima Expediente: 0,23 ugm/ha

Carga Ganadera Máxima Expediente: 0,19 ugm/ha

Los importes del Grupo de Pago de pastos de este expediente han sido ajustados por no llegar a la carga ganadera mínima de 0,3

Recintos Determinados para el Cálculo de Garga Ganadera Mínima

REF.	REFERENCIA SIGPAC	CULTIVO	DESCRIPCIÓN CULTIVO	S/R	SUP. PROPUESTA (ha)
170000007121526	11-001-049-00001-00001	62000	PASTOS PERMANENTES DE 5 O MAS AÑOS-SIN VARIEDAD	S	4,73
170000007121527	11-001-049-00001-00004	62000	PASTOS PERMANENTES DE 5 O MAS AÑOS-SIN VARIEDAD	S	38,76
170000007121528	11-001-049-00001-00006	62000	PASTOS PERMANENTES DE 5 O MAS AÑOS-SIN VARIEDAD	S	0,65
170000007121529	11-001-049-00002-00013	62000	PASTOS PERMANENTES DE 5 O MAS AÑOS-SIN VARIEDAD	S	3,79
170000007121530	11-001-049-00002-00044	62000	PASTOS PERMANENTES DE 5 O MAS AÑOS-SIN VARIEDAD	S	0,19
170000007121533	11-001-049-00001-00005	62000	PASTOS PERMANENTES DE 5 O MAS AÑOS-SIN VARIEDAD	S	2,26
170000007121535	11-001-049-00002-00017	62000	PASTOS PERMANENTES DE 5 O MAS AÑOS-SIN VARIEDAD	S	8,47
170000007121536	11-001-049-00002-00027	62000	PASTOS PERMANENTES DE 5 O MAS AÑOS-SIN VARIEDAD	S	6,21
170000007121544	11-001-049-00002-00023	62000	PASTOS PERMANENTES DE 5 O MAS AÑOS-SIN VARIEDAD	S	1,16
170000007121546	11-001-049-00002-00016	62000	PASTOS PERMANENTES DE 5 O MAS AÑOS-SIN VARIEDAD	S	2,98
170000007121548	11-001-049-00002-00010	62000	PASTOS PERMANENTES DE 5 O MAS AÑOS-SIN VARIEDAD	S	1,23
170000007121549	11-001-049-00002-00036	62000	PASTOS PERMANENTES DE 5 O MAS AÑOS-SIN VARIEDAD	S	11,81
170000007121550	11-001-049-00002-00018	62000	PASTOS PERMANENTES DE 5 O MAS AÑOS-SIN VARIEDAD	S	12,50
170000007121551	11-001-049-00002-00011	62000	PASTOS PERMANENTES DE 5 O MAS AÑOS-SIN VARIEDAD	S	1,49
170000007121555	11-001-049-00002-00021	62000	PASTOS PERMANENTES DE 5 O MAS AÑOS-SIN VARIEDAD	S	32,30
170000007121559	11-001-049-00002-00035	62000	PASTOS PERMANENTES DE 5 O MAS AÑOS-SIN VARIEDAD	S	14,17
170000007121560	11-001-049-00002-00040	62000	PASTOS PERMANENTES DE 5 O MAS AÑOS-SIN VARIEDAD	S	1,98
170000007121561	11-001-049-00002-00019	62000	PASTOS PERMANENTES DE 5 O MAS AÑOS-SIN VARIEDAD	S	18,71
170000007121562	11-001-049-00002-00033	62000	PASTOS PERMANENTES DE 5 O MAS AÑOS-SIN VARIEDAD	S	0,33
170000007121564	11-001-049-00002-00042	62000	PASTOS PERMANENTES DE 5 O MAS AÑOS-SIN VARIEDAD	S	0,59
170000007121565	11-001-049-00002-00028	62000	PASTOS PERMANENTES DE 5 O MAS AÑOS-SIN VARIEDAD	S	367,51

(1) Superficie declarada admisible ajustada con la superficie comprometida.
(2) Factor de penalización valorando el alcance para el tipo de compromiso.
(3) Solicita agricultura y tiene compromisos vigentes.
(4) Solicita ganadería y tiene compromisos vigentes.

Datos considerados para el Cálculo de la Carga Ganadera mínima y máxima del expediente**Recintos Determinados para el Cálculo de Garga Ganadera Mínima**

REF.	REFERENCIA SIGPAC	CULTIVO	DESCRIPCIÓN CULTIVO	S/R	SUP. PROPUESTA (ha)
170000007121566	11-001-049-00002-00012	62000	PASTOS PERMANENTES DE 5 O MAS AÑOS-SIN VARIEDAD	S	2,55
170000007121572	11-001-049-00002-00014	62000	PASTOS PERMANENTES DE 5 O MAS AÑOS-SIN VARIEDAD	S	3,27
170000007121577	11-001-049-00002-00038	62000	PASTOS PERMANENTES DE 5 O MAS AÑOS-SIN VARIEDAD	S	0,35
170000007121578	11-001-049-00002-00022	62000	PASTOS PERMANENTES DE 5 O MAS AÑOS-SIN VARIEDAD	S	30,73
170000007121579	11-001-049-00002-00015	62000	PASTOS PERMANENTES DE 5 O MAS AÑOS-SIN VARIEDAD	S	5,02
170000007121582	11-001-049-00001-00007	62000	PASTOS PERMANENTES DE 5 O MAS AÑOS-SIN VARIEDAD	S	2,94
170000007121585	11-001-049-00002-00024	62000	PASTOS PERMANENTES DE 5 O MAS AÑOS-SIN VARIEDAD	S	8,07
170000007121587	11-001-049-00002-00009	62000	PASTOS PERMANENTES DE 5 O MAS AÑOS-SIN VARIEDAD	S	1,20
170000007121590	11-001-049-00002-00020	62000	PASTOS PERMANENTES DE 5 O MAS AÑOS-SIN VARIEDAD	S	22,64

Recintos Determinados para el Cálculo de Garga Ganadera Máxima

REF.	REFERENCIA SIGPAC	CULTIVO	DESCRIPCIÓN CULTIVO	S/R	SUP. PROPUESTA (ha)
-560395	11-020-078-00022-00012	20902	BARBECHO TRADICIONAL-CON CUBIERTA VEGETAL	S	1,14
-560394	11-020-078-00022-00009	20902	BARBECHO TRADICIONAL-CON CUBIERTA VEGETAL	S	4,28
-560393	11-020-072-00051-00003	20902	BARBECHO TRADICIONAL-CON CUBIERTA VEGETAL	S	0,86
-560357	11-020-076-00002-00008	63000	PASTOS DE MENOS DE 5 AÑOS-SIN VARIEDAD	S	5,33
-34381	11-020-078-00024-00037	63000	PASTOS DE MENOS DE 5 AÑOS-SIN VARIEDAD	S	22,20
-6536	11-020-078-00024-00046	63000	PASTOS DE MENOS DE 5 AÑOS-SIN VARIEDAD	S	19,17
-6535	11-020-078-00024-00045	63000	PASTOS DE MENOS DE 5 AÑOS-SIN VARIEDAD	S	8,01
-6534	11-020-078-00024-00044	63000	PASTOS DE MENOS DE 5 AÑOS-SIN VARIEDAD	S	11,89
-6531	11-020-076-00002-00012	62000	PASTOS PERMANENTES DE 5 O MAS AÑOS-SIN VARIEDAD	S	0,01
170000007121526	11-001-049-00001-00001	62000	PASTOS PERMANENTES DE 5 O MAS AÑOS-SIN VARIEDAD	S	4,73
170000007121527	11-001-049-00001-00004	62000	PASTOS PERMANENTES DE 5 O MAS AÑOS-SIN VARIEDAD	S	38,76
170000007121528	11-001-049-00001-00006	62000	PASTOS PERMANENTES DE 5 O MAS AÑOS-SIN VARIEDAD	S	0,65
170000007121529	11-001-049-00002-00013	62000	PASTOS PERMANENTES DE 5 O MAS AÑOS-SIN VARIEDAD	S	3,79
170000007121530	11-001-049-00002-00044	62000	PASTOS PERMANENTES DE 5 O MAS AÑOS-SIN VARIEDAD	S	0,19
170000007121533	11-001-049-00001-00005	62000	PASTOS PERMANENTES DE 5 O MAS AÑOS-SIN VARIEDAD	S	2,26
170000007121534	11-020-076-00002-00010	63000	PASTOS DE MENOS DE 5 AÑOS-SIN VARIEDAD	S	10,68
170000007121535	11-001-049-00002-00017	62000	PASTOS PERMANENTES DE 5 O MAS AÑOS-SIN VARIEDAD	S	8,47
170000007121536	11-001-049-00002-00027	62000	PASTOS PERMANENTES DE 5 O MAS AÑOS-SIN VARIEDAD	S	6,21
170000007121537	11-020-078-00024-00041	63000	PASTOS DE MENOS DE 5 AÑOS-SIN VARIEDAD	S	23,95
170000007121542	11-020-078-00024-00037	63000	PASTOS DE MENOS DE 5 AÑOS-SIN VARIEDAD	S	24,75
170000007121543	11-020-078-00024-00043	63000	PASTOS DE MENOS DE 5 AÑOS-SIN VARIEDAD	S	7,89
170000007121544	11-001-049-00002-00023	62000	PASTOS PERMANENTES DE 5 O MAS AÑOS-SIN VARIEDAD	S	1,16
170000007121545	11-020-078-00024-00021	62000	PASTOS PERMANENTES DE 5 O MAS AÑOS-SIN VARIEDAD	S	0,54
170000007121546	11-001-049-00002-00016	62000	PASTOS PERMANENTES DE 5 O MAS AÑOS-SIN VARIEDAD	S	2,98
170000007121547	11-020-078-00024-00031	62000	PASTOS PERMANENTES DE 5 O MAS AÑOS-SIN VARIEDAD	S	1,30
170000007121548	11-001-049-00002-00010	62000	PASTOS PERMANENTES DE 5 O MAS AÑOS-SIN VARIEDAD	S	1,23
170000007121549	11-001-049-00002-00036	62000	PASTOS PERMANENTES DE 5 O MAS AÑOS-SIN VARIEDAD	S	11,81
170000007121550	11-001-049-00002-00018	62000	PASTOS PERMANENTES DE 5 O MAS AÑOS-SIN VARIEDAD	S	12,50
170000007121551	11-001-049-00002-00011	62000	PASTOS PERMANENTES DE 5 O MAS AÑOS-SIN VARIEDAD	S	1,49
170000007121554	11-020-076-00002-00008	63000	PASTOS DE MENOS DE 5 AÑOS-SIN VARIEDAD	S	43,37
170000007121555	11-001-049-00002-00021	62000	PASTOS PERMANENTES DE 5 O MAS AÑOS-SIN VARIEDAD	S	32,30
170000007121557	11-020-078-00024-00020	62000	PASTOS PERMANENTES DE 5 O MAS AÑOS-SIN VARIEDAD	S	0,49
170000007121558	11-020-078-00024-00043	63000	PASTOS DE MENOS DE 5 AÑOS-SIN VARIEDAD	S	44,39

Datos considerados para el Cálculo de la Carga Ganadera mínima y máxima del expediente**Recintos Determinados para el Cálculo de Garga Ganadera Máxima**

REF.	REFERENCIA SIGPAC	CULTIVO	DESCRIPCIÓN CULTIVO	S/R	SUP. PROPUESTA (ha)
170000007121559	11-001-049-00002-00035	62000	PASTOS PERMANENTES DE 5 O MAS AÑOS-SIN VARIEDAD	S	14,17
170000007121560	11-001-049-00002-00040	62000	PASTOS PERMANENTES DE 5 O MAS AÑOS-SIN VARIEDAD	S	1,98
170000007121561	11-001-049-00002-00019	62000	PASTOS PERMANENTES DE 5 O MAS AÑOS-SIN VARIEDAD	S	18,71
170000007121562	11-001-049-00002-00033	62000	PASTOS PERMANENTES DE 5 O MAS AÑOS-SIN VARIEDAD	S	0,33
170000007121563	11-020-078-00024-00037	63000	PASTOS DE MENOS DE 5 AÑOS-SIN VARIEDAD	S	14,00
170000007121564	11-001-049-00002-00042	62000	PASTOS PERMANENTES DE 5 O MAS AÑOS-SIN VARIEDAD	S	0,59
170000007121565	11-001-049-00002-00028	62000	PASTOS PERMANENTES DE 5 O MAS AÑOS-SIN VARIEDAD	S	367,51
170000007121566	11-001-049-00002-00012	62000	PASTOS PERMANENTES DE 5 O MAS AÑOS-SIN VARIEDAD	S	2,55
170000007121569	11-020-078-00024-00034	63000	PASTOS DE MENOS DE 5 AÑOS-SIN VARIEDAD	S	63,26
170000007121572	11-001-049-00002-00014	62000	PASTOS PERMANENTES DE 5 O MAS AÑOS-SIN VARIEDAD	S	3,27
170000007121577	11-001-049-00002-00038	62000	PASTOS PERMANENTES DE 5 O MAS AÑOS-SIN VARIEDAD	S	0,35
170000007121578	11-001-049-00002-00022	62000	PASTOS PERMANENTES DE 5 O MAS AÑOS-SIN VARIEDAD	S	30,73
170000007121579	11-001-049-00002-00015	62000	PASTOS PERMANENTES DE 5 O MAS AÑOS-SIN VARIEDAD	S	5,02
170000007121580	11-020-078-00024-00019	62000	PASTOS PERMANENTES DE 5 O MAS AÑOS-SIN VARIEDAD	S	0,09
170000007121581	11-020-078-00024-00018	62000	PASTOS PERMANENTES DE 5 O MAS AÑOS-SIN VARIEDAD	S	0,10
170000007121582	11-001-049-00001-00007	62000	PASTOS PERMANENTES DE 5 O MAS AÑOS-SIN VARIEDAD	S	2,94
170000007121584	11-020-078-00024-00042	62000	PASTOS PERMANENTES DE 5 O MAS AÑOS-SIN VARIEDAD	S	0,27
170000007121585	11-001-049-00002-00024	62000	PASTOS PERMANENTES DE 5 O MAS AÑOS-SIN VARIEDAD	S	8,07
170000007121587	11-001-049-00002-00009	62000	PASTOS PERMANENTES DE 5 O MAS AÑOS-SIN VARIEDAD	S	1,20
170000007121590	11-001-049-00002-00020	62000	PASTOS PERMANENTES DE 5 O MAS AÑOS-SIN VARIEDAD	S	22,64

INCIDENCIAS**INCIDENCIA DESCRIPCIÓN**

85042 No inscrito en un organismo de control y certificación ecológico (artículo 5-1 e), Orden 26 mayo 2015)
 Explotación:ES110010000142 Especie:CABALLAR
 Explotación:ES110200000975 Especie:BOVINA



<u>APELLIDOS Y NOMBRE / RAZÓN SOCIAL</u>	<u>NIF</u>	<u>EXPEDIENTE</u>	<u>SOLICITA AGRICULT. (3)</u>	<u>SOLICITA GANADER. (4)</u>	<u>ANUALIDAD DE PAGO</u>
ATANASIO GÓMEZ PEDRO JESÚS	****6125*	1174551	NO	SI	6ª

DATOS MANTENIMIENTO**IMPORTE POR ANUALIDAD**

	<u>2015</u>	<u>2016</u>	<u>2017</u>	<u>2018</u>	<u>2019</u>	<u>2020</u>
IMPORTE MÁXIMO SUBVENCIONABLE	0,00 €	0,00 €	2.813,64 €	2.802,14 €	2.802,14 €	2.802,14 €
IMPORTE MEDIO DE TRANSFERENCIA (€/ha)	0,00 €	0,00 €	82,15 €	82,15 €	82,15 €	82,15 €

RESUMEN DE UNIDADES

<u>Cód</u>	<u>GRUPO DE PAGO</u>	<u>Sup. Dec. Admisible (ha)</u>	<u>Sup. Comprometida (ha)</u>	<u>Sup. ajustada compromiso (1) (ha)</u>	<u>% sobredec.</u>	<u>SUP. PROPUESTA (ha)</u>	<u>Importe Declarado</u>	<u>Importe Topado</u>	<u>Importe Propuesto</u>	<u>Importe tras sobredec.</u>
63	PASTOS ASOCIADOS A GANADERÍA ECOLÓGICA	48,26		34,11	0,00	34,11	2.802,14	2.802,14	2.802,14	2.802,14
TOTAL		48,26	34,11	34,11		34,11	2.802,14	2.802,14	2.802,14	2.802,14

APLICACIÓN DE REDUCCIONES Y SANCIONES

	<u>Importe Calculado</u>	<u>Importe prerreduc.</u>	<u>Admisibilidad y compromisos</u>	<u>Presentación tardía</u>	<u>Omisión declaración</u>	<u>Condicionabilidad</u>	<u>PROPUESTO</u>	<u>IMPORTE (Euros)</u>		
								<u>FEADER (Eje 2)</u>	<u>MAPA</u>	<u>CAGPDS</u>
GANADERÍA	2.802,14	2.802,14	0,00	0,00	0,00	0,00	2.802,14	2.101,61	301,23	399,30
TOTAL							2.802,14	2.101,61	301,23	399,30

RECINTOS PROPUESTOS

<u>REE</u>	<u>REFERENCIA SIGPAC</u>	<u>CULTIVO DESCRIPCIÓN CULTIVO</u>	<u>S/R</u>	<u>G.PAGO</u>	<u>PEND. MEDIA (%)</u>	<u>SUP. DEC. ADMISIBLE (ha)</u>	<u>SUP. COMPROM. (ha)</u>	<u>SUP. AJUSTADA COMPROM. (1) (ha)</u>	<u>SUP. CONY. SIGPAC (ha)</u>	<u>SUP. CERTIE. (ha)</u>	<u>SUP. CAMPO (ha)</u>	<u>SUP. CAMPO DETER. CUL. (ha)</u>	<u>SUP. DEC. REDUCIDA (ha)</u>	<u>SUP. PROPUESTA (ha)</u>
4530180	11-035-900-99000-99008	62000 PASTOS PERMANENTES DE 5 O MAS AÑOS-SIN VARIEDAD	S	63		7,34	7,37	7,34		7,34			7,34	6,66
4530185	11-035-900-99000-99009	62000 PASTOS PERMANENTES DE 5 O MAS AÑOS-SIN VARIEDAD	S	63		14,58	9,94	9,94		14,58			9,94	9,94
1700000006787611	11-035-024-00005-00001	62000 PASTOS PERMANENTES DE 5 O MAS AÑOS-SIN VARIEDAD	S	63	23,94	4,45	4,44	4,44		4,45			4,44	4,44
1700000006787625	11-035-040-00022-00001	62000 PASTOS PERMANENTES DE 5 O MAS AÑOS-SIN VARIEDAD	S	63	13,22	1,59	1,59	1,59		1,59			1,59	1,59
1700000006787626	11-035-040-00020-00001	62000 PASTOS PERMANENTES DE 5 O MAS AÑOS-SIN VARIEDAD	S	63	11,22	4,01	4,01	4,01		4,01			4,01	4,01
1700000006787627	11-035-040-00019-00001	62000 PASTOS PERMANENTES DE 5 O MAS AÑOS-SIN VARIEDAD	S	63	15,03	0,07	0,08	0,07		0,08			0,07	0,07
1700000006787629	11-035-040-00017-00001	62000 PASTOS PERMANENTES DE 5 O MAS AÑOS-SIN VARIEDAD	S	63	21,05	2,83	2,83	2,83		2,83			2,83	2,83
1700000006787677	11-035-039-00008-00001	62000 PASTOS PERMANENTES DE 5 O MAS AÑOS-SIN VARIEDAD	S	63	12,61	1,97	1,97	1,97		1,97			1,97	1,97
1700000006787682	11-035-041-00002-00001	62000 PASTOS PERMANENTES DE 5 O MAS AÑOS-SIN VARIEDAD	S	63	23,32	1,24	1,24	1,24		1,24			1,24	1,24
1700000006787688	11-035-040-00048-00001	62000 PASTOS PERMANENTES DE 5 O MAS AÑOS-SIN VARIEDAD	S	63	19,88	0,22	0,22	0,22		0,26			0,22	0,22
1700000006787690	11-035-040-00045-00001	62000 PASTOS PERMANENTES DE 5 O MAS AÑOS-SIN VARIEDAD	S	63	17,31	2,77	2,77	2,77		2,77			2,77	2,77
1700000006787695	11-035-040-00003-00001	62000 PASTOS PERMANENTES DE 5 O MAS AÑOS-SIN VARIEDAD	S	63	6,68	1,01	1,01	1,01		1,01			1,01	1,01
1700000006787718	11-035-042-00150-00001	62000 PASTOS PERMANENTES DE 5 O MAS AÑOS-SIN VARIEDAD	S	63	18,31	3,66	3,66	3,66		3,66			3,66	3,66
1700000006787719	11-035-042-00100-00001	62000 PASTOS PERMANENTES DE 5 O MAS AÑOS-SIN VARIEDAD	S	63	15,75	2,05	2,05	2,05		2,05			2,05	2,05
1700000006787731	11-035-038-00065-00001	62000 PASTOS PERMANENTES DE 5 O MAS AÑOS-SIN VARIEDAD	S	63	12,36	0,47	0,47	0,47		0,47			0,47	0,47

DATOS GANADERÍA**RESUMEN DE UNIDADES**

<u>Cód</u>	<u>GRUPO DE PAGO</u>	<u>Sup. Dec. Admisible (ha)</u>	<u>Sup. Comprometida (ha)</u>	<u>Sup. ajustada compromiso (1) (ha)</u>	<u>% sobredec.</u>	<u>SUP. PROPUESTA (ha)</u>	<u>Importe Declarado</u>	<u>Importe Topado</u>	<u>Importe Propuesto</u>	<u>Importe tras sobredec.</u>
63	PASTOS ASOCIADOS A GANADERÍA ECOLÓGICA	48,26		34,11	0,00	34,11	2.802,14	2.802,14	2.802,14	2.802,14
TOTAL		48,26	34,11	34,11		34,11	2.802,14	2.802,14	2.802,14	2.802,14

RESUMEN DE PAGOS

	<u>PROPUESTO</u>	<u>IMPORTE (Euros)</u>		
		<u>FEADER (Eje 2)</u>	<u>MAPA</u>	<u>CAGPDS</u>
Propuesto a pagar	2.802,14	2.101,61	301,23	399,30

APLICACIÓN DE REDUCCIONES Y SANCIONES

<u>Importe Calculado</u>	<u>Importe prerreduc.</u>	<u>Admisibilidad y compromisos</u>	<u>Presentación tardía</u>	<u>Omisión declaración</u>	<u>Condicionabilidad</u>	<u>PROPUESTO</u>	<u>IMPORTE (Euros)</u>			
							<u>FEADER (Eje 2)</u>	<u>MAPA</u>	<u>CAGPDS</u>	
2.802,14	2.802,14	0,00	0,00	0,00	0,00	2.802,14	2.101,61	301,23	399,30	
TOTAL							2.802,14	2.101,61	301,23	399,30

(1) Superficie declarada admisible ajustada con la superficie comprometida.
(2) Factor de penalización valorando el alcance para el tipo de compromiso.
(3) Solicita agricultura y tiene compromisos vigentes.
(4) Solicita ganadería y tiene compromisos vigentes.

Datos considerados para el Cálculo de la Carga Ganadera mínima y máxima del expediente

Explotación	Especie	Inscrito en Sipea y Admisible	Censo Medio Animales	Ugm Calculada para CG Mínima	Ugm Calculada para CG Máxima
ES110350007006	CAPRINA	NO	104,17	0,00	15,63
ES110350007010	BOVINA	SI	37,08	31,66	31,66
ES110350007010	CAPRINA	NO	85,50	0,00	12,83
				31,66	60,12

Superficie determinada para Cálculo Carga Ganadera Mínima: 48,26 ha

Superficie determinada para Cálculo Carga Ganadera Máxima: 48,26 ha

Carga Ganadera Mínima Expediente: 0,66 ugm/ha

Carga Ganadera Máxima Expediente: 1,25 ugm/ha

Recintos Determinados para el Cálculo de Garga Ganadera Mínima

REF.	REFERENCIA SIGPAC	CULTIVO	DESCRIPCIÓN CULTIVO	S/R	SUP. PROPUESTA (ha)
4530180	11-035-900-99000-99008	62000	PASTOS PERMANENTES DE 5 O MAS AÑOS-SIN VARIEDAD	S	7,34
4530185	11-035-900-99000-99009	62000	PASTOS PERMANENTES DE 5 O MAS AÑOS-SIN VARIEDAD	S	14,58
1700000006787611	11-035-024-00005-00001	62000	PASTOS PERMANENTES DE 5 O MAS AÑOS-SIN VARIEDAD	S	4,45
1700000006787625	11-035-040-00022-00001	62000	PASTOS PERMANENTES DE 5 O MAS AÑOS-SIN VARIEDAD	S	1,59
1700000006787626	11-035-040-00020-00001	62000	PASTOS PERMANENTES DE 5 O MAS AÑOS-SIN VARIEDAD	S	4,01
1700000006787627	11-035-040-00019-00001	62000	PASTOS PERMANENTES DE 5 O MAS AÑOS-SIN VARIEDAD	S	0,07
1700000006787629	11-035-040-00017-00001	62000	PASTOS PERMANENTES DE 5 O MAS AÑOS-SIN VARIEDAD	S	2,83
1700000006787677	11-035-039-00008-00001	62000	PASTOS PERMANENTES DE 5 O MAS AÑOS-SIN VARIEDAD	S	1,97
1700000006787682	11-035-041-00002-00001	62000	PASTOS PERMANENTES DE 5 O MAS AÑOS-SIN VARIEDAD	S	1,24
1700000006787688	11-035-040-00048-00001	62000	PASTOS PERMANENTES DE 5 O MAS AÑOS-SIN VARIEDAD	S	0,22
1700000006787690	11-035-040-00045-00001	62000	PASTOS PERMANENTES DE 5 O MAS AÑOS-SIN VARIEDAD	S	2,77
1700000006787695	11-035-040-00003-00001	62000	PASTOS PERMANENTES DE 5 O MAS AÑOS-SIN VARIEDAD	S	1,01
1700000006787718	11-035-042-00150-00001	62000	PASTOS PERMANENTES DE 5 O MAS AÑOS-SIN VARIEDAD	S	3,66
1700000006787719	11-035-042-00100-00001	62000	PASTOS PERMANENTES DE 5 O MAS AÑOS-SIN VARIEDAD	S	2,05
1700000006787731	11-035-038-00065-00001	62000	PASTOS PERMANENTES DE 5 O MAS AÑOS-SIN VARIEDAD	S	0,47

Recintos Determinados para el Cálculo de Garga Ganadera Máxima

REF.	REFERENCIA SIGPAC	CULTIVO	DESCRIPCIÓN CULTIVO	S/R	SUP. PROPUESTA (ha)
4530180	11-035-900-99000-99008	62000	PASTOS PERMANENTES DE 5 O MAS AÑOS-SIN VARIEDAD	S	7,34
4530185	11-035-900-99000-99009	62000	PASTOS PERMANENTES DE 5 O MAS AÑOS-SIN VARIEDAD	S	14,58
1700000006787611	11-035-024-00005-00001	62000	PASTOS PERMANENTES DE 5 O MAS AÑOS-SIN VARIEDAD	S	4,45
1700000006787625	11-035-040-00022-00001	62000	PASTOS PERMANENTES DE 5 O MAS AÑOS-SIN VARIEDAD	S	1,59
1700000006787626	11-035-040-00020-00001	62000	PASTOS PERMANENTES DE 5 O MAS AÑOS-SIN VARIEDAD	S	4,01
1700000006787627	11-035-040-00019-00001	62000	PASTOS PERMANENTES DE 5 O MAS AÑOS-SIN VARIEDAD	S	0,07
1700000006787629	11-035-040-00017-00001	62000	PASTOS PERMANENTES DE 5 O MAS AÑOS-SIN VARIEDAD	S	2,83
1700000006787677	11-035-039-00008-00001	62000	PASTOS PERMANENTES DE 5 O MAS AÑOS-SIN VARIEDAD	S	1,97
1700000006787682	11-035-041-00002-00001	62000	PASTOS PERMANENTES DE 5 O MAS AÑOS-SIN VARIEDAD	S	1,24
1700000006787688	11-035-040-00048-00001	62000	PASTOS PERMANENTES DE 5 O MAS AÑOS-SIN VARIEDAD	S	0,22
1700000006787690	11-035-040-00045-00001	62000	PASTOS PERMANENTES DE 5 O MAS AÑOS-SIN VARIEDAD	S	2,77
1700000006787695	11-035-040-00003-00001	62000	PASTOS PERMANENTES DE 5 O MAS AÑOS-SIN VARIEDAD	S	1,01
1700000006787718	11-035-042-00150-00001	62000	PASTOS PERMANENTES DE 5 O MAS AÑOS-SIN VARIEDAD	S	3,66
1700000006787719	11-035-042-00100-00001	62000	PASTOS PERMANENTES DE 5 O MAS AÑOS-SIN VARIEDAD	S	2,05
1700000006787731	11-035-038-00065-00001	62000	PASTOS PERMANENTES DE 5 O MAS AÑOS-SIN VARIEDAD	S	0,47

Datos considerados para el Cálculo de la Carga Ganadera mínima y máxima del expediente**Incidencias de carga ganadera****INCIDENCIA DESCRIPCIÓN**

- 232 Superficie de cruce en recinto ficticio comunal, mayor que superficie asignada neta resultante del reparto del ficticio comunal.
 Ref:4530180 Recinto:11-035-900-99000-990 Cultivo:62000 PASTOS PERMANENTES DE 5 O MAS AÑOS-SIN VARIEDAD Secano
 Diferencia penalizable (Hectáreas):0,68
 Ref:4530185 Recinto:11-035-900-99000-990 Cultivo:62000 PASTOS PERMANENTES DE 5 O MAS AÑOS-SIN VARIEDAD Secano
 Diferencia penalizable (Hectáreas):2,44

INCIDENCIAS**INCIDENCIA DESCRIPCIÓN**

- 231 Recinto ficticio comunal declarado cuya superficie de cruce total supera la superficie total definida por la Autoridad gestora para ese recinto.
 Ref:4530180 Recinto:11-035-900-99000-990 Cultivo:62000 PASTOS PERMANENTES DE 5 O MAS AÑOS-SIN VARIEDAD Secano
 Ref:4530185 Recinto:11-035-900-99000-990 Cultivo:62000 PASTOS PERMANENTES DE 5 O MAS AÑOS-SIN VARIEDAD Secano
- 232 Superficie de cruce en recinto ficticio comunal, mayor que superficie asignada neta resultante del reparto del ficticio comunal.
 Ref:4530180 Recinto:11-035-900-99000-990 Cultivo:62000 PASTOS PERMANENTES DE 5 O MAS AÑOS-SIN VARIEDAD Secano
 Diferencia penalizable (Hectáreas):0,68
 Ref:4530185 Recinto:11-035-900-99000-990 Cultivo:62000 PASTOS PERMANENTES DE 5 O MAS AÑOS-SIN VARIEDAD Secano
 Diferencia penalizable (Hectáreas):2,44
- 85042 No inscrito en un organismo de control y certificación ecológico (artículo 5-1 e), Orden 26 mayo 2015)
 Explotación:ES110350007006 Especie:CAPRINA
 Explotación:ES110350007010 Especie:CAPRINA



<u>APELLIDOS Y NOMBRE / RAZÓN SOCIAL</u>	<u>NIF</u>	<u>EXPEDIENTE</u>	<u>SOLICITA AGRICULT. (3)</u>	<u>SOLICITA GANADER. (4)</u>	<u>ANUALIDAD DE PAGO</u>
AVILA FARZON SL	****5346*	1237327	SI	SI	6ª

DATOS MANTENIMIENTO**IMPORTE POR ANUALIDAD**

	<u>2015</u>	<u>2016</u>	<u>2017</u>	<u>2018</u>	<u>2019</u>	<u>2020</u>
IMPORTE MÁXIMO SUBVENCIONABLE	15.213,02 €	15.213,02 €	15.173,45 €	15.173,45 €	15.173,45 €	15.173,45 €
IMPORTE MEDIO DE TRANSFERENCIA (€/ha)	47,67 €	47,67 €	47,67 €	47,67 €	47,67 €	47,67 €

RESUMEN DE UNIDADES

<u>Cód</u>	<u>GRUPO DE PAGO</u>	<u>Sup. Dec. Admisible (ha)</u>	<u>Sup. Comprometida (ha)</u>	<u>Sup. ajustada compromiso (1) (ha)</u>	<u>% sobredec.</u>	<u>SUP. PROPUESTA (ha)</u>	<u>Importe Declarado</u>	<u>Importe Topado</u>	<u>Importe Propuesto</u>	<u>Importe tras sobredec.</u>
59	HERBÁCEOS	13,54		13,54	0,00	13,54	2.046,84	1.930,57	1.930,57	1.930,57
63	PASTOS ASOCIADOS A GANADERÍA ECOLÓGICA	346,10		290,57	0,00	290,57	12.104,80	12.565,53	12.104,80	12.104,80
TOTAL		359,64	318,32	304,11		304,11	14.151,64	14.496,10	14.035,37	14.035,37

APLICACIÓN DE REDUCCIONES Y SANCIONES

	<u>Importe Calculado</u>	<u>Importe prereduc.</u>	<u>Admisibilidad y compromisos</u>	<u>Presentación tardía</u>	<u>Omisión declaración</u>	<u>Condicionabilidad</u>	<u>PROPUESTO</u>	<u>IMPORTE (Euros)</u>		
								<u>FEADER (Eje 2)</u>	<u>MAPA</u>	<u>CAGPDS</u>
AGRICULTURA	1.930,57	1.930,57	0,00	0,00	0,00	0,00	1.930,57	1.447,93	207,54	275,10
GANADERÍA	12.104,80	12.104,80	0,00	0,00	0,00	0,00	12.104,80	9.078,60	1.301,27	1.724,93
TOTAL							14.035,37	9.078,60	1.301,27	1.724,93



RECINTOS PROPUESTOS

REF.	REFERENCIA SIGPAC	CULTIVO DESCRIPCIÓN CULTIVO	S/R	G.PAGO	PEND. MEDIA (%)	SUP. DEC. ADMISIBLE (ha)	SUP. COMPROM. (ha)	SUP. AJUSTADA COMPR.(1) (ha)	SUP. CONV. SIGPAC (ha)	SUP. CERTIE. (ha)	SUP. CAMPO (ha)	SUP. CAMPO DETER. CULT. DECLARADO (ha)	SUP. DEC. REDUCIDA (ha)	SUP. PROPUESTA (ha)
1700000006506825	11-023-080-00024-00001	12000 TRANQUILLÓN-SIN VARIEDAD	S	59	3,94	7,79	7,79	7,79		7,79			7,79	7,79
1700000006506826	11-044-011-00009-00010	62000 PASTOS PERMANENTES DE 5 O MAS AÑOS-SIN VARIEDAD	S	63	16,09	0,70	0,70	0,70		0,70			0,70	0,70
1700000006506834	11-044-011-00010-00005	62000 PASTOS PERMANENTES DE 5 O MAS AÑOS-SIN VARIEDAD	S	63	27,62	1,18	0,92	0,92		2,63			0,92	0,92
1700000006506835	11-044-011-00001-00006	62000 PASTOS PERMANENTES DE 5 O MAS AÑOS-SIN VARIEDAD	S	63	18,10	5,21	5,21	5,21		5,21			5,21	5,21
1700000006506836	11-044-011-00006-00009	62000 PASTOS PERMANENTES DE 5 O MAS AÑOS-SIN VARIEDAD	S	63	20,32	2,74	2,33	2,33		2,74			2,33	2,33
1700000006506837	11-044-011-00006-00010	62000 PASTOS PERMANENTES DE 5 O MAS AÑOS-SIN VARIEDAD	S	63	22,34	2,39	2,39	2,39		2,81			2,39	2,39
1700000006506838	11-044-011-00001-00008	62000 PASTOS PERMANENTES DE 5 O MAS AÑOS-SIN VARIEDAD	S	63	10,16	1,22	1,22	1,22		1,22			1,22	1,22
1700000006506839	11-044-011-00010-00011	62000 PASTOS PERMANENTES DE 5 O MAS AÑOS-SIN VARIEDAD	S	63	16,77	4,13	4,13	4,13		4,13			4,13	4,13
1700000006506840	11-044-011-00010-00012	62000 PASTOS PERMANENTES DE 5 O MAS AÑOS-SIN VARIEDAD	S	63	20,32	23,20	23,20	23,20		23,20			23,20	23,20
1700000006506841	11-044-011-00011-00002	62000 PASTOS PERMANENTES DE 5 O MAS AÑOS-SIN VARIEDAD	S	63	12,18	1,76	1,76	1,76		1,76			1,76	1,76
1700000006506842	11-044-011-00011-00003	62000 PASTOS PERMANENTES DE 5 O MAS AÑOS-SIN VARIEDAD	S	63	21,37	9,89	9,89	9,89		9,89			9,89	9,89
1700000006506846	11-044-011-00010-00002	62000 PASTOS PERMANENTES DE 5 O MAS AÑOS-SIN VARIEDAD	S	63	15,20	1,42	0,42	0,42		1,67			0,42	0,42
1700000006506847	11-044-011-00001-00007	62000 PASTOS PERMANENTES DE 5 O MAS AÑOS-SIN VARIEDAD	S	63	20,87	6,50	5,53	5,53		6,50			5,53	5,53
1700000006506848	11-044-011-00001-00003	62000 PASTOS PERMANENTES DE 5 O MAS AÑOS-SIN VARIEDAD	S	63	22,58	7,16	6,09	6,09		7,16			6,09	6,09
1700000006506849	11-044-011-00001-00010	62000 PASTOS PERMANENTES DE 5 O MAS AÑOS-SIN VARIEDAD	S	63	13,10	3,16	3,16	3,16		3,16			3,16	3,16
1700000006506850	11-044-011-00002-00001	62000 PASTOS PERMANENTES DE 5 O MAS AÑOS-SIN VARIEDAD	S	63	17,90	5,54	5,54	5,54		5,54			5,54	5,54
1700000006506851	11-044-011-00003-00003	62000 PASTOS PERMANENTES DE 5 O MAS AÑOS-SIN VARIEDAD	S	63	18,66	15,04	15,04	15,04		15,04			15,04	15,04
1700000006506852	11-044-011-00004-00002	62000 PASTOS PERMANENTES DE 5 O MAS AÑOS-SIN VARIEDAD	S	63	9,01	0,79	0,79	0,79		0,79			0,79	0,79
1700000006506853	11-044-011-00005-00002	62000 PASTOS PERMANENTES DE 5 O MAS AÑOS-SIN VARIEDAD	S	63	18,74	1,70	1,45	1,45		1,70			1,45	1,45
1700000006506854	11-044-011-00005-00001	62000 PASTOS PERMANENTES DE 5 O MAS AÑOS-SIN VARIEDAD	S	63	24,83	0,39	0,39	0,39		0,60			0,39	0,39
1700000006506855	11-044-011-00003-00001	62000 PASTOS PERMANENTES DE 5 O MAS AÑOS-SIN VARIEDAD	S	63	19,80	1,45	1,25	1,25		1,93			1,25	1,25
1700000006506856	11-044-011-00010-00004	62000 PASTOS PERMANENTES DE 5 O MAS AÑOS-SIN VARIEDAD	S	63	27,29	0,39	0,35	0,35		0,46			0,35	0,35
1700000006506857	11-044-011-00007-00009	62000 PASTOS PERMANENTES DE 5 O MAS AÑOS-SIN VARIEDAD	S	63	27,13	4,36	2,31	2,31		5,13			2,31	2,31
1700000006506858	11-044-011-00006-00007	62000 PASTOS PERMANENTES DE 5 O MAS AÑOS-SIN VARIEDAD	S	63	18,99	2,04	1,73	1,73		2,04			1,73	1,73
1700000006506859	11-044-011-00009-00009	62000 PASTOS PERMANENTES DE 5 O MAS AÑOS-SIN VARIEDAD	S	63	15,86	0,32	0,32	0,32		0,32			0,32	0,32
1700000006506861	11-023-082-00029-00021	62000 PASTOS PERMANENTES DE 5 O MAS AÑOS-SIN VARIEDAD	S	63	20,19	0,07	0,07	0,07		0,20			0,07	0,07
1700000006506866	11-023-082-00029-00024	62000 PASTOS PERMANENTES DE 5 O MAS AÑOS-SIN VARIEDAD	S	63	15,21	0,19	0,19	0,19		0,42			0,19	0,19
1700000006506867	11-023-082-00029-00026	62000 PASTOS PERMANENTES DE 5 O MAS AÑOS-SIN VARIEDAD	S	63	15,84	3,53	3,53	3,53		3,53			3,53	3,53
1700000006506868	11-023-082-00029-00025	62000 PASTOS PERMANENTES DE 5 O MAS AÑOS-SIN VARIEDAD	S	63	17,52	1,92	1,92	1,92		1,92			1,92	1,92
1700000006506870	11-044-011-00012-00015	62000 PASTOS PERMANENTES DE 5 O MAS AÑOS-SIN VARIEDAD	S	63	33,02	15,38	5,38	5,38		15,38			5,38	5,38
1700000006506872	11-023-082-00029-00023	62000 PASTOS PERMANENTES DE 5 O MAS AÑOS-SIN VARIEDAD	S	63	11,35	0,09	0,09	0,09		0,27			0,09	0,09
1700000006506873	11-023-082-00029-00013	62000 PASTOS PERMANENTES DE 5 O MAS AÑOS-SIN VARIEDAD	S	63	18,01	0,06	0,06	0,06		0,08			0,06	0,06
1700000006506874	11-023-082-00029-00018	62000 PASTOS PERMANENTES DE 5 O MAS AÑOS-SIN VARIEDAD	S	63	11,74	0,41	0,41	0,41		0,41			0,41	0,41
1700000006506875	11-023-082-00029-00022	62000 PASTOS PERMANENTES DE 5 O MAS AÑOS-SIN VARIEDAD	S	63	17,59	0,40	0,40	0,40		0,47			0,40	0,40
1700000006506877	11-023-082-00029-00027	62000 PASTOS PERMANENTES DE 5 O MAS AÑOS-SIN VARIEDAD	S	63	21,75	0,69	0,69	0,69		0,81			0,69	0,69
1700000006506878	11-023-082-00029-00009	62000 PASTOS PERMANENTES DE 5 O MAS AÑOS-SIN VARIEDAD	S	63	20,56	1,23	1,23	1,23		1,23			1,23	1,23
1700000006506879	11-023-082-00029-00016	62000 PASTOS PERMANENTES DE 5 O MAS AÑOS-SIN VARIEDAD	S	63	16,00	2,89	2,89	2,89		2,89			2,89	2,89
1700000006506880	11-044-011-00012-00022	62000 PASTOS PERMANENTES DE 5 O MAS AÑOS-SIN VARIEDAD	S	63	21,76	5,36	3,48	3,48		5,36			3,48	3,48
1700000006506883	11-044-011-00010-00010	62000 PASTOS PERMANENTES DE 5 O MAS AÑOS-SIN VARIEDAD	S	63	12,56	1,59	1,59	1,59		1,59			1,59	1,59
1700000006506884	11-023-082-00029-00006	62000 PASTOS PERMANENTES DE 5 O MAS AÑOS-SIN VARIEDAD	S	63	18,01	1,87	1,87	1,87		2,88			1,87	1,87
1700000006506885	11-044-011-00012-00011	62000 PASTOS PERMANENTES DE 5 O MAS AÑOS-SIN VARIEDAD	S	63	20,17	15,86	15,86	15,86		18,66			15,86	15,86
1700000006506886	11-023-080-00024-00002	12000 TRANQUILLÓN-SIN VARIEDAD	S	59	15,28	5,75	5,75	5,75		5,75			5,75	5,75
1700000006506888	11-044-011-00012-00009	62000 PASTOS PERMANENTES DE 5 O MAS AÑOS-SIN VARIEDAD	S	63	24,41	7,04	7,04	7,04		7,04			7,04	7,04
1700000006506891	11-044-011-00011-00015	62000 PASTOS PERMANENTES DE 5 O MAS AÑOS-SIN VARIEDAD	S	63	17,45	5,35	5,35	5,35		6,29			5,35	5,35
1700000006506892	11-044-011-00008-00009	62000 PASTOS PERMANENTES DE 5 O MAS AÑOS-SIN VARIEDAD	S	63	27,49	0,23	7,87	0,15		0,23			0,15	0,15
1700000006506893	11-044-011-00007-00004	62000 PASTOS PERMANENTES DE 5 O MAS AÑOS-SIN VARIEDAD	S	63	20,12	1,12	1,12	1,12		1,12			1,12	1,12
1700000006506894	11-044-011-00008-00009	62000 PASTOS PERMANENTES DE 5 O MAS AÑOS-SIN VARIEDAD	S	63	27,49	0,06	7,87	0,04		0,06			0,04	0,04
1700000006506895	11-044-011-00007-00003	62000 PASTOS PERMANENTES DE 5 O MAS AÑOS-SIN VARIEDAD	S	63	20,76	1,99	1,99	1,99		1,99			1,99	1,99
1700000006506896	11-044-011-00009-00007	62000 PASTOS PERMANENTES DE 5 O MAS AÑOS-SIN VARIEDAD	S	63	19,87	1,77	1,50	1,50		1,77			1,50	1,50
1700000006506897	11-044-011-00008-00009	62000 PASTOS PERMANENTES DE 5 O MAS AÑOS-SIN VARIEDAD	S	63	27,49	0,02	7,87	0,01		0,02			0,01	0,01
1700000006506899	11-044-011-00008-00009	62000 PASTOS PERMANENTES DE 5 O MAS AÑOS-SIN VARIEDAD	S	63	27,49	0,05	7,87	0,03		0,05			0,03	0,03
1700000006506903	11-044-011-00008-00020	62000 PASTOS PERMANENTES DE 5 O MAS AÑOS-SIN VARIEDAD	S	63	13,52	0,52	0,52	0,52		0,61			0,52	0,52
1700000006506904	11-044-011-00008-00008	62000 PASTOS PERMANENTES DE 5 O MAS AÑOS-SIN VARIEDAD	S	63	14,33	9,79	0,02	0,02		9,79			0,02	0,02
1700000006506905	11-044-011-00012-00018	62000 PASTOS PERMANENTES DE 5 O MAS AÑOS-SIN VARIEDAD	S	63	25,11	1,11	0,68	0,68		1,71			0,68	0,68
1700000006506906	11-044-011-00008-00009	62000 PASTOS PERMANENTES DE 5 O MAS AÑOS-SIN VARIEDAD	S	63	27,49	0,03	7,87	0,02		0,03			0,02	0,02
1700000006506907	11-044-011-00008-00009	62000 PASTOS PERMANENTES DE 5 O MAS AÑOS-SIN VARIEDAD	S	63	27,49	11,72	7,87	7,62		11,73			7,62	7,62

(1) Superficie declarada admisible ajustada con la superficie comprometida.
(2) Factor de penalización valorando el alcance para el tipo de compromiso.
(3) Solicita agricultura y tiene compromisos vigentes.
(4) Solicita ganadería y tiene compromisos vigentes.

RECINTOS PROPUESTOS

REF.	REFERENCIA SIGPAC	CULTIVO	DESCRIPCIÓN CULTIVO	S/R	G.PAGO	PEND. MEDIA (%)	SUP. DEC. ADMISIBLE (ha)	SUP. COMPROM. (ha)	SUP. AJUSTADA COMPR.(1) (ha)	SUP. CONY. SIGPAC (ha)	SUP. CERTIE. (ha)	SUP. CAMPO (ha)	SUP. CAMPO DETER. CULT. DECLARADO (ha)	SUP. DEC. REDUCIDA (ha)	SUP. PROPUESTA (ha)
1700000006506908	11-023-082-00029-00015	62000	PASTOS PERMANENTES DE 5 O MAS AÑOS-SIN VARIEDAD	S	63	13,32	0,04	0,04	0,04		0,11			0,04	0,04
1700000006506909	11-023-082-00029-00012	62000	PASTOS PERMANENTES DE 5 O MAS AÑOS-SIN VARIEDAD	S	63	15,73	0,05	0,05	0,05		0,15			0,05	0,05
1700000006506910	11-023-082-00029-00010	62000	PASTOS PERMANENTES DE 5 O MAS AÑOS-SIN VARIEDAD	S	63	19,73	0,05	0,05	0,05		0,14			0,05	0,05
1700000006506911	11-023-082-00029-00019	62000	PASTOS PERMANENTES DE 5 O MAS AÑOS-SIN VARIEDAD	S	63	10,36	0,57	0,56	0,56		0,57			0,56	0,56
1700000006506913	11-023-082-00029-00003	62000	PASTOS PERMANENTES DE 5 O MAS AÑOS-SIN VARIEDAD	S	63	14,80	0,88	0,88	0,88		0,88			0,88	0,88
1700000006506914	11-023-082-00029-00011	62000	PASTOS PERMANENTES DE 5 O MAS AÑOS-SIN VARIEDAD	S	63	16,24	3,38	2,87	2,87		3,38			2,87	2,87
1700000006506918	11-044-011-00006-00008	62000	PASTOS PERMANENTES DE 5 O MAS AÑOS-SIN VARIEDAD	S	63	13,63	12,87	10,94	10,94		12,87			10,94	10,94
1700000006506919	11-044-011-00007-00008	62000	PASTOS PERMANENTES DE 5 O MAS AÑOS-SIN VARIEDAD	S	63	29,16	3,00	2,29	2,29		3,53			2,29	2,29
1700000006506922	11-044-011-00008-00019	62000	PASTOS PERMANENTES DE 5 O MAS AÑOS-SIN VARIEDAD	S	63	25,00	18,58	10,22	10,22		18,58			10,22	10,22
1700000006506923	11-044-011-00008-00004	62000	PASTOS PERMANENTES DE 5 O MAS AÑOS-SIN VARIEDAD	S	63	38,45	0,34	0,27	0,27		0,76			0,27	0,27
1700000006506924	11-044-011-00008-00010	62000	PASTOS PERMANENTES DE 5 O MAS AÑOS-SIN VARIEDAD	S	63	25,70	6,90	6,90	6,90		6,90			6,90	6,90
1700000006506925	11-044-011-00001-00011	62000	PASTOS PERMANENTES DE 5 O MAS AÑOS-SIN VARIEDAD	S	63	11,52	0,06	0,06	0,06		0,06			0,06	0,06
1700000006506926	11-044-011-00004-00001	62000	PASTOS PERMANENTES DE 5 O MAS AÑOS-SIN VARIEDAD	S	63	18,29	9,41	5,99	5,99		17,11			5,99	5,99
1700000006506929	11-044-011-00006-00003	62000	PASTOS PERMANENTES DE 5 O MAS AÑOS-SIN VARIEDAD	S	63	29,74	7,29	5,93	5,47		7,29			5,47	5,47
1700000006506930	11-044-011-00012-00016	62000	PASTOS PERMANENTES DE 5 O MAS AÑOS-SIN VARIEDAD	S	63	40,56	0,64	0,16	0,16		0,64			0,16	0,16
1700000006506931	11-044-011-00012-00019	62000	PASTOS PERMANENTES DE 5 O MAS AÑOS-SIN VARIEDAD	S	63	23,83	0,29	0,28	0,28		0,29			0,28	0,28
1700000006506932	11-044-011-00012-00017	62000	PASTOS PERMANENTES DE 5 O MAS AÑOS-SIN VARIEDAD	S	63	16,34	0,57	0,56	0,56		0,57			0,56	0,56
1700000006506933	11-044-011-00006-00005	62000	PASTOS PERMANENTES DE 5 O MAS AÑOS-SIN VARIEDAD	S	63	13,52	1,02	0,87	0,87		1,02			0,87	0,87
1700000006506934	11-044-011-00006-00006	62000	PASTOS PERMANENTES DE 5 O MAS AÑOS-SIN VARIEDAD	S	63	20,58	2,42	2,06	2,06		2,42			2,06	2,06
1700000006506935	11-044-011-00003-00006	62000	PASTOS PERMANENTES DE 5 O MAS AÑOS-SIN VARIEDAD	S	63	26,32	2,26	1,03	1,03		4,10			1,03	1,03
1700000006506938	11-044-011-00003-00004	62000	PASTOS PERMANENTES DE 5 O MAS AÑOS-SIN VARIEDAD	S	63	29,54	0,36	0,11	0,11		0,42			0,11	0,11
1700000006506939	11-044-011-00012-00007	62000	PASTOS PERMANENTES DE 5 O MAS AÑOS-SIN VARIEDAD	S	63	19,73	1,30	0,97	0,97		1,30			0,97	0,97
1700000006506940	11-044-011-00011-00011	62000	PASTOS PERMANENTES DE 5 O MAS AÑOS-SIN VARIEDAD	S	63	31,22	1,59	0,72	0,72		2,89			0,72	0,72
1700000006506942	11-044-011-00010-00003	62000	PASTOS PERMANENTES DE 5 O MAS AÑOS-SIN VARIEDAD	S	63	18,89	2,79	2,79	2,79		2,79			2,79	2,79
1700000006506943	11-044-011-00009-00005	62000	PASTOS PERMANENTES DE 5 O MAS AÑOS-SIN VARIEDAD	S	63	15,81	26,88	34,11	26,87		26,88			26,87	26,87
1700000006506944	11-044-011-00009-00004	62000	PASTOS PERMANENTES DE 5 O MAS AÑOS-SIN VARIEDAD	S	63	16,33	4,54	3,86	3,86		4,54			3,86	3,86
1700000006506945	11-044-011-00009-00005	62000	PASTOS PERMANENTES DE 5 O MAS AÑOS-SIN VARIEDAD	S	63	15,81	7,24	34,11	7,24		7,24			7,24	7,24
1700000006506947	11-044-011-00006-00003	62000	PASTOS PERMANENTES DE 5 O MAS AÑOS-SIN VARIEDAD	S	63	29,74	0,19	5,93	0,14		0,19			0,14	0,14
1700000006506952	11-044-011-00007-00006	62000	PASTOS PERMANENTES DE 5 O MAS AÑOS-SIN VARIEDAD	S	63	11,28	2,11	1,58	1,58		2,11			1,58	1,58
1700000006506953	11-044-011-00011-00014	62000	PASTOS PERMANENTES DE 5 O MAS AÑOS-SIN VARIEDAD	S	63	19,66	11,28	11,28	11,28		11,28			11,28	11,28
1700000006506954	11-044-011-00006-00003	62000	PASTOS PERMANENTES DE 5 O MAS AÑOS-SIN VARIEDAD	S	63	29,74	0,43	5,93	0,32		0,43			0,32	0,32
1700000006506955	11-044-011-00012-00008	62000	PASTOS PERMANENTES DE 5 O MAS AÑOS-SIN VARIEDAD	S	63	18,37	0,67	0,67	0,67		0,67			0,67	0,67
1700000006506956	11-044-011-00012-00012	62000	PASTOS PERMANENTES DE 5 O MAS AÑOS-SIN VARIEDAD	S	63	16,06	0,90	0,43	0,43		0,90			0,43	0,43
1700000006506957	11-044-011-00012-00010	62000	PASTOS PERMANENTES DE 5 O MAS AÑOS-SIN VARIEDAD	S	63	21,46	2,69	2,69	2,69		3,16			2,69	2,69
1700000006506958	11-044-011-00009-00008	62000	PASTOS PERMANENTES DE 5 O MAS AÑOS-SIN VARIEDAD	S	63	19,73	17,49	17,48	17,48		17,49			17,48	17,48

DATOS AGRICULTURA

RESUMEN DE UNIDADES

Cód	GRUPO DE PAGO	Sup. Dec. Admisible (ha)	Sup. Comprometida (ha)	Sup. ajustada compromiso (1) (ha)	% sobredec.	SUP. PROPUESTA (ha)	Importe Declarado	Importe Topado	Importe Propuesto	Importe tras sobredec.
59	HERBÁCEOS	13,54		13,54	0,00	13,54	2.046,84	1.930,57	1.930,57	1.930,57
	TOTAL	13,54	318,32	13,54		13,54	2.046,84	1.930,57	1.930,57	1.930,57

RESUMEN DE PAGOS

IMPORTE (Euros)				
FEADER				
	PROPUESTO	(Eje 2)	MAPA	CAGPDS
Propuesto a pagar	1.930,57	1.447,93	207,54	275,10

APLICACIÓN DE REDUCCIONES Y SANCIONES

IMPORTE (Euros)				
	FEADER	(Eje 2)	MAPA	CAGPDS
Importe Calculado	1.930,57			
Importe prerreduc.	1.930,57			
Admisibilidad y compromisos	0,00			
Presentación tardía	0,00			
Omisión declaración	0,00			
Condicionabilidad	0,00			
TOTAL	1.930,57	1.447,93	207,54	275,10

INCIDENCIAS

INCIDENCIA DESCRIPCIÓN

- (1) Superficie declarada admisible ajustada con la superficie comprometida.
- (2) Factor de penalización valorando el alcance para el tipo de compromiso.
- (3) Solicita agricultura y tiene compromisos vigentes.
- (4) Solicita ganadería y tiene compromisos vigentes.

85031 Solicita recinto que no está comprometido para la operación.

Ref:170000006506869 Recinto:11-023-080-00026-002 Cultivo:12000 TRANQUILLÓN-SIN VARIEDAD Secano

DATOS GANADERÍA**RESUMEN DE UNIDADES**

Cód	GRUPO DE PAGO	Sup. Dec. Admisible (ha)	Sup. Comprometida (ha)	Sup. ajustada compromiso (1) (ha)	% sobredec.	SUP. PROPUESTA (ha)	Importe Declarado	Importe Topado	Importe Propuesto	Importe tras sobredec.
63	PASTOS ASOCIADOS A GANADERÍA ECOLÓGICA	346,10		290,57	0,00	290,57	12.104,80	12.565,53	12.104,80	12.104,80
	TOTAL	346,10	318,32	290,57		290,57	12.104,80	12.565,53	12.104,80	12.104,80

RESUMEN DE PAGOS

IMPORTE (Euros)				
	PROPUESTO	FEADER (Eje 2)	MAPA	CAGPDS
Propuesto a pagar	12.104,80	9.078,60	1.301,27	1.724,93

APLICACIÓN DE REDUCCIONES Y SANCIONES

IMPORTE (Euros)									
Importe Calculado	Importe prereduc.	Admisibilidad y compromisos	Presentación tardía	Omisión declaración	Condicionabilidad	PROPUESTO	FEADER (Eje 2)	MAPA	CAGPDS
12.104,80	12.104,80	0,00	0,00	0,00	0,00	12.104,80	9.078,60	1.301,27	1.724,93
TOTAL						12.104,80	9.078,60	1.301,27	1.724,93

Datos considerados para el Cálculo de la Carga Ganadera mínima y máxima del expediente

Explotación	Especie	Inscrito en Sipea y Admisible	Censo Medio Animales	Ugm Calculada para CG Mínima	Ugm Calculada para CG Máxima
ES110230000687	BOVINA	SI	52,92	43,87	43,87
ES119020000030	BOVINA	SI	18,59	15,22	15,22
ES119020000471	BOVINA	SI	60,19	52,34	52,34
				111,43	111,43

Superficie determinada para Cálculo Carga Ganadera Mínima: 453,41 ha

Superficie determinada para Cálculo Carga Ganadera Máxima: 453,41 ha

Carga Ganadera Mínima Expediente: 0,25 ugm/ha

Carga Ganadera Máxima Expediente: 0,25 ugm/ha

Los importes del Grupo de Pago de pastos de este expediente han sido ajustados por no llegar a la carga ganadera mínima de 0,3

Recintos Determinados para el Cálculo de Garga Ganadera Mínima

REF.	REFERENCIA SIGPAC	CULTIVO	DESCRIPCIÓN CULTIVO	S/R	SUP. PROPUESTA (ha)
170000006506826	11-044-011-00009-00010	62000	PASTOS PERMANENTES DE 5 O MAS AÑOS-SIN VARIEDAD	S	0,70
170000006506833	11-044-011-00012-00005	62000	PASTOS PERMANENTES DE 5 O MAS AÑOS-SIN VARIEDAD	S	29,55
170000006506834	11-044-011-00010-00005	62000	PASTOS PERMANENTES DE 5 O MAS AÑOS-SIN VARIEDAD	S	1,18
170000006506835	11-044-011-00001-00006	62000	PASTOS PERMANENTES DE 5 O MAS AÑOS-SIN VARIEDAD	S	5,21
170000006506836	11-044-011-00006-00009	62000	PASTOS PERMANENTES DE 5 O MAS AÑOS-SIN VARIEDAD	S	2,74
170000006506837	11-044-011-00006-00010	62000	PASTOS PERMANENTES DE 5 O MAS AÑOS-SIN VARIEDAD	S	2,39
170000006506838	11-044-011-00001-00008	62000	PASTOS PERMANENTES DE 5 O MAS AÑOS-SIN VARIEDAD	S	1,22
170000006506839	11-044-011-00010-00011	62000	PASTOS PERMANENTES DE 5 O MAS AÑOS-SIN VARIEDAD	S	4,13
170000006506840	11-044-011-00010-00012	62000	PASTOS PERMANENTES DE 5 O MAS AÑOS-SIN VARIEDAD	S	23,20
170000006506841	11-044-011-00011-00002	62000	PASTOS PERMANENTES DE 5 O MAS AÑOS-SIN VARIEDAD	S	1,76
170000006506842	11-044-011-00011-00003	62000	PASTOS PERMANENTES DE 5 O MAS AÑOS-SIN VARIEDAD	S	9,89
170000006506843	11-044-011-09004-00002	62000	PASTOS PERMANENTES DE 5 O MAS AÑOS-SIN VARIEDAD	S	0,17
170000006506844	11-044-011-09004-00004	62000	PASTOS PERMANENTES DE 5 O MAS AÑOS-SIN VARIEDAD	S	0,09
170000006506846	11-044-011-00010-00002	62000	PASTOS PERMANENTES DE 5 O MAS AÑOS-SIN VARIEDAD	S	1,42
170000006506847	11-044-011-00001-00007	62000	PASTOS PERMANENTES DE 5 O MAS AÑOS-SIN VARIEDAD	S	6,50
170000006506848	11-044-011-00001-00003	62000	PASTOS PERMANENTES DE 5 O MAS AÑOS-SIN VARIEDAD	S	7,16
170000006506849	11-044-011-00001-00010	62000	PASTOS PERMANENTES DE 5 O MAS AÑOS-SIN VARIEDAD	S	3,16
170000006506850	11-044-011-00002-00001	62000	PASTOS PERMANENTES DE 5 O MAS AÑOS-SIN VARIEDAD	S	5,54
170000006506851	11-044-011-00003-00003	62000	PASTOS PERMANENTES DE 5 O MAS AÑOS-SIN VARIEDAD	S	15,04

(1) Superficie declarada admisible ajustada con la superficie comprometida.

(2) Factor de penalización valorando el alcance para el tipo de compromiso.

(3) Solicita agricultura y tiene compromisos vigentes.

(4) Solicita ganadería y tiene compromisos vigentes.

Datos considerados para el Cálculo de la Carga Ganadera mínima y máxima del expediente**Recintos Determinados para el Cálculo de Garga Ganadera Mínima**

<u>REF.</u>	<u>REFERENCIA SIGPAC</u>	<u>CULTIVO</u>	<u>DESCRIPCIÓN CULTIVO</u>	<u>S/R</u>	<u>SUP. PROPUESTA (ha)</u>
			VARIEDAD		
170000006506852	11-044-011-00004-00002	62000	PASTOS PERMANENTES DE 5 O MAS AÑOS-SIN VARIEDAD	S	0,79
170000006506853	11-044-011-00005-00002	62000	PASTOS PERMANENTES DE 5 O MAS AÑOS-SIN VARIEDAD	S	1,70
170000006506854	11-044-011-00005-00001	62000	PASTOS PERMANENTES DE 5 O MAS AÑOS-SIN VARIEDAD	S	0,39
170000006506855	11-044-011-00003-00001	62000	PASTOS PERMANENTES DE 5 O MAS AÑOS-SIN VARIEDAD	S	1,45
170000006506856	11-044-011-00010-00004	62000	PASTOS PERMANENTES DE 5 O MAS AÑOS-SIN VARIEDAD	S	0,39
170000006506857	11-044-011-00007-00009	62000	PASTOS PERMANENTES DE 5 O MAS AÑOS-SIN VARIEDAD	S	4,36
170000006506858	11-044-011-00006-00007	62000	PASTOS PERMANENTES DE 5 O MAS AÑOS-SIN VARIEDAD	S	2,04
170000006506859	11-044-011-00009-00009	62000	PASTOS PERMANENTES DE 5 O MAS AÑOS-SIN VARIEDAD	S	0,32
170000006506860	11-044-011-00001-00004	62000	PASTOS PERMANENTES DE 5 O MAS AÑOS-SIN VARIEDAD	S	60,40
170000006506861	11-023-082-00029-00021	62000	PASTOS PERMANENTES DE 5 O MAS AÑOS-SIN VARIEDAD	S	0,07
170000006506863	11-044-011-00001-00005	62000	PASTOS PERMANENTES DE 5 O MAS AÑOS-SIN VARIEDAD	S	0,13
170000006506866	11-023-082-00029-00024	62000	PASTOS PERMANENTES DE 5 O MAS AÑOS-SIN VARIEDAD	S	0,19
170000006506867	11-023-082-00029-00026	62000	PASTOS PERMANENTES DE 5 O MAS AÑOS-SIN VARIEDAD	S	3,53
170000006506868	11-023-082-00029-00025	62000	PASTOS PERMANENTES DE 5 O MAS AÑOS-SIN VARIEDAD	S	1,92
170000006506870	11-044-011-00012-00015	62000	PASTOS PERMANENTES DE 5 O MAS AÑOS-SIN VARIEDAD	S	15,38
170000006506872	11-023-082-00029-00023	62000	PASTOS PERMANENTES DE 5 O MAS AÑOS-SIN VARIEDAD	S	0,09
170000006506873	11-023-082-00029-00013	62000	PASTOS PERMANENTES DE 5 O MAS AÑOS-SIN VARIEDAD	S	0,06
170000006506874	11-023-082-00029-00018	62000	PASTOS PERMANENTES DE 5 O MAS AÑOS-SIN VARIEDAD	S	0,41
170000006506875	11-023-082-00029-00022	62000	PASTOS PERMANENTES DE 5 O MAS AÑOS-SIN VARIEDAD	S	0,40
170000006506877	11-023-082-00029-00027	62000	PASTOS PERMANENTES DE 5 O MAS AÑOS-SIN VARIEDAD	S	0,69
170000006506878	11-023-082-00029-00009	62000	PASTOS PERMANENTES DE 5 O MAS AÑOS-SIN VARIEDAD	S	1,23
170000006506879	11-023-082-00029-00016	62000	PASTOS PERMANENTES DE 5 O MAS AÑOS-SIN VARIEDAD	S	2,89
170000006506880	11-044-011-00012-00022	62000	PASTOS PERMANENTES DE 5 O MAS AÑOS-SIN VARIEDAD	S	5,36
170000006506882	11-044-011-00011-00008	62000	PASTOS PERMANENTES DE 5 O MAS AÑOS-SIN VARIEDAD	S	9,39
170000006506883	11-044-011-00010-00010	62000	PASTOS PERMANENTES DE 5 O MAS AÑOS-SIN VARIEDAD	S	1,59
170000006506884	11-023-082-00029-00006	62000	PASTOS PERMANENTES DE 5 O MAS AÑOS-SIN VARIEDAD	S	1,87
170000006506885	11-044-011-00012-00011	62000	PASTOS PERMANENTES DE 5 O MAS AÑOS-SIN VARIEDAD	S	15,86
170000006506888	11-044-011-00012-00009	62000	PASTOS PERMANENTES DE 5 O MAS AÑOS-SIN VARIEDAD	S	7,04
170000006506891	11-044-011-00011-00015	62000	PASTOS PERMANENTES DE 5 O MAS AÑOS-SIN VARIEDAD	S	5,35
170000006506892	11-044-011-00008-00009	62000	PASTOS PERMANENTES DE 5 O MAS AÑOS-SIN VARIEDAD	S	0,23
170000006506893	11-044-011-00007-00004	62000	PASTOS PERMANENTES DE 5 O MAS AÑOS-SIN VARIEDAD	S	1,12
170000006506894	11-044-011-00008-00009	62000	PASTOS PERMANENTES DE 5 O MAS AÑOS-SIN VARIEDAD	S	0,06
170000006506895	11-044-011-00007-00003	62000	PASTOS PERMANENTES DE 5 O MAS AÑOS-SIN VARIEDAD	S	1,99
170000006506896	11-044-011-00009-00007	62000	PASTOS PERMANENTES DE 5 O MAS AÑOS-SIN VARIEDAD	S	1,77
170000006506897	11-044-011-00008-00009	62000	PASTOS PERMANENTES DE 5 O MAS AÑOS-SIN VARIEDAD	S	0,02
170000006506899	11-044-011-00008-00009	62000	PASTOS PERMANENTES DE 5 O MAS AÑOS-SIN VARIEDAD	S	0,05
170000006506903	11-044-011-00008-00020	62000	PASTOS PERMANENTES DE 5 O MAS AÑOS-SIN VARIEDAD	S	0,52
170000006506904	11-044-011-00008-00008	62000	PASTOS PERMANENTES DE 5 O MAS AÑOS-SIN VARIEDAD	S	9,79
170000006506905	11-044-011-00012-00018	62000	PASTOS PERMANENTES DE 5 O MAS AÑOS-SIN VARIEDAD	S	1,11
170000006506906	11-044-011-00008-00009	62000	PASTOS PERMANENTES DE 5 O MAS AÑOS-SIN VARIEDAD	S	0,03

Datos considerados para el Cálculo de la Carga Ganadera mínima y máxima del expediente**Recintos Determinados para el Cálculo de Garga Ganadera Mínima**

REF.	REFERENCIA SIGPAC	CULTIVO	DESCRIPCIÓN CULTIVO	S/R	SUP. PROPUESTA (ha)
170000006506907	11-044-011-00008-00009	62000	PASTOS PERMANENTES DE 5 O MAS AÑOS-SIN VARIEDAD	S	11,72
170000006506908	11-023-082-00029-00015	62000	PASTOS PERMANENTES DE 5 O MAS AÑOS-SIN VARIEDAD	S	0,04
170000006506909	11-023-082-00029-00012	62000	PASTOS PERMANENTES DE 5 O MAS AÑOS-SIN VARIEDAD	S	0,05
170000006506910	11-023-082-00029-00010	62000	PASTOS PERMANENTES DE 5 O MAS AÑOS-SIN VARIEDAD	S	0,05
170000006506911	11-023-082-00029-00019	62000	PASTOS PERMANENTES DE 5 O MAS AÑOS-SIN VARIEDAD	S	0,57
170000006506912	11-023-080-00026-00004	62000	PASTOS PERMANENTES DE 5 O MAS AÑOS-SIN VARIEDAD	S	0,90
170000006506913	11-023-082-00029-00003	62000	PASTOS PERMANENTES DE 5 O MAS AÑOS-SIN VARIEDAD	S	0,88
170000006506914	11-023-082-00029-00011	62000	PASTOS PERMANENTES DE 5 O MAS AÑOS-SIN VARIEDAD	S	3,38
170000006506918	11-044-011-00006-00008	62000	PASTOS PERMANENTES DE 5 O MAS AÑOS-SIN VARIEDAD	S	12,87
170000006506919	11-044-011-00007-00008	62000	PASTOS PERMANENTES DE 5 O MAS AÑOS-SIN VARIEDAD	S	3,00
170000006506922	11-044-011-00008-00019	62000	PASTOS PERMANENTES DE 5 O MAS AÑOS-SIN VARIEDAD	S	18,58
170000006506923	11-044-011-00008-00004	62000	PASTOS PERMANENTES DE 5 O MAS AÑOS-SIN VARIEDAD	S	0,34
170000006506924	11-044-011-00008-00010	62000	PASTOS PERMANENTES DE 5 O MAS AÑOS-SIN VARIEDAD	S	6,90
170000006506925	11-044-011-00001-00011	62000	PASTOS PERMANENTES DE 5 O MAS AÑOS-SIN VARIEDAD	S	0,06
170000006506926	11-044-011-00004-00001	62000	PASTOS PERMANENTES DE 5 O MAS AÑOS-SIN VARIEDAD	S	9,41
170000006506929	11-044-011-00006-00003	62000	PASTOS PERMANENTES DE 5 O MAS AÑOS-SIN VARIEDAD	S	7,29
170000006506930	11-044-011-00012-00016	62000	PASTOS PERMANENTES DE 5 O MAS AÑOS-SIN VARIEDAD	S	0,64
170000006506931	11-044-011-00012-00019	62000	PASTOS PERMANENTES DE 5 O MAS AÑOS-SIN VARIEDAD	S	0,29
170000006506932	11-044-011-00012-00017	62000	PASTOS PERMANENTES DE 5 O MAS AÑOS-SIN VARIEDAD	S	0,57
170000006506933	11-044-011-00006-00005	62000	PASTOS PERMANENTES DE 5 O MAS AÑOS-SIN VARIEDAD	S	1,02
170000006506934	11-044-011-00006-00006	62000	PASTOS PERMANENTES DE 5 O MAS AÑOS-SIN VARIEDAD	S	2,42
170000006506935	11-044-011-00003-00006	62000	PASTOS PERMANENTES DE 5 O MAS AÑOS-SIN VARIEDAD	S	2,26
170000006506936	11-044-011-00003-00002	62000	PASTOS PERMANENTES DE 5 O MAS AÑOS-SIN VARIEDAD	S	0,33
170000006506938	11-044-011-00003-00004	62000	PASTOS PERMANENTES DE 5 O MAS AÑOS-SIN VARIEDAD	S	0,36
170000006506939	11-044-011-00012-00007	62000	PASTOS PERMANENTES DE 5 O MAS AÑOS-SIN VARIEDAD	S	1,30
170000006506940	11-044-011-00011-00011	62000	PASTOS PERMANENTES DE 5 O MAS AÑOS-SIN VARIEDAD	S	1,59
170000006506941	11-044-011-00012-00014	62000	PASTOS PERMANENTES DE 5 O MAS AÑOS-SIN VARIEDAD	S	0,61
170000006506942	11-044-011-00010-00003	62000	PASTOS PERMANENTES DE 5 O MAS AÑOS-SIN VARIEDAD	S	2,79
170000006506943	11-044-011-00009-00005	62000	PASTOS PERMANENTES DE 5 O MAS AÑOS-SIN VARIEDAD	S	26,88
170000006506944	11-044-011-00009-00004	62000	PASTOS PERMANENTES DE 5 O MAS AÑOS-SIN VARIEDAD	S	4,54
170000006506945	11-044-011-00009-00005	62000	PASTOS PERMANENTES DE 5 O MAS AÑOS-SIN VARIEDAD	S	7,24
170000006506946	11-044-011-00011-00001	62000	PASTOS PERMANENTES DE 5 O MAS AÑOS-SIN VARIEDAD	S	0,31
170000006506947	11-044-011-00006-00003	62000	PASTOS PERMANENTES DE 5 O MAS AÑOS-SIN VARIEDAD	S	0,19
170000006506950	11-044-011-00012-00003	62000	PASTOS PERMANENTES DE 5 O MAS AÑOS-SIN VARIEDAD	S	5,43
170000006506952	11-044-011-00007-00006	62000	PASTOS PERMANENTES DE 5 O MAS AÑOS-SIN VARIEDAD	S	2,11
170000006506953	11-044-011-00011-00014	62000	PASTOS PERMANENTES DE 5 O MAS AÑOS-SIN VARIEDAD	S	11,28
170000006506954	11-044-011-00006-00003	62000	PASTOS PERMANENTES DE 5 O MAS AÑOS-SIN VARIEDAD	S	0,43
170000006506955	11-044-011-00012-00008	62000	PASTOS PERMANENTES DE 5 O MAS AÑOS-SIN VARIEDAD	S	0,67
170000006506956	11-044-011-00012-00012	62000	PASTOS PERMANENTES DE 5 O MAS AÑOS-SIN VARIEDAD	S	0,90
170000006506957	11-044-011-00012-00010	62000	PASTOS PERMANENTES DE 5 O MAS AÑOS-SIN VARIEDAD	S	2,69
170000006506958	11-044-011-00009-00008	62000	PASTOS PERMANENTES DE 5 O MAS AÑOS-SIN VARIEDAD	S	17,49

Datos considerados para el Cálculo de la Carga Ganadera mínima y máxima del expediente**Recintos Determinados para el Cálculo de Garga Ganadera Máxima**

REF.	REFERENCIA SIGPAC	CULTIVO	DESCRIPCIÓN CULTIVO	S/R	SUP. PROPUESTA (ha)
170000006506826	11-044-011-00009-00010	62000	PASTOS PERMANENTES DE 5 O MAS AÑOS-SIN VARIEDAD	S	0,70
170000006506833	11-044-011-00012-00005	62000	PASTOS PERMANENTES DE 5 O MAS AÑOS-SIN VARIEDAD	S	29,55
170000006506834	11-044-011-00010-00005	62000	PASTOS PERMANENTES DE 5 O MAS AÑOS-SIN VARIEDAD	S	1,18
170000006506835	11-044-011-00001-00006	62000	PASTOS PERMANENTES DE 5 O MAS AÑOS-SIN VARIEDAD	S	5,21
170000006506836	11-044-011-00006-00009	62000	PASTOS PERMANENTES DE 5 O MAS AÑOS-SIN VARIEDAD	S	2,74
170000006506837	11-044-011-00006-00010	62000	PASTOS PERMANENTES DE 5 O MAS AÑOS-SIN VARIEDAD	S	2,39
170000006506838	11-044-011-00001-00008	62000	PASTOS PERMANENTES DE 5 O MAS AÑOS-SIN VARIEDAD	S	1,22
170000006506839	11-044-011-00010-00011	62000	PASTOS PERMANENTES DE 5 O MAS AÑOS-SIN VARIEDAD	S	4,13
170000006506840	11-044-011-00010-00012	62000	PASTOS PERMANENTES DE 5 O MAS AÑOS-SIN VARIEDAD	S	23,20
170000006506841	11-044-011-00011-00002	62000	PASTOS PERMANENTES DE 5 O MAS AÑOS-SIN VARIEDAD	S	1,76
170000006506842	11-044-011-00011-00003	62000	PASTOS PERMANENTES DE 5 O MAS AÑOS-SIN VARIEDAD	S	9,89
170000006506843	11-044-011-09004-00002	62000	PASTOS PERMANENTES DE 5 O MAS AÑOS-SIN VARIEDAD	S	0,17
170000006506844	11-044-011-09004-00004	62000	PASTOS PERMANENTES DE 5 O MAS AÑOS-SIN VARIEDAD	S	0,09
170000006506846	11-044-011-00010-00002	62000	PASTOS PERMANENTES DE 5 O MAS AÑOS-SIN VARIEDAD	S	1,42
170000006506847	11-044-011-00001-00007	62000	PASTOS PERMANENTES DE 5 O MAS AÑOS-SIN VARIEDAD	S	6,50
170000006506848	11-044-011-00001-00003	62000	PASTOS PERMANENTES DE 5 O MAS AÑOS-SIN VARIEDAD	S	7,16
170000006506849	11-044-011-00001-00010	62000	PASTOS PERMANENTES DE 5 O MAS AÑOS-SIN VARIEDAD	S	3,16
170000006506850	11-044-011-00002-00001	62000	PASTOS PERMANENTES DE 5 O MAS AÑOS-SIN VARIEDAD	S	5,54
170000006506851	11-044-011-00003-00003	62000	PASTOS PERMANENTES DE 5 O MAS AÑOS-SIN VARIEDAD	S	15,04
170000006506852	11-044-011-00004-00002	62000	PASTOS PERMANENTES DE 5 O MAS AÑOS-SIN VARIEDAD	S	0,79
170000006506853	11-044-011-00005-00002	62000	PASTOS PERMANENTES DE 5 O MAS AÑOS-SIN VARIEDAD	S	1,70
170000006506854	11-044-011-00005-00001	62000	PASTOS PERMANENTES DE 5 O MAS AÑOS-SIN VARIEDAD	S	0,39
170000006506855	11-044-011-00003-00001	62000	PASTOS PERMANENTES DE 5 O MAS AÑOS-SIN VARIEDAD	S	1,45
170000006506856	11-044-011-00010-00004	62000	PASTOS PERMANENTES DE 5 O MAS AÑOS-SIN VARIEDAD	S	0,39
170000006506857	11-044-011-00007-00009	62000	PASTOS PERMANENTES DE 5 O MAS AÑOS-SIN VARIEDAD	S	4,36
170000006506858	11-044-011-00006-00007	62000	PASTOS PERMANENTES DE 5 O MAS AÑOS-SIN VARIEDAD	S	2,04
170000006506859	11-044-011-00009-00009	62000	PASTOS PERMANENTES DE 5 O MAS AÑOS-SIN VARIEDAD	S	0,32
170000006506860	11-044-011-00001-00004	62000	PASTOS PERMANENTES DE 5 O MAS AÑOS-SIN VARIEDAD	S	60,40
170000006506861	11-023-082-00029-00021	62000	PASTOS PERMANENTES DE 5 O MAS AÑOS-SIN VARIEDAD	S	0,07
170000006506863	11-044-011-00001-00005	62000	PASTOS PERMANENTES DE 5 O MAS AÑOS-SIN VARIEDAD	S	0,13
170000006506866	11-023-082-00029-00024	62000	PASTOS PERMANENTES DE 5 O MAS AÑOS-SIN VARIEDAD	S	0,19
170000006506867	11-023-082-00029-00026	62000	PASTOS PERMANENTES DE 5 O MAS AÑOS-SIN VARIEDAD	S	3,53
170000006506868	11-023-082-00029-00025	62000	PASTOS PERMANENTES DE 5 O MAS AÑOS-SIN VARIEDAD	S	1,92
170000006506870	11-044-011-00012-00015	62000	PASTOS PERMANENTES DE 5 O MAS AÑOS-SIN VARIEDAD	S	15,38
170000006506872	11-023-082-00029-00023	62000	PASTOS PERMANENTES DE 5 O MAS AÑOS-SIN VARIEDAD	S	0,09
170000006506873	11-023-082-00029-00013	62000	PASTOS PERMANENTES DE 5 O MAS AÑOS-SIN VARIEDAD	S	0,06
170000006506874	11-023-082-00029-00018	62000	PASTOS PERMANENTES DE 5 O MAS AÑOS-SIN VARIEDAD	S	0,41
170000006506875	11-023-082-00029-00022	62000	PASTOS PERMANENTES DE 5 O MAS AÑOS-SIN VARIEDAD	S	0,40
170000006506877	11-023-082-00029-00027	62000	PASTOS PERMANENTES DE 5 O MAS AÑOS-SIN VARIEDAD	S	0,69
170000006506878	11-023-082-00029-00009	62000	PASTOS PERMANENTES DE 5 O MAS AÑOS-SIN VARIEDAD	S	1,23
170000006506879	11-023-082-00029-00016	62000	PASTOS PERMANENTES DE 5 O MAS AÑOS-SIN VARIEDAD	S	2,89

Datos considerados para el Cálculo de la Carga Ganadera mínima y máxima del expediente**Recintos Determinados para el Cálculo de Garga Ganadera Máxima**

REF.	REFERENCIA SIGPAC	CULTIVO	DESCRIPCIÓN CULTIVO	S/R	SUP. PROPUESTA (ha)
170000006506880	11-044-011-00012-00022	62000	PASTOS PERMANENTES DE 5 O MAS AÑOS-SIN VARIEDAD	S	5,36
170000006506882	11-044-011-00011-00008	62000	PASTOS PERMANENTES DE 5 O MAS AÑOS-SIN VARIEDAD	S	9,39
170000006506883	11-044-011-00010-00010	62000	PASTOS PERMANENTES DE 5 O MAS AÑOS-SIN VARIEDAD	S	1,59
170000006506884	11-023-082-00029-00006	62000	PASTOS PERMANENTES DE 5 O MAS AÑOS-SIN VARIEDAD	S	1,87
170000006506885	11-044-011-00012-00011	62000	PASTOS PERMANENTES DE 5 O MAS AÑOS-SIN VARIEDAD	S	15,86
170000006506888	11-044-011-00012-00009	62000	PASTOS PERMANENTES DE 5 O MAS AÑOS-SIN VARIEDAD	S	7,04
170000006506891	11-044-011-00011-00015	62000	PASTOS PERMANENTES DE 5 O MAS AÑOS-SIN VARIEDAD	S	5,35
170000006506892	11-044-011-00008-00009	62000	PASTOS PERMANENTES DE 5 O MAS AÑOS-SIN VARIEDAD	S	0,23
170000006506893	11-044-011-00007-00004	62000	PASTOS PERMANENTES DE 5 O MAS AÑOS-SIN VARIEDAD	S	1,12
170000006506894	11-044-011-00008-00009	62000	PASTOS PERMANENTES DE 5 O MAS AÑOS-SIN VARIEDAD	S	0,06
170000006506895	11-044-011-00007-00003	62000	PASTOS PERMANENTES DE 5 O MAS AÑOS-SIN VARIEDAD	S	1,99
170000006506896	11-044-011-00009-00007	62000	PASTOS PERMANENTES DE 5 O MAS AÑOS-SIN VARIEDAD	S	1,77
170000006506897	11-044-011-00008-00009	62000	PASTOS PERMANENTES DE 5 O MAS AÑOS-SIN VARIEDAD	S	0,02
170000006506899	11-044-011-00008-00009	62000	PASTOS PERMANENTES DE 5 O MAS AÑOS-SIN VARIEDAD	S	0,05
170000006506903	11-044-011-00008-00020	62000	PASTOS PERMANENTES DE 5 O MAS AÑOS-SIN VARIEDAD	S	0,52
170000006506904	11-044-011-00008-00008	62000	PASTOS PERMANENTES DE 5 O MAS AÑOS-SIN VARIEDAD	S	9,79
170000006506905	11-044-011-00012-00018	62000	PASTOS PERMANENTES DE 5 O MAS AÑOS-SIN VARIEDAD	S	1,11
170000006506906	11-044-011-00008-00009	62000	PASTOS PERMANENTES DE 5 O MAS AÑOS-SIN VARIEDAD	S	0,03
170000006506907	11-044-011-00008-00009	62000	PASTOS PERMANENTES DE 5 O MAS AÑOS-SIN VARIEDAD	S	11,72
170000006506908	11-023-082-00029-00015	62000	PASTOS PERMANENTES DE 5 O MAS AÑOS-SIN VARIEDAD	S	0,04
170000006506909	11-023-082-00029-00012	62000	PASTOS PERMANENTES DE 5 O MAS AÑOS-SIN VARIEDAD	S	0,05
170000006506910	11-023-082-00029-00010	62000	PASTOS PERMANENTES DE 5 O MAS AÑOS-SIN VARIEDAD	S	0,05
170000006506911	11-023-082-00029-00019	62000	PASTOS PERMANENTES DE 5 O MAS AÑOS-SIN VARIEDAD	S	0,57
170000006506912	11-023-080-00026-00004	62000	PASTOS PERMANENTES DE 5 O MAS AÑOS-SIN VARIEDAD	S	0,90
170000006506913	11-023-082-00029-00003	62000	PASTOS PERMANENTES DE 5 O MAS AÑOS-SIN VARIEDAD	S	0,88
170000006506914	11-023-082-00029-00011	62000	PASTOS PERMANENTES DE 5 O MAS AÑOS-SIN VARIEDAD	S	3,38
170000006506918	11-044-011-00006-00008	62000	PASTOS PERMANENTES DE 5 O MAS AÑOS-SIN VARIEDAD	S	12,87
170000006506919	11-044-011-00007-00008	62000	PASTOS PERMANENTES DE 5 O MAS AÑOS-SIN VARIEDAD	S	3,00
170000006506922	11-044-011-00008-00019	62000	PASTOS PERMANENTES DE 5 O MAS AÑOS-SIN VARIEDAD	S	18,58
170000006506923	11-044-011-00008-00004	62000	PASTOS PERMANENTES DE 5 O MAS AÑOS-SIN VARIEDAD	S	0,34
170000006506924	11-044-011-00008-00010	62000	PASTOS PERMANENTES DE 5 O MAS AÑOS-SIN VARIEDAD	S	6,90
170000006506925	11-044-011-00001-00011	62000	PASTOS PERMANENTES DE 5 O MAS AÑOS-SIN VARIEDAD	S	0,06
170000006506926	11-044-011-00004-00001	62000	PASTOS PERMANENTES DE 5 O MAS AÑOS-SIN VARIEDAD	S	9,41
170000006506929	11-044-011-00006-00003	62000	PASTOS PERMANENTES DE 5 O MAS AÑOS-SIN VARIEDAD	S	7,29
170000006506930	11-044-011-00012-00016	62000	PASTOS PERMANENTES DE 5 O MAS AÑOS-SIN VARIEDAD	S	0,64
170000006506931	11-044-011-00012-00019	62000	PASTOS PERMANENTES DE 5 O MAS AÑOS-SIN VARIEDAD	S	0,29
170000006506932	11-044-011-00012-00017	62000	PASTOS PERMANENTES DE 5 O MAS AÑOS-SIN VARIEDAD	S	0,57
170000006506933	11-044-011-00006-00005	62000	PASTOS PERMANENTES DE 5 O MAS AÑOS-SIN VARIEDAD	S	1,02
170000006506934	11-044-011-00006-00006	62000	PASTOS PERMANENTES DE 5 O MAS AÑOS-SIN VARIEDAD	S	2,42
170000006506935	11-044-011-00003-00006	62000	PASTOS PERMANENTES DE 5 O MAS AÑOS-SIN VARIEDAD	S	2,26
170000006506936	11-044-011-00003-00002	62000	PASTOS PERMANENTES DE 5 O MAS AÑOS-SIN VARIEDAD	S	0,33

Datos considerados para el Cálculo de la Carga Ganadera mínima y máxima del expediente**Recintos Determinados para el Cálculo de Garga Ganadera Máxima**

<u>REF.</u>	<u>REFERENCIA SIGPAC</u>	<u>CULTIVO</u>	<u>DESCRIPCIÓN CULTIVO</u>	<u>S/R</u>	<u>SUP. PROPOSTA (ha)</u>
1700000006506938	11-044-011-00003-00004	62000	PASTOS PERMANENTES DE 5 O MAS AÑOS-SIN VARIEDAD	S	0,36
1700000006506939	11-044-011-00012-00007	62000	PASTOS PERMANENTES DE 5 O MAS AÑOS-SIN VARIEDAD	S	1,30
1700000006506940	11-044-011-00011-00011	62000	PASTOS PERMANENTES DE 5 O MAS AÑOS-SIN VARIEDAD	S	1,59
1700000006506941	11-044-011-00012-00014	62000	PASTOS PERMANENTES DE 5 O MAS AÑOS-SIN VARIEDAD	S	0,61
1700000006506942	11-044-011-00010-00003	62000	PASTOS PERMANENTES DE 5 O MAS AÑOS-SIN VARIEDAD	S	2,79
1700000006506943	11-044-011-00009-00005	62000	PASTOS PERMANENTES DE 5 O MAS AÑOS-SIN VARIEDAD	S	26,88
1700000006506944	11-044-011-00009-00004	62000	PASTOS PERMANENTES DE 5 O MAS AÑOS-SIN VARIEDAD	S	4,54
1700000006506945	11-044-011-00009-00005	62000	PASTOS PERMANENTES DE 5 O MAS AÑOS-SIN VARIEDAD	S	7,24
1700000006506946	11-044-011-00011-00001	62000	PASTOS PERMANENTES DE 5 O MAS AÑOS-SIN VARIEDAD	S	0,31
1700000006506947	11-044-011-00006-00003	62000	PASTOS PERMANENTES DE 5 O MAS AÑOS-SIN VARIEDAD	S	0,19
1700000006506950	11-044-011-00012-00003	62000	PASTOS PERMANENTES DE 5 O MAS AÑOS-SIN VARIEDAD	S	5,43
1700000006506952	11-044-011-00007-00006	62000	PASTOS PERMANENTES DE 5 O MAS AÑOS-SIN VARIEDAD	S	2,11
1700000006506953	11-044-011-00011-00014	62000	PASTOS PERMANENTES DE 5 O MAS AÑOS-SIN VARIEDAD	S	11,28
1700000006506954	11-044-011-00006-00003	62000	PASTOS PERMANENTES DE 5 O MAS AÑOS-SIN VARIEDAD	S	0,43
1700000006506955	11-044-011-00012-00008	62000	PASTOS PERMANENTES DE 5 O MAS AÑOS-SIN VARIEDAD	S	0,67
1700000006506956	11-044-011-00012-00012	62000	PASTOS PERMANENTES DE 5 O MAS AÑOS-SIN VARIEDAD	S	0,90
1700000006506957	11-044-011-00012-00010	62000	PASTOS PERMANENTES DE 5 O MAS AÑOS-SIN VARIEDAD	S	2,69
1700000006506958	11-044-011-00009-00008	62000	PASTOS PERMANENTES DE 5 O MAS AÑOS-SIN VARIEDAD	S	17,49

INCIDENCIAS**INCIDENCIA DESCRIPCIÓN**

85031	Solicita recinto que no está comprometido para la operación. Ref:1700000006506912 Recinto:11-023-080-00026-004 Cultivo:62000 PASTOS PERMANENTES DE 5 O MAS AÑOS-SIN VARIEDAD Secano Ref:1700000006506860 Recinto:11-044-011-00001-004 Cultivo:62000 PASTOS PERMANENTES DE 5 O MAS AÑOS-SIN VARIEDAD Secano Ref:1700000006506863 Recinto:11-044-011-00001-005 Cultivo:62000 PASTOS PERMANENTES DE 5 O MAS AÑOS-SIN VARIEDAD Secano Ref:1700000006506936 Recinto:11-044-011-00003-002 Cultivo:62000 PASTOS PERMANENTES DE 5 O MAS AÑOS-SIN VARIEDAD Secano Ref:1700000006506946 Recinto:11-044-011-00011-001 Cultivo:62000 PASTOS PERMANENTES DE 5 O MAS AÑOS-SIN VARIEDAD Secano Ref:1700000006506950 Recinto:11-044-011-00012-003 Cultivo:62000 PASTOS PERMANENTES DE 5 O MAS AÑOS-SIN VARIEDAD Secano Ref:1700000006506833 Recinto:11-044-011-00012-005 Cultivo:62000 PASTOS PERMANENTES DE 5 O MAS AÑOS-SIN VARIEDAD Secano Ref:1700000006506941 Recinto:11-044-011-00012-014 Cultivo:62000 PASTOS PERMANENTES DE 5 O MAS AÑOS-SIN VARIEDAD Secano Ref:1700000006506843 Recinto:11-044-011-09004-002 Cultivo:62000 PASTOS PERMANENTES DE 5 O MAS AÑOS-SIN VARIEDAD Secano Ref:1700000006506844 Recinto:11-044-011-09004-004 Cultivo:62000 PASTOS PERMANENTES DE 5 O MAS AÑOS-SIN VARIEDAD Secano
-------	----------------------------------------------------------------------------------------------------------------------------------------------------------------------------------------------------------------------------------------------------------------------------------------------------------------------------------------------------------------------------------------------------------------------------------------------------------------------------------------------------------------------------------------------------------------------------------------------------------------------------------------------------------------------------------------------------------------------------------------------------------------------------------------------------------------------------------------------------------------------------------------------------------------------------------------------------------------------------------------------------------------------------------------------------------------------------------------------------------------------------------------------------------------------------------------------------------------------------------------------------------------------------------------------------------------------------------



<u>APELLIDOS Y NOMBRE / RAZÓN SOCIAL</u>	<u>NIF</u>	<u>EXPEDIENTE</u>	<u>SOLICITA AGRICULT. (3)</u>	<u>SOLICITA GANADER. (4)</u>	<u>ANUALIDAD DE PAGO</u>
AZAHAR SAN PABLO,S.L.	****8455*	1071539	SI	NO	

DATOS MANTENIMIENTO

RESUMEN DE UNIDADES

<u>Cód</u>	<u>GRUPO DE PAGO</u>	<u>Sup. Dec. Admisible (ha)</u>	<u>Sup. Comprometida (ha)</u>	<u>Sup. ajustada compromiso (1) (ha)</u>	<u>% sobredec.</u>	<u>SUP. PROPUESTA (ha)</u>	<u>Importe Declarado</u>	<u>Importe Topado</u>	<u>Importe Propuesto</u>	<u>Importe tras sobredec.</u>
	AGRICULTURA - SIN SUPERFICIE DETERMINADA	0,00		0,00	0,00	0,00	0,00	0,00	0,00	0,00
	TOTAL	0,00		0,00		0,00	0,00	0,00	0,00	0,00

APLICACIÓN DE REDUCCIONES Y SANCIONES

<u>AGRICULTURA</u>	<u>Importe Calculado</u>	<u>Importe prerreduc.</u>	<u>Admisibilidad y compromisos</u>	<u>Presentación tardía</u>	<u>Omisión declaración</u>	<u>Condicionabilidad</u>	<u>PROPUESTO</u>	<u>IMPORTE (Euros)</u>		
								<u>FEADER (Eje 2)</u>	<u>MAPA</u>	<u>CAGPDS</u>
	0,00	0,00	0,00	0,00	0,00	0,00	0,00	0,00	0,00	0,00
							TOTAL	0,00	0,00	0,00

DATOS AGRICULTURA

RESUMEN DE UNIDADES

<u>Cód</u>	<u>GRUPO DE PAGO</u>	<u>Sup. Dec. Admisible (ha)</u>	<u>Sup. Comprometida (ha)</u>	<u>Sup. ajustada compromiso (1) (ha)</u>	<u>% sobredec.</u>	<u>SUP. PROPUESTA (ha)</u>	<u>Importe Declarado</u>	<u>Importe Topado</u>	<u>Importe Propuesto</u>	<u>Importe tras sobredec.</u>
	AGRICULTURA - SIN SUPERFICIE DETERMINADA	0,00		0,00	0,00	0,00	0,00	0,00	0,00	0,00
	TOTAL	0,00		0,00		0,00	0,00	0,00	0,00	0,00

RESUMEN DE PAGOS

<u>Propuesto</u>	<u>PROPUESTO</u>	<u>IMPORTE (Euros)</u>		
		<u>FEADER (Eje 2)</u>	<u>MAPA</u>	<u>CAGPDS</u>
	0,00	0,00	0,00	0,00

APLICACIÓN DE REDUCCIONES Y SANCIONES

<u>Importe Calculado</u>	<u>Importe prerreduc.</u>	<u>Admisibilidad y compromisos</u>	<u>Presentación tardía</u>	<u>Omisión declaración</u>	<u>Condicionabilidad</u>	<u>PROPUESTO</u>	<u>IMPORTE (Euros)</u>			
							<u>FEADER (Eje 2)</u>	<u>MAPA</u>	<u>CAGPDS</u>	
0,00	0,00	0,00	0,00	0,00	0,00	0,00	0,00	0,00	0,00	
						TOTAL	0,00	0,00	0,00	0,00



(1) Superficie declarada admisible ajustada con la superficie comprometida.
 (2) Factor de penalización valorando el alcance para el tipo de compromiso.
 (3) Solicita agricultura y tiene compromisos vigentes.
 (4) Solicita ganadería y tiene compromisos vigentes.

<u>APELLIDOS Y NOMBRE / RAZÓN SOCIAL</u>	<u>NIF</u>	<u>EXPEDIENTE</u>	<u>SOLICITA AGRICULT. (3)</u>	<u>SOLICITA GANADER. (4)</u>	<u>ANUALIDAD DE PAGO</u>
BALLESTEROS PERIÑAN REGLA	****4215*	1001742	NO	SI	6ª

DATOS MANTENIMIENTO**IMPORTE POR ANUALIDAD**

	<u>2015</u>	<u>2016</u>	<u>2017</u>	<u>2018</u>	<u>2019</u>	<u>2020</u>
IMPORTE MÁXIMO SUBVENCIONABLE	3.838,87 €	3.838,87 €	3.838,87 €	3.838,87 €	3.838,87 €	3.838,87 €
IMPORTE MEDIO DE TRANSFERENCIA (€/ha)	82,15 €	82,15 €	82,15 €	82,15 €	82,15 €	82,15 €

RESUMEN DE UNIDADES

<u>Cód</u>	<u>GRUPO DE PAGO</u>	<u>Sup. Dec. Admisible (ha)</u>	<u>Sup. Comprometida (ha)</u>	<u>Sup. ajustada compromiso (1) (ha)</u>	<u>% sobredec.</u>	<u>SUP. PROPUESTA (ha)</u>	<u>Importe Declarado</u>	<u>Importe Topado</u>	<u>Importe Propuesto</u>	<u>Importe tras sobredec.</u>
63	PASTOS ASOCIADOS A GANADERÍA ECOLÓGICA	50,24		46,73	0,00	46,73	3.838,87	3.838,87	3.838,87	3.838,87
	TOTAL	50,24	46,73	46,73		46,73	3.838,87	3.838,87	3.838,87	3.838,87

APLICACIÓN DE REDUCCIONES Y SANCIONES

	<u>Importe Calculado</u>	<u>Importe prerreduc.</u>	<u>Admisibilidad y compromisos</u>	<u>Presentación tardía</u>	<u>Omisión declaración</u>	<u>Condicionabilidad</u>	<u>PROPUESTO</u>	<u>IMPORTE (Euros)</u>		
								<u>FEADER (Eje 2)</u>	<u>MAPA</u>	<u>CAGPDS</u>
GANADERÍA	3.838,87	3.838,87	0,00	0,00	0,00	0,00	3.838,87	2.879,15	412,68	547,04
TOTAL							3.838,87	2.879,15	412,68	547,04

RECINTOS PROPUESTOS

<u>REE.</u>	<u>REFERENCIA SIGPAC</u>	<u>CULTIVO DESCRIPCIÓN CULTIVO</u>	<u>S/R G.PAGO</u>	<u>PEND. MEDIA (%)</u>	<u>SUP. ADMISIBLE (ha)</u>	<u>SUP. COMPROM. (ha)</u>	<u>SUP. AJUSTADA COMPROM. (1) (ha)</u>	<u>SUP. CONV. SIGPAC (ha)</u>	<u>SUP. CERTIE (ha)</u>	<u>SUP. CAMPO (ha)</u>	<u>SUP. CAMPO DETER. CULT. DECLARADO (ha)</u>	<u>SUP. DEC. REDUCIDA (ha)</u>	<u>SUP. PROPUESTA (ha)</u>
1700000002303492	11-001-052-00007-00001	62000 PASTOS PERMANENTES DE 5 O MAS AÑOS-SIN VARIEDAD	S 63	22,54	4,68	1,17	1,17		4,68			1,17	1,17
1700000002303493	11-001-052-00007-00004	62000 PASTOS PERMANENTES DE 5 O MAS AÑOS-SIN VARIEDAD	S 63	11,70	36,45	36,45	36,45		36,45			36,45	36,45
1700000002303494	11-001-052-00008-00001	62000 PASTOS PERMANENTES DE 5 O MAS AÑOS-SIN VARIEDAD	S 63	17,29	7,43	7,43	7,43		7,43			7,43	7,43
1700000002303495	11-001-055-00004-00001	62000 PASTOS PERMANENTES DE 5 O MAS AÑOS-SIN VARIEDAD	S 63	17,65	1,68	1,68	1,68		1,68			1,68	1,68

DATOS GANADERÍA**RESUMEN DE UNIDADES**

<u>Cód</u>	<u>GRUPO DE PAGO</u>	<u>Sup. Dec. Admisible (ha)</u>	<u>Sup. Comprometida (ha)</u>	<u>Sup. ajustada compromiso (1) (ha)</u>	<u>% sobredec.</u>	<u>SUP. PROPUESTA (ha)</u>	<u>Importe Declarado</u>	<u>Importe Topado</u>	<u>Importe Propuesto</u>	<u>Importe tras sobredec.</u>
63	PASTOS ASOCIADOS A GANADERÍA ECOLÓGICA	50,24		46,73	0,00	46,73	3.838,87	3.838,87	3.838,87	3.838,87
	TOTAL	50,24	46,73	46,73		46,73	3.838,87	3.838,87	3.838,87	3.838,87

RESUMEN DE PAGOS

	<u>PROPUESTO</u>	<u>IMPORTE (Euros)</u>		
		<u>FEADER (Eje 2)</u>	<u>MAPA</u>	<u>CAGPDS</u>
Propuesto a pagar	3.838,87	2.879,15	412,68	547,04

APLICACIÓN DE REDUCCIONES Y SANCIONES

	<u>Importe Calculado</u>	<u>Importe prerreduc.</u>	<u>Admisibilidad y compromisos</u>	<u>Presentación tardía</u>	<u>Omisión declaración</u>	<u>Condicionabilidad</u>	<u>PROPUESTO</u>	<u>IMPORTE (Euros)</u>		
								<u>FEADER (Eje 2)</u>	<u>MAPA</u>	<u>CAGPDS</u>
	3.838,87	3.838,87	0,00	0,00	0,00	0,00	3.838,87	2.879,15	412,68	547,04
TOTAL							3.838,87	2.879,15	412,68	547,04



Datos considerados para el Cálculo de la Carga Ganadera mínima y máxima del expediente

<u>Explotación</u>	<u>Especie</u>	<u>Inscrito en Sipea y Admisible</u>	<u>Censo Medio Animales</u>	<u>Ugm Calculada para CG Mínima</u>	<u>Ugm Calculada para CG Máxima</u>
ES110010000315	BOVINA	SI	96,62	78,31	78,31
ES110010000315	CABALLAR	NO	2,18	0,00	2,18
				78,31	80,49

Superficie determinada para Cálculo Carga Ganadera Mínima: 50,24 ha

Superficie determinada para Cálculo Carga Ganadera Máxima: 50,24 ha

Carga Ganadera Mínima Expediente: 1,56 ugm/ha

Carga Ganadera Máxima Expediente: 1,60 ugm/ha

Recintos Determinados para el Cálculo de Garga Ganadera Mínima

<u>REF.</u>	<u>REFERENCIA SIGPAC</u>	<u>CULTIVO</u>	<u>DESCRIPCIÓN CULTIVO</u>	<u>S/R</u>	<u>SUP. PROPUESTA (ha)</u>
1700000002303492	11-001-052-00007-00001	62000	PASTOS PERMANENTES DE 5 O MAS AÑOS-SIN VARIEDAD	S	4,68
1700000002303493	11-001-052-00007-00004	62000	PASTOS PERMANENTES DE 5 O MAS AÑOS-SIN VARIEDAD	S	36,45
1700000002303494	11-001-052-00008-00001	62000	PASTOS PERMANENTES DE 5 O MAS AÑOS-SIN VARIEDAD	S	7,43
1700000002303495	11-001-055-00004-00001	62000	PASTOS PERMANENTES DE 5 O MAS AÑOS-SIN VARIEDAD	S	1,68

Recintos Determinados para el Cálculo de Garga Ganadera Máxima

<u>REF.</u>	<u>REFERENCIA SIGPAC</u>	<u>CULTIVO</u>	<u>DESCRIPCIÓN CULTIVO</u>	<u>S/R</u>	<u>SUP. PROPUESTA (ha)</u>
1700000002303492	11-001-052-00007-00001	62000	PASTOS PERMANENTES DE 5 O MAS AÑOS-SIN VARIEDAD	S	4,68
1700000002303493	11-001-052-00007-00004	62000	PASTOS PERMANENTES DE 5 O MAS AÑOS-SIN VARIEDAD	S	36,45
1700000002303494	11-001-052-00008-00001	62000	PASTOS PERMANENTES DE 5 O MAS AÑOS-SIN VARIEDAD	S	7,43
1700000002303495	11-001-055-00004-00001	62000	PASTOS PERMANENTES DE 5 O MAS AÑOS-SIN VARIEDAD	S	1,68

INCIDENCIAS**INCIDENCIA DESCRIPCIÓN**

85042 No inscrito en un organismo de control y certificación ecológico (artículo 5-1 e), Orden 26 mayo 2015)
Explotación:ES110010000315 Especie:CABALLAR



<u>APELLIDOS Y NOMBRE / RAZÓN SOCIAL</u>	<u>NIF</u>	<u>EXPEDIENTE</u>	<u>SOLICITA AGRICULT. (3)</u>	<u>SOLICITA GANADER. (4)</u>	<u>ANUALIDAD DE PAGO</u>
BARBERA MORENO ANTONIO	****1492*	1002973	NO	SI	6ª

DATOS MANTENIMIENTO**IMPORTE POR ANUALIDAD**

	<u>2015</u>	<u>2016</u>	<u>2017</u>	<u>2018</u>	<u>2019</u>	<u>2020</u>
IMPORTE MÁXIMO SUBVENCIONABLE	9.978,76 €	9.978,76 €	9.978,76 €	9.977,47 €	9.977,47 €	8.939,66 €
IMPORTE MEDIO DE TRANSFERENCIA (€/ha)	64,42 €	64,42 €	64,42 €	64,42 €	64,42 €	64,42 €

RESUMEN DE UNIDADES

<u>Cód</u>	<u>GRUPO DE PAGO</u>	<u>Sup. Dec. Admisible (ha)</u>	<u>Sup. Comprometida (ha)</u>	<u>Sup. ajustada compromiso (1) (ha)</u>	<u>% sobredec.</u>	<u>SUP. PROPUESTA (ha)</u>	<u>Importe Declarado</u>	<u>Importe Topado</u>	<u>Importe Propuesto</u>	<u>Importe tras sobredec.</u>
63	PASTOS ASOCIADOS A GANADERÍA ECOLÓGICA	212,13		138,78	0,00	138,78	8.826,20	8.939,66	8.826,20	8.826,20
	TOTAL	212,13	138,78	138,78		138,78	8.826,20	8.939,66	8.826,20	8.826,20

APLICACIÓN DE REDUCCIONES Y SANCIONES

	<u>Importe Calculado</u>	<u>Importe prerreduc.</u>	<u>Admisibilidad y compromisos</u>	<u>Presentación tardía</u>	<u>Omisión declaración</u>	<u>Condicionabilidad</u>	<u>PROPUESTO</u>	<u>IMPORTE (Euros)</u>		
								<u>FEADER (Eje 2)</u>	<u>MAPA</u>	<u>CAGPDS</u>
GANADERÍA	8.826,20	8.826,20	0,00	0,00	0,00	0,00	8.826,20	6.619,65	948,82	1.257,73
TOTAL							8.826,20	6.619,65	948,82	1.257,73

RECINTOS PROPUESTOS

<u>REE.</u>	<u>REFERENCIA SIGPAC</u>	<u>CULTIVO DESCRIPCIÓN CULTIVO</u>	<u>S/R</u>	<u>G.PAGO</u>	<u>PEND. MEDIA (%)</u>	<u>SUP. DEC. ADMISIBLE (ha)</u>	<u>SUP. COMPROM. (ha)</u>	<u>SUP. AJUSTADA COMPROM. (1) (ha)</u>	<u>SUP. CONY. SIGPAC (ha)</u>	<u>SUP. CERTIE. (ha)</u>	<u>SUP. CAMPO (ha)</u>	<u>SUP. CAMPO DETER. CULT. DECLARADO (ha)</u>	<u>SUP. DEC. REDUCIDA (ha)</u>	<u>SUP. PROPUESTA (ha)</u>
-7835	11-008-016-00084-00003	62000 PASTOS PERMANENTES DE 5 O MAS AÑOS-SIN VARIEDAD	S	63	19,89	1,05	1,23	0,08		1,23			0,08	0,08
-7832	11-008-009-00059-00007	62000 PASTOS PERMANENTES DE 5 O MAS AÑOS-SIN VARIEDAD	S	63	17,77	1,23	1,23	1,23		1,23			1,23	1,23
-7829	11-008-016-00084-00001	62000 PASTOS PERMANENTES DE 5 O MAS AÑOS-SIN VARIEDAD	S	63	25,96	2,94	2,94	2,94		3,92			2,94	2,94
-7822	11-023-072-00009-00001	62000 PASTOS PERMANENTES DE 5 O MAS AÑOS-SIN VARIEDAD	S	63	18,65	107,94	79,16	79,16		143,92			79,16	79,16
1700000002634699	11-008-009-00059-00002	62000 PASTOS PERMANENTES DE 5 O MAS AÑOS-SIN VARIEDAD	S	63	12,09	7,10	6,04	6,04		7,10			6,04	6,04
1700000002634700	11-023-071-00002-00002	62000 PASTOS PERMANENTES DE 5 O MAS AÑOS-SIN VARIEDAD	S	63	15,07	21,03	13,67	13,67		21,03			13,67	13,67
1700000002634706	11-023-072-00003-00001	62000 PASTOS PERMANENTES DE 5 O MAS AÑOS-SIN VARIEDAD	S	63	19,87	52,83	31,70	31,70		70,44			31,70	31,70
1700000002634710	11-008-009-00060-00001	62000 PASTOS PERMANENTES DE 5 O MAS AÑOS-SIN VARIEDAD	S	63	18,10	2,81	2,81	2,81	2,81	2,81			2,81	2,81
1700000002634713	11-008-016-00084-00003	62000 PASTOS PERMANENTES DE 5 O MAS AÑOS-SIN VARIEDAD	S	63	19,89	15,20	1,23	1,15		17,88			1,15	1,15

DATOS GANADERÍA**RESUMEN DE UNIDADES**

<u>Cód</u>	<u>GRUPO DE PAGO</u>	<u>Sup. Dec. Admisible (ha)</u>	<u>Sup. Comprometida (ha)</u>	<u>Sup. ajustada compromiso (1) (ha)</u>	<u>% sobredec.</u>	<u>SUP. PROPUESTA (ha)</u>	<u>Importe Declarado</u>	<u>Importe Topado</u>	<u>Importe Propuesto</u>	<u>Importe tras sobredec.</u>
63	PASTOS ASOCIADOS A GANADERÍA ECOLÓGICA	212,13		138,78	0,00	138,78	8.826,20	8.939,66	8.826,20	8.826,20
	TOTAL	212,13	138,78	138,78		138,78	8.826,20	8.939,66	8.826,20	8.826,20

RESUMEN DE PAGOS

	<u>PROPUESTO</u>	<u>IMPORTE (Euros)</u>		
		<u>FEADER (Eje 2)</u>	<u>MAPA</u>	<u>CAGPDS</u>
Propuesto a pagar	8.826,20	6.619,65	948,82	1.257,73

APLICACIÓN DE REDUCCIONES Y SANCIONES

<u>Importe Calculado</u>	<u>Importe prerreduc.</u>	<u>Admisibilidad y compromisos</u>	<u>Presentación tardía</u>	<u>Omisión declaración</u>	<u>Condicionabilidad</u>	<u>PROPUESTO</u>	<u>IMPORTE (Euros)</u>		
							<u>FEADER (Eje 2)</u>	<u>MAPA</u>	<u>CAGPDS</u>
8.826,20	8.826,20	0,00	0,00	0,00	0,00	8.826,20	6.619,65	948,82	1.257,73
TOTAL						8.826,20	6.619,65	948,82	1.257,73



Datos considerados para el Cálculo de la Carga Ganadera mínima y máxima del expediente

Explotación	Especie	Inscrito en Sipea y Admisible	Censo Medio Animales	Ugm Calculada para CG Mínima	Ugm Calculada para CG Máxima
ES110080000314	BOVINA	SI	30,33	24,40	24,40
ES110230000396	BOVINA	SI	41,55	34,55	34,55
				58,95	58,95

Superficie determinada para Cálculo Carga Ganadera Mínima: 213,43 ha

Superficie determinada para Cálculo Carga Ganadera Máxima: 213,43 ha

Los importes del Grupo de Pago de pastos de este expediente han sido ajustados por no llegar a la carga ganadera mínima de 0,3

Carga Ganadera Mínima Expediente: 0,28 ugm/ha

Carga Ganadera Máxima Expediente: 0,28 ugm/ha

Recintos Determinados para el Cálculo de Garga Ganadera Mínima

REF.	REFERENCIA SIGPAC	CULTIVO	DESCRIPCIÓN CULTIVO	S/R	SUP. PROPUESTA (ha)
-7835	11-008-016-00084-00003	62000	PASTOS PERMANENTES DE 5 O MAS AÑOS-SIN VARIEDAD	S	1,05
-7832	11-008-009-00059-00007	62000	PASTOS PERMANENTES DE 5 O MAS AÑOS-SIN VARIEDAD	S	1,23
-7829	11-008-016-00084-00001	62000	PASTOS PERMANENTES DE 5 O MAS AÑOS-SIN VARIEDAD	S	2,94
-7825	11-023-072-00004-00011	62000	PASTOS PERMANENTES DE 5 O MAS AÑOS-SIN VARIEDAD	S	0,14
-7822	11-023-072-00009-00001	62000	PASTOS PERMANENTES DE 5 O MAS AÑOS-SIN VARIEDAD	S	107,94
1700000002634699	11-008-009-00059-00002	62000	PASTOS PERMANENTES DE 5 O MAS AÑOS-SIN VARIEDAD	S	7,10
1700000002634700	11-023-071-00002-00002	62000	PASTOS PERMANENTES DE 5 O MAS AÑOS-SIN VARIEDAD	S	21,03
1700000002634704	11-023-072-00004-00011	62000	PASTOS PERMANENTES DE 5 O MAS AÑOS-SIN VARIEDAD	S	1,16
1700000002634706	11-023-072-00003-00001	62000	PASTOS PERMANENTES DE 5 O MAS AÑOS-SIN VARIEDAD	S	52,83
1700000002634710	11-008-009-00060-00001	62000	PASTOS PERMANENTES DE 5 O MAS AÑOS-SIN VARIEDAD	S	2,81
1700000002634713	11-008-016-00084-00003	62000	PASTOS PERMANENTES DE 5 O MAS AÑOS-SIN VARIEDAD	S	15,20

Recintos Determinados para el Cálculo de Garga Ganadera Máxima

REF.	REFERENCIA SIGPAC	CULTIVO	DESCRIPCIÓN CULTIVO	S/R	SUP. PROPUESTA (ha)
-7835	11-008-016-00084-00003	62000	PASTOS PERMANENTES DE 5 O MAS AÑOS-SIN VARIEDAD	S	1,05
-7832	11-008-009-00059-00007	62000	PASTOS PERMANENTES DE 5 O MAS AÑOS-SIN VARIEDAD	S	1,23
-7829	11-008-016-00084-00001	62000	PASTOS PERMANENTES DE 5 O MAS AÑOS-SIN VARIEDAD	S	2,94
-7825	11-023-072-00004-00011	62000	PASTOS PERMANENTES DE 5 O MAS AÑOS-SIN VARIEDAD	S	0,14
-7822	11-023-072-00009-00001	62000	PASTOS PERMANENTES DE 5 O MAS AÑOS-SIN VARIEDAD	S	107,94
1700000002634699	11-008-009-00059-00002	62000	PASTOS PERMANENTES DE 5 O MAS AÑOS-SIN VARIEDAD	S	7,10
1700000002634700	11-023-071-00002-00002	62000	PASTOS PERMANENTES DE 5 O MAS AÑOS-SIN VARIEDAD	S	21,03
1700000002634704	11-023-072-00004-00011	62000	PASTOS PERMANENTES DE 5 O MAS AÑOS-SIN VARIEDAD	S	1,16
1700000002634706	11-023-072-00003-00001	62000	PASTOS PERMANENTES DE 5 O MAS AÑOS-SIN VARIEDAD	S	52,83
1700000002634710	11-008-009-00060-00001	62000	PASTOS PERMANENTES DE 5 O MAS AÑOS-SIN VARIEDAD	S	2,81
1700000002634713	11-008-016-00084-00003	62000	PASTOS PERMANENTES DE 5 O MAS AÑOS-SIN VARIEDAD	S	15,20

INCIDENCIAS**INCIDENCIA DESCRIPCIÓN**

85031 Solicita recinto que no está comprometido para la operación.

Ref:1700000002634704 Recinto:11-023-072-00004-011 Cultivo:62000 PASTOS PERMANENTES DE 5 O MAS AÑOS-SIN VARIEDAD Secano

Ref:-7825 Recinto:11-023-072-00004-011 Cultivo:62000 PASTOS PERMANENTES DE 5 O MAS AÑOS-SIN VARIEDAD Secano

<u>APELLIDOS Y NOMBRE / RAZÓN SOCIAL</u>	<u>NIF</u>	<u>EXPEDIENTE</u>	<u>SOLICITA AGRICULT. (3)</u>	<u>SOLICITA GANADER. (4)</u>	<u>ANUALIDAD DE PAGO</u>
BARBERÁ MORENO S.L.	****1369*	1001965	SI	NO	6ª

DATOS MANTENIMIENTO

IMPORTE POR ANUALIDAD

	<u>2015</u>	<u>2016</u>	<u>2017</u>	<u>2018</u>	<u>2019</u>	<u>2020</u>
IMPORTE MÁXIMO SUBVENCIONABLE	3.407,37 €	3.407,37 €	3.407,37 €	3.407,37 €	3.407,37 €	3.407,37 €
IMPORTE MEDIO DE TRANSFERENCIA (€/ha)	151,17 €	151,17 €	151,17 €	151,17 €	151,17 €	151,17 €

RESUMEN DE UNIDADES

<u>Cód</u>	<u>GRUPO DE PAGO</u>	<u>Sup. Dec. Admisible (ha)</u>	<u>Sup. Comprometida (ha)</u>	<u>Sup. ajustada compromiso (1) (ha)</u>	<u>% sobredec.</u>	<u>SUP. PROPUESTA (ha)</u>	<u>Importe Declarado</u>	<u>Importe Topado</u>	<u>Importe Propuesto</u>	<u>Importe tras sobredec.</u>
59	HERBÁCEOS	22,54		22,54	0,00	22,54	3.407,37	3.407,37	3.407,37	3.407,37
	TOTAL	22,54	22,54	22,54		22,54	3.407,37	3.407,37	3.407,37	3.407,37

APLICACIÓN DE REDUCCIONES Y SANCIONES

	<u>Importe Calculado</u>	<u>Importe prerreduc.</u>	<u>Admisibilidad y compromisos</u>	<u>Presentación tardía</u>	<u>Omisión declaración</u>	<u>Condicionabilidad</u>	<u>PROPUESTO</u>	<u>IMPORTE (Euros)</u>		
								<u>FEADER (Eje 2)</u>	<u>MAPA</u>	<u>CAGPDS</u>
AGRICULTURA	3.407,37	3.407,37	0,00	0,00	0,00	0,00	3.407,37	2.555,53	366,29	485,55
TOTAL							3.407,37	2.555,53	366,29	485,55

RECINTOS PROPUESTOS

<u>REF.</u>	<u>REFERENCIA SIGPAC</u>	<u>CULTIVO</u>	<u>DESCRIPCIÓN CULTIVO</u>	<u>S/R</u>	<u>G.PAGO</u>	<u>PEND. MEDIA (%)</u>	<u>SUP. DEC. ADMISIBLE (ha)</u>	<u>SUP. COMPROM. (ha)</u>	<u>SUP. AJUSTADA COMPROM. (1) (ha)</u>	<u>SUP. CONV. SIGPAC (ha)</u>	<u>SUP. CERTIF. (ha)</u>	<u>SUP. CAMPO (ha)</u>	<u>SUP. CAMPO DECLARADO (ha)</u>	<u>SUP. DEC. REDUCIDA (ha)</u>	<u>SUP. PROPUESTA (ha)</u>
-709555	11-015-021-00028-00004	8000	AVENA-SIN VARIEDAD	S	59	0,82	2,36	22,54	2,36	2,36	2,36	2,36	2,36	2,36	2,36
-709550	11-015-021-00027-00004	8000	AVENA-SIN VARIEDAD	S	59	0,98	5,59	22,54	5,59	5,59	5,59	5,59	5,59	5,59	5,59
-709549	11-015-021-00026-00004	8000	AVENA-SIN VARIEDAD	S	59	1,48	10,20	22,54	10,20	10,20	10,20	10,20	10,20	10,20	10,20
-709548	11-015-021-00025-00004	8000	AVENA-SIN VARIEDAD	S	59	1,15	3,03	22,54	3,03	3,03	3,03	3,03	3,03	3,03	3,03
-709547	11-015-021-00023-00004	8000	AVENA-SIN VARIEDAD	S	59	0,94	1,36	22,54	1,36	1,36	1,36	1,36	1,36	1,36	1,36

DATOS AGRICULTURA

RESUMEN DE UNIDADES

<u>Cód</u>	<u>GRUPO DE PAGO</u>	<u>Sup. Dec. Admisible (ha)</u>	<u>Sup. Comprometida (ha)</u>	<u>Sup. ajustada compromiso (1) (ha)</u>	<u>% sobredec.</u>	<u>SUP. PROPUESTA (ha)</u>	<u>Importe Declarado</u>	<u>Importe Topado</u>	<u>Importe Propuesto</u>	<u>Importe tras sobredec.</u>
59	HERBÁCEOS	22,54		22,54	0,00	22,54	3.407,37	3.407,37	3.407,37	3.407,37
	TOTAL	22,54	22,54	22,54		22,54	3.407,37	3.407,37	3.407,37	3.407,37

RESUMEN DE PAGOS

	<u>PROPUESTO</u>	<u>IMPORTE (Euros)</u>		
		<u>FEADER (Eje 2)</u>	<u>MAPA</u>	<u>CAGPDS</u>
Propuesto a pagar	3.407,37	2.555,53	366,29	485,55

APLICACIÓN DE REDUCCIONES Y SANCIONES

	<u>Importe Calculado</u>	<u>Importe prerreduc.</u>	<u>Admisibilidad y compromisos</u>	<u>Presentación tardía</u>	<u>Omisión declaración</u>	<u>Condicionabilidad</u>	<u>PROPUESTO</u>	<u>IMPORTE (Euros)</u>		
								<u>FEADER (Eje 2)</u>	<u>MAPA</u>	<u>CAGPDS</u>
	3.407,37	3.407,37	0,00	0,00	0,00	0,00	3.407,37	2.555,53	366,29	485,55
TOTAL							3.407,37	2.555,53	366,29	485,55



(1) Superficie declarada admisible ajustada con la superficie comprometida.
 (2) Factor de penalización valorando el alcance para el tipo de compromiso.
 (3) Solicita agricultura y tiene compromisos vigentes.
 (4) Solicita ganadería y tiene compromisos vigentes.

<u>APELLIDOS Y NOMBRE / RAZÓN SOCIAL</u>	<u>NIF</u>	<u>EXPEDIENTE</u>	<u>SOLICITA AGRICULT. (3)</u>	<u>SOLICITA GANADER. (4)</u>	<u>ANUALIDAD DE PAGO</u>
BAREA BAZAN ANTONIA	****9310*	1228279	SI	SI	6ª

DATOS MANTENIMIENTO**IMPORTE POR ANUALIDAD**

	<u>2015</u>	<u>2016</u>	<u>2017</u>	<u>2018</u>	<u>2019</u>	<u>2020</u>
IMPORTE MÁXIMO SUBVENCIONABLE	19.934,63 €	19.934,63 €	19.841,23 €	19.841,23 €	19.770,55 €	19.770,55 €
IMPORTE MEDIO DE TRANSFERENCIA (€/ha)	126,22 €	126,22 €	126,22 €	126,22 €	126,22 €	126,22 €

RESUMEN DE UNIDADES

<u>Cód</u>	<u>GRUPO DE PAGO</u>	<u>Sup. Dec. Admisible (ha)</u>	<u>Sup. Comprometida (ha)</u>	<u>Sup. ajustada compromiso (1) (ha)</u>	<u>% sobredec.</u>	<u>SUP. PROPUESTA (ha)</u>	<u>Importe Declarado</u>	<u>Importe Topado</u>	<u>Importe Propuesto</u>	<u>Importe tras sobredec.</u>
59	HERBÁCEOS	110,90		108,72	0,00	108,72	15.907,62	15.848,54	15.848,54	15.848,54
63	PASTOS ASOCIADOS A GANADERÍA ECOLÓGICA	48,81		47,92	0,00	47,92	3.936,63	3.922,01	3.922,01	3.922,01
TOTAL		159,71	156,64	156,64		156,64	19.844,25	19.770,55	19.770,55	19.770,55

APLICACIÓN DE REDUCCIONES Y SANCIONES

	<u>Importe Calculado</u>	<u>Importe prerreduc.</u>	<u>Admisibilidad y compromisos</u>	<u>Presentación tardía</u>	<u>Omisión declaración</u>	<u>Condicionabilidad</u>	<u>PROPUESTO</u>	<u>IMPORTE (Euros)</u>		
								<u>FEADER (Eje 2)</u>	<u>MAPA</u>	<u>CAGPDS</u>
AGRICULTURA	15.848,54	15.848,54	0,00	0,00	0,00	0,00	15.848,54	11.886,41	1.703,72	2.258,41
GANADERÍA	3.922,01	3.922,01	0,00	0,00	0,00	0,00	3.922,01	2.941,51	421,62	558,88
TOTAL							19.770,55	2.941,51	421,62	558,88



RECINTOS PROPUESTOS

REF.	REFERENCIA SIGPAC	CULTIVO	DESCRIPCIÓN CULTIVO	S/R	G.PAGO	PEND. MEDIA (%)	SUP. DEC. ADMISIBLE (ha)	SUP. COMPROM. (ha)	SUP. AJUSTADA COMPR.(1) (ha)	SUP. CONY. SIGPAC (ha)	SUP. CERTIE. (ha)	SUP. CAMPO (ha)	SUP. CAMPO DECLARADO (ha)	SUP. DEC. REDUCIDA (ha)	SUP. PROPUESTA (ha)
-3697	11-023-085-00008-00019	62000	PASTOS PERMANENTES DE 5 O MAS AÑOS-SIN VARIEDAD	S	63	15,03	0,04	0,14	0,04		0,14			0,04	0,04
1700000002968759	11-023-033-00002-00002	13000	TRITICALE-SIN VARIEDAD	S	59	5,30	9,08	9,08	9,08		9,08			9,08	9,08
1700000002968760	11-023-085-00013-00005	13000	TRITICALE-SIN VARIEDAD	S	59	8,99	13,10	46,34	13,08		13,44			13,08	13,08
1700000002968761	11-023-085-00013-00005	63000	PASTOS DE MENOS DE 5 AÑOS-SIN VARIEDAD	S	63	8,99	0,25	46,34	0,25		0,25			0,25	0,25
1700000002968762	11-023-085-00008-00009	63000	PASTOS DE MENOS DE 5 AÑOS-SIN VARIEDAD	S	63	12,51	0,96	13,82	0,96		0,98			0,96	0,96
1700000002968763	11-023-085-00007-00003	63000	PASTOS DE MENOS DE 5 AÑOS-SIN VARIEDAD	S	63	7,78	0,17	14,58	0,15		0,18			0,15	0,15
1700000002968765	11-023-085-00007-00003	63000	PASTOS DE MENOS DE 5 AÑOS-SIN VARIEDAD	S	63	7,78	1,11	14,58	0,99		1,17			0,99	0,99
1700000002968766	11-023-085-00013-00005	63000	PASTOS DE MENOS DE 5 AÑOS-SIN VARIEDAD	S	63	8,99	0,27	46,34	0,27		0,27			0,27	0,27
1700000002968767	11-023-085-00007-00004	62000	PASTOS PERMANENTES DE 5 O MAS AÑOS-SIN VARIEDAD	S	63	7,97	0,34	0,45	0,33		0,34			0,33	0,33
1700000002968768	11-023-085-00007-00003	63000	PASTOS DE MENOS DE 5 AÑOS-SIN VARIEDAD	S	63	7,78	0,09	14,58	0,08		0,10			0,08	0,08
1700000002968769	11-023-085-00007-00003	63000	PASTOS DE MENOS DE 5 AÑOS-SIN VARIEDAD	S	63	7,78	0,84	14,58	0,75		0,89			0,75	0,75
1700000002968772	11-023-033-00007-00001	33227	GIRASOL-P64LL134	R	59	7,62	8,75	9,18	8,75		9,18			8,75	8,75
1700000002968773	11-023-033-00008-00001	33227	GIRASOL-P64LL134	R	59	6,65	8,87	8,87	8,87		8,87			8,87	8,87
1700000002968774	11-023-085-00007-00003	8000	AVENA-SIN VARIEDAD	S	59	7,78	11,85	14,58	10,62		13,64			10,62	10,62
1700000002968775	11-023-085-00008-00009	7000	SORGO-SIN VARIEDAD	S	59	12,51	6,05	13,82	6,05		7,59			6,05	6,05
1700000002968776	11-023-085-00013-00005	13000	TRITICALE-SIN VARIEDAD	S	59	8,99	8,92	46,34	8,90		9,15			8,90	8,90
1700000002968777	11-023-033-00003-00003	13000	TRITICALE-SIN VARIEDAD	S	59	5,13	12,64	12,64	12,64		12,69			12,64	12,64
1700000002968778	11-023-085-00008-00003	62000	PASTOS PERMANENTES DE 5 O MAS AÑOS-SIN VARIEDAD	S	63	21,58	0,25	0,25	0,25		0,56			0,25	0,25
1700000002968779	11-023-085-00013-00005	13000	TRITICALE-SIN VARIEDAD	S	59	8,99	10,91	46,34	10,89		11,19			10,89	10,89
1700000002968780	11-023-085-00013-00005	13000	TRITICALE-SIN VARIEDAD	S	59	8,99	12,36	46,34	12,34		12,68			12,34	12,34
1700000002968781	11-023-085-00008-00009	63000	PASTOS DE MENOS DE 5 AÑOS-SIN VARIEDAD	S	63	12,51	0,06	13,82	0,06		0,06			0,06	0,06
1700000002968782	11-023-085-00008-00009	8000	AVENA-SIN VARIEDAD	S	59	12,51	3,98	13,82	3,98		5,00			3,98	3,98
1700000002968783	11-023-085-00013-00001	62000	PASTOS PERMANENTES DE 5 O MAS AÑOS-SIN VARIEDAD	S	63	16,28	0,40	0,40	0,40		0,40			0,40	0,40
1700000002968784	11-023-085-00008-00015	62000	PASTOS PERMANENTES DE 5 O MAS AÑOS-SIN VARIEDAD	S	63	26,14	0,07	0,07	0,07		0,19			0,07	0,07
1700000002968785	11-023-085-00008-00005	62000	PASTOS PERMANENTES DE 5 O MAS AÑOS-SIN VARIEDAD	S	63	22,32	0,54	0,54	0,54		2,17			0,54	0,54
1700000002968789	11-023-085-00008-00009	7000	SORGO-SIN VARIEDAD	S	59	12,51	0,98	13,82	0,98		1,23			0,98	0,98
1700000002968790	11-023-085-00008-00017	7000	SORGO-SIN VARIEDAD	S	59	10,28	1,30	6,74	1,30		2,60			1,30	1,30
1700000002968791	11-023-033-00007-00001	63000	PASTOS DE MENOS DE 5 AÑOS-SIN VARIEDAD	R	63	7,62	0,37	9,18	0,37		0,37			0,37	0,37
1700000002968792	11-023-085-00008-00001	62000	PASTOS PERMANENTES DE 5 O MAS AÑOS-SIN VARIEDAD	S	63	17,15	38,40	38,40	38,40		38,40			38,40	38,40
1700000002968793	11-023-085-00013-00005	63000	PASTOS DE MENOS DE 5 AÑOS-SIN VARIEDAD	S	63	8,99	0,61	46,34	0,61		0,61			0,61	0,61
1700000002968794	11-023-085-00007-00003	8000	AVENA-SIN VARIEDAD	S	59	7,78	2,11	14,58	1,89		2,43			1,89	1,89
1700000002968795	11-023-085-00008-00009	63000	PASTOS DE MENOS DE 5 AÑOS-SIN VARIEDAD	S	63	12,51	1,73	13,82	1,73		1,76			1,73	1,73
1700000002968796	11-023-085-00013-00003	62000	PASTOS PERMANENTES DE 5 O MAS AÑOS-SIN VARIEDAD	S	63	20,96	0,84	0,84	0,84		1,29			0,84	0,84
1700000002968797	11-023-085-00008-00017	63000	PASTOS DE MENOS DE 5 AÑOS-SIN VARIEDAD	S	63	10,28	0,07	6,74	0,07		0,07			0,07	0,07
1700000002968798	11-023-085-00007-00003	63000	PASTOS DE MENOS DE 5 AÑOS-SIN VARIEDAD	S	63	7,78	0,10	14,58	0,09		0,11			0,09	0,09
1700000002968799	11-023-085-00007-00004	62000	PASTOS PERMANENTES DE 5 O MAS AÑOS-SIN VARIEDAD	S	63	7,97	0,13	0,45	0,12		0,13			0,12	0,12
1700000002968800	11-023-085-00007-00002	62000	PASTOS PERMANENTES DE 5 O MAS AÑOS-SIN VARIEDAD	S	63	31,71	0,65	0,44	0,44		1,85			0,44	0,44
1700000002968801	11-023-085-00013-00006	62000	PASTOS PERMANENTES DE 5 O MAS AÑOS-SIN VARIEDAD	S	63	13,15	0,52	0,39	0,39		0,52			0,39	0,39

DATOS AGRICULTURA


RESUMEN DE UNIDADES

Cód	GRUPO DE PAGO	Sup. Dec. Admisible (ha)	Sup. Comprometida (ha)	Sup. ajustada compromiso (1) (ha)	% sobredec.	SUP. PROPUESTA (ha)	Importe Declarado	Importe Topado	Importe Propuesto	Importe tras sobredec.
59	HERBÁCEOS	110,90		108,72	0,00	108,72	15.907,62	15.848,54	15.848,54	15.848,54
	TOTAL	110,90	156,64	108,72		108,72	15.907,62	15.848,54	15.848,54	15.848,54

RESUMEN DE PAGOS

IMPORTE (Euros)				
	PROPUESTO	FEADER (Eje 2)	MAPA	CAGPDS
Propuesto a pagar	15.848,54	11.886,41	1.703,72	2.258,41

APLICACIÓN DE REDUCCIONES Y SANCIONES



IMPORTE (Euros)				
	CONDICIONALIDAD	FEADER (Eje 2)	MAPA	CAGPDS
Importe Calculado	15.848,54	15.848,54	0,00	0,00
Importe prereduc.	15.848,54	15.848,54	0,00	0,00
Admisibilidad y compromisos	0,00	0,00	0,00	0,00
Presentación tardía	0,00	0,00	0,00	0,00
Omisión declaración	0,00	0,00	0,00	0,00
TOTAL	15.848,54	11.886,41	1.703,72	2.258,41

INCIDENCIAS

INCIDENCIA DESCRIPCIÓN

- (1) Superficie declarada admisible ajustada con la superficie comprometida.
- (2) Factor de penalización valorando el alcance para el tipo de compromiso.
- (3) Solicita agricultura y tiene compromisos vigentes.
- (4) Solicita ganadería y tiene compromisos vigentes.

85031 Solicita recinto que no está comprometido para la operación.
 Ref:1700000002968770 Recinto:11-023-033-00002-003 Cultivo:13000 TRITICALE-SIN VARIEDAD Secano
 Ref:1700000002968771 Recinto:11-023-033-00003-005 Cultivo:13000 TRITICALE-SIN VARIEDAD Secano

DATOS GANADERÍA

RESUMEN DE UNIDADES

Cód	GRUPO DE PAGO	Sup. Dec. Admisible (ha)	Sup. Comprometida (ha)	Sup. ajustada compromiso (1) (ha)	% sobredec.	SUP. PROPUESTA (ha)	Importe Declarado	Importe Topado	Importe Propuesto	Importe tras sobredec.
63	PASTOS ASOCIADOS A GANADERÍA ECOLÓGICA	48,81		47,92	0,00	47,92	3.936,63	3.922,01	3.922,01	3.922,01
	TOTAL	48,81	156,64	47,92		47,92	3.936,63	3.922,01	3.922,01	3.922,01

RESUMEN DE PAGOS

IMPORTE (Euros)				
	PROPUESTO	FEADER (Eje 2)	MAPA	CAGPDS
Propuesto a pagar	3.922,01	2.941,51	421,62	558,88

APLICACIÓN DE REDUCCIONES Y SANCIONES

IMPORTE (Euros)									
Importe Calculado	Importe prereduc.	Admisibilidad y compromisos	Presentación tardía	Omisión declaración	Condicionabilidad	PROPUESTO	FEADER (Eje 2)	MAPA	CAGPDS
3.922,01	3.922,01	0,00	0,00	0,00	0,00	3.922,01	2.941,51	421,62	558,88
TOTAL						3.922,01	2.941,51	421,62	558,88

Datos considerados para el Cálculo de la Carga Ganadera mínima y máxima del expediente

Explotación	Especie	Inscrito en Sipea y Admisible	Censo Medio Animales	Ugm Calculada para CG Mínima	Ugm Calculada para CG Máxima
ES110230000205	BOVINA	SI	143,98	113,81	113,81
				113,81	113,81

Superficie determinada para Cálculo Carga Ganadera Mínima: 59,71 ha
 Superficie determinada para Cálculo Carga Ganadera Máxima: 59,71 ha
 Carga Ganadera Mínima Expediente: 1,91 ugm/ha
 Carga Ganadera Máxima Expediente: 1,91 ugm/ha

Recintos Determinados para el Cálculo de Garga Ganadera Mínima

REF.	REFERENCIA SIGPAC	CULTIVO	DESCRIPCIÓN CULTIVO	S/R	SUP. PROPUESTA (ha)
-3697	11-023-085-00008-00019	62000	PASTOS PERMANENTES DE 5 O MAS AÑOS-SIN VARIEDAD	S	0,04
1700000002968761	11-023-085-00013-00005	63000	PASTOS DE MENOS DE 5 AÑOS-SIN VARIEDAD	S	0,25
1700000002968762	11-023-085-00008-00009	63000	PASTOS DE MENOS DE 5 AÑOS-SIN VARIEDAD	S	0,96
1700000002968763	11-023-085-00007-00003	63000	PASTOS DE MENOS DE 5 AÑOS-SIN VARIEDAD	S	0,17
1700000002968765	11-023-085-00007-00003	63000	PASTOS DE MENOS DE 5 AÑOS-SIN VARIEDAD	S	1,11
1700000002968766	11-023-085-00013-00005	63000	PASTOS DE MENOS DE 5 AÑOS-SIN VARIEDAD	S	0,27
1700000002968767	11-023-085-00007-00004	62000	PASTOS PERMANENTES DE 5 O MAS AÑOS-SIN VARIEDAD	S	0,34
1700000002968768	11-023-085-00007-00003	63000	PASTOS DE MENOS DE 5 AÑOS-SIN VARIEDAD	S	0,09
1700000002968769	11-023-085-00007-00003	63000	PASTOS DE MENOS DE 5 AÑOS-SIN VARIEDAD	S	0,84
1700000002968778	11-023-085-00008-00003	62000	PASTOS PERMANENTES DE 5 O MAS AÑOS-SIN VARIEDAD	S	0,25
1700000002968781	11-023-085-00008-00009	63000	PASTOS DE MENOS DE 5 AÑOS-SIN VARIEDAD	S	0,06
1700000002968783	11-023-085-00013-00001	62000	PASTOS PERMANENTES DE 5 O MAS AÑOS-SIN VARIEDAD	S	0,40
1700000002968784	11-023-085-00008-00015	62000	PASTOS PERMANENTES DE 5 O MAS AÑOS-SIN VARIEDAD	S	0,07
1700000002968785	11-023-085-00008-00005	62000	PASTOS PERMANENTES DE 5 O MAS AÑOS-SIN VARIEDAD	S	0,54
1700000002968787	11-023-085-00008-00007	62000	PASTOS PERMANENTES DE 5 O MAS AÑOS-SIN VARIEDAD	S	10,90
1700000002968791	11-023-033-00007-00001	63000	PASTOS DE MENOS DE 5 AÑOS-SIN VARIEDAD	R	0,37
1700000002968792	11-023-085-00008-00001	62000	PASTOS PERMANENTES DE 5 O MAS AÑOS-SIN VARIEDAD	S	38,40
1700000002968793	11-023-085-00013-00005	63000	PASTOS DE MENOS DE 5 AÑOS-SIN VARIEDAD	S	0,61
1700000002968795	11-023-085-00008-00009	63000	PASTOS DE MENOS DE 5 AÑOS-SIN VARIEDAD	S	1,73
1700000002968796	11-023-085-00013-00003	62000	PASTOS PERMANENTES DE 5 O MAS AÑOS-SIN VARIEDAD	S	0,84
1700000002968797	11-023-085-00008-00017	63000	PASTOS DE MENOS DE 5 AÑOS-SIN VARIEDAD	S	0,07
1700000002968798	11-023-085-00007-00003	63000	PASTOS DE MENOS DE 5 AÑOS-SIN VARIEDAD	S	0,10
1700000002968799	11-023-085-00007-00004	62000	PASTOS PERMANENTES DE 5 O MAS AÑOS-SIN VARIEDAD	S	0,13
1700000002968800	11-023-085-00007-00002	62000	PASTOS PERMANENTES DE 5 O MAS AÑOS-SIN	S	0,65

(1) Superficie declarada admisible ajustada con la superficie comprometida.
 (2) Factor de penalización valorando el alcance para el tipo de compromiso.
 (3) Solicita agricultura y tiene compromisos vigentes.
 (4) Solicita ganadería y tiene compromisos vigentes.

Datos considerados para el Cálculo de la Carga Ganadera mínima y máxima del expediente**Recintos Determinados para el Cálculo de Garga Ganadera Mínima**

<u>REF.</u>	<u>REFERENCIA SIGPAC</u>	<u>CULTIVO</u>	<u>DESCRIPCIÓN CULTIVO</u>	<u>S/R</u>	<u>SUP. PROPUESTA (ha)</u>
170000002968801	11-023-085-00013-00006	62000	VARIEDAD PASTOS PERMANENTES DE 5 O MAS AÑOS-SIN VARIEDAD	S	0,52

Recintos Determinados para el Cálculo de Garga Ganadera Máxima

<u>REF.</u>	<u>REFERENCIA SIGPAC</u>	<u>CULTIVO</u>	<u>DESCRIPCIÓN CULTIVO</u>	<u>S/R</u>	<u>SUP. PROPUESTA (ha)</u>
-3697	11-023-085-00008-00019	62000	PASTOS PERMANENTES DE 5 O MAS AÑOS-SIN VARIEDAD	S	0,04
170000002968761	11-023-085-00013-00005	63000	PASTOS DE MENOS DE 5 AÑOS-SIN VARIEDAD	S	0,25
170000002968762	11-023-085-00008-00009	63000	PASTOS DE MENOS DE 5 AÑOS-SIN VARIEDAD	S	0,96
170000002968763	11-023-085-00007-00003	63000	PASTOS DE MENOS DE 5 AÑOS-SIN VARIEDAD	S	0,17
170000002968765	11-023-085-00007-00003	63000	PASTOS DE MENOS DE 5 AÑOS-SIN VARIEDAD	S	1,11
170000002968766	11-023-085-00013-00005	63000	PASTOS DE MENOS DE 5 AÑOS-SIN VARIEDAD	S	0,27
170000002968767	11-023-085-00007-00004	62000	PASTOS PERMANENTES DE 5 O MAS AÑOS-SIN VARIEDAD	S	0,34
170000002968768	11-023-085-00007-00003	63000	PASTOS DE MENOS DE 5 AÑOS-SIN VARIEDAD	S	0,09
170000002968769	11-023-085-00007-00003	63000	PASTOS DE MENOS DE 5 AÑOS-SIN VARIEDAD	S	0,84
170000002968778	11-023-085-00008-00003	62000	PASTOS PERMANENTES DE 5 O MAS AÑOS-SIN VARIEDAD	S	0,25
170000002968781	11-023-085-00008-00009	63000	PASTOS DE MENOS DE 5 AÑOS-SIN VARIEDAD	S	0,06
170000002968783	11-023-085-00013-00001	62000	PASTOS PERMANENTES DE 5 O MAS AÑOS-SIN VARIEDAD	S	0,40
170000002968784	11-023-085-00008-00015	62000	PASTOS PERMANENTES DE 5 O MAS AÑOS-SIN VARIEDAD	S	0,07
170000002968785	11-023-085-00008-00005	62000	PASTOS PERMANENTES DE 5 O MAS AÑOS-SIN VARIEDAD	S	0,54
170000002968787	11-023-085-00008-00007	62000	PASTOS PERMANENTES DE 5 O MAS AÑOS-SIN VARIEDAD	S	10,90
170000002968791	11-023-033-00007-00001	63000	PASTOS DE MENOS DE 5 AÑOS-SIN VARIEDAD	R	0,37
170000002968792	11-023-085-00008-00001	62000	PASTOS PERMANENTES DE 5 O MAS AÑOS-SIN VARIEDAD	S	38,40
170000002968793	11-023-085-00013-00005	63000	PASTOS DE MENOS DE 5 AÑOS-SIN VARIEDAD	S	0,61
170000002968795	11-023-085-00008-00009	63000	PASTOS DE MENOS DE 5 AÑOS-SIN VARIEDAD	S	1,73
170000002968796	11-023-085-00013-00003	62000	PASTOS PERMANENTES DE 5 O MAS AÑOS-SIN VARIEDAD	S	0,84
170000002968797	11-023-085-00008-00017	63000	PASTOS DE MENOS DE 5 AÑOS-SIN VARIEDAD	S	0,07
170000002968798	11-023-085-00007-00003	63000	PASTOS DE MENOS DE 5 AÑOS-SIN VARIEDAD	S	0,10
170000002968799	11-023-085-00007-00004	62000	PASTOS PERMANENTES DE 5 O MAS AÑOS-SIN VARIEDAD	S	0,13
170000002968800	11-023-085-00007-00002	62000	PASTOS PERMANENTES DE 5 O MAS AÑOS-SIN VARIEDAD	S	0,65
170000002968801	11-023-085-00013-00006	62000	PASTOS PERMANENTES DE 5 O MAS AÑOS-SIN VARIEDAD	S	0,52

INCIDENCIAS**INCIDENCIA DESCRIPCIÓN**

85031 Solicita recinto que no está comprometido para la operación.
Ref:170000002968787 Recinto:11-023-085-00008-007 Cultivo:62000 PASTOS PERMANENTES DE 5 O MAS AÑOS-SIN
VARIEDAD Secano



<u>APELLIDOS Y NOMBRE / RAZÓN SOCIAL</u>	<u>NIF</u>	<u>EXPEDIENTE</u>	<u>SOLICITA AGRICULT. (3)</u>	<u>SOLICITA GANADER. (4)</u>	<u>ANUALIDAD DE PAGO</u>
Barea Morales Antonio	****2605*	1176333	NO	SI	6ª

DATOS MANTENIMIENTO**IMPORTE POR ANUALIDAD**

	<u>2015</u>	<u>2016</u>	<u>2017</u>	<u>2018</u>	<u>2019</u>	<u>2020</u>
IMPORTE MÁXIMO SUBVENCIONABLE	14.310,53 €	14.310,53 €	14.310,10 €	14.310,10 €	14.310,10 €	14.310,10 €
IMPORTE MEDIO DE TRANSFERENCIA (€/ha)	43,28 €	43,28 €	43,28 €	43,28 €	43,28 €	43,28 €

RESUMEN DE UNIDADES

<u>Cód</u>	<u>GRUPO DE PAGO</u>	<u>Sup. Dec. Admisible (ha)</u>	<u>Sup. Comprometida (ha)</u>	<u>Sup. ajustada compromiso (1) (ha)</u>	<u>% sobredec.</u>	<u>SUP. PROPUESTA (ha)</u>	<u>Importe Declarado</u>	<u>Importe Topado</u>	<u>Importe Propuesto</u>	<u>Importe tras sobredec.</u>
63	PASTOS ASOCIADOS A GANADERÍA ECOLÓGICA	366,61		330,64	0,00	330,64	14.309,71	14.310,10	14.309,71	14.309,71
TOTAL		366,61	330,64	330,64		330,64	14.309,71	14.310,10	14.309,71	14.309,71

APLICACIÓN DE REDUCCIONES Y SANCIONES

	<u>Importe Calculado</u>	<u>Importe prerreduc.</u>	<u>Admisibilidad y compromisos</u>	<u>Presentación tardía</u>	<u>Omisión declaración</u>	<u>Condicionabilidad</u>	<u>PROPUESTO</u>	<u>IMPORTE (Euros)</u>		
								<u>FEADER (Eje 2)</u>	<u>MAPA</u>	<u>CAGPDS</u>
GANADERÍA	14.309,71	14.309,71	0,00	0,00	0,00	0,00	14.309,71	10.732,28	1.538,29	2.039,14
TOTAL							14.309,71	10.732,28	1.538,29	2.039,14

RECINTOS PROPUESTOS

<u>REE</u>	<u>REFERENCIA SIGPAC</u>	<u>CULTIVO DESCRIPCIÓN CULTIVO</u>	<u>S/R</u>	<u>G.PAGO</u>	<u>PEND. MEDIA (%)</u>	<u>SUP. DEC. ADMISIBLE (ha)</u>	<u>SUP. COMPROM. (ha)</u>	<u>SUP. AJUSTADA COMPROM. (1) (ha)</u>	<u>SUP. CONY. SIGPAC (ha)</u>	<u>SUP. CERTIE. (ha)</u>	<u>SUP. CAMPO (ha)</u>	<u>SUP. CAMPO DETER. CULT. DECLARADO (ha)</u>	<u>SUP. DEC. REDUCIDA (ha)</u>	<u>SUP. PROPUESTA (ha)</u>
1700000006446179	11-040-001-00002-00001	62000 PASTOS PERMANENTES DE 5 O MAS AÑOS-SIN VARIEDAD	S	63	38,02	33,26	27,22	27,22		60,48			27,22	27,22
1700000006446181	11-040-013-00003-00001	62000 PASTOS PERMANENTES DE 5 O MAS AÑOS-SIN VARIEDAD	S	63	61,10	5,21	5,21	5,21		6,94			5,21	5,21
1700000006446182	11-040-002-00004-00001	62000 PASTOS PERMANENTES DE 5 O MAS AÑOS-SIN VARIEDAD	S	63	38,64	1,01	1,01	1,01		1,34			1,01	1,01
1700000006446183	11-040-013-00002-00001	62000 PASTOS PERMANENTES DE 5 O MAS AÑOS-SIN VARIEDAD	S	63	58,97	5,07	5,07	5,07		9,22			5,07	5,07
1700000006446184	11-040-002-00001-00001	62000 PASTOS PERMANENTES DE 5 O MAS AÑOS-SIN VARIEDAD	S	63	54,84	71,32	71,32	71,32		158,48			71,32	71,32
1700000006446188	11-040-013-00001-00002	62000 PASTOS PERMANENTES DE 5 O MAS AÑOS-SIN VARIEDAD	S	63	33,30	22,81	19,77	19,77		30,41			19,77	19,77
1700000006446189	11-040-012-00002-00001	62000 PASTOS PERMANENTES DE 5 O MAS AÑOS-SIN VARIEDAD	S	63	77,19	34,84	34,84	34,84		139,35			34,84	34,84
1700000006446190	11-040-012-00001-00001	62000 PASTOS PERMANENTES DE 5 O MAS AÑOS-SIN VARIEDAD	S	63	38,22	18,37	18,37	18,37		28,26			18,37	18,37
1700000006446192	11-040-001-00001-00001	62000 PASTOS PERMANENTES DE 5 O MAS AÑOS-SIN VARIEDAD	S	63	39,19	174,72	147,84	147,84		268,80			147,84	147,84

DATOS GANADERÍA**RESUMEN DE UNIDADES**

<u>Cód</u>	<u>GRUPO DE PAGO</u>	<u>Sup. Dec. Admisible (ha)</u>	<u>Sup. Comprometida (ha)</u>	<u>Sup. ajustada compromiso (1) (ha)</u>	<u>% sobredec.</u>	<u>SUP. PROPUESTA (ha)</u>	<u>Importe Declarado</u>	<u>Importe Topado</u>	<u>Importe Propuesto</u>	<u>Importe tras sobredec.</u>
63	PASTOS ASOCIADOS A GANADERÍA ECOLÓGICA	366,61		330,64	0,00	330,64	14.309,71	14.310,10	14.309,71	14.309,71
TOTAL		366,61	330,64	330,64		330,64	14.309,71	14.310,10	14.309,71	14.309,71

RESUMEN DE PAGOS

	<u>PROPUESTO</u>	<u>IMPORTE (Euros)</u>		
		<u>FEADER (Eje 2)</u>	<u>MAPA</u>	<u>CAGPDS</u>
Propuesto a pagar	14.309,71	10.732,28	1.538,29	2.039,14

APLICACIÓN DE REDUCCIONES Y SANCIONES

<u>Importe Calculado</u>	<u>Importe prerreduc.</u>	<u>Admisibilidad y compromisos</u>	<u>Presentación tardía</u>	<u>Omisión declaración</u>	<u>Condicionabilidad</u>	<u>PROPUESTO</u>	<u>IMPORTE (Euros)</u>		
							<u>FEADER (Eje 2)</u>	<u>MAPA</u>	<u>CAGPDS</u>
14.309,71	14.309,71	0,00	0,00	0,00	0,00	14.309,71	10.732,28	1.538,29	2.039,14
TOTAL						14.309,71	10.732,28	1.538,29	2.039,14



Datos considerados para el Cálculo de la Carga Ganadera mínima y máxima del expediente

Explotación	Especie	Inscrito en Sipea y Admisible	Censo Medio Animales	Ugm Calculada para CG Mínima	Ugm Calculada para CG Máxima
ES110400000017	BOVINA	SI	65,80	53,67	53,67
ES110400000017	CABALLAR	NO	4,00	0,00	4,00
ES110400000017	CAPRINA	SI	154,90	23,24	23,24
ES110400000017	OVINA	SI	228,99	34,35	34,35
ES110400000017	PORCINO	SI	224,37	69,64	69,64
				180,90	184,90

Superficie determinada para Cálculo Carga Ganadera Mínima: 375,46 ha

Superficie determinada para Cálculo Carga Ganadera Máxima: 386,96 ha

Carga Ganadera Mínima Expediente: 0,48 ugm/ha

Carga Ganadera Máxima Expediente: 0,48 ugm/ha

Recintos Determinados para el Cálculo de Garga Ganadera Mínima

REF.	REFERENCIA SIGPAC	CULTIVO	DESCRIPCIÓN CULTIVO	S/R	SUP. PROPUESTA (ha)
170000006446179	11-040-001-00002-00001	62000	PASTOS PERMANENTES DE 5 O MAS AÑOS-SIN VARIEDAD	S	33,26
170000006446181	11-040-013-00003-00001	62000	PASTOS PERMANENTES DE 5 O MAS AÑOS-SIN VARIEDAD	S	5,21
170000006446182	11-040-002-00004-00001	62000	PASTOS PERMANENTES DE 5 O MAS AÑOS-SIN VARIEDAD	S	1,01
170000006446183	11-040-013-00002-00001	62000	PASTOS PERMANENTES DE 5 O MAS AÑOS-SIN VARIEDAD	S	5,07
170000006446184	11-040-002-00001-00001	62000	PASTOS PERMANENTES DE 5 O MAS AÑOS-SIN VARIEDAD	S	71,32
170000006446186	11-040-006-00024-00003	62000	PASTOS PERMANENTES DE 5 O MAS AÑOS-SIN VARIEDAD	S	6,38
170000006446187	11-040-006-00027-00001	62000	PASTOS PERMANENTES DE 5 O MAS AÑOS-SIN VARIEDAD	S	2,42
170000006446188	11-040-013-00001-00002	62000	PASTOS PERMANENTES DE 5 O MAS AÑOS-SIN VARIEDAD	S	22,81
170000006446189	11-040-012-00002-00001	62000	PASTOS PERMANENTES DE 5 O MAS AÑOS-SIN VARIEDAD	S	34,84
170000006446190	11-040-012-00001-00001	62000	PASTOS PERMANENTES DE 5 O MAS AÑOS-SIN VARIEDAD	S	18,37
170000006446192	11-040-001-00001-00001	62000	PASTOS PERMANENTES DE 5 O MAS AÑOS-SIN VARIEDAD	S	174,72
170000006446193	11-040-006-00024-00005	62000	PASTOS PERMANENTES DE 5 O MAS AÑOS-SIN VARIEDAD	S	0,05

Recintos Determinados para el Cálculo de Garga Ganadera Máxima

REF.	REFERENCIA SIGPAC	CULTIVO	DESCRIPCIÓN CULTIVO	S/R	SUP. PROPUESTA (ha)
-739625	11-040-024-00029-00006	62000	PASTOS PERMANENTES DE 5 O MAS AÑOS-SIN VARIEDAD	S	0,02
-739624	11-040-011-00022-00001	62000	PASTOS PERMANENTES DE 5 O MAS AÑOS-SIN VARIEDAD	S	0,55
-739623	11-040-011-00021-00001	62000	PASTOS PERMANENTES DE 5 O MAS AÑOS-SIN VARIEDAD	S	0,82
-739622	11-040-011-00020-00001	62000	PASTOS PERMANENTES DE 5 O MAS AÑOS-SIN VARIEDAD	S	3,22
170000006446174	11-009-009-00004-00001	62000	PASTOS PERMANENTES DE 5 O MAS AÑOS-SIN VARIEDAD	S	1,60
170000006446175	11-040-024-00034-00001	62000	PASTOS PERMANENTES DE 5 O MAS AÑOS-SIN VARIEDAD	S	0,50
170000006446176	11-040-024-00024-00001	62000	PASTOS PERMANENTES DE 5 O MAS AÑOS-SIN VARIEDAD	S	0,38
170000006446177	11-040-024-00025-00001	62000	PASTOS PERMANENTES DE 5 O MAS AÑOS-SIN VARIEDAD	S	0,38
170000006446178	11-040-024-00030-00001	62000	PASTOS PERMANENTES DE 5 O MAS AÑOS-SIN VARIEDAD	S	0,39
170000006446179	11-040-001-00002-00001	62000	PASTOS PERMANENTES DE 5 O MAS AÑOS-SIN VARIEDAD	S	33,26
170000006446181	11-040-013-00003-00001	62000	PASTOS PERMANENTES DE 5 O MAS AÑOS-SIN VARIEDAD	S	5,21
170000006446182	11-040-002-00004-00001	62000	PASTOS PERMANENTES DE 5 O MAS AÑOS-SIN VARIEDAD	S	1,01
170000006446183	11-040-013-00002-00001	62000	PASTOS PERMANENTES DE 5 O MAS AÑOS-SIN VARIEDAD	S	5,07
170000006446184	11-040-002-00001-00001	62000	PASTOS PERMANENTES DE 5 O MAS AÑOS-SIN VARIEDAD	S	71,32
170000006446185	11-040-024-00032-00001	63000	PASTOS DE MENOS DE 5 AÑOS-SIN VARIEDAD	S	0,45
170000006446186	11-040-006-00024-00003	62000	PASTOS PERMANENTES DE 5 O MAS AÑOS-SIN VARIEDAD	S	6,38
170000006446187	11-040-006-00027-00001	62000	PASTOS PERMANENTES DE 5 O MAS AÑOS-SIN VARIEDAD	S	2,42

(1) Superficie declarada admisible ajustada con la superficie comprometida.

(2) Factor de penalización valorando el alcance para el tipo de compromiso.

(3) Solicita agricultura y tiene compromisos vigentes.

(4) Solicita ganadería y tiene compromisos vigentes.

Datos considerados para el Cálculo de la Carga Ganadera mínima y máxima del expediente**Recintos Determinados para el Cálculo de Garga Ganadera Máxima**

REF.	REFERENCIA SIGPAC	CULTIVO	DESCRIPCIÓN CULTIVO	S/R	SUP. PROPUESTA (ha)
1700000006446188	11-040-013-00001-00002	62000	PASTOS PERMANENTES DE 5 O MAS AÑOS-SIN VARIEDAD	S	22,81
1700000006446189	11-040-012-00002-00001	62000	PASTOS PERMANENTES DE 5 O MAS AÑOS-SIN VARIEDAD	S	34,84
1700000006446190	11-040-012-00001-00001	62000	PASTOS PERMANENTES DE 5 O MAS AÑOS-SIN VARIEDAD	S	18,37
1700000006446191	11-040-011-00005-00001	62000	PASTOS PERMANENTES DE 5 O MAS AÑOS-SIN VARIEDAD	S	3,19
1700000006446192	11-040-001-00001-00001	62000	PASTOS PERMANENTES DE 5 O MAS AÑOS-SIN VARIEDAD	S	174,72
1700000006446193	11-040-006-00024-00005	62000	PASTOS PERMANENTES DE 5 O MAS AÑOS-SIN VARIEDAD	S	0,05

INCIDENCIAS**INCIDENCIA DESCRIPCIÓN**

85042 No inscrito en un organismo de control y certificación ecológico (artículo 5-1 e), Orden 26 mayo 2015)
Explotación:ES110400000017 Especie:CABALLAR



<u>APELLIDOS Y NOMBRE / RAZÓN SOCIAL</u>	<u>NIF</u>	<u>EXPEDIENTE</u>	<u>SOLICITA AGRICULT. (3)</u>	<u>SOLICITA GANADER. (4)</u>	<u>ANUALIDAD DE PAGO</u>
BARRERO JIMENEZ PASCUAL	****9400*	1111638	SI	NO	6ª

DATOS MANTENIMIENTO

IMPORTE POR ANUALIDAD

	<u>2015</u>	<u>2016</u>	<u>2017</u>	<u>2018</u>	<u>2019</u>	<u>2020</u>
IMPORTE MÁXIMO SUBVENCIONABLE	1.578,81 €	1.578,81 €	1.578,81 €	1.578,81 €	1.578,81 €	1.578,81 €
IMPORTE MEDIO DE TRANSFERENCIA (€/ha)	239,94 €	239,94 €	239,94 €	239,94 €	239,94 €	239,94 €

RESUMEN DE UNIDADES

<u>Cód</u>	<u>GRUPO DE PAGO</u>	<u>Sup. Dec. Admisible (ha)</u>	<u>Sup. Comprometida (ha)</u>	<u>Sup. ajustada compromiso (1) (ha)</u>	<u>% sobredec.</u>	<u>SUP. PROPUESTA (ha)</u>	<u>Importe Declarado</u>	<u>Importe Topado</u>	<u>Importe Propuesto</u>	<u>Importe tras sobredec.</u>
62	VIÑEDO	6,66		6,58	0,00	6,58	1.578,81	1.578,81	1.578,81	1.578,81
	TOTAL	6,66	6,58	6,58		6,58	1.578,81	1.578,81	1.578,81	1.578,81

APLICACIÓN DE REDUCCIONES Y SANCIONES

	<u>Importe Calculado</u>	<u>Importe prereduc.</u>	<u>Admisibilidad y compromisos</u>	<u>Presentación tardía</u>	<u>Omisión declaración</u>	<u>Condicionabilidad</u>	<u>PROPUESTO</u>	<u>IMPORTE (Euros)</u>		
								<u>FEADER (Eje 2)</u>	<u>MAPA</u>	<u>CAGPDS</u>
AGRICULTURA	1.578,81	1.578,81	0,00	0,00	0,00	0,00	1.578,81	1.184,11	169,72	224,98
TOTAL							1.578,81	1.184,11	169,72	224,98

RECINTOS PROPUESTOS

<u>REF.</u>	<u>REFERENCIA SIGPAC</u>	<u>CULTIVO DESCRIPCIÓN CULTIVO</u>	<u>S/R G.PAGO</u>	<u>PEND. MEDIA (%)</u>	<u>SUP. DEC. ADMISIBLE (ha)</u>	<u>SUP. COMPROM. (ha)</u>	<u>SUP. AJUSTADA COMPROM. (1) (ha)</u>	<u>SUP. CONV. SIGPAC (ha)</u>	<u>SUP. CERTIF. (ha)</u>	<u>SUP. CAMPO (ha)</u>	<u>SUP. CAMPO DECLARADO (ha)</u>	<u>SUP. DEC. REDUCIDA (ha)</u>	<u>SUP. PROPUESTA (ha)</u>
1700000005474487	11-020-003-00259-00009	102147 VIÑEDO VINIFICACIÓN-PALOMINO FINO	S 62	6,87	6,66	6,58	6,58		6,66			6,58	6,58

DATOS AGRICULTURA

RESUMEN DE UNIDADES

<u>Cód</u>	<u>GRUPO DE PAGO</u>	<u>Sup. Dec. Admisible (ha)</u>	<u>Sup. Comprometida (ha)</u>	<u>Sup. ajustada compromiso (1) (ha)</u>	<u>% sobredec.</u>	<u>SUP. PROPUESTA (ha)</u>	<u>Importe Declarado</u>	<u>Importe Topado</u>	<u>Importe Propuesto</u>	<u>Importe tras sobredec.</u>
62	VIÑEDO	6,66		6,58	0,00	6,58	1.578,81	1.578,81	1.578,81	1.578,81
	TOTAL	6,66	6,58	6,58		6,58	1.578,81	1.578,81	1.578,81	1.578,81

RESUMEN DE PAGOS

	<u>PROPUESTO</u>	<u>IMPORTE (Euros)</u>		
		<u>FEADER (Eje 2)</u>	<u>MAPA</u>	<u>CAGPDS</u>
Propuesto a pagar	1.578,81	1.184,11	169,72	224,98

APLICACIÓN DE REDUCCIONES Y SANCIONES

	<u>Importe Calculado</u>	<u>Importe prereduc.</u>	<u>Admisibilidad y compromisos</u>	<u>Presentación tardía</u>	<u>Omisión declaración</u>	<u>Condicionabilidad</u>	<u>PROPUESTO</u>	<u>IMPORTE (Euros)</u>		
								<u>FEADER (Eje 2)</u>	<u>MAPA</u>	<u>CAGPDS</u>
	1.578,81	1.578,81	0,00	0,00	0,00	0,00	1.578,81	1.184,11	169,72	224,98
TOTAL							1.578,81	1.184,11	169,72	224,98

INCIDENCIAS

INCIDENCIA DESCRIPCIÓN

85031 Solicita recinto que no está comprometido para la operación.
 Ref:1700000005474493 Recinto:11-020-003-00259-029 Cultivo:102147 VIÑEDO VINIFICACIÓN-PALOMINO FINO Secano



(1) Superficie declarada admisible ajustada con la superficie comprometida.
 (2) Factor de penalización valorando el alcance para el tipo de compromiso.
 (3) Solicita agricultura y tiene compromisos vigentes.
 (4) Solicita ganadería y tiene compromisos vigentes.

<u>APELLIDOS Y NOMBRE / RAZÓN SOCIAL</u>	<u>NIF</u>	<u>EXPEDIENTE</u>	<u>SOLICITA AGRICULT. (3)</u>	<u>SOLICITA GANADER. (4)</u>	<u>ANUALIDAD DE PAGO</u>
BARRIOS MOYA MARIA LUISA	****9221*	1192877	SI	SI	6ª

DATOS MANTENIMIENTO**IMPORTE POR ANUALIDAD**

	<u>2015</u>	<u>2016</u>	<u>2017</u>	<u>2018</u>	<u>2019</u>	<u>2020</u>
IMPORTE MÁXIMO SUBVENCIONABLE	17.587,12 €	17.587,12 €	17.585,74 €	17.585,74 €	17.585,74 €	14.385,72 €
IMPORTE MEDIO DE TRANSFERENCIA (€/ha)	138,23 €	138,23 €	138,23 €	138,23 €	138,23 €	138,23 €

RESUMEN DE UNIDADES

<u>Cód</u>	<u>GRUPO DE PAGO</u>	<u>Sup. Dec. Admisible (ha)</u>	<u>Sup. Comprometida (ha)</u>	<u>Sup. ajustada compromiso (1) (ha)</u>	<u>% sobredec.</u>	<u>SUP. PROPUESTA (ha)</u>	<u>Importe Declarado</u>	<u>Importe Topado</u>	<u>Importe Propuesto</u>	<u>Importe tras sobredec.</u>
59	HERBÁCEOS	39,17		31,50	0,00	31,50	4.761,86	6.388,11	4.761,86	4.761,86
63	PASTOS ASOCIADOS A GANADERÍA ECOLÓGICA	89,19		72,57	0,00	72,57	5.961,63	7.997,61	5.961,63	5.961,63
TOTAL		128,36	104,07	104,07		104,07	10.723,49	14.385,72	10.723,49	10.723,49

APLICACIÓN DE REDUCCIONES Y SANCIONES

	<u>Importe Calculado</u>	<u>Importe prerreduc.</u>	<u>Admisibilidad y compromisos</u>	<u>Presentación tardía</u>	<u>Omisión declaración</u>	<u>Condicionabilidad</u>	<u>PROPUESTO</u>	<u>IMPORTE (Euros)</u>		
								<u>FEADER (Eje 2)</u>	<u>MAPA</u>	<u>CAGPDS</u>
AGRICULTURA	4.761,86	4.761,86	0,00	0,00	0,00	0,00	4.761,86	3.571,40	511,90	678,56
GANADERÍA	5.961,63	5.961,63	0,00	0,00	0,00	0,00	5.961,63	4.471,22	640,88	849,53
TOTAL							10.723,49	4.471,22	640,88	849,53

RECINTOS PROPUESTOS

<u>REF.</u>	<u>REFERENCIA SIGPAC</u>	<u>CULTIVO DESCRIPCIÓN CULTIVO</u>	<u>S/R G.PAGO</u>	<u>PEND. MEDIA (%)</u>	<u>SUP. DEC. ADMISIBLE (ha)</u>	<u>SUP. COMPROM. (ha)</u>	<u>SUP. AJUSTADA COMPROM. (1) (ha)</u>	<u>SUP. CONV. SIGPAC (ha)</u>	<u>SUP. CERTIF. (ha)</u>	<u>SUP. CAMPO (ha)</u>	<u>SUP. CAMPO DECLARADO (ha)</u>	<u>SUP. DEC. REDUCIDA (ha)</u>	<u>SUP. PROPUESTA (ha)</u>
-811973	11-035-009-00104-00001	245000 MEZCLA ZULLA - AVENA-SIN VARIEDAD	S 59	13,71	4,68	21,57	4,68		4,68			4,68	4,68
-3699	11-035-009-00006-00003	63000 PASTOS DE MENOS DE 5 AÑOS-SIN VARIEDAD	S 63	11,19	9,21	9,21	9,21		9,21			9,21	9,21
-3698	11-035-009-00005-00004	63000 PASTOS DE MENOS DE 5 AÑOS-SIN VARIEDAD	S 63	12,91	7,27	7,27	7,27		7,27			7,27	7,27
1700000007128982	11-035-009-00094-00001	3045 TRIGO DURO-VITRON	S 59	13,95	1,71	1,71	1,71		1,71			1,71	1,71
1700000007128987	11-035-009-00007-00007	63000 PASTOS DE MENOS DE 5 AÑOS-SIN VARIEDAD	S 63	10,48	8,05	11,58	8,05		8,13			8,05	8,05
1700000007128988	11-035-009-00128-00001	63000 PASTOS DE MENOS DE 5 AÑOS-SIN VARIEDAD	S 63	11,04	0,21	0,87	0,21		0,21			0,21	0,21
1700000007128990	11-035-009-00104-00001	63000 PASTOS DE MENOS DE 5 AÑOS-SIN VARIEDAD	S 63	13,71	1,01	21,57	1,01		1,01			1,01	1,01
1700000007128991	11-035-009-00006-00002	63000 PASTOS DE MENOS DE 5 AÑOS-SIN VARIEDAD	S 63	4,58	0,85	11,39	0,85		0,79			0,85	0,85
1700000007129000	11-035-009-00008-00002	63000 PASTOS DE MENOS DE 5 AÑOS-SIN VARIEDAD	S 63	3,68	1,73	1,73	1,73		1,73			1,73	1,73
1700000007129007	11-035-009-00105-00010	63000 PASTOS DE MENOS DE 5 AÑOS-SIN VARIEDAD	S 63	11,36	0,47	6,72	0,44		0,47			0,44	0,44
1700000007129014	11-035-011-00081-00001	63000 PASTOS DE MENOS DE 5 AÑOS-SIN VARIEDAD	S 63	13,71	6,63	6,63	6,63		6,63			6,63	6,63
1700000007129015	11-035-009-00007-00005	63000 PASTOS DE MENOS DE 5 AÑOS-SIN VARIEDAD	S 63	4,13	6,63	6,63	6,63		6,63			6,63	6,63
1700000007129018	11-035-009-00007-00007	63000 PASTOS DE MENOS DE 5 AÑOS-SIN VARIEDAD	S 63	10,48	3,53	11,58	3,53		3,56			3,53	3,53
1700000007129021	11-035-009-00005-00002	63000 PASTOS DE MENOS DE 5 AÑOS-SIN VARIEDAD	S 63	5,90	12,87	12,87	12,87		12,87			12,87	12,87
1700000007129022	11-035-009-00006-00002	63000 PASTOS DE MENOS DE 5 AÑOS-SIN VARIEDAD	S 63	4,58	10,54	11,39	10,54		9,75			10,54	10,54
1700000007129023	11-035-009-00105-00010	245000 MEZCLA ZULLA - AVENA-SIN VARIEDAD	S 59	11,36	6,72	6,72	6,28		6,72			6,28	6,28
1700000007129024	11-035-009-00105-00002	245000 MEZCLA ZULLA - AVENA-SIN VARIEDAD	S 59	8,94	1,06	1,06	1,06		1,08			1,06	1,06
1700000007129025	11-035-011-00038-00001	3045 TRIGO DURO-VITRON	S 59	2,40	2,15	2,14	2,14		2,15			2,14	2,14
1700000007129026	11-035-009-00104-00001	245000 MEZCLA ZULLA - AVENA-SIN VARIEDAD	S 59	13,71	15,88	21,57	15,88		15,88			15,88	15,88
1700000007129027	11-035-009-00128-00001	63000 PASTOS DE MENOS DE 5 AÑOS-SIN VARIEDAD	S 63	11,04	0,65	0,87	0,65		0,65			0,65	0,65
1700000007129028	11-035-009-00105-00003	245000 MEZCLA ZULLA - AVENA-SIN VARIEDAD	S 59	11,70	6,95	6,95	6,95		6,95			6,95	6,95
1700000007129030	11-035-007-00015-00001	63000 PASTOS DE MENOS DE 5 AÑOS-SIN VARIEDAD	S 63	5,43	19,54	19,54	19,54		19,54			19,54	19,54

DATOS AGRICULTURA**RESUMEN DE UNIDADES**

<u>Cód</u>	<u>GRUPO DE PAGO</u>	<u>Sup. Dec. Admisible (ha)</u>	<u>Sup. Comprometida (ha)</u>	<u>Sup. ajustada compromiso (1) (ha)</u>	<u>% sobredec.</u>	<u>SUP. PROPUESTA (ha)</u>	<u>Importe Declarado</u>	<u>Importe Topado</u>	<u>Importe Propuesto</u>	<u>Importe tras sobredec.</u>
59	HERBÁCEOS	39,17		31,50	0,00	31,50	4.761,86	6.388,11	4.761,86	4.761,86
TOTAL		39,17	104,07	31,50		31,50	4.761,86	6.388,11	4.761,86	4.761,86

RESUMEN DE PAGOS

	<u>IMPORTE (Euros)</u>			
	<u>PROPUESTO</u>	<u>FEADER (Eje 2)</u>	<u>MAPA</u>	<u>CAGPDS</u>
Propuesto a pagar	4.761,86	3.571,40	511,90	678,56

(1) Superficie declarada admisible ajustada con la superficie comprometida.
(2) Factor de penalización valorando el alcance para el tipo de compromiso.
(3) Solicita agricultura y tiene compromisos vigentes.
(4) Solicita ganadería y tiene compromisos vigentes.

APLICACIÓN DE REDUCCIONES Y SANCIONES

Importe Calculado	Importe prereduc.	Admisibilidad y compromisos	Presentación tardía	Omisión declaración	Condicionabilidad	IMPORTE (Euros)			
						PROPUESTO	FEADER (Eje 2)	MAPA	CAGPDS
4.761,86	4.761,86	0,00	0,00	0,00	0,00	4.761,86	3.571,40	511,90	678,56
TOTAL						4.761,86	3.571,40	511,90	678,56

INCIDENCIAS**INCIDENCIA DESCRIPCIÓN**

85031	Solicita recinto que no está comprometido para la operación.								
	Ref:1700000007129012	Recinto:11-035-009-00054-001	Cultivo:3045	TRIGO DURO-VITRON	Secano				
	Ref:1700000007129008	Recinto:11-035-009-00055-002	Cultivo:3045	TRIGO DURO-VITRON	Secano				
	Ref:1700000007129009	Recinto:11-035-009-00056-001	Cultivo:3045	TRIGO DURO-VITRON	Secano				
	Ref:1700000007129010	Recinto:11-035-009-00060-001	Cultivo:3045	TRIGO DURO-VITRON	Secano				
	Ref:1700000007129011	Recinto:11-035-009-00063-002	Cultivo:3045	TRIGO DURO-VITRON	Secano				
	Ref:1700000007128981	Recinto:11-035-009-00091-001	Cultivo:3045	TRIGO DURO-VITRON	Secano				
	Ref:1700000007128995	Recinto:11-035-009-00092-001	Cultivo:3045	TRIGO DURO-VITRON	Secano				
	Ref:1700000007128980	Recinto:11-035-009-00098-001	Cultivo:3045	TRIGO DURO-VITRON	Secano				
	Ref:1700000007129006	Recinto:11-035-009-00100-001	Cultivo:3045	TRIGO DURO-VITRON	Secano				
	Ref:1700000007128983	Recinto:11-035-009-00101-001	Cultivo:3045	TRIGO DURO-VITRON	Secano				
	Ref:1700000007128984	Recinto:11-035-009-00102-003	Cultivo:3045	TRIGO DURO-VITRON	Secano				
	Ref:1700000007129002	Recinto:11-035-010-00048-001	Cultivo:3045	TRIGO DURO-VITRON	Secano				
	Ref:1700000007128985	Recinto:11-035-010-00048-002	Cultivo:3045	TRIGO DURO-VITRON	Secano				

DATOS GANADERÍA**RESUMEN DE UNIDADES**

Cód	GRUPO DE PAGO	Sup. Dec. Admisible (ha)	Sup. Comprometida (ha)	Sup. ajustada compromiso (1) (ha)	% sobredec.	SUP. PROPUESTA (ha)	Importe Declarado	Importe Topado	Importe Propuesto	Importe tras sobredec.
63	PASTOS ASOCIADOS A GANADERÍA ECOLÓGICA	89,19		72,57	0,00	72,57	5.961,63	7.997,61	5.961,63	5.961,63
	TOTAL	89,19	104,07	72,57		72,57	5.961,63	7.997,61	5.961,63	5.961,63

RESUMEN DE PAGOS

IMPORTE (Euros)				
	PROPUESTO	FEADER (Eje 2)	MAPA	CAGPDS
Propuesto a pagar	5.961,63	4.471,22	640,88	849,53

APLICACIÓN DE REDUCCIONES Y SANCIONES

Importe Calculado	Importe prereduc.	Admisibilidad y compromisos	Presentación tardía	Omisión declaración	Condicionabilidad	IMPORTE (Euros)			
						PROPUESTO	FEADER (Eje 2)	MAPA	CAGPDS
5.961,63	5.961,63	0,00	0,00	0,00	0,00	5.961,63	4.471,22	640,88	849,53
TOTAL						5.961,63	4.471,22	640,88	849,53

Datos considerados para el Cálculo de la Carga Ganadera mínima y máxima del expediente

Explotación	Especie	Inscrito en Sipea y Admisible	Censo Medio Animales	Ugm Calculada para CG Mínima	Ugm Calculada para CG Máxima
ES110350000437	BOVINA	SI	325,91	251,98	251,98
				251,98	251,98

Superficie determinada para Cálculo Carga Ganadera Mínima: 126,91 ha

Superficie determinada para Cálculo Carga Ganadera Máxima: 127,76 ha

Carga Ganadera Mínima Expediente: 1,99 ugm/ha

Carga Ganadera Máxima Expediente: 1,97 ugm/ha

Recintos Determinados para el Cálculo de Garga Ganadera Mínima

REF.	REFERENCIA SIGPAC	CULTIVO	DESCRIPCIÓN CULTIVO	S/R	SUP. PROPUESTA (ha)
-811974	11-035-011-00083-00001	63000	PASTOS DE MENOS DE 5 AÑOS-SIN VARIEDAD	S	0,00
-3699	11-035-009-00006-00003	63000	PASTOS DE MENOS DE 5 AÑOS-SIN VARIEDAD	S	9,21
-3698	11-035-009-00005-00004	63000	PASTOS DE MENOS DE 5 AÑOS-SIN VARIEDAD	S	7,27
1700000007128978	11-035-007-00014-00001	63000	PASTOS DE MENOS DE 5 AÑOS-SIN VARIEDAD	S	1,74
1700000007128979	11-035-009-00004-00003	62000	PASTOS PERMANENTES DE 5 O MAS AÑOS-SIN VARIEDAD	S	0,51
1700000007128986	11-035-011-00078-00001	62000	PASTOS PERMANENTES DE 5 O MAS AÑOS-SIN VARIEDAD	S	0,00

(1) Superficie declarada admisible ajustada con la superficie comprometida.

(2) Factor de penalización valorando el alcance para el tipo de compromiso.

(3) Solicita agricultura y tiene compromisos vigentes.

(4) Solicita ganadería y tiene compromisos vigentes.

Datos considerados para el Cálculo de la Carga Ganadera mínima y máxima del expediente**Recintos Determinados para el Cálculo de Garga Ganadera Mínima**

<u>REF.</u>	<u>REFERENCIA SIGPAC</u>	<u>CULTIVO</u>	<u>DESCRIPCIÓN CULTIVO</u>	<u>S/R</u>	<u>SUP. PROPUESTA (ha)</u>
170000007128987	11-035-009-00007-00007	63000	PASTOS DE MENOS DE 5 AÑOS-SIN VARIEDAD	S	8,05
170000007128988	11-035-009-00128-00001	63000	PASTOS DE MENOS DE 5 AÑOS-SIN VARIEDAD	S	0,21
170000007128989	11-035-009-00102-00006	63000	PASTOS DE MENOS DE 5 AÑOS-SIN VARIEDAD	S	0,53
170000007128990	11-035-009-00104-00001	63000	PASTOS DE MENOS DE 5 AÑOS-SIN VARIEDAD	S	1,01
170000007128991	11-035-009-00006-00002	63000	PASTOS DE MENOS DE 5 AÑOS-SIN VARIEDAD	S	0,79
170000007128992	11-035-009-00007-00010	63000	PASTOS DE MENOS DE 5 AÑOS-SIN VARIEDAD	S	0,02
170000007128993	11-035-009-00007-00004	63000	PASTOS DE MENOS DE 5 AÑOS-SIN VARIEDAD	S	0,11
170000007128994	11-035-008-00016-00002	63000	PASTOS DE MENOS DE 5 AÑOS-SIN VARIEDAD	S	6,08
170000007128996	11-035-011-00082-00002	62000	PASTOS PERMANENTES DE 5 O MAS AÑOS-SIN VARIEDAD	S	3,53
170000007128997	11-035-009-00102-00007	63000	PASTOS DE MENOS DE 5 AÑOS-SIN VARIEDAD	S	14,35
170000007128998	11-035-010-00046-00002	62000	PASTOS PERMANENTES DE 5 O MAS AÑOS-SIN VARIEDAD	S	2,85
170000007128999	11-035-009-00102-00011	63000	PASTOS DE MENOS DE 5 AÑOS-SIN VARIEDAD	S	0,18
170000007129000	11-035-009-00008-00002	63000	PASTOS DE MENOS DE 5 AÑOS-SIN VARIEDAD	S	1,73
170000007129001	11-035-010-00046-00001	62000	PASTOS PERMANENTES DE 5 O MAS AÑOS-SIN VARIEDAD	S	1,74
170000007129004	11-035-009-00123-00001	63000	PASTOS DE MENOS DE 5 AÑOS-SIN VARIEDAD	S	0,13
170000007129005	11-035-009-00105-00007	62000	PASTOS PERMANENTES DE 5 O MAS AÑOS-SIN VARIEDAD	S	0,18
170000007129007	11-035-009-00105-00010	63000	PASTOS DE MENOS DE 5 AÑOS-SIN VARIEDAD	S	0,47
170000007129013	11-035-009-00101-00002	62000	PASTOS PERMANENTES DE 5 O MAS AÑOS-SIN VARIEDAD	S	0,14
170000007129014	11-035-011-00081-00001	63000	PASTOS DE MENOS DE 5 AÑOS-SIN VARIEDAD	S	6,63
170000007129015	11-035-009-00007-00005	63000	PASTOS DE MENOS DE 5 AÑOS-SIN VARIEDAD	S	6,63
170000007129016	11-035-009-00091-00002	62000	PASTOS PERMANENTES DE 5 O MAS AÑOS-SIN VARIEDAD	S	0,37
170000007129017	11-035-009-00100-00002	62000	PASTOS PERMANENTES DE 5 O MAS AÑOS-SIN VARIEDAD	S	0,12
170000007129018	11-035-009-00007-00007	63000	PASTOS DE MENOS DE 5 AÑOS-SIN VARIEDAD	S	3,53
170000007129019	11-035-009-00104-00002	62000	PASTOS PERMANENTES DE 5 O MAS AÑOS-SIN VARIEDAD	S	0,40
170000007129020	11-035-011-00039-00001	62000	PASTOS PERMANENTES DE 5 O MAS AÑOS-SIN VARIEDAD	S	3,23
170000007129021	11-035-009-00005-00002	63000	PASTOS DE MENOS DE 5 AÑOS-SIN VARIEDAD	S	12,87
170000007129022	11-035-009-00006-00002	63000	PASTOS DE MENOS DE 5 AÑOS-SIN VARIEDAD	S	9,75
170000007129027	11-035-009-00128-00001	63000	PASTOS DE MENOS DE 5 AÑOS-SIN VARIEDAD	S	0,65
170000007129029	11-035-011-00089-00001	62000	PASTOS PERMANENTES DE 5 O MAS AÑOS-SIN VARIEDAD	S	2,27
170000007129030	11-035-007-00015-00001	63000	PASTOS DE MENOS DE 5 AÑOS-SIN VARIEDAD	S	19,54
170000007129031	11-035-009-00008-00001	62000	PASTOS PERMANENTES DE 5 O MAS AÑOS-SIN VARIEDAD	S	0,09

Recintos Determinados para el Cálculo de Garga Ganadera Máxima

<u>REF.</u>	<u>REFERENCIA SIGPAC</u>	<u>CULTIVO</u>	<u>DESCRIPCIÓN CULTIVO</u>	<u>S/R</u>	<u>SUP. PROPUESTA (ha)</u>
-811974	11-035-011-00083-00001	63000	PASTOS DE MENOS DE 5 AÑOS-SIN VARIEDAD	S	0,00
-3699	11-035-009-00006-00003	63000	PASTOS DE MENOS DE 5 AÑOS-SIN VARIEDAD	S	9,21
-3698	11-035-009-00005-00004	63000	PASTOS DE MENOS DE 5 AÑOS-SIN VARIEDAD	S	7,27
170000007128978	11-035-007-00014-00001	63000	PASTOS DE MENOS DE 5 AÑOS-SIN VARIEDAD	S	1,74
170000007128979	11-035-009-00004-00003	62000	PASTOS PERMANENTES DE 5 O MAS AÑOS-SIN VARIEDAD	S	0,51
170000007128986	11-035-011-00078-00001	62000	PASTOS PERMANENTES DE 5 O MAS AÑOS-SIN VARIEDAD	S	0,00
170000007128987	11-035-009-00007-00007	63000	PASTOS DE MENOS DE 5 AÑOS-SIN VARIEDAD	S	8,05
170000007128988	11-035-009-00128-00001	63000	PASTOS DE MENOS DE 5 AÑOS-SIN VARIEDAD	S	0,21
170000007128989	11-035-009-00102-00006	63000	PASTOS DE MENOS DE 5 AÑOS-SIN VARIEDAD	S	0,53
170000007128990	11-035-009-00104-00001	63000	PASTOS DE MENOS DE 5 AÑOS-SIN VARIEDAD	S	1,01
170000007128991	11-035-009-00006-00002	63000	PASTOS DE MENOS DE 5 AÑOS-SIN VARIEDAD	S	0,85
170000007128992	11-035-009-00007-00010	63000	PASTOS DE MENOS DE 5 AÑOS-SIN VARIEDAD	S	0,02
170000007128993	11-035-009-00007-00004	63000	PASTOS DE MENOS DE 5 AÑOS-SIN VARIEDAD	S	0,11
170000007128994	11-035-008-00016-00002	63000	PASTOS DE MENOS DE 5 AÑOS-SIN VARIEDAD	S	6,08
170000007128996	11-035-011-00082-00002	62000	PASTOS PERMANENTES DE 5 O MAS AÑOS-SIN VARIEDAD	S	3,53
170000007128997	11-035-009-00102-00007	63000	PASTOS DE MENOS DE 5 AÑOS-SIN VARIEDAD	S	14,35
170000007128998	11-035-010-00046-00002	62000	PASTOS PERMANENTES DE 5 O MAS AÑOS-SIN VARIEDAD	S	2,85

Datos considerados para el Cálculo de la Carga Ganadera mínima y máxima del expediente**Recintos Determinados para el Cálculo de Garga Ganadera Máxima**

REF.	REFERENCIA SIGPAC	CULTIVO	DESCRIPCIÓN CULTIVO	S/R	SUP.
					PROPUESTA
					(ha)
170000007128999	11-035-009-00102-00011	63000	PASTOS DE MENOS DE 5 AÑOS-SIN VARIEDAD	S	0,18
170000007129000	11-035-009-00008-00002	63000	PASTOS DE MENOS DE 5 AÑOS-SIN VARIEDAD	S	1,73
170000007129001	11-035-010-00046-00001	62000	PASTOS PERMANENTES DE 5 O MAS AÑOS-SIN VARIEDAD	S	1,74
170000007129004	11-035-009-00123-00001	63000	PASTOS DE MENOS DE 5 AÑOS-SIN VARIEDAD	S	0,13
170000007129005	11-035-009-00105-00007	62000	PASTOS PERMANENTES DE 5 O MAS AÑOS-SIN VARIEDAD	S	0,18
170000007129007	11-035-009-00105-00010	63000	PASTOS DE MENOS DE 5 AÑOS-SIN VARIEDAD	S	0,47
170000007129013	11-035-009-00101-00002	62000	PASTOS PERMANENTES DE 5 O MAS AÑOS-SIN VARIEDAD	S	0,14
170000007129014	11-035-011-00081-00001	63000	PASTOS DE MENOS DE 5 AÑOS-SIN VARIEDAD	S	6,63
170000007129015	11-035-009-00007-00005	63000	PASTOS DE MENOS DE 5 AÑOS-SIN VARIEDAD	S	6,63
170000007129016	11-035-009-00091-00002	62000	PASTOS PERMANENTES DE 5 O MAS AÑOS-SIN VARIEDAD	S	0,37
170000007129017	11-035-009-00100-00002	62000	PASTOS PERMANENTES DE 5 O MAS AÑOS-SIN VARIEDAD	S	0,12
170000007129018	11-035-009-00007-00007	63000	PASTOS DE MENOS DE 5 AÑOS-SIN VARIEDAD	S	3,53
170000007129019	11-035-009-00104-00002	62000	PASTOS PERMANENTES DE 5 O MAS AÑOS-SIN VARIEDAD	S	0,40
170000007129020	11-035-011-00039-00001	62000	PASTOS PERMANENTES DE 5 O MAS AÑOS-SIN VARIEDAD	S	3,23
170000007129021	11-035-009-00005-00002	63000	PASTOS DE MENOS DE 5 AÑOS-SIN VARIEDAD	S	12,87
170000007129022	11-035-009-00006-00002	63000	PASTOS DE MENOS DE 5 AÑOS-SIN VARIEDAD	S	10,54
170000007129027	11-035-009-00128-00001	63000	PASTOS DE MENOS DE 5 AÑOS-SIN VARIEDAD	S	0,65
170000007129029	11-035-011-00089-00001	62000	PASTOS PERMANENTES DE 5 O MAS AÑOS-SIN VARIEDAD	S	2,27
170000007129030	11-035-007-00015-00001	63000	PASTOS DE MENOS DE 5 AÑOS-SIN VARIEDAD	S	19,54
170000007129031	11-035-009-00008-00001	62000	PASTOS PERMANENTES DE 5 O MAS AÑOS-SIN VARIEDAD	S	0,09

Incidencias de carga ganadera**INCIDENCIA DESCRIPCIÓN**

- 218 La superficie total declarada sobre un mismo recinto en el conjunto de los expedientes, no puede superar la superficie total que el SIGPAC establece para ese recinto.
Ref:-811974 Recinto:11-035-011-00083-001 Cultivo:63000 PASTOS DE MENOS DE 5 AÑOS-SIN VARIEDAD Secano Suma de superficies declaradas para este recinto por todos los solicitantes (Áreas):436 Superficie SIGPAC medida para este recinto (Áreas):396 Exceso de superficie declarada (Hectáreas):0,4
- 225 La superficie de cruce total de productos de la agrupación Pastos permanentes sobre un mismo recinto en el conjunto de las solicitudes, no puede superar la superficie total admisible de pastos
Ref:170000007128986 Recinto:11-035-011-00078-001 Cultivo:62000 PASTOS PERMANENTES DE 5 O MAS AÑOS-SIN VARIEDAD Secano Superficie admisible de pastos del recinto según SIGPAC.:125 Suma de superficies de cruce netas declaradas para este recinto por todos los solicitantes.:250 Exceso de superficie (Hectáreas):1,25

INCIDENCIAS**INCIDENCIA DESCRIPCIÓN**

- 218 La superficie total declarada sobre un mismo recinto en el conjunto de los expedientes, no puede superar la superficie total que el SIGPAC establece para ese recinto.
Ref:-811974 Recinto:11-035-011-00083-001 Cultivo:63000 PASTOS DE MENOS DE 5 AÑOS-SIN VARIEDAD Secano Suma de superficies declaradas para este recinto por todos los solicitantes (Áreas):436 Superficie SIGPAC medida para este recinto (Áreas):396 Exceso de superficie declarada (Hectáreas):0,4
- 225 La superficie de cruce total de productos de la agrupación Pastos permanentes sobre un mismo recinto en el conjunto de las solicitudes, no puede superar la superficie total admisible de pastos
Ref:170000007128986 Recinto:11-035-011-00078-001 Cultivo:62000 PASTOS PERMANENTES DE 5 O MAS AÑOS-SIN VARIEDAD Secano Superficie admisible de pastos del recinto según SIGPAC.:125 Suma de superficies de cruce netas declaradas para este recinto por todos los solicitantes.:250 Exceso de superficie (Hectáreas):1,25
- 85002 Recinto declarado que no cumple en su totalidad con las normas de producción ecológica (artículo 5-1 e), Orden 26 mayo 2015)
Ref:170000007128991 Recinto:11-035-009-00006-002 Cultivo:63000 PASTOS DE MENOS DE 5 AÑOS-SIN VARIEDAD Secano Sup. Declarada:0,85 Superficie Certificada (Ha):0,79
Ref:170000007129022 Recinto:11-035-009-00006-002 Cultivo:63000 PASTOS DE MENOS DE 5 AÑOS-SIN VARIEDAD Secano Sup. Declarada:10,54 Superficie Certificada (Ha):9,75
- 85031 Solicita recinto que no está comprometido para la operación.
Ref:170000007128978 Recinto:11-035-007-00014-001 Cultivo:63000 PASTOS DE MENOS DE 5 AÑOS-SIN VARIEDAD Secano
Ref:170000007128994 Recinto:11-035-008-00016-002 Cultivo:63000 PASTOS DE MENOS DE 5 AÑOS-SIN VARIEDAD Secano
Ref:170000007128979 Recinto:11-035-009-00004-003 Cultivo:62000 PASTOS PERMANENTES DE 5 O MAS AÑOS-SIN VARIEDAD Secano
Ref:170000007128993 Recinto:11-035-009-00007-004 Cultivo:63000 PASTOS DE MENOS DE 5 AÑOS-SIN VARIEDAD Secano
Ref:170000007128992 Recinto:11-035-009-00007-010 Cultivo:63000 PASTOS DE MENOS DE 5 AÑOS-SIN VARIEDAD Secano

Ref:1700000007129031 Recinto:11-035-009-00008-001 Cultivo:62000 PASTOS PERMANENTES DE 5 O MAS AÑOS-SIN VARIEDAD Secano

Ref:1700000007129016 Recinto:11-035-009-00091-002 Cultivo:62000 PASTOS PERMANENTES DE 5 O MAS AÑOS-SIN VARIEDAD Secano

Ref:1700000007129017 Recinto:11-035-009-00100-002 Cultivo:62000 PASTOS PERMANENTES DE 5 O MAS AÑOS-SIN VARIEDAD Secano

Ref:1700000007129013 Recinto:11-035-009-00101-002 Cultivo:62000 PASTOS PERMANENTES DE 5 O MAS AÑOS-SIN VARIEDAD Secano

Ref:1700000007128989 Recinto:11-035-009-00102-006 Cultivo:63000 PASTOS DE MENOS DE 5 AÑOS-SIN VARIEDAD Secano

Ref:1700000007128997 Recinto:11-035-009-00102-007 Cultivo:63000 PASTOS DE MENOS DE 5 AÑOS-SIN VARIEDAD Secano

Ref:1700000007128999 Recinto:11-035-009-00102-011 Cultivo:63000 PASTOS DE MENOS DE 5 AÑOS-SIN VARIEDAD Secano

Ref:1700000007129019 Recinto:11-035-009-00104-002 Cultivo:62000 PASTOS PERMANENTES DE 5 O MAS AÑOS-SIN VARIEDAD Secano

Ref:1700000007129005 Recinto:11-035-009-00105-007 Cultivo:62000 PASTOS PERMANENTES DE 5 O MAS AÑOS-SIN VARIEDAD Secano

Ref:1700000007129004 Recinto:11-035-009-00123-001 Cultivo:63000 PASTOS DE MENOS DE 5 AÑOS-SIN VARIEDAD Secano

Ref:1700000007129001 Recinto:11-035-010-00046-001 Cultivo:62000 PASTOS PERMANENTES DE 5 O MAS AÑOS-SIN VARIEDAD Secano

Ref:1700000007128998 Recinto:11-035-010-00046-002 Cultivo:62000 PASTOS PERMANENTES DE 5 O MAS AÑOS-SIN VARIEDAD Secano

Ref:1700000007129020 Recinto:11-035-011-00039-001 Cultivo:62000 PASTOS PERMANENTES DE 5 O MAS AÑOS-SIN VARIEDAD Secano

Ref:1700000007128986 Recinto:11-035-011-00078-001 Cultivo:62000 PASTOS PERMANENTES DE 5 O MAS AÑOS-SIN VARIEDAD Secano

Ref:1700000007128996 Recinto:11-035-011-00082-002 Cultivo:62000 PASTOS PERMANENTES DE 5 O MAS AÑOS-SIN VARIEDAD Secano

Ref:-811974 Recinto:11-035-011-00083-001 Cultivo:63000 PASTOS DE MENOS DE 5 AÑOS-SIN VARIEDAD Secano

Ref:1700000007129029 Recinto:11-035-011-00089-001 Cultivo:62000 PASTOS PERMANENTES DE 5 O MAS AÑOS-SIN VARIEDAD Secano



<u>APELLIDOS Y NOMBRE / RAZÓN SOCIAL</u>	<u>NIF</u>	<u>EXPEDIENTE</u>	<u>SOLICITA AGRICULT. (3)</u>	<u>SOLICITA GANADER. (4)</u>	<u>ANUALIDAD DE PAGO</u>
BENITEZ ALCONCHEL MIGUEL	****6446*	1001781	NO	SI	6ª

DATOS MANTENIMIENTO

IMPORTE POR ANUALIDAD

	<u>2015</u>	<u>2016</u>	<u>2017</u>	<u>2018</u>	<u>2019</u>	<u>2020</u>
IMPORTE MÁXIMO SUBVENCIONABLE	2.130,97 €	2.130,97 €	2.130,97 €	2.130,97 €	2.130,97 €	2.130,97 €
IMPORTE MEDIO DE TRANSFERENCIA (€/ha)	82,15 €	82,15 €	82,15 €	82,15 €	82,15 €	82,15 €

RESUMEN DE UNIDADES

<u>Cód</u>	<u>GRUPO DE PAGO</u>	<u>Sup. Dec. Admisible (ha)</u>	<u>Sup. Comprometida (ha)</u>	<u>Sup. ajustada compromiso (1) (ha)</u>	<u>% sobredec.</u>	<u>SUP. PROPUESTA (ha)</u>	<u>Importe Declarado</u>	<u>Importe Topado</u>	<u>Importe Propuesto</u>	<u>Importe tras sobredec.</u>
63	PASTOS ASOCIADOS A GANADERÍA ECOLÓGICA	27,13		25,94	0,39	25,84	2.130,97	2.130,97	2.122,76	2.122,76
	TOTAL	27,13	25,94	25,94		25,84	2.130,97	2.130,97	2.122,76	2.122,76

APLICACIÓN DE REDUCCIONES Y SANCIONES

	<u>Importe Calculado</u>	<u>Importe prerreduc.</u>	<u>Admisibilidad y compromisos</u>	<u>Presentación tardía</u>	<u>Omisión declaración</u>	<u>Condicionality</u>	<u>PROPUESTO</u>	<u>IMPORTE (Euros)</u>		
								<u>FEADER (Eje 2)</u>	<u>MAPA</u>	<u>CAGPDS</u>
GANADERÍA	2.122,76	2.122,76	0,00	0,00	0,00	0,00	2.122,76	1.592,07	228,20	302,49
TOTAL							2.122,76	1.592,07	228,20	302,49

RECINTOS PROPUESTOS

<u>REE</u>	<u>REFERENCIA SIGPAC</u>	<u>CULTIVO DESCRIPCIÓN CULTIVO</u>	<u>S/R</u>	<u>G.PAGO</u>	<u>PEND. MEDIA (%)</u>	<u>SUP. DEC. ADMISIBLE (ha)</u>	<u>SUP. COMPROM. (ha)</u>	<u>SUP. AJUSTADA COMPROM. (1) (ha)</u>	<u>SUP. CONY. SIGPAC (ha)</u>	<u>SUP. CERTIE (ha)</u>	<u>SUP. CAMPO (ha)</u>	<u>SUP. CAMPO DETER. CULT. DECLARADO (ha)</u>	<u>SUP. DEC. REDUCIDA (ha)</u>	<u>SUP. PROPUESTA (ha)</u>
1700000004983532	11-001-016-00011-00001	62000 PASTOS PERMANENTES DE 5 O MAS AÑOS-SIN VARIEDAD	S	63	2,58	2,15	2,15	2,15		2,15	2,15	2,15	2,15	2,15
1700000004983533	11-001-016-00054-00001	62000 PASTOS PERMANENTES DE 5 O MAS AÑOS-SIN VARIEDAD	S	63	4,07	2,30	2,29	2,29		2,30	2,19	2,19	2,29	2,19
1700000004983534	11-001-035-00004-00003	62000 PASTOS PERMANENTES DE 5 O MAS AÑOS-SIN VARIEDAD	S	63	9,79	2,05	2,04	2,04		2,05	2,05	2,05	2,04	2,04
1700000004983535	11-001-016-00012-00001	62000 PASTOS PERMANENTES DE 5 O MAS AÑOS-SIN VARIEDAD	S	63	15,58	3,78	3,78	3,78		3,78	3,78	3,78	3,78	3,78
1700000004983536	11-001-016-00013-00001	62000 PASTOS PERMANENTES DE 5 O MAS AÑOS-SIN VARIEDAD	S	63	12,88	7,99	7,99	7,99		7,99	7,99	7,99	7,99	7,99
1700000004983537	11-001-035-00004-00002	62000 PASTOS PERMANENTES DE 5 O MAS AÑOS-SIN VARIEDAD	S	63	30,87	7,62	6,45	6,45		11,72	7,62	7,62	6,45	6,45
1700000004983538	11-001-016-00014-00001	62000 PASTOS PERMANENTES DE 5 O MAS AÑOS-SIN VARIEDAD	S	63	24,61	1,24	1,24	1,24		1,24	1,24	1,24	1,24	1,24

DATOS GANADERÍA

RESUMEN DE UNIDADES

<u>Cód</u>	<u>GRUPO DE PAGO</u>	<u>Sup. Dec. Admisible (ha)</u>	<u>Sup. Comprometida (ha)</u>	<u>Sup. ajustada compromiso (1) (ha)</u>	<u>% sobredec.</u>	<u>SUP. PROPUESTA (ha)</u>	<u>Importe Declarado</u>	<u>Importe Topado</u>	<u>Importe Propuesto</u>	<u>Importe tras sobredec.</u>
63	PASTOS ASOCIADOS A GANADERÍA ECOLÓGICA	27,13		25,94	0,39	25,84	2.130,97	2.130,97	2.122,76	2.122,76
	TOTAL	27,13	25,94	25,94		25,84	2.130,97	2.130,97	2.122,76	2.122,76

RESUMEN DE PAGOS

	<u>PROPUESTO</u>	<u>IMPORTE (Euros)</u>		
		<u>FEADER (Eje 2)</u>	<u>MAPA</u>	<u>CAGPDS</u>
Propuesto a pagar	2.122,76	1.592,07	228,20	302,49

APLICACIÓN DE REDUCCIONES Y SANCIONES

	<u>Importe Calculado</u>	<u>Importe prerreduc.</u>	<u>Admisibilidad y compromisos</u>	<u>Presentación tardía</u>	<u>Omisión declaración</u>	<u>Condicionality</u>	<u>PROPUESTO</u>	<u>IMPORTE (Euros)</u>		
								<u>FEADER (Eje 2)</u>	<u>MAPA</u>	<u>CAGPDS</u>
	2.122,76	2.122,76	0,00	0,00	0,00	0,00	2.122,76	1.592,07	228,20	302,49
TOTAL							2.122,76	1.592,07	228,20	302,49



(1) Superficie declarada admisible ajustada con la superficie comprometida.
 (2) Factor de penalización valorando el alcance para el tipo de compromiso.
 (3) Solicita agricultura y tiene compromisos vigentes.
 (4) Solicita ganadería y tiene compromisos vigentes.

Datos considerados para el Cálculo de la Carga Ganadera mínima y máxima del expediente

Explotación	Especie	Inscrito en Sipea y Admisible	Censo Medio Animales	Ugm Calculada para CG Mínima	Ugm Calculada para CG Máxima
ES110010000170	BOVINA	SI	57,20	47,85	47,85
				47,85	47,85

Superficie determinada para Cálculo Carga Ganadera Mínima: 51,07 ha

Superficie determinada para Cálculo Carga Ganadera Máxima: 51,07 ha

Carga Ganadera Mínima Expediente: 0,94 ugm/ha

Carga Ganadera Máxima Expediente: 0,94 ugm/ha

Recintos Determinados para el Cálculo de Garga Ganadera Mínima

REF.	REFERENCIA SIGPAC	CULTIVO	DESCRIPCIÓN CULTIVO	S/R	SUP. PROPUESTA (ha)
1700000004983532	11-001-016-00011-00001	62000	PASTOS PERMANENTES DE 5 O MAS AÑOS-SIN VARIEDAD	S	2,15
1700000004983533	11-001-016-00054-00001	62000	PASTOS PERMANENTES DE 5 O MAS AÑOS-SIN VARIEDAD	S	2,19
1700000004983534	11-001-035-00004-00003	62000	PASTOS PERMANENTES DE 5 O MAS AÑOS-SIN VARIEDAD	S	2,05
1700000004983535	11-001-016-00012-00001	62000	PASTOS PERMANENTES DE 5 O MAS AÑOS-SIN VARIEDAD	S	3,78
1700000004983536	11-001-016-00013-00001	62000	PASTOS PERMANENTES DE 5 O MAS AÑOS-SIN VARIEDAD	S	7,99
1700000004983537	11-001-035-00004-00002	62000	PASTOS PERMANENTES DE 5 O MAS AÑOS-SIN VARIEDAD	S	7,62
1700000004983538	11-001-016-00014-00001	62000	PASTOS PERMANENTES DE 5 O MAS AÑOS-SIN VARIEDAD	S	1,24
1700000004983539	11-001-054-00011-00006	62000	PASTOS PERMANENTES DE 5 O MAS AÑOS-SIN VARIEDAD	S	0,65
1700000004983540	11-001-054-00011-00005	62000	PASTOS PERMANENTES DE 5 O MAS AÑOS-SIN VARIEDAD	S	22,13
1700000004983541	11-001-054-00011-00003	62000	PASTOS PERMANENTES DE 5 O MAS AÑOS-SIN VARIEDAD	S	1,27

Recintos Determinados para el Cálculo de Garga Ganadera Máxima

REF.	REFERENCIA SIGPAC	CULTIVO	DESCRIPCIÓN CULTIVO	S/R	SUP. PROPUESTA (ha)
1700000004983532	11-001-016-00011-00001	62000	PASTOS PERMANENTES DE 5 O MAS AÑOS-SIN VARIEDAD	S	2,15
1700000004983533	11-001-016-00054-00001	62000	PASTOS PERMANENTES DE 5 O MAS AÑOS-SIN VARIEDAD	S	2,19
1700000004983534	11-001-035-00004-00003	62000	PASTOS PERMANENTES DE 5 O MAS AÑOS-SIN VARIEDAD	S	2,05
1700000004983535	11-001-016-00012-00001	62000	PASTOS PERMANENTES DE 5 O MAS AÑOS-SIN VARIEDAD	S	3,78
1700000004983536	11-001-016-00013-00001	62000	PASTOS PERMANENTES DE 5 O MAS AÑOS-SIN VARIEDAD	S	7,99
1700000004983537	11-001-035-00004-00002	62000	PASTOS PERMANENTES DE 5 O MAS AÑOS-SIN VARIEDAD	S	7,62
1700000004983538	11-001-016-00014-00001	62000	PASTOS PERMANENTES DE 5 O MAS AÑOS-SIN VARIEDAD	S	1,24
1700000004983539	11-001-054-00011-00006	62000	PASTOS PERMANENTES DE 5 O MAS AÑOS-SIN VARIEDAD	S	0,65
1700000004983540	11-001-054-00011-00005	62000	PASTOS PERMANENTES DE 5 O MAS AÑOS-SIN VARIEDAD	S	22,13
1700000004983541	11-001-054-00011-00003	62000	PASTOS PERMANENTES DE 5 O MAS AÑOS-SIN VARIEDAD	S	1,27

INCIDENCIAS**INCIDENCIA DESCRIPCIÓN**

- 85031 Solicita recinto que no está comprometido para la operación.
 Ref:1700000004983541 Recinto:11-001-054-00011-003 Cultivo:62000 PASTOS PERMANENTES DE 5 O MAS AÑOS-SIN VARIEDAD Secano
 Ref:1700000004983540 Recinto:11-001-054-00011-005 Cultivo:62000 PASTOS PERMANENTES DE 5 O MAS AÑOS-SIN VARIEDAD Secano
 Ref:1700000004983539 Recinto:11-001-054-00011-006 Cultivo:62000 PASTOS PERMANENTES DE 5 O MAS AÑOS-SIN VARIEDAD Secano

<u>APELLIDOS Y NOMBRE / RAZÓN SOCIAL</u>	<u>NIF</u>	<u>EXPEDIENTE</u>	<u>SOLICITA AGRICULT. (3)</u>	<u>SOLICITA GANADER. (4)</u>	<u>ANUALIDAD DE PAGO</u>
BENITEZ CORPAS S.L.	****4263*	1070856	NO	SI	6ª

DATOS MANTENIMIENTO**IMPORTE POR ANUALIDAD**

	<u>2015</u>	<u>2016</u>	<u>2017</u>	<u>2018</u>	<u>2019</u>	<u>2020</u>
IMPORTE MÁXIMO SUBVENCIONABLE	1.460,63 €	1.460,63 €	1.460,63 €	1.460,63 €	1.460,63 €	1.460,63 €
IMPORTE MEDIO DE TRANSFERENCIA (€/ha)	82,15 €	82,15 €	82,15 €	82,15 €	82,15 €	82,15 €

RESUMEN DE UNIDADES

<u>Cód</u>	<u>GRUPO DE PAGO</u>	<u>Sup. Dec. Admisible (ha)</u>	<u>Sup. Comprometida (ha)</u>	<u>Sup. ajustada compromiso (1) (ha)</u>	<u>% sobredec.</u>	<u>SUP. PROPUESTA (ha)</u>	<u>Importe Declarado</u>	<u>Importe Topado</u>	<u>Importe Propuesto</u>	<u>Importe tras sobredec.</u>
63	PASTOS ASOCIADOS A GANADERÍA ECOLÓGICA	17,78		17,78	0,00	17,78	1.460,63	1.460,63	1.460,63	1.460,63
	TOTAL	17,78	17,78	17,78		17,78	1.460,63	1.460,63	1.460,63	1.460,63

APLICACIÓN DE REDUCCIONES Y SANCIONES

	<u>Importe Calculado</u>	<u>Importe prerreduc.</u>	<u>Admisibilidad y compromisos</u>	<u>Presentación tardía</u>	<u>Omisión declaración</u>	<u>Condicionabilidad</u>	<u>PROPUESTO</u>	<u>IMPORTE (Euros)</u>		
								<u>FEADER (Eje 2)</u>	<u>MAPA</u>	<u>CAGPDS</u>
GANADERÍA	1.460,63	1.460,63	0,00	0,00	0,00	0,00	1.460,63	1.095,47	157,02	208,14
TOTAL							1.460,63	1.095,47	157,02	208,14

RECINTOS PROPUESTOS

<u>REE.</u>	<u>REFERENCIA SIGPAC</u>	<u>CULTIVO DESCRIPCIÓN CULTIVO</u>	<u>S/R</u>	<u>G.PAGO</u>	<u>PEND. MEDIA (%)</u>	<u>SUP. DEC. ADMISIBLE (ha)</u>	<u>SUP. COMPROM. (ha)</u>	<u>SUP. AJUSTADA COMPR.(1) (ha)</u>	<u>SUP. CONY. SIGPAC (ha)</u>	<u>SUP. CERTIE. (ha)</u>	<u>SUP. CAMPO (ha)</u>	<u>SUP. CAMPO DECLARADO (ha)</u>	<u>SUP. DEC. REDUCIDA (ha)</u>	<u>SUP. PROPUESTA (ha)</u>
1700000003566298	11-023-062-00063-00007	62000 PASTOS PERMANENTES DE 5 O MAS AÑOS-SIN VARIEDAD	S	63	8,49	0,60	0,60	0,60		0,71			0,60	0,60
1700000003566300	11-023-061-00061-00001	62000 PASTOS PERMANENTES DE 5 O MAS AÑOS-SIN VARIEDAD	S	63	8,91	0,88	0,88	0,88		0,88			0,88	0,88
1700000003566304	11-023-062-00060-00001	62000 PASTOS PERMANENTES DE 5 O MAS AÑOS-SIN VARIEDAD	S	63	11,27	5,71	5,71	5,71		5,71			5,71	5,71
1700000003566310	11-023-062-00062-00001	62000 PASTOS PERMANENTES DE 5 O MAS AÑOS-SIN VARIEDAD	S	63	10,28	5,86	5,86	5,86	5,86	5,86			5,86	5,86
1700000003566317	11-023-062-00063-00003	62000 PASTOS PERMANENTES DE 5 O MAS AÑOS-SIN VARIEDAD	S	63	11,94	3,66	3,66	3,66	3,66	3,66			3,66	3,66
1700000003566320	11-023-061-00060-00001	62000 PASTOS PERMANENTES DE 5 O MAS AÑOS-SIN VARIEDAD	S	63	6,65	1,07	1,07	1,07	1,07	1,07			1,07	1,07

DATOS GANADERÍA**RESUMEN DE UNIDADES**

<u>Cód</u>	<u>GRUPO DE PAGO</u>	<u>Sup. Dec. Admisible (ha)</u>	<u>Sup. Comprometida (ha)</u>	<u>Sup. ajustada compromiso (1) (ha)</u>	<u>% sobredec.</u>	<u>SUP. PROPUESTA (ha)</u>	<u>Importe Declarado</u>	<u>Importe Topado</u>	<u>Importe Propuesto</u>	<u>Importe tras sobredec.</u>
63	PASTOS ASOCIADOS A GANADERÍA ECOLÓGICA	17,78		17,78	0,00	17,78	1.460,63	1.460,63	1.460,63	1.460,63
	TOTAL	17,78	17,78	17,78		17,78	1.460,63	1.460,63	1.460,63	1.460,63

RESUMEN DE PAGOS

	<u>PROPUESTO</u>	<u>IMPORTE (Euros)</u>		
		<u>FEADER (Eje 2)</u>	<u>MAPA</u>	<u>CAGPDS</u>
Propuesto a pagar	1.460,63	1.095,47	157,02	208,14

APLICACIÓN DE REDUCCIONES Y SANCIONES

	<u>Importe Calculado</u>	<u>Importe prerreduc.</u>	<u>Admisibilidad y compromisos</u>	<u>Presentación tardía</u>	<u>Omisión declaración</u>	<u>Condicionabilidad</u>	<u>PROPUESTO</u>	<u>IMPORTE (Euros)</u>		
								<u>FEADER (Eje 2)</u>	<u>MAPA</u>	<u>CAGPDS</u>
	1.460,63	1.460,63	0,00	0,00	0,00	0,00	1.460,63	1.095,47	157,02	208,14
TOTAL							1.460,63	1.095,47	157,02	208,14



Datos considerados para el Cálculo de la Carga Ganadera mínima y máxima del expediente

Explotación	Especie	Inscrito en Sipea y Admisible	Censo Medio Animales	Ugm Calculada para CG Mínima	Ugm Calculada para CG Máxima
ES110150002054	CABALLAR	NO	19,58	0,00	19,58
ES110230000195	BOVINA	SI	48,32	40,92	40,92
ES110230000728	BOVINA	SI	1,86	1,39	1,39
ES119010000068	BOVINA	SI	20,23	16,32	16,32
				58,63	78,21

Superficie determinada para Cálculo Carga Ganadera Mínima: 87,10 ha

Superficie determinada para Cálculo Carga Ganadera Máxima: 87,10 ha

Carga Ganadera Mínima Expediente: 0,67 ugm/ha

Carga Ganadera Máxima Expediente: 0,90 ugm/ha

Recintos Determinados para el Cálculo de Garga Ganadera Mínima

REF.	REFERENCIA SIGPAC	CULTIVO	DESCRIPCIÓN CULTIVO	S/R	SUP. PROPUESTA (ha)
-92793	11-043-009-00021-00001	63000	PASTOS DE MENOS DE 5 AÑOS-SIN VARIEDAD	S	1,27
-51519	11-043-001-00022-00003	62000	PASTOS PERMANENTES DE 5 O MAS AÑOS-SIN VARIEDAD	S	6,02
170000003566291	11-023-005-00040-00001	62000	PASTOS PERMANENTES DE 5 O MAS AÑOS-SIN VARIEDAD	S	16,99
170000003566292	11-043-009-00015-00001	62000	PASTOS PERMANENTES DE 5 O MAS AÑOS-SIN VARIEDAD	S	3,54
170000003566293	11-043-009-00019-00002	62000	PASTOS PERMANENTES DE 5 O MAS AÑOS-SIN VARIEDAD	S	9,57
170000003566294	11-023-005-00040-00005	62000	PASTOS PERMANENTES DE 5 O MAS AÑOS-SIN VARIEDAD	S	0,79
170000003566295	11-023-005-00040-00006	62000	PASTOS PERMANENTES DE 5 O MAS AÑOS-SIN VARIEDAD	S	1,47
170000003566296	11-023-005-00040-00003	62000	PASTOS PERMANENTES DE 5 O MAS AÑOS-SIN VARIEDAD	S	0,15
170000003566297	11-023-005-00040-00004	62000	PASTOS PERMANENTES DE 5 O MAS AÑOS-SIN VARIEDAD	S	0,38
170000003566298	11-023-062-00063-00007	62000	PASTOS PERMANENTES DE 5 O MAS AÑOS-SIN VARIEDAD	S	0,60
170000003566299	11-043-001-00020-00001	62000	PASTOS PERMANENTES DE 5 O MAS AÑOS-SIN VARIEDAD	S	0,61
170000003566300	11-023-061-00061-00001	62000	PASTOS PERMANENTES DE 5 O MAS AÑOS-SIN VARIEDAD	S	0,88
170000003566301	11-023-062-00047-00002	62000	PASTOS PERMANENTES DE 5 O MAS AÑOS-SIN VARIEDAD	S	0,67
170000003566302	11-023-062-00048-00001	62000	PASTOS PERMANENTES DE 5 O MAS AÑOS-SIN VARIEDAD	S	0,87
170000003566303	11-023-062-00051-00001	62000	PASTOS PERMANENTES DE 5 O MAS AÑOS-SIN VARIEDAD	S	0,85
170000003566304	11-023-062-00060-00001	62000	PASTOS PERMANENTES DE 5 O MAS AÑOS-SIN VARIEDAD	S	5,71
170000003566305	11-043-001-00020-00009	62000	PASTOS PERMANENTES DE 5 O MAS AÑOS-SIN VARIEDAD	S	1,21
170000003566306	11-043-001-00020-00011	62000	PASTOS PERMANENTES DE 5 O MAS AÑOS-SIN VARIEDAD	S	0,05
170000003566307	11-023-005-00040-00012	62000	PASTOS PERMANENTES DE 5 O MAS AÑOS-SIN VARIEDAD	S	0,04
170000003566308	11-023-005-00040-00002	62000	PASTOS PERMANENTES DE 5 O MAS AÑOS-SIN VARIEDAD	S	0,30
170000003566309	11-043-001-00020-00004	62000	PASTOS PERMANENTES DE 5 O MAS AÑOS-SIN VARIEDAD	S	6,01
170000003566310	11-023-062-00062-00001	62000	PASTOS PERMANENTES DE 5 O MAS AÑOS-SIN VARIEDAD	S	5,86
170000003566311	11-023-062-00042-00001	62000	PASTOS PERMANENTES DE 5 O MAS AÑOS-SIN VARIEDAD	S	0,98
170000003566312	11-023-062-00043-00001	62000	PASTOS PERMANENTES DE 5 O MAS AÑOS-SIN VARIEDAD	S	2,64
170000003566313	11-023-062-00044-00001	62000	PASTOS PERMANENTES DE 5 O MAS AÑOS-SIN VARIEDAD	S	3,47
170000003566314	11-023-062-00049-00001	62000	PASTOS PERMANENTES DE 5 O MAS AÑOS-SIN VARIEDAD	S	0,94
170000003566315	11-023-062-00050-00001	62000	PASTOS PERMANENTES DE 5 O MAS AÑOS-SIN VARIEDAD	S	0,86
170000003566316	11-023-062-00041-00001	62000	PASTOS PERMANENTES DE 5 O MAS AÑOS-SIN VARIEDAD	S	0,47
170000003566317	11-023-062-00063-00003	62000	PASTOS PERMANENTES DE 5 O MAS AÑOS-SIN VARIEDAD	S	3,66
170000003566318	11-023-062-00061-00001	62000	PASTOS PERMANENTES DE 5 O MAS AÑOS-SIN VARIEDAD	S	3,38
170000003566319	11-023-005-00040-00010	62000	PASTOS PERMANENTES DE 5 O MAS AÑOS-SIN VARIEDAD	S	3,39
170000003566320	11-023-061-00060-00001	62000	PASTOS PERMANENTES DE 5 O MAS AÑOS-SIN VARIEDAD	S	1,07
170000003566321	11-023-005-00040-00009	62000	PASTOS PERMANENTES DE 5 O MAS AÑOS-SIN VARIEDAD	S	0,81

Datos considerados para el Cálculo de la Carga Ganadera mínima y máxima del expediente**Recintos Determinados para el Cálculo de Garga Ganadera Mínima**

<u>REF.</u>	<u>REFERENCIA SIGPAC</u>	<u>CULTIVO</u>	<u>DESCRIPCIÓN CULTIVO</u>	<u>S/R</u>	<u>SUP. PROPUESTA (ha)</u>
			VARIEDAD		
170000003566322	11-023-005-00040-00007	62000	PASTOS PERMANENTES DE 5 O MAS AÑOS-SIN VARIEDAD	S	1,39
170000003566323	11-023-062-00047-00001	62000	PASTOS PERMANENTES DE 5 O MAS AÑOS-SIN VARIEDAD	S	0,20

Recintos Determinados para el Cálculo de Garga Ganadera Máxima

<u>REF.</u>	<u>REFERENCIA SIGPAC</u>	<u>CULTIVO</u>	<u>DESCRIPCIÓN CULTIVO</u>	<u>S/R</u>	<u>SUP. PROPUESTA (ha)</u>
-92793	11-043-009-00021-00001	63000	PASTOS DE MENOS DE 5 AÑOS-SIN VARIEDAD	S	1,27
-51519	11-043-001-00022-00003	62000	PASTOS PERMANENTES DE 5 O MAS AÑOS-SIN VARIEDAD	S	6,02
170000003566291	11-023-005-00040-00001	62000	PASTOS PERMANENTES DE 5 O MAS AÑOS-SIN VARIEDAD	S	16,99
170000003566292	11-043-009-00015-00001	62000	PASTOS PERMANENTES DE 5 O MAS AÑOS-SIN VARIEDAD	S	3,54
170000003566293	11-043-009-00019-00002	62000	PASTOS PERMANENTES DE 5 O MAS AÑOS-SIN VARIEDAD	S	9,57
170000003566294	11-023-005-00040-00005	62000	PASTOS PERMANENTES DE 5 O MAS AÑOS-SIN VARIEDAD	S	0,79
170000003566295	11-023-005-00040-00006	62000	PASTOS PERMANENTES DE 5 O MAS AÑOS-SIN VARIEDAD	S	1,47
170000003566296	11-023-005-00040-00003	62000	PASTOS PERMANENTES DE 5 O MAS AÑOS-SIN VARIEDAD	S	0,15
170000003566297	11-023-005-00040-00004	62000	PASTOS PERMANENTES DE 5 O MAS AÑOS-SIN VARIEDAD	S	0,38
170000003566298	11-023-062-00063-00007	62000	PASTOS PERMANENTES DE 5 O MAS AÑOS-SIN VARIEDAD	S	0,60
170000003566299	11-043-001-00020-00001	62000	PASTOS PERMANENTES DE 5 O MAS AÑOS-SIN VARIEDAD	S	0,61
170000003566300	11-023-061-00061-00001	62000	PASTOS PERMANENTES DE 5 O MAS AÑOS-SIN VARIEDAD	S	0,88
170000003566301	11-023-062-00047-00002	62000	PASTOS PERMANENTES DE 5 O MAS AÑOS-SIN VARIEDAD	S	0,67
170000003566302	11-023-062-00048-00001	62000	PASTOS PERMANENTES DE 5 O MAS AÑOS-SIN VARIEDAD	S	0,87
170000003566303	11-023-062-00051-00001	62000	PASTOS PERMANENTES DE 5 O MAS AÑOS-SIN VARIEDAD	S	0,85
170000003566304	11-023-062-00060-00001	62000	PASTOS PERMANENTES DE 5 O MAS AÑOS-SIN VARIEDAD	S	5,71
170000003566305	11-043-001-00020-00009	62000	PASTOS PERMANENTES DE 5 O MAS AÑOS-SIN VARIEDAD	S	1,21
170000003566306	11-043-001-00020-00011	62000	PASTOS PERMANENTES DE 5 O MAS AÑOS-SIN VARIEDAD	S	0,05
170000003566307	11-023-005-00040-00012	62000	PASTOS PERMANENTES DE 5 O MAS AÑOS-SIN VARIEDAD	S	0,04
170000003566308	11-023-005-00040-00002	62000	PASTOS PERMANENTES DE 5 O MAS AÑOS-SIN VARIEDAD	S	0,30
170000003566309	11-043-001-00020-00004	62000	PASTOS PERMANENTES DE 5 O MAS AÑOS-SIN VARIEDAD	S	6,01
170000003566310	11-023-062-00062-00001	62000	PASTOS PERMANENTES DE 5 O MAS AÑOS-SIN VARIEDAD	S	5,86
170000003566311	11-023-062-00042-00001	62000	PASTOS PERMANENTES DE 5 O MAS AÑOS-SIN VARIEDAD	S	0,98
170000003566312	11-023-062-00043-00001	62000	PASTOS PERMANENTES DE 5 O MAS AÑOS-SIN VARIEDAD	S	2,64
170000003566313	11-023-062-00044-00001	62000	PASTOS PERMANENTES DE 5 O MAS AÑOS-SIN VARIEDAD	S	3,47
170000003566314	11-023-062-00049-00001	62000	PASTOS PERMANENTES DE 5 O MAS AÑOS-SIN VARIEDAD	S	0,94
170000003566315	11-023-062-00050-00001	62000	PASTOS PERMANENTES DE 5 O MAS AÑOS-SIN VARIEDAD	S	0,86
170000003566316	11-023-062-00041-00001	62000	PASTOS PERMANENTES DE 5 O MAS AÑOS-SIN VARIEDAD	S	0,47
170000003566317	11-023-062-00063-00003	62000	PASTOS PERMANENTES DE 5 O MAS AÑOS-SIN VARIEDAD	S	3,66
170000003566318	11-023-062-00061-00001	62000	PASTOS PERMANENTES DE 5 O MAS AÑOS-SIN VARIEDAD	S	3,38
170000003566319	11-023-005-00040-00010	62000	PASTOS PERMANENTES DE 5 O MAS AÑOS-SIN VARIEDAD	S	3,39
170000003566320	11-023-061-00060-00001	62000	PASTOS PERMANENTES DE 5 O MAS AÑOS-SIN VARIEDAD	S	1,07
170000003566321	11-023-005-00040-00009	62000	PASTOS PERMANENTES DE 5 O MAS AÑOS-SIN VARIEDAD	S	0,81
170000003566322	11-023-005-00040-00007	62000	PASTOS PERMANENTES DE 5 O MAS AÑOS-SIN VARIEDAD	S	1,39
170000003566323	11-023-062-00047-00001	62000	PASTOS PERMANENTES DE 5 O MAS AÑOS-SIN VARIEDAD	S	0,20

INCIDENCIAS**INCIDENCIA DESCRIPCIÓN**

85031	<p>Solicita recinto que no está comprometido para la operación.</p> <p>Ref:1700000003566291 Recinto:11-023-005-00040-001 Cultivo:62000 PASTOS PERMANENTES DE 5 O MAS AÑOS-SIN VARIEDAD Secano</p> <p>Ref:1700000003566308 Recinto:11-023-005-00040-002 Cultivo:62000 PASTOS PERMANENTES DE 5 O MAS AÑOS-SIN VARIEDAD Secano</p> <p>Ref:1700000003566296 Recinto:11-023-005-00040-003 Cultivo:62000 PASTOS PERMANENTES DE 5 O MAS AÑOS-SIN VARIEDAD Secano</p> <p>Ref:1700000003566297 Recinto:11-023-005-00040-004 Cultivo:62000 PASTOS PERMANENTES DE 5 O MAS AÑOS-SIN VARIEDAD Secano</p> <p>Ref:1700000003566294 Recinto:11-023-005-00040-005 Cultivo:62000 PASTOS PERMANENTES DE 5 O MAS AÑOS-SIN VARIEDAD Secano</p> <p>Ref:1700000003566295 Recinto:11-023-005-00040-006 Cultivo:62000 PASTOS PERMANENTES DE 5 O MAS AÑOS-SIN VARIEDAD Secano</p> <p>Ref:1700000003566322 Recinto:11-023-005-00040-007 Cultivo:62000 PASTOS PERMANENTES DE 5 O MAS AÑOS-SIN VARIEDAD Secano</p> <p>Ref:1700000003566321 Recinto:11-023-005-00040-009 Cultivo:62000 PASTOS PERMANENTES DE 5 O MAS AÑOS-SIN VARIEDAD Secano</p> <p>Ref:1700000003566319 Recinto:11-023-005-00040-010 Cultivo:62000 PASTOS PERMANENTES DE 5 O MAS AÑOS-SIN VARIEDAD Secano</p> <p>Ref:1700000003566307 Recinto:11-023-005-00040-012 Cultivo:62000 PASTOS PERMANENTES DE 5 O MAS AÑOS-SIN VARIEDAD Secano</p> <p>Ref:1700000003566299 Recinto:11-043-001-00020-001 Cultivo:62000 PASTOS PERMANENTES DE 5 O MAS AÑOS-SIN VARIEDAD Secano</p> <p>Ref:1700000003566309 Recinto:11-043-001-00020-004 Cultivo:62000 PASTOS PERMANENTES DE 5 O MAS AÑOS-SIN VARIEDAD Secano</p> <p>Ref:1700000003566305 Recinto:11-043-001-00020-009 Cultivo:62000 PASTOS PERMANENTES DE 5 O MAS AÑOS-SIN VARIEDAD Secano</p> <p>Ref:1700000003566306 Recinto:11-043-001-00020-011 Cultivo:62000 PASTOS PERMANENTES DE 5 O MAS AÑOS-SIN VARIEDAD Secano</p> <p>Ref:-51519 Recinto:11-043-001-00022-003 Cultivo:62000 PASTOS PERMANENTES DE 5 O MAS AÑOS-SIN VARIEDAD Secano</p> <p>Ref:1700000003566292 Recinto:11-043-009-00015-001 Cultivo:62000 PASTOS PERMANENTES DE 5 O MAS AÑOS-SIN VARIEDAD Secano</p> <p>Ref:1700000003566293 Recinto:11-043-009-00019-002 Cultivo:62000 PASTOS PERMANENTES DE 5 O MAS AÑOS-SIN VARIEDAD Secano</p> <p>Ref:-92793 Recinto:11-043-009-00021-001 Cultivo:63000 PASTOS DE MENOS DE 5 AÑOS-SIN VARIEDAD Secano</p>
85042	<p>No inscrito en un organismo de control y certificación ecológico (artículo 5-1 e), Orden 26 mayo 2015)</p> <p>Explotación:ES110150002054 Especie:CABALLAR</p>



<u>APELLIDOS Y NOMBRE / RAZÓN SOCIAL</u>	<u>NIF</u>	<u>EXPEDIENTE</u>	<u>SOLICITA AGRICULT. (3)</u>	<u>SOLICITA GANADER. (4)</u>	<u>ANUALIDAD DE PAGO</u>
BENITEZ ESCRIBANO LUIS	****2131*	1193406	NO	SI	6ª

DATOS MANTENIMIENTO

IMPORTE POR ANUALIDAD

	<u>2015</u>	<u>2016</u>	<u>2017</u>	<u>2018</u>	<u>2019</u>	<u>2020</u>
IMPORTE MÁXIMO SUBVENCIONABLE	8.912,45 €	8.912,45 €	8.601,78 €	8.601,78 €	8.601,78 €	8.601,78 €
IMPORTE MEDIO DE TRANSFERENCIA (€/ha)	68,13 €	68,13 €	68,13 €	68,13 €	68,13 €	68,13 €

RESUMEN DE UNIDADES

<u>Cód</u>	<u>GRUPO DE PAGO</u>	<u>Sup. Dec. Admisible (ha)</u>	<u>Sup. Comprometida (ha)</u>	<u>Sup. ajustada compromiso (1) (ha)</u>	<u>% sobredec.</u>	<u>SUP. PROPUESTA (ha)</u>	<u>Importe Declarado</u>	<u>Importe Topado</u>	<u>Importe Propuesto</u>	<u>Importe tras sobredec.</u>
63	PASTOS ASOCIADOS A GANADERÍA ECOLÓGICA	135,20		126,25	0,00	126,25	8.687,36	8.601,78	8.601,78	8.601,78
TOTAL		135,20	126,25	126,25		126,25	8.687,36	8.601,78	8.601,78	8.601,78

APLICACIÓN DE REDUCCIONES Y SANCIONES

	<u>Importe Calculado</u>	<u>Importe prerreduc.</u>	<u>Admisibilidad y compromisos</u>	<u>Presentación tardía</u>	<u>Omisión declaración</u>	<u>Condicionality</u>	<u>PROPUESTO</u>	<u>IMPORTE (Euros)</u>		
								<u>FEADER (Eje 2)</u>	<u>MAPA</u>	<u>CAGPDS</u>
GANADERÍA	8.601,78	8.601,78	0,00	0,00	0,00	0,00	8.601,78	6.451,34	924,69	1.225,75
TOTAL							8.601,78	6.451,34	924,69	1.225,75

RECINTOS PROPUESTOS

<u>REE.</u>	<u>REFERENCIA SIGPAC</u>	<u>CULTIVO DESCRIPCIÓN CULTIVO</u>	<u>S/R</u>	<u>G.PAGO</u>	<u>PEND. MEDIA (%)</u>	<u>SUP. DEC. ADMISIBLE (ha)</u>	<u>SUP. COMPROM. (ha)</u>	<u>SUP. AJUSTADA COMPROM. (1) (ha)</u>	<u>SUP. CONY. SIGPAC (ha)</u>	<u>SUP. CERTIE. (ha)</u>	<u>SUP. CAMPO (ha)</u>	<u>SUP. CAMPO DECLARADO (ha)</u>	<u>SUP. DEC. REDUCIDA (ha)</u>	<u>SUP. PROPUESTA (ha)</u>
4525189	11-035-900-99000-99005	62000 PASTOS PERMANENTES DE 5 O MAS AÑOS-SIN VARIEDAD	S	63		30,37	71,31	30,37		30,37			30,37	30,37
1700000005633941	11-035-024-00027-00001	62000 PASTOS PERMANENTES DE 5 O MAS AÑOS-SIN VARIEDAD	S	63	15,57	2,47	2,47	2,47		2,47			2,47	2,47
1700000005633943	11-035-024-00141-00001	62000 PASTOS PERMANENTES DE 5 O MAS AÑOS-SIN VARIEDAD	S	63	11,48	1,68	1,68	1,68		1,98			1,68	1,68
1700000005633944	11-035-024-00033-00001	62000 PASTOS PERMANENTES DE 5 O MAS AÑOS-SIN VARIEDAD	S	63	11,99	34,05	34,04	34,04		34,05			34,04	34,04
1700000005633945	11-035-024-00074-00001	62000 PASTOS PERMANENTES DE 5 O MAS AÑOS-SIN VARIEDAD	S	63	8,25	1,46	1,46	1,46		1,46			1,46	1,46
1700000005633946	11-035-024-00076-00001	62000 PASTOS PERMANENTES DE 5 O MAS AÑOS-SIN VARIEDAD	S	63	6,46	0,37	0,37	0,37		0,37			0,37	0,37
1700000005633947	11-035-024-00110-00001	62000 PASTOS PERMANENTES DE 5 O MAS AÑOS-SIN VARIEDAD	S	63	8,84	2,38	2,38	2,38		2,38			2,38	2,38
1700000005633948	11-035-024-00112-00001	62000 PASTOS PERMANENTES DE 5 O MAS AÑOS-SIN VARIEDAD	S	63	11,24	1,56	1,56	1,56		1,56			1,56	1,56
1700000005633949	11-035-024-00133-00001	62000 PASTOS PERMANENTES DE 5 O MAS AÑOS-SIN VARIEDAD	S	63	12,00	1,48	1,48	1,48		1,48			1,48	1,48
1700000005633951	11-035-021-00021-00002	62000 PASTOS PERMANENTES DE 5 O MAS AÑOS-SIN VARIEDAD	S	63	13,44	53,88	49,46	49,46		53,88			49,46	49,46
1700000005633973	11-035-024-00117-00001	62000 PASTOS PERMANENTES DE 5 O MAS AÑOS-SIN VARIEDAD	S	63	1,16	3,09	3,09	3,09		3,09			3,09	3,09
1700000005633975	11-035-025-00089-00002	62000 PASTOS PERMANENTES DE 5 O MAS AÑOS-SIN VARIEDAD	S	63	15,04	2,41	2,41	2,41		2,41			2,41	2,41

DATOS GANADERÍA

RESUMEN DE UNIDADES


<u>Cód</u>	<u>GRUPO DE PAGO</u>	<u>Sup. Dec. Admisible (ha)</u>	<u>Sup. Comprometida (ha)</u>	<u>Sup. ajustada compromiso (1) (ha)</u>	<u>% sobredec.</u>	<u>SUP. PROPUESTA (ha)</u>	<u>Importe Declarado</u>	<u>Importe Topado</u>	<u>Importe Propuesto</u>	<u>Importe tras sobredec.</u>
63	PASTOS ASOCIADOS A GANADERÍA ECOLÓGICA	135,20		126,25	0,00	126,25	8.687,36	8.601,78	8.601,78	8.601,78
TOTAL		135,20	126,25	126,25		126,25	8.687,36	8.601,78	8.601,78	8.601,78

RESUMEN DE PAGOS

	<u>PROPUESTO</u>	<u>IMPORTE (Euros)</u>		
		<u>FEADER (Eje 2)</u>	<u>MAPA</u>	<u>CAGPDS</u>
Propuesto a pagar	8.601,78	6.451,34	924,69	1.225,75

APLICACIÓN DE REDUCCIONES Y SANCIONES

<u>Importe Calculado</u>	<u>Importe prerreduc.</u>	<u>Admisibilidad y compromisos</u>	<u>Presentación tardía</u>	<u>Omisión declaración</u>	<u>Condicionality</u>	<u>PROPUESTO</u>	<u>IMPORTE (Euros)</u>			
							<u>FEADER (Eje 2)</u>	<u>MAPA</u>	<u>CAGPDS</u>	
8.601,78	8.601,78	0,00	0,00	0,00	0,00	8.601,78	6.451,34	924,69	1.225,75	
TOTAL							8.601,78	6.451,34	924,69	1.225,75



(1) Superficie declarada admisible ajustada con la superficie comprometida.
 (2) Factor de penalización valorando el alcance para el tipo de compromiso.
 (3) Solicita agricultura y tiene compromisos vigentes.
 (4) Solicita ganadería y tiene compromisos vigentes.

Datos considerados para el Cálculo de la Carga Ganadera mínima y máxima del expediente

Explotación	Especie	Inscrito en Sipea y Admisible	Censo Medio Animales	Ugm Calculada para CG Mínima	Ugm Calculada para CG Máxima
ES110350000069	BOVINA	SI	81,67	64,27	64,27
ES110350007009	BOVINA	SI	32,83	26,05	26,05
ES110350007009	CAPRINA	NO	64,00	0,00	9,60
				90,32	99,92

Superficie determinada para Cálculo Carga Ganadera Mínima: 135,20 ha

Superficie determinada para Cálculo Carga Ganadera Máxima: 146,67 ha

Carga Ganadera Mínima Expediente: 0,67 ugm/ha

Carga Ganadera Máxima Expediente: 0,68 ugm/ha

Recintos Determinados para el Cálculo de Garga Ganadera Mínima

REF.	REFERENCIA SIGPAC	CULTIVO	DESCRIPCIÓN CULTIVO	S/R	SUP. PROPUESTA (ha)
4525189	11-035-900-99000-99005	62000	PASTOS PERMANENTES DE 5 O MAS AÑOS-SIN VARIEDAD	S	30,37
1700000005633941	11-035-024-00027-00001	62000	PASTOS PERMANENTES DE 5 O MAS AÑOS-SIN VARIEDAD	S	2,47
1700000005633943	11-035-024-00141-00001	62000	PASTOS PERMANENTES DE 5 O MAS AÑOS-SIN VARIEDAD	S	1,68
1700000005633944	11-035-024-00033-00001	62000	PASTOS PERMANENTES DE 5 O MAS AÑOS-SIN VARIEDAD	S	34,05
1700000005633945	11-035-024-00074-00001	62000	PASTOS PERMANENTES DE 5 O MAS AÑOS-SIN VARIEDAD	S	1,46
1700000005633946	11-035-024-00076-00001	62000	PASTOS PERMANENTES DE 5 O MAS AÑOS-SIN VARIEDAD	S	0,37
1700000005633947	11-035-024-00110-00001	62000	PASTOS PERMANENTES DE 5 O MAS AÑOS-SIN VARIEDAD	S	2,38
1700000005633948	11-035-024-00112-00001	62000	PASTOS PERMANENTES DE 5 O MAS AÑOS-SIN VARIEDAD	S	1,56
1700000005633949	11-035-024-00133-00001	62000	PASTOS PERMANENTES DE 5 O MAS AÑOS-SIN VARIEDAD	S	1,48
1700000005633951	11-035-021-00021-00002	62000	PASTOS PERMANENTES DE 5 O MAS AÑOS-SIN VARIEDAD	S	53,88
1700000005633973	11-035-024-00117-00001	62000	PASTOS PERMANENTES DE 5 O MAS AÑOS-SIN VARIEDAD	S	3,09
1700000005633975	11-035-025-00089-00002	62000	PASTOS PERMANENTES DE 5 O MAS AÑOS-SIN VARIEDAD	S	2,41

Recintos Determinados para el Cálculo de Garga Ganadera Máxima

REF.	REFERENCIA SIGPAC	CULTIVO	DESCRIPCIÓN CULTIVO	S/R	SUP. PROPUESTA (ha)
-141721	11-035-024-00015-00002	62000	PASTOS PERMANENTES DE 5 O MAS AÑOS-SIN VARIEDAD	S	11,47
4525189	11-035-900-99000-99005	62000	PASTOS PERMANENTES DE 5 O MAS AÑOS-SIN VARIEDAD	S	30,37
1700000005633941	11-035-024-00027-00001	62000	PASTOS PERMANENTES DE 5 O MAS AÑOS-SIN VARIEDAD	S	2,47
1700000005633943	11-035-024-00141-00001	62000	PASTOS PERMANENTES DE 5 O MAS AÑOS-SIN VARIEDAD	S	1,68
1700000005633944	11-035-024-00033-00001	62000	PASTOS PERMANENTES DE 5 O MAS AÑOS-SIN VARIEDAD	S	34,05
1700000005633945	11-035-024-00074-00001	62000	PASTOS PERMANENTES DE 5 O MAS AÑOS-SIN VARIEDAD	S	1,46
1700000005633946	11-035-024-00076-00001	62000	PASTOS PERMANENTES DE 5 O MAS AÑOS-SIN VARIEDAD	S	0,37
1700000005633947	11-035-024-00110-00001	62000	PASTOS PERMANENTES DE 5 O MAS AÑOS-SIN VARIEDAD	S	2,38
1700000005633948	11-035-024-00112-00001	62000	PASTOS PERMANENTES DE 5 O MAS AÑOS-SIN VARIEDAD	S	1,56
1700000005633949	11-035-024-00133-00001	62000	PASTOS PERMANENTES DE 5 O MAS AÑOS-SIN VARIEDAD	S	1,48
1700000005633951	11-035-021-00021-00002	62000	PASTOS PERMANENTES DE 5 O MAS AÑOS-SIN VARIEDAD	S	53,88
1700000005633973	11-035-024-00117-00001	62000	PASTOS PERMANENTES DE 5 O MAS AÑOS-SIN VARIEDAD	S	3,09
1700000005633975	11-035-025-00089-00002	62000	PASTOS PERMANENTES DE 5 O MAS AÑOS-SIN VARIEDAD	S	2,41

INCIDENCIAS**INCIDENCIA DESCRIPCIÓN**

85001 El recinto declarado no cumple con las normas de producción ecológica (artículo 5-1 e), Orden 26 mayo 2015)

Ref:-141721 Recinto:11-035-024-00015-002 Cultivo:62000 PASTOS PERMANENTES DE 5 O MAS AÑOS-SIN VARIEDAD Secano

- 85031 Solicita recinto que no está comprometido para la operación.
Ref:-141721 Recinto:11-035-024-00015-002 Cultivo:62000 PASTOS PERMANENTES DE 5 O MAS AÑOS-SIN VARIEDAD Secano
- 85042 No inscrito en un organismo de control y certificación ecológico (artículo 5-1 e), Orden 26 mayo 2015)
Explotación:ES110350000069 Especie:PORCINO
Explotación:ES110350000069 Especie:CABALLAR
Explotación:ES110350007009 Especie:CAPRINA



<u>APELLIDOS Y NOMBRE / RAZÓN SOCIAL</u>	<u>NIF</u>	<u>EXPEDIENTE</u>	<u>SOLICITA AGRICULT. (3)</u>	<u>SOLICITA GANADER. (4)</u>	<u>ANUALIDAD DE PAGO</u>
BENITEZ LOPEZ GUILLERMO	****9684*	1177180	NO	SI	6ª

DATOS MANTENIMIENTO**IMPORTE POR ANUALIDAD**

	<u>2015</u>	<u>2016</u>	<u>2017</u>	<u>2018</u>	<u>2019</u>	<u>2020</u>
IMPORTE MÁXIMO SUBVENCIONABLE	0,00 €	0,00 €	0,00 €	3.403,47 €	3.403,47 €	3.403,47 €
IMPORTE MEDIO DE TRANSFERENCIA (€/ha)	0,00 €	0,00 €	0,00 €	82,15 €	82,15 €	82,15 €

RESUMEN DE UNIDADES

<u>Cód</u>	<u>GRUPO DE PAGO</u>	<u>Sup. Dec. Admisible (ha)</u>	<u>Sup. Comprometida (ha)</u>	<u>Sup. ajustada compromiso (1) (ha)</u>	<u>% sobredec.</u>	<u>SUP. PROPUESTA (ha)</u>	<u>Importe Declarado</u>	<u>Importe Topado</u>	<u>Importe Propuesto</u>	<u>Importe tras sobredec.</u>
63	PASTOS ASOCIADOS A GANADERÍA ECOLÓGICA	50,04		41,43	0,00	41,43	3.403,47	3.403,47	3.403,47	3.403,47
	TOTAL	50,04	41,43	41,43		41,43	3.403,47	3.403,47	3.403,47	3.403,47

APLICACIÓN DE REDUCCIONES Y SANCIONES

	<u>Importe Calculado</u>	<u>Importe prerreduc.</u>	<u>Admisibilidad y compromisos</u>	<u>Presentación tardía</u>	<u>Omisión declaración</u>	<u>Condicionabilidad</u>	<u>PROPUESTO</u>	<u>IMPORTE (Euros)</u>		
								<u>FEADER (Eje 2)</u>	<u>MAPA</u>	<u>CAGPDS</u>
GANADERÍA	3.403,47	3.403,47	0,00	0,00	0,00	0,00	3.403,47	2.552,60	365,87	485,00
TOTAL							3.403,47	2.552,60	365,87	485,00

RECINTOS PROPUESTOS

<u>REE.</u>	<u>REFERENCIA SIGPAC</u>	<u>CULTIVO DESCRIPCIÓN CULTIVO</u>	<u>S/R</u>	<u>G.PAGO</u>	<u>PEND. MEDIA (%)</u>	<u>SUP. DEC. (ha)</u>	<u>SUP. COMPROM. (ha)</u>	<u>SUP. AJUSTADA COMPROM. (1) (ha)</u>	<u>SUP. CONY. SIGPAC (ha)</u>	<u>SUP. CERTIE. (ha)</u>	<u>SUP. CAMPO (ha)</u>	<u>SUP. CAMPO DETER. CULT. DECLARADO (ha)</u>	<u>SUP. DEC. REDUCIDA (ha)</u>	<u>SUP. PROPUESTA (ha)</u>
-130380	11-023-018-00007-00005	63000 PASTOS DE MENOS DE 5 AÑOS-SIN VARIEDAD	S	63	5,42	12,78	4,17	4,17		7,07			4,17	4,17
1700000005374928	11-023-060-00007-00002	62000 PASTOS PERMANENTES DE 5 O MAS AÑOS-SIN VARIEDAD	S	63	15,80	5,33	5,33	5,33		7,10			5,33	5,33
1700000005374929	11-023-060-00007-00003	62000 PASTOS PERMANENTES DE 5 O MAS AÑOS-SIN VARIEDAD	S	63	11,27	19,99	19,99	19,99		19,99			19,99	19,99
1700000005374932	11-023-060-00007-00004	62000 PASTOS PERMANENTES DE 5 O MAS AÑOS-SIN VARIEDAD	S	63	9,11	0,07	0,07	0,07		0,12			0,07	0,07
1700000005374942	11-023-042-00010-00002	62000 PASTOS PERMANENTES DE 5 O MAS AÑOS-SIN VARIEDAD	S	63	14,84	11,87	11,87	11,87		11,87			11,87	11,87

DATOS GANADERÍA**RESUMEN DE UNIDADES**

<u>Cód</u>	<u>GRUPO DE PAGO</u>	<u>Sup. Dec. Admisible (ha)</u>	<u>Sup. Comprometida (ha)</u>	<u>Sup. ajustada compromiso (1) (ha)</u>	<u>% sobredec.</u>	<u>SUP. PROPUESTA (ha)</u>	<u>Importe Declarado</u>	<u>Importe Topado</u>	<u>Importe Propuesto</u>	<u>Importe tras sobredec.</u>
63	PASTOS ASOCIADOS A GANADERÍA ECOLÓGICA	50,04		41,43	0,00	41,43	3.403,47	3.403,47	3.403,47	3.403,47
	TOTAL	50,04	41,43	41,43		41,43	3.403,47	3.403,47	3.403,47	3.403,47

RESUMEN DE PAGOS

	<u>PROPUESTO</u>	<u>IMPORTE (Euros)</u>		
		<u>FEADER (Eje 2)</u>	<u>MAPA</u>	<u>CAGPDS</u>
Propuesto a pagar	3.403,47	2.552,60	365,87	485,00

APLICACIÓN DE REDUCCIONES Y SANCIONES

	<u>Importe Calculado</u>	<u>Importe prerreduc.</u>	<u>Admisibilidad y compromisos</u>	<u>Presentación tardía</u>	<u>Omisión declaración</u>	<u>Condicionabilidad</u>	<u>PROPUESTO</u>	<u>IMPORTE (Euros)</u>		
								<u>FEADER (Eje 2)</u>	<u>MAPA</u>	<u>CAGPDS</u>
	3.403,47	3.403,47	0,00	0,00	0,00	0,00	3.403,47	2.552,60	365,87	485,00
TOTAL							3.403,47	2.552,60	365,87	485,00



Datos considerados para el Cálculo de la Carga Ganadera mínima y máxima del expediente

Explotación	Especie	Inscrito en Sipea y Admisible	Censo Medio Animales	Ugm Calculada para CG Mínima	Ugm Calculada para CG Máxima
ES110230000276	BOVINA	SI	33,29	26,74	26,74
ES119010000274	BOVINA	SI	10,92	8,62	8,62
ES119010000275	BOVINA	SI	81,58	65,47	65,47
				100,83	100,83

Superficie determinada para Cálculo Carga Ganadera Mínima: 130,81 ha

Superficie determinada para Cálculo Carga Ganadera Máxima: 140,52 ha

Carga Ganadera Mínima Expediente: 0,77 ugm/ha

Carga Ganadera Máxima Expediente: 0,72 ugm/ha

Recintos Determinados para el Cálculo de Garga Ganadera Mínima

REF.	REFERENCIA SIGPAC	CULTIVO	DESCRIPCIÓN CULTIVO	S/R	SUP. PROPUESTA (ha)
-189420	11-043-005-00050-00002	62000	PASTOS PERMANENTES DE 5 O MAS AÑOS-SIN VARIEDAD	S	0,26
-189419	11-043-005-00050-00002	62000	PASTOS PERMANENTES DE 5 O MAS AÑOS-SIN VARIEDAD	S	0,03
-130574	11-043-005-00045-00002	62000	PASTOS PERMANENTES DE 5 O MAS AÑOS-SIN VARIEDAD	S	13,84
-130523	11-023-018-00002-00001	63000	PASTOS DE MENOS DE 5 AÑOS-SIN VARIEDAD	S	0,60
-130403	11-043-004-00008-00003	63000	PASTOS DE MENOS DE 5 AÑOS-SIN VARIEDAD	S	0,72
-130401	11-043-004-00008-00003	63000	PASTOS DE MENOS DE 5 AÑOS-SIN VARIEDAD	S	0,42
-130380	11-023-018-00007-00005	63000	PASTOS DE MENOS DE 5 AÑOS-SIN VARIEDAD	S	7,07
4170675	11-023-018-00007-00006	63000	PASTOS DE MENOS DE 5 AÑOS-SIN VARIEDAD	S	1,56
4170772	11-023-018-00006-00002	63000	PASTOS DE MENOS DE 5 AÑOS-SIN VARIEDAD	S	0,19
4170779	11-023-018-00008-00003	63000	PASTOS DE MENOS DE 5 AÑOS-SIN VARIEDAD	S	0,51
4170784	11-023-018-00008-00001	63000	PASTOS DE MENOS DE 5 AÑOS-SIN VARIEDAD	S	0,05
4171038	11-023-018-00009-00001	63000	PASTOS DE MENOS DE 5 AÑOS-SIN VARIEDAD	S	6,79
4171049	11-023-042-00010-00009	62000	PASTOS PERMANENTES DE 5 O MAS AÑOS-SIN VARIEDAD	S	0,72
4171054	11-023-042-00010-00011	62000	PASTOS PERMANENTES DE 5 O MAS AÑOS-SIN VARIEDAD	S	0,03
4252415	11-043-004-00010-00001	63000	PASTOS DE MENOS DE 5 AÑOS-SIN VARIEDAD	S	2,04
4252416	11-043-004-00009-00002	63000	PASTOS DE MENOS DE 5 AÑOS-SIN VARIEDAD	S	0,96
1700000005374927	11-023-042-00010-00003	62000	PASTOS PERMANENTES DE 5 O MAS AÑOS-SIN VARIEDAD	S	1,00
1700000005374928	11-023-060-00007-00002	62000	PASTOS PERMANENTES DE 5 O MAS AÑOS-SIN VARIEDAD	S	5,33
1700000005374929	11-023-060-00007-00003	62000	PASTOS PERMANENTES DE 5 O MAS AÑOS-SIN VARIEDAD	S	19,99
1700000005374930	11-023-060-00007-00005	62000	PASTOS PERMANENTES DE 5 O MAS AÑOS-SIN VARIEDAD	S	0,64
1700000005374931	11-043-004-00008-00003	63000	PASTOS DE MENOS DE 5 AÑOS-SIN VARIEDAD	S	19,78
1700000005374932	11-023-060-00007-00004	62000	PASTOS PERMANENTES DE 5 O MAS AÑOS-SIN VARIEDAD	S	0,07
1700000005374933	11-043-005-00044-00001	62000	PASTOS PERMANENTES DE 5 O MAS AÑOS-SIN VARIEDAD	S	1,28
1700000005374935	11-043-005-00050-00003	62000	PASTOS PERMANENTES DE 5 O MAS AÑOS-SIN VARIEDAD	S	5,61
1700000005374936	11-043-005-00055-00002	62000	PASTOS PERMANENTES DE 5 O MAS AÑOS-SIN VARIEDAD	S	2,13
1700000005374937	11-043-001-00015-00003	62000	PASTOS PERMANENTES DE 5 O MAS AÑOS-SIN VARIEDAD	S	26,64
1700000005374938	11-043-005-00050-00001	62000	PASTOS PERMANENTES DE 5 O MAS AÑOS-SIN VARIEDAD	S	0,20
1700000005374940	11-043-005-00045-00004	62000	PASTOS PERMANENTES DE 5 O MAS AÑOS-SIN VARIEDAD	S	0,02
1700000005374941	11-023-042-00010-00007	62000	PASTOS PERMANENTES DE 5 O MAS AÑOS-SIN VARIEDAD	S	0,46
1700000005374942	11-023-042-00010-00002	62000	PASTOS PERMANENTES DE 5 O MAS AÑOS-SIN VARIEDAD	S	11,87

Recintos Determinados para el Cálculo de Garga Ganadera Máxima

REF.	REFERENCIA SIGPAC	CULTIVO	DESCRIPCIÓN CULTIVO	S/R	SUP. PROPUESTA (ha)
-693229	11-023-018-80003-00001	63000	PASTOS DE MENOS DE 5 AÑOS-SIN VARIEDAD	S	0,02
-189420	11-043-005-00050-00002	62000	PASTOS PERMANENTES DE 5 O MAS AÑOS-SIN VARIEDAD	S	0,26
-189419	11-043-005-00050-00002	62000	PASTOS PERMANENTES DE 5 O MAS AÑOS-SIN VARIEDAD	S	0,03
-130574	11-043-005-00045-00002	62000	PASTOS PERMANENTES DE 5 O MAS AÑOS-SIN VARIEDAD	S	13,84

Datos considerados para el Cálculo de la Carga Ganadera mínima y máxima del expediente**Recintos Determinados para el Cálculo de Garga Ganadera Máxima**

REF.	REFERENCIA SIGPAC	CULTIVO	DESCRIPCIÓN CULTIVO	S/R	SUP. PROPUESTA (ha)
-130523	11-023-018-00002-00001	63000	PASTOS DE MENOS DE 5 AÑOS-SIN VARIEDAD	S	0,60
-130403	11-043-004-00008-00003	63000	PASTOS DE MENOS DE 5 AÑOS-SIN VARIEDAD	S	0,72
-130401	11-043-004-00008-00003	63000	PASTOS DE MENOS DE 5 AÑOS-SIN VARIEDAD	S	0,42
-130380	11-023-018-00007-00005	63000	PASTOS DE MENOS DE 5 AÑOS-SIN VARIEDAD	S	12,78
4170675	11-023-018-00007-00006	63000	PASTOS DE MENOS DE 5 AÑOS-SIN VARIEDAD	S	1,56
4170772	11-023-018-00006-00002	63000	PASTOS DE MENOS DE 5 AÑOS-SIN VARIEDAD	S	0,19
4170779	11-023-018-00008-00003	63000	PASTOS DE MENOS DE 5 AÑOS-SIN VARIEDAD	S	0,51
4170784	11-023-018-00008-00001	63000	PASTOS DE MENOS DE 5 AÑOS-SIN VARIEDAD	S	0,05
4171038	11-023-018-00009-00001	63000	PASTOS DE MENOS DE 5 AÑOS-SIN VARIEDAD	S	6,79
4171049	11-023-042-00010-00009	62000	PASTOS PERMANENTES DE 5 O MAS AÑOS-SIN VARIEDAD	S	0,72
4171054	11-023-042-00010-00011	62000	PASTOS PERMANENTES DE 5 O MAS AÑOS-SIN VARIEDAD	S	0,03
4252415	11-043-004-00010-00001	63000	PASTOS DE MENOS DE 5 AÑOS-SIN VARIEDAD	S	2,04
4252416	11-043-004-00009-00002	63000	PASTOS DE MENOS DE 5 AÑOS-SIN VARIEDAD	S	0,96
4585670	11-043-001-00017-00001	62000	PASTOS PERMANENTES DE 5 O MAS AÑOS-SIN VARIEDAD	S	3,98
170000005374927	11-023-042-00010-00003	62000	PASTOS PERMANENTES DE 5 O MAS AÑOS-SIN VARIEDAD	S	1,00
170000005374928	11-023-060-00007-00002	62000	PASTOS PERMANENTES DE 5 O MAS AÑOS-SIN VARIEDAD	S	5,33
170000005374929	11-023-060-00007-00003	62000	PASTOS PERMANENTES DE 5 O MAS AÑOS-SIN VARIEDAD	S	19,99
170000005374930	11-023-060-00007-00005	62000	PASTOS PERMANENTES DE 5 O MAS AÑOS-SIN VARIEDAD	S	0,64
170000005374931	11-043-004-00008-00003	63000	PASTOS DE MENOS DE 5 AÑOS-SIN VARIEDAD	S	19,78
170000005374932	11-023-060-00007-00004	62000	PASTOS PERMANENTES DE 5 O MAS AÑOS-SIN VARIEDAD	S	0,07
170000005374933	11-043-005-00044-00001	62000	PASTOS PERMANENTES DE 5 O MAS AÑOS-SIN VARIEDAD	S	1,28
170000005374935	11-043-005-00050-00003	62000	PASTOS PERMANENTES DE 5 O MAS AÑOS-SIN VARIEDAD	S	5,61
170000005374936	11-043-005-00055-00002	62000	PASTOS PERMANENTES DE 5 O MAS AÑOS-SIN VARIEDAD	S	2,13
170000005374937	11-043-001-00015-00003	62000	PASTOS PERMANENTES DE 5 O MAS AÑOS-SIN VARIEDAD	S	26,64
170000005374938	11-043-005-00050-00001	62000	PASTOS PERMANENTES DE 5 O MAS AÑOS-SIN VARIEDAD	S	0,20
170000005374940	11-043-005-00045-00004	62000	PASTOS PERMANENTES DE 5 O MAS AÑOS-SIN VARIEDAD	S	0,02
170000005374941	11-023-042-00010-00007	62000	PASTOS PERMANENTES DE 5 O MAS AÑOS-SIN VARIEDAD	S	0,46
170000005374942	11-023-042-00010-00002	62000	PASTOS PERMANENTES DE 5 O MAS AÑOS-SIN VARIEDAD	S	11,87

INCIDENCIAS**INCIDENCIA DESCRIPCIÓN**

- 75021 No autoriza para la consulta de datos de identidad a través del Sistema GIRO de la Consejería de Hacienda y Administración pública existen.
- 85001 El recinto declarado no cumple con las normas de producción ecológica (artículo 5-1 e), Orden 26 mayo 2015)
Ref:693229 Recinto:11-023-018-80003-001 Cultivo:63000 PASTOS DE MENOS DE 5 AÑOS-SIN VARIEDAD Secano
- 85031 Solicita recinto que no está comprometido para la operación.
Ref:-130523 Recinto:11-023-018-00002-001 Cultivo:63000 PASTOS DE MENOS DE 5 AÑOS-SIN VARIEDAD Secano
Ref:4170772 Recinto:11-023-018-00006-002 Cultivo:63000 PASTOS DE MENOS DE 5 AÑOS-SIN VARIEDAD Secano
Ref:4170675 Recinto:11-023-018-00007-006 Cultivo:63000 PASTOS DE MENOS DE 5 AÑOS-SIN VARIEDAD Secano
Ref:4170784 Recinto:11-023-018-00008-001 Cultivo:63000 PASTOS DE MENOS DE 5 AÑOS-SIN VARIEDAD Secano
Ref:4170779 Recinto:11-023-018-00008-003 Cultivo:63000 PASTOS DE MENOS DE 5 AÑOS-SIN VARIEDAD Secano
Ref:4171038 Recinto:11-023-018-00009-001 Cultivo:63000 PASTOS DE MENOS DE 5 AÑOS-SIN VARIEDAD Secano
Ref:-693229 Recinto:11-023-018-80003-001 Cultivo:63000 PASTOS DE MENOS DE 5 AÑOS-SIN VARIEDAD Secano
Ref:170000005374927 Recinto:11-023-042-00010-003 Cultivo:62000 PASTOS PERMANENTES DE 5 O MAS AÑOS-SIN VARIEDAD Secano
Ref:170000005374941 Recinto:11-023-042-00010-007 Cultivo:62000 PASTOS PERMANENTES DE 5 O MAS AÑOS-SIN VARIEDAD Secano
Ref:4171049 Recinto:11-023-042-00010-009 Cultivo:62000 PASTOS PERMANENTES DE 5 O MAS AÑOS-SIN VARIEDAD Secano
Ref:4171054 Recinto:11-023-042-00010-011 Cultivo:62000 PASTOS PERMANENTES DE 5 O MAS AÑOS-SIN VARIEDAD Secano
Ref:170000005374930 Recinto:11-023-060-00007-005 Cultivo:62000 PASTOS PERMANENTES DE 5 O MAS AÑOS-SIN VARIEDAD Secano

Ref:170000005374937 Recinto:11-043-001-00015-003 Cultivo:62000 PASTOS PERMANENTES DE 5 O MAS AÑOS-SIN VARIEDAD Secano
Ref:-130401 Recinto:11-043-004-00008-003 Cultivo:63000 PASTOS DE MENOS DE 5 AÑOS-SIN VARIEDAD Secano
Ref:-130403 Recinto:11-043-004-00008-003 Cultivo:63000 PASTOS DE MENOS DE 5 AÑOS-SIN VARIEDAD Secano
Ref:170000005374931 Recinto:11-043-004-00008-003 Cultivo:63000 PASTOS DE MENOS DE 5 AÑOS-SIN VARIEDAD Secano
Ref:4252416 Recinto:11-043-004-00009-002 Cultivo:63000 PASTOS DE MENOS DE 5 AÑOS-SIN VARIEDAD Secano
Ref:4252415 Recinto:11-043-004-00010-001 Cultivo:63000 PASTOS DE MENOS DE 5 AÑOS-SIN VARIEDAD Secano
Ref:170000005374933 Recinto:11-043-005-00044-001 Cultivo:62000 PASTOS PERMANENTES DE 5 O MAS AÑOS-SIN VARIEDAD Secano
Ref:-130574 Recinto:11-043-005-00045-002 Cultivo:62000 PASTOS PERMANENTES DE 5 O MAS AÑOS-SIN VARIEDAD Secano
Ref:170000005374940 Recinto:11-043-005-00045-004 Cultivo:62000 PASTOS PERMANENTES DE 5 O MAS AÑOS-SIN VARIEDAD Secano
Ref:170000005374938 Recinto:11-043-005-00050-001 Cultivo:62000 PASTOS PERMANENTES DE 5 O MAS AÑOS-SIN VARIEDAD Secano
Ref:-189420 Recinto:11-043-005-00050-002 Cultivo:62000 PASTOS PERMANENTES DE 5 O MAS AÑOS-SIN VARIEDAD Secano
Ref:-189419 Recinto:11-043-005-00050-002 Cultivo:62000 PASTOS PERMANENTES DE 5 O MAS AÑOS-SIN VARIEDAD Secano
Ref:170000005374935 Recinto:11-043-005-00050-003 Cultivo:62000 PASTOS PERMANENTES DE 5 O MAS AÑOS-SIN VARIEDAD Secano
Ref:170000005374936 Recinto:11-043-005-00055-002 Cultivo:62000 PASTOS PERMANENTES DE 5 O MAS AÑOS-SIN VARIEDAD Secano



<u>APELLIDOS Y NOMBRE / RAZÓN SOCIAL</u>	<u>NIF</u>	<u>EXPEDIENTE</u>	<u>SOLICITA AGRICULT. (3)</u>	<u>SOLICITA GANADER. (4)</u>	<u>ANUALIDAD DE PAGO</u>
BENITEZ LOZANO ANTONIA	****0468*	1019561	NO	SI	6ª

DATOS MANTENIMIENTO**IMPORTE POR ANUALIDAD**

	<u>2015</u>	<u>2016</u>	<u>2017</u>	<u>2018</u>	<u>2019</u>	<u>2020</u>
IMPORTE MÁXIMO SUBVENCIONABLE	9.563,90 €	9.563,90 €	9.126,99 €	9.126,99 €	8.719,96 €	8.719,96 €
IMPORTE MEDIO DE TRANSFERENCIA (€/ha)	66,40 €	66,40 €	66,40 €	66,40 €	66,40 €	66,40 €

RESUMEN DE UNIDADES

<u>Cód</u>	<u>GRUPO DE PAGO</u>	<u>Sup. Dec. Admisible (ha)</u>	<u>Sup. Comprometida (ha)</u>	<u>Sup. ajustada compromiso (1) (ha)</u>	<u>% sobredec.</u>	<u>SUP. PROPUESTA (ha)</u>	<u>Importe Declarado</u>	<u>Importe Topado</u>	<u>Importe Propuesto</u>	<u>Importe tras sobredec.</u>
63	PASTOS ASOCIADOS A GANADERÍA ECOLÓGICA	131,02		131,02	0,00	131,02	8.922,31	8.699,38	8.699,38	8.699,38
	TOTAL	131,02	131,33	131,02		131,02	8.922,31	8.699,38	8.699,38	8.699,38

APLICACIÓN DE REDUCCIONES Y SANCIONES

	<u>Importe Calculado</u>	<u>Importe prerreduc.</u>	<u>Admisibilidad y compromisos</u>	<u>Presentación tardía</u>	<u>Omisión declaración</u>	<u>Condicionabilidad</u>	<u>PROPUESTO</u>	<u>IMPORTE (Euros)</u>		
								<u>FEADER (Eje 2)</u>	<u>MAPA</u>	<u>CAGPDS</u>
GANADERÍA	8.699,38	8.699,38	0,00	0,00	0,00	0,00	8.699,38	6.524,54	935,18	1.239,66
TOTAL							8.699,38	6.524,54	935,18	1.239,66

RECINTOS PROPUESTOS

<u>REE.</u>	<u>REFERENCIA SIGPAC</u>	<u>CULTIVO DESCRIPCIÓN CULTIVO</u>	<u>S/R</u>	<u>G.PAGO</u>	<u>PEND. MEDIA (%)</u>	<u>SUP. DEC. ADMISIBLE (ha)</u>	<u>SUP. COMPROM. (ha)</u>	<u>SUP. AJUSTADA COMPROM. (1) (ha)</u>	<u>SUP. CONY. SIGPAC (ha)</u>	<u>SUP. CERTIE. (ha)</u>	<u>SUP. CAMPO (ha)</u>	<u>SUP. CAMPO DETER. CULT. DECLARADO (ha)</u>	<u>SUP. DEC. REDUCIDA (ha)</u>	<u>SUP. PROPUESTA (ha)</u>
-424010	11-033-008-00043-00001	62000 PASTOS PERMANENTES DE 5 O MAS AÑOS-SIN VARIEDAD	S	63	16,42	17,80	20,94	17,80		20,94			17,80	17,80
-423997	11-033-008-00043-00002	62000 PASTOS PERMANENTES DE 5 O MAS AÑOS-SIN VARIEDAD	S	63	18,76	6,01	6,01	6,01		6,01			6,01	6,01
-22909	11-033-008-00018-00028	62000 PASTOS PERMANENTES DE 5 O MAS AÑOS-SIN VARIEDAD	S	63	32,76	0,82	2,33	0,82		2,33			0,82	0,82
-22895	11-033-008-00018-00012	62000 PASTOS PERMANENTES DE 5 O MAS AÑOS-SIN VARIEDAD	S	63	20,62	3,45	3,45	3,45		3,45			3,45	3,45
-22877	11-033-008-00018-00011	62000 PASTOS PERMANENTES DE 5 O MAS AÑOS-SIN VARIEDAD	S	63	18,27	11,01	11,01	11,01		11,01			11,01	11,01
-22852	11-033-008-00018-00007	62000 PASTOS PERMANENTES DE 5 O MAS AÑOS-SIN VARIEDAD	S	63	16,19	9,67	9,70	9,67		14,87			9,67	9,67
-22467	11-033-008-00017-00001	62000 PASTOS PERMANENTES DE 5 O MAS AÑOS-SIN VARIEDAD	S	63	12,78	16,69	22,25	16,69	22,25	22,25			16,69	16,69
-22401	11-008-007-00043-00013	62000 PASTOS PERMANENTES DE 5 O MAS AÑOS-SIN VARIEDAD	S	63	15,87	0,96	1,28	0,96		1,28			0,96	0,96
-22393	11-008-007-00043-00005	62000 PASTOS PERMANENTES DE 5 O MAS AÑOS-SIN VARIEDAD	S	63	23,93	2,33	7,36	2,33		9,32			2,33	2,33
-22384	11-008-007-00043-00002	62000 PASTOS PERMANENTES DE 5 O MAS AÑOS-SIN VARIEDAD	S	63	16,69	2,08	3,78	2,08		3,78			2,08	2,08
-22313	11-033-008-00018-00029	62000 PASTOS PERMANENTES DE 5 O MAS AÑOS-SIN VARIEDAD	S	63	16,02	0,87	0,87	0,87		0,87			0,87	0,87
-22311	11-033-008-00018-00027	62000 PASTOS PERMANENTES DE 5 O MAS AÑOS-SIN VARIEDAD	S	63	10,98	0,32	0,32	0,32		0,32			0,32	0,32
1700000005386837	11-033-008-00018-00016	62000 PASTOS PERMANENTES DE 5 O MAS AÑOS-SIN VARIEDAD	S	63	8,95	11,85	11,85	11,85		11,85			11,85	11,85
1700000005386838	11-033-008-00026-00002	62000 PASTOS PERMANENTES DE 5 O MAS AÑOS-SIN VARIEDAD	S	63	16,64	3,38	3,38	3,38		3,98			3,38	3,38
1700000005386839	11-033-008-00026-00001	62000 PASTOS PERMANENTES DE 5 O MAS AÑOS-SIN VARIEDAD	S	63	19,08	4,93	4,93	4,93		8,97			4,93	4,93
1700000005386840	11-033-008-00018-00014	62000 PASTOS PERMANENTES DE 5 O MAS AÑOS-SIN VARIEDAD	S	63	17,54	9,93	9,93	9,93		9,93			9,93	9,93
1700000005386844	11-033-008-00018-00001	62000 PASTOS PERMANENTES DE 5 O MAS AÑOS-SIN VARIEDAD	S	63	17,38	28,92	28,92	28,92		28,92			28,92	28,92

DATOS GANADERÍA**RESUMEN DE UNIDADES**

<u>Cód</u>	<u>GRUPO DE PAGO</u>	<u>Sup. Dec. Admisible (ha)</u>	<u>Sup. Comprometida (ha)</u>	<u>Sup. ajustada compromiso (1) (ha)</u>	<u>% sobredec.</u>	<u>SUP. PROPUESTA (ha)</u>	<u>Importe Declarado</u>	<u>Importe Topado</u>	<u>Importe Propuesto</u>	<u>Importe tras sobredec.</u>
63	PASTOS ASOCIADOS A GANADERÍA ECOLÓGICA	131,02		131,02	0,00	131,02	8.922,31	8.699,38	8.699,38	8.699,38
	TOTAL	131,02	131,33	131,02		131,02	8.922,31	8.699,38	8.699,38	8.699,38

RESUMEN DE PAGOS

	<u>IMPORTE (Euros)</u>			
	<u>PROPUESTO</u>	<u>FEADER (Eje 2)</u>	<u>MAPA</u>	<u>CAGPDS</u>
Propuesto a pagar	8.699,38	6.524,54	935,18	1.239,66

APLICACIÓN DE REDUCCIONES Y SANCIONES

Importe Calculado	Importe prereduc.	Admisibilidad y compromisos	Presentación tardía	Omisión declaración	Condicionalidad	IMPORTE (Euros)			
						PROPUESTO	FEADER (Eje 2)	MAPA	CAGPDS
8.699,38	8.699,38	0,00	0,00	0,00	0,00	8.699,38	6.524,54	935,18	1.239,66
TOTAL						8.699,38	6.524,54	935,18	1.239,66

Datos considerados para el Cálculo de la Carga Ganadera mínima y máxima del expediente

Explotación	Especie	Inscrito en Sipea y Admisible	Censo Medio Animales	Ugm Calculada para CG Mínima	Ugm Calculada para CG Máxima
ES110080000330	BOVINA	SI	7,15	5,89	5,89
ES110080000330	CAPRINA	NO	28,78	0,00	4,32
ES110330000112	BOVINA	SI	109,07	91,08	91,08
				96,97	101,29

Superficie determinada para Cálculo Carga Ganadera Mínima: 131,67 ha

Superficie determinada para Cálculo Carga Ganadera Máxima: 148,31 ha

Carga Ganadera Mínima Expediente: 0,74 ugm/ha

Carga Ganadera Máxima Expediente: 0,68 ugm/ha

Recintos Determinados para el Cálculo de Garga Ganadera Mínima

REF.	REFERENCIA SIGPAC	CULTIVO	DESCRIPCIÓN CULTIVO	S/R	SUP. PROPUESTA (ha)
-424010	11-033-008-00043-00001	62000	PASTOS PERMANENTES DE 5 O MAS AÑOS-SIN VARIEDAD	S	17,80
-423997	11-033-008-00043-00002	62000	PASTOS PERMANENTES DE 5 O MAS AÑOS-SIN VARIEDAD	S	6,01
-22909	11-033-008-00018-00028	62000	PASTOS PERMANENTES DE 5 O MAS AÑOS-SIN VARIEDAD	S	0,82
-22895	11-033-008-00018-00012	62000	PASTOS PERMANENTES DE 5 O MAS AÑOS-SIN VARIEDAD	S	3,45
-22877	11-033-008-00018-00011	62000	PASTOS PERMANENTES DE 5 O MAS AÑOS-SIN VARIEDAD	S	11,01
-22852	11-033-008-00018-00007	62000	PASTOS PERMANENTES DE 5 O MAS AÑOS-SIN VARIEDAD	S	9,67
-22467	11-033-008-00017-00001	62000	PASTOS PERMANENTES DE 5 O MAS AÑOS-SIN VARIEDAD	S	16,69
-22440	11-008-007-00043-00010	62000	PASTOS PERMANENTES DE 5 O MAS AÑOS-SIN VARIEDAD	S	0,65
-22401	11-008-007-00043-00013	62000	PASTOS PERMANENTES DE 5 O MAS AÑOS-SIN VARIEDAD	S	0,96
-22393	11-008-007-00043-00005	62000	PASTOS PERMANENTES DE 5 O MAS AÑOS-SIN VARIEDAD	S	2,33
-22384	11-008-007-00043-00002	62000	PASTOS PERMANENTES DE 5 O MAS AÑOS-SIN VARIEDAD	S	2,08
-22313	11-033-008-00018-00029	62000	PASTOS PERMANENTES DE 5 O MAS AÑOS-SIN VARIEDAD	S	0,87
-22311	11-033-008-00018-00027	62000	PASTOS PERMANENTES DE 5 O MAS AÑOS-SIN VARIEDAD	S	0,32
170000005386837	11-033-008-00018-00016	62000	PASTOS PERMANENTES DE 5 O MAS AÑOS-SIN VARIEDAD	S	11,85
170000005386838	11-033-008-00026-00002	62000	PASTOS PERMANENTES DE 5 O MAS AÑOS-SIN VARIEDAD	S	3,38
170000005386839	11-033-008-00026-00001	62000	PASTOS PERMANENTES DE 5 O MAS AÑOS-SIN VARIEDAD	S	4,93
170000005386840	11-033-008-00018-00014	62000	PASTOS PERMANENTES DE 5 O MAS AÑOS-SIN VARIEDAD	S	9,93
170000005386844	11-033-008-00018-00001	62000	PASTOS PERMANENTES DE 5 O MAS AÑOS-SIN VARIEDAD	S	28,92

Recintos Determinados para el Cálculo de Garga Ganadera Máxima

REF.	REFERENCIA SIGPAC	CULTIVO	DESCRIPCIÓN CULTIVO	S/R	SUP. PROPUESTA (ha)
-700930	11-033-013-00023-00001	63000	PASTOS DE MENOS DE 5 AÑOS-SIN VARIEDAD	S	2,07
-700921	11-033-013-00056-00002	63000	PASTOS DE MENOS DE 5 AÑOS-SIN VARIEDAD	S	2,76
-700918	11-033-013-00057-00002	63000	PASTOS DE MENOS DE 5 AÑOS-SIN VARIEDAD	S	3,25
-698597	11-001-035-00028-00012	62000	PASTOS PERMANENTES DE 5 O MAS AÑOS-SIN VARIEDAD	S	4,21
-698596	11-001-035-00028-00005	62000	PASTOS PERMANENTES DE 5 O MAS AÑOS-SIN VARIEDAD	S	1,53
-698595	11-001-035-00028-00002	62000	PASTOS PERMANENTES DE 5 O MAS AÑOS-SIN VARIEDAD	S	2,52
-698594	11-001-035-00027-00014	62000	PASTOS PERMANENTES DE 5 O MAS AÑOS-SIN VARIEDAD	S	0,09
-698593	11-001-035-00027-00013	62000	PASTOS PERMANENTES DE 5 O MAS AÑOS-SIN VARIEDAD	S	0,21
-424010	11-033-008-00043-00001	62000	PASTOS PERMANENTES DE 5 O MAS AÑOS-SIN VARIEDAD	S	17,80

(1) Superficie declarada admisible ajustada con la superficie comprometida.

(2) Factor de penalización valorando el alcance para el tipo de compromiso.

(3) Solicita agricultura y tiene compromisos vigentes.

(4) Solicita ganadería y tiene compromisos vigentes.

Datos considerados para el Cálculo de la Carga Ganadera mínima y máxima del expediente**Recintos Determinados para el Cálculo de Garga Ganadera Máxima**

REF.	REFERENCIA SIGPAC	CULTIVO	DESCRIPCIÓN CULTIVO	S/R	SUP. PROPUESTA (ha)
-423997	11-033-008-00043-00002	62000	PASTOS PERMANENTES DE 5 O MAS AÑOS-SIN VARIEDAD	S	6,01
-22909	11-033-008-00018-00028	62000	PASTOS PERMANENTES DE 5 O MAS AÑOS-SIN VARIEDAD	S	0,82
-22895	11-033-008-00018-00012	62000	PASTOS PERMANENTES DE 5 O MAS AÑOS-SIN VARIEDAD	S	3,45
-22877	11-033-008-00018-00011	62000	PASTOS PERMANENTES DE 5 O MAS AÑOS-SIN VARIEDAD	S	11,01
-22852	11-033-008-00018-00007	62000	PASTOS PERMANENTES DE 5 O MAS AÑOS-SIN VARIEDAD	S	9,67
-22467	11-033-008-00017-00001	62000	PASTOS PERMANENTES DE 5 O MAS AÑOS-SIN VARIEDAD	S	16,69
-22440	11-008-007-00043-00010	62000	PASTOS PERMANENTES DE 5 O MAS AÑOS-SIN VARIEDAD	S	0,65
-22401	11-008-007-00043-00013	62000	PASTOS PERMANENTES DE 5 O MAS AÑOS-SIN VARIEDAD	S	0,96
-22393	11-008-007-00043-00005	62000	PASTOS PERMANENTES DE 5 O MAS AÑOS-SIN VARIEDAD	S	2,33
-22384	11-008-007-00043-00002	62000	PASTOS PERMANENTES DE 5 O MAS AÑOS-SIN VARIEDAD	S	2,08
-22313	11-033-008-00018-00029	62000	PASTOS PERMANENTES DE 5 O MAS AÑOS-SIN VARIEDAD	S	0,87
-22311	11-033-008-00018-00027	62000	PASTOS PERMANENTES DE 5 O MAS AÑOS-SIN VARIEDAD	S	0,32
1700000005386837	11-033-008-00018-00016	62000	PASTOS PERMANENTES DE 5 O MAS AÑOS-SIN VARIEDAD	S	11,85
1700000005386838	11-033-008-00026-00002	62000	PASTOS PERMANENTES DE 5 O MAS AÑOS-SIN VARIEDAD	S	3,38
1700000005386839	11-033-008-00026-00001	62000	PASTOS PERMANENTES DE 5 O MAS AÑOS-SIN VARIEDAD	S	4,93
1700000005386840	11-033-008-00018-00014	62000	PASTOS PERMANENTES DE 5 O MAS AÑOS-SIN VARIEDAD	S	9,93
1700000005386844	11-033-008-00018-00001	62000	PASTOS PERMANENTES DE 5 O MAS AÑOS-SIN VARIEDAD	S	28,92

INCIDENCIAS**INCIDENCIA DESCRIPCIÓN**

- 85031 Solicita recinto que no está comprometido para la operación.
Ref:-22440 Recinto:11-008-007-00043-010 Cultivo:62000 PASTOS PERMANENTES DE 5 O MAS AÑOS-SIN VARIEDAD Secano
- 85042 No inscrito en un organismo de control y certificación ecológico (artículo 5-1 e), Orden 26 mayo 2015)
Explotación:ES110080000330 Especie:CAPRINA



<u>APELLIDOS Y NOMBRE / RAZÓN SOCIAL</u>	<u>NIF</u>	<u>EXPEDIENTE</u>	<u>SOLICITA AGRICULT. (3)</u>	<u>SOLICITA GANADER. (4)</u>	<u>ANUALIDAD DE PAGO</u>
BERENGUER MONZON ELVIRA	****9741*	1082416	SI	SI	6ª

DATOS MANTENIMIENTO**IMPORTE POR ANUALIDAD**

	<u>2015</u>	<u>2016</u>	<u>2017</u>	<u>2018</u>	<u>2019</u>	<u>2020</u>
IMPORTE MÁXIMO SUBVENCIONABLE	9.798,97 €	9.798,97 €	9.798,97 €	9.798,97 €	9.775,61 €	9.771,58 €
IMPORTE MEDIO DE TRANSFERENCIA (€/ha)	80,54 €	80,54 €	80,54 €	80,54 €	80,54 €	80,54 €

RESUMEN DE UNIDADES

<u>Cód</u>	<u>GRUPO DE PAGO</u>	<u>Sup. Dec. Admisible (ha)</u>	<u>Sup. Comprometida (ha)</u>	<u>Sup. ajustada compromiso (1) (ha)</u>	<u>% sobredec.</u>	<u>SUP. PROPUESTA (ha)</u>	<u>Importe Declarado</u>	<u>Importe Topado</u>	<u>Importe Propuesto</u>	<u>Importe tras sobredec.</u>
59	HERBÁCEOS	46,79		40,30	0,00	40,30	6.092,15	4.618,93	4.618,93	4.618,93
63	PASTOS ASOCIADOS A GANADERÍA ECOLÓGICA	75,23		75,10	0,00	75,10	6.166,18	4.675,06	4.675,06	4.675,06
TOTAL		122,02	121,33	115,40		115,40	12.258,33	9.293,99	9.293,99	9.293,99

APLICACIÓN DE REDUCCIONES Y SANCIONES

	<u>Importe Calculado</u>	<u>Importe prerreduc.</u>	<u>Admisibilidad y compromisos</u>	<u>Presentación tardía</u>	<u>Omisión declaración</u>	<u>Condicionabilidad</u>	<u>PROPUESTO</u>	<u>IMPORTE (Euros)</u>		
								<u>FEADER (Eje 2)</u>	<u>MAPA</u>	<u>CAGPDS</u>
AGRICULTURA	4.618,93	4.618,93	0,00	0,00	0,00	0,00	4.618,93	3.464,20	496,53	658,20
GANADERÍA	4.675,06	4.675,06	0,00	0,00	0,00	0,00	4.675,06	3.506,30	502,57	666,19
TOTAL							9.293,99	3.506,30	502,57	666,19

RECINTOS PROPUESTOS

<u>REF.</u>	<u>REFERENCIA SIGPAC</u>	<u>CULTIVO DESCRIPCIÓN CULTIVO</u>	<u>S/R G.PAGO</u>	<u>PEND. MEDIA (%)</u>	<u>SUP. DEC. ADMISIBLE (ha)</u>	<u>SUP. COMPROM. (ha)</u>	<u>SUP. AJUSTADA COMPROM. (1) (ha)</u>	<u>SUP. CONV. SIGPAC (ha)</u>	<u>SUP. CERTIF. (ha)</u>	<u>SUP. CAMPO (ha)</u>	<u>SUP. CAMPO DETER. CULT. DECLARADO (ha)</u>	<u>SUP. DEC. REDUCIDA (ha)</u>	<u>SUP. PROPUESTA (ha)</u>
-779845	11-015-011-00063-00008	63000 PASTOS DE MENOS DE 5 AÑOS-SIN VARIEDAD	S 63	3,31	0,92	41,33	0,79	41,09	4,30			0,79	0,79
-779844	11-015-011-00063-00008	12000 TRANQUILLÓN-SIN VARIEDAD	S 59	3,31	14,37	41,33	12,38	41,09	14,59			12,38	12,38
-445758	11-015-011-00063-00008	244000 MEZCLA VEZA-CEBADA-SIN VARIEDAD	S 59	3,31	4,67	41,33	4,02	41,09	4,74			4,02	4,02
-445756	11-015-011-00063-00008	12000 TRANQUILLÓN-SIN VARIEDAD	S 59	3,31	4,29	41,33	3,69	41,09	4,36			3,69	3,69
-445750	11-015-011-00063-00017	62000 PASTOS PERMANENTES DE 5 O MAS AÑOS-SIN VARIEDAD	S 63	28,34	0,04	0,08	0,04		0,08			0,04	0,04
-20616	11-015-011-00063-00001	62000 PASTOS PERMANENTES DE 5 O MAS AÑOS-SIN VARIEDAD	S 63	24,18	38,39	72,63	38,39	38,49	153,54			38,39	38,39
1700000006979619	11-023-083-00011-00002	62000 PASTOS PERMANENTES DE 5 O MAS AÑOS-SIN VARIEDAD	S 63	16,14	3,88	3,88	3,88		3,88			3,88	3,88
1700000006979623	11-015-011-00063-00008	244000 MEZCLA VEZA-CEBADA-SIN VARIEDAD	S 59	3,31	10,41	41,33	8,97	41,09	10,57			8,97	8,97
1700000006979626	11-015-011-00063-00007	63000 PASTOS DE MENOS DE 5 AÑOS-SIN VARIEDAD	S 63	10,24	27,89	72,63	27,89	33,98	33,68			27,89	27,89
1700000006979627	11-015-011-00063-00009	62000 PASTOS PERMANENTES DE 5 O MAS AÑOS-SIN VARIEDAD	S 63	13,78	0,10	0,10	0,10		0,22			0,10	0,10
1700000006979628	11-023-083-00010-00002	62000 PASTOS PERMANENTES DE 5 O MAS AÑOS-SIN VARIEDAD	S 63	28,38	1,60	1,60	1,60		6,41			1,60	1,60
1700000006979630	11-015-011-00063-00003	63000 PASTOS DE MENOS DE 5 AÑOS-SIN VARIEDAD	S 63	13,53	0,88	0,88	0,88		0,88			0,88	0,88
1700000006979631	11-015-011-00063-00008	244000 MEZCLA VEZA-CEBADA-SIN VARIEDAD	S 59	3,31	13,05	41,33	11,24	41,09	13,25			11,24	11,24
1700000006979632	11-015-011-00063-00004	62000 PASTOS PERMANENTES DE 5 O MAS AÑOS-SIN VARIEDAD	S 63	13,72	1,53	1,53	1,53	1,53	1,53			1,53	1,53

DATOS AGRICULTURA**RESUMEN DE UNIDADES**

<u>Cód</u>	<u>GRUPO DE PAGO</u>	<u>Sup. Dec. Admisible (ha)</u>	<u>Sup. Comprometida (ha)</u>	<u>Sup. ajustada compromiso (1) (ha)</u>	<u>% sobredec.</u>	<u>SUP. PROPUESTA (ha)</u>	<u>Importe Declarado</u>	<u>Importe Topado</u>	<u>Importe Propuesto</u>	<u>Importe tras sobredec.</u>
59	HERBÁCEOS	46,79		40,30	0,00	40,30	6.092,15	4.618,93	4.618,93	4.618,93
TOTAL		46,79	121,33	40,30		40,30	6.092,15	4.618,93	4.618,93	4.618,93

RESUMEN DE PAGOS

	<u>IMPORTE (Euros)</u>			
	<u>PROPUESTO</u>	<u>FEADER (Eje 2)</u>	<u>MAPA</u>	<u>CAGPDS</u>
Propuesto a pagar	4.618,93	3.464,20	496,53	658,20

APLICACIÓN DE REDUCCIONES Y SANCIONES

	<u>Importe Calculado</u>	<u>Importe prerreduc.</u>	<u>Admisibilidad y compromisos</u>	<u>Presentación tardía</u>	<u>Omisión declaración</u>	<u>Condicionabilidad</u>	<u>PROPUESTO</u>	<u>IMPORTE (Euros)</u>		
								<u>FEADER (Eje 2)</u>	<u>MAPA</u>	<u>CAGPDS</u>
	4.618,93	4.618,93	0,00	0,00	0,00	0,00	4.618,93	3.464,20	496,53	658,20
TOTAL							4.618,93	3.464,20	496,53	658,20

(1) Superficie declarada admisible ajustada con la superficie comprometida.
(2) Factor de penalización valorando el alcance para el tipo de compromiso.
(3) Solicita agricultura y tiene compromisos vigentes.
(4) Solicita ganadería y tiene compromisos vigentes.

DATOS GANADERÍA**RESUMEN DE UNIDADES**

Cód	GRUPO DE PAGO	Sup. Dec. Admisible (ha)	Sup. Comprometida (ha)	Sup. ajustada compromiso (1) (ha)	% sobredec.	SUP. PROPUESTA (ha)	Importe Declarado	Importe Topado	Importe Propuesto	Importe tras sobredec.
63	PASTOS ASOCIADOS A GANADERÍA ECOLÓGICA	75,23		75,10	0,00	75,10	6.166,18	4.675,06	4.675,06	4.675,06
	TOTAL	75,23	121,33	75,10		75,10	6.166,18	4.675,06	4.675,06	4.675,06

RESUMEN DE PAGOS

IMPORTE (Euros)				
	PROPUESTO	FEADER (Eje 2)	MAPA	CAGPDS
Propuesto a pagar	4.675,06	3.506,30	502,57	666,19

APLICACIÓN DE REDUCCIONES Y SANCIONES

IMPORTE (Euros)										
Importe Calculado	Importe prereduc.	Admisibilidad y compromisos	Presentación tardía	Omisión declaración	Condicionabilidad	PROPUESTO	FEADER (Eje 2)	MAPA	CAGPDS	
4.675,06	4.675,06	0,00	0,00	0,00	0,00	4.675,06	3.506,30	502,57	666,19	
						TOTAL	4.675,06	3.506,30	502,57	666,19

Datos considerados para el Cálculo de la Carga Ganadera mínima y máxima del expediente

Explotación	Especie	Inscrito en Sipea y Admisible	Censo Medio Animales	Ugm Calculada para CG Mínima	Ugm Calculada para CG Máxima
ES110150000523	BOVINA	SI	126,65	102,51	102,51
				102,51	102,51

Superficie determinada para Cálculo Carga Ganadera Mínima: 81,02 ha

Superficie determinada para Cálculo Carga Ganadera Máxima: 87,85 ha

Carga Ganadera Mínima Expediente: 1,27 ugm/ha

Carga Ganadera Máxima Expediente: 1,17 ugm/ha

Recintos Determinados para el Cálculo de Garga Ganadera Mínima

REF.	REFERENCIA SIGPAC	CULTIVO	DESCRIPCIÓN CULTIVO	S/R	SUP. PROPUESTA (ha)
-779845	11-015-011-00063-00008	63000	PASTOS DE MENOS DE 5 AÑOS-SIN VARIEDAD	S	0,92
-445750	11-015-011-00063-00017	62000	PASTOS PERMANENTES DE 5 O MAS AÑOS-SIN VARIEDAD	S	0,04
-20616	11-015-011-00063-00001	62000	PASTOS PERMANENTES DE 5 O MAS AÑOS-SIN VARIEDAD	S	38,39
1700000006979619	11-023-083-00011-00002	62000	PASTOS PERMANENTES DE 5 O MAS AÑOS-SIN VARIEDAD	S	3,88
1700000006979626	11-015-011-00063-00007	63000	PASTOS DE MENOS DE 5 AÑOS-SIN VARIEDAD	S	27,89
1700000006979627	11-015-011-00063-00009	62000	PASTOS PERMANENTES DE 5 O MAS AÑOS-SIN VARIEDAD	S	0,10
1700000006979628	11-023-083-00010-00002	62000	PASTOS PERMANENTES DE 5 O MAS AÑOS-SIN VARIEDAD	S	1,60
1700000006979630	11-015-011-00063-00003	63000	PASTOS DE MENOS DE 5 AÑOS-SIN VARIEDAD	S	0,88
1700000006979632	11-015-011-00063-00004	62000	PASTOS PERMANENTES DE 5 O MAS AÑOS-SIN VARIEDAD	S	1,53
1700000006979633	11-015-011-00063-00007	63000	PASTOS DE MENOS DE 5 AÑOS-SIN VARIEDAD	S	5,79

Recintos Determinados para el Cálculo de Garga Ganadera Máxima

REF.	REFERENCIA SIGPAC	CULTIVO	DESCRIPCIÓN CULTIVO	S/R	SUP. PROPUESTA (ha)
-779845	11-015-011-00063-00008	63000	PASTOS DE MENOS DE 5 AÑOS-SIN VARIEDAD	S	0,92
-445750	11-015-011-00063-00017	62000	PASTOS PERMANENTES DE 5 O MAS AÑOS-SIN VARIEDAD	S	0,04
-20616	11-015-011-00063-00001	62000	PASTOS PERMANENTES DE 5 O MAS AÑOS-SIN VARIEDAD	S	38,39
1700000006979617	11-015-001-00042-00001	62000	PASTOS PERMANENTES DE 5 O MAS AÑOS-SIN VARIEDAD	S	4,00
1700000006979618	11-015-001-00043-00001	62000	PASTOS PERMANENTES DE 5 O MAS AÑOS-SIN VARIEDAD	S	2,83
1700000006979619	11-023-083-00011-00002	62000	PASTOS PERMANENTES DE 5 O MAS AÑOS-SIN VARIEDAD	S	3,88
1700000006979626	11-015-011-00063-00007	63000	PASTOS DE MENOS DE 5 AÑOS-SIN VARIEDAD	S	27,89
1700000006979627	11-015-011-00063-00009	62000	PASTOS PERMANENTES DE 5 O MAS AÑOS-SIN VARIEDAD	S	0,10
1700000006979628	11-023-083-00010-00002	62000	PASTOS PERMANENTES DE 5 O MAS AÑOS-SIN VARIEDAD	S	1,60
1700000006979630	11-015-011-00063-00003	63000	PASTOS DE MENOS DE 5 AÑOS-SIN VARIEDAD	S	0,88
1700000006979632	11-015-011-00063-00004	62000	PASTOS PERMANENTES DE 5 O MAS AÑOS-SIN	S	1,53

(1) Superficie declarada admisible ajustada con la superficie comprometida.
(2) Factor de penalización valorando el alcance para el tipo de compromiso.
(3) Solicita agricultura y tiene compromisos vigentes.
(4) Solicita ganadería y tiene compromisos vigentes.

Datos considerados para el Cálculo de la Carga Ganadera mínima y máxima del expediente**Recintos Determinados para el Cálculo de Garga Ganadera Máxima**

<u>REF.</u>	<u>REFERENCIA SIGPAC</u>	<u>CULTIVO</u>	<u>DESCRIPCIÓN CULTIVO</u>	<u>S/R</u>	<u>SUP. PROPUESTA (ha)</u>
1700000006979633	11-015-011-00063-00007	63000	PASTOS DE MENOS DE 5 AÑOS-SIN VARIEDAD	S	5,79

INCIDENCIAS**INCIDENCIA DESCRIPCIÓN**

85001	El recinto declarado no cumple con las normas de producción ecológica (artículo 5-1 e), Orden 26 mayo 2015) Ref:1700000006979617 Recinto:11-015-001-00042-001 Cultivo:62000 PASTOS PERMANENTES DE 5 O MAS AÑOS-SIN VARIEDAD Secano Ref:1700000006979618 Recinto:11-015-001-00043-001 Cultivo:62000 PASTOS PERMANENTES DE 5 O MAS AÑOS-SIN VARIEDAD Secano
85031	Solicita recinto que no está comprometido para la operación. Ref:1700000006979617 Recinto:11-015-001-00042-001 Cultivo:62000 PASTOS PERMANENTES DE 5 O MAS AÑOS-SIN VARIEDAD Secano Ref:1700000006979618 Recinto:11-015-001-00043-001 Cultivo:62000 PASTOS PERMANENTES DE 5 O MAS AÑOS-SIN VARIEDAD Secano



<u>APELLIDOS Y NOMBRE / RAZÓN SOCIAL</u>	<u>NIF</u>	<u>EXPEDIENTE</u>	<u>SOLICITA AGRICULT. (3)</u>	<u>SOLICITA GANADER. (4)</u>	<u>ANUALIDAD DE PAGO</u>
BERMUDEZ QUIROS MARIA YOLANDA	****2391*	1154935	NO	SI	6ª

DATOS MANTENIMIENTO

IMPORTE POR ANUALIDAD

	<u>2015</u>	<u>2016</u>	<u>2017</u>	<u>2018</u>	<u>2019</u>	<u>2020</u>
IMPORTE MÁXIMO SUBVENCIONABLE	6.756,84 €	6.756,84 €	6.707,96 €	6.707,96 €	6.707,96 €	6.707,96 €
IMPORTE MEDIO DE TRANSFERENCIA (€/ha)	77,59 €	77,59 €	77,59 €	77,59 €	77,59 €	77,59 €

RESUMEN DE UNIDADES

<u>Cód</u>	<u>GRUPO DE PAGO</u>	<u>Sup. Dec. Admisible (ha)</u>	<u>Sup. Comprometida (ha)</u>	<u>Sup. ajustada compromiso (1) (ha)</u>	<u>% sobredec.</u>	<u>SUP. PROPUESTA (ha)</u>	<u>Importe Declarado</u>	<u>Importe Topado</u>	<u>Importe Propuesto</u>	<u>Importe tras sobredec.</u>
63	PASTOS ASOCIADOS A GANADERÍA ECOLÓGICA	103,60		86,45	0,00	86,45	6.725,62	6.707,96	6.707,96	6.707,96
	TOTAL	103,60	86,45	86,45		86,45	6.725,62	6.707,96	6.707,96	6.707,96

APLICACIÓN DE REDUCCIONES Y SANCIONES

	<u>Importe Calculado</u>	<u>Importe prerreduc.</u>	<u>Admisibilidad y compromisos</u>	<u>Presentación tardía</u>	<u>Omisión declaración</u>	<u>Condicionabilidad</u>	<u>PROPUESTO</u>	<u>IMPORTE (Euros)</u>		
								<u>FEADER (Eje 2)</u>	<u>MAPA</u>	<u>CAGPDS</u>
GANADERÍA	6.707,96	6.707,96	0,00	0,00	0,00	0,00	6.707,96	5.030,97	721,11	955,88
TOTAL							6.707,96	5.030,97	721,11	955,88

RECINTOS PROPUESTOS

<u>REE.</u>	<u>REFERENCIA SIGPAC</u>	<u>CULTIVO</u>	<u>DESCRIPCIÓN CULTIVO</u>	<u>S/R</u>	<u>G.PAGO</u>	<u>PEND. MEDIA (%)</u>	<u>SUP. ADMISIBLE (ha)</u>	<u>SUP. COMPROM. (ha)</u>	<u>SUP. AJUSTADA COMPROM. (1) (ha)</u>	<u>SUP. CONY. SIGPAC (ha)</u>	<u>SUP. CERTIE. (ha)</u>	<u>SUP. CAMPO (ha)</u>	<u>SUP. CAMPO DETER. CULT. DECLARADO (ha)</u>	<u>SUP. REDUCIDA (ha)</u>	<u>SUP. PROPUESTA (ha)</u>
4526797	11-007-900-99000-99001	62000	PASTOS PERMANENTES DE 5 O MAS AÑOS-SIN VARIEDAD	S	63		96,88	92,50	92,50		96,88			92,50	92,50
1700000006812842	11-007-012-00001-00001	63000	PASTOS DE MENOS DE 5 AÑOS-SIN VARIEDAD	S	63	8,96	4,15	5,15	3,18		4,15			3,18	3,18
1700000006812843	11-007-012-00001-00001	63000	PASTOS DE MENOS DE 5 AÑOS-SIN VARIEDAD	S	63	8,96	2,57	5,15	1,97		2,57			1,97	1,97

DATOS GANADERÍA

RESUMEN DE UNIDADES

<u>Cód</u>	<u>GRUPO DE PAGO</u>	<u>Sup. Dec. Admisible (ha)</u>	<u>Sup. Comprometida (ha)</u>	<u>Sup. ajustada compromiso (1) (ha)</u>	<u>% sobredec.</u>	<u>SUP. PROPUESTA (ha)</u>	<u>Importe Declarado</u>	<u>Importe Topado</u>	<u>Importe Propuesto</u>	<u>Importe tras sobredec.</u>
63	PASTOS ASOCIADOS A GANADERÍA ECOLÓGICA	103,60		86,45	0,00	86,45	6.725,62	6.707,96	6.707,96	6.707,96
	TOTAL	103,60	86,45	86,45		86,45	6.725,62	6.707,96	6.707,96	6.707,96

RESUMEN DE PAGOS

<u>IMPORTE (Euros)</u>			
<u>PROPUESTO</u>	<u>FEADER (Eje 2)</u>	<u>MAPA</u>	<u>CAGPDS</u>
Propuesto a pagar	6.707,96	5.030,97	721,11
			955,88

APLICACIÓN DE REDUCCIONES Y SANCIONES

	<u>Importe Calculado</u>	<u>Importe prerreduc.</u>	<u>Admisibilidad y compromisos</u>	<u>Presentación tardía</u>	<u>Omisión declaración</u>	<u>Condicionabilidad</u>	<u>PROPUESTO</u>	<u>IMPORTE (Euros)</u>		
								<u>FEADER (Eje 2)</u>	<u>MAPA</u>	<u>CAGPDS</u>
	6.707,96	6.707,96	0,00	0,00	0,00	0,00	6.707,96	5.030,97	721,11	955,88
TOTAL							6.707,96	5.030,97	721,11	955,88



(1) Superficie declarada admisible ajustada con la superficie comprometida.
 (2) Factor de penalización valorando el alcance para el tipo de compromiso.
 (3) Solicita agricultura y tiene compromisos vigentes.
 (4) Solicita ganadería y tiene compromisos vigentes.

Datos considerados para el Cálculo de la Carga Ganadera mínima y máxima del expediente

<u>Explotación</u>	<u>Especie</u>	<u>Inscrito en Sipea y Admisible</u>	<u>Censo Medio Animales</u>	<u>Ugm Calculada para CG Mínima</u>	<u>Ugm Calculada para CG Máxima</u>
ES110070000207	BOVINA	SI	73,34	59,84	59,84
				59,84	59,84

Superficie determinada para Cálculo Carga Ganadera Mínima: 103,60 ha

Superficie determinada para Cálculo Carga Ganadera Máxima: 103,60 ha

Carga Ganadera Mínima Expediente: 0,58 ugm/ha

Carga Ganadera Máxima Expediente: 0,58 ugm/ha

Recintos Determinados para el Cálculo de Garga Ganadera Mínima

<u>REF.</u>	<u>REFERENCIA SIGPAC</u>	<u>CULTIVO</u>	<u>DESCRIPCIÓN CULTIVO</u>	<u>S/R</u>	<u>SUP. PROPUESTA (ha)</u>
4526797	11-007-900-99000-99001	62000	PASTOS PERMANENTES DE 5 O MAS AÑOS-SIN VARIEDAD	S	96,88
1700000006812842	11-007-012-00001-00001	63000	PASTOS DE MENOS DE 5 AÑOS-SIN VARIEDAD	S	4,15
1700000006812843	11-007-012-00001-00001	63000	PASTOS DE MENOS DE 5 AÑOS-SIN VARIEDAD	S	2,57

Recintos Determinados para el Cálculo de Garga Ganadera Máxima

<u>REF.</u>	<u>REFERENCIA SIGPAC</u>	<u>CULTIVO</u>	<u>DESCRIPCIÓN CULTIVO</u>	<u>S/R</u>	<u>SUP. PROPUESTA (ha)</u>
4526797	11-007-900-99000-99001	62000	PASTOS PERMANENTES DE 5 O MAS AÑOS-SIN VARIEDAD	S	96,88
1700000006812842	11-007-012-00001-00001	63000	PASTOS DE MENOS DE 5 AÑOS-SIN VARIEDAD	S	4,15
1700000006812843	11-007-012-00001-00001	63000	PASTOS DE MENOS DE 5 AÑOS-SIN VARIEDAD	S	2,57



<u>APELLIDOS Y NOMBRE / RAZÓN SOCIAL</u>	<u>NIF</u>	<u>EXPEDIENTE</u>	<u>SOLICITA AGRICULT. (3)</u>	<u>SOLICITA GANADER. (4)</u>	<u>ANUALIDAD DE PAGO</u>
BETICA MULTIMEDIA S.L.	****5316*	1163123	NO	SI	6ª

DATOS MANTENIMIENTO**IMPORTE POR ANUALIDAD**

	<u>2015</u>	<u>2016</u>	<u>2017</u>	<u>2018</u>	<u>2019</u>	<u>2020</u>
IMPORTE MÁXIMO SUBVENCIONABLE	6.502,99 €	6.502,99 €	6.452,99 €	6.452,99 €	6.452,99 €	6.452,99 €
IMPORTE MEDIO DE TRANSFERENCIA (€/ha)	79,37 €	79,37 €	79,37 €	79,37 €	79,37 €	79,37 €

RESUMEN DE UNIDADES

<u>Cód</u>	<u>GRUPO DE PAGO</u>	<u>Sup. Dec. Admisible (ha)</u>	<u>Sup. Comprometida (ha)</u>	<u>Sup. ajustada compromiso (1) (ha)</u>	<u>% sobredec.</u>	<u>SUP. PROPUESTA (ha)</u>	<u>Importe Declarado</u>	<u>Importe Topado</u>	<u>Importe Propuesto</u>	<u>Importe tras sobredec.</u>
63	PASTOS ASOCIADOS A GANADERÍA ECOLÓGICA	96,88		81,30	0,00	81,30	6.471,78	6.452,99	6.452,99	6.452,99
	TOTAL	96,88	81,30	81,30		81,30	6.471,78	6.452,99	6.452,99	6.452,99

APLICACIÓN DE REDUCCIONES Y SANCIONES

	<u>Importe Calculado</u>	<u>Importe prereduc.</u>	<u>Admisibilidad y compromisos</u>	<u>Presentación tardía</u>	<u>Omisión declaración</u>	<u>Condicionabilidad</u>	<u>PROPUESTO</u>	<u>IMPORTE (Euros)</u>		
								<u>FEADER (Eje 2)</u>	<u>MAPA</u>	<u>CAGPDS</u>
GANADERÍA	6.452,99	6.452,99	0,00	0,00	0,00	0,00	6.452,99	4.839,74	693,70	919,55
TOTAL							6.452,99	4.839,74	693,70	919,55

RECINTOS PROPUESTOS

<u>REE.</u>	<u>REFERENCIA SIGPAC</u>	<u>CULTIVO</u>	<u>DESCRIPCIÓN CULTIVO</u>	<u>S/R G.PAGO</u>	<u>PEND. MEDIA (%)</u>	<u>SUP. DEC. ADMISIBLE (ha)</u>	<u>SUP. COMPROM. (ha)</u>	<u>SUP. AJUSTADA COMPROM. (1) (ha)</u>	<u>SUP. CONV. SIGPAC (ha)</u>	<u>SUP. CERTIE. (ha)</u>	<u>SUP. CAMPO (ha)</u>	<u>SUP. CAMPO DECLARADO (ha)</u>	<u>SUP. DEC. REDUCIDA (ha)</u>	<u>SUP. PROPUESTA (ha)</u>
4529516	11-007-900-99000-99001	62000	PASTOS PERMANENTES DE 5 O MAS AÑOS-SIN VARIEDAD	S 63		96,88	92,50	92,50		96,88			92,50	92,50

DATOS GANADERÍA**RESUMEN DE UNIDADES**

<u>Cód</u>	<u>GRUPO DE PAGO</u>	<u>Sup. Dec. Admisible (ha)</u>	<u>Sup. Comprometida (ha)</u>	<u>Sup. ajustada compromiso (1) (ha)</u>	<u>% sobredec.</u>	<u>SUP. PROPUESTA (ha)</u>	<u>Importe Declarado</u>	<u>Importe Topado</u>	<u>Importe Propuesto</u>	<u>Importe tras sobredec.</u>
63	PASTOS ASOCIADOS A GANADERÍA ECOLÓGICA	96,88		81,30	0,00	81,30	6.471,78	6.452,99	6.452,99	6.452,99
	TOTAL	96,88	81,30	81,30		81,30	6.471,78	6.452,99	6.452,99	6.452,99

RESUMEN DE PAGOS

	<u>PROPUESTO</u>	<u>IMPORTE (Euros)</u>		
		<u>FEADER (Eje 2)</u>	<u>MAPA</u>	<u>CAGPDS</u>
Propuesto a pagar	6.452,99	4.839,74	693,70	919,55

APLICACIÓN DE REDUCCIONES Y SANCIONES

	<u>Importe Calculado</u>	<u>Importe prereduc.</u>	<u>Admisibilidad y compromisos</u>	<u>Presentación tardía</u>	<u>Omisión declaración</u>	<u>Condicionabilidad</u>	<u>PROPUESTO</u>	<u>IMPORTE (Euros)</u>		
								<u>FEADER (Eje 2)</u>	<u>MAPA</u>	<u>CAGPDS</u>
	6.452,99	6.452,99	0,00	0,00	0,00	0,00	6.452,99	4.839,74	693,70	919,55
TOTAL							6.452,99	4.839,74	693,70	919,55



Datos considerados para el Cálculo de la Carga Ganadera mínima y máxima del expediente

<u>Explotación</u>	<u>Especie</u>	<u>Inscrito en Sipea y Admisible</u>	<u>Censo Medio Animales</u>	<u>Ugm Calculada para CG Mínima</u>	<u>Ugm Calculada para CG Máxima</u>
ES110070000207	BOVINA	SI	65,41	54,83	54,83
				54,83	54,83

Superficie determinada para Cálculo Carga Ganadera Mínima: 96,88 ha

Superficie determinada para Cálculo Carga Ganadera Máxima: 96,88 ha

Carga Ganadera Mínima Expediente: 0,57 ugm/ha

Carga Ganadera Máxima Expediente: 0,57 ugm/ha

Recintos Determinados para el Cálculo de Garga Ganadera Mínima

<u>REF.</u>	<u>REFERENCIA SIGPAC</u>	<u>CULTIVO</u>	<u>DESCRIPCIÓN CULTIVO</u>	<u>S/R</u>	<u>SUP. PROPUESTA (ha)</u>
4529516	11-007-900-99000-99001	62000	PASTOS PERMANENTES DE 5 O MAS AÑOS-SIN VARIEDAD	S	96,88

Recintos Determinados para el Cálculo de Garga Ganadera Máxima

<u>REF.</u>	<u>REFERENCIA SIGPAC</u>	<u>CULTIVO</u>	<u>DESCRIPCIÓN CULTIVO</u>	<u>S/R</u>	<u>SUP. PROPUESTA (ha)</u>
4529516	11-007-900-99000-99001	62000	PASTOS PERMANENTES DE 5 O MAS AÑOS-SIN VARIEDAD	S	96,88



<u>APELLIDOS Y NOMBRE / RAZÓN SOCIAL</u>	<u>NIF</u>	<u>EXPEDIENTE</u>	<u>SOLICITA AGRICULT. (3)</u>	<u>SOLICITA GANADER. (4)</u>	<u>ANUALIDAD DE PAGO</u>
BOCANEGRA PARRAGA JOSE ANTONIO	****4037*	1233025	SI	NO	6ª

DATOS MANTENIMIENTO

IMPORTE POR ANUALIDAD

	<u>2015</u>	<u>2016</u>	<u>2017</u>	<u>2018</u>	<u>2019</u>	<u>2020</u>
IMPORTE MÁXIMO SUBVENCIONABLE	410,30 €	410,30 €	410,30 €	410,30 €	410,30 €	410,30 €
IMPORTE MEDIO DE TRANSFERENCIA (€/ha)	239,94 €	239,94 €	239,94 €	239,94 €	239,94 €	239,94 €

RESUMEN DE UNIDADES

<u>Cód</u>	<u>GRUPO DE PAGO</u>	<u>Sup. Dec. Admisible (ha)</u>	<u>Sup. Comprometida (ha)</u>	<u>Sup. ajustada compromiso (1) (ha)</u>	<u>% sobredec.</u>	<u>SUP. PROPUESTA (ha)</u>	<u>Importe Declarado</u>	<u>Importe Topado</u>	<u>Importe Propuesto</u>	<u>Importe tras sobredec.</u>
62	VIÑEDO	1,79		1,71	0,00	1,71	410,30	410,30	410,30	410,30
	TOTAL	1,79	1,71	1,71		1,71	410,30	410,30	410,30	410,30

APLICACIÓN DE REDUCCIONES Y SANCIONES

	<u>Importe Calculado</u>	<u>Importe prereduc.</u>	<u>Admisibilidad y compromisos</u>	<u>Presentación tardía</u>	<u>Omisión declaración</u>	<u>Condicionabilidad</u>	<u>PROPUESTO</u>	<u>IMPORTE (Euros)</u>		
								<u>FEADER (Eje 2)</u>	<u>MAPA</u>	<u>CAGPDS</u>
AGRICULTURA	410,30	410,30	0,00	0,00	0,00	0,00	410,30	307,73	44,11	58,46
TOTAL							410,30	307,73	44,11	58,46

RECINTOS PROPUESTOS

<u>REF.</u>	<u>REFERENCIA SIGPAC</u>	<u>CULTIVO DESCRIPCIÓN CULTIVO</u>	<u>S/R</u>	<u>G.PAGO</u>	<u>PEND. MEDIA (%)</u>	<u>SUP. DEC. ADMISIBLE (ha)</u>	<u>SUP. COMPROM. (ha)</u>	<u>SUP. AJUSTADA COMPROM. (1) (ha)</u>	<u>SUP. CONV. SIGPAC (ha)</u>	<u>SUP. CERTIF. (ha)</u>	<u>SUP. CAMPO (ha)</u>	<u>SUP. CAMPO DECLARADO (ha)</u>	<u>SUP. DEC. REDUCIDA (ha)</u>	<u>SUP. PROPUESTA (ha)</u>
1700000007074014	11-024-037-00197-00007	102162 VIÑEDO VINIFICACIÓN-PERRUNO	S	62	25,22	0,68	0,62	0,62	0,62	0,68			0,62	0,62
1700000007074019	11-024-037-00197-00008	102162 VIÑEDO VINIFICACIÓN-PERRUNO	S	62	22,67	1,04	1,03	1,03		1,04			1,03	1,03
1700000007074020	11-024-037-00198-00008	102162 VIÑEDO VINIFICACIÓN-PERRUNO	S	62	26,49	0,07	0,06	0,06		0,07			0,06	0,06

DATOS AGRICULTURA

RESUMEN DE UNIDADES

<u>Cód</u>	<u>GRUPO DE PAGO</u>	<u>Sup. Dec. Admisible (ha)</u>	<u>Sup. Comprometida (ha)</u>	<u>Sup. ajustada compromiso (1) (ha)</u>	<u>% sobredec.</u>	<u>SUP. PROPUESTA (ha)</u>	<u>Importe Declarado</u>	<u>Importe Topado</u>	<u>Importe Propuesto</u>	<u>Importe tras sobredec.</u>
62	VIÑEDO	1,79		1,71	0,00	1,71	410,30	410,30	410,30	410,30
	TOTAL	1,79	1,71	1,71		1,71	410,30	410,30	410,30	410,30

RESUMEN DE PAGOS

<u>IMPORTE (Euros)</u>				
	<u>PROPUESTO</u>	<u>FEADER (Eje 2)</u>	<u>MAPA</u>	<u>CAGPDS</u>
Propuesto a pagar	410,30	307,73	44,11	58,46

APLICACIÓN DE REDUCCIONES Y SANCIONES

	<u>Importe Calculado</u>	<u>Importe prereduc.</u>	<u>Admisibilidad y compromisos</u>	<u>Presentación tardía</u>	<u>Omisión declaración</u>	<u>Condicionabilidad</u>	<u>PROPUESTO</u>	<u>IMPORTE (Euros)</u>		
								<u>FEADER (Eje 2)</u>	<u>MAPA</u>	<u>CAGPDS</u>
	410,30	410,30	0,00	0,00	0,00	0,00	410,30	307,73	44,11	58,46
TOTAL							410,30	307,73	44,11	58,46



(1) Superficie declarada admisible ajustada con la superficie comprometida.
 (2) Factor de penalización valorando el alcance para el tipo de compromiso.
 (3) Solicita agricultura y tiene compromisos vigentes.
 (4) Solicita ganadería y tiene compromisos vigentes.

<u>APELLIDOS Y NOMBRE / RAZÓN SOCIAL</u>	<u>NIF</u>	<u>EXPEDIENTE</u>	<u>SOLICITA AGRICULT. (3)</u>	<u>SOLICITA GANADER. (4)</u>	<u>ANUALIDAD DE PAGO</u>
BOHORQUEZ CARREIRA MERCEDES	****0347*	1232653	SI	NO	6ª

DATOS MANTENIMIENTO

IMPORTE POR ANUALIDAD

	<u>2015</u>	<u>2016</u>	<u>2017</u>	<u>2018</u>	<u>2019</u>	<u>2020</u>
IMPORTE MÁXIMO SUBVENCIONABLE	18.807,06 €	18.807,06 €	18.807,06 €	18.807,06 €	18.807,06 €	18.807,06 €
IMPORTE MEDIO DE TRANSFERENCIA (€/ha)	133,68 €	133,68 €	133,68 €	133,68 €	133,68 €	133,68 €

RESUMEN DE UNIDADES

<u>Cód</u>	<u>GRUPO DE PAGO</u>	<u>Sup. Dec. Admisible (ha)</u>	<u>Sup. Comprometida (ha)</u>	<u>Sup. ajustada compromiso (1) (ha)</u>	<u>% sobredec.</u>	<u>SUP. PROPUESTA (ha)</u>	<u>Importe Declarado</u>	<u>Importe Topado</u>	<u>Importe Propuesto</u>	<u>Importe tras sobredec.</u>
59	HERBÁCEOS	145,84		140,69	0,00	140,69	18.807,06	18.807,06	18.807,06	18.807,06
	TOTAL	145,84	140,69	140,69		140,69	18.807,06	18.807,06	18.807,06	18.807,06

APLICACIÓN DE REDUCCIONES Y SANCIONES

<u>AGRICULTURA</u>	<u>Importe Calculado</u>	<u>Importe prerreduc.</u>	<u>Admisibilidad y compromisos</u>	<u>Presentación tardía</u>	<u>Omisión declaración</u>	<u>Condicionabilidad</u>	<u>PROPUESTO</u>	<u>IMPORTE (Euros)</u>			
								<u>FEADER (Eje 2)</u>	<u>MAPA</u>	<u>CAGPDS</u>	
	18.807,06	18.807,06	0,00	0,00	0,00	0,00	18.807,06	14.105,30	2.021,76	2.680,00	
							TOTAL	18.807,06	14.105,30	2.021,76	2.680,00

RECINTOS PROPUESTOS

<u>REF.</u>	<u>REFERENCIA SIGPAC</u>	<u>CULTIVO DESCRIPCIÓN CULTIVO</u>	<u>S/R</u>	<u>G.PAGO</u>	<u>PEND. MEDIA (%)</u>	<u>SUP. DEC. ADMISIBLE (ha)</u>	<u>SUP. COMPROM. (ha)</u>	<u>SUP. AJUSTADA COMPROM. (1) (ha)</u>	<u>SUP. CONV. SIGPAC (ha)</u>	<u>SUP. CERTIF. (ha)</u>	<u>SUP. CAMPO (ha)</u>	<u>SUP. CAMPO DETER. CULT. DECLARADO (ha)</u>	<u>SUP. DEC. REDUCIDA (ha)</u>	<u>SUP. PROPUESTA (ha)</u>
-494409	11-023-012-00007-00045	41130 HABAS-VITABON	S	59	10,99	33,55	48,71	33,11		33,62			33,11	33,11
-494391	11-023-012-00007-00032	13000 TRITICALE-SIN VARIEDAD	S	59	14,25	25,73	48,67	25,73		25,84			25,73	25,73
-479852	11-023-012-00007-00074	8000 AVENA-SIN VARIEDAD	S	59	15,47	21,69	34,44	21,69		21,69			21,69	21,69
-192599	11-023-012-00007-00046	8000 AVENA-SIN VARIEDAD	S	59	14,58	3,37	26,51	3,37		3,37			3,37	3,37
-192323	11-023-012-00007-00046	8000 AVENA-SIN VARIEDAD	S	59	14,58	2,39	26,51	2,39		2,39			2,39	2,39
-192320	11-023-012-00007-00032	13000 TRITICALE-SIN VARIEDAD	S	59	14,25	2,64	48,67	2,64		2,65			2,64	2,64
-192319	11-023-012-00007-00032	13000 TRITICALE-SIN VARIEDAD	S	59	14,25	3,22	48,67	3,22		3,23			3,22	3,22
4602950	11-023-012-00007-00045	13000 TRITICALE-SIN VARIEDAD	S	59	10,99	15,81	48,71	15,60		15,84			15,60	15,60
1700000007055130	11-023-012-00007-00064	8000 AVENA-SIN VARIEDAD	S	59	10,74	0,69	0,69	0,69		0,69			0,69	0,69
1700000007055134	11-023-012-00007-00032	13000 TRITICALE-SIN VARIEDAD	S	59	14,25	16,88	48,67	16,88		16,95			16,88	16,88
1700000007055141	11-023-012-00007-00046	8000 AVENA-SIN VARIEDAD	S	59	14,58	19,87	26,51	19,87		19,87			19,87	19,87

DATOS AGRICULTURA

RESUMEN DE UNIDADES

<u>Cód</u>	<u>GRUPO DE PAGO</u>	<u>Sup. Dec. Admisible (ha)</u>	<u>Sup. Comprometida (ha)</u>	<u>Sup. ajustada compromiso (1) (ha)</u>	<u>% sobredec.</u>	<u>SUP. PROPUESTA (ha)</u>	<u>Importe Declarado</u>	<u>Importe Topado</u>	<u>Importe Propuesto</u>	<u>Importe tras sobredec.</u>
59	HERBÁCEOS	145,84		140,69	0,00	140,69	18.807,06	18.807,06	18.807,06	18.807,06
	TOTAL	145,84	140,69	140,69		140,69	18.807,06	18.807,06	18.807,06	18.807,06

RESUMEN DE PAGOS

<u>Propuesto a pagar</u>	<u>IMPORTE (Euros)</u>			
	<u>PROPUESTO</u>	<u>FEADER (Eje 2)</u>	<u>MAPA</u>	<u>CAGPDS</u>
	18.807,06	14.105,30	2.021,76	2.680,00

APLICACIÓN DE REDUCCIONES Y SANCIONES

<u>Importe Calculado</u>	<u>Importe prerreduc.</u>	<u>Admisibilidad y compromisos</u>	<u>Presentación tardía</u>	<u>Omisión declaración</u>	<u>Condicionabilidad</u>	<u>PROPUESTO</u>	<u>IMPORTE (Euros)</u>			
							<u>FEADER (Eje 2)</u>	<u>MAPA</u>	<u>CAGPDS</u>	
18.807,06	18.807,06	0,00	0,00	0,00	0,00	18.807,06	14.105,30	2.021,76	2.680,00	
						TOTAL	18.807,06	14.105,30	2.021,76	2.680,00



(1) Superficie declarada admisible ajustada con la superficie comprometida.
 (2) Factor de penalización valorando el alcance para el tipo de compromiso.
 (3) Solicita agricultura y tiene compromisos vigentes.
 (4) Solicita ganadería y tiene compromisos vigentes.

<u>APELLIDOS Y NOMBRE / RAZÓN SOCIAL</u>	<u>NIF</u>	<u>EXPEDIENTE</u>	<u>SOLICITA AGRICULT. (3)</u>	<u>SOLICITA GANADER. (4)</u>	<u>ANUALIDAD DE PAGO</u>
Bohórquez Gutierrez Jesús	****2783*	1108249	NO	SI	6ª

DATOS MANTENIMIENTO

IMPORTE POR ANUALIDAD

	<u>2015</u>	<u>2016</u>	<u>2017</u>	<u>2018</u>	<u>2019</u>	<u>2020</u>
IMPORTE MÁXIMO SUBVENCIONABLE	5.596,88 €	5.596,88 €	5.596,88 €	5.596,88 €	5.596,88 €	5.596,88 €
IMPORTE MEDIO DE TRANSFERENCIA (€/ha)	82,15 €	82,15 €	82,15 €	82,15 €	82,15 €	82,15 €

RESUMEN DE UNIDADES

<u>Cód</u>	<u>GRUPO DE PAGO</u>	<u>Sup. Dec. Admisible (ha)</u>	<u>Sup. Comprometida (ha)</u>	<u>Sup. ajustada compromiso (1) (ha)</u>	<u>% sobredec.</u>	<u>SUP. PROPUESTA (ha)</u>	<u>Importe Declarado</u>	<u>Importe Topado</u>	<u>Importe Propuesto</u>	<u>Importe tras sobredec.</u>
63	PASTOS ASOCIADOS A GANADERÍA ECOLÓGICA	115,43		68,13	0,00	68,13	5.596,88	5.596,88	5.596,88	5.596,88
	TOTAL	115,43	68,13	68,13		68,13	5.596,88	5.596,88	5.596,88	5.596,88

APLICACIÓN DE REDUCCIONES Y SANCIONES

	<u>Importe Calculado</u>	<u>Importe prerreduc.</u>	<u>Admisibilidad y compromisos</u>	<u>Presentación tardía</u>	<u>Omisión declaración</u>	<u>Condicionabilidad</u>	<u>PROPUESTO</u>	<u>IMPORTE (Euros)</u>		
								<u>FEADER (Eje 2)</u>	<u>MAPA</u>	<u>CAGPDS</u>
GANADERÍA	5.596,88	5.596,88	0,00	0,00	0,00	0,00	5.596,88	4.197,66	601,66	797,56
TOTAL							5.596,88	4.197,66	601,66	797,56

RECINTOS PROPUESTOS

<u>REE</u>	<u>REFERENCIA SIGPAC</u>	<u>CULTIVO DESCRIPCIÓN CULTIVO</u>	<u>S/R</u>	<u>G.PAGO</u>	<u>PEND. MEDIA (%)</u>	<u>SUP. DEC. ADMISIBLE (ha)</u>	<u>SUP. COMPROM. (ha)</u>	<u>SUP. AJUSTADA COMPROM. (1) (ha)</u>	<u>SUP. CONY. SIGPAC (ha)</u>	<u>SUP. CERTIE (ha)</u>	<u>SUP. CAMPO (ha)</u>	<u>SUP. CAMPO DETER. CULT. DECLARADO (ha)</u>	<u>SUP. DEC. REDUCIDA (ha)</u>	<u>SUP. PROPUESTA (ha)</u>
-5068	11-038-006-00002-00002	62000 PASTOS PERMANENTES DE 5 O MAS AÑOS-SIN VARIEDAD	S	63	27,30	62,17	28,17	28,17		95,65			28,17	28,17
1700000006166375	11-038-006-00010-00003	62000 PASTOS PERMANENTES DE 5 O MAS AÑOS-SIN VARIEDAD	S	63	21,67	0,11	0,11	0,11		0,30			0,11	0,11
1700000006166377	11-038-006-00025-00001	62000 PASTOS PERMANENTES DE 5 O MAS AÑOS-SIN VARIEDAD	S	63	23,56	30,34	17,04	17,04		40,45			17,04	17,04
1700000006166378	11-038-006-00025-00004	62000 PASTOS PERMANENTES DE 5 O MAS AÑOS-SIN VARIEDAD	S	63	23,86	0,24	0,24	0,24		0,37			0,24	0,24
1700000006166379	11-038-006-09000-00002	62000 PASTOS PERMANENTES DE 5 O MAS AÑOS-SIN VARIEDAD	S	63	4,87	0,01	0,01	0,01		0,02			0,01	0,01
1700000006166382	11-038-006-00002-00005	62000 PASTOS PERMANENTES DE 5 O MAS AÑOS-SIN VARIEDAD	S	63	17,91	2,12	2,12	2,12	2,12	2,12			2,12	2,12
1700000006166384	11-038-006-00001-00001	62000 PASTOS PERMANENTES DE 5 O MAS AÑOS-SIN VARIEDAD	S	63	6,48	2,21	2,21	2,21		4,02			2,21	2,21
1700000006166385	11-038-006-00010-00002	62000 PASTOS PERMANENTES DE 5 O MAS AÑOS-SIN VARIEDAD	S	63	19,43	18,23	18,23	18,23		18,23			18,23	18,23

DATOS GANADERÍA

RESUMEN DE UNIDADES

<u>Cód</u>	<u>GRUPO DE PAGO</u>	<u>Sup. Dec. Admisible (ha)</u>	<u>Sup. Comprometida (ha)</u>	<u>Sup. ajustada compromiso (1) (ha)</u>	<u>% sobredec.</u>	<u>SUP. PROPUESTA (ha)</u>	<u>Importe Declarado</u>	<u>Importe Topado</u>	<u>Importe Propuesto</u>	<u>Importe tras sobredec.</u>
63	PASTOS ASOCIADOS A GANADERÍA ECOLÓGICA	115,43		68,13	0,00	68,13	5.596,88	5.596,88	5.596,88	5.596,88
	TOTAL	115,43	68,13	68,13		68,13	5.596,88	5.596,88	5.596,88	5.596,88

RESUMEN DE PAGOS

	<u>PROPUESTO</u>	<u>IMPORTE (Euros)</u>		
		<u>FEADER (Eje 2)</u>	<u>MAPA</u>	<u>CAGPDS</u>
Propuesto a pagar	5.596,88	4.197,66	601,66	797,56

APLICACIÓN DE REDUCCIONES Y SANCIONES

	<u>Importe Calculado</u>	<u>Importe prerreduc.</u>	<u>Admisibilidad y compromisos</u>	<u>Presentación tardía</u>	<u>Omisión declaración</u>	<u>Condicionabilidad</u>	<u>PROPUESTO</u>	<u>IMPORTE (Euros)</u>		
								<u>FEADER (Eje 2)</u>	<u>MAPA</u>	<u>CAGPDS</u>
	5.596,88	5.596,88	0,00	0,00	0,00	0,00	5.596,88	4.197,66	601,66	797,56
TOTAL							5.596,88	4.197,66	601,66	797,56



(1) Superficie declarada admisible ajustada con la superficie comprometida.
 (2) Factor de penalización valorando el alcance para el tipo de compromiso.
 (3) Solicita agricultura y tiene compromisos vigentes.
 (4) Solicita ganadería y tiene compromisos vigentes.

Datos considerados para el Cálculo de la Carga Ganadera mínima y máxima del expediente

Explotación	Especie	Inscrito en Sipea y Admisible	Censo Medio Animales	Ugm Calculada para CG Mínima	Ugm Calculada para CG Máxima
ES110380000057	BOVINA	SI	80,74	63,64	63,64
				63,64	63,64

Superficie determinada para Cálculo Carga Ganadera Mínima: 115,43 ha

Superficie determinada para Cálculo Carga Ganadera Máxima: 115,43 ha

Carga Ganadera Mínima Expediente: 0,55 ugm/ha

Carga Ganadera Máxima Expediente: 0,55 ugm/ha

Recintos Determinados para el Cálculo de Garga Ganadera Mínima

REF.	REFERENCIA SIGPAC	CULTIVO	DESCRIPCIÓN CULTIVO	S/R	SUP. PROPUESTA (ha)
-5068	11-038-006-00002-00002	62000	PASTOS PERMANENTES DE 5 O MAS AÑOS-SIN VARIEDAD	S	62,17
1700000006166375	11-038-006-00010-00003	62000	PASTOS PERMANENTES DE 5 O MAS AÑOS-SIN VARIEDAD	S	0,11
1700000006166377	11-038-006-00025-00001	62000	PASTOS PERMANENTES DE 5 O MAS AÑOS-SIN VARIEDAD	S	30,34
1700000006166378	11-038-006-00025-00004	62000	PASTOS PERMANENTES DE 5 O MAS AÑOS-SIN VARIEDAD	S	0,24
1700000006166379	11-038-006-09000-00002	62000	PASTOS PERMANENTES DE 5 O MAS AÑOS-SIN VARIEDAD	S	0,01
1700000006166382	11-038-006-00002-00005	62000	PASTOS PERMANENTES DE 5 O MAS AÑOS-SIN VARIEDAD	S	2,12
1700000006166384	11-038-006-00001-00001	62000	PASTOS PERMANENTES DE 5 O MAS AÑOS-SIN VARIEDAD	S	2,21
1700000006166385	11-038-006-00010-00002	62000	PASTOS PERMANENTES DE 5 O MAS AÑOS-SIN VARIEDAD	S	18,23

Recintos Determinados para el Cálculo de Garga Ganadera Máxima

REF.	REFERENCIA SIGPAC	CULTIVO	DESCRIPCIÓN CULTIVO	S/R	SUP. PROPUESTA (ha)
-5068	11-038-006-00002-00002	62000	PASTOS PERMANENTES DE 5 O MAS AÑOS-SIN VARIEDAD	S	62,17
1700000006166375	11-038-006-00010-00003	62000	PASTOS PERMANENTES DE 5 O MAS AÑOS-SIN VARIEDAD	S	0,11
1700000006166377	11-038-006-00025-00001	62000	PASTOS PERMANENTES DE 5 O MAS AÑOS-SIN VARIEDAD	S	30,34
1700000006166378	11-038-006-00025-00004	62000	PASTOS PERMANENTES DE 5 O MAS AÑOS-SIN VARIEDAD	S	0,24
1700000006166379	11-038-006-09000-00002	62000	PASTOS PERMANENTES DE 5 O MAS AÑOS-SIN VARIEDAD	S	0,01
1700000006166382	11-038-006-00002-00005	62000	PASTOS PERMANENTES DE 5 O MAS AÑOS-SIN VARIEDAD	S	2,12
1700000006166384	11-038-006-00001-00001	62000	PASTOS PERMANENTES DE 5 O MAS AÑOS-SIN VARIEDAD	S	2,21
1700000006166385	11-038-006-00010-00002	62000	PASTOS PERMANENTES DE 5 O MAS AÑOS-SIN VARIEDAD	S	18,23



<u>APELLIDOS Y NOMBRE / RAZÓN SOCIAL</u>	<u>NIF</u>	<u>EXPEDIENTE</u>	<u>SOLICITA AGRICULT. (3)</u>	<u>SOLICITA GANADER. (4)</u>	<u>ANUALIDAD DE PAGO</u>
BRAZA RUIZ JOSE ANTONIO	****2315*	1181992	NO	SI	6ª

DATOS MANTENIMIENTO

IMPORTE POR ANUALIDAD

	<u>2015</u>	<u>2016</u>	<u>2017</u>	<u>2018</u>	<u>2019</u>	<u>2020</u>
IMPORTE MÁXIMO SUBVENCIONABLE	6.756,84 €	6.756,84 €	6.308,37 €	6.308,37 €	6.308,37 €	6.308,37 €
IMPORTE MEDIO DE TRANSFERENCIA (€/ha)	77,59 €	77,59 €	77,59 €	77,59 €	77,59 €	77,59 €

RESUMEN DE UNIDADES

<u>Cód</u>	<u>GRUPO DE PAGO</u>	<u>Sup. Dec. Admisible (ha)</u>	<u>Sup. Comprometida (ha)</u>	<u>Sup. ajustada compromiso (1) (ha)</u>	<u>% sobredec.</u>	<u>SUP. PROPUESTA (ha)</u>	<u>Importe Declarado</u>	<u>Importe Topado</u>	<u>Importe Propuesto</u>	<u>Importe tras sobredec.</u>
63	PASTOS ASOCIADOS A GANADERÍA ECOLÓGICA	101,84		81,30	0,00	81,30	6.471,78	6.308,37	6.308,37	6.308,37
	TOTAL	101,84	81,30	81,30		81,30	6.471,78	6.308,37	6.308,37	6.308,37

APLICACIÓN DE REDUCCIONES Y SANCIONES

	<u>Importe Calculado</u>	<u>Importe prerreduc.</u>	<u>Admisibilidad y compromisos</u>	<u>Presentación tardía</u>	<u>Omisión declaración</u>	<u>Condicionabilidad</u>	<u>PROPUESTO</u>	<u>IMPORTE (Euros)</u>		
								<u>FEADER (Eje 2)</u>	<u>MAPA</u>	<u>CAGPDS</u>
GANADERÍA	6.308,37	6.308,37	0,00	0,00	0,00	0,00	6.308,37	4.731,28	678,15	898,94
TOTAL							6.308,37	4.731,28	678,15	898,94

RECINTOS PROPUESTOS

<u>REE.</u>	<u>REFERENCIA SIGPAC</u>	<u>CULTIVO</u>	<u>DESCRIPCIÓN CULTIVO</u>	<u>S/R</u>	<u>G.PAGO</u>	<u>PEND. MEDIA (%)</u>	<u>SUP. DEC. ADMISIBLE (ha)</u>	<u>SUP. COMPROM. (ha)</u>	<u>SUP. AJUSTADA COMPROM. (1) (ha)</u>	<u>SUP. CONY. SIGPAC (ha)</u>	<u>SUP. CERTIE. (ha)</u>	<u>SUP. CAMPO (ha)</u>	<u>SUP. CAMPO DETER. CULT. DECLARADO (ha)</u>	<u>SUP. DEC. REDUCIDA (ha)</u>	<u>SUP. PROPUESTA (ha)</u>
4535932	11-007-900-99000-99001	62000	PASTOS PERMANENTES DE 5 O MAS AÑOS-SIN VARIEDAD	S	63		96,88	92,50	92,50		96,88			92,50	92,50
1700000005131559	11-007-012-00001-00001	63000	PASTOS DE MENOS DE 5 AÑOS-SIN VARIEDAD	S	63	8,96	4,24	5,15	4,24		4,28			4,24	4,24
1700000005131571	11-007-012-00001-00001	63000	PASTOS DE MENOS DE 5 AÑOS-SIN VARIEDAD	S	63	8,96	0,72	5,15	0,72		0,73			0,72	0,72

DATOS GANADERÍA

RESUMEN DE UNIDADES

<u>Cód</u>	<u>GRUPO DE PAGO</u>	<u>Sup. Dec. Admisible (ha)</u>	<u>Sup. Comprometida (ha)</u>	<u>Sup. ajustada compromiso (1) (ha)</u>	<u>% sobredec.</u>	<u>SUP. PROPUESTA (ha)</u>	<u>Importe Declarado</u>	<u>Importe Topado</u>	<u>Importe Propuesto</u>	<u>Importe tras sobredec.</u>
63	PASTOS ASOCIADOS A GANADERÍA ECOLÓGICA	101,84		81,30	0,00	81,30	6.471,78	6.308,37	6.308,37	6.308,37
	TOTAL	101,84	81,30	81,30		81,30	6.471,78	6.308,37	6.308,37	6.308,37

RESUMEN DE PAGOS

<u>IMPORTE (Euros)</u>			
<u>PROPUESTO</u>	<u>FEADER (Eje 2)</u>	<u>MAPA</u>	<u>CAGPDS</u>
Propuesto a pagar	6.308,37	4.731,28	678,15
			898,94

APLICACIÓN DE REDUCCIONES Y SANCIONES

	<u>Importe Calculado</u>	<u>Importe prerreduc.</u>	<u>Admisibilidad y compromisos</u>	<u>Presentación tardía</u>	<u>Omisión declaración</u>	<u>Condicionabilidad</u>	<u>PROPUESTO</u>	<u>IMPORTE (Euros)</u>		
								<u>FEADER (Eje 2)</u>	<u>MAPA</u>	<u>CAGPDS</u>
	6.308,37	6.308,37	0,00	0,00	0,00	0,00	6.308,37	4.731,28	678,15	898,94
TOTAL							6.308,37	4.731,28	678,15	898,94



(1) Superficie declarada admisible ajustada con la superficie comprometida.
 (2) Factor de penalización valorando el alcance para el tipo de compromiso.
 (3) Solicita agricultura y tiene compromisos vigentes.
 (4) Solicita ganadería y tiene compromisos vigentes.

Datos considerados para el Cálculo de la Carga Ganadera mínima y máxima del expediente

Explotación	Especie	Inscrito en Sipea y Admisible	Censo Medio Animales	Ugm Calculada para CG Mínima	Ugm Calculada para CG Máxima
ES110070000186	BOVINA	SI	7,36	6,21	6,21
ES110070000186	CABALLAR	NO	3,00	0,00	3,00
ES110070000207	BOVINA	SI	79,83	65,51	65,51
				71,72	74,72

Superficie determinada para Cálculo Carga Ganadera Mínima: 101,84 ha

Superficie determinada para Cálculo Carga Ganadera Máxima: 101,84 ha

Carga Ganadera Mínima Expediente: 0,70 ugm/ha

Carga Ganadera Máxima Expediente: 0,73 ugm/ha

Recintos Determinados para el Cálculo de Garga Ganadera Mínima

REF.	REFERENCIA SIGPAC	CULTIVO	DESCRIPCIÓN CULTIVO	S/R	SUP. PROPUESTA (ha)
4535932	11-007-900-99000-99001	62000	PASTOS PERMANENTES DE 5 O MAS AÑOS-SIN VARIEDAD	S	96,88
1700000005131559	11-007-012-00001-00001	63000	PASTOS DE MENOS DE 5 AÑOS-SIN VARIEDAD	S	4,24
1700000005131571	11-007-012-00001-00001	63000	PASTOS DE MENOS DE 5 AÑOS-SIN VARIEDAD	S	0,72

Recintos Determinados para el Cálculo de Garga Ganadera Máxima

REF.	REFERENCIA SIGPAC	CULTIVO	DESCRIPCIÓN CULTIVO	S/R	SUP. PROPUESTA (ha)
4535932	11-007-900-99000-99001	62000	PASTOS PERMANENTES DE 5 O MAS AÑOS-SIN VARIEDAD	S	96,88
1700000005131559	11-007-012-00001-00001	63000	PASTOS DE MENOS DE 5 AÑOS-SIN VARIEDAD	S	4,24
1700000005131571	11-007-012-00001-00001	63000	PASTOS DE MENOS DE 5 AÑOS-SIN VARIEDAD	S	0,72

INCIDENCIAS**INCIDENCIA DESCRIPCIÓN**

85042 No inscrito en un organismo de control y certificación ecológico (artículo 5-1 e), Orden 26 mayo 2015)
Explotación:ES110070000186 Especie:CABALLAR



<u>APELLIDOS Y NOMBRE / RAZÓN SOCIAL</u>	<u>NIF</u>	<u>EXPEDIENTE</u>	<u>SOLICITA AGRICULT. (3)</u>	<u>SOLICITA GANADER. (4)</u>	<u>ANUALIDAD DE PAGO</u>
CABAÑA DE VEJER, S.L.	****5634*	1106663	NO	SI	6ª

DATOS MANTENIMIENTO

IMPORTE POR ANUALIDAD

	<u>2015</u>	<u>2016</u>	<u>2017</u>	<u>2018</u>	<u>2019</u>	<u>2020</u>
IMPORTE MÁXIMO SUBVENCIONABLE	3.626,92 €	3.626,92 €	3.286,00 €	3.286,00 €	3.286,00 €	3.286,00 €
IMPORTE MEDIO DE TRANSFERENCIA (€/ha)	82,15 €	82,15 €	82,15 €	82,15 €	82,15 €	82,15 €

RESUMEN DE UNIDADES

<u>Cód</u>	<u>GRUPO DE PAGO</u>	<u>Sup. Dec. Admisible (ha)</u>	<u>Sup. Comprometida (ha)</u>	<u>Sup. ajustada compromiso (1) (ha)</u>	<u>% sobredec.</u>	<u>SUP. PROPUESTA (ha)</u>	<u>Importe Declarado</u>	<u>Importe Topado</u>	<u>Importe Propuesto</u>	<u>Importe tras sobredec.</u>
63	PASTOS ASOCIADOS A GANADERÍA ECOLÓGICA	58,54		40,00	0,00	40,00	3.286,00	3.286,00	3.286,00	3.286,00
TOTAL		58,54	40,00	40,00		40,00	3.286,00	3.286,00	3.286,00	3.286,00

APLICACIÓN DE REDUCCIONES Y SANCIONES

	<u>Importe Calculado</u>	<u>Importe prereduc.</u>	<u>Admisibilidad y compromisos</u>	<u>Presentación tardía</u>	<u>Omisión declaración</u>	<u>Condicionabilidad</u>	<u>PROPUESTO</u>	<u>IMPORTE (Euros)</u>		
								<u>FEADER (Eje 2)</u>	<u>MAPA</u>	<u>CAGPDS</u>
GANADERÍA	3.286,00	3.286,00	0,00	0,00	0,00	0,00	3.286,00	2.464,50	353,25	468,25
TOTAL							3.286,00	2.464,50	353,25	468,25

RECINTOS PROPUESTOS

<u>REE</u>	<u>REFERENCIA SIGPAC</u>	<u>CULTIVO</u>	<u>DESCRIPCIÓN CULTIVO</u>	<u>S/R</u>	<u>G.PAGO</u>	<u>PEND. MEDIA (%)</u>	<u>SUP. ADMISIBLE (ha)</u>	<u>SUP. COMPROM. (ha)</u>	<u>SUP. AJUSTADA COMPROM. (1) (ha)</u>	<u>SUP. CONY. SIGPAC (ha)</u>	<u>SUP. CERTIE. (ha)</u>	<u>SUP. CAMPO (ha)</u>	<u>SUP. CAMPO DETER. CULT. DECLARADO (ha)</u>	<u>SUP. DEC. REDUCIDA (ha)</u>	<u>SUP. PROPUESTA (ha)</u>
1700000006766373	11-023-069-00004-00002	62000	PASTOS PERMANENTES DE 5 O MAS AÑOS-SIN VARIEDAD	S	63	12,12	41,51	31,13	31,13		41,51			31,13	31,13
1700000006766378	11-023-071-00026-00003	62000	PASTOS PERMANENTES DE 5 O MAS AÑOS-SIN VARIEDAD	S	63	13,53	17,03	13,02	13,02		20,03			13,02	13,02

DATOS GANADERÍA

RESUMEN DE UNIDADES

<u>Cód</u>	<u>GRUPO DE PAGO</u>	<u>Sup. Dec. Admisible (ha)</u>	<u>Sup. Comprometida (ha)</u>	<u>Sup. ajustada compromiso (1) (ha)</u>	<u>% sobredec.</u>	<u>SUP. PROPUESTA (ha)</u>	<u>Importe Declarado</u>	<u>Importe Topado</u>	<u>Importe Propuesto</u>	<u>Importe tras sobredec.</u>
63	PASTOS ASOCIADOS A GANADERÍA ECOLÓGICA	58,54		40,00	0,00	40,00	3.286,00	3.286,00	3.286,00	3.286,00
TOTAL		58,54	40,00	40,00		40,00	3.286,00	3.286,00	3.286,00	3.286,00

RESUMEN DE PAGOS

	<u>PROPUESTO</u>	<u>IMPORTE (Euros)</u>		
		<u>FEADER (Eje 2)</u>	<u>MAPA</u>	<u>CAGPDS</u>
Propuesto a pagar	3.286,00	2.464,50	353,25	468,25

APLICACIÓN DE REDUCCIONES Y SANCIONES

	<u>Importe Calculado</u>	<u>Importe prereduc.</u>	<u>Admisibilidad y compromisos</u>	<u>Presentación tardía</u>	<u>Omisión declaración</u>	<u>Condicionabilidad</u>	<u>PROPUESTO</u>	<u>IMPORTE (Euros)</u>		
								<u>FEADER (Eje 2)</u>	<u>MAPA</u>	<u>CAGPDS</u>
	3.286,00	3.286,00	0,00	0,00	0,00	0,00	3.286,00	2.464,50	353,25	468,25
TOTAL							3.286,00	2.464,50	353,25	468,25



(1) Superficie declarada admisible ajustada con la superficie comprometida.
 (2) Factor de penalización valorando el alcance para el tipo de compromiso.
 (3) Solicita agricultura y tiene compromisos vigentes.
 (4) Solicita ganadería y tiene compromisos vigentes.

Datos considerados para el Cálculo de la Carga Ganadera mínima y máxima del expediente

Explotación	Especie	Inscrito en Sipea y Admisible	Censo Medio Animales	Ugm Calculada para CG Mínima	Ugm Calculada para CG Máxima
ES110230000836	BOVINA	SI	34,35	29,18	29,18
				29,18	29,18

Superficie determinada para Cálculo Carga Ganadera Mínima: 61,32 ha

Superficie determinada para Cálculo Carga Ganadera Máxima: 113,10 ha

Carga Ganadera Mínima Expediente: 0,48 ugm/ha

Carga Ganadera Máxima Expediente: 0,26 ugm/ha

Recintos Determinados para el Cálculo de Garga Ganadera Mínima

REF.	REFERENCIA SIGPAC	CULTIVO	DESCRIPCIÓN CULTIVO	S/R	SUP. PROPUESTA (ha)
170000006766357	11-023-070-00005-00002	62000	PASTOS PERMANENTES DE 5 O MAS AÑOS-SIN VARIEDAD	S	2,78
170000006766373	11-023-069-00004-00002	62000	PASTOS PERMANENTES DE 5 O MAS AÑOS-SIN VARIEDAD	S	41,51
170000006766378	11-023-071-00026-00003	62000	PASTOS PERMANENTES DE 5 O MAS AÑOS-SIN VARIEDAD	S	17,03

Recintos Determinados para el Cálculo de Garga Ganadera Máxima

REF.	REFERENCIA SIGPAC	CULTIVO	DESCRIPCIÓN CULTIVO	S/R	SUP. PROPUESTA (ha)
-783948	11-039-013-00002-00045	20902	BARBECHO TRADICIONAL-CON CUBIERTA VEGETAL	R	15,32
-737669	11-020-020-00027-00004	24901	BARBECHO SIN PRODUCCIÓN-SIN CUBIERTA VEGETAL	S	8,00
4155061	11-020-020-00026-00004	62000	PASTOS PERMANENTES DE 5 O MAS AÑOS-SIN VARIEDAD	S	2,45
4775415	11-020-020-00026-00019	62000	PASTOS PERMANENTES DE 5 O MAS AÑOS-SIN VARIEDAD	S	2,79
4775416	11-020-020-00026-00022	62000	PASTOS PERMANENTES DE 5 O MAS AÑOS-SIN VARIEDAD	S	0,07
4775417	11-020-020-00026-00024	62000	PASTOS PERMANENTES DE 5 O MAS AÑOS-SIN VARIEDAD	S	0,33
4775419	11-020-020-00027-00057	62000	PASTOS PERMANENTES DE 5 O MAS AÑOS-SIN VARIEDAD	S	0,45
4775420	11-020-020-00029-00002	62000	PASTOS PERMANENTES DE 5 O MAS AÑOS-SIN VARIEDAD	S	0,55
4775421	11-020-020-00029-00003	62000	PASTOS PERMANENTES DE 5 O MAS AÑOS-SIN VARIEDAD	S	0,02
4775422	11-020-020-00067-00003	62000	PASTOS PERMANENTES DE 5 O MAS AÑOS-SIN VARIEDAD	S	0,36
4775423	11-020-020-00067-00004	62000	PASTOS PERMANENTES DE 5 O MAS AÑOS-SIN VARIEDAD	S	0,06
4791574	11-020-020-00081-00011	62000	PASTOS PERMANENTES DE 5 O MAS AÑOS-SIN VARIEDAD	S	0,00
4791575	11-020-020-00081-00012	63000	PASTOS DE MENOS DE 5 AÑOS-SIN VARIEDAD	S	0,27
4791577	11-020-020-00081-00024	62000	PASTOS PERMANENTES DE 5 O MAS AÑOS-SIN VARIEDAD	S	0,02
4791578	11-020-020-00081-00025	62000	PASTOS PERMANENTES DE 5 O MAS AÑOS-SIN VARIEDAD	S	0,03
4791579	11-020-020-00084-00002	62000	PASTOS PERMANENTES DE 5 O MAS AÑOS-SIN VARIEDAD	S	0,04
4815696	11-039-013-00002-00044	62000	PASTOS PERMANENTES DE 5 O MAS AÑOS-SIN VARIEDAD	R	4,57
4815698	11-039-013-00002-00047	20902	BARBECHO TRADICIONAL-CON CUBIERTA VEGETAL	R	3,13
5179784	11-020-020-00011-00013	62000	PASTOS PERMANENTES DE 5 O MAS AÑOS-SIN VARIEDAD	S	0,00
5179785	11-039-013-00002-00050	24901	BARBECHO SIN PRODUCCIÓN-SIN CUBIERTA VEGETAL	R	5,08
5193414	11-020-020-00081-00027	62000	PASTOS PERMANENTES DE 5 O MAS AÑOS-SIN VARIEDAD	S	0,05
170000006766339	11-020-020-00027-00002	62000	PASTOS PERMANENTES DE 5 O MAS AÑOS-SIN VARIEDAD	S	4,19
170000006766355	11-020-020-00011-00009	62000	PASTOS PERMANENTES DE 5 O MAS AÑOS-SIN VARIEDAD	S	0,81
170000006766357	11-023-070-00005-00002	62000	PASTOS PERMANENTES DE 5 O MAS AÑOS-SIN VARIEDAD	S	2,78
170000006766364	11-020-020-00017-00006	62000	PASTOS PERMANENTES DE 5 O MAS AÑOS-SIN VARIEDAD	S	0,03
170000006766373	11-023-069-00004-00002	62000	PASTOS PERMANENTES DE 5 O MAS AÑOS-SIN VARIEDAD	S	41,51
170000006766378	11-023-071-00026-00003	62000	PASTOS PERMANENTES DE 5 O MAS AÑOS-SIN VARIEDAD	S	17,03
170000006766387	11-020-020-00027-00029	62000	PASTOS PERMANENTES DE 5 O MAS AÑOS-SIN VARIEDAD	S	3,16

Incidencias de carga ganadera**INCIDENCIA DESCRIPCIÓN**

238 Recinto cuyo CAP declarado es mayor al CAP prevalente y no presenta alegación al SIGPAC.

Datos considerados para el Cálculo de la Carga Ganadera mínima y máxima del expediente

Ref:4791574 Recinto:11-020-020-00081-011 Cultivo:62000 PASTOS PERMANENTES DE 5 O MAS AÑOS-SIN VARIEDAD Secano
CAP prevalente: CAP declarado:45 Exceso de superficie (Hectáreas):0,06
Ref:5179784 Recinto:11-020-020-00011-013 Cultivo:62000 PASTOS PERMANENTES DE 5 O MAS AÑOS-SIN VARIEDAD Secano
CAP prevalente: CAP declarado:100 Exceso de superficie (Hectáreas):0,13

INCIDENCIAS**INCIDENCIA DESCRIPCIÓN**

- 85001 El recinto declarado no cumple con las normas de producción ecológica (artículo 5-1 e), Orden 26 mayo 2015)
Ref:4815696 Recinto:11-039-013-00002-044 Cultivo:62000 PASTOS PERMANENTES DE 5 O MAS AÑOS-SIN VARIEDAD Regadío
Ref:5179787 Recinto:11-039-013-00002-049 Cultivo:20902 BARBECHO TRADICIONAL-CON CUBIERTA VEGETAL Regadío
- 85007 Cultivo, variedad, regimen y/o uso del recinto SIGPAC no compatible con la operación (anexo IV.I, Orden 26 mayo 2015)
Ref:5179787 Recinto:11-039-013-00002-049 Cultivo:20902 BARBECHO TRADICIONAL-CON CUBIERTA VEGETAL Regadío Uso SIGPAC:CI
- 85023 El grupo de cultivo declarado en el recinto no coincide con el grupo de cultivo existente en el Organismo de Certificación
Ref:-783948 Recinto:11-039-013-00002-045 Cultivo:20902 BARBECHO TRADICIONAL-CON CUBIERTA VEGETAL Regadío
Grupo de SIPEA:HERBACEOS
Ref:4815698 Recinto:11-039-013-00002-047 Cultivo:20902 BARBECHO TRADICIONAL-CON CUBIERTA VEGETAL Regadío
Grupo de SIPEA:HERBACEOS
- 85031 Solicita recinto que no está comprometido para la operación.
Ref:1700000006766357 Recinto:11-023-070-00005-002 Cultivo:62000 PASTOS PERMANENTES DE 5 O MAS AÑOS-SIN VARIEDAD Secano
Ref:4815696 Recinto:11-039-013-00002-044 Cultivo:62000 PASTOS PERMANENTES DE 5 O MAS AÑOS-SIN VARIEDAD Regadío
Ref:-783948 Recinto:11-039-013-00002-045 Cultivo:20902 BARBECHO TRADICIONAL-CON CUBIERTA VEGETAL Regadío
Ref:4815698 Recinto:11-039-013-00002-047 Cultivo:20902 BARBECHO TRADICIONAL-CON CUBIERTA VEGETAL Regadío
Ref:5179787 Recinto:11-039-013-00002-049 Cultivo:20902 BARBECHO TRADICIONAL-CON CUBIERTA VEGETAL Regadío
- 86001 Expediente afectado por condicionalidad (art. 28 de orden de 26 de mayo de 2015)
Porcentaje Reducción:0



<u>APELLIDOS Y NOMBRE / RAZÓN SOCIAL</u>	<u>NIF</u>	<u>EXPEDIENTE</u>	<u>SOLICITA AGRICULT. (3)</u>	<u>SOLICITA GANADER. (4)</u>	<u>ANUALIDAD DE PAGO</u>
CABEZUELO GUERRERO JOSEFA	****5680*	1226026	SI	SI	6ª

DATOS MANTENIMIENTO**IMPORTE POR ANUALIDAD**

	<u>2015</u>	<u>2016</u>	<u>2017</u>	<u>2018</u>	<u>2019</u>	<u>2020</u>
IMPORTE MÁXIMO SUBVENCIONABLE	7.232,22 €	7.232,22 €	7.208,16 €	7.207,01 €	6.871,36 €	6.803,76 €
IMPORTE MEDIO DE TRANSFERENCIA (€/ha)	114,58 €	114,58 €	114,58 €	114,58 €	114,58 €	114,58 €

RESUMEN DE UNIDADES

<u>Cód</u>	<u>GRUPO DE PAGO</u>	<u>Sup. Dec. Admisible (ha)</u>	<u>Sup. Comprometida (ha)</u>	<u>Sup. ajustada compromiso (1) (ha)</u>	<u>% sobredec.</u>	<u>SUP. PROPUESTA (ha)</u>	<u>Importe Declarado</u>	<u>Importe Topado</u>	<u>Importe Propuesto</u>	<u>Importe tras sobredec.</u>
59	HERBÁCEOS	39,89		39,89	0,23	39,80	6.030,17	5.376,28	5.364,24	5.364,24
63	PASTOS ASOCIADOS A GANADERÍA ECOLÓGICA	21,85		19,49	0,00	19,49	1.601,10	1.427,48	1.427,48	1.427,48
TOTAL		61,74	59,38	59,38		59,29	7.631,27	6.803,76	6.791,72	6.791,72

APLICACIÓN DE REDUCCIONES Y SANCIONES

	<u>Importe Calculado</u>	<u>Importe prerreduc.</u>	<u>Admisibilidad y compromisos</u>	<u>Presentación tardía</u>	<u>Omisión declaración</u>	<u>Condicionabilidad</u>	<u>PROPUESTO</u>	<u>IMPORTE (Euros)</u>		
								<u>FEADER (Eje 2)</u>	<u>MAPA</u>	<u>CAGPDS</u>
AGRICULTURA	5.364,24	5.364,24	0,00	0,00	0,00	0,00	5.364,24	4.023,18	576,66	764,40
GANADERÍA	1.427,48	1.427,48	0,00	0,00	0,00	0,00	1.427,48	1.070,61	153,45	203,42
TOTAL							6.791,72	1.070,61	153,45	203,42

RECINTOS PROPUESTOS

<u>REF.</u>	<u>REFERENCIA SIGPAC</u>	<u>CULTIVO DESCRIPCIÓN CULTIVO</u>	<u>S/R G.PAGO</u>	<u>PEND. MEDIA (%)</u>	<u>SUP. DEC. ADMISIBLE (ha)</u>	<u>SUP. COMPROM. (ha)</u>	<u>SUP. AJUSTADA COMPROM. (1) (ha)</u>	<u>SUP. CONV. SIGPAC (ha)</u>	<u>SUP. CERTIF. (ha)</u>	<u>SUP. CAMPO (ha)</u>	<u>SUP. CAMPO DETER. CULT. DECLARADO (ha)</u>	<u>SUP. DEC. REDUCIDA (ha)</u>	<u>SUP. PROPUESTA (ha)</u>
-439124	11-015-011-00057-00006	62000 PASTOS PERMANENTES DE 5 O MAS AÑOS-SIN VARIEDAD	S 63	6,09	0,86	3,43	0,86		3,43	0,86	0,86	0,86	0,86
1700000005907320	11-015-011-00019-00002	13000 TRITICALE-SIN VARIEDAD	S 59	12,15	5,01	5,01	5,01	5,01	5,02	4,98	4,90	5,01	4,98
1700000005907325	11-015-012-00015-00002	8000 AVENA-SIN VARIEDAD	S 59	13,19	6,01	6,01	6,01		6,01	6,01	6,01	6,01	6,01
1700000005907330	11-015-034-00030-00004	62000 PASTOS PERMANENTES DE 5 O MAS AÑOS-SIN VARIEDAD	S 63	3,37	2,75	2,06	2,06		2,75	2,75	2,75	2,06	2,06
1700000005907336	11-015-011-00020-00001	3320 TRIGO DURO-AMILCAR	S 59	5,74	9,83	9,83	9,83	9,83	9,83	9,83	9,83	9,83	9,83
1700000005907337	11-015-011-00019-00006	13000 TRITICALE-SIN VARIEDAD	S 59	10,89	0,69	0,69	0,69	0,69	0,69	0,69	0,69	0,69	0,69
1700000005907339	11-015-011-00078-00002	3320 TRIGO DURO-AMILCAR	S 59	13,70	6,63	6,64	6,63	6,64	8,15	6,63	6,63	6,63	6,63
1700000005907343	11-015-011-00023-00006	13000 TRITICALE-SIN VARIEDAD	S 59	9,28	1,29	1,29	1,29	1,29	1,34	1,29	1,29	1,29	1,29
1700000005907351	11-015-012-00016-00001	66000 PASTO ARBOLADO DE 5 O MAS AÑOS-SIN VARIEDAD	S 63	3,48	1,63	1,39	1,39		1,63	1,63	1,63	1,39	1,39
1700000005907354	11-015-011-00049-00002	65000 PASTO ARBUSTIVO DE 5 O MAS AÑOS-SIN VARIEDAD	S 63	11,94	0,27	0,41	0,27		0,41	0,27	0,27	0,27	0,27
1700000005907355	11-015-011-00049-00005	65000 PASTO ARBUSTIVO DE 5 O MAS AÑOS-SIN VARIEDAD	S 63	7,92	0,01	0,03	0,01		0,03	0,01	0,01	0,01	0,01
1700000005907357	11-015-011-00049-00001	65000 PASTO ARBUSTIVO DE 5 O MAS AÑOS-SIN VARIEDAD	S 63	8,60	0,40	0,40	0,40		0,40	0,40	0,40	0,40	0,40
1700000005907358	11-015-011-00071-00001	52000 VEZA-SIN VARIEDAD	S 59	3,12	1,20	1,20	1,20		1,20	1,14	1,14	1,20	1,14
1700000005907359	11-015-011-00072-00001	52000 VEZA-SIN VARIEDAD	S 59	3,79	9,23	9,23	9,23		9,23	9,23	9,23	9,23	9,23
1700000005907362	11-015-011-00057-00004	65000 PASTO ARBUSTIVO DE 5 O MAS AÑOS-SIN VARIEDAD	S 63	17,01	15,93	14,50	14,50		18,74	15,93	15,93	14,50	14,50

DATOS AGRICULTURA**RESUMEN DE UNIDADES**

<u>Cód</u>	<u>GRUPO DE PAGO</u>	<u>Sup. Dec. Admisible (ha)</u>	<u>Sup. Comprometida (ha)</u>	<u>Sup. ajustada compromiso (1) (ha)</u>	<u>% sobredec.</u>	<u>SUP. PROPUESTA (ha)</u>	<u>Importe Declarado</u>	<u>Importe Topado</u>	<u>Importe Propuesto</u>	<u>Importe tras sobredec.</u>
59	HERBÁCEOS	39,89		39,89	0,23	39,80	6.030,17	5.376,28	5.364,24	5.364,24
TOTAL		39,89	59,38	39,89		39,80	6.030,17	5.376,28	5.364,24	5.364,24

RESUMEN DE PAGOS

	<u>PROPUESTO</u>	<u>IMPORTE (Euros)</u>		
		<u>FEADER (Eje 2)</u>	<u>MAPA</u>	<u>CAGPDS</u>
Propuesto a pagar	5.364,24	4.023,18	576,66	764,40

APLICACIÓN DE REDUCCIONES Y SANCIONES

	<u>Importe Calculado</u>	<u>Importe prerreduc.</u>	<u>Admisibilidad y compromisos</u>	<u>Presentación tardía</u>	<u>Omisión declaración</u>	<u>Condicionabilidad</u>	<u>PROPUESTO</u>	<u>IMPORTE (Euros)</u>		
								<u>FEADER (Eje 2)</u>	<u>MAPA</u>	<u>CAGPDS</u>
	5.364,24	5.364,24	0,00	0,00	0,00	0,00	5.364,24	4.023,18	576,66	764,40
TOTAL							5.364,24	4.023,18	576,66	764,40

DATOS GANADERÍA**RESUMEN DE UNIDADES**

Cód	GRUPO DE PAGO	Sup. Dec. Admisible (ha)	Sup. Comprometida (ha)	Sup. ajustada compromiso (1) (ha)	% sobredec.	SUP. PROPUESTA (ha)	Importe Declarado	Importe Topado	Importe Propuesto	Importe tras sobredec.
63	PASTOS ASOCIADOS A GANADERÍA ECOLÓGICA	21,85		19,49	0,00	19,49	1.601,10	1.427,48	1.427,48	1.427,48
	TOTAL	21,85	59,38	19,49		19,49	1.601,10	1.427,48	1.427,48	1.427,48

RESUMEN DE PAGOS

IMPORTE (Euros)				
	PROPUESTO	FEADER (Eje 2)	MAPA	CAGPDS
Propuesto a pagar	1.427,48	1.070,61	153,45	203,42

APLICACIÓN DE REDUCCIONES Y SANCIONES

IMPORTE (Euros)									
Importe Calculado	Importe prereduc.	Admisibilidad y compromisos	Presentación tardía	Omisión declaración	Condicionabilidad	PROPUESTO	FEADER (Eje 2)	MAPA	CAGPDS
1.427,48	1.427,48	0,00	0,00	0,00	0,00	1.427,48	1.070,61	153,45	203,42
TOTAL						1.427,48	1.070,61	153,45	203,42

Datos considerados para el Cálculo de la Carga Ganadera mínima y máxima del expediente

Explotación	Especie	Inscrito en Sipea y Admisible	Censo Medio Animales	Ugm Calculada para CG Mínima	Ugm Calculada para CG Máxima
ES110150000521	BOVINA	SI	42,13	35,85	35,85
ES110230001101	BOVINA	NO	0,00	0,00	0,00
				35,85	35,85

Superficie determinada para Cálculo Carga Ganadera Mínima: 31,48 ha

Superficie determinada para Cálculo Carga Ganadera Máxima: 41,43 ha

Carga Ganadera Mínima Expediente: 1,14 ugm/ha

Carga Ganadera Máxima Expediente: 0,87 ugm/ha

Recintos Determinados para el Cálculo de Garga Ganadera Mínima

REF.	REFERENCIA SIGPAC	CULTIVO	DESCRIPCIÓN CULTIVO	S/R	SUP. PROPUESTA (ha)
-439124	11-015-011-00057-00006	62000	PASTOS PERMANENTES DE 5 O MAS AÑOS-SIN VARIEDAD	S	0,86
1700000005907322	11-015-034-00033-00002	62000	PASTOS PERMANENTES DE 5 O MAS AÑOS-SIN VARIEDAD	S	0,16
1700000005907323	11-015-034-00033-00001	65000	PASTO ARBUSTIVO DE 5 O MAS AÑOS-SIN VARIEDAD	S	0,05
1700000005907330	11-015-034-00030-00004	62000	PASTOS PERMANENTES DE 5 O MAS AÑOS-SIN VARIEDAD	S	2,75
1700000005907331	11-023-085-00018-00002	62000	PASTOS PERMANENTES DE 5 O MAS AÑOS-SIN VARIEDAD	S	5,62
1700000005907332	11-015-034-00029-00001	62000	PASTOS PERMANENTES DE 5 O MAS AÑOS-SIN VARIEDAD	S	0,56
1700000005907334	11-015-034-00030-00003	65000	PASTO ARBUSTIVO DE 5 O MAS AÑOS-SIN VARIEDAD	S	0,03
1700000005907340	11-015-011-00019-00005	66000	PASTO ARBOLADO DE 5 O MAS AÑOS-SIN VARIEDAD	S	0,07
1700000005907341	11-015-011-00024-00002	65000	PASTO ARBUSTIVO DE 5 O MAS AÑOS-SIN VARIEDAD	S	0,04
1700000005907347	11-015-034-00032-00002	65000	PASTO ARBUSTIVO DE 5 O MAS AÑOS-SIN VARIEDAD	S	0,06
1700000005907349	11-015-034-00032-00001	62000	PASTOS PERMANENTES DE 5 O MAS AÑOS-SIN VARIEDAD	S	0,57
1700000005907351	11-015-012-00016-00001	66000	PASTO ARBOLADO DE 5 O MAS AÑOS-SIN VARIEDAD	S	1,63
1700000005907353	11-015-012-00017-00003	65000	PASTO ARBUSTIVO DE 5 O MAS AÑOS-SIN VARIEDAD	S	0,38
1700000005907354	11-015-011-00049-00002	65000	PASTO ARBUSTIVO DE 5 O MAS AÑOS-SIN VARIEDAD	S	0,27
1700000005907355	11-015-011-00049-00005	65000	PASTO ARBUSTIVO DE 5 O MAS AÑOS-SIN VARIEDAD	S	0,01
1700000005907357	11-015-011-00049-00001	65000	PASTO ARBUSTIVO DE 5 O MAS AÑOS-SIN VARIEDAD	S	0,40
1700000005907360	11-015-011-00019-00003	65000	PASTO ARBUSTIVO DE 5 O MAS AÑOS-SIN VARIEDAD	S	0,09
1700000005907361	11-015-011-00019-00004	66000	PASTO ARBOLADO DE 5 O MAS AÑOS-SIN VARIEDAD	S	0,05
1700000005907362	11-015-011-00057-00004	65000	PASTO ARBUSTIVO DE 5 O MAS AÑOS-SIN VARIEDAD	S	15,93
1700000005907364	11-015-012-00017-00001	62000	PASTOS PERMANENTES DE 5 O MAS AÑOS-SIN VARIEDAD	S	1,82
1700000005907365	11-023-085-00018-00015	62000	PASTOS PERMANENTES DE 5 O MAS AÑOS-SIN VARIEDAD	S	0,13

Recintos Determinados para el Cálculo de Garga Ganadera Máxima

REF.	REFERENCIA SIGPAC	CULTIVO	DESCRIPCIÓN CULTIVO	S/R	SUP. PROPUESTA (ha)
------	-------------------	---------	---------------------	-----	---------------------

(1) Superficie declarada admisible ajustada con la superficie comprometida.
(2) Factor de penalización valorando el alcance para el tipo de compromiso.
(3) Solicita agricultura y tiene compromisos vigentes.
(4) Solicita ganadería y tiene compromisos vigentes.

Datos considerados para el Cálculo de la Carga Ganadera mínima y máxima del expediente**Recintos Determinados para el Cálculo de Carga Ganadera Máxima**

<u>REF.</u>	<u>REFERENCIA SIGPAC</u>	<u>CULTIVO</u>	<u>DESCRIPCIÓN CULTIVO</u>	<u>S/R</u>	<u>SUP. PROPUESTA (ha)</u>
-710590	11-023-001-00114-00008	20902	BARBECHO TRADICIONAL-CON CUBIERTA VEGETAL	S	0,25
-710586	11-023-001-00113-00008	20902	BARBECHO TRADICIONAL-CON CUBIERTA VEGETAL	S	1,24
-710585	11-023-001-00113-00008	20902	BARBECHO TRADICIONAL-CON CUBIERTA VEGETAL	S	0,15
-710583	11-023-001-00113-00006	20902	BARBECHO TRADICIONAL-CON CUBIERTA VEGETAL	S	1,21
-710582	11-023-001-00113-00006	20902	BARBECHO TRADICIONAL-CON CUBIERTA VEGETAL	S	1,43
-710581	11-023-001-00113-00005	65000	PASTO ARBUSTIVO DE 5 O MAS AÑOS-SIN VARIEDAD	S	2,83
-439124	11-015-011-00057-00006	62000	PASTOS PERMANENTES DE 5 O MAS AÑOS-SIN VARIEDAD	S	0,86
1700000005907322	11-015-034-00033-00002	62000	PASTOS PERMANENTES DE 5 O MAS AÑOS-SIN VARIEDAD	S	0,16
1700000005907323	11-015-034-00033-00001	65000	PASTO ARBUSTIVO DE 5 O MAS AÑOS-SIN VARIEDAD	S	0,05
1700000005907330	11-015-034-00030-00004	62000	PASTOS PERMANENTES DE 5 O MAS AÑOS-SIN VARIEDAD	S	2,75
1700000005907331	11-023-085-00018-00002	62000	PASTOS PERMANENTES DE 5 O MAS AÑOS-SIN VARIEDAD	S	5,62
1700000005907332	11-015-034-00029-00001	62000	PASTOS PERMANENTES DE 5 O MAS AÑOS-SIN VARIEDAD	S	0,56
1700000005907334	11-015-034-00030-00003	65000	PASTO ARBUSTIVO DE 5 O MAS AÑOS-SIN VARIEDAD	S	0,03
1700000005907340	11-015-011-00019-00005	66000	PASTO ARBOLADO DE 5 O MAS AÑOS-SIN VARIEDAD	S	0,07
1700000005907341	11-015-011-00024-00002	65000	PASTO ARBUSTIVO DE 5 O MAS AÑOS-SIN VARIEDAD	S	0,04
1700000005907347	11-015-034-00032-00002	65000	PASTO ARBUSTIVO DE 5 O MAS AÑOS-SIN VARIEDAD	S	0,06
1700000005907349	11-015-034-00032-00001	62000	PASTOS PERMANENTES DE 5 O MAS AÑOS-SIN VARIEDAD	S	0,57
1700000005907351	11-015-012-00016-00001	66000	PASTO ARBOLADO DE 5 O MAS AÑOS-SIN VARIEDAD	S	1,63
1700000005907352	11-015-011-00029-00002	20902	BARBECHO TRADICIONAL-CON CUBIERTA VEGETAL	S	2,84
1700000005907353	11-015-012-00017-00003	65000	PASTO ARBUSTIVO DE 5 O MAS AÑOS-SIN VARIEDAD	S	0,38
1700000005907354	11-015-011-00049-00002	65000	PASTO ARBUSTIVO DE 5 O MAS AÑOS-SIN VARIEDAD	S	0,27
1700000005907355	11-015-011-00049-00005	65000	PASTO ARBUSTIVO DE 5 O MAS AÑOS-SIN VARIEDAD	S	0,01
1700000005907357	11-015-011-00049-00001	65000	PASTO ARBUSTIVO DE 5 O MAS AÑOS-SIN VARIEDAD	S	0,40
1700000005907360	11-015-011-00019-00003	65000	PASTO ARBUSTIVO DE 5 O MAS AÑOS-SIN VARIEDAD	S	0,09
1700000005907361	11-015-011-00019-00004	66000	PASTO ARBOLADO DE 5 O MAS AÑOS-SIN VARIEDAD	S	0,05
1700000005907362	11-015-011-00057-00004	65000	PASTO ARBUSTIVO DE 5 O MAS AÑOS-SIN VARIEDAD	S	15,93
1700000005907364	11-015-012-00017-00001	62000	PASTOS PERMANENTES DE 5 O MAS AÑOS-SIN VARIEDAD	S	1,82
1700000005907365	11-023-085-00018-00015	62000	PASTOS PERMANENTES DE 5 O MAS AÑOS-SIN VARIEDAD	S	0,13

INCIDENCIAS**INCIDENCIA DESCRIPCIÓN**

- 85001 El recinto declarado no cumple con las normas de producción ecológica (artículo 5-1 e), Orden 26 mayo 2015)
Ref:-710581 Recinto:11-023-001-00113-005 Cultivo:65000 PASTO ARBUSTIVO DE 5 O MAS AÑOS-SIN VARIEDAD Secano
Ref:-710588 Recinto:11-023-001-00114-005 Cultivo:65000 PASTO ARBUSTIVO DE 5 O MAS AÑOS-SIN VARIEDAD Secano
- 85031 Solicita recinto que no está comprometido para la operación.
Ref:1700000005907360 Recinto:11-015-011-00019-003 Cultivo:65000 PASTO ARBUSTIVO DE 5 O MAS AÑOS-SIN VARIEDAD Secano
Ref:1700000005907361 Recinto:11-015-011-00019-004 Cultivo:66000 PASTO ARBOLADO DE 5 O MAS AÑOS-SIN VARIEDAD Secano
Ref:1700000005907340 Recinto:11-015-011-00019-005 Cultivo:66000 PASTO ARBOLADO DE 5 O MAS AÑOS-SIN VARIEDAD Secano
Ref:1700000005907341 Recinto:11-015-011-00024-002 Cultivo:65000 PASTO ARBUSTIVO DE 5 O MAS AÑOS-SIN VARIEDAD Secano
Ref:1700000005907364 Recinto:11-015-012-00017-001 Cultivo:62000 PASTOS PERMANENTES DE 5 O MAS AÑOS-SIN VARIEDAD Secano
Ref:1700000005907353 Recinto:11-015-012-00017-003 Cultivo:65000 PASTO ARBUSTIVO DE 5 O MAS AÑOS-SIN VARIEDAD Secano
Ref:1700000005907332 Recinto:11-015-034-00029-001 Cultivo:62000 PASTOS PERMANENTES DE 5 O MAS AÑOS-SIN VARIEDAD Secano
Ref:1700000005907334 Recinto:11-015-034-00030-003 Cultivo:65000 PASTO ARBUSTIVO DE 5 O MAS AÑOS-SIN VARIEDAD Secano
Ref:1700000005907349 Recinto:11-015-034-00032-001 Cultivo:62000 PASTOS PERMANENTES DE 5 O MAS AÑOS-SIN VARIEDAD Secano
Ref:1700000005907347 Recinto:11-015-034-00032-002 Cultivo:65000 PASTO ARBUSTIVO DE 5 O MAS AÑOS-SIN VARIEDAD Secano
Ref:1700000005907323 Recinto:11-015-034-00033-001 Cultivo:65000 PASTO ARBUSTIVO DE 5 O MAS AÑOS-SIN VARIEDAD

Secano

Ref:1700000005907322 Recinto:11-015-034-00033-002 Cultivo:62000 PASTOS PERMANENTES DE 5 O MAS AÑOS-SIN VARIEDAD Secano

Ref:-710581 Recinto:11-023-001-00113-005 Cultivo:65000 PASTO ARBUSTIVO DE 5 O MAS AÑOS-SIN VARIEDAD Secano

Ref:1700000005907331 Recinto:11-023-085-00018-002 Cultivo:62000 PASTOS PERMANENTES DE 5 O MAS AÑOS-SIN VARIEDAD Secano

Ref:1700000005907365 Recinto:11-023-085-00018-015 Cultivo:62000 PASTOS PERMANENTES DE 5 O MAS AÑOS-SIN VARIEDAD Secano

85042 No inscrito en un organismo de control y certificación ecológico (artículo 5-1 e), Orden 26 mayo 2015)

Explotación:ES110230001101 Especie:BOVINA



<u>APELLIDOS Y NOMBRE / RAZÓN SOCIAL</u>	<u>NIF</u>	<u>EXPEDIENTE</u>	<u>SOLICITA AGRICULT. (3)</u>	<u>SOLICITA GANADER. (4)</u>	<u>ANUALIDAD DE PAGO</u>
Cabrera Oliva Juan Luis	****1029*	1107790	NO	SI	6ª

DATOS MANTENIMIENTO

IMPORTE POR ANUALIDAD

	<u>2015</u>	<u>2016</u>	<u>2017</u>	<u>2018</u>	<u>2019</u>	<u>2020</u>
IMPORTE MÁXIMO SUBVENCIONABLE	4.819,74 €	4.819,74 €	4.717,05 €	4.717,05 €	4.717,05 €	4.717,05 €
IMPORTE MEDIO DE TRANSFERENCIA (€/ha)	82,15 €	82,15 €	82,15 €	82,15 €	82,15 €	82,15 €

RESUMEN DE UNIDADES

<u>Cód</u>	<u>GRUPO DE PAGO</u>	<u>Sup. Dec. Admisible (ha)</u>	<u>Sup. Comprometida (ha)</u>	<u>Sup. ajustada compromiso (1) (ha)</u>	<u>% sobredec.</u>	<u>SUP. PROPUESTA (ha)</u>	<u>Importe Declarado</u>	<u>Importe Topado</u>	<u>Importe Propuesto</u>	<u>Importe tras sobredec.</u>
63	PASTOS ASOCIADOS A GANADERÍA ECOLÓGICA	176,67		57,42	0,00	57,42	4.717,05	4.717,05	4.717,05	4.717,05
TOTAL		176,67	57,42	57,42		57,42	4.717,05	4.717,05	4.717,05	4.717,05

APLICACIÓN DE REDUCCIONES Y SANCIONES

	<u>Importe Calculado</u>	<u>Importe prerreduc.</u>	<u>Admisibilidad y compromisos</u>	<u>Presentación tardía</u>	<u>Omisión declaración</u>	<u>Condicionality</u>	<u>PROPUESTO</u>	<u>IMPORTE (Euros)</u>		
								<u>FEADER (Eje 2)</u>	<u>MAPA</u>	<u>CAGPDS</u>
GANADERÍA	4.717,05	4.717,05	0,00	0,00	0,00	0,00	4.717,05	3.537,79	507,08	672,18
TOTAL							4.717,05	3.537,79	507,08	672,18

RECINTOS PROPUESTOS

<u>REE.</u>	<u>REFERENCIA SIGPAC</u>	<u>CULTIVO DESCRIPCIÓN CULTIVO</u>	<u>S/R</u>	<u>G.PAGO</u>	<u>PEND. MEDIA (%)</u>	<u>SUP. DEC. ADMISIBLE (ha)</u>	<u>SUP. COMPROM. (ha)</u>	<u>SUP. AJUSTADA COMPROM. (1) (ha)</u>	<u>SUP. CONY. SIGPAC (ha)</u>	<u>SUP. CERTIE (ha)</u>	<u>SUP. CAMPO (ha)</u>	<u>SUP. CAMPO DETER. CULT. DECLARADO (ha)</u>	<u>SUP. DEC. REDUCIDA (ha)</u>	<u>SUP. PROPUESTA (ha)</u>
-74433	11-009-004-00004-00002	62000 PASTOS PERMANENTES DE 5 O MAS AÑOS-SIN VARIEDAD	S	63	39,10	9,00	5,80	5,80		10,59			5,80	5,80
1700000006343977	11-009-004-00007-00002	62000 PASTOS PERMANENTES DE 5 O MAS AÑOS-SIN VARIEDAD	S	63	30,85	21,67	11,67	11,67		33,34			11,67	11,67
1700000006343978	11-009-003-00023-00001	62000 PASTOS PERMANENTES DE 5 O MAS AÑOS-SIN VARIEDAD	S	63	15,11	2,11	2,11	2,11		2,11			2,11	2,11
1700000006343979	11-009-003-00024-00002	62000 PASTOS PERMANENTES DE 5 O MAS AÑOS-SIN VARIEDAD	S	63	14,78	4,55	4,55	4,55		4,55			4,55	4,55
1700000006343981	11-009-003-00024-00001	62000 PASTOS PERMANENTES DE 5 O MAS AÑOS-SIN VARIEDAD	S	63	20,02	1,50	0,83	0,83		1,50			0,83	0,83
1700000006343982	11-009-004-00004-00003	62000 PASTOS PERMANENTES DE 5 O MAS AÑOS-SIN VARIEDAD	S	63	27,46	4,15	4,15	4,15		4,15			4,15	4,15
1700000006343983	11-009-004-00019-00001	62000 PASTOS PERMANENTES DE 5 O MAS AÑOS-SIN VARIEDAD	S	63	45,96	87,49	1,60	1,43		304,83			1,43	1,43
1700000006343985	11-009-005-00003-00002	62000 PASTOS PERMANENTES DE 5 O MAS AÑOS-SIN VARIEDAD	S	63	26,35	0,63	5,73	0,44		0,97			0,44	0,44
1700000006343988	11-009-005-00003-00002	62000 PASTOS PERMANENTES DE 5 O MAS AÑOS-SIN VARIEDAD	S	63	26,35	7,64	5,73	5,29		11,75			5,29	5,29
1700000006343989	11-009-005-00002-00001	62000 PASTOS PERMANENTES DE 5 O MAS AÑOS-SIN VARIEDAD	S	63	50,78	2,84	2,02	2,02		8,11			2,02	2,02
1700000006343990	11-009-005-00001-00003	62000 PASTOS PERMANENTES DE 5 O MAS AÑOS-SIN VARIEDAD	S	63	34,38	2,24	1,46	1,46		2,24			1,46	1,46
1700000006343991	11-009-005-00013-00001	62000 PASTOS PERMANENTES DE 5 O MAS AÑOS-SIN VARIEDAD	S	63	33,22	22,16	18,75	18,75		34,09			18,75	18,75
1700000006343992	11-009-004-00019-00001	62000 PASTOS PERMANENTES DE 5 O MAS AÑOS-SIN VARIEDAD	S	63	45,96	10,69	1,60	0,17		37,25			0,17	0,17

DATOS GANADERÍA

RESUMEN DE UNIDADES


<u>Cód</u>	<u>GRUPO DE PAGO</u>	<u>Sup. Dec. Admisible (ha)</u>	<u>Sup. Comprometida (ha)</u>	<u>Sup. ajustada compromiso (1) (ha)</u>	<u>% sobredec.</u>	<u>SUP. PROPUESTA (ha)</u>	<u>Importe Declarado</u>	<u>Importe Topado</u>	<u>Importe Propuesto</u>	<u>Importe tras sobredec.</u>
63	PASTOS ASOCIADOS A GANADERÍA ECOLÓGICA	176,67		57,42	0,00	57,42	4.717,05	4.717,05	4.717,05	4.717,05
TOTAL		176,67	57,42	57,42		57,42	4.717,05	4.717,05	4.717,05	4.717,05

RESUMEN DE PAGOS

	<u>PROPUESTO</u>	<u>IMPORTE (Euros)</u>		
		<u>FEADER (Eje 2)</u>	<u>MAPA</u>	<u>CAGPDS</u>
Propuesto a pagar	4.717,05	3.537,79	507,08	672,18

APLICACIÓN DE REDUCCIONES Y SANCIONES

<u>Importe Calculado</u>	<u>Importe prerreduc.</u>	<u>Admisibilidad y compromisos</u>	<u>Presentación tardía</u>	<u>Omisión declaración</u>	<u>Condicionality</u>	<u>PROPUESTO</u>	<u>IMPORTE (Euros)</u>			
							<u>FEADER (Eje 2)</u>	<u>MAPA</u>	<u>CAGPDS</u>	
4.717,05	4.717,05	0,00	0,00	0,00	0,00	4.717,05	3.537,79	507,08	672,18	
TOTAL							4.717,05	3.537,79	507,08	672,18



(1) Superficie declarada admisible ajustada con la superficie comprometida.
 (2) Factor de penalización valorando el alcance para el tipo de compromiso.
 (3) Solicita agricultura y tiene compromisos vigentes.
 (4) Solicita ganadería y tiene compromisos vigentes.

Datos considerados para el Cálculo de la Carga Ganadera mínima y máxima del expediente

Explotación	Especie	Inscrito en Sipea y Admisible	Censo Medio Animales	Ugm Calculada para CG Mínima	Ugm Calculada para CG Máxima
ES110090000057	BOVINA	SI	38,88	29,77	29,77
ES110090000057	CABALLAR	NO	2,00	0,00	2,00
ES110090000057	CAPRINA	SI	195,97	29,40	29,40
ES110090000057	PORCINO	NO	20,48	0,00	7,60
				59,17	68,77

Superficie determinada para Cálculo Carga Ganadera Mínima: 189,44 ha

Superficie determinada para Cálculo Carga Ganadera Máxima: 189,44 ha

Carga Ganadera Mínima Expediente: 0,31 ugm/ha

Carga Ganadera Máxima Expediente: 0,36 ugm/ha

Recintos Determinados para el Cálculo de Garga Ganadera Mínima

REF.	REFERENCIA SIGPAC	CULTIVO	DESCRIPCIÓN CULTIVO	S/R	SUP. PROPUESTA (ha)
-74433	11-009-004-00004-00002	62000	PASTOS PERMANENTES DE 5 O MAS AÑOS-SIN VARIEDAD	S	9,00
170000006343975	11-009-003-00022-00001	62000	PASTOS PERMANENTES DE 5 O MAS AÑOS-SIN VARIEDAD	S	5,36
170000006343976	11-009-004-00006-00001	62000	PASTOS PERMANENTES DE 5 O MAS AÑOS-SIN VARIEDAD	S	3,41
170000006343977	11-009-004-00007-00002	62000	PASTOS PERMANENTES DE 5 O MAS AÑOS-SIN VARIEDAD	S	21,67
170000006343978	11-009-003-00023-00001	62000	PASTOS PERMANENTES DE 5 O MAS AÑOS-SIN VARIEDAD	S	2,11
170000006343979	11-009-003-00024-00002	62000	PASTOS PERMANENTES DE 5 O MAS AÑOS-SIN VARIEDAD	S	4,55
170000006343980	11-009-004-00020-00001	62000	PASTOS PERMANENTES DE 5 O MAS AÑOS-SIN VARIEDAD	S	4,00
170000006343981	11-009-003-00024-00001	62000	PASTOS PERMANENTES DE 5 O MAS AÑOS-SIN VARIEDAD	S	1,50
170000006343982	11-009-004-00004-00003	62000	PASTOS PERMANENTES DE 5 O MAS AÑOS-SIN VARIEDAD	S	4,15
170000006343983	11-009-004-00019-00001	62000	PASTOS PERMANENTES DE 5 O MAS AÑOS-SIN VARIEDAD	S	87,49
170000006343985	11-009-005-00003-00002	62000	PASTOS PERMANENTES DE 5 O MAS AÑOS-SIN VARIEDAD	S	0,63
170000006343988	11-009-005-00003-00002	62000	PASTOS PERMANENTES DE 5 O MAS AÑOS-SIN VARIEDAD	S	7,64
170000006343989	11-009-005-00002-00001	62000	PASTOS PERMANENTES DE 5 O MAS AÑOS-SIN VARIEDAD	S	2,84
170000006343990	11-009-005-00001-00003	62000	PASTOS PERMANENTES DE 5 O MAS AÑOS-SIN VARIEDAD	S	2,24
170000006343991	11-009-005-00013-00001	62000	PASTOS PERMANENTES DE 5 O MAS AÑOS-SIN VARIEDAD	S	22,16
170000006343992	11-009-004-00019-00001	62000	PASTOS PERMANENTES DE 5 O MAS AÑOS-SIN VARIEDAD	S	10,69

Recintos Determinados para el Cálculo de Garga Ganadera Máxima

REF.	REFERENCIA SIGPAC	CULTIVO	DESCRIPCIÓN CULTIVO	S/R	SUP. PROPUESTA (ha)
-74433	11-009-004-00004-00002	62000	PASTOS PERMANENTES DE 5 O MAS AÑOS-SIN VARIEDAD	S	9,00
170000006343975	11-009-003-00022-00001	62000	PASTOS PERMANENTES DE 5 O MAS AÑOS-SIN VARIEDAD	S	5,36
170000006343976	11-009-004-00006-00001	62000	PASTOS PERMANENTES DE 5 O MAS AÑOS-SIN VARIEDAD	S	3,41
170000006343977	11-009-004-00007-00002	62000	PASTOS PERMANENTES DE 5 O MAS AÑOS-SIN VARIEDAD	S	21,67
170000006343978	11-009-003-00023-00001	62000	PASTOS PERMANENTES DE 5 O MAS AÑOS-SIN VARIEDAD	S	2,11
170000006343979	11-009-003-00024-00002	62000	PASTOS PERMANENTES DE 5 O MAS AÑOS-SIN VARIEDAD	S	4,55
170000006343980	11-009-004-00020-00001	62000	PASTOS PERMANENTES DE 5 O MAS AÑOS-SIN VARIEDAD	S	4,00
170000006343981	11-009-003-00024-00001	62000	PASTOS PERMANENTES DE 5 O MAS AÑOS-SIN VARIEDAD	S	1,50
170000006343982	11-009-004-00004-00003	62000	PASTOS PERMANENTES DE 5 O MAS AÑOS-SIN VARIEDAD	S	4,15
170000006343983	11-009-004-00019-00001	62000	PASTOS PERMANENTES DE 5 O MAS AÑOS-SIN VARIEDAD	S	87,49
170000006343985	11-009-005-00003-00002	62000	PASTOS PERMANENTES DE 5 O MAS AÑOS-SIN VARIEDAD	S	0,63
170000006343988	11-009-005-00003-00002	62000	PASTOS PERMANENTES DE 5 O MAS AÑOS-SIN VARIEDAD	S	7,64
170000006343989	11-009-005-00002-00001	62000	PASTOS PERMANENTES DE 5 O MAS AÑOS-SIN VARIEDAD	S	2,84
170000006343990	11-009-005-00001-00003	62000	PASTOS PERMANENTES DE 5 O MAS AÑOS-SIN VARIEDAD	S	2,24

Datos considerados para el Cálculo de la Carga Ganadera mínima y máxima del expediente**Recintos Determinados para el Cálculo de Garga Ganadera Máxima**

<u>REF.</u>	<u>REFERENCIA SIGPAC</u>	<u>CULTIVO</u>	<u>DESCRIPCIÓN CULTIVO</u>	<u>S/R</u>	<u>SUP. PROPUESTA (ha)</u>
			VARIEDAD		
1700000006343991	11-009-005-00013-00001	62000	PASTOS PERMANENTES DE 5 O MAS AÑOS-SIN VARIEDAD	S	22,16
1700000006343992	11-009-004-00019-00001	62000	PASTOS PERMANENTES DE 5 O MAS AÑOS-SIN VARIEDAD	S	10,69

INCIDENCIAS**INCIDENCIA DESCRIPCIÓN**

85031	Solicita recinto que no está comprometido para la operación. Ref:1700000006343975 Recinto:11-009-003-00022-001 Cultivo:62000 PASTOS PERMANENTES DE 5 O MAS AÑOS-SIN VARIEDAD Secano Ref:1700000006343976 Recinto:11-009-004-00006-001 Cultivo:62000 PASTOS PERMANENTES DE 5 O MAS AÑOS-SIN VARIEDAD Secano Ref:1700000006343980 Recinto:11-009-004-00020-001 Cultivo:62000 PASTOS PERMANENTES DE 5 O MAS AÑOS-SIN VARIEDAD Secano
85042	No inscrito en un organismo de control y certificación ecológico (artículo 5-1 e), Orden 26 mayo 2015) Explotación:ES110090000057 Especie:PORCINO Explotación:ES110090000057 Especie:CABALLAR



<u>APELLIDOS Y NOMBRE / RAZÓN SOCIAL</u>	<u>NIF</u>	<u>EXPEDIENTE</u>	<u>SOLICITA AGRICULT. (3)</u>	<u>SOLICITA GANADER. (4)</u>	<u>ANUALIDAD DE PAGO</u>
CADENAS JIMENEZ MARIA DEL ALCOR	****5309*	1000062	NO	SI	6ª

DATOS MANTENIMIENTO**IMPORTE POR ANUALIDAD**

	<u>2015</u>	<u>2016</u>	<u>2017</u>	<u>2018</u>	<u>2019</u>	<u>2020</u>
IMPORTE MÁXIMO SUBVENCIONABLE	6.726,44 €	6.726,44 €	6.412,91 €	6.412,91 €	6.412,91 €	17.474,43 €
IMPORTE MEDIO DE TRANSFERENCIA (€/ha)	77,80 €	77,80 €	77,80 €	77,80 €	77,80 €	89,66 €

RESUMEN DE UNIDADES

<u>Cód</u>	<u>GRUPO DE PAGO</u>	<u>Sup. Dec. Admisible (ha)</u>	<u>Sup. Comprometida (ha)</u>	<u>Sup. ajustada compromiso (1) (ha)</u>	<u>% sobredec.</u>	<u>SUP. PROPUESTA (ha)</u>	<u>Importe Declarado</u>	<u>Importe Topado</u>	<u>Importe Propuesto</u>	<u>Importe tras sobredec.</u>
63	PASTOS ASOCIADOS A GANADERÍA ECOLÓGICA	224,74		194,89	0,00	194,89	10.964,56	17.474,43	10.964,56	10.964,56
	TOTAL	224,74	194,89	194,89		194,89	10.964,56	17.474,43	10.964,56	10.964,56

APLICACIÓN DE REDUCCIONES Y SANCIONES

	<u>Importe Calculado</u>	<u>Importe prerreduc.</u>	<u>Admisibilidad y compromisos</u>	<u>Presentación tardía</u>	<u>Omisión declaración</u>	<u>Condicionabilidad</u>	<u>PROPUESTO</u>	<u>IMPORTE (Euros)</u>		
								<u>FEADER (Eje 2)</u>	<u>MAPA</u>	<u>CAGPDS</u>
GANADERÍA	10.964,56	10.964,56	0,00	0,00	0,00	0,00	10.964,56	8.223,42	1.178,69	1.562,45
TOTAL							10.964,56	8.223,42	1.178,69	1.562,45

RECINTOS PROPUESTOS

<u>REE.</u>	<u>REFERENCIA SIGPAC</u>	<u>CULTIVO DESCRIPCIÓN CULTIVO</u>	<u>S/R</u>	<u>G.PAGO</u>	<u>PEND. MEDIA (%)</u>	<u>SUP. DEC. ADMISIBLE (ha)</u>	<u>SUP. COMPROM. (ha)</u>	<u>SUP. AJUSTADA COMPROM. (1) (ha)</u>	<u>SUP. CONY. SIGPAC (ha)</u>	<u>SUP. CERTIE. (ha)</u>	<u>SUP. CAMPO (ha)</u>	<u>SUP. CAMPO DETER. CULT. DECLARADO (ha)</u>	<u>SUP. DEC. REDUCIDA (ha)</u>	<u>SUP. PROPUESTA (ha)</u>
-34135	11-020-138-00042-00030	62000 PASTOS PERMANENTES DE 5 O MAS AÑOS-SIN VARIEDAD	S	63	15,04	10,17	10,17	10,17		10,17	10,14	10,14	10,17	10,14
-34109	11-020-138-00042-00010	62000 PASTOS PERMANENTES DE 5 O MAS AÑOS-SIN VARIEDAD	S	63	17,39	32,15	27,87	27,87		42,87	32,15	32,15	27,87	27,87
-34104	11-020-138-00040-00001	62000 PASTOS PERMANENTES DE 5 O MAS AÑOS-SIN VARIEDAD	S	63	28,07	2,97	2,94	2,94		2,97	2,87	2,87	2,94	2,87
-1915	11-023-050-00013-00004	62000 PASTOS PERMANENTES DE 5 O MAS AÑOS-SIN VARIEDAD	S	63	19,23	3,55	10,16	3,55		10,15	3,55	3,55	3,55	3,55
-1907	11-023-050-00013-00012	62000 PASTOS PERMANENTES DE 5 O MAS AÑOS-SIN VARIEDAD	S	63	11,46	8,43	9,88	8,43		8,43	8,28	8,28	8,43	8,28
-1883	11-023-050-00013-00013	62000 PASTOS PERMANENTES DE 5 O MAS AÑOS-SIN VARIEDAD	S	63	12,61	1,75	2,75	1,75		1,75	1,75	1,75	1,75	1,75
-1858	11-023-050-00013-00011	62000 PASTOS PERMANENTES DE 5 O MAS AÑOS-SIN VARIEDAD	S	63	12,39	5,97	7,97	5,97		7,96	5,97	5,97	5,97	5,97
4059579	11-020-138-00035-00001	62000 PASTOS PERMANENTES DE 5 O MAS AÑOS-SIN VARIEDAD	S	63	30,13	1,48	1,21	1,21		2,69	1,48	1,48	1,21	1,21
4059580	11-020-138-00036-00004	62000 PASTOS PERMANENTES DE 5 O MAS AÑOS-SIN VARIEDAD	S	63	26,79	1,40	1,40	1,40		3,12	1,40	1,40	1,40	1,40
4059582	11-020-138-00036-00003	62000 PASTOS PERMANENTES DE 5 O MAS AÑOS-SIN VARIEDAD	S	63	11,68	1,48	1,48	1,48		1,48	1,48	1,48	1,48	1,48
4059586	11-020-138-00040-00002	62000 PASTOS PERMANENTES DE 5 O MAS AÑOS-SIN VARIEDAD	S	63	34,30	2,60	2,60	2,60		2,60	2,60	2,60	2,60	2,60
4059588	11-020-138-00042-00020	62000 PASTOS PERMANENTES DE 5 O MAS AÑOS-SIN VARIEDAD	S	63	11,73	0,19	0,19	0,19		0,29	0,19	0,19	0,19	0,19
4059589	11-020-138-00042-00012	62000 PASTOS PERMANENTES DE 5 O MAS AÑOS-SIN VARIEDAD	S	63	7,28	0,15	0,15	0,15		0,20	0,15	0,15	0,15	0,15
4059590	11-020-138-00042-00005	62000 PASTOS PERMANENTES DE 5 O MAS AÑOS-SIN VARIEDAD	S	63	21,25	1,03	1,03	1,03		1,03	1,03	1,03	1,03	1,03
4059591	11-020-138-00042-00006	62000 PASTOS PERMANENTES DE 5 O MAS AÑOS-SIN VARIEDAD	S	63	18,94	1,60	1,60	1,60		1,60	1,60	1,60	1,60	1,60
4059594	11-020-138-00042-00011	62000 PASTOS PERMANENTES DE 5 O MAS AÑOS-SIN VARIEDAD	S	63	22,01	81,61	61,21	61,21		81,61	81,61	81,61	61,21	61,21
4059596	11-020-138-00041-00001	62000 PASTOS PERMANENTES DE 5 O MAS AÑOS-SIN VARIEDAD	S	63	12,56	0,61	0,61	0,61		0,61	0,61	0,61	0,61	0,61
170000002303265	11-023-050-00012-00003	62000 PASTOS PERMANENTES DE 5 O MAS AÑOS-SIN VARIEDAD	S	63	16,39	7,92	7,92	7,92		17,60	7,92	7,92	7,92	7,92
170000002303268	11-023-050-00016-00007	62000 PASTOS PERMANENTES DE 5 O MAS AÑOS-SIN VARIEDAD	S	63	17,78	3,49	3,49	3,49		9,96	3,49	3,49	3,49	3,49
170000002303270	11-023-050-00012-00009	62000 PASTOS PERMANENTES DE 5 O MAS AÑOS-SIN VARIEDAD	S	63	6,11	3,35	3,35	3,35		3,35	3,24	3,24	3,35	3,24
170000002303271	11-023-050-00012-00010	62000 PASTOS PERMANENTES DE 5 O MAS AÑOS-SIN VARIEDAD	S	63	13,13	15,26	15,26	15,26		15,26	15,26	15,26	15,26	15,26
170000002303273	11-023-050-00012-00011	62000 PASTOS PERMANENTES DE 5 O MAS AÑOS-SIN VARIEDAD	S	63	3,74	17,44	17,44	17,44		17,44	17,01	17,01	17,44	17,01
170000002303274	11-023-050-00013-00001	62000 PASTOS PERMANENTES DE 5 O MAS AÑOS-SIN VARIEDAD	S	63	7,46	17,14	17,14	17,14	17,14	17,14	17,14	17,14	17,14	17,14
170000002303275	11-023-050-00014-00001	62000 PASTOS PERMANENTES DE 5 O MAS AÑOS-SIN VARIEDAD	S	63	0,76	3,00	3,00	3,00	3,00	3,00	3,00	3,00	3,00	3,00

DATOS GANADERÍA**RESUMEN DE UNIDADES**

<u>Cód</u>	<u>GRUPO DE PAGO</u>	<u>Sup. Dec. Admisible (ha)</u>	<u>Sup. Comprometida (ha)</u>	<u>Sup. ajustada compromiso (1) (ha)</u>	<u>% sobredec.</u>	<u>SUP. PROPUESTA (ha)</u>	<u>Importe Declarado</u>	<u>Importe Topado</u>	<u>Importe Propuesto</u>	<u>Importe tras sobredec.</u>
63	PASTOS ASOCIADOS A GANADERÍA ECOLÓGICA	224,74		194,89	0,00	194,89	10.964,56	17.474,43	10.964,56	10.964,56
	TOTAL	224,74	194,89	194,89		194,89	10.964,56	17.474,43	10.964,56	10.964,56

(1) Superficie declarada admisible ajustada con la superficie comprometida.
(2) Factor de penalización valorando el alcance para el tipo de compromiso.
(3) Solicita agricultura y tiene compromisos vigentes.
(4) Solicita ganadería y tiene compromisos vigentes.

RESUMEN DE PAGOS

	IMPORTE (Euros)			
	PROPUESTO	FEADER (Eje 2)	MAPA	CAGPDS
Propuesto a pagar	10.964,56	8.223,42	1.178,69	1.562,45

APLICACIÓN DE REDUCCIONES Y SANCIONES

	IMPORTE (Euros)									
	Importe Calculado	Importe prereduc.	Admisibilidad y compromisos	Presentación tardía	Omisión declaración	CONDICIONALIDAD	PROPUESTO	FEADER (Eje 2)	MAPA	CAGPDS
	10.964,56	10.964,56	0,00	0,00	0,00	0,00	10.964,56	8.223,42	1.178,69	1.562,45
TOTAL							10.964,56	8.223,42	1.178,69	1.562,45

Datos considerados para el Cálculo de la Carga Ganadera mínima y máxima del expediente

Explotación	Especie	Inscrito en Siipa y Admisible	Censo Medio Animales	Ugm Calculada para CG Mínima	Ugm Calculada para CG Máxima
ES11020000466	BOVINA	NO	0,26	0,00	0,26
ES110230000676	BOVINA	SI	92,89	73,35	73,35
				73,35	73,61

Superficie determinada para Cálculo Carga Ganadera Mínima: 225,05 ha

Superficie determinada para Cálculo Carga Ganadera Máxima: 225,05 ha

Carga Ganadera Mínima Expediente: 0,33 ugm/ha

Carga Ganadera Máxima Expediente: 0,33 ugm/ha

Recintos Determinados para el Cálculo de Garga Ganadera Mínima

REF.	REFERENCIA SIGPAC	CULTIVO	DESCRIPCIÓN CULTIVO	S/R	SUP. PROPUESTA (ha)
-34135	11-020-138-00042-00030	62000	PASTOS PERMANENTES DE 5 O MAS AÑOS-SIN VARIEDAD	S	10,14
-34109	11-020-138-00042-00010	62000	PASTOS PERMANENTES DE 5 O MAS AÑOS-SIN VARIEDAD	S	32,15
-34104	11-020-138-00040-00001	62000	PASTOS PERMANENTES DE 5 O MAS AÑOS-SIN VARIEDAD	S	2,87
-1915	11-023-050-00013-00004	62000	PASTOS PERMANENTES DE 5 O MAS AÑOS-SIN VARIEDAD	S	3,55
-1907	11-023-050-00013-00012	62000	PASTOS PERMANENTES DE 5 O MAS AÑOS-SIN VARIEDAD	S	8,28
-1883	11-023-050-00013-00013	62000	PASTOS PERMANENTES DE 5 O MAS AÑOS-SIN VARIEDAD	S	1,75
-1858	11-023-050-00013-00011	62000	PASTOS PERMANENTES DE 5 O MAS AÑOS-SIN VARIEDAD	S	5,97
4059579	11-020-138-00035-00001	62000	PASTOS PERMANENTES DE 5 O MAS AÑOS-SIN VARIEDAD	S	1,48
4059580	11-020-138-00036-00004	62000	PASTOS PERMANENTES DE 5 O MAS AÑOS-SIN VARIEDAD	S	1,40
4059581	11-020-138-00042-00018	62000	PASTOS PERMANENTES DE 5 O MAS AÑOS-SIN VARIEDAD	S	1,13
4059582	11-020-138-00036-00003	62000	PASTOS PERMANENTES DE 5 O MAS AÑOS-SIN VARIEDAD	S	1,48
4059586	11-020-138-00040-00002	62000	PASTOS PERMANENTES DE 5 O MAS AÑOS-SIN VARIEDAD	S	2,60
4059588	11-020-138-00042-00020	62000	PASTOS PERMANENTES DE 5 O MAS AÑOS-SIN VARIEDAD	S	0,19
4059589	11-020-138-00042-00012	62000	PASTOS PERMANENTES DE 5 O MAS AÑOS-SIN VARIEDAD	S	0,15
4059590	11-020-138-00042-00005	62000	PASTOS PERMANENTES DE 5 O MAS AÑOS-SIN VARIEDAD	S	1,03
4059591	11-020-138-00042-00006	62000	PASTOS PERMANENTES DE 5 O MAS AÑOS-SIN VARIEDAD	S	1,60
4059594	11-020-138-00042-00011	62000	PASTOS PERMANENTES DE 5 O MAS AÑOS-SIN VARIEDAD	S	81,61
4059596	11-020-138-00041-00001	62000	PASTOS PERMANENTES DE 5 O MAS AÑOS-SIN VARIEDAD	S	0,61
170000002303265	11-023-050-00012-00003	62000	PASTOS PERMANENTES DE 5 O MAS AÑOS-SIN VARIEDAD	S	7,92
170000002303268	11-023-050-00016-00007	62000	PASTOS PERMANENTES DE 5 O MAS AÑOS-SIN VARIEDAD	S	3,49
170000002303270	11-023-050-00012-00009	62000	PASTOS PERMANENTES DE 5 O MAS AÑOS-SIN VARIEDAD	S	3,24
170000002303271	11-023-050-00012-00010	62000	PASTOS PERMANENTES DE 5 O MAS AÑOS-SIN VARIEDAD	S	15,26
170000002303273	11-023-050-00012-00011	62000	PASTOS PERMANENTES DE 5 O MAS AÑOS-SIN VARIEDAD	S	17,01
170000002303274	11-023-050-00013-00001	62000	PASTOS PERMANENTES DE 5 O MAS AÑOS-SIN VARIEDAD	S	17,14
170000002303275	11-023-050-00014-00001	62000	PASTOS PERMANENTES DE 5 O MAS AÑOS-SIN VARIEDAD	S	3,00

(1) Superficie declarada admisible ajustada con la superficie comprometida.

(2) Factor de penalización valorando el alcance para el tipo de compromiso.

(3) Solicita agricultura y tiene compromisos vigentes.

(4) Solicita ganadería y tiene compromisos vigentes.

Datos considerados para el Cálculo de la Carga Ganadera mínima y máxima del expediente**Recintos Determinados para el Cálculo de Garga Ganadera Máxima**

<u>REF.</u>	<u>REFERENCIA SIGPAC</u>	<u>CULTIVO</u>	<u>DESCRIPCIÓN CULTIVO</u>	<u>S/R</u>	<u>SUP. PROPUESTA (ha)</u>
-34135	11-020-138-00042-00030	62000	PASTOS PERMANENTES DE 5 O MAS AÑOS-SIN VARIEDAD	S	10,14
-34109	11-020-138-00042-00010	62000	PASTOS PERMANENTES DE 5 O MAS AÑOS-SIN VARIEDAD	S	32,15
-34104	11-020-138-00040-00001	62000	PASTOS PERMANENTES DE 5 O MAS AÑOS-SIN VARIEDAD	S	2,87
-1915	11-023-050-00013-00004	62000	PASTOS PERMANENTES DE 5 O MAS AÑOS-SIN VARIEDAD	S	3,55
-1907	11-023-050-00013-00012	62000	PASTOS PERMANENTES DE 5 O MAS AÑOS-SIN VARIEDAD	S	8,28
-1883	11-023-050-00013-00013	62000	PASTOS PERMANENTES DE 5 O MAS AÑOS-SIN VARIEDAD	S	1,75
-1858	11-023-050-00013-00011	62000	PASTOS PERMANENTES DE 5 O MAS AÑOS-SIN VARIEDAD	S	5,97
4059579	11-020-138-00035-00001	62000	PASTOS PERMANENTES DE 5 O MAS AÑOS-SIN VARIEDAD	S	1,48
4059580	11-020-138-00036-00004	62000	PASTOS PERMANENTES DE 5 O MAS AÑOS-SIN VARIEDAD	S	1,40
4059581	11-020-138-00042-00018	62000	PASTOS PERMANENTES DE 5 O MAS AÑOS-SIN VARIEDAD	S	1,13
4059582	11-020-138-00036-00003	62000	PASTOS PERMANENTES DE 5 O MAS AÑOS-SIN VARIEDAD	S	1,48
4059586	11-020-138-00040-00002	62000	PASTOS PERMANENTES DE 5 O MAS AÑOS-SIN VARIEDAD	S	2,60
4059588	11-020-138-00042-00020	62000	PASTOS PERMANENTES DE 5 O MAS AÑOS-SIN VARIEDAD	S	0,19
4059589	11-020-138-00042-00012	62000	PASTOS PERMANENTES DE 5 O MAS AÑOS-SIN VARIEDAD	S	0,15
4059590	11-020-138-00042-00005	62000	PASTOS PERMANENTES DE 5 O MAS AÑOS-SIN VARIEDAD	S	1,03
4059591	11-020-138-00042-00006	62000	PASTOS PERMANENTES DE 5 O MAS AÑOS-SIN VARIEDAD	S	1,60
4059594	11-020-138-00042-00011	62000	PASTOS PERMANENTES DE 5 O MAS AÑOS-SIN VARIEDAD	S	81,61
4059596	11-020-138-00041-00001	62000	PASTOS PERMANENTES DE 5 O MAS AÑOS-SIN VARIEDAD	S	0,61
170000002303265	11-023-050-00012-00003	62000	PASTOS PERMANENTES DE 5 O MAS AÑOS-SIN VARIEDAD	S	7,92
170000002303268	11-023-050-00016-00007	62000	PASTOS PERMANENTES DE 5 O MAS AÑOS-SIN VARIEDAD	S	3,49
170000002303270	11-023-050-00012-00009	62000	PASTOS PERMANENTES DE 5 O MAS AÑOS-SIN VARIEDAD	S	3,24
170000002303271	11-023-050-00012-00010	62000	PASTOS PERMANENTES DE 5 O MAS AÑOS-SIN VARIEDAD	S	15,26
170000002303273	11-023-050-00012-00011	62000	PASTOS PERMANENTES DE 5 O MAS AÑOS-SIN VARIEDAD	S	17,01
170000002303274	11-023-050-00013-00001	62000	PASTOS PERMANENTES DE 5 O MAS AÑOS-SIN VARIEDAD	S	17,14
170000002303275	11-023-050-00014-00001	62000	PASTOS PERMANENTES DE 5 O MAS AÑOS-SIN VARIEDAD	S	3,00

INCIDENCIAS**INCIDENCIA DESCRIPCIÓN**

- 85031 Solicita recinto que no está comprometido para la operación.
Ref:4059581 Recinto:11-020-138-00042-018 Cultivo:62000 PASTOS PERMANENTES DE 5 O MAS AÑOS-SIN VARIEDAD Secano
- 85042 No inscrito en un organismo de control y certificación ecológico (artículo 5-1 e), Orden 26 mayo 2015)
Explotación:ES110200000466 Especie:BOVINA



<u>APELLIDOS Y NOMBRE / RAZÓN SOCIAL</u>	<u>NIF</u>	<u>EXPEDIENTE</u>	<u>SOLICITA AGRICULT. (3)</u>	<u>SOLICITA GANADER. (4)</u>	<u>ANUALIDAD DE PAGO</u>
CALVENTE MENA MIGUEL	****7226*	1044576	NO	SI	6ª

DATOS MANTENIMIENTO**IMPORTE POR ANUALIDAD**

	<u>2015</u>	<u>2016</u>	<u>2017</u>	<u>2018</u>	<u>2019</u>	<u>2020</u>
IMPORTE MÁXIMO SUBVENCIONABLE	0,00 €	4.617,65 €	4.617,65 €	4.617,65 €	441,97 €	423,90 €
IMPORTE MEDIO DE TRANSFERENCIA (€/ha)	0,00 €	82,15 €	82,15 €	82,15 €	82,15 €	82,15 €

RESUMEN DE UNIDADES

<u>Cód</u>	<u>GRUPO DE PAGO</u>	<u>Sup. Dec. Admisible (ha)</u>	<u>Sup. Comprometida (ha)</u>	<u>Sup. ajustada compromiso (1) (ha)</u>	<u>% sobredec.</u>	<u>SUP. PROPUESTA (ha)</u>	<u>Importe Declarado</u>	<u>Importe Topado</u>	<u>Importe Propuesto</u>	<u>Importe tras sobredec.</u>
	GANADERÍA - SIN SUPERFICIE DETERMINADA	0,00		0,00	0,00	0,00	0,00	0,00	0,00	0,00
	TOTAL	0,00	5,16	0,00		0,00	0,00	0,00	0,00	0,00

APLICACIÓN DE REDUCCIONES Y SANCIONES

	<u>Importe Calculado</u>	<u>Importe prereduc.</u>	<u>Admisibilidad y compromisos</u>	<u>Presentación tardía</u>	<u>Omisión declaración</u>	<u>Condicionabilidad</u>	<u>PROPUESTO</u>	<u>IMPORTE (Euros)</u>		
								<u>FEADER (Eje 2)</u>	<u>MAPA</u>	<u>CAGPDS</u>
GANADERÍA	0,00	0,00	1,50	0,00	0,00	0,00	0,00	0,00	0,00	0,00
TOTAL							0,00	0,00	0,00	0,00

DATOS GANADERÍA**RESUMEN DE UNIDADES**

<u>Cód</u>	<u>GRUPO DE PAGO</u>	<u>Sup. Dec. Admisible (ha)</u>	<u>Sup. Comprometida (ha)</u>	<u>Sup. ajustada compromiso (1) (ha)</u>	<u>% sobredec.</u>	<u>SUP. PROPUESTA (ha)</u>	<u>Importe Declarado</u>	<u>Importe Topado</u>	<u>Importe Propuesto</u>	<u>Importe tras sobredec.</u>
	GANADERÍA - SIN SUPERFICIE DETERMINADA	0,00		0,00	0,00	0,00	0,00	0,00	0,00	0,00
	TOTAL	0,00	5,16	0,00		0,00	0,00	0,00	0,00	0,00

RESUMEN DE PAGOS

	<u>PROPUESTO</u>	<u>IMPORTE (Euros)</u>		
		<u>FEADER (Eje 2)</u>	<u>MAPA</u>	<u>CAGPDS</u>
Propuesto	0,00	0,00	0,00	0,00

APLICACIÓN DE REDUCCIONES Y SANCIONES

	<u>Importe Calculado</u>	<u>Importe prereduc.</u>	<u>Admisibilidad y compromisos</u>	<u>Presentación tardía</u>	<u>Omisión declaración</u>	<u>Condicionabilidad</u>	<u>PROPUESTO</u>	<u>IMPORTE (Euros)</u>		
								<u>FEADER (Eje 2)</u>	<u>MAPA</u>	<u>CAGPDS</u>
	0,00	0,00	150,00	0,00	0,00	0,00	0,00	0,00	0,00	0,00
TOTAL							0,00	0,00	0,00	0,00



Datos considerados para el Cálculo de la Carga Ganadera mínima y máxima del expediente

Explotación	Especie	Inscrito en Sipea y Admisible	Censo Medio Animales	Ugm Calculada para CG Mínima	Ugm Calculada para CG Máxima
ES110210000606	BOVINA	NO	21,72	0,00	17,48
				0,00	17,48

Superficie determinada para Cálculo Carga Ganadera Mínima: 0,00 ha

Superficie determinada para Cálculo Carga Ganadera Máxima: 27,36 ha

Carga Ganadera Mínima Expediente: 0,00 ugm/ha

Carga Ganadera Máxima Expediente: 0,64 ugm/ha

Los importes del Grupo de Pago de pastos de este expediente han sido ajustados por no llegar a la carga ganadera mínima de 0,3

Recintos Determinados para el Cálculo de Garga Ganadera Máxima

REF.	REFERENCIA SIGPAC	CULTIVO	DESCRIPCIÓN CULTIVO	S/R	SUP. PROPUESTA (ha)
4761340	11-021-012-00015-00003	62000	PASTOS PERMANENTES DE 5 O MAS AÑOS-SIN VARIEDAD	S	3,85
1700000005377238	11-021-010-00043-00002	62000	PASTOS PERMANENTES DE 5 O MAS AÑOS-SIN VARIEDAD	S	4,94
1700000005377245	11-021-012-00124-00002	62000	PASTOS PERMANENTES DE 5 O MAS AÑOS-SIN VARIEDAD	S	7,73
1700000005377246	11-021-010-00042-00001	62000	PASTOS PERMANENTES DE 5 O MAS AÑOS-SIN VARIEDAD	S	5,68
1700000005377248	11-021-010-00044-00002	62000	PASTOS PERMANENTES DE 5 O MAS AÑOS-SIN VARIEDAD	S	5,16

DETALLE DE REDUCCIONES Y SANCIONES POR INCUMPLIMIENTOS DE ADMISIBILIDAD Y COMPROMISOS

Tipo	Compromiso	Sup. Calculada	Sup. Incumpl.	Factor Alcance (2)	Coef. Línea Base	Coef. Acumulación	Coef. Reiteración	Importe Ayuda	Factor Sanción	Importe Sanción	Aplicado
B1	La carga ganadera del expediente no alcanza el umbral comprometido (requisito anexo 1, Orden 26 mayo 2015)	0,50	0,50	1,00	1,00	1,00	1,50	0,00 €	1,50	0,00 €	SI

INCIDENCIAS**INCIDENCIA DESCRIPCIÓN**

- 85000 No inscrito en un organismo de control y certificación ecológico (artículo 5-1 c), Orden 26 mayo 2015)
- 85001 El recinto declarado no cumple con las normas de producción ecológica (artículo 5-1 e), Orden 26 mayo 2015)
Ref:1700000005377239 Recinto:11-021-010-00041-001 Cultivo:62000 PASTOS PERMANENTES DE 5 O MAS AÑOS-SIN VARIEDAD Secano
Ref:1700000005377248 Recinto:11-021-010-00044-002 Cultivo:62000 PASTOS PERMANENTES DE 5 O MAS AÑOS-SIN VARIEDAD Secano
- 85013 Superficie resuelta para el grupo de pago menor que la mínima requerida (requisito anexo 1, Orden 26 mayo 2015)
Sup. Resuelta:0 Grupo de Pago:PASTOS ASOCIADOS A GANADERÍA ECOLÓGICA
- 85017 La carga ganadera del expediente no alcanza el umbral comprometido (requisito anexo 1, Orden 26 mayo 2015)
Carga Ganadera Min.:0 Superficie:0 UGMs:0
- 85018 Expediente sin grupos de pago válidos
- 85030 Expediente que no renueva el 80% del número de unidades comprometidas.
Sup. Determinada:0 Sup. Máx. Comprometida:5,38
- 85041 Expediente sin grupos de pago válidos en agricultura y ganadería.
- 85042 No inscrito en un organismo de control y certificación ecológico (artículo 5-1 e), Orden 26 mayo 2015)
Explotación:ES110210000606 Especie:BOVINA
- 87002 Expediente de Agrigan que tiene un segundo año de pago cero.



<u>APELLIDOS Y NOMBRE / RAZÓN SOCIAL</u>	<u>NIF</u>	<u>EXPEDIENTE</u>	<u>SOLICITA AGRICULT. (3)</u>	<u>SOLICITA GANADER. (4)</u>	<u>ANUALIDAD DE PAGO</u>
CALVO BARRIOS MANUEL	****1994*	1192746	SI	SI	6ª

DATOS MANTENIMIENTO

IMPORTE POR ANUALIDAD

	<u>2015</u>	<u>2016</u>	<u>2017</u>	<u>2018</u>	<u>2019</u>	<u>2020</u>
IMPORTE MÁXIMO SUBVENCIONABLE	9.334,75 €	9.334,75 €	8.265,98 €	8.265,98 €	8.265,98 €	7.963,64 €
IMPORTE MEDIO DE TRANSFERENCIA (€/ha)	151,17 €	151,17 €	151,17 €	151,17 €	151,17 €	151,17 €

RESUMEN DE UNIDADES

<u>Cód</u>	<u>GRUPO DE PAGO</u>	<u>Sup. Dec. Admisible (ha)</u>	<u>Sup. Comprometida (ha)</u>	<u>Sup. ajustada compromiso (1) (ha)</u>	<u>% sobredec.</u>	<u>SUP. PROPUESTA (ha)</u>	<u>Importe Declarado</u>	<u>Importe Topado</u>	<u>Importe Propuesto</u>	<u>Importe tras sobredec.</u>
	GANADERÍA - SIN SUPERFICIE DETERMINADA	0,00		0,00	0,00	0,00	0,00	0,00	0,00	0,00
59	HERBÁCEOS	65,56		50,75	0,00	50,75	7.671,88	7.802,39	7.671,88	7.671,88
	TOTAL	65,56	52,68	50,75		50,75	7.671,88	7.802,39	7.671,88	7.671,88

APLICACIÓN DE REDUCCIONES Y SANCIONES

	<u>Importe Calculado</u>	<u>Importe prereduc.</u>	<u>Admisibilidad y compromisos</u>	<u>Presentación tardía</u>	<u>Omisión declaración</u>	<u>Condicionality</u>	<u>PROPUESTO</u>	<u>IMPORTE (Euros)</u>		
								<u>FEADER (Eje 2)</u>	<u>MAPA</u>	<u>CAGPDS</u>
AGRICULTURA	7.671,88	7.671,88	0,00	0,00	0,00	0,00	7.671,88	5.753,91	824,73	1.093,24
GANADERÍA	0,00	0,00	2,00	0,00	0,00	0,00	0,00	0,00	0,00	0,00
TOTAL							7.671,88	0,00	0,00	0,00

RECINTOS PROPUESTOS

<u>REE</u>	<u>REFERENCIA SIGPAC</u>	<u>CULTIVO DESCRIPCIÓN CULTIVO</u>	<u>S/R G.PAGO</u>	<u>PEND. MEDIA (%)</u>	<u>SUP. DEC. ADMISIBLE (ha)</u>	<u>SUP. COMPROM. (ha)</u>	<u>SUP. AJUSTADA COMPROM. (1) (ha)</u>	<u>SUP. CONY. SIGPAC (ha)</u>	<u>SUP. CERTIF. (ha)</u>	<u>SUP. CAMPO (ha)</u>	<u>SUP. CAMPO DETER. CULT. DECLARADO (ha)</u>	<u>SUP. DEC. REDUCIDA (ha)</u>	<u>SUP. PROPUESTA (ha)</u>
-142650	11-035-011-00047-00002	12000 TRANQUILLÓN-SIN VARIEDAD	S 59	12,87	21,47	22,04	21,47		21,47			21,47	21,47
1700000005072979	11-035-011-00042-00001	7000 SORGO-SIN VARIEDAD	S 59	10,65	3,35	3,35	3,35		3,35			3,35	3,35
1700000005072980	11-035-009-00077-00001	3045 TRIGO DURO-VITRON	S 59	12,76	16,21	12,34	12,34		16,28			12,34	12,34
1700000005072985	11-035-011-00037-00001	3045 TRIGO DURO-VITRON	S 59	3,48	1,45	1,45	1,45		1,45			1,45	1,45
1700000005072986	11-035-011-00032-00002	3045 TRIGO DURO-VITRON	S 59	14,40	2,19	2,19	2,19		2,19			2,19	2,19
1700000005072987	11-035-011-00032-00001	3045 TRIGO DURO-VITRON	S 59	10,97	7,85	7,85	5,70		10,96			5,70	5,70
1700000005072994	11-035-011-00047-00003	12000 TRANQUILLÓN-SIN VARIEDAD	S 59	11,53	2,44	2,44	2,44		2,44			2,44	2,44
1700000005072995	11-035-011-00047-00002	12000 TRANQUILLÓN-SIN VARIEDAD	S 59	12,87	0,57	22,04	0,57		0,57			0,57	0,57
1700000005072996	11-035-011-00079-00001	12000 TRANQUILLÓN-SIN VARIEDAD	S 59	12,94	10,03	10,09	9,98		10,14			9,98	9,98

DATOS AGRICULTURA

RESUMEN DE UNIDADES

<u>Cód</u>	<u>GRUPO DE PAGO</u>	<u>Sup. Dec. Admisible (ha)</u>	<u>Sup. Comprometida (ha)</u>	<u>Sup. ajustada compromiso (1) (ha)</u>	<u>% sobredec.</u>	<u>SUP. PROPUESTA (ha)</u>	<u>Importe Declarado</u>	<u>Importe Topado</u>	<u>Importe Propuesto</u>	<u>Importe tras sobredec.</u>
59	HERBÁCEOS	65,56		50,75	0,00	50,75	7.671,88	7.802,39	7.671,88	7.671,88
	TOTAL	65,56	52,68	50,75		50,75	7.671,88	7.802,39	7.671,88	7.671,88

RESUMEN DE PAGOS

<u>IMPORTE (Euros)</u>				
	<u>PROPUESTO</u>	<u>FEADER (Eje 2)</u>	<u>MAPA</u>	<u>CAGPDS</u>
Propuesto a pagar	7.671,88	5.753,91	824,73	1.093,24

APLICACIÓN DE REDUCCIONES Y SANCIONES



<u>Importe Calculado</u>	<u>Importe prereduc.</u>	<u>Admisibilidad y compromisos</u>	<u>Presentación tardía</u>	<u>Omisión declaración</u>	<u>Condicionality</u>	<u>PROPUESTO</u>	<u>IMPORTE (Euros)</u>		
							<u>FEADER (Eje 2)</u>	<u>MAPA</u>	<u>CAGPDS</u>
7.671,88	7.671,88	0,00	0,00	0,00	0,00	7.671,88	5.753,91	824,73	1.093,24
TOTAL						7.671,88	5.753,91	824,73	1.093,24

(1) Superficie declarada admisible ajustada con la superficie comprometida.
 (2) Factor de penalización valorando el alcance para el tipo de compromiso.
 (3) Solicita agricultura y tiene compromisos vigentes.
 (4) Solicita ganadería y tiene compromisos vigentes.

INCIDENCIAS

INCIDENCIA DESCRIPCIÓN

85031	Solicita recinto que no está comprometido para la operación.
Ref:1700000005072992	Recinto:11-035-009-00067-002 Cultivo:12000 TRANQUILLÓN-SIN VARIEDAD Secano
Ref:1700000005072999	Recinto:11-035-009-00096-001 Cultivo:12000 TRANQUILLÓN-SIN VARIEDAD Secano
Ref:1700000005073000	Recinto:11-035-011-00071-001 Cultivo:12000 TRANQUILLÓN-SIN VARIEDAD Secano
Ref:1700000005073001	Recinto:11-035-011-00072-001 Cultivo:12000 TRANQUILLÓN-SIN VARIEDAD Secano
Ref:1700000005072997	Recinto:11-035-011-00092-001 Cultivo:12000 TRANQUILLÓN-SIN VARIEDAD Secano

DATOS GANADERÍA

RESUMEN DE UNIDADES

Cód	GRUPO DE PAGO	Sup. Dec. Admisible (ha)	Sup. Comprometida (ha)	Sup. ajustada compromiso (1) (ha)	% sobredec.	SUP. PROPUESTA (ha)	Importe Declarado	Importe Topado	Importe Propuesto	Importe tras sobredec.
	GANADERÍA - SIN SUPERFICIE DETERMINADA	0,00		0,00	0,00	0,00	0,00	0,00	0,00	0,00
	TOTAL	0,00	52,68	0,00		0,00	0,00	0,00	0,00	0,00

RESUMEN DE PAGOS

	IMPORTE (Euros)				
		PROPUESTO	FEADER (Eje 2)	MAPA	CAGPDS
Propuesto		0,00	0,00	0,00	0,00

APLICACIÓN DE REDUCCIONES Y SANCIONES

							IMPORTE (Euros)			
	Importe Calculado	Importe prereduc.	Admisibilidad y compromisos	Presentación tardía	Omisión declaración	Condicionalidad	PROPUESTO	FEADER (Eje 2)	MAPA	CAGPDS
	0,00	0,00	200,00	0,00	0,00	0,00	0,00	0,00	0,00	0,00
	TOTAL						0,00	0,00	0,00	0,00

Datos considerados para el Cálculo de la Carga Ganadera mínima y máxima del expediente

Explotación	Especie	Inscrito en Sipea y Admisible	Censo Medio Animales	Ugm Calculada para CG Mínima	Ugm Calculada para CG Máxima
ES110350000437	BOVINA	SI	364,00	283,13	283,13
ES110350000437	CABALLAR	NO	4,81	0,00	4,81
				283,13	287,94

Superficie determinada para Cálculo Carga Ganadera Mínima: 8,85 ha

Superficie determinada para Cálculo Carga Ganadera Máxima: 8,85 ha

Carga Ganadera Mínima Expediente: 31,99 ugm/ha

Carga Ganadera Máxima Expediente: 32,54 ugm/ha

Recintos Determinados para el Cálculo de Garga Ganadera Mínima

REF.	REFERENCIA SIGPAC	CULTIVO	DESCRIPCIÓN CULTIVO	S/R	SUP. PROPUESTA (ha)
1700000005072976	11-035-009-00066-00001	62000	PASTOS PERMANENTES DE 5 O MAS AÑOS-SIN VARIEDAD	S	3,56
1700000005072977	11-035-009-00077-00003	62000	PASTOS PERMANENTES DE 5 O MAS AÑOS-SIN VARIEDAD	S	0,11
1700000005072978	11-035-009-00067-00003	62000	PASTOS PERMANENTES DE 5 O MAS AÑOS-SIN VARIEDAD	S	0,04
1700000005072981	11-035-011-00047-00007	62000	PASTOS PERMANENTES DE 5 O MAS AÑOS-SIN VARIEDAD	S	0,11
1700000005072982	11-035-011-00079-00001	63000	PASTOS DE MENOS DE 5 AÑOS-SIN VARIEDAD	S	0,06
1700000005072983	11-035-011-00047-00006	62000	PASTOS PERMANENTES DE 5 O MAS AÑOS-SIN VARIEDAD	S	0,20
1700000005072984	11-035-011-00047-00005	62000	PASTOS PERMANENTES DE 5 O MAS AÑOS-SIN VARIEDAD	S	0,05
1700000005072991	11-035-011-00079-00001	63000	PASTOS DE MENOS DE 5 AÑOS-SIN VARIEDAD	S	0,05
1700000005072993	11-035-011-00032-00001	63000	PASTOS DE MENOS DE 5 AÑOS-SIN VARIEDAD	S	2,97
1700000005072998	11-035-011-00079-00003	62000	PASTOS PERMANENTES DE 5 O MAS AÑOS-SIN VARIEDAD	S	0,59
1700000005073002	11-035-011-00062-00001	63000	PASTOS DE MENOS DE 5 AÑOS-SIN VARIEDAD	S	1,11

Recintos Determinados para el Cálculo de Garga Ganadera Máxima

REF.	REFERENCIA SIGPAC	CULTIVO	DESCRIPCIÓN CULTIVO	S/R	SUP. PROPUESTA (ha)
1700000005072976	11-035-009-00066-00001	62000	PASTOS PERMANENTES DE 5 O MAS AÑOS-SIN VARIEDAD	S	3,56
1700000005072977	11-035-009-00077-00003	62000	PASTOS PERMANENTES DE 5 O MAS AÑOS-SIN VARIEDAD	S	0,11

(1) Superficie declarada admisible ajustada con la superficie comprometida.
 (2) Factor de penalización valorando el alcance para el tipo de compromiso.
 (3) Solicita agricultura y tiene compromisos vigentes.
 (4) Solicita ganadería y tiene compromisos vigentes.

Datos considerados para el Cálculo de la Carga Ganadera mínima y máxima del expediente**Recintos Determinados para el Cálculo de Garga Ganadera Máxima**

REF.	REFERENCIA SIGPAC	CULTIVO	DESCRIPCIÓN CULTIVO	S/R	SUP. PROPUESTA (ha)
1700000005072978	11-035-009-00067-00003	62000	PASTOS PERMANENTES DE 5 O MAS AÑOS-SIN VARIEDAD	S	0,04
1700000005072981	11-035-011-00047-00007	62000	PASTOS PERMANENTES DE 5 O MAS AÑOS-SIN VARIEDAD	S	0,11
1700000005072982	11-035-011-00079-00001	63000	PASTOS DE MENOS DE 5 AÑOS-SIN VARIEDAD	S	0,06
1700000005072983	11-035-011-00047-00006	62000	PASTOS PERMANENTES DE 5 O MAS AÑOS-SIN VARIEDAD	S	0,20
1700000005072984	11-035-011-00047-00005	62000	PASTOS PERMANENTES DE 5 O MAS AÑOS-SIN VARIEDAD	S	0,05
1700000005072991	11-035-011-00079-00001	63000	PASTOS DE MENOS DE 5 AÑOS-SIN VARIEDAD	S	0,05
1700000005072993	11-035-011-00032-00001	63000	PASTOS DE MENOS DE 5 AÑOS-SIN VARIEDAD	S	2,97
1700000005072998	11-035-011-00079-00003	62000	PASTOS PERMANENTES DE 5 O MAS AÑOS-SIN VARIEDAD	S	0,59
1700000005073002	11-035-011-00062-00001	63000	PASTOS DE MENOS DE 5 AÑOS-SIN VARIEDAD	S	1,11

DETALLE DE REDUCCIONES Y SANCIONES POR INCUMPLIMIENTOS DE ADMISIBILIDAD Y COMPROMISOS

Tipo	Compromiso	Sup. Calculada	Sup. Incumpl.	Factor Alcance (2)	Coef. Línea Base	Coef. Acumulación	Coef. Reiteración	Importe Ayuda	Factor Sanción	Importe Sanción	Aplicado
B1	La carga ganadera del expediente supera los límites establecidos (artículo 8-3, Orden 26 mayo 2015)	2,00	30,54-	1,00	1,00	1,00	2,00	0,00 €	2,00	0,00 €	SI

INCIDENCIAS**INCIDENCIA DESCRIPCIÓN**

- 85013 Superficie resuelta para el grupo de pago menor que la mínima requerida (requisito anexo 1, Orden 26 mayo 2015)
Sup. Resuelta:8,85 Grupo de Pago:PASTOS ASOCIADOS A GANADERÍA ECOLÓGICA
- 85014 Recinto afectado por el requisito del cumplimiento de la superficie mínima para el grupo de pago (requisito anexo 1, Orden 26 mayo 2015)
Ref:1700000005072976 Recinto:11-035-009-00066-001 Cultivo:62000 PASTOS PERMANENTES DE 5 O MAS AÑOS-SIN VARIEDAD Secano Sup. Declarada:3,56 Superficie Resolver:3,56
Ref:1700000005072978 Recinto:11-035-009-00067-003 Cultivo:62000 PASTOS PERMANENTES DE 5 O MAS AÑOS-SIN VARIEDAD Secano Sup. Declarada:0,04 Superficie Resolver:0,04
Ref:1700000005072977 Recinto:11-035-009-00077-003 Cultivo:62000 PASTOS PERMANENTES DE 5 O MAS AÑOS-SIN VARIEDAD Secano Sup. Declarada:0,11 Superficie Resolver:0,11
Ref:1700000005072993 Recinto:11-035-011-00032-001 Cultivo:63000 PASTOS DE MENOS DE 5 AÑOS-SIN VARIEDAD Secano Sup. Declarada:2,97 Superficie Resolver:2,97
Ref:1700000005072984 Recinto:11-035-011-00047-005 Cultivo:62000 PASTOS PERMANENTES DE 5 O MAS AÑOS-SIN VARIEDAD Secano Sup. Declarada:0,05 Superficie Resolver:0,05
Ref:1700000005072983 Recinto:11-035-011-00047-006 Cultivo:62000 PASTOS PERMANENTES DE 5 O MAS AÑOS-SIN VARIEDAD Secano Sup. Declarada:0,2 Superficie Resolver:0,2
Ref:1700000005072981 Recinto:11-035-011-00047-007 Cultivo:62000 PASTOS PERMANENTES DE 5 O MAS AÑOS-SIN VARIEDAD Secano Sup. Declarada:0,11 Superficie Resolver:0,11
Ref:1700000005073002 Recinto:11-035-011-00062-001 Cultivo:63000 PASTOS DE MENOS DE 5 AÑOS-SIN VARIEDAD Secano Sup. Declarada:1,11 Superficie Resolver:1,11
Ref:1700000005072982 Recinto:11-035-011-00079-001 Cultivo:63000 PASTOS DE MENOS DE 5 AÑOS-SIN VARIEDAD Secano Sup. Declarada:0,06 Superficie Resolver:0,06
Ref:1700000005072991 Recinto:11-035-011-00079-001 Cultivo:63000 PASTOS DE MENOS DE 5 AÑOS-SIN VARIEDAD Secano Sup. Declarada:0,05 Superficie Resolver:0,05
Ref:1700000005072998 Recinto:11-035-011-00079-003 Cultivo:62000 PASTOS PERMANENTES DE 5 O MAS AÑOS-SIN VARIEDAD Secano Sup. Declarada:0,59 Superficie Resolver:0,59
- 85015 La carga ganadera del expediente supera los límites establecidos (artículo 8-3, Orden 26 mayo 2015)
Carga Ganadera Máx.:32,54 Superficie:8,85 UGMs:287,94
- 85018 Expediente sin grupos de pago válidos
- 85031 Solicita recinto que no está comprometido para la operación.
Ref:1700000005072976 Recinto:11-035-009-00066-001 Cultivo:62000 PASTOS PERMANENTES DE 5 O MAS AÑOS-SIN VARIEDAD Secano
Ref:1700000005072978 Recinto:11-035-009-00067-003 Cultivo:62000 PASTOS PERMANENTES DE 5 O MAS AÑOS-SIN VARIEDAD Secano
Ref:1700000005072977 Recinto:11-035-009-00077-003 Cultivo:62000 PASTOS PERMANENTES DE 5 O MAS AÑOS-SIN VARIEDAD Secano
Ref:1700000005072984 Recinto:11-035-011-00047-005 Cultivo:62000 PASTOS PERMANENTES DE 5 O MAS AÑOS-SIN VARIEDAD Secano
Ref:1700000005072983 Recinto:11-035-011-00047-006 Cultivo:62000 PASTOS PERMANENTES DE 5 O MAS AÑOS-SIN VARIEDAD Secano
Ref:1700000005072981 Recinto:11-035-011-00047-007 Cultivo:62000 PASTOS PERMANENTES DE 5 O MAS AÑOS-SIN VARIEDAD Secano
Ref:1700000005073002 Recinto:11-035-011-00062-001 Cultivo:63000 PASTOS DE MENOS DE 5 AÑOS-SIN VARIEDAD Secano

(1) Superficie declarada admisible ajustada con la superficie comprometida.
(2) Factor de penalización valorando el alcance para el tipo de compromiso.
(3) Solicita agricultura y tiene compromisos vigentes.
(4) Solicita ganadería y tiene compromisos vigentes.

Ref:1700000005072998 Recinto:11-035-011-00079-003 Cultivo:62000 PASTOS PERMANENTES DE 5 O MAS AÑOS-SIN VARIEDAD Secano

85042 No inscrito en un organismo de control y certificación ecológico (artículo 5-1 e), Orden 26 mayo 2015)

Explotación:ES110350000437 Especie:CABALLAR



<u>APELLIDOS Y NOMBRE / RAZÓN SOCIAL</u>	<u>NIF</u>	<u>EXPEDIENTE</u>	<u>SOLICITA AGRICULT. (3)</u>	<u>SOLICITA GANADER. (4)</u>	<u>ANUALIDAD DE PAGO</u>
CAMACHO GARCIA MARIA CARMEN	****5638*	1193220	NO	SI	

DATOS MANTENIMIENTO**RESUMEN DE UNIDADES**

<u>Cód</u>	<u>GRUPO DE PAGO</u>	<u>Sup. Dec. Admisible (ha)</u>	<u>Sup. Comprometida (ha)</u>	<u>Sup. ajustada compromiso (1) (ha)</u>	<u>% sobredec.</u>	<u>SUP. PROPUESTA (ha)</u>	<u>Importe Declarado</u>	<u>Importe Topado</u>	<u>Importe Propuesto</u>	<u>Importe tras sobredec.</u>
	GANADERÍA - SIN SUPERFICIE DETERMINADA	0,00		0,00	0,00	0,00	0,00	0,00	0,00	0,00
TOTAL		0,00		0,00		0,00	0,00	0,00	0,00	0,00

APLICACIÓN DE REDUCCIONES Y SANCIONES

<u>Importe Calculado</u>	<u>Importe prereduc.</u>	<u>Admisibilidad y compromisos</u>	<u>Presentación tardía</u>	<u>Omisión declaración</u>	<u>Condicionabilidad</u>	<u>PROPUESTO</u>	<u>IMPORTE (Euros)</u>			
							<u>FEADER (Eje 2)</u>	<u>MAPA</u>	<u>CAGPDS</u>	
0,00	0,00	0,00	0,00	0,00	0,00	0,00	0,00	0,00	0,00	
TOTAL							0,00	0,00	0,00	0,00

DATOS GANADERÍA**RESUMEN DE UNIDADES**

<u>Cód</u>	<u>GRUPO DE PAGO</u>	<u>Sup. Dec. Admisible (ha)</u>	<u>Sup. Comprometida (ha)</u>	<u>Sup. ajustada compromiso (1) (ha)</u>	<u>% sobredec.</u>	<u>SUP. PROPUESTA (ha)</u>	<u>Importe Declarado</u>	<u>Importe Topado</u>	<u>Importe Propuesto</u>	<u>Importe tras sobredec.</u>
	GANADERÍA - SIN SUPERFICIE DETERMINADA	0,00		0,00	0,00	0,00	0,00	0,00	0,00	0,00
TOTAL		0,00		0,00		0,00	0,00	0,00	0,00	0,00

RESUMEN DE PAGOS

<u>Importe Calculado</u>	<u>Importe prereduc.</u>	<u>Admisibilidad y compromisos</u>	<u>Presentación tardía</u>	<u>Omisión declaración</u>	<u>Condicionabilidad</u>	<u>PROPUESTO</u>	<u>IMPORTE (Euros)</u>			
							<u>FEADER (Eje 2)</u>	<u>MAPA</u>	<u>CAGPDS</u>	
						Propuesto 0,00	0,00	0,00	0,00	0,00
TOTAL							0,00	0,00	0,00	0,00

APLICACIÓN DE REDUCCIONES Y SANCIONES

<u>Importe Calculado</u>	<u>Importe prereduc.</u>	<u>Admisibilidad y compromisos</u>	<u>Presentación tardía</u>	<u>Omisión declaración</u>	<u>Condicionabilidad</u>	<u>PROPUESTO</u>	<u>IMPORTE (Euros)</u>			
							<u>FEADER (Eje 2)</u>	<u>MAPA</u>	<u>CAGPDS</u>	
0,00	0,00	0,00	0,00	0,00	0,00	0,00	0,00	0,00	0,00	
TOTAL							0,00	0,00	0,00	0,00

Datos considerados para el Cálculo de la Carga Ganadera mínima y máxima del expediente

Superficie determinada para Cálculo Carga Ganadera Mínima:	0,00 ha
Superficie determinada para Cálculo Carga Ganadera Máxima:	0,00 ha
Carga Ganadera Mínima Expediente:	0,00 ugm/ha
Carga Ganadera Máxima Expediente:	0,00 ugm/ha

Los importes del Grupo de Pago de pastos de este expediente han sido ajustados por no llegar a la carga ganadera mínima de 0,3



<u>APELLIDOS Y NOMBRE / RAZÓN SOCIAL</u>	<u>NIF</u>	<u>EXPEDIENTE</u>	<u>SOLICITA AGRICULT. (3)</u>	<u>SOLICITA GANADER. (4)</u>	<u>ANUALIDAD DE PAGO</u>
CAMPOS SANTOS FRANCISCO JAVIER	****5605*	1228894	SI	SI	6ª

DATOS MANTENIMIENTO

IMPORTE POR ANUALIDAD

	<u>2015</u>	<u>2016</u>	<u>2017</u>	<u>2018</u>	<u>2019</u>	<u>2020</u>
IMPORTE MÁXIMO SUBVENCIONABLE	6.300,77 €	6.300,77 €	6.300,77 €	6.300,77 €	6.267,51 €	12.653,86 €
IMPORTE MEDIO DE TRANSFERENCIA (€/ha)	151,17 €	151,17 €	151,17 €	151,17 €	151,17 €	101,66 €

RESUMEN DE UNIDADES

<u>Cód</u>	<u>GRUPO DE PAGO</u>	<u>Sup. Dec. Admisible (ha)</u>	<u>Sup. Comprometida (ha)</u>	<u>Sup. ajustada compromiso (1) (ha)</u>	<u>% sobredec.</u>	<u>SUP. PROPUESTA (ha)</u>	<u>Importe Declarado</u>	<u>Importe Topado</u>	<u>Importe Propuesto</u>	<u>Importe tras sobredec.</u>
59	HERBÁCEOS	41,57		41,57	0,00	41,57	6.284,14	6.096,08	6.096,08	6.096,08
63	PASTOS ASOCIADOS A GANADERÍA ECOLÓGICA	80,22		79,13	4,54	75,69	6.364,98	6.174,51	5.906,09	5.369,24
TOTAL		121,79	124,47	120,70		117,26	12.649,12	12.270,59	12.002,17	11.465,32

APLICACIÓN DE REDUCCIONES Y SANCIONES

	<u>Importe Calculado</u>	<u>Importe prerreduc.</u>	<u>Admisibilidad y compromisos</u>	<u>Presentación tardía</u>	<u>Omisión declaración</u>	<u>Condicionabilidad</u>	<u>PROPUESTO</u>	<u>IMPORTE (Euros)</u>		
								<u>FEADER (Eje 2)</u>	<u>MAPA</u>	<u>CAGPDS</u>
AGRICULTURA	6.096,08	6.096,08	0,00	0,00	0,00	0,00	6.096,08	4.572,06	655,33	868,69
GANADERÍA	5.906,09	5.369,24	0,00	0,00	0,00	0,00	5.369,24	4.026,93	577,19	765,12
TOTAL							11.465,32	4.026,93	577,19	765,12

RECINTOS PROPUESTOS

<u>REF.</u>	<u>REFERENCIA SIGPAC</u>	<u>CULTIVO DESCRIPCIÓN CULTIVO</u>	<u>S/R G.PAGO</u>	<u>PEND. MEDIA (%)</u>	<u>SUP. DEC. ADMISIBLE (ha)</u>	<u>SUP. COMPROM. (ha)</u>	<u>SUP. AJUSTADA COMPROM. (1) (ha)</u>	<u>SUP. CONV. SIGPAC (ha)</u>	<u>SUP. CERTIF. (ha)</u>	<u>SUP. CAMPO (ha)</u>	<u>SUP. CAMPO DETER. CULT. DECLARADO (ha)</u>	<u>SUP. DEC. REDUCIDA (ha)</u>	<u>SUP. PROPUESTA (ha)</u>
-711442	11-035-007-00034-00001	12000 TRANQUILLÓN-SIN VARIEDAD	S 59	4,02	7,00	21,10	7,00		7,01			7,00	7,00
-3158	11-035-007-00034-00005	3320 TRIGO DURO-AMILCAR	S 59	0,70	2,73	2,73	2,73		2,73			2,73	2,73
-2897	11-035-024-00014-00005	64000 PASTIZAL DE 5 O MAS AÑOS-SIN VARIEDAD	S 63	16,38	6,52	6,52	6,52		6,52			6,52	6,52
-2896	11-035-024-00014-00004	66000 PASTO ARBOLADO DE 5 O MAS AÑOS-SIN VARIEDAD	S 63	19,14	0,08	0,08	0,08		0,24			0,08	0,08
-2895	11-035-024-00014-00003	66000 PASTO ARBOLADO DE 5 O MAS AÑOS-SIN VARIEDAD	S 63	15,71	0,21	0,21	0,21		0,83			0,21	0,21
4059453	11-035-023-00049-00001	62000 PASTOS PERMANENTES DE 5 O MAS AÑOS-SIN VARIEDAD	S 63	19,47	3,43	3,43	3,43		3,43			3,43	3,43
4518952	11-035-900-99000-99008	62000 PASTOS PERMANENTES DE 5 O MAS AÑOS-SIN VARIEDAD	S 63		3,44	7,39	3,44		3,44			3,44	0,00
1700000006176840	11-035-038-00081-00002	62000 PASTOS PERMANENTES DE 5 O MAS AÑOS-SIN VARIEDAD	S 63	3,31	1,19	1,19	1,19		1,19			1,19	1,19
1700000006176843	11-035-038-00061-00002	62000 PASTOS PERMANENTES DE 5 O MAS AÑOS-SIN VARIEDAD	S 63	11,35	1,16	1,15	1,15		1,16			1,15	1,15
1700000006176844	11-035-038-00082-00003	62000 PASTOS PERMANENTES DE 5 O MAS AÑOS-SIN VARIEDAD	S 63	12,71	30,79	30,79	30,79		30,79			30,79	30,79
1700000006176862	11-035-024-00126-00001	64000 PASTIZAL DE 5 O MAS AÑOS-SIN VARIEDAD	S 63	13,61	0,22	0,22	0,22		0,26			0,22	0,22
1700000006176866	11-035-024-00014-00002	66000 PASTO ARBOLADO DE 5 O MAS AÑOS-SIN VARIEDAD	S 63	6,87	0,05	0,05	0,05		0,11			0,05	0,05
1700000006176867	11-035-024-00014-00001	62000 PASTOS PERMANENTES DE 5 O MAS AÑOS-SIN VARIEDAD	S 63	14,42	11,28	11,28	11,28		11,28			11,28	11,28
1700000006176890	11-035-023-00050-00001	62000 PASTOS PERMANENTES DE 5 O MAS AÑOS-SIN VARIEDAD	S 63	12,92	1,42	1,42	1,42		1,42			1,42	1,42
1700000006176894	11-035-024-00011-00001	62000 PASTOS PERMANENTES DE 5 O MAS AÑOS-SIN VARIEDAD	S 63	13,39	6,39	6,39	6,39		6,39			6,39	6,39
1700000006176895	11-035-024-00013-00001	62000 PASTOS PERMANENTES DE 5 O MAS AÑOS-SIN VARIEDAD	S 63	1,60	4,51	4,51	4,51		4,51			4,51	4,51
1700000006176896	11-035-038-00082-00002	62000 PASTOS PERMANENTES DE 5 O MAS AÑOS-SIN VARIEDAD	S 63	9,20	3,03	2,27	2,27		3,03			2,27	2,27
1700000006176901	11-035-038-00083-00001	62000 PASTOS PERMANENTES DE 5 O MAS AÑOS-SIN VARIEDAD	S 63	12,08	2,36	2,36	2,36		2,36			2,36	2,36
1700000006176902	11-035-038-00072-00002	62000 PASTOS PERMANENTES DE 5 O MAS AÑOS-SIN VARIEDAD	S 63	7,58	2,71	2,39	2,39		3,19			2,39	2,39
1700000006176903	11-035-038-00072-00001	62000 PASTOS PERMANENTES DE 5 O MAS AÑOS-SIN VARIEDAD	S 63	7,48	0,23	0,23	0,23		0,52			0,23	0,23
1700000006176904	11-035-038-00057-00001	62000 PASTOS PERMANENTES DE 5 O MAS AÑOS-SIN VARIEDAD	S 63	15,26	1,20	1,20	1,20		1,20			1,20	1,20
1700000007223663	11-035-007-00034-00001	241000 MEZCLA VEZA - AVENA-SIN VARIEDAD	S 59	4,02	5,60	21,10	5,60		5,61			5,60	5,60
1700000007223664	11-035-029-00061-00003	3320 TRIGO DURO-AMILCAR	S 59	7,76	6,47	6,47	6,47		12,94			6,47	6,47
1700000007223665	11-035-029-00061-00001	3320 TRIGO DURO-AMILCAR	S 59	4,63	3,79	3,79	3,79		7,58			3,79	3,79
1700000007223667	11-035-029-00060-00001	3320 TRIGO DURO-AMILCAR	S 59	1,75	0,63	0,63	0,63		1,26			0,63	0,63
1700000007223668	11-035-029-00007-00001	3320 TRIGO DURO-AMILCAR	S 59	0,71	3,71	3,71	3,71		3,71			3,71	3,71
1700000007223669	11-035-029-00012-00001	3320 TRIGO DURO-AMILCAR	R 59	0,94	3,18	3,18	3,18		3,18			3,18	3,18
1700000007223676	11-035-007-00034-00001	241000 MEZCLA VEZA - AVENA-SIN VARIEDAD	S 59	4,02	8,46	21,10	8,46		8,48			8,46	8,46

DATOS AGRICULTURA

(1) Superficie declarada admisible ajustada con la superficie comprometida.
 (2) Factor de penalización valorando el alcance para el tipo de compromiso.
 (3) Solicita agricultura y tiene compromisos vigentes.
 (4) Solicita ganadería y tiene compromisos vigentes.

RESUMEN DE UNIDADES

Cód	GRUPO DE PAGO	Sup. Dec. Admisible (ha)	Sup. Comprometida (ha)	Sup. ajustada compromiso (1) (ha)	% sobredec.	SUP. PROPUESTA (ha)	Importe Declarado	Importe Topado	Importe Propuesto	Importe tras sobredec.
59	HERBÁCEOS	41,57		41,57	0,00	41,57	6.284,14	6.096,08	6.096,08	6.096,08
	TOTAL	41,57	124,47	41,57		41,57	6.284,14	6.096,08	6.096,08	6.096,08

RESUMEN DE PAGOS

IMPORTE (Euros)				
	PROPUESTO	FEADER (Eje 2)	MAPA	CAGPDS
Propuesto a pagar	6.096,08	4.572,06	655,33	868,69

APLICACIÓN DE REDUCCIONES Y SANCIONES

IMPORTE (Euros)										
Importe Calculado	Importe prerreduc.	Admisibilidad y compromisos	Presentación tardía	Omisión declaración	Condicionabilidad	PROPUESTO	FEADER (Eje 2)	MAPA	CAGPDS	
6.096,08	6.096,08	0,00	0,00	0,00	0,00	6.096,08	4.572,06	655,33	868,69	
TOTAL						6.096,08	4.572,06	655,33	868,69	

INCIDENCIAS**INCIDENCIA DESCRIPCIÓN**

- 85031 Solicita recinto que no está comprometido para la operación.
 Ref:1700000007223670 Recinto:11-035-009-00037-001 Cultivo:3320 TRIGO DURO-AMILCAR Secano
 Ref:1700000007223671 Recinto:11-035-009-00038-002 Cultivo:3320 TRIGO DURO-AMILCAR Secano
 Ref:1700000007223666 Recinto:11-035-029-00028-001 Cultivo:3320 TRIGO DURO-AMILCAR Secano
 Ref:1700000007223677 Recinto:11-035-029-00036-001 Cultivo:3320 TRIGO DURO-AMILCAR Secano

DATOS GANADERÍA**RESUMEN DE UNIDADES**

Cód	GRUPO DE PAGO	Sup. Dec. Admisible (ha)	Sup. Comprometida (ha)	Sup. ajustada compromiso (1) (ha)	% sobredec.	SUP. PROPUESTA (ha)	Importe Declarado	Importe Topado	Importe Propuesto	Importe tras sobredec.
63	PASTOS ASOCIADOS A GANADERÍA ECOLÓGICA	80,22		79,13	4,54	75,69	6.364,98	6.174,51	5.906,09	5.369,24
	TOTAL	80,22	124,47	79,13		75,69	6.364,98	6.174,51	5.906,09	5.369,24

RESUMEN DE PAGOS

IMPORTE (Euros)				
	PROPUESTO	FEADER (Eje 2)	MAPA	CAGPDS
Propuesto a pagar	5.369,24	4.026,93	577,19	765,12

APLICACIÓN DE REDUCCIONES Y SANCIONES

IMPORTE (Euros)										
Importe Calculado	Importe prerreduc.	Admisibilidad y compromisos	Presentación tardía	Omisión declaración	Condicionabilidad	PROPUESTO	FEADER (Eje 2)	MAPA	CAGPDS	
5.906,09	5.369,24	0,00	0,00	0,00	0,00	5.369,24	4.026,93	577,19	765,12	
TOTAL						5.369,24	4.026,93	577,19	765,12	

Datos considerados para el Cálculo de la Carga Ganadera mínima y máxima del expediente

Explotación	Especie	Inscrito en Sipea y Admisible	Censo Medio Animales	Ugm Calculada para CG Mínima	Ugm Calculada para CG Máxima
ES110350000341	BOVINA	SI	43,10	34,42	34,42
ES110350000349	BOVINA	SI	88,28	78,82	78,82
ES110350000503	BOVINA	SI	48,93	39,85	39,85
ES110350000503	CABALLAR	NO	1,00	0,00	1,00
ES110350007006	BOVINA	NO	0,00	0,00	0,00
ES110350007007	BOVINA	SI	11,33	8,20	8,20
ES110350007011	BOVINA	SI	3,83	2,23	2,23
				163,52	164,52

Superficie determinada para Cálculo Carga Ganadera Mínima: 144,99 ha

Superficie determinada para Cálculo Carga Ganadera Máxima: 144,99 ha

Carga Ganadera Mínima Expediente: 1,13 ugm/ha

Carga Ganadera Máxima Expediente: 1,13 ugm/ha

Datos considerados para el Cálculo de la Carga Ganadera mínima y máxima del expediente**Recintos Determinados para el Cálculo de Garga Ganadera Mínima**

REF.	REFERENCIA SIGPAC	CULTIVO	DESCRIPCIÓN CULTIVO	S/R	SUP. PROPUESTA (ha)
-2897	11-035-024-00014-00005	64000	PASTIZAL DE 5 O MAS AÑOS-SIN VARIEDAD	S	6,52
-2896	11-035-024-00014-00004	66000	PASTO ARBOLADO DE 5 O MAS AÑOS-SIN VARIEDAD	S	0,08
-2895	11-035-024-00014-00003	66000	PASTO ARBOLADO DE 5 O MAS AÑOS-SIN VARIEDAD	S	0,21
4059453	11-035-023-00049-00001	62000	PASTOS PERMANENTES DE 5 O MAS AÑOS-SIN VARIEDAD	S	3,43
4518952	11-035-900-99000-99008	62000	PASTOS PERMANENTES DE 5 O MAS AÑOS-SIN VARIEDAD	S	3,44
4550026	11-035-900-99000-99002	62000	PASTOS PERMANENTES DE 5 O MAS AÑOS-SIN VARIEDAD	S	6,30
1700000006176840	11-035-038-00081-00002	62000	PASTOS PERMANENTES DE 5 O MAS AÑOS-SIN VARIEDAD	S	1,19
1700000006176843	11-035-038-00061-00002	62000	PASTOS PERMANENTES DE 5 O MAS AÑOS-SIN VARIEDAD	S	1,16
1700000006176844	11-035-038-00082-00003	62000	PASTOS PERMANENTES DE 5 O MAS AÑOS-SIN VARIEDAD	S	30,79
1700000006176846	11-035-038-00082-00001	62000	PASTOS PERMANENTES DE 5 O MAS AÑOS-SIN VARIEDAD	S	8,26
1700000006176862	11-035-024-00126-00001	64000	PASTIZAL DE 5 O MAS AÑOS-SIN VARIEDAD	S	0,22
1700000006176866	11-035-024-00014-00002	66000	PASTO ARBOLADO DE 5 O MAS AÑOS-SIN VARIEDAD	S	0,05
1700000006176867	11-035-024-00014-00001	62000	PASTOS PERMANENTES DE 5 O MAS AÑOS-SIN VARIEDAD	S	11,28
1700000006176890	11-035-023-00050-00001	62000	PASTOS PERMANENTES DE 5 O MAS AÑOS-SIN VARIEDAD	S	1,42
1700000006176894	11-035-024-00011-00001	62000	PASTOS PERMANENTES DE 5 O MAS AÑOS-SIN VARIEDAD	S	6,39
1700000006176895	11-035-024-00013-00001	62000	PASTOS PERMANENTES DE 5 O MAS AÑOS-SIN VARIEDAD	S	4,51
1700000006176896	11-035-038-00082-00002	62000	PASTOS PERMANENTES DE 5 O MAS AÑOS-SIN VARIEDAD	S	3,03
1700000006176901	11-035-038-00083-00001	62000	PASTOS PERMANENTES DE 5 O MAS AÑOS-SIN VARIEDAD	S	2,36
1700000006176902	11-035-038-00072-00002	62000	PASTOS PERMANENTES DE 5 O MAS AÑOS-SIN VARIEDAD	S	2,71
1700000006176903	11-035-038-00072-00001	62000	PASTOS PERMANENTES DE 5 O MAS AÑOS-SIN VARIEDAD	S	0,23
1700000006176904	11-035-038-00057-00001	62000	PASTOS PERMANENTES DE 5 O MAS AÑOS-SIN VARIEDAD	S	1,20
1700000007223675	11-035-016-00138-00003	62000	PASTOS PERMANENTES DE 5 O MAS AÑOS-SIN VARIEDAD	S	2,62
1700000007223685	11-035-016-00085-00001	62000	PASTOS PERMANENTES DE 5 O MAS AÑOS-SIN VARIEDAD	S	2,08
1700000007223688	11-035-024-00051-00001	64000	PASTIZAL DE 5 O MAS AÑOS-SIN VARIEDAD	S	3,93
1700000007223689	11-035-023-00092-00001	62000	PASTOS PERMANENTES DE 5 O MAS AÑOS-SIN VARIEDAD	S	0,31
1700000007223691	11-035-042-00093-00001	62000	PASTOS PERMANENTES DE 5 O MAS AÑOS-SIN VARIEDAD	S	37,66
1700000007223694	11-035-023-00034-00001	62000	PASTOS PERMANENTES DE 5 O MAS AÑOS-SIN VARIEDAD	S	3,61

Recintos Determinados para el Cálculo de Garga Ganadera Máxima

REF.	REFERENCIA SIGPAC	CULTIVO	DESCRIPCIÓN CULTIVO	S/R	SUP. PROPUESTA (ha)
-2897	11-035-024-00014-00005	64000	PASTIZAL DE 5 O MAS AÑOS-SIN VARIEDAD	S	6,52
-2896	11-035-024-00014-00004	66000	PASTO ARBOLADO DE 5 O MAS AÑOS-SIN VARIEDAD	S	0,08
-2895	11-035-024-00014-00003	66000	PASTO ARBOLADO DE 5 O MAS AÑOS-SIN VARIEDAD	S	0,21
4059453	11-035-023-00049-00001	62000	PASTOS PERMANENTES DE 5 O MAS AÑOS-SIN VARIEDAD	S	3,43
4518952	11-035-900-99000-99008	62000	PASTOS PERMANENTES DE 5 O MAS AÑOS-SIN VARIEDAD	S	3,44
4550026	11-035-900-99000-99002	62000	PASTOS PERMANENTES DE 5 O MAS AÑOS-SIN VARIEDAD	S	6,30
1700000006176840	11-035-038-00081-00002	62000	PASTOS PERMANENTES DE 5 O MAS AÑOS-SIN VARIEDAD	S	1,19
1700000006176843	11-035-038-00061-00002	62000	PASTOS PERMANENTES DE 5 O MAS AÑOS-SIN VARIEDAD	S	1,16
1700000006176844	11-035-038-00082-00003	62000	PASTOS PERMANENTES DE 5 O MAS AÑOS-SIN VARIEDAD	S	30,79
1700000006176846	11-035-038-00082-00001	62000	PASTOS PERMANENTES DE 5 O MAS AÑOS-SIN VARIEDAD	S	8,26
1700000006176862	11-035-024-00126-00001	64000	PASTIZAL DE 5 O MAS AÑOS-SIN VARIEDAD	S	0,22
1700000006176866	11-035-024-00014-00002	66000	PASTO ARBOLADO DE 5 O MAS AÑOS-SIN VARIEDAD	S	0,05
1700000006176867	11-035-024-00014-00001	62000	PASTOS PERMANENTES DE 5 O MAS AÑOS-SIN VARIEDAD	S	11,28
1700000006176890	11-035-023-00050-00001	62000	PASTOS PERMANENTES DE 5 O MAS AÑOS-SIN VARIEDAD	S	1,42
1700000006176894	11-035-024-00011-00001	62000	PASTOS PERMANENTES DE 5 O MAS AÑOS-SIN VARIEDAD	S	6,39

Datos considerados para el Cálculo de la Carga Ganadera mínima y máxima del expediente**Recintos Determinados para el Cálculo de Garga Ganadera Máxima**

<u>REF.</u>	<u>REFERENCIA SIGPAC</u>	<u>CULTIVO</u>	<u>DESCRIPCIÓN CULTIVO</u>	<u>S/R</u>	<u>SUP. PROPUESTA (ha)</u>
			VARIEDAD		
170000006176895	11-035-024-00013-00001	62000	PASTOS PERMANENTES DE 5 O MAS AÑOS-SIN VARIEDAD	S	4,51
170000006176896	11-035-038-00082-00002	62000	PASTOS PERMANENTES DE 5 O MAS AÑOS-SIN VARIEDAD	S	3,03
170000006176901	11-035-038-00083-00001	62000	PASTOS PERMANENTES DE 5 O MAS AÑOS-SIN VARIEDAD	S	2,36
170000006176902	11-035-038-00072-00002	62000	PASTOS PERMANENTES DE 5 O MAS AÑOS-SIN VARIEDAD	S	2,71
170000006176903	11-035-038-00072-00001	62000	PASTOS PERMANENTES DE 5 O MAS AÑOS-SIN VARIEDAD	S	0,23
170000006176904	11-035-038-00057-00001	62000	PASTOS PERMANENTES DE 5 O MAS AÑOS-SIN VARIEDAD	S	1,20
1700000007223675	11-035-016-00138-00003	62000	PASTOS PERMANENTES DE 5 O MAS AÑOS-SIN VARIEDAD	S	2,62
1700000007223685	11-035-016-00085-00001	62000	PASTOS PERMANENTES DE 5 O MAS AÑOS-SIN VARIEDAD	S	2,08
1700000007223688	11-035-024-00051-00001	64000	PASTIZAL DE 5 O MAS AÑOS-SIN VARIEDAD	S	3,93
1700000007223689	11-035-023-00092-00001	62000	PASTOS PERMANENTES DE 5 O MAS AÑOS-SIN VARIEDAD	S	0,31
1700000007223691	11-035-042-00093-00001	62000	PASTOS PERMANENTES DE 5 O MAS AÑOS-SIN VARIEDAD	S	37,66
1700000007223694	11-035-023-00034-00001	62000	PASTOS PERMANENTES DE 5 O MAS AÑOS-SIN VARIEDAD	S	3,61

Incidencias de carga ganadera**INCIDENCIA DESCRIPCIÓN**

- 232 Superficie de cruce en recinto ficticio comunal, mayor que superficie asignada neta resultante del reparto del ficticio comunal.
Ref:4518952 Recinto:11-035-900-99000-990 Cultivo:62000 PASTOS PERMANENTES DE 5 O MAS AÑOS-SIN VARIEDAD Secano
Diferencia penalizable (Hectáreas):9,46

INCIDENCIAS**INCIDENCIA DESCRIPCIÓN**

- 231 Recinto ficticio comunal declarado cuya superficie de cruce total supera la superficie total definida por la Autoridad gestora para ese recinto.
Ref:4518952 Recinto:11-035-900-99000-990 Cultivo:62000 PASTOS PERMANENTES DE 5 O MAS AÑOS-SIN VARIEDAD Secano
- 232 Superficie de cruce en recinto ficticio comunal, mayor que superficie asignada neta resultante del reparto del ficticio comunal.
Ref:4518952 Recinto:11-035-900-99000-990 Cultivo:62000 PASTOS PERMANENTES DE 5 O MAS AÑOS-SIN VARIEDAD Secano
Diferencia penalizable (Hectáreas):9,46
- 233 Superficie de cruce neta declarada en recinto ficticio comunal, menor que superficie asignada neta resultante del reparto del recinto ficticiocomunal.
Ref:4550026 Recinto:11-035-900-99000-990 Cultivo:62000 PASTOS PERMANENTES DE 5 O MAS AÑOS-SIN VARIEDAD Secano
- 85031 Solicita recinto que no está comprometido para la operación.
Ref:1700000007223685 Recinto:11-035-016-00085-001 Cultivo:62000 PASTOS PERMANENTES DE 5 O MAS AÑOS-SIN VARIEDAD Secano
Ref:1700000007223675 Recinto:11-035-016-00138-003 Cultivo:62000 PASTOS PERMANENTES DE 5 O MAS AÑOS-SIN VARIEDAD Secano
Ref:1700000007223694 Recinto:11-035-023-00034-001 Cultivo:62000 PASTOS PERMANENTES DE 5 O MAS AÑOS-SIN VARIEDAD Secano
Ref:1700000007223689 Recinto:11-035-023-00092-001 Cultivo:62000 PASTOS PERMANENTES DE 5 O MAS AÑOS-SIN VARIEDAD Secano
Ref:1700000007223688 Recinto:11-035-024-00051-001 Cultivo:64000 PASTIZAL DE 5 O MAS AÑOS-SIN VARIEDAD Secano
Ref:170000006176846 Recinto:11-035-038-00082-001 Cultivo:62000 PASTOS PERMANENTES DE 5 O MAS AÑOS-SIN VARIEDAD Secano
Ref:1700000007223691 Recinto:11-035-042-00093-001 Cultivo:62000 PASTOS PERMANENTES DE 5 O MAS AÑOS-SIN VARIEDAD Secano
Ref:4550026 Recinto:11-035-900-99000-990 Cultivo:62000 PASTOS PERMANENTES DE 5 O MAS AÑOS-SIN VARIEDAD Secano
- 85042 No inscrito en un organismo de control y certificación ecológico (artículo 5-1 e), Orden 26 mayo 2015)
Explotación:ES110350000503 Especie:PORCINO
Explotación:ES110350000503 Especie:CABALLAR
Explotación:ES110350007006 Especie:BOVINA

<u>APELLIDOS Y NOMBRE / RAZÓN SOCIAL</u>	<u>NIF</u>	<u>EXPEDIENTE</u>	<u>SOLICITA AGRICULT. (3)</u>	<u>SOLICITA GANADER. (4)</u>	<u>ANUALIDAD DE PAGO</u>
CANTERUELAS S.A.T.	****2910*	1209802	SI	SI	6ª

DATOS MANTENIMIENTO**IMPORTE POR ANUALIDAD**

	<u>2015</u>	<u>2016</u>	<u>2017</u>	<u>2018</u>	<u>2019</u>	<u>2020</u>
IMPORTE MÁXIMO SUBVENCIONABLE	12.810,34 €	12.810,34 €	12.810,34 €	11.408,97 €	11.163,54 €	11.163,54 €
IMPORTE MEDIO DE TRANSFERENCIA (€/ha)	75,75 €	75,75 €	75,75 €	75,75 €	75,75 €	75,75 €

RESUMEN DE UNIDADES

<u>Cód</u>	<u>GRUPO DE PAGO</u>	<u>Sup. Dec. Admisible (ha)</u>	<u>Sup. Comprometida (ha)</u>	<u>Sup. ajustada compromiso (1) (ha)</u>	<u>% sobredec.</u>	<u>SUP. PROPUESTA (ha)</u>	<u>Importe Declarado</u>	<u>Importe Topado</u>	<u>Importe Propuesto</u>	<u>Importe tras sobredec.</u>
59	HERBÁCEOS	29,83		22,69	0,00	22,69	3.430,05	3.176,66	3.176,66	3.176,66
63	PASTOS ASOCIADOS A GANADERÍA ECOLÓGICA	145,75		124,28	0,00	124,28	8.590,43	7.955,82	7.955,82	7.955,82
TOTAL		175,58	147,38	146,97		146,97	12.020,48	11.132,48	11.132,48	11.132,48

APLICACIÓN DE REDUCCIONES Y SANCIONES

	<u>Importe Calculado</u>	<u>Importe prerreduc.</u>	<u>Admisibilidad y compromisos</u>	<u>Presentación tardía</u>	<u>Omisión declaración</u>	<u>Condicionabilidad</u>	<u>PROPUESTO</u>	<u>IMPORTE (Euros)</u>		
								<u>FEADER (Eje 2)</u>	<u>MAPA</u>	<u>CAGPDS</u>
AGRICULTURA	3.176,66	3.176,66	0,00	0,00	0,00	0,00	3.176,66	2.382,50	341,49	452,67
GANADERÍA	7.955,82	7.955,82	0,00	0,00	0,00	0,00	7.955,82	5.966,87	855,25	1.133,70
TOTAL							11.132,48	5.966,87	855,25	1.133,70

RECINTOS PROPUESTOS

<u>REF.</u>	<u>REFERENCIA SIGPAC</u>	<u>CULTIVO DESCRIPCIÓN CULTIVO</u>	<u>S/R G.PAGO</u>	<u>PEND. MEDIA (%)</u>	<u>SUP. DEC. ADMISIBLE (ha)</u>	<u>SUP. COMPROM. (ha)</u>	<u>SUP. AJUSTADA COMPROM. (1) (ha)</u>	<u>SUP. CONV. SIGPAC (ha)</u>	<u>SUP. CERTIF. (ha)</u>	<u>SUP. CAMPO (ha)</u>	<u>SUP. CAMPO DETER. CULT. DECLARADO (ha)</u>	<u>SUP. DEC. REDUCIDA (ha)</u>	<u>SUP. PROPUESTA (ha)</u>
-124010	11-007-015-00025-00016	62000 PASTOS PERMANENTES DE 5 O MAS AÑOS-SIN VARIEDAD	R 63	10,21	0,13	0,13	0,13	0,13	0,13	0,13		0,13	0,13
1700000007156903	11-007-016-00005-00010	62000 PASTOS PERMANENTES DE 5 O MAS AÑOS-SIN VARIEDAD	S 63	18,80	1,45	0,65	0,65		1,45			0,65	0,65
1700000007156905	11-007-015-00025-00014	241000 MEZCLA VEZA - AVENA-SIN VARIEDAD	R 59	15,48	0,34	0,34	0,34		0,34			0,34	0,34
1700000007156908	11-007-016-00005-00005	62000 PASTOS PERMANENTES DE 5 O MAS AÑOS-SIN VARIEDAD	S 63	14,33	25,14	21,38	21,38		25,14			21,38	21,38
1700000007156922	11-007-016-00005-00012	63000 PASTOS DE MENOS DE 5 AÑOS-SIN VARIEDAD	R 63	12,75	0,69	4,65	0,69		0,69			0,69	0,69
1700000007156923	11-007-015-00028-00005	62000 PASTOS PERMANENTES DE 5 O MAS AÑOS-SIN VARIEDAD	S 63	4,61	12,95	24,94	12,95		12,95			12,95	12,95
1700000007156931	11-007-015-00025-00012	62000 PASTOS PERMANENTES DE 5 O MAS AÑOS-SIN VARIEDAD	R 63	8,12	0,19	0,19	0,19		0,19			0,19	0,19
1700000007156932	11-007-015-00025-00015	62000 PASTOS PERMANENTES DE 5 O MAS AÑOS-SIN VARIEDAD	R 63	13,91	8,90	8,90	8,90		8,90			8,90	8,90
1700000007156934	11-007-016-00005-00006	62000 PASTOS PERMANENTES DE 5 O MAS AÑOS-SIN VARIEDAD	R 63	8,80	47,02	47,02	47,02	47,02	47,02			47,02	47,02
1700000007156935	11-007-015-00028-00005	62000 PASTOS PERMANENTES DE 5 O MAS AÑOS-SIN VARIEDAD	S 63	4,61	11,99	24,94	11,99		11,99			11,99	11,99
1700000007156940	11-007-015-00027-00004	62000 PASTOS PERMANENTES DE 5 O MAS AÑOS-SIN VARIEDAD	S 63	6,44	0,17	0,17	0,17		0,17			0,17	0,17
1700000007156941	11-007-016-00005-00001	63000 PASTOS DE MENOS DE 5 AÑOS-SIN VARIEDAD	S 63	8,45	25,51	14,02	11,00		25,51			11,00	11,00
1700000007156942	11-007-016-00005-00002	62000 PASTOS PERMANENTES DE 5 O MAS AÑOS-SIN VARIEDAD	S 63	9,01	3,42	3,42	3,42		3,42			3,42	3,42
1700000007156943	11-007-015-00025-00013	62000 PASTOS PERMANENTES DE 5 O MAS AÑOS-SIN VARIEDAD	R 63	8,50	0,52	0,94	0,52	0,94	0,94			0,52	0,52
1700000007156944	11-007-015-00025-00004	63000 PASTOS DE MENOS DE 5 AÑOS-SIN VARIEDAD	R 63	11,32	0,33	2,09	0,33		0,33			0,33	0,33
1700000007156948	11-007-015-00025-00002	242000 MEZCLA VEZA-TRITICALE-SIN VARIEDAD	R 59	6,60	0,47	0,45	0,45		0,47			0,45	0,45
1700000007156951	11-007-015-00025-00006	242000 MEZCLA VEZA-TRITICALE-SIN VARIEDAD	R 59	2,60	16,34	13,21	13,21		16,35			13,21	13,21
1700000007156952	11-007-015-00028-00007	62000 PASTOS PERMANENTES DE 5 O MAS AÑOS-SIN VARIEDAD	S 63	5,41	5,16	4,39	4,39		5,16			4,39	4,39
1700000007156953	11-007-015-00025-00004	241000 MEZCLA VEZA - AVENA-SIN VARIEDAD	R 59	11,32	1,71	2,09	1,71		2,09			1,71	1,71
1700000007156954	11-007-016-00005-00012	242000 MEZCLA VEZA-TRITICALE-SIN VARIEDAD	R 59	12,75	3,96	4,65	3,96		4,65			3,96	3,96
1700000007156955	11-007-016-00005-00001	242000 MEZCLA VEZA-TRITICALE-SIN VARIEDAD	S 59	8,45	7,01	14,02	3,02		14,02			3,02	3,02
1700000007156957	11-007-016-00005-00011	62000 PASTOS PERMANENTES DE 5 O MAS AÑOS-SIN VARIEDAD	S 63	15,23	2,18	0,55	0,55		2,18			0,55	0,55

DATOS AGRICULTURA**RESUMEN DE UNIDADES**

<u>Cód</u>	<u>GRUPO DE PAGO</u>	<u>Sup. Dec. Admisible (ha)</u>	<u>Sup. Comprometida (ha)</u>	<u>Sup. ajustada compromiso (1) (ha)</u>	<u>% sobredec.</u>	<u>SUP. PROPUESTA (ha)</u>	<u>Importe Declarado</u>	<u>Importe Topado</u>	<u>Importe Propuesto</u>	<u>Importe tras sobredec.</u>
59	HERBÁCEOS	29,83		22,69	0,00	22,69	3.430,05	3.176,66	3.176,66	3.176,66
TOTAL		29,83	147,38	22,69		22,69	3.430,05	3.176,66	3.176,66	3.176,66

RESUMEN DE PAGOS

<u>IMPORTE (Euros)</u>				
	<u>PROPUESTO</u>	<u>FEADER (Eje 2)</u>	<u>MAPA</u>	<u>CAGPDS</u>
Propuesto a pagar	3.176,66	2.382,50	341,49	452,67

(1) Superficie declarada admisible ajustada con la superficie comprometida.
(2) Factor de penalización valorando el alcance para el tipo de compromiso.
(3) Solicita agricultura y tiene compromisos vigentes.
(4) Solicita ganadería y tiene compromisos vigentes.

APLICACIÓN DE REDUCCIONES Y SANCIONES

Importe Calculado	Importe prereduc.	Admisibilidad y compromisos	Presentación tardía	Omisión declaración	Condicionalidad	IMPORTE (Euros)			
						PROPUESTO	FEADER (Eje 2)	MAPA	CAGPDS
3.176,66	3.176,66	0,00	0,00	0,00	0,00	3.176,66	2.382,50	341,49	452,67
TOTAL						3.176,66	2.382,50	341,49	452,67

DATOS GANADERÍA**RESUMEN DE UNIDADES**

Cód	GRUPO DE PAGO	Sup. Dec. Admisible (ha)	Sup. Comprometida (ha)	Sup. ajustada compromiso (1) (ha)	% sobredec.	SUP. PROPUESTA (ha)	Importe Declarado	Importe Topado	Importe Propuesto	Importe tras sobredec.
63	PASTOS ASOCIADOS A GANADERÍA ECOLÓGICA	145,75		124,28	0,00	124,28	8.590,43	7.955,82	7.955,82	7.955,82
TOTAL		145,75	147,38	124,28		124,28	8.590,43	7.955,82	7.955,82	7.955,82

RESUMEN DE PAGOS

IMPORTE (Euros)				
PROPUESTO	FEADER (Eje 2)	MAPA	CAGPDS	
Propuesto a pagar	7.955,82	5.966,87	855,25	1.133,70

APLICACIÓN DE REDUCCIONES Y SANCIONES

Importe Calculado	Importe prereduc.	Admisibilidad y compromisos	Presentación tardía	Omisión declaración	Condicionalidad	IMPORTE (Euros)			
						PROPUESTO	FEADER (Eje 2)	MAPA	CAGPDS
7.955,82	7.955,82	0,00	0,00	0,00	0,00	7.955,82	5.966,87	855,25	1.133,70
TOTAL						7.955,82	5.966,87	855,25	1.133,70

Datos considerados para el Cálculo de la Carga Ganadera mínima y máxima del expediente

Explotación	Especie	Inscrito en Sipea y Admisible	Censo Medio Animales	Ugm Calculada para CG Mínima	Ugm Calculada para CG Máxima
ES110070000229	BOVINA	SI	208,50	176,25	176,25
ES110070000229	CABALLAR	NO	7,00	0,00	7,00
				176,25	183,25

Superficie determinada para Cálculo Carga Ganadera Mínima: 163,11 ha

Superficie determinada para Cálculo Carga Ganadera Máxima: 188,90 ha

Carga Ganadera Mínima Expediente: 1,08 ugm/ha

Carga Ganadera Máxima Expediente: 0,97 ugm/ha

Recintos Determinados para el Cálculo de Garga Ganadera Mínima

REF.	REFERENCIA SIGPAC	CULTIVO	DESCRIPCIÓN CULTIVO	S/R	SUP. PROPUESTA (ha)
-124010	11-007-015-00025-00016	62000	PASTOS PERMANENTES DE 5 O MAS AÑOS-SIN VARIEDAD	R	0,13
170000007156903	11-007-016-00005-00010	62000	PASTOS PERMANENTES DE 5 O MAS AÑOS-SIN VARIEDAD	S	1,45
170000007156908	11-007-016-00005-00005	62000	PASTOS PERMANENTES DE 5 O MAS AÑOS-SIN VARIEDAD	S	25,14
170000007156922	11-007-016-00005-00012	63000	PASTOS DE MENOS DE 5 AÑOS-SIN VARIEDAD	R	0,69
170000007156923	11-007-015-00028-00005	62000	PASTOS PERMANENTES DE 5 O MAS AÑOS-SIN VARIEDAD	S	12,95
170000007156931	11-007-015-00025-00012	62000	PASTOS PERMANENTES DE 5 O MAS AÑOS-SIN VARIEDAD	R	0,19
170000007156932	11-007-015-00025-00015	62000	PASTOS PERMANENTES DE 5 O MAS AÑOS-SIN VARIEDAD	R	8,90
170000007156933	11-007-015-00028-00012	62000	PASTOS PERMANENTES DE 5 O MAS AÑOS-SIN VARIEDAD	S	0,27
170000007156934	11-007-016-00005-00006	62000	PASTOS PERMANENTES DE 5 O MAS AÑOS-SIN VARIEDAD	R	47,02
170000007156935	11-007-015-00028-00005	62000	PASTOS PERMANENTES DE 5 O MAS AÑOS-SIN VARIEDAD	S	11,99
170000007156940	11-007-015-00027-00004	62000	PASTOS PERMANENTES DE 5 O MAS AÑOS-SIN VARIEDAD	S	0,17
170000007156941	11-007-016-00005-00001	63000	PASTOS DE MENOS DE 5 AÑOS-SIN VARIEDAD	S	25,51
170000007156942	11-007-016-00005-00002	62000	PASTOS PERMANENTES DE 5 O MAS AÑOS-SIN VARIEDAD	S	3,42
170000007156943	11-007-015-00025-00013	62000	PASTOS PERMANENTES DE 5 O MAS AÑOS-SIN VARIEDAD	R	0,52
170000007156944	11-007-015-00025-00004	63000	PASTOS DE MENOS DE 5 AÑOS-SIN VARIEDAD	R	0,33

(1) Superficie declarada admisible ajustada con la superficie comprometida.

(2) Factor de penalización valorando el alcance para el tipo de compromiso.

(3) Solicita agricultura y tiene compromisos vigentes.

(4) Solicita ganadería y tiene compromisos vigentes.

Datos considerados para el Cálculo de la Carga Ganadera mínima y máxima del expediente**Recintos Determinados para el Cálculo de Garga Ganadera Mínima**

REF.	REFERENCIA SIGPAC	CULTIVO	DESCRIPCIÓN CULTIVO	S/R	SUP. PROPUESTA (ha)
170000007156946	11-007-015-00028-00004	62000	PASTOS PERMANENTES DE 5 O MAS AÑOS-SIN VARIEDAD	S	17,09
170000007156952	11-007-015-00028-00007	62000	PASTOS PERMANENTES DE 5 O MAS AÑOS-SIN VARIEDAD	S	5,16
170000007156957	11-007-016-00005-00011	62000	PASTOS PERMANENTES DE 5 O MAS AÑOS-SIN VARIEDAD	S	2,18

Recintos Determinados para el Cálculo de Garga Ganadera Máxima

REF.	REFERENCIA SIGPAC	CULTIVO	DESCRIPCIÓN CULTIVO	S/R	SUP. PROPUESTA (ha)
-825705	11-039-019-00008-00005	24901	BARBECHO SIN PRODUCCIÓN-SIN CUBIERTA VEGETAL	R	0,66
-825704	11-039-019-00008-00002	24901	BARBECHO SIN PRODUCCIÓN-SIN CUBIERTA VEGETAL	R	0,15
-825703	11-007-015-00028-00002	24901	BARBECHO SIN PRODUCCIÓN-SIN CUBIERTA VEGETAL	R	0,21
-702821	11-007-015-00028-00020	24901	BARBECHO SIN PRODUCCIÓN-SIN CUBIERTA VEGETAL	S	2,69
-128057	11-039-023-00020-00002	63000	PASTOS DE MENOS DE 5 AÑOS-SIN VARIEDAD	S	2,56
-128056	11-039-023-00016-00001	63000	PASTOS DE MENOS DE 5 AÑOS-SIN VARIEDAD	S	1,86
-124010	11-007-015-00025-00016	62000	PASTOS PERMANENTES DE 5 O MAS AÑOS-SIN VARIEDAD	R	0,13
170000007156899	11-007-011-09000-00004	62000	PASTOS PERMANENTES DE 5 O MAS AÑOS-SIN VARIEDAD	S	17,66
170000007156903	11-007-016-00005-00010	62000	PASTOS PERMANENTES DE 5 O MAS AÑOS-SIN VARIEDAD	S	1,45
170000007156908	11-007-016-00005-00005	62000	PASTOS PERMANENTES DE 5 O MAS AÑOS-SIN VARIEDAD	S	25,14
170000007156922	11-007-016-00005-00012	63000	PASTOS DE MENOS DE 5 AÑOS-SIN VARIEDAD	R	0,69
170000007156923	11-007-015-00028-00005	62000	PASTOS PERMANENTES DE 5 O MAS AÑOS-SIN VARIEDAD	S	12,95
170000007156931	11-007-015-00025-00012	62000	PASTOS PERMANENTES DE 5 O MAS AÑOS-SIN VARIEDAD	R	0,19
170000007156932	11-007-015-00025-00015	62000	PASTOS PERMANENTES DE 5 O MAS AÑOS-SIN VARIEDAD	R	8,90
170000007156933	11-007-015-00028-00012	62000	PASTOS PERMANENTES DE 5 O MAS AÑOS-SIN VARIEDAD	S	0,27
170000007156934	11-007-016-00005-00006	62000	PASTOS PERMANENTES DE 5 O MAS AÑOS-SIN VARIEDAD	R	47,02
170000007156935	11-007-015-00028-00005	62000	PASTOS PERMANENTES DE 5 O MAS AÑOS-SIN VARIEDAD	S	11,99
170000007156940	11-007-015-00027-00004	62000	PASTOS PERMANENTES DE 5 O MAS AÑOS-SIN VARIEDAD	S	0,17
170000007156941	11-007-016-00005-00001	63000	PASTOS DE MENOS DE 5 AÑOS-SIN VARIEDAD	S	25,51
170000007156942	11-007-016-00005-00002	62000	PASTOS PERMANENTES DE 5 O MAS AÑOS-SIN VARIEDAD	S	3,42
170000007156943	11-007-015-00025-00013	62000	PASTOS PERMANENTES DE 5 O MAS AÑOS-SIN VARIEDAD	R	0,52
170000007156944	11-007-015-00025-00004	63000	PASTOS DE MENOS DE 5 AÑOS-SIN VARIEDAD	R	0,33
170000007156946	11-007-015-00028-00004	62000	PASTOS PERMANENTES DE 5 O MAS AÑOS-SIN VARIEDAD	S	17,09
170000007156952	11-007-015-00028-00007	62000	PASTOS PERMANENTES DE 5 O MAS AÑOS-SIN VARIEDAD	S	5,16
170000007156957	11-007-016-00005-00011	62000	PASTOS PERMANENTES DE 5 O MAS AÑOS-SIN VARIEDAD	S	2,18

INCIDENCIAS**INCIDENCIA DESCRIPCIÓN**

85042 No inscrito en un organismo de control y certificación ecológico (artículo 5-1 e), Orden 26 mayo 2015)
Explotación:ES110070000229 Especie:CABALLAR



<u>APELLIDOS Y NOMBRE / RAZÓN SOCIAL</u>	<u>NIF</u>	<u>EXPEDIENTE</u>	<u>SOLICITA AGRICULT. (3)</u>	<u>SOLICITA GANADER. (4)</u>	<u>ANUALIDAD DE PAGO</u>
Canto Ramírez Manuel	****6324*	1128270	NO	SI	

DATOS MANTENIMIENTO**RESUMEN DE UNIDADES**

<u>Cód</u>	<u>GRUPO DE PAGO</u>	<u>Sup. Dec. Admisible (ha)</u>	<u>Sup. Comprometida (ha)</u>	<u>Sup. ajustada compromiso (1) (ha)</u>	<u>% sobredec.</u>	<u>SUP. PROPUESTA (ha)</u>	<u>Importe Declarado</u>	<u>Importe Topado</u>	<u>Importe Propuesto</u>	<u>Importe tras sobredec.</u>
	GANADERÍA - SIN SUPERFICIE DETERMINADA	0,00		0,00	0,00	0,00	0,00	0,00	0,00	0,00
TOTAL		0,00		0,00		0,00	0,00	0,00	0,00	0,00

APLICACIÓN DE REDUCCIONES Y SANCIONES

<u>Importe Calculado</u>	<u>Importe prereduc.</u>	<u>Admisibilidad y compromisos</u>	<u>Presentación tardía</u>	<u>Omisión declaración</u>	<u>Condicionabilidad</u>	<u>PROPUESTO</u>	<u>IMPORTE (Euros)</u>			
							<u>FEADER (Eje 2)</u>	<u>MAPA</u>	<u>CAGPDS</u>	
0,00	0,00	0,00	0,00	0,00	0,00	0,00	0,00	0,00	0,00	
TOTAL							0,00	0,00	0,00	0,00

DATOS GANADERÍA**RESUMEN DE UNIDADES**

<u>Cód</u>	<u>GRUPO DE PAGO</u>	<u>Sup. Dec. Admisible (ha)</u>	<u>Sup. Comprometida (ha)</u>	<u>Sup. ajustada compromiso (1) (ha)</u>	<u>% sobredec.</u>	<u>SUP. PROPUESTA (ha)</u>	<u>Importe Declarado</u>	<u>Importe Topado</u>	<u>Importe Propuesto</u>	<u>Importe tras sobredec.</u>
	GANADERÍA - SIN SUPERFICIE DETERMINADA	0,00		0,00	0,00	0,00	0,00	0,00	0,00	0,00
TOTAL		0,00		0,00		0,00	0,00	0,00	0,00	0,00

RESUMEN DE PAGOS

<u>Importe Calculado</u>	<u>Importe prereduc.</u>	<u>Admisibilidad y compromisos</u>	<u>Presentación tardía</u>	<u>Omisión declaración</u>	<u>Condicionabilidad</u>	<u>PROPUESTO</u>	<u>IMPORTE (Euros)</u>			
							<u>FEADER (Eje 2)</u>	<u>MAPA</u>	<u>CAGPDS</u>	
						Propuesto 0,00	0,00	0,00	0,00	0,00
TOTAL							0,00	0,00	0,00	0,00

APLICACIÓN DE REDUCCIONES Y SANCIONES

<u>Importe Calculado</u>	<u>Importe prereduc.</u>	<u>Admisibilidad y compromisos</u>	<u>Presentación tardía</u>	<u>Omisión declaración</u>	<u>Condicionabilidad</u>	<u>PROPUESTO</u>	<u>IMPORTE (Euros)</u>			
							<u>FEADER (Eje 2)</u>	<u>MAPA</u>	<u>CAGPDS</u>	
0,00	0,00	0,00	0,00	0,00	0,00	0,00	0,00	0,00	0,00	
TOTAL							0,00	0,00	0,00	0,00

Datos considerados para el Cálculo de la Carga Ganadera mínima y máxima del expediente

Superficie determinada para Cálculo Carga Ganadera Mínima:	0,00 ha
Superficie determinada para Cálculo Carga Ganadera Máxima:	0,00 ha
Carga Ganadera Mínima Expediente:	0,00 ugm/ha
Carga Ganadera Máxima Expediente:	0,00 ugm/ha

Los importes del Grupo de Pago de pastos de este expediente han sido ajustados por no llegar a la carga ganadera mínima de 0,3



<u>APELLIDOS Y NOMBRE / RAZÓN SOCIAL</u>	<u>NIF</u>	<u>EXPEDIENTE</u>	<u>SOLICITA AGRICULT. (3)</u>	<u>SOLICITA GANADER. (4)</u>	<u>ANUALIDAD DE PAGO</u>
CANTO RODRIGUEZ JUAN	****0768*	1067325	NO	SI	6ª

DATOS MANTENIMIENTO**IMPORTE POR ANUALIDAD**

	<u>2015</u>	<u>2016</u>	<u>2017</u>	<u>2018</u>	<u>2019</u>	<u>2020</u>
IMPORTE MÁXIMO SUBVENCIONABLE	2.167,94 €	2.167,94 €	2.167,94 €	2.167,94 €	2.167,94 €	2.167,94 €
IMPORTE MEDIO DE TRANSFERENCIA (€/ha)	82,15 €	82,15 €	82,15 €	82,15 €	82,15 €	82,15 €

RESUMEN DE UNIDADES

<u>Cód</u>	<u>GRUPO DE PAGO</u>	<u>Sup. Dec. Admisible (ha)</u>	<u>Sup. Comprometida (ha)</u>	<u>Sup. ajustada compromiso (1) (ha)</u>	<u>% sobredec.</u>	<u>SUP. PROPUESTA (ha)</u>	<u>Importe Declarado</u>	<u>Importe Topado</u>	<u>Importe Propuesto</u>	<u>Importe tras sobredec.</u>
63	PASTOS ASOCIADOS A GANADERÍA ECOLÓGICA	27,96		26,39	0,00	26,39	2.167,94	2.167,94	2.167,94	2.167,94
	TOTAL	27,96	26,39	26,39		26,39	2.167,94	2.167,94	2.167,94	2.167,94

APLICACIÓN DE REDUCCIONES Y SANCIONES

	<u>Importe Calculado</u>	<u>Importe prereduc.</u>	<u>Admisibilidad y compromisos</u>	<u>Presentación tardía</u>	<u>Omisión declaración</u>	<u>Condicionabilidad</u>	<u>PROPUESTO</u>	<u>IMPORTE (Euros)</u>		
								<u>FEADER (Eje 2)</u>	<u>MAPA</u>	<u>CAGPDS</u>
GANADERÍA	2.167,94	2.167,94	0,00	0,00	0,00	0,00	2.167,94	1.625,96	233,05	308,93
TOTAL							2.167,94	1.625,96	233,05	308,93

RECINTOS PROPUESTOS

<u>REE.</u>	<u>REFERENCIA SIGPAC</u>	<u>CULTIVO</u>	<u>DESCRIPCIÓN CULTIVO</u>	<u>S/R</u>	<u>G.PAGO</u>	<u>PEND. MEDIA (%)</u>	<u>SUP. DEC. ADMISIBLE (ha)</u>	<u>SUP. COMPROM. (ha)</u>	<u>SUP. AJUSTADA COMPROM. (1) (ha)</u>	<u>SUP. CONY. SIGPAC (ha)</u>	<u>SUP. CERTIE (ha)</u>	<u>SUP. CAMPO (ha)</u>	<u>SUP. CAMPO DETER. CULT. DECLARADO (ha)</u>	<u>SUP. DEC. REDUCIDA (ha)</u>	<u>SUP. PROPUESTA (ha)</u>
1700000002254618	11-001-021-00023-00003	62000	PASTOS PERMANENTES DE 5 O MAS AÑOS-SIN VARIEDAD	S	63	41,44	1,05	0,75	0,75		2,99	1,05	1,05	0,75	0,75
1700000002254619	11-001-021-00023-00002	62000	PASTOS PERMANENTES DE 5 O MAS AÑOS-SIN VARIEDAD	S	63	35,18	2,82	1,55	1,55		2,82	2,82	2,82	1,55	1,55
1700000002254620	11-001-021-00023-00005	62000	PASTOS PERMANENTES DE 5 O MAS AÑOS-SIN VARIEDAD	S	63	17,24	24,09	24,09	24,09		24,09	24,09	24,09	24,09	24,09

DATOS GANADERÍA**RESUMEN DE UNIDADES**

<u>Cód</u>	<u>GRUPO DE PAGO</u>	<u>Sup. Dec. Admisible (ha)</u>	<u>Sup. Comprometida (ha)</u>	<u>Sup. ajustada compromiso (1) (ha)</u>	<u>% sobredec.</u>	<u>SUP. PROPUESTA (ha)</u>	<u>Importe Declarado</u>	<u>Importe Topado</u>	<u>Importe Propuesto</u>	<u>Importe tras sobredec.</u>
63	PASTOS ASOCIADOS A GANADERÍA ECOLÓGICA	27,96		26,39	0,00	26,39	2.167,94	2.167,94	2.167,94	2.167,94
	TOTAL	27,96	26,39	26,39		26,39	2.167,94	2.167,94	2.167,94	2.167,94

RESUMEN DE PAGOS

	<u>PROPUESTO</u>	<u>IMPORTE (Euros)</u>		
		<u>FEADER (Eje 2)</u>	<u>MAPA</u>	<u>CAGPDS</u>
Propuesto a pagar	2.167,94	1.625,96	233,05	308,93

APLICACIÓN DE REDUCCIONES Y SANCIONES

	<u>Importe Calculado</u>	<u>Importe prereduc.</u>	<u>Admisibilidad y compromisos</u>	<u>Presentación tardía</u>	<u>Omisión declaración</u>	<u>Condicionabilidad</u>	<u>PROPUESTO</u>	<u>IMPORTE (Euros)</u>		
								<u>FEADER (Eje 2)</u>	<u>MAPA</u>	<u>CAGPDS</u>
	2.167,94	2.167,94	0,00	0,00	0,00	0,00	2.167,94	1.625,96	233,05	308,93
TOTAL							2.167,94	1.625,96	233,05	308,93



Datos considerados para el Cálculo de la Carga Ganadera mínima y máxima del expediente

Explotación	Especie	Inscrito en Sipea y Admisible	Censo Medio Animales	Ugm Calculada para CG Mínima	Ugm Calculada para CG Máxima
ES110010000013	BOVINA	SI	88,38	71,73	71,73
ES110010000013	CABALLAR	NO	4,00	0,00	4,00
				71,73	75,73

Superficie determinada para Cálculo Carga Ganadera Mínima: 87,79 ha

Superficie determinada para Cálculo Carga Ganadera Máxima: 87,79 ha

Carga Ganadera Mínima Expediente: 0,82 ugm/ha

Carga Ganadera Máxima Expediente: 0,86 ugm/ha

Recintos Determinados para el Cálculo de Garga Ganadera Mínima

REF.	REFERENCIA SIGPAC	CULTIVO	DESCRIPCIÓN CULTIVO	S/R	SUP. PROPUESTA (ha)
170000002254611	11-001-014-00016-00003	62000	PASTOS PERMANENTES DE 5 O MAS AÑOS-SIN VARIEDAD	S	12,95
170000002254612	11-001-017-00011-00001	62000	PASTOS PERMANENTES DE 5 O MAS AÑOS-SIN VARIEDAD	S	1,76
170000002254613	11-001-017-00012-00001	62000	PASTOS PERMANENTES DE 5 O MAS AÑOS-SIN VARIEDAD	S	0,49
170000002254614	11-001-037-00025-00001	62000	PASTOS PERMANENTES DE 5 O MAS AÑOS-SIN VARIEDAD	S	4,37
170000002254615	11-001-017-00010-00001	62000	PASTOS PERMANENTES DE 5 O MAS AÑOS-SIN VARIEDAD	S	2,23
170000002254616	11-001-037-00016-00001	62000	PASTOS PERMANENTES DE 5 O MAS AÑOS-SIN VARIEDAD	S	15,54
170000002254617	11-001-037-00016-00004	62000	PASTOS PERMANENTES DE 5 O MAS AÑOS-SIN VARIEDAD	S	0,30
170000002254618	11-001-021-00023-00003	62000	PASTOS PERMANENTES DE 5 O MAS AÑOS-SIN VARIEDAD	S	1,05
170000002254619	11-001-021-00023-00002	62000	PASTOS PERMANENTES DE 5 O MAS AÑOS-SIN VARIEDAD	S	2,82
170000002254620	11-001-021-00023-00005	62000	PASTOS PERMANENTES DE 5 O MAS AÑOS-SIN VARIEDAD	S	24,09
170000002254621	11-001-036-00020-00001	62000	PASTOS PERMANENTES DE 5 O MAS AÑOS-SIN VARIEDAD	S	4,73
170000002254622	11-001-037-00025-00003	62000	PASTOS PERMANENTES DE 5 O MAS AÑOS-SIN VARIEDAD	S	12,57
170000002254623	11-001-037-00025-00002	62000	PASTOS PERMANENTES DE 5 O MAS AÑOS-SIN VARIEDAD	S	4,89

Recintos Determinados para el Cálculo de Garga Ganadera Máxima

REF.	REFERENCIA SIGPAC	CULTIVO	DESCRIPCIÓN CULTIVO	S/R	SUP. PROPUESTA (ha)
170000002254611	11-001-014-00016-00003	62000	PASTOS PERMANENTES DE 5 O MAS AÑOS-SIN VARIEDAD	S	12,95
170000002254612	11-001-017-00011-00001	62000	PASTOS PERMANENTES DE 5 O MAS AÑOS-SIN VARIEDAD	S	1,76
170000002254613	11-001-017-00012-00001	62000	PASTOS PERMANENTES DE 5 O MAS AÑOS-SIN VARIEDAD	S	0,49
170000002254614	11-001-037-00025-00001	62000	PASTOS PERMANENTES DE 5 O MAS AÑOS-SIN VARIEDAD	S	4,37
170000002254615	11-001-017-00010-00001	62000	PASTOS PERMANENTES DE 5 O MAS AÑOS-SIN VARIEDAD	S	2,23
170000002254616	11-001-037-00016-00001	62000	PASTOS PERMANENTES DE 5 O MAS AÑOS-SIN VARIEDAD	S	15,54
170000002254617	11-001-037-00016-00004	62000	PASTOS PERMANENTES DE 5 O MAS AÑOS-SIN VARIEDAD	S	0,30
170000002254618	11-001-021-00023-00003	62000	PASTOS PERMANENTES DE 5 O MAS AÑOS-SIN VARIEDAD	S	1,05
170000002254619	11-001-021-00023-00002	62000	PASTOS PERMANENTES DE 5 O MAS AÑOS-SIN VARIEDAD	S	2,82
170000002254620	11-001-021-00023-00005	62000	PASTOS PERMANENTES DE 5 O MAS AÑOS-SIN VARIEDAD	S	24,09
170000002254621	11-001-036-00020-00001	62000	PASTOS PERMANENTES DE 5 O MAS AÑOS-SIN VARIEDAD	S	4,73
170000002254622	11-001-037-00025-00003	62000	PASTOS PERMANENTES DE 5 O MAS AÑOS-SIN VARIEDAD	S	12,57
170000002254623	11-001-037-00025-00002	62000	PASTOS PERMANENTES DE 5 O MAS AÑOS-SIN VARIEDAD	S	4,89

INCIDENCIAS**INCIDENCIA DESCRIPCIÓN**

85031 Solicita recinto que no está comprometido para la operación.

Ref:170000002254611 Recinto:11-001-014-00016-003 Cultivo:62000 PASTOS PERMANENTES DE 5 O MAS AÑOS-SIN

(1) Superficie declarada admisible ajustada con la superficie comprometida.
(2) Factor de penalización valorando el alcance para el tipo de compromiso.
(3) Solicita agricultura y tiene compromisos vigentes.
(4) Solicita ganadería y tiene compromisos vigentes.

VARIEDAD Secano
Ref:1700000002254615 Recinto:11-001-017-00010-001 Cultivo:62000 PASTOS PERMANENTES DE 5 O MAS AÑOS-SIN
VARIEDAD Secano
Ref:1700000002254612 Recinto:11-001-017-00011-001 Cultivo:62000 PASTOS PERMANENTES DE 5 O MAS AÑOS-SIN
VARIEDAD Secano
Ref:1700000002254613 Recinto:11-001-017-00012-001 Cultivo:62000 PASTOS PERMANENTES DE 5 O MAS AÑOS-SIN
VARIEDAD Secano
Ref:1700000002254621 Recinto:11-001-036-00020-001 Cultivo:62000 PASTOS PERMANENTES DE 5 O MAS AÑOS-SIN
VARIEDAD Secano
Ref:1700000002254616 Recinto:11-001-037-00016-001 Cultivo:62000 PASTOS PERMANENTES DE 5 O MAS AÑOS-SIN
VARIEDAD Secano
Ref:1700000002254617 Recinto:11-001-037-00016-004 Cultivo:62000 PASTOS PERMANENTES DE 5 O MAS AÑOS-SIN
VARIEDAD Secano
Ref:1700000002254614 Recinto:11-001-037-00025-001 Cultivo:62000 PASTOS PERMANENTES DE 5 O MAS AÑOS-SIN
VARIEDAD Secano
Ref:1700000002254623 Recinto:11-001-037-00025-002 Cultivo:62000 PASTOS PERMANENTES DE 5 O MAS AÑOS-SIN
VARIEDAD Secano
Ref:1700000002254622 Recinto:11-001-037-00025-003 Cultivo:62000 PASTOS PERMANENTES DE 5 O MAS AÑOS-SIN
VARIEDAD Secano

85042 No inscrito en un organismo de control y certificación ecológico (artículo 5-1 e), Orden 26 mayo 2015)
Explotación:ES110010000013 Especie:CABALLAR



<u>APELLIDOS Y NOMBRE / RAZÓN SOCIAL</u>	<u>NIF</u>	<u>EXPEDIENTE</u>	<u>SOLICITA AGRICULT. (3)</u>	<u>SOLICITA GANADER. (4)</u>	<u>ANUALIDAD DE PAGO</u>
CAÑAS MAYORES, S.L.	****5631*	1106716	NO	SI	6ª

DATOS MANTENIMIENTO

IMPORTE POR ANUALIDAD

	<u>2015</u>	<u>2016</u>	<u>2017</u>	<u>2018</u>	<u>2019</u>	<u>2020</u>
IMPORTE MÁXIMO SUBVENCIONABLE	1.201,03 €	1.201,03 €	1.201,03 €	1.201,03 €	1.201,03 €	1.201,03 €
IMPORTE MEDIO DE TRANSFERENCIA (€/ha)	82,15 €	82,15 €	82,15 €	82,15 €	82,15 €	82,15 €

RESUMEN DE UNIDADES

<u>Cód</u>	<u>GRUPO DE PAGO</u>	<u>Sup. Dec. Admisible (ha)</u>	<u>Sup. Comprometida (ha)</u>	<u>Sup. ajustada compromiso (1) (ha)</u>	<u>% sobredec.</u>	<u>SUP. PROPUESTA (ha)</u>	<u>Importe Declarado</u>	<u>Importe Topado</u>	<u>Importe Propuesto</u>	<u>Importe tras sobredec.</u>
63	PASTOS ASOCIADOS A GANADERÍA ECOLÓGICA	55,16		14,62	0,00	14,62	1.201,03	1.201,03	1.201,03	1.201,03
	TOTAL	55,16	14,62	14,62		14,62	1.201,03	1.201,03	1.201,03	1.201,03

APLICACIÓN DE REDUCCIONES Y SANCIONES

	<u>Importe Calculado</u>	<u>Importe prerreduc.</u>	<u>Admisibilidad y compromisos</u>	<u>Presentación tardía</u>	<u>Omisión declaración</u>	<u>Condicionabilidad</u>	<u>PROPUESTO</u>	<u>IMPORTE (Euros)</u>		
								<u>FEADER (Eje 2)</u>	<u>MAPA</u>	<u>CAGPDS</u>
GANADERÍA	1.201,03	1.201,03	0,00	0,00	0,00	0,00	1.201,03	900,77	129,11	171,15
TOTAL							1.201,03	900,77	129,11	171,15

RECINTOS PROPUESTOS

<u>REE</u>	<u>REFERENCIA SIGPAC</u>	<u>CULTIVO</u>	<u>DESCRIPCIÓN CULTIVO</u>	<u>S/R</u>	<u>G.PAGO</u>	<u>PEND. MEDIA (%)</u>	<u>SUP. DEC. ADMISIBLE (ha)</u>	<u>SUP. COMPROM. (ha)</u>	<u>SUP. AJUSTADA COMPROM. (1) (ha)</u>	<u>SUP. CONY. SIGPAC (ha)</u>	<u>SUP. CERTIE. (ha)</u>	<u>SUP. CAMPO (ha)</u>	<u>SUP. CAMPO DETER. CULT. DECLARADO (ha)</u>	<u>SUP. DEC. REDUCIDA (ha)</u>	<u>SUP. PROPUESTA (ha)</u>
1700000006768261	11-023-071-00024-00001	62000	PASTOS PERMANENTES DE 5 O MAS AÑOS-SIN VARIEDAD	S	63	8,36	2,79	2,79	2,79		2,79			2,79	2,79
1700000006768264	11-023-071-00026-00003	62000	PASTOS PERMANENTES DE 5 O MAS AÑOS-SIN VARIEDAD	S	63	13,53	52,33	11,79	11,79		61,57			11,79	11,79
1700000006768270	11-023-069-00004-00006	62000	PASTOS PERMANENTES DE 5 O MAS AÑOS-SIN VARIEDAD	S	63	3,65	0,04	0,04	0,04		0,06			0,04	0,04

DATOS GANADERÍA

RESUMEN DE UNIDADES

<u>Cód</u>	<u>GRUPO DE PAGO</u>	<u>Sup. Dec. Admisible (ha)</u>	<u>Sup. Comprometida (ha)</u>	<u>Sup. ajustada compromiso (1) (ha)</u>	<u>% sobredec.</u>	<u>SUP. PROPUESTA (ha)</u>	<u>Importe Declarado</u>	<u>Importe Topado</u>	<u>Importe Propuesto</u>	<u>Importe tras sobredec.</u>
63	PASTOS ASOCIADOS A GANADERÍA ECOLÓGICA	55,16		14,62	0,00	14,62	1.201,03	1.201,03	1.201,03	1.201,03
	TOTAL	55,16	14,62	14,62		14,62	1.201,03	1.201,03	1.201,03	1.201,03

RESUMEN DE PAGOS

<u>IMPORTE (Euros)</u>			
<u>PROPUESTO</u>	<u>FEADER (Eje 2)</u>	<u>MAPA</u>	<u>CAGPDS</u>
Propuesto a pagar	1.201,03	900,77	129,11
			171,15

APLICACIÓN DE REDUCCIONES Y SANCIONES

	<u>Importe Calculado</u>	<u>Importe prerreduc.</u>	<u>Admisibilidad y compromisos</u>	<u>Presentación tardía</u>	<u>Omisión declaración</u>	<u>Condicionabilidad</u>	<u>PROPUESTO</u>	<u>IMPORTE (Euros)</u>		
								<u>FEADER (Eje 2)</u>	<u>MAPA</u>	<u>CAGPDS</u>
	1.201,03	1.201,03	0,00	0,00	0,00	0,00	1.201,03	900,77	129,11	171,15
TOTAL							1.201,03	900,77	129,11	171,15



(1) Superficie declarada admisible ajustada con la superficie comprometida.
 (2) Factor de penalización valorando el alcance para el tipo de compromiso.
 (3) Solicita agricultura y tiene compromisos vigentes.
 (4) Solicita ganadería y tiene compromisos vigentes.

Datos considerados para el Cálculo de la Carga Ganadera mínima y máxima del expediente

Explotación	Especie	Inscrito en Sipea y Admisible	Censo Medio Animales	Ugm Calculada para CG Mínima	Ugm Calculada para CG Máxima
ES110230000837	BOVINA	SI	36,78	30,28	30,28
				30,28	30,28

Superficie determinada para Cálculo Carga Ganadera Mínima: 62,92 ha

Superficie determinada para Cálculo Carga Ganadera Máxima: 95,11 ha

Carga Ganadera Mínima Expediente: 0,48 ugm/ha

Carga Ganadera Máxima Expediente: 0,32 ugm/ha

Recintos Determinados para el Cálculo de Garga Ganadera Mínima

REF.	REFERENCIA SIGPAC	CULTIVO	DESCRIPCIÓN CULTIVO	S/R	SUP. PROPUESTA (ha)
-783958	11-039-013-00002-00022	62000	PASTOS PERMANENTES DE 5 O MAS AÑOS-SIN VARIEDAD	R	4,48
4643554	11-039-013-00002-00031	20902	BARBECHO TRADICIONAL-CON CUBIERTA VEGETAL	R	3,28
170000006768261	11-023-071-00024-00001	62000	PASTOS PERMANENTES DE 5 O MAS AÑOS-SIN VARIEDAD	S	2,79
170000006768264	11-023-071-00026-00003	62000	PASTOS PERMANENTES DE 5 O MAS AÑOS-SIN VARIEDAD	S	52,33
170000006768270	11-023-069-00004-00006	62000	PASTOS PERMANENTES DE 5 O MAS AÑOS-SIN VARIEDAD	S	0,04

Recintos Determinados para el Cálculo de Garga Ganadera Máxima

REF.	REFERENCIA SIGPAC	CULTIVO	DESCRIPCIÓN CULTIVO	S/R	SUP. PROPUESTA (ha)
-783958	11-039-013-00002-00022	62000	PASTOS PERMANENTES DE 5 O MAS AÑOS-SIN VARIEDAD	R	4,48
-737435	11-039-013-00002-00045	20902	BARBECHO TRADICIONAL-CON CUBIERTA VEGETAL	R	14,28
4643542	11-020-020-00067-00040	63000	PASTOS DE MENOS DE 5 AÑOS-SIN VARIEDAD	S	0,05
4643554	11-039-013-00002-00031	20902	BARBECHO TRADICIONAL-CON CUBIERTA VEGETAL	R	3,28
4815730	11-039-013-00002-00048	62000	PASTOS PERMANENTES DE 5 O MAS AÑOS-SIN VARIEDAD	R	3,05
5066440	11-020-020-00027-00024	24901	BARBECHO SIN PRODUCCIÓN-SIN CUBIERTA VEGETAL	S	3,83
5066441	11-020-020-00027-00028	24901	BARBECHO SIN PRODUCCIÓN-SIN CUBIERTA VEGETAL	S	3,42
5179789	11-039-013-00002-00054	24901	BARBECHO SIN PRODUCCIÓN-SIN CUBIERTA VEGETAL	R	3,12
5179791	11-039-013-00002-00053	24901	BARBECHO SIN PRODUCCIÓN-SIN CUBIERTA VEGETAL	R	1,87
170000006768261	11-023-071-00024-00001	62000	PASTOS PERMANENTES DE 5 O MAS AÑOS-SIN VARIEDAD	S	2,79
170000006768262	11-020-020-00016-00008	62000	PASTOS PERMANENTES DE 5 O MAS AÑOS-SIN VARIEDAD	S	0,06
170000006768264	11-023-071-00026-00003	62000	PASTOS PERMANENTES DE 5 O MAS AÑOS-SIN VARIEDAD	S	52,33
170000006768270	11-023-069-00004-00006	62000	PASTOS PERMANENTES DE 5 O MAS AÑOS-SIN VARIEDAD	S	0,04
170000006768277	11-020-020-00018-00004	62000	PASTOS PERMANENTES DE 5 O MAS AÑOS-SIN VARIEDAD	S	2,51

INCIDENCIAS**INCIDENCIA DESCRIPCIÓN**

85001 El recinto declarado no cumple con las normas de producción ecológica (artículo 5-1 e), Orden 26 mayo 2015)

Ref:-737435 Recinto:11-039-013-00002-045 Cultivo:20902 BARBECHO TRADICIONAL-CON CUBIERTA VEGETAL Regadío

Ref:4815730 Recinto:11-039-013-00002-048 Cultivo:62000 PASTOS PERMANENTES DE 5 O MAS AÑOS-SIN VARIEDAD Regadío

85031 Solicita recinto que no está comprometido para la operación.

Ref:-783958 Recinto:11-039-013-00002-022 Cultivo:62000 PASTOS PERMANENTES DE 5 O MAS AÑOS-SIN VARIEDAD Regadío

Ref:4643554 Recinto:11-039-013-00002-031 Cultivo:20902 BARBECHO TRADICIONAL-CON CUBIERTA VEGETAL Regadío

Ref:-737435 Recinto:11-039-013-00002-045 Cultivo:20902 BARBECHO TRADICIONAL-CON CUBIERTA VEGETAL Regadío

Ref:4815730 Recinto:11-039-013-00002-048 Cultivo:62000 PASTOS PERMANENTES DE 5 O MAS AÑOS-SIN VARIEDAD Regadío



<u>APELLIDOS Y NOMBRE / RAZÓN SOCIAL</u>	<u>NIF</u>	<u>EXPEDIENTE</u>	<u>SOLICITA AGRICULT. (3)</u>	<u>SOLICITA GANADER. (4)</u>	<u>ANUALIDAD DE PAGO</u>
CARVEGAR S.L.	****1144*	1037429	NO	SI	6ª

DATOS MANTENIMIENTO

IMPORTE POR ANUALIDAD

	<u>2015</u>	<u>2016</u>	<u>2017</u>	<u>2018</u>	<u>2019</u>	<u>2020</u>
IMPORTE MÁXIMO SUBVENCIONABLE	9.948,37 €	9.948,37 €	9.919,88 €	9.917,29 €	9.917,29 €	9.917,29 €
IMPORTE MEDIO DE TRANSFERENCIA (€/ha)	64,75 €	64,75 €	64,75 €	64,75 €	64,75 €	64,75 €

RESUMEN DE UNIDADES

<u>Cód</u>	<u>GRUPO DE PAGO</u>	<u>Sup. Dec. Admisible (ha)</u>	<u>Sup. Comprometida (ha)</u>	<u>Sup. ajustada compromiso (1) (ha)</u>	<u>% sobredec.</u>	<u>SUP. PROPUESTA (ha)</u>	<u>Importe Declarado</u>	<u>Importe Topado</u>	<u>Importe Propuesto</u>	<u>Importe tras sobredec.</u>
63	PASTOS ASOCIADOS A GANADERÍA ECOLÓGICA	153,33		153,15	0,00	153,15	9.936,04	9.916,00	9.916,00	9.916,00
TOTAL		153,33	153,17	153,15		153,15	9.936,04	9.916,00	9.916,00	9.916,00

APLICACIÓN DE REDUCCIONES Y SANCIONES

	<u>Importe Calculado</u>	<u>Importe prerreduc.</u>	<u>Admisibilidad y compromisos</u>	<u>Presentación tardía</u>	<u>Omisión declaración</u>	<u>Condicionabilidad</u>	<u>PROPUESTO</u>	<u>IMPORTE (Euros)</u>		
								<u>FEADER (Eje 2)</u>	<u>MAPA</u>	<u>CAGPDS</u>
GANADERÍA	9.916,00	9.916,00	0,00	0,00	0,00	0,00	9.916,00	7.437,00	1.065,97	1.413,03
TOTAL							9.916,00	7.437,00	1.065,97	1.413,03

RECINTOS PROPUESTOS

<u>REF.</u>	<u>REFERENCIA SIGPAC</u>	<u>CULTIVO DESCRIPCIÓN CULTIVO</u>	<u>S/R</u>	<u>G.PAGO</u>	<u>PEND. MEDIA (%)</u>	<u>SUP. DEC. ADMISIBLE (ha)</u>	<u>SUP. COMPROM. (ha)</u>	<u>SUP. AJUSTADA COMPROM. (1) (ha)</u>	<u>SUP. CONY. SIGPAC (ha)</u>	<u>SUP. CERTIE. (ha)</u>	<u>SUP. CAMPO (ha)</u>	<u>SUP. CAMPO DETER. CULT. DECLARADO (ha)</u>	<u>SUP. DEC. REDUCIDA (ha)</u>	<u>SUP. PROPUESTA (ha)</u>
-6930	11-001-014-00023-00002	62000 PASTOS PERMANENTES DE 5 O MAS AÑOS-SIN VARIEDAD	S	63	7,80	0,71	1,10	0,71		0,71			0,71	0,71
1700000002655303	11-001-014-00018-00001	62000 PASTOS PERMANENTES DE 5 O MAS AÑOS-SIN VARIEDAD	S	63	17,88	37,31	37,31	37,31		37,31			37,31	37,31
1700000002655324	11-001-015-00010-00001	62000 PASTOS PERMANENTES DE 5 O MAS AÑOS-SIN VARIEDAD	S	63	3,39	12,92	12,92	12,92		12,92			12,92	12,92
1700000002655325	11-001-015-00016-00001	62000 PASTOS PERMANENTES DE 5 O MAS AÑOS-SIN VARIEDAD	S	63	7,80	4,97	4,97	4,97		4,97			4,97	4,97
1700000002655327	11-001-014-00028-00019	62000 PASTOS PERMANENTES DE 5 O MAS AÑOS-SIN VARIEDAD	S	63	5,68	0,77	0,77	0,77		1,40			0,77	0,77
1700000002655330	11-001-014-00018-00007	62000 PASTOS PERMANENTES DE 5 O MAS AÑOS-SIN VARIEDAD	S	63	15,62	9,79	9,78	9,78		9,79			9,78	9,78
1700000002655331	11-001-014-00023-00001	62000 PASTOS PERMANENTES DE 5 O MAS AÑOS-SIN VARIEDAD	S	63	4,36	2,41	2,41	2,41		2,41			2,41	2,41
1700000002655333	11-001-014-00018-00005	62000 PASTOS PERMANENTES DE 5 O MAS AÑOS-SIN VARIEDAD	S	63	21,68	0,78	0,61	0,61		1,74			0,61	0,61
1700000002655338	11-001-014-00028-00003	62000 PASTOS PERMANENTES DE 5 O MAS AÑOS-SIN VARIEDAD	S	63	15,87	63,71	63,71	63,71	63,71	63,71			63,71	63,71
1700000002655355	11-001-014-00028-00015	62000 PASTOS PERMANENTES DE 5 O MAS AÑOS-SIN VARIEDAD	S	63	7,74	17,68	17,68	17,68	17,68	17,68			17,68	17,68
1700000002655357	11-001-017-00022-00038	62000 PASTOS PERMANENTES DE 5 O MAS AÑOS-SIN VARIEDAD	S	63	18,92	0,09	0,16	0,09		0,16			0,09	0,09
1700000002655358	11-001-014-00028-00013	62000 PASTOS PERMANENTES DE 5 O MAS AÑOS-SIN VARIEDAD	S	63	16,61	2,04	2,04	2,04	2,04	2,04			2,04	2,04
1700000002655361	11-001-017-00022-00010	62000 PASTOS PERMANENTES DE 5 O MAS AÑOS-SIN VARIEDAD	S	63	10,07	0,15	0,18	0,15	0,18	0,18			0,15	0,15

DATOS GANADERÍA

RESUMEN DE UNIDADES


<u>Cód</u>	<u>GRUPO DE PAGO</u>	<u>Sup. Dec. Admisible (ha)</u>	<u>Sup. Comprometida (ha)</u>	<u>Sup. ajustada compromiso (1) (ha)</u>	<u>% sobredec.</u>	<u>SUP. PROPUESTA (ha)</u>	<u>Importe Declarado</u>	<u>Importe Topado</u>	<u>Importe Propuesto</u>	<u>Importe tras sobredec.</u>
63	PASTOS ASOCIADOS A GANADERÍA ECOLÓGICA	153,33		153,15	0,00	153,15	9.936,04	9.916,00	9.916,00	9.916,00
TOTAL		153,33	153,17	153,15		153,15	9.936,04	9.916,00	9.916,00	9.916,00

RESUMEN DE PAGOS

	<u>PROPUESTO</u>	<u>IMPORTE (Euros)</u>		
		<u>FEADER (Eje 2)</u>	<u>MAPA</u>	<u>CAGPDS</u>
Propuesto a pagar	9.916,00	7.437,00	1.065,97	1.413,03

APLICACIÓN DE REDUCCIONES Y SANCIONES

<u>Importe Calculado</u>	<u>Importe prerreduc.</u>	<u>Admisibilidad y compromisos</u>	<u>Presentación tardía</u>	<u>Omisión declaración</u>	<u>Condicionabilidad</u>	<u>PROPUESTO</u>	<u>IMPORTE (Euros)</u>			
							<u>FEADER (Eje 2)</u>	<u>MAPA</u>	<u>CAGPDS</u>	
9.916,00	9.916,00	0,00	0,00	0,00	0,00	9.916,00	7.437,00	1.065,97	1.413,03	
TOTAL							9.916,00	7.437,00	1.065,97	1.413,03



(1) Superficie declarada admisible ajustada con la superficie comprometida.
 (2) Factor de penalización valorando el alcance para el tipo de compromiso.
 (3) Solicita agricultura y tiene compromisos vigentes.
 (4) Solicita ganadería y tiene compromisos vigentes.

Datos considerados para el Cálculo de la Carga Ganadera mínima y máxima del expediente

Explotación	Especie	Inscrito en Sipea y Admisible	Censo Medio Animales	Ugm Calculada para CG Mínima	Ugm Calculada para CG Máxima
ES110010000310	CAPRINA	NO	207,72	0,00	31,16
ES110010000310	OVINA	SI	79,94	11,99	11,99
ES110010000784	BOVINA	SI	183,64	152,03	152,03
				164,02	195,18

Superficie determinada para Cálculo Carga Ganadera Mínima: 157,22 ha

Superficie determinada para Cálculo Carga Ganadera Máxima: 259,49 ha

Carga Ganadera Mínima Expediente: 1,04 ugm/ha

Carga Ganadera Máxima Expediente: 0,75 ugm/ha

Recintos Determinados para el Cálculo de Garga Ganadera Mínima

REF.	REFERENCIA SIGPAC	CULTIVO	DESCRIPCIÓN CULTIVO	S/R	SUP. PROPUESTA (ha)
-434545	11-020-114-00187-00001	24901	BARBECHO SIN PRODUCCIÓN-SIN CUBIERTA VEGETAL	R	0,90
-6930	11-001-014-00023-00002	62000	PASTOS PERMANENTES DE 5 O MAS AÑOS-SIN VARIEDAD	S	0,71
1700000002655303	11-001-014-00018-00001	62000	PASTOS PERMANENTES DE 5 O MAS AÑOS-SIN VARIEDAD	S	37,31
1700000002655321	11-001-014-00028-00014	62000	PASTOS PERMANENTES DE 5 O MAS AÑOS-SIN VARIEDAD	S	2,64
1700000002655324	11-001-015-00010-00001	62000	PASTOS PERMANENTES DE 5 O MAS AÑOS-SIN VARIEDAD	S	12,92
1700000002655325	11-001-015-00016-00001	62000	PASTOS PERMANENTES DE 5 O MAS AÑOS-SIN VARIEDAD	S	4,97
1700000002655327	11-001-014-00028-00019	62000	PASTOS PERMANENTES DE 5 O MAS AÑOS-SIN VARIEDAD	S	0,77
1700000002655330	11-001-014-00018-00007	62000	PASTOS PERMANENTES DE 5 O MAS AÑOS-SIN VARIEDAD	S	9,79
1700000002655331	11-001-014-00023-00001	62000	PASTOS PERMANENTES DE 5 O MAS AÑOS-SIN VARIEDAD	S	2,41
1700000002655333	11-001-014-00018-00005	62000	PASTOS PERMANENTES DE 5 O MAS AÑOS-SIN VARIEDAD	S	0,78
1700000002655338	11-001-014-00028-00003	62000	PASTOS PERMANENTES DE 5 O MAS AÑOS-SIN VARIEDAD	S	63,71
1700000002655353	11-020-114-00212-00002	24901	BARBECHO SIN PRODUCCIÓN-SIN CUBIERTA VEGETAL	R	0,35
1700000002655355	11-001-014-00028-00015	62000	PASTOS PERMANENTES DE 5 O MAS AÑOS-SIN VARIEDAD	S	17,68
1700000002655357	11-001-017-00022-00038	62000	PASTOS PERMANENTES DE 5 O MAS AÑOS-SIN VARIEDAD	S	0,09
1700000002655358	11-001-014-00028-00013	62000	PASTOS PERMANENTES DE 5 O MAS AÑOS-SIN VARIEDAD	S	2,04
1700000002655361	11-001-017-00022-00010	62000	PASTOS PERMANENTES DE 5 O MAS AÑOS-SIN VARIEDAD	S	0,15

Recintos Determinados para el Cálculo de Garga Ganadera Máxima

REF.	REFERENCIA SIGPAC	CULTIVO	DESCRIPCIÓN CULTIVO	S/R	SUP. PROPUESTA (ha)
-434622	11-020-114-09000-00007	24901	BARBECHO SIN PRODUCCIÓN-SIN CUBIERTA VEGETAL	R	0,15
-434602	11-020-114-00212-00003	24901	BARBECHO SIN PRODUCCIÓN-SIN CUBIERTA VEGETAL	R	0,24
-434599	11-020-114-00199-00004	24901	BARBECHO SIN PRODUCCIÓN-SIN CUBIERTA VEGETAL	R	1,14
-434580	11-020-114-00198-00001	24901	BARBECHO SIN PRODUCCIÓN-SIN CUBIERTA VEGETAL	R	0,67
-434579	11-020-114-00426-00003	24901	BARBECHO SIN PRODUCCIÓN-SIN CUBIERTA VEGETAL	R	1,84
-434545	11-020-114-00187-00001	24901	BARBECHO SIN PRODUCCIÓN-SIN CUBIERTA VEGETAL	R	0,90
-31666	11-020-114-09000-00007	24901	BARBECHO SIN PRODUCCIÓN-SIN CUBIERTA VEGETAL	R	0,71
-31642	11-020-114-00198-00001	24901	BARBECHO SIN PRODUCCIÓN-SIN CUBIERTA VEGETAL	R	0,66
-31593	11-020-114-00197-00003	24901	BARBECHO SIN PRODUCCIÓN-SIN CUBIERTA VEGETAL	R	0,22
-30464	11-020-114-00253-00004	24901	BARBECHO SIN PRODUCCIÓN-SIN CUBIERTA VEGETAL	R	0,06
-6930	11-001-014-00023-00002	62000	PASTOS PERMANENTES DE 5 O MAS AÑOS-SIN VARIEDAD	S	0,71
-6264	11-020-114-09000-00056	24901	BARBECHO SIN PRODUCCIÓN-SIN CUBIERTA VEGETAL	R	0,10
5085336	11-004-007-00006-00001	62000	PASTOS PERMANENTES DE 5 O MAS AÑOS-SIN VARIEDAD	S	4,07
5085341	11-004-007-00011-00002	62000	PASTOS PERMANENTES DE 5 O MAS AÑOS-SIN VARIEDAD	S	7,61
5085342	11-004-007-00013-00001	62000	PASTOS PERMANENTES DE 5 O MAS AÑOS-SIN VARIEDAD	S	4,21
5085346	11-004-007-00020-00001	62000	PASTOS PERMANENTES DE 5 O MAS AÑOS-SIN VARIEDAD	S	2,38
5085349	11-004-007-00021-00001	62000	PASTOS PERMANENTES DE 5 O MAS AÑOS-SIN VARIEDAD	S	10,90
5085350	11-004-007-00021-00002	62000	PASTOS PERMANENTES DE 5 O MAS AÑOS-SIN VARIEDAD	S	15,47

Datos considerados para el Cálculo de la Carga Ganadera mínima y máxima del expediente**Recintos Determinados para el Cálculo de Garga Ganadera Máxima**

REF.	REFERENCIA SIGPAC	CULTIVO	DESCRIPCIÓN CULTIVO	S/R	SUP. PROPUESTA (ha)
5085351	11-004-007-00021-00003	62000	PASTOS PERMANENTES DE 5 O MAS AÑOS-SIN VARIEDAD	S	29,95
5088482	11-020-046-00001-00010	62000	PASTOS PERMANENTES DE 5 O MAS AÑOS-SIN VARIEDAD	S	5,24
5088483	11-020-046-00002-00004	62000	PASTOS PERMANENTES DE 5 O MAS AÑOS-SIN VARIEDAD	S	6,93
5088485	11-020-047-00031-00003	62000	PASTOS PERMANENTES DE 5 O MAS AÑOS-SIN VARIEDAD	S	5,69
5088502	11-020-047-00089-00002	62000	PASTOS PERMANENTES DE 5 O MAS AÑOS-SIN VARIEDAD	S	1,31
5088514	11-020-047-00031-00004	62000	PASTOS PERMANENTES DE 5 O MAS AÑOS-SIN VARIEDAD	S	1,95
1700000002655303	11-001-014-00018-00001	62000	PASTOS PERMANENTES DE 5 O MAS AÑOS-SIN VARIEDAD	S	37,31
1700000002655310	11-020-114-00212-00003	24901	BARBECHO SIN PRODUCCIÓN-SIN CUBIERTA VEGETAL	R	0,77
1700000002655321	11-001-014-00028-00014	62000	PASTOS PERMANENTES DE 5 O MAS AÑOS-SIN VARIEDAD	S	2,64
1700000002655324	11-001-015-00010-00001	62000	PASTOS PERMANENTES DE 5 O MAS AÑOS-SIN VARIEDAD	S	12,92
1700000002655325	11-001-015-00016-00001	62000	PASTOS PERMANENTES DE 5 O MAS AÑOS-SIN VARIEDAD	S	4,97
1700000002655327	11-001-014-00028-00019	62000	PASTOS PERMANENTES DE 5 O MAS AÑOS-SIN VARIEDAD	S	0,77
1700000002655330	11-001-014-00018-00007	62000	PASTOS PERMANENTES DE 5 O MAS AÑOS-SIN VARIEDAD	S	9,79
1700000002655331	11-001-014-00023-00001	62000	PASTOS PERMANENTES DE 5 O MAS AÑOS-SIN VARIEDAD	S	2,41
1700000002655333	11-001-014-00018-00005	62000	PASTOS PERMANENTES DE 5 O MAS AÑOS-SIN VARIEDAD	S	0,78
1700000002655338	11-001-014-00028-00003	62000	PASTOS PERMANENTES DE 5 O MAS AÑOS-SIN VARIEDAD	S	63,71
1700000002655353	11-020-114-00212-00002	24901	BARBECHO SIN PRODUCCIÓN-SIN CUBIERTA VEGETAL	R	0,35
1700000002655355	11-001-014-00028-00015	62000	PASTOS PERMANENTES DE 5 O MAS AÑOS-SIN VARIEDAD	S	17,68
1700000002655357	11-001-017-00022-00038	62000	PASTOS PERMANENTES DE 5 O MAS AÑOS-SIN VARIEDAD	S	0,09
1700000002655358	11-001-014-00028-00013	62000	PASTOS PERMANENTES DE 5 O MAS AÑOS-SIN VARIEDAD	S	2,04
1700000002655361	11-001-017-00022-00010	62000	PASTOS PERMANENTES DE 5 O MAS AÑOS-SIN VARIEDAD	S	0,15

INCIDENCIAS**INCIDENCIA DESCRIPCIÓN**

- 85031 Solicita recinto que no está comprometido para la operación.
Ref:1700000002655321 Recinto:11-001-014-00028-014 Cultivo:62000 PASTOS PERMANENTES DE 5 O MAS AÑOS-SIN VARIEDAD Secano
- 85042 No inscrito en un organismo de control y certificación ecológico (artículo 5-1 e), Orden 26 mayo 2015)
Explotación:ES110010000310 Especie:CAPRINA



<u>APELLIDOS Y NOMBRE / RAZÓN SOCIAL</u>	<u>NIF</u>	<u>EXPEDIENTE</u>	<u>SOLICITA AGRICULT. (3)</u>	<u>SOLICITA GANADER. (4)</u>	<u>ANUALIDAD DE PAGO</u>
CASAS LORENTE JUAN CARLOS	****8001*	1118444	SI	SI	6ª

DATOS MANTENIMIENTO**IMPORTE POR ANUALIDAD**

	<u>2015</u>	<u>2016</u>	<u>2017</u>	<u>2018</u>	<u>2019</u>	<u>2020</u>
IMPORTE MÁXIMO SUBVENCIONABLE	14.799,26 €	14.799,26 €	14.044,54 €	14.044,54 €	14.044,54 €	14.044,54 €
IMPORTE MEDIO DE TRANSFERENCIA (€/ha)	106,75 €	106,75 €	106,75 €	106,75 €	106,75 €	106,75 €

RESUMEN DE UNIDADES

<u>Cód</u>	<u>GRUPO DE PAGO</u>	<u>Sup. Dec. Admisible (ha)</u>	<u>Sup. Comprometida (ha)</u>	<u>Sup. ajustada compromiso (1) (ha)</u>	<u>% sobredec.</u>	<u>SUP. PROPUESTA (ha)</u>	<u>Importe Declarado</u>	<u>Importe Topado</u>	<u>Importe Propuesto</u>	<u>Importe tras sobredec.</u>
59	HERBÁCEOS	53,07		44,34	0,00	44,34	6.702,88	6.990,71	6.702,88	6.702,88
63	PASTOS ASOCIADOS A GANADERÍA ECOLÓGICA	104,61		87,22	0,00	87,22	6.763,41	7.053,83	6.763,41	6.763,41
TOTAL		157,68	131,56	131,56		131,56	13.466,29	14.044,54	13.466,29	13.466,29

APLICACIÓN DE REDUCCIONES Y SANCIONES

	<u>Importe Calculado</u>	<u>Importe prerreduc.</u>	<u>Admisibilidad y compromisos</u>	<u>Presentación tardía</u>	<u>Omisión declaración</u>	<u>Condicionabilidad</u>	<u>PROPUESTO</u>	<u>IMPORTE (Euros)</u>		
								<u>FEADER (Eje 2)</u>	<u>MAPA</u>	<u>CAGPDS</u>
AGRICULTURA	6.702,88	6.702,88	0,00	0,00	0,00	0,00	6.702,88	5.027,16	720,56	955,16
GANADERÍA	6.763,41	6.763,41	0,00	0,00	0,00	0,00	6.763,41	5.072,56	727,07	963,78
TOTAL							13.466,29	5.072,56	727,07	963,78

RECINTOS PROPUESTOS

<u>REF.</u>	<u>REFERENCIA SIGPAC</u>	<u>CULTIVO DESCRIPCIÓN CULTIVO</u>	<u>S/R</u>	<u>G.PAGO</u>	<u>PEND. MEDIA (%)</u>	<u>SUP. DEC. ADMISIBLE (ha)</u>	<u>SUP. COMPROM. (ha)</u>	<u>SUP. AJUSTADA COMPROM. (1) (ha)</u>	<u>SUP. CONV. SIGPAC (ha)</u>	<u>SUP. CERTIF. (ha)</u>	<u>SUP. CAMPO (ha)</u>	<u>SUP. CAMPO DETER. CULT. DECLARADO (ha)</u>	<u>SUP. DEC. REDUCIDA (ha)</u>	<u>SUP. PROPUESTA (ha)</u>
-40859	11-021-007-00012-00012	12000 TRANQUILLÓN-SIN VARIEDAD	S	59	11,14	7,17	67,73	7,17		7,17			7,17	7,17
-40855	11-021-007-00012-00012	63000 PASTOS DE MENOS DE 5 AÑOS-SIN VARIEDAD	S	63	11,14	7,42	67,73	7,42		16,62			7,42	7,42
-40842	11-021-007-00012-00012	63000 PASTOS DE MENOS DE 5 AÑOS-SIN VARIEDAD	S	63	11,14	9,43	67,73	9,43		21,12			9,43	9,43
-40830	11-021-007-00012-00012	63000 PASTOS DE MENOS DE 5 AÑOS-SIN VARIEDAD	S	63	11,14	7,54	67,73	7,54		16,89			7,54	7,54
-32742	11-021-007-00012-00012	13000 TRITICALE-SIN VARIEDAD	S	59	11,14	3,89	67,73	3,89		3,89			3,89	3,89
-32739	11-021-007-00012-00012	63000 PASTOS DE MENOS DE 5 AÑOS-SIN VARIEDAD	S	63	11,14	5,83	67,73	5,83		13,06			5,83	5,83
-32705	11-021-007-00012-00012	41000 HABAS-SIN VARIEDAD	S	59	11,14	13,23	67,73	13,23		13,23			13,23	13,23
-32693	11-021-007-00012-00012	3141 TRIGO DURO-DON RICARDO	S	59	11,14	13,17	67,73	13,17		13,17			13,17	13,17
-32667	11-021-008-00030-00001	3141 TRIGO DURO-DON RICARDO	R	59	2,30	4,84	11,00	4,84		7,40			4,84	4,84
-32664	11-021-008-00030-00001	3141 TRIGO DURO-DON RICARDO	R	59	2,30	6,16	11,00	6,16		9,42			6,16	6,16
1700000007185295	11-021-002-00090-00001	13000 TRITICALE-SIN VARIEDAD	R	59	1,59	4,61	4,61	4,61		4,61			4,61	4,61
1700000007185301	11-021-007-00011-00001	62000 PASTOS PERMANENTES DE 5 O MAS AÑOS-SIN VARIEDAD	S	63	6,24	0,11	0,06	0,06		0,11			0,06	0,06
1700000007185302	11-021-007-00014-00001	62000 PASTOS PERMANENTES DE 5 O MAS AÑOS-SIN VARIEDAD	S	63	8,60	0,25	0,14	0,14		0,25			0,14	0,14
1700000007185303	11-021-007-00012-00008	62000 PASTOS PERMANENTES DE 5 O MAS AÑOS-SIN VARIEDAD	S	63	19,33	0,12	0,12	0,12		0,33			0,12	0,12
1700000007185304	11-021-007-00015-00001	62000 PASTOS PERMANENTES DE 5 O MAS AÑOS-SIN VARIEDAD	S	63	4,80	0,07	0,07	0,07		0,09			0,07	0,07
1700000007185305	11-021-007-00012-00003	62000 PASTOS PERMANENTES DE 5 O MAS AÑOS-SIN VARIEDAD	S	63	7,18	0,05	0,05	0,05		0,19			0,05	0,05
1700000007185306	11-021-007-00009-00004	62000 PASTOS PERMANENTES DE 5 O MAS AÑOS-SIN VARIEDAD	S	63	14,39	0,02	0,02	0,02		0,02			0,02	0,02
1700000007185307	11-021-024-00014-00001	62000 PASTOS PERMANENTES DE 5 O MAS AÑOS-SIN VARIEDAD	S	63	29,78	28,71	51,89	28,71		82,04			28,71	28,71
1700000007185309	11-021-024-00014-00004	62000 PASTOS PERMANENTES DE 5 O MAS AÑOS-SIN VARIEDAD	S	63	20,18	0,24	0,24	0,24		0,24			0,24	0,24
1700000007185310	11-021-007-00010-00001	62000 PASTOS PERMANENTES DE 5 O MAS AÑOS-SIN VARIEDAD	S	63	11,90	0,02	0,02	0,02		0,03			0,02	0,02
1700000007185311	11-021-007-00012-00006	62000 PASTOS PERMANENTES DE 5 O MAS AÑOS-SIN VARIEDAD	S	63	22,20	0,07	0,07	0,07		0,26			0,07	0,07
1700000007185312	11-021-024-00014-00003	62000 PASTOS PERMANENTES DE 5 O MAS AÑOS-SIN VARIEDAD	S	63	18,53	1,64	1,64	1,64		1,64			1,64	1,64
1700000007185313	11-021-007-00008-00003	62000 PASTOS PERMANENTES DE 5 O MAS AÑOS-SIN VARIEDAD	S	63	5,58	0,01	0,01	0,01		0,02			0,01	0,01
1700000007185314	11-021-007-00009-00003	62000 PASTOS PERMANENTES DE 5 O MAS AÑOS-SIN VARIEDAD	S	63	12,66	0,18	0,14	0,14		0,18			0,14	0,14
1700000007185315	11-021-007-00008-00005	62000 PASTOS PERMANENTES DE 5 O MAS AÑOS-SIN VARIEDAD	S	63	12,95	0,38	0,38	0,38		0,38			0,38	0,38
1700000007185316	11-021-007-00012-00013	62000 PASTOS PERMANENTES DE 5 O MAS AÑOS-SIN VARIEDAD	S	63	5,75	0,32	0,32	0,32		0,32			0,32	0,32
1700000007185319	11-021-024-00014-00006	62000 PASTOS PERMANENTES DE 5 O MAS AÑOS-SIN VARIEDAD	S	63	34,74	42,20	51,91	42,20		64,93			42,20	42,20

DATOS AGRICULTURA

(1) Superficie declarada admisible ajustada con la superficie comprometida.
(2) Factor de penalización valorando el alcance para el tipo de compromiso.
(3) Solicita agricultura y tiene compromisos vigentes.
(4) Solicita ganadería y tiene compromisos vigentes.

RESUMEN DE UNIDADES

Cód	GRUPO DE PAGO	Sup. Dec. Admisible (ha)	Sup. Comprometida (ha)	Sup. ajustada compromiso (1) (ha)	% sobredec.	SUP. PROPUESTA (ha)	Importe Declarado	Importe Topado	Importe Propuesto	Importe tras sobredec.
59	HERBÁCEOS	53,07		44,34	0,00	44,34	6.702,88	6.990,71	6.702,88	6.702,88
	TOTAL	53,07	131,56	44,34		44,34	6.702,88	6.990,71	6.702,88	6.702,88

RESUMEN DE PAGOS

IMPORTE (Euros)				
FEADER				
	PROPUESTO	(Eje 2)	MAPA	CAGPDS
Propuesto a pagar	6.702,88	5.027,16	720,56	955,16

APLICACIÓN DE REDUCCIONES Y SANCIONES

IMPORTE (Euros)									
Importe Calculado	Importe prereduc.	Admisibilidad y compromisos	Presentación tardía	Omisión declaración	Condicionalidad	PROPUESTO	FEADER (Eje 2)	MAPA	CAGPDS
6.702,88	6.702,88	0,00	0,00	0,00	0,00	6.702,88	5.027,16	720,56	955,16
TOTAL						6.702,88	5.027,16	720,56	955,16

DATOS GANADERÍA**RESUMEN DE UNIDADES**

Cód	GRUPO DE PAGO	Sup. Dec. Admisible (ha)	Sup. Comprometida (ha)	Sup. ajustada compromiso (1) (ha)	% sobredec.	SUP. PROPUESTA (ha)	Importe Declarado	Importe Topado	Importe Propuesto	Importe tras sobredec.
63	PASTOS ASOCIADOS A GANADERÍA ECOLÓGICA	104,61		87,22	0,00	87,22	6.763,41	7.053,83	6.763,41	6.763,41
	TOTAL	104,61	131,56	87,22		87,22	6.763,41	7.053,83	6.763,41	6.763,41

RESUMEN DE PAGOS

IMPORTE (Euros)				
FEADER				
	PROPUESTO	(Eje 2)	MAPA	CAGPDS
Propuesto a pagar	6.763,41	5.072,56	727,07	963,78

APLICACIÓN DE REDUCCIONES Y SANCIONES

IMPORTE (Euros)									
Importe Calculado	Importe prereduc.	Admisibilidad y compromisos	Presentación tardía	Omisión declaración	Condicionalidad	PROPUESTO	FEADER (Eje 2)	MAPA	CAGPDS
6.763,41	6.763,41	0,00	0,00	0,00	0,00	6.763,41	5.072,56	727,07	963,78
TOTAL						6.763,41	5.072,56	727,07	963,78

Datos considerados para el Cálculo de la Carga Ganadera mínima y máxima del expediente

Explotación	Especie	Inscrito en Sipea y Admisible	Censo Medio Animales	Ugm Calculada para CG Mínima	Ugm Calculada para CG Máxima
ES110210000280	BOVINA	SI	108,31	89,03	89,03
ES110210000310	BOVINA	SI	2,74	2,30	2,30
ES110210000901	CABALLAR	NO	0,37	0,00	0,37
				91,33	91,70

Superficie determinada para Cálculo Carga Ganadera Mínima: 137,01 ha

Superficie determinada para Cálculo Carga Ganadera Máxima: 141,01 ha

Carga Ganadera Mínima Expediente: 0,67 ugm/ha

Carga Ganadera Máxima Expediente: 0,65 ugm/ha

Recintos Determinados para el Cálculo de Garga Ganadera Mínima

REF.	REFERENCIA SIGPAC	CULTIVO	DESCRIPCIÓN CULTIVO	S/R	SUP. PROPUESTA (ha)
-40855	11-021-007-00012-00012	63000	PASTOS DE MENOS DE 5 AÑOS-SIN VARIEDAD	S	7,42
-40842	11-021-007-00012-00012	63000	PASTOS DE MENOS DE 5 AÑOS-SIN VARIEDAD	S	9,43
-40830	11-021-007-00012-00012	63000	PASTOS DE MENOS DE 5 AÑOS-SIN VARIEDAD	S	7,54
-32739	11-021-007-00012-00012	63000	PASTOS DE MENOS DE 5 AÑOS-SIN VARIEDAD	S	5,83
-32087	11-021-007-00017-00003	63000	PASTOS DE MENOS DE 5 AÑOS-SIN VARIEDAD	R	12,50
-32085	11-021-007-00017-00005	63000	PASTOS DE MENOS DE 5 AÑOS-SIN VARIEDAD	S	5,44
1700000007185289	11-021-002-00087-00001	62000	PASTOS PERMANENTES DE 5 O MAS AÑOS-SIN VARIEDAD	S	0,92
1700000007185301	11-021-007-00011-00001	62000	PASTOS PERMANENTES DE 5 O MAS AÑOS-SIN VARIEDAD	S	0,11

Datos considerados para el Cálculo de la Carga Ganadera mínima y máxima del expediente**Recintos Determinados para el Cálculo de Garga Ganadera Mínima**

REF.	REFERENCIA SIGPAC	CULTIVO	DESCRIPCIÓN CULTIVO	S/R	SUP. PROPUESTA (ha)
170000007185302	11-021-007-00014-00001	62000	PASTOS PERMANENTES DE 5 O MAS AÑOS-SIN VARIEDAD	S	0,25
170000007185303	11-021-007-00012-00008	62000	PASTOS PERMANENTES DE 5 O MAS AÑOS-SIN VARIEDAD	S	0,12
170000007185304	11-021-007-00015-00001	62000	PASTOS PERMANENTES DE 5 O MAS AÑOS-SIN VARIEDAD	S	0,07
170000007185305	11-021-007-00012-00003	62000	PASTOS PERMANENTES DE 5 O MAS AÑOS-SIN VARIEDAD	S	0,05
170000007185306	11-021-007-00009-00004	62000	PASTOS PERMANENTES DE 5 O MAS AÑOS-SIN VARIEDAD	S	0,02
170000007185307	11-021-024-00014-00001	62000	PASTOS PERMANENTES DE 5 O MAS AÑOS-SIN VARIEDAD	S	28,71
170000007185308	11-021-007-00016-00004	62000	PASTOS PERMANENTES DE 5 O MAS AÑOS-SIN VARIEDAD	S	0,46
170000007185309	11-021-024-00014-00004	62000	PASTOS PERMANENTES DE 5 O MAS AÑOS-SIN VARIEDAD	S	0,24
170000007185310	11-021-007-00010-00001	62000	PASTOS PERMANENTES DE 5 O MAS AÑOS-SIN VARIEDAD	S	0,02
170000007185311	11-021-007-00012-00006	62000	PASTOS PERMANENTES DE 5 O MAS AÑOS-SIN VARIEDAD	S	0,07
170000007185312	11-021-024-00014-00003	62000	PASTOS PERMANENTES DE 5 O MAS AÑOS-SIN VARIEDAD	S	1,64
170000007185313	11-021-007-00008-00003	62000	PASTOS PERMANENTES DE 5 O MAS AÑOS-SIN VARIEDAD	S	0,01
170000007185314	11-021-007-00009-00003	62000	PASTOS PERMANENTES DE 5 O MAS AÑOS-SIN VARIEDAD	S	0,18
170000007185315	11-021-007-00008-00005	62000	PASTOS PERMANENTES DE 5 O MAS AÑOS-SIN VARIEDAD	S	0,38
170000007185316	11-021-007-00012-00013	62000	PASTOS PERMANENTES DE 5 O MAS AÑOS-SIN VARIEDAD	S	0,32
170000007185317	11-021-007-00017-00002	62000	PASTOS PERMANENTES DE 5 O MAS AÑOS-SIN VARIEDAD	S	2,15
170000007185318	11-021-007-00016-00003	62000	PASTOS PERMANENTES DE 5 O MAS AÑOS-SIN VARIEDAD	S	2,22
170000007185319	11-021-024-00014-00006	62000	PASTOS PERMANENTES DE 5 O MAS AÑOS-SIN VARIEDAD	S	42,20
170000007185321	11-021-007-00017-00004	63000	PASTOS DE MENOS DE 5 AÑOS-SIN VARIEDAD	S	3,37
170000007185323	11-021-007-00017-00006	63000	PASTOS DE MENOS DE 5 AÑOS-SIN VARIEDAD	S	0,51
170000007185324	11-021-007-00016-00001	62000	PASTOS PERMANENTES DE 5 O MAS AÑOS-SIN VARIEDAD	S	4,83

Recintos Determinados para el Cálculo de Garga Ganadera Máxima

REF.	REFERENCIA SIGPAC	CULTIVO	DESCRIPCIÓN CULTIVO	S/R	SUP. PROPUESTA (ha)
-40984	11-021-008-00120-00002	24902	BARBECHO SIN PRODUCCIÓN-CON CUBIERTA VEGETAL	R	4,00
-40855	11-021-007-00012-00012	63000	PASTOS DE MENOS DE 5 AÑOS-SIN VARIEDAD	S	7,42
-40842	11-021-007-00012-00012	63000	PASTOS DE MENOS DE 5 AÑOS-SIN VARIEDAD	S	9,43
-40830	11-021-007-00012-00012	63000	PASTOS DE MENOS DE 5 AÑOS-SIN VARIEDAD	S	7,54
-32739	11-021-007-00012-00012	63000	PASTOS DE MENOS DE 5 AÑOS-SIN VARIEDAD	S	5,83
-32087	11-021-007-00017-00003	63000	PASTOS DE MENOS DE 5 AÑOS-SIN VARIEDAD	R	12,50
-32085	11-021-007-00017-00005	63000	PASTOS DE MENOS DE 5 AÑOS-SIN VARIEDAD	S	5,44
170000007185289	11-021-002-00087-00001	62000	PASTOS PERMANENTES DE 5 O MAS AÑOS-SIN VARIEDAD	S	0,92
170000007185301	11-021-007-00011-00001	62000	PASTOS PERMANENTES DE 5 O MAS AÑOS-SIN VARIEDAD	S	0,11
170000007185302	11-021-007-00014-00001	62000	PASTOS PERMANENTES DE 5 O MAS AÑOS-SIN VARIEDAD	S	0,25
170000007185303	11-021-007-00012-00008	62000	PASTOS PERMANENTES DE 5 O MAS AÑOS-SIN VARIEDAD	S	0,12
170000007185304	11-021-007-00015-00001	62000	PASTOS PERMANENTES DE 5 O MAS AÑOS-SIN VARIEDAD	S	0,07
170000007185305	11-021-007-00012-00003	62000	PASTOS PERMANENTES DE 5 O MAS AÑOS-SIN VARIEDAD	S	0,05
170000007185306	11-021-007-00009-00004	62000	PASTOS PERMANENTES DE 5 O MAS AÑOS-SIN VARIEDAD	S	0,02
170000007185307	11-021-024-00014-00001	62000	PASTOS PERMANENTES DE 5 O MAS AÑOS-SIN VARIEDAD	S	28,71
170000007185308	11-021-007-00016-00004	62000	PASTOS PERMANENTES DE 5 O MAS AÑOS-SIN VARIEDAD	S	0,46
170000007185309	11-021-024-00014-00004	62000	PASTOS PERMANENTES DE 5 O MAS AÑOS-SIN VARIEDAD	S	0,24
170000007185310	11-021-007-00010-00001	62000	PASTOS PERMANENTES DE 5 O MAS AÑOS-SIN VARIEDAD	S	0,02
170000007185311	11-021-007-00012-00006	62000	PASTOS PERMANENTES DE 5 O MAS AÑOS-SIN VARIEDAD	S	0,07
170000007185312	11-021-024-00014-00003	62000	PASTOS PERMANENTES DE 5 O MAS AÑOS-SIN VARIEDAD	S	1,64

Datos considerados para el Cálculo de la Carga Ganadera mínima y máxima del expediente**Recintos Determinados para el Cálculo de Garga Ganadera Máxima**

<u>REF.</u>	<u>REFERENCIA SIGPAC</u>	<u>CULTIVO</u>	<u>DESCRIPCIÓN CULTIVO</u>	<u>S/R</u>	<u>SUP. PROPUESTA (ha)</u>
1700000007185313	11-021-007-00008-00003	62000	PASTOS PERMANENTES DE 5 O MAS AÑOS-SIN VARIEDAD	S	0,01
1700000007185314	11-021-007-00009-00003	62000	PASTOS PERMANENTES DE 5 O MAS AÑOS-SIN VARIEDAD	S	0,18
1700000007185315	11-021-007-00008-00005	62000	PASTOS PERMANENTES DE 5 O MAS AÑOS-SIN VARIEDAD	S	0,38
1700000007185316	11-021-007-00012-00013	62000	PASTOS PERMANENTES DE 5 O MAS AÑOS-SIN VARIEDAD	S	0,32
1700000007185317	11-021-007-00017-00002	62000	PASTOS PERMANENTES DE 5 O MAS AÑOS-SIN VARIEDAD	S	2,15
1700000007185318	11-021-007-00016-00003	62000	PASTOS PERMANENTES DE 5 O MAS AÑOS-SIN VARIEDAD	S	2,22
1700000007185319	11-021-024-00014-00006	62000	PASTOS PERMANENTES DE 5 O MAS AÑOS-SIN VARIEDAD	S	42,20
1700000007185321	11-021-007-00017-00004	63000	PASTOS DE MENOS DE 5 AÑOS-SIN VARIEDAD	S	3,37
1700000007185323	11-021-007-00017-00006	63000	PASTOS DE MENOS DE 5 AÑOS-SIN VARIEDAD	S	0,51
1700000007185324	11-021-007-00016-00001	62000	PASTOS PERMANENTES DE 5 O MAS AÑOS-SIN VARIEDAD	S	4,83

INCIDENCIAS**INCIDENCIA DESCRIPCIÓN**

85031	Solicita recinto que no está comprometido para la operación. Ref:1700000007185289 Recinto:11-021-002-00087-001 Cultivo:62000 PASTOS PERMANENTES DE 5 O MAS AÑOS-SIN VARIEDAD Secano Ref:1700000007185324 Recinto:11-021-007-00016-001 Cultivo:62000 PASTOS PERMANENTES DE 5 O MAS AÑOS-SIN VARIEDAD Secano Ref:1700000007185318 Recinto:11-021-007-00016-003 Cultivo:62000 PASTOS PERMANENTES DE 5 O MAS AÑOS-SIN VARIEDAD Secano Ref:1700000007185308 Recinto:11-021-007-00016-004 Cultivo:62000 PASTOS PERMANENTES DE 5 O MAS AÑOS-SIN VARIEDAD Secano Ref:1700000007185317 Recinto:11-021-007-00017-002 Cultivo:62000 PASTOS PERMANENTES DE 5 O MAS AÑOS-SIN VARIEDAD Secano Ref:-32087 Recinto:11-021-007-00017-003 Cultivo:63000 PASTOS DE MENOS DE 5 AÑOS-SIN VARIEDAD Regadío Ref:1700000007185321 Recinto:11-021-007-00017-004 Cultivo:63000 PASTOS DE MENOS DE 5 AÑOS-SIN VARIEDAD Secano Ref:-32085 Recinto:11-021-007-00017-005 Cultivo:63000 PASTOS DE MENOS DE 5 AÑOS-SIN VARIEDAD Secano Ref:1700000007185323 Recinto:11-021-007-00017-006 Cultivo:63000 PASTOS DE MENOS DE 5 AÑOS-SIN VARIEDAD Secano
85042	No inscrito en un organismo de control y certificación ecológico (artículo 5-1 e), Orden 26 mayo 2015) Explotación:ES110210000901 Especie:CABALLAR



<u>APELLIDOS Y NOMBRE / RAZÓN SOCIAL</u>	<u>NIF</u>	<u>EXPEDIENTE</u>	<u>SOLICITA AGRICULT. (3)</u>	<u>SOLICITA GANADER. (4)</u>	<u>ANUALIDAD DE PAGO</u>
CASTILLA GIL ALVARO	****8980*	1226046	SI	SI	6ª

DATOS MANTENIMIENTO**IMPORTE POR ANUALIDAD**

	<u>2015</u>	<u>2016</u>	<u>2017</u>	<u>2018</u>	<u>2019</u>	<u>2020</u>
IMPORTE MÁXIMO SUBVENCIONABLE	17.137,56 €	17.137,56 €	17.135,33 €	15.373,65 €	15.373,65 €	15.373,65 €
IMPORTE MEDIO DE TRANSFERENCIA (€/ha)	74,27 €	74,27 €	74,27 €	74,27 €	74,27 €	74,27 €

RESUMEN DE UNIDADES

<u>Cód</u>	<u>GRUPO DE PAGO</u>	<u>Sup. Dec. Admisible (ha)</u>	<u>Sup. Comprometida (ha)</u>	<u>Sup. ajustada compromiso (1) (ha)</u>	<u>% sobredec.</u>	<u>SUP. PROPUESTA (ha)</u>	<u>Importe Declarado</u>	<u>Importe Topado</u>	<u>Importe Propuesto</u>	<u>Importe tras sobredec.</u>
57	FRUTALES REGADÍO	3,49		3,43	0,00	3,43	1.199,33	1.234,88	1.199,33	1.199,33
59	HERBÁCEOS	20,53		20,18	0,00	20,18	3.050,61	3.141,03	3.050,61	3.050,61
63	PASTOS ASOCIADOS A GANADERÍA ECOLÓGICA	216,26		183,39	0,00	183,39	10.681,14	10.997,74	10.681,14	10.681,14
TOTAL		240,28	207,00	207,00		207,00	14.931,08	15.373,65	14.931,08	14.931,08

APLICACIÓN DE REDUCCIONES Y SANCIONES

	<u>Importe Calculado</u>	<u>Importe prerreduc.</u>	<u>Admisibilidad y compromisos</u>	<u>Presentación tardía</u>	<u>Omisión declaración</u>	<u>Condicionabilidad</u>	<u>PROPUESTO</u>	<u>IMPORTE (Euros)</u>		
								<u>FEADER (Eje 2)</u>	<u>MAPA</u>	<u>CAGPDS</u>
AGRICULTURA	4.249,94	4.249,94	0,00	0,00	0,00	0,00	4.249,94	3.187,46	456,87	605,61
GANADERÍA	10.681,14	10.681,14	0,00	0,00	0,00	0,00	10.681,14	8.010,86	1.148,22	1.522,06
TOTAL							14.931,08	8.010,86	1.148,22	1.522,06



RECINTOS PROPUESTOS

REF.	REFERENCIA SIGPAC	CULTIVO DESCRIPCIÓN CULTIVO	S/R	G.PAGO	PEND. MEDIA (%)	SUP. ADMISIBLE (ha)	SUP. COMPROM. (ha)	SUP. AJUSTADA COMPR.(1) (ha)	SUP. CONV. SIGPAC (ha)	SUP. CERTIE (ha)	SUP. CAMPO (ha)	SUP. CAMPO DETER. CULT. DECLARADO (ha)	SUP. DEC. REDUCIDA (ha)	SUP. PROPUESTA (ha)
-739916	11-021-018-00195-00001	63000 PASTOS DE MENOS DE 5 AÑOS-SIN VARIEDAD	S	63	18,52	0,25	20,56	0,25	0,25	0,25			0,25	0,25
-739915	11-021-005-00045-00011	63000 PASTOS DE MENOS DE 5 AÑOS-SIN VARIEDAD	R	63	17,87	0,32	1,19	0,32	0,32	0,32			0,32	0,32
-533505	11-021-005-00045-00005	105000 MELOCOTONEROS-SIN VARIEDAD	R	57	3,39	0,17	1,34	0,17	1,34	0,17			0,17	0,17
-533462	11-021-018-00033-00014	62000 PASTOS PERMANENTES DE 5 O MAS AÑOS-SIN VARIEDAD	S	63	15,10	4,58	4,58	4,58		4,58			4,58	4,58
-533461	11-021-018-00033-00013	62000 PASTOS PERMANENTES DE 5 O MAS AÑOS-SIN VARIEDAD	S	63	6,98	0,49	0,49	0,49		0,49			0,49	0,49
-46233	11-021-015-00007-00001	63000 PASTOS DE MENOS DE 5 AÑOS-SIN VARIEDAD	R	63	13,81	1,20	22,22	1,20		1,20			1,20	1,20
-6679	11-021-018-00037-00029	62000 PASTOS PERMANENTES DE 5 O MAS AÑOS-SIN VARIEDAD	S	63	30,48	0,14	0,16	0,14		0,16			0,14	0,14
-6676	11-021-018-00037-00026	62000 PASTOS PERMANENTES DE 5 O MAS AÑOS-SIN VARIEDAD	S	63	15,60	0,12	0,22	0,12		0,22			0,12	0,12
-6674	11-021-018-00037-00023	62000 PASTOS PERMANENTES DE 5 O MAS AÑOS-SIN VARIEDAD	S	63	18,26	0,46	0,46	0,46		0,46			0,46	0,46
-6673	11-021-018-00037-00022	62000 PASTOS PERMANENTES DE 5 O MAS AÑOS-SIN VARIEDAD	S	63	30,37	0,70	0,70	0,70		0,70			0,70	0,70
-6668	11-021-018-00037-00015	62000 PASTOS PERMANENTES DE 5 O MAS AÑOS-SIN VARIEDAD	S	63	14,38	0,01	1,68	0,01		0,01			0,01	0,01
-6666	11-021-018-00037-00014	62000 PASTOS PERMANENTES DE 5 O MAS AÑOS-SIN VARIEDAD	S	63	26,34	0,01	3,29	0,01		0,04			0,01	0,01
-6662	11-021-018-00037-00014	62000 PASTOS PERMANENTES DE 5 O MAS AÑOS-SIN VARIEDAD	S	63	26,34	0,09	3,29	0,09		0,36			0,09	0,09
-6660	11-021-018-00037-00014	62000 PASTOS PERMANENTES DE 5 O MAS AÑOS-SIN VARIEDAD	S	63	26,34	0,01	3,29	0,01		0,04			0,01	0,01
-6659	11-021-018-00037-00012	62000 PASTOS PERMANENTES DE 5 O MAS AÑOS-SIN VARIEDAD	S	63	24,63	0,01	15,31	0,00		0,02			0,00	0,00
-6658	11-021-018-00037-00012	62000 PASTOS PERMANENTES DE 5 O MAS AÑOS-SIN VARIEDAD	S	63	24,63	0,01	15,31	0,00		0,02			0,00	0,00
-6657	11-021-018-00037-00012	62000 PASTOS PERMANENTES DE 5 O MAS AÑOS-SIN VARIEDAD	S	63	24,63	0,02	15,31	0,01		0,04			0,01	0,01
-6656	11-021-018-00037-00012	62000 PASTOS PERMANENTES DE 5 O MAS AÑOS-SIN VARIEDAD	S	63	24,63	0,74	15,31	0,31		1,35			0,31	0,31
-6655	11-021-018-00037-00012	62000 PASTOS PERMANENTES DE 5 O MAS AÑOS-SIN VARIEDAD	S	63	24,63	0,64	15,31	0,27		1,16			0,27	0,27
-6654	11-021-018-00037-00009	62000 PASTOS PERMANENTES DE 5 O MAS AÑOS-SIN VARIEDAD	S	63	19,44	0,03	27,25	0,03		0,03			0,03	0,03
-6653	11-021-018-00037-00009	62000 PASTOS PERMANENTES DE 5 O MAS AÑOS-SIN VARIEDAD	S	63	19,44	0,02	27,25	0,02		0,02			0,02	0,02
-6652	11-021-018-00037-00009	62000 PASTOS PERMANENTES DE 5 O MAS AÑOS-SIN VARIEDAD	S	63	19,44	0,01	27,25	0,01		0,01			0,01	0,01
-6651	11-021-018-00037-00009	62000 PASTOS PERMANENTES DE 5 O MAS AÑOS-SIN VARIEDAD	S	63	19,44	0,01	27,25	0,01		0,01			0,01	0,01
-6638	11-021-005-00045-00010	63000 PASTOS DE MENOS DE 5 AÑOS-SIN VARIEDAD	R	63	6,59	0,11	0,11	0,11		0,11			0,11	0,11
-6637	11-021-005-00045-00009	343005 AGUACATE-HASS	R	57	23,78	2,15	2,15	2,15	2,15	2,15			2,15	2,15
1700000006593661	11-021-005-00045-00005	343005 AGUACATE-HASS	R	57	3,39	1,17	1,34	1,17	1,34	1,17			1,17	1,17
1700000006593662	11-021-018-00037-00014	62000 PASTOS PERMANENTES DE 5 O MAS AÑOS-SIN VARIEDAD	S	63	26,34	1,10	3,29	1,10		4,42			1,10	1,10
1700000006593663	11-021-018-00033-00010	62000 PASTOS PERMANENTES DE 5 O MAS AÑOS-SIN VARIEDAD	S	63	29,15	10,26	6,71	6,71		10,26			6,71	6,71
1700000006593664	11-021-018-00037-00006	62000 PASTOS PERMANENTES DE 5 O MAS AÑOS-SIN VARIEDAD	S	63	23,90	7,96	7,96	7,96		17,69			7,96	7,96
1700000006593665	11-021-018-00037-00018	62000 PASTOS PERMANENTES DE 5 O MAS AÑOS-SIN VARIEDAD	S	63	20,52	5,24	5,24	5,24		11,65			5,24	5,24
1700000006593666	11-021-018-00037-00010	62000 PASTOS PERMANENTES DE 5 O MAS AÑOS-SIN VARIEDAD	S	63	18,78	6,78	6,78	6,78		6,78			6,78	6,78
1700000006593667	11-021-018-00037-00017	62000 PASTOS PERMANENTES DE 5 O MAS AÑOS-SIN VARIEDAD	S	63	16,16	15,33	13,03	13,03		15,33			13,03	13,03
1700000006593668	11-021-018-00045-00007	62000 PASTOS PERMANENTES DE 5 O MAS AÑOS-SIN VARIEDAD	S	63	33,42	3,36	1,85	1,85		3,36			1,85	1,85
1700000006593669	11-021-018-00045-00008	62000 PASTOS PERMANENTES DE 5 O MAS AÑOS-SIN VARIEDAD	S	63	30,42	0,22	0,12	0,12		0,22			0,12	0,12
1700000006593673	11-021-018-00033-00011	62000 PASTOS PERMANENTES DE 5 O MAS AÑOS-SIN VARIEDAD	S	63	19,17	3,25	3,25	3,25		4,33			3,25	3,25
1700000006593675	11-021-018-00047-00001	241000 MEZCLA VEZA - AVENA-SIN VARIEDAD	R	59	5,47	3,73	3,73	3,73		3,73			3,73	3,73
1700000006593677	11-021-018-00050-00002	62000 PASTOS PERMANENTES DE 5 O MAS AÑOS-SIN VARIEDAD	S	63	6,34	0,32	0,27	0,27		0,49			0,27	0,27
1700000006593678	11-021-018-00045-00004	62000 PASTOS PERMANENTES DE 5 O MAS AÑOS-SIN VARIEDAD	S	63	31,46	0,70	0,70	0,70	0,70	2,01			0,70	0,70
1700000006593679	11-021-018-00045-00009	62000 PASTOS PERMANENTES DE 5 O MAS AÑOS-SIN VARIEDAD	S	63	20,77	0,81	0,70	0,70		1,08			0,70	0,70
1700000006593680	11-021-005-00045-00008	63000 PASTOS DE MENOS DE 5 AÑOS-SIN VARIEDAD	R	63	18,69	0,78	1,19	0,78	0,78	0,78			0,78	0,78
1700000006593681	11-021-018-00037-00008	62000 PASTOS PERMANENTES DE 5 O MAS AÑOS-SIN VARIEDAD	S	63	13,54	10,30	10,01	10,01		10,30			10,01	10,01
1700000006593684	11-021-018-00045-00006	62000 PASTOS PERMANENTES DE 5 O MAS AÑOS-SIN VARIEDAD	S	63	31,29	0,39	0,39	0,39		0,52			0,39	0,39
1700000006593686	11-021-018-00033-00005	62000 PASTOS PERMANENTES DE 5 O MAS AÑOS-SIN VARIEDAD	S	63	11,81	1,95	1,95	1,95		1,95			1,95	1,95
1700000006593687	11-021-018-00046-00001	63000 PASTOS DE MENOS DE 5 AÑOS-SIN VARIEDAD	S	63	10,95	0,89	0,89	0,89		0,89			0,89	0,89
1700000006593688	11-021-018-00051-00002	63000 PASTOS DE MENOS DE 5 AÑOS-SIN VARIEDAD	S	63	12,74	5,41	5,41	5,41		5,41			5,41	5,41
1700000006593691	11-021-018-00052-00002	241000 MEZCLA VEZA - AVENA-SIN VARIEDAD	R	59	3,26	10,09	14,41	10,09		10,09			10,09	10,09
1700000006593692	11-021-018-00045-00001	63000 PASTOS DE MENOS DE 5 AÑOS-SIN VARIEDAD	S	63	22,58	20,31	20,56	20,31	20,31	20,31			20,31	20,31
1700000006593695	11-021-018-00033-00004	62000 PASTOS PERMANENTES DE 5 O MAS AÑOS-SIN VARIEDAD	S	63	36,77	2,61	2,61	2,61		5,80			2,61	2,61
1700000006593696	11-021-018-00033-00006	62000 PASTOS PERMANENTES DE 5 O MAS AÑOS-SIN VARIEDAD	S	63	7,27	0,95	0,95	0,95		0,95			0,95	0,95
1700000006593698	11-021-018-00037-00009	62000 PASTOS PERMANENTES DE 5 O MAS AÑOS-SIN VARIEDAD	S	63	19,44	27,18	27,25	27,18		27,26			27,18	27,18
1700000006593699	11-021-018-00033-00008	62000 PASTOS PERMANENTES DE 5 O MAS AÑOS-SIN VARIEDAD	S	63	17,68	0,06	0,06	0,06		0,06			0,06	0,06
1700000006593702	11-021-018-00037-00005	62000 PASTOS PERMANENTES DE 5 O MAS AÑOS-SIN VARIEDAD	S	63	25,06	0,50	0,50	0,50		1,10			0,50	0,50
1700000006593703	11-021-018-00033-00009	62000 PASTOS PERMANENTES DE 5 O MAS AÑOS-SIN VARIEDAD	S	63	24,38	0,58	0,58	0,58		0,58			0,58	0,58
1700000006593704	11-021-018-00033-00012	62000 PASTOS PERMANENTES DE 5 O MAS AÑOS-SIN VARIEDAD	S	63	27,39	2,67	2,27	2,27		2,67			2,27	2,27
1700000006593706	11-021-018-00037-00004	62000 PASTOS PERMANENTES DE 5 O MAS AÑOS-SIN VARIEDAD	S	63	18,19	31,53	31,53	31,53		57,33			31,53	31,53
1700000006593707	11-021-005-00045-00006	244000 MEZCLA VEZA-CEBADA-SIN VARIEDAD	R	59	16,06	2,39	11,75	2,39	11,75	10,16			2,39	2,39
1700000006593708	11-021-018-00037-00012	62000 PASTOS PERMANENTES DE 5 O MAS AÑOS-SIN VARIEDAD	S	63	24,63	35,26	15,31	14,72		64,14			14,72	14,72

- (1) Superficie declarada admisible ajustada con la superficie comprometida.
(2) Factor de penalización valorando el alcance para el tipo de compromiso.
(3) Solicita agricultura y tiene compromisos vigentes.
(4) Solicita ganadería y tiene compromisos vigentes.

RECINTOS PROPUESTOS

REF.	REFERENCIA SIGPAC	CULTIVO	DESCRIPCIÓN CULTIVO	S/R	G.PAGO	PEND. MEDIA (%)	SUP. DEC. ADMISIBLE (ha)	SUP. COMPROM. (ha)	SUP. AJUSTADA COMPR.(1) (ha)	SUP. CONY. SIGPAC (ha)	SUP. CERTIE. (ha)	SUP. CAMPO DECLARADO (ha)	SUP. DEC. REDUCIDA (ha)	SUP. PROPUESTA (ha)
1700000006593709	11-021-018-00037-00015	62000	PASTOS PERMANENTES DE 5 O MAS AÑOS-SIN VARIEDAD	S	63	14,38	1,64	1,68	1,64		2,20		1,64	1,64
1700000006593710	11-021-018-00052-00001	62000	PASTOS PERMANENTES DE 5 O MAS AÑOS-SIN VARIEDAD	S	63	19,88	1,27	1,27	1,27		1,95		1,27	1,27
1700000006593712	11-021-005-00045-00006	63000	PASTOS DE MENOS DE 5 AÑOS-SIN VARIEDAD	R	63	16,06	6,67	11,75	6,67	11,75	6,67		6,67	6,67
1700000006593713	11-021-018-00052-00002	241000	MEZCLA VEZA - AVENA-SIN VARIEDAD	R	59	3,26	0,63	14,41	0,63		0,63		0,63	0,63
1700000006593714	11-021-018-00052-00002	241000	MEZCLA VEZA - AVENA-SIN VARIEDAD	R	59	3,26	3,69	14,41	3,69		3,69		3,69	3,69

DATOS AGRICULTURA

RESUMEN DE UNIDADES

Cód	GRUPO DE PAGO	Sup. Dec. Admisible (ha)	Sup. Comprometida (ha)	Sup. ajustada compromiso (1) (ha)	% sobredec.	SUP. PROPUESTA (ha)	Importe Declarado	Importe Topado	Importe Propuesto	Importe tras sobredec.
57	FRUTALES REGADÍO	3,49		3,43	0,00	3,43	1.199,33	1.234,88	1.199,33	1.199,33
59	HERBÁCEOS	20,53		20,18	0,00	20,18	3.050,61	3.141,03	3.050,61	3.050,61
TOTAL		24,02	207,00	23,61		23,61	4.249,94	4.375,91	4.249,94	4.249,94

RESUMEN DE PAGOS

IMPORTE (Euros)			
FEADER			
PROPUESTO	(Eje 2)	MAPA	CAGPDS
Propuesto a pagar	4.249,94	3.187,46	605,61

APLICACIÓN DE REDUCCIONES Y SANCIONES

Importe Calculado	Importe prereduc.	Admisibilidad y compromisos	Presentación tardía	Omisión declaración	Condicionabilidad	PROPUESTO	FEADER (Eje 2)	MAPA	CAGPDS
4.249,94	4.249,94	0,00	0,00	0,00	0,00	4.249,94	3.187,46	456,87	605,61
TOTAL						4.249,94	3.187,46	456,87	605,61

DATOS GANADERÍA

RESUMEN DE UNIDADES

Cód	GRUPO DE PAGO	Sup. Dec. Admisible (ha)	Sup. Comprometida (ha)	Sup. ajustada compromiso (1) (ha)	% sobredec.	SUP. PROPUESTA (ha)	Importe Declarado	Importe Topado	Importe Propuesto	Importe tras sobredec.
63	PASTOS ASOCIADOS A GANADERÍA ECOLÓGICA	216,26		183,39	0,00	183,39	10.681,14	10.997,74	10.681,14	10.681,14
TOTAL		216,26	207,00	183,39		183,39	10.681,14	10.997,74	10.681,14	10.681,14

RESUMEN DE PAGOS

IMPORTE (Euros)			
FEADER			
PROPUESTO	(Eje 2)	MAPA	CAGPDS
Propuesto a pagar	10.681,14	8.010,86	1.522,06

APLICACIÓN DE REDUCCIONES Y SANCIONES

Importe Calculado	Importe prereduc.	Admisibilidad y compromisos	Presentación tardía	Omisión declaración	Condicionabilidad	PROPUESTO	FEADER (Eje 2)	MAPA	CAGPDS
10.681,14	10.681,14	0,00	0,00	0,00	0,00	10.681,14	8.010,86	1.148,22	1.522,06
TOTAL						10.681,14	8.010,86	1.148,22	1.522,06

Datos considerados para el Cálculo de la Carga Ganadera mínima y máxima del expediente

Explotación	Especie	Inscrito en Sipea y Admisible	Censo Medio Animales	Ugm Calculada para CG Mínima	Ugm Calculada para CG Máxima
ES110210000322	BOVINA	SI	124,58	102,95	102,95
ES110210000322	CABALLAR	NO	13,38	0,00	13,38
ES110210000322	CAPRINA	SI	7,61	1,14	1,14
				104,09	117,47

Superficie determinada para Cálculo Carga Ganadera Mínima: 217,19 ha

Superficie determinada para Cálculo Carga Ganadera Máxima: 217,19 ha

Carga Ganadera Mínima Expediente: 0,48 ugm/ha

Carga Ganadera Máxima Expediente: 0,54 ugm/ha

(1) Superficie declarada admisible ajustada con la superficie comprometida.
 (2) Factor de penalización valorando el alcance para el tipo de compromiso.
 (3) Solicita agricultura y tiene compromisos vigentes.
 (4) Solicita ganadería y tiene compromisos vigentes.

Datos considerados para el Cálculo de la Carga Ganadera mínima y máxima del expediente**Recintos Determinados para el Cálculo de Garga Ganadera Mínima**

REF.	REFERENCIA SIGPAC	CULTIVO	DESCRIPCIÓN CULTIVO	S/R	SUP. PROPUESTA (ha)
-739916	11-021-018-00195-00001	63000	PASTOS DE MENOS DE 5 AÑOS-SIN VARIEDAD	S	0,25
-739915	11-021-005-00045-00011	63000	PASTOS DE MENOS DE 5 AÑOS-SIN VARIEDAD	R	0,32
-533462	11-021-018-00033-00014	62000	PASTOS PERMANENTES DE 5 O MAS AÑOS-SIN VARIEDAD	S	4,58
-533461	11-021-018-00033-00013	62000	PASTOS PERMANENTES DE 5 O MAS AÑOS-SIN VARIEDAD	S	0,49
-46233	11-021-015-00007-00001	63000	PASTOS DE MENOS DE 5 AÑOS-SIN VARIEDAD	R	1,20
-6679	11-021-018-00037-00029	62000	PASTOS PERMANENTES DE 5 O MAS AÑOS-SIN VARIEDAD	S	0,14
-6676	11-021-018-00037-00026	62000	PASTOS PERMANENTES DE 5 O MAS AÑOS-SIN VARIEDAD	S	0,12
-6674	11-021-018-00037-00023	62000	PASTOS PERMANENTES DE 5 O MAS AÑOS-SIN VARIEDAD	S	0,46
-6673	11-021-018-00037-00022	62000	PASTOS PERMANENTES DE 5 O MAS AÑOS-SIN VARIEDAD	S	0,70
-6668	11-021-018-00037-00015	62000	PASTOS PERMANENTES DE 5 O MAS AÑOS-SIN VARIEDAD	S	0,01
-6666	11-021-018-00037-00014	62000	PASTOS PERMANENTES DE 5 O MAS AÑOS-SIN VARIEDAD	S	0,01
-6662	11-021-018-00037-00014	62000	PASTOS PERMANENTES DE 5 O MAS AÑOS-SIN VARIEDAD	S	0,09
-6660	11-021-018-00037-00014	62000	PASTOS PERMANENTES DE 5 O MAS AÑOS-SIN VARIEDAD	S	0,01
-6659	11-021-018-00037-00012	62000	PASTOS PERMANENTES DE 5 O MAS AÑOS-SIN VARIEDAD	S	0,01
-6658	11-021-018-00037-00012	62000	PASTOS PERMANENTES DE 5 O MAS AÑOS-SIN VARIEDAD	S	0,01
-6657	11-021-018-00037-00012	62000	PASTOS PERMANENTES DE 5 O MAS AÑOS-SIN VARIEDAD	S	0,02
-6656	11-021-018-00037-00012	62000	PASTOS PERMANENTES DE 5 O MAS AÑOS-SIN VARIEDAD	S	0,74
-6655	11-021-018-00037-00012	62000	PASTOS PERMANENTES DE 5 O MAS AÑOS-SIN VARIEDAD	S	0,64
-6654	11-021-018-00037-00009	62000	PASTOS PERMANENTES DE 5 O MAS AÑOS-SIN VARIEDAD	S	0,03
-6653	11-021-018-00037-00009	62000	PASTOS PERMANENTES DE 5 O MAS AÑOS-SIN VARIEDAD	S	0,02
-6652	11-021-018-00037-00009	62000	PASTOS PERMANENTES DE 5 O MAS AÑOS-SIN VARIEDAD	S	0,01
-6651	11-021-018-00037-00009	62000	PASTOS PERMANENTES DE 5 O MAS AÑOS-SIN VARIEDAD	S	0,01
-6638	11-021-005-00045-00010	63000	PASTOS DE MENOS DE 5 AÑOS-SIN VARIEDAD	R	0,11
1700000006593662	11-021-018-00037-00014	62000	PASTOS PERMANENTES DE 5 O MAS AÑOS-SIN VARIEDAD	S	1,10
1700000006593663	11-021-018-00033-00010	62000	PASTOS PERMANENTES DE 5 O MAS AÑOS-SIN VARIEDAD	S	10,26
1700000006593664	11-021-018-00037-00006	62000	PASTOS PERMANENTES DE 5 O MAS AÑOS-SIN VARIEDAD	S	7,96
1700000006593665	11-021-018-00037-00018	62000	PASTOS PERMANENTES DE 5 O MAS AÑOS-SIN VARIEDAD	S	5,24
1700000006593666	11-021-018-00037-00010	62000	PASTOS PERMANENTES DE 5 O MAS AÑOS-SIN VARIEDAD	S	6,78
1700000006593667	11-021-018-00037-00017	62000	PASTOS PERMANENTES DE 5 O MAS AÑOS-SIN VARIEDAD	S	15,33
1700000006593668	11-021-018-00045-00007	62000	PASTOS PERMANENTES DE 5 O MAS AÑOS-SIN VARIEDAD	S	3,36
1700000006593669	11-021-018-00045-00008	62000	PASTOS PERMANENTES DE 5 O MAS AÑOS-SIN VARIEDAD	S	0,22
1700000006593673	11-021-018-00033-00011	62000	PASTOS PERMANENTES DE 5 O MAS AÑOS-SIN VARIEDAD	S	3,25
1700000006593677	11-021-018-00050-00002	62000	PASTOS PERMANENTES DE 5 O MAS AÑOS-SIN VARIEDAD	S	0,32
1700000006593678	11-021-018-00045-00004	62000	PASTOS PERMANENTES DE 5 O MAS AÑOS-SIN VARIEDAD	S	0,70
1700000006593679	11-021-018-00045-00009	62000	PASTOS PERMANENTES DE 5 O MAS AÑOS-SIN VARIEDAD	S	0,81
1700000006593680	11-021-005-00045-00008	63000	PASTOS DE MENOS DE 5 AÑOS-SIN VARIEDAD	R	0,78
1700000006593681	11-021-018-00037-00008	62000	PASTOS PERMANENTES DE 5 O MAS AÑOS-SIN VARIEDAD	S	10,30
1700000006593684	11-021-018-00045-00006	62000	PASTOS PERMANENTES DE 5 O MAS AÑOS-SIN VARIEDAD	S	0,39
1700000006593686	11-021-018-00033-00005	62000	PASTOS PERMANENTES DE 5 O MAS AÑOS-SIN VARIEDAD	S	1,95
1700000006593687	11-021-018-00046-00001	63000	PASTOS DE MENOS DE 5 AÑOS-SIN VARIEDAD	S	0,89
1700000006593688	11-021-018-00051-00002	63000	PASTOS DE MENOS DE 5 AÑOS-SIN VARIEDAD	S	5,41
1700000006593692	11-021-018-00045-00001	63000	PASTOS DE MENOS DE 5 AÑOS-SIN VARIEDAD	S	20,31
1700000006593695	11-021-018-00033-00004	62000	PASTOS PERMANENTES DE 5 O MAS AÑOS-SIN VARIEDAD	S	2,61

Datos considerados para el Cálculo de la Carga Ganadera mínima y máxima del expediente**Recintos Determinados para el Cálculo de Garga Ganadera Mínima**

<u>REF.</u>	<u>REFERENCIA SIGPAC</u>	<u>CULTIVO</u>	<u>DESCRIPCIÓN CULTIVO</u>	<u>S/R</u>	<u>SUP. PROPUESTA (ha)</u>
170000006593696	11-021-018-00033-00006	62000	PASTOS PERMANENTES DE 5 O MAS AÑOS-SIN VARIEDAD	S	0,95
170000006593698	11-021-018-00037-00009	62000	PASTOS PERMANENTES DE 5 O MAS AÑOS-SIN VARIEDAD	S	27,18
170000006593699	11-021-018-00033-00008	62000	PASTOS PERMANENTES DE 5 O MAS AÑOS-SIN VARIEDAD	S	0,06
170000006593702	11-021-018-00037-00005	62000	PASTOS PERMANENTES DE 5 O MAS AÑOS-SIN VARIEDAD	S	0,50
170000006593703	11-021-018-00033-00009	62000	PASTOS PERMANENTES DE 5 O MAS AÑOS-SIN VARIEDAD	S	0,58
170000006593704	11-021-018-00033-00012	62000	PASTOS PERMANENTES DE 5 O MAS AÑOS-SIN VARIEDAD	S	2,67
170000006593705	11-021-018-00045-00005	62000	PASTOS PERMANENTES DE 5 O MAS AÑOS-SIN VARIEDAD	S	0,93
170000006593706	11-021-018-00037-00004	62000	PASTOS PERMANENTES DE 5 O MAS AÑOS-SIN VARIEDAD	S	31,53
170000006593708	11-021-018-00037-00012	62000	PASTOS PERMANENTES DE 5 O MAS AÑOS-SIN VARIEDAD	S	35,26
170000006593709	11-021-018-00037-00015	62000	PASTOS PERMANENTES DE 5 O MAS AÑOS-SIN VARIEDAD	S	1,64
170000006593710	11-021-018-00052-00001	62000	PASTOS PERMANENTES DE 5 O MAS AÑOS-SIN VARIEDAD	S	1,27
170000006593712	11-021-005-00045-00006	63000	PASTOS DE MENOS DE 5 AÑOS-SIN VARIEDAD	R	6,67

Recintos Determinados para el Cálculo de Garga Ganadera Máxima

<u>REF.</u>	<u>REFERENCIA SIGPAC</u>	<u>CULTIVO</u>	<u>DESCRIPCIÓN CULTIVO</u>	<u>S/R</u>	<u>SUP. PROPUESTA (ha)</u>
-739916	11-021-018-00195-00001	63000	PASTOS DE MENOS DE 5 AÑOS-SIN VARIEDAD	S	0,25
-739915	11-021-005-00045-00011	63000	PASTOS DE MENOS DE 5 AÑOS-SIN VARIEDAD	R	0,32
-533462	11-021-018-00033-00014	62000	PASTOS PERMANENTES DE 5 O MAS AÑOS-SIN VARIEDAD	S	4,58
-533461	11-021-018-00033-00013	62000	PASTOS PERMANENTES DE 5 O MAS AÑOS-SIN VARIEDAD	S	0,49
-46233	11-021-015-00007-00001	63000	PASTOS DE MENOS DE 5 AÑOS-SIN VARIEDAD	R	1,20
-6679	11-021-018-00037-00029	62000	PASTOS PERMANENTES DE 5 O MAS AÑOS-SIN VARIEDAD	S	0,14
-6676	11-021-018-00037-00026	62000	PASTOS PERMANENTES DE 5 O MAS AÑOS-SIN VARIEDAD	S	0,12
-6674	11-021-018-00037-00023	62000	PASTOS PERMANENTES DE 5 O MAS AÑOS-SIN VARIEDAD	S	0,46
-6673	11-021-018-00037-00022	62000	PASTOS PERMANENTES DE 5 O MAS AÑOS-SIN VARIEDAD	S	0,70
-6668	11-021-018-00037-00015	62000	PASTOS PERMANENTES DE 5 O MAS AÑOS-SIN VARIEDAD	S	0,01
-6666	11-021-018-00037-00014	62000	PASTOS PERMANENTES DE 5 O MAS AÑOS-SIN VARIEDAD	S	0,01
-6662	11-021-018-00037-00014	62000	PASTOS PERMANENTES DE 5 O MAS AÑOS-SIN VARIEDAD	S	0,09
-6660	11-021-018-00037-00014	62000	PASTOS PERMANENTES DE 5 O MAS AÑOS-SIN VARIEDAD	S	0,01
-6659	11-021-018-00037-00012	62000	PASTOS PERMANENTES DE 5 O MAS AÑOS-SIN VARIEDAD	S	0,01
-6658	11-021-018-00037-00012	62000	PASTOS PERMANENTES DE 5 O MAS AÑOS-SIN VARIEDAD	S	0,01
-6657	11-021-018-00037-00012	62000	PASTOS PERMANENTES DE 5 O MAS AÑOS-SIN VARIEDAD	S	0,02
-6656	11-021-018-00037-00012	62000	PASTOS PERMANENTES DE 5 O MAS AÑOS-SIN VARIEDAD	S	0,74
-6655	11-021-018-00037-00012	62000	PASTOS PERMANENTES DE 5 O MAS AÑOS-SIN VARIEDAD	S	0,64
-6654	11-021-018-00037-00009	62000	PASTOS PERMANENTES DE 5 O MAS AÑOS-SIN VARIEDAD	S	0,03
-6653	11-021-018-00037-00009	62000	PASTOS PERMANENTES DE 5 O MAS AÑOS-SIN VARIEDAD	S	0,02
-6652	11-021-018-00037-00009	62000	PASTOS PERMANENTES DE 5 O MAS AÑOS-SIN VARIEDAD	S	0,01
-6651	11-021-018-00037-00009	62000	PASTOS PERMANENTES DE 5 O MAS AÑOS-SIN VARIEDAD	S	0,01
-6638	11-021-005-00045-00010	63000	PASTOS DE MENOS DE 5 AÑOS-SIN VARIEDAD	R	0,11
170000006593662	11-021-018-00037-00014	62000	PASTOS PERMANENTES DE 5 O MAS AÑOS-SIN VARIEDAD	S	1,10
170000006593663	11-021-018-00033-00010	62000	PASTOS PERMANENTES DE 5 O MAS AÑOS-SIN VARIEDAD	S	10,26
170000006593664	11-021-018-00037-00006	62000	PASTOS PERMANENTES DE 5 O MAS AÑOS-SIN VARIEDAD	S	7,96
170000006593665	11-021-018-00037-00018	62000	PASTOS PERMANENTES DE 5 O MAS AÑOS-SIN VARIEDAD	S	5,24
170000006593666	11-021-018-00037-00010	62000	PASTOS PERMANENTES DE 5 O MAS AÑOS-SIN VARIEDAD	S	6,78

Datos considerados para el Cálculo de la Carga Ganadera mínima y máxima del expediente**Recintos Determinados para el Cálculo de Garga Ganadera Máxima**

REF.	REFERENCIA SIGPAC	CULTIVO	DESCRIPCIÓN CULTIVO	S/R	SUP. PROPUESTA (ha)
170000006593667	11-021-018-00037-00017	62000	PASTOS PERMANENTES DE 5 O MAS AÑOS-SIN VARIEDAD	S	15,33
170000006593668	11-021-018-00045-00007	62000	PASTOS PERMANENTES DE 5 O MAS AÑOS-SIN VARIEDAD	S	3,36
170000006593669	11-021-018-00045-00008	62000	PASTOS PERMANENTES DE 5 O MAS AÑOS-SIN VARIEDAD	S	0,22
170000006593673	11-021-018-00033-00011	62000	PASTOS PERMANENTES DE 5 O MAS AÑOS-SIN VARIEDAD	S	3,25
170000006593677	11-021-018-00050-00002	62000	PASTOS PERMANENTES DE 5 O MAS AÑOS-SIN VARIEDAD	S	0,32
170000006593678	11-021-018-00045-00004	62000	PASTOS PERMANENTES DE 5 O MAS AÑOS-SIN VARIEDAD	S	0,70
170000006593679	11-021-018-00045-00009	62000	PASTOS PERMANENTES DE 5 O MAS AÑOS-SIN VARIEDAD	S	0,81
170000006593680	11-021-005-00045-00008	63000	PASTOS DE MENOS DE 5 AÑOS-SIN VARIEDAD	R	0,78
170000006593681	11-021-018-00037-00008	62000	PASTOS PERMANENTES DE 5 O MAS AÑOS-SIN VARIEDAD	S	10,30
170000006593684	11-021-018-00045-00006	62000	PASTOS PERMANENTES DE 5 O MAS AÑOS-SIN VARIEDAD	S	0,39
170000006593686	11-021-018-00033-00005	62000	PASTOS PERMANENTES DE 5 O MAS AÑOS-SIN VARIEDAD	S	1,95
170000006593687	11-021-018-00046-00001	63000	PASTOS DE MENOS DE 5 AÑOS-SIN VARIEDAD	S	0,89
170000006593688	11-021-018-00051-00002	63000	PASTOS DE MENOS DE 5 AÑOS-SIN VARIEDAD	S	5,41
170000006593692	11-021-018-00045-00001	63000	PASTOS DE MENOS DE 5 AÑOS-SIN VARIEDAD	S	20,31
170000006593695	11-021-018-00033-00004	62000	PASTOS PERMANENTES DE 5 O MAS AÑOS-SIN VARIEDAD	S	2,61
170000006593696	11-021-018-00033-00006	62000	PASTOS PERMANENTES DE 5 O MAS AÑOS-SIN VARIEDAD	S	0,95
170000006593698	11-021-018-00037-00009	62000	PASTOS PERMANENTES DE 5 O MAS AÑOS-SIN VARIEDAD	S	27,18
170000006593699	11-021-018-00033-00008	62000	PASTOS PERMANENTES DE 5 O MAS AÑOS-SIN VARIEDAD	S	0,06
170000006593702	11-021-018-00037-00005	62000	PASTOS PERMANENTES DE 5 O MAS AÑOS-SIN VARIEDAD	S	0,50
170000006593703	11-021-018-00033-00009	62000	PASTOS PERMANENTES DE 5 O MAS AÑOS-SIN VARIEDAD	S	0,58
170000006593704	11-021-018-00033-00012	62000	PASTOS PERMANENTES DE 5 O MAS AÑOS-SIN VARIEDAD	S	2,67
170000006593705	11-021-018-00045-00005	62000	PASTOS PERMANENTES DE 5 O MAS AÑOS-SIN VARIEDAD	S	0,93
170000006593706	11-021-018-00037-00004	62000	PASTOS PERMANENTES DE 5 O MAS AÑOS-SIN VARIEDAD	S	31,53
170000006593708	11-021-018-00037-00012	62000	PASTOS PERMANENTES DE 5 O MAS AÑOS-SIN VARIEDAD	S	35,26
170000006593709	11-021-018-00037-00015	62000	PASTOS PERMANENTES DE 5 O MAS AÑOS-SIN VARIEDAD	S	1,64
170000006593710	11-021-018-00052-00001	62000	PASTOS PERMANENTES DE 5 O MAS AÑOS-SIN VARIEDAD	S	1,27
170000006593712	11-021-005-00045-00006	63000	PASTOS DE MENOS DE 5 AÑOS-SIN VARIEDAD	R	6,67

Incidencias de carga ganadera**INCIDENCIA DESCRIPCIÓN**

- 238 Recinto cuyo CAP declarado es mayor al CAP prevalente y no presenta alegación al SIGPAC.
Ref:170000006593672 Recinto:11-021-018-00037-016 Cultivo:62000 PASTOS PERMANENTES DE 5 O MAS AÑOS-SIN VARIEDAD Secano CAP prevalente: CAP declarado:55 Exceso de superficie (Hectáreas):20,63

INCIDENCIAS**INCIDENCIA DESCRIPCIÓN**

- 238 Recinto cuyo CAP declarado es mayor al CAP prevalente y no presenta alegación al SIGPAC.
Ref:170000006593672 Recinto:11-021-018-00037-016 Cultivo:62000 PASTOS PERMANENTES DE 5 O MAS AÑOS-SIN VARIEDAD Secano CAP prevalente: CAP declarado:55 Exceso de superficie (Hectáreas):20,63
- 85001 El recinto declarado no cumple con las normas de producción ecológica (artículo 5-1 e), Orden 26 mayo 2015)
Ref:170000006593672 Recinto:11-021-018-00037-016 Cultivo:62000 PASTOS PERMANENTES DE 5 O MAS AÑOS-SIN VARIEDAD Secano
- 85007 Cultivo, variedad, regimen y/o uso del recinto SIGPAC no compatible con la operación (anexo IV.I, Orden 26 mayo 2015)
Ref:170000006593672 Recinto:11-021-018-00037-016 Cultivo:62000 PASTOS PERMANENTES DE 5 O MAS AÑOS-SIN VARIEDAD Secano Uso SIGPAC:FO
- 85031 Solicita recinto que no está comprometido para la operación.
Ref:170000006593705 Recinto:11-021-018-00045-005 Cultivo:62000 PASTOS PERMANENTES DE 5 O MAS AÑOS-SIN VARIEDAD Secano
- 85042 No inscrito en un organismo de control y certificación ecológico (artículo 5-1 e), Orden 26 mayo 2015)

Explotación:ES110210000322 Especie:CABALLAR
Explotación:ES110210000322 Especie:GALLINAS



<u>APELLIDOS Y NOMBRE / RAZÓN SOCIAL</u>	<u>NIF</u>	<u>EXPEDIENTE</u>	<u>SOLICITA AGRICULT. (3)</u>	<u>SOLICITA GANADER. (4)</u>	<u>ANUALIDAD DE PAGO</u>
CASTILLA GIL CARLOS JAVIER	****6420*	1226056	SI	SI	6ª

DATOS MANTENIMIENTO**IMPORTE POR ANUALIDAD**

	<u>2015</u>	<u>2016</u>	<u>2017</u>	<u>2018</u>	<u>2019</u>	<u>2020</u>
IMPORTE MÁXIMO SUBVENCIONABLE	10.847,19 €	10.847,19 €	10.847,19 €	10.847,19 €	10.763,29 €	10.206,34 €
IMPORTE MEDIO DE TRANSFERENCIA (€/ha)	101,08 €	101,08 €	101,08 €	101,08 €	101,08 €	101,08 €

RESUMEN DE UNIDADES

<u>Cód</u>	<u>GRUPO DE PAGO</u>	<u>Sup. Dec. Admisible (ha)</u>	<u>Sup. Comprometida (ha)</u>	<u>Sup. ajustada compromiso (1) (ha)</u>	<u>% sobredec.</u>	<u>SUP. PROPUESTA (ha)</u>	<u>Importe Declarado</u>	<u>Importe Topado</u>	<u>Importe Propuesto</u>	<u>Importe tras sobredec.</u>
59	HERBÁCEOS	25,50		25,50	0,00	25,50	3.854,83	3.906,20	3.854,83	3.854,83
63	PASTOS ASOCIADOS A GANADERÍA ECOLÓGICA	74,48		74,48	0,00	74,48	6.118,53	6.200,07	6.118,53	6.118,53
TOTAL		99,98	100,97	99,98		99,98	9.973,36	10.106,27	9.973,36	9.973,36

APLICACIÓN DE REDUCCIONES Y SANCIONES

	<u>Importe Calculado</u>	<u>Importe prerreduc.</u>	<u>Admisibilidad y compromisos</u>	<u>Presentación tardía</u>	<u>Omisión declaración</u>	<u>Condicionabilidad</u>	<u>PROPUESTO</u>	<u>IMPORTE (Euros)</u>		
								<u>FEADER (Eje 2)</u>	<u>MAPA</u>	<u>CAGPDS</u>
AGRICULTURA	3.854,83	3.854,83	0,00	0,00	0,00	0,00	3.854,83	2.891,12	414,39	549,32
GANADERÍA	6.118,53	6.118,53	0,00	0,00	0,00	0,00	6.118,53	4.588,90	657,74	871,89
TOTAL							9.973,36	4.588,90	657,74	871,89

RECINTOS PROPUESTOS

<u>REF.</u>	<u>REFERENCIA SIGPAC</u>	<u>CULTIVO DESCRIPCIÓN CULTIVO</u>	<u>S/R</u>	<u>G.PAGO</u>	<u>PEND. MEDIA (%)</u>	<u>SUP. DEC. ADMISIBLE (ha)</u>	<u>SUP. COMPROM. (ha)</u>	<u>SUP. AJUSTADA COMPROM. (1) (ha)</u>	<u>SUP. CONV. SIGPAC (ha)</u>	<u>SUP. CERTIF. (ha)</u>	<u>SUP. CAMPO (ha)</u>	<u>SUP. CAMPO DETER. CULT. DECLARADO (ha)</u>	<u>SUP. DEC. REDUCIDA (ha)</u>	<u>SUP. PROPUESTA (ha)</u>
-604939	11-021-017-00024-00002	244000 MEZCLA VEZA-CEBADA-SIN VARIEDAD	S	59	22,73	16,99	94,28	16,99		37,16			16,99	16,99
-604936	11-021-017-00024-00002	63000 PASTOS DE MENOS DE 5 AÑOS-SIN VARIEDAD	S	63	22,73	64,01	94,28	64,01		64,01			64,01	64,01
-596566	11-021-017-00024-00002	8000 AVENA-SIN VARIEDAD	S	59	22,73	8,51	94,28	8,51		18,61			8,51	8,51
-45858	11-021-017-00024-00002	63000 PASTOS DE MENOS DE 5 AÑOS-SIN VARIEDAD	S	63	22,73	4,77	94,28	4,77		4,77			4,77	4,77
1700000006586642	11-021-017-00024-00003	62000 PASTOS PERMANENTES DE 5 O MAS AÑOS-SIN VARIEDAD	S	63	25,34	0,54	0,54	0,54		0,54			0,54	0,54
1700000006586644	11-021-017-00024-00015	62000 PASTOS PERMANENTES DE 5 O MAS AÑOS-SIN VARIEDAD	S	63	29,41	0,09	0,09	0,09		0,10			0,09	0,09
1700000006586656	11-021-017-00024-00017	62000 PASTOS PERMANENTES DE 5 O MAS AÑOS-SIN VARIEDAD	R	63	14,24	2,43	2,43	2,43	2,43	2,43			2,43	2,43
1700000006586657	11-021-017-00024-00018	62000 PASTOS PERMANENTES DE 5 O MAS AÑOS-SIN VARIEDAD	R	63	11,16	0,93	1,09	0,93	1,09	1,09			0,93	0,93
1700000006586658	11-021-017-00024-00019	62000 PASTOS PERMANENTES DE 5 O MAS AÑOS-SIN VARIEDAD	R	63	7,49	0,43	0,43	0,43	0,43	0,43			0,43	0,43
1700000006586659	11-021-017-00024-00022	62000 PASTOS PERMANENTES DE 5 O MAS AÑOS-SIN VARIEDAD	S	63	17,74	1,14	1,14	1,14	1,14	1,14			1,14	1,14
1700000006586664	11-021-017-00024-00007	62000 PASTOS PERMANENTES DE 5 O MAS AÑOS-SIN VARIEDAD	R	63	21,10	0,14	0,14	0,14	0,14	0,14			0,14	0,14

DATOS AGRICULTURA**RESUMEN DE UNIDADES**

<u>Cód</u>	<u>GRUPO DE PAGO</u>	<u>Sup. Dec. Admisible (ha)</u>	<u>Sup. Comprometida (ha)</u>	<u>Sup. ajustada compromiso (1) (ha)</u>	<u>% sobredec.</u>	<u>SUP. PROPUESTA (ha)</u>	<u>Importe Declarado</u>	<u>Importe Topado</u>	<u>Importe Propuesto</u>	<u>Importe tras sobredec.</u>
59	HERBÁCEOS	25,50		25,50	0,00	25,50	3.854,83	3.906,20	3.854,83	3.854,83
TOTAL		25,50	100,97	25,50		25,50	3.854,83	3.906,20	3.854,83	3.854,83

RESUMEN DE PAGOS

	<u>PROPUESTO</u>	<u>IMPORTE (Euros)</u>		
		<u>FEADER (Eje 2)</u>	<u>MAPA</u>	<u>CAGPDS</u>
Propuesto a pagar	3.854,83	2.891,12	414,39	549,32

APLICACIÓN DE REDUCCIONES Y SANCIONES

	<u>Importe Calculado</u>	<u>Importe prerreduc.</u>	<u>Admisibilidad y compromisos</u>	<u>Presentación tardía</u>	<u>Omisión declaración</u>	<u>Condicionabilidad</u>	<u>PROPUESTO</u>	<u>IMPORTE (Euros)</u>		
								<u>FEADER (Eje 2)</u>	<u>MAPA</u>	<u>CAGPDS</u>
	3.854,83	3.854,83	0,00	0,00	0,00	0,00	3.854,83	2.891,12	414,39	549,32
TOTAL							3.854,83	2.891,12	414,39	549,32

DATOS GANADERÍA

(1) Superficie declarada admisible ajustada con la superficie comprometida.
(2) Factor de penalización valorando el alcance para el tipo de compromiso.
(3) Solicita agricultura y tiene compromisos vigentes.
(4) Solicita ganadería y tiene compromisos vigentes.

RESUMEN DE UNIDADES

Cód	GRUPO DE PAGO	Sup. Dec. Admisible (ha)	Sup. Comprometida (ha)	Sup. ajustada compromiso (1) (ha)	% sobredec.	SUP. PROPUESTA (ha)	Importe Declarado	Importe Topado	Importe Propuesto	Importe tras sobredec.
63	PASTOS ASOCIADOS A GANADERÍA ECOLÓGICA	74,48		74,48	0,00	74,48	6.118,53	6.200,07	6.118,53	6.118,53
	TOTAL	74,48	100,97	74,48		74,48	6.118,53	6.200,07	6.118,53	6.118,53

RESUMEN DE PAGOS

IMPORTE (Euros)				
FEADER				
	PROPUESTO	(Eje 2)	MAPA	CAGPDS
Propuesto a pagar	6.118,53	4.588,90	657,74	871,89

APLICACIÓN DE REDUCCIONES Y SANCIONES

IMPORTE (Euros)									
Importe Calculado	Importe prereduc.	Admisibilidad y compromisos	Presentación tardía	Omisión declaración	Condicionabilidad	PROPUESTO	FEADER (Eje 2)	MAPA	CAGPDS
6.118,53	6.118,53	0,00	0,00	0,00	0,00	6.118,53	4.588,90	657,74	871,89
TOTAL						6.118,53	4.588,90	657,74	871,89

Datos considerados para el Cálculo de la Carga Ganadera mínima y máxima del expediente

Explotación	Especie	Inscrito en Sipea y Admisible	Censo Medio Animales	Ugm Calculada para CG Mínima	Ugm Calculada para CG Máxima
ES110210000323	BOVINA	SI	80,35	63,39	63,39
				63,39	63,39

Superficie determinada para Cálculo Carga Ganadera Mínima: 95,21 ha

Superficie determinada para Cálculo Carga Ganadera Máxima: 95,21 ha

Carga Ganadera Mínima Expediente: 0,67 ugm/ha

Carga Ganadera Máxima Expediente: 0,67 ugm/ha

Recintos Determinados para el Cálculo de Garga Ganadera Mínima

REF.	REFERENCIA SIGPAC	CULTIVO	DESCRIPCIÓN CULTIVO	S/R	SUP. PROPUESTA (ha)
-604936	11-021-017-00024-00002	63000	PASTOS DE MENOS DE 5 AÑOS-SIN VARIEDAD	S	64,01
-45858	11-021-017-00024-00002	63000	PASTOS DE MENOS DE 5 AÑOS-SIN VARIEDAD	S	4,77
1700000006586641	11-021-008-00017-00002	63000	PASTOS DE MENOS DE 5 AÑOS-SIN VARIEDAD	S	6,34
1700000006586642	11-021-017-00024-00003	62000	PASTOS PERMANENTES DE 5 O MAS AÑOS-SIN VARIEDAD	S	0,54
1700000006586643	11-021-009-00001-00003	62000	PASTOS PERMANENTES DE 5 O MAS AÑOS-SIN VARIEDAD	S	0,53
1700000006586644	11-021-017-00024-00015	62000	PASTOS PERMANENTES DE 5 O MAS AÑOS-SIN VARIEDAD	S	0,09
1700000006586647	11-021-009-00001-00002	62000	PASTOS PERMANENTES DE 5 O MAS AÑOS-SIN VARIEDAD	S	1,47
1700000006586651	11-021-009-00001-00005	62000	PASTOS PERMANENTES DE 5 O MAS AÑOS-SIN VARIEDAD	S	0,28
1700000006586652	11-021-009-00002-00001	62000	PASTOS PERMANENTES DE 5 O MAS AÑOS-SIN VARIEDAD	S	5,99
1700000006586653	11-021-009-00002-00002	62000	PASTOS PERMANENTES DE 5 O MAS AÑOS-SIN VARIEDAD	S	1,16
1700000006586654	11-021-009-00001-00001	62000	PASTOS PERMANENTES DE 5 O MAS AÑOS-SIN VARIEDAD	S	4,96
1700000006586656	11-021-017-00024-00017	62000	PASTOS PERMANENTES DE 5 O MAS AÑOS-SIN VARIEDAD	R	2,43
1700000006586657	11-021-017-00024-00018	62000	PASTOS PERMANENTES DE 5 O MAS AÑOS-SIN VARIEDAD	R	0,93
1700000006586658	11-021-017-00024-00019	62000	PASTOS PERMANENTES DE 5 O MAS AÑOS-SIN VARIEDAD	R	0,43
1700000006586659	11-021-017-00024-00022	62000	PASTOS PERMANENTES DE 5 O MAS AÑOS-SIN VARIEDAD	S	1,14
1700000006586664	11-021-017-00024-00007	62000	PASTOS PERMANENTES DE 5 O MAS AÑOS-SIN VARIEDAD	R	0,14

Recintos Determinados para el Cálculo de Garga Ganadera Máxima

REF.	REFERENCIA SIGPAC	CULTIVO	DESCRIPCIÓN CULTIVO	S/R	SUP. PROPUESTA (ha)
-604936	11-021-017-00024-00002	63000	PASTOS DE MENOS DE 5 AÑOS-SIN VARIEDAD	S	64,01
-45858	11-021-017-00024-00002	63000	PASTOS DE MENOS DE 5 AÑOS-SIN VARIEDAD	S	4,77
1700000006586641	11-021-008-00017-00002	63000	PASTOS DE MENOS DE 5 AÑOS-SIN VARIEDAD	S	6,34
1700000006586642	11-021-017-00024-00003	62000	PASTOS PERMANENTES DE 5 O MAS AÑOS-SIN VARIEDAD	S	0,54
1700000006586643	11-021-009-00001-00003	62000	PASTOS PERMANENTES DE 5 O MAS AÑOS-SIN VARIEDAD	S	0,53
1700000006586644	11-021-017-00024-00015	62000	PASTOS PERMANENTES DE 5 O MAS AÑOS-SIN VARIEDAD	S	0,09

Datos considerados para el Cálculo de la Carga Ganadera mínima y máxima del expediente**Recintos Determinados para el Cálculo de Garga Ganadera Máxima**

<u>REF.</u>	<u>REFERENCIA SIGPAC</u>	<u>CULTIVO</u>	<u>DESCRIPCIÓN CULTIVO</u>	<u>S/R</u>	<u>SUP. PROPUESTA (ha)</u>
1700000006586647	11-021-009-00001-00002	62000	PASTOS PERMANENTES DE 5 O MAS AÑOS-SIN VARIEDAD	S	1,47
1700000006586651	11-021-009-00001-00005	62000	PASTOS PERMANENTES DE 5 O MAS AÑOS-SIN VARIEDAD	S	0,28
1700000006586652	11-021-009-00002-00001	62000	PASTOS PERMANENTES DE 5 O MAS AÑOS-SIN VARIEDAD	S	5,99
1700000006586653	11-021-009-00002-00002	62000	PASTOS PERMANENTES DE 5 O MAS AÑOS-SIN VARIEDAD	S	1,16
1700000006586654	11-021-009-00001-00001	62000	PASTOS PERMANENTES DE 5 O MAS AÑOS-SIN VARIEDAD	S	4,96
1700000006586656	11-021-017-00024-00017	62000	PASTOS PERMANENTES DE 5 O MAS AÑOS-SIN VARIEDAD	R	2,43
1700000006586657	11-021-017-00024-00018	62000	PASTOS PERMANENTES DE 5 O MAS AÑOS-SIN VARIEDAD	R	0,93
1700000006586658	11-021-017-00024-00019	62000	PASTOS PERMANENTES DE 5 O MAS AÑOS-SIN VARIEDAD	R	0,43
1700000006586659	11-021-017-00024-00022	62000	PASTOS PERMANENTES DE 5 O MAS AÑOS-SIN VARIEDAD	S	1,14
1700000006586664	11-021-017-00024-00007	62000	PASTOS PERMANENTES DE 5 O MAS AÑOS-SIN VARIEDAD	R	0,14

INCIDENCIAS**INCIDENCIA DESCRIPCIÓN**

- 85031 Solicita recinto que no está comprometido para la operación.
 Ref:1700000006586654 Recinto:11-021-009-00001-001 Cultivo:62000 PASTOS PERMANENTES DE 5 O MAS AÑOS-SIN VARIEDAD Secano
 Ref:1700000006586647 Recinto:11-021-009-00001-002 Cultivo:62000 PASTOS PERMANENTES DE 5 O MAS AÑOS-SIN VARIEDAD Secano
 Ref:1700000006586643 Recinto:11-021-009-00001-003 Cultivo:62000 PASTOS PERMANENTES DE 5 O MAS AÑOS-SIN VARIEDAD Secano
 Ref:1700000006586651 Recinto:11-021-009-00001-005 Cultivo:62000 PASTOS PERMANENTES DE 5 O MAS AÑOS-SIN VARIEDAD Secano
 Ref:1700000006586652 Recinto:11-021-009-00002-001 Cultivo:62000 PASTOS PERMANENTES DE 5 O MAS AÑOS-SIN VARIEDAD Secano
 Ref:1700000006586653 Recinto:11-021-009-00002-002 Cultivo:62000 PASTOS PERMANENTES DE 5 O MAS AÑOS-SIN VARIEDAD Secano
- 85042 No inscrito en un organismo de control y certificación ecológico (artículo 5-1 e), Orden 26 mayo 2015)
 Explotación:ES110210000323 Especie:PORCINO
 Explotación:ES110210000323 Especie:GALLINAS



<u>APELLIDOS Y NOMBRE / RAZÓN SOCIAL</u>	<u>NIF</u>	<u>EXPEDIENTE</u>	<u>SOLICITA AGRICULT. (3)</u>	<u>SOLICITA GANADER. (4)</u>	<u>ANUALIDAD DE PAGO</u>
CASTILLA GIL JOSE MANUEL	****6421*	1226061	SI	SI	6ª

DATOS MANTENIMIENTO

IMPORTE POR ANUALIDAD

	<u>2015</u>	<u>2016</u>	<u>2017</u>	<u>2018</u>	<u>2019</u>	<u>2020</u>
IMPORTE MÁXIMO SUBVENCIONABLE	8.961,67 €	8.961,67 €	8.961,67 €	8.816,21 €	8.816,21 €	8.816,21 €
IMPORTE MEDIO DE TRANSFERENCIA (€/ha)	70,27 €	70,27 €	70,27 €	70,27 €	70,27 €	70,27 €

RESUMEN DE UNIDADES

<u>Cód</u>	<u>GRUPO DE PAGO</u>	<u>Sup. Dec. Admisible (ha)</u>	<u>Sup. Comprometida (ha)</u>	<u>Sup. ajustada compromiso (1) (ha)</u>	<u>% sobredec.</u>	<u>SUP. PROPUESTA (ha)</u>	<u>Importe Declarado</u>	<u>Importe Topado</u>	<u>Importe Propuesto</u>	<u>Importe tras sobredec.</u>
59	HERBÁCEOS	2,07		2,07	0,00	2,07	312,92	309,39	309,39	309,39
63	PASTOS ASOCIADOS A GANADERÍA ECOLÓGICA	127,33		120,77	0,00	120,77	8.417,09	8.322,02	8.322,02	8.322,02
TOTAL		129,40	125,47	122,84		122,84	8.730,01	8.631,41	8.631,41	8.631,41

APLICACIÓN DE REDUCCIONES Y SANCIONES

	<u>Importe Calculado</u>	<u>Importe prerreduc.</u>	<u>Admisibilidad y compromisos</u>	<u>Presentación tardía</u>	<u>Omisión declaración</u>	<u>Condicionabilidad</u>	<u>PROPUESTO</u>	<u>IMPORTE (Euros)</u>		
								<u>FEADER (Eje 2)</u>	<u>MAPA</u>	<u>CAGPDS</u>
AGRICULTURA	309,39	309,39	0,00	0,00	0,00	0,00	309,39	232,04	33,26	44,09
GANADERÍA	8.322,02	8.322,02	0,00	0,00	0,00	0,00	8.322,02	6.241,52	894,62	1.185,88
TOTAL							8.631,41	6.241,52	894,62	1.185,88

RECINTOS PROPUESTOS

<u>REF.</u>	<u>REFERENCIA SIGPAC</u>	<u>CULTIVO DESCRIPCIÓN CULTIVO</u>	<u>S/R G.PAGO</u>	<u>PEND. MEDIA (%)</u>	<u>SUP. DEC. ADMISIBLE (ha)</u>	<u>SUP. COMPROM. (ha)</u>	<u>SUP. AJUSTADA COMPROM. (1) (ha)</u>	<u>SUP. CONV. SIGPAC (ha)</u>	<u>SUP. CERTIF. (ha)</u>	<u>SUP. CAMPO (ha)</u>	<u>SUP. CAMPO DETER. CULT. DECLARADO (ha)</u>	<u>SUP. DEC. REDUCIDA (ha)</u>	<u>SUP. PROPUESTA (ha)</u>
-533930	11-021-008-00071-00004	62000 PASTOS PERMANENTES DE 5 O MAS AÑOS-SIN VARIEDAD	S 63	30,48	0,65	0,65	0,65		0,65			0,65	0,65
-6684	11-021-009-00035-00005	62000 PASTOS PERMANENTES DE 5 O MAS AÑOS-SIN VARIEDAD	S 63	48,39	0,51	1,45	0,51		1,45			0,51	0,51
-6683	11-021-009-00035-00004	62000 PASTOS PERMANENTES DE 5 O MAS AÑOS-SIN VARIEDAD	S 63	32,69	0,20	0,80	0,20		0,80			0,20	0,20
-6682	11-021-009-00035-00003	62000 PASTOS PERMANENTES DE 5 O MAS AÑOS-SIN VARIEDAD	S 63	25,50	62,13	55,68	55,59		62,13			55,59	55,59
-6681	11-021-009-00035-00003	62000 PASTOS PERMANENTES DE 5 O MAS AÑOS-SIN VARIEDAD	S 63	25,50	0,01	55,68	0,01		0,01			0,01	0,01
-6680	11-021-009-00035-00003	62000 PASTOS PERMANENTES DE 5 O MAS AÑOS-SIN VARIEDAD	S 63	25,50	0,09	55,68	0,08		0,09			0,08	0,08
1700000006586665	11-021-008-00066-00002	62000 PASTOS PERMANENTES DE 5 O MAS AÑOS-SIN VARIEDAD	S 63	24,35	15,92	21,22	15,92	21,22	21,22			15,92	15,92
1700000006586666	11-021-008-00067-00001	62000 PASTOS PERMANENTES DE 5 O MAS AÑOS-SIN VARIEDAD	S 63	27,24	4,93	4,93	4,93		7,58			4,93	4,93
1700000006586667	11-021-015-00035-00005	245000 MEZCLA ZULLA - AVENA-SIN VARIEDAD	R 59	7,56	2,07	2,07	2,07		2,07			2,07	2,07
1700000006586668	11-021-008-00071-00001	62000 PASTOS PERMANENTES DE 5 O MAS AÑOS-SIN VARIEDAD	S 63	31,05	0,09	0,09	0,09		0,26			0,09	0,09
1700000006586669	11-021-008-00071-00002	62000 PASTOS PERMANENTES DE 5 O MAS AÑOS-SIN VARIEDAD	S 63	23,67	3,66	3,66	3,66		3,66			3,66	3,66
1700000006586670	11-021-009-00004-00003	62000 PASTOS PERMANENTES DE 5 O MAS AÑOS-SIN VARIEDAD	S 63	26,83	38,80	38,79	38,79		38,80			38,79	38,79
1700000006586675	11-021-008-00071-00003	62000 PASTOS PERMANENTES DE 5 O MAS AÑOS-SIN VARIEDAD	S 63	19,94	0,34	0,34	0,34	0,34	0,34			0,34	0,34

DATOS AGRICULTURA

RESUMEN DE UNIDADES

<u>Cód</u>	<u>GRUPO DE PAGO</u>	<u>Sup. Dec. Admisible (ha)</u>	<u>Sup. Comprometida (ha)</u>	<u>Sup. ajustada compromiso (1) (ha)</u>	<u>% sobredec.</u>	<u>SUP. PROPUESTA (ha)</u>	<u>Importe Declarado</u>	<u>Importe Topado</u>	<u>Importe Propuesto</u>	<u>Importe tras sobredec.</u>
59	HERBÁCEOS	2,07		2,07	0,00	2,07	312,92	309,39	309,39	309,39
TOTAL		2,07	125,47	2,07		2,07	312,92	309,39	309,39	309,39

RESUMEN DE PAGOS

	<u>IMPORTE (Euros)</u>			
	<u>PROPUESTO</u>	<u>FEADER (Eje 2)</u>	<u>MAPA</u>	<u>CAGPDS</u>
Propuesto a pagar	309,39	232,04	33,26	44,09

APLICACIÓN DE REDUCCIONES Y SANCIONES

	<u>Importe Calculado</u>	<u>Importe prerreduc.</u>	<u>Admisibilidad y compromisos</u>	<u>Presentación tardía</u>	<u>Omisión declaración</u>	<u>Condicionabilidad</u>	<u>PROPUESTO</u>	<u>IMPORTE (Euros)</u>		
								<u>FEADER (Eje 2)</u>	<u>MAPA</u>	<u>CAGPDS</u>
	309,39	309,39	0,00	0,00	0,00	0,00	309,39	232,04	33,26	44,09
TOTAL							309,39	232,04	33,26	44,09



(1) Superficie declarada admisible ajustada con la superficie comprometida.
 (2) Factor de penalización valorando el alcance para el tipo de compromiso.
 (3) Solicita agricultura y tiene compromisos vigentes.
 (4) Solicita ganadería y tiene compromisos vigentes.

DATOS GANADERÍA**RESUMEN DE UNIDADES**

Cód	GRUPO DE PAGO	Sup. Dec. Admisible (ha)	Sup. Comprometida (ha)	Sup. ajustada compromiso (1) (ha)	% sobredec.	SUP. PROPUESTA (ha)	Importe Declarado	Importe Topado	Importe Propuesto	Importe tras sobredec.
63	PASTOS ASOCIADOS A GANADERÍA ECOLÓGICA	127,33		120,77	0,00	120,77	8.417,09	8.322,02	8.322,02	8.322,02
	TOTAL	127,33	125,47	120,77		120,77	8.417,09	8.322,02	8.322,02	8.322,02

RESUMEN DE PAGOS

IMPORTE (Euros)				
	PROPUESTO	FEADER (Eje 2)	MAPA	CAGPDS
Propuesto a pagar	8.322,02	6.241,52	894,62	1.185,88

APLICACIÓN DE REDUCCIONES Y SANCIONES

IMPORTE (Euros)									
Importe Calculado	Importe prereduc.	Admisibilidad y compromisos	Presentación tardía	Omisión declaración	Condicionalidad	PROPUESTO	FEADER (Eje 2)	MAPA	CAGPDS
8.322,02	8.322,02	0,00	0,00	0,00	0,00	8.322,02	6.241,52	894,62	1.185,88
TOTAL						8.322,02	6.241,52	894,62	1.185,88

Datos considerados para el Cálculo de la Carga Ganadera mínima y máxima del expediente

Explotación	Especie	Inscrito en Sipea y Admisible	Censo Medio Animales	Ugm Calculada para CG Mínima	Ugm Calculada para CG Máxima
ES110210000324	BOVINA	SI	105,43	81,33	81,33
				81,33	81,33

Superficie determinada para Cálculo Carga Ganadera Mínima: 136,20 ha

Superficie determinada para Cálculo Carga Ganadera Máxima: 136,20 ha

Carga Ganadera Mínima Expediente: 0,60 ugm/ha

Carga Ganadera Máxima Expediente: 0,60 ugm/ha

Recintos Determinados para el Cálculo de Garga Ganadera Mínima

REF.	REFERENCIA SIGPAC	CULTIVO	DESCRIPCIÓN CULTIVO	S/R	SUP. PROPUESTA (ha)
-533930	11-021-008-00071-00004	62000	PASTOS PERMANENTES DE 5 O MAS AÑOS-SIN VARIEDAD	S	0,65
-6684	11-021-009-00035-00005	62000	PASTOS PERMANENTES DE 5 O MAS AÑOS-SIN VARIEDAD	S	0,51
-6683	11-021-009-00035-00004	62000	PASTOS PERMANENTES DE 5 O MAS AÑOS-SIN VARIEDAD	S	0,20
-6682	11-021-009-00035-00003	62000	PASTOS PERMANENTES DE 5 O MAS AÑOS-SIN VARIEDAD	S	62,13
-6681	11-021-009-00035-00003	62000	PASTOS PERMANENTES DE 5 O MAS AÑOS-SIN VARIEDAD	S	0,01
-6680	11-021-009-00035-00003	62000	PASTOS PERMANENTES DE 5 O MAS AÑOS-SIN VARIEDAD	S	0,09
1700000006586665	11-021-008-00066-00002	62000	PASTOS PERMANENTES DE 5 O MAS AÑOS-SIN VARIEDAD	S	15,92
1700000006586666	11-021-008-00067-00001	62000	PASTOS PERMANENTES DE 5 O MAS AÑOS-SIN VARIEDAD	S	4,93
1700000006586668	11-021-008-00071-00001	62000	PASTOS PERMANENTES DE 5 O MAS AÑOS-SIN VARIEDAD	S	0,09
1700000006586669	11-021-008-00071-00002	62000	PASTOS PERMANENTES DE 5 O MAS AÑOS-SIN VARIEDAD	S	3,66
1700000006586670	11-021-009-00004-00003	62000	PASTOS PERMANENTES DE 5 O MAS AÑOS-SIN VARIEDAD	S	38,80
1700000006586672	11-021-015-00036-00002	62000	PASTOS PERMANENTES DE 5 O MAS AÑOS-SIN VARIEDAD	S	0,03
1700000006586673	11-021-015-00036-00003	62000	PASTOS PERMANENTES DE 5 O MAS AÑOS-SIN VARIEDAD	S	0,04
1700000006586675	11-021-008-00071-00003	62000	PASTOS PERMANENTES DE 5 O MAS AÑOS-SIN VARIEDAD	S	0,34
1700000006586676	11-021-015-00035-00001	62000	PASTOS PERMANENTES DE 5 O MAS AÑOS-SIN VARIEDAD	R	0,46
1700000006586677	11-021-015-00036-00001	62000	PASTOS PERMANENTES DE 5 O MAS AÑOS-SIN VARIEDAD	S	8,34

Recintos Determinados para el Cálculo de Garga Ganadera Máxima

REF.	REFERENCIA SIGPAC	CULTIVO	DESCRIPCIÓN CULTIVO	S/R	SUP. PROPUESTA (ha)
-533930	11-021-008-00071-00004	62000	PASTOS PERMANENTES DE 5 O MAS AÑOS-SIN VARIEDAD	S	0,65
-6684	11-021-009-00035-00005	62000	PASTOS PERMANENTES DE 5 O MAS AÑOS-SIN VARIEDAD	S	0,51

Datos considerados para el Cálculo de la Carga Ganadera mínima y máxima del expediente**Recintos Determinados para el Cálculo de Garga Ganadera Máxima**

REF.	REFERENCIA SIGPAC	CULTIVO	DESCRIPCIÓN CULTIVO	S/R	SUP. PROPUESTA (ha)
-6683	11-021-009-00035-00004	62000	PASTOS PERMANENTES DE 5 O MAS AÑOS-SIN VARIEDAD	S	0,20
-6682	11-021-009-00035-00003	62000	PASTOS PERMANENTES DE 5 O MAS AÑOS-SIN VARIEDAD	S	62,13
-6681	11-021-009-00035-00003	62000	PASTOS PERMANENTES DE 5 O MAS AÑOS-SIN VARIEDAD	S	0,01
-6680	11-021-009-00035-00003	62000	PASTOS PERMANENTES DE 5 O MAS AÑOS-SIN VARIEDAD	S	0,09
1700000006586665	11-021-008-00066-00002	62000	PASTOS PERMANENTES DE 5 O MAS AÑOS-SIN VARIEDAD	S	15,92
1700000006586666	11-021-008-00067-00001	62000	PASTOS PERMANENTES DE 5 O MAS AÑOS-SIN VARIEDAD	S	4,93
1700000006586668	11-021-008-00071-00001	62000	PASTOS PERMANENTES DE 5 O MAS AÑOS-SIN VARIEDAD	S	0,09
1700000006586669	11-021-008-00071-00002	62000	PASTOS PERMANENTES DE 5 O MAS AÑOS-SIN VARIEDAD	S	3,66
1700000006586670	11-021-009-00004-00003	62000	PASTOS PERMANENTES DE 5 O MAS AÑOS-SIN VARIEDAD	S	38,80
1700000006586672	11-021-015-00036-00002	62000	PASTOS PERMANENTES DE 5 O MAS AÑOS-SIN VARIEDAD	S	0,03
1700000006586673	11-021-015-00036-00003	62000	PASTOS PERMANENTES DE 5 O MAS AÑOS-SIN VARIEDAD	S	0,04
1700000006586675	11-021-008-00071-00003	62000	PASTOS PERMANENTES DE 5 O MAS AÑOS-SIN VARIEDAD	S	0,34
1700000006586676	11-021-015-00035-00001	62000	PASTOS PERMANENTES DE 5 O MAS AÑOS-SIN VARIEDAD	R	0,46
1700000006586677	11-021-015-00036-00001	62000	PASTOS PERMANENTES DE 5 O MAS AÑOS-SIN VARIEDAD	S	8,34

INCIDENCIAS**INCIDENCIA DESCRIPCIÓN**

85031	Solicita recinto que no está comprometido para la operación. Ref:1700000006586676 Recinto:11-021-015-00035-001 Cultivo:62000 PASTOS PERMANENTES DE 5 O MAS AÑOS-SIN VARIEDAD Regadío Ref:1700000006586677 Recinto:11-021-015-00036-001 Cultivo:62000 PASTOS PERMANENTES DE 5 O MAS AÑOS-SIN VARIEDAD Secano Ref:1700000006586672 Recinto:11-021-015-00036-002 Cultivo:62000 PASTOS PERMANENTES DE 5 O MAS AÑOS-SIN VARIEDAD Secano Ref:1700000006586673 Recinto:11-021-015-00036-003 Cultivo:62000 PASTOS PERMANENTES DE 5 O MAS AÑOS-SIN VARIEDAD Secano
-------	-----------------------------------------------------------------------------------------------------------------------------------------------------------------------------------------------------------------------------------------------------------------------------------------------------------------------------------------------------------------------------------------------------------------------------------------------------------------------------------------------------------------------------------------------------------------------



<u>APELLIDOS Y NOMBRE / RAZÓN SOCIAL</u>	<u>NIF</u>	<u>EXPEDIENTE</u>	<u>SOLICITA AGRICULT. (3)</u>	<u>SOLICITA GANADER. (4)</u>	<u>ANUALIDAD DE PAGO</u>
CASTILLA GOMEZ JOSE	****9289*	1226083	SI	SI	6ª

DATOS MANTENIMIENTO**IMPORTE POR ANUALIDAD**

	<u>2015</u>	<u>2016</u>	<u>2017</u>	<u>2018</u>	<u>2019</u>	<u>2020</u>
IMPORTE MÁXIMO SUBVENCIONABLE	9.986,54 €	9.986,54 €	9.986,54 €	9.986,54 €	9.986,54 €	9.986,54 €
IMPORTE MEDIO DE TRANSFERENCIA (€/ha)	98,55 €	98,55 €	98,55 €	98,55 €	98,55 €	98,55 €

RESUMEN DE UNIDADES

<u>Cód</u>	<u>GRUPO DE PAGO</u>	<u>Sup. Dec. Admisible (ha)</u>	<u>Sup. Comprometida (ha)</u>	<u>Sup. ajustada compromiso (1) (ha)</u>	<u>% sobredec.</u>	<u>SUP. PROPUESTA (ha)</u>	<u>Importe Declarado</u>	<u>Importe Topado</u>	<u>Importe Propuesto</u>	<u>Importe tras sobredec.</u>
59	HERBÁCEOS	19,29		17,75	0,00	17,75	2.683,27	2.750,80	2.683,27	2.683,27
63	PASTOS ASOCIADOS A GANADERÍA ECOLÓGICA	78,93		69,85	0,00	69,85	5.738,18	5.882,59	5.738,18	5.738,18
TOTAL		98,22	101,33	87,60		87,60	8.421,45	8.633,39	8.421,45	8.421,45

APLICACIÓN DE REDUCCIONES Y SANCIONES

	<u>Importe Calculado</u>	<u>Importe prerreduc.</u>	<u>Admisibilidad y compromisos</u>	<u>Presentación tardía</u>	<u>Omisión declaración</u>	<u>Condicionabilidad</u>	<u>PROPUESTO</u>	<u>IMPORTE (Euros)</u>		
								<u>FEADER (Eje 2)</u>	<u>MAPA</u>	<u>CAGPDS</u>
AGRICULTURA	2.683,27	2.683,27	0,00	0,00	0,00	0,00	2.683,27	2.012,45	288,45	382,37
GANADERÍA	5.738,18	5.738,18	0,00	0,00	0,00	0,00	5.738,18	4.303,64	616,85	817,69
TOTAL							8.421,45	4.303,64	616,85	817,69

RECINTOS PROPUESTOS

<u>REF.</u>	<u>REFERENCIA SIGPAC</u>	<u>CULTIVO DESCRIPCIÓN CULTIVO</u>	<u>S/R G.PAGO</u>	<u>PEND. MEDIA (%)</u>	<u>SUP. DEC. ADMISIBLE (ha)</u>	<u>SUP. COMPROM. (ha)</u>	<u>SUP. AJUSTADA COMPROM. (1) (ha)</u>	<u>SUP. CONV. SIGPAC (ha)</u>	<u>SUP. CERTIF. (ha)</u>	<u>SUP. CAMPO (ha)</u>	<u>SUP. CAMPO DETER. CULT. DECLARADO (ha)</u>	<u>SUP. DEC. REDUCIDA (ha)</u>	<u>SUP. PROPUESTA (ha)</u>
-753733	11-021-008-00014-00005	41001 HABAS-ALBI	R 59	2,69	2,50	10,21	2,49		2,50			2,49	2,49
-753716	11-021-008-00010-00002	244000 MEZCLA VEZA-CEBADA-SIN VARIEDAD	S 59	17,84	9,02	53,58	7,54		40,83			7,54	7,54
-534352	11-021-008-00010-00002	63000 PASTOS DE MENOS DE 5 AÑOS-SIN VARIEDAD	S 63	17,84	13,57	53,58	11,34		13,46			11,34	11,34
-534309	11-021-008-00010-00002	63000 PASTOS DE MENOS DE 5 AÑOS-SIN VARIEDAD	S 63	17,84	30,50	53,58	25,48		30,25			25,48	25,48
-534267	11-021-008-00010-00002	63000 PASTOS DE MENOS DE 5 AÑOS-SIN VARIEDAD	S 63	17,84	1,82	53,58	1,52		1,81			1,52	1,52
-534229	11-021-008-00010-00002	63000 PASTOS DE MENOS DE 5 AÑOS-SIN VARIEDAD	S 63	17,84	9,22	53,58	7,70		9,14			7,70	7,70
-54929	11-021-008-00011-00002	63000 PASTOS DE MENOS DE 5 AÑOS-SIN VARIEDAD	S 63	14,25	1,56	10,49	1,56		1,56			1,56	1,56
-46476	11-021-008-00015-00002	63000 PASTOS DE MENOS DE 5 AÑOS-SIN VARIEDAD	R 63	2,80	0,21	8,72	0,21		0,21			0,21	0,21
-46459	11-021-008-00015-00002	63000 PASTOS DE MENOS DE 5 AÑOS-SIN VARIEDAD	R 63	2,80	3,49	8,72	3,49		3,49			3,49	3,49
-46447	11-021-008-00015-00002	63000 PASTOS DE MENOS DE 5 AÑOS-SIN VARIEDAD	R 63	2,80	5,03	8,72	5,02		5,03			5,02	5,02
4113210	11-021-008-00014-00006	62000 PASTOS PERMANENTES DE 5 O MAS AÑOS-SIN VARIEDAD	S 63	11,78	0,88	0,88	0,88		0,88			0,88	0,88
1700000006581786	11-021-008-00014-00005	242000 MEZCLA VEZA-TRITICALE-SIN VARIEDAD	R 59	2,69	7,77	10,21	7,72		7,77			7,72	7,72
1700000006581792	11-021-008-00012-00001	62000 PASTOS PERMANENTES DE 5 O MAS AÑOS-SIN VARIEDAD	S 63	5,45	0,52	0,52	0,52		0,52			0,52	0,52
1700000006581794	11-021-008-00016-00001	62000 PASTOS PERMANENTES DE 5 O MAS AÑOS-SIN VARIEDAD	S 63	22,25	0,38	0,38	0,38		0,50			0,38	0,38
1700000006581797	11-021-008-00016-00003	62000 PASTOS PERMANENTES DE 5 O MAS AÑOS-SIN VARIEDAD	S 63	40,61	0,04	0,04	0,04		0,12			0,04	0,04
1700000006581799	11-021-008-00029-00001	62000 PASTOS PERMANENTES DE 5 O MAS AÑOS-SIN VARIEDAD	S 63	11,69	0,05	0,05	0,05		0,13			0,05	0,05
1700000006581800	11-021-008-00029-00002	62000 PASTOS PERMANENTES DE 5 O MAS AÑOS-SIN VARIEDAD	S 63	12,72	2,74	2,74	2,74		2,74			2,74	2,74
1700000006581810	11-021-008-00011-00002	63000 PASTOS DE MENOS DE 5 AÑOS-SIN VARIEDAD	S 63	14,25	8,92	10,49	8,92		8,93			8,92	8,92

DATOS AGRICULTURA**RESUMEN DE UNIDADES**

<u>Cód</u>	<u>GRUPO DE PAGO</u>	<u>Sup. Dec. Admisible (ha)</u>	<u>Sup. Comprometida (ha)</u>	<u>Sup. ajustada compromiso (1) (ha)</u>	<u>% sobredec.</u>	<u>SUP. PROPUESTA (ha)</u>	<u>Importe Declarado</u>	<u>Importe Topado</u>	<u>Importe Propuesto</u>	<u>Importe tras sobredec.</u>
59	HERBÁCEOS	19,29		17,75	0,00	17,75	2.683,27	2.750,80	2.683,27	2.683,27
TOTAL		19,29	101,33	17,75		17,75	2.683,27	2.750,80	2.683,27	2.683,27

RESUMEN DE PAGOS

<u>IMPORTE (Euros)</u>				
	<u>PROPUESTO</u>	<u>FEADER (Eje 2)</u>	<u>MAPA</u>	<u>CAGPDS</u>
Propuesto a pagar	2.683,27	2.012,45	288,45	382,37

APLICACIÓN DE REDUCCIONES Y SANCIONES

Importe Calculado	Importe prereduc.	Admisibilidad y compromisos	Presentación tardía	Omisión declaración	Condicionalidad	IMPORTE (Euros)			
						PROPUESTO	FEADER (Eje 2)	MAPA	CAGPDS
2.683,27	2.683,27	0,00	0,00	0,00	0,00	2.683,27	2.012,45	288,45	382,37
TOTAL						2.683,27	2.012,45	288,45	382,37

DATOS GANADERÍA**RESUMEN DE UNIDADES**

Cód	GRUPO DE PAGO	Sup. Dec. Admisible (ha)	Sup. Comprometida (ha)	Sup. ajustada compromiso (1) (ha)	% sobredec.	SUP. PROPUESTA (ha)	Importe Declarado	Importe Topado	Importe Propuesto	Importe tras sobredec.
63	PASTOS ASOCIADOS A GANADERÍA ECOLÓGICA	78,93		69,85	0,00	69,85	5.738,18	5.882,59	5.738,18	5.738,18
TOTAL		78,93	101,33	69,85		69,85	5.738,18	5.882,59	5.738,18	5.738,18

RESUMEN DE PAGOS

IMPORTE (Euros)			
PROPUESTO	FEADER (Eje 2)	MAPA	CAGPDS
Propuesto a pagar	5.738,18	4.303,64	616,85
			817,69

APLICACIÓN DE REDUCCIONES Y SANCIONES

Importe Calculado	Importe prereduc.	Admisibilidad y compromisos	Presentación tardía	Omisión declaración	Condicionalidad	IMPORTE (Euros)			
						PROPUESTO	FEADER (Eje 2)	MAPA	CAGPDS
5.738,18	5.738,18	0,00	0,00	0,00	0,00	5.738,18	4.303,64	616,85	817,69
TOTAL						5.738,18	4.303,64	616,85	817,69

Datos considerados para el Cálculo de la Carga Ganadera mínima y máxima del expediente

Explotación	Especie	Inscrito en Sipea y Admisible	Censo Medio Animales	Ugm Calculada para CG Mínima	Ugm Calculada para CG Máxima
ES110210000001	BOVINA	SI	90,23	74,01	74,01
				74,01	74,01

Superficie determinada para Cálculo Carga Ganadera Mínima: 140,15 ha

Superficie determinada para Cálculo Carga Ganadera Máxima: 140,60 ha

Carga Ganadera Mínima Expediente: 0,53 ugm/ha

Carga Ganadera Máxima Expediente: 0,53 ugm/ha

Recintos Determinados para el Cálculo de Carga Ganadera Mínima

REF.	REFERENCIA SIGPAC	CULTIVO	DESCRIPCIÓN CULTIVO	S/R	SUP. PROPUESTA (ha)
-534352	11-021-008-00010-00002	63000	PASTOS DE MENOS DE 5 AÑOS-SIN VARIEDAD	S	13,46
-534309	11-021-008-00010-00002	63000	PASTOS DE MENOS DE 5 AÑOS-SIN VARIEDAD	S	30,25
-534267	11-021-008-00010-00002	63000	PASTOS DE MENOS DE 5 AÑOS-SIN VARIEDAD	S	1,81
-534229	11-021-008-00010-00002	63000	PASTOS DE MENOS DE 5 AÑOS-SIN VARIEDAD	S	9,14
-54929	11-021-008-00011-00002	63000	PASTOS DE MENOS DE 5 AÑOS-SIN VARIEDAD	S	1,56
-46476	11-021-008-00015-00002	63000	PASTOS DE MENOS DE 5 AÑOS-SIN VARIEDAD	R	0,21
-46459	11-021-008-00015-00002	63000	PASTOS DE MENOS DE 5 AÑOS-SIN VARIEDAD	R	3,49
-46447	11-021-008-00015-00002	63000	PASTOS DE MENOS DE 5 AÑOS-SIN VARIEDAD	R	5,03
4112333	11-021-017-00047-00004	62000	PASTOS PERMANENTES DE 5 O MAS AÑOS-SIN VARIEDAD	S	2,14
4112334	11-021-017-00047-00005	62000	PASTOS PERMANENTES DE 5 O MAS AÑOS-SIN VARIEDAD	S	0,02
4112335	11-021-017-00047-00006	62000	PASTOS PERMANENTES DE 5 O MAS AÑOS-SIN VARIEDAD	S	0,01
4112352	11-021-017-00217-00003	62000	PASTOS PERMANENTES DE 5 O MAS AÑOS-SIN VARIEDAD	S	1,04
4113210	11-021-008-00014-00006	62000	PASTOS PERMANENTES DE 5 O MAS AÑOS-SIN VARIEDAD	S	0,88
1700000006581790	11-021-008-00010-00007	62000	PASTOS PERMANENTES DE 5 O MAS AÑOS-SIN VARIEDAD	S	0,16
1700000006581792	11-021-008-00012-00001	62000	PASTOS PERMANENTES DE 5 O MAS AÑOS-SIN VARIEDAD	S	0,52
1700000006581794	11-021-008-00016-00001	62000	PASTOS PERMANENTES DE 5 O MAS AÑOS-SIN VARIEDAD	S	0,38
1700000006581797	11-021-008-00016-00003	62000	PASTOS PERMANENTES DE 5 O MAS AÑOS-SIN VARIEDAD	S	0,04
1700000006581799	11-021-008-00029-00001	62000	PASTOS PERMANENTES DE 5 O MAS AÑOS-SIN VARIEDAD	S	0,05

Datos considerados para el Cálculo de la Carga Ganadera mínima y máxima del expediente**Recintos Determinados para el Cálculo de Garga Ganadera Mínima**

<u>REF.</u>	<u>REFERENCIA SIGPAC</u>	<u>CULTIVO</u>	<u>DESCRIPCIÓN CULTIVO</u>	<u>S/R</u>	<u>SUP. PROPUESTA (ha)</u>
			VARIEDAD		
170000006581800	11-021-008-00029-00002	62000	PASTOS PERMANENTES DE 5 O MAS AÑOS-SIN VARIEDAD	S	2,74
170000006581801	11-021-015-00026-00002	62000	PASTOS PERMANENTES DE 5 O MAS AÑOS-SIN VARIEDAD	S	0,76
170000006581802	11-021-017-00047-00001	62000	PASTOS PERMANENTES DE 5 O MAS AÑOS-SIN VARIEDAD	S	8,62
170000006581803	11-021-017-00217-00002	62000	PASTOS PERMANENTES DE 5 O MAS AÑOS-SIN VARIEDAD	S	3,21
170000006581810	11-021-008-00011-00002	63000	PASTOS DE MENOS DE 5 AÑOS-SIN VARIEDAD	S	8,92
170000006581812	11-021-015-00026-00004	62000	PASTOS PERMANENTES DE 5 O MAS AÑOS-SIN VARIEDAD	R	1,00
170000006581813	11-021-015-00026-00001	62000	PASTOS PERMANENTES DE 5 O MAS AÑOS-SIN VARIEDAD	S	25,39
170000006581814	11-021-015-00029-00001	62000	PASTOS PERMANENTES DE 5 O MAS AÑOS-SIN VARIEDAD	S	10,13
170000006581815	11-021-017-00046-00001	62000	PASTOS PERMANENTES DE 5 O MAS AÑOS-SIN VARIEDAD	S	9,19

Recintos Determinados para el Cálculo de Garga Ganadera Máxima

<u>REF.</u>	<u>REFERENCIA SIGPAC</u>	<u>CULTIVO</u>	<u>DESCRIPCIÓN CULTIVO</u>	<u>S/R</u>	<u>SUP. PROPUESTA (ha)</u>
-534352	11-021-008-00010-00002	63000	PASTOS DE MENOS DE 5 AÑOS-SIN VARIEDAD	S	13,57
-534309	11-021-008-00010-00002	63000	PASTOS DE MENOS DE 5 AÑOS-SIN VARIEDAD	S	30,50
-534267	11-021-008-00010-00002	63000	PASTOS DE MENOS DE 5 AÑOS-SIN VARIEDAD	S	1,82
-534229	11-021-008-00010-00002	63000	PASTOS DE MENOS DE 5 AÑOS-SIN VARIEDAD	S	9,22
-54929	11-021-008-00011-00002	63000	PASTOS DE MENOS DE 5 AÑOS-SIN VARIEDAD	S	1,56
-46476	11-021-008-00015-00002	63000	PASTOS DE MENOS DE 5 AÑOS-SIN VARIEDAD	R	0,21
-46459	11-021-008-00015-00002	63000	PASTOS DE MENOS DE 5 AÑOS-SIN VARIEDAD	R	3,49
-46447	11-021-008-00015-00002	63000	PASTOS DE MENOS DE 5 AÑOS-SIN VARIEDAD	R	5,03
4112333	11-021-017-00047-00004	62000	PASTOS PERMANENTES DE 5 O MAS AÑOS-SIN VARIEDAD	S	2,14
4112334	11-021-017-00047-00005	62000	PASTOS PERMANENTES DE 5 O MAS AÑOS-SIN VARIEDAD	S	0,02
4112335	11-021-017-00047-00006	62000	PASTOS PERMANENTES DE 5 O MAS AÑOS-SIN VARIEDAD	S	0,01
4112352	11-021-017-00217-00003	62000	PASTOS PERMANENTES DE 5 O MAS AÑOS-SIN VARIEDAD	S	1,04
4113210	11-021-008-00014-00006	62000	PASTOS PERMANENTES DE 5 O MAS AÑOS-SIN VARIEDAD	S	0,88
170000006581790	11-021-008-00010-00007	62000	PASTOS PERMANENTES DE 5 O MAS AÑOS-SIN VARIEDAD	S	0,16
170000006581792	11-021-008-00012-00001	62000	PASTOS PERMANENTES DE 5 O MAS AÑOS-SIN VARIEDAD	S	0,52
170000006581794	11-021-008-00016-00001	62000	PASTOS PERMANENTES DE 5 O MAS AÑOS-SIN VARIEDAD	S	0,38
170000006581797	11-021-008-00016-00003	62000	PASTOS PERMANENTES DE 5 O MAS AÑOS-SIN VARIEDAD	S	0,04
170000006581799	11-021-008-00029-00001	62000	PASTOS PERMANENTES DE 5 O MAS AÑOS-SIN VARIEDAD	S	0,05
170000006581800	11-021-008-00029-00002	62000	PASTOS PERMANENTES DE 5 O MAS AÑOS-SIN VARIEDAD	S	2,74
170000006581801	11-021-015-00026-00002	62000	PASTOS PERMANENTES DE 5 O MAS AÑOS-SIN VARIEDAD	S	0,76
170000006581802	11-021-017-00047-00001	62000	PASTOS PERMANENTES DE 5 O MAS AÑOS-SIN VARIEDAD	S	8,62
170000006581803	11-021-017-00217-00002	62000	PASTOS PERMANENTES DE 5 O MAS AÑOS-SIN VARIEDAD	S	3,21
170000006581810	11-021-008-00011-00002	63000	PASTOS DE MENOS DE 5 AÑOS-SIN VARIEDAD	S	8,92
170000006581812	11-021-015-00026-00004	62000	PASTOS PERMANENTES DE 5 O MAS AÑOS-SIN VARIEDAD	R	1,00
170000006581813	11-021-015-00026-00001	62000	PASTOS PERMANENTES DE 5 O MAS AÑOS-SIN VARIEDAD	S	25,39
170000006581814	11-021-015-00029-00001	62000	PASTOS PERMANENTES DE 5 O MAS AÑOS-SIN VARIEDAD	S	10,13
170000006581815	11-021-017-00046-00001	62000	PASTOS PERMANENTES DE 5 O MAS AÑOS-SIN VARIEDAD	S	9,19

INCIDENCIAS**INCIDENCIA DESCRIPCIÓN**

85031 Solicita recinto que no está comprometido para la operación.

- (1) Superficie declarada admisible ajustada con la superficie comprometida.
 (2) Factor de penalización valorando el alcance para el tipo de compromiso.
 (3) Solicita agricultura y tiene compromisos vigentes.
 (4) Solicita ganadería y tiene compromisos vigentes.

Ref:1700000006581790 Recinto:11-021-008-00010-007 Cultivo:62000 PASTOS PERMANENTES DE 5 O MAS AÑOS-SIN VARIEDAD Secano

Ref:1700000006581813 Recinto:11-021-015-00026-001 Cultivo:62000 PASTOS PERMANENTES DE 5 O MAS AÑOS-SIN VARIEDAD Secano

Ref:1700000006581801 Recinto:11-021-015-00026-002 Cultivo:62000 PASTOS PERMANENTES DE 5 O MAS AÑOS-SIN VARIEDAD Secano

Ref:1700000006581812 Recinto:11-021-015-00026-004 Cultivo:62000 PASTOS PERMANENTES DE 5 O MAS AÑOS-SIN VARIEDAD Regadío

Ref:1700000006581814 Recinto:11-021-015-00029-001 Cultivo:62000 PASTOS PERMANENTES DE 5 O MAS AÑOS-SIN VARIEDAD Secano

Ref:1700000006581815 Recinto:11-021-017-00046-001 Cultivo:62000 PASTOS PERMANENTES DE 5 O MAS AÑOS-SIN VARIEDAD Secano

Ref:1700000006581802 Recinto:11-021-017-00047-001 Cultivo:62000 PASTOS PERMANENTES DE 5 O MAS AÑOS-SIN VARIEDAD Secano

Ref:4112333 Recinto:11-021-017-00047-004 Cultivo:62000 PASTOS PERMANENTES DE 5 O MAS AÑOS-SIN VARIEDAD Secano

Ref:4112334 Recinto:11-021-017-00047-005 Cultivo:62000 PASTOS PERMANENTES DE 5 O MAS AÑOS-SIN VARIEDAD Secano

Ref:4112335 Recinto:11-021-017-00047-006 Cultivo:62000 PASTOS PERMANENTES DE 5 O MAS AÑOS-SIN VARIEDAD Secano

Ref:1700000006581803 Recinto:11-021-017-00217-002 Cultivo:62000 PASTOS PERMANENTES DE 5 O MAS AÑOS-SIN VARIEDAD Secano

Ref:4112352 Recinto:11-021-017-00217-003 Cultivo:62000 PASTOS PERMANENTES DE 5 O MAS AÑOS-SIN VARIEDAD Secano

85042 No inscrito en un organismo de control y certificación ecológico (artículo 5-1 e), Orden 26 mayo 2015)
Explotación:ES110210000001 Especie:PORCINO



<u>APELLIDOS Y NOMBRE / RAZÓN SOCIAL</u>	<u>NIF</u>	<u>EXPEDIENTE</u>	<u>SOLICITA AGRICULT. (3)</u>	<u>SOLICITA GANADER. (4)</u>	<u>ANUALIDAD DE PAGO</u>
CASTILLO ORTIZ MARIA	****4037*	1126268	SI	SI	6ª

DATOS MANTENIMIENTO**IMPORTE POR ANUALIDAD**

	<u>2015</u>	<u>2016</u>	<u>2017</u>	<u>2018</u>	<u>2019</u>	<u>2020</u>
IMPORTE MÁXIMO SUBVENCIONABLE	0,00 €	7.667,55 €	7.429,81 €	7.429,81 €	7.429,81 €	7.429,81 €
IMPORTE MEDIO DE TRANSFERENCIA (€/ha)	0,00 €	89,04 €	89,04 €	89,04 €	89,04 €	89,04 €

RESUMEN DE UNIDADES

<u>Cód</u>	<u>GRUPO DE PAGO</u>	<u>Sup. Dec. Admisible (ha)</u>	<u>Sup. Comprometida (ha)</u>	<u>Sup. ajustada compromiso (1) (ha)</u>	<u>% sobredec.</u>	<u>SUP. PROPUESTA (ha)</u>	<u>Importe Declarado</u>	<u>Importe Topado</u>	<u>Importe Propuesto</u>	<u>Importe tras sobredec.</u>
59	HERBÁCEOS	16,54		15,70	18,40	13,26	2.373,37	2.221,37	1.876,16	1.185,69
63	PASTOS ASOCIADOS A GANADERÍA ECOLÓGICA	71,89		67,74	0,00	67,74	5.564,84	5.208,44	5.208,44	5.208,44
TOTAL		88,43	83,44	83,44		81,00	7.938,21	7.429,81	7.084,60	6.394,13

APLICACIÓN DE REDUCCIONES Y SANCIONES

	<u>Importe Calculado</u>	<u>Importe prerreduc.</u>	<u>Admisibilidad y compromisos</u>	<u>Presentación tardía</u>	<u>Omisión declaración</u>	<u>Condicionabilidad</u>	<u>PROPUESTO</u>	<u>IMPORTE (Euros)</u>		
								<u>FEADER (Eje 2)</u>	<u>MAPA</u>	<u>CAGPDS</u>
AGRICULTURA	1.876,16	1.185,69	0,00	0,00	0,00	0,00	1.185,69	889,27	127,46	168,96
GANADERÍA	5.208,44	5.208,44	0,00	0,00	0,00	0,00	5.208,44	3.906,33	559,91	742,20
TOTAL							6.394,13	3.906,33	559,91	742,20



RECINTOS PROPUESTOS

REF.	REFERENCIA SIGPAC	CULTIVO DESCRIPCIÓN CULTIVO	S/R	G.PAGO	PEND. MEDIA (%)	SUP. DEC. ADMISIBLE (ha)	SUP. COMPROM. (ha)	SUP. AJUSTADA COMPR. (1) (ha)	SUP. CONY. SIGPAC (ha)	SUP. CERTIE. (ha)	SUP. CAMPO (ha)	SUP. CAMPO DETECLARADO (ha)	SUP. DEC. REDUCIDA (ha)	SUP. PROPUESTA (ha)
-801976	11-023-084-00046-00021	63000 PASTOS DE MENOS DE 5 AÑOS-SIN VARIEDAD	S	63	7,63	0,13	0,70	0,13	0,13	0,13			0,13	0,13
-801974	11-023-084-00046-00001	63000 PASTOS DE MENOS DE 5 AÑOS-SIN VARIEDAD	S	63	10,50	0,53	9,82	0,53	3,53	0,53			0,53	0,53
-801973	11-023-084-00046-00001	12000 TRANQUILLÓN-SIN VARIEDAD	S	59	10,50	0,01	9,82	0,01	3,53	0,01			0,01	0,01
-2136	11-023-089-00022-00014	62000 PASTOS PERMANENTES DE 5 O MAS AÑOS-SIN VARIEDAD	S	63	24,71	0,80	1,06	0,80		1,06			0,80	0,80
-2135	11-023-089-00022-00013	62000 PASTOS PERMANENTES DE 5 O MAS AÑOS-SIN VARIEDAD	S	63	8,82	0,37	0,49	0,37		0,49			0,37	0,37
-2134	11-023-089-00022-00010	62000 PASTOS PERMANENTES DE 5 O MAS AÑOS-SIN VARIEDAD	S	63	17,31	0,04	0,39	0,04		0,05			0,04	0,04
1700000007060486	11-015-011-00025-00005	63000 PASTOS DE MENOS DE 5 AÑOS-SIN VARIEDAD	S	63	6,57	0,28	3,59	0,28		0,28			0,28	0,00
1700000007060487	11-015-011-00025-00009	62000 PASTOS PERMANENTES DE 5 O MAS AÑOS-SIN VARIEDAD	S	63	5,28	0,10	0,10	0,10		0,28			0,10	0,10
1700000007060488	11-015-011-00025-00010	62000 PASTOS PERMANENTES DE 5 O MAS AÑOS-SIN VARIEDAD	S	63	10,72	0,60	0,60	0,60		0,71			0,60	0,60
1700000007060489	11-015-011-00026-00001	62000 PASTOS PERMANENTES DE 5 O MAS AÑOS-SIN VARIEDAD	S	63	4,58	3,10	3,10	3,10	3,10	3,10			3,10	3,10
1700000007060491	11-023-084-00001-00009	62000 PASTOS PERMANENTES DE 5 O MAS AÑOS-SIN VARIEDAD	S	63	28,76	8,80	8,80	8,80		8,80			8,80	8,80
1700000007060492	11-023-084-00001-00014	62000 PASTOS PERMANENTES DE 5 O MAS AÑOS-SIN VARIEDAD	S	63	30,75	0,92	0,92	0,92		0,92			0,92	0,92
1700000007060497	11-023-089-00022-00002	62000 PASTOS PERMANENTES DE 5 O MAS AÑOS-SIN VARIEDAD	S	63	10,26	0,98	1,30	0,98		1,30			0,98	0,98
1700000007060500	11-023-084-00005-00002	62000 PASTOS PERMANENTES DE 5 O MAS AÑOS-SIN VARIEDAD	S	63	13,52	2,26	1,85	1,85		4,11			1,85	1,85
1700000007060501	11-023-084-00005-00010	62000 PASTOS PERMANENTES DE 5 O MAS AÑOS-SIN VARIEDAD	S	63	8,53	0,09	0,14	0,09		0,14			0,09	0,09
1700000007060502	11-023-084-00005-00009	62000 PASTOS PERMANENTES DE 5 O MAS AÑOS-SIN VARIEDAD	S	63	13,63	0,02	0,02	0,02		0,02			0,02	0,02
1700000007060503	11-023-084-00005-00005	62000 PASTOS PERMANENTES DE 5 O MAS AÑOS-SIN VARIEDAD	S	63	4,32	8,05	8,05	8,05		8,05			8,05	8,05
1700000007060504	11-023-084-00005-00003	62000 PASTOS PERMANENTES DE 5 O MAS AÑOS-SIN VARIEDAD	S	63	11,34	14,00	14,00	14,00		14,00			14,00	14,00
1700000007060505	11-023-084-00005-00004	62000 PASTOS PERMANENTES DE 5 O MAS AÑOS-SIN VARIEDAD	S	63	20,76	0,40	0,28	0,28		1,13			0,28	0,28
1700000007060506	11-023-084-00005-00001	62000 PASTOS PERMANENTES DE 5 O MAS AÑOS-SIN VARIEDAD	S	63	21,75	0,92	0,92	0,92		1,08			0,92	0,92
1700000007060507	11-023-084-00001-00024	62000 PASTOS PERMANENTES DE 5 O MAS AÑOS-SIN VARIEDAD	S	63	2,08	0,01	0,01	0,01		0,01			0,01	0,01
1700000007060509	11-023-084-00001-00005	62000 PASTOS PERMANENTES DE 5 O MAS AÑOS-SIN VARIEDAD	S	63	20,21	0,07	0,07	0,07	0,07	0,10			0,07	0,07
1700000007060514	11-023-084-00001-00004	12000 TRANQUILLÓN-SIN VARIEDAD	S	59	4,04	7,24	7,67	7,24	7,67	7,24			7,24	7,24
1700000007060516	11-015-011-00025-00005	8000 AVENA-SIN VARIEDAD	S	59	6,57	3,28	3,59	3,28		3,28			3,28	0,00
1700000007060517	11-015-011-00025-00012	8000 AVENA-SIN VARIEDAD	S	59	4,18	2,36	2,36	2,36		2,36			2,36	2,36
1700000007060518	11-023-084-00001-00002	12000 TRANQUILLÓN-SIN VARIEDAD	S	59	9,32	1,46	1,48	1,46	1,48	1,46			1,46	1,46
1700000007060519	11-023-084-00001-00001	12000 TRANQUILLÓN-SIN VARIEDAD	S	59	16,28	2,19	6,89	2,19	6,34	2,19			2,19	2,19
1700000007060520	11-015-011-00025-00014	62000 PASTOS PERMANENTES DE 5 O MAS AÑOS-SIN VARIEDAD	S	63	11,36	6,84	6,84	6,84	6,84	6,84			6,84	6,84
1700000007060523	11-023-084-00001-00001	63000 PASTOS DE MENOS DE 5 AÑOS-SIN VARIEDAD	S	63	16,28	4,09	6,89	4,09	6,34	4,09			4,09	4,09
1700000007060524	11-015-011-00025-00013	62000 PASTOS PERMANENTES DE 5 O MAS AÑOS-SIN VARIEDAD	S	63	13,03	8,53	8,53	8,53	8,53	8,53			8,53	8,53
1700000007060525	11-023-084-00001-00021	63000 PASTOS DE MENOS DE 5 AÑOS-SIN VARIEDAD	S	63	8,52	0,58	1,30	0,58	0,64	0,58			0,58	0,58
1700000007060526	11-023-084-00001-00004	63000 PASTOS DE MENOS DE 5 AÑOS-SIN VARIEDAD	S	63	4,04	0,21	7,67	0,21	7,67	0,21			0,21	0,21
1700000007060527	11-023-084-00001-00004	63000 PASTOS DE MENOS DE 5 AÑOS-SIN VARIEDAD	S	63	4,04	0,01	7,67	0,01	7,67	0,01			0,01	0,01
1700000007060528	11-023-084-00001-00004	63000 PASTOS DE MENOS DE 5 AÑOS-SIN VARIEDAD	S	63	4,04	0,11	7,67	0,11	7,67	0,11			0,11	0,11
1700000007060529	11-023-084-00001-00004	63000 PASTOS DE MENOS DE 5 AÑOS-SIN VARIEDAD	S	63	4,04	0,06	7,67	0,06	7,67	0,06			0,06	0,06
1700000007060530	11-023-084-00001-00026	62000 PASTOS PERMANENTES DE 5 O MAS AÑOS-SIN VARIEDAD	S	63	19,62	2,39	2,39	2,39		2,39			2,39	2,39
1700000007060531	11-023-084-00001-00028	62000 PASTOS PERMANENTES DE 5 O MAS AÑOS-SIN VARIEDAD	S	63	26,00	5,48	5,49	5,48	5,49	5,48			5,48	5,48
1700000007060532	11-023-084-00001-00027	62000 PASTOS PERMANENTES DE 5 O MAS AÑOS-SIN VARIEDAD	S	63	4,62	0,24	0,24	0,24		0,24			0,24	0,24
1700000007060533	11-015-011-00025-00008	62000 PASTOS PERMANENTES DE 5 O MAS AÑOS-SIN VARIEDAD	S	63	27,98	0,19	0,19	0,19		0,54			0,19	0,19
1700000007060534	11-023-084-00001-00015	63000 PASTOS DE MENOS DE 5 AÑOS-SIN VARIEDAD	S	63	19,82	0,67	0,67	0,67	0,67	0,67			0,67	0,67
1700000007060536	11-023-084-00001-00004	63000 PASTOS DE MENOS DE 5 AÑOS-SIN VARIEDAD	S	63	4,04	0,02	7,67	0,02	7,67	0,02			0,02	0,02

DATOS AGRICULTURA

RESUMEN DE UNIDADES

Cód	GRUPO DE PAGO	Sup. Dec. Admisible (ha)	Sup. Comprometida (ha)	Sup. ajustada compromiso (1) (ha)	% sobredec.	SUP. PROPUESTA (ha)	Importe Declarado	Importe Topado	Importe Propuesto	Importe tras sobredec.
59	HERBÁCEOS	16,54		15,70	18,40	13,26	2.373,37	2.221,37	1.876,16	1.185,69
	TOTAL	16,54	83,44	15,70		13,26	2.373,37	2.221,37	1.876,16	1.185,69

RESUMEN DE PAGOS

IMPORTE (Euros)				
FEADER				
	PROPUESTO	(Eje 2)	MAPA	CAGPDS
Propuesto a pagar	1.185,69	889,27	127,46	168,96

APLICACIÓN DE REDUCCIONES Y SANCIONES

IMPORTE (Euros)									
Importe Calculado	Importe prerreduc.	Admisibilidad y compromisos	Presentación tardía	Omisión declaración	Condicionality	PROPUESTO	FEADER (Eje 2)	MAPA	CAGPDS
1.876,16	1.185,69	0,00	0,00	0,00	0,00	1.185,69	889,27	127,46	168,96

(1) Superficie declarada admisible ajustada con la superficie comprometida.
 (2) Factor de penalización valorando el alcance para el tipo de compromiso.
 (3) Solicita agricultura y tiene compromisos vigentes.
 (4) Solicita ganadería y tiene compromisos vigentes.

TOTAL 1.185,69 889,27 127,46 168,96

INCIDENCIAS**INCIDENCIA DESCRIPCIÓN**

218	La superficie total declarada sobre un mismo recinto en el conjunto de los expedientes, no puede superar la superficie total que el SIGPAC establece para ese recinto. Ref:1700000007060516 Recinto:11-015-011-00025-005 Cultivo:8000 AVENA-SIN VARIEDAD Secano Suma de superficies declaradas para este recinto por todos los solicitantes (Áreas):2090 Superficie SIGPAC medida para este recinto (Áreas):1735 Exceso de superficie declarada (Hectáreas):3,55
85031	Solicita recinto que no está comprometido para la operación. Ref:1700000007060513 Recinto:11-015-011-00026-002 Cultivo:8000 AVENA-SIN VARIEDAD Secano Ref:1700000007060521 Recinto:11-023-089-00020-001 Cultivo:8000 AVENA-SIN VARIEDAD Secano Ref:1700000007060510 Recinto:11-023-089-00020-010 Cultivo:8000 AVENA-SIN VARIEDAD Secano Ref:1700000007060508 Recinto:11-023-089-00020-011 Cultivo:8000 AVENA-SIN VARIEDAD Secano Ref:1700000007060512 Recinto:11-023-089-00020-012 Cultivo:8000 AVENA-SIN VARIEDAD Secano Ref:1700000007060511 Recinto:11-023-089-00020-015 Cultivo:8000 AVENA-SIN VARIEDAD Secano Ref:1700000007060515 Recinto:11-023-089-00020-016 Cultivo:8000 AVENA-SIN VARIEDAD Secano

DATOS GANADERÍA**RESUMEN DE UNIDADES**

Cód	GRUPO DE PAGO	Sup. Dec. Admisible (ha)	Sup. Comprometida (ha)	Sup. ajustada compromiso (1) (ha)	% sobredec.	SUP. PROPUESTA (ha)	Importe Declarado	Importe Topado	Importe Propuesto	Importe tras sobredec.
63	PASTOS ASOCIADOS A GANADERÍA ECOLÓGICA	71,89		67,74	0,00	67,74	5.564,84	5.208,44	5.208,44	5.208,44
	TOTAL	71,89	83,44	67,74		67,74	5.564,84	5.208,44	5.208,44	5.208,44

RESUMEN DE PAGOS

IMPORTE (Euros)				
	PROPUESTO	FEADER (Eje 2)	MAPA	CAGPDS
Propuesto a pagar	5.208,44	3.906,33	559,91	742,20

APLICACIÓN DE REDUCCIONES Y SANCIONES

IMPORTE (Euros)										
Importe Calculado	Importe prereduc.	Admisibilidad y compromisos	Presentación tardía	Omisión declaración	Condicionabilidad	PROPUESTO	FEADER (Eje 2)	MAPA	CAGPDS	
5.208,44	5.208,44	0,00	0,00	0,00	0,00	5.208,44	3.906,33	559,91	742,20	
						TOTAL	5.208,44	3.906,33	559,91	742,20

Datos considerados para el Cálculo de la Carga Ganadera mínima y máxima del expediente

Explotación	Especie	Inscrito en Sipea y Admisible	Censo Medio Animales	Ugm Calculada para CG Mínima	Ugm Calculada para CG Máxima
ES110230000348	BOVINA	SI	44,10	38,68	38,68
ES110230000348	CABALLAR	NO	8,00	0,00	8,00
				38,68	46,68

Superficie determinada para Cálculo Carga Ganadera Mínima: 80,07 ha

Superficie determinada para Cálculo Carga Ganadera Máxima: 80,07 ha

Carga Ganadera Mínima Expediente: 0,48 ugm/ha

Carga Ganadera Máxima Expediente: 0,58 ugm/ha

Recintos Determinados para el Cálculo de Garga Ganadera Mínima

REF.	REFERENCIA SIGPAC	CULTIVO	DESCRIPCIÓN CULTIVO	S/R	SUP. PROPUESTA (ha)
-801979	11-023-089-00121-00007	62000	PASTOS PERMANENTES DE 5 O MAS AÑOS-SIN VARIEDAD	S	0,31
-801978	11-023-089-00120-00007	62000	PASTOS PERMANENTES DE 5 O MAS AÑOS-SIN VARIEDAD	S	0,75
-801977	11-023-089-00120-00003	62000	PASTOS PERMANENTES DE 5 O MAS AÑOS-SIN VARIEDAD	S	0,39
-801976	11-023-084-00046-00021	63000	PASTOS DE MENOS DE 5 AÑOS-SIN VARIEDAD	S	0,13
-801975	11-023-084-00046-00006	62000	PASTOS PERMANENTES DE 5 O MAS AÑOS-SIN VARIEDAD	S	0,07
-801974	11-023-084-00046-00001	63000	PASTOS DE MENOS DE 5 AÑOS-SIN VARIEDAD	S	0,53
-2136	11-023-089-00022-00014	62000	PASTOS PERMANENTES DE 5 O MAS AÑOS-SIN VARIEDAD	S	0,80
-2135	11-023-089-00022-00013	62000	PASTOS PERMANENTES DE 5 O MAS AÑOS-SIN VARIEDAD	S	0,37
-2134	11-023-089-00022-00010	62000	PASTOS PERMANENTES DE 5 O MAS AÑOS-SIN VARIEDAD	S	0,04

Datos considerados para el Cálculo de la Carga Ganadera mínima y máxima del expediente**Recintos Determinados para el Cálculo de Garga Ganadera Mínima**

REF.	REFERENCIA SIGPAC	CULTIVO	DESCRIPCIÓN CULTIVO	S/R	SUP. PROPUESTA (ha)
1700000007060486	11-015-011-00025-00005	63000	PASTOS DE MENOS DE 5 AÑOS-SIN VARIEDAD	S	0,00
1700000007060487	11-015-011-00025-00009	62000	PASTOS PERMANENTES DE 5 O MAS AÑOS-SIN VARIEDAD	S	0,10
1700000007060488	11-015-011-00025-00010	62000	PASTOS PERMANENTES DE 5 O MAS AÑOS-SIN VARIEDAD	S	0,60
1700000007060489	11-015-011-00026-00001	62000	PASTOS PERMANENTES DE 5 O MAS AÑOS-SIN VARIEDAD	S	3,10
1700000007060491	11-023-084-00001-00009	62000	PASTOS PERMANENTES DE 5 O MAS AÑOS-SIN VARIEDAD	S	8,80
1700000007060492	11-023-084-00001-00014	62000	PASTOS PERMANENTES DE 5 O MAS AÑOS-SIN VARIEDAD	S	0,92
1700000007060493	11-023-090-00006-00002	62000	PASTOS PERMANENTES DE 5 O MAS AÑOS-SIN VARIEDAD	S	1,98
1700000007060497	11-023-089-00022-00002	62000	PASTOS PERMANENTES DE 5 O MAS AÑOS-SIN VARIEDAD	S	0,98
1700000007060498	11-023-089-00020-00006	62000	PASTOS PERMANENTES DE 5 O MAS AÑOS-SIN VARIEDAD	S	1,08
1700000007060499	11-023-089-00021-00004	62000	PASTOS PERMANENTES DE 5 O MAS AÑOS-SIN VARIEDAD	S	2,17
1700000007060500	11-023-084-00005-00002	62000	PASTOS PERMANENTES DE 5 O MAS AÑOS-SIN VARIEDAD	S	2,26
1700000007060501	11-023-084-00005-00010	62000	PASTOS PERMANENTES DE 5 O MAS AÑOS-SIN VARIEDAD	S	0,09
1700000007060502	11-023-084-00005-00009	62000	PASTOS PERMANENTES DE 5 O MAS AÑOS-SIN VARIEDAD	S	0,02
1700000007060503	11-023-084-00005-00005	62000	PASTOS PERMANENTES DE 5 O MAS AÑOS-SIN VARIEDAD	S	8,05
1700000007060504	11-023-084-00005-00003	62000	PASTOS PERMANENTES DE 5 O MAS AÑOS-SIN VARIEDAD	S	14,00
1700000007060505	11-023-084-00005-00004	62000	PASTOS PERMANENTES DE 5 O MAS AÑOS-SIN VARIEDAD	S	0,40
1700000007060506	11-023-084-00005-00001	62000	PASTOS PERMANENTES DE 5 O MAS AÑOS-SIN VARIEDAD	S	0,92
1700000007060507	11-023-084-00001-00024	62000	PASTOS PERMANENTES DE 5 O MAS AÑOS-SIN VARIEDAD	S	0,01
1700000007060509	11-023-084-00001-00005	62000	PASTOS PERMANENTES DE 5 O MAS AÑOS-SIN VARIEDAD	S	0,07
1700000007060520	11-015-011-00025-00014	62000	PASTOS PERMANENTES DE 5 O MAS AÑOS-SIN VARIEDAD	S	6,84
1700000007060522	11-023-090-00006-00006	63000	PASTOS DE MENOS DE 5 AÑOS-SIN VARIEDAD	S	0,95
1700000007060523	11-023-084-00001-00001	63000	PASTOS DE MENOS DE 5 AÑOS-SIN VARIEDAD	S	4,09
1700000007060524	11-015-011-00025-00013	62000	PASTOS PERMANENTES DE 5 O MAS AÑOS-SIN VARIEDAD	S	8,53
1700000007060525	11-023-084-00001-00021	63000	PASTOS DE MENOS DE 5 AÑOS-SIN VARIEDAD	S	0,58
1700000007060526	11-023-084-00001-00004	63000	PASTOS DE MENOS DE 5 AÑOS-SIN VARIEDAD	S	0,21
1700000007060527	11-023-084-00001-00004	63000	PASTOS DE MENOS DE 5 AÑOS-SIN VARIEDAD	S	0,01
1700000007060528	11-023-084-00001-00004	63000	PASTOS DE MENOS DE 5 AÑOS-SIN VARIEDAD	S	0,11
1700000007060529	11-023-084-00001-00004	63000	PASTOS DE MENOS DE 5 AÑOS-SIN VARIEDAD	S	0,06
1700000007060530	11-023-084-00001-00026	62000	PASTOS PERMANENTES DE 5 O MAS AÑOS-SIN VARIEDAD	S	2,39
1700000007060531	11-023-084-00001-00028	62000	PASTOS PERMANENTES DE 5 O MAS AÑOS-SIN VARIEDAD	S	5,48
1700000007060532	11-023-084-00001-00027	62000	PASTOS PERMANENTES DE 5 O MAS AÑOS-SIN VARIEDAD	S	0,24
1700000007060533	11-015-011-00025-00008	62000	PASTOS PERMANENTES DE 5 O MAS AÑOS-SIN VARIEDAD	S	0,19
1700000007060534	11-023-084-00001-00015	63000	PASTOS DE MENOS DE 5 AÑOS-SIN VARIEDAD	S	0,67
1700000007060535	11-023-090-00006-00003	63000	PASTOS DE MENOS DE 5 AÑOS-SIN VARIEDAD	S	0,76
1700000007060536	11-023-084-00001-00004	63000	PASTOS DE MENOS DE 5 AÑOS-SIN VARIEDAD	S	0,02

Recintos Determinados para el Cálculo de Garga Ganadera Máxima

REF.	REFERENCIA SIGPAC	CULTIVO	DESCRIPCIÓN CULTIVO	S/R	SUP. PROPUESTA (ha)
-801979	11-023-089-00121-00007	62000	PASTOS PERMANENTES DE 5 O MAS AÑOS-SIN VARIEDAD	S	0,31
-801978	11-023-089-00120-00007	62000	PASTOS PERMANENTES DE 5 O MAS AÑOS-SIN VARIEDAD	S	0,75
-801977	11-023-089-00120-00003	62000	PASTOS PERMANENTES DE 5 O MAS AÑOS-SIN VARIEDAD	S	0,39
-801976	11-023-084-00046-00021	63000	PASTOS DE MENOS DE 5 AÑOS-SIN VARIEDAD	S	0,13
-801975	11-023-084-00046-00006	62000	PASTOS PERMANENTES DE 5 O MAS AÑOS-SIN VARIEDAD	S	0,07
-801974	11-023-084-00046-00001	63000	PASTOS DE MENOS DE 5 AÑOS-SIN VARIEDAD	S	0,53
-2136	11-023-089-00022-00014	62000	PASTOS PERMANENTES DE 5 O MAS AÑOS-SIN VARIEDAD	S	0,80

Datos considerados para el Cálculo de la Carga Ganadera mínima y máxima del expediente**Recintos Determinados para el Cálculo de Garga Ganadera Máxima**

REF.	REFERENCIA SIGPAC	CULTIVO	DESCRIPCIÓN CULTIVO	S/R	SUP. PROPUESTA (ha)
-2135	11-023-089-00022-00013	62000	PASTOS PERMANENTES DE 5 O MAS AÑOS-SIN VARIEDAD	S	0,37
-2134	11-023-089-00022-00010	62000	PASTOS PERMANENTES DE 5 O MAS AÑOS-SIN VARIEDAD	S	0,04
1700000007060486	11-015-011-00025-00005	63000	PASTOS DE MENOS DE 5 AÑOS-SIN VARIEDAD	S	0,00
1700000007060487	11-015-011-00025-00009	62000	PASTOS PERMANENTES DE 5 O MAS AÑOS-SIN VARIEDAD	S	0,10
1700000007060488	11-015-011-00025-00010	62000	PASTOS PERMANENTES DE 5 O MAS AÑOS-SIN VARIEDAD	S	0,60
1700000007060489	11-015-011-00026-00001	62000	PASTOS PERMANENTES DE 5 O MAS AÑOS-SIN VARIEDAD	S	3,10
1700000007060491	11-023-084-00001-00009	62000	PASTOS PERMANENTES DE 5 O MAS AÑOS-SIN VARIEDAD	S	8,80
1700000007060492	11-023-084-00001-00014	62000	PASTOS PERMANENTES DE 5 O MAS AÑOS-SIN VARIEDAD	S	0,92
1700000007060493	11-023-090-00006-00002	62000	PASTOS PERMANENTES DE 5 O MAS AÑOS-SIN VARIEDAD	S	1,98
1700000007060497	11-023-089-00022-00002	62000	PASTOS PERMANENTES DE 5 O MAS AÑOS-SIN VARIEDAD	S	0,98
1700000007060498	11-023-089-00020-00006	62000	PASTOS PERMANENTES DE 5 O MAS AÑOS-SIN VARIEDAD	S	1,08
1700000007060499	11-023-089-00021-00004	62000	PASTOS PERMANENTES DE 5 O MAS AÑOS-SIN VARIEDAD	S	2,17
1700000007060500	11-023-084-00005-00002	62000	PASTOS PERMANENTES DE 5 O MAS AÑOS-SIN VARIEDAD	S	2,26
1700000007060501	11-023-084-00005-00010	62000	PASTOS PERMANENTES DE 5 O MAS AÑOS-SIN VARIEDAD	S	0,09
1700000007060502	11-023-084-00005-00009	62000	PASTOS PERMANENTES DE 5 O MAS AÑOS-SIN VARIEDAD	S	0,02
1700000007060503	11-023-084-00005-00005	62000	PASTOS PERMANENTES DE 5 O MAS AÑOS-SIN VARIEDAD	S	8,05
1700000007060504	11-023-084-00005-00003	62000	PASTOS PERMANENTES DE 5 O MAS AÑOS-SIN VARIEDAD	S	14,00
1700000007060505	11-023-084-00005-00004	62000	PASTOS PERMANENTES DE 5 O MAS AÑOS-SIN VARIEDAD	S	0,40
1700000007060506	11-023-084-00005-00001	62000	PASTOS PERMANENTES DE 5 O MAS AÑOS-SIN VARIEDAD	S	0,92
1700000007060507	11-023-084-00001-00024	62000	PASTOS PERMANENTES DE 5 O MAS AÑOS-SIN VARIEDAD	S	0,01
1700000007060509	11-023-084-00001-00005	62000	PASTOS PERMANENTES DE 5 O MAS AÑOS-SIN VARIEDAD	S	0,07
1700000007060520	11-015-011-00025-00014	62000	PASTOS PERMANENTES DE 5 O MAS AÑOS-SIN VARIEDAD	S	6,84
1700000007060522	11-023-090-00006-00006	63000	PASTOS DE MENOS DE 5 AÑOS-SIN VARIEDAD	S	0,95
1700000007060523	11-023-084-00001-00001	63000	PASTOS DE MENOS DE 5 AÑOS-SIN VARIEDAD	S	4,09
1700000007060524	11-015-011-00025-00013	62000	PASTOS PERMANENTES DE 5 O MAS AÑOS-SIN VARIEDAD	S	8,53
1700000007060525	11-023-084-00001-00021	63000	PASTOS DE MENOS DE 5 AÑOS-SIN VARIEDAD	S	0,58
1700000007060526	11-023-084-00001-00004	63000	PASTOS DE MENOS DE 5 AÑOS-SIN VARIEDAD	S	0,21
1700000007060527	11-023-084-00001-00004	63000	PASTOS DE MENOS DE 5 AÑOS-SIN VARIEDAD	S	0,01
1700000007060528	11-023-084-00001-00004	63000	PASTOS DE MENOS DE 5 AÑOS-SIN VARIEDAD	S	0,11
1700000007060529	11-023-084-00001-00004	63000	PASTOS DE MENOS DE 5 AÑOS-SIN VARIEDAD	S	0,06
1700000007060530	11-023-084-00001-00026	62000	PASTOS PERMANENTES DE 5 O MAS AÑOS-SIN VARIEDAD	S	2,39
1700000007060531	11-023-084-00001-00028	62000	PASTOS PERMANENTES DE 5 O MAS AÑOS-SIN VARIEDAD	S	5,48
1700000007060532	11-023-084-00001-00027	62000	PASTOS PERMANENTES DE 5 O MAS AÑOS-SIN VARIEDAD	S	0,24
1700000007060533	11-015-011-00025-00008	62000	PASTOS PERMANENTES DE 5 O MAS AÑOS-SIN VARIEDAD	S	0,19
1700000007060534	11-023-084-00001-00015	63000	PASTOS DE MENOS DE 5 AÑOS-SIN VARIEDAD	S	0,67
1700000007060535	11-023-090-00006-00003	63000	PASTOS DE MENOS DE 5 AÑOS-SIN VARIEDAD	S	0,76
1700000007060536	11-023-084-00001-00004	63000	PASTOS DE MENOS DE 5 AÑOS-SIN VARIEDAD	S	0,02

Incidencias de carga ganadera**INCIDENCIA DESCRIPCIÓN**

218 La superficie total declarada sobre un mismo recinto en el conjunto de los expedientes, no puede superar la superficie total que el SIGPAC establece para ese recinto.

Ref:1700000007060486 Recinto:11-015-011-00025-005 Cultivo:63000 PASTOS DE MENOS DE 5 AÑOS-SIN VARIEDAD Secano
Suma de superficies declaradas para este recinto por todos los solicitantes (Áreas):2090 Superficie SIGPAC medida para este recinto (Áreas):1735 Exceso de superficie declarada (Hectáreas):3,55

INCIDENCIAS**INCIDENCIA DESCRIPCIÓN**

- 218 La superficie total declarada sobre un mismo recinto en el conjunto de los expedientes, no puede superar la superficie total que el SIGPAC establece para ese recinto.
Ref:1700000007060486 Recinto:11-015-011-00025-005 Cultivo:63000 PASTOS DE MENOS DE 5 AÑOS-SIN VARIEDAD Secano
Suma de superficies declaradas para este recinto por todos los solicitantes (Áreas):2090 Superficie SIGPAC medida para este recinto (Áreas):1735 Exceso de superficie declarada (Hectáreas):3,55
- 85031 Solicita recinto que no está comprometido para la operación.
Ref:-801975 Recinto:11-023-084-00046-006 Cultivo:62000 PASTOS PERMANENTES DE 5 O MAS AÑOS-SIN VARIEDAD Secano
Ref:1700000007060498 Recinto:11-023-089-00020-006 Cultivo:62000 PASTOS PERMANENTES DE 5 O MAS AÑOS-SIN VARIEDAD Secano
Ref:1700000007060499 Recinto:11-023-089-00021-004 Cultivo:62000 PASTOS PERMANENTES DE 5 O MAS AÑOS-SIN VARIEDAD Secano
Ref:-801977 Recinto:11-023-089-00120-003 Cultivo:62000 PASTOS PERMANENTES DE 5 O MAS AÑOS-SIN VARIEDAD Secano
Ref:-801978 Recinto:11-023-089-00120-007 Cultivo:62000 PASTOS PERMANENTES DE 5 O MAS AÑOS-SIN VARIEDAD Secano
Ref:-801979 Recinto:11-023-089-00121-007 Cultivo:62000 PASTOS PERMANENTES DE 5 O MAS AÑOS-SIN VARIEDAD Secano
Ref:1700000007060535 Recinto:11-023-090-00006-003 Cultivo:63000 PASTOS DE MENOS DE 5 AÑOS-SIN VARIEDAD Secano
Ref:1700000007060522 Recinto:11-023-090-00006-006 Cultivo:63000 PASTOS DE MENOS DE 5 AÑOS-SIN VARIEDAD Secano
- 85042 No inscrito en un organismo de control y certificación ecológico (artículo 5-1 e), Orden 26 mayo 2015)
Explotación:ES110230000348 Especie:GALLINAS
Explotación:ES110230000348 Especie:CABALLAR



<u>APELLIDOS Y NOMBRE / RAZÓN SOCIAL</u>	<u>NIF</u>	<u>EXPEDIENTE</u>	<u>SOLICITA AGRICULT. (3)</u>	<u>SOLICITA GANADER. (4)</u>	<u>ANUALIDAD DE PAGO</u>
CASTRO JIMENEZ ANA MARIA DE LA LUZ	****8379*	1188161	NO	SI	6ª

DATOS MANTENIMIENTO**IMPORTE POR ANUALIDAD**

	<u>2015</u>	<u>2016</u>	<u>2017</u>	<u>2018</u>	<u>2019</u>	<u>2020</u>
IMPORTE MÁXIMO SUBVENCIONABLE	3.217,82 €	3.101,99 €	2.729,03 €	2.729,03 €	1.118,88 €	1.118,88 €
IMPORTE MEDIO DE TRANSFERENCIA (€/ha)	82,15 €	82,15 €	82,15 €	82,15 €	82,15 €	82,15 €

RESUMEN DE UNIDADES

<u>Cód</u>	<u>GRUPO DE PAGO</u>	<u>Sup. Dec. Admisible (ha)</u>	<u>Sup. Comprometida (ha)</u>	<u>Sup. ajustada compromiso (1) (ha)</u>	<u>% sobredec.</u>	<u>SUP. PROPUESTA (ha)</u>	<u>Importe Declarado</u>	<u>Importe Topado</u>	<u>Importe Propuesto</u>	<u>Importe tras sobredec.</u>
63	PASTOS ASOCIADOS A GANADERÍA ECOLÓGICA	23,97		13,62	0,00	13,62	1.118,88	1.118,88	1.118,88	1.118,88
	TOTAL	23,97	13,62	13,62		13,62	1.118,88	1.118,88	1.118,88	1.118,88

APLICACIÓN DE REDUCCIONES Y SANCIONES

	<u>Importe Calculado</u>	<u>Importe prerreduc.</u>	<u>Admisibilidad y compromisos</u>	<u>Presentación tardía</u>	<u>Omisión declaración</u>	<u>Condicionabilidad</u>	<u>PROPUESTO</u>	<u>IMPORTE (Euros)</u>		
								<u>FEADER (Eje 2)</u>	<u>MAPA</u>	<u>CAGPDS</u>
GANADERÍA	1.118,88	1.118,88	0,00	0,00	0,00	0,00	1.118,88	839,16	120,28	159,44
TOTAL							1.118,88	839,16	120,28	159,44

RECINTOS PROPUESTOS

<u>REE.</u>	<u>REFERENCIA SIGPAC</u>	<u>CULTIVO</u>	<u>DESCRIPCIÓN CULTIVO</u>	<u>S/R</u>	<u>G.PAGO</u>	<u>PEND. MEDIA (%)</u>	<u>SUP. DEC. ADMISIBLE (ha)</u>	<u>SUP. COMPROM. (ha)</u>	<u>SUP. AJUSTADA COMPROM. (1) (ha)</u>	<u>SUP. CONY. SIGPAC (ha)</u>	<u>SUP. CERTIE. (ha)</u>	<u>SUP. CAMPO (ha)</u>	<u>SUP. CAMPO DETER. CULT. DECLARADO (ha)</u>	<u>SUP. DEC. REDUCIDA (ha)</u>	<u>SUP. PROPUESTA (ha)</u>
-550931	11-035-009-00023-00003	62000	PASTOS PERMANENTES DE 5 O MAS AÑOS-SIN VARIEDAD	S	63	11,91	5,41	18,87	5,41	18,87	10,82			5,41	5,41
4531215	11-035-900-99000-99003	62000	PASTOS PERMANENTES DE 5 O MAS AÑOS-SIN VARIEDAD	S	63		2,30	4,10	2,30		2,30			2,30	2,30
4531218	11-035-900-99000-99001	62000	PASTOS PERMANENTES DE 5 O MAS AÑOS-SIN VARIEDAD	S	63		16,26	75,13	16,26		16,26			16,26	16,26

DATOS GANADERÍA**RESUMEN DE UNIDADES**

<u>Cód</u>	<u>GRUPO DE PAGO</u>	<u>Sup. Dec. Admisible (ha)</u>	<u>Sup. Comprometida (ha)</u>	<u>Sup. ajustada compromiso (1) (ha)</u>	<u>% sobredec.</u>	<u>SUP. PROPUESTA (ha)</u>	<u>Importe Declarado</u>	<u>Importe Topado</u>	<u>Importe Propuesto</u>	<u>Importe tras sobredec.</u>
63	PASTOS ASOCIADOS A GANADERÍA ECOLÓGICA	23,97		13,62	0,00	13,62	1.118,88	1.118,88	1.118,88	1.118,88
	TOTAL	23,97	13,62	13,62		13,62	1.118,88	1.118,88	1.118,88	1.118,88

RESUMEN DE PAGOS

<u>IMPORTE (Euros)</u>			
<u>PROPUESTO</u>	<u>FEADER (Eje 2)</u>	<u>MAPA</u>	<u>CAGPDS</u>
Propuesto a pagar	1.118,88	839,16	120,28
			159,44

APLICACIÓN DE REDUCCIONES Y SANCIONES

	<u>Importe Calculado</u>	<u>Importe prerreduc.</u>	<u>Admisibilidad y compromisos</u>	<u>Presentación tardía</u>	<u>Omisión declaración</u>	<u>Condicionabilidad</u>	<u>PROPUESTO</u>	<u>IMPORTE (Euros)</u>		
								<u>FEADER (Eje 2)</u>	<u>MAPA</u>	<u>CAGPDS</u>
	1.118,88	1.118,88	0,00	0,00	0,00	0,00	1.118,88	839,16	120,28	159,44
TOTAL							1.118,88	839,16	120,28	159,44



Datos considerados para el Cálculo de la Carga Ganadera mínima y máxima del expediente

Explotación	Especie	Inscrito en Sipea y Admisible	Censo Medio Animales	Ugm Calculada para CG Mínima	Ugm Calculada para CG Máxima
ES110350000318	BOVINA	NO	51,71	0,00	40,25
ES110350007001	BOVINA	SI	30,59	22,77	22,77
ES110350007005	BOVINA	SI	48,58	40,68	40,68
ES110350007005	OVINA	NO	0,00	0,00	0,00
				63,45	103,70

Superficie determinada para Cálculo Carga Ganadera Mínima: 23,97 ha

Superficie determinada para Cálculo Carga Ganadera Máxima: 58,50 ha

Carga Ganadera Mínima Expediente: 2,65 ugm/ha

Carga Ganadera Máxima Expediente: 1,77 ugm/ha

Recintos Determinados para el Cálculo de Garga Ganadera Mínima

REF.	REFERENCIA SIGPAC	CULTIVO	DESCRIPCIÓN CULTIVO	S/R	SUP. PROPUESTA (ha)
-550931	11-035-009-00023-00003	62000	PASTOS PERMANENTES DE 5 O MAS AÑOS-SIN VARIEDAD	S	5,41
4531215	11-035-900-99000-99003	62000	PASTOS PERMANENTES DE 5 O MAS AÑOS-SIN VARIEDAD	S	2,30
4531218	11-035-900-99000-99001	62000	PASTOS PERMANENTES DE 5 O MAS AÑOS-SIN VARIEDAD	S	16,26

Recintos Determinados para el Cálculo de Garga Ganadera Máxima

REF.	REFERENCIA SIGPAC	CULTIVO	DESCRIPCIÓN CULTIVO	S/R	SUP. PROPUESTA (ha)
-703743	11-035-028-00012-00001	62000	PASTOS PERMANENTES DE 5 O MAS AÑOS-SIN VARIEDAD	S	1,87
-550931	11-035-009-00023-00003	62000	PASTOS PERMANENTES DE 5 O MAS AÑOS-SIN VARIEDAD	S	5,41
4158319	11-035-037-00064-00001	62000	PASTOS PERMANENTES DE 5 O MAS AÑOS-SIN VARIEDAD	S	2,28
4531215	11-035-900-99000-99003	62000	PASTOS PERMANENTES DE 5 O MAS AÑOS-SIN VARIEDAD	S	2,30
4531218	11-035-900-99000-99001	62000	PASTOS PERMANENTES DE 5 O MAS AÑOS-SIN VARIEDAD	S	16,26
1700000006101354	11-035-027-00028-00001	62000	PASTOS PERMANENTES DE 5 O MAS AÑOS-SIN VARIEDAD	S	2,93
1700000006101355	11-035-028-00011-00001	62000	PASTOS PERMANENTES DE 5 O MAS AÑOS-SIN VARIEDAD	S	6,85
1700000006101356	11-035-028-00009-00001	62000	PASTOS PERMANENTES DE 5 O MAS AÑOS-SIN VARIEDAD	S	0,75
1700000006101357	11-035-033-00004-00003	62000	PASTOS PERMANENTES DE 5 O MAS AÑOS-SIN VARIEDAD	S	7,89
1700000006101358	11-035-028-00013-00003	62000	PASTOS PERMANENTES DE 5 O MAS AÑOS-SIN VARIEDAD	S	1,71
1700000006101359	11-035-028-00012-00005	62000	PASTOS PERMANENTES DE 5 O MAS AÑOS-SIN VARIEDAD	S	1,40
1700000006101360	11-035-028-00010-00001	62000	PASTOS PERMANENTES DE 5 O MAS AÑOS-SIN VARIEDAD	S	8,85

INCIDENCIAS**INCIDENCIA DESCRIPCIÓN**

- 231 Recinto ficticio comunal declarado cuya superficie de cruce total supera la superficie total definida por la Autoridad gestora para ese recinto.
Ref:4531215 Recinto:11-035-900-99000-990 Cultivo:62000 PASTOS PERMANENTES DE 5 O MAS AÑOS-SIN VARIEDAD Secano
- 85001 El recinto declarado no cumple con las normas de producción ecológica (artículo 5-1 e), Orden 26 mayo 2015)
Ref:1700000006101354 Recinto:11-035-027-00028-001 Cultivo:62000 PASTOS PERMANENTES DE 5 O MAS AÑOS-SIN VARIEDAD Secano
Ref:1700000006101356 Recinto:11-035-028-00009-001 Cultivo:62000 PASTOS PERMANENTES DE 5 O MAS AÑOS-SIN VARIEDAD Secano
Ref:1700000006101360 Recinto:11-035-028-00010-001 Cultivo:62000 PASTOS PERMANENTES DE 5 O MAS AÑOS-SIN VARIEDAD Secano
Ref:1700000006101355 Recinto:11-035-028-00011-001 Cultivo:62000 PASTOS PERMANENTES DE 5 O MAS AÑOS-SIN VARIEDAD Secano
Ref:-703743 Recinto:11-035-028-00012-001 Cultivo:62000 PASTOS PERMANENTES DE 5 O MAS AÑOS-SIN VARIEDAD Secano
Ref:1700000006101359 Recinto:11-035-028-00012-005 Cultivo:62000 PASTOS PERMANENTES DE 5 O MAS AÑOS-SIN VARIEDAD Secano
Ref:1700000006101358 Recinto:11-035-028-00013-003 Cultivo:62000 PASTOS PERMANENTES DE 5 O MAS AÑOS-SIN VARIEDAD Secano
Ref:1700000006101357 Recinto:11-035-033-00004-003 Cultivo:62000 PASTOS PERMANENTES DE 5 O MAS AÑOS-SIN VARIEDAD Secano

(1) Superficie declarada admisible ajustada con la superficie comprometida.

(2) Factor de penalización valorando el alcance para el tipo de compromiso.

(3) Solicita agricultura y tiene compromisos vigentes.

(4) Solicita ganadería y tiene compromisos vigentes.

- Ref:4158297 Recinto:11-035-037-00063-001 Cultivo:62000 PASTOS PERMANENTES DE 5 O MAS AÑOS-SIN VARIEDAD Secano
- Ref:4158319 Recinto:11-035-037-00064-001 Cultivo:62000 PASTOS PERMANENTES DE 5 O MAS AÑOS-SIN VARIEDAD Secano
- 85031 Solicita recinto que no está comprometido para la operación.
- Ref:1700000006101354 Recinto:11-035-027-00028-001 Cultivo:62000 PASTOS PERMANENTES DE 5 O MAS AÑOS-SIN VARIEDAD Secano
- Ref:1700000006101356 Recinto:11-035-028-00009-001 Cultivo:62000 PASTOS PERMANENTES DE 5 O MAS AÑOS-SIN VARIEDAD Secano
- Ref:1700000006101360 Recinto:11-035-028-00010-001 Cultivo:62000 PASTOS PERMANENTES DE 5 O MAS AÑOS-SIN VARIEDAD Secano
- Ref:1700000006101355 Recinto:11-035-028-00011-001 Cultivo:62000 PASTOS PERMANENTES DE 5 O MAS AÑOS-SIN VARIEDAD Secano
- Ref:-703743 Recinto:11-035-028-00012-001 Cultivo:62000 PASTOS PERMANENTES DE 5 O MAS AÑOS-SIN VARIEDAD Secano
- Ref:1700000006101359 Recinto:11-035-028-00012-005 Cultivo:62000 PASTOS PERMANENTES DE 5 O MAS AÑOS-SIN VARIEDAD Secano
- Ref:1700000006101358 Recinto:11-035-028-00013-003 Cultivo:62000 PASTOS PERMANENTES DE 5 O MAS AÑOS-SIN VARIEDAD Secano
- Ref:1700000006101357 Recinto:11-035-033-00004-003 Cultivo:62000 PASTOS PERMANENTES DE 5 O MAS AÑOS-SIN VARIEDAD Secano
- Ref:4158319 Recinto:11-035-037-00064-001 Cultivo:62000 PASTOS PERMANENTES DE 5 O MAS AÑOS-SIN VARIEDAD Secano
- 85042 No inscrito en un organismo de control y certificación ecológico (artículo 5-1 e), Orden 26 mayo 2015)
- Explotación:ES110350000318 Especie:BOVINA
- Explotación:ES110350007005 Especie:OVINA



<u>APELLIDOS Y NOMBRE / RAZÓN SOCIAL</u>	<u>NIF</u>	<u>EXPEDIENTE</u>	<u>SOLICITA AGRICULT. (3)</u>	<u>SOLICITA GANADER. (4)</u>	<u>ANUALIDAD DE PAGO</u>
C.B HERMANOS CRESPO SEVILLA	****5229*	1110199	SI	SI	6ª

DATOS MANTENIMIENTO**IMPORTE POR ANUALIDAD**

	<u>2015</u>	<u>2016</u>	<u>2017</u>	<u>2018</u>	<u>2019</u>	<u>2020</u>
IMPORTE MÁXIMO SUBVENCIONABLE	6.583,50 €	6.583,50 €	6.583,50 €	6.583,50 €	6.581,14 €	6.545,68 €
IMPORTE MEDIO DE TRANSFERENCIA (€/ha)	78,79 €	78,79 €	78,79 €	78,79 €	78,79 €	78,79 €

RESUMEN DE UNIDADES

<u>Cód</u>	<u>GRUPO DE PAGO</u>	<u>Sup. Dec. Admisible (ha)</u>	<u>Sup. Comprometida (ha)</u>	<u>Sup. ajustada compromiso (1) (ha)</u>	<u>% sobredec.</u>	<u>SUP. PROPUESTA (ha)</u>	<u>Importe Declarado</u>	<u>Importe Topado</u>	<u>Importe Propuesto</u>	<u>Importe tras sobredec.</u>
58	FRUTALES SECANO	13,03		13,03	0,00	13,03	2.817,61	2.151,50	2.151,50	2.151,50
63	PASTOS ASOCIADOS A GANADERÍA ECOLÓGICA	77,49		70,05	0,00	70,05	5.754,61	4.394,18	4.394,18	4.394,18
TOTAL		90,52	83,08	83,08		83,08	8.572,22	6.545,68	6.545,68	6.545,68

APLICACIÓN DE REDUCCIONES Y SANCIONES

	<u>Importe Calculado</u>	<u>Importe prerreduc.</u>	<u>Admisibilidad y compromisos</u>	<u>Presentación tardía</u>	<u>Omisión declaración</u>	<u>Condicionabilidad</u>	<u>PROPUESTO</u>	<u>IMPORTE (Euros)</u>		
								<u>FEADER (Eje 2)</u>	<u>MAPA</u>	<u>CAGPDS</u>
AGRICULTURA	2.151,50	2.151,50	0,18	0,00	0,00	0,00	1.764,23	1.323,17	189,65	251,41
GANADERÍA	4.394,18	4.394,18	0,00	0,00	0,00	0,00	4.394,18	3.295,64	472,37	626,17
TOTAL							6.158,41	3.295,64	472,37	626,17

RECINTOS PROPUESTOS

<u>REF.</u>	<u>REFERENCIA SIGPAC</u>	<u>CULTIVO DESCRIPCIÓN CULTIVO</u>	<u>S/R G.PAGO</u>	<u>PEND. MEDIA (%)</u>	<u>SUP. DEC. ADMISIBLE (ha)</u>	<u>SUP. COMPROM. (ha)</u>	<u>SUP. AJUSTADA COMPROM. (1) (ha)</u>	<u>SUP. CONV. SIGPAC (ha)</u>	<u>SUP. CERTIF. (ha)</u>	<u>SUP. CAMPO (ha)</u>	<u>SUP. CAMPO DETER. CULT. DECLARADO (ha)</u>	<u>SUP. DEC. REDUCIDA (ha)</u>	<u>SUP. PROPUESTA (ha)</u>
-792775	11-006-009-00040-00024	104057 ALMENDROS-AVIJOR	S 58	7,41	2,32	14,02	2,32	2,32	0,00			2,32	2,32
-462368	11-006-009-00040-00021	62000 PASTOS PERMANENTES DE 5 O MAS AÑOS-SIN VARIEDAD	S 63	15,10	0,20	0,25	0,09	0,20	0,25			0,09	0,09
-462367	11-006-009-00040-00020	62000 PASTOS PERMANENTES DE 5 O MAS AÑOS-SIN VARIEDAD	S 63	21,83	0,01	0,03	0,01	0,03	0,03			0,01	0,01
-462366	11-006-009-00040-00019	63000 PASTOS DE MENOS DE 5 AÑOS-SIN VARIEDAD	S 63	26,22	0,42	0,42	0,42	0,42	0,42			0,42	0,42
-462365	11-006-009-00040-00018	63000 PASTOS DE MENOS DE 5 AÑOS-SIN VARIEDAD	S 63	18,09	0,13	0,13	0,13	0,13	0,13			0,13	0,13
1700000005420494	11-006-009-00037-00001	104057 ALMENDROS-AVIJOR	S 58	21,77	4,94	4,94	4,94	4,94	4,94			4,94	4,94
1700000005420495	11-006-009-00038-00001	104057 ALMENDROS-AVIJOR	S 58	20,65	1,24	1,24	1,24	1,24	1,24			1,24	1,24
1700000005420496	11-006-009-00039-00001	104057 ALMENDROS-AVIJOR	S 58	18,33	1,32	1,32	1,32	1,32	1,32			1,32	1,32
1700000005420497	11-006-009-00040-00013	104057 ALMENDROS-AVIJOR	S 58	20,66	3,21	3,21	3,21	3,21	3,21			3,21	3,21
1700000005420498	11-006-009-00138-00005	63000 PASTOS DE MENOS DE 5 AÑOS-SIN VARIEDAD	S 63	18,74	1,36	1,36	1,36	1,36	1,36			1,36	1,36
1700000005420499	11-006-009-00138-00004	62000 PASTOS PERMANENTES DE 5 O MAS AÑOS-SIN VARIEDAD	S 63	25,66	40,25	32,93	32,93	73,18				32,93	32,93
1700000005420501	11-006-009-00040-00003	62000 PASTOS PERMANENTES DE 5 O MAS AÑOS-SIN VARIEDAD	S 63	40,41	0,76	0,86	0,76	0,86	1,01			0,76	0,76
1700000005420502	11-006-009-00038-00002	62000 PASTOS PERMANENTES DE 5 O MAS AÑOS-SIN VARIEDAD	S 63	26,98	0,01	0,01	0,01	0,01	0,02			0,01	0,01
1700000005420503	11-006-009-00037-00003	62000 PASTOS PERMANENTES DE 5 O MAS AÑOS-SIN VARIEDAD	S 63	27,33	0,61	0,61	0,61	0,61	0,72			0,61	0,61
1700000005420505	11-006-009-00040-00011	62000 PASTOS PERMANENTES DE 5 O MAS AÑOS-SIN VARIEDAD	S 63	41,28	0,49	0,49	0,49	0,49	0,75			0,49	0,49
1700000005420510	11-006-009-00040-00017	63000 PASTOS DE MENOS DE 5 AÑOS-SIN VARIEDAD	S 63	15,25	12,81	12,81	12,81	12,81	12,81			12,81	12,81
1700000005420511	11-006-009-00138-00008	63000 PASTOS DE MENOS DE 5 AÑOS-SIN VARIEDAD	S 63	13,36	0,89	0,89	0,89	0,89	0,89			0,89	0,89
1700000005420512	11-006-009-00040-00016	62000 PASTOS PERMANENTES DE 5 O MAS AÑOS-SIN VARIEDAD	S 63	10,89	6,40	6,40	6,40	6,40	6,40			6,40	6,40
1700000005420513	11-006-009-00138-00003	63000 PASTOS DE MENOS DE 5 AÑOS-SIN VARIEDAD	S 63	20,19	1,44	1,44	1,44	1,44	1,44			1,44	1,44
1700000005420514	11-006-009-00040-00010	63000 PASTOS DE MENOS DE 5 AÑOS-SIN VARIEDAD	S 63	14,58	11,71	14,34	11,71	11,78	11,71			11,71	11,71

DATOS AGRICULTURA**RESUMEN DE UNIDADES**

<u>Cód</u>	<u>GRUPO DE PAGO</u>	<u>Sup. Dec. Admisible (ha)</u>	<u>Sup. Comprometida (ha)</u>	<u>Sup. ajustada compromiso (1) (ha)</u>	<u>% sobredec.</u>	<u>SUP. PROPUESTA (ha)</u>	<u>Importe Declarado</u>	<u>Importe Topado</u>	<u>Importe Propuesto</u>	<u>Importe tras sobredec.</u>
58	FRUTALES SECANO	13,03		13,03	0,00	13,03	2.817,61	2.151,50	2.151,50	2.151,50
TOTAL		13,03	83,08	13,03		13,03	2.817,61	2.151,50	2.151,50	2.151,50

RESUMEN DE PAGOS

<u>IMPORTE (Euros)</u>				
	<u>PROPUESTO</u>	<u>FEADER (Eje 2)</u>	<u>MAPA</u>	<u>CAGPDS</u>
Propuesto a pagar	1.764,23	1.323,17	189,65	251,41

(1) Superficie declarada admisible ajustada con la superficie comprometida.
(2) Factor de penalización valorando el alcance para el tipo de compromiso.
(3) Solicita agricultura y tiene compromisos vigentes.
(4) Solicita ganadería y tiene compromisos vigentes.

APLICACIÓN DE REDUCCIONES Y SANCIONES

Importe Calculado	Importe prereduc.	Admisibilidad y compromisos	Presentación tardía	Omisión declaración	Condicionalidad	IMPORTE (Euros)			
						PROPUESTO	FEADER (Eje 2)	MAPA	CAGPDS
2.151,50	2.151,50	18,00	0,00	0,00	0,00	1.764,23	1.323,17	189,65	251,41
TOTAL						1.764,23	1.323,17	189,65	251,41

DETALLE DE REDUCCIONES Y SANCIONES POR INCUMPLIMIENTOS DE ADMISIBILIDAD Y COMPROMISOS

Tipo	Compromiso	Sup. Calculada	Sup. Incumpli.	Factor Alcance (2)	Coef. Línea Base	Coef. Acumulación	Coef. Reiteración	Importe Ayuda	Factor Sanción	Importe Sanción	Aplicado
B1	Las unidades comprometidas deben estar certificadas en producción ecológica según lo establecido en el Reglamento (CE) n° 834/2007 y el Reglamento (CE) n° 889/2008, por el que se establece disposiciones de aplicación del Reglamento (CE) n° 834/2007 del Consejo, durante el período de compromiso.	13,03	2,32	0,18	1,00	1,00	1,00	2.151,50 €	0,18	387,27 €	SI

INCIDENCIAS**INCIDENCIA DESCRIPCIÓN**

85001 El recinto declarado no cumple con las normas de producción ecológica (artículo 5-1 e), Orden 26 mayo 2015)
Ref.-792775 Recinto:11-006-009-00040-024 Cultivo:104057 ALMENDROS-AVIJOR Secano

DATOS GANADERÍA**RESUMEN DE UNIDADES**

Cód	GRUPO DE PAGO	Sup. Dec. Admisible (ha)	Sup. Comprometida (ha)	Sup. ajustada compromiso (1) (ha)	% sobredec.	SUP. PROPUESTA (ha)	Importe Declarado	Importe Topado	Importe Propuesto	Importe tras sobredec.
63	PASTOS ASOCIADOS A GANADERÍA ECOLÓGICA	77,49		70,05	0,00	70,05	5.754,61	4.394,18	4.394,18	4.394,18
TOTAL		77,49	83,08	70,05		70,05	5.754,61	4.394,18	4.394,18	4.394,18

RESUMEN DE PAGOS

IMPORTE (Euros)			
PROPUESTO			
	FEADER (Eje 2)	MAPA	CAGPDS
Propuesto a pagar	4.394,18	3.295,64	472,37
			626,17

APLICACIÓN DE REDUCCIONES Y SANCIONES

Importe Calculado	Importe prereduc.	Admisibilidad y compromisos	Presentación tardía	Omisión declaración	Condicionalidad	IMPORTE (Euros)			
						PROPUESTO	FEADER (Eje 2)	MAPA	CAGPDS
4.394,18	4.394,18	0,00	0,00	0,00	0,00	4.394,18	3.295,64	472,37	626,17
TOTAL						4.394,18	3.295,64	472,37	626,17

Datos considerados para el Cálculo de la Carga Ganadera mínima y máxima del expediente

Explotación	Especie	Inscrito en Sipea y Admisible	Censo Medio Animales	Ugm Calculada para CG Mínima	Ugm Calculada para CG Máxima
ES110060000391	CABALLAR	NO	3,00	0,00	3,00
ES110060000725	BOVINA	SI	150,20	123,74	123,74
ES110060000725	CABALLAR	NO	2,73	0,00	2,73
ES110060000725	PORCINO	NO	341,72	0,00	102,52
				123,74	231,99

Superficie determinada para Cálculo Carga Ganadera Mínima: 151,62 ha

Superficie determinada para Cálculo Carga Ganadera Máxima: 151,62 ha

Carga Ganadera Mínima Expediente: 0,82 ugm/ha

Carga Ganadera Máxima Expediente: 1,53 ugm/ha

Recintos Determinados para el Cálculo de Garga Ganadera Mínima

REF.	REFERENCIA SIGPAC	CULTIVO	DESCRIPCIÓN CULTIVO	S/R	SUP. PROPUESTA (ha)
-462368	11-006-009-00040-00021	62000	PASTOS PERMANENTES DE 5 O MAS AÑOS-SIN VARIEDAD	S	0,09
-462367	11-006-009-00040-00020	62000	PASTOS PERMANENTES DE 5 O MAS AÑOS-SIN VARIEDAD	S	0,01
-462366	11-006-009-00040-00019	63000	PASTOS DE MENOS DE 5 AÑOS-SIN VARIEDAD	S	0,42
-462365	11-006-009-00040-00018	63000	PASTOS DE MENOS DE 5 AÑOS-SIN VARIEDAD	S	0,13
4598958	11-006-091-00020-00060	62000	PASTOS PERMANENTES DE 5 O MAS AÑOS-SIN VARIEDAD	S	0,02

(1) Superficie declarada admisible ajustada con la superficie comprometida.

(2) Factor de penalización valorando el alcance para el tipo de compromiso.

(3) Solicita agricultura y tiene compromisos vigentes.

(4) Solicita ganadería y tiene compromisos vigentes.

Datos considerados para el Cálculo de la Carga Ganadera mínima y máxima del expediente**Recintos Determinados para el Cálculo de Garga Ganadera Mínima**

REF.	REFERENCIA SIGPAC	CULTIVO	DESCRIPCIÓN CULTIVO	S/R	SUP. PROPUESTA (ha)
170000005420498	11-006-009-00138-00005	63000	PASTOS DE MENOS DE 5 AÑOS-SIN VARIEDAD	S	1,36
170000005420499	11-006-009-00138-00004	62000	PASTOS PERMANENTES DE 5 O MAS AÑOS-SIN VARIEDAD	S	40,25
170000005420501	11-006-009-00040-00003	62000	PASTOS PERMANENTES DE 5 O MAS AÑOS-SIN VARIEDAD	S	0,76
170000005420502	11-006-009-00038-00002	62000	PASTOS PERMANENTES DE 5 O MAS AÑOS-SIN VARIEDAD	S	0,01
170000005420503	11-006-009-00037-00003	62000	PASTOS PERMANENTES DE 5 O MAS AÑOS-SIN VARIEDAD	S	0,61
170000005420505	11-006-009-00040-00011	62000	PASTOS PERMANENTES DE 5 O MAS AÑOS-SIN VARIEDAD	S	0,49
170000005420506	11-006-069-00002-00001	62000	PASTOS PERMANENTES DE 5 O MAS AÑOS-SIN VARIEDAD	S	1,62
170000005420508	11-006-069-00032-00003	62000	PASTOS PERMANENTES DE 5 O MAS AÑOS-SIN VARIEDAD	S	7,56
170000005420510	11-006-009-00040-00017	63000	PASTOS DE MENOS DE 5 AÑOS-SIN VARIEDAD	S	12,81
170000005420511	11-006-009-00138-00008	63000	PASTOS DE MENOS DE 5 AÑOS-SIN VARIEDAD	S	0,89
170000005420512	11-006-009-00040-00016	62000	PASTOS PERMANENTES DE 5 O MAS AÑOS-SIN VARIEDAD	S	6,40
170000005420513	11-006-009-00138-00003	63000	PASTOS DE MENOS DE 5 AÑOS-SIN VARIEDAD	S	1,44
170000005420514	11-006-009-00040-00010	63000	PASTOS DE MENOS DE 5 AÑOS-SIN VARIEDAD	S	11,71
170000005420515	11-006-069-00031-00001	62000	PASTOS PERMANENTES DE 5 O MAS AÑOS-SIN VARIEDAD	S	11,68
170000005420516	11-006-069-00002-00003	62000	PASTOS PERMANENTES DE 5 O MAS AÑOS-SIN VARIEDAD	S	6,41
170000005420517	11-006-069-00030-00001	62000	PASTOS PERMANENTES DE 5 O MAS AÑOS-SIN VARIEDAD	S	9,72
170000005420519	11-006-069-00006-00004	62000	PASTOS PERMANENTES DE 5 O MAS AÑOS-SIN VARIEDAD	S	37,23

Recintos Determinados para el Cálculo de Garga Ganadera Máxima

REF.	REFERENCIA SIGPAC	CULTIVO	DESCRIPCIÓN CULTIVO	S/R	SUP. PROPUESTA (ha)
-462368	11-006-009-00040-00021	62000	PASTOS PERMANENTES DE 5 O MAS AÑOS-SIN VARIEDAD	S	0,09
-462367	11-006-009-00040-00020	62000	PASTOS PERMANENTES DE 5 O MAS AÑOS-SIN VARIEDAD	S	0,01
-462366	11-006-009-00040-00019	63000	PASTOS DE MENOS DE 5 AÑOS-SIN VARIEDAD	S	0,42
-462365	11-006-009-00040-00018	63000	PASTOS DE MENOS DE 5 AÑOS-SIN VARIEDAD	S	0,13
4598958	11-006-091-00020-00060	62000	PASTOS PERMANENTES DE 5 O MAS AÑOS-SIN VARIEDAD	S	0,02
170000005420498	11-006-009-00138-00005	63000	PASTOS DE MENOS DE 5 AÑOS-SIN VARIEDAD	S	1,36
170000005420499	11-006-009-00138-00004	62000	PASTOS PERMANENTES DE 5 O MAS AÑOS-SIN VARIEDAD	S	40,25
170000005420501	11-006-009-00040-00003	62000	PASTOS PERMANENTES DE 5 O MAS AÑOS-SIN VARIEDAD	S	0,76
170000005420502	11-006-009-00038-00002	62000	PASTOS PERMANENTES DE 5 O MAS AÑOS-SIN VARIEDAD	S	0,01
170000005420503	11-006-009-00037-00003	62000	PASTOS PERMANENTES DE 5 O MAS AÑOS-SIN VARIEDAD	S	0,61
170000005420505	11-006-009-00040-00011	62000	PASTOS PERMANENTES DE 5 O MAS AÑOS-SIN VARIEDAD	S	0,49
170000005420506	11-006-069-00002-00001	62000	PASTOS PERMANENTES DE 5 O MAS AÑOS-SIN VARIEDAD	S	1,62
170000005420508	11-006-069-00032-00003	62000	PASTOS PERMANENTES DE 5 O MAS AÑOS-SIN VARIEDAD	S	7,56
170000005420510	11-006-009-00040-00017	63000	PASTOS DE MENOS DE 5 AÑOS-SIN VARIEDAD	S	12,81
170000005420511	11-006-009-00138-00008	63000	PASTOS DE MENOS DE 5 AÑOS-SIN VARIEDAD	S	0,89
170000005420512	11-006-009-00040-00016	62000	PASTOS PERMANENTES DE 5 O MAS AÑOS-SIN VARIEDAD	S	6,40
170000005420513	11-006-009-00138-00003	63000	PASTOS DE MENOS DE 5 AÑOS-SIN VARIEDAD	S	1,44
170000005420514	11-006-009-00040-00010	63000	PASTOS DE MENOS DE 5 AÑOS-SIN VARIEDAD	S	11,71
170000005420515	11-006-069-00031-00001	62000	PASTOS PERMANENTES DE 5 O MAS AÑOS-SIN VARIEDAD	S	11,68
170000005420516	11-006-069-00002-00003	62000	PASTOS PERMANENTES DE 5 O MAS AÑOS-SIN VARIEDAD	S	6,41
170000005420517	11-006-069-00030-00001	62000	PASTOS PERMANENTES DE 5 O MAS AÑOS-SIN VARIEDAD	S	9,72
170000005420519	11-006-069-00006-00004	62000	PASTOS PERMANENTES DE 5 O MAS AÑOS-SIN VARIEDAD	S	37,23

Incidencias de carga ganadera**INCIDENCIA DESCRIPCIÓN**

238 Recinto cuyo CAP declarado es mayor al CAP prevalente y no presenta alegación al SIGPAC.

Datos considerados para el Cálculo de la Carga Ganadera mínima y máxima del expediente

Ref:5179828 Recinto:11-006-009-00040-023 Cultivo:62000 PASTOS PERMANENTES DE 5 O MAS AÑOS-SIN VARIEDAD Secano
CAP prevalente: CAP declarado:45 Exceso de superficie (Hectáreas):0,02

INCIDENCIAS**INCIDENCIA DESCRIPCIÓN**

- 238 Recinto cuyo CAP declarado es mayor al CAP prevalente y no presenta alegación al SIGPAC.
Ref:5179828 Recinto:11-006-009-00040-023 Cultivo:62000 PASTOS PERMANENTES DE 5 O MAS AÑOS-SIN VARIEDAD Secano
CAP prevalente: CAP declarado:45 Exceso de superficie (Hectáreas):0,02
- 85001 El recinto declarado no cumple con las normas de producción ecológica (artículo 5-1 e), Orden 26 mayo 2015)
Ref:5179827 Recinto:11-006-009-00040-008 Cultivo:63000 PASTOS DE MENOS DE 5 AÑOS-SIN VARIEDAD Secano
Ref:5179828 Recinto:11-006-009-00040-023 Cultivo:62000 PASTOS PERMANENTES DE 5 O MAS AÑOS-SIN VARIEDAD Secano
- 85007 Cultivo, variedad, regimen y/o uso del recinto SIGPAC no compatible con la operación (anexo IV.I, Orden 26 mayo 2015)
Ref:5179827 Recinto:11-006-009-00040-008 Cultivo:63000 PASTOS DE MENOS DE 5 AÑOS-SIN VARIEDAD Secano Uso SIGPAC:
AG
Ref:5179828 Recinto:11-006-009-00040-023 Cultivo:62000 PASTOS PERMANENTES DE 5 O MAS AÑOS-SIN VARIEDAD Secano
Uso SIGPAC:FY
- 85031 Solicita recinto que no está comprometido para la operación.
Ref:5179827 Recinto:11-006-009-00040-008 Cultivo:63000 PASTOS DE MENOS DE 5 AÑOS-SIN VARIEDAD Secano
Ref:1700000005420506 Recinto:11-006-069-00002-001 Cultivo:62000 PASTOS PERMANENTES DE 5 O MAS AÑOS-SIN
VARIEDAD Secano
Ref:1700000005420516 Recinto:11-006-069-00002-003 Cultivo:62000 PASTOS PERMANENTES DE 5 O MAS AÑOS-SIN
VARIEDAD Secano
Ref:1700000005420519 Recinto:11-006-069-00006-004 Cultivo:62000 PASTOS PERMANENTES DE 5 O MAS AÑOS-SIN
VARIEDAD Secano
Ref:1700000005420517 Recinto:11-006-069-00030-001 Cultivo:62000 PASTOS PERMANENTES DE 5 O MAS AÑOS-SIN
VARIEDAD Secano
Ref:1700000005420515 Recinto:11-006-069-00031-001 Cultivo:62000 PASTOS PERMANENTES DE 5 O MAS AÑOS-SIN
VARIEDAD Secano
Ref:1700000005420508 Recinto:11-006-069-00032-003 Cultivo:62000 PASTOS PERMANENTES DE 5 O MAS AÑOS-SIN
VARIEDAD Secano
Ref:4598958 Recinto:11-006-091-00020-060 Cultivo:62000 PASTOS PERMANENTES DE 5 O MAS AÑOS-SIN VARIEDAD Secano
- 85042 No inscrito en un organismo de control y certificación ecológico (artículo 5-1 e), Orden 26 mayo 2015)
Explotación:ES110060000391 Especie:CABALLAR
Explotación:ES110060000725 Especie:CABALLAR
Explotación:ES110060000725 Especie:PORCINO



<u>APELLIDOS Y NOMBRE / RAZÓN SOCIAL</u>	<u>NIF</u>	<u>EXPEDIENTE</u>	<u>SOLICITA AGRICULT. (3)</u>	<u>SOLICITA GANADER. (4)</u>	<u>ANUALIDAD DE PAGO</u>
C.B. LA ARENOSA	****4293*	1019540	SI	SI	6ª

DATOS MANTENIMIENTO**IMPORTE POR ANUALIDAD**

	<u>2015</u>	<u>2016</u>	<u>2017</u>	<u>2018</u>	<u>2019</u>	<u>2020</u>
IMPORTE MÁXIMO SUBVENCIONABLE	27.802,77 €	27.802,77 €	27.760,37 €	26.900,81 €	26.900,81 €	26.900,81 €
IMPORTE MEDIO DE TRANSFERENCIA (€/ha)	83,13 €	83,13 €	83,13 €	83,13 €	83,13 €	83,13 €

RESUMEN DE UNIDADES

<u>Cód</u>	<u>GRUPO DE PAGO</u>	<u>Sup. Dec. Admisible (ha)</u>	<u>Sup. Comprometida (ha)</u>	<u>Sup. ajustada compromiso (1) (ha)</u>	<u>% sobredec.</u>	<u>SUP. PROPUESTA (ha)</u>	<u>Importe Declarado</u>	<u>Importe Topado</u>	<u>Importe Propuesto</u>	<u>Importe tras sobredec.</u>
59	HERBÁCEOS	128,54		123,78	0,00	123,78	17.274,20	16.385,68	16.385,68	16.385,68
63	PASTOS ASOCIADOS A GANADERÍA ECOLÓGICA	246,60		199,81	0,00	199,81	11.085,32	10.515,13	10.515,13	10.515,13
TOTAL		375,14	323,59	323,59		323,59	28.359,52	26.900,81	26.900,81	26.900,81

APLICACIÓN DE REDUCCIONES Y SANCIONES

	<u>Importe Calculado</u>	<u>Importe prerreduc.</u>	<u>Admisibilidad y compromisos</u>	<u>Presentación tardía</u>	<u>Omisión declaración</u>	<u>Condicionabilidad</u>	<u>PROPUESTO</u>	<u>IMPORTE (Euros)</u>		
								<u>FEADER (Eje 2)</u>	<u>MAPA</u>	<u>CAGPDS</u>
AGRICULTURA	16.385,68	16.385,68	0,00	0,00	0,00	0,00	16.385,68	12.289,26	1.761,46	2.334,96
GANADERÍA	10.515,13	10.515,13	0,00	0,00	0,00	0,00	10.515,13	7.886,35	1.130,38	1.498,40
TOTAL							26.900,81	7.886,35	1.130,38	1.498,40



RECINTOS PROPUESTOS

REF.	REFERENCIA SIGPAC	CULTIVO DESCRIPCIÓN CULTIVO	S/R	G.PAGO	PEND. MEDIA (%)	SUP. DEC. ADMISIBLE (ha)	SUP. COMPROM. (ha)	SUP. AJUSTADA COMPR.(1) (ha)	SUP. CONY. SIGPAC (ha)	SUP. CERTIE. (ha)	SUP. CAMPO (ha)	SUP. CAMPO DETER. CULT. DECLARADO (ha)	SUP. DEC. REDUCIDA (ha)	SUP. PROPUESTA (ha)
-756813	11-023-003-00007-00014	12000 TRANQUILLÓN-SIN VARIEDAD	S	59	6,59	3,41	3,74	3,41		3,41	3,41	3,41	3,41	3,41
-486511	11-023-011-00001-00018	63000 PASTOS DE MENOS DE 5 AÑOS-SIN VARIEDAD	S	63	3,08	0,14	0,38	0,14		0,14	0,00	0,00	0,14	0,00
-486508	11-023-011-00001-00016	63000 PASTOS DE MENOS DE 5 AÑOS-SIN VARIEDAD	S	63	6,03	0,52	18,41	0,52		0,52	0,00	0,00	0,52	0,00
-22904	11-023-003-00007-00006	8000 AVENA-SIN VARIEDAD	S	59	8,06	11,97	142,05	11,97		11,97	11,97	11,97	11,97	11,97
-22794	11-023-081-00024-00003	63000 PASTOS DE MENOS DE 5 AÑOS-SIN VARIEDAD	S	63	9,14	1,18	60,05	1,18		1,18	1,18	1,18	1,18	1,18
-22791	11-023-081-00024-00003	63000 PASTOS DE MENOS DE 5 AÑOS-SIN VARIEDAD	S	63	9,14	28,40	60,05	28,40		28,40	28,40	28,40	28,40	28,40
-22776	11-023-081-00024-00003	63000 PASTOS DE MENOS DE 5 AÑOS-SIN VARIEDAD	S	63	9,14	30,00	60,05	30,00		30,00	30,00	30,00	30,00	30,00
-13634	11-023-003-00007-00006	12000 TRANQUILLÓN-SIN VARIEDAD	S	59	8,06	0,02	142,05	0,02		0,02	0,02	0,02	0,02	0,02
-13633	11-023-003-00007-00006	13000 TRITICALE-SIN VARIEDAD	S	59	8,06	8,51	142,05	8,51		8,51	8,51	8,51	8,51	8,51
-13630	11-023-003-00007-00024	62000 PASTOS PERMANENTES DE 5 O MAS AÑOS-SIN VARIEDAD	S	63	6,85	1,17	1,66	1,16		1,17	1,17	1,17	1,16	1,16
-13583	11-023-011-00001-00016	13000 TRITICALE-SIN VARIEDAD	S	59	6,03	1,95	18,41	1,95		2,78	1,95	1,95	1,95	1,95
-13582	11-023-003-00007-00024	64000 PASTIZAL DE 5 O MAS AÑOS-SIN VARIEDAD	S	63	6,85	0,50	1,66	0,50		0,50	0,38	0,38	0,50	0,38
-13580	11-023-003-00007-00006	5000 CEBADA-SIN VARIEDAD	S	59	8,06	30,68	142,05	30,68		30,68	30,68	30,68	30,68	30,68
-13579	11-023-003-00007-00006	12000 TRANQUILLÓN-SIN VARIEDAD	S	59	8,06	5,88	142,05	5,88		5,88	5,88	5,88	5,88	5,88
-13578	11-023-003-00007-00006	242000 MEZCLA VEZA-TRITICALE-SIN VARIEDAD	S	59	8,06	19,02	142,05	19,02		19,02	19,02	19,02	19,02	19,02
-13577	11-023-003-00007-00006	13000 TRITICALE-SIN VARIEDAD	S	59	8,06	0,05	142,05	0,05		0,05	0,05	0,05	0,05	0,05
-13576	11-023-003-00007-00006	13000 TRITICALE-SIN VARIEDAD	S	59	8,06	0,42	142,05	0,42		0,42	0,42	0,42	0,42	0,42
-13574	11-023-003-00007-00006	242000 MEZCLA VEZA-TRITICALE-SIN VARIEDAD	S	59	8,06	0,11	142,05	0,11		0,11	0,00	0,00	0,11	0,00
1700000006122739	11-023-003-00005-00002	41002 HABAS-ALBUS	S	59	10,53	4,55	4,55	4,55		4,55	4,55	4,55	4,55	4,55
1700000006122742	11-023-003-00007-00013	13000 TRITICALE-SIN VARIEDAD	S	59	9,68	0,77	0,77	0,77		1,54	0,78	0,78	0,77	0,77
1700000006122745	11-023-082-00036-00005	63000 PASTOS DE MENOS DE 5 AÑOS-SIN VARIEDAD	S	63	4,13	2,38	2,38	2,38		2,38	2,38	2,38	2,38	2,38
1700000006122746	11-023-003-00005-00001	41002 HABAS-ALBUS	S	59	14,34	2,46	2,46	2,46		2,49	2,46	2,46	2,46	2,46
1700000006122748	11-023-081-00024-00003	63000 PASTOS DE MENOS DE 5 AÑOS-SIN VARIEDAD	S	63	9,14	0,47	60,05	0,47		0,47	0,47	0,47	0,47	0,47
1700000006122750	11-023-082-00032-00006	62000 PASTOS PERMANENTES DE 5 O MAS AÑOS-SIN VARIEDAD	S	63	18,06	2,66	2,18	2,18		4,84	2,66	2,66	2,18	2,18
1700000006122751	11-023-003-00007-00006	8000 AVENA-SIN VARIEDAD	S	59	8,06	1,18	142,05	1,18		1,18	1,18	1,18	1,18	1,18
1700000006122752	11-023-082-00032-00002	62000 PASTOS PERMANENTES DE 5 O MAS AÑOS-SIN VARIEDAD	S	63	14,74	1,30	0,84	0,84		1,53	1,30	1,30	0,84	0,84
1700000006122753	11-023-011-00001-00016	13000 TRITICALE-SIN VARIEDAD	S	59	6,03	15,95	18,41	15,94		22,77	15,80	15,80	15,94	15,80
1700000006122755	11-023-003-00007-00006	12000 TRANQUILLÓN-SIN VARIEDAD	S	59	8,06	0,06	142,05	0,06		0,06	0,06	0,06	0,06	0,06
1700000006122756	11-023-011-00001-00017	63000 PASTOS DE MENOS DE 5 AÑOS-SIN VARIEDAD	S	63	14,55	17,96	17,96	17,96		17,96	17,96	17,96	17,96	17,96
1700000006122757	11-023-003-00007-00006	8000 AVENA-SIN VARIEDAD	S	59	8,06	0,08	142,05	0,08		0,08	0,00	0,00	0,08	0,00
1700000006122758	11-023-004-00001-00008	62000 PASTOS PERMANENTES DE 5 O MAS AÑOS-SIN VARIEDAD	S	63	11,08	1,38	1,38	1,38	1,38	1,38	1,38	1,38	1,38	1,38
1700000006122759	11-023-004-00002-00008	62000 PASTOS PERMANENTES DE 5 O MAS AÑOS-SIN VARIEDAD	S	63	15,05	3,56	3,56	3,56	3,56	3,56	3,56	3,56	3,56	3,56
1700000006122760	11-023-082-00032-00003	62000 PASTOS PERMANENTES DE 5 O MAS AÑOS-SIN VARIEDAD	S	63	28,48	71,54	33,38	33,38		95,38	71,54	71,54	33,38	33,38
1700000006122762	11-023-003-00007-00012	62000 PASTOS PERMANENTES DE 5 O MAS AÑOS-SIN VARIEDAD	S	63	9,75	3,99	3,99	3,99		6,14	3,99	3,99	3,99	3,99
1700000006122764	11-023-003-00005-00009	62000 PASTOS PERMANENTES DE 5 O MAS AÑOS-SIN VARIEDAD	S	63	13,24	0,03	0,03	0,03		0,05	0,03	0,03	0,03	0,03
1700000006122766	11-023-003-00005-00008	62000 PASTOS PERMANENTES DE 5 O MAS AÑOS-SIN VARIEDAD	S	63	24,04	0,08	0,08	0,08		0,15	0,08	0,08	0,08	0,08
1700000006122768	11-023-004-00001-00003	62000 PASTOS PERMANENTES DE 5 O MAS AÑOS-SIN VARIEDAD	S	63	18,15	26,27	26,27	26,27		35,03	26,27	26,27	26,27	26,27
1700000006122775	11-023-003-00007-00006	12000 TRANQUILLÓN-SIN VARIEDAD	S	59	8,06	0,16	142,05	0,16		0,16	0,16	0,16	0,16	0,16
1700000006122776	11-023-011-00001-00018	13000 TRITICALE-SIN VARIEDAD	S	59	3,08	0,24	0,38	0,24		0,38	0,24	0,24	0,24	0,24
1700000006122779	11-023-003-00007-00020	62000 PASTOS PERMANENTES DE 5 O MAS AÑOS-SIN VARIEDAD	S	63	11,44	0,13	0,23	0,13		0,23	0,13	0,13	0,13	0,13
1700000006122780	11-023-003-00007-00006	8000 AVENA-SIN VARIEDAD	S	59	8,06	7,81	142,05	7,81		7,81	7,81	7,81	7,81	7,81
1700000006122781	11-023-003-00007-00004	62000 PASTOS PERMANENTES DE 5 O MAS AÑOS-SIN VARIEDAD	S	63	8,91	7,62	7,62	7,62		11,72	7,62	7,62	7,62	7,62
1700000006122782	11-023-081-00024-00009	63000 PASTOS DE MENOS DE 5 AÑOS-SIN VARIEDAD	S	63	1,81	0,18	0,18	0,18		0,18	0,18	0,18	0,18	0,18
1700000006122783	11-023-082-00036-00002	63000 PASTOS DE MENOS DE 5 AÑOS-SIN VARIEDAD	S	63	5,92	5,46	5,46	5,46		5,46	5,46	5,46	5,46	5,46
1700000006122784	11-023-081-00024-00006	63000 PASTOS DE MENOS DE 5 AÑOS-SIN VARIEDAD	S	63	3,29	4,67	4,67	4,67		4,67	4,67	4,67	4,67	4,67
1700000006122785	11-023-081-00024-00008	63000 PASTOS DE MENOS DE 5 AÑOS-SIN VARIEDAD	S	63	2,36	0,30	0,30	0,30		0,30	0,30	0,30	0,30	0,30
1700000006122786	11-023-004-00001-00002	62000 PASTOS PERMANENTES DE 5 O MAS AÑOS-SIN VARIEDAD	S	63	9,66	3,43	3,43	3,43	3,43	3,43	3,43	3,43	3,43	3,43
1700000006122787	11-023-004-00002-00004	62000 PASTOS PERMANENTES DE 5 O MAS AÑOS-SIN VARIEDAD	S	63	13,86	23,47	23,47	23,47	23,47	23,47	23,47	23,47	23,47	23,47
1700000006122789	11-023-082-00032-00001	62000 PASTOS PERMANENTES DE 5 O MAS AÑOS-SIN VARIEDAD	S	63	14,88	4,15	4,15	4,15		4,15	4,15	4,15	4,15	4,15
1700000006122790	11-023-081-00024-00011	63000 PASTOS DE MENOS DE 5 AÑOS-SIN VARIEDAD	S	63	2,49	0,93	0,93	0,93		0,93	0,93	0,93	0,93	0,93
1700000006122791	11-023-081-00024-00012	63000 PASTOS DE MENOS DE 5 AÑOS-SIN VARIEDAD	S	63	2,02	0,09	0,09	0,09		0,09	0,09	0,09	0,09	0,09
1700000006122792	11-023-003-00007-00021	12000 TRANQUILLÓN-SIN VARIEDAD	S	59	13,82	5,35	5,35	5,35		5,35	5,35	5,35	5,35	5,35
1700000006122794	11-023-003-00007-00014	13000 TRITICALE-SIN VARIEDAD	S	59	6,59	0,33	3,74	0,33		0,33	0,33	0,33	0,33	0,33
1700000006122798	11-023-003-00005-00003	41002 HABAS-ALBUS	S	59	12,50	7,58	7,58	7,58		7,58	7,58	7,58	7,58	7,58
1700000006122799	11-023-003-00007-00025	62000 PASTOS PERMANENTES DE 5 O MAS AÑOS-SIN VARIEDAD	S	63	9,34	2,64	2,64	2,64		2,64	2,64	2,64	2,64	2,64

DATOS AGRICULTURA

RESUMEN DE UNIDADES

Cód	GRUPO DE PAGO	Sup. Dec. Admisible (ha)	Sup. Comprometida (ha)	Sup. ajustada compromiso (1) (ha)	% sobredec.	SUP. PROPUESTA (ha)	Importe Declarado	Importe Topado	Importe Propuesto	Importe tras sobredec.
59	HERBÁCEOS	128,54		123,78	0,00	123,78	17.274,20	16.385,68	16.385,68	16.385,68

- (1) Superficie declarada admisible ajustada con la superficie comprometida.
(2) Factor de penalización valorando el alcance para el tipo de compromiso.
(3) Solicita agricultura y tiene compromisos vigentes.
(4) Solicita ganadería y tiene compromisos vigentes.

TOTAL	128,54	323,59	123,78	123,78	17.274,20	16.385,68	16.385,68	16.385,68
--------------	--------	--------	--------	--------	-----------	-----------	-----------	-----------

RESUMEN DE PAGOS

IMPORTE (Euros)				
	<u>PROPUESTO</u>	<u>FEADER (Eje 2)</u>	<u>MAPA</u>	<u>CAGPDS</u>
Propuesto a pagar	16.385,68	12.289,26	1.761,46	2.334,96

APLICACIÓN DE REDUCCIONES Y SANCIONES

IMPORTE (Euros)									
<u>Importe Calculado</u>	<u>Importe prereduc.</u>	<u>Admisibilidad y compromisos</u>	<u>Presentación tardía</u>	<u>Omisión declaración</u>	<u>Condicionabilidad</u>	<u>PROPUESTO</u>	<u>FEADER (Eje 2)</u>	<u>MAPA</u>	<u>CAGPDS</u>
16.385,68	16.385,68	0,00	0,00	0,00	0,00	16.385,68	12.289,26	1.761,46	2.334,96
TOTAL						16.385,68	12.289,26	1.761,46	2.334,96

INCIDENCIAS

INCIDENCIA DESCRIPCIÓN

85031 Solicita recinto que no está comprometido para la operación.
 Ref:1700000006122736 Recinto:11-023-001-00050-001 Cultivo:8000 AVENA-SIN VARIEDAD Secano
 Ref:1700000006122796 Recinto:11-023-089-00012-005 Cultivo:8000 AVENA-SIN VARIEDAD Secano
 Ref:1700000006122797 Recinto:11-023-089-00012-006 Cultivo:8000 AVENA-SIN VARIEDAD Secano

DATOS GANADERÍA

RESUMEN DE UNIDADES

<u>Cód</u>	<u>GRUPO DE PAGO</u>	<u>Sup. Dec. Admisible (ha)</u>	<u>Sup. Comprometida (ha)</u>	<u>Sup. ajustada compromiso (1) (ha)</u>	<u>% sobredec.</u>	<u>SUP. PROPUESTA (ha)</u>	<u>Importe Declarado</u>	<u>Importe Topado</u>	<u>Importe Propuesto</u>	<u>Importe tras sobredec.</u>
63	PASTOS ASOCIADOS A GANADERÍA ECOLÓGICA	246,60		199,81	0,00	199,81	11.085,32	10.515,13	10.515,13	10.515,13
TOTAL		246,60	323,59	199,81		199,81	11.085,32	10.515,13	10.515,13	10.515,13

RESUMEN DE PAGOS

IMPORTE (Euros)				
	<u>PROPUESTO</u>	<u>FEADER (Eje 2)</u>	<u>MAPA</u>	<u>CAGPDS</u>
Propuesto a pagar	10.515,13	7.886,35	1.130,38	1.498,40

APLICACIÓN DE REDUCCIONES Y SANCIONES

IMPORTE (Euros)									
<u>Importe Calculado</u>	<u>Importe prereduc.</u>	<u>Admisibilidad y compromisos</u>	<u>Presentación tardía</u>	<u>Omisión declaración</u>	<u>Condicionabilidad</u>	<u>PROPUESTO</u>	<u>FEADER (Eje 2)</u>	<u>MAPA</u>	<u>CAGPDS</u>
10.515,13	10.515,13	0,00	0,00	0,00	0,00	10.515,13	7.886,35	1.130,38	1.498,40
TOTAL						10.515,13	7.886,35	1.130,38	1.498,40

Datos considerados para el Cálculo de la Carga Ganadera mínima y máxima del expediente

<u>Explotación</u>	<u>Especie</u>	<u>Inscrito en Sipea y Admisible</u>	<u>Censo Medio Animales</u>	<u>Ugm Calculada para CG Mínima</u>	<u>Ugm Calculada para CG Máxima</u>
ES110230000275	BOVINA	SI	57,64	49,41	49,41
ES110230000726	BOVINA	SI	163,85	123,65	123,65
ES110230000726	CABALLAR	NO	4,31	0,00	4,31
				173,06	177,37

Superficie determinada para Cálculo Carga Ganadera Mínima: 254,73 ha

Superficie determinada para Cálculo Carga Ganadera Máxima: 254,73 ha

Carga Ganadera Mínima Expediente: 0,68 ugm/ha

Carga Ganadera Máxima Expediente: 0,70 ugm/ha

Recintos Determinados para el Cálculo de Garga Ganadera Mínima

<u>REF.</u>	<u>REFERENCIA SIGPAC</u>	<u>CULTIVO</u>	<u>DESCRIPCIÓN CULTIVO</u>	<u>S/R</u>	<u>SUP. PROPUESTA (ha)</u>
-486511	11-023-011-00001-00018	63000	PASTOS DE MENOS DE 5 AÑOS-SIN VARIEDAD	S	0,14
-486508	11-023-011-00001-00016	63000	PASTOS DE MENOS DE 5 AÑOS-SIN VARIEDAD	S	0,52
-22943	11-023-081-00028-00002	63000	PASTOS DE MENOS DE 5 AÑOS-SIN VARIEDAD	S	5,80
-22794	11-023-081-00024-00003	63000	PASTOS DE MENOS DE 5 AÑOS-SIN VARIEDAD	S	1,18
-22791	11-023-081-00024-00003	63000	PASTOS DE MENOS DE 5 AÑOS-SIN VARIEDAD	S	28,40
-22776	11-023-081-00024-00003	63000	PASTOS DE MENOS DE 5 AÑOS-SIN VARIEDAD	S	30,00
-13630	11-023-003-00007-00024	62000	PASTOS PERMANENTES DE 5 O MAS AÑOS-SIN VARIEDAD	S	1,17
-13582	11-023-003-00007-00024	64000	PASTIZAL DE 5 O MAS AÑOS-SIN VARIEDAD	S	0,38

(1) Superficie declarada admisible ajustada con la superficie comprometida.
 (2) Factor de penalización valorando el alcance para el tipo de compromiso.
 (3) Solicita agricultura y tiene compromisos vigentes.
 (4) Solicita ganadería y tiene compromisos vigentes.

Datos considerados para el Cálculo de la Carga Ganadera mínima y máxima del expediente**Recintos Determinados para el Cálculo de Garga Ganadera Mínima**

REF.	REFERENCIA SIGPAC	CULTIVO	DESCRIPCIÓN CULTIVO	S/R	SUP. PROPUESTA (ha)
170000006122741	11-023-003-00005-00007	62000	PASTOS PERMANENTES DE 5 O MAS AÑOS-SIN VARIEDAD	S	0,16
170000006122743	11-023-003-00007-00011	62000	PASTOS PERMANENTES DE 5 O MAS AÑOS-SIN VARIEDAD	S	0,90
170000006122744	11-023-003-00005-00006	62000	PASTOS PERMANENTES DE 5 O MAS AÑOS-SIN VARIEDAD	S	0,10
170000006122745	11-023-082-00036-00005	63000	PASTOS DE MENOS DE 5 AÑOS-SIN VARIEDAD	S	2,38
170000006122748	11-023-081-00024-00003	63000	PASTOS DE MENOS DE 5 AÑOS-SIN VARIEDAD	S	0,47
170000006122750	11-023-082-00032-00006	62000	PASTOS PERMANENTES DE 5 O MAS AÑOS-SIN VARIEDAD	S	2,66
170000006122752	11-023-082-00032-00002	62000	PASTOS PERMANENTES DE 5 O MAS AÑOS-SIN VARIEDAD	S	1,30
170000006122756	11-023-011-00001-00017	63000	PASTOS DE MENOS DE 5 AÑOS-SIN VARIEDAD	S	17,96
170000006122758	11-023-004-00001-00008	62000	PASTOS PERMANENTES DE 5 O MAS AÑOS-SIN VARIEDAD	S	1,38
170000006122759	11-023-004-00002-00008	62000	PASTOS PERMANENTES DE 5 O MAS AÑOS-SIN VARIEDAD	S	3,56
170000006122760	11-023-082-00032-00003	62000	PASTOS PERMANENTES DE 5 O MAS AÑOS-SIN VARIEDAD	S	71,54
170000006122762	11-023-003-00007-00012	62000	PASTOS PERMANENTES DE 5 O MAS AÑOS-SIN VARIEDAD	S	3,99
170000006122764	11-023-003-00005-00009	62000	PASTOS PERMANENTES DE 5 O MAS AÑOS-SIN VARIEDAD	S	0,03
170000006122766	11-023-003-00005-00008	62000	PASTOS PERMANENTES DE 5 O MAS AÑOS-SIN VARIEDAD	S	0,08
170000006122768	11-023-004-00001-00003	62000	PASTOS PERMANENTES DE 5 O MAS AÑOS-SIN VARIEDAD	S	26,27
170000006122774	11-023-052-00001-00001	62000	PASTOS PERMANENTES DE 5 O MAS AÑOS-SIN VARIEDAD	S	1,29
170000006122779	11-023-003-00007-00020	62000	PASTOS PERMANENTES DE 5 O MAS AÑOS-SIN VARIEDAD	S	0,13
170000006122781	11-023-003-00007-00004	62000	PASTOS PERMANENTES DE 5 O MAS AÑOS-SIN VARIEDAD	S	7,62
170000006122782	11-023-081-00024-00009	63000	PASTOS DE MENOS DE 5 AÑOS-SIN VARIEDAD	S	0,18
170000006122783	11-023-082-00036-00002	63000	PASTOS DE MENOS DE 5 AÑOS-SIN VARIEDAD	S	5,46
170000006122784	11-023-081-00024-00006	63000	PASTOS DE MENOS DE 5 AÑOS-SIN VARIEDAD	S	4,67
170000006122785	11-023-081-00024-00008	63000	PASTOS DE MENOS DE 5 AÑOS-SIN VARIEDAD	S	0,30
170000006122786	11-023-004-00001-00002	62000	PASTOS PERMANENTES DE 5 O MAS AÑOS-SIN VARIEDAD	S	3,43
170000006122787	11-023-004-00002-00004	62000	PASTOS PERMANENTES DE 5 O MAS AÑOS-SIN VARIEDAD	S	23,47
170000006122789	11-023-082-00032-00001	62000	PASTOS PERMANENTES DE 5 O MAS AÑOS-SIN VARIEDAD	S	4,15
170000006122790	11-023-081-00024-00011	63000	PASTOS DE MENOS DE 5 AÑOS-SIN VARIEDAD	S	0,93
170000006122791	11-023-081-00024-00012	63000	PASTOS DE MENOS DE 5 AÑOS-SIN VARIEDAD	S	0,09
170000006122799	11-023-003-00007-00025	62000	PASTOS PERMANENTES DE 5 O MAS AÑOS-SIN VARIEDAD	S	2,64

Recintos Determinados para el Cálculo de Garga Ganadera Máxima

REF.	REFERENCIA SIGPAC	CULTIVO	DESCRIPCIÓN CULTIVO	S/R	SUP. PROPUESTA (ha)
-486511	11-023-011-00001-00018	63000	PASTOS DE MENOS DE 5 AÑOS-SIN VARIEDAD	S	0,14
-486508	11-023-011-00001-00016	63000	PASTOS DE MENOS DE 5 AÑOS-SIN VARIEDAD	S	0,52
-22943	11-023-081-00028-00002	63000	PASTOS DE MENOS DE 5 AÑOS-SIN VARIEDAD	S	5,80
-22794	11-023-081-00024-00003	63000	PASTOS DE MENOS DE 5 AÑOS-SIN VARIEDAD	S	1,18
-22791	11-023-081-00024-00003	63000	PASTOS DE MENOS DE 5 AÑOS-SIN VARIEDAD	S	28,40
-22776	11-023-081-00024-00003	63000	PASTOS DE MENOS DE 5 AÑOS-SIN VARIEDAD	S	30,00
-13630	11-023-003-00007-00024	62000	PASTOS PERMANENTES DE 5 O MAS AÑOS-SIN VARIEDAD	S	1,17
-13582	11-023-003-00007-00024	64000	PASTIZAL DE 5 O MAS AÑOS-SIN VARIEDAD	S	0,38
170000006122741	11-023-003-00005-00007	62000	PASTOS PERMANENTES DE 5 O MAS AÑOS-SIN VARIEDAD	S	0,16
170000006122743	11-023-003-00007-00011	62000	PASTOS PERMANENTES DE 5 O MAS AÑOS-SIN VARIEDAD	S	0,90
170000006122744	11-023-003-00005-00006	62000	PASTOS PERMANENTES DE 5 O MAS AÑOS-SIN VARIEDAD	S	0,10
170000006122745	11-023-082-00036-00005	63000	PASTOS DE MENOS DE 5 AÑOS-SIN VARIEDAD	S	2,38
170000006122748	11-023-081-00024-00003	63000	PASTOS DE MENOS DE 5 AÑOS-SIN VARIEDAD	S	0,47
170000006122750	11-023-082-00032-00006	62000	PASTOS PERMANENTES DE 5 O MAS AÑOS-SIN VARIEDAD	S	2,66
170000006122752	11-023-082-00032-00002	62000	PASTOS PERMANENTES DE 5 O MAS AÑOS-SIN VARIEDAD	S	1,30
170000006122756	11-023-011-00001-00017	63000	PASTOS DE MENOS DE 5 AÑOS-SIN VARIEDAD	S	17,96

Datos considerados para el Cálculo de la Carga Ganadera mínima y máxima del expediente**Recintos Determinados para el Cálculo de Garga Ganadera Máxima**

<u>REF.</u>	<u>REFERENCIA SIGPAC</u>	<u>CULTIVO</u>	<u>DESCRIPCIÓN CULTIVO</u>	<u>S/R</u>	<u>SUP. PROPUESTA (ha)</u>
1700000006122758	11-023-004-00001-00008	62000	PASTOS PERMANENTES DE 5 O MAS AÑOS-SIN VARIEDAD	S	1,38
1700000006122759	11-023-004-00002-00008	62000	PASTOS PERMANENTES DE 5 O MAS AÑOS-SIN VARIEDAD	S	3,56
1700000006122760	11-023-082-00032-00003	62000	PASTOS PERMANENTES DE 5 O MAS AÑOS-SIN VARIEDAD	S	71,54
1700000006122762	11-023-003-00007-00012	62000	PASTOS PERMANENTES DE 5 O MAS AÑOS-SIN VARIEDAD	S	3,99
1700000006122764	11-023-003-00005-00009	62000	PASTOS PERMANENTES DE 5 O MAS AÑOS-SIN VARIEDAD	S	0,03
1700000006122766	11-023-003-00005-00008	62000	PASTOS PERMANENTES DE 5 O MAS AÑOS-SIN VARIEDAD	S	0,08
1700000006122768	11-023-004-00001-00003	62000	PASTOS PERMANENTES DE 5 O MAS AÑOS-SIN VARIEDAD	S	26,27
1700000006122774	11-023-052-00001-00001	62000	PASTOS PERMANENTES DE 5 O MAS AÑOS-SIN VARIEDAD	S	1,29
1700000006122779	11-023-003-00007-00020	62000	PASTOS PERMANENTES DE 5 O MAS AÑOS-SIN VARIEDAD	S	0,13
1700000006122781	11-023-003-00007-00004	62000	PASTOS PERMANENTES DE 5 O MAS AÑOS-SIN VARIEDAD	S	7,62
1700000006122782	11-023-081-00024-00009	63000	PASTOS DE MENOS DE 5 AÑOS-SIN VARIEDAD	S	0,18
1700000006122783	11-023-082-00036-00002	63000	PASTOS DE MENOS DE 5 AÑOS-SIN VARIEDAD	S	5,46
1700000006122784	11-023-081-00024-00006	63000	PASTOS DE MENOS DE 5 AÑOS-SIN VARIEDAD	S	4,67
1700000006122785	11-023-081-00024-00008	63000	PASTOS DE MENOS DE 5 AÑOS-SIN VARIEDAD	S	0,30
1700000006122786	11-023-004-00001-00002	62000	PASTOS PERMANENTES DE 5 O MAS AÑOS-SIN VARIEDAD	S	3,43
1700000006122787	11-023-004-00002-00004	62000	PASTOS PERMANENTES DE 5 O MAS AÑOS-SIN VARIEDAD	S	23,47
1700000006122789	11-023-082-00032-00001	62000	PASTOS PERMANENTES DE 5 O MAS AÑOS-SIN VARIEDAD	S	4,15
1700000006122790	11-023-081-00024-00011	63000	PASTOS DE MENOS DE 5 AÑOS-SIN VARIEDAD	S	0,93
1700000006122791	11-023-081-00024-00012	63000	PASTOS DE MENOS DE 5 AÑOS-SIN VARIEDAD	S	0,09
1700000006122799	11-023-003-00007-00025	62000	PASTOS PERMANENTES DE 5 O MAS AÑOS-SIN VARIEDAD	S	2,64

INCIDENCIAS**INCIDENCIA DESCRIPCIÓN**

- 85031 Solicita recinto que no está comprometido para la operación.
 Ref:1700000006122744 Recinto:11-023-003-00005-006 Cultivo:62000 PASTOS PERMANENTES DE 5 O MAS AÑOS-SIN VARIEDAD Secano
 Ref:1700000006122741 Recinto:11-023-003-00005-007 Cultivo:62000 PASTOS PERMANENTES DE 5 O MAS AÑOS-SIN VARIEDAD Secano
 Ref:1700000006122743 Recinto:11-023-003-00007-011 Cultivo:62000 PASTOS PERMANENTES DE 5 O MAS AÑOS-SIN VARIEDAD Secano
 Ref:1700000006122774 Recinto:11-023-052-00001-001 Cultivo:62000 PASTOS PERMANENTES DE 5 O MAS AÑOS-SIN VARIEDAD Secano
 Ref:-22943 Recinto:11-023-081-00028-002 Cultivo:63000 PASTOS DE MENOS DE 5 AÑOS-SIN VARIEDAD Secano
- 85042 No inscrito en un organismo de control y certificación ecológico (artículo 5-1 e), Orden 26 mayo 2015)
 Explotación:ES110230000726 Especie:CABALLAR



<u>APELLIDOS Y NOMBRE / RAZÓN SOCIAL</u>	<u>NIF</u>	<u>EXPEDIENTE</u>	<u>SOLICITA AGRICULT. (3)</u>	<u>SOLICITA GANADER. (4)</u>	<u>ANUALIDAD DE PAGO</u>
CEDOSO, S.L.	****5633*	1106756	NO	SI	

DATOS MANTENIMIENTO**RESUMEN DE UNIDADES**

<u>Cód</u>	<u>GRUPO DE PAGO</u>	<u>Sup. Dec. Admisible (ha)</u>	<u>Sup. Comprometida (ha)</u>	<u>Sup. ajustada compromiso (1) (ha)</u>	<u>% sobredec.</u>	<u>SUP. PROPUESTA (ha)</u>	<u>Importe Declarado</u>	<u>Importe Topado</u>	<u>Importe Propuesto</u>	<u>Importe tras sobredec.</u>
	GANADERÍA - SIN SUPERFICIE DETERMINADA	0,00		0,00	0,00	0,00	0,00	0,00	0,00	0,00
	TOTAL	0,00		0,00		0,00	0,00	0,00	0,00	0,00

APLICACIÓN DE REDUCCIONES Y SANCIONES

<u>Cód</u>	<u>Importe Calculado</u>	<u>Importe prereduc.</u>	<u>Admisibilidad y compromisos</u>	<u>Presentación tardía</u>	<u>Omisión declaración</u>	<u>Condicionabilidad</u>	<u>PROPUESTO</u>	<u>IMPORTE (Euros)</u>		
								<u>FEADER (Eje 2)</u>	<u>MAPA</u>	<u>CAGPDS</u>
GANADERÍA	0,00	0,00	0,00	0,00	0,00	0,00	0,00	0,00	0,00	0,00
							TOTAL	0,00	0,00	0,00

DATOS GANADERÍA**RESUMEN DE UNIDADES**

<u>Cód</u>	<u>GRUPO DE PAGO</u>	<u>Sup. Dec. Admisible (ha)</u>	<u>Sup. Comprometida (ha)</u>	<u>Sup. ajustada compromiso (1) (ha)</u>	<u>% sobredec.</u>	<u>SUP. PROPUESTA (ha)</u>	<u>Importe Declarado</u>	<u>Importe Topado</u>	<u>Importe Propuesto</u>	<u>Importe tras sobredec.</u>
	GANADERÍA - SIN SUPERFICIE DETERMINADA	0,00		0,00	0,00	0,00	0,00	0,00	0,00	0,00
	TOTAL	0,00		0,00		0,00	0,00	0,00	0,00	0,00

RESUMEN DE PAGOS

<u>Importe Calculado</u>	<u>Importe prereduc.</u>	<u>Admisibilidad y compromisos</u>	<u>Presentación tardía</u>	<u>Omisión declaración</u>	<u>Condicionabilidad</u>	<u>PROPUESTO</u>	<u>IMPORTE (Euros)</u>			
							<u>FEADER (Eje 2)</u>	<u>MAPA</u>	<u>CAGPDS</u>	
						Propuesto	0,00	0,00	0,00	0,00
						TOTAL	0,00	0,00	0,00	0,00

APLICACIÓN DE REDUCCIONES Y SANCIONES

<u>Importe Calculado</u>	<u>Importe prereduc.</u>	<u>Admisibilidad y compromisos</u>	<u>Presentación tardía</u>	<u>Omisión declaración</u>	<u>Condicionabilidad</u>	<u>PROPUESTO</u>	<u>IMPORTE (Euros)</u>			
							<u>FEADER (Eje 2)</u>	<u>MAPA</u>	<u>CAGPDS</u>	
0,00	0,00	0,00	0,00	0,00	0,00	0,00	0,00	0,00	0,00	
						TOTAL	0,00	0,00	0,00	0,00

Datos considerados para el Cálculo de la Carga Ganadera mínima y máxima del expediente

Superficie determinada para Cálculo Carga Ganadera Mínima: 0,00 ha
 Superficie determinada para Cálculo Carga Ganadera Máxima: 0,00 ha
 Carga Ganadera Mínima Expediente: 0,00 ugm/ha
 Carga Ganadera Máxima Expediente: 0,00 ugm/ha

Los importes del Grupo de Pago de pastos de este expediente han sido ajustados por no llegar a la carga ganadera mínima de 0,3



<u>APELLIDOS Y NOMBRE / RAZÓN SOCIAL</u>	<u>NIF</u>	<u>EXPEDIENTE</u>	<u>SOLICITA AGRICULT. (3)</u>	<u>SOLICITA GANADER. (4)</u>	<u>ANUALIDAD DE PAGO</u>
CESAR BRENES ANTONIO	****6457*	1068150	SI	NO	6ª

DATOS MANTENIMIENTO

IMPORTE POR ANUALIDAD

	<u>2015</u>	<u>2016</u>	<u>2017</u>	<u>2018</u>	<u>2019</u>	<u>2020</u>
IMPORTE MÁXIMO SUBVENCIONABLE	286,72 €	286,72 €	286,72 €	286,72 €	286,72 €	286,72 €
IMPORTE MEDIO DE TRANSFERENCIA (€/ha)	349,66 €	349,66 €	349,66 €	349,66 €	349,66 €	349,66 €

RESUMEN DE UNIDADES

<u>Cód</u>	<u>GRUPO DE PAGO</u>	<u>Sup. Dec. Admisible (ha)</u>	<u>Sup. Comprometida (ha)</u>	<u>Sup. ajustada compromiso (1) (ha)</u>	<u>% sobredec.</u>	<u>SUP. PROPUESTA (ha)</u>	<u>Importe Declarado</u>	<u>Importe Topado</u>	<u>Importe Propuesto</u>	<u>Importe tras sobredec.</u>
57	FRUTALES REGADIÓ	0,82		0,82	0,00	0,82	286,72	286,72	286,72	286,72
	TOTAL	0,82	0,82	0,82		0,82	286,72	286,72	286,72	286,72

APLICACIÓN DE REDUCCIONES Y SANCIONES

	<u>Importe Calculado</u>	<u>Importe prereduc.</u>	<u>Admisibilidad y compromisos</u>	<u>Presentación tardía</u>	<u>Omisión declaración</u>	<u>Condicionabilidad</u>	<u>PROPUESTO</u>	<u>IMPORTE (Euros)</u>		
								<u>FEADER (Eje 2)</u>	<u>MAPA</u>	<u>CAGPDS</u>
AGRICULTURA	286,72	286,72	0,00	0,00	0,00	0,00	286,72	215,04	30,82	40,86
TOTAL							286,72	215,04	30,82	40,86

RECINTOS PROPUESTOS

<u>REF.</u>	<u>REFERENCIA SIGPAC</u>	<u>CULTIVO DESCRIPCIÓN CULTIVO</u>	<u>S/R G.PAGO</u>	<u>PEND. MEDIA (%)</u>	<u>SUP. DEC. ADMISIBLE (ha)</u>	<u>SUP. COMPROM. (ha)</u>	<u>SUP. AJUSTADA COMPROM. (1) (ha)</u>	<u>SUP. CONV. SIGPAC (ha)</u>	<u>SUP. CERTIF. (ha)</u>	<u>SUP. CAMPO (ha)</u>	<u>SUP. CAMPO DECLARADO (ha)</u>	<u>SUP. DEC. REDUCIDA (ha)</u>	<u>SUP. PROPUESTA (ha)</u>
1700000002636034	11-021-005-00051-00001	343005 AGUACATE-HASS	R 57	17,31	0,82	0,82	0,82		0,82			0,82	0,82

DATOS AGRICULTURA

RESUMEN DE UNIDADES

<u>Cód</u>	<u>GRUPO DE PAGO</u>	<u>Sup. Dec. Admisible (ha)</u>	<u>Sup. Comprometida (ha)</u>	<u>Sup. ajustada compromiso (1) (ha)</u>	<u>% sobredec.</u>	<u>SUP. PROPUESTA (ha)</u>	<u>Importe Declarado</u>	<u>Importe Topado</u>	<u>Importe Propuesto</u>	<u>Importe tras sobredec.</u>
57	FRUTALES REGADIÓ	0,82		0,82	0,00	0,82	286,72	286,72	286,72	286,72
	TOTAL	0,82	0,82	0,82		0,82	286,72	286,72	286,72	286,72

RESUMEN DE PAGOS

	<u>PROPUESTO</u>	<u>FEADER (Eje 2)</u>	<u>MAPA</u>	<u>CAGPDS</u>
Propuesto a pagar	286,72	215,04	30,82	40,86

APLICACIÓN DE REDUCCIONES Y SANCIONES

	<u>Importe Calculado</u>	<u>Importe prereduc.</u>	<u>Admisibilidad y compromisos</u>	<u>Presentación tardía</u>	<u>Omisión declaración</u>	<u>Condicionabilidad</u>	<u>PROPUESTO</u>	<u>IMPORTE (Euros)</u>		
								<u>FEADER (Eje 2)</u>	<u>MAPA</u>	<u>CAGPDS</u>
	286,72	286,72	0,00	0,00	0,00	0,00	286,72	215,04	30,82	40,86
TOTAL							286,72	215,04	30,82	40,86



(1) Superficie declarada admisible ajustada con la superficie comprometida.
 (2) Factor de penalización valorando el alcance para el tipo de compromiso.
 (3) Solicita agricultura y tiene compromisos vigentes.
 (4) Solicita ganadería y tiene compromisos vigentes.

<u>APELLIDOS Y NOMBRE / RAZÓN SOCIAL</u>	<u>NIF</u>	<u>EXPEDIENTE</u>	<u>SOLICITA AGRICULT. (3)</u>	<u>SOLICITA GANADER. (4)</u>	<u>ANUALIDAD DE PAGO</u>
CHACOTE, S.L.	****1400*	1162112	NO	SI	6ª

DATOS MANTENIMIENTO**IMPORTE POR ANUALIDAD**

	<u>2015</u>	<u>2016</u>	<u>2017</u>	<u>2018</u>	<u>2019</u>	<u>2020</u>
IMPORTE MÁXIMO SUBVENCIONABLE	3.571,88 €	3.571,88 €	3.571,88 €	3.571,88 €	3.571,88 €	3.571,88 €
IMPORTE MEDIO DE TRANSFERENCIA (€/ha)	82,15 €	82,15 €	82,15 €	82,15 €	82,15 €	82,15 €

RESUMEN DE UNIDADES

<u>Cód</u>	<u>GRUPO DE PAGO</u>	<u>Sup. Dec. Admisible (ha)</u>	<u>Sup. Comprometida (ha)</u>	<u>Sup. ajustada compromiso (1) (ha)</u>	<u>% sobredec.</u>	<u>SUP. PROPUESTA (ha)</u>	<u>Importe Declarado</u>	<u>Importe Topado</u>	<u>Importe Propuesto</u>	<u>Importe tras sobredec.</u>
63	PASTOS ASOCIADOS A GANADERÍA ECOLÓGICA	47,97		43,48	0,00	43,48	3.571,88	3.571,88	3.571,88	3.571,88
	TOTAL	47,97	43,48	43,48		43,48	3.571,88	3.571,88	3.571,88	3.571,88

APLICACIÓN DE REDUCCIONES Y SANCIONES

	<u>Importe Calculado</u>	<u>Importe prerreduc.</u>	<u>Admisibilidad y compromisos</u>	<u>Presentación tardía</u>	<u>Omisión declaración</u>	<u>Condicionabilidad</u>	<u>PROPUESTO</u>	<u>IMPORTE (Euros)</u>		
								<u>FEADER (Eje 2)</u>	<u>MAPA</u>	<u>CAGPDS</u>
GANADERÍA	3.571,88	3.571,88	0,00	0,00	0,00	0,00	3.571,88	2.678,91	383,98	508,99
TOTAL							3.571,88	2.678,91	383,98	508,99

RECINTOS PROPUESTOS

<u>REE</u>	<u>REFERENCIA SIGPAC</u>	<u>CULTIVO DESCRIPCIÓN CULTIVO</u>	<u>S/R</u>	<u>G.PAGO</u>	<u>PEND. MEDIA (%)</u>	<u>SUP. DEC. ADMISIBLE (ha)</u>	<u>SUP. COMPROM. (ha)</u>	<u>SUP. AJUSTADA COMPROM. (1) (ha)</u>	<u>SUP. CONY. SIGPAC (ha)</u>	<u>SUP. CERTIE. (ha)</u>	<u>SUP. CAMPO (ha)</u>	<u>SUP. CAMPO DETER. CULT. DECLARADO (ha)</u>	<u>SUP. DEC. REDUCIDA (ha)</u>	<u>SUP. PROPUESTA (ha)</u>
1700000006512975	11-001-048-00002-00001	62000 PASTOS PERMANENTES DE 5 O MAS AÑOS-SIN VARIEDAD	S	63	9,04	24,49	24,49	24,49	24,49	24,49			24,49	24,49
1700000006512985	11-001-048-00003-00001	62000 PASTOS PERMANENTES DE 5 O MAS AÑOS-SIN VARIEDAD	S	63	12,45	11,51	11,51	11,51		18,27			11,51	11,51
1700000006512994	11-001-048-00003-00002	62000 PASTOS PERMANENTES DE 5 O MAS AÑOS-SIN VARIEDAD	S	63	27,68	9,00	4,51	4,51		13,51			4,51	4,51
1700000006512998	11-001-048-00005-00001	62000 PASTOS PERMANENTES DE 5 O MAS AÑOS-SIN VARIEDAD	S	63	5,85	0,70	0,70	0,70		0,70			0,70	0,70
1700000006513026	11-001-048-00002-00003	62000 PASTOS PERMANENTES DE 5 O MAS AÑOS-SIN VARIEDAD	S	63	17,02	2,27	2,27	2,27		2,27			2,27	2,27

DATOS GANADERÍA**RESUMEN DE UNIDADES**

<u>Cód</u>	<u>GRUPO DE PAGO</u>	<u>Sup. Dec. Admisible (ha)</u>	<u>Sup. Comprometida (ha)</u>	<u>Sup. ajustada compromiso (1) (ha)</u>	<u>% sobredec.</u>	<u>SUP. PROPUESTA (ha)</u>	<u>Importe Declarado</u>	<u>Importe Topado</u>	<u>Importe Propuesto</u>	<u>Importe tras sobredec.</u>
63	PASTOS ASOCIADOS A GANADERÍA ECOLÓGICA	47,97		43,48	0,00	43,48	3.571,88	3.571,88	3.571,88	3.571,88
	TOTAL	47,97	43,48	43,48		43,48	3.571,88	3.571,88	3.571,88	3.571,88

RESUMEN DE PAGOS

	<u>PROPUESTO</u>	<u>IMPORTE (Euros)</u>		
		<u>FEADER (Eje 2)</u>	<u>MAPA</u>	<u>CAGPDS</u>
Propuesto a pagar	3.571,88	2.678,91	383,98	508,99

APLICACIÓN DE REDUCCIONES Y SANCIONES

	<u>Importe Calculado</u>	<u>Importe prerreduc.</u>	<u>Admisibilidad y compromisos</u>	<u>Presentación tardía</u>	<u>Omisión declaración</u>	<u>Condicionabilidad</u>	<u>PROPUESTO</u>	<u>IMPORTE (Euros)</u>		
								<u>FEADER (Eje 2)</u>	<u>MAPA</u>	<u>CAGPDS</u>
	3.571,88	3.571,88	0,00	0,00	0,00	0,00	3.571,88	2.678,91	383,98	508,99
TOTAL							3.571,88	2.678,91	383,98	508,99



Datos considerados para el Cálculo de la Carga Ganadera mínima y máxima del expediente

Explotación	Especie	Inscrito en Sipea y Admisible	Censo Medio Animales	Ugm Calculada para CG Mínima	Ugm Calculada para CG Máxima
ES110010000171	BOVINA	SI	74,74	62,23	62,23
ES110080000361	BOVINA	NO	160,70	0,00	131,14
ES110080000422	BOVINA	SI	255,54	218,39	218,39
ES110080000422	CABALLAR	NO	3,25	0,00	3,25
ES110210000441	BOVINA	NO	143,92	0,00	85,19
ES110330000083	BOVINA	SI	128,72	108,09	108,09
				388,71	608,29

Superficie determinada para Cálculo Carga Ganadera Mínima: 426,59 ha

Superficie determinada para Cálculo Carga Ganadera Máxima: 510,84 ha

Carga Ganadera Mínima Expediente: 0,91 ugm/ha

Carga Ganadera Máxima Expediente: 1,19 ugm/ha

Recintos Determinados para el Cálculo de Garga Ganadera Mínima

REF.	REFERENCIA SIGPAC	CULTIVO	DESCRIPCIÓN CULTIVO	S/R	SUP. PROPUESTA (ha)
-449162	11-008-008-00097-00013	62000	PASTOS PERMANENTES DE 5 O MAS AÑOS-SIN VARIEDAD	S	0,09
-159208	11-008-017-00003-00003	62000	PASTOS PERMANENTES DE 5 O MAS AÑOS-SIN VARIEDAD	S	0,29
-159207	11-008-017-00003-00004	62000	PASTOS PERMANENTES DE 5 O MAS AÑOS-SIN VARIEDAD	S	1,19
-12245	11-008-017-00003-00001	62000	PASTOS PERMANENTES DE 5 O MAS AÑOS-SIN VARIEDAD	S	13,44
-12230	11-008-017-00001-00002	62000	PASTOS PERMANENTES DE 5 O MAS AÑOS-SIN VARIEDAD	S	34,82
-12219	11-008-017-00001-00001	62000	PASTOS PERMANENTES DE 5 O MAS AÑOS-SIN VARIEDAD	S	9,20
-12179	11-008-008-00096-00015	62000	PASTOS PERMANENTES DE 5 O MAS AÑOS-SIN VARIEDAD	S	61,90
4071648	11-008-017-00001-00007	62000	PASTOS PERMANENTES DE 5 O MAS AÑOS-SIN VARIEDAD	S	0,22
4071650	11-008-017-00001-00005	62000	PASTOS PERMANENTES DE 5 O MAS AÑOS-SIN VARIEDAD	S	0,64
4071653	11-008-008-00096-00001	62000	PASTOS PERMANENTES DE 5 O MAS AÑOS-SIN VARIEDAD	S	1,26
4071654	11-008-015-00061-00001	62000	PASTOS PERMANENTES DE 5 O MAS AÑOS-SIN VARIEDAD	S	12,90
4071655	11-008-008-00097-00002	62000	PASTOS PERMANENTES DE 5 O MAS AÑOS-SIN VARIEDAD	S	9,98
4071658	11-008-008-00096-00004	62000	PASTOS PERMANENTES DE 5 O MAS AÑOS-SIN VARIEDAD	S	154,06
4071659	11-008-008-00097-00011	62000	PASTOS PERMANENTES DE 5 O MAS AÑOS-SIN VARIEDAD	S	1,32
4071665	11-008-008-00096-00003	62000	PASTOS PERMANENTES DE 5 O MAS AÑOS-SIN VARIEDAD	S	11,99
4211666	11-008-017-00001-00012	62000	PASTOS PERMANENTES DE 5 O MAS AÑOS-SIN VARIEDAD	S	2,69
1700000006512975	11-001-048-00002-00001	62000	PASTOS PERMANENTES DE 5 O MAS AÑOS-SIN VARIEDAD	S	24,49
1700000006512976	11-001-048-00003-00002	62000	PASTOS PERMANENTES DE 5 O MAS AÑOS-SIN VARIEDAD	S	4,51
1700000006512977	11-001-048-00003-00001	62000	PASTOS PERMANENTES DE 5 O MAS AÑOS-SIN VARIEDAD	S	6,76
1700000006512982	11-033-009-00020-00006	62000	PASTOS PERMANENTES DE 5 O MAS AÑOS-SIN VARIEDAD	S	1,69
1700000006512985	11-001-048-00003-00001	62000	PASTOS PERMANENTES DE 5 O MAS AÑOS-SIN VARIEDAD	S	11,51
1700000006512988	11-033-009-00022-00004	62000	PASTOS PERMANENTES DE 5 O MAS AÑOS-SIN VARIEDAD	S	0,06
1700000006512989	11-033-009-00022-00003	62000	PASTOS PERMANENTES DE 5 O MAS AÑOS-SIN VARIEDAD	S	0,02
1700000006512990	11-033-009-00022-00002	62000	PASTOS PERMANENTES DE 5 O MAS AÑOS-SIN VARIEDAD	S	5,04
1700000006512991	11-033-009-00021-00001	62000	PASTOS PERMANENTES DE 5 O MAS AÑOS-SIN VARIEDAD	S	1,30
1700000006512994	11-001-048-00003-00002	62000	PASTOS PERMANENTES DE 5 O MAS AÑOS-SIN VARIEDAD	S	9,00
1700000006512996	11-033-009-00034-00002	62000	PASTOS PERMANENTES DE 5 O MAS AÑOS-SIN VARIEDAD	S	7,62
1700000006512997	11-001-048-00002-00002	62000	PASTOS PERMANENTES DE 5 O MAS AÑOS-SIN VARIEDAD	S	0,85
1700000006512998	11-001-048-00005-00001	62000	PASTOS PERMANENTES DE 5 O MAS AÑOS-SIN VARIEDAD	S	0,70
1700000006513002	11-033-009-00020-00008	62000	PASTOS PERMANENTES DE 5 O MAS AÑOS-SIN VARIEDAD	S	10,26
1700000006513009	11-033-009-00031-00001	62000	PASTOS PERMANENTES DE 5 O MAS AÑOS-SIN VARIEDAD	S	3,29

(1) Superficie declarada admisible ajustada con la superficie comprometida.
(2) Factor de penalización valorando el alcance para el tipo de compromiso.
(3) Solicita agricultura y tiene compromisos vigentes.
(4) Solicita ganadería y tiene compromisos vigentes.

Datos considerados para el Cálculo de la Carga Ganadera mínima y máxima del expediente**Recintos Determinados para el Cálculo de Garga Ganadera Mínima**

<u>REF.</u>	<u>REFERENCIA SIGPAC</u>	<u>CULTIVO</u>	<u>DESCRIPCIÓN CULTIVO</u>	<u>S/R</u>	<u>SUP. PROPUESTA (ha)</u>
			VARIEDAD		
170000006513016	11-033-009-00007-00007	62000	PASTOS PERMANENTES DE 5 O MAS AÑOS-SIN VARIEDAD	S	4,89
170000006513020	11-033-009-00007-00006	62000	PASTOS PERMANENTES DE 5 O MAS AÑOS-SIN VARIEDAD	S	0,25
170000006513026	11-001-048-00002-00003	62000	PASTOS PERMANENTES DE 5 O MAS AÑOS-SIN VARIEDAD	S	2,27
170000006513030	11-033-009-00021-00002	62000	PASTOS PERMANENTES DE 5 O MAS AÑOS-SIN VARIEDAD	S	15,58
170000006513031	11-033-009-00021-00003	62000	PASTOS PERMANENTES DE 5 O MAS AÑOS-SIN VARIEDAD	S	0,51

Recintos Determinados para el Cálculo de Garga Ganadera Máxima

<u>REF.</u>	<u>REFERENCIA SIGPAC</u>	<u>CULTIVO</u>	<u>DESCRIPCIÓN CULTIVO</u>	<u>S/R</u>	<u>SUP. PROPUESTA (ha)</u>
-724103	11-008-008-00096-00022	62000	PASTOS PERMANENTES DE 5 O MAS AÑOS-SIN VARIEDAD	S	2,76
-723918	11-021-009-00039-00003	24902	BARBECHO SIN PRODUCCIÓN-CON CUBIERTA VEGETAL	S	7,55
-449162	11-008-008-00097-00013	62000	PASTOS PERMANENTES DE 5 O MAS AÑOS-SIN VARIEDAD	S	0,09
-159208	11-008-017-00003-00003	62000	PASTOS PERMANENTES DE 5 O MAS AÑOS-SIN VARIEDAD	S	0,29
-159207	11-008-017-00003-00004	62000	PASTOS PERMANENTES DE 5 O MAS AÑOS-SIN VARIEDAD	S	1,19
-12245	11-008-017-00003-00001	62000	PASTOS PERMANENTES DE 5 O MAS AÑOS-SIN VARIEDAD	S	13,44
-12230	11-008-017-00001-00002	62000	PASTOS PERMANENTES DE 5 O MAS AÑOS-SIN VARIEDAD	S	34,82
-12219	11-008-017-00001-00001	62000	PASTOS PERMANENTES DE 5 O MAS AÑOS-SIN VARIEDAD	S	9,20
-12179	11-008-008-00096-00015	62000	PASTOS PERMANENTES DE 5 O MAS AÑOS-SIN VARIEDAD	S	61,90
4071648	11-008-017-00001-00007	62000	PASTOS PERMANENTES DE 5 O MAS AÑOS-SIN VARIEDAD	S	0,22
4071650	11-008-017-00001-00005	62000	PASTOS PERMANENTES DE 5 O MAS AÑOS-SIN VARIEDAD	S	0,64
4071653	11-008-008-00096-00001	62000	PASTOS PERMANENTES DE 5 O MAS AÑOS-SIN VARIEDAD	S	1,26
4071654	11-008-015-00061-00001	62000	PASTOS PERMANENTES DE 5 O MAS AÑOS-SIN VARIEDAD	S	12,90
4071655	11-008-008-00097-00002	62000	PASTOS PERMANENTES DE 5 O MAS AÑOS-SIN VARIEDAD	S	9,98
4071658	11-008-008-00096-00004	62000	PASTOS PERMANENTES DE 5 O MAS AÑOS-SIN VARIEDAD	S	154,06
4071659	11-008-008-00097-00011	62000	PASTOS PERMANENTES DE 5 O MAS AÑOS-SIN VARIEDAD	S	1,32
4071665	11-008-008-00096-00003	62000	PASTOS PERMANENTES DE 5 O MAS AÑOS-SIN VARIEDAD	S	11,99
4211666	11-008-017-00001-00012	62000	PASTOS PERMANENTES DE 5 O MAS AÑOS-SIN VARIEDAD	S	2,69
170000006512975	11-001-048-00002-00001	62000	PASTOS PERMANENTES DE 5 O MAS AÑOS-SIN VARIEDAD	S	24,49
170000006512976	11-001-048-00003-00002	62000	PASTOS PERMANENTES DE 5 O MAS AÑOS-SIN VARIEDAD	S	4,51
170000006512977	11-001-048-00003-00001	62000	PASTOS PERMANENTES DE 5 O MAS AÑOS-SIN VARIEDAD	S	6,76
170000006512978	11-008-008-00069-00019	63000	PASTOS DE MENOS DE 5 AÑOS-SIN VARIEDAD	S	5,22
170000006512980	11-008-008-00069-00003	63000	PASTOS DE MENOS DE 5 AÑOS-SIN VARIEDAD	S	12,97
170000006512982	11-033-009-00020-00006	62000	PASTOS PERMANENTES DE 5 O MAS AÑOS-SIN VARIEDAD	S	1,69
170000006512983	11-008-008-00069-00018	63000	PASTOS DE MENOS DE 5 AÑOS-SIN VARIEDAD	S	10,32
170000006512985	11-001-048-00003-00001	62000	PASTOS PERMANENTES DE 5 O MAS AÑOS-SIN VARIEDAD	S	11,51
170000006512988	11-033-009-00022-00004	62000	PASTOS PERMANENTES DE 5 O MAS AÑOS-SIN VARIEDAD	S	0,06
170000006512989	11-033-009-00022-00003	62000	PASTOS PERMANENTES DE 5 O MAS AÑOS-SIN VARIEDAD	S	0,02
170000006512990	11-033-009-00022-00002	62000	PASTOS PERMANENTES DE 5 O MAS AÑOS-SIN VARIEDAD	S	5,04
170000006512991	11-033-009-00021-00001	62000	PASTOS PERMANENTES DE 5 O MAS AÑOS-SIN VARIEDAD	S	1,30
170000006512994	11-001-048-00003-00002	62000	PASTOS PERMANENTES DE 5 O MAS AÑOS-SIN VARIEDAD	S	9,00
170000006512996	11-033-009-00034-00002	62000	PASTOS PERMANENTES DE 5 O MAS AÑOS-SIN VARIEDAD	S	7,62
170000006512997	11-001-048-00002-00002	62000	PASTOS PERMANENTES DE 5 O MAS AÑOS-SIN VARIEDAD	S	0,85
170000006512998	11-001-048-00005-00001	62000	PASTOS PERMANENTES DE 5 O MAS AÑOS-SIN VARIEDAD	S	0,70

(1) Superficie declarada admisible ajustada con la superficie comprometida.
(2) Factor de penalización valorando el alcance para el tipo de compromiso.
(3) Solicita agricultura y tiene compromisos vigentes.
(4) Solicita ganadería y tiene compromisos vigentes.

Datos considerados para el Cálculo de la Carga Ganadera mínima y máxima del expediente**Recintos Determinados para el Cálculo de Garga Ganadera Máxima**

<u>REF.</u>	<u>REFERENCIA SIGPAC</u>	<u>CULTIVO</u>	<u>DESCRIPCIÓN CULTIVO</u>	<u>S/R</u>	<u>SUP. PROPUESTA (ha)</u>
1700000006513001	11-008-008-00069-00010	62000	PASTOS PERMANENTES DE 5 O MAS AÑOS-SIN VARIEDAD	S	4,51
1700000006513002	11-033-009-00020-00008	62000	PASTOS PERMANENTES DE 5 O MAS AÑOS-SIN VARIEDAD	S	10,26
1700000006513006	11-021-009-00038-00004	62000	PASTOS PERMANENTES DE 5 O MAS AÑOS-SIN VARIEDAD	S	1,64
1700000006513009	11-033-009-00031-00001	62000	PASTOS PERMANENTES DE 5 O MAS AÑOS-SIN VARIEDAD	S	3,29
1700000006513010	11-021-009-00038-00003	63000	PASTOS DE MENOS DE 5 AÑOS-SIN VARIEDAD	S	2,42
1700000006513011	11-008-008-00069-00003	63000	PASTOS DE MENOS DE 5 AÑOS-SIN VARIEDAD	S	5,03
1700000006513012	11-021-009-00038-00003	63000	PASTOS DE MENOS DE 5 AÑOS-SIN VARIEDAD	S	0,28
1700000006513016	11-033-009-00007-00007	62000	PASTOS PERMANENTES DE 5 O MAS AÑOS-SIN VARIEDAD	S	4,89
1700000006513020	11-033-009-00007-00006	62000	PASTOS PERMANENTES DE 5 O MAS AÑOS-SIN VARIEDAD	S	0,25
1700000006513022	11-008-008-00095-00012	62000	PASTOS PERMANENTES DE 5 O MAS AÑOS-SIN VARIEDAD	S	3,19
1700000006513023	11-008-008-00095-00050	62000	PASTOS PERMANENTES DE 5 O MAS AÑOS-SIN VARIEDAD	S	12,86
1700000006513025	11-008-008-00095-00011	62000	PASTOS PERMANENTES DE 5 O MAS AÑOS-SIN VARIEDAD	S	0,97
1700000006513026	11-001-048-00002-00003	62000	PASTOS PERMANENTES DE 5 O MAS AÑOS-SIN VARIEDAD	S	2,27
1700000006513028	11-008-008-00095-00027	62000	PASTOS PERMANENTES DE 5 O MAS AÑOS-SIN VARIEDAD	S	14,45
1700000006513029	11-021-009-00038-00002	63000	PASTOS DE MENOS DE 5 AÑOS-SIN VARIEDAD	R	0,08
1700000006513030	11-033-009-00021-00002	62000	PASTOS PERMANENTES DE 5 O MAS AÑOS-SIN VARIEDAD	S	15,58
1700000006513031	11-033-009-00021-00003	62000	PASTOS PERMANENTES DE 5 O MAS AÑOS-SIN VARIEDAD	S	0,51

INCIDENCIAS**INCIDENCIA DESCRIPCIÓN**

- 85031 Solicita recinto que no está comprometido para la operación.
Ref:1700000006512997 Recinto:11-001-048-00002-002 Cultivo:62000 PASTOS PERMANENTES DE 5 O MAS AÑOS-SIN VARIEDAD Secano
- 85042 No inscrito en un organismo de control y certificación ecológico (artículo 5-1 e), Orden 26 mayo 2015)
Explotación:ES110080000361 Especie:BOVINA
Explotación:ES110080000422 Especie:CABALLAR
Explotación:ES110210000441 Especie:BOVINA



<u>APELLIDOS Y NOMBRE / RAZÓN SOCIAL</u>	<u>NIF</u>	<u>EXPEDIENTE</u>	<u>SOLICITA AGRICULT. (3)</u>	<u>SOLICITA GANADER. (4)</u>	<u>ANUALIDAD DE PAGO</u>
CHICO BENITEZ RAFAEL	****2078*	1189873	NO	SI	6ª

DATOS MANTENIMIENTO**IMPORTE POR ANUALIDAD**

	<u>2015</u>	<u>2016</u>	<u>2017</u>	<u>2018</u>	<u>2019</u>	<u>2020</u>
IMPORTE MÁXIMO SUBVENCIONABLE	9.634,55 €	9.634,55 €	9.332,54 €	9.332,54 €	9.332,54 €	9.332,54 €
IMPORTE MEDIO DE TRANSFERENCIA (€/ha)	66,23 €	66,23 €	66,23 €	66,23 €	66,23 €	66,23 €

RESUMEN DE UNIDADES

<u>Cód</u>	<u>GRUPO DE PAGO</u>	<u>Sup. Dec. Admisible (ha)</u>	<u>Sup. Comprometida (ha)</u>	<u>Sup. ajustada compromiso (1) (ha)</u>	<u>% sobredec.</u>	<u>SUP. PROPUESTA (ha)</u>	<u>Importe Declarado</u>	<u>Importe Topado</u>	<u>Importe Propuesto</u>	<u>Importe tras sobredec.</u>
63	PASTOS ASOCIADOS A GANADERÍA ECOLÓGICA	142,53		140,91	0,00	140,91	9.410,28	9.332,54	9.332,54	9.332,54
	TOTAL	142,53	140,91	140,91		140,91	9.410,28	9.332,54	9.332,54	9.332,54

APLICACIÓN DE REDUCCIONES Y SANCIONES

	<u>Importe Calculado</u>	<u>Importe prerreduc.</u>	<u>Admisibilidad y compromisos</u>	<u>Presentación tardía</u>	<u>Omisión declaración</u>	<u>Condicionabilidad</u>	<u>PROPUESTO</u>	<u>IMPORTE (Euros)</u>		
								<u>FEADER (Eje 2)</u>	<u>MAPA</u>	<u>CAGPDS</u>
GANADERÍA	9.332,54	9.332,54	0,00	0,00	0,00	0,00	9.332,54	6.999,41	1.003,25	1.329,88
TOTAL							9.332,54	6.999,41	1.003,25	1.329,88

RECINTOS PROPUESTOS

<u>REE.</u>	<u>REFERENCIA SIGPAC</u>	<u>CULTIVO DESCRIPCIÓN CULTIVO</u>	<u>S/R</u>	<u>G.PAGO</u>	<u>PEND. MEDIA (%)</u>	<u>SUP. DEC. ADMISIBLE (ha)</u>	<u>SUP. COMPROM. (ha)</u>	<u>SUP. AJUSTADA COMPROM. (1) (ha)</u>	<u>SUP. CONY. SIGPAC (ha)</u>	<u>SUP. CERTIE. (ha)</u>	<u>SUP. CAMPO (ha)</u>	<u>SUP. CAMPO DETER. CULT. DECLARADO (ha)</u>	<u>SUP. DEC. REDUCIDA (ha)</u>	<u>SUP. PROPUESTA (ha)</u>
-140479	11-035-047-00085-00008	62000 PASTOS PERMANENTES DE 5 O MAS AÑOS-SIN VARIEDAD	S	63	23,50	0,23	0,47	0,15		0,23			0,15	0,15
-140462	11-035-047-00085-00025	62000 PASTOS PERMANENTES DE 5 O MAS AÑOS-SIN VARIEDAD	S	63	32,52	0,18	4,02	0,18		0,28			0,18	0,17
-140461	11-035-047-00085-00025	62000 PASTOS PERMANENTES DE 5 O MAS AÑOS-SIN VARIEDAD	S	63	32,52	0,15	4,02	0,15		0,23			0,15	0,14
-6398	11-035-047-00085-00028	62000 PASTOS PERMANENTES DE 5 O MAS AÑOS-SIN VARIEDAD	S	63	24,38	1,11	1,11	1,11		1,11			1,11	1,11
-6397	11-035-047-00085-00027	62000 PASTOS PERMANENTES DE 5 O MAS AÑOS-SIN VARIEDAD	S	63	21,96	1,46	1,46	1,46		1,46			1,46	1,46
-6396	11-035-047-00085-00026	62000 PASTOS PERMANENTES DE 5 O MAS AÑOS-SIN VARIEDAD	S	63	26,74	2,03	2,03	2,03		2,03			2,03	2,03
-6395	11-035-047-00085-00025	62000 PASTOS PERMANENTES DE 5 O MAS AÑOS-SIN VARIEDAD	S	63	32,52	2,61	4,02	2,61		4,00			2,61	2,60
-6394	11-035-047-00085-00022	62000 PASTOS PERMANENTES DE 5 O MAS AÑOS-SIN VARIEDAD	S	63	37,76	0,49	0,49	0,49		0,49			0,49	0,49
-6393	11-035-047-00085-00021	62000 PASTOS PERMANENTES DE 5 O MAS AÑOS-SIN VARIEDAD	S	63	31,03	16,53	16,53	16,53		16,53			16,53	16,53
-6392	11-035-047-00085-00010	62000 PASTOS PERMANENTES DE 5 O MAS AÑOS-SIN VARIEDAD	S	63	20,47	0,58	0,58	0,58		0,58			0,58	0,58
-6391	11-035-047-00085-00008	62000 PASTOS PERMANENTES DE 5 O MAS AÑOS-SIN VARIEDAD	S	63	23,50	0,47	0,47	0,32		0,46			0,32	0,32
-6390	11-035-047-00085-00006	62000 PASTOS PERMANENTES DE 5 O MAS AÑOS-SIN VARIEDAD	S	63	25,50	13,32	13,92	13,32		13,32			13,32	13,32
4522260	11-035-900-99000-99005	62000 PASTOS PERMANENTES DE 5 O MAS AÑOS-SIN VARIEDAD	S	63		30,37	71,31	30,37		30,37			30,37	30,37
1700000005634513	11-035-047-00085-00006	62000 PASTOS PERMANENTES DE 5 O MAS AÑOS-SIN VARIEDAD	S	63	25,50	0,60	13,92	0,60		0,60			0,60	0,60
1700000005634514	11-035-047-00059-00002	62000 PASTOS PERMANENTES DE 5 O MAS AÑOS-SIN VARIEDAD	S	63	18,95	6,74	6,74	6,74		6,74			6,74	6,74
1700000005634516	11-035-047-00085-00005	62000 PASTOS PERMANENTES DE 5 O MAS AÑOS-SIN VARIEDAD	S	63	26,39	18,66	18,66	18,66		18,66			18,66	18,66
1700000005634524	11-035-024-00022-00001	62000 PASTOS PERMANENTES DE 5 O MAS AÑOS-SIN VARIEDAD	S	63	2,33	9,07	9,07	9,07		9,07			9,07	9,07
1700000005634528	11-035-024-00131-00001	62000 PASTOS PERMANENTES DE 5 O MAS AÑOS-SIN VARIEDAD	S	63	9,09	1,99	1,99	1,99		1,99			1,99	1,99
1700000005634530	11-035-023-00061-00001	62000 PASTOS PERMANENTES DE 5 O MAS AÑOS-SIN VARIEDAD	S	63	12,80	14,02	14,02	14,02		14,02			14,02	14,02
1700000005634539	11-035-024-00035-00001	62000 PASTOS PERMANENTES DE 5 O MAS AÑOS-SIN VARIEDAD	S	63	13,12	2,89	2,89	2,89		2,89			2,89	2,89
1700000005634541	11-035-024-00023-00002	62000 PASTOS PERMANENTES DE 5 O MAS AÑOS-SIN VARIEDAD	S	63	3,12	4,71	4,71	4,71		4,71			4,71	4,71
1700000005634542	11-035-024-00020-00001	62000 PASTOS PERMANENTES DE 5 O MAS AÑOS-SIN VARIEDAD	S	63	2,84	0,90	0,90	0,90		1,06			0,90	0,90
1700000005634543	11-035-024-00018-00001	62000 PASTOS PERMANENTES DE 5 O MAS AÑOS-SIN VARIEDAD	S	63	18,43	2,93	2,93	2,93		2,93			2,93	2,93
1700000005634544	11-035-024-00124-00001	62000 PASTOS PERMANENTES DE 5 O MAS AÑOS-SIN VARIEDAD	S	63	0,81	1,39	1,39	1,39		1,39			1,39	1,39
1700000005634546	11-035-024-00121-00001	62000 PASTOS PERMANENTES DE 5 O MAS AÑOS-SIN VARIEDAD	S	63	24,34	1,34	1,34	1,34		1,34			1,34	1,34
1700000005634547	11-035-024-00120-00001	62000 PASTOS PERMANENTES DE 5 O MAS AÑOS-SIN VARIEDAD	S	63	18,76	2,12	2,12	2,12		2,12			2,12	2,12
1700000005634548	11-035-024-00109-00001	62000 PASTOS PERMANENTES DE 5 O MAS AÑOS-SIN VARIEDAD	S	63	6,58	3,17	3,17	3,17		3,17			3,17	3,17
1700000005634549	11-035-024-00111-00001	62000 PASTOS PERMANENTES DE 5 O MAS AÑOS-SIN VARIEDAD	S	63	9,49	1,58	1,58	1,58		1,58			1,58	1,58
1700000005634551	11-035-024-00077-00001	62000 PASTOS PERMANENTES DE 5 O MAS AÑOS-SIN VARIEDAD	S	63	6,80	0,47	0,47	0,47		0,47			0,47	0,47
1700000005634558	11-035-025-00095-00006	62000 PASTOS PERMANENTES DE 5 O MAS AÑOS-SIN VARIEDAD	S	63	31,64	0,18	0,18	0,18		0,18			0,18	0,18
1700000005634559	11-035-025-00096-00002	62000 PASTOS PERMANENTES DE 5 O MAS AÑOS-SIN VARIEDAD	S	63	24,77	0,24	0,24	0,24		0,24			0,24	0,24

DATOS GANADERÍA

(1) Superficie declarada admisible ajustada con la superficie comprometida.
(2) Factor de penalización valorando el alcance para el tipo de compromiso.
(3) Solicita agricultura y tiene compromisos vigentes.
(4) Solicita ganadería y tiene compromisos vigentes.

RESUMEN DE UNIDADES

Cód	GRUPO DE PAGO	Sup. Dec. Admisible (ha)	Sup. Comprometida (ha)	Sup. ajustada compromiso (1) (ha)	% sobredec.	SUP. PROPUESTA (ha)	Importe Declarado	Importe Topado	Importe Propuesto	Importe tras sobredec.
63	PASTOS ASOCIADOS A GANADERÍA ECOLÓGICA	142,53		140,91	0,00	140,91	9.410,28	9.332,54	9.332,54	9.332,54
	TOTAL	142,53	140,91	140,91		140,91	9.410,28	9.332,54	9.332,54	9.332,54

RESUMEN DE PAGOS

IMPORTE (Euros)				
	PROPUESTO	FEADER (Eje 2)	MAPA	CAGPDS
Propuesto a pagar	9.332,54	6.999,41	1.003,25	1.329,88

APLICACIÓN DE REDUCCIONES Y SANCIONES

IMPORTE (Euros)									
Importe Calculado	Importe prereduc.	Admisibilidad y compromisos	Presentación tardía	Omisión declaración	Condicionabilidad	PROPUESTO	FEADER (Eje 2)	MAPA	CAGPDS
9.332,54	9.332,54	0,00	0,00	0,00	0,00	9.332,54	6.999,41	1.003,25	1.329,88
TOTAL						9.332,54	6.999,41	1.003,25	1.329,88

Datos considerados para el Cálculo de la Carga Ganadera mínima y máxima del expediente

Explotación	Especie	Inscrito en Sipea y Admisible	Censo Medio Animales	Ugm Calculada para CG Mínima	Ugm Calculada para CG Máxima
ES110350000092	CABALLAR	NO	3,00	0,00	3,00
ES110350000681	BOVINA	SI	75,15	60,97	60,97
ES110350007009	BOVINA	SI	70,25	56,68	56,68
				117,65	120,65

Superficie determinada para Cálculo Carga Ganadera Mínima: 145,95 ha

Superficie determinada para Cálculo Carga Ganadera Máxima: 145,95 ha

Carga Ganadera Mínima Expediente: 0,81 ugm/ha

Carga Ganadera Máxima Expediente: 0,83 ugm/ha

Recintos Determinados para el Cálculo de Garga Ganadera Mínima

REF.	REFERENCIA SIGPAC	CULTIVO	DESCRIPCIÓN CULTIVO	S/R	SUP. PROPUESTA (ha)
-140588	11-035-020-00035-00001	62000	PASTOS PERMANENTES DE 5 O MAS AÑOS-SIN VARIEDAD	S	1,61
-140479	11-035-047-00085-00008	62000	PASTOS PERMANENTES DE 5 O MAS AÑOS-SIN VARIEDAD	S	0,22
-140462	11-035-047-00085-00025	62000	PASTOS PERMANENTES DE 5 O MAS AÑOS-SIN VARIEDAD	S	0,17
-140461	11-035-047-00085-00025	62000	PASTOS PERMANENTES DE 5 O MAS AÑOS-SIN VARIEDAD	S	0,14
-6398	11-035-047-00085-00028	62000	PASTOS PERMANENTES DE 5 O MAS AÑOS-SIN VARIEDAD	S	1,11
-6397	11-035-047-00085-00027	62000	PASTOS PERMANENTES DE 5 O MAS AÑOS-SIN VARIEDAD	S	1,46
-6396	11-035-047-00085-00026	62000	PASTOS PERMANENTES DE 5 O MAS AÑOS-SIN VARIEDAD	S	2,03
-6395	11-035-047-00085-00025	62000	PASTOS PERMANENTES DE 5 O MAS AÑOS-SIN VARIEDAD	S	2,60
-6394	11-035-047-00085-00022	62000	PASTOS PERMANENTES DE 5 O MAS AÑOS-SIN VARIEDAD	S	0,49
-6393	11-035-047-00085-00021	62000	PASTOS PERMANENTES DE 5 O MAS AÑOS-SIN VARIEDAD	S	16,53
-6392	11-035-047-00085-00010	62000	PASTOS PERMANENTES DE 5 O MAS AÑOS-SIN VARIEDAD	S	0,58
-6391	11-035-047-00085-00008	62000	PASTOS PERMANENTES DE 5 O MAS AÑOS-SIN VARIEDAD	S	0,46
-6390	11-035-047-00085-00006	62000	PASTOS PERMANENTES DE 5 O MAS AÑOS-SIN VARIEDAD	S	13,32
4522260	11-035-900-99000-99005	62000	PASTOS PERMANENTES DE 5 O MAS AÑOS-SIN VARIEDAD	S	30,37
1700000005634513	11-035-047-00085-00006	62000	PASTOS PERMANENTES DE 5 O MAS AÑOS-SIN VARIEDAD	S	0,60
1700000005634514	11-035-047-00059-00002	62000	PASTOS PERMANENTES DE 5 O MAS AÑOS-SIN VARIEDAD	S	6,74
1700000005634516	11-035-047-00085-00005	62000	PASTOS PERMANENTES DE 5 O MAS AÑOS-SIN VARIEDAD	S	18,66
1700000005634521	11-035-025-00071-00002	62000	PASTOS PERMANENTES DE 5 O MAS AÑOS-SIN VARIEDAD	S	1,86
1700000005634524	11-035-024-00022-00001	62000	PASTOS PERMANENTES DE 5 O MAS AÑOS-SIN VARIEDAD	S	9,07
1700000005634528	11-035-024-00131-00001	62000	PASTOS PERMANENTES DE 5 O MAS AÑOS-SIN VARIEDAD	S	1,99
1700000005634530	11-035-023-00061-00001	62000	PASTOS PERMANENTES DE 5 O MAS AÑOS-SIN VARIEDAD	S	14,02

(1) Superficie declarada admisible ajustada con la superficie comprometida.

(2) Factor de penalización valorando el alcance para el tipo de compromiso.

(3) Solicita agricultura y tiene compromisos vigentes.

(4) Solicita ganadería y tiene compromisos vigentes.

Datos considerados para el Cálculo de la Carga Ganadera mínima y máxima del expediente**Recintos Determinados para el Cálculo de Garga Ganadera Mínima**

REF.	REFERENCIA SIGPAC	CULTIVO	DESCRIPCIÓN CULTIVO	S/R	SUP. PROPUESTA (ha)
170000005634539	11-035-024-00035-00001	62000	PASTOS PERMANENTES DE 5 O MAS AÑOS-SIN VARIEDAD	S	2,89
170000005634541	11-035-024-00023-00002	62000	PASTOS PERMANENTES DE 5 O MAS AÑOS-SIN VARIEDAD	S	4,71
170000005634542	11-035-024-00020-00001	62000	PASTOS PERMANENTES DE 5 O MAS AÑOS-SIN VARIEDAD	S	0,90
170000005634543	11-035-024-00018-00001	62000	PASTOS PERMANENTES DE 5 O MAS AÑOS-SIN VARIEDAD	S	2,93
170000005634544	11-035-024-00124-00001	62000	PASTOS PERMANENTES DE 5 O MAS AÑOS-SIN VARIEDAD	S	1,39
170000005634546	11-035-024-00121-00001	62000	PASTOS PERMANENTES DE 5 O MAS AÑOS-SIN VARIEDAD	S	1,34
170000005634547	11-035-024-00120-00001	62000	PASTOS PERMANENTES DE 5 O MAS AÑOS-SIN VARIEDAD	S	2,12
170000005634548	11-035-024-00109-00001	62000	PASTOS PERMANENTES DE 5 O MAS AÑOS-SIN VARIEDAD	S	3,17
170000005634549	11-035-024-00111-00001	62000	PASTOS PERMANENTES DE 5 O MAS AÑOS-SIN VARIEDAD	S	1,58
170000005634551	11-035-024-00077-00001	62000	PASTOS PERMANENTES DE 5 O MAS AÑOS-SIN VARIEDAD	S	0,47
170000005634558	11-035-025-00095-00006	62000	PASTOS PERMANENTES DE 5 O MAS AÑOS-SIN VARIEDAD	S	0,18
170000005634559	11-035-025-00096-00002	62000	PASTOS PERMANENTES DE 5 O MAS AÑOS-SIN VARIEDAD	S	0,24

Recintos Determinados para el Cálculo de Garga Ganadera Máxima

REF.	REFERENCIA SIGPAC	CULTIVO	DESCRIPCIÓN CULTIVO	S/R	SUP. PROPUESTA (ha)
-140588	11-035-020-00035-00001	62000	PASTOS PERMANENTES DE 5 O MAS AÑOS-SIN VARIEDAD	S	1,61
-140479	11-035-047-00085-00008	62000	PASTOS PERMANENTES DE 5 O MAS AÑOS-SIN VARIEDAD	S	0,22
-140462	11-035-047-00085-00025	62000	PASTOS PERMANENTES DE 5 O MAS AÑOS-SIN VARIEDAD	S	0,17
-140461	11-035-047-00085-00025	62000	PASTOS PERMANENTES DE 5 O MAS AÑOS-SIN VARIEDAD	S	0,14
-6398	11-035-047-00085-00028	62000	PASTOS PERMANENTES DE 5 O MAS AÑOS-SIN VARIEDAD	S	1,11
-6397	11-035-047-00085-00027	62000	PASTOS PERMANENTES DE 5 O MAS AÑOS-SIN VARIEDAD	S	1,46
-6396	11-035-047-00085-00026	62000	PASTOS PERMANENTES DE 5 O MAS AÑOS-SIN VARIEDAD	S	2,03
-6395	11-035-047-00085-00025	62000	PASTOS PERMANENTES DE 5 O MAS AÑOS-SIN VARIEDAD	S	2,60
-6394	11-035-047-00085-00022	62000	PASTOS PERMANENTES DE 5 O MAS AÑOS-SIN VARIEDAD	S	0,49
-6393	11-035-047-00085-00021	62000	PASTOS PERMANENTES DE 5 O MAS AÑOS-SIN VARIEDAD	S	16,53
-6392	11-035-047-00085-00010	62000	PASTOS PERMANENTES DE 5 O MAS AÑOS-SIN VARIEDAD	S	0,58
-6391	11-035-047-00085-00008	62000	PASTOS PERMANENTES DE 5 O MAS AÑOS-SIN VARIEDAD	S	0,46
-6390	11-035-047-00085-00006	62000	PASTOS PERMANENTES DE 5 O MAS AÑOS-SIN VARIEDAD	S	13,32
4522260	11-035-900-99000-99005	62000	PASTOS PERMANENTES DE 5 O MAS AÑOS-SIN VARIEDAD	S	30,37
170000005634513	11-035-047-00085-00006	62000	PASTOS PERMANENTES DE 5 O MAS AÑOS-SIN VARIEDAD	S	0,60
170000005634514	11-035-047-00059-00002	62000	PASTOS PERMANENTES DE 5 O MAS AÑOS-SIN VARIEDAD	S	6,74
170000005634516	11-035-047-00085-00005	62000	PASTOS PERMANENTES DE 5 O MAS AÑOS-SIN VARIEDAD	S	18,66
170000005634521	11-035-025-00071-00002	62000	PASTOS PERMANENTES DE 5 O MAS AÑOS-SIN VARIEDAD	S	1,86
170000005634524	11-035-024-00022-00001	62000	PASTOS PERMANENTES DE 5 O MAS AÑOS-SIN VARIEDAD	S	9,07
170000005634528	11-035-024-00131-00001	62000	PASTOS PERMANENTES DE 5 O MAS AÑOS-SIN VARIEDAD	S	1,99
170000005634530	11-035-023-00061-00001	62000	PASTOS PERMANENTES DE 5 O MAS AÑOS-SIN VARIEDAD	S	14,02
170000005634539	11-035-024-00035-00001	62000	PASTOS PERMANENTES DE 5 O MAS AÑOS-SIN VARIEDAD	S	2,89
170000005634541	11-035-024-00023-00002	62000	PASTOS PERMANENTES DE 5 O MAS AÑOS-SIN VARIEDAD	S	4,71
170000005634542	11-035-024-00020-00001	62000	PASTOS PERMANENTES DE 5 O MAS AÑOS-SIN VARIEDAD	S	0,90
170000005634543	11-035-024-00018-00001	62000	PASTOS PERMANENTES DE 5 O MAS AÑOS-SIN VARIEDAD	S	2,93
170000005634544	11-035-024-00124-00001	62000	PASTOS PERMANENTES DE 5 O MAS AÑOS-SIN VARIEDAD	S	1,39

Datos considerados para el Cálculo de la Carga Ganadera mínima y máxima del expediente**Recintos Determinados para el Cálculo de Garga Ganadera Máxima**

REF.	REFERENCIA SIGPAC	CULTIVO	DESCRIPCIÓN CULTIVO	S/R	SUP. PROPUESTA (ha)
170000005634546	11-035-024-00121-00001	62000	PASTOS PERMANENTES DE 5 O MAS AÑOS-SIN VARIEDAD	S	1,34
170000005634547	11-035-024-00120-00001	62000	PASTOS PERMANENTES DE 5 O MAS AÑOS-SIN VARIEDAD	S	2,12
170000005634548	11-035-024-00109-00001	62000	PASTOS PERMANENTES DE 5 O MAS AÑOS-SIN VARIEDAD	S	3,17
170000005634549	11-035-024-00111-00001	62000	PASTOS PERMANENTES DE 5 O MAS AÑOS-SIN VARIEDAD	S	1,58
170000005634551	11-035-024-00077-00001	62000	PASTOS PERMANENTES DE 5 O MAS AÑOS-SIN VARIEDAD	S	0,47
170000005634558	11-035-025-00095-00006	62000	PASTOS PERMANENTES DE 5 O MAS AÑOS-SIN VARIEDAD	S	0,18
170000005634559	11-035-025-00096-00002	62000	PASTOS PERMANENTES DE 5 O MAS AÑOS-SIN VARIEDAD	S	0,24

Incidencias de carga ganadera**INCIDENCIA DESCRIPCIÓN**

- 224 La superficie de cruce total de productos de la agrupación Pastos permanentes sobre un mismo recinto en una misma solicitud, no puede superar la superficie total admisible de pastos.
 Ref:-140479 Recinto:11-035-047-00085-008 Cultivo:62000 PASTOS PERMANENTES DE 5 O MAS AÑOS-SIN VARIEDAD Secano Superficie admisible de pastos del recinto según SIGPAC.:69 Suma de superficies de cruce netas declaradas para este recinto por el solicitante.:70 Exceso de superficie (Hectáreas):0,01
 Ref:-140462 Recinto:11-035-047-00085-025 Cultivo:62000 PASTOS PERMANENTES DE 5 O MAS AÑOS-SIN VARIEDAD Secano Superficie admisible de pastos del recinto según SIGPAC.:293 Suma de superficies de cruce netas declaradas para este recinto por el solicitante.:294 Exceso de superficie (Hectáreas):0,01
 Ref:-140461 Recinto:11-035-047-00085-025 Cultivo:62000 PASTOS PERMANENTES DE 5 O MAS AÑOS-SIN VARIEDAD Secano Superficie admisible de pastos del recinto según SIGPAC.:293 Suma de superficies de cruce netas declaradas para este recinto por el solicitante.:294 Exceso de superficie (Hectáreas):0,01
 Ref:-6395 Recinto:11-035-047-00085-025 Cultivo:62000 PASTOS PERMANENTES DE 5 O MAS AÑOS-SIN VARIEDAD Secano Superficie admisible de pastos del recinto según SIGPAC.:293 Suma de superficies de cruce netas declaradas para este recinto por el solicitante.:294 Exceso de superficie (Hectáreas):0,01
 Ref:-6391 Recinto:11-035-047-00085-008 Cultivo:62000 PASTOS PERMANENTES DE 5 O MAS AÑOS-SIN VARIEDAD Secano Superficie admisible de pastos del recinto según SIGPAC.:69 Suma de superficies de cruce netas declaradas para este recinto por el solicitante.:70 Exceso de superficie (Hectáreas):0,01

INCIDENCIAS**INCIDENCIA DESCRIPCIÓN**

- 224 La superficie de cruce total de productos de la agrupación Pastos permanentes sobre un mismo recinto en una misma solicitud, no puede superar la superficie total admisible de pastos.
 Ref:-6391 Recinto:11-035-047-00085-008 Cultivo:62000 PASTOS PERMANENTES DE 5 O MAS AÑOS-SIN VARIEDAD Secano Superficie admisible de pastos del recinto según SIGPAC.:69 Suma de superficies de cruce netas declaradas para este recinto por el solicitante.:70 Exceso de superficie (Hectáreas):0,01
 Ref:-140479 Recinto:11-035-047-00085-008 Cultivo:62000 PASTOS PERMANENTES DE 5 O MAS AÑOS-SIN VARIEDAD Secano Superficie admisible de pastos del recinto según SIGPAC.:69 Suma de superficies de cruce netas declaradas para este recinto por el solicitante.:70 Exceso de superficie (Hectáreas):0,01
 Ref:-140461 Recinto:11-035-047-00085-025 Cultivo:62000 PASTOS PERMANENTES DE 5 O MAS AÑOS-SIN VARIEDAD Secano Superficie admisible de pastos del recinto según SIGPAC.:293 Suma de superficies de cruce netas declaradas para este recinto por el solicitante.:294 Exceso de superficie (Hectáreas):0,01
 Ref:-140462 Recinto:11-035-047-00085-025 Cultivo:62000 PASTOS PERMANENTES DE 5 O MAS AÑOS-SIN VARIEDAD Secano Superficie admisible de pastos del recinto según SIGPAC.:293 Suma de superficies de cruce netas declaradas para este recinto por el solicitante.:294 Exceso de superficie (Hectáreas):0,01
 Ref:-6395 Recinto:11-035-047-00085-025 Cultivo:62000 PASTOS PERMANENTES DE 5 O MAS AÑOS-SIN VARIEDAD Secano Superficie admisible de pastos del recinto según SIGPAC.:293 Suma de superficies de cruce netas declaradas para este recinto por el solicitante.:294 Exceso de superficie (Hectáreas):0,01
- 85031 Solicita recinto que no está comprometido para la operación.
 Ref:-140588 Recinto:11-035-020-00035-001 Cultivo:62000 PASTOS PERMANENTES DE 5 O MAS AÑOS-SIN VARIEDAD Secano
 Ref:170000005634521 Recinto:11-035-025-00071-002 Cultivo:62000 PASTOS PERMANENTES DE 5 O MAS AÑOS-SIN VARIEDAD Secano
- 85042 No inscrito en un organismo de control y certificación ecológico (artículo 5-1 e), Orden 26 mayo 2015)
 Explotación:ES110350000092 Especie:CABALLAR
 Explotación:ES110350000092 Especie:PORCINO

<u>APELLIDOS Y NOMBRE / RAZÓN SOCIAL</u>	<u>NIF</u>	<u>EXPEDIENTE</u>	<u>SOLICITA AGRICULT. (3)</u>	<u>SOLICITA GANADER. (4)</u>	<u>ANUALIDAD DE PAGO</u>
CHICO BENITEZ SEBASTIANA JESUS	****3501*	1192337	NO	SI	6ª

DATOS MANTENIMIENTO

IMPORTE POR ANUALIDAD

	<u>2015</u>	<u>2016</u>	<u>2017</u>	<u>2018</u>	<u>2019</u>	<u>2020</u>
IMPORTE MÁXIMO SUBVENCIONABLE	6.646,76 €	6.646,76 €	5.871,98 €	5.871,98 €	5.871,98 €	5.871,98 €
IMPORTE MEDIO DE TRANSFERENCIA (€/ha)	78,34 €	78,34 €	78,34 €	78,34 €	78,34 €	78,34 €

RESUMEN DE UNIDADES

<u>Cód</u>	<u>GRUPO DE PAGO</u>	<u>Sup. Dec. Admisible (ha)</u>	<u>Sup. Comprometida (ha)</u>	<u>Sup. ajustada compromiso (1) (ha)</u>	<u>% sobredec.</u>	<u>SUP. PROPUESTA (ha)</u>	<u>Importe Declarado</u>	<u>Importe Topado</u>	<u>Importe Propuesto</u>	<u>Importe tras sobredec.</u>
63	PASTOS ASOCIADOS A GANADERÍA ECOLÓGICA	116,68		74,96	0,00	74,96	6.157,96	5.871,98	5.871,98	5.871,98
	TOTAL	116,68	74,96	74,96		74,96	6.157,96	5.871,98	5.871,98	5.871,98

APLICACIÓN DE REDUCCIONES Y SANCIONES

	<u>Importe Calculado</u>	<u>Importe prerreduc.</u>	<u>Admisibilidad y compromisos</u>	<u>Presentación tardía</u>	<u>Omisión declaración</u>	<u>Condicionabilidad</u>	<u>PROPUESTO</u>	<u>IMPORTE (Euros)</u>		
								<u>FEADER (Eje 2)</u>	<u>MAPA</u>	<u>CAGPDS</u>
GANADERÍA	5.871,98	5.871,98	0,00	0,00	0,00	0,00	5.871,98	4.403,99	631,24	836,75
TOTAL							5.871,98	4.403,99	631,24	836,75

RECINTOS PROPUESTOS

<u>REE.</u>	<u>REFERENCIA SIGPAC</u>	<u>CULTIVO DESCRIPCIÓN CULTIVO</u>	<u>S/R</u>	<u>G.PAGO</u>	<u>PEND. MEDIA (%)</u>	<u>SUP. DEC. ADMISIBLE (ha)</u>	<u>SUP. COMPROM. (ha)</u>	<u>SUP. AJUSTADA COMPROM. (1) (ha)</u>	<u>SUP. CONY. SIGPAC (ha)</u>	<u>SUP. CERTIE. (ha)</u>	<u>SUP. CAMPO (ha)</u>	<u>SUP. CAMPO DETER. CULT. DECLARADO (ha)</u>	<u>SUP. DEC. REDUCIDA (ha)</u>	<u>SUP. PROPUESTA (ha)</u>
-121478	11-035-040-00007-00002	62000 PASTOS PERMANENTES DE 5 O MAS AÑOS-SIN VARIEDAD	S	63	5,41	1,06	1,06	1,06		1,06			1,06	1,06
4531547	11-035-900-99000-99008	62000 PASTOS PERMANENTES DE 5 O MAS AÑOS-SIN VARIEDAD	S	63		52,38	57,89	52,38		52,38			52,38	47,52
1700000006177341	11-035-023-00051-00002	62000 PASTOS PERMANENTES DE 5 O MAS AÑOS-SIN VARIEDAD	S	63	3,44	0,99	0,99	0,99		1,17			0,99	0,99
1700000006177344	11-035-039-00001-00001	62000 PASTOS PERMANENTES DE 5 O MAS AÑOS-SIN VARIEDAD	S	63	12,89	6,73	6,73	6,73		6,73			6,73	6,73
1700000006177398	11-035-040-00006-00001	62000 PASTOS PERMANENTES DE 5 O MAS AÑOS-SIN VARIEDAD	S	63	11,12	1,11	1,11	1,11		1,11			1,11	1,11
1700000006177402	11-035-040-00002-00001	62000 PASTOS PERMANENTES DE 5 O MAS AÑOS-SIN VARIEDAD	S	63	6,18	1,81	1,81	1,81		1,81			1,81	1,81
1700000006177405	11-035-040-00009-00001	62000 PASTOS PERMANENTES DE 5 O MAS AÑOS-SIN VARIEDAD	S	63	8,99	8,69	8,69	8,69		8,69			8,69	8,69
1700000006177416	11-035-023-00052-00001	62000 PASTOS PERMANENTES DE 5 O MAS AÑOS-SIN VARIEDAD	S	63	25,38	3,41	3,41	3,41		3,41			3,41	3,41
1700000006177424	11-035-038-00042-00001	62000 PASTOS PERMANENTES DE 5 O MAS AÑOS-SIN VARIEDAD	S	63	18,76	3,56	3,56	3,56		3,56			3,56	3,56
1700000006177433	11-035-038-00074-00001	62000 PASTOS PERMANENTES DE 5 O MAS AÑOS-SIN VARIEDAD	S	63	17,29	0,20	0,20	0,20		0,26			0,20	0,20
1700000006177434	11-035-038-00075-00001	62000 PASTOS PERMANENTES DE 5 O MAS AÑOS-SIN VARIEDAD	S	63	16,74	0,37	0,37	0,37		0,43			0,37	0,37
1700000006177435	11-035-038-00076-00001	62000 PASTOS PERMANENTES DE 5 O MAS AÑOS-SIN VARIEDAD	S	63	19,67	0,11	0,11	0,11		0,14			0,11	0,11
1700000006177440	11-035-024-00006-00001	62000 PASTOS PERMANENTES DE 5 O MAS AÑOS-SIN VARIEDAD	S	63	11,73	1,69	1,69	1,69		1,69			1,69	1,69
1700000006177441	11-035-024-00007-00001	62000 PASTOS PERMANENTES DE 5 O MAS AÑOS-SIN VARIEDAD	S	63	17,03	5,55	5,55	5,55		5,55			5,55	5,55
1700000006177442	11-035-024-00008-00001	62000 PASTOS PERMANENTES DE 5 O MAS AÑOS-SIN VARIEDAD	S	63	22,92	4,34	4,34	4,34		4,34			4,34	4,34
1700000006177444	11-035-023-00053-00001	62000 PASTOS PERMANENTES DE 5 O MAS AÑOS-SIN VARIEDAD	S	63	12,16	22,13	22,13	22,13		22,13			22,13	22,13
1700000006177445	11-035-024-00004-00001	62000 PASTOS PERMANENTES DE 5 O MAS AÑOS-SIN VARIEDAD	S	63	14,27	2,55	2,54	2,54		2,55			2,54	2,54

DATOS GANADERÍA

RESUMEN DE UNIDADES

<u>Cód</u>	<u>GRUPO DE PAGO</u>	<u>Sup. Dec. Admisible (ha)</u>	<u>Sup. Comprometida (ha)</u>	<u>Sup. ajustada compromiso (1) (ha)</u>	<u>% sobredec.</u>	<u>SUP. PROPUESTA (ha)</u>	<u>Importe Declarado</u>	<u>Importe Topado</u>	<u>Importe Propuesto</u>	<u>Importe tras sobredec.</u>
63	PASTOS ASOCIADOS A GANADERÍA ECOLÓGICA	116,68		74,96	0,00	74,96	6.157,96	5.871,98	5.871,98	5.871,98
	TOTAL	116,68	74,96	74,96		74,96	6.157,96	5.871,98	5.871,98	5.871,98

RESUMEN DE PAGOS

	<u>IMPORTE (Euros)</u>			
	<u>PROPUESTO</u>	<u>FEADER (Eje 2)</u>	<u>MAPA</u>	<u>CAGPDS</u>
Propuesto a pagar	5.871,98	4.403,99	631,24	836,75



(1) Superficie declarada admisible ajustada con la superficie comprometida.
 (2) Factor de penalización valorando el alcance para el tipo de compromiso.
 (3) Solicita agricultura y tiene compromisos vigentes.
 (4) Solicita ganadería y tiene compromisos vigentes.

APLICACIÓN DE REDUCCIONES Y SANCIONES

Importe Calculado	Importe prereduc.	Admisibilidad y compromisos	Presentación tardía	Omisión declaración	Condicionalidad	IMPORTE (Euros)			
						PROPUESTO	FEADER (Eje 2)	MAPA	CAGPDS
5.871,98	5.871,98	0,00	0,00	0,00	0,00	5.871,98	4.403,99	631,24	836,75
TOTAL						5.871,98	4.403,99	631,24	836,75

Datos considerados para el Cálculo de la Carga Ganadera mínima y máxima del expediente

Explotación	Especie	Inscrito en Sipea y Admisible	Censo Medio Animales	Ugm Calculada para CG Mínima	Ugm Calculada para CG Máxima
ES110350000195	PORCINO	NO	240,12	0,00	78,17
ES110350007011	BOVINA	SI	101,67	80,35	80,35
ES110350007011	CAPRINA	NO	100,50	0,00	15,08
				80,35	173,60

Superficie determinada para Cálculo Carga Ganadera Mínima: 133,09 ha

Superficie determinada para Cálculo Carga Ganadera Máxima: 133,09 ha

Carga Ganadera Mínima Expediente: 0,60 ugm/ha

Carga Ganadera Máxima Expediente: 1,30 ugm/ha

Recintos Determinados para el Cálculo de Garga Ganadera Mínima

REF.	REFERENCIA SIGPAC	CULTIVO	DESCRIPCIÓN CULTIVO	S/R	SUP. PROPUESTA (ha)
-121478	11-035-040-00007-00002	62000	PASTOS PERMANENTES DE 5 O MAS AÑOS-SIN VARIEDAD	S	1,06
4531547	11-035-900-99000-99008	62000	PASTOS PERMANENTES DE 5 O MAS AÑOS-SIN VARIEDAD	S	52,38
1700000006177341	11-035-023-00051-00002	62000	PASTOS PERMANENTES DE 5 O MAS AÑOS-SIN VARIEDAD	S	0,99
1700000006177342	11-035-038-00108-00003	62000	PASTOS PERMANENTES DE 5 O MAS AÑOS-SIN VARIEDAD	R	0,82
1700000006177344	11-035-039-00001-00001	62000	PASTOS PERMANENTES DE 5 O MAS AÑOS-SIN VARIEDAD	S	6,73
1700000006177398	11-035-040-00006-00001	62000	PASTOS PERMANENTES DE 5 O MAS AÑOS-SIN VARIEDAD	S	1,11
1700000006177402	11-035-040-00002-00001	62000	PASTOS PERMANENTES DE 5 O MAS AÑOS-SIN VARIEDAD	S	1,81
1700000006177405	11-035-040-00009-00001	62000	PASTOS PERMANENTES DE 5 O MAS AÑOS-SIN VARIEDAD	S	8,69
1700000006177416	11-035-023-00052-00001	62000	PASTOS PERMANENTES DE 5 O MAS AÑOS-SIN VARIEDAD	S	3,41
1700000006177422	11-035-038-00108-00002	62000	PASTOS PERMANENTES DE 5 O MAS AÑOS-SIN VARIEDAD	S	0,96
1700000006177424	11-035-038-00042-00001	62000	PASTOS PERMANENTES DE 5 O MAS AÑOS-SIN VARIEDAD	S	3,56
1700000006177431	11-035-038-00085-00001	62000	PASTOS PERMANENTES DE 5 O MAS AÑOS-SIN VARIEDAD	S	4,39
1700000006177433	11-035-038-00074-00001	62000	PASTOS PERMANENTES DE 5 O MAS AÑOS-SIN VARIEDAD	S	0,20
1700000006177434	11-035-038-00075-00001	62000	PASTOS PERMANENTES DE 5 O MAS AÑOS-SIN VARIEDAD	S	0,37
1700000006177435	11-035-038-00076-00001	62000	PASTOS PERMANENTES DE 5 O MAS AÑOS-SIN VARIEDAD	S	0,11
1700000006177437	11-035-038-00055-00004	62000	PASTOS PERMANENTES DE 5 O MAS AÑOS-SIN VARIEDAD	S	2,68
1700000006177440	11-035-024-00006-00001	62000	PASTOS PERMANENTES DE 5 O MAS AÑOS-SIN VARIEDAD	S	1,69
1700000006177441	11-035-024-00007-00001	62000	PASTOS PERMANENTES DE 5 O MAS AÑOS-SIN VARIEDAD	S	5,55
1700000006177442	11-035-024-00008-00001	62000	PASTOS PERMANENTES DE 5 O MAS AÑOS-SIN VARIEDAD	S	4,34
1700000006177444	11-035-023-00053-00001	62000	PASTOS PERMANENTES DE 5 O MAS AÑOS-SIN VARIEDAD	S	22,13
1700000006177445	11-035-024-00004-00001	62000	PASTOS PERMANENTES DE 5 O MAS AÑOS-SIN VARIEDAD	S	2,55
1700000006177452	11-035-028-00003-00001	62000	PASTOS PERMANENTES DE 5 O MAS AÑOS-SIN VARIEDAD	S	7,56

Recintos Determinados para el Cálculo de Garga Ganadera Máxima

REF.	REFERENCIA SIGPAC	CULTIVO	DESCRIPCIÓN CULTIVO	S/R	SUP. PROPUESTA (ha)
-121478	11-035-040-00007-00002	62000	PASTOS PERMANENTES DE 5 O MAS AÑOS-SIN VARIEDAD	S	1,06
4531547	11-035-900-99000-99008	62000	PASTOS PERMANENTES DE 5 O MAS AÑOS-SIN VARIEDAD	S	52,38
1700000006177341	11-035-023-00051-00002	62000	PASTOS PERMANENTES DE 5 O MAS AÑOS-SIN VARIEDAD	S	0,99
1700000006177342	11-035-038-00108-00003	62000	PASTOS PERMANENTES DE 5 O MAS AÑOS-SIN VARIEDAD	R	0,82

Datos considerados para el Cálculo de la Carga Ganadera mínima y máxima del expediente**Recintos Determinados para el Cálculo de Garga Ganadera Máxima**

REF.	REFERENCIA SIGPAC	CULTIVO	DESCRIPCIÓN CULTIVO	S/R	SUP. PROPUESTA (ha)
1700000006177344	11-035-039-00001-00001	62000	PASTOS PERMANENTES DE 5 O MAS AÑOS-SIN VARIEDAD	S	6,73
1700000006177398	11-035-040-00006-00001	62000	PASTOS PERMANENTES DE 5 O MAS AÑOS-SIN VARIEDAD	S	1,11
1700000006177402	11-035-040-00002-00001	62000	PASTOS PERMANENTES DE 5 O MAS AÑOS-SIN VARIEDAD	S	1,81
1700000006177405	11-035-040-00009-00001	62000	PASTOS PERMANENTES DE 5 O MAS AÑOS-SIN VARIEDAD	S	8,69
1700000006177416	11-035-023-00052-00001	62000	PASTOS PERMANENTES DE 5 O MAS AÑOS-SIN VARIEDAD	S	3,41
1700000006177422	11-035-038-00108-00002	62000	PASTOS PERMANENTES DE 5 O MAS AÑOS-SIN VARIEDAD	S	0,96
1700000006177424	11-035-038-00042-00001	62000	PASTOS PERMANENTES DE 5 O MAS AÑOS-SIN VARIEDAD	S	3,56
1700000006177431	11-035-038-00085-00001	62000	PASTOS PERMANENTES DE 5 O MAS AÑOS-SIN VARIEDAD	S	4,39
1700000006177433	11-035-038-00074-00001	62000	PASTOS PERMANENTES DE 5 O MAS AÑOS-SIN VARIEDAD	S	0,20
1700000006177434	11-035-038-00075-00001	62000	PASTOS PERMANENTES DE 5 O MAS AÑOS-SIN VARIEDAD	S	0,37
1700000006177435	11-035-038-00076-00001	62000	PASTOS PERMANENTES DE 5 O MAS AÑOS-SIN VARIEDAD	S	0,11
1700000006177437	11-035-038-00055-00004	62000	PASTOS PERMANENTES DE 5 O MAS AÑOS-SIN VARIEDAD	S	2,68
1700000006177440	11-035-024-00006-00001	62000	PASTOS PERMANENTES DE 5 O MAS AÑOS-SIN VARIEDAD	S	1,69
1700000006177441	11-035-024-00007-00001	62000	PASTOS PERMANENTES DE 5 O MAS AÑOS-SIN VARIEDAD	S	5,55
1700000006177442	11-035-024-00008-00001	62000	PASTOS PERMANENTES DE 5 O MAS AÑOS-SIN VARIEDAD	S	4,34
1700000006177444	11-035-023-00053-00001	62000	PASTOS PERMANENTES DE 5 O MAS AÑOS-SIN VARIEDAD	S	22,13
1700000006177445	11-035-024-00004-00001	62000	PASTOS PERMANENTES DE 5 O MAS AÑOS-SIN VARIEDAD	S	2,55
1700000006177452	11-035-028-00003-00001	62000	PASTOS PERMANENTES DE 5 O MAS AÑOS-SIN VARIEDAD	S	7,56

Incidencias de carga ganadera**INCIDENCIA DESCRIPCIÓN**

- 232 Superficie de cruce en recinto ficticio comunal, mayor que superficie asignada neta resultante del reparto del ficticio comunal.
Ref:4531547 Recinto:11-035-900-99000-990 Cultivo:62000 PASTOS PERMANENTES DE 5 O MAS AÑOS-SIN VARIEDAD Secano
Diferencia penalizable (Hectáreas):4,86

INCIDENCIAS**INCIDENCIA DESCRIPCIÓN**

- 231 Recinto ficticio comunal declarado cuya superficie de cruce total supera la superficie total definida por la Autoridad gestora para ese recinto.
Ref:4531547 Recinto:11-035-900-99000-990 Cultivo:62000 PASTOS PERMANENTES DE 5 O MAS AÑOS-SIN VARIEDAD Secano
- 232 Superficie de cruce en recinto ficticio comunal, mayor que superficie asignada neta resultante del reparto del ficticio comunal.
Ref:4531547 Recinto:11-035-900-99000-990 Cultivo:62000 PASTOS PERMANENTES DE 5 O MAS AÑOS-SIN VARIEDAD Secano
Diferencia penalizable (Hectáreas):4,86
- 85031 Solicita recinto que no está comprometido para la operación.
Ref:1700000006177452 Recinto:11-035-028-00003-001 Cultivo:62000 PASTOS PERMANENTES DE 5 O MAS AÑOS-SIN VARIEDAD Secano
Ref:1700000006177437 Recinto:11-035-038-00055-004 Cultivo:62000 PASTOS PERMANENTES DE 5 O MAS AÑOS-SIN VARIEDAD Secano
Ref:1700000006177431 Recinto:11-035-038-00085-001 Cultivo:62000 PASTOS PERMANENTES DE 5 O MAS AÑOS-SIN VARIEDAD Secano
Ref:1700000006177422 Recinto:11-035-038-00108-002 Cultivo:62000 PASTOS PERMANENTES DE 5 O MAS AÑOS-SIN VARIEDAD Secano
Ref:1700000006177422 Recinto:11-035-038-00108-003 Cultivo:62000 PASTOS PERMANENTES DE 5 O MAS AÑOS-SIN VARIEDAD Regadío
- 85042 No inscrito en un organismo de control y certificación ecológico (artículo 5-1 e), Orden 26 mayo 2015)
Explotación:ES110350000195 Especie:PORCINO
Explotación:ES110350000511 Especie:GALLINAS
Explotación:ES110350007011 Especie:CAPRINA

<u>APELLIDOS Y NOMBRE / RAZÓN SOCIAL</u>	<u>NIF</u>	<u>EXPEDIENTE</u>	<u>SOLICITA AGRICULT. (3)</u>	<u>SOLICITA GANADER. (4)</u>	<u>ANUALIDAD DE PAGO</u>
CHICO CRIADO ESTEFANIA	****6589*	1160810	NO	SI	6ª

DATOS MANTENIMIENTO

IMPORTE POR ANUALIDAD

	<u>2015</u>	<u>2016</u>	<u>2017</u>	<u>2018</u>	<u>2019</u>	<u>2020</u>
IMPORTE MÁXIMO SUBVENCIONABLE	4.583,97 €	4.583,97 €	4.241,40 €	4.241,40 €	4.241,40 €	4.241,40 €
IMPORTE MEDIO DE TRANSFERENCIA (€/ha)	82,15 €	82,15 €	82,15 €	82,15 €	82,15 €	82,15 €

RESUMEN DE UNIDADES

<u>Cód</u>	<u>GRUPO DE PAGO</u>	<u>Sup. Dec. Admisible (ha)</u>	<u>Sup. Comprometida (ha)</u>	<u>Sup. ajustada compromiso (1) (ha)</u>	<u>% sobredec.</u>	<u>SUP. PROPUESTA (ha)</u>	<u>Importe Declarado</u>	<u>Importe Topado</u>	<u>Importe Propuesto</u>	<u>Importe tras sobredec.</u>
63	PASTOS ASOCIADOS A GANADERÍA ECOLÓGICA	56,05		51,63	0,00	51,63	4.241,40	4.241,40	4.241,40	4.241,40
	TOTAL	56,05	51,63	51,63		51,63	4.241,40	4.241,40	4.241,40	4.241,40

APLICACIÓN DE REDUCCIONES Y SANCIONES

	<u>Importe Calculado</u>	<u>Importe prerreduc.</u>	<u>Admisibilidad y compromisos</u>	<u>Presentación tardía</u>	<u>Omisión declaración</u>	<u>Condicionabilidad</u>	<u>PROPUESTO</u>	<u>IMPORTE (Euros)</u>		
								<u>FEADER (Eje 2)</u>	<u>MAPA</u>	<u>CAGPDS</u>
GANADERÍA	4.241,40	4.241,40	0,00	0,00	0,00	0,00	4.241,40	3.181,05	455,95	604,40
TOTAL							4.241,40	3.181,05	455,95	604,40

RECINTOS PROPUESTOS

<u>REE.</u>	<u>REFERENCIA SIGPAC</u>	<u>CULTIVO DESCRIPCIÓN CULTIVO</u>	<u>S/R</u>	<u>G.PAGO</u>	<u>PEND. MEDIA (%)</u>	<u>SUP. DEC. ADMISIBLE (ha)</u>	<u>SUP. COMPROM. (ha)</u>	<u>SUP. AJUSTADA COMPROM. (1) (ha)</u>	<u>SUP. CONY. SIGPAC (ha)</u>	<u>SUP. CERTIE. (ha)</u>	<u>SUP. CAMPO (ha)</u>	<u>SUP. CAMPO DETER. CULT. DECLARADO (ha)</u>	<u>SUP. DEC. REDUCIDA (ha)</u>	<u>SUP. PROPUESTA (ha)</u>
4522227	11-035-900-99000-99005	62000 PASTOS PERMANENTES DE 5 O MAS AÑOS-SIN VARIEDAD	S	63		27,58	64,82	27,58		27,58			27,58	26,86
1700000005634853	11-035-024-00023-00001	62000 PASTOS PERMANENTES DE 5 O MAS AÑOS-SIN VARIEDAD	S	63	8,92	0,20	0,20	0,20		0,56			0,20	0,20
1700000005634857	11-035-024-00017-00003	62000 PASTOS PERMANENTES DE 5 O MAS AÑOS-SIN VARIEDAD	S	63	17,07	0,93	0,76	0,76		1,69			0,76	0,76
1700000005634859	11-035-024-00017-00001	62000 PASTOS PERMANENTES DE 5 O MAS AÑOS-SIN VARIEDAD	S	63	17,21	25,05	25,05	25,05		25,05			25,05	25,05
1700000005634860	11-035-024-00017-00002	62000 PASTOS PERMANENTES DE 5 O MAS AÑOS-SIN VARIEDAD	S	63	23,50	0,52	0,40	0,40		1,15			0,40	0,40
1700000005634863	11-035-023-00064-00003	62000 PASTOS PERMANENTES DE 5 O MAS AÑOS-SIN VARIEDAD	S	63	7,96	1,65	1,65	1,65		1,65			1,65	1,65
1700000005634874	11-035-025-00080-00001	62000 PASTOS PERMANENTES DE 5 O MAS AÑOS-SIN VARIEDAD	S	63	28,97	0,12	0,12	0,12		0,22			0,12	0,12

DATOS GANADERÍA

RESUMEN DE UNIDADES

<u>Cód</u>	<u>GRUPO DE PAGO</u>	<u>Sup. Dec. Admisible (ha)</u>	<u>Sup. Comprometida (ha)</u>	<u>Sup. ajustada compromiso (1) (ha)</u>	<u>% sobredec.</u>	<u>SUP. PROPUESTA (ha)</u>	<u>Importe Declarado</u>	<u>Importe Topado</u>	<u>Importe Propuesto</u>	<u>Importe tras sobredec.</u>
63	PASTOS ASOCIADOS A GANADERÍA ECOLÓGICA	56,05		51,63	0,00	51,63	4.241,40	4.241,40	4.241,40	4.241,40
	TOTAL	56,05	51,63	51,63		51,63	4.241,40	4.241,40	4.241,40	4.241,40

RESUMEN DE PAGOS

<u>IMPORTE (Euros)</u>				
	<u>PROPUESTO</u>	<u>FEADER (Eje 2)</u>	<u>MAPA</u>	<u>CAGPDS</u>
Propuesto a pagar	4.241,40	3.181,05	455,95	604,40

APLICACIÓN DE REDUCCIONES Y SANCIONES

	<u>Importe Calculado</u>	<u>Importe prerreduc.</u>	<u>Admisibilidad y compromisos</u>	<u>Presentación tardía</u>	<u>Omisión declaración</u>	<u>Condicionabilidad</u>	<u>PROPUESTO</u>	<u>IMPORTE (Euros)</u>		
								<u>FEADER (Eje 2)</u>	<u>MAPA</u>	<u>CAGPDS</u>
	4.241,40	4.241,40	0,00	0,00	0,00	0,00	4.241,40	3.181,05	455,95	604,40
TOTAL							4.241,40	3.181,05	455,95	604,40



(1) Superficie declarada admisible ajustada con la superficie comprometida.
 (2) Factor de penalización valorando el alcance para el tipo de compromiso.
 (3) Solicita agricultura y tiene compromisos vigentes.
 (4) Solicita ganadería y tiene compromisos vigentes.

Datos considerados para el Cálculo de la Carga Ganadera mínima y máxima del expediente

Explotación	Especie	Inscrito en Sipea y Admisible	Censo Medio Animales	Ugm Calculada para CG Mínima	Ugm Calculada para CG Máxima
ES110350007009	BOVINA	SI	66,16	53,51	53,51
				53,51	53,51

Superficie determinada para Cálculo Carga Ganadera Mínima: 56,05 ha

Superficie determinada para Cálculo Carga Ganadera Máxima: 56,05 ha

Carga Ganadera Mínima Expediente: 0,95 ugm/ha

Carga Ganadera Máxima Expediente: 0,95 ugm/ha

Recintos Determinados para el Cálculo de Garga Ganadera Mínima

REF.	REFERENCIA SIGPAC	CULTIVO	DESCRIPCIÓN CULTIVO	S/R	SUP. PROPUESTA (ha)
4522227	11-035-900-99000-99005	62000	PASTOS PERMANENTES DE 5 O MAS AÑOS-SIN VARIEDAD	S	27,58
170000005634853	11-035-024-00023-00001	62000	PASTOS PERMANENTES DE 5 O MAS AÑOS-SIN VARIEDAD	S	0,20
170000005634857	11-035-024-00017-00003	62000	PASTOS PERMANENTES DE 5 O MAS AÑOS-SIN VARIEDAD	S	0,93
170000005634859	11-035-024-00017-00001	62000	PASTOS PERMANENTES DE 5 O MAS AÑOS-SIN VARIEDAD	S	25,05
170000005634860	11-035-024-00017-00002	62000	PASTOS PERMANENTES DE 5 O MAS AÑOS-SIN VARIEDAD	S	0,52
170000005634863	11-035-023-00064-00003	62000	PASTOS PERMANENTES DE 5 O MAS AÑOS-SIN VARIEDAD	S	1,65
170000005634874	11-035-025-00080-00001	62000	PASTOS PERMANENTES DE 5 O MAS AÑOS-SIN VARIEDAD	S	0,12

Recintos Determinados para el Cálculo de Garga Ganadera Máxima

REF.	REFERENCIA SIGPAC	CULTIVO	DESCRIPCIÓN CULTIVO	S/R	SUP. PROPUESTA (ha)
4522227	11-035-900-99000-99005	62000	PASTOS PERMANENTES DE 5 O MAS AÑOS-SIN VARIEDAD	S	27,58
170000005634853	11-035-024-00023-00001	62000	PASTOS PERMANENTES DE 5 O MAS AÑOS-SIN VARIEDAD	S	0,20
170000005634857	11-035-024-00017-00003	62000	PASTOS PERMANENTES DE 5 O MAS AÑOS-SIN VARIEDAD	S	0,93
170000005634859	11-035-024-00017-00001	62000	PASTOS PERMANENTES DE 5 O MAS AÑOS-SIN VARIEDAD	S	25,05
170000005634860	11-035-024-00017-00002	62000	PASTOS PERMANENTES DE 5 O MAS AÑOS-SIN VARIEDAD	S	0,52
170000005634863	11-035-023-00064-00003	62000	PASTOS PERMANENTES DE 5 O MAS AÑOS-SIN VARIEDAD	S	1,65
170000005634874	11-035-025-00080-00001	62000	PASTOS PERMANENTES DE 5 O MAS AÑOS-SIN VARIEDAD	S	0,12

Incidencias de carga ganadera**INCIDENCIA DESCRIPCIÓN**

- 232 Superficie de cruce en recinto ficticio comunal, mayor que superficie asignada neta resultante del reparto del ficticio comunal.
Ref:4522227 Recinto:11-035-900-99000-990 Cultivo:62000 PASTOS PERMANENTES DE 5 O MAS AÑOS-SIN VARIEDAD Secano
Diferencia penalizable (Hectáreas):0,72

INCIDENCIAS**INCIDENCIA DESCRIPCIÓN**

- 232 Superficie de cruce en recinto ficticio comunal, mayor que superficie asignada neta resultante del reparto del ficticio comunal.
Ref:4522227 Recinto:11-035-900-99000-990 Cultivo:62000 PASTOS PERMANENTES DE 5 O MAS AÑOS-SIN VARIEDAD Secano
Diferencia penalizable (Hectáreas):0,72



<u>APELLIDOS Y NOMBRE / RAZÓN SOCIAL</u>	<u>NIF</u>	<u>EXPEDIENTE</u>	<u>SOLICITA AGRICULT. (3)</u>	<u>SOLICITA GANADER. (4)</u>	<u>ANUALIDAD DE PAGO</u>
Cítricos la Herradura, S.L.	****5391*	1162817	NO	SI	6ª

DATOS MANTENIMIENTO

IMPORTE POR ANUALIDAD

	<u>2015</u>	<u>2016</u>	<u>2017</u>	<u>2018</u>	<u>2019</u>	<u>2020</u>
IMPORTE MÁXIMO SUBVENCIONABLE	9.387,28 €	9.387,28 €	9.387,28 €	9.387,28 €	9.296,38 €	9.296,38 €
IMPORTE MEDIO DE TRANSFERENCIA (€/ha)	66,84 €	66,84 €	66,84 €	66,84 €	66,84 €	66,84 €

RESUMEN DE UNIDADES

<u>Cód</u>	<u>GRUPO DE PAGO</u>	<u>Sup. Dec. Admisible (ha)</u>	<u>Sup. Comprometida (ha)</u>	<u>Sup. ajustada compromiso (1) (ha)</u>	<u>% sobredec.</u>	<u>SUP. PROPUESTA (ha)</u>	<u>Importe Declarado</u>	<u>Importe Topado</u>	<u>Importe Propuesto</u>	<u>Importe tras sobredec.</u>
63	PASTOS ASOCIADOS A GANADERÍA ECOLÓGICA	166,87		139,09	0,00	139,09	9.319,92	9.296,38	9.296,38	9.296,38
TOTAL		166,87	139,09	139,09		139,09	9.319,92	9.296,38	9.296,38	9.296,38

APLICACIÓN DE REDUCCIONES Y SANCIONES

	<u>Importe Calculado</u>	<u>Importe prerreduc.</u>	<u>Admisibilidad y compromisos</u>	<u>Presentación tardía</u>	<u>Omisión declaración</u>	<u>Condicionality</u>	<u>PROPUESTO</u>	<u>IMPORTE (Euros)</u>		
								<u>FEADER (Eje 2)</u>	<u>MAPA</u>	<u>CAGPDS</u>
GANADERÍA	9.296,38	9.296,38	1,00	0,00	0,00	0,00	0,00	0,00	0,00	0,00
TOTAL							0,00	0,00	0,00	0,00

RECINTOS PROPUESTOS

<u>REE.</u>	<u>REFERENCIA SIGPAC</u>	<u>CULTIVO DESCRIPCIÓN CULTIVO</u>	<u>S/R</u>	<u>G.PAGO</u>	<u>PEND. MEDIA (%)</u>	<u>SUP. DEC. ADMISIBLE (ha)</u>	<u>SUP. COMPROM. (ha)</u>	<u>SUP. AJUSTADA COMPROM. (1) (ha)</u>	<u>SUP. CONY. (ha)</u>	<u>SUP. CERTIE. (ha)</u>	<u>SUP. CAMPO (ha)</u>	<u>SUP. CAMPO DETER. CULT. DECLARADO (ha)</u>	<u>SUP. DEC. REDUCIDA (ha)</u>	<u>SUP. PROPUESTA (ha)</u>
-6547	11-033-001-00028-00019	62000 PASTOS PERMANENTES DE 5 O MAS AÑOS-SIN VARIEDAD	R	63	21,01	2,77	2,77	2,77	2,77	2,77			2,77	2,77
1700000006907480	11-033-001-00014-00001	62000 PASTOS PERMANENTES DE 5 O MAS AÑOS-SIN VARIEDAD	S	63	21,99	57,09	44,40	44,40		126,87			44,40	44,40
1700000006907495	11-033-001-00025-00012	62000 PASTOS PERMANENTES DE 5 O MAS AÑOS-SIN VARIEDAD	R	63	2,09	4,38	4,38	4,38	4,38	4,38			4,38	4,38
1700000006907498	11-033-001-00028-00010	62000 PASTOS PERMANENTES DE 5 O MAS AÑOS-SIN VARIEDAD	R	63	21,38	9,87	9,87	9,87	9,87	9,87			9,87	9,87
1700000006907499	11-033-001-00025-00017	62000 PASTOS PERMANENTES DE 5 O MAS AÑOS-SIN VARIEDAD	S	63	34,22	2,40	2,40	2,40		2,40			2,40	2,40
1700000006907505	11-033-001-00028-00011	62000 PASTOS PERMANENTES DE 5 O MAS AÑOS-SIN VARIEDAD	R	63	20,06	2,51	3,34	2,51	3,34	3,34			2,51	2,51
1700000006907540	11-033-001-00025-00014	62000 PASTOS PERMANENTES DE 5 O MAS AÑOS-SIN VARIEDAD	S	63	25,03	17,18	9,25	9,25		26,43			9,25	9,25
1700000006907541	11-033-001-00026-00002	62000 PASTOS PERMANENTES DE 5 O MAS AÑOS-SIN VARIEDAD	S	63	2,12	1,68	1,68	1,68		1,68			1,68	1,68
1700000006907542	11-033-001-00028-00012	62000 PASTOS PERMANENTES DE 5 O MAS AÑOS-SIN VARIEDAD	R	63	18,53	2,22	2,22	2,22		2,22			2,22	2,22
1700000006907553	11-033-001-00014-00002	62000 PASTOS PERMANENTES DE 5 O MAS AÑOS-SIN VARIEDAD	S	63	18,36	14,82	13,08	13,08		17,44			13,08	13,08
1700000006907565	11-033-001-00025-00003	62000 PASTOS PERMANENTES DE 5 O MAS AÑOS-SIN VARIEDAD	S	63	19,35	42,60	37,59	37,59		50,12			37,59	37,59
1700000006907567	11-033-001-00027-00003	62000 PASTOS PERMANENTES DE 5 O MAS AÑOS-SIN VARIEDAD	S	63	17,84	9,20	9,21	9,20	9,20	9,21			9,20	9,20
1700000006907568	11-033-001-00027-00007	62000 PASTOS PERMANENTES DE 5 O MAS AÑOS-SIN VARIEDAD	S	63	21,48	0,15	0,15	0,15		0,15			0,15	0,15

DATOS GANADERÍA

RESUMEN DE UNIDADES


<u>Cód</u>	<u>GRUPO DE PAGO</u>	<u>Sup. Dec. Admisible (ha)</u>	<u>Sup. Comprometida (ha)</u>	<u>Sup. ajustada compromiso (1) (ha)</u>	<u>% sobredec.</u>	<u>SUP. PROPUESTA (ha)</u>	<u>Importe Declarado</u>	<u>Importe Topado</u>	<u>Importe Propuesto</u>	<u>Importe tras sobredec.</u>
63	PASTOS ASOCIADOS A GANADERÍA ECOLÓGICA	166,87		139,09	0,00	139,09	9.319,92	9.296,38	9.296,38	9.296,38
TOTAL		166,87	139,09	139,09		139,09	9.319,92	9.296,38	9.296,38	9.296,38

RESUMEN DE PAGOS

	<u>PROPUESTO</u>	<u>IMPORTE (Euros)</u>		
		<u>FEADER (Eje 2)</u>	<u>MAPA</u>	<u>CAGPDS</u>
Propuesto	0,00	0,00	0,00	0,00

APLICACIÓN DE REDUCCIONES Y SANCIONES

<u>Importe Calculado</u>	<u>Importe prerreduc.</u>	<u>Admisibilidad y compromisos</u>	<u>Presentación tardía</u>	<u>Omisión declaración</u>	<u>Condicionality</u>	<u>PROPUESTO</u>	<u>IMPORTE (Euros)</u>			
							<u>FEADER (Eje 2)</u>	<u>MAPA</u>	<u>CAGPDS</u>	
9.296,38	9.296,38	100,00	0,00	0,00	0,00	0,00	0,00	0,00	0,00	
TOTAL							0,00	0,00	0,00	0,00



(1) Superficie declarada admisible ajustada con la superficie comprometida.
 (2) Factor de penalización valorando el alcance para el tipo de compromiso.
 (3) Solicita agricultura y tiene compromisos vigentes.
 (4) Solicita ganadería y tiene compromisos vigentes.

Datos considerados para el Cálculo de la Carga Ganadera mínima y máxima del expediente

Explotación	Especie	Inscrito en Sipea y Admisible	Censo Medio Animales	Ugm Calculada para CG Mínima	Ugm Calculada para CG Máxima
ES110210000311	BOVINA	NO	228,50	0,00	182,74
ES110210000311	CABALLAR	NO	1,00	0,00	1,00
ES110210000441	BOVINA	NO	600,61	0,00	357,08
ES110330000011	BOVINA	NO	113,34	0,00	94,84
ES110330000408	BOVINA	SI	153,79	134,09	134,09
				134,09	769,75

Superficie determinada para Cálculo Carga Ganadera Mínima: 173,14 ha

Superficie determinada para Cálculo Carga Ganadera Máxima: 376,33 ha

Carga Ganadera Mínima Expediente: 0,77 ugm/ha

Carga Ganadera Máxima Expediente: 2,05 ugm/ha

Recintos Determinados para el Cálculo de Garga Ganadera Mínima

REF.	REFERENCIA SIGPAC	CULTIVO	DESCRIPCIÓN CULTIVO	S/R	SUP. PROPUESTA (ha)
-6547	11-033-001-00028-00019	62000	PASTOS PERMANENTES DE 5 O MAS AÑOS-SIN VARIEDAD	R	2,77
1700000006907480	11-033-001-00014-00001	62000	PASTOS PERMANENTES DE 5 O MAS AÑOS-SIN VARIEDAD	S	57,09
1700000006907495	11-033-001-00025-00012	62000	PASTOS PERMANENTES DE 5 O MAS AÑOS-SIN VARIEDAD	R	4,38
1700000006907498	11-033-001-00028-00010	62000	PASTOS PERMANENTES DE 5 O MAS AÑOS-SIN VARIEDAD	R	9,87
1700000006907499	11-033-001-00025-00017	62000	PASTOS PERMANENTES DE 5 O MAS AÑOS-SIN VARIEDAD	S	2,40
1700000006907505	11-033-001-00028-00011	62000	PASTOS PERMANENTES DE 5 O MAS AÑOS-SIN VARIEDAD	R	2,51
1700000006907506	11-033-001-00025-00019	62000	PASTOS PERMANENTES DE 5 O MAS AÑOS-SIN VARIEDAD	S	3,06
1700000006907540	11-033-001-00025-00014	62000	PASTOS PERMANENTES DE 5 O MAS AÑOS-SIN VARIEDAD	S	17,18
1700000006907541	11-033-001-00026-00002	62000	PASTOS PERMANENTES DE 5 O MAS AÑOS-SIN VARIEDAD	S	1,68
1700000006907542	11-033-001-00028-00012	62000	PASTOS PERMANENTES DE 5 O MAS AÑOS-SIN VARIEDAD	R	2,22
1700000006907553	11-033-001-00014-00002	62000	PASTOS PERMANENTES DE 5 O MAS AÑOS-SIN VARIEDAD	S	14,82
1700000006907561	11-033-001-00027-00006	62000	PASTOS PERMANENTES DE 5 O MAS AÑOS-SIN VARIEDAD	S	1,09
1700000006907565	11-033-001-00025-00003	62000	PASTOS PERMANENTES DE 5 O MAS AÑOS-SIN VARIEDAD	S	42,60
1700000006907567	11-033-001-00027-00003	62000	PASTOS PERMANENTES DE 5 O MAS AÑOS-SIN VARIEDAD	S	9,20
1700000006907568	11-033-001-00027-00007	62000	PASTOS PERMANENTES DE 5 O MAS AÑOS-SIN VARIEDAD	S	0,15
1700000006907569	11-033-001-00027-00004	62000	PASTOS PERMANENTES DE 5 O MAS AÑOS-SIN VARIEDAD	S	2,12

Recintos Determinados para el Cálculo de Garga Ganadera Máxima

REF.	REFERENCIA SIGPAC	CULTIVO	DESCRIPCIÓN CULTIVO	S/R	SUP. PROPUESTA (ha)
-730550	11-021-006-00068-00001	62000	PASTOS PERMANENTES DE 5 O MAS AÑOS-SIN VARIEDAD	S	2,41
-8457	11-021-009-00030-00004	63000	PASTOS DE MENOS DE 5 AÑOS-SIN VARIEDAD	S	21,79
-6547	11-033-001-00028-00019	62000	PASTOS PERMANENTES DE 5 O MAS AÑOS-SIN VARIEDAD	R	2,77
4156574	11-008-008-00069-00003	63000	PASTOS DE MENOS DE 5 AÑOS-SIN VARIEDAD	S	7,54
1700000006907453	11-021-006-00065-00002	62000	PASTOS PERMANENTES DE 5 O MAS AÑOS-SIN VARIEDAD	S	0,04
1700000006907455	11-021-009-00034-00017	62000	PASTOS PERMANENTES DE 5 O MAS AÑOS-SIN VARIEDAD	S	0,05
1700000006907456	11-021-009-00030-00017	62000	PASTOS PERMANENTES DE 5 O MAS AÑOS-SIN VARIEDAD	S	0,30
1700000006907457	11-021-009-00034-00008	62000	PASTOS PERMANENTES DE 5 O MAS AÑOS-SIN VARIEDAD	S	1,11
1700000006907459	11-021-009-00034-00015	62000	PASTOS PERMANENTES DE 5 O MAS AÑOS-SIN VARIEDAD	S	0,15
1700000006907461	11-021-009-00034-00016	62000	PASTOS PERMANENTES DE 5 O MAS AÑOS-SIN VARIEDAD	S	0,08
1700000006907464	11-021-009-00029-00024	62000	PASTOS PERMANENTES DE 5 O MAS AÑOS-SIN VARIEDAD	S	0,20
1700000006907465	11-021-009-00034-00010	62000	PASTOS PERMANENTES DE 5 O MAS AÑOS-SIN VARIEDAD	S	0,24
1700000006907467	11-021-009-00030-00026	62000	PASTOS PERMANENTES DE 5 O MAS AÑOS-SIN VARIEDAD	S	0,53

Datos considerados para el Cálculo de la Carga Ganadera mínima y máxima del expediente**Recintos Determinados para el Cálculo de Garga Ganadera Máxima**

REF.	REFERENCIA SIGPAC	CULTIVO	DESCRIPCIÓN CULTIVO	S/R	SUP. PROPUESTA (ha)
170000006907469	11-021-009-00030-00018	62000	PASTOS PERMANENTES DE 5 O MAS AÑOS-SIN VARIEDAD	S	1,11
170000006907470	11-021-009-00030-00029	62000	PASTOS PERMANENTES DE 5 O MAS AÑOS-SIN VARIEDAD	S	0,55
170000006907477	11-021-009-00026-00001	62000	PASTOS PERMANENTES DE 5 O MAS AÑOS-SIN VARIEDAD	S	0,63
170000006907478	11-021-009-00026-00002	62000	PASTOS PERMANENTES DE 5 O MAS AÑOS-SIN VARIEDAD	S	0,31
170000006907479	11-021-009-00034-00014	62000	PASTOS PERMANENTES DE 5 O MAS AÑOS-SIN VARIEDAD	S	7,58
170000006907480	11-033-001-00014-00001	62000	PASTOS PERMANENTES DE 5 O MAS AÑOS-SIN VARIEDAD	S	57,09
170000006907481	11-021-009-00034-00013	62000	PASTOS PERMANENTES DE 5 O MAS AÑOS-SIN VARIEDAD	S	54,87
170000006907487	11-021-009-00030-00027	62000	PASTOS PERMANENTES DE 5 O MAS AÑOS-SIN VARIEDAD	S	0,09
170000006907489	11-021-009-00030-00028	62000	PASTOS PERMANENTES DE 5 O MAS AÑOS-SIN VARIEDAD	S	0,64
170000006907492	11-021-009-00030-00024	63000	PASTOS DE MENOS DE 5 AÑOS-SIN VARIEDAD	R	0,09
170000006907495	11-033-001-00025-00012	62000	PASTOS PERMANENTES DE 5 O MAS AÑOS-SIN VARIEDAD	R	4,38
170000006907497	11-021-009-00030-00004	63000	PASTOS DE MENOS DE 5 AÑOS-SIN VARIEDAD	S	24,02
170000006907498	11-033-001-00028-00010	62000	PASTOS PERMANENTES DE 5 O MAS AÑOS-SIN VARIEDAD	R	9,87
170000006907499	11-033-001-00025-00017	62000	PASTOS PERMANENTES DE 5 O MAS AÑOS-SIN VARIEDAD	S	2,40
170000006907501	11-021-009-00039-00001	62000	PASTOS PERMANENTES DE 5 O MAS AÑOS-SIN VARIEDAD	S	0,02
170000006907505	11-033-001-00028-00011	62000	PASTOS PERMANENTES DE 5 O MAS AÑOS-SIN VARIEDAD	R	2,51
170000006907506	11-033-001-00025-00019	62000	PASTOS PERMANENTES DE 5 O MAS AÑOS-SIN VARIEDAD	S	3,06
170000006907507	11-021-009-00030-00025	62000	PASTOS PERMANENTES DE 5 O MAS AÑOS-SIN VARIEDAD	S	0,39
170000006907508	11-021-006-00066-00002	62000	PASTOS PERMANENTES DE 5 O MAS AÑOS-SIN VARIEDAD	S	0,84
170000006907510	11-021-006-00065-00003	62000	PASTOS PERMANENTES DE 5 O MAS AÑOS-SIN VARIEDAD	S	5,44
170000006907512	11-021-009-00040-00002	63000	PASTOS DE MENOS DE 5 AÑOS-SIN VARIEDAD	S	0,01
170000006907513	11-021-006-00066-00001	62000	PASTOS PERMANENTES DE 5 O MAS AÑOS-SIN VARIEDAD	S	8,34
170000006907514	11-021-006-00065-00004	62000	PASTOS PERMANENTES DE 5 O MAS AÑOS-SIN VARIEDAD	S	1,97
170000006907516	11-021-009-00027-00003	63000	PASTOS DE MENOS DE 5 AÑOS-SIN VARIEDAD	R	0,27
170000006907517	11-021-009-00030-00003	63000	PASTOS DE MENOS DE 5 AÑOS-SIN VARIEDAD	R	0,36
170000006907518	11-021-009-00039-00003	63000	PASTOS DE MENOS DE 5 AÑOS-SIN VARIEDAD	S	0,05
170000006907521	11-021-009-00039-00003	24902	BARBECHO SIN PRODUCCIÓN-CON CUBIERTA VEGETAL	S	15,91
170000006907528	11-021-006-00105-00006	62000	PASTOS PERMANENTES DE 5 O MAS AÑOS-SIN VARIEDAD	S	0,61
170000006907540	11-033-001-00025-00014	62000	PASTOS PERMANENTES DE 5 O MAS AÑOS-SIN VARIEDAD	S	17,18
170000006907541	11-033-001-00026-00002	62000	PASTOS PERMANENTES DE 5 O MAS AÑOS-SIN VARIEDAD	S	1,68
170000006907542	11-033-001-00028-00012	62000	PASTOS PERMANENTES DE 5 O MAS AÑOS-SIN VARIEDAD	R	2,22
170000006907544	11-021-009-00039-00011	62000	PASTOS PERMANENTES DE 5 O MAS AÑOS-SIN VARIEDAD	S	0,13
170000006907545	11-021-009-00039-00015	62000	PASTOS PERMANENTES DE 5 O MAS AÑOS-SIN VARIEDAD	S	0,03
170000006907546	11-021-009-00039-00013	62000	PASTOS PERMANENTES DE 5 O MAS AÑOS-SIN VARIEDAD	S	0,07
170000006907547	11-021-009-00034-00009	62000	PASTOS PERMANENTES DE 5 O MAS AÑOS-SIN VARIEDAD	S	1,07
170000006907549	11-021-006-00105-00007	63000	PASTOS DE MENOS DE 5 AÑOS-SIN VARIEDAD	S	0,69
170000006907550	11-021-009-00034-00006	62000	PASTOS PERMANENTES DE 5 O MAS AÑOS-SIN VARIEDAD	S	11,69
170000006907553	11-033-001-00014-00002	62000	PASTOS PERMANENTES DE 5 O MAS AÑOS-SIN VARIEDAD	S	14,82
170000006907554	11-021-009-00034-00006	62000	PASTOS PERMANENTES DE 5 O MAS AÑOS-SIN VARIEDAD	S	0,03
170000006907559	11-021-006-00065-00005	62000	PASTOS PERMANENTES DE 5 O MAS AÑOS-SIN VARIEDAD	S	0,11
170000006907560	11-021-009-00041-00001	62000	PASTOS PERMANENTES DE 5 O MAS AÑOS-SIN VARIEDAD	S	3,63
170000006907561	11-033-001-00027-00006	62000	PASTOS PERMANENTES DE 5 O MAS AÑOS-SIN VARIEDAD	S	1,09
170000006907562	11-021-009-00034-00006	62000	PASTOS PERMANENTES DE 5 O MAS AÑOS-SIN VARIEDAD	S	26,91

Datos considerados para el Cálculo de la Carga Ganadera mínima y máxima del expediente**Recintos Determinados para el Cálculo de Garga Ganadera Máxima**

<u>REF.</u>	<u>REFERENCIA SIGPAC</u>	<u>CULTIVO</u>	<u>DESCRIPCIÓN CULTIVO</u>	<u>S/R</u>	<u>SUP. PROPUESTA (ha)</u>
1700000006907563	11-021-009-00039-00009	62000	PASTOS PERMANENTES DE 5 O MAS AÑOS-SIN VARIEDAD	S	0,15
1700000006907565	11-033-001-00025-00003	62000	PASTOS PERMANENTES DE 5 O MAS AÑOS-SIN VARIEDAD	S	42,60
1700000006907566	11-021-009-00039-00005	62000	PASTOS PERMANENTES DE 5 O MAS AÑOS-SIN VARIEDAD	S	0,06
1700000006907567	11-033-001-00027-00003	62000	PASTOS PERMANENTES DE 5 O MAS AÑOS-SIN VARIEDAD	S	9,20
1700000006907568	11-033-001-00027-00007	62000	PASTOS PERMANENTES DE 5 O MAS AÑOS-SIN VARIEDAD	S	0,15
1700000006907569	11-033-001-00027-00004	62000	PASTOS PERMANENTES DE 5 O MAS AÑOS-SIN VARIEDAD	S	2,12
1700000006907570	11-021-009-00039-00012	62000	PASTOS PERMANENTES DE 5 O MAS AÑOS-SIN VARIEDAD	S	0,08

DETALLE DE REDUCCIONES Y SANCIONES POR INCUMPLIMIENTOS DE ADMISIBILIDAD Y COMPROMISOS

<u>Tipo</u>	<u>Compromiso</u>	<u>Sup. Calculada</u>	<u>Sup. Incumpli.</u>	<u>Factor Alcance (2)</u>	<u>Coef. Línea Base</u>	<u>Coef. Acumulación</u>	<u>Coef. Reiteración</u>	<u>Importe Ayuda</u>	<u>Factor Sanción</u>	<u>Importe Sanción</u>	<u>Aplicado</u>
B1	La carga ganadera del expediente supera los límites establecidos (artículo 8-3, Orden 26 mayo 2015)	2,00	0,05-	1,00	1,00	1,00	1,00	9.296,38 €	1,00	9.296,38 €	SI

INCIDENCIAS**INCIDENCIA DESCRIPCIÓN**

- 85015 La carga ganadera del expediente supera los límites establecidos (artículo 8-3, Orden 26 mayo 2015)
Carga Ganadera Máx.:2,05 Superficie:376,33 UGMs:769,75
- 85031 Solicita recinto que no está comprometido para la operación.
Ref:1700000006907506 Recinto:11-033-001-00025-019 Cultivo:62000 PASTOS PERMANENTES DE 5 O MAS AÑOS-SIN VARIEDAD Secano
Ref:1700000006907569 Recinto:11-033-001-00027-004 Cultivo:62000 PASTOS PERMANENTES DE 5 O MAS AÑOS-SIN VARIEDAD Secano
Ref:1700000006907561 Recinto:11-033-001-00027-006 Cultivo:62000 PASTOS PERMANENTES DE 5 O MAS AÑOS-SIN VARIEDAD Secano
- 85042 No inscrito en un organismo de control y certificación ecológico (artículo 5-1 e), Orden 26 mayo 2015)
Explotación:ES110210000311 Especie:BOVINA
Explotación:ES110210000311 Especie:CABALLAR
Explotación:ES110210000441 Especie:BOVINA
Explotación:ES110330000011 Especie:BOVINA



<u>APELLIDOS Y NOMBRE / RAZÓN SOCIAL</u>	<u>NIF</u>	<u>EXPEDIENTE</u>	<u>SOLICITA AGRICULT. (3)</u>	<u>SOLICITA GANADER. (4)</u>	<u>ANUALIDAD DE PAGO</u>
COLLADO GIL MATEO	****9835*	1035101	NO	SI	6ª

DATOS MANTENIMIENTO**IMPORTE POR ANUALIDAD**

	<u>2015</u>	<u>2016</u>	<u>2017</u>	<u>2018</u>	<u>2019</u>	<u>2020</u>
IMPORTE MÁXIMO SUBVENCIONABLE	8.804,02 €	8.804,02 €	8.804,02 €	8.804,02 €	8.804,02 €	8.804,02 €
IMPORTE MEDIO DE TRANSFERENCIA (€/ha)	68,45 €	68,45 €	68,45 €	68,45 €	68,45 €	68,45 €

RESUMEN DE UNIDADES

<u>Cód</u>	<u>GRUPO DE PAGO</u>	<u>Sup. Dec. Admisible (ha)</u>	<u>Sup. Comprometida (ha)</u>	<u>Sup. ajustada compromiso (1) (ha)</u>	<u>% sobredec.</u>	<u>SUP. PROPUESTA (ha)</u>	<u>Importe Declarado</u>	<u>Importe Topado</u>	<u>Importe Propuesto</u>	<u>Importe tras sobredec.</u>
63	PASTOS ASOCIADOS A GANADERÍA ECOLÓGICA	116,89		116,88	0,00	116,88	8.225,68	8.000,42	8.000,42	8.000,42
TOTAL		116,89	128,62	116,88		116,88	8.225,68	8.000,42	8.000,42	8.000,42

APLICACIÓN DE REDUCCIONES Y SANCIONES

	<u>Importe Calculado</u>	<u>Importe prerreduc.</u>	<u>Admisibilidad y compromisos</u>	<u>Presentación tardía</u>	<u>Omisión declaración</u>	<u>Condicionabilidad</u>	<u>PROPUESTO</u>	<u>IMPORTE (Euros)</u>		
								<u>FEADER (Eje 2)</u>	<u>MAPA</u>	<u>CAGPDS</u>
GANADERÍA	8.000,42	8.000,42	0,00	0,00	0,00	0,00	8.000,42	6.000,32	860,05	1.140,05
TOTAL							8.000,42	6.000,32	860,05	1.140,05

RECINTOS PROPUESTOS

<u>REE.</u>	<u>REFERENCIA SIGPAC</u>	<u>CULTIVO DESCRIPCIÓN CULTIVO</u>	<u>S/R</u>	<u>G.PAGO</u>	<u>PEND. MEDIA (%)</u>	<u>SUP. DEC. ADMISIBLE (ha)</u>	<u>SUP. COMPROM. (ha)</u>	<u>SUP. AJUSTADA COMPROM. (1) (ha)</u>	<u>SUP. CONY. SIGPAC (ha)</u>	<u>SUP. CERTIE. (ha)</u>	<u>SUP. CAMPO (ha)</u>	<u>SUP. CAMPO DETER. CULT. DECLARADO (ha)</u>	<u>SUP. DEC. REDUCIDA (ha)</u>	<u>SUP. PROPUESTA (ha)</u>
-29142	11-021-012-00125-00006	62000 PASTOS PERMANENTES DE 5 O MAS AÑOS-SIN VARIEDAD	S	63	27,21	35,22	46,96	35,22	46,96	46,96			35,22	35,22
-9347	11-021-010-00038-00020	62000 PASTOS PERMANENTES DE 5 O MAS AÑOS-SIN VARIEDAD	S	63	46,63	0,26	0,26	0,26	0,26	0,34			0,26	0,26
-9346	11-021-010-00038-00018	62000 PASTOS PERMANENTES DE 5 O MAS AÑOS-SIN VARIEDAD	S	63	37,54	0,34	0,34	0,34	0,34	0,45			0,34	0,34
-9345	11-021-010-00038-00013	63000 PASTOS DE MENOS DE 5 AÑOS-SIN VARIEDAD	S	63	23,92	4,11	9,03	4,11	4,11	4,11			4,11	4,11
-9343	11-021-010-00038-00011	62000 PASTOS PERMANENTES DE 5 O MAS AÑOS-SIN VARIEDAD	S	63	26,57	9,32	9,32	9,32	9,32	10,96			9,32	9,32
-9342	11-021-010-00038-00010	62000 PASTOS PERMANENTES DE 5 O MAS AÑOS-SIN VARIEDAD	S	63	24,86	16,76	16,76	16,76	16,76	16,76			16,76	16,76
-9341	11-021-010-00038-00009	62000 PASTOS PERMANENTES DE 5 O MAS AÑOS-SIN VARIEDAD	S	63	28,28	0,17	0,17	0,17	0,17	0,20			0,17	0,17
-9337	11-021-010-00038-00008	62000 PASTOS PERMANENTES DE 5 O MAS AÑOS-SIN VARIEDAD	S	63	31,85	22,33	22,33	22,33	22,33	22,33			22,33	22,33
-9332	11-021-010-00038-00007	62000 PASTOS PERMANENTES DE 5 O MAS AÑOS-SIN VARIEDAD	S	63	36,51	15,67	15,67	15,67	15,67	24,11			15,67	15,67
-9330	11-021-010-00038-00012	62000 PASTOS PERMANENTES DE 5 O MAS AÑOS-SIN VARIEDAD	S	63	23,56	7,78	7,78	7,78	7,78	7,78			7,78	7,78
1700000005339636	11-021-010-00038-00013	63000 PASTOS DE MENOS DE 5 AÑOS-SIN VARIEDAD	S	63	23,92	4,93	9,03	4,92	4,92	4,93			4,92	4,92

DATOS GANADERÍA**RESUMEN DE UNIDADES**


<u>Cód</u>	<u>GRUPO DE PAGO</u>	<u>Sup. Dec. Admisible (ha)</u>	<u>Sup. Comprometida (ha)</u>	<u>Sup. ajustada compromiso (1) (ha)</u>	<u>% sobredec.</u>	<u>SUP. PROPUESTA (ha)</u>	<u>Importe Declarado</u>	<u>Importe Topado</u>	<u>Importe Propuesto</u>	<u>Importe tras sobredec.</u>
63	PASTOS ASOCIADOS A GANADERÍA ECOLÓGICA	116,89		116,88	0,00	116,88	8.225,68	8.000,42	8.000,42	8.000,42
TOTAL		116,89	128,62	116,88		116,88	8.225,68	8.000,42	8.000,42	8.000,42

RESUMEN DE PAGOS

	<u>PROPUESTO</u>	<u>IMPORTE (Euros)</u>		
		<u>FEADER (Eje 2)</u>	<u>MAPA</u>	<u>CAGPDS</u>
Propuesto a pagar	8.000,42	6.000,32	860,05	1.140,05

APLICACIÓN DE REDUCCIONES Y SANCIONES

<u>Importe Calculado</u>	<u>Importe prerreduc.</u>	<u>Admisibilidad y compromisos</u>	<u>Presentación tardía</u>	<u>Omisión declaración</u>	<u>Condicionabilidad</u>	<u>PROPUESTO</u>	<u>IMPORTE (Euros)</u>			
							<u>FEADER (Eje 2)</u>	<u>MAPA</u>	<u>CAGPDS</u>	
8.000,42	8.000,42	0,00	0,00	0,00	0,00	8.000,42	6.000,32	860,05	1.140,05	
TOTAL							8.000,42	6.000,32	860,05	1.140,05



(1) Superficie declarada admisible ajustada con la superficie comprometida.
(2) Factor de penalización valorando el alcance para el tipo de compromiso.
(3) Solicita agricultura y tiene compromisos vigentes.
(4) Solicita ganadería y tiene compromisos vigentes.

Datos considerados para el Cálculo de la Carga Ganadera mínima y máxima del expediente

Explotación	Especie	Inscrito en Sipea y Admisible	Censo Medio Animales	Ugm Calculada para CG Mínima	Ugm Calculada para CG Máxima
ES110210000443	BOVINA	SI	99,95	81,73	81,73
ES110210000443	CABALLAR	NO	2,00	0,00	2,00
				81,73	83,73

Superficie determinada para Cálculo Carga Ganadera Mínima: 116,97 ha

Superficie determinada para Cálculo Carga Ganadera Máxima: 116,97 ha

Carga Ganadera Mínima Expediente: 0,70 ugm/ha

Carga Ganadera Máxima Expediente: 0,72 ugm/ha

Recintos Determinados para el Cálculo de Garga Ganadera Mínima

REF.	REFERENCIA SIGPAC	CULTIVO	DESCRIPCIÓN CULTIVO	S/R	SUP. PROPUESTA (ha)
-29142	11-021-012-00125-00006	62000	PASTOS PERMANENTES DE 5 O MAS AÑOS-SIN VARIEDAD	S	35,22
-9347	11-021-010-00038-00020	62000	PASTOS PERMANENTES DE 5 O MAS AÑOS-SIN VARIEDAD	S	0,26
-9346	11-021-010-00038-00018	62000	PASTOS PERMANENTES DE 5 O MAS AÑOS-SIN VARIEDAD	S	0,34
-9345	11-021-010-00038-00013	63000	PASTOS DE MENOS DE 5 AÑOS-SIN VARIEDAD	S	4,11
-9343	11-021-010-00038-00011	62000	PASTOS PERMANENTES DE 5 O MAS AÑOS-SIN VARIEDAD	S	9,32
-9342	11-021-010-00038-00010	62000	PASTOS PERMANENTES DE 5 O MAS AÑOS-SIN VARIEDAD	S	16,76
-9341	11-021-010-00038-00009	62000	PASTOS PERMANENTES DE 5 O MAS AÑOS-SIN VARIEDAD	S	0,17
-9337	11-021-010-00038-00008	62000	PASTOS PERMANENTES DE 5 O MAS AÑOS-SIN VARIEDAD	S	22,33
-9332	11-021-010-00038-00007	62000	PASTOS PERMANENTES DE 5 O MAS AÑOS-SIN VARIEDAD	S	15,67
-9330	11-021-010-00038-00012	62000	PASTOS PERMANENTES DE 5 O MAS AÑOS-SIN VARIEDAD	S	7,78
1700000005339636	11-021-010-00038-00013	63000	PASTOS DE MENOS DE 5 AÑOS-SIN VARIEDAD	S	4,93
1700000005339637	11-021-010-00038-00021	62000	PASTOS PERMANENTES DE 5 O MAS AÑOS-SIN VARIEDAD	S	0,08

Recintos Determinados para el Cálculo de Garga Ganadera Máxima

REF.	REFERENCIA SIGPAC	CULTIVO	DESCRIPCIÓN CULTIVO	S/R	SUP. PROPUESTA (ha)
-29142	11-021-012-00125-00006	62000	PASTOS PERMANENTES DE 5 O MAS AÑOS-SIN VARIEDAD	S	35,22
-9347	11-021-010-00038-00020	62000	PASTOS PERMANENTES DE 5 O MAS AÑOS-SIN VARIEDAD	S	0,26
-9346	11-021-010-00038-00018	62000	PASTOS PERMANENTES DE 5 O MAS AÑOS-SIN VARIEDAD	S	0,34
-9345	11-021-010-00038-00013	63000	PASTOS DE MENOS DE 5 AÑOS-SIN VARIEDAD	S	4,11
-9343	11-021-010-00038-00011	62000	PASTOS PERMANENTES DE 5 O MAS AÑOS-SIN VARIEDAD	S	9,32
-9342	11-021-010-00038-00010	62000	PASTOS PERMANENTES DE 5 O MAS AÑOS-SIN VARIEDAD	S	16,76
-9341	11-021-010-00038-00009	62000	PASTOS PERMANENTES DE 5 O MAS AÑOS-SIN VARIEDAD	S	0,17
-9337	11-021-010-00038-00008	62000	PASTOS PERMANENTES DE 5 O MAS AÑOS-SIN VARIEDAD	S	22,33
-9332	11-021-010-00038-00007	62000	PASTOS PERMANENTES DE 5 O MAS AÑOS-SIN VARIEDAD	S	15,67
-9330	11-021-010-00038-00012	62000	PASTOS PERMANENTES DE 5 O MAS AÑOS-SIN VARIEDAD	S	7,78
1700000005339636	11-021-010-00038-00013	63000	PASTOS DE MENOS DE 5 AÑOS-SIN VARIEDAD	S	4,93
1700000005339637	11-021-010-00038-00021	62000	PASTOS PERMANENTES DE 5 O MAS AÑOS-SIN VARIEDAD	S	0,08

INCIDENCIAS**INCIDENCIA DESCRIPCIÓN**

- 85031 Solicita recinto que no está comprometido para la operación.
Ref:1700000005339637 Recinto:11-021-010-00038-021 Cultivo:62000 PASTOS PERMANENTES DE 5 O MAS AÑOS-SIN VARIEDAD Secano
- 85042 No inscrito en un organismo de control y certificación ecológico (artículo 5-1 e), Orden 26 mayo 2015)
Explotación:ES110210000443 Especie:CABALLAR

<u>APELLIDOS Y NOMBRE / RAZÓN SOCIAL</u>	<u>NIF</u>	<u>EXPEDIENTE</u>	<u>SOLICITA AGRICULT. (3)</u>	<u>SOLICITA GANADER. (4)</u>	<u>ANUALIDAD DE PAGO</u>
COLON COLON JUAN	****2931*	1117407	NO	SI	6ª

DATOS MANTENIMIENTO**IMPORTE POR ANUALIDAD**

	<u>2015</u>	<u>2016</u>	<u>2017</u>	<u>2018</u>	<u>2019</u>	<u>2020</u>
IMPORTE MÁXIMO SUBVENCIONABLE	8.320,97 €	8.320,97 €	8.279,65 €	8.279,65 €	8.279,65 €	8.279,65 €
IMPORTE MEDIO DE TRANSFERENCIA (€/ha)	70,03 €	70,03 €	70,03 €	70,03 €	70,03 €	70,03 €

RESUMEN DE UNIDADES

<u>Cód</u>	<u>GRUPO DE PAGO</u>	<u>Sup. Dec. Admisible (ha)</u>	<u>Sup. Comprometida (ha)</u>	<u>Sup. ajustada compromiso (1) (ha)</u>	<u>% sobredec.</u>	<u>SUP. PROPUESTA (ha)</u>	<u>Importe Declarado</u>	<u>Importe Topado</u>	<u>Importe Propuesto</u>	<u>Importe tras sobredec.</u>
63	PASTOS ASOCIADOS A GANADERÍA ECOLÓGICA	127,87		118,23	0,00	118,23	8.292,22	8.279,65	8.279,65	8.279,65
	TOTAL	127,87	118,23	118,23		118,23	8.292,22	8.279,65	8.279,65	8.279,65

APLICACIÓN DE REDUCCIONES Y SANCIONES

	<u>Importe Calculado</u>	<u>Importe prerreduc.</u>	<u>Admisibilidad y compromisos</u>	<u>Presentación tardía</u>	<u>Omisión declaración</u>	<u>Condicionabilidad</u>	<u>PROPUESTO</u>	<u>IMPORTE (Euros)</u>		
								<u>FEADER (Eje 2)</u>	<u>MAPA</u>	<u>CAGPDS</u>
GANADERÍA	8.279,65	8.279,65	0,00	0,00	0,00	0,00	8.279,65	6.209,74	890,06	1.179,85
TOTAL							8.279,65	6.209,74	890,06	1.179,85

RECINTOS PROPUESTOS

<u>REF.</u>	<u>REFERENCIA SIGPAC</u>	<u>CULTIVO DESCRIPCIÓN CULTIVO</u>	<u>S/R</u>	<u>G.PAGO</u>	<u>PEND. MEDIA (%)</u>	<u>SUP. DEC. ADMISIBLE (ha)</u>	<u>SUP. COMPROM. (ha)</u>	<u>SUP. AJUSTADA COMPROM. (1) (ha)</u>	<u>SUP. CONY. SIGPAC (ha)</u>	<u>SUP. CERTIE. (ha)</u>	<u>SUP. CAMPO (ha)</u>	<u>SUP. CAMPO DECLARADO (ha)</u>	<u>SUP. DEC. REDUCIDA (ha)</u>	<u>SUP. PROPUESTA (ha)</u>
-3163	11-023-024-00002-00026	62000 PASTOS PERMANENTES DE 5 O MAS AÑOS-SIN VARIEDAD	S	63	2,91	0,04	0,04	0,04		0,04	0,04	0,04	0,04	0,04
-3162	11-023-024-00002-00014	62000 PASTOS PERMANENTES DE 5 O MAS AÑOS-SIN VARIEDAD	S	63	10,89	7,55	9,58	7,55		7,55	7,55	7,55	7,55	7,55
1700000005619076	11-023-055-00006-00008	62000 PASTOS PERMANENTES DE 5 O MAS AÑOS-SIN VARIEDAD	S	63	18,57	13,42	13,42	13,42		13,42	13,42	13,42	13,42	13,42
1700000005619080	11-023-016-00011-00003	63000 PASTOS DE MENOS DE 5 AÑOS-SIN VARIEDAD	S	63	12,56	0,07	0,07	0,07		0,07	0,00	0,00	0,07	0,00
1700000005619081	11-023-016-00011-00001	62000 PASTOS PERMANENTES DE 5 O MAS AÑOS-SIN VARIEDAD	S	63	19,76	13,69	13,69	13,69		13,69	13,69	13,69	13,69	13,69
1700000005619082	11-023-016-00013-00001	62000 PASTOS PERMANENTES DE 5 O MAS AÑOS-SIN VARIEDAD	S	63	15,50	14,60	14,60	14,60		14,60	14,60	14,60	14,60	14,60
1700000005619083	11-023-016-00013-00003	62000 PASTOS PERMANENTES DE 5 O MAS AÑOS-SIN VARIEDAD	S	63	32,66	3,79	3,79	3,79		4,46	3,79	3,79	3,79	3,79
1700000005619086	11-023-024-00002-00021	62000 PASTOS PERMANENTES DE 5 O MAS AÑOS-SIN VARIEDAD	S	63	14,07	12,76	12,96	12,76		12,76	12,76	12,76	12,76	12,76
1700000005619087	11-025-007-00002-00003	62000 PASTOS PERMANENTES DE 5 O MAS AÑOS-SIN VARIEDAD	S	63	22,38	1,55	1,55	1,55		1,55	1,55	1,55	1,55	1,55
1700000005619088	11-025-007-00003-00004	62000 PASTOS PERMANENTES DE 5 O MAS AÑOS-SIN VARIEDAD	S	63	15,03	3,59	3,59	3,59		3,59	3,35	3,35	3,59	3,35
1700000005619089	11-023-024-00002-00019	62000 PASTOS PERMANENTES DE 5 O MAS AÑOS-SIN VARIEDAD	S	63	2,59	0,11	0,11	0,11		0,11	0,11	0,11	0,11	0,11
1700000005619090	11-023-024-00002-00022	62000 PASTOS PERMANENTES DE 5 O MAS AÑOS-SIN VARIEDAD	S	63	2,87	0,30	0,30	0,30		0,30	0,30	0,30	0,30	0,30
1700000005619091	11-023-024-00002-00017	62000 PASTOS PERMANENTES DE 5 O MAS AÑOS-SIN VARIEDAD	S	63	5,62	0,05	0,05	0,05		0,05	0,05	0,05	0,05	0,05
1700000005619092	11-023-024-00002-00004	62000 PASTOS PERMANENTES DE 5 O MAS AÑOS-SIN VARIEDAD	S	63	12,55	22,65	22,65	22,65		22,65	22,65	22,65	22,65	22,65
1700000005619093	11-023-024-00002-00018	62000 PASTOS PERMANENTES DE 5 O MAS AÑOS-SIN VARIEDAD	S	63	3,20	0,74	0,74	0,74		0,74	0,74	0,74	0,74	0,74
1700000005619094	11-023-024-00002-00014	62000 PASTOS PERMANENTES DE 5 O MAS AÑOS-SIN VARIEDAD	S	63	10,89	1,81	9,58	1,81		1,81	1,81	1,81	1,81	1,81
1700000005619096	11-023-024-00033-00009	62000 PASTOS PERMANENTES DE 5 O MAS AÑOS-SIN VARIEDAD	S	63	40,30	0,72	0,96	0,72		0,96	0,72	0,72	0,72	0,72
1700000005619097	11-023-024-00033-00001	62000 PASTOS PERMANENTES DE 5 O MAS AÑOS-SIN VARIEDAD	S	63	15,26	4,06	4,06	4,06		4,06	4,06	4,06	4,06	4,06
1700000005619098	11-023-024-00033-00010	62000 PASTOS PERMANENTES DE 5 O MAS AÑOS-SIN VARIEDAD	S	63	40,74	1,44	1,44	1,44		1,44	1,44	1,44	1,44	1,44
1700000005619099	11-023-024-00031-00001	62000 PASTOS PERMANENTES DE 5 O MAS AÑOS-SIN VARIEDAD	S	63	10,58	0,19	0,19	0,19		0,19	0,19	0,19	0,19	0,19
1700000005619100	11-023-024-00031-00002	62000 PASTOS PERMANENTES DE 5 O MAS AÑOS-SIN VARIEDAD	S	63	3,27	0,08	0,08	0,08		0,08	0,08	0,08	0,08	0,08
1700000005619101	11-023-024-00002-00012	62000 PASTOS PERMANENTES DE 5 O MAS AÑOS-SIN VARIEDAD	S	63	13,14	0,06	2,20	0,06		0,06	0,06	0,06	0,06	0,06
1700000005619102	11-023-024-00002-00012	62000 PASTOS PERMANENTES DE 5 O MAS AÑOS-SIN VARIEDAD	S	63	13,14	1,10	2,20	1,10		1,10	1,08	1,08	1,10	1,08
1700000005619103	11-023-024-00002-00025	62000 PASTOS PERMANENTES DE 5 O MAS AÑOS-SIN VARIEDAD	S	63	11,76	0,92	1,06	0,92		0,92	0,92	0,92	0,92	0,92
1700000005619104	11-023-055-00006-00006	62000 PASTOS PERMANENTES DE 5 O MAS AÑOS-SIN VARIEDAD	S	63	7,80	0,15	0,18	0,15		0,18	0,16	0,16	0,15	0,15
1700000005619105	11-023-055-00006-00001	62000 PASTOS PERMANENTES DE 5 O MAS AÑOS-SIN VARIEDAD	S	63	17,32	19,16	19,16	19,16		19,16	19,16	19,16	19,16	19,16
1700000005619108	11-023-024-00033-00008	62000 PASTOS PERMANENTES DE 5 O MAS AÑOS-SIN VARIEDAD	S	63	13,21	3,27	3,27	3,27		3,27	3,27	3,27	3,27	3,27

DATOS GANADERÍA

(1) Superficie declarada admisible ajustada con la superficie comprometida.
(2) Factor de penalización valorando el alcance para el tipo de compromiso.
(3) Solicita agricultura y tiene compromisos vigentes.
(4) Solicita ganadería y tiene compromisos vigentes.

RESUMEN DE UNIDADES

Cód	GRUPO DE PAGO	Sup. Dec. Admisible (ha)	Sup. Comprometida (ha)	Sup. ajustada compromiso (1) (ha)	% sobredec.	SUP. PROPUESTA (ha)	Importe Declarado	Importe Topado	Importe Propuesto	Importe tras sobredec.
63	PASTOS ASOCIADOS A GANADERÍA ECOLÓGICA	127,87		118,23	0,00	118,23	8.292,22	8.279,65	8.279,65	8.279,65
	TOTAL	127,87	118,23	118,23		118,23	8.292,22	8.279,65	8.279,65	8.279,65

RESUMEN DE PAGOS

IMPORTE (Euros)				
	PROPUESTO	FEADER (Eje 2)	MAPA	CAGPDS
Propuesto a pagar	8.279,65	6.209,74	890,06	1.179,85

APLICACIÓN DE REDUCCIONES Y SANCIONES

IMPORTE (Euros)									
Importe Calculado	Importe prereduc.	Admisibilidad y compromisos	Presentación tardía	Omisión declaración	Condicionalidad	PROPUESTO	FEADER (Eje 2)	MAPA	CAGPDS
8.279,65	8.279,65	0,00	0,00	0,00	0,00	8.279,65	6.209,74	890,06	1.179,85
TOTAL						8.279,65	6.209,74	890,06	1.179,85

Datos considerados para el Cálculo de la Carga Ganadera mínima y máxima del expediente

Explotación	Especie	Inscrito en Sipea y Admisible	Censo Medio Animales	Ugm Calculada para CG Mínima	Ugm Calculada para CG Máxima
ES110230000258	BOVINA	SI	138,17	109,49	109,49
ES110230000955	BOVINA	SI	25,63	22,00	22,00
				131,49	131,49

Superficie determinada para Cálculo Carga Ganadera Mínima: 147,32 ha

Superficie determinada para Cálculo Carga Ganadera Máxima: 147,32 ha

Carga Ganadera Mínima Expediente: 0,89 ugm/ha

Carga Ganadera Máxima Expediente: 0,89 ugm/ha

Recintos Determinados para el Cálculo de Garga Ganadera Mínima

REF.	REFERENCIA SIGPAC	CULTIVO	DESCRIPCIÓN CULTIVO	S/R	SUP. PROPUESTA (ha)
-3163	11-023-024-00002-00026	62000	PASTOS PERMANENTES DE 5 O MAS AÑOS-SIN VARIEDAD	S	0,04
-3162	11-023-024-00002-00014	62000	PASTOS PERMANENTES DE 5 O MAS AÑOS-SIN VARIEDAD	S	7,55
1700000005619074	11-001-023-00001-00004	62000	PASTOS PERMANENTES DE 5 O MAS AÑOS-SIN VARIEDAD	S	5,32
1700000005619075	11-001-023-00001-00007	62000	PASTOS PERMANENTES DE 5 O MAS AÑOS-SIN VARIEDAD	S	11,48
1700000005619076	11-023-055-00006-00008	62000	PASTOS PERMANENTES DE 5 O MAS AÑOS-SIN VARIEDAD	S	13,42
1700000005619077	11-025-009-09000-00002	63000	PASTOS DE MENOS DE 5 AÑOS-SIN VARIEDAD	S	2,44
1700000005619078	11-025-007-00002-00001	63000	PASTOS DE MENOS DE 5 AÑOS-SIN VARIEDAD	R	0,12
1700000005619079	11-025-007-00002-00001	63000	PASTOS DE MENOS DE 5 AÑOS-SIN VARIEDAD	R	0,08
1700000005619080	11-023-016-00011-00003	63000	PASTOS DE MENOS DE 5 AÑOS-SIN VARIEDAD	S	0,07
1700000005619081	11-023-016-00011-00001	62000	PASTOS PERMANENTES DE 5 O MAS AÑOS-SIN VARIEDAD	S	13,69
1700000005619082	11-023-016-00013-00001	62000	PASTOS PERMANENTES DE 5 O MAS AÑOS-SIN VARIEDAD	S	14,60
1700000005619083	11-023-016-00013-00003	62000	PASTOS PERMANENTES DE 5 O MAS AÑOS-SIN VARIEDAD	S	3,79
1700000005619084	11-001-023-00001-00008	63000	PASTOS DE MENOS DE 5 AÑOS-SIN VARIEDAD	S	0,04
1700000005619086	11-023-024-00002-00021	62000	PASTOS PERMANENTES DE 5 O MAS AÑOS-SIN VARIEDAD	S	12,76
1700000005619087	11-025-007-00002-00003	62000	PASTOS PERMANENTES DE 5 O MAS AÑOS-SIN VARIEDAD	S	1,55
1700000005619088	11-025-007-00003-00004	62000	PASTOS PERMANENTES DE 5 O MAS AÑOS-SIN VARIEDAD	S	3,58
1700000005619089	11-023-024-00002-00019	62000	PASTOS PERMANENTES DE 5 O MAS AÑOS-SIN VARIEDAD	S	0,11
1700000005619090	11-023-024-00002-00022	62000	PASTOS PERMANENTES DE 5 O MAS AÑOS-SIN VARIEDAD	S	0,30
1700000005619091	11-023-024-00002-00017	62000	PASTOS PERMANENTES DE 5 O MAS AÑOS-SIN VARIEDAD	S	0,05
1700000005619092	11-023-024-00002-00004	62000	PASTOS PERMANENTES DE 5 O MAS AÑOS-SIN VARIEDAD	S	22,65
1700000005619093	11-023-024-00002-00018	62000	PASTOS PERMANENTES DE 5 O MAS AÑOS-SIN VARIEDAD	S	0,74
1700000005619094	11-023-024-00002-00014	62000	PASTOS PERMANENTES DE 5 O MAS AÑOS-SIN VARIEDAD	S	1,81
1700000005619096	11-023-024-00033-00009	62000	PASTOS PERMANENTES DE 5 O MAS AÑOS-SIN VARIEDAD	S	0,72
1700000005619097	11-023-024-00033-00001	62000	PASTOS PERMANENTES DE 5 O MAS AÑOS-SIN VARIEDAD	S	4,06

(1) Superficie declarada admisible ajustada con la superficie comprometida.

(2) Factor de penalización valorando el alcance para el tipo de compromiso.

(3) Solicita agricultura y tiene compromisos vigentes.

(4) Solicita ganadería y tiene compromisos vigentes.

Datos considerados para el Cálculo de la Carga Ganadera mínima y máxima del expediente**Recintos Determinados para el Cálculo de Garga Ganadera Mínima**

REF.	REFERENCIA SIGPAC	CULTIVO	DESCRIPCIÓN CULTIVO	S/R	SUP. PROPUESTA (ha)
			VARIEDAD		
170000005619098	11-023-024-00033-00010	62000	PASTOS PERMANENTES DE 5 O MAS AÑOS-SIN VARIEDAD	S	1,44
170000005619099	11-023-024-00031-00001	62000	PASTOS PERMANENTES DE 5 O MAS AÑOS-SIN VARIEDAD	S	0,19
170000005619100	11-023-024-00031-00002	62000	PASTOS PERMANENTES DE 5 O MAS AÑOS-SIN VARIEDAD	S	0,08
170000005619101	11-023-024-00002-00012	62000	PASTOS PERMANENTES DE 5 O MAS AÑOS-SIN VARIEDAD	S	0,06
170000005619102	11-023-024-00002-00012	62000	PASTOS PERMANENTES DE 5 O MAS AÑOS-SIN VARIEDAD	S	1,08
170000005619103	11-023-024-00002-00025	62000	PASTOS PERMANENTES DE 5 O MAS AÑOS-SIN VARIEDAD	S	0,92
170000005619104	11-023-055-00006-00006	62000	PASTOS PERMANENTES DE 5 O MAS AÑOS-SIN VARIEDAD	S	0,15
170000005619105	11-023-055-00006-00001	62000	PASTOS PERMANENTES DE 5 O MAS AÑOS-SIN VARIEDAD	S	19,16
170000005619108	11-023-024-00033-00008	62000	PASTOS PERMANENTES DE 5 O MAS AÑOS-SIN VARIEDAD	S	3,27

Recintos Determinados para el Cálculo de Garga Ganadera Máxima

REF.	REFERENCIA SIGPAC	CULTIVO	DESCRIPCIÓN CULTIVO	S/R	SUP. PROPUESTA (ha)
-3163	11-023-024-00002-00026	62000	PASTOS PERMANENTES DE 5 O MAS AÑOS-SIN VARIEDAD	S	0,04
-3162	11-023-024-00002-00014	62000	PASTOS PERMANENTES DE 5 O MAS AÑOS-SIN VARIEDAD	S	7,55
170000005619074	11-001-023-00001-00004	62000	PASTOS PERMANENTES DE 5 O MAS AÑOS-SIN VARIEDAD	S	5,32
170000005619075	11-001-023-00001-00007	62000	PASTOS PERMANENTES DE 5 O MAS AÑOS-SIN VARIEDAD	S	11,48
170000005619076	11-023-055-00006-00008	62000	PASTOS PERMANENTES DE 5 O MAS AÑOS-SIN VARIEDAD	S	13,42
170000005619077	11-025-009-09000-00002	63000	PASTOS DE MENOS DE 5 AÑOS-SIN VARIEDAD	S	2,44
170000005619078	11-025-007-00002-00001	63000	PASTOS DE MENOS DE 5 AÑOS-SIN VARIEDAD	R	0,12
170000005619079	11-025-007-00002-00001	63000	PASTOS DE MENOS DE 5 AÑOS-SIN VARIEDAD	R	0,08
170000005619080	11-023-016-00011-00003	63000	PASTOS DE MENOS DE 5 AÑOS-SIN VARIEDAD	S	0,07
170000005619081	11-023-016-00011-00001	62000	PASTOS PERMANENTES DE 5 O MAS AÑOS-SIN VARIEDAD	S	13,69
170000005619082	11-023-016-00013-00001	62000	PASTOS PERMANENTES DE 5 O MAS AÑOS-SIN VARIEDAD	S	14,60
170000005619083	11-023-016-00013-00003	62000	PASTOS PERMANENTES DE 5 O MAS AÑOS-SIN VARIEDAD	S	3,79
170000005619084	11-001-023-00001-00008	63000	PASTOS DE MENOS DE 5 AÑOS-SIN VARIEDAD	S	0,04
170000005619086	11-023-024-00002-00021	62000	PASTOS PERMANENTES DE 5 O MAS AÑOS-SIN VARIEDAD	S	12,76
170000005619087	11-025-007-00002-00003	62000	PASTOS PERMANENTES DE 5 O MAS AÑOS-SIN VARIEDAD	S	1,55
170000005619088	11-025-007-00003-00004	62000	PASTOS PERMANENTES DE 5 O MAS AÑOS-SIN VARIEDAD	S	3,58
170000005619089	11-023-024-00002-00019	62000	PASTOS PERMANENTES DE 5 O MAS AÑOS-SIN VARIEDAD	S	0,11
170000005619090	11-023-024-00002-00022	62000	PASTOS PERMANENTES DE 5 O MAS AÑOS-SIN VARIEDAD	S	0,30
170000005619091	11-023-024-00002-00017	62000	PASTOS PERMANENTES DE 5 O MAS AÑOS-SIN VARIEDAD	S	0,05
170000005619092	11-023-024-00002-00004	62000	PASTOS PERMANENTES DE 5 O MAS AÑOS-SIN VARIEDAD	S	22,65
170000005619093	11-023-024-00002-00018	62000	PASTOS PERMANENTES DE 5 O MAS AÑOS-SIN VARIEDAD	S	0,74
170000005619094	11-023-024-00002-00014	62000	PASTOS PERMANENTES DE 5 O MAS AÑOS-SIN VARIEDAD	S	1,81
170000005619096	11-023-024-00033-00009	62000	PASTOS PERMANENTES DE 5 O MAS AÑOS-SIN VARIEDAD	S	0,72
170000005619097	11-023-024-00033-00001	62000	PASTOS PERMANENTES DE 5 O MAS AÑOS-SIN VARIEDAD	S	4,06
170000005619098	11-023-024-00033-00010	62000	PASTOS PERMANENTES DE 5 O MAS AÑOS-SIN VARIEDAD	S	1,44
170000005619099	11-023-024-00031-00001	62000	PASTOS PERMANENTES DE 5 O MAS AÑOS-SIN VARIEDAD	S	0,19
170000005619100	11-023-024-00031-00002	62000	PASTOS PERMANENTES DE 5 O MAS AÑOS-SIN VARIEDAD	S	0,08
170000005619101	11-023-024-00002-00012	62000	PASTOS PERMANENTES DE 5 O MAS AÑOS-SIN VARIEDAD	S	0,06
170000005619102	11-023-024-00002-00012	62000	PASTOS PERMANENTES DE 5 O MAS AÑOS-SIN VARIEDAD	S	1,08
170000005619103	11-023-024-00002-00025	62000	PASTOS PERMANENTES DE 5 O MAS AÑOS-SIN VARIEDAD	S	0,92

Datos considerados para el Cálculo de la Carga Ganadera mínima y máxima del expediente**Recintos Determinados para el Cálculo de Garga Ganadera Máxima**

REF.	REFERENCIA SIGPAC	CULTIVO	DESCRIPCIÓN CULTIVO	S/R	SUP. PROPUESTA (ha)
1700000005619104	11-023-055-00006-00006	62000	PASTOS PERMANENTES DE 5 O MAS AÑOS-SIN VARIEDAD	S	0,15
1700000005619105	11-023-055-00006-00001	62000	PASTOS PERMANENTES DE 5 O MAS AÑOS-SIN VARIEDAD	S	19,16
1700000005619108	11-023-024-00033-00008	62000	PASTOS PERMANENTES DE 5 O MAS AÑOS-SIN VARIEDAD	S	3,27

INCIDENCIAS**INCIDENCIA DESCRIPCIÓN**

85031	Solicita recinto que no está comprometido para la operación. Ref:1700000005619074 Recinto:11-001-023-00001-004 Cultivo:62000 PASTOS PERMANENTES DE 5 O MAS AÑOS-SIN VARIEDAD Secano Ref:1700000005619075 Recinto:11-001-023-00001-007 Cultivo:62000 PASTOS PERMANENTES DE 5 O MAS AÑOS-SIN VARIEDAD Secano Ref:1700000005619084 Recinto:11-001-023-00001-008 Cultivo:63000 PASTOS DE MENOS DE 5 AÑOS-SIN VARIEDAD Secano
-------	-----------------------------------------------------------------------------------------------------------------------------------------------------------------------------------------------------------------------------------------------------------------------------------------------------------------------------------------------------------------------------------------------------------------------------------



<u>APELLIDOS Y NOMBRE / RAZÓN SOCIAL</u>	<u>NIF</u>	<u>EXPEDIENTE</u>	<u>SOLICITA AGRICULT. (3)</u>	<u>SOLICITA GANADER. (4)</u>	<u>ANUALIDAD DE PAGO</u>
COMERCIAL FUENGIROLA, S.L.	****4814*	1255734	SI	NO	

DATOS MANTENIMIENTO

RESUMEN DE UNIDADES

<u>Cód</u>	<u>GRUPO DE PAGO</u>	<u>Sup. Dec. Admisible (ha)</u>	<u>Sup. Comprometida (ha)</u>	<u>Sup. ajustada compromiso (1) (ha)</u>	<u>% sobredec.</u>	<u>SUP. PROPUESTA (ha)</u>	<u>Importe Declarado</u>	<u>Importe Topado</u>	<u>Importe Propuesto</u>	<u>Importe tras sobredec.</u>
	AGRICULTURA - SIN SUPERFICIE DETERMINADA	0,00		0,00	0,00	0,00	0,00	0,00	0,00	0,00
	TOTAL	0,00		0,00		0,00	0,00	0,00	0,00	0,00

APLICACIÓN DE REDUCCIONES Y SANCIONES

<u>AGRICULTURA</u>	<u>Importe Calculado</u>	<u>Importe prerreduc.</u>	<u>Admisibilidad y compromisos</u>	<u>Presentación tardía</u>	<u>Omisión declaración</u>	<u>Condicionabilidad</u>	<u>PROPUESTO</u>	<u>IMPORTE (Euros)</u>		
								<u>FEADER (Eje 2)</u>	<u>MAPA</u>	<u>CAGPDS</u>
	0,00	0,00	0,00	0,00	0,00	0,00	0,00	0,00	0,00	0,00
							TOTAL	0,00	0,00	0,00

DATOS AGRICULTURA

RESUMEN DE UNIDADES

<u>Cód</u>	<u>GRUPO DE PAGO</u>	<u>Sup. Dec. Admisible (ha)</u>	<u>Sup. Comprometida (ha)</u>	<u>Sup. ajustada compromiso (1) (ha)</u>	<u>% sobredec.</u>	<u>SUP. PROPUESTA (ha)</u>	<u>Importe Declarado</u>	<u>Importe Topado</u>	<u>Importe Propuesto</u>	<u>Importe tras sobredec.</u>
	AGRICULTURA - SIN SUPERFICIE DETERMINADA	0,00		0,00	0,00	0,00	0,00	0,00	0,00	0,00
	TOTAL	0,00		0,00		0,00	0,00	0,00	0,00	0,00

RESUMEN DE PAGOS

<u>Propuesto</u>	<u>PROPUESTO</u>	<u>IMPORTE (Euros)</u>		
		<u>FEADER (Eje 2)</u>	<u>MAPA</u>	<u>CAGPDS</u>
	0,00	0,00	0,00	0,00

APLICACIÓN DE REDUCCIONES Y SANCIONES

<u>Importe Calculado</u>	<u>Importe prerreduc.</u>	<u>Admisibilidad y compromisos</u>	<u>Presentación tardía</u>	<u>Omisión declaración</u>	<u>Condicionabilidad</u>	<u>PROPUESTO</u>	<u>IMPORTE (Euros)</u>			
							<u>FEADER (Eje 2)</u>	<u>MAPA</u>	<u>CAGPDS</u>	
0,00	0,00	0,00	0,00	0,00	0,00	0,00	0,00	0,00	0,00	
						TOTAL	0,00	0,00	0,00	0,00



(1) Superficie declarada admisible ajustada con la superficie comprometida.
 (2) Factor de penalización valorando el alcance para el tipo de compromiso.
 (3) Solicita agricultura y tiene compromisos vigentes.
 (4) Solicita ganadería y tiene compromisos vigentes.

<u>APELLIDOS Y NOMBRE / RAZÓN SOCIAL</u>	<u>NIF</u>	<u>EXPEDIENTE</u>	<u>SOLICITA AGRICULT. (3)</u>	<u>SOLICITA GANADER. (4)</u>	<u>ANUALIDAD DE PAGO</u>
CORBACHO VEGA MIGUEL ANGEL	****8344*	1004399	NO	SI	6ª

DATOS MANTENIMIENTO**IMPORTE POR ANUALIDAD**

	<u>2015</u>	<u>2016</u>	<u>2017</u>	<u>2018</u>	<u>2019</u>	<u>2020</u>
IMPORTE MÁXIMO SUBVENCIONABLE	10.894,73 €	10.894,73 €	10.782,40 €	10.763,68 €	10.295,66 €	10.295,66 €
IMPORTE MEDIO DE TRANSFERENCIA (€/ha)	56,73 €	56,73 €	56,73 €	56,73 €	56,73 €	56,73 €

RESUMEN DE UNIDADES

<u>Cód</u>	<u>GRUPO DE PAGO</u>	<u>Sup. Dec. Admisible (ha)</u>	<u>Sup. Comprometida (ha)</u>	<u>Sup. ajustada compromiso (1) (ha)</u>	<u>% sobredec.</u>	<u>SUP. PROPUESTA (ha)</u>	<u>Importe Declarado</u>	<u>Importe Topado</u>	<u>Importe Propuesto</u>	<u>Importe tras sobredec.</u>
63	PASTOS ASOCIADOS A GANADERÍA ECOLÓGICA	218,25		181,49	0,00	181,49	10.634,32	10.295,66	10.295,66	10.295,66
	TOTAL	218,25	181,49	181,49		181,49	10.634,32	10.295,66	10.295,66	10.295,66

APLICACIÓN DE REDUCCIONES Y SANCIONES

	<u>Importe Calculado</u>	<u>Importe prerreduc.</u>	<u>Admisibilidad y compromisos</u>	<u>Presentación tardía</u>	<u>Omisión declaración</u>	<u>Condicionabilidad</u>	<u>PROPUESTO</u>	<u>IMPORTE (Euros)</u>		
								<u>FEADER (Eje 2)</u>	<u>MAPA</u>	<u>CAGPDS</u>
GANADERÍA	10.295,66	10.295,66	0,00	0,00	0,00	0,00	10.295,66	7.721,75	1.106,78	1.467,13
TOTAL							10.295,66	7.721,75	1.106,78	1.467,13

RECINTOS PROPUESTOS

<u>REE.</u>	<u>REFERENCIA SIGPAC</u>	<u>CULTIVO DESCRIPCIÓN CULTIVO</u>	<u>S/R</u>	<u>G.PAGO</u>	<u>PEND. MEDIA (%)</u>	<u>SUP. DEC. ADMISIBLE (ha)</u>	<u>SUP. COMPROM. (ha)</u>	<u>SUP. AJUSTADA COMPROM. (1) (ha)</u>	<u>SUP. CONY. SIGPAC (ha)</u>	<u>SUP. CERTIE. (ha)</u>	<u>SUP. CAMPO (ha)</u>	<u>SUP. CAMPO DETER. CULT. DECLARADO (ha)</u>	<u>SUP. DEC. REDUCIDA (ha)</u>	<u>SUP. PROPUESTA (ha)</u>
-704424	11-001-044-00046-00031	62000 PASTOS PERMANENTES DE 5 O MAS AÑOS-SIN VARIEDAD	S	63	13,29	2,01	2,01	2,01	2,01	2,01	2,01	2,01	2,01	2,01
-704422	11-001-044-00046-00030	62000 PASTOS PERMANENTES DE 5 O MAS AÑOS-SIN VARIEDAD	S	63	25,48	2,42	2,98	2,42	2,98	6,90	2,42	2,42	2,42	2,42
-704419	11-001-044-00046-00024	62000 PASTOS PERMANENTES DE 5 O MAS AÑOS-SIN VARIEDAD	S	63	16,43	3,68	3,68	3,68	3,68	3,68	3,68	3,68	3,68	3,68
-704418	11-001-044-00046-00023	62000 PASTOS PERMANENTES DE 5 O MAS AÑOS-SIN VARIEDAD	S	63	20,11	0,86	0,86	0,86	0,86	0,86	0,86	0,86	0,86	0,86
-704417	11-001-044-00046-00022	62000 PASTOS PERMANENTES DE 5 O MAS AÑOS-SIN VARIEDAD	S	63	18,49	0,38	0,45	0,38	0,45	0,45	0,38	0,38	0,38	0,38
-704416	11-001-044-00046-00020	62000 PASTOS PERMANENTES DE 5 O MAS AÑOS-SIN VARIEDAD	S	63	22,04	0,57	0,57	0,57	0,57	0,57	0,57	0,57	0,57	0,57
-704414	11-001-044-00046-00016	62000 PASTOS PERMANENTES DE 5 O MAS AÑOS-SIN VARIEDAD	S	63	9,98	6,69	6,69	6,69	6,69	6,69	6,69	6,69	6,69	6,69
-704413	11-001-044-00046-00015	62000 PASTOS PERMANENTES DE 5 O MAS AÑOS-SIN VARIEDAD	S	63	19,17	3,63	4,27	3,63	4,27	4,27	3,63	3,63	3,63	3,63
-704412	11-001-044-00046-00009	62000 PASTOS PERMANENTES DE 5 O MAS AÑOS-SIN VARIEDAD	S	63	21,90	3,46	2,96	2,96	2,96	3,46	3,46	3,46	2,96	2,96
-704409	11-001-044-00046-00004	62000 PASTOS PERMANENTES DE 5 O MAS AÑOS-SIN VARIEDAD	S	63	16,51	5,99	5,99	5,99	5,99	5,99	5,99	5,99	5,99	5,99
-704408	11-001-044-00046-00002	62000 PASTOS PERMANENTES DE 5 O MAS AÑOS-SIN VARIEDAD	S	63	18,05	75,75	75,75	75,75	75,75	75,75	75,75	75,75	75,75	75,75
-704407	11-001-044-00046-00001	62000 PASTOS PERMANENTES DE 5 O MAS AÑOS-SIN VARIEDAD	S	63	15,02	10,72	8,72	8,72	8,72	10,72	10,72	10,72	8,72	8,72
-704406	11-001-044-00024-00001	62000 PASTOS PERMANENTES DE 5 O MAS AÑOS-SIN VARIEDAD	S	63	12,45	0,40	8,72	0,40	8,72	0,47	0,40	0,40	0,40	0,40
-516119	11-001-044-00024-00001	62000 PASTOS PERMANENTES DE 5 O MAS AÑOS-SIN VARIEDAD	S	63	12,45	0,48	8,72	0,48	8,72	0,57	0,49	0,48	0,48	0,48
1700000006499458	11-001-044-00015-00002	62000 PASTOS PERMANENTES DE 5 O MAS AÑOS-SIN VARIEDAD	S	63	19,44	37,18	13,03	13,03		37,18	37,18	37,18	13,03	13,03
1700000006499460	11-001-044-00015-00001	62000 PASTOS PERMANENTES DE 5 O MAS AÑOS-SIN VARIEDAD	S	63	13,97	56,99	56,99	56,99		56,99	56,99	56,99	56,99	56,99
1700000006499471	11-001-044-00015-00017	62000 PASTOS PERMANENTES DE 5 O MAS AÑOS-SIN VARIEDAD	S	63	23,35	0,06	0,10	0,06		0,10	0,06	0,06	0,06	0,06
1700000006499482	11-001-044-00015-00016	62000 PASTOS PERMANENTES DE 5 O MAS AÑOS-SIN VARIEDAD	S	63	16,93	1,36	1,36	1,36		1,36	1,36	1,36	1,36	1,36
1700000006499490	11-001-044-00024-00009	62000 PASTOS PERMANENTES DE 5 O MAS AÑOS-SIN VARIEDAD	S	63	23,02	0,48	2,96	0,48	0,48	0,48	0,48	0,48	0,48	0,48
1700000006499491	11-001-044-00015-00007	62000 PASTOS PERMANENTES DE 5 O MAS AÑOS-SIN VARIEDAD	S	63	16,26	1,39	1,39	1,39		1,39	1,39	1,39	1,39	1,39
1700000006499492	11-001-044-00015-00015	62000 PASTOS PERMANENTES DE 5 O MAS AÑOS-SIN VARIEDAD	S	63	20,18	0,63	0,63	0,63		0,63	0,63	0,63	0,63	0,63
1700000006499494	11-001-044-00015-00011	62000 PASTOS PERMANENTES DE 5 O MAS AÑOS-SIN VARIEDAD	S	63	15,60	3,12	3,12	3,12		3,12	3,12	3,12	3,12	3,12

DATOS GANADERÍA**RESUMEN DE UNIDADES**

<u>Cód</u>	<u>GRUPO DE PAGO</u>	<u>Sup. Dec. Admisible (ha)</u>	<u>Sup. Comprometida (ha)</u>	<u>Sup. ajustada compromiso (1) (ha)</u>	<u>% sobredec.</u>	<u>SUP. PROPUESTA (ha)</u>	<u>Importe Declarado</u>	<u>Importe Topado</u>	<u>Importe Propuesto</u>	<u>Importe tras sobredec.</u>
63	PASTOS ASOCIADOS A GANADERÍA ECOLÓGICA	218,25		181,49	0,00	181,49	10.634,32	10.295,66	10.295,66	10.295,66
	TOTAL	218,25	181,49	181,49		181,49	10.634,32	10.295,66	10.295,66	10.295,66

RESUMEN DE PAGOS

	<u>IMPORTE (Euros)</u>			
	<u>PROPUESTO</u>	<u>FEADER (Eje 2)</u>	<u>MAPA</u>	<u>CAGPDS</u>
Propuesto a pagar	10.295,66	7.721,75	1.106,78	1.467,13

APLICACIÓN DE REDUCCIONES Y SANCIONES

Importe Calculado	Importe prereduc.	Admisibilidad y compromisos	Presentación tardía	Omisión declaración	Condicionalidad	IMPORTE (Euros)			
						PROPUESTO	FEADER (Eje 2)	MAPA	CAGPDS
10.295,66	10.295,66	0,00	0,00	0,00	0,00	10.295,66	7.721,75	1.106,78	1.467,13
TOTAL						10.295,66	7.721,75	1.106,78	1.467,13

Datos considerados para el Cálculo de la Carga Ganadera mínima y máxima del expediente

Explotación	Especie	Inscrito en Sipea y Admisible	Censo Medio Animales	Ugm Calculada para CG Mínima	Ugm Calculada para CG Máxima
ES110010000808	BOVINA	SI	217,07	180,06	180,06
ES110010000900	BOVINA	SI	11,60	6,96	6,96
ES119020000532	BOVINA	NO	136,40	0,00	78,99
				187,02	266,01

Superficie determinada para Cálculo Carga Ganadera Mínima: 220,94 ha

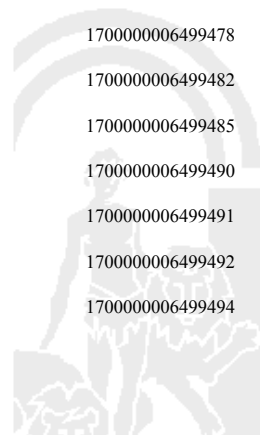
Superficie determinada para Cálculo Carga Ganadera Máxima: 221,14 ha

Carga Ganadera Mínima Expediente: 0,85 ugm/ha

Carga Ganadera Máxima Expediente: 1,20 ugm/ha

Recintos Determinados para el Cálculo de Garga Ganadera Mínima

REF.	REFERENCIA SIGPAC	CULTIVO	DESCRIPCIÓN CULTIVO	S/R	SUP. PROPUESTA (ha)
-704424	11-001-044-00046-00031	62000	PASTOS PERMANENTES DE 5 O MAS AÑOS-SIN VARIEDAD	S	2,01
-704422	11-001-044-00046-00030	62000	PASTOS PERMANENTES DE 5 O MAS AÑOS-SIN VARIEDAD	S	2,42
-704419	11-001-044-00046-00024	62000	PASTOS PERMANENTES DE 5 O MAS AÑOS-SIN VARIEDAD	S	3,68
-704418	11-001-044-00046-00023	62000	PASTOS PERMANENTES DE 5 O MAS AÑOS-SIN VARIEDAD	S	0,86
-704417	11-001-044-00046-00022	62000	PASTOS PERMANENTES DE 5 O MAS AÑOS-SIN VARIEDAD	S	0,38
-704416	11-001-044-00046-00020	62000	PASTOS PERMANENTES DE 5 O MAS AÑOS-SIN VARIEDAD	S	0,57
-704414	11-001-044-00046-00016	62000	PASTOS PERMANENTES DE 5 O MAS AÑOS-SIN VARIEDAD	S	6,69
-704413	11-001-044-00046-00015	62000	PASTOS PERMANENTES DE 5 O MAS AÑOS-SIN VARIEDAD	S	3,63
-704412	11-001-044-00046-00009	62000	PASTOS PERMANENTES DE 5 O MAS AÑOS-SIN VARIEDAD	S	3,46
-704409	11-001-044-00046-00004	62000	PASTOS PERMANENTES DE 5 O MAS AÑOS-SIN VARIEDAD	S	5,99
-704408	11-001-044-00046-00002	62000	PASTOS PERMANENTES DE 5 O MAS AÑOS-SIN VARIEDAD	S	75,75
-704407	11-001-044-00046-00001	62000	PASTOS PERMANENTES DE 5 O MAS AÑOS-SIN VARIEDAD	S	10,72
-704406	11-001-044-00024-00001	62000	PASTOS PERMANENTES DE 5 O MAS AÑOS-SIN VARIEDAD	S	0,40
-516119	11-001-044-00024-00001	62000	PASTOS PERMANENTES DE 5 O MAS AÑOS-SIN VARIEDAD	S	0,48
1700000006499453	11-001-010-00006-00002	62000	PASTOS PERMANENTES DE 5 O MAS AÑOS-SIN VARIEDAD	S	0,49
1700000006499458	11-001-044-00015-00002	62000	PASTOS PERMANENTES DE 5 O MAS AÑOS-SIN VARIEDAD	S	37,18
1700000006499460	11-001-044-00015-00001	62000	PASTOS PERMANENTES DE 5 O MAS AÑOS-SIN VARIEDAD	S	56,99
1700000006499464	11-001-010-00007-00001	62000	PASTOS PERMANENTES DE 5 O MAS AÑOS-SIN VARIEDAD	S	1,27
1700000006499471	11-001-044-00015-00017	62000	PASTOS PERMANENTES DE 5 O MAS AÑOS-SIN VARIEDAD	S	0,06
1700000006499472	11-001-010-00028-00002	62000	PASTOS PERMANENTES DE 5 O MAS AÑOS-SIN VARIEDAD	S	0,11
1700000006499478	11-001-044-00015-00014	62000	PASTOS PERMANENTES DE 5 O MAS AÑOS-SIN VARIEDAD	S	0,23
1700000006499482	11-001-044-00015-00016	62000	PASTOS PERMANENTES DE 5 O MAS AÑOS-SIN VARIEDAD	S	1,36
1700000006499485	11-001-010-00027-00001	62000	PASTOS PERMANENTES DE 5 O MAS AÑOS-SIN VARIEDAD	S	0,59
1700000006499490	11-001-044-00024-00009	62000	PASTOS PERMANENTES DE 5 O MAS AÑOS-SIN VARIEDAD	S	0,48
1700000006499491	11-001-044-00015-00007	62000	PASTOS PERMANENTES DE 5 O MAS AÑOS-SIN VARIEDAD	S	1,39
1700000006499492	11-001-044-00015-00015	62000	PASTOS PERMANENTES DE 5 O MAS AÑOS-SIN VARIEDAD	S	0,63
1700000006499494	11-001-044-00015-00011	62000	PASTOS PERMANENTES DE 5 O MAS AÑOS-SIN VARIEDAD	S	3,12



(1) Superficie declarada admisible ajustada con la superficie comprometida.
 (2) Factor de penalización valorando el alcance para el tipo de compromiso.
 (3) Solicita agricultura y tiene compromisos vigentes.
 (4) Solicita ganadería y tiene compromisos vigentes.

Datos considerados para el Cálculo de la Carga Ganadera mínima y máxima del expediente**Recintos Determinados para el Cálculo de Carga Ganadera Máxima**

<u>REF.</u>	<u>REFERENCIA SIGPAC</u>	<u>CULTIVO</u>	<u>DESCRIPCIÓN CULTIVO</u>	<u>S/R</u>	<u>SUP. PROPUESTA (ha)</u>
-704424	11-001-044-00046-00031	62000	PASTOS PERMANENTES DE 5 O MAS AÑOS-SIN VARIEDAD	S	2,01
-704422	11-001-044-00046-00030	62000	PASTOS PERMANENTES DE 5 O MAS AÑOS-SIN VARIEDAD	S	2,42
-704419	11-001-044-00046-00024	62000	PASTOS PERMANENTES DE 5 O MAS AÑOS-SIN VARIEDAD	S	3,68
-704418	11-001-044-00046-00023	62000	PASTOS PERMANENTES DE 5 O MAS AÑOS-SIN VARIEDAD	S	0,86
-704417	11-001-044-00046-00022	62000	PASTOS PERMANENTES DE 5 O MAS AÑOS-SIN VARIEDAD	S	0,38
-704416	11-001-044-00046-00020	62000	PASTOS PERMANENTES DE 5 O MAS AÑOS-SIN VARIEDAD	S	0,57
-704414	11-001-044-00046-00016	62000	PASTOS PERMANENTES DE 5 O MAS AÑOS-SIN VARIEDAD	S	6,69
-704413	11-001-044-00046-00015	62000	PASTOS PERMANENTES DE 5 O MAS AÑOS-SIN VARIEDAD	S	3,63
-704412	11-001-044-00046-00009	62000	PASTOS PERMANENTES DE 5 O MAS AÑOS-SIN VARIEDAD	S	3,46
-704409	11-001-044-00046-00004	62000	PASTOS PERMANENTES DE 5 O MAS AÑOS-SIN VARIEDAD	S	5,99
-704408	11-001-044-00046-00002	62000	PASTOS PERMANENTES DE 5 O MAS AÑOS-SIN VARIEDAD	S	75,75
-704407	11-001-044-00046-00001	62000	PASTOS PERMANENTES DE 5 O MAS AÑOS-SIN VARIEDAD	S	10,72
-704406	11-001-044-00024-00001	62000	PASTOS PERMANENTES DE 5 O MAS AÑOS-SIN VARIEDAD	S	0,40
-704404	11-001-010-00007-00003	24902	BARBECHO SIN PRODUCCIÓN-CON CUBIERTA VEGETAL	S	0,20
-516119	11-001-044-00024-00001	62000	PASTOS PERMANENTES DE 5 O MAS AÑOS-SIN VARIEDAD	S	0,48
5208574	11-001-010-00028-00008	62000	PASTOS PERMANENTES DE 5 O MAS AÑOS-SIN VARIEDAD	S	0,00
1700000006499453	11-001-010-00006-00002	62000	PASTOS PERMANENTES DE 5 O MAS AÑOS-SIN VARIEDAD	S	0,49
1700000006499458	11-001-044-00015-00002	62000	PASTOS PERMANENTES DE 5 O MAS AÑOS-SIN VARIEDAD	S	37,18
1700000006499460	11-001-044-00015-00001	62000	PASTOS PERMANENTES DE 5 O MAS AÑOS-SIN VARIEDAD	S	56,99
1700000006499464	11-001-010-00007-00001	62000	PASTOS PERMANENTES DE 5 O MAS AÑOS-SIN VARIEDAD	S	1,27
1700000006499471	11-001-044-00015-00017	62000	PASTOS PERMANENTES DE 5 O MAS AÑOS-SIN VARIEDAD	S	0,06
1700000006499472	11-001-010-00028-00002	62000	PASTOS PERMANENTES DE 5 O MAS AÑOS-SIN VARIEDAD	S	0,11
1700000006499478	11-001-044-00015-00014	62000	PASTOS PERMANENTES DE 5 O MAS AÑOS-SIN VARIEDAD	S	0,23
1700000006499482	11-001-044-00015-00016	62000	PASTOS PERMANENTES DE 5 O MAS AÑOS-SIN VARIEDAD	S	1,36
1700000006499485	11-001-010-00027-00001	62000	PASTOS PERMANENTES DE 5 O MAS AÑOS-SIN VARIEDAD	S	0,59
1700000006499490	11-001-044-00024-00009	62000	PASTOS PERMANENTES DE 5 O MAS AÑOS-SIN VARIEDAD	S	0,48
1700000006499491	11-001-044-00015-00007	62000	PASTOS PERMANENTES DE 5 O MAS AÑOS-SIN VARIEDAD	S	1,39
1700000006499492	11-001-044-00015-00015	62000	PASTOS PERMANENTES DE 5 O MAS AÑOS-SIN VARIEDAD	S	0,63
1700000006499494	11-001-044-00015-00011	62000	PASTOS PERMANENTES DE 5 O MAS AÑOS-SIN VARIEDAD	S	3,12

Incidencias de carga ganadera**INCIDENCIA DESCRIPCIÓN**

238 Recinto cuyo CAP declarado es mayor al CAP prevalente y no presenta alegación al SIGPAC.

Ref:5208574 Recinto:11-001-010-00028-008 Cultivo:62000 PASTOS PERMANENTES DE 5 O MAS AÑOS-SIN VARIEDAD Secano CAP prevalente: CAP declarado:25 Exceso de superficie (Hectáreas):0,01

INCIDENCIAS**INCIDENCIA DESCRIPCIÓN**

75022 No autoriza a que, en caso de la devolución por la entidad financiera (retrocesión bancaria) del pago en la cuenta corriente consignada en la solicitud y que está debidamente registrada en el sistema contable GIRO de la Junta de Andalucía, se proceda al pago en cualquier otra cuenta corriente de la titularidad del solicitante vigente en dicho sistema contable.

85042 No inscrito en un organismo de control y certificación ecológico (artículo 5-1 e), Orden 26 mayo 2015)

Explotación:ES119020000492 Especie:PORCINO

Explotación:ES119020000532 Especie:BOVINA

<u>APELLIDOS Y NOMBRE / RAZÓN SOCIAL</u>	<u>NIF</u>	<u>EXPEDIENTE</u>	<u>SOLICITA AGRICULT. (3)</u>	<u>SOLICITA GANADER. (4)</u>	<u>ANUALIDAD DE PAGO</u>
CORDERO VAZQUEZ MARIA EUGENIA	****1908*	1000952	NO	SI	6ª

DATOS MANTENIMIENTO

IMPORTE POR ANUALIDAD

	<u>2015</u>	<u>2016</u>	<u>2017</u>	<u>2018</u>	<u>2019</u>	<u>2020</u>
IMPORTE MÁXIMO SUBVENCIONABLE	10.436,34 €	10.436,34 €	10.436,34 €	10.436,34 €	10.433,33 €	10.376,17 €
IMPORTE MEDIO DE TRANSFERENCIA (€/ha)	60,17 €	60,17 €	60,17 €	60,17 €	60,17 €	60,17 €

RESUMEN DE UNIDADES

<u>Cód</u>	<u>GRUPO DE PAGO</u>	<u>Sup. Dec. Admisible (ha)</u>	<u>Sup. Comprometida (ha)</u>	<u>Sup. ajustada compromiso (1) (ha)</u>	<u>% sobredec.</u>	<u>SUP. PROPUESTA (ha)</u>	<u>Importe Declarado</u>	<u>Importe Topado</u>	<u>Importe Propuesto</u>	<u>Importe tras sobredec.</u>
63	PASTOS ASOCIADOS A GANADERÍA ECOLÓGICA	174,44		172,45	0,00	172,45	10.411,69	10.376,17	10.376,17	10.376,17
TOTAL		174,44	172,45	172,45		172,45	10.411,69	10.376,17	10.376,17	10.376,17

APLICACIÓN DE REDUCCIONES Y SANCIONES

	<u>Importe Calculado</u>	<u>Importe prerreduc.</u>	<u>Admisibilidad y compromisos</u>	<u>Presentación tardía</u>	<u>Omisión declaración</u>	<u>Condicionality</u>	<u>PROPUESTO</u>	<u>IMPORTE (Euros)</u>		
								<u>FEADER (Eje 2)</u>	<u>MAPA</u>	<u>CAGPDS</u>
GANADERÍA	10.376,17	10.376,17	0,00	0,00	0,00	0,00	10.376,17	7.782,13	1.115,44	1.478,60
TOTAL							10.376,17	7.782,13	1.115,44	1.478,60

RECINTOS PROPUESTOS

<u>REE.</u>	<u>REFERENCIA SIGPAC</u>	<u>CULTIVO DESCRIPCIÓN CULTIVO</u>	<u>S/R</u>	<u>G.PAGO</u>	<u>PEND. MEDIA (%)</u>	<u>SUP. DEC. ADMISIBLE (ha)</u>	<u>SUP. COMPROM. (ha)</u>	<u>SUP. AJUSTADA COMPROM. (1) (ha)</u>	<u>SUP. CONY. SIGPAC (ha)</u>	<u>SUP. CERTIE. (ha)</u>	<u>SUP. CAMPO (ha)</u>	<u>SUP. CAMPO DETER. CULT. DECLARADO (ha)</u>	<u>SUP. DEC. REDUCIDA (ha)</u>	<u>SUP. PROPUESTA (ha)</u>
-424134	11-008-013-00214-00002	62000 PASTOS PERMANENTES DE 5 O MAS AÑOS-SIN VARIEDAD	S	63	12,51	56,94	56,94	56,94		56,94			56,94	56,94
-424094	11-008-013-00214-00016	62000 PASTOS PERMANENTES DE 5 O MAS AÑOS-SIN VARIEDAD	S	63	12,04	43,26	43,26	43,26		43,26			43,26	43,26
-424091	11-008-013-00214-00023	62000 PASTOS PERMANENTES DE 5 O MAS AÑOS-SIN VARIEDAD	S	63	7,63	2,12	2,82	2,12		2,82			2,12	2,12
-1699	11-008-013-00214-00021	62000 PASTOS PERMANENTES DE 5 O MAS AÑOS-SIN VARIEDAD	S	63	4,44	0,29	0,29	0,29		0,29			0,29	0,29
1700000002303540	11-008-013-00211-00002	62000 PASTOS PERMANENTES DE 5 O MAS AÑOS-SIN VARIEDAD	S	63	13,18	54,90	54,90	54,90		54,90			54,90	54,90
1700000002303542	11-008-013-00211-00005	62000 PASTOS PERMANENTES DE 5 O MAS AÑOS-SIN VARIEDAD	S	63	13,89	1,98	1,98	1,98		1,98			1,98	1,98
1700000002303544	11-008-013-00214-00010	62000 PASTOS PERMANENTES DE 5 O MAS AÑOS-SIN VARIEDAD	S	63	14,19	1,43	1,43	1,43		4,09			1,43	1,43
1700000002303545	11-008-013-00214-00020	62000 PASTOS PERMANENTES DE 5 O MAS AÑOS-SIN VARIEDAD	S	63	18,49	0,09	0,09	0,09		0,25			0,09	0,09
1700000002303546	11-008-013-00214-00017	62000 PASTOS PERMANENTES DE 5 O MAS AÑOS-SIN VARIEDAD	S	63	21,39	0,18	0,18	0,18		0,18			0,18	0,18
1700000002303547	11-008-013-00211-00003	62000 PASTOS PERMANENTES DE 5 O MAS AÑOS-SIN VARIEDAD	S	63	16,97	6,51	5,53	5,53		6,51			5,53	5,53
1700000002303548	11-008-013-00214-00006	62000 PASTOS PERMANENTES DE 5 O MAS AÑOS-SIN VARIEDAD	S	63	13,97	6,74	5,73	5,73		6,74			5,73	5,73

DATOS GANADERÍA

RESUMEN DE UNIDADES

<u>Cód</u>	<u>GRUPO DE PAGO</u>	<u>Sup. Dec. Admisible (ha)</u>	<u>Sup. Comprometida (ha)</u>	<u>Sup. ajustada compromiso (1) (ha)</u>	<u>% sobredec.</u>	<u>SUP. PROPUESTA (ha)</u>	<u>Importe Declarado</u>	<u>Importe Topado</u>	<u>Importe Propuesto</u>	<u>Importe tras sobredec.</u>
63	PASTOS ASOCIADOS A GANADERÍA ECOLÓGICA	174,44		172,45	0,00	172,45	10.411,69	10.376,17	10.376,17	10.376,17
TOTAL		174,44	172,45	172,45		172,45	10.411,69	10.376,17	10.376,17	10.376,17

RESUMEN DE PAGOS

	<u>PROPUESTO</u>	<u>IMPORTE (Euros)</u>		
		<u>FEADER (Eje 2)</u>	<u>MAPA</u>	<u>CAGPDS</u>
Propuesto a pagar	10.376,17	7.782,13	1.115,44	1.478,60

APLICACIÓN DE REDUCCIONES Y SANCIONES

<u>Importe Calculado</u>	<u>Importe prerreduc.</u>	<u>Admisibilidad y compromisos</u>	<u>Presentación tardía</u>	<u>Omisión declaración</u>	<u>Condicionality</u>	<u>PROPUESTO</u>	<u>IMPORTE (Euros)</u>			
							<u>FEADER (Eje 2)</u>	<u>MAPA</u>	<u>CAGPDS</u>	
10.376,17	10.376,17	0,00	0,00	0,00	0,00	10.376,17	7.782,13	1.115,44	1.478,60	
TOTAL							10.376,17	7.782,13	1.115,44	1.478,60



(1) Superficie declarada admisible ajustada con la superficie comprometida.
 (2) Factor de penalización valorando el alcance para el tipo de compromiso.
 (3) Solicita agricultura y tiene compromisos vigentes.
 (4) Solicita ganadería y tiene compromisos vigentes.

Datos considerados para el Cálculo de la Carga Ganadera mínima y máxima del expediente

Explotación	Especie	Inscrito en Sipea y Admisible	Censo Medio Animales	Ugm Calculada para CG Mínima	Ugm Calculada para CG Máxima
ES110080000343	BOVINA	SI	186,24	154,37	154,37
ES110080000343	CABALLAR	NO	1,00	0,00	1,00
				154,37	155,37

Superficie determinada para Cálculo Carga Ganadera Mínima: 174,44 ha

Superficie determinada para Cálculo Carga Ganadera Máxima: 174,44 ha

Carga Ganadera Mínima Expediente: 0,88 ugm/ha

Carga Ganadera Máxima Expediente: 0,89 ugm/ha

Recintos Determinados para el Cálculo de Garga Ganadera Mínima

REF.	REFERENCIA SIGPAC	CULTIVO	DESCRIPCIÓN CULTIVO	S/R	SUP. PROPUESTA (ha)
-424134	11-008-013-00214-00002	62000	PASTOS PERMANENTES DE 5 O MAS AÑOS-SIN VARIEDAD	S	56,94
-424094	11-008-013-00214-00016	62000	PASTOS PERMANENTES DE 5 O MAS AÑOS-SIN VARIEDAD	S	43,26
-424091	11-008-013-00214-00023	62000	PASTOS PERMANENTES DE 5 O MAS AÑOS-SIN VARIEDAD	S	2,12
-1699	11-008-013-00214-00021	62000	PASTOS PERMANENTES DE 5 O MAS AÑOS-SIN VARIEDAD	S	0,29
1700000002303540	11-008-013-00211-00002	62000	PASTOS PERMANENTES DE 5 O MAS AÑOS-SIN VARIEDAD	S	54,90
1700000002303542	11-008-013-00211-00005	62000	PASTOS PERMANENTES DE 5 O MAS AÑOS-SIN VARIEDAD	S	1,98
1700000002303544	11-008-013-00214-00010	62000	PASTOS PERMANENTES DE 5 O MAS AÑOS-SIN VARIEDAD	S	1,43
1700000002303545	11-008-013-00214-00020	62000	PASTOS PERMANENTES DE 5 O MAS AÑOS-SIN VARIEDAD	S	0,09
1700000002303546	11-008-013-00214-00017	62000	PASTOS PERMANENTES DE 5 O MAS AÑOS-SIN VARIEDAD	S	0,18
1700000002303547	11-008-013-00211-00003	62000	PASTOS PERMANENTES DE 5 O MAS AÑOS-SIN VARIEDAD	S	6,51
1700000002303548	11-008-013-00214-00006	62000	PASTOS PERMANENTES DE 5 O MAS AÑOS-SIN VARIEDAD	S	6,74

Recintos Determinados para el Cálculo de Garga Ganadera Máxima

REF.	REFERENCIA SIGPAC	CULTIVO	DESCRIPCIÓN CULTIVO	S/R	SUP. PROPUESTA (ha)
-424134	11-008-013-00214-00002	62000	PASTOS PERMANENTES DE 5 O MAS AÑOS-SIN VARIEDAD	S	56,94
-424094	11-008-013-00214-00016	62000	PASTOS PERMANENTES DE 5 O MAS AÑOS-SIN VARIEDAD	S	43,26
-424091	11-008-013-00214-00023	62000	PASTOS PERMANENTES DE 5 O MAS AÑOS-SIN VARIEDAD	S	2,12
-1699	11-008-013-00214-00021	62000	PASTOS PERMANENTES DE 5 O MAS AÑOS-SIN VARIEDAD	S	0,29
1700000002303540	11-008-013-00211-00002	62000	PASTOS PERMANENTES DE 5 O MAS AÑOS-SIN VARIEDAD	S	54,90
1700000002303542	11-008-013-00211-00005	62000	PASTOS PERMANENTES DE 5 O MAS AÑOS-SIN VARIEDAD	S	1,98
1700000002303544	11-008-013-00214-00010	62000	PASTOS PERMANENTES DE 5 O MAS AÑOS-SIN VARIEDAD	S	1,43
1700000002303545	11-008-013-00214-00020	62000	PASTOS PERMANENTES DE 5 O MAS AÑOS-SIN VARIEDAD	S	0,09
1700000002303546	11-008-013-00214-00017	62000	PASTOS PERMANENTES DE 5 O MAS AÑOS-SIN VARIEDAD	S	0,18
1700000002303547	11-008-013-00211-00003	62000	PASTOS PERMANENTES DE 5 O MAS AÑOS-SIN VARIEDAD	S	6,51
1700000002303548	11-008-013-00214-00006	62000	PASTOS PERMANENTES DE 5 O MAS AÑOS-SIN VARIEDAD	S	6,74

INCIDENCIAS**INCIDENCIA DESCRIPCIÓN**

85042 No inscrito en un organismo de control y certificación ecológico (artículo 5-1 e), Orden 26 mayo 2015)
Explotación:ES110080000343 Especie:CABALLAR

<u>APELLIDOS Y NOMBRE / RAZÓN SOCIAL</u>	<u>NIF</u>	<u>EXPEDIENTE</u>	<u>SOLICITA AGRICULT. (3)</u>	<u>SOLICITA GANADER. (4)</u>	<u>ANUALIDAD DE PAGO</u>
CORDEROS PASCUAL S.L.	****2791*	1161499	NO	SI	6ª

DATOS MANTENIMIENTO**IMPORTE POR ANUALIDAD**

	<u>2015</u>	<u>2016</u>	<u>2017</u>	<u>2018</u>	<u>2019</u>	<u>2020</u>
IMPORTE MÁXIMO SUBVENCIONABLE	6.674,69 €	10.994,14 €	6.357,67 €	6.357,67 €	6.357,67 €	6.357,67 €
IMPORTE MEDIO DE TRANSFERENCIA (€/ha)	78,15 €	79,67 €	79,67 €	79,67 €	79,67 €	79,67 €

RESUMEN DE UNIDADES

<u>Cód</u>	<u>GRUPO DE PAGO</u>	<u>Sup. Dec. Admisible (ha)</u>	<u>Sup. Comprometida (ha)</u>	<u>Sup. ajustada compromiso (1) (ha)</u>	<u>% sobredec.</u>	<u>SUP. PROPUESTA (ha)</u>	<u>Importe Declarado</u>	<u>Importe Topado</u>	<u>Importe Propuesto</u>	<u>Importe tras sobredec.</u>
63	PASTOS ASOCIADOS A GANADERÍA ECOLÓGICA	126,09		79,80	0,00	79,80	6.397,84	6.357,67	6.357,67	6.357,67
	TOTAL	126,09	79,80	79,80		79,80	6.397,84	6.357,67	6.357,67	6.357,67

APLICACIÓN DE REDUCCIONES Y SANCIONES

	<u>Importe Calculado</u>	<u>Importe prerreduc.</u>	<u>Admisibilidad y compromisos</u>	<u>Presentación tardía</u>	<u>Omisión declaración</u>	<u>Condicionabilidad</u>	<u>PROPUESTO</u>	<u>IMPORTE (Euros)</u>		
								<u>FEADER (Eje 2)</u>	<u>MAPA</u>	<u>CAGPDS</u>
GANADERÍA	6.357,67	6.357,67	0,00	0,00	0,00	0,00	6.357,67	4.768,25	683,45	905,97
TOTAL							6.357,67	4.768,25	683,45	905,97

RECINTOS PROPUESTOS

<u>REE</u>	<u>REFERENCIA SIGPAC</u>	<u>CULTIVO DESCRIPCIÓN CULTIVO</u>	<u>S/R</u>	<u>G.PAGO</u>	<u>PEND. MEDIA (%)</u>	<u>SUP. DEC. (ha)</u>	<u>SUP. COMPROM. (ha)</u>	<u>SUP. AJUSTADA COMPROM. (1) (ha)</u>	<u>SUP. CONY. SIGPAC (ha)</u>	<u>SUP. CERTIE (ha)</u>	<u>SUP. CAMPO (ha)</u>	<u>SUP. CAMPO DETER. CUL. DECLARADO (ha)</u>	<u>SUP. DEC. REDUCIDA (ha)</u>	<u>SUP. PROPUESTA (ha)</u>
-33817	29-068-017-00002-00001	62000 PASTOS PERMANENTES DE 5 O MAS AÑOS-SIN VARIEDAD	S	63	14,92	2,62	2,60	2,60		10,46			2,60	2,60
-33760	29-068-017-00010-00003	62000 PASTOS PERMANENTES DE 5 O MAS AÑOS-SIN VARIEDAD	S	63	15,77	13,91	0,28	0,28		30,90			0,28	0,28
-33723	29-068-016-00010-00004	62000 PASTOS PERMANENTES DE 5 O MAS AÑOS-SIN VARIEDAD	S	63	20,20	8,70	9,33	8,70		10,24			8,70	8,70
-33671	29-068-016-00006-00001	62000 PASTOS PERMANENTES DE 5 O MAS AÑOS-SIN VARIEDAD	S	63	29,72	25,12	30,84	25,12		33,49			25,12	25,12
-33473	29-068-014-09000-00002	62000 PASTOS PERMANENTES DE 5 O MAS AÑOS-SIN VARIEDAD	S	63	9,48	29,43	1,51	1,51		84,08			1,51	1,51
-32103	29-068-015-60001-00002	62000 PASTOS PERMANENTES DE 5 O MAS AÑOS-SIN VARIEDAD	S	63	26,15	1,28	0,50	0,50		1,28			0,50	0,50
-32098	29-068-016-00010-00005	62000 PASTOS PERMANENTES DE 5 O MAS AÑOS-SIN VARIEDAD	S	63	22,29	0,58	0,68	0,58		0,68			0,58	0,58
1700000006124209	29-068-016-00005-00002	62000 PASTOS PERMANENTES DE 5 O MAS AÑOS-SIN VARIEDAD	S	63	27,55	7,55	7,55	7,55		11,61			7,55	7,55
1700000006124210	29-068-015-09000-00004	62000 PASTOS PERMANENTES DE 5 O MAS AÑOS-SIN VARIEDAD	S	63	9,05	8,74	8,74	8,74		8,74			8,74	8,74
1700000006124231	29-068-016-00006-00002	62000 PASTOS PERMANENTES DE 5 O MAS AÑOS-SIN VARIEDAD	S	63	33,08	4,14	7,52	4,14		7,52			4,14	4,14
1700000006124281	29-068-014-09000-00005	62000 PASTOS PERMANENTES DE 5 O MAS AÑOS-SIN VARIEDAD	S	63	8,81	8,91	8,91	8,91		11,88			8,91	8,91
1700000006124292	29-068-015-09000-00003	62000 PASTOS PERMANENTES DE 5 O MAS AÑOS-SIN VARIEDAD	S	63	12,44	0,36	0,36	0,36		0,36			0,36	0,36
1700000006124303	29-068-016-00008-00002	62000 PASTOS PERMANENTES DE 5 O MAS AÑOS-SIN VARIEDAD	S	63	22,01	14,12	14,12	14,12		21,73			14,12	14,12
1700000006124311	29-068-014-09000-00007	62000 PASTOS PERMANENTES DE 5 O MAS AÑOS-SIN VARIEDAD	S	63	3,13	0,04	0,03	0,03		0,15			0,03	0,03
1700000006124314	29-068-015-00040-00004	62000 PASTOS PERMANENTES DE 5 O MAS AÑOS-SIN VARIEDAD	S	63	23,64	0,59	0,59	0,59		2,35			0,59	0,59

DATOS GANADERÍA**RESUMEN DE UNIDADES**

<u>Cód</u>	<u>GRUPO DE PAGO</u>	<u>Sup. Dec. Admisible (ha)</u>	<u>Sup. Comprometida (ha)</u>	<u>Sup. ajustada compromiso (1) (ha)</u>	<u>% sobredec.</u>	<u>SUP. PROPUESTA (ha)</u>	<u>Importe Declarado</u>	<u>Importe Topado</u>	<u>Importe Propuesto</u>	<u>Importe tras sobredec.</u>
63	PASTOS ASOCIADOS A GANADERÍA ECOLÓGICA	126,09		79,80	0,00	79,80	6.397,84	6.357,67	6.357,67	6.357,67
	TOTAL	126,09	79,80	79,80		79,80	6.397,84	6.357,67	6.357,67	6.357,67

RESUMEN DE PAGOS

	<u>IMPORTE (Euros)</u>			
	<u>PROPUESTO</u>	<u>FEADER (Eje 2)</u>	<u>MAPA</u>	<u>CAGPDS</u>
Propuesto a pagar	6.357,67	4.768,25	683,45	905,97

APLICACIÓN DE REDUCCIONES Y SANCIONES

<u>Importe Calculado</u>	<u>Importe prerreduc.</u>	<u>Admisibilidad y compromisos</u>	<u>Presentación tardía</u>	<u>Omisión declaración</u>	<u>Condicionabilidad</u>	<u>PROPUESTO</u>	<u>IMPORTE (Euros)</u>		
							<u>FEADER (Eje 2)</u>	<u>MAPA</u>	<u>CAGPDS</u>
6.357,67	6.357,67	0,00	0,00	0,00	0,00	6.357,67	4.768,25	683,45	905,97
TOTAL						6.357,67	4.768,25	683,45	905,97

(1) Superficie declarada admisible ajustada con la superficie comprometida.
(2) Factor de penalización valorando el alcance para el tipo de compromiso.
(3) Solicita agricultura y tiene compromisos vigentes.
(4) Solicita ganadería y tiene compromisos vigentes.

Datos considerados para el Cálculo de la Carga Ganadera mínima y máxima del expediente

Explotación	Especie	Inscrito en Sipea y Admisible	Censo Medio Animales	Ugm Calculada para CG Mínima	Ugm Calculada para CG Máxima
ES110210000397	BOVINA	NO	157,83	0,00	109,53
ES110210000718	BOVINA	NO	46,84	0,00	37,91
ES110210000718	CABALLAR	NO	2,00	0,00	2,00
ES110210000763	BOVINA	NO	160,03	0,00	93,63
ES110210000763	OVINA	NO	1,05	0,00	0,16
ES110210001188	CAPRINA	NO	1,00	0,00	0,15
ES110210001188	OVINA	NO	24,16	0,00	3,62
ES290680000032	BOVINA	SI	126,43	105,94	105,94
				105,94	352,94

Superficie determinada para Cálculo Carga Ganadera Mínima: 347,08 ha

Superficie determinada para Cálculo Carga Ganadera Máxima: 595,76 ha

Carga Ganadera Mínima Expediente: 0,31 ugm/ha

Carga Ganadera Máxima Expediente: 0,59 ugm/ha

Recintos Determinados para el Cálculo de Carga Ganadera Mínima

REF.	REFERENCIA SIGPAC	CULTIVO	DESCRIPCIÓN CULTIVO	S/R	SUP. PROPUESTA (ha)
-742581	11-033-002-00166-00002	62000	PASTOS PERMANENTES DE 5 O MAS AÑOS-SIN VARIEDAD	S	1,70
-742580	11-033-002-00165-00002	62000	PASTOS PERMANENTES DE 5 O MAS AÑOS-SIN VARIEDAD	S	1,88
-33817	29-068-017-00002-00001	62000	PASTOS PERMANENTES DE 5 O MAS AÑOS-SIN VARIEDAD	S	2,62
-33760	29-068-017-00010-00003	62000	PASTOS PERMANENTES DE 5 O MAS AÑOS-SIN VARIEDAD	S	13,91
-33733	29-068-016-09000-00001	62000	PASTOS PERMANENTES DE 5 O MAS AÑOS-SIN VARIEDAD	S	19,76
-33723	29-068-016-00010-00004	62000	PASTOS PERMANENTES DE 5 O MAS AÑOS-SIN VARIEDAD	S	8,70
-33714	29-068-013-00007-00002	62000	PASTOS PERMANENTES DE 5 O MAS AÑOS-SIN VARIEDAD	S	0,35
-33671	29-068-016-00006-00001	62000	PASTOS PERMANENTES DE 5 O MAS AÑOS-SIN VARIEDAD	S	25,12
-33473	29-068-014-09000-00002	62000	PASTOS PERMANENTES DE 5 O MAS AÑOS-SIN VARIEDAD	S	29,43
-32103	29-068-015-60001-00002	62000	PASTOS PERMANENTES DE 5 O MAS AÑOS-SIN VARIEDAD	S	1,28
-32100	29-068-016-09000-00005	62000	PASTOS PERMANENTES DE 5 O MAS AÑOS-SIN VARIEDAD	S	2,99
-32098	29-068-016-00010-00005	62000	PASTOS PERMANENTES DE 5 O MAS AÑOS-SIN VARIEDAD	S	0,58
-31961	11-033-003-00035-00002	62000	PASTOS PERMANENTES DE 5 O MAS AÑOS-SIN VARIEDAD	S	3,10
4092129	29-068-013-00007-00003	62000	PASTOS PERMANENTES DE 5 O MAS AÑOS-SIN VARIEDAD	S	0,26
1700000006124209	29-068-016-00005-00002	62000	PASTOS PERMANENTES DE 5 O MAS AÑOS-SIN VARIEDAD	S	7,55
1700000006124210	29-068-015-09000-00004	62000	PASTOS PERMANENTES DE 5 O MAS AÑOS-SIN VARIEDAD	S	8,74
1700000006124211	29-068-016-80001-00002	62000	PASTOS PERMANENTES DE 5 O MAS AÑOS-SIN VARIEDAD	S	3,32
1700000006124213	29-068-016-80001-00004	62000	PASTOS PERMANENTES DE 5 O MAS AÑOS-SIN VARIEDAD	S	3,76
1700000006124215	11-033-003-00140-00004	62000	PASTOS PERMANENTES DE 5 O MAS AÑOS-SIN VARIEDAD	S	7,06
1700000006124216	11-033-003-00140-00007	62000	PASTOS PERMANENTES DE 5 O MAS AÑOS-SIN VARIEDAD	S	0,51
1700000006124218	11-033-002-00035-00001	62000	PASTOS PERMANENTES DE 5 O MAS AÑOS-SIN VARIEDAD	S	2,64
1700000006124223	11-033-002-00044-00001	62000	PASTOS PERMANENTES DE 5 O MAS AÑOS-SIN VARIEDAD	S	1,80
1700000006124226	11-033-002-00046-00001	62000	PASTOS PERMANENTES DE 5 O MAS AÑOS-SIN VARIEDAD	S	4,98
1700000006124227	11-033-003-00140-00003	62000	PASTOS PERMANENTES DE 5 O MAS AÑOS-SIN VARIEDAD	S	1,51
1700000006124228	29-068-013-09000-00010	62000	PASTOS PERMANENTES DE 5 O MAS AÑOS-SIN VARIEDAD	S	0,31
1700000006124229	11-033-003-00028-00004	62000	PASTOS PERMANENTES DE 5 O MAS AÑOS-SIN VARIEDAD	S	1,43
1700000006124231	29-068-016-00006-00002	62000	PASTOS PERMANENTES DE 5 O MAS AÑOS-SIN VARIEDAD	S	4,14
1700000006124240	29-068-013-00004-00005	62000	PASTOS PERMANENTES DE 5 O MAS AÑOS-SIN VARIEDAD	S	3,75
1700000006124243	29-068-013-00004-00006	62000	PASTOS PERMANENTES DE 5 O MAS AÑOS-SIN VARIEDAD	S	14,97

(1) Superficie declarada admisible ajustada con la superficie comprometida.

(2) Factor de penalización valorando el alcance para el tipo de compromiso.

(3) Solicita agricultura y tiene compromisos vigentes.

(4) Solicita ganadería y tiene compromisos vigentes.

Datos considerados para el Cálculo de la Carga Ganadera mínima y máxima del expediente**Recintos Determinados para el Cálculo de Garga Ganadera Mínima**

REF.	REFERENCIA SIGPAC	CULTIVO	DESCRIPCIÓN CULTIVO	S/R	SUP. PROPUESTA (ha)
170000006124244	29-068-013-00005-00004	62000	PASTOS PERMANENTES DE 5 O MAS AÑOS-SIN VARIEDAD	S	12,77
170000006124245	29-068-013-00016-00003	62000	PASTOS PERMANENTES DE 5 O MAS AÑOS-SIN VARIEDAD	S	3,80
170000006124255	29-068-013-00004-00011	62000	PASTOS PERMANENTES DE 5 O MAS AÑOS-SIN VARIEDAD	S	0,06
170000006124260	11-033-003-00036-00001	62000	PASTOS PERMANENTES DE 5 O MAS AÑOS-SIN VARIEDAD	S	10,27
170000006124261	29-068-013-00005-00002	62000	PASTOS PERMANENTES DE 5 O MAS AÑOS-SIN VARIEDAD	S	1,54
170000006124262	29-068-013-00005-00008	62000	PASTOS PERMANENTES DE 5 O MAS AÑOS-SIN VARIEDAD	S	0,48
170000006124264	11-033-003-00037-00003	62000	PASTOS PERMANENTES DE 5 O MAS AÑOS-SIN VARIEDAD	S	0,95
170000006124268	11-033-002-00034-00003	62000	PASTOS PERMANENTES DE 5 O MAS AÑOS-SIN VARIEDAD	S	16,44
170000006124279	29-068-013-00005-00009	62000	PASTOS PERMANENTES DE 5 O MAS AÑOS-SIN VARIEDAD	S	0,07
170000006124280	29-068-013-00004-00003	62000	PASTOS PERMANENTES DE 5 O MAS AÑOS-SIN VARIEDAD	S	1,62
170000006124281	29-068-014-09000-00005	62000	PASTOS PERMANENTES DE 5 O MAS AÑOS-SIN VARIEDAD	S	8,91
170000006124282	29-068-013-00004-00004	62000	PASTOS PERMANENTES DE 5 O MAS AÑOS-SIN VARIEDAD	S	4,31
170000006124291	11-033-002-00042-00001	62000	PASTOS PERMANENTES DE 5 O MAS AÑOS-SIN VARIEDAD	S	3,28
170000006124292	29-068-015-09000-00003	62000	PASTOS PERMANENTES DE 5 O MAS AÑOS-SIN VARIEDAD	S	0,36
170000006124294	11-033-003-00037-00002	62000	PASTOS PERMANENTES DE 5 O MAS AÑOS-SIN VARIEDAD	S	18,12
170000006124295	11-033-003-00028-00003	62000	PASTOS PERMANENTES DE 5 O MAS AÑOS-SIN VARIEDAD	S	2,54
170000006124297	11-033-003-00029-00008	62000	PASTOS PERMANENTES DE 5 O MAS AÑOS-SIN VARIEDAD	S	5,19
170000006124303	29-068-016-00008-00002	62000	PASTOS PERMANENTES DE 5 O MAS AÑOS-SIN VARIEDAD	S	14,12
170000006124311	29-068-014-09000-00007	62000	PASTOS PERMANENTES DE 5 O MAS AÑOS-SIN VARIEDAD	S	0,04
170000006124312	29-068-014-09000-00013	62000	PASTOS PERMANENTES DE 5 O MAS AÑOS-SIN VARIEDAD	S	1,27
170000006124313	11-033-002-00052-00002	62000	PASTOS PERMANENTES DE 5 O MAS AÑOS-SIN VARIEDAD	S	3,23
170000006124314	29-068-015-00040-00004	62000	PASTOS PERMANENTES DE 5 O MAS AÑOS-SIN VARIEDAD	S	0,59
170000006124315	29-068-016-80001-00001	62000	PASTOS PERMANENTES DE 5 O MAS AÑOS-SIN VARIEDAD	S	5,09
170000006124316	11-033-003-00030-00003	62000	PASTOS PERMANENTES DE 5 O MAS AÑOS-SIN VARIEDAD	S	3,68
170000006124321	11-033-002-00051-00002	62000	PASTOS PERMANENTES DE 5 O MAS AÑOS-SIN VARIEDAD	S	2,50
170000006124322	29-068-013-00005-00010	62000	PASTOS PERMANENTES DE 5 O MAS AÑOS-SIN VARIEDAD	S	3,65
170000006124340	11-033-003-00003-00001	62000	PASTOS PERMANENTES DE 5 O MAS AÑOS-SIN VARIEDAD	S	27,98
170000006124355	11-033-002-00032-00001	62000	PASTOS PERMANENTES DE 5 O MAS AÑOS-SIN VARIEDAD	S	11,10
170000006124356	11-033-002-00033-00001	62000	PASTOS PERMANENTES DE 5 O MAS AÑOS-SIN VARIEDAD	S	4,97

Recintos Determinados para el Cálculo de Garga Ganadera Máxima

REF.	REFERENCIA SIGPAC	CULTIVO	DESCRIPCIÓN CULTIVO	S/R	SUP. PROPUESTA (ha)
-742581	11-033-002-00166-00002	62000	PASTOS PERMANENTES DE 5 O MAS AÑOS-SIN VARIEDAD	S	1,70
-742580	11-033-002-00165-00002	62000	PASTOS PERMANENTES DE 5 O MAS AÑOS-SIN VARIEDAD	S	1,88
-742577	11-021-003-00230-00008	62000	PASTOS PERMANENTES DE 5 O MAS AÑOS-SIN VARIEDAD	S	3,61
-742576	11-021-003-00229-00009	62000	PASTOS PERMANENTES DE 5 O MAS AÑOS-SIN VARIEDAD	S	0,13
-742575	11-021-003-00229-00008	62000	PASTOS PERMANENTES DE 5 O MAS AÑOS-SIN VARIEDAD	S	0,65
-742574	11-021-003-00228-00008	62000	PASTOS PERMANENTES DE 5 O MAS AÑOS-SIN VARIEDAD	S	0,54
-33817	29-068-017-00002-00001	62000	PASTOS PERMANENTES DE 5 O MAS AÑOS-SIN VARIEDAD	S	2,62
-33760	29-068-017-00010-00003	62000	PASTOS PERMANENTES DE 5 O MAS AÑOS-SIN VARIEDAD	S	13,91
-33733	29-068-016-09000-00001	62000	PASTOS PERMANENTES DE 5 O MAS AÑOS-SIN VARIEDAD	S	19,76

Datos considerados para el Cálculo de la Carga Ganadera mínima y máxima del expediente**Recintos Determinados para el Cálculo de Garga Ganadera Máxima**

REF.	REFERENCIA SIGPAC	CULTIVO	DESCRIPCIÓN CULTIVO	S/R	SUP. PROPUESTA (ha)
-33723	29-068-016-00010-00004	62000	PASTOS PERMANENTES DE 5 O MAS AÑOS-SIN VARIEDAD	S	8,70
-33714	29-068-013-00007-00002	62000	PASTOS PERMANENTES DE 5 O MAS AÑOS-SIN VARIEDAD	S	0,35
-33671	29-068-016-00006-00001	62000	PASTOS PERMANENTES DE 5 O MAS AÑOS-SIN VARIEDAD	S	25,12
-33473	29-068-014-09000-00002	62000	PASTOS PERMANENTES DE 5 O MAS AÑOS-SIN VARIEDAD	S	29,43
-32103	29-068-015-60001-00002	62000	PASTOS PERMANENTES DE 5 O MAS AÑOS-SIN VARIEDAD	S	1,28
-32100	29-068-016-09000-00005	62000	PASTOS PERMANENTES DE 5 O MAS AÑOS-SIN VARIEDAD	S	2,99
-32098	29-068-016-00010-00005	62000	PASTOS PERMANENTES DE 5 O MAS AÑOS-SIN VARIEDAD	S	0,58
-31961	11-033-003-00035-00002	62000	PASTOS PERMANENTES DE 5 O MAS AÑOS-SIN VARIEDAD	S	3,10
4092129	29-068-013-00007-00003	62000	PASTOS PERMANENTES DE 5 O MAS AÑOS-SIN VARIEDAD	S	0,26
4632171	11-021-017-00196-00001	63000	PASTOS DE MENOS DE 5 AÑOS-SIN VARIEDAD	S	5,51
4632173	11-021-017-00197-00001	63000	PASTOS DE MENOS DE 5 AÑOS-SIN VARIEDAD	S	5,22
4799059	11-021-017-00033-00003	62000	PASTOS PERMANENTES DE 5 O MAS AÑOS-SIN VARIEDAD	S	1,62
4802497	11-021-010-00003-00003	63000	PASTOS DE MENOS DE 5 AÑOS-SIN VARIEDAD	S	9,30
170000006124208	11-021-003-00007-00004	62000	PASTOS PERMANENTES DE 5 O MAS AÑOS-SIN VARIEDAD	S	48,43
170000006124209	29-068-016-00005-00002	62000	PASTOS PERMANENTES DE 5 O MAS AÑOS-SIN VARIEDAD	S	7,55
170000006124210	29-068-015-09000-00004	62000	PASTOS PERMANENTES DE 5 O MAS AÑOS-SIN VARIEDAD	S	8,74
170000006124211	29-068-016-80001-00002	62000	PASTOS PERMANENTES DE 5 O MAS AÑOS-SIN VARIEDAD	S	3,32
170000006124212	29-056-004-00088-00002	62000	PASTOS PERMANENTES DE 5 O MAS AÑOS-SIN VARIEDAD	S	3,62
170000006124213	29-068-016-80001-00004	62000	PASTOS PERMANENTES DE 5 O MAS AÑOS-SIN VARIEDAD	S	3,76
170000006124214	11-021-003-00090-00005	62000	PASTOS PERMANENTES DE 5 O MAS AÑOS-SIN VARIEDAD	S	3,35
170000006124215	11-033-003-00140-00004	62000	PASTOS PERMANENTES DE 5 O MAS AÑOS-SIN VARIEDAD	S	7,06
170000006124216	11-033-003-00140-00007	62000	PASTOS PERMANENTES DE 5 O MAS AÑOS-SIN VARIEDAD	S	0,51
170000006124218	11-033-002-00035-00001	62000	PASTOS PERMANENTES DE 5 O MAS AÑOS-SIN VARIEDAD	S	2,64
170000006124219	11-021-015-00101-00019	62000	PASTOS PERMANENTES DE 5 O MAS AÑOS-SIN VARIEDAD	S	4,37
170000006124220	11-021-015-00106-00012	62000	PASTOS PERMANENTES DE 5 O MAS AÑOS-SIN VARIEDAD	S	0,68
170000006124221	11-021-015-00101-00018	62000	PASTOS PERMANENTES DE 5 O MAS AÑOS-SIN VARIEDAD	S	1,01
170000006124222	11-021-015-00101-00012	62000	PASTOS PERMANENTES DE 5 O MAS AÑOS-SIN VARIEDAD	S	0,99
170000006124223	11-033-002-00044-00001	62000	PASTOS PERMANENTES DE 5 O MAS AÑOS-SIN VARIEDAD	S	1,80
170000006124226	11-033-002-00046-00001	62000	PASTOS PERMANENTES DE 5 O MAS AÑOS-SIN VARIEDAD	S	4,98
170000006124227	11-033-003-00140-00003	62000	PASTOS PERMANENTES DE 5 O MAS AÑOS-SIN VARIEDAD	S	1,51
170000006124228	29-068-013-09000-00010	62000	PASTOS PERMANENTES DE 5 O MAS AÑOS-SIN VARIEDAD	S	0,31
170000006124229	11-033-003-00028-00004	62000	PASTOS PERMANENTES DE 5 O MAS AÑOS-SIN VARIEDAD	S	1,43
170000006124230	11-021-015-00101-00014	62000	PASTOS PERMANENTES DE 5 O MAS AÑOS-SIN VARIEDAD	S	0,35
170000006124231	29-068-016-00006-00002	62000	PASTOS PERMANENTES DE 5 O MAS AÑOS-SIN VARIEDAD	S	4,14
170000006124232	11-021-013-00024-00014	62000	PASTOS PERMANENTES DE 5 O MAS AÑOS-SIN VARIEDAD	S	22,81
170000006124233	11-021-013-00024-00015	62000	PASTOS PERMANENTES DE 5 O MAS AÑOS-SIN VARIEDAD	S	2,63
170000006124234	11-021-003-00014-00008	62000	PASTOS PERMANENTES DE 5 O MAS AÑOS-SIN VARIEDAD	S	56,80
170000006124237	11-021-013-00024-00019	62000	PASTOS PERMANENTES DE 5 O MAS AÑOS-SIN VARIEDAD	S	0,72
170000006124238	11-021-013-00024-00018	62000	PASTOS PERMANENTES DE 5 O MAS AÑOS-SIN VARIEDAD	S	0,92
170000006124239	11-021-013-00024-00008	62000	PASTOS PERMANENTES DE 5 O MAS AÑOS-SIN VARIEDAD	S	0,12
170000006124240	29-068-013-00004-00005	62000	PASTOS PERMANENTES DE 5 O MAS AÑOS-SIN VARIEDAD	S	3,75
170000006124242	11-021-015-00106-00013	62000	PASTOS PERMANENTES DE 5 O MAS AÑOS-SIN VARIEDAD	S	4,82

(1) Superficie declarada admisible ajustada con la superficie comprometida.

(2) Factor de penalización valorando el alcance para el tipo de compromiso.

(3) Solicita agricultura y tiene compromisos vigentes.

(4) Solicita ganadería y tiene compromisos vigentes.

Datos considerados para el Cálculo de la Carga Ganadera mínima y máxima del expediente**Recintos Determinados para el Cálculo de Garga Ganadera Máxima**

REF.	REFERENCIA SIGPAC	CULTIVO	DESCRIPCIÓN CULTIVO	S/R	SUP. PROPUESTA (ha)
170000006124243	29-068-013-00004-00006	62000	PASTOS PERMANENTES DE 5 O MAS AÑOS-SIN VARIEDAD	S	14,97
170000006124244	29-068-013-00005-00004	62000	PASTOS PERMANENTES DE 5 O MAS AÑOS-SIN VARIEDAD	S	12,77
170000006124245	29-068-013-00016-00003	62000	PASTOS PERMANENTES DE 5 O MAS AÑOS-SIN VARIEDAD	S	3,80
170000006124246	11-021-017-00034-00007	62000	PASTOS PERMANENTES DE 5 O MAS AÑOS-SIN VARIEDAD	S	0,03
170000006124248	11-021-015-00100-00002	62000	PASTOS PERMANENTES DE 5 O MAS AÑOS-SIN VARIEDAD	S	8,20
170000006124255	29-068-013-00004-00011	62000	PASTOS PERMANENTES DE 5 O MAS AÑOS-SIN VARIEDAD	S	0,06
170000006124258	11-021-017-00034-00003	62000	PASTOS PERMANENTES DE 5 O MAS AÑOS-SIN VARIEDAD	S	0,63
170000006124260	11-033-003-00036-00001	62000	PASTOS PERMANENTES DE 5 O MAS AÑOS-SIN VARIEDAD	S	10,27
170000006124261	29-068-013-00005-00002	62000	PASTOS PERMANENTES DE 5 O MAS AÑOS-SIN VARIEDAD	S	1,54
170000006124262	29-068-013-00005-00008	62000	PASTOS PERMANENTES DE 5 O MAS AÑOS-SIN VARIEDAD	S	0,48
170000006124263	11-021-015-00106-00014	62000	PASTOS PERMANENTES DE 5 O MAS AÑOS-SIN VARIEDAD	S	2,99
170000006124264	11-033-003-00037-00003	62000	PASTOS PERMANENTES DE 5 O MAS AÑOS-SIN VARIEDAD	S	0,95
170000006124265	11-021-015-00106-00003	62000	PASTOS PERMANENTES DE 5 O MAS AÑOS-SIN VARIEDAD	S	1,54
170000006124268	11-033-002-00034-00003	62000	PASTOS PERMANENTES DE 5 O MAS AÑOS-SIN VARIEDAD	S	16,44
170000006124270	11-021-015-00106-00018	62000	PASTOS PERMANENTES DE 5 O MAS AÑOS-SIN VARIEDAD	S	0,10
170000006124271	11-021-015-00106-00011	62000	PASTOS PERMANENTES DE 5 O MAS AÑOS-SIN VARIEDAD	S	0,29
170000006124278	11-021-013-00024-00020	62000	PASTOS PERMANENTES DE 5 O MAS AÑOS-SIN VARIEDAD	S	3,49
170000006124279	29-068-013-00005-00009	62000	PASTOS PERMANENTES DE 5 O MAS AÑOS-SIN VARIEDAD	S	0,07
170000006124280	29-068-013-00004-00003	62000	PASTOS PERMANENTES DE 5 O MAS AÑOS-SIN VARIEDAD	S	1,62
170000006124281	29-068-014-09000-00005	62000	PASTOS PERMANENTES DE 5 O MAS AÑOS-SIN VARIEDAD	S	8,91
170000006124282	29-068-013-00004-00004	62000	PASTOS PERMANENTES DE 5 O MAS AÑOS-SIN VARIEDAD	S	4,31
170000006124284	11-021-013-00024-00004	62000	PASTOS PERMANENTES DE 5 O MAS AÑOS-SIN VARIEDAD	S	28,13
170000006124291	11-033-002-00042-00001	62000	PASTOS PERMANENTES DE 5 O MAS AÑOS-SIN VARIEDAD	S	3,28
170000006124292	29-068-015-09000-00003	62000	PASTOS PERMANENTES DE 5 O MAS AÑOS-SIN VARIEDAD	S	0,36
170000006124294	11-033-003-00037-00002	62000	PASTOS PERMANENTES DE 5 O MAS AÑOS-SIN VARIEDAD	S	18,12
170000006124295	11-033-003-00028-00003	62000	PASTOS PERMANENTES DE 5 O MAS AÑOS-SIN VARIEDAD	S	2,54
170000006124297	11-033-003-00029-00008	62000	PASTOS PERMANENTES DE 5 O MAS AÑOS-SIN VARIEDAD	S	5,19
170000006124303	29-068-016-00008-00002	62000	PASTOS PERMANENTES DE 5 O MAS AÑOS-SIN VARIEDAD	S	14,12
170000006124310	29-056-004-00089-00001	62000	PASTOS PERMANENTES DE 5 O MAS AÑOS-SIN VARIEDAD	S	6,81
170000006124311	29-068-014-09000-00007	62000	PASTOS PERMANENTES DE 5 O MAS AÑOS-SIN VARIEDAD	S	0,04
170000006124312	29-068-014-09000-00013	62000	PASTOS PERMANENTES DE 5 O MAS AÑOS-SIN VARIEDAD	S	1,27
170000006124313	11-033-002-00052-00002	62000	PASTOS PERMANENTES DE 5 O MAS AÑOS-SIN VARIEDAD	S	3,23
170000006124314	29-068-015-00040-00004	62000	PASTOS PERMANENTES DE 5 O MAS AÑOS-SIN VARIEDAD	S	0,59
170000006124315	29-068-016-80001-00001	62000	PASTOS PERMANENTES DE 5 O MAS AÑOS-SIN VARIEDAD	S	5,09
170000006124316	11-033-003-00030-00003	62000	PASTOS PERMANENTES DE 5 O MAS AÑOS-SIN VARIEDAD	S	3,68
170000006124321	11-033-002-00051-00002	62000	PASTOS PERMANENTES DE 5 O MAS AÑOS-SIN VARIEDAD	S	2,50
170000006124322	29-068-013-00005-00010	62000	PASTOS PERMANENTES DE 5 O MAS AÑOS-SIN VARIEDAD	S	3,65
170000006124340	11-033-003-00003-00001	62000	PASTOS PERMANENTES DE 5 O MAS AÑOS-SIN VARIEDAD	S	27,98
170000006124351	11-021-007-00006-00002	62000	PASTOS PERMANENTES DE 5 O MAS AÑOS-SIN VARIEDAD	S	5,01
170000006124353	11-021-007-00064-00002	62000	PASTOS PERMANENTES DE 5 O MAS AÑOS-SIN VARIEDAD	S	2,45
170000006124354	11-021-007-00065-00002	62000	PASTOS PERMANENTES DE 5 O MAS AÑOS-SIN VARIEDAD	S	10,81

Datos considerados para el Cálculo de la Carga Ganadera mínima y máxima del expediente**Recintos Determinados para el Cálculo de Garga Ganadera Máxima**

<u>REF.</u>	<u>REFERENCIA SIGPAC</u>	<u>CULTIVO</u>	<u>DESCRIPCIÓN CULTIVO</u>	<u>S/R</u>	<u>SUP. PROPUESTA (ha)</u>
1700000006124355	11-033-002-00032-00001	62000	PASTOS PERMANENTES DE 5 O MAS AÑOS-SIN VARIEDAD	S	11,10
1700000006124356	11-033-002-00033-00001	62000	PASTOS PERMANENTES DE 5 O MAS AÑOS-SIN VARIEDAD	S	4,97

INCIDENCIAS**INCIDENCIA DESCRIPCIÓN**

- 85031 Solicita recinto que no está comprometido para la operación.
 Ref:1700000006124291 Recinto:11-033-002-00042-001 Cultivo:62000 PASTOS PERMANENTES DE 5 O MAS AÑOS-SIN VARIEDAD Secano
 Ref:-31961 Recinto:11-033-003-00035-002 Cultivo:62000 PASTOS PERMANENTES DE 5 O MAS AÑOS-SIN VARIEDAD Secano
 Ref:1700000006124312 Recinto:29-068-014-09000-013 Cultivo:62000 PASTOS PERMANENTES DE 5 O MAS AÑOS-SIN VARIEDAD Secano
 Ref:-32100 Recinto:29-068-016-09000-005 Cultivo:62000 PASTOS PERMANENTES DE 5 O MAS AÑOS-SIN VARIEDAD Secano
 Ref:1700000006124211 Recinto:29-068-016-80001-002 Cultivo:62000 PASTOS PERMANENTES DE 5 O MAS AÑOS-SIN VARIEDAD Secano
 Ref:1700000006124213 Recinto:29-068-016-80001-004 Cultivo:62000 PASTOS PERMANENTES DE 5 O MAS AÑOS-SIN VARIEDAD Secano
- 85042 No inscrito en un organismo de control y certificación ecológico (artículo 5-1 e), Orden 26 mayo 2015)
 Explotación:ES110210000397 Especie:BOVINA
 Explotación:ES110210000450 Especie:BOVINA
 Explotación:ES110210000718 Especie:CABALLAR
 Explotación:ES110210000718 Especie:BOVINA
 Explotación:ES110210000763 Especie:BOVINA
 Explotación:ES110210000763 Especie:OVINA
 Explotación:ES110210001188 Especie:OVINA
 Explotación:ES110210001188 Especie:CAPRINA
- 85045 Solicita recinto que no está comprometido para la operación de conversión pero sí para mantenimiento (o viceversa).
 Ref:-32018 Recinto:11-033-003-00035-001 Cultivo:62000 PASTOS PERMANENTES DE 5 O MAS AÑOS-SIN VARIEDAD Secano
 Ref:-31961 Recinto:11-033-003-00035-002 Cultivo:62000 PASTOS PERMANENTES DE 5 O MAS AÑOS-SIN VARIEDAD Secano
 Ref:-32100 Recinto:29-068-016-09000-005 Cultivo:62000 PASTOS PERMANENTES DE 5 O MAS AÑOS-SIN VARIEDAD Secano
 Ref:1700000006124211 Recinto:29-068-016-80001-002 Cultivo:62000 PASTOS PERMANENTES DE 5 O MAS AÑOS-SIN VARIEDAD Secano
 Ref:1700000006124213 Recinto:29-068-016-80001-004 Cultivo:62000 PASTOS PERMANENTES DE 5 O MAS AÑOS-SIN VARIEDAD Secano



<u>APELLIDOS Y NOMBRE / RAZÓN SOCIAL</u>	<u>NIF</u>	<u>EXPEDIENTE</u>	<u>SOLICITA AGRICULT. (3)</u>	<u>SOLICITA GANADER. (4)</u>	<u>ANUALIDAD DE PAGO</u>
CORTIJO CASTRILLÓN C.B.	****9602*	1001701	NO	SI	6ª

DATOS MANTENIMIENTO

IMPORTE POR ANUALIDAD

	<u>2015</u>	<u>2016</u>	<u>2017</u>	<u>2018</u>	<u>2019</u>	<u>2020</u>
IMPORTE MÁXIMO SUBVENCIONABLE	2.191,76 €	2.191,76 €	2.191,76 €	2.191,76 €	2.191,76 €	2.191,76 €
IMPORTE MEDIO DE TRANSFERENCIA (€/ha)	82,15 €	82,15 €	82,15 €	82,15 €	82,15 €	82,15 €

RESUMEN DE UNIDADES

<u>Cód</u>	<u>GRUPO DE PAGO</u>	<u>Sup. Dec. Admisible (ha)</u>	<u>Sup. Comprometida (ha)</u>	<u>Sup. ajustada compromiso (1) (ha)</u>	<u>% sobredec.</u>	<u>SUP. PROPUESTA (ha)</u>	<u>Importe Declarado</u>	<u>Importe Topado</u>	<u>Importe Propuesto</u>	<u>Importe tras sobredec.</u>
63	PASTOS ASOCIADOS A GANADERÍA ECOLÓGICA	26,68		26,68	0,00	26,68	2.191,76	2.191,76	2.191,76	2.191,76
	TOTAL	26,68	26,68	26,68		26,68	2.191,76	2.191,76	2.191,76	2.191,76

APLICACIÓN DE REDUCCIONES Y SANCIONES

	<u>Importe Calculado</u>	<u>Importe prereduc.</u>	<u>Admisibilidad y compromisos</u>	<u>Presentación tardía</u>	<u>Omisión declaración</u>	<u>Condicionabilidad</u>	<u>PROPUESTO</u>	<u>IMPORTE (Euros)</u>		
								<u>FEADER (Eje 2)</u>	<u>MAPA</u>	<u>CAGPDS</u>
GANADERÍA	2.191,76	2.191,76	0,00	0,00	0,00	0,00	2.191,76	1.643,82	235,61	312,33
TOTAL							2.191,76	1.643,82	235,61	312,33

RECINTOS PROPUESTOS

<u>REE</u>	<u>REFERENCIA SIGPAC</u>	<u>CULTIVO</u>	<u>DESCRIPCIÓN CULTIVO</u>	<u>S/R</u>	<u>G.PAGO</u>	<u>PEND. MEDIA (%)</u>	<u>SUP. DEC. ADMISIBLE (ha)</u>	<u>SUP. COMPROM. (ha)</u>	<u>SUP. AJUSTADA COMPROM. (1) (ha)</u>	<u>SUP. CONY. SIGPAC (ha)</u>	<u>SUP. CERTIE. (ha)</u>	<u>SUP. CAMPO (ha)</u>	<u>SUP. CAMPO DETER. CULT. DECLARADO (ha)</u>	<u>SUP. DEC. REDUCIDA (ha)</u>	<u>SUP. PROPUESTA (ha)</u>
1700000002283288	11-008-015-00132-00001	63000	PASTOS DE MENOS DE 5 AÑOS-SIN VARIEDAD	S	63	15,62	9,55	9,55	9,55		9,55			9,55	9,55
1700000002283289	11-008-016-00108-00003	62000	PASTOS PERMANENTES DE 5 O MAS AÑOS-SIN VARIEDAD	S	63	9,82	9,14	9,14	9,14	9,14	9,14			9,14	9,14
1700000002283290	11-008-016-00108-00001	62000	PASTOS PERMANENTES DE 5 O MAS AÑOS-SIN VARIEDAD	S	63	19,62	7,99	7,99	7,99		31,97			7,99	7,99

DATOS GANADERÍA

RESUMEN DE UNIDADES

<u>Cód</u>	<u>GRUPO DE PAGO</u>	<u>Sup. Dec. Admisible (ha)</u>	<u>Sup. Comprometida (ha)</u>	<u>Sup. ajustada compromiso (1) (ha)</u>	<u>% sobredec.</u>	<u>SUP. PROPUESTA (ha)</u>	<u>Importe Declarado</u>	<u>Importe Topado</u>	<u>Importe Propuesto</u>	<u>Importe tras sobredec.</u>
63	PASTOS ASOCIADOS A GANADERÍA ECOLÓGICA	26,68		26,68	0,00	26,68	2.191,76	2.191,76	2.191,76	2.191,76
	TOTAL	26,68	26,68	26,68		26,68	2.191,76	2.191,76	2.191,76	2.191,76

RESUMEN DE PAGOS

<u>IMPORTE (Euros)</u>			
<u>PROPUESTO</u>	<u>FEADER (Eje 2)</u>	<u>MAPA</u>	<u>CAGPDS</u>
Propuesto a pagar	2.191,76	1.643,82	235,61
			312,33

APLICACIÓN DE REDUCCIONES Y SANCIONES

	<u>Importe Calculado</u>	<u>Importe prereduc.</u>	<u>Admisibilidad y compromisos</u>	<u>Presentación tardía</u>	<u>Omisión declaración</u>	<u>Condicionabilidad</u>	<u>PROPUESTO</u>	<u>IMPORTE (Euros)</u>		
								<u>FEADER (Eje 2)</u>	<u>MAPA</u>	<u>CAGPDS</u>
	2.191,76	2.191,76	0,00	0,00	0,00	0,00	2.191,76	1.643,82	235,61	312,33
TOTAL							2.191,76	1.643,82	235,61	312,33



(1) Superficie declarada admisible ajustada con la superficie comprometida.
 (2) Factor de penalización valorando el alcance para el tipo de compromiso.
 (3) Solicita agricultura y tiene compromisos vigentes.
 (4) Solicita ganadería y tiene compromisos vigentes.

Datos considerados para el Cálculo de la Carga Ganadera mínima y máxima del expediente

Explotación	Especie	Inscrito en Sipea y Admisible	Censo Medio Animales	Ugm Calculada para CG Mínima	Ugm Calculada para CG Máxima
ES110080000540	BOVINA	SI	21,33	18,04	18,04
				18,04	18,04

Superficie determinada para Cálculo Carga Ganadera Mínima: 26,68 ha

Superficie determinada para Cálculo Carga Ganadera Máxima: 26,68 ha

Carga Ganadera Mínima Expediente: 0,68 ugm/ha

Carga Ganadera Máxima Expediente: 0,68 ugm/ha

Recintos Determinados para el Cálculo de Garga Ganadera Mínima

REF.	REFERENCIA SIGPAC	CULTIVO	DESCRIPCIÓN CULTIVO	S/R	SUP. PROPUESTA (ha)
1700000002283288	11-008-015-00132-00001	63000	PASTOS DE MENOS DE 5 AÑOS-SIN VARIEDAD	S	9,55
1700000002283289	11-008-016-00108-00003	62000	PASTOS PERMANENTES DE 5 O MAS AÑOS-SIN VARIEDAD	S	9,14
1700000002283290	11-008-016-00108-00001	62000	PASTOS PERMANENTES DE 5 O MAS AÑOS-SIN VARIEDAD	S	7,99

Recintos Determinados para el Cálculo de Garga Ganadera Máxima

REF.	REFERENCIA SIGPAC	CULTIVO	DESCRIPCIÓN CULTIVO	S/R	SUP. PROPUESTA (ha)
1700000002283288	11-008-015-00132-00001	63000	PASTOS DE MENOS DE 5 AÑOS-SIN VARIEDAD	S	9,55
1700000002283289	11-008-016-00108-00003	62000	PASTOS PERMANENTES DE 5 O MAS AÑOS-SIN VARIEDAD	S	9,14
1700000002283290	11-008-016-00108-00001	62000	PASTOS PERMANENTES DE 5 O MAS AÑOS-SIN VARIEDAD	S	7,99



<u>APELLIDOS Y NOMBRE / RAZÓN SOCIAL</u>	<u>NIF</u>	<u>EXPEDIENTE</u>	<u>SOLICITA AGRICULT. (3)</u>	<u>SOLICITA GANADER. (4)</u>	<u>ANUALIDAD DE PAGO</u>
CORTIJO EL GALEON	****8269*	1196955	NO	SI	6ª

DATOS MANTENIMIENTO**IMPORTE POR ANUALIDAD**

	<u>2015</u>	<u>2016</u>	<u>2017</u>	<u>2018</u>	<u>2019</u>	<u>2020</u>
IMPORTE MÁXIMO SUBVENCIONABLE	8.998,71 €	8.998,71 €	8.997,35 €	8.997,35 €	8.946,44 €	8.946,44 €
IMPORTE MEDIO DE TRANSFERENCIA (€/ha)	67,88 €	67,88 €	67,88 €	67,88 €	67,88 €	67,88 €

RESUMEN DE UNIDADES

<u>Cód</u>	<u>GRUPO DE PAGO</u>	<u>Sup. Dec. Admisible (ha)</u>	<u>Sup. Comprometida (ha)</u>	<u>Sup. ajustada compromiso (1) (ha)</u>	<u>% sobredec.</u>	<u>SUP. PROPUESTA (ha)</u>	<u>Importe Declarado</u>	<u>Importe Topado</u>	<u>Importe Propuesto</u>	<u>Importe tras sobredec.</u>
63	PASTOS ASOCIADOS A GANADERÍA ECOLÓGICA	157,88		131,79	0,00	131,79	8.960,10	8.946,44	8.946,44	8.946,44
	TOTAL	157,88	131,79	131,79		131,79	8.960,10	8.946,44	8.946,44	8.946,44

APLICACIÓN DE REDUCCIONES Y SANCIONES

	<u>Importe Calculado</u>	<u>Importe prerreduc.</u>	<u>Admisibilidad y compromisos</u>	<u>Presentación tardía</u>	<u>Omisión declaración</u>	<u>Condicionabilidad</u>	<u>PROPUESTO</u>	<u>IMPORTE (Euros)</u>		
								<u>FEADER (Eje 2)</u>	<u>MAPA</u>	<u>CAGPDS</u>
GANADERÍA	8.946,44	8.946,44	0,00	0,00	0,00	0,00	8.946,44	6.709,83	961,74	1.274,87
TOTAL							8.946,44	6.709,83	961,74	1.274,87

RECINTOS PROPUESTOS

<u>REE.</u>	<u>REFERENCIA SIGPAC</u>	<u>CULTIVO DESCRIPCIÓN CULTIVO</u>	<u>S/R</u>	<u>G.PAGO</u>	<u>PEND. MEDIA (%)</u>	<u>SUP. DEC. (ha)</u>	<u>SUP. COMPROM. (ha)</u>	<u>SUP. AJUSTADA COMPROM. (1) (ha)</u>	<u>SUP. CONY. SIGPAC (ha)</u>	<u>SUP. CERTIE. (ha)</u>	<u>SUP. CAMPO (ha)</u>	<u>SUP. CAMPO DETER. CUL. DECLARADO (ha)</u>	<u>SUP. DEC. REDUCIDA (ha)</u>	<u>SUP. PROPUESTA (ha)</u>
-6045	11-008-013-00016-00004	62000 PASTOS PERMANENTES DE 5 O MAS AÑOS-SIN VARIEDAD	S	63	11,98	0,21	0,83	0,21		0,83			0,21	0,21
1700000005602390	11-008-013-00013-00002	62000 PASTOS PERMANENTES DE 5 O MAS AÑOS-SIN VARIEDAD	S	63	15,96	3,93	3,93	3,93		3,93			3,93	3,93
1700000005602391	11-008-013-00113-00004	62000 PASTOS PERMANENTES DE 5 O MAS AÑOS-SIN VARIEDAD	S	63	16,78	3,04	3,04	3,04		3,04			3,04	3,04
1700000005602392	11-008-013-00113-00009	62000 PASTOS PERMANENTES DE 5 O MAS AÑOS-SIN VARIEDAD	S	63	23,18	66,88	46,30	46,30		102,89			46,30	46,30
1700000005602393	11-008-013-00113-00002	62000 PASTOS PERMANENTES DE 5 O MAS AÑOS-SIN VARIEDAD	S	63	17,78	5,33	4,53	4,53		5,33			4,53	4,53
1700000005602394	11-008-013-00113-00003	62000 PASTOS PERMANENTES DE 5 O MAS AÑOS-SIN VARIEDAD	S	63	16,35	1,69	1,69	1,69		1,69			1,69	1,69
1700000005602395	11-008-013-00113-00007	62000 PASTOS PERMANENTES DE 5 O MAS AÑOS-SIN VARIEDAD	S	63	43,48	0,64	0,46	0,46		1,84			0,46	0,46
1700000005602396	11-008-013-00113-00006	62000 PASTOS PERMANENTES DE 5 O MAS AÑOS-SIN VARIEDAD	S	63	15,90	0,48	0,41	0,41		0,48			0,41	0,41
1700000005602405	11-008-013-00113-00005	62000 PASTOS PERMANENTES DE 5 O MAS AÑOS-SIN VARIEDAD	S	63	15,53	37,30	37,30	37,30		37,30			37,30	37,30
1700000005602406	11-008-013-00016-00001	62000 PASTOS PERMANENTES DE 5 O MAS AÑOS-SIN VARIEDAD	R	63	3,57	11,69	11,69	11,69	11,69	11,69			11,69	11,69
1700000005602407	11-008-013-00014-00004	62000 PASTOS PERMANENTES DE 5 O MAS AÑOS-SIN VARIEDAD	S	63	22,82	15,63	11,17	11,17		44,66			11,17	11,17
1700000005602408	11-008-013-00014-00006	62000 PASTOS PERMANENTES DE 5 O MAS AÑOS-SIN VARIEDAD	S	63	22,18	0,18	0,18	0,18		0,71			0,18	0,18
1700000005602410	11-008-013-00013-00007	62000 PASTOS PERMANENTES DE 5 O MAS AÑOS-SIN VARIEDAD	S	63	12,65	0,12	0,12	0,12		0,12			0,12	0,12
1700000005602411	11-008-013-00014-00002	62000 PASTOS PERMANENTES DE 5 O MAS AÑOS-SIN VARIEDAD	S	63	21,10	3,25	3,25	3,25		4,33			3,25	3,25
1700000005602412	11-008-013-00014-00003	62000 PASTOS PERMANENTES DE 5 O MAS AÑOS-SIN VARIEDAD	S	63	19,78	6,95	6,95	6,95		9,26			6,95	6,95
1700000005602413	11-008-013-00013-00006	62000 PASTOS PERMANENTES DE 5 O MAS AÑOS-SIN VARIEDAD	S	63	15,22	0,11	0,11	0,11		0,17			0,11	0,11
1700000005602418	11-008-013-00113-00013	62000 PASTOS PERMANENTES DE 5 O MAS AÑOS-SIN VARIEDAD	S	63	7,97	0,36	0,36	0,36		0,36			0,36	0,36
1700000005602419	11-008-013-00014-00009	62000 PASTOS PERMANENTES DE 5 O MAS AÑOS-SIN VARIEDAD	S	63	7,62	0,01	0,02	0,01		0,02			0,01	0,01
1700000005602420	11-008-013-00113-00012	62000 PASTOS PERMANENTES DE 5 O MAS AÑOS-SIN VARIEDAD	S	63	8,44	0,08	0,12	0,08		0,12			0,08	0,08

DATOS GANADERÍA**RESUMEN DE UNIDADES**

<u>Cód</u>	<u>GRUPO DE PAGO</u>	<u>Sup. Dec. Admisible (ha)</u>	<u>Sup. Comprometida (ha)</u>	<u>Sup. ajustada compromiso (1) (ha)</u>	<u>% sobredec.</u>	<u>SUP. PROPUESTA (ha)</u>	<u>Importe Declarado</u>	<u>Importe Topado</u>	<u>Importe Propuesto</u>	<u>Importe tras sobredec.</u>
63	PASTOS ASOCIADOS A GANADERÍA ECOLÓGICA	157,88		131,79	0,00	131,79	8.960,10	8.946,44	8.946,44	8.946,44
	TOTAL	157,88	131,79	131,79		131,79	8.960,10	8.946,44	8.946,44	8.946,44

RESUMEN DE PAGOS

<u>IMPORTE (Euros)</u>				
	<u>PROPUESTO</u>	<u>FEADER (Eje 2)</u>	<u>MAPA</u>	<u>CAGPDS</u>
Propuesto a pagar	8.946,44	6.709,83	961,74	1.274,87

APLICACIÓN DE REDUCCIONES Y SANCIONES

Importe Calculado	Importe prereduc.	Admisibilidad y compromisos	Presentación tardía	Omisión declaración	Condicionalidad	IMPORTE (Euros)			
						PROPUESTO	FEADER (Eje 2)	MAPA	CAGPDS
8.946,44	8.946,44	0,00	0,00	0,00	0,00	8.946,44	6.709,83	961,74	1.274,87
TOTAL						8.946,44	6.709,83	961,74	1.274,87

Datos considerados para el Cálculo de la Carga Ganadera mínima y máxima del expediente

Explotación	Especie	Inscrito en Sipea y Admisible	Censo Medio Animales	Ugm Calculada para CG Mínima	Ugm Calculada para CG Máxima
ES110080000300	BOVINA	SI	102,94	88,33	88,33
ES110080000300	CAPRINA	SI	88,51	13,28	13,28
ES110080000300	PORCINO	SI	70,74	24,93	24,93
				126,54	126,54

Superficie determinada para Cálculo Carga Ganadera Mínima: 202,35 ha

Superficie determinada para Cálculo Carga Ganadera Máxima: 202,55 ha

Carga Ganadera Mínima Expediente: 0,63 ugm/ha

Carga Ganadera Máxima Expediente: 0,62 ugm/ha

Recintos Determinados para el Cálculo de Garga Ganadera Mínima

REF.	REFERENCIA SIGPAC	CULTIVO	DESCRIPCIÓN CULTIVO	S/R	SUP. PROPUESTA (ha)
-6045	11-008-013-00016-00004	62000	PASTOS PERMANENTES DE 5 O MAS AÑOS-SIN VARIEDAD	S	0,21
1700000005602390	11-008-013-00013-00002	62000	PASTOS PERMANENTES DE 5 O MAS AÑOS-SIN VARIEDAD	S	3,93
1700000005602391	11-008-013-00113-00004	62000	PASTOS PERMANENTES DE 5 O MAS AÑOS-SIN VARIEDAD	S	3,04
1700000005602392	11-008-013-00113-00009	62000	PASTOS PERMANENTES DE 5 O MAS AÑOS-SIN VARIEDAD	S	66,88
1700000005602393	11-008-013-00113-00002	62000	PASTOS PERMANENTES DE 5 O MAS AÑOS-SIN VARIEDAD	S	5,33
1700000005602394	11-008-013-00113-00003	62000	PASTOS PERMANENTES DE 5 O MAS AÑOS-SIN VARIEDAD	S	1,69
1700000005602395	11-008-013-00113-00007	62000	PASTOS PERMANENTES DE 5 O MAS AÑOS-SIN VARIEDAD	S	0,64
1700000005602396	11-008-013-00113-00006	62000	PASTOS PERMANENTES DE 5 O MAS AÑOS-SIN VARIEDAD	S	0,48
1700000005602397	11-008-013-00212-00005	62000	PASTOS PERMANENTES DE 5 O MAS AÑOS-SIN VARIEDAD	S	8,64
1700000005602398	11-008-013-00212-00008	62000	PASTOS PERMANENTES DE 5 O MAS AÑOS-SIN VARIEDAD	S	12,71
1700000005602399	11-008-013-00212-00011	62000	PASTOS PERMANENTES DE 5 O MAS AÑOS-SIN VARIEDAD	S	10,26
1700000005602400	11-008-013-00212-00014	62000	PASTOS PERMANENTES DE 5 O MAS AÑOS-SIN VARIEDAD	S	1,87
1700000005602401	11-008-013-00212-00016	62000	PASTOS PERMANENTES DE 5 O MAS AÑOS-SIN VARIEDAD	S	0,96
1700000005602402	11-008-013-00212-00020	62000	PASTOS PERMANENTES DE 5 O MAS AÑOS-SIN VARIEDAD	S	8,68
1700000005602404	11-008-013-00212-00018	62000	PASTOS PERMANENTES DE 5 O MAS AÑOS-SIN VARIEDAD	S	1,35
1700000005602405	11-008-013-00113-00005	62000	PASTOS PERMANENTES DE 5 O MAS AÑOS-SIN VARIEDAD	S	37,30
1700000005602406	11-008-013-00016-00001	62000	PASTOS PERMANENTES DE 5 O MAS AÑOS-SIN VARIEDAD	R	11,69
1700000005602407	11-008-013-00014-00004	62000	PASTOS PERMANENTES DE 5 O MAS AÑOS-SIN VARIEDAD	S	15,63
1700000005602408	11-008-013-00014-00006	62000	PASTOS PERMANENTES DE 5 O MAS AÑOS-SIN VARIEDAD	S	0,18
1700000005602410	11-008-013-00013-00007	62000	PASTOS PERMANENTES DE 5 O MAS AÑOS-SIN VARIEDAD	S	0,12
1700000005602411	11-008-013-00014-00002	62000	PASTOS PERMANENTES DE 5 O MAS AÑOS-SIN VARIEDAD	S	3,25
1700000005602412	11-008-013-00014-00003	62000	PASTOS PERMANENTES DE 5 O MAS AÑOS-SIN VARIEDAD	S	6,95
1700000005602413	11-008-013-00013-00006	62000	PASTOS PERMANENTES DE 5 O MAS AÑOS-SIN VARIEDAD	S	0,11
1700000005602418	11-008-013-00113-00013	62000	PASTOS PERMANENTES DE 5 O MAS AÑOS-SIN VARIEDAD	S	0,36
1700000005602419	11-008-013-00014-00009	62000	PASTOS PERMANENTES DE 5 O MAS AÑOS-SIN VARIEDAD	S	0,01
1700000005602420	11-008-013-00113-00012	62000	PASTOS PERMANENTES DE 5 O MAS AÑOS-SIN VARIEDAD	S	0,08

Recintos Determinados para el Cálculo de Garga Ganadera Máxima

REF.	REFERENCIA SIGPAC	CULTIVO	DESCRIPCIÓN CULTIVO	S/R	SUP. PROPUESTA (ha)
------	-------------------	---------	---------------------	-----	---------------------------

(1) Superficie declarada admisible ajustada con la superficie comprometida.

(2) Factor de penalización valorando el alcance para el tipo de compromiso.

(3) Solicita agricultura y tiene compromisos vigentes.

(4) Solicita ganadería y tiene compromisos vigentes.

Datos considerados para el Cálculo de la Carga Ganadera mínima y máxima del expediente**Recintos Determinados para el Cálculo de Garga Ganadera Máxima**

<u>REF.</u>	<u>REFERENCIA SIGPAC</u>	<u>CULTIVO</u>	<u>DESCRIPCIÓN CULTIVO</u>	<u>S/R</u>	<u>SUP. PROPUESTA (ha)</u>
-6045	11-008-013-00016-00004	62000	PASTOS PERMANENTES DE 5 O MAS AÑOS-SIN VARIEDAD	S	0,21
4639821	11-008-013-00015-00001	63000	PASTOS DE MENOS DE 5 AÑOS-SIN VARIEDAD	R	0,20
1700000005602390	11-008-013-00013-00002	62000	PASTOS PERMANENTES DE 5 O MAS AÑOS-SIN VARIEDAD	S	3,93
1700000005602391	11-008-013-00113-00004	62000	PASTOS PERMANENTES DE 5 O MAS AÑOS-SIN VARIEDAD	S	3,04
1700000005602392	11-008-013-00113-00009	62000	PASTOS PERMANENTES DE 5 O MAS AÑOS-SIN VARIEDAD	S	66,88
1700000005602393	11-008-013-00113-00002	62000	PASTOS PERMANENTES DE 5 O MAS AÑOS-SIN VARIEDAD	S	5,33
1700000005602394	11-008-013-00113-00003	62000	PASTOS PERMANENTES DE 5 O MAS AÑOS-SIN VARIEDAD	S	1,69
1700000005602395	11-008-013-00113-00007	62000	PASTOS PERMANENTES DE 5 O MAS AÑOS-SIN VARIEDAD	S	0,64
1700000005602396	11-008-013-00113-00006	62000	PASTOS PERMANENTES DE 5 O MAS AÑOS-SIN VARIEDAD	S	0,48
1700000005602397	11-008-013-00212-00005	62000	PASTOS PERMANENTES DE 5 O MAS AÑOS-SIN VARIEDAD	S	8,64
1700000005602398	11-008-013-00212-00008	62000	PASTOS PERMANENTES DE 5 O MAS AÑOS-SIN VARIEDAD	S	12,71
1700000005602399	11-008-013-00212-00011	62000	PASTOS PERMANENTES DE 5 O MAS AÑOS-SIN VARIEDAD	S	10,26
1700000005602400	11-008-013-00212-00014	62000	PASTOS PERMANENTES DE 5 O MAS AÑOS-SIN VARIEDAD	S	1,87
1700000005602401	11-008-013-00212-00016	62000	PASTOS PERMANENTES DE 5 O MAS AÑOS-SIN VARIEDAD	S	0,96
1700000005602402	11-008-013-00212-00020	62000	PASTOS PERMANENTES DE 5 O MAS AÑOS-SIN VARIEDAD	S	8,68
1700000005602404	11-008-013-00212-00018	62000	PASTOS PERMANENTES DE 5 O MAS AÑOS-SIN VARIEDAD	S	1,35
1700000005602405	11-008-013-00113-00005	62000	PASTOS PERMANENTES DE 5 O MAS AÑOS-SIN VARIEDAD	S	37,30
1700000005602406	11-008-013-00016-00001	62000	PASTOS PERMANENTES DE 5 O MAS AÑOS-SIN VARIEDAD	R	11,69
1700000005602407	11-008-013-00014-00004	62000	PASTOS PERMANENTES DE 5 O MAS AÑOS-SIN VARIEDAD	S	15,63
1700000005602408	11-008-013-00014-00006	62000	PASTOS PERMANENTES DE 5 O MAS AÑOS-SIN VARIEDAD	S	0,18
1700000005602410	11-008-013-00013-00007	62000	PASTOS PERMANENTES DE 5 O MAS AÑOS-SIN VARIEDAD	S	0,12
1700000005602411	11-008-013-00014-00002	62000	PASTOS PERMANENTES DE 5 O MAS AÑOS-SIN VARIEDAD	S	3,25
1700000005602412	11-008-013-00014-00003	62000	PASTOS PERMANENTES DE 5 O MAS AÑOS-SIN VARIEDAD	S	6,95
1700000005602413	11-008-013-00013-00006	62000	PASTOS PERMANENTES DE 5 O MAS AÑOS-SIN VARIEDAD	S	0,11
1700000005602418	11-008-013-00113-00013	62000	PASTOS PERMANENTES DE 5 O MAS AÑOS-SIN VARIEDAD	S	0,36
1700000005602419	11-008-013-00014-00009	62000	PASTOS PERMANENTES DE 5 O MAS AÑOS-SIN VARIEDAD	S	0,01
1700000005602420	11-008-013-00113-00012	62000	PASTOS PERMANENTES DE 5 O MAS AÑOS-SIN VARIEDAD	S	0,08

INCIDENCIAS**INCIDENCIA DESCRIPCIÓN**

- 85001 El recinto declarado no cumple con las normas de producción ecológica (artículo 5-1 e), Orden 26 mayo 2015)
Ref:4639821 Recinto:11-008-013-00015-001 Cultivo:63000 PASTOS DE MENOS DE 5 AÑOS-SIN VARIEDAD Regadío
- 85031 Solicita recinto que no está comprometido para la operación.
Ref:4639821 Recinto:11-008-013-00015-001 Cultivo:63000 PASTOS DE MENOS DE 5 AÑOS-SIN VARIEDAD Regadío
Ref:1700000005602397 Recinto:11-008-013-00212-005 Cultivo:62000 PASTOS PERMANENTES DE 5 O MAS AÑOS-SIN VARIEDAD Secano
Ref:1700000005602398 Recinto:11-008-013-00212-008 Cultivo:62000 PASTOS PERMANENTES DE 5 O MAS AÑOS-SIN VARIEDAD Secano
Ref:1700000005602399 Recinto:11-008-013-00212-011 Cultivo:62000 PASTOS PERMANENTES DE 5 O MAS AÑOS-SIN VARIEDAD Secano
Ref:1700000005602400 Recinto:11-008-013-00212-014 Cultivo:62000 PASTOS PERMANENTES DE 5 O MAS AÑOS-SIN VARIEDAD Secano
Ref:1700000005602401 Recinto:11-008-013-00212-016 Cultivo:62000 PASTOS PERMANENTES DE 5 O MAS AÑOS-SIN VARIEDAD Secano
Ref:1700000005602404 Recinto:11-008-013-00212-018 Cultivo:62000 PASTOS PERMANENTES DE 5 O MAS AÑOS-SIN VARIEDAD Secano
Ref:1700000005602402 Recinto:11-008-013-00212-020 Cultivo:62000 PASTOS PERMANENTES DE 5 O MAS AÑOS-SIN

VARIEDAD Secano



<u>APELLIDOS Y NOMBRE / RAZÓN SOCIAL</u>	<u>NIF</u>	<u>EXPEDIENTE</u>	<u>SOLICITA AGRICULT. (3)</u>	<u>SOLICITA GANADER. (4)</u>	<u>ANUALIDAD DE PAGO</u>
CORTIJO GRANDE DE GUADARRANQUE S.A.	****0257*	1203419	SI	NO	6ª

DATOS MANTENIMIENTO

IMPORTE POR ANUALIDAD

	<u>2015</u>	<u>2016</u>	<u>2017</u>	<u>2018</u>	<u>2019</u>	<u>2020</u>
IMPORTE MÁXIMO SUBVENCIONABLE	5.091,41 €	5.091,41 €	5.091,41 €	5.090,77 €	5.089,49 €	5.089,49 €
IMPORTE MEDIO DE TRANSFERENCIA (€/ha)	63,84 €	63,84 €	63,84 €	63,84 €	63,84 €	63,84 €

RESUMEN DE UNIDADES

<u>Cód</u>	<u>GRUPO DE PAGO</u>	<u>Sup. Dec. Admisible (ha)</u>	<u>Sup. Comprometida (ha)</u>	<u>Sup. ajustada compromiso (1) (ha)</u>	<u>% sobredec.</u>	<u>SUP. PROPUESTA (ha)</u>	<u>Importe Declarado</u>	<u>Importe Topado</u>	<u>Importe Propuesto</u>	<u>Importe tras sobredec.</u>
59	HERBÁCEOS	48,95		48,95	0,00	48,95	7.399,77	3.296,80	3.296,80	3.296,80
64	HERBÁCEOS NO ELEGIBLES	2,69		2,69	0,00	2,69	0,00	0,00	0,00	0,00
TOTAL		51,64	79,72	51,64		51,64	7.399,77	3.296,80	3.296,80	3.296,80

APLICACIÓN DE REDUCCIONES Y SANCIONES

	<u>Importe Calculado</u>	<u>Importe prerreduc.</u>	<u>Admisibilidad y compromisos</u>	<u>Presentación tardía</u>	<u>Omisión declaración</u>	<u>Condicionality</u>	<u>PROPUESTO</u>	<u>IMPORTE (Euros)</u>		
								<u>FEADER (Eje 2)</u>	<u>MAPA</u>	<u>CAGPDS</u>
AGRICULTURA	3.296,80	0,00	0,00	0,00	0,00	0,00	0,00	0,00	0,00	0,00
TOTAL							0,00	0,00	0,00	0,00

RECINTOS PROPUESTOS

<u>REE.</u>	<u>REFERENCIA SIGPAC</u>	<u>CULTIVO DESCRIPCIÓN CULTIVO</u>	<u>S/R</u>	<u>G.PAGO</u>	<u>PEND. MEDIA (%)</u>	<u>SUP. DEC. ADMISIBLE (ha)</u>	<u>SUP. COMPROM. (ha)</u>	<u>SUP. AJUSTADA COMPROM. (1) (ha)</u>	<u>SUP. CONY. SIGPAC (ha)</u>	<u>SUP. CERTIE. (ha)</u>	<u>SUP. CAMPO (ha)</u>	<u>SUP. CAMPO DETER. CUL. DECLARADO (ha)</u>	<u>SUP. DEC. REDUCIDA (ha)</u>	<u>SUP. PROPUESTA (ha)</u>
-523249	11-008-008-00027-00008	8000 AVENA-SIN VARIEDAD	R	59	1,97	21,62	40,01	21,62		21,63			21,62	21,62
-150390	11-008-008-00027-00008	20902 BARBECHO TRADICIONAL-CON CUBIERTA VEGETAL	R	64	1,97	0,89	40,01	0,89		0,89			0,89	0,89
1700000005813925	11-008-008-00027-00003	60000 ALFALFA-SIN VARIEDAD	R	59	7,52	0,97	2,78	0,97		0,97			0,97	0,97
1700000005813926	11-008-008-00027-00008	60000 ALFALFA-SIN VARIEDAD	R	59	1,97	17,49	40,01	17,49		17,49			17,49	17,49
1700000005813927	11-008-008-00027-00046	60000 ALFALFA-SIN VARIEDAD	R	59	4,66	8,87	8,87	8,87		8,87			8,87	8,87
1700000005813929	11-008-008-00027-00003	20902 BARBECHO TRADICIONAL-CON CUBIERTA VEGETAL	R	64	7,52	1,80	2,78	1,80		1,81			1,80	1,80

DATOS AGRICULTURA

RESUMEN DE UNIDADES

<u>Cód</u>	<u>GRUPO DE PAGO</u>	<u>Sup. Dec. Admisible (ha)</u>	<u>Sup. Comprometida (ha)</u>	<u>Sup. ajustada compromiso (1) (ha)</u>	<u>% sobredec.</u>	<u>SUP. PROPUESTA (ha)</u>	<u>Importe Declarado</u>	<u>Importe Topado</u>	<u>Importe Propuesto</u>	<u>Importe tras sobredec.</u>
59	HERBÁCEOS	48,95		48,95	0,00	48,95	7.399,77	3.296,80	3.296,80	3.296,80
64	HERBÁCEOS NO ELEGIBLES	2,69		2,69	0,00	2,69	0,00	0,00	0,00	0,00
TOTAL		51,64	79,72	51,64		51,64	7.399,77	3.296,80	3.296,80	3.296,80

RESUMEN DE PAGOS

Propuesto	<u>IMPORTE (Euros)</u>			
	<u>PROPUESTO</u>	<u>FEADER (Eje 2)</u>	<u>MAPA</u>	<u>CAGPDS</u>
	0,00	0,00	0,00	0,00

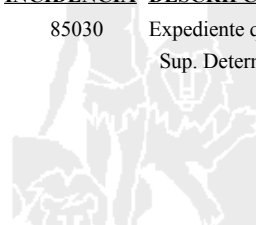
APLICACIÓN DE REDUCCIONES Y SANCIONES

	<u>Importe Calculado</u>	<u>Importe prerreduc.</u>	<u>Admisibilidad y compromisos</u>	<u>Presentación tardía</u>	<u>Omisión declaración</u>	<u>Condicionality</u>	<u>PROPUESTO</u>	<u>IMPORTE (Euros)</u>		
								<u>FEADER (Eje 2)</u>	<u>MAPA</u>	<u>CAGPDS</u>
	3.296,80	0,00	0,00	0,00	0,00	0,00	0,00	0,00	0,00	0,00
TOTAL							0,00	0,00	0,00	0,00

INCIDENCIAS

INCIDENCIA DESCRIPCIÓN

85030 Expediente que no renueva el 80% del número de unidades comprometidas.
Sup. Determinada:51,64 Sup. Máx. Comprometida:79,75



(1) Superficie declarada admisible ajustada con la superficie comprometida.
(2) Factor de penalización valorando el alcance para el tipo de compromiso.
(3) Solicita agricultura y tiene compromisos vigentes.
(4) Solicita ganadería y tiene compromisos vigentes.

<u>APELLIDOS Y NOMBRE / RAZÓN SOCIAL</u>	<u>NIF</u>	<u>EXPEDIENTE</u>	<u>SOLICITA AGRICULT. (3)</u>	<u>SOLICITA GANADER. (4)</u>	<u>ANUALIDAD DE PAGO</u>
CORTIJO LA JOYA SL	****8775*	1006355	NO	SI	6ª

DATOS MANTENIMIENTO

IMPORTE POR ANUALIDAD

	<u>2015</u>	<u>2016</u>	<u>2017</u>	<u>2018</u>	<u>2019</u>	<u>2020</u>
IMPORTE MÁXIMO SUBVENCIONABLE	4.564,25 €	4.564,25 €	4.564,25 €	4.564,25 €	4.480,46 €	4.480,46 €
IMPORTE MEDIO DE TRANSFERENCIA (€/ha)	82,15 €	82,15 €	82,15 €	82,15 €	82,15 €	82,15 €

RESUMEN DE UNIDADES

<u>Cód</u>	<u>GRUPO DE PAGO</u>	<u>Sup. Dec. Admisible (ha)</u>	<u>Sup. Comprometida (ha)</u>	<u>Sup. ajustada compromiso (1) (ha)</u>	<u>% sobredec.</u>	<u>SUP. PROPUESTA (ha)</u>	<u>Importe Declarado</u>	<u>Importe Topado</u>	<u>Importe Propuesto</u>	<u>Importe tras sobredec.</u>
63	PASTOS ASOCIADOS A GANADERÍA ECOLÓGICA	65,63		54,54	0,00	54,54	4.480,46	4.480,46	4.480,46	4.480,46
TOTAL		65,63	54,54	54,54		54,54	4.480,46	4.480,46	4.480,46	4.480,46

APLICACIÓN DE REDUCCIONES Y SANCIONES

	<u>Importe Calculado</u>	<u>Importe prerreduc.</u>	<u>Admisibilidad y compromisos</u>	<u>Presentación tardía</u>	<u>Omisión declaración</u>	<u>Condicionality</u>	<u>PROPUESTO</u>	<u>IMPORTE (Euros)</u>		
								<u>FEADER (Eje 2)</u>	<u>MAPA</u>	<u>CAGPDS</u>
GANADERÍA	4.480,46	4.480,46	0,00	0,00	0,00	0,00	4.480,46	3.360,35	481,65	638,46
TOTAL							4.480,46	3.360,35	481,65	638,46

RECINTOS PROPUESTOS

<u>REF.</u>	<u>REFERENCIA SIGPAC</u>	<u>CULTIVO DESCRIPCIÓN CULTIVO</u>	<u>S/R</u>	<u>G.PAGO</u>	<u>PEND. MEDIA (%)</u>	<u>SUP. DEC. (ha)</u>	<u>SUP. COMPROM. (ha)</u>	<u>SUP. AJUSTADA COMPROM. (1) (ha)</u>	<u>SUP. CONY. SIGPAC (ha)</u>	<u>SUP. CERTIE. (ha)</u>	<u>SUP. CAMPO (ha)</u>	<u>SUP. CAMPO DETER. CULT. DECLARADO (ha)</u>	<u>SUP. DEC. REDUCIDA (ha)</u>	<u>SUP. PROPUESTA (ha)</u>
-3996	11-004-010-00005-00009	62000 PASTOS PERMANENTES DE 5 O MAS AÑOS-SIN VARIEDAD	S	63	16,54	4,93	4,62	4,62		4,93			4,62	4,62
1700000002585267	11-004-009-00017-00001	62000 PASTOS PERMANENTES DE 5 O MAS AÑOS-SIN VARIEDAD	S	63	31,20	9,69	5,38	5,38		21,53			5,38	5,38
1700000002585274	11-035-045-00005-00001	62000 PASTOS PERMANENTES DE 5 O MAS AÑOS-SIN VARIEDAD	S	63	32,21	0,94	0,56	0,56		1,25			0,56	0,56
1700000002585277	11-004-010-00004-00001	62000 PASTOS PERMANENTES DE 5 O MAS AÑOS-SIN VARIEDAD	S	63	22,80	4,06	4,05	4,05		4,06			4,05	4,05
1700000002585278	11-004-009-00017-00003	62000 PASTOS PERMANENTES DE 5 O MAS AÑOS-SIN VARIEDAD	S	63	17,94	2,88	2,88	2,88		2,88			2,88	2,88
1700000002585279	11-004-009-00017-00004	62000 PASTOS PERMANENTES DE 5 O MAS AÑOS-SIN VARIEDAD	S	63	23,38	24,27	18,20	18,20		24,27			18,20	18,20
1700000002585280	11-004-009-00017-00005	62000 PASTOS PERMANENTES DE 5 O MAS AÑOS-SIN VARIEDAD	S	63	20,90	1,22	1,22	1,22		1,43			1,22	1,22
1700000002585281	11-035-045-00003-00001	62000 PASTOS PERMANENTES DE 5 O MAS AÑOS-SIN VARIEDAD	S	63	23,66	2,88	2,88	2,88		5,24			2,88	2,88
1700000002585282	11-004-009-00018-00001	62000 PASTOS PERMANENTES DE 5 O MAS AÑOS-SIN VARIEDAD	S	63	36,68	5,71	5,71	5,71		22,82			5,71	5,71
1700000002585283	11-035-045-00011-00002	62000 PASTOS PERMANENTES DE 5 O MAS AÑOS-SIN VARIEDAD	S	63	19,53	6,52	6,52	6,52		6,52			6,52	6,52
1700000002585284	11-035-045-00012-00002	62000 PASTOS PERMANENTES DE 5 O MAS AÑOS-SIN VARIEDAD	S	63	21,22	2,53	2,52	2,52		2,53			2,52	2,52

DATOS GANADERÍA

RESUMEN DE UNIDADES

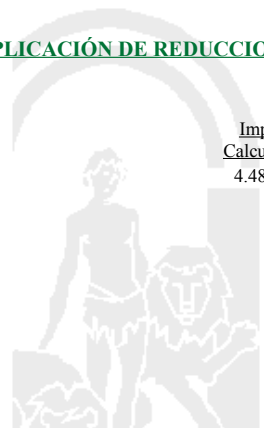
<u>Cód</u>	<u>GRUPO DE PAGO</u>	<u>Sup. Dec. Admisible (ha)</u>	<u>Sup. Comprometida (ha)</u>	<u>Sup. ajustada compromiso (1) (ha)</u>	<u>% sobredec.</u>	<u>SUP. PROPUESTA (ha)</u>	<u>Importe Declarado</u>	<u>Importe Topado</u>	<u>Importe Propuesto</u>	<u>Importe tras sobredec.</u>
63	PASTOS ASOCIADOS A GANADERÍA ECOLÓGICA	65,63		54,54	0,00	54,54	4.480,46	4.480,46	4.480,46	4.480,46
TOTAL		65,63	54,54	54,54		54,54	4.480,46	4.480,46	4.480,46	4.480,46

RESUMEN DE PAGOS

	<u>PROPUESTO</u>	<u>IMPORTE (Euros)</u>		
		<u>FEADER (Eje 2)</u>	<u>MAPA</u>	<u>CAGPDS</u>
Propuesto a pagar	4.480,46	3.360,35	481,65	638,46

APLICACIÓN DE REDUCCIONES Y SANCIONES

	<u>Importe Calculado</u>	<u>Importe prerreduc.</u>	<u>Admisibilidad y compromisos</u>	<u>Presentación tardía</u>	<u>Omisión declaración</u>	<u>Condicionality</u>	<u>PROPUESTO</u>	<u>IMPORTE (Euros)</u>		
								<u>FEADER (Eje 2)</u>	<u>MAPA</u>	<u>CAGPDS</u>
	4.480,46	4.480,46	0,00	0,00	0,00	0,00	4.480,46	3.360,35	481,65	638,46
TOTAL							4.480,46	3.360,35	481,65	638,46



(1) Superficie declarada admisible ajustada con la superficie comprometida.
 (2) Factor de penalización valorando el alcance para el tipo de compromiso.
 (3) Solicita agricultura y tiene compromisos vigentes.
 (4) Solicita ganadería y tiene compromisos vigentes.

Datos considerados para el Cálculo de la Carga Ganadera mínima y máxima del expediente

Explotación	Especie	Inscrito en Sipea y Admisible	Censo Medio Animales	Ugm Calculada para CG Mínima	Ugm Calculada para CG Máxima
ES110040000462	BOVINA	SI	32,50	25,94	25,94
ES110350000804	BOVINA	SI	29,56	23,76	23,76
				49,70	49,70

Superficie determinada para Cálculo Carga Ganadera Mínima: 65,63 ha

Superficie determinada para Cálculo Carga Ganadera Máxima: 65,63 ha

Carga Ganadera Mínima Expediente: 0,76 ugm/ha

Carga Ganadera Máxima Expediente: 0,76 ugm/ha

Recintos Determinados para el Cálculo de Garga Ganadera Mínima

REF.	REFERENCIA SIGPAC	CULTIVO	DESCRIPCIÓN CULTIVO	S/R	SUP. PROPUESTA (ha)
-3996	11-004-010-00005-00009	62000	PASTOS PERMANENTES DE 5 O MAS AÑOS-SIN VARIEDAD	S	4,93
1700000002585267	11-004-009-00017-00001	62000	PASTOS PERMANENTES DE 5 O MAS AÑOS-SIN VARIEDAD	S	9,69
1700000002585274	11-035-045-00005-00001	62000	PASTOS PERMANENTES DE 5 O MAS AÑOS-SIN VARIEDAD	S	0,94
1700000002585277	11-004-010-00004-00001	62000	PASTOS PERMANENTES DE 5 O MAS AÑOS-SIN VARIEDAD	S	4,06
1700000002585278	11-004-009-00017-00003	62000	PASTOS PERMANENTES DE 5 O MAS AÑOS-SIN VARIEDAD	S	2,88
1700000002585279	11-004-009-00017-00004	62000	PASTOS PERMANENTES DE 5 O MAS AÑOS-SIN VARIEDAD	S	24,27
1700000002585280	11-004-009-00017-00005	62000	PASTOS PERMANENTES DE 5 O MAS AÑOS-SIN VARIEDAD	S	1,22
1700000002585281	11-035-045-00003-00001	62000	PASTOS PERMANENTES DE 5 O MAS AÑOS-SIN VARIEDAD	S	2,88
1700000002585282	11-004-009-00018-00001	62000	PASTOS PERMANENTES DE 5 O MAS AÑOS-SIN VARIEDAD	S	5,71
1700000002585283	11-035-045-00011-00002	62000	PASTOS PERMANENTES DE 5 O MAS AÑOS-SIN VARIEDAD	S	6,52
1700000002585284	11-035-045-00012-00002	62000	PASTOS PERMANENTES DE 5 O MAS AÑOS-SIN VARIEDAD	S	2,53

Recintos Determinados para el Cálculo de Garga Ganadera Máxima

REF.	REFERENCIA SIGPAC	CULTIVO	DESCRIPCIÓN CULTIVO	S/R	SUP. PROPUESTA (ha)
-3996	11-004-010-00005-00009	62000	PASTOS PERMANENTES DE 5 O MAS AÑOS-SIN VARIEDAD	S	4,93
1700000002585267	11-004-009-00017-00001	62000	PASTOS PERMANENTES DE 5 O MAS AÑOS-SIN VARIEDAD	S	9,69
1700000002585274	11-035-045-00005-00001	62000	PASTOS PERMANENTES DE 5 O MAS AÑOS-SIN VARIEDAD	S	0,94
1700000002585277	11-004-010-00004-00001	62000	PASTOS PERMANENTES DE 5 O MAS AÑOS-SIN VARIEDAD	S	4,06
1700000002585278	11-004-009-00017-00003	62000	PASTOS PERMANENTES DE 5 O MAS AÑOS-SIN VARIEDAD	S	2,88
1700000002585279	11-004-009-00017-00004	62000	PASTOS PERMANENTES DE 5 O MAS AÑOS-SIN VARIEDAD	S	24,27
1700000002585280	11-004-009-00017-00005	62000	PASTOS PERMANENTES DE 5 O MAS AÑOS-SIN VARIEDAD	S	1,22
1700000002585281	11-035-045-00003-00001	62000	PASTOS PERMANENTES DE 5 O MAS AÑOS-SIN VARIEDAD	S	2,88
1700000002585282	11-004-009-00018-00001	62000	PASTOS PERMANENTES DE 5 O MAS AÑOS-SIN VARIEDAD	S	5,71
1700000002585283	11-035-045-00011-00002	62000	PASTOS PERMANENTES DE 5 O MAS AÑOS-SIN VARIEDAD	S	6,52
1700000002585284	11-035-045-00012-00002	62000	PASTOS PERMANENTES DE 5 O MAS AÑOS-SIN VARIEDAD	S	2,53

INCIDENCIAS**INCIDENCIA DESCRIPCIÓN**

85042 No inscrito en un organismo de control y certificación ecológico (artículo 5-1 e), Orden 26 mayo 2015)
Explotación:ES110040000462 Especie:GALLINAS

<u>APELLIDOS Y NOMBRE / RAZÓN SOCIAL</u>	<u>NIF</u>	<u>EXPEDIENTE</u>	<u>SOLICITA AGRICULT. (3)</u>	<u>SOLICITA GANADER. (4)</u>	<u>ANUALIDAD DE PAGO</u>
CORTIJO LAS MAJADILLAS S.L	****3823*	1005909	NO	SI	6ª

DATOS MANTENIMIENTO**IMPORTE POR ANUALIDAD**

	<u>2015</u>	<u>2016</u>	<u>2017</u>	<u>2018</u>	<u>2019</u>	<u>2020</u>
IMPORTE MÁXIMO SUBVENCIONABLE	7.709,78 €	7.709,78 €	7.709,78 €	7.709,78 €	7.703,98 €	7.703,98 €
IMPORTE MEDIO DE TRANSFERENCIA (€/ha)	72,45 €	72,45 €	72,45 €	72,45 €	72,45 €	72,45 €

RESUMEN DE UNIDADES

<u>Cód</u>	<u>GRUPO DE PAGO</u>	<u>Sup. Dec. Admisible (ha)</u>	<u>Sup. Comprometida (ha)</u>	<u>Sup. ajustada compromiso (1) (ha)</u>	<u>% sobredec.</u>	<u>SUP. PROPUESTA (ha)</u>	<u>Importe Declarado</u>	<u>Importe Topado</u>	<u>Importe Propuesto</u>	<u>Importe tras sobredec.</u>
63	PASTOS ASOCIADOS A GANADERÍA ECOLÓGICA	150,66		106,34	0,00	106,34	7.705,67	7.703,98	7.703,98	7.703,98
	TOTAL	150,66	106,34	106,34		106,34	7.705,67	7.703,98	7.703,98	7.703,98

APLICACIÓN DE REDUCCIONES Y SANCIONES

	<u>Importe Calculado</u>	<u>Importe prerreduc.</u>	<u>Admisibilidad y compromisos</u>	<u>Presentación tardía</u>	<u>Omisión declaración</u>	<u>Condicionality</u>	<u>PROPUESTO</u>	<u>IMPORTE (Euros)</u>		
								<u>FEADER (Eje 2)</u>	<u>MAPA</u>	<u>CAGPDS</u>
GANADERÍA	7.703,98	7.703,98	0,00	0,00	0,00	0,00	7.703,98	5.777,99	828,18	1.097,81
TOTAL							7.703,98	5.777,99	828,18	1.097,81

RECINTOS PROPUESTOS

<u>REF.</u>	<u>REFERENCIA SIGPAC</u>	<u>CULTIVO DESCRIPCIÓN CULTIVO</u>	<u>S/R</u>	<u>G.PAGO</u>	<u>PEND. MEDIA (%)</u>	<u>SUP. DEC. ADMISIBLE (ha)</u>	<u>SUP. COMPROM. (ha)</u>	<u>SUP. AJUSTADA COMPROM. (1) (ha)</u>	<u>SUP. CONV. SIGPAC (ha)</u>	<u>SUP. CERTIE. (ha)</u>	<u>SUP. CAMPO (ha)</u>	<u>SUP. CAMPO DETER. CULT. DECLARADO (ha)</u>	<u>SUP. DEC. REDUCIDA (ha)</u>	<u>SUP. PROPUESTA (ha)</u>
-9060	11-008-006-00043-00004	62000 PASTOS PERMANENTES DE 5 O MAS AÑOS-SIN VARIEDAD	S	63	22,73	1,46	1,72	1,46		1,72			1,46	1,46
-9049	11-008-006-00020-00004	62000 PASTOS PERMANENTES DE 5 O MAS AÑOS-SIN VARIEDAD	S	63	23,83	1,64	1,64	1,64		1,93			1,64	1,64
-9005	11-008-006-00023-00005	62000 PASTOS PERMANENTES DE 5 O MAS AÑOS-SIN VARIEDAD	S	63	17,66	1,22	1,00	1,00		1,63			1,00	1,00
-9003	11-008-006-00043-00008	62000 PASTOS PERMANENTES DE 5 O MAS AÑOS-SIN VARIEDAD	S	63	22,52	0,41	0,87	0,41		1,63			0,41	0,41
-8876	11-008-006-00043-00003	62000 PASTOS PERMANENTES DE 5 O MAS AÑOS-SIN VARIEDAD	S	63	19,09	1,09	1,09	1,09		1,09			1,09	1,09
-8875	11-008-006-00043-00002	62000 PASTOS PERMANENTES DE 5 O MAS AÑOS-SIN VARIEDAD	S	63	8,08	0,95	1,16	0,95		1,27			0,95	0,95
1700000004936082	11-008-006-00041-00010	62000 PASTOS PERMANENTES DE 5 O MAS AÑOS-SIN VARIEDAD	S	63	15,82	10,68	10,68	10,68		10,68			10,68	10,68
1700000004936083	11-008-006-00042-00008	62000 PASTOS PERMANENTES DE 5 O MAS AÑOS-SIN VARIEDAD	S	63	15,39	1,88	1,88	1,88		1,88			1,88	1,88
1700000004936084	11-008-006-00042-00015	62000 PASTOS PERMANENTES DE 5 O MAS AÑOS-SIN VARIEDAD	S	63	8,09	13,49	13,49	13,49		13,49			13,49	13,49
1700000004936085	11-008-006-00042-00014	62000 PASTOS PERMANENTES DE 5 O MAS AÑOS-SIN VARIEDAD	S	63	10,28	3,51	1,93	1,93		3,51			1,93	1,93
1700000004936088	11-008-006-00042-00013	62000 PASTOS PERMANENTES DE 5 O MAS AÑOS-SIN VARIEDAD	S	63	8,77	11,25	5,11	5,11		20,45			5,11	5,11
1700000004936094	11-008-006-00041-00015	62000 PASTOS PERMANENTES DE 5 O MAS AÑOS-SIN VARIEDAD	S	63	9,72	0,61	0,61	0,61		2,45			0,61	0,61
1700000004936095	11-008-006-00040-00010	62000 PASTOS PERMANENTES DE 5 O MAS AÑOS-SIN VARIEDAD	S	63	22,76	0,19	0,19	0,19		0,77			0,19	0,19
1700000004936096	11-008-006-00041-00009	62000 PASTOS PERMANENTES DE 5 O MAS AÑOS-SIN VARIEDAD	S	63	10,23	2,51	2,50	2,50		2,51			2,50	2,50
1700000004936097	11-008-006-00042-00011	62000 PASTOS PERMANENTES DE 5 O MAS AÑOS-SIN VARIEDAD	S	63	14,14	15,36	13,06	13,06		15,36			13,06	13,06
1700000004936098	11-008-006-00043-00012	62000 PASTOS PERMANENTES DE 5 O MAS AÑOS-SIN VARIEDAD	S	63	11,31	0,31	0,31	0,31		0,31			0,31	0,31
1700000004936105	11-008-006-00021-00001	62000 PASTOS PERMANENTES DE 5 O MAS AÑOS-SIN VARIEDAD	S	63	18,66	5,26	2,89	2,89		5,26			2,89	2,89
1700000004936106	11-008-006-00017-00002	62000 PASTOS PERMANENTES DE 5 O MAS AÑOS-SIN VARIEDAD	S	63	23,07	5,48	5,48	5,48		6,45			5,48	5,48
1700000004936107	11-008-006-00018-00002	62000 PASTOS PERMANENTES DE 5 O MAS AÑOS-SIN VARIEDAD	S	63	20,57	1,42	1,42	1,42		1,42			1,42	1,42
1700000004936108	11-008-006-00018-00001	62000 PASTOS PERMANENTES DE 5 O MAS AÑOS-SIN VARIEDAD	S	63	25,40	2,19	2,19	2,19		8,76			2,19	2,19
1700000004936109	11-008-006-00017-00001	62000 PASTOS PERMANENTES DE 5 O MAS AÑOS-SIN VARIEDAD	S	63	26,22	13,92	10,83	10,83		30,93			10,83	10,83
1700000004936112	11-008-006-00023-00002	62000 PASTOS PERMANENTES DE 5 O MAS AÑOS-SIN VARIEDAD	S	63	12,28	0,69	0,69	0,69		2,77			0,69	0,69
1700000004936115	11-008-006-00031-00002	62000 PASTOS PERMANENTES DE 5 O MAS AÑOS-SIN VARIEDAD	S	63	13,50	4,80	3,33	3,33		7,39			3,33	3,33
1700000004936116	11-008-006-00028-00004	62000 PASTOS PERMANENTES DE 5 O MAS AÑOS-SIN VARIEDAD	S	63	11,42	4,37	2,62	2,62		5,82			2,62	2,62
1700000004936117	11-008-006-00028-00001	62000 PASTOS PERMANENTES DE 5 O MAS AÑOS-SIN VARIEDAD	S	63	3,52	3,39	3,39	3,39		3,39			3,39	3,39
1700000004936118	11-008-006-00028-00003	62000 PASTOS PERMANENTES DE 5 O MAS AÑOS-SIN VARIEDAD	S	63	7,07	42,58	17,53	17,53		50,09			17,53	17,53

DATOS GANADERÍA**RESUMEN DE UNIDADES**

<u>Cód</u>	<u>GRUPO DE PAGO</u>	<u>Sup. Dec. Admisible (ha)</u>	<u>Sup. Comprometida (ha)</u>	<u>Sup. ajustada compromiso (1) (ha)</u>	<u>% sobredec.</u>	<u>SUP. PROPUESTA (ha)</u>	<u>Importe Declarado</u>	<u>Importe Topado</u>	<u>Importe Propuesto</u>	<u>Importe tras sobredec.</u>
63	PASTOS ASOCIADOS A GANADERÍA ECOLÓGICA	150,66		106,34	0,00	106,34	7.705,67	7.703,98	7.703,98	7.703,98
	TOTAL	150,66	106,34	106,34		106,34	7.705,67	7.703,98	7.703,98	7.703,98

(1) Superficie declarada admisible ajustada con la superficie comprometida.
(2) Factor de penalización valorando el alcance para el tipo de compromiso.
(3) Solicita agricultura y tiene compromisos vigentes.
(4) Solicita ganadería y tiene compromisos vigentes.

RESUMEN DE PAGOS

	IMPORTE (Euros)			
	PROPUESTO	FEADER (Eje 2)	MAPA	CAGPDS
Propuesto a pagar	7.703,98	5.777,99	828,18	1.097,81

APLICACIÓN DE REDUCCIONES Y SANCIONES

Importe Calculado	Importe prereduc.	Admisibilidad y compromisos	Presentación tardía	Omisión declaración	Condicionalidad	IMPORTE (Euros)			
						PROPUESTO	FEADER (Eje 2)	MAPA	CAGPDS
7.703,98	7.703,98	0,00	0,00	0,00	0,00	7.703,98	5.777,99	828,18	1.097,81
TOTAL						7.703,98	5.777,99	828,18	1.097,81

Datos considerados para el Cálculo de la Carga Ganadera mínima y máxima del expediente

Explotación	Especie	Inscrito en Sipea y Admisible	Censo Medio Animales	Ugm Calculada para CG Mínima	Ugm Calculada para CG Máxima
ES110080000443	BOVINA	SI	85,55	72,25	72,25
ES110080000443	CABALLAR	NO	29,49	0,00	29,49
				72,25	101,74

Superficie determinada para Cálculo Carga Ganadera Mínima: 153,09 ha

Superficie determinada para Cálculo Carga Ganadera Máxima: 160,02 ha

Carga Ganadera Mínima Expediente: 0,47 ugm/ha

Carga Ganadera Máxima Expediente: 0,64 ugm/ha

Recintos Determinados para el Cálculo de Garga Ganadera Mínima

REF.	REFERENCIA SIGPAC	CULTIVO	DESCRIPCIÓN CULTIVO	S/R	SUP. PROPUESTA (ha)
-9060	11-008-006-00043-00004	62000	PASTOS PERMANENTES DE 5 O MAS AÑOS-SIN VARIEDAD	S	1,46
-9049	11-008-006-00020-00004	62000	PASTOS PERMANENTES DE 5 O MAS AÑOS-SIN VARIEDAD	S	1,64
-9005	11-008-006-00023-00005	62000	PASTOS PERMANENTES DE 5 O MAS AÑOS-SIN VARIEDAD	S	1,22
-9003	11-008-006-00043-00008	62000	PASTOS PERMANENTES DE 5 O MAS AÑOS-SIN VARIEDAD	S	0,41
-8876	11-008-006-00043-00003	62000	PASTOS PERMANENTES DE 5 O MAS AÑOS-SIN VARIEDAD	S	1,09
-8875	11-008-006-00043-00002	62000	PASTOS PERMANENTES DE 5 O MAS AÑOS-SIN VARIEDAD	S	0,95
-8872	11-008-006-00023-00006	62000	PASTOS PERMANENTES DE 5 O MAS AÑOS-SIN VARIEDAD	S	0,35
1700000004936082	11-008-006-00041-00010	62000	PASTOS PERMANENTES DE 5 O MAS AÑOS-SIN VARIEDAD	S	10,68
1700000004936083	11-008-006-00042-00008	62000	PASTOS PERMANENTES DE 5 O MAS AÑOS-SIN VARIEDAD	S	1,88
1700000004936084	11-008-006-00042-00015	62000	PASTOS PERMANENTES DE 5 O MAS AÑOS-SIN VARIEDAD	S	13,49
1700000004936085	11-008-006-00042-00014	62000	PASTOS PERMANENTES DE 5 O MAS AÑOS-SIN VARIEDAD	S	3,51
1700000004936088	11-008-006-00042-00013	62000	PASTOS PERMANENTES DE 5 O MAS AÑOS-SIN VARIEDAD	S	11,25
1700000004936094	11-008-006-00041-00015	62000	PASTOS PERMANENTES DE 5 O MAS AÑOS-SIN VARIEDAD	S	0,61
1700000004936095	11-008-006-00040-00010	62000	PASTOS PERMANENTES DE 5 O MAS AÑOS-SIN VARIEDAD	S	0,19
1700000004936096	11-008-006-00041-00009	62000	PASTOS PERMANENTES DE 5 O MAS AÑOS-SIN VARIEDAD	S	2,51
1700000004936097	11-008-006-00042-00011	62000	PASTOS PERMANENTES DE 5 O MAS AÑOS-SIN VARIEDAD	S	15,36
1700000004936098	11-008-006-00043-00012	62000	PASTOS PERMANENTES DE 5 O MAS AÑOS-SIN VARIEDAD	S	0,31
1700000004936104	11-008-006-00043-00006	62000	PASTOS PERMANENTES DE 5 O MAS AÑOS-SIN VARIEDAD	S	2,08
1700000004936105	11-008-006-00021-00001	62000	PASTOS PERMANENTES DE 5 O MAS AÑOS-SIN VARIEDAD	S	5,26
1700000004936106	11-008-006-00017-00002	62000	PASTOS PERMANENTES DE 5 O MAS AÑOS-SIN VARIEDAD	S	5,48
1700000004936107	11-008-006-00018-00002	62000	PASTOS PERMANENTES DE 5 O MAS AÑOS-SIN VARIEDAD	S	1,42
1700000004936108	11-008-006-00018-00001	62000	PASTOS PERMANENTES DE 5 O MAS AÑOS-SIN VARIEDAD	S	2,19
1700000004936109	11-008-006-00017-00001	62000	PASTOS PERMANENTES DE 5 O MAS AÑOS-SIN VARIEDAD	S	13,92
1700000004936112	11-008-006-00023-00002	62000	PASTOS PERMANENTES DE 5 O MAS AÑOS-SIN VARIEDAD	S	0,69
1700000004936115	11-008-006-00031-00002	62000	PASTOS PERMANENTES DE 5 O MAS AÑOS-SIN VARIEDAD	S	4,80
1700000004936116	11-008-006-00028-00004	62000	PASTOS PERMANENTES DE 5 O MAS AÑOS-SIN VARIEDAD	S	4,37

(1) Superficie declarada admisible ajustada con la superficie comprometida.

(2) Factor de penalización valorando el alcance para el tipo de compromiso.

(3) Solicita agricultura y tiene compromisos vigentes.

(4) Solicita ganadería y tiene compromisos vigentes.

Datos considerados para el Cálculo de la Carga Ganadera mínima y máxima del expediente**Recintos Determinados para el Cálculo de Garga Ganadera Mínima**

<u>REF.</u>	<u>REFERENCIA SIGPAC</u>	<u>CULTIVO</u>	<u>DESCRIPCIÓN CULTIVO</u>	<u>S/R</u>	<u>SUP. PROPUESTA (ha)</u>
170000004936117	11-008-006-00028-00001	62000	PASTOS PERMANENTES DE 5 O MAS AÑOS-SIN VARIEDAD	S	3,39
170000004936118	11-008-006-00028-00003	62000	PASTOS PERMANENTES DE 5 O MAS AÑOS-SIN VARIEDAD	S	42,58

Recintos Determinados para el Cálculo de Garga Ganadera Máxima

<u>REF.</u>	<u>REFERENCIA SIGPAC</u>	<u>CULTIVO</u>	<u>DESCRIPCIÓN CULTIVO</u>	<u>S/R</u>	<u>SUP. PROPUESTA (ha)</u>
-9060	11-008-006-00043-00004	62000	PASTOS PERMANENTES DE 5 O MAS AÑOS-SIN VARIEDAD	S	1,46
-9049	11-008-006-00020-00004	62000	PASTOS PERMANENTES DE 5 O MAS AÑOS-SIN VARIEDAD	S	1,64
-9005	11-008-006-00023-00005	62000	PASTOS PERMANENTES DE 5 O MAS AÑOS-SIN VARIEDAD	S	1,22
-9003	11-008-006-00043-00008	62000	PASTOS PERMANENTES DE 5 O MAS AÑOS-SIN VARIEDAD	S	0,41
-8876	11-008-006-00043-00003	62000	PASTOS PERMANENTES DE 5 O MAS AÑOS-SIN VARIEDAD	S	1,09
-8875	11-008-006-00043-00002	62000	PASTOS PERMANENTES DE 5 O MAS AÑOS-SIN VARIEDAD	S	0,95
-8872	11-008-006-00023-00006	62000	PASTOS PERMANENTES DE 5 O MAS AÑOS-SIN VARIEDAD	S	0,35
170000004936082	11-008-006-00041-00010	62000	PASTOS PERMANENTES DE 5 O MAS AÑOS-SIN VARIEDAD	S	10,68
170000004936083	11-008-006-00042-00008	62000	PASTOS PERMANENTES DE 5 O MAS AÑOS-SIN VARIEDAD	S	1,88
170000004936084	11-008-006-00042-00015	62000	PASTOS PERMANENTES DE 5 O MAS AÑOS-SIN VARIEDAD	S	13,49
170000004936085	11-008-006-00042-00014	62000	PASTOS PERMANENTES DE 5 O MAS AÑOS-SIN VARIEDAD	S	3,51
170000004936088	11-008-006-00042-00013	62000	PASTOS PERMANENTES DE 5 O MAS AÑOS-SIN VARIEDAD	S	11,25
170000004936094	11-008-006-00041-00015	62000	PASTOS PERMANENTES DE 5 O MAS AÑOS-SIN VARIEDAD	S	0,61
170000004936095	11-008-006-00040-00010	62000	PASTOS PERMANENTES DE 5 O MAS AÑOS-SIN VARIEDAD	S	0,19
170000004936096	11-008-006-00041-00009	62000	PASTOS PERMANENTES DE 5 O MAS AÑOS-SIN VARIEDAD	S	2,51
170000004936097	11-008-006-00042-00011	62000	PASTOS PERMANENTES DE 5 O MAS AÑOS-SIN VARIEDAD	S	15,36
170000004936098	11-008-006-00043-00012	62000	PASTOS PERMANENTES DE 5 O MAS AÑOS-SIN VARIEDAD	S	0,31
170000004936104	11-008-006-00043-00006	62000	PASTOS PERMANENTES DE 5 O MAS AÑOS-SIN VARIEDAD	S	2,08
170000004936105	11-008-006-00021-00001	62000	PASTOS PERMANENTES DE 5 O MAS AÑOS-SIN VARIEDAD	S	5,26
170000004936106	11-008-006-00017-00002	62000	PASTOS PERMANENTES DE 5 O MAS AÑOS-SIN VARIEDAD	S	5,48
170000004936107	11-008-006-00018-00002	62000	PASTOS PERMANENTES DE 5 O MAS AÑOS-SIN VARIEDAD	S	1,42
170000004936108	11-008-006-00018-00001	62000	PASTOS PERMANENTES DE 5 O MAS AÑOS-SIN VARIEDAD	S	2,19
170000004936109	11-008-006-00017-00001	62000	PASTOS PERMANENTES DE 5 O MAS AÑOS-SIN VARIEDAD	S	13,92
170000004936112	11-008-006-00023-00002	62000	PASTOS PERMANENTES DE 5 O MAS AÑOS-SIN VARIEDAD	S	0,69
170000004936115	11-008-006-00031-00002	62000	PASTOS PERMANENTES DE 5 O MAS AÑOS-SIN VARIEDAD	S	4,80
170000004936116	11-008-006-00028-00004	62000	PASTOS PERMANENTES DE 5 O MAS AÑOS-SIN VARIEDAD	S	4,37
170000004936117	11-008-006-00028-00001	62000	PASTOS PERMANENTES DE 5 O MAS AÑOS-SIN VARIEDAD	S	3,39
170000004936118	11-008-006-00028-00003	62000	PASTOS PERMANENTES DE 5 O MAS AÑOS-SIN VARIEDAD	S	42,58
170000004936119	11-008-006-00025-00002	62000	PASTOS PERMANENTES DE 5 O MAS AÑOS-SIN VARIEDAD	S	1,44
170000004936120	11-008-006-00025-00004	62000	PASTOS PERMANENTES DE 5 O MAS AÑOS-SIN VARIEDAD	S	2,18
170000004936121	11-008-006-00025-00003	62000	PASTOS PERMANENTES DE 5 O MAS AÑOS-SIN VARIEDAD	S	2,59
170000004936122	11-008-006-00024-00001	62000	PASTOS PERMANENTES DE 5 O MAS AÑOS-SIN VARIEDAD	S	0,72

INCIDENCIAS**INCIDENCIA DESCRIPCIÓN**

- (1) Superficie declarada admisible ajustada con la superficie comprometida.
- (2) Factor de penalización valorando el alcance para el tipo de compromiso.
- (3) Solicita agricultura y tiene compromisos vigentes.
- (4) Solicita ganadería y tiene compromisos vigentes.

- 85031 Solicita recinto que no está comprometido para la operación.
Ref:-8872 Recinto:11-008-006-00023-006 Cultivo:62000 PASTOS PERMANENTES DE 5 O MAS AÑOS-SIN VARIEDAD Secano
Ref:1700000004936104 Recinto:11-008-006-00043-006 Cultivo:62000 PASTOS PERMANENTES DE 5 O MAS AÑOS-SIN VARIEDAD Secano
- 85042 No inscrito en un organismo de control y certificación ecológico (artículo 5-1 e), Orden 26 mayo 2015)
Explotación:ES110080000443 Especie:CABALLAR



<u>APELLIDOS Y NOMBRE / RAZÓN SOCIAL</u>	<u>NIF</u>	<u>EXPEDIENTE</u>	<u>SOLICITA AGRICULT. (3)</u>	<u>SOLICITA GANADER. (4)</u>	<u>ANUALIDAD DE PAGO</u>
CRESEGAN GANADERIA S.L.	****2583*	1162974	NO	SI	6ª

DATOS MANTENIMIENTO

IMPORTE POR ANUALIDAD

	<u>2015</u>	<u>2016</u>	<u>2017</u>	<u>2018</u>	<u>2019</u>	<u>2020</u>
IMPORTE MÁXIMO SUBVENCIONABLE	6.502,99 €	6.502,99 €	6.452,99 €	6.452,99 €	6.452,99 €	6.452,99 €
IMPORTE MEDIO DE TRANSFERENCIA (€/ha)	79,37 €	79,37 €	79,37 €	79,37 €	79,37 €	79,37 €

RESUMEN DE UNIDADES

<u>Cód</u>	<u>GRUPO DE PAGO</u>	<u>Sup. Dec. Admisible (ha)</u>	<u>Sup. Comprometida (ha)</u>	<u>Sup. ajustada compromiso (1) (ha)</u>	<u>% sobredec.</u>	<u>SUP. PROPUESTA (ha)</u>	<u>Importe Declarado</u>	<u>Importe Topado</u>	<u>Importe Propuesto</u>	<u>Importe tras sobredec.</u>
63	PASTOS ASOCIADOS A GANADERÍA ECOLÓGICA	96,88		81,30	0,00	81,30	6.471,78	6.452,99	6.452,99	6.452,99
	TOTAL	96,88	81,30	81,30		81,30	6.471,78	6.452,99	6.452,99	6.452,99

APLICACIÓN DE REDUCCIONES Y SANCIONES

	<u>Importe Calculado</u>	<u>Importe prereduc.</u>	<u>Admisibilidad y compromisos</u>	<u>Presentación tardía</u>	<u>Omisión declaración</u>	<u>Condicionabilidad</u>	<u>PROPUESTO</u>	<u>IMPORTE (Euros)</u>		
								<u>FEADER (Eje 2)</u>	<u>MAPA</u>	<u>CAGPDS</u>
GANADERÍA	6.452,99	6.452,99	0,00	0,00	0,00	0,00	6.452,99	4.839,74	693,70	919,55
TOTAL							6.452,99	4.839,74	693,70	919,55

RECINTOS PROPUESTOS

<u>REE.</u>	<u>REFERENCIA SIGPAC</u>	<u>CULTIVO</u>	<u>DESCRIPCIÓN CULTIVO</u>	<u>S/R G.PAGO</u>	<u>PEND. MEDIA (%)</u>	<u>SUP. ADMISIBLE (ha)</u>	<u>SUP. COMPROM. (ha)</u>	<u>SUP. AJUSTADA COMPROM. (1) (ha)</u>	<u>SUP. CONY. SIGPAC (ha)</u>	<u>SUP. CERTIE. (ha)</u>	<u>SUP. CAMPO (ha)</u>	<u>SUP. CAMPO DECLARADO (ha)</u>	<u>SUP. DEC. REDUCIDA (ha)</u>	<u>SUP. PROPUESTA (ha)</u>
4530431	11-007-900-99000-99001	62000	PASTOS PERMANENTES DE 5 O MAS AÑOS-SIN VARIEDAD	S 63		96,88	92,50	92,50		96,88			92,50	92,50

DATOS GANADERÍA

RESUMEN DE UNIDADES

<u>Cód</u>	<u>GRUPO DE PAGO</u>	<u>Sup. Dec. Admisible (ha)</u>	<u>Sup. Comprometida (ha)</u>	<u>Sup. ajustada compromiso (1) (ha)</u>	<u>% sobredec.</u>	<u>SUP. PROPUESTA (ha)</u>	<u>Importe Declarado</u>	<u>Importe Topado</u>	<u>Importe Propuesto</u>	<u>Importe tras sobredec.</u>
63	PASTOS ASOCIADOS A GANADERÍA ECOLÓGICA	96,88		81,30	0,00	81,30	6.471,78	6.452,99	6.452,99	6.452,99
	TOTAL	96,88	81,30	81,30		81,30	6.471,78	6.452,99	6.452,99	6.452,99

RESUMEN DE PAGOS

	<u>PROPUESTO</u>	<u>IMPORTE (Euros)</u>		
		<u>FEADER (Eje 2)</u>	<u>MAPA</u>	<u>CAGPDS</u>
Propuesto a pagar	6.452,99	4.839,74	693,70	919,55

APLICACIÓN DE REDUCCIONES Y SANCIONES

	<u>Importe Calculado</u>	<u>Importe prereduc.</u>	<u>Admisibilidad y compromisos</u>	<u>Presentación tardía</u>	<u>Omisión declaración</u>	<u>Condicionabilidad</u>	<u>PROPUESTO</u>	<u>IMPORTE (Euros)</u>		
								<u>FEADER (Eje 2)</u>	<u>MAPA</u>	<u>CAGPDS</u>
	6.452,99	6.452,99	0,00	0,00	0,00	0,00	6.452,99	4.839,74	693,70	919,55
TOTAL							6.452,99	4.839,74	693,70	919,55



(1) Superficie declarada admisible ajustada con la superficie comprometida.
 (2) Factor de penalización valorando el alcance para el tipo de compromiso.
 (3) Solicita agricultura y tiene compromisos vigentes.
 (4) Solicita ganadería y tiene compromisos vigentes.

Datos considerados para el Cálculo de la Carga Ganadera mínima y máxima del expediente

<u>Explotación</u>	<u>Especie</u>	<u>Inscrito en Sipea y Admisible</u>	<u>Censo Medio Animales</u>	<u>Ugm Calculada para CG Mínima</u>	<u>Ugm Calculada para CG Máxima</u>
ES110070000207	BOVINA	SI	59,00	47,35	47,35
				47,35	47,35

Superficie determinada para Cálculo Carga Ganadera Mínima: 96,88 ha

Superficie determinada para Cálculo Carga Ganadera Máxima: 96,88 ha

Carga Ganadera Mínima Expediente: 0,49 ugm/ha

Carga Ganadera Máxima Expediente: 0,49 ugm/ha

Recintos Determinados para el Cálculo de Garga Ganadera Mínima

<u>REF.</u>	<u>REFERENCIA SIGPAC</u>	<u>CULTIVO</u>	<u>DESCRIPCIÓN CULTIVO</u>	<u>S/R</u>	<u>SUP. PROPUESTA (ha)</u>
4530431	11-007-900-99000-99001	62000	PASTOS PERMANENTES DE 5 O MAS AÑOS-SIN VARIEDAD	S	96,88

Recintos Determinados para el Cálculo de Garga Ganadera Máxima

<u>REF.</u>	<u>REFERENCIA SIGPAC</u>	<u>CULTIVO</u>	<u>DESCRIPCIÓN CULTIVO</u>	<u>S/R</u>	<u>SUP. PROPUESTA (ha)</u>
4530431	11-007-900-99000-99001	62000	PASTOS PERMANENTES DE 5 O MAS AÑOS-SIN VARIEDAD	S	96,88



<u>APELLIDOS Y NOMBRE / RAZÓN SOCIAL</u>	<u>NIF</u>	<u>EXPEDIENTE</u>	<u>SOLICITA AGRICULT. (3)</u>	<u>SOLICITA GANADER. (4)</u>	<u>ANUALIDAD DE PAGO</u>
CRESPO BENITEZ ALEJANDRO	****5495*	1249426	NO	SI	6ª

DATOS MANTENIMIENTO**IMPORTE POR ANUALIDAD**

	<u>2015</u>	<u>2016</u>	<u>2017</u>	<u>2018</u>	<u>2019</u>	<u>2020</u>
IMPORTE MÁXIMO SUBVENCIONABLE	0,00 €	0,00 €	0,00 €	0,00 €	0,00 €	6.314,66 €
IMPORTE MEDIO DE TRANSFERENCIA (€/ha)	0,00 €	0,00 €	0,00 €	0,00 €	0,00 €	77,64 €

RESUMEN DE UNIDADES

<u>Cód</u>	<u>GRUPO DE PAGO</u>	<u>Sup. Dec. Admisible (ha)</u>	<u>Sup. Comprometida (ha)</u>	<u>Sup. ajustada compromiso (1) (ha)</u>	<u>% sobredec.</u>	<u>SUP. PROPUESTA (ha)</u>	<u>Importe Declarado</u>	<u>Importe Topado</u>	<u>Importe Propuesto</u>	<u>Importe tras sobredec.</u>
63	PASTOS ASOCIADOS A GANADERÍA ECOLÓGICA	96,88		81,33	0,00	81,33	6.473,42	6.314,66	6.314,66	6.314,66
	TOTAL	96,88	81,33	81,33		81,33	6.473,42	6.314,66	6.314,66	6.314,66

APLICACIÓN DE REDUCCIONES Y SANCIONES

	<u>Importe Calculado</u>	<u>Importe prerreduc.</u>	<u>Admisibilidad y compromisos</u>	<u>Presentación tardía</u>	<u>Omisión declaración</u>	<u>Condicionabilidad</u>	<u>PROPUESTO</u>	<u>IMPORTE (Euros)</u>		
								<u>FEADER (Eje 2)</u>	<u>MAPA</u>	<u>CAGPDS</u>
GANADERÍA	6.314,66	6.314,66	0,00	0,00	0,00	0,00	6.314,66	4.736,00	678,83	899,83
TOTAL							6.314,66	4.736,00	678,83	899,83

RECINTOS PROPUESTOS

<u>REE.</u>	<u>REFERENCIA SIGPAC</u>	<u>CULTIVO</u>	<u>DESCRIPCIÓN CULTIVO</u>	<u>S/R G.PAGO</u>	<u>PEND. MEDIA (%)</u>	<u>SUP. DEC. ADMISIBLE (ha)</u>	<u>SUP. COMPROM. (ha)</u>	<u>SUP. AJUSTADA COMPROM. (1) (ha)</u>	<u>SUP. CONV. SIGPAC (ha)</u>	<u>SUP. CERTIE. (ha)</u>	<u>SUP. CAMPO (ha)</u>	<u>SUP. CAMPO DECLARADO (ha)</u>	<u>SUP. DEC. REDUCIDA (ha)</u>	<u>SUP. PROPUESTA (ha)</u>
4529945	11-007-900-99000-99001	62000	PASTOS PERMANENTES DE 5 O MAS AÑOS-SIN VARIEDAD	S 63		96,88	81,42	81,42		96,88			81,42	81,42

DATOS GANADERÍA**RESUMEN DE UNIDADES**

<u>Cód</u>	<u>GRUPO DE PAGO</u>	<u>Sup. Dec. Admisible (ha)</u>	<u>Sup. Comprometida (ha)</u>	<u>Sup. ajustada compromiso (1) (ha)</u>	<u>% sobredec.</u>	<u>SUP. PROPUESTA (ha)</u>	<u>Importe Declarado</u>	<u>Importe Topado</u>	<u>Importe Propuesto</u>	<u>Importe tras sobredec.</u>
63	PASTOS ASOCIADOS A GANADERÍA ECOLÓGICA	96,88		81,33	0,00	81,33	6.473,42	6.314,66	6.314,66	6.314,66
	TOTAL	96,88	81,33	81,33		81,33	6.473,42	6.314,66	6.314,66	6.314,66

RESUMEN DE PAGOS

	<u>PROPUESTO</u>	<u>IMPORTE (Euros)</u>		
		<u>FEADER (Eje 2)</u>	<u>MAPA</u>	<u>CAGPDS</u>
Propuesto a pagar	6.314,66	4.736,00	678,83	899,83

APLICACIÓN DE REDUCCIONES Y SANCIONES

<u>Importe Calculado</u>	<u>Importe prerreduc.</u>	<u>Admisibilidad y compromisos</u>	<u>Presentación tardía</u>	<u>Omisión declaración</u>	<u>Condicionabilidad</u>	<u>PROPUESTO</u>	<u>IMPORTE (Euros)</u>		
							<u>FEADER (Eje 2)</u>	<u>MAPA</u>	<u>CAGPDS</u>
6.314,66	6.314,66	0,00	0,00	0,00	0,00	6.314,66	4.736,00	678,83	899,83
TOTAL						6.314,66	4.736,00	678,83	899,83



Datos considerados para el Cálculo de la Carga Ganadera mínima y máxima del expediente

Explotación	Especie	Inscrito en Sipea y Admisible	Censo Medio Animales	Ugm Calculada para CG Mínima	Ugm Calculada para CG Máxima
ES110070000207	BOVINA	SI	70,91	59,11	59,11
				59,11	59,11

Superficie determinada para Cálculo Carga Ganadera Mínima: 101,88 ha

Superficie determinada para Cálculo Carga Ganadera Máxima: 101,88 ha

Carga Ganadera Mínima Expediente: 0,58 ugm/ha

Carga Ganadera Máxima Expediente: 0,58 ugm/ha

Recintos Determinados para el Cálculo de Garga Ganadera Mínima

REF.	REFERENCIA SIGPAC	CULTIVO	DESCRIPCIÓN CULTIVO	S/R	SUP. PROPUESTA (ha)
4529945	11-007-900-99000-99001	62000	PASTOS PERMANENTES DE 5 O MAS AÑOS-SIN VARIEDAD	S	96,88
1700000005381422	11-007-012-00001-00001	63000	PASTOS DE MENOS DE 5 AÑOS-SIN VARIEDAD	S	5,00

Recintos Determinados para el Cálculo de Garga Ganadera Máxima

REF.	REFERENCIA SIGPAC	CULTIVO	DESCRIPCIÓN CULTIVO	S/R	SUP. PROPUESTA (ha)
4529945	11-007-900-99000-99001	62000	PASTOS PERMANENTES DE 5 O MAS AÑOS-SIN VARIEDAD	S	96,88
1700000005381422	11-007-012-00001-00001	63000	PASTOS DE MENOS DE 5 AÑOS-SIN VARIEDAD	S	5,00

INCIDENCIAS**INCIDENCIA DESCRIPCIÓN**

85031 Solicita recinto que no está comprometido para la operación.

Ref:1700000005381422 Recinto:11-007-012-00001-001 Cultivo:63000 PASTOS DE MENOS DE 5 AÑOS-SIN VARIEDAD Secano



<u>APELLIDOS Y NOMBRE / RAZÓN SOCIAL</u>	<u>NIF</u>	<u>EXPEDIENTE</u>	<u>SOLICITA AGRICULT. (3)</u>	<u>SOLICITA GANADER. (4)</u>	<u>ANUALIDAD DE PAGO</u>
CRIADO DIAZ ADRIAN	****4893*	1018876	NO	SI	6ª

DATOS MANTENIMIENTO**IMPORTE POR ANUALIDAD**

	<u>2015</u>	<u>2016</u>	<u>2017</u>	<u>2018</u>	<u>2019</u>	<u>2020</u>
IMPORTE MÁXIMO SUBVENCIONABLE	4.604,51 €	4.604,51 €	4.604,51 €	4.604,51 €	4.604,51 €	4.604,51 €
IMPORTE MEDIO DE TRANSFERENCIA (€/ha)	82,15 €	82,15 €	82,15 €	82,15 €	82,15 €	82,15 €

RESUMEN DE UNIDADES

<u>Cód</u>	<u>GRUPO DE PAGO</u>	<u>Sup. Dec. Admisible (ha)</u>	<u>Sup. Comprometida (ha)</u>	<u>Sup. ajustada compromiso (1) (ha)</u>	<u>% sobredec.</u>	<u>SUP. PROPUESTA (ha)</u>	<u>Importe Declarado</u>	<u>Importe Topado</u>	<u>Importe Propuesto</u>	<u>Importe tras sobredec.</u>
63	PASTOS ASOCIADOS A GANADERÍA ECOLÓGICA	58,62		56,05	0,00	56,05	4.604,51	4.604,51	4.604,51	4.604,51
	TOTAL	58,62	56,05	56,05		56,05	4.604,51	4.604,51	4.604,51	4.604,51

APLICACIÓN DE REDUCCIONES Y SANCIONES

	<u>Importe Calculado</u>	<u>Importe prerreduc.</u>	<u>Admisibilidad y compromisos</u>	<u>Presentación tardía</u>	<u>Omisión declaración</u>	<u>Condicionabilidad</u>	<u>PROPUESTO</u>	<u>IMPORTE (Euros)</u>		
								<u>FEADER (Eje 2)</u>	<u>MAPA</u>	<u>CAGPDS</u>
GANADERÍA	4.604,51	4.604,51	0,00	0,00	0,00	0,00	4.604,51	3.453,38	494,98	656,15
TOTAL							4.604,51	3.453,38	494,98	656,15



RECINTOS PROPUESTOS

REF.	REFERENCIA SIGPAC	CULTIVO DESCRIPCIÓN CULTIVO	S/R	G.PAGO	PEND. MEDIA (%)	SUP. DEC. ADMISIBLE (ha)	SUP. COMPROM. (ha)	SUP. AJUSTADA COMPR.(1) (ha)	SUP. CONY. SIGPAC (ha)	SUP. CERTIE. (ha)	SUP. CAMPO (ha)	SUP. CAMPO DECLARADO (ha)	SUP. DEC. REDUCIDA (ha)	SUP. PROPUESTA (ha)
-2891	11-035-047-00200-00004	62000 PASTOS PERMANENTES DE 5 O MAS AÑOS-SIN VARIEDAD	S	63	21,17	0,74	0,74	0,74		0,74			0,74	0,74
-2890	11-035-047-00144-00008	62000 PASTOS PERMANENTES DE 5 O MAS AÑOS-SIN VARIEDAD	S	63	6,26	0,26	0,26	0,26		0,26			0,26	0,26
-2888	11-035-046-00144-00002	62000 PASTOS PERMANENTES DE 5 O MAS AÑOS-SIN VARIEDAD	S	63	30,31	0,06	0,16	0,06		0,16			0,06	0,06
-2887	11-035-046-00131-00004	62000 PASTOS PERMANENTES DE 5 O MAS AÑOS-SIN VARIEDAD	S	63	38,57	1,46	1,46	1,46		1,46			1,46	1,46
-2886	11-035-046-00131-00003	62000 PASTOS PERMANENTES DE 5 O MAS AÑOS-SIN VARIEDAD	S	63	22,53	0,01	0,01	0,01		0,01			0,01	0,01
-2885	11-035-046-00131-00002	62000 PASTOS PERMANENTES DE 5 O MAS AÑOS-SIN VARIEDAD	S	63	23,49	0,07	0,07	0,07		0,07			0,07	0,07
1700000006534548	11-035-046-00126-00003	62000 PASTOS PERMANENTES DE 5 O MAS AÑOS-SIN VARIEDAD	S	63	60,16	0,04	0,04	0,04		0,11			0,04	0,04
1700000006534549	11-035-046-00126-00002	62000 PASTOS PERMANENTES DE 5 O MAS AÑOS-SIN VARIEDAD	S	63	30,77	2,06	2,06	2,06		2,06			2,06	2,06
1700000006534551	11-035-046-00125-00002	62000 PASTOS PERMANENTES DE 5 O MAS AÑOS-SIN VARIEDAD	S	63	49,21	1,07	0,91	0,91		1,07			0,91	0,91
1700000006534552	11-035-046-00125-00001	62000 PASTOS PERMANENTES DE 5 O MAS AÑOS-SIN VARIEDAD	S	63	37,81	1,55	1,55	1,55		1,55			1,55	1,55
1700000006534553	11-035-046-00138-00005	62000 PASTOS PERMANENTES DE 5 O MAS AÑOS-SIN VARIEDAD	S	63	14,41	0,01	0,01	0,01		0,04			0,01	0,01
1700000006534555	11-035-046-00138-00001	62000 PASTOS PERMANENTES DE 5 O MAS AÑOS-SIN VARIEDAD	S	63	17,37	2,09	2,09	2,09		2,09			2,09	2,09
1700000006534556	11-035-047-00144-00005	62000 PASTOS PERMANENTES DE 5 O MAS AÑOS-SIN VARIEDAD	S	63	20,26	0,71	0,71	0,71		0,71			0,71	0,71
1700000006534557	11-035-047-00144-00006	62000 PASTOS PERMANENTES DE 5 O MAS AÑOS-SIN VARIEDAD	S	63	30,81	0,18	0,18	0,18		0,18			0,18	0,18
1700000006534558	11-035-047-00145-00001	62000 PASTOS PERMANENTES DE 5 O MAS AÑOS-SIN VARIEDAD	S	63	39,30	2,98	2,98	2,98		2,98			2,98	2,98
1700000006534561	11-035-047-00144-00001	62000 PASTOS PERMANENTES DE 5 O MAS AÑOS-SIN VARIEDAD	S	63	47,14	0,16	0,16	0,16		0,16			0,16	0,16
1700000006534562	11-035-047-00144-00003	62000 PASTOS PERMANENTES DE 5 O MAS AÑOS-SIN VARIEDAD	S	63	34,58	6,96	6,96	6,96		6,96			6,96	6,96
1700000006534563	11-035-046-00193-00003	62000 PASTOS PERMANENTES DE 5 O MAS AÑOS-SIN VARIEDAD	S	63	51,41	0,26	0,26	0,26		0,47			0,26	0,26
1700000006534564	11-035-046-00144-00001	62000 PASTOS PERMANENTES DE 5 O MAS AÑOS-SIN VARIEDAD	S	63	19,69	1,01	1,01	1,01		1,01			1,01	1,01
1700000006534565	11-035-046-00193-00002	62000 PASTOS PERMANENTES DE 5 O MAS AÑOS-SIN VARIEDAD	S	63	34,07	1,13	1,12	1,12		1,13			1,12	1,12
1700000006534566	11-035-047-00215-00002	62000 PASTOS PERMANENTES DE 5 O MAS AÑOS-SIN VARIEDAD	S	63	30,03	3,03	3,03	3,03		3,56			3,03	3,03
1700000006534567	11-035-047-00215-00041	62000 PASTOS PERMANENTES DE 5 O MAS AÑOS-SIN VARIEDAD	S	63	27,04	0,17	0,17	0,17		0,66			0,17	0,17
1700000006534569	11-035-047-00184-00002	62000 PASTOS PERMANENTES DE 5 O MAS AÑOS-SIN VARIEDAD	S	63	26,07	6,16	6,16	6,16		6,16			6,16	6,16
1700000006534570	11-035-046-00137-00002	62000 PASTOS PERMANENTES DE 5 O MAS AÑOS-SIN VARIEDAD	S	63	21,19	2,27	2,27	2,27		2,27			2,27	2,27
1700000006534571	11-035-046-00192-00001	62000 PASTOS PERMANENTES DE 5 O MAS AÑOS-SIN VARIEDAD	S	63	29,22	3,08	3,08	3,08		3,08			3,08	3,08
1700000006534572	11-035-046-00131-00001	62000 PASTOS PERMANENTES DE 5 O MAS AÑOS-SIN VARIEDAD	S	63	46,21	2,53	1,47	1,47		2,98			1,47	1,47
1700000006534573	11-035-046-00127-00001	62000 PASTOS PERMANENTES DE 5 O MAS AÑOS-SIN VARIEDAD	S	63	23,54	2,77	2,77	2,77		2,77			2,77	2,77
1700000006534574	11-035-046-00136-00001	62000 PASTOS PERMANENTES DE 5 O MAS AÑOS-SIN VARIEDAD	S	63	26,99	1,84	1,84	1,84		1,84			1,84	1,84
1700000006534575	11-035-046-00138-00002	62000 PASTOS PERMANENTES DE 5 O MAS AÑOS-SIN VARIEDAD	S	63	16,40	0,81	0,81	0,81		0,81			0,81	0,81
1700000006534576	11-035-046-00061-00001	62000 PASTOS PERMANENTES DE 5 O MAS AÑOS-SIN VARIEDAD	S	63	44,78	2,09	1,71	1,71		3,80			1,71	1,71
1700000006534578	11-035-047-00200-00002	62000 PASTOS PERMANENTES DE 5 O MAS AÑOS-SIN VARIEDAD	S	63	26,96	0,91	0,91	0,91		0,91			0,91	0,91
1700000006534579	11-035-046-00124-00002	62000 PASTOS PERMANENTES DE 5 O MAS AÑOS-SIN VARIEDAD	S	63	21,08	3,75	3,75	3,75		3,75			3,75	3,75
1700000006534580	11-035-046-00124-00006	62000 PASTOS PERMANENTES DE 5 O MAS AÑOS-SIN VARIEDAD	S	63	22,93	0,91	0,91	0,91		0,91			0,91	0,91
1700000006534581	11-035-047-00200-00001	62000 PASTOS PERMANENTES DE 5 O MAS AÑOS-SIN VARIEDAD	S	63	14,78	1,14	1,14	1,14		1,14			1,14	1,14
1700000006534582	11-035-046-00145-00001	62000 PASTOS PERMANENTES DE 5 O MAS AÑOS-SIN VARIEDAD	S	63	23,87	2,43	2,43	2,43		2,43			2,43	2,43
1700000006534583	11-035-046-00145-00003	62000 PASTOS PERMANENTES DE 5 O MAS AÑOS-SIN VARIEDAD	S	63	20,10	0,35	0,35	0,35		0,35			0,35	0,35
1700000006534584	11-035-046-00146-00001	62000 PASTOS PERMANENTES DE 5 O MAS AÑOS-SIN VARIEDAD	S	63	19,72	1,31	1,31	1,31		1,31			1,31	1,31
1700000006534585	11-035-046-00146-00002	62000 PASTOS PERMANENTES DE 5 O MAS AÑOS-SIN VARIEDAD	S	63	34,96	0,09	0,09	0,09		0,27			0,09	0,09
1700000006534586	11-035-046-00124-00004	62000 PASTOS PERMANENTES DE 5 O MAS AÑOS-SIN VARIEDAD	S	63	22,25	0,08	0,08	0,08		0,24			0,08	0,08
1700000006534588	11-035-046-00124-00005	62000 PASTOS PERMANENTES DE 5 O MAS AÑOS-SIN VARIEDAD	S	63	15,51	0,09	0,09	0,09		0,27			0,09	0,09

DATOS GANADERÍA

RESUMEN DE UNIDADES

Cód	GRUPO DE PAGO	Sup. Dec. Admisible (ha)	Sup. Comprometida (ha)	Sup. ajustada compromiso (1) (ha)	% sobredec.	SUP. PROPUESTA (ha)	Importe Declarado	Importe Topado	Importe Propuesto	Importe tras sobredec.
63	PASTOS ASOCIADOS A GANADERÍA ECOLÓGICA	58,62		56,05	0,00	56,05	4.604,51	4.604,51	4.604,51	4.604,51
	TOTAL	58,62	56,05	56,05		56,05	4.604,51	4.604,51	4.604,51	4.604,51

RESUMEN DE PAGOS

IMPORTE (Euros)			
	PROPUESTO	FEADER (Eje 2)	MAPA
Propuesto a pagar	4.604,51	3.453,38	494,98
			CAGPDS 656,15

APLICACIÓN DE REDUCCIONES Y SANCIONES

IMPORTE (Euros)					
Importe Calculado	Importe prrreduc.	Admisibilidad y compromisos	Presentación tardía	Omisión declaración	Condicionalidad
4.604,51	4.604,51	0,00	0,00	0,00	0,00
					PROPUESTO 4.604,51
					FEADER (Eje 2) 3.453,38
					MAPA 494,98
					CAGPDS 656,15

(1) Superficie declarada admisible ajustada con la superficie comprometida.
 (2) Factor de penalización valorando el alcance para el tipo de compromiso.
 (3) Solicita agricultura y tiene compromisos vigentes.
 (4) Solicita ganadería y tiene compromisos vigentes.

TOTAL 4.604,51 3.453,38 494,98 656,15

Datos considerados para el Cálculo de la Carga Ganadera mínima y máxima del expediente

Explotación	Especie	Inscrito en Sipea y Admisible	Censo Medio Animales	Ugm Calculada para CG Mínima	Ugm Calculada para CG Máxima
ES110350000299	BOVINA	SI	59,39	49,01	49,01
ES110350000299	CABALLAR	NO	3,00	0,00	3,00
ES110350000299	CAPRINA	NO	6,24	0,00	0,94
				49,01	52,95

Superficie determinada para Cálculo Carga Ganadera Mínima: 64,83 ha

Superficie determinada para Cálculo Carga Ganadera Máxima: 64,83 ha

Carga Ganadera Mínima Expediente: 0,76 ugm/ha

Carga Ganadera Máxima Expediente: 0,82 ugm/ha

Recintos Determinados para el Cálculo de Garga Ganadera Mínima

REF.	REFERENCIA SIGPAC	CULTIVO	DESCRIPCIÓN CULTIVO	S/R	SUP. PROPUESTA (ha)
-2891	11-035-047-00200-00004	62000	PASTOS PERMANENTES DE 5 O MAS AÑOS-SIN VARIEDAD	S	0,74
-2890	11-035-047-00144-00008	62000	PASTOS PERMANENTES DE 5 O MAS AÑOS-SIN VARIEDAD	S	0,26
-2888	11-035-046-00144-00002	62000	PASTOS PERMANENTES DE 5 O MAS AÑOS-SIN VARIEDAD	S	0,06
-2887	11-035-046-00131-00004	62000	PASTOS PERMANENTES DE 5 O MAS AÑOS-SIN VARIEDAD	S	1,46
-2886	11-035-046-00131-00003	62000	PASTOS PERMANENTES DE 5 O MAS AÑOS-SIN VARIEDAD	S	0,01
-2885	11-035-046-00131-00002	62000	PASTOS PERMANENTES DE 5 O MAS AÑOS-SIN VARIEDAD	S	0,07
1700000006534547	11-035-046-00057-00002	62000	PASTOS PERMANENTES DE 5 O MAS AÑOS-SIN VARIEDAD	S	3,96
1700000006534548	11-035-046-00126-00003	62000	PASTOS PERMANENTES DE 5 O MAS AÑOS-SIN VARIEDAD	S	0,04
1700000006534549	11-035-046-00126-00002	62000	PASTOS PERMANENTES DE 5 O MAS AÑOS-SIN VARIEDAD	S	2,06
1700000006534551	11-035-046-00125-00002	62000	PASTOS PERMANENTES DE 5 O MAS AÑOS-SIN VARIEDAD	S	1,07
1700000006534552	11-035-046-00125-00001	62000	PASTOS PERMANENTES DE 5 O MAS AÑOS-SIN VARIEDAD	S	1,55
1700000006534553	11-035-046-00138-00005	62000	PASTOS PERMANENTES DE 5 O MAS AÑOS-SIN VARIEDAD	S	0,01
1700000006534555	11-035-046-00138-00001	62000	PASTOS PERMANENTES DE 5 O MAS AÑOS-SIN VARIEDAD	S	2,09
1700000006534556	11-035-047-00144-00005	62000	PASTOS PERMANENTES DE 5 O MAS AÑOS-SIN VARIEDAD	S	0,71
1700000006534557	11-035-047-00144-00006	62000	PASTOS PERMANENTES DE 5 O MAS AÑOS-SIN VARIEDAD	S	0,18
1700000006534558	11-035-047-00145-00001	62000	PASTOS PERMANENTES DE 5 O MAS AÑOS-SIN VARIEDAD	S	2,98
1700000006534560	11-035-047-00142-00002	62000	PASTOS PERMANENTES DE 5 O MAS AÑOS-SIN VARIEDAD	S	0,29
1700000006534561	11-035-047-00144-00001	62000	PASTOS PERMANENTES DE 5 O MAS AÑOS-SIN VARIEDAD	S	0,16
1700000006534562	11-035-047-00144-00003	62000	PASTOS PERMANENTES DE 5 O MAS AÑOS-SIN VARIEDAD	S	6,96
1700000006534563	11-035-046-00193-00003	62000	PASTOS PERMANENTES DE 5 O MAS AÑOS-SIN VARIEDAD	S	0,26
1700000006534564	11-035-046-00144-00001	62000	PASTOS PERMANENTES DE 5 O MAS AÑOS-SIN VARIEDAD	S	1,01
1700000006534565	11-035-046-00193-00002	62000	PASTOS PERMANENTES DE 5 O MAS AÑOS-SIN VARIEDAD	S	1,13
1700000006534566	11-035-047-00215-00002	62000	PASTOS PERMANENTES DE 5 O MAS AÑOS-SIN VARIEDAD	S	3,03
1700000006534567	11-035-047-00215-00041	62000	PASTOS PERMANENTES DE 5 O MAS AÑOS-SIN VARIEDAD	S	0,17
1700000006534569	11-035-047-00184-00002	62000	PASTOS PERMANENTES DE 5 O MAS AÑOS-SIN VARIEDAD	S	6,16
1700000006534570	11-035-046-00137-00002	62000	PASTOS PERMANENTES DE 5 O MAS AÑOS-SIN VARIEDAD	S	2,27
1700000006534571	11-035-046-00192-00001	62000	PASTOS PERMANENTES DE 5 O MAS AÑOS-SIN VARIEDAD	S	3,08
1700000006534572	11-035-046-00131-00001	62000	PASTOS PERMANENTES DE 5 O MAS AÑOS-SIN VARIEDAD	S	2,53
1700000006534573	11-035-046-00127-00001	62000	PASTOS PERMANENTES DE 5 O MAS AÑOS-SIN VARIEDAD	S	2,77
1700000006534574	11-035-046-00136-00001	62000	PASTOS PERMANENTES DE 5 O MAS AÑOS-SIN VARIEDAD	S	1,84
1700000006534575	11-035-046-00138-00002	62000	PASTOS PERMANENTES DE 5 O MAS AÑOS-SIN VARIEDAD	S	0,81
1700000006534576	11-035-046-00061-00001	62000	PASTOS PERMANENTES DE 5 O MAS AÑOS-SIN VARIEDAD	S	2,09

(1) Superficie declarada admisible ajustada con la superficie comprometida.

(2) Factor de penalización valorando el alcance para el tipo de compromiso.

(3) Solicita agricultura y tiene compromisos vigentes.

(4) Solicita ganadería y tiene compromisos vigentes.

Datos considerados para el Cálculo de la Carga Ganadera mínima y máxima del expediente**Recintos Determinados para el Cálculo de Garga Ganadera Mínima**

REF.	REFERENCIA SIGPAC	CULTIVO	DESCRIPCIÓN CULTIVO	S/R	SUP. PROPUESTA (ha)
170000006534577	11-035-047-00227-00001	62000	PASTOS PERMANENTES DE 5 O MAS AÑOS-SIN VARIEDAD	S	1,63
170000006534578	11-035-047-00200-00002	62000	PASTOS PERMANENTES DE 5 O MAS AÑOS-SIN VARIEDAD	S	0,91
170000006534579	11-035-046-00124-00002	62000	PASTOS PERMANENTES DE 5 O MAS AÑOS-SIN VARIEDAD	S	3,75
170000006534580	11-035-046-00124-00006	62000	PASTOS PERMANENTES DE 5 O MAS AÑOS-SIN VARIEDAD	S	0,91
170000006534581	11-035-047-00200-00001	62000	PASTOS PERMANENTES DE 5 O MAS AÑOS-SIN VARIEDAD	S	1,14
170000006534582	11-035-046-00145-00001	62000	PASTOS PERMANENTES DE 5 O MAS AÑOS-SIN VARIEDAD	S	2,43
170000006534583	11-035-046-00145-00003	62000	PASTOS PERMANENTES DE 5 O MAS AÑOS-SIN VARIEDAD	S	0,35
170000006534584	11-035-046-00146-00001	62000	PASTOS PERMANENTES DE 5 O MAS AÑOS-SIN VARIEDAD	S	1,31
170000006534585	11-035-046-00146-00002	62000	PASTOS PERMANENTES DE 5 O MAS AÑOS-SIN VARIEDAD	S	0,09
170000006534586	11-035-046-00124-00004	62000	PASTOS PERMANENTES DE 5 O MAS AÑOS-SIN VARIEDAD	S	0,08
170000006534587	11-035-046-00145-00002	62000	PASTOS PERMANENTES DE 5 O MAS AÑOS-SIN VARIEDAD	S	0,33
170000006534588	11-035-046-00124-00005	62000	PASTOS PERMANENTES DE 5 O MAS AÑOS-SIN VARIEDAD	S	0,09

Recintos Determinados para el Cálculo de Garga Ganadera Máxima

REF.	REFERENCIA SIGPAC	CULTIVO	DESCRIPCIÓN CULTIVO	S/R	SUP. PROPUESTA (ha)
-2891	11-035-047-00200-00004	62000	PASTOS PERMANENTES DE 5 O MAS AÑOS-SIN VARIEDAD	S	0,74
-2890	11-035-047-00144-00008	62000	PASTOS PERMANENTES DE 5 O MAS AÑOS-SIN VARIEDAD	S	0,26
-2888	11-035-046-00144-00002	62000	PASTOS PERMANENTES DE 5 O MAS AÑOS-SIN VARIEDAD	S	0,06
-2887	11-035-046-00131-00004	62000	PASTOS PERMANENTES DE 5 O MAS AÑOS-SIN VARIEDAD	S	1,46
-2886	11-035-046-00131-00003	62000	PASTOS PERMANENTES DE 5 O MAS AÑOS-SIN VARIEDAD	S	0,01
-2885	11-035-046-00131-00002	62000	PASTOS PERMANENTES DE 5 O MAS AÑOS-SIN VARIEDAD	S	0,07
170000006534547	11-035-046-00057-00002	62000	PASTOS PERMANENTES DE 5 O MAS AÑOS-SIN VARIEDAD	S	3,96
170000006534548	11-035-046-00126-00003	62000	PASTOS PERMANENTES DE 5 O MAS AÑOS-SIN VARIEDAD	S	0,04
170000006534549	11-035-046-00126-00002	62000	PASTOS PERMANENTES DE 5 O MAS AÑOS-SIN VARIEDAD	S	2,06
170000006534551	11-035-046-00125-00002	62000	PASTOS PERMANENTES DE 5 O MAS AÑOS-SIN VARIEDAD	S	1,07
170000006534552	11-035-046-00125-00001	62000	PASTOS PERMANENTES DE 5 O MAS AÑOS-SIN VARIEDAD	S	1,55
170000006534553	11-035-046-00138-00005	62000	PASTOS PERMANENTES DE 5 O MAS AÑOS-SIN VARIEDAD	S	0,01
170000006534555	11-035-046-00138-00001	62000	PASTOS PERMANENTES DE 5 O MAS AÑOS-SIN VARIEDAD	S	2,09
170000006534556	11-035-047-00144-00005	62000	PASTOS PERMANENTES DE 5 O MAS AÑOS-SIN VARIEDAD	S	0,71
170000006534557	11-035-047-00144-00006	62000	PASTOS PERMANENTES DE 5 O MAS AÑOS-SIN VARIEDAD	S	0,18
170000006534558	11-035-047-00145-00001	62000	PASTOS PERMANENTES DE 5 O MAS AÑOS-SIN VARIEDAD	S	2,98
170000006534560	11-035-047-00142-00002	62000	PASTOS PERMANENTES DE 5 O MAS AÑOS-SIN VARIEDAD	S	0,29
170000006534561	11-035-047-00144-00001	62000	PASTOS PERMANENTES DE 5 O MAS AÑOS-SIN VARIEDAD	S	0,16
170000006534562	11-035-047-00144-00003	62000	PASTOS PERMANENTES DE 5 O MAS AÑOS-SIN VARIEDAD	S	6,96
170000006534563	11-035-046-00193-00003	62000	PASTOS PERMANENTES DE 5 O MAS AÑOS-SIN VARIEDAD	S	0,26
170000006534564	11-035-046-00144-00001	62000	PASTOS PERMANENTES DE 5 O MAS AÑOS-SIN VARIEDAD	S	1,01
170000006534565	11-035-046-00193-00002	62000	PASTOS PERMANENTES DE 5 O MAS AÑOS-SIN VARIEDAD	S	1,13
170000006534566	11-035-047-00215-00002	62000	PASTOS PERMANENTES DE 5 O MAS AÑOS-SIN VARIEDAD	S	3,03
170000006534567	11-035-047-00215-00041	62000	PASTOS PERMANENTES DE 5 O MAS AÑOS-SIN VARIEDAD	S	0,17
170000006534569	11-035-047-00184-00002	62000	PASTOS PERMANENTES DE 5 O MAS AÑOS-SIN VARIEDAD	S	6,16
170000006534570	11-035-046-00137-00002	62000	PASTOS PERMANENTES DE 5 O MAS AÑOS-SIN VARIEDAD	S	2,27

Datos considerados para el Cálculo de la Carga Ganadera mínima y máxima del expediente**Recintos Determinados para el Cálculo de Garga Ganadera Máxima**

REF.	REFERENCIA SIGPAC	CULTIVO	DESCRIPCIÓN CULTIVO	S/R	SUP. PROPUESTA (ha)
1700000006534571	11-035-046-00192-00001	62000	PASTOS PERMANENTES DE 5 O MAS AÑOS-SIN VARIEDAD	S	3,08
1700000006534572	11-035-046-00131-00001	62000	PASTOS PERMANENTES DE 5 O MAS AÑOS-SIN VARIEDAD	S	2,53
1700000006534573	11-035-046-00127-00001	62000	PASTOS PERMANENTES DE 5 O MAS AÑOS-SIN VARIEDAD	S	2,77
1700000006534574	11-035-046-00136-00001	62000	PASTOS PERMANENTES DE 5 O MAS AÑOS-SIN VARIEDAD	S	1,84
1700000006534575	11-035-046-00138-00002	62000	PASTOS PERMANENTES DE 5 O MAS AÑOS-SIN VARIEDAD	S	0,81
1700000006534576	11-035-046-00061-00001	62000	PASTOS PERMANENTES DE 5 O MAS AÑOS-SIN VARIEDAD	S	2,09
1700000006534577	11-035-047-00227-00001	62000	PASTOS PERMANENTES DE 5 O MAS AÑOS-SIN VARIEDAD	S	1,63
1700000006534578	11-035-047-00200-00002	62000	PASTOS PERMANENTES DE 5 O MAS AÑOS-SIN VARIEDAD	S	0,91
1700000006534579	11-035-046-00124-00002	62000	PASTOS PERMANENTES DE 5 O MAS AÑOS-SIN VARIEDAD	S	3,75
1700000006534580	11-035-046-00124-00006	62000	PASTOS PERMANENTES DE 5 O MAS AÑOS-SIN VARIEDAD	S	0,91
1700000006534581	11-035-047-00200-00001	62000	PASTOS PERMANENTES DE 5 O MAS AÑOS-SIN VARIEDAD	S	1,14
1700000006534582	11-035-046-00145-00001	62000	PASTOS PERMANENTES DE 5 O MAS AÑOS-SIN VARIEDAD	S	2,43
1700000006534583	11-035-046-00145-00003	62000	PASTOS PERMANENTES DE 5 O MAS AÑOS-SIN VARIEDAD	S	0,35
1700000006534584	11-035-046-00146-00001	62000	PASTOS PERMANENTES DE 5 O MAS AÑOS-SIN VARIEDAD	S	1,31
1700000006534585	11-035-046-00146-00002	62000	PASTOS PERMANENTES DE 5 O MAS AÑOS-SIN VARIEDAD	S	0,09
1700000006534586	11-035-046-00124-00004	62000	PASTOS PERMANENTES DE 5 O MAS AÑOS-SIN VARIEDAD	S	0,08
1700000006534587	11-035-046-00145-00002	62000	PASTOS PERMANENTES DE 5 O MAS AÑOS-SIN VARIEDAD	S	0,33
1700000006534588	11-035-046-00124-00005	62000	PASTOS PERMANENTES DE 5 O MAS AÑOS-SIN VARIEDAD	S	0,09

INCIDENCIAS**INCIDENCIA DESCRIPCIÓN**

- 85031 Solicita recinto que no está comprometido para la operación.
 Ref:1700000006534547 Recinto:11-035-046-00057-002 Cultivo:62000 PASTOS PERMANENTES DE 5 O MAS AÑOS-SIN VARIEDAD Secano
 Ref:1700000006534587 Recinto:11-035-046-00145-002 Cultivo:62000 PASTOS PERMANENTES DE 5 O MAS AÑOS-SIN VARIEDAD Secano
 Ref:1700000006534560 Recinto:11-035-047-00142-002 Cultivo:62000 PASTOS PERMANENTES DE 5 O MAS AÑOS-SIN VARIEDAD Secano
 Ref:1700000006534577 Recinto:11-035-047-00227-001 Cultivo:62000 PASTOS PERMANENTES DE 5 O MAS AÑOS-SIN VARIEDAD Secano
- 85042 No inscrito en un organismo de control y certificación ecológico (artículo 5-1 e), Orden 26 mayo 2015)
 Explotación:ES110350000299 Especie:CAPRINA
 Explotación:ES110350000299 Especie:CABALLAR



<u>APELLIDOS Y NOMBRE / RAZÓN SOCIAL</u>	<u>NIF</u>	<u>EXPEDIENTE</u>	<u>SOLICITA AGRICULT. (3)</u>	<u>SOLICITA GANADER. (4)</u>	<u>ANUALIDAD DE PAGO</u>
DE ALCARAZ DE TROYA JAIME	****7127*	1129431	SI	SI	6ª

DATOS MANTENIMIENTO**IMPORTE POR ANUALIDAD**

	<u>2015</u>	<u>2016</u>	<u>2017</u>	<u>2018</u>	<u>2019</u>	<u>2020</u>
IMPORTE MÁXIMO SUBVENCIONABLE	7.500,24 €	7.500,24 €	7.500,24 €	7.500,24 €	7.346,45 €	6.257,97 €
IMPORTE MEDIO DE TRANSFERENCIA (€/ha)	119,22 €	119,22 €	119,22 €	119,22 €	119,22 €	119,22 €

RESUMEN DE UNIDADES

<u>Cód</u>	<u>GRUPO DE PAGO</u>	<u>Sup. Dec. Admisible (ha)</u>	<u>Sup. Comprometida (ha)</u>	<u>Sup. ajustada compromiso (1) (ha)</u>	<u>% sobredec.</u>	<u>SUP. PROPUESTA (ha)</u>	<u>Importe Declarado</u>	<u>Importe Topado</u>	<u>Importe Propuesto</u>	<u>Importe tras sobredec.</u>
59	HERBÁCEOS	28,20		28,20	0,00	28,20	4.262,99	4.262,69	4.262,69	4.262,69
63	PASTOS ASOCIADOS A GANADERÍA ECOLÓGICA	24,29		24,29	0,00	24,29	1.995,42	1.995,28	1.995,28	1.995,28
TOTAL		52,49	52,49	52,49		52,49	6.258,41	6.257,97	6.257,97	6.257,97

APLICACIÓN DE REDUCCIONES Y SANCIONES

	<u>Importe Calculado</u>	<u>Importe prerreduc.</u>	<u>Admisibilidad y compromisos</u>	<u>Presentación tardía</u>	<u>Omisión declaración</u>	<u>Condicionabilidad</u>	<u>PROPUESTO</u>	<u>IMPORTE (Euros)</u>		
								<u>FEADER (Eje 2)</u>	<u>MAPA</u>	<u>CAGPDS</u>
AGRICULTURA	4.262,69	4.262,69	0,00	0,00	0,00	0,00	4.262,69	3.197,02	458,24	607,43
GANADERÍA	1.995,28	1.995,28	0,00	0,00	0,00	0,00	1.995,28	1.496,46	214,49	284,33
TOTAL							6.257,97	1.496,46	214,49	284,33

RECINTOS PROPUESTOS

<u>REF.</u>	<u>REFERENCIA SIGPAC</u>	<u>CULTIVO DESCRIPCIÓN CULTIVO</u>	<u>S/R</u>	<u>G.PAGO</u>	<u>PEND. MEDIA (%)</u>	<u>SUP. DEC. ADMISIBLE (ha)</u>	<u>SUP. COMPROM. (ha)</u>	<u>SUP. AJUSTADA COMPROM. (1) (ha)</u>	<u>SUP. CONV. SIGPAC (ha)</u>	<u>SUP. CERTIF. (ha)</u>	<u>SUP. CAMPO (ha)</u>	<u>SUP. CAMPO DECLARADO (ha)</u>	<u>SUP. DEC. REDUCIDA (ha)</u>	<u>SUP. PROPUESTA (ha)</u>
-451777	11-024-031-00153-00024	62000 PASTOS PERMANENTES DE 5 O MAS AÑOS-SIN VARIEDAD	S	63	11,34	0,07	0,27	0,07		0,27			0,07	0,07
-451776	11-024-031-00153-00023	62000 PASTOS PERMANENTES DE 5 O MAS AÑOS-SIN VARIEDAD	S	63	8,64	0,31	0,31	0,31		0,31			0,31	0,31
-451764	11-024-030-00014-00023	62000 PASTOS PERMANENTES DE 5 O MAS AÑOS-SIN VARIEDAD	S	63	27,63	0,37	0,43	0,37		0,43			0,37	0,37
-451763	11-024-030-00014-00022	62000 PASTOS PERMANENTES DE 5 O MAS AÑOS-SIN VARIEDAD	S	63	24,74	0,50	0,67	0,50		0,67			0,50	0,50
-451762	11-024-030-00014-00021	62000 PASTOS PERMANENTES DE 5 O MAS AÑOS-SIN VARIEDAD	S	63	33,88	0,23	0,35	0,23		0,35			0,23	0,23
-451761	11-024-030-00014-00005	8000 AVENA-SIN VARIEDAD	S	59	25,86	10,22	10,22	10,22		10,22			10,22	10,22
-25747	11-024-030-00014-00019	8000 AVENA-SIN VARIEDAD	S	59	20,54	1,93	1,93	1,93		1,93			1,93	1,93
1700000006274752	11-024-031-00153-00017	8000 AVENA-SIN VARIEDAD	S	59	8,01	5,04	5,04	5,04		5,04			5,04	5,04
1700000006274753	11-024-030-00014-00002	8000 AVENA-SIN VARIEDAD	S	59	6,51	2,32	2,32	2,32		2,32			2,32	2,32
1700000006274760	11-024-030-00014-00018	62000 PASTOS PERMANENTES DE 5 O MAS AÑOS-SIN VARIEDAD	S	63	40,28	11,15	11,15	11,15		11,15			11,15	11,15
1700000006274770	11-024-031-00153-00022	8000 AVENA-SIN VARIEDAD	S	59	7,92	0,33	0,33	0,33		0,33			0,33	0,33
1700000006274772	11-024-030-00014-00001	8000 AVENA-SIN VARIEDAD	S	59	12,23	8,36	8,36	8,36		8,36			8,36	8,36
1700000006274777	11-024-030-00014-00012	62000 PASTOS PERMANENTES DE 5 O MAS AÑOS-SIN VARIEDAD	S	63	40,70	11,64	11,64	11,64		11,64			11,64	11,64
1700000006274781	11-024-030-00014-00007	62000 PASTOS PERMANENTES DE 5 O MAS AÑOS-SIN VARIEDAD	S	63	9,74	0,01	0,01	0,01		0,01			0,01	0,01
1700000006274782	11-024-030-00014-00008	62000 PASTOS PERMANENTES DE 5 O MAS AÑOS-SIN VARIEDAD	S	63	4,10	0,01	0,01	0,01		0,01			0,01	0,01

DATOS AGRICULTURA**RESUMEN DE UNIDADES**

<u>Cód</u>	<u>GRUPO DE PAGO</u>	<u>Sup. Dec. Admisible (ha)</u>	<u>Sup. Comprometida (ha)</u>	<u>Sup. ajustada compromiso (1) (ha)</u>	<u>% sobredec.</u>	<u>SUP. PROPUESTA (ha)</u>	<u>Importe Declarado</u>	<u>Importe Topado</u>	<u>Importe Propuesto</u>	<u>Importe tras sobredec.</u>
59	HERBÁCEOS	28,20		28,20	0,00	28,20	4.262,99	4.262,69	4.262,69	4.262,69
TOTAL		28,20	52,49	28,20		28,20	4.262,99	4.262,69	4.262,69	4.262,69

RESUMEN DE PAGOS

	<u>IMPORTE (Euros)</u>			
	<u>PROPUESTO</u>	<u>FEADER (Eje 2)</u>	<u>MAPA</u>	<u>CAGPDS</u>
Propuesto a pagar	4.262,69	3.197,02	458,24	607,43

APLICACIÓN DE REDUCCIONES Y SANCIONES

	<u>Importe Calculado</u>	<u>Importe prerreduc.</u>	<u>Admisibilidad y compromisos</u>	<u>Presentación tardía</u>	<u>Omisión declaración</u>	<u>Condicionabilidad</u>	<u>PROPUESTO</u>	<u>IMPORTE (Euros)</u>		
								<u>FEADER (Eje 2)</u>	<u>MAPA</u>	<u>CAGPDS</u>
	4.262,69	4.262,69	0,00	0,00	0,00	0,00	4.262,69	3.197,02	458,24	607,43
TOTAL							4.262,69	3.197,02	458,24	607,43

(1) Superficie declarada admisible ajustada con la superficie comprometida.
(2) Factor de penalización valorando el alcance para el tipo de compromiso.
(3) Solicita agricultura y tiene compromisos vigentes.
(4) Solicita ganadería y tiene compromisos vigentes.

DATOS GANADERÍA**RESUMEN DE UNIDADES**

Cód	GRUPO DE PAGO	Sup. Dec. Admisible (ha)	Sup. Comprometida (ha)	Sup. ajustada compromiso (1) (ha)	% sobredec.	SUP. PROPUESTA (ha)	Importe Declarado	Importe Topado	Importe Propuesto	Importe tras sobredec.
63	PASTOS ASOCIADOS A GANADERÍA ECOLÓGICA	24,29		24,29	0,00	24,29	1.995,42	1.995,28	1.995,28	1.995,28
	TOTAL	24,29	52,49	24,29		24,29	1.995,42	1.995,28	1.995,28	1.995,28

RESUMEN DE PAGOS

IMPORTE (Euros)				
	PROPUESTO	FEADER (Eje 2)	MAPA	CAGPDS
Propuesto a pagar	1.995,28	1.496,46	214,49	284,33

APLICACIÓN DE REDUCCIONES Y SANCIONES

IMPORTE (Euros)									
Importe Calculado	Importe prereduc.	Admisibilidad y compromisos	Presentación tardía	Omisión declaración	Condicionalidad	PROPUESTO	FEADER (Eje 2)	MAPA	CAGPDS
1.995,28	1.995,28	0,00	0,00	0,00	0,00	1.995,28	1.496,46	214,49	284,33
TOTAL						1.995,28	1.496,46	214,49	284,33

Datos considerados para el Cálculo de la Carga Ganadera mínima y máxima del expediente

Explotación	Especie	Inscrito en Sipea y Admisible	Censo Medio Animales	Ugm Calculada para CG Mínima	Ugm Calculada para CG Máxima
ES110240000392	BOVINA	SI	111,99	88,56	88,56
ES110240000502	CABALLAR	NO	5,00	0,00	5,00
				88,56	93,56

Superficie determinada para Cálculo Carga Ganadera Mínima: 79,11 ha

Superficie determinada para Cálculo Carga Ganadera Máxima: 79,11 ha

Carga Ganadera Mínima Expediente: 1,12 ugm/ha

Carga Ganadera Máxima Expediente: 1,18 ugm/ha

Recintos Determinados para el Cálculo de Garga Ganadera Mínima

REF.	REFERENCIA SIGPAC	CULTIVO	DESCRIPCIÓN CULTIVO	S/R	SUP. PROPUESTA (ha)
-451777	11-024-031-00153-00024	62000	PASTOS PERMANENTES DE 5 O MAS AÑOS-SIN VARIEDAD	S	0,07
-451776	11-024-031-00153-00023	62000	PASTOS PERMANENTES DE 5 O MAS AÑOS-SIN VARIEDAD	S	0,31
-451775	11-024-031-00066-00007	62000	PASTOS PERMANENTES DE 5 O MAS AÑOS-SIN VARIEDAD	S	0,15
-451774	11-024-031-00061-00006	62000	PASTOS PERMANENTES DE 5 O MAS AÑOS-SIN VARIEDAD	S	0,27
-451773	11-024-031-00061-00005	62000	PASTOS PERMANENTES DE 5 O MAS AÑOS-SIN VARIEDAD	S	0,55
-451772	11-024-031-00061-00004	62000	PASTOS PERMANENTES DE 5 O MAS AÑOS-SIN VARIEDAD	S	1,06
-451771	11-024-031-00056-00005	62000	PASTOS PERMANENTES DE 5 O MAS AÑOS-SIN VARIEDAD	S	1,15
-451770	11-024-031-00056-00005	62000	PASTOS PERMANENTES DE 5 O MAS AÑOS-SIN VARIEDAD	S	0,06
-451764	11-024-030-00014-00023	62000	PASTOS PERMANENTES DE 5 O MAS AÑOS-SIN VARIEDAD	S	0,37
-451763	11-024-030-00014-00022	62000	PASTOS PERMANENTES DE 5 O MAS AÑOS-SIN VARIEDAD	S	0,50
-451762	11-024-030-00014-00021	62000	PASTOS PERMANENTES DE 5 O MAS AÑOS-SIN VARIEDAD	S	0,23
-451759	11-024-030-00013-00012	62000	PASTOS PERMANENTES DE 5 O MAS AÑOS-SIN VARIEDAD	S	0,07
1700000006274750	11-024-030-00014-00013	62000	PASTOS PERMANENTES DE 5 O MAS AÑOS-SIN VARIEDAD	S	10,94
1700000006274754	11-024-031-00153-00002	62000	PASTOS PERMANENTES DE 5 O MAS AÑOS-SIN VARIEDAD	S	5,20
1700000006274756	11-024-031-00065-00001	62000	PASTOS PERMANENTES DE 5 O MAS AÑOS-SIN VARIEDAD	S	0,57
1700000006274759	11-024-031-00056-00002	62000	PASTOS PERMANENTES DE 5 O MAS AÑOS-SIN VARIEDAD	S	3,37
1700000006274760	11-024-030-00014-00018	62000	PASTOS PERMANENTES DE 5 O MAS AÑOS-SIN VARIEDAD	S	11,15
1700000006274763	11-024-031-00063-00002	62000	PASTOS PERMANENTES DE 5 O MAS AÑOS-SIN VARIEDAD	S	0,09
1700000006274771	11-024-031-00064-00003	62000	PASTOS PERMANENTES DE 5 O MAS AÑOS-SIN VARIEDAD	S	0,09
1700000006274775	11-024-031-00064-00001	62000	PASTOS PERMANENTES DE 5 O MAS AÑOS-SIN VARIEDAD	S	0,16

(1) Superficie declarada admisible ajustada con la superficie comprometida.

(2) Factor de penalización valorando el alcance para el tipo de compromiso.

(3) Solicita agricultura y tiene compromisos vigentes.

(4) Solicita ganadería y tiene compromisos vigentes.

Datos considerados para el Cálculo de la Carga Ganadera mínima y máxima del expediente**Recintos Determinados para el Cálculo de Garga Ganadera Mínima**

<u>REF.</u>	<u>REFERENCIA SIGPAC</u>	<u>CULTIVO</u>	<u>DESCRIPCIÓN CULTIVO</u>	<u>S/R</u>	<u>SUP. PROPUESTA (ha)</u>
			VARIEDAD		
170000006274776	11-024-031-00066-00003	62000	PASTOS PERMANENTES DE 5 O MAS AÑOS-SIN VARIEDAD	S	0,30
170000006274777	11-024-030-00014-00012	62000	PASTOS PERMANENTES DE 5 O MAS AÑOS-SIN VARIEDAD	S	11,64
170000006274778	11-024-031-00059-00002	62000	PASTOS PERMANENTES DE 5 O MAS AÑOS-SIN VARIEDAD	S	1,37
170000006274781	11-024-030-00014-00007	62000	PASTOS PERMANENTES DE 5 O MAS AÑOS-SIN VARIEDAD	S	0,01
170000006274782	11-024-030-00014-00008	62000	PASTOS PERMANENTES DE 5 O MAS AÑOS-SIN VARIEDAD	S	0,01
170000006274786	11-024-030-00013-00002	62000	PASTOS PERMANENTES DE 5 O MAS AÑOS-SIN VARIEDAD	S	14,22
170000006274787	11-024-031-00060-00004	62000	PASTOS PERMANENTES DE 5 O MAS AÑOS-SIN VARIEDAD	S	0,03
170000006274789	11-024-031-00062-00001	62000	PASTOS PERMANENTES DE 5 O MAS AÑOS-SIN VARIEDAD	S	0,30
170000006274790	11-024-031-00063-00003	62000	PASTOS PERMANENTES DE 5 O MAS AÑOS-SIN VARIEDAD	S	0,49
170000006274791	11-024-030-00014-00017	62000	PASTOS PERMANENTES DE 5 O MAS AÑOS-SIN VARIEDAD	S	14,33
170000006274792	11-024-031-00063-00001	62000	PASTOS PERMANENTES DE 5 O MAS AÑOS-SIN VARIEDAD	S	0,05

Recintos Determinados para el Cálculo de Garga Ganadera Máxima

<u>REF.</u>	<u>REFERENCIA SIGPAC</u>	<u>CULTIVO</u>	<u>DESCRIPCIÓN CULTIVO</u>	<u>S/R</u>	<u>SUP. PROPUESTA (ha)</u>
-451777	11-024-031-00153-00024	62000	PASTOS PERMANENTES DE 5 O MAS AÑOS-SIN VARIEDAD	S	0,07
-451776	11-024-031-00153-00023	62000	PASTOS PERMANENTES DE 5 O MAS AÑOS-SIN VARIEDAD	S	0,31
-451775	11-024-031-00066-00007	62000	PASTOS PERMANENTES DE 5 O MAS AÑOS-SIN VARIEDAD	S	0,15
-451774	11-024-031-00061-00006	62000	PASTOS PERMANENTES DE 5 O MAS AÑOS-SIN VARIEDAD	S	0,27
-451773	11-024-031-00061-00005	62000	PASTOS PERMANENTES DE 5 O MAS AÑOS-SIN VARIEDAD	S	0,55
-451772	11-024-031-00061-00004	62000	PASTOS PERMANENTES DE 5 O MAS AÑOS-SIN VARIEDAD	S	1,06
-451771	11-024-031-00056-00005	62000	PASTOS PERMANENTES DE 5 O MAS AÑOS-SIN VARIEDAD	S	1,15
-451770	11-024-031-00056-00005	62000	PASTOS PERMANENTES DE 5 O MAS AÑOS-SIN VARIEDAD	S	0,06
-451764	11-024-030-00014-00023	62000	PASTOS PERMANENTES DE 5 O MAS AÑOS-SIN VARIEDAD	S	0,37
-451763	11-024-030-00014-00022	62000	PASTOS PERMANENTES DE 5 O MAS AÑOS-SIN VARIEDAD	S	0,50
-451762	11-024-030-00014-00021	62000	PASTOS PERMANENTES DE 5 O MAS AÑOS-SIN VARIEDAD	S	0,23
-451759	11-024-030-00013-00012	62000	PASTOS PERMANENTES DE 5 O MAS AÑOS-SIN VARIEDAD	S	0,07
170000006274750	11-024-030-00014-00013	62000	PASTOS PERMANENTES DE 5 O MAS AÑOS-SIN VARIEDAD	S	10,94
170000006274754	11-024-031-00153-00002	62000	PASTOS PERMANENTES DE 5 O MAS AÑOS-SIN VARIEDAD	S	5,20
170000006274756	11-024-031-00065-00001	62000	PASTOS PERMANENTES DE 5 O MAS AÑOS-SIN VARIEDAD	S	0,57
170000006274759	11-024-031-00056-00002	62000	PASTOS PERMANENTES DE 5 O MAS AÑOS-SIN VARIEDAD	S	3,37
170000006274760	11-024-030-00014-00018	62000	PASTOS PERMANENTES DE 5 O MAS AÑOS-SIN VARIEDAD	S	11,15
170000006274763	11-024-031-00063-00002	62000	PASTOS PERMANENTES DE 5 O MAS AÑOS-SIN VARIEDAD	S	0,09
170000006274771	11-024-031-00064-00003	62000	PASTOS PERMANENTES DE 5 O MAS AÑOS-SIN VARIEDAD	S	0,09
170000006274775	11-024-031-00064-00001	62000	PASTOS PERMANENTES DE 5 O MAS AÑOS-SIN VARIEDAD	S	0,16
170000006274776	11-024-031-00066-00003	62000	PASTOS PERMANENTES DE 5 O MAS AÑOS-SIN VARIEDAD	S	0,30
170000006274777	11-024-030-00014-00012	62000	PASTOS PERMANENTES DE 5 O MAS AÑOS-SIN VARIEDAD	S	11,64
170000006274778	11-024-031-00059-00002	62000	PASTOS PERMANENTES DE 5 O MAS AÑOS-SIN VARIEDAD	S	1,37
170000006274781	11-024-030-00014-00007	62000	PASTOS PERMANENTES DE 5 O MAS AÑOS-SIN VARIEDAD	S	0,01
170000006274782	11-024-030-00014-00008	62000	PASTOS PERMANENTES DE 5 O MAS AÑOS-SIN VARIEDAD	S	0,01
170000006274786	11-024-030-00013-00002	62000	PASTOS PERMANENTES DE 5 O MAS AÑOS-SIN VARIEDAD	S	14,22
170000006274787	11-024-031-00060-00004	62000	PASTOS PERMANENTES DE 5 O MAS AÑOS-SIN VARIEDAD	S	0,03

Datos considerados para el Cálculo de la Carga Ganadera mínima y máxima del expediente**Recintos Determinados para el Cálculo de Garga Ganadera Máxima**

<u>REF.</u>	<u>REFERENCIA SIGPAC</u>	<u>CULTIVO</u>	<u>DESCRIPCIÓN CULTIVO</u>	<u>S/R</u>	<u>SUP. PROPUESTA (ha)</u>
			VARIEDAD		
1700000006274789	11-024-031-00062-00001	62000	PASTOS PERMANENTES DE 5 O MAS AÑOS-SIN VARIEDAD	S	0,30
1700000006274790	11-024-031-00063-00003	62000	PASTOS PERMANENTES DE 5 O MAS AÑOS-SIN VARIEDAD	S	0,49
1700000006274791	11-024-030-00014-00017	62000	PASTOS PERMANENTES DE 5 O MAS AÑOS-SIN VARIEDAD	S	14,33
1700000006274792	11-024-031-00063-00001	62000	PASTOS PERMANENTES DE 5 O MAS AÑOS-SIN VARIEDAD	S	0,05

INCIDENCIAS**INCIDENCIA DESCRIPCIÓN**

85042 No inscrito en un organismo de control y certificación ecológico (artículo 5-1 e), Orden 26 mayo 2015)
Explotación:ES110240000502 Especie:CABALLAR



<u>APELLIDOS Y NOMBRE / RAZÓN SOCIAL</u>	<u>NIF</u>	<u>EXPEDIENTE</u>	<u>SOLICITA AGRICULT. (3)</u>	<u>SOLICITA GANADER. (4)</u>	<u>ANUALIDAD DE PAGO</u>
DE LA TORRE CANO DIEGO MANUEL	****1048*	1011790	SI	SI	6ª

DATOS MANTENIMIENTO**IMPORTE POR ANUALIDAD**

	<u>2015</u>	<u>2016</u>	<u>2017</u>	<u>2018</u>	<u>2019</u>	<u>2020</u>
IMPORTE MÁXIMO SUBVENCIONABLE	10.751,80 €	10.751,80 €	10.751,80 €	10.750,93 €	9.850,09 €	9.850,09 €
IMPORTE MEDIO DE TRANSFERENCIA (€/ha)	86,87 €	86,87 €	86,87 €	86,87 €	86,87 €	86,87 €

RESUMEN DE UNIDADES

<u>Cód</u>	<u>GRUPO DE PAGO</u>	<u>Sup. Dec. Admisible (ha)</u>	<u>Sup. Comprometida (ha)</u>	<u>Sup. ajustada compromiso (1) (ha)</u>	<u>% sobredec.</u>	<u>SUP. PROPUESTA (ha)</u>	<u>Importe Declarado</u>	<u>Importe Topado</u>	<u>Importe Propuesto</u>	<u>Importe tras sobredec.</u>
59	HERBÁCEOS	21,33		21,33	0,00	21,33	3.224,46	3.105,60	3.105,60	3.105,60
63	PASTOS ASOCIADOS A GANADERÍA ECOLÓGICA	92,45		92,04	0,00	92,04	7.000,82	6.742,75	6.742,75	6.742,75
TOTAL		113,78	113,39	113,37		113,37	10.225,28	9.848,35	9.848,35	9.848,35

APLICACIÓN DE REDUCCIONES Y SANCIONES

	<u>Importe Calculado</u>	<u>Importe prerreduc.</u>	<u>Admisibilidad y compromisos</u>	<u>Presentación tardía</u>	<u>Omisión declaración</u>	<u>Condicionabilidad</u>	<u>PROPUESTO</u>	<u>IMPORTE (Euros)</u>		
								<u>FEADER (Eje 2)</u>	<u>MAPA</u>	<u>CAGPDS</u>
AGRICULTURA	3.105,60	3.105,60	0,00	0,00	0,00	0,00	3.105,60	2.329,20	333,85	442,55
GANADERÍA	6.742,75	6.742,75	0,00	0,00	0,00	0,00	6.742,75	5.057,06	724,85	960,84
TOTAL							9.848,35	5.057,06	724,85	960,84



RECINTOS PROPUESTOS

REF.	REFERENCIA SIGPAC	CULTIVO DESCRIPCIÓN CULTIVO	S/R	G.PAGO	PEND. MEDIA (%)	SUP. DEC. ADMISIBLE (ha)	SUP. COMPROM. (ha)	SUP. AJUSTADA COMPR.(1) (ha)	SUP. CONY. SIGPAC (ha)	SUP. CERTIE. (ha)	SUP. CAMPO (ha)	SUP. CAMPO DETER. CULT. DECLARADO (ha)	SUP. DEC. REDUCIDA (ha)	SUP. PROPUESTA (ha)
-695236	11-021-017-00243-00003	62000 PASTOS PERMANENTES DE 5 O MAS AÑOS-SIN VARIEDAD	S	63	13,96	1,89	6,61	1,89	1,89	1,89			1,89	1,89
-695235	11-021-017-00242-00001	62000 PASTOS PERMANENTES DE 5 O MAS AÑOS-SIN VARIEDAD	S	63	12,77	1,57	6,56	1,57	1,57	1,57			1,57	1,57
-695234	11-021-017-00241-00003	62000 PASTOS PERMANENTES DE 5 O MAS AÑOS-SIN VARIEDAD	S	63	14,62	1,85	6,61	1,85	1,85	1,85			1,85	1,85
-695233	11-021-017-00240-00001	62000 PASTOS PERMANENTES DE 5 O MAS AÑOS-SIN VARIEDAD	S	63	16,59	1,66	6,56	1,66	1,66	1,66			1,66	1,66
-695232	11-021-017-00239-00003	62000 PASTOS PERMANENTES DE 5 O MAS AÑOS-SIN VARIEDAD	S	63	15,11	1,78	7,30	1,78	1,78	1,78			1,78	1,78
-695230	11-021-017-00238-00001	62000 PASTOS PERMANENTES DE 5 O MAS AÑOS-SIN VARIEDAD	S	63	18,28	1,66	6,56	1,66	1,66	1,66			1,66	1,66
-695228	11-021-017-00237-00006	62000 PASTOS PERMANENTES DE 5 O MAS AÑOS-SIN VARIEDAD	S	63	14,08	0,69	7,30	0,69	0,69	0,69			0,69	0,69
-695227	11-021-017-00237-00003	62000 PASTOS PERMANENTES DE 5 O MAS AÑOS-SIN VARIEDAD	S	63	17,40	1,08	6,61	1,08	1,08	1,08			1,08	1,08
-695225	11-021-017-00236-00001	62000 PASTOS PERMANENTES DE 5 O MAS AÑOS-SIN VARIEDAD	S	63	18,56	1,66	6,56	1,66	1,66	1,66			1,66	1,66
-12612	11-021-017-00081-00008	63000 PASTOS DE MENOS DE 5 AÑOS-SIN VARIEDAD	S	63	8,97	0,24	0,24	0,24		0,24			0,24	0,24
-12611	11-021-017-00081-00006	63000 PASTOS DE MENOS DE 5 AÑOS-SIN VARIEDAD	S	63	22,96	1,21	1,21	1,21		1,21			1,21	1,21
-12610	11-021-017-00081-00005	62000 PASTOS PERMANENTES DE 5 O MAS AÑOS-SIN VARIEDAD	S	63	14,19	0,86	0,86	0,86	0,86	0,86			0,86	0,86
-12609	11-021-017-00080-00006	62000 PASTOS PERMANENTES DE 5 O MAS AÑOS-SIN VARIEDAD	S	63	9,46	0,02	0,02	0,02		0,02			0,02	0,02
-12607	11-021-016-00039-00004	62000 PASTOS PERMANENTES DE 5 O MAS AÑOS-SIN VARIEDAD	S	63	16,65	0,13	0,13	0,13		0,13			0,13	0,13
1700000006077825	11-021-015-00044-00002	62000 PASTOS PERMANENTES DE 5 O MAS AÑOS-SIN VARIEDAD	S	63	16,48	7,68	7,68	7,68		7,68			7,68	7,68
1700000006077826	11-021-016-00032-00001	41000 HABAS-SIN VARIEDAD	S	59	1,32	1,23	1,23	1,23		1,23			1,23	1,23
1700000006077827	11-021-016-00033-00001	41000 HABAS-SIN VARIEDAD	S	59	1,15	1,26	1,26	1,26		1,26			1,26	1,26
1700000006077828	11-021-016-00039-00001	5000 CEBADA-SIN VARIEDAD	S	59	3,66	4,59	4,59	4,59		4,59			4,59	4,59
1700000006077829	11-021-016-00036-00001	41000 HABAS-SIN VARIEDAD	S	59	3,57	1,48	1,48	1,48		1,48			1,48	1,48
1700000006077830	11-021-016-00042-00001	41000 HABAS-SIN VARIEDAD	S	59	10,53	0,54	0,54	0,54		0,54			0,54	0,54
1700000006077832	11-021-016-00037-00001	3141 TRIGO DURO-DON RICARDO	S	59	2,93	2,93	2,93	2,93		2,93			2,93	2,93
1700000006077833	11-021-015-00060-00002	63000 PASTOS DE MENOS DE 5 AÑOS-SIN VARIEDAD	S	63	15,82	5,51	5,51	5,51		5,51			5,51	5,51
1700000006077834	11-021-016-00040-00001	3141 TRIGO DURO-DON RICARDO	S	59	6,03	2,50	2,50	2,50		2,50			2,50	2,50
1700000006077835	11-021-015-00069-00001	12000 TRANQUILLÓN-SIN VARIEDAD	S	59	8,65	1,99	1,99	1,99		1,99			1,99	1,99
1700000006077836	11-021-016-00038-00001	5000 CEBADA-SIN VARIEDAD	S	59	6,50	1,21	1,21	1,21		1,21			1,21	1,21
1700000006077838	11-021-017-00120-00001	8000 AVENA-SIN VARIEDAD	S	59	2,54	3,60	3,60	3,60		3,60			3,60	3,60
1700000006077839	11-021-017-00082-00001	62000 PASTOS PERMANENTES DE 5 O MAS AÑOS-SIN VARIEDAD	S	63	4,43	0,27	0,27	0,27		0,27			0,27	0,27
1700000006077840	11-021-017-00083-00001	62000 PASTOS PERMANENTES DE 5 O MAS AÑOS-SIN VARIEDAD	S	63	4,83	0,22	0,22	0,22		0,22			0,22	0,22
1700000006077842	11-021-017-00080-00005	62000 PASTOS PERMANENTES DE 5 O MAS AÑOS-SIN VARIEDAD	S	63	16,31	0,13	0,13	0,13		0,13			0,13	0,13
1700000006077844	11-021-017-00092-00002	62000 PASTOS PERMANENTES DE 5 O MAS AÑOS-SIN VARIEDAD	S	63	17,36	4,06	4,05	4,05		4,06			4,05	4,05
1700000006077845	11-021-017-00080-00002	62000 PASTOS PERMANENTES DE 5 O MAS AÑOS-SIN VARIEDAD	S	63	17,69	2,24	2,24	2,24		2,24			2,24	2,24
1700000006077846	11-021-017-00093-00001	62000 PASTOS PERMANENTES DE 5 O MAS AÑOS-SIN VARIEDAD	S	63	14,39	4,00	4,00	4,00		4,00			4,00	4,00
1700000006077847	11-021-015-00052-00001	62000 PASTOS PERMANENTES DE 5 O MAS AÑOS-SIN VARIEDAD	S	63	19,19	5,09	5,09	5,09		5,09			5,09	5,09
1700000006077848	11-021-016-00036-00002	62000 PASTOS PERMANENTES DE 5 O MAS AÑOS-SIN VARIEDAD	S	63	13,94	0,13	0,13	0,13		0,20			0,13	0,13
1700000006077849	11-021-017-00093-00004	62000 PASTOS PERMANENTES DE 5 O MAS AÑOS-SIN VARIEDAD	S	63	15,70	2,47	2,47	2,47		2,47			2,47	2,47
1700000006077853	11-021-017-00092-00003	62000 PASTOS PERMANENTES DE 5 O MAS AÑOS-SIN VARIEDAD	S	63	16,98	3,21	3,21	3,21	3,21	3,21			3,21	3,21
1700000006077855	11-021-017-00067-00001	62000 PASTOS PERMANENTES DE 5 O MAS AÑOS-SIN VARIEDAD	S	63	14,59	4,48	4,48	4,48	4,48	4,48			4,48	4,48
1700000006077856	11-021-017-00068-00002	62000 PASTOS PERMANENTES DE 5 O MAS AÑOS-SIN VARIEDAD	S	63	10,49	4,88	4,48	4,48	4,48	4,88			4,48	4,48
1700000006077858	11-021-015-00045-00001	62000 PASTOS PERMANENTES DE 5 O MAS AÑOS-SIN VARIEDAD	S	63	7,36	0,06	0,06	0,06		0,06			0,06	0,06
1700000006077862	11-021-016-00042-00002	62000 PASTOS PERMANENTES DE 5 O MAS AÑOS-SIN VARIEDAD	S	63	20,64	0,07	0,07	0,07		0,11			0,07	0,07
1700000006077863	11-021-017-00069-00001	62000 PASTOS PERMANENTES DE 5 O MAS AÑOS-SIN VARIEDAD	S	63	14,13	4,87	4,87	4,87	4,87	4,87			4,87	4,87
1700000006077864	11-021-017-00081-00002	63000 PASTOS DE MENOS DE 5 AÑOS-SIN VARIEDAD	S	63	16,57	2,90	2,90	2,90		2,90			2,90	2,90
1700000006077866	11-021-017-00081-00003	62000 PASTOS PERMANENTES DE 5 O MAS AÑOS-SIN VARIEDAD	S	63	12,62	1,19	1,19	1,19	1,19	1,19			1,19	1,19
1700000006077867	11-021-017-00073-00002	62000 PASTOS PERMANENTES DE 5 O MAS AÑOS-SIN VARIEDAD	S	63	14,73	11,12	11,12	11,12	11,12	11,12			11,12	11,12
1700000006077868	11-021-017-00079-00002	62000 PASTOS PERMANENTES DE 5 O MAS AÑOS-SIN VARIEDAD	S	63	14,25	4,59	4,59	4,59	4,59	4,59			4,59	4,59
1700000006077869	11-021-017-00070-00001	62000 PASTOS PERMANENTES DE 5 O MAS AÑOS-SIN VARIEDAD	S	63	14,54	6,98	6,98	6,98	6,98	6,98			6,98	6,98

DATOS AGRICULTURA**RESUMEN DE UNIDADES**

Cód	GRUPO DE PAGO	Sup. Dec. Admisible (ha)	Sup. Comprometida (ha)	Sup. ajustada compromiso (1) (ha)	% sobredec.	SUP. PROPUESTA (ha)	Importe Declarado	Importe Topado	Importe Propuesto	Importe tras sobredec.
59	HERBÁCEOS	21,33		21,33	0,00	21,33	3.224,46	3.105,60	3.105,60	3.105,60
	TOTAL	21,33	113,39	21,33		21,33	3.224,46	3.105,60	3.105,60	3.105,60

RESUMEN DE PAGOS

IMPORTE (Euros)				
	PROPUESTO	FEADER (Eje 2)	MAPA	CAGPDS
Propuesto a pagar	3.105,60	2.329,20	333,85	442,55

(1) Superficie declarada admisible ajustada con la superficie comprometida.
(2) Factor de penalización valorando el alcance para el tipo de compromiso.
(3) Solicita agricultura y tiene compromisos vigentes.
(4) Solicita ganadería y tiene compromisos vigentes.

APLICACIÓN DE REDUCCIONES Y SANCIONES

Importe Calculado	Importe prereduc.	Admisibilidad y compromisos	Presentación tardía	Omisión declaración	Condicionalidad	IMPORTE (Euros)			
						PROPUESTO	FEADER (Eje 2)	MAPA	CAGPDS
3.105,60	3.105,60	0,00	0,00	0,00	0,00	3.105,60	2.329,20	333,85	442,55
TOTAL						3.105,60	2.329,20	333,85	442,55

INCIDENCIAS**INCIDENCIA DESCRIPCIÓN**

85031 Solicita recinto que no está comprometido para la operación.

Ref:170000006077831 Recinto:11-021-015-00066-002 Cultivo:5000 CEBADA-SIN VARIEDAD Secano

DATOS GANADERÍA**RESUMEN DE UNIDADES**

Cód	GRUPO DE PAGO	Sup. Dec. Admisible (ha)	Sup. Comprometida (ha)	Sup. ajustada compromiso (1) (ha)	% sobredec.	SUP. PROPUESTA (ha)	Importe Declarado	Importe Topado	Importe Propuesto	Importe tras sobredec.
63	PASTOS ASOCIADOS A GANADERÍA ECOLÓGICA	92,45		92,04	0,00	92,04	7.000,82	6.742,75	6.742,75	6.742,75
TOTAL		92,45	113,39	92,04		92,04	7.000,82	6.742,75	6.742,75	6.742,75

RESUMEN DE PAGOS

IMPORTE (Euros)				
	PROPUESTO	FEADER (Eje 2)	MAPA	CAGPDS
Propuesto a pagar	6.742,75	5.057,06	724,85	960,84

APLICACIÓN DE REDUCCIONES Y SANCIONES

Importe Calculado	Importe prereduc.	Admisibilidad y compromisos	Presentación tardía	Omisión declaración	Condicionalidad	IMPORTE (Euros)			
						PROPUESTO	FEADER (Eje 2)	MAPA	CAGPDS
6.742,75	6.742,75	0,00	0,00	0,00	0,00	6.742,75	5.057,06	724,85	960,84
TOTAL						6.742,75	5.057,06	724,85	960,84

Datos considerados para el Cálculo de la Carga Ganadera mínima y máxima del expediente

Explotación	Especie	Inscrito en Sipea y Admisible	Censo Medio Animales	Ugm Calculada para CG Mínima	Ugm Calculada para CG Máxima
ES110210000325	BOVINA	SI	123,17	102,23	102,23
ES110210000325	CABALLAR	NO	3,00	0,00	3,00
ES110210000325	OVINA	SI	70,17	10,53	10,53
				112,76	115,76

Superficie determinada para Cálculo Carga Ganadera Mínima: 135,52 ha

Superficie determinada para Cálculo Carga Ganadera Máxima: 135,52 ha

Carga Ganadera Mínima Expediente: 0,83 ugm/ha

Carga Ganadera Máxima Expediente: 0,85 ugm/ha

Recintos Determinados para el Cálculo de Garga Ganadera Mínima

REF.	REFERENCIA SIGPAC	CULTIVO	DESCRIPCIÓN CULTIVO	S/R	SUP. PROPUESTA (ha)
-695236	11-021-017-00243-00003	62000	PASTOS PERMANENTES DE 5 O MAS AÑOS-SIN VARIEDAD	S	1,89
-695235	11-021-017-00242-00001	62000	PASTOS PERMANENTES DE 5 O MAS AÑOS-SIN VARIEDAD	S	1,57
-695234	11-021-017-00241-00003	62000	PASTOS PERMANENTES DE 5 O MAS AÑOS-SIN VARIEDAD	S	1,85
-695233	11-021-017-00240-00001	62000	PASTOS PERMANENTES DE 5 O MAS AÑOS-SIN VARIEDAD	S	1,66
-695232	11-021-017-00239-00003	62000	PASTOS PERMANENTES DE 5 O MAS AÑOS-SIN VARIEDAD	S	1,78
-695230	11-021-017-00238-00001	62000	PASTOS PERMANENTES DE 5 O MAS AÑOS-SIN VARIEDAD	S	1,66
-695228	11-021-017-00237-00006	62000	PASTOS PERMANENTES DE 5 O MAS AÑOS-SIN VARIEDAD	S	0,69
-695227	11-021-017-00237-00003	62000	PASTOS PERMANENTES DE 5 O MAS AÑOS-SIN VARIEDAD	S	1,08
-695226	11-021-017-00237-00002	62000	PASTOS PERMANENTES DE 5 O MAS AÑOS-SIN VARIEDAD	S	0,11
-695225	11-021-017-00236-00001	62000	PASTOS PERMANENTES DE 5 O MAS AÑOS-SIN VARIEDAD	S	1,66
-100049	11-021-015-00062-00002	63000	PASTOS DE MENOS DE 5 AÑOS-SIN VARIEDAD	S	5,94
-12806	11-021-015-00065-00001	63000	PASTOS DE MENOS DE 5 AÑOS-SIN VARIEDAD	S	6,54

(1) Superficie declarada admisible ajustada con la superficie comprometida.

(2) Factor de penalización valorando el alcance para el tipo de compromiso.

(3) Solicita agricultura y tiene compromisos vigentes.

(4) Solicita ganadería y tiene compromisos vigentes.

Datos considerados para el Cálculo de la Carga Ganadera mínima y máxima del expediente**Recintos Determinados para el Cálculo de Garga Ganadera Mínima**

REF.	REFERENCIA SIGPAC	CULTIVO	DESCRIPCIÓN CULTIVO	S/R	SUP. PROPUESTA (ha)
-12614	29-056-001-00066-00017	62000	PASTOS PERMANENTES DE 5 O MAS AÑOS-SIN VARIEDAD	S	0,08
-12612	11-021-017-00081-00008	63000	PASTOS DE MENOS DE 5 AÑOS-SIN VARIEDAD	S	0,24
-12611	11-021-017-00081-00006	63000	PASTOS DE MENOS DE 5 AÑOS-SIN VARIEDAD	S	1,21
-12610	11-021-017-00081-00005	62000	PASTOS PERMANENTES DE 5 O MAS AÑOS-SIN VARIEDAD	S	0,86
-12609	11-021-017-00080-00006	62000	PASTOS PERMANENTES DE 5 O MAS AÑOS-SIN VARIEDAD	S	0,02
-12607	11-021-016-00039-00004	62000	PASTOS PERMANENTES DE 5 O MAS AÑOS-SIN VARIEDAD	S	0,13
170000006077825	11-021-015-00044-00002	62000	PASTOS PERMANENTES DE 5 O MAS AÑOS-SIN VARIEDAD	S	7,68
170000006077833	11-021-015-00060-00002	63000	PASTOS DE MENOS DE 5 AÑOS-SIN VARIEDAD	S	5,51
170000006077839	11-021-017-00082-00001	62000	PASTOS PERMANENTES DE 5 O MAS AÑOS-SIN VARIEDAD	S	0,27
170000006077840	11-021-017-00083-00001	62000	PASTOS PERMANENTES DE 5 O MAS AÑOS-SIN VARIEDAD	S	0,22
170000006077842	11-021-017-00080-00005	62000	PASTOS PERMANENTES DE 5 O MAS AÑOS-SIN VARIEDAD	S	0,13
170000006077844	11-021-017-00092-00002	62000	PASTOS PERMANENTES DE 5 O MAS AÑOS-SIN VARIEDAD	S	4,06
170000006077845	11-021-017-00080-00002	62000	PASTOS PERMANENTES DE 5 O MAS AÑOS-SIN VARIEDAD	S	2,24
170000006077846	11-021-017-00093-00001	62000	PASTOS PERMANENTES DE 5 O MAS AÑOS-SIN VARIEDAD	S	4,00
170000006077847	11-021-015-00052-00001	62000	PASTOS PERMANENTES DE 5 O MAS AÑOS-SIN VARIEDAD	S	5,09
170000006077848	11-021-016-00036-00002	62000	PASTOS PERMANENTES DE 5 O MAS AÑOS-SIN VARIEDAD	S	0,13
170000006077849	11-021-017-00093-00004	62000	PASTOS PERMANENTES DE 5 O MAS AÑOS-SIN VARIEDAD	S	2,47
170000006077851	29-056-001-00067-00001	62000	PASTOS PERMANENTES DE 5 O MAS AÑOS-SIN VARIEDAD	S	1,90
170000006077852	29-056-001-00066-00010	62000	PASTOS PERMANENTES DE 5 O MAS AÑOS-SIN VARIEDAD	S	0,44
170000006077853	11-021-017-00092-00003	62000	PASTOS PERMANENTES DE 5 O MAS AÑOS-SIN VARIEDAD	S	3,21
170000006077854	29-056-001-00066-00006	62000	PASTOS PERMANENTES DE 5 O MAS AÑOS-SIN VARIEDAD	S	0,36
170000006077855	11-021-017-00067-00001	62000	PASTOS PERMANENTES DE 5 O MAS AÑOS-SIN VARIEDAD	S	4,48
170000006077856	11-021-017-00068-00002	62000	PASTOS PERMANENTES DE 5 O MAS AÑOS-SIN VARIEDAD	S	4,88
170000006077857	29-056-001-00066-00002	62000	PASTOS PERMANENTES DE 5 O MAS AÑOS-SIN VARIEDAD	S	16,69
170000006077858	11-021-015-00045-00001	62000	PASTOS PERMANENTES DE 5 O MAS AÑOS-SIN VARIEDAD	S	0,06
170000006077859	11-021-017-00156-00003	62000	PASTOS PERMANENTES DE 5 O MAS AÑOS-SIN VARIEDAD	S	0,46
170000006077862	11-021-016-00042-00002	62000	PASTOS PERMANENTES DE 5 O MAS AÑOS-SIN VARIEDAD	S	0,07
170000006077863	11-021-017-00069-00001	62000	PASTOS PERMANENTES DE 5 O MAS AÑOS-SIN VARIEDAD	S	4,87
170000006077864	11-021-017-00081-00002	63000	PASTOS DE MENOS DE 5 AÑOS-SIN VARIEDAD	S	2,90
170000006077865	29-056-001-00066-00011	62000	PASTOS PERMANENTES DE 5 O MAS AÑOS-SIN VARIEDAD	S	10,55
170000006077866	11-021-017-00081-00003	62000	PASTOS PERMANENTES DE 5 O MAS AÑOS-SIN VARIEDAD	S	1,19
170000006077867	11-021-017-00073-00002	62000	PASTOS PERMANENTES DE 5 O MAS AÑOS-SIN VARIEDAD	S	11,12
170000006077868	11-021-017-00079-00002	62000	PASTOS PERMANENTES DE 5 O MAS AÑOS-SIN VARIEDAD	S	4,59
170000006077869	11-021-017-00070-00001	62000	PASTOS PERMANENTES DE 5 O MAS AÑOS-SIN VARIEDAD	S	6,98

Recintos Determinados para el Cálculo de Garga Ganadera Máxima

REF.	REFERENCIA SIGPAC	CULTIVO	DESCRIPCIÓN CULTIVO	S/R	SUP. PROPUESTA (ha)
-695236	11-021-017-00243-00003	62000	PASTOS PERMANENTES DE 5 O MAS AÑOS-SIN VARIEDAD	S	1,89
-695235	11-021-017-00242-00001	62000	PASTOS PERMANENTES DE 5 O MAS AÑOS-SIN VARIEDAD	S	1,57
-695234	11-021-017-00241-00003	62000	PASTOS PERMANENTES DE 5 O MAS AÑOS-SIN VARIEDAD	S	1,85
-695233	11-021-017-00240-00001	62000	PASTOS PERMANENTES DE 5 O MAS AÑOS-SIN VARIEDAD	S	1,66
-695232	11-021-017-00239-00003	62000	PASTOS PERMANENTES DE 5 O MAS AÑOS-SIN VARIEDAD	S	1,78
-695230	11-021-017-00238-00001	62000	PASTOS PERMANENTES DE 5 O MAS AÑOS-SIN VARIEDAD	S	1,66

Datos considerados para el Cálculo de la Carga Ganadera mínima y máxima del expediente**Recintos Determinados para el Cálculo de Garga Ganadera Máxima**

REF.	REFERENCIA SIGPAC	CULTIVO	DESCRIPCIÓN CULTIVO	S/R	SUP. PROPUESTA (ha)
			VARIEDAD		
-695228	11-021-017-00237-00006	62000	PASTOS PERMANENTES DE 5 O MAS AÑOS-SIN VARIEDAD	S	0,69
-695227	11-021-017-00237-00003	62000	PASTOS PERMANENTES DE 5 O MAS AÑOS-SIN VARIEDAD	S	1,08
-695226	11-021-017-00237-00002	62000	PASTOS PERMANENTES DE 5 O MAS AÑOS-SIN VARIEDAD	S	0,11
-695225	11-021-017-00236-00001	62000	PASTOS PERMANENTES DE 5 O MAS AÑOS-SIN VARIEDAD	S	1,66
-100049	11-021-015-00062-00002	63000	PASTOS DE MENOS DE 5 AÑOS-SIN VARIEDAD	S	5,94
-12806	11-021-015-00065-00001	63000	PASTOS DE MENOS DE 5 AÑOS-SIN VARIEDAD	S	6,54
-12614	29-056-001-00066-00017	62000	PASTOS PERMANENTES DE 5 O MAS AÑOS-SIN VARIEDAD	S	0,08
-12612	11-021-017-00081-00008	63000	PASTOS DE MENOS DE 5 AÑOS-SIN VARIEDAD	S	0,24
-12611	11-021-017-00081-00006	63000	PASTOS DE MENOS DE 5 AÑOS-SIN VARIEDAD	S	1,21
-12610	11-021-017-00081-00005	62000	PASTOS PERMANENTES DE 5 O MAS AÑOS-SIN VARIEDAD	S	0,86
-12609	11-021-017-00080-00006	62000	PASTOS PERMANENTES DE 5 O MAS AÑOS-SIN VARIEDAD	S	0,02
-12607	11-021-016-00039-00004	62000	PASTOS PERMANENTES DE 5 O MAS AÑOS-SIN VARIEDAD	S	0,13
170000006077825	11-021-015-00044-00002	62000	PASTOS PERMANENTES DE 5 O MAS AÑOS-SIN VARIEDAD	S	7,68
170000006077833	11-021-015-00060-00002	63000	PASTOS DE MENOS DE 5 AÑOS-SIN VARIEDAD	S	5,51
170000006077839	11-021-017-00082-00001	62000	PASTOS PERMANENTES DE 5 O MAS AÑOS-SIN VARIEDAD	S	0,27
170000006077840	11-021-017-00083-00001	62000	PASTOS PERMANENTES DE 5 O MAS AÑOS-SIN VARIEDAD	S	0,22
170000006077842	11-021-017-00080-00005	62000	PASTOS PERMANENTES DE 5 O MAS AÑOS-SIN VARIEDAD	S	0,13
170000006077844	11-021-017-00092-00002	62000	PASTOS PERMANENTES DE 5 O MAS AÑOS-SIN VARIEDAD	S	4,06
170000006077845	11-021-017-00080-00002	62000	PASTOS PERMANENTES DE 5 O MAS AÑOS-SIN VARIEDAD	S	2,24
170000006077846	11-021-017-00093-00001	62000	PASTOS PERMANENTES DE 5 O MAS AÑOS-SIN VARIEDAD	S	4,00
170000006077847	11-021-015-00052-00001	62000	PASTOS PERMANENTES DE 5 O MAS AÑOS-SIN VARIEDAD	S	5,09
170000006077848	11-021-016-00036-00002	62000	PASTOS PERMANENTES DE 5 O MAS AÑOS-SIN VARIEDAD	S	0,13
170000006077849	11-021-017-00093-00004	62000	PASTOS PERMANENTES DE 5 O MAS AÑOS-SIN VARIEDAD	S	2,47
170000006077851	29-056-001-00067-00001	62000	PASTOS PERMANENTES DE 5 O MAS AÑOS-SIN VARIEDAD	S	1,90
170000006077852	29-056-001-00066-00010	62000	PASTOS PERMANENTES DE 5 O MAS AÑOS-SIN VARIEDAD	S	0,44
170000006077853	11-021-017-00092-00003	62000	PASTOS PERMANENTES DE 5 O MAS AÑOS-SIN VARIEDAD	S	3,21
170000006077854	29-056-001-00066-00006	62000	PASTOS PERMANENTES DE 5 O MAS AÑOS-SIN VARIEDAD	S	0,36
170000006077855	11-021-017-00067-00001	62000	PASTOS PERMANENTES DE 5 O MAS AÑOS-SIN VARIEDAD	S	4,48
170000006077856	11-021-017-00068-00002	62000	PASTOS PERMANENTES DE 5 O MAS AÑOS-SIN VARIEDAD	S	4,88
170000006077857	29-056-001-00066-00002	62000	PASTOS PERMANENTES DE 5 O MAS AÑOS-SIN VARIEDAD	S	16,69
170000006077858	11-021-015-00045-00001	62000	PASTOS PERMANENTES DE 5 O MAS AÑOS-SIN VARIEDAD	S	0,06
170000006077859	11-021-017-00156-00003	62000	PASTOS PERMANENTES DE 5 O MAS AÑOS-SIN VARIEDAD	S	0,46
170000006077862	11-021-016-00042-00002	62000	PASTOS PERMANENTES DE 5 O MAS AÑOS-SIN VARIEDAD	S	0,07
170000006077863	11-021-017-00069-00001	62000	PASTOS PERMANENTES DE 5 O MAS AÑOS-SIN VARIEDAD	S	4,87
170000006077864	11-021-017-00081-00002	63000	PASTOS DE MENOS DE 5 AÑOS-SIN VARIEDAD	S	2,90
170000006077865	29-056-001-00066-00011	62000	PASTOS PERMANENTES DE 5 O MAS AÑOS-SIN VARIEDAD	S	10,55
170000006077866	11-021-017-00081-00003	62000	PASTOS PERMANENTES DE 5 O MAS AÑOS-SIN VARIEDAD	S	1,19
170000006077867	11-021-017-00073-00002	62000	PASTOS PERMANENTES DE 5 O MAS AÑOS-SIN VARIEDAD	S	11,12
170000006077868	11-021-017-00079-00002	62000	PASTOS PERMANENTES DE 5 O MAS AÑOS-SIN VARIEDAD	S	4,59
170000006077869	11-021-017-00070-00001	62000	PASTOS PERMANENTES DE 5 O MAS AÑOS-SIN VARIEDAD	S	6,98

INCIDENCIAS**INCIDENCIA DESCRIPCIÓN**

- 85031 Solicita recinto que no está comprometido para la operación.
 Ref:-100049 Recinto:11-021-015-00062-002 Cultivo:63000 PASTOS DE MENOS DE 5 AÑOS-SIN VARIEDAD Secano
 Ref:-12806 Recinto:11-021-015-00065-001 Cultivo:63000 PASTOS DE MENOS DE 5 AÑOS-SIN VARIEDAD Secano
 Ref:1700000006077859 Recinto:11-021-017-00156-003 Cultivo:62000 PASTOS PERMANENTES DE 5 O MAS AÑOS-SIN VARIEDAD Secano
 Ref:-695226 Recinto:11-021-017-00237-002 Cultivo:62000 PASTOS PERMANENTES DE 5 O MAS AÑOS-SIN VARIEDAD Secano
 Ref:1700000006077857 Recinto:29-056-001-00066-002 Cultivo:62000 PASTOS PERMANENTES DE 5 O MAS AÑOS-SIN VARIEDAD Secano
 Ref:1700000006077854 Recinto:29-056-001-00066-006 Cultivo:62000 PASTOS PERMANENTES DE 5 O MAS AÑOS-SIN VARIEDAD Secano
 Ref:1700000006077852 Recinto:29-056-001-00066-010 Cultivo:62000 PASTOS PERMANENTES DE 5 O MAS AÑOS-SIN VARIEDAD Secano
 Ref:1700000006077865 Recinto:29-056-001-00066-011 Cultivo:62000 PASTOS PERMANENTES DE 5 O MAS AÑOS-SIN VARIEDAD Secano
 Ref:-12614 Recinto:29-056-001-00066-017 Cultivo:62000 PASTOS PERMANENTES DE 5 O MAS AÑOS-SIN VARIEDAD Secano
 Ref:1700000006077851 Recinto:29-056-001-00067-001 Cultivo:62000 PASTOS PERMANENTES DE 5 O MAS AÑOS-SIN VARIEDAD Secano
- 85042 No inscrito en un organismo de control y certificación ecológico (artículo 5-1 e), Orden 26 mayo 2015)
 Explotación:ES110210000325 Especie:CABALLAR
 Explotación:ES110210000325 Especie:GALLINAS



<u>APELLIDOS Y NOMBRE / RAZÓN SOCIAL</u>	<u>NIF</u>	<u>EXPEDIENTE</u>	<u>SOLICITA AGRICULT. (3)</u>	<u>SOLICITA GANADER. (4)</u>	<u>ANUALIDAD DE PAGO</u>
DE LA TORRE TORRES DIEGO MANUEL	****2289*	1068642	NO	SI	6ª

DATOS MANTENIMIENTO**IMPORTE POR ANUALIDAD**

	<u>2015</u>	<u>2016</u>	<u>2017</u>	<u>2018</u>	<u>2019</u>	<u>2020</u>
IMPORTE MÁXIMO SUBVENCIONABLE	3.433,87 €	3.433,87 €	3.368,15 €	3.368,15 €	3.195,64 €	3.195,64 €
IMPORTE MEDIO DE TRANSFERENCIA (€/ha)	82,15 €	82,15 €	82,15 €	82,15 €	82,15 €	82,15 €

RESUMEN DE UNIDADES

<u>Cód</u>	<u>GRUPO DE PAGO</u>	<u>Sup. Dec. Admisible (ha)</u>	<u>Sup. Comprometida (ha)</u>	<u>Sup. ajustada compromiso (1) (ha)</u>	<u>% sobredec.</u>	<u>SUP. PROPUESTA (ha)</u>	<u>Importe Declarado</u>	<u>Importe Topado</u>	<u>Importe Propuesto</u>	<u>Importe tras sobredec.</u>
63	PASTOS ASOCIADOS A GANADERÍA ECOLÓGICA	41,24		38,90	0,00	38,90	3.195,64	3.195,64	3.195,64	3.195,64
	TOTAL	41,24	38,90	38,90		38,90	3.195,64	3.195,64	3.195,64	3.195,64

APLICACIÓN DE REDUCCIONES Y SANCIONES

	<u>Importe Calculado</u>	<u>Importe prerreduc.</u>	<u>Admisibilidad y compromisos</u>	<u>Presentación tardía</u>	<u>Omisión declaración</u>	<u>Condicionabilidad</u>	<u>PROPUESTO</u>	<u>IMPORTE (Euros)</u>		
								<u>FEADER (Eje 2)</u>	<u>MAPA</u>	<u>CAGPDS</u>
GANADERÍA	3.195,64	3.195,64	0,00	0,00	0,00	0,00	3.195,64	2.396,73	343,53	455,38
TOTAL							3.195,64	2.396,73	343,53	455,38

RECINTOS PROPUESTOS

<u>REE.</u>	<u>REFERENCIA SIGPAC</u>	<u>CULTIVO DESCRIPCIÓN CULTIVO</u>	<u>S/R</u>	<u>G.PAGO</u>	<u>PEND. MEDIA (%)</u>	<u>SUP. DEC. ADMISIBLE (ha)</u>	<u>SUP. COMPROM. (ha)</u>	<u>SUP. AJUSTADA COMPROM. (1) (ha)</u>	<u>SUP. CONY. SIGPAC (ha)</u>	<u>SUP. CERTIE. (ha)</u>	<u>SUP. CAMPO (ha)</u>	<u>SUP. CAMPO DECLARADO (ha)</u>	<u>SUP. DEC. REDUCIDA (ha)</u>	<u>SUP. PROPUESTA (ha)</u>
1700000005963542	11-021-014-00008-00002	62000 PASTOS PERMANENTES DE 5 O MAS AÑOS-SIN VARIEDAD	S	63	27,42	0,55	0,55	0,55		0,55			0,55	0,55
1700000005963543	11-021-014-00008-00004	63000 PASTOS DE MENOS DE 5 AÑOS-SIN VARIEDAD	S	63	22,46	11,92	14,70	11,92		14,70			11,92	11,92
1700000005963545	11-021-014-00008-00003	62000 PASTOS PERMANENTES DE 5 O MAS AÑOS-SIN VARIEDAD	S	63	32,22	10,83	10,83	10,83		10,83			10,83	10,83
1700000005963546	11-021-014-00008-00006	62000 PASTOS PERMANENTES DE 5 O MAS AÑOS-SIN VARIEDAD	S	63	30,21	16,56	14,61	14,61		19,48			14,61	14,61
1700000005963548	11-021-014-00008-00005	62000 PASTOS PERMANENTES DE 5 O MAS AÑOS-SIN VARIEDAD	S	63	34,43	1,38	0,99	0,99		3,95			0,99	0,99

DATOS GANADERÍA**RESUMEN DE UNIDADES**

<u>Cód</u>	<u>GRUPO DE PAGO</u>	<u>Sup. Dec. Admisible (ha)</u>	<u>Sup. Comprometida (ha)</u>	<u>Sup. ajustada compromiso (1) (ha)</u>	<u>% sobredec.</u>	<u>SUP. PROPUESTA (ha)</u>	<u>Importe Declarado</u>	<u>Importe Topado</u>	<u>Importe Propuesto</u>	<u>Importe tras sobredec.</u>
63	PASTOS ASOCIADOS A GANADERÍA ECOLÓGICA	41,24		38,90	0,00	38,90	3.195,64	3.195,64	3.195,64	3.195,64
	TOTAL	41,24	38,90	38,90		38,90	3.195,64	3.195,64	3.195,64	3.195,64

RESUMEN DE PAGOS

	<u>PROPUESTO</u>	<u>IMPORTE (Euros)</u>		
		<u>FEADER (Eje 2)</u>	<u>MAPA</u>	<u>CAGPDS</u>
Propuesto a pagar	3.195,64	2.396,73	343,53	455,38

APLICACIÓN DE REDUCCIONES Y SANCIONES

	<u>Importe Calculado</u>	<u>Importe prerreduc.</u>	<u>Admisibilidad y compromisos</u>	<u>Presentación tardía</u>	<u>Omisión declaración</u>	<u>Condicionabilidad</u>	<u>PROPUESTO</u>	<u>IMPORTE (Euros)</u>		
								<u>FEADER (Eje 2)</u>	<u>MAPA</u>	<u>CAGPDS</u>
	3.195,64	3.195,64	0,00	0,00	0,00	0,00	3.195,64	2.396,73	343,53	455,38
TOTAL							3.195,64	2.396,73	343,53	455,38



Datos considerados para el Cálculo de la Carga Ganadera mínima y máxima del expediente

<u>Explotación</u>	<u>Especie</u>	<u>Inscrito en Sipea y Admisible</u>	<u>Censo Medio Animales</u>	<u>Ugm Calculada para CG Mínima</u>	<u>Ugm Calculada para CG Máxima</u>
ES110210000637	OVINA	SI	383,59	57,54	57,54
				57,54	57,54

Superficie determinada para Cálculo Carga Ganadera Mínima: 53,32 ha

Superficie determinada para Cálculo Carga Ganadera Máxima: 53,32 ha

Carga Ganadera Mínima Expediente: 1,08 ugm/ha

Carga Ganadera Máxima Expediente: 1,08 ugm/ha

Recintos Determinados para el Cálculo de Garga Ganadera Mínima

<u>REF.</u>	<u>REFERENCIA SIGPAC</u>	<u>CULTIVO</u>	<u>DESCRIPCIÓN CULTIVO</u>	<u>S/R</u>	<u>SUP. PROPUESTA (ha)</u>
170000005963542	11-021-014-00008-00002	62000	PASTOS PERMANENTES DE 5 O MAS AÑOS-SIN VARIEDAD	S	0,55
170000005963543	11-021-014-00008-00004	63000	PASTOS DE MENOS DE 5 AÑOS-SIN VARIEDAD	S	11,92
170000005963544	11-021-015-00067-00002	62000	PASTOS PERMANENTES DE 5 O MAS AÑOS-SIN VARIEDAD	S	4,56
170000005963545	11-021-014-00008-00003	62000	PASTOS PERMANENTES DE 5 O MAS AÑOS-SIN VARIEDAD	S	10,83
170000005963546	11-021-014-00008-00006	62000	PASTOS PERMANENTES DE 5 O MAS AÑOS-SIN VARIEDAD	S	16,56
170000005963547	11-033-001-00017-00001	62000	PASTOS PERMANENTES DE 5 O MAS AÑOS-SIN VARIEDAD	S	4,83
170000005963548	11-021-014-00008-00005	62000	PASTOS PERMANENTES DE 5 O MAS AÑOS-SIN VARIEDAD	S	1,38
170000005963549	11-033-001-00015-00002	62000	PASTOS PERMANENTES DE 5 O MAS AÑOS-SIN VARIEDAD	S	2,69

Recintos Determinados para el Cálculo de Garga Ganadera Máxima

<u>REF.</u>	<u>REFERENCIA SIGPAC</u>	<u>CULTIVO</u>	<u>DESCRIPCIÓN CULTIVO</u>	<u>S/R</u>	<u>SUP. PROPUESTA (ha)</u>
170000005963542	11-021-014-00008-00002	62000	PASTOS PERMANENTES DE 5 O MAS AÑOS-SIN VARIEDAD	S	0,55
170000005963543	11-021-014-00008-00004	63000	PASTOS DE MENOS DE 5 AÑOS-SIN VARIEDAD	S	11,92
170000005963544	11-021-015-00067-00002	62000	PASTOS PERMANENTES DE 5 O MAS AÑOS-SIN VARIEDAD	S	4,56
170000005963545	11-021-014-00008-00003	62000	PASTOS PERMANENTES DE 5 O MAS AÑOS-SIN VARIEDAD	S	10,83
170000005963546	11-021-014-00008-00006	62000	PASTOS PERMANENTES DE 5 O MAS AÑOS-SIN VARIEDAD	S	16,56
170000005963547	11-033-001-00017-00001	62000	PASTOS PERMANENTES DE 5 O MAS AÑOS-SIN VARIEDAD	S	4,83
170000005963548	11-021-014-00008-00005	62000	PASTOS PERMANENTES DE 5 O MAS AÑOS-SIN VARIEDAD	S	1,38
170000005963549	11-033-001-00015-00002	62000	PASTOS PERMANENTES DE 5 O MAS AÑOS-SIN VARIEDAD	S	2,69

INCIDENCIAS**INCIDENCIA DESCRIPCIÓN**

- 85031 Solicita recinto que no está comprometido para la operación.
 Ref:170000005963544 Recinto:11-021-015-00067-002 Cultivo:62000 PASTOS PERMANENTES DE 5 O MAS AÑOS-SIN VARIEDAD Secano
 Ref:170000005963549 Recinto:11-033-001-00015-002 Cultivo:62000 PASTOS PERMANENTES DE 5 O MAS AÑOS-SIN VARIEDAD Secano
 Ref:170000005963547 Recinto:11-033-001-00017-001 Cultivo:62000 PASTOS PERMANENTES DE 5 O MAS AÑOS-SIN VARIEDAD Secano
- 85042 No inscrito en un organismo de control y certificación ecológico (artículo 5-1 e), Orden 26 mayo 2015)
 Explotación:ES110210000637 Especie:GALLINAS



<u>APELLIDOS Y NOMBRE / RAZÓN SOCIAL</u>	<u>NIF</u>	<u>EXPEDIENTE</u>	<u>SOLICITA AGRICULT. (3)</u>	<u>SOLICITA GANADER. (4)</u>	<u>ANUALIDAD DE PAGO</u>
DE LOS REYES CRESPO ANTONIO MIGUEL	****3515*	1163018	SI	SI	6ª

DATOS MANTENIMIENTO**IMPORTE POR ANUALIDAD**

	<u>2015</u>	<u>2016</u>	<u>2017</u>	<u>2018</u>	<u>2019</u>	<u>2020</u>
IMPORTE MÁXIMO SUBVENCIONABLE	10.971,58 €	10.971,58 €	10.908,60 €	10.858,41 €	10.858,41 €	10.808,22 €
IMPORTE MEDIO DE TRANSFERENCIA (€/ha)	98,41 €	98,41 €	98,41 €	98,41 €	98,41 €	98,41 €

RESUMEN DE UNIDADES

<u>Cód</u>	<u>GRUPO DE PAGO</u>	<u>Sup. Dec. Admisible (ha)</u>	<u>Sup. Comprometida (ha)</u>	<u>Sup. ajustada compromiso (1) (ha)</u>	<u>% sobredec.</u>	<u>SUP. PROPUESTA (ha)</u>	<u>Importe Declarado</u>	<u>Importe Topado</u>	<u>Importe Propuesto</u>	<u>Importe tras sobredec.</u>
59	HERBÁCEOS	28,50		25,87	0,00	25,87	3.910,77	4.020,21	3.910,77	3.910,77
63	PASTOS ASOCIADOS A GANADERÍA ECOLÓGICA	96,88		83,96	0,00	83,96	6.603,22	6.788,01	6.603,22	6.603,22
TOTAL		125,38	109,83	109,83		109,83	10.513,99	10.808,22	10.513,99	10.513,99

APLICACIÓN DE REDUCCIONES Y SANCIONES

	<u>Importe Calculado</u>	<u>Importe prereduc.</u>	<u>Admisibilidad y compromisos</u>	<u>Presentación tardía</u>	<u>Omisión declaración</u>	<u>Condicionabilidad</u>	<u>PROPUESTO</u>	<u>IMPORTE (Euros)</u>		
								<u>FEADER (Eje 2)</u>	<u>MAPA</u>	<u>CAGPDS</u>
AGRICULTURA	3.910,77	3.910,77	0,00	0,00	0,00	0,00	3.910,77	2.933,08	420,41	557,28
GANADERÍA	6.603,22	6.603,22	0,00	0,00	0,00	0,00	6.603,22	4.952,42	709,85	940,95
TOTAL							10.513,99	4.952,42	709,85	940,95

RECINTOS PROPUESTOS

<u>REF.</u>	<u>REFERENCIA SIGPAC</u>	<u>CULTIVO DESCRIPCIÓN CULTIVO</u>	<u>S/R</u>	<u>G.PAGO</u>	<u>PEND. MEDIA (%)</u>	<u>SUP. DEC. ADMISIBLE (ha)</u>	<u>SUP. COMPROM. (ha)</u>	<u>SUP. AJUSTADA COMPROM. (1) (ha)</u>	<u>SUP. CONV. SIGPAC (ha)</u>	<u>SUP. CERTIF. (ha)</u>	<u>SUP. CAMPO (ha)</u>	<u>SUP. CAMPO DETER. CULT. DECLARADO (ha)</u>	<u>SUP. DEC. REDUCIDA (ha)</u>	<u>SUP. PROPUESTA (ha)</u>
-464966	11-007-009-00033-00002	8000 AVENA-SIN VARIEDAD	S	59	10,42	3,19	29,56	3,19		3,19			3,19	3,19
-113577	11-007-009-00033-00002	52000 VEZA-SIN VARIEDAD	S	59	10,42	5,44	29,56	5,44		5,44			5,44	5,44
4529160	11-007-900-99000-99001	62000 PASTOS PERMANENTES DE 5 O MAS AÑOS-SIN VARIEDAD	S	63		96,88	92,50	92,50		96,88			92,50	92,50
1700000006210753	11-007-009-00033-00002	8000 AVENA-SIN VARIEDAD	S	59	10,42	8,86	29,56	8,86		8,86			8,86	8,86
1700000006210773	11-007-009-00033-00002	12000 TRANQUILLÓN-SIN VARIEDAD	S	59	10,42	11,01	29,56	11,01		11,01			11,01	11,01

DATOS AGRICULTURA**RESUMEN DE UNIDADES**

<u>Cód</u>	<u>GRUPO DE PAGO</u>	<u>Sup. Dec. Admisible (ha)</u>	<u>Sup. Comprometida (ha)</u>	<u>Sup. ajustada compromiso (1) (ha)</u>	<u>% sobredec.</u>	<u>SUP. PROPUESTA (ha)</u>	<u>Importe Declarado</u>	<u>Importe Topado</u>	<u>Importe Propuesto</u>	<u>Importe tras sobredec.</u>
59	HERBÁCEOS	28,50		25,87	0,00	25,87	3.910,77	4.020,21	3.910,77	3.910,77
TOTAL		28,50	109,83	25,87		25,87	3.910,77	4.020,21	3.910,77	3.910,77

RESUMEN DE PAGOS

	<u>PROPUESTO</u>	<u>IMPORTE (Euros)</u>		
		<u>FEADER (Eje 2)</u>	<u>MAPA</u>	<u>CAGPDS</u>
Propuesto a pagar	3.910,77	2.933,08	420,41	557,28

APLICACIÓN DE REDUCCIONES Y SANCIONES

	<u>Importe Calculado</u>	<u>Importe prereduc.</u>	<u>Admisibilidad y compromisos</u>	<u>Presentación tardía</u>	<u>Omisión declaración</u>	<u>Condicionabilidad</u>	<u>PROPUESTO</u>	<u>IMPORTE (Euros)</u>		
								<u>FEADER (Eje 2)</u>	<u>MAPA</u>	<u>CAGPDS</u>
	3.910,77	3.910,77	0,00	0,00	0,00	0,00	3.910,77	2.933,08	420,41	557,28
TOTAL							3.910,77	2.933,08	420,41	557,28

DATOS GANADERÍA**RESUMEN DE UNIDADES**

<u>Cód</u>	<u>GRUPO DE PAGO</u>	<u>Sup. Dec. Admisible (ha)</u>	<u>Sup. Comprometida (ha)</u>	<u>Sup. ajustada compromiso (1) (ha)</u>	<u>% sobredec.</u>	<u>SUP. PROPUESTA (ha)</u>	<u>Importe Declarado</u>	<u>Importe Topado</u>	<u>Importe Propuesto</u>	<u>Importe tras sobredec.</u>
63	PASTOS ASOCIADOS A GANADERÍA ECOLÓGICA	96,88		83,96	0,00	83,96	6.603,22	6.788,01	6.603,22	6.603,22
TOTAL		96,88	109,83	83,96		83,96	6.603,22	6.788,01	6.603,22	6.603,22

(1) Superficie declarada admisible ajustada con la superficie comprometida.
(2) Factor de penalización valorando el alcance para el tipo de compromiso.
(3) Solicita agricultura y tiene compromisos vigentes.
(4) Solicita ganadería y tiene compromisos vigentes.

RESUMEN DE PAGOS

	IMPORTE (Euros)			
	PROPUESTO	FEADER (Eje 2)	MAPA	CAGPDS
Propuesto a pagar	6.603,22	4.952,42	709,85	940,95

APLICACIÓN DE REDUCCIONES Y SANCIONES

Importe Calculado	Importe prereduc.	Admisibilidad y compromisos	Presentación tardía	Omisión declaración	Condicionabilidad	IMPORTE (Euros)			
						PROPUESTO	FEADER (Eje 2)	MAPA	CAGPDS
6.603,22	6.603,22	0,00	0,00	0,00	0,00	6.603,22	4.952,42	709,85	940,95
TOTAL						6.603,22	4.952,42	709,85	940,95

Datos considerados para el Cálculo de la Carga Ganadera mínima y máxima del expediente

Explotación	Especie	Inscrito en Sipea y Admisible	Censo Medio Animales	Ugm Calculada para CG Mínima	Ugm Calculada para CG Máxima
ES110070000207	BOVINA	SI	62,42	51,39	51,39
ES110070000528	CABALLAR	NO	2,00	0,00	2,00
ES110230000732	BOVINA	SI	22,77	18,48	18,48
ES110230000732	CABALLAR	NO	5,00	0,00	5,00
				69,87	76,87

Superficie determinada para Cálculo Carga Ganadera Mínima: 96,88 ha

Superficie determinada para Cálculo Carga Ganadera Máxima: 98,46 ha

Carga Ganadera Mínima Expediente: 0,72 ugm/ha

Carga Ganadera Máxima Expediente: 0,78 ugm/ha

Recintos Determinados para el Cálculo de Garga Ganadera Mínima

REF.	REFERENCIA SIGPAC	CULTIVO	DESCRIPCIÓN CULTIVO	S/R	SUP. PROPUESTA (ha)
4529160	11-007-900-99000-99001	62000	PASTOS PERMANENTES DE 5 O MAS AÑOS-SIN VARIEDAD	S	96,88

Recintos Determinados para el Cálculo de Garga Ganadera Máxima

REF.	REFERENCIA SIGPAC	CULTIVO	DESCRIPCIÓN CULTIVO	S/R	SUP. PROPUESTA (ha)
-565136	11-023-050-00013-00012	62000	PASTOS PERMANENTES DE 5 O MAS AÑOS-SIN VARIEDAD	S	1,45
-565056	11-023-050-00013-00010	62000	PASTOS PERMANENTES DE 5 O MAS AÑOS-SIN VARIEDAD	S	0,13
4529160	11-007-900-99000-99001	62000	PASTOS PERMANENTES DE 5 O MAS AÑOS-SIN VARIEDAD	S	96,88

INCIDENCIAS**INCIDENCIA DESCRIPCIÓN**

85042 No inscrito en un organismo de control y certificación ecológico (artículo 5-1 e), Orden 26 mayo 2015)

Explotación:ES110070000528 Especie:CABALLAR

Explotación:ES110230000732 Especie:CABALLAR



<u>APELLIDOS Y NOMBRE / RAZÓN SOCIAL</u>	<u>NIF</u>	<u>EXPEDIENTE</u>	<u>SOLICITA AGRICULT. (3)</u>	<u>SOLICITA GANADER. (4)</u>	<u>ANUALIDAD DE PAGO</u>
DE LOS REYES CRESPO JOSEFA DEL ROCIO	****0337*	1000048	NO	SI	6ª

DATOS MANTENIMIENTO

IMPORTE POR ANUALIDAD

	<u>2015</u>	<u>2016</u>	<u>2017</u>	<u>2018</u>	<u>2019</u>	<u>2020</u>
IMPORTE MÁXIMO SUBVENCIONABLE	3.363,22 €	3.363,22 €	3.363,22 €	3.363,22 €	3.363,22 €	3.363,22 €
IMPORTE MEDIO DE TRANSFERENCIA (€/ha)	82,15 €	82,15 €	82,15 €	82,15 €	82,15 €	82,15 €

RESUMEN DE UNIDADES

<u>Cód</u>	<u>GRUPO DE PAGO</u>	<u>Sup. Dec. Admisible (ha)</u>	<u>Sup. Comprometida (ha)</u>	<u>Sup. ajustada compromiso (1) (ha)</u>	<u>% sobredec.</u>	<u>SUP. PROPUESTA (ha)</u>	<u>Importe Declarado</u>	<u>Importe Topado</u>	<u>Importe Propuesto</u>	<u>Importe tras sobredec.</u>
63	PASTOS ASOCIADOS A GANADERÍA ECOLÓGICA	40,95		40,94	0,00	40,94	3.363,22	3.363,22	3.363,22	3.363,22
TOTAL		40,95	40,94	40,94		40,94	3.363,22	3.363,22	3.363,22	3.363,22

APLICACIÓN DE REDUCCIONES Y SANCIONES

	<u>Importe Calculado</u>	<u>Importe prerreduc.</u>	<u>Admisibilidad y compromisos</u>	<u>Presentación tardía</u>	<u>Omisión declaración</u>	<u>Condicionality</u>	<u>PROPUESTO</u>	<u>IMPORTE (Euros)</u>		
								<u>FEADER (Eje 2)</u>	<u>MAPA</u>	<u>CAGPDS</u>
GANADERÍA	3.363,22	3.363,22	0,00	0,00	0,00	0,00	3.363,22	2.522,42	361,55	479,25
TOTAL							3.363,22	2.522,42	361,55	479,25

RECINTOS PROPUESTOS

<u>REE.</u>	<u>REFERENCIA SIGPAC</u>	<u>CULTIVO DESCRIPCIÓN CULTIVO</u>	<u>S/R</u>	<u>G.PAGO</u>	<u>PEND. MEDIA (%)</u>	<u>SUP. DEC. ADMISIBLE (ha)</u>	<u>SUP. COMPROM. (ha)</u>	<u>SUP. AJUSTADA COMPROM. (1) (ha)</u>	<u>SUP. CONY. SIGPAC (ha)</u>	<u>SUP. CERTIE. (ha)</u>	<u>SUP. CAMPO (ha)</u>	<u>SUP. CAMPO DETER. CULT. DECLARADO (ha)</u>	<u>SUP. DEC. REDUCIDA (ha)</u>	<u>SUP. PROPUESTA (ha)</u>
-1661	11-023-050-00011-00001	62000 PASTOS PERMANENTES DE 5 O MAS AÑOS-SIN VARIEDAD	S	63	9,72	5,32	5,32	5,32	5,32	5,32			5,32	5,32
-1652	11-023-050-00016-00004	62000 PASTOS PERMANENTES DE 5 O MAS AÑOS-SIN VARIEDAD	S	63	11,11	35,12	35,11	35,11		35,12			35,11	35,11
1700000002303314	11-023-050-00016-00006	62000 PASTOS PERMANENTES DE 5 O MAS AÑOS-SIN VARIEDAD	S	63	2,42	0,03	0,03	0,03		0,13			0,03	0,03
1700000002303315	11-023-050-00016-00005	62000 PASTOS PERMANENTES DE 5 O MAS AÑOS-SIN VARIEDAD	S	63	13,93	0,28	0,28	0,28		0,28			0,28	0,28
1700000002303316	11-023-050-00016-00008	62000 PASTOS PERMANENTES DE 5 O MAS AÑOS-SIN VARIEDAD	S	63	9,04	0,20	0,20	0,20		0,20			0,20	0,20

DATOS GANADERÍA

RESUMEN DE UNIDADES

<u>Cód</u>	<u>GRUPO DE PAGO</u>	<u>Sup. Dec. Admisible (ha)</u>	<u>Sup. Comprometida (ha)</u>	<u>Sup. ajustada compromiso (1) (ha)</u>	<u>% sobredec.</u>	<u>SUP. PROPUESTA (ha)</u>	<u>Importe Declarado</u>	<u>Importe Topado</u>	<u>Importe Propuesto</u>	<u>Importe tras sobredec.</u>
63	PASTOS ASOCIADOS A GANADERÍA ECOLÓGICA	40,95		40,94	0,00	40,94	3.363,22	3.363,22	3.363,22	3.363,22
TOTAL		40,95	40,94	40,94		40,94	3.363,22	3.363,22	3.363,22	3.363,22

RESUMEN DE PAGOS

	<u>PROPUESTO</u>	<u>IMPORTE (Euros)</u>		
		<u>FEADER (Eje 2)</u>	<u>MAPA</u>	<u>CAGPDS</u>
Propuesto a pagar	3.363,22	2.522,42	361,55	479,25

APLICACIÓN DE REDUCCIONES Y SANCIONES

	<u>Importe Calculado</u>	<u>Importe prerreduc.</u>	<u>Admisibilidad y compromisos</u>	<u>Presentación tardía</u>	<u>Omisión declaración</u>	<u>Condicionality</u>	<u>PROPUESTO</u>	<u>IMPORTE (Euros)</u>		
								<u>FEADER (Eje 2)</u>	<u>MAPA</u>	<u>CAGPDS</u>
	3.363,22	3.363,22	0,00	0,00	0,00	0,00	3.363,22	2.522,42	361,55	479,25
TOTAL							3.363,22	2.522,42	361,55	479,25



(1) Superficie declarada admisible ajustada con la superficie comprometida.
 (2) Factor de penalización valorando el alcance para el tipo de compromiso.
 (3) Solicita agricultura y tiene compromisos vigentes.
 (4) Solicita ganadería y tiene compromisos vigentes.

Datos considerados para el Cálculo de la Carga Ganadera mínima y máxima del expediente

<u>Explotación</u>	<u>Especie</u>	<u>Inscrito en Sipea y Admisible</u>	<u>Censo Medio Animales</u>	<u>Ugm Calculada para CG Mínima</u>	<u>Ugm Calculada para CG Máxima</u>
ES110230000196	BOVINA	SI	85,50	69,84	69,84
				69,84	69,84

Superficie determinada para Cálculo Carga Ganadera Mínima: 98,36 ha

Superficie determinada para Cálculo Carga Ganadera Máxima: 98,36 ha

Carga Ganadera Mínima Expediente: 0,71 ugm/ha

Carga Ganadera Máxima Expediente: 0,71 ugm/ha

Recintos Determinados para el Cálculo de Garga Ganadera Mínima

<u>REF.</u>	<u>REFERENCIA SIGPAC</u>	<u>CULTIVO</u>	<u>DESCRIPCIÓN CULTIVO</u>	<u>S/R</u>	<u>SUP. PROPUESTA (ha)</u>
-1661	11-023-050-00011-00001	62000	PASTOS PERMANENTES DE 5 O MAS AÑOS-SIN VARIEDAD	S	5,32
-1652	11-023-050-00016-00004	62000	PASTOS PERMANENTES DE 5 O MAS AÑOS-SIN VARIEDAD	S	35,12
-1634	11-023-081-00018-00001	62000	PASTOS PERMANENTES DE 5 O MAS AÑOS-SIN VARIEDAD	S	1,80
4044531	11-023-050-00013-00013	62000	PASTOS PERMANENTES DE 5 O MAS AÑOS-SIN VARIEDAD	S	0,95
1700000002303314	11-023-050-00016-00006	62000	PASTOS PERMANENTES DE 5 O MAS AÑOS-SIN VARIEDAD	S	0,03
1700000002303315	11-023-050-00016-00005	62000	PASTOS PERMANENTES DE 5 O MAS AÑOS-SIN VARIEDAD	S	0,28
1700000002303316	11-023-050-00016-00008	62000	PASTOS PERMANENTES DE 5 O MAS AÑOS-SIN VARIEDAD	S	0,20
1700000002303317	11-023-073-00006-00023	66000	PASTO ARBOLADO DE 5 O MAS AÑOS-SIN VARIEDAD	S	12,30
1700000002303318	11-023-080-00008-00004	62000	PASTOS PERMANENTES DE 5 O MAS AÑOS-SIN VARIEDAD	S	15,22
1700000002303319	11-023-080-00007-00001	62000	PASTOS PERMANENTES DE 5 O MAS AÑOS-SIN VARIEDAD	S	15,97
1700000002303321	11-023-050-00015-00001	62000	PASTOS PERMANENTES DE 5 O MAS AÑOS-SIN VARIEDAD	S	1,62
1700000002303322	11-023-050-00016-00001	62000	PASTOS PERMANENTES DE 5 O MAS AÑOS-SIN VARIEDAD	S	8,34
1700000002303323	11-023-081-00017-00001	63000	PASTOS DE MENOS DE 5 AÑOS-SIN VARIEDAD	S	1,21

Recintos Determinados para el Cálculo de Garga Ganadera Máxima

<u>REF.</u>	<u>REFERENCIA SIGPAC</u>	<u>CULTIVO</u>	<u>DESCRIPCIÓN CULTIVO</u>	<u>S/R</u>	<u>SUP. PROPUESTA (ha)</u>
-1661	11-023-050-00011-00001	62000	PASTOS PERMANENTES DE 5 O MAS AÑOS-SIN VARIEDAD	S	5,32
-1652	11-023-050-00016-00004	62000	PASTOS PERMANENTES DE 5 O MAS AÑOS-SIN VARIEDAD	S	35,12
-1634	11-023-081-00018-00001	62000	PASTOS PERMANENTES DE 5 O MAS AÑOS-SIN VARIEDAD	S	1,80
4044531	11-023-050-00013-00013	62000	PASTOS PERMANENTES DE 5 O MAS AÑOS-SIN VARIEDAD	S	0,95
1700000002303314	11-023-050-00016-00006	62000	PASTOS PERMANENTES DE 5 O MAS AÑOS-SIN VARIEDAD	S	0,03
1700000002303315	11-023-050-00016-00005	62000	PASTOS PERMANENTES DE 5 O MAS AÑOS-SIN VARIEDAD	S	0,28
1700000002303316	11-023-050-00016-00008	62000	PASTOS PERMANENTES DE 5 O MAS AÑOS-SIN VARIEDAD	S	0,20
1700000002303317	11-023-073-00006-00023	66000	PASTO ARBOLADO DE 5 O MAS AÑOS-SIN VARIEDAD	S	12,30
1700000002303318	11-023-080-00008-00004	62000	PASTOS PERMANENTES DE 5 O MAS AÑOS-SIN VARIEDAD	S	15,22
1700000002303319	11-023-080-00007-00001	62000	PASTOS PERMANENTES DE 5 O MAS AÑOS-SIN VARIEDAD	S	15,97
1700000002303321	11-023-050-00015-00001	62000	PASTOS PERMANENTES DE 5 O MAS AÑOS-SIN VARIEDAD	S	1,62
1700000002303322	11-023-050-00016-00001	62000	PASTOS PERMANENTES DE 5 O MAS AÑOS-SIN VARIEDAD	S	8,34
1700000002303323	11-023-081-00017-00001	63000	PASTOS DE MENOS DE 5 AÑOS-SIN VARIEDAD	S	1,21

INCIDENCIAS**INCIDENCIA DESCRIPCIÓN**

85031 Solicita recinto que no está comprometido para la operación.

Ref:4044531 Recinto:11-023-050-00013-013 Cultivo:62000 PASTOS PERMANENTES DE 5 O MAS AÑOS-SIN VARIEDAD Secano

Ref:1700000002303321 Recinto:11-023-050-00015-001 Cultivo:62000 PASTOS PERMANENTES DE 5 O MAS AÑOS-SIN VARIEDAD Secano

Ref:1700000002303322 Recinto:11-023-050-00016-001 Cultivo:62000 PASTOS PERMANENTES DE 5 O MAS AÑOS-SIN

(1) Superficie declarada admisible ajustada con la superficie comprometida.
(2) Factor de penalización valorando el alcance para el tipo de compromiso.

(3) Solicita agricultura y tiene compromisos vigentes.

(4) Solicita ganadería y tiene compromisos vigentes.

VARIEDAD Secano

Ref:170000002303319 Recinto:11-023-080-00007-001 Cultivo:62000 PASTOS PERMANENTES DE 5 O MAS AÑOS-SIN

VARIEDAD Secano

Ref:170000002303318 Recinto:11-023-080-00008-004 Cultivo:62000 PASTOS PERMANENTES DE 5 O MAS AÑOS-SIN

VARIEDAD Secano

Ref:170000002303323 Recinto:11-023-081-00017-001 Cultivo:63000 PASTOS DE MENOS DE 5 AÑOS-SIN VARIEDAD Secano

Ref:-1634 Recinto:11-023-081-00018-001 Cultivo:62000 PASTOS PERMANENTES DE 5 O MAS AÑOS-SIN VARIEDAD Secano



<u>APELLIDOS Y NOMBRE / RAZÓN SOCIAL</u>	<u>NIF</u>	<u>EXPEDIENTE</u>	<u>SOLICITA AGRICULT. (3)</u>	<u>SOLICITA GANADER. (4)</u>	<u>ANUALIDAD DE PAGO</u>
DE PUELLES MACIAS FRANCISCO ASIS	****2464*	1000060	NO	SI	6ª

DATOS MANTENIMIENTO**IMPORTE POR ANUALIDAD**

	<u>2015</u>	<u>2016</u>	<u>2017</u>	<u>2018</u>	<u>2019</u>	<u>2020</u>
IMPORTE MÁXIMO SUBVENCIONABLE	7.842,86 €	7.842,86 €	7.774,58 €	7.774,58 €	7.774,58 €	7.774,58 €
IMPORTE MEDIO DE TRANSFERENCIA (€/ha)	71,87 €	71,87 €	71,87 €	71,87 €	71,87 €	71,87 €

RESUMEN DE UNIDADES

<u>Cód</u>	<u>GRUPO DE PAGO</u>	<u>Sup. Dec. Admisib. (ha)</u>	<u>Sup. Comprometida (ha)</u>	<u>Sup. ajustada compromiso (1) (ha)</u>	<u>% sobredec.</u>	<u>SUP. PROPUESTA (ha)</u>	<u>Importe Declarado</u>	<u>Importe Topado</u>	<u>Importe Propuesto</u>	<u>Importe tras sobredec.</u>
63	PASTOS ASOCIADOS A GANADERÍA ECOLÓGICA	120,03		108,17	0,06	108,10	7.796,04	7.774,58	7.769,15	7.769,15
	TOTAL	120,03	108,17	108,17		108,10	7.796,04	7.774,58	7.769,15	7.769,15

APLICACIÓN DE REDUCCIONES Y SANCIONES

	<u>Importe Calculado</u>	<u>Importe prerreduc.</u>	<u>Admisibilidad y compromisos</u>	<u>Presentación tardía</u>	<u>Omisión declaración</u>	<u>Condicionabilidad</u>	<u>PROPUESTO</u>	<u>IMPORTE (Euros)</u>		
								<u>FEADER (Eje 2)</u>	<u>MAPA</u>	<u>CAGPDS</u>
GANADERÍA	7.769,15	7.769,15	0,00	0,00	0,00	0,00	7.769,15	5.826,86	835,18	1.107,11
TOTAL							7.769,15	5.826,86	835,18	1.107,11

RECINTOS PROPUESTOS

<u>REE</u>	<u>REFERENCIA SIGPAC</u>	<u>CULTIVO DESCRIPCIÓN CULTIVO</u>	<u>S/R</u>	<u>G.PAGO</u>	<u>PEND. MEDIA (%)</u>	<u>SUP. DEC. ADMISIBLE (ha)</u>	<u>SUP. COMPROM. (ha)</u>	<u>SUP. AJUSTADA COMPROM. (1) (ha)</u>	<u>SUP. CONY. SIGPAC (ha)</u>	<u>SUP. CERTIE. (ha)</u>	<u>SUP. CAMPO (ha)</u>	<u>SUP. CAMPO DETER. CULT. DECLARADO (ha)</u>	<u>SUP. DEC. REDUCIDA (ha)</u>	<u>SUP. PROPUESTA (ha)</u>
-693186	11-001-035-00019-00002	62000 PASTOS PERMANENTES DE 5 O MAS AÑOS-SIN VARIEDAD	S	63	37,41	1,40	1,09	1,09	1,09	1,86	1,40	1,40	1,09	1,09
-693185	11-001-035-00015-00002	62000 PASTOS PERMANENTES DE 5 O MAS AÑOS-SIN VARIEDAD	S	63	42,19	0,01	1,09	0,01	1,09	0,02	0,01	0,01	0,01	0,01
1700000002196429	11-001-016-00015-00001	62000 PASTOS PERMANENTES DE 5 O MAS AÑOS-SIN VARIEDAD	S	63	21,88	0,10	0,10	0,10	0,10	0,22	0,10	0,10	0,10	0,10
1700000002196430	11-001-016-00017-00001	62000 PASTOS PERMANENTES DE 5 O MAS AÑOS-SIN VARIEDAD	S	63	34,75	0,02	0,02	0,02	0,02	0,05	0,02	0,02	0,02	0,02
1700000002196431	11-001-016-00015-00002	62000 PASTOS PERMANENTES DE 5 O MAS AÑOS-SIN VARIEDAD	S	63	13,46	1,33	1,33	1,33	1,33	1,33	1,33	1,33	1,33	1,33
1700000002196432	11-001-016-00015-00003	62000 PASTOS PERMANENTES DE 5 O MAS AÑOS-SIN VARIEDAD	S	63	13,10	1,98	1,98	1,98	1,98	1,98	1,98	1,98	1,98	1,98
1700000002196433	11-001-016-00017-00002	62000 PASTOS PERMANENTES DE 5 O MAS AÑOS-SIN VARIEDAD	S	63	12,77	4,08	4,08	4,08	4,08	4,08	4,08	4,08	4,08	4,08
1700000002196434	11-001-016-00020-00002	62000 PASTOS PERMANENTES DE 5 O MAS AÑOS-SIN VARIEDAD	S	63	14,60	82,66	82,79	82,66	82,66	82,66	82,66	82,66	82,66	82,66
1700000002196436	11-001-016-00020-00001	62000 PASTOS PERMANENTES DE 5 O MAS AÑOS-SIN VARIEDAD	S	63	19,72	0,10	0,10	0,10	0,10	0,28	0,10	0,10	0,10	0,10
1700000002196437	11-001-016-00019-00001	62000 PASTOS PERMANENTES DE 5 O MAS AÑOS-SIN VARIEDAD	S	63	2,38	0,68	0,59	0,59	0,59	0,91	0,68	0,68	0,59	0,59
1700000002196438	11-001-016-00016-00001	62000 PASTOS PERMANENTES DE 5 O MAS AÑOS-SIN VARIEDAD	S	63	2,58	0,18	0,22	0,18	0,18	0,18	0,18	0,18	0,18	0,18
1700000002196439	11-001-016-00018-00001	62000 PASTOS PERMANENTES DE 5 O MAS AÑOS-SIN VARIEDAD	S	63	3,43	0,17	0,31	0,17	0,17	0,17	0,17	0,17	0,17	0,17
1700000002196440	11-001-016-00049-00001	62000 PASTOS PERMANENTES DE 5 O MAS AÑOS-SIN VARIEDAD	S	63	4,27	0,43	0,43	0,43	0,43	0,43	0,43	0,43	0,43	0,43
1700000002196442	11-001-035-00015-00002	62000 PASTOS PERMANENTES DE 5 O MAS AÑOS-SIN VARIEDAD	S	63	42,19	0,07	1,09	0,07	1,09	0,12	0,07	0,07	0,07	0,07
1700000002196443	11-001-035-00019-00004	62000 PASTOS PERMANENTES DE 5 O MAS AÑOS-SIN VARIEDAD	S	63	35,59	15,95	4,69	4,69	4,69	18,76	15,95	15,95	4,69	4,69
1700000002196444	11-001-035-00019-00001	62000 PASTOS PERMANENTES DE 5 O MAS AÑOS-SIN VARIEDAD	S	63	20,44	1,34	1,34	1,34	1,34	1,34	1,34	1,34	1,34	1,34
1700000002196445	11-001-016-00025-00002	62000 PASTOS PERMANENTES DE 5 O MAS AÑOS-SIN VARIEDAD	S	63	4,94	0,60	0,51	0,51	0,51	0,60	0,60	0,60	0,51	0,51
1700000002196446	11-001-016-00025-00001	62000 PASTOS PERMANENTES DE 5 O MAS AÑOS-SIN VARIEDAD	S	63	9,96	0,11	0,11	0,11	0,11	0,25	0,11	0,11	0,11	0,11
1700000002196447	11-001-016-00025-00004	62000 PASTOS PERMANENTES DE 5 O MAS AÑOS-SIN VARIEDAD	S	63	5,89	3,90	3,90	3,90	3,90	3,90	3,90	3,90	3,90	3,90
1700000002196449	11-001-035-00019-00003	62000 PASTOS PERMANENTES DE 5 O MAS AÑOS-SIN VARIEDAD	S	63	27,05	4,75	4,75	4,75	4,75	4,75	4,57	4,57	4,75	4,57
1700000002196450	11-001-035-00019-00007	63000 PASTOS DE MENOS DE 5 AÑOS-SIN VARIEDAD	S	63	13,40	0,17	0,17	0,17	0,17	0,17	0,17	0,17	0,17	0,17

DATOS GANADERÍA**RESUMEN DE UNIDADES**

<u>Cód</u>	<u>GRUPO DE PAGO</u>	<u>Sup. Dec. Admisib. (ha)</u>	<u>Sup. Comprometida (ha)</u>	<u>Sup. ajustada compromiso (1) (ha)</u>	<u>% sobredec.</u>	<u>SUP. PROPUESTA (ha)</u>	<u>Importe Declarado</u>	<u>Importe Topado</u>	<u>Importe Propuesto</u>	<u>Importe tras sobredec.</u>
63	PASTOS ASOCIADOS A GANADERÍA ECOLÓGICA	120,03		108,17	0,06	108,10	7.796,04	7.774,58	7.769,15	7.769,15
	TOTAL	120,03	108,17	108,17		108,10	7.796,04	7.774,58	7.769,15	7.769,15

RESUMEN DE PAGOS

<u>IMPORTE (Euros)</u>				
	<u>PROPUESTO</u>	<u>FEADER (Eje 2)</u>	<u>MAPA</u>	<u>CAGPDS</u>
Propuesto a pagar	7.769,15	5.826,86	835,18	1.107,11

APLICACIÓN DE REDUCCIONES Y SANCIONES

Importe Calculado	Importe prereduc.	Admisibilidad y compromisos	Presentación tardía	Omisión declaración	Condicionalidad	IMPORTE (Euros)			
						PROPUESTO	FEADER (Eje 2)	MAPA	CAGPDS
7.769,15	7.769,15	0,00	0,00	0,00	0,00	7.769,15	5.826,86	835,18	1.107,11
TOTAL						7.769,15	5.826,86	835,18	1.107,11

Datos considerados para el Cálculo de la Carga Ganadera mínima y máxima del expediente

Explotación	Especie	Inscrito en Sipea y Admisible	Censo Medio Animales	Ugm Calculada para CG Mínima	Ugm Calculada para CG Máxima
ES110010000302	BOVINA	SI	101,08	82,12	82,12
ES110010000302	CABALLAR	NO	2,00	0,00	2,00
ES110010000302	CAPRINA	SI	11,73	1,76	1,76
				83,88	85,88

Superficie determinada para Cálculo Carga Ganadera Mínima: 130,08 ha

Superficie determinada para Cálculo Carga Ganadera Máxima: 130,08 ha

Carga Ganadera Mínima Expediente: 0,64 ugm/ha

Carga Ganadera Máxima Expediente: 0,66 ugm/ha

Recintos Determinados para el Cálculo de Garga Ganadera Mínima

REF.	REFERENCIA SIGPAC	CULTIVO	DESCRIPCIÓN CULTIVO	S/R	SUP. PROPUESTA (ha)
-693186	11-001-035-00019-00002	62000	PASTOS PERMANENTES DE 5 O MAS AÑOS-SIN VARIEDAD	S	1,40
-693185	11-001-035-00015-00002	62000	PASTOS PERMANENTES DE 5 O MAS AÑOS-SIN VARIEDAD	S	0,01
170000002196429	11-001-016-00015-00001	62000	PASTOS PERMANENTES DE 5 O MAS AÑOS-SIN VARIEDAD	S	0,10
170000002196430	11-001-016-00017-00001	62000	PASTOS PERMANENTES DE 5 O MAS AÑOS-SIN VARIEDAD	S	0,02
170000002196431	11-001-016-00015-00002	62000	PASTOS PERMANENTES DE 5 O MAS AÑOS-SIN VARIEDAD	S	1,33
170000002196432	11-001-016-00015-00003	62000	PASTOS PERMANENTES DE 5 O MAS AÑOS-SIN VARIEDAD	S	1,98
170000002196433	11-001-016-00017-00002	62000	PASTOS PERMANENTES DE 5 O MAS AÑOS-SIN VARIEDAD	S	4,08
170000002196434	11-001-016-00020-00002	62000	PASTOS PERMANENTES DE 5 O MAS AÑOS-SIN VARIEDAD	S	82,66
170000002196435	11-001-016-00058-00003	62000	PASTOS PERMANENTES DE 5 O MAS AÑOS-SIN VARIEDAD	S	1,57
170000002196436	11-001-016-00020-00001	62000	PASTOS PERMANENTES DE 5 O MAS AÑOS-SIN VARIEDAD	S	0,10
170000002196437	11-001-016-00019-00001	62000	PASTOS PERMANENTES DE 5 O MAS AÑOS-SIN VARIEDAD	S	0,68
170000002196438	11-001-016-00016-00001	62000	PASTOS PERMANENTES DE 5 O MAS AÑOS-SIN VARIEDAD	S	0,18
170000002196439	11-001-016-00018-00001	62000	PASTOS PERMANENTES DE 5 O MAS AÑOS-SIN VARIEDAD	S	0,17
170000002196440	11-001-016-00049-00001	62000	PASTOS PERMANENTES DE 5 O MAS AÑOS-SIN VARIEDAD	S	0,43
170000002196441	11-001-031-00011-00001	62000	PASTOS PERMANENTES DE 5 O MAS AÑOS-SIN VARIEDAD	S	7,52
170000002196442	11-001-035-00015-00002	62000	PASTOS PERMANENTES DE 5 O MAS AÑOS-SIN VARIEDAD	S	0,07
170000002196443	11-001-035-00019-00004	62000	PASTOS PERMANENTES DE 5 O MAS AÑOS-SIN VARIEDAD	S	15,95
170000002196444	11-001-035-00019-00001	62000	PASTOS PERMANENTES DE 5 O MAS AÑOS-SIN VARIEDAD	S	1,34
170000002196445	11-001-016-00025-00002	62000	PASTOS PERMANENTES DE 5 O MAS AÑOS-SIN VARIEDAD	S	0,60
170000002196446	11-001-016-00025-00001	62000	PASTOS PERMANENTES DE 5 O MAS AÑOS-SIN VARIEDAD	S	0,11
170000002196447	11-001-016-00025-00004	62000	PASTOS PERMANENTES DE 5 O MAS AÑOS-SIN VARIEDAD	S	3,90
170000002196448	11-001-016-00059-00001	62000	PASTOS PERMANENTES DE 5 O MAS AÑOS-SIN VARIEDAD	S	1,14
170000002196449	11-001-035-00019-00003	62000	PASTOS PERMANENTES DE 5 O MAS AÑOS-SIN VARIEDAD	S	4,57
170000002196450	11-001-035-00019-00007	63000	PASTOS DE MENOS DE 5 AÑOS-SIN VARIEDAD	S	0,17

Recintos Determinados para el Cálculo de Garga Ganadera Máxima

REF.	REFERENCIA SIGPAC	CULTIVO	DESCRIPCIÓN CULTIVO	S/R	SUP. PROPUESTA (ha)
-693186	11-001-035-00019-00002	62000	PASTOS PERMANENTES DE 5 O MAS AÑOS-SIN VARIEDAD	S	1,40
-693185	11-001-035-00015-00002	62000	PASTOS PERMANENTES DE 5 O MAS AÑOS-SIN VARIEDAD	S	0,01

Datos considerados para el Cálculo de la Carga Ganadera mínima y máxima del expediente**Recintos Determinados para el Cálculo de Carga Ganadera Máxima**

REF.	REFERENCIA SIGPAC	CULTIVO	DESCRIPCIÓN CULTIVO	S/R	SUP. PROPUESTA (ha)
170000002196429	11-001-016-00015-00001	62000	PASTOS PERMANENTES DE 5 O MAS AÑOS-SIN VARIEDAD	S	0,10
170000002196430	11-001-016-00017-00001	62000	PASTOS PERMANENTES DE 5 O MAS AÑOS-SIN VARIEDAD	S	0,02
170000002196431	11-001-016-00015-00002	62000	PASTOS PERMANENTES DE 5 O MAS AÑOS-SIN VARIEDAD	S	1,33
170000002196432	11-001-016-00015-00003	62000	PASTOS PERMANENTES DE 5 O MAS AÑOS-SIN VARIEDAD	S	1,98
170000002196433	11-001-016-00017-00002	62000	PASTOS PERMANENTES DE 5 O MAS AÑOS-SIN VARIEDAD	S	4,08
170000002196434	11-001-016-00020-00002	62000	PASTOS PERMANENTES DE 5 O MAS AÑOS-SIN VARIEDAD	S	82,66
170000002196435	11-001-016-00058-00003	62000	PASTOS PERMANENTES DE 5 O MAS AÑOS-SIN VARIEDAD	S	1,57
170000002196436	11-001-016-00020-00001	62000	PASTOS PERMANENTES DE 5 O MAS AÑOS-SIN VARIEDAD	S	0,10
170000002196437	11-001-016-00019-00001	62000	PASTOS PERMANENTES DE 5 O MAS AÑOS-SIN VARIEDAD	S	0,68
170000002196438	11-001-016-00016-00001	62000	PASTOS PERMANENTES DE 5 O MAS AÑOS-SIN VARIEDAD	S	0,18
170000002196439	11-001-016-00018-00001	62000	PASTOS PERMANENTES DE 5 O MAS AÑOS-SIN VARIEDAD	S	0,17
170000002196440	11-001-016-00049-00001	62000	PASTOS PERMANENTES DE 5 O MAS AÑOS-SIN VARIEDAD	S	0,43
170000002196441	11-001-031-00011-00001	62000	PASTOS PERMANENTES DE 5 O MAS AÑOS-SIN VARIEDAD	S	7,52
170000002196442	11-001-035-00015-00002	62000	PASTOS PERMANENTES DE 5 O MAS AÑOS-SIN VARIEDAD	S	0,07
170000002196443	11-001-035-00019-00004	62000	PASTOS PERMANENTES DE 5 O MAS AÑOS-SIN VARIEDAD	S	15,95
170000002196444	11-001-035-00019-00001	62000	PASTOS PERMANENTES DE 5 O MAS AÑOS-SIN VARIEDAD	S	1,34
170000002196445	11-001-016-00025-00002	62000	PASTOS PERMANENTES DE 5 O MAS AÑOS-SIN VARIEDAD	S	0,60
170000002196446	11-001-016-00025-00001	62000	PASTOS PERMANENTES DE 5 O MAS AÑOS-SIN VARIEDAD	S	0,11
170000002196447	11-001-016-00025-00004	62000	PASTOS PERMANENTES DE 5 O MAS AÑOS-SIN VARIEDAD	S	3,90
170000002196448	11-001-016-00059-00001	62000	PASTOS PERMANENTES DE 5 O MAS AÑOS-SIN VARIEDAD	S	1,14
170000002196449	11-001-035-00019-00003	62000	PASTOS PERMANENTES DE 5 O MAS AÑOS-SIN VARIEDAD	S	4,57
170000002196450	11-001-035-00019-00007	63000	PASTOS DE MENOS DE 5 AÑOS-SIN VARIEDAD	S	0,17

INCIDENCIAS**INCIDENCIA DESCRIPCIÓN**

- 85031 Solicita recinto que no está comprometido para la operación.
 Ref:170000002196435 Recinto:11-001-016-00058-003 Cultivo:62000 PASTOS PERMANENTES DE 5 O MAS AÑOS-SIN VARIEDAD Secano
 Ref:170000002196448 Recinto:11-001-016-00059-001 Cultivo:62000 PASTOS PERMANENTES DE 5 O MAS AÑOS-SIN VARIEDAD Secano
 Ref:170000002196441 Recinto:11-001-031-00011-001 Cultivo:62000 PASTOS PERMANENTES DE 5 O MAS AÑOS-SIN VARIEDAD Secano
- 85042 No inscrito en un organismo de control y certificación ecológico (artículo 5-1 e), Orden 26 mayo 2015)
 Explotación:ES110010000302 Especie:CABALLAR



<u>APELLIDOS Y NOMBRE / RAZÓN SOCIAL</u>	<u>NIF</u>	<u>EXPEDIENTE</u>	<u>SOLICITA AGRICULT. (3)</u>	<u>SOLICITA GANADER. (4)</u>	<u>ANUALIDAD DE PAGO</u>
DEHESA LA GRANJA S.A.	****0651*	1001894	NO	SI	6ª

DATOS MANTENIMIENTO

IMPORTE POR ANUALIDAD

	<u>2015</u>	<u>2016</u>	<u>2017</u>	<u>2018</u>	<u>2019</u>	<u>2020</u>
IMPORTE MÁXIMO SUBVENCIONABLE	11.212,65 €	11.212,65 €	11.190,22 €	11.190,22 €	11.180,92 €	11.180,92 €
IMPORTE MEDIO DE TRANSFERENCIA (€/ha)	54,70 €	54,70 €	54,70 €	54,70 €	54,70 €	54,70 €

RESUMEN DE UNIDADES

<u>Cód</u>	<u>GRUPO DE PAGO</u>	<u>Sup. Dec. Admisible (ha)</u>	<u>Sup. Comprometida (ha)</u>	<u>Sup. ajustada compromiso (1) (ha)</u>	<u>% sobredec.</u>	<u>SUP. PROPUESTA (ha)</u>	<u>Importe Declarado</u>	<u>Importe Topado</u>	<u>Importe Propuesto</u>	<u>Importe tras sobredec.</u>
63	PASTOS ASOCIADOS A GANADERÍA ECOLÓGICA	197,13		193,74	0,00	193,74	10.935,81	10.597,81	10.597,81	10.597,81
TOTAL		197,13	204,40	193,74		193,74	10.935,81	10.597,81	10.597,81	10.597,81

APLICACIÓN DE REDUCCIONES Y SANCIONES

	<u>Importe Calculado</u>	<u>Importe prerreduc.</u>	<u>Admisibilidad y compromisos</u>	<u>Presentación tardía</u>	<u>Omisión declaración</u>	<u>Condicionabilidad</u>	<u>PROPUESTO</u>	<u>IMPORTE (Euros)</u>		
								<u>FEADER (Eje 2)</u>	<u>MAPA</u>	<u>CAGPDS</u>
GANADERÍA	10.597,81	10.597,81	0,00	0,00	0,00	0,00	10.597,81	7.948,36	1.139,26	1.510,19
TOTAL							10.597,81	7.948,36	1.139,26	1.510,19

RECINTOS PROPUESTOS

<u>REE.</u>	<u>REFERENCIA SIGPAC</u>	<u>CULTIVO DESCRIPCIÓN CULTIVO</u>	<u>S/R</u>	<u>G.PAGO</u>	<u>PEND. MEDIA (%)</u>	<u>SUP. DEC. ADMISIBLE (ha)</u>	<u>SUP. COMPROM. (ha)</u>	<u>SUP. AJUSTADA COMPROM. (1) (ha)</u>	<u>SUP. CONY. SIGPAC (ha)</u>	<u>SUP. CERTIE (ha)</u>	<u>SUP. CAMPO (ha)</u>	<u>SUP. CAMPO DETER. CULT. DECLARADO (ha)</u>	<u>SUP. DEC. REDUCIDA (ha)</u>	<u>SUP. PROPUESTA (ha)</u>
-4335	11-008-004-00011-00002	62000 PASTOS PERMANENTES DE 5 O MAS AÑOS-SIN VARIEDAD	S	63	13,06	16,64	16,64	16,64		16,64			16,64	16,64
-4246	11-008-004-00011-00004	62000 PASTOS PERMANENTES DE 5 O MAS AÑOS-SIN VARIEDAD	S	63	9,71	5,54	5,54	5,54		5,54			5,54	5,54
1700000005317380	11-008-004-00012-00001	62000 PASTOS PERMANENTES DE 5 O MAS AÑOS-SIN VARIEDAD	S	63	15,20	6,80	6,80	6,80		8,00			6,80	6,80
1700000005317381	11-008-011-00001-00028	62000 PASTOS PERMANENTES DE 5 O MAS AÑOS-SIN VARIEDAD	S	63	14,61	48,44	48,44	48,44	48,44	48,44			48,44	48,44
1700000005317382	11-008-011-00001-00036	62000 PASTOS PERMANENTES DE 5 O MAS AÑOS-SIN VARIEDAD	S	63	22,38	0,72	0,85	0,72	0,85	0,85			0,72	0,72
1700000005317384	11-008-011-00001-00025	62000 PASTOS PERMANENTES DE 5 O MAS AÑOS-SIN VARIEDAD	S	63	13,86	22,90	33,73	22,90	22,91	22,91			22,90	22,90
1700000005317389	11-008-004-00011-00003	62000 PASTOS PERMANENTES DE 5 O MAS AÑOS-SIN VARIEDAD	S	63	14,58	29,99	29,99	29,99	29,99	29,99			29,99	29,99
1700000005317390	11-008-004-00012-00002	62000 PASTOS PERMANENTES DE 5 O MAS AÑOS-SIN VARIEDAD	S	63	11,03	22,42	22,42	22,42		22,42			22,42	22,42
1700000005317393	11-008-011-00001-00024	62000 PASTOS PERMANENTES DE 5 O MAS AÑOS-SIN VARIEDAD	S	63	14,63	21,05	21,05	21,05	21,05	28,06			21,05	21,05
1700000005317394	11-008-011-00001-00027	62000 PASTOS PERMANENTES DE 5 O MAS AÑOS-SIN VARIEDAD	S	63	17,35	22,63	19,24	19,24	19,24	22,63			19,24	19,24

DATOS GANADERÍA

RESUMEN DE UNIDADES

<u>Cód</u>	<u>GRUPO DE PAGO</u>	<u>Sup. Dec. Admisible (ha)</u>	<u>Sup. Comprometida (ha)</u>	<u>Sup. ajustada compromiso (1) (ha)</u>	<u>% sobredec.</u>	<u>SUP. PROPUESTA (ha)</u>	<u>Importe Declarado</u>	<u>Importe Topado</u>	<u>Importe Propuesto</u>	<u>Importe tras sobredec.</u>
63	PASTOS ASOCIADOS A GANADERÍA ECOLÓGICA	197,13		193,74	0,00	193,74	10.935,81	10.597,81	10.597,81	10.597,81
TOTAL		197,13	204,40	193,74		193,74	10.935,81	10.597,81	10.597,81	10.597,81

RESUMEN DE PAGOS

	<u>PROPUESTO</u>	<u>IMPORTE (Euros)</u>		
		<u>FEADER (Eje 2)</u>	<u>MAPA</u>	<u>CAGPDS</u>
Propuesto a pagar	10.597,81	7.948,36	1.139,26	1.510,19

APLICACIÓN DE REDUCCIONES Y SANCIONES

<u>Importe Calculado</u>	<u>Importe prerreduc.</u>	<u>Admisibilidad y compromisos</u>	<u>Presentación tardía</u>	<u>Omisión declaración</u>	<u>Condicionabilidad</u>	<u>PROPUESTO</u>	<u>IMPORTE (Euros)</u>			
							<u>FEADER (Eje 2)</u>	<u>MAPA</u>	<u>CAGPDS</u>	
10.597,81	10.597,81	0,00	0,00	0,00	0,00	10.597,81	7.948,36	1.139,26	1.510,19	
TOTAL							10.597,81	7.948,36	1.139,26	1.510,19



(1) Superficie declarada admisible ajustada con la superficie comprometida.
 (2) Factor de penalización valorando el alcance para el tipo de compromiso.
 (3) Solicita agricultura y tiene compromisos vigentes.
 (4) Solicita ganadería y tiene compromisos vigentes.

Datos considerados para el Cálculo de la Carga Ganadera mínima y máxima del expediente

Explotación	Especie	Inscrito en Sipea y Admisible	Censo Medio Animales	Ugm Calculada para CG Mínima	Ugm Calculada para CG Máxima
ES110080000380	BOVINA	SI	115,46	94,25	94,25
ES110080000380	CABALLAR	NO	74,67	0,00	74,67
				94,25	168,92

Superficie determinada para Cálculo Carga Ganadera Mínima: 238,27 ha

Superficie determinada para Cálculo Carga Ganadera Máxima: 238,27 ha

Carga Ganadera Mínima Expediente: 0,40 ugm/ha

Carga Ganadera Máxima Expediente: 0,71 ugm/ha

Recintos Determinados para el Cálculo de Garga Ganadera Mínima

REF.	REFERENCIA SIGPAC	CULTIVO	DESCRIPCIÓN CULTIVO	S/R	SUP. PROPUESTA (ha)
-4335	11-008-004-00011-00002	62000	PASTOS PERMANENTES DE 5 O MAS AÑOS-SIN VARIEDAD	S	16,64
-4246	11-008-004-00011-00004	62000	PASTOS PERMANENTES DE 5 O MAS AÑOS-SIN VARIEDAD	S	5,54
170000005317380	11-008-004-00012-00001	62000	PASTOS PERMANENTES DE 5 O MAS AÑOS-SIN VARIEDAD	S	6,80
170000005317381	11-008-011-00001-00028	62000	PASTOS PERMANENTES DE 5 O MAS AÑOS-SIN VARIEDAD	S	48,44
170000005317382	11-008-011-00001-00036	62000	PASTOS PERMANENTES DE 5 O MAS AÑOS-SIN VARIEDAD	S	0,72
170000005317384	11-008-011-00001-00025	62000	PASTOS PERMANENTES DE 5 O MAS AÑOS-SIN VARIEDAD	S	22,90
170000005317389	11-008-004-00011-00003	62000	PASTOS PERMANENTES DE 5 O MAS AÑOS-SIN VARIEDAD	S	29,99
170000005317390	11-008-004-00012-00002	62000	PASTOS PERMANENTES DE 5 O MAS AÑOS-SIN VARIEDAD	S	22,42
170000005317391	11-008-011-00001-00034	62000	PASTOS PERMANENTES DE 5 O MAS AÑOS-SIN VARIEDAD	S	14,76
170000005317392	11-008-011-00001-00035	62000	PASTOS PERMANENTES DE 5 O MAS AÑOS-SIN VARIEDAD	S	13,83
170000005317393	11-008-011-00001-00024	62000	PASTOS PERMANENTES DE 5 O MAS AÑOS-SIN VARIEDAD	S	21,05
170000005317394	11-008-011-00001-00027	62000	PASTOS PERMANENTES DE 5 O MAS AÑOS-SIN VARIEDAD	S	22,63
170000005317395	11-008-011-00001-00026	62000	PASTOS PERMANENTES DE 5 O MAS AÑOS-SIN VARIEDAD	S	12,55

Recintos Determinados para el Cálculo de Garga Ganadera Máxima

REF.	REFERENCIA SIGPAC	CULTIVO	DESCRIPCIÓN CULTIVO	S/R	SUP. PROPUESTA (ha)
-4335	11-008-004-00011-00002	62000	PASTOS PERMANENTES DE 5 O MAS AÑOS-SIN VARIEDAD	S	16,64
-4246	11-008-004-00011-00004	62000	PASTOS PERMANENTES DE 5 O MAS AÑOS-SIN VARIEDAD	S	5,54
170000005317380	11-008-004-00012-00001	62000	PASTOS PERMANENTES DE 5 O MAS AÑOS-SIN VARIEDAD	S	6,80
170000005317381	11-008-011-00001-00028	62000	PASTOS PERMANENTES DE 5 O MAS AÑOS-SIN VARIEDAD	S	48,44
170000005317382	11-008-011-00001-00036	62000	PASTOS PERMANENTES DE 5 O MAS AÑOS-SIN VARIEDAD	S	0,72
170000005317384	11-008-011-00001-00025	62000	PASTOS PERMANENTES DE 5 O MAS AÑOS-SIN VARIEDAD	S	22,90
170000005317389	11-008-004-00011-00003	62000	PASTOS PERMANENTES DE 5 O MAS AÑOS-SIN VARIEDAD	S	29,99
170000005317390	11-008-004-00012-00002	62000	PASTOS PERMANENTES DE 5 O MAS AÑOS-SIN VARIEDAD	S	22,42
170000005317391	11-008-011-00001-00034	62000	PASTOS PERMANENTES DE 5 O MAS AÑOS-SIN VARIEDAD	S	14,76
170000005317392	11-008-011-00001-00035	62000	PASTOS PERMANENTES DE 5 O MAS AÑOS-SIN VARIEDAD	S	13,83
170000005317393	11-008-011-00001-00024	62000	PASTOS PERMANENTES DE 5 O MAS AÑOS-SIN VARIEDAD	S	21,05
170000005317394	11-008-011-00001-00027	62000	PASTOS PERMANENTES DE 5 O MAS AÑOS-SIN VARIEDAD	S	22,63
170000005317395	11-008-011-00001-00026	62000	PASTOS PERMANENTES DE 5 O MAS AÑOS-SIN VARIEDAD	S	12,55

INCIDENCIAS**INCIDENCIA DESCRIPCIÓN**

85031 Solicita recinto que no está comprometido para la operación.

Ref:170000005317395 Recinto:11-008-011-00001-026 Cultivo:62000 PASTOS PERMANENTES DE 5 O MAS AÑOS-SIN

(1) Superficie declarada admisible ajustada con la superficie comprometida.
(2) Factor de penalización valorando el alcance para el tipo de compromiso.
(3) Solicita agricultura y tiene compromisos vigentes.
(4) Solicita ganadería y tiene compromisos vigentes.

VARIEDAD Secano

Ref:170000005317391 Recinto:11-008-011-00001-034 Cultivo:62000 PASTOS PERMANENTES DE 5 O MAS AÑOS-SIN

VARIEDAD Secano

Ref:170000005317392 Recinto:11-008-011-00001-035 Cultivo:62000 PASTOS PERMANENTES DE 5 O MAS AÑOS-SIN

VARIEDAD Secano

85042 No inscrito en un organismo de control y certificación ecológico (artículo 5-1 e), Orden 26 mayo 2015)

Explotación:ES110080000380 Especie:GALLINAS

Explotación:ES110080000380 Especie:CABALLAR



<u>APELLIDOS Y NOMBRE / RAZÓN SOCIAL</u>	<u>NIF</u>	<u>EXPEDIENTE</u>	<u>SOLICITA AGRICULT. (3)</u>	<u>SOLICITA GANADER. (4)</u>	<u>ANUALIDAD DE PAGO</u>
DEHESA LAS NAVETAS C.B.	****5767*	1020806	SI	NO	6ª

DATOS MANTENIMIENTO**IMPORTE POR ANUALIDAD**

	<u>2015</u>	<u>2016</u>	<u>2017</u>	<u>2018</u>	<u>2019</u>	<u>2020</u>
IMPORTE MÁXIMO SUBVENCIONABLE	2.893,39 €	2.893,39 €	2.893,39 €	2.651,52 €	2.651,52 €	2.651,52 €
IMPORTE MEDIO DE TRANSFERENCIA (€/ha)	151,17 €	151,17 €	151,17 €	151,17 €	151,17 €	151,17 €

RESUMEN DE UNIDADES

<u>Cód</u>	<u>GRUPO DE PAGO</u>	<u>Sup. Dec. Admisible (ha)</u>	<u>Sup. Comprometida (ha)</u>	<u>Sup. ajustada compromiso (1) (ha)</u>	<u>% sobredec.</u>	<u>SUP. PROPUESTA (ha)</u>	<u>Importe Declarado</u>	<u>Importe Topado</u>	<u>Importe Propuesto</u>	<u>Importe tras sobredec.</u>
59	HERBÁCEOS	19,14		17,54	0,00	17,54	2.651,52	2.651,52	2.651,52	2.651,52
	TOTAL	19,14	17,54	17,54		17,54	2.651,52	2.651,52	2.651,52	2.651,52

APLICACIÓN DE REDUCCIONES Y SANCIONES

<u>AGRICULTURA</u>	<u>Importe Calculado</u>	<u>Importe prereduc.</u>	<u>Admisibilidad y compromisos</u>	<u>Presentación tardía</u>	<u>Omisión declaración</u>	<u>Condicionabilidad</u>	<u>PROPUESTO</u>	<u>IMPORTE (Euros)</u>			
								<u>FEADER (Eje 2)</u>	<u>MAPA</u>	<u>CAGPDS</u>	
	2.651,52	2.651,52	0,00	0,00	0,00	0,00	2.651,52	1.988,64	285,04	377,84	
							TOTAL	2.651,52	1.988,64	285,04	377,84

RECINTOS PROPUESTOS

<u>REF.</u>	<u>REFERENCIA SIGPAC</u>	<u>CULTIVO DESCRIPCIÓN CULTIVO</u>	<u>S/R</u>	<u>G.PAGO</u>	<u>PEND. MEDIA (%)</u>	<u>SUP. DEC. ADMISIBLE (ha)</u>	<u>SUP. COMPROM. (ha)</u>	<u>SUP. AJUSTADA COMPROM. (1) (ha)</u>	<u>SUP. CONV. SIGPAC (ha)</u>	<u>SUP. CERTIF. (ha)</u>	<u>SUP. CAMPO (ha)</u>	<u>SUP. CAMPO DECLARADO (ha)</u>	<u>SUP. DEC. REDUCIDA (ha)</u>	<u>SUP. PROPUESTA (ha)</u>
-17652	11-044-019-00001-00003	13000 TRITICALE-SIN VARIEDAD	R	59	1,45	0,51	7,13	0,51	0,51	0,51	0,51	0,51	0,51	0,51
1700000004741774	11-044-019-00001-00003	8000 AVENA-SIN VARIEDAD	R	59	1,45	2,50	7,13	2,50	2,50	2,50	2,50	2,50	2,50	2,50
1700000004741778	11-044-019-00001-00003	246000 MEZCLA ZULLA - CEBADA-SIN VARIEDAD	R	59	1,45	4,12	7,13	4,12	4,12	4,12	4,12	4,12	4,12	4,12
1700000004741779	11-044-019-00002-00009	246000 MEZCLA ZULLA - CEBADA-SIN VARIEDAD	R	59	2,02	1,75	1,75	1,75	1,75	1,75	1,75	1,75	1,75	1,75
1700000004741781	11-044-019-00001-00011	13000 TRITICALE-SIN VARIEDAD	R	59	1,78	0,61	1,82	0,61	0,61	0,61	0,61	0,61	0,61	0,61
1700000004741784	11-044-019-00002-00006	8000 AVENA-SIN VARIEDAD	R	59	1,19	2,57	5,30	2,57	2,57	2,57	2,57	2,57	2,57	2,57
1700000004741785	11-044-019-00001-00011	8000 AVENA-SIN VARIEDAD	R	59	1,78	1,21	1,82	1,21	1,21	1,22	1,21	1,21	1,21	1,21
1700000004741789	11-044-019-00002-00004	13000 TRITICALE-SIN VARIEDAD	R	59	0,88	0,24	0,24	0,24	0,24	0,24	0,24	0,24	0,24	0,24
1700000004741790	11-044-019-00002-00006	13000 TRITICALE-SIN VARIEDAD	R	59	1,19	2,73	5,30	2,73	2,73	2,75	2,73	2,73	2,73	2,73
1700000004741791	11-044-019-00002-00003	13000 TRITICALE-SIN VARIEDAD	R	59	2,75	1,60	1,60	1,60	1,60	1,60	1,60	1,60	1,60	1,60
1700000004741792	11-044-019-00002-00005	8000 AVENA-SIN VARIEDAD	R	59	3,50	0,72	0,72	0,72	0,72	0,72	0,72	0,72	0,72	0,72
1700000004741793	11-044-019-00011-00002	13000 TRITICALE-SIN VARIEDAD	S	59	1,50	0,58	0,58	0,58	0,58	0,58	0,58	0,58	0,58	0,58

DATOS AGRICULTURA**RESUMEN DE UNIDADES**

<u>Cód</u>	<u>GRUPO DE PAGO</u>	<u>Sup. Dec. Admisible (ha)</u>	<u>Sup. Comprometida (ha)</u>	<u>Sup. ajustada compromiso (1) (ha)</u>	<u>% sobredec.</u>	<u>SUP. PROPUESTA (ha)</u>	<u>Importe Declarado</u>	<u>Importe Topado</u>	<u>Importe Propuesto</u>	<u>Importe tras sobredec.</u>
59	HERBÁCEOS	19,14		17,54	0,00	17,54	2.651,52	2.651,52	2.651,52	2.651,52
	TOTAL	19,14	17,54	17,54		17,54	2.651,52	2.651,52	2.651,52	2.651,52

RESUMEN DE PAGOS

<u>Propuesto a pagar</u>	<u>IMPORTE (Euros)</u>			
	<u>PROPUESTO</u>	<u>FEADER (Eje 2)</u>	<u>MAPA</u>	<u>CAGPDS</u>
	2.651,52	1.988,64	285,04	377,84

APLICACIÓN DE REDUCCIONES Y SANCIONES

<u>Importe Calculado</u>	<u>Importe prereduc.</u>	<u>Admisibilidad y compromisos</u>	<u>Presentación tardía</u>	<u>Omisión declaración</u>	<u>Condicionabilidad</u>	<u>PROPUESTO</u>	<u>IMPORTE (Euros)</u>			
							<u>FEADER (Eje 2)</u>	<u>MAPA</u>	<u>CAGPDS</u>	
2.651,52	2.651,52	0,00	0,00	0,00	0,00	2.651,52	1.988,64	285,04	377,84	
						TOTAL	2.651,52	1.988,64	285,04	377,84

INCIDENCIAS**INCIDENCIA DESCRIPCIÓN**

- 85031 Solicita recinto que no está comprometido para la operación.
 Ref:1700000004741780 Recinto:11-044-019-09001-002 Cultivo:8000 AVENA-SIN VARIEDAD Secano
 Ref:1700000004741776 Recinto:11-044-019-09001-002 Cultivo:13000 TRITICALE-SIN VARIEDAD Secano
 Ref:1700000004741777 Recinto:11-044-019-09001-004 Cultivo:8000 AVENA-SIN VARIEDAD Secano
 Ref:1700000004741782 Recinto:11-044-019-09001-004 Cultivo:246000 MEZCLA ZULLA - CEBADA-SIN VARIEDAD Secano

<u>APELLIDOS Y NOMBRE / RAZÓN SOCIAL</u>	<u>NIF</u>	<u>EXPEDIENTE</u>	<u>SOLICITA AGRICULT. (3)</u>	<u>SOLICITA GANADER. (4)</u>	<u>ANUALIDAD DE PAGO</u>
DEL CASTILLO NUÑEZ MANUEL	****0485*	1131832	NO	SI	6ª

DATOS MANTENIMIENTO

IMPORTE POR ANUALIDAD

	<u>2015</u>	<u>2016</u>	<u>2017</u>	<u>2018</u>	<u>2019</u>	<u>2020</u>
IMPORTE MÁXIMO SUBVENCIONABLE	6.868,56 €	6.868,56 €	6.868,56 €	6.868,56 €	6.868,56 €	6.868,56 €
IMPORTE MEDIO DE TRANSFERENCIA (€/ha)	76,87 €	76,87 €	76,87 €	76,87 €	76,87 €	76,87 €

RESUMEN DE UNIDADES

<u>Cód</u>	<u>GRUPO DE PAGO</u>	<u>Sup. Dec. Admisible (ha)</u>	<u>Sup. Comprometida (ha)</u>	<u>Sup. ajustada compromiso (1) (ha)</u>	<u>% sobredec.</u>	<u>SUP. PROPUESTA (ha)</u>	<u>Importe Declarado</u>	<u>Importe Topado</u>	<u>Importe Propuesto</u>	<u>Importe tras sobredec.</u>
63	PASTOS ASOCIADOS A GANADERÍA ECOLÓGICA	143,82		89,35	0,00	89,35	6.868,56	6.868,56	6.868,56	6.868,56
	TOTAL	143,82	89,35	89,35		89,35	6.868,56	6.868,56	6.868,56	6.868,56

APLICACIÓN DE REDUCCIONES Y SANCIONES

	<u>Importe Calculado</u>	<u>Importe prerreduc.</u>	<u>Admisibilidad y compromisos</u>	<u>Presentación tardía</u>	<u>Omisión declaración</u>	<u>Condicionabilidad</u>	<u>PROPUESTO</u>	<u>IMPORTE (Euros)</u>		
								<u>FEADER (Eje 2)</u>	<u>MAPA</u>	<u>CAGPDS</u>
GANADERÍA	6.868,56	6.868,56	0,00	0,00	0,00	0,00	6.868,56	5.151,42	738,37	978,77
TOTAL							6.868,56	5.151,42	738,37	978,77

RECINTOS PROPUESTOS

<u>REE</u>	<u>REFERENCIA SIGPAC</u>	<u>CULTIVO</u>	<u>DESCRIPCIÓN CULTIVO</u>	<u>S/R</u>	<u>G.PAGO</u>	<u>PEND. MEDIA (%)</u>	<u>SUP. DEC. ADMISIBLE (ha)</u>	<u>SUP. COMPROM. (ha)</u>	<u>SUP. AJUSTADA COMPROM. (1) (ha)</u>	<u>SUP. CONY. SIGPAC (ha)</u>	<u>SUP. CERTIE. (ha)</u>	<u>SUP. CAMPO (ha)</u>	<u>SUP. CAMPO DETER. CULT. DECLARADO (ha)</u>	<u>SUP. DEC. REDUCIDA (ha)</u>	<u>SUP. PROPUESTA (ha)</u>
1700000004635880	11-035-022-00042-00002	62000	PASTOS PERMANENTES DE 5 O MAS AÑOS-SIN VARIEDAD	S	63	18,56	102,26	86,92	86,92		102,26			86,92	86,92
1700000004635881	11-035-022-00042-00003	62000	PASTOS PERMANENTES DE 5 O MAS AÑOS-SIN VARIEDAD	S	63	9,93	41,56	2,43	2,43	2,43	41,56			2,43	2,43

DATOS GANADERÍA

RESUMEN DE UNIDADES

<u>Cód</u>	<u>GRUPO DE PAGO</u>	<u>Sup. Dec. Admisible (ha)</u>	<u>Sup. Comprometida (ha)</u>	<u>Sup. ajustada compromiso (1) (ha)</u>	<u>% sobredec.</u>	<u>SUP. PROPUESTA (ha)</u>	<u>Importe Declarado</u>	<u>Importe Topado</u>	<u>Importe Propuesto</u>	<u>Importe tras sobredec.</u>
63	PASTOS ASOCIADOS A GANADERÍA ECOLÓGICA	143,82		89,35	0,00	89,35	6.868,56	6.868,56	6.868,56	6.868,56
	TOTAL	143,82	89,35	89,35		89,35	6.868,56	6.868,56	6.868,56	6.868,56

RESUMEN DE PAGOS

	<u>PROPUESTO</u>	<u>IMPORTE (Euros)</u>		
		<u>FEADER (Eje 2)</u>	<u>MAPA</u>	<u>CAGPDS</u>
Propuesto a pagar	6.868,56	5.151,42	738,37	978,77

APLICACIÓN DE REDUCCIONES Y SANCIONES

	<u>Importe Calculado</u>	<u>Importe prerreduc.</u>	<u>Admisibilidad y compromisos</u>	<u>Presentación tardía</u>	<u>Omisión declaración</u>	<u>Condicionabilidad</u>	<u>PROPUESTO</u>	<u>IMPORTE (Euros)</u>		
								<u>FEADER (Eje 2)</u>	<u>MAPA</u>	<u>CAGPDS</u>
	6.868,56	6.868,56	0,00	0,00	0,00	0,00	6.868,56	5.151,42	738,37	978,77
TOTAL							6.868,56	5.151,42	738,37	978,77



(1) Superficie declarada admisible ajustada con la superficie comprometida.
 (2) Factor de penalización valorando el alcance para el tipo de compromiso.
 (3) Solicita agricultura y tiene compromisos vigentes.
 (4) Solicita ganadería y tiene compromisos vigentes.

Datos considerados para el Cálculo de la Carga Ganadera mínima y máxima del expediente

<u>Explotación</u>	<u>Especie</u>	<u>Inscrito en Sipea y Admisible</u>	<u>Censo Medio Animales</u>	<u>Ugm Calculada para CG Mínima</u>	<u>Ugm Calculada para CG Máxima</u>
ES110350000711	BOVINA	SI	160,14	138,90	138,90
				138,90	138,90

Superficie determinada para Cálculo Carga Ganadera Mínima: 144,34 ha

Superficie determinada para Cálculo Carga Ganadera Máxima: 144,34 ha

Carga Ganadera Mínima Expediente: 0,96 ugm/ha

Carga Ganadera Máxima Expediente: 0,96 ugm/ha

Recintos Determinados para el Cálculo de Garga Ganadera Mínima

<u>REF.</u>	<u>REFERENCIA SIGPAC</u>	<u>CULTIVO</u>	<u>DESCRIPCIÓN CULTIVO</u>	<u>S/R</u>	<u>SUP. PROPUESTA (ha)</u>
1700000004635878	11-035-020-00010-00003	62000	PASTOS PERMANENTES DE 5 O MAS AÑOS-SIN VARIEDAD	S	0,50
1700000004635879	11-035-020-00010-00004	62000	PASTOS PERMANENTES DE 5 O MAS AÑOS-SIN VARIEDAD	S	0,02
1700000004635880	11-035-022-00042-00002	62000	PASTOS PERMANENTES DE 5 O MAS AÑOS-SIN VARIEDAD	S	102,26
1700000004635881	11-035-022-00042-00003	62000	PASTOS PERMANENTES DE 5 O MAS AÑOS-SIN VARIEDAD	S	41,56

Recintos Determinados para el Cálculo de Garga Ganadera Máxima

<u>REF.</u>	<u>REFERENCIA SIGPAC</u>	<u>CULTIVO</u>	<u>DESCRIPCIÓN CULTIVO</u>	<u>S/R</u>	<u>SUP. PROPUESTA (ha)</u>
1700000004635878	11-035-020-00010-00003	62000	PASTOS PERMANENTES DE 5 O MAS AÑOS-SIN VARIEDAD	S	0,50
1700000004635879	11-035-020-00010-00004	62000	PASTOS PERMANENTES DE 5 O MAS AÑOS-SIN VARIEDAD	S	0,02
1700000004635880	11-035-022-00042-00002	62000	PASTOS PERMANENTES DE 5 O MAS AÑOS-SIN VARIEDAD	S	102,26
1700000004635881	11-035-022-00042-00003	62000	PASTOS PERMANENTES DE 5 O MAS AÑOS-SIN VARIEDAD	S	41,56

INCIDENCIAS**INCIDENCIA DESCRIPCIÓN**

- 85031 Solicita recinto que no está comprometido para la operación.
 Ref:1700000004635878 Recinto:11-035-020-00010-003 Cultivo:62000 PASTOS PERMANENTES DE 5 O MAS AÑOS-SIN VARIEDAD Secano
 Ref:1700000004635879 Recinto:11-035-020-00010-004 Cultivo:62000 PASTOS PERMANENTES DE 5 O MAS AÑOS-SIN VARIEDAD Secano



<u>APELLIDOS Y NOMBRE / RAZÓN SOCIAL</u>	<u>NIF</u>	<u>EXPEDIENTE</u>	<u>SOLICITA AGRICULT. (3)</u>	<u>SOLICITA GANADER. (4)</u>	<u>ANUALIDAD DE PAGO</u>
DEL CASTILLO VILA MANUEL	****6334*	1131735	NO	SI	6ª

DATOS MANTENIMIENTO**IMPORTES POR ANUALIDAD**

	<u>2015</u>	<u>2016</u>	<u>2017</u>	<u>2018</u>	<u>2019</u>	<u>2020</u>
IMPORTE MÁXIMO SUBVENCIONABLE	2.464,50 €	2.464,50 €	2.464,50 €	2.464,50 €	2.464,50 €	2.464,50 €
IMPORTE MEDIO DE TRANSFERENCIA (€/ha)	82,15 €	82,15 €	82,15 €	82,15 €	82,15 €	82,15 €

RESUMEN DE UNIDADES

<u>Cód</u>	<u>GRUPO DE PAGO</u>	<u>Sup. Dec. Admisible (ha)</u>	<u>Sup. Comprometida (ha)</u>	<u>Sup. ajustada compromiso (1) (ha)</u>	<u>% sobredec.</u>	<u>SUP. PROPUESTA (ha)</u>	<u>Importe Declarado</u>	<u>Importe Topado</u>	<u>Importe Propuesto</u>	<u>Importe tras sobredec.</u>
63	PASTOS ASOCIADOS A GANADERÍA ECOLÓGICA	30,00		30,00	0,00	30,00	2.464,50	2.464,50	2.464,50	2.464,50
	TOTAL	30,00	30,00	30,00		30,00	2.464,50	2.464,50	2.464,50	2.464,50

APLICACIÓN DE REDUCCIONES Y SANCIONES

	<u>Importe Calculado</u>	<u>Importe prerreduc.</u>	<u>Admisibilidad y compromisos</u>	<u>Presentación tardía</u>	<u>Omisión declaración</u>	<u>Condicionabilidad</u>	<u>PROPUESTO</u>	<u>IMPORTE (Euros)</u>		
								<u>FEADER (Eje 2)</u>	<u>MAPA</u>	<u>CAGPDS</u>
GANADERÍA	2.464,50	2.464,50	0,00	0,00	0,00	0,00	2.464,50	1.848,38	264,93	351,19
TOTAL							2.464,50	1.848,38	264,93	351,19

RECINTOS PROPUESTOS

<u>REE</u>	<u>REFERENCIA SIGPAC</u>	<u>CULTIVO</u>	<u>DESCRIPCIÓN CULTIVO</u>	<u>S/R G.PAGO</u>	<u>PEND. MEDIA (%)</u>	<u>SUP. DEC. ADMISIBLE (ha)</u>	<u>SUP. COMPROM. (ha)</u>	<u>SUP. AJUSTADA COMPROM. (1) (ha)</u>	<u>SUP. CONY. SIGPAC (ha)</u>	<u>SUP. CERTIE. (ha)</u>	<u>SUP. CAMPO (ha)</u>	<u>SUP. CAMPO DETER. CULT. DECLARADO (ha)</u>	<u>SUP. DEC. REDUCIDA (ha)</u>	<u>SUP. PROPUESTA (ha)</u>
1700000005549332	11-035-022-00042-00002	62000	PASTOS PERMANENTES DE 5 O MAS AÑOS-SIN VARIEDAD	S	63	18,56	30,00	30,00	30,00	30,00			30,00	30,00

DATOS GANADERÍA**RESUMEN DE UNIDADES**

<u>Cód</u>	<u>GRUPO DE PAGO</u>	<u>Sup. Dec. Admisible (ha)</u>	<u>Sup. Comprometida (ha)</u>	<u>Sup. ajustada compromiso (1) (ha)</u>	<u>% sobredec.</u>	<u>SUP. PROPUESTA (ha)</u>	<u>Importe Declarado</u>	<u>Importe Topado</u>	<u>Importe Propuesto</u>	<u>Importe tras sobredec.</u>
63	PASTOS ASOCIADOS A GANADERÍA ECOLÓGICA	30,00		30,00	0,00	30,00	2.464,50	2.464,50	2.464,50	2.464,50
	TOTAL	30,00	30,00	30,00		30,00	2.464,50	2.464,50	2.464,50	2.464,50

RESUMEN DE PAGOS

	<u>PROPUESTO</u>	<u>IMPORTE (Euros)</u>		
		<u>FEADER (Eje 2)</u>	<u>MAPA</u>	<u>CAGPDS</u>
Propuesto a pagar	2.464,50	1.848,38	264,93	351,19

APLICACIÓN DE REDUCCIONES Y SANCIONES

	<u>Importe Calculado</u>	<u>Importe prerreduc.</u>	<u>Admisibilidad y compromisos</u>	<u>Presentación tardía</u>	<u>Omisión declaración</u>	<u>Condicionabilidad</u>	<u>PROPUESTO</u>	<u>IMPORTE (Euros)</u>		
								<u>FEADER (Eje 2)</u>	<u>MAPA</u>	<u>CAGPDS</u>
	2.464,50	2.464,50	0,00	0,00	0,00	0,00	2.464,50	1.848,38	264,93	351,19
TOTAL							2.464,50	1.848,38	264,93	351,19



Datos considerados para el Cálculo de la Carga Ganadera mínima y máxima del expediente

Explotación	Especie	Inscrito en Sipea y Admisible	Censo Medio Animales	Ugm Calculada para CG Mínima	Ugm Calculada para CG Máxima
ES110350000711	BOVINA	SI	25,42	21,70	21,70
ES110350000711	CABALLAR	NO	1,00	0,00	1,00
				21,70	22,70

Superficie determinada para Cálculo Carga Ganadera Mínima: 30,00 ha

Superficie determinada para Cálculo Carga Ganadera Máxima: 30,00 ha

Carga Ganadera Mínima Expediente: 0,72 ugm/ha

Carga Ganadera Máxima Expediente: 0,76 ugm/ha

Recintos Determinados para el Cálculo de Garga Ganadera Mínima

REF.	REFERENCIA SIGPAC	CULTIVO	DESCRIPCIÓN CULTIVO	S/R	SUP. PROPUESTA (ha)
1700000005549332	11-035-022-00042-00002	62000	PASTOS PERMANENTES DE 5 O MAS AÑOS-SIN VARIEDAD	S	30,00

Recintos Determinados para el Cálculo de Garga Ganadera Máxima

REF.	REFERENCIA SIGPAC	CULTIVO	DESCRIPCIÓN CULTIVO	S/R	SUP. PROPUESTA (ha)
1700000005549332	11-035-022-00042-00002	62000	PASTOS PERMANENTES DE 5 O MAS AÑOS-SIN VARIEDAD	S	30,00

INCIDENCIAS**INCIDENCIA DESCRIPCIÓN**

85042 No inscrito en un organismo de control y certificación ecológico (artículo 5-1 e), Orden 26 mayo 2015)
Explotación:ES110350000711 Especie:CABALLAR



<u>APELLIDOS Y NOMBRE / RAZÓN SOCIAL</u>	<u>NIF</u>	<u>EXPEDIENTE</u>	<u>SOLICITA AGRICULT. (3)</u>	<u>SOLICITA GANADER. (4)</u>	<u>ANUALIDAD DE PAGO</u>
DEL RIO DELGADO JUAN	****1584*	1192349	NO	SI	6ª

DATOS MANTENIMIENTO

IMPORTE POR ANUALIDAD

	2015	2016	2017	2018	2019	2020
IMPORTE MÁXIMO SUBVENCIONABLE	4.081,21 €	4.081,21 €	3.378,01 €	3.378,01 €	3.378,01 €	3.378,01 €
IMPORTE MEDIO DE TRANSFERENCIA (€/ha)	82,15 €	82,15 €	82,15 €	82,15 €	82,15 €	82,15 €

RESUMEN DE UNIDADES

Cód	GRUPO DE PAGO	Sup. Dec. Admisible (ha)	Sup. Comprometida (ha)	Sup. ajustada compromiso (1) (ha)	% sobredec.	SUP. PROPUESTA (ha)	Importe Declarado	Importe Topado	Importe Propuesto	Importe tras sobredec.
63	PASTOS ASOCIADOS A GANADERÍA ECOLÓGICA	51,56		41,12	0,00	41,12	3.378,01	3.378,01	3.378,01	3.378,01
	TOTAL	51,56	41,12	41,12		41,12	3.378,01	3.378,01	3.378,01	3.378,01

APLICACIÓN DE REDUCCIONES Y SANCIONES

	Importe Calculado	Importe prerreduc.	Admisibilidad y compromisos	Presentación tardía	Omisión declaración	Condicionabilidad	PROPUESTO	IMPORTE (Euros)		
								FEADER (Eje 2)	MAPA	CAGPDS
GANADERÍA	3.378,01	3.378,01	0,00	0,00	0,00	0,00	3.378,01	2.533,51	363,14	481,36
TOTAL							3.378,01	2.533,51	363,14	481,36

RECINTOS PROPUESTOS

REE	REFERENCIA SIGPAC	CULTIVO DESCRIPCIÓN CULTIVO	S/R	G.PAGO	PEND. MEDIA (%)	SUP. DEC. (ha)	SUP. COMPROM. (ha)	SUP. AJUSTADA COMPROM. (1) (ha)	SUP. CONY. SIGPAC (ha)	SUP. CERTIE (ha)	SUP. CAMPO (ha)	SUP. CAMPO DETER. CULT. DECLARADO (ha)	SUP. DEC. REDUCIDA (ha)	SUP. PROPUESTA (ha)
4523177	11-035-900-99000-99008	62000 PASTOS PERMANENTES DE 5 O MAS AÑOS-SIN VARIEDAD	S	63		19,34	49,70	19,34		19,34			19,34	17,54
170000000654939	11-035-040-00032-00001	62000 PASTOS PERMANENTES DE 5 O MAS AÑOS-SIN VARIEDAD	S	63	17,29	12,19	12,19	12,19		12,19			12,19	12,19
170000000654943	11-035-040-00027-00001	62000 PASTOS PERMANENTES DE 5 O MAS AÑOS-SIN VARIEDAD	S	63	17,44	4,04	4,04	4,04		4,04			4,04	4,04
170000000654944	11-035-040-00039-00001	62000 PASTOS PERMANENTES DE 5 O MAS AÑOS-SIN VARIEDAD	S	63	14,02	3,76	3,76	3,76		3,76			3,76	3,76
170000000654945	11-035-040-00029-00002	62000 PASTOS PERMANENTES DE 5 O MAS AÑOS-SIN VARIEDAD	S	63	18,01	2,28	1,94	1,94		2,28			1,94	1,94
170000000654946	11-035-042-00109-00001	62000 PASTOS PERMANENTES DE 5 O MAS AÑOS-SIN VARIEDAD	S	63	15,08	3,62	3,62	3,62		3,62			3,62	3,62
170000000654947	11-035-042-00110-00001	62000 PASTOS PERMANENTES DE 5 O MAS AÑOS-SIN VARIEDAD	S	63	13,69	1,94	1,94	1,94		1,94			1,94	1,94
170000000654948	11-035-042-00144-00001	62000 PASTOS PERMANENTES DE 5 O MAS AÑOS-SIN VARIEDAD	S	63	21,20	4,39	4,38	4,38		4,39			4,38	4,38

DATOS GANADERÍA

RESUMEN DE UNIDADES

Cód	GRUPO DE PAGO	Sup. Dec. Admisible (ha)	Sup. Comprometida (ha)	Sup. ajustada compromiso (1) (ha)	% sobredec.	SUP. PROPUESTA (ha)	Importe Declarado	Importe Topado	Importe Propuesto	Importe tras sobredec.
63	PASTOS ASOCIADOS A GANADERÍA ECOLÓGICA	51,56		41,12	0,00	41,12	3.378,01	3.378,01	3.378,01	3.378,01
	TOTAL	51,56	41,12	41,12		41,12	3.378,01	3.378,01	3.378,01	3.378,01

RESUMEN DE PAGOS

Propuesto a pagar	IMPORTE (Euros)			
	PROPUESTO	FEADER (Eje 2)	MAPA	CAGPDS
	3.378,01	2.533,51	363,14	481,36

APLICACIÓN DE REDUCCIONES Y SANCIONES

Importe Calculado	Importe prerreduc.	Admisibilidad y compromisos	Presentación tardía	Omisión declaración	Condicionabilidad	PROPUESTO	IMPORTE (Euros)		
							FEADER (Eje 2)	MAPA	CAGPDS
3.378,01	3.378,01	0,00	0,00	0,00	0,00	3.378,01	2.533,51	363,14	481,36
TOTAL						3.378,01	2.533,51	363,14	481,36



(1) Superficie declarada admisible ajustada con la superficie comprometida.
 (2) Factor de penalización valorando el alcance para el tipo de compromiso.
 (3) Solicita agricultura y tiene compromisos vigentes.
 (4) Solicita ganadería y tiene compromisos vigentes.

Datos considerados para el Cálculo de la Carga Ganadera mínima y máxima del expediente

Explotación	Especie	Inscrito en Sipea y Admisible	Censo Medio Animales	Ugm Calculada para CG Mínima	Ugm Calculada para CG Máxima
ES110350000078	CABALLAR	NO	3,00	0,00	3,00
ES110350000078	PORCINO	NO	40,31	0,00	12,69
ES110350007010	BOVINA	SI	62,92	52,27	52,27
ES110350007010	CAPRINA	NO	115,00	0,00	17,25
				52,27	85,21

Superficie determinada para Cálculo Carga Ganadera Mínima: 52,28 ha

Superficie determinada para Cálculo Carga Ganadera Máxima: 52,28 ha

Carga Ganadera Mínima Expediente: 1,00 ugm/ha

Carga Ganadera Máxima Expediente: 1,63 ugm/ha

Recintos Determinados para el Cálculo de Garga Ganadera Mínima

REF.	REFERENCIA SIGPAC	CULTIVO	DESCRIPCIÓN CULTIVO	S/R	SUP. PROPUESTA (ha)
4523177	11-035-900-99000-99008	62000	PASTOS PERMANENTES DE 5 O MAS AÑOS-SIN VARIEDAD	S	19,34
170000006554919	11-035-040-00029-00003	62000	PASTOS PERMANENTES DE 5 O MAS AÑOS-SIN VARIEDAD	S	0,72
170000006554939	11-035-040-00032-00001	62000	PASTOS PERMANENTES DE 5 O MAS AÑOS-SIN VARIEDAD	S	12,19
170000006554943	11-035-040-00027-00001	62000	PASTOS PERMANENTES DE 5 O MAS AÑOS-SIN VARIEDAD	S	4,04
170000006554944	11-035-040-00039-00001	62000	PASTOS PERMANENTES DE 5 O MAS AÑOS-SIN VARIEDAD	S	3,76
170000006554945	11-035-040-00029-00002	62000	PASTOS PERMANENTES DE 5 O MAS AÑOS-SIN VARIEDAD	S	2,28
170000006554946	11-035-042-00109-00001	62000	PASTOS PERMANENTES DE 5 O MAS AÑOS-SIN VARIEDAD	S	3,62
170000006554947	11-035-042-00110-00001	62000	PASTOS PERMANENTES DE 5 O MAS AÑOS-SIN VARIEDAD	S	1,94
170000006554948	11-035-042-00144-00001	62000	PASTOS PERMANENTES DE 5 O MAS AÑOS-SIN VARIEDAD	S	4,39

Recintos Determinados para el Cálculo de Garga Ganadera Máxima

REF.	REFERENCIA SIGPAC	CULTIVO	DESCRIPCIÓN CULTIVO	S/R	SUP. PROPUESTA (ha)
4523177	11-035-900-99000-99008	62000	PASTOS PERMANENTES DE 5 O MAS AÑOS-SIN VARIEDAD	S	19,34
170000006554919	11-035-040-00029-00003	62000	PASTOS PERMANENTES DE 5 O MAS AÑOS-SIN VARIEDAD	S	0,72
170000006554939	11-035-040-00032-00001	62000	PASTOS PERMANENTES DE 5 O MAS AÑOS-SIN VARIEDAD	S	12,19
170000006554943	11-035-040-00027-00001	62000	PASTOS PERMANENTES DE 5 O MAS AÑOS-SIN VARIEDAD	S	4,04
170000006554944	11-035-040-00039-00001	62000	PASTOS PERMANENTES DE 5 O MAS AÑOS-SIN VARIEDAD	S	3,76
170000006554945	11-035-040-00029-00002	62000	PASTOS PERMANENTES DE 5 O MAS AÑOS-SIN VARIEDAD	S	2,28
170000006554946	11-035-042-00109-00001	62000	PASTOS PERMANENTES DE 5 O MAS AÑOS-SIN VARIEDAD	S	3,62
170000006554947	11-035-042-00110-00001	62000	PASTOS PERMANENTES DE 5 O MAS AÑOS-SIN VARIEDAD	S	1,94
170000006554948	11-035-042-00144-00001	62000	PASTOS PERMANENTES DE 5 O MAS AÑOS-SIN VARIEDAD	S	4,39

Incidencias de carga ganadera**INCIDENCIA DESCRIPCIÓN**

- 232 Superficie de cruce en recinto ficticio comunal, mayor que superficie asignada neta resultante del reparto del ficticio comunal.
Ref:4523177 Recinto:11-035-900-99000-990 Cultivo:62000 PASTOS PERMANENTES DE 5 O MAS AÑOS-SIN VARIEDAD Secano
Diferencia penalizable (Hectáreas):1,8

INCIDENCIAS**INCIDENCIA DESCRIPCIÓN**

- 231 Recinto ficticio comunal declarado cuya superficie de cruce total supera la superficie total definida por la Autoridad gestora para ese recinto.
Ref:4523177 Recinto:11-035-900-99000-990 Cultivo:62000 PASTOS PERMANENTES DE 5 O MAS AÑOS-SIN VARIEDAD Secano
- 232 Superficie de cruce en recinto ficticio comunal, mayor que superficie asignada neta resultante del reparto del ficticio comunal.
Ref:4523177 Recinto:11-035-900-99000-990 Cultivo:62000 PASTOS PERMANENTES DE 5 O MAS AÑOS-SIN VARIEDAD Secano
Diferencia penalizable (Hectáreas):1,8
- 85031 Solicita recinto que no está comprometido para la operación.
Ref:170000006554919 Recinto:11-035-040-00029-003 Cultivo:62000 PASTOS PERMANENTES DE 5 O MAS AÑOS-SIN

VARIEDAD Secano

85042 No inscrito en un organismo de control y certificación ecológico (artículo 5-1 e), Orden 26 mayo 2015)

Explotación:ES110350000078 Especie:CABALLAR

Explotación:ES110350000078 Especie:PORCINO

Explotación:ES110350007010 Especie:CAPRINA



<u>APELLIDOS Y NOMBRE / RAZÓN SOCIAL</u>	<u>NIF</u>	<u>EXPEDIENTE</u>	<u>SOLICITA AGRICULT. (3)</u>	<u>SOLICITA GANADER. (4)</u>	<u>ANUALIDAD DE PAGO</u>
DEL RIO DELGADO MARIA DE LA LUZ	****8319*	1204602	NO	SI	6ª

DATOS MANTENIMIENTO

IMPORTE POR ANUALIDAD

	<u>2015</u>	<u>2016</u>	<u>2017</u>	<u>2018</u>	<u>2019</u>	<u>2020</u>
IMPORTE MÁXIMO SUBVENCIONABLE	6.502,99 €	6.502,99 €	6.452,99 €	6.452,99 €	6.452,99 €	6.452,99 €
IMPORTE MEDIO DE TRANSFERENCIA (€/ha)	79,37 €	79,37 €	79,37 €	79,37 €	79,37 €	79,37 €

RESUMEN DE UNIDADES

<u>Cód</u>	<u>GRUPO DE PAGO</u>	<u>Sup. Dec. Admisible (ha)</u>	<u>Sup. Comprometida (ha)</u>	<u>Sup. ajustada compromiso (1) (ha)</u>	<u>% sobredec.</u>	<u>SUP. PROPUESTA (ha)</u>	<u>Importe Declarado</u>	<u>Importe Topado</u>	<u>Importe Propuesto</u>	<u>Importe tras sobredec.</u>
63	PASTOS ASOCIADOS A GANADERÍA ECOLÓGICA	96,88		81,30	0,00	81,30	6.471,78	6.452,99	6.452,99	6.452,99
	TOTAL	96,88	81,30	81,30		81,30	6.471,78	6.452,99	6.452,99	6.452,99

APLICACIÓN DE REDUCCIONES Y SANCIONES

	<u>Importe Calculado</u>	<u>Importe prerreduc.</u>	<u>Admisibilidad y compromisos</u>	<u>Presentación tardía</u>	<u>Omisión declaración</u>	<u>Condicionabilidad</u>	<u>PROPUESTO</u>	<u>IMPORTE (Euros)</u>		
								<u>FEADER (Eje 2)</u>	<u>MAPA</u>	<u>CAGPDS</u>
GANADERÍA	6.452,99	6.452,99	0,00	0,00	0,00	0,00	6.452,99	4.839,74	693,70	919,55
TOTAL							6.452,99	4.839,74	693,70	919,55

RECINTOS PROPUESTOS

<u>REE</u>	<u>REFERENCIA SIGPAC</u>	<u>CULTIVO</u>	<u>DESCRIPCIÓN CULTIVO</u>	<u>S/R G.PAGO</u>	<u>PEND. MEDIA (%)</u>	<u>SUP. DEC. ADMISIBLE (ha)</u>	<u>SUP. COMPROM. (ha)</u>	<u>SUP. AJUSTADA COMPROM. (1) (ha)</u>	<u>SUP. CONV. SIGPAC (ha)</u>	<u>SUP. CERTIE (ha)</u>	<u>SUP. CAMPO (ha)</u>	<u>SUP. CAMPO DECLARADO (ha)</u>	<u>SUP. DEC. REDUCIDA (ha)</u>	<u>SUP. PROPUESTA (ha)</u>
4530806	11-007-900-99000-99001	62000	PASTOS PERMANENTES DE 5 O MAS AÑOS-SIN VARIEDAD	S	63	96,88	92,50	92,50		96,88			92,50	92,50

DATOS GANADERÍA

RESUMEN DE UNIDADES

<u>Cód</u>	<u>GRUPO DE PAGO</u>	<u>Sup. Dec. Admisible (ha)</u>	<u>Sup. Comprometida (ha)</u>	<u>Sup. ajustada compromiso (1) (ha)</u>	<u>% sobredec.</u>	<u>SUP. PROPUESTA (ha)</u>	<u>Importe Declarado</u>	<u>Importe Topado</u>	<u>Importe Propuesto</u>	<u>Importe tras sobredec.</u>
63	PASTOS ASOCIADOS A GANADERÍA ECOLÓGICA	96,88		81,30	0,00	81,30	6.471,78	6.452,99	6.452,99	6.452,99
	TOTAL	96,88	81,30	81,30		81,30	6.471,78	6.452,99	6.452,99	6.452,99

RESUMEN DE PAGOS

	<u>PROPUESTO</u>	<u>IMPORTE (Euros)</u>		
		<u>FEADER (Eje 2)</u>	<u>MAPA</u>	<u>CAGPDS</u>
Propuesto a pagar	6.452,99	4.839,74	693,70	919,55

APLICACIÓN DE REDUCCIONES Y SANCIONES

	<u>Importe Calculado</u>	<u>Importe prerreduc.</u>	<u>Admisibilidad y compromisos</u>	<u>Presentación tardía</u>	<u>Omisión declaración</u>	<u>Condicionabilidad</u>	<u>PROPUESTO</u>	<u>IMPORTE (Euros)</u>		
								<u>FEADER (Eje 2)</u>	<u>MAPA</u>	<u>CAGPDS</u>
	6.452,99	6.452,99	0,00	0,00	0,00	0,00	6.452,99	4.839,74	693,70	919,55
TOTAL							6.452,99	4.839,74	693,70	919,55



(1) Superficie declarada admisible ajustada con la superficie comprometida.
 (2) Factor de penalización valorando el alcance para el tipo de compromiso.
 (3) Solicita agricultura y tiene compromisos vigentes.
 (4) Solicita ganadería y tiene compromisos vigentes.

Datos considerados para el Cálculo de la Carga Ganadera mínima y máxima del expediente

<u>Explotación</u>	<u>Especie</u>	<u>Inscrito en Sipea y Admisible</u>	<u>Censo Medio Animales</u>	<u>Ugm Calculada para CG Mínima</u>	<u>Ugm Calculada para CG Máxima</u>
ES110070000207	BOVINA	SI	56,08	49,60	49,60
				49,60	49,60

Superficie determinada para Cálculo Carga Ganadera Mínima: 96,88 ha

Superficie determinada para Cálculo Carga Ganadera Máxima: 96,88 ha

Carga Ganadera Mínima Expediente: 0,51 ugm/ha

Carga Ganadera Máxima Expediente: 0,51 ugm/ha

Recintos Determinados para el Cálculo de Garga Ganadera Mínima

<u>REF.</u>	<u>REFERENCIA SIGPAC</u>	<u>CULTIVO</u>	<u>DESCRIPCIÓN CULTIVO</u>	<u>S/R</u>	<u>SUP. PROPUESTA (ha)</u>
4530806	11-007-900-99000-99001	62000	PASTOS PERMANENTES DE 5 O MAS AÑOS-SIN VARIEDAD	S	96,88

Recintos Determinados para el Cálculo de Garga Ganadera Máxima

<u>REF.</u>	<u>REFERENCIA SIGPAC</u>	<u>CULTIVO</u>	<u>DESCRIPCIÓN CULTIVO</u>	<u>S/R</u>	<u>SUP. PROPUESTA (ha)</u>
4530806	11-007-900-99000-99001	62000	PASTOS PERMANENTES DE 5 O MAS AÑOS-SIN VARIEDAD	S	96,88



<u>APELLIDOS Y NOMBRE / RAZÓN SOCIAL</u>	<u>NIF</u>	<u>EXPEDIENTE</u>	<u>SOLICITA AGRICULT. (3)</u>	<u>SOLICITA GANADER. (4)</u>	<u>ANUALIDAD DE PAGO</u>
DELGADO ROJAS SEBASTIAN	****5675*	1017903	NO	SI	6ª

DATOS MANTENIMIENTO**IMPORTE POR ANUALIDAD**

	<u>2015</u>	<u>2016</u>	<u>2017</u>	<u>2018</u>	<u>2019</u>	<u>2020</u>
IMPORTE MÁXIMO SUBVENCIONABLE	2.635,37 €	2.635,37 €	2.635,37 €	2.635,37 €	2.608,26 €	2.608,26 €
IMPORTE MEDIO DE TRANSFERENCIA (€/ha)	82,15 €	82,15 €	82,15 €	82,15 €	82,15 €	82,15 €

RESUMEN DE UNIDADES

<u>Cód</u>	<u>GRUPO DE PAGO</u>	<u>Sup. Dec. Admisible (ha)</u>	<u>Sup. Comprometida (ha)</u>	<u>Sup. ajustada compromiso (1) (ha)</u>	<u>% sobredec.</u>	<u>SUP. PROPUESTA (ha)</u>	<u>Importe Declarado</u>	<u>Importe Topado</u>	<u>Importe Propuesto</u>	<u>Importe tras sobredec.</u>
63	PASTOS ASOCIADOS A GANADERÍA ECOLÓGICA	31,75		31,75	0,00	31,75	2.608,26	2.608,26	2.608,26	2.608,26
	TOTAL	31,75	31,75	31,75		31,75	2.608,26	2.608,26	2.608,26	2.608,26

APLICACIÓN DE REDUCCIONES Y SANCIONES

	<u>Importe Calculado</u>	<u>Importe prerreduc.</u>	<u>Admisibilidad y compromisos</u>	<u>Presentación tardía</u>	<u>Omisión declaración</u>	<u>Condicionabilidad</u>	<u>PROPUESTO</u>	<u>IMPORTE (Euros)</u>		
								<u>FEADER (Eje 2)</u>	<u>MAPA</u>	<u>CAGPDS</u>
GANADERÍA	2.608,26	2.608,26	0,00	0,00	0,00	0,00	2.608,26	1.956,20	280,39	371,67
TOTAL							2.608,26	1.956,20	280,39	371,67

RECINTOS PROPUESTOS

<u>REF.</u>	<u>REFERENCIA SIGPAC</u>	<u>CULTIVO DESCRIPCIÓN CULTIVO</u>	<u>S/R</u>	<u>G.PAGO</u>	<u>PEND. MEDIA (%)</u>	<u>SUP. DEC. ADMISIBLE (ha)</u>	<u>SUP. COMPROM. (ha)</u>	<u>SUP. AJUSTADA COMPROM. (1) (ha)</u>	<u>SUP. CONY. SIGPAC (ha)</u>	<u>SUP. CERTIE. (ha)</u>	<u>SUP. CAMPO (ha)</u>	<u>SUP. CAMPO DETER. CULI. DECLARADO (ha)</u>	<u>SUP. DEC. REDUCIDA (ha)</u>	<u>SUP. PROPUESTA (ha)</u>
-6387	11-035-046-00157-00004	62000 PASTOS PERMANENTES DE 5 O MAS AÑOS-SIN VARIEDAD	S	63	27,31	0,04	0,12	0,04		0,12			0,04	0,04
-6386	11-035-046-00129-00006	62000 PASTOS PERMANENTES DE 5 O MAS AÑOS-SIN VARIEDAD	S	63	24,26	0,03	0,03	0,03		0,03			0,03	0,03
-6385	11-035-046-00129-00005	62000 PASTOS PERMANENTES DE 5 O MAS AÑOS-SIN VARIEDAD	S	63	43,64	1,78	1,78	1,78		1,78			1,78	1,78
-6384	11-035-046-00129-00003	62000 PASTOS PERMANENTES DE 5 O MAS AÑOS-SIN VARIEDAD	S	63	47,95	1,07	1,07	1,07		1,07			1,07	1,07
1700000002653540	11-035-046-00159-00002	62000 PASTOS PERMANENTES DE 5 O MAS AÑOS-SIN VARIEDAD	S	63	31,43	8,83	8,83	8,83		10,39			8,83	8,83
1700000002653541	11-035-046-00155-00001	62000 PASTOS PERMANENTES DE 5 O MAS AÑOS-SIN VARIEDAD	S	63	30,00	9,24	9,24	9,24		10,87			9,24	9,24
1700000002653542	11-035-046-00157-00002	62000 PASTOS PERMANENTES DE 5 O MAS AÑOS-SIN VARIEDAD	S	63	19,77	1,44	1,51	1,44		1,69			1,44	1,44
1700000002653543	11-035-046-00158-00001	62000 PASTOS PERMANENTES DE 5 O MAS AÑOS-SIN VARIEDAD	S	63	28,34	2,81	2,91	2,81		3,30			2,81	2,81
1700000002653544	11-035-046-00195-00001	62000 PASTOS PERMANENTES DE 5 O MAS AÑOS-SIN VARIEDAD	S	63	27,34	0,10	0,10	0,10		0,12			0,10	0,10
1700000002653545	11-035-046-00196-00001	62000 PASTOS PERMANENTES DE 5 O MAS AÑOS-SIN VARIEDAD	S	63	23,51	0,03	0,03	0,03		0,04			0,03	0,03
1700000002653546	11-035-046-00197-00001	62000 PASTOS PERMANENTES DE 5 O MAS AÑOS-SIN VARIEDAD	S	63	22,59	0,10	0,10	0,10		0,12			0,10	0,10
1700000002653547	11-035-046-00167-00001	62000 PASTOS PERMANENTES DE 5 O MAS AÑOS-SIN VARIEDAD	S	63	21,25	0,22	0,22	0,22		0,22			0,22	0,22
1700000002653548	11-035-046-00194-00001	62000 PASTOS PERMANENTES DE 5 O MAS AÑOS-SIN VARIEDAD	S	63	31,98	0,69	0,69	0,69		1,54			0,69	0,69
1700000002653549	11-035-046-00129-00002	62000 PASTOS PERMANENTES DE 5 O MAS AÑOS-SIN VARIEDAD	S	63	40,28	3,33	3,33	3,33		3,33			3,33	3,33
1700000002653550	11-035-046-00134-00001	62000 PASTOS PERMANENTES DE 5 O MAS AÑOS-SIN VARIEDAD	S	63	19,90	2,04	2,04	2,04		2,04			2,04	2,04

DATOS GANADERÍA**RESUMEN DE UNIDADES**

<u>Cód</u>	<u>GRUPO DE PAGO</u>	<u>Sup. Dec. Admisible (ha)</u>	<u>Sup. Comprometida (ha)</u>	<u>Sup. ajustada compromiso (1) (ha)</u>	<u>% sobredec.</u>	<u>SUP. PROPUESTA (ha)</u>	<u>Importe Declarado</u>	<u>Importe Topado</u>	<u>Importe Propuesto</u>	<u>Importe tras sobredec.</u>
63	PASTOS ASOCIADOS A GANADERÍA ECOLÓGICA	31,75		31,75	0,00	31,75	2.608,26	2.608,26	2.608,26	2.608,26
	TOTAL	31,75	31,75	31,75		31,75	2.608,26	2.608,26	2.608,26	2.608,26

RESUMEN DE PAGOS

	<u>IMPORTE (Euros)</u>			
	<u>PROPUESTO</u>	<u>FEADER (Eje 2)</u>	<u>MAPA</u>	<u>CAGPDS</u>
Propuesto a pagar	2.608,26	1.956,20	280,39	371,67

APLICACIÓN DE REDUCCIONES Y SANCIONES

	<u>Importe Calculado</u>	<u>Importe prerreduc.</u>	<u>Admisibilidad y compromisos</u>	<u>Presentación tardía</u>	<u>Omisión declaración</u>	<u>Condicionabilidad</u>	<u>PROPUESTO</u>	<u>IMPORTE (Euros)</u>		
								<u>FEADER (Eje 2)</u>	<u>MAPA</u>	<u>CAGPDS</u>
	2.608,26	2.608,26	0,00	0,00	0,00	0,00	2.608,26	1.956,20	280,39	371,67
TOTAL							2.608,26	1.956,20	280,39	371,67

Datos considerados para el Cálculo de la Carga Ganadera mínima y máxima del expediente

Explotación	Especie	Inscrito en Sipea y Admisible	Censo Medio Animales	Ugm Calculada para CG Mínima	Ugm Calculada para CG Máxima
ES110350000076	BOVINA	SI	35,41	29,14	29,14
ES110350000076	CABALLAR	NO	1,00	0,00	1,00
				29,14	30,14

Superficie determinada para Cálculo Carga Ganadera Mínima: 32,98 ha

Superficie determinada para Cálculo Carga Ganadera Máxima: 32,98 ha

Carga Ganadera Mínima Expediente: 0,88 ugm/ha

Carga Ganadera Máxima Expediente: 0,91 ugm/ha

Recintos Determinados para el Cálculo de Garga Ganadera Mínima

REF.	REFERENCIA SIGPAC	CULTIVO	DESCRIPCIÓN CULTIVO	S/R	SUP. PROPUESTA (ha)
-6387	11-035-046-00157-00004	62000	PASTOS PERMANENTES DE 5 O MAS AÑOS-SIN VARIEDAD	S	0,04
-6386	11-035-046-00129-00006	62000	PASTOS PERMANENTES DE 5 O MAS AÑOS-SIN VARIEDAD	S	0,03
-6385	11-035-046-00129-00005	62000	PASTOS PERMANENTES DE 5 O MAS AÑOS-SIN VARIEDAD	S	1,78
-6384	11-035-046-00129-00003	62000	PASTOS PERMANENTES DE 5 O MAS AÑOS-SIN VARIEDAD	S	1,07
1700000002653539	11-035-043-00076-00004	62000	PASTOS PERMANENTES DE 5 O MAS AÑOS-SIN VARIEDAD	S	1,23
1700000002653540	11-035-046-00159-00002	62000	PASTOS PERMANENTES DE 5 O MAS AÑOS-SIN VARIEDAD	S	8,83
1700000002653541	11-035-046-00155-00001	62000	PASTOS PERMANENTES DE 5 O MAS AÑOS-SIN VARIEDAD	S	9,24
1700000002653542	11-035-046-00157-00002	62000	PASTOS PERMANENTES DE 5 O MAS AÑOS-SIN VARIEDAD	S	1,44
1700000002653543	11-035-046-00158-00001	62000	PASTOS PERMANENTES DE 5 O MAS AÑOS-SIN VARIEDAD	S	2,81
1700000002653544	11-035-046-00195-00001	62000	PASTOS PERMANENTES DE 5 O MAS AÑOS-SIN VARIEDAD	S	0,10
1700000002653545	11-035-046-00196-00001	62000	PASTOS PERMANENTES DE 5 O MAS AÑOS-SIN VARIEDAD	S	0,03
1700000002653546	11-035-046-00197-00001	62000	PASTOS PERMANENTES DE 5 O MAS AÑOS-SIN VARIEDAD	S	0,10
1700000002653547	11-035-046-00167-00001	62000	PASTOS PERMANENTES DE 5 O MAS AÑOS-SIN VARIEDAD	S	0,22
1700000002653548	11-035-046-00194-00001	62000	PASTOS PERMANENTES DE 5 O MAS AÑOS-SIN VARIEDAD	S	0,69
1700000002653549	11-035-046-00129-00002	62000	PASTOS PERMANENTES DE 5 O MAS AÑOS-SIN VARIEDAD	S	3,33
1700000002653550	11-035-046-00134-00001	62000	PASTOS PERMANENTES DE 5 O MAS AÑOS-SIN VARIEDAD	S	2,04

Recintos Determinados para el Cálculo de Garga Ganadera Máxima

REF.	REFERENCIA SIGPAC	CULTIVO	DESCRIPCIÓN CULTIVO	S/R	SUP. PROPUESTA (ha)
-6387	11-035-046-00157-00004	62000	PASTOS PERMANENTES DE 5 O MAS AÑOS-SIN VARIEDAD	S	0,04
-6386	11-035-046-00129-00006	62000	PASTOS PERMANENTES DE 5 O MAS AÑOS-SIN VARIEDAD	S	0,03
-6385	11-035-046-00129-00005	62000	PASTOS PERMANENTES DE 5 O MAS AÑOS-SIN VARIEDAD	S	1,78
-6384	11-035-046-00129-00003	62000	PASTOS PERMANENTES DE 5 O MAS AÑOS-SIN VARIEDAD	S	1,07
1700000002653539	11-035-043-00076-00004	62000	PASTOS PERMANENTES DE 5 O MAS AÑOS-SIN VARIEDAD	S	1,23
1700000002653540	11-035-046-00159-00002	62000	PASTOS PERMANENTES DE 5 O MAS AÑOS-SIN VARIEDAD	S	8,83
1700000002653541	11-035-046-00155-00001	62000	PASTOS PERMANENTES DE 5 O MAS AÑOS-SIN VARIEDAD	S	9,24
1700000002653542	11-035-046-00157-00002	62000	PASTOS PERMANENTES DE 5 O MAS AÑOS-SIN VARIEDAD	S	1,44
1700000002653543	11-035-046-00158-00001	62000	PASTOS PERMANENTES DE 5 O MAS AÑOS-SIN VARIEDAD	S	2,81
1700000002653544	11-035-046-00195-00001	62000	PASTOS PERMANENTES DE 5 O MAS AÑOS-SIN VARIEDAD	S	0,10
1700000002653545	11-035-046-00196-00001	62000	PASTOS PERMANENTES DE 5 O MAS AÑOS-SIN VARIEDAD	S	0,03
1700000002653546	11-035-046-00197-00001	62000	PASTOS PERMANENTES DE 5 O MAS AÑOS-SIN VARIEDAD	S	0,10
1700000002653547	11-035-046-00167-00001	62000	PASTOS PERMANENTES DE 5 O MAS AÑOS-SIN VARIEDAD	S	0,22
1700000002653548	11-035-046-00194-00001	62000	PASTOS PERMANENTES DE 5 O MAS AÑOS-SIN VARIEDAD	S	0,69
1700000002653549	11-035-046-00129-00002	62000	PASTOS PERMANENTES DE 5 O MAS AÑOS-SIN VARIEDAD	S	3,33

Datos considerados para el Cálculo de la Carga Ganadera mínima y máxima del expediente**Recintos Determinados para el Cálculo de Garga Ganadera Máxima**

REF.	REFERENCIA SIGPAC	CULTIVO	DESCRIPCIÓN CULTIVO	S/R	SUP. PROPUESTA (ha)
1700000002653550	11-035-046-00134-00001	62000	PASTOS PERMANENTES DE 5 O MAS AÑOS-SIN VARIEDAD	S	2,04

INCIDENCIAS**INCIDENCIA DESCRIPCIÓN**

- 85031 Solicita recinto que no está comprometido para la operación.
Ref:1700000002653539 Recinto:11-035-043-00076-004 Cultivo:62000 PASTOS PERMANENTES DE 5 O MAS AÑOS-SIN VARIEDAD Secano
- 85042 No inscrito en un organismo de control y certificación ecológico (artículo 5-1 e), Orden 26 mayo 2015)
Explotación:ES110350000076 Especie:CABALLAR



<u>APELLIDOS Y NOMBRE / RAZÓN SOCIAL</u>	<u>NIF</u>	<u>EXPEDIENTE</u>	<u>SOLICITA AGRICULT. (3)</u>	<u>SOLICITA GANADER. (4)</u>	<u>ANUALIDAD DE PAGO</u>
DIÁZ DEL RÍO ISABEL MARÍA	****3497*	1136422	NO	SI	6ª

DATOS MANTENIMIENTO**IMPORTE POR ANUALIDAD**

	<u>2015</u>	<u>2016</u>	<u>2017</u>	<u>2018</u>	<u>2019</u>	<u>2020</u>
IMPORTE MÁXIMO SUBVENCIONABLE	2.946,72 €	2.821,85 €	3.823,25 €	3.723,85 €	3.723,85 €	3.723,85 €
IMPORTE MEDIO DE TRANSFERENCIA (€/ha)	82,15 €	82,15 €	82,15 €	82,15 €	82,15 €	82,15 €

RESUMEN DE UNIDADES

<u>Cód</u>	<u>GRUPO DE PAGO</u>	<u>Sup. Dec. Admisible (ha)</u>	<u>Sup. Comprometida (ha)</u>	<u>Sup. ajustada compromiso (1) (ha)</u>	<u>% sobredec.</u>	<u>SUP. PROPUESTA (ha)</u>	<u>Importe Declarado</u>	<u>Importe Topado</u>	<u>Importe Propuesto</u>	<u>Importe tras sobredec.</u>
63	PASTOS ASOCIADOS A GANADERÍA ECOLÓGICA	60,25		45,33	0,00	45,33	3.723,86	3.723,85	3.723,85	3.723,85
	TOTAL	60,25	45,33	45,33		45,33	3.723,86	3.723,85	3.723,85	3.723,85

APLICACIÓN DE REDUCCIONES Y SANCIONES

	<u>Importe Calculado</u>	<u>Importe prerreduc.</u>	<u>Admisibilidad y compromisos</u>	<u>Presentación tardía</u>	<u>Omisión declaración</u>	<u>Condicionabilidad</u>	<u>PROPUESTO</u>	<u>IMPORTE (Euros)</u>		
								<u>FEADER (Eje 2)</u>	<u>MAPA</u>	<u>CAGPDS</u>
GANADERÍA	3.723,85	3.723,85	0,00	0,00	0,00	0,00	3.723,85	2.792,89	400,31	530,65
TOTAL							3.723,85	2.792,89	400,31	530,65

RECINTOS PROPUESTOS

<u>REE.</u>	<u>REFERENCIA SIGPAC</u>	<u>CULTIVO DESCRIPCIÓN CULTIVO</u>	<u>S/R</u>	<u>G.PAGO</u>	<u>PEND. MEDIA (%)</u>	<u>SUP. DEC. ADMISIBLE (ha)</u>	<u>SUP. COMPROM. (ha)</u>	<u>SUP. AJUSTADA COMPROM. (1) (ha)</u>	<u>SUP. CONY. SIGPAC (ha)</u>	<u>SUP. CERTIE. (ha)</u>	<u>SUP. CAMPO (ha)</u>	<u>SUP. CAMPO DETER. CUL. DECLARADO (ha)</u>	<u>SUP. DEC. REDUCIDA (ha)</u>	<u>SUP. PROPUESTA (ha)</u>
4069854	11-035-036-00015-00001	62000 PASTOS PERMANENTES DE 5 O MAS AÑOS-SIN VARIEDAD	S	63	20,04	6,41	6,41	6,41		6,41			6,41	6,41
4069855	11-035-038-00002-00001	62000 PASTOS PERMANENTES DE 5 O MAS AÑOS-SIN VARIEDAD	S	63	14,69	6,31	6,31	6,31		6,31			6,31	6,31
4069863	11-035-038-00014-00003	62000 PASTOS PERMANENTES DE 5 O MAS AÑOS-SIN VARIEDAD	S	63	5,14	0,66	0,66	0,66		0,66			0,66	0,66
4069866	11-035-037-00015-00001	62000 PASTOS PERMANENTES DE 5 O MAS AÑOS-SIN VARIEDAD	S	63	10,04	1,14	1,14	1,14		1,14			1,14	1,14
4528059	11-035-900-99000-99006	62000 PASTOS PERMANENTES DE 5 O MAS AÑOS-SIN VARIEDAD	S	63	21,50	34,56	21,50	21,50		21,50			21,50	12,14
1700000006150499	11-035-036-00016-00001	62000 PASTOS PERMANENTES DE 5 O MAS AÑOS-SIN VARIEDAD	S	63	19,13	8,81	7,49	7,49		8,81			7,49	7,49
1700000006150502	11-035-038-00013-00001	62000 PASTOS PERMANENTES DE 5 O MAS AÑOS-SIN VARIEDAD	S	63	12,82	2,81	2,39	2,39		2,81			2,39	2,39
1700000006150507	11-035-038-00003-00003	62000 PASTOS PERMANENTES DE 5 O MAS AÑOS-SIN VARIEDAD	S	63	5,75	1,26	1,26	1,26		1,26			1,26	1,26
1700000006150508	11-035-038-00003-00002	62000 PASTOS PERMANENTES DE 5 O MAS AÑOS-SIN VARIEDAD	S	63	9,11	1,81	1,81	1,81		1,81			1,81	1,81
1700000006150519	11-035-037-00016-00001	62000 PASTOS PERMANENTES DE 5 O MAS AÑOS-SIN VARIEDAD	S	63	13,71	3,67	3,67	3,67		3,67			3,67	3,67
1700000006150520	11-035-037-00022-00002	62000 PASTOS PERMANENTES DE 5 O MAS AÑOS-SIN VARIEDAD	S	63	14,28	3,64	3,64	3,64		3,64			3,64	3,64
1700000006150549	11-035-038-00096-00001	62000 PASTOS PERMANENTES DE 5 O MAS AÑOS-SIN VARIEDAD	S	63	16,55	2,23	2,23	2,23		2,23			2,23	2,23

DATOS GANADERÍA**RESUMEN DE UNIDADES**

<u>Cód</u>	<u>GRUPO DE PAGO</u>	<u>Sup. Dec. Admisible (ha)</u>	<u>Sup. Comprometida (ha)</u>	<u>Sup. ajustada compromiso (1) (ha)</u>	<u>% sobredec.</u>	<u>SUP. PROPUESTA (ha)</u>	<u>Importe Declarado</u>	<u>Importe Topado</u>	<u>Importe Propuesto</u>	<u>Importe tras sobredec.</u>
63	PASTOS ASOCIADOS A GANADERÍA ECOLÓGICA	60,25		45,33	0,00	45,33	3.723,86	3.723,85	3.723,85	3.723,85
	TOTAL	60,25	45,33	45,33		45,33	3.723,86	3.723,85	3.723,85	3.723,85

RESUMEN DE PAGOS

	<u>PROPUESTO</u>	<u>IMPORTE (Euros)</u>		
		<u>FEADER (Eje 2)</u>	<u>MAPA</u>	<u>CAGPDS</u>
Propuesto a pagar	3.723,85	2.792,89	400,31	530,65

APLICACIÓN DE REDUCCIONES Y SANCIONES

	<u>Importe Calculado</u>	<u>Importe prerreduc.</u>	<u>Admisibilidad y compromisos</u>	<u>Presentación tardía</u>	<u>Omisión declaración</u>	<u>Condicionabilidad</u>	<u>PROPUESTO</u>	<u>IMPORTE (Euros)</u>		
								<u>FEADER (Eje 2)</u>	<u>MAPA</u>	<u>CAGPDS</u>
	3.723,85	3.723,85	0,00	0,00	0,00	0,00	3.723,85	2.792,89	400,31	530,65
TOTAL							3.723,85	2.792,89	400,31	530,65



(1) Superficie declarada admisible ajustada con la superficie comprometida.
(2) Factor de penalización valorando el alcance para el tipo de compromiso.
(3) Solicita agricultura y tiene compromisos vigentes.
(4) Solicita ganadería y tiene compromisos vigentes.

Datos considerados para el Cálculo de la Carga Ganadera mínima y máxima del expediente

<u>Explotación</u>	<u>Especie</u>	<u>Inscrito en Sipea y Admisible</u>	<u>Censo Medio Animales</u>	<u>Ugm Calculada para CG Mínima</u>	<u>Ugm Calculada para CG Máxima</u>
ES110350007002	BOVINA	SI	74,25	61,40	61,40
				61,40	61,40

Superficie determinada para Cálculo Carga Ganadera Mínima: 60,79 ha

Superficie determinada para Cálculo Carga Ganadera Máxima: 60,79 ha

Carga Ganadera Mínima Expediente: 1,01 ugm/ha

Carga Ganadera Máxima Expediente: 1,01 ugm/ha

Recintos Determinados para el Cálculo de Garga Ganadera Mínima

<u>REF.</u>	<u>REFERENCIA SIGPAC</u>	<u>CULTIVO</u>	<u>DESCRIPCIÓN CULTIVO</u>	<u>S/R</u>	<u>SUP. PROPUESTA (ha)</u>
4069854	11-035-036-00015-00001	62000	PASTOS PERMANENTES DE 5 O MAS AÑOS-SIN VARIEDAD	S	6,41
4069855	11-035-038-00002-00001	62000	PASTOS PERMANENTES DE 5 O MAS AÑOS-SIN VARIEDAD	S	6,31
4069863	11-035-038-00014-00003	62000	PASTOS PERMANENTES DE 5 O MAS AÑOS-SIN VARIEDAD	S	0,66
4069866	11-035-037-00015-00001	62000	PASTOS PERMANENTES DE 5 O MAS AÑOS-SIN VARIEDAD	S	1,14
4069867	11-035-036-00017-00001	62000	PASTOS PERMANENTES DE 5 O MAS AÑOS-SIN VARIEDAD	S	0,54
4528059	11-035-900-99000-99006	62000	PASTOS PERMANENTES DE 5 O MAS AÑOS-SIN VARIEDAD	S	21,50
1700000006150499	11-035-036-00016-00001	62000	PASTOS PERMANENTES DE 5 O MAS AÑOS-SIN VARIEDAD	S	8,81
1700000006150502	11-035-038-00013-00001	62000	PASTOS PERMANENTES DE 5 O MAS AÑOS-SIN VARIEDAD	S	2,81
1700000006150507	11-035-038-00003-00003	62000	PASTOS PERMANENTES DE 5 O MAS AÑOS-SIN VARIEDAD	S	1,26
1700000006150508	11-035-038-00003-00002	62000	PASTOS PERMANENTES DE 5 O MAS AÑOS-SIN VARIEDAD	S	1,81
1700000006150519	11-035-037-00016-00001	62000	PASTOS PERMANENTES DE 5 O MAS AÑOS-SIN VARIEDAD	S	3,67
1700000006150520	11-035-037-00022-00002	62000	PASTOS PERMANENTES DE 5 O MAS AÑOS-SIN VARIEDAD	S	3,64
1700000006150549	11-035-038-00096-00001	62000	PASTOS PERMANENTES DE 5 O MAS AÑOS-SIN VARIEDAD	S	2,23

Recintos Determinados para el Cálculo de Garga Ganadera Máxima

<u>REF.</u>	<u>REFERENCIA SIGPAC</u>	<u>CULTIVO</u>	<u>DESCRIPCIÓN CULTIVO</u>	<u>S/R</u>	<u>SUP. PROPUESTA (ha)</u>
4069854	11-035-036-00015-00001	62000	PASTOS PERMANENTES DE 5 O MAS AÑOS-SIN VARIEDAD	S	6,41
4069855	11-035-038-00002-00001	62000	PASTOS PERMANENTES DE 5 O MAS AÑOS-SIN VARIEDAD	S	6,31
4069863	11-035-038-00014-00003	62000	PASTOS PERMANENTES DE 5 O MAS AÑOS-SIN VARIEDAD	S	0,66
4069866	11-035-037-00015-00001	62000	PASTOS PERMANENTES DE 5 O MAS AÑOS-SIN VARIEDAD	S	1,14
4069867	11-035-036-00017-00001	62000	PASTOS PERMANENTES DE 5 O MAS AÑOS-SIN VARIEDAD	S	0,54
4528059	11-035-900-99000-99006	62000	PASTOS PERMANENTES DE 5 O MAS AÑOS-SIN VARIEDAD	S	21,50
1700000006150499	11-035-036-00016-00001	62000	PASTOS PERMANENTES DE 5 O MAS AÑOS-SIN VARIEDAD	S	8,81
1700000006150502	11-035-038-00013-00001	62000	PASTOS PERMANENTES DE 5 O MAS AÑOS-SIN VARIEDAD	S	2,81
1700000006150507	11-035-038-00003-00003	62000	PASTOS PERMANENTES DE 5 O MAS AÑOS-SIN VARIEDAD	S	1,26
1700000006150508	11-035-038-00003-00002	62000	PASTOS PERMANENTES DE 5 O MAS AÑOS-SIN VARIEDAD	S	1,81
1700000006150519	11-035-037-00016-00001	62000	PASTOS PERMANENTES DE 5 O MAS AÑOS-SIN VARIEDAD	S	3,67
1700000006150520	11-035-037-00022-00002	62000	PASTOS PERMANENTES DE 5 O MAS AÑOS-SIN VARIEDAD	S	3,64
1700000006150549	11-035-038-00096-00001	62000	PASTOS PERMANENTES DE 5 O MAS AÑOS-SIN VARIEDAD	S	2,23

Incidencias de carga ganadera**INCIDENCIA DESCRIPCIÓN**

232 Superficie de cruce en recinto ficticio comunal, mayor que superficie asignada neta resultante del reparto del ficticio comunal.

Ref:4528059 Recinto:11-035-900-99000-990 Cultivo:62000 PASTOS PERMANENTES DE 5 O MAS AÑOS-SIN VARIEDAD Secano Diferencia penalizable (Hectáreas):9,36

INCIDENCIAS**INCIDENCIA DESCRIPCIÓN**

231	Recinto ficticio comunal declarado cuya superficie de cruce total supera la superficie total definida por la Autoridad gestora para ese recinto. Ref:4528059 Recinto:11-035-900-99000-990 Cultivo:62000 PASTOS PERMANENTES DE 5 O MAS AÑOS-SIN VARIEDAD Secano
232	Superficie de cruce en recinto ficticio comunal, mayor que superficie asignada neta resultante del reparto del ficticio comunal. Ref:4528059 Recinto:11-035-900-99000-990 Cultivo:62000 PASTOS PERMANENTES DE 5 O MAS AÑOS-SIN VARIEDAD Secano Diferencia penalizable (Hectáreas):9,36
85031	Solicita recinto que no está comprometido para la operación. Ref:4069867 Recinto:11-035-036-00017-001 Cultivo:62000 PASTOS PERMANENTES DE 5 O MAS AÑOS-SIN VARIEDAD Secano



<u>APELLIDOS Y NOMBRE / RAZÓN SOCIAL</u>	<u>NIF</u>	<u>EXPEDIENTE</u>	<u>SOLICITA AGRICULT. (3)</u>	<u>SOLICITA GANADER. (4)</u>	<u>ANUALIDAD DE PAGO</u>
DINEMER S.A.	****3365*	1001904	NO	SI	6ª

DATOS MANTENIMIENTO**IMPORTE POR ANUALIDAD**

	<u>2015</u>	<u>2016</u>	<u>2017</u>	<u>2018</u>	<u>2019</u>	<u>2020</u>
IMPORTE MÁXIMO SUBVENCIONABLE	10.599,81 €	10.599,81 €	10.599,81 €	10.599,81 €	10.477,97 €	10.477,97 €
IMPORTE MEDIO DE TRANSFERENCIA (€/ha)	58,86 €	58,86 €	58,86 €	58,86 €	58,86 €	58,86 €

RESUMEN DE UNIDADES

<u>Cód</u>	<u>GRUPO DE PAGO</u>	<u>Sup. Dec. Admisible (ha)</u>	<u>Sup. Comprometida (ha)</u>	<u>Sup. ajustada compromiso (1) (ha)</u>	<u>% sobredec.</u>	<u>SUP. PROPUESTA (ha)</u>	<u>Importe Declarado</u>	<u>Importe Topado</u>	<u>Importe Propuesto</u>	<u>Importe tras sobredec.</u>
63	PASTOS ASOCIADOS A GANADERÍA ECOLÓGICA	208,23		178,02	0,00	178,02	10.548,88	10.477,97	10.477,97	10.477,97
	TOTAL	208,23	178,02	178,02		178,02	10.548,88	10.477,97	10.477,97	10.477,97

APLICACIÓN DE REDUCCIONES Y SANCIONES

	<u>Importe Calculado</u>	<u>Importe prerreduc.</u>	<u>Admisibilidad y compromisos</u>	<u>Presentación tardía</u>	<u>Omisión declaración</u>	<u>Condicionabilidad</u>	<u>PROPUESTO</u>	<u>IMPORTE (Euros)</u>		
								<u>FEADER (Eje 2)</u>	<u>MAPA</u>	<u>CAGPDS</u>
GANADERÍA	10.477,97	10.477,97	0,00	0,00	0,00	0,00	10.477,97	7.858,48	1.126,38	1.493,11
TOTAL							10.477,97	7.858,48	1.126,38	1.493,11

RECINTOS PROPUESTOS

<u>REE</u>	<u>REFERENCIA SIGPAC</u>	<u>CULTIVO DESCRIPCIÓN CULTIVO</u>	<u>S/R</u>	<u>G.PAGO</u>	<u>PEND. MEDIA (%)</u>	<u>SUP. DEC. ADMISIBLE (ha)</u>	<u>SUP. COMPROM. (ha)</u>	<u>SUP. AJUSTADA COMPROM. (1) (ha)</u>	<u>SUP. CONY. SIGPAC (ha)</u>	<u>SUP. CERTIE (ha)</u>	<u>SUP. CAMPO (ha)</u>	<u>SUP. CAMPO DETER. CULT. DECLARADO (ha)</u>	<u>SUP. DEC. REDUCIDA (ha)</u>	<u>SUP. PROPUESTA (ha)</u>
-4443	11-008-005-00007-00005	62000 PASTOS PERMANENTES DE 5 O MAS AÑOS-SIN VARIEDAD	S	63	9,67	1,07	3,06	1,07		3,06			1,07	1,07
1700000003046955	11-008-005-00010-00001	62000 PASTOS PERMANENTES DE 5 O MAS AÑOS-SIN VARIEDAD	S	63	11,64	2,78	2,78	2,78		3,27			2,78	2,78
1700000003046956	11-008-011-00022-00001	62000 PASTOS PERMANENTES DE 5 O MAS AÑOS-SIN VARIEDAD	S	63	9,90	5,20	5,20	5,20		5,20			5,20	5,20
1700000003046957	11-008-005-00008-00001	62000 PASTOS PERMANENTES DE 5 O MAS AÑOS-SIN VARIEDAD	S	63	11,29	47,95	47,95	47,95		47,95			47,95	47,95
1700000003046958	11-008-005-00009-00001	62000 PASTOS PERMANENTES DE 5 O MAS AÑOS-SIN VARIEDAD	S	63	7,92	2,91	2,91	2,91		3,88			2,91	2,91
1700000003046960	11-008-005-00007-00004	62000 PASTOS PERMANENTES DE 5 O MAS AÑOS-SIN VARIEDAD	S	63	11,82	60,40	60,40	60,40		60,40			60,40	60,40
1700000003046962	11-008-005-00008-00002	62000 PASTOS PERMANENTES DE 5 O MAS AÑOS-SIN VARIEDAD	S	63	14,90	29,14	25,71	25,71		34,28			25,71	25,71
1700000003046964	11-008-005-00003-00002	62000 PASTOS PERMANENTES DE 5 O MAS AÑOS-SIN VARIEDAD	S	63	26,49	58,02	31,24	31,24		89,26			31,24	31,24
1700000003046970	11-008-011-00023-00001	62000 PASTOS PERMANENTES DE 5 O MAS AÑOS-SIN VARIEDAD	S	63	16,88	0,76	0,76	0,76		0,89			0,76	0,76

DATOS GANADERÍA**RESUMEN DE UNIDADES**

<u>Cód</u>	<u>GRUPO DE PAGO</u>	<u>Sup. Dec. Admisible (ha)</u>	<u>Sup. Comprometida (ha)</u>	<u>Sup. ajustada compromiso (1) (ha)</u>	<u>% sobredec.</u>	<u>SUP. PROPUESTA (ha)</u>	<u>Importe Declarado</u>	<u>Importe Topado</u>	<u>Importe Propuesto</u>	<u>Importe tras sobredec.</u>
63	PASTOS ASOCIADOS A GANADERÍA ECOLÓGICA	208,23		178,02	0,00	178,02	10.548,88	10.477,97	10.477,97	10.477,97
	TOTAL	208,23	178,02	178,02		178,02	10.548,88	10.477,97	10.477,97	10.477,97

RESUMEN DE PAGOS

	<u>PROPUESTO</u>	<u>IMPORTE (Euros)</u>		
		<u>FEADER (Eje 2)</u>	<u>MAPA</u>	<u>CAGPDS</u>
Propuesto a pagar	10.477,97	7.858,48	1.126,38	1.493,11

APLICACIÓN DE REDUCCIONES Y SANCIONES

<u>Importe Calculado</u>	<u>Importe prerreduc.</u>	<u>Admisibilidad y compromisos</u>	<u>Presentación tardía</u>	<u>Omisión declaración</u>	<u>Condicionabilidad</u>	<u>PROPUESTO</u>	<u>IMPORTE (Euros)</u>		
							<u>FEADER (Eje 2)</u>	<u>MAPA</u>	<u>CAGPDS</u>
10.477,97	10.477,97	0,00	0,00	0,00	0,00	10.477,97	7.858,48	1.126,38	1.493,11
TOTAL						10.477,97	7.858,48	1.126,38	1.493,11



Datos considerados para el Cálculo de la Carga Ganadera mínima y máxima del expediente

Explotación	Especie	Inscrito en Sipea y Admisible	Censo Medio Animales	Ugm Calculada para CG Mínima	Ugm Calculada para CG Máxima
ES110080000308	BOVINA	SI	103,20	84,34	84,34
ES110080000308	CABALLAR	NO	2,00	0,00	2,00
				84,34	86,34

Superficie determinada para Cálculo Carga Ganadera Mínima: 259,02 ha

Superficie determinada para Cálculo Carga Ganadera Máxima: 259,02 ha

Carga Ganadera Mínima Expediente: 0,33 ugm/ha

Carga Ganadera Máxima Expediente: 0,33 ugm/ha

Recintos Determinados para el Cálculo de Garga Ganadera Mínima

REF.	REFERENCIA SIGPAC	CULTIVO	DESCRIPCIÓN CULTIVO	S/R	SUP. PROPUESTA (ha)
-4443	11-008-005-00007-00005	62000	PASTOS PERMANENTES DE 5 O MAS AÑOS-SIN VARIEDAD	S	1,07
1700000003046954	11-008-004-00016-00004	62000	PASTOS PERMANENTES DE 5 O MAS AÑOS-SIN VARIEDAD	S	48,16
1700000003046955	11-008-005-00010-00001	62000	PASTOS PERMANENTES DE 5 O MAS AÑOS-SIN VARIEDAD	S	2,78
1700000003046956	11-008-011-00022-00001	62000	PASTOS PERMANENTES DE 5 O MAS AÑOS-SIN VARIEDAD	S	5,20
1700000003046957	11-008-005-00008-00001	62000	PASTOS PERMANENTES DE 5 O MAS AÑOS-SIN VARIEDAD	S	47,95
1700000003046958	11-008-005-00009-00001	62000	PASTOS PERMANENTES DE 5 O MAS AÑOS-SIN VARIEDAD	S	2,91
1700000003046960	11-008-005-00007-00004	62000	PASTOS PERMANENTES DE 5 O MAS AÑOS-SIN VARIEDAD	S	60,40
1700000003046962	11-008-005-00008-00002	62000	PASTOS PERMANENTES DE 5 O MAS AÑOS-SIN VARIEDAD	S	29,14
1700000003046964	11-008-005-00003-00002	62000	PASTOS PERMANENTES DE 5 O MAS AÑOS-SIN VARIEDAD	S	58,02
1700000003046966	11-008-004-00016-00026	62000	PASTOS PERMANENTES DE 5 O MAS AÑOS-SIN VARIEDAD	S	2,63
1700000003046970	11-008-011-00023-00001	62000	PASTOS PERMANENTES DE 5 O MAS AÑOS-SIN VARIEDAD	S	0,76

Recintos Determinados para el Cálculo de Garga Ganadera Máxima

REF.	REFERENCIA SIGPAC	CULTIVO	DESCRIPCIÓN CULTIVO	S/R	SUP. PROPUESTA (ha)
-4443	11-008-005-00007-00005	62000	PASTOS PERMANENTES DE 5 O MAS AÑOS-SIN VARIEDAD	S	1,07
1700000003046954	11-008-004-00016-00004	62000	PASTOS PERMANENTES DE 5 O MAS AÑOS-SIN VARIEDAD	S	48,16
1700000003046955	11-008-005-00010-00001	62000	PASTOS PERMANENTES DE 5 O MAS AÑOS-SIN VARIEDAD	S	2,78
1700000003046956	11-008-011-00022-00001	62000	PASTOS PERMANENTES DE 5 O MAS AÑOS-SIN VARIEDAD	S	5,20
1700000003046957	11-008-005-00008-00001	62000	PASTOS PERMANENTES DE 5 O MAS AÑOS-SIN VARIEDAD	S	47,95
1700000003046958	11-008-005-00009-00001	62000	PASTOS PERMANENTES DE 5 O MAS AÑOS-SIN VARIEDAD	S	2,91
1700000003046960	11-008-005-00007-00004	62000	PASTOS PERMANENTES DE 5 O MAS AÑOS-SIN VARIEDAD	S	60,40
1700000003046962	11-008-005-00008-00002	62000	PASTOS PERMANENTES DE 5 O MAS AÑOS-SIN VARIEDAD	S	29,14
1700000003046964	11-008-005-00003-00002	62000	PASTOS PERMANENTES DE 5 O MAS AÑOS-SIN VARIEDAD	S	58,02
1700000003046966	11-008-004-00016-00026	62000	PASTOS PERMANENTES DE 5 O MAS AÑOS-SIN VARIEDAD	S	2,63
1700000003046970	11-008-011-00023-00001	62000	PASTOS PERMANENTES DE 5 O MAS AÑOS-SIN VARIEDAD	S	0,76

INCIDENCIAS**INCIDENCIA DESCRIPCIÓN**

85042 No inscrito en un organismo de control y certificación ecológico (artículo 5-1 e), Orden 26 mayo 2015)
Explotación:ES110080000308 Especie:CABALLAR

<u>APELLIDOS Y NOMBRE / RAZÓN SOCIAL</u>	<u>NIF</u>	<u>EXPEDIENTE</u>	<u>SOLICITA AGRICULT. (3)</u>	<u>SOLICITA GANADER. (4)</u>	<u>ANUALIDAD DE PAGO</u>
DOMINGUEZ CALLE MANUEL	****9104*	1168632	SI	SI	6ª

DATOS MANTENIMIENTO**IMPORTE POR ANUALIDAD**

	<u>2015</u>	<u>2016</u>	<u>2017</u>	<u>2018</u>	<u>2019</u>	<u>2020</u>
IMPORTE MÁXIMO SUBVENCIONABLE	9.956,25 €	9.956,25 €	9.956,25 €	9.956,25 €	9.931,33 €	9.931,33 €
IMPORTE MEDIO DE TRANSFERENCIA (€/ha)	113,27 €	113,27 €	113,27 €	113,27 €	113,27 €	113,27 €

RESUMEN DE UNIDADES

<u>Cód</u>	<u>GRUPO DE PAGO</u>	<u>Sup. Dec. Admisible (ha)</u>	<u>Sup. Comprometida (ha)</u>	<u>Sup. ajustada compromiso (1) (ha)</u>	<u>% sobredec.</u>	<u>SUP. PROPUESTA (ha)</u>	<u>Importe Declarado</u>	<u>Importe Topado</u>	<u>Importe Propuesto</u>	<u>Importe tras sobredec.</u>
59	HERBÁCEOS	37,97		37,97	0,00	37,97	5.739,92	5.773,15	5.739,92	5.739,92
63	PASTOS ASOCIADOS A GANADERÍA ECOLÓGICA	48,05		48,05	0,00	48,05	3.947,31	3.970,16	3.947,31	3.947,31
TOTAL		86,02	87,68	86,02		86,02	9.687,23	9.743,31	9.687,23	9.687,23

APLICACIÓN DE REDUCCIONES Y SANCIONES

	<u>Importe Calculado</u>	<u>Importe prerreduc.</u>	<u>Admisibilidad y compromisos</u>	<u>Presentación tardía</u>	<u>Omisión declaración</u>	<u>Condicionabilidad</u>	<u>PROPUESTO</u>	<u>IMPORTE (Euros)</u>		
								<u>FEADER (Eje 2)</u>	<u>MAPA</u>	<u>CAGPDS</u>
AGRICULTURA	5.739,92	5.739,92	0,00	0,00	0,00	0,00	5.739,92	4.304,94	617,04	817,94
GANADERÍA	3.947,31	3.947,31	0,00	0,00	0,00	0,00	3.947,31	2.960,48	424,34	562,49
TOTAL							9.687,23	2.960,48	424,34	562,49

RECINTOS PROPUESTOS

<u>REF.</u>	<u>REFERENCIA SIGPAC</u>	<u>CULTIVO DESCRIPCIÓN CULTIVO</u>	<u>S/R G.PAGO</u>	<u>PEND. MEDIA (%)</u>	<u>SUP. DEC. ADMISIBLE (ha)</u>	<u>SUP. COMPROM. (ha)</u>	<u>SUP. AJUSTADA COMPROM. (1) (ha)</u>	<u>SUP. CONV. SIGPAC (ha)</u>	<u>SUP. CERTIF. (ha)</u>	<u>SUP. CAMPO (ha)</u>	<u>SUP. CAMPO DETER. CULT. DECLARADO (ha)</u>	<u>SUP. DEC. REDUCIDA (ha)</u>	<u>SUP. PROPUESTA (ha)</u>
1700000006164717	41-037-001-00041-00022	5000 CEBADA-SIN VARIEDAD	S	59	22,61	29,98	29,98	29,98	29,98	29,98		29,98	29,98
1700000006164718	41-037-001-00041-00019	5000 CEBADA-SIN VARIEDAD	S	59	23,65	2,92	2,92	2,92	2,92			2,92	2,92
1700000006164753	41-037-001-00041-00010	62000 PASTOS PERMANENTES DE 5 O MAS AÑOS-SIN VARIEDAD	S	63	46,07	1,38	1,38	1,38	5,53			1,38	1,38
1700000006164754	41-037-001-00041-00011	62000 PASTOS PERMANENTES DE 5 O MAS AÑOS-SIN VARIEDAD	S	63	39,44	10,15	10,15	10,15	22,56			10,15	10,15
1700000006164755	41-037-001-00041-00013	62000 PASTOS PERMANENTES DE 5 O MAS AÑOS-SIN VARIEDAD	S	63	17,68	0,07	0,07	0,07	0,11			0,07	0,07
1700000006164756	41-037-001-00041-00023	62000 PASTOS PERMANENTES DE 5 O MAS AÑOS-SIN VARIEDAD	S	63	39,86	11,83	11,83	11,83	15,77			11,83	11,83
1700000006164757	41-037-001-00041-00017	62000 PASTOS PERMANENTES DE 5 O MAS AÑOS-SIN VARIEDAD	S	63	21,05	0,05	0,05	0,05	0,07			0,05	0,05
1700000006164760	41-037-001-00041-00014	62000 PASTOS PERMANENTES DE 5 O MAS AÑOS-SIN VARIEDAD	S	63	25,73	0,13	0,13	0,13	0,24			0,13	0,13
1700000006164761	41-037-001-00048-00003	62000 PASTOS PERMANENTES DE 5 O MAS AÑOS-SIN VARIEDAD	S	63	25,38	0,02	0,02	0,02	0,03			0,02	0,02
1700000006164762	41-037-001-00048-00002	62000 PASTOS PERMANENTES DE 5 O MAS AÑOS-SIN VARIEDAD	S	63	39,60	2,42	2,42	2,42	2,85			2,42	2,42
1700000006164763	41-037-001-00041-00012	62000 PASTOS PERMANENTES DE 5 O MAS AÑOS-SIN VARIEDAD	S	63	37,13	19,20	19,20	19,20	25,60			19,20	19,20
1700000006164764	41-037-001-00049-00003	62000 PASTOS PERMANENTES DE 5 O MAS AÑOS-SIN VARIEDAD	S	63	37,30	0,55	0,55	0,55	0,84			0,55	0,55
1700000006164765	41-037-001-00050-00001	62000 PASTOS PERMANENTES DE 5 O MAS AÑOS-SIN VARIEDAD	S	63	36,69	2,25	2,25	2,25	2,25			2,25	2,25
1700000006164785	41-037-001-00049-00001	5000 CEBADA-SIN VARIEDAD	S	59	20,31	0,80	0,80	0,80	0,80			0,80	0,80
1700000006164788	41-037-001-00041-00018	5000 CEBADA-SIN VARIEDAD	S	59	27,32	1,36	1,36	1,36	1,36			1,36	1,36
1700000006164789	41-037-001-00041-00002	5000 CEBADA-SIN VARIEDAD	S	59	12,40	1,79	1,79	1,79	1,79			1,79	1,79
1700000006164799	41-037-001-00041-00016	5000 CEBADA-SIN VARIEDAD	S	59	12,18	1,12	1,12	1,12	1,12			1,12	1,12

DATOS AGRICULTURA**RESUMEN DE UNIDADES**

<u>Cód</u>	<u>GRUPO DE PAGO</u>	<u>Sup. Dec. Admisible (ha)</u>	<u>Sup. Comprometida (ha)</u>	<u>Sup. ajustada compromiso (1) (ha)</u>	<u>% sobredec.</u>	<u>SUP. PROPUESTA (ha)</u>	<u>Importe Declarado</u>	<u>Importe Topado</u>	<u>Importe Propuesto</u>	<u>Importe tras sobredec.</u>
59	HERBÁCEOS	37,97		37,97	0,00	37,97	5.739,92	5.773,15	5.739,92	5.739,92
TOTAL		37,97	87,68	37,97		37,97	5.739,92	5.773,15	5.739,92	5.739,92

RESUMEN DE PAGOS

	<u>IMPORTE (Euros)</u>			
	<u>PROPUESTO</u>	<u>FEADER (Eje 2)</u>	<u>MAPA</u>	<u>CAGPDS</u>
Propuesto a pagar	5.739,92	4.304,94	617,04	817,94



(1) Superficie declarada admisible ajustada con la superficie comprometida.
(2) Factor de penalización valorando el alcance para el tipo de compromiso.
(3) Solicita agricultura y tiene compromisos vigentes.
(4) Solicita ganadería y tiene compromisos vigentes.

APLICACIÓN DE REDUCCIONES Y SANCIONES

Importe Calculado	Importe prereduc.	Admisibilidad y compromisos	Presentación tardía	Omisión declaración	Condicionalidad	IMPORTE (Euros)			
						PROPUESTO	FEADER (Eje 2)	MAPA	CAGPDS
5.739,92	5.739,92	0,00	0,00	0,00	0,00	5.739,92	4.304,94	617,04	817,94
TOTAL						5.739,92	4.304,94	617,04	817,94

INCIDENCIAS**INCIDENCIA DESCRIPCIÓN**

75022	No autoriza a que, en caso de la devolución por la entidad financiera (retrocesión bancaria) del pago en la cuenta corriente consignada en la solicitud y que está debidamente registrada en el sistema contable GIRO de la Junta de Andalucía, se proceda al pago en cualquier otra cuenta corriente de la titularidad del solicitante vigente en dicho sistema contable.
85008	Recinto incompatible por estar solicitado para otra submedida (anexo II, Orden 26 mayo 2015) Ref:1700000006164724 Recinto:41-037-001-00041-020 Cultivo:5000 CEBADA-SIN VARIEDAD Secano

DATOS GANADERÍA**RESUMEN DE UNIDADES**

Cód	GRUPO DE PAGO	Sup. Dec. Admisible (ha)	Sup. Comprometida (ha)	Sup. ajustada compromiso (1) (ha)	% sobredc.	SUP. PROPUESTA (ha)	Importe Declarado	Importe Topado	Importe Propuesto	Importe tras sobredc.
TOTAL		48,05	87,68	48,05		48,05	3.947,31	3.970,16	3.947,31	3.947,31

RESUMEN DE PAGOS

PROPUESTO	IMPORTE (Euros)		
	FEADER (Eje 2)	MAPA	CAGPDS
Propuesto a pagar	3.947,31	2.960,48	424,34
			562,49

APLICACIÓN DE REDUCCIONES Y SANCIONES

Importe Calculado	Importe prereduc.	Admisibilidad y compromisos	Presentación tardía	Omisión declaración	Condicionalidad	IMPORTE (Euros)			
						PROPUESTO	FEADER (Eje 2)	MAPA	CAGPDS
3.947,31	3.947,31	0,00	0,00	0,00	0,00	3.947,31	2.960,48	424,34	562,49
TOTAL						3.947,31	2.960,48	424,34	562,49

Datos considerados para el Cálculo de la Carga Ganadera mínima y máxima del expediente

Explotación	Especie	Inscrito en Sipea y Admisible	Censo Medio Animales	Ugm Calculada para CG Mínima	Ugm Calculada para CG Máxima
ES410680000173	BOVINA	SI	53,80	47,65	47,65
				47,65	47,65

Superficie determinada para Cálculo Carga Ganadera Mínima: 55,63 ha

Superficie determinada para Cálculo Carga Ganadera Máxima: 113,56 ha

Carga Ganadera Mínima Expediente: 0,86 ugm/ha

Carga Ganadera Máxima Expediente: 0,42 ugm/ha

Recintos Determinados para el Cálculo de Garga Ganadera Mínima

REF.	REFERENCIA SIGPAC	CULTIVO	DESCRIPCIÓN CULTIVO	S/R	SUP. PROPUESTA (ha)
-554974	41-090-001-00001-00006	62000	PASTOS PERMANENTES DE 5 O MAS AÑOS-SIN VARIEDAD	S	0,09
-554973	41-090-001-00001-00005	62000	PASTOS PERMANENTES DE 5 O MAS AÑOS-SIN VARIEDAD	S	0,19
-554972	41-090-001-00001-00004	62000	PASTOS PERMANENTES DE 5 O MAS AÑOS-SIN VARIEDAD	S	0,35
1700000006164711	11-017-034-00001-00006	62000	PASTOS PERMANENTES DE 5 O MAS AÑOS-SIN VARIEDAD	S	0,79
1700000006164726	11-017-031-00001-00007	62000	PASTOS PERMANENTES DE 5 O MAS AÑOS-SIN VARIEDAD	S	0,08
1700000006164727	11-017-033-00015-00006	62000	PASTOS PERMANENTES DE 5 O MAS AÑOS-SIN VARIEDAD	S	0,06
1700000006164730	11-017-031-00001-00006	62000	PASTOS PERMANENTES DE 5 O MAS AÑOS-SIN VARIEDAD	S	0,03
1700000006164734	11-017-033-00015-00012	62000	PASTOS PERMANENTES DE 5 O MAS AÑOS-SIN VARIEDAD	S	0,12
1700000006164735	11-017-033-00015-00007	62000	PASTOS PERMANENTES DE 5 O MAS AÑOS-SIN VARIEDAD	S	0,34
1700000006164738	41-037-001-00026-00003	62000	PASTOS PERMANENTES DE 5 O MAS AÑOS-SIN VARIEDAD	S	0,03
1700000006164742	41-037-001-00023-00001	62000	PASTOS PERMANENTES DE 5 O MAS AÑOS-SIN VARIEDAD	S	0,26

(1) Superficie declarada admisible ajustada con la superficie comprometida.

(2) Factor de penalización valorando el alcance para el tipo de compromiso.

(3) Solicita agricultura y tiene compromisos vigentes.

(4) Solicita ganadería y tiene compromisos vigentes.

Datos considerados para el Cálculo de la Carga Ganadera mínima y máxima del expediente**Recintos Determinados para el Cálculo de Garga Ganadera Mínima**

REF.	REFERENCIA SIGPAC	CULTIVO	DESCRIPCIÓN CULTIVO	S/R	SUP. PROPUESTA (ha)
170000006164746	41-037-001-00026-00002	62000	PASTOS PERMANENTES DE 5 O MAS AÑOS-SIN VARIEDAD	S	0,77
170000006164748	41-037-001-00036-00002	62000	PASTOS PERMANENTES DE 5 O MAS AÑOS-SIN VARIEDAD	S	0,94
170000006164753	41-037-001-00041-00010	62000	PASTOS PERMANENTES DE 5 O MAS AÑOS-SIN VARIEDAD	S	1,38
170000006164754	41-037-001-00041-00011	62000	PASTOS PERMANENTES DE 5 O MAS AÑOS-SIN VARIEDAD	S	10,15
170000006164755	41-037-001-00041-00013	62000	PASTOS PERMANENTES DE 5 O MAS AÑOS-SIN VARIEDAD	S	0,07
170000006164756	41-037-001-00041-00023	62000	PASTOS PERMANENTES DE 5 O MAS AÑOS-SIN VARIEDAD	S	11,83
170000006164757	41-037-001-00041-00017	62000	PASTOS PERMANENTES DE 5 O MAS AÑOS-SIN VARIEDAD	S	0,05
170000006164760	41-037-001-00041-00014	62000	PASTOS PERMANENTES DE 5 O MAS AÑOS-SIN VARIEDAD	S	0,13
170000006164761	41-037-001-00048-00003	62000	PASTOS PERMANENTES DE 5 O MAS AÑOS-SIN VARIEDAD	S	0,02
170000006164762	41-037-001-00048-00002	62000	PASTOS PERMANENTES DE 5 O MAS AÑOS-SIN VARIEDAD	S	2,42
170000006164763	41-037-001-00041-00012	62000	PASTOS PERMANENTES DE 5 O MAS AÑOS-SIN VARIEDAD	S	19,20
170000006164764	41-037-001-00049-00003	62000	PASTOS PERMANENTES DE 5 O MAS AÑOS-SIN VARIEDAD	S	0,55
170000006164765	41-037-001-00050-00001	62000	PASTOS PERMANENTES DE 5 O MAS AÑOS-SIN VARIEDAD	S	2,25
170000006164766	41-068-037-00018-00001	62000	PASTOS PERMANENTES DE 5 O MAS AÑOS-SIN VARIEDAD	S	0,80
170000006164769	41-037-001-00033-00001	62000	PASTOS PERMANENTES DE 5 O MAS AÑOS-SIN VARIEDAD	S	0,91
170000006164787	11-017-034-00001-00005	62000	PASTOS PERMANENTES DE 5 O MAS AÑOS-SIN VARIEDAD	S	0,07
170000006164793	41-090-001-00002-00005	62000	PASTOS PERMANENTES DE 5 O MAS AÑOS-SIN VARIEDAD	S	1,32
170000006164798	41-090-001-00002-00006	62000	PASTOS PERMANENTES DE 5 O MAS AÑOS-SIN VARIEDAD	S	0,43

Recintos Determinados para el Cálculo de Garga Ganadera Máxima

REF.	REFERENCIA SIGPAC	CULTIVO	DESCRIPCIÓN CULTIVO	S/R	SUP. PROPUESTA (ha)
-554974	41-090-001-00001-00006	62000	PASTOS PERMANENTES DE 5 O MAS AÑOS-SIN VARIEDAD	S	0,09
-554973	41-090-001-00001-00005	62000	PASTOS PERMANENTES DE 5 O MAS AÑOS-SIN VARIEDAD	S	0,19
-554972	41-090-001-00001-00004	62000	PASTOS PERMANENTES DE 5 O MAS AÑOS-SIN VARIEDAD	S	0,35
170000006164710	11-017-001-00002-00002	62000	PASTOS PERMANENTES DE 5 O MAS AÑOS-SIN VARIEDAD	S	18,86
170000006164711	11-017-034-00001-00006	62000	PASTOS PERMANENTES DE 5 O MAS AÑOS-SIN VARIEDAD	S	0,79
170000006164712	11-017-001-00009-00002	20902	BARBECHO TRADICIONAL-CON CUBIERTA VEGETAL	S	3,38
170000006164713	11-017-001-00011-00001	20902	BARBECHO TRADICIONAL-CON CUBIERTA VEGETAL	S	1,38
170000006164714	11-017-001-00012-00003	20902	BARBECHO TRADICIONAL-CON CUBIERTA VEGETAL	S	0,95
170000006164715	11-017-002-00006-00003	20902	BARBECHO TRADICIONAL-CON CUBIERTA VEGETAL	S	0,49
170000006164716	11-017-002-00007-00002	20902	BARBECHO TRADICIONAL-CON CUBIERTA VEGETAL	S	7,75
170000006164719	11-017-001-00009-00001	62000	PASTOS PERMANENTES DE 5 O MAS AÑOS-SIN VARIEDAD	S	0,89
170000006164721	11-017-001-00002-00004	62000	PASTOS PERMANENTES DE 5 O MAS AÑOS-SIN VARIEDAD	S	0,33
170000006164722	11-017-002-00007-00004	62000	PASTOS PERMANENTES DE 5 O MAS AÑOS-SIN VARIEDAD	S	0,19
170000006164723	11-017-002-00007-00005	62000	PASTOS PERMANENTES DE 5 O MAS AÑOS-SIN VARIEDAD	S	0,59
170000006164726	11-017-031-00001-00007	62000	PASTOS PERMANENTES DE 5 O MAS AÑOS-SIN VARIEDAD	S	0,08
170000006164727	11-017-033-00015-00006	62000	PASTOS PERMANENTES DE 5 O MAS AÑOS-SIN VARIEDAD	S	0,06
170000006164728	11-017-033-00016-00008	62000	PASTOS PERMANENTES DE 5 O MAS AÑOS-SIN VARIEDAD	S	0,01
170000006164729	11-017-033-00016-00005	62000	PASTOS PERMANENTES DE 5 O MAS AÑOS-SIN VARIEDAD	S	0,07
170000006164730	11-017-031-00001-00006	62000	PASTOS PERMANENTES DE 5 O MAS AÑOS-SIN VARIEDAD	S	0,03
170000006164731	11-017-031-00001-00003	62000	PASTOS PERMANENTES DE 5 O MAS AÑOS-SIN VARIEDAD	S	0,60
170000006164734	11-017-033-00015-00012	62000	PASTOS PERMANENTES DE 5 O MAS AÑOS-SIN VARIEDAD	S	0,12
170000006164735	11-017-033-00015-00007	62000	PASTOS PERMANENTES DE 5 O MAS AÑOS-SIN VARIEDAD	S	0,34

Datos considerados para el Cálculo de la Carga Ganadera mínima y máxima del expediente**Recintos Determinados para el Cálculo de Garga Ganadera Máxima**

REF.	REFERENCIA SIGPAC	CULTIVO	DESCRIPCIÓN CULTIVO	S/R	SUP. PROPUESTA (ha)
170000006164736	11-017-033-00015-00017	62000	PASTOS PERMANENTES DE 5 O MAS AÑOS-SIN VARIEDAD	S	0,08
170000006164737	11-017-034-00001-00012	62000	PASTOS PERMANENTES DE 5 O MAS AÑOS-SIN VARIEDAD	S	11,07
170000006164738	41-037-001-00026-00003	62000	PASTOS PERMANENTES DE 5 O MAS AÑOS-SIN VARIEDAD	S	0,03
170000006164742	41-037-001-00023-00001	62000	PASTOS PERMANENTES DE 5 O MAS AÑOS-SIN VARIEDAD	S	0,26
170000006164743	11-017-033-00015-00013	62000	PASTOS PERMANENTES DE 5 O MAS AÑOS-SIN VARIEDAD	S	0,09
170000006164744	11-017-001-00012-00004	62000	PASTOS PERMANENTES DE 5 O MAS AÑOS-SIN VARIEDAD	S	0,40
170000006164745	11-017-033-00015-00015	62000	PASTOS PERMANENTES DE 5 O MAS AÑOS-SIN VARIEDAD	S	3,16
170000006164746	41-037-001-00026-00002	62000	PASTOS PERMANENTES DE 5 O MAS AÑOS-SIN VARIEDAD	S	0,77
170000006164747	11-017-002-00001-00002	62000	PASTOS PERMANENTES DE 5 O MAS AÑOS-SIN VARIEDAD	S	4,57
170000006164748	41-037-001-00036-00002	62000	PASTOS PERMANENTES DE 5 O MAS AÑOS-SIN VARIEDAD	S	0,94
170000006164751	11-017-002-00007-00003	62000	PASTOS PERMANENTES DE 5 O MAS AÑOS-SIN VARIEDAD	S	0,49
170000006164752	11-017-002-00001-00005	62000	PASTOS PERMANENTES DE 5 O MAS AÑOS-SIN VARIEDAD	S	0,60
170000006164753	41-037-001-00041-00010	62000	PASTOS PERMANENTES DE 5 O MAS AÑOS-SIN VARIEDAD	S	1,38
170000006164754	41-037-001-00041-00011	62000	PASTOS PERMANENTES DE 5 O MAS AÑOS-SIN VARIEDAD	S	10,15
170000006164755	41-037-001-00041-00013	62000	PASTOS PERMANENTES DE 5 O MAS AÑOS-SIN VARIEDAD	S	0,07
170000006164756	41-037-001-00041-00023	62000	PASTOS PERMANENTES DE 5 O MAS AÑOS-SIN VARIEDAD	S	11,83
170000006164757	41-037-001-00041-00017	62000	PASTOS PERMANENTES DE 5 O MAS AÑOS-SIN VARIEDAD	S	0,05
170000006164760	41-037-001-00041-00014	62000	PASTOS PERMANENTES DE 5 O MAS AÑOS-SIN VARIEDAD	S	0,13
170000006164761	41-037-001-00048-00003	62000	PASTOS PERMANENTES DE 5 O MAS AÑOS-SIN VARIEDAD	S	0,02
170000006164762	41-037-001-00048-00002	62000	PASTOS PERMANENTES DE 5 O MAS AÑOS-SIN VARIEDAD	S	2,42
170000006164763	41-037-001-00041-00012	62000	PASTOS PERMANENTES DE 5 O MAS AÑOS-SIN VARIEDAD	S	19,20
170000006164764	41-037-001-00049-00003	62000	PASTOS PERMANENTES DE 5 O MAS AÑOS-SIN VARIEDAD	S	0,55
170000006164765	41-037-001-00050-00001	62000	PASTOS PERMANENTES DE 5 O MAS AÑOS-SIN VARIEDAD	S	2,25
170000006164766	41-068-037-00018-00001	62000	PASTOS PERMANENTES DE 5 O MAS AÑOS-SIN VARIEDAD	S	0,80
170000006164767	11-017-033-00016-00007	62000	PASTOS PERMANENTES DE 5 O MAS AÑOS-SIN VARIEDAD	S	0,10
170000006164769	41-037-001-00033-00001	62000	PASTOS PERMANENTES DE 5 O MAS AÑOS-SIN VARIEDAD	S	0,91
170000006164787	11-017-034-00001-00005	62000	PASTOS PERMANENTES DE 5 O MAS AÑOS-SIN VARIEDAD	S	0,07
170000006164792	11-017-034-00001-00011	62000	PASTOS PERMANENTES DE 5 O MAS AÑOS-SIN VARIEDAD	S	0,40
170000006164793	41-090-001-00002-00005	62000	PASTOS PERMANENTES DE 5 O MAS AÑOS-SIN VARIEDAD	S	1,32
170000006164794	11-017-034-00001-00010	62000	PASTOS PERMANENTES DE 5 O MAS AÑOS-SIN VARIEDAD	S	1,48
170000006164798	41-090-001-00002-00006	62000	PASTOS PERMANENTES DE 5 O MAS AÑOS-SIN VARIEDAD	S	0,43

INCIDENCIAS**INCIDENCIA DESCRIPCIÓN**

- 75022 No autoriza a que, en caso de la devolución por la entidad financiera (retrocesión bancaria) del pago en la cuenta corriente consignada en la solicitud y que está debidamente registrada en el sistema contable GIRO de la Junta de Andalucía, se proceda al pago en cualquier otra cuenta corriente de la titularidad del solicitante vigente en dicho sistema contable.
- 85001 El recinto declarado no cumple con las normas de producción ecológica (artículo 5-1 e), Orden 26 mayo 2015)
 Ref:170000006164710 Recinto:11-017-001-00002-002 Cultivo:62000 PASTOS PERMANENTES DE 5 O MAS AÑOS-SIN VARIEDAD Secano
 Ref:170000006164721 Recinto:11-017-001-00002-004 Cultivo:62000 PASTOS PERMANENTES DE 5 O MAS AÑOS-SIN VARIEDAD Secano
 Ref:170000006164719 Recinto:11-017-001-00009-001 Cultivo:62000 PASTOS PERMANENTES DE 5 O MAS AÑOS-SIN VARIEDAD Secano

Ref:1700000006164744 Recinto:11-017-001-00012-004 Cultivo:62000 PASTOS PERMANENTES DE 5 O MAS AÑOS-SIN
 VARIEDAD Secano
 Ref:1700000006164747 Recinto:11-017-002-00001-002 Cultivo:62000 PASTOS PERMANENTES DE 5 O MAS AÑOS-SIN
 VARIEDAD Secano
 Ref:1700000006164752 Recinto:11-017-002-00001-005 Cultivo:62000 PASTOS PERMANENTES DE 5 O MAS AÑOS-SIN
 VARIEDAD Secano
 Ref:1700000006164751 Recinto:11-017-002-00007-003 Cultivo:62000 PASTOS PERMANENTES DE 5 O MAS AÑOS-SIN
 VARIEDAD Secano
 Ref:1700000006164722 Recinto:11-017-002-00007-004 Cultivo:62000 PASTOS PERMANENTES DE 5 O MAS AÑOS-SIN
 VARIEDAD Secano
 Ref:1700000006164723 Recinto:11-017-002-00007-005 Cultivo:62000 PASTOS PERMANENTES DE 5 O MAS AÑOS-SIN
 VARIEDAD Secano
 Ref:1700000006164731 Recinto:11-017-031-00001-003 Cultivo:62000 PASTOS PERMANENTES DE 5 O MAS AÑOS-SIN
 VARIEDAD Secano
 Ref:1700000006164743 Recinto:11-017-033-00015-013 Cultivo:62000 PASTOS PERMANENTES DE 5 O MAS AÑOS-SIN
 VARIEDAD Secano
 Ref:1700000006164745 Recinto:11-017-033-00015-015 Cultivo:62000 PASTOS PERMANENTES DE 5 O MAS AÑOS-SIN
 VARIEDAD Secano
 Ref:1700000006164736 Recinto:11-017-033-00015-017 Cultivo:62000 PASTOS PERMANENTES DE 5 O MAS AÑOS-SIN
 VARIEDAD Secano
 Ref:1700000006164729 Recinto:11-017-033-00016-005 Cultivo:62000 PASTOS PERMANENTES DE 5 O MAS AÑOS-SIN
 VARIEDAD Secano
 Ref:1700000006164767 Recinto:11-017-033-00016-007 Cultivo:62000 PASTOS PERMANENTES DE 5 O MAS AÑOS-SIN
 VARIEDAD Secano
 Ref:1700000006164728 Recinto:11-017-033-00016-008 Cultivo:62000 PASTOS PERMANENTES DE 5 O MAS AÑOS-SIN
 VARIEDAD Secano
 Ref:1700000006164794 Recinto:11-017-034-00001-010 Cultivo:62000 PASTOS PERMANENTES DE 5 O MAS AÑOS-SIN
 VARIEDAD Secano
 Ref:1700000006164792 Recinto:11-017-034-00001-011 Cultivo:62000 PASTOS PERMANENTES DE 5 O MAS AÑOS-SIN
 VARIEDAD Secano
 Ref:1700000006164737 Recinto:11-017-034-00001-012 Cultivo:62000 PASTOS PERMANENTES DE 5 O MAS AÑOS-SIN
 VARIEDAD Secano

85031 Solicita recinto que no está comprometido para la operación.

Ref:1700000006164710 Recinto:11-017-001-00002-002 Cultivo:62000 PASTOS PERMANENTES DE 5 O MAS AÑOS-SIN
 VARIEDAD Secano
 Ref:1700000006164721 Recinto:11-017-001-00002-004 Cultivo:62000 PASTOS PERMANENTES DE 5 O MAS AÑOS-SIN
 VARIEDAD Secano
 Ref:1700000006164719 Recinto:11-017-001-00009-001 Cultivo:62000 PASTOS PERMANENTES DE 5 O MAS AÑOS-SIN
 VARIEDAD Secano
 Ref:1700000006164744 Recinto:11-017-001-00012-004 Cultivo:62000 PASTOS PERMANENTES DE 5 O MAS AÑOS-SIN
 VARIEDAD Secano
 Ref:1700000006164747 Recinto:11-017-002-00001-002 Cultivo:62000 PASTOS PERMANENTES DE 5 O MAS AÑOS-SIN
 VARIEDAD Secano
 Ref:1700000006164752 Recinto:11-017-002-00001-005 Cultivo:62000 PASTOS PERMANENTES DE 5 O MAS AÑOS-SIN
 VARIEDAD Secano
 Ref:1700000006164751 Recinto:11-017-002-00007-003 Cultivo:62000 PASTOS PERMANENTES DE 5 O MAS AÑOS-SIN
 VARIEDAD Secano
 Ref:1700000006164722 Recinto:11-017-002-00007-004 Cultivo:62000 PASTOS PERMANENTES DE 5 O MAS AÑOS-SIN
 VARIEDAD Secano
 Ref:1700000006164723 Recinto:11-017-002-00007-005 Cultivo:62000 PASTOS PERMANENTES DE 5 O MAS AÑOS-SIN
 VARIEDAD Secano
 Ref:1700000006164731 Recinto:11-017-031-00001-003 Cultivo:62000 PASTOS PERMANENTES DE 5 O MAS AÑOS-SIN
 VARIEDAD Secano
 Ref:1700000006164730 Recinto:11-017-031-00001-006 Cultivo:62000 PASTOS PERMANENTES DE 5 O MAS AÑOS-SIN
 VARIEDAD Secano
 Ref:1700000006164726 Recinto:11-017-031-00001-007 Cultivo:62000 PASTOS PERMANENTES DE 5 O MAS AÑOS-SIN
 VARIEDAD Secano
 Ref:1700000006164727 Recinto:11-017-033-00015-006 Cultivo:62000 PASTOS PERMANENTES DE 5 O MAS AÑOS-SIN
 VARIEDAD Secano
 Ref:1700000006164735 Recinto:11-017-033-00015-007 Cultivo:62000 PASTOS PERMANENTES DE 5 O MAS AÑOS-SIN
 VARIEDAD Secano
 Ref:1700000006164734 Recinto:11-017-033-00015-012 Cultivo:62000 PASTOS PERMANENTES DE 5 O MAS AÑOS-SIN
 VARIEDAD Secano
 Ref:1700000006164743 Recinto:11-017-033-00015-013 Cultivo:62000 PASTOS PERMANENTES DE 5 O MAS AÑOS-SIN
 VARIEDAD Secano
 Ref:1700000006164745 Recinto:11-017-033-00015-015 Cultivo:62000 PASTOS PERMANENTES DE 5 O MAS AÑOS-SIN
 VARIEDAD Secano
 Ref:1700000006164736 Recinto:11-017-033-00015-017 Cultivo:62000 PASTOS PERMANENTES DE 5 O MAS AÑOS-SIN
 VARIEDAD Secano
 Ref:1700000006164729 Recinto:11-017-033-00016-005 Cultivo:62000 PASTOS PERMANENTES DE 5 O MAS AÑOS-SIN
 VARIEDAD Secano
 Ref:1700000006164767 Recinto:11-017-033-00016-007 Cultivo:62000 PASTOS PERMANENTES DE 5 O MAS AÑOS-SIN
 VARIEDAD Secano
 Ref:1700000006164728 Recinto:11-017-033-00016-008 Cultivo:62000 PASTOS PERMANENTES DE 5 O MAS AÑOS-SIN
 VARIEDAD Secano
 Ref:1700000006164787 Recinto:11-017-034-00001-005 Cultivo:62000 PASTOS PERMANENTES DE 5 O MAS AÑOS-SIN
 VARIEDAD Secano
 Ref:1700000006164711 Recinto:11-017-034-00001-006 Cultivo:62000 PASTOS PERMANENTES DE 5 O MAS AÑOS-SIN
 VARIEDAD Secano



Ref:1700000006164794 Recinto:11-017-034-00001-010 Cultivo:62000 PASTOS PERMANENTES DE 5 O MAS AÑOS-SIN VARIEDAD Secano
Ref:1700000006164792 Recinto:11-017-034-00001-011 Cultivo:62000 PASTOS PERMANENTES DE 5 O MAS AÑOS-SIN VARIEDAD Secano
Ref:1700000006164737 Recinto:11-017-034-00001-012 Cultivo:62000 PASTOS PERMANENTES DE 5 O MAS AÑOS-SIN VARIEDAD Secano
Ref:1700000006164742 Recinto:41-037-001-00023-001 Cultivo:62000 PASTOS PERMANENTES DE 5 O MAS AÑOS-SIN VARIEDAD Secano
Ref:1700000006164746 Recinto:41-037-001-00026-002 Cultivo:62000 PASTOS PERMANENTES DE 5 O MAS AÑOS-SIN VARIEDAD Secano
Ref:1700000006164769 Recinto:41-037-001-00033-001 Cultivo:62000 PASTOS PERMANENTES DE 5 O MAS AÑOS-SIN VARIEDAD Secano
Ref:1700000006164748 Recinto:41-037-001-00036-002 Cultivo:62000 PASTOS PERMANENTES DE 5 O MAS AÑOS-SIN VARIEDAD Secano
Ref:1700000006164766 Recinto:41-068-037-00018-001 Cultivo:62000 PASTOS PERMANENTES DE 5 O MAS AÑOS-SIN VARIEDAD Secano
Ref:-554972 Recinto:41-090-001-00001-004 Cultivo:62000 PASTOS PERMANENTES DE 5 O MAS AÑOS-SIN VARIEDAD Secano
Ref:-554973 Recinto:41-090-001-00001-005 Cultivo:62000 PASTOS PERMANENTES DE 5 O MAS AÑOS-SIN VARIEDAD Secano
Ref:-554974 Recinto:41-090-001-00001-006 Cultivo:62000 PASTOS PERMANENTES DE 5 O MAS AÑOS-SIN VARIEDAD Secano
Ref:1700000006164793 Recinto:41-090-001-00002-005 Cultivo:62000 PASTOS PERMANENTES DE 5 O MAS AÑOS-SIN VARIEDAD Secano
Ref:1700000006164798 Recinto:41-090-001-00002-006 Cultivo:62000 PASTOS PERMANENTES DE 5 O MAS AÑOS-SIN VARIEDAD Secano



<u>APELLIDOS Y NOMBRE / RAZÓN SOCIAL</u>	<u>NIF</u>	<u>EXPEDIENTE</u>	<u>SOLICITA AGRICULT. (3)</u>	<u>SOLICITA GANADER. (4)</u>	<u>ANUALIDAD DE PAGO</u>
DOMINGUEZ GUERRERO JUAN ANTONIO	****6089*	1143341	NO	SI	6ª

DATOS MANTENIMIENTO**IMPORTE POR ANUALIDAD**

	<u>2015</u>	<u>2016</u>	<u>2017</u>	<u>2018</u>	<u>2019</u>	<u>2020</u>
IMPORTE MÁXIMO SUBVENCIONABLE	7.395,14 €	7.395,14 €	7.395,14 €	7.395,14 €	7.395,14 €	7.395,14 €
IMPORTE MEDIO DE TRANSFERENCIA (€/ha)	73,93 €	73,93 €	73,93 €	73,93 €	73,93 €	73,93 €

RESUMEN DE UNIDADES

<u>Cód</u>	<u>GRUPO DE PAGO</u>	<u>Sup. Dec. Admisible (ha)</u>	<u>Sup. Comprometida (ha)</u>	<u>Sup. ajustada compromiso (1) (ha)</u>	<u>% sobredec.</u>	<u>SUP. PROPUESTA (ha)</u>	<u>Importe Declarado</u>	<u>Importe Topado</u>	<u>Importe Propuesto</u>	<u>Importe tras sobredec.</u>
63	PASTOS ASOCIADOS A GANADERÍA ECOLÓGICA	100,33		99,70	0,00	99,70	7.378,71	7.370,74	7.370,74	7.370,74
TOTAL		100,33	100,03	99,70		99,70	7.378,71	7.370,74	7.370,74	7.370,74

APLICACIÓN DE REDUCCIONES Y SANCIONES

	<u>Importe Calculado</u>	<u>Importe prerreduc.</u>	<u>Admisibilidad y compromisos</u>	<u>Presentación tardía</u>	<u>Omisión declaración</u>	<u>Condicionabilidad</u>	<u>PROPUESTO</u>	<u>IMPORTE (Euros)</u>		
								<u>FEADER (Eje 2)</u>	<u>MAPA</u>	<u>CAGPDS</u>
GANADERÍA	7.370,74	7.370,74	0,00	0,00	0,00	0,00	7.370,74	5.528,06	792,35	1.050,33
TOTAL							7.370,74	5.528,06	792,35	1.050,33

RECINTOS PROPUESTOS

<u>REE</u>	<u>REFERENCIA SIGPAC</u>	<u>CULTIVO DESCRIPCIÓN CULTIVO</u>	<u>S/R</u>	<u>G.PAGO</u>	<u>PEND. MEDIA (%)</u>	<u>SUP. DEC. ADMISIBLE (ha)</u>	<u>SUP. COMPROM. (ha)</u>	<u>SUP. AJUSTADA COMPROM. (1) (ha)</u>	<u>SUP. CONY. SIGPAC (ha)</u>	<u>SUP. CERTIE (ha)</u>	<u>SUP. CAMPO (ha)</u>	<u>SUP. CAMPO DETER. CULT. DECLARADO (ha)</u>	<u>SUP. DEC. REDUCIDA (ha)</u>	<u>SUP. PROPUESTA (ha)</u>
1700000005673515	11-022-002-00019-00001	62000 PASTOS PERMANENTES DE 5 O MAS AÑOS-SIN VARIEDAD	S	63	25,01	8,78	8,78	8,78		35,11			8,78	8,78
1700000005673520	11-033-008-00006-00009	62000 PASTOS PERMANENTES DE 5 O MAS AÑOS-SIN VARIEDAD	S	63	10,53	0,92	1,22	0,92	1,22	1,22			0,92	0,92
1700000005673521	11-033-008-00006-00010	62000 PASTOS PERMANENTES DE 5 O MAS AÑOS-SIN VARIEDAD	S	63	14,01	0,08	0,11	0,08	0,11	0,11			0,08	0,08
1700000005673524	11-022-002-00019-00002	62000 PASTOS PERMANENTES DE 5 O MAS AÑOS-SIN VARIEDAD	S	63	6,00	4,43	4,43	4,43		4,43			4,43	4,43
1700000005673525	11-022-002-00019-00004	62000 PASTOS PERMANENTES DE 5 O MAS AÑOS-SIN VARIEDAD	S	63	17,32	2,49	2,49	2,49		2,49			2,49	2,49
1700000005673527	11-022-002-00019-00003	62000 PASTOS PERMANENTES DE 5 O MAS AÑOS-SIN VARIEDAD	S	63	18,07	4,70	4,07	4,07		6,26			4,07	4,07
1700000005673529	11-022-002-00020-00002	62000 PASTOS PERMANENTES DE 5 O MAS AÑOS-SIN VARIEDAD	S	63	21,10	1,59	1,59	1,59		6,36			1,59	1,59
1700000005673530	11-022-002-00020-00003	62000 PASTOS PERMANENTES DE 5 O MAS AÑOS-SIN VARIEDAD	S	63	7,76	1,31	1,31	1,31		1,31			1,31	1,31
1700000005673536	11-033-008-00024-00003	62000 PASTOS PERMANENTES DE 5 O MAS AÑOS-SIN VARIEDAD	S	63	30,87	2,68	2,68	2,68		7,67			2,68	2,68
1700000005673540	11-033-008-00024-00004	62000 PASTOS PERMANENTES DE 5 O MAS AÑOS-SIN VARIEDAD	S	63	29,61	73,35	73,35	73,35		112,84			73,35	73,35

DATOS GANADERÍA**RESUMEN DE UNIDADES**


<u>Cód</u>	<u>GRUPO DE PAGO</u>	<u>Sup. Dec. Admisible (ha)</u>	<u>Sup. Comprometida (ha)</u>	<u>Sup. ajustada compromiso (1) (ha)</u>	<u>% sobredec.</u>	<u>SUP. PROPUESTA (ha)</u>	<u>Importe Declarado</u>	<u>Importe Topado</u>	<u>Importe Propuesto</u>	<u>Importe tras sobredec.</u>
63	PASTOS ASOCIADOS A GANADERÍA ECOLÓGICA	100,33		99,70	0,00	99,70	7.378,71	7.370,74	7.370,74	7.370,74
TOTAL		100,33	100,03	99,70		99,70	7.378,71	7.370,74	7.370,74	7.370,74

RESUMEN DE PAGOS

	<u>PROPUESTO</u>	<u>IMPORTE (Euros)</u>		
		<u>FEADER (Eje 2)</u>	<u>MAPA</u>	<u>CAGPDS</u>
Propuesto a pagar	7.370,74	5.528,06	792,35	1.050,33

APLICACIÓN DE REDUCCIONES Y SANCIONES

	<u>Importe Calculado</u>	<u>Importe prerreduc.</u>	<u>Admisibilidad y compromisos</u>	<u>Presentación tardía</u>	<u>Omisión declaración</u>	<u>Condicionabilidad</u>	<u>PROPUESTO</u>	<u>IMPORTE (Euros)</u>		
								<u>FEADER (Eje 2)</u>	<u>MAPA</u>	<u>CAGPDS</u>
	7.370,74	7.370,74	0,00	0,00	0,00	0,00	7.370,74	5.528,06	792,35	1.050,33
TOTAL							7.370,74	5.528,06	792,35	1.050,33



(1) Superficie declarada admisible ajustada con la superficie comprometida.
(2) Factor de penalización valorando el alcance para el tipo de compromiso.
(3) Solicita agricultura y tiene compromisos vigentes.
(4) Solicita ganadería y tiene compromisos vigentes.

Datos considerados para el Cálculo de la Carga Ganadera mínima y máxima del expediente

Explotación	Especie	Inscrito en Sipea y Admisible	Censo Medio Animales	Ugm Calculada para CG Mínima	Ugm Calculada para CG Máxima
ES110220000065	BOVINA	SI	178,78	153,54	153,54
ES110220000065	CABALLAR	NO	2,00	0,00	2,00
				153,54	155,54

Superficie determinada para Cálculo Carga Ganadera Mínima: 180,83 ha

Superficie determinada para Cálculo Carga Ganadera Máxima: 228,83 ha

Carga Ganadera Mínima Expediente: 0,85 ugm/ha

Carga Ganadera Máxima Expediente: 0,68 ugm/ha

Recintos Determinados para el Cálculo de Garga Ganadera Mínima

REF.	REFERENCIA SIGPAC	CULTIVO	DESCRIPCIÓN CULTIVO	S/R	SUP. PROPUESTA (ha)
170000005673514	11-022-001-00007-00003	62000	PASTOS PERMANENTES DE 5 O MAS AÑOS-SIN VARIEDAD	S	4,50
170000005673515	11-022-002-00019-00001	62000	PASTOS PERMANENTES DE 5 O MAS AÑOS-SIN VARIEDAD	S	8,78
170000005673517	11-022-002-00018-00012	62000	PASTOS PERMANENTES DE 5 O MAS AÑOS-SIN VARIEDAD	S	0,00
170000005673518	11-022-002-00018-00011	62000	PASTOS PERMANENTES DE 5 O MAS AÑOS-SIN VARIEDAD	S	0,00
170000005673519	11-033-008-00005-00005	62000	PASTOS PERMANENTES DE 5 O MAS AÑOS-SIN VARIEDAD	S	21,99
170000005673520	11-033-008-00006-00009	62000	PASTOS PERMANENTES DE 5 O MAS AÑOS-SIN VARIEDAD	S	0,92
170000005673521	11-033-008-00006-00010	62000	PASTOS PERMANENTES DE 5 O MAS AÑOS-SIN VARIEDAD	S	0,08
170000005673523	11-033-008-00005-00006	62000	PASTOS PERMANENTES DE 5 O MAS AÑOS-SIN VARIEDAD	S	16,06
170000005673524	11-022-002-00019-00002	62000	PASTOS PERMANENTES DE 5 O MAS AÑOS-SIN VARIEDAD	S	4,43
170000005673525	11-022-002-00019-00004	62000	PASTOS PERMANENTES DE 5 O MAS AÑOS-SIN VARIEDAD	S	2,49
170000005673526	11-022-002-00018-00003	62000	PASTOS PERMANENTES DE 5 O MAS AÑOS-SIN VARIEDAD	S	0,00
170000005673527	11-022-002-00019-00003	62000	PASTOS PERMANENTES DE 5 O MAS AÑOS-SIN VARIEDAD	S	4,70
170000005673528	11-022-002-00018-00001	62000	PASTOS PERMANENTES DE 5 O MAS AÑOS-SIN VARIEDAD	S	0,00
170000005673529	11-022-002-00020-00002	62000	PASTOS PERMANENTES DE 5 O MAS AÑOS-SIN VARIEDAD	S	1,59
170000005673530	11-022-002-00020-00003	62000	PASTOS PERMANENTES DE 5 O MAS AÑOS-SIN VARIEDAD	S	1,31
170000005673531	11-033-008-00025-00001	62000	PASTOS PERMANENTES DE 5 O MAS AÑOS-SIN VARIEDAD	S	16,11
170000005673532	11-033-008-00022-00002	62000	PASTOS PERMANENTES DE 5 O MAS AÑOS-SIN VARIEDAD	S	5,23
170000005673533	11-022-001-00006-00001	62000	PASTOS PERMANENTES DE 5 O MAS AÑOS-SIN VARIEDAD	S	4,35
170000005673534	11-022-001-00009-00007	62000	PASTOS PERMANENTES DE 5 O MAS AÑOS-SIN VARIEDAD	S	2,24
170000005673535	11-022-001-00009-00001	62000	PASTOS PERMANENTES DE 5 O MAS AÑOS-SIN VARIEDAD	S	10,02
170000005673536	11-033-008-00024-00003	62000	PASTOS PERMANENTES DE 5 O MAS AÑOS-SIN VARIEDAD	S	2,68
170000005673540	11-033-008-00024-00004	62000	PASTOS PERMANENTES DE 5 O MAS AÑOS-SIN VARIEDAD	S	73,35

Recintos Determinados para el Cálculo de Garga Ganadera Máxima

REF.	REFERENCIA SIGPAC	CULTIVO	DESCRIPCIÓN CULTIVO	S/R	SUP. PROPUESTA (ha)
-534508	11-033-008-00044-00003	62000	PASTOS PERMANENTES DE 5 O MAS AÑOS-SIN VARIEDAD	S	4,48
5066992	11-033-008-00044-00002	62000	PASTOS PERMANENTES DE 5 O MAS AÑOS-SIN VARIEDAD	S	28,55
170000005673514	11-022-001-00007-00003	62000	PASTOS PERMANENTES DE 5 O MAS AÑOS-SIN VARIEDAD	S	4,50
170000005673515	11-022-002-00019-00001	62000	PASTOS PERMANENTES DE 5 O MAS AÑOS-SIN VARIEDAD	S	8,78
170000005673517	11-022-002-00018-00012	62000	PASTOS PERMANENTES DE 5 O MAS AÑOS-SIN VARIEDAD	S	0,00
170000005673518	11-022-002-00018-00011	62000	PASTOS PERMANENTES DE 5 O MAS AÑOS-SIN VARIEDAD	S	0,00
170000005673519	11-033-008-00005-00005	62000	PASTOS PERMANENTES DE 5 O MAS AÑOS-SIN VARIEDAD	S	21,99
170000005673520	11-033-008-00006-00009	62000	PASTOS PERMANENTES DE 5 O MAS AÑOS-SIN VARIEDAD	S	0,92
170000005673521	11-033-008-00006-00010	62000	PASTOS PERMANENTES DE 5 O MAS AÑOS-SIN VARIEDAD	S	0,08

(1) Superficie declarada admisible ajustada con la superficie comprometida.

(2) Factor de penalización valorando el alcance para el tipo de compromiso.

(3) Solicita agricultura y tiene compromisos vigentes.

(4) Solicita ganadería y tiene compromisos vigentes.

Datos considerados para el Cálculo de la Carga Ganadera mínima y máxima del expediente**Recintos Determinados para el Cálculo de Garga Ganadera Máxima**

<u>REF.</u>	<u>REFERENCIA SIGPAC</u>	<u>CULTIVO</u>	<u>DESCRIPCIÓN CULTIVO</u>	<u>S/R</u>	<u>SUP. PROPUESTA (ha)</u>
170000005673523	11-033-008-00005-00006	62000	PASTOS PERMANENTES DE 5 O MAS AÑOS-SIN VARIEDAD	S	16,06
170000005673524	11-022-002-00019-00002	62000	PASTOS PERMANENTES DE 5 O MAS AÑOS-SIN VARIEDAD	S	4,43
170000005673525	11-022-002-00019-00004	62000	PASTOS PERMANENTES DE 5 O MAS AÑOS-SIN VARIEDAD	S	2,49
170000005673526	11-022-002-00018-00003	62000	PASTOS PERMANENTES DE 5 O MAS AÑOS-SIN VARIEDAD	S	0,00
170000005673527	11-022-002-00019-00003	62000	PASTOS PERMANENTES DE 5 O MAS AÑOS-SIN VARIEDAD	S	4,70
170000005673528	11-022-002-00018-00001	62000	PASTOS PERMANENTES DE 5 O MAS AÑOS-SIN VARIEDAD	S	0,00
170000005673529	11-022-002-00020-00002	62000	PASTOS PERMANENTES DE 5 O MAS AÑOS-SIN VARIEDAD	S	1,59
170000005673530	11-022-002-00020-00003	62000	PASTOS PERMANENTES DE 5 O MAS AÑOS-SIN VARIEDAD	S	1,31
170000005673531	11-033-008-00025-00001	62000	PASTOS PERMANENTES DE 5 O MAS AÑOS-SIN VARIEDAD	S	16,11
170000005673532	11-033-008-00022-00002	62000	PASTOS PERMANENTES DE 5 O MAS AÑOS-SIN VARIEDAD	S	5,23
170000005673533	11-022-001-00006-00001	62000	PASTOS PERMANENTES DE 5 O MAS AÑOS-SIN VARIEDAD	S	4,35
170000005673534	11-022-001-00009-00007	62000	PASTOS PERMANENTES DE 5 O MAS AÑOS-SIN VARIEDAD	S	2,24
170000005673535	11-022-001-00009-00001	62000	PASTOS PERMANENTES DE 5 O MAS AÑOS-SIN VARIEDAD	S	10,02
170000005673536	11-033-008-00024-00003	62000	PASTOS PERMANENTES DE 5 O MAS AÑOS-SIN VARIEDAD	S	2,68
170000005673538	11-033-008-00001-00002	62000	PASTOS PERMANENTES DE 5 O MAS AÑOS-SIN VARIEDAD	S	14,97
170000005673540	11-033-008-00024-00004	62000	PASTOS PERMANENTES DE 5 O MAS AÑOS-SIN VARIEDAD	S	73,35

Incidencias de carga ganadera**INCIDENCIA DESCRIPCIÓN**

- 225 La superficie de cruce total de productos de la agrupación Pastos permanentes sobre un mismo recinto en el conjunto de las solicitudes, no puede superar la superficie total admisible de pastos
 Ref:170000005673517 Recinto:11-022-002-00018-012 Cultivo:62000 PASTOS PERMANENTES DE 5 O MAS AÑOS-SIN VARIEDAD Secano Superficie admisible de pastos del recinto según SIGPAC.:673 Suma de superficies de cruce netas declaradas para este recinto por todos los solicitantes.:1346 Exceso de superficie (Hectáreas):6,73
 Ref:170000005673518 Recinto:11-022-002-00018-011 Cultivo:62000 PASTOS PERMANENTES DE 5 O MAS AÑOS-SIN VARIEDAD Secano Superficie admisible de pastos del recinto según SIGPAC.:7786 Suma de superficies de cruce netas declaradas para este recinto por todos los solicitantes.:15572 Exceso de superficie (Hectáreas):77,86
 Ref:170000005673526 Recinto:11-022-002-00018-003 Cultivo:62000 PASTOS PERMANENTES DE 5 O MAS AÑOS-SIN VARIEDAD Secano Superficie admisible de pastos del recinto según SIGPAC.:1956 Suma de superficies de cruce netas declaradas para este recinto por todos los solicitantes.:3912 Exceso de superficie (Hectáreas):19,56
 Ref:170000005673528 Recinto:11-022-002-00018-001 Cultivo:62000 PASTOS PERMANENTES DE 5 O MAS AÑOS-SIN VARIEDAD Secano Superficie admisible de pastos del recinto según SIGPAC.:3572 Suma de superficies de cruce netas declaradas para este recinto por todos los solicitantes.:7132 Exceso de superficie (Hectáreas):35,6

INCIDENCIAS**INCIDENCIA DESCRIPCIÓN**

- 85001 El recinto declarado no cumple con las normas de producción ecológica (artículo 5-1 e), Orden 26 mayo 2015)
 Ref:170000005673538 Recinto:11-033-008-00001-002 Cultivo:62000 PASTOS PERMANENTES DE 5 O MAS AÑOS-SIN VARIEDAD Secano
- 85031 Solicita recinto que no está comprometido para la operación.
 Ref:170000005673533 Recinto:11-022-001-00006-001 Cultivo:62000 PASTOS PERMANENTES DE 5 O MAS AÑOS-SIN VARIEDAD Secano
 Ref:170000005673514 Recinto:11-022-001-00007-003 Cultivo:62000 PASTOS PERMANENTES DE 5 O MAS AÑOS-SIN VARIEDAD Secano
 Ref:170000005673535 Recinto:11-022-001-00009-001 Cultivo:62000 PASTOS PERMANENTES DE 5 O MAS AÑOS-SIN VARIEDAD Secano
 Ref:170000005673534 Recinto:11-022-001-00009-007 Cultivo:62000 PASTOS PERMANENTES DE 5 O MAS AÑOS-SIN VARIEDAD Secano
 Ref:170000005673538 Recinto:11-033-008-00001-002 Cultivo:62000 PASTOS PERMANENTES DE 5 O MAS AÑOS-SIN VARIEDAD Secano
 Ref:170000005673532 Recinto:11-033-008-00022-002 Cultivo:62000 PASTOS PERMANENTES DE 5 O MAS AÑOS-SIN VARIEDAD Secano
 Ref:170000005673531 Recinto:11-033-008-00025-001 Cultivo:62000 PASTOS PERMANENTES DE 5 O MAS AÑOS-SIN VARIEDAD Secano
- 85042 No inscrito en un organismo de control y certificación ecológico (artículo 5-1 e), Orden 26 mayo 2015)
 Explotación:ES110220000065 Especie:CABALLAR

<u>APELLIDOS Y NOMBRE / RAZÓN SOCIAL</u>	<u>NIF</u>	<u>EXPEDIENTE</u>	<u>SOLICITA AGRICULT. (3)</u>	<u>SOLICITA GANADER. (4)</u>	<u>ANUALIDAD DE PAGO</u>
DOMINGUEZ RIVERA MARIA DEL CARMEN	****1315*	1001755	NO	SI	6ª

DATOS MANTENIMIENTO

IMPORTE POR ANUALIDAD

	<u>2015</u>	<u>2016</u>	<u>2017</u>	<u>2018</u>	<u>2019</u>	<u>2020</u>
IMPORTE MÁXIMO SUBVENCIONABLE	1.913,27 €	1.913,27 €	1.913,27 €	1.913,27 €	1.913,27 €	1.913,27 €
IMPORTE MEDIO DE TRANSFERENCIA (€/ha)	82,15 €	82,15 €	82,15 €	82,15 €	82,15 €	82,15 €

RESUMEN DE UNIDADES

<u>Cód</u>	<u>GRUPO DE PAGO</u>	<u>Sup. Dec. Admisible (ha)</u>	<u>Sup. Comprometida (ha)</u>	<u>Sup. ajustada compromiso (1) (ha)</u>	<u>% sobredec.</u>	<u>SUP. PROPUESTA (ha)</u>	<u>Importe Declarado</u>	<u>Importe Topado</u>	<u>Importe Propuesto</u>	<u>Importe tras sobredec.</u>
63	PASTOS ASOCIADOS A GANADERÍA ECOLÓGICA	27,31		23,29	0,00	23,29	1.913,27	1.913,27	1.913,27	1.913,27
	TOTAL	27,31	23,29	23,29		23,29	1.913,27	1.913,27	1.913,27	1.913,27

APLICACIÓN DE REDUCCIONES Y SANCIONES

	<u>Importe Calculado</u>	<u>Importe prerreduc.</u>	<u>Admisibilidad y compromisos</u>	<u>Presentación tardía</u>	<u>Omisión declaración</u>	<u>Condicionabilidad</u>	<u>PROPUESTO</u>	<u>IMPORTE (Euros)</u>		
								<u>FEADER (Eje 2)</u>	<u>MAPA</u>	<u>CAGPDS</u>
GANADERÍA	1.913,27	1.913,27	0,00	0,00	0,00	0,00	1.913,27	1.434,95	205,68	272,64
TOTAL							1.913,27	1.434,95	205,68	272,64

RECINTOS PROPUESTOS

<u>REE</u>	<u>REFERENCIA SIGPAC</u>	<u>CULTIVO DESCRIPCIÓN CULTIVO</u>	<u>S/R</u>	<u>G.PAGO</u>	<u>PEND. MEDIA (%)</u>	<u>SUP. DEC. ADMISIBLE (ha)</u>	<u>SUP. COMPROM. (ha)</u>	<u>SUP. AJUSTADA COMPROM. (1) (ha)</u>	<u>SUP. CONY. SIGPAC (ha)</u>	<u>SUP. CERTIE (ha)</u>	<u>SUP. CAMPO (ha)</u>	<u>SUP. CAMPO DETER. CULT. DECLARADO (ha)</u>	<u>SUP. DEC. REDUCIDA (ha)</u>	<u>SUP. PROPUESTA (ha)</u>
-424267	11-008-009-00030-00004	62000 PASTOS PERMANENTES DE 5 O MAS AÑOS-SIN VARIEDAD	S	63	9,53	0,60	0,62	0,60		0,70			0,60	0,60
-424266	11-008-009-00030-00006	62000 PASTOS PERMANENTES DE 5 O MAS AÑOS-SIN VARIEDAD	S	63	13,02	3,93	2,72	2,72		6,05			2,72	2,72
1700000002677024	11-008-009-00028-00001	62000 PASTOS PERMANENTES DE 5 O MAS AÑOS-SIN VARIEDAD	S	63	22,70	5,90	4,51	4,51		6,94			4,51	4,51
1700000002677025	11-008-009-00028-00002	62000 PASTOS PERMANENTES DE 5 O MAS AÑOS-SIN VARIEDAD	S	63	21,23	0,15	0,11	0,11		0,42			0,11	0,11
1700000002677027	11-008-009-00030-00008	62000 PASTOS PERMANENTES DE 5 O MAS AÑOS-SIN VARIEDAD	S	63	10,21	1,34	1,14	1,14		1,34			1,14	1,14
1700000002677028	11-008-009-00028-00004	62000 PASTOS PERMANENTES DE 5 O MAS AÑOS-SIN VARIEDAD	S	63	12,11	0,08	0,08	0,08		0,24			0,08	0,08
1700000002677029	11-008-009-00028-00003	62000 PASTOS PERMANENTES DE 5 O MAS AÑOS-SIN VARIEDAD	S	63	35,61	1,29	0,43	0,43		1,72			0,43	0,43
1700000002677030	11-008-009-00030-00013	62000 PASTOS PERMANENTES DE 5 O MAS AÑOS-SIN VARIEDAD	S	63	22,44	1,08	1,08	1,08		1,27			1,08	1,08
1700000002677031	11-008-009-00030-00012	62000 PASTOS PERMANENTES DE 5 O MAS AÑOS-SIN VARIEDAD	S	63	18,68	1,33	1,01	1,01		1,56			1,01	1,01
1700000002677034	11-008-009-00036-00001	62000 PASTOS PERMANENTES DE 5 O MAS AÑOS-SIN VARIEDAD	S	63	14,14	11,61	11,61	11,61	11,61	11,61			11,61	11,61

DATOS GANADERÍA

RESUMEN DE UNIDADES


<u>Cód</u>	<u>GRUPO DE PAGO</u>	<u>Sup. Dec. Admisible (ha)</u>	<u>Sup. Comprometida (ha)</u>	<u>Sup. ajustada compromiso (1) (ha)</u>	<u>% sobredec.</u>	<u>SUP. PROPUESTA (ha)</u>	<u>Importe Declarado</u>	<u>Importe Topado</u>	<u>Importe Propuesto</u>	<u>Importe tras sobredec.</u>
63	PASTOS ASOCIADOS A GANADERÍA ECOLÓGICA	27,31		23,29	0,00	23,29	1.913,27	1.913,27	1.913,27	1.913,27
	TOTAL	27,31	23,29	23,29		23,29	1.913,27	1.913,27	1.913,27	1.913,27

RESUMEN DE PAGOS

	<u>PROPUESTO</u>	<u>IMPORTE (Euros)</u>		
		<u>FEADER (Eje 2)</u>	<u>MAPA</u>	<u>CAGPDS</u>
Propuesto a pagar	1.913,27	1.434,95	205,68	272,64

APLICACIÓN DE REDUCCIONES Y SANCIONES

<u>Importe Calculado</u>	<u>Importe prerreduc.</u>	<u>Admisibilidad y compromisos</u>	<u>Presentación tardía</u>	<u>Omisión declaración</u>	<u>Condicionabilidad</u>	<u>PROPUESTO</u>	<u>IMPORTE (Euros)</u>		
							<u>FEADER (Eje 2)</u>	<u>MAPA</u>	<u>CAGPDS</u>
1.913,27	1.913,27	0,00	0,00	0,00	0,00	1.913,27	1.434,95	205,68	272,64
TOTAL						1.913,27	1.434,95	205,68	272,64



(1) Superficie declarada admisible ajustada con la superficie comprometida.
 (2) Factor de penalización valorando el alcance para el tipo de compromiso.
 (3) Solicita agricultura y tiene compromisos vigentes.
 (4) Solicita ganadería y tiene compromisos vigentes.

Datos considerados para el Cálculo de la Carga Ganadera mínima y máxima del expediente

Explotación	Especie	Inscrito en Sipea y Admisible	Censo Medio Animales	Ugm Calculada para CG Mínima	Ugm Calculada para CG Máxima
ES110080000307	BOVINA	SI	26,09	20,98	20,98
				20,98	20,98

Superficie determinada para Cálculo Carga Ganadera Mínima: 27,31 ha

Superficie determinada para Cálculo Carga Ganadera Máxima: 27,31 ha

Carga Ganadera Mínima Expediente: 0,77 ugm/ha

Carga Ganadera Máxima Expediente: 0,77 ugm/ha

Recintos Determinados para el Cálculo de Garga Ganadera Mínima

REF.	REFERENCIA SIGPAC	CULTIVO	DESCRIPCIÓN CULTIVO	S/R	SUP. PROPUESTA (ha)
-424267	11-008-009-00030-00004	62000	PASTOS PERMANENTES DE 5 O MAS AÑOS-SIN VARIEDAD	S	0,60
-424266	11-008-009-00030-00006	62000	PASTOS PERMANENTES DE 5 O MAS AÑOS-SIN VARIEDAD	S	3,93
1700000002677024	11-008-009-00028-00001	62000	PASTOS PERMANENTES DE 5 O MAS AÑOS-SIN VARIEDAD	S	5,90
1700000002677025	11-008-009-00028-00002	62000	PASTOS PERMANENTES DE 5 O MAS AÑOS-SIN VARIEDAD	S	0,15
1700000002677027	11-008-009-00030-00008	62000	PASTOS PERMANENTES DE 5 O MAS AÑOS-SIN VARIEDAD	S	1,34
1700000002677028	11-008-009-00028-00004	62000	PASTOS PERMANENTES DE 5 O MAS AÑOS-SIN VARIEDAD	S	0,08
1700000002677029	11-008-009-00028-00003	62000	PASTOS PERMANENTES DE 5 O MAS AÑOS-SIN VARIEDAD	S	1,29
1700000002677030	11-008-009-00030-00013	62000	PASTOS PERMANENTES DE 5 O MAS AÑOS-SIN VARIEDAD	S	1,08
1700000002677031	11-008-009-00030-00012	62000	PASTOS PERMANENTES DE 5 O MAS AÑOS-SIN VARIEDAD	S	1,33
1700000002677034	11-008-009-00036-00001	62000	PASTOS PERMANENTES DE 5 O MAS AÑOS-SIN VARIEDAD	S	11,61

Recintos Determinados para el Cálculo de Garga Ganadera Máxima

REF.	REFERENCIA SIGPAC	CULTIVO	DESCRIPCIÓN CULTIVO	S/R	SUP. PROPUESTA (ha)
-424267	11-008-009-00030-00004	62000	PASTOS PERMANENTES DE 5 O MAS AÑOS-SIN VARIEDAD	S	0,60
-424266	11-008-009-00030-00006	62000	PASTOS PERMANENTES DE 5 O MAS AÑOS-SIN VARIEDAD	S	3,93
1700000002677024	11-008-009-00028-00001	62000	PASTOS PERMANENTES DE 5 O MAS AÑOS-SIN VARIEDAD	S	5,90
1700000002677025	11-008-009-00028-00002	62000	PASTOS PERMANENTES DE 5 O MAS AÑOS-SIN VARIEDAD	S	0,15
1700000002677027	11-008-009-00030-00008	62000	PASTOS PERMANENTES DE 5 O MAS AÑOS-SIN VARIEDAD	S	1,34
1700000002677028	11-008-009-00028-00004	62000	PASTOS PERMANENTES DE 5 O MAS AÑOS-SIN VARIEDAD	S	0,08
1700000002677029	11-008-009-00028-00003	62000	PASTOS PERMANENTES DE 5 O MAS AÑOS-SIN VARIEDAD	S	1,29
1700000002677030	11-008-009-00030-00013	62000	PASTOS PERMANENTES DE 5 O MAS AÑOS-SIN VARIEDAD	S	1,08
1700000002677031	11-008-009-00030-00012	62000	PASTOS PERMANENTES DE 5 O MAS AÑOS-SIN VARIEDAD	S	1,33
1700000002677034	11-008-009-00036-00001	62000	PASTOS PERMANENTES DE 5 O MAS AÑOS-SIN VARIEDAD	S	11,61



<u>APELLIDOS Y NOMBRE / RAZÓN SOCIAL</u>	<u>NIF</u>	<u>EXPEDIENTE</u>	<u>SOLICITA AGRICULT. (3)</u>	<u>SOLICITA GANADER. (4)</u>	<u>ANUALIDAD DE PAGO</u>
DOMINGUEZ SOTOMAYOR ALVARO	****7047*	1062107	SI	SI	6ª

DATOS MANTENIMIENTO**IMPORTE POR ANUALIDAD**

	<u>2015</u>	<u>2016</u>	<u>2017</u>	<u>2018</u>	<u>2019</u>	<u>2020</u>
IMPORTE MÁXIMO SUBVENCIONABLE	20.579,45 €	20.579,45 €	19.853,80 €	19.853,80 €	19.853,80 €	19.853,80 €
IMPORTE MEDIO DE TRANSFERENCIA (€/ha)	123,62 €	123,62 €	123,62 €	123,62 €	123,62 €	123,62 €

RESUMEN DE UNIDADES

<u>Cód</u>	<u>GRUPO DE PAGO</u>	<u>Sup. Dec. Admisible (ha)</u>	<u>Sup. Comprometida (ha)</u>	<u>Sup. ajustada compromiso (1) (ha)</u>	<u>% sobredec.</u>	<u>SUP. PROPUESTA (ha)</u>	<u>Importe Declarado</u>	<u>Importe Topado</u>	<u>Importe Propuesto</u>	<u>Importe tras sobredec.</u>
59	HERBÁCEOS	99,37		96,00	0,00	96,00	14.512,32	14.537,05	14.512,32	14.512,32
63	PASTOS ASOCIADOS A GANADERÍA ECOLÓGICA	131,50		64,61	0,00	64,61	5.307,71	5.316,75	5.307,71	5.307,71
TOTAL		230,87	160,61	160,61		160,61	19.820,03	19.853,80	19.820,03	19.820,03

APLICACIÓN DE REDUCCIONES Y SANCIONES

	<u>Importe Calculado</u>	<u>Importe prerreduc.</u>	<u>Admisibilidad y compromisos</u>	<u>Presentación tardía</u>	<u>Omisión declaración</u>	<u>Condicionabilidad</u>	<u>PROPUESTO</u>	<u>IMPORTE (Euros)</u>		
								<u>FEADER (Eje 2)</u>	<u>MAPA</u>	<u>CAGPDS</u>
AGRICULTURA	14.512,32	14.512,32	0,00	0,00	0,00	0,00	14.512,32	10.884,24	1.560,07	2.068,01
GANADERÍA	5.307,71	5.307,71	0,00	0,00	0,00	0,00	5.307,71	3.980,78	570,58	756,35
TOTAL							19.820,03	3.980,78	570,58	756,35

RECINTOS PROPUESTOS

<u>REF.</u>	<u>REFERENCIA SIGPAC</u>	<u>CULTIVO DESCRIPCIÓN CULTIVO</u>	<u>S/R G.PAGO</u>	<u>PEND. MEDIA (%)</u>	<u>SUP. DEC. ADMISIBLE (ha)</u>	<u>SUP. COMPROM. (ha)</u>	<u>SUP. AJUSTADA COMPROM. (1) (ha)</u>	<u>SUP. CONV. SIGPAC (ha)</u>	<u>SUP. CERTIF. (ha)</u>	<u>SUP. CAMPO (ha)</u>	<u>SUP. CAMPO DETER. CULT. DECLARADO (ha)</u>	<u>SUP. DEC. REDUCIDA (ha)</u>	<u>SUP. PROPUESTA (ha)</u>
-48561	11-005-025-00012-00004	8000 AVENA-SIN VARIEDAD	S 59	10,39	1,46	1,46	1,46		1,46			1,46	1,46
4591437	11-005-024-00006-00012	62000 PASTOS PERMANENTES DE 5 O MAS AÑOS-SIN VARIEDAD	S 63	16,63	0,43	0,43	0,43		0,43			0,43	0,43
1700000007105692	11-005-023-00001-00001	62000 PASTOS PERMANENTES DE 5 O MAS AÑOS-SIN VARIEDAD	S 63	27,94	15,98	15,98	15,98	15,98	15,98			15,98	15,98
1700000007105693	11-005-024-00004-00006	62000 PASTOS PERMANENTES DE 5 O MAS AÑOS-SIN VARIEDAD	S 63	13,07	0,60	0,60	0,60		0,70			0,60	0,60
1700000007105694	11-005-024-00004-00005	62000 PASTOS PERMANENTES DE 5 O MAS AÑOS-SIN VARIEDAD	S 63	31,78	8,99	8,99	8,99		10,58			8,99	8,99
1700000007105695	11-005-024-00004-00001	62000 PASTOS PERMANENTES DE 5 O MAS AÑOS-SIN VARIEDAD	S 63	27,41	1,94	1,94	1,94		1,94			1,94	1,94
1700000007105697	11-005-024-00018-00001	62000 PASTOS PERMANENTES DE 5 O MAS AÑOS-SIN VARIEDAD	S 63	18,43	1,60	1,60	1,60		2,13			1,60	1,60
1700000007105698	11-005-024-00005-00004	62000 PASTOS PERMANENTES DE 5 O MAS AÑOS-SIN VARIEDAD	S 63	35,39	0,38	0,38	0,38		0,69			0,38	0,38
1700000007105699	11-005-024-00005-00002	62000 PASTOS PERMANENTES DE 5 O MAS AÑOS-SIN VARIEDAD	S 63	22,66	3,33	3,33	3,33		3,33			3,33	3,33
1700000007105700	11-005-024-00004-00007	62000 PASTOS PERMANENTES DE 5 O MAS AÑOS-SIN VARIEDAD	S 63	14,16	0,03	0,03	0,03		0,06			0,03	0,03
1700000007105701	11-005-024-00006-00011	62000 PASTOS PERMANENTES DE 5 O MAS AÑOS-SIN VARIEDAD	S 63	31,32	2,33	2,27	2,27		2,33			2,27	2,27
1700000007105702	11-005-024-00005-00006	62000 PASTOS PERMANENTES DE 5 O MAS AÑOS-SIN VARIEDAD	S 63	30,07	1,38	1,37	1,37		2,51			1,37	1,37
1700000007105703	11-005-024-00006-00003	62000 PASTOS PERMANENTES DE 5 O MAS AÑOS-SIN VARIEDAD	S 63	33,25	4,66	4,66	4,66		13,30			4,66	4,66
1700000007105704	11-005-024-00006-00007	62000 PASTOS PERMANENTES DE 5 O MAS AÑOS-SIN VARIEDAD	S 63	31,62	3,35	3,35	3,35		3,35			3,35	3,35
1700000007105705	11-005-023-00002-00001	62000 PASTOS PERMANENTES DE 5 O MAS AÑOS-SIN VARIEDAD	S 63	14,12	1,45	1,45	1,45		1,45			1,45	1,45
1700000007105706	11-005-023-00001-00005	62000 PASTOS PERMANENTES DE 5 O MAS AÑOS-SIN VARIEDAD	S 63	30,36	0,74	0,74	0,74		0,87			0,74	0,74
1700000007105707	11-005-025-00012-00003	5000 CEBADA-SIN VARIEDAD	S 59	15,07	6,26	17,07	6,26		6,26			6,26	6,26
1700000007105710	11-005-024-00005-00007	5000 CEBADA-SIN VARIEDAD	S 59	18,23	3,91	3,91	3,91		3,91			3,91	3,91
1700000007105711	11-005-024-00004-00003	5000 CEBADA-SIN VARIEDAD	S 59	16,08	6,31	6,31	6,31		6,31			6,31	6,31
1700000007105712	11-005-023-00004-00008	5000 CEBADA-SIN VARIEDAD	S 59	6,58	5,60	5,69	5,60		5,69			5,60	5,60
1700000007105714	11-005-024-00006-00006	5000 CEBADA-SIN VARIEDAD	S 59	14,84	25,36	25,36	25,36		25,36			25,36	25,36
1700000007105718	11-005-023-00004-00008	63000 PASTOS DE MENOS DE 5 AÑOS-SIN VARIEDAD	S 63	6,58	0,09	5,69	0,09		0,18			0,09	0,09
1700000007105719	11-005-024-00004-00002	5000 CEBADA-SIN VARIEDAD	S 59	19,15	10,57	10,57	10,57		10,57			10,57	10,57
1700000007105720	11-005-024-00006-00009	8000 AVENA-SIN VARIEDAD	S 59	24,40	0,14	0,14	0,14		0,14			0,14	0,14
1700000007105721	11-005-023-00004-00004	62000 PASTOS PERMANENTES DE 5 O MAS AÑOS-SIN VARIEDAD	S 63	28,97	9,27	9,27	9,27		9,27			9,27	9,27
1700000007105722	11-005-023-00004-00002	62000 PASTOS PERMANENTES DE 5 O MAS AÑOS-SIN VARIEDAD	S 63	35,60	65,59	1,01	1,01		87,45			1,01	1,01
1700000007105723	11-005-025-00014-00004	8000 AVENA-SIN VARIEDAD	S 59	14,94	25,58	25,55	25,55		25,58			25,55	25,55
1700000007105725	11-005-024-00006-00002	8000 AVENA-SIN VARIEDAD	S 59	18,72	3,37	3,37	3,37		3,37			3,37	3,37
1700000007105726	11-005-023-00004-00003	62000 PASTOS PERMANENTES DE 5 O MAS AÑOS-SIN VARIEDAD	S 63	13,61	7,90	7,90	7,90		7,90			7,90	7,90
1700000007105727	11-005-025-00012-00003	8000 AVENA-SIN VARIEDAD	S 59	15,07	10,81	17,07	10,81		10,81			10,81	10,81
1700000007105729	11-005-023-00020-00003	62000 PASTOS PERMANENTES DE 5 O MAS AÑOS-SIN VARIEDAD	S 63	17,42	1,25	1,25	1,25		1,47			1,25	1,25
1700000007105730	11-005-023-00020-00001	62000 PASTOS PERMANENTES DE 5 O MAS AÑOS-SIN VARIEDAD	S 63	8,15	0,06	0,06	0,06		0,06			0,06	0,06
1700000007105731	11-005-023-00020-00002	62000 PASTOS PERMANENTES DE 5 O MAS AÑOS-SIN VARIEDAD	S 63	7,93	0,15	0,15	0,15		0,15			0,15	0,15

(1) Superficie declarada admisible ajustada con la superficie comprometida.
(2) Factor de penalización valorando el alcance para el tipo de compromiso.
(3) Solicita agricultura y tiene compromisos vigentes.
(4) Solicita ganadería y tiene compromisos vigentes.

DATOS AGRICULTURA**RESUMEN DE UNIDADES**

Cód	GRUPO DE PAGO	Sup. Dec. Admisible (ha)	Sup. Comprometida (ha)	Sup. ajustada compromiso (1) (ha)	% sobredec.	SUP. PROPUESTA (ha)	Importe Declarado	Importe Topado	Importe Propuesto	Importe tras sobredec.
59	HERBÁCEOS	99,37		96,00	0,00	96,00	14.512,32	14.537,05	14.512,32	14.512,32
	TOTAL	99,37	160,61	96,00		96,00	14.512,32	14.537,05	14.512,32	14.512,32

RESUMEN DE PAGOS

IMPORTE (Euros)				
	PROPUESTO	FEADER (Eje 2)	MAPA	CAGPDS
Propuesto a pagar	14.512,32	10.884,24	1.560,07	2.068,01

APLICACIÓN DE REDUCCIONES Y SANCIONES

IMPORTE (Euros)									
Importe Calculado	Importe prereduc.	Admisibilidad y compromisos	Presentación tardía	Omisión declaración	Condicionabilidad	PROPUESTO	FEADER (Eje 2)	MAPA	CAGPDS
14.512,32	14.512,32	0,00	0,00	0,00	0,00	14.512,32	10.884,24	1.560,07	2.068,01
TOTAL						14.512,32	10.884,24	1.560,07	2.068,01

INCIDENCIAS**INCIDENCIA DESCRIPCIÓN**

85031 Solicita recinto que no está comprometido para la operación.
 Ref:1700000007105717 Recinto:11-005-024-00002-003 Cultivo:5000 CEBADA-SIN VARIEDAD Secano
 Ref:1700000007105715 Recinto:11-005-024-00003-002 Cultivo:5000 CEBADA-SIN VARIEDAD Secano

DATOS GANADERÍA**RESUMEN DE UNIDADES**

Cód	GRUPO DE PAGO	Sup. Dec. Admisible (ha)	Sup. Comprometida (ha)	Sup. ajustada compromiso (1) (ha)	% sobredec.	SUP. PROPUESTA (ha)	Importe Declarado	Importe Topado	Importe Propuesto	Importe tras sobredec.
63	PASTOS ASOCIADOS A GANADERÍA ECOLÓGICA	131,50		64,61	0,00	64,61	5.307,71	5.316,75	5.307,71	5.307,71
	TOTAL	131,50	160,61	64,61		64,61	5.307,71	5.316,75	5.307,71	5.307,71

RESUMEN DE PAGOS

IMPORTE (Euros)				
	PROPUESTO	FEADER (Eje 2)	MAPA	CAGPDS
Propuesto a pagar	5.307,71	3.980,78	570,58	756,35

APLICACIÓN DE REDUCCIONES Y SANCIONES

IMPORTE (Euros)									
Importe Calculado	Importe prereduc.	Admisibilidad y compromisos	Presentación tardía	Omisión declaración	Condicionabilidad	PROPUESTO	FEADER (Eje 2)	MAPA	CAGPDS
5.307,71	5.307,71	0,00	0,00	0,00	0,00	5.307,71	3.980,78	570,58	756,35
TOTAL						5.307,71	3.980,78	570,58	756,35

Datos considerados para el Cálculo de la Carga Ganadera mínima y máxima del expediente

Explotación	Especie	Inscrito en Sipea y Admisible	Censo Medio Animales	Ugm Calculada para CG Mínima	Ugm Calculada para CG Máxima
ES110050000146	BOVINA	SI	54,38	45,59	45,59
ES110050000146	CABALLAR	NO	3,25	0,00	3,25
ES110050000146	CAPRINA	NO	500,22	0,00	75,03
ES110050000146	OVINA	SI	57,97	8,70	8,70
				54,29	132,57

Superficie determinada para Cálculo Carga Ganadera Mínima: 137,15 ha

Superficie determinada para Cálculo Carga Ganadera Máxima: 137,15 ha

Carga Ganadera Mínima Expediente: 0,40 ugm/ha

Carga Ganadera Máxima Expediente: 0,97 ugm/ha

Recintos Determinados para el Cálculo de Garga Ganadera Mínima

REF.	REFERENCIA SIGPAC	CULTIVO	DESCRIPCIÓN CULTIVO	S/R	SUP. PROPUESTA (ha)
-48757	11-005-025-00014-00003	62000	PASTOS PERMANENTES DE 5 O MAS AÑOS-SIN VARIEDAD	S	1,35
4591437	11-005-024-00006-00012	62000	PASTOS PERMANENTES DE 5 O MAS AÑOS-SIN	S	0,43

(1) Superficie declarada admisible ajustada con la superficie comprometida.
 (2) Factor de penalización valorando el alcance para el tipo de compromiso.
 (3) Solicita agricultura y tiene compromisos vigentes.
 (4) Solicita ganadería y tiene compromisos vigentes.

Datos considerados para el Cálculo de la Carga Ganadera mínima y máxima del expediente**Recintos Determinados para el Cálculo de Garga Ganadera Mínima**

<u>REF.</u>	<u>REFERENCIA SIGPAC</u>	<u>CULTIVO</u>	<u>DESCRIPCIÓN CULTIVO</u>	<u>S/R</u>	<u>SUP. PROPUESTA (ha)</u>
			VARIEDAD		
170000007105692	11-005-023-00001-00001	62000	PASTOS PERMANENTES DE 5 O MAS AÑOS-SIN VARIEDAD	S	15,98
170000007105693	11-005-024-00004-00006	62000	PASTOS PERMANENTES DE 5 O MAS AÑOS-SIN VARIEDAD	S	0,60
170000007105694	11-005-024-00004-00005	62000	PASTOS PERMANENTES DE 5 O MAS AÑOS-SIN VARIEDAD	S	8,99
170000007105695	11-005-024-00004-00001	62000	PASTOS PERMANENTES DE 5 O MAS AÑOS-SIN VARIEDAD	S	1,94
170000007105696	11-005-024-00002-00002	62000	PASTOS PERMANENTES DE 5 O MAS AÑOS-SIN VARIEDAD	S	0,37
170000007105697	11-005-024-00018-00001	62000	PASTOS PERMANENTES DE 5 O MAS AÑOS-SIN VARIEDAD	S	1,60
170000007105698	11-005-024-00005-00004	62000	PASTOS PERMANENTES DE 5 O MAS AÑOS-SIN VARIEDAD	S	0,38
170000007105699	11-005-024-00005-00002	62000	PASTOS PERMANENTES DE 5 O MAS AÑOS-SIN VARIEDAD	S	3,33
170000007105700	11-005-024-00004-00007	62000	PASTOS PERMANENTES DE 5 O MAS AÑOS-SIN VARIEDAD	S	0,03
170000007105701	11-005-024-00006-00011	62000	PASTOS PERMANENTES DE 5 O MAS AÑOS-SIN VARIEDAD	S	2,33
170000007105702	11-005-024-00005-00006	62000	PASTOS PERMANENTES DE 5 O MAS AÑOS-SIN VARIEDAD	S	1,38
170000007105703	11-005-024-00006-00003	62000	PASTOS PERMANENTES DE 5 O MAS AÑOS-SIN VARIEDAD	S	4,66
170000007105704	11-005-024-00006-00007	62000	PASTOS PERMANENTES DE 5 O MAS AÑOS-SIN VARIEDAD	S	3,35
170000007105705	11-005-023-00002-00001	62000	PASTOS PERMANENTES DE 5 O MAS AÑOS-SIN VARIEDAD	S	1,45
170000007105706	11-005-023-00001-00005	62000	PASTOS PERMANENTES DE 5 O MAS AÑOS-SIN VARIEDAD	S	0,74
170000007105718	11-005-023-00004-00008	63000	PASTOS DE MENOS DE 5 AÑOS-SIN VARIEDAD	S	0,09
170000007105721	11-005-023-00004-00004	62000	PASTOS PERMANENTES DE 5 O MAS AÑOS-SIN VARIEDAD	S	9,27
170000007105722	11-005-023-00004-00002	62000	PASTOS PERMANENTES DE 5 O MAS AÑOS-SIN VARIEDAD	S	65,59
170000007105724	11-005-023-00003-00001	62000	PASTOS PERMANENTES DE 5 O MAS AÑOS-SIN VARIEDAD	S	3,79
170000007105726	11-005-023-00004-00003	62000	PASTOS PERMANENTES DE 5 O MAS AÑOS-SIN VARIEDAD	S	7,90
170000007105728	11-005-023-00020-00006	62000	PASTOS PERMANENTES DE 5 O MAS AÑOS-SIN VARIEDAD	S	0,14
170000007105729	11-005-023-00020-00003	62000	PASTOS PERMANENTES DE 5 O MAS AÑOS-SIN VARIEDAD	S	1,25
170000007105730	11-005-023-00020-00001	62000	PASTOS PERMANENTES DE 5 O MAS AÑOS-SIN VARIEDAD	S	0,06
170000007105731	11-005-023-00020-00002	62000	PASTOS PERMANENTES DE 5 O MAS AÑOS-SIN VARIEDAD	S	0,15

Recintos Determinados para el Cálculo de Garga Ganadera Máxima

<u>REF.</u>	<u>REFERENCIA SIGPAC</u>	<u>CULTIVO</u>	<u>DESCRIPCIÓN CULTIVO</u>	<u>S/R</u>	<u>SUP. PROPUESTA (ha)</u>
-48757	11-005-025-00014-00003	62000	PASTOS PERMANENTES DE 5 O MAS AÑOS-SIN VARIEDAD	S	1,35
4591437	11-005-024-00006-00012	62000	PASTOS PERMANENTES DE 5 O MAS AÑOS-SIN VARIEDAD	S	0,43
170000007105692	11-005-023-00001-00001	62000	PASTOS PERMANENTES DE 5 O MAS AÑOS-SIN VARIEDAD	S	15,98
170000007105693	11-005-024-00004-00006	62000	PASTOS PERMANENTES DE 5 O MAS AÑOS-SIN VARIEDAD	S	0,60
170000007105694	11-005-024-00004-00005	62000	PASTOS PERMANENTES DE 5 O MAS AÑOS-SIN VARIEDAD	S	8,99
170000007105695	11-005-024-00004-00001	62000	PASTOS PERMANENTES DE 5 O MAS AÑOS-SIN VARIEDAD	S	1,94
170000007105696	11-005-024-00002-00002	62000	PASTOS PERMANENTES DE 5 O MAS AÑOS-SIN VARIEDAD	S	0,37
170000007105697	11-005-024-00018-00001	62000	PASTOS PERMANENTES DE 5 O MAS AÑOS-SIN VARIEDAD	S	1,60
170000007105698	11-005-024-00005-00004	62000	PASTOS PERMANENTES DE 5 O MAS AÑOS-SIN VARIEDAD	S	0,38
170000007105699	11-005-024-00005-00002	62000	PASTOS PERMANENTES DE 5 O MAS AÑOS-SIN VARIEDAD	S	3,33
170000007105700	11-005-024-00004-00007	62000	PASTOS PERMANENTES DE 5 O MAS AÑOS-SIN VARIEDAD	S	0,03
170000007105701	11-005-024-00006-00011	62000	PASTOS PERMANENTES DE 5 O MAS AÑOS-SIN VARIEDAD	S	2,33
170000007105702	11-005-024-00005-00006	62000	PASTOS PERMANENTES DE 5 O MAS AÑOS-SIN VARIEDAD	S	1,38
170000007105703	11-005-024-00006-00003	62000	PASTOS PERMANENTES DE 5 O MAS AÑOS-SIN VARIEDAD	S	4,66

Datos considerados para el Cálculo de la Carga Ganadera mínima y máxima del expediente**Recintos Determinados para el Cálculo de Garga Ganadera Máxima**

<u>REF.</u>	<u>REFERENCIA SIGPAC</u>	<u>CULTIVO</u>	<u>DESCRIPCIÓN CULTIVO</u>	<u>S/R</u>	<u>SUP. PROPUESTA (ha)</u>
170000007105704	11-005-024-00006-00007	62000	PASTOS PERMANENTES DE 5 O MAS AÑOS-SIN VARIEDAD	S	3,35
170000007105705	11-005-023-00002-00001	62000	PASTOS PERMANENTES DE 5 O MAS AÑOS-SIN VARIEDAD	S	1,45
170000007105706	11-005-023-00001-00005	62000	PASTOS PERMANENTES DE 5 O MAS AÑOS-SIN VARIEDAD	S	0,74
170000007105718	11-005-023-00004-00008	63000	PASTOS DE MENOS DE 5 AÑOS-SIN VARIEDAD	S	0,09
170000007105721	11-005-023-00004-00004	62000	PASTOS PERMANENTES DE 5 O MAS AÑOS-SIN VARIEDAD	S	9,27
170000007105722	11-005-023-00004-00002	62000	PASTOS PERMANENTES DE 5 O MAS AÑOS-SIN VARIEDAD	S	65,59
170000007105724	11-005-023-00003-00001	62000	PASTOS PERMANENTES DE 5 O MAS AÑOS-SIN VARIEDAD	S	3,79
170000007105726	11-005-023-00004-00003	62000	PASTOS PERMANENTES DE 5 O MAS AÑOS-SIN VARIEDAD	S	7,90
170000007105728	11-005-023-00020-00006	62000	PASTOS PERMANENTES DE 5 O MAS AÑOS-SIN VARIEDAD	S	0,14
170000007105729	11-005-023-00020-00003	62000	PASTOS PERMANENTES DE 5 O MAS AÑOS-SIN VARIEDAD	S	1,25
170000007105730	11-005-023-00020-00001	62000	PASTOS PERMANENTES DE 5 O MAS AÑOS-SIN VARIEDAD	S	0,06
170000007105731	11-005-023-00020-00002	62000	PASTOS PERMANENTES DE 5 O MAS AÑOS-SIN VARIEDAD	S	0,15

INCIDENCIAS**INCIDENCIA DESCRIPCIÓN**

- 85031 Solicita recinto que no está comprometido para la operación.
 Ref:1700000007105724 Recinto:11-005-023-00003-001 Cultivo:62000 PASTOS PERMANENTES DE 5 O MAS AÑOS-SIN VARIEDAD Secano
 Ref:1700000007105728 Recinto:11-005-023-00020-006 Cultivo:62000 PASTOS PERMANENTES DE 5 O MAS AÑOS-SIN VARIEDAD Secano
 Ref:-48757 Recinto:11-005-025-00014-003 Cultivo:62000 PASTOS PERMANENTES DE 5 O MAS AÑOS-SIN VARIEDAD Secano
- 85042 No inscrito en un organismo de control y certificación ecológico (artículo 5-1 e), Orden 26 mayo 2015)
 Explotación:ES110050000146 Especie:CABALLAR
 Explotación:ES110050000146 Especie:CAPRINA
 Explotación:ES110050000146 Especie:PORCINO



<u>APELLIDOS Y NOMBRE / RAZÓN SOCIAL</u>	<u>NIF</u>	<u>EXPEDIENTE</u>	<u>SOLICITA AGRICULT. (3)</u>	<u>SOLICITA GANADER. (4)</u>	<u>ANUALIDAD DE PAGO</u>
DUCTOR JIMENEZ MANUEL	****5810*	1203710	SI	NO	6ª

DATOS MANTENIMIENTO**IMPORTE POR ANUALIDAD**

	<u>2015</u>	<u>2016</u>	<u>2017</u>	<u>2018</u>	<u>2019</u>	<u>2020</u>
IMPORTE MÁXIMO SUBVENCIONABLE	9.597,78 €	9.597,78 €	9.597,78 €	9.595,32 €	9.595,32 €	9.473,74 €
IMPORTE MEDIO DE TRANSFERENCIA (€/ha)	122,81 €	122,81 €	122,81 €	122,81 €	122,81 €	122,81 €

RESUMEN DE UNIDADES

<u>Cód</u>	<u>GRUPO DE PAGO</u>	<u>Sup. Dec. Admisible (ha)</u>	<u>Sup. Comprometida (ha)</u>	<u>Sup. ajustada compromiso (1) (ha)</u>	<u>% sobredec.</u>	<u>SUP. PROPUESTA (ha)</u>	<u>Importe Declarado</u>	<u>Importe Topado</u>	<u>Importe Propuesto</u>	<u>Importe tras sobredec.</u>
59	HERBÁCEOS	94,77		67,17	0,00	67,17	10.154,09	9.175,31	9.175,31	9.175,31
64	HERBÁCEOS NO ELEGIBLES	7,54		7,54	0,00	7,54	0,00	0,00	0,00	0,00
TOTAL		102,31	77,14	74,71		74,71	10.154,09	9.175,31	9.175,31	9.175,31

APLICACIÓN DE REDUCCIONES Y SANCIONES

	<u>Importe Calculado</u>	<u>Importe prereduc.</u>	<u>Admisibilidad y compromisos</u>	<u>Presentación tardía</u>	<u>Omisión declaración</u>	<u>Condicionabilidad</u>	<u>PROPUESTO</u>	<u>IMPORTE (Euros)</u>		
								<u>FEADER (Eje 2)</u>	<u>MAPA</u>	<u>CAGPDS</u>
AGRICULTURA	9.175,31	9.175,31	0,01	0,00	0,00	0,00	9.083,56	6.812,67	976,48	1.294,41
TOTAL							9.083,56	6.812,67	976,48	1.294,41

RECINTOS PROPUESTOS

<u>REE.</u>	<u>REFERENCIA SIGPAC</u>	<u>CULTIVO DESCRIPCIÓN CULTIVO</u>	<u>S/R</u>	<u>G.PAGO</u>	<u>PEND. MEDIA (%)</u>	<u>SUP. DEC. ADMISIBLE (ha)</u>	<u>SUP. COMPROM. (ha)</u>	<u>SUP. AJUSTADA COMPROM. (1) (ha)</u>	<u>SUP. CONY. SIGPAC (ha)</u>	<u>SUP. CERTIE. (ha)</u>	<u>SUP. CAMPO (ha)</u>	<u>SUP. CAMPO DETER. CULT. DECLARADO (ha)</u>	<u>SUP. DEC. REDUCIDA (ha)</u>	<u>SUP. PROPUESTA (ha)</u>
-796517	11-020-139-00001-00056	33201 GIRASOL-SY SONORA	S	59	11,60	0,43	7,77	0,43	0,43	0,00			0,43	0,43
-790275	11-020-139-00001-00029	3141 TRIGO DURO-DON RICARDO	S	59	6,81	22,19	36,28	12,60	36,28	22,46			12,60	12,60
-790269	11-020-139-00001-00029	13000 TRITICALE-SIN VARIEDAD	S	59	6,81	2,77	36,28	1,57	36,28	2,80			1,57	1,57
-473241	29-084-010-00047-00006	5000 CEBADA-SIN VARIEDAD	S	59	19,76	3,90	10,74	3,90		3,94			3,90	3,90
-473219	29-084-010-00049-00002	3141 TRIGO DURO-DON RICARDO	S	59	17,84	17,83	19,85	17,83		17,84			17,83	17,83
-51059	11-020-139-00001-00029	33201 GIRASOL-SY SONORA	S	59	6,81	38,91	36,28	22,10	36,28	39,39			22,10	22,10
-46702	29-084-010-00049-00002	41000 HABAS-SIN VARIEDAD	S	59	17,84	2,01	19,85	2,01		2,01			2,01	2,01
-46515	29-084-010-00047-00006	3141 TRIGO DURO-DON RICARDO	S	59	19,76	6,73	10,74	6,73		6,80			6,73	6,73
1700000007249924	29-084-010-00164-00006	24902 BARBECHO SIN PRODUCCIÓN-CON CUBIERTA VEGETAL	S	64	28,85	5,02	5,02	5,02		5,02			5,02	5,02
1700000007249925	29-084-010-00164-00004	24902 BARBECHO SIN PRODUCCIÓN-CON CUBIERTA VEGETAL	S	64	23,23	1,40	1,40	1,40		1,40			1,40	1,40
1700000007249931	29-084-010-00164-00005	24902 BARBECHO SIN PRODUCCIÓN-CON CUBIERTA VEGETAL	S	64	28,54	1,12	1,12	1,12		1,12			1,12	1,12

DATOS AGRICULTURA**RESUMEN DE UNIDADES**


<u>Cód</u>	<u>GRUPO DE PAGO</u>	<u>Sup. Dec. Admisible (ha)</u>	<u>Sup. Comprometida (ha)</u>	<u>Sup. ajustada compromiso (1) (ha)</u>	<u>% sobredec.</u>	<u>SUP. PROPUESTA (ha)</u>	<u>Importe Declarado</u>	<u>Importe Topado</u>	<u>Importe Propuesto</u>	<u>Importe tras sobredec.</u>
59	HERBÁCEOS	94,77		67,17	0,00	67,17	10.154,09	9.175,31	9.175,31	9.175,31
64	HERBÁCEOS NO ELEGIBLES	7,54		7,54	0,00	7,54	0,00	0,00	0,00	0,00
TOTAL		102,31	77,14	74,71		74,71	10.154,09	9.175,31	9.175,31	9.175,31

RESUMEN DE PAGOS

	<u>PROPUESTO</u>	<u>IMPORTE (Euros)</u>		
		<u>FEADER (Eje 2)</u>	<u>MAPA</u>	<u>CAGPDS</u>
Propuesto a pagar	9.083,56	6.812,67	976,48	1.294,41

APLICACIÓN DE REDUCCIONES Y SANCIONES

<u>Importe Calculado</u>	<u>Importe prereduc.</u>	<u>Admisibilidad y compromisos</u>	<u>Presentación tardía</u>	<u>Omisión declaración</u>	<u>Condicionabilidad</u>	<u>PROPUESTO</u>	<u>IMPORTE (Euros)</u>		
							<u>FEADER (Eje 2)</u>	<u>MAPA</u>	<u>CAGPDS</u>
9.175,31	9.175,31	1,00	0,00	0,00	0,00	9.083,56	6.812,67	976,48	1.294,41
TOTAL						9.083,56	6.812,67	976,48	1.294,41



(1) Superficie declarada admisible ajustada con la superficie comprometida.
(2) Factor de penalización valorando el alcance para el tipo de compromiso.
(3) Solicita agricultura y tiene compromisos vigentes.
(4) Solicita ganadería y tiene compromisos vigentes.

DETALLE DE REDUCCIONES Y SANCIONES POR INCUMPLIMIENTOS DE ADMISIBILIDAD Y COMPROMISOS

Tipo	Compromiso	Sup. Calculada	Sup. Incumpli.	Factor Alcance (2)	Coef. Línea Base	Coef. Acumulación	Coef. Reiteración	Importe Ayuda	Factor Sanción	Importe Sanción	Aplicado
B1	Las unidades comprometidas deben estar certificadas en producción ecológica según lo establecido en el Reglamento (CE) n° 834/2007 y el Reglamento (CE) n° 889/2008, por el que se establece disposiciones de aplicación del Reglamento (CE) n° 834/2007 del Consejo, durante el período de compromiso.	74,71	0,43	0,01	1,00	1,00	1,00	9.175,31 €	0,01	91,75 €	SI

INCIDENCIAS**INCIDENCIA DESCRIPCIÓN**

85001	El recinto declarado no cumple con las normas de producción ecológica (artículo 5-1 e), Orden 26 mayo 2015) Ref:5181034 Recinto:11-020-139-00001-053 Cultivo:3141 TRIGO DURO-DON RICARDO Secano Ref:-796517 Recinto:11-020-139-00001-056 Cultivo:33201 GIRASOL-SY SONORA Secano
85007	Cultivo, variedad, regimen y/o uso del recinto SIGPAC no compatible con la operación (anexo IV.I, Orden 26 mayo 2015) Ref:5181034 Recinto:11-020-139-00001-053 Cultivo:3141 TRIGO DURO-DON RICARDO Secano Uso SIGPAC:PR
85031	Solicita recinto que no está comprometido para la operación. Ref:-46532 Recinto:29-084-010-00119-002 Cultivo:24902 BARBECHO SIN PRODUCCIÓN-CON CUBIERTA VEGETAL Secano



<u>APELLIDOS Y NOMBRE / RAZÓN SOCIAL</u>	<u>NIF</u>	<u>EXPEDIENTE</u>	<u>SOLICITA AGRICULT. (3)</u>	<u>SOLICITA GANADER. (4)</u>	<u>ANUALIDAD DE PAGO</u>
DURAN ALTAMIRANO ALFONSO	****4744*	1192574	SI	SI	6ª

DATOS MANTENIMIENTO**IMPORTE POR ANUALIDAD**

	<u>2015</u>	<u>2016</u>	<u>2017</u>	<u>2018</u>	<u>2019</u>	<u>2020</u>
IMPORTE MÁXIMO SUBVENCIONABLE	14.298,06 €	14.298,06 €	14.165,13 €	13.857,28 €	12.764,43 €	12.764,43 €
IMPORTE MEDIO DE TRANSFERENCIA (€/ha)	139,93 €	139,93 €	139,93 €	139,93 €	139,93 €	139,93 €

RESUMEN DE UNIDADES

<u>Cód</u>	<u>GRUPO DE PAGO</u>	<u>Sup. Dec. Admisible (ha)</u>	<u>Sup. Comprometida (ha)</u>	<u>Sup. ajustada compromiso (1) (ha)</u>	<u>% sobredec.</u>	<u>SUP. PROPUESTA (ha)</u>	<u>Importe Declarado</u>	<u>Importe Topado</u>	<u>Importe Propuesto</u>	<u>Importe tras sobredec.</u>
59	HERBÁCEOS	85,08		78,03	0,00	78,03	11.795,80	11.690,54	11.690,54	11.690,54
63	PASTOS ASOCIADOS A GANADERÍA ECOLÓGICA	14,45		13,19	0,00	13,19	1.083,56	1.073,89	1.073,89	1.073,89
TOTAL		99,53	91,22	91,22		91,22	12.879,36	12.764,43	12.764,43	12.764,43

APLICACIÓN DE REDUCCIONES Y SANCIONES

	<u>Importe Calculado</u>	<u>Importe prerreduc.</u>	<u>Admisibilidad y compromisos</u>	<u>Presentación tardía</u>	<u>Omisión declaración</u>	<u>Condicionabilidad</u>	<u>PROPUESTO</u>	<u>IMPORTE (Euros)</u>		
								<u>FEADER (Eje 2)</u>	<u>MAPA</u>	<u>CAGPDS</u>
AGRICULTURA	11.690,54	11.690,54	0,00	0,00	0,00	0,00	11.690,54	8.767,91	1.256,73	1.665,90
GANADERÍA	1.073,89	1.073,89	2,00	0,00	0,00	0,00	0,00	0,00	0,00	0,00
TOTAL							11.690,54	0,00	0,00	0,00



RECINTOS PROPUESTOS

REF.	REFERENCIA SIGPAC	CULTIVO DESCRIPCIÓN CULTIVO	S/R	G.PAGO	PEND. MEDIA (%)	SUP. DEC. ADMISIBLE (ha)	SUP. COMPROM. (ha)	SUP. AJUSTADA COMPR.(1) (ha)	SUP. CONY. SIGPAC (ha)	SUP. CERTIE. (ha)	SUP. CAMPO (ha)	SUP. CAMPO DETER. CULT. DECLARADO (ha)	SUP. DEC. REDUCIDA (ha)	SUP. PROPUESTA (ha)
-761585	11-023-021-00010-00021	3141 TRIGO DURO-DON RICARDO	S	59	11,77	14,44	37,89	14,44	37,89	18,89			14,44	14,44
-591375	11-023-021-00010-00007	8000 AVENA-SIN VARIEDAD	S	59	10,35	4,06	4,09	4,06	4,09	8,12			4,06	4,06
-191725	11-023-021-00010-00021	33140 GIRASOL-ES ROMANTIC	S	59	11,77	1,86	37,89	1,86	37,89	2,43			1,86	1,86
-142597	11-039-001-00007-00005	8000 AVENA-SIN VARIEDAD	S	59	8,50	4,82	16,88	4,82		4,82			4,82	4,82
1700000006155905	11-023-021-00010-00001	8000 AVENA-SIN VARIEDAD	S	59	9,98	1,77	47,80	1,77	37,91	3,35			1,77	1,77
1700000006155906	11-039-001-00007-00005	3141 TRIGO DURO-DON RICARDO	S	59	8,50	6,02	16,88	6,02		6,02			6,02	6,02
1700000006155907	11-023-057-00005-00006	33140 GIRASOL-ES ROMANTIC	S	59	8,37	11,51	11,93	11,51		11,51			11,51	11,51
1700000006155908	11-023-057-00005-00013	33140 GIRASOL-ES ROMANTIC	S	59	7,16	0,17	4,77	0,17		0,17			0,17	0,17
1700000006155909	11-023-021-00010-00045	62000 PASTOS PERMANENTES DE 5 O MAS AÑOS-SIN VARIEDAD	S	63	10,24	0,02	0,27	0,02		0,03			0,02	0,02
1700000006155910	11-023-021-00010-00055	62000 PASTOS PERMANENTES DE 5 O MAS AÑOS-SIN VARIEDAD	S	63	7,86	0,15	0,49	0,15	0,49	0,15			0,15	0,15
1700000006155912	11-039-006-00056-00001	8000 AVENA-SIN VARIEDAD	S	59	15,86	2,50	2,46	2,46		2,75			2,46	2,46
1700000006155913	11-039-003-00005-00001	8000 AVENA-SIN VARIEDAD	S	59	4,23	2,56	2,56	2,56		2,56			2,56	2,56
1700000006155914	11-039-001-00007-00030	12000 TRANQUILLÓN-SIN VARIEDAD	S	59	7,66	1,24	1,24	1,24		1,24			1,24	1,24
1700000006155915	11-023-021-00010-00047	62000 PASTOS PERMANENTES DE 5 O MAS AÑOS-SIN VARIEDAD	S	63	16,20	0,33	0,81	0,33	0,81	0,33			0,33	0,33
1700000006155916	11-023-021-00010-00047	62000 PASTOS PERMANENTES DE 5 O MAS AÑOS-SIN VARIEDAD	S	63	16,20	0,14	0,81	0,14	0,81	0,14			0,14	0,14
1700000006155917	11-023-021-00010-00021	8000 AVENA-SIN VARIEDAD	S	59	11,77	1,69	37,89	1,69	37,89	2,21			1,69	1,69
1700000006155920	11-023-021-00010-00008	8000 AVENA-SIN VARIEDAD	S	59	8,51	1,54	1,57	1,54		1,54			1,54	1,54
1700000006155921	11-039-006-00072-00002	62000 PASTOS PERMANENTES DE 5 O MAS AÑOS-SIN VARIEDAD	S	63	18,65	0,88	0,88	0,88		0,88			0,88	0,88
1700000006155922	11-039-006-00074-00002	62000 PASTOS PERMANENTES DE 5 O MAS AÑOS-SIN VARIEDAD	S	63	18,44	0,09	0,09	0,09		0,09			0,09	0,09
1700000006155923	11-039-006-00074-00009	62000 PASTOS PERMANENTES DE 5 O MAS AÑOS-SIN VARIEDAD	S	63	14,19	0,33	0,33	0,33		0,33			0,33	0,33
1700000006155924	11-039-001-00007-00031	62000 PASTOS PERMANENTES DE 5 O MAS AÑOS-SIN VARIEDAD	S	63	23,30	0,31	0,31	0,31		0,31			0,31	0,31
1700000006155925	11-039-006-00074-00011	62000 PASTOS PERMANENTES DE 5 O MAS AÑOS-SIN VARIEDAD	S	63	11,65	0,04	0,06	0,04		0,06			0,04	0,04
1700000006155926	11-039-001-00007-00029	62000 PASTOS PERMANENTES DE 5 O MAS AÑOS-SIN VARIEDAD	S	63	13,76	6,35	6,46	6,28		6,35			6,28	6,28
1700000006155927	11-039-001-00007-00089	33140 GIRASOL-ES ROMANTIC	S	59	14,36	0,11	0,11	0,11		0,11			0,11	0,11
1700000006155928	11-039-006-00074-00010	62000 PASTOS PERMANENTES DE 5 O MAS AÑOS-SIN VARIEDAD	S	63	7,20	0,03	0,03	0,03		0,03			0,03	0,03
1700000006155929	11-023-021-00010-00003	62000 PASTOS PERMANENTES DE 5 O MAS AÑOS-SIN VARIEDAD	S	63	16,97	4,20	4,21	4,20	4,21	5,60			4,20	4,20
1700000006155930	11-039-003-00005-00002	62000 PASTOS PERMANENTES DE 5 O MAS AÑOS-SIN VARIEDAD	S	63	7,71	0,12	0,12	0,12		0,21			0,12	0,12
1700000006155931	11-039-001-00007-00012	62000 PASTOS PERMANENTES DE 5 O MAS AÑOS-SIN VARIEDAD	S	63	22,47	0,13	0,13	0,13		0,13			0,13	0,13
1700000006155932	11-039-001-00007-00029	62000 PASTOS PERMANENTES DE 5 O MAS AÑOS-SIN VARIEDAD	S	63	13,76	0,18	6,46	0,18		0,18			0,18	0,18
1700000006155934	11-039-001-00021-00029	12000 TRANQUILLÓN-SIN VARIEDAD	S	59	1,29	0,63	0,67	0,63		0,67			0,63	0,63
1700000006155935	11-039-003-00004-00001	63000 PASTOS DE MENOS DE 5 AÑOS-SIN VARIEDAD	S	63	3,99	0,29	0,29	0,29		0,29			0,29	0,29
1700000006155936	11-039-001-00007-00005	63000 PASTOS DE MENOS DE 5 AÑOS-SIN VARIEDAD	S	63	8,50	0,03	16,88	0,03		0,03			0,03	0,03
1700000006155937	11-039-001-00007-00005	63000 PASTOS DE MENOS DE 5 AÑOS-SIN VARIEDAD	S	63	8,50	0,07	16,88	0,07		0,07			0,07	0,07
1700000006155938	11-039-001-00007-00082	62000 PASTOS PERMANENTES DE 5 O MAS AÑOS-SIN VARIEDAD	S	63	3,34	0,28	0,57	0,28		0,33			0,28	0,28
1700000006155939	11-039-006-00054-00002	12000 TRANQUILLÓN-SIN VARIEDAD	S	59	4,32	0,58	0,58	0,58		0,58			0,58	0,58
1700000006155940	11-023-037-00044-00001	13000 TRITICALE-SIN VARIEDAD	S	59	13,76	6,44	6,44	6,44		6,44			6,44	6,44
1700000006155941	11-039-001-00007-00005	33140 GIRASOL-ES ROMANTIC	S	59	8,50	5,57	16,88	5,57		5,57			5,57	5,57
1700000006155942	11-023-021-00010-00001	33140 GIRASOL-ES ROMANTIC	S	59	9,98	17,57	47,80	17,57	37,91	33,29			17,57	17,57
1700000006155943	11-039-001-00007-00064	62000 PASTOS PERMANENTES DE 5 O MAS AÑOS-SIN VARIEDAD	S	63	4,62	0,48	0,48	0,48		0,57			0,48	0,48

DATOS AGRICULTURA**RESUMEN DE UNIDADES**

Cód	GRUPO DE PAGO	Sup. Dec. Admisible (ha)	Sup. Comprometida (ha)	Sup. ajustada compromiso (1) (ha)	% sobredec.	SUP. PROPUESTA (ha)	Importe Declarado	Importe Topado	Importe Propuesto	Importe tras sobredec.
59	HERBÁCEOS	85,08		78,03	0,00	78,03	11.795,80	11.690,54	11.690,54	11.690,54
	TOTAL	85,08	91,22	78,03		78,03	11.795,80	11.690,54	11.690,54	11.690,54

RESUMEN DE PAGOS

IMPORTE (Euros)				
FEADER				
	PROPUESTO	MAPA	CAGPDS	
Propuesto a pagar	11.690,54	8.767,91	1.256,73	1.665,90

APLICACIÓN DE REDUCCIONES Y SancIONES

IMPORTE (Euros)				
FEADER				
	PROPUESTO	MAPA	CAGPDS	
Importe Calculado	11.690,54			
Importe prerreduc.	11.690,54			
Admisibilidad y compromisos	0,00			
Presentación tardía	0,00			
Omisión declaración	0,00			
Condicionalidad	0,00			
TOTAL	11.690,54	8.767,91	1.256,73	1.665,90

DATOS GANADERÍA

- (1) Superficie declarada admisible ajustada con la superficie comprometida.
(2) Factor de penalización valorando el alcance para el tipo de compromiso.
(3) Solicita agricultura y tiene compromisos vigentes.
(4) Solicita ganadería y tiene compromisos vigentes.

RESUMEN DE UNIDADES

Cód	GRUPO DE PAGO	Sup. Dec. Admisible (ha)	Sup. Comprometida (ha)	Sup. ajustada compromiso (1) (ha)	% sobredec.	SUP. PROPUESTA (ha)	Importe Declarado	Importe Topado	Importe Propuesto	Importe tras sobredec.
63	PASTOS ASOCIADOS A GANADERÍA ECOLÓGICA	14,45		13,19	0,00	13,19	1.083,56	1.073,89	1.073,89	1.073,89
	TOTAL	14,45	91,22	13,19		13,19	1.083,56	1.073,89	1.073,89	1.073,89

RESUMEN DE PAGOS

						IMPORTE (Euros)			
						PROPUESTO	FEADER (Eje 2)	MAPA	CAGPDS
Propuesto						0,00	0,00	0,00	0,00

APLICACIÓN DE REDUCCIONES Y SANCIONES

							IMPORTE (Euros)			
Importe Calculado	Importe prereduc.	Admisibilidad y compromisos	Presentación tardía	Omisión declaración	Condicionabilidad	PROPUESTO	FEADER (Eje 2)	MAPA	CAGPDS	
1.073,89	1.073,89	200,00	0,00	0,00	0,00	0,00	0,00	0,00	0,00	
TOTAL							0,00	0,00	0,00	0,00

Datos considerados para el Cálculo de la Carga Ganadera mínima y máxima del expediente

Explotación	Especie	Inscrito en Sipea y Admisible	Censo Medio Animales	Ugm Calculada para CG Mínima	Ugm Calculada para CG Máxima
ES110230000474	BOVINA	SI	13,74	11,16	11,16
ES110230000569	BOVINA	SI	0,00	0,00	0,00
ES110390000179	BOVINA	SI	30,17	23,65	23,65
ES110390000179	CABALLAR	NO	1,00	0,00	1,00
				34,81	35,81

Superficie determinada para Cálculo Carga Ganadera Mínima: 16,69 ha

Superficie determinada para Cálculo Carga Ganadera Máxima: 16,69 ha

Carga Ganadera Mínima Expediente: 2,09 ugm/ha

Carga Ganadera Máxima Expediente: 2,15 ugm/ha

Recintos Determinados para el Cálculo de Garga Ganadera Mínima

REF.	REFERENCIA SIGPAC	CULTIVO	DESCRIPCIÓN CULTIVO	S/R	SUP. PROPUESTA (ha)
1700000006155909	11-023-021-00010-00045	62000	PASTOS PERMANENTES DE 5 O MAS AÑOS-SIN VARIEDAD	S	0,02
1700000006155910	11-023-021-00010-00055	62000	PASTOS PERMANENTES DE 5 O MAS AÑOS-SIN VARIEDAD	S	0,15
1700000006155915	11-023-021-00010-00047	62000	PASTOS PERMANENTES DE 5 O MAS AÑOS-SIN VARIEDAD	S	0,33
1700000006155916	11-023-021-00010-00047	62000	PASTOS PERMANENTES DE 5 O MAS AÑOS-SIN VARIEDAD	S	0,14
1700000006155921	11-039-006-00072-00002	62000	PASTOS PERMANENTES DE 5 O MAS AÑOS-SIN VARIEDAD	S	0,88
1700000006155922	11-039-006-00074-00002	62000	PASTOS PERMANENTES DE 5 O MAS AÑOS-SIN VARIEDAD	S	0,09
1700000006155923	11-039-006-00074-00009	62000	PASTOS PERMANENTES DE 5 O MAS AÑOS-SIN VARIEDAD	S	0,33
1700000006155924	11-039-001-00007-00031	62000	PASTOS PERMANENTES DE 5 O MAS AÑOS-SIN VARIEDAD	S	0,31
1700000006155925	11-039-006-00074-00011	62000	PASTOS PERMANENTES DE 5 O MAS AÑOS-SIN VARIEDAD	S	0,04
1700000006155926	11-039-001-00007-00029	62000	PASTOS PERMANENTES DE 5 O MAS AÑOS-SIN VARIEDAD	S	6,35
1700000006155928	11-039-006-00074-00010	62000	PASTOS PERMANENTES DE 5 O MAS AÑOS-SIN VARIEDAD	S	0,03
1700000006155929	11-023-021-00010-00003	62000	PASTOS PERMANENTES DE 5 O MAS AÑOS-SIN VARIEDAD	S	4,20
1700000006155930	11-039-003-00005-00002	62000	PASTOS PERMANENTES DE 5 O MAS AÑOS-SIN VARIEDAD	S	0,12
1700000006155931	11-039-001-00007-00012	62000	PASTOS PERMANENTES DE 5 O MAS AÑOS-SIN VARIEDAD	S	0,13
1700000006155932	11-039-001-00007-00029	62000	PASTOS PERMANENTES DE 5 O MAS AÑOS-SIN VARIEDAD	S	0,18
1700000006155933	11-039-001-00021-00010	63000	PASTOS DE MENOS DE 5 AÑOS-SIN VARIEDAD	S	2,24
1700000006155935	11-039-003-00004-00001	63000	PASTOS DE MENOS DE 5 AÑOS-SIN VARIEDAD	S	0,29
1700000006155936	11-039-001-00007-00005	63000	PASTOS DE MENOS DE 5 AÑOS-SIN VARIEDAD	S	0,03
1700000006155937	11-039-001-00007-00005	63000	PASTOS DE MENOS DE 5 AÑOS-SIN VARIEDAD	S	0,07
1700000006155938	11-039-001-00007-00082	62000	PASTOS PERMANENTES DE 5 O MAS AÑOS-SIN VARIEDAD	S	0,28
1700000006155943	11-039-001-00007-00064	62000	PASTOS PERMANENTES DE 5 O MAS AÑOS-SIN VARIEDAD	S	0,48

(1) Superficie declarada admisible ajustada con la superficie comprometida.

(2) Factor de penalización valorando el alcance para el tipo de compromiso.

(3) Solicita agricultura y tiene compromisos vigentes.

(4) Solicita ganadería y tiene compromisos vigentes.

Datos considerados para el Cálculo de la Carga Ganadera mínima y máxima del expediente**Recintos Determinados para el Cálculo de Carga Ganadera Máxima**

REF.	REFERENCIA SIGPAC	CULTIVO	DESCRIPCIÓN CULTIVO	S/R	SUP. PROPUESTA (ha)
170000006155909	11-023-021-00010-00045	62000	PASTOS PERMANENTES DE 5 O MAS AÑOS-SIN VARIEDAD	S	0,02
170000006155910	11-023-021-00010-00055	62000	PASTOS PERMANENTES DE 5 O MAS AÑOS-SIN VARIEDAD	S	0,15
170000006155915	11-023-021-00010-00047	62000	PASTOS PERMANENTES DE 5 O MAS AÑOS-SIN VARIEDAD	S	0,33
170000006155916	11-023-021-00010-00047	62000	PASTOS PERMANENTES DE 5 O MAS AÑOS-SIN VARIEDAD	S	0,14
170000006155921	11-039-006-00072-00002	62000	PASTOS PERMANENTES DE 5 O MAS AÑOS-SIN VARIEDAD	S	0,88
170000006155922	11-039-006-00074-00002	62000	PASTOS PERMANENTES DE 5 O MAS AÑOS-SIN VARIEDAD	S	0,09
170000006155923	11-039-006-00074-00009	62000	PASTOS PERMANENTES DE 5 O MAS AÑOS-SIN VARIEDAD	S	0,33
170000006155924	11-039-001-00007-00031	62000	PASTOS PERMANENTES DE 5 O MAS AÑOS-SIN VARIEDAD	S	0,31
170000006155925	11-039-006-00074-00011	62000	PASTOS PERMANENTES DE 5 O MAS AÑOS-SIN VARIEDAD	S	0,04
170000006155926	11-039-001-00007-00029	62000	PASTOS PERMANENTES DE 5 O MAS AÑOS-SIN VARIEDAD	S	6,35
170000006155928	11-039-006-00074-00010	62000	PASTOS PERMANENTES DE 5 O MAS AÑOS-SIN VARIEDAD	S	0,03
170000006155929	11-023-021-00010-00003	62000	PASTOS PERMANENTES DE 5 O MAS AÑOS-SIN VARIEDAD	S	4,20
170000006155930	11-039-003-00005-00002	62000	PASTOS PERMANENTES DE 5 O MAS AÑOS-SIN VARIEDAD	S	0,12
170000006155931	11-039-001-00007-00012	62000	PASTOS PERMANENTES DE 5 O MAS AÑOS-SIN VARIEDAD	S	0,13
170000006155932	11-039-001-00007-00029	62000	PASTOS PERMANENTES DE 5 O MAS AÑOS-SIN VARIEDAD	S	0,18
170000006155933	11-039-001-00021-00010	63000	PASTOS DE MENOS DE 5 AÑOS-SIN VARIEDAD	S	2,24
170000006155935	11-039-003-00004-00001	63000	PASTOS DE MENOS DE 5 AÑOS-SIN VARIEDAD	S	0,29
170000006155936	11-039-001-00007-00005	63000	PASTOS DE MENOS DE 5 AÑOS-SIN VARIEDAD	S	0,03
170000006155937	11-039-001-00007-00005	63000	PASTOS DE MENOS DE 5 AÑOS-SIN VARIEDAD	S	0,07
170000006155938	11-039-001-00007-00082	62000	PASTOS PERMANENTES DE 5 O MAS AÑOS-SIN VARIEDAD	S	0,28
170000006155943	11-039-001-00007-00064	62000	PASTOS PERMANENTES DE 5 O MAS AÑOS-SIN VARIEDAD	S	0,48

DETALLE DE REDUCCIONES Y SANCIONES POR INCUMPLIMIENTOS DE ADMISIBILIDAD Y COMPROMISOS

Tipo	Compromiso	Sup. Calculada	Sup. Incumpl.	Factor Alcance (2)	Coef. Línea Base	Coef. Acumulación	Coef. Reiteración	Importe Ayuda	Factor Sanción	Importe Sanción	Aplicado
B1	La carga ganadera del expediente supera los límites establecidos (artículo 8-3, Orden 26 mayo 2015)	2,00	0,15-	1,00	1,00	1,00	2,00	1.073,89 €	2,00	1.073,89 €	SI

INCIDENCIAS**INCIDENCIA DESCRIPCIÓN**

- 226 Recinto abandonado según SIGPAC por el que solicita alguna ayuda.
Ref:170000006155933 Recinto:11-039-001-00021-010 Cultivo:63000 PASTOS DE MENOS DE 5 AÑOS-SIN VARIEDAD Secano
- 85015 La carga ganadera del expediente supera los límites establecidos (artículo 8-3, Orden 26 mayo 2015)
Carga Ganadera Máx.:2,15 Superficie:16,69 UGMs:35,81
- 85042 No inscrito en un organismo de control y certificación ecológico (artículo 5-1 e), Orden 26 mayo 2015)
Explotación:ES110390000179 Especie:CABALLAR



<u>APELLIDOS Y NOMBRE / RAZÓN SOCIAL</u>	<u>NIF</u>	<u>EXPEDIENTE</u>	<u>SOLICITA AGRICULT. (3)</u>	<u>SOLICITA GANADER. (4)</u>	<u>ANUALIDAD DE PAGO</u>
DURAN GARCIA JUAN	****0777*	1185527	SI	SI	6ª

DATOS MANTENIMIENTO**IMPORTE POR ANUALIDAD**

	<u>2015</u>	<u>2016</u>	<u>2017</u>	<u>2018</u>	<u>2019</u>	<u>2020</u>
IMPORTE MÁXIMO SUBVENCIONABLE	13.847,67 €	13.847,67 €	13.590,69 €	13.590,69 €	12.266,16 €	12.158,17 €
IMPORTE MEDIO DE TRANSFERENCIA (€/ha)	136,69 €	136,69 €	136,69 €	136,69 €	136,69 €	136,69 €

RESUMEN DE UNIDADES

<u>Cód</u>	<u>GRUPO DE PAGO</u>	<u>Sup. Dec. Admisible (ha)</u>	<u>Sup. Comprometida (ha)</u>	<u>Sup. ajustada compromiso (1) (ha)</u>	<u>% sobredec.</u>	<u>SUP. PROPUESTA (ha)</u>	<u>Importe Declarado</u>	<u>Importe Topado</u>	<u>Importe Propuesto</u>	<u>Importe tras sobredec.</u>
59	HERBÁCEOS	65,57		65,45	0,00	65,45	9.894,08	10.067,45	9.894,08	9.894,08
63	PASTOS ASOCIADOS A GANADERÍA ECOLÓGICA	21,17		21,12	0,00	21,12	1.735,01	1.765,41	1.735,01	1.735,01
TOTAL		86,74	88,95	86,57		86,57	11.629,09	11.832,86	11.629,09	11.629,09

APLICACIÓN DE REDUCCIONES Y SANCIONES

	<u>Importe Calculado</u>	<u>Importe prereduc.</u>	<u>Admisibilidad y compromisos</u>	<u>Presentación tardía</u>	<u>Omisión declaración</u>	<u>Condicionabilidad</u>	<u>PROPUESTO</u>	<u>IMPORTE (Euros)</u>		
								<u>FEADER (Eje 2)</u>	<u>MAPA</u>	<u>CAGPDS</u>
AGRICULTURA	9.894,08	9.894,08	0,00	0,00	0,00	0,00	9.894,08	7.420,56	1.063,61	1.409,91
GANADERÍA	1.735,01	1.735,01	1,50	0,00	0,00	0,00	0,00	0,00	0,00	0,00
TOTAL							9.894,08	0,00	0,00	0,00



RECINTOS PROPUESTOS

REF.	REFERENCIA SIGPAC	CULTIVO DESCRIPCIÓN CULTIVO	S/R	G.PAGO	PEND. MEDIA (%)	SUP. DEC. ADMISIBLE (ha)	SUP. COMPROM. (ha)	SUP. AJUSTADA COMPR.(1) (ha)	SUP. CONY. SIGPAC (ha)	SUP. CERTIE. (ha)	SUP. CAMPO (ha)	SUP. CAMPO DETER. CULT. DECLARADO (ha)	SUP. DEC. REDUCIDA (ha)	SUP. PROPUESTA (ha)
1700000006159228	11-023-021-00010-00001	13000 TRITICALE-SIN VARIEDAD	S	59	9,98	1,84	53,29	1,84	43,40	3,68			1,84	1,84
1700000006159229	11-039-001-00001-00009	13000 TRITICALE-SIN VARIEDAD	S	59	10,61	2,39	4,44	2,38		4,78			2,38	2,38
1700000006159231	11-023-021-00010-00021	8000 AVENA-SIN VARIEDAD	S	59	11,77	6,76	43,38	6,76	43,38	12,76			6,76	6,76
1700000006159232	11-023-021-00010-00048	62000 PASTOS PERMANENTES DE 5 O MAS AÑOS-SIN VARIEDAD	S	63	21,56	0,04	0,36	0,04	0,36	0,04			0,04	0,04
1700000006159233	11-023-021-00010-00042	3141 TRIGO DURO-DON RICARDO	S	59	9,09	3,53	3,54	3,53	3,53	3,53			3,53	3,53
1700000006159234	11-023-021-00010-00007	13000 TRITICALE-SIN VARIEDAD	S	59	10,35	2,58	4,08	2,58	4,08	4,35			2,58	2,58
1700000006159235	11-023-021-00010-00021	63000 PASTOS DE MENOS DE 5 AÑOS-SIN VARIEDAD	S	63	11,77	1,23	43,38	1,23	43,38	1,23			1,23	1,23
1700000006159236	11-023-021-00010-00055	62000 PASTOS PERMANENTES DE 5 O MAS AÑOS-SIN VARIEDAD	S	63	7,86	0,04	0,49	0,04	0,49	0,04			0,04	0,04
1700000006159237	11-039-002-00017-00008	8000 AVENA-SIN VARIEDAD	S	59	6,41	3,22	6,60	3,17	6,60	6,44			3,17	3,17
1700000006159238	11-039-002-00008-00002	8000 AVENA-SIN VARIEDAD	S	59	6,83	1,62	1,62	1,62		3,24			1,62	1,62
1700000006159239	11-039-002-00017-00011	3141 TRIGO DURO-DON RICARDO	S	59	6,29	2,55	2,55	2,55	2,55	5,10			2,55	2,55
1700000006159240	11-039-003-00020-00001	12000 TRANQUILLÓN-SIN VARIEDAD	S	59	1,60	0,74	0,74	0,74	0,74	0,74			0,74	0,74
1700000006159241	11-023-021-00010-00001	33140 GIRASOL-ES ROMANTIC	S	59	9,98	11,34	53,29	11,34	43,40	22,68			11,34	11,34
1700000006159242	11-023-021-00010-00021	33140 GIRASOL-ES ROMANTIC	S	59	11,77	0,16	43,38	0,16	43,38	0,30			0,16	0,16
1700000006159243	11-039-006-00075-00001	62000 PASTOS PERMANENTES DE 5 O MAS AÑOS-SIN VARIEDAD	S	63	8,30	0,08	0,08	0,08	0,08	0,12			0,08	0,08
1700000006159244	11-039-006-00043-00001	62000 PASTOS PERMANENTES DE 5 O MAS AÑOS-SIN VARIEDAD	S	63	23,19	0,56	0,56	0,56	0,56	0,75			0,56	0,56
1700000006159245	11-039-006-00043-00002	62000 PASTOS PERMANENTES DE 5 O MAS AÑOS-SIN VARIEDAD	S	63	31,70	3,41	3,41	3,41	3,41	4,54			3,41	3,41
1700000006159246	11-039-006-00075-00009	62000 PASTOS PERMANENTES DE 5 O MAS AÑOS-SIN VARIEDAD	S	63	17,65	1,01	1,17	1,01		1,01			1,01	1,01
1700000006159247	11-039-006-00075-00010	62000 PASTOS PERMANENTES DE 5 O MAS AÑOS-SIN VARIEDAD	S	63	20,83	0,06	0,07	0,06		0,06			0,06	0,06
1700000006159248	11-039-006-00075-00011	62000 PASTOS PERMANENTES DE 5 O MAS AÑOS-SIN VARIEDAD	S	63	17,74	0,04	0,08	0,04		0,04			0,04	0,04
1700000006159249	11-023-021-00010-00021	33140 GIRASOL-ES ROMANTIC	S	59	11,77	2,13	43,38	2,13	43,38	4,02			2,13	2,13
1700000006159250	11-039-001-00002-00001	62000 PASTOS PERMANENTES DE 5 O MAS AÑOS-SIN VARIEDAD	S	63	4,38	0,55	0,55	0,55		0,55			0,55	0,55
1700000006159251	11-039-002-00017-00013	62000 PASTOS PERMANENTES DE 5 O MAS AÑOS-SIN VARIEDAD	S	63	13,25	0,20	0,20	0,20		0,20			0,20	0,20
1700000006159252	11-039-002-00012-00002	62000 PASTOS PERMANENTES DE 5 O MAS AÑOS-SIN VARIEDAD	S	63	16,81	2,32	2,73	2,32	2,73	2,73			2,32	2,32
1700000006159253	11-039-001-00001-00009	12000 TRANQUILLÓN-SIN VARIEDAD	S	59	10,61	1,27	4,44	1,26		2,54			1,26	1,26
1700000006159254	11-039-002-00011-00002	62000 PASTOS PERMANENTES DE 5 O MAS AÑOS-SIN VARIEDAD	S	63	20,60	0,93	0,93	0,93		0,93			0,93	0,93
1700000006159255	11-039-002-00011-00003	62000 PASTOS PERMANENTES DE 5 O MAS AÑOS-SIN VARIEDAD	S	63	15,30	7,75	7,75	7,75		7,75			7,75	7,75
1700000006159258	11-023-021-00010-00047	62000 PASTOS PERMANENTES DE 5 O MAS AÑOS-SIN VARIEDAD	S	63	16,20	0,33	0,81	0,33	0,81	0,33			0,33	0,33
1700000006159259	11-039-001-00001-00008	62000 PASTOS PERMANENTES DE 5 O MAS AÑOS-SIN VARIEDAD	S	63	23,21	0,12	0,07	0,07		0,34			0,07	0,07
1700000006159260	11-039-001-00001-00009	63000 PASTOS DE MENOS DE 5 AÑOS-SIN VARIEDAD	S	63	10,61	0,80	4,44	0,80		0,80			0,80	0,80
1700000006159262	11-023-037-00042-00004	62000 PASTOS PERMANENTES DE 5 O MAS AÑOS-SIN VARIEDAD	S	63	15,39	0,15	0,15	0,15		0,15			0,15	0,15
1700000006159263	11-023-037-00042-00003	62000 PASTOS PERMANENTES DE 5 O MAS AÑOS-SIN VARIEDAD	S	63	48,53	0,22	0,22	0,22		0,22			0,22	0,22
1700000006159264	11-023-037-00042-00005	62000 PASTOS PERMANENTES DE 5 O MAS AÑOS-SIN VARIEDAD	S	63	14,91	0,05	0,05	0,05		0,05			0,05	0,05
1700000006159265	11-023-021-00010-00043	62000 PASTOS PERMANENTES DE 5 O MAS AÑOS-SIN VARIEDAD	S	63	9,80	0,57	1,34	0,57	1,34	0,57			0,57	0,57
1700000006159266	11-023-021-00010-00043	62000 PASTOS PERMANENTES DE 5 O MAS AÑOS-SIN VARIEDAD	S	63	9,80	0,38	1,34	0,38	1,34	0,38			0,38	0,38
1700000006159267	11-023-021-00010-00008	13000 TRITICALE-SIN VARIEDAD	S	59	8,51	1,57	1,57	1,57		3,14			1,57	1,57
1700000006159268	11-023-021-00010-00007	8000 AVENA-SIN VARIEDAD	S	59	10,35	1,18	4,08	1,18	4,08	1,99			1,18	1,18
1700000006159269	11-023-021-00010-00021	3141 TRIGO DURO-DON RICARDO	S	59	11,77	10,79	43,38	10,79	43,38	20,37			10,79	10,79
1700000006159270	11-023-057-00005-00006	3141 TRIGO DURO-DON RICARDO	S	59	8,37	8,42	11,95	8,42		25,17			8,42	8,42
1700000006159271	11-023-021-00010-00043	62000 PASTOS PERMANENTES DE 5 O MAS AÑOS-SIN VARIEDAD	S	63	9,80	0,33	1,34	0,33	1,34	0,33			0,33	0,33
1700000006159272	11-039-002-00017-00008	3141 TRIGO DURO-DON RICARDO	S	59	6,41	3,48	6,60	3,43	6,60	6,96			3,43	3,43

DATOS AGRICULTURA

RESUMEN DE UNIDADES

Cód	GRUPO DE PAGO	Sup. Dec. Admisible (ha)	Sup. Comprometida (ha)	Sup. ajustada compromiso (1) (ha)	% sobredec.	SUP. PROPUESTA (ha)	Importe Declarado	Importe Topado	Importe Propuesto	Importe tras sobredec.
59	HERBÁCEOS	65,57		65,45	0,00	65,45	9.894,08	10.067,45	9.894,08	9.894,08
TOTAL		65,57	88,95	65,45		65,45	9.894,08	10.067,45	9.894,08	9.894,08

RESUMEN DE PAGOS

IMPORTE (Euros)				
	PROPUESTO	FEADER (Eje 2)	MAPA	CAGPDS
Propuesto a pagar	9.894,08	7.420,56	1.063,61	1.409,91

APLICACIÓN DE REDUCCIONES Y SANCIONES

Importe Calculado	Importe prereduc.	Admisibilidad y compromisos	Presentación tardía	Omisión declaración	Condicionality	PROPUESTO	FEADER (Eje 2)	MAPA	CAGPDS
9.894,08	9.894,08	0,00	0,00	0,00	0,00	9.894,08	7.420,56	1.063,61	1.409,91
TOTAL						9.894,08	7.420,56	1.063,61	1.409,91

(1) Superficie declarada admisible ajustada con la superficie comprometida.
 (2) Factor de penalización valorando el alcance para el tipo de compromiso.
 (3) Solicita agricultura y tiene compromisos vigentes.
 (4) Solicita ganadería y tiene compromisos vigentes.

DATOS GANADERÍA

RESUMEN DE UNIDADES

Cód	GRUPO DE PAGO	Sup. Dec. Admisible (ha)	Sup. Comprometida (ha)	Sup. ajustada compromiso (1) (ha)	% sobredec.	SUP. PROPUESTA (ha)	Importe Declarado	Importe Topado	Importe Propuesto	Importe tras sobredec.
63	PASTOS ASOCIADOS A GANADERÍA ECOLÓGICA	21,17		21,12	0,00	21,12	1.735,01	1.765,41	1.735,01	1.735,01
	TOTAL	21,17	88,95	21,12		21,12	1.735,01	1.765,41	1.735,01	1.735,01

RESUMEN DE PAGOS

IMPORTE (Euros)

PROPUESTO	FEADER (Eje 2)	MAPA	CAGPDS
Propuesto 0,00	0,00	0,00	0,00

APLICACIÓN DE REDUCCIONES Y SANCIONES

IMPORTE (Euros)

Importe Calculado	Importe prereduc.	Admisibilidad y compromisos	Presentación tardía	Omisión declaración	Condicionabilidad	PROPUESTO	FEADER (Eje 2)	MAPA	CAGPDS
1.735,01	1.735,01	150,00	0,00	0,00	0,00	0,00	0,00	0,00	0,00
TOTAL						0,00	0,00	0,00	0,00

Datos considerados para el Cálculo de la Carga Ganadera mínima y máxima del expediente

Explotación	Especie	Inscrito en Sipea y Admisible	Censo Medio Animales	Ugm Calculada para CG Mínima	Ugm Calculada para CG Máxima
ES110230000474	BOVINA	SI	64,72	52,20	52,20
ES110230000569	BOVINA	SI	0,00	0,00	0,00
ES110390000179	BOVINA	NO	91,44	0,00	72,60
				52,20	124,80

Superficie determinada para Cálculo Carga Ganadera Mínima: 21,17 ha
 Superficie determinada para Cálculo Carga Ganadera Máxima: 21,17 ha
 Carga Ganadera Mínima Expediente: 2,47 ugm/ha
 Carga Ganadera Máxima Expediente: 5,90 ugm/ha

Recintos Determinados para el Cálculo de Garga Ganadera Mínima

REF.	REFERENCIA SIGPAC	CULTIVO	DESCRIPCIÓN CULTIVO	S/R	SUP. PROPUESTA (ha)
1700000006159232	11-023-021-00010-00048	62000	PASTOS PERMANENTES DE 5 O MAS AÑOS-SIN VARIEDAD	S	0,04
1700000006159235	11-023-021-00010-00021	63000	PASTOS DE MENOS DE 5 AÑOS-SIN VARIEDAD	S	1,23
1700000006159236	11-023-021-00010-00055	62000	PASTOS PERMANENTES DE 5 O MAS AÑOS-SIN VARIEDAD	S	0,04
1700000006159243	11-039-006-00075-00001	62000	PASTOS PERMANENTES DE 5 O MAS AÑOS-SIN VARIEDAD	S	0,08
1700000006159244	11-039-006-00043-00001	62000	PASTOS PERMANENTES DE 5 O MAS AÑOS-SIN VARIEDAD	S	0,56
1700000006159245	11-039-006-00043-00002	62000	PASTOS PERMANENTES DE 5 O MAS AÑOS-SIN VARIEDAD	S	3,41
1700000006159246	11-039-006-00075-00009	62000	PASTOS PERMANENTES DE 5 O MAS AÑOS-SIN VARIEDAD	S	1,01
1700000006159247	11-039-006-00075-00010	62000	PASTOS PERMANENTES DE 5 O MAS AÑOS-SIN VARIEDAD	S	0,06
1700000006159248	11-039-006-00075-00011	62000	PASTOS PERMANENTES DE 5 O MAS AÑOS-SIN VARIEDAD	S	0,04
1700000006159250	11-039-001-00002-00001	62000	PASTOS PERMANENTES DE 5 O MAS AÑOS-SIN VARIEDAD	S	0,55
1700000006159251	11-039-002-00017-00013	62000	PASTOS PERMANENTES DE 5 O MAS AÑOS-SIN VARIEDAD	S	0,20
1700000006159252	11-039-002-00012-00002	62000	PASTOS PERMANENTES DE 5 O MAS AÑOS-SIN VARIEDAD	S	2,32
1700000006159254	11-039-002-00011-00002	62000	PASTOS PERMANENTES DE 5 O MAS AÑOS-SIN VARIEDAD	S	0,93
1700000006159255	11-039-002-00011-00003	62000	PASTOS PERMANENTES DE 5 O MAS AÑOS-SIN VARIEDAD	S	7,75
1700000006159258	11-023-021-00010-00047	62000	PASTOS PERMANENTES DE 5 O MAS AÑOS-SIN VARIEDAD	S	0,33
1700000006159259	11-039-001-00001-00008	62000	PASTOS PERMANENTES DE 5 O MAS AÑOS-SIN VARIEDAD	S	0,12
1700000006159260	11-039-001-00001-00009	63000	PASTOS DE MENOS DE 5 AÑOS-SIN VARIEDAD	S	0,80
1700000006159262	11-023-037-00042-00004	62000	PASTOS PERMANENTES DE 5 O MAS AÑOS-SIN VARIEDAD	S	0,15
1700000006159263	11-023-037-00042-00003	62000	PASTOS PERMANENTES DE 5 O MAS AÑOS-SIN VARIEDAD	S	0,22
1700000006159264	11-023-037-00042-00005	62000	PASTOS PERMANENTES DE 5 O MAS AÑOS-SIN VARIEDAD	S	0,05

(1) Superficie declarada admisible ajustada con la superficie comprometida.
 (2) Factor de penalización valorando el alcance para el tipo de compromiso.
 (3) Solicita agricultura y tiene compromisos vigentes.
 (4) Solicita ganadería y tiene compromisos vigentes.

Datos considerados para el Cálculo de la Carga Ganadera mínima y máxima del expediente**Recintos Determinados para el Cálculo de Garga Ganadera Mínima**

REF.	REFERENCIA SIGPAC	CULTIVO	DESCRIPCIÓN CULTIVO	S/R	SUP. PROPUESTA (ha)
170000006159265	11-023-021-00010-00043	62000	PASTOS PERMANENTES DE 5 O MAS AÑOS-SIN VARIEDAD	S	0,57
170000006159266	11-023-021-00010-00043	62000	PASTOS PERMANENTES DE 5 O MAS AÑOS-SIN VARIEDAD	S	0,38
170000006159271	11-023-021-00010-00043	62000	PASTOS PERMANENTES DE 5 O MAS AÑOS-SIN VARIEDAD	S	0,33

Recintos Determinados para el Cálculo de Garga Ganadera Máxima

REF.	REFERENCIA SIGPAC	CULTIVO	DESCRIPCIÓN CULTIVO	S/R	SUP. PROPUESTA (ha)
170000006159232	11-023-021-00010-00048	62000	PASTOS PERMANENTES DE 5 O MAS AÑOS-SIN VARIEDAD	S	0,04
170000006159235	11-023-021-00010-00021	63000	PASTOS DE MENOS DE 5 AÑOS-SIN VARIEDAD	S	1,23
170000006159236	11-023-021-00010-00055	62000	PASTOS PERMANENTES DE 5 O MAS AÑOS-SIN VARIEDAD	S	0,04
170000006159243	11-039-006-00075-00001	62000	PASTOS PERMANENTES DE 5 O MAS AÑOS-SIN VARIEDAD	S	0,08
170000006159244	11-039-006-00043-00001	62000	PASTOS PERMANENTES DE 5 O MAS AÑOS-SIN VARIEDAD	S	0,56
170000006159245	11-039-006-00043-00002	62000	PASTOS PERMANENTES DE 5 O MAS AÑOS-SIN VARIEDAD	S	3,41
170000006159246	11-039-006-00075-00009	62000	PASTOS PERMANENTES DE 5 O MAS AÑOS-SIN VARIEDAD	S	1,01
170000006159247	11-039-006-00075-00010	62000	PASTOS PERMANENTES DE 5 O MAS AÑOS-SIN VARIEDAD	S	0,06
170000006159248	11-039-006-00075-00011	62000	PASTOS PERMANENTES DE 5 O MAS AÑOS-SIN VARIEDAD	S	0,04
170000006159250	11-039-001-00002-00001	62000	PASTOS PERMANENTES DE 5 O MAS AÑOS-SIN VARIEDAD	S	0,55
170000006159251	11-039-002-00017-00013	62000	PASTOS PERMANENTES DE 5 O MAS AÑOS-SIN VARIEDAD	S	0,20
170000006159252	11-039-002-00012-00002	62000	PASTOS PERMANENTES DE 5 O MAS AÑOS-SIN VARIEDAD	S	2,32
170000006159254	11-039-002-00011-00002	62000	PASTOS PERMANENTES DE 5 O MAS AÑOS-SIN VARIEDAD	S	0,93
170000006159255	11-039-002-00011-00003	62000	PASTOS PERMANENTES DE 5 O MAS AÑOS-SIN VARIEDAD	S	7,75
170000006159258	11-023-021-00010-00047	62000	PASTOS PERMANENTES DE 5 O MAS AÑOS-SIN VARIEDAD	S	0,33
170000006159259	11-039-001-00001-00008	62000	PASTOS PERMANENTES DE 5 O MAS AÑOS-SIN VARIEDAD	S	0,12
170000006159260	11-039-001-00001-00009	63000	PASTOS DE MENOS DE 5 AÑOS-SIN VARIEDAD	S	0,80
170000006159262	11-023-037-00042-00004	62000	PASTOS PERMANENTES DE 5 O MAS AÑOS-SIN VARIEDAD	S	0,15
170000006159263	11-023-037-00042-00003	62000	PASTOS PERMANENTES DE 5 O MAS AÑOS-SIN VARIEDAD	S	0,22
170000006159264	11-023-037-00042-00005	62000	PASTOS PERMANENTES DE 5 O MAS AÑOS-SIN VARIEDAD	S	0,05
170000006159265	11-023-021-00010-00043	62000	PASTOS PERMANENTES DE 5 O MAS AÑOS-SIN VARIEDAD	S	0,57
170000006159266	11-023-021-00010-00043	62000	PASTOS PERMANENTES DE 5 O MAS AÑOS-SIN VARIEDAD	S	0,38
170000006159271	11-023-021-00010-00043	62000	PASTOS PERMANENTES DE 5 O MAS AÑOS-SIN VARIEDAD	S	0,33

DETALLE DE REDUCCIONES Y SANCIONES POR INCUMPLIMIENTOS DE ADMISIBILIDAD Y COMPROMISOS

Tipo	Compromiso	Sup. Calculada	Sup. Incumpli.	Factor Alcance (2)	Coef. Línea Base	Coef. Acumulación	Coef. Reiteración	Importe Ayuda	Factor Sanción	Importe Sanción	Aplicado
B1	La carga ganadera del expediente supera los límites establecidos (artículo 8-3, Orden 26 mayo 2015)	2,00	3,90-	1,00	1,00	1,00	1,50	1.735,01 €	1,50	1.735,01 €	SI

INCIDENCIAS**INCIDENCIA DESCRIPCIÓN**

- 85015 La carga ganadera del expediente supera los límites establecidos (artículo 8-3, Orden 26 mayo 2015)
Carga Ganadera Máx.:5,9 Superficie:21,17 UGMs:124,8
- 85042 No inscrito en un organismo de control y certificación ecológico (artículo 5-1 e), Orden 26 mayo 2015)
Explotación:ES110390000179 Especie:BOVINA

<u>APELLIDOS Y NOMBRE / RAZÓN SOCIAL</u>	<u>NIF</u>	<u>EXPEDIENTE</u>	<u>SOLICITA AGRICULT. (3)</u>	<u>SOLICITA GANADER. (4)</u>	<u>ANUALIDAD DE PAGO</u>
EFRIASA, S.A.	****4686*	1200588	SI	NO	6ª

DATOS MANTENIMIENTO**IMPORTE POR ANUALIDAD**

	<u>2015</u>	<u>2016</u>	<u>2017</u>	<u>2018</u>	<u>2019</u>	<u>2020</u>
IMPORTE MÁXIMO SUBVENCIONABLE	1.071,80 €	1.071,80 €	1.071,80 €	1.071,80 €	1.071,80 €	1.012,84 €
IMPORTE MEDIO DE TRANSFERENCIA (€/ha)	151,17 €	151,17 €	151,17 €	151,17 €	151,17 €	151,17 €

RESUMEN DE UNIDADES

<u>Cód</u>	<u>GRUPO DE PAGO</u>	<u>Sup. Dec. Admisible (ha)</u>	<u>Sup. Comprometida (ha)</u>	<u>Sup. ajustada compromiso (1) (ha)</u>	<u>% sobredec.</u>	<u>SUP. PROPUESTA (ha)</u>	<u>Importe Declarado</u>	<u>Importe Topado</u>	<u>Importe Propuesto</u>	<u>Importe tras sobredec.</u>
59	HERBÁCEOS	4,67		4,01	0,00	4,01	606,19	298,22	298,22	298,22
61	HORTÍCOLAS	2,83		2,69	0,00	2,69	1.452,60	714,62	714,62	714,62
TOTAL		7,50	6,70	6,70		6,70	2.058,79	1.012,84	1.012,84	1.012,84

APLICACIÓN DE REDUCCIONES Y SANCIONES

<u>AGRICULTURA</u>	<u>Importe Calculado</u>	<u>Importe prereduc.</u>	<u>Admisibilidad y compromisos</u>	<u>Presentación tardía</u>	<u>Omisión declaración</u>	<u>Condicionabilidad</u>	<u>PROPUESTO</u>	<u>IMPORTE (Euros)</u>		
								<u>FEADER (Eje 2)</u>	<u>MAPA</u>	<u>CAGPDS</u>
	1.012,84	1.012,84	0,24	0,00	0,00	0,00	769,76	577,32	82,75	109,69
TOTAL							769,76	577,32	82,75	109,69

RECINTOS PROPUESTOS

<u>REF.</u>	<u>REFERENCIA SIGPAC</u>	<u>CULTIVO DESCRIPCIÓN CULTIVO</u>	<u>S/R</u>	<u>G.PAGO</u>	<u>PEND. MEDIA (%)</u>	<u>SUP. DEC. ADMISIBLE (ha)</u>	<u>SUP. COMPROM. (ha)</u>	<u>SUP. AJUSTADA COMPROM. (1) (ha)</u>	<u>SUP. CONV. SIGPAC (ha)</u>	<u>SUP. CERTIF. (ha)</u>	<u>SUP. CAMPO (ha)</u>	<u>SUP. CAMPO DETER. CULT. DECLARADO (ha)</u>	<u>SUP. DEC. REDUCIDA (ha)</u>	<u>SUP. PROPUESTA (ha)</u>
-728738	11-028-011-00014-00043	170100 COL-HORTALIZAS AIRE LIBRE	R	61	1,18	1,90	2,87	1,90		4,27	1,89	0,00	1,90	1,89
-456898	11-028-011-00014-00043	164100 ALCACHOFA-HORTALIZAS AIRE LIBRE	R	61	1,18	0,52	2,87	0,52		1,17	0,44	0,44	0,52	0,44
-14811	11-028-011-00014-00043	160101 COLIFLOR-HORTALIZAS BAJO PLÁSTICO	R	61	1,18	0,41	2,87	0,41		0,92	0,41	0,41	0,41	0,41
1700000006436041	11-028-011-00014-00042	40193 GUI SANTES-KAYANNE	R	59	3,48	4,67	4,22	4,22		10,54	4,67	4,67	4,22	4,22

DATOS AGRICULTURA**RESUMEN DE UNIDADES**

<u>Cód</u>	<u>GRUPO DE PAGO</u>	<u>Sup. Dec. Admisible (ha)</u>	<u>Sup. Comprometida (ha)</u>	<u>Sup. ajustada compromiso (1) (ha)</u>	<u>% sobredec.</u>	<u>SUP. PROPUESTA (ha)</u>	<u>Importe Declarado</u>	<u>Importe Topado</u>	<u>Importe Propuesto</u>	<u>Importe tras sobredec.</u>
59	HERBÁCEOS	4,67		4,01	0,00	4,01	606,19	298,22	298,22	298,22
61	HORTÍCOLAS	2,83		2,69	0,00	2,69	1.452,60	714,62	714,62	714,62
TOTAL		7,50	6,70	6,70		6,70	2.058,79	1.012,84	1.012,84	1.012,84

RESUMEN DE PAGOS

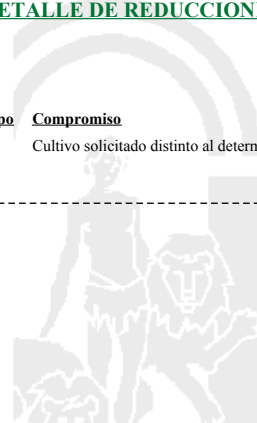
<u>Propuesto a pagar</u>	<u>IMPORTE (Euros)</u>			
	<u>PROPUESTO</u>	<u>FEADER (Eje 2)</u>	<u>MAPA</u>	<u>CAGPDS</u>
	769,76	577,32	82,75	109,69

APLICACIÓN DE REDUCCIONES Y SANCIONES

<u>Importe Calculado</u>	<u>Importe prereduc.</u>	<u>Admisibilidad y compromisos</u>	<u>Presentación tardía</u>	<u>Omisión declaración</u>	<u>Condicionabilidad</u>	<u>PROPUESTO</u>	<u>IMPORTE (Euros)</u>			
							<u>FEADER (Eje 2)</u>	<u>MAPA</u>	<u>CAGPDS</u>	
1.012,84	1.012,84	24,00	0,00	0,00	0,00	769,76	577,32	82,75	109,69	
TOTAL							769,76	577,32	82,75	109,69

DETALLE DE REDUCCIONES Y SANCIONES POR INCUMPLIMIENTOS DE ADMISIBILIDAD Y COMPROMISOS

<u>Tipo</u>	<u>Compromiso</u>	<u>Sup. Calculada</u>	<u>Sup. Incumpli.</u>	<u>Factor Alcance (2)</u>	<u>Coef. Línea Base</u>	<u>Coef. Acumulación</u>	<u>Coef. Reiteración</u>	<u>Importe Ayuda</u>	<u>Factor Sanción</u>	<u>Importe Sanción</u>	<u>Aplicado</u>
B1	Cultivo solicitado distinto al determinado.	6,70	1,63	0,24	1,00	1,00	1,00	1.012,84 €	0,24	243,08 €	SI



<u>APELLIDOS Y NOMBRE / RAZÓN SOCIAL</u>	<u>NIF</u>	<u>EXPEDIENTE</u>	<u>SOLICITA AGRICULT. (3)</u>	<u>SOLICITA GANADER. (4)</u>	<u>ANUALIDAD DE PAGO</u>
EL BORDONAL S.L.	****1442*	1162910	NO	SI	6ª

DATOS MANTENIMIENTO

IMPORTE POR ANUALIDAD

	<u>2015</u>	<u>2016</u>	<u>2017</u>	<u>2018</u>	<u>2019</u>	<u>2020</u>
IMPORTE MÁXIMO SUBVENCIONABLE	9.016,78 €	9.016,78 €	8.974,05 €	8.974,05 €	8.974,05 €	8.974,05 €
IMPORTE MEDIO DE TRANSFERENCIA (€/ha)	67,83 €	67,83 €	67,83 €	67,83 €	67,83 €	67,83 €

RESUMEN DE UNIDADES

<u>Cód</u>	<u>GRUPO DE PAGO</u>	<u>Sup. Dec. Admisible (ha)</u>	<u>Sup. Comprometida (ha)</u>	<u>Sup. ajustada compromiso (1) (ha)</u>	<u>% sobredec.</u>	<u>SUP. PROPUESTA (ha)</u>	<u>Importe Declarado</u>	<u>Importe Topado</u>	<u>Importe Propuesto</u>	<u>Importe tras sobredec.</u>
63	PASTOS ASOCIADOS A GANADERÍA ECOLÓGICA	156,89		132,31	0,00	132,31	8.986,39	8.974,05	8.974,05	8.974,05
TOTAL		156,89	132,31	132,31		132,31	8.986,39	8.974,05	8.974,05	8.974,05

APLICACIÓN DE REDUCCIONES Y SANCIONES

	<u>Importe Calculado</u>	<u>Importe prerreduc.</u>	<u>Admisibilidad y compromisos</u>	<u>Presentación tardía</u>	<u>Omisión declaración</u>	<u>Condicionabilidad</u>	<u>PROPUESTO</u>	<u>IMPORTE (Euros)</u>		
								<u>FEADER (Eje 2)</u>	<u>MAPA</u>	<u>CAGPDS</u>
GANADERÍA	8.974,05	8.974,05	0,00	0,00	0,00	0,00	8.974,05	6.730,54	964,71	1.278,80
TOTAL							8.974,05	6.730,54	964,71	1.278,80

RECINTOS PROPUESTOS

<u>REE.</u>	<u>REFERENCIA SIGPAC</u>	<u>CULTIVO</u>	<u>DESCRIPCIÓN CULTIVO</u>	<u>S/R</u>	<u>G.PAGO</u>	<u>PEND. MEDIA (%)</u>	<u>SUP. DEC. ADMISIBLE (ha)</u>	<u>SUP. COMPROM. (ha)</u>	<u>SUP. AJUSTADA COMPROM. (1) (ha)</u>	<u>SUP. CONY. SIGPAC (ha)</u>	<u>SUP. CERTIE. (ha)</u>	<u>SUP. CAMPO (ha)</u>	<u>SUP. CAMPO DECLARADO (ha)</u>	<u>SUP. DEC. REDUCIDA (ha)</u>	<u>SUP. PROPUESTA (ha)</u>
4587710	11-007-900-99000-99001	62000	PASTOS PERMANENTES DE 5 O MAS AÑOS-SIN VARIEDAD	S	63		96,88	92,50	92,50		96,88			92,50	92,50
1700000003512752	11-023-016-00002-00004	62000	PASTOS PERMANENTES DE 5 O MAS AÑOS-SIN VARIEDAD	S	63	17,93	60,01	51,01	51,01		120,02			51,01	51,01

DATOS GANADERÍA

RESUMEN DE UNIDADES

<u>Cód</u>	<u>GRUPO DE PAGO</u>	<u>Sup. Dec. Admisible (ha)</u>	<u>Sup. Comprometida (ha)</u>	<u>Sup. ajustada compromiso (1) (ha)</u>	<u>% sobredec.</u>	<u>SUP. PROPUESTA (ha)</u>	<u>Importe Declarado</u>	<u>Importe Topado</u>	<u>Importe Propuesto</u>	<u>Importe tras sobredec.</u>
63	PASTOS ASOCIADOS A GANADERÍA ECOLÓGICA	156,89		132,31	0,00	132,31	8.986,39	8.974,05	8.974,05	8.974,05
TOTAL		156,89	132,31	132,31		132,31	8.986,39	8.974,05	8.974,05	8.974,05

RESUMEN DE PAGOS

	<u>PROPUESTO</u>	<u>IMPORTE (Euros)</u>		
		<u>FEADER (Eje 2)</u>	<u>MAPA</u>	<u>CAGPDS</u>
Propuesto a pagar	8.974,05	6.730,54	964,71	1.278,80

APLICACIÓN DE REDUCCIONES Y SANCIONES

	<u>Importe Calculado</u>	<u>Importe prerreduc.</u>	<u>Admisibilidad y compromisos</u>	<u>Presentación tardía</u>	<u>Omisión declaración</u>	<u>Condicionabilidad</u>	<u>PROPUESTO</u>	<u>IMPORTE (Euros)</u>		
								<u>FEADER (Eje 2)</u>	<u>MAPA</u>	<u>CAGPDS</u>
	8.974,05	8.974,05	0,00	0,00	0,00	0,00	8.974,05	6.730,54	964,71	1.278,80
TOTAL							8.974,05	6.730,54	964,71	1.278,80



(1) Superficie declarada admisible ajustada con la superficie comprometida.
 (2) Factor de penalización valorando el alcance para el tipo de compromiso.
 (3) Solicita agricultura y tiene compromisos vigentes.
 (4) Solicita ganadería y tiene compromisos vigentes.

Datos considerados para el Cálculo de la Carga Ganadera mínima y máxima del expediente

<u>Explotación</u>	<u>Especie</u>	<u>Inscrito en Sipea y Admisible</u>	<u>Censo Medio Animales</u>	<u>Ugm Calculada para CG Mínima</u>	<u>Ugm Calculada para CG Máxima</u>
ES110070000207	BOVINA	SI	61,75	50,43	50,43
ES110230000286	BOVINA	SI	83,05	65,36	65,36
				115,79	115,79

Superficie determinada para Cálculo Carga Ganadera Mínima: 156,89 ha

Superficie determinada para Cálculo Carga Ganadera Máxima: 156,89 ha

Carga Ganadera Mínima Expediente: 0,74 ugm/ha

Carga Ganadera Máxima Expediente: 0,74 ugm/ha

Recintos Determinados para el Cálculo de Garga Ganadera Mínima

<u>REF.</u>	<u>REFERENCIA SIGPAC</u>	<u>CULTIVO</u>	<u>DESCRIPCIÓN CULTIVO</u>	<u>S/R</u>	<u>SUP. PROPUESTA (ha)</u>
4587710	11-007-900-99000-99001	62000	PASTOS PERMANENTES DE 5 O MAS AÑOS-SIN VARIEDAD	S	96,88
1700000003512752	11-023-016-00002-00004	62000	PASTOS PERMANENTES DE 5 O MAS AÑOS-SIN VARIEDAD	S	60,01

Recintos Determinados para el Cálculo de Garga Ganadera Máxima

<u>REF.</u>	<u>REFERENCIA SIGPAC</u>	<u>CULTIVO</u>	<u>DESCRIPCIÓN CULTIVO</u>	<u>S/R</u>	<u>SUP. PROPUESTA (ha)</u>
4587710	11-007-900-99000-99001	62000	PASTOS PERMANENTES DE 5 O MAS AÑOS-SIN VARIEDAD	S	96,88
1700000003512752	11-023-016-00002-00004	62000	PASTOS PERMANENTES DE 5 O MAS AÑOS-SIN VARIEDAD	S	60,01



<u>APELLIDOS Y NOMBRE / RAZÓN SOCIAL</u>	<u>NIF</u>	<u>EXPEDIENTE</u>	<u>SOLICITA AGRICULT. (3)</u>	<u>SOLICITA GANADER. (4)</u>	<u>ANUALIDAD DE PAGO</u>
EL CORCHADILLO S.A.	****5141*	1001923	NO	SI	6ª

DATOS MANTENIMIENTO

IMPORTE POR ANUALIDAD

	<u>2015</u>	<u>2016</u>	<u>2017</u>	<u>2018</u>	<u>2019</u>	<u>2020</u>
IMPORTE MÁXIMO SUBVENCIONABLE	10.331,18 €	10.331,18 €	10.304,31 €	10.304,31 €	10.304,31 €	10.304,31 €
IMPORTE MEDIO DE TRANSFERENCIA (€/ha)	61,06 €	61,06 €	61,06 €	61,06 €	61,06 €	61,06 €

RESUMEN DE UNIDADES

<u>Cód</u>	<u>GRUPO DE PAGO</u>	<u>Sup. Dec. Admisible (ha)</u>	<u>Sup. Comprometida (ha)</u>	<u>Sup. ajustada compromiso (1) (ha)</u>	<u>% sobredec.</u>	<u>SUP. PROPUESTA (ha)</u>	<u>Importe Declarado</u>	<u>Importe Topado</u>	<u>Importe Propuesto</u>	<u>Importe tras sobredec.</u>
63	PASTOS ASOCIADOS A GANADERÍA ECOLÓGICA	211,37		168,76	0,00	168,76	10.320,50	10.304,31	10.304,31	10.304,31
	TOTAL	211,37	168,76	168,76		168,76	10.320,50	10.304,31	10.304,31	10.304,31

APLICACIÓN DE REDUCCIONES Y SANCIONES

	<u>Importe Calculado</u>	<u>Importe prerreduc.</u>	<u>Admisibilidad y compromisos</u>	<u>Presentación tardía</u>	<u>Omisión declaración</u>	<u>Condicionabilidad</u>	<u>PROPUESTO</u>	<u>IMPORTE (Euros)</u>		
								<u>FEADER (Eje 2)</u>	<u>MAPA</u>	<u>CAGPDS</u>
GANADERÍA	10.304,31	10.304,31	0,00	0,00	0,00	0,00	10.304,31	7.728,23	1.107,71	1.468,37
TOTAL							10.304,31	7.728,23	1.107,71	1.468,37

RECINTOS PROPUESTOS

<u>REF.</u>	<u>REFERENCIA SIGPAC</u>	<u>CULTIVO DESCRIPCIÓN CULTIVO</u>	<u>S/R</u>	<u>G.PAGO</u>	<u>PEND. MEDIA (%)</u>	<u>SUP. DEC. ADMISIBLE (ha)</u>	<u>SUP. COMPROM. (ha)</u>	<u>SUP. AJUSTADA COMPROM. (1) (ha)</u>	<u>SUP. CONY. SIGPAC (ha)</u>	<u>SUP. CERTIE. (ha)</u>	<u>SUP. CAMPO (ha)</u>	<u>SUP. CAMPO DETER. CULT. DECLARADO (ha)</u>	<u>SUP. DEC. REDUCIDA (ha)</u>	<u>SUP. PROPUESTA (ha)</u>
1700000007150058	11-008-011-00019-00006	62000 PASTOS PERMANENTES DE 5 O MAS AÑOS-SIN VARIEDAD	S	63	16,46	5,51	4,68	4,68		5,51			4,68	4,68
1700000007150059	11-008-011-00009-00024	62000 PASTOS PERMANENTES DE 5 O MAS AÑOS-SIN VARIEDAD	S	63	5,23	0,04	0,04	0,04		0,15			0,04	0,04
1700000007150060	11-008-011-00008-00001	62000 PASTOS PERMANENTES DE 5 O MAS AÑOS-SIN VARIEDAD	S	63	47,30	19,03	19,03	19,03		76,12			19,03	19,03
1700000007150061	11-008-011-00009-00022	62000 PASTOS PERMANENTES DE 5 O MAS AÑOS-SIN VARIEDAD	S	63	5,60	0,06	0,06	0,06		0,24			0,06	0,06
1700000007150063	11-008-011-00009-00016	62000 PASTOS PERMANENTES DE 5 O MAS AÑOS-SIN VARIEDAD	S	63	27,20	41,72	30,59	30,59		55,62			30,59	30,59
1700000007150064	11-008-011-00009-00006	62000 PASTOS PERMANENTES DE 5 O MAS AÑOS-SIN VARIEDAD	S	63	16,16	0,88	0,75	0,75		0,88			0,75	0,75
1700000007150065	11-008-011-00009-00009	62000 PASTOS PERMANENTES DE 5 O MAS AÑOS-SIN VARIEDAD	S	63	5,57	3,39	3,39	3,39		3,39			3,39	3,39
1700000007150066	11-008-011-00019-00004	62000 PASTOS PERMANENTES DE 5 O MAS AÑOS-SIN VARIEDAD	S	63	16,32	2,66	2,00	2,00		2,66			2,00	2,00
1700000007150067	11-008-011-00010-00001	62000 PASTOS PERMANENTES DE 5 O MAS AÑOS-SIN VARIEDAD	S	63	17,59	11,30	9,66	9,66		20,55			9,66	9,66
1700000007150068	11-008-011-00006-00004	62000 PASTOS PERMANENTES DE 5 O MAS AÑOS-SIN VARIEDAD	S	63	16,75	9,50	6,78	6,78		27,13			6,78	6,78
1700000007150069	11-008-011-00007-00007	62000 PASTOS PERMANENTES DE 5 O MAS AÑOS-SIN VARIEDAD	S	63	24,73	3,13	2,35	2,35		3,13			2,35	2,35
1700000007150070	11-008-011-00010-00003	62000 PASTOS PERMANENTES DE 5 O MAS AÑOS-SIN VARIEDAD	S	63	13,45	3,83	2,93	2,93		4,50			2,93	2,93
1700000007150071	11-008-011-00007-00001	62000 PASTOS PERMANENTES DE 5 O MAS AÑOS-SIN VARIEDAD	S	63	18,43	19,18	19,18	19,18		22,57			19,18	19,18
1700000007150072	11-008-011-00006-00003	62000 PASTOS PERMANENTES DE 5 O MAS AÑOS-SIN VARIEDAD	S	63	19,35	33,55	29,60	29,60		39,47			29,60	29,60
1700000007150073	11-008-011-00006-00002	62000 PASTOS PERMANENTES DE 5 O MAS AÑOS-SIN VARIEDAD	S	63	15,68	5,58	2,60	2,60		7,44			2,60	2,60
1700000007150074	11-008-011-00009-00007	62000 PASTOS PERMANENTES DE 5 O MAS AÑOS-SIN VARIEDAD	S	63	13,21	0,89	0,89	0,89		0,89			0,89	0,89
1700000007150075	11-008-011-00009-00021	62000 PASTOS PERMANENTES DE 5 O MAS AÑOS-SIN VARIEDAD	S	63	21,49	22,15	10,34	10,34		29,53			10,34	10,34
1700000007150076	11-008-011-00009-00010	62000 PASTOS PERMANENTES DE 5 O MAS AÑOS-SIN VARIEDAD	S	63	25,44	6,75	5,96	5,96		7,94			5,96	5,96
1700000007150077	11-008-011-00009-00008	62000 PASTOS PERMANENTES DE 5 O MAS AÑOS-SIN VARIEDAD	S	63	13,35	1,19	1,01	1,01		1,19			1,01	1,01
1700000007150078	11-008-011-00012-00002	62000 PASTOS PERMANENTES DE 5 O MAS AÑOS-SIN VARIEDAD	S	63	20,18	5,95	5,95	5,95		5,95			5,95	5,95
1700000007150079	11-008-011-00010-00004	62000 PASTOS PERMANENTES DE 5 O MAS AÑOS-SIN VARIEDAD	S	63	21,72	11,38	11,38	11,38		13,39			11,38	11,38
1700000007150081	11-008-011-00010-00005	62000 PASTOS PERMANENTES DE 5 O MAS AÑOS-SIN VARIEDAD	S	63	23,80	3,70	6,72	3,70		6,72			3,70	3,70

DATOS GANADERÍA

RESUMEN DE UNIDADES

<u>Cód</u>	<u>GRUPO DE PAGO</u>	<u>Sup. Dec. Admisible (ha)</u>	<u>Sup. Comprometida (ha)</u>	<u>Sup. ajustada compromiso (1) (ha)</u>	<u>% sobredec.</u>	<u>SUP. PROPUESTA (ha)</u>	<u>Importe Declarado</u>	<u>Importe Topado</u>	<u>Importe Propuesto</u>	<u>Importe tras sobredec.</u>
63	PASTOS ASOCIADOS A GANADERÍA ECOLÓGICA	211,37		168,76	0,00	168,76	10.320,50	10.304,31	10.304,31	10.304,31
	TOTAL	211,37	168,76	168,76		168,76	10.320,50	10.304,31	10.304,31	10.304,31

RESUMEN DE PAGOS

<u>IMPORTE (Euros)</u>				
	<u>PROPUESTO</u>	<u>FEADER (Eje 2)</u>	<u>MAPA</u>	<u>CAGPDS</u>
Propuesto a pagar	10.304,31	7.728,23	1.107,71	1.468,37

(1) Superficie declarada admisible ajustada con la superficie comprometida.
 (2) Factor de penalización valorando el alcance para el tipo de compromiso.
 (3) Solicita agricultura y tiene compromisos vigentes.
 (4) Solicita ganadería y tiene compromisos vigentes.

APLICACIÓN DE REDUCCIONES Y SANCIONES

Importe Calculado	Importe prerreduc.	Admisibilidad y compromisos	Presentación tardía	Omisión declaración	Condicionalidad	IMPORTE (Euros)			
						PROPUESTO	FEADER (Eje 2)	MAPA	CAGPDS
10.304,31	10.304,31	0,00	0,00	0,00	0,00	10.304,31	7.728,23	1.107,71	1.468,37
TOTAL						10.304,31	7.728,23	1.107,71	1.468,37

Datos considerados para el Cálculo de la Carga Ganadera mínima y máxima del expediente

Explotación	Especie	Inscrito en Sipea y Admisible	Censo Medio Animales	Ugm Calculada para CG Mínima	Ugm Calculada para CG Máxima
ES110080000320	BOVINA	SI	120,24	98,29	98,29
ES110080000320	CABALLAR	NO	2,08	0,00	2,08
				98,29	100,37

Superficie determinada para Cálculo Carga Ganadera Mínima: 237,50 ha

Superficie determinada para Cálculo Carga Ganadera Máxima: 237,50 ha

Carga Ganadera Mínima Expediente: 0,41 ugm/ha

Carga Ganadera Máxima Expediente: 0,42 ugm/ha

Recintos Determinados para el Cálculo de Garga Ganadera Mínima

REF.	REFERENCIA SIGPAC	CULTIVO	DESCRIPCIÓN CULTIVO	S/R	SUP. PROPUESTA (ha)
170000007150058	11-008-011-00019-00006	62000	PASTOS PERMANENTES DE 5 O MAS AÑOS-SIN VARIEDAD	S	5,51
170000007150059	11-008-011-00009-00024	62000	PASTOS PERMANENTES DE 5 O MAS AÑOS-SIN VARIEDAD	S	0,04
170000007150060	11-008-011-00008-00001	62000	PASTOS PERMANENTES DE 5 O MAS AÑOS-SIN VARIEDAD	S	19,03
170000007150061	11-008-011-00009-00022	62000	PASTOS PERMANENTES DE 5 O MAS AÑOS-SIN VARIEDAD	S	0,06
170000007150062	11-008-011-00019-00001	62000	PASTOS PERMANENTES DE 5 O MAS AÑOS-SIN VARIEDAD	S	25,47
170000007150063	11-008-011-00009-00016	62000	PASTOS PERMANENTES DE 5 O MAS AÑOS-SIN VARIEDAD	S	41,72
170000007150064	11-008-011-00009-00006	62000	PASTOS PERMANENTES DE 5 O MAS AÑOS-SIN VARIEDAD	S	0,88
170000007150065	11-008-011-00009-00009	62000	PASTOS PERMANENTES DE 5 O MAS AÑOS-SIN VARIEDAD	S	3,39
170000007150066	11-008-011-00019-00004	62000	PASTOS PERMANENTES DE 5 O MAS AÑOS-SIN VARIEDAD	S	2,66
170000007150067	11-008-011-00010-00001	62000	PASTOS PERMANENTES DE 5 O MAS AÑOS-SIN VARIEDAD	S	11,30
170000007150068	11-008-011-00006-00004	62000	PASTOS PERMANENTES DE 5 O MAS AÑOS-SIN VARIEDAD	S	9,50
170000007150069	11-008-011-00007-00007	62000	PASTOS PERMANENTES DE 5 O MAS AÑOS-SIN VARIEDAD	S	3,13
170000007150070	11-008-011-00010-00003	62000	PASTOS PERMANENTES DE 5 O MAS AÑOS-SIN VARIEDAD	S	3,83
170000007150071	11-008-011-00007-00001	62000	PASTOS PERMANENTES DE 5 O MAS AÑOS-SIN VARIEDAD	S	19,18
170000007150072	11-008-011-00006-00003	62000	PASTOS PERMANENTES DE 5 O MAS AÑOS-SIN VARIEDAD	S	33,55
170000007150073	11-008-011-00006-00002	62000	PASTOS PERMANENTES DE 5 O MAS AÑOS-SIN VARIEDAD	S	5,58
170000007150074	11-008-011-00009-00007	62000	PASTOS PERMANENTES DE 5 O MAS AÑOS-SIN VARIEDAD	S	0,89
170000007150075	11-008-011-00009-00021	62000	PASTOS PERMANENTES DE 5 O MAS AÑOS-SIN VARIEDAD	S	22,15
170000007150076	11-008-011-00009-00010	62000	PASTOS PERMANENTES DE 5 O MAS AÑOS-SIN VARIEDAD	S	6,75
170000007150077	11-008-011-00009-00008	62000	PASTOS PERMANENTES DE 5 O MAS AÑOS-SIN VARIEDAD	S	1,19
170000007150078	11-008-011-00012-00002	62000	PASTOS PERMANENTES DE 5 O MAS AÑOS-SIN VARIEDAD	S	5,95
170000007150079	11-008-011-00010-00004	62000	PASTOS PERMANENTES DE 5 O MAS AÑOS-SIN VARIEDAD	S	11,38
170000007150080	11-008-011-00012-00001	62000	PASTOS PERMANENTES DE 5 O MAS AÑOS-SIN VARIEDAD	S	0,66
170000007150081	11-008-011-00010-00005	62000	PASTOS PERMANENTES DE 5 O MAS AÑOS-SIN VARIEDAD	S	3,70

Recintos Determinados para el Cálculo de Garga Ganadera Máxima

REF.	REFERENCIA SIGPAC	CULTIVO	DESCRIPCIÓN CULTIVO	S/R	SUP. PROPUESTA (ha)
170000007150058	11-008-011-00019-00006	62000	PASTOS PERMANENTES DE 5 O MAS AÑOS-SIN VARIEDAD	S	5,51
170000007150059	11-008-011-00009-00024	62000	PASTOS PERMANENTES DE 5 O MAS AÑOS-SIN VARIEDAD	S	0,04
170000007150060	11-008-011-00008-00001	62000	PASTOS PERMANENTES DE 5 O MAS AÑOS-SIN VARIEDAD	S	19,03

Datos considerados para el Cálculo de la Carga Ganadera mínima y máxima del expediente**Recintos Determinados para el Cálculo de Garga Ganadera Máxima**

REF.	REFERENCIA SIGPAC	CULTIVO	DESCRIPCIÓN CULTIVO	S/R	SUP. PROPUESTA (ha)
170000007150061	11-008-011-00009-00022	62000	PASTOS PERMANENTES DE 5 O MAS AÑOS-SIN VARIEDAD	S	0,06
170000007150062	11-008-011-00019-00001	62000	PASTOS PERMANENTES DE 5 O MAS AÑOS-SIN VARIEDAD	S	25,47
170000007150063	11-008-011-00009-00016	62000	PASTOS PERMANENTES DE 5 O MAS AÑOS-SIN VARIEDAD	S	41,72
170000007150064	11-008-011-00009-00006	62000	PASTOS PERMANENTES DE 5 O MAS AÑOS-SIN VARIEDAD	S	0,88
170000007150065	11-008-011-00009-00009	62000	PASTOS PERMANENTES DE 5 O MAS AÑOS-SIN VARIEDAD	S	3,39
170000007150066	11-008-011-00019-00004	62000	PASTOS PERMANENTES DE 5 O MAS AÑOS-SIN VARIEDAD	S	2,66
170000007150067	11-008-011-00010-00001	62000	PASTOS PERMANENTES DE 5 O MAS AÑOS-SIN VARIEDAD	S	11,30
170000007150068	11-008-011-00006-00004	62000	PASTOS PERMANENTES DE 5 O MAS AÑOS-SIN VARIEDAD	S	9,50
170000007150069	11-008-011-00007-00007	62000	PASTOS PERMANENTES DE 5 O MAS AÑOS-SIN VARIEDAD	S	3,13
170000007150070	11-008-011-00010-00003	62000	PASTOS PERMANENTES DE 5 O MAS AÑOS-SIN VARIEDAD	S	3,83
170000007150071	11-008-011-00007-00001	62000	PASTOS PERMANENTES DE 5 O MAS AÑOS-SIN VARIEDAD	S	19,18
170000007150072	11-008-011-00006-00003	62000	PASTOS PERMANENTES DE 5 O MAS AÑOS-SIN VARIEDAD	S	33,55
170000007150073	11-008-011-00006-00002	62000	PASTOS PERMANENTES DE 5 O MAS AÑOS-SIN VARIEDAD	S	5,58
170000007150074	11-008-011-00009-00007	62000	PASTOS PERMANENTES DE 5 O MAS AÑOS-SIN VARIEDAD	S	0,89
170000007150075	11-008-011-00009-00021	62000	PASTOS PERMANENTES DE 5 O MAS AÑOS-SIN VARIEDAD	S	22,15
170000007150076	11-008-011-00009-00010	62000	PASTOS PERMANENTES DE 5 O MAS AÑOS-SIN VARIEDAD	S	6,75
170000007150077	11-008-011-00009-00008	62000	PASTOS PERMANENTES DE 5 O MAS AÑOS-SIN VARIEDAD	S	1,19
170000007150078	11-008-011-00012-00002	62000	PASTOS PERMANENTES DE 5 O MAS AÑOS-SIN VARIEDAD	S	5,95
170000007150079	11-008-011-00010-00004	62000	PASTOS PERMANENTES DE 5 O MAS AÑOS-SIN VARIEDAD	S	11,38
170000007150080	11-008-011-00012-00001	62000	PASTOS PERMANENTES DE 5 O MAS AÑOS-SIN VARIEDAD	S	0,66
170000007150081	11-008-011-00010-00005	62000	PASTOS PERMANENTES DE 5 O MAS AÑOS-SIN VARIEDAD	S	3,70

INCIDENCIAS**INCIDENCIA DESCRIPCIÓN**

- 85031 Solicita recinto que no está comprometido para la operación.
Ref:170000007150080 Recinto:11-008-011-00012-001 Cultivo:62000 PASTOS PERMANENTES DE 5 O MAS AÑOS-SIN VARIEDAD Secano
Ref:170000007150062 Recinto:11-008-011-00019-001 Cultivo:62000 PASTOS PERMANENTES DE 5 O MAS AÑOS-SIN VARIEDAD Secano
- 85042 No inscrito en un organismo de control y certificación ecológico (artículo 5-1 e), Orden 26 mayo 2015)
Explotación:ES110080000320 Especie:CABALLAR



<u>APELLIDOS Y NOMBRE / RAZÓN SOCIAL</u>	<u>NIF</u>	<u>EXPEDIENTE</u>	<u>SOLICITA AGRICULT. (3)</u>	<u>SOLICITA GANADER. (4)</u>	<u>ANUALIDAD DE PAGO</u>
EL MOLINO DE LAS NAVAS, CB	****2226*	1035031	NO	SI	6ª

DATOS MANTENIMIENTO

IMPORTE POR ANUALIDAD

	<u>2015</u>	<u>2016</u>	<u>2017</u>	<u>2018</u>	<u>2019</u>	<u>2020</u>
IMPORTE MÁXIMO SUBVENCIONABLE	0,00 €	0,00 €	5.165,59 €	5.163,95 €	5.110,55 €	5.110,55 €
IMPORTE MEDIO DE TRANSFERENCIA (€/ha)	0,00 €	0,00 €	82,15 €	82,15 €	82,15 €	82,15 €

RESUMEN DE UNIDADES

<u>Cód</u>	<u>GRUPO DE PAGO</u>	<u>Sup. Dec. Admisible (ha)</u>	<u>Sup. Comprometida (ha)</u>	<u>Sup. ajustada compromiso (1) (ha)</u>	<u>% sobredec.</u>	<u>SUP. PROPUESTA (ha)</u>	<u>Importe Declarado</u>	<u>Importe Topado</u>	<u>Importe Propuesto</u>	<u>Importe tras sobredec.</u>
63	PASTOS ASOCIADOS A GANADERÍA ECOLÓGICA	75,47		62,21	0,00	62,21	5.110,55	5.110,55	5.110,55	5.110,55
	TOTAL	75,47	62,21	62,21		62,21	5.110,55	5.110,55	5.110,55	5.110,55

APLICACIÓN DE REDUCCIONES Y SANCIONES

	<u>Importe Calculado</u>	<u>Importe prerreduc.</u>	<u>Admisibilidad y compromisos</u>	<u>Presentación tardía</u>	<u>Omisión declaración</u>	<u>Condicionality</u>	<u>PROPUESTO</u>	<u>IMPORTE (Euros)</u>		
								<u>FEADER (Eje 2)</u>	<u>MAPA</u>	<u>CAGPDS</u>
GANADERÍA	5.110,55	5.110,55	0,00	0,00	0,00	0,00	5.110,55	3.832,91	549,38	728,26
TOTAL							5.110,55	3.832,91	549,38	728,26

RECINTOS PROPUESTOS

<u>REE.</u>	<u>REFERENCIA SIGPAC</u>	<u>CULTIVO DESCRIPCIÓN CULTIVO</u>	<u>S/R</u>	<u>G.PAGO</u>	<u>PEND. MEDIA (%)</u>	<u>SUP. DEC. ADMISIBLE (ha)</u>	<u>SUP. COMPROM. (ha)</u>	<u>SUP. AJUSTADA COMPROM. (1) (ha)</u>	<u>SUP. CONY. SIGPAC (ha)</u>	<u>SUP. CERTIE. (ha)</u>	<u>SUP. CAMPO (ha)</u>	<u>SUP. CAMPO DETER. CULT. DECLARADO (ha)</u>	<u>SUP. DEC. REDUCIDA (ha)</u>	<u>SUP. PROPUESTA (ha)</u>
-709440	11-008-002-00005-00002	62000 PASTOS PERMANENTES DE 5 O MAS AÑOS-SIN VARIEDAD	S	63	6,28	23,15	24,50	23,14		23,15			23,14	23,14
-29965	11-008-002-00003-00018	62000 PASTOS PERMANENTES DE 5 O MAS AÑOS-SIN VARIEDAD	S	63	15,06	1,73	2,30	1,73		2,30			1,73	1,73
-8643	11-008-002-00005-00002	62000 PASTOS PERMANENTES DE 5 O MAS AÑOS-SIN VARIEDAD	S	63	6,28	0,35	24,50	0,35		0,35			0,35	0,35
-8618	11-008-002-00005-00002	62000 PASTOS PERMANENTES DE 5 O MAS AÑOS-SIN VARIEDAD	S	63	6,28	1,01	24,50	1,01		1,01			1,01	1,01
-8608	11-008-002-00005-00001	62000 PASTOS PERMANENTES DE 5 O MAS AÑOS-SIN VARIEDAD	S	63	8,31	2,35	9,97	1,53		2,35			1,53	1,53
-8605	11-008-002-00005-00001	62000 PASTOS PERMANENTES DE 5 O MAS AÑOS-SIN VARIEDAD	S	63	8,31	12,97	9,97	8,44		12,97			8,44	8,44
-8513	11-008-002-00003-00016	62000 PASTOS PERMANENTES DE 5 O MAS AÑOS-SIN VARIEDAD	S	63	21,31	3,63	3,17	3,17		4,27			3,17	3,17
-8508	11-008-002-00003-00011	62000 PASTOS PERMANENTES DE 5 O MAS AÑOS-SIN VARIEDAD	S	63	9,12	11,27	8,64	8,64		11,27			8,64	8,64
-8505	11-008-002-00003-00008	62000 PASTOS PERMANENTES DE 5 O MAS AÑOS-SIN VARIEDAD	S	63	17,77	3,77	3,77	3,77		3,77			3,77	3,77
4069918	11-008-002-00003-00017	62000 PASTOS PERMANENTES DE 5 O MAS AÑOS-SIN VARIEDAD	S	63	20,00	0,83	1,10	0,83		1,10			0,83	0,83
1700000004525932	11-008-002-00003-00010	62000 PASTOS PERMANENTES DE 5 O MAS AÑOS-SIN VARIEDAD	S	63	15,34	7,47	6,35	6,35		7,47			6,35	6,35
1700000004525935	11-008-002-00003-00009	62000 PASTOS PERMANENTES DE 5 O MAS AÑOS-SIN VARIEDAD	S	63	13,67	4,64	4,63	4,63		4,64			4,63	4,63
1700000004525942	11-008-002-00003-00007	62000 PASTOS PERMANENTES DE 5 O MAS AÑOS-SIN VARIEDAD	S	63	19,08	2,30	1,96	1,96		2,30			1,96	1,96

DATOS GANADERÍA

RESUMEN DE UNIDADES


<u>Cód</u>	<u>GRUPO DE PAGO</u>	<u>Sup. Dec. Admisible (ha)</u>	<u>Sup. Comprometida (ha)</u>	<u>Sup. ajustada compromiso (1) (ha)</u>	<u>% sobredec.</u>	<u>SUP. PROPUESTA (ha)</u>	<u>Importe Declarado</u>	<u>Importe Topado</u>	<u>Importe Propuesto</u>	<u>Importe tras sobredec.</u>
63	PASTOS ASOCIADOS A GANADERÍA ECOLÓGICA	75,47		62,21	0,00	62,21	5.110,55	5.110,55	5.110,55	5.110,55
	TOTAL	75,47	62,21	62,21		62,21	5.110,55	5.110,55	5.110,55	5.110,55

RESUMEN DE PAGOS

	<u>PROPUESTO</u>	<u>IMPORTE (Euros)</u>		
		<u>FEADER (Eje 2)</u>	<u>MAPA</u>	<u>CAGPDS</u>
Propuesto a pagar	5.110,55	3.832,91	549,38	728,26

APLICACIÓN DE REDUCCIONES Y SANCIONES

<u>Importe Calculado</u>	<u>Importe prerreduc.</u>	<u>Admisibilidad y compromisos</u>	<u>Presentación tardía</u>	<u>Omisión declaración</u>	<u>Condicionality</u>	<u>PROPUESTO</u>	<u>IMPORTE (Euros)</u>		
							<u>FEADER (Eje 2)</u>	<u>MAPA</u>	<u>CAGPDS</u>
5.110,55	5.110,55	0,00	0,00	0,00	0,00	5.110,55	3.832,91	549,38	728,26
TOTAL						5.110,55	3.832,91	549,38	728,26



(1) Superficie declarada admisible ajustada con la superficie comprometida.
 (2) Factor de penalización valorando el alcance para el tipo de compromiso.
 (3) Solicita agricultura y tiene compromisos vigentes.
 (4) Solicita ganadería y tiene compromisos vigentes.

Datos considerados para el Cálculo de la Carga Ganadera mínima y máxima del expediente

Explotación	Especie	Inscrito en Sipea y Admisible	Censo Medio Animales	Ugm Calculada para CG Mínima	Ugm Calculada para CG Máxima
ES110080000129	BOVINA	SI	141,72	119,70	119,70
ES110080000129	CABALLAR	NO	4,18	0,00	4,18
				119,70	123,88

Superficie determinada para Cálculo Carga Ganadera Mínima: 75,47 ha

Superficie determinada para Cálculo Carga Ganadera Máxima: 75,47 ha

Carga Ganadera Mínima Expediente: 1,59 ugm/ha

Carga Ganadera Máxima Expediente: 1,64 ugm/ha

Recintos Determinados para el Cálculo de Garga Ganadera Mínima

REF.	REFERENCIA SIGPAC	CULTIVO	DESCRIPCIÓN CULTIVO	S/R	SUP. PROPUESTA (ha)
-709440	11-008-002-00005-00002	62000	PASTOS PERMANENTES DE 5 O MAS AÑOS-SIN VARIEDAD	S	23,15
-29965	11-008-002-00003-00018	62000	PASTOS PERMANENTES DE 5 O MAS AÑOS-SIN VARIEDAD	S	1,73
-8643	11-008-002-00005-00002	62000	PASTOS PERMANENTES DE 5 O MAS AÑOS-SIN VARIEDAD	S	0,35
-8618	11-008-002-00005-00002	62000	PASTOS PERMANENTES DE 5 O MAS AÑOS-SIN VARIEDAD	S	1,01
-8608	11-008-002-00005-00001	62000	PASTOS PERMANENTES DE 5 O MAS AÑOS-SIN VARIEDAD	S	2,35
-8605	11-008-002-00005-00001	62000	PASTOS PERMANENTES DE 5 O MAS AÑOS-SIN VARIEDAD	S	12,97
-8513	11-008-002-00003-00016	62000	PASTOS PERMANENTES DE 5 O MAS AÑOS-SIN VARIEDAD	S	3,63
-8508	11-008-002-00003-00011	62000	PASTOS PERMANENTES DE 5 O MAS AÑOS-SIN VARIEDAD	S	11,27
-8505	11-008-002-00003-00008	62000	PASTOS PERMANENTES DE 5 O MAS AÑOS-SIN VARIEDAD	S	3,77
4069918	11-008-002-00003-00017	62000	PASTOS PERMANENTES DE 5 O MAS AÑOS-SIN VARIEDAD	S	0,83
1700000004525932	11-008-002-00003-00010	62000	PASTOS PERMANENTES DE 5 O MAS AÑOS-SIN VARIEDAD	S	7,47
1700000004525935	11-008-002-00003-00009	62000	PASTOS PERMANENTES DE 5 O MAS AÑOS-SIN VARIEDAD	S	4,64
1700000004525942	11-008-002-00003-00007	62000	PASTOS PERMANENTES DE 5 O MAS AÑOS-SIN VARIEDAD	S	2,30

Recintos Determinados para el Cálculo de Garga Ganadera Máxima

REF.	REFERENCIA SIGPAC	CULTIVO	DESCRIPCIÓN CULTIVO	S/R	SUP. PROPUESTA (ha)
-709440	11-008-002-00005-00002	62000	PASTOS PERMANENTES DE 5 O MAS AÑOS-SIN VARIEDAD	S	23,15
-29965	11-008-002-00003-00018	62000	PASTOS PERMANENTES DE 5 O MAS AÑOS-SIN VARIEDAD	S	1,73
-8643	11-008-002-00005-00002	62000	PASTOS PERMANENTES DE 5 O MAS AÑOS-SIN VARIEDAD	S	0,35
-8618	11-008-002-00005-00002	62000	PASTOS PERMANENTES DE 5 O MAS AÑOS-SIN VARIEDAD	S	1,01
-8608	11-008-002-00005-00001	62000	PASTOS PERMANENTES DE 5 O MAS AÑOS-SIN VARIEDAD	S	2,35
-8605	11-008-002-00005-00001	62000	PASTOS PERMANENTES DE 5 O MAS AÑOS-SIN VARIEDAD	S	12,97
-8513	11-008-002-00003-00016	62000	PASTOS PERMANENTES DE 5 O MAS AÑOS-SIN VARIEDAD	S	3,63
-8508	11-008-002-00003-00011	62000	PASTOS PERMANENTES DE 5 O MAS AÑOS-SIN VARIEDAD	S	11,27
-8505	11-008-002-00003-00008	62000	PASTOS PERMANENTES DE 5 O MAS AÑOS-SIN VARIEDAD	S	3,77
4069918	11-008-002-00003-00017	62000	PASTOS PERMANENTES DE 5 O MAS AÑOS-SIN VARIEDAD	S	0,83
1700000004525932	11-008-002-00003-00010	62000	PASTOS PERMANENTES DE 5 O MAS AÑOS-SIN VARIEDAD	S	7,47
1700000004525935	11-008-002-00003-00009	62000	PASTOS PERMANENTES DE 5 O MAS AÑOS-SIN VARIEDAD	S	4,64
1700000004525942	11-008-002-00003-00007	62000	PASTOS PERMANENTES DE 5 O MAS AÑOS-SIN VARIEDAD	S	2,30

INCIDENCIAS**INCIDENCIA DESCRIPCIÓN**

85042 No inscrito en un organismo de control y certificación ecológico (artículo 5-1 e), Orden 26 mayo 2015)
Explotación:ES110080000129 Especie:CABALLAR

(1) Superficie declarada admisible ajustada con la superficie comprometida.
(2) Factor de penalización valorando el alcance para el tipo de compromiso.
(3) Solicita agricultura y tiene compromisos vigentes.
(4) Solicita ganadería y tiene compromisos vigentes.

<u>APELLIDOS Y NOMBRE / RAZÓN SOCIAL</u>	<u>NIF</u>	<u>EXPEDIENTE</u>	<u>SOLICITA AGRICULT. (3)</u>	<u>SOLICITA GANADER. (4)</u>	<u>ANUALIDAD DE PAGO</u>
EL PATRÓN S.L.	****3312*	1018112	NO	SI	6ª

DATOS MANTENIMIENTO**IMPORTE POR ANUALIDAD**

	<u>2015</u>	<u>2016</u>	<u>2017</u>	<u>2018</u>	<u>2019</u>	<u>2020</u>
IMPORTE MÁXIMO SUBVENCIONABLE	8.907,52 €	8.907,52 €	8.880,26 €	8.880,26 €	8.880,26 €	8.880,26 €
IMPORTE MEDIO DE TRANSFERENCIA (€/ha)	68,14 €	68,14 €	68,14 €	68,14 €	68,14 €	68,14 €

RESUMEN DE UNIDADES

<u>Cód</u>	<u>GRUPO DE PAGO</u>	<u>Sup. Dec. Admisible (ha)</u>	<u>Sup. Comprometida (ha)</u>	<u>Sup. ajustada compromiso (1) (ha)</u>	<u>% sobredec.</u>	<u>SUP. PROPUESTA (ha)</u>	<u>Importe Declarado</u>	<u>Importe Topado</u>	<u>Importe Propuesto</u>	<u>Importe tras sobredec.</u>
63	PASTOS ASOCIADOS A GANADERÍA ECOLÓGICA	154,84		128,47	0,00	128,47	8.796,62	8.754,20	8.754,20	8.754,20
	TOTAL	154,84	130,32	128,47		128,47	8.796,62	8.754,20	8.754,20	8.754,20

APLICACIÓN DE REDUCCIONES Y SANCIONES

	<u>Importe Calculado</u>	<u>Importe prerreduc.</u>	<u>Admisibilidad y compromisos</u>	<u>Presentación tardía</u>	<u>Omisión declaración</u>	<u>Condicionabilidad</u>	<u>PROPUESTO</u>	<u>IMPORTE (Euros)</u>		
								<u>FEADER (Eje 2)</u>	<u>MAPA</u>	<u>CAGPDS</u>
GANADERÍA	8.754,20	8.754,20	0,00	0,00	0,00	0,00	8.754,20	6.565,65	941,08	1.247,47
TOTAL							8.754,20	6.565,65	941,08	1.247,47

RECINTOS PROPUESTOS

<u>REF.</u>	<u>REFERENCIA SIGPAC</u>	<u>CULTIVO DESCRIPCIÓN CULTIVO</u>	<u>S/R</u>	<u>G.PAGO</u>	<u>PEND. MEDIA (%)</u>	<u>SUP. DEC. ADMISIBLE (ha)</u>	<u>SUP. COMPROM. (ha)</u>	<u>SUP. AJUSTADA COMPROM. (1) (ha)</u>	<u>SUP. CONV. SIGPAC (ha)</u>	<u>SUP. CERTIE. (ha)</u>	<u>SUP. CAMPO (ha)</u>	<u>SUP. CAMPO DETER. CULT. DECLARADO (ha)</u>	<u>SUP. DEC. REDUCIDA (ha)</u>	<u>SUP. PROPUESTA (ha)</u>
1700000003033395	11-008-008-00029-00002	62000 PASTOS PERMANENTES DE 5 O MAS AÑOS-SIN VARIEDAD	S	63	26,64	12,11	4,24	4,24		12,11			4,24	4,24
1700000003033399	11-008-008-00030-00014	62000 PASTOS PERMANENTES DE 5 O MAS AÑOS-SIN VARIEDAD	S	63	11,61	3,52	5,41	3,52	5,41	5,41			3,52	3,52
1700000003033400	11-008-008-00030-00012	62000 PASTOS PERMANENTES DE 5 O MAS AÑOS-SIN VARIEDAD	S	63	5,47	1,75	2,06	1,75	2,06	2,06			1,75	1,75
1700000003033401	11-008-008-00030-00013	62000 PASTOS PERMANENTES DE 5 O MAS AÑOS-SIN VARIEDAD	S	63	11,51	6,01	6,01	6,01	6,01	6,01			6,01	6,01
1700000003033402	11-008-009-00047-00008	62000 PASTOS PERMANENTES DE 5 O MAS AÑOS-SIN VARIEDAD	S	63	21,18	0,19	7,99	0,15		0,22			0,15	0,15
1700000003033403	11-008-008-00006-00003	62000 PASTOS PERMANENTES DE 5 O MAS AÑOS-SIN VARIEDAD	S	63	21,60	31,24	26,55	26,55		31,24			26,55	26,55
1700000003033404	11-008-008-00028-00005	62000 PASTOS PERMANENTES DE 5 O MAS AÑOS-SIN VARIEDAD	S	63	31,31	33,43	26,00	26,00		74,28			26,00	26,00
1700000003033405	11-008-008-00032-00002	62000 PASTOS PERMANENTES DE 5 O MAS AÑOS-SIN VARIEDAD	S	63	16,35	2,43	1,13	1,13		3,24			1,13	1,13
1700000003033406	11-008-008-00030-00027	62000 PASTOS PERMANENTES DE 5 O MAS AÑOS-SIN VARIEDAD	S	63	28,93	2,70	2,70	2,70		2,70			2,70	2,70
1700000003033407	11-008-009-00047-00008	62000 PASTOS PERMANENTES DE 5 O MAS AÑOS-SIN VARIEDAD	S	63	21,18	10,27	7,99	7,84		11,86			7,84	7,84
1700000003033409	11-008-008-00030-00028	62000 PASTOS PERMANENTES DE 5 O MAS AÑOS-SIN VARIEDAD	S	63	26,18	0,51	0,51	0,51		0,51			0,51	0,51
1700000003033411	11-008-008-00030-00025	62000 PASTOS PERMANENTES DE 5 O MAS AÑOS-SIN VARIEDAD	S	63	38,87	0,10	0,23	0,10		0,23			0,10	0,10
1700000003033412	11-008-008-00030-00023	62000 PASTOS PERMANENTES DE 5 O MAS AÑOS-SIN VARIEDAD	S	63	9,20	0,39	0,39	0,39		0,39			0,39	0,39
1700000003033413	11-008-008-00030-00024	62000 PASTOS PERMANENTES DE 5 O MAS AÑOS-SIN VARIEDAD	S	63	24,74	0,84	0,84	0,84		0,84			0,84	0,84
1700000003033414	11-008-008-00030-00011	62000 PASTOS PERMANENTES DE 5 O MAS AÑOS-SIN VARIEDAD	S	63	27,97	6,08	6,08	6,08		11,06			6,08	6,08
1700000003033415	11-008-008-00030-00009	62000 PASTOS PERMANENTES DE 5 O MAS AÑOS-SIN VARIEDAD	S	63	20,50	2,47	2,59	2,47		2,91			2,47	2,47
1700000003033416	11-008-008-00030-00010	62000 PASTOS PERMANENTES DE 5 O MAS AÑOS-SIN VARIEDAD	S	63	22,30	2,61	2,61	2,61		2,61			2,61	2,61
1700000003033417	11-008-008-00030-00007	62000 PASTOS PERMANENTES DE 5 O MAS AÑOS-SIN VARIEDAD	S	63	8,33	4,29	1,68	1,68		4,29			1,68	1,68
1700000003033418	11-008-008-00030-00015	62000 PASTOS PERMANENTES DE 5 O MAS AÑOS-SIN VARIEDAD	S	63	36,40	6,56	6,75	6,56		14,58			6,56	6,56
1700000003033419	11-008-008-00030-00022	62000 PASTOS PERMANENTES DE 5 O MAS AÑOS-SIN VARIEDAD	S	63	11,46	0,06	0,06	0,06		0,06			0,06	0,06
1700000003033420	11-008-008-00029-00003	62000 PASTOS PERMANENTES DE 5 O MAS AÑOS-SIN VARIEDAD	S	63	18,02	27,28	27,28	27,28		27,28			27,28	27,28

DATOS GANADERÍA**RESUMEN DE UNIDADES**

<u>Cód</u>	<u>GRUPO DE PAGO</u>	<u>Sup. Dec. Admisible (ha)</u>	<u>Sup. Comprometida (ha)</u>	<u>Sup. ajustada compromiso (1) (ha)</u>	<u>% sobredec.</u>	<u>SUP. PROPUESTA (ha)</u>	<u>Importe Declarado</u>	<u>Importe Topado</u>	<u>Importe Propuesto</u>	<u>Importe tras sobredec.</u>
63	PASTOS ASOCIADOS A GANADERÍA ECOLÓGICA	154,84		128,47	0,00	128,47	8.796,62	8.754,20	8.754,20	8.754,20
	TOTAL	154,84	130,32	128,47		128,47	8.796,62	8.754,20	8.754,20	8.754,20

RESUMEN DE PAGOS

<u>IMPORTE (Euros)</u>				
	<u>PROPUESTO</u>	<u>FEADER (Eje 2)</u>	<u>MAPA</u>	<u>CAGPDS</u>
Propuesto a pagar	8.754,20	6.565,65	941,08	1.247,47

APLICACIÓN DE REDUCCIONES Y SANCIONES

Importe Calculado	Importe prereduc.	Admisibilidad y compromisos	Presentación tardía	Omisión declaración	Condicionalidad	IMPORTE (Euros)			
						PROPUESTO	FEADER (Eje 2)	MAPA	CAGPDS
8.754,20	8.754,20	0,00	0,00	0,00	0,00	8.754,20	6.565,65	941,08	1.247,47
TOTAL						8.754,20	6.565,65	941,08	1.247,47

Datos considerados para el Cálculo de la Carga Ganadera mínima y máxima del expediente

Explotación	Especie	Inscrito en Sipea y Admisible	Censo Medio Animales	Ugm Calculada para CG Mínima	Ugm Calculada para CG Máxima
ES110080000341	BOVINA	SI	94,13	76,99	76,99
ES110080000341	CABALLAR	NO	4,14	0,00	4,14
ES110080000341	OVINA	NO	67,81	0,00	10,17
				76,99	91,30

Superficie determinada para Cálculo Carga Ganadera Mínima: 157,39 ha

Superficie determinada para Cálculo Carga Ganadera Máxima: 157,39 ha

Carga Ganadera Mínima Expediente: 0,49 ugm/ha

Carga Ganadera Máxima Expediente: 0,58 ugm/ha

Recintos Determinados para el Cálculo de Garga Ganadera Mínima

REF.	REFERENCIA SIGPAC	CULTIVO	DESCRIPCIÓN CULTIVO	S/R	SUP. PROPUESTA (ha)
1700000003033395	11-008-008-00029-00002	62000	PASTOS PERMANENTES DE 5 O MAS AÑOS-SIN VARIEDAD	S	12,11
1700000003033399	11-008-008-00030-00014	62000	PASTOS PERMANENTES DE 5 O MAS AÑOS-SIN VARIEDAD	S	3,52
1700000003033400	11-008-008-00030-00012	62000	PASTOS PERMANENTES DE 5 O MAS AÑOS-SIN VARIEDAD	S	1,75
1700000003033401	11-008-008-00030-00013	62000	PASTOS PERMANENTES DE 5 O MAS AÑOS-SIN VARIEDAD	S	6,01
1700000003033402	11-008-009-00047-00008	62000	PASTOS PERMANENTES DE 5 O MAS AÑOS-SIN VARIEDAD	S	0,19
1700000003033403	11-008-008-00006-00003	62000	PASTOS PERMANENTES DE 5 O MAS AÑOS-SIN VARIEDAD	S	31,24
1700000003033404	11-008-008-00028-00005	62000	PASTOS PERMANENTES DE 5 O MAS AÑOS-SIN VARIEDAD	S	33,43
1700000003033405	11-008-008-00032-00002	62000	PASTOS PERMANENTES DE 5 O MAS AÑOS-SIN VARIEDAD	S	2,43
1700000003033406	11-008-008-00030-00027	62000	PASTOS PERMANENTES DE 5 O MAS AÑOS-SIN VARIEDAD	S	2,70
1700000003033407	11-008-009-00047-00008	62000	PASTOS PERMANENTES DE 5 O MAS AÑOS-SIN VARIEDAD	S	10,27
1700000003033409	11-008-008-00030-00028	62000	PASTOS PERMANENTES DE 5 O MAS AÑOS-SIN VARIEDAD	S	0,51
1700000003033410	11-008-008-00030-00029	62000	PASTOS PERMANENTES DE 5 O MAS AÑOS-SIN VARIEDAD	S	2,55
1700000003033411	11-008-008-00030-00025	62000	PASTOS PERMANENTES DE 5 O MAS AÑOS-SIN VARIEDAD	S	0,10
1700000003033412	11-008-008-00030-00023	62000	PASTOS PERMANENTES DE 5 O MAS AÑOS-SIN VARIEDAD	S	0,39
1700000003033413	11-008-008-00030-00024	62000	PASTOS PERMANENTES DE 5 O MAS AÑOS-SIN VARIEDAD	S	0,84
1700000003033414	11-008-008-00030-00011	62000	PASTOS PERMANENTES DE 5 O MAS AÑOS-SIN VARIEDAD	S	6,08
1700000003033415	11-008-008-00030-00009	62000	PASTOS PERMANENTES DE 5 O MAS AÑOS-SIN VARIEDAD	S	2,47
1700000003033416	11-008-008-00030-00010	62000	PASTOS PERMANENTES DE 5 O MAS AÑOS-SIN VARIEDAD	S	2,61
1700000003033417	11-008-008-00030-00007	62000	PASTOS PERMANENTES DE 5 O MAS AÑOS-SIN VARIEDAD	S	4,29
1700000003033418	11-008-008-00030-00015	62000	PASTOS PERMANENTES DE 5 O MAS AÑOS-SIN VARIEDAD	S	6,56
1700000003033419	11-008-008-00030-00022	62000	PASTOS PERMANENTES DE 5 O MAS AÑOS-SIN VARIEDAD	S	0,06
1700000003033420	11-008-008-00029-00003	62000	PASTOS PERMANENTES DE 5 O MAS AÑOS-SIN VARIEDAD	S	27,28

Recintos Determinados para el Cálculo de Garga Ganadera Máxima

REF.	REFERENCIA SIGPAC	CULTIVO	DESCRIPCIÓN CULTIVO	S/R	SUP. PROPUESTA (ha)
1700000003033395	11-008-008-00029-00002	62000	PASTOS PERMANENTES DE 5 O MAS AÑOS-SIN VARIEDAD	S	12,11
1700000003033399	11-008-008-00030-00014	62000	PASTOS PERMANENTES DE 5 O MAS AÑOS-SIN VARIEDAD	S	3,52
1700000003033400	11-008-008-00030-00012	62000	PASTOS PERMANENTES DE 5 O MAS AÑOS-SIN VARIEDAD	S	1,75
1700000003033401	11-008-008-00030-00013	62000	PASTOS PERMANENTES DE 5 O MAS AÑOS-SIN VARIEDAD	S	6,01

Datos considerados para el Cálculo de la Carga Ganadera mínima y máxima del expediente**Recintos Determinados para el Cálculo de Garga Ganadera Máxima**

<u>REF.</u>	<u>REFERENCIA SIGPAC</u>	<u>CULTIVO</u>	<u>DESCRIPCIÓN CULTIVO</u>	<u>S/R</u>	<u>SUP. PROPUESTA (ha)</u>
170000003033402	11-008-009-00047-00008	62000	PASTOS PERMANENTES DE 5 O MAS AÑOS-SIN VARIEDAD	S	0,19
170000003033403	11-008-008-00006-00003	62000	PASTOS PERMANENTES DE 5 O MAS AÑOS-SIN VARIEDAD	S	31,24
170000003033404	11-008-008-00028-00005	62000	PASTOS PERMANENTES DE 5 O MAS AÑOS-SIN VARIEDAD	S	33,43
170000003033405	11-008-008-00032-00002	62000	PASTOS PERMANENTES DE 5 O MAS AÑOS-SIN VARIEDAD	S	2,43
170000003033406	11-008-008-00030-00027	62000	PASTOS PERMANENTES DE 5 O MAS AÑOS-SIN VARIEDAD	S	2,70
170000003033407	11-008-009-00047-00008	62000	PASTOS PERMANENTES DE 5 O MAS AÑOS-SIN VARIEDAD	S	10,27
170000003033409	11-008-008-00030-00028	62000	PASTOS PERMANENTES DE 5 O MAS AÑOS-SIN VARIEDAD	S	0,51
170000003033410	11-008-008-00030-00029	62000	PASTOS PERMANENTES DE 5 O MAS AÑOS-SIN VARIEDAD	S	2,55
170000003033411	11-008-008-00030-00025	62000	PASTOS PERMANENTES DE 5 O MAS AÑOS-SIN VARIEDAD	S	0,10
170000003033412	11-008-008-00030-00023	62000	PASTOS PERMANENTES DE 5 O MAS AÑOS-SIN VARIEDAD	S	0,39
170000003033413	11-008-008-00030-00024	62000	PASTOS PERMANENTES DE 5 O MAS AÑOS-SIN VARIEDAD	S	0,84
170000003033414	11-008-008-00030-00011	62000	PASTOS PERMANENTES DE 5 O MAS AÑOS-SIN VARIEDAD	S	6,08
170000003033415	11-008-008-00030-00009	62000	PASTOS PERMANENTES DE 5 O MAS AÑOS-SIN VARIEDAD	S	2,47
170000003033416	11-008-008-00030-00010	62000	PASTOS PERMANENTES DE 5 O MAS AÑOS-SIN VARIEDAD	S	2,61
170000003033417	11-008-008-00030-00007	62000	PASTOS PERMANENTES DE 5 O MAS AÑOS-SIN VARIEDAD	S	4,29
170000003033418	11-008-008-00030-00015	62000	PASTOS PERMANENTES DE 5 O MAS AÑOS-SIN VARIEDAD	S	6,56
170000003033419	11-008-008-00030-00022	62000	PASTOS PERMANENTES DE 5 O MAS AÑOS-SIN VARIEDAD	S	0,06
170000003033420	11-008-008-00029-00003	62000	PASTOS PERMANENTES DE 5 O MAS AÑOS-SIN VARIEDAD	S	27,28

INCIDENCIAS**INCIDENCIA DESCRIPCIÓN**

- 85031 Solicita recinto que no está comprometido para la operación.
Ref:170000003033410 Recinto:11-008-008-00030-029 Cultivo:62000 PASTOS PERMANENTES DE 5 O MAS AÑOS-SIN VARIEDAD Secano
- 85042 No inscrito en un organismo de control y certificación ecológico (artículo 5-1 e), Orden 26 mayo 2015)
Explotación:ES110080000341 Especie:CABALLAR
Explotación:ES110080000341 Especie:OVINA



<u>APELLIDOS Y NOMBRE / RAZÓN SOCIAL</u>	<u>NIF</u>	<u>EXPEDIENTE</u>	<u>SOLICITA AGRICULT. (3)</u>	<u>SOLICITA GANADER. (4)</u>	<u>ANUALIDAD DE PAGO</u>
EL TAMBOR DEL LLANO SL	****1284*	1159090	NO	SI	

DATOS MANTENIMIENTO**RESUMEN DE UNIDADES**

<u>Cód</u>	<u>GRUPO DE PAGO</u>	<u>Sup. Dec. Admisible (ha)</u>	<u>Sup. Comprometida (ha)</u>	<u>Sup. ajustada compromiso (1) (ha)</u>	<u>% sobredec.</u>	<u>SUP. PROPUESTA (ha)</u>	<u>Importe Declarado</u>	<u>Importe Topado</u>	<u>Importe Propuesto</u>	<u>Importe tras sobredec.</u>
	GANADERÍA - SIN SUPERFICIE DETERMINADA	0,00		0,00	0,00	0,00	0,00	0,00	0,00	0,00
	TOTAL	0,00		0,00		0,00	0,00	0,00	0,00	0,00

APLICACIÓN DE REDUCCIONES Y SANCIONES

<u>Importe Calculado</u>	<u>Importe prereduc.</u>	<u>Admisibilidad y compromisos</u>	<u>Presentación tardía</u>	<u>Omisión declaración</u>	<u>Condicionabilidad</u>	<u>PROPUESTO</u>	<u>IMPORTE (Euros)</u>			
							<u>FEADER (Eje 2)</u>	<u>MAPA</u>	<u>CAGPDS</u>	
0,00	0,00	0,00	0,00	0,00	0,00	0,00	0,00	0,00	0,00	
						TOTAL	0,00	0,00	0,00	0,00

DATOS GANADERÍA**RESUMEN DE UNIDADES**

<u>Cód</u>	<u>GRUPO DE PAGO</u>	<u>Sup. Dec. Admisible (ha)</u>	<u>Sup. Comprometida (ha)</u>	<u>Sup. ajustada compromiso (1) (ha)</u>	<u>% sobredec.</u>	<u>SUP. PROPUESTA (ha)</u>	<u>Importe Declarado</u>	<u>Importe Topado</u>	<u>Importe Propuesto</u>	<u>Importe tras sobredec.</u>
	GANADERÍA - SIN SUPERFICIE DETERMINADA	0,00		0,00	0,00	0,00	0,00	0,00	0,00	0,00
	TOTAL	0,00		0,00		0,00	0,00	0,00	0,00	0,00

RESUMEN DE PAGOS

<u>Importe Calculado</u>	<u>Importe prereduc.</u>	<u>Admisibilidad y compromisos</u>	<u>Presentación tardía</u>	<u>Omisión declaración</u>	<u>Condicionabilidad</u>	<u>PROPUESTO</u>	<u>IMPORTE (Euros)</u>			
							<u>FEADER (Eje 2)</u>	<u>MAPA</u>	<u>CAGPDS</u>	
						Propuesto	0,00	0,00	0,00	0,00
						TOTAL	0,00	0,00	0,00	0,00

APLICACIÓN DE REDUCCIONES Y SANCIONES

<u>Importe Calculado</u>	<u>Importe prereduc.</u>	<u>Admisibilidad y compromisos</u>	<u>Presentación tardía</u>	<u>Omisión declaración</u>	<u>Condicionabilidad</u>	<u>PROPUESTO</u>	<u>IMPORTE (Euros)</u>			
							<u>FEADER (Eje 2)</u>	<u>MAPA</u>	<u>CAGPDS</u>	
0,00	0,00	0,00	0,00	0,00	0,00	0,00	0,00	0,00	0,00	
						TOTAL	0,00	0,00	0,00	0,00

Datos considerados para el Cálculo de la Carga Ganadera mínima y máxima del expediente

Superficie determinada para Cálculo Carga Ganadera Mínima:	0,00 ha
Superficie determinada para Cálculo Carga Ganadera Máxima:	0,00 ha
Carga Ganadera Mínima Expediente:	0,00 ugm/ha
Carga Ganadera Máxima Expediente:	0,00 ugm/ha

Los importes del Grupo de Pago de pastos de este expediente han sido ajustados por no llegar a la carga ganadera mínima de 0,3



APELLIDOS Y NOMBRE / RAZÓN SOCIAL	NIF	EXPEDIENTE	SOLICITA AGRICULT. (3)	SOLICITA GANADER. (4)	ANUALIDAD DE PAGO
ESCRIBANO DELGADO ANTONIO	****7103*	1135347	NO	SI	6ª

DATOS MANTENIMIENTO

IMPORTE POR ANUALIDAD

	2015	2016	2017	2018	2019	2020
IMPORTE MÁXIMO SUBVENCIONABLE	1.953,53 €	1.953,53 €	1.724,33 €	5.443,96 €	5.443,96 €	5.443,96 €
IMPORTE MEDIO DE TRANSFERENCIA (€/ha)	82,15 €	82,15 €	82,15 €	73,24 €	73,24 €	73,24 €

RESUMEN DE UNIDADES

Cód	GRUPO DE PAGO	Sup. Dec. Admisible (ha)	Sup. Comprometida (ha)	Sup. ajustada compromiso (1) (ha)	% sobredec.	SUP. PROPUESTA (ha)	Importe Declarado	Importe Topado	Importe Propuesto	Importe tras sobredec.
63	PASTOS ASOCIADOS A GANADERÍA ECOLÓGICA	118,66		74,33	0,00	74,33	6.106,21	5.443,96	5.443,96	5.443,96
	TOTAL	118,66	74,33	74,33		74,33	6.106,21	5.443,96	5.443,96	5.443,96

APLICACIÓN DE REDUCCIONES Y SANCIONES

	Importe Calculado	Importe prerreduc.	Admisibilidad y compromisos	Presentación tardía	Omisión declaración	Condicionabilidad	PROPUESTO	IMPORTE (Euros)		
								FEADER (Eje 2)	MAPA	CAGPDS
GANADERÍA	5.443,96	5.443,96	0,00	0,00	0,00	0,00	5.443,96	4.082,97	585,23	775,76
TOTAL							5.443,96	4.082,97	585,23	775,76

RECINTOS PROPUESTOS

REE	REFERENCIA SIGPAC	CULTIVO DESCRIPCIÓN CULTIVO	S/R	G.PAGO	PEND. MEDIA (%)	SUP. DEC. ADMISIBLE (ha)	SUP. COMPROM. (ha)	SUP. AJUSTADA COMPROM. (1) (ha)	SUP. CONY. SIGPAC (ha)	SUP. CERTIE. (ha)	SUP. CAMPO (ha)	SUP. CAMPO DETER. CUL. DECLARADO (ha)	SUP. DEC. REDUCIDA (ha)	SUP. PROPUESTA (ha)
4044616	11-035-022-00050-00001	62000 PASTOS PERMANENTES DE 5 O MAS AÑOS-SIN VARIEDAD	S	63	23,64	4,00	4,00	4,00		4,71			4,00	4,00
4044618	11-035-022-00049-00002	62000 PASTOS PERMANENTES DE 5 O MAS AÑOS-SIN VARIEDAD	S	63	19,41	3,24	3,24	3,24		3,81			3,24	3,24
4044624	11-035-022-00080-00003	62000 PASTOS PERMANENTES DE 5 O MAS AÑOS-SIN VARIEDAD	S	63	15,69	1,08	1,08	1,08		1,08			1,08	1,08
4044625	11-035-022-00080-00002	62000 PASTOS PERMANENTES DE 5 O MAS AÑOS-SIN VARIEDAD	S	63	19,13	1,07	1,07	1,07		1,07			1,07	1,07
4044628	11-035-022-00048-00001	62000 PASTOS PERMANENTES DE 5 O MAS AÑOS-SIN VARIEDAD	S	63	17,28	9,53	9,52	9,52		9,53			9,52	9,52
4044631	11-035-023-00017-00001	62000 PASTOS PERMANENTES DE 5 O MAS AÑOS-SIN VARIEDAD	S	63	12,76	10,19	10,19	10,19		10,19			10,19	10,19
4044650	11-035-022-00030-00002	62000 PASTOS PERMANENTES DE 5 O MAS AÑOS-SIN VARIEDAD	S	63	15,73	6,24	6,24	6,24		6,24			6,24	6,24
4044672	11-035-022-00034-00001	62000 PASTOS PERMANENTES DE 5 O MAS AÑOS-SIN VARIEDAD	S	63	1,42	7,25	7,25	7,25		7,25			7,25	7,25
4044674	11-035-022-00040-00001	62000 PASTOS PERMANENTES DE 5 O MAS AÑOS-SIN VARIEDAD	S	63	1,27	4,48	4,48	4,48		4,48			4,48	4,48
4044676	11-035-022-00035-00001	62000 PASTOS PERMANENTES DE 5 O MAS AÑOS-SIN VARIEDAD	S	63	13,56	3,42	3,42	3,42		3,42			3,42	3,42
4044690	11-035-023-00075-00001	62000 PASTOS PERMANENTES DE 5 O MAS AÑOS-SIN VARIEDAD	S	63	1,47	2,85	2,85	2,85	2,85	2,85			2,85	2,85
4527026	11-035-900-99000-99007	62000 PASTOS PERMANENTES DE 5 O MAS AÑOS-SIN VARIEDAD	S	63	17,99	3,22	3,22	3,22		17,99			3,22	3,22
4527027	11-035-900-99000-99005	62000 PASTOS PERMANENTES DE 5 O MAS AÑOS-SIN VARIEDAD	S	63	43,37	42,35	42,35	42,35		43,37			42,35	42,24
1700000006536869	11-035-022-00029-00002	62000 PASTOS PERMANENTES DE 5 O MAS AÑOS-SIN VARIEDAD	S	63	16,09	2,32	2,31	2,31		2,32			2,31	2,31
1700000006536880	11-035-022-00029-00003	62000 PASTOS PERMANENTES DE 5 O MAS AÑOS-SIN VARIEDAD	S	63	15,51	1,63	1,63	1,63		1,63			1,63	1,63

DATOS GANADERÍA

RESUMEN DE UNIDADES

Cód	GRUPO DE PAGO	Sup. Dec. Admisible (ha)	Sup. Comprometida (ha)	Sup. ajustada compromiso (1) (ha)	% sobredec.	SUP. PROPUESTA (ha)	Importe Declarado	Importe Topado	Importe Propuesto	Importe tras sobredec.
63	PASTOS ASOCIADOS A GANADERÍA ECOLÓGICA	118,66		74,33	0,00	74,33	6.106,21	5.443,96	5.443,96	5.443,96
	TOTAL	118,66	74,33	74,33		74,33	6.106,21	5.443,96	5.443,96	5.443,96

RESUMEN DE PAGOS

	IMPORTE (Euros)			
	PROPUESTO	FEADER (Eje 2)	MAPA	CAGPDS
Propuesto a pagar	5.443,96	4.082,97	585,23	775,76

APLICACIÓN DE REDUCCIONES Y SANCIONES

Importe Calculado	Importe prerreduc.	Admisibilidad y compromisos	Presentación tardía	Omisión declaración	Condicionabilidad	PROPUESTO	IMPORTE (Euros)		
							FEADER (Eje 2)	MAPA	CAGPDS
5.443,96	5.443,96	0,00	0,00	0,00	0,00	5.443,96	4.082,97	585,23	775,76
TOTAL						5.443,96	4.082,97	585,23	775,76

(1) Superficie declarada admisible ajustada con la superficie comprometida.
 (2) Factor de penalización valorando el alcance para el tipo de compromiso.
 (3) Solicita agricultura y tiene compromisos vigentes.
 (4) Solicita ganadería y tiene compromisos vigentes.

Datos considerados para el Cálculo de la Carga Ganadera mínima y máxima del expediente

Explotación	Especie	Inscrito en Sipea y Admisible	Censo Medio Animales	Ugm Calculada para CG Mínima	Ugm Calculada para CG Máxima
ES110350000425	BOVINA	SI	97,49	77,12	77,12
ES110350007004	BOVINA	SI	0,00	0,00	0,00
ES110350007009	BOVINA	SI	0,00	0,00	0,00
				77,12	77,12

Superficie determinada para Cálculo Carga Ganadera Mínima: 149,26 ha

Superficie determinada para Cálculo Carga Ganadera Máxima: 149,26 ha

Carga Ganadera Mínima Expediente: 0,52 ugm/ha

Carga Ganadera Máxima Expediente: 0,52 ugm/ha

Recintos Determinados para el Cálculo de Garga Ganadera Mínima

REF.	REFERENCIA SIGPAC	CULTIVO	DESCRIPCIÓN CULTIVO	S/R	SUP. PROPUESTA (ha)
-96640	11-035-025-00006-00069	62000	PASTOS PERMANENTES DE 5 O MAS AÑOS-SIN VARIEDAD	S	0,30
-96633	11-035-025-00006-00071	62000	PASTOS PERMANENTES DE 5 O MAS AÑOS-SIN VARIEDAD	S	1,13
-96624	11-035-025-00006-00068	62000	PASTOS PERMANENTES DE 5 O MAS AÑOS-SIN VARIEDAD	S	0,51
4044568	11-035-020-00027-00001	62000	PASTOS PERMANENTES DE 5 O MAS AÑOS-SIN VARIEDAD	S	2,07
4044575	11-035-020-00029-00001	62000	PASTOS PERMANENTES DE 5 O MAS AÑOS-SIN VARIEDAD	S	3,62
4044578	11-035-020-00015-00001	62000	PASTOS PERMANENTES DE 5 O MAS AÑOS-SIN VARIEDAD	S	0,21
4044579	11-035-020-00026-00002	62000	PASTOS PERMANENTES DE 5 O MAS AÑOS-SIN VARIEDAD	S	12,73
4044580	11-035-020-00026-00005	62000	PASTOS PERMANENTES DE 5 O MAS AÑOS-SIN VARIEDAD	S	6,38
4044582	11-035-020-00031-00001	62000	PASTOS PERMANENTES DE 5 O MAS AÑOS-SIN VARIEDAD	S	3,47
4044592	11-035-020-00026-00007	62000	PASTOS PERMANENTES DE 5 O MAS AÑOS-SIN VARIEDAD	S	0,18
4044616	11-035-022-00050-00001	62000	PASTOS PERMANENTES DE 5 O MAS AÑOS-SIN VARIEDAD	S	4,00
4044618	11-035-022-00049-00002	62000	PASTOS PERMANENTES DE 5 O MAS AÑOS-SIN VARIEDAD	S	3,24
4044624	11-035-022-00080-00003	62000	PASTOS PERMANENTES DE 5 O MAS AÑOS-SIN VARIEDAD	S	1,08
4044625	11-035-022-00080-00002	62000	PASTOS PERMANENTES DE 5 O MAS AÑOS-SIN VARIEDAD	S	1,07
4044628	11-035-022-00048-00001	62000	PASTOS PERMANENTES DE 5 O MAS AÑOS-SIN VARIEDAD	S	9,53
4044631	11-035-023-00017-00001	62000	PASTOS PERMANENTES DE 5 O MAS AÑOS-SIN VARIEDAD	S	10,19
4044650	11-035-022-00030-00002	62000	PASTOS PERMANENTES DE 5 O MAS AÑOS-SIN VARIEDAD	S	6,24
4044672	11-035-022-00034-00001	62000	PASTOS PERMANENTES DE 5 O MAS AÑOS-SIN VARIEDAD	S	7,25
4044674	11-035-022-00040-00001	62000	PASTOS PERMANENTES DE 5 O MAS AÑOS-SIN VARIEDAD	S	4,48
4044676	11-035-022-00035-00001	62000	PASTOS PERMANENTES DE 5 O MAS AÑOS-SIN VARIEDAD	S	3,42
4044690	11-035-023-00075-00001	62000	PASTOS PERMANENTES DE 5 O MAS AÑOS-SIN VARIEDAD	S	2,85
4527026	11-035-900-99000-99007	62000	PASTOS PERMANENTES DE 5 O MAS AÑOS-SIN VARIEDAD	S	17,99
4527027	11-035-900-99000-99005	62000	PASTOS PERMANENTES DE 5 O MAS AÑOS-SIN VARIEDAD	S	43,37
1700000006536869	11-035-022-00029-00002	62000	PASTOS PERMANENTES DE 5 O MAS AÑOS-SIN VARIEDAD	S	2,32
1700000006536880	11-035-022-00029-00003	62000	PASTOS PERMANENTES DE 5 O MAS AÑOS-SIN VARIEDAD	S	1,63

Recintos Determinados para el Cálculo de Garga Ganadera Máxima

REF.	REFERENCIA SIGPAC	CULTIVO	DESCRIPCIÓN CULTIVO	S/R	SUP. PROPUESTA (ha)
-96640	11-035-025-00006-00069	62000	PASTOS PERMANENTES DE 5 O MAS AÑOS-SIN VARIEDAD	S	0,30
-96633	11-035-025-00006-00071	62000	PASTOS PERMANENTES DE 5 O MAS AÑOS-SIN VARIEDAD	S	1,13
-96624	11-035-025-00006-00068	62000	PASTOS PERMANENTES DE 5 O MAS AÑOS-SIN VARIEDAD	S	0,51
4044568	11-035-020-00027-00001	62000	PASTOS PERMANENTES DE 5 O MAS AÑOS-SIN VARIEDAD	S	2,07
4044575	11-035-020-00029-00001	62000	PASTOS PERMANENTES DE 5 O MAS AÑOS-SIN VARIEDAD	S	3,62
4044578	11-035-020-00015-00001	62000	PASTOS PERMANENTES DE 5 O MAS AÑOS-SIN VARIEDAD	S	0,21

Datos considerados para el Cálculo de la Carga Ganadera mínima y máxima del expediente**Recintos Determinados para el Cálculo de Garga Ganadera Máxima**

REF.	REFERENCIA SIGPAC	CULTIVO	DESCRIPCIÓN CULTIVO	S/R	SUP. PROPUESTA (ha)
			VARIEDAD		
4044579	11-035-020-00026-00002	62000	PASTOS PERMANENTES DE 5 O MAS AÑOS-SIN VARIEDAD	S	12,73
4044580	11-035-020-00026-00005	62000	PASTOS PERMANENTES DE 5 O MAS AÑOS-SIN VARIEDAD	S	6,38
4044582	11-035-020-00031-00001	62000	PASTOS PERMANENTES DE 5 O MAS AÑOS-SIN VARIEDAD	S	3,47
4044592	11-035-020-00026-00007	62000	PASTOS PERMANENTES DE 5 O MAS AÑOS-SIN VARIEDAD	S	0,18
4044616	11-035-022-00050-00001	62000	PASTOS PERMANENTES DE 5 O MAS AÑOS-SIN VARIEDAD	S	4,00
4044618	11-035-022-00049-00002	62000	PASTOS PERMANENTES DE 5 O MAS AÑOS-SIN VARIEDAD	S	3,24
4044624	11-035-022-00080-00003	62000	PASTOS PERMANENTES DE 5 O MAS AÑOS-SIN VARIEDAD	S	1,08
4044625	11-035-022-00080-00002	62000	PASTOS PERMANENTES DE 5 O MAS AÑOS-SIN VARIEDAD	S	1,07
4044628	11-035-022-00048-00001	62000	PASTOS PERMANENTES DE 5 O MAS AÑOS-SIN VARIEDAD	S	9,53
4044631	11-035-023-00017-00001	62000	PASTOS PERMANENTES DE 5 O MAS AÑOS-SIN VARIEDAD	S	10,19
4044650	11-035-022-00030-00002	62000	PASTOS PERMANENTES DE 5 O MAS AÑOS-SIN VARIEDAD	S	6,24
4044672	11-035-022-00034-00001	62000	PASTOS PERMANENTES DE 5 O MAS AÑOS-SIN VARIEDAD	S	7,25
4044674	11-035-022-00040-00001	62000	PASTOS PERMANENTES DE 5 O MAS AÑOS-SIN VARIEDAD	S	4,48
4044676	11-035-022-00035-00001	62000	PASTOS PERMANENTES DE 5 O MAS AÑOS-SIN VARIEDAD	S	3,42
4044690	11-035-023-00075-00001	62000	PASTOS PERMANENTES DE 5 O MAS AÑOS-SIN VARIEDAD	S	2,85
4527026	11-035-900-99000-99007	62000	PASTOS PERMANENTES DE 5 O MAS AÑOS-SIN VARIEDAD	S	17,99
4527027	11-035-900-99000-99005	62000	PASTOS PERMANENTES DE 5 O MAS AÑOS-SIN VARIEDAD	S	43,37
1700000006536869	11-035-022-00029-00002	62000	PASTOS PERMANENTES DE 5 O MAS AÑOS-SIN VARIEDAD	S	2,32
1700000006536880	11-035-022-00029-00003	62000	PASTOS PERMANENTES DE 5 O MAS AÑOS-SIN VARIEDAD	S	1,63

Incidencias de carga ganadera**INCIDENCIA DESCRIPCIÓN**

- 232 Superficie de cruce en recinto ficticio comunal, mayor que superficie asignada neta resultante del reparto del ficticio comunal.
Ref:4527026 Recinto:11-035-900-99000-990 Cultivo:62000 PASTOS PERMANENTES DE 5 O MAS AÑOS-SIN VARIEDAD Secano
Diferencia penalizable (Hectáreas):0,04
Ref:4527027 Recinto:11-035-900-99000-990 Cultivo:62000 PASTOS PERMANENTES DE 5 O MAS AÑOS-SIN VARIEDAD Secano
Diferencia penalizable (Hectáreas):1,13

INCIDENCIAS**INCIDENCIA DESCRIPCIÓN**

- 232 Superficie de cruce en recinto ficticio comunal, mayor que superficie asignada neta resultante del reparto del ficticio comunal.
Ref:4527027 Recinto:11-035-900-99000-990 Cultivo:62000 PASTOS PERMANENTES DE 5 O MAS AÑOS-SIN VARIEDAD Secano
Diferencia penalizable (Hectáreas):1,13
Ref:4527026 Recinto:11-035-900-99000-990 Cultivo:62000 PASTOS PERMANENTES DE 5 O MAS AÑOS-SIN VARIEDAD Secano
Diferencia penalizable (Hectáreas):0,04
- 85031 Solicita recinto que no está comprometido para la operación.
Ref:4044578 Recinto:11-035-020-00015-001 Cultivo:62000 PASTOS PERMANENTES DE 5 O MAS AÑOS-SIN VARIEDAD Secano
Ref:4044579 Recinto:11-035-020-00026-002 Cultivo:62000 PASTOS PERMANENTES DE 5 O MAS AÑOS-SIN VARIEDAD Secano
Ref:4044580 Recinto:11-035-020-00026-005 Cultivo:62000 PASTOS PERMANENTES DE 5 O MAS AÑOS-SIN VARIEDAD Secano
Ref:4044592 Recinto:11-035-020-00026-007 Cultivo:62000 PASTOS PERMANENTES DE 5 O MAS AÑOS-SIN VARIEDAD Secano
Ref:4044568 Recinto:11-035-020-00027-001 Cultivo:62000 PASTOS PERMANENTES DE 5 O MAS AÑOS-SIN VARIEDAD Secano
Ref:4044575 Recinto:11-035-020-00029-001 Cultivo:62000 PASTOS PERMANENTES DE 5 O MAS AÑOS-SIN VARIEDAD Secano
Ref:4044582 Recinto:11-035-020-00031-001 Cultivo:62000 PASTOS PERMANENTES DE 5 O MAS AÑOS-SIN VARIEDAD Secano
Ref:-96624 Recinto:11-035-025-00006-068 Cultivo:62000 PASTOS PERMANENTES DE 5 O MAS AÑOS-SIN VARIEDAD Secano
Ref:-96640 Recinto:11-035-025-00006-069 Cultivo:62000 PASTOS PERMANENTES DE 5 O MAS AÑOS-SIN VARIEDAD Secano
Ref:-96633 Recinto:11-035-025-00006-071 Cultivo:62000 PASTOS PERMANENTES DE 5 O MAS AÑOS-SIN VARIEDAD Secano

<u>APELLIDOS Y NOMBRE / RAZÓN SOCIAL</u>	<u>NIF</u>	<u>EXPEDIENTE</u>	<u>SOLICITA AGRICULT. (3)</u>	<u>SOLICITA GANADER. (4)</u>	<u>ANUALIDAD DE PAGO</u>
ESPAÑA NUÑEZ MATIAS	****2895*	1135760	NO	SI	6ª

DATOS MANTENIMIENTO

IMPORTE POR ANUALIDAD

	<u>2015</u>	<u>2016</u>	<u>2017</u>	<u>2018</u>	<u>2019</u>	<u>2020</u>
IMPORTE MÁXIMO SUBVENCIONABLE	3.631,03 €	3.631,03 €	3.256,43 €	3.256,43 €	3.256,43 €	3.256,43 €
IMPORTE MEDIO DE TRANSFERENCIA (€/ha)	82,15 €	82,15 €	82,15 €	82,15 €	82,15 €	82,15 €

RESUMEN DE UNIDADES

<u>Cód</u>	<u>GRUPO DE PAGO</u>	<u>Sup. Dec. Admisible (ha)</u>	<u>Sup. Comprometida (ha)</u>	<u>Sup. ajustada compromiso (1) (ha)</u>	<u>% sobredec.</u>	<u>SUP. PROPUESTA (ha)</u>	<u>Importe Declarado</u>	<u>Importe Topado</u>	<u>Importe Propuesto</u>	<u>Importe tras sobredec.</u>
63	PASTOS ASOCIADOS A GANADERÍA ECOLÓGICA	44,46		39,64	0,00	39,64	3.256,43	3.256,43	3.256,43	3.256,43
	TOTAL	44,46	39,64	39,64		39,64	3.256,43	3.256,43	3.256,43	3.256,43

APLICACIÓN DE REDUCCIONES Y SANCIONES

	<u>Importe Calculado</u>	<u>Importe prerreduc.</u>	<u>Admisibilidad y compromisos</u>	<u>Presentación tardía</u>	<u>Omisión declaración</u>	<u>Condicionabilidad</u>	<u>PROPUESTO</u>	<u>IMPORTE (Euros)</u>		
								<u>FEADER (Eje 2)</u>	<u>MAPA</u>	<u>CAGPDS</u>
GANADERÍA	3.256,43	3.256,43	0,00	0,00	0,00	0,00	3.256,43	2.442,32	350,07	464,04
TOTAL							3.256,43	2.442,32	350,07	464,04

RECINTOS PROPUESTOS

<u>REE</u>	<u>REFERENCIA SIGPAC</u>	<u>CULTIVO DESCRIPCIÓN CULTIVO</u>	<u>S/R</u>	<u>G.PAGO</u>	<u>PEND. MEDIA (%)</u>	<u>SUP. DEC. ADMISIBLE (ha)</u>	<u>SUP. COMPROM. (ha)</u>	<u>SUP. AJUSTADA COMPROM. (1) (ha)</u>	<u>SUP. CONY. SIGPAC (ha)</u>	<u>SUP. CERTIE. (ha)</u>	<u>SUP. CAMPO (ha)</u>	<u>SUP. CAMPO DETER. CUL. DECLARADO (ha)</u>	<u>SUP. DEC. REDUCIDA (ha)</u>	<u>SUP. PROPUESTA (ha)</u>
4527670	11-035-900-99000-99005	62000 PASTOS PERMANENTES DE 5 O MAS AÑOS-SIN VARIEDAD	S	63		30,37	71,31	30,37		30,37			30,37	29,58
1700000006541002	11-035-024-00016-00003	62000 PASTOS PERMANENTES DE 5 O MAS AÑOS-SIN VARIEDAD	S	63	12,66	4,05	4,05	4,05		4,05			4,05	4,05
1700000006541003	11-035-024-00142-00003	62000 PASTOS PERMANENTES DE 5 O MAS AÑOS-SIN VARIEDAD	S	63	20,51	3,14	3,14	3,14		3,14			3,14	3,14
1700000006541004	11-035-024-00143-00003	62000 PASTOS PERMANENTES DE 5 O MAS AÑOS-SIN VARIEDAD	S	63	25,26	0,38	0,38	0,38		0,38			0,38	0,38
1700000006541006	11-035-024-00142-00002	62000 PASTOS PERMANENTES DE 5 O MAS AÑOS-SIN VARIEDAD	S	63	20,82	0,10	0,05	0,05		0,15			0,05	0,05
1700000006541007	11-035-024-00142-00001	62000 PASTOS PERMANENTES DE 5 O MAS AÑOS-SIN VARIEDAD	S	63	27,30	0,19	0,19	0,19		0,76			0,19	0,19
1700000006541008	11-035-024-00143-00001	62000 PASTOS PERMANENTES DE 5 O MAS AÑOS-SIN VARIEDAD	S	63	20,63	0,79	0,57	0,57		2,27			0,57	0,57
1700000006541009	11-035-024-00143-00002	62000 PASTOS PERMANENTES DE 5 O MAS AÑOS-SIN VARIEDAD	S	63	12,48	1,40	1,40	1,40		1,40			1,40	1,40
1700000006541010	11-035-024-00144-00002	62000 PASTOS PERMANENTES DE 5 O MAS AÑOS-SIN VARIEDAD	S	63	9,95	4,04	4,01	4,01		4,04			4,01	4,01

DATOS GANADERÍA

RESUMEN DE UNIDADES

<u>Cód</u>	<u>GRUPO DE PAGO</u>	<u>Sup. Dec. Admisible (ha)</u>	<u>Sup. Comprometida (ha)</u>	<u>Sup. ajustada compromiso (1) (ha)</u>	<u>% sobredec.</u>	<u>SUP. PROPUESTA (ha)</u>	<u>Importe Declarado</u>	<u>Importe Topado</u>	<u>Importe Propuesto</u>	<u>Importe tras sobredec.</u>
63	PASTOS ASOCIADOS A GANADERÍA ECOLÓGICA	44,46		39,64	0,00	39,64	3.256,43	3.256,43	3.256,43	3.256,43
	TOTAL	44,46	39,64	39,64		39,64	3.256,43	3.256,43	3.256,43	3.256,43

RESUMEN DE PAGOS

	<u>PROPUESTO</u>	<u>IMPORTE (Euros)</u>		
		<u>FEADER (Eje 2)</u>	<u>MAPA</u>	<u>CAGPDS</u>
Propuesto a pagar	3.256,43	2.442,32	350,07	464,04

APLICACIÓN DE REDUCCIONES Y SANCIONES



<u>Importe Calculado</u>	<u>Importe prerreduc.</u>	<u>Admisibilidad y compromisos</u>	<u>Presentación tardía</u>	<u>Omisión declaración</u>	<u>Condicionabilidad</u>	<u>PROPUESTO</u>	<u>IMPORTE (Euros)</u>		
							<u>FEADER (Eje 2)</u>	<u>MAPA</u>	<u>CAGPDS</u>
3.256,43	3.256,43	0,00	0,00	0,00	0,00	3.256,43	2.442,32	350,07	464,04
TOTAL						3.256,43	2.442,32	350,07	464,04

(1) Superficie declarada admisible ajustada con la superficie comprometida.
 (2) Factor de penalización valorando el alcance para el tipo de compromiso.
 (3) Solicita agricultura y tiene compromisos vigentes.
 (4) Solicita ganadería y tiene compromisos vigentes.

Datos considerados para el Cálculo de la Carga Ganadera mínima y máxima del expediente

Explotación	Especie	Inscrito en Sipea y Admisible	Censo Medio Animales	Ugm Calculada para CG Mínima	Ugm Calculada para CG Máxima
ES110350000143	CABALLAR	NO	4,00	0,00	4,00
ES110350000143	PORCINO	NO	25,25	0,00	8,75
ES110350007009	BOVINA	SI	14,17	11,29	11,29
ES110350007009	CAPRINA	SI	109,00	16,35	16,35
				27,64	40,39

Superficie determinada para Cálculo Carga Ganadera Mínima: 44,46 ha

Superficie determinada para Cálculo Carga Ganadera Máxima: 44,46 ha

Carga Ganadera Mínima Expediente: 0,62 ugm/ha

Carga Ganadera Máxima Expediente: 0,91 ugm/ha

Recintos Determinados para el Cálculo de Garga Ganadera Mínima

REF.	REFERENCIA SIGPAC	CULTIVO	DESCRIPCIÓN CULTIVO	S/R	SUP. PROPUESTA (ha)
4527670	11-035-900-99000-99005	62000	PASTOS PERMANENTES DE 5 O MAS AÑOS-SIN VARIEDAD	S	30,37
1700000006541002	11-035-024-00016-00003	62000	PASTOS PERMANENTES DE 5 O MAS AÑOS-SIN VARIEDAD	S	4,05
1700000006541003	11-035-024-00142-00003	62000	PASTOS PERMANENTES DE 5 O MAS AÑOS-SIN VARIEDAD	S	3,14
1700000006541004	11-035-024-00143-00003	62000	PASTOS PERMANENTES DE 5 O MAS AÑOS-SIN VARIEDAD	S	0,38
1700000006541006	11-035-024-00142-00002	62000	PASTOS PERMANENTES DE 5 O MAS AÑOS-SIN VARIEDAD	S	0,10
1700000006541007	11-035-024-00142-00001	62000	PASTOS PERMANENTES DE 5 O MAS AÑOS-SIN VARIEDAD	S	0,19
1700000006541008	11-035-024-00143-00001	62000	PASTOS PERMANENTES DE 5 O MAS AÑOS-SIN VARIEDAD	S	0,79
1700000006541009	11-035-024-00143-00002	62000	PASTOS PERMANENTES DE 5 O MAS AÑOS-SIN VARIEDAD	S	1,40
1700000006541010	11-035-024-00144-00002	62000	PASTOS PERMANENTES DE 5 O MAS AÑOS-SIN VARIEDAD	S	4,04

Recintos Determinados para el Cálculo de Garga Ganadera Máxima

REF.	REFERENCIA SIGPAC	CULTIVO	DESCRIPCIÓN CULTIVO	S/R	SUP. PROPUESTA (ha)
4527670	11-035-900-99000-99005	62000	PASTOS PERMANENTES DE 5 O MAS AÑOS-SIN VARIEDAD	S	30,37
1700000006541002	11-035-024-00016-00003	62000	PASTOS PERMANENTES DE 5 O MAS AÑOS-SIN VARIEDAD	S	4,05
1700000006541003	11-035-024-00142-00003	62000	PASTOS PERMANENTES DE 5 O MAS AÑOS-SIN VARIEDAD	S	3,14
1700000006541004	11-035-024-00143-00003	62000	PASTOS PERMANENTES DE 5 O MAS AÑOS-SIN VARIEDAD	S	0,38
1700000006541006	11-035-024-00142-00002	62000	PASTOS PERMANENTES DE 5 O MAS AÑOS-SIN VARIEDAD	S	0,10
1700000006541007	11-035-024-00142-00001	62000	PASTOS PERMANENTES DE 5 O MAS AÑOS-SIN VARIEDAD	S	0,19
1700000006541008	11-035-024-00143-00001	62000	PASTOS PERMANENTES DE 5 O MAS AÑOS-SIN VARIEDAD	S	0,79
1700000006541009	11-035-024-00143-00002	62000	PASTOS PERMANENTES DE 5 O MAS AÑOS-SIN VARIEDAD	S	1,40
1700000006541010	11-035-024-00144-00002	62000	PASTOS PERMANENTES DE 5 O MAS AÑOS-SIN VARIEDAD	S	4,04

Incidencias de carga ganadera**INCIDENCIA DESCRIPCIÓN**

- 232 Superficie de cruce en recinto ficticio comunal, mayor que superficie asignada neta resultante del reparto del ficticio comunal.
Ref:4527670 Recinto:11-035-900-99000-990 Cultivo:62000 PASTOS PERMANENTES DE 5 O MAS AÑOS-SIN VARIEDAD Secano
Diferencia penalizable (Hectáreas):0,79

INCIDENCIAS**INCIDENCIA DESCRIPCIÓN**

- 232 Superficie de cruce en recinto ficticio comunal, mayor que superficie asignada neta resultante del reparto del ficticio comunal.
Ref:4527670 Recinto:11-035-900-99000-990 Cultivo:62000 PASTOS PERMANENTES DE 5 O MAS AÑOS-SIN VARIEDAD Secano
Diferencia penalizable (Hectáreas):0,79
- 85042 No inscrito en un organismo de control y certificación ecológico (artículo 5-1 e), Orden 26 mayo 2015)
Explotación:ES110350000143 Especie:CABALLAR
Explotación:ES110350000143 Especie:PORCINO

<u>APELLIDOS Y NOMBRE / RAZÓN SOCIAL</u>	<u>NIF</u>	<u>EXPEDIENTE</u>	<u>SOLICITA AGRICULT. (3)</u>	<u>SOLICITA GANADER. (4)</u>	<u>ANUALIDAD DE PAGO</u>
ESTEVEZ CASAS MIGUEL	****1836*	1236980	NO	SI	6ª

DATOS MANTENIMIENTO**IMPORTE POR ANUALIDAD**

	<u>2015</u>	<u>2016</u>	<u>2017</u>	<u>2018</u>	<u>2019</u>	<u>2020</u>
IMPORTE MÁXIMO SUBVENCIONABLE	6.502,99 €	6.502,99 €	6.452,99 €	6.452,99 €	6.445,85 €	6.445,85 €
IMPORTE MEDIO DE TRANSFERENCIA (€/ha)	79,37 €	79,37 €	79,37 €	79,37 €	79,37 €	79,37 €

RESUMEN DE UNIDADES

<u>Cód</u>	<u>GRUPO DE PAGO</u>	<u>Sup. Dec. Admisible (ha)</u>	<u>Sup. Comprometida (ha)</u>	<u>Sup. ajustada compromiso (1) (ha)</u>	<u>% sobredec.</u>	<u>SUP. PROPUESTA (ha)</u>	<u>Importe Declarado</u>	<u>Importe Topado</u>	<u>Importe Propuesto</u>	<u>Importe tras sobredec.</u>
63	PASTOS ASOCIADOS A GANADERÍA ECOLÓGICA	96,88		81,21	0,00	81,21	6.467,67	6.445,85	6.445,85	6.445,85
	TOTAL	96,88	81,21	81,21		81,21	6.467,67	6.445,85	6.445,85	6.445,85

APLICACIÓN DE REDUCCIONES Y SANCIONES

	<u>Importe Calculado</u>	<u>Importe prereduc.</u>	<u>Admisibilidad y compromisos</u>	<u>Presentación tardía</u>	<u>Omisión declaración</u>	<u>Condicionabilidad</u>	<u>PROPUESTO</u>	<u>IMPORTE (Euros)</u>		
								<u>FEADER (Eje 2)</u>	<u>MAPA</u>	<u>CAGPDS</u>
GANADERÍA	6.445,85	6.445,85	0,00	0,00	0,00	0,00	6.445,85	4.834,39	692,93	918,53
TOTAL							6.445,85	4.834,39	692,93	918,53

RECINTOS PROPUESTOS

<u>REE.</u>	<u>REFERENCIA SIGPAC</u>	<u>CULTIVO</u>	<u>DESCRIPCIÓN CULTIVO</u>	<u>S/R G.PAGO</u>	<u>PEND. MEDIA (%)</u>	<u>SUP. DEC. ADMISIBLE (ha)</u>	<u>SUP. COMPROM. (ha)</u>	<u>SUP. AJUSTADA COMPROM. (1) (ha)</u>	<u>SUP. CONY. SIGPAC (ha)</u>	<u>SUP. CERTIE. (ha)</u>	<u>SUP. CAMPO (ha)</u>	<u>SUP. CAMPO DETER. CULT. DECLARADO (ha)</u>	<u>SUP. DEC. REDUCIDA (ha)</u>	<u>SUP. PROPUESTA (ha)</u>
4519222	11-007-900-99000-99001	62000	PASTOS PERMANENTES DE 5 O MAS AÑOS-SIN VARIEDAD	S 63		96,88	92,50	92,50		96,88			92,50	92,50

DATOS GANADERÍA**RESUMEN DE UNIDADES**

<u>Cód</u>	<u>GRUPO DE PAGO</u>	<u>Sup. Dec. Admisible (ha)</u>	<u>Sup. Comprometida (ha)</u>	<u>Sup. ajustada compromiso (1) (ha)</u>	<u>% sobredec.</u>	<u>SUP. PROPUESTA (ha)</u>	<u>Importe Declarado</u>	<u>Importe Topado</u>	<u>Importe Propuesto</u>	<u>Importe tras sobredec.</u>
63	PASTOS ASOCIADOS A GANADERÍA ECOLÓGICA	96,88		81,21	0,00	81,21	6.467,67	6.445,85	6.445,85	6.445,85
	TOTAL	96,88	81,21	81,21		81,21	6.467,67	6.445,85	6.445,85	6.445,85

RESUMEN DE PAGOS

	<u>PROPUESTO</u>	<u>IMPORTE (Euros)</u>		
		<u>FEADER (Eje 2)</u>	<u>MAPA</u>	<u>CAGPDS</u>
Propuesto a pagar	6.445,85	4.834,39	692,93	918,53

APLICACIÓN DE REDUCCIONES Y SANCIONES

	<u>Importe Calculado</u>	<u>Importe prereduc.</u>	<u>Admisibilidad y compromisos</u>	<u>Presentación tardía</u>	<u>Omisión declaración</u>	<u>Condicionabilidad</u>	<u>PROPUESTO</u>	<u>IMPORTE (Euros)</u>		
								<u>FEADER (Eje 2)</u>	<u>MAPA</u>	<u>CAGPDS</u>
	6.445,85	6.445,85	0,00	0,00	0,00	0,00	6.445,85	4.834,39	692,93	918,53
TOTAL							6.445,85	4.834,39	692,93	918,53



Datos considerados para el Cálculo de la Carga Ganadera mínima y máxima del expediente

<u>Explotación</u>	<u>Especie</u>	<u>Inscrito en Sipea y Admisible</u>	<u>Censo Medio Animales</u>	<u>Ugm Calculada para CG Mínima</u>	<u>Ugm Calculada para CG Máxima</u>
ES110070000207	BOVINA	SI	67,75	58,95	58,95
				58,95	58,95

Superficie determinada para Cálculo Carga Ganadera Mínima: 96,88 ha

Superficie determinada para Cálculo Carga Ganadera Máxima: 96,88 ha

Carga Ganadera Mínima Expediente: 0,61 ugm/ha

Carga Ganadera Máxima Expediente: 0,61 ugm/ha

Recintos Determinados para el Cálculo de Garga Ganadera Mínima

<u>REF.</u>	<u>REFERENCIA SIGPAC</u>	<u>CULTIVO</u>	<u>DESCRIPCIÓN CULTIVO</u>	<u>S/R</u>	<u>SUP. PROPUESTA (ha)</u>
4519222	11-007-900-99000-99001	62000	PASTOS PERMANENTES DE 5 O MAS AÑOS-SIN VARIEDAD	S	96,88

Recintos Determinados para el Cálculo de Garga Ganadera Máxima

<u>REF.</u>	<u>REFERENCIA SIGPAC</u>	<u>CULTIVO</u>	<u>DESCRIPCIÓN CULTIVO</u>	<u>S/R</u>	<u>SUP. PROPUESTA (ha)</u>
4519222	11-007-900-99000-99001	62000	PASTOS PERMANENTES DE 5 O MAS AÑOS-SIN VARIEDAD	S	96,88



<u>APELLIDOS Y NOMBRE / RAZÓN SOCIAL</u>	<u>NIF</u>	<u>EXPEDIENTE</u>	<u>SOLICITA AGRICULT. (3)</u>	<u>SOLICITA GANADER. (4)</u>	<u>ANUALIDAD DE PAGO</u>
EXPL. AGR. Y GAN. EL GUIJARRO, S.A.	****1099*	1130886	SI	SI	6ª

DATOS MANTENIMIENTO

IMPORTE POR ANUALIDAD

	<u>2015</u>	<u>2016</u>	<u>2017</u>	<u>2018</u>	<u>2019</u>	<u>2020</u>
IMPORTE MÁXIMO SUBVENCIONABLE	24.547,21 €	24.547,21 €	23.925,39 €	23.925,39 €	23.925,39 €	23.925,39 €
IMPORTE MEDIO DE TRANSFERENCIA (€/ha)	78,02 €	78,02 €	78,02 €	78,02 €	78,02 €	78,02 €

RESUMEN DE UNIDADES

<u>Cód</u>	<u>GRUPO DE PAGO</u>	<u>Sup. Dec. Admisible (ha)</u>	<u>Sup. Comprometida (ha)</u>	<u>Sup. ajustada compromiso (1) (ha)</u>	<u>% sobredec.</u>	<u>SUP. PROPUESTA (ha)</u>	<u>Importe Declarado</u>	<u>Importe Topado</u>	<u>Importe Propuesto</u>	<u>Importe tras sobredec.</u>
59	HERBÁCEOS	84,00		75,89	0,00	75,89	11.472,29	11.769,72	11.472,29	11.472,29
63	PASTOS ASOCIADOS A GANADERÍA ECOLÓGICA	256,30		230,77	0,00	230,77	11.848,49	12.155,67	11.848,49	11.848,49
TOTAL		340,30	306,66	306,66		306,66	23.320,78	23.925,39	23.320,78	23.320,78

APLICACIÓN DE REDUCCIONES Y SANCIONES

	<u>Importe Calculado</u>	<u>Importe prerreduc.</u>	<u>Admisibilidad y compromisos</u>	<u>Presentación tardía</u>	<u>Omisión declaración</u>	<u>Condicionabilidad</u>	<u>PROPUESTO</u>	<u>IMPORTE (Euros)</u>		
								<u>FEADER (Eje 2)</u>	<u>MAPA</u>	<u>CAGPDS</u>
AGRICULTURA	11.472,29	11.472,29	0,00	0,00	0,00	0,00	11.472,29	8.604,22	1.233,27	1.634,80
GANADERÍA	11.848,49	11.848,49	0,00	0,00	0,00	0,00	11.848,49	8.886,37	1.273,71	1.688,41
TOTAL							23.320,78	8.886,37	1.273,71	1.688,41

RECINTOS PROPUESTOS

<u>REF.</u>	<u>REFERENCIA SIGPAC</u>	<u>CULTIVO DESCRIPCIÓN CULTIVO</u>	<u>S/R</u>	<u>G.PAGO</u>	<u>PEND. MEDIA (%)</u>	<u>SUP. DEC. ADMISIBLE (ha)</u>	<u>SUP. COMPROM. (ha)</u>	<u>SUP. AJUSTADA COMPROM. (1) (ha)</u>	<u>SUP. CONV. SIGPAC (ha)</u>	<u>SUP. CERTIF. (ha)</u>	<u>SUP. CAMPO (ha)</u>	<u>SUP. CAMPO DETER. CULT. DECLARADO (ha)</u>	<u>SUP. DEC. REDUCIDA (ha)</u>	<u>SUP. PROPUESTA (ha)</u>
-809058	11-015-012-00193-00040	64000 PASTIZAL DE 5 O MAS AÑOS-SIN VARIEDAD	S	63	5,34	0,02	83,59	0,02	3,50	0,00	0,02	0,02	0,02	0,02
-589220	11-015-012-00014-00041	66000 PASTO ARBOLADO DE 5 O MAS AÑOS-SIN VARIEDAD	S	63	5,95	11,02	16,97	11,02	16,96	16,97	11,03	11,03	11,02	11,02
-589219	11-015-012-00014-00040	64000 PASTIZAL DE 5 O MAS AÑOS-SIN VARIEDAD	S	63	5,69	80,04	83,59	80,04	80,09	80,09	79,24	79,24	80,04	79,24
-589217	11-015-012-00014-00038	64000 PASTIZAL DE 5 O MAS AÑOS-SIN VARIEDAD	S	63	12,15	21,42	21,42	21,42		21,42	21,42	21,42	21,42	21,42
-589216	11-015-012-00014-00037	66000 PASTO ARBOLADO DE 5 O MAS AÑOS-SIN VARIEDAD	S	63	14,63	1,11	3,18	1,11		3,18	1,11	1,11	1,11	1,11
1700000006720533	11-015-012-00013-00001	64000 PASTIZAL DE 5 O MAS AÑOS-SIN VARIEDAD	S	63	4,40	4,52	4,52	4,52		4,52	4,50	4,50	4,52	4,50
1700000006720535	11-015-012-00014-00021	13000 TRITICALE-SIN VARIEDAD	S	59	2,34	2,45	2,45	2,45	2,45	2,45	2,45	2,45	2,45	2,45
1700000006720536	11-015-012-00094-00002	8000 AVENA-SIN VARIEDAD	S	59	2,09	29,83	29,83	29,83		29,83	29,83	29,83	29,83	29,83
1700000006720537	11-015-012-00014-00014	13000 TRITICALE-SIN VARIEDAD	S	59	7,97	8,88	8,88	8,88	8,88	8,88	8,88	8,88	8,88	8,88
1700000006720538	11-015-012-00013-00003	66000 PASTO ARBOLADO DE 5 O MAS AÑOS-SIN VARIEDAD	S	63	12,62	3,23	2,37	2,37		4,30	3,22	3,22	2,37	2,37
1700000006720539	11-015-012-00014-00001	64000 PASTIZAL DE 5 O MAS AÑOS-SIN VARIEDAD	S	63	23,91	0,30	0,30	0,30		0,30	0,30	0,30	0,30	0,30
1700000006720540	11-015-034-00021-00001	64000 PASTIZAL DE 5 O MAS AÑOS-SIN VARIEDAD	S	63	3,16	1,70	1,70	1,70		1,70	1,70	1,70	1,70	1,70
1700000006720541	11-015-012-00013-00002	66000 PASTO ARBOLADO DE 5 O MAS AÑOS-SIN VARIEDAD	S	63	2,23	0,18	0,18	0,18		0,70	0,18	0,18	0,18	0,18
1700000006720542	11-015-012-00014-00002	64000 PASTIZAL DE 5 O MAS AÑOS-SIN VARIEDAD	S	63	8,08	1,23	1,23	1,23		1,23	1,23	1,23	1,23	1,23
1700000006720543	11-015-012-00014-00004	13000 TRITICALE-SIN VARIEDAD	S	59	3,01	12,79	12,81	12,79	12,79	12,79	12,79	12,79	12,79	12,79
1700000006720544	11-015-012-00014-00015	64000 PASTIZAL DE 5 O MAS AÑOS-SIN VARIEDAD	S	63	16,36	0,72	0,72	0,72		0,72	0,72	0,72	0,72	0,72
1700000006720545	11-015-034-00023-00001	64000 PASTIZAL DE 5 O MAS AÑOS-SIN VARIEDAD	S	63	2,01	10,30	10,30	10,30		10,30	10,30	10,30	10,30	10,30
1700000006720546	11-015-012-00014-00029	64000 PASTIZAL DE 5 O MAS AÑOS-SIN VARIEDAD	S	63	7,75	119,43	119,45	119,43	119,43	119,45	117,85	117,85	119,43	117,85
1700000006720547	11-015-034-00022-00001	64000 PASTIZAL DE 5 O MAS AÑOS-SIN VARIEDAD	S	63	2,56	1,08	1,08	1,08		1,08	1,08	1,08	1,08	1,08
1700000006720548	11-015-012-00014-00023	5000 CEBADA-SIN VARIEDAD	S	59	9,44	30,05	30,05	30,05		30,05	30,05	30,05	30,05	30,05

DATOS AGRICULTURA

RESUMEN DE UNIDADES

<u>Cód</u>	<u>GRUPO DE PAGO</u>	<u>Sup. Dec. Admisible (ha)</u>	<u>Sup. Comprometida (ha)</u>	<u>Sup. ajustada compromiso (1) (ha)</u>	<u>% sobredec.</u>	<u>SUP. PROPUESTA (ha)</u>	<u>Importe Declarado</u>	<u>Importe Topado</u>	<u>Importe Propuesto</u>	<u>Importe tras sobredec.</u>
59	HERBÁCEOS	84,00		75,89	0,00	75,89	11.472,29	11.769,72	11.472,29	11.472,29
TOTAL		84,00	306,66	75,89		75,89	11.472,29	11.769,72	11.472,29	11.472,29

RESUMEN DE PAGOS

	<u>IMPORTE (Euros)</u>			
	<u>PROPUESTO</u>	<u>FEADER (Eje 2)</u>	<u>MAPA</u>	<u>CAGPDS</u>
Propuesto a pagar	11.472,29	8.604,22	1.233,27	1.634,80

(1) Superficie declarada admisible ajustada con la superficie comprometida.
 (2) Factor de penalización valorando el alcance para el tipo de compromiso.
 (3) Solicita agricultura y tiene compromisos vigentes.
 (4) Solicita ganadería y tiene compromisos vigentes.

APLICACIÓN DE REDUCCIONES Y SANCIONES

Importe Calculado	Importe prereduc.	Admisibilidad y compromisos	Presentación tardía	Omisión declaración	Condicionalidad	IMPORTE (Euros)			
						PROPUESTO	FEADER (Eje 2)	MAPA	CAGPDS
11.472,29	11.472,29	0,00	0,00	0,00	0,00	11.472,29	8.604,22	1.233,27	1.634,80
TOTAL						11.472,29	8.604,22	1.233,27	1.634,80

INCIDENCIAS**INCIDENCIA DESCRIPCIÓN**

85031 Solicita recinto que no está comprometido para la operación.

Ref:170000006720534 Recinto:11-015-012-00014-012 Cultivo:5000 CEBADA-SIN VARIEDAD Secano

DATOS GANADERÍA**RESUMEN DE UNIDADES**

Cód	GRUPO DE PAGO	Sup. Dec. Admisible (ha)	Sup. Comprometida (ha)	Sup. ajustada compromiso (1) (ha)	% sobredec.	SUP. PROPUESTA (ha)	Importe Declarado	Importe Topado	Importe Propuesto	Importe tras sobredec.
63	PASTOS ASOCIADOS A GANADERÍA ECOLÓGICA	256,30		230,77	0,00	230,77	11.848,49	12.155,67	11.848,49	11.848,49
TOTAL		256,30	306,66	230,77		230,77	11.848,49	12.155,67	11.848,49	11.848,49

RESUMEN DE PAGOS

IMPORTE (Euros)				
	PROPUESTO	FEADER (Eje 2)	MAPA	CAGPDS
Propuesto a pagar	11.848,49	8.886,37	1.273,71	1.688,41

APLICACIÓN DE REDUCCIONES Y SANCIONES

Importe Calculado	Importe prereduc.	Admisibilidad y compromisos	Presentación tardía	Omisión declaración	Condicionalidad	IMPORTE (Euros)			
						PROPUESTO	FEADER (Eje 2)	MAPA	CAGPDS
11.848,49	11.848,49	0,00	0,00	0,00	0,00	11.848,49	8.886,37	1.273,71	1.688,41
TOTAL						11.848,49	8.886,37	1.273,71	1.688,41

Datos considerados para el Cálculo de la Carga Ganadera mínima y máxima del expediente

Explotación	Especie	Inscrito en Sipea y Admisible	Censo Medio Animales	Ugm Calculada para CG Mínima	Ugm Calculada para CG Máxima
ES110150000271	BOVINA	SI	241,71	196,98	196,98
ES110150000271	CABALLAR	NO	3,00	0,00	3,00
				196,98	199,98

Superficie determinada para Cálculo Carga Ganadera Mínima: 253,88 ha

Superficie determinada para Cálculo Carga Ganadera Máxima: 253,90 ha

Carga Ganadera Mínima Expediente: 0,78 ugm/ha

Carga Ganadera Máxima Expediente: 0,79 ugm/ha

Recintos Determinados para el Cálculo de Garga Ganadera Mínima

REF.	REFERENCIA SIGPAC	CULTIVO	DESCRIPCIÓN CULTIVO	S/R	SUP. PROPUESTA (ha)
-589220	11-015-012-00014-00041	66000	PASTO ARBOLADO DE 5 O MAS AÑOS-SIN VARIEDAD	S	11,02
-589219	11-015-012-00014-00040	64000	PASTIZAL DE 5 O MAS AÑOS-SIN VARIEDAD	S	79,24
-589217	11-015-012-00014-00038	64000	PASTIZAL DE 5 O MAS AÑOS-SIN VARIEDAD	S	21,42
-589216	11-015-012-00014-00037	66000	PASTO ARBOLADO DE 5 O MAS AÑOS-SIN VARIEDAD	S	1,11
1700000006720533	11-015-012-00013-00001	64000	PASTIZAL DE 5 O MAS AÑOS-SIN VARIEDAD	S	4,50
1700000006720538	11-015-012-00013-00003	66000	PASTO ARBOLADO DE 5 O MAS AÑOS-SIN VARIEDAD	S	3,23
1700000006720539	11-015-012-00014-00001	64000	PASTIZAL DE 5 O MAS AÑOS-SIN VARIEDAD	S	0,30
1700000006720540	11-015-034-00021-00001	64000	PASTIZAL DE 5 O MAS AÑOS-SIN VARIEDAD	S	1,70
1700000006720541	11-015-012-00013-00002	66000	PASTO ARBOLADO DE 5 O MAS AÑOS-SIN VARIEDAD	S	0,18
1700000006720542	11-015-012-00014-00002	64000	PASTIZAL DE 5 O MAS AÑOS-SIN VARIEDAD	S	1,23
1700000006720544	11-015-012-00014-00015	64000	PASTIZAL DE 5 O MAS AÑOS-SIN VARIEDAD	S	0,72
1700000006720545	11-015-034-00023-00001	64000	PASTIZAL DE 5 O MAS AÑOS-SIN VARIEDAD	S	10,30
1700000006720546	11-015-012-00014-00029	64000	PASTIZAL DE 5 O MAS AÑOS-SIN VARIEDAD	S	117,85
1700000006720547	11-015-034-00022-00001	64000	PASTIZAL DE 5 O MAS AÑOS-SIN VARIEDAD	S	1,08

(1) Superficie declarada admisible ajustada con la superficie comprometida.

(2) Factor de penalización valorando el alcance para el tipo de compromiso.

(3) Solicita agricultura y tiene compromisos vigentes.

(4) Solicita ganadería y tiene compromisos vigentes.

Datos considerados para el Cálculo de la Carga Ganadera mínima y máxima del expediente**Recintos Determinados para el Cálculo de Garga Ganadera Máxima**

<u>REF.</u>	<u>REFERENCIA SIGPAC</u>	<u>CULTIVO</u>	<u>DESCRIPCIÓN CULTIVO</u>	<u>S/R</u>	<u>SUP. PROPUESTA (ha)</u>
-809058	11-015-012-00193-00040	64000	PASTIZAL DE 5 O MAS AÑOS-SIN VARIEDAD	S	0,02
-589220	11-015-012-00014-00041	66000	PASTO ARBOLADO DE 5 O MAS AÑOS-SIN VARIEDAD	S	11,02
-589219	11-015-012-00014-00040	64000	PASTIZAL DE 5 O MAS AÑOS-SIN VARIEDAD	S	79,24
-589217	11-015-012-00014-00038	64000	PASTIZAL DE 5 O MAS AÑOS-SIN VARIEDAD	S	21,42
-589216	11-015-012-00014-00037	66000	PASTO ARBOLADO DE 5 O MAS AÑOS-SIN VARIEDAD	S	1,11
1700000006720533	11-015-012-00013-00001	64000	PASTIZAL DE 5 O MAS AÑOS-SIN VARIEDAD	S	4,50
1700000006720538	11-015-012-00013-00003	66000	PASTO ARBOLADO DE 5 O MAS AÑOS-SIN VARIEDAD	S	3,23
1700000006720539	11-015-012-00014-00001	64000	PASTIZAL DE 5 O MAS AÑOS-SIN VARIEDAD	S	0,30
1700000006720540	11-015-034-00021-00001	64000	PASTIZAL DE 5 O MAS AÑOS-SIN VARIEDAD	S	1,70
1700000006720541	11-015-012-00013-00002	66000	PASTO ARBOLADO DE 5 O MAS AÑOS-SIN VARIEDAD	S	0,18
1700000006720542	11-015-012-00014-00002	64000	PASTIZAL DE 5 O MAS AÑOS-SIN VARIEDAD	S	1,23
1700000006720544	11-015-012-00014-00015	64000	PASTIZAL DE 5 O MAS AÑOS-SIN VARIEDAD	S	0,72
1700000006720545	11-015-034-00023-00001	64000	PASTIZAL DE 5 O MAS AÑOS-SIN VARIEDAD	S	10,30
1700000006720546	11-015-012-00014-00029	64000	PASTIZAL DE 5 O MAS AÑOS-SIN VARIEDAD	S	117,85
1700000006720547	11-015-034-00022-00001	64000	PASTIZAL DE 5 O MAS AÑOS-SIN VARIEDAD	S	1,08

INCIDENCIAS**INCIDENCIA DESCRIPCIÓN**

- 85001 El recinto declarado no cumple con las normas de producción ecológica (artículo 5-1 e), Orden 26 mayo 2015)
Ref:-809058 Recinto:11-015-012-00193-040 Cultivo:64000 PASTIZAL DE 5 O MAS AÑOS-SIN VARIEDAD Secano
- 85042 No inscrito en un organismo de control y certificación ecológico (artículo 5-1 e), Orden 26 mayo 2015)
Explotación:ES110150000271 Especie:CABALLAR



<u>APELLIDOS Y NOMBRE / RAZÓN SOCIAL</u>	<u>NIF</u>	<u>EXPEDIENTE</u>	<u>SOLICITA AGRICULT. (3)</u>	<u>SOLICITA GANADER. (4)</u>	<u>ANUALIDAD DE PAGO</u>
EXPL.GANADERAS LA FONTANILLA, SL	****4279*	1215928	SI	SI	6ª

DATOS MANTENIMIENTO

IMPORTE POR ANUALIDAD

	<u>2015</u>	<u>2016</u>	<u>2017</u>	<u>2018</u>	<u>2019</u>	<u>2020</u>
IMPORTE MÁXIMO SUBVENCIONABLE	10.127,10 €	9.995,88 €	9.978,06 €	9.978,06 €	9.978,06 €	9.978,06 €
IMPORTE MEDIO DE TRANSFERENCIA (€/ha)	81,00 €	81,00 €	81,00 €	81,00 €	81,00 €	81,00 €

RESUMEN DE UNIDADES

<u>Cód</u>	<u>GRUPO DE PAGO</u>	<u>Sup. Dec. Admisible (ha)</u>	<u>Sup. Comprometida (ha)</u>	<u>Sup. ajustada compromiso (1) (ha)</u>	<u>% sobredec.</u>	<u>SUP. PROPUESTA (ha)</u>	<u>Importe Declarado</u>	<u>Importe Topado</u>	<u>Importe Propuesto</u>	<u>Importe tras sobredec.</u>
59	HERBÁCEOS	21,63		19,42	0,00	19,42	2.935,72	2.785,84	2.785,84	2.785,84
63	PASTOS ASOCIADOS A GANADERÍA ECOLÓGICA	122,26		103,76	0,00	103,76	7.579,16	7.192,22	7.192,22	7.192,22
TOTAL		143,89	123,18	123,18		123,18	10.514,88	9.978,06	9.978,06	9.978,06

APLICACIÓN DE REDUCCIONES Y SANCIONES

	<u>Importe Calculado</u>	<u>Importe prereduc.</u>	<u>Admisibilidad y compromisos</u>	<u>Presentación tardía</u>	<u>Omisión declaración</u>	<u>Condicionabilidad</u>	<u>PROPUESTO</u>	<u>IMPORTE (Euros)</u>		
								<u>FEADER (Eje 2)</u>	<u>MAPA</u>	<u>CAGPDS</u>
AGRICULTURA	2.785,84	2.785,84	0,00	0,00	0,00	0,00	2.785,84	2.089,38	299,48	396,98
GANADERÍA	7.192,22	7.192,22	0,00	0,00	0,00	0,00	7.192,22	5.394,17	773,16	1.024,89
TOTAL							9.978,06	5.394,17	773,16	1.024,89



(1) Superficie declarada admisible ajustada con la superficie comprometida.
 (2) Factor de penalización valorando el alcance para el tipo de compromiso.
 (3) Solicita agricultura y tiene compromisos vigentes.
 (4) Solicita ganadería y tiene compromisos vigentes.

RECINTOS PROPUESTOS

REF.	REFERENCIA SIGPAC	CULTIVO DESCRIPCIÓN CULTIVO	S/R	G.PAGO	PEND. MEDIA (%)	SUP. DEC. ADMISIBLE (ha)	SUP. COMPROM. (ha)	SUP. AJUSTADA COMPR.(1) (ha)	SUP. CONY. SIGPAC (ha)	SUP. CERTIE. (ha)	SUP. CAMPO (ha)	SUP. CAMPO DETER. CULT. DECLARADO (ha)	SUP. DEC. REDUCIDA (ha)	SUP. PROPUESTA (ha)
-817640	11-005-029-00062-00006	8000 AVENA-SIN VARIEDAD	S	59	18,66	11,91	11,91	11,91		11,91			11,91	11,91
-817625	11-005-007-00053-00006	62000 PASTOS PERMANENTES DE 5 O MAS AÑOS-SIN VARIEDAD	S	63	23,24	3,31	2,69	2,69	2,69	6,01			2,69	2,69
-817616	11-005-007-00053-00004	62000 PASTOS PERMANENTES DE 5 O MAS AÑOS-SIN VARIEDAD	S	63	27,64	0,40	0,35	0,35	0,35	0,53			0,35	0,35
-537790	11-005-030-00005-00005	62000 PASTOS PERMANENTES DE 5 O MAS AÑOS-SIN VARIEDAD	S	63	34,49	0,44	0,44	0,44		0,44			0,44	0,44
1700000007111315	11-005-007-00052-00003	62000 PASTOS PERMANENTES DE 5 O MAS AÑOS-SIN VARIEDAD	S	63	18,50	6,38	6,38	6,38		6,38			6,38	6,38
1700000007111316	11-005-007-00052-00006	62000 PASTOS PERMANENTES DE 5 O MAS AÑOS-SIN VARIEDAD	S	63	31,66	19,39	19,39	19,39		19,39			19,39	19,39
1700000007111317	11-005-028-00001-00003	62000 PASTOS PERMANENTES DE 5 O MAS AÑOS-SIN VARIEDAD	S	63	12,95	1,17	1,17	1,17		1,38			1,17	1,17
1700000007111319	11-005-028-00008-00010	62000 PASTOS PERMANENTES DE 5 O MAS AÑOS-SIN VARIEDAD	S	63	18,44	0,07	0,07	0,07		0,20			0,07	0,07
1700000007111321	11-005-029-00035-00001	62000 PASTOS PERMANENTES DE 5 O MAS AÑOS-SIN VARIEDAD	S	63	24,27	0,08	0,08	0,08		0,08			0,08	0,08
1700000007111325	11-005-030-00005-00002	62000 PASTOS PERMANENTES DE 5 O MAS AÑOS-SIN VARIEDAD	S	63	36,35	2,24	1,60	1,60		0,00			1,60	1,60
1700000007111332	11-005-029-00035-00002	8000 AVENA-SIN VARIEDAD	S	59	19,15	0,56	0,56	0,56		0,56			0,56	0,56
1700000007111333	11-005-030-00005-00001	8000 AVENA-SIN VARIEDAD	S	59	20,49	7,03	6,41	6,41		7,03			6,41	6,41
1700000007111336	11-005-028-00008-00008	62000 PASTOS PERMANENTES DE 5 O MAS AÑOS-SIN VARIEDAD	S	63	29,70	1,26	1,26	1,26		2,80			1,26	1,26
1700000007111338	11-005-028-00001-00001	62000 PASTOS PERMANENTES DE 5 O MAS AÑOS-SIN VARIEDAD	S	63	7,81	0,04	0,04	0,04		0,11			0,04	0,04
1700000007111340	11-005-030-00003-00008	62000 PASTOS PERMANENTES DE 5 O MAS AÑOS-SIN VARIEDAD	S	63	14,77	0,34	0,27	0,27		0,61			0,27	0,27
1700000007111341	11-005-030-00002-00008	62000 PASTOS PERMANENTES DE 5 O MAS AÑOS-SIN VARIEDAD	S	63	17,75	7,11	7,11	7,11		7,11			7,11	7,11
1700000007111342	11-005-030-00003-00013	8000 AVENA-SIN VARIEDAD	S	59	16,59	1,64	1,62	1,62		1,64			1,62	1,62
1700000007111344	11-005-029-00062-00005	8000 AVENA-SIN VARIEDAD	S	59	21,78	0,49	0,49	0,49		0,49			0,49	0,49
1700000007111345	11-005-028-00003-00005	62000 PASTOS PERMANENTES DE 5 O MAS AÑOS-SIN VARIEDAD	S	63	14,72	0,08	0,08	0,08		0,23			0,08	0,08
1700000007111347	11-005-028-00003-00006	62000 PASTOS PERMANENTES DE 5 O MAS AÑOS-SIN VARIEDAD	S	63	18,14	0,04	0,04	0,04		0,12			0,04	0,04
1700000007111348	11-005-028-00003-00008	62000 PASTOS PERMANENTES DE 5 O MAS AÑOS-SIN VARIEDAD	S	63	23,13	0,01	0,01	0,01		0,03			0,01	0,01
1700000007111349	11-005-030-00005-00004	62000 PASTOS PERMANENTES DE 5 O MAS AÑOS-SIN VARIEDAD	S	63	17,51	6,37	6,37	6,37		6,37			6,37	6,37
1700000007111350	11-005-004-00020-00005	62000 PASTOS PERMANENTES DE 5 O MAS AÑOS-SIN VARIEDAD	S	63	25,01	1,00	0,85	0,85		1,00			0,85	0,85
1700000007111351	11-005-030-00003-00009	62000 PASTOS PERMANENTES DE 5 O MAS AÑOS-SIN VARIEDAD	S	63	19,17	0,07	0,07	0,07		0,13			0,07	0,07
1700000007111352	11-005-028-00008-00009	62000 PASTOS PERMANENTES DE 5 O MAS AÑOS-SIN VARIEDAD	S	63	32,80	2,64	2,64	2,64		7,55			2,64	2,64
1700000007111354	11-005-028-00006-00006	62000 PASTOS PERMANENTES DE 5 O MAS AÑOS-SIN VARIEDAD	S	63	17,02	0,03	0,03	0,03		0,10			0,03	0,03
1700000007111356	11-005-028-00006-00007	62000 PASTOS PERMANENTES DE 5 O MAS AÑOS-SIN VARIEDAD	S	63	8,45	0,01	0,01	0,01		0,04			0,01	0,01
1700000007111357	11-005-028-00006-00004	62000 PASTOS PERMANENTES DE 5 O MAS AÑOS-SIN VARIEDAD	S	63	44,85	8,54	5,91	5,91		13,14			5,91	5,91
1700000007111358	11-005-030-00003-00004	62000 PASTOS PERMANENTES DE 5 O MAS AÑOS-SIN VARIEDAD	S	63	15,78	5,22	5,22	5,22		5,22			5,22	5,22
1700000007111359	11-005-028-00006-00005	62000 PASTOS PERMANENTES DE 5 O MAS AÑOS-SIN VARIEDAD	S	63	31,73	0,21	0,21	0,21		0,59			0,21	0,21
1700000007111360	11-005-028-00003-00002	62000 PASTOS PERMANENTES DE 5 O MAS AÑOS-SIN VARIEDAD	S	63	32,54	1,46	1,46	1,46		1,72			1,46	1,46
1700000007111362	11-005-028-00002-00002	62000 PASTOS PERMANENTES DE 5 O MAS AÑOS-SIN VARIEDAD	S	63	20,91	1,77	1,35	1,35		2,08			1,35	1,35
1700000007111363	11-005-028-00003-00001	62000 PASTOS PERMANENTES DE 5 O MAS AÑOS-SIN VARIEDAD	S	63	17,25	0,32	0,32	0,32		0,71			0,32	0,32
1700000007111364	11-005-007-00052-00004	62000 PASTOS PERMANENTES DE 5 O MAS AÑOS-SIN VARIEDAD	S	63	27,72	0,15	0,15	0,15		0,33			0,15	0,15
1700000007111366	11-005-007-00052-00005	62000 PASTOS PERMANENTES DE 5 O MAS AÑOS-SIN VARIEDAD	S	63	20,50	40,84	40,84	40,84		48,05			40,84	40,84
1700000007111368	11-005-029-00034-00001	62000 PASTOS PERMANENTES DE 5 O MAS AÑOS-SIN VARIEDAD	S	63	28,26	1,87	1,22	1,22		1,87			1,22	1,22
1700000007111369	11-005-029-00029-00002	62000 PASTOS PERMANENTES DE 5 O MAS AÑOS-SIN VARIEDAD	S	63	33,94	2,01	1,70	1,70		3,09			1,70	1,70
1700000007111370	11-005-030-00003-00010	62000 PASTOS PERMANENTES DE 5 O MAS AÑOS-SIN VARIEDAD	S	63	15,40	0,02	0,02	0,02		0,04			0,02	0,02
1700000007111371	11-005-028-00002-00003	62000 PASTOS PERMANENTES DE 5 O MAS AÑOS-SIN VARIEDAD	S	63	11,30	0,62	0,62	0,62		0,62			0,62	0,62
1700000007111373	11-005-030-00003-00002	62000 PASTOS PERMANENTES DE 5 O MAS AÑOS-SIN VARIEDAD	S	63	14,90	6,16	1,62	1,62		6,16			1,62	1,62
1700000007111374	11-005-030-00003-00007	62000 PASTOS PERMANENTES DE 5 O MAS AÑOS-SIN VARIEDAD	S	63	17,76	0,59	0,59	0,59		0,78			0,59	0,59

DATOS AGRICULTURA

RESUMEN DE UNIDADES

Cód	GRUPO DE PAGO	Sup. Dec. Admisible (ha)	Sup. Comprometida (ha)	Sup. ajustada compromiso (1) (ha)	% sobredec.	SUP. PROPUESTA (ha)	Importe Declarado	Importe Topado	Importe Propuesto	Importe tras sobredec.
59	HERBÁCEOS	21,63		19,42	0,00	19,42	2.935,72	2.785,84	2.785,84	2.785,84
	TOTAL	21,63	123,18	19,42		19,42	2.935,72	2.785,84	2.785,84	2.785,84

RESUMEN DE PAGOS

IMPORTE (Euros)			
	PROPUESTO	FEADER (Eje 2)	MAPA
Propuesto a pagar	2.785,84	2.089,38	299,48
			CAGPDS
			396,98

APLICACIÓN DE REDUCCIONES Y SANCIONES

IMPORTE (Euros)									
Importe Calculado	Importe prrreduc.	Admisibilidad y compromisos	Presentación tardía	Omisión declaración	Condicionabilidad	PROPUESTO	FEADER (Eje 2)	MAPA	CAGPDS
2.785,84	2.785,84	0,00	0,00	0,00	0,00	2.785,84	2.089,38	299,48	396,98

(1) Superficie declarada admisible ajustada con la superficie comprometida.
 (2) Factor de penalización valorando el alcance para el tipo de compromiso.
 (3) Solicita agricultura y tiene compromisos vigentes.
 (4) Solicita ganadería y tiene compromisos vigentes.

TOTAL	2.785,84	2.089,38	299,48	396,98
--------------	----------	----------	--------	--------

INCIDENCIAS**INCIDENCIA DESCRIPCIÓN**

85045 Solicita recinto que no está comprometido para la operación de conversión pero sí para mantenimiento (o viceversa).
 Ref:1700000007111346 Recinto:11-005-004-00020-004 Cultivo:62000 PASTOS PERMANENTES DE 5 O MAS AÑOS-SIN VARIEDAD Secano
 Ref:1700000007111310 Recinto:11-005-007-00049-001 Cultivo:62000 PASTOS PERMANENTES DE 5 O MAS AÑOS-SIN VARIEDAD Secano
 Ref:1700000007111311 Recinto:11-005-007-00050-001 Cultivo:62000 PASTOS PERMANENTES DE 5 O MAS AÑOS-SIN VARIEDAD Secano
 Ref:1700000007111307 Recinto:11-005-007-00053-005 Cultivo:62000 PASTOS PERMANENTES DE 5 O MAS AÑOS-SIN VARIEDAD Secano
 Ref:1700000007111339 Recinto:11-005-030-00001-001 Cultivo:62000 PASTOS PERMANENTES DE 5 O MAS AÑOS-SIN VARIEDAD Secano
 Ref:1700000007111322 Recinto:11-005-030-00001-002 Cultivo:62000 PASTOS PERMANENTES DE 5 O MAS AÑOS-SIN VARIEDAD Secano
 Ref:1700000007111318 Recinto:11-005-031-00001-002 Cultivo:62000 PASTOS PERMANENTES DE 5 O MAS AÑOS-SIN VARIEDAD Secano
 Ref:1700000007111313 Recinto:11-005-031-00001-003 Cultivo:62000 PASTOS PERMANENTES DE 5 O MAS AÑOS-SIN VARIEDAD Secano
 Ref:1700000007111323 Recinto:11-005-031-00003-001 Cultivo:62000 PASTOS PERMANENTES DE 5 O MAS AÑOS-SIN VARIEDAD Secano

DATOS GANADERÍA**RESUMEN DE UNIDADES**

Cód	GRUPO DE PAGO	Sup. Dec. Admisible (ha)	Sup. Comprometida (ha)	Sup. ajustada compromiso (1) (ha)	% sobredec.	SUP. PROPUESTA (ha)	Importe Declarado	Importe Topado	Importe Propuesto	Importe tras sobredec.
63	PASTOS ASOCIADOS A GANADERÍA ECOLÓGICA	122,26		103,76	0,00	103,76	7.579,16	7.192,22	7.192,22	7.192,22
	TOTAL	122,26	123,18	103,76		103,76	7.579,16	7.192,22	7.192,22	7.192,22

RESUMEN DE PAGOS

IMPORTE (Euros)				
	PROPUESTO	FEADER (Eje 2)	MAPA	CAGPDS
Propuesto a pagar	7.192,22	5.394,17	773,16	1.024,89

APLICACIÓN DE REDUCCIONES Y SANCIONES

IMPORTE (Euros)										
Importe Calculado	Importe prereduc.	Admisibilidad y compromisos	Presentación tardía	Omisión declaración	Condicionalidad	PROPUESTO	FEADER (Eje 2)	MAPA	CAGPDS	
7.192,22	7.192,22	0,00	0,00	0,00	0,00	7.192,22	5.394,17	773,16	1.024,89	
						TOTAL	7.192,22	5.394,17	773,16	1.024,89

Datos considerados para el Cálculo de la Carga Ganadera mínima y máxima del expediente

Explotación	Especie	Inscrito en Sipea y Admisible	Censo Medio Animales	Ugm Calculada para CG Mínima	Ugm Calculada para CG Máxima
ES110050000105	BOVINA	SI	71,37	57,61	57,61
ES110050000105	OVINA	SI	554,94	83,24	83,24
ES110050000175	BOVINA	SI	49,52	43,21	43,21
ES410650000881	BOVINA	NO	38,91	0,00	31,31
				184,06	215,37

Superficie determinada para Cálculo Carga Ganadera Mínima: 241,51 ha

Superficie determinada para Cálculo Carga Ganadera Máxima: 457,48 ha

Carga Ganadera Mínima Expediente: 0,76 ugm/ha

Carga Ganadera Máxima Expediente: 0,47 ugm/ha

Recintos Determinados para el Cálculo de Garga Ganadera Mínima

REF.	REFERENCIA SIGPAC	CULTIVO	DESCRIPCIÓN CULTIVO	S/R	SUP. PROPUESTA (ha)
-817625	11-005-007-00053-00006	62000	PASTOS PERMANENTES DE 5 O MAS AÑOS-SIN VARIEDAD	S	3,31
-817616	11-005-007-00053-00004	62000	PASTOS PERMANENTES DE 5 O MAS AÑOS-SIN VARIEDAD	S	0,40
-537790	11-005-030-00005-00005	62000	PASTOS PERMANENTES DE 5 O MAS AÑOS-SIN VARIEDAD	S	0,44
1700000007111306	11-005-004-00020-00007	20902	BARBECHO TRADICIONAL-CON CUBIERTA VEGETAL	S	6,46
1700000007111307	11-005-007-00053-00005	62000	PASTOS PERMANENTES DE 5 O MAS AÑOS-SIN VARIEDAD	S	52,71

(1) Superficie declarada admisible ajustada con la superficie comprometida.

(2) Factor de penalización valorando el alcance para el tipo de compromiso.

(3) Solicita agricultura y tiene compromisos vigentes.

(4) Solicita ganadería y tiene compromisos vigentes.

Datos considerados para el Cálculo de la Carga Ganadera mínima y máxima del expediente**Recintos Determinados para el Cálculo de Carga Ganadera Mínima**

REF.	REFERENCIA SIGPAC	CULTIVO	DESCRIPCIÓN CULTIVO	S/R	SUP. PROPUESTA (ha)
170000007111310	11-005-007-00049-00001	62000	PASTOS PERMANENTES DE 5 O MAS AÑOS-SIN VARIEDAD	S	2,68
170000007111311	11-005-007-00050-00001	62000	PASTOS PERMANENTES DE 5 O MAS AÑOS-SIN VARIEDAD	S	9,00
170000007111313	11-005-031-00001-00003	62000	PASTOS PERMANENTES DE 5 O MAS AÑOS-SIN VARIEDAD	S	0,12
170000007111315	11-005-007-00052-00003	62000	PASTOS PERMANENTES DE 5 O MAS AÑOS-SIN VARIEDAD	S	6,38
170000007111316	11-005-007-00052-00006	62000	PASTOS PERMANENTES DE 5 O MAS AÑOS-SIN VARIEDAD	S	19,39
170000007111317	11-005-028-00001-00003	62000	PASTOS PERMANENTES DE 5 O MAS AÑOS-SIN VARIEDAD	S	1,17
170000007111318	11-005-031-00001-00002	62000	PASTOS PERMANENTES DE 5 O MAS AÑOS-SIN VARIEDAD	S	1,02
170000007111319	11-005-028-00008-00010	62000	PASTOS PERMANENTES DE 5 O MAS AÑOS-SIN VARIEDAD	S	0,07
170000007111320	11-005-030-00002-00007	62000	PASTOS PERMANENTES DE 5 O MAS AÑOS-SIN VARIEDAD	S	28,30
170000007111321	11-005-029-00035-00001	62000	PASTOS PERMANENTES DE 5 O MAS AÑOS-SIN VARIEDAD	S	0,08
170000007111322	11-005-030-00001-00002	62000	PASTOS PERMANENTES DE 5 O MAS AÑOS-SIN VARIEDAD	S	0,20
170000007111323	11-005-031-00003-00001	62000	PASTOS PERMANENTES DE 5 O MAS AÑOS-SIN VARIEDAD	S	1,69
170000007111324	11-005-030-00005-00003	62000	PASTOS PERMANENTES DE 5 O MAS AÑOS-SIN VARIEDAD	S	0,22
170000007111328	11-005-030-00007-00004	62000	PASTOS PERMANENTES DE 5 O MAS AÑOS-SIN VARIEDAD	S	1,08
170000007111336	11-005-028-00008-00008	62000	PASTOS PERMANENTES DE 5 O MAS AÑOS-SIN VARIEDAD	S	1,26
170000007111337	11-005-030-00003-00003	62000	PASTOS PERMANENTES DE 5 O MAS AÑOS-SIN VARIEDAD	S	0,53
170000007111338	11-005-028-00001-00001	62000	PASTOS PERMANENTES DE 5 O MAS AÑOS-SIN VARIEDAD	S	0,04
170000007111339	11-005-030-00001-00001	62000	PASTOS PERMANENTES DE 5 O MAS AÑOS-SIN VARIEDAD	S	0,37
170000007111340	11-005-030-00003-00008	62000	PASTOS PERMANENTES DE 5 O MAS AÑOS-SIN VARIEDAD	S	0,34
170000007111341	11-005-030-00002-00008	62000	PASTOS PERMANENTES DE 5 O MAS AÑOS-SIN VARIEDAD	S	7,11
170000007111345	11-005-028-00003-00005	62000	PASTOS PERMANENTES DE 5 O MAS AÑOS-SIN VARIEDAD	S	0,08
170000007111346	11-005-004-00020-00004	62000	PASTOS PERMANENTES DE 5 O MAS AÑOS-SIN VARIEDAD	S	0,77
170000007111347	11-005-028-00003-00006	62000	PASTOS PERMANENTES DE 5 O MAS AÑOS-SIN VARIEDAD	S	0,04
170000007111348	11-005-028-00003-00008	62000	PASTOS PERMANENTES DE 5 O MAS AÑOS-SIN VARIEDAD	S	0,01
170000007111349	11-005-030-00005-00004	62000	PASTOS PERMANENTES DE 5 O MAS AÑOS-SIN VARIEDAD	S	6,37
170000007111350	11-005-004-00020-00005	62000	PASTOS PERMANENTES DE 5 O MAS AÑOS-SIN VARIEDAD	S	1,00
170000007111351	11-005-030-00003-00009	62000	PASTOS PERMANENTES DE 5 O MAS AÑOS-SIN VARIEDAD	S	0,07
170000007111352	11-005-028-00008-00009	62000	PASTOS PERMANENTES DE 5 O MAS AÑOS-SIN VARIEDAD	S	2,64
170000007111354	11-005-028-00006-00006	62000	PASTOS PERMANENTES DE 5 O MAS AÑOS-SIN VARIEDAD	S	0,03
170000007111355	11-005-030-00007-00005	62000	PASTOS PERMANENTES DE 5 O MAS AÑOS-SIN VARIEDAD	S	16,34
170000007111356	11-005-028-00006-00007	62000	PASTOS PERMANENTES DE 5 O MAS AÑOS-SIN VARIEDAD	S	0,01
170000007111357	11-005-028-00006-00004	62000	PASTOS PERMANENTES DE 5 O MAS AÑOS-SIN VARIEDAD	S	8,54
170000007111358	11-005-030-00003-00004	62000	PASTOS PERMANENTES DE 5 O MAS AÑOS-SIN VARIEDAD	S	5,22
170000007111359	11-005-028-00006-00005	62000	PASTOS PERMANENTES DE 5 O MAS AÑOS-SIN VARIEDAD	S	0,21
170000007111360	11-005-028-00003-00002	62000	PASTOS PERMANENTES DE 5 O MAS AÑOS-SIN VARIEDAD	S	1,46
170000007111362	11-005-028-00002-00002	62000	PASTOS PERMANENTES DE 5 O MAS AÑOS-SIN VARIEDAD	S	1,77
170000007111363	11-005-028-00003-00001	62000	PASTOS PERMANENTES DE 5 O MAS AÑOS-SIN VARIEDAD	S	0,32
170000007111364	11-005-007-00052-00004	62000	PASTOS PERMANENTES DE 5 O MAS AÑOS-SIN VARIEDAD	S	0,15
170000007111366	11-005-007-00052-00005	62000	PASTOS PERMANENTES DE 5 O MAS AÑOS-SIN VARIEDAD	S	40,84
170000007111368	11-005-029-00034-00001	62000	PASTOS PERMANENTES DE 5 O MAS AÑOS-SIN VARIEDAD	S	1,87
170000007111369	11-005-029-00029-00002	62000	PASTOS PERMANENTES DE 5 O MAS AÑOS-SIN VARIEDAD	S	2,01

Datos considerados para el Cálculo de la Carga Ganadera mínima y máxima del expediente**Recintos Determinados para el Cálculo de Garga Ganadera Mínima**

REF.	REFERENCIA SIGPAC	CULTIVO	DESCRIPCIÓN CULTIVO	S/R	SUP. PROPUESTA (ha)
170000007111370	11-005-030-00003-00010	62000	PASTOS PERMANENTES DE 5 O MAS AÑOS-SIN VARIEDAD	S	0,02
1700000007111371	11-005-028-00002-00003	62000	PASTOS PERMANENTES DE 5 O MAS AÑOS-SIN VARIEDAD	S	0,62
1700000007111373	11-005-030-00003-00002	62000	PASTOS PERMANENTES DE 5 O MAS AÑOS-SIN VARIEDAD	S	6,16
1700000007111374	11-005-030-00003-00007	62000	PASTOS PERMANENTES DE 5 O MAS AÑOS-SIN VARIEDAD	S	0,59

Recintos Determinados para el Cálculo de Garga Ganadera Máxima

REF.	REFERENCIA SIGPAC	CULTIVO	DESCRIPCIÓN CULTIVO	S/R	SUP. PROPUESTA (ha)
-819335	11-024-003-00143-00003	62000	PASTOS PERMANENTES DE 5 O MAS AÑOS-SIN VARIEDAD	S	9,45
-817625	11-005-007-00053-00006	62000	PASTOS PERMANENTES DE 5 O MAS AÑOS-SIN VARIEDAD	S	3,31
-817616	11-005-007-00053-00004	62000	PASTOS PERMANENTES DE 5 O MAS AÑOS-SIN VARIEDAD	S	0,40
-817614	11-005-007-00053-00003	62000	PASTOS PERMANENTES DE 5 O MAS AÑOS-SIN VARIEDAD	S	12,32
-817605	41-065-052-00051-00011	62000	PASTOS PERMANENTES DE 5 O MAS AÑOS-SIN VARIEDAD	S	4,17
-817597	41-065-052-00051-00001	62000	PASTOS PERMANENTES DE 5 O MAS AÑOS-SIN VARIEDAD	S	29,72
-817585	41-065-052-00052-00005	62000	PASTOS PERMANENTES DE 5 O MAS AÑOS-SIN VARIEDAD	S	10,26
-778314	41-065-052-00051-00005	62000	PASTOS PERMANENTES DE 5 O MAS AÑOS-SIN VARIEDAD	S	6,97
-772784	11-005-004-00020-00006	20902	BARBECHO TRADICIONAL-CON CUBIERTA VEGETAL	S	0,90
-772782	11-005-004-00020-00008	20902	BARBECHO TRADICIONAL-CON CUBIERTA VEGETAL	S	0,87
-537790	11-005-030-00005-00005	62000	PASTOS PERMANENTES DE 5 O MAS AÑOS-SIN VARIEDAD	S	0,44
-537787	11-005-029-00035-00004	62000	PASTOS PERMANENTES DE 5 O MAS AÑOS-SIN VARIEDAD	S	0,11
-537786	11-005-004-00020-00001	62000	PASTOS PERMANENTES DE 5 O MAS AÑOS-SIN VARIEDAD	S	1,05
4629345	11-019-017-00041-00001	62000	PASTOS PERMANENTES DE 5 O MAS AÑOS-SIN VARIEDAD	S	13,37
4629373	11-019-017-00042-00004	62000	PASTOS PERMANENTES DE 5 O MAS AÑOS-SIN VARIEDAD	S	5,59
4629379	11-019-017-00040-00001	62000	PASTOS PERMANENTES DE 5 O MAS AÑOS-SIN VARIEDAD	S	4,20
4629385	11-019-017-00040-00002	62000	PASTOS PERMANENTES DE 5 O MAS AÑOS-SIN VARIEDAD	S	96,53
4629387	11-019-017-00040-00003	62000	PASTOS PERMANENTES DE 5 O MAS AÑOS-SIN VARIEDAD	S	5,92
1700000007111306	11-005-004-00020-00007	20902	BARBECHO TRADICIONAL-CON CUBIERTA VEGETAL	S	6,46
1700000007111307	11-005-007-00053-00005	62000	PASTOS PERMANENTES DE 5 O MAS AÑOS-SIN VARIEDAD	S	52,71
1700000007111310	11-005-007-00049-00001	62000	PASTOS PERMANENTES DE 5 O MAS AÑOS-SIN VARIEDAD	S	2,68
1700000007111311	11-005-007-00050-00001	62000	PASTOS PERMANENTES DE 5 O MAS AÑOS-SIN VARIEDAD	S	9,00
1700000007111313	11-005-031-00001-00003	62000	PASTOS PERMANENTES DE 5 O MAS AÑOS-SIN VARIEDAD	S	0,12
1700000007111314	11-005-028-00003-00004	20902	BARBECHO TRADICIONAL-CON CUBIERTA VEGETAL	S	6,39
1700000007111315	11-005-007-00052-00003	62000	PASTOS PERMANENTES DE 5 O MAS AÑOS-SIN VARIEDAD	S	6,38
1700000007111316	11-005-007-00052-00006	62000	PASTOS PERMANENTES DE 5 O MAS AÑOS-SIN VARIEDAD	S	19,39
1700000007111317	11-005-028-00001-00003	62000	PASTOS PERMANENTES DE 5 O MAS AÑOS-SIN VARIEDAD	S	1,17
1700000007111318	11-005-031-00001-00002	62000	PASTOS PERMANENTES DE 5 O MAS AÑOS-SIN VARIEDAD	S	1,02
1700000007111319	11-005-028-00008-00010	62000	PASTOS PERMANENTES DE 5 O MAS AÑOS-SIN VARIEDAD	S	0,07
1700000007111320	11-005-030-00002-00007	62000	PASTOS PERMANENTES DE 5 O MAS AÑOS-SIN VARIEDAD	S	28,30
1700000007111321	11-005-029-00035-00001	62000	PASTOS PERMANENTES DE 5 O MAS AÑOS-SIN VARIEDAD	S	0,08
1700000007111322	11-005-030-00001-00002	62000	PASTOS PERMANENTES DE 5 O MAS AÑOS-SIN VARIEDAD	S	0,20
1700000007111323	11-005-031-00003-00001	62000	PASTOS PERMANENTES DE 5 O MAS AÑOS-SIN VARIEDAD	S	1,69
1700000007111324	11-005-030-00005-00003	62000	PASTOS PERMANENTES DE 5 O MAS AÑOS-SIN VARIEDAD	S	0,22
1700000007111325	11-005-030-00005-00002	62000	PASTOS PERMANENTES DE 5 O MAS AÑOS-SIN VARIEDAD	S	2,24
1700000007111328	11-005-030-00007-00004	62000	PASTOS PERMANENTES DE 5 O MAS AÑOS-SIN VARIEDAD	S	1,08

Datos considerados para el Cálculo de la Carga Ganadera mínima y máxima del expediente**Recintos Determinados para el Cálculo de Garga Ganadera Máxima**

<u>REF.</u>	<u>REFERENCIA SIGPAC</u>	<u>CULTIVO</u>	<u>DESCRIPCIÓN CULTIVO</u>	<u>S/R</u>	<u>SUP. PROPUESTA (ha)</u>
			VARIEDAD		
170000007111336	11-005-028-00008-00008	62000	PASTOS PERMANENTES DE 5 O MAS AÑOS-SIN VARIEDAD	S	1,26
170000007111337	11-005-030-00003-00003	62000	PASTOS PERMANENTES DE 5 O MAS AÑOS-SIN VARIEDAD	S	0,53
170000007111338	11-005-028-00001-00001	62000	PASTOS PERMANENTES DE 5 O MAS AÑOS-SIN VARIEDAD	S	0,04
170000007111339	11-005-030-00001-00001	62000	PASTOS PERMANENTES DE 5 O MAS AÑOS-SIN VARIEDAD	S	0,37
170000007111340	11-005-030-00003-00008	62000	PASTOS PERMANENTES DE 5 O MAS AÑOS-SIN VARIEDAD	S	0,34
170000007111341	11-005-030-00002-00008	62000	PASTOS PERMANENTES DE 5 O MAS AÑOS-SIN VARIEDAD	S	7,11
170000007111345	11-005-028-00003-00005	62000	PASTOS PERMANENTES DE 5 O MAS AÑOS-SIN VARIEDAD	S	0,08
170000007111346	11-005-004-00020-00004	62000	PASTOS PERMANENTES DE 5 O MAS AÑOS-SIN VARIEDAD	S	0,77
170000007111347	11-005-028-00003-00006	62000	PASTOS PERMANENTES DE 5 O MAS AÑOS-SIN VARIEDAD	S	0,04
170000007111348	11-005-028-00003-00008	62000	PASTOS PERMANENTES DE 5 O MAS AÑOS-SIN VARIEDAD	S	0,01
170000007111349	11-005-030-00005-00004	62000	PASTOS PERMANENTES DE 5 O MAS AÑOS-SIN VARIEDAD	S	6,37
170000007111350	11-005-004-00020-00005	62000	PASTOS PERMANENTES DE 5 O MAS AÑOS-SIN VARIEDAD	S	1,00
170000007111351	11-005-030-00003-00009	62000	PASTOS PERMANENTES DE 5 O MAS AÑOS-SIN VARIEDAD	S	0,07
170000007111352	11-005-028-00008-00009	62000	PASTOS PERMANENTES DE 5 O MAS AÑOS-SIN VARIEDAD	S	2,64
170000007111353	11-024-003-00143-00028	62000	PASTOS PERMANENTES DE 5 O MAS AÑOS-SIN VARIEDAD	S	2,18
170000007111354	11-005-028-00006-00006	62000	PASTOS PERMANENTES DE 5 O MAS AÑOS-SIN VARIEDAD	S	0,03
170000007111355	11-005-030-00007-00005	62000	PASTOS PERMANENTES DE 5 O MAS AÑOS-SIN VARIEDAD	S	16,34
170000007111356	11-005-028-00006-00007	62000	PASTOS PERMANENTES DE 5 O MAS AÑOS-SIN VARIEDAD	S	0,01
170000007111357	11-005-028-00006-00004	62000	PASTOS PERMANENTES DE 5 O MAS AÑOS-SIN VARIEDAD	S	8,54
170000007111358	11-005-030-00003-00004	62000	PASTOS PERMANENTES DE 5 O MAS AÑOS-SIN VARIEDAD	S	5,22
170000007111359	11-005-028-00006-00005	62000	PASTOS PERMANENTES DE 5 O MAS AÑOS-SIN VARIEDAD	S	0,21
170000007111360	11-005-028-00003-00002	62000	PASTOS PERMANENTES DE 5 O MAS AÑOS-SIN VARIEDAD	S	1,46
170000007111361	11-005-007-00051-00001	62000	PASTOS PERMANENTES DE 5 O MAS AÑOS-SIN VARIEDAD	S	3,73
170000007111362	11-005-028-00002-00002	62000	PASTOS PERMANENTES DE 5 O MAS AÑOS-SIN VARIEDAD	S	1,77
170000007111363	11-005-028-00003-00001	62000	PASTOS PERMANENTES DE 5 O MAS AÑOS-SIN VARIEDAD	S	0,32
170000007111364	11-005-007-00052-00004	62000	PASTOS PERMANENTES DE 5 O MAS AÑOS-SIN VARIEDAD	S	0,15
170000007111366	11-005-007-00053-00005	62000	PASTOS PERMANENTES DE 5 O MAS AÑOS-SIN VARIEDAD	S	40,84
170000007111368	11-005-029-00034-00001	62000	PASTOS PERMANENTES DE 5 O MAS AÑOS-SIN VARIEDAD	S	1,87
170000007111369	11-005-029-00029-00002	62000	PASTOS PERMANENTES DE 5 O MAS AÑOS-SIN VARIEDAD	S	2,01
170000007111370	11-005-030-00003-00010	62000	PASTOS PERMANENTES DE 5 O MAS AÑOS-SIN VARIEDAD	S	0,02
170000007111371	11-005-028-00002-00003	62000	PASTOS PERMANENTES DE 5 O MAS AÑOS-SIN VARIEDAD	S	0,62
170000007111373	11-005-030-00003-00002	62000	PASTOS PERMANENTES DE 5 O MAS AÑOS-SIN VARIEDAD	S	6,16
170000007111374	11-005-030-00003-00007	62000	PASTOS PERMANENTES DE 5 O MAS AÑOS-SIN VARIEDAD	S	0,59

INCIDENCIAS**INCIDENCIA DESCRIPCIÓN**

- 85001 El recinto declarado no cumple con las normas de producción ecológica (artículo 5-1 e), Orden 26 mayo 2015)
 Ref:-537786 Recinto:11-005-004-00020-001 Cultivo:62000 PASTOS PERMANENTES DE 5 O MAS AÑOS-SIN VARIEDAD Secano
 Ref:170000007111361 Recinto:11-005-007-00051-001 Cultivo:62000 PASTOS PERMANENTES DE 5 O MAS AÑOS-SIN VARIEDAD Secano
 Ref:-817614 Recinto:11-005-007-00053-003 Cultivo:62000 PASTOS PERMANENTES DE 5 O MAS AÑOS-SIN VARIEDAD Secano

- Ref:170000007111325 Recinto:11-005-030-00005-002 Cultivo:62000 PASTOS PERMANENTES DE 5 O MAS AÑOS-SIN VARIEDAD Secano
- 85023 El grupo de cultivo declarado en el recinto no coincide con el grupo de cultivo existente en el Organismo de Certificación
- Ref:170000007111314 Recinto:11-005-028-00003-004 Cultivo:20902 BARBECHO TRADICIONAL-CON CUBIERTA VEGETAL Secano Grupo de SIPEA:HERBACEOS
- Ref:-537787 Recinto:11-005-029-00035-004 Cultivo:62000 PASTOS PERMANENTES DE 5 O MAS AÑOS-SIN VARIEDAD Secano Grupo de SIPEA:HERBACEOS
- 85031 Solicita recinto que no está comprometido para la operación.
- Ref:-537786 Recinto:11-005-004-00020-001 Cultivo:62000 PASTOS PERMANENTES DE 5 O MAS AÑOS-SIN VARIEDAD Secano
- Ref:170000007111346 Recinto:11-005-004-00020-004 Cultivo:62000 PASTOS PERMANENTES DE 5 O MAS AÑOS-SIN VARIEDAD Secano
- Ref:170000007111310 Recinto:11-005-007-00049-001 Cultivo:62000 PASTOS PERMANENTES DE 5 O MAS AÑOS-SIN VARIEDAD Secano
- Ref:170000007111311 Recinto:11-005-007-00050-001 Cultivo:62000 PASTOS PERMANENTES DE 5 O MAS AÑOS-SIN VARIEDAD Secano
- Ref:170000007111361 Recinto:11-005-007-00051-001 Cultivo:62000 PASTOS PERMANENTES DE 5 O MAS AÑOS-SIN VARIEDAD Secano
- Ref:-817614 Recinto:11-005-007-00053-003 Cultivo:62000 PASTOS PERMANENTES DE 5 O MAS AÑOS-SIN VARIEDAD Secano
- Ref:170000007111307 Recinto:11-005-007-00053-005 Cultivo:62000 PASTOS PERMANENTES DE 5 O MAS AÑOS-SIN VARIEDAD Secano
- Ref:170000007111339 Recinto:11-005-030-00001-001 Cultivo:62000 PASTOS PERMANENTES DE 5 O MAS AÑOS-SIN VARIEDAD Secano
- Ref:170000007111322 Recinto:11-005-030-00001-002 Cultivo:62000 PASTOS PERMANENTES DE 5 O MAS AÑOS-SIN VARIEDAD Secano
- Ref:170000007111320 Recinto:11-005-030-00002-007 Cultivo:62000 PASTOS PERMANENTES DE 5 O MAS AÑOS-SIN VARIEDAD Secano
- Ref:170000007111337 Recinto:11-005-030-00003-003 Cultivo:62000 PASTOS PERMANENTES DE 5 O MAS AÑOS-SIN VARIEDAD Secano
- Ref:170000007111324 Recinto:11-005-030-00005-003 Cultivo:62000 PASTOS PERMANENTES DE 5 O MAS AÑOS-SIN VARIEDAD Secano
- Ref:170000007111328 Recinto:11-005-030-00007-004 Cultivo:62000 PASTOS PERMANENTES DE 5 O MAS AÑOS-SIN VARIEDAD Secano
- Ref:170000007111355 Recinto:11-005-030-00007-005 Cultivo:62000 PASTOS PERMANENTES DE 5 O MAS AÑOS-SIN VARIEDAD Secano
- Ref:170000007111318 Recinto:11-005-031-00001-002 Cultivo:62000 PASTOS PERMANENTES DE 5 O MAS AÑOS-SIN VARIEDAD Secano
- Ref:170000007111313 Recinto:11-005-031-00001-003 Cultivo:62000 PASTOS PERMANENTES DE 5 O MAS AÑOS-SIN VARIEDAD Secano
- Ref:170000007111323 Recinto:11-005-031-00003-001 Cultivo:62000 PASTOS PERMANENTES DE 5 O MAS AÑOS-SIN VARIEDAD Secano
- 85042 No inscrito en un organismo de control y certificación ecológico (artículo 5-1 e), Orden 26 mayo 2015)
Explotación:ES410650000881 Especie:BOVINA
- 85045 Solicita recinto que no está comprometido para la operación de conversión pero sí para mantenimiento (o viceversa).
- Ref:170000007111346 Recinto:11-005-004-00020-004 Cultivo:62000 PASTOS PERMANENTES DE 5 O MAS AÑOS-SIN VARIEDAD Secano
- Ref:170000007111310 Recinto:11-005-007-00049-001 Cultivo:62000 PASTOS PERMANENTES DE 5 O MAS AÑOS-SIN VARIEDAD Secano
- Ref:170000007111311 Recinto:11-005-007-00050-001 Cultivo:62000 PASTOS PERMANENTES DE 5 O MAS AÑOS-SIN VARIEDAD Secano
- Ref:170000007111307 Recinto:11-005-007-00053-005 Cultivo:62000 PASTOS PERMANENTES DE 5 O MAS AÑOS-SIN VARIEDAD Secano
- Ref:170000007111339 Recinto:11-005-030-00001-001 Cultivo:62000 PASTOS PERMANENTES DE 5 O MAS AÑOS-SIN VARIEDAD Secano
- Ref:170000007111322 Recinto:11-005-030-00001-002 Cultivo:62000 PASTOS PERMANENTES DE 5 O MAS AÑOS-SIN VARIEDAD Secano
- Ref:170000007111318 Recinto:11-005-031-00001-002 Cultivo:62000 PASTOS PERMANENTES DE 5 O MAS AÑOS-SIN VARIEDAD Secano
- Ref:170000007111313 Recinto:11-005-031-00001-003 Cultivo:62000 PASTOS PERMANENTES DE 5 O MAS AÑOS-SIN VARIEDAD Secano
- Ref:170000007111323 Recinto:11-005-031-00003-001 Cultivo:62000 PASTOS PERMANENTES DE 5 O MAS AÑOS-SIN VARIEDAD Secano



<u>APELLIDOS Y NOMBRE / RAZÓN SOCIAL</u>	<u>NIF</u>	<u>EXPEDIENTE</u>	<u>SOLICITA AGRICULT. (3)</u>	<u>SOLICITA GANADER. (4)</u>	<u>ANUALIDAD DE PAGO</u>
EXPLOT AGR GAN LA PITILLA SL	****9502*	1112414	SI	SI	6ª

DATOS MANTENIMIENTO**IMPORTE POR ANUALIDAD**

	<u>2015</u>	<u>2016</u>	<u>2017</u>	<u>2018</u>	<u>2019</u>	<u>2020</u>
IMPORTE MÁXIMO SUBVENCIONABLE	12.611,57 €	12.611,57 €	12.556,11 €	12.556,11 €	10.874,74 €	10.874,74 €
IMPORTE MEDIO DE TRANSFERENCIA (€/ha)	88,03 €	88,03 €	88,03 €	88,03 €	88,03 €	88,03 €

RESUMEN DE UNIDADES

<u>Cód</u>	<u>GRUPO DE PAGO</u>	<u>Sup. Dec. Admisible (ha)</u>	<u>Sup. Comprometida (ha)</u>	<u>Sup. ajustada compromiso (1) (ha)</u>	<u>% sobredec.</u>	<u>SUP. PROPUESTA (ha)</u>	<u>Importe Declarado</u>	<u>Importe Topado</u>	<u>Importe Propuesto</u>	<u>Importe tras sobredec.</u>
59	HERBÁCEOS	38,44		31,00	0,00	31,00	4.686,27	4.351,36	4.351,36	4.351,36
63	PASTOS ASOCIADOS A GANADERÍA ECOLÓGICA	119,79		92,53	0,00	92,53	7.025,47	6.523,38	6.523,38	6.523,38
TOTAL		158,23	123,53	123,53		123,53	11.711,74	10.874,74	10.874,74	10.874,74

APLICACIÓN DE REDUCCIONES Y SANCIONES

	<u>Importe Calculado</u>	<u>Importe prerreduc.</u>	<u>Admisibilidad y compromisos</u>	<u>Presentación tardía</u>	<u>Omisión declaración</u>	<u>Condicionality</u>	<u>PROPUESTO</u>	<u>IMPORTE (Euros)</u>		
								<u>FEADER (Eje 2)</u>	<u>MAPA</u>	<u>CAGPDS</u>
AGRICULTURA	4.351,36	4.351,36	0,00	0,00	0,00	0,00	4.351,36	3.263,52	467,77	620,07
GANADERÍA	6.523,38	6.523,38	0,00	0,00	0,00	0,00	6.523,38	4.892,54	701,26	929,58
TOTAL							10.874,74	4.892,54	701,26	929,58

RECINTOS PROPUESTOS

<u>REF.</u>	<u>REFERENCIA SIGPAC</u>	<u>CULTIVO DESCRIPCIÓN CULTIVO</u>	<u>S/R G.PAGO</u>	<u>PEND. MEDIA (%)</u>	<u>SUP. DEC. ADMISIBLE (ha)</u>	<u>SUP. COMPROM. (ha)</u>	<u>SUP. AJUSTADA COMPROM. (1) (ha)</u>	<u>SUP. CONV. SIGPAC (ha)</u>	<u>SUP. CERTIF. (ha)</u>	<u>SUP. CAMPO (ha)</u>	<u>SUP. CAMPO DETER. CULT. DECLARADO (ha)</u>	<u>SUP. DEC. REDUCIDA (ha)</u>	<u>SUP. PROPUESTA (ha)</u>
4622707	11-007-900-99000-99001	62000 PASTOS PERMANENTES DE 5 O MAS AÑOS-SIN VARIEDAD	S 63		96,88	92,50	92,50		96,88			92,50	92,50
1700000002209042	11-007-009-00010-00001	62000 PASTOS PERMANENTES DE 5 O MAS AÑOS-SIN VARIEDAD	S 63	5,05	0,23	0,15	0,15		0,27			0,15	0,15
1700000002209061	11-007-014-00005-00002	62000 PASTOS PERMANENTES DE 5 O MAS AÑOS-SIN VARIEDAD	S 63	28,11	0,45	0,32	0,32		1,28			0,32	0,32
1700000002209062	11-007-014-00007-00004	62000 PASTOS PERMANENTES DE 5 O MAS AÑOS-SIN VARIEDAD	S 63	20,32	0,08	0,08	0,08		0,11			0,08	0,08
1700000002209066	11-007-014-00020-00002	62000 PASTOS PERMANENTES DE 5 O MAS AÑOS-SIN VARIEDAD	S 63	9,65	0,17	0,17	0,17		0,30			0,17	0,17
1700000002209067	11-007-015-00002-00002	62000 PASTOS PERMANENTES DE 5 O MAS AÑOS-SIN VARIEDAD	S 63	13,73	1,59	1,59	1,59		1,59			1,59	1,59
1700000002209086	11-007-014-00019-00001	63000 PASTOS DE MENOS DE 5 AÑOS-SIN VARIEDAD	S 63	7,55	0,16	22,49	0,16		0,13			0,16	0,16
1700000002209087	11-007-014-00019-00001	63000 PASTOS DE MENOS DE 5 AÑOS-SIN VARIEDAD	S 63	7,55	0,64	22,49	0,64		0,51			0,64	0,64
1700000002209111	11-007-014-00007-00003	63000 PASTOS DE MENOS DE 5 AÑOS-SIN VARIEDAD	S 63	15,32	0,78	2,14	0,78		0,78			0,78	0,78
1700000002209118	11-007-014-00007-00003	63000 PASTOS DE MENOS DE 5 AÑOS-SIN VARIEDAD	S 63	15,32	0,80	2,14	0,80		0,80			0,80	0,80
1700000002209127	11-007-010-00064-00001	62000 PASTOS PERMANENTES DE 5 O MAS AÑOS-SIN VARIEDAD	S 63	0,42	3,37	3,37	3,37		3,37			3,37	3,37
1700000002209130	11-007-010-00029-00001	62000 PASTOS PERMANENTES DE 5 O MAS AÑOS-SIN VARIEDAD	S 63	5,08	0,15	0,15	0,15		0,60			0,15	0,15
1700000002209132	11-007-010-00029-00002	62000 PASTOS PERMANENTES DE 5 O MAS AÑOS-SIN VARIEDAD	S 63	0,39	3,15	3,15	3,15		3,15			3,15	3,15
1700000002209146	11-007-014-00003-00002	62000 PASTOS PERMANENTES DE 5 O MAS AÑOS-SIN VARIEDAD	S 63	4,85	0,05	0,06	0,05		0,07			0,05	0,05
1700000002209147	11-007-014-00004-00001	62000 PASTOS PERMANENTES DE 5 O MAS AÑOS-SIN VARIEDAD	S 63	9,39	2,66	2,66	2,66		2,66			2,66	2,66
1700000002209150	11-007-010-00039-00001	62000 PASTOS PERMANENTES DE 5 O MAS AÑOS-SIN VARIEDAD	S 63	0,39	2,48	2,11	2,11		2,48			2,11	2,11
1700000002209166	11-007-014-00005-00003	62000 PASTOS PERMANENTES DE 5 O MAS AÑOS-SIN VARIEDAD	S 63	20,72	0,63	0,53	0,53		0,63			0,53	0,53
1700000002209167	11-007-014-00020-00001	62000 PASTOS PERMANENTES DE 5 O MAS AÑOS-SIN VARIEDAD	S 63	10,87	2,46	2,46	2,46		2,46			2,46	2,46
1700000002209170	11-007-014-00019-00001	5000 CEBADA-SIN VARIEDAD	S 59	7,55	19,76	22,49	19,76		20,55			19,76	19,76
1700000002209171	11-007-009-00010-00002	62000 PASTOS PERMANENTES DE 5 O MAS AÑOS-SIN VARIEDAD	S 63	2,63	2,49	2,49	2,49		2,49			2,49	2,49
1700000002209173	11-007-014-00005-00001	5000 CEBADA-SIN VARIEDAD	S 59	8,30	8,16	8,15	8,15		8,16			8,15	8,15
1700000002209176	11-007-014-00019-00001	5000 CEBADA-SIN VARIEDAD	S 59	7,55	1,92	22,49	1,92		2,00			1,92	1,92
1700000002209179	11-007-014-00007-00003	63000 PASTOS DE MENOS DE 5 AÑOS-SIN VARIEDAD	S 63	15,32	0,57	2,14	0,57		0,57			0,57	0,57
1700000002209183	11-007-015-00002-00001	5000 CEBADA-SIN VARIEDAD	S 59	7,03	8,60	8,60	8,60		8,79			8,60	8,60

DATOS AGRICULTURA**RESUMEN DE UNIDADES**

<u>Cód</u>	<u>GRUPO DE PAGO</u>	<u>Sup. Dec. Admisible (ha)</u>	<u>Sup. Comprometida (ha)</u>	<u>Sup. ajustada compromiso (1) (ha)</u>	<u>% sobredec.</u>	<u>SUP. PROPUESTA (ha)</u>	<u>Importe Declarado</u>	<u>Importe Topado</u>	<u>Importe Propuesto</u>	<u>Importe tras sobredec.</u>
59	HERBÁCEOS	38,44		31,00	0,00	31,00	4.686,27	4.351,36	4.351,36	4.351,36
TOTAL		38,44	123,53	31,00		31,00	4.686,27	4.351,36	4.351,36	4.351,36

(1) Superficie declarada admisible ajustada con la superficie comprometida.
(2) Factor de penalización valorando el alcance para el tipo de compromiso.
(3) Solicita agricultura y tiene compromisos vigentes.
(4) Solicita ganadería y tiene compromisos vigentes.

RESUMEN DE PAGOS

	IMPORTE (Euros)			
	PROPUESTO	FEADER (Eje 2)	MAPA	CAGPDS
Propuesto a pagar	4.351,36	3.263,52	467,77	620,07

APLICACIÓN DE REDUCCIONES Y SANCIONES

	Importe Calculado	Importe prereduc.	Admisibilidad y compromisos	Presentación tardía	Omisión declaración	Condicionalidad	IMPORTE (Euros)			
							PROPUESTO	FEADER (Eje 2)	MAPA	CAGPDS
	4.351,36	4.351,36	0,00	0,00	0,00	0,00	4.351,36	3.263,52	467,77	620,07
TOTAL							4.351,36	3.263,52	467,77	620,07

DATOS GANADERÍA**RESUMEN DE UNIDADES**

Cód	GRUPO DE PAGO	Sup. Dec. Admisible (ha)	Sup. Comprometida (ha)	Sup. ajustada compromiso (1) (ha)	% sobredec.	SUP. PROPUESTA (ha)	Importe Declarado	Importe Topado	Importe Propuesto	Importe tras sobredec.
63	PASTOS ASOCIADOS A GANADERÍA ECOLÓGICA	119,79		92,53	0,00	92,53	7.025,47	6.523,38	6.523,38	6.523,38
	TOTAL	119,79	123,53	92,53		92,53	7.025,47	6.523,38	6.523,38	6.523,38

RESUMEN DE PAGOS

	IMPORTE (Euros)			
	PROPUESTO	FEADER (Eje 2)	MAPA	CAGPDS
Propuesto a pagar	6.523,38	4.892,54	701,26	929,58

APLICACIÓN DE REDUCCIONES Y SANCIONES

	Importe Calculado	Importe prereduc.	Admisibilidad y compromisos	Presentación tardía	Omisión declaración	Condicionalidad	IMPORTE (Euros)			
							PROPUESTO	FEADER (Eje 2)	MAPA	CAGPDS
	6.523,38	6.523,38	0,00	0,00	0,00	0,00	6.523,38	4.892,54	701,26	929,58
TOTAL							6.523,38	4.892,54	701,26	929,58

Datos considerados para el Cálculo de la Carga Ganadera mínima y máxima del expediente

Explotación	Especie	Inscrito en Sipea y Admisible	Censo Medio Animales	Ugm Calculada para CG Mínima	Ugm Calculada para CG Máxima
ES110070000165	BOVINA	SI	46,08	37,51	37,51
ES110070000207	BOVINA	SI	0,00	0,00	0,00
ES110070000361	CABALLAR	NO	5,02	0,00	5,02
ES110070000361	OVINA	NO	18,81	0,00	2,82
ES110070000472	CABALLAR	NO	3,96	0,00	3,96
				37,51	49,31

Superficie determinada para Cálculo Carga Ganadera Mínima: 119,63 ha

Superficie determinada para Cálculo Carga Ganadera Máxima: 183,53 ha

Carga Ganadera Mínima Expediente: 0,31 ugm/ha

Carga Ganadera Máxima Expediente: 0,27 ugm/ha

Recintos Determinados para el Cálculo de Garga Ganadera Mínima

REF.	REFERENCIA SIGPAC	CULTIVO	DESCRIPCIÓN CULTIVO	S/R	SUP. PROPUESTA (ha)
4622707	11-007-900-99000-99001	62000	PASTOS PERMANENTES DE 5 O MAS AÑOS-SIN VARIEDAD	S	96,88
1700000002209042	11-007-009-00010-00001	62000	PASTOS PERMANENTES DE 5 O MAS AÑOS-SIN VARIEDAD	S	0,23
1700000002209061	11-007-014-00005-00002	62000	PASTOS PERMANENTES DE 5 O MAS AÑOS-SIN VARIEDAD	S	0,45
1700000002209062	11-007-014-00007-00004	62000	PASTOS PERMANENTES DE 5 O MAS AÑOS-SIN VARIEDAD	S	0,08
1700000002209066	11-007-014-00020-00002	62000	PASTOS PERMANENTES DE 5 O MAS AÑOS-SIN VARIEDAD	S	0,17
1700000002209067	11-007-015-00002-00002	62000	PASTOS PERMANENTES DE 5 O MAS AÑOS-SIN VARIEDAD	S	1,59
1700000002209086	11-007-014-00019-00001	63000	PASTOS DE MENOS DE 5 AÑOS-SIN VARIEDAD	S	0,13
1700000002209087	11-007-014-00019-00001	63000	PASTOS DE MENOS DE 5 AÑOS-SIN VARIEDAD	S	0,51
1700000002209111	11-007-014-00007-00003	63000	PASTOS DE MENOS DE 5 AÑOS-SIN VARIEDAD	S	0,78
1700000002209118	11-007-014-00007-00003	63000	PASTOS DE MENOS DE 5 AÑOS-SIN VARIEDAD	S	0,80

(1) Superficie declarada admisible ajustada con la superficie comprometida.

(2) Factor de penalización valorando el alcance para el tipo de compromiso.

(3) Solicita agricultura y tiene compromisos vigentes.

(4) Solicita ganadería y tiene compromisos vigentes.

Datos considerados para el Cálculo de la Carga Ganadera mínima y máxima del expediente**Recintos Determinados para el Cálculo de Garga Ganadera Mínima**

REF.	REFERENCIA SIGPAC	CULTIVO	DESCRIPCIÓN CULTIVO	S/R	SUP. PROPUESTA (ha)
170000002209127	11-007-010-00064-00001	62000	PASTOS PERMANENTES DE 5 O MAS AÑOS-SIN VARIEDAD	S	3,37
170000002209130	11-007-010-00029-00001	62000	PASTOS PERMANENTES DE 5 O MAS AÑOS-SIN VARIEDAD	S	0,15
170000002209132	11-007-010-00029-00002	62000	PASTOS PERMANENTES DE 5 O MAS AÑOS-SIN VARIEDAD	S	3,15
170000002209146	11-007-014-00003-00002	62000	PASTOS PERMANENTES DE 5 O MAS AÑOS-SIN VARIEDAD	S	0,05
170000002209147	11-007-014-00004-00001	62000	PASTOS PERMANENTES DE 5 O MAS AÑOS-SIN VARIEDAD	S	2,66
170000002209150	11-007-010-00039-00001	62000	PASTOS PERMANENTES DE 5 O MAS AÑOS-SIN VARIEDAD	S	2,48
170000002209166	11-007-014-00005-00003	62000	PASTOS PERMANENTES DE 5 O MAS AÑOS-SIN VARIEDAD	S	0,63
170000002209167	11-007-014-00020-00001	62000	PASTOS PERMANENTES DE 5 O MAS AÑOS-SIN VARIEDAD	S	2,46
170000002209171	11-007-009-00010-00002	62000	PASTOS PERMANENTES DE 5 O MAS AÑOS-SIN VARIEDAD	S	2,49
170000002209179	11-007-014-00007-00003	63000	PASTOS DE MENOS DE 5 AÑOS-SIN VARIEDAD	S	0,57

Recintos Determinados para el Cálculo de Garga Ganadera Máxima

REF.	REFERENCIA SIGPAC	CULTIVO	DESCRIPCIÓN CULTIVO	S/R	SUP. PROPUESTA (ha)
4272816	11-001-054-00017-00051	62000	PASTOS PERMANENTES DE 5 O MAS AÑOS-SIN VARIEDAD	S	7,65
4272817	11-001-054-00017-00061	62000	PASTOS PERMANENTES DE 5 O MAS AÑOS-SIN VARIEDAD	S	7,15
4622707	11-007-900-99000-99001	62000	PASTOS PERMANENTES DE 5 O MAS AÑOS-SIN VARIEDAD	S	96,88
170000002209042	11-007-009-00010-00001	62000	PASTOS PERMANENTES DE 5 O MAS AÑOS-SIN VARIEDAD	S	0,23
170000002209061	11-007-014-00005-00002	62000	PASTOS PERMANENTES DE 5 O MAS AÑOS-SIN VARIEDAD	S	0,45
170000002209062	11-007-014-00007-00004	62000	PASTOS PERMANENTES DE 5 O MAS AÑOS-SIN VARIEDAD	S	0,08
170000002209066	11-007-014-00020-00002	62000	PASTOS PERMANENTES DE 5 O MAS AÑOS-SIN VARIEDAD	S	0,17
170000002209067	11-007-015-00002-00002	62000	PASTOS PERMANENTES DE 5 O MAS AÑOS-SIN VARIEDAD	S	1,59
170000002209086	11-007-014-00019-00001	63000	PASTOS DE MENOS DE 5 AÑOS-SIN VARIEDAD	S	0,16
170000002209087	11-007-014-00019-00001	63000	PASTOS DE MENOS DE 5 AÑOS-SIN VARIEDAD	S	0,64
170000002209104	11-039-011-00001-00008	62000	PASTOS PERMANENTES DE 5 O MAS AÑOS-SIN VARIEDAD	S	1,17
170000002209105	11-039-011-00001-00010	62000	PASTOS PERMANENTES DE 5 O MAS AÑOS-SIN VARIEDAD	S	1,47
170000002209106	11-023-078-00025-00001	62000	PASTOS PERMANENTES DE 5 O MAS AÑOS-SIN VARIEDAD	S	6,08
170000002209107	11-023-078-00035-00001	62000	PASTOS PERMANENTES DE 5 O MAS AÑOS-SIN VARIEDAD	S	7,07
170000002209108	11-023-014-00006-00006	62000	PASTOS PERMANENTES DE 5 O MAS AÑOS-SIN VARIEDAD	S	12,52
170000002209109	11-023-063-00052-00001	62000	PASTOS PERMANENTES DE 5 O MAS AÑOS-SIN VARIEDAD	S	12,82
170000002209111	11-007-014-00007-00003	63000	PASTOS DE MENOS DE 5 AÑOS-SIN VARIEDAD	S	0,78
170000002209118	11-007-014-00007-00003	63000	PASTOS DE MENOS DE 5 AÑOS-SIN VARIEDAD	S	0,80
170000002209127	11-007-010-00064-00001	62000	PASTOS PERMANENTES DE 5 O MAS AÑOS-SIN VARIEDAD	S	3,37
170000002209130	11-007-010-00029-00001	62000	PASTOS PERMANENTES DE 5 O MAS AÑOS-SIN VARIEDAD	S	0,15
170000002209132	11-007-010-00029-00002	62000	PASTOS PERMANENTES DE 5 O MAS AÑOS-SIN VARIEDAD	S	3,15
170000002209135	11-023-014-00004-00010	62000	PASTOS PERMANENTES DE 5 O MAS AÑOS-SIN VARIEDAD	S	0,64
170000002209140	11-023-014-00004-00011	62000	PASTOS PERMANENTES DE 5 O MAS AÑOS-SIN VARIEDAD	S	0,70
170000002209146	11-007-014-00003-00002	62000	PASTOS PERMANENTES DE 5 O MAS AÑOS-SIN VARIEDAD	S	0,05
170000002209147	11-007-014-00004-00001	62000	PASTOS PERMANENTES DE 5 O MAS AÑOS-SIN VARIEDAD	S	2,66
170000002209150	11-007-010-00039-00001	62000	PASTOS PERMANENTES DE 5 O MAS AÑOS-SIN VARIEDAD	S	2,48
170000002209166	11-007-014-00005-00003	62000	PASTOS PERMANENTES DE 5 O MAS AÑOS-SIN VARIEDAD	S	0,63
170000002209167	11-007-014-00020-00001	62000	PASTOS PERMANENTES DE 5 O MAS AÑOS-SIN VARIEDAD	S	2,46
170000002209171	11-007-009-00010-00002	62000	PASTOS PERMANENTES DE 5 O MAS AÑOS-SIN VARIEDAD	S	2,49
170000002209179	11-007-014-00007-00003	63000	PASTOS DE MENOS DE 5 AÑOS-SIN VARIEDAD	S	0,57

Datos considerados para el Cálculo de la Carga Ganadera mínima y máxima del expediente**Recintos Determinados para el Cálculo de Garga Ganadera Máxima**

<u>REF.</u>	<u>REFERENCIA SIGPAC</u>	<u>CULTIVO</u>	<u>DESCRIPCIÓN CULTIVO</u>	<u>S/R</u>	<u>SUP. PROPUESTA (ha)</u>
1700000002209188	11-023-014-00006-00005	62000	PASTOS PERMANENTES DE 5 O MAS AÑOS-SIN VARIEDAD	S	4,17
1700000002209189	11-023-014-00004-00001	62000	PASTOS PERMANENTES DE 5 O MAS AÑOS-SIN VARIEDAD	S	2,30

INCIDENCIAS**INCIDENCIA DESCRIPCIÓN**

- 85001 El recinto declarado no cumple con las normas de producción ecológica (artículo 5-1 e), Orden 26 mayo 2015)
 Ref:1700000002209191 Recinto:11-007-010-00064-002 Cultivo:63000 PASTOS DE MENOS DE 5 AÑOS-SIN VARIEDAD Regadío
 Ref:1700000002209104 Recinto:11-039-011-00001-008 Cultivo:62000 PASTOS PERMANENTES DE 5 O MAS AÑOS-SIN VARIEDAD Secano
 Ref:1700000002209105 Recinto:11-039-011-00001-010 Cultivo:62000 PASTOS PERMANENTES DE 5 O MAS AÑOS-SIN VARIEDAD Secano
- 85002 Recinto declarado que no cumple en su totalidad con las normas de producción ecológica (artículo 5-1 e), Orden 26 mayo 2015)
 Ref:1700000002209087 Recinto:11-007-014-00019-001 Cultivo:63000 PASTOS DE MENOS DE 5 AÑOS-SIN VARIEDAD Secano
 Sup. Declarada:0,64 Superficie Certificada (Ha):0,51
 Ref:1700000002209086 Recinto:11-007-014-00019-001 Cultivo:63000 PASTOS DE MENOS DE 5 AÑOS-SIN VARIEDAD Secano
 Sup. Declarada:0,16 Superficie Certificada (Ha):0,13
- 85007 Cultivo, variedad, regimen y/o uso del recinto SIGPAC no compatible con la operación (anexo IV.I, Orden 26 mayo 2015)
 Ref:1700000002209191 Recinto:11-007-010-00064-002 Cultivo:63000 PASTOS DE MENOS DE 5 AÑOS-SIN VARIEDAD Regadío
 Uso SIGPAC:TH
- 85031 Solicita recinto que no está comprometido para la operación.
 Ref:1700000002209191 Recinto:11-007-010-00064-002 Cultivo:63000 PASTOS DE MENOS DE 5 AÑOS-SIN VARIEDAD Regadío
 Ref:1700000002209104 Recinto:11-039-011-00001-008 Cultivo:62000 PASTOS PERMANENTES DE 5 O MAS AÑOS-SIN VARIEDAD Secano
 Ref:1700000002209105 Recinto:11-039-011-00001-010 Cultivo:62000 PASTOS PERMANENTES DE 5 O MAS AÑOS-SIN VARIEDAD Secano
- 85042 No inscrito en un organismo de control y certificación ecológico (artículo 5-1 e), Orden 26 mayo 2015)
 Explotación:ES110070000165 Especie:PALOMA
 Explotación:ES110070000165 Especie:PERDIZ
 Explotación:ES110070000165 Especie:GALLINAS
 Explotación:ES110070000361 Especie:CABALLAR
 Explotación:ES110070000361 Especie:PAVOS
 Explotación:ES110070000361 Especie:GALLINAS
 Explotación:ES110070000361 Especie:OVINA
 Explotación:ES110070000472 Especie:CABALLAR



<u>APELLIDOS Y NOMBRE / RAZÓN SOCIAL</u>	<u>NIF</u>	<u>EXPEDIENTE</u>	<u>SOLICITA AGRICULT. (3)</u>	<u>SOLICITA GANADER. (4)</u>	<u>ANUALIDAD DE PAGO</u>
EXPLOT. AGROP.DE CAMPANO S.A.	****4975*	1222734	NO	SI	6ª

DATOS MANTENIMIENTO

IMPORTE POR ANUALIDAD

	<u>2015</u>	<u>2016</u>	<u>2017</u>	<u>2018</u>	<u>2019</u>	<u>2020</u>
IMPORTE MÁXIMO SUBVENCIONABLE	12.797,33 €	12.797,33 €	12.647,27 €	12.647,27 €	12.647,27 €	12.647,27 €
IMPORTE MEDIO DE TRANSFERENCIA (€/ha)	36,60 €	36,60 €	36,60 €	36,60 €	36,60 €	36,60 €

RESUMEN DE UNIDADES

<u>Cód</u>	<u>GRUPO DE PAGO</u>	<u>Sup. Dec. Admisible (ha)</u>	<u>Sup. Comprometida (ha)</u>	<u>Sup. ajustada compromiso (1) (ha)</u>	<u>% sobredec.</u>	<u>SUP. PROPUESTA (ha)</u>	<u>Importe Declarado</u>	<u>Importe Topado</u>	<u>Importe Propuesto</u>	<u>Importe tras sobredec.</u>
63	PASTOS ASOCIADOS A GANADERÍA ECOLÓGICA	370,01		345,60	0,00	345,60	12.974,77	12.647,27	12.647,27	12.647,27
	TOTAL	370,01	345,60	345,60		345,60	12.974,77	12.647,27	12.647,27	12.647,27

APLICACIÓN DE REDUCCIONES Y SANCIONES

	<u>Importe Calculado</u>	<u>Importe prerreduc.</u>	<u>Admisibilidad y compromisos</u>	<u>Presentación tardía</u>	<u>Omisión declaración</u>	<u>Condicionabilidad</u>	<u>PROPUESTO</u>	<u>IMPORTE (Euros)</u>			
								<u>FEADER (Eje 2)</u>	<u>MAPA</u>	<u>CAGPDS</u>	
GANADERÍA	12.647,27	12.647,27	0,00	0,00	0,00	0,00	12.647,27	9.485,45	1.359,58	1.802,24	
							TOTAL	12.647,27	9.485,45	1.359,58	1.802,24

RECINTOS PROPUESTOS

<u>REE.</u>	<u>REFERENCIA SIGPAC</u>	<u>CULTIVO DESCRIPCIÓN CULTIVO</u>	<u>S/R</u>	<u>G.PAGO</u>	<u>PEND. MEDIA (%)</u>	<u>SUP. DEC. ADMISIBLE (ha)</u>	<u>SUP. COMPROM. (ha)</u>	<u>SUP. AJUSTADA COMPROM. (1) (ha)</u>	<u>SUP. CONY. SIGPAC (ha)</u>	<u>SUP. CERTIE. (ha)</u>	<u>SUP. CAMPO (ha)</u>	<u>SUP. CAMPO DETER. CUL. DECLARADO (ha)</u>	<u>SUP. DEC. REDUCIDA (ha)</u>	<u>SUP. PROPUESTA (ha)</u>
-593657	11-015-014-00241-00001	20902 BARBECHO TRADICIONAL-CON CUBIERTA VEGETAL	S	63	1,35	22,60	62,97	22,52	62,97	22,60			22,52	22,52
-23487	11-015-014-00241-00001	20902 BARBECHO TRADICIONAL-CON CUBIERTA VEGETAL	S	63	1,35	10,93	62,97	10,89	62,97	10,93			10,89	10,89
-23485	11-015-014-00241-00001	20902 BARBECHO TRADICIONAL-CON CUBIERTA VEGETAL	S	63	1,35	29,65	62,97	29,55	62,97	29,65			29,55	29,55
4206272	11-023-085-00010-00001	20902 BARBECHO TRADICIONAL-CON CUBIERTA VEGETAL	S	63	20,06	12,12	12,12	12,12		12,12			12,12	12,12
4206273	11-023-085-00010-00002	20902 BARBECHO TRADICIONAL-CON CUBIERTA VEGETAL	S	63	10,51	23,76	23,76	23,76		23,76			23,76	23,76
4206274	11-023-085-00010-00003	65000 PASTO ARBUSTIVO DE 5 O MAS AÑOS-SIN VARIEDAD	S	63	11,10	1,68	1,43	1,43		1,68			1,43	1,43
4206275	11-023-085-00010-00004	65000 PASTO ARBUSTIVO DE 5 O MAS AÑOS-SIN VARIEDAD	S	63	18,92	8,36	8,36	8,36		9,84			8,36	8,36
4206276	11-023-085-00010-00005	65000 PASTO ARBUSTIVO DE 5 O MAS AÑOS-SIN VARIEDAD	S	63	31,15	75,82	75,82	75,82		75,82			75,82	75,82
4206277	11-023-085-00010-00006	65000 PASTO ARBUSTIVO DE 5 O MAS AÑOS-SIN VARIEDAD	S	63	6,57	0,77	0,77	0,77		0,90			0,77	0,77
4206278	11-023-085-00010-00007	20902 BARBECHO TRADICIONAL-CON CUBIERTA VEGETAL	S	63	10,65	9,82	9,82	9,82		9,82			9,82	9,82
4206279	11-023-085-00010-00011	64000 PASTIZAL DE 5 O MAS AÑOS-SIN VARIEDAD	S	63	9,86	0,61	0,61	0,61		0,61			0,61	0,61
4206283	11-023-085-00010-00015	64000 PASTIZAL DE 5 O MAS AÑOS-SIN VARIEDAD	S	63	19,20	12,79	12,79	12,79		12,79			12,79	12,79
4206284	11-023-085-00010-00017	65000 PASTO ARBUSTIVO DE 5 O MAS AÑOS-SIN VARIEDAD	S	63	25,77	0,66	0,66	0,66		0,66			0,66	0,66
4206285	11-023-085-00010-00018	65000 PASTO ARBUSTIVO DE 5 O MAS AÑOS-SIN VARIEDAD	S	63	12,61	1,74	1,74	1,74		1,74			1,74	1,74
4206286	11-023-085-00010-00020	65000 PASTO ARBUSTIVO DE 5 O MAS AÑOS-SIN VARIEDAD	S	63	18,47	0,19	0,19	0,19		0,22			0,19	0,19
4206287	11-023-085-00010-00021	20902 BARBECHO TRADICIONAL-CON CUBIERTA VEGETAL	S	63	12,26	0,14	0,14	0,14		0,14			0,14	0,14
4206288	11-023-085-00010-00022	65000 PASTO ARBUSTIVO DE 5 O MAS AÑOS-SIN VARIEDAD	S	63	20,52	0,37	0,37	0,37		0,37			0,37	0,37
1700000007122383	11-023-084-00008-00003	65000 PASTO ARBUSTIVO DE 5 O MAS AÑOS-SIN VARIEDAD	S	63	3,08	1,04	1,04	1,04		1,04			1,04	1,04
1700000007122384	11-023-084-00008-00007	64000 PASTIZAL DE 5 O MAS AÑOS-SIN VARIEDAD	S	63	12,56	49,45	49,45	49,45		49,45			49,45	49,45
1700000007122396	11-023-084-00008-00011	66000 PASTO ARBOLADO DE 5 O MAS AÑOS-SIN VARIEDAD	S	63	29,27	16,12	18,96	16,12		18,96			16,12	16,12
1700000007122415	11-023-084-00008-00004	65000 PASTO ARBUSTIVO DE 5 O MAS AÑOS-SIN VARIEDAD	S	63	11,51	1,41	1,20	1,20		1,41			1,20	1,20
1700000007122429	11-023-084-00008-00002	66000 PASTO ARBOLADO DE 5 O MAS AÑOS-SIN VARIEDAD	S	63	31,65	52,79	81,22	52,79		81,22			52,79	52,79
1700000007122437	11-023-084-00008-00010	66000 PASTO ARBOLADO DE 5 O MAS AÑOS-SIN VARIEDAD	S	63	24,70	2,23	2,97	2,23		2,97			2,23	2,23
1700000007122447	11-023-084-00008-00006	64000 PASTIZAL DE 5 O MAS AÑOS-SIN VARIEDAD	S	63	14,96	3,42	3,42	3,42		3,42			3,42	3,42
1700000007122461	11-023-084-00008-00012	66000 PASTO ARBOLADO DE 5 O MAS AÑOS-SIN VARIEDAD	S	63	26,84	12,83	17,10	12,83		17,10			12,83	12,83
1700000007122478	11-023-084-00008-00009	66000 PASTO ARBOLADO DE 5 O MAS AÑOS-SIN VARIEDAD	S	63	24,33	18,71	28,78	18,71		28,78			18,71	18,71

DATOS GANADERÍA

RESUMEN DE UNIDADES

<u>Cód</u>	<u>GRUPO DE PAGO</u>	<u>Sup. Dec. Admisible (ha)</u>	<u>Sup. Comprometida (ha)</u>	<u>Sup. ajustada compromiso (1) (ha)</u>	<u>% sobredec.</u>	<u>SUP. PROPUESTA (ha)</u>	<u>Importe Declarado</u>	<u>Importe Topado</u>	<u>Importe Propuesto</u>	<u>Importe tras sobredec.</u>
63	PASTOS ASOCIADOS A GANADERÍA ECOLÓGICA	370,01		345,60	0,00	345,60	12.974,77	12.647,27	12.647,27	12.647,27
	TOTAL	370,01	345,60	345,60		345,60	12.974,77	12.647,27	12.647,27	12.647,27

(1) Superficie declarada admisible ajustada con la superficie comprometida.
 (2) Factor de penalización valorando el alcance para el tipo de compromiso.
 (3) Solicita agricultura y tiene compromisos vigentes.
 (4) Solicita ganadería y tiene compromisos vigentes.

RESUMEN DE PAGOS

	IMPORTE (Euros)			
	PROPUESTO	FEADER (Eje 2)	MAPA	CAGPDS
Propuesto a pagar	12.647,27	9.485,45	1.359,58	1.802,24

APLICACIÓN DE REDUCCIONES Y SANCIONES

Importe Calculado	Importe prereduc.	Admisibilidad y compromisos	Presentación tardía	Omisión declaración	Condicionalidad	IMPORTE (Euros)			
						PROPUESTO	FEADER (Eje 2)	MAPA	CAGPDS
12.647,27	12.647,27	0,00	0,00	0,00	0,00	12.647,27	9.485,45	1.359,58	1.802,24
TOTAL						12.647,27	9.485,45	1.359,58	1.802,24

Datos considerados para el Cálculo de la Carga Ganadera mínima y máxima del expediente

Explotación	Especie	Inscrito en Sipea y Admisible	Censo Medio Animales	Ugm Calculada para CG Mínima	Ugm Calculada para CG Máxima
ES110150000312	BOVINA	NO	142,86	0,00	113,32
ES110150000312	CABALLAR	NO	6,40	0,00	6,40
ES110150000535	BOVINA	SI	32,28	27,22	27,22
ES110150000535	CABALLAR	NO	1,07	0,00	1,07
ES110230000213	BOVINA	SI	84,98	68,37	68,37
ES110230000213	CABALLAR	NO	1,00	0,00	1,00
				95,59	217,38

Superficie determinada para Cálculo Carga Ganadera Mínima: 400,26 ha

Superficie determinada para Cálculo Carga Ganadera Máxima: 792,56 ha

Carga Ganadera Mínima Expediente: 0,24 ugm/ha

Carga Ganadera Máxima Expediente: 0,27 ugm/ha

Los importes del Grupo de Pago de pastos de este expediente han sido ajustados por no llegar a la carga ganadera mínima de 0,3

Recintos Determinados para el Cálculo de Garga Ganadera Mínima

REF.	REFERENCIA SIGPAC	CULTIVO	DESCRIPCIÓN CULTIVO	S/R	SUP. PROPUESTA (ha)
-593657	11-015-014-00241-00001	20902	BARBECHO TRADICIONAL-CON CUBIERTA VEGETAL	S	22,60
-23487	11-015-014-00241-00001	20902	BARBECHO TRADICIONAL-CON CUBIERTA VEGETAL	S	10,93
-23485	11-015-014-00241-00001	20902	BARBECHO TRADICIONAL-CON CUBIERTA VEGETAL	S	29,65
4206272	11-023-085-00010-00001	20902	BARBECHO TRADICIONAL-CON CUBIERTA VEGETAL	S	12,12
4206273	11-023-085-00010-00002	20902	BARBECHO TRADICIONAL-CON CUBIERTA VEGETAL	S	23,76
4206274	11-023-085-00010-00003	65000	PASTO ARBUSTIVO DE 5 O MAS AÑOS-SIN VARIEDAD	S	1,68
4206275	11-023-085-00010-00004	65000	PASTO ARBUSTIVO DE 5 O MAS AÑOS-SIN VARIEDAD	S	8,36
4206276	11-023-085-00010-00005	65000	PASTO ARBUSTIVO DE 5 O MAS AÑOS-SIN VARIEDAD	S	75,82
4206277	11-023-085-00010-00006	65000	PASTO ARBUSTIVO DE 5 O MAS AÑOS-SIN VARIEDAD	S	0,77
4206278	11-023-085-00010-00007	20902	BARBECHO TRADICIONAL-CON CUBIERTA VEGETAL	S	9,82
4206279	11-023-085-00010-00011	64000	PASTIZAL DE 5 O MAS AÑOS-SIN VARIEDAD	S	0,61
4206280	11-023-085-00010-00012	64000	PASTIZAL DE 5 O MAS AÑOS-SIN VARIEDAD	S	6,23
4206281	11-023-085-00010-00013	64000	PASTIZAL DE 5 O MAS AÑOS-SIN VARIEDAD	S	6,75
4206282	11-023-085-00010-00014	64000	PASTIZAL DE 5 O MAS AÑOS-SIN VARIEDAD	S	13,35
4206283	11-023-085-00010-00015	64000	PASTIZAL DE 5 O MAS AÑOS-SIN VARIEDAD	S	12,79
4206284	11-023-085-00010-00017	65000	PASTO ARBUSTIVO DE 5 O MAS AÑOS-SIN VARIEDAD	S	0,66
4206285	11-023-085-00010-00018	65000	PASTO ARBUSTIVO DE 5 O MAS AÑOS-SIN VARIEDAD	S	1,74
4206286	11-023-085-00010-00020	65000	PASTO ARBUSTIVO DE 5 O MAS AÑOS-SIN VARIEDAD	S	0,19
4206287	11-023-085-00010-00021	20902	BARBECHO TRADICIONAL-CON CUBIERTA VEGETAL	S	0,14
4206288	11-023-085-00010-00022	65000	PASTO ARBUSTIVO DE 5 O MAS AÑOS-SIN VARIEDAD	S	0,37
1700000007122383	11-023-084-00008-00003	65000	PASTO ARBUSTIVO DE 5 O MAS AÑOS-SIN VARIEDAD	S	1,04
1700000007122384	11-023-084-00008-00007	64000	PASTIZAL DE 5 O MAS AÑOS-SIN VARIEDAD	S	49,45
1700000007122396	11-023-084-00008-00011	66000	PASTO ARBOLADO DE 5 O MAS AÑOS-SIN VARIEDAD	S	16,12
1700000007122415	11-023-084-00008-00004	65000	PASTO ARBUSTIVO DE 5 O MAS AÑOS-SIN VARIEDAD	S	1,41
1700000007122429	11-023-084-00008-00002	66000	PASTO ARBOLADO DE 5 O MAS AÑOS-SIN VARIEDAD	S	52,79
1700000007122437	11-023-084-00008-00010	66000	PASTO ARBOLADO DE 5 O MAS AÑOS-SIN VARIEDAD	S	2,23
1700000007122442	11-023-084-00008-00005	65000	PASTO ARBUSTIVO DE 5 O MAS AÑOS-SIN VARIEDAD	S	3,92
1700000007122447	11-023-084-00008-00006	64000	PASTIZAL DE 5 O MAS AÑOS-SIN VARIEDAD	S	3,42
1700000007122461	11-023-084-00008-00012	66000	PASTO ARBOLADO DE 5 O MAS AÑOS-SIN VARIEDAD	S	12,83
1700000007122478	11-023-084-00008-00009	66000	PASTO ARBOLADO DE 5 O MAS AÑOS-SIN VARIEDAD	S	18,71

(1) Superficie declarada admisible ajustada con la superficie comprometida.

(2) Factor de penalización valorando el alcance para el tipo de compromiso.

(3) Solicita agricultura y tiene compromisos vigentes.

(4) Solicita ganadería y tiene compromisos vigentes.

Datos considerados para el Cálculo de la Carga Ganadera mínima y máxima del expediente**Recintos Determinados para el Cálculo de Garga Ganadera Máxima**

REF.	REFERENCIA SIGPAC	CULTIVO DESCRIPCIÓN CULTIVO	S/R	SUP. PROPUESTA (ha)
-593657	11-015-014-00241-00001	20902 BARBECHO TRADICIONAL-CON CUBIERTA VEGETAL	S	22,60
-172621	11-015-016-00384-00011	66000 PASTO ARBOLADO DE 5 O MAS AÑOS-SIN VARIEDAD	S	0,08
-168818	11-015-016-00382-00007	20902 BARBECHO TRADICIONAL-CON CUBIERTA VEGETAL	S	16,42
-23487	11-015-014-00241-00001	20902 BARBECHO TRADICIONAL-CON CUBIERTA VEGETAL	S	10,93
-23485	11-015-014-00241-00001	20902 BARBECHO TRADICIONAL-CON CUBIERTA VEGETAL	S	29,65
-23480	11-015-016-00384-00020	20902 BARBECHO TRADICIONAL-CON CUBIERTA VEGETAL	S	1,39
-23478	11-015-016-00382-00008	20902 BARBECHO TRADICIONAL-CON CUBIERTA VEGETAL	S	21,78
-23477	11-015-015-00109-00016	20902 BARBECHO TRADICIONAL-CON CUBIERTA VEGETAL	S	13,94
4183324	11-023-084-00010-00001	20902 BARBECHO TRADICIONAL-CON CUBIERTA VEGETAL	S	2,66
4206272	11-023-085-00010-00001	20902 BARBECHO TRADICIONAL-CON CUBIERTA VEGETAL	S	12,12
4206273	11-023-085-00010-00002	20902 BARBECHO TRADICIONAL-CON CUBIERTA VEGETAL	S	23,76
4206274	11-023-085-00010-00003	65000 PASTO ARBUSTIVO DE 5 O MAS AÑOS-SIN VARIEDAD	S	1,68
4206275	11-023-085-00010-00004	65000 PASTO ARBUSTIVO DE 5 O MAS AÑOS-SIN VARIEDAD	S	8,36
4206276	11-023-085-00010-00005	65000 PASTO ARBUSTIVO DE 5 O MAS AÑOS-SIN VARIEDAD	S	75,82
4206277	11-023-085-00010-00006	65000 PASTO ARBUSTIVO DE 5 O MAS AÑOS-SIN VARIEDAD	S	0,77
4206278	11-023-085-00010-00007	20902 BARBECHO TRADICIONAL-CON CUBIERTA VEGETAL	S	9,82
4206279	11-023-085-00010-00011	64000 PASTIZAL DE 5 O MAS AÑOS-SIN VARIEDAD	S	0,61
4206280	11-023-085-00010-00012	64000 PASTIZAL DE 5 O MAS AÑOS-SIN VARIEDAD	S	6,23
4206281	11-023-085-00010-00013	64000 PASTIZAL DE 5 O MAS AÑOS-SIN VARIEDAD	S	6,75
4206282	11-023-085-00010-00014	64000 PASTIZAL DE 5 O MAS AÑOS-SIN VARIEDAD	S	13,35
4206283	11-023-085-00010-00015	64000 PASTIZAL DE 5 O MAS AÑOS-SIN VARIEDAD	S	12,79
4206284	11-023-085-00010-00017	65000 PASTO ARBUSTIVO DE 5 O MAS AÑOS-SIN VARIEDAD	S	0,66
4206285	11-023-085-00010-00018	65000 PASTO ARBUSTIVO DE 5 O MAS AÑOS-SIN VARIEDAD	S	1,74
4206286	11-023-085-00010-00020	65000 PASTO ARBUSTIVO DE 5 O MAS AÑOS-SIN VARIEDAD	S	0,19
4206287	11-023-085-00010-00021	20902 BARBECHO TRADICIONAL-CON CUBIERTA VEGETAL	S	0,14
4206288	11-023-085-00010-00022	65000 PASTO ARBUSTIVO DE 5 O MAS AÑOS-SIN VARIEDAD	S	0,37
4638909	11-015-015-00109-00007	66000 PASTO ARBOLADO DE 5 O MAS AÑOS-SIN VARIEDAD	S	0,48
1700000007122382	11-015-015-00109-00003	63000 PASTOS DE MENOS DE 5 AÑOS-SIN VARIEDAD	S	0,04
1700000007122383	11-023-084-00008-00003	65000 PASTO ARBUSTIVO DE 5 O MAS AÑOS-SIN VARIEDAD	S	1,04
1700000007122384	11-023-084-00008-00007	64000 PASTIZAL DE 5 O MAS AÑOS-SIN VARIEDAD	S	49,45
1700000007122385	11-015-016-00380-00017	20902 BARBECHO TRADICIONAL-CON CUBIERTA VEGETAL	S	6,89
1700000007122386	11-015-016-00380-00034	66000 PASTO ARBOLADO DE 5 O MAS AÑOS-SIN VARIEDAD	S	0,12
1700000007122387	11-015-016-00380-00008	66000 PASTO ARBOLADO DE 5 O MAS AÑOS-SIN VARIEDAD	S	14,93
1700000007122388	11-015-015-00109-00011	66000 PASTO ARBOLADO DE 5 O MAS AÑOS-SIN VARIEDAD	S	0,09
1700000007122389	11-015-016-00384-00013	66000 PASTO ARBOLADO DE 5 O MAS AÑOS-SIN VARIEDAD	S	0,16
1700000007122390	11-015-016-00380-00002	66000 PASTO ARBOLADO DE 5 O MAS AÑOS-SIN VARIEDAD	S	3,84
1700000007122391	11-015-015-00109-00014	66000 PASTO ARBOLADO DE 5 O MAS AÑOS-SIN VARIEDAD	S	0,12
1700000007122396	11-023-084-00008-00011	66000 PASTO ARBOLADO DE 5 O MAS AÑOS-SIN VARIEDAD	S	16,12
1700000007122397	11-015-016-00380-00020	24902 BARBECHO SIN PRODUCCIÓN-CON CUBIERTA VEGETAL	S	14,99
1700000007122399	11-015-015-00109-00015	66000 PASTO ARBOLADO DE 5 O MAS AÑOS-SIN VARIEDAD	S	1,03
1700000007122400	11-015-016-00384-00005	63000 PASTOS DE MENOS DE 5 AÑOS-SIN VARIEDAD	S	0,71
1700000007122402	11-015-016-00384-00006	66000 PASTO ARBOLADO DE 5 O MAS AÑOS-SIN VARIEDAD	S	3,74
1700000007122403	11-015-016-00380-00001	66000 PASTO ARBOLADO DE 5 O MAS AÑOS-SIN VARIEDAD	S	0,54
1700000007122404	11-015-015-00109-00012	66000 PASTO ARBOLADO DE 5 O MAS AÑOS-SIN VARIEDAD	S	0,10
1700000007122407	11-015-016-00382-00007	20902 BARBECHO TRADICIONAL-CON CUBIERTA VEGETAL	S	6,25
1700000007122409	11-015-015-00109-00006	66000 PASTO ARBOLADO DE 5 O MAS AÑOS-SIN VARIEDAD	S	0,09
1700000007122412	11-015-016-00380-00021	66000 PASTO ARBOLADO DE 5 O MAS AÑOS-SIN VARIEDAD	S	4,85
1700000007122413	11-015-025-00992-00004	65000 PASTO ARBUSTIVO DE 5 O MAS AÑOS-SIN VARIEDAD	S	1,95
1700000007122414	11-015-016-00380-00004	66000 PASTO ARBOLADO DE 5 O MAS AÑOS-SIN VARIEDAD	S	5,81
1700000007122415	11-023-084-00008-00004	65000 PASTO ARBUSTIVO DE 5 O MAS AÑOS-SIN VARIEDAD	S	1,41
1700000007122417	11-015-016-00380-00028	66000 PASTO ARBOLADO DE 5 O MAS AÑOS-SIN VARIEDAD	S	2,11
1700000007122421	11-015-016-00384-00004	66000 PASTO ARBOLADO DE 5 O MAS AÑOS-SIN VARIEDAD	S	9,12
1700000007122427	11-015-016-00380-00033	65000 PASTO ARBUSTIVO DE 5 O MAS AÑOS-SIN VARIEDAD	S	0,60
1700000007122428	11-015-015-00108-00001	20902 BARBECHO TRADICIONAL-CON CUBIERTA VEGETAL	S	0,11
1700000007122429	11-023-084-00008-00002	66000 PASTO ARBOLADO DE 5 O MAS AÑOS-SIN VARIEDAD	S	52,79
1700000007122430	11-015-016-00380-00030	65000 PASTO ARBUSTIVO DE 5 O MAS AÑOS-SIN VARIEDAD	S	1,77
1700000007122431	11-015-016-00382-00007	20902 BARBECHO TRADICIONAL-CON CUBIERTA VEGETAL	S	4,85
1700000007122432	11-015-016-00384-00017	66000 PASTO ARBOLADO DE 5 O MAS AÑOS-SIN VARIEDAD	S	3,20

Datos considerados para el Cálculo de la Carga Ganadera mínima y máxima del expediente**Recintos Determinados para el Cálculo de Garga Ganadera Máxima**

<u>REF.</u>	<u>REFERENCIA SIGPAC</u>	<u>CULTIVO</u>	<u>DESCRIPCIÓN CULTIVO</u>	<u>S/R</u>	<u>SUP. PROPUESTA (ha)</u>
170000007122433	11-015-016-00380-00005	66000	PASTO ARBOLADO DE 5 O MAS AÑOS-SIN VARIEDAD	S	1,44
170000007122434	11-015-016-00380-00005	66000	PASTO ARBOLADO DE 5 O MAS AÑOS-SIN VARIEDAD	S	0,28
170000007122437	11-023-084-00008-00010	66000	PASTO ARBOLADO DE 5 O MAS AÑOS-SIN VARIEDAD	S	2,23
170000007122440	11-015-016-00380-00031	64000	PASTIZAL DE 5 O MAS AÑOS-SIN VARIEDAD	S	1,30
170000007122441	11-015-016-00384-00001	63000	PASTOS DE MENOS DE 5 AÑOS-SIN VARIEDAD	S	0,81
170000007122442	11-023-084-00008-00005	65000	PASTO ARBUSTIVO DE 5 O MAS AÑOS-SIN VARIEDAD	S	3,92
170000007122447	11-023-084-00008-00006	64000	PASTIZAL DE 5 O MAS AÑOS-SIN VARIEDAD	S	3,42
170000007122448	11-015-016-00380-00003	66000	PASTO ARBOLADO DE 5 O MAS AÑOS-SIN VARIEDAD	S	4,85
170000007122449	11-015-016-00380-00012	20902	BARBECHO TRADICIONAL-CON CUBIERTA VEGETAL	S	10,10
170000007122450	11-015-015-00109-00009	20902	BARBECHO TRADICIONAL-CON CUBIERTA VEGETAL	S	19,44
170000007122451	11-015-015-00109-00009	20902	BARBECHO TRADICIONAL-CON CUBIERTA VEGETAL	S	5,78
170000007122452	11-015-016-00384-00002	63000	PASTOS DE MENOS DE 5 AÑOS-SIN VARIEDAD	S	0,70
170000007122454	11-015-016-00380-00019	63000	PASTOS DE MENOS DE 5 AÑOS-SIN VARIEDAD	S	39,07
170000007122456	11-015-025-00992-00003	20902	BARBECHO TRADICIONAL-CON CUBIERTA VEGETAL	S	10,41
170000007122457	11-015-016-00384-00016	66000	PASTO ARBOLADO DE 5 O MAS AÑOS-SIN VARIEDAD	S	3,82
170000007122461	11-023-084-00008-00012	66000	PASTO ARBOLADO DE 5 O MAS AÑOS-SIN VARIEDAD	S	12,83
170000007122462	11-015-016-00380-00010	20902	BARBECHO TRADICIONAL-CON CUBIERTA VEGETAL	S	5,45
170000007122463	11-015-016-00380-00011	20902	BARBECHO TRADICIONAL-CON CUBIERTA VEGETAL	S	5,47
170000007122464	11-015-015-00107-00001	20902	BARBECHO TRADICIONAL-CON CUBIERTA VEGETAL	S	83,83
170000007122466	11-015-016-00384-00003	63000	PASTOS DE MENOS DE 5 AÑOS-SIN VARIEDAD	S	0,51
170000007122468	11-015-015-00108-00005	20902	BARBECHO TRADICIONAL-CON CUBIERTA VEGETAL	S	9,92
170000007122473	11-015-016-00380-00006	24902	BARBECHO SIN PRODUCCIÓN-CON CUBIERTA VEGETAL	S	21,33
170000007122474	11-015-016-00380-00026	64000	PASTIZAL DE 5 O MAS AÑOS-SIN VARIEDAD	S	0,78
170000007122477	11-015-016-00380-00029	20902	BARBECHO TRADICIONAL-CON CUBIERTA VEGETAL	S	19,04
170000007122478	11-023-084-00008-00009	66000	PASTO ARBOLADO DE 5 O MAS AÑOS-SIN VARIEDAD	S	18,71
170000007122479	11-015-016-00384-00009	66000	PASTO ARBOLADO DE 5 O MAS AÑOS-SIN VARIEDAD	S	3,21

INCIDENCIAS**INCIDENCIA DESCRIPCIÓN**

85042 No inscrito en un organismo de control y certificación ecológico (artículo 5-1 e), Orden 26 mayo 2015)
 Explotación:ES110150000312 Especie:CABALLAR
 Explotación:ES110150000312 Especie:BOVINA
 Explotación:ES110150000535 Especie:CABALLAR
 Explotación:ES110230000213 Especie:CABALLAR



<u>APELLIDOS Y NOMBRE / RAZÓN SOCIAL</u>	<u>NIF</u>	<u>EXPEDIENTE</u>	<u>SOLICITA AGRICULT. (3)</u>	<u>SOLICITA GANADER. (4)</u>	<u>ANUALIDAD DE PAGO</u>
EXPLOTACIÓN AGRICOLA LA HIGUERA C.B.	****2823*	1000212	NO	SI	6ª

DATOS MANTENIMIENTO**IMPORTE POR ANUALIDAD**

	<u>2015</u>	<u>2016</u>	<u>2017</u>	<u>2018</u>	<u>2019</u>	<u>2020</u>
IMPORTE MÁXIMO SUBVENCIONABLE	13.744,52 €	13.744,52 €	13.419,32 €	13.338,02 €	13.338,02 €	13.338,02 €
IMPORTE MEDIO DE TRANSFERENCIA (€/ha)	44,67 €	44,67 €	44,67 €	44,67 €	44,67 €	44,67 €

RESUMEN DE UNIDADES

<u>Cód</u>	<u>GRUPO DE PAGO</u>	<u>Sup. Dec. Admisible (ha)</u>	<u>Sup. Comprometida (ha)</u>	<u>Sup. ajustada compromiso (1) (ha)</u>	<u>% sobredec.</u>	<u>SUP. PROPUESTA (ha)</u>	<u>Importe Declarado</u>	<u>Importe Topado</u>	<u>Importe Propuesto</u>	<u>Importe tras sobredec.</u>
63	PASTOS ASOCIADOS A GANADERÍA ECOLÓGICA	311,93		298,60	0,00	298,60	13.520,25	13.338,02	13.338,02	13.338,02
	TOTAL	311,93	298,60	298,60		298,60	13.520,25	13.338,02	13.338,02	13.338,02

APLICACIÓN DE REDUCCIONES Y SANCIONES

	<u>Importe Calculado</u>	<u>Importe prerreduc.</u>	<u>Admisibilidad y compromisos</u>	<u>Presentación tardía</u>	<u>Omisión declaración</u>	<u>Condicionabilidad</u>	<u>PROPUESTO</u>	<u>IMPORTE (Euros)</u>			
								<u>FEADER (Eje 2)</u>	<u>MAPA</u>	<u>CAGPDS</u>	
GANADERÍA	13.338,02	13.338,02	0,00	0,00	0,00	0,00	13.338,02	10.003,52	1.433,84	1.900,66	
							TOTAL	13.338,02	10.003,52	1.433,84	1.900,66



RECINTOS PROPUESTOS

REF.	REFERENCIA SIGPAC	CULTIVO DESCRIPCIÓN CULTIVO	S/R	G.PAGO	PEND. MEDIA (%)	SUP. ADMISIBLE (ha)	SUP. COMPROM. (ha)	SUP. AJUSTADA COMPR.(1) (ha)	SUP. CONY. SIGPAC (ha)	SUP. CERTIE. (ha)	SUP. CAMPO (ha)	SUP. CAMPO DETECLARADO (ha)	SUP. DEC. REDUCIDA (ha)	SUP. PROPUESTA (ha)
-718135	11-023-047-80003-00002	62000 PASTOS PERMANENTES DE 5 O MAS AÑOS-SIN VARIEDAD	S	63	13,11	0,01	2,76	0,01	0,01	0,00			0,01	0,01
170000002544347	11-023-044-00003-00001	62000 PASTOS PERMANENTES DE 5 O MAS AÑOS-SIN VARIEDAD	S	63	17,52	2,63	2,63	2,63	2,63	2,63			2,63	2,63
170000002544348	11-023-044-00004-00001	62000 PASTOS PERMANENTES DE 5 O MAS AÑOS-SIN VARIEDAD	S	63	4,32	1,09	1,09	1,09	1,09	1,09			1,09	1,09
170000002544349	11-023-047-00005-00002	62000 PASTOS PERMANENTES DE 5 O MAS AÑOS-SIN VARIEDAD	S	63	17,65	9,10	9,10	9,10	9,10	9,10			9,10	9,10
170000002544350	11-023-047-00016-00001	62000 PASTOS PERMANENTES DE 5 O MAS AÑOS-SIN VARIEDAD	S	63	20,20	1,56	1,56	1,56		1,56			1,56	1,56
170000002544351	11-023-047-00016-00002	62000 PASTOS PERMANENTES DE 5 O MAS AÑOS-SIN VARIEDAD	S	63	21,25	5,00	2,76	2,76	2,76	5,00			2,76	2,76
170000002544352	11-023-047-00006-00003	62000 PASTOS PERMANENTES DE 5 O MAS AÑOS-SIN VARIEDAD	S	63	11,92	2,05	1,33	1,33		2,41			1,33	1,33
170000002544353	11-023-047-00006-00002	62000 PASTOS PERMANENTES DE 5 O MAS AÑOS-SIN VARIEDAD	S	63	15,38	0,23	0,23	0,23		0,27			0,23	0,23
170000002544354	11-023-047-00006-00004	62000 PASTOS PERMANENTES DE 5 O MAS AÑOS-SIN VARIEDAD	S	63	14,70	3,28	2,90	2,90		3,86			2,90	2,90
170000002544355	11-023-047-00006-00001	62000 PASTOS PERMANENTES DE 5 O MAS AÑOS-SIN VARIEDAD	S	63	11,18	4,59	4,60	4,59		4,60			4,59	4,59
170000002544356	11-023-044-00023-00020	62000 PASTOS PERMANENTES DE 5 O MAS AÑOS-SIN VARIEDAD	S	63	16,98	0,88	1,03	0,88		1,03			0,88	0,88
170000002544357	11-023-044-00023-00001	63000 PASTOS DE MENOS DE 5 AÑOS-SIN VARIEDAD	S	63	17,87	12,47	12,47	12,47		12,47			12,47	12,47
170000002544358	11-023-044-00023-00019	62000 PASTOS PERMANENTES DE 5 O MAS AÑOS-SIN VARIEDAD	S	63	25,15	2,48	3,31	2,48		3,31			2,48	2,48
170000002544360	11-023-044-00023-00008	63000 PASTOS DE MENOS DE 5 AÑOS-SIN VARIEDAD	S	63	11,51	2,98	2,98	2,98		2,98			2,98	2,98
170000002544367	11-023-044-00023-00021	62000 PASTOS PERMANENTES DE 5 O MAS AÑOS-SIN VARIEDAD	S	63	27,71	0,26	0,30	0,26		0,30			0,26	0,26
170000002544372	11-023-044-00023-00014	62000 PASTOS PERMANENTES DE 5 O MAS AÑOS-SIN VARIEDAD	S	63	3,98	0,86	0,86	0,86	0,86	0,86			0,86	0,86
170000002544375	11-023-044-00023-00022	63000 PASTOS DE MENOS DE 5 AÑOS-SIN VARIEDAD	S	63	3,73	0,08	0,08	0,08		0,08			0,08	0,08
170000002544379	11-023-044-00023-00023	63000 PASTOS DE MENOS DE 5 AÑOS-SIN VARIEDAD	S	63	7,83	0,19	0,19	0,19		0,19			0,19	0,19
170000002544380	11-023-044-00023-00012	62000 PASTOS PERMANENTES DE 5 O MAS AÑOS-SIN VARIEDAD	S	63	5,68	0,17	0,17	0,17	0,17	0,17			0,17	0,17
170000002544381	11-023-044-00023-00013	62000 PASTOS PERMANENTES DE 5 O MAS AÑOS-SIN VARIEDAD	S	63	4,65	0,32	0,32	0,32	0,32	0,32			0,32	0,32
170000002544382	11-023-044-00023-00026	62000 PASTOS PERMANENTES DE 5 O MAS AÑOS-SIN VARIEDAD	S	63	3,40	0,13	0,13	0,13	0,13	0,13			0,13	0,13
170000002544383	11-023-045-00001-00001	62000 PASTOS PERMANENTES DE 5 O MAS AÑOS-SIN VARIEDAD	S	63	2,24	9,99	9,99	9,99	9,99	9,99			9,99	9,99
170000002544385	11-023-044-00022-00012	62000 PASTOS PERMANENTES DE 5 O MAS AÑOS-SIN VARIEDAD	S	63	6,16	20,46	20,46	20,46	20,46	20,46			20,46	20,46
170000002544386	11-023-044-00022-00013	62000 PASTOS PERMANENTES DE 5 O MAS AÑOS-SIN VARIEDAD	S	63	0,96	0,03	0,03	0,03		0,03			0,03	0,03
170000002544387	11-023-044-00022-00014	62000 PASTOS PERMANENTES DE 5 O MAS AÑOS-SIN VARIEDAD	S	63	7,00	0,56	0,56	0,56		0,56			0,56	0,56
170000002544388	11-023-044-00022-00015	62000 PASTOS PERMANENTES DE 5 O MAS AÑOS-SIN VARIEDAD	S	63	5,63	0,16	0,16	0,16	0,16	0,16			0,16	0,16
170000002544389	11-023-044-00022-00010	62000 PASTOS PERMANENTES DE 5 O MAS AÑOS-SIN VARIEDAD	S	63	12,02	30,54	30,54	30,54	30,54	30,54			30,54	30,54
170000002544390	11-023-044-00023-00007	62000 PASTOS PERMANENTES DE 5 O MAS AÑOS-SIN VARIEDAD	S	63	25,52	53,23	53,23	53,23	53,23	81,89			53,23	53,23
170000002544391	11-023-044-00006-00001	62000 PASTOS PERMANENTES DE 5 O MAS AÑOS-SIN VARIEDAD	S	63	10,87	6,20	6,20	6,20		11,27			6,20	6,20
170000002544394	11-023-045-00004-00006	62000 PASTOS PERMANENTES DE 5 O MAS AÑOS-SIN VARIEDAD	S	63	4,26	1,32	1,32	1,32		1,32			1,32	1,32
170000002544395	11-023-045-00004-00008	62000 PASTOS PERMANENTES DE 5 O MAS AÑOS-SIN VARIEDAD	S	63	3,70	0,76	0,65	0,65		0,76			0,65	0,65
170000002544396	11-023-045-00004-00007	62000 PASTOS PERMANENTES DE 5 O MAS AÑOS-SIN VARIEDAD	S	63	11,92	5,43	5,43	5,43		5,43			5,43	5,43
170000002544397	11-023-045-00004-00004	62000 PASTOS PERMANENTES DE 5 O MAS AÑOS-SIN VARIEDAD	S	63	9,48	7,88	5,78	5,78		10,51			5,78	5,78
170000002544398	11-023-044-00023-00015	62000 PASTOS PERMANENTES DE 5 O MAS AÑOS-SIN VARIEDAD	S	63	26,74	5,64	6,67	5,64		10,26			5,64	5,64
170000002544399	11-023-044-00022-00018	62000 PASTOS PERMANENTES DE 5 O MAS AÑOS-SIN VARIEDAD	S	63	7,91	11,06	11,06	11,06	11,06	11,06			11,06	11,06
170000002544400	11-023-044-00023-00024	62000 PASTOS PERMANENTES DE 5 O MAS AÑOS-SIN VARIEDAD	S	63	3,64	1,20	1,20	1,20		1,20			1,20	1,20
170000002544401	11-023-044-00022-00011	62000 PASTOS PERMANENTES DE 5 O MAS AÑOS-SIN VARIEDAD	S	63	7,62	1,98	1,98	1,98		1,98			1,98	1,98
170000002544402	11-023-044-00022-00016	62000 PASTOS PERMANENTES DE 5 O MAS AÑOS-SIN VARIEDAD	S	63	6,20	2,80	2,80	2,80		2,80			2,80	2,80
170000002544403	11-023-044-00021-00001	62000 PASTOS PERMANENTES DE 5 O MAS AÑOS-SIN VARIEDAD	S	63	13,34	16,32	16,32	16,32		16,32			16,32	16,32
170000002544404	11-023-044-00022-00006	62000 PASTOS PERMANENTES DE 5 O MAS AÑOS-SIN VARIEDAD	S	63	14,21	64,86	64,86	64,86		64,86			64,86	64,86
170000002544405	11-023-044-00023-00006	62000 PASTOS PERMANENTES DE 5 O MAS AÑOS-SIN VARIEDAD	S	63	10,30	5,27	5,27	5,27		5,27			5,27	5,27
170000002544406	11-023-044-00023-00005	62000 PASTOS PERMANENTES DE 5 O MAS AÑOS-SIN VARIEDAD	S	63	14,65	3,24	3,25	3,24	3,24	3,24			3,24	3,24
170000002544407	11-023-044-00023-00017	62000 PASTOS PERMANENTES DE 5 O MAS AÑOS-SIN VARIEDAD	S	63	25,72	12,64	10,34	10,34		22,98			10,34	10,34

DATOS GANADERÍA

RESUMEN DE UNIDADES

Cód	GRUPO DE PAGO	Sup. Dec. Admisible (ha)	Sup. Comprometida (ha)	Sup. ajustada compromiso (1) (ha)	% sobredec.	SUP. PROPUESTA (ha)	Importe Declarado	Importe Topado	Importe Propuesto	Importe tras sobredec.
63	PASTOS ASOCIADOS A GANADERÍA ECOLÓGICA	311,93		298,60	0,00	298,60	13.520,25	13.338,02	13.338,02	13.338,02
	TOTAL	311,93	298,60	298,60		298,60	13.520,25	13.338,02	13.338,02	13.338,02

RESUMEN DE PAGOS

IMPORTE (Euros)			
	PROPUESTO	FEADER (Eje 2)	MAPA
Propuesto a pagar	13.338,02	10.003,52	1.433,84
			CAGPDS
			1.900,66

(1) Superficie declarada admisible ajustada con la superficie comprometida.
 (2) Factor de penalización valorando el alcance para el tipo de compromiso.
 (3) Solicita agricultura y tiene compromisos vigentes.
 (4) Solicita ganadería y tiene compromisos vigentes.

APLICACIÓN DE REDUCCIONES Y SANCIONES

Importe Calculado	Importe prereduc.	Admisibilidad y compromisos	Presentación tardía	Omisión declaración	Condicionalidad	IMPORTE (Euros)			
						PROPUESTO	FEADER (Eje 2)	MAPA	CAGPDS
13.338,02	13.338,02	0,00	0,00	0,00	0,00	13.338,02	10.003,52	1.433,84	1.900,66
TOTAL						13.338,02	10.003,52	1.433,84	1.900,66

Datos considerados para el Cálculo de la Carga Ganadera mínima y máxima del expediente

Explotación	Especie	Inscrito en Sipea y Admisible	Censo Medio Animales	Ugm Calculada para CG Mínima	Ugm Calculada para CG Máxima
ES110230000814	BOVINA	SI	153,77	122,30	122,30
ES110230000814	CABALLAR	NO	2,00	0,00	2,00
				122,30	124,30

Superficie determinada para Cálculo Carga Ganadera Mínima: 314,44 ha

Superficie determinada para Cálculo Carga Ganadera Máxima: 314,45 ha

Carga Ganadera Mínima Expediente: 0,39 ugm/ha

Carga Ganadera Máxima Expediente: 0,40 ugm/ha

Recintos Determinados para el Cálculo de Carga Ganadera Mínima

REF.	REFERENCIA SIGPAC	CULTIVO	DESCRIPCIÓN CULTIVO	S/R	SUP. PROPUESTA (ha)
170000002544347	11-023-044-00003-00001	62000	PASTOS PERMANENTES DE 5 O MAS AÑOS-SIN VARIEDAD	S	2,63
170000002544348	11-023-044-00004-00001	62000	PASTOS PERMANENTES DE 5 O MAS AÑOS-SIN VARIEDAD	S	1,09
170000002544349	11-023-047-00005-00002	62000	PASTOS PERMANENTES DE 5 O MAS AÑOS-SIN VARIEDAD	S	9,10
170000002544350	11-023-047-00016-00001	62000	PASTOS PERMANENTES DE 5 O MAS AÑOS-SIN VARIEDAD	S	1,56
170000002544351	11-023-047-00016-00002	62000	PASTOS PERMANENTES DE 5 O MAS AÑOS-SIN VARIEDAD	S	5,00
170000002544352	11-023-047-00006-00003	62000	PASTOS PERMANENTES DE 5 O MAS AÑOS-SIN VARIEDAD	S	2,05
170000002544353	11-023-047-00006-00002	62000	PASTOS PERMANENTES DE 5 O MAS AÑOS-SIN VARIEDAD	S	0,23
170000002544354	11-023-047-00006-00004	62000	PASTOS PERMANENTES DE 5 O MAS AÑOS-SIN VARIEDAD	S	3,28
170000002544355	11-023-047-00006-00001	62000	PASTOS PERMANENTES DE 5 O MAS AÑOS-SIN VARIEDAD	S	4,59
170000002544356	11-023-044-00023-00020	62000	PASTOS PERMANENTES DE 5 O MAS AÑOS-SIN VARIEDAD	S	0,88
170000002544357	11-023-044-00023-00001	63000	PASTOS DE MENOS DE 5 AÑOS-SIN VARIEDAD	S	12,47
170000002544358	11-023-044-00023-00019	62000	PASTOS PERMANENTES DE 5 O MAS AÑOS-SIN VARIEDAD	S	2,48
170000002544360	11-023-044-00023-00008	63000	PASTOS DE MENOS DE 5 AÑOS-SIN VARIEDAD	S	2,98
170000002544367	11-023-044-00023-00021	62000	PASTOS PERMANENTES DE 5 O MAS AÑOS-SIN VARIEDAD	S	0,26
170000002544372	11-023-044-00023-00014	62000	PASTOS PERMANENTES DE 5 O MAS AÑOS-SIN VARIEDAD	S	0,86
170000002544375	11-023-044-00023-00022	63000	PASTOS DE MENOS DE 5 AÑOS-SIN VARIEDAD	S	0,08
170000002544379	11-023-044-00023-00023	63000	PASTOS DE MENOS DE 5 AÑOS-SIN VARIEDAD	S	0,19
170000002544380	11-023-044-00023-00012	62000	PASTOS PERMANENTES DE 5 O MAS AÑOS-SIN VARIEDAD	S	0,17
170000002544381	11-023-044-00023-00013	62000	PASTOS PERMANENTES DE 5 O MAS AÑOS-SIN VARIEDAD	S	0,32
170000002544382	11-023-044-00023-00026	62000	PASTOS PERMANENTES DE 5 O MAS AÑOS-SIN VARIEDAD	S	0,13
170000002544383	11-023-045-00001-00001	62000	PASTOS PERMANENTES DE 5 O MAS AÑOS-SIN VARIEDAD	S	9,99
170000002544385	11-023-044-00022-00012	62000	PASTOS PERMANENTES DE 5 O MAS AÑOS-SIN VARIEDAD	S	20,46
170000002544386	11-023-044-00022-00013	62000	PASTOS PERMANENTES DE 5 O MAS AÑOS-SIN VARIEDAD	S	0,03
170000002544387	11-023-044-00022-00014	62000	PASTOS PERMANENTES DE 5 O MAS AÑOS-SIN VARIEDAD	S	0,56
170000002544388	11-023-044-00022-00015	62000	PASTOS PERMANENTES DE 5 O MAS AÑOS-SIN VARIEDAD	S	0,16
170000002544389	11-023-044-00022-00010	62000	PASTOS PERMANENTES DE 5 O MAS AÑOS-SIN VARIEDAD	S	30,54
170000002544390	11-023-044-00023-00007	62000	PASTOS PERMANENTES DE 5 O MAS AÑOS-SIN VARIEDAD	S	53,23
170000002544391	11-023-044-00006-00001	62000	PASTOS PERMANENTES DE 5 O MAS AÑOS-SIN VARIEDAD	S	6,20
170000002544392	11-023-044-00023-00018	62000	PASTOS PERMANENTES DE 5 O MAS AÑOS-SIN VARIEDAD	S	2,52
170000002544394	11-023-045-00004-00006	62000	PASTOS PERMANENTES DE 5 O MAS AÑOS-SIN VARIEDAD	S	1,32
170000002544395	11-023-045-00004-00008	62000	PASTOS PERMANENTES DE 5 O MAS AÑOS-SIN VARIEDAD	S	0,76

(1) Superficie declarada admisible ajustada con la superficie comprometida.

(2) Factor de penalización valorando el alcance para el tipo de compromiso.

(3) Solicita agricultura y tiene compromisos vigentes.

(4) Solicita ganadería y tiene compromisos vigentes.

Datos considerados para el Cálculo de la Carga Ganadera mínima y máxima del expediente**Recintos Determinados para el Cálculo de Garga Ganadera Mínima**

<u>REF.</u>	<u>REFERENCIA SIGPAC</u>	<u>CULTIVO</u>	<u>DESCRIPCIÓN CULTIVO</u>	<u>S/R</u>	<u>SUP. PROPUESTA (ha)</u>
			VARIEDAD		
170000002544396	11-023-045-00004-00007	62000	PASTOS PERMANENTES DE 5 O MAS AÑOS-SIN VARIEDAD	S	5,43
1700000002544397	11-023-045-00004-00004	62000	PASTOS PERMANENTES DE 5 O MAS AÑOS-SIN VARIEDAD	S	7,88
1700000002544398	11-023-044-00023-00015	62000	PASTOS PERMANENTES DE 5 O MAS AÑOS-SIN VARIEDAD	S	5,64
1700000002544399	11-023-044-00022-00018	62000	PASTOS PERMANENTES DE 5 O MAS AÑOS-SIN VARIEDAD	S	11,06
1700000002544400	11-023-044-00023-00024	62000	PASTOS PERMANENTES DE 5 O MAS AÑOS-SIN VARIEDAD	S	1,20
1700000002544401	11-023-044-00022-00011	62000	PASTOS PERMANENTES DE 5 O MAS AÑOS-SIN VARIEDAD	S	1,98
1700000002544402	11-023-044-00022-00016	62000	PASTOS PERMANENTES DE 5 O MAS AÑOS-SIN VARIEDAD	S	2,80
1700000002544403	11-023-044-00021-00001	62000	PASTOS PERMANENTES DE 5 O MAS AÑOS-SIN VARIEDAD	S	16,32
1700000002544404	11-023-044-00022-00006	62000	PASTOS PERMANENTES DE 5 O MAS AÑOS-SIN VARIEDAD	S	64,86
1700000002544405	11-023-044-00023-00006	62000	PASTOS PERMANENTES DE 5 O MAS AÑOS-SIN VARIEDAD	S	5,27
1700000002544406	11-023-044-00023-00005	62000	PASTOS PERMANENTES DE 5 O MAS AÑOS-SIN VARIEDAD	S	3,24
1700000002544407	11-023-044-00023-00017	62000	PASTOS PERMANENTES DE 5 O MAS AÑOS-SIN VARIEDAD	S	12,64

Recintos Determinados para el Cálculo de Garga Ganadera Máxima

<u>REF.</u>	<u>REFERENCIA SIGPAC</u>	<u>CULTIVO</u>	<u>DESCRIPCIÓN CULTIVO</u>	<u>S/R</u>	<u>SUP. PROPUESTA (ha)</u>
-718135	11-023-047-80003-00002	62000	PASTOS PERMANENTES DE 5 O MAS AÑOS-SIN VARIEDAD	S	0,01
1700000002544347	11-023-044-00003-00001	62000	PASTOS PERMANENTES DE 5 O MAS AÑOS-SIN VARIEDAD	S	2,63
1700000002544348	11-023-044-00004-00001	62000	PASTOS PERMANENTES DE 5 O MAS AÑOS-SIN VARIEDAD	S	1,09
1700000002544349	11-023-047-00005-00002	62000	PASTOS PERMANENTES DE 5 O MAS AÑOS-SIN VARIEDAD	S	9,10
1700000002544350	11-023-047-00016-00001	62000	PASTOS PERMANENTES DE 5 O MAS AÑOS-SIN VARIEDAD	S	1,56
1700000002544351	11-023-047-00016-00002	62000	PASTOS PERMANENTES DE 5 O MAS AÑOS-SIN VARIEDAD	S	5,00
1700000002544352	11-023-047-00006-00003	62000	PASTOS PERMANENTES DE 5 O MAS AÑOS-SIN VARIEDAD	S	2,05
1700000002544353	11-023-047-00006-00002	62000	PASTOS PERMANENTES DE 5 O MAS AÑOS-SIN VARIEDAD	S	0,23
1700000002544354	11-023-047-00006-00004	62000	PASTOS PERMANENTES DE 5 O MAS AÑOS-SIN VARIEDAD	S	3,28
1700000002544355	11-023-047-00006-00001	62000	PASTOS PERMANENTES DE 5 O MAS AÑOS-SIN VARIEDAD	S	4,59
1700000002544356	11-023-044-00023-00020	62000	PASTOS PERMANENTES DE 5 O MAS AÑOS-SIN VARIEDAD	S	0,88
1700000002544357	11-023-044-00023-00001	63000	PASTOS DE MENOS DE 5 AÑOS-SIN VARIEDAD	S	12,47
1700000002544358	11-023-044-00023-00019	62000	PASTOS PERMANENTES DE 5 O MAS AÑOS-SIN VARIEDAD	S	2,48
1700000002544360	11-023-044-00023-00008	63000	PASTOS DE MENOS DE 5 AÑOS-SIN VARIEDAD	S	2,98
1700000002544367	11-023-044-00023-00021	62000	PASTOS PERMANENTES DE 5 O MAS AÑOS-SIN VARIEDAD	S	0,26
1700000002544372	11-023-044-00023-00014	62000	PASTOS PERMANENTES DE 5 O MAS AÑOS-SIN VARIEDAD	S	0,86
1700000002544375	11-023-044-00023-00022	63000	PASTOS DE MENOS DE 5 AÑOS-SIN VARIEDAD	S	0,08
1700000002544379	11-023-044-00023-00023	63000	PASTOS DE MENOS DE 5 AÑOS-SIN VARIEDAD	S	0,19
1700000002544380	11-023-044-00023-00012	62000	PASTOS PERMANENTES DE 5 O MAS AÑOS-SIN VARIEDAD	S	0,17
1700000002544381	11-023-044-00023-00013	62000	PASTOS PERMANENTES DE 5 O MAS AÑOS-SIN VARIEDAD	S	0,32
1700000002544382	11-023-044-00023-00026	62000	PASTOS PERMANENTES DE 5 O MAS AÑOS-SIN VARIEDAD	S	0,13
1700000002544383	11-023-045-00001-00001	62000	PASTOS PERMANENTES DE 5 O MAS AÑOS-SIN VARIEDAD	S	9,99
1700000002544385	11-023-044-00022-00012	62000	PASTOS PERMANENTES DE 5 O MAS AÑOS-SIN VARIEDAD	S	20,46
1700000002544386	11-023-044-00022-00013	62000	PASTOS PERMANENTES DE 5 O MAS AÑOS-SIN VARIEDAD	S	0,03
1700000002544387	11-023-044-00022-00014	62000	PASTOS PERMANENTES DE 5 O MAS AÑOS-SIN VARIEDAD	S	0,56
1700000002544388	11-023-044-00022-00015	62000	PASTOS PERMANENTES DE 5 O MAS AÑOS-SIN VARIEDAD	S	0,16
1700000002544389	11-023-044-00022-00010	62000	PASTOS PERMANENTES DE 5 O MAS AÑOS-SIN VARIEDAD	S	30,54

Datos considerados para el Cálculo de la Carga Ganadera mínima y máxima del expediente**Recintos Determinados para el Cálculo de Garga Ganadera Máxima**

REF.	REFERENCIA SIGPAC	CULTIVO	DESCRIPCIÓN CULTIVO	S/R	SUP. PROPUESTA (ha)
170000002544390	11-023-044-00023-00007	62000	PASTOS PERMANENTES DE 5 O MAS AÑOS-SIN VARIEDAD	S	53,23
170000002544391	11-023-044-00006-00001	62000	PASTOS PERMANENTES DE 5 O MAS AÑOS-SIN VARIEDAD	S	6,20
170000002544392	11-023-044-00023-00018	62000	PASTOS PERMANENTES DE 5 O MAS AÑOS-SIN VARIEDAD	S	2,52
170000002544394	11-023-045-00004-00006	62000	PASTOS PERMANENTES DE 5 O MAS AÑOS-SIN VARIEDAD	S	1,32
170000002544395	11-023-045-00004-00008	62000	PASTOS PERMANENTES DE 5 O MAS AÑOS-SIN VARIEDAD	S	0,76
170000002544396	11-023-045-00004-00007	62000	PASTOS PERMANENTES DE 5 O MAS AÑOS-SIN VARIEDAD	S	5,43
170000002544397	11-023-045-00004-00004	62000	PASTOS PERMANENTES DE 5 O MAS AÑOS-SIN VARIEDAD	S	7,88
170000002544398	11-023-044-00023-00015	62000	PASTOS PERMANENTES DE 5 O MAS AÑOS-SIN VARIEDAD	S	5,64
170000002544399	11-023-044-00022-00018	62000	PASTOS PERMANENTES DE 5 O MAS AÑOS-SIN VARIEDAD	S	11,06
170000002544400	11-023-044-00023-00024	62000	PASTOS PERMANENTES DE 5 O MAS AÑOS-SIN VARIEDAD	S	1,20
170000002544401	11-023-044-00022-00011	62000	PASTOS PERMANENTES DE 5 O MAS AÑOS-SIN VARIEDAD	S	1,98
170000002544402	11-023-044-00022-00016	62000	PASTOS PERMANENTES DE 5 O MAS AÑOS-SIN VARIEDAD	S	2,80
170000002544403	11-023-044-00021-00001	62000	PASTOS PERMANENTES DE 5 O MAS AÑOS-SIN VARIEDAD	S	16,32
170000002544404	11-023-044-00022-00006	62000	PASTOS PERMANENTES DE 5 O MAS AÑOS-SIN VARIEDAD	S	64,86
170000002544405	11-023-044-00023-00006	62000	PASTOS PERMANENTES DE 5 O MAS AÑOS-SIN VARIEDAD	S	5,27
170000002544406	11-023-044-00023-00005	62000	PASTOS PERMANENTES DE 5 O MAS AÑOS-SIN VARIEDAD	S	3,24
170000002544407	11-023-044-00023-00017	62000	PASTOS PERMANENTES DE 5 O MAS AÑOS-SIN VARIEDAD	S	12,64

INCIDENCIAS**INCIDENCIA DESCRIPCIÓN**

- 85001 El recinto declarado no cumple con las normas de producción ecológica (artículo 5-1 e), Orden 26 mayo 2015)
Ref:-718135 Recinto:11-023-047-80003-002 Cultivo:62000 PASTOS PERMANENTES DE 5 O MAS AÑOS-SIN VARIEDAD Secano
- 85031 Solicita recinto que no está comprometido para la operación.
Ref:170000002544392 Recinto:11-023-044-00023-018 Cultivo:62000 PASTOS PERMANENTES DE 5 O MAS AÑOS-SIN VARIEDAD Secano
- 85042 No inscrito en un organismo de control y certificación ecológico (artículo 5-1 e), Orden 26 mayo 2015)
Explotación:ES110230000814 Especie:CABALLAR



<u>APELLIDOS Y NOMBRE / RAZÓN SOCIAL</u>	<u>NIF</u>	<u>EXPEDIENTE</u>	<u>SOLICITA AGRICULT. (3)</u>	<u>SOLICITA GANADER. (4)</u>	<u>ANUALIDAD DE PAGO</u>
EXPLOTACION GANADERA CAMELO SL	****6472*	1232968	NO	SI	6ª

DATOS MANTENIMIENTO**IMPORTE POR ANUALIDAD**

	<u>2015</u>	<u>2016</u>	<u>2017</u>	<u>2018</u>	<u>2019</u>	<u>2020</u>
IMPORTE MÁXIMO SUBVENCIONABLE	4.570,83 €	4.570,83 €	4.407,35 €	4.180,62 €	4.165,83 €	3.855,30 €
IMPORTE MEDIO DE TRANSFERENCIA (€/ha)	82,15 €	82,15 €	82,15 €	82,15 €	82,15 €	82,15 €

RESUMEN DE UNIDADES

<u>Cód</u>	<u>GRUPO DE PAGO</u>	<u>Sup. Dec. Admisible (ha)</u>	<u>Sup. Comprometida (ha)</u>	<u>Sup. ajustada compromiso (1) (ha)</u>	<u>% sobredec.</u>	<u>SUP. PROPUESTA (ha)</u>	<u>Importe Declarado</u>	<u>Importe Topado</u>	<u>Importe Propuesto</u>	<u>Importe tras sobredec.</u>
63	PASTOS ASOCIADOS A GANADERÍA ECOLÓGICA	53,52		46,93	0,00	46,93	3.470,02	3.855,30	3.470,02	3.470,02
	TOTAL	53,52	46,93	46,93		46,93	3.470,02	3.855,30	3.470,02	3.470,02

APLICACIÓN DE REDUCCIONES Y SANCIONES

	<u>Importe Calculado</u>	<u>Importe prerreduc.</u>	<u>Admisibilidad y compromisos</u>	<u>Presentación tardía</u>	<u>Omisión declaración</u>	<u>Condicionality</u>	<u>PROPUESTO</u>	<u>IMPORTE (Euros)</u>		
								<u>FEADER (Eje 2)</u>	<u>MAPA</u>	<u>CAGPDS</u>
GANADERÍA	3.470,02	3.470,02	0,00	0,00	0,00	0,00	3.470,02	2.602,52	373,03	494,47
TOTAL							3.470,02	2.602,52	373,03	494,47

RECINTOS PROPUESTOS

<u>REE</u>	<u>REFERENCIA SIGPAC</u>	<u>CULTIVO DESCRIPCIÓN CULTIVO</u>	<u>S/R</u>	<u>G.PAGO</u>	<u>PEND. MEDIA (%)</u>	<u>SUP. DEC. ADMISIBLE (ha)</u>	<u>SUP. COMPROM. (ha)</u>	<u>SUP. AJUSTADA COMPROM. (1) (ha)</u>	<u>SUP. CONY. SIGPAC (ha)</u>	<u>SUP. CERTIE. (ha)</u>	<u>SUP. CAMPO (ha)</u>	<u>SUP. CAMPO DETER. CULT. DECLARADO (ha)</u>	<u>SUP. DEC. REDUCIDA (ha)</u>	<u>SUP. PROPUESTA (ha)</u>
-2168	11-007-002-00129-00003	62000 PASTOS PERMANENTES DE 5 O MAS AÑOS-SIN VARIEDAD	S	63	2,68	1,49	1,49	1,49	1,49	1,49			1,49	1,49
4790845	11-007-002-00120-00003	62000 PASTOS PERMANENTES DE 5 O MAS AÑOS-SIN VARIEDAD	S	63	2,62	3,78	3,78	3,78		3,78			3,78	3,78
1700000007107828	11-007-002-00120-00001	62000 PASTOS PERMANENTES DE 5 O MAS AÑOS-SIN VARIEDAD	S	63	3,92	7,95	7,99	7,95		7,95			7,95	7,95
1700000007107829	11-007-002-00121-00002	62000 PASTOS PERMANENTES DE 5 O MAS AÑOS-SIN VARIEDAD	S	63	2,83	14,32	14,32	14,32		14,32			14,32	14,32
1700000007107830	11-007-002-00119-00002	62000 PASTOS PERMANENTES DE 5 O MAS AÑOS-SIN VARIEDAD	S	63	2,34	15,47	13,16	13,16		15,47			13,16	13,16
1700000007107831	11-007-002-00120-00001	62000 PASTOS PERMANENTES DE 5 O MAS AÑOS-SIN VARIEDAD	S	63	3,92	0,04	7,99	0,04		0,04			0,04	0,04
1700000007107839	11-007-002-00173-00001	62000 PASTOS PERMANENTES DE 5 O MAS AÑOS-SIN VARIEDAD	S	63	10,48	0,48	0,48	0,48		0,56			0,48	0,48
1700000007107841	11-007-002-00154-00007	62000 PASTOS PERMANENTES DE 5 O MAS AÑOS-SIN VARIEDAD	S	63	2,42	0,57	0,57	0,57		0,76			0,57	0,57
1700000007107843	11-007-002-00122-00003	62000 PASTOS PERMANENTES DE 5 O MAS AÑOS-SIN VARIEDAD	S	63	3,71	3,58	3,15	3,15		4,21			3,15	3,15
1700000007107846	11-007-002-00178-00001	62000 PASTOS PERMANENTES DE 5 O MAS AÑOS-SIN VARIEDAD	S	63	8,32	0,39	0,32	0,32		0,71			0,32	0,32
1700000007107859	11-007-002-00154-00001	62000 PASTOS PERMANENTES DE 5 O MAS AÑOS-SIN VARIEDAD	S	63	1,55	1,99	1,99	1,99	1,99	1,99			1,99	1,99
1700000007107860	11-007-002-00129-00002	62000 PASTOS PERMANENTES DE 5 O MAS AÑOS-SIN VARIEDAD	S	63	2,64	3,46	3,46	3,46	3,46	3,46			3,46	3,46

DATOS GANADERÍA**RESUMEN DE UNIDADES**

<u>Cód</u>	<u>GRUPO DE PAGO</u>	<u>Sup. Dec. Admisible (ha)</u>	<u>Sup. Comprometida (ha)</u>	<u>Sup. ajustada compromiso (1) (ha)</u>	<u>% sobredec.</u>	<u>SUP. PROPUESTA (ha)</u>	<u>Importe Declarado</u>	<u>Importe Topado</u>	<u>Importe Propuesto</u>	<u>Importe tras sobredec.</u>
63	PASTOS ASOCIADOS A GANADERÍA ECOLÓGICA	53,52		46,93	0,00	46,93	3.470,02	3.855,30	3.470,02	3.470,02
	TOTAL	53,52	46,93	46,93		46,93	3.470,02	3.855,30	3.470,02	3.470,02

RESUMEN DE PAGOS

	<u>PROPUESTO</u>	<u>IMPORTE (Euros)</u>		
		<u>FEADER (Eje 2)</u>	<u>MAPA</u>	<u>CAGPDS</u>
Propuesto a pagar	3.470,02	2.602,52	373,03	494,47

APLICACIÓN DE REDUCCIONES Y SANCIONES

<u>Importe Calculado</u>	<u>Importe prerreduc.</u>	<u>Admisibilidad y compromisos</u>	<u>Presentación tardía</u>	<u>Omisión declaración</u>	<u>Condicionality</u>	<u>PROPUESTO</u>	<u>IMPORTE (Euros)</u>		
							<u>FEADER (Eje 2)</u>	<u>MAPA</u>	<u>CAGPDS</u>
3.470,02	3.470,02	0,00	0,00	0,00	0,00	3.470,02	2.602,52	373,03	494,47
TOTAL						3.470,02	2.602,52	373,03	494,47



(1) Superficie declarada admisible ajustada con la superficie comprometida.
 (2) Factor de penalización valorando el alcance para el tipo de compromiso.
 (3) Solicita agricultura y tiene compromisos vigentes.
 (4) Solicita ganadería y tiene compromisos vigentes.

Datos considerados para el Cálculo de la Carga Ganadera mínima y máxima del expediente

<u>Explotación</u>	<u>Especie</u>	<u>Inscrito en Sipea y Admisible</u>	<u>Censo Medio Animales</u>	<u>Ugm Calculada para CG Mínima</u>	<u>Ugm Calculada para CG Máxima</u>
ES110070000334	BOVINA	SI	41,33	32,85	32,85
ES110070000334	CAPRINA	NO	2,00	0,00	0,30
				32,85	33,15

Superficie determinada para Cálculo Carga Ganadera Mínima: 122,00 ha

Superficie determinada para Cálculo Carga Ganadera Máxima: 129,89 ha

Carga Ganadera Mínima Expediente: 0,27 ugm/ha

Carga Ganadera Máxima Expediente: 0,26 ugm/ha

Los importes del Grupo de Pago de pastos de este expediente han sido ajustados por no llegar a la carga ganadera mínima de 0,3

Recintos Determinados para el Cálculo de Garga Ganadera Mínima

<u>REF.</u>	<u>REFERENCIA SIGPAC</u>	<u>CULTIVO</u>	<u>DESCRIPCIÓN CULTIVO</u>	<u>S/R</u>	<u>SUP. PROPUESTA (ha)</u>
-2168	11-007-002-00129-00003	62000	PASTOS PERMANENTES DE 5 O MAS AÑOS-SIN VARIEDAD	S	1,49
4790845	11-007-002-00120-00003	62000	PASTOS PERMANENTES DE 5 O MAS AÑOS-SIN VARIEDAD	S	3,78
170000007107818	11-007-001-00193-00001	62000	PASTOS PERMANENTES DE 5 O MAS AÑOS-SIN VARIEDAD	S	14,73
170000007107820	11-007-002-00148-00001	62000	PASTOS PERMANENTES DE 5 O MAS AÑOS-SIN VARIEDAD	S	4,88
170000007107824	11-007-001-00199-00001	62000	PASTOS PERMANENTES DE 5 O MAS AÑOS-SIN VARIEDAD	S	4,17
170000007107825	11-007-001-00205-00004	62000	PASTOS PERMANENTES DE 5 O MAS AÑOS-SIN VARIEDAD	S	23,32
170000007107827	11-007-002-00115-00005	62000	PASTOS PERMANENTES DE 5 O MAS AÑOS-SIN VARIEDAD	S	1,68
170000007107828	11-007-002-00120-00001	62000	PASTOS PERMANENTES DE 5 O MAS AÑOS-SIN VARIEDAD	S	7,95
170000007107829	11-007-002-00121-00002	62000	PASTOS PERMANENTES DE 5 O MAS AÑOS-SIN VARIEDAD	S	14,32
170000007107830	11-007-002-00119-00002	62000	PASTOS PERMANENTES DE 5 O MAS AÑOS-SIN VARIEDAD	S	15,47
170000007107831	11-007-002-00120-00001	62000	PASTOS PERMANENTES DE 5 O MAS AÑOS-SIN VARIEDAD	S	0,04
170000007107835	11-007-002-00147-00002	62000	PASTOS PERMANENTES DE 5 O MAS AÑOS-SIN VARIEDAD	S	2,93
170000007107836	11-007-002-00152-00006	62000	PASTOS PERMANENTES DE 5 O MAS AÑOS-SIN VARIEDAD	S	1,11
170000007107837	11-007-002-00177-00001	62000	PASTOS PERMANENTES DE 5 O MAS AÑOS-SIN VARIEDAD	S	0,98
170000007107839	11-007-002-00173-00001	62000	PASTOS PERMANENTES DE 5 O MAS AÑOS-SIN VARIEDAD	S	0,48
170000007107840	11-007-002-00172-00001	62000	PASTOS PERMANENTES DE 5 O MAS AÑOS-SIN VARIEDAD	S	1,32
170000007107841	11-007-002-00154-00007	62000	PASTOS PERMANENTES DE 5 O MAS AÑOS-SIN VARIEDAD	S	0,57
170000007107843	11-007-002-00122-00003	62000	PASTOS PERMANENTES DE 5 O MAS AÑOS-SIN VARIEDAD	S	3,58
170000007107844	11-007-002-00178-00004	62000	PASTOS PERMANENTES DE 5 O MAS AÑOS-SIN VARIEDAD	S	0,37
170000007107846	11-007-002-00178-00001	62000	PASTOS PERMANENTES DE 5 O MAS AÑOS-SIN VARIEDAD	S	0,39
170000007107854	11-007-002-00152-00005	62000	PASTOS PERMANENTES DE 5 O MAS AÑOS-SIN VARIEDAD	S	1,50
170000007107855	11-007-002-00152-00004	62000	PASTOS PERMANENTES DE 5 O MAS AÑOS-SIN VARIEDAD	S	1,81
170000007107859	11-007-002-00154-00001	62000	PASTOS PERMANENTES DE 5 O MAS AÑOS-SIN VARIEDAD	S	1,99
170000007107860	11-007-002-00129-00002	62000	PASTOS PERMANENTES DE 5 O MAS AÑOS-SIN VARIEDAD	S	3,46
170000007107861	11-007-001-00193-00003	62000	PASTOS PERMANENTES DE 5 O MAS AÑOS-SIN VARIEDAD	R	2,67
170000007107862	11-007-001-00193-00002	62000	PASTOS PERMANENTES DE 5 O MAS AÑOS-SIN VARIEDAD	R	7,01

Recintos Determinados para el Cálculo de Garga Ganadera Máxima

<u>REF.</u>	<u>REFERENCIA SIGPAC</u>	<u>CULTIVO</u>	<u>DESCRIPCIÓN CULTIVO</u>	<u>S/R</u>	<u>SUP. PROPUESTA (ha)</u>
-2168	11-007-002-00129-00003	62000	PASTOS PERMANENTES DE 5 O MAS AÑOS-SIN VARIEDAD	S	1,49
4790845	11-007-002-00120-00003	62000	PASTOS PERMANENTES DE 5 O MAS AÑOS-SIN VARIEDAD	S	3,78
5119635	11-007-002-00128-00005	63000	PASTOS DE MENOS DE 5 AÑOS-SIN VARIEDAD	S	0,79
170000007107818	11-007-001-00193-00001	62000	PASTOS PERMANENTES DE 5 O MAS AÑOS-SIN VARIEDAD	S	14,73
170000007107820	11-007-002-00148-00001	62000	PASTOS PERMANENTES DE 5 O MAS AÑOS-SIN VARIEDAD	S	4,88
170000007107824	11-007-001-00199-00001	62000	PASTOS PERMANENTES DE 5 O MAS AÑOS-SIN VARIEDAD	S	4,17

Datos considerados para el Cálculo de la Carga Ganadera mínima y máxima del expediente**Recintos Determinados para el Cálculo de Garga Ganadera Máxima**

<u>REF.</u>	<u>REFERENCIA SIGPAC</u>	<u>CULTIVO</u>	<u>DESCRIPCIÓN CULTIVO</u>	<u>S/R</u>	<u>SUP. PROPUESTA (ha)</u>
			VARIEDAD		
170000007107825	11-007-001-00205-00004	62000	PASTOS PERMANENTES DE 5 O MAS AÑOS-SIN VARIEDAD	S	23,32
170000007107827	11-007-002-00115-00005	62000	PASTOS PERMANENTES DE 5 O MAS AÑOS-SIN VARIEDAD	S	1,68
170000007107828	11-007-002-00120-00001	62000	PASTOS PERMANENTES DE 5 O MAS AÑOS-SIN VARIEDAD	S	7,95
170000007107829	11-007-002-00121-00002	62000	PASTOS PERMANENTES DE 5 O MAS AÑOS-SIN VARIEDAD	S	14,32
170000007107830	11-007-002-00119-00002	62000	PASTOS PERMANENTES DE 5 O MAS AÑOS-SIN VARIEDAD	S	15,47
170000007107831	11-007-002-00120-00001	62000	PASTOS PERMANENTES DE 5 O MAS AÑOS-SIN VARIEDAD	S	0,04
170000007107832	11-023-001-00079-00011	62000	PASTOS PERMANENTES DE 5 O MAS AÑOS-SIN VARIEDAD	S	0,09
170000007107833	11-023-001-00086-00002	62000	PASTOS PERMANENTES DE 5 O MAS AÑOS-SIN VARIEDAD	S	0,45
170000007107834	11-023-001-00080-00001	62000	PASTOS PERMANENTES DE 5 O MAS AÑOS-SIN VARIEDAD	S	1,19
170000007107835	11-007-002-00147-00002	62000	PASTOS PERMANENTES DE 5 O MAS AÑOS-SIN VARIEDAD	S	2,93
170000007107836	11-007-002-00152-00006	62000	PASTOS PERMANENTES DE 5 O MAS AÑOS-SIN VARIEDAD	S	1,11
170000007107837	11-007-002-00177-00001	62000	PASTOS PERMANENTES DE 5 O MAS AÑOS-SIN VARIEDAD	S	0,98
170000007107839	11-007-002-00173-00001	62000	PASTOS PERMANENTES DE 5 O MAS AÑOS-SIN VARIEDAD	S	0,48
170000007107840	11-007-002-00172-00001	62000	PASTOS PERMANENTES DE 5 O MAS AÑOS-SIN VARIEDAD	S	1,32
170000007107841	11-007-002-00154-00007	62000	PASTOS PERMANENTES DE 5 O MAS AÑOS-SIN VARIEDAD	S	0,57
170000007107842	11-023-001-00079-00010	62000	PASTOS PERMANENTES DE 5 O MAS AÑOS-SIN VARIEDAD	S	0,57
170000007107843	11-007-002-00122-00003	62000	PASTOS PERMANENTES DE 5 O MAS AÑOS-SIN VARIEDAD	S	3,58
170000007107844	11-007-002-00178-00004	62000	PASTOS PERMANENTES DE 5 O MAS AÑOS-SIN VARIEDAD	S	0,37
170000007107845	11-023-001-00079-00005	62000	PASTOS PERMANENTES DE 5 O MAS AÑOS-SIN VARIEDAD	S	3,41
170000007107846	11-007-002-00178-00001	62000	PASTOS PERMANENTES DE 5 O MAS AÑOS-SIN VARIEDAD	S	0,39
170000007107854	11-007-002-00152-00005	62000	PASTOS PERMANENTES DE 5 O MAS AÑOS-SIN VARIEDAD	S	1,50
170000007107855	11-007-002-00152-00004	62000	PASTOS PERMANENTES DE 5 O MAS AÑOS-SIN VARIEDAD	S	1,81
170000007107857	11-039-032-00076-00009	62000	PASTOS PERMANENTES DE 5 O MAS AÑOS-SIN VARIEDAD	S	0,45
170000007107858	11-039-032-00077-00010	62000	PASTOS PERMANENTES DE 5 O MAS AÑOS-SIN VARIEDAD	S	0,94
170000007107859	11-007-002-00154-00001	62000	PASTOS PERMANENTES DE 5 O MAS AÑOS-SIN VARIEDAD	S	1,99
170000007107860	11-007-002-00129-00002	62000	PASTOS PERMANENTES DE 5 O MAS AÑOS-SIN VARIEDAD	S	3,46
170000007107861	11-007-001-00193-00003	62000	PASTOS PERMANENTES DE 5 O MAS AÑOS-SIN VARIEDAD	R	2,67
170000007107862	11-007-001-00193-00002	62000	PASTOS PERMANENTES DE 5 O MAS AÑOS-SIN VARIEDAD	R	7,01

INCIDENCIAS**INCIDENCIA DESCRIPCIÓN**

85031	Solicita recinto que no está comprometido para la operación. Ref:1700000007107818 Recinto:11-007-001-00193-001 Cultivo:62000 PASTOS PERMANENTES DE 5 O MAS AÑOS-SIN VARIEDAD Secano Ref:1700000007107862 Recinto:11-007-001-00193-002 Cultivo:62000 PASTOS PERMANENTES DE 5 O MAS AÑOS-SIN VARIEDAD Regadío Ref:1700000007107861 Recinto:11-007-001-00193-003 Cultivo:62000 PASTOS PERMANENTES DE 5 O MAS AÑOS-SIN VARIEDAD Regadío Ref:1700000007107824 Recinto:11-007-001-00199-001 Cultivo:62000 PASTOS PERMANENTES DE 5 O MAS AÑOS-SIN VARIEDAD Secano Ref:1700000007107825 Recinto:11-007-001-00205-004 Cultivo:62000 PASTOS PERMANENTES DE 5 O MAS AÑOS-SIN VARIEDAD Secano Ref:1700000007107827 Recinto:11-007-002-00115-005 Cultivo:62000 PASTOS PERMANENTES DE 5 O MAS AÑOS-SIN VARIEDAD Secano Ref:1700000007107835 Recinto:11-007-002-00147-002 Cultivo:62000 PASTOS PERMANENTES DE 5 O MAS AÑOS-SIN
-------	--------------------------------------------------------------------------------------------------------------------------------------------------------------------------------------------------------------------------------------------------------------------------------------------------------------------------------------------------------------------------------------------------------------------------------------------------------------------------------------------------------------------------------------------------------------------------------------------------------------------------------------------------------------------------------------------------------------------------------------------------------------------------------------------------------------------------------------------------------------------------------------------------------------------------------------

(1) Superficie declarada admisible ajustada con la superficie comprometida.

(2) Factor de penalización valorando el alcance para el tipo de compromiso.

(3) Solicita agricultura y tiene compromisos vigentes.

(4) Solicita ganadería y tiene compromisos vigentes.

VARIEDAD Secano

Ref:1700000007107820 Recinto:11-007-002-00148-001 Cultivo:62000 PASTOS PERMANENTES DE 5 O MAS AÑOS-SIN

VARIEDAD Secano

Ref:1700000007107855 Recinto:11-007-002-00152-004 Cultivo:62000 PASTOS PERMANENTES DE 5 O MAS AÑOS-SIN

VARIEDAD Secano

Ref:1700000007107854 Recinto:11-007-002-00152-005 Cultivo:62000 PASTOS PERMANENTES DE 5 O MAS AÑOS-SIN

VARIEDAD Secano

Ref:1700000007107836 Recinto:11-007-002-00152-006 Cultivo:62000 PASTOS PERMANENTES DE 5 O MAS AÑOS-SIN

VARIEDAD Secano

Ref:1700000007107840 Recinto:11-007-002-00172-001 Cultivo:62000 PASTOS PERMANENTES DE 5 O MAS AÑOS-SIN

VARIEDAD Secano

Ref:1700000007107837 Recinto:11-007-002-00177-001 Cultivo:62000 PASTOS PERMANENTES DE 5 O MAS AÑOS-SIN

VARIEDAD Secano

Ref:1700000007107844 Recinto:11-007-002-00178-004 Cultivo:62000 PASTOS PERMANENTES DE 5 O MAS AÑOS-SIN

VARIEDAD Secano

85042 No inscrito en un organismo de control y certificación ecológico (artículo 5-1 e), Orden 26 mayo 2015)

Explotación:ES110070000334 Especie:CAPRINA



<u>APELLIDOS Y NOMBRE / RAZÓN SOCIAL</u>	<u>NIF</u>	<u>EXPEDIENTE</u>	<u>SOLICITA AGRICULT. (3)</u>	<u>SOLICITA GANADER. (4)</u>	<u>ANUALIDAD DE PAGO</u>
EXPLOTACION GANADERA VEJERIEGA SL	****6389*	1232420	NO	SI	

DATOS MANTENIMIENTO

RESUMEN DE UNIDADES

<u>Cód</u>	<u>GRUPO DE PAGO</u>	<u>Sup. Dec. Admisible (ha)</u>	<u>Sup. Comprometida (ha)</u>	<u>Sup. ajustada compromiso (1) (ha)</u>	<u>% sobredec.</u>	<u>SUP. PROPUESTA (ha)</u>	<u>Importe Declarado</u>	<u>Importe Topado</u>	<u>Importe Propuesto</u>	<u>Importe tras sobredec.</u>
	GANADERÍA - SIN SUPERFICIE DETERMINADA	0,00		0,00	0,00	0,00	0,00	0,00	0,00	0,00
TOTAL		0,00		0,00		0,00	0,00	0,00	0,00	0,00

APLICACIÓN DE REDUCCIONES Y SANCIONES

<u>Importe Calculado</u>	<u>Importe prereduc.</u>	<u>Admisibilidad y compromisos</u>	<u>Presentación tardía</u>	<u>Omisión declaración</u>	<u>Condicionabilidad</u>	<u>PROPUESTO</u>	<u>IMPORTE (Euros)</u>			
							<u>FEADER (Eje 2)</u>	<u>MAPA</u>	<u>CAGPDS</u>	
0,00	0,00	0,00	0,00	0,00	0,00	0,00	0,00	0,00	0,00	
TOTAL							0,00	0,00	0,00	0,00

DATOS GANADERÍA

RESUMEN DE UNIDADES

<u>Cód</u>	<u>GRUPO DE PAGO</u>	<u>Sup. Dec. Admisible (ha)</u>	<u>Sup. Comprometida (ha)</u>	<u>Sup. ajustada compromiso (1) (ha)</u>	<u>% sobredec.</u>	<u>SUP. PROPUESTA (ha)</u>	<u>Importe Declarado</u>	<u>Importe Topado</u>	<u>Importe Propuesto</u>	<u>Importe tras sobredec.</u>
	GANADERÍA - SIN SUPERFICIE DETERMINADA	0,00		0,00	0,00	0,00	0,00	0,00	0,00	0,00
TOTAL		0,00		0,00		0,00	0,00	0,00	0,00	0,00

RESUMEN DE PAGOS

<u>Importe Calculado</u>	<u>Importe prereduc.</u>	<u>Admisibilidad y compromisos</u>	<u>Presentación tardía</u>	<u>Omisión declaración</u>	<u>Condicionabilidad</u>	<u>PROPUESTO</u>	<u>IMPORTE (Euros)</u>			
							<u>FEADER (Eje 2)</u>	<u>MAPA</u>	<u>CAGPDS</u>	
						Propuesto 0,00	0,00	0,00	0,00	0,00
TOTAL							0,00	0,00	0,00	0,00

APLICACIÓN DE REDUCCIONES Y SANCIONES

<u>Importe Calculado</u>	<u>Importe prereduc.</u>	<u>Admisibilidad y compromisos</u>	<u>Presentación tardía</u>	<u>Omisión declaración</u>	<u>Condicionabilidad</u>	<u>PROPUESTO</u>	<u>IMPORTE (Euros)</u>			
							<u>FEADER (Eje 2)</u>	<u>MAPA</u>	<u>CAGPDS</u>	
0,00	0,00	0,00	0,00	0,00	0,00	0,00	0,00	0,00	0,00	
TOTAL							0,00	0,00	0,00	0,00

Datos considerados para el Cálculo de la Carga Ganadera mínima y máxima del expediente

Superficie determinada para Cálculo Carga Ganadera Mínima: 0,00 ha
 Superficie determinada para Cálculo Carga Ganadera Máxima: 0,00 ha
 Carga Ganadera Mínima Expediente: 0,00 ugm/ha
 Carga Ganadera Máxima Expediente: 0,00 ugm/ha

Los importes del Grupo de Pago de pastos de este expediente han sido ajustados por no llegar a la carga ganadera mínima de 0,3



(1) Superficie declarada admisible ajustada con la superficie comprometida.
 (2) Factor de penalización valorando el alcance para el tipo de compromiso.
 (3) Solicita agricultura y tiene compromisos vigentes.
 (4) Solicita ganadería y tiene compromisos vigentes.

<u>APELLIDOS Y NOMBRE / RAZÓN SOCIAL</u>	<u>NIF</u>	<u>EXPEDIENTE</u>	<u>SOLICITA AGRICULT. (3)</u>	<u>SOLICITA GANADER. (4)</u>	<u>ANUALIDAD DE PAGO</u>
EXPLOTACIONES LARIOS SL	****2866*	1054379	SI	SI	6ª

DATOS MANTENIMIENTO**IMPORTE POR ANUALIDAD**

	<u>2015</u>	<u>2016</u>	<u>2017</u>	<u>2018</u>	<u>2019</u>	<u>2020</u>
IMPORTE MÁXIMO SUBVENCIONABLE	21.640,04 €	21.640,04 €	19.842,39 €	19.842,39 €	19.842,39 €	19.842,39 €
IMPORTE MEDIO DE TRANSFERENCIA (€/ha)	122,04 €	122,04 €	122,04 €	122,04 €	122,04 €	122,04 €

RESUMEN DE UNIDADES

<u>Cód</u>	<u>GRUPO DE PAGO</u>	<u>Sup. Dec. Admisible (ha)</u>	<u>Sup. Comprometida (ha)</u>	<u>Sup. ajustada compromiso (1) (ha)</u>	<u>% sobredec.</u>	<u>SUP. PROPUESTA (ha)</u>	<u>Importe Declarado</u>	<u>Importe Topado</u>	<u>Importe Propuesto</u>	<u>Importe tras sobredec.</u>
59	HERBÁCEOS	75,77		73,16	0,00	73,16	11.059,60	13.540,96	11.059,60	11.059,60
64	HERBÁCEOS NO ELEGIBLES	28,62		26,78	0,00	26,78	0,00	0,00	0,00	0,00
63	PASTOS ASOCIADOS A GANADERÍA ECOLÓGICA	96,58		62,65	0,00	62,65	0,00	6.301,43	0,00	0,00
TOTAL		200,97	162,59	162,59		162,59	11.059,60	19.842,39	11.059,60	11.059,60

APLICACIÓN DE REDUCCIONES Y SANCIONES

	<u>Importe Calculado</u>	<u>Importe prerreduc.</u>	<u>Admisibilidad y compromisos</u>	<u>Presentación tardía</u>	<u>Omisión declaración</u>	<u>Condicionabilidad</u>	<u>IMPORTE (Euros)</u>			
							<u>PROPUESTO</u>	<u>FEADER (Eje 2)</u>	<u>MAPA</u>	<u>CAGPDS</u>
AGRICULTURA	11.059,60	11.059,60	0,22	0,00	0,00	0,00	8.626,49	6.469,87	927,35	1.229,27
GANADERÍA	0,00	0,00	1,00	0,00	0,00	0,00	0,00	0,00	0,00	0,00
TOTAL							8.626,49	0,00	0,00	0,00



RECINTOS PROPUESTOS

REF.	REFERENCIA SIGPAC	CULTIVO	DESCRIPCIÓN CULTIVO	S/R	G. PAGO	PEND. MEDIA (%)	SUP. ADMISIBLE (ha)	SUP. COMPROM. (ha)	SUP. AJUSTADA COMPR.(1) (ha)	SUP. CONV. SIGPAC (ha)	SUP. CERTIE. (ha)	SUP. CAMPO (ha)	SUP. CAMPO DETER. CULT. DECLARADO (ha)	SUP. DEC. REDUCIDA (ha)	SUP. PROPUESTA (ha)
-708722	11-001-047-00010-00002	20902	BARBECHO TRADICIONAL-CON CUBIERTA VEGETAL	S	64	9,42	7,68	10,53	6,53		7,68	7,68	7,68	6,53	6,53
-708717	11-001-047-00010-00002	12000	TRANQUILLÓN-SIN VARIEDAD	S	59	9,42	4,71	10,53	4,00		4,71	4,71	0,00	4,00	4,00
-708683	11-001-047-00002-00003	12000	TRANQUILLÓN-SIN VARIEDAD	S	59	7,69	11,54	22,46	11,54		11,54	11,54	10,93	11,54	11,54
-708680	11-001-047-00002-00003	241000	MEZCLA VEZA - AVENA-SIN VARIEDAD	S	59	7,69	8,29	22,46	8,29		8,29	8,29	0,14	8,29	8,29
-432429	11-001-047-00002-00003	12000	TRANQUILLÓN-SIN VARIEDAD	S	59	7,69	2,63	22,46	2,63		2,63	2,43	2,43	2,63	2,43
-5090	11-001-037-00024-00012	8000	AVENA-SIN VARIEDAD	S	59	8,11	26,36	26,37	26,36	26,36	26,36	26,36	26,36	26,36	26,36
-4892	11-001-047-00010-00003	20902	BARBECHO TRADICIONAL-CON CUBIERTA VEGETAL	S	64	7,71	1,24	1,24	1,24		1,24	1,24	1,24	1,24	1,24
-4878	11-001-047-00003-00001	8000	AVENA-SIN VARIEDAD	S	59	8,56	6,35	6,35	6,35		6,35	6,03	5,45	6,35	6,03
-4874	11-001-037-00024-00126	63000	PASTOS DE MENOS DE 5 AÑOS-SIN VARIEDAD	S	63	14,93	5,55	5,55	5,55		5,55	5,55	5,55	5,55	5,55
-4866	11-001-037-00024-00015	63000	PASTOS DE MENOS DE 5 AÑOS-SIN VARIEDAD	S	63	22,27	2,42	2,42	2,42		2,42	2,42	2,42	2,42	2,42
-4861	11-001-037-00024-00011	8000	AVENA-SIN VARIEDAD	S	59	15,46	15,89	15,89	15,89		15,89	15,69	15,69	15,89	15,69
1700000004437126	11-001-037-00024-00073	62000	PASTOS PERMANENTES DE 5 O MAS AÑOS-SIN VARIEDAD	S	63	5,16	0,01	0,02	0,01		0,02	0,01	0,01	0,01	0,01
1700000004437127	11-001-037-00024-00075	62000	PASTOS PERMANENTES DE 5 O MAS AÑOS-SIN VARIEDAD	S	63	24,56	0,01	0,02	0,01		0,02	0,01	0,01	0,01	0,01
1700000004437128	11-001-037-00024-00079	62000	PASTOS PERMANENTES DE 5 O MAS AÑOS-SIN VARIEDAD	S	63	23,43	0,55	0,85	0,55		0,85	0,55	0,55	0,55	0,55
1700000004437129	11-001-037-00024-00074	62000	PASTOS PERMANENTES DE 5 O MAS AÑOS-SIN VARIEDAD	S	63	15,41	0,07	0,26	0,07		0,26	0,07	0,07	0,07	0,07
1700000004437131	11-001-037-00024-00083	62000	PASTOS PERMANENTES DE 5 O MAS AÑOS-SIN VARIEDAD	S	63	26,90	0,03	0,12	0,03		0,12	0,03	0,03	0,03	0,03
1700000004437132	11-001-037-00024-00090	62000	PASTOS PERMANENTES DE 5 O MAS AÑOS-SIN VARIEDAD	S	63	18,97	0,28	1,11	0,28		1,11	0,28	0,28	0,28	0,28
1700000004437133	11-001-037-00024-00132	62000	PASTOS PERMANENTES DE 5 O MAS AÑOS-SIN VARIEDAD	S	63	34,62	31,96	0,28	0,28	0,28	128,12	31,96	31,96	0,28	0,28
1700000004437135	11-001-037-00024-00084	63000	PASTOS DE MENOS DE 5 AÑOS-SIN VARIEDAD	S	63	20,45	2,04	2,04	2,04		2,04	2,04	2,04	2,04	2,04
1700000004437139	11-001-047-00009-00002	20902	BARBECHO TRADICIONAL-CON CUBIERTA VEGETAL	S	64	8,29	19,70	19,70	19,70		19,70	19,70	19,70	19,70	19,70
1700000004437140	11-001-037-00024-00022	63000	PASTOS DE MENOS DE 5 AÑOS-SIN VARIEDAD	S	63	18,68	2,35	2,35	2,35		2,35	2,36	2,36	2,35	2,35
1700000004437141	11-001-037-00024-00086	63000	PASTOS DE MENOS DE 5 AÑOS-SIN VARIEDAD	S	63	18,47	2,35	2,35	2,35		2,35	2,35	2,35	2,35	2,35
1700000004437142	11-001-037-00024-00019	63000	PASTOS DE MENOS DE 5 AÑOS-SIN VARIEDAD	S	63	8,57	4,68	4,68	4,68		4,68	4,68	4,68	4,68	4,68
1700000004437143	11-001-037-00024-00089	63000	PASTOS DE MENOS DE 5 AÑOS-SIN VARIEDAD	S	63	17,98	0,98	0,98	0,98		0,98	0,98	0,98	0,98	0,98
1700000004437144	11-001-037-00024-00004	63000	PASTOS DE MENOS DE 5 AÑOS-SIN VARIEDAD	S	63	28,34	0,40	0,40	0,40		0,40	0,40	0,40	0,40	0,40
1700000004437145	11-001-037-00024-00020	63000	PASTOS DE MENOS DE 5 AÑOS-SIN VARIEDAD	S	63	12,23	2,52	2,52	2,52		2,52	2,52	2,52	2,52	2,52
1700000004437146	11-001-037-00024-00098	63000	PASTOS DE MENOS DE 5 AÑOS-SIN VARIEDAD	S	63	7,94	0,01	0,01	0,01		0,01	0,01	0,01	0,01	0,01
1700000004437147	11-001-037-00024-00128	63000	PASTOS DE MENOS DE 5 AÑOS-SIN VARIEDAD	S	63	10,54	0,63	0,63	0,63		0,63	0,63	0,63	0,63	0,63
1700000004437148	11-001-037-00024-00059	63000	PASTOS DE MENOS DE 5 AÑOS-SIN VARIEDAD	S	63	17,87	0,21	0,21	0,21		0,21	0,21	0,21	0,21	0,21
1700000004437149	11-001-037-00024-00099	63000	PASTOS DE MENOS DE 5 AÑOS-SIN VARIEDAD	S	63	14,18	0,01	0,01	0,01		0,01	0,01	0,01	0,01	0,01
1700000004437150	11-001-037-00024-00058	63000	PASTOS DE MENOS DE 5 AÑOS-SIN VARIEDAD	S	63	27,12	1,01	1,01	1,01		1,01	1,01	1,01	1,01	1,01
1700000004437151	11-001-037-00024-00094	63000	PASTOS DE MENOS DE 5 AÑOS-SIN VARIEDAD	S	63	24,87	0,23	0,23	0,23		0,23	0,23	0,23	0,23	0,23
1700000004437152	11-001-037-00024-00046	63000	PASTOS DE MENOS DE 5 AÑOS-SIN VARIEDAD	S	63	34,25	1,01	1,01	1,01		1,01	1,01	1,01	1,01	1,01
1700000004437153	11-001-037-00024-00008	63000	PASTOS DE MENOS DE 5 AÑOS-SIN VARIEDAD	S	63	22,36	6,47	6,47	6,47		6,47	6,47	6,47	6,47	6,47
1700000004437154	11-001-037-00024-00013	63000	PASTOS DE MENOS DE 5 AÑOS-SIN VARIEDAD	S	63	32,32	0,63	0,63	0,63		0,63	0,63	0,63	0,63	0,63
1700000004437155	11-001-037-00024-00014	63000	PASTOS DE MENOS DE 5 AÑOS-SIN VARIEDAD	S	63	16,38	2,25	2,25	2,25		2,25	2,25	2,25	2,25	2,25
1700000004437156	11-001-037-00024-00018	62000	PASTOS PERMANENTES DE 5 O MAS AÑOS-SIN VARIEDAD	S	63	9,90	3,80	3,80	3,80	3,80	3,80	3,80	3,80	3,80	3,80
1700000004437157	11-001-037-00024-00057	62000	PASTOS PERMANENTES DE 5 O MAS AÑOS-SIN VARIEDAD	S	63	18,09	8,38	8,38	8,38	8,38	8,38	8,38	8,38	8,38	8,38
1700000004437159	11-001-037-00024-00042	63000	PASTOS DE MENOS DE 5 AÑOS-SIN VARIEDAD	S	63	7,02	0,09	0,09	0,09		0,09	0,09	0,09	0,09	0,09
1700000004437162	11-001-037-00024-00107	62000	PASTOS PERMANENTES DE 5 O MAS AÑOS-SIN VARIEDAD	S	63	7,18	0,79	2,26	0,79		2,26	0,79	0,79	0,79	0,79
1700000004437163	11-001-037-00024-00124	62000	PASTOS PERMANENTES DE 5 O MAS AÑOS-SIN VARIEDAD	S	63	24,63	0,31	0,31	0,31		0,31	0,31	0,31	0,31	0,31
1700000004437164	11-001-037-00024-00122	62000	PASTOS PERMANENTES DE 5 O MAS AÑOS-SIN VARIEDAD	S	63	24,09	0,02	0,09	0,02		0,09	0,02	0,02	0,02	0,02
1700000004437166	11-001-037-00024-00078	62000	PASTOS PERMANENTES DE 5 O MAS AÑOS-SIN VARIEDAD	S	63	20,86	1,25	1,47	1,25		1,47	1,25	1,25	1,25	1,25
1700000004437167	11-001-047-09001-00005	62000	PASTOS PERMANENTES DE 5 O MAS AÑOS-SIN VARIEDAD	S	63	6,11	1,66	1,66	1,66		7,86	1,66	1,66	1,66	1,66
1700000004437168	11-001-047-09001-00007	62000	PASTOS PERMANENTES DE 5 O MAS AÑOS-SIN VARIEDAD	S	63	6,03	0,20	0,20	0,20		0,20	0,20	0,20	0,20	0,20
1700000004437169	11-001-037-00024-00117	62000	PASTOS PERMANENTES DE 5 O MAS AÑOS-SIN VARIEDAD	S	63	26,05	0,01	0,04	0,01		0,04	0,01	0,01	0,01	0,01
1700000004437170	11-001-037-00024-00119	62000	PASTOS PERMANENTES DE 5 O MAS AÑOS-SIN VARIEDAD	S	63	21,38	0,02	0,08	0,02		0,08	0,02	0,02	0,02	0,02
1700000004437171	11-001-037-00024-00118	62000	PASTOS PERMANENTES DE 5 O MAS AÑOS-SIN VARIEDAD	S	63	24,34	0,01	0,02	0,01		0,02	0,01	0,01	0,01	0,01
1700000004437172	11-001-047-00003-00004	62000	PASTOS PERMANENTES DE 5 O MAS AÑOS-SIN VARIEDAD	S	63	22,16	0,11	0,15	0,11		0,15	0,11	0,11	0,11	0,11
1700000004437173	11-001-037-00024-00111	62000	PASTOS PERMANENTES DE 5 O MAS AÑOS-SIN VARIEDAD	S	63	31,53	0,02	0,07	0,02		0,07	0,02	0,02	0,02	0,02
1700000004437174	11-001-037-00024-00082	62000	PASTOS PERMANENTES DE 5 O MAS AÑOS-SIN VARIEDAD	S	63	31,75	0,13	0,38	0,13		0,38	0,13	0,13	0,13	0,13
1700000004437176	11-001-047-00003-00003	62000	PASTOS PERMANENTES DE 5 O MAS AÑOS-SIN VARIEDAD	S	63	17,10	0,20	0,27	0,20		0,27	0,20	0,20	0,20	0,20
1700000004437177	11-001-047-00002-00001	62000	PASTOS PERMANENTES DE 5 O MAS AÑOS-SIN VARIEDAD	S	63	9,71	0,04	0,04	0,04		0,05	0,04	0,04	0,04	0,04
1700000004437178	11-001-037-00024-00112	62000	PASTOS PERMANENTES DE 5 O MAS AÑOS-SIN VARIEDAD	S	63	18,57	0,01	0,04	0,01		0,04	0,01	0,01	0,01	0,01
1700000004437179	11-001-037-00024-00125	62000	PASTOS PERMANENTES DE 5 O MAS AÑOS-SIN VARIEDAD	S	63	31,83	0,01	0,02	0,01		0,02	0,01	0,01	0,01	0,01
1700000004437180	11-001-047-00009-00001	62000	PASTOS PERMANENTES DE 5 O MAS AÑOS-SIN VARIEDAD	S	63	10,26	0,76	0,65	0,65		0,76	0,76	0,76	0,65	0,65
1700000004437181	11-001-037-00024-00115	62000	PASTOS PERMANENTES DE 5 O MAS AÑOS-SIN VARIEDAD	S	63	18,13	0,05	0,21	0,05		0,21	0,05	0,05	0,05	0,05

(1) Superficie declarada admisible ajustada con la superficie comprometida.
(2) Factor de penalización valorando el alcance para el tipo de compromiso.
(3) Solicita agricultura y tiene compromisos vigentes.
(4) Solicita ganadería y tiene compromisos vigentes.

RECINTOS PROPUESTOS

REF.	REFERENCIA SIGPAC	CULTIVO	DESCRIPCIÓN CULTIVO	S/R	G.PAGO	PEND. MEDIA (%)	SUP. DEC. ADMISIBLE (ha)	SUP. COMPROM. (ha)	SUP. AJUSTADA COMPR.(1) (ha)	SUP. CONY. SIGPAC (ha)	SUP. CERTIE. (ha)	SUP. CAMPO (ha)	SUP. CAMPO DETER. CULT. (ha)	SUP. DEC. REDUCIDA (ha)	SUP. PROPUESTA (ha)
1700000004437183	11-001-037-00024-00116	62000	PASTOS PERMANENTES DE 5 O MAS AÑOS-SIN VARIEDAD	S	63	40,19	0,01	0,05	0,01		0,05	0,01	0,01	0,01	0,01
1700000004437184	11-001-037-00024-00123	62000	PASTOS PERMANENTES DE 5 O MAS AÑOS-SIN VARIEDAD	S	63	32,76	0,02	0,07	0,02		0,07	0,02	0,02	0,02	0,02
1700000004437185	11-001-037-00024-00016	63000	PASTOS DE MENOS DE 5 AÑOS-SIN VARIEDAD	S	63	25,21	2,49	2,49	2,49		2,49	2,49	2,49	2,49	2,49
1700000004437195	11-001-037-00024-00021	63000	PASTOS DE MENOS DE 5 AÑOS-SIN VARIEDAD	S	63	24,79	3,03	3,03	3,03		3,03	3,03	3,03	3,03	3,03
1700000004437196	11-001-037-00024-00080	63000	PASTOS DE MENOS DE 5 AÑOS-SIN VARIEDAD	S	63	8,16	0,57	0,57	0,57		0,57	0,49	0,49	0,57	0,49
1700000004437197	11-001-037-00024-00113	62000	PASTOS PERMANENTES DE 5 O MAS AÑOS-SIN VARIEDAD	S	63	22,16	0,02	0,06	0,02		0,06	0,02	0,02	0,02	0,02
1700000004437199	11-001-037-00024-00076	63000	PASTOS DE MENOS DE 5 AÑOS-SIN VARIEDAD	S	63	10,74	0,03	0,03	0,03		0,03	0,03	0,03	0,03	0,03
1700000004437200	11-001-049-00003-00003	62000	PASTOS PERMANENTES DE 5 O MAS AÑOS-SIN VARIEDAD	S	63	11,49	3,31	2,80	2,80		5,09	3,31	3,31	2,80	2,80
1700000004437205	11-001-037-00024-00097	62000	PASTOS PERMANENTES DE 5 O MAS AÑOS-SIN VARIEDAD	S	63	26,84	0,02	0,07	0,02		0,07	0,02	0,02	0,02	0,02
1700000004437207	11-001-037-00024-00130	63000	PASTOS DE MENOS DE 5 AÑOS-SIN VARIEDAD	S	63	16,59	0,55	0,55	0,55		0,55	0,55	0,55	0,55	0,55

DATOS AGRICULTURA

RESUMEN DE UNIDADES

Cód	GRUPO DE PAGO	Sup. Dec. Admisible (ha)	Sup. Comprometida (ha)	Sup. ajustada compromiso (1) (ha)	% sobredec.	SUP. PROPUESTA (ha)	Importe Declarado	Importe Topado	Importe Propuesto	Importe tras sobredec.
59	HERBÁCEOS	75,77		73,16	0,00	73,16	11.059,60	13.540,96	11.059,60	11.059,60
64	HERBÁCEOS NO ELEGIBLES	28,62		26,78	0,00	26,78	0,00	0,00	0,00	0,00
TOTAL		104,39	162,59	99,94		99,94	11.059,60	13.540,96	11.059,60	11.059,60

RESUMEN DE PAGOS

IMPORTE (Euros)				
	PROPUESTO	FEADER (Eje 2)	MAPA	CAGPDS
Propuesto a pagar	8.626,49	6.469,87	927,35	1.229,27

APLICACIÓN DE REDUCCIONES Y SANCIONES

Importe Calculado	Importe prerreduc.	Admisibilidad y compromisos	Presentación tardía	Omisión declaración	Condicionalidad	PROPUESTO	FEADER (Eje 2)	MAPA	CAGPDS
11.059,60	11.059,60	22,00	0,00	0,00	0,00	8.626,49	6.469,87	927,35	1.229,27
TOTAL						8.626,49	6.469,87	927,35	1.229,27

DETALLE DE REDUCCIONES Y SANCIONES POR INCUMPLIMIENTOS DE ADMISIBILIDAD Y COMPROMISOS

Tipo	Compromiso	Sup. Calculada	Sup. Incumpl.	Factor Alcance (2)	Coef. Línea Base	Coef. Acumulación	Coef. Reiteración	Importe Ayuda	Factor Sanción	Importe Sanción	Aplicado
B1	Cultivo solicitado distinto al determinado.	99,94	11,47	0,11	1,00	1,00	2,00	11.059,60 €	0,22	2.433,11 €	SI

DATOS GANADERÍA

RESUMEN DE UNIDADES

Cód	GRUPO DE PAGO	Sup. Dec. Admisible (ha)	Sup. Comprometida (ha)	Sup. ajustada compromiso (1) (ha)	% sobredec.	SUP. PROPUESTA (ha)	Importe Declarado	Importe Topado	Importe Propuesto	Importe tras sobredec.
63	PASTOS ASOCIADOS A GANADERÍA ECOLÓGICA	96,58		62,65	0,00	62,65	0,00	6.301,43	0,00	0,00
TOTAL		96,58	162,59	62,65		62,65	0,00	6.301,43	0,00	0,00

RESUMEN DE PAGOS

IMPORTE (Euros)				
	PROPUESTO	FEADER (Eje 2)	MAPA	CAGPDS
Propuesto	0,00	0,00	0,00	0,00

APLICACIÓN DE REDUCCIONES Y SANCIONES

Importe Calculado	Importe prerreduc.	Admisibilidad y compromisos	Presentación tardía	Omisión declaración	Condicionalidad	PROPUESTO	FEADER (Eje 2)	MAPA	CAGPDS
0,00	0,00	100,00	0,00	0,00	0,00	0,00	0,00	0,00	0,00
TOTAL						0,00	0,00	0,00	0,00

Datos considerados para el Cálculo de la Carga Ganadera mínima y máxima del expediente

(1) Superficie declarada admisible ajustada con la superficie comprometida.
 (2) Factor de penalización valorando el alcance para el tipo de compromiso.
 (3) Solicita agricultura y tiene compromisos vigentes.
 (4) Solicita ganadería y tiene compromisos vigentes.

Datos considerados para el Cálculo de la Carga Ganadera mínima y máxima del expediente

Explotación	Especie	Inscrito en Sipea y Admisible	Censo Medio Animales	Ugm Calculada para CG Mínima	Ugm Calculada para CG Máxima
ES110010000241	BOVINA	NO	129,75	0,00	112,29
ES110010001034	CAPRINA	NO	404,38	0,00	60,66
				0,00	172,95

Superficie determinada para Cálculo Carga Ganadera Mínima: 234,13 ha

Superficie determinada para Cálculo Carga Ganadera Máxima: 262,75 ha

Carga Ganadera Mínima Expediente: 0,00 ugm/ha

Carga Ganadera Máxima Expediente: 0,66 ugm/ha

Los importes del Grupo de Pago de pastos de este expediente han sido ajustados por no llegar a la carga ganadera mínima de 0,3

Recintos Determinados para el Cálculo de Garga Ganadera Mínima

REF.	REFERENCIA SIGPAC	CULTIVO	DESCRIPCIÓN CULTIVO	S/R	SUP. PROPUESTA (ha)
-4874	11-001-037-00024-00126	63000	PASTOS DE MENOS DE 5 AÑOS-SIN VARIEDAD	S	5,55
-4870	11-001-037-00024-00017	63000	PASTOS DE MENOS DE 5 AÑOS-SIN VARIEDAD	S	3,28
-4866	11-001-037-00024-00015	63000	PASTOS DE MENOS DE 5 AÑOS-SIN VARIEDAD	S	2,42
1700000004437116	11-001-037-00023-00001	62000	PASTOS PERMANENTES DE 5 O MAS AÑOS-SIN VARIEDAD	S	0,22
1700000004437125	11-001-037-00024-00007	62000	PASTOS PERMANENTES DE 5 O MAS AÑOS-SIN VARIEDAD	S	0,23
1700000004437126	11-001-037-00024-00073	62000	PASTOS PERMANENTES DE 5 O MAS AÑOS-SIN VARIEDAD	S	0,01
1700000004437127	11-001-037-00024-00075	62000	PASTOS PERMANENTES DE 5 O MAS AÑOS-SIN VARIEDAD	S	0,01
1700000004437128	11-001-037-00024-00079	62000	PASTOS PERMANENTES DE 5 O MAS AÑOS-SIN VARIEDAD	S	0,55
1700000004437129	11-001-037-00024-00074	62000	PASTOS PERMANENTES DE 5 O MAS AÑOS-SIN VARIEDAD	S	0,07
1700000004437130	11-001-037-00024-00056	62000	PASTOS PERMANENTES DE 5 O MAS AÑOS-SIN VARIEDAD	S	114,44
1700000004437131	11-001-037-00024-00083	62000	PASTOS PERMANENTES DE 5 O MAS AÑOS-SIN VARIEDAD	S	0,03
1700000004437132	11-001-037-00024-00090	62000	PASTOS PERMANENTES DE 5 O MAS AÑOS-SIN VARIEDAD	S	0,28
1700000004437133	11-001-037-00024-00132	62000	PASTOS PERMANENTES DE 5 O MAS AÑOS-SIN VARIEDAD	S	31,96
1700000004437135	11-001-037-00024-00084	63000	PASTOS DE MENOS DE 5 AÑOS-SIN VARIEDAD	S	2,04
1700000004437140	11-001-037-00024-00022	63000	PASTOS DE MENOS DE 5 AÑOS-SIN VARIEDAD	S	2,35
1700000004437141	11-001-037-00024-00086	63000	PASTOS DE MENOS DE 5 AÑOS-SIN VARIEDAD	S	2,35
1700000004437142	11-001-037-00024-00019	63000	PASTOS DE MENOS DE 5 AÑOS-SIN VARIEDAD	S	4,68
1700000004437143	11-001-037-00024-00089	63000	PASTOS DE MENOS DE 5 AÑOS-SIN VARIEDAD	S	0,98
1700000004437144	11-001-037-00024-00004	63000	PASTOS DE MENOS DE 5 AÑOS-SIN VARIEDAD	S	0,40
1700000004437145	11-001-037-00024-00020	63000	PASTOS DE MENOS DE 5 AÑOS-SIN VARIEDAD	S	2,52
1700000004437146	11-001-037-00024-00098	63000	PASTOS DE MENOS DE 5 AÑOS-SIN VARIEDAD	S	0,01
1700000004437147	11-001-037-00024-00128	63000	PASTOS DE MENOS DE 5 AÑOS-SIN VARIEDAD	S	0,63
1700000004437148	11-001-037-00024-00059	63000	PASTOS DE MENOS DE 5 AÑOS-SIN VARIEDAD	S	0,21
1700000004437149	11-001-037-00024-00099	63000	PASTOS DE MENOS DE 5 AÑOS-SIN VARIEDAD	S	0,01
1700000004437150	11-001-037-00024-00058	63000	PASTOS DE MENOS DE 5 AÑOS-SIN VARIEDAD	S	1,01
1700000004437151	11-001-037-00024-00094	63000	PASTOS DE MENOS DE 5 AÑOS-SIN VARIEDAD	S	0,23
1700000004437152	11-001-037-00024-00046	63000	PASTOS DE MENOS DE 5 AÑOS-SIN VARIEDAD	S	1,01
1700000004437153	11-001-037-00024-00008	63000	PASTOS DE MENOS DE 5 AÑOS-SIN VARIEDAD	S	6,47
1700000004437154	11-001-037-00024-00013	63000	PASTOS DE MENOS DE 5 AÑOS-SIN VARIEDAD	S	0,63
1700000004437155	11-001-037-00024-00014	63000	PASTOS DE MENOS DE 5 AÑOS-SIN VARIEDAD	S	2,25
1700000004437156	11-001-037-00024-00018	62000	PASTOS PERMANENTES DE 5 O MAS AÑOS-SIN VARIEDAD	S	3,80
1700000004437157	11-001-037-00024-00057	62000	PASTOS PERMANENTES DE 5 O MAS AÑOS-SIN VARIEDAD	S	8,38
1700000004437159	11-001-037-00024-00042	63000	PASTOS DE MENOS DE 5 AÑOS-SIN VARIEDAD	S	0,09
1700000004437161	11-001-047-09001-00011	62000	PASTOS PERMANENTES DE 5 O MAS AÑOS-SIN VARIEDAD	S	2,28
1700000004437162	11-001-037-00024-00107	62000	PASTOS PERMANENTES DE 5 O MAS AÑOS-SIN VARIEDAD	S	0,79
1700000004437163	11-001-037-00024-00124	62000	PASTOS PERMANENTES DE 5 O MAS AÑOS-SIN VARIEDAD	S	0,31
1700000004437164	11-001-037-00024-00122	62000	PASTOS PERMANENTES DE 5 O MAS AÑOS-SIN VARIEDAD	S	0,02
1700000004437165	11-001-049-00003-00002	62000	PASTOS PERMANENTES DE 5 O MAS AÑOS-SIN VARIEDAD	S	4,82
1700000004437166	11-001-037-00024-00078	62000	PASTOS PERMANENTES DE 5 O MAS AÑOS-SIN VARIEDAD	S	1,25
1700000004437167	11-001-047-09001-00005	62000	PASTOS PERMANENTES DE 5 O MAS AÑOS-SIN VARIEDAD	S	1,66

Datos considerados para el Cálculo de la Carga Ganadera mínima y máxima del expediente**Recintos Determinados para el Cálculo de Garga Ganadera Mínima**

<u>REF.</u>	<u>REFERENCIA SIGPAC</u>	<u>CULTIVO</u>	<u>DESCRIPCIÓN CULTIVO</u>	<u>S/R</u>	<u>SUP. PROPUESTA (ha)</u>
170000004437168	11-001-047-09001-00007	62000	PASTOS PERMANENTES DE 5 O MAS AÑOS-SIN VARIEDAD	S	0,20
170000004437169	11-001-037-00024-00117	62000	PASTOS PERMANENTES DE 5 O MAS AÑOS-SIN VARIEDAD	S	0,01
170000004437170	11-001-037-00024-00119	62000	PASTOS PERMANENTES DE 5 O MAS AÑOS-SIN VARIEDAD	S	0,02
170000004437171	11-001-037-00024-00118	62000	PASTOS PERMANENTES DE 5 O MAS AÑOS-SIN VARIEDAD	S	0,01
170000004437172	11-001-047-00003-00004	62000	PASTOS PERMANENTES DE 5 O MAS AÑOS-SIN VARIEDAD	S	0,11
170000004437173	11-001-037-00024-00111	62000	PASTOS PERMANENTES DE 5 O MAS AÑOS-SIN VARIEDAD	S	0,02
170000004437174	11-001-037-00024-00082	62000	PASTOS PERMANENTES DE 5 O MAS AÑOS-SIN VARIEDAD	S	0,13
170000004437176	11-001-047-00003-00003	62000	PASTOS PERMANENTES DE 5 O MAS AÑOS-SIN VARIEDAD	S	0,20
170000004437177	11-001-047-00002-00001	62000	PASTOS PERMANENTES DE 5 O MAS AÑOS-SIN VARIEDAD	S	0,04
170000004437178	11-001-037-00024-00112	62000	PASTOS PERMANENTES DE 5 O MAS AÑOS-SIN VARIEDAD	S	0,01
170000004437179	11-001-037-00024-00125	62000	PASTOS PERMANENTES DE 5 O MAS AÑOS-SIN VARIEDAD	S	0,01
170000004437180	11-001-047-00009-00001	62000	PASTOS PERMANENTES DE 5 O MAS AÑOS-SIN VARIEDAD	S	0,76
170000004437181	11-001-037-00024-00115	62000	PASTOS PERMANENTES DE 5 O MAS AÑOS-SIN VARIEDAD	S	0,05
170000004437183	11-001-037-00024-00116	62000	PASTOS PERMANENTES DE 5 O MAS AÑOS-SIN VARIEDAD	S	0,01
170000004437184	11-001-037-00024-00123	62000	PASTOS PERMANENTES DE 5 O MAS AÑOS-SIN VARIEDAD	S	0,02
170000004437185	11-001-037-00024-00016	63000	PASTOS DE MENOS DE 5 AÑOS-SIN VARIEDAD	S	2,49
170000004437195	11-001-037-00024-00021	63000	PASTOS DE MENOS DE 5 AÑOS-SIN VARIEDAD	S	3,03
170000004437196	11-001-037-00024-00080	63000	PASTOS DE MENOS DE 5 AÑOS-SIN VARIEDAD	S	0,49
170000004437197	11-001-037-00024-00113	62000	PASTOS PERMANENTES DE 5 O MAS AÑOS-SIN VARIEDAD	S	0,02
170000004437199	11-001-037-00024-00076	63000	PASTOS DE MENOS DE 5 AÑOS-SIN VARIEDAD	S	0,03
170000004437200	11-001-049-00003-00003	62000	PASTOS PERMANENTES DE 5 O MAS AÑOS-SIN VARIEDAD	S	3,31
170000004437202	11-001-037-00023-00003	62000	PASTOS PERMANENTES DE 5 O MAS AÑOS-SIN VARIEDAD	S	6,88
170000004437203	11-001-037-00024-00062	62000	PASTOS PERMANENTES DE 5 O MAS AÑOS-SIN VARIEDAD	S	0,05
170000004437204	11-001-037-00024-00066	62000	PASTOS PERMANENTES DE 5 O MAS AÑOS-SIN VARIEDAD	S	5,43
170000004437205	11-001-037-00024-00097	62000	PASTOS PERMANENTES DE 5 O MAS AÑOS-SIN VARIEDAD	S	0,02
170000004437207	11-001-037-00024-00130	63000	PASTOS DE MENOS DE 5 AÑOS-SIN VARIEDAD	S	0,55

Recintos Determinados para el Cálculo de Garga Ganadera Máxima

<u>REF.</u>	<u>REFERENCIA SIGPAC</u>	<u>CULTIVO</u>	<u>DESCRIPCIÓN CULTIVO</u>	<u>S/R</u>	<u>SUP. PROPUESTA (ha)</u>
-708722	11-001-047-00010-00002	20902	BARBECHO TRADICIONAL-CON CUBIERTA VEGETAL	S	7,68
-4892	11-001-047-00010-00003	20902	BARBECHO TRADICIONAL-CON CUBIERTA VEGETAL	S	1,24
-4874	11-001-037-00024-00126	63000	PASTOS DE MENOS DE 5 AÑOS-SIN VARIEDAD	S	5,55
-4870	11-001-037-00024-00017	63000	PASTOS DE MENOS DE 5 AÑOS-SIN VARIEDAD	S	3,28
-4866	11-001-037-00024-00015	63000	PASTOS DE MENOS DE 5 AÑOS-SIN VARIEDAD	S	2,42
170000004437116	11-001-037-00023-00001	62000	PASTOS PERMANENTES DE 5 O MAS AÑOS-SIN VARIEDAD	S	0,22
170000004437125	11-001-037-00024-00007	62000	PASTOS PERMANENTES DE 5 O MAS AÑOS-SIN VARIEDAD	S	0,23
170000004437126	11-001-037-00024-00073	62000	PASTOS PERMANENTES DE 5 O MAS AÑOS-SIN VARIEDAD	S	0,01
170000004437127	11-001-037-00024-00075	62000	PASTOS PERMANENTES DE 5 O MAS AÑOS-SIN VARIEDAD	S	0,01
170000004437128	11-001-037-00024-00079	62000	PASTOS PERMANENTES DE 5 O MAS AÑOS-SIN VARIEDAD	S	0,55
170000004437129	11-001-037-00024-00074	62000	PASTOS PERMANENTES DE 5 O MAS AÑOS-SIN VARIEDAD	S	0,07
170000004437130	11-001-037-00024-00056	62000	PASTOS PERMANENTES DE 5 O MAS AÑOS-SIN VARIEDAD	S	114,44
170000004437131	11-001-037-00024-00083	62000	PASTOS PERMANENTES DE 5 O MAS AÑOS-SIN VARIEDAD	S	0,03
170000004437132	11-001-037-00024-00090	62000	PASTOS PERMANENTES DE 5 O MAS AÑOS-SIN VARIEDAD	S	0,28
170000004437133	11-001-037-00024-00132	62000	PASTOS PERMANENTES DE 5 O MAS AÑOS-SIN VARIEDAD	S	31,96

Datos considerados para el Cálculo de la Carga Ganadera mínima y máxima del expediente**Recintos Determinados para el Cálculo de Garga Ganadera Máxima**

REF.	REFERENCIA SIGPAC	CULTIVO	DESCRIPCIÓN CULTIVO	S/R	SUP. PROPUESTA (ha)
1700000004437135	11-001-037-00024-00084	63000	PASTOS DE MENOS DE 5 AÑOS-SIN VARIEDAD	S	2,04
1700000004437139	11-001-047-00009-00002	20902	BARBECHO TRADICIONAL-CON CUBIERTA VEGETAL	S	19,70
1700000004437140	11-001-037-00024-00022	63000	PASTOS DE MENOS DE 5 AÑOS-SIN VARIEDAD	S	2,35
1700000004437141	11-001-037-00024-00086	63000	PASTOS DE MENOS DE 5 AÑOS-SIN VARIEDAD	S	2,35
1700000004437142	11-001-037-00024-00019	63000	PASTOS DE MENOS DE 5 AÑOS-SIN VARIEDAD	S	4,68
1700000004437143	11-001-037-00024-00089	63000	PASTOS DE MENOS DE 5 AÑOS-SIN VARIEDAD	S	0,98
1700000004437144	11-001-037-00024-00004	63000	PASTOS DE MENOS DE 5 AÑOS-SIN VARIEDAD	S	0,40
1700000004437145	11-001-037-00024-00020	63000	PASTOS DE MENOS DE 5 AÑOS-SIN VARIEDAD	S	2,52
1700000004437146	11-001-037-00024-00098	63000	PASTOS DE MENOS DE 5 AÑOS-SIN VARIEDAD	S	0,01
1700000004437147	11-001-037-00024-00128	63000	PASTOS DE MENOS DE 5 AÑOS-SIN VARIEDAD	S	0,63
1700000004437148	11-001-037-00024-00059	63000	PASTOS DE MENOS DE 5 AÑOS-SIN VARIEDAD	S	0,21
1700000004437149	11-001-037-00024-00099	63000	PASTOS DE MENOS DE 5 AÑOS-SIN VARIEDAD	S	0,01
1700000004437150	11-001-037-00024-00058	63000	PASTOS DE MENOS DE 5 AÑOS-SIN VARIEDAD	S	1,01
1700000004437151	11-001-037-00024-00094	63000	PASTOS DE MENOS DE 5 AÑOS-SIN VARIEDAD	S	0,23
1700000004437152	11-001-037-00024-00046	63000	PASTOS DE MENOS DE 5 AÑOS-SIN VARIEDAD	S	1,01
1700000004437153	11-001-037-00024-00008	63000	PASTOS DE MENOS DE 5 AÑOS-SIN VARIEDAD	S	6,47
1700000004437154	11-001-037-00024-00013	63000	PASTOS DE MENOS DE 5 AÑOS-SIN VARIEDAD	S	0,63
1700000004437155	11-001-037-00024-00014	63000	PASTOS DE MENOS DE 5 AÑOS-SIN VARIEDAD	S	2,25
1700000004437156	11-001-037-00024-00018	62000	PASTOS PERMANENTES DE 5 O MAS AÑOS-SIN VARIEDAD	S	3,80
1700000004437157	11-001-037-00024-00057	62000	PASTOS PERMANENTES DE 5 O MAS AÑOS-SIN VARIEDAD	S	8,38
1700000004437159	11-001-037-00024-00042	63000	PASTOS DE MENOS DE 5 AÑOS-SIN VARIEDAD	S	0,09
1700000004437161	11-001-047-09001-00011	62000	PASTOS PERMANENTES DE 5 O MAS AÑOS-SIN VARIEDAD	S	2,28
1700000004437162	11-001-037-00024-00107	62000	PASTOS PERMANENTES DE 5 O MAS AÑOS-SIN VARIEDAD	S	0,79
1700000004437163	11-001-037-00024-00124	62000	PASTOS PERMANENTES DE 5 O MAS AÑOS-SIN VARIEDAD	S	0,31
1700000004437164	11-001-037-00024-00122	62000	PASTOS PERMANENTES DE 5 O MAS AÑOS-SIN VARIEDAD	S	0,02
1700000004437165	11-001-049-00003-00002	62000	PASTOS PERMANENTES DE 5 O MAS AÑOS-SIN VARIEDAD	S	4,82
1700000004437166	11-001-037-00024-00078	62000	PASTOS PERMANENTES DE 5 O MAS AÑOS-SIN VARIEDAD	S	1,25
1700000004437167	11-001-047-09001-00005	62000	PASTOS PERMANENTES DE 5 O MAS AÑOS-SIN VARIEDAD	S	1,66
1700000004437168	11-001-047-09001-00007	62000	PASTOS PERMANENTES DE 5 O MAS AÑOS-SIN VARIEDAD	S	0,20
1700000004437169	11-001-037-00024-00117	62000	PASTOS PERMANENTES DE 5 O MAS AÑOS-SIN VARIEDAD	S	0,01
1700000004437170	11-001-037-00024-00119	62000	PASTOS PERMANENTES DE 5 O MAS AÑOS-SIN VARIEDAD	S	0,02
1700000004437171	11-001-037-00024-00118	62000	PASTOS PERMANENTES DE 5 O MAS AÑOS-SIN VARIEDAD	S	0,01
1700000004437172	11-001-047-00003-00004	62000	PASTOS PERMANENTES DE 5 O MAS AÑOS-SIN VARIEDAD	S	0,11
1700000004437173	11-001-037-00024-00111	62000	PASTOS PERMANENTES DE 5 O MAS AÑOS-SIN VARIEDAD	S	0,02
1700000004437174	11-001-037-00024-00082	62000	PASTOS PERMANENTES DE 5 O MAS AÑOS-SIN VARIEDAD	S	0,13
1700000004437176	11-001-047-00003-00003	62000	PASTOS PERMANENTES DE 5 O MAS AÑOS-SIN VARIEDAD	S	0,20
1700000004437177	11-001-047-00002-00001	62000	PASTOS PERMANENTES DE 5 O MAS AÑOS-SIN VARIEDAD	S	0,04
1700000004437178	11-001-037-00024-00112	62000	PASTOS PERMANENTES DE 5 O MAS AÑOS-SIN VARIEDAD	S	0,01
1700000004437179	11-001-037-00024-00125	62000	PASTOS PERMANENTES DE 5 O MAS AÑOS-SIN VARIEDAD	S	0,01
1700000004437180	11-001-047-00009-00001	62000	PASTOS PERMANENTES DE 5 O MAS AÑOS-SIN VARIEDAD	S	0,76
1700000004437181	11-001-037-00024-00115	62000	PASTOS PERMANENTES DE 5 O MAS AÑOS-SIN VARIEDAD	S	0,05
1700000004437183	11-001-037-00024-00116	62000	PASTOS PERMANENTES DE 5 O MAS AÑOS-SIN VARIEDAD	S	0,01
1700000004437184	11-001-037-00024-00123	62000	PASTOS PERMANENTES DE 5 O MAS AÑOS-SIN VARIEDAD	S	0,02
1700000004437185	11-001-037-00024-00016	63000	PASTOS DE MENOS DE 5 AÑOS-SIN VARIEDAD	S	2,49
1700000004437195	11-001-037-00024-00021	63000	PASTOS DE MENOS DE 5 AÑOS-SIN VARIEDAD	S	3,03
1700000004437196	11-001-037-00024-00080	63000	PASTOS DE MENOS DE 5 AÑOS-SIN VARIEDAD	S	0,49
1700000004437197	11-001-037-00024-00113	62000	PASTOS PERMANENTES DE 5 O MAS AÑOS-SIN VARIEDAD	S	0,02

Datos considerados para el Cálculo de la Carga Ganadera mínima y máxima del expediente**Recintos Determinados para el Cálculo de Garga Ganadera Máxima**

<u>REF.</u>	<u>REFERENCIA SIGPAC</u>	<u>CULTIVO</u>	<u>DESCRIPCIÓN CULTIVO</u>	<u>S/R</u>	<u>SUP. PROPUESTA (ha)</u>
1700000004437199	11-001-037-00024-00076	63000	PASTOS DE MENOS DE 5 AÑOS-SIN VARIEDAD	S	0,03
1700000004437200	11-001-049-00003-00003	62000	PASTOS PERMANENTES DE 5 O MAS AÑOS-SIN VARIEDAD	S	3,31
1700000004437202	11-001-037-00023-00003	62000	PASTOS PERMANENTES DE 5 O MAS AÑOS-SIN VARIEDAD	S	6,88
1700000004437203	11-001-037-00024-00062	62000	PASTOS PERMANENTES DE 5 O MAS AÑOS-SIN VARIEDAD	S	0,05
1700000004437204	11-001-037-00024-00066	62000	PASTOS PERMANENTES DE 5 O MAS AÑOS-SIN VARIEDAD	S	5,43
1700000004437205	11-001-037-00024-00097	62000	PASTOS PERMANENTES DE 5 O MAS AÑOS-SIN VARIEDAD	S	0,02
1700000004437207	11-001-037-00024-00130	63000	PASTOS DE MENOS DE 5 AÑOS-SIN VARIEDAD	S	0,55

DETALLE DE REDUCCIONES Y SANCIONES POR INCUMPLIMIENTOS DE ADMISIBILIDAD Y COMPROMISOS

<u>Tipo</u>	<u>Compromiso</u>	<u>Sup. Calculada</u>	<u>Sup. Incumpli.</u>	<u>Factor Alcance (2)</u>	<u>Coef. Línea Base</u>	<u>Coef. Acumulación</u>	<u>Coef. Reiteración</u>	<u>Importe Ayuda</u>	<u>Factor Sanción</u>	<u>Importe Sanción</u>	<u>Aplicado</u>
B1	La carga ganadera del expediente no alcanza el umbral comprometido (requisito anexo 1, Orden 26 mayo 2015)	0,50	0,50	1,00	1,00	1,00	1,00	0,00 €	1,00	0,00 €	SI

INCIDENCIAS**INCIDENCIA DESCRIPCIÓN**

- 85017 La carga ganadera del expediente no alcanza el umbral comprometido (requisito anexo 1, Orden 26 mayo 2015)
Carga Ganadera Min.:0 Superficie:234,13 UGMs:0
- 85031 Solicita recinto que no está comprometido para la operación.
Ref:1700000004437125 Recinto:11-001-037-00024-007 Cultivo:62000 PASTOS PERMANENTES DE 5 O MAS AÑOS-SIN VARIEDAD Secano
Ref:1700000004437130 Recinto:11-001-037-00024-056 Cultivo:62000 PASTOS PERMANENTES DE 5 O MAS AÑOS-SIN VARIEDAD Secano
Ref:1700000004437161 Recinto:11-001-047-09001-011 Cultivo:62000 PASTOS PERMANENTES DE 5 O MAS AÑOS-SIN VARIEDAD Secano
Ref:1700000004437165 Recinto:11-001-049-00003-002 Cultivo:62000 PASTOS PERMANENTES DE 5 O MAS AÑOS-SIN VARIEDAD Secano
- 85042 No inscrito en un organismo de control y certificación ecológico (artículo 5-1 e), Orden 26 mayo 2015)
Explotación:ES110010000241 Especie:BOVINA
Explotación:ES110010001034 Especie:CAPRINA



<u>APELLIDOS Y NOMBRE / RAZÓN SOCIAL</u>	<u>NIF</u>	<u>EXPEDIENTE</u>	<u>SOLICITA AGRICULT. (3)</u>	<u>SOLICITA GANADER. (4)</u>	<u>ANUALIDAD DE PAGO</u>
EXPLOTACIONES AGRICOLA CABEZUELO S.L.	****7860*	1226025	SI	NO	6ª

DATOS MANTENIMIENTO**IMPORTE POR ANUALIDAD**

	<u>2015</u>	<u>2016</u>	<u>2017</u>	<u>2018</u>	<u>2019</u>	<u>2020</u>
IMPORTE MÁXIMO SUBVENCIONABLE	13.869,85 €	13.869,85 €	13.869,85 €	13.863,80 €	13.848,68 €	13.411,80 €
IMPORTE MEDIO DE TRANSFERENCIA (€/ha)	151,17 €	151,17 €	151,17 €	151,17 €	151,17 €	151,17 €

RESUMEN DE UNIDADES

<u>Cód</u>	<u>GRUPO DE PAGO</u>	<u>Sup. Dec. Admisible (ha)</u>	<u>Sup. Comprometida (ha)</u>	<u>Sup. ajustada compromiso (1) (ha)</u>	<u>% sobredec.</u>	<u>SUP. PROPUESTA (ha)</u>	<u>Importe Declarado</u>	<u>Importe Topado</u>	<u>Importe Propuesto</u>	<u>Importe tras sobredec.</u>
59	HERBÁCEOS	78,05		78,04	4,63	74,59	11.797,31	11.954,52	11.275,77	10.232,70
64	HERBÁCEOS NO ELEGIBLES	1,04		1,04	0,00	1,04	0,00	0,00	0,00	0,00
TOTAL		79,09	88,72	79,08		75,63	11.797,31	11.954,52	11.275,77	10.232,70

APLICACIÓN DE REDUCCIONES Y SANCIONES

	<u>Importe Calculado</u>	<u>Importe prerreduc.</u>	<u>Admisibilidad y compromisos</u>	<u>Presentación tardía</u>	<u>Omisión declaración</u>	<u>Condicionabilidad</u>	<u>PROPUESTO</u>	<u>IMPORTE (Euros)</u>		
								<u>FEADER (Eje 2)</u>	<u>MAPA</u>	<u>CAGPDS</u>
AGRICULTURA	11.275,77	10.232,70	0,00	0,00	0,00	0,00	10.232,70	7.674,53	1.100,02	1.458,15
TOTAL							10.232,70	7.674,53	1.100,02	1.458,15

RECINTOS PROPUESTOS

<u>REF.</u>	<u>REFERENCIA SIGPAC</u>	<u>CULTIVO DESCRIPCIÓN CULTIVO</u>	<u>S/R</u>	<u>G.PAGO</u>	<u>PEND. MEDIA (%)</u>	<u>SUP. DEC. ADMISIBLE (ha)</u>	<u>SUP. COMPROM. (ha)</u>	<u>SUP. AJUSTADA COMPROM. (1) (ha)</u>	<u>SUP. CONY. SIGPAC (ha)</u>	<u>SUP. CERTIE. (ha)</u>	<u>SUP. CAMPO (ha)</u>	<u>SUP. CAMPO DETER. CULT. DECLARADO (ha)</u>	<u>SUP. DEC. REDUCIDA (ha)</u>	<u>SUP. PROPUESTA (ha)</u>
-710510	11-028-015-00390-00001	13000 TRITICALE-SIN VARIEDAD	S	59	3,67	0,02	7,27	0,02	3,06	0,02			0,02	0,02
-710509	11-028-015-00389-00001	13000 TRITICALE-SIN VARIEDAD	S	59	3,74	7,25	7,27	7,25	7,27	7,25			7,25	7,25
-439117	11-015-014-00001-00010	33140 GIRASOL-ES ROMANTIC	S	59	4,42	6,49	6,50	6,49		6,50			6,49	6,49
-149239	11-015-011-00050-00001	20902 BARBECHO TRADICIONAL-CON CUBIERTA VEGETAL	S	64	5,33	1,04	6,76	1,04		1,04			1,04	1,04
-149145	11-015-011-00049-00003	8000 AVENA-SIN VARIEDAD	S	59	10,08	0,26	4,65	0,26		0,26			0,26	0,26
-149144	11-015-011-00049-00003	8000 AVENA-SIN VARIEDAD	S	59	10,08	0,01	4,65	0,01		0,01			0,01	0,01
1700000005907574	11-015-011-00023-00001	13000 TRITICALE-SIN VARIEDAD	S	59	8,49	5,46	5,46	5,46	5,46	5,46			5,46	5,46
1700000005907575	11-028-015-00021-00002	13000 TRITICALE-SIN VARIEDAD	S	59	4,45	2,97	2,96	2,96		2,97			2,96	2,96
1700000005907579	11-015-034-00017-00001	33140 GIRASOL-ES ROMANTIC	S	59	4,24	5,78	5,78	5,78		5,78			5,78	5,78
1700000005907580	11-015-014-00001-00004	33693 GIRASOL-LG5604HO	S	59	7,06	13,77	13,77	13,77		13,79			13,77	13,77
1700000005907583	11-028-015-00022-00003	13000 TRITICALE-SIN VARIEDAD	S	59	3,00	0,91	0,92	0,91		0,92			0,91	0,91
1700000005907588	11-028-013-00008-00001	33140 GIRASOL-ES ROMANTIC	S	59	2,78	1,96	1,96	1,96		1,96			1,96	1,96
1700000005907589	11-028-013-00002-00001	13000 TRITICALE-SIN VARIEDAD	S	59	3,45	9,73	9,73	9,73		9,73			9,73	9,73
1700000005907591	11-028-011-00047-00001	52079 VEZA-MARIANNA	S	59	4,49	8,44	8,44	8,44		8,44			8,44	8,44
1700000005907593	11-015-011-00050-00001	3320 TRIGO DURO-AMILCAR	S	59	5,33	5,72	6,76	5,72		5,72			5,72	5,72
1700000005907595	11-015-011-00049-00003	8000 AVENA-SIN VARIEDAD	S	59	10,08	4,38	4,65	4,38		4,38			4,38	4,38
1700000005907596	11-015-011-00026-00003	3320 TRIGO DURO-AMILCAR	S	59	12,04	1,45	1,45	1,45	1,45	18,83			1,45	1,45
1700000005907598	11-015-011-00025-00005	3320 TRIGO DURO-AMILCAR	S	59	6,57	3,45	3,45	3,45		17,35			3,45	0,00

DATOS AGRICULTURA**RESUMEN DE UNIDADES**

<u>Cód</u>	<u>GRUPO DE PAGO</u>	<u>Sup. Dec. Admisible (ha)</u>	<u>Sup. Comprometida (ha)</u>	<u>Sup. ajustada compromiso (1) (ha)</u>	<u>% sobredec.</u>	<u>SUP. PROPUESTA (ha)</u>	<u>Importe Declarado</u>	<u>Importe Topado</u>	<u>Importe Propuesto</u>	<u>Importe tras sobredec.</u>
59	HERBÁCEOS	78,05		78,04	4,63	74,59	11.797,31	11.954,52	11.275,77	10.232,70
64	HERBÁCEOS NO ELEGIBLES	1,04		1,04	0,00	1,04	0,00	0,00	0,00	0,00
TOTAL		79,09	88,72	79,08		75,63	11.797,31	11.954,52	11.275,77	10.232,70

RESUMEN DE PAGOS

	<u>IMPORTE (Euros)</u>			
	<u>PROPUESTO</u>	<u>FEADER (Eje 2)</u>	<u>MAPA</u>	<u>CAGPDS</u>
Propuesto a pagar	10.232,70	7.674,53	1.100,02	1.458,15

APLICACIÓN DE REDUCCIONES Y SANCIONES

	<u>Importe Calculado</u>	<u>Importe prerreduc.</u>	<u>Admisibilidad y compromisos</u>	<u>Presentación tardía</u>	<u>Omisión declaración</u>	<u>Condicionabilidad</u>	<u>IMPORTE (Euros)</u>			
							<u>PROPUESTO</u>	<u>FEADER (Eje 2)</u>	<u>MAPA</u>	<u>CAGPDS</u>
	11.275,77	10.232,70	0,00	0,00	0,00	0,00	10.232,70	7.674,53	1.100,02	1.458,15
TOTAL							10.232,70	7.674,53	1.100,02	1.458,15

(1) Superficie declarada admisible ajustada con la superficie comprometida.
(2) Factor de penalización valorando el alcance para el tipo de compromiso.
(3) Solicita agricultura y tiene compromisos vigentes.
(4) Solicita ganadería y tiene compromisos vigentes.

INCIDENCIAS

INCIDENCIA DESCRIPCIÓN

- 218 La superficie total declarada sobre un mismo recinto en el conjunto de los expedientes, no puede superar la superficie total que el SIGPAC establece para ese recinto.
Ref:1700000005907598 Recinto:11-015-011-00025-005 Cultivo:3320 TRIGO DURO-AMILCAR Secano Suma de superficies declaradas para este recinto por todos los solicitantes (Áreas):2090 Superficie SIGPAC medida para este recinto (Áreas):1735 Exceso de superficie declarada (Hectáreas):3,55
- 85031 Solicita recinto que no está comprometido para la operación.
Ref:4660824 Recinto:11-015-011-00024-001 Cultivo:3320 TRIGO DURO-AMILCAR Secano



<u>APELLIDOS Y NOMBRE / RAZÓN SOCIAL</u>	<u>NIF</u>	<u>EXPEDIENTE</u>	<u>SOLICITA AGRICULT. (3)</u>	<u>SOLICITA GANADER. (4)</u>	<u>ANUALIDAD DE PAGO</u>
EXPLOTACIONES AGRICOLA Y GANADERA TORRES,	****3951*	1128354	NO	SI	6ª

DATOS MANTENIMIENTO

IMPORTE POR ANUALIDAD

	<u>2015</u>	<u>2016</u>	<u>2017</u>	<u>2018</u>	<u>2019</u>	<u>2020</u>
IMPORTE MÁXIMO SUBVENCIONABLE	6.763,41 €	6.763,41 €	6.648,64 €	6.647,86 €	6.158,52 €	6.158,52 €
IMPORTE MEDIO DE TRANSFERENCIA (€/ha)	77,55 €	77,55 €	77,55 €	77,55 €	77,55 €	77,55 €

RESUMEN DE UNIDADES

<u>Cód</u>	<u>GRUPO DE PAGO</u>	<u>Sup. Dec. Admisible (ha)</u>	<u>Sup. Comprometida (ha)</u>	<u>Sup. ajustada compromiso (1) (ha)</u>	<u>% sobredec.</u>	<u>SUP. PROPUESTA (ha)</u>	<u>Importe Declarado</u>	<u>Importe Topado</u>	<u>Importe Propuesto</u>	<u>Importe tras sobredec.</u>
63	PASTOS ASOCIADOS A GANADERÍA ECOLÓGICA	84,92		79,41	0,00	79,41	6.378,95	6.158,52	6.158,52	6.158,52
	TOTAL	84,92	79,41	79,41		79,41	6.378,95	6.158,52	6.158,52	6.158,52

APLICACIÓN DE REDUCCIONES Y SANCIONES

	<u>Importe Calculado</u>	<u>Importe prerreduc.</u>	<u>Admisibilidad y compromisos</u>	<u>Presentación tardía</u>	<u>Omisión declaración</u>	<u>Condicionality</u>	<u>PROPUESTO</u>	<u>IMPORTE (Euros)</u>		
								<u>FEADER (Eje 2)</u>	<u>MAPA</u>	<u>CAGPDS</u>
GANADERÍA	6.158,52	6.158,52	0,00	0,00	0,00	0,00	6.158,52	4.618,89	662,04	877,59
TOTAL							6.158,52	4.618,89	662,04	877,59

RECINTOS PROPUESTOS

<u>REE</u>	<u>REFERENCIA SIGPAC</u>	<u>CULTIVO DESCRIPCIÓN CULTIVO</u>	<u>S/R</u>	<u>G.PAGO</u>	<u>PEND. MEDIA (%)</u>	<u>SUP. DEC. ADMISIBLE (ha)</u>	<u>SUP. COMPROM. (ha)</u>	<u>SUP. AJUSTADA COMPROM. (1) (ha)</u>	<u>SUP. CONY. SIGPAC (ha)</u>	<u>SUP. CERTIE. (ha)</u>	<u>SUP. CAMPO (ha)</u>	<u>SUP. CAMPO DETER. CULT. DECLARADO (ha)</u>	<u>SUP. DEC. REDUCIDA (ha)</u>	<u>SUP. PROPUESTA (ha)</u>
1700000004449234	11-023-035-00012-00015	62000 PASTOS PERMANENTES DE 5 O MAS AÑOS-SIN VARIEDAD	S	63	6,34	7,01	7,01	7,01	7,01	7,01			7,01	7,01
1700000004449235	11-023-035-00012-00001	62000 PASTOS PERMANENTES DE 5 O MAS AÑOS-SIN VARIEDAD	S	63	7,05	20,16	20,16	20,16		20,16			20,16	20,16
1700000004449237	11-023-035-00012-00008	62000 PASTOS PERMANENTES DE 5 O MAS AÑOS-SIN VARIEDAD	S	63	6,08	1,55	1,55	1,55		1,55			1,55	1,55
1700000004449248	11-023-032-00020-00002	65000 PASTO ARBUSTIVO DE 5 O MAS AÑOS-SIN VARIEDAD	S	63	12,10	36,76	31,25	31,25		36,76			31,25	31,25
1700000004449267	11-023-035-00013-00002	62000 PASTOS PERMANENTES DE 5 O MAS AÑOS-SIN VARIEDAD	S	63	3,99	3,50	3,50	3,50		3,50			3,50	3,50
1700000004449268	11-023-035-00013-00004	65000 PASTO ARBUSTIVO DE 5 O MAS AÑOS-SIN VARIEDAD	S	63	1,59	0,30	0,30	0,30		0,30			0,30	0,30
1700000004449274	11-023-035-00014-00001	65000 PASTO ARBUSTIVO DE 5 O MAS AÑOS-SIN VARIEDAD	S	63	12,05	15,64	15,64	15,64		24,06			15,64	15,64

DATOS GANADERÍA

RESUMEN DE UNIDADES

<u>Cód</u>	<u>GRUPO DE PAGO</u>	<u>Sup. Dec. Admisible (ha)</u>	<u>Sup. Comprometida (ha)</u>	<u>Sup. ajustada compromiso (1) (ha)</u>	<u>% sobredec.</u>	<u>SUP. PROPUESTA (ha)</u>	<u>Importe Declarado</u>	<u>Importe Topado</u>	<u>Importe Propuesto</u>	<u>Importe tras sobredec.</u>
63	PASTOS ASOCIADOS A GANADERÍA ECOLÓGICA	84,92		79,41	0,00	79,41	6.378,95	6.158,52	6.158,52	6.158,52
	TOTAL	84,92	79,41	79,41		79,41	6.378,95	6.158,52	6.158,52	6.158,52

RESUMEN DE PAGOS

	<u>PROPUESTO</u>	<u>IMPORTE (Euros)</u>		
		<u>FEADER (Eje 2)</u>	<u>MAPA</u>	<u>CAGPDS</u>
Propuesto a pagar	6.158,52	4.618,89	662,04	877,59

APLICACIÓN DE REDUCCIONES Y SANCIONES

	<u>Importe Calculado</u>	<u>Importe prerreduc.</u>	<u>Admisibilidad y compromisos</u>	<u>Presentación tardía</u>	<u>Omisión declaración</u>	<u>Condicionality</u>	<u>PROPUESTO</u>	<u>IMPORTE (Euros)</u>		
								<u>FEADER (Eje 2)</u>	<u>MAPA</u>	<u>CAGPDS</u>
	6.158,52	6.158,52	0,00	0,00	0,00	0,00	6.158,52	4.618,89	662,04	877,59
TOTAL							6.158,52	4.618,89	662,04	877,59



(1) Superficie declarada admisible ajustada con la superficie comprometida.
 (2) Factor de penalización valorando el alcance para el tipo de compromiso.
 (3) Solicita agricultura y tiene compromisos vigentes.
 (4) Solicita ganadería y tiene compromisos vigentes.

Datos considerados para el Cálculo de la Carga Ganadera mínima y máxima del expediente

Explotación	Especie	Inscrito en Sipea y Admisible	Censo Medio Animales	Ugm Calculada para CG Mínima	Ugm Calculada para CG Máxima
ES110230000288	BOVINA	SI	161,75	131,09	131,09
ES110230000288	CABALLAR	NO	30,54	0,00	30,54
				131,09	161,63

Superficie determinada para Cálculo Carga Ganadera Mínima: 162,75 ha

Superficie determinada para Cálculo Carga Ganadera Máxima: 162,75 ha

Carga Ganadera Mínima Expediente: 0,81 ugm/ha

Carga Ganadera Máxima Expediente: 0,99 ugm/ha

Recintos Determinados para el Cálculo de Garga Ganadera Mínima

REF.	REFERENCIA SIGPAC	CULTIVO	DESCRIPCIÓN CULTIVO	S/R	SUP. PROPUESTA (ha)
4215325	11-023-041-09002-00001	62000	PASTOS PERMANENTES DE 5 O MAS AÑOS-SIN VARIEDAD	S	2,66
1700000004449234	11-023-035-00012-00015	62000	PASTOS PERMANENTES DE 5 O MAS AÑOS-SIN VARIEDAD	S	7,01
1700000004449235	11-023-035-00012-00001	62000	PASTOS PERMANENTES DE 5 O MAS AÑOS-SIN VARIEDAD	S	20,16
1700000004449236	11-023-035-00012-00006	65000	PASTO ARBUSTIVO DE 5 O MAS AÑOS-SIN VARIEDAD	S	4,84
1700000004449237	11-023-035-00012-00008	62000	PASTOS PERMANENTES DE 5 O MAS AÑOS-SIN VARIEDAD	S	1,55
1700000004449239	11-023-035-00012-00010	65000	PASTO ARBUSTIVO DE 5 O MAS AÑOS-SIN VARIEDAD	S	0,29
1700000004449240	11-023-035-00012-00004	65000	PASTO ARBUSTIVO DE 5 O MAS AÑOS-SIN VARIEDAD	S	8,46
1700000004449245	11-023-032-00020-00001	65000	PASTO ARBUSTIVO DE 5 O MAS AÑOS-SIN VARIEDAD	S	0,14
1700000004449248	11-023-032-00020-00002	65000	PASTO ARBUSTIVO DE 5 O MAS AÑOS-SIN VARIEDAD	S	36,76
1700000004449250	11-023-039-00001-00011	62000	PASTOS PERMANENTES DE 5 O MAS AÑOS-SIN VARIEDAD	S	2,34
1700000004449251	11-023-041-00002-00004	65000	PASTO ARBUSTIVO DE 5 O MAS AÑOS-SIN VARIEDAD	S	2,01
1700000004449252	11-023-041-00012-00001	62000	PASTOS PERMANENTES DE 5 O MAS AÑOS-SIN VARIEDAD	S	17,15
1700000004449254	11-023-041-09002-00004	62000	PASTOS PERMANENTES DE 5 O MAS AÑOS-SIN VARIEDAD	S	1,29
1700000004449255	11-023-042-00021-00001	62000	PASTOS PERMANENTES DE 5 O MAS AÑOS-SIN VARIEDAD	S	4,68
1700000004449256	11-023-042-00022-00001	65000	PASTO ARBUSTIVO DE 5 O MAS AÑOS-SIN VARIEDAD	S	10,59
1700000004449257	11-023-041-00004-00001	62000	PASTOS PERMANENTES DE 5 O MAS AÑOS-SIN VARIEDAD	S	2,83
1700000004449261	11-023-041-00011-00002	62000	PASTOS PERMANENTES DE 5 O MAS AÑOS-SIN VARIEDAD	S	9,95
1700000004449262	11-023-037-00031-00001	65000	PASTO ARBUSTIVO DE 5 O MAS AÑOS-SIN VARIEDAD	S	5,04
1700000004449265	11-023-035-00014-00007	62000	PASTOS PERMANENTES DE 5 O MAS AÑOS-SIN VARIEDAD	S	0,96
1700000004449267	11-023-035-00013-00002	62000	PASTOS PERMANENTES DE 5 O MAS AÑOS-SIN VARIEDAD	S	3,50
1700000004449268	11-023-035-00013-00004	65000	PASTO ARBUSTIVO DE 5 O MAS AÑOS-SIN VARIEDAD	S	0,30
1700000004449269	11-023-035-00012-00011	65000	PASTO ARBUSTIVO DE 5 O MAS AÑOS-SIN VARIEDAD	S	0,05
1700000004449271	11-023-035-00014-00004	65000	PASTO ARBUSTIVO DE 5 O MAS AÑOS-SIN VARIEDAD	S	0,11
1700000004449272	11-023-035-00014-00006	62000	PASTOS PERMANENTES DE 5 O MAS AÑOS-SIN VARIEDAD	S	4,12
1700000004449273	11-023-035-00013-00003	65000	PASTO ARBUSTIVO DE 5 O MAS AÑOS-SIN VARIEDAD	S	0,32
1700000004449274	11-023-035-00014-00001	65000	PASTO ARBUSTIVO DE 5 O MAS AÑOS-SIN VARIEDAD	S	15,64

Recintos Determinados para el Cálculo de Garga Ganadera Máxima

REF.	REFERENCIA SIGPAC	CULTIVO	DESCRIPCIÓN CULTIVO	S/R	SUP. PROPUESTA (ha)
4215325	11-023-041-09002-00001	62000	PASTOS PERMANENTES DE 5 O MAS AÑOS-SIN VARIEDAD	S	2,66
1700000004449234	11-023-035-00012-00015	62000	PASTOS PERMANENTES DE 5 O MAS AÑOS-SIN VARIEDAD	S	7,01
1700000004449235	11-023-035-00012-00001	62000	PASTOS PERMANENTES DE 5 O MAS AÑOS-SIN VARIEDAD	S	20,16
1700000004449236	11-023-035-00012-00006	65000	PASTO ARBUSTIVO DE 5 O MAS AÑOS-SIN VARIEDAD	S	4,84
1700000004449237	11-023-035-00012-00008	62000	PASTOS PERMANENTES DE 5 O MAS AÑOS-SIN VARIEDAD	S	1,55
1700000004449239	11-023-035-00012-00010	65000	PASTO ARBUSTIVO DE 5 O MAS AÑOS-SIN VARIEDAD	S	0,29
1700000004449240	11-023-035-00012-00004	65000	PASTO ARBUSTIVO DE 5 O MAS AÑOS-SIN VARIEDAD	S	8,46
1700000004449245	11-023-032-00020-00001	65000	PASTO ARBUSTIVO DE 5 O MAS AÑOS-SIN VARIEDAD	S	0,14
1700000004449248	11-023-032-00020-00002	65000	PASTO ARBUSTIVO DE 5 O MAS AÑOS-SIN VARIEDAD	S	36,76
1700000004449250	11-023-039-00001-00011	62000	PASTOS PERMANENTES DE 5 O MAS AÑOS-SIN VARIEDAD	S	2,34
1700000004449251	11-023-041-00002-00004	65000	PASTO ARBUSTIVO DE 5 O MAS AÑOS-SIN VARIEDAD	S	2,01

Datos considerados para el Cálculo de la Carga Ganadera mínima y máxima del expediente**Recintos Determinados para el Cálculo de Garga Ganadera Máxima**

REF.	REFERENCIA SIGPAC	CULTIVO	DESCRIPCIÓN CULTIVO	S/R	SUP. PROPUESTA (ha)
170000004449252	11-023-041-00012-00001	62000	PASTOS PERMANENTES DE 5 O MAS AÑOS-SIN VARIEDAD	S	17,15
170000004449254	11-023-041-09002-00004	62000	PASTOS PERMANENTES DE 5 O MAS AÑOS-SIN VARIEDAD	S	1,29
170000004449255	11-023-042-00021-00001	62000	PASTOS PERMANENTES DE 5 O MAS AÑOS-SIN VARIEDAD	S	4,68
170000004449256	11-023-042-00022-00001	65000	PASTO ARBUSTIVO DE 5 O MAS AÑOS-SIN VARIEDAD	S	10,59
170000004449257	11-023-041-00004-00001	62000	PASTOS PERMANENTES DE 5 O MAS AÑOS-SIN VARIEDAD	S	2,83
170000004449261	11-023-041-00011-00002	62000	PASTOS PERMANENTES DE 5 O MAS AÑOS-SIN VARIEDAD	S	9,95
170000004449262	11-023-037-00031-00001	65000	PASTO ARBUSTIVO DE 5 O MAS AÑOS-SIN VARIEDAD	S	5,04
170000004449265	11-023-035-00014-00007	62000	PASTOS PERMANENTES DE 5 O MAS AÑOS-SIN VARIEDAD	S	0,96
170000004449267	11-023-035-00013-00002	62000	PASTOS PERMANENTES DE 5 O MAS AÑOS-SIN VARIEDAD	S	3,50
170000004449268	11-023-035-00013-00004	65000	PASTO ARBUSTIVO DE 5 O MAS AÑOS-SIN VARIEDAD	S	0,30
170000004449269	11-023-035-00012-00011	65000	PASTO ARBUSTIVO DE 5 O MAS AÑOS-SIN VARIEDAD	S	0,05
170000004449271	11-023-035-00014-00004	65000	PASTO ARBUSTIVO DE 5 O MAS AÑOS-SIN VARIEDAD	S	0,11
170000004449272	11-023-035-00014-00006	62000	PASTOS PERMANENTES DE 5 O MAS AÑOS-SIN VARIEDAD	S	4,12
170000004449273	11-023-035-00013-00003	65000	PASTO ARBUSTIVO DE 5 O MAS AÑOS-SIN VARIEDAD	S	0,32
170000004449274	11-023-035-00014-00001	65000	PASTO ARBUSTIVO DE 5 O MAS AÑOS-SIN VARIEDAD	S	15,64

INCIDENCIAS**INCIDENCIA DESCRIPCIÓN**

85031	Solicita recinto que no está comprometido para la operación. Ref:170000004449245 Recinto:11-023-032-00020-001 Cultivo:65000 PASTO ARBUSTIVO DE 5 O MAS AÑOS-SIN VARIEDAD Secano Ref:170000004449240 Recinto:11-023-035-00012-004 Cultivo:65000 PASTO ARBUSTIVO DE 5 O MAS AÑOS-SIN VARIEDAD Secano Ref:170000004449236 Recinto:11-023-035-00012-006 Cultivo:65000 PASTO ARBUSTIVO DE 5 O MAS AÑOS-SIN VARIEDAD Secano Ref:170000004449239 Recinto:11-023-035-00012-010 Cultivo:65000 PASTO ARBUSTIVO DE 5 O MAS AÑOS-SIN VARIEDAD Secano Ref:170000004449269 Recinto:11-023-035-00012-011 Cultivo:65000 PASTO ARBUSTIVO DE 5 O MAS AÑOS-SIN VARIEDAD Secano Ref:170000004449273 Recinto:11-023-035-00013-003 Cultivo:65000 PASTO ARBUSTIVO DE 5 O MAS AÑOS-SIN VARIEDAD Secano Ref:170000004449271 Recinto:11-023-035-00014-004 Cultivo:65000 PASTO ARBUSTIVO DE 5 O MAS AÑOS-SIN VARIEDAD Secano Ref:170000004449272 Recinto:11-023-035-00014-006 Cultivo:62000 PASTOS PERMANENTES DE 5 O MAS AÑOS-SIN VARIEDAD Secano Ref:170000004449265 Recinto:11-023-035-00014-007 Cultivo:62000 PASTOS PERMANENTES DE 5 O MAS AÑOS-SIN VARIEDAD Secano Ref:170000004449262 Recinto:11-023-037-00031-001 Cultivo:65000 PASTO ARBUSTIVO DE 5 O MAS AÑOS-SIN VARIEDAD Secano Ref:170000004449250 Recinto:11-023-039-00001-011 Cultivo:62000 PASTOS PERMANENTES DE 5 O MAS AÑOS-SIN VARIEDAD Secano Ref:170000004449251 Recinto:11-023-041-00002-004 Cultivo:65000 PASTO ARBUSTIVO DE 5 O MAS AÑOS-SIN VARIEDAD Secano Ref:170000004449257 Recinto:11-023-041-00004-001 Cultivo:62000 PASTOS PERMANENTES DE 5 O MAS AÑOS-SIN VARIEDAD Secano Ref:170000004449261 Recinto:11-023-041-00011-002 Cultivo:62000 PASTOS PERMANENTES DE 5 O MAS AÑOS-SIN VARIEDAD Secano Ref:170000004449252 Recinto:11-023-041-00012-001 Cultivo:62000 PASTOS PERMANENTES DE 5 O MAS AÑOS-SIN VARIEDAD Secano Ref:4215325 Recinto:11-023-041-09002-001 Cultivo:62000 PASTOS PERMANENTES DE 5 O MAS AÑOS-SIN VARIEDAD Secano Ref:170000004449254 Recinto:11-023-041-09002-004 Cultivo:62000 PASTOS PERMANENTES DE 5 O MAS AÑOS-SIN VARIEDAD Secano Ref:170000004449255 Recinto:11-023-042-00021-001 Cultivo:62000 PASTOS PERMANENTES DE 5 O MAS AÑOS-SIN VARIEDAD Secano Ref:170000004449256 Recinto:11-023-042-00022-001 Cultivo:65000 PASTO ARBUSTIVO DE 5 O MAS AÑOS-SIN VARIEDAD Secano
85042	No inscrito en un organismo de control y certificación ecológico (artículo 5-1 e), Orden 26 mayo 2015) Explotación:ES110230000288 Especie:CABALLAR

<u>APELLIDOS Y NOMBRE / RAZÓN SOCIAL</u>	<u>NIF</u>	<u>EXPEDIENTE</u>	<u>SOLICITA AGRICULT. (3)</u>	<u>SOLICITA GANADER. (4)</u>	<u>ANUALIDAD DE PAGO</u>
EXPLOTACIONES AGRON. SURATLANTICAS S.L.	****6694*	1003057	NO	SI	6ª

DATOS MANTENIMIENTO**IMPORTE POR ANUALIDAD**

	<u>2015</u>	<u>2016</u>	<u>2017</u>	<u>2018</u>	<u>2019</u>	<u>2020</u>
IMPORTE MÁXIMO SUBVENCIONABLE	8.790,05 €	8.790,05 €	8.790,05 €	8.790,05 €	15.718,20 €	15.718,20 €
IMPORTE MEDIO DE TRANSFERENCIA (€/ha)	68,49 €	68,49 €	68,49 €	68,49 €	68,70 €	68,70 €

RESUMEN DE UNIDADES

<u>Cód</u>	<u>GRUPO DE PAGO</u>	<u>Sup. Dec. Admisible (ha)</u>	<u>Sup. Comprometida (ha)</u>	<u>Sup. ajustada compromiso (1) (ha)</u>	<u>% sobredec.</u>	<u>SUP. PROPUESTA (ha)</u>	<u>Importe Declarado</u>	<u>Importe Topado</u>	<u>Importe Propuesto</u>	<u>Importe tras sobredec.</u>
63	PASTOS ASOCIADOS A GANADERÍA ECOLÓGICA	253,21		228,70	0,00	228,70	11.797,56	15.710,64	11.797,56	11.797,56
	TOTAL	253,21	228,81	228,70		228,70	11.797,56	15.710,64	11.797,56	11.797,56

APLICACIÓN DE REDUCCIONES Y SANCIONES

	<u>Importe Calculado</u>	<u>Importe prerreduc.</u>	<u>Admisibilidad y compromisos</u>	<u>Presentación tardía</u>	<u>Omisión declaración</u>	<u>Condicionabilidad</u>	<u>PROPUESTO</u>	<u>IMPORTE (Euros)</u>		
								<u>FEADER (Eje 2)</u>	<u>MAPA</u>	<u>CAGPDS</u>
GANADERÍA	11.797,56	11.797,56	0,00	0,00	0,00	0,00	11.797,56	8.848,17	1.268,24	1.681,15
TOTAL							11.797,56	8.848,17	1.268,24	1.681,15

RECINTOS PROPUESTOS

<u>REF.</u>	<u>REFERENCIA SIGPAC</u>	<u>CULTIVO DESCRIPCIÓN CULTIVO</u>	<u>S/R</u>	<u>G.PAGO</u>	<u>PEND. MEDIA (%)</u>	<u>SUP. DEC. ADMISIBLE (ha)</u>	<u>SUP. COMPROM. (ha)</u>	<u>SUP. AJUSTADA COMPROM. (1) (ha)</u>	<u>SUP. CONY. SIGPAC (ha)</u>	<u>SUP. CERTIE. (ha)</u>	<u>SUP. CAMPO (ha)</u>	<u>SUP. CAMPO DETER. CUL. DECLARADO (ha)</u>	<u>SUP. DEC. REDUCIDA (ha)</u>	<u>SUP. PROPUESTA (ha)</u>
-5334	11-001-052-00001-00014	63000 PASTOS DE MENOS DE 5 AÑOS-SIN VARIEDAD	R	63	14,03	8,98	8,98	8,98		8,98			8,98	8,98
4563279	11-001-049-00012-00001	62000 PASTOS PERMANENTES DE 5 O MAS AÑOS-SIN VARIEDAD	S	63	10,39	45,21	45,21	45,21		45,21			45,21	45,21
4563285	11-001-049-00010-00005	62000 PASTOS PERMANENTES DE 5 O MAS AÑOS-SIN VARIEDAD	S	63	17,71	13,77	11,70	11,70		13,77			11,70	11,70
4563304	11-001-049-00010-00007	62000 PASTOS PERMANENTES DE 5 O MAS AÑOS-SIN VARIEDAD	S	63	18,68	28,11	28,11	28,11		28,11			28,11	28,11
4563328	11-001-049-00010-00006	62000 PASTOS PERMANENTES DE 5 O MAS AÑOS-SIN VARIEDAD	S	63	17,53	15,49	15,49	15,49		15,49			15,49	15,49
1700000002667541	11-001-049-00013-00001	62000 PASTOS PERMANENTES DE 5 O MAS AÑOS-SIN VARIEDAD	S	63	19,25	1,88	1,88	1,88		1,88			1,88	1,88
1700000002667543	11-001-052-00001-00015	62000 PASTOS PERMANENTES DE 5 O MAS AÑOS-SIN VARIEDAD	S	63	6,63	5,80	5,80	5,80		5,80			5,80	5,80
1700000002667548	11-001-052-00001-00018	62000 PASTOS PERMANENTES DE 5 O MAS AÑOS-SIN VARIEDAD	S	63	22,62	4,80	4,91	4,80	4,91	5,65			4,80	4,80
1700000002667549	11-001-052-00001-00020	62000 PASTOS PERMANENTES DE 5 O MAS AÑOS-SIN VARIEDAD	S	63	17,62	1,74	1,48	1,48		1,74			1,48	1,48
1700000002667550	11-001-052-00001-00022	62000 PASTOS PERMANENTES DE 5 O MAS AÑOS-SIN VARIEDAD	S	63	38,67	6,77	4,84	4,84		19,34			4,84	4,84
1700000002667551	11-001-052-00001-00023	62000 PASTOS PERMANENTES DE 5 O MAS AÑOS-SIN VARIEDAD	S	63	40,65	4,61	4,61	4,61		8,39			4,61	4,61
1700000002667552	11-001-052-00001-00007	62000 PASTOS PERMANENTES DE 5 O MAS AÑOS-SIN VARIEDAD	S	63	31,88	1,31	1,31	1,31		2,90			1,31	1,31
1700000002667553	11-001-052-00023-00002	62000 PASTOS PERMANENTES DE 5 O MAS AÑOS-SIN VARIEDAD	S	63	34,78	20,29	20,29	20,29		45,09			20,29	20,29
1700000002667554	11-001-052-00001-00017	62000 PASTOS PERMANENTES DE 5 O MAS AÑOS-SIN VARIEDAD	S	63	4,43	9,98	9,98	9,98		9,98			9,98	9,98
1700000002667555	11-001-052-00001-00003	62000 PASTOS PERMANENTES DE 5 O MAS AÑOS-SIN VARIEDAD	S	63	8,45	26,60	26,60	26,60		26,60			26,60	26,60
1700000002667563	11-001-052-00001-00006	62000 PASTOS PERMANENTES DE 5 O MAS AÑOS-SIN VARIEDAD	S	63	29,54	19,85	8,17	8,17		23,35			8,17	8,17
1700000002667564	11-001-049-00013-00004	62000 PASTOS PERMANENTES DE 5 O MAS AÑOS-SIN VARIEDAD	S	63	26,08	11,19	5,04	5,04		11,19			5,04	5,04
1700000002667566	11-001-049-00013-00005	62000 PASTOS PERMANENTES DE 5 O MAS AÑOS-SIN VARIEDAD	S	63	16,51	9,70	7,28	7,28		9,70			7,28	7,28
1700000002667567	11-001-052-00001-00019	62000 PASTOS PERMANENTES DE 5 O MAS AÑOS-SIN VARIEDAD	S	63	41,00	17,13	17,13	17,13		31,14			17,13	17,13

DATOS GANADERÍA**RESUMEN DE UNIDADES**

<u>Cód</u>	<u>GRUPO DE PAGO</u>	<u>Sup. Dec. Admisible (ha)</u>	<u>Sup. Comprometida (ha)</u>	<u>Sup. ajustada compromiso (1) (ha)</u>	<u>% sobredec.</u>	<u>SUP. PROPUESTA (ha)</u>	<u>Importe Declarado</u>	<u>Importe Topado</u>	<u>Importe Propuesto</u>	<u>Importe tras sobredec.</u>
63	PASTOS ASOCIADOS A GANADERÍA ECOLÓGICA	253,21		228,70	0,00	228,70	11.797,56	15.710,64	11.797,56	11.797,56
	TOTAL	253,21	228,81	228,70		228,70	11.797,56	15.710,64	11.797,56	11.797,56

RESUMEN DE PAGOS

<u>IMPORTE (Euros)</u>				
	<u>PROPUESTO</u>	<u>FEADER (Eje 2)</u>	<u>MAPA</u>	<u>CAGPDS</u>
Propuesto a pagar	11.797,56	8.848,17	1.268,24	1.681,15

APLICACIÓN DE REDUCCIONES Y SANCIONES

Importe Calculado	Importe prereduc.	Admisibilidad y compromisos	Presentación tardía	Omisión declaración	Condicionalidad	IMPORTE (Euros)			
						PROPUESTO	FEADER (Eje 2)	MAPA	CAGPDS
11.797,56	11.797,56	0,00	0,00	0,00	0,00	11.797,56	8.848,17	1.268,24	1.681,15
TOTAL						11.797,56	8.848,17	1.268,24	1.681,15

Datos considerados para el Cálculo de la Carga Ganadera mínima y máxima del expediente

Explotación	Especie	Inscrito en Sipea y Admisible	Censo Medio Animales	Ugm Calculada para CG Mínima	Ugm Calculada para CG Máxima
ES110010000396	BOVINA	SI	149,88	131,77	131,77
ES110010000396	CABALLAR	NO	5,00	0,00	5,00
ES110010000396	CAPRINA	SI	131,94	19,79	19,79
				151,56	156,56

Superficie determinada para Cálculo Carga Ganadera Mínima: 277,28 ha

Superficie determinada para Cálculo Carga Ganadera Máxima: 284,85 ha

Carga Ganadera Mínima Expediente: 0,55 ugm/ha

Carga Ganadera Máxima Expediente: 0,55 ugm/ha

Recintos Determinados para el Cálculo de Garga Ganadera Mínima

REF.	REFERENCIA SIGPAC	CULTIVO	DESCRIPCIÓN CULTIVO	S/R	SUP. PROPUESTA (ha)
-5334	11-001-052-00001-00014	63000	PASTOS DE MENOS DE 5 AÑOS-SIN VARIEDAD	R	8,98
4563279	11-001-049-00012-00001	62000	PASTOS PERMANENTES DE 5 O MAS AÑOS-SIN VARIEDAD	S	45,21
4563285	11-001-049-00010-00005	62000	PASTOS PERMANENTES DE 5 O MAS AÑOS-SIN VARIEDAD	S	13,77
4563304	11-001-049-00010-00007	62000	PASTOS PERMANENTES DE 5 O MAS AÑOS-SIN VARIEDAD	S	28,11
4563328	11-001-049-00010-00006	62000	PASTOS PERMANENTES DE 5 O MAS AÑOS-SIN VARIEDAD	S	15,49
1700000002667541	11-001-049-00013-00001	62000	PASTOS PERMANENTES DE 5 O MAS AÑOS-SIN VARIEDAD	S	1,88
1700000002667543	11-001-052-00001-00015	62000	PASTOS PERMANENTES DE 5 O MAS AÑOS-SIN VARIEDAD	S	5,80
1700000002667548	11-001-052-00001-00018	62000	PASTOS PERMANENTES DE 5 O MAS AÑOS-SIN VARIEDAD	S	4,80
1700000002667549	11-001-052-00001-00020	62000	PASTOS PERMANENTES DE 5 O MAS AÑOS-SIN VARIEDAD	S	1,74
1700000002667550	11-001-052-00001-00022	62000	PASTOS PERMANENTES DE 5 O MAS AÑOS-SIN VARIEDAD	S	6,77
1700000002667551	11-001-052-00001-00023	62000	PASTOS PERMANENTES DE 5 O MAS AÑOS-SIN VARIEDAD	S	4,61
1700000002667552	11-001-052-00001-00007	62000	PASTOS PERMANENTES DE 5 O MAS AÑOS-SIN VARIEDAD	S	1,31
1700000002667553	11-001-052-00023-00002	62000	PASTOS PERMANENTES DE 5 O MAS AÑOS-SIN VARIEDAD	S	20,29
1700000002667554	11-001-052-00001-00017	62000	PASTOS PERMANENTES DE 5 O MAS AÑOS-SIN VARIEDAD	S	9,98
1700000002667555	11-001-052-00001-00003	62000	PASTOS PERMANENTES DE 5 O MAS AÑOS-SIN VARIEDAD	S	26,60
1700000002667563	11-001-052-00001-00006	62000	PASTOS PERMANENTES DE 5 O MAS AÑOS-SIN VARIEDAD	S	19,85
1700000002667564	11-001-049-00013-00004	62000	PASTOS PERMANENTES DE 5 O MAS AÑOS-SIN VARIEDAD	S	11,19
1700000002667566	11-001-049-00013-00005	62000	PASTOS PERMANENTES DE 5 O MAS AÑOS-SIN VARIEDAD	S	9,70
1700000002667567	11-001-052-00001-00019	62000	PASTOS PERMANENTES DE 5 O MAS AÑOS-SIN VARIEDAD	S	17,13
1700000002667569	11-001-049-00013-00003	62000	PASTOS PERMANENTES DE 5 O MAS AÑOS-SIN VARIEDAD	S	24,07

Recintos Determinados para el Cálculo de Garga Ganadera Máxima

REF.	REFERENCIA SIGPAC	CULTIVO	DESCRIPCIÓN CULTIVO	S/R	SUP. PROPUESTA (ha)
-514882	11-001-033-00003-00003	62000	PASTOS PERMANENTES DE 5 O MAS AÑOS-SIN VARIEDAD	S	5,17
-514877	11-001-052-00002-00001	62000	PASTOS PERMANENTES DE 5 O MAS AÑOS-SIN VARIEDAD	S	2,40
-5334	11-001-052-00001-00014	63000	PASTOS DE MENOS DE 5 AÑOS-SIN VARIEDAD	R	8,98
4563279	11-001-049-00012-00001	62000	PASTOS PERMANENTES DE 5 O MAS AÑOS-SIN VARIEDAD	S	45,21
4563285	11-001-049-00010-00005	62000	PASTOS PERMANENTES DE 5 O MAS AÑOS-SIN VARIEDAD	S	13,77
4563304	11-001-049-00010-00007	62000	PASTOS PERMANENTES DE 5 O MAS AÑOS-SIN VARIEDAD	S	28,11
4563328	11-001-049-00010-00006	62000	PASTOS PERMANENTES DE 5 O MAS AÑOS-SIN VARIEDAD	S	15,49

Datos considerados para el Cálculo de la Carga Ganadera mínima y máxima del expediente**Recintos Determinados para el Cálculo de Garga Ganadera Máxima**

<u>REF.</u>	<u>REFERENCIA SIGPAC</u>	<u>CULTIVO</u>	<u>DESCRIPCIÓN CULTIVO</u>	<u>S/R</u>	<u>SUP. PROPUESTA (ha)</u>
			VARIEDAD		
1700000002667541	11-001-049-00013-00001	62000	PASTOS PERMANENTES DE 5 O MAS AÑOS-SIN VARIEDAD	S	1,88
1700000002667543	11-001-052-00001-00015	62000	PASTOS PERMANENTES DE 5 O MAS AÑOS-SIN VARIEDAD	S	5,80
1700000002667548	11-001-052-00001-00018	62000	PASTOS PERMANENTES DE 5 O MAS AÑOS-SIN VARIEDAD	S	4,80
1700000002667549	11-001-052-00001-00020	62000	PASTOS PERMANENTES DE 5 O MAS AÑOS-SIN VARIEDAD	S	1,74
1700000002667550	11-001-052-00001-00022	62000	PASTOS PERMANENTES DE 5 O MAS AÑOS-SIN VARIEDAD	S	6,77
1700000002667551	11-001-052-00001-00023	62000	PASTOS PERMANENTES DE 5 O MAS AÑOS-SIN VARIEDAD	S	4,61
1700000002667552	11-001-052-00001-00007	62000	PASTOS PERMANENTES DE 5 O MAS AÑOS-SIN VARIEDAD	S	1,31
1700000002667553	11-001-052-00023-00002	62000	PASTOS PERMANENTES DE 5 O MAS AÑOS-SIN VARIEDAD	S	20,29
1700000002667554	11-001-052-00001-00017	62000	PASTOS PERMANENTES DE 5 O MAS AÑOS-SIN VARIEDAD	S	9,98
1700000002667555	11-001-052-00001-00003	62000	PASTOS PERMANENTES DE 5 O MAS AÑOS-SIN VARIEDAD	S	26,60
1700000002667563	11-001-052-00001-00006	62000	PASTOS PERMANENTES DE 5 O MAS AÑOS-SIN VARIEDAD	S	19,85
1700000002667564	11-001-049-00013-00004	62000	PASTOS PERMANENTES DE 5 O MAS AÑOS-SIN VARIEDAD	S	11,19
1700000002667566	11-001-049-00013-00005	62000	PASTOS PERMANENTES DE 5 O MAS AÑOS-SIN VARIEDAD	S	9,70
1700000002667567	11-001-052-00001-00019	62000	PASTOS PERMANENTES DE 5 O MAS AÑOS-SIN VARIEDAD	S	17,13
1700000002667569	11-001-049-00013-00003	62000	PASTOS PERMANENTES DE 5 O MAS AÑOS-SIN VARIEDAD	S	24,07

INCIDENCIAS**INCIDENCIA DESCRIPCIÓN**

- 85031 Solicita recinto que no está comprometido para la operación.
Ref:1700000002667569 Recinto:11-001-049-00013-003 Cultivo:62000 PASTOS PERMANENTES DE 5 O MAS AÑOS-SIN VARIEDAD Secano
- 85042 No inscrito en un organismo de control y certificación ecológico (artículo 5-1 e), Orden 26 mayo 2015)
Explotación:ES110010000396 Especie:CABALLAR



<u>APELLIDOS Y NOMBRE / RAZÓN SOCIAL</u>	<u>NIF</u>	<u>EXPEDIENTE</u>	<u>SOLICITA AGRICULT. (3)</u>	<u>SOLICITA GANADER. (4)</u>	<u>ANUALIDAD DE PAGO</u>
EXPLOTACIONES PABLO SL	****2757*	1214067	SI	NO	

DATOS MANTENIMIENTO

RESUMEN DE UNIDADES

<u>Cód</u>	<u>GRUPO DE PAGO</u>	<u>Sup. Dec. Admisible (ha)</u>	<u>Sup. Comprometida (ha)</u>	<u>Sup. ajustada compromiso (1) (ha)</u>	<u>% sobredec.</u>	<u>SUP. PROPUESTA (ha)</u>	<u>Importe Declarado</u>	<u>Importe Topado</u>	<u>Importe Propuesto</u>	<u>Importe tras sobredec.</u>
	AGRICULTURA - SIN SUPERFICIE DETERMINADA	0,00		0,00	0,00	0,00	0,00	0,00	0,00	0,00
	TOTAL	0,00		0,00		0,00	0,00	0,00	0,00	0,00

APLICACIÓN DE REDUCCIONES Y SANCIONES

<u>AGRICULTURA</u>	<u>Importe Calculado</u>	<u>Importe prerreduc.</u>	<u>Admisibilidad y compromisos</u>	<u>Presentación tardía</u>	<u>Omisión declaración</u>	<u>Condicionabilidad</u>	<u>PROPUESTO</u>	<u>IMPORTE (Euros)</u>		
								<u>FEADER (Eje 2)</u>	<u>MAPA</u>	<u>CAGPDS</u>
	0,00	0,00	0,00	0,00	0,00	0,00	0,00	0,00	0,00	0,00
							TOTAL	0,00	0,00	0,00

DATOS AGRICULTURA

RESUMEN DE UNIDADES

<u>Cód</u>	<u>GRUPO DE PAGO</u>	<u>Sup. Dec. Admisible (ha)</u>	<u>Sup. Comprometida (ha)</u>	<u>Sup. ajustada compromiso (1) (ha)</u>	<u>% sobredec.</u>	<u>SUP. PROPUESTA (ha)</u>	<u>Importe Declarado</u>	<u>Importe Topado</u>	<u>Importe Propuesto</u>	<u>Importe tras sobredec.</u>
	AGRICULTURA - SIN SUPERFICIE DETERMINADA	0,00		0,00	0,00	0,00	0,00	0,00	0,00	0,00
	TOTAL	0,00		0,00		0,00	0,00	0,00	0,00	0,00

RESUMEN DE PAGOS

<u>Propuesto</u>	<u>PROPUESTO</u>	<u>IMPORTE (Euros)</u>		
		<u>FEADER (Eje 2)</u>	<u>MAPA</u>	<u>CAGPDS</u>
	0,00	0,00	0,00	0,00

APLICACIÓN DE REDUCCIONES Y SANCIONES

<u>Importe Calculado</u>	<u>Importe prerreduc.</u>	<u>Admisibilidad y compromisos</u>	<u>Presentación tardía</u>	<u>Omisión declaración</u>	<u>Condicionabilidad</u>	<u>PROPUESTO</u>	<u>IMPORTE (Euros)</u>			
							<u>FEADER (Eje 2)</u>	<u>MAPA</u>	<u>CAGPDS</u>	
0,00	0,00	0,00	0,00	0,00	0,00	0,00	0,00	0,00	0,00	
						TOTAL	0,00	0,00	0,00	0,00



(1) Superficie declarada admisible ajustada con la superficie comprometida.
 (2) Factor de penalización valorando el alcance para el tipo de compromiso.
 (3) Solicita agricultura y tiene compromisos vigentes.
 (4) Solicita ganadería y tiene compromisos vigentes.

<u>APELLIDOS Y NOMBRE / RAZÓN SOCIAL</u>	<u>NIF</u>	<u>EXPEDIENTE</u>	<u>SOLICITA AGRICULT. (3)</u>	<u>SOLICITA GANADER. (4)</u>	<u>ANUALIDAD DE PAGO</u>
FATIGOSA, S.A.	****1516*	1212253	SI	NO	6ª

DATOS MANTENIMIENTO

IMPORTE POR ANUALIDAD

	<u>2015</u>	<u>2016</u>	<u>2017</u>	<u>2018</u>	<u>2019</u>	<u>2020</u>
IMPORTE MÁXIMO SUBVENCIONABLE	237,77 €	237,77 €	237,77 €	237,77 €	237,77 €	237,77 €
IMPORTE MEDIO DE TRANSFERENCIA (€/ha)	349,66 €	349,66 €	349,66 €	349,66 €	349,66 €	349,66 €

RESUMEN DE UNIDADES

<u>Cód</u>	<u>GRUPO DE PAGO</u>	<u>Sup. Dec. Admisible (ha)</u>	<u>Sup. Comprometida (ha)</u>	<u>Sup. ajustada compromiso (1) (ha)</u>	<u>% sobredec.</u>	<u>SUP. PROPUESTA (ha)</u>	<u>Importe Declarado</u>	<u>Importe Topado</u>	<u>Importe Propuesto</u>	<u>Importe tras sobredec.</u>
57	FRUTALES REGADÍO	0,68		0,68	0,00	0,68	237,77	237,77	237,77	237,77
	TOTAL	0,68	0,68	0,68		0,68	237,77	237,77	237,77	237,77

APLICACIÓN DE REDUCCIONES Y SANCIONES

<u>AGRICULTURA</u>	<u>Importe Calculado</u>	<u>Importe prereduc.</u>	<u>Admisibilidad y compromisos</u>	<u>Presentación tardía</u>	<u>Omisión declaración</u>	<u>Condicionabilidad</u>	<u>PROPUESTO</u>	<u>IMPORTE (Euros)</u>		
								<u>FEADER (Eje 2)</u>	<u>MAPA</u>	<u>CAGPDS</u>
	237,77	237,77	0,00	0,00	0,00	0,00	237,77	178,33	25,56	33,88
TOTAL							237,77	178,33	25,56	33,88

RECINTOS PROPUESTOS

<u>REF.</u>	<u>REFERENCIA SIGPAC</u>	<u>CULTIVO DESCRIPCIÓN CULTIVO</u>	<u>S/R</u>	<u>G.PAGO</u>	<u>PEND. MEDIA (%)</u>	<u>SUP. DEC. ADMISIBLE (ha)</u>	<u>SUP. COMPROM. (ha)</u>	<u>SUP. AJUSTADA COMPROM. (1) (ha)</u>	<u>SUP. CONV. SIGPAC (ha)</u>	<u>SUP. CERTIF. (ha)</u>	<u>SUP. CAMPO (ha)</u>	<u>SUP. CAMPO DETER. CULT. DECLARADO (ha)</u>	<u>SUP. DEC. REDUCIDA (ha)</u>	<u>SUP. PROPUESTA (ha)</u>
1700000006046057	04-080-002-00168-00001	206000 NARANJO-SIN VARIEDAD	R	57	2,95	0,16	0,16	0,16	0,16	0,16			0,16	0,16
1700000006046058	04-080-002-00169-00001	206000 NARANJO-SIN VARIEDAD	R	57	2,77	0,09	0,09	0,09	0,09	0,09			0,09	0,09
1700000006046067	04-080-002-00184-00001	209000 MANDARINO-SIN VARIEDAD	R	57	2,22	0,16	0,16	0,16	0,16	0,16			0,16	0,16
1700000006046077	04-080-002-00169-00003	206000 NARANJO-SIN VARIEDAD	R	57	4,69	0,03	0,03	0,03	0,03	0,03			0,03	0,03
1700000006046078	04-080-002-00182-00001	206000 NARANJO-SIN VARIEDAD	R	57	2,79	0,24	0,24	0,24	0,24	0,24			0,24	0,24

DATOS AGRICULTURA

RESUMEN DE UNIDADES

<u>Cód</u>	<u>GRUPO DE PAGO</u>	<u>Sup. Dec. Admisible (ha)</u>	<u>Sup. Comprometida (ha)</u>	<u>Sup. ajustada compromiso (1) (ha)</u>	<u>% sobredec.</u>	<u>SUP. PROPUESTA (ha)</u>	<u>Importe Declarado</u>	<u>Importe Topado</u>	<u>Importe Propuesto</u>	<u>Importe tras sobredec.</u>
57	FRUTALES REGADÍO	0,68		0,68	0,00	0,68	237,77	237,77	237,77	237,77
	TOTAL	0,68	0,68	0,68		0,68	237,77	237,77	237,77	237,77

RESUMEN DE PAGOS

<u>Propuesto a pagar</u>	<u>IMPORTE (Euros)</u>			
	<u>PROPUESTO</u>	<u>FEADER (Eje 2)</u>	<u>MAPA</u>	<u>CAGPDS</u>
	237,77	178,33	25,56	33,88

APLICACIÓN DE REDUCCIONES Y SANCIONES

<u>AGRICULTURA</u>	<u>Importe Calculado</u>	<u>Importe prereduc.</u>	<u>Admisibilidad y compromisos</u>	<u>Presentación tardía</u>	<u>Omisión declaración</u>	<u>Condicionabilidad</u>	<u>PROPUESTO</u>	<u>IMPORTE (Euros)</u>		
								<u>FEADER (Eje 2)</u>	<u>MAPA</u>	<u>CAGPDS</u>
	237,77	237,77	0,00	0,00	0,00	0,00	237,77	178,33	25,56	33,88
TOTAL							237,77	178,33	25,56	33,88



(1) Superficie declarada admisible ajustada con la superficie comprometida.
 (2) Factor de penalización valorando el alcance para el tipo de compromiso.
 (3) Solicita agricultura y tiene compromisos vigentes.
 (4) Solicita ganadería y tiene compromisos vigentes.

<u>APELLIDOS Y NOMBRE / RAZÓN SOCIAL</u>	<u>NIF</u>	<u>EXPEDIENTE</u>	<u>SOLICITA AGRICULT. (3)</u>	<u>SOLICITA GANADER. (4)</u>	<u>ANUALIDAD DE PAGO</u>
FERNANDEZ AGUILAR JOSE	****6545*	1245320	SI	NO	

DATOS MANTENIMIENTO

RESUMEN DE UNIDADES

<u>Cód</u>	<u>GRUPO DE PAGO</u>	<u>Sup. Dec. Admisible (ha)</u>	<u>Sup. Comprometida (ha)</u>	<u>Sup. ajustada compromiso (1) (ha)</u>	<u>% sobredec.</u>	<u>SUP. PROPUESTA (ha)</u>	<u>Importe Declarado</u>	<u>Importe Topado</u>	<u>Importe Propuesto</u>	<u>Importe tras sobredec.</u>
	AGRICULTURA - SIN SUPERFICIE DETERMINADA	0,00		0,00	0,00	0,00	0,00	0,00	0,00	0,00
	TOTAL	0,00		0,00		0,00	0,00	0,00	0,00	0,00

APLICACIÓN DE REDUCCIONES Y SANCIONES

<u>AGRICULTURA</u>	<u>Importe Calculado</u>	<u>Importe prerreduc.</u>	<u>Admisibilidad y compromisos</u>	<u>Presentación tardía</u>	<u>Omisión declaración</u>	<u>Condicionabilidad</u>	<u>PROPUESTO</u>	<u>IMPORTE (Euros)</u>		
								<u>FEADER (Eje 2)</u>	<u>MAPA</u>	<u>CAGPDS</u>
	0,00	0,00	0,00	0,00	0,00	0,00	0,00	0,00	0,00	0,00
							TOTAL	0,00	0,00	0,00

DATOS AGRICULTURA

RESUMEN DE UNIDADES

<u>Cód</u>	<u>GRUPO DE PAGO</u>	<u>Sup. Dec. Admisible (ha)</u>	<u>Sup. Comprometida (ha)</u>	<u>Sup. ajustada compromiso (1) (ha)</u>	<u>% sobredec.</u>	<u>SUP. PROPUESTA (ha)</u>	<u>Importe Declarado</u>	<u>Importe Topado</u>	<u>Importe Propuesto</u>	<u>Importe tras sobredec.</u>
	AGRICULTURA - SIN SUPERFICIE DETERMINADA	0,00		0,00	0,00	0,00	0,00	0,00	0,00	0,00
	TOTAL	0,00		0,00		0,00	0,00	0,00	0,00	0,00

RESUMEN DE PAGOS

<u>Propuesto</u>	<u>PROPUESTO</u>	<u>IMPORTE (Euros)</u>		
		<u>FEADER (Eje 2)</u>	<u>MAPA</u>	<u>CAGPDS</u>
	0,00	0,00	0,00	0,00

APLICACIÓN DE REDUCCIONES Y SANCIONES

<u>Importe Calculado</u>	<u>Importe prerreduc.</u>	<u>Admisibilidad y compromisos</u>	<u>Presentación tardía</u>	<u>Omisión declaración</u>	<u>Condicionabilidad</u>	<u>PROPUESTO</u>	<u>IMPORTE (Euros)</u>			
							<u>FEADER (Eje 2)</u>	<u>MAPA</u>	<u>CAGPDS</u>	
0,00	0,00	0,00	0,00	0,00	0,00	0,00	0,00	0,00	0,00	
						TOTAL	0,00	0,00	0,00	0,00



(1) Superficie declarada admisible ajustada con la superficie comprometida.
 (2) Factor de penalización valorando el alcance para el tipo de compromiso.
 (3) Solicita agricultura y tiene compromisos vigentes.
 (4) Solicita ganadería y tiene compromisos vigentes.

<u>APELLIDOS Y NOMBRE / RAZÓN SOCIAL</u>	<u>NIF</u>	<u>EXPEDIENTE</u>	<u>SOLICITA AGRICULT. (3)</u>	<u>SOLICITA GANADER. (4)</u>	<u>ANUALIDAD DE PAGO</u>
FERNANDEZ BLANCO FRANCISCO JAVIER	****5565*	1011762	SI	SI	6ª

DATOS MANTENIMIENTO

IMPORTE POR ANUALIDAD

	<u>2015</u>	<u>2016</u>	<u>2017</u>	<u>2018</u>	<u>2019</u>	<u>2020</u>
IMPORTE MÁXIMO SUBVENCIONABLE	5.624,03 €	5.624,03 €	5.624,03 €	5.624,03 €	5.624,03 €	5.122,52 €
IMPORTE MEDIO DE TRANSFERENCIA (€/ha)	85,29 €	85,29 €	85,29 €	85,29 €	85,29 €	85,29 €

RESUMEN DE UNIDADES

<u>Cód</u>	<u>GRUPO DE PAGO</u>	<u>Sup. Dec. Admisible (ha)</u>	<u>Sup. Comprometida (ha)</u>	<u>Sup. ajustada compromiso (1) (ha)</u>	<u>% sobredec.</u>	<u>SUP. PROPUESTA (ha)</u>	<u>Importe Declarado</u>	<u>Importe Topado</u>	<u>Importe Propuesto</u>	<u>Importe tras sobredec.</u>
59	HERBÁCEOS	3,00		3,00	0,00	3,00	453,51	451,88	451,88	451,88
63	PASTOS ASOCIADOS A GANADERÍA ECOLÓGICA	65,36		57,06	0,00	57,06	4.687,48	4.670,64	4.670,64	4.670,64
TOTAL		68,36	60,06	60,06		60,06	5.140,99	5.122,52	5.122,52	5.122,52

APLICACIÓN DE REDUCCIONES Y SANCIONES

	<u>Importe Calculado</u>	<u>Importe prerreduc.</u>	<u>Admisibilidad y compromisos</u>	<u>Presentación tardía</u>	<u>Omisión declaración</u>	<u>Condicionabilidad</u>	<u>PROPUESTO</u>	<u>IMPORTE (Euros)</u>		
								<u>FEADER (Eje 2)</u>	<u>MAPA</u>	<u>CAGPDS</u>
AGRICULTURA	451,88	451,88	0,00	0,00	0,00	0,00	451,88	338,91	48,58	64,39
GANADERÍA	4.670,64	4.670,64	0,00	0,00	0,00	0,00	4.670,64	3.502,98	502,09	665,57
TOTAL							5.122,52	3.502,98	502,09	665,57

RECINTOS PROPUESTOS

<u>REF.</u>	<u>REFERENCIA SIGPAC</u>	<u>CULTIVO DESCRIPCIÓN CULTIVO</u>	<u>S/R</u>	<u>G.PAGO</u>	<u>PEND. MEDIA (%)</u>	<u>SUP. DEC. ADMISIBLE (ha)</u>	<u>SUP. COMPROM. (ha)</u>	<u>SUP. AJUSTADA COMPROM. (1) (ha)</u>	<u>SUP. CONV. SIGPAC (ha)</u>	<u>SUP. CERTIF. (ha)</u>	<u>SUP. CAMPO (ha)</u>	<u>SUP. CAMPO DETER. CULT. (ha)</u>	<u>SUP. DEC. REDUCIDA (ha)</u>	<u>SUP. PROPUESTA (ha)</u>
-7435	11-008-016-00096-00010	13000 TRITICALE-SIN VARIEDAD	R	59	8,23	3,00	3,00	3,00		6,00			3,00	3,00
-7433	11-008-016-00096-00008	62000 PASTOS PERMANENTES DE 5 O MAS AÑOS-SIN VARIEDAD	S	63	24,82	33,17	24,87	24,87		33,17			24,87	24,87
-7425	11-008-016-00091-00003	62000 PASTOS PERMANENTES DE 5 O MAS AÑOS-SIN VARIEDAD	S	63	30,87	0,79	0,79	0,79		3,17			0,79	0,79
-7424	11-008-016-00091-00001	62000 PASTOS PERMANENTES DE 5 O MAS AÑOS-SIN VARIEDAD	S	63	18,85	27,55	27,55	27,55		32,41			27,55	27,55
4558630	11-008-016-00092-00001	62000 PASTOS PERMANENTES DE 5 O MAS AÑOS-SIN VARIEDAD	S	63	17,13	3,85	3,85	3,85	3,85	3,85			3,85	3,85

DATOS AGRICULTURA

RESUMEN DE UNIDADES

<u>Cód</u>	<u>GRUPO DE PAGO</u>	<u>Sup. Dec. Admisible (ha)</u>	<u>Sup. Comprometida (ha)</u>	<u>Sup. ajustada compromiso (1) (ha)</u>	<u>% sobredec.</u>	<u>SUP. PROPUESTA (ha)</u>	<u>Importe Declarado</u>	<u>Importe Topado</u>	<u>Importe Propuesto</u>	<u>Importe tras sobredec.</u>
59	HERBÁCEOS	3,00		3,00	0,00	3,00	453,51	451,88	451,88	451,88
TOTAL		3,00	60,06	3,00		3,00	453,51	451,88	451,88	451,88

RESUMEN DE PAGOS

	<u>PROPUESTO</u>	<u>IMPORTE (Euros)</u>		
		<u>FEADER (Eje 2)</u>	<u>MAPA</u>	<u>CAGPDS</u>
Propuesto a pagar	451,88	338,91	48,58	64,39

APLICACIÓN DE REDUCCIONES Y SANCIONES

	<u>Importe Calculado</u>	<u>Importe prerreduc.</u>	<u>Admisibilidad y compromisos</u>	<u>Presentación tardía</u>	<u>Omisión declaración</u>	<u>Condicionabilidad</u>	<u>PROPUESTO</u>	<u>IMPORTE (Euros)</u>		
								<u>FEADER (Eje 2)</u>	<u>MAPA</u>	<u>CAGPDS</u>
	451,88	451,88	0,00	0,00	0,00	0,00	451,88	338,91	48,58	64,39
TOTAL							451,88	338,91	48,58	64,39

DATOS GANADERÍA

RESUMEN DE UNIDADES

<u>Cód</u>	<u>GRUPO DE PAGO</u>	<u>Sup. Dec. Admisible (ha)</u>	<u>Sup. Comprometida (ha)</u>	<u>Sup. ajustada compromiso (1) (ha)</u>	<u>% sobredec.</u>	<u>SUP. PROPUESTA (ha)</u>	<u>Importe Declarado</u>	<u>Importe Topado</u>	<u>Importe Propuesto</u>	<u>Importe tras sobredec.</u>
63	PASTOS ASOCIADOS A GANADERÍA ECOLÓGICA	65,36		57,06	0,00	57,06	4.687,48	4.670,64	4.670,64	4.670,64
TOTAL		65,36	60,06	57,06		57,06	4.687,48	4.670,64	4.670,64	4.670,64

(1) Superficie declarada admisible ajustada con la superficie comprometida.
 (2) Factor de penalización valorando el alcance para el tipo de compromiso.
 (3) Solicita agricultura y tiene compromisos vigentes.
 (4) Solicita ganadería y tiene compromisos vigentes.

RESUMEN DE PAGOS

	IMPORTE (Euros)			
	PROPUESTO	FEADER (Eje 2)	MAPA	CAGPDS
Propuesto a pagar	4.670,64	3.502,98	502,09	665,57

APLICACIÓN DE REDUCCIONES Y SANCIONES

Importe Calculado	Importe prereduc.	Admisibilidad y compromisos	Presentación tardía	Omisión declaración	Condicionalidad	IMPORTE (Euros)			
						PROPUESTO	FEADER (Eje 2)	MAPA	CAGPDS
4.670,64	4.670,64	0,00	0,00	0,00	0,00	4.670,64	3.502,98	502,09	665,57
TOTAL						4.670,64	3.502,98	502,09	665,57

Datos considerados para el Cálculo de la Carga Ganadera mínima y máxima del expediente

Explotación	Especie	Inscrito en Sipea y Admisible	Censo Medio Animales	Ugm Calculada para CG Mínima	Ugm Calculada para CG Máxima
ES110080000535	BOVINA	SI	38,82	32,13	32,13
				32,13	32,13

Superficie determinada para Cálculo Carga Ganadera Mínima: 72,14 ha

Superficie determinada para Cálculo Carga Ganadera Máxima: 72,14 ha

Carga Ganadera Mínima Expediente: 0,45 ugm/ha

Carga Ganadera Máxima Expediente: 0,45 ugm/ha

Recintos Determinados para el Cálculo de Garga Ganadera Mínima

REF.	REFERENCIA SIGPAC	CULTIVO	DESCRIPCIÓN CULTIVO	S/R	SUP. PROPUESTA (ha)
-7433	11-008-016-00096-00008	62000	PASTOS PERMANENTES DE 5 O MAS AÑOS-SIN VARIEDAD	S	33,17
-7425	11-008-016-00091-00003	62000	PASTOS PERMANENTES DE 5 O MAS AÑOS-SIN VARIEDAD	S	0,79
-7424	11-008-016-00091-00001	62000	PASTOS PERMANENTES DE 5 O MAS AÑOS-SIN VARIEDAD	S	27,55
-7423	11-008-008-00011-00004	62000	PASTOS PERMANENTES DE 5 O MAS AÑOS-SIN VARIEDAD	S	0,03
-7422	11-008-008-00011-00002	62000	PASTOS PERMANENTES DE 5 O MAS AÑOS-SIN VARIEDAD	S	2,87
-7421	11-008-008-00011-00001	62000	PASTOS PERMANENTES DE 5 O MAS AÑOS-SIN VARIEDAD	S	3,88
4558630	11-008-016-00092-00001	62000	PASTOS PERMANENTES DE 5 O MAS AÑOS-SIN VARIEDAD	S	3,85

Recintos Determinados para el Cálculo de Garga Ganadera Máxima

REF.	REFERENCIA SIGPAC	CULTIVO	DESCRIPCIÓN CULTIVO	S/R	SUP. PROPUESTA (ha)
-7433	11-008-016-00096-00008	62000	PASTOS PERMANENTES DE 5 O MAS AÑOS-SIN VARIEDAD	S	33,17
-7425	11-008-016-00091-00003	62000	PASTOS PERMANENTES DE 5 O MAS AÑOS-SIN VARIEDAD	S	0,79
-7424	11-008-016-00091-00001	62000	PASTOS PERMANENTES DE 5 O MAS AÑOS-SIN VARIEDAD	S	27,55
-7423	11-008-008-00011-00004	62000	PASTOS PERMANENTES DE 5 O MAS AÑOS-SIN VARIEDAD	S	0,03
-7422	11-008-008-00011-00002	62000	PASTOS PERMANENTES DE 5 O MAS AÑOS-SIN VARIEDAD	S	2,87
-7421	11-008-008-00011-00001	62000	PASTOS PERMANENTES DE 5 O MAS AÑOS-SIN VARIEDAD	S	3,88
4558630	11-008-016-00092-00001	62000	PASTOS PERMANENTES DE 5 O MAS AÑOS-SIN VARIEDAD	S	3,85

INCIDENCIAS**INCIDENCIA DESCRIPCIÓN**

85031 Solicita recinto que no está comprometido para la operación.

Ref:-7421 Recinto:11-008-008-00011-001 Cultivo:62000 PASTOS PERMANENTES DE 5 O MAS AÑOS-SIN VARIEDAD Secano

Ref:-7422 Recinto:11-008-008-00011-002 Cultivo:62000 PASTOS PERMANENTES DE 5 O MAS AÑOS-SIN VARIEDAD Secano

Ref:-7423 Recinto:11-008-008-00011-004 Cultivo:62000 PASTOS PERMANENTES DE 5 O MAS AÑOS-SIN VARIEDAD Secano

<u>APELLIDOS Y NOMBRE / RAZÓN SOCIAL</u>	<u>NIF</u>	<u>EXPEDIENTE</u>	<u>SOLICITA AGRICULT. (3)</u>	<u>SOLICITA GANADER. (4)</u>	<u>ANUALIDAD DE PAGO</u>
FERNANDEZ BLANCO GONZALO	****5927*	1014106	NO	SI	6ª

DATOS MANTENIMIENTO**IMPORTE POR ANUALIDAD**

	<u>2015</u>	<u>2016</u>	<u>2017</u>	<u>2018</u>	<u>2019</u>	<u>2020</u>
IMPORTE MÁXIMO SUBVENCIONABLE	2.945,08 €	2.945,08 €	2.945,08 €	2.945,08 €	2.945,08 €	2.945,08 €
IMPORTE MEDIO DE TRANSFERENCIA (€/ha)	82,15 €	82,15 €	82,15 €	82,15 €	82,15 €	82,15 €

RESUMEN DE UNIDADES

<u>Cód</u>	<u>GRUPO DE PAGO</u>	<u>Sup. Dec. Admisible (ha)</u>	<u>Sup. Comprometida (ha)</u>	<u>Sup. ajustada compromiso (1) (ha)</u>	<u>% sobredec.</u>	<u>SUP. PROPUESTA (ha)</u>	<u>Importe Declarado</u>	<u>Importe Topado</u>	<u>Importe Propuesto</u>	<u>Importe tras sobredec.</u>
63	PASTOS ASOCIADOS A GANADERÍA ECOLÓGICA	42,18		35,85	0,00	35,85	2.945,08	2.945,08	2.945,08	2.945,08
	TOTAL	42,18	35,85	35,85		35,85	2.945,08	2.945,08	2.945,08	2.945,08

APLICACIÓN DE REDUCCIONES Y SANCIONES

	<u>Importe Calculado</u>	<u>Importe prereduc.</u>	<u>Admisibilidad y compromisos</u>	<u>Presentación tardía</u>	<u>Omisión declaración</u>	<u>Condicionabilidad</u>	<u>PROPUESTO</u>	<u>IMPORTE (Euros)</u>		
								<u>FEADER (Eje 2)</u>	<u>MAPA</u>	<u>CAGPDS</u>
GANADERÍA	2.945,08	2.945,08	0,00	0,00	0,00	0,00	2.945,08	2.208,81	316,60	419,67
TOTAL							2.945,08	2.208,81	316,60	419,67

RECINTOS PROPUESTOS

<u>REE</u>	<u>REFERENCIA SIGPAC</u>	<u>CULTIVO</u>	<u>DESCRIPCIÓN CULTIVO</u>	<u>S/R G.PAGO</u>	<u>PEND. MEDIA (%)</u>	<u>SUP. DEC. ADMISIBLE (ha)</u>	<u>SUP. COMPROM. (ha)</u>	<u>SUP. AJUSTADA COMPR.(1) (ha)</u>	<u>SUP. CONV. SIGPAC (ha)</u>	<u>SUP. CERTIE. (ha)</u>	<u>SUP. CAMPO (ha)</u>	<u>SUP. CAMPO DECLARADO (ha)</u>	<u>SUP. DEC. REDUCIDA (ha)</u>	<u>SUP. PROPUESTA (ha)</u>
1700000005332704	11-008-016-00096-00008	62000	PASTOS PERMANENTES DE 5 O MAS AÑOS-SIN VARIEDAD	S 63	24,82	42,18	35,85	35,85		42,18			35,85	35,85

DATOS GANADERÍA**RESUMEN DE UNIDADES**

<u>Cód</u>	<u>GRUPO DE PAGO</u>	<u>Sup. Dec. Admisible (ha)</u>	<u>Sup. Comprometida (ha)</u>	<u>Sup. ajustada compromiso (1) (ha)</u>	<u>% sobredec.</u>	<u>SUP. PROPUESTA (ha)</u>	<u>Importe Declarado</u>	<u>Importe Topado</u>	<u>Importe Propuesto</u>	<u>Importe tras sobredec.</u>
63	PASTOS ASOCIADOS A GANADERÍA ECOLÓGICA	42,18		35,85	0,00	35,85	2.945,08	2.945,08	2.945,08	2.945,08
	TOTAL	42,18	35,85	35,85		35,85	2.945,08	2.945,08	2.945,08	2.945,08

RESUMEN DE PAGOS

	<u>PROPUESTO</u>	<u>IMPORTE (Euros)</u>		
		<u>FEADER (Eje 2)</u>	<u>MAPA</u>	<u>CAGPDS</u>
Propuesto a pagar	2.945,08	2.208,81	316,60	419,67

APLICACIÓN DE REDUCCIONES Y SANCIONES

	<u>Importe Calculado</u>	<u>Importe prereduc.</u>	<u>Admisibilidad y compromisos</u>	<u>Presentación tardía</u>	<u>Omisión declaración</u>	<u>Condicionabilidad</u>	<u>PROPUESTO</u>	<u>IMPORTE (Euros)</u>		
								<u>FEADER (Eje 2)</u>	<u>MAPA</u>	<u>CAGPDS</u>
	2.945,08	2.945,08	0,00	0,00	0,00	0,00	2.945,08	2.208,81	316,60	419,67
TOTAL							2.945,08	2.208,81	316,60	419,67



Datos considerados para el Cálculo de la Carga Ganadera mínima y máxima del expediente

<u>Explotación</u>	<u>Especie</u>	<u>Inscrito en Sipea y Admisible</u>	<u>Censo Medio Animales</u>	<u>Ugm Calculada para CG Mínima</u>	<u>Ugm Calculada para CG Máxima</u>
ES110080000746	BOVINA	SI	76,46	62,97	62,97
				62,97	62,97

Superficie determinada para Cálculo Carga Ganadera Mínima: 42,18 ha

Superficie determinada para Cálculo Carga Ganadera Máxima: 42,18 ha

Carga Ganadera Mínima Expediente: 1,49 ugm/ha

Carga Ganadera Máxima Expediente: 1,49 ugm/ha

Recintos Determinados para el Cálculo de Garga Ganadera Mínima

<u>REF.</u>	<u>REFERENCIA SIGPAC</u>	<u>CULTIVO</u>	<u>DESCRIPCIÓN CULTIVO</u>	<u>S/R</u>	<u>SUP. PROPUESTA (ha)</u>
1700000005332704	11-008-016-00096-00008	62000	PASTOS PERMANENTES DE 5 O MAS AÑOS-SIN VARIEDAD	S	42,18

Recintos Determinados para el Cálculo de Garga Ganadera Máxima

<u>REF.</u>	<u>REFERENCIA SIGPAC</u>	<u>CULTIVO</u>	<u>DESCRIPCIÓN CULTIVO</u>	<u>S/R</u>	<u>SUP. PROPUESTA (ha)</u>
1700000005332704	11-008-016-00096-00008	62000	PASTOS PERMANENTES DE 5 O MAS AÑOS-SIN VARIEDAD	S	42,18



<u>APELLIDOS Y NOMBRE / RAZÓN SOCIAL</u>	<u>NIF</u>	<u>EXPEDIENTE</u>	<u>SOLICITA AGRICULT. (3)</u>	<u>SOLICITA GANADER. (4)</u>	<u>ANUALIDAD DE PAGO</u>
FERNANDEZ BLANCO PABLO	****6399*	1014092	NO	SI	6ª

DATOS MANTENIMIENTO

IMPORTE POR ANUALIDAD

	<u>2015</u>	<u>2016</u>	<u>2017</u>	<u>2018</u>	<u>2019</u>	<u>2020</u>
IMPORTE MÁXIMO SUBVENCIONABLE	7.262,88 €	7.262,88 €	7.262,88 €	7.262,88 €	7.262,88 €	7.262,88 €
IMPORTE MEDIO DE TRANSFERENCIA (€/ha)	74,61 €	74,61 €	74,61 €	74,61 €	74,61 €	74,61 €

RESUMEN DE UNIDADES

<u>Cód</u>	<u>GRUPO DE PAGO</u>	<u>Sup. Dec. Admisible (ha)</u>	<u>Sup. Comprometida (ha)</u>	<u>Sup. ajustada compromiso (1) (ha)</u>	<u>% sobredec.</u>	<u>SUP. PROPUESTA (ha)</u>	<u>Importe Declarado</u>	<u>Importe Topado</u>	<u>Importe Propuesto</u>	<u>Importe tras sobredec.</u>
63	PASTOS ASOCIADOS A GANADERÍA ECOLÓGICA	116,15		97,35	0,00	97,35	7.119,12	7.262,88	7.119,12	7.119,12
	TOTAL	116,15	97,35	97,35		97,35	7.119,12	7.262,88	7.119,12	7.119,12

APLICACIÓN DE REDUCCIONES Y SANCIONES

	<u>Importe Calculado</u>	<u>Importe prerreduc.</u>	<u>Admisibilidad y compromisos</u>	<u>Presentación tardía</u>	<u>Omisión declaración</u>	<u>Condicionabilidad</u>	<u>PROPUESTO</u>	<u>IMPORTE (Euros)</u>		
								<u>FEADER (Eje 2)</u>	<u>MAPA</u>	<u>CAGPDS</u>
GANADERÍA	7.119,12	7.119,12	0,00	0,00	0,00	0,00	7.119,12	5.339,34	765,31	1.014,47
TOTAL							7.119,12	5.339,34	765,31	1.014,47

RECINTOS PROPUESTOS

<u>REE.</u>	<u>REFERENCIA SIGPAC</u>	<u>CULTIVO DESCRIPCIÓN CULTIVO</u>	<u>S/R</u>	<u>G.PAGO</u>	<u>PEND. MEDIA (%)</u>	<u>SUP. DEC. ADMISIBLE (ha)</u>	<u>SUP. COMPROM. (ha)</u>	<u>SUP. AJUSTADA COMPROM. (1) (ha)</u>	<u>SUP. CONY. SIGPAC (ha)</u>	<u>SUP. CERTIE. (ha)</u>	<u>SUP. CAMPO (ha)</u>	<u>SUP. CAMPO DETER. CUL. DECLARADO (ha)</u>	<u>SUP. DEC. REDUCIDA (ha)</u>	<u>SUP. PROPUESTA (ha)</u>
-7446	11-008-009-00050-00011	62000 PASTOS PERMANENTES DE 5 O MAS AÑOS-SIN VARIEDAD	S	63	15,70	10,61	9,02	9,02		10,61			9,02	9,02
-7445	11-008-009-00050-00010	62000 PASTOS PERMANENTES DE 5 O MAS AÑOS-SIN VARIEDAD	S	63	10,05	3,10	3,10	3,10		3,10			3,10	3,10
-7444	11-008-009-00050-00004	62000 PASTOS PERMANENTES DE 5 O MAS AÑOS-SIN VARIEDAD	S	63	12,72	1,12	1,12	1,12		1,12			1,12	1,12
-7443	11-008-009-00050-00003	62000 PASTOS PERMANENTES DE 5 O MAS AÑOS-SIN VARIEDAD	S	63	19,79	53,36	45,36	45,36		53,36			45,36	45,36
-7442	11-008-009-00050-00002	62000 PASTOS PERMANENTES DE 5 O MAS AÑOS-SIN VARIEDAD	S	63	26,38	0,74	0,74	0,74		2,12			0,74	0,74
-7441	11-008-009-00050-00001	62000 PASTOS PERMANENTES DE 5 O MAS AÑOS-SIN VARIEDAD	S	63	13,58	1,66	1,66	1,66		1,66			1,66	1,66
-7439	11-008-009-00046-00002	62000 PASTOS PERMANENTES DE 5 O MAS AÑOS-SIN VARIEDAD	S	63	21,07	26,31	17,10	17,10		26,31			17,10	17,10
-7438	11-008-009-00046-00001	62000 PASTOS PERMANENTES DE 5 O MAS AÑOS-SIN VARIEDAD	S	63	15,18	19,25	19,25	19,25		19,25			19,25	19,25

DATOS GANADERÍA

RESUMEN DE UNIDADES

<u>Cód</u>	<u>GRUPO DE PAGO</u>	<u>Sup. Dec. Admisible (ha)</u>	<u>Sup. Comprometida (ha)</u>	<u>Sup. ajustada compromiso (1) (ha)</u>	<u>% sobredec.</u>	<u>SUP. PROPUESTA (ha)</u>	<u>Importe Declarado</u>	<u>Importe Topado</u>	<u>Importe Propuesto</u>	<u>Importe tras sobredec.</u>
63	PASTOS ASOCIADOS A GANADERÍA ECOLÓGICA	116,15		97,35	0,00	97,35	7.119,12	7.262,88	7.119,12	7.119,12
	TOTAL	116,15	97,35	97,35		97,35	7.119,12	7.262,88	7.119,12	7.119,12

RESUMEN DE PAGOS

	<u>PROPUESTO</u>	<u>IMPORTE (Euros)</u>		
		<u>FEADER (Eje 2)</u>	<u>MAPA</u>	<u>CAGPDS</u>
Propuesto a pagar	7.119,12	5.339,34	765,31	1.014,47

APLICACIÓN DE REDUCCIONES Y SANCIONES

	<u>Importe Calculado</u>	<u>Importe prerreduc.</u>	<u>Admisibilidad y compromisos</u>	<u>Presentación tardía</u>	<u>Omisión declaración</u>	<u>Condicionabilidad</u>	<u>PROPUESTO</u>	<u>IMPORTE (Euros)</u>		
								<u>FEADER (Eje 2)</u>	<u>MAPA</u>	<u>CAGPDS</u>
	7.119,12	7.119,12	0,00	0,00	0,00	0,00	7.119,12	5.339,34	765,31	1.014,47
TOTAL							7.119,12	5.339,34	765,31	1.014,47



(1) Superficie declarada admisible ajustada con la superficie comprometida.
 (2) Factor de penalización valorando el alcance para el tipo de compromiso.
 (3) Solicita agricultura y tiene compromisos vigentes.
 (4) Solicita ganadería y tiene compromisos vigentes.

Datos considerados para el Cálculo de la Carga Ganadera mínima y máxima del expediente

Explotación	Especie	Inscrito en Sipea y Admisible	Censo Medio Animales	Ugm Calculada para CG Mínima	Ugm Calculada para CG Máxima
ES110080000777	BOVINA	SI	66,53	56,81	56,81
				56,81	56,81

Superficie determinada para Cálculo Carga Ganadera Mínima: 197,95 ha

Superficie determinada para Cálculo Carga Ganadera Máxima: 197,95 ha

Los importes del Grupo de Pago de pastos de este expediente han sido ajustados por no llegar a la carga ganadera mínima de 0,3

Carga Ganadera Mínima Expediente: 0,29 ugm/ha

Carga Ganadera Máxima Expediente: 0,29 ugm/ha

Recintos Determinados para el Cálculo de Garga Ganadera Mínima

REF.	REFERENCIA SIGPAC	CULTIVO	DESCRIPCIÓN CULTIVO	S/R	SUP. PROPUESTA (ha)
-7446	11-008-009-00050-00011	62000	PASTOS PERMANENTES DE 5 O MAS AÑOS-SIN VARIEDAD	S	10,61
-7445	11-008-009-00050-00010	62000	PASTOS PERMANENTES DE 5 O MAS AÑOS-SIN VARIEDAD	S	3,10
-7444	11-008-009-00050-00004	62000	PASTOS PERMANENTES DE 5 O MAS AÑOS-SIN VARIEDAD	S	1,12
-7443	11-008-009-00050-00003	62000	PASTOS PERMANENTES DE 5 O MAS AÑOS-SIN VARIEDAD	S	53,36
-7442	11-008-009-00050-00002	62000	PASTOS PERMANENTES DE 5 O MAS AÑOS-SIN VARIEDAD	S	0,74
-7441	11-008-009-00050-00001	62000	PASTOS PERMANENTES DE 5 O MAS AÑOS-SIN VARIEDAD	S	1,66
-7439	11-008-009-00046-00002	62000	PASTOS PERMANENTES DE 5 O MAS AÑOS-SIN VARIEDAD	S	26,31
-7438	11-008-009-00046-00001	62000	PASTOS PERMANENTES DE 5 O MAS AÑOS-SIN VARIEDAD	S	19,25
1700000005329485	11-008-009-00046-00003	62000	PASTOS PERMANENTES DE 5 O MAS AÑOS-SIN VARIEDAD	S	81,80

Recintos Determinados para el Cálculo de Garga Ganadera Máxima

REF.	REFERENCIA SIGPAC	CULTIVO	DESCRIPCIÓN CULTIVO	S/R	SUP. PROPUESTA (ha)
-7446	11-008-009-00050-00011	62000	PASTOS PERMANENTES DE 5 O MAS AÑOS-SIN VARIEDAD	S	10,61
-7445	11-008-009-00050-00010	62000	PASTOS PERMANENTES DE 5 O MAS AÑOS-SIN VARIEDAD	S	3,10
-7444	11-008-009-00050-00004	62000	PASTOS PERMANENTES DE 5 O MAS AÑOS-SIN VARIEDAD	S	1,12
-7443	11-008-009-00050-00003	62000	PASTOS PERMANENTES DE 5 O MAS AÑOS-SIN VARIEDAD	S	53,36
-7442	11-008-009-00050-00002	62000	PASTOS PERMANENTES DE 5 O MAS AÑOS-SIN VARIEDAD	S	0,74
-7441	11-008-009-00050-00001	62000	PASTOS PERMANENTES DE 5 O MAS AÑOS-SIN VARIEDAD	S	1,66
-7439	11-008-009-00046-00002	62000	PASTOS PERMANENTES DE 5 O MAS AÑOS-SIN VARIEDAD	S	26,31
-7438	11-008-009-00046-00001	62000	PASTOS PERMANENTES DE 5 O MAS AÑOS-SIN VARIEDAD	S	19,25
1700000005329485	11-008-009-00046-00003	62000	PASTOS PERMANENTES DE 5 O MAS AÑOS-SIN VARIEDAD	S	81,80

INCIDENCIAS**INCIDENCIA DESCRIPCIÓN**

85031 Solicita recinto que no está comprometido para la operación.

Ref:1700000005329485 Recinto:11-008-009-00046-003 Cultivo:62000 PASTOS PERMANENTES DE 5 O MAS AÑOS-SIN VARIEDAD Secano



<u>APELLIDOS Y NOMBRE / RAZÓN SOCIAL</u>	<u>NIF</u>	<u>EXPEDIENTE</u>	<u>SOLICITA AGRICULT. (3)</u>	<u>SOLICITA GANADER. (4)</u>	<u>ANUALIDAD DE PAGO</u>
FERNANDEZ GOMEZ MANUEL JESUS	****5546*	1011775	NO	SI	6ª

DATOS MANTENIMIENTO

IMPORTE POR ANUALIDAD

	<u>2015</u>	<u>2016</u>	<u>2017</u>	<u>2018</u>	<u>2019</u>	<u>2020</u>
IMPORTE MÁXIMO SUBVENCIONABLE	5.791,58 €	5.791,58 €	5.791,58 €	5.791,58 €	5.791,58 €	5.766,11 €
IMPORTE MEDIO DE TRANSFERENCIA (€/ha)	82,15 €	82,15 €	82,15 €	82,15 €	82,15 €	82,15 €

RESUMEN DE UNIDADES

<u>Cód</u>	<u>GRUPO DE PAGO</u>	<u>Sup. Dec. Admisible (ha)</u>	<u>Sup. Comprometida (ha)</u>	<u>Sup. ajustada compromiso (1) (ha)</u>	<u>% sobredec.</u>	<u>SUP. PROPUESTA (ha)</u>	<u>Importe Declarado</u>	<u>Importe Topado</u>	<u>Importe Propuesto</u>	<u>Importe tras sobredec.</u>
63	PASTOS ASOCIADOS A GANADERÍA ECOLÓGICA	74,08		70,19	0,00	70,19	5.766,11	5.766,11	5.766,11	5.766,11
	TOTAL	74,08	70,19	70,19		70,19	5.766,11	5.766,11	5.766,11	5.766,11

APLICACIÓN DE REDUCCIONES Y SANCIONES

	<u>Importe Calculado</u>	<u>Importe prerreduc.</u>	<u>Admisibilidad y compromisos</u>	<u>Presentación tardía</u>	<u>Omisión declaración</u>	<u>Condicionabilidad</u>	<u>PROPUESTO</u>	<u>IMPORTE (Euros)</u>		
								<u>FEADER (Eje 2)</u>	<u>MAPA</u>	<u>CAGPDS</u>
GANADERÍA	5.766,11	5.766,11	0,00	0,00	0,00	0,00	5.766,11	4.324,58	619,86	821,67
TOTAL							5.766,11	4.324,58	619,86	821,67

RECINTOS PROPUESTOS

<u>REE.</u>	<u>REFERENCIA SIGPAC</u>	<u>CULTIVO DESCRIPCIÓN CULTIVO</u>	<u>S/R</u>	<u>G.PAGO</u>	<u>PEND. MEDIA (%)</u>	<u>SUP. DEC. ADMISIBLE (ha)</u>	<u>SUP. COMPROM. (ha)</u>	<u>SUP. AJUSTADA COMPROM. (1) (ha)</u>	<u>SUP. CONY. SIGPAC (ha)</u>	<u>SUP. CERTIE. (ha)</u>	<u>SUP. CAMPO (ha)</u>	<u>SUP. CAMPO DETER. CULT. DECLARADO (ha)</u>	<u>SUP. DEC. REDUCIDA (ha)</u>	<u>SUP. PROPUESTA (ha)</u>
-14488	11-008-009-00053-00001	62000 PASTOS PERMANENTES DE 5 O MAS AÑOS-SIN VARIEDAD	S	63	8,75	3,24	3,24	3,24	3,24	3,24			3,24	3,24
-7914	11-008-016-00084-00003	62000 PASTOS PERMANENTES DE 5 O MAS AÑOS-SIN VARIEDAD	S	63	19,89	1,51	19,39	1,50		1,78			1,50	1,50
-7910	11-008-016-00084-00003	62000 PASTOS PERMANENTES DE 5 O MAS AÑOS-SIN VARIEDAD	S	63	19,89	18,05	19,39	17,89		21,24			17,89	17,89
-7899	11-008-016-00084-00001	62000 PASTOS PERMANENTES DE 5 O MAS AÑOS-SIN VARIEDAD	S	63	25,96	6,04	4,43	4,43		8,05			4,43	4,43
-7896	11-008-009-00059-00007	62000 PASTOS PERMANENTES DE 5 O MAS AÑOS-SIN VARIEDAD	S	63	17,77	2,11	2,11	2,11		2,11			2,11	2,11
-7892	11-008-009-00059-00005	62000 PASTOS PERMANENTES DE 5 O MAS AÑOS-SIN VARIEDAD	S	63	17,65	2,73	2,41	2,41		3,21			2,41	2,41
-7890	11-008-009-00059-00002	62000 PASTOS PERMANENTES DE 5 O MAS AÑOS-SIN VARIEDAD	S	63	12,09	11,92	10,13	10,13		11,92			10,13	10,13
-7888	11-008-009-00058-00003	62000 PASTOS PERMANENTES DE 5 O MAS AÑOS-SIN VARIEDAD	S	63	3,57	8,97	8,97	8,97		8,97			8,97	8,97
-7886	11-008-009-00058-00001	62000 PASTOS PERMANENTES DE 5 O MAS AÑOS-SIN VARIEDAD	S	63	16,40	18,54	18,54	18,54		18,54			18,54	18,54
-7885	11-008-009-00053-00002	62000 PASTOS PERMANENTES DE 5 O MAS AÑOS-SIN VARIEDAD	S	63	13,25	0,97	0,97	0,97		0,97			0,97	0,97

DATOS GANADERÍA

RESUMEN DE UNIDADES


<u>Cód</u>	<u>GRUPO DE PAGO</u>	<u>Sup. Dec. Admisible (ha)</u>	<u>Sup. Comprometida (ha)</u>	<u>Sup. ajustada compromiso (1) (ha)</u>	<u>% sobredec.</u>	<u>SUP. PROPUESTA (ha)</u>	<u>Importe Declarado</u>	<u>Importe Topado</u>	<u>Importe Propuesto</u>	<u>Importe tras sobredec.</u>
63	PASTOS ASOCIADOS A GANADERÍA ECOLÓGICA	74,08		70,19	0,00	70,19	5.766,11	5.766,11	5.766,11	5.766,11
	TOTAL	74,08	70,19	70,19		70,19	5.766,11	5.766,11	5.766,11	5.766,11

RESUMEN DE PAGOS

	<u>PROPUESTO</u>	<u>IMPORTE (Euros)</u>		
		<u>FEADER (Eje 2)</u>	<u>MAPA</u>	<u>CAGPDS</u>
Propuesto a pagar	5.766,11	4.324,58	619,86	821,67

APLICACIÓN DE REDUCCIONES Y SANCIONES

	<u>Importe Calculado</u>	<u>Importe prerreduc.</u>	<u>Admisibilidad y compromisos</u>	<u>Presentación tardía</u>	<u>Omisión declaración</u>	<u>Condicionabilidad</u>	<u>PROPUESTO</u>	<u>IMPORTE (Euros)</u>		
								<u>FEADER (Eje 2)</u>	<u>MAPA</u>	<u>CAGPDS</u>
	5.766,11	5.766,11	0,00	0,00	0,00	0,00	5.766,11	4.324,58	619,86	821,67
TOTAL							5.766,11	4.324,58	619,86	821,67



(1) Superficie declarada admisible ajustada con la superficie comprometida.
 (2) Factor de penalización valorando el alcance para el tipo de compromiso.
 (3) Solicita agricultura y tiene compromisos vigentes.
 (4) Solicita ganadería y tiene compromisos vigentes.

Datos considerados para el Cálculo de la Carga Ganadera mínima y máxima del expediente

Explotación	Especie	Inscrito en Sipea y Admisible	Censo Medio Animales	Ugm Calculada para CG Mínima	Ugm Calculada para CG Máxima
ES110080000314	BOVINA	SI	131,85	110,61	110,61
ES110080000314	OVINA	SI	121,45	18,22	18,22
				128,83	128,83

Superficie determinada para Cálculo Carga Ganadera Mínima: 78,39 ha

Superficie determinada para Cálculo Carga Ganadera Máxima: 78,39 ha

Carga Ganadera Mínima Expediente: 1,64 ugm/ha

Carga Ganadera Máxima Expediente: 1,64 ugm/ha

Recintos Determinados para el Cálculo de Garga Ganadera Mínima

REF.	REFERENCIA SIGPAC	CULTIVO	DESCRIPCIÓN CULTIVO	S/R	SUP. PROPUESTA (ha)
-14488	11-008-009-00053-00001	62000	PASTOS PERMANENTES DE 5 O MAS AÑOS-SIN VARIEDAD	S	3,24
-7914	11-008-016-00084-00003	62000	PASTOS PERMANENTES DE 5 O MAS AÑOS-SIN VARIEDAD	S	1,51
-7910	11-008-016-00084-00003	62000	PASTOS PERMANENTES DE 5 O MAS AÑOS-SIN VARIEDAD	S	18,05
-7899	11-008-016-00084-00001	62000	PASTOS PERMANENTES DE 5 O MAS AÑOS-SIN VARIEDAD	S	6,04
-7896	11-008-009-00059-00007	62000	PASTOS PERMANENTES DE 5 O MAS AÑOS-SIN VARIEDAD	S	2,11
-7892	11-008-009-00059-00005	62000	PASTOS PERMANENTES DE 5 O MAS AÑOS-SIN VARIEDAD	S	2,73
-7890	11-008-009-00059-00002	62000	PASTOS PERMANENTES DE 5 O MAS AÑOS-SIN VARIEDAD	S	11,92
-7888	11-008-009-00058-00003	62000	PASTOS PERMANENTES DE 5 O MAS AÑOS-SIN VARIEDAD	S	8,97
-7886	11-008-009-00058-00001	62000	PASTOS PERMANENTES DE 5 O MAS AÑOS-SIN VARIEDAD	S	18,54
-7885	11-008-009-00053-00002	62000	PASTOS PERMANENTES DE 5 O MAS AÑOS-SIN VARIEDAD	S	0,97
1700000005339598	11-008-016-00084-00002	62000	PASTOS PERMANENTES DE 5 O MAS AÑOS-SIN VARIEDAD	S	4,31

Recintos Determinados para el Cálculo de Garga Ganadera Máxima

REF.	REFERENCIA SIGPAC	CULTIVO	DESCRIPCIÓN CULTIVO	S/R	SUP. PROPUESTA (ha)
-14488	11-008-009-00053-00001	62000	PASTOS PERMANENTES DE 5 O MAS AÑOS-SIN VARIEDAD	S	3,24
-7914	11-008-016-00084-00003	62000	PASTOS PERMANENTES DE 5 O MAS AÑOS-SIN VARIEDAD	S	1,51
-7910	11-008-016-00084-00003	62000	PASTOS PERMANENTES DE 5 O MAS AÑOS-SIN VARIEDAD	S	18,05
-7899	11-008-016-00084-00001	62000	PASTOS PERMANENTES DE 5 O MAS AÑOS-SIN VARIEDAD	S	6,04
-7896	11-008-009-00059-00007	62000	PASTOS PERMANENTES DE 5 O MAS AÑOS-SIN VARIEDAD	S	2,11
-7892	11-008-009-00059-00005	62000	PASTOS PERMANENTES DE 5 O MAS AÑOS-SIN VARIEDAD	S	2,73
-7890	11-008-009-00059-00002	62000	PASTOS PERMANENTES DE 5 O MAS AÑOS-SIN VARIEDAD	S	11,92
-7888	11-008-009-00058-00003	62000	PASTOS PERMANENTES DE 5 O MAS AÑOS-SIN VARIEDAD	S	8,97
-7886	11-008-009-00058-00001	62000	PASTOS PERMANENTES DE 5 O MAS AÑOS-SIN VARIEDAD	S	18,54
-7885	11-008-009-00053-00002	62000	PASTOS PERMANENTES DE 5 O MAS AÑOS-SIN VARIEDAD	S	0,97
1700000005339598	11-008-016-00084-00002	62000	PASTOS PERMANENTES DE 5 O MAS AÑOS-SIN VARIEDAD	S	4,31

INCIDENCIAS**INCIDENCIA DESCRIPCIÓN**

85031 Solicita recinto que no está comprometido para la operación.

Ref:1700000005339598 Recinto:11-008-016-00084-002 Cultivo:62000 PASTOS PERMANENTES DE 5 O MAS AÑOS-SIN VARIEDAD Secano

<u>APELLIDOS Y NOMBRE / RAZÓN SOCIAL</u>	<u>NIF</u>	<u>EXPEDIENTE</u>	<u>SOLICITA AGRICULT. (3)</u>	<u>SOLICITA GANADER. (4)</u>	<u>ANUALIDAD DE PAGO</u>
FERNANDEZ MONTES OCA JAVIER	****1715*	1055471	NO	SI	6ª

DATOS MANTENIMIENTO**IMPORTE POR ANUALIDAD**

	<u>2015</u>	<u>2016</u>	<u>2017</u>	<u>2018</u>	<u>2019</u>	<u>2020</u>
IMPORTE MÁXIMO SUBVENCIONABLE	4.813,99 €	4.813,99 €	4.783,59 €	4.766,34 €	4.766,34 €	4.766,34 €
IMPORTE MEDIO DE TRANSFERENCIA (€/ha)	82,15 €	82,15 €	82,15 €	82,15 €	82,15 €	82,15 €

RESUMEN DE UNIDADES

<u>Cód</u>	<u>GRUPO DE PAGO</u>	<u>Sup. Dec. Admisible (ha)</u>	<u>Sup. Comprometida (ha)</u>	<u>Sup. ajustada compromiso (1) (ha)</u>	<u>% sobredec.</u>	<u>SUP. PROPUESTA (ha)</u>	<u>Importe Declarado</u>	<u>Importe Topado</u>	<u>Importe Propuesto</u>	<u>Importe tras sobredec.</u>
63	PASTOS ASOCIADOS A GANADERÍA ECOLÓGICA	59,57		58,02	0,00	58,02	4.766,34	4.766,34	4.766,34	4.766,34
	TOTAL	59,57	58,02	58,02		58,02	4.766,34	4.766,34	4.766,34	4.766,34

APLICACIÓN DE REDUCCIONES Y SANCIONES

	<u>Importe Calculado</u>	<u>Importe prerreduc.</u>	<u>Admisibilidad y compromisos</u>	<u>Presentación tardía</u>	<u>Omisión declaración</u>	<u>Condicionabilidad</u>	<u>PROPUESTO</u>	<u>IMPORTE (Euros)</u>		
								<u>FEADER (Eje 2)</u>	<u>MAPA</u>	<u>CAGPDS</u>
GANADERÍA	4.766,34	4.766,34	0,00	0,00	0,00	0,00	4.766,34	3.574,76	512,38	679,20
TOTAL							4.766,34	3.574,76	512,38	679,20

RECINTOS PROPUESTOS

<u>REF.</u>	<u>REFERENCIA SIGPAC</u>	<u>CULTIVO DESCRIPCIÓN CULTIVO</u>	<u>S/R</u>	<u>G.PAGO</u>	<u>PEND. MEDIA (%)</u>	<u>SUP. DEC. ADMISIBLE (ha)</u>	<u>SUP. COMPROM. (ha)</u>	<u>SUP. AJUSTADA COMPROM. (1) (ha)</u>	<u>SUP. CONY. SIGPAC (ha)</u>	<u>SUP. CERTIE. (ha)</u>	<u>SUP. CAMPO (ha)</u>	<u>SUP. CAMPO DETER. CUL. DECLARADO (ha)</u>	<u>SUP. DEC. REDUCIDA (ha)</u>	<u>SUP. PROPUESTA (ha)</u>
-696232	11-001-037-09007-00001	62000 PASTOS PERMANENTES DE 5 O MAS AÑOS-SIN VARIEDAD	S	63	31,48	0,67	0,67	0,67	0,67	0,67			0,67	0,67
-696230	11-001-037-00062-00007	62000 PASTOS PERMANENTES DE 5 O MAS AÑOS-SIN VARIEDAD	S	63	5,84	0,05	0,05	0,05	0,05	0,05			0,05	0,05
-696229	11-001-037-00062-00004	62000 PASTOS PERMANENTES DE 5 O MAS AÑOS-SIN VARIEDAD	S	63	5,23	0,40	3,42	0,40	0,40	0,40			0,40	0,40
-696228	11-001-037-00035-00004	62000 PASTOS PERMANENTES DE 5 O MAS AÑOS-SIN VARIEDAD	S	63	5,50	0,06	5,99	0,06	3,07	0,06			0,06	0,06
1700000003554617	11-001-017-00008-00001	62000 PASTOS PERMANENTES DE 5 O MAS AÑOS-SIN VARIEDAD	S	63	2,33	0,68	0,68	0,68	0,68	0,68			0,68	0,68
1700000003554621	11-001-037-00027-00002	62000 PASTOS PERMANENTES DE 5 O MAS AÑOS-SIN VARIEDAD	S	63	26,52	0,51	0,51	0,51		0,93			0,51	0,51
1700000003554622	11-001-017-00008-00005	62000 PASTOS PERMANENTES DE 5 O MAS AÑOS-SIN VARIEDAD	S	63	15,01	0,16	0,19	0,16	0,19	0,19			0,16	0,16
1700000003554625	11-001-049-00004-00014	62000 PASTOS PERMANENTES DE 5 O MAS AÑOS-SIN VARIEDAD	S	63	5,73	0,36	0,36	0,36		0,36			0,36	0,36
1700000003554627	11-001-037-00027-00001	62000 PASTOS PERMANENTES DE 5 O MAS AÑOS-SIN VARIEDAD	S	63	4,37	7,50	7,50	7,50		7,50			7,50	7,50
1700000003554628	11-001-037-00033-00001	62000 PASTOS PERMANENTES DE 5 O MAS AÑOS-SIN VARIEDAD	S	63	11,53	2,51	2,57	2,51	2,51	2,51			2,51	2,51
1700000003554630	11-001-037-00035-00004	62000 PASTOS PERMANENTES DE 5 O MAS AÑOS-SIN VARIEDAD	S	63	5,50	3,01	5,99	3,01	3,07	3,01			3,01	3,01
1700000003554631	11-001-037-00033-00003	63000 PASTOS DE MENOS DE 5 AÑOS-SIN VARIEDAD	S	63	4,92	0,08	0,08	0,08		0,08			0,08	0,08
1700000003554633	11-001-037-00034-00002	62000 PASTOS PERMANENTES DE 5 O MAS AÑOS-SIN VARIEDAD	S	63	8,22	4,38	4,38	4,38		4,38			4,38	4,38
1700000003554634	11-001-037-00030-00001	62000 PASTOS PERMANENTES DE 5 O MAS AÑOS-SIN VARIEDAD	S	63	3,96	3,36	3,36	3,36		3,36			3,36	3,36
1700000003554635	11-001-049-00004-00005	62000 PASTOS PERMANENTES DE 5 O MAS AÑOS-SIN VARIEDAD	S	63	35,50	2,33	1,28	1,28		2,33			1,28	1,28
1700000003554636	11-001-049-00004-00006	62000 PASTOS PERMANENTES DE 5 O MAS AÑOS-SIN VARIEDAD	S	63	10,91	1,35	0,86	0,86		2,46			0,86	0,86
1700000003554640	11-001-049-00004-00002	62000 PASTOS PERMANENTES DE 5 O MAS AÑOS-SIN VARIEDAD	S	63	10,19	18,75	18,75	18,75		18,75			18,75	18,75
1700000003554641	11-001-049-00004-00001	62000 PASTOS PERMANENTES DE 5 O MAS AÑOS-SIN VARIEDAD	S	63	4,47	12,91	12,91	12,91		12,91			12,91	12,91
1700000003554642	11-001-049-00004-00004	62000 PASTOS PERMANENTES DE 5 O MAS AÑOS-SIN VARIEDAD	S	63	5,01	0,50	0,50	0,50		1,43			0,50	0,50

DATOS GANADERÍA**RESUMEN DE UNIDADES**

<u>Cód</u>	<u>GRUPO DE PAGO</u>	<u>Sup. Dec. Admisible (ha)</u>	<u>Sup. Comprometida (ha)</u>	<u>Sup. ajustada compromiso (1) (ha)</u>	<u>% sobredec.</u>	<u>SUP. PROPUESTA (ha)</u>	<u>Importe Declarado</u>	<u>Importe Topado</u>	<u>Importe Propuesto</u>	<u>Importe tras sobredec.</u>
63	PASTOS ASOCIADOS A GANADERÍA ECOLÓGICA	59,57		58,02	0,00	58,02	4.766,34	4.766,34	4.766,34	4.766,34
	TOTAL	59,57	58,02	58,02		58,02	4.766,34	4.766,34	4.766,34	4.766,34

RESUMEN DE PAGOS

Propuesto a pagar	<u>IMPORTE (Euros)</u>			
	<u>PROPUESTO</u>	<u>FEADER (Eje 2)</u>	<u>MAPA</u>	<u>CAGPDS</u>
	4.766,34	3.574,76	512,38	679,20

APLICACIÓN DE REDUCCIONES Y SANCIONES

Importe Calculado	Importe prereduc.	Admisibilidad y compromisos	Presentación tardía	Omisión declaración	Condicionalidad	IMPORTE (Euros)			
						PROPUESTO	FEADER (Eje 2)	MAPA	CAGPDS
4.766,34	4.766,34	0,00	0,00	0,00	0,00	4.766,34	3.574,76	512,38	679,20
TOTAL						4.766,34	3.574,76	512,38	679,20

Datos considerados para el Cálculo de la Carga Ganadera mínima y máxima del expediente

Explotación	Especie	Inscrito en Sipea y Admisible	Censo Medio Animales	Ugm Calculada para CG Mínima	Ugm Calculada para CG Máxima
ES110010000325	BOVINA	SI	88,50	66,00	66,00
ES110010000325	CABALLAR	NO	1,00	0,00	1,00
				66,00	67,00

Superficie determinada para Cálculo Carga Ganadera Mínima: 60,86 ha

Superficie determinada para Cálculo Carga Ganadera Máxima: 60,86 ha

Carga Ganadera Mínima Expediente: 1,08 ugm/ha

Carga Ganadera Máxima Expediente: 1,10 ugm/ha

Recintos Determinados para el Cálculo de Garga Ganadera Mínima

REF.	REFERENCIA SIGPAC	CULTIVO	DESCRIPCIÓN CULTIVO	S/R	SUP. PROPUESTA (ha)
-696232	11-001-037-09007-00001	62000	PASTOS PERMANENTES DE 5 O MAS AÑOS-SIN VARIEDAD	S	0,67
-696230	11-001-037-00062-00007	62000	PASTOS PERMANENTES DE 5 O MAS AÑOS-SIN VARIEDAD	S	0,05
-696229	11-001-037-00062-00004	62000	PASTOS PERMANENTES DE 5 O MAS AÑOS-SIN VARIEDAD	S	0,40
-696228	11-001-037-00035-00004	62000	PASTOS PERMANENTES DE 5 O MAS AÑOS-SIN VARIEDAD	S	0,06
4102998	11-001-037-00028-00003	63000	PASTOS DE MENOS DE 5 AÑOS-SIN VARIEDAD	S	0,21
1700000003554617	11-001-017-00008-00001	62000	PASTOS PERMANENTES DE 5 O MAS AÑOS-SIN VARIEDAD	S	0,68
1700000003554621	11-001-037-00027-00002	62000	PASTOS PERMANENTES DE 5 O MAS AÑOS-SIN VARIEDAD	S	0,51
1700000003554622	11-001-017-00008-00005	62000	PASTOS PERMANENTES DE 5 O MAS AÑOS-SIN VARIEDAD	S	0,16
1700000003554623	11-001-054-00003-00002	62000	PASTOS PERMANENTES DE 5 O MAS AÑOS-SIN VARIEDAD	S	0,00
1700000003554624	11-001-054-00003-00001	62000	PASTOS PERMANENTES DE 5 O MAS AÑOS-SIN VARIEDAD	S	0,00
1700000003554625	11-001-049-00004-00014	62000	PASTOS PERMANENTES DE 5 O MAS AÑOS-SIN VARIEDAD	S	0,36
1700000003554627	11-001-037-00027-00001	62000	PASTOS PERMANENTES DE 5 O MAS AÑOS-SIN VARIEDAD	S	7,50
1700000003554628	11-001-037-00033-00001	62000	PASTOS PERMANENTES DE 5 O MAS AÑOS-SIN VARIEDAD	S	2,51
1700000003554630	11-001-037-00035-00004	62000	PASTOS PERMANENTES DE 5 O MAS AÑOS-SIN VARIEDAD	S	3,01
1700000003554631	11-001-037-00033-00003	63000	PASTOS DE MENOS DE 5 AÑOS-SIN VARIEDAD	S	0,08
1700000003554633	11-001-037-00034-00002	62000	PASTOS PERMANENTES DE 5 O MAS AÑOS-SIN VARIEDAD	S	4,38
1700000003554634	11-001-037-00030-00001	62000	PASTOS PERMANENTES DE 5 O MAS AÑOS-SIN VARIEDAD	S	3,36
1700000003554635	11-001-049-00004-00005	62000	PASTOS PERMANENTES DE 5 O MAS AÑOS-SIN VARIEDAD	S	2,33
1700000003554636	11-001-049-00004-00006	62000	PASTOS PERMANENTES DE 5 O MAS AÑOS-SIN VARIEDAD	S	1,35
1700000003554638	11-001-049-00004-00007	62000	PASTOS PERMANENTES DE 5 O MAS AÑOS-SIN VARIEDAD	S	1,08
1700000003554640	11-001-049-00004-00002	62000	PASTOS PERMANENTES DE 5 O MAS AÑOS-SIN VARIEDAD	S	18,75
1700000003554641	11-001-049-00004-00001	62000	PASTOS PERMANENTES DE 5 O MAS AÑOS-SIN VARIEDAD	S	12,91
1700000003554642	11-001-049-00004-00004	62000	PASTOS PERMANENTES DE 5 O MAS AÑOS-SIN VARIEDAD	S	0,50

Recintos Determinados para el Cálculo de Garga Ganadera Máxima

REF.	REFERENCIA SIGPAC	CULTIVO	DESCRIPCIÓN CULTIVO	S/R	SUP. PROPUESTA (ha)
-696232	11-001-037-09007-00001	62000	PASTOS PERMANENTES DE 5 O MAS AÑOS-SIN VARIEDAD	S	0,67
-696230	11-001-037-00062-00007	62000	PASTOS PERMANENTES DE 5 O MAS AÑOS-SIN VARIEDAD	S	0,05
-696229	11-001-037-00062-00004	62000	PASTOS PERMANENTES DE 5 O MAS AÑOS-SIN VARIEDAD	S	0,40
-696228	11-001-037-00035-00004	62000	PASTOS PERMANENTES DE 5 O MAS AÑOS-SIN VARIEDAD	S	0,06

Datos considerados para el Cálculo de la Carga Ganadera mínima y máxima del expediente**Recintos Determinados para el Cálculo de Garga Ganadera Máxima**

<u>REF.</u>	<u>REFERENCIA SIGPAC</u>	<u>CULTIVO</u>	<u>DESCRIPCIÓN CULTIVO</u>	<u>S/R</u>	<u>SUP. PROPUESTA (ha)</u>
4102998	11-001-037-00028-00003	63000	PASTOS DE MENOS DE 5 AÑOS-SIN VARIEDAD	S	0,21
1700000003554617	11-001-017-00008-00001	62000	PASTOS PERMANENTES DE 5 O MAS AÑOS-SIN VARIEDAD	S	0,68
1700000003554621	11-001-037-00027-00002	62000	PASTOS PERMANENTES DE 5 O MAS AÑOS-SIN VARIEDAD	S	0,51
1700000003554622	11-001-017-00008-00005	62000	PASTOS PERMANENTES DE 5 O MAS AÑOS-SIN VARIEDAD	S	0,16
1700000003554623	11-001-054-00003-00002	62000	PASTOS PERMANENTES DE 5 O MAS AÑOS-SIN VARIEDAD	S	0,00
1700000003554624	11-001-054-00003-00001	62000	PASTOS PERMANENTES DE 5 O MAS AÑOS-SIN VARIEDAD	S	0,00
1700000003554625	11-001-049-00004-00014	62000	PASTOS PERMANENTES DE 5 O MAS AÑOS-SIN VARIEDAD	S	0,36
1700000003554627	11-001-037-00027-00001	62000	PASTOS PERMANENTES DE 5 O MAS AÑOS-SIN VARIEDAD	S	7,50
1700000003554628	11-001-037-00033-00001	62000	PASTOS PERMANENTES DE 5 O MAS AÑOS-SIN VARIEDAD	S	2,51
1700000003554630	11-001-037-00035-00004	62000	PASTOS PERMANENTES DE 5 O MAS AÑOS-SIN VARIEDAD	S	3,01
1700000003554631	11-001-037-00033-00003	63000	PASTOS DE MENOS DE 5 AÑOS-SIN VARIEDAD	S	0,08
1700000003554633	11-001-037-00034-00002	62000	PASTOS PERMANENTES DE 5 O MAS AÑOS-SIN VARIEDAD	S	4,38
1700000003554634	11-001-037-00030-00001	62000	PASTOS PERMANENTES DE 5 O MAS AÑOS-SIN VARIEDAD	S	3,36
1700000003554635	11-001-049-00004-00005	62000	PASTOS PERMANENTES DE 5 O MAS AÑOS-SIN VARIEDAD	S	2,33
1700000003554636	11-001-049-00004-00006	62000	PASTOS PERMANENTES DE 5 O MAS AÑOS-SIN VARIEDAD	S	1,35
1700000003554638	11-001-049-00004-00007	62000	PASTOS PERMANENTES DE 5 O MAS AÑOS-SIN VARIEDAD	S	1,08
1700000003554640	11-001-049-00004-00002	62000	PASTOS PERMANENTES DE 5 O MAS AÑOS-SIN VARIEDAD	S	18,75
1700000003554641	11-001-049-00004-00001	62000	PASTOS PERMANENTES DE 5 O MAS AÑOS-SIN VARIEDAD	S	12,91
1700000003554642	11-001-049-00004-00004	62000	PASTOS PERMANENTES DE 5 O MAS AÑOS-SIN VARIEDAD	S	0,50

Incidencias de carga ganadera**INCIDENCIA DESCRIPCIÓN**

- 225 La superficie de cruce total de productos de la agrupación Pastos permanentes sobre un mismo recinto en el conjunto de las solicitudes, no puede superar la superficie total admisible de pastos
Ref:1700000003554623 Recinto:11-001-054-00003-002 Cultivo:62000 PASTOS PERMANENTES DE 5 O MAS AÑOS-SIN VARIEDAD Secano Superficie admisible de pastos del recinto según SIGPAC.:2861 Suma de superficies de cruce netas declaradas para este recinto por todos los solicitantes.:5722 Exceso de superficie (Hectáreas):28,61
Ref:1700000003554624 Recinto:11-001-054-00003-001 Cultivo:62000 PASTOS PERMANENTES DE 5 O MAS AÑOS-SIN VARIEDAD Secano Superficie admisible de pastos del recinto según SIGPAC.:597 Suma de superficies de cruce netas declaradas para este recinto por todos los solicitantes.:1194 Exceso de superficie (Hectáreas):5,97

INCIDENCIAS**INCIDENCIA DESCRIPCIÓN**

- 225 La superficie de cruce total de productos de la agrupación Pastos permanentes sobre un mismo recinto en el conjunto de las solicitudes, no puede superar la superficie total admisible de pastos
Ref:1700000003554624 Recinto:11-001-054-00003-001 Cultivo:62000 PASTOS PERMANENTES DE 5 O MAS AÑOS-SIN VARIEDAD Secano Superficie admisible de pastos del recinto según SIGPAC.:597 Suma de superficies de cruce netas declaradas para este recinto por todos los solicitantes.:1194 Exceso de superficie (Hectáreas):5,97
Ref:1700000003554623 Recinto:11-001-054-00003-002 Cultivo:62000 PASTOS PERMANENTES DE 5 O MAS AÑOS-SIN VARIEDAD Secano Superficie admisible de pastos del recinto según SIGPAC.:2861 Suma de superficies de cruce netas declaradas para este recinto por todos los solicitantes.:5722 Exceso de superficie (Hectáreas):28,61
- 85001 El recinto declarado no cumple con las normas de producción ecológica (artículo 5-1 e), Orden 26 mayo 2015)
Ref:-696231 Recinto:11-001-037-00062-008 Cultivo:63000 PASTOS DE MENOS DE 5 AÑOS-SIN VARIEDAD Secano
- 85007 Cultivo, variedad, regimen y/o uso del recinto SIGPAC no compatible con la operación (anexo IV.I, Orden 26 mayo 2015)
Ref:-696231 Recinto:11-001-037-00062-008 Cultivo:63000 PASTOS DE MENOS DE 5 AÑOS-SIN VARIEDAD Secano Uso SIGPAC: TH
- 85031 Solicita recinto que no está comprometido para la operación.
Ref:4102998 Recinto:11-001-037-00028-003 Cultivo:63000 PASTOS DE MENOS DE 5 AÑOS-SIN VARIEDAD Secano
Ref:1700000003554638 Recinto:11-001-049-00004-007 Cultivo:62000 PASTOS PERMANENTES DE 5 O MAS AÑOS-SIN VARIEDAD Secano
Ref:1700000003554624 Recinto:11-001-054-00003-001 Cultivo:62000 PASTOS PERMANENTES DE 5 O MAS AÑOS-SIN VARIEDAD Secano
Ref:1700000003554623 Recinto:11-001-054-00003-002 Cultivo:62000 PASTOS PERMANENTES DE 5 O MAS AÑOS-SIN VARIEDAD Secano

85042 No inscrito en un organismo de control y certificación ecológico (artículo 5-1 e), Orden 26 mayo 2015)
Explotación:ES110010000325 Especie:CABALLAR



<u>APELLIDOS Y NOMBRE / RAZÓN SOCIAL</u>	<u>NIF</u>	<u>EXPEDIENTE</u>	<u>SOLICITA AGRICULT. (3)</u>	<u>SOLICITA GANADER. (4)</u>	<u>ANUALIDAD DE PAGO</u>
FERNANDEZ REDONDO LEONARDO	****3533*	1077429	NO	SI	6ª

DATOS MANTENIMIENTO

IMPORTE POR ANUALIDAD

	<u>2015</u>	<u>2016</u>	<u>2017</u>	<u>2018</u>	<u>2019</u>	<u>2020</u>
IMPORTE MÁXIMO SUBVENCIONABLE	9.531,04 €	9.531,04 €	9.531,04 €	12.621,03 €	12.621,03 €	12.559,62 €
IMPORTE MEDIO DE TRANSFERENCIA (€/ha)	66,48 €	66,48 €	66,48 €	64,64 €	64,64 €	64,64 €

RESUMEN DE UNIDADES

<u>Cód</u>	<u>GRUPO DE PAGO</u>	<u>Sup. Dec. Admisible (ha)</u>	<u>Sup. Comprometida (ha)</u>	<u>Sup. ajustada compromiso (1) (ha)</u>	<u>% sobredec.</u>	<u>SUP. PROPUESTA (ha)</u>	<u>Importe Declarado</u>	<u>Importe Topado</u>	<u>Importe Propuesto</u>	<u>Importe tras sobredec.</u>
63	PASTOS ASOCIADOS A GANADERÍA ECOLÓGICA	199,63		194,30	0,00	194,30	10.949,77	12.559,62	10.949,77	10.949,77
TOTAL		199,63	194,30	194,30		194,30	10.949,77	12.559,62	10.949,77	10.949,77

APLICACIÓN DE REDUCCIONES Y SANCIONES

	<u>Importe Calculado</u>	<u>Importe prerreduc.</u>	<u>Admisibilidad y compromisos</u>	<u>Presentación tardía</u>	<u>Omisión declaración</u>	<u>Condicionabilidad</u>	<u>PROPUESTO</u>	<u>IMPORTE (Euros)</u>		
								<u>FEADER (Eje 2)</u>	<u>MAPA</u>	<u>CAGPDS</u>
GANADERÍA	10.949,77	10.949,77	0,00	0,00	0,00	0,00	10.949,77	8.212,33	1.177,10	1.560,34
TOTAL							10.949,77	8.212,33	1.177,10	1.560,34

RECINTOS PROPUESTOS

<u>REF.</u>	<u>REFERENCIA SIGPAC</u>	<u>CULTIVO DESCRIPCIÓN CULTIVO</u>	<u>S/R</u>	<u>G.PAGO</u>	<u>PEND. MEDIA (%)</u>	<u>SUP. DEC. ADMISIBLE (ha)</u>	<u>SUP. COMPROM. (ha)</u>	<u>SUP. AJUSTADA COMPROM. (1) (ha)</u>	<u>SUP. CONY. SIGPAC (ha)</u>	<u>SUP. CERTIE. (ha)</u>	<u>SUP. CAMPO (ha)</u>	<u>SUP. CAMPO DETER. CULT. DECLARADO (ha)</u>	<u>SUP. DEC. REDUCIDA (ha)</u>	<u>SUP. PROPUESTA (ha)</u>
-5118	11-008-009-00052-00005	62000 PASTOS PERMANENTES DE 5 O MAS AÑOS-SIN VARIEDAD	S	63	15,97	64,58	64,58	64,58	64,58	64,58			64,58	64,58
4054384	11-008-010-00014-00006	62000 PASTOS PERMANENTES DE 5 O MAS AÑOS-SIN VARIEDAD	S	63	2,76	12,09	12,09	12,09		12,09			12,09	12,09
4054385	11-008-009-00054-00002	62000 PASTOS PERMANENTES DE 5 O MAS AÑOS-SIN VARIEDAD	S	63	16,37	39,81	39,81	39,81		46,84			39,81	39,81
1700000002255907	11-008-009-00022-00001	62000 PASTOS PERMANENTES DE 5 O MAS AÑOS-SIN VARIEDAD	S	63	12,35	6,91	3,11	3,11		6,91			3,11	3,11
1700000002255908	11-008-009-00051-00008	62000 PASTOS PERMANENTES DE 5 O MAS AÑOS-SIN VARIEDAD	S	63	16,14	1,09	1,09	1,09		1,99			1,09	1,09
1700000002255909	11-008-009-00051-00005	62000 PASTOS PERMANENTES DE 5 O MAS AÑOS-SIN VARIEDAD	S	63	14,80	3,32	3,32	3,32		3,32			3,32	3,32
1700000002255912	11-008-009-00022-00002	62000 PASTOS PERMANENTES DE 5 O MAS AÑOS-SIN VARIEDAD	S	63	9,48	1,21	1,21	1,21		1,42			1,21	1,21
1700000002255913	11-008-009-00051-00007	62000 PASTOS PERMANENTES DE 5 O MAS AÑOS-SIN VARIEDAD	S	63	16,66	34,06	34,06	34,06		34,06			34,06	34,06
1700000002255914	11-008-009-00052-00001	62000 PASTOS PERMANENTES DE 5 O MAS AÑOS-SIN VARIEDAD	S	63	33,10	1,21	0,94	0,94		2,68			0,94	0,94
1700000002255915	11-008-009-00051-00006	62000 PASTOS PERMANENTES DE 5 O MAS AÑOS-SIN VARIEDAD	S	63	12,99	15,16	15,16	15,16		15,16			15,16	15,16
1700000002255916	11-008-009-00051-00009	62000 PASTOS PERMANENTES DE 5 O MAS AÑOS-SIN VARIEDAD	S	63	30,14	5,22	5,22	5,22		11,60			5,22	5,22
1700000002255917	11-008-016-00087-00001	62000 PASTOS PERMANENTES DE 5 O MAS AÑOS-SIN VARIEDAD	S	63	18,29	0,77	0,60	0,60		1,72			0,60	0,60
1700000002255918	11-008-009-00051-00001	62000 PASTOS PERMANENTES DE 5 O MAS AÑOS-SIN VARIEDAD	S	63	10,50	8,64	8,64	8,64	8,64	8,64			8,64	8,64
1700000002255919	11-008-016-00086-00002	62000 PASTOS PERMANENTES DE 5 O MAS AÑOS-SIN VARIEDAD	S	63	31,70	3,00	1,91	1,91		5,45			1,91	1,91
1700000002255920	11-008-016-00086-00001	62000 PASTOS PERMANENTES DE 5 O MAS AÑOS-SIN VARIEDAD	S	63	16,29	2,56	2,56	2,56		2,56			2,56	2,56

DATOS GANADERÍA

RESUMEN DE UNIDADES

<u>Cód</u>	<u>GRUPO DE PAGO</u>	<u>Sup. Dec. Admisible (ha)</u>	<u>Sup. Comprometida (ha)</u>	<u>Sup. ajustada compromiso (1) (ha)</u>	<u>% sobredec.</u>	<u>SUP. PROPUESTA (ha)</u>	<u>Importe Declarado</u>	<u>Importe Topado</u>	<u>Importe Propuesto</u>	<u>Importe tras sobredec.</u>
63	PASTOS ASOCIADOS A GANADERÍA ECOLÓGICA	199,63		194,30	0,00	194,30	10.949,77	12.559,62	10.949,77	10.949,77
TOTAL		199,63	194,30	194,30		194,30	10.949,77	12.559,62	10.949,77	10.949,77

RESUMEN DE PAGOS

	<u>PROPUESTO</u>	<u>IMPORTE (Euros)</u>		
		<u>FEADER (Eje 2)</u>	<u>MAPA</u>	<u>CAGPDS</u>
Propuesto a pagar	10.949,77	8.212,33	1.177,10	1.560,34

APLICACIÓN DE REDUCCIONES Y SANCIONES

<u>Importe Calculado</u>	<u>Importe prerreduc.</u>	<u>Admisibilidad y compromisos</u>	<u>Presentación tardía</u>	<u>Omisión declaración</u>	<u>Condicionabilidad</u>	<u>PROPUESTO</u>	<u>IMPORTE (Euros)</u>			
							<u>FEADER (Eje 2)</u>	<u>MAPA</u>	<u>CAGPDS</u>	
10.949,77	10.949,77	0,00	0,00	0,00	0,00	10.949,77	8.212,33	1.177,10	1.560,34	
TOTAL							10.949,77	8.212,33	1.177,10	1.560,34

(1) Superficie declarada admisible ajustada con la superficie comprometida.
 (2) Factor de penalización valorando el alcance para el tipo de compromiso.
 (3) Solicita agricultura y tiene compromisos vigentes.
 (4) Solicita ganadería y tiene compromisos vigentes.

Datos considerados para el Cálculo de la Carga Ganadera mínima y máxima del expediente

Explotación	Especie	Inscrito en Sipea y Admisible	Censo Medio Animales	Ugm Calculada para CG Mínima	Ugm Calculada para CG Máxima
ES110080000072	BOVINA	SI	176,70	147,39	147,39
				147,39	147,39

Superficie determinada para Cálculo Carga Ganadera Mínima: 199,63 ha

Superficie determinada para Cálculo Carga Ganadera Máxima: 199,63 ha

Carga Ganadera Mínima Expediente: 0,74 ugm/ha

Carga Ganadera Máxima Expediente: 0,74 ugm/ha

Recintos Determinados para el Cálculo de Garga Ganadera Mínima

REF.	REFERENCIA SIGPAC	CULTIVO	DESCRIPCIÓN CULTIVO	S/R	SUP. PROPUESTA (ha)
-5118	11-008-009-00052-00005	62000	PASTOS PERMANENTES DE 5 O MAS AÑOS-SIN VARIEDAD	S	64,58
4054384	11-008-010-00014-00006	62000	PASTOS PERMANENTES DE 5 O MAS AÑOS-SIN VARIEDAD	S	12,09
4054385	11-008-009-00054-00002	62000	PASTOS PERMANENTES DE 5 O MAS AÑOS-SIN VARIEDAD	S	39,81
1700000002255907	11-008-009-00022-00001	62000	PASTOS PERMANENTES DE 5 O MAS AÑOS-SIN VARIEDAD	S	6,91
1700000002255908	11-008-009-00051-00008	62000	PASTOS PERMANENTES DE 5 O MAS AÑOS-SIN VARIEDAD	S	1,09
1700000002255909	11-008-009-00051-00005	62000	PASTOS PERMANENTES DE 5 O MAS AÑOS-SIN VARIEDAD	S	3,32
1700000002255912	11-008-009-00022-00002	62000	PASTOS PERMANENTES DE 5 O MAS AÑOS-SIN VARIEDAD	S	1,21
1700000002255913	11-008-009-00051-00007	62000	PASTOS PERMANENTES DE 5 O MAS AÑOS-SIN VARIEDAD	S	34,06
1700000002255914	11-008-009-00052-00001	62000	PASTOS PERMANENTES DE 5 O MAS AÑOS-SIN VARIEDAD	S	1,21
1700000002255915	11-008-009-00051-00006	62000	PASTOS PERMANENTES DE 5 O MAS AÑOS-SIN VARIEDAD	S	15,16
1700000002255916	11-008-009-00051-00009	62000	PASTOS PERMANENTES DE 5 O MAS AÑOS-SIN VARIEDAD	S	5,22
1700000002255917	11-008-016-00087-00001	62000	PASTOS PERMANENTES DE 5 O MAS AÑOS-SIN VARIEDAD	S	0,77
1700000002255918	11-008-009-00051-00001	62000	PASTOS PERMANENTES DE 5 O MAS AÑOS-SIN VARIEDAD	S	8,64
1700000002255919	11-008-016-00086-00002	62000	PASTOS PERMANENTES DE 5 O MAS AÑOS-SIN VARIEDAD	S	3,00
1700000002255920	11-008-016-00086-00001	62000	PASTOS PERMANENTES DE 5 O MAS AÑOS-SIN VARIEDAD	S	2,56

Recintos Determinados para el Cálculo de Garga Ganadera Máxima

REF.	REFERENCIA SIGPAC	CULTIVO	DESCRIPCIÓN CULTIVO	S/R	SUP. PROPUESTA (ha)
-5118	11-008-009-00052-00005	62000	PASTOS PERMANENTES DE 5 O MAS AÑOS-SIN VARIEDAD	S	64,58
4054384	11-008-010-00014-00006	62000	PASTOS PERMANENTES DE 5 O MAS AÑOS-SIN VARIEDAD	S	12,09
4054385	11-008-009-00054-00002	62000	PASTOS PERMANENTES DE 5 O MAS AÑOS-SIN VARIEDAD	S	39,81
1700000002255907	11-008-009-00022-00001	62000	PASTOS PERMANENTES DE 5 O MAS AÑOS-SIN VARIEDAD	S	6,91
1700000002255908	11-008-009-00051-00008	62000	PASTOS PERMANENTES DE 5 O MAS AÑOS-SIN VARIEDAD	S	1,09
1700000002255909	11-008-009-00051-00005	62000	PASTOS PERMANENTES DE 5 O MAS AÑOS-SIN VARIEDAD	S	3,32
1700000002255912	11-008-009-00022-00002	62000	PASTOS PERMANENTES DE 5 O MAS AÑOS-SIN VARIEDAD	S	1,21
1700000002255913	11-008-009-00051-00007	62000	PASTOS PERMANENTES DE 5 O MAS AÑOS-SIN VARIEDAD	S	34,06
1700000002255914	11-008-009-00052-00001	62000	PASTOS PERMANENTES DE 5 O MAS AÑOS-SIN VARIEDAD	S	1,21
1700000002255915	11-008-009-00051-00006	62000	PASTOS PERMANENTES DE 5 O MAS AÑOS-SIN VARIEDAD	S	15,16
1700000002255916	11-008-009-00051-00009	62000	PASTOS PERMANENTES DE 5 O MAS AÑOS-SIN VARIEDAD	S	5,22
1700000002255917	11-008-016-00087-00001	62000	PASTOS PERMANENTES DE 5 O MAS AÑOS-SIN VARIEDAD	S	0,77
1700000002255918	11-008-009-00051-00001	62000	PASTOS PERMANENTES DE 5 O MAS AÑOS-SIN VARIEDAD	S	8,64
1700000002255919	11-008-016-00086-00002	62000	PASTOS PERMANENTES DE 5 O MAS AÑOS-SIN VARIEDAD	S	3,00
1700000002255920	11-008-016-00086-00001	62000	PASTOS PERMANENTES DE 5 O MAS AÑOS-SIN VARIEDAD	S	2,56



<u>APELLIDOS Y NOMBRE / RAZÓN SOCIAL</u>	<u>NIF</u>	<u>EXPEDIENTE</u>	<u>SOLICITA AGRICULT. (3)</u>	<u>SOLICITA GANADER. (4)</u>	<u>ANUALIDAD DE PAGO</u>
FERNANDEZ SILVA MANUEL	****5705*	1135832	NO	SI	6ª

DATOS MANTENIMIENTO**IMPORTE POR ANUALIDAD**

	<u>2015</u>	<u>2016</u>	<u>2017</u>	<u>2018</u>	<u>2019</u>	<u>2020</u>
IMPORTE MÁXIMO SUBVENCIONABLE	3.577,63 €	3.577,63 €	3.202,20 €	3.202,20 €	3.202,20 €	3.202,20 €
IMPORTE MEDIO DE TRANSFERENCIA (€/ha)	82,15 €	82,15 €	82,15 €	82,15 €	82,15 €	82,15 €

RESUMEN DE UNIDADES

<u>Cód</u>	<u>GRUPO DE PAGO</u>	<u>Sup. Dec. Admisible (ha)</u>	<u>Sup. Comprometida (ha)</u>	<u>Sup. ajustada compromiso (1) (ha)</u>	<u>% sobredec.</u>	<u>SUP. PROPUESTA (ha)</u>	<u>Importe Declarado</u>	<u>Importe Topado</u>	<u>Importe Propuesto</u>	<u>Importe tras sobredec.</u>
63	PASTOS ASOCIADOS A GANADERÍA ECOLÓGICA	43,83		38,98	0,00	38,98	3.202,21	3.202,20	3.202,20	3.202,20
	TOTAL	43,83	38,98	38,98		38,98	3.202,21	3.202,20	3.202,20	3.202,20

APLICACIÓN DE REDUCCIONES Y SANCIONES

	<u>Importe Calculado</u>	<u>Importe prerreduc.</u>	<u>Admisibilidad y compromisos</u>	<u>Presentación tardía</u>	<u>Omisión declaración</u>	<u>Condicionabilidad</u>	<u>PROPUESTO</u>	<u>IMPORTE (Euros)</u>		
								<u>FEADER (Eje 2)</u>	<u>MAPA</u>	<u>CAGPDS</u>
GANADERÍA	3.202,20	3.202,20	0,00	0,00	0,00	0,00	3.202,20	2.401,65	344,24	456,31
TOTAL							3.202,20	2.401,65	344,24	456,31

RECINTOS PROPUESTOS

<u>REE</u>	<u>REFERENCIA SIGPAC</u>	<u>CULTIVO DESCRIPCIÓN CULTIVO</u>	<u>S/R</u>	<u>G.PAGO</u>	<u>PEND. MEDIA (%)</u>	<u>SUP. DEC. ADMISIBLE (ha)</u>	<u>SUP. COMPROM. (ha)</u>	<u>SUP. AJUSTADA COMPROM. (1) (ha)</u>	<u>SUP. CONY. SIGPAC (ha)</u>	<u>SUP. CERTIE (ha)</u>	<u>SUP. CAMPO (ha)</u>	<u>SUP. CAMPO DETER. CULT. DECLARADO (ha)</u>	<u>SUP. DEC. REDUCIDA (ha)</u>	<u>SUP. PROPUESTA (ha)</u>
4527615	11-035-900-99000-99005	62000 PASTOS PERMANENTES DE 5 O MAS AÑOS-SIN VARIEDAD	S	63		30,37	70,96	30,37		30,37			30,37	29,58
1700000006541422	11-035-018-00108-00003	62000 PASTOS PERMANENTES DE 5 O MAS AÑOS-SIN VARIEDAD	S	63	3,20	3,90	3,90	3,90		3,90			3,90	3,90
1700000006541431	11-035-025-00038-00006	62000 PASTOS PERMANENTES DE 5 O MAS AÑOS-SIN VARIEDAD	S	63	5,69	0,53	0,56	0,53		0,62			0,53	0,53
1700000006541446	11-035-025-00060-00001	62000 PASTOS PERMANENTES DE 5 O MAS AÑOS-SIN VARIEDAD	S	63	14,19	1,55	1,55	1,55		1,55			1,55	1,55
1700000006541447	11-035-025-00062-00001	62000 PASTOS PERMANENTES DE 5 O MAS AÑOS-SIN VARIEDAD	S	63	16,29	2,81	2,81	2,81		2,81			2,81	2,81
1700000006541461	11-035-019-00001-00002	62000 PASTOS PERMANENTES DE 5 O MAS AÑOS-SIN VARIEDAD	S	63	2,40	3,73	3,73	3,73		3,73			3,73	3,73
1700000006541462	11-035-019-00001-00001	62000 PASTOS PERMANENTES DE 5 O MAS AÑOS-SIN VARIEDAD	S	63	2,49	0,94	0,94	0,94		1,45			0,94	0,94

DATOS GANADERÍA**RESUMEN DE UNIDADES**

<u>Cód</u>	<u>GRUPO DE PAGO</u>	<u>Sup. Dec. Admisible (ha)</u>	<u>Sup. Comprometida (ha)</u>	<u>Sup. ajustada compromiso (1) (ha)</u>	<u>% sobredec.</u>	<u>SUP. PROPUESTA (ha)</u>	<u>Importe Declarado</u>	<u>Importe Topado</u>	<u>Importe Propuesto</u>	<u>Importe tras sobredec.</u>
63	PASTOS ASOCIADOS A GANADERÍA ECOLÓGICA	43,83		38,98	0,00	38,98	3.202,21	3.202,20	3.202,20	3.202,20
	TOTAL	43,83	38,98	38,98		38,98	3.202,21	3.202,20	3.202,20	3.202,20

RESUMEN DE PAGOS

	<u>PROPUESTO</u>	<u>IMPORTE (Euros)</u>		
		<u>FEADER (Eje 2)</u>	<u>MAPA</u>	<u>CAGPDS</u>
Propuesto a pagar	3.202,20	2.401,65	344,24	456,31

APLICACIÓN DE REDUCCIONES Y SANCIONES

	<u>Importe Calculado</u>	<u>Importe prerreduc.</u>	<u>Admisibilidad y compromisos</u>	<u>Presentación tardía</u>	<u>Omisión declaración</u>	<u>Condicionabilidad</u>	<u>PROPUESTO</u>	<u>IMPORTE (Euros)</u>		
								<u>FEADER (Eje 2)</u>	<u>MAPA</u>	<u>CAGPDS</u>
	3.202,20	3.202,20	0,00	0,00	0,00	0,00	3.202,20	2.401,65	344,24	456,31
TOTAL							3.202,20	2.401,65	344,24	456,31



Datos considerados para el Cálculo de la Carga Ganadera mínima y máxima del expediente

Explotación	Especie	Inscrito en Sipea y Admisible	Censo Medio Animales	Ugm Calculada para CG Mínima	Ugm Calculada para CG Máxima
ES110350000829	BOVINA	SI	44,30	36,39	36,39
ES110350000829	CAPRINA	NO	125,47	0,00	18,82
ES110350001234	BOVINA	NO	55,45	0,00	45,63
ES110350007009	BOVINA	SI	31,08	24,95	24,95
ES110350007009	CAPRINA	NO	0,00	0,00	0,00
				61,34	125,79

Superficie determinada para Cálculo Carga Ganadera Mínima: 90,17 ha

Superficie determinada para Cálculo Carga Ganadera Máxima: 100,18 ha

Carga Ganadera Mínima Expediente: 0,68 ugm/ha

Carga Ganadera Máxima Expediente: 1,26 ugm/ha

Recintos Determinados para el Cálculo de Carga Ganadera Mínima

REF.	REFERENCIA SIGPAC	CULTIVO	DESCRIPCIÓN CULTIVO	S/R	SUP. PROPUESTA (ha)
4527615	11-035-900-99000-99005	62000	PASTOS PERMANENTES DE 5 O MAS AÑOS-SIN VARIEDAD	S	30,37
4587670	11-035-007-00026-00001	63000	PASTOS DE MENOS DE 5 AÑOS-SIN VARIEDAD	S	1,18
4587671	11-035-007-00025-00001	63000	PASTOS DE MENOS DE 5 AÑOS-SIN VARIEDAD	S	19,52
4587672	11-035-007-00025-00002	63000	PASTOS DE MENOS DE 5 AÑOS-SIN VARIEDAD	S	1,60
1700000006541422	11-035-018-00108-00003	62000	PASTOS PERMANENTES DE 5 O MAS AÑOS-SIN VARIEDAD	S	3,90
1700000006541431	11-035-025-00038-00006	62000	PASTOS PERMANENTES DE 5 O MAS AÑOS-SIN VARIEDAD	S	0,53
1700000006541432	11-035-025-00125-00004	62000	PASTOS PERMANENTES DE 5 O MAS AÑOS-SIN VARIEDAD	S	0,16
1700000006541433	11-035-025-09000-00007	62000	PASTOS PERMANENTES DE 5 O MAS AÑOS-SIN VARIEDAD	S	0,63
1700000006541434	11-035-025-00125-00005	62000	PASTOS PERMANENTES DE 5 O MAS AÑOS-SIN VARIEDAD	S	0,12
1700000006541435	11-035-027-00038-00001	62000	PASTOS PERMANENTES DE 5 O MAS AÑOS-SIN VARIEDAD	S	0,84
1700000006541436	11-035-027-00034-00001	62000	PASTOS PERMANENTES DE 5 O MAS AÑOS-SIN VARIEDAD	S	0,38
1700000006541439	11-035-025-00122-00001	62000	PASTOS PERMANENTES DE 5 O MAS AÑOS-SIN VARIEDAD	S	0,37
1700000006541440	11-035-025-00124-00001	62000	PASTOS PERMANENTES DE 5 O MAS AÑOS-SIN VARIEDAD	S	0,31
1700000006541441	11-035-025-00121-00002	62000	PASTOS PERMANENTES DE 5 O MAS AÑOS-SIN VARIEDAD	S	5,29
1700000006541442	11-035-025-00122-00002	62000	PASTOS PERMANENTES DE 5 O MAS AÑOS-SIN VARIEDAD	S	2,67
1700000006541443	11-035-025-00122-00003	62000	PASTOS PERMANENTES DE 5 O MAS AÑOS-SIN VARIEDAD	S	0,82
1700000006541444	11-035-025-00123-00002	62000	PASTOS PERMANENTES DE 5 O MAS AÑOS-SIN VARIEDAD	S	1,26
1700000006541445	11-035-025-00124-00002	62000	PASTOS PERMANENTES DE 5 O MAS AÑOS-SIN VARIEDAD	S	11,19
1700000006541446	11-035-025-00060-00001	62000	PASTOS PERMANENTES DE 5 O MAS AÑOS-SIN VARIEDAD	S	1,55
1700000006541447	11-035-025-00062-00001	62000	PASTOS PERMANENTES DE 5 O MAS AÑOS-SIN VARIEDAD	S	2,81
1700000006541461	11-035-019-00001-00002	62000	PASTOS PERMANENTES DE 5 O MAS AÑOS-SIN VARIEDAD	S	3,73
1700000006541462	11-035-019-00001-00001	62000	PASTOS PERMANENTES DE 5 O MAS AÑOS-SIN VARIEDAD	S	0,94

Recintos Determinados para el Cálculo de Carga Ganadera Máxima

REF.	REFERENCIA SIGPAC	CULTIVO	DESCRIPCIÓN CULTIVO	S/R	SUP. PROPUESTA (ha)
-723078	11-035-009-00135-00002	63000	PASTOS DE MENOS DE 5 AÑOS-SIN VARIEDAD	S	5,01
-723076	11-035-009-00134-00001	63000	PASTOS DE MENOS DE 5 AÑOS-SIN VARIEDAD	S	5,00
4527615	11-035-900-99000-99005	62000	PASTOS PERMANENTES DE 5 O MAS AÑOS-SIN VARIEDAD	S	30,37
4587670	11-035-007-00026-00001	63000	PASTOS DE MENOS DE 5 AÑOS-SIN VARIEDAD	S	1,18
4587671	11-035-007-00025-00001	63000	PASTOS DE MENOS DE 5 AÑOS-SIN VARIEDAD	S	19,52
4587672	11-035-007-00025-00002	63000	PASTOS DE MENOS DE 5 AÑOS-SIN VARIEDAD	S	1,60
1700000006541422	11-035-018-00108-00003	62000	PASTOS PERMANENTES DE 5 O MAS AÑOS-SIN VARIEDAD	S	3,90
1700000006541431	11-035-025-00038-00006	62000	PASTOS PERMANENTES DE 5 O MAS AÑOS-SIN VARIEDAD	S	0,53
1700000006541432	11-035-025-00125-00004	62000	PASTOS PERMANENTES DE 5 O MAS AÑOS-SIN VARIEDAD	S	0,16

Datos considerados para el Cálculo de la Carga Ganadera mínima y máxima del expediente**Recintos Determinados para el Cálculo de Garga Ganadera Máxima**

REF.	REFERENCIA SIGPAC	CULTIVO	DESCRIPCIÓN CULTIVO	S/R	SUP. PROPUESTA (ha)
170000006541433	11-035-025-09000-00007	62000	PASTOS PERMANENTES DE 5 O MAS AÑOS-SIN VARIEDAD	S	0,63
170000006541434	11-035-025-00125-00005	62000	PASTOS PERMANENTES DE 5 O MAS AÑOS-SIN VARIEDAD	S	0,12
170000006541435	11-035-027-00038-00001	62000	PASTOS PERMANENTES DE 5 O MAS AÑOS-SIN VARIEDAD	S	0,84
170000006541436	11-035-027-00034-00001	62000	PASTOS PERMANENTES DE 5 O MAS AÑOS-SIN VARIEDAD	S	0,38
170000006541439	11-035-025-00122-00001	62000	PASTOS PERMANENTES DE 5 O MAS AÑOS-SIN VARIEDAD	S	0,37
170000006541440	11-035-025-00124-00001	62000	PASTOS PERMANENTES DE 5 O MAS AÑOS-SIN VARIEDAD	S	0,31
170000006541441	11-035-025-00121-00002	62000	PASTOS PERMANENTES DE 5 O MAS AÑOS-SIN VARIEDAD	S	5,29
170000006541442	11-035-025-00122-00002	62000	PASTOS PERMANENTES DE 5 O MAS AÑOS-SIN VARIEDAD	S	2,67
170000006541443	11-035-025-00122-00003	62000	PASTOS PERMANENTES DE 5 O MAS AÑOS-SIN VARIEDAD	S	0,82
170000006541444	11-035-025-00123-00002	62000	PASTOS PERMANENTES DE 5 O MAS AÑOS-SIN VARIEDAD	S	1,26
170000006541445	11-035-025-00124-00002	62000	PASTOS PERMANENTES DE 5 O MAS AÑOS-SIN VARIEDAD	S	11,19
170000006541446	11-035-025-00060-00001	62000	PASTOS PERMANENTES DE 5 O MAS AÑOS-SIN VARIEDAD	S	1,55
170000006541447	11-035-025-00062-00001	62000	PASTOS PERMANENTES DE 5 O MAS AÑOS-SIN VARIEDAD	S	2,81
170000006541461	11-035-019-00001-00002	62000	PASTOS PERMANENTES DE 5 O MAS AÑOS-SIN VARIEDAD	S	3,73
170000006541462	11-035-019-00001-00001	62000	PASTOS PERMANENTES DE 5 O MAS AÑOS-SIN VARIEDAD	S	0,94

Incidencias de carga ganadera**INCIDENCIA DESCRIPCIÓN**

- 232 Superficie de cruce en recinto ficticio comunal, mayor que superficie asignada neta resultante del reparto del ficticio comunal.
Ref:4527615 Recinto:11-035-900-99000-990 Cultivo:62000 PASTOS PERMANENTES DE 5 O MAS AÑOS-SIN VARIEDAD Secano
Diferencia penalizable (Hectáreas):0,79

INCIDENCIAS**INCIDENCIA DESCRIPCIÓN**

- 232 Superficie de cruce en recinto ficticio comunal, mayor que superficie asignada neta resultante del reparto del ficticio comunal.
Ref:4527615 Recinto:11-035-900-99000-990 Cultivo:62000 PASTOS PERMANENTES DE 5 O MAS AÑOS-SIN VARIEDAD Secano
Diferencia penalizable (Hectáreas):0,79
- 85031 Solicita recinto que no está comprometido para la operación.
Ref:170000006541443 Recinto:11-035-025-00122-003 Cultivo:62000 PASTOS PERMANENTES DE 5 O MAS AÑOS-SIN VARIEDAD Secano
- 85042 No inscrito en un organismo de control y certificación ecológico (artículo 5-1 e), Orden 26 mayo 2015)
Explotación:ES11035000829 Especie:CAPRINA
Explotación:ES110350001234 Especie:BOVINA
Explotación:ES110350007009 Especie:CAPRINA
- 85045 Solicita recinto que no está comprometido para la operación de conversión pero sí para mantenimiento (o viceversa).
Ref:170000006541443 Recinto:11-035-025-00122-003 Cultivo:62000 PASTOS PERMANENTES DE 5 O MAS AÑOS-SIN VARIEDAD Secano



<u>APELLIDOS Y NOMBRE / RAZÓN SOCIAL</u>	<u>NIF</u>	<u>EXPEDIENTE</u>	<u>SOLICITA AGRICULT. (3)</u>	<u>SOLICITA GANADER. (4)</u>	<u>ANUALIDAD DE PAGO</u>
FERRANDO INFANTE JOSE	****9876*	1182918	NO	SI	6ª

DATOS MANTENIMIENTO**IMPORTE POR ANUALIDAD**

	<u>2015</u>	<u>2016</u>	<u>2017</u>	<u>2018</u>	<u>2019</u>	<u>2020</u>
IMPORTE MÁXIMO SUBVENCIONABLE	8.030,98 €	8.030,98 €	7.986,18 €	7.986,18 €	7.986,18 €	7.986,18 €
IMPORTE MEDIO DE TRANSFERENCIA (€/ha)	71,11 €	71,11 €	71,11 €	71,11 €	71,11 €	71,11 €

RESUMEN DE UNIDADES

<u>Cód</u>	<u>GRUPO DE PAGO</u>	<u>Sup. Dec. Admisible (ha)</u>	<u>Sup. Comprometida (ha)</u>	<u>Sup. ajustada compromiso (1) (ha)</u>	<u>% sobredec.</u>	<u>SUP. PROPUESTA (ha)</u>	<u>Importe Declarado</u>	<u>Importe Topado</u>	<u>Importe Propuesto</u>	<u>Importe tras sobredec.</u>
63	PASTOS ASOCIADOS A GANADERÍA ECOLÓGICA	121,88		112,31	0,00	112,31	8.000,59	7.986,18	7.986,18	7.986,18
TOTAL		121,88	112,31	112,31		112,31	8.000,59	7.986,18	7.986,18	7.986,18

APLICACIÓN DE REDUCCIONES Y SANCIONES

	<u>Importe Calculado</u>	<u>Importe prerreduc.</u>	<u>Admisibilidad y compromisos</u>	<u>Presentación tardía</u>	<u>Omisión declaración</u>	<u>Condicionabilidad</u>	<u>PROPUESTO</u>	<u>IMPORTE (Euros)</u>		
								<u>FEADER (Eje 2)</u>	<u>MAPA</u>	<u>CAGPDS</u>
GANADERÍA	7.986,18	7.986,18	0,00	0,00	0,00	0,00	7.986,18	5.989,64	858,51	1.138,03
TOTAL							7.986,18	5.989,64	858,51	1.138,03

RECINTOS PROPUESTOS

<u>REE.</u>	<u>REFERENCIA SIGPAC</u>	<u>CULTIVO DESCRIPCIÓN CULTIVO</u>	<u>S/R</u>	<u>G.PAGO</u>	<u>PEND. MEDIA (%)</u>	<u>SUP. DEC. ADMISIBLE (ha)</u>	<u>SUP. COMPROM. (ha)</u>	<u>SUP. AJUSTADA COMPROM. (1) (ha)</u>	<u>SUP. CONY. SIGPAC (ha)</u>	<u>SUP. CERTIE (ha)</u>	<u>SUP. CAMPO (ha)</u>	<u>SUP. CAMPO DETER. CULT. DECLARADO (ha)</u>	<u>SUP. DEC. REDUCIDA (ha)</u>	<u>SUP. PROPUESTA (ha)</u>
-134922	11-007-009-00033-00013	63000 PASTOS DE MENOS DE 5 AÑOS-SIN VARIEDAD	S	63	12,97	0,02	0,02	0,02		0,00			0,02	0,02
-134921	11-007-009-00033-00012	63000 PASTOS DE MENOS DE 5 AÑOS-SIN VARIEDAD	S	63	11,77	0,04	0,04	0,04		0,00			0,04	0,04
-134920	11-007-009-00033-00011	63000 PASTOS DE MENOS DE 5 AÑOS-SIN VARIEDAD	S	63	10,39	0,04	0,04	0,04		0,00			0,04	0,04
4536152	11-007-900-99000-99001	62000 PASTOS PERMANENTES DE 5 O MAS AÑOS-SIN VARIEDAD	S	63	96,88	92,50	92,50	92,50		96,88			92,50	92,50
1700000004640179	11-007-009-00006-00001	62000 PASTOS PERMANENTES DE 5 O MAS AÑOS-SIN VARIEDAD	S	63	0,85	1,01	2,03	1,01		1,62			1,01	1,01
1700000004640278	11-007-010-00026-00002	62000 PASTOS PERMANENTES DE 5 O MAS AÑOS-SIN VARIEDAD	S	63	4,03	0,11	0,13	0,11	0,13	0,19			0,11	0,11
1700000004640282	11-007-012-00001-00001	63000 PASTOS DE MENOS DE 5 AÑOS-SIN VARIEDAD	S	63	8,96	1,70	1,70	1,70		3,40			1,70	1,70
1700000004640285	11-007-009-00033-00002	63000 PASTOS DE MENOS DE 5 AÑOS-SIN VARIEDAD	S	63	10,42	15,32	15,32	15,32		30,64			15,32	15,32
1700000004640287	11-007-010-00044-00001	62000 PASTOS PERMANENTES DE 5 O MAS AÑOS-SIN VARIEDAD	S	63	0,48	0,58	0,58	0,29		0,92			0,29	0,29
1700000004640289	11-007-010-00023-00002	62000 PASTOS PERMANENTES DE 5 O MAS AÑOS-SIN VARIEDAD	S	63	8,85	1,55	2,39	1,55	2,39	3,23			1,55	1,55
1700000004640291	11-007-009-00033-00006	62000 PASTOS PERMANENTES DE 5 O MAS AÑOS-SIN VARIEDAD	S	63	17,46	0,39	0,42	0,39		0,98			0,39	0,39
1700000004640295	11-007-010-00023-00001	62000 PASTOS PERMANENTES DE 5 O MAS AÑOS-SIN VARIEDAD	S	63	10,07	1,47	1,25	1,25		2,61			1,25	1,25
1700000004640298	11-007-009-00026-00002	62000 PASTOS PERMANENTES DE 5 O MAS AÑOS-SIN VARIEDAD	S	63	2,57	0,73	1,18	0,73	1,18	1,19			0,73	0,73
1700000004640299	11-007-009-00026-00002	62000 PASTOS PERMANENTES DE 5 O MAS AÑOS-SIN VARIEDAD	S	63	2,57	0,45	1,18	0,45	1,18	0,73			0,45	0,45
1700000004640305	11-007-010-00044-00001	62000 PASTOS PERMANENTES DE 5 O MAS AÑOS-SIN VARIEDAD	S	63	0,48	0,58	0,58	0,29		0,92			0,29	0,29
1700000004640306	11-007-009-00006-00001	62000 PASTOS PERMANENTES DE 5 O MAS AÑOS-SIN VARIEDAD	S	63	0,85	1,01	2,03	1,01		1,62			1,01	1,01

DATOS GANADERÍA**RESUMEN DE UNIDADES**

<u>Cód</u>	<u>GRUPO DE PAGO</u>	<u>Sup. Dec. Admisible (ha)</u>	<u>Sup. Comprometida (ha)</u>	<u>Sup. ajustada compromiso (1) (ha)</u>	<u>% sobredec.</u>	<u>SUP. PROPUESTA (ha)</u>	<u>Importe Declarado</u>	<u>Importe Topado</u>	<u>Importe Propuesto</u>	<u>Importe tras sobredec.</u>
63	PASTOS ASOCIADOS A GANADERÍA ECOLÓGICA	121,88		112,31	0,00	112,31	8.000,59	7.986,18	7.986,18	7.986,18
TOTAL		121,88	112,31	112,31		112,31	8.000,59	7.986,18	7.986,18	7.986,18

RESUMEN DE PAGOS

	<u>IMPORTE (Euros)</u>			
	<u>PROPUESTO</u>	<u>FEADER (Eje 2)</u>	<u>MAPA</u>	<u>CAGPDS</u>
Propuesto a pagar	7.986,18	5.989,64	858,51	1.138,03

APLICACIÓN DE REDUCCIONES Y SANCIONES

<u>Importe Calculado</u>	<u>Importe prerreduc.</u>	<u>Admisibilidad y compromisos</u>	<u>Presentación tardía</u>	<u>Omisión declaración</u>	<u>Condicionabilidad</u>	<u>PROPUESTO</u>	<u>IMPORTE (Euros)</u>			
							<u>FEADER (Eje 2)</u>	<u>MAPA</u>	<u>CAGPDS</u>	
7.986,18	7.986,18	0,00	0,00	0,00	0,00	7.986,18	5.989,64	858,51	1.138,03	
TOTAL							7.986,18	5.989,64	858,51	1.138,03

(1) Superficie declarada admisible ajustada con la superficie comprometida.
(2) Factor de penalización valorando el alcance para el tipo de compromiso.
(3) Solicita agricultura y tiene compromisos vigentes.
(4) Solicita ganadería y tiene compromisos vigentes.

Datos considerados para el Cálculo de la Carga Ganadera mínima y máxima del expediente

Explotación	Especie	Inscrito en Sipea y Admisible	Censo Medio Animales	Ugm Calculada para CG Mínima	Ugm Calculada para CG Máxima
ES110070000194	BOVINA	SI	26,14	19,65	19,65
ES110070000194	CABALLAR	NO	1,20	0,00	1,20
ES110070000207	BOVINA	SI	35,41	28,63	28,63
				48,28	49,48

Superficie determinada para Cálculo Carga Ganadera Mínima: 121,78 ha

Superficie determinada para Cálculo Carga Ganadera Máxima: 121,88 ha

Carga Ganadera Mínima Expediente: 0,40 ugm/ha


Carga Ganadera Máxima Expediente: 0,41 ugm/ha

Recintos Determinados para el Cálculo de Garga Ganadera Mínima

REF.	REFERENCIA SIGPAC	CULTIVO	DESCRIPCIÓN CULTIVO	S/R	SUP. PROPUESTA (ha)
4536152	11-007-900-99000-99001	62000	PASTOS PERMANENTES DE 5 O MAS AÑOS-SIN VARIEDAD	S	96,88
1700000004640179	11-007-009-00006-00001	62000	PASTOS PERMANENTES DE 5 O MAS AÑOS-SIN VARIEDAD	S	1,01
1700000004640278	11-007-010-00026-00002	62000	PASTOS PERMANENTES DE 5 O MAS AÑOS-SIN VARIEDAD	S	0,11
1700000004640282	11-007-012-00001-00001	63000	PASTOS DE MENOS DE 5 AÑOS-SIN VARIEDAD	S	1,70
1700000004640285	11-007-009-00033-00002	63000	PASTOS DE MENOS DE 5 AÑOS-SIN VARIEDAD	S	15,32
1700000004640287	11-007-010-00044-00001	62000	PASTOS PERMANENTES DE 5 O MAS AÑOS-SIN VARIEDAD	S	0,58
1700000004640289	11-007-010-00023-00002	62000	PASTOS PERMANENTES DE 5 O MAS AÑOS-SIN VARIEDAD	S	1,55
1700000004640291	11-007-009-00033-00006	62000	PASTOS PERMANENTES DE 5 O MAS AÑOS-SIN VARIEDAD	S	0,39
1700000004640295	11-007-010-00023-00001	62000	PASTOS PERMANENTES DE 5 O MAS AÑOS-SIN VARIEDAD	S	1,47
1700000004640298	11-007-009-00026-00002	62000	PASTOS PERMANENTES DE 5 O MAS AÑOS-SIN VARIEDAD	S	0,73
1700000004640299	11-007-009-00026-00002	62000	PASTOS PERMANENTES DE 5 O MAS AÑOS-SIN VARIEDAD	S	0,45
1700000004640305	11-007-010-00044-00001	62000	PASTOS PERMANENTES DE 5 O MAS AÑOS-SIN VARIEDAD	S	0,58
1700000004640306	11-007-009-00006-00001	62000	PASTOS PERMANENTES DE 5 O MAS AÑOS-SIN VARIEDAD	S	1,01

Recintos Determinados para el Cálculo de Garga Ganadera Máxima

REF.	REFERENCIA SIGPAC	CULTIVO	DESCRIPCIÓN CULTIVO	S/R	SUP. PROPUESTA (ha)
-134922	11-007-009-00033-00013	63000	PASTOS DE MENOS DE 5 AÑOS-SIN VARIEDAD	S	0,02
-134921	11-007-009-00033-00012	63000	PASTOS DE MENOS DE 5 AÑOS-SIN VARIEDAD	S	0,04
-134920	11-007-009-00033-00011	63000	PASTOS DE MENOS DE 5 AÑOS-SIN VARIEDAD	S	0,04
4536152	11-007-900-99000-99001	62000	PASTOS PERMANENTES DE 5 O MAS AÑOS-SIN VARIEDAD	S	96,88
1700000004640179	11-007-009-00006-00001	62000	PASTOS PERMANENTES DE 5 O MAS AÑOS-SIN VARIEDAD	S	1,01
1700000004640278	11-007-010-00026-00002	62000	PASTOS PERMANENTES DE 5 O MAS AÑOS-SIN VARIEDAD	S	0,11
1700000004640282	11-007-012-00001-00001	63000	PASTOS DE MENOS DE 5 AÑOS-SIN VARIEDAD	S	1,70
1700000004640285	11-007-009-00033-00002	63000	PASTOS DE MENOS DE 5 AÑOS-SIN VARIEDAD	S	15,32
1700000004640287	11-007-010-00044-00001	62000	PASTOS PERMANENTES DE 5 O MAS AÑOS-SIN VARIEDAD	S	0,58
1700000004640289	11-007-010-00023-00002	62000	PASTOS PERMANENTES DE 5 O MAS AÑOS-SIN VARIEDAD	S	1,55
1700000004640291	11-007-009-00033-00006	62000	PASTOS PERMANENTES DE 5 O MAS AÑOS-SIN VARIEDAD	S	0,39
1700000004640295	11-007-010-00023-00001	62000	PASTOS PERMANENTES DE 5 O MAS AÑOS-SIN VARIEDAD	S	1,47
1700000004640298	11-007-009-00026-00002	62000	PASTOS PERMANENTES DE 5 O MAS AÑOS-SIN VARIEDAD	S	0,73
1700000004640299	11-007-009-00026-00002	62000	PASTOS PERMANENTES DE 5 O MAS AÑOS-SIN VARIEDAD	S	0,45
1700000004640305	11-007-010-00044-00001	62000	PASTOS PERMANENTES DE 5 O MAS AÑOS-SIN VARIEDAD	S	0,58
1700000004640306	11-007-009-00006-00001	62000	PASTOS PERMANENTES DE 5 O MAS AÑOS-SIN VARIEDAD	S	1,01



INCIDENCIAS

INCIDENCIA DESCRIPCIÓN

85001	El recinto declarado no cumple con las normas de producción ecológica (artículo 5-1 e), Orden 26 mayo 2015) Ref:-134920 Recinto:11-007-009-00033-011 Cultivo:63000 PASTOS DE MENOS DE 5 AÑOS-SIN VARIEDAD Secano Ref:-134921 Recinto:11-007-009-00033-012 Cultivo:63000 PASTOS DE MENOS DE 5 AÑOS-SIN VARIEDAD Secano Ref:-134922 Recinto:11-007-009-00033-013 Cultivo:63000 PASTOS DE MENOS DE 5 AÑOS-SIN VARIEDAD Secano
85042	No inscrito en un organismo de control y certificación ecológico (artículo 5-1 e), Orden 26 mayo 2015) Explotación:ES110070000194 Especie:CABALLAR



<u>APELLIDOS Y NOMBRE / RAZÓN SOCIAL</u>	<u>NIF</u>	<u>EXPEDIENTE</u>	<u>SOLICITA AGRICULT. (3)</u>	<u>SOLICITA GANADER. (4)</u>	<u>ANUALIDAD DE PAGO</u>
FERRER VILLANUEVA DIANA SERGIA	****9036*	1143612	SI	NO	6ª

DATOS MANTENIMIENTO

IMPORTE POR ANUALIDAD

	<u>2015</u>	<u>2016</u>	<u>2017</u>	<u>2018</u>	<u>2019</u>	<u>2020</u>
IMPORTE MÁXIMO SUBVENCIONABLE	20.630,17 €	20.630,17 €	20.336,71 €	20.336,71 €	20.336,71 €	18.873,22 €
IMPORTE MEDIO DE TRANSFERENCIA (€/ha)	126,49 €	126,49 €	126,49 €	126,49 €	126,49 €	126,49 €

RESUMEN DE UNIDADES

<u>Cód</u>	<u>GRUPO DE PAGO</u>	<u>Sup. Dec. Admisible (ha)</u>	<u>Sup. Comprometida (ha)</u>	<u>Sup. ajustada compromiso (1) (ha)</u>	<u>% sobredec.</u>	<u>SUP. PROPUESTA (ha)</u>	<u>Importe Declarado</u>	<u>Importe Topado</u>	<u>Importe Propuesto</u>	<u>Importe tras sobredec.</u>
59	HERBÁCEOS	162,31		149,21	0,24	148,86	19.581,05	18.873,22	18.829,30	18.829,30
	TOTAL	162,31	149,21	149,21		148,86	19.581,05	18.873,22	18.829,30	18.829,30

APLICACIÓN DE REDUCCIONES Y SANCIONES

<u>AGRICULTURA</u>	<u>Importe Calculado</u>	<u>Importe prerreduc.</u>	<u>Admisibilidad y compromisos</u>	<u>Presentación tardía</u>	<u>Omisión declaración</u>	<u>Condicionabilidad</u>	<u>PROPUESTO</u>	<u>IMPORTE (Euros)</u>			
								<u>FEADER (Eje 2)</u>	<u>MAPA</u>	<u>CAGPDS</u>	
	18.829,30	18.829,30	0,00	0,00	0,00	0,00	18.829,30	14.121,98	2.024,15	2.683,17	
							TOTAL	18.829,30	14.121,98	2.024,15	2.683,17

RECINTOS PROPUESTOS

<u>REF.</u>	<u>REFERENCIA SIGPAC</u>	<u>CULTIVO DESCRIPCIÓN CULTIVO</u>	<u>S/R</u>	<u>G.PAGO</u>	<u>PEND. MEDIA (%)</u>	<u>SUP. DEC. ADMISIBLE (ha)</u>	<u>SUP. COMPROM. (ha)</u>	<u>SUP. AJUSTADA COMPROM. (1) (ha)</u>	<u>SUP. CONV. SIGPAC (ha)</u>	<u>SUP. CERTIF. (ha)</u>	<u>SUP. CAMPO (ha)</u>	<u>SUP. CAMPO DETER. CULT. DECLARADO (ha)</u>	<u>SUP. DEC. REDUCIDA (ha)</u>	<u>SUP. PROPUESTA (ha)</u>
-726034	11-020-079-00155-00019	41096 HABAS-PROTHABON 101	S	59	10,89	0,63	6,84	0,63		0,63	0,63	0,63	0,63	0,63
-726015	11-020-079-00155-00019	33201 GIRASOL-SY SONORA	S	59	10,89	6,24	6,84	6,21		6,25	6,24	6,24	6,21	6,21
-538034	11-020-079-00155-00005	41096 HABAS-PROTHABON 101	S	59	9,45	1,57	98,94	1,39		1,57	1,51	1,51	1,39	1,39
-538033	11-020-079-00155-00005	41096 HABAS-PROTHABON 101	S	59	9,45	11,54	98,94	10,19		11,55	11,54	11,54	10,19	10,19
-537608	11-020-079-00155-00004	1000 TRIGO BLANDO-SIN VARIEDAD	S	59	4,18	36,69	36,69	36,69		36,70	36,66	36,66	36,69	36,66
-537521	11-020-079-00155-00005	13010 TRITICALE-BONDADOSO	S	59	9,45	15,00	98,94	13,25		15,01	15,00	15,00	13,25	13,25
-537447	11-020-079-00155-00022	1000 TRIGO BLANDO-SIN VARIEDAD	S	59	16,92	1,31	1,31	1,31		1,31	1,22	1,22	1,31	1,22
-537446	11-020-079-00155-00005	1000 TRIGO BLANDO-SIN VARIEDAD	S	59	9,45	8,68	98,94	7,67		8,69	8,68	8,68	7,67	7,67
-537396	11-020-079-00155-00005	1000 TRIGO BLANDO-SIN VARIEDAD	S	59	9,45	16,45	98,94	14,53		16,46	16,45	16,45	14,53	14,53
-537328	11-020-079-00155-00005	1000 TRIGO BLANDO-SIN VARIEDAD	S	59	9,45	19,67	98,94	17,37		19,68	19,67	19,67	17,37	17,37
-537263	11-020-079-00155-00005	33201 GIRASOL-SY SONORA	S	59	9,45	36,16	98,94	31,94		36,19	36,03	36,03	31,94	31,94
-537243	11-020-079-00155-00005	33201 GIRASOL-SY SONORA	S	59	9,45	1,55	98,94	1,37		1,55	1,55	1,55	1,37	1,37
-537228	11-020-079-00155-00005	33201 GIRASOL-SY SONORA	S	59	9,45	1,40	98,94	1,24		1,40	1,41	1,41	1,24	1,24
-537188	11-020-079-00155-00007	33201 GIRASOL-SY SONORA	S	59	8,54	5,42	5,42	5,42		5,42	5,19	5,19	5,42	5,19

DATOS AGRICULTURA

RESUMEN DE UNIDADES

<u>Cód</u>	<u>GRUPO DE PAGO</u>	<u>Sup. Dec. Admisible (ha)</u>	<u>Sup. Comprometida (ha)</u>	<u>Sup. ajustada compromiso (1) (ha)</u>	<u>% sobredec.</u>	<u>SUP. PROPUESTA (ha)</u>	<u>Importe Declarado</u>	<u>Importe Topado</u>	<u>Importe Propuesto</u>	<u>Importe tras sobredec.</u>
59	HERBÁCEOS	162,31		149,21	0,24	148,86	19.581,05	18.873,22	18.829,30	18.829,30
	TOTAL	162,31	149,21	149,21		148,86	19.581,05	18.873,22	18.829,30	18.829,30

RESUMEN DE PAGOS

<u>IMPORTE (Euros)</u>				
	<u>PROPUESTO</u>	<u>FEADER (Eje 2)</u>	<u>MAPA</u>	<u>CAGPDS</u>
Propuesto a pagar	18.829,30	14.121,98	2.024,15	2.683,17

APLICACIÓN DE REDUCCIONES Y SANCIONES

<u>Importe Calculado</u>	<u>Importe prerreduc.</u>	<u>Admisibilidad y compromisos</u>	<u>Presentación tardía</u>	<u>Omisión declaración</u>	<u>Condicionabilidad</u>	<u>PROPUESTO</u>	<u>IMPORTE (Euros)</u>			
							<u>FEADER (Eje 2)</u>	<u>MAPA</u>	<u>CAGPDS</u>	
18.829,30	18.829,30	0,00	0,00	0,00	0,00	18.829,30	14.121,98	2.024,15	2.683,17	
						TOTAL	18.829,30	14.121,98	2.024,15	2.683,17



(1) Superficie declarada admisible ajustada con la superficie comprometida.
 (2) Factor de penalización valorando el alcance para el tipo de compromiso.
 (3) Solicita agricultura y tiene compromisos vigentes.
 (4) Solicita ganadería y tiene compromisos vigentes.

INCIDENCIAS

INCIDENCIA DESCRIPCIÓN

75022	No autoriza a que, en caso de la devolución por la entidad financiera (retrocesión bancaria) del pago en la cuenta corriente consignada en la solicitud y que está debidamente registrada en el sistema contable GIRO de la Junta de Andalucía, se proceda al pago en cualquier otra cuenta corriente de la titularidad del solicitante vigente en dicho sistema contable.
85031	Solicita recinto que no está comprometido para la operación. Ref:-537271 Recinto:11-020-079-00155-014 Cultivo:41096 HABAS-PROTHABON 101 Secano



<u>APELLIDOS Y NOMBRE / RAZÓN SOCIAL</u>	<u>NIF</u>	<u>EXPEDIENTE</u>	<u>SOLICITA AGRICULT. (3)</u>	<u>SOLICITA GANADER. (4)</u>	<u>ANUALIDAD DE PAGO</u>
FINCA LA CUBIERTA S.L.	****1072*	1014013	NO	SI	6ª

DATOS MANTENIMIENTO**IMPORTE POR ANUALIDAD**

	<u>2015</u>	<u>2016</u>	<u>2017</u>	<u>2018</u>	<u>2019</u>	<u>2020</u>
IMPORTE MÁXIMO SUBVENCIONABLE	4.955,29 €	4.955,29 €	4.955,29 €	4.955,29 €	4.932,29 €	4.886,29 €
IMPORTE MEDIO DE TRANSFERENCIA (€/ha)	82,15 €	82,15 €	82,15 €	82,15 €	82,15 €	82,15 €

RESUMEN DE UNIDADES

<u>Cód</u>	<u>GRUPO DE PAGO</u>	<u>Sup. Dec. Admisible (ha)</u>	<u>Sup. Comprometida (ha)</u>	<u>Sup. ajustada compromiso (1) (ha)</u>	<u>% sobredec.</u>	<u>SUP. PROPUESTA (ha)</u>	<u>Importe Declarado</u>	<u>Importe Topado</u>	<u>Importe Propuesto</u>	<u>Importe tras sobredec.</u>
63	PASTOS ASOCIADOS A GANADERÍA ECOLÓGICA	62,23		59,48	0,00	59,48	4.886,28	4.886,29	4.886,28	4.886,28
	TOTAL	62,23	59,48	59,48		59,48	4.886,28	4.886,29	4.886,28	4.886,28

APLICACIÓN DE REDUCCIONES Y SANCIONES

	<u>Importe Calculado</u>	<u>Importe prerreduc.</u>	<u>Admisibilidad y compromisos</u>	<u>Presentación tardía</u>	<u>Omisión declaración</u>	<u>Condicionabilidad</u>	<u>PROPUESTO</u>	<u>IMPORTE (Euros)</u>		
								<u>FEADER (Eje 2)</u>	<u>MAPA</u>	<u>CAGPDS</u>
GANADERÍA	4.886,28	4.886,28	0,00	0,00	1,00	0,00	4.837,42	3.628,07	520,02	689,33
TOTAL							4.837,42	3.628,07	520,02	689,33

RECINTOS PROPUESTOS

<u>REE.</u>	<u>REFERENCIA SIGPAC</u>	<u>CULTIVO</u>	<u>DESCRIPCIÓN CULTIVO</u>	<u>S/R</u>	<u>G.PAGO</u>	<u>PEND. MEDIA (%)</u>	<u>SUP. DEC. ADMISIBLE (ha)</u>	<u>SUP. COMPROM. (ha)</u>	<u>SUP. AJUSTADA COMPROM. (1) (ha)</u>	<u>SUP. CONY. SIGPAC (ha)</u>	<u>SUP. CERTIE. (ha)</u>	<u>SUP. CAMPO (ha)</u>	<u>SUP. CAMPO DETER. CULT. DECLARADO (ha)</u>	<u>SUP. DEC. REDUCIDA (ha)</u>	<u>SUP. PROPUESTA (ha)</u>
-468446	11-001-014-00008-00005	62000	PASTOS PERMANENTES DE 5 O MAS AÑOS-SIN VARIEDAD	S	63	19,02	0,21	0,21	0,21	0,21	0,21			0,21	0,21
-16783	11-001-014-00008-00009	62000	PASTOS PERMANENTES DE 5 O MAS AÑOS-SIN VARIEDAD	S	63	11,61	8,32	8,32	8,32		8,32			8,32	8,32
-16780	11-001-014-00008-00008	62000	PASTOS PERMANENTES DE 5 O MAS AÑOS-SIN VARIEDAD	S	63	30,49	5,06	4,43	4,43		6,75			4,43	4,43
-16777	11-001-014-00008-00002	62000	PASTOS PERMANENTES DE 5 O MAS AÑOS-SIN VARIEDAD	S	63	24,22	35,16	35,16	35,16		35,16			35,16	35,16
1700000004953908	11-001-014-00008-00003	62000	PASTOS PERMANENTES DE 5 O MAS AÑOS-SIN VARIEDAD	S	63	20,32	13,48	11,68	11,68		17,97			11,68	11,68

DATOS GANADERÍA**RESUMEN DE UNIDADES**

<u>Cód</u>	<u>GRUPO DE PAGO</u>	<u>Sup. Dec. Admisible (ha)</u>	<u>Sup. Comprometida (ha)</u>	<u>Sup. ajustada compromiso (1) (ha)</u>	<u>% sobredec.</u>	<u>SUP. PROPUESTA (ha)</u>	<u>Importe Declarado</u>	<u>Importe Topado</u>	<u>Importe Propuesto</u>	<u>Importe tras sobredec.</u>
63	PASTOS ASOCIADOS A GANADERÍA ECOLÓGICA	62,23		59,48	0,00	59,48	4.886,28	4.886,29	4.886,28	4.886,28
	TOTAL	62,23	59,48	59,48		59,48	4.886,28	4.886,29	4.886,28	4.886,28

RESUMEN DE PAGOS

	<u>PROPUESTO</u>	<u>IMPORTE (Euros)</u>		
		<u>FEADER (Eje 2)</u>	<u>MAPA</u>	<u>CAGPDS</u>
Propuesto a pagar	4.837,42	3.628,07	520,02	689,33

APLICACIÓN DE REDUCCIONES Y SANCIONES

	<u>Importe Calculado</u>	<u>Importe prerreduc.</u>	<u>Admisibilidad y compromisos</u>	<u>Presentación tardía</u>	<u>Omisión declaración</u>	<u>Condicionabilidad</u>	<u>PROPUESTO</u>	<u>IMPORTE (Euros)</u>		
								<u>FEADER (Eje 2)</u>	<u>MAPA</u>	<u>CAGPDS</u>
	4.886,28	4.886,28	0,00	0,00	1,00	0,00	4.837,42	3.628,07	520,02	689,33
TOTAL							4.837,42	3.628,07	520,02	689,33



Datos considerados para el Cálculo de la Carga Ganadera mínima y máxima del expediente

Explotación	Especie	Inscrito en Sipea y Admisible	Censo Medio Animales	Ugm Calculada para CG Mínima	Ugm Calculada para CG Máxima
ES110010000670	BOVINA	SI	51,50	41,14	41,14
ES110010000670	CABALLAR	NO	1,61	0,00	1,61
ES110010000670	CAPRINA	SI	172,63	25,89	25,89
ES110010000897	BOVINA	NO	6,30	0,00	4,46
ES110310000090	BOVINA	SI	4,37	3,72	3,72
				70,75	76,82

Superficie determinada para Cálculo Carga Ganadera Mínima: 73,64 ha

Superficie determinada para Cálculo Carga Ganadera Máxima: 73,64 ha

Carga Ganadera Mínima Expediente: 0,96 ugm/ha

Carga Ganadera Máxima Expediente: 1,04 ugm/ha

Recintos Determinados para el Cálculo de Garga Ganadera Mínima

REF.	REFERENCIA SIGPAC	CULTIVO	DESCRIPCIÓN CULTIVO	S/R	SUP. PROPUESTA (ha)
-468446	11-001-014-00008-00005	62000	PASTOS PERMANENTES DE 5 O MAS AÑOS-SIN VARIEDAD	S	0,21
-16842	11-031-009-00010-00005	62000	PASTOS PERMANENTES DE 5 O MAS AÑOS-SIN VARIEDAD	S	8,22
-16816	11-031-009-00008-00001	62000	PASTOS PERMANENTES DE 5 O MAS AÑOS-SIN VARIEDAD	S	1,38
-16795	11-031-009-00003-00008	62000	PASTOS PERMANENTES DE 5 O MAS AÑOS-SIN VARIEDAD	S	1,81
-16783	11-001-014-00008-00009	62000	PASTOS PERMANENTES DE 5 O MAS AÑOS-SIN VARIEDAD	S	8,32
-16780	11-001-014-00008-00008	62000	PASTOS PERMANENTES DE 5 O MAS AÑOS-SIN VARIEDAD	S	5,06
-16777	11-001-014-00008-00002	62000	PASTOS PERMANENTES DE 5 O MAS AÑOS-SIN VARIEDAD	S	35,16
170000004953908	11-001-014-00008-00003	62000	PASTOS PERMANENTES DE 5 O MAS AÑOS-SIN VARIEDAD	S	13,48

Recintos Determinados para el Cálculo de Garga Ganadera Máxima

REF.	REFERENCIA SIGPAC	CULTIVO	DESCRIPCIÓN CULTIVO	S/R	SUP. PROPUESTA (ha)
-468446	11-001-014-00008-00005	62000	PASTOS PERMANENTES DE 5 O MAS AÑOS-SIN VARIEDAD	S	0,21
-16842	11-031-009-00010-00005	62000	PASTOS PERMANENTES DE 5 O MAS AÑOS-SIN VARIEDAD	S	8,22
-16816	11-031-009-00008-00001	62000	PASTOS PERMANENTES DE 5 O MAS AÑOS-SIN VARIEDAD	S	1,38
-16795	11-031-009-00003-00008	62000	PASTOS PERMANENTES DE 5 O MAS AÑOS-SIN VARIEDAD	S	1,81
-16783	11-001-014-00008-00009	62000	PASTOS PERMANENTES DE 5 O MAS AÑOS-SIN VARIEDAD	S	8,32
-16780	11-001-014-00008-00008	62000	PASTOS PERMANENTES DE 5 O MAS AÑOS-SIN VARIEDAD	S	5,06
-16777	11-001-014-00008-00002	62000	PASTOS PERMANENTES DE 5 O MAS AÑOS-SIN VARIEDAD	S	35,16
170000004953908	11-001-014-00008-00003	62000	PASTOS PERMANENTES DE 5 O MAS AÑOS-SIN VARIEDAD	S	13,48

INCIDENCIAS**INCIDENCIA DESCRIPCIÓN**

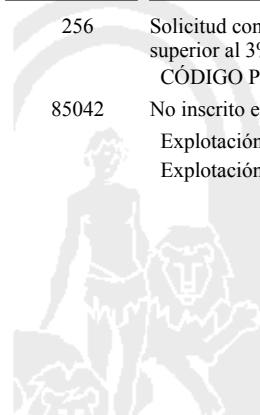
256 Solicitud con recintos declarados en campaña anterior y no declarados en campaña actual con una reducción por omisión de superficie superior al 3%.

CÓDIGO PARA EL PORCENTAJE DE REDUCCIÓN POR OMISIÓN QUE CORRESPONDE A LA SOLICITUD:1

85042 No inscrito en un organismo de control y certificación ecológico (artículo 5-1 e), Orden 26 mayo 2015)

Explotación:ES110010000670 Especie:CABALLAR

Explotación:ES110010000897 Especie:BOVINA



<u>APELLIDOS Y NOMBRE / RAZÓN SOCIAL</u>	<u>NIF</u>	<u>EXPEDIENTE</u>	<u>SOLICITA AGRICULT. (3)</u>	<u>SOLICITA GANADER. (4)</u>	<u>ANUALIDAD DE PAGO</u>
FLORES BOLAÑOS RUFINO	****4758*	1150630	SI	SI	6ª

DATOS MANTENIMIENTO**IMPORTE POR ANUALIDAD**

	<u>2015</u>	<u>2016</u>	<u>2017</u>	<u>2018</u>	<u>2019</u>	<u>2020</u>
IMPORTE MÁXIMO SUBVENCIONABLE	2.881,30 €	2.881,30 €	2.802,69 €	2.802,69 €	2.569,89 €	2.356,74 €
IMPORTE MEDIO DE TRANSFERENCIA (€/ha)	151,17 €	151,17 €	151,17 €	151,17 €	151,17 €	151,17 €

RESUMEN DE UNIDADES

<u>Cód</u>	<u>GRUPO DE PAGO</u>	<u>Sup. Dec. Admisible (ha)</u>	<u>Sup. Comprometida (ha)</u>	<u>Sup. ajustada compromiso (1) (ha)</u>	<u>% sobredec.</u>	<u>SUP. PROPUESTA (ha)</u>	<u>Importe Declarado</u>	<u>Importe Topado</u>	<u>Importe Propuesto</u>	<u>Importe tras sobredec.</u>
	GANADERÍA - SIN SUPERFICIE DETERMINADA	0,00		0,00	0,00	0,00	0,00	0,00	0,00	0,00
59	HERBÁCEOS	20,77		14,30	0,00	14,30	2.161,73	2.246,61	2.161,73	2.161,73
	TOTAL	20,77	15,59	14,30		14,30	2.161,73	2.246,61	2.161,73	2.161,73

APLICACIÓN DE REDUCCIONES Y SANCIONES

	<u>Importe Calculado</u>	<u>Importe prerreduc.</u>	<u>Admisibilidad y compromisos</u>	<u>Presentación tardía</u>	<u>Omisión declaración</u>	<u>Condicionidad</u>	<u>PROPUESTO</u>	<u>IMPORTE (Euros)</u>		
								<u>FEADER (Eje 2)</u>	<u>MAPA</u>	<u>CAGPDS</u>
AGRICULTURA	2.161,73	2.161,73	0,00	0,00	0,00	0,00	2.161,73	1.621,30	232,39	308,04
GANADERÍA	0,00	0,00	2,00	0,00	0,00	0,00	0,00	0,00	0,00	0,00
TOTAL							2.161,73	0,00	0,00	0,00

RECINTOS PROPUESTOS

<u>REF.</u>	<u>REFERENCIA SIGPAC</u>	<u>CULTIVO DESCRIPCIÓN CULTIVO</u>	<u>S/R G.PAGO</u>	<u>PEND. MEDIA (%)</u>	<u>SUP. DEC. ADMISIBLE (ha)</u>	<u>SUP. COMPROM. (ha)</u>	<u>SUP. AJUSTADA COMPROM. (1) (ha)</u>	<u>SUP. CONY. SIGPAC (ha)</u>	<u>SUP. CERTIF. (ha)</u>	<u>SUP. CAMPO (ha)</u>	<u>SUP. CAMPO DETER. CULT. DECLARADO (ha)</u>	<u>SUP. DEC. REDUCIDA (ha)</u>	<u>SUP. PROPUESTA (ha)</u>
1700000006720960	11-023-054-00006-00002	3454 TRIGO DURO-DON SEBASTIAN	S 59	6,67	4,57	9,72	3,50	4,57	4,57	4,57	4,57	3,50	3,50
1700000006720961	11-023-054-00006-00002	3454 TRIGO DURO-DON SEBASTIAN	S 59	6,67	2,23	9,72	1,71	2,23	2,23	2,23	2,23	1,71	1,71
1700000006720966	11-023-038-00007-00001	3454 TRIGO DURO-DON SEBASTIAN	S 59	10,16	4,47	9,34	4,22	4,47	4,47	4,47	4,47	4,22	4,22
1700000006720967	11-023-038-00007-00001	8000 AVENA-SIN VARIEDAD	S 59	10,16	4,35	9,34	4,11	4,35	4,35	4,35	4,35	4,11	4,11
1700000006720969	11-023-054-00006-00002	8000 AVENA-SIN VARIEDAD	S 59	6,67	5,15	9,72	3,94	5,15	5,15	5,15	5,15	3,94	3,94

DATOS AGRICULTURA**RESUMEN DE UNIDADES**

<u>Cód</u>	<u>GRUPO DE PAGO</u>	<u>Sup. Dec. Admisible (ha)</u>	<u>Sup. Comprometida (ha)</u>	<u>Sup. ajustada compromiso (1) (ha)</u>	<u>% sobredec.</u>	<u>SUP. PROPUESTA (ha)</u>	<u>Importe Declarado</u>	<u>Importe Topado</u>	<u>Importe Propuesto</u>	<u>Importe tras sobredec.</u>
59	HERBÁCEOS	20,77		14,30	0,00	14,30	2.161,73	2.246,61	2.161,73	2.161,73
	TOTAL	20,77	15,59	14,30		14,30	2.161,73	2.246,61	2.161,73	2.161,73

RESUMEN DE PAGOS

	<u>PROPUESTO</u>	<u>IMPORTE (Euros)</u>		
		<u>FEADER (Eje 2)</u>	<u>MAPA</u>	<u>CAGPDS</u>
Propuesto a pagar	2.161,73	1.621,30	232,39	308,04

APLICACIÓN DE REDUCCIONES Y SANCIONES

	<u>Importe Calculado</u>	<u>Importe prerreduc.</u>	<u>Admisibilidad y compromisos</u>	<u>Presentación tardía</u>	<u>Omisión declaración</u>	<u>Condicionidad</u>	<u>PROPUESTO</u>	<u>IMPORTE (Euros)</u>		
								<u>FEADER (Eje 2)</u>	<u>MAPA</u>	<u>CAGPDS</u>
	2.161,73	2.161,73	0,00	0,00	0,00	0,00	2.161,73	1.621,30	232,39	308,04
TOTAL							2.161,73	1.621,30	232,39	308,04

DATOS GANADERÍA**RESUMEN DE UNIDADES**

<u>Cód</u>	<u>GRUPO DE PAGO</u>	<u>Sup. Dec. Admisible (ha)</u>	<u>Sup. Comprometida (ha)</u>	<u>Sup. ajustada compromiso (1) (ha)</u>	<u>% sobredec.</u>	<u>SUP. PROPUESTA (ha)</u>	<u>Importe Declarado</u>	<u>Importe Topado</u>	<u>Importe Propuesto</u>	<u>Importe tras sobredec.</u>
	GANADERÍA - SIN SUPERFICIE DETERMINADA	0,00		0,00	0,00	0,00	0,00	0,00	0,00	0,00
	TOTAL	0,00	15,59	0,00		0,00	0,00	0,00	0,00	0,00

(1) Superficie declarada admisible ajustada con la superficie comprometida.
(2) Factor de penalización valorando el alcance para el tipo de compromiso.
(3) Solicita agricultura y tiene compromisos vigentes.
(4) Solicita ganadería y tiene compromisos vigentes.

RESUMEN DE PAGOS

Propuesto	IMPORTE (Euros)			
	PROPUESTO	FEADER (Eje 2)	MAPA	CAGPDS
0,00	0,00	0,00	0,00	0,00

APLICACIÓN DE REDUCCIONES Y SANCIONES

Importe Calculado	Importe prereduc.	Admisibilidad y compromisos	Presentación tardía	Omisión declaración	Condicionabilidad	IMPORTE (Euros)			
						PROPUESTO	FEADER (Eje 2)	MAPA	CAGPDS
0,00	0,00	200,00	0,00	0,00	0,00	0,00	0,00	0,00	0,00
TOTAL						0,00	0,00	0,00	0,00

Datos considerados para el Cálculo de la Carga Ganadera mínima y máxima del expediente

Explotación	Especie	Inscrito en Siipa y Admisible	Censo Medio Animales	Ugm Calculada para CG Mínima	Ugm Calculada para CG Máxima
ES110230000272	BOVINA	SI	17,04	14,43	14,43
				14,43	14,43

Superficie determinada para Cálculo Carga Ganadera Mínima: 5,01 ha

Superficie determinada para Cálculo Carga Ganadera Máxima: 5,01 ha

Carga Ganadera Mínima Expediente: 2,88 ugm/ha

Carga Ganadera Máxima Expediente: 2,88 ugm/ha

Recintos Determinados para el Cálculo de Garga Ganadera Mínima

REF.	REFERENCIA SIGPAC	CULTIVO	DESCRIPCIÓN CULTIVO	S/R	SUP. PROPUESTA (ha)
1700000006720957	11-023-038-00007-00001	63000	PASTOS DE MENOS DE 5 AÑOS-SIN VARIEDAD	S	0,03
1700000006720958	11-023-082-00024-00001	62000	PASTOS PERMANENTES DE 5 O MAS AÑOS-SIN VARIEDAD	S	1,50
1700000006720959	11-023-082-00024-00005	62000	PASTOS PERMANENTES DE 5 O MAS AÑOS-SIN VARIEDAD	S	1,97
1700000006720962	11-023-038-00007-00001	63000	PASTOS DE MENOS DE 5 AÑOS-SIN VARIEDAD	S	0,13
1700000006720963	11-023-054-00006-00002	63000	PASTOS DE MENOS DE 5 AÑOS-SIN VARIEDAD	S	0,47
1700000006720964	11-023-054-00006-00002	63000	PASTOS DE MENOS DE 5 AÑOS-SIN VARIEDAD	S	0,00
1700000006720965	11-023-038-00007-00001	63000	PASTOS DE MENOS DE 5 AÑOS-SIN VARIEDAD	S	0,91

Recintos Determinados para el Cálculo de Garga Ganadera Máxima

REF.	REFERENCIA SIGPAC	CULTIVO	DESCRIPCIÓN CULTIVO	S/R	SUP. PROPUESTA (ha)
1700000006720957	11-023-038-00007-00001	63000	PASTOS DE MENOS DE 5 AÑOS-SIN VARIEDAD	S	0,03
1700000006720958	11-023-082-00024-00001	62000	PASTOS PERMANENTES DE 5 O MAS AÑOS-SIN VARIEDAD	S	1,50
1700000006720959	11-023-082-00024-00005	62000	PASTOS PERMANENTES DE 5 O MAS AÑOS-SIN VARIEDAD	S	1,97
1700000006720962	11-023-038-00007-00001	63000	PASTOS DE MENOS DE 5 AÑOS-SIN VARIEDAD	S	0,13
1700000006720963	11-023-054-00006-00002	63000	PASTOS DE MENOS DE 5 AÑOS-SIN VARIEDAD	S	0,47
1700000006720964	11-023-054-00006-00002	63000	PASTOS DE MENOS DE 5 AÑOS-SIN VARIEDAD	S	0,00
1700000006720965	11-023-038-00007-00001	63000	PASTOS DE MENOS DE 5 AÑOS-SIN VARIEDAD	S	0,91

DETALLE DE REDUCCIONES Y SANCIONES POR INCUMPLIMIENTOS DE ADMISIBILIDAD Y COMPROMISOS

Tipo	Compromiso	Sup. Calculada	Sup. Incumpl.	Factor Alcance (2)	Coef. Línea Base	Coef. Acumulación	Coef. Reiteración	Importe Ayuda	Factor Sanción	Importe Sanción	Aplicado
B1	La carga ganadera del expediente supera los límites establecidos (artículo 8-3, Orden 26 mayo 2015)	2,00	0,88-	1,00	1,00	1,00	2,00	0,00 €	2,00	0,00 €	SI

INCIDENCIAS

INCIDENCIA DESCRIPCIÓN

- 85013 Superficie resuelta para el grupo de pago menor que la mínima requerida (requisito anexo 1, Orden 26 mayo 2015)
Sup. Resuelta:5,01 Grupo de Pago:PASTOS ASOCIADOS A GANADERÍA ECOLÓGICA
- 85014 Recinto afectado por el requisito del cumplimiento de la superficie mínima para el grupo de pago (requisito anexo 1, Orden 26 mayo 2015)
Ref:1700000006720962 Recinto:11-023-038-00007-001 Cultivo:63000 PASTOS DE MENOS DE 5 AÑOS-SIN VARIEDAD Secano
Sup. Declarada:0,13 Superficie Resolver:0,13
Ref:1700000006720965 Recinto:11-023-038-00007-001 Cultivo:63000 PASTOS DE MENOS DE 5 AÑOS-SIN VARIEDAD Secano
Sup. Declarada:0,91 Superficie Resolver:0,91
Ref:1700000006720957 Recinto:11-023-038-00007-001 Cultivo:63000 PASTOS DE MENOS DE 5 AÑOS-SIN VARIEDAD Secano

(1) Superficie declarada admisible ajustada con la superficie comprometida.
(2) Factor de penalización valorando el alcance para el tipo de compromiso.
(3) Solicita agricultura y tiene compromisos vigentes.
(4) Solicita ganadería y tiene compromisos vigentes.

- Sup. Declarada:0,03 Superficie Resolver:0,03
Ref:1700000006720963 Recinto:11-023-054-00006-002 Cultivo:63000 PASTOS DE MENOS DE 5 AÑOS-SIN VARIEDAD Secano
Sup. Declarada:0,47 Superficie Resolver:0,47
Ref:1700000006720964 Recinto:11-023-054-00006-002 Cultivo:63000 PASTOS DE MENOS DE 5 AÑOS-SIN VARIEDAD Secano
Sup. Declarada:0,28 Superficie Resolver:0
Ref:1700000006720958 Recinto:11-023-082-00024-001 Cultivo:62000 PASTOS PERMANENTES DE 5 O MAS AÑOS-SIN VARIEDAD Secano Sup. Declarada:1,5 Superficie Resolver:1,5
Ref:1700000006720959 Recinto:11-023-082-00024-005 Cultivo:62000 PASTOS PERMANENTES DE 5 O MAS AÑOS-SIN VARIEDAD Secano Sup. Declarada:1,97 Superficie Resolver:1,97
- 85015 La carga ganadera del expediente supera los límites establecidos (artículo 8-3, Orden 26 mayo 2015)
Carga Ganadera Máx.:2,88 Superficie:5,01 UGMs:14,43
- 85018 Expediente sin grupos de pago válidos
- 85030 Expediente que no renueva el 80% del número de unidades comprometidas.
Sup. Determinada:14,3 Sup. Máx. Comprometida:19,06
- 85031 Solicita recinto que no está comprometido para la operación.
Ref:1700000006720958 Recinto:11-023-082-00024-001 Cultivo:62000 PASTOS PERMANENTES DE 5 O MAS AÑOS-SIN VARIEDAD Secano
Ref:1700000006720959 Recinto:11-023-082-00024-005 Cultivo:62000 PASTOS PERMANENTES DE 5 O MAS AÑOS-SIN VARIEDAD Secano



<u>APELLIDOS Y NOMBRE / RAZÓN SOCIAL</u>	<u>NIF</u>	<u>EXPEDIENTE</u>	<u>SOLICITA AGRICULT. (3)</u>	<u>SOLICITA GANADER. (4)</u>	<u>ANUALIDAD DE PAGO</u>
Franco Castro Francisco Jesús	****5136*	1246858	NO	SI	6ª

DATOS MANTENIMIENTO**IMPORTE POR ANUALIDAD**

	<u>2015</u>	<u>2016</u>	<u>2017</u>	<u>2018</u>	<u>2019</u>	<u>2020</u>
IMPORTE MÁXIMO SUBVENCIONABLE	0,00 €	0,00 €	0,00 €	0,00 €	1.610,15 €	1.610,15 €
IMPORTE MEDIO DE TRANSFERENCIA (€/ha)	0,00 €	0,00 €	0,00 €	0,00 €	82,15 €	82,15 €

RESUMEN DE UNIDADES

<u>Cód</u>	<u>GRUPO DE PAGO</u>	<u>Sup. Dec. Admisible (ha)</u>	<u>Sup. Comprometida (ha)</u>	<u>Sup. ajustada compromiso (1) (ha)</u>	<u>% sobredec.</u>	<u>SUP. PROPUESTA (ha)</u>	<u>Importe Declarado</u>	<u>Importe Topado</u>	<u>Importe Propuesto</u>	<u>Importe tras sobredec.</u>
63	PASTOS ASOCIADOS A GANADERÍA ECOLÓGICA	19,62		19,60	0,00	19,60	1.610,14	1.610,15	1.610,14	1.610,14
	TOTAL	19,62	19,60	19,60		19,60	1.610,14	1.610,15	1.610,14	1.610,14

APLICACIÓN DE REDUCCIONES Y SANCIONES

	<u>Importe Calculado</u>	<u>Importe prerreduc.</u>	<u>Admisibilidad y compromisos</u>	<u>Presentación tardía</u>	<u>Omisión declaración</u>	<u>Condicionabilidad</u>	<u>PROPUESTO</u>	<u>IMPORTE (Euros)</u>		
								<u>FEADER (Eje 2)</u>	<u>MAPA</u>	<u>CAGPDS</u>
GANADERÍA	1.610,14	1.610,14	0,00	0,00	0,00	0,00	1.610,14	1.207,61	173,09	229,44
TOTAL							1.610,14	1.207,61	173,09	229,44

RECINTOS PROPUESTOS

<u>REE.</u>	<u>REFERENCIA SIGPAC</u>	<u>CULTIVO</u>	<u>DESCRIPCIÓN CULTIVO</u>	<u>S/R</u>	<u>G.PAGO</u>	<u>PEND. MEDIA (%)</u>	<u>SUP. ADMISIBLE (ha)</u>	<u>SUP. COMPROM. (ha)</u>	<u>SUP. AJUSTADA COMPROM. (1) (ha)</u>	<u>SUP. CONY. SIGPAC (ha)</u>	<u>SUP. CERTIE. (ha)</u>	<u>SUP. CAMPO (ha)</u>	<u>SUP. CAMPO DETER. CULT. DECLARADO (ha)</u>	<u>SUP. DEC. REDUCIDA (ha)</u>	<u>SUP. PROPUESTA (ha)</u>
4671795	11-035-029-00037-00002	62000	PASTOS PERMANENTES DE 5 O MAS AÑOS-SIN VARIEDAD	S	63	1,12	4,18	4,16	4,16	4,16	4,18			4,16	4,16
4671802	11-035-009-00023-00003	62000	PASTOS PERMANENTES DE 5 O MAS AÑOS-SIN VARIEDAD	S	63	11,91	13,46	13,46	13,46	13,46	13,46			13,46	13,46
4671804	11-035-009-00022-00001	62000	PASTOS PERMANENTES DE 5 O MAS AÑOS-SIN VARIEDAD	S	63	6,95	1,98	1,98	1,98	1,98	1,98			1,98	1,98

DATOS GANADERÍA**RESUMEN DE UNIDADES**

<u>Cód</u>	<u>GRUPO DE PAGO</u>	<u>Sup. Dec. Admisible (ha)</u>	<u>Sup. Comprometida (ha)</u>	<u>Sup. ajustada compromiso (1) (ha)</u>	<u>% sobredec.</u>	<u>SUP. PROPUESTA (ha)</u>	<u>Importe Declarado</u>	<u>Importe Topado</u>	<u>Importe Propuesto</u>	<u>Importe tras sobredec.</u>
63	PASTOS ASOCIADOS A GANADERÍA ECOLÓGICA	19,62		19,60	0,00	19,60	1.610,14	1.610,15	1.610,14	1.610,14
	TOTAL	19,62	19,60	19,60		19,60	1.610,14	1.610,15	1.610,14	1.610,14

RESUMEN DE PAGOS

<u>IMPORTE (Euros)</u>			
<u>PROPUESTO</u>	<u>FEADER (Eje 2)</u>	<u>MAPA</u>	<u>CAGPDS</u>
Propuesto a pagar	1.610,14	1.207,61	173,09
			229,44

APLICACIÓN DE REDUCCIONES Y SANCIONES

	<u>Importe Calculado</u>	<u>Importe prerreduc.</u>	<u>Admisibilidad y compromisos</u>	<u>Presentación tardía</u>	<u>Omisión declaración</u>	<u>Condicionabilidad</u>	<u>PROPUESTO</u>	<u>IMPORTE (Euros)</u>		
								<u>FEADER (Eje 2)</u>	<u>MAPA</u>	<u>CAGPDS</u>
	1.610,14	1.610,14	0,00	0,00	0,00	0,00	1.610,14	1.207,61	173,09	229,44
TOTAL							1.610,14	1.207,61	173,09	229,44



Datos considerados para el Cálculo de la Carga Ganadera mínima y máxima del expediente

Explotación	Especie	Inscrito en Sipea y Admisible	Censo Medio Animales	Ugm Calculada para CG Mínima	Ugm Calculada para CG Máxima
ES110350000307	BOVINA	SI	129,73	106,13	106,13
ES110350000307	CABALLAR	NO	3,00	0,00	3,00
ES110350000307	CAPRINA	NO	3,00	0,00	0,45
				106,13	109,58

Superficie determinada para Cálculo Carga Ganadera Mínima: 85,75 ha

Superficie determinada para Cálculo Carga Ganadera Máxima: 85,75 ha

Carga Ganadera Mínima Expediente: 1,24 ugm/ha

Carga Ganadera Máxima Expediente: 1,28 ugm/ha

Recintos Determinados para el Cálculo de Garga Ganadera Mínima

REF.	REFERENCIA SIGPAC	CULTIVO	DESCRIPCIÓN CULTIVO	S/R	SUP. PROPUESTA (ha)
-703822	11-035-009-00016-00002	63000	PASTOS DE MENOS DE 5 AÑOS-SIN VARIEDAD	S	1,66
4636041	11-035-030-00006-00001	62000	PASTOS PERMANENTES DE 5 O MAS AÑOS-SIN VARIEDAD	S	35,53
4671769	11-035-009-00024-00002	62000	PASTOS PERMANENTES DE 5 O MAS AÑOS-SIN VARIEDAD	S	2,80
4671787	11-035-009-00025-00002	62000	PASTOS PERMANENTES DE 5 O MAS AÑOS-SIN VARIEDAD	S	13,64
4671788	11-035-009-00026-00001	62000	PASTOS PERMANENTES DE 5 O MAS AÑOS-SIN VARIEDAD	S	2,80
4671795	11-035-029-00037-00002	62000	PASTOS PERMANENTES DE 5 O MAS AÑOS-SIN VARIEDAD	S	4,18
4671802	11-035-009-00023-00003	62000	PASTOS PERMANENTES DE 5 O MAS AÑOS-SIN VARIEDAD	S	13,46
4671804	11-035-009-00022-00001	62000	PASTOS PERMANENTES DE 5 O MAS AÑOS-SIN VARIEDAD	S	1,98
4758940	11-035-009-00018-00001	63000	PASTOS DE MENOS DE 5 AÑOS-SIN VARIEDAD	S	0,29
4758942	11-035-009-00017-00001	63000	PASTOS DE MENOS DE 5 AÑOS-SIN VARIEDAD	S	9,41

Recintos Determinados para el Cálculo de Garga Ganadera Máxima

REF.	REFERENCIA SIGPAC	CULTIVO	DESCRIPCIÓN CULTIVO	S/R	SUP. PROPUESTA (ha)
-703822	11-035-009-00016-00002	63000	PASTOS DE MENOS DE 5 AÑOS-SIN VARIEDAD	S	1,66
4636041	11-035-030-00006-00001	62000	PASTOS PERMANENTES DE 5 O MAS AÑOS-SIN VARIEDAD	S	35,53
4671769	11-035-009-00024-00002	62000	PASTOS PERMANENTES DE 5 O MAS AÑOS-SIN VARIEDAD	S	2,80
4671787	11-035-009-00025-00002	62000	PASTOS PERMANENTES DE 5 O MAS AÑOS-SIN VARIEDAD	S	13,64
4671788	11-035-009-00026-00001	62000	PASTOS PERMANENTES DE 5 O MAS AÑOS-SIN VARIEDAD	S	2,80
4671795	11-035-029-00037-00002	62000	PASTOS PERMANENTES DE 5 O MAS AÑOS-SIN VARIEDAD	S	4,18
4671802	11-035-009-00023-00003	62000	PASTOS PERMANENTES DE 5 O MAS AÑOS-SIN VARIEDAD	S	13,46
4671804	11-035-009-00022-00001	62000	PASTOS PERMANENTES DE 5 O MAS AÑOS-SIN VARIEDAD	S	1,98
4758940	11-035-009-00018-00001	63000	PASTOS DE MENOS DE 5 AÑOS-SIN VARIEDAD	S	0,29
4758942	11-035-009-00017-00001	63000	PASTOS DE MENOS DE 5 AÑOS-SIN VARIEDAD	S	9,41

INCIDENCIAS**INCIDENCIA DESCRIPCIÓN**

85042 No inscrito en un organismo de control y certificación ecológico (artículo 5-1 e), Orden 26 mayo 2015)

Explotación:ES110350000307 Especie:CABALLAR

Explotación:ES110350000307 Especie:CAPRINA



<u>APELLIDOS Y NOMBRE / RAZÓN SOCIAL</u>	<u>NIF</u>	<u>EXPEDIENTE</u>	<u>SOLICITA AGRICULT. (3)</u>	<u>SOLICITA GANADER. (4)</u>	<u>ANUALIDAD DE PAGO</u>
FUENTES CABRALES MANUEL JESUS	****3716*	1014040	NO	SI	6ª

DATOS MANTENIMIENTO

IMPORTE POR ANUALIDAD

	<u>2015</u>	<u>2016</u>	<u>2017</u>	<u>2018</u>	<u>2019</u>	<u>2020</u>
IMPORTE MÁXIMO SUBVENCIONABLE	6.005,99 €	6.005,99 €	6.005,99 €	6.005,99 €	6.005,99 €	6.005,99 €
IMPORTE MEDIO DE TRANSFERENCIA (€/ha)	82,15 €	82,15 €	82,15 €	82,15 €	82,15 €	82,15 €

RESUMEN DE UNIDADES

<u>Cód</u>	<u>GRUPO DE PAGO</u>	<u>Sup. Dec. Admisible (ha)</u>	<u>Sup. Comprometida (ha)</u>	<u>Sup. ajustada compromiso (1) (ha)</u>	<u>% sobredec.</u>	<u>SUP. PROPUESTA (ha)</u>	<u>Importe Declarado</u>	<u>Importe Topado</u>	<u>Importe Propuesto</u>	<u>Importe tras sobredec.</u>
63	PASTOS ASOCIADOS A GANADERÍA ECOLÓGICA	78,23		70,11	0,00	70,11	5.759,54	5.759,54	5.759,54	5.759,54
	TOTAL	78,23	73,11	70,11		70,11	5.759,54	5.759,54	5.759,54	5.759,54

APLICACIÓN DE REDUCCIONES Y SANCIONES

	<u>Importe Calculado</u>	<u>Importe prerreduc.</u>	<u>Admisibilidad y compromisos</u>	<u>Presentación tardía</u>	<u>Omisión declaración</u>	<u>Condicionabilidad</u>	<u>PROPUESTO</u>	<u>IMPORTE (Euros)</u>		
								<u>FEADER (Eje 2)</u>	<u>MAPA</u>	<u>CAGPDS</u>
GANADERÍA	5.759,54	5.759,54	0,00	0,00	0,00	0,00	5.759,54	4.319,66	619,15	820,73
TOTAL							5.759,54	4.319,66	619,15	820,73

RECINTOS PROPUESTOS

<u>REE</u>	<u>REFERENCIA SIGPAC</u>	<u>CULTIVO DESCRIPCIÓN CULTIVO</u>	<u>S/R</u>	<u>G.PAGO</u>	<u>PEND. MEDIA (%)</u>	<u>SUP. ADMISIBLE (ha)</u>	<u>SUP. COMPROM. (ha)</u>	<u>SUP. AJUSTADA COMPR.(1) (ha)</u>	<u>SUP. CONY. SIGPAC (ha)</u>	<u>SUP. CERTIE. (ha)</u>	<u>SUP. CAMPO (ha)</u>	<u>SUP. CAMPO DETER. CULT. DECLARADO (ha)</u>	<u>SUP. DEC. REDUCIDA (ha)</u>	<u>SUP. PROPUESTA (ha)</u>
1700000004822958	11-023-047-00001-00001	62000 PASTOS PERMANENTES DE 5 O MAS AÑOS-SIN VARIEDAD	S	63	11,10	19,84	11,72	11,72	11,72	19,84			11,72	11,72
1700000004822962	11-023-047-00002-00001	62000 PASTOS PERMANENTES DE 5 O MAS AÑOS-SIN VARIEDAD	R	63	13,92	10,55	10,55	10,55	10,55	10,55			10,55	10,55
1700000004822963	11-023-047-00003-00003	62000 PASTOS PERMANENTES DE 5 O MAS AÑOS-SIN VARIEDAD	R	63	19,84	2,93	2,93	2,93	2,93	2,93			2,93	2,93
1700000004822964	11-023-047-00003-00004	62000 PASTOS PERMANENTES DE 5 O MAS AÑOS-SIN VARIEDAD	R	63	14,89	17,01	20,01	17,01	20,01	20,01			17,01	17,01
1700000004822965	11-023-047-00013-00002	62000 PASTOS PERMANENTES DE 5 O MAS AÑOS-SIN VARIEDAD	S	63	11,53	19,97	19,97	19,97	19,97	19,97			19,97	19,97
1700000004822970	11-043-005-00014-00001	62000 PASTOS PERMANENTES DE 5 O MAS AÑOS-SIN VARIEDAD	S	63	19,17	3,50	3,50	3,50	3,50	13,98			3,50	3,50
1700000004822972	11-023-047-00004-00002	62000 PASTOS PERMANENTES DE 5 O MAS AÑOS-SIN VARIEDAD	S	63	14,13	4,43	4,43	4,43	4,43	4,43			4,43	4,43

DATOS GANADERÍA

RESUMEN DE UNIDADES

<u>Cód</u>	<u>GRUPO DE PAGO</u>	<u>Sup. Dec. Admisible (ha)</u>	<u>Sup. Comprometida (ha)</u>	<u>Sup. ajustada compromiso (1) (ha)</u>	<u>% sobredec.</u>	<u>SUP. PROPUESTA (ha)</u>	<u>Importe Declarado</u>	<u>Importe Topado</u>	<u>Importe Propuesto</u>	<u>Importe tras sobredec.</u>
63	PASTOS ASOCIADOS A GANADERÍA ECOLÓGICA	78,23		70,11	0,00	70,11	5.759,54	5.759,54	5.759,54	5.759,54
	TOTAL	78,23	73,11	70,11		70,11	5.759,54	5.759,54	5.759,54	5.759,54

RESUMEN DE PAGOS

	<u>PROPUESTO</u>	<u>IMPORTE (Euros)</u>		
		<u>FEADER (Eje 2)</u>	<u>MAPA</u>	<u>CAGPDS</u>
Propuesto a pagar	5.759,54	4.319,66	619,15	820,73

APLICACIÓN DE REDUCCIONES Y SANCIONES

	<u>Importe Calculado</u>	<u>Importe prerreduc.</u>	<u>Admisibilidad y compromisos</u>	<u>Presentación tardía</u>	<u>Omisión declaración</u>	<u>Condicionabilidad</u>	<u>PROPUESTO</u>	<u>IMPORTE (Euros)</u>		
								<u>FEADER (Eje 2)</u>	<u>MAPA</u>	<u>CAGPDS</u>
	5.759,54	5.759,54	0,00	0,00	0,00	0,00	5.759,54	4.319,66	619,15	820,73
TOTAL							5.759,54	4.319,66	619,15	820,73



(1) Superficie declarada admisible ajustada con la superficie comprometida.
 (2) Factor de penalización valorando el alcance para el tipo de compromiso.
 (3) Solicita agricultura y tiene compromisos vigentes.
 (4) Solicita ganadería y tiene compromisos vigentes.

Datos considerados para el Cálculo de la Carga Ganadera mínima y máxima del expediente

Explotación	Especie	Inscrito en Sipea y Admisible	Censo Medio Animales	Ugm Calculada para CG Mínima	Ugm Calculada para CG Máxima
ES110230000747	BOVINA	SI	87,60	72,43	72,43
ES119010000084	BOVINA	SI	24,37	19,32	19,32
				91,75	91,75

Superficie determinada para Cálculo Carga Ganadera Mínima: 81,54 ha

Superficie determinada para Cálculo Carga Ganadera Máxima: 99,56 ha

Carga Ganadera Mínima Expediente: 1,13 ugm/ha

Carga Ganadera Máxima Expediente: 0,92 ugm/ha

Recintos Determinados para el Cálculo de Garga Ganadera Mínima

REF.	REFERENCIA SIGPAC	CULTIVO	DESCRIPCIÓN CULTIVO	S/R	SUP. PROPUESTA (ha)
1700000004822958	11-023-047-00001-00001	62000	PASTOS PERMANENTES DE 5 O MAS AÑOS-SIN VARIEDAD	S	19,84
1700000004822960	11-043-005-00017-00005	62000	PASTOS PERMANENTES DE 5 O MAS AÑOS-SIN VARIEDAD	S	1,59
1700000004822961	11-043-005-00017-00004	62000	PASTOS PERMANENTES DE 5 O MAS AÑOS-SIN VARIEDAD	S	1,72
1700000004822962	11-023-047-00002-00001	62000	PASTOS PERMANENTES DE 5 O MAS AÑOS-SIN VARIEDAD	R	10,55
1700000004822963	11-023-047-00003-00003	62000	PASTOS PERMANENTES DE 5 O MAS AÑOS-SIN VARIEDAD	R	2,93
1700000004822964	11-023-047-00003-00004	62000	PASTOS PERMANENTES DE 5 O MAS AÑOS-SIN VARIEDAD	R	17,01
1700000004822965	11-023-047-00013-00002	62000	PASTOS PERMANENTES DE 5 O MAS AÑOS-SIN VARIEDAD	S	19,97
1700000004822970	11-043-005-00014-00001	62000	PASTOS PERMANENTES DE 5 O MAS AÑOS-SIN VARIEDAD	S	3,50
1700000004822972	11-023-047-00004-00002	62000	PASTOS PERMANENTES DE 5 O MAS AÑOS-SIN VARIEDAD	S	4,43

Recintos Determinados para el Cálculo de Garga Ganadera Máxima

REF.	REFERENCIA SIGPAC	CULTIVO	DESCRIPCIÓN CULTIVO	S/R	SUP. PROPUESTA (ha)
-729205	11-023-047-00014-00003	62000	PASTOS PERMANENTES DE 5 O MAS AÑOS-SIN VARIEDAD	S	0,25
-729204	11-023-047-00014-00003	62000	PASTOS PERMANENTES DE 5 O MAS AÑOS-SIN VARIEDAD	S	4,15
-729202	11-023-047-00014-00001	62000	PASTOS PERMANENTES DE 5 O MAS AÑOS-SIN VARIEDAD	S	1,05
1700000004822958	11-023-047-00001-00001	62000	PASTOS PERMANENTES DE 5 O MAS AÑOS-SIN VARIEDAD	S	19,84
1700000004822960	11-043-005-00017-00005	62000	PASTOS PERMANENTES DE 5 O MAS AÑOS-SIN VARIEDAD	S	1,59
1700000004822961	11-043-005-00017-00004	62000	PASTOS PERMANENTES DE 5 O MAS AÑOS-SIN VARIEDAD	S	1,72
1700000004822962	11-023-047-00002-00001	62000	PASTOS PERMANENTES DE 5 O MAS AÑOS-SIN VARIEDAD	R	10,55
1700000004822963	11-023-047-00003-00003	62000	PASTOS PERMANENTES DE 5 O MAS AÑOS-SIN VARIEDAD	R	2,93
1700000004822964	11-023-047-00003-00004	62000	PASTOS PERMANENTES DE 5 O MAS AÑOS-SIN VARIEDAD	R	17,01
1700000004822965	11-023-047-00013-00002	62000	PASTOS PERMANENTES DE 5 O MAS AÑOS-SIN VARIEDAD	S	19,97
1700000004822969	11-023-049-00003-00001	62000	PASTOS PERMANENTES DE 5 O MAS AÑOS-SIN VARIEDAD	S	12,57
1700000004822970	11-043-005-00014-00001	62000	PASTOS PERMANENTES DE 5 O MAS AÑOS-SIN VARIEDAD	S	3,50
1700000004822972	11-023-047-00004-00002	62000	PASTOS PERMANENTES DE 5 O MAS AÑOS-SIN VARIEDAD	S	4,43

INCIDENCIAS**INCIDENCIA DESCRIPCIÓN**

- 85001 El recinto declarado no cumple con las normas de producción ecológica (artículo 5-1 e), Orden 26 mayo 2015)
 Ref:-729202 Recinto:11-023-047-00014-001 Cultivo:62000 PASTOS PERMANENTES DE 5 O MAS AÑOS-SIN VARIEDAD Secano
 Ref:-729205 Recinto:11-023-047-00014-003 Cultivo:62000 PASTOS PERMANENTES DE 5 O MAS AÑOS-SIN VARIEDAD Secano
 Ref:-729204 Recinto:11-023-047-00014-003 Cultivo:62000 PASTOS PERMANENTES DE 5 O MAS AÑOS-SIN VARIEDAD Secano
 Ref:1700000004822969 Recinto:11-023-049-00003-001 Cultivo:62000 PASTOS PERMANENTES DE 5 O MAS AÑOS-SIN VARIEDAD Secano
- 85031 Solicita recinto que no está comprometido para la operación.
 Ref:-729202 Recinto:11-023-047-00014-001 Cultivo:62000 PASTOS PERMANENTES DE 5 O MAS AÑOS-SIN VARIEDAD Secano

Ref:-729205 Recinto:11-023-047-00014-003 Cultivo:62000 PASTOS PERMANENTES DE 5 O MAS AÑOS-SIN VARIEDAD Secano
Ref:-729204 Recinto:11-023-047-00014-003 Cultivo:62000 PASTOS PERMANENTES DE 5 O MAS AÑOS-SIN VARIEDAD Secano
Ref:1700000004822969 Recinto:11-023-049-00003-001 Cultivo:62000 PASTOS PERMANENTES DE 5 O MAS AÑOS-SIN VARIEDAD Secano
Ref:1700000004822961 Recinto:11-043-005-00017-004 Cultivo:62000 PASTOS PERMANENTES DE 5 O MAS AÑOS-SIN VARIEDAD Secano
Ref:1700000004822960 Recinto:11-043-005-00017-005 Cultivo:62000 PASTOS PERMANENTES DE 5 O MAS AÑOS-SIN VARIEDAD Secano



<u>APELLIDOS Y NOMBRE / RAZÓN SOCIAL</u>	<u>NIF</u>	<u>EXPEDIENTE</u>	<u>SOLICITA AGRICULT. (3)</u>	<u>SOLICITA GANADER. (4)</u>	<u>ANUALIDAD DE PAGO</u>
GALAN RODRIGUEZ ANGEL LUIS	****3213*	1009445	SI	NO	6ª

DATOS MANTENIMIENTO

IMPORTE POR ANUALIDAD

	<u>2015</u>	<u>2016</u>	<u>2017</u>	<u>2018</u>	<u>2019</u>	<u>2020</u>
IMPORTE MÁXIMO SUBVENCIONABLE	15.721,68 €	15.721,68 €	15.720,21 €	15.720,21 €	15.673,05 €	15.673,05 €
IMPORTE MEDIO DE TRANSFERENCIA (€/ha)	147,39 €	147,39 €	147,39 €	147,39 €	147,39 €	147,39 €

RESUMEN DE UNIDADES

<u>Cód</u>	<u>GRUPO DE PAGO</u>	<u>Sup. Dec. Admisible (ha)</u>	<u>Sup. Comprometida (ha)</u>	<u>Sup. ajustada compromiso (1) (ha)</u>	<u>% sobredec.</u>	<u>SUP. PROPUESTA (ha)</u>	<u>Importe Declarado</u>	<u>Importe Topado</u>	<u>Importe Propuesto</u>	<u>Importe tras sobredec.</u>
59	HERBÁCEOS	106,55		106,31	0,00	106,31	15.689,93	15.668,63	15.668,63	15.668,63
	TOTAL	106,55	106,34	106,31		106,31	15.689,93	15.668,63	15.668,63	15.668,63

APLICACIÓN DE REDUCCIONES Y SANCIONES

<u>AGRICULTURA</u>	<u>Importe Calculado</u>	<u>Importe prereduc.</u>	<u>Admisibilidad y compromisos</u>	<u>Presentación tardía</u>	<u>Omisión declaración</u>	<u>Condicionabilidad</u>	<u>PROPUESTO</u>	<u>IMPORTE (Euros)</u>			
								<u>FEADER (Eje 2)</u>	<u>MAPA</u>	<u>CAGPDS</u>	
	15.668,63	15.668,63	0,00	0,00	0,00	0,00	15.668,63	11.751,47	1.684,38	2.232,78	
							TOTAL	15.668,63	11.751,47	1.684,38	2.232,78

RECINTOS PROPUESTOS

<u>REF.</u>	<u>REFERENCIA SIGPAC</u>	<u>CULTIVO DESCRIPCIÓN CULTIVO</u>	<u>S/R</u>	<u>G.PAGO</u>	<u>PEND. MEDIA (%)</u>	<u>SUP. DEC. ADMISIBLE (ha)</u>	<u>SUP. COMPROM. (ha)</u>	<u>SUP. AJUSTADA COMPROM. (1) (ha)</u>	<u>SUP. CONV. SIGPAC (ha)</u>	<u>SUP. CERTIF. (ha)</u>	<u>SUP. CAMPO (ha)</u>	<u>SUP. CAMPO DECLARADO (ha)</u>	<u>SUP. DEC. REDUCIDA (ha)</u>	<u>SUP. PROPUESTA (ha)</u>
-568154	11-041-023-00038-00002	5000 CEBADA-SIN VARIEDAD	S	59	26,57	9,64	9,80	9,64		9,80			9,64	9,64
-14128	11-041-023-00010-00001	8000 AVENA-SIN VARIEDAD	S	59	24,58	24,93	24,69	24,69		24,93			24,69	24,69
-14112	11-041-023-00009-00003	8000 AVENA-SIN VARIEDAD	S	59	22,77	27,37	43,15	27,37		27,37			27,37	27,37
-14110	11-041-023-00009-00003	52000 VEZA-SIN VARIEDAD	S	59	22,77	15,78	43,15	15,78		15,78			15,78	15,78
-13810	11-041-023-00009-00045	8000 AVENA-SIN VARIEDAD	S	59	22,30	24,81	29,20	24,81	29,20	25,13			24,81	24,81
-13809	11-041-023-00009-00045	8000 AVENA-SIN VARIEDAD	S	59	22,30	4,02	29,20	4,02	29,20	4,07			4,02	4,02

DATOS AGRICULTURA

RESUMEN DE UNIDADES

<u>Cód</u>	<u>GRUPO DE PAGO</u>	<u>Sup. Dec. Admisible (ha)</u>	<u>Sup. Comprometida (ha)</u>	<u>Sup. ajustada compromiso (1) (ha)</u>	<u>% sobredec.</u>	<u>SUP. PROPUESTA (ha)</u>	<u>Importe Declarado</u>	<u>Importe Topado</u>	<u>Importe Propuesto</u>	<u>Importe tras sobredec.</u>
59	HERBÁCEOS	106,55		106,31	0,00	106,31	15.689,93	15.668,63	15.668,63	15.668,63
	TOTAL	106,55	106,34	106,31		106,31	15.689,93	15.668,63	15.668,63	15.668,63

RESUMEN DE PAGOS

<u>IMPORTE (Euros)</u>				
	<u>PROPUESTO</u>	<u>FEADER (Eje 2)</u>	<u>MAPA</u>	<u>CAGPDS</u>
Propuesto a pagar	15.668,63	11.751,47	1.684,38	2.232,78

APLICACIÓN DE REDUCCIONES Y SANCIONES

<u>Importe Calculado</u>	<u>Importe prereduc.</u>	<u>Admisibilidad y compromisos</u>	<u>Presentación tardía</u>	<u>Omisión declaración</u>	<u>Condicionabilidad</u>	<u>PROPUESTO</u>	<u>IMPORTE (Euros)</u>			
							<u>FEADER (Eje 2)</u>	<u>MAPA</u>	<u>CAGPDS</u>	
15.668,63	15.668,63	0,00	0,00	0,00	0,00	15.668,63	11.751,47	1.684,38	2.232,78	
						TOTAL	15.668,63	11.751,47	1.684,38	2.232,78



(1) Superficie declarada admisible ajustada con la superficie comprometida.
 (2) Factor de penalización valorando el alcance para el tipo de compromiso.
 (3) Solicita agricultura y tiene compromisos vigentes.
 (4) Solicita ganadería y tiene compromisos vigentes.

<u>APELLIDOS Y NOMBRE / RAZÓN SOCIAL</u>	<u>NIF</u>	<u>EXPEDIENTE</u>	<u>SOLICITA AGRICULT. (3)</u>	<u>SOLICITA GANADER. (4)</u>	<u>ANUALIDAD DE PAGO</u>
GALIAGRUM S.L.	****2093*	1066856	NO	SI	6ª

DATOS MANTENIMIENTO**IMPORTE POR ANUALIDAD**

	<u>2015</u>	<u>2016</u>	<u>2017</u>	<u>2018</u>	<u>2019</u>	<u>2020</u>
IMPORTE MÁXIMO SUBVENCIONABLE	16.109,62 €	16.109,62 €	16.102,28 €	16.102,28 €	16.102,28 €	16.102,28 €
IMPORTE MEDIO DE TRANSFERENCIA (€/ha)	31,93 €	31,93 €	31,93 €	31,93 €	31,93 €	31,93 €

RESUMEN DE UNIDADES

<u>Cód</u>	<u>GRUPO DE PAGO</u>	<u>Sup. Dec. Admisible (ha)</u>	<u>Sup. Comprometida (ha)</u>	<u>Sup. ajustada compromiso (1) (ha)</u>	<u>% sobredec.</u>	<u>SUP. PROPUESTA (ha)</u>	<u>Importe Declarado</u>	<u>Importe Topado</u>	<u>Importe Propuesto</u>	<u>Importe tras sobredec.</u>
63	PASTOS ASOCIADOS A GANADERÍA ECOLÓGICA	522,79		504,34	0,00	504,34	16.104,69	16.102,28	16.102,28	16.102,28
	TOTAL	522,79	504,34	504,34		504,34	16.104,69	16.102,28	16.102,28	16.102,28

APLICACIÓN DE REDUCCIONES Y SANCIONES

	<u>Importe Calculado</u>	<u>Importe prerreduc.</u>	<u>Admisibilidad y compromisos</u>	<u>Presentación tardía</u>	<u>Omisión declaración</u>	<u>Condicionabilidad</u>	<u>PROPUESTO</u>	<u>IMPORTE (Euros)</u>		
								<u>FEADER (Eje 2)</u>	<u>MAPA</u>	<u>CAGPDS</u>
GANADERÍA	16.102,28	16.102,28	0,00	0,00	0,00	0,00	16.102,28	12.076,71	1.731,00	2.294,57
TOTAL							16.102,28	12.076,71	1.731,00	2.294,57

RECINTOS PROPUESTOS

<u>REE</u>	<u>REFERENCIA SIGPAC</u>	<u>CULTIVO DESCRIPCIÓN CULTIVO</u>	<u>S/R G.PAGO</u>	<u>PEND. MEDIA (%)</u>	<u>SUP. DEC. ADMISIBLE (ha)</u>	<u>SUP. COMPROM. (ha)</u>	<u>SUP. AJUSTADA COMPROM. (1) (ha)</u>	<u>SUP. CONY. SIGPAC (ha)</u>	<u>SUP. CERTIE (ha)</u>	<u>SUP. CAMPO (ha)</u>	<u>SUP. CAMPO DETER. CULT. DECLARADO (ha)</u>	<u>SUP. DEC. REDUCIDA (ha)</u>	<u>SUP. PROPUESTA (ha)</u>
1700000003503733	11-023-074-00008-00002	62000 PASTOS PERMANENTES DE 5 O MAS AÑOS-SIN VARIEDAD	S 63	10,57	38,49	32,57	32,57		59,22			32,57	32,57
1700000003503734	11-023-074-00008-00003	62000 PASTOS PERMANENTES DE 5 O MAS AÑOS-SIN VARIEDAD	S 63	5,67	50,14	37,61	37,61		50,14			37,61	37,61
1700000003503735	11-023-075-00008-00001	62000 PASTOS PERMANENTES DE 5 O MAS AÑOS-SIN VARIEDAD	S 63	13,72	429,33	429,56	429,33		505,09			429,33	429,33
1700000003503737	11-023-075-00008-00005	62000 PASTOS PERMANENTES DE 5 O MAS AÑOS-SIN VARIEDAD	S 63	7,57	4,83	4,83	4,83	4,83	4,83			4,83	4,83

DATOS GANADERÍA**RESUMEN DE UNIDADES**

<u>Cód</u>	<u>GRUPO DE PAGO</u>	<u>Sup. Dec. Admisible (ha)</u>	<u>Sup. Comprometida (ha)</u>	<u>Sup. ajustada compromiso (1) (ha)</u>	<u>% sobredec.</u>	<u>SUP. PROPUESTA (ha)</u>	<u>Importe Declarado</u>	<u>Importe Topado</u>	<u>Importe Propuesto</u>	<u>Importe tras sobredec.</u>
63	PASTOS ASOCIADOS A GANADERÍA ECOLÓGICA	522,79		504,34	0,00	504,34	16.104,69	16.102,28	16.102,28	16.102,28
	TOTAL	522,79	504,34	504,34		504,34	16.104,69	16.102,28	16.102,28	16.102,28

RESUMEN DE PAGOS

	<u>PROPUESTO</u>	<u>IMPORTE (Euros)</u>		
		<u>FEADER (Eje 2)</u>	<u>MAPA</u>	<u>CAGPDS</u>
Propuesto a pagar	16.102,28	12.076,71	1.731,00	2.294,57

APLICACIÓN DE REDUCCIONES Y SANCIONES

	<u>Importe Calculado</u>	<u>Importe prerreduc.</u>	<u>Admisibilidad y compromisos</u>	<u>Presentación tardía</u>	<u>Omisión declaración</u>	<u>Condicionabilidad</u>	<u>PROPUESTO</u>	<u>IMPORTE (Euros)</u>		
								<u>FEADER (Eje 2)</u>	<u>MAPA</u>	<u>CAGPDS</u>
	16.102,28	16.102,28	0,00	0,00	0,00	0,00	16.102,28	12.076,71	1.731,00	2.294,57
TOTAL							16.102,28	12.076,71	1.731,00	2.294,57



Datos considerados para el Cálculo de la Carga Ganadera mínima y máxima del expediente

<u>Explotación</u>	<u>Especie</u>	<u>Inscrito en Sipea y Admisible</u>	<u>Censo Medio Animales</u>	<u>Ugm Calculada para CG Mínima</u>	<u>Ugm Calculada para CG Máxima</u>
ES110230000282	BOVINA	SI	152,26	127,59	127,59
ES110230000282	CABALLAR	NO	2,00	0,00	2,00
				127,59	129,59

Superficie determinada para Cálculo Carga Ganadera Mínima: 522,79 ha

Superficie determinada para Cálculo Carga Ganadera Máxima: 522,79 ha

Carga Ganadera Mínima Expediente: 0,24 ugm/ha

Carga Ganadera Máxima Expediente: 0,25 ugm/ha

Los importes del Grupo de Pago de pastos de este expediente han sido ajustados por no llegar a la carga ganadera mínima de 0,3

Recintos Determinados para el Cálculo de Carga Ganadera Mínima

<u>REF.</u>	<u>REFERENCIA SIGPAC</u>	<u>CULTIVO</u>	<u>DESCRIPCIÓN CULTIVO</u>	<u>S/R</u>	<u>SUP. PROPUESTA (ha)</u>
1700000003503733	11-023-074-00008-00002	62000	PASTOS PERMANENTES DE 5 O MAS AÑOS-SIN VARIEDAD	S	38,49
1700000003503734	11-023-074-00008-00003	62000	PASTOS PERMANENTES DE 5 O MAS AÑOS-SIN VARIEDAD	S	50,14
1700000003503735	11-023-075-00008-00001	62000	PASTOS PERMANENTES DE 5 O MAS AÑOS-SIN VARIEDAD	S	429,33
1700000003503737	11-023-075-00008-00005	62000	PASTOS PERMANENTES DE 5 O MAS AÑOS-SIN VARIEDAD	S	4,83

Recintos Determinados para el Cálculo de Carga Ganadera Máxima

<u>REF.</u>	<u>REFERENCIA SIGPAC</u>	<u>CULTIVO</u>	<u>DESCRIPCIÓN CULTIVO</u>	<u>S/R</u>	<u>SUP. PROPUESTA (ha)</u>
1700000003503733	11-023-074-00008-00002	62000	PASTOS PERMANENTES DE 5 O MAS AÑOS-SIN VARIEDAD	S	38,49
1700000003503734	11-023-074-00008-00003	62000	PASTOS PERMANENTES DE 5 O MAS AÑOS-SIN VARIEDAD	S	50,14
1700000003503735	11-023-075-00008-00001	62000	PASTOS PERMANENTES DE 5 O MAS AÑOS-SIN VARIEDAD	S	429,33
1700000003503737	11-023-075-00008-00005	62000	PASTOS PERMANENTES DE 5 O MAS AÑOS-SIN VARIEDAD	S	4,83

INCIDENCIAS**INCIDENCIA DESCRIPCIÓN**

85042 No inscrito en un organismo de control y certificación ecológico (artículo 5-1 e), Orden 26 mayo 2015)
Explotación:ES110230000282 Especie:CABALLAR



<u>APELLIDOS Y NOMBRE / RAZÓN SOCIAL</u>	<u>NIF</u>	<u>EXPEDIENTE</u>	<u>SOLICITA AGRICULT. (3)</u>	<u>SOLICITA GANADER. (4)</u>	<u>ANUALIDAD DE PAGO</u>
GALLARDO SOLDADO MARIA	****6032*	1035014	NO	SI	6ª

DATOS MANTENIMIENTO**IMPORTE POR ANUALIDAD**

	<u>2015</u>	<u>2016</u>	<u>2017</u>	<u>2018</u>	<u>2019</u>	<u>2020</u>
IMPORTE MÁXIMO SUBVENCIONABLE	4.929,00 €	4.929,00 €	4.929,00 €	4.929,00 €	4.900,25 €	4.900,25 €
IMPORTE MEDIO DE TRANSFERENCIA (€/ha)	82,15 €	82,15 €	82,15 €	82,15 €	82,15 €	82,15 €

RESUMEN DE UNIDADES

<u>Cód</u>	<u>GRUPO DE PAGO</u>	<u>Sup. Dec. Admisible (ha)</u>	<u>Sup. Comprometida (ha)</u>	<u>Sup. ajustada compromiso (1) (ha)</u>	<u>% sobredec.</u>	<u>SUP. PROPUESTA (ha)</u>	<u>Importe Declarado</u>	<u>Importe Topado</u>	<u>Importe Propuesto</u>	<u>Importe tras sobredec.</u>
63	PASTOS ASOCIADOS A GANADERÍA ECOLÓGICA	59,65		59,65	0,00	59,65	4.900,25	4.900,25	4.900,25	4.900,25
	TOTAL	59,65	59,65	59,65		59,65	4.900,25	4.900,25	4.900,25	4.900,25

APLICACIÓN DE REDUCCIONES Y SANCIONES

	<u>Importe Calculado</u>	<u>Importe prereduc.</u>	<u>Admisibilidad y compromisos</u>	<u>Presentación tardía</u>	<u>Omisión declaración</u>	<u>Condicionabilidad</u>	<u>PROPUESTO</u>	<u>IMPORTE (Euros)</u>		
								<u>FEADER (Eje 2)</u>	<u>MAPA</u>	<u>CAGPDS</u>
GANADERÍA	4.900,25	4.900,25	0,00	0,00	0,00	0,00	4.900,25	3.675,19	526,78	698,28
TOTAL							4.900,25	3.675,19	526,78	698,28

RECINTOS PROPUESTOS

<u>REE</u>	<u>REFERENCIA SIGPAC</u>	<u>CULTIVO</u>	<u>DESCRIPCIÓN CULTIVO</u>	<u>S/R</u>	<u>G.PAGO</u>	<u>PEND. MEDIA (%)</u>	<u>SUP. DEC. ADMISIBLE (ha)</u>	<u>SUP. COMPROM. (ha)</u>	<u>SUP. AJUSTADA COMPROM. (1) (ha)</u>	<u>SUP. CONY. SIGPAC (ha)</u>	<u>SUP. CERTIE. (ha)</u>	<u>SUP. CAMPO (ha)</u>	<u>SUP. CAMPO DECLARADO (ha)</u>	<u>SUP. DEC. REDUCIDA (ha)</u>	<u>SUP. PROPUESTA (ha)</u>
1700000003566008	11-008-016-00105-00002	62000	PASTOS PERMANENTES DE 5 O MAS AÑOS-SIN VARIEDAD	R	63	15,33	59,65	60,00	59,65	60,00	60,00			59,65	59,65

DATOS GANADERÍA**RESUMEN DE UNIDADES**

<u>Cód</u>	<u>GRUPO DE PAGO</u>	<u>Sup. Dec. Admisible (ha)</u>	<u>Sup. Comprometida (ha)</u>	<u>Sup. ajustada compromiso (1) (ha)</u>	<u>% sobredec.</u>	<u>SUP. PROPUESTA (ha)</u>	<u>Importe Declarado</u>	<u>Importe Topado</u>	<u>Importe Propuesto</u>	<u>Importe tras sobredec.</u>
63	PASTOS ASOCIADOS A GANADERÍA ECOLÓGICA	59,65		59,65	0,00	59,65	4.900,25	4.900,25	4.900,25	4.900,25
	TOTAL	59,65	59,65	59,65		59,65	4.900,25	4.900,25	4.900,25	4.900,25

RESUMEN DE PAGOS

	<u>PROPUESTO</u>	<u>IMPORTE (Euros)</u>		
		<u>FEADER (Eje 2)</u>	<u>MAPA</u>	<u>CAGPDS</u>
Propuesto a pagar	4.900,25	3.675,19	526,78	698,28

APLICACIÓN DE REDUCCIONES Y SANCIONES

	<u>Importe Calculado</u>	<u>Importe prereduc.</u>	<u>Admisibilidad y compromisos</u>	<u>Presentación tardía</u>	<u>Omisión declaración</u>	<u>Condicionabilidad</u>	<u>PROPUESTO</u>	<u>IMPORTE (Euros)</u>		
								<u>FEADER (Eje 2)</u>	<u>MAPA</u>	<u>CAGPDS</u>
	4.900,25	4.900,25	0,00	0,00	0,00	0,00	4.900,25	3.675,19	526,78	698,28
TOTAL							4.900,25	3.675,19	526,78	698,28



Datos considerados para el Cálculo de la Carga Ganadera mínima y máxima del expediente

<u>Explotación</u>	<u>Especie</u>	<u>Inscrito en Sipea y Admisible</u>	<u>Censo Medio Animales</u>	<u>Ugm Calculada para CG Mínima</u>	<u>Ugm Calculada para CG Máxima</u>
ES110080000527	BOVINA	SI	152,60	122,51	122,51
				122,51	122,51

Superficie determinada para Cálculo Carga Ganadera Mínima: 59,65 ha

Superficie determinada para Cálculo Carga Ganadera Máxima: 64,67 ha

Carga Ganadera Mínima Expediente: 2,05 ugm/ha

Carga Ganadera Máxima Expediente: 1,89 ugm/ha

Recintos Determinados para el Cálculo de Garga Ganadera Mínima

<u>REF.</u>	<u>REFERENCIA SIGPAC</u>	<u>CULTIVO</u>	<u>DESCRIPCIÓN CULTIVO</u>	<u>S/R</u>	<u>SUP. PROPUESTA (ha)</u>
1700000003566008	11-008-016-00105-00002	62000	PASTOS PERMANENTES DE 5 O MAS AÑOS-SIN VARIEDAD	R	59,65

Recintos Determinados para el Cálculo de Garga Ganadera Máxima

<u>REF.</u>	<u>REFERENCIA SIGPAC</u>	<u>CULTIVO</u>	<u>DESCRIPCIÓN CULTIVO</u>	<u>S/R</u>	<u>SUP. PROPUESTA (ha)</u>
1700000003566007	11-008-016-00102-00001	63000	PASTOS DE MENOS DE 5 AÑOS-SIN VARIEDAD	R	5,02
1700000003566008	11-008-016-00105-00002	62000	PASTOS PERMANENTES DE 5 O MAS AÑOS-SIN VARIEDAD	R	59,65

INCIDENCIAS**INCIDENCIA DESCRIPCIÓN**

- 85001 El recinto declarado no cumple con las normas de producción ecológica (artículo 5-1 e), Orden 26 mayo 2015)
Ref:1700000003566007 Recinto:11-008-016-00102-001 Cultivo:63000 PASTOS DE MENOS DE 5 AÑOS-SIN VARIEDAD Regadío
- 85031 Solicita recinto que no está comprometido para la operación.
Ref:1700000003566007 Recinto:11-008-016-00102-001 Cultivo:63000 PASTOS DE MENOS DE 5 AÑOS-SIN VARIEDAD Regadío



<u>APELLIDOS Y NOMBRE / RAZÓN SOCIAL</u>	<u>NIF</u>	<u>EXPEDIENTE</u>	<u>SOLICITA AGRICULT. (3)</u>	<u>SOLICITA GANADER. (4)</u>	<u>ANUALIDAD DE PAGO</u>
GARCIA ALTAMIRANO INMACULADA	****0052*	1085447	NO	SI	6ª

DATOS MANTENIMIENTO**IMPORTE POR ANUALIDAD**

	<u>2015</u>	<u>2016</u>	<u>2017</u>	<u>2018</u>	<u>2019</u>	<u>2020</u>
IMPORTE MÁXIMO SUBVENCIONABLE	10.115,95 €	10.115,95 €	10.112,80 €	10.112,80 €	10.112,80 €	10.112,80 €
IMPORTE MEDIO DE TRANSFERENCIA (€/ha)	63,04 €	63,04 €	63,04 €	63,04 €	63,04 €	63,04 €

RESUMEN DE UNIDADES

<u>Cód</u>	<u>GRUPO DE PAGO</u>	<u>Sup. Dec. Admisible (ha)</u>	<u>Sup. Comprometida (ha)</u>	<u>Sup. ajustada compromiso (1) (ha)</u>	<u>% sobredec.</u>	<u>SUP. PROPUESTA (ha)</u>	<u>Importe Declarado</u>	<u>Importe Topado</u>	<u>Importe Propuesto</u>	<u>Importe tras sobredec.</u>
63	PASTOS ASOCIADOS A GANADERÍA ECOLÓGICA	165,59		160,43	0,00	160,43	10.115,13	10.112,80	10.112,80	10.112,80
	TOTAL	165,59	160,43	160,43		160,43	10.115,13	10.112,80	10.112,80	10.112,80

APLICACIÓN DE REDUCCIONES Y SANCIONES

	<u>Importe Calculado</u>	<u>Importe prerreduc.</u>	<u>Admisibilidad y compromisos</u>	<u>Presentación tardía</u>	<u>Omisión declaración</u>	<u>Condicionabilidad</u>	<u>PROPUESTO</u>	<u>IMPORTE (Euros)</u>			
								<u>FEADER (Eje 2)</u>	<u>MAPA</u>	<u>CAGPDS</u>	
GANADERÍA	10.112,80	10.112,80	0,00	0,00	0,00	0,00	10.112,80	7.584,60	1.087,13	1.441,07	
							TOTAL	10.112,80	7.584,60	1.087,13	1.441,07

RECINTOS PROPUESTOS

<u>REE</u>	<u>REFERENCIA SIGPAC</u>	<u>CULTIVO DESCRIPCIÓN CULTIVO</u>	<u>S/R</u>	<u>G.PAGO</u>	<u>PEND. MEDIA (%)</u>	<u>SUP. DEC. ADMISIBLE (ha)</u>	<u>SUP. COMPROM. (ha)</u>	<u>SUP. AJUSTADA COMPROM. (1) (ha)</u>	<u>SUP. CONY. SIGPAC (ha)</u>	<u>SUP. CERTIE (ha)</u>	<u>SUP. CAMPO (ha)</u>	<u>SUP. CAMPO DETER. CULT. DECLARADO (ha)</u>	<u>SUP. DEC. REDUCIDA (ha)</u>	<u>SUP. PROPUESTA (ha)</u>
1700000005875833	11-023-068-00004-00001	62000 PASTOS PERMANENTES DE 5 O MAS AÑOS-SIN VARIEDAD	S	63	5,26	0,57	0,57	0,57	0,57	0,57			0,57	0,57
1700000005875835	11-039-002-00007-00004	62000 PASTOS PERMANENTES DE 5 O MAS AÑOS-SIN VARIEDAD	S	63	22,27	0,25	0,18	0,18		0,70			0,18	0,18
1700000005875837	11-039-002-00007-00002	62000 PASTOS PERMANENTES DE 5 O MAS AÑOS-SIN VARIEDAD	S	63	13,49	4,93	4,93	4,93	4,93	4,93			4,93	4,93
1700000005875840	11-023-068-00005-00001	62000 PASTOS PERMANENTES DE 5 O MAS AÑOS-SIN VARIEDAD	S	63	2,08	3,39	3,39	3,39		3,39			3,39	3,39
1700000005875842	11-023-068-00006-00001	62000 PASTOS PERMANENTES DE 5 O MAS AÑOS-SIN VARIEDAD	S	63	6,08	47,46	47,46	47,46	47,46	47,46			47,46	47,46
1700000005875843	11-023-068-00006-00010	62000 PASTOS PERMANENTES DE 5 O MAS AÑOS-SIN VARIEDAD	S	63	2,98	46,73	46,73	46,73	46,73	46,88			46,73	46,73
1700000005875844	11-023-069-00002-00001	62000 PASTOS PERMANENTES DE 5 O MAS AÑOS-SIN VARIEDAD	S	63	7,12	13,15	13,15	13,15	13,15	13,15			13,15	13,15
1700000005875845	11-023-069-00002-00006	62000 PASTOS PERMANENTES DE 5 O MAS AÑOS-SIN VARIEDAD	S	63	1,95	3,09	3,09	3,09	3,09	3,09			3,09	3,09
1700000005875846	11-039-001-00001-00006	62000 PASTOS PERMANENTES DE 5 O MAS AÑOS-SIN VARIEDAD	S	63	8,22	0,14	0,14	0,14		0,14			0,14	0,14
1700000005875847	11-039-001-00001-00013	62000 PASTOS PERMANENTES DE 5 O MAS AÑOS-SIN VARIEDAD	S	63	20,93	7,20	7,20	7,20		7,20			7,20	7,20
1700000005875848	11-039-001-00001-00040	62000 PASTOS PERMANENTES DE 5 O MAS AÑOS-SIN VARIEDAD	S	63	11,70	3,31	3,35	3,31		3,31			3,31	3,31
1700000005875849	11-023-069-00002-00005	62000 PASTOS PERMANENTES DE 5 O MAS AÑOS-SIN VARIEDAD	S	63	14,16	1,66	1,41	1,41		1,66			1,41	1,41
1700000005875850	11-039-001-00001-00009	63000 PASTOS DE MENOS DE 5 AÑOS-SIN VARIEDAD	S	63	10,61	0,02	3,37	0,02		0,02			0,02	0,02
1700000005875852	11-039-001-00001-00005	62000 PASTOS PERMANENTES DE 5 O MAS AÑOS-SIN VARIEDAD	S	63	18,50	0,05	0,05	0,05		0,14			0,05	0,05
1700000005875853	11-039-001-00001-00009	63000 PASTOS DE MENOS DE 5 AÑOS-SIN VARIEDAD	S	63	10,61	0,04	3,37	0,04		0,04			0,04	0,04
1700000005875854	11-039-001-00001-00026	63000 PASTOS DE MENOS DE 5 AÑOS-SIN VARIEDAD	S	63	11,92	0,17	0,17	0,17		0,17			0,17	0,17
1700000005875855	11-039-001-00001-00032	62000 PASTOS PERMANENTES DE 5 O MAS AÑOS-SIN VARIEDAD	S	63	17,87	0,11	0,11	0,11		0,11			0,11	0,11
1700000005875856	11-039-001-00001-00036	63000 PASTOS DE MENOS DE 5 AÑOS-SIN VARIEDAD	S	63	14,82	0,19	0,19	0,19		0,19			0,19	0,19
1700000005875858	11-023-068-00006-00002	62000 PASTOS PERMANENTES DE 5 O MAS AÑOS-SIN VARIEDAD	S	63	12,24	1,56	1,17	1,17		1,56			1,17	1,17
1700000005875859	11-023-068-00006-00004	62000 PASTOS PERMANENTES DE 5 O MAS AÑOS-SIN VARIEDAD	S	63	16,97	1,81	1,81	1,81		1,81			1,81	1,81
1700000005875860	11-023-068-00006-00003	62000 PASTOS PERMANENTES DE 5 O MAS AÑOS-SIN VARIEDAD	S	63	13,36	1,25	1,25	1,25		1,67			1,25	1,25
1700000005875861	11-023-068-00013-00001	62000 PASTOS PERMANENTES DE 5 O MAS AÑOS-SIN VARIEDAD	S	63	1,54	6,27	5,33	5,33		6,27			5,33	5,33
1700000005875862	11-023-068-00006-00005	62000 PASTOS PERMANENTES DE 5 O MAS AÑOS-SIN VARIEDAD	S	63	9,27	1,59	1,59	1,59		2,89			1,59	1,59
1700000005875863	11-023-069-00002-00003	62000 PASTOS PERMANENTES DE 5 O MAS AÑOS-SIN VARIEDAD	S	63	11,21	14,03	11,93	11,93		14,03			11,93	11,93
1700000005875864	11-023-069-00002-00002	62000 PASTOS PERMANENTES DE 5 O MAS AÑOS-SIN VARIEDAD	S	63	12,44	6,01	5,11	5,11		6,01			5,11	5,11
1700000005875867	11-039-002-00007-00003	62000 PASTOS PERMANENTES DE 5 O MAS AÑOS-SIN VARIEDAD	S	63	18,73	0,61	0,15	0,15		0,61			0,15	0,15

DATOS GANADERÍA**RESUMEN DE UNIDADES**

<u>Cód</u>	<u>GRUPO DE PAGO</u>	<u>Sup. Dec. Admisible (ha)</u>	<u>Sup. Comprometida (ha)</u>	<u>Sup. ajustada compromiso (1) (ha)</u>	<u>% sobredec.</u>	<u>SUP. PROPUESTA (ha)</u>	<u>Importe Declarado</u>	<u>Importe Topado</u>	<u>Importe Propuesto</u>	<u>Importe tras sobredec.</u>
63	PASTOS ASOCIADOS A GANADERÍA ECOLÓGICA	165,59		160,43	0,00	160,43	10.115,13	10.112,80	10.112,80	10.112,80
	TOTAL	165,59	160,43	160,43		160,43	10.115,13	10.112,80	10.112,80	10.112,80

(1) Superficie declarada admisible ajustada con la superficie comprometida.
(2) Factor de penalización valorando el alcance para el tipo de compromiso.
(3) Solicita agricultura y tiene compromisos vigentes.
(4) Solicita ganadería y tiene compromisos vigentes.

RESUMEN DE PAGOS

	IMPORTE (Euros)			
	PROPUESTO	FEADER (Eje 2)	MAPA	CAGPDS
Propuesto a pagar	10.112,80	7.584,60	1.087,13	1.441,07

APLICACIÓN DE REDUCCIONES Y SANCIONES

	IMPORTE (Euros)									
	Importe Calculado	Importe prereduc.	Admisibilidad y compromisos	Presentación tardía	Omisión declaración	CONDICIONALIDAD	PROPUESTO	FEADER (Eje 2)	MAPA	CAGPDS
	10.112,80	10.112,80	0,00	0,00	0,00	0,00	10.112,80	7.584,60	1.087,13	1.441,07
TOTAL							10.112,80	7.584,60	1.087,13	1.441,07

Datos considerados para el Cálculo de la Carga Ganadera mínima y máxima del expediente

Explotación	Especie	Inscrito en Sipea y Admisible	Censo Medio Animales	Ugm Calculada para CG Mínima	Ugm Calculada para CG Máxima
ES110230000430	BOVINA	SI	73,00	61,57	61,57
ES110390000186	BOVINA	SI	23,84	19,92	19,92
				81,49	81,49

Superficie determinada para Cálculo Carga Ganadera Mínima: 174,61 ha

Superficie determinada para Cálculo Carga Ganadera Máxima: 174,61 ha

Carga Ganadera Mínima Expediente: 0,47 ugm/ha

Carga Ganadera Máxima Expediente: 0,47 ugm/ha

Recintos Determinados para el Cálculo de Garga Ganadera Mínima

REF.	REFERENCIA SIGPAC	CULTIVO	DESCRIPCIÓN CULTIVO	S/R	SUP. PROPUESTA (ha)
170000005875833	11-023-068-00004-00001	62000	PASTOS PERMANENTES DE 5 O MAS AÑOS-SIN VARIEDAD	S	0,57
170000005875834	11-039-003-00011-00023	62000	PASTOS PERMANENTES DE 5 O MAS AÑOS-SIN VARIEDAD	S	0,46
170000005875835	11-039-002-00007-00004	62000	PASTOS PERMANENTES DE 5 O MAS AÑOS-SIN VARIEDAD	S	0,25
170000005875836	11-039-003-00011-00024	63000	PASTOS DE MENOS DE 5 AÑOS-SIN VARIEDAD	S	0,02
170000005875837	11-039-002-00007-00002	62000	PASTOS PERMANENTES DE 5 O MAS AÑOS-SIN VARIEDAD	S	4,93
170000005875838	11-039-003-00011-00012	62000	PASTOS PERMANENTES DE 5 O MAS AÑOS-SIN VARIEDAD	S	2,27
170000005875840	11-023-068-00005-00001	62000	PASTOS PERMANENTES DE 5 O MAS AÑOS-SIN VARIEDAD	S	3,39
170000005875842	11-023-068-00006-00001	62000	PASTOS PERMANENTES DE 5 O MAS AÑOS-SIN VARIEDAD	S	47,46
170000005875843	11-023-068-00006-00010	62000	PASTOS PERMANENTES DE 5 O MAS AÑOS-SIN VARIEDAD	S	46,73
170000005875844	11-023-069-00002-00001	62000	PASTOS PERMANENTES DE 5 O MAS AÑOS-SIN VARIEDAD	S	13,15
170000005875845	11-023-069-00002-00006	62000	PASTOS PERMANENTES DE 5 O MAS AÑOS-SIN VARIEDAD	S	3,09
170000005875846	11-039-001-00001-00006	62000	PASTOS PERMANENTES DE 5 O MAS AÑOS-SIN VARIEDAD	S	0,14
170000005875847	11-039-001-00001-00013	62000	PASTOS PERMANENTES DE 5 O MAS AÑOS-SIN VARIEDAD	S	7,20
170000005875848	11-039-001-00001-00040	62000	PASTOS PERMANENTES DE 5 O MAS AÑOS-SIN VARIEDAD	S	3,31
170000005875849	11-023-069-00002-00005	62000	PASTOS PERMANENTES DE 5 O MAS AÑOS-SIN VARIEDAD	S	1,66
170000005875850	11-039-001-00001-00009	63000	PASTOS DE MENOS DE 5 AÑOS-SIN VARIEDAD	S	0,02
170000005875852	11-039-001-00001-00005	62000	PASTOS PERMANENTES DE 5 O MAS AÑOS-SIN VARIEDAD	S	0,05
170000005875853	11-039-001-00001-00009	63000	PASTOS DE MENOS DE 5 AÑOS-SIN VARIEDAD	S	0,04
170000005875854	11-039-001-00001-00026	63000	PASTOS DE MENOS DE 5 AÑOS-SIN VARIEDAD	S	0,17
170000005875855	11-039-001-00001-00032	62000	PASTOS PERMANENTES DE 5 O MAS AÑOS-SIN VARIEDAD	S	0,11
170000005875856	11-039-001-00001-00036	63000	PASTOS DE MENOS DE 5 AÑOS-SIN VARIEDAD	S	0,19
170000005875857	11-039-003-00011-00023	62000	PASTOS PERMANENTES DE 5 O MAS AÑOS-SIN VARIEDAD	S	0,58
170000005875858	11-023-068-00006-00002	62000	PASTOS PERMANENTES DE 5 O MAS AÑOS-SIN VARIEDAD	S	1,56
170000005875859	11-023-068-00006-00004	62000	PASTOS PERMANENTES DE 5 O MAS AÑOS-SIN VARIEDAD	S	1,81
170000005875860	11-023-068-00006-00003	62000	PASTOS PERMANENTES DE 5 O MAS AÑOS-SIN VARIEDAD	S	1,25
170000005875861	11-023-068-00013-00001	62000	PASTOS PERMANENTES DE 5 O MAS AÑOS-SIN VARIEDAD	S	6,27
170000005875862	11-023-068-00006-00005	62000	PASTOS PERMANENTES DE 5 O MAS AÑOS-SIN VARIEDAD	S	1,59
170000005875863	11-023-069-00002-00003	62000	PASTOS PERMANENTES DE 5 O MAS AÑOS-SIN VARIEDAD	S	14,03

(1) Superficie declarada admisible ajustada con la superficie comprometida.

(2) Factor de penalización valorando el alcance para el tipo de compromiso.

(3) Solicita agricultura y tiene compromisos vigentes.

(4) Solicita ganadería y tiene compromisos vigentes.

Datos considerados para el Cálculo de la Carga Ganadera mínima y máxima del expediente**Recintos Determinados para el Cálculo de Garga Ganadera Mínima**

<u>REF.</u>	<u>REFERENCIA SIGPAC</u>	<u>CULTIVO</u>	<u>DESCRIPCIÓN CULTIVO</u>	<u>S/R</u>	<u>SUP. PROPUESTA (ha)</u>
170000005875864	11-023-069-00002-00002	62000	PASTOS PERMANENTES DE 5 O MAS AÑOS-SIN VARIEDAD	S	6,01
170000005875866	11-039-003-00011-00022	63000	PASTOS DE MENOS DE 5 AÑOS-SIN VARIEDAD	S	0,04
170000005875867	11-039-002-00007-00003	62000	PASTOS PERMANENTES DE 5 O MAS AÑOS-SIN VARIEDAD	S	0,61
170000005875868	11-039-003-00011-00022	63000	PASTOS DE MENOS DE 5 AÑOS-SIN VARIEDAD	S	5,65

Recintos Determinados para el Cálculo de Garga Ganadera Máxima

<u>REF.</u>	<u>REFERENCIA SIGPAC</u>	<u>CULTIVO</u>	<u>DESCRIPCIÓN CULTIVO</u>	<u>S/R</u>	<u>SUP. PROPUESTA (ha)</u>
170000005875833	11-023-068-00004-00001	62000	PASTOS PERMANENTES DE 5 O MAS AÑOS-SIN VARIEDAD	S	0,57
170000005875834	11-039-003-00011-00023	62000	PASTOS PERMANENTES DE 5 O MAS AÑOS-SIN VARIEDAD	S	0,46
170000005875835	11-039-002-00007-00004	62000	PASTOS PERMANENTES DE 5 O MAS AÑOS-SIN VARIEDAD	S	0,25
170000005875836	11-039-003-00011-00024	63000	PASTOS DE MENOS DE 5 AÑOS-SIN VARIEDAD	S	0,02
170000005875837	11-039-002-00007-00002	62000	PASTOS PERMANENTES DE 5 O MAS AÑOS-SIN VARIEDAD	S	4,93
170000005875838	11-039-003-00011-00012	62000	PASTOS PERMANENTES DE 5 O MAS AÑOS-SIN VARIEDAD	S	2,27
170000005875840	11-023-068-00005-00001	62000	PASTOS PERMANENTES DE 5 O MAS AÑOS-SIN VARIEDAD	S	3,39
170000005875842	11-023-068-00006-00001	62000	PASTOS PERMANENTES DE 5 O MAS AÑOS-SIN VARIEDAD	S	47,46
170000005875843	11-023-068-00006-00010	62000	PASTOS PERMANENTES DE 5 O MAS AÑOS-SIN VARIEDAD	S	46,73
170000005875844	11-023-069-00002-00001	62000	PASTOS PERMANENTES DE 5 O MAS AÑOS-SIN VARIEDAD	S	13,15
170000005875845	11-023-069-00002-00006	62000	PASTOS PERMANENTES DE 5 O MAS AÑOS-SIN VARIEDAD	S	3,09
170000005875846	11-039-001-00001-00006	62000	PASTOS PERMANENTES DE 5 O MAS AÑOS-SIN VARIEDAD	S	0,14
170000005875847	11-039-001-00001-00013	62000	PASTOS PERMANENTES DE 5 O MAS AÑOS-SIN VARIEDAD	S	7,20
170000005875848	11-039-001-00001-00040	62000	PASTOS PERMANENTES DE 5 O MAS AÑOS-SIN VARIEDAD	S	3,31
170000005875849	11-023-069-00002-00005	62000	PASTOS PERMANENTES DE 5 O MAS AÑOS-SIN VARIEDAD	S	1,66
170000005875850	11-039-001-00001-00009	63000	PASTOS DE MENOS DE 5 AÑOS-SIN VARIEDAD	S	0,02
170000005875852	11-039-001-00001-00005	62000	PASTOS PERMANENTES DE 5 O MAS AÑOS-SIN VARIEDAD	S	0,05
170000005875853	11-039-001-00001-00009	63000	PASTOS DE MENOS DE 5 AÑOS-SIN VARIEDAD	S	0,04
170000005875854	11-039-001-00001-00026	63000	PASTOS DE MENOS DE 5 AÑOS-SIN VARIEDAD	S	0,17
170000005875855	11-039-001-00001-00032	62000	PASTOS PERMANENTES DE 5 O MAS AÑOS-SIN VARIEDAD	S	0,11
170000005875856	11-039-001-00001-00036	63000	PASTOS DE MENOS DE 5 AÑOS-SIN VARIEDAD	S	0,19
170000005875857	11-039-003-00011-00023	62000	PASTOS PERMANENTES DE 5 O MAS AÑOS-SIN VARIEDAD	S	0,58
170000005875858	11-023-068-00006-00002	62000	PASTOS PERMANENTES DE 5 O MAS AÑOS-SIN VARIEDAD	S	1,56
170000005875859	11-023-068-00006-00004	62000	PASTOS PERMANENTES DE 5 O MAS AÑOS-SIN VARIEDAD	S	1,81
170000005875860	11-023-068-00006-00003	62000	PASTOS PERMANENTES DE 5 O MAS AÑOS-SIN VARIEDAD	S	1,25
170000005875861	11-023-068-00013-00001	62000	PASTOS PERMANENTES DE 5 O MAS AÑOS-SIN VARIEDAD	S	6,27
170000005875862	11-023-068-00006-00005	62000	PASTOS PERMANENTES DE 5 O MAS AÑOS-SIN VARIEDAD	S	1,59
170000005875863	11-023-069-00002-00003	62000	PASTOS PERMANENTES DE 5 O MAS AÑOS-SIN VARIEDAD	S	14,03
170000005875864	11-023-069-00002-00002	62000	PASTOS PERMANENTES DE 5 O MAS AÑOS-SIN VARIEDAD	S	6,01
170000005875866	11-039-003-00011-00022	63000	PASTOS DE MENOS DE 5 AÑOS-SIN VARIEDAD	S	0,04
170000005875867	11-039-002-00007-00003	62000	PASTOS PERMANENTES DE 5 O MAS AÑOS-SIN VARIEDAD	S	0,61
170000005875868	11-039-003-00011-00022	63000	PASTOS DE MENOS DE 5 AÑOS-SIN VARIEDAD	S	5,65

INCIDENCIAS**INCIDENCIA DESCRIPCIÓN**

85031 Solicita recinto que no está comprometido para la operación.

Ref:170000005875838 Recinto:11-039-003-00011-012 Cultivo:62000 PASTOS PERMANENTES DE 5 O MAS AÑOS-SIN VARIEDAD Secano
Ref:170000005875868 Recinto:11-039-003-00011-022 Cultivo:63000 PASTOS DE MENOS DE 5 AÑOS-SIN VARIEDAD Secano
Ref:170000005875866 Recinto:11-039-003-00011-022 Cultivo:63000 PASTOS DE MENOS DE 5 AÑOS-SIN VARIEDAD Secano
Ref:170000005875857 Recinto:11-039-003-00011-023 Cultivo:62000 PASTOS PERMANENTES DE 5 O MAS AÑOS-SIN VARIEDAD Secano
Ref:170000005875834 Recinto:11-039-003-00011-023 Cultivo:62000 PASTOS PERMANENTES DE 5 O MAS AÑOS-SIN VARIEDAD Secano
Ref:170000005875836 Recinto:11-039-003-00011-024 Cultivo:63000 PASTOS DE MENOS DE 5 AÑOS-SIN VARIEDAD Secano



<u>APELLIDOS Y NOMBRE / RAZÓN SOCIAL</u>	<u>NIF</u>	<u>EXPEDIENTE</u>	<u>SOLICITA AGRICULT. (3)</u>	<u>SOLICITA GANADER. (4)</u>	<u>ANUALIDAD DE PAGO</u>
GARCIA BELLIDO PEDRO	****2888*	1147314	NO	SI	6ª

DATOS MANTENIMIENTO**IMPORTE POR ANUALIDAD**

	<u>2015</u>	<u>2016</u>	<u>2017</u>	<u>2018</u>	<u>2019</u>	<u>2020</u>
IMPORTE MÁXIMO SUBVENCIONABLE	0,00 €	0,00 €	4.036,03 €	4.036,03 €	4.036,03 €	4.036,03 €
IMPORTE MEDIO DE TRANSFERENCIA (€/ha)	0,00 €	0,00 €	82,15 €	82,15 €	82,15 €	82,15 €

RESUMEN DE UNIDADES

<u>Cód</u>	<u>GRUPO DE PAGO</u>	<u>Sup. Dec. Admisible (ha)</u>	<u>Sup. Comprometida (ha)</u>	<u>Sup. ajustada compromiso (1) (ha)</u>	<u>% sobredec.</u>	<u>SUP. PROPUESTA (ha)</u>	<u>Importe Declarado</u>	<u>Importe Topado</u>	<u>Importe Propuesto</u>	<u>Importe tras sobredec.</u>
63	PASTOS ASOCIADOS A GANADERÍA ECOLÓGICA	76,84		49,13	0,00	49,13	4.036,03	4.036,03	4.036,03	4.036,03
	TOTAL	76,84	49,13	49,13		49,13	4.036,03	4.036,03	4.036,03	4.036,03

APLICACIÓN DE REDUCCIONES Y SANCIONES

	<u>Importe Calculado</u>	<u>Importe prerreduc.</u>	<u>Admisibilidad y compromisos</u>	<u>Presentación tardía</u>	<u>Omisión declaración</u>	<u>Condicionalidad</u>	<u>PROPUESTO</u>	<u>IMPORTE (Euros)</u>		
								<u>FEADER (Eje 2)</u>	<u>MAPA</u>	<u>CAGPDS</u>
GANADERÍA	4.036,03	4.036,03	0,00	0,00	0,00	0,00	4.036,03	3.027,02	433,87	575,14
TOTAL							4.036,03	3.027,02	433,87	575,14

RECINTOS PROPUESTOS

<u>REE</u>	<u>REFERENCIA SIGPAC</u>	<u>CULTIVO</u>	<u>DESCRIPCIÓN CULTIVO</u>	<u>S/R</u>	<u>G.PAGO</u>	<u>PEND. MEDIA (%)</u>	<u>SUP. DEC. ADMISIBLE (ha)</u>	<u>SUP. COMPROM. (ha)</u>	<u>SUP. AJUSTADA COMPROM. (1) (ha)</u>	<u>SUP. CONY. SIGPAC (ha)</u>	<u>SUP. CERTIE. (ha)</u>	<u>SUP. CAMPO (ha)</u>	<u>SUP. CAMPO DETER. CULT. DECLARADO (ha)</u>	<u>SUP. DEC. REDUCIDA (ha)</u>	<u>SUP. PROPUESTA (ha)</u>
1700000005930959	11-040-011-00002-00009	62000	PASTOS PERMANENTES DE 5 O MAS AÑOS-SIN VARIEDAD	S	63	27,23	0,63	0,63	0,63		1,80			0,63	0,63
1700000005930960	11-040-011-00002-00001	62000	PASTOS PERMANENTES DE 5 O MAS AÑOS-SIN VARIEDAD	S	63	46,71	76,21	48,50	48,50		138,57			48,50	48,50

DATOS GANADERÍA**RESUMEN DE UNIDADES**

<u>Cód</u>	<u>GRUPO DE PAGO</u>	<u>Sup. Dec. Admisible (ha)</u>	<u>Sup. Comprometida (ha)</u>	<u>Sup. ajustada compromiso (1) (ha)</u>	<u>% sobredec.</u>	<u>SUP. PROPUESTA (ha)</u>	<u>Importe Declarado</u>	<u>Importe Topado</u>	<u>Importe Propuesto</u>	<u>Importe tras sobredec.</u>
63	PASTOS ASOCIADOS A GANADERÍA ECOLÓGICA	76,84		49,13	0,00	49,13	4.036,03	4.036,03	4.036,03	4.036,03
	TOTAL	76,84	49,13	49,13		49,13	4.036,03	4.036,03	4.036,03	4.036,03

RESUMEN DE PAGOS

	<u>PROPUESTO</u>	<u>IMPORTE (Euros)</u>		
		<u>FEADER (Eje 2)</u>	<u>MAPA</u>	<u>CAGPDS</u>
Propuesto a pagar	4.036,03	3.027,02	433,87	575,14

APLICACIÓN DE REDUCCIONES Y SANCIONES

	<u>Importe Calculado</u>	<u>Importe prerreduc.</u>	<u>Admisibilidad y compromisos</u>	<u>Presentación tardía</u>	<u>Omisión declaración</u>	<u>Condicionalidad</u>	<u>PROPUESTO</u>	<u>IMPORTE (Euros)</u>		
								<u>FEADER (Eje 2)</u>	<u>MAPA</u>	<u>CAGPDS</u>
	4.036,03	4.036,03	0,00	0,00	0,00	0,00	4.036,03	3.027,02	433,87	575,14
TOTAL							4.036,03	3.027,02	433,87	575,14



Datos considerados para el Cálculo de la Carga Ganadera mínima y máxima del expediente

Explotación	Especie	Inscrito en Sipea y Admisible	Censo Medio Animales	Ugm Calculada para CG Mínima	Ugm Calculada para CG Máxima
ES110400000001	BOVINA	SI	56,55	45,83	45,83
ES110400000001	CABALLAR	NO	1,97	0,00	1,97
ES110400000001	CAPRINA	SI	179,05	26,86	26,86
ES110400000001	OVINA	NO	113,38	0,00	17,01
ES110400000001	PORCINO	NO	76,94	0,00	24,21
ES290350000037	OVINA	SI	228,00	34,20	34,20
				106,89	150,08

Superficie determinada para Cálculo Carga Ganadera Mínima: 125,70 ha

Superficie determinada para Cálculo Carga Ganadera Máxima: 143,78 ha

Carga Ganadera Mínima Expediente: 0,85 ugm/ha

Carga Ganadera Máxima Expediente: 1,04 ugm/ha

Recintos Determinados para el Cálculo de Garga Ganadera Mínima

REF.	REFERENCIA SIGPAC	CULTIVO	DESCRIPCIÓN CULTIVO	S/R	SUP. PROPUESTA (ha)
170000005930955	11-040-009-00006-00003	62000	PASTOS PERMANENTES DE 5 O MAS AÑOS-SIN VARIEDAD	S	2,00
170000005930958	29-035-042-00040-00002	62000	PASTOS PERMANENTES DE 5 O MAS AÑOS-SIN VARIEDAD	S	27,52
170000005930959	11-040-011-00002-00009	62000	PASTOS PERMANENTES DE 5 O MAS AÑOS-SIN VARIEDAD	S	0,63
170000005930960	11-040-011-00002-00001	62000	PASTOS PERMANENTES DE 5 O MAS AÑOS-SIN VARIEDAD	S	76,21
170000005930961	11-040-009-00006-00006	62000	PASTOS PERMANENTES DE 5 O MAS AÑOS-SIN VARIEDAD	S	2,80
170000005930963	11-040-009-00006-00004	62000	PASTOS PERMANENTES DE 5 O MAS AÑOS-SIN VARIEDAD	S	12,26
170000005930967	11-040-009-00006-00010	62000	PASTOS PERMANENTES DE 5 O MAS AÑOS-SIN VARIEDAD	S	1,16
170000005930968	11-040-009-00006-00009	62000	PASTOS PERMANENTES DE 5 O MAS AÑOS-SIN VARIEDAD	S	0,36
170000005930969	11-040-009-00006-00007	62000	PASTOS PERMANENTES DE 5 O MAS AÑOS-SIN VARIEDAD	S	1,96
170000005930970	11-040-009-00006-00008	62000	PASTOS PERMANENTES DE 5 O MAS AÑOS-SIN VARIEDAD	S	0,60
170000005930971	11-040-009-00006-00005	62000	PASTOS PERMANENTES DE 5 O MAS AÑOS-SIN VARIEDAD	S	0,20

Recintos Determinados para el Cálculo de Garga Ganadera Máxima

REF.	REFERENCIA SIGPAC	CULTIVO	DESCRIPCIÓN CULTIVO	S/R	SUP. PROPUESTA (ha)
170000005930955	11-040-009-00006-00003	62000	PASTOS PERMANENTES DE 5 O MAS AÑOS-SIN VARIEDAD	S	2,00
170000005930957	29-022-002-00101-00002	62000	PASTOS PERMANENTES DE 5 O MAS AÑOS-SIN VARIEDAD	S	0,80
170000005930958	29-035-042-00040-00002	62000	PASTOS PERMANENTES DE 5 O MAS AÑOS-SIN VARIEDAD	S	27,52
170000005930959	11-040-011-00002-00009	62000	PASTOS PERMANENTES DE 5 O MAS AÑOS-SIN VARIEDAD	S	0,63
170000005930960	11-040-011-00002-00001	62000	PASTOS PERMANENTES DE 5 O MAS AÑOS-SIN VARIEDAD	S	76,21
170000005930961	11-040-009-00006-00006	62000	PASTOS PERMANENTES DE 5 O MAS AÑOS-SIN VARIEDAD	S	2,80
170000005930963	11-040-009-00006-00004	62000	PASTOS PERMANENTES DE 5 O MAS AÑOS-SIN VARIEDAD	S	12,26
170000005930964	29-022-002-00185-00001	62000	PASTOS PERMANENTES DE 5 O MAS AÑOS-SIN VARIEDAD	S	3,98
170000005930965	29-024-006-00008-00001	62000	PASTOS PERMANENTES DE 5 O MAS AÑOS-SIN VARIEDAD	S	13,13
170000005930966	29-022-002-00101-00001	62000	PASTOS PERMANENTES DE 5 O MAS AÑOS-SIN VARIEDAD	S	0,17
170000005930967	11-040-009-00006-00010	62000	PASTOS PERMANENTES DE 5 O MAS AÑOS-SIN VARIEDAD	S	1,16
170000005930968	11-040-009-00006-00009	62000	PASTOS PERMANENTES DE 5 O MAS AÑOS-SIN VARIEDAD	S	0,36
170000005930969	11-040-009-00006-00007	62000	PASTOS PERMANENTES DE 5 O MAS AÑOS-SIN VARIEDAD	S	1,96
170000005930970	11-040-009-00006-00008	62000	PASTOS PERMANENTES DE 5 O MAS AÑOS-SIN VARIEDAD	S	0,60
170000005930971	11-040-009-00006-00005	62000	PASTOS PERMANENTES DE 5 O MAS AÑOS-SIN VARIEDAD	S	0,20

INCIDENCIAS**INCIDENCIA DESCRIPCIÓN**

- 85031 Solicita recinto que no está comprometido para la operación.
 Ref:1700000005930955 Recinto:11-040-009-00006-003 Cultivo:62000 PASTOS PERMANENTES DE 5 O MAS AÑOS-SIN VARIEDAD Secano
 Ref:1700000005930963 Recinto:11-040-009-00006-004 Cultivo:62000 PASTOS PERMANENTES DE 5 O MAS AÑOS-SIN VARIEDAD Secano
 Ref:1700000005930971 Recinto:11-040-009-00006-005 Cultivo:62000 PASTOS PERMANENTES DE 5 O MAS AÑOS-SIN VARIEDAD Secano
 Ref:1700000005930961 Recinto:11-040-009-00006-006 Cultivo:62000 PASTOS PERMANENTES DE 5 O MAS AÑOS-SIN VARIEDAD Secano
 Ref:1700000005930969 Recinto:11-040-009-00006-007 Cultivo:62000 PASTOS PERMANENTES DE 5 O MAS AÑOS-SIN VARIEDAD Secano
 Ref:1700000005930970 Recinto:11-040-009-00006-008 Cultivo:62000 PASTOS PERMANENTES DE 5 O MAS AÑOS-SIN VARIEDAD Secano
 Ref:1700000005930968 Recinto:11-040-009-00006-009 Cultivo:62000 PASTOS PERMANENTES DE 5 O MAS AÑOS-SIN VARIEDAD Secano
 Ref:1700000005930967 Recinto:11-040-009-00006-010 Cultivo:62000 PASTOS PERMANENTES DE 5 O MAS AÑOS-SIN VARIEDAD Secano
- 85042 No inscrito en un organismo de control y certificación ecológico (artículo 5-1 e), Orden 26 mayo 2015)
 Explotación:ES110400000001 Especie:CABALLAR
 Explotación:ES110400000001 Especie:OVINA
 Explotación:ES110400000001 Especie:PORCINO



<u>APELLIDOS Y NOMBRE / RAZÓN SOCIAL</u>	<u>NIF</u>	<u>EXPEDIENTE</u>	<u>SOLICITA AGRICULT. (3)</u>	<u>SOLICITA GANADER. (4)</u>	<u>ANUALIDAD DE PAGO</u>
GARCIA CASTRO JOSE MARIA	****8014*	1083699	SI	SI	6ª

DATOS MANTENIMIENTO**IMPORTE POR ANUALIDAD**

	<u>2015</u>	<u>2016</u>	<u>2017</u>	<u>2018</u>	<u>2019</u>	<u>2020</u>
IMPORTE MÁXIMO SUBVENCIONABLE	19.842,54 €	19.842,54 €	19.841,27 €	16.332,39 €	16.332,39 €	16.124,57 €
IMPORTE MEDIO DE TRANSFERENCIA (€/ha)	126,72 €	126,72 €	126,72 €	126,72 €	126,72 €	126,72 €

RESUMEN DE UNIDADES

<u>Cód</u>	<u>GRUPO DE PAGO</u>	<u>Sup. Dec. Admisible (ha)</u>	<u>Sup. Comprometida (ha)</u>	<u>Sup. ajustada compromiso (1) (ha)</u>	<u>% sobredec.</u>	<u>SUP. PROPUESTA (ha)</u>	<u>Importe Declarado</u>	<u>Importe Topado</u>	<u>Importe Propuesto</u>	<u>Importe tras sobredec.</u>
59	HERBÁCEOS	108,82		88,47	0,00	88,47	13.374,01	13.022,52	13.022,52	13.022,52
63	PASTOS ASOCIADOS A GANADERÍA ECOLÓGICA	59,51		38,78	0,00	38,78	3.185,78	3.102,05	3.102,05	3.102,05
TOTAL		168,33	127,25	127,25		127,25	16.559,79	16.124,57	16.124,57	16.124,57

APLICACIÓN DE REDUCCIONES Y SANCIONES

	<u>Importe Calculado</u>	<u>Importe prerreduc.</u>	<u>Admisibilidad y compromisos</u>	<u>Presentación tardía</u>	<u>Omisión declaración</u>	<u>Condicionabilidad</u>	<u>PROPUESTO</u>	<u>IMPORTE (Euros)</u>		
								<u>FEADER (Eje 2)</u>	<u>MAPA</u>	<u>CAGPDS</u>
AGRICULTURA	13.022,52	13.022,52	0,00	0,00	0,00	0,00	13.022,52	9.766,89	1.399,92	1.855,71
GANADERÍA	3.102,05	3.102,05	0,00	0,00	0,00	0,00	3.102,05	2.326,54	333,47	442,04
TOTAL							16.124,57	2.326,54	333,47	442,04

RECINTOS PROPUESTOS

<u>REF.</u>	<u>REFERENCIA SIGPAC</u>	<u>CULTIVO DESCRIPCIÓN CULTIVO</u>	<u>S/R G.PAGO</u>	<u>PEND. MEDIA (%)</u>	<u>SUP. DEC. ADMISIBLE (ha)</u>	<u>SUP. COMPROM. (ha)</u>	<u>SUP. AJUSTADA COMPR.(1) (ha)</u>	<u>SUP. CONV. SIGPAC (ha)</u>	<u>SUP. CERTIF. (ha)</u>	<u>SUP. CAMPO (ha)</u>	<u>SUP. CAMPO DETER. CULT. DECLARADO (ha)</u>	<u>SUP. DEC. REDUCIDA (ha)</u>	<u>SUP. PROPUESTA (ha)</u>
-61049	11-024-034-00022-00060	241000 MEZCLA VEZA - AVENA-SIN VARIEDAD	S 59	7,55	0,12	0,60	0,12	0,00	0,00	0,12	0,12	0,12	0,12
-61048	11-024-034-00022-00060	241000 MEZCLA VEZA - AVENA-SIN VARIEDAD	S 59	7,55	0,47	0,60	0,47	0,00	0,00	0,47	0,47	0,47	0,47
-61047	11-024-034-00019-00007	63000 PASTOS DE MENOS DE 5 AÑOS-SIN VARIEDAD	S 63	18,44	0,03	0,03	0,03	0,00	0,00	0,03	0,03	0,03	0,03
-61046	11-024-034-00019-00006	63000 PASTOS DE MENOS DE 5 AÑOS-SIN VARIEDAD	S 63	39,42	0,07	0,07	0,07	0,00	0,00	0,07	0,07	0,07	0,07
1700000006690827	11-024-033-00003-00001	62000 PASTOS PERMANENTES DE 5 O MAS AÑOS-SIN VARIEDAD	S 63	28,45	1,27	1,27	1,27	2,83	2,83	1,27	1,27	1,27	1,27
1700000006690828	11-024-034-00022-00025	62000 PASTOS PERMANENTES DE 5 O MAS AÑOS-SIN VARIEDAD	S 63	40,05	0,15	0,15	0,15	0,43	0,43	0,15	0,15	0,15	0,15
1700000006690829	11-024-034-00022-00049	62000 PASTOS PERMANENTES DE 5 O MAS AÑOS-SIN VARIEDAD	S 63	32,57	0,47	0,47	0,47	0,73	0,73	0,47	0,47	0,47	0,47
1700000006690830	11-024-034-00025-00015	241000 MEZCLA VEZA - AVENA-SIN VARIEDAD	S 59	5,76	4,27	4,27	4,27	4,27	4,27	4,27	4,27	4,27	4,27
1700000006690832	11-024-034-00025-00029	241000 MEZCLA VEZA - AVENA-SIN VARIEDAD	S 59	25,74	4,64	4,64	4,64	4,64	4,64	4,64	4,64	4,64	4,64
1700000006690833	11-024-034-00025-00030	241000 MEZCLA VEZA - AVENA-SIN VARIEDAD	S 59	22,09	21,93	21,96	21,93	21,93	21,93	21,93	21,93	21,93	21,93
1700000006690834	11-024-034-00025-00030	241000 MEZCLA VEZA - AVENA-SIN VARIEDAD	S 59	22,09	0,03	21,96	0,03	0,03	0,03	0,03	0,03	0,03	0,03
1700000006690835	11-024-034-00022-00033	241000 MEZCLA VEZA - AVENA-SIN VARIEDAD	S 59	24,00	10,67	48,47	10,67	10,67	10,67	10,67	10,67	10,67	10,67
1700000006690837	11-024-034-00025-00017	241000 MEZCLA VEZA - AVENA-SIN VARIEDAD	S 59	8,63	22,82	22,81	22,81	22,82	22,82	22,81	22,81	22,81	22,81
1700000006690839	11-024-034-00025-00004	62000 PASTOS PERMANENTES DE 5 O MAS AÑOS-SIN VARIEDAD	S 63	29,16	0,09	0,09	0,09	0,20	0,20	0,09	0,09	0,09	0,09
1700000006690840	11-024-034-00022-00010	62000 PASTOS PERMANENTES DE 5 O MAS AÑOS-SIN VARIEDAD	S 63	8,66	0,09	0,09	0,09	0,20	0,20	0,09	0,09	0,09	0,09
1700000006690841	11-024-034-00022-00006	62000 PASTOS PERMANENTES DE 5 O MAS AÑOS-SIN VARIEDAD	S 63	27,62	0,84	0,84	0,84	0,84	0,84	0,84	0,84	0,84	0,84
1700000006690843	11-024-034-00022-00033	241000 MEZCLA VEZA - AVENA-SIN VARIEDAD	S 59	24,00	29,35	48,47	29,35	29,35	29,35	29,35	29,35	29,35	29,35
1700000006690844	11-024-034-00022-00001	62000 PASTOS PERMANENTES DE 5 O MAS AÑOS-SIN VARIEDAD	S 63	22,14	0,03	0,03	0,03	0,11	0,11	0,03	0,03	0,03	0,03
1700000006690847	11-024-034-00022-00004	62000 PASTOS PERMANENTES DE 5 O MAS AÑOS-SIN VARIEDAD	S 63	32,87	0,08	0,08	0,08	0,30	0,30	0,08	0,08	0,08	0,08
1700000006690848	11-024-034-00019-00004	62000 PASTOS PERMANENTES DE 5 O MAS AÑOS-SIN VARIEDAD	S 63	43,92	0,72	0,78	0,72	1,31	1,31	0,72	0,72	0,72	0,72
1700000006690849	11-024-034-00022-00016	62000 PASTOS PERMANENTES DE 5 O MAS AÑOS-SIN VARIEDAD	S 63	17,63	0,42	0,42	0,42	0,42	0,42	0,42	0,42	0,42	0,42
1700000006690850	11-024-034-00023-00002	241000 MEZCLA VEZA - AVENA-SIN VARIEDAD	S 59	4,02	4,76	4,75	4,75	4,76	4,76	4,75	4,75	4,75	4,75
1700000006690851	11-024-034-00022-00033	241000 MEZCLA VEZA - AVENA-SIN VARIEDAD	S 59	24,00	8,45	48,47	8,45	8,45	8,45	8,45	8,45	8,45	8,45
1700000006690852	11-024-034-00025-00025	241000 MEZCLA VEZA - AVENA-SIN VARIEDAD	S 59	20,88	0,20	0,20	0,20	0,20	0,20	0,20	0,20	0,20	0,20
1700000006690855	11-024-034-00025-00023	62000 PASTOS PERMANENTES DE 5 O MAS AÑOS-SIN VARIEDAD	S 63	15,52	0,06	0,06	0,06	0,13	0,13	0,06	0,06	0,06	0,06
1700000006690856	11-024-034-00022-00012	62000 PASTOS PERMANENTES DE 5 O MAS AÑOS-SIN VARIEDAD	S 63	32,80	5,36	4,56	4,56	5,36	5,36	4,56	4,56	4,56	4,56
1700000006690858	11-024-034-00025-00019	62000 PASTOS PERMANENTES DE 5 O MAS AÑOS-SIN VARIEDAD	S 63	18,71	0,06	0,06	0,06	0,14	0,14	0,06	0,06	0,06	0,06
1700000006690861	11-024-034-00025-00009	62000 PASTOS PERMANENTES DE 5 O MAS AÑOS-SIN VARIEDAD	S 63	33,13	49,42	38,44	38,44	109,83	109,83	38,44	38,44	38,44	38,44
1700000006690862	11-024-034-00023-00001	62000 PASTOS PERMANENTES DE 5 O MAS AÑOS-SIN VARIEDAD	S 63	11,82	0,14	0,14	0,14	0,55	0,55	0,14	0,14	0,14	0,14
1700000006690863	11-024-034-00025-00006	62000 PASTOS PERMANENTES DE 5 O MAS AÑOS-SIN VARIEDAD	S 63	30,47	0,21	0,18	0,18	0,84	0,84	0,18	0,18	0,18	0,18
1700000006690864	11-024-034-00025-00024	241000 MEZCLA VEZA - AVENA-SIN VARIEDAD	S 59	13,91	1,11	1,11	1,11	1,11	1,11	1,11	1,11	1,11	1,11

DATOS AGRICULTURA

(1) Superficie declarada admisible ajustada con la superficie comprometida.
(2) Factor de penalización valorando el alcance para el tipo de compromiso.
(3) Solicita agricultura y tiene compromisos vigentes.
(4) Solicita ganadería y tiene compromisos vigentes.

RESUMEN DE UNIDADES

Cód	GRUPO DE PAGO	Sup. Dec. Admisible (ha)	Sup. Comprometida (ha)	Sup. ajustada compromiso (1) (ha)	% sobredec.	SUP. PROPUESTA (ha)	Importe Declarado	Importe Topado	Importe Propuesto	Importe tras sobredec.
59	HERBÁCEOS	108,82		88,47	0,00	88,47	13.374,01	13.022,52	13.022,52	13.022,52
	TOTAL	108,82	127,25	88,47		88,47	13.374,01	13.022,52	13.022,52	13.022,52

RESUMEN DE PAGOS

IMPORTE (Euros)				
FEADER				
	PROPUESTO	(Eje 2)	MAPA	CAGPDS
Propuesto a pagar	13.022,52	9.766,89	1.399,92	1.855,71

APLICACIÓN DE REDUCCIONES Y SANCIONES

IMPORTE (Euros)										
FEADER										
	Importe Calculado	Importe prerreduc.	Admisibilidad y compromisos	Presentación tardía	Omisión declaración	Condicionabilidad	PROPUESTO	(Eje 2)	MAPA	CAGPDS
	13.022,52	13.022,52	0,00	0,00	0,00	0,00	13.022,52	9.766,89	1.399,92	1.855,71
TOTAL							13.022,52	9.766,89	1.399,92	1.855,71

INCIDENCIAS**INCIDENCIA DESCRIPCIÓN**

75022	No autoriza a que, en caso de la devolución por la entidad financiera (retrocesión bancaria) del pago en la cuenta corriente consignada en la solicitud y que está debidamente registrada en el sistema contable GIRO de la Junta de Andalucía, se proceda al pago en cualquier otra cuenta corriente de la titularidad del solicitante vigente en dicho sistema contable.
85001	El recinto declarado no cumple con las normas de producción ecológica (artículo 5-1 e), Orden 26 mayo 2015) Ref:-61048 Recinto:11-024-034-00022-060 Cultivo:241000 MEZCLA VEZA - AVENA-SIN VARIEDAD Secano Ref:-61049 Recinto:11-024-034-00022-060 Cultivo:241000 MEZCLA VEZA - AVENA-SIN VARIEDAD Secano Ref:1700000006690831 Recinto:11-024-034-09006-007 Cultivo:241000 MEZCLA VEZA - AVENA-SIN VARIEDAD Secano Ref:-730121 Recinto:11-024-035-00001-004 Cultivo:13000 TRITICALE-SIN VARIEDAD Secano
85031	Solicita recinto que no está comprometido para la operación. Ref:1700000006690831 Recinto:11-024-034-09006-007 Cultivo:241000 MEZCLA VEZA - AVENA-SIN VARIEDAD Secano Ref:1700000006690853 Recinto:11-024-034-09006-008 Cultivo:241000 MEZCLA VEZA - AVENA-SIN VARIEDAD Secano Ref:-730121 Recinto:11-024-035-00001-004 Cultivo:13000 TRITICALE-SIN VARIEDAD Secano

DATOS GANADERÍA**RESUMEN DE UNIDADES**

Cód	GRUPO DE PAGO	Sup. Dec. Admisible (ha)	Sup. Comprometida (ha)	Sup. ajustada compromiso (1) (ha)	% sobredec.	SUP. PROPUESTA (ha)	Importe Declarado	Importe Topado	Importe Propuesto	Importe tras sobredec.
63	PASTOS ASOCIADOS A GANADERÍA ECOLÓGICA	59,51		38,78	0,00	38,78	3.185,78	3.102,05	3.102,05	3.102,05
	TOTAL	59,51	127,25	38,78		38,78	3.185,78	3.102,05	3.102,05	3.102,05

RESUMEN DE PAGOS

IMPORTE (Euros)				
FEADER				
	PROPUESTO	(Eje 2)	MAPA	CAGPDS
Propuesto a pagar	3.102,05	2.326,54	333,47	442,04

APLICACIÓN DE REDUCCIONES Y SANCIONES

IMPORTE (Euros)										
FEADER										
	Importe Calculado	Importe prerreduc.	Admisibilidad y compromisos	Presentación tardía	Omisión declaración	Condicionabilidad	PROPUESTO	(Eje 2)	MAPA	CAGPDS
	3.102,05	3.102,05	0,00	0,00	0,00	0,00	3.102,05	2.326,54	333,47	442,04
TOTAL							3.102,05	2.326,54	333,47	442,04

Datos considerados para el Cálculo de la Carga Ganadera mínima y máxima del expediente

Explotación	Especie	Inscrito en Sipea y Admisible	Censo Medio Animales	Ugm Calculada para CG Mínima	Ugm Calculada para CG Máxima
ES110240000174	BOVINA	SI	19,10	15,00	15,00
ES110240000174	CABALLAR	NO	3,00	0,00	3,00
ES110240000174	CAPRINA	SI	626,66	94,00	94,00
				109,00	112,00

Superficie determinada para Cálculo Carga Ganadera Mínima: 59,41 ha

Superficie determinada para Cálculo Carga Ganadera Máxima: 65,06 ha

Carga Ganadera Mínima Expediente: 1,83 ugm/ha

Carga Ganadera Máxima Expediente: 1,72 ugm/ha

(1) Superficie declarada admisible ajustada con la superficie comprometida.
(2) Factor de penalización valorando el alcance para el tipo de compromiso.
(3) Solicita agricultura y tiene compromisos vigentes.
(4) Solicita ganadería y tiene compromisos vigentes.

Datos considerados para el Cálculo de la Carga Ganadera mínima y máxima del expediente**Recintos Determinados para el Cálculo de Garga Ganadera Mínima**

<u>REF.</u>	<u>REFERENCIA SIGPAC</u>	<u>CULTIVO</u>	<u>DESCRIPCIÓN CULTIVO</u>	<u>S/R</u>	<u>SUP. PROPUESTA (ha)</u>
170000006690827	11-024-033-00003-00001	62000	PASTOS PERMANENTES DE 5 O MAS AÑOS-SIN VARIEDAD	S	1,27
170000006690828	11-024-034-00022-00025	62000	PASTOS PERMANENTES DE 5 O MAS AÑOS-SIN VARIEDAD	S	0,15
170000006690829	11-024-034-00022-00049	62000	PASTOS PERMANENTES DE 5 O MAS AÑOS-SIN VARIEDAD	S	0,47
170000006690839	11-024-034-00025-00004	62000	PASTOS PERMANENTES DE 5 O MAS AÑOS-SIN VARIEDAD	S	0,09
170000006690840	11-024-034-00022-00010	62000	PASTOS PERMANENTES DE 5 O MAS AÑOS-SIN VARIEDAD	S	0,09
170000006690841	11-024-034-00022-00006	62000	PASTOS PERMANENTES DE 5 O MAS AÑOS-SIN VARIEDAD	S	0,84
170000006690844	11-024-034-00022-00001	62000	PASTOS PERMANENTES DE 5 O MAS AÑOS-SIN VARIEDAD	S	0,03
170000006690847	11-024-034-00022-00004	62000	PASTOS PERMANENTES DE 5 O MAS AÑOS-SIN VARIEDAD	S	0,08
170000006690848	11-024-034-00019-00004	62000	PASTOS PERMANENTES DE 5 O MAS AÑOS-SIN VARIEDAD	S	0,72
170000006690849	11-024-034-00022-00016	62000	PASTOS PERMANENTES DE 5 O MAS AÑOS-SIN VARIEDAD	S	0,42
170000006690855	11-024-034-00025-00023	62000	PASTOS PERMANENTES DE 5 O MAS AÑOS-SIN VARIEDAD	S	0,06
170000006690856	11-024-034-00022-00012	62000	PASTOS PERMANENTES DE 5 O MAS AÑOS-SIN VARIEDAD	S	5,36
170000006690858	11-024-034-00025-00019	62000	PASTOS PERMANENTES DE 5 O MAS AÑOS-SIN VARIEDAD	S	0,06
170000006690861	11-024-034-00025-00009	62000	PASTOS PERMANENTES DE 5 O MAS AÑOS-SIN VARIEDAD	S	49,42
170000006690862	11-024-034-00023-00001	62000	PASTOS PERMANENTES DE 5 O MAS AÑOS-SIN VARIEDAD	S	0,14
170000006690863	11-024-034-00025-00006	62000	PASTOS PERMANENTES DE 5 O MAS AÑOS-SIN VARIEDAD	S	0,21

Recintos Determinados para el Cálculo de Garga Ganadera Máxima

<u>REF.</u>	<u>REFERENCIA SIGPAC</u>	<u>CULTIVO</u>	<u>DESCRIPCIÓN CULTIVO</u>	<u>S/R</u>	<u>SUP. PROPUESTA (ha)</u>
-730122	11-024-035-00001-00009	65000	PASTO ARBUSTIVO DE 5 O MAS AÑOS-SIN VARIEDAD	S	5,55
-61047	11-024-034-00019-00007	63000	PASTOS DE MENOS DE 5 AÑOS-SIN VARIEDAD	S	0,03
-61046	11-024-034-00019-00006	63000	PASTOS DE MENOS DE 5 AÑOS-SIN VARIEDAD	S	0,07
170000006690827	11-024-033-00003-00001	62000	PASTOS PERMANENTES DE 5 O MAS AÑOS-SIN VARIEDAD	S	1,27
170000006690828	11-024-034-00022-00025	62000	PASTOS PERMANENTES DE 5 O MAS AÑOS-SIN VARIEDAD	S	0,15
170000006690829	11-024-034-00022-00049	62000	PASTOS PERMANENTES DE 5 O MAS AÑOS-SIN VARIEDAD	S	0,47
170000006690839	11-024-034-00025-00004	62000	PASTOS PERMANENTES DE 5 O MAS AÑOS-SIN VARIEDAD	S	0,09
170000006690840	11-024-034-00022-00010	62000	PASTOS PERMANENTES DE 5 O MAS AÑOS-SIN VARIEDAD	S	0,09
170000006690841	11-024-034-00022-00006	62000	PASTOS PERMANENTES DE 5 O MAS AÑOS-SIN VARIEDAD	S	0,84
170000006690844	11-024-034-00022-00001	62000	PASTOS PERMANENTES DE 5 O MAS AÑOS-SIN VARIEDAD	S	0,03
170000006690847	11-024-034-00022-00004	62000	PASTOS PERMANENTES DE 5 O MAS AÑOS-SIN VARIEDAD	S	0,08
170000006690848	11-024-034-00019-00004	62000	PASTOS PERMANENTES DE 5 O MAS AÑOS-SIN VARIEDAD	S	0,72
170000006690849	11-024-034-00022-00016	62000	PASTOS PERMANENTES DE 5 O MAS AÑOS-SIN VARIEDAD	S	0,42
170000006690855	11-024-034-00025-00023	62000	PASTOS PERMANENTES DE 5 O MAS AÑOS-SIN VARIEDAD	S	0,06
170000006690856	11-024-034-00022-00012	62000	PASTOS PERMANENTES DE 5 O MAS AÑOS-SIN VARIEDAD	S	5,36
170000006690858	11-024-034-00025-00019	62000	PASTOS PERMANENTES DE 5 O MAS AÑOS-SIN VARIEDAD	S	0,06
170000006690861	11-024-034-00025-00009	62000	PASTOS PERMANENTES DE 5 O MAS AÑOS-SIN VARIEDAD	S	49,42
170000006690862	11-024-034-00023-00001	62000	PASTOS PERMANENTES DE 5 O MAS AÑOS-SIN VARIEDAD	S	0,14
170000006690863	11-024-034-00025-00006	62000	PASTOS PERMANENTES DE 5 O MAS AÑOS-SIN VARIEDAD	S	0,21

INCIDENCIAS**INCIDENCIA DESCRIPCIÓN**

- (1) Superficie declarada admisible ajustada con la superficie comprometida.
- (2) Factor de penalización valorando el alcance para el tipo de compromiso.
- (3) Solicita agricultura y tiene compromisos vigentes.
- (4) Solicita ganadería y tiene compromisos vigentes.

- 75022 No autoriza a que, en caso de la devolución por la entidad financiera (retrocesión bancaria) del pago en la cuenta corriente consignada en la solicitud y que está debidamente registrada en el sistema contable GIRO de la Junta de Andalucía, se proceda al pago en cualquier otra cuenta corriente de la titularidad del solicitante vigente en dicho sistema contable.
- 85001 El recinto declarado no cumple con las normas de producción ecológica (artículo 5-1 e), Orden 26 mayo 2015)
Ref:-61046 Recinto:11-024-034-00019-006 Cultivo:63000 PASTOS DE MENOS DE 5 AÑOS-SIN VARIEDAD Secano
Ref:-61047 Recinto:11-024-034-00019-007 Cultivo:63000 PASTOS DE MENOS DE 5 AÑOS-SIN VARIEDAD Secano
- 85042 No inscrito en un organismo de control y certificación ecológico (artículo 5-1 e), Orden 26 mayo 2015)
Explotación:ES110240000174 Especie:CABALLAR



<u>APELLIDOS Y NOMBRE / RAZÓN SOCIAL</u>	<u>NIF</u>	<u>EXPEDIENTE</u>	<u>SOLICITA AGRICULT. (3)</u>	<u>SOLICITA GANADER. (4)</u>	<u>ANUALIDAD DE PAGO</u>
GARCIA CONTRERAS DAVID	****5828*	1018908	SI	NO	6ª

DATOS MANTENIMIENTO

IMPORTE POR ANUALIDAD

	<u>2015</u>	<u>2016</u>	<u>2017</u>	<u>2018</u>	<u>2019</u>	<u>2020</u>
IMPORTE MÁXIMO SUBVENCIONABLE	2.549,02 €	2.549,02 €	2.549,02 €	2.461,61 €	2.461,61 €	555,96 €
IMPORTE MEDIO DE TRANSFERENCIA (€/ha)	349,66 €	349,66 €	349,66 €	349,66 €	349,66 €	349,66 €

RESUMEN DE UNIDADES

<u>Cód</u>	<u>GRUPO DE PAGO</u>	<u>Sup. Dec. Admisible (ha)</u>	<u>Sup. Comprometida (ha)</u>	<u>Sup. ajustada compromiso (1) (ha)</u>	<u>% sobredec.</u>	<u>SUP. PROPUESTA (ha)</u>	<u>Importe Declarado</u>	<u>Importe Topado</u>	<u>Importe Propuesto</u>	<u>Importe tras sobredec.</u>
57	FRUTALES REGADÍO	1,84		1,59	0,00	1,59	555,96	555,96	555,96	555,96
	TOTAL	1,84	1,59	1,59		1,59	555,96	555,96	555,96	555,96

APLICACIÓN DE REDUCCIONES Y SANCIONES

	<u>Importe Calculado</u>	<u>Importe prereduc.</u>	<u>Admisibilidad y compromisos</u>	<u>Presentación tardía</u>	<u>Omisión declaración</u>	<u>Condicionabilidad</u>	<u>PROPUESTO</u>	<u>IMPORTE (Euros)</u>		
								<u>FEADER (Eje 2)</u>	<u>MAPA</u>	<u>CAGPDS</u>
AGRICULTURA	555,96	555,96	0,00	0,00	0,00	0,00	555,96	416,97	59,77	79,22
TOTAL							555,96	416,97	59,77	79,22

RECINTOS PROPUESTOS

<u>REF.</u>	<u>REFERENCIA SIGPAC</u>	<u>CULTIVO DESCRIPCIÓN CULTIVO</u>	<u>S/R</u>	<u>G.PAGO</u>	<u>PEND. MEDIA (%)</u>	<u>SUP. DEC. ADMISIBLE (ha)</u>	<u>SUP. COMPROM. (ha)</u>	<u>SUP. AJUSTADA COMPROM. (1) (ha)</u>	<u>SUP. CONV. SIGPAC (ha)</u>	<u>SUP. CERTIF. (ha)</u>	<u>SUP. CAMPO (ha)</u>	<u>SUP. CAMPO DECLARADO (ha)</u>	<u>SUP. DEC. REDUCIDA (ha)</u>	<u>SUP. PROPUESTA (ha)</u>
-794286	11-013-004-00020-00012	206013 NARANJO-WASHINGTON NAVEL FOIOS	R	57	6,66	0,69	1,59	0,69		0,69			0,69	0,69
-2816	11-013-004-00020-00015	343005 AGUACATE-HASS	R	57	4,89	0,25	0,25	0,25		0,25			0,25	0,25
1700000005691225	11-013-004-00020-00012	206208 NARANJO-VALENCIA MIDKNIGHT SEEDLESS	R	57	6,66	0,90	1,59	0,90		0,90			0,90	0,90

DATOS AGRICULTURA

RESUMEN DE UNIDADES

<u>Cód</u>	<u>GRUPO DE PAGO</u>	<u>Sup. Dec. Admisible (ha)</u>	<u>Sup. Comprometida (ha)</u>	<u>Sup. ajustada compromiso (1) (ha)</u>	<u>% sobredec.</u>	<u>SUP. PROPUESTA (ha)</u>	<u>Importe Declarado</u>	<u>Importe Topado</u>	<u>Importe Propuesto</u>	<u>Importe tras sobredec.</u>
57	FRUTALES REGADÍO	1,84		1,59	0,00	1,59	555,96	555,96	555,96	555,96
	TOTAL	1,84	1,59	1,59		1,59	555,96	555,96	555,96	555,96

RESUMEN DE PAGOS

	<u>PROPUESTO</u>	<u>IMPORTE (Euros)</u>		
		<u>FEADER (Eje 2)</u>	<u>MAPA</u>	<u>CAGPDS</u>
Propuesto a pagar	555,96	416,97	59,77	79,22

APLICACIÓN DE REDUCCIONES Y SANCIONES

	<u>Importe Calculado</u>	<u>Importe prereduc.</u>	<u>Admisibilidad y compromisos</u>	<u>Presentación tardía</u>	<u>Omisión declaración</u>	<u>Condicionabilidad</u>	<u>PROPUESTO</u>	<u>IMPORTE (Euros)</u>		
								<u>FEADER (Eje 2)</u>	<u>MAPA</u>	<u>CAGPDS</u>
	555,96	555,96	0,00	0,00	0,00	0,00	555,96	416,97	59,77	79,22
TOTAL							555,96	416,97	59,77	79,22



(1) Superficie declarada admisible ajustada con la superficie comprometida.
 (2) Factor de penalización valorando el alcance para el tipo de compromiso.
 (3) Solicita agricultura y tiene compromisos vigentes.
 (4) Solicita ganadería y tiene compromisos vigentes.

<u>APELLIDOS Y NOMBRE / RAZÓN SOCIAL</u>	<u>NIF</u>	<u>EXPEDIENTE</u>	<u>SOLICITA AGRICULT. (3)</u>	<u>SOLICITA GANADER. (4)</u>	<u>ANUALIDAD DE PAGO</u>
GARCIA DURAN FRANCISCO	****7958*	1006224	NO	SI	6ª

DATOS MANTENIMIENTO

IMPORTE POR ANUALIDAD

	<u>2015</u>	<u>2016</u>	<u>2017</u>	<u>2018</u>	<u>2019</u>	<u>2020</u>
IMPORTE MÁXIMO SUBVENCIONABLE	0,00 €	0,00 €	3.088,02 €	3.088,02 €	3.083,91 €	3.083,91 €
IMPORTE MEDIO DE TRANSFERENCIA (€/ha)	0,00 €	0,00 €	82,15 €	82,15 €	82,15 €	82,15 €

RESUMEN DE UNIDADES

<u>Cód</u>	<u>GRUPO DE PAGO</u>	<u>Sup. Dec. Admisible (ha)</u>	<u>Sup. Comprometida (ha)</u>	<u>Sup. ajustada compromiso (1) (ha)</u>	<u>% sobredec.</u>	<u>SUP. PROPUESTA (ha)</u>	<u>Importe Declarado</u>	<u>Importe Topado</u>	<u>Importe Propuesto</u>	<u>Importe tras sobredec.</u>
63	PASTOS ASOCIADOS A GANADERÍA ECOLÓGICA	37,54		37,54	0,13	37,49	3.083,91	3.083,91	3.079,80	3.079,80
	TOTAL	37,54	37,54	37,54		37,49	3.083,91	3.083,91	3.079,80	3.079,80

APLICACIÓN DE REDUCCIONES Y SANCIONES

	<u>Importe Calculado</u>	<u>Importe prerreduc.</u>	<u>Admisibilidad y compromisos</u>	<u>Presentación tardía</u>	<u>Omisión declaración</u>	<u>Condicionabilidad</u>	<u>PROPUESTO</u>	<u>IMPORTE (Euros)</u>		
								<u>FEADER (Eje 2)</u>	<u>MAPA</u>	<u>CAGPDS</u>
GANADERÍA	3.079,80	3.079,80	0,00	0,00	0,00	0,00	3.079,80	2.309,85	331,08	438,87
TOTAL							3.079,80	2.309,85	331,08	438,87

RECINTOS PROPUESTOS

<u>REE</u>	<u>REFERENCIA SIGPAC</u>	<u>CULTIVO</u>	<u>DESCRIPCIÓN CULTIVO</u>	<u>S/R</u>	<u>G.PAGO</u>	<u>PEND. MEDIA (%)</u>	<u>SUP. DEC. ADMISIBLE (ha)</u>	<u>SUP. COMPROM. (ha)</u>	<u>SUP. AJUSTADA COMPROM. (1) (ha)</u>	<u>SUP. CONY. SIGPAC (ha)</u>	<u>SUP. CERTIE. (ha)</u>	<u>SUP. CAMPO (ha)</u>	<u>SUP. CAMPO DETER. CULT. DECLARADO (ha)</u>	<u>SUP. DEC. REDUCIDA (ha)</u>	<u>SUP. PROPUESTA (ha)</u>
1700000005108932	11-001-023-00038-00001	62000	PASTOS PERMANENTES DE 5 O MAS AÑOS-SIN VARIEDAD	S	63	16,27	3,74	3,74	3,74		3,74	3,74	3,74	3,74	3,74
1700000005108933	11-001-023-00038-00004	62000	PASTOS PERMANENTES DE 5 O MAS AÑOS-SIN VARIEDAD	S	63	21,29	5,28	5,28	5,28		15,09	5,28	5,28	5,28	5,28
1700000005108934	11-001-023-00038-00002	62000	PASTOS PERMANENTES DE 5 O MAS AÑOS-SIN VARIEDAD	S	63	15,60	28,52	28,52	28,52		28,52	28,47	28,47	28,52	28,47

DATOS GANADERÍA

RESUMEN DE UNIDADES

<u>Cód</u>	<u>GRUPO DE PAGO</u>	<u>Sup. Dec. Admisible (ha)</u>	<u>Sup. Comprometida (ha)</u>	<u>Sup. ajustada compromiso (1) (ha)</u>	<u>% sobredec.</u>	<u>SUP. PROPUESTA (ha)</u>	<u>Importe Declarado</u>	<u>Importe Topado</u>	<u>Importe Propuesto</u>	<u>Importe tras sobredec.</u>
63	PASTOS ASOCIADOS A GANADERÍA ECOLÓGICA	37,54		37,54	0,13	37,49	3.083,91	3.083,91	3.079,80	3.079,80
	TOTAL	37,54	37,54	37,54		37,49	3.083,91	3.083,91	3.079,80	3.079,80

RESUMEN DE PAGOS

<u>IMPORTE (Euros)</u>			
<u>PROPUESTO</u>	<u>FEADER (Eje 2)</u>	<u>MAPA</u>	<u>CAGPDS</u>
Propuesto a pagar	3.079,80	2.309,85	331,08
			438,87

APLICACIÓN DE REDUCCIONES Y SANCIONES

	<u>Importe Calculado</u>	<u>Importe prerreduc.</u>	<u>Admisibilidad y compromisos</u>	<u>Presentación tardía</u>	<u>Omisión declaración</u>	<u>Condicionabilidad</u>	<u>PROPUESTO</u>	<u>IMPORTE (Euros)</u>		
								<u>FEADER (Eje 2)</u>	<u>MAPA</u>	<u>CAGPDS</u>
	3.079,80	3.079,80	0,00	0,00	0,00	0,00	3.079,80	2.309,85	331,08	438,87
TOTAL							3.079,80	2.309,85	331,08	438,87



(1) Superficie declarada admisible ajustada con la superficie comprometida.
 (2) Factor de penalización valorando el alcance para el tipo de compromiso.
 (3) Solicita agricultura y tiene compromisos vigentes.
 (4) Solicita ganadería y tiene compromisos vigentes.

Datos considerados para el Cálculo de la Carga Ganadera mínima y máxima del expediente

Explotación	Especie	Inscrito en Sipea y Admisible	Censo Medio Animales	Ugm Calculada para CG Mínima	Ugm Calculada para CG Máxima
ES110010000300	BOVINA	SI	29,21	23,83	23,83
ES110230001092	BOVINA	SI	62,25	46,42	46,42
ES110390000514	BOVINA	SI	1,00	0,60	0,60
ES110390000514	CAPRINA	NO	3,03	0,00	0,45
				70,85	71,30

Superficie determinada para Cálculo Carga Ganadera Mínima: 129,24 ha

Superficie determinada para Cálculo Carga Ganadera Máxima: 129,24 ha

Carga Ganadera Mínima Expediente: 0,55 ugm/ha

Carga Ganadera Máxima Expediente: 0,55 ugm/ha

Recintos Determinados para el Cálculo de Garga Ganadera Mínima

REF.	REFERENCIA SIGPAC	CULTIVO	DESCRIPCIÓN CULTIVO	S/R	SUP. PROPUESTA (ha)
170000005108932	11-001-023-00038-00001	62000	PASTOS PERMANENTES DE 5 O MAS AÑOS-SIN VARIEDAD	S	3,74
170000005108933	11-001-023-00038-00004	62000	PASTOS PERMANENTES DE 5 O MAS AÑOS-SIN VARIEDAD	S	5,28
170000005108934	11-001-023-00038-00002	62000	PASTOS PERMANENTES DE 5 O MAS AÑOS-SIN VARIEDAD	S	28,47
170000005108935	11-023-042-00007-00005	62000	PASTOS PERMANENTES DE 5 O MAS AÑOS-SIN VARIEDAD	S	60,52
170000005108936	11-023-042-00007-00004	62000	PASTOS PERMANENTES DE 5 O MAS AÑOS-SIN VARIEDAD	S	16,50
170000005108937	11-023-042-00007-00002	62000	PASTOS PERMANENTES DE 5 O MAS AÑOS-SIN VARIEDAD	S	6,28
170000005108938	11-023-042-00007-00003	62000	PASTOS PERMANENTES DE 5 O MAS AÑOS-SIN VARIEDAD	S	8,45

Recintos Determinados para el Cálculo de Garga Ganadera Máxima

REF.	REFERENCIA SIGPAC	CULTIVO	DESCRIPCIÓN CULTIVO	S/R	SUP. PROPUESTA (ha)
170000005108932	11-001-023-00038-00001	62000	PASTOS PERMANENTES DE 5 O MAS AÑOS-SIN VARIEDAD	S	3,74
170000005108933	11-001-023-00038-00004	62000	PASTOS PERMANENTES DE 5 O MAS AÑOS-SIN VARIEDAD	S	5,28
170000005108934	11-001-023-00038-00002	62000	PASTOS PERMANENTES DE 5 O MAS AÑOS-SIN VARIEDAD	S	28,47
170000005108935	11-023-042-00007-00005	62000	PASTOS PERMANENTES DE 5 O MAS AÑOS-SIN VARIEDAD	S	60,52
170000005108936	11-023-042-00007-00004	62000	PASTOS PERMANENTES DE 5 O MAS AÑOS-SIN VARIEDAD	S	16,50
170000005108937	11-023-042-00007-00002	62000	PASTOS PERMANENTES DE 5 O MAS AÑOS-SIN VARIEDAD	S	6,28
170000005108938	11-023-042-00007-00003	62000	PASTOS PERMANENTES DE 5 O MAS AÑOS-SIN VARIEDAD	S	8,45

INCIDENCIAS**INCIDENCIA DESCRIPCIÓN**

85042 No inscrito en un organismo de control y certificación ecológico (artículo 5-1 e), Orden 26 mayo 2015)
Explotación:ES110390000514 Especie:CAPRINA



<u>APELLIDOS Y NOMBRE / RAZÓN SOCIAL</u>	<u>NIF</u>	<u>EXPEDIENTE</u>	<u>SOLICITA AGRICULT. (3)</u>	<u>SOLICITA GANADER. (4)</u>	<u>ANUALIDAD DE PAGO</u>
García Gómez Antonio	****7680*	1116966	NO	SI	

DATOS MANTENIMIENTO**RESUMEN DE UNIDADES**

<u>Cód</u>	<u>GRUPO DE PAGO</u>	<u>Sup. Dec. Admisible (ha)</u>	<u>Sup. Comprometida (ha)</u>	<u>Sup. ajustada compromiso (1) (ha)</u>	<u>% sobredec.</u>	<u>SUP. PROPUESTA (ha)</u>	<u>Importe Declarado</u>	<u>Importe Topado</u>	<u>Importe Propuesto</u>	<u>Importe tras sobredec.</u>
	GANADERÍA - SIN SUPERFICIE DETERMINADA	0,00		0,00	0,00	0,00	0,00	0,00	0,00	0,00
	TOTAL	0,00		0,00		0,00	0,00	0,00	0,00	0,00

APLICACIÓN DE REDUCCIONES Y SANCIONES

<u>Cód</u>	<u>GRUPO DE PAGO</u>	<u>Importe Calculado</u>	<u>Importe prereduc.</u>	<u>Admisibilidad y compromisos</u>	<u>Presentación tardía</u>	<u>Omisión declaración</u>	<u>Condicionabilidad</u>	<u>IMPORTE (Euros)</u>			
								<u>PROPUESTO</u>	<u>FEADER (Eje 2)</u>	<u>MAPA</u>	<u>CAGPDS</u>
	GANADERÍA	0,00	0,00	0,00	0,00	0,00	0,00	0,00	0,00	0,00	0,00
	TOTAL							0,00	0,00	0,00	0,00

DATOS GANADERÍA**RESUMEN DE UNIDADES**

<u>Cód</u>	<u>GRUPO DE PAGO</u>	<u>Sup. Dec. Admisible (ha)</u>	<u>Sup. Comprometida (ha)</u>	<u>Sup. ajustada compromiso (1) (ha)</u>	<u>% sobredec.</u>	<u>SUP. PROPUESTA (ha)</u>	<u>Importe Declarado</u>	<u>Importe Topado</u>	<u>Importe Propuesto</u>	<u>Importe tras sobredec.</u>
	GANADERÍA - SIN SUPERFICIE DETERMINADA	0,00		0,00	0,00	0,00	0,00	0,00	0,00	0,00
	TOTAL	0,00		0,00		0,00	0,00	0,00	0,00	0,00

RESUMEN DE PAGOS

<u>Cód</u>	<u>GRUPO DE PAGO</u>	<u>Importe Calculado</u>	<u>Importe prereduc.</u>	<u>Admisibilidad y compromisos</u>	<u>Presentación tardía</u>	<u>Omisión declaración</u>	<u>Condicionabilidad</u>	<u>IMPORTE (Euros)</u>			
								<u>PROPUESTO</u>	<u>FEADER (Eje 2)</u>	<u>MAPA</u>	<u>CAGPDS</u>
		0,00	0,00	0,00	0,00	0,00	0,00	0,00	0,00	0,00	
	TOTAL							0,00	0,00	0,00	

Datos considerados para el Cálculo de la Carga Ganadera mínima y máxima del expediente

Superficie determinada para Cálculo Carga Ganadera Mínima:	0,00 ha
Superficie determinada para Cálculo Carga Ganadera Máxima:	0,00 ha
Carga Ganadera Mínima Expediente:	0,00 ugm/ha
Carga Ganadera Máxima Expediente:	0,00 ugm/ha

Los importes del Grupo de Pago de pastos de este expediente han sido ajustados por no llegar a la carga ganadera mínima de 0,3



<u>APELLIDOS Y NOMBRE / RAZÓN SOCIAL</u>	<u>NIF</u>	<u>EXPEDIENTE</u>	<u>SOLICITA AGRICULT. (3)</u>	<u>SOLICITA GANADER. (4)</u>	<u>ANUALIDAD DE PAGO</u>
GARCIA JIMENEZ OSCAR	****0592*	1234889	NO	SI	6ª

DATOS MANTENIMIENTO**IMPORTE POR ANUALIDAD**

	<u>2015</u>	<u>2016</u>	<u>2017</u>	<u>2018</u>	<u>2019</u>	<u>2020</u>
IMPORTE MÁXIMO SUBVENCIONABLE	8.817,16 €	8.817,16 €	8.817,16 €	8.817,16 €	8.817,16 €	8.817,16 €
IMPORTE MEDIO DE TRANSFERENCIA (€/ha)	68,41 €	68,41 €	68,41 €	68,41 €	68,41 €	68,41 €

RESUMEN DE UNIDADES

<u>Cód</u>	<u>GRUPO DE PAGO</u>	<u>Sup. Dec. Admisible (ha)</u>	<u>Sup. Comprometida (ha)</u>	<u>Sup. ajustada compromiso (1) (ha)</u>	<u>% sobredec.</u>	<u>SUP. PROPUESTA (ha)</u>	<u>Importe Declarado</u>	<u>Importe Topado</u>	<u>Importe Propuesto</u>	<u>Importe tras sobredec.</u>
63	PASTOS ASOCIADOS A GANADERÍA ECOLÓGICA	128,89		128,89	0,00	128,89	8.817,16	8.817,16	8.817,16	8.817,16
	TOTAL	128,89	128,89	128,89		128,89	8.817,16	8.817,16	8.817,16	8.817,16

APLICACIÓN DE REDUCCIONES Y SANCIONES

	<u>Importe Calculado</u>	<u>Importe prerreduc.</u>	<u>Admisibilidad y compromisos</u>	<u>Presentación tardía</u>	<u>Omisión declaración</u>	<u>Condicionabilidad</u>	<u>PROPUESTO</u>	<u>IMPORTE (Euros)</u>		
								<u>FEADER (Eje 2)</u>	<u>MAPA</u>	<u>CAGPDS</u>
GANADERÍA	8.817,16	8.817,16	0,00	0,00	0,00	0,00	8.817,16	6.612,87	947,84	1.256,45
TOTAL							8.817,16	6.612,87	947,84	1.256,45

RECINTOS PROPUESTOS

<u>REE</u>	<u>REFERENCIA SIGPAC</u>	<u>CULTIVO DESCRIPCIÓN CULTIVO</u>	<u>S/R</u>	<u>G.PAGO</u>	<u>PEND. MEDIA (%)</u>	<u>SUP. DEC. ADMISIBLE (ha)</u>	<u>SUP. COMPROM. (ha)</u>	<u>SUP. AJUSTADA COMPROM. (1) (ha)</u>	<u>SUP. CONY. SIGPAC (ha)</u>	<u>SUP. CERTIE (ha)</u>	<u>SUP. CAMPO (ha)</u>	<u>SUP. CAMPO DETER. CULT. DECLARADO (ha)</u>	<u>SUP. DEC. REDUCIDA (ha)</u>	<u>SUP. PROPUESTA (ha)</u>
1700000005549361	11-035-008-00010-00003	62000 PASTOS PERMANENTES DE 5 O MAS AÑOS-SIN VARIEDAD	S	63	8,25	21,95	21,95	21,95	21,95	21,95			21,95	21,95
1700000005549362	11-035-016-00259-00001	62000 PASTOS PERMANENTES DE 5 O MAS AÑOS-SIN VARIEDAD	S	63	16,86	2,32	2,32	2,32		2,32			2,32	2,32
1700000005549363	11-035-016-00268-00001	62000 PASTOS PERMANENTES DE 5 O MAS AÑOS-SIN VARIEDAD	S	63	13,78	1,81	1,81	1,81		1,81			1,81	1,81
1700000005549368	11-035-016-00253-00001	62000 PASTOS PERMANENTES DE 5 O MAS AÑOS-SIN VARIEDAD	S	63	16,29	7,96	7,96	7,96		9,36			7,96	7,96
1700000005549369	11-035-016-00269-00001	62000 PASTOS PERMANENTES DE 5 O MAS AÑOS-SIN VARIEDAD	S	63	12,98	1,70	1,70	1,70		1,70			1,70	1,70
1700000005549395	11-035-017-00130-00001	62000 PASTOS PERMANENTES DE 5 O MAS AÑOS-SIN VARIEDAD	S	63	13,51	0,48	0,48	0,48		0,48			0,48	0,48
1700000005549396	11-035-017-00138-00001	62000 PASTOS PERMANENTES DE 5 O MAS AÑOS-SIN VARIEDAD	S	63	12,82	0,91	0,91	0,91		0,91			0,91	0,91
1700000005549397	11-035-017-00139-00001	62000 PASTOS PERMANENTES DE 5 O MAS AÑOS-SIN VARIEDAD	S	63	9,18	0,96	0,96	0,96		0,96			0,96	0,96
1700000005549398	11-035-016-00274-00001	62000 PASTOS PERMANENTES DE 5 O MAS AÑOS-SIN VARIEDAD	S	63	12,92	1,68	1,68	1,68		1,68			1,68	1,68
1700000005549399	11-035-017-00137-00002	62000 PASTOS PERMANENTES DE 5 O MAS AÑOS-SIN VARIEDAD	S	63	18,02	1,76	1,76	1,76		1,76			1,76	1,76
1700000005549400	11-035-017-00039-00001	62000 PASTOS PERMANENTES DE 5 O MAS AÑOS-SIN VARIEDAD	S	63	13,52	9,06	9,06	9,06		9,06			9,06	9,06
1700000005549401	11-035-008-00013-00004	62000 PASTOS PERMANENTES DE 5 O MAS AÑOS-SIN VARIEDAD	S	63	6,86	6,80	6,80	6,80	6,80	6,80			6,80	6,80
1700000005549407	11-035-008-00012-00001	62000 PASTOS PERMANENTES DE 5 O MAS AÑOS-SIN VARIEDAD	S	63	9,03	20,97	20,97	20,97	20,97	20,97			20,97	20,97
1700000005549408	11-035-017-00145-00001	62000 PASTOS PERMANENTES DE 5 O MAS AÑOS-SIN VARIEDAD	S	63	15,15	0,45	0,45	0,45		0,45			0,45	0,45
1700000005549411	11-035-008-00011-00002	62000 PASTOS PERMANENTES DE 5 O MAS AÑOS-SIN VARIEDAD	S	63	9,39	21,47	21,47	21,47	21,47	21,47			21,47	21,47
1700000005549412	11-035-017-00036-00001	62000 PASTOS PERMANENTES DE 5 O MAS AÑOS-SIN VARIEDAD	S	63	15,96	1,32	1,32	1,32		1,32			1,32	1,32
1700000005549413	11-035-017-00137-00001	62000 PASTOS PERMANENTES DE 5 O MAS AÑOS-SIN VARIEDAD	S	63	26,81	0,09	0,09	0,09		0,21			0,09	0,09
1700000005549415	11-035-017-00070-00001	62000 PASTOS PERMANENTES DE 5 O MAS AÑOS-SIN VARIEDAD	S	63	24,45	1,52	1,52	1,52		1,52			1,52	1,52
1700000005549416	11-035-017-00071-00001	62000 PASTOS PERMANENTES DE 5 O MAS AÑOS-SIN VARIEDAD	S	63	14,28	0,52	0,52	0,52		0,52			0,52	0,52
1700000005549417	11-035-017-00073-00001	62000 PASTOS PERMANENTES DE 5 O MAS AÑOS-SIN VARIEDAD	S	63	14,56	1,21	1,21	1,21		1,21			1,21	1,21
1700000005549419	11-035-008-00013-00002	62000 PASTOS PERMANENTES DE 5 O MAS AÑOS-SIN VARIEDAD	S	63	8,87	14,87	14,87	14,87	14,87	14,87			14,87	14,87
1700000005549420	11-035-017-00045-00001	62000 PASTOS PERMANENTES DE 5 O MAS AÑOS-SIN VARIEDAD	S	63	9,46	0,08	0,08	0,08		0,08			0,08	0,08
1700000005549423	11-035-017-00048-00001	62000 PASTOS PERMANENTES DE 5 O MAS AÑOS-SIN VARIEDAD	S	63	16,36	2,19	2,19	2,19		2,19			2,19	2,19
1700000005549424	11-035-017-00049-00001	62000 PASTOS PERMANENTES DE 5 O MAS AÑOS-SIN VARIEDAD	S	63	11,25	1,06	1,06	1,06		1,06			1,06	1,06
1700000005549425	11-035-017-00041-00001	62000 PASTOS PERMANENTES DE 5 O MAS AÑOS-SIN VARIEDAD	S	63	16,90	1,52	1,52	1,52		1,52			1,52	1,52
1700000005549426	11-035-017-00042-00001	62000 PASTOS PERMANENTES DE 5 O MAS AÑOS-SIN VARIEDAD	S	63	15,05	0,43	0,43	0,43		0,43			0,43	0,43
1700000005549427	11-035-017-00043-00001	62000 PASTOS PERMANENTES DE 5 O MAS AÑOS-SIN VARIEDAD	S	63	17,62	2,15	2,15	2,15		2,15			2,15	2,15
1700000005549428	11-035-017-00059-00001	62000 PASTOS PERMANENTES DE 5 O MAS AÑOS-SIN VARIEDAD	S	63	21,75	1,65	1,65	1,65		1,65			1,65	1,65

DATOS GANADERÍA

(1) Superficie declarada admisible ajustada con la superficie comprometida.
(2) Factor de penalización valorando el alcance para el tipo de compromiso.
(3) Solicita agricultura y tiene compromisos vigentes.
(4) Solicita ganadería y tiene compromisos vigentes.

RESUMEN DE UNIDADES

Cód	GRUPO DE PAGO	Sup. Dec. Admisible (ha)	Sup. Comprometida (ha)	Sup. ajustada compromiso (1) (ha)	% sobredec.	SUP. PROPUESTA (ha)	Importe Declarado	Importe Topado	Importe Propuesto	Importe tras sobredec.
63	PASTOS ASOCIADOS A GANADERÍA ECOLÓGICA	128,89		128,89	0,00	128,89	8.817,16	8.817,16	8.817,16	8.817,16
	TOTAL	128,89	128,89	128,89		128,89	8.817,16	8.817,16	8.817,16	8.817,16

RESUMEN DE PAGOS

IMPORTE (Euros)				
	PROPUESTO	FEADER (Eje 2)	MAPA	CAGPDS
Propuesto a pagar	8.817,16	6.612,87	947,84	1.256,45

APLICACIÓN DE REDUCCIONES Y SANCIONES

IMPORTE (Euros)									
Importe Calculado	Importe prereduc.	Admisibilidad y compromisos	Presentación tardía	Omisión declaración	Condicionabilidad	PROPUESTO	FEADER (Eje 2)	MAPA	CAGPDS
8.817,16	8.817,16	0,00	0,00	0,00	0,00	8.817,16	6.612,87	947,84	1.256,45
TOTAL						8.817,16	6.612,87	947,84	1.256,45

Datos considerados para el Cálculo de la Carga Ganadera mínima y máxima del expediente

Explotación	Especie	Inscrito en Sipea y Admisible	Censo Medio Animales	Ugm Calculada para CG Mínima	Ugm Calculada para CG Máxima
ES110350000350	BOVINA	SI	125,78	106,21	106,21
ES110350007000	BOVINA	SI	31,34	26,27	26,27
ES110350007001	BOVINA	NO	0,00	0,00	0,00
				132,48	132,48

Superficie determinada para Cálculo Carga Ganadera Mínima: 194,27 ha

Superficie determinada para Cálculo Carga Ganadera Máxima: 205,61 ha

Carga Ganadera Mínima Expediente: 0,68 ugm/ha

Carga Ganadera Máxima Expediente: 0,64 ugm/ha

Recintos Determinados para el Cálculo de Garga Ganadera Mínima

REF.	REFERENCIA SIGPAC	CULTIVO	DESCRIPCIÓN CULTIVO	S/R	SUP. PROPUESTA (ha)
170000005549361	11-035-008-00010-00003	62000	PASTOS PERMANENTES DE 5 O MAS AÑOS-SIN VARIEDAD	S	21,95
170000005549362	11-035-016-00259-00001	62000	PASTOS PERMANENTES DE 5 O MAS AÑOS-SIN VARIEDAD	S	2,32
170000005549363	11-035-016-00268-00001	62000	PASTOS PERMANENTES DE 5 O MAS AÑOS-SIN VARIEDAD	S	1,81
170000005549364	11-035-016-00171-00001	62000	PASTOS PERMANENTES DE 5 O MAS AÑOS-SIN VARIEDAD	S	0,17
170000005549365	11-035-016-00174-00001	62000	PASTOS PERMANENTES DE 5 O MAS AÑOS-SIN VARIEDAD	S	0,77
170000005549368	11-035-016-00253-00001	62000	PASTOS PERMANENTES DE 5 O MAS AÑOS-SIN VARIEDAD	S	7,96
170000005549369	11-035-016-00269-00001	62000	PASTOS PERMANENTES DE 5 O MAS AÑOS-SIN VARIEDAD	S	1,70
170000005549370	11-035-016-00183-00002	62000	PASTOS PERMANENTES DE 5 O MAS AÑOS-SIN VARIEDAD	S	2,30
170000005549371	11-035-016-00181-00001	62000	PASTOS PERMANENTES DE 5 O MAS AÑOS-SIN VARIEDAD	S	5,26
170000005549372	11-035-016-00170-00002	62000	PASTOS PERMANENTES DE 5 O MAS AÑOS-SIN VARIEDAD	S	0,37
170000005549373	11-035-016-00349-00002	62000	PASTOS PERMANENTES DE 5 O MAS AÑOS-SIN VARIEDAD	S	0,82
170000005549374	11-035-016-00164-00001	62000	PASTOS PERMANENTES DE 5 O MAS AÑOS-SIN VARIEDAD	S	1,87
170000005549375	11-035-016-00166-00002	62000	PASTOS PERMANENTES DE 5 O MAS AÑOS-SIN VARIEDAD	S	2,63
170000005549376	11-035-016-00183-00001	62000	PASTOS PERMANENTES DE 5 O MAS AÑOS-SIN VARIEDAD	S	1,75
170000005549377	11-035-016-00205-00001	62000	PASTOS PERMANENTES DE 5 O MAS AÑOS-SIN VARIEDAD	S	5,23
170000005549379	11-035-016-00173-00002	62000	PASTOS PERMANENTES DE 5 O MAS AÑOS-SIN VARIEDAD	S	0,53
170000005549380	11-035-016-00168-00001	62000	PASTOS PERMANENTES DE 5 O MAS AÑOS-SIN VARIEDAD	S	0,09
170000005549381	11-035-016-00170-00001	62000	PASTOS PERMANENTES DE 5 O MAS AÑOS-SIN VARIEDAD	S	0,08
170000005549382	11-035-016-00168-00002	62000	PASTOS PERMANENTES DE 5 O MAS AÑOS-SIN VARIEDAD	S	0,39
170000005549383	11-035-016-00158-00001	62000	PASTOS PERMANENTES DE 5 O MAS AÑOS-SIN VARIEDAD	S	2,52
170000005549386	11-035-016-00142-00002	62000	PASTOS PERMANENTES DE 5 O MAS AÑOS-SIN VARIEDAD	S	1,65

(1) Superficie declarada admisible ajustada con la superficie comprometida.

(2) Factor de penalización valorando el alcance para el tipo de compromiso.

(3) Solicita agricultura y tiene compromisos vigentes.

(4) Solicita ganadería y tiene compromisos vigentes.

Datos considerados para el Cálculo de la Carga Ganadera mínima y máxima del expediente**Recintos Determinados para el Cálculo de Garga Ganadera Mínima**

REF.	REFERENCIA SIGPAC	CULTIVO	DESCRIPCIÓN CULTIVO	S/R	SUP. PROPUESTA (ha)
170000005549387	11-035-016-00142-00004	62000	PASTOS PERMANENTES DE 5 O MAS AÑOS-SIN VARIEDAD	S	0,90
170000005549388	11-035-016-00143-00001	62000	PASTOS PERMANENTES DE 5 O MAS AÑOS-SIN VARIEDAD	S	2,67
170000005549389	11-035-016-00146-00002	62000	PASTOS PERMANENTES DE 5 O MAS AÑOS-SIN VARIEDAD	S	2,69
170000005549390	11-035-016-00147-00002	62000	PASTOS PERMANENTES DE 5 O MAS AÑOS-SIN VARIEDAD	S	1,83
170000005549391	11-035-016-00173-00001	62000	PASTOS PERMANENTES DE 5 O MAS AÑOS-SIN VARIEDAD	S	0,06
170000005549392	11-035-016-00349-00001	62000	PASTOS PERMANENTES DE 5 O MAS AÑOS-SIN VARIEDAD	S	0,03
170000005549393	11-035-016-00139-00001	62000	PASTOS PERMANENTES DE 5 O MAS AÑOS-SIN VARIEDAD	S	2,49
170000005549395	11-035-017-00130-00001	62000	PASTOS PERMANENTES DE 5 O MAS AÑOS-SIN VARIEDAD	S	0,48
170000005549396	11-035-017-00138-00001	62000	PASTOS PERMANENTES DE 5 O MAS AÑOS-SIN VARIEDAD	S	0,91
170000005549397	11-035-017-00139-00001	62000	PASTOS PERMANENTES DE 5 O MAS AÑOS-SIN VARIEDAD	S	0,96
170000005549398	11-035-016-00274-00001	62000	PASTOS PERMANENTES DE 5 O MAS AÑOS-SIN VARIEDAD	S	1,68
170000005549399	11-035-017-00137-00002	62000	PASTOS PERMANENTES DE 5 O MAS AÑOS-SIN VARIEDAD	S	1,76
170000005549400	11-035-017-00039-00001	62000	PASTOS PERMANENTES DE 5 O MAS AÑOS-SIN VARIEDAD	S	9,06
170000005549401	11-035-008-00013-00004	62000	PASTOS PERMANENTES DE 5 O MAS AÑOS-SIN VARIEDAD	S	6,80
170000005549402	11-035-014-00084-00002	62000	PASTOS PERMANENTES DE 5 O MAS AÑOS-SIN VARIEDAD	S	1,20
170000005549403	11-035-016-00140-00001	62000	PASTOS PERMANENTES DE 5 O MAS AÑOS-SIN VARIEDAD	S	0,56
170000005549404	11-035-016-00144-00001	62000	PASTOS PERMANENTES DE 5 O MAS AÑOS-SIN VARIEDAD	S	1,69
170000005549405	11-035-016-00145-00001	62000	PASTOS PERMANENTES DE 5 O MAS AÑOS-SIN VARIEDAD	S	4,27
170000005549406	11-035-008-00017-00002	62000	PASTOS PERMANENTES DE 5 O MAS AÑOS-SIN VARIEDAD	S	18,00
170000005549407	11-035-008-00012-00001	62000	PASTOS PERMANENTES DE 5 O MAS AÑOS-SIN VARIEDAD	S	20,97
170000005549408	11-035-017-00145-00001	62000	PASTOS PERMANENTES DE 5 O MAS AÑOS-SIN VARIEDAD	S	0,45
170000005549410	11-035-014-00079-00001	62000	PASTOS PERMANENTES DE 5 O MAS AÑOS-SIN VARIEDAD	S	0,76
170000005549411	11-035-008-00011-00002	62000	PASTOS PERMANENTES DE 5 O MAS AÑOS-SIN VARIEDAD	S	21,47
170000005549412	11-035-017-00036-00001	62000	PASTOS PERMANENTES DE 5 O MAS AÑOS-SIN VARIEDAD	S	1,32
170000005549413	11-035-017-00137-00001	62000	PASTOS PERMANENTES DE 5 O MAS AÑOS-SIN VARIEDAD	S	0,09
170000005549414	11-035-017-00129-00001	62000	PASTOS PERMANENTES DE 5 O MAS AÑOS-SIN VARIEDAD	S	1,80
170000005549415	11-035-017-00070-00001	62000	PASTOS PERMANENTES DE 5 O MAS AÑOS-SIN VARIEDAD	S	1,52
170000005549416	11-035-017-00071-00001	62000	PASTOS PERMANENTES DE 5 O MAS AÑOS-SIN VARIEDAD	S	0,52
170000005549417	11-035-017-00073-00001	62000	PASTOS PERMANENTES DE 5 O MAS AÑOS-SIN VARIEDAD	S	1,21
170000005549419	11-035-008-00013-00002	62000	PASTOS PERMANENTES DE 5 O MAS AÑOS-SIN VARIEDAD	S	14,87
170000005549420	11-035-017-00045-00001	62000	PASTOS PERMANENTES DE 5 O MAS AÑOS-SIN VARIEDAD	S	0,08
170000005549423	11-035-017-00048-00001	62000	PASTOS PERMANENTES DE 5 O MAS AÑOS-SIN VARIEDAD	S	2,19
170000005549424	11-035-017-00049-00001	62000	PASTOS PERMANENTES DE 5 O MAS AÑOS-SIN VARIEDAD	S	1,06
170000005549425	11-035-017-00041-00001	62000	PASTOS PERMANENTES DE 5 O MAS AÑOS-SIN VARIEDAD	S	1,52
170000005549426	11-035-017-00042-00001	62000	PASTOS PERMANENTES DE 5 O MAS AÑOS-SIN VARIEDAD	S	0,43
170000005549427	11-035-017-00043-00001	62000	PASTOS PERMANENTES DE 5 O MAS AÑOS-SIN VARIEDAD	S	2,15
170000005549428	11-035-017-00059-00001	62000	PASTOS PERMANENTES DE 5 O MAS AÑOS-SIN VARIEDAD	S	1,65

Recintos Determinados para el Cálculo de Garga Ganadera Máxima

REF.	REFERENCIA SIGPAC	CULTIVO	DESCRIPCIÓN CULTIVO	S/R	SUP. PROPUESTA (ha)
-718117	11-035-014-00095-00001	62000	PASTOS PERMANENTES DE 5 O MAS AÑOS-SIN VARIEDAD	S	0,22

Datos considerados para el Cálculo de la Carga Ganadera mínima y máxima del expediente**Recintos Determinados para el Cálculo de Garga Ganadera Máxima**

REF.	REFERENCIA SIGPAC	CULTIVO	DESCRIPCIÓN CULTIVO	S/R	SUP. PROPUESTA (ha)
4157406	11-035-017-00029-00001	62000	PASTOS PERMANENTES DE 5 O MAS AÑOS-SIN VARIEDAD	S	1,06
4253170	11-035-016-00256-00001	62000	PASTOS PERMANENTES DE 5 O MAS AÑOS-SIN VARIEDAD	S	1,85
4253171	11-035-016-00255-00001	62000	PASTOS PERMANENTES DE 5 O MAS AÑOS-SIN VARIEDAD	S	1,06
4253173	11-035-016-00275-00001	62000	PASTOS PERMANENTES DE 5 O MAS AÑOS-SIN VARIEDAD	S	1,98
4639573	11-035-012-00009-00001	62000	PASTOS PERMANENTES DE 5 O MAS AÑOS-SIN VARIEDAD	S	5,17
170000005549361	11-035-008-00010-00003	62000	PASTOS PERMANENTES DE 5 O MAS AÑOS-SIN VARIEDAD	S	21,95
170000005549362	11-035-016-00259-00001	62000	PASTOS PERMANENTES DE 5 O MAS AÑOS-SIN VARIEDAD	S	2,32
170000005549363	11-035-016-00268-00001	62000	PASTOS PERMANENTES DE 5 O MAS AÑOS-SIN VARIEDAD	S	1,81
170000005549364	11-035-016-00171-00001	62000	PASTOS PERMANENTES DE 5 O MAS AÑOS-SIN VARIEDAD	S	0,17
170000005549365	11-035-016-00174-00001	62000	PASTOS PERMANENTES DE 5 O MAS AÑOS-SIN VARIEDAD	S	0,77
170000005549368	11-035-016-00253-00001	62000	PASTOS PERMANENTES DE 5 O MAS AÑOS-SIN VARIEDAD	S	7,96
170000005549369	11-035-016-00269-00001	62000	PASTOS PERMANENTES DE 5 O MAS AÑOS-SIN VARIEDAD	S	1,70
170000005549370	11-035-016-00183-00002	62000	PASTOS PERMANENTES DE 5 O MAS AÑOS-SIN VARIEDAD	S	2,30
170000005549371	11-035-016-00181-00001	62000	PASTOS PERMANENTES DE 5 O MAS AÑOS-SIN VARIEDAD	S	5,26
170000005549372	11-035-016-00170-00002	62000	PASTOS PERMANENTES DE 5 O MAS AÑOS-SIN VARIEDAD	S	0,37
170000005549373	11-035-016-00349-00002	62000	PASTOS PERMANENTES DE 5 O MAS AÑOS-SIN VARIEDAD	S	0,82
170000005549374	11-035-016-00164-00001	62000	PASTOS PERMANENTES DE 5 O MAS AÑOS-SIN VARIEDAD	S	1,87
170000005549375	11-035-016-00166-00002	62000	PASTOS PERMANENTES DE 5 O MAS AÑOS-SIN VARIEDAD	S	2,63
170000005549376	11-035-016-00183-00001	62000	PASTOS PERMANENTES DE 5 O MAS AÑOS-SIN VARIEDAD	S	1,75
170000005549377	11-035-016-00205-00001	62000	PASTOS PERMANENTES DE 5 O MAS AÑOS-SIN VARIEDAD	S	5,23
170000005549379	11-035-016-00173-00002	62000	PASTOS PERMANENTES DE 5 O MAS AÑOS-SIN VARIEDAD	S	0,53
170000005549380	11-035-016-00168-00001	62000	PASTOS PERMANENTES DE 5 O MAS AÑOS-SIN VARIEDAD	S	0,09
170000005549381	11-035-016-00170-00001	62000	PASTOS PERMANENTES DE 5 O MAS AÑOS-SIN VARIEDAD	S	0,08
170000005549382	11-035-016-00168-00002	62000	PASTOS PERMANENTES DE 5 O MAS AÑOS-SIN VARIEDAD	S	0,39
170000005549383	11-035-016-00158-00001	62000	PASTOS PERMANENTES DE 5 O MAS AÑOS-SIN VARIEDAD	S	2,52
170000005549386	11-035-016-00142-00002	62000	PASTOS PERMANENTES DE 5 O MAS AÑOS-SIN VARIEDAD	S	1,65
170000005549387	11-035-016-00142-00004	62000	PASTOS PERMANENTES DE 5 O MAS AÑOS-SIN VARIEDAD	S	0,90
170000005549388	11-035-016-00143-00001	62000	PASTOS PERMANENTES DE 5 O MAS AÑOS-SIN VARIEDAD	S	2,67
170000005549389	11-035-016-00146-00002	62000	PASTOS PERMANENTES DE 5 O MAS AÑOS-SIN VARIEDAD	S	2,69
170000005549390	11-035-016-00147-00002	62000	PASTOS PERMANENTES DE 5 O MAS AÑOS-SIN VARIEDAD	S	1,83
170000005549391	11-035-016-00173-00001	62000	PASTOS PERMANENTES DE 5 O MAS AÑOS-SIN VARIEDAD	S	0,06
170000005549392	11-035-016-00349-00001	62000	PASTOS PERMANENTES DE 5 O MAS AÑOS-SIN VARIEDAD	S	0,03
170000005549393	11-035-016-00139-00001	62000	PASTOS PERMANENTES DE 5 O MAS AÑOS-SIN VARIEDAD	S	2,49
170000005549395	11-035-017-00130-00001	62000	PASTOS PERMANENTES DE 5 O MAS AÑOS-SIN VARIEDAD	S	0,48
170000005549396	11-035-017-00138-00001	62000	PASTOS PERMANENTES DE 5 O MAS AÑOS-SIN VARIEDAD	S	0,91
170000005549397	11-035-017-00139-00001	62000	PASTOS PERMANENTES DE 5 O MAS AÑOS-SIN VARIEDAD	S	0,96
170000005549398	11-035-016-00274-00001	62000	PASTOS PERMANENTES DE 5 O MAS AÑOS-SIN VARIEDAD	S	1,68
170000005549399	11-035-017-00137-00002	62000	PASTOS PERMANENTES DE 5 O MAS AÑOS-SIN VARIEDAD	S	1,76
170000005549400	11-035-017-00039-00001	62000	PASTOS PERMANENTES DE 5 O MAS AÑOS-SIN VARIEDAD	S	9,06
170000005549401	11-035-008-00013-00004	62000	PASTOS PERMANENTES DE 5 O MAS AÑOS-SIN VARIEDAD	S	6,80
170000005549402	11-035-014-00084-00002	62000	PASTOS PERMANENTES DE 5 O MAS AÑOS-SIN VARIEDAD	S	1,20

Datos considerados para el Cálculo de la Carga Ganadera mínima y máxima del expediente**Recintos Determinados para el Cálculo de Garga Ganadera Máxima**

REF.	REFERENCIA SIGPAC	CULTIVO	DESCRIPCIÓN CULTIVO	S/R	SUP. PROPUESTA (ha)
170000005549403	11-035-016-00140-00001	62000	PASTOS PERMANENTES DE 5 O MAS AÑOS-SIN VARIEDAD	S	0,56
170000005549404	11-035-016-00144-00001	62000	PASTOS PERMANENTES DE 5 O MAS AÑOS-SIN VARIEDAD	S	1,69
170000005549405	11-035-016-00145-00001	62000	PASTOS PERMANENTES DE 5 O MAS AÑOS-SIN VARIEDAD	S	4,27
170000005549406	11-035-008-00017-00002	62000	PASTOS PERMANENTES DE 5 O MAS AÑOS-SIN VARIEDAD	S	18,00
170000005549407	11-035-008-00012-00001	62000	PASTOS PERMANENTES DE 5 O MAS AÑOS-SIN VARIEDAD	S	20,97
170000005549408	11-035-017-00145-00001	62000	PASTOS PERMANENTES DE 5 O MAS AÑOS-SIN VARIEDAD	S	0,45
170000005549410	11-035-014-00079-00001	62000	PASTOS PERMANENTES DE 5 O MAS AÑOS-SIN VARIEDAD	S	0,76
170000005549411	11-035-008-00011-00002	62000	PASTOS PERMANENTES DE 5 O MAS AÑOS-SIN VARIEDAD	S	21,47
170000005549412	11-035-017-00036-00001	62000	PASTOS PERMANENTES DE 5 O MAS AÑOS-SIN VARIEDAD	S	1,32
170000005549413	11-035-017-00137-00001	62000	PASTOS PERMANENTES DE 5 O MAS AÑOS-SIN VARIEDAD	S	0,09
170000005549414	11-035-017-00129-00001	62000	PASTOS PERMANENTES DE 5 O MAS AÑOS-SIN VARIEDAD	S	1,80
170000005549415	11-035-017-00070-00001	62000	PASTOS PERMANENTES DE 5 O MAS AÑOS-SIN VARIEDAD	S	1,52
170000005549416	11-035-017-00071-00001	62000	PASTOS PERMANENTES DE 5 O MAS AÑOS-SIN VARIEDAD	S	0,52
170000005549417	11-035-017-00073-00001	62000	PASTOS PERMANENTES DE 5 O MAS AÑOS-SIN VARIEDAD	S	1,21
170000005549419	11-035-008-00013-00002	62000	PASTOS PERMANENTES DE 5 O MAS AÑOS-SIN VARIEDAD	S	14,87
170000005549420	11-035-017-00045-00001	62000	PASTOS PERMANENTES DE 5 O MAS AÑOS-SIN VARIEDAD	S	0,08
170000005549423	11-035-017-00048-00001	62000	PASTOS PERMANENTES DE 5 O MAS AÑOS-SIN VARIEDAD	S	2,19
170000005549424	11-035-017-00049-00001	62000	PASTOS PERMANENTES DE 5 O MAS AÑOS-SIN VARIEDAD	S	1,06
170000005549425	11-035-017-00041-00001	62000	PASTOS PERMANENTES DE 5 O MAS AÑOS-SIN VARIEDAD	S	1,52
170000005549426	11-035-017-00042-00001	62000	PASTOS PERMANENTES DE 5 O MAS AÑOS-SIN VARIEDAD	S	0,43
170000005549427	11-035-017-00043-00001	62000	PASTOS PERMANENTES DE 5 O MAS AÑOS-SIN VARIEDAD	S	2,15
170000005549428	11-035-017-00059-00001	62000	PASTOS PERMANENTES DE 5 O MAS AÑOS-SIN VARIEDAD	S	1,65

INCIDENCIAS**INCIDENCIA DESCRIPCIÓN**

- 85001 El recinto declarado no cumple con las normas de producción ecológica (artículo 5-1 e), Orden 26 mayo 2015)
 Ref:4639573 Recinto:11-035-012-00009-001 Cultivo:62000 PASTOS PERMANENTES DE 5 O MAS AÑOS-SIN VARIEDAD Secano
 Ref:-718117 Recinto:11-035-014-00095-001 Cultivo:62000 PASTOS PERMANENTES DE 5 O MAS AÑOS-SIN VARIEDAD Secano
 Ref:4232426 Recinto:11-035-016-00149-002 Cultivo:62000 PASTOS PERMANENTES DE 5 O MAS AÑOS-SIN VARIEDAD Secano
 Ref:4253171 Recinto:11-035-016-00255-001 Cultivo:62000 PASTOS PERMANENTES DE 5 O MAS AÑOS-SIN VARIEDAD Secano
 Ref:4253170 Recinto:11-035-016-00256-001 Cultivo:62000 PASTOS PERMANENTES DE 5 O MAS AÑOS-SIN VARIEDAD Secano
 Ref:4253173 Recinto:11-035-016-00275-001 Cultivo:62000 PASTOS PERMANENTES DE 5 O MAS AÑOS-SIN VARIEDAD Secano
 Ref:4157406 Recinto:11-035-017-00029-001 Cultivo:62000 PASTOS PERMANENTES DE 5 O MAS AÑOS-SIN VARIEDAD Secano
- 85031 Solicita recinto que no está comprometido para la operación.
 Ref:170000005549406 Recinto:11-035-008-00017-002 Cultivo:62000 PASTOS PERMANENTES DE 5 O MAS AÑOS-SIN VARIEDAD Secano
 Ref:4639573 Recinto:11-035-012-00009-001 Cultivo:62000 PASTOS PERMANENTES DE 5 O MAS AÑOS-SIN VARIEDAD Secano
 Ref:170000005549410 Recinto:11-035-014-00079-001 Cultivo:62000 PASTOS PERMANENTES DE 5 O MAS AÑOS-SIN VARIEDAD Secano
 Ref:170000005549402 Recinto:11-035-014-00084-002 Cultivo:62000 PASTOS PERMANENTES DE 5 O MAS AÑOS-SIN VARIEDAD Secano
 Ref:-718117 Recinto:11-035-014-00095-001 Cultivo:62000 PASTOS PERMANENTES DE 5 O MAS AÑOS-SIN VARIEDAD Secano
 Ref:170000005549393 Recinto:11-035-016-00139-001 Cultivo:62000 PASTOS PERMANENTES DE 5 O MAS AÑOS-SIN VARIEDAD Secano
 Ref:170000005549403 Recinto:11-035-016-00140-001 Cultivo:62000 PASTOS PERMANENTES DE 5 O MAS AÑOS-SIN VARIEDAD Secano
 Ref:170000005549386 Recinto:11-035-016-00142-002 Cultivo:62000 PASTOS PERMANENTES DE 5 O MAS AÑOS-SIN VARIEDAD Secano
 Ref:170000005549387 Recinto:11-035-016-00142-004 Cultivo:62000 PASTOS PERMANENTES DE 5 O MAS AÑOS-SIN VARIEDAD Secano

(1) Superficie declarada admisible ajustada con la superficie comprometida.
 (2) Factor de penalización valorando el alcance para el tipo de compromiso.
 (3) Solicita agricultura y tiene compromisos vigentes.
 (4) Solicita ganadería y tiene compromisos vigentes.

Ref:170000005549388 Recinto:11-035-016-00143-001 Cultivo:62000 PASTOS PERMANENTES DE 5 O MAS AÑOS-SIN VARIEDAD Secano

Ref:170000005549404 Recinto:11-035-016-00144-001 Cultivo:62000 PASTOS PERMANENTES DE 5 O MAS AÑOS-SIN VARIEDAD Secano

Ref:170000005549405 Recinto:11-035-016-00145-001 Cultivo:62000 PASTOS PERMANENTES DE 5 O MAS AÑOS-SIN VARIEDAD Secano

Ref:170000005549389 Recinto:11-035-016-00146-002 Cultivo:62000 PASTOS PERMANENTES DE 5 O MAS AÑOS-SIN VARIEDAD Secano

Ref:170000005549390 Recinto:11-035-016-00147-002 Cultivo:62000 PASTOS PERMANENTES DE 5 O MAS AÑOS-SIN VARIEDAD Secano

Ref:170000005549383 Recinto:11-035-016-00158-001 Cultivo:62000 PASTOS PERMANENTES DE 5 O MAS AÑOS-SIN VARIEDAD Secano

Ref:170000005549374 Recinto:11-035-016-00164-001 Cultivo:62000 PASTOS PERMANENTES DE 5 O MAS AÑOS-SIN VARIEDAD Secano

Ref:170000005549375 Recinto:11-035-016-00166-002 Cultivo:62000 PASTOS PERMANENTES DE 5 O MAS AÑOS-SIN VARIEDAD Secano

Ref:170000005549380 Recinto:11-035-016-00168-001 Cultivo:62000 PASTOS PERMANENTES DE 5 O MAS AÑOS-SIN VARIEDAD Secano

Ref:170000005549382 Recinto:11-035-016-00168-002 Cultivo:62000 PASTOS PERMANENTES DE 5 O MAS AÑOS-SIN VARIEDAD Secano

Ref:170000005549381 Recinto:11-035-016-00170-001 Cultivo:62000 PASTOS PERMANENTES DE 5 O MAS AÑOS-SIN VARIEDAD Secano

Ref:170000005549372 Recinto:11-035-016-00170-002 Cultivo:62000 PASTOS PERMANENTES DE 5 O MAS AÑOS-SIN VARIEDAD Secano

Ref:170000005549364 Recinto:11-035-016-00171-001 Cultivo:62000 PASTOS PERMANENTES DE 5 O MAS AÑOS-SIN VARIEDAD Secano

Ref:170000005549391 Recinto:11-035-016-00173-001 Cultivo:62000 PASTOS PERMANENTES DE 5 O MAS AÑOS-SIN VARIEDAD Secano

Ref:170000005549379 Recinto:11-035-016-00173-002 Cultivo:62000 PASTOS PERMANENTES DE 5 O MAS AÑOS-SIN VARIEDAD Secano

Ref:170000005549365 Recinto:11-035-016-00174-001 Cultivo:62000 PASTOS PERMANENTES DE 5 O MAS AÑOS-SIN VARIEDAD Secano

Ref:170000005549371 Recinto:11-035-016-00181-001 Cultivo:62000 PASTOS PERMANENTES DE 5 O MAS AÑOS-SIN VARIEDAD Secano

Ref:170000005549376 Recinto:11-035-016-00183-001 Cultivo:62000 PASTOS PERMANENTES DE 5 O MAS AÑOS-SIN VARIEDAD Secano

Ref:170000005549370 Recinto:11-035-016-00183-002 Cultivo:62000 PASTOS PERMANENTES DE 5 O MAS AÑOS-SIN VARIEDAD Secano

Ref:170000005549377 Recinto:11-035-016-00205-001 Cultivo:62000 PASTOS PERMANENTES DE 5 O MAS AÑOS-SIN VARIEDAD Secano

Ref:4253171 Recinto:11-035-016-00255-001 Cultivo:62000 PASTOS PERMANENTES DE 5 O MAS AÑOS-SIN VARIEDAD Secano

Ref:4253170 Recinto:11-035-016-00256-001 Cultivo:62000 PASTOS PERMANENTES DE 5 O MAS AÑOS-SIN VARIEDAD Secano

Ref:4253173 Recinto:11-035-016-00275-001 Cultivo:62000 PASTOS PERMANENTES DE 5 O MAS AÑOS-SIN VARIEDAD Secano

Ref:170000005549392 Recinto:11-035-016-00349-001 Cultivo:62000 PASTOS PERMANENTES DE 5 O MAS AÑOS-SIN VARIEDAD Secano

Ref:170000005549373 Recinto:11-035-016-00349-002 Cultivo:62000 PASTOS PERMANENTES DE 5 O MAS AÑOS-SIN VARIEDAD Secano

Ref:4157406 Recinto:11-035-017-00029-001 Cultivo:62000 PASTOS PERMANENTES DE 5 O MAS AÑOS-SIN VARIEDAD Secano

85042

No inscrito en un organismo de control y certificación ecológico (artículo 5-1 e), Orden 26 mayo 2015)

Explotación:ES110350007001 Especie:BOVINA



<u>APELLIDOS Y NOMBRE / RAZÓN SOCIAL</u>	<u>NIF</u>	<u>EXPEDIENTE</u>	<u>SOLICITA AGRICULT. (3)</u>	<u>SOLICITA GANADER. (4)</u>	<u>ANUALIDAD DE PAGO</u>
GARCIA MONGAR JOSE	****5776*	1175008	SI	SI	6ª

DATOS MANTENIMIENTO

IMPORTE POR ANUALIDAD

	2015	2016	2017	2018	2019	2020
IMPORTE MÁXIMO SUBVENCIONABLE	2.403,60 €	2.403,60 €	2.403,60 €	2.402,09 €	2.402,09 €	2.402,09 €
IMPORTE MEDIO DE TRANSFERENCIA (€/ha)	151,17 €	151,17 €	151,17 €	151,17 €	151,17 €	151,17 €

RESUMEN DE UNIDADES

Cód	GRUPO DE PAGO	Sup. Dec. Admisible (ha)	Sup. Comprometida (ha)	Sup. ajustada compromiso (1) (ha)	% sobredec.	SUP. PROPUESTA (ha)	Importe Declarado	Importe Topado	Importe Propuesto	Importe tras sobredec.
59	HERBÁCEOS	12,42		12,41	0,00	12,41	1.876,02	2.084,45	1.876,02	1.876,02
63	PASTOS ASOCIADOS A GANADERÍA ECOLÓGICA	3,48		3,48	0,00	3,48	285,88	317,64	285,88	285,88
TOTAL		15,90	15,89	15,89		15,89	2.161,90	2.402,09	2.161,90	2.161,90

APLICACIÓN DE REDUCCIONES Y SANCIONES

	Importe Calculado	Importe prerreduc.	Admisibilidad y compromisos	Presentación tardía	Omisión declaración	Condicionabilidad	PROPUESTO	IMPORTE (Euros)		
								FEADER (Eje 2)	MAPA	CAGPDS
AGRICULTURA	1.876,02	1.876,02	2,00	0,00	0,00	0,00	0,00	0,00	0,00	0,00
GANADERÍA	285,88	285,88	1,00	0,00	0,00	0,00	0,00	0,00	0,00	0,00
TOTAL							0,00	0,00	0,00	0,00

RECINTOS PROPUESTOS

REF.	REFERENCIA SIGPAC	CULTIVO	DESCRIPCIÓN CULTIVO	S/R	G.PAGO	PEND. MEDIA (%)	SUP. DEC. ADMISIBLE (ha)	SUP. COMPROM. (ha)	SUP. AJUSTADA COMPROM. (1) (ha)	SUP. CONV. SIGPAC (ha)	SUP. CERTIF. (ha)	SUP. CAMPO (ha)	SUP. CAMPO DETER. CULT. DECLARADO (ha)	SUP. DEC. REDUCIDA (ha)	SUP. PROPUESTA (ha)
-4046	11-039-001-00001-00045	62000	PASTOS PERMANENTES DE 5 O MAS AÑOS-SIN VARIEDAD	S	63	6,66	0,05	0,12	0,05		0,05			0,05	0,05
1700000002752321	11-039-001-00001-00014	62000	PASTOS PERMANENTES DE 5 O MAS AÑOS-SIN VARIEDAD	S	63	12,37	3,43	3,48	3,43		3,43			3,43	3,43
1700000002752324	11-039-002-00017-00008	12000	TRANQUILLÓN-SIN VARIEDAD	S	59	6,41	3,93	11,16	3,93	11,16	2,77			3,93	3,93
1700000002752326	11-039-006-00036-00001	12000	TRANQUILLÓN-SIN VARIEDAD	S	59	3,22	1,26	1,26	1,26	1,26	1,26			1,26	1,26
1700000002752332	11-039-002-00017-00008	12000	TRANQUILLÓN-SIN VARIEDAD	S	59	6,41	7,23	11,16	7,23	11,16	5,09			7,23	7,23

DATOS AGRICULTURA

RESUMEN DE UNIDADES

Cód	GRUPO DE PAGO	Sup. Dec. Admisible (ha)	Sup. Comprometida (ha)	Sup. ajustada compromiso (1) (ha)	% sobredec.	SUP. PROPUESTA (ha)	Importe Declarado	Importe Topado	Importe Propuesto	Importe tras sobredec.
59	HERBÁCEOS	12,42		12,41	0,00	12,41	1.876,02	2.084,45	1.876,02	1.876,02
TOTAL		12,42	15,89	12,41		12,41	1.876,02	2.084,45	1.876,02	1.876,02

RESUMEN DE PAGOS

IMPORTE (Euros)				
	PROPUESTO	FEADER (Eje 2)	MAPA	CAGPDS
Propuesto	0,00	0,00	0,00	0,00

APLICACIÓN DE REDUCCIONES Y SANCIONES

	Importe Calculado	Importe prerreduc.	Admisibilidad y compromisos	Presentación tardía	Omisión declaración	Condicionabilidad	PROPUESTO	IMPORTE (Euros)		
								FEADER (Eje 2)	MAPA	CAGPDS
	1.876,02	1.876,02	200,00	0,00	0,00	0,00	0,00	0,00	0,00	0,00
TOTAL							0,00	0,00	0,00	0,00

DETALLE DE REDUCCIONES Y SANCIONES POR INCUMPLIMIENTOS DE ADMISIBILIDAD Y COMPROMISOS

Tipo	Compromiso	Sup. Calculada	Sup. Incumpl.	Factor Alcance (2)	Coef. Línea Base	Coef. Acumulación	Coef. Reiteración	Importe Ayuda	Factor Sanción	Importe Sanción	Aplicado
B1	Las unidades comprometidas deben estar certificadas en producción ecológica según lo establecido en el Reglamento (CE) n° 834/2007 y el Reglamento (CE) n° 889/2008, por el que se establece disposiciones de aplicación del Reglamento (CE) n° 834/2007 del Consejo, durante el período de compromiso.	12,41	3,29	1,00	1,00	1,00	2,00	1.876,02 €	2,00	1.876,02 €	SI

(1) Superficie declarada admisible ajustada con la superficie comprometida.
 (2) Factor de penalización valorando el alcance para el tipo de compromiso.
 (3) Solicita agricultura y tiene compromisos vigentes.
 (4) Solicita ganadería y tiene compromisos vigentes.

INCIDENCIAS**INCIDENCIA DESCRIPCIÓN**

85002	Recinto declarado que no cumple en su totalidad con las normas de producción ecológica (artículo 5-1 e), Orden 26 mayo 2015) Ref:1700000002752324 Recinto:11-039-002-00017-008 Cultivo:12000 TRANQUILLÓN-SIN VARIEDAD Secano Sup. Declarada:3,93 Superficie Certificada (Ha):2,77 Ref:1700000002752332 Recinto:11-039-002-00017-008 Cultivo:12000 TRANQUILLÓN-SIN VARIEDAD Secano Sup. Declarada:7,23 Superficie Certificada (Ha):5,09
85031	Solicita recinto que no está comprometido para la operación. Ref:1700000002752334 Recinto:11-039-002-00008-002 Cultivo:12000 TRANQUILLÓN-SIN VARIEDAD Secano Ref:1700000002752328 Recinto:11-039-002-00017-011 Cultivo:12000 TRANQUILLÓN-SIN VARIEDAD Secano Ref:1700000002752327 Recinto:11-039-002-00019-001 Cultivo:12000 TRANQUILLÓN-SIN VARIEDAD Secano

DATOS GANADERÍA**RESUMEN DE UNIDADES**

Cód	GRUPO DE PAGO	Sup. Dec. Admisible (ha)	Sup. Comprometida (ha)	Sup. ajustada compromiso (1) (ha)	% sobredec.	SUP. PROPUESTA (ha)	Importe Declarado	Importe Topado	Importe Propuesto	Importe tras sobredec.
63	PASTOS ASOCIADOS A GANADERÍA ECOLÓGICA	3,48		3,48	0,00	3,48	285,88	317,64	285,88	285,88
	TOTAL	3,48	15,89	3,48		3,48	285,88	317,64	285,88	285,88

RESUMEN DE PAGOS

IMPORTE (Euros)				
	PROPUESTO	FEADER (Eje 2)	MAPA	CAGPDS
Propuesto	0,00	0,00	0,00	0,00

APLICACIÓN DE REDUCCIONES Y SANCIONES

Importe Calculado	Importe prereduc.	Admisibilidad y compromisos	Presentación tardía	Omisión declaración	Condicionalidad	IMPORTE (Euros)			
						PROPUESTO	FEADER (Eje 2)	MAPA	CAGPDS
285,88	285,88	100,00	0,00	0,00	0,00	0,00	0,00	0,00	0,00
TOTAL						0,00	0,00	0,00	0,00

Datos considerados para el Cálculo de la Carga Ganadera mínima y máxima del expediente

Explotación	Especie	Inscrito en Sipea y Admisible	Censo Medio Animales	Ugm Calculada para CG Mínima	Ugm Calculada para CG Máxima
ES110390000369	BOVINA	SI	264,68	204,33	204,33
				204,33	204,33

Superficie determinada para Cálculo Carga Ganadera Mínima: 86,12 ha

Superficie determinada para Cálculo Carga Ganadera Máxima: 86,12 ha

Carga Ganadera Mínima Expediente: 2,37 ugm/ha

Carga Ganadera Máxima Expediente: 2,37 ugm/ha

Recintos Determinados para el Cálculo de Garga Ganadera Mínima

REF.	REFERENCIA SIGPAC	CULTIVO	DESCRIPCIÓN CULTIVO	S/R	SUP. PROPUESTA (ha)
-4049	11-039-059-00017-00004	62000	PASTOS PERMANENTES DE 5 O MAS AÑOS-SIN VARIEDAD	S	0,11
-4048	11-039-059-00016-00003	62000	PASTOS PERMANENTES DE 5 O MAS AÑOS-SIN VARIEDAD	S	0,63
-4047	11-039-059-00016-00002	62000	PASTOS PERMANENTES DE 5 O MAS AÑOS-SIN VARIEDAD	S	0,32
-4046	11-039-001-00001-00045	62000	PASTOS PERMANENTES DE 5 O MAS AÑOS-SIN VARIEDAD	S	0,05
4185018	11-020-146-00114-00014	62000	PASTOS PERMANENTES DE 5 O MAS AÑOS-SIN VARIEDAD	S	19,00
4185050	11-043-002-00010-00001	63000	PASTOS DE MENOS DE 5 AÑOS-SIN VARIEDAD	S	1,03
1700000002752286	11-007-009-00006-00001	62000	PASTOS PERMANENTES DE 5 O MAS AÑOS-SIN VARIEDAD	S	1,22
1700000002752287	11-039-060-00021-00001	62000	PASTOS PERMANENTES DE 5 O MAS AÑOS-SIN VARIEDAD	S	1,55
1700000002752288	11-039-060-00032-00003	62000	PASTOS PERMANENTES DE 5 O MAS AÑOS-SIN VARIEDAD	S	1,57
1700000002752289	11-039-060-00021-00005	62000	PASTOS PERMANENTES DE 5 O MAS AÑOS-SIN VARIEDAD	S	0,59
1700000002752290	11-039-060-00034-00004	62000	PASTOS PERMANENTES DE 5 O MAS AÑOS-SIN VARIEDAD	S	3,75
1700000002752291	11-007-010-00023-00001	62000	PASTOS PERMANENTES DE 5 O MAS AÑOS-SIN VARIEDAD	S	1,05
1700000002752292	11-007-010-00043-00001	62000	PASTOS PERMANENTES DE 5 O MAS AÑOS-SIN VARIEDAD	S	2,59
1700000002752293	11-007-010-00044-00001	62000	PASTOS PERMANENTES DE 5 O MAS AÑOS-SIN VARIEDAD	S	0,67
1700000002752295	11-023-050-00007-00001	62000	PASTOS PERMANENTES DE 5 O MAS AÑOS-SIN VARIEDAD	S	10,24

(1) Superficie declarada admisible ajustada con la superficie comprometida.

(2) Factor de penalización valorando el alcance para el tipo de compromiso.

(3) Solicita agricultura y tiene compromisos vigentes.

(4) Solicita ganadería y tiene compromisos vigentes.

Datos considerados para el Cálculo de la Carga Ganadera mínima y máxima del expediente**Recintos Determinados para el Cálculo de Garga Ganadera Mínima**

<u>REF.</u>	<u>REFERENCIA SIGPAC</u>	<u>CULTIVO</u>	<u>DESCRIPCIÓN CULTIVO</u>	<u>S/R</u>	<u>SUP. PROPUESTA (ha)</u>
			VARIEDAD		
170000002752299	11-039-001-00001-00021	62000	PASTOS PERMANENTES DE 5 O MAS AÑOS-SIN VARIEDAD	S	0,95
1700000002752306	11-039-002-00017-00007	62000	PASTOS PERMANENTES DE 5 O MAS AÑOS-SIN VARIEDAD	S	0,70
1700000002752307	11-039-002-00017-00011	63000	PASTOS DE MENOS DE 5 AÑOS-SIN VARIEDAD	S	0,06
1700000002752308	11-039-002-00017-00011	63000	PASTOS DE MENOS DE 5 AÑOS-SIN VARIEDAD	S	1,13
1700000002752309	11-039-002-00017-00011	63000	PASTOS DE MENOS DE 5 AÑOS-SIN VARIEDAD	S	0,06
1700000002752310	11-039-006-09000-00003	62000	PASTOS PERMANENTES DE 5 O MAS AÑOS-SIN VARIEDAD	S	0,64
1700000002752311	11-039-002-00019-00002	62000	PASTOS PERMANENTES DE 5 O MAS AÑOS-SIN VARIEDAD	S	0,25
1700000002752312	11-039-059-00018-00001	62000	PASTOS PERMANENTES DE 5 O MAS AÑOS-SIN VARIEDAD	S	5,28
1700000002752313	11-039-057-00083-00001	62000	PASTOS PERMANENTES DE 5 O MAS AÑOS-SIN VARIEDAD	S	4,31
1700000002752314	11-039-057-00089-00001	62000	PASTOS PERMANENTES DE 5 O MAS AÑOS-SIN VARIEDAD	S	2,56
1700000002752315	11-039-057-00090-00001	63000	PASTOS DE MENOS DE 5 AÑOS-SIN VARIEDAD	S	2,02
1700000002752316	11-039-060-00019-00004	63000	PASTOS DE MENOS DE 5 AÑOS-SIN VARIEDAD	S	2,06
1700000002752318	11-039-059-00016-00001	62000	PASTOS PERMANENTES DE 5 O MAS AÑOS-SIN VARIEDAD	S	0,74
1700000002752319	11-039-059-00017-00001	62000	PASTOS PERMANENTES DE 5 O MAS AÑOS-SIN VARIEDAD	S	2,21
1700000002752321	11-039-001-00001-00014	62000	PASTOS PERMANENTES DE 5 O MAS AÑOS-SIN VARIEDAD	S	3,43
1700000002752329	11-039-059-00017-00002	62000	PASTOS PERMANENTES DE 5 O MAS AÑOS-SIN VARIEDAD	S	0,50
1700000002752330	11-007-009-00026-00002	62000	PASTOS PERMANENTES DE 5 O MAS AÑOS-SIN VARIEDAD	S	0,49
1700000002752331	11-039-060-00034-00001	62000	PASTOS PERMANENTES DE 5 O MAS AÑOS-SIN VARIEDAD	S	0,70
1700000002752333	11-023-049-00001-00002	62000	PASTOS PERMANENTES DE 5 O MAS AÑOS-SIN VARIEDAD	S	13,19
1700000002752335	11-007-010-00023-00002	62000	PASTOS PERMANENTES DE 5 O MAS AÑOS-SIN VARIEDAD	S	0,47

Recintos Determinados para el Cálculo de Garga Ganadera Máxima

<u>REF.</u>	<u>REFERENCIA SIGPAC</u>	<u>CULTIVO</u>	<u>DESCRIPCIÓN CULTIVO</u>	<u>S/R</u>	<u>SUP. PROPUESTA (ha)</u>
-4049	11-039-059-00017-00004	62000	PASTOS PERMANENTES DE 5 O MAS AÑOS-SIN VARIEDAD	S	0,11
-4048	11-039-059-00016-00003	62000	PASTOS PERMANENTES DE 5 O MAS AÑOS-SIN VARIEDAD	S	0,63
-4047	11-039-059-00016-00002	62000	PASTOS PERMANENTES DE 5 O MAS AÑOS-SIN VARIEDAD	S	0,32
-4046	11-039-001-00001-00045	62000	PASTOS PERMANENTES DE 5 O MAS AÑOS-SIN VARIEDAD	S	0,05
4185018	11-020-146-00114-00014	62000	PASTOS PERMANENTES DE 5 O MAS AÑOS-SIN VARIEDAD	S	19,00
4185050	11-043-002-00010-00001	63000	PASTOS DE MENOS DE 5 AÑOS-SIN VARIEDAD	S	1,03
1700000002752286	11-007-009-00006-00001	62000	PASTOS PERMANENTES DE 5 O MAS AÑOS-SIN VARIEDAD	S	1,22
1700000002752287	11-039-060-00021-00001	62000	PASTOS PERMANENTES DE 5 O MAS AÑOS-SIN VARIEDAD	S	1,55
1700000002752288	11-039-060-00032-00003	62000	PASTOS PERMANENTES DE 5 O MAS AÑOS-SIN VARIEDAD	S	1,57
1700000002752289	11-039-060-00021-00005	62000	PASTOS PERMANENTES DE 5 O MAS AÑOS-SIN VARIEDAD	S	0,59
1700000002752290	11-039-060-00034-00004	62000	PASTOS PERMANENTES DE 5 O MAS AÑOS-SIN VARIEDAD	S	3,75
1700000002752291	11-007-010-00023-00001	62000	PASTOS PERMANENTES DE 5 O MAS AÑOS-SIN VARIEDAD	S	1,05
1700000002752292	11-007-010-00043-00001	62000	PASTOS PERMANENTES DE 5 O MAS AÑOS-SIN VARIEDAD	S	2,59
1700000002752293	11-007-010-00044-00001	62000	PASTOS PERMANENTES DE 5 O MAS AÑOS-SIN VARIEDAD	S	0,67
1700000002752295	11-023-050-00007-00001	62000	PASTOS PERMANENTES DE 5 O MAS AÑOS-SIN VARIEDAD	S	10,24
1700000002752299	11-039-001-00001-00021	62000	PASTOS PERMANENTES DE 5 O MAS AÑOS-SIN VARIEDAD	S	0,95
1700000002752306	11-039-002-00017-00007	62000	PASTOS PERMANENTES DE 5 O MAS AÑOS-SIN VARIEDAD	S	0,70
1700000002752307	11-039-002-00017-00011	63000	PASTOS DE MENOS DE 5 AÑOS-SIN VARIEDAD	S	0,06
1700000002752308	11-039-002-00017-00011	63000	PASTOS DE MENOS DE 5 AÑOS-SIN VARIEDAD	S	1,13
1700000002752309	11-039-002-00017-00011	63000	PASTOS DE MENOS DE 5 AÑOS-SIN VARIEDAD	S	0,06

Datos considerados para el Cálculo de la Carga Ganadera mínima y máxima del expediente**Recintos Determinados para el Cálculo de Garga Ganadera Máxima**

REF.	REFERENCIA SIGPAC	CULTIVO	DESCRIPCIÓN CULTIVO	S/R	SUP. PROPUESTA (ha)
170000002752310	11-039-006-09000-00003	62000	PASTOS PERMANENTES DE 5 O MAS AÑOS-SIN VARIEDAD	S	0,64
170000002752311	11-039-002-00019-00002	62000	PASTOS PERMANENTES DE 5 O MAS AÑOS-SIN VARIEDAD	S	0,25
170000002752312	11-039-059-00018-00001	62000	PASTOS PERMANENTES DE 5 O MAS AÑOS-SIN VARIEDAD	S	5,28
170000002752313	11-039-057-00083-00001	62000	PASTOS PERMANENTES DE 5 O MAS AÑOS-SIN VARIEDAD	S	4,31
170000002752314	11-039-057-00089-00001	62000	PASTOS PERMANENTES DE 5 O MAS AÑOS-SIN VARIEDAD	S	2,56
170000002752315	11-039-057-00090-00001	63000	PASTOS DE MENOS DE 5 AÑOS-SIN VARIEDAD	S	2,02
170000002752316	11-039-060-00019-00004	63000	PASTOS DE MENOS DE 5 AÑOS-SIN VARIEDAD	S	2,06
170000002752318	11-039-059-00016-00001	62000	PASTOS PERMANENTES DE 5 O MAS AÑOS-SIN VARIEDAD	S	0,74
170000002752319	11-039-059-00017-00001	62000	PASTOS PERMANENTES DE 5 O MAS AÑOS-SIN VARIEDAD	S	2,21
170000002752321	11-039-001-00001-00014	62000	PASTOS PERMANENTES DE 5 O MAS AÑOS-SIN VARIEDAD	S	3,43
170000002752329	11-039-059-00017-00002	62000	PASTOS PERMANENTES DE 5 O MAS AÑOS-SIN VARIEDAD	S	0,50
170000002752330	11-007-009-00026-00002	62000	PASTOS PERMANENTES DE 5 O MAS AÑOS-SIN VARIEDAD	S	0,49
170000002752331	11-039-060-00034-00001	62000	PASTOS PERMANENTES DE 5 O MAS AÑOS-SIN VARIEDAD	S	0,70
170000002752333	11-023-049-00001-00002	62000	PASTOS PERMANENTES DE 5 O MAS AÑOS-SIN VARIEDAD	S	13,19
170000002752335	11-007-010-00023-00002	62000	PASTOS PERMANENTES DE 5 O MAS AÑOS-SIN VARIEDAD	S	0,47

DETALLE DE REDUCCIONES Y SANCIONES POR INCUMPLIMIENTOS DE ADMISIBILIDAD Y COMPROMISOS

Tipo	Compromiso	Sup. Calculada	Sup. Incumpli.	Factor Alcance (2)	Coef. Línea Base	Coef. Acumulación	Coef. Reiteración	Importe Ayuda	Factor Sanción	Importe Sanción	Aplicado
B1	La carga ganadera del expediente supera los límites establecidos (artículo 8-3, Orden 26 mayo 2015)	2,00	0,37-	1,00	1,00	1,00	1,00	285,88 €	1,00	285,88 €	SI

INCIDENCIAS**INCIDENCIA DESCRIPCIÓN**

85015	La carga ganadera del expediente supera los límites establecidos (artículo 8-3, Orden 26 mayo 2015) Carga Ganadera Máx.:2,37 Superficie:86,12 UGMs:204,33
85031	Solicita recinto que no está comprometido para la operación. Ref:170000002752286 Recinto:11-007-009-00006-001 Cultivo:62000 PASTOS PERMANENTES DE 5 O MAS AÑOS-SIN VARIEDAD Secano Ref:170000002752330 Recinto:11-007-009-00026-002 Cultivo:62000 PASTOS PERMANENTES DE 5 O MAS AÑOS-SIN VARIEDAD Secano Ref:170000002752291 Recinto:11-007-010-00023-001 Cultivo:62000 PASTOS PERMANENTES DE 5 O MAS AÑOS-SIN VARIEDAD Secano Ref:170000002752335 Recinto:11-007-010-00023-002 Cultivo:62000 PASTOS PERMANENTES DE 5 O MAS AÑOS-SIN VARIEDAD Secano Ref:170000002752292 Recinto:11-007-010-00043-001 Cultivo:62000 PASTOS PERMANENTES DE 5 O MAS AÑOS-SIN VARIEDAD Secano Ref:170000002752293 Recinto:11-007-010-00044-001 Cultivo:62000 PASTOS PERMANENTES DE 5 O MAS AÑOS-SIN VARIEDAD Secano Ref:4185018 Recinto:11-020-146-00114-014 Cultivo:62000 PASTOS PERMANENTES DE 5 O MAS AÑOS-SIN VARIEDAD Secano Ref:170000002752333 Recinto:11-023-049-00001-002 Cultivo:62000 PASTOS PERMANENTES DE 5 O MAS AÑOS-SIN VARIEDAD Secano Ref:170000002752295 Recinto:11-023-050-00007-001 Cultivo:62000 PASTOS PERMANENTES DE 5 O MAS AÑOS-SIN VARIEDAD Secano Ref:170000002752299 Recinto:11-039-001-00001-021 Cultivo:62000 PASTOS PERMANENTES DE 5 O MAS AÑOS-SIN VARIEDAD Secano Ref:170000002752306 Recinto:11-039-002-00017-007 Cultivo:62000 PASTOS PERMANENTES DE 5 O MAS AÑOS-SIN VARIEDAD Secano Ref:170000002752309 Recinto:11-039-002-00017-011 Cultivo:63000 PASTOS DE MENOS DE 5 AÑOS-SIN VARIEDAD Secano Ref:170000002752308 Recinto:11-039-002-00017-011 Cultivo:63000 PASTOS DE MENOS DE 5 AÑOS-SIN VARIEDAD Secano Ref:170000002752307 Recinto:11-039-002-00017-011 Cultivo:63000 PASTOS DE MENOS DE 5 AÑOS-SIN VARIEDAD Secano Ref:170000002752311 Recinto:11-039-002-00019-002 Cultivo:62000 PASTOS PERMANENTES DE 5 O MAS AÑOS-SIN VARIEDAD Secano Ref:170000002752310 Recinto:11-039-006-09000-003 Cultivo:62000 PASTOS PERMANENTES DE 5 O MAS AÑOS-SIN VARIEDAD Secano

(1) Superficie declarada admisible ajustada con la superficie comprometida.
(2) Factor de penalización valorando el alcance para el tipo de compromiso.
(3) Solicita agricultura y tiene compromisos vigentes.
(4) Solicita ganadería y tiene compromisos vigentes.

Ref:170000002752313 Recinto:11-039-057-00083-001 Cultivo:62000 PASTOS PERMANENTES DE 5 O MAS AÑOS-SIN VARIEDAD Secano

Ref:170000002752314 Recinto:11-039-057-00089-001 Cultivo:62000 PASTOS PERMANENTES DE 5 O MAS AÑOS-SIN VARIEDAD Secano

Ref:170000002752315 Recinto:11-039-057-00090-001 Cultivo:63000 PASTOS DE MENOS DE 5 AÑOS-SIN VARIEDAD Secano

Ref:170000002752318 Recinto:11-039-059-00016-001 Cultivo:62000 PASTOS PERMANENTES DE 5 O MAS AÑOS-SIN VARIEDAD Secano

Ref:-4047 Recinto:11-039-059-00016-002 Cultivo:62000 PASTOS PERMANENTES DE 5 O MAS AÑOS-SIN VARIEDAD Secano

Ref:-4048 Recinto:11-039-059-00016-003 Cultivo:62000 PASTOS PERMANENTES DE 5 O MAS AÑOS-SIN VARIEDAD Secano

Ref:170000002752319 Recinto:11-039-059-00017-001 Cultivo:62000 PASTOS PERMANENTES DE 5 O MAS AÑOS-SIN VARIEDAD Secano

Ref:170000002752329 Recinto:11-039-059-00017-002 Cultivo:62000 PASTOS PERMANENTES DE 5 O MAS AÑOS-SIN VARIEDAD Secano

Ref:-4049 Recinto:11-039-059-00017-004 Cultivo:62000 PASTOS PERMANENTES DE 5 O MAS AÑOS-SIN VARIEDAD Secano

Ref:170000002752312 Recinto:11-039-059-00018-001 Cultivo:62000 PASTOS PERMANENTES DE 5 O MAS AÑOS-SIN VARIEDAD Secano

Ref:170000002752316 Recinto:11-039-060-00019-004 Cultivo:63000 PASTOS DE MENOS DE 5 AÑOS-SIN VARIEDAD Secano

Ref:170000002752287 Recinto:11-039-060-00021-001 Cultivo:62000 PASTOS PERMANENTES DE 5 O MAS AÑOS-SIN VARIEDAD Secano

Ref:170000002752289 Recinto:11-039-060-00021-005 Cultivo:62000 PASTOS PERMANENTES DE 5 O MAS AÑOS-SIN VARIEDAD Secano

Ref:170000002752288 Recinto:11-039-060-00032-003 Cultivo:62000 PASTOS PERMANENTES DE 5 O MAS AÑOS-SIN VARIEDAD Secano

Ref:170000002752331 Recinto:11-039-060-00034-001 Cultivo:62000 PASTOS PERMANENTES DE 5 O MAS AÑOS-SIN VARIEDAD Secano

Ref:170000002752290 Recinto:11-039-060-00034-004 Cultivo:62000 PASTOS PERMANENTES DE 5 O MAS AÑOS-SIN VARIEDAD Secano

Ref:4185050 Recinto:11-043-002-00010-001 Cultivo:63000 PASTOS DE MENOS DE 5 AÑOS-SIN VARIEDAD Secano



<u>APELLIDOS Y NOMBRE / RAZÓN SOCIAL</u>	<u>NIF</u>	<u>EXPEDIENTE</u>	<u>SOLICITA AGRICULT. (3)</u>	<u>SOLICITA GANADER. (4)</u>	<u>ANUALIDAD DE PAGO</u>
GARCIA MONGAR JUAN ANTONIO	****2232*	1170094	SI	SI	6ª

DATOS MANTENIMIENTO

IMPORTE POR ANUALIDAD

	<u>2015</u>	<u>2016</u>	<u>2017</u>	<u>2018</u>	<u>2019</u>	<u>2020</u>
IMPORTE MÁXIMO SUBVENCIONABLE	7.557,99 €	7.557,99 €	7.557,99 €	7.554,13 €	7.554,13 €	7.554,13 €
IMPORTE MEDIO DE TRANSFERENCIA (€/ha)	96,40 €	96,40 €	96,40 €	96,40 €	96,40 €	96,40 €

RESUMEN DE UNIDADES

<u>Cód</u>	<u>GRUPO DE PAGO</u>	<u>Sup. Dec. Admisible (ha)</u>	<u>Sup. Comprometida (ha)</u>	<u>Sup. ajustada compromiso (1) (ha)</u>	<u>% sobredec.</u>	<u>SUP. PROPUESTA (ha)</u>	<u>Importe Declarado</u>	<u>Importe Topado</u>	<u>Importe Propuesto</u>	<u>Importe tras sobredec.</u>
59	HERBÁCEOS	16,14		16,14	0,00	16,14	2.439,88	2.440,77	2.439,88	2.439,88
63	PASTOS ASOCIADOS A GANADERÍA ECOLÓGICA	62,66		62,21	0,00	62,21	5.110,55	5.112,40	5.110,55	5.110,55
TOTAL		78,80	78,36	78,35		78,35	7.550,43	7.553,17	7.550,43	7.550,43

APLICACIÓN DE REDUCCIONES Y SANCIONES

	<u>Importe Calculado</u>	<u>Importe prerreduc.</u>	<u>Admisibilidad y compromisos</u>	<u>Presentación tardía</u>	<u>Omisión declaración</u>	<u>Condicionabilidad</u>	<u>PROPUESTO</u>	<u>IMPORTE (Euros)</u>		
								<u>FEADER (Eje 2)</u>	<u>MAPA</u>	<u>CAGPDS</u>
AGRICULTURA	2.439,88	2.439,88	0,00	0,00	0,00	0,00	2.439,88	1.829,91	262,29	347,68
GANADERÍA	5.110,55	5.110,55	0,00	0,00	0,00	0,00	5.110,55	3.832,91	549,38	728,26
TOTAL							7.550,43	3.832,91	549,38	728,26

RECINTOS PROPUESTOS

<u>REF.</u>	<u>REFERENCIA SIGPAC</u>	<u>CULTIVO DESCRIPCIÓN CULTIVO</u>	<u>S/R</u>	<u>G.PAGO</u>	<u>PEND. MEDIA (%)</u>	<u>SUP. DEC. ADMISIBLE (ha)</u>	<u>SUP. COMPROM. (ha)</u>	<u>SUP. AJUSTADA COMPROM. (1) (ha)</u>	<u>SUP. CONV. SIGPAC (ha)</u>	<u>SUP. CERTIF. (ha)</u>	<u>SUP. CAMPO (ha)</u>	<u>SUP. CAMPO DETER. CULT. DECLARADO (ha)</u>	<u>SUP. DEC. REDUCIDA (ha)</u>	<u>SUP. PROPUESTA (ha)</u>
-696234	11-039-003-00025-00004	12000 TRANQUILLÓN-SIN VARIEDAD	S	59	2,27	0,62	4,46	0,62	0,67	0,62			0,62	0,62
-4041	11-039-057-00086-00002	62000 PASTOS PERMANENTES DE 5 O MAS AÑOS-SIN VARIEDAD	S	63	28,38	0,13	0,13	0,13	0,13	0,13			0,13	0,13
1700000002751623	11-015-012-00022-00001	62000 PASTOS PERMANENTES DE 5 O MAS AÑOS-SIN VARIEDAD	S	63	9,03	0,32	0,32	0,32		0,32			0,32	0,32
1700000002751624	11-039-006-00049-00021	12000 TRANQUILLÓN-SIN VARIEDAD	S	59	10,96	1,78	10,01	1,78		3,56			1,78	1,78
1700000002751625	11-039-006-00049-00021	12000 TRANQUILLÓN-SIN VARIEDAD	S	59	10,96	3,45	10,01	3,45		6,90			3,45	3,45
1700000002751626	11-039-006-00049-00036	12000 TRANQUILLÓN-SIN VARIEDAD	S	59	13,85	0,40	0,40	0,40		0,50			0,40	0,40
1700000002751627	11-039-006-00049-00034	12000 TRANQUILLÓN-SIN VARIEDAD	S	59	6,88	1,52	1,52	1,52		3,04			1,52	1,52
1700000002751628	11-039-006-00049-00065	12000 TRANQUILLÓN-SIN VARIEDAD	S	59	11,75	4,58	9,81	4,58		9,16			4,58	4,58
1700000002751629	11-023-050-00006-00002	62000 PASTOS PERMANENTES DE 5 O MAS AÑOS-SIN VARIEDAD	R	63	6,50	0,32	0,32	0,32	0,32	0,32			0,32	0,32
1700000002751630	11-023-044-00011-00001	62000 PASTOS PERMANENTES DE 5 O MAS AÑOS-SIN VARIEDAD	S	63	4,70	18,26	18,26	18,26	18,26	18,26			18,26	18,26
1700000002751631	11-023-050-00006-00003	62000 PASTOS PERMANENTES DE 5 O MAS AÑOS-SIN VARIEDAD	S	63	8,51	7,44	7,44	7,44	7,44	7,63			7,44	7,44
1700000002751632	11-039-057-00086-00001	62000 PASTOS PERMANENTES DE 5 O MAS AÑOS-SIN VARIEDAD	S	63	23,57	2,52	2,52	2,52	2,52	2,52			2,52	2,52
1700000002751633	11-039-057-00080-00001	62000 PASTOS PERMANENTES DE 5 O MAS AÑOS-SIN VARIEDAD	S	63	25,76	4,73	4,73	4,73	4,73	4,73			4,73	4,73
1700000002751634	11-039-003-00002-00004	12000 TRANQUILLÓN-SIN VARIEDAD	S	59	1,71	3,79	4,46	3,79	4,10	4,10			3,79	3,79
1700000002751640	11-023-049-00017-00001	62000 PASTOS PERMANENTES DE 5 O MAS AÑOS-SIN VARIEDAD	S	63	9,46	5,25	5,25	5,25		5,25			5,25	5,25
1700000002751641	11-023-050-00006-00001	62000 PASTOS PERMANENTES DE 5 O MAS AÑOS-SIN VARIEDAD	S	63	10,10	4,37	4,37	4,37		5,14			4,37	4,37
1700000002751642	11-023-044-00012-00001	62000 PASTOS PERMANENTES DE 5 O MAS AÑOS-SIN VARIEDAD	S	63	4,78	6,39	6,39	6,39		6,39			6,39	6,39
1700000002751643	11-023-049-00016-00001	62000 PASTOS PERMANENTES DE 5 O MAS AÑOS-SIN VARIEDAD	S	63	9,39	0,93	0,93	0,93		0,93			0,93	0,93
1700000002751644	11-039-002-00003-00004	62000 PASTOS PERMANENTES DE 5 O MAS AÑOS-SIN VARIEDAD	S	63	16,84	4,45	4,45	4,45		4,45			4,45	4,45
1700000002751645	11-039-002-00003-00003	62000 PASTOS PERMANENTES DE 5 O MAS AÑOS-SIN VARIEDAD	S	63	15,26	0,26	0,26	0,26		0,26			0,26	0,26
1700000002751646	11-039-002-00003-00001	62000 PASTOS PERMANENTES DE 5 O MAS AÑOS-SIN VARIEDAD	S	63	22,43	2,98	2,53	2,53		2,98			2,53	2,53
1700000002751647	11-039-002-00002-00001	62000 PASTOS PERMANENTES DE 5 O MAS AÑOS-SIN VARIEDAD	S	63	5,79	1,88	1,88	1,88		1,88			1,88	1,88
1700000002751648	11-039-002-00001-00001	62000 PASTOS PERMANENTES DE 5 O MAS AÑOS-SIN VARIEDAD	S	63	15,76	2,16	2,16	2,16		2,16			2,16	2,16
1700000002751652	11-015-012-00024-00001	62000 PASTOS PERMANENTES DE 5 O MAS AÑOS-SIN VARIEDAD	S	63	8,53	0,27	0,27	0,27		0,27			0,27	0,27

DATOS AGRICULTURA

RESUMEN DE UNIDADES

<u>Cód</u>	<u>GRUPO DE PAGO</u>	<u>Sup. Dec. Admisible (ha)</u>	<u>Sup. Comprometida (ha)</u>	<u>Sup. ajustada compromiso (1) (ha)</u>	<u>% sobredec.</u>	<u>SUP. PROPUESTA (ha)</u>	<u>Importe Declarado</u>	<u>Importe Topado</u>	<u>Importe Propuesto</u>	<u>Importe tras sobredec.</u>
59	HERBÁCEOS	16,14		16,14	0,00	16,14	2.439,88	2.440,77	2.439,88	2.439,88
TOTAL		16,14	78,36	16,14		16,14	2.439,88	2.440,77	2.439,88	2.439,88

(1) Superficie declarada admisible ajustada con la superficie comprometida.
 (2) Factor de penalización valorando el alcance para el tipo de compromiso.
 (3) Solicita agricultura y tiene compromisos vigentes.
 (4) Solicita ganadería y tiene compromisos vigentes.

RESUMEN DE PAGOS

	IMPORTE (Euros)			
	PROPUESTO	FEADER (Eje 2)	MAPA	CAGPDS
Propuesto a pagar	2.439,88	1.829,91	262,29	347,68

APLICACIÓN DE REDUCCIONES Y SANCIONES

Importe Calculado	Importe prereduc.	Admisibilidad y compromisos	Presentación tardía	Omisión declaración	Condicionabilidad	IMPORTE (Euros)			
						PROPUESTO	FEADER (Eje 2)	MAPA	CAGPDS
2.439,88	2.439,88	0,00	0,00	0,00	0,00	2.439,88	1.829,91	262,29	347,68
TOTAL						2.439,88	1.829,91	262,29	347,68

INCIDENCIAS**INCIDENCIA DESCRIPCIÓN**

85031 Solicita recinto que no está comprometido para la operación.

Ref:170000002751635 Recinto:11-039-009-00003-017 Cultivo:12000 TRANQUILLÓN-SIN VARIEDAD Secano

DATOS GANADERÍA**RESUMEN DE UNIDADES**

Cód	GRUPO DE PAGO	Sup. Dec. Admisible (ha)	Sup. Comprometida (ha)	Sup. ajustada compromiso (1) (ha)	% sobredec.	SUP. PROPUESTA (ha)	Importe Declarado	Importe Topado	Importe Propuesto	Importe tras sobredec.
63	PASTOS ASOCIADOS A GANADERÍA ECOLÓGICA	62,66		62,21	0,00	62,21	5.110,55	5.112,40	5.110,55	5.110,55
TOTAL		62,66	78,36	62,21		62,21	5.110,55	5.112,40	5.110,55	5.110,55

RESUMEN DE PAGOS

	IMPORTE (Euros)			
	PROPUESTO	FEADER (Eje 2)	MAPA	CAGPDS
Propuesto a pagar	5.110,55	3.832,91	549,38	728,26

APLICACIÓN DE REDUCCIONES Y SANCIONES

Importe Calculado	Importe prereduc.	Admisibilidad y compromisos	Presentación tardía	Omisión declaración	Condicionabilidad	IMPORTE (Euros)			
						PROPUESTO	FEADER (Eje 2)	MAPA	CAGPDS
5.110,55	5.110,55	0,00	0,00	0,00	0,00	5.110,55	3.832,91	549,38	728,26
TOTAL						5.110,55	3.832,91	549,38	728,26

Datos considerados para el Cálculo de la Carga Ganadera mínima y máxima del expediente

Explotación	Especie	Inscrito en Sipea y Admisible	Censo Medio Animales	Ugm Calculada para CG Mínima	Ugm Calculada para CG Máxima
ES110390000369	BOVINA	SI	136,50	104,75	104,75
				104,75	104,75

Superficie determinada para Cálculo Carga Ganadera Mínima: 81,00 ha

Superficie determinada para Cálculo Carga Ganadera Máxima: 81,00 ha

Carga Ganadera Mínima Expediente: 1,29 ugm/ha

Carga Ganadera Máxima Expediente: 1,29 ugm/ha

Recintos Determinados para el Cálculo de Garga Ganadera Mínima

REF.	REFERENCIA SIGPAC	CULTIVO	DESCRIPCIÓN CULTIVO	S/R	SUP. PROPUESTA (ha)
-720901	11-039-003-00025-00004	63000	PASTOS DE MENOS DE 5 AÑOS-SIN VARIEDAD	S	0,05
-4041	11-039-057-00086-00002	62000	PASTOS PERMANENTES DE 5 O MAS AÑOS-SIN VARIEDAD	S	0,13
1700000002751623	11-015-012-00022-00001	62000	PASTOS PERMANENTES DE 5 O MAS AÑOS-SIN VARIEDAD	S	0,32
1700000002751629	11-023-050-00006-00002	62000	PASTOS PERMANENTES DE 5 O MAS AÑOS-SIN VARIEDAD	R	0,32
1700000002751630	11-023-044-00011-00001	62000	PASTOS PERMANENTES DE 5 O MAS AÑOS-SIN VARIEDAD	S	18,26
1700000002751631	11-023-050-00006-00003	62000	PASTOS PERMANENTES DE 5 O MAS AÑOS-SIN VARIEDAD	S	7,44
1700000002751632	11-039-057-00086-00001	62000	PASTOS PERMANENTES DE 5 O MAS AÑOS-SIN VARIEDAD	S	2,52
1700000002751633	11-039-057-00080-00001	62000	PASTOS PERMANENTES DE 5 O MAS AÑOS-SIN VARIEDAD	S	4,73
1700000002751636	11-039-006-00049-00018	62000	PASTOS PERMANENTES DE 5 O MAS AÑOS-SIN VARIEDAD	S	3,32
1700000002751637	11-039-001-00007-00029	62000	PASTOS PERMANENTES DE 5 O MAS AÑOS-SIN VARIEDAD	S	1,52

(1) Superficie declarada admisible ajustada con la superficie comprometida.

(2) Factor de penalización valorando el alcance para el tipo de compromiso.

(3) Solicita agricultura y tiene compromisos vigentes.

(4) Solicita ganadería y tiene compromisos vigentes.

Datos considerados para el Cálculo de la Carga Ganadera mínima y máxima del expediente**Recintos Determinados para el Cálculo de Garga Ganadera Mínima**

<u>REF.</u>	<u>REFERENCIA SIGPAC</u>	<u>CULTIVO</u>	<u>DESCRIPCIÓN CULTIVO</u>	<u>S/R</u>	<u>SUP. PROPUESTA (ha)</u>
170000002751638	11-039-001-00007-00009	62000	PASTOS PERMANENTES DE 5 O MAS AÑOS-SIN VARIEDAD	S	1,46
170000002751639	11-039-001-00007-00014	62000	PASTOS PERMANENTES DE 5 O MAS AÑOS-SIN VARIEDAD	S	0,20
170000002751640	11-023-049-00017-00001	62000	PASTOS PERMANENTES DE 5 O MAS AÑOS-SIN VARIEDAD	S	5,25
170000002751641	11-023-050-00006-00001	62000	PASTOS PERMANENTES DE 5 O MAS AÑOS-SIN VARIEDAD	S	4,37
170000002751642	11-023-044-00012-00001	62000	PASTOS PERMANENTES DE 5 O MAS AÑOS-SIN VARIEDAD	S	6,39
170000002751643	11-023-049-00016-00001	62000	PASTOS PERMANENTES DE 5 O MAS AÑOS-SIN VARIEDAD	S	0,93
170000002751644	11-039-002-00003-00004	62000	PASTOS PERMANENTES DE 5 O MAS AÑOS-SIN VARIEDAD	S	4,45
170000002751645	11-039-002-00003-00003	62000	PASTOS PERMANENTES DE 5 O MAS AÑOS-SIN VARIEDAD	S	0,26
170000002751646	11-039-002-00003-00001	62000	PASTOS PERMANENTES DE 5 O MAS AÑOS-SIN VARIEDAD	S	2,98
170000002751647	11-039-002-00002-00001	62000	PASTOS PERMANENTES DE 5 O MAS AÑOS-SIN VARIEDAD	S	1,88
170000002751648	11-039-002-00001-00001	62000	PASTOS PERMANENTES DE 5 O MAS AÑOS-SIN VARIEDAD	S	2,16
170000002751649	11-039-001-00013-00003	62000	PASTOS PERMANENTES DE 5 O MAS AÑOS-SIN VARIEDAD	S	0,22
170000002751650	11-039-001-00007-00063	62000	PASTOS PERMANENTES DE 5 O MAS AÑOS-SIN VARIEDAD	S	0,15
170000002751651	11-039-001-00007-00031	62000	PASTOS PERMANENTES DE 5 O MAS AÑOS-SIN VARIEDAD	S	0,02
170000002751652	11-015-012-00024-00001	62000	PASTOS PERMANENTES DE 5 O MAS AÑOS-SIN VARIEDAD	S	0,27
170000002751653	11-039-060-00033-00001	62000	PASTOS PERMANENTES DE 5 O MAS AÑOS-SIN VARIEDAD	S	3,01
170000002751654	11-039-060-00033-00004	62000	PASTOS PERMANENTES DE 5 O MAS AÑOS-SIN VARIEDAD	S	1,91
170000002751655	11-039-009-00003-00002	62000	PASTOS PERMANENTES DE 5 O MAS AÑOS-SIN VARIEDAD	S	1,57
170000002751656	11-039-009-00003-00018	62000	PASTOS PERMANENTES DE 5 O MAS AÑOS-SIN VARIEDAD	S	4,78
170000002751658	11-039-006-00049-00020	62000	PASTOS PERMANENTES DE 5 O MAS AÑOS-SIN VARIEDAD	S	0,13

Recintos Determinados para el Cálculo de Garga Ganadera Máxima

<u>REF.</u>	<u>REFERENCIA SIGPAC</u>	<u>CULTIVO</u>	<u>DESCRIPCIÓN CULTIVO</u>	<u>S/R</u>	<u>SUP. PROPUESTA (ha)</u>
-720901	11-039-003-00025-00004	63000	PASTOS DE MENOS DE 5 AÑOS-SIN VARIEDAD	S	0,05
-4041	11-039-057-00086-00002	62000	PASTOS PERMANENTES DE 5 O MAS AÑOS-SIN VARIEDAD	S	0,13
170000002751623	11-015-012-00022-00001	62000	PASTOS PERMANENTES DE 5 O MAS AÑOS-SIN VARIEDAD	S	0,32
170000002751629	11-023-050-00006-00002	62000	PASTOS PERMANENTES DE 5 O MAS AÑOS-SIN VARIEDAD	R	0,32
170000002751630	11-023-044-00011-00001	62000	PASTOS PERMANENTES DE 5 O MAS AÑOS-SIN VARIEDAD	S	18,26
170000002751631	11-023-050-00006-00003	62000	PASTOS PERMANENTES DE 5 O MAS AÑOS-SIN VARIEDAD	S	7,44
170000002751632	11-039-057-00086-00001	62000	PASTOS PERMANENTES DE 5 O MAS AÑOS-SIN VARIEDAD	S	2,52
170000002751633	11-039-057-00080-00001	62000	PASTOS PERMANENTES DE 5 O MAS AÑOS-SIN VARIEDAD	S	4,73
170000002751636	11-039-006-00049-00018	62000	PASTOS PERMANENTES DE 5 O MAS AÑOS-SIN VARIEDAD	S	3,32
170000002751637	11-039-001-00007-00029	62000	PASTOS PERMANENTES DE 5 O MAS AÑOS-SIN VARIEDAD	S	1,52
170000002751638	11-039-001-00007-00009	62000	PASTOS PERMANENTES DE 5 O MAS AÑOS-SIN VARIEDAD	S	1,46
170000002751639	11-039-001-00007-00014	62000	PASTOS PERMANENTES DE 5 O MAS AÑOS-SIN VARIEDAD	S	0,20
170000002751640	11-023-049-00017-00001	62000	PASTOS PERMANENTES DE 5 O MAS AÑOS-SIN VARIEDAD	S	5,25
170000002751641	11-023-050-00006-00001	62000	PASTOS PERMANENTES DE 5 O MAS AÑOS-SIN VARIEDAD	S	4,37
170000002751642	11-023-044-00012-00001	62000	PASTOS PERMANENTES DE 5 O MAS AÑOS-SIN VARIEDAD	S	6,39
170000002751643	11-023-049-00016-00001	62000	PASTOS PERMANENTES DE 5 O MAS AÑOS-SIN VARIEDAD	S	0,93
170000002751644	11-039-002-00003-00004	62000	PASTOS PERMANENTES DE 5 O MAS AÑOS-SIN VARIEDAD	S	4,45
170000002751645	11-039-002-00003-00003	62000	PASTOS PERMANENTES DE 5 O MAS AÑOS-SIN VARIEDAD	S	0,26
170000002751646	11-039-002-00003-00001	62000	PASTOS PERMANENTES DE 5 O MAS AÑOS-SIN VARIEDAD	S	2,98

Datos considerados para el Cálculo de la Carga Ganadera mínima y máxima del expediente**Recintos Determinados para el Cálculo de Garga Ganadera Máxima**

<u>REF.</u>	<u>REFERENCIA SIGPAC</u>	<u>CULTIVO</u>	<u>DESCRIPCIÓN CULTIVO</u>	<u>S/R</u>	<u>SUP. PROPUESTA (ha)</u>
			VARIEDAD		
1700000002751647	11-039-002-00002-00001	62000	PASTOS PERMANENTES DE 5 O MAS AÑOS-SIN VARIEDAD	S	1,88
1700000002751648	11-039-002-00001-00001	62000	PASTOS PERMANENTES DE 5 O MAS AÑOS-SIN VARIEDAD	S	2,16
1700000002751649	11-039-001-00013-00003	62000	PASTOS PERMANENTES DE 5 O MAS AÑOS-SIN VARIEDAD	S	0,22
1700000002751650	11-039-001-00007-00063	62000	PASTOS PERMANENTES DE 5 O MAS AÑOS-SIN VARIEDAD	S	0,15
1700000002751651	11-039-001-00007-00031	62000	PASTOS PERMANENTES DE 5 O MAS AÑOS-SIN VARIEDAD	S	0,02
1700000002751652	11-015-012-00024-00001	62000	PASTOS PERMANENTES DE 5 O MAS AÑOS-SIN VARIEDAD	S	0,27
1700000002751653	11-039-060-00033-00001	62000	PASTOS PERMANENTES DE 5 O MAS AÑOS-SIN VARIEDAD	S	3,01
1700000002751654	11-039-060-00033-00004	62000	PASTOS PERMANENTES DE 5 O MAS AÑOS-SIN VARIEDAD	S	1,91
1700000002751655	11-039-009-00003-00002	62000	PASTOS PERMANENTES DE 5 O MAS AÑOS-SIN VARIEDAD	S	1,57
1700000002751656	11-039-009-00003-00018	62000	PASTOS PERMANENTES DE 5 O MAS AÑOS-SIN VARIEDAD	S	4,78
1700000002751658	11-039-006-00049-00020	62000	PASTOS PERMANENTES DE 5 O MAS AÑOS-SIN VARIEDAD	S	0,13

INCIDENCIAS**INCIDENCIA DESCRIPCIÓN**

85031	Solicita recinto que no está comprometido para la operación. Ref:1700000002751638 Recinto:11-039-001-00007-009 Cultivo:62000 PASTOS PERMANENTES DE 5 O MAS AÑOS-SIN VARIEDAD Secano Ref:1700000002751639 Recinto:11-039-001-00007-014 Cultivo:62000 PASTOS PERMANENTES DE 5 O MAS AÑOS-SIN VARIEDAD Secano Ref:1700000002751637 Recinto:11-039-001-00007-029 Cultivo:62000 PASTOS PERMANENTES DE 5 O MAS AÑOS-SIN VARIEDAD Secano Ref:1700000002751651 Recinto:11-039-001-00007-031 Cultivo:62000 PASTOS PERMANENTES DE 5 O MAS AÑOS-SIN VARIEDAD Secano Ref:1700000002751650 Recinto:11-039-001-00007-063 Cultivo:62000 PASTOS PERMANENTES DE 5 O MAS AÑOS-SIN VARIEDAD Secano Ref:1700000002751649 Recinto:11-039-001-00013-003 Cultivo:62000 PASTOS PERMANENTES DE 5 O MAS AÑOS-SIN VARIEDAD Secano Ref:1700000002751636 Recinto:11-039-006-00049-018 Cultivo:62000 PASTOS PERMANENTES DE 5 O MAS AÑOS-SIN VARIEDAD Secano Ref:1700000002751658 Recinto:11-039-006-00049-020 Cultivo:62000 PASTOS PERMANENTES DE 5 O MAS AÑOS-SIN VARIEDAD Secano Ref:1700000002751655 Recinto:11-039-009-00003-002 Cultivo:62000 PASTOS PERMANENTES DE 5 O MAS AÑOS-SIN VARIEDAD Secano Ref:1700000002751656 Recinto:11-039-009-00003-018 Cultivo:62000 PASTOS PERMANENTES DE 5 O MAS AÑOS-SIN VARIEDAD Secano Ref:1700000002751653 Recinto:11-039-060-00033-001 Cultivo:62000 PASTOS PERMANENTES DE 5 O MAS AÑOS-SIN VARIEDAD Secano Ref:1700000002751654 Recinto:11-039-060-00033-004 Cultivo:62000 PASTOS PERMANENTES DE 5 O MAS AÑOS-SIN VARIEDAD Secano
-------	--------------------------------------------------------------------------------------------------------------------------------------------------------------------------------------------------------------------------------------------------------------------------------------------------------------------------------------------------------------------------------------------------------------------------------------------------------------------------------------------------------------------------------------------------------------------------------------------------------------------------------------------------------------------------------------------------------------------------------------------------------------------------------------------------------------------------------------------------------------------------------------------------------------------------------------------------------------------------------------------------------------------------------------------------------------------------------------------------------------------------------------------------------------------------------------------------------------------------------------------------------------------------------------------------------------------------------------------------------------------------------------------------------------------------------------------------------------------------------------------------------------------------------------------------------------------------------------



<u>APELLIDOS Y NOMBRE / RAZÓN SOCIAL</u>	<u>NIF</u>	<u>EXPEDIENTE</u>	<u>SOLICITA AGRICULT. (3)</u>	<u>SOLICITA GANADER. (4)</u>	<u>ANUALIDAD DE PAGO</u>
García Ramírez Francisca	****1145*	1176019	NO	SI	6ª

DATOS MANTENIMIENTO

IMPORTE POR ANUALIDAD

	<u>2015</u>	<u>2016</u>	<u>2017</u>	<u>2018</u>	<u>2019</u>	<u>2020</u>
IMPORTE MÁXIMO SUBVENCIONABLE	10.962,92 €	10.962,92 €	9.732,71 €	9.732,71 €	9.732,71 €	9.732,71 €
IMPORTE MEDIO DE TRANSFERENCIA (€/ha)	32,07 €	32,07 €	32,07 €	32,07 €	32,07 €	32,07 €

RESUMEN DE UNIDADES

<u>Cód</u>	<u>GRUPO DE PAGO</u>	<u>Sup. Dec. Admisible (ha)</u>	<u>Sup. Comprometida (ha)</u>	<u>Sup. ajustada compromiso (1) (ha)</u>	<u>% sobredec.</u>	<u>SUP. PROPUESTA (ha)</u>	<u>Importe Declarado</u>	<u>Importe Topado</u>	<u>Importe Propuesto</u>	<u>Importe tras sobredec.</u>
63	PASTOS ASOCIADOS A GANADERÍA ECOLÓGICA	291,47		288,26	0,00	288,26	10.210,42	9.245,21	9.245,21	9.245,21
TOTAL		291,47	303,46	288,26		288,26	10.210,42	9.245,21	9.245,21	9.245,21

APLICACIÓN DE REDUCCIONES Y SANCIONES

	<u>Importe Calculado</u>	<u>Importe prerreduc.</u>	<u>Admisibilidad y compromisos</u>	<u>Presentación tardía</u>	<u>Omisión declaración</u>	<u>Condicionabilidad</u>	<u>PROPUESTO</u>	<u>IMPORTE (Euros)</u>		
								<u>FEADER (Eje 2)</u>	<u>MAPA</u>	<u>CAGPDS</u>
GANADERÍA	9.245,21	9.245,21	0,00	0,00	0,00	0,00	9.245,21	6.933,91	993,86	1.317,44
TOTAL							9.245,21	6.933,91	993,86	1.317,44

RECINTOS PROPUESTOS

<u>REE</u>	<u>REFERENCIA SIGPAC</u>	<u>CULTIVO DESCRIPCIÓN CULTIVO</u>	<u>S/R</u>	<u>G.PAGO</u>	<u>PEND. MEDIA (%)</u>	<u>SUP. DEC. ADMISIBLE (ha)</u>	<u>SUP. COMPROM. (ha)</u>	<u>SUP. AJUSTADA COMPROM. (1) (ha)</u>	<u>SUP. CONY. SIGPAC (ha)</u>	<u>SUP. CERTIE. (ha)</u>	<u>SUP. CAMPO (ha)</u>	<u>SUP. CAMPO DETER. CULT. DECLARADO (ha)</u>	<u>SUP. DEC. REDUCIDA (ha)</u>	<u>SUP. PROPUESTA (ha)</u>
1700000006906762	11-019-022-00005-00003	62000 PASTOS PERMANENTES DE 5 O MAS AÑOS-SIN VARIEDAD	S	63	20,02	15,33	15,33	15,33		15,33			15,33	15,33
1700000006906763	11-019-022-00005-00006	62000 PASTOS PERMANENTES DE 5 O MAS AÑOS-SIN VARIEDAD	S	63	18,81	0,42	0,42	0,42		0,42			0,42	0,42
1700000006906764	11-019-022-00014-00001	62000 PASTOS PERMANENTES DE 5 O MAS AÑOS-SIN VARIEDAD	S	63	19,38	0,64	0,64	0,64		0,64			0,64	0,64
1700000006906765	11-019-022-00003-00001	62000 PASTOS PERMANENTES DE 5 O MAS AÑOS-SIN VARIEDAD	S	63	17,14	0,39	0,39	0,39		0,39			0,39	0,39
1700000006906766	11-019-013-00034-00001	62000 PASTOS PERMANENTES DE 5 O MAS AÑOS-SIN VARIEDAD	S	63	77,33	5,90	5,90	5,90		8,78			5,90	5,90
1700000006906767	11-019-013-00024-00004	62000 PASTOS PERMANENTES DE 5 O MAS AÑOS-SIN VARIEDAD	S	63	47,38	0,59	0,55	0,55		0,59			0,55	0,55
1700000006906768	11-019-021-00036-00001	62000 PASTOS PERMANENTES DE 5 O MAS AÑOS-SIN VARIEDAD	S	63	11,66	8,35	8,35	8,35		8,35			8,35	8,35
1700000006906769	11-019-021-00037-00001	62000 PASTOS PERMANENTES DE 5 O MAS AÑOS-SIN VARIEDAD	S	63	13,37	2,13	2,14	2,13	2,13	2,14			2,13	2,13
1700000006906770	11-019-022-00022-00001	62000 PASTOS PERMANENTES DE 5 O MAS AÑOS-SIN VARIEDAD	S	63	21,99	0,08	0,08	0,08		0,17			0,08	0,08
1700000006906771	11-019-022-00014-00002	62000 PASTOS PERMANENTES DE 5 O MAS AÑOS-SIN VARIEDAD	S	63	8,44	0,01	0,01	0,01		0,03			0,01	0,01
1700000006906777	11-019-013-00025-00001	62000 PASTOS PERMANENTES DE 5 O MAS AÑOS-SIN VARIEDAD	S	63	41,71	249,36	249,36	249,36		383,63			249,36	249,36
1700000006906778	11-019-014-00002-00002	62000 PASTOS PERMANENTES DE 5 O MAS AÑOS-SIN VARIEDAD	S	63	49,20	2,25	0,75	0,75	0,75	157,24			0,75	0,75
1700000006906780	11-019-014-00007-00001	62000 PASTOS PERMANENTES DE 5 O MAS AÑOS-SIN VARIEDAD	S	63	41,39	1,94	0,90	0,90		2,58			0,90	0,90
1700000006906781	11-019-014-00002-00004	62000 PASTOS PERMANENTES DE 5 O MAS AÑOS-SIN VARIEDAD	S	63	32,24	4,08	3,45	3,45	3,45	27,54			3,45	3,45

DATOS GANADERÍA

RESUMEN DE UNIDADES


<u>Cód</u>	<u>GRUPO DE PAGO</u>	<u>Sup. Dec. Admisible (ha)</u>	<u>Sup. Comprometida (ha)</u>	<u>Sup. ajustada compromiso (1) (ha)</u>	<u>% sobredec.</u>	<u>SUP. PROPUESTA (ha)</u>	<u>Importe Declarado</u>	<u>Importe Topado</u>	<u>Importe Propuesto</u>	<u>Importe tras sobredec.</u>
63	PASTOS ASOCIADOS A GANADERÍA ECOLÓGICA	291,47		288,26	0,00	288,26	10.210,42	9.245,21	9.245,21	9.245,21
TOTAL		291,47	303,46	288,26		288,26	10.210,42	9.245,21	9.245,21	9.245,21

RESUMEN DE PAGOS

	<u>IMPORTE (Euros)</u>			
	<u>PROPUESTO</u>	<u>FEADER (Eje 2)</u>	<u>MAPA</u>	<u>CAGPDS</u>
Propuesto a pagar	9.245,21	6.933,91	993,86	1.317,44

APLICACIÓN DE REDUCCIONES Y SANCIONES

	<u>Importe Calculado</u>	<u>Importe prerreduc.</u>	<u>Admisibilidad y compromisos</u>	<u>Presentación tardía</u>	<u>Omisión declaración</u>	<u>Condicionabilidad</u>	<u>PROPUESTO</u>	<u>IMPORTE (Euros)</u>		
								<u>FEADER (Eje 2)</u>	<u>MAPA</u>	<u>CAGPDS</u>
	9.245,21	9.245,21	0,00	0,00	0,00	0,00	9.245,21	6.933,91	993,86	1.317,44
TOTAL							9.245,21	6.933,91	993,86	1.317,44



(1) Superficie declarada admisible ajustada con la superficie comprometida.
 (2) Factor de penalización valorando el alcance para el tipo de compromiso.
 (3) Solicita agricultura y tiene compromisos vigentes.
 (4) Solicita ganadería y tiene compromisos vigentes.

Datos considerados para el Cálculo de la Carga Ganadera mínima y máxima del expediente

Explotación	Especie	Inscrito en Sipea y Admisible	Censo Medio Animales	Ugm Calculada para CG Mínima	Ugm Calculada para CG Máxima
ES110190000109	BOVINA	SI	25,02	20,72	20,72
ES110190000109	CABALLAR	NO	2,00	0,00	2,00
ES110190000109	CAPRINA	NO	31,25	0,00	4,69
ES110190000109	OVINA	SI	260,22	39,03	39,03
				59,75	66,44

Superficie determinada para Cálculo Carga Ganadera Mínima: 348,51 ha

Superficie determinada para Cálculo Carga Ganadera Máxima: 352,85 ha

Los importes del Grupo de Pago de pastos de este expediente han sido ajustados por no llegar a la carga ganadera mínima de 0,3

Carga Ganadera Mínima Expediente: 0,17 ugm/ha

Carga Ganadera Máxima Expediente: 0,19 ugm/ha

Recintos Determinados para el Cálculo de Garga Ganadera Mínima

REF.	REFERENCIA SIGPAC	CULTIVO	DESCRIPCIÓN CULTIVO	S/R	SUP. PROPUESTA (ha)
-696992	11-019-022-00037-00001	62000	PASTOS PERMANENTES DE 5 O MAS AÑOS-SIN VARIEDAD	S	0,26
4761202	11-019-014-00002-00003	62000	PASTOS PERMANENTES DE 5 O MAS AÑOS-SIN VARIEDAD	S	53,55
1700000006906760	11-019-022-00030-00001	62000	PASTOS PERMANENTES DE 5 O MAS AÑOS-SIN VARIEDAD	S	3,13
1700000006906761	11-019-022-00005-00008	62000	PASTOS PERMANENTES DE 5 O MAS AÑOS-SIN VARIEDAD	S	0,10
1700000006906762	11-019-022-00005-00003	62000	PASTOS PERMANENTES DE 5 O MAS AÑOS-SIN VARIEDAD	S	15,33
1700000006906763	11-019-022-00005-00006	62000	PASTOS PERMANENTES DE 5 O MAS AÑOS-SIN VARIEDAD	S	0,42
1700000006906764	11-019-022-00014-00001	62000	PASTOS PERMANENTES DE 5 O MAS AÑOS-SIN VARIEDAD	S	0,64
1700000006906765	11-019-022-00003-00001	62000	PASTOS PERMANENTES DE 5 O MAS AÑOS-SIN VARIEDAD	S	0,39
1700000006906766	11-019-013-00034-00001	62000	PASTOS PERMANENTES DE 5 O MAS AÑOS-SIN VARIEDAD	S	5,90
1700000006906767	11-019-013-00024-00004	62000	PASTOS PERMANENTES DE 5 O MAS AÑOS-SIN VARIEDAD	S	0,59
1700000006906768	11-019-021-00036-00001	62000	PASTOS PERMANENTES DE 5 O MAS AÑOS-SIN VARIEDAD	S	8,35
1700000006906769	11-019-021-00037-00001	62000	PASTOS PERMANENTES DE 5 O MAS AÑOS-SIN VARIEDAD	S	2,13
1700000006906770	11-019-022-00022-00001	62000	PASTOS PERMANENTES DE 5 O MAS AÑOS-SIN VARIEDAD	S	0,08
1700000006906771	11-019-022-00014-00002	62000	PASTOS PERMANENTES DE 5 O MAS AÑOS-SIN VARIEDAD	S	0,01
1700000006906777	11-019-013-00025-00001	62000	PASTOS PERMANENTES DE 5 O MAS AÑOS-SIN VARIEDAD	S	249,36
1700000006906778	11-019-014-00002-00002	62000	PASTOS PERMANENTES DE 5 O MAS AÑOS-SIN VARIEDAD	S	2,25
1700000006906780	11-019-014-00007-00001	62000	PASTOS PERMANENTES DE 5 O MAS AÑOS-SIN VARIEDAD	S	1,94
1700000006906781	11-019-014-00002-00004	62000	PASTOS PERMANENTES DE 5 O MAS AÑOS-SIN VARIEDAD	S	4,08

Recintos Determinados para el Cálculo de Garga Ganadera Máxima

REF.	REFERENCIA SIGPAC	CULTIVO	DESCRIPCIÓN CULTIVO	S/R	SUP. PROPUESTA (ha)
-709470	11-019-022-09003-00005	62000	PASTOS PERMANENTES DE 5 O MAS AÑOS-SIN VARIEDAD	S	0,01
-696993	11-019-022-00037-00005	62000	PASTOS PERMANENTES DE 5 O MAS AÑOS-SIN VARIEDAD	S	0,02
-696992	11-019-022-00037-00001	62000	PASTOS PERMANENTES DE 5 O MAS AÑOS-SIN VARIEDAD	S	0,26
4761202	11-019-014-00002-00003	62000	PASTOS PERMANENTES DE 5 O MAS AÑOS-SIN VARIEDAD	S	53,55
1700000006906760	11-019-022-00030-00001	62000	PASTOS PERMANENTES DE 5 O MAS AÑOS-SIN VARIEDAD	S	3,13
1700000006906761	11-019-022-00005-00008	62000	PASTOS PERMANENTES DE 5 O MAS AÑOS-SIN VARIEDAD	S	0,10
1700000006906762	11-019-022-00005-00003	62000	PASTOS PERMANENTES DE 5 O MAS AÑOS-SIN VARIEDAD	S	15,33
1700000006906763	11-019-022-00005-00006	62000	PASTOS PERMANENTES DE 5 O MAS AÑOS-SIN VARIEDAD	S	0,42
1700000006906764	11-019-022-00014-00001	62000	PASTOS PERMANENTES DE 5 O MAS AÑOS-SIN VARIEDAD	S	0,64
1700000006906765	11-019-022-00003-00001	62000	PASTOS PERMANENTES DE 5 O MAS AÑOS-SIN VARIEDAD	S	0,39
1700000006906766	11-019-013-00034-00001	62000	PASTOS PERMANENTES DE 5 O MAS AÑOS-SIN VARIEDAD	S	5,90
1700000006906767	11-019-013-00024-00004	62000	PASTOS PERMANENTES DE 5 O MAS AÑOS-SIN VARIEDAD	S	0,59

Datos considerados para el Cálculo de la Carga Ganadera mínima y máxima del expediente**Recintos Determinados para el Cálculo de Garga Ganadera Máxima**

<u>REF.</u>	<u>REFERENCIA SIGPAC</u>	<u>CULTIVO</u>	<u>DESCRIPCIÓN CULTIVO</u>	<u>S/R</u>	<u>SUP. PROPUESTA (ha)</u>
			VARIEDAD		
1700000006906768	11-019-021-00036-00001	62000	PASTOS PERMANENTES DE 5 O MAS AÑOS-SIN VARIEDAD	S	8,35
1700000006906769	11-019-021-00037-00001	62000	PASTOS PERMANENTES DE 5 O MAS AÑOS-SIN VARIEDAD	S	2,13
1700000006906770	11-019-022-00022-00001	62000	PASTOS PERMANENTES DE 5 O MAS AÑOS-SIN VARIEDAD	S	0,08
1700000006906771	11-019-022-00014-00002	62000	PASTOS PERMANENTES DE 5 O MAS AÑOS-SIN VARIEDAD	S	0,01
1700000006906773	11-019-022-00025-00001	62000	PASTOS PERMANENTES DE 5 O MAS AÑOS-SIN VARIEDAD	S	1,41
1700000006906774	11-019-022-00026-00001	62000	PASTOS PERMANENTES DE 5 O MAS AÑOS-SIN VARIEDAD	S	0,60
1700000006906775	11-019-022-00028-00001	62000	PASTOS PERMANENTES DE 5 O MAS AÑOS-SIN VARIEDAD	S	2,30
1700000006906777	11-019-013-00025-00001	62000	PASTOS PERMANENTES DE 5 O MAS AÑOS-SIN VARIEDAD	S	249,36
1700000006906778	11-019-014-00002-00002	62000	PASTOS PERMANENTES DE 5 O MAS AÑOS-SIN VARIEDAD	S	2,25
1700000006906780	11-019-014-00007-00001	62000	PASTOS PERMANENTES DE 5 O MAS AÑOS-SIN VARIEDAD	S	1,94
1700000006906781	11-019-014-00002-00004	62000	PASTOS PERMANENTES DE 5 O MAS AÑOS-SIN VARIEDAD	S	4,08

INCIDENCIAS**INCIDENCIA DESCRIPCIÓN**

- 85001 El recinto declarado no cumple con las normas de producción ecológica (artículo 5-1 e), Orden 26 mayo 2015)
Ref:-696991 Recinto:11-019-021-00049-007 Cultivo:62000 PASTOS PERMANENTES DE 5 O MAS AÑOS-SIN VARIEDAD Secano
Ref:-696993 Recinto:11-019-022-00037-005 Cultivo:62000 PASTOS PERMANENTES DE 5 O MAS AÑOS-SIN VARIEDAD Secano
- 85031 Solicita recinto que no está comprometido para la operación.
Ref:1700000006906760 Recinto:11-019-022-00030-001 Cultivo:62000 PASTOS PERMANENTES DE 5 O MAS AÑOS-SIN VARIEDAD Secano
Ref:-696992 Recinto:11-019-022-00037-001 Cultivo:62000 PASTOS PERMANENTES DE 5 O MAS AÑOS-SIN VARIEDAD Secano
Ref:-696993 Recinto:11-019-022-00037-005 Cultivo:62000 PASTOS PERMANENTES DE 5 O MAS AÑOS-SIN VARIEDAD Secano
- 85042 No inscrito en un organismo de control y certificación ecológico (artículo 5-1 e), Orden 26 mayo 2015)
Explotación:ES110190000109 Especie:CABALLAR
Explotación:ES110190000109 Especie:CAPRINA



<u>APELLIDOS Y NOMBRE / RAZÓN SOCIAL</u>	<u>NIF</u>	<u>EXPEDIENTE</u>	<u>SOLICITA AGRICULT. (3)</u>	<u>SOLICITA GANADER. (4)</u>	<u>ANUALIDAD DE PAGO</u>
GARIBAY SL	****1421*	1106908	SI	SI	6ª

DATOS MANTENIMIENTO**IMPORTE POR ANUALIDAD**

	<u>2015</u>	<u>2016</u>	<u>2017</u>	<u>2018</u>	<u>2019</u>	<u>2020</u>
IMPORTE MÁXIMO SUBVENCIONABLE	10.482,30 €	10.482,30 €	10.427,02 €	10.427,02 €	9.444,22 €	9.444,22 €
IMPORTE MEDIO DE TRANSFERENCIA (€/ha)	87,75 €	87,75 €	87,75 €	87,75 €	87,75 €	87,75 €

RESUMEN DE UNIDADES

<u>Cód</u>	<u>GRUPO DE PAGO</u>	<u>Sup. Dec. Admisible (ha)</u>	<u>Sup. Comprometida (ha)</u>	<u>Sup. ajustada compromiso (1) (ha)</u>	<u>% sobredec.</u>	<u>SUP. PROPUESTA (ha)</u>	<u>Importe Declarado</u>	<u>Importe Topado</u>	<u>Importe Propuesto</u>	<u>Importe tras sobredec.</u>
59	HERBÁCEOS	20,90		17,30	0,00	17,30	2.615,24	2.591,08	2.591,08	2.591,08
63	PASTOS ASOCIADOS A GANADERÍA ECOLÓGICA	113,51		90,33	0,00	90,33	6.917,03	6.853,14	6.853,14	6.853,14
TOTAL		134,41	107,63	107,63		107,63	9.532,27	9.444,22	9.444,22	9.444,22

APLICACIÓN DE REDUCCIONES Y SANCIONES

	<u>Importe Calculado</u>	<u>Importe prereduc.</u>	<u>Admisibilidad y compromisos</u>	<u>Presentación tardía</u>	<u>Omisión declaración</u>	<u>Condicionality</u>	<u>PROPUESTO</u>	<u>IMPORTE (Euros)</u>		
								<u>FEADER (Eje 2)</u>	<u>MAPA</u>	<u>CAGPDS</u>
AGRICULTURA	2.591,08	2.591,08	0,00	0,00	0,00	0,00	2.591,08	1.943,31	278,54	369,23
GANADERÍA	6.853,14	6.853,14	0,00	0,00	0,00	0,00	6.853,14	5.139,86	736,71	976,57
TOTAL							9.444,22	5.139,86	736,71	976,57

RECINTOS PROPUESTOS

<u>REF.</u>	<u>REFERENCIA SIGPAC</u>	<u>CULTIVO DESCRIPCIÓN CULTIVO</u>	<u>S/R G.PAGO</u>	<u>PEND. MEDIA (%)</u>	<u>SUP. DEC. ADMISIBLE (ha)</u>	<u>SUP. COMPROM. (ha)</u>	<u>SUP. AJUSTADA COMPROM. (1) (ha)</u>	<u>SUP. CONV. SIGPAC (ha)</u>	<u>SUP. CERTIF. (ha)</u>	<u>SUP. CAMPO (ha)</u>	<u>SUP. CAMPO DETER. CULT. DECLARADO (ha)</u>	<u>SUP. DEC. REDUCIDA (ha)</u>	<u>SUP. PROPUESTA (ha)</u>
4550618	11-007-900-99000-99001	62000 PASTOS PERMANENTES DE 5 O MAS AÑOS-SIN VARIEDAD	S 63		96,88	92,50	92,50		96,88			92,50	92,50
1700000006343664	11-007-011-00020-00005	62000 PASTOS PERMANENTES DE 5 O MAS AÑOS-SIN VARIEDAD	S 63	9,83	11,55	11,55	11,55		11,55			11,55	11,55
1700000006343669	11-007-011-00020-00006	62000 PASTOS PERMANENTES DE 5 O MAS AÑOS-SIN VARIEDAD	S 63	10,65	5,08	5,08	5,08		5,08			5,08	5,08
1700000006343670	11-007-014-00018-00005	13000 TRITICALE-SIN VARIEDAD	S 59	9,98	20,90	20,90	20,90		20,90			20,90	20,90

DATOS AGRICULTURA**RESUMEN DE UNIDADES**

<u>Cód</u>	<u>GRUPO DE PAGO</u>	<u>Sup. Dec. Admisible (ha)</u>	<u>Sup. Comprometida (ha)</u>	<u>Sup. ajustada compromiso (1) (ha)</u>	<u>% sobredec.</u>	<u>SUP. PROPUESTA (ha)</u>	<u>Importe Declarado</u>	<u>Importe Topado</u>	<u>Importe Propuesto</u>	<u>Importe tras sobredec.</u>
59	HERBÁCEOS	20,90		17,30	0,00	17,30	2.615,24	2.591,08	2.591,08	2.591,08
TOTAL		20,90	107,63	17,30		17,30	2.615,24	2.591,08	2.591,08	2.591,08

RESUMEN DE PAGOS

	<u>PROPUESTO</u>	<u>IMPORTE (Euros)</u>		
		<u>FEADER (Eje 2)</u>	<u>MAPA</u>	<u>CAGPDS</u>
Propuesto a pagar	2.591,08	1.943,31	278,54	369,23

APLICACIÓN DE REDUCCIONES Y SANCIONES

<u>Importe Calculado</u>	<u>Importe prereduc.</u>	<u>Admisibilidad y compromisos</u>	<u>Presentación tardía</u>	<u>Omisión declaración</u>	<u>Condicionality</u>	<u>PROPUESTO</u>	<u>IMPORTE (Euros)</u>		
							<u>FEADER (Eje 2)</u>	<u>MAPA</u>	<u>CAGPDS</u>
2.591,08	2.591,08	0,00	0,00	0,00	0,00	2.591,08	1.943,31	278,54	369,23
TOTAL						2.591,08	1.943,31	278,54	369,23

INCIDENCIAS**INCIDENCIA DESCRIPCIÓN**

85031 Solicita recinto que no está comprometido para la operación.

Ref:1700000006343675 Recinto:11-007-011-00007-001 Cultivo:13000 TRITICALE-SIN VARIEDAD Secano

DATOS GANADERÍA

RESUMEN DE UNIDADES

Cód	GRUPO DE PAGO	Sup. Dec. Admisible (ha)	Sup. Comprometida (ha)	Sup. ajustada compromiso (1) (ha)	% sobredec.	SUP. PROPUESTA (ha)	Importe Declarado	Importe Topado	Importe Propuesto	Importe tras sobredec.
63	PASTOS ASOCIADOS A GANADERÍA ECOLÓGICA	113,51		90,33	0,00	90,33	6.917,03	6.853,14	6.853,14	6.853,14
	TOTAL	113,51	107,63	90,33		90,33	6.917,03	6.853,14	6.853,14	6.853,14

RESUMEN DE PAGOS

IMPORTE (Euros)				
	PROPUESTO	FEADER (Eje 2)	MAPA	CAGPDS
Propuesto a pagar	6.853,14	5.139,86	736,71	976,57

APLICACIÓN DE REDUCCIONES Y SANCIONES

IMPORTE (Euros)									
Importe Calculado	Importe prereduc.	Admisibilidad y compromisos	Presentación tardía	Omisión declaración	Condicionabilidad	PROPUESTO	FEADER (Eje 2)	MAPA	CAGPDS
6.853,14	6.853,14	0,00	0,00	0,00	0,00	6.853,14	5.139,86	736,71	976,57
TOTAL						6.853,14	5.139,86	736,71	976,57

Datos considerados para el Cálculo de la Carga Ganadera mínima y máxima del expediente

Explotación	Especie	Inscrito en Sipea y Admisible	Censo Medio Animales	Ugm Calculada para CG Mínima	Ugm Calculada para CG Máxima
ES110070000207	BOVINA	SI	71,00	58,90	58,90
ES110070000216	BOVINA	SI	1,32	1,11	1,11
ES110280000069	BOVINA	SI	40,16	32,01	32,01
ES119010000249	BOVINA	SI	0,00	0,00	0,00
				92,02	92,02

Superficie determinada para Cálculo Carga Ganadera Mínima: 122,46 ha

Superficie determinada para Cálculo Carga Ganadera Máxima: 122,46 ha

Carga Ganadera Mínima Expediente: 0,75 ugm/ha

Carga Ganadera Máxima Expediente: 0,75 ugm/ha

Recintos Determinados para el Cálculo de Garga Ganadera Mínima

REF.	REFERENCIA SIGPAC	CULTIVO	DESCRIPCIÓN CULTIVO	S/R	SUP. PROPUESTA (ha)
4550618	11-007-900-99000-99001	62000	PASTOS PERMANENTES DE 5 O MAS AÑOS-SIN VARIEDAD	S	96,88
1700000006343647	11-007-011-00020-00001	62000	PASTOS PERMANENTES DE 5 O MAS AÑOS-SIN VARIEDAD	S	6,04
1700000006343664	11-007-011-00020-00005	62000	PASTOS PERMANENTES DE 5 O MAS AÑOS-SIN VARIEDAD	S	11,55
1700000006343666	11-007-014-00018-00002	62000	PASTOS PERMANENTES DE 5 O MAS AÑOS-SIN VARIEDAD	S	2,34
1700000006343669	11-007-011-00020-00006	62000	PASTOS PERMANENTES DE 5 O MAS AÑOS-SIN VARIEDAD	S	5,08
1700000006343771	11-015-033-00024-00002	62000	PASTOS PERMANENTES DE 5 O MAS AÑOS-SIN VARIEDAD	S	0,57

Recintos Determinados para el Cálculo de Garga Ganadera Máxima

REF.	REFERENCIA SIGPAC	CULTIVO	DESCRIPCIÓN CULTIVO	S/R	SUP. PROPUESTA (ha)
4550618	11-007-900-99000-99001	62000	PASTOS PERMANENTES DE 5 O MAS AÑOS-SIN VARIEDAD	S	96,88
1700000006343647	11-007-011-00020-00001	62000	PASTOS PERMANENTES DE 5 O MAS AÑOS-SIN VARIEDAD	S	6,04
1700000006343664	11-007-011-00020-00005	62000	PASTOS PERMANENTES DE 5 O MAS AÑOS-SIN VARIEDAD	S	11,55
1700000006343666	11-007-014-00018-00002	62000	PASTOS PERMANENTES DE 5 O MAS AÑOS-SIN VARIEDAD	S	2,34
1700000006343669	11-007-011-00020-00006	62000	PASTOS PERMANENTES DE 5 O MAS AÑOS-SIN VARIEDAD	S	5,08
1700000006343771	11-015-033-00024-00002	62000	PASTOS PERMANENTES DE 5 O MAS AÑOS-SIN VARIEDAD	S	0,57

INCIDENCIAS**INCIDENCIA DESCRIPCIÓN**

85031	Solicita recinto que no está comprometido para la operación. Ref:1700000006343647 Recinto:11-007-011-00020-001 Cultivo:62000 PASTOS PERMANENTES DE 5 O MAS AÑOS-SIN VARIEDAD Secano
-------	----------------------------------------------------------------------------------------------------------------------------------------------------------------------------------------

(1) Superficie declarada admisible ajustada con la superficie comprometida.

(2) Factor de penalización valorando el alcance para el tipo de compromiso.

(3) Solicita agricultura y tiene compromisos vigentes.

(4) Solicita ganadería y tiene compromisos vigentes.

Ref:1700000006343666 Recinto:11-007-014-00018-002 Cultivo:62000 PASTOS PERMANENTES DE 5 O MAS AÑOS-SIN VARIEDAD Secano

Ref:1700000006343771 Recinto:11-015-033-00024-002 Cultivo:62000 PASTOS PERMANENTES DE 5 O MAS AÑOS-SIN VARIEDAD Secano



<u>APELLIDOS Y NOMBRE / RAZÓN SOCIAL</u>	<u>NIF</u>	<u>EXPEDIENTE</u>	<u>SOLICITA AGRICULT. (3)</u>	<u>SOLICITA GANADER. (4)</u>	<u>ANUALIDAD DE PAGO</u>
GAVILAN GOMEZ JUAN	****5962*	1001730	NO	SI	6ª

DATOS MANTENIMIENTO**IMPORTE POR ANUALIDAD**

	<u>2015</u>	<u>2016</u>	<u>2017</u>	<u>2018</u>	<u>2019</u>	<u>2020</u>
IMPORTE MÁXIMO SUBVENCIONABLE	11.330,13 €	11.330,13 €	11.031,40 €	11.031,40 €	11.030,32 €	11.030,32 €
IMPORTE MEDIO DE TRANSFERENCIA (€/ha)	54,02 €	54,02 €	54,02 €	54,02 €	54,02 €	54,02 €

RESUMEN DE UNIDADES

<u>Cód</u>	<u>GRUPO DE PAGO</u>	<u>Sup. Dec. Admisible (ha)</u>	<u>Sup. Comprometida (ha)</u>	<u>Sup. ajustada compromiso (1) (ha)</u>	<u>% sobredec.</u>	<u>SUP. PROPUESTA (ha)</u>	<u>Importe Declarado</u>	<u>Importe Topado</u>	<u>Importe Propuesto</u>	<u>Importe tras sobredec.</u>
63	PASTOS ASOCIADOS A GANADERÍA ECOLÓGICA	223,17		204,19	0,00	204,19	11.193,76	11.030,32	11.030,32	11.030,32
	TOTAL	223,17	204,19	204,19		204,19	11.193,76	11.030,32	11.030,32	11.030,32

APLICACIÓN DE REDUCCIONES Y SANCIONES

	<u>Importe Calculado</u>	<u>Importe prerreduc.</u>	<u>Admisibilidad y compromisos</u>	<u>Presentación tardía</u>	<u>Omisión declaración</u>	<u>Condicionality</u>	<u>PROPUESTO</u>	<u>IMPORTE (Euros)</u>		
								<u>FEADER (Eje 2)</u>	<u>MAPA</u>	<u>CAGPDS</u>
GANADERÍA	11.030,32	11.030,32	0,00	0,00	0,00	0,00	11.030,32	8.272,74	1.185,76	1.571,82
TOTAL							11.030,32	8.272,74	1.185,76	1.571,82

RECINTOS PROPUESTOS

<u>REF.</u>	<u>REFERENCIA SIGPAC</u>	<u>CULTIVO DESCRIPCIÓN CULTIVO</u>	<u>S/R</u>	<u>G.PAGO</u>	<u>PEND. MEDIA (%)</u>	<u>SUP. DEC. ADMISIBLE (ha)</u>	<u>SUP. COMPROM. (ha)</u>	<u>SUP. AJUSTADA COMPROM. (1) (ha)</u>	<u>SUP. CONY. SIGPAC (ha)</u>	<u>SUP. CERTIE. (ha)</u>	<u>SUP. CAMPO (ha)</u>	<u>SUP. CAMPO DETER. CULT. DECLARADO (ha)</u>	<u>SUP. DEC. REDUCIDA (ha)</u>	<u>SUP. PROPUESTA (ha)</u>
-3624	11-013-012-00036-00003	62000 PASTOS PERMANENTES DE 5 O MAS AÑOS-SIN VARIEDAD	S	63	32,93	5,77	5,79	5,77		10,49			5,77	5,77
170000006083104	11-013-012-00005-00002	62000 PASTOS PERMANENTES DE 5 O MAS AÑOS-SIN VARIEDAD	S	63	39,66	6,81	6,01	6,01		8,01			6,01	6,01
170000006083106	11-013-012-00037-00001	62000 PASTOS PERMANENTES DE 5 O MAS AÑOS-SIN VARIEDAD	S	63	20,99	3,95	3,36	3,36		3,95			3,36	3,36
170000006083107	11-013-012-00011-00005	62000 PASTOS PERMANENTES DE 5 O MAS AÑOS-SIN VARIEDAD	S	63	19,21	2,73	2,73	2,73		2,73			2,73	2,73
170000006083110	11-013-012-00004-00001	62000 PASTOS PERMANENTES DE 5 O MAS AÑOS-SIN VARIEDAD	S	63	42,63	4,87	4,87	4,87		7,49			4,87	4,87
170000006083114	11-013-012-00011-00001	62000 PASTOS PERMANENTES DE 5 O MAS AÑOS-SIN VARIEDAD	S	63	22,25	42,45	42,45	42,45		56,60			42,45	42,45
170000006083115	11-013-003-00002-00004	62000 PASTOS PERMANENTES DE 5 O MAS AÑOS-SIN VARIEDAD	S	63	32,93	0,31	0,26	0,26		0,47			0,26	0,26
170000006083117	11-013-013-00007-00003	62000 PASTOS PERMANENTES DE 5 O MAS AÑOS-SIN VARIEDAD	S	63	19,45	8,19	8,19	8,19	8,19	8,19			8,19	8,19
170000006083118	11-013-013-00009-00002	62000 PASTOS PERMANENTES DE 5 O MAS AÑOS-SIN VARIEDAD	S	63	18,30	5,81	5,81	5,81	5,81	5,81			5,81	5,81
170000006083119	11-013-012-00009-00002	62000 PASTOS PERMANENTES DE 5 O MAS AÑOS-SIN VARIEDAD	S	63	19,13	8,36	8,36	8,36	8,36	8,36			8,36	8,36
170000006083120	11-013-013-00011-00001	62000 PASTOS PERMANENTES DE 5 O MAS AÑOS-SIN VARIEDAD	S	63	25,62	14,71	12,50	12,50		14,71			12,50	12,50
170000006083121	11-013-012-00011-00007	62000 PASTOS PERMANENTES DE 5 O MAS AÑOS-SIN VARIEDAD	S	63	15,21	7,89	7,89	7,89		7,89			7,89	7,89
170000006083122	11-013-013-00014-00001	62000 PASTOS PERMANENTES DE 5 O MAS AÑOS-SIN VARIEDAD	S	63	34,36	12,04	12,04	12,04		26,75			12,04	12,04
170000006083124	11-013-012-00005-00004	62000 PASTOS PERMANENTES DE 5 O MAS AÑOS-SIN VARIEDAD	S	63	31,76	0,33	0,28	0,28		0,33			0,28	0,28
170000006083125	11-013-012-00018-00002	62000 PASTOS PERMANENTES DE 5 O MAS AÑOS-SIN VARIEDAD	S	63	15,86	0,16	0,16	0,16		0,29			0,16	0,16
170000006083126	11-013-012-00011-00006	62000 PASTOS PERMANENTES DE 5 O MAS AÑOS-SIN VARIEDAD	S	63	17,94	1,01	1,01	1,01		1,19			1,01	1,01
170000006083134	11-013-012-00011-00009	62000 PASTOS PERMANENTES DE 5 O MAS AÑOS-SIN VARIEDAD	S	63	21,86	32,60	32,60	32,60		43,46			32,60	32,60
170000006083136	11-013-013-00010-00001	62000 PASTOS PERMANENTES DE 5 O MAS AÑOS-SIN VARIEDAD	S	63	38,92	9,52	9,52	9,52		38,06			9,52	9,52
170000006083141	11-013-013-00012-00001	62000 PASTOS PERMANENTES DE 5 O MAS AÑOS-SIN VARIEDAD	S	63	16,50	3,32	3,32	3,32		3,32			3,32	3,32
170000006083143	11-013-012-00005-00006	62000 PASTOS PERMANENTES DE 5 O MAS AÑOS-SIN VARIEDAD	S	63	39,80	48,48	33,56	33,56		74,58			33,56	33,56
170000006083145	11-013-013-00006-00002	62000 PASTOS PERMANENTES DE 5 O MAS AÑOS-SIN VARIEDAD	S	63	34,59	2,14	6,11	2,14		6,11			2,14	2,14
170000006083147	11-013-012-00009-00001	62000 PASTOS PERMANENTES DE 5 O MAS AÑOS-SIN VARIEDAD	S	63	22,25	1,45	1,09	1,09		1,45			1,09	1,09
170000006083149	11-013-013-00007-00004	62000 PASTOS PERMANENTES DE 5 O MAS AÑOS-SIN VARIEDAD	S	63	26,35	0,27	0,27	0,27		1,06			0,27	0,27

DATOS GANADERÍA**RESUMEN DE UNIDADES**

<u>Cód</u>	<u>GRUPO DE PAGO</u>	<u>Sup. Dec. Admisible (ha)</u>	<u>Sup. Comprometida (ha)</u>	<u>Sup. ajustada compromiso (1) (ha)</u>	<u>% sobredec.</u>	<u>SUP. PROPUESTA (ha)</u>	<u>Importe Declarado</u>	<u>Importe Topado</u>	<u>Importe Propuesto</u>	<u>Importe tras sobredec.</u>
63	PASTOS ASOCIADOS A GANADERÍA ECOLÓGICA	223,17		204,19	0,00	204,19	11.193,76	11.030,32	11.030,32	11.030,32
	TOTAL	223,17	204,19	204,19		204,19	11.193,76	11.030,32	11.030,32	11.030,32

(1) Superficie declarada admisible ajustada con la superficie comprometida.
(2) Factor de penalización valorando el alcance para el tipo de compromiso.
(3) Solicita agricultura y tiene compromisos vigentes.
(4) Solicita ganadería y tiene compromisos vigentes.

RESUMEN DE PAGOS

	IMPORTE (Euros)			
	PROPUESTO	FEADER (Eje 2)	MAPA	CAGPDS
Propuesto a pagar	11.030,32	8.272,74	1.185,76	1.571,82

APLICACIÓN DE REDUCCIONES Y SANCIONES

	Importe Calculado	Importe prereduc.	Admisibilidad y compromisos	Presentación tardía	Omisión declaración	Condicionabilidad	IMPORTE (Euros)			
							PROPUESTO	FEADER (Eje 2)	MAPA	CAGPDS
	11.030,32	11.030,32	0,00	0,00	0,00	0,00	11.030,32	8.272,74	1.185,76	1.571,82
TOTAL							11.030,32	8.272,74	1.185,76	1.571,82

Datos considerados para el Cálculo de la Carga Ganadera mínima y máxima del expediente

Explotación	Especie	Inscrito en Sipea y Admisible	Censo Medio Animales	Ugm Calculada para CG Mínima	Ugm Calculada para CG Máxima
ES11013000005	BOVINA	SI	203,74	170,27	170,27
ES11013000005	CABALLAR	NO	14,08	0,00	14,08
				170,27	184,35

Superficie determinada para Cálculo Carga Ganadera Mínima: 357,44 ha

Superficie determinada para Cálculo Carga Ganadera Máxima: 363,14 ha

Carga Ganadera Mínima Expediente: 0,48 ugm/ha

Carga Ganadera Máxima Expediente: 0,51 ugm/ha

Recintos Determinados para el Cálculo de Garga Ganadera Mínima

REF.	REFERENCIA SIGPAC	CULTIVO	DESCRIPCIÓN CULTIVO	S/R	SUP. PROPUESTA (ha)
-3624	11-013-012-00036-00003	62000	PASTOS PERMANENTES DE 5 O MAS AÑOS-SIN VARIEDAD	S	5,77
4049760	11-013-012-00027-00001	62000	PASTOS PERMANENTES DE 5 O MAS AÑOS-SIN VARIEDAD	S	3,83
1700000006083100	11-013-002-00080-00002	62000	PASTOS PERMANENTES DE 5 O MAS AÑOS-SIN VARIEDAD	S	20,46
1700000006083104	11-013-012-00005-00002	62000	PASTOS PERMANENTES DE 5 O MAS AÑOS-SIN VARIEDAD	S	6,81
1700000006083106	11-013-012-00037-00001	62000	PASTOS PERMANENTES DE 5 O MAS AÑOS-SIN VARIEDAD	S	3,95
1700000006083107	11-013-012-00011-00005	62000	PASTOS PERMANENTES DE 5 O MAS AÑOS-SIN VARIEDAD	S	2,73
1700000006083110	11-013-012-00004-00001	62000	PASTOS PERMANENTES DE 5 O MAS AÑOS-SIN VARIEDAD	S	4,87
1700000006083112	11-013-012-00027-00003	62000	PASTOS PERMANENTES DE 5 O MAS AÑOS-SIN VARIEDAD	S	0,30
1700000006083113	11-013-012-00027-00004	62000	PASTOS PERMANENTES DE 5 O MAS AÑOS-SIN VARIEDAD	S	0,47
1700000006083114	11-013-012-00011-00001	62000	PASTOS PERMANENTES DE 5 O MAS AÑOS-SIN VARIEDAD	S	42,45
1700000006083115	11-013-003-00002-00004	62000	PASTOS PERMANENTES DE 5 O MAS AÑOS-SIN VARIEDAD	S	0,31
1700000006083117	11-013-013-00007-00003	62000	PASTOS PERMANENTES DE 5 O MAS AÑOS-SIN VARIEDAD	S	8,19
1700000006083118	11-013-013-00009-00002	62000	PASTOS PERMANENTES DE 5 O MAS AÑOS-SIN VARIEDAD	S	5,81
1700000006083119	11-013-012-00009-00002	62000	PASTOS PERMANENTES DE 5 O MAS AÑOS-SIN VARIEDAD	S	8,36
1700000006083120	11-013-013-00011-00001	62000	PASTOS PERMANENTES DE 5 O MAS AÑOS-SIN VARIEDAD	S	14,71
1700000006083121	11-013-012-00011-00007	62000	PASTOS PERMANENTES DE 5 O MAS AÑOS-SIN VARIEDAD	S	7,89
1700000006083122	11-013-013-00014-00001	62000	PASTOS PERMANENTES DE 5 O MAS AÑOS-SIN VARIEDAD	S	12,04
1700000006083123	11-013-002-00082-00002	62000	PASTOS PERMANENTES DE 5 O MAS AÑOS-SIN VARIEDAD	S	78,32
1700000006083124	11-013-012-00005-00004	62000	PASTOS PERMANENTES DE 5 O MAS AÑOS-SIN VARIEDAD	S	0,33
1700000006083125	11-013-012-00018-00002	62000	PASTOS PERMANENTES DE 5 O MAS AÑOS-SIN VARIEDAD	S	0,16
1700000006083126	11-013-012-00011-00006	62000	PASTOS PERMANENTES DE 5 O MAS AÑOS-SIN VARIEDAD	S	1,01
1700000006083130	11-013-012-00011-00003	62000	PASTOS PERMANENTES DE 5 O MAS AÑOS-SIN VARIEDAD	S	8,00
1700000006083131	11-013-003-00002-00003	62000	PASTOS PERMANENTES DE 5 O MAS AÑOS-SIN VARIEDAD	S	8,61
1700000006083133	11-013-012-00027-00002	62000	PASTOS PERMANENTES DE 5 O MAS AÑOS-SIN VARIEDAD	S	0,62
1700000006083134	11-013-012-00011-00009	62000	PASTOS PERMANENTES DE 5 O MAS AÑOS-SIN VARIEDAD	S	32,60
1700000006083136	11-013-013-00010-00001	62000	PASTOS PERMANENTES DE 5 O MAS AÑOS-SIN VARIEDAD	S	9,52

(1) Superficie declarada admisible ajustada con la superficie comprometida.

(2) Factor de penalización valorando el alcance para el tipo de compromiso.

(3) Solicita agricultura y tiene compromisos vigentes.

(4) Solicita ganadería y tiene compromisos vigentes.

Datos considerados para el Cálculo de la Carga Ganadera mínima y máxima del expediente**Recintos Determinados para el Cálculo de Garga Ganadera Mínima**

REF.	REFERENCIA SIGPAC	CULTIVO	DESCRIPCIÓN CULTIVO	S/R	SUP. PROPUESTA (ha)
170000006083141	11-013-013-00012-00001	62000	PASTOS PERMANENTES DE 5 O MAS AÑOS-SIN VARIEDAD	S	3,32
170000006083143	11-013-012-00005-00006	62000	PASTOS PERMANENTES DE 5 O MAS AÑOS-SIN VARIEDAD	S	48,48
170000006083145	11-013-013-00006-00002	62000	PASTOS PERMANENTES DE 5 O MAS AÑOS-SIN VARIEDAD	S	2,14
170000006083146	11-013-002-00082-00001	62000	PASTOS PERMANENTES DE 5 O MAS AÑOS-SIN VARIEDAD	S	13,66
170000006083147	11-013-012-00009-00001	62000	PASTOS PERMANENTES DE 5 O MAS AÑOS-SIN VARIEDAD	S	1,45
170000006083149	11-013-013-00007-00004	62000	PASTOS PERMANENTES DE 5 O MAS AÑOS-SIN VARIEDAD	S	0,27

Recintos Determinados para el Cálculo de Garga Ganadera Máxima

REF.	REFERENCIA SIGPAC	CULTIVO	DESCRIPCIÓN CULTIVO	S/R	SUP. PROPUESTA (ha)
-180089	11-013-012-00012-00001	62000	PASTOS PERMANENTES DE 5 O MAS AÑOS-SIN VARIEDAD	S	0,50
-3624	11-013-012-00036-00003	62000	PASTOS PERMANENTES DE 5 O MAS AÑOS-SIN VARIEDAD	S	5,77
4049760	11-013-012-00027-00001	62000	PASTOS PERMANENTES DE 5 O MAS AÑOS-SIN VARIEDAD	S	3,83
170000006083100	11-013-002-00080-00002	62000	PASTOS PERMANENTES DE 5 O MAS AÑOS-SIN VARIEDAD	S	20,46
170000006083104	11-013-012-00005-00002	62000	PASTOS PERMANENTES DE 5 O MAS AÑOS-SIN VARIEDAD	S	6,81
170000006083105	11-013-012-00025-00003	62000	PASTOS PERMANENTES DE 5 O MAS AÑOS-SIN VARIEDAD	S	0,52
170000006083106	11-013-012-00037-00001	62000	PASTOS PERMANENTES DE 5 O MAS AÑOS-SIN VARIEDAD	S	3,95
170000006083107	11-013-012-00011-00005	62000	PASTOS PERMANENTES DE 5 O MAS AÑOS-SIN VARIEDAD	S	2,73
170000006083108	11-013-012-00022-00006	62000	PASTOS PERMANENTES DE 5 O MAS AÑOS-SIN VARIEDAD	S	3,72
170000006083109	11-013-012-00022-00005	62000	PASTOS PERMANENTES DE 5 O MAS AÑOS-SIN VARIEDAD	S	0,77
170000006083110	11-013-012-00004-00001	62000	PASTOS PERMANENTES DE 5 O MAS AÑOS-SIN VARIEDAD	S	4,87
170000006083112	11-013-012-00027-00003	62000	PASTOS PERMANENTES DE 5 O MAS AÑOS-SIN VARIEDAD	S	0,30
170000006083113	11-013-012-00027-00004	62000	PASTOS PERMANENTES DE 5 O MAS AÑOS-SIN VARIEDAD	S	0,47
170000006083114	11-013-012-00011-00001	62000	PASTOS PERMANENTES DE 5 O MAS AÑOS-SIN VARIEDAD	S	42,45
170000006083115	11-013-003-00002-00004	62000	PASTOS PERMANENTES DE 5 O MAS AÑOS-SIN VARIEDAD	S	0,31
170000006083116	11-013-012-00022-00004	62000	PASTOS PERMANENTES DE 5 O MAS AÑOS-SIN VARIEDAD	S	0,19
170000006083117	11-013-013-00007-00003	62000	PASTOS PERMANENTES DE 5 O MAS AÑOS-SIN VARIEDAD	S	8,19
170000006083118	11-013-013-00009-00002	62000	PASTOS PERMANENTES DE 5 O MAS AÑOS-SIN VARIEDAD	S	5,81
170000006083119	11-013-012-00009-00002	62000	PASTOS PERMANENTES DE 5 O MAS AÑOS-SIN VARIEDAD	S	8,36
170000006083120	11-013-013-00011-00001	62000	PASTOS PERMANENTES DE 5 O MAS AÑOS-SIN VARIEDAD	S	14,71
170000006083121	11-013-012-00011-00007	62000	PASTOS PERMANENTES DE 5 O MAS AÑOS-SIN VARIEDAD	S	7,89
170000006083122	11-013-013-00014-00001	62000	PASTOS PERMANENTES DE 5 O MAS AÑOS-SIN VARIEDAD	S	12,04
170000006083123	11-013-002-00082-00002	62000	PASTOS PERMANENTES DE 5 O MAS AÑOS-SIN VARIEDAD	S	78,32
170000006083124	11-013-012-00005-00004	62000	PASTOS PERMANENTES DE 5 O MAS AÑOS-SIN VARIEDAD	S	0,33
170000006083125	11-013-012-00018-00002	62000	PASTOS PERMANENTES DE 5 O MAS AÑOS-SIN VARIEDAD	S	0,16
170000006083126	11-013-012-00011-00006	62000	PASTOS PERMANENTES DE 5 O MAS AÑOS-SIN VARIEDAD	S	1,01
170000006083130	11-013-012-00011-00003	62000	PASTOS PERMANENTES DE 5 O MAS AÑOS-SIN VARIEDAD	S	8,00
170000006083131	11-013-003-00002-00003	62000	PASTOS PERMANENTES DE 5 O MAS AÑOS-SIN VARIEDAD	S	8,61
170000006083133	11-013-012-00027-00002	62000	PASTOS PERMANENTES DE 5 O MAS AÑOS-SIN VARIEDAD	S	0,62
170000006083134	11-013-012-00011-00009	62000	PASTOS PERMANENTES DE 5 O MAS AÑOS-SIN VARIEDAD	S	32,60
170000006083136	11-013-013-00010-00001	62000	PASTOS PERMANENTES DE 5 O MAS AÑOS-SIN VARIEDAD	S	9,52
170000006083141	11-013-013-00012-00001	62000	PASTOS PERMANENTES DE 5 O MAS AÑOS-SIN VARIEDAD	S	3,32

Datos considerados para el Cálculo de la Carga Ganadera mínima y máxima del expediente**Recintos Determinados para el Cálculo de Garga Ganadera Máxima**

<u>REF.</u>	<u>REFERENCIA SIGPAC</u>	<u>CULTIVO</u>	<u>DESCRIPCIÓN CULTIVO</u>	<u>S/R</u>	<u>SUP. PROPUESTA (ha)</u>
1700000006083143	11-013-012-00005-00006	62000	PASTOS PERMANENTES DE 5 O MAS AÑOS-SIN VARIEDAD	S	48,48
1700000006083145	11-013-013-00006-00002	62000	PASTOS PERMANENTES DE 5 O MAS AÑOS-SIN VARIEDAD	S	2,14
1700000006083146	11-013-002-00082-00001	62000	PASTOS PERMANENTES DE 5 O MAS AÑOS-SIN VARIEDAD	S	13,66
1700000006083147	11-013-012-00009-00001	62000	PASTOS PERMANENTES DE 5 O MAS AÑOS-SIN VARIEDAD	S	1,45
1700000006083149	11-013-013-00007-00004	62000	PASTOS PERMANENTES DE 5 O MAS AÑOS-SIN VARIEDAD	S	0,27

INCIDENCIAS**INCIDENCIA DESCRIPCIÓN**

- 85031 Solicita recinto que no está comprometido para la operación.
 Ref:1700000006083100 Recinto:11-013-002-00080-002 Cultivo:62000 PASTOS PERMANENTES DE 5 O MAS AÑOS-SIN VARIEDAD Secano
 Ref:1700000006083146 Recinto:11-013-002-00082-001 Cultivo:62000 PASTOS PERMANENTES DE 5 O MAS AÑOS-SIN VARIEDAD Secano
 Ref:1700000006083123 Recinto:11-013-002-00082-002 Cultivo:62000 PASTOS PERMANENTES DE 5 O MAS AÑOS-SIN VARIEDAD Secano
 Ref:1700000006083131 Recinto:11-013-003-00002-003 Cultivo:62000 PASTOS PERMANENTES DE 5 O MAS AÑOS-SIN VARIEDAD Secano
 Ref:1700000006083130 Recinto:11-013-012-00011-003 Cultivo:62000 PASTOS PERMANENTES DE 5 O MAS AÑOS-SIN VARIEDAD Secano
 Ref:4049760 Recinto:11-013-012-00027-001 Cultivo:62000 PASTOS PERMANENTES DE 5 O MAS AÑOS-SIN VARIEDAD Secano
 Ref:1700000006083133 Recinto:11-013-012-00027-002 Cultivo:62000 PASTOS PERMANENTES DE 5 O MAS AÑOS-SIN VARIEDAD Secano
 Ref:1700000006083112 Recinto:11-013-012-00027-003 Cultivo:62000 PASTOS PERMANENTES DE 5 O MAS AÑOS-SIN VARIEDAD Secano
 Ref:1700000006083113 Recinto:11-013-012-00027-004 Cultivo:62000 PASTOS PERMANENTES DE 5 O MAS AÑOS-SIN VARIEDAD Secano
- 85042 No inscrito en un organismo de control y certificación ecológico (artículo 5-1 e), Orden 26 mayo 2015)
 Explotación:ES110130000005 Especie:CABALLAR



<u>APELLIDOS Y NOMBRE / RAZÓN SOCIAL</u>	<u>NIF</u>	<u>EXPEDIENTE</u>	<u>SOLICITA AGRICULT. (3)</u>	<u>SOLICITA GANADER. (4)</u>	<u>ANUALIDAD DE PAGO</u>
GAVIRA GARCIA SALVADOR	****5083*	1023529	NO	SI	6ª

DATOS MANTENIMIENTO

IMPORTE POR ANUALIDAD

	<u>2015</u>	<u>2016</u>	<u>2017</u>	<u>2018</u>	<u>2019</u>	<u>2020</u>
IMPORTE MÁXIMO SUBVENCIONABLE	10.295,86 €	10.295,86 €	10.208,10 €	10.208,10 €	10.208,10 €	10.208,10 €
IMPORTE MEDIO DE TRANSFERENCIA (€/ha)	61,37 €	61,37 €	61,37 €	61,37 €	61,37 €	61,37 €

RESUMEN DE UNIDADES

<u>Cód</u>	<u>GRUPO DE PAGO</u>	<u>Sup. Dec. Admisible (ha)</u>	<u>Sup. Comprometida (ha)</u>	<u>Sup. ajustada compromiso (1) (ha)</u>	<u>% sobredec.</u>	<u>SUP. PROPUESTA (ha)</u>	<u>Importe Declarado</u>	<u>Importe Topado</u>	<u>Importe Propuesto</u>	<u>Importe tras sobredec.</u>
63	PASTOS ASOCIADOS A GANADERÍA ECOLÓGICA	236,21		166,35	0,00	166,35	10.261,36	10.208,10	10.208,10	10.208,10
TOTAL		236,21	166,35	166,35		166,35	10.261,36	10.208,10	10.208,10	10.208,10

APLICACIÓN DE REDUCCIONES Y SANCIONES

	<u>Importe Calculado</u>	<u>Importe prerreduc.</u>	<u>Admisibilidad y compromisos</u>	<u>Presentación tardía</u>	<u>Omisión declaración</u>	<u>Condicionality</u>	<u>PROPUESTO</u>	<u>IMPORTE (Euros)</u>		
								<u>FEADER (Eje 2)</u>	<u>MAPA</u>	<u>CAGPDS</u>
GANADERÍA	10.208,10	10.208,10	0,00	0,00	0,00	0,00	10.208,10	7.656,08	1.097,37	1.454,65
TOTAL							10.208,10	7.656,08	1.097,37	1.454,65

RECINTOS PROPUESTOS

<u>REE</u>	<u>REFERENCIA SIGPAC</u>	<u>CULTIVO DESCRIPCIÓN CULTIVO</u>	<u>S/R</u>	<u>G.PAGO</u>	<u>PEND. MEDIA (%)</u>	<u>SUP. DEC. ADMISIBLE (ha)</u>	<u>SUP. COMPROM. (ha)</u>	<u>SUP. AJUSTADA COMPROM. (1) (ha)</u>	<u>SUP. CONV. SIGPAC (ha)</u>	<u>SUP. CERTIE. (ha)</u>	<u>SUP. CAMPO (ha)</u>	<u>SUP. CAMPO DETER. CULT. DECLARADO (ha)</u>	<u>SUP. DEC. REDUCIDA (ha)</u>	<u>SUP. PROPUESTA (ha)</u>
1700000006406610	11-001-033-00004-00015	62000 PASTOS PERMANENTES DE 5 O MAS AÑOS-SIN VARIEDAD	S	63	17,81	4,04	4,04	4,04	4,04	4,04			4,04	4,04
1700000006406613	11-001-033-00004-00003	62000 PASTOS PERMANENTES DE 5 O MAS AÑOS-SIN VARIEDAD	S	63	21,07	0,76	0,75	0,75	0,75	0,76			0,75	0,75
1700000006406624	11-001-033-00004-00009	62000 PASTOS PERMANENTES DE 5 O MAS AÑOS-SIN VARIEDAD	S	63	4,99	15,46	15,46	15,46	15,46	15,46			15,46	15,46
1700000006406627	11-001-033-00004-00011	62000 PASTOS PERMANENTES DE 5 O MAS AÑOS-SIN VARIEDAD	S	63	4,10	1,11	1,30	1,11	1,30	1,30			1,11	1,11
1700000006406628	11-001-033-00004-00013	62000 PASTOS PERMANENTES DE 5 O MAS AÑOS-SIN VARIEDAD	S	63	10,49	0,41	10,93	0,41	10,93	0,43			0,41	0,41
1700000006406629	11-001-033-00004-00013	62000 PASTOS PERMANENTES DE 5 O MAS AÑOS-SIN VARIEDAD	S	63	10,49	10,02	10,93	10,02	10,93	10,53			10,02	10,02
1700000006406630	11-001-033-00004-00021	62000 PASTOS PERMANENTES DE 5 O MAS AÑOS-SIN VARIEDAD	S	63	11,42	0,02	0,02	0,02	0,02	0,02			0,02	0,02
1700000006406632	11-001-033-00004-00007	62000 PASTOS PERMANENTES DE 5 O MAS AÑOS-SIN VARIEDAD	S	63	10,46	3,90	3,90	3,90	3,90	3,90			3,90	3,90
1700000006406633	11-001-033-00004-00001	62000 PASTOS PERMANENTES DE 5 O MAS AÑOS-SIN VARIEDAD	S	63	27,95	169,61	117,42	106,75	106,75	260,93			106,75	106,75
1700000006406635	11-001-033-00004-00008	62000 PASTOS PERMANENTES DE 5 O MAS AÑOS-SIN VARIEDAD	S	63	16,20	13,93	13,93	13,93	13,93	13,93			13,93	13,93
1700000006406639	11-001-033-00004-00001	62000 PASTOS PERMANENTES DE 5 O MAS AÑOS-SIN VARIEDAD	S	63	27,95	16,95	117,42	10,67	10,67	26,08			10,67	10,67

DATOS GANADERÍA

RESUMEN DE UNIDADES

<u>Cód</u>	<u>GRUPO DE PAGO</u>	<u>Sup. Dec. Admisible (ha)</u>	<u>Sup. Comprometida (ha)</u>	<u>Sup. ajustada compromiso (1) (ha)</u>	<u>% sobredec.</u>	<u>SUP. PROPUESTA (ha)</u>	<u>Importe Declarado</u>	<u>Importe Topado</u>	<u>Importe Propuesto</u>	<u>Importe tras sobredec.</u>
63	PASTOS ASOCIADOS A GANADERÍA ECOLÓGICA	236,21		166,35	0,00	166,35	10.261,36	10.208,10	10.208,10	10.208,10
TOTAL		236,21	166,35	166,35		166,35	10.261,36	10.208,10	10.208,10	10.208,10

RESUMEN DE PAGOS

	<u>PROPUESTO</u>	<u>IMPORTE (Euros)</u>		
		<u>FEADER (Eje 2)</u>	<u>MAPA</u>	<u>CAGPDS</u>
Propuesto a pagar	10.208,10	7.656,08	1.097,37	1.454,65

APLICACIÓN DE REDUCCIONES Y SANCIONES

<u>Importe Calculado</u>	<u>Importe prerreduc.</u>	<u>Admisibilidad y compromisos</u>	<u>Presentación tardía</u>	<u>Omisión declaración</u>	<u>Condicionality</u>	<u>PROPUESTO</u>	<u>IMPORTE (Euros)</u>			
							<u>FEADER (Eje 2)</u>	<u>MAPA</u>	<u>CAGPDS</u>	
10.208,10	10.208,10	0,00	0,00	0,00	0,00	10.208,10	7.656,08	1.097,37	1.454,65	
TOTAL							10.208,10	7.656,08	1.097,37	1.454,65



(1) Superficie declarada admisible ajustada con la superficie comprometida.
 (2) Factor de penalización valorando el alcance para el tipo de compromiso.
 (3) Solicita agricultura y tiene compromisos vigentes.
 (4) Solicita ganadería y tiene compromisos vigentes.

Datos considerados para el Cálculo de la Carga Ganadera mínima y máxima del expediente

Explotación	Especie	Inscrito en Sipea y Admisible	Censo Medio Animales	Ugm Calculada para CG Mínima	Ugm Calculada para CG Máxima
ES110010000198	BOVINA	SI	475,25	378,37	378,37
ES110010000537	BOVINA	NO	126,14	0,00	123,17
				378,37	501,54

Superficie determinada para Cálculo Carga Ganadera Mínima: 297,95 ha

Superficie determinada para Cálculo Carga Ganadera Máxima: 297,95 ha

Carga Ganadera Mínima Expediente: 1,27 ugm/ha

Carga Ganadera Máxima Expediente: 1,68 ugm/ha

Recintos Determinados para el Cálculo de Garga Ganadera Mínima

REF.	REFERENCIA SIGPAC	CULTIVO	DESCRIPCIÓN CULTIVO	S/R	SUP. PROPUESTA (ha)
170000006406602	11-001-033-00001-00009	62000	PASTOS PERMANENTES DE 5 O MAS AÑOS-SIN VARIEDAD	S	0,49
170000006406603	11-001-033-00001-00029	62000	PASTOS PERMANENTES DE 5 O MAS AÑOS-SIN VARIEDAD	S	0,14
170000006406604	11-001-033-00001-00035	62000	PASTOS PERMANENTES DE 5 O MAS AÑOS-SIN VARIEDAD	S	0,02
170000006406605	11-001-033-00001-00034	62000	PASTOS PERMANENTES DE 5 O MAS AÑOS-SIN VARIEDAD	S	0,07
170000006406606	11-001-033-00001-00031	62000	PASTOS PERMANENTES DE 5 O MAS AÑOS-SIN VARIEDAD	S	0,02
170000006406607	11-001-033-00001-00030	62000	PASTOS PERMANENTES DE 5 O MAS AÑOS-SIN VARIEDAD	S	0,03
170000006406608	11-001-033-00001-00078	62000	PASTOS PERMANENTES DE 5 O MAS AÑOS-SIN VARIEDAD	S	1,50
170000006406609	11-001-033-00001-00026	62000	PASTOS PERMANENTES DE 5 O MAS AÑOS-SIN VARIEDAD	S	3,38
170000006406610	11-001-033-00004-00015	62000	PASTOS PERMANENTES DE 5 O MAS AÑOS-SIN VARIEDAD	S	4,04
170000006406611	11-001-033-00001-00028	62000	PASTOS PERMANENTES DE 5 O MAS AÑOS-SIN VARIEDAD	S	1,39
170000006406612	11-001-033-00001-00027	62000	PASTOS PERMANENTES DE 5 O MAS AÑOS-SIN VARIEDAD	S	0,18
170000006406613	11-001-033-00004-00003	62000	PASTOS PERMANENTES DE 5 O MAS AÑOS-SIN VARIEDAD	S	0,76
170000006406614	11-001-033-00001-00037	62000	PASTOS PERMANENTES DE 5 O MAS AÑOS-SIN VARIEDAD	S	0,17
170000006406615	11-001-033-00001-00036	62000	PASTOS PERMANENTES DE 5 O MAS AÑOS-SIN VARIEDAD	S	0,07
170000006406616	11-001-033-00001-00080	62000	PASTOS PERMANENTES DE 5 O MAS AÑOS-SIN VARIEDAD	S	0,25
170000006406617	11-001-033-00001-00039	62000	PASTOS PERMANENTES DE 5 O MAS AÑOS-SIN VARIEDAD	S	17,72
170000006406618	11-001-033-00001-00033	62000	PASTOS PERMANENTES DE 5 O MAS AÑOS-SIN VARIEDAD	S	0,11
170000006406619	11-001-033-00001-00038	62000	PASTOS PERMANENTES DE 5 O MAS AÑOS-SIN VARIEDAD	S	0,09
170000006406620	11-001-033-00001-00049	62000	PASTOS PERMANENTES DE 5 O MAS AÑOS-SIN VARIEDAD	S	3,49
170000006406621	11-001-033-00001-00050	62000	PASTOS PERMANENTES DE 5 O MAS AÑOS-SIN VARIEDAD	S	3,69
170000006406622	11-001-033-00001-00047	62000	PASTOS PERMANENTES DE 5 O MAS AÑOS-SIN VARIEDAD	S	8,04
170000006406623	11-001-033-00001-00048	62000	PASTOS PERMANENTES DE 5 O MAS AÑOS-SIN VARIEDAD	S	4,23
170000006406624	11-001-033-00004-00009	62000	PASTOS PERMANENTES DE 5 O MAS AÑOS-SIN VARIEDAD	S	15,46
170000006406625	11-001-033-00001-00051	62000	PASTOS PERMANENTES DE 5 O MAS AÑOS-SIN VARIEDAD	S	0,23
170000006406626	11-001-033-00001-00053	62000	PASTOS PERMANENTES DE 5 O MAS AÑOS-SIN VARIEDAD	S	0,04
170000006406627	11-001-033-00004-00011	62000	PASTOS PERMANENTES DE 5 O MAS AÑOS-SIN VARIEDAD	S	1,11
170000006406628	11-001-033-00004-00013	62000	PASTOS PERMANENTES DE 5 O MAS AÑOS-SIN VARIEDAD	S	0,41
170000006406629	11-001-033-00004-00013	62000	PASTOS PERMANENTES DE 5 O MAS AÑOS-SIN VARIEDAD	S	10,02
170000006406630	11-001-033-00004-00021	62000	PASTOS PERMANENTES DE 5 O MAS AÑOS-SIN VARIEDAD	S	0,02
170000006406631	11-001-033-00001-00032	62000	PASTOS PERMANENTES DE 5 O MAS AÑOS-SIN VARIEDAD	S	0,43
170000006406632	11-001-033-00004-00007	62000	PASTOS PERMANENTES DE 5 O MAS AÑOS-SIN VARIEDAD	S	3,90
170000006406633	11-001-033-00004-00001	62000	PASTOS PERMANENTES DE 5 O MAS AÑOS-SIN VARIEDAD	S	169,61
170000006406634	11-001-033-00001-00024	62000	PASTOS PERMANENTES DE 5 O MAS AÑOS-SIN VARIEDAD	S	4,95
170000006406635	11-001-033-00004-00008	62000	PASTOS PERMANENTES DE 5 O MAS AÑOS-SIN VARIEDAD	S	13,93

(1) Superficie declarada admisible ajustada con la superficie comprometida.

(2) Factor de penalización valorando el alcance para el tipo de compromiso.

(3) Solicita agricultura y tiene compromisos vigentes.

(4) Solicita ganadería y tiene compromisos vigentes.

Datos considerados para el Cálculo de la Carga Ganadera mínima y máxima del expediente**Recintos Determinados para el Cálculo de Garga Ganadera Mínima**

REF.	REFERENCIA SIGPAC	CULTIVO	DESCRIPCIÓN CULTIVO	S/R	SUP. PROPUESTA (ha)
170000006406636	11-001-033-00001-00039	62000	PASTOS PERMANENTES DE 5 O MAS AÑOS-SIN VARIEDAD	S	1,34
170000006406637	11-001-033-00001-00040	62000	PASTOS PERMANENTES DE 5 O MAS AÑOS-SIN VARIEDAD	S	1,40
170000006406638	11-001-033-00001-00025	62000	PASTOS PERMANENTES DE 5 O MAS AÑOS-SIN VARIEDAD	S	0,94
170000006406639	11-001-033-00004-00001	62000	PASTOS PERMANENTES DE 5 O MAS AÑOS-SIN VARIEDAD	S	16,95
170000006406640	11-001-033-00001-00043	62000	PASTOS PERMANENTES DE 5 O MAS AÑOS-SIN VARIEDAD	S	2,18
170000006406641	11-001-033-00001-00044	62000	PASTOS PERMANENTES DE 5 O MAS AÑOS-SIN VARIEDAD	S	1,33
170000006406642	11-001-033-00001-00043	62000	PASTOS PERMANENTES DE 5 O MAS AÑOS-SIN VARIEDAD	S	3,82

Recintos Determinados para el Cálculo de Garga Ganadera Máxima

REF.	REFERENCIA SIGPAC	CULTIVO	DESCRIPCIÓN CULTIVO	S/R	SUP. PROPUESTA (ha)
170000006406602	11-001-033-00001-00009	62000	PASTOS PERMANENTES DE 5 O MAS AÑOS-SIN VARIEDAD	S	0,49
170000006406603	11-001-033-00001-00029	62000	PASTOS PERMANENTES DE 5 O MAS AÑOS-SIN VARIEDAD	S	0,14
170000006406604	11-001-033-00001-00035	62000	PASTOS PERMANENTES DE 5 O MAS AÑOS-SIN VARIEDAD	S	0,02
170000006406605	11-001-033-00001-00034	62000	PASTOS PERMANENTES DE 5 O MAS AÑOS-SIN VARIEDAD	S	0,07
170000006406606	11-001-033-00001-00031	62000	PASTOS PERMANENTES DE 5 O MAS AÑOS-SIN VARIEDAD	S	0,02
170000006406607	11-001-033-00001-00030	62000	PASTOS PERMANENTES DE 5 O MAS AÑOS-SIN VARIEDAD	S	0,03
170000006406608	11-001-033-00001-00078	62000	PASTOS PERMANENTES DE 5 O MAS AÑOS-SIN VARIEDAD	S	1,50
170000006406609	11-001-033-00001-00026	62000	PASTOS PERMANENTES DE 5 O MAS AÑOS-SIN VARIEDAD	S	3,38
170000006406610	11-001-033-00004-00015	62000	PASTOS PERMANENTES DE 5 O MAS AÑOS-SIN VARIEDAD	S	4,04
170000006406611	11-001-033-00001-00028	62000	PASTOS PERMANENTES DE 5 O MAS AÑOS-SIN VARIEDAD	S	1,39
170000006406612	11-001-033-00001-00027	62000	PASTOS PERMANENTES DE 5 O MAS AÑOS-SIN VARIEDAD	S	0,18
170000006406613	11-001-033-00004-00003	62000	PASTOS PERMANENTES DE 5 O MAS AÑOS-SIN VARIEDAD	S	0,76
170000006406614	11-001-033-00001-00037	62000	PASTOS PERMANENTES DE 5 O MAS AÑOS-SIN VARIEDAD	S	0,17
170000006406615	11-001-033-00001-00036	62000	PASTOS PERMANENTES DE 5 O MAS AÑOS-SIN VARIEDAD	S	0,07
170000006406616	11-001-033-00001-00080	62000	PASTOS PERMANENTES DE 5 O MAS AÑOS-SIN VARIEDAD	S	0,25
170000006406617	11-001-033-00001-00039	62000	PASTOS PERMANENTES DE 5 O MAS AÑOS-SIN VARIEDAD	S	17,72
170000006406618	11-001-033-00001-00033	62000	PASTOS PERMANENTES DE 5 O MAS AÑOS-SIN VARIEDAD	S	0,11
170000006406619	11-001-033-00001-00038	62000	PASTOS PERMANENTES DE 5 O MAS AÑOS-SIN VARIEDAD	S	0,09
170000006406620	11-001-033-00001-00049	62000	PASTOS PERMANENTES DE 5 O MAS AÑOS-SIN VARIEDAD	S	3,49
170000006406621	11-001-033-00001-00050	62000	PASTOS PERMANENTES DE 5 O MAS AÑOS-SIN VARIEDAD	S	3,69
170000006406622	11-001-033-00001-00047	62000	PASTOS PERMANENTES DE 5 O MAS AÑOS-SIN VARIEDAD	S	8,04
170000006406623	11-001-033-00001-00048	62000	PASTOS PERMANENTES DE 5 O MAS AÑOS-SIN VARIEDAD	S	4,23
170000006406624	11-001-033-00004-00009	62000	PASTOS PERMANENTES DE 5 O MAS AÑOS-SIN VARIEDAD	S	15,46
170000006406625	11-001-033-00001-00051	62000	PASTOS PERMANENTES DE 5 O MAS AÑOS-SIN VARIEDAD	S	0,23
170000006406626	11-001-033-00001-00053	62000	PASTOS PERMANENTES DE 5 O MAS AÑOS-SIN VARIEDAD	S	0,04
170000006406627	11-001-033-00004-00011	62000	PASTOS PERMANENTES DE 5 O MAS AÑOS-SIN VARIEDAD	S	1,11
170000006406628	11-001-033-00004-00013	62000	PASTOS PERMANENTES DE 5 O MAS AÑOS-SIN VARIEDAD	S	0,41
170000006406629	11-001-033-00004-00013	62000	PASTOS PERMANENTES DE 5 O MAS AÑOS-SIN VARIEDAD	S	10,02
170000006406630	11-001-033-00004-00021	62000	PASTOS PERMANENTES DE 5 O MAS AÑOS-SIN VARIEDAD	S	0,02
170000006406631	11-001-033-00001-00032	62000	PASTOS PERMANENTES DE 5 O MAS AÑOS-SIN VARIEDAD	S	0,43
170000006406632	11-001-033-00004-00007	62000	PASTOS PERMANENTES DE 5 O MAS AÑOS-SIN VARIEDAD	S	3,90

Datos considerados para el Cálculo de la Carga Ganadera mínima y máxima del expediente**Recintos Determinados para el Cálculo de Garga Ganadera Máxima**

<u>REF.</u>	<u>REFERENCIA SIGPAC</u>	<u>CULTIVO</u>	<u>DESCRIPCIÓN CULTIVO</u>	<u>S/R</u>	<u>SUP. PROPUESTA (ha)</u>
170000006406633	11-001-033-00004-00001	62000	PASTOS PERMANENTES DE 5 O MAS AÑOS-SIN VARIEDAD	S	169,61
170000006406634	11-001-033-00001-00024	62000	PASTOS PERMANENTES DE 5 O MAS AÑOS-SIN VARIEDAD	S	4,95
170000006406635	11-001-033-00004-00008	62000	PASTOS PERMANENTES DE 5 O MAS AÑOS-SIN VARIEDAD	S	13,93
170000006406636	11-001-033-00001-00039	62000	PASTOS PERMANENTES DE 5 O MAS AÑOS-SIN VARIEDAD	S	1,34
170000006406637	11-001-033-00001-00040	62000	PASTOS PERMANENTES DE 5 O MAS AÑOS-SIN VARIEDAD	S	1,40
170000006406638	11-001-033-00001-00025	62000	PASTOS PERMANENTES DE 5 O MAS AÑOS-SIN VARIEDAD	S	0,94
170000006406639	11-001-033-00004-00001	62000	PASTOS PERMANENTES DE 5 O MAS AÑOS-SIN VARIEDAD	S	16,95
170000006406640	11-001-033-00001-00043	62000	PASTOS PERMANENTES DE 5 O MAS AÑOS-SIN VARIEDAD	S	2,18
170000006406641	11-001-033-00001-00044	62000	PASTOS PERMANENTES DE 5 O MAS AÑOS-SIN VARIEDAD	S	1,33
170000006406642	11-001-033-00001-00043	62000	PASTOS PERMANENTES DE 5 O MAS AÑOS-SIN VARIEDAD	S	3,82

INCIDENCIAS**INCIDENCIA DESCRIPCIÓN**

85031 Solicita recinto que no está comprometido para la operación.

Ref:170000006406602 Recinto:11-001-033-00001-009 Cultivo:62000 PASTOS PERMANENTES DE 5 O MAS AÑOS-SIN VARIEDAD Secano

Ref:170000006406634 Recinto:11-001-033-00001-024 Cultivo:62000 PASTOS PERMANENTES DE 5 O MAS AÑOS-SIN VARIEDAD Secano

Ref:170000006406638 Recinto:11-001-033-00001-025 Cultivo:62000 PASTOS PERMANENTES DE 5 O MAS AÑOS-SIN VARIEDAD Secano

Ref:170000006406609 Recinto:11-001-033-00001-026 Cultivo:62000 PASTOS PERMANENTES DE 5 O MAS AÑOS-SIN VARIEDAD Secano

Ref:170000006406612 Recinto:11-001-033-00001-027 Cultivo:62000 PASTOS PERMANENTES DE 5 O MAS AÑOS-SIN VARIEDAD Secano

Ref:170000006406611 Recinto:11-001-033-00001-028 Cultivo:62000 PASTOS PERMANENTES DE 5 O MAS AÑOS-SIN VARIEDAD Secano

Ref:170000006406603 Recinto:11-001-033-00001-029 Cultivo:62000 PASTOS PERMANENTES DE 5 O MAS AÑOS-SIN VARIEDAD Secano

Ref:170000006406607 Recinto:11-001-033-00001-030 Cultivo:62000 PASTOS PERMANENTES DE 5 O MAS AÑOS-SIN VARIEDAD Secano

Ref:170000006406606 Recinto:11-001-033-00001-031 Cultivo:62000 PASTOS PERMANENTES DE 5 O MAS AÑOS-SIN VARIEDAD Secano

Ref:170000006406631 Recinto:11-001-033-00001-032 Cultivo:62000 PASTOS PERMANENTES DE 5 O MAS AÑOS-SIN VARIEDAD Secano

Ref:170000006406618 Recinto:11-001-033-00001-033 Cultivo:62000 PASTOS PERMANENTES DE 5 O MAS AÑOS-SIN VARIEDAD Secano

Ref:170000006406605 Recinto:11-001-033-00001-034 Cultivo:62000 PASTOS PERMANENTES DE 5 O MAS AÑOS-SIN VARIEDAD Secano

Ref:170000006406604 Recinto:11-001-033-00001-035 Cultivo:62000 PASTOS PERMANENTES DE 5 O MAS AÑOS-SIN VARIEDAD Secano

Ref:170000006406615 Recinto:11-001-033-00001-036 Cultivo:62000 PASTOS PERMANENTES DE 5 O MAS AÑOS-SIN VARIEDAD Secano

Ref:170000006406614 Recinto:11-001-033-00001-037 Cultivo:62000 PASTOS PERMANENTES DE 5 O MAS AÑOS-SIN VARIEDAD Secano

Ref:170000006406619 Recinto:11-001-033-00001-038 Cultivo:62000 PASTOS PERMANENTES DE 5 O MAS AÑOS-SIN VARIEDAD Secano

Ref:170000006406636 Recinto:11-001-033-00001-039 Cultivo:62000 PASTOS PERMANENTES DE 5 O MAS AÑOS-SIN VARIEDAD Secano

Ref:170000006406617 Recinto:11-001-033-00001-039 Cultivo:62000 PASTOS PERMANENTES DE 5 O MAS AÑOS-SIN VARIEDAD Secano

Ref:170000006406637 Recinto:11-001-033-00001-040 Cultivo:62000 PASTOS PERMANENTES DE 5 O MAS AÑOS-SIN VARIEDAD Secano

Ref:170000006406642 Recinto:11-001-033-00001-043 Cultivo:62000 PASTOS PERMANENTES DE 5 O MAS AÑOS-SIN VARIEDAD Secano

Ref:170000006406640 Recinto:11-001-033-00001-043 Cultivo:62000 PASTOS PERMANENTES DE 5 O MAS AÑOS-SIN VARIEDAD Secano

Ref:170000006406641 Recinto:11-001-033-00001-044 Cultivo:62000 PASTOS PERMANENTES DE 5 O MAS AÑOS-SIN VARIEDAD Secano

Ref:170000006406622 Recinto:11-001-033-00001-047 Cultivo:62000 PASTOS PERMANENTES DE 5 O MAS AÑOS-SIN VARIEDAD Secano

Ref:170000006406623 Recinto:11-001-033-00001-048 Cultivo:62000 PASTOS PERMANENTES DE 5 O MAS AÑOS-SIN



(1) Superficie declarada admisible ajustada con la superficie comprometida.

(2) Factor de penalización valorando el alcance para el tipo de compromiso.

(3) Solicita agricultura y tiene compromisos vigentes.

(4) Solicita ganadería y tiene compromisos vigentes.

VARIEDAD Secano

Ref:170000006406620 Recinto:11-001-033-00001-049 Cultivo:62000 PASTOS PERMANENTES DE 5 O MAS AÑOS-SIN

VARIEDAD Secano

Ref:170000006406621 Recinto:11-001-033-00001-050 Cultivo:62000 PASTOS PERMANENTES DE 5 O MAS AÑOS-SIN

VARIEDAD Secano

Ref:170000006406625 Recinto:11-001-033-00001-051 Cultivo:62000 PASTOS PERMANENTES DE 5 O MAS AÑOS-SIN

VARIEDAD Secano

Ref:170000006406626 Recinto:11-001-033-00001-053 Cultivo:62000 PASTOS PERMANENTES DE 5 O MAS AÑOS-SIN

VARIEDAD Secano

Ref:170000006406608 Recinto:11-001-033-00001-078 Cultivo:62000 PASTOS PERMANENTES DE 5 O MAS AÑOS-SIN

VARIEDAD Secano

Ref:170000006406616 Recinto:11-001-033-00001-080 Cultivo:62000 PASTOS PERMANENTES DE 5 O MAS AÑOS-SIN

VARIEDAD Secano

85042 No inscrito en un organismo de control y certificación ecológico (artículo 5-1 e), Orden 26 mayo 2015)

Explotación:ES110010000537 Especie:BOVINA



<u>APELLIDOS Y NOMBRE / RAZÓN SOCIAL</u>	<u>NIF</u>	<u>EXPEDIENTE</u>	<u>SOLICITA AGRICULT. (3)</u>	<u>SOLICITA GANADER. (4)</u>	<u>ANUALIDAD DE PAGO</u>
GIL CORBACHO FRANCISCO JAVIER	****1221*	1152080	SI	NO	6ª

DATOS MANTENIMIENTO**IMPORTE POR ANUALIDAD**

	<u>2015</u>	<u>2016</u>	<u>2017</u>	<u>2018</u>	<u>2019</u>	<u>2020</u>
IMPORTE MÁXIMO SUBVENCIONABLE	5.528,90 €	5.528,90 €	5.528,90 €	5.299,64 €	5.299,64 €	5.299,64 €
IMPORTE MEDIO DE TRANSFERENCIA (€/ha)	166,13 €	166,13 €	166,13 €	166,13 €	166,13 €	166,13 €

RESUMEN DE UNIDADES

<u>Cód</u>	<u>GRUPO DE PAGO</u>	<u>Sup. Dec. Admisible (ha)</u>	<u>Sup. Comprometida (ha)</u>	<u>Sup. ajustada compromiso (1) (ha)</u>	<u>% sobredec.</u>	<u>SUP. PROPUESTA (ha)</u>	<u>Importe Declarado</u>	<u>Importe Topado</u>	<u>Importe Propuesto</u>	<u>Importe tras sobredec.</u>
57	FRUTALES REGADÍO	10,07		9,75	0,00	9,75	3.409,19	2.586,96	2.586,96	2.586,96
58	FRUTALES SECANO	3,59		3,48	0,00	3,48	752,52	571,03	571,03	571,03
59	HERBÁCEOS	19,29		18,67	0,00	18,67	2.822,34	2.141,65	2.141,65	2.141,65
TOTAL		32,95	31,90	31,90		31,90	6.984,05	5.299,64	5.299,64	5.299,64

APLICACIÓN DE REDUCCIONES Y SANCIONES

	<u>Importe Calculado</u>	<u>Importe prerreduc.</u>	<u>Admisibilidad y compromisos</u>	<u>Presentación tardía</u>	<u>Omisión declaración</u>	<u>Condicionabilidad</u>	<u>PROPUESTO</u>	<u>IMPORTE (Euros)</u>		
								<u>FEADER (Eje 2)</u>	<u>MAPA</u>	<u>CAGPDS</u>
AGRICULTURA	5.299,64	5.299,64	0,00	0,00	0,00	0,00	5.299,64	3.974,73	569,71	755,20
TOTAL							5.299,64	3.974,73	569,71	755,20

RECINTOS PROPUESTOS

<u>REF.</u>	<u>REFERENCIA SIGPAC</u>	<u>CULTIVO DESCRIPCIÓN CULTIVO</u>	<u>S/R G.PAGO</u>	<u>PEND. MEDIA (%)</u>	<u>SUP. DEC. ADMISIBLE (ha)</u>	<u>SUP. COMPROM. (ha)</u>	<u>SUP. AJUSTADA COMPROM. (1) (ha)</u>	<u>SUP. CONV. SIGPAC (ha)</u>	<u>SUP. CERTIF. (ha)</u>	<u>SUP. CAMPO (ha)</u>	<u>SUP. CAMPO DETER. CULT. DECLARADO (ha)</u>	<u>SUP. DEC. REDUCIDA (ha)</u>	<u>SUP. PROPUESTA (ha)</u>
-789878	11-021-008-00062-00003	8000 AVENA-SIN VARIEDAD	S 59	15,97	10,66	11,66	10,66	10,66	11,66			10,66	10,66
-789873	11-021-008-00062-00009	343005 AGUACATE-HASS	S 58	1,79	1,00	11,66	1,00	1,00	0,00			1,00	1,00
-786030	11-021-008-00124-00016	343005 AGUACATE-HASS	R 57	7,69	1,38	8,81	1,38	8,81	1,38			1,38	1,38
-786029	11-021-008-00124-00016	343005 AGUACATE-HASS	R 57	7,69	0,77	8,81	0,77	8,81	0,77			0,77	0,77
-786028	11-021-008-00062-00005	343005 AGUACATE-HASS	S 58	2,04	0,69	11,66	0,69	0,69	0,92			0,69	0,69
-524178	11-021-008-00062-00004	343005 AGUACATE-HASS	S 58	2,81	1,90	2,00	1,90	1,90	2,00			1,90	1,90
1700000006191520	11-021-008-00056-00008	5000 CEBADA-SIN VARIEDAD	S 59	13,83	8,51	8,51	8,51		8,51			8,51	8,51
1700000006191525	11-021-008-00124-00016	343005 AGUACATE-HASS	R 57	7,69	6,66	8,81	6,66	8,81	6,66			6,66	6,66
1700000006191530	11-021-008-00124-00001	343005 AGUACATE-HASS	R 57	8,72	0,18	0,18	0,18		0,18			0,18	0,18
1700000006191531	11-021-008-00124-00005	343005 AGUACATE-HASS	R 57	16,79	1,08	1,08	1,08		1,08			1,08	1,08
1700000006191533	11-021-008-00124-00026	8000 AVENA-SIN VARIEDAD	R 59	13,91	0,12	0,12	0,12		0,12			0,12	0,12

DATOS AGRICULTURA**RESUMEN DE UNIDADES**


<u>Cód</u>	<u>GRUPO DE PAGO</u>	<u>Sup. Dec. Admisible (ha)</u>	<u>Sup. Comprometida (ha)</u>	<u>Sup. ajustada compromiso (1) (ha)</u>	<u>% sobredec.</u>	<u>SUP. PROPUESTA (ha)</u>	<u>Importe Declarado</u>	<u>Importe Topado</u>	<u>Importe Propuesto</u>	<u>Importe tras sobredec.</u>
57	FRUTALES REGADÍO	10,07		9,75	0,00	9,75	3.409,19	2.586,96	2.586,96	2.586,96
58	FRUTALES SECANO	3,59		3,48	0,00	3,48	752,52	571,03	571,03	571,03
59	HERBÁCEOS	19,29		18,67	0,00	18,67	2.822,34	2.141,65	2.141,65	2.141,65
TOTAL		32,95	31,90	31,90		31,90	6.984,05	5.299,64	5.299,64	5.299,64

RESUMEN DE PAGOS

	<u>PROPUESTO</u>	<u>IMPORTE (Euros)</u>		
		<u>FEADER (Eje 2)</u>	<u>MAPA</u>	<u>CAGPDS</u>
Propuesto a pagar	5.299,64	3.974,73	569,71	755,20

APLICACIÓN DE REDUCCIONES Y SANCIONES

	<u>Importe Calculado</u>	<u>Importe prerreduc.</u>	<u>Admisibilidad y compromisos</u>	<u>Presentación tardía</u>	<u>Omisión declaración</u>	<u>Condicionabilidad</u>	<u>PROPUESTO</u>	<u>IMPORTE (Euros)</u>		
								<u>FEADER (Eje 2)</u>	<u>MAPA</u>	<u>CAGPDS</u>
	5.299,64	5.299,64	0,00	0,00	0,00	0,00	5.299,64	3.974,73	569,71	755,20
TOTAL							5.299,64	3.974,73	569,71	755,20



(1) Superficie declarada admisible ajustada con la superficie comprometida.
(2) Factor de penalización valorando el alcance para el tipo de compromiso.
(3) Solicita agricultura y tiene compromisos vigentes.
(4) Solicita ganadería y tiene compromisos vigentes.

INCIDENCIAS**INCIDENCIA DESCRIPCIÓN**

85001	El recinto declarado no cumple con las normas de producción ecológica (artículo 5-1 e), Orden 26 mayo 2015) Ref:5180236 Recinto:11-021-008-00062-006 Cultivo:343005 AGUACATE-HASS Secano Ref:5180237 Recinto:11-021-008-00062-008 Cultivo:343005 AGUACATE-HASS Secano Ref:5180238 Recinto:11-021-008-00062-008 Cultivo:343005 AGUACATE-HASS Secano Ref:-789873 Recinto:11-021-008-00062-009 Cultivo:343005 AGUACATE-HASS Secano
85007	Cultivo, variedad, regimen y/o uso del recinto SIGPAC no compatible con la operación (anexo IV.I, Orden 26 mayo 2015) Ref:5180236 Recinto:11-021-008-00062-006 Cultivo:343005 AGUACATE-HASS Secano Uso SIGPAC:PA Ref:5180238 Recinto:11-021-008-00062-008 Cultivo:343005 AGUACATE-HASS Secano Uso SIGPAC:TA Ref:5180237 Recinto:11-021-008-00062-008 Cultivo:343005 AGUACATE-HASS Secano Uso SIGPAC:TA
85031	Solicita recinto que no está comprometido para la operación. Ref:-530607 Recinto:11-021-008-00124-002 Cultivo:343005 AGUACATE-HASS Secano



<u>APELLIDOS Y NOMBRE / RAZÓN SOCIAL</u>	<u>NIF</u>	<u>EXPEDIENTE</u>	<u>SOLICITA AGRICULT. (3)</u>	<u>SOLICITA GANADER. (4)</u>	<u>ANUALIDAD DE PAGO</u>
GIL GÓMEZ JUAN FRANCISCO	****9173*	1250922	SI	NO	

DATOS MANTENIMIENTO**RESUMEN DE UNIDADES**

<u>Cód</u>	<u>GRUPO DE PAGO</u>	<u>Sup. Dec. Admisible (ha)</u>	<u>Sup. Comprometida (ha)</u>	<u>Sup. ajustada compromiso (1) (ha)</u>	<u>% sobredec.</u>	<u>SUP. PROPUESTA (ha)</u>	<u>Importe Declarado</u>	<u>Importe Topado</u>	<u>Importe Propuesto</u>	<u>Importe tras sobredec.</u>
	AGRICULTURA - SIN SUPERFICIE DETERMINADA	0,00		0,00	0,00	0,00	0,00	0,00	0,00	0,00
	TOTAL	0,00		0,00		0,00	0,00	0,00	0,00	0,00

APLICACIÓN DE REDUCCIONES Y SANCIONES

<u>AGRICULTURA</u>	<u>Importe Calculado</u>	<u>Importe prerreduc.</u>	<u>Admisibilidad y compromisos</u>	<u>Presentación tardía</u>	<u>Omisión declaración</u>	<u>Condicionabilidad</u>	<u>PROPUESTO</u>	<u>IMPORTE (Euros)</u>		
								<u>FEADER (Eje 2)</u>	<u>MAPA</u>	<u>CAGPDS</u>
	0,00	0,00	0,00	0,00	0,00	0,00	0,00	0,00	0,00	0,00
							TOTAL	0,00	0,00	0,00

DATOS AGRICULTURA**RESUMEN DE UNIDADES**

<u>Cód</u>	<u>GRUPO DE PAGO</u>	<u>Sup. Dec. Admisible (ha)</u>	<u>Sup. Comprometida (ha)</u>	<u>Sup. ajustada compromiso (1) (ha)</u>	<u>% sobredec.</u>	<u>SUP. PROPUESTA (ha)</u>	<u>Importe Declarado</u>	<u>Importe Topado</u>	<u>Importe Propuesto</u>	<u>Importe tras sobredec.</u>
	AGRICULTURA - SIN SUPERFICIE DETERMINADA	0,00		0,00	0,00	0,00	0,00	0,00	0,00	0,00
	TOTAL	0,00		0,00		0,00	0,00	0,00	0,00	0,00

RESUMEN DE PAGOS

<u>Propuesto</u>	<u>PROPUESTO</u>	<u>IMPORTE (Euros)</u>		
		<u>FEADER (Eje 2)</u>	<u>MAPA</u>	<u>CAGPDS</u>
	0,00	0,00	0,00	0,00

APLICACIÓN DE REDUCCIONES Y SANCIONES

<u>Importe Calculado</u>	<u>Importe prerreduc.</u>	<u>Admisibilidad y compromisos</u>	<u>Presentación tardía</u>	<u>Omisión declaración</u>	<u>Condicionabilidad</u>	<u>PROPUESTO</u>	<u>IMPORTE (Euros)</u>			
							<u>FEADER (Eje 2)</u>	<u>MAPA</u>	<u>CAGPDS</u>	
0,00	0,00	0,00	0,00	0,00	0,00	0,00	0,00	0,00	0,00	
						TOTAL	0,00	0,00	0,00	0,00



<u>APELLIDOS Y NOMBRE / RAZÓN SOCIAL</u>	<u>NIF</u>	<u>EXPEDIENTE</u>	<u>SOLICITA AGRICULT. (3)</u>	<u>SOLICITA GANADER. (4)</u>	<u>ANUALIDAD DE PAGO</u>
GIL HUERTAS DOLORES	****5520*	1226072	SI	NO	6ª

DATOS MANTENIMIENTO

IMPORTE POR ANUALIDAD

	<u>2015</u>	<u>2016</u>	<u>2017</u>	<u>2018</u>	<u>2019</u>	<u>2020</u>
IMPORTE MÁXIMO SUBVENCIONABLE	5.304,56 €	5.304,56 €	5.297,01 €	5.297,01 €	5.297,01 €	5.297,01 €
IMPORTE MEDIO DE TRANSFERENCIA (€/ha)	150,96 €	150,96 €	150,96 €	150,96 €	150,96 €	150,96 €

RESUMEN DE UNIDADES

<u>Cód</u>	<u>GRUPO DE PAGO</u>	<u>Sup. Dec. Admisible (ha)</u>	<u>Sup. Comprometida (ha)</u>	<u>Sup. ajustada compromiso (1) (ha)</u>	<u>% sobredec.</u>	<u>SUP. PROPUESTA (ha)</u>	<u>Importe Declarado</u>	<u>Importe Topado</u>	<u>Importe Propuesto</u>	<u>Importe tras sobredec.</u>
59	HERBÁCEOS	35,09		35,09	0,00	35,09	5.304,56	5.297,01	5.297,01	5.297,01
	TOTAL	35,09	35,09	35,09		35,09	5.304,56	5.297,01	5.297,01	5.297,01

APLICACIÓN DE REDUCCIONES Y SANCIONES

<u>AGRICULTURA</u>	<u>Importe Calculado</u>	<u>Importe prereduc.</u>	<u>Admisibilidad y compromisos</u>	<u>Presentación tardía</u>	<u>Omisión declaración</u>	<u>Condicionabilidad</u>	<u>PROPUESTO</u>	<u>IMPORTE (Euros)</u>			
								<u>FEADER (Eje 2)</u>	<u>MAPA</u>	<u>CAGPDS</u>	
	5.297,01	5.297,01	0,00	0,00	0,00	0,00	5.297,01	3.972,76	569,43	754,82	
							TOTAL	5.297,01	3.972,76	569,43	754,82

RECINTOS PROPUESTOS

<u>REF.</u>	<u>REFERENCIA SIGPAC</u>	<u>CULTIVO DESCRIPCIÓN CULTIVO</u>	<u>S/R</u>	<u>G.PAGO</u>	<u>PEND. MEDIA (%)</u>	<u>SUP. DEC. ADMISIBLE (ha)</u>	<u>SUP. COMPROM. (ha)</u>	<u>SUP. AJUSTADA COMPROM. (1) (ha)</u>	<u>SUP. CONV. SIGPAC (ha)</u>	<u>SUP. CERTIF. (ha)</u>	<u>SUP. CAMPO (ha)</u>	<u>SUP. CAMPO DETER. CULT. (ha)</u>	<u>SUP. DEC. REDUCIDA (ha)</u>	<u>SUP. PROPUESTA (ha)</u>
4103114	11-021-008-00015-00002	244000 MEZCLA VEZA-CEBADA-SIN VARIEDAD	R	59	2,80	23,73	23,73	23,73		32,45			23,73	23,73
1700000006591800	11-021-017-00020-00002	241000 MEZCLA VEZA - AVENA-SIN VARIEDAD	R	59	2,17	3,23	3,23	3,23		3,23			3,23	3,23
1700000006591801	11-021-015-00005-00001	3141 TRIGO DURO-DON RICARDO	R	59	3,21	6,85	6,85	6,85		6,85			6,85	6,85
1700000006591802	11-021-015-00004-00001	60036 ALFALFA-AUSTRALIS	R	59	1,25	1,28	1,28	1,28		1,28			1,28	1,28

DATOS AGRICULTURA

RESUMEN DE UNIDADES

<u>Cód</u>	<u>GRUPO DE PAGO</u>	<u>Sup. Dec. Admisible (ha)</u>	<u>Sup. Comprometida (ha)</u>	<u>Sup. ajustada compromiso (1) (ha)</u>	<u>% sobredec.</u>	<u>SUP. PROPUESTA (ha)</u>	<u>Importe Declarado</u>	<u>Importe Topado</u>	<u>Importe Propuesto</u>	<u>Importe tras sobredec.</u>
59	HERBÁCEOS	35,09		35,09	0,00	35,09	5.304,56	5.297,01	5.297,01	5.297,01
	TOTAL	35,09	35,09	35,09		35,09	5.304,56	5.297,01	5.297,01	5.297,01

RESUMEN DE PAGOS

<u>Propuesto a pagar</u>	<u>IMPORTE (Euros)</u>			
	<u>PROPUESTO</u>	<u>FEADER (Eje 2)</u>	<u>MAPA</u>	<u>CAGPDS</u>
5.297,01	5.297,01	3.972,76	569,43	754,82

APLICACIÓN DE REDUCCIONES Y SANCIONES

<u>Importe Calculado</u>	<u>Importe prereduc.</u>	<u>Admisibilidad y compromisos</u>	<u>Presentación tardía</u>	<u>Omisión declaración</u>	<u>Condicionabilidad</u>	<u>PROPUESTO</u>	<u>IMPORTE (Euros)</u>			
							<u>FEADER (Eje 2)</u>	<u>MAPA</u>	<u>CAGPDS</u>	
5.297,01	5.297,01	0,00	0,00	0,00	0,00	5.297,01	3.972,76	569,43	754,82	
						TOTAL	5.297,01	3.972,76	569,43	754,82

INCIDENCIAS

INCIDENCIA DESCRIPCIÓN

- 85031 Solicita recinto que no está comprometido para la operación.
Ref:1700000006591807 Recinto:11-021-015-00004-002 Cultivo:60036 ALFALFA-AUSTRALIS Regadío
- Ref:1700000006591804 Recinto:11-021-015-00005-002 Cultivo:3141 TRIGO DURO-DON RICARDO Regadío
- Ref:1700000006591805 Recinto:11-021-015-00005-003 Cultivo:3141 TRIGO DURO-DON RICARDO Regadío
- Ref:1700000006591808 Recinto:11-021-015-00005-004 Cultivo:3141 TRIGO DURO-DON RICARDO Regadío

(1) Superficie declarada admisible ajustada con la superficie comprometida.
(2) Factor de penalización valorando el alcance para el tipo de compromiso.
(3) Solicita agricultura y tiene compromisos vigentes.
(4) Solicita ganadería y tiene compromisos vigentes.

<u>APELLIDOS Y NOMBRE / RAZÓN SOCIAL</u>	<u>NIF</u>	<u>EXPEDIENTE</u>	<u>SOLICITA AGRICULT. (3)</u>	<u>SOLICITA GANADER. (4)</u>	<u>ANUALIDAD DE PAGO</u>
GIL PEREZ GONZALO	****0690*	1169254	SI	NO	6ª

DATOS MANTENIMIENTO**IMPORTE POR ANUALIDAD**

	<u>2015</u>	<u>2016</u>	<u>2017</u>	<u>2018</u>	<u>2019</u>	<u>2020</u>
IMPORTE MÁXIMO SUBVENCIONABLE	651,54 €	651,54 €	651,54 €	651,54 €	651,54 €	651,54 €
IMPORTE MEDIO DE TRANSFERENCIA (€/ha)	151,17 €	151,17 €	151,17 €	151,17 €	151,17 €	151,17 €

RESUMEN DE UNIDADES

<u>Cód</u>	<u>GRUPO DE PAGO</u>	<u>Sup. Dec. Admisible (ha)</u>	<u>Sup. Comprometida (ha)</u>	<u>Sup. ajustada compromiso (1) (ha)</u>	<u>% sobredec.</u>	<u>SUP. PROPUESTA (ha)</u>	<u>Importe Declarado</u>	<u>Importe Topado</u>	<u>Importe Propuesto</u>	<u>Importe tras sobredec.</u>
59	HERBÁCEOS	4,31		4,31	0,00	4,31	651,54	651,54	651,54	651,54
	TOTAL	4,31	4,31	4,31		4,31	651,54	651,54	651,54	651,54

APLICACIÓN DE REDUCCIONES Y SANCIONES

	<u>Importe Calculado</u>	<u>Importe prereduc.</u>	<u>Admisibilidad y compromisos</u>	<u>Presentación tardía</u>	<u>Omisión declaración</u>	<u>Condicionabilidad</u>	<u>PROPUESTO</u>	<u>IMPORTE (Euros)</u>		
								<u>FEADER (Eje 2)</u>	<u>MAPA</u>	<u>CAGPDS</u>
AGRICULTURA	651,54	651,54	0,00	0,00	0,00	0,00	651,54	488,66	70,04	92,84
TOTAL							651,54	488,66	70,04	92,84

RECINTOS PROPUESTOS

<u>REF.</u>	<u>REFERENCIA SIGPAC</u>	<u>CULTIVO DESCRIPCIÓN CULTIVO</u>	<u>S/R G.PAGO</u>	<u>PEND. MEDIA (%)</u>	<u>SUP. DEC. ADMISIBLE (ha)</u>	<u>SUP. COMPROM. (ha)</u>	<u>SUP. AJUSTADA COMPROM. (1) (ha)</u>	<u>SUP. CONV. SIGPAC (ha)</u>	<u>SUP. CERTIF. (ha)</u>	<u>SUP. CAMPO (ha)</u>	<u>SUP. CAMPO DECLARADO (ha)</u>	<u>SUP. DEC. REDUCIDA (ha)</u>	<u>SUP. PROPUESTA (ha)</u>
1700000007156256	11-021-010-00021-00001	1000 TRIGO BLANDO-SIN VARIEDAD	S 59	26,93	4,31	4,31	4,31		13,94			4,31	4,31

DATOS AGRICULTURA**RESUMEN DE UNIDADES**

<u>Cód</u>	<u>GRUPO DE PAGO</u>	<u>Sup. Dec. Admisible (ha)</u>	<u>Sup. Comprometida (ha)</u>	<u>Sup. ajustada compromiso (1) (ha)</u>	<u>% sobredec.</u>	<u>SUP. PROPUESTA (ha)</u>	<u>Importe Declarado</u>	<u>Importe Topado</u>	<u>Importe Propuesto</u>	<u>Importe tras sobredec.</u>
59	HERBÁCEOS	4,31		4,31	0,00	4,31	651,54	651,54	651,54	651,54
	TOTAL	4,31	4,31	4,31		4,31	651,54	651,54	651,54	651,54

RESUMEN DE PAGOS

	<u>PROPUESTO</u>	<u>FEADER (Eje 2)</u>	<u>MAPA</u>	<u>CAGPDS</u>
Propuesto a pagar	651,54	488,66	70,04	92,84

APLICACIÓN DE REDUCCIONES Y SANCIONES

	<u>Importe Calculado</u>	<u>Importe prereduc.</u>	<u>Admisibilidad y compromisos</u>	<u>Presentación tardía</u>	<u>Omisión declaración</u>	<u>Condicionabilidad</u>	<u>PROPUESTO</u>	<u>IMPORTE (Euros)</u>		
								<u>FEADER (Eje 2)</u>	<u>MAPA</u>	<u>CAGPDS</u>
	651,54	651,54	0,00	0,00	0,00	0,00	651,54	488,66	70,04	92,84
TOTAL							651,54	488,66	70,04	92,84

INCIDENCIAS**INCIDENCIA DESCRIPCIÓN**

85031 Solicita recinto que no está comprometido para la operación.

Ref:1700000007156257 Recinto:11-021-010-00021-008 Cultivo:1000 TRIGO BLANDO-SIN VARIEDAD Secano

Ref:1700000007156258 Recinto:11-021-010-00021-026 Cultivo:1000 TRIGO BLANDO-SIN VARIEDAD Secano



<u>APELLIDOS Y NOMBRE / RAZÓN SOCIAL</u>	<u>NIF</u>	<u>EXPEDIENTE</u>	<u>SOLICITA AGRICULT. (3)</u>	<u>SOLICITA GANADER. (4)</u>	<u>ANUALIDAD DE PAGO</u>
GIL PEREZ JUAN FRANCISCO	****9165*	1169625	SI	NO	6ª

DATOS MANTENIMIENTO

IMPORTE POR ANUALIDAD

	<u>2015</u>	<u>2016</u>	<u>2017</u>	<u>2018</u>	<u>2019</u>	<u>2020</u>
IMPORTE MÁXIMO SUBVENCIONABLE	3.229,19 €	3.229,19 €	3.229,19 €	3.229,19 €	3.226,49 €	3.226,49 €
IMPORTE MEDIO DE TRANSFERENCIA (€/ha)	270,00 €	270,00 €	270,00 €	270,00 €	270,00 €	270,00 €

RESUMEN DE UNIDADES

<u>Cód</u>	<u>GRUPO DE PAGO</u>	<u>Sup. Dec. Admisible (ha)</u>	<u>Sup. Comprometida (ha)</u>	<u>Sup. ajustada compromiso (1) (ha)</u>	<u>% sobredec.</u>	<u>SUP. PROPUESTA (ha)</u>	<u>Importe Declarado</u>	<u>Importe Topado</u>	<u>Importe Propuesto</u>	<u>Importe tras sobredec.</u>
57	FRUTALES REGADÍO	2,65		2,65	0,00	2,65	926,60	1.128,09	926,60	926,60
59	HERBÁCEOS	4,80		4,80	0,00	4,80	725,62	883,40	725,62	725,62
TOTAL		7,45	11,95	7,45		7,45	1.652,22	2.011,49	1.652,22	1.652,22

APLICACIÓN DE REDUCCIONES Y SANCIONES

<u>AGRICULTURA</u>	<u>Importe Calculado</u>	<u>Importe prereduc.</u>	<u>Admisibilidad y compromisos</u>	<u>Presentación tardía</u>	<u>Omisión declaración</u>	<u>Condicionabilidad</u>	<u>PROPUESTO</u>	<u>IMPORTE (Euros)</u>		
								<u>FEADER (Eje 2)</u>	<u>MAPA</u>	<u>CAGPDS</u>
	1.652,22	0,00	0,00	0,00	0,00	0,00	0,00	0,00	0,00	0,00
TOTAL							0,00	0,00	0,00	0,00

RECINTOS PROPUESTOS

<u>REF.</u>	<u>REFERENCIA SIGPAC</u>	<u>CULTIVO DESCRIPCIÓN CULTIVO</u>	<u>S/R</u>	<u>G.PAGO</u>	<u>PEND. MEDIA (%)</u>	<u>SUP. DEC. ADMISIBLE (ha)</u>	<u>SUP. COMPROM. (ha)</u>	<u>SUP. AJUSTADA COMPROM. (1) (ha)</u>	<u>SUP. CONV. SIGPAC (ha)</u>	<u>SUP. CERTIF. (ha)</u>	<u>SUP. CAMPO (ha)</u>	<u>SUP. CAMPO DETER. CULT. DECLARADO (ha)</u>	<u>SUP. DEC. REDUCIDA (ha)</u>	<u>SUP. PROPUESTA (ha)</u>
1700000005948067	11-021-008-00102-00002	343005 AGUACATE-HASS	R	57	18,35	2,65	7,16	2,65		2,65			2,65	2,65
1700000005948075	11-021-010-00021-00001	1000 TRIGO BLANDO-SIN VARIEDAD	S	59	26,93	0,20	4,80	0,20		0,40			0,20	0,20
1700000005948076	11-021-010-00021-00001	1000 TRIGO BLANDO-SIN VARIEDAD	S	59	26,93	0,52	4,80	0,52		1,04			0,52	0,52
1700000005948084	11-021-010-00021-00001	1000 TRIGO BLANDO-SIN VARIEDAD	S	59	26,93	4,08	4,80	4,08		8,16			4,08	4,08

DATOS AGRICULTURA

RESUMEN DE UNIDADES

<u>Cód</u>	<u>GRUPO DE PAGO</u>	<u>Sup. Dec. Admisible (ha)</u>	<u>Sup. Comprometida (ha)</u>	<u>Sup. ajustada compromiso (1) (ha)</u>	<u>% sobredec.</u>	<u>SUP. PROPUESTA (ha)</u>	<u>Importe Declarado</u>	<u>Importe Topado</u>	<u>Importe Propuesto</u>	<u>Importe tras sobredec.</u>
57	FRUTALES REGADÍO	2,65		2,65	0,00	2,65	926,60	1.128,09	926,60	926,60
59	HERBÁCEOS	4,80		4,80	0,00	4,80	725,62	883,40	725,62	725,62
TOTAL		7,45	11,95	7,45		7,45	1.652,22	2.011,49	1.652,22	1.652,22

RESUMEN DE PAGOS

<u>Propuesto</u>	<u>IMPORTE (Euros)</u>			
	<u>PROPUESTO</u>	<u>FEADER (Eje 2)</u>	<u>MAPA</u>	<u>CAGPDS</u>
	0,00	0,00	0,00	0,00

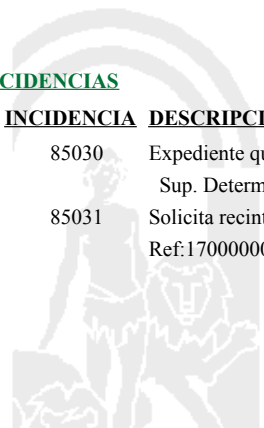
APLICACIÓN DE REDUCCIONES Y SANCIONES

<u>Importe Calculado</u>	<u>Importe prereduc.</u>	<u>Admisibilidad y compromisos</u>	<u>Presentación tardía</u>	<u>Omisión declaración</u>	<u>Condicionabilidad</u>	<u>PROPUESTO</u>	<u>IMPORTE (Euros)</u>			
							<u>FEADER (Eje 2)</u>	<u>MAPA</u>	<u>CAGPDS</u>	
1.652,22	0,00	0,00	0,00	0,00	0,00	0,00	0,00	0,00	0,00	
TOTAL							0,00	0,00	0,00	0,00

INCIDENCIAS

INCIDENCIA DESCRIPCIÓN

- 85030 Expediente que no renueva el 80% del número de unidades comprometidas.
Sup. Determinada:7,45 Sup. Máx. Comprometida:11,96
- 85031 Solicita recinto que no está comprometido para la operación.
Ref:1700000005948090 Recinto:11-021-010-00021-026 Cultivo:1000 TRIGO BLANDO-SIN VARIEDAD Secano



(1) Superficie declarada admisible ajustada con la superficie comprometida.
(2) Factor de penalización valorando el alcance para el tipo de compromiso.
(3) Solicita agricultura y tiene compromisos vigentes.
(4) Solicita ganadería y tiene compromisos vigentes.

<u>APELLIDOS Y NOMBRE / RAZÓN SOCIAL</u>	<u>NIF</u>	<u>EXPEDIENTE</u>	<u>SOLICITA AGRICULT. (3)</u>	<u>SOLICITA GANADER. (4)</u>	<u>ANUALIDAD DE PAGO</u>
GIL SEDEÑO JUAN MANUEL	****8541*	1073180	NO	SI	6ª

DATOS MANTENIMIENTO

IMPORTE POR ANUALIDAD

	<u>2015</u>	<u>2016</u>	<u>2017</u>	<u>2018</u>	<u>2019</u>	<u>2020</u>
IMPORTE MÁXIMO SUBVENCIONABLE	7.113,37 €	7.113,37 €	7.100,55 €	7.100,55 €	7.100,55 €	7.091,50 €
IMPORTE MEDIO DE TRANSFERENCIA (€/ha)	75,42 €	75,42 €	75,42 €	75,42 €	75,42 €	75,42 €

RESUMEN DE UNIDADES

<u>Cód</u>	<u>GRUPO DE PAGO</u>	<u>Sup. Dec. Admisible (ha)</u>	<u>Sup. Comprometida (ha)</u>	<u>Sup. ajustada compromiso (1) (ha)</u>	<u>% sobredec.</u>	<u>SUP. PROPUESTA (ha)</u>	<u>Importe Declarado</u>	<u>Importe Topado</u>	<u>Importe Propuesto</u>	<u>Importe tras sobredec.</u>
63	PASTOS ASOCIADOS A GANADERÍA ECOLÓGICA	94,03		94,03	0,00	94,03	7.099,40	7.091,50	7.091,50	7.091,50
TOTAL		94,03	94,03	94,03		94,03	7.099,40	7.091,50	7.091,50	7.091,50

APLICACIÓN DE REDUCCIONES Y SANCIONES

	<u>Importe Calculado</u>	<u>Importe prerreduc.</u>	<u>Admisibilidad y compromisos</u>	<u>Presentación tardía</u>	<u>Omisión declaración</u>	<u>Condicionabilidad</u>	<u>PROPUESTO</u>	<u>IMPORTE (Euros)</u>		
								<u>FEADER (Eje 2)</u>	<u>MAPA</u>	<u>CAGPDS</u>
GANADERÍA	7.091,50	7.091,50	0,00	0,00	1,00	0,00	7.020,59	5.265,44	754,71	1.000,44
TOTAL							7.020,59	5.265,44	754,71	1.000,44

RECINTOS PROPUESTOS

<u>REF.</u>	<u>REFERENCIA SIGPAC</u>	<u>CULTIVO DESCRIPCIÓN CULTIVO</u>	<u>S/R</u>	<u>G.PAGO</u>	<u>PEND. MEDIA (%)</u>	<u>SUP. DEC. ADMISIBLE (ha)</u>	<u>SUP. COMPROM. (ha)</u>	<u>SUP. AJUSTADA COMPROM. (1) (ha)</u>	<u>SUP. CONY. SIGPAC (ha)</u>	<u>SUP. CERTIE. (ha)</u>	<u>SUP. CAMPO (ha)</u>	<u>SUP. CAMPO DECLARADO (ha)</u>	<u>SUP. DEC. REDUCIDA (ha)</u>	<u>SUP. PROPUESTA (ha)</u>
-493289	11-008-013-00019-00004	62000 PASTOS PERMANENTES DE 5 O MAS AÑOS-SIN VARIEDAD	S	63	11,78	0,33	0,33	0,33		0,00			0,33	0,33
1700000002753981	11-008-013-00019-00003	62000 PASTOS PERMANENTES DE 5 O MAS AÑOS-SIN VARIEDAD	S	63	13,92	14,03	14,03	14,03		14,03			14,03	14,03
1700000002753982	11-008-013-00022-00008	62000 PASTOS PERMANENTES DE 5 O MAS AÑOS-SIN VARIEDAD	S	63	13,09	21,27	21,27	21,27		21,27			21,27	21,27
1700000002753983	11-008-013-00022-00015	62000 PASTOS PERMANENTES DE 5 O MAS AÑOS-SIN VARIEDAD	S	63	21,54	1,73	1,73	1,73		1,73			1,73	1,73
1700000002753984	11-008-013-00022-00003	62000 PASTOS PERMANENTES DE 5 O MAS AÑOS-SIN VARIEDAD	S	63	8,41	1,26	1,26	1,26		1,26			1,26	1,26
1700000002753987	11-008-013-00019-00001	62000 PASTOS PERMANENTES DE 5 O MAS AÑOS-SIN VARIEDAD	S	63	22,56	27,14	27,14	27,14		27,14			27,14	27,14
1700000002753989	11-008-013-00025-00001	62000 PASTOS PERMANENTES DE 5 O MAS AÑOS-SIN VARIEDAD	S	63	5,44	1,70	1,70	1,70		1,70			1,70	1,70
1700000002753990	11-008-013-00023-00001	62000 PASTOS PERMANENTES DE 5 O MAS AÑOS-SIN VARIEDAD	S	63	4,04	2,12	2,12	2,12		2,12			2,12	2,12
1700000002753991	11-008-013-00112-00001	62000 PASTOS PERMANENTES DE 5 O MAS AÑOS-SIN VARIEDAD	S	63	13,33	17,68	17,68	17,68		17,68			17,68	17,68
1700000002753992	11-008-013-00028-00001	62000 PASTOS PERMANENTES DE 5 O MAS AÑOS-SIN VARIEDAD	S	63	2,03	1,70	1,70	1,70		1,70			1,70	1,70
1700000002753993	11-008-013-00022-00021	62000 PASTOS PERMANENTES DE 5 O MAS AÑOS-SIN VARIEDAD	S	63	11,76	0,31	0,31	0,31		0,31			0,31	0,31
1700000002753994	11-008-013-00022-00018	62000 PASTOS PERMANENTES DE 5 O MAS AÑOS-SIN VARIEDAD	S	63	13,27	1,61	1,61	1,61		1,61			1,61	1,61
1700000002753995	11-008-013-00112-00002	62000 PASTOS PERMANENTES DE 5 O MAS AÑOS-SIN VARIEDAD	S	63	25,74	3,09	3,09	3,09		12,35			3,09	3,09
1700000002753996	11-008-013-00025-00003	62000 PASTOS PERMANENTES DE 5 O MAS AÑOS-SIN VARIEDAD	S	63	14,96	0,06	0,06	0,06		0,16			0,06	0,06

DATOS GANADERÍA

RESUMEN DE UNIDADES

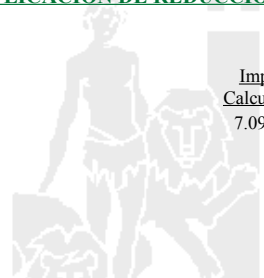
<u>Cód</u>	<u>GRUPO DE PAGO</u>	<u>Sup. Dec. Admisible (ha)</u>	<u>Sup. Comprometida (ha)</u>	<u>Sup. ajustada compromiso (1) (ha)</u>	<u>% sobredec.</u>	<u>SUP. PROPUESTA (ha)</u>	<u>Importe Declarado</u>	<u>Importe Topado</u>	<u>Importe Propuesto</u>	<u>Importe tras sobredec.</u>
63	PASTOS ASOCIADOS A GANADERÍA ECOLÓGICA	94,03		94,03	0,00	94,03	7.099,40	7.091,50	7.091,50	7.091,50
TOTAL		94,03	94,03	94,03		94,03	7.099,40	7.091,50	7.091,50	7.091,50

RESUMEN DE PAGOS

	<u>PROPUESTO</u>	<u>IMPORTE (Euros)</u>		
		<u>FEADER (Eje 2)</u>	<u>MAPA</u>	<u>CAGPDS</u>
Propuesto a pagar	7.020,59	5.265,44	754,71	1.000,44

APLICACIÓN DE REDUCCIONES Y SANCIONES

<u>Importe Calculado</u>	<u>Importe prerreduc.</u>	<u>Admisibilidad y compromisos</u>	<u>Presentación tardía</u>	<u>Omisión declaración</u>	<u>Condicionabilidad</u>	<u>PROPUESTO</u>	<u>IMPORTE (Euros)</u>			
							<u>FEADER (Eje 2)</u>	<u>MAPA</u>	<u>CAGPDS</u>	
7.091,50	7.091,50	0,00	0,00	1,00	0,00	7.020,59	5.265,44	754,71	1.000,44	
TOTAL							7.020,59	5.265,44	754,71	1.000,44



(1) Superficie declarada admisible ajustada con la superficie comprometida.
 (2) Factor de penalización valorando el alcance para el tipo de compromiso.
 (3) Solicita agricultura y tiene compromisos vigentes.
 (4) Solicita ganadería y tiene compromisos vigentes.

Datos considerados para el Cálculo de la Carga Ganadera mínima y máxima del expediente

Explotación	Especie	Inscrito en Sipea y Admisible	Censo Medio Animales	Ugm Calculada para CG Mínima	Ugm Calculada para CG Máxima
ES110080000458	BOVINA	SI	70,70	60,94	60,94
ES110080000458	CABALLAR	NO	2,00	0,00	2,00
ES110080000458	PORCINO	NO	75,00	0,00	24,30
				60,94	87,24

Superficie determinada para Cálculo Carga Ganadera Mínima: 93,70 ha

Superficie determinada para Cálculo Carga Ganadera Máxima: 94,03 ha

Carga Ganadera Mínima Expediente: 0,65 ugm/ha

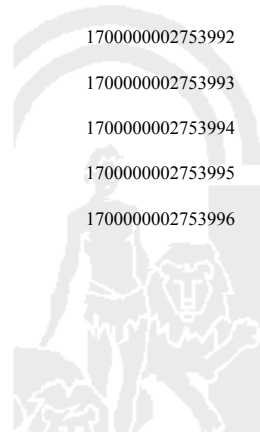
Carga Ganadera Máxima Expediente: 0,93 ugm/ha

Recintos Determinados para el Cálculo de Garga Ganadera Mínima

REF.	REFERENCIA SIGPAC	CULTIVO	DESCRIPCIÓN CULTIVO	S/R	SUP. PROPUESTA (ha)
170000002753981	11-008-013-00019-00003	62000	PASTOS PERMANENTES DE 5 O MAS AÑOS-SIN VARIEDAD	S	14,03
170000002753982	11-008-013-00022-00008	62000	PASTOS PERMANENTES DE 5 O MAS AÑOS-SIN VARIEDAD	S	21,27
170000002753983	11-008-013-00022-00015	62000	PASTOS PERMANENTES DE 5 O MAS AÑOS-SIN VARIEDAD	S	1,73
170000002753984	11-008-013-00022-00003	62000	PASTOS PERMANENTES DE 5 O MAS AÑOS-SIN VARIEDAD	S	1,26
170000002753987	11-008-013-00019-00001	62000	PASTOS PERMANENTES DE 5 O MAS AÑOS-SIN VARIEDAD	S	27,14
170000002753989	11-008-013-00025-00001	62000	PASTOS PERMANENTES DE 5 O MAS AÑOS-SIN VARIEDAD	S	1,70
170000002753990	11-008-013-00023-00001	62000	PASTOS PERMANENTES DE 5 O MAS AÑOS-SIN VARIEDAD	S	2,12
170000002753991	11-008-013-00112-00001	62000	PASTOS PERMANENTES DE 5 O MAS AÑOS-SIN VARIEDAD	S	17,68
170000002753992	11-008-013-00028-00001	62000	PASTOS PERMANENTES DE 5 O MAS AÑOS-SIN VARIEDAD	S	1,70
170000002753993	11-008-013-00022-00021	62000	PASTOS PERMANENTES DE 5 O MAS AÑOS-SIN VARIEDAD	S	0,31
170000002753994	11-008-013-00022-00018	62000	PASTOS PERMANENTES DE 5 O MAS AÑOS-SIN VARIEDAD	S	1,61
170000002753995	11-008-013-00112-00002	62000	PASTOS PERMANENTES DE 5 O MAS AÑOS-SIN VARIEDAD	S	3,09
170000002753996	11-008-013-00025-00003	62000	PASTOS PERMANENTES DE 5 O MAS AÑOS-SIN VARIEDAD	S	0,06

Recintos Determinados para el Cálculo de Garga Ganadera Máxima

REF.	REFERENCIA SIGPAC	CULTIVO	DESCRIPCIÓN CULTIVO	S/R	SUP. PROPUESTA (ha)
-493289	11-008-013-00019-00004	62000	PASTOS PERMANENTES DE 5 O MAS AÑOS-SIN VARIEDAD	S	0,33
170000002753981	11-008-013-00019-00003	62000	PASTOS PERMANENTES DE 5 O MAS AÑOS-SIN VARIEDAD	S	14,03
170000002753982	11-008-013-00022-00008	62000	PASTOS PERMANENTES DE 5 O MAS AÑOS-SIN VARIEDAD	S	21,27
170000002753983	11-008-013-00022-00015	62000	PASTOS PERMANENTES DE 5 O MAS AÑOS-SIN VARIEDAD	S	1,73
170000002753984	11-008-013-00022-00003	62000	PASTOS PERMANENTES DE 5 O MAS AÑOS-SIN VARIEDAD	S	1,26
170000002753987	11-008-013-00019-00001	62000	PASTOS PERMANENTES DE 5 O MAS AÑOS-SIN VARIEDAD	S	27,14
170000002753989	11-008-013-00025-00001	62000	PASTOS PERMANENTES DE 5 O MAS AÑOS-SIN VARIEDAD	S	1,70
170000002753990	11-008-013-00023-00001	62000	PASTOS PERMANENTES DE 5 O MAS AÑOS-SIN VARIEDAD	S	2,12
170000002753991	11-008-013-00112-00001	62000	PASTOS PERMANENTES DE 5 O MAS AÑOS-SIN VARIEDAD	S	17,68
170000002753992	11-008-013-00028-00001	62000	PASTOS PERMANENTES DE 5 O MAS AÑOS-SIN VARIEDAD	S	1,70
170000002753993	11-008-013-00022-00021	62000	PASTOS PERMANENTES DE 5 O MAS AÑOS-SIN VARIEDAD	S	0,31
170000002753994	11-008-013-00022-00018	62000	PASTOS PERMANENTES DE 5 O MAS AÑOS-SIN VARIEDAD	S	1,61
170000002753995	11-008-013-00112-00002	62000	PASTOS PERMANENTES DE 5 O MAS AÑOS-SIN VARIEDAD	S	3,09
170000002753996	11-008-013-00025-00003	62000	PASTOS PERMANENTES DE 5 O MAS AÑOS-SIN VARIEDAD	S	0,06



INCIDENCIAS

INCIDENCIA DESCRIPCIÓN

- 256 Solicitud con recintos declarados en campaña anterior y no declarados en campaña actual con una reducción por omisión de superficie superior al 3%.
CÓDIGO PARA EL PORCENTAJE DE REDUCCIÓN POR OMISIÓN QUE CORRESPONDE A LA SOLICITUD:1
- 85001 El recinto declarado no cumple con las normas de producción ecológica (artículo 5-1 e), Orden 26 mayo 2015)
Ref:-493289 Recinto:11-008-013-00019-004 Cultivo:62000 PASTOS PERMANENTES DE 5 O MAS AÑOS-SIN VARIEDAD Secano
- 85042 No inscrito en un organismo de control y certificación ecológico (artículo 5-1 e), Orden 26 mayo 2015)
Explotación:ES110080000458 Especie:PORCINO
Explotación:ES110080000458 Especie:CABALLAR



<u>APELLIDOS Y NOMBRE / RAZÓN SOCIAL</u>	<u>NIF</u>	<u>EXPEDIENTE</u>	<u>SOLICITA AGRICULT. (3)</u>	<u>SOLICITA GANADER. (4)</u>	<u>ANUALIDAD DE PAGO</u>
GOMAR GARCIA JUAN JOSE	****5222*	1225956	SI	SI	6ª

DATOS MANTENIMIENTO**IMPORTE POR ANUALIDAD**

	<u>2015</u>	<u>2016</u>	<u>2017</u>	<u>2018</u>	<u>2019</u>	<u>2020</u>
IMPORTE MÁXIMO SUBVENCIONABLE	13.058,06 €	13.058,06 €	13.056,55 €	13.056,55 €	13.056,55 €	10.962,85 €
IMPORTE MEDIO DE TRANSFERENCIA (€/ha)	151,17 €	151,17 €	151,17 €	151,17 €	151,17 €	151,17 €

RESUMEN DE UNIDADES

<u>Cód</u>	<u>GRUPO DE PAGO</u>	<u>Sup. Dec. Admisible (ha)</u>	<u>Sup. Comprometida (ha)</u>	<u>Sup. ajustada compromiso (1) (ha)</u>	<u>% sobredec.</u>	<u>SUP. PROPUESTA (ha)</u>	<u>Importe Declarado</u>	<u>Importe Topado</u>	<u>Importe Propuesto</u>	<u>Importe tras sobredec.</u>
	GANADERÍA - SIN SUPERFICIE DETERMINADA	0,00		0,00	0,00	0,00	0,00	0,00	0,00	0,00
59	HERBÁCEOS	69,62		69,62	0,00	69,62	10.524,46	10.524,46	10.524,46	10.524,46
	TOTAL	69,62	72,52	69,62		69,62	10.524,46	10.524,46	10.524,46	10.524,46

APLICACIÓN DE REDUCCIONES Y SANCIONES

	<u>Importe Calculado</u>	<u>Importe prereduc.</u>	<u>Admisibilidad y compromisos</u>	<u>Presentación tardía</u>	<u>Omisión declaración</u>	<u>Condicionidad</u>	<u>PROPUESTO</u>	<u>IMPORTE (Euros)</u>		
								<u>FEADER (Eje 2)</u>	<u>MAPA</u>	<u>CAGPDS</u>
AGRICULTURA	10.524,46	10.524,46	0,00	0,00	0,00	0,00	10.524,46	7.893,35	1.131,38	1.499,73
GANADERÍA	0,00	0,00	2,00	0,00	0,00	0,00	0,00	0,00	0,00	0,00
TOTAL							10.524,46	0,00	0,00	0,00

RECINTOS PROPUESTOS

<u>REE</u>	<u>REFERENCIA SIGPAC</u>	<u>CULTIVO DESCRIPCIÓN CULTIVO</u>	<u>S/R G.PAGO</u>	<u>PEND. MEDIA (%)</u>	<u>SUP. DEC. ADMISIBLE (ha)</u>	<u>SUP. COMPROM. (ha)</u>	<u>SUP. AJUSTADA COMPROM. (1) (ha)</u>	<u>SUP. CONY. SIGPAC (ha)</u>	<u>SUP. CERTIF. (ha)</u>	<u>SUP. CAMPO (ha)</u>	<u>SUP. CAMPO DETER. CULT. REDUCIDA (ha)</u>	<u>SUP. DEC. REDUCIDA (ha)</u>	<u>SUP. PROPUESTA (ha)</u>
-747787	11-023-021-00010-00001	8000 AVENA-SIN VARIEDAD	S 59	9,98	0,01	54,66	0,01	44,77	0,00			0,01	0,01
-517290	11-039-003-00011-00016	12000 TRANQUILLÓN-SIN VARIEDAD	S 59	7,83	3,12	9,25	3,12		9,07			3,12	3,12
1700000006822300	11-023-021-00010-00001	3454 TRIGO DURO-DON SEBASTIAN	S 59	9,98	2,47	54,66	2,47	44,77	3,10			2,47	2,47
1700000006822304	11-023-021-00010-00001	3454 TRIGO DURO-DON SEBASTIAN	S 59	9,98	4,61	54,66	4,61	44,77	5,78			4,61	4,61
1700000006822306	11-039-006-00049-00021	12000 TRANQUILLÓN-SIN VARIEDAD	S 59	10,96	2,92	3,12	2,92		5,84			2,92	2,92
1700000006822307	11-039-003-00011-00016	12000 TRANQUILLÓN-SIN VARIEDAD	S 59	7,83	0,43	9,25	0,43		1,25			0,43	0,43
1700000006822308	11-039-003-00011-00016	12000 TRANQUILLÓN-SIN VARIEDAD	S 59	7,83	1,64	9,25	1,64		4,77			1,64	1,64
1700000006822309	11-023-082-00040-00001	8000 AVENA-SIN VARIEDAD	S 59	7,69	1,05	1,05	1,05		1,10			1,05	1,05
1700000006822328	11-023-021-00010-00001	12000 TRANQUILLÓN-SIN VARIEDAD	S 59	9,98	2,56	54,66	2,56	44,77	3,21			2,56	2,56
1700000006822329	11-023-021-00010-00020	12000 TRANQUILLÓN-SIN VARIEDAD	S 59	15,99	6,63	9,91	6,63	9,89	9,90			6,63	6,63
1700000006822332	11-023-021-00010-00001	3454 TRIGO DURO-DON SEBASTIAN	S 59	9,98	3,06	54,66	3,06	44,77	3,84			3,06	3,06
1700000006822341	11-039-003-00011-00024	12000 TRANQUILLÓN-SIN VARIEDAD	S 59	2,30	0,19	0,21	0,19		0,21			0,19	0,19
1700000006822342	11-023-021-00010-00001	8000 AVENA-SIN VARIEDAD	S 59	9,98	8,98	54,66	8,98	44,77	11,26			8,98	8,98
1700000006822343	11-023-021-00010-00001	3454 TRIGO DURO-DON SEBASTIAN	S 59	9,98	4,81	54,66	4,81	44,77	6,03			4,81	4,81
1700000006822344	11-023-082-00040-00002	12000 TRANQUILLÓN-SIN VARIEDAD	S 59	6,61	11,70	25,16	11,70		25,77			11,70	11,70
1700000006822345	11-039-003-00011-00022	12000 TRANQUILLÓN-SIN VARIEDAD	S 59	4,69	4,26	9,25	4,26		8,52			4,26	4,26
1700000006822346	11-023-082-00040-00003	12000 TRANQUILLÓN-SIN VARIEDAD	S 59	9,70	1,63	1,63	1,63		1,81			1,63	1,63
1700000006822347	11-023-021-00010-00049	8000 AVENA-SIN VARIEDAD	S 59	15,43	6,81	9,67	6,81	9,66	9,66			6,81	6,81
1700000006822357	11-023-021-00010-00051	8000 AVENA-SIN VARIEDAD	S 59	8,70	0,09	0,09	0,09	0,09	0,09			0,09	0,09
1700000006822358	11-023-021-00010-00001	3454 TRIGO DURO-DON SEBASTIAN	S 59	9,98	2,65	54,66	2,65	44,77	3,32			2,65	2,65

DATOS AGRICULTURA**RESUMEN DE UNIDADES**

<u>Cód</u>	<u>GRUPO DE PAGO</u>	<u>Sup. Dec. Admisible (ha)</u>	<u>Sup. Comprometida (ha)</u>	<u>Sup. ajustada compromiso (1) (ha)</u>	<u>% sobredec.</u>	<u>SUP. PROPUESTA (ha)</u>	<u>Importe Declarado</u>	<u>Importe Topado</u>	<u>Importe Propuesto</u>	<u>Importe tras sobredec.</u>
59	HERBÁCEOS	69,62		69,62	0,00	69,62	10.524,46	10.524,46	10.524,46	10.524,46
	TOTAL	69,62	72,52	69,62		69,62	10.524,46	10.524,46	10.524,46	10.524,46

RESUMEN DE PAGOS

	<u>IMPORTE (Euros)</u>			
	<u>PROPUESTO</u>	<u>FEADER (Eje 2)</u>	<u>MAPA</u>	<u>CAGPDS</u>
Propuesto a pagar	10.524,46	7.893,35	1.131,38	1.499,73



APLICACIÓN DE REDUCCIONES Y SANCIONES

Importe Calculado	Importe prereduc.	Admisibilidad y compromisos	Presentación tardía	Omisión declaración	Condicionalidad	PROPUESTO	IMPORTE (Euros)		
							FEADER (Eje 2)	MAPA	CAGPDS
10.524,46	10.524,46	0,00	0,00	0,00	0,00	10.524,46	7.893,35	1.131,38	1.499,73
TOTAL						10.524,46	7.893,35	1.131,38	1.499,73

DATOS GANADERÍA

RESUMEN DE UNIDADES

Cód	GRUPO DE PAGO	Sup. Dec. Admisible (ha)	Sup. Comprometida (ha)	Sup. ajustada compromiso (1) (ha)	% sobredec.	SUP. PROPUESTA (ha)	Importe Declarado	Importe Topado	Importe Propuesto	Importe tras sobredec.
	GANADERÍA - SIN SUPERFICIE DETERMINADA	0,00		0,00	0,00	0,00	0,00	0,00	0,00	0,00
TOTAL		0,00	72,52	0,00		0,00	0,00	0,00	0,00	0,00

RESUMEN DE PAGOS

Propuesto	IMPORTE (Euros)			
	PROPUESTO	FEADER (Eje 2)	MAPA	CAGPDS
	0,00	0,00	0,00	0,00

APLICACIÓN DE REDUCCIONES Y SANCIONES

Importe Calculado	Importe prereduc.	Admisibilidad y compromisos	Presentación tardía	Omisión declaración	Condicionalidad	PROPUESTO	IMPORTE (Euros)		
							FEADER (Eje 2)	MAPA	CAGPDS
0,00	0,00	200,00	0,00	0,00	0,00	0,00	0,00	0,00	0,00
TOTAL						0,00	0,00	0,00	0,00

Datos considerados para el Cálculo de la Carga Ganadera mínima y máxima del expediente

Explotación	Especie	Inscrito en Siipa y Admisible	Censo Medio Animales	Ugm Calculada para CG Mínima	Ugm Calculada para CG Máxima
ES110230000424	BOVINA	SI	39,48	31,31	31,31
ES110230001006	BOVINA	SI	201,01	162,90	162,90
ES110230001107	BOVINA	SI	0,00	0,00	0,00
ES110390000450	BOVINA	SI	4,03	2,57	2,57
ES110390000450	CABALLAR	NO	3,86	0,00	3,86
ES110390000980	BOVINA	SI	0,00	0,00	0,00
				196,78	200,64

Superficie determinada para Cálculo Carga Ganadera Mínima: 38,12 ha

Superficie determinada para Cálculo Carga Ganadera Máxima: 57,44 ha

Carga Ganadera Mínima Expediente: 5,16 ugm/ha

Carga Ganadera Máxima Expediente: 3,49 ugm/ha

Recintos Determinados para el Cálculo de Garga Ganadera Mínima

REF.	REFERENCIA SIGPAC	CULTIVO	DESCRIPCIÓN CULTIVO	S/R	SUP. PROPUESTA (ha)
1700000006822313	11-023-082-00028-00028	62000	PASTOS PERMANENTES DE 5 O MAS AÑOS-SIN VARIEDAD	S	0,09
1700000006822314	11-023-082-00028-00021	62000	PASTOS PERMANENTES DE 5 O MAS AÑOS-SIN VARIEDAD	S	0,79
1700000006822315	11-023-082-00028-00006	62000	PASTOS PERMANENTES DE 5 O MAS AÑOS-SIN VARIEDAD	S	12,23
1700000006822316	11-023-082-00028-00022	62000	PASTOS PERMANENTES DE 5 O MAS AÑOS-SIN VARIEDAD	S	0,44
1700000006822317	11-023-021-00010-00002	62000	PASTOS PERMANENTES DE 5 O MAS AÑOS-SIN VARIEDAD	S	0,68
1700000006822318	11-039-003-00011-00011	62000	PASTOS PERMANENTES DE 5 O MAS AÑOS-SIN VARIEDAD	S	2,77
1700000006822320	11-023-021-00010-00003	62000	PASTOS PERMANENTES DE 5 O MAS AÑOS-SIN VARIEDAD	S	11,21
1700000006822323	11-023-082-00028-00013	62000	PASTOS PERMANENTES DE 5 O MAS AÑOS-SIN VARIEDAD	S	0,01
1700000006822324	11-023-082-00028-00020	62000	PASTOS PERMANENTES DE 5 O MAS AÑOS-SIN VARIEDAD	S	0,18
1700000006822325	11-039-009-00002-00001	63000	PASTOS DE MENOS DE 5 AÑOS-SIN VARIEDAD	S	0,08
1700000006822327	11-039-003-00011-00001	63000	PASTOS DE MENOS DE 5 AÑOS-SIN VARIEDAD	S	0,36

(1) Superficie declarada admisible ajustada con la superficie comprometida.
 (2) Factor de penalización valorando el alcance para el tipo de compromiso.
 (3) Solicita agricultura y tiene compromisos vigentes.
 (4) Solicita ganadería y tiene compromisos vigentes.

Datos considerados para el Cálculo de la Carga Ganadera mínima y máxima del expediente**Recintos Determinados para el Cálculo de Garga Ganadera Mínima**

REF.	REFERENCIA SIGPAC	CULTIVO	DESCRIPCIÓN CULTIVO	S/R	SUP. PROPUESTA (ha)
170000006822338	11-039-009-00002-00001	63000	PASTOS DE MENOS DE 5 AÑOS-SIN VARIEDAD	S	0,08
170000006822348	11-023-082-00028-00016	62000	PASTOS PERMANENTES DE 5 O MAS AÑOS-SIN VARIEDAD	S	6,67
170000006822349	11-039-043-00006-00001	62000	PASTOS PERMANENTES DE 5 O MAS AÑOS-SIN VARIEDAD	S	0,70
170000006822354	11-023-082-00028-00023	62000	PASTOS PERMANENTES DE 5 O MAS AÑOS-SIN VARIEDAD	S	0,50
170000006822355	11-039-043-00006-00003	62000	PASTOS PERMANENTES DE 5 O MAS AÑOS-SIN VARIEDAD	S	0,35
170000006822356	11-023-082-00028-00003	62000	PASTOS PERMANENTES DE 5 O MAS AÑOS-SIN VARIEDAD	S	0,98

Recintos Determinados para el Cálculo de Garga Ganadera Máxima

REF.	REFERENCIA SIGPAC	CULTIVO	DESCRIPCIÓN CULTIVO	S/R	SUP. PROPUESTA (ha)
4670173	11-023-082-00028-00029	66000	PASTO ARBOLADO DE 5 O MAS AÑOS-SIN VARIEDAD	S	19,32
170000006822313	11-023-082-00028-00028	62000	PASTOS PERMANENTES DE 5 O MAS AÑOS-SIN VARIEDAD	S	0,09
170000006822314	11-023-082-00028-00021	62000	PASTOS PERMANENTES DE 5 O MAS AÑOS-SIN VARIEDAD	S	0,79
170000006822315	11-023-082-00028-00006	62000	PASTOS PERMANENTES DE 5 O MAS AÑOS-SIN VARIEDAD	S	12,23
170000006822316	11-023-082-00028-00022	62000	PASTOS PERMANENTES DE 5 O MAS AÑOS-SIN VARIEDAD	S	0,44
170000006822317	11-023-021-00010-00002	62000	PASTOS PERMANENTES DE 5 O MAS AÑOS-SIN VARIEDAD	S	0,68
170000006822318	11-039-003-00011-00011	62000	PASTOS PERMANENTES DE 5 O MAS AÑOS-SIN VARIEDAD	S	2,77
170000006822320	11-023-021-00010-00003	62000	PASTOS PERMANENTES DE 5 O MAS AÑOS-SIN VARIEDAD	S	11,21
170000006822323	11-023-082-00028-00013	62000	PASTOS PERMANENTES DE 5 O MAS AÑOS-SIN VARIEDAD	S	0,01
170000006822324	11-023-082-00028-00020	62000	PASTOS PERMANENTES DE 5 O MAS AÑOS-SIN VARIEDAD	S	0,18
170000006822325	11-039-009-00002-00001	63000	PASTOS DE MENOS DE 5 AÑOS-SIN VARIEDAD	S	0,08
170000006822327	11-039-003-00011-00001	63000	PASTOS DE MENOS DE 5 AÑOS-SIN VARIEDAD	S	0,36
170000006822338	11-039-009-00002-00001	63000	PASTOS DE MENOS DE 5 AÑOS-SIN VARIEDAD	S	0,08
170000006822348	11-023-082-00028-00016	62000	PASTOS PERMANENTES DE 5 O MAS AÑOS-SIN VARIEDAD	S	6,67
170000006822349	11-039-043-00006-00001	62000	PASTOS PERMANENTES DE 5 O MAS AÑOS-SIN VARIEDAD	S	0,70
170000006822354	11-023-082-00028-00023	62000	PASTOS PERMANENTES DE 5 O MAS AÑOS-SIN VARIEDAD	S	0,50
170000006822355	11-039-043-00006-00003	62000	PASTOS PERMANENTES DE 5 O MAS AÑOS-SIN VARIEDAD	S	0,35
170000006822356	11-023-082-00028-00003	62000	PASTOS PERMANENTES DE 5 O MAS AÑOS-SIN VARIEDAD	S	0,98

DETALLE DE REDUCCIONES Y SANCIONES POR INCUMPLIMIENTOS DE ADMISIBILIDAD Y COMPROMISOS

Tipo	Compromiso	Sup. Calculada	Sup. Incumpl.	Factor Alcance (2)	Coef. Línea Base	Coef. Acumulación	Coef. Reiteración	Importe Ayuda	Factor Sanción	Importe Sanción	Aplicado
B1	La carga ganadera del expediente supera los límites establecidos (artículo 8-3, Orden 26 mayo 2015)	2,00	1,49-	1,00	1,00	1,00	2,00	0,00 €	2,00	0,00 €	SI

INCIDENCIAS**INCIDENCIA DESCRIPCIÓN**

85015	La carga ganadera del expediente supera los límites establecidos (artículo 8-3, Orden 26 mayo 2015) Carga Ganadera Máx.:3,49 Superficie:57,44 UGMs:200,64
85018	Expendiente sin grupos de pago válidos
85031	Solicita recinto que no está comprometido para la operación. Ref:170000006822317 Recinto:11-023-021-00010-002 Cultivo:62000 PASTOS PERMANENTES DE 5 O MAS AÑOS-SIN VARIEDAD Secano Ref:170000006822320 Recinto:11-023-021-00010-003 Cultivo:62000 PASTOS PERMANENTES DE 5 O MAS AÑOS-SIN VARIEDAD Secano Ref:170000006822356 Recinto:11-023-082-00028-003 Cultivo:62000 PASTOS PERMANENTES DE 5 O MAS AÑOS-SIN VARIEDAD Secano Ref:170000006822315 Recinto:11-023-082-00028-006 Cultivo:62000 PASTOS PERMANENTES DE 5 O MAS AÑOS-SIN VARIEDAD Secano

(1) Superficie declarada admisible ajustada con la superficie comprometida.
(2) Factor de penalización valorando el alcance para el tipo de compromiso.
(3) Solicita agricultura y tiene compromisos vigentes.
(4) Solicita ganadería y tiene compromisos vigentes.

Ref:170000006822323 Recinto:11-023-082-00028-013 Cultivo:62000 PASTOS PERMANENTES DE 5 O MAS AÑOS-SIN VARIEDAD Secano
Ref:170000006822348 Recinto:11-023-082-00028-016 Cultivo:62000 PASTOS PERMANENTES DE 5 O MAS AÑOS-SIN VARIEDAD Secano
Ref:170000006822324 Recinto:11-023-082-00028-020 Cultivo:62000 PASTOS PERMANENTES DE 5 O MAS AÑOS-SIN VARIEDAD Secano
Ref:170000006822314 Recinto:11-023-082-00028-021 Cultivo:62000 PASTOS PERMANENTES DE 5 O MAS AÑOS-SIN VARIEDAD Secano
Ref:170000006822316 Recinto:11-023-082-00028-022 Cultivo:62000 PASTOS PERMANENTES DE 5 O MAS AÑOS-SIN VARIEDAD Secano
Ref:170000006822354 Recinto:11-023-082-00028-023 Cultivo:62000 PASTOS PERMANENTES DE 5 O MAS AÑOS-SIN VARIEDAD Secano
Ref:170000006822313 Recinto:11-023-082-00028-028 Cultivo:62000 PASTOS PERMANENTES DE 5 O MAS AÑOS-SIN VARIEDAD Secano
Ref:170000006822327 Recinto:11-039-003-00011-001 Cultivo:63000 PASTOS DE MENOS DE 5 AÑOS-SIN VARIEDAD Secano
Ref:170000006822318 Recinto:11-039-003-00011-011 Cultivo:62000 PASTOS PERMANENTES DE 5 O MAS AÑOS-SIN VARIEDAD Secano
Ref:170000006822338 Recinto:11-039-009-00002-001 Cultivo:63000 PASTOS DE MENOS DE 5 AÑOS-SIN VARIEDAD Secano
Ref:170000006822325 Recinto:11-039-009-00002-001 Cultivo:63000 PASTOS DE MENOS DE 5 AÑOS-SIN VARIEDAD Secano
Ref:170000006822349 Recinto:11-039-043-00006-001 Cultivo:62000 PASTOS PERMANENTES DE 5 O MAS AÑOS-SIN VARIEDAD Secano
Ref:170000006822355 Recinto:11-039-043-00006-003 Cultivo:62000 PASTOS PERMANENTES DE 5 O MAS AÑOS-SIN VARIEDAD Secano

85042 No inscrito en un organismo de control y certificación ecológico (artículo 5-1 e), Orden 26 mayo 2015)
Explotación:ES110390000450 Especie:CABALLAR



<u>APELLIDOS Y NOMBRE / RAZÓN SOCIAL</u>	<u>NIF</u>	<u>EXPEDIENTE</u>	<u>SOLICITA AGRICULT. (3)</u>	<u>SOLICITA GANADER. (4)</u>	<u>ANUALIDAD DE PAGO</u>
GOMAR NUÑEZ GASPAR	****1431*	1085272	SI	SI	6ª

DATOS MANTENIMIENTO

IMPORTE POR ANUALIDAD

	<u>2015</u>	<u>2016</u>	<u>2017</u>	<u>2018</u>	<u>2019</u>	<u>2020</u>
IMPORTE MÁXIMO SUBVENCIONABLE	6.177,97 €	6.177,97 €	6.157,61 €	6.074,22 €	6.074,22 €	6.074,22 €
IMPORTE MEDIO DE TRANSFERENCIA (€/ha)	96,97 €	96,97 €	96,97 €	96,97 €	96,97 €	96,97 €

RESUMEN DE UNIDADES

<u>Cód</u>	<u>GRUPO DE PAGO</u>	<u>Sup. Dec. Admisible (ha)</u>	<u>Sup. Comprometida (ha)</u>	<u>Sup. ajustada compromiso (1) (ha)</u>	<u>% sobredec.</u>	<u>SUP. PROPUESTA (ha)</u>	<u>Importe Declarado</u>	<u>Importe Topado</u>	<u>Importe Propuesto</u>	<u>Importe tras sobredec.</u>
59	HERBÁCEOS	12,82		12,78	0,00	12,78	1.931,95	1.946,78	1.931,95	1.931,95
63	PASTOS ASOCIADOS A GANADERÍA ECOLÓGICA	53,80		49,86	0,00	49,86	4.096,00	4.127,44	4.096,00	4.096,00
TOTAL		66,62	62,64	62,64		62,64	6.027,95	6.074,22	6.027,95	6.027,95

APLICACIÓN DE REDUCCIONES Y SANCIONES

	<u>Importe Calculado</u>	<u>Importe prerreduc.</u>	<u>Admisibilidad y compromisos</u>	<u>Presentación tardía</u>	<u>Omisión declaración</u>	<u>Condicionabilidad</u>	<u>PROPUESTO</u>	<u>IMPORTE (Euros)</u>		
								<u>FEADER (Eje 2)</u>	<u>MAPA</u>	<u>CAGPDS</u>
AGRICULTURA	1.931,95	1.931,95	0,00	0,00	0,00	0,00	1.931,95	1.448,96	207,68	275,31
GANADERÍA	4.096,00	4.096,00	1,00	0,00	0,00	0,00	0,00	0,00	0,00	0,00
TOTAL							1.931,95	0,00	0,00	0,00

RECINTOS PROPUESTOS

<u>REF.</u>	<u>REFERENCIA SIGPAC</u>	<u>CULTIVO DESCRIPCIÓN CULTIVO</u>	<u>S/R G.PAGO</u>	<u>PEND. MEDIA (%)</u>	<u>SUP. DEC. ADMISIBLE (ha)</u>	<u>SUP. COMPROM. (ha)</u>	<u>SUP. AJUSTADA COMPROM. (1) (ha)</u>	<u>SUP. CONV. SIGPAC (ha)</u>	<u>SUP. CERTIF. (ha)</u>	<u>SUP. CAMPO (ha)</u>	<u>SUP. CAMPO DETER. CULT. (ha)</u>	<u>SUP. DEC. REDUCIDA (ha)</u>	<u>SUP. PROPUESTA (ha)</u>
-712513	11-039-003-00011-00028	62000 PASTOS PERMANENTES DE 5 O MAS AÑOS-SIN VARIEDAD	S 63	20,14	2,11	1,16	1,16	1,16	2,11			1,16	1,16
1700000007167810	11-023-068-00013-00002	62000 PASTOS PERMANENTES DE 5 O MAS AÑOS-SIN VARIEDAD	S 63	1,14	18,77	15,95	15,95		18,77			15,95	15,95
1700000007167814	11-023-068-00013-00003	62000 PASTOS PERMANENTES DE 5 O MAS AÑOS-SIN VARIEDAD	S 63	1,68	32,19	32,19	32,19		32,19			32,19	32,19
1700000007167815	11-023-068-00013-00004	62000 PASTOS PERMANENTES DE 5 O MAS AÑOS-SIN VARIEDAD	S 63	4,74	0,73	0,73	0,73		0,73			0,73	0,73
1700000007167820	11-039-003-00011-00022	8000 AVENA-SIN VARIEDAD	S 59	4,69	6,41	13,68	6,41		12,82			6,41	6,41
1700000007167821	11-039-003-00011-00016	8000 AVENA-SIN VARIEDAD	S 59	7,83	1,39	13,68	1,39		2,78			1,39	1,39
1700000007167823	11-039-003-00011-00016	8000 AVENA-SIN VARIEDAD	S 59	7,83	5,02	13,68	5,02		10,04			5,02	5,02

DATOS AGRICULTURA

RESUMEN DE UNIDADES

<u>Cód</u>	<u>GRUPO DE PAGO</u>	<u>Sup. Dec. Admisible (ha)</u>	<u>Sup. Comprometida (ha)</u>	<u>Sup. ajustada compromiso (1) (ha)</u>	<u>% sobredec.</u>	<u>SUP. PROPUESTA (ha)</u>	<u>Importe Declarado</u>	<u>Importe Topado</u>	<u>Importe Propuesto</u>	<u>Importe tras sobredec.</u>
59	HERBÁCEOS	12,82		12,78	0,00	12,78	1.931,95	1.946,78	1.931,95	1.931,95
TOTAL		12,82	62,64	12,78		12,78	1.931,95	1.946,78	1.931,95	1.931,95

RESUMEN DE PAGOS

	<u>PROPUESTO</u>	<u>IMPORTE (Euros)</u>		
		<u>FEADER (Eje 2)</u>	<u>MAPA</u>	<u>CAGPDS</u>
Propuesto a pagar	1.931,95	1.448,96	207,68	275,31

APLICACIÓN DE REDUCCIONES Y SANCIONES

	<u>Importe Calculado</u>	<u>Importe prerreduc.</u>	<u>Admisibilidad y compromisos</u>	<u>Presentación tardía</u>	<u>Omisión declaración</u>	<u>Condicionabilidad</u>	<u>PROPUESTO</u>	<u>IMPORTE (Euros)</u>		
								<u>FEADER (Eje 2)</u>	<u>MAPA</u>	<u>CAGPDS</u>
	1.931,95	1.931,95	0,00	0,00	0,00	0,00	1.931,95	1.448,96	207,68	275,31
TOTAL							1.931,95	1.448,96	207,68	275,31

DATOS GANADERÍA



(1) Superficie declarada admisible ajustada con la superficie comprometida.
 (2) Factor de penalización valorando el alcance para el tipo de compromiso.
 (3) Solicita agricultura y tiene compromisos vigentes.
 (4) Solicita ganadería y tiene compromisos vigentes.

RESUMEN DE UNIDADES

Cód	GRUPO DE PAGO	Sup. Dec. Admisible (ha)	Sup. Comprometida (ha)	Sup. ajustada compromiso (1) (ha)	% sobredec.	SUP. PROPUESTA (ha)	Importe Declarado	Importe Topado	Importe Propuesto	Importe tras sobredec.
63	PASTOS ASOCIADOS A GANADERÍA ECOLÓGICA	53,80		49,86	0,00	49,86	4.096,00	4.127,44	4.096,00	4.096,00
	TOTAL	53,80	62,64	49,86		49,86	4.096,00	4.127,44	4.096,00	4.096,00

RESUMEN DE PAGOS

IMPORTE (Euros)				
FEADER				
	PROPUESTO	(Eje 2)	MAPA	CAGPDS
Propuesto	0,00	0,00	0,00	0,00

APLICACIÓN DE REDUCCIONES Y SANCIONES

IMPORTE (Euros)										
Importe Calculado	Importe prereduc.	Admisibilidad y compromisos	Presentación tardía	Omisión declaración	Condicionabilidad	PROPUESTO	FEADER (Eje 2)	MAPA	CAGPDS	
4.096,00	4.096,00	100,00	0,00	0,00	0,00	0,00	0,00	0,00	0,00	
TOTAL							0,00	0,00	0,00	0,00

Datos considerados para el Cálculo de la Carga Ganadera mínima y máxima del expediente

Explotación	Especie	Inscrito en Sipea y Admisible	Censo Medio Animales	Ugm Calculada para CG Mínima	Ugm Calculada para CG Máxima
ES110230000430	BOVINA	SI	119,44	99,49	99,49
ES110390000186	BOVINA	SI	42,32	34,84	34,84
ES110390000186	CABALLAR	NO	3,86	0,00	3,86
ES110390000989	BOVINA	NO	11,04	0,00	8,20
				134,33	146,39

Superficie determinada para Cálculo Carga Ganadera Mínima: 54,73 ha

Superficie determinada para Cálculo Carga Ganadera Máxima: 56,50 ha

Carga Ganadera Mínima Expediente: 2,45 ugm/ha

Carga Ganadera Máxima Expediente: 2,59 ugm/ha

Recintos Determinados para el Cálculo de Garga Ganadera Mínima

REF.	REFERENCIA SIGPAC	CULTIVO	DESCRIPCIÓN CULTIVO	S/R	SUP. PROPUESTA (ha)
-712513	11-039-003-00011-00028	62000	PASTOS PERMANENTES DE 5 O MAS AÑOS-SIN VARIEDAD	S	2,11
1700000007167810	11-023-068-00013-00002	62000	PASTOS PERMANENTES DE 5 O MAS AÑOS-SIN VARIEDAD	S	18,77
1700000007167814	11-023-068-00013-00003	62000	PASTOS PERMANENTES DE 5 O MAS AÑOS-SIN VARIEDAD	S	32,19
1700000007167815	11-023-068-00013-00004	62000	PASTOS PERMANENTES DE 5 O MAS AÑOS-SIN VARIEDAD	S	0,73
1700000007167818	11-039-003-00011-00023	62000	PASTOS PERMANENTES DE 5 O MAS AÑOS-SIN VARIEDAD	S	0,93

Recintos Determinados para el Cálculo de Garga Ganadera Máxima

REF.	REFERENCIA SIGPAC	CULTIVO	DESCRIPCIÓN CULTIVO	S/R	SUP. PROPUESTA (ha)
-712513	11-039-003-00011-00028	62000	PASTOS PERMANENTES DE 5 O MAS AÑOS-SIN VARIEDAD	S	2,11
-62491	11-039-001-00007-00095	62000	PASTOS PERMANENTES DE 5 O MAS AÑOS-SIN VARIEDAD	S	0,06
1700000007167810	11-023-068-00013-00002	62000	PASTOS PERMANENTES DE 5 O MAS AÑOS-SIN VARIEDAD	S	18,77
1700000007167811	11-039-001-00013-00004	63000	PASTOS DE MENOS DE 5 AÑOS-SIN VARIEDAD	S	1,21
1700000007167813	11-039-001-00021-00015	62000	PASTOS PERMANENTES DE 5 O MAS AÑOS-SIN VARIEDAD	S	0,45
1700000007167814	11-023-068-00013-00003	62000	PASTOS PERMANENTES DE 5 O MAS AÑOS-SIN VARIEDAD	S	32,19
1700000007167815	11-023-068-00013-00004	62000	PASTOS PERMANENTES DE 5 O MAS AÑOS-SIN VARIEDAD	S	0,73
1700000007167816	11-039-001-00007-00028	62000	PASTOS PERMANENTES DE 5 O MAS AÑOS-SIN VARIEDAD	S	0,05
1700000007167818	11-039-003-00011-00023	62000	PASTOS PERMANENTES DE 5 O MAS AÑOS-SIN VARIEDAD	S	0,93

DETALLE DE REDUCCIONES Y SANCIONES POR INCUMPLIMIENTOS DE ADMISIBILIDAD Y COMPROMISOS

(1) Superficie declarada admisible ajustada con la superficie comprometida.
(2) Factor de penalización valorando el alcance para el tipo de compromiso.
(3) Solicita agricultura y tiene compromisos vigentes.
(4) Solicita ganadería y tiene compromisos vigentes.

DETALLE DE REDUCCIONES Y SANCIONES POR INCUMPLIMIENTOS DE ADMISIBILIDAD Y COMPROMISOS

Tipo	Compromiso	Sup. Calculada	Sup. Incumpli.	Factor Alcance (2)	Coef. Línea Base	Coef. Acumulación	Coef. Reiteración	Importe Ayuda	Factor Sanción	Importe Sanción	Aplicado
B1	La carga ganadera del expediente supera los límites establecidos (artículo 8-3, Orden 26 mayo 2015)	2,00	0,59-	1,00	1,00	1,00	1,00	4.096,00 €	1,00	4.096,00 €	SI

INCIDENCIAS**INCIDENCIA DESCRIPCIÓN**

- 85015 La carga ganadera del expediente supera los límites establecidos (artículo 8-3, Orden 26 mayo 2015)
Carga Ganadera Máx.:2,59 Superficie:56,5 UGMs:146,39
- 85042 No inscrito en un organismo de control y certificación ecológico (artículo 5-1 e), Orden 26 mayo 2015)
Explotación:ES110390000186 Especie:CABALLAR
Explotación:ES110390000989 Especie:BOVINA



<u>APELLIDOS Y NOMBRE / RAZÓN SOCIAL</u>	<u>NIF</u>	<u>EXPEDIENTE</u>	<u>SOLICITA AGRICULT. (3)</u>	<u>SOLICITA GANADER. (4)</u>	<u>ANUALIDAD DE PAGO</u>
GOMAR TIRADO JOSÉ	****8126*	1246632	NO	SI	

DATOS MANTENIMIENTO**RESUMEN DE UNIDADES**

<u>Cód</u>	<u>GRUPO DE PAGO</u>	<u>Sup. Dec. Admisible (ha)</u>	<u>Sup. Comprometida (ha)</u>	<u>Sup. ajustada compromiso (1) (ha)</u>	<u>% sobredec.</u>	<u>SUP. PROPUESTA (ha)</u>	<u>Importe Declarado</u>	<u>Importe Topado</u>	<u>Importe Propuesto</u>	<u>Importe tras sobredec.</u>
	GANADERÍA - SIN SUPERFICIE DETERMINADA	0,00		0,00	0,00	0,00	0,00	0,00	0,00	0,00
TOTAL		0,00		0,00		0,00	0,00	0,00	0,00	0,00

APLICACIÓN DE REDUCCIONES Y SANCIONES

<u>GANADERÍA</u>	<u>Importe Calculado</u>	<u>Importe prereduc.</u>	<u>Admisibilidad y compromisos</u>	<u>Presentación tardía</u>	<u>Omisión declaración</u>	<u>Condicionabilidad</u>	<u>PROPUESTO</u>	<u>IMPORTE (Euros)</u>		
								<u>FEADER (Eje 2)</u>	<u>MAPA</u>	<u>CAGPDS</u>
	0,00	0,00	0,00	0,00	0,00	0,00	0,00	0,00	0,00	0,00
TOTAL							0,00	0,00	0,00	0,00

DATOS GANADERÍA**RESUMEN DE UNIDADES**

<u>Cód</u>	<u>GRUPO DE PAGO</u>	<u>Sup. Dec. Admisible (ha)</u>	<u>Sup. Comprometida (ha)</u>	<u>Sup. ajustada compromiso (1) (ha)</u>	<u>% sobredec.</u>	<u>SUP. PROPUESTA (ha)</u>	<u>Importe Declarado</u>	<u>Importe Topado</u>	<u>Importe Propuesto</u>	<u>Importe tras sobredec.</u>
	GANADERÍA - SIN SUPERFICIE DETERMINADA	0,00		0,00	0,00	0,00	0,00	0,00	0,00	0,00
TOTAL		0,00		0,00		0,00	0,00	0,00	0,00	0,00

RESUMEN DE PAGOS

<u>Propuesto</u>	<u>PROPUESTO</u>	<u>IMPORTE (Euros)</u>		
		<u>FEADER (Eje 2)</u>	<u>MAPA</u>	<u>CAGPDS</u>
	0,00	0,00	0,00	0,00
TOTAL		0,00	0,00	0,00

APLICACIÓN DE REDUCCIONES Y SANCIONES

<u>Importe Calculado</u>	<u>Importe prereduc.</u>	<u>Admisibilidad y compromisos</u>	<u>Presentación tardía</u>	<u>Omisión declaración</u>	<u>Condicionabilidad</u>	<u>PROPUESTO</u>	<u>IMPORTE (Euros)</u>			
							<u>FEADER (Eje 2)</u>	<u>MAPA</u>	<u>CAGPDS</u>	
0,00	0,00	0,00	0,00	0,00	0,00	0,00	0,00	0,00	0,00	
TOTAL							0,00	0,00	0,00	0,00

Datos considerados para el Cálculo de la Carga Ganadera mínima y máxima del expediente

Superficie determinada para Cálculo Carga Ganadera Mínima:	0,00 ha
Superficie determinada para Cálculo Carga Ganadera Máxima:	0,00 ha
Carga Ganadera Mínima Expediente:	0,00 ugm/ha
Carga Ganadera Máxima Expediente:	0,00 ugm/ha

Los importes del Grupo de Pago de pastos de este expediente han sido ajustados por no llegar a la carga ganadera mínima de 0,3



<u>APELLIDOS Y NOMBRE / RAZÓN SOCIAL</u>	<u>NIF</u>	<u>EXPEDIENTE</u>	<u>SOLICITA AGRICULT. (3)</u>	<u>SOLICITA GANADER. (4)</u>	<u>ANUALIDAD DE PAGO</u>
GOMEZ GUERRERO ANA ISABEL	****1870*	1073538	SI	NO	6ª

DATOS MANTENIMIENTO

IMPORTE POR ANUALIDAD

	<u>2015</u>	<u>2016</u>	<u>2017</u>	<u>2018</u>	<u>2019</u>	<u>2020</u>
IMPORTE MÁXIMO SUBVENCIONABLE	2.073,48 €	1.080,45 €	989,54 €	986,04 €	986,04 €	986,04 €
IMPORTE MEDIO DE TRANSFERENCIA (€/ha)	349,66 €	349,66 €	349,66 €	349,66 €	349,66 €	349,66 €

RESUMEN DE UNIDADES

<u>Cód</u>	<u>GRUPO DE PAGO</u>	<u>Sup. Dec. Admisible (ha)</u>	<u>Sup. Comprometida (ha)</u>	<u>Sup. ajustada compromiso (1) (ha)</u>	<u>% sobredec.</u>	<u>SUP. PROPUESTA (ha)</u>	<u>Importe Declarado</u>	<u>Importe Topado</u>	<u>Importe Propuesto</u>	<u>Importe tras sobredec.</u>
57	FRUTALES REGADÍO	2,83		2,82	0,00	2,82	986,04	986,04	986,04	986,04
	TOTAL	2,83	2,82	2,82		2,82	986,04	986,04	986,04	986,04

APLICACIÓN DE REDUCCIONES Y SANCIONES

	<u>Importe Calculado</u>	<u>Importe prereduc.</u>	<u>Admisibilidad y compromisos</u>	<u>Presentación tardía</u>	<u>Omisión declaración</u>	<u>Condicionabilidad</u>	<u>PROPUESTO</u>	<u>IMPORTE (Euros)</u>		
								<u>FEADER (Eje 2)</u>	<u>MAPA</u>	<u>CAGPDS</u>
AGRICULTURA	986,04	986,04	0,00	0,00	0,00	0,00	986,04	739,53	106,00	140,51
TOTAL							986,04	739,53	106,00	140,51

RECINTOS PROPUESTOS

<u>REF.</u>	<u>REFERENCIA SIGPAC</u>	<u>CULTIVO DESCRIPCIÓN CULTIVO</u>	<u>S/R G.PAGO</u>	<u>PEND. MEDIA (%)</u>	<u>SUP. DEC. ADMISIBLE (ha)</u>	<u>SUP. COMPROM. (ha)</u>	<u>SUP. AJUSTADA COMPROM. (1) (ha)</u>	<u>SUP. CONV. SIGPAC (ha)</u>	<u>SUP. CERTIF. (ha)</u>	<u>SUP. CAMPO (ha)</u>	<u>SUP. CAMPO DECLARADO (ha)</u>	<u>SUP. DEC. REDUCIDA (ha)</u>	<u>SUP. PROPUESTA (ha)</u>
1700000002666452	11-021-002-00147-00002	206004 NARANJO-NAVELINA	R 57	1,23	2,83	5,67	2,83		2,83			2,83	2,83

DATOS AGRICULTURA

RESUMEN DE UNIDADES

<u>Cód</u>	<u>GRUPO DE PAGO</u>	<u>Sup. Dec. Admisible (ha)</u>	<u>Sup. Comprometida (ha)</u>	<u>Sup. ajustada compromiso (1) (ha)</u>	<u>% sobredec.</u>	<u>SUP. PROPUESTA (ha)</u>	<u>Importe Declarado</u>	<u>Importe Topado</u>	<u>Importe Propuesto</u>	<u>Importe tras sobredec.</u>
57	FRUTALES REGADÍO	2,83		2,82	0,00	2,82	986,04	986,04	986,04	986,04
	TOTAL	2,83	2,82	2,82		2,82	986,04	986,04	986,04	986,04

RESUMEN DE PAGOS

	<u>PROPUESTO</u>	<u>IMPORTE (Euros)</u>		
		<u>FEADER (Eje 2)</u>	<u>MAPA</u>	<u>CAGPDS</u>
Propuesto a pagar	986,04	739,53	106,00	140,51

APLICACIÓN DE REDUCCIONES Y SANCIONES

	<u>Importe Calculado</u>	<u>Importe prereduc.</u>	<u>Admisibilidad y compromisos</u>	<u>Presentación tardía</u>	<u>Omisión declaración</u>	<u>Condicionabilidad</u>	<u>PROPUESTO</u>	<u>IMPORTE (Euros)</u>		
								<u>FEADER (Eje 2)</u>	<u>MAPA</u>	<u>CAGPDS</u>
	986,04	986,04	0,00	0,00	0,00	0,00	986,04	739,53	106,00	140,51
TOTAL							986,04	739,53	106,00	140,51



(1) Superficie declarada admisible ajustada con la superficie comprometida.
 (2) Factor de penalización valorando el alcance para el tipo de compromiso.
 (3) Solicita agricultura y tiene compromisos vigentes.
 (4) Solicita ganadería y tiene compromisos vigentes.

<u>APELLIDOS Y NOMBRE / RAZÓN SOCIAL</u>	<u>NIF</u>	<u>EXPEDIENTE</u>	<u>SOLICITA AGRICULT. (3)</u>	<u>SOLICITA GANADER. (4)</u>	<u>ANUALIDAD DE PAGO</u>
GOMEZ RIQUELME CRISTOBAL	****6839*	1014023	NO	SI	6ª

DATOS MANTENIMIENTO**IMPORTE POR ANUALIDAD**

	<u>2015</u>	<u>2016</u>	<u>2017</u>	<u>2018</u>	<u>2019</u>	<u>2020</u>
IMPORTE MÁXIMO SUBVENCIONABLE	5.238,71 €	5.238,71 €	5.199,28 €	5.199,28 €	5.199,28 €	5.199,28 €
IMPORTE MEDIO DE TRANSFERENCIA (€/ha)	82,15 €	82,15 €	82,15 €	82,15 €	82,15 €	82,15 €

RESUMEN DE UNIDADES

<u>Cód</u>	<u>GRUPO DE PAGO</u>	<u>Sup. Dec. Admisible (ha)</u>	<u>Sup. Comprometida (ha)</u>	<u>Sup. ajustada compromiso (1) (ha)</u>	<u>% sobredec.</u>	<u>SUP. PROPUESTA (ha)</u>	<u>Importe Declarado</u>	<u>Importe Topado</u>	<u>Importe Propuesto</u>	<u>Importe tras sobredec.</u>
63	PASTOS ASOCIADOS A GANADERÍA ECOLÓGICA	70,62		63,29	0,00	63,29	5.199,27	5.199,28	5.199,27	5.199,27
TOTAL		70,62	63,29	63,29		63,29	5.199,27	5.199,28	5.199,27	5.199,27

APLICACIÓN DE REDUCCIONES Y SANCIONES

	<u>Importe Calculado</u>	<u>Importe prerreduc.</u>	<u>Admisibilidad y compromisos</u>	<u>Presentación tardía</u>	<u>Omisión declaración</u>	<u>Condicionality</u>	<u>PROPUESTO</u>	<u>IMPORTE (Euros)</u>		
								<u>FEADER (Eje 2)</u>	<u>MAPA</u>	<u>CAGPDS</u>
GANADERÍA	5.199,27	5.199,27	0,00	0,00	0,00	0,00	5.199,27	3.899,45	558,92	740,90
TOTAL							5.199,27	3.899,45	558,92	740,90

RECINTOS PROPUESTOS

<u>REF.</u>	<u>REFERENCIA SIGPAC</u>	<u>CULTIVO DESCRIPCIÓN CULTIVO</u>	<u>S/R</u>	<u>G.PAGO</u>	<u>PEND. MEDIA (%)</u>	<u>SUP. DEC. ADMISIBLE (ha)</u>	<u>SUP. COMPROM. (ha)</u>	<u>SUP. AJUSTADA COMPROM. (1) (ha)</u>	<u>SUP. CONY. (ha)</u>	<u>SUP. CERTIE. (ha)</u>	<u>SUP. CAMPO (ha)</u>	<u>SUP. CAMPO DETER. CULT. DECLARADO (ha)</u>	<u>SUP. DEC. REDUCIDA (ha)</u>	<u>SUP. PROPUESTA (ha)</u>
1700000005360441	11-021-015-00105-00002	62000 PASTOS PERMANENTES DE 5 O MAS AÑOS-SIN VARIEDAD	S	63	14,25	3,80	3,80	3,80	3,80	3,80			3,80	3,80
1700000005360442	11-021-015-00095-00001	62000 PASTOS PERMANENTES DE 5 O MAS AÑOS-SIN VARIEDAD	S	63	3,81	1,00	1,00	1,00	1,00	1,00			1,00	1,00
1700000005360443	11-021-015-00092-00001	62000 PASTOS PERMANENTES DE 5 O MAS AÑOS-SIN VARIEDAD	S	63	14,12	3,68	3,68	3,68	3,68	3,68			3,68	3,68
1700000005360448	11-021-013-00014-00001	62000 PASTOS PERMANENTES DE 5 O MAS AÑOS-SIN VARIEDAD	S	63	13,08	2,73	2,73	2,73	2,73	2,73			2,73	2,73
1700000005360449	11-021-013-00015-00001	62000 PASTOS PERMANENTES DE 5 O MAS AÑOS-SIN VARIEDAD	S	63	17,44	8,82	8,82	8,82	8,82	8,82			8,82	8,82
1700000005360453	11-021-015-00063-00001	62000 PASTOS PERMANENTES DE 5 O MAS AÑOS-SIN VARIEDAD	S	63	14,22	2,95	2,93	2,93	2,93	2,95			2,93	2,93
1700000005360456	29-046-002-00011-00003	62000 PASTOS PERMANENTES DE 5 O MAS AÑOS-SIN VARIEDAD	S	63	17,72	0,17	0,08	0,08	0,08	0,17			0,08	0,08
1700000005360457	29-046-002-00010-00001	62000 PASTOS PERMANENTES DE 5 O MAS AÑOS-SIN VARIEDAD	S	63	26,34	3,69	3,12	3,12	3,12	5,67			3,12	3,12
1700000005360458	29-046-002-00010-00002	62000 PASTOS PERMANENTES DE 5 O MAS AÑOS-SIN VARIEDAD	S	63	35,83	0,70	0,70	0,70	0,70	2,80			0,70	0,70
1700000005360459	29-046-002-00011-00001	62000 PASTOS PERMANENTES DE 5 O MAS AÑOS-SIN VARIEDAD	S	63	21,55	13,61	11,18	11,18	11,18	13,61			11,18	11,18
1700000005360460	29-046-002-00014-00001	62000 PASTOS PERMANENTES DE 5 O MAS AÑOS-SIN VARIEDAD	S	63	21,68	27,82	24,52	24,52	24,52	27,82			24,52	24,52
1700000005360462	29-046-002-00014-00003	62000 PASTOS PERMANENTES DE 5 O MAS AÑOS-SIN VARIEDAD	S	63	18,87	0,36	0,36	0,36	0,36	0,36			0,36	0,36
1700000005360465	11-021-015-00105-00003	62000 PASTOS PERMANENTES DE 5 O MAS AÑOS-SIN VARIEDAD	S	63	27,56	1,29	1,29	1,29	1,29	2,87			1,29	1,29

DATOS GANADERÍA**RESUMEN DE UNIDADES**

<u>Cód</u>	<u>GRUPO DE PAGO</u>	<u>Sup. Dec. Admisible (ha)</u>	<u>Sup. Comprometida (ha)</u>	<u>Sup. ajustada compromiso (1) (ha)</u>	<u>% sobredec.</u>	<u>SUP. PROPUESTA (ha)</u>	<u>Importe Declarado</u>	<u>Importe Topado</u>	<u>Importe Propuesto</u>	<u>Importe tras sobredec.</u>
63	PASTOS ASOCIADOS A GANADERÍA ECOLÓGICA	70,62		63,29	0,00	63,29	5.199,27	5.199,28	5.199,27	5.199,27
TOTAL		70,62	63,29	63,29		63,29	5.199,27	5.199,28	5.199,27	5.199,27

RESUMEN DE PAGOS

	<u>PROPUESTO</u>	<u>IMPORTE (Euros)</u>		
		<u>FEADER (Eje 2)</u>	<u>MAPA</u>	<u>CAGPDS</u>
Propuesto a pagar	5.199,27	3.899,45	558,92	740,90

APLICACIÓN DE REDUCCIONES Y SANCIONES

	<u>Importe Calculado</u>	<u>Importe prerreduc.</u>	<u>Admisibilidad y compromisos</u>	<u>Presentación tardía</u>	<u>Omisión declaración</u>	<u>Condicionality</u>	<u>PROPUESTO</u>	<u>IMPORTE (Euros)</u>		
								<u>FEADER (Eje 2)</u>	<u>MAPA</u>	<u>CAGPDS</u>
	5.199,27	5.199,27	0,00	0,00	0,00	0,00	5.199,27	3.899,45	558,92	740,90
TOTAL							5.199,27	3.899,45	558,92	740,90



(1) Superficie declarada admisible ajustada con la superficie comprometida.
(2) Factor de penalización valorando el alcance para el tipo de compromiso.
(3) Solicita agricultura y tiene compromisos vigentes.
(4) Solicita ganadería y tiene compromisos vigentes.

Datos considerados para el Cálculo de la Carga Ganadera mínima y máxima del expediente

Explotación	Especie	Inscrito en Sipea y Admisible	Censo Medio Animales	Ugm Calculada para CG Mínima	Ugm Calculada para CG Máxima
ES110210000706	BOVINA	SI	59,89	53,23	53,23
ES110210000706	CABALLAR	NO	3,58	0,00	3,58
ES290460000223	BOVINA	SI	10,00	10,00	10,00
				63,23	66,81

Superficie determinada para Cálculo Carga Ganadera Mínima: 102,06 ha

Superficie determinada para Cálculo Carga Ganadera Máxima: 102,30 ha

Carga Ganadera Mínima Expediente: 0,62 ugm/ha

Carga Ganadera Máxima Expediente: 0,65 ugm/ha

Recintos Determinados para el Cálculo de Garga Ganadera Mínima

REF.	REFERENCIA SIGPAC	CULTIVO	DESCRIPCIÓN CULTIVO	S/R	SUP. PROPUESTA (ha)
-695472	11-021-006-00094-00006	62000	PASTOS PERMANENTES DE 5 O MAS AÑOS-SIN VARIEDAD	S	2,67
-695468	11-021-006-00018-00006	62000	PASTOS PERMANENTES DE 5 O MAS AÑOS-SIN VARIEDAD	S	2,14
1700000005360441	11-021-015-00105-00002	62000	PASTOS PERMANENTES DE 5 O MAS AÑOS-SIN VARIEDAD	S	3,80
1700000005360442	11-021-015-00095-00001	62000	PASTOS PERMANENTES DE 5 O MAS AÑOS-SIN VARIEDAD	S	1,00
1700000005360443	11-021-015-00092-00001	62000	PASTOS PERMANENTES DE 5 O MAS AÑOS-SIN VARIEDAD	S	3,68
1700000005360448	11-021-013-00014-00001	62000	PASTOS PERMANENTES DE 5 O MAS AÑOS-SIN VARIEDAD	S	2,73
1700000005360449	11-021-013-00015-00001	62000	PASTOS PERMANENTES DE 5 O MAS AÑOS-SIN VARIEDAD	S	8,82
1700000005360450	11-021-015-00032-00001	62000	PASTOS PERMANENTES DE 5 O MAS AÑOS-SIN VARIEDAD	S	10,00
1700000005360451	11-021-015-00003-00001	62000	PASTOS PERMANENTES DE 5 O MAS AÑOS-SIN VARIEDAD	R	2,10
1700000005360452	11-021-015-00023-00002	62000	PASTOS PERMANENTES DE 5 O MAS AÑOS-SIN VARIEDAD	S	11,73
1700000005360453	11-021-015-00063-00001	62000	PASTOS PERMANENTES DE 5 O MAS AÑOS-SIN VARIEDAD	S	2,95
1700000005360454	11-021-015-00031-00001	62000	PASTOS PERMANENTES DE 5 O MAS AÑOS-SIN VARIEDAD	S	0,68
1700000005360455	29-046-002-00011-00004	62000	PASTOS PERMANENTES DE 5 O MAS AÑOS-SIN VARIEDAD	S	0,62
1700000005360456	29-046-002-00011-00003	62000	PASTOS PERMANENTES DE 5 O MAS AÑOS-SIN VARIEDAD	S	0,17
1700000005360457	29-046-002-00010-00001	62000	PASTOS PERMANENTES DE 5 O MAS AÑOS-SIN VARIEDAD	S	3,69
1700000005360458	29-046-002-00010-00002	62000	PASTOS PERMANENTES DE 5 O MAS AÑOS-SIN VARIEDAD	S	0,70
1700000005360459	29-046-002-00011-00001	62000	PASTOS PERMANENTES DE 5 O MAS AÑOS-SIN VARIEDAD	S	13,61
1700000005360460	29-046-002-00014-00001	62000	PASTOS PERMANENTES DE 5 O MAS AÑOS-SIN VARIEDAD	S	27,82
1700000005360462	29-046-002-00014-00003	62000	PASTOS PERMANENTES DE 5 O MAS AÑOS-SIN VARIEDAD	S	0,36
1700000005360463	29-046-002-00011-00006	62000	PASTOS PERMANENTES DE 5 O MAS AÑOS-SIN VARIEDAD	S	1,27
1700000005360464	29-046-002-00011-00005	62000	PASTOS PERMANENTES DE 5 O MAS AÑOS-SIN VARIEDAD	S	0,23
1700000005360465	11-021-015-00105-00003	62000	PASTOS PERMANENTES DE 5 O MAS AÑOS-SIN VARIEDAD	S	1,29

Recintos Determinados para el Cálculo de Garga Ganadera Máxima

REF.	REFERENCIA SIGPAC	CULTIVO	DESCRIPCIÓN CULTIVO	S/R	SUP. PROPUESTA (ha)
-695472	11-021-006-00094-00006	62000	PASTOS PERMANENTES DE 5 O MAS AÑOS-SIN VARIEDAD	S	2,67
-695468	11-021-006-00018-00006	62000	PASTOS PERMANENTES DE 5 O MAS AÑOS-SIN VARIEDAD	S	2,14
-695424	11-021-006-00105-00006	62000	PASTOS PERMANENTES DE 5 O MAS AÑOS-SIN VARIEDAD	S	0,24
1700000005360441	11-021-015-00105-00002	62000	PASTOS PERMANENTES DE 5 O MAS AÑOS-SIN VARIEDAD	S	3,80
1700000005360442	11-021-015-00095-00001	62000	PASTOS PERMANENTES DE 5 O MAS AÑOS-SIN VARIEDAD	S	1,00
1700000005360443	11-021-015-00092-00001	62000	PASTOS PERMANENTES DE 5 O MAS AÑOS-SIN VARIEDAD	S	3,68
1700000005360448	11-021-013-00014-00001	62000	PASTOS PERMANENTES DE 5 O MAS AÑOS-SIN VARIEDAD	S	2,73
1700000005360449	11-021-013-00015-00001	62000	PASTOS PERMANENTES DE 5 O MAS AÑOS-SIN VARIEDAD	S	8,82
1700000005360450	11-021-015-00032-00001	62000	PASTOS PERMANENTES DE 5 O MAS AÑOS-SIN VARIEDAD	S	10,00

(1) Superficie declarada admisible ajustada con la superficie comprometida.

(2) Factor de penalización valorando el alcance para el tipo de compromiso.

(3) Solicita agricultura y tiene compromisos vigentes.

(4) Solicita ganadería y tiene compromisos vigentes.

Datos considerados para el Cálculo de la Carga Ganadera mínima y máxima del expediente**Recintos Determinados para el Cálculo de Garga Ganadera Máxima**

<u>REF.</u>	<u>REFERENCIA SIGPAC</u>	<u>CULTIVO</u>	<u>DESCRIPCIÓN CULTIVO</u>	<u>S/R</u>	<u>SUP. PROPUESTA (ha)</u>
			VARIEDAD		
170000005360451	11-021-015-00003-00001	62000	PASTOS PERMANENTES DE 5 O MAS AÑOS-SIN VARIEDAD	R	2,10
170000005360452	11-021-015-00023-00002	62000	PASTOS PERMANENTES DE 5 O MAS AÑOS-SIN VARIEDAD	S	11,73
170000005360453	11-021-015-00063-00001	62000	PASTOS PERMANENTES DE 5 O MAS AÑOS-SIN VARIEDAD	S	2,95
170000005360454	11-021-015-00031-00001	62000	PASTOS PERMANENTES DE 5 O MAS AÑOS-SIN VARIEDAD	S	0,68
170000005360455	29-046-002-00011-00004	62000	PASTOS PERMANENTES DE 5 O MAS AÑOS-SIN VARIEDAD	S	0,62
170000005360456	29-046-002-00011-00003	62000	PASTOS PERMANENTES DE 5 O MAS AÑOS-SIN VARIEDAD	S	0,17
170000005360457	29-046-002-00010-00001	62000	PASTOS PERMANENTES DE 5 O MAS AÑOS-SIN VARIEDAD	S	3,69
170000005360458	29-046-002-00010-00002	62000	PASTOS PERMANENTES DE 5 O MAS AÑOS-SIN VARIEDAD	S	0,70
170000005360459	29-046-002-00011-00001	62000	PASTOS PERMANENTES DE 5 O MAS AÑOS-SIN VARIEDAD	S	13,61
170000005360460	29-046-002-00014-00001	62000	PASTOS PERMANENTES DE 5 O MAS AÑOS-SIN VARIEDAD	S	27,82
170000005360462	29-046-002-00014-00003	62000	PASTOS PERMANENTES DE 5 O MAS AÑOS-SIN VARIEDAD	S	0,36
170000005360463	29-046-002-00011-00006	62000	PASTOS PERMANENTES DE 5 O MAS AÑOS-SIN VARIEDAD	S	1,27
170000005360464	29-046-002-00011-00005	62000	PASTOS PERMANENTES DE 5 O MAS AÑOS-SIN VARIEDAD	S	0,23
170000005360465	11-021-015-00105-00003	62000	PASTOS PERMANENTES DE 5 O MAS AÑOS-SIN VARIEDAD	S	1,29

INCIDENCIAS**INCIDENCIA DESCRIPCIÓN**

- 85001 El recinto declarado no cumple con las normas de producción ecológica (artículo 5-1 e), Orden 26 mayo 2015)
Ref:-695424 Recinto:11-021-006-00105-006 Cultivo:62000 PASTOS PERMANENTES DE 5 O MAS AÑOS-SIN VARIEDAD Secano
- 85031 Solicita recinto que no está comprometido para la operación.
Ref:-695468 Recinto:11-021-006-00018-006 Cultivo:62000 PASTOS PERMANENTES DE 5 O MAS AÑOS-SIN VARIEDAD Secano
Ref:-695472 Recinto:11-021-006-00094-006 Cultivo:62000 PASTOS PERMANENTES DE 5 O MAS AÑOS-SIN VARIEDAD Secano
Ref:-695424 Recinto:11-021-006-00105-006 Cultivo:62000 PASTOS PERMANENTES DE 5 O MAS AÑOS-SIN VARIEDAD Secano
Ref:170000005360451 Recinto:11-021-015-00003-001 Cultivo:62000 PASTOS PERMANENTES DE 5 O MAS AÑOS-SIN VARIEDAD Regadío
Ref:170000005360452 Recinto:11-021-015-00023-002 Cultivo:62000 PASTOS PERMANENTES DE 5 O MAS AÑOS-SIN VARIEDAD Secano
Ref:170000005360454 Recinto:11-021-015-00031-001 Cultivo:62000 PASTOS PERMANENTES DE 5 O MAS AÑOS-SIN VARIEDAD Secano
Ref:170000005360450 Recinto:11-021-015-00032-001 Cultivo:62000 PASTOS PERMANENTES DE 5 O MAS AÑOS-SIN VARIEDAD Secano
Ref:170000005360455 Recinto:29-046-002-00011-004 Cultivo:62000 PASTOS PERMANENTES DE 5 O MAS AÑOS-SIN VARIEDAD Secano
Ref:170000005360464 Recinto:29-046-002-00011-005 Cultivo:62000 PASTOS PERMANENTES DE 5 O MAS AÑOS-SIN VARIEDAD Secano
Ref:170000005360463 Recinto:29-046-002-00011-006 Cultivo:62000 PASTOS PERMANENTES DE 5 O MAS AÑOS-SIN VARIEDAD Secano
- 85042 No inscrito en un organismo de control y certificación ecológico (artículo 5-1 e), Orden 26 mayo 2015)
Explotación:ES110210000706 Especie:CABALLAR



<u>APELLIDOS Y NOMBRE / RAZÓN SOCIAL</u>	<u>NIF</u>	<u>EXPEDIENTE</u>	<u>SOLICITA AGRICULT. (3)</u>	<u>SOLICITA GANADER. (4)</u>	<u>ANUALIDAD DE PAGO</u>
GOMONTES S.L.	****7651*	1027080	SI	SI	6ª

DATOS MANTENIMIENTO**IMPORTES POR ANUALIDAD**

	<u>2015</u>	<u>2016</u>	<u>2017</u>	<u>2018</u>	<u>2019</u>	<u>2020</u>
IMPORTE MÁXIMO SUBVENCIONABLE	20.346,23 €	20.346,23 €	19.353,85 €	19.353,85 €	19.353,85 €	19.353,85 €
IMPORTE MEDIO DE TRANSFERENCIA (€/ha)	107,75 €	107,75 €	107,75 €	107,75 €	107,75 €	107,75 €

RESUMEN DE UNIDADES

<u>Cód</u>	<u>GRUPO DE PAGO</u>	<u>Sup. Dec. Admisible (ha)</u>	<u>Sup. Comprometida (ha)</u>	<u>Sup. ajustada compromiso (1) (ha)</u>	<u>% sobredec.</u>	<u>SUP. PROPUESTA (ha)</u>	<u>Importe Declarado</u>	<u>Importe Topado</u>	<u>Importe Propuesto</u>	<u>Importe tras sobredec.</u>
59	HERBÁCEOS	80,25		75,87	0,00	75,87	11.469,27	11.654,17	11.469,27	11.469,27
63	PASTOS ASOCIADOS A GANADERÍA ECOLÓGICA	110,02		103,74	0,00	103,74	7.577,52	7.699,68	7.577,52	7.577,52
TOTAL		190,27	179,61	179,61		179,61	19.046,79	19.353,85	19.046,79	19.046,79

APLICACIÓN DE REDUCCIONES Y SANCIONES

	<u>Importe Calculado</u>	<u>Importe prerreduc.</u>	<u>Admisibilidad y compromisos</u>	<u>Presentación tardía</u>	<u>Omisión declaración</u>	<u>Condicionabilidad</u>	<u>PROPUESTO</u>	<u>IMPORTE (Euros)</u>		
								<u>FEADER (Eje 2)</u>	<u>MAPA</u>	<u>CAGPDS</u>
AGRICULTURA	11.469,27	11.469,27	0,00	0,00	0,00	0,00	11.469,27	8.601,95	1.232,95	1.634,37
GANADERÍA	7.577,52	7.577,52	0,00	0,00	0,00	0,00	7.577,52	5.683,14	814,58	1.079,80
TOTAL							19.046,79	5.683,14	814,58	1.079,80

RECINTOS PROPUESTOS

<u>REF.</u>	<u>REFERENCIA SIGPAC</u>	<u>CULTIVO DESCRIPCIÓN CULTIVO</u>	<u>S/R G.PAGO</u>	<u>PEND. MEDIA (%)</u>	<u>SUP. DEC. ADMISIBLE (ha)</u>	<u>SUP. COMPROM. (ha)</u>	<u>SUP. AJUSTADA COMPROM. (1) (ha)</u>	<u>SUP. CONV. SIGPAC (ha)</u>	<u>SUP. CERTIF. (ha)</u>	<u>SUP. CAMPO (ha)</u>	<u>SUP. CAMPO DETER. CULT. (ha)</u>	<u>SUP. DEC. REDUCIDA (ha)</u>	<u>SUP. PROPUESTA (ha)</u>
1700000004669039	11-001-007-00019-00001	13000 TRITICALE-SIN VARIEDAD	S	59	21,36	2,76	2,76		5,52	2,76	2,76	2,76	2,76
1700000004669040	11-001-008-00002-00004	52000 VEZA-SIN VARIEDAD	S	59	6,24	4,70	4,70		4,70	4,70	4,70	4,70	4,70
1700000004669043	11-001-008-00002-00002	62000 PASTOS PERMANENTES DE 5 O MAS AÑOS-SIN VARIEDAD	S	63	15,64	14,59	14,59		14,59	14,59	14,59	14,59	14,59
1700000004669045	11-001-008-00001-00002	62000 PASTOS PERMANENTES DE 5 O MAS AÑOS-SIN VARIEDAD	S	63	8,88	0,49	0,20		0,58	0,49	0,49	0,20	0,20
1700000004669048	11-001-016-00037-00001	13000 TRITICALE-SIN VARIEDAD	S	59	12,68	5,06	5,06		5,06	5,06	5,06	5,06	5,06
1700000004669051	11-001-008-00015-00003	62000 PASTOS PERMANENTES DE 5 O MAS AÑOS-SIN VARIEDAD	S	63	7,98	0,42	0,42		0,42	0,42	0,42	0,42	0,42
1700000004669059	11-001-007-00027-00002	63000 PASTOS DE MENOS DE 5 AÑOS-SIN VARIEDAD	S	63	12,66	0,76	0,76		0,76	0,76	0,76	0,76	0,76
1700000004669063	11-001-007-00027-00018	62000 PASTOS PERMANENTES DE 5 O MAS AÑOS-SIN VARIEDAD	S	63	14,47	0,09	0,10	0,09	0,09	0,09	0,09	0,09	0,09
1700000004669065	11-001-008-00013-00001	13000 TRITICALE-SIN VARIEDAD	S	59	3,83	24,63	24,63		24,63	24,63	24,63	24,63	24,63
1700000004669066	11-001-008-00002-00006	52000 VEZA-SIN VARIEDAD	S	59	15,67	0,68	0,68		0,68	0,68	0,68	0,68	0,68
1700000004669067	11-001-007-00027-00016	62000 PASTOS PERMANENTES DE 5 O MAS AÑOS-SIN VARIEDAD	S	63	36,34	4,58	4,58		4,58	4,58	4,58	4,58	4,58
1700000004669068	11-001-007-00020-00002	62000 PASTOS PERMANENTES DE 5 O MAS AÑOS-SIN VARIEDAD	S	63	16,63	35,03	35,03		35,03	35,03	35,03	35,03	35,03
1700000004669069	11-001-007-00030-00001	62000 PASTOS PERMANENTES DE 5 O MAS AÑOS-SIN VARIEDAD	S	63	21,22	3,97	3,97		3,97	3,97	3,97	3,97	3,97
1700000004669070	11-001-008-00015-00001	13000 TRITICALE-SIN VARIEDAD	S	59	12,30	23,98	23,98		23,98	23,98	23,98	23,98	23,98
1700000004669071	11-001-008-00016-00001	63000 PASTOS DE MENOS DE 5 AÑOS-SIN VARIEDAD	S	63	16,64	16,79	16,79		16,79	16,69	16,69	16,79	16,69
1700000004669072	11-001-008-00002-00001	52000 VEZA-SIN VARIEDAD	S	59	9,58	8,68	8,68		8,68	8,68	8,68	8,68	8,68
1700000004669074	11-001-009-00013-00002	13000 TRITICALE-SIN VARIEDAD	S	59	14,30	9,76	9,76		9,76	9,76	9,76	9,76	9,76
1700000004669075	11-001-008-00002-00008	62000 PASTOS PERMANENTES DE 5 O MAS AÑOS-SIN VARIEDAD	S	63	33,48	0,90	0,90		0,90	0,90	0,90	0,90	0,90
1700000004669076	11-001-008-00001-00001	62000 PASTOS PERMANENTES DE 5 O MAS AÑOS-SIN VARIEDAD	S	63	6,97	0,08	0,08		0,31	0,08	0,08	0,08	0,08
1700000004669078	11-001-008-00001-00004	62000 PASTOS PERMANENTES DE 5 O MAS AÑOS-SIN VARIEDAD	S	63	5,10	0,87	0,87		0,87	0,87	0,87	0,87	0,87
1700000004669079	11-001-007-00027-00006	62000 PASTOS PERMANENTES DE 5 O MAS AÑOS-SIN VARIEDAD	S	63	13,46	21,70	21,70	21,70	21,70	21,70	21,70	21,70	21,70
1700000004669080	11-001-008-00002-00007	62000 PASTOS PERMANENTES DE 5 O MAS AÑOS-SIN VARIEDAD	S	63	27,52	3,67	4,32		4,32	3,67	3,67	3,67	3,67
1700000004669081	11-001-008-00001-00003	62000 PASTOS PERMANENTES DE 5 O MAS AÑOS-SIN VARIEDAD	S	63	3,89	1,17	1,17		1,17	1,17	1,17	1,17	1,17
1700000004669082	11-001-007-00028-00001	63000 PASTOS DE MENOS DE 5 AÑOS-SIN VARIEDAD	S	63	18,43	4,91	4,91		4,91	4,91	4,91	4,91	4,91

DATOS AGRICULTURA**RESUMEN DE UNIDADES**

<u>Cód</u>	<u>GRUPO DE PAGO</u>	<u>Sup. Dec. Admisible (ha)</u>	<u>Sup. Comprometida (ha)</u>	<u>Sup. ajustada compromiso (1) (ha)</u>	<u>% sobredec.</u>	<u>SUP. PROPUESTA (ha)</u>	<u>Importe Declarado</u>	<u>Importe Topado</u>	<u>Importe Propuesto</u>	<u>Importe tras sobredec.</u>
59	HERBÁCEOS	80,25		75,87	0,00	75,87	11.469,27	11.654,17	11.469,27	11.469,27
TOTAL		80,25	179,61	75,87		75,87	11.469,27	11.654,17	11.469,27	11.469,27

(1) Superficie declarada admisible ajustada con la superficie comprometida.
(2) Factor de penalización valorando el alcance para el tipo de compromiso.
(3) Solicita agricultura y tiene compromisos vigentes.
(4) Solicita ganadería y tiene compromisos vigentes.

RESUMEN DE PAGOS

	IMPORTE (Euros)			
	PROPUESTO	FEADER (Eje 2)	MAPA	CAGPDS
Propuesto a pagar	11.469,27	8.601,95	1.232,95	1.634,37

APLICACIÓN DE REDUCCIONES Y SANCIONES

	Importe Calculado	Importe prereduc.	Admisibilidad y compromisos	Presentación tardía	Omisión declaración	Condicionabilidad	IMPORTE (Euros)				
							PROPUESTO	FEADER (Eje 2)	MAPA	CAGPDS	
	11.469,27	11.469,27	0,00	0,00	0,00	0,00	11.469,27	8.601,95	1.232,95	1.634,37	
TOTAL							11.469,27	8.601,95	1.232,95	1.634,37	

DATOS GANADERÍA

RESUMEN DE UNIDADES

Cód	GRUPO DE PAGO	Sup. Dec. Admisible (ha)	Sup. Comprometida (ha)	Sup. ajustada compromiso (1) (ha)	% sobredec.	SUP. PROPUESTA (ha)	Importe Declarado	Importe Topado	Importe Propuesto	Importe tras sobredec.
63	PASTOS ASOCIADOS A GANADERÍA ECOLÓGICA	110,02		103,74	0,00	103,74	7.577,52	7.699,68	7.577,52	7.577,52
	TOTAL	110,02	179,61	103,74		103,74	7.577,52	7.699,68	7.577,52	7.577,52

RESUMEN DE PAGOS

	IMPORTE (Euros)			
	PROPUESTO	FEADER (Eje 2)	MAPA	CAGPDS
Propuesto a pagar	7.577,52	5.683,14	814,58	1.079,80

APLICACIÓN DE REDUCCIONES Y SANCIONES

	Importe Calculado	Importe prereduc.	Admisibilidad y compromisos	Presentación tardía	Omisión declaración	Condicionabilidad	IMPORTE (Euros)				
							PROPUESTO	FEADER (Eje 2)	MAPA	CAGPDS	
	7.577,52	7.577,52	0,00	0,00	0,00	0,00	7.577,52	5.683,14	814,58	1.079,80	
TOTAL							7.577,52	5.683,14	814,58	1.079,80	

Datos considerados para el Cálculo de la Carga Ganadera mínima y máxima del expediente

Explotación	Especie	Inscrito en Sipea y Admisible	Censo Medio Animales	Ugm Calculada para CG Mínima	Ugm Calculada para CG Máxima
ES110010000440	BOVINA	SI	155,96	125,16	125,16
				125,16	125,16

Superficie determinada para Cálculo Carga Ganadera Mínima: 201,51 ha

Superficie determinada para Cálculo Carga Ganadera Máxima: 201,51 ha

Carga Ganadera Mínima Expediente: 0,62 ugm/ha

Carga Ganadera Máxima Expediente: 0,62 ugm/ha

Recintos Determinados para el Cálculo de Garga Ganadera Mínima

REF.	REFERENCIA SIGPAC	CULTIVO	DESCRIPCIÓN CULTIVO	S/R	SUP. PROPUESTA (ha)
1700000004669043	11-001-008-00002-00002	62000	PASTOS PERMANENTES DE 5 O MAS AÑOS-SIN VARIEDAD	S	14,59
1700000004669045	11-001-008-00001-00002	62000	PASTOS PERMANENTES DE 5 O MAS AÑOS-SIN VARIEDAD	S	0,49
1700000004669046	11-001-026-00018-00001	62000	PASTOS PERMANENTES DE 5 O MAS AÑOS-SIN VARIEDAD	S	0,79
1700000004669047	11-001-016-00037-00002	62000	PASTOS PERMANENTES DE 5 O MAS AÑOS-SIN VARIEDAD	S	0,30
1700000004669049	11-001-030-00051-00007	62000	PASTOS PERMANENTES DE 5 O MAS AÑOS-SIN VARIEDAD	S	1,23
1700000004669051	11-001-008-00015-00003	62000	PASTOS PERMANENTES DE 5 O MAS AÑOS-SIN VARIEDAD	S	0,42
1700000004669052	11-001-026-00018-00002	62000	PASTOS PERMANENTES DE 5 O MAS AÑOS-SIN VARIEDAD	S	76,37
1700000004669053	11-001-026-00018-00005	62000	PASTOS PERMANENTES DE 5 O MAS AÑOS-SIN VARIEDAD	S	1,05
1700000004669054	11-001-030-00051-00001	62000	PASTOS PERMANENTES DE 5 O MAS AÑOS-SIN VARIEDAD	S	1,28
1700000004669056	11-001-034-00012-00002	62000	PASTOS PERMANENTES DE 5 O MAS AÑOS-SIN VARIEDAD	S	0,93
1700000004669057	11-001-025-00009-00003	62000	PASTOS PERMANENTES DE 5 O MAS AÑOS-SIN VARIEDAD	S	2,70
1700000004669058	11-001-026-00030-00001	62000	PASTOS PERMANENTES DE 5 O MAS AÑOS-SIN VARIEDAD	S	2,35

(1) Superficie declarada admisible ajustada con la superficie comprometida.
 (2) Factor de penalización valorando el alcance para el tipo de compromiso.
 (3) Solicita agricultura y tiene compromisos vigentes.
 (4) Solicita ganadería y tiene compromisos vigentes.

Datos considerados para el Cálculo de la Carga Ganadera mínima y máxima del expediente**Recintos Determinados para el Cálculo de Garga Ganadera Mínima**

<u>REF.</u>	<u>REFERENCIA SIGPAC</u>	<u>CULTIVO</u>	<u>DESCRIPCIÓN CULTIVO</u>	<u>S/R</u>	<u>SUP. PROPUESTA (ha)</u>
170000004669059	11-001-007-00027-00002	63000	PASTOS DE MENOS DE 5 AÑOS-SIN VARIEDAD	S	0,76
1700000004669060	11-001-030-00051-00002	62000	PASTOS PERMANENTES DE 5 O MAS AÑOS-SIN VARIEDAD	S	3,70
1700000004669062	11-001-030-00051-00006	62000	PASTOS PERMANENTES DE 5 O MAS AÑOS-SIN VARIEDAD	S	0,79
1700000004669063	11-001-007-00027-00018	62000	PASTOS PERMANENTES DE 5 O MAS AÑOS-SIN VARIEDAD	S	0,09
1700000004669067	11-001-007-00027-00016	62000	PASTOS PERMANENTES DE 5 O MAS AÑOS-SIN VARIEDAD	S	4,58
1700000004669068	11-001-007-00020-00002	62000	PASTOS PERMANENTES DE 5 O MAS AÑOS-SIN VARIEDAD	S	35,03
1700000004669069	11-001-007-00030-00001	62000	PASTOS PERMANENTES DE 5 O MAS AÑOS-SIN VARIEDAD	S	3,97
1700000004669071	11-001-008-00016-00001	63000	PASTOS DE MENOS DE 5 AÑOS-SIN VARIEDAD	S	16,79
1700000004669075	11-001-008-00002-00008	62000	PASTOS PERMANENTES DE 5 O MAS AÑOS-SIN VARIEDAD	S	0,90
1700000004669076	11-001-008-00001-00001	62000	PASTOS PERMANENTES DE 5 O MAS AÑOS-SIN VARIEDAD	S	0,08
1700000004669078	11-001-008-00001-00004	62000	PASTOS PERMANENTES DE 5 O MAS AÑOS-SIN VARIEDAD	S	0,87
1700000004669079	11-001-007-00027-00006	62000	PASTOS PERMANENTES DE 5 O MAS AÑOS-SIN VARIEDAD	S	21,70
1700000004669080	11-001-008-00002-00007	62000	PASTOS PERMANENTES DE 5 O MAS AÑOS-SIN VARIEDAD	S	3,67
1700000004669081	11-001-008-00001-00003	62000	PASTOS PERMANENTES DE 5 O MAS AÑOS-SIN VARIEDAD	S	1,17
1700000004669082	11-001-007-00028-00001	63000	PASTOS DE MENOS DE 5 AÑOS-SIN VARIEDAD	S	4,91

Recintos Determinados para el Cálculo de Garga Ganadera Máxima

<u>REF.</u>	<u>REFERENCIA SIGPAC</u>	<u>CULTIVO</u>	<u>DESCRIPCIÓN CULTIVO</u>	<u>S/R</u>	<u>SUP. PROPUESTA (ha)</u>
1700000004669043	11-001-008-00002-00002	62000	PASTOS PERMANENTES DE 5 O MAS AÑOS-SIN VARIEDAD	S	14,59
1700000004669045	11-001-008-00001-00002	62000	PASTOS PERMANENTES DE 5 O MAS AÑOS-SIN VARIEDAD	S	0,49
1700000004669046	11-001-026-00018-00001	62000	PASTOS PERMANENTES DE 5 O MAS AÑOS-SIN VARIEDAD	S	0,79
1700000004669047	11-001-016-00037-00002	62000	PASTOS PERMANENTES DE 5 O MAS AÑOS-SIN VARIEDAD	S	0,30
1700000004669049	11-001-030-00051-00007	62000	PASTOS PERMANENTES DE 5 O MAS AÑOS-SIN VARIEDAD	S	1,23
1700000004669051	11-001-008-00015-00003	62000	PASTOS PERMANENTES DE 5 O MAS AÑOS-SIN VARIEDAD	S	0,42
1700000004669052	11-001-026-00018-00002	62000	PASTOS PERMANENTES DE 5 O MAS AÑOS-SIN VARIEDAD	S	76,37
1700000004669053	11-001-026-00018-00005	62000	PASTOS PERMANENTES DE 5 O MAS AÑOS-SIN VARIEDAD	S	1,05
1700000004669054	11-001-030-00051-00001	62000	PASTOS PERMANENTES DE 5 O MAS AÑOS-SIN VARIEDAD	S	1,28
1700000004669056	11-001-034-00012-00002	62000	PASTOS PERMANENTES DE 5 O MAS AÑOS-SIN VARIEDAD	S	0,93
1700000004669057	11-001-025-00009-00003	62000	PASTOS PERMANENTES DE 5 O MAS AÑOS-SIN VARIEDAD	S	2,70
1700000004669058	11-001-026-00030-00001	62000	PASTOS PERMANENTES DE 5 O MAS AÑOS-SIN VARIEDAD	S	2,35
1700000004669059	11-001-007-00027-00002	63000	PASTOS DE MENOS DE 5 AÑOS-SIN VARIEDAD	S	0,76
1700000004669060	11-001-030-00051-00002	62000	PASTOS PERMANENTES DE 5 O MAS AÑOS-SIN VARIEDAD	S	3,70
1700000004669062	11-001-030-00051-00006	62000	PASTOS PERMANENTES DE 5 O MAS AÑOS-SIN VARIEDAD	S	0,79
1700000004669063	11-001-007-00027-00018	62000	PASTOS PERMANENTES DE 5 O MAS AÑOS-SIN VARIEDAD	S	0,09
1700000004669067	11-001-007-00027-00016	62000	PASTOS PERMANENTES DE 5 O MAS AÑOS-SIN VARIEDAD	S	4,58
1700000004669068	11-001-007-00020-00002	62000	PASTOS PERMANENTES DE 5 O MAS AÑOS-SIN VARIEDAD	S	35,03
1700000004669069	11-001-007-00030-00001	62000	PASTOS PERMANENTES DE 5 O MAS AÑOS-SIN VARIEDAD	S	3,97
1700000004669071	11-001-008-00016-00001	63000	PASTOS DE MENOS DE 5 AÑOS-SIN VARIEDAD	S	16,79
1700000004669075	11-001-008-00002-00008	62000	PASTOS PERMANENTES DE 5 O MAS AÑOS-SIN VARIEDAD	S	0,90
1700000004669076	11-001-008-00001-00001	62000	PASTOS PERMANENTES DE 5 O MAS AÑOS-SIN VARIEDAD	S	0,08
1700000004669078	11-001-008-00001-00004	62000	PASTOS PERMANENTES DE 5 O MAS AÑOS-SIN VARIEDAD	S	0,87
1700000004669079	11-001-007-00027-00006	62000	PASTOS PERMANENTES DE 5 O MAS AÑOS-SIN VARIEDAD	S	21,70
1700000004669080	11-001-008-00002-00007	62000	PASTOS PERMANENTES DE 5 O MAS AÑOS-SIN VARIEDAD	S	3,67

Datos considerados para el Cálculo de la Carga Ganadera mínima y máxima del expediente**Recintos Determinados para el Cálculo de Garga Ganadera Máxima**

REF.	REFERENCIA SIGPAC	CULTIVO	DESCRIPCIÓN CULTIVO	S/R	SUP. PROPUESTA (ha)
1700000004669081	11-001-008-00001-00003	62000	PASTOS PERMANENTES DE 5 O MAS AÑOS-SIN VARIEDAD	S	1,17
1700000004669082	11-001-007-00028-00001	63000	PASTOS DE MENOS DE 5 AÑOS-SIN VARIEDAD	S	4,91

INCIDENCIAS**INCIDENCIA DESCRIPCIÓN**

85031	Solicita recinto que no está comprometido para la operación. Ref:1700000004669047 Recinto:11-001-016-00037-002 Cultivo:62000 PASTOS PERMANENTES DE 5 O MAS AÑOS-SIN VARIEDAD Secano Ref:1700000004669057 Recinto:11-001-025-00009-003 Cultivo:62000 PASTOS PERMANENTES DE 5 O MAS AÑOS-SIN VARIEDAD Secano Ref:1700000004669046 Recinto:11-001-026-00018-001 Cultivo:62000 PASTOS PERMANENTES DE 5 O MAS AÑOS-SIN VARIEDAD Secano Ref:1700000004669052 Recinto:11-001-026-00018-002 Cultivo:62000 PASTOS PERMANENTES DE 5 O MAS AÑOS-SIN VARIEDAD Secano Ref:1700000004669053 Recinto:11-001-026-00018-005 Cultivo:62000 PASTOS PERMANENTES DE 5 O MAS AÑOS-SIN VARIEDAD Secano Ref:1700000004669058 Recinto:11-001-026-00030-001 Cultivo:62000 PASTOS PERMANENTES DE 5 O MAS AÑOS-SIN VARIEDAD Secano Ref:1700000004669054 Recinto:11-001-030-00051-001 Cultivo:62000 PASTOS PERMANENTES DE 5 O MAS AÑOS-SIN VARIEDAD Secano Ref:1700000004669060 Recinto:11-001-030-00051-002 Cultivo:62000 PASTOS PERMANENTES DE 5 O MAS AÑOS-SIN VARIEDAD Secano Ref:1700000004669062 Recinto:11-001-030-00051-006 Cultivo:62000 PASTOS PERMANENTES DE 5 O MAS AÑOS-SIN VARIEDAD Secano Ref:1700000004669049 Recinto:11-001-030-00051-007 Cultivo:62000 PASTOS PERMANENTES DE 5 O MAS AÑOS-SIN VARIEDAD Secano Ref:1700000004669056 Recinto:11-001-034-00012-002 Cultivo:62000 PASTOS PERMANENTES DE 5 O MAS AÑOS-SIN VARIEDAD Secano
-------	------------------------------------------------------------------------------------------------------------------------------------------------------------------------------------------------------------------------------------------------------------------------------------------------------------------------------------------------------------------------------------------------------------------------------------------------------------------------------------------------------------------------------------------------------------------------------------------------------------------------------------------------------------------------------------------------------------------------------------------------------------------------------------------------------------------------------------------------------------------------------------------------------------------------------------------------------------------------------------------------------------------------------------------------------------------------------------------------------------------------------------------------------------------------------------------------------------------------------------------------------------------------------------------------------------------------------------------------------------------------------------------------------------------------------------------------------------



<u>APELLIDOS Y NOMBRE / RAZÓN SOCIAL</u>	<u>NIF</u>	<u>EXPEDIENTE</u>	<u>SOLICITA AGRICULT. (3)</u>	<u>SOLICITA GANADER. (4)</u>	<u>ANUALIDAD DE PAGO</u>
GONZALEZ ATANASIO LUIS	****4174*	1190989	NO	SI	6ª

DATOS MANTENIMIENTO**IMPORTE POR ANUALIDAD**

	<u>2015</u>	<u>2016</u>	<u>2017</u>	<u>2018</u>	<u>2019</u>	<u>2020</u>
IMPORTE MÁXIMO SUBVENCIONABLE	2.017,60 €	2.017,60 €	1.822,90 €	1.822,90 €	1.822,90 €	1.822,90 €
IMPORTE MEDIO DE TRANSFERENCIA (€/ha)	82,15 €	82,15 €	82,15 €	82,15 €	82,15 €	82,15 €

RESUMEN DE UNIDADES

<u>Cód</u>	<u>GRUPO DE PAGO</u>	<u>Sup. Dec. Admisible (ha)</u>	<u>Sup. Comprometida (ha)</u>	<u>Sup. ajustada compromiso (1) (ha)</u>	<u>% sobredec.</u>	<u>SUP. PROPUESTA (ha)</u>	<u>Importe Declarado</u>	<u>Importe Topado</u>	<u>Importe Propuesto</u>	<u>Importe tras sobredec.</u>
63	PASTOS ASOCIADOS A GANADERÍA ECOLÓGICA	41,91		22,19	0,00	22,19	1.822,91	1.822,90	1.822,90	1.822,90
	TOTAL	41,91	22,19	22,19		22,19	1.822,91	1.822,90	1.822,90	1.822,90

APLICACIÓN DE REDUCCIONES Y SANCIONES

	<u>Importe Calculado</u>	<u>Importe prereduc.</u>	<u>Admisibilidad y compromisos</u>	<u>Presentación tardía</u>	<u>Omisión declaración</u>	<u>Condicionabilidad</u>	<u>PROPUESTO</u>	<u>IMPORTE (Euros)</u>		
								<u>FEADER (Eje 2)</u>	<u>MAPA</u>	<u>CAGPDS</u>
GANADERÍA	1.822,90	1.822,90	0,00	0,00	0,00	0,00	1.822,90	1.367,18	195,96	259,76
TOTAL							1.822,90	1.367,18	195,96	259,76

RECINTOS PROPUESTOS

<u>REE.</u>	<u>REFERENCIA SIGPAC</u>	<u>CULTIVO</u>	<u>DESCRIPCIÓN CULTIVO</u>	<u>S/R G.PAGO</u>	<u>PEND. MEDIA (%)</u>	<u>SUP. ADMISIBLE (ha)</u>	<u>SUP. COMPROM. (ha)</u>	<u>SUP. AJUSTADA COMPROM. (1) (ha)</u>	<u>SUP. CONY. SIGPAC (ha)</u>	<u>SUP. CERTIE. (ha)</u>	<u>SUP. CAMPO (ha)</u>	<u>SUP. CAMPO DECLARADO (ha)</u>	<u>SUP. DEC. REDUCIDA (ha)</u>	<u>SUP. PROPUESTA (ha)</u>
4530762	11-035-900-99000-99009	62000	PASTOS PERMANENTES DE 5 O MAS AÑOS-SIN VARIEDAD	S 63		41,91	39,08	39,08		41,91			39,08	34,91

DATOS GANADERÍA**RESUMEN DE UNIDADES**

<u>Cód</u>	<u>GRUPO DE PAGO</u>	<u>Sup. Dec. Admisible (ha)</u>	<u>Sup. Comprometida (ha)</u>	<u>Sup. ajustada compromiso (1) (ha)</u>	<u>% sobredec.</u>	<u>SUP. PROPUESTA (ha)</u>	<u>Importe Declarado</u>	<u>Importe Topado</u>	<u>Importe Propuesto</u>	<u>Importe tras sobredec.</u>
63	PASTOS ASOCIADOS A GANADERÍA ECOLÓGICA	41,91		22,19	0,00	22,19	1.822,91	1.822,90	1.822,90	1.822,90
	TOTAL	41,91	22,19	22,19		22,19	1.822,91	1.822,90	1.822,90	1.822,90

RESUMEN DE PAGOS

	<u>PROPUESTO</u>	<u>IMPORTE (Euros)</u>		
		<u>FEADER (Eje 2)</u>	<u>MAPA</u>	<u>CAGPDS</u>
Propuesto a pagar	1.822,90	1.367,18	195,96	259,76

APLICACIÓN DE REDUCCIONES Y SANCIONES

	<u>Importe Calculado</u>	<u>Importe prereduc.</u>	<u>Admisibilidad y compromisos</u>	<u>Presentación tardía</u>	<u>Omisión declaración</u>	<u>Condicionabilidad</u>	<u>PROPUESTO</u>	<u>IMPORTE (Euros)</u>		
								<u>FEADER (Eje 2)</u>	<u>MAPA</u>	<u>CAGPDS</u>
	1.822,90	1.822,90	0,00	0,00	0,00	0,00	1.822,90	1.367,18	195,96	259,76
TOTAL							1.822,90	1.367,18	195,96	259,76



Datos considerados para el Cálculo de la Carga Ganadera mínima y máxima del expediente

<u>Explotación</u>	<u>Especie</u>	<u>Inscrito en Sipea y Admisible</u>	<u>Censo Medio Animales</u>	<u>Ugm Calculada para CG Mínima</u>	<u>Ugm Calculada para CG Máxima</u>
ES110350007006	BOVINA	SI	43,74	34,81	34,81
ES110350007006	CAPRINA	NO	137,50	0,00	20,63
				34,81	55,44

Superficie determinada para Cálculo Carga Ganadera Mínima: 47,81 ha

Superficie determinada para Cálculo Carga Ganadera Máxima: 47,81 ha

Carga Ganadera Mínima Expediente: 0,73 ugm/ha

Carga Ganadera Máxima Expediente: 1,16 ugm/ha

Recintos Determinados para el Cálculo de Garga Ganadera Mínima

<u>REF.</u>	<u>REFERENCIA SIGPAC</u>	<u>CULTIVO</u>	<u>DESCRIPCIÓN CULTIVO</u>	<u>S/R</u>	<u>SUP. PROPUESTA (ha)</u>
4530762	11-035-900-99000-99009	62000	PASTOS PERMANENTES DE 5 O MAS AÑOS-SIN VARIEDAD	S	41,91
1700000006175293	11-035-042-00017-00001	62000	PASTOS PERMANENTES DE 5 O MAS AÑOS-SIN VARIEDAD	S	1,45
1700000006175294	11-035-042-00020-00001	62000	PASTOS PERMANENTES DE 5 O MAS AÑOS-SIN VARIEDAD	S	2,95
1700000006175301	11-035-042-00032-00001	62000	PASTOS PERMANENTES DE 5 O MAS AÑOS-SIN VARIEDAD	S	0,81
1700000006175303	11-035-042-00020-00002	62000	PASTOS PERMANENTES DE 5 O MAS AÑOS-SIN VARIEDAD	S	0,05
1700000006175304	11-035-042-00017-00002	62000	PASTOS PERMANENTES DE 5 O MAS AÑOS-SIN VARIEDAD	S	0,44
1700000006175305	11-035-042-00017-00003	62000	PASTOS PERMANENTES DE 5 O MAS AÑOS-SIN VARIEDAD	S	0,20

Recintos Determinados para el Cálculo de Garga Ganadera Máxima

<u>REF.</u>	<u>REFERENCIA SIGPAC</u>	<u>CULTIVO</u>	<u>DESCRIPCIÓN CULTIVO</u>	<u>S/R</u>	<u>SUP. PROPUESTA (ha)</u>
4530762	11-035-900-99000-99009	62000	PASTOS PERMANENTES DE 5 O MAS AÑOS-SIN VARIEDAD	S	41,91
1700000006175293	11-035-042-00017-00001	62000	PASTOS PERMANENTES DE 5 O MAS AÑOS-SIN VARIEDAD	S	1,45
1700000006175294	11-035-042-00020-00001	62000	PASTOS PERMANENTES DE 5 O MAS AÑOS-SIN VARIEDAD	S	2,95
1700000006175301	11-035-042-00032-00001	62000	PASTOS PERMANENTES DE 5 O MAS AÑOS-SIN VARIEDAD	S	0,81
1700000006175303	11-035-042-00020-00002	62000	PASTOS PERMANENTES DE 5 O MAS AÑOS-SIN VARIEDAD	S	0,05
1700000006175304	11-035-042-00017-00002	62000	PASTOS PERMANENTES DE 5 O MAS AÑOS-SIN VARIEDAD	S	0,44
1700000006175305	11-035-042-00017-00003	62000	PASTOS PERMANENTES DE 5 O MAS AÑOS-SIN VARIEDAD	S	0,20

Incidencias de carga ganadera**INCIDENCIA DESCRIPCIÓN**

- 232 Superficie de cruce en recinto ficticio comunal, mayor que superficie asignada neta resultante del reparto del ficticio comunal.
Ref:4530762 Recinto:11-035-900-99000-990 Cultivo:62000 PASTOS PERMANENTES DE 5 O MAS AÑOS-SIN VARIEDAD Secano
Diferencia penalizable (Hectáreas):7

INCIDENCIAS**INCIDENCIA DESCRIPCIÓN**

- 231 Recinto ficticio comunal declarado cuya superficie de cruce total supera la superficie total definida por la Autoridad gestora para ese recinto.
Ref:4530762 Recinto:11-035-900-99000-990 Cultivo:62000 PASTOS PERMANENTES DE 5 O MAS AÑOS-SIN VARIEDAD Secano
- 232 Superficie de cruce en recinto ficticio comunal, mayor que superficie asignada neta resultante del reparto del ficticio comunal.
Ref:4530762 Recinto:11-035-900-99000-990 Cultivo:62000 PASTOS PERMANENTES DE 5 O MAS AÑOS-SIN VARIEDAD Secano
Diferencia penalizable (Hectáreas):7
- 85031 Solicita recinto que no está comprometido para la operación.
Ref:1700000006175293 Recinto:11-035-042-00017-001 Cultivo:62000 PASTOS PERMANENTES DE 5 O MAS AÑOS-SIN VARIEDAD Secano
Ref:1700000006175304 Recinto:11-035-042-00017-002 Cultivo:62000 PASTOS PERMANENTES DE 5 O MAS AÑOS-SIN VARIEDAD Secano
Ref:1700000006175305 Recinto:11-035-042-00017-003 Cultivo:62000 PASTOS PERMANENTES DE 5 O MAS AÑOS-SIN VARIEDAD Secano
Ref:1700000006175294 Recinto:11-035-042-00020-001 Cultivo:62000 PASTOS PERMANENTES DE 5 O MAS AÑOS-SIN VARIEDAD Secano
Ref:1700000006175303 Recinto:11-035-042-00020-002 Cultivo:62000 PASTOS PERMANENTES DE 5 O MAS AÑOS-SIN VARIEDAD Secano
Ref:1700000006175301 Recinto:11-035-042-00032-001 Cultivo:62000 PASTOS PERMANENTES DE 5 O MAS AÑOS-SIN

VARIEDAD Secano

85042 No inscrito en un organismo de control y certificación ecológico (artículo 5-1 e), Orden 26 mayo 2015)

Explotación:ES11035000049 Especie:PORCINO

Explotación:ES110350007006 Especie:CAPRINA



<u>APELLIDOS Y NOMBRE / RAZÓN SOCIAL</u>	<u>NIF</u>	<u>EXPEDIENTE</u>	<u>SOLICITA AGRICULT. (3)</u>	<u>SOLICITA GANADER. (4)</u>	<u>ANUALIDAD DE PAGO</u>
GONZALEZ IGLESIAS JESUS MARIA	****9421*	1166939	NO	SI	6ª

DATOS MANTENIMIENTO**IMPORTE POR ANUALIDAD**

	<u>2015</u>	<u>2016</u>	<u>2017</u>	<u>2018</u>	<u>2019</u>	<u>2020</u>
IMPORTE MÁXIMO SUBVENCIONABLE	4.911,75 €	4.805,78 €	4.580,69 €	4.580,69 €	4.580,69 €	4.580,69 €
IMPORTE MEDIO DE TRANSFERENCIA (€/ha)	82,15 €	82,15 €	82,15 €	82,15 €	82,15 €	82,15 €

RESUMEN DE UNIDADES

<u>Cód</u>	<u>GRUPO DE PAGO</u>	<u>Sup. Dec. Admisible (ha)</u>	<u>Sup. Comprometida (ha)</u>	<u>Sup. ajustada compromiso (1) (ha)</u>	<u>% sobredec.</u>	<u>SUP. PROPUESTA (ha)</u>	<u>Importe Declarado</u>	<u>Importe Topado</u>	<u>Importe Propuesto</u>	<u>Importe tras sobredec.</u>
63	PASTOS ASOCIADOS A GANADERÍA ECOLÓGICA	58,86		55,76	0,00	55,76	4.580,68	4.580,69	4.580,68	4.580,68
	TOTAL	58,86	55,76	55,76		55,76	4.580,68	4.580,69	4.580,68	4.580,68

APLICACIÓN DE REDUCCIONES Y SANCIONES

	<u>Importe Calculado</u>	<u>Importe prerreduc.</u>	<u>Admisibilidad y compromisos</u>	<u>Presentación tardía</u>	<u>Omisión declaración</u>	<u>Condicionabilidad</u>	<u>PROPUESTO</u>	<u>IMPORTE (Euros)</u>		
								<u>FEADER (Eje 2)</u>	<u>MAPA</u>	<u>CAGPDS</u>
GANADERÍA	4.580,68	4.580,68	0,00	0,00	0,00	0,00	4.580,68	3.435,51	492,42	652,75
TOTAL							4.580,68	3.435,51	492,42	652,75

RECINTOS PROPUESTOS

<u>REE.</u>	<u>REFERENCIA SIGPAC</u>	<u>CULTIVO DESCRIPCIÓN CULTIVO</u>	<u>S/R</u>	<u>G.PAGO</u>	<u>PEND. MEDIA (%)</u>	<u>SUP. DEC. ADMISIBLE (ha)</u>	<u>SUP. COMPROM. (ha)</u>	<u>SUP. AJUSTADA COMPROM. (1) (ha)</u>	<u>SUP. CONY. SIGPAC (ha)</u>	<u>SUP. CERTIE. (ha)</u>	<u>SUP. CAMPO (ha)</u>	<u>SUP. CAMPO DETER. CULT. DECLARADO (ha)</u>	<u>SUP. DEC. REDUCIDA (ha)</u>	<u>SUP. PROPUESTA (ha)</u>
-696578	11-035-015-00036-00001	62000 PASTOS PERMANENTES DE 5 O MAS AÑOS-SIN VARIEDAD	S	63	5,97	4,16	23,68	4,16	4,16	4,16			4,16	4,16
-696577	11-035-015-00035-00001	62000 PASTOS PERMANENTES DE 5 O MAS AÑOS-SIN VARIEDAD	S	63	7,18	4,92	23,68	4,92	4,92	4,92			4,92	4,92
-696576	11-035-015-00034-00001	62000 PASTOS PERMANENTES DE 5 O MAS AÑOS-SIN VARIEDAD	S	63	11,49	9,20	23,68	9,20	9,20	9,20			9,20	9,20
-556538	11-035-033-00007-00002	63000 PASTOS DE MENOS DE 5 AÑOS-SIN VARIEDAD	S	63	2,86	0,04	0,59	0,04		1,75			0,04	0,04
4525303	11-035-900-99000-99001	62000 PASTOS PERMANENTES DE 5 O MAS AÑOS-SIN VARIEDAD	S	63		10,20	68,50	10,20		10,20			10,20	10,20
1700000007210955	11-035-015-00002-00001	62000 PASTOS PERMANENTES DE 5 O MAS AÑOS-SIN VARIEDAD	S	63	18,18	5,40	23,68	5,40	5,40	5,40			5,40	5,40
1700000007210956	11-035-033-00007-00002	63000 PASTOS DE MENOS DE 5 AÑOS-SIN VARIEDAD	S	63	2,86	0,29	0,59	0,29		12,65			0,29	0,29
1700000007210958	11-035-027-00016-00001	62000 PASTOS PERMANENTES DE 5 O MAS AÑOS-SIN VARIEDAD	S	63	5,04	0,50	0,50	0,50	0,50	0,50			0,50	0,50
1700000007210966	11-035-027-00014-00001	62000 PASTOS PERMANENTES DE 5 O MAS AÑOS-SIN VARIEDAD	S	63	9,95	3,40	3,40	3,40		3,40			3,40	3,40
1700000007210972	11-035-015-00003-00001	62000 PASTOS PERMANENTES DE 5 O MAS AÑOS-SIN VARIEDAD	S	63	6,51	0,66	0,66	0,66		0,66			0,66	0,66
1700000007210974	11-035-015-00009-00001	62000 PASTOS PERMANENTES DE 5 O MAS AÑOS-SIN VARIEDAD	S	63	5,65	2,70	2,70	2,70		2,70			2,70	2,70
1700000007210983	11-035-028-00026-00001	62000 PASTOS PERMANENTES DE 5 O MAS AÑOS-SIN VARIEDAD	S	63	7,92	2,26	2,26	2,26		2,26			2,26	2,26
1700000007210984	11-035-028-00027-00001	62000 PASTOS PERMANENTES DE 5 O MAS AÑOS-SIN VARIEDAD	S	63	8,04	0,34	0,34	0,34		0,34			0,34	0,34
1700000007210989	11-035-033-00007-00017	62000 PASTOS PERMANENTES DE 5 O MAS AÑOS-SIN VARIEDAD	S	63	3,02	10,36	10,29	10,29		10,94			10,29	10,29
1700000007210992	11-035-027-00020-00001	62000 PASTOS PERMANENTES DE 5 O MAS AÑOS-SIN VARIEDAD	S	63	3,84	3,00	3,00	3,00		3,00			3,00	3,00
1700000007210993	11-035-027-00019-00001	62000 PASTOS PERMANENTES DE 5 O MAS AÑOS-SIN VARIEDAD	S	63	6,01	0,59	0,59	0,59		0,59			0,59	0,59
1700000007210994	11-035-027-00015-00001	62000 PASTOS PERMANENTES DE 5 O MAS AÑOS-SIN VARIEDAD	S	63	5,90	0,84	0,84	0,84		0,84			0,84	0,84

DATOS GANADERÍA**RESUMEN DE UNIDADES**

<u>Cód</u>	<u>GRUPO DE PAGO</u>	<u>Sup. Dec. Admisible (ha)</u>	<u>Sup. Comprometida (ha)</u>	<u>Sup. ajustada compromiso (1) (ha)</u>	<u>% sobredec.</u>	<u>SUP. PROPUESTA (ha)</u>	<u>Importe Declarado</u>	<u>Importe Topado</u>	<u>Importe Propuesto</u>	<u>Importe tras sobredec.</u>
63	PASTOS ASOCIADOS A GANADERÍA ECOLÓGICA	58,86		55,76	0,00	55,76	4.580,68	4.580,69	4.580,68	4.580,68
	TOTAL	58,86	55,76	55,76		55,76	4.580,68	4.580,69	4.580,68	4.580,68

RESUMEN DE PAGOS

	<u>IMPORTE (Euros)</u>			
	<u>PROPUESTO</u>	<u>FEADER (Eje 2)</u>	<u>MAPA</u>	<u>CAGPDS</u>
Propuesto a pagar	4.580,68	3.435,51	492,42	652,75



APLICACIÓN DE REDUCCIONES Y SANCIONES

Importe Calculado	Importe prereduc.	Admisibilidad y compromisos	Presentación tardía	Omisión declaración	Condicionalidad	IMPORTE (Euros)			
						PROPUESTO	FEADER (Eje 2)	MAPA	CAGPDS
4.580,68	4.580,68	0,00	0,00	0,00	0,00	4.580,68	3.435,51	492,42	652,75
TOTAL						4.580,68	3.435,51	492,42	652,75

Datos considerados para el Cálculo de la Carga Ganadera mínima y máxima del expediente

Explotación	Especie	Inscrito en Sipea y Admisible	Censo Medio Animales	Ugm Calculada para CG Mínima	Ugm Calculada para CG Máxima
ES110350000313	BOVINA	SI	60,33	49,64	49,64
ES110350000313	CABALLAR	NO	1,70	0,00	1,70
ES110350007005	BOVINA	NO	0,00	0,00	0,00
				49,64	51,34

Superficie determinada para Cálculo Carga Ganadera Mínima: 58,86 ha

Superficie determinada para Cálculo Carga Ganadera Máxima: 58,86 ha

Carga Ganadera Mínima Expediente: 0,84 ugm/ha

Carga Ganadera Máxima Expediente: 0,87 ugm/ha

Recintos Determinados para el Cálculo de Garga Ganadera Mínima

REF.	REFERENCIA SIGPAC	CULTIVO	DESCRIPCIÓN CULTIVO	S/R	SUP. PROPUESTA (ha)
-696578	11-035-015-00036-00001	62000	PASTOS PERMANENTES DE 5 O MAS AÑOS-SIN VARIEDAD	S	4,16
-696577	11-035-015-00035-00001	62000	PASTOS PERMANENTES DE 5 O MAS AÑOS-SIN VARIEDAD	S	4,92
-696576	11-035-015-00034-00001	62000	PASTOS PERMANENTES DE 5 O MAS AÑOS-SIN VARIEDAD	S	9,20
-556538	11-035-033-00007-00002	63000	PASTOS DE MENOS DE 5 AÑOS-SIN VARIEDAD	S	0,04
4525303	11-035-900-99000-99001	62000	PASTOS PERMANENTES DE 5 O MAS AÑOS-SIN VARIEDAD	S	10,20
1700000007210955	11-035-015-00002-00001	62000	PASTOS PERMANENTES DE 5 O MAS AÑOS-SIN VARIEDAD	S	5,40
1700000007210956	11-035-033-00007-00002	63000	PASTOS DE MENOS DE 5 AÑOS-SIN VARIEDAD	S	0,29
1700000007210958	11-035-027-00016-00001	62000	PASTOS PERMANENTES DE 5 O MAS AÑOS-SIN VARIEDAD	S	0,50
1700000007210966	11-035-027-00014-00001	62000	PASTOS PERMANENTES DE 5 O MAS AÑOS-SIN VARIEDAD	S	3,40
1700000007210972	11-035-015-00003-00001	62000	PASTOS PERMANENTES DE 5 O MAS AÑOS-SIN VARIEDAD	S	0,66
1700000007210974	11-035-015-00009-00001	62000	PASTOS PERMANENTES DE 5 O MAS AÑOS-SIN VARIEDAD	S	2,70
1700000007210983	11-035-028-00026-00001	62000	PASTOS PERMANENTES DE 5 O MAS AÑOS-SIN VARIEDAD	S	2,26
1700000007210984	11-035-028-00027-00001	62000	PASTOS PERMANENTES DE 5 O MAS AÑOS-SIN VARIEDAD	S	0,34
1700000007210989	11-035-033-00007-00017	62000	PASTOS PERMANENTES DE 5 O MAS AÑOS-SIN VARIEDAD	S	10,36
1700000007210992	11-035-027-00020-00001	62000	PASTOS PERMANENTES DE 5 O MAS AÑOS-SIN VARIEDAD	S	3,00
1700000007210993	11-035-027-00019-00001	62000	PASTOS PERMANENTES DE 5 O MAS AÑOS-SIN VARIEDAD	S	0,59
1700000007210994	11-035-027-00015-00001	62000	PASTOS PERMANENTES DE 5 O MAS AÑOS-SIN VARIEDAD	S	0,84

Recintos Determinados para el Cálculo de Garga Ganadera Máxima

REF.	REFERENCIA SIGPAC	CULTIVO	DESCRIPCIÓN CULTIVO	S/R	SUP. PROPUESTA (ha)
-696578	11-035-015-00036-00001	62000	PASTOS PERMANENTES DE 5 O MAS AÑOS-SIN VARIEDAD	S	4,16
-696577	11-035-015-00035-00001	62000	PASTOS PERMANENTES DE 5 O MAS AÑOS-SIN VARIEDAD	S	4,92
-696576	11-035-015-00034-00001	62000	PASTOS PERMANENTES DE 5 O MAS AÑOS-SIN VARIEDAD	S	9,20
-556538	11-035-033-00007-00002	63000	PASTOS DE MENOS DE 5 AÑOS-SIN VARIEDAD	S	0,04
4525303	11-035-900-99000-99001	62000	PASTOS PERMANENTES DE 5 O MAS AÑOS-SIN VARIEDAD	S	10,20
1700000007210955	11-035-015-00002-00001	62000	PASTOS PERMANENTES DE 5 O MAS AÑOS-SIN VARIEDAD	S	5,40
1700000007210956	11-035-033-00007-00002	63000	PASTOS DE MENOS DE 5 AÑOS-SIN VARIEDAD	S	0,29
1700000007210958	11-035-027-00016-00001	62000	PASTOS PERMANENTES DE 5 O MAS AÑOS-SIN VARIEDAD	S	0,50
1700000007210966	11-035-027-00014-00001	62000	PASTOS PERMANENTES DE 5 O MAS AÑOS-SIN VARIEDAD	S	3,40
1700000007210972	11-035-015-00003-00001	62000	PASTOS PERMANENTES DE 5 O MAS AÑOS-SIN VARIEDAD	S	0,66

Datos considerados para el Cálculo de la Carga Ganadera mínima y máxima del expediente**Recintos Determinados para el Cálculo de Garga Ganadera Máxima**

REF.	REFERENCIA SIGPAC	CULTIVO	DESCRIPCIÓN CULTIVO	S/R	SUP. PROPUESTA (ha)
1700000007210974	11-035-015-00009-00001	62000	PASTOS PERMANENTES DE 5 O MAS AÑOS-SIN VARIEDAD	S	2,70
1700000007210983	11-035-028-00026-00001	62000	PASTOS PERMANENTES DE 5 O MAS AÑOS-SIN VARIEDAD	S	2,26
1700000007210984	11-035-028-00027-00001	62000	PASTOS PERMANENTES DE 5 O MAS AÑOS-SIN VARIEDAD	S	0,34
1700000007210989	11-035-033-00007-00017	62000	PASTOS PERMANENTES DE 5 O MAS AÑOS-SIN VARIEDAD	S	10,36
1700000007210992	11-035-027-00020-00001	62000	PASTOS PERMANENTES DE 5 O MAS AÑOS-SIN VARIEDAD	S	3,00
1700000007210993	11-035-027-00019-00001	62000	PASTOS PERMANENTES DE 5 O MAS AÑOS-SIN VARIEDAD	S	0,59
1700000007210994	11-035-027-00015-00001	62000	PASTOS PERMANENTES DE 5 O MAS AÑOS-SIN VARIEDAD	S	0,84

INCIDENCIAS**INCIDENCIA DESCRIPCIÓN**

85042 No inscrito en un organismo de control y certificación ecológico (artículo 5-1 e), Orden 26 mayo 2015)
 Explotación:ES110350000313 Especie:CABALLAR
 Explotación:ES110350007005 Especie:BOVINA



<u>APELLIDOS Y NOMBRE / RAZÓN SOCIAL</u>	<u>NIF</u>	<u>EXPEDIENTE</u>	<u>SOLICITA AGRICULT. (3)</u>	<u>SOLICITA GANADER. (4)</u>	<u>ANUALIDAD DE PAGO</u>
GONZALEZ NATERA FRANCISCO JOSE	****6818*	1236350	NO	SI	6ª

DATOS MANTENIMIENTO**IMPORTE POR ANUALIDAD**

	<u>2015</u>	<u>2016</u>	<u>2017</u>	<u>2018</u>	<u>2019</u>	<u>2020</u>
IMPORTE MÁXIMO SUBVENCIONABLE	6.191,65 €	6.191,65 €	6.181,01 €	6.116,32 €	6.116,32 €	6.116,32 €
IMPORTE MEDIO DE TRANSFERENCIA (€/ha)	81,88 €	81,88 €	81,88 €	81,88 €	81,88 €	81,88 €

RESUMEN DE UNIDADES

<u>Cód</u>	<u>GRUPO DE PAGO</u>	<u>Sup. Dec. Admisible (ha)</u>	<u>Sup. Comprometida (ha)</u>	<u>Sup. ajustada compromiso (1) (ha)</u>	<u>% sobredec.</u>	<u>SUP. PROPUESTA (ha)</u>	<u>Importe Declarado</u>	<u>Importe Topado</u>	<u>Importe Propuesto</u>	<u>Importe tras sobredec.</u>
63	PASTOS ASOCIADOS A GANADERÍA ECOLÓGICA	80,34		74,70	0,00	74,70	6.136,61	6.116,32	6.116,32	6.116,32
	TOTAL	80,34	74,70	74,70		74,70	6.136,61	6.116,32	6.116,32	6.116,32

APLICACIÓN DE REDUCCIONES Y SANCIONES

	<u>Importe Calculado</u>	<u>Importe prerreduc.</u>	<u>Admisibilidad y compromisos</u>	<u>Presentación tardía</u>	<u>Omisión declaración</u>	<u>Condicionabilidad</u>	<u>PROPUESTO</u>	<u>IMPORTE (Euros)</u>		
								<u>FEADER (Eje 2)</u>	<u>MAPA</u>	<u>CAGPDS</u>
GANADERÍA	6.116,32	6.116,32	0,00	0,00	0,00	0,00	6.116,32	4.587,24	657,50	871,58
TOTAL							6.116,32	4.587,24	657,50	871,58

RECINTOS PROPUESTOS

<u>REF.</u>	<u>REFERENCIA SIGPAC</u>	<u>CULTIVO DESCRIPCIÓN CULTIVO</u>	<u>S/R</u>	<u>G.PAGO</u>	<u>PEND. MEDIA (%)</u>	<u>SUP. DEC. ADMISIBLE (ha)</u>	<u>SUP. COMPROM. (ha)</u>	<u>SUP. AJUSTADA COMPROM. (1) (ha)</u>	<u>SUP. CONY. SIGPAC (ha)</u>	<u>SUP. CERTIE. (ha)</u>	<u>SUP. CAMPO (ha)</u>	<u>SUP. CAMPO DETER. CULT. DECLARADO (ha)</u>	<u>SUP. DEC. REDUCIDA (ha)</u>	<u>SUP. PROPUESTA (ha)</u>
-4051	11-035-047-00171-00005	62000 PASTOS PERMANENTES DE 5 O MAS AÑOS-SIN VARIEDAD	S	63	25,65	0,03	0,03	0,03		0,03			0,03	0,03
4519383	11-035-900-99000-99009	62000 PASTOS PERMANENTES DE 5 O MAS AÑOS-SIN VARIEDAD	S	63		13,39	15,03	13,39		16,18			13,39	13,39
1700000007214550	11-035-022-00060-00002	62000 PASTOS PERMANENTES DE 5 O MAS AÑOS-SIN VARIEDAD	S	63	12,61	0,94	0,80	0,80		0,94			0,80	0,80
1700000007214564	11-035-047-00163-00002	62000 PASTOS PERMANENTES DE 5 O MAS AÑOS-SIN VARIEDAD	S	63	37,93	6,33	6,33	6,33		6,33			6,33	6,33
1700000007214565	11-035-047-00213-00001	62000 PASTOS PERMANENTES DE 5 O MAS AÑOS-SIN VARIEDAD	S	63	36,70	18,01	18,01	18,01		18,01			18,01	18,01
1700000007214567	11-035-047-00171-00002	62000 PASTOS PERMANENTES DE 5 O MAS AÑOS-SIN VARIEDAD	S	63	33,87	11,37	11,37	11,37		11,37			11,37	11,37
1700000007214568	11-035-046-00163-00001	62000 PASTOS PERMANENTES DE 5 O MAS AÑOS-SIN VARIEDAD	S	63	24,00	4,74	4,74	4,74		4,74			4,74	4,74
1700000007214571	11-035-046-00072-00001	62000 PASTOS PERMANENTES DE 5 O MAS AÑOS-SIN VARIEDAD	S	63	26,59	8,16	8,16	8,16		8,16			8,16	8,16
1700000007214573	11-035-046-00163-00006	62000 PASTOS PERMANENTES DE 5 O MAS AÑOS-SIN VARIEDAD	S	63	28,38	0,22	0,22	0,22		0,22			0,22	0,22
1700000007214577	11-035-046-00163-00003	62000 PASTOS PERMANENTES DE 5 O MAS AÑOS-SIN VARIEDAD	S	63	29,37	1,94	1,94	1,94		2,59			1,94	1,94
1700000007214589	11-035-046-00072-00003	62000 PASTOS PERMANENTES DE 5 O MAS AÑOS-SIN VARIEDAD	S	63	34,40	0,09	0,09	0,09		0,26			0,09	0,09
1700000007214614	11-035-043-00081-00004	62000 PASTOS PERMANENTES DE 5 O MAS AÑOS-SIN VARIEDAD	S	63	20,50	1,30	1,30	1,30		1,30			1,30	1,30
1700000007214617	11-035-043-00065-00002	62000 PASTOS PERMANENTES DE 5 O MAS AÑOS-SIN VARIEDAD	S	63	15,40	0,26	0,26	0,26		0,30			0,26	0,26
1700000007214622	11-035-047-00212-00004	62000 PASTOS PERMANENTES DE 5 O MAS AÑOS-SIN VARIEDAD	S	63	25,89	0,96	0,96	0,96		0,96			0,96	0,96
1700000007214627	11-035-043-00049-00005	62000 PASTOS PERMANENTES DE 5 O MAS AÑOS-SIN VARIEDAD	S	63	23,49	0,08	0,08	0,08		0,09			0,08	0,08
1700000007214630	11-035-022-00062-00001	62000 PASTOS PERMANENTES DE 5 O MAS AÑOS-SIN VARIEDAD	S	63	10,42	2,12	2,12	2,12		2,49			2,12	2,12
1700000007214633	11-035-043-00078-00001	62000 PASTOS PERMANENTES DE 5 O MAS AÑOS-SIN VARIEDAD	S	63	32,87	0,20	0,20	0,20		0,37			0,20	0,20
1700000007214637	11-035-043-00046-00008	62000 PASTOS PERMANENTES DE 5 O MAS AÑOS-SIN VARIEDAD	S	63	26,28	5,37	4,56	4,56		5,37			4,56	4,56
1700000007214639	11-035-043-00049-00004	62000 PASTOS PERMANENTES DE 5 O MAS AÑOS-SIN VARIEDAD	S	63	26,13	4,83	4,83	4,83		6,44			4,83	4,83

DATOS GANADERÍA**RESUMEN DE UNIDADES**

<u>Cód</u>	<u>GRUPO DE PAGO</u>	<u>Sup. Dec. Admisible (ha)</u>	<u>Sup. Comprometida (ha)</u>	<u>Sup. ajustada compromiso (1) (ha)</u>	<u>% sobredec.</u>	<u>SUP. PROPUESTA (ha)</u>	<u>Importe Declarado</u>	<u>Importe Topado</u>	<u>Importe Propuesto</u>	<u>Importe tras sobredec.</u>
63	PASTOS ASOCIADOS A GANADERÍA ECOLÓGICA	80,34		74,70	0,00	74,70	6.136,61	6.116,32	6.116,32	6.116,32
	TOTAL	80,34	74,70	74,70		74,70	6.136,61	6.116,32	6.116,32	6.116,32

RESUMEN DE PAGOS

Propuesto a pagar	<u>IMPORTE (Euros)</u>			
	<u>PROPUESTO</u>	<u>FEADER (Eje 2)</u>	<u>MAPA</u>	<u>CAGPDS</u>
	6.116,32	4.587,24	657,50	871,58

APLICACIÓN DE REDUCCIONES Y SANCIONES

Importe Calculado	Importe prereduc.	Admisibilidad y compromisos	Presentación tardía	Omisión declaración	Condicionalidad	IMPORTE (Euros)			
						PROPUESTO	FEADER (Eje 2)	MAPA	CAGPDS
6.116,32	6.116,32	0,00	0,00	0,00	0,00	6.116,32	4.587,24	657,50	871,58
TOTAL						6.116,32	4.587,24	657,50	871,58

Datos considerados para el Cálculo de la Carga Ganadera mínima y máxima del expediente

Explotación	Especie	Inscrito en Sipea y Admisible	Censo Medio Animales	Ugm Calculada para CG Mínima	Ugm Calculada para CG Máxima
ES110350000344	BOVINA	SI	51,42	44,18	44,18
ES110350000344	CABALLAR	NO	4,00	0,00	4,00
ES110350007006	BOVINA	SI	0,00	0,00	0,00
				44,18	48,18

Superficie determinada para Cálculo Carga Ganadera Mínima: 80,34 ha

Superficie determinada para Cálculo Carga Ganadera Máxima: 80,34 ha

Carga Ganadera Mínima Expediente: 0,55 ugm/ha

Carga Ganadera Máxima Expediente: 0,60 ugm/ha

Recintos Determinados para el Cálculo de Garga Ganadera Mínima

REF.	REFERENCIA SIGPAC	CULTIVO	DESCRIPCIÓN CULTIVO	S/R	SUP. PROPUESTA (ha)
-4051	11-035-047-00171-00005	62000	PASTOS PERMANENTES DE 5 O MAS AÑOS-SIN VARIEDAD	S	0,03
4519383	11-035-900-99000-99009	62000	PASTOS PERMANENTES DE 5 O MAS AÑOS-SIN VARIEDAD	S	13,39
1700000007214550	11-035-022-00060-00002	62000	PASTOS PERMANENTES DE 5 O MAS AÑOS-SIN VARIEDAD	S	0,94
1700000007214564	11-035-047-00163-00002	62000	PASTOS PERMANENTES DE 5 O MAS AÑOS-SIN VARIEDAD	S	6,33
1700000007214565	11-035-047-00213-00001	62000	PASTOS PERMANENTES DE 5 O MAS AÑOS-SIN VARIEDAD	S	18,01
1700000007214567	11-035-047-00171-00002	62000	PASTOS PERMANENTES DE 5 O MAS AÑOS-SIN VARIEDAD	S	11,37
1700000007214568	11-035-046-00163-00001	62000	PASTOS PERMANENTES DE 5 O MAS AÑOS-SIN VARIEDAD	S	4,74
1700000007214571	11-035-046-00072-00001	62000	PASTOS PERMANENTES DE 5 O MAS AÑOS-SIN VARIEDAD	S	8,16
1700000007214573	11-035-046-00163-00006	62000	PASTOS PERMANENTES DE 5 O MAS AÑOS-SIN VARIEDAD	S	0,22
1700000007214577	11-035-046-00163-00003	62000	PASTOS PERMANENTES DE 5 O MAS AÑOS-SIN VARIEDAD	S	1,94
1700000007214589	11-035-046-00072-00003	62000	PASTOS PERMANENTES DE 5 O MAS AÑOS-SIN VARIEDAD	S	0,09
1700000007214614	11-035-043-00081-00004	62000	PASTOS PERMANENTES DE 5 O MAS AÑOS-SIN VARIEDAD	S	1,30
1700000007214617	11-035-043-00065-00002	62000	PASTOS PERMANENTES DE 5 O MAS AÑOS-SIN VARIEDAD	S	0,26
1700000007214622	11-035-047-00212-00004	62000	PASTOS PERMANENTES DE 5 O MAS AÑOS-SIN VARIEDAD	S	0,96
1700000007214627	11-035-043-00049-00005	62000	PASTOS PERMANENTES DE 5 O MAS AÑOS-SIN VARIEDAD	S	0,08
1700000007214630	11-035-022-00062-00001	62000	PASTOS PERMANENTES DE 5 O MAS AÑOS-SIN VARIEDAD	S	2,12
1700000007214633	11-035-043-00078-00001	62000	PASTOS PERMANENTES DE 5 O MAS AÑOS-SIN VARIEDAD	S	0,20
1700000007214637	11-035-043-00046-00008	62000	PASTOS PERMANENTES DE 5 O MAS AÑOS-SIN VARIEDAD	S	5,37
1700000007214639	11-035-043-00049-00004	62000	PASTOS PERMANENTES DE 5 O MAS AÑOS-SIN VARIEDAD	S	4,83

Recintos Determinados para el Cálculo de Garga Ganadera Máxima

REF.	REFERENCIA SIGPAC	CULTIVO	DESCRIPCIÓN CULTIVO	S/R	SUP. PROPUESTA (ha)
-4051	11-035-047-00171-00005	62000	PASTOS PERMANENTES DE 5 O MAS AÑOS-SIN VARIEDAD	S	0,03
4519383	11-035-900-99000-99009	62000	PASTOS PERMANENTES DE 5 O MAS AÑOS-SIN VARIEDAD	S	13,39
1700000007214550	11-035-022-00060-00002	62000	PASTOS PERMANENTES DE 5 O MAS AÑOS-SIN VARIEDAD	S	0,94
1700000007214564	11-035-047-00163-00002	62000	PASTOS PERMANENTES DE 5 O MAS AÑOS-SIN VARIEDAD	S	6,33
1700000007214565	11-035-047-00213-00001	62000	PASTOS PERMANENTES DE 5 O MAS AÑOS-SIN VARIEDAD	S	18,01
1700000007214567	11-035-047-00171-00002	62000	PASTOS PERMANENTES DE 5 O MAS AÑOS-SIN VARIEDAD	S	11,37
1700000007214568	11-035-046-00163-00001	62000	PASTOS PERMANENTES DE 5 O MAS AÑOS-SIN VARIEDAD	S	4,74

(1) Superficie declarada admisible ajustada con la superficie comprometida.

(2) Factor de penalización valorando el alcance para el tipo de compromiso.

(3) Solicita agricultura y tiene compromisos vigentes.

(4) Solicita ganadería y tiene compromisos vigentes.

Datos considerados para el Cálculo de la Carga Ganadera mínima y máxima del expediente**Recintos Determinados para el Cálculo de Garga Ganadera Máxima**

<u>REF.</u>	<u>REFERENCIA SIGPAC</u>	<u>CULTIVO</u>	<u>DESCRIPCIÓN CULTIVO</u>	<u>S/R</u>	<u>SUP. PROPUESTA (ha)</u>
170000007214571	11-035-046-00072-00001	62000	PASTOS PERMANENTES DE 5 O MAS AÑOS-SIN VARIEDAD	S	8,16
170000007214573	11-035-046-00163-00006	62000	PASTOS PERMANENTES DE 5 O MAS AÑOS-SIN VARIEDAD	S	0,22
170000007214577	11-035-046-00163-00003	62000	PASTOS PERMANENTES DE 5 O MAS AÑOS-SIN VARIEDAD	S	1,94
170000007214589	11-035-046-00072-00003	62000	PASTOS PERMANENTES DE 5 O MAS AÑOS-SIN VARIEDAD	S	0,09
170000007214614	11-035-043-00081-00004	62000	PASTOS PERMANENTES DE 5 O MAS AÑOS-SIN VARIEDAD	S	1,30
170000007214617	11-035-043-00065-00002	62000	PASTOS PERMANENTES DE 5 O MAS AÑOS-SIN VARIEDAD	S	0,26
170000007214622	11-035-047-00212-00004	62000	PASTOS PERMANENTES DE 5 O MAS AÑOS-SIN VARIEDAD	S	0,96
170000007214627	11-035-043-00049-00005	62000	PASTOS PERMANENTES DE 5 O MAS AÑOS-SIN VARIEDAD	S	0,08
170000007214630	11-035-022-00062-00001	62000	PASTOS PERMANENTES DE 5 O MAS AÑOS-SIN VARIEDAD	S	2,12
170000007214633	11-035-043-00078-00001	62000	PASTOS PERMANENTES DE 5 O MAS AÑOS-SIN VARIEDAD	S	0,20
170000007214637	11-035-043-00046-00008	62000	PASTOS PERMANENTES DE 5 O MAS AÑOS-SIN VARIEDAD	S	5,37
170000007214639	11-035-043-00049-00004	62000	PASTOS PERMANENTES DE 5 O MAS AÑOS-SIN VARIEDAD	S	4,83

INCIDENCIAS**INCIDENCIA DESCRIPCIÓN**

- 231 Recinto ficticio comunal declarado cuya superficie de cruce total supera la superficie total definida por la Autoridad gestora para ese recinto.
Ref:4519383 Recinto:11-035-900-99000-990 Cultivo:62000 PASTOS PERMANENTES DE 5 O MAS AÑOS-SIN VARIEDAD Secano
- 233 Superficie de cruce neta declarada en recinto ficticio comunal, menor que superficie asignada neta resultante del reparto del recinto ficticiocomunal.
Ref:4519383 Recinto:11-035-900-99000-990 Cultivo:62000 PASTOS PERMANENTES DE 5 O MAS AÑOS-SIN VARIEDAD Secano
- 85042 No inscrito en un organismo de control y certificación ecológico (artículo 5-1 e), Orden 26 mayo 2015)
Explotación:ES110350000344 Especie:CABALLAR



<u>APELLIDOS Y NOMBRE / RAZÓN SOCIAL</u>	<u>NIF</u>	<u>EXPEDIENTE</u>	<u>SOLICITA AGRICULT. (3)</u>	<u>SOLICITA GANADER. (4)</u>	<u>ANUALIDAD DE PAGO</u>
GOURMET BOX SL	****7626*	1064255	NO	SI	6ª

DATOS MANTENIMIENTO

IMPORTE POR ANUALIDAD

	<u>2015</u>	<u>2016</u>	<u>2017</u>	<u>2018</u>	<u>2019</u>	<u>2020</u>
IMPORTE MÁXIMO SUBVENCIONABLE	7.653,92 €	7.653,92 €	7.651,01 €	7.651,01 €	7.651,01 €	7.651,01 €
IMPORTE MEDIO DE TRANSFERENCIA (€/ha)	72,70 €	72,70 €	72,70 €	72,70 €	72,70 €	72,70 €

RESUMEN DE UNIDADES

<u>Cód</u>	<u>GRUPO DE PAGO</u>	<u>Sup. Dec. Admisible (ha)</u>	<u>Sup. Comprometida (ha)</u>	<u>Sup. ajustada compromiso (1) (ha)</u>	<u>% sobredec.</u>	<u>SUP. PROPUESTA (ha)</u>	<u>Importe Declarado</u>	<u>Importe Topado</u>	<u>Importe Propuesto</u>	<u>Importe tras sobredec.</u>
63	PASTOS ASOCIADOS A GANADERÍA ECOLÓGICA	136,54		105,24	0,00	105,24	7.651,45	7.651,01	7.651,01	7.651,01
TOTAL		136,54	105,24	105,24		105,24	7.651,45	7.651,01	7.651,01	7.651,01

APLICACIÓN DE REDUCCIONES Y SANCIONES

	<u>Importe Calculado</u>	<u>Importe prerreduc.</u>	<u>Admisibilidad y compromisos</u>	<u>Presentación tardía</u>	<u>Omisión declaración</u>	<u>Condicionabilidad</u>	<u>PROPUESTO</u>	<u>IMPORTE (Euros)</u>		
								<u>FEADER (Eje 2)</u>	<u>MAPA</u>	<u>CAGPDS</u>
GANADERÍA	7.651,01	7.651,01	0,00	0,00	0,00	0,00	7.651,01	5.738,26	822,48	1.090,27
TOTAL							7.651,01	5.738,26	822,48	1.090,27

RECINTOS PROPUESTOS

<u>REE</u>	<u>REFERENCIA SIGPAC</u>	<u>CULTIVO DESCRIPCIÓN CULTIVO</u>	<u>S/R</u>	<u>G.PAGO</u>	<u>PEND. MEDIA (%)</u>	<u>SUP. DEC. ADMISIBLE (ha)</u>	<u>SUP. COMPROM. (ha)</u>	<u>SUP. AJUSTADA COMPROM. (1) (ha)</u>	<u>SUP. CONY. SIGPAC (ha)</u>	<u>SUP. CERTIE. (ha)</u>	<u>SUP. CAMPO (ha)</u>	<u>SUP. CAMPO DETER. CULT. DECLARADO (ha)</u>	<u>SUP. DEC. REDUCIDA (ha)</u>	<u>SUP. PROPUESTA (ha)</u>
-742882	11-014-006-80014-00002	62000 PASTOS PERMANENTES DE 5 O MAS AÑOS-SIN VARIEDAD	S	63	19,59	17,12	17,12	17,12	17,12	20,14			17,12	17,12
1700000003079698	11-007-002-00192-00004	62000 PASTOS PERMANENTES DE 5 O MAS AÑOS-SIN VARIEDAD	S	63	10,80	24,49	11,47	11,47	11,47	24,49			11,47	11,47
1700000006908957	11-007-002-00184-00002	62000 PASTOS PERMANENTES DE 5 O MAS AÑOS-SIN VARIEDAD	S	63	9,01	2,01	2,00	2,00		2,01			2,00	2,00
1700000006908960	11-039-031-00007-00001	62000 PASTOS PERMANENTES DE 5 O MAS AÑOS-SIN VARIEDAD	S	63	6,57	1,98	1,98	1,98	1,98	1,98			1,98	1,98
1700000006908963	11-039-031-00004-00001	62000 PASTOS PERMANENTES DE 5 O MAS AÑOS-SIN VARIEDAD	S	63	4,77	1,47	1,47	1,47		1,47			1,47	1,47
1700000006908964	11-039-031-00006-00001	62000 PASTOS PERMANENTES DE 5 O MAS AÑOS-SIN VARIEDAD	S	63	3,68	0,33	0,33	0,33		0,33			0,33	0,33
1700000006908965	11-039-032-00090-00002	62000 PASTOS PERMANENTES DE 5 O MAS AÑOS-SIN VARIEDAD	S	63	13,14	57,33	41,81	41,81	41,81	57,50			41,81	41,81
1700000006908966	11-039-032-00094-00003	63000 PASTOS DE MENOS DE 5 AÑOS-SIN VARIEDAD	S	63	12,09	7,49	7,49	7,49		7,49			7,49	7,49
1700000006908967	11-039-032-00098-00001	62000 PASTOS PERMANENTES DE 5 O MAS AÑOS-SIN VARIEDAD	S	63	9,42	1,38	1,38	1,38	1,38	1,40			1,38	1,38
1700000006908970	11-007-004-00091-00001	62000 PASTOS PERMANENTES DE 5 O MAS AÑOS-SIN VARIEDAD	S	63	16,40	11,49	11,49	11,49		11,49			11,49	11,49
1700000006908971	11-007-004-00091-00004	62000 PASTOS PERMANENTES DE 5 O MAS AÑOS-SIN VARIEDAD	S	63	24,62	0,90	0,90	0,90		0,90			0,90	0,90
1700000006908972	11-014-006-00440-00022	62000 PASTOS PERMANENTES DE 5 O MAS AÑOS-SIN VARIEDAD	S	63	23,87	2,19	1,64	1,64	1,64	2,19			1,64	1,64
1700000006908974	11-014-006-00440-00008	62000 PASTOS PERMANENTES DE 5 O MAS AÑOS-SIN VARIEDAD	S	63	13,65	0,72	0,61	0,61	0,61	0,72			0,61	0,61
1700000006908976	11-014-006-00440-00036	62000 PASTOS PERMANENTES DE 5 O MAS AÑOS-SIN VARIEDAD	S	63	18,62	2,80	2,13	2,13		2,80			2,13	2,13
1700000006908979	11-007-002-00192-00003	62000 PASTOS PERMANENTES DE 5 O MAS AÑOS-SIN VARIEDAD	S	63	11,80	4,84	3,46	3,46		13,84			3,46	3,46

DATOS GANADERÍA

RESUMEN DE UNIDADES

<u>Cód</u>	<u>GRUPO DE PAGO</u>	<u>Sup. Dec. Admisible (ha)</u>	<u>Sup. Comprometida (ha)</u>	<u>Sup. ajustada compromiso (1) (ha)</u>	<u>% sobredec.</u>	<u>SUP. PROPUESTA (ha)</u>	<u>Importe Declarado</u>	<u>Importe Topado</u>	<u>Importe Propuesto</u>	<u>Importe tras sobredec.</u>
63	PASTOS ASOCIADOS A GANADERÍA ECOLÓGICA	136,54		105,24	0,00	105,24	7.651,45	7.651,01	7.651,01	7.651,01
TOTAL		136,54	105,24	105,24		105,24	7.651,45	7.651,01	7.651,01	7.651,01

RESUMEN DE PAGOS

	<u>PROPUESTO</u>	<u>IMPORTE (Euros)</u>		
		<u>FEADER (Eje 2)</u>	<u>MAPA</u>	<u>CAGPDS</u>
Propuesto a pagar	7.651,01	5.738,26	822,48	1.090,27

APLICACIÓN DE REDUCCIONES Y SANCIONES

<u>Importe Calculado</u>	<u>Importe prerreduc.</u>	<u>Admisibilidad y compromisos</u>	<u>Presentación tardía</u>	<u>Omisión declaración</u>	<u>Condicionabilidad</u>	<u>PROPUESTO</u>	<u>IMPORTE (Euros)</u>			
							<u>FEADER (Eje 2)</u>	<u>MAPA</u>	<u>CAGPDS</u>	
7.651,01	7.651,01	0,00	0,00	0,00	0,00	7.651,01	5.738,26	822,48	1.090,27	
TOTAL							7.651,01	5.738,26	822,48	1.090,27

(1) Superficie declarada admisible ajustada con la superficie comprometida.
 (2) Factor de penalización valorando el alcance para el tipo de compromiso.
 (3) Solicita agricultura y tiene compromisos vigentes.
 (4) Solicita ganadería y tiene compromisos vigentes.

Datos considerados para el Cálculo de la Carga Ganadera mínima y máxima del expediente

Explotación	Especie	Inscrito en Sipea y Admisible	Censo Medio Animales	Ugm Calculada para CG Mínima	Ugm Calculada para CG Máxima
ES110070000285	BOVINA	SI	231,56	189,23	189,23
				189,23	189,23

Superficie determinada para Cálculo Carga Ganadera Mínima: 211,69 ha

Superficie determinada para Cálculo Carga Ganadera Máxima: 211,69 ha

Carga Ganadera Mínima Expediente: 0,89 ugm/ha

Carga Ganadera Máxima Expediente: 0,89 ugm/ha

Recintos Determinados para el Cálculo de Garga Ganadera Mínima

REF.	REFERENCIA SIGPAC	CULTIVO	DESCRIPCIÓN CULTIVO	S/R	SUP. PROPUESTA (ha)
-742882	11-014-006-80014-00002	62000	PASTOS PERMANENTES DE 5 O MAS AÑOS-SIN VARIEDAD	S	17,12
170000003079692	11-007-002-00181-00001	62000	PASTOS PERMANENTES DE 5 O MAS AÑOS-SIN VARIEDAD	S	3,71
170000003079693	11-014-006-00442-00002	63000	PASTOS DE MENOS DE 5 AÑOS-SIN VARIEDAD	S	1,96
170000003079694	11-014-006-00441-00001	62000	PASTOS PERMANENTES DE 5 O MAS AÑOS-SIN VARIEDAD	S	3,29
170000003079695	11-014-006-00442-00001	62000	PASTOS PERMANENTES DE 5 O MAS AÑOS-SIN VARIEDAD	S	2,03
170000003079696	11-039-032-00091-00001	62000	PASTOS PERMANENTES DE 5 O MAS AÑOS-SIN VARIEDAD	S	18,98
170000003079698	11-007-002-00192-00004	62000	PASTOS PERMANENTES DE 5 O MAS AÑOS-SIN VARIEDAD	S	24,49
170000003079699	11-014-006-00441-00003	63000	PASTOS DE MENOS DE 5 AÑOS-SIN VARIEDAD	S	3,15
170000003079700	11-039-032-00089-00004	62000	PASTOS PERMANENTES DE 5 O MAS AÑOS-SIN VARIEDAD	S	7,09
170000003079702	11-039-032-00087-00002	63000	PASTOS DE MENOS DE 5 AÑOS-SIN VARIEDAD	S	0,67
170000003079703	11-039-032-00088-00001	62000	PASTOS PERMANENTES DE 5 O MAS AÑOS-SIN VARIEDAD	S	1,51
170000003079704	11-039-030-00001-00001	62000	PASTOS PERMANENTES DE 5 O MAS AÑOS-SIN VARIEDAD	S	20,32
170000003079705	11-039-031-00001-00001	62000	PASTOS PERMANENTES DE 5 O MAS AÑOS-SIN VARIEDAD	S	7,31
170000006908957	11-007-002-00184-00002	62000	PASTOS PERMANENTES DE 5 O MAS AÑOS-SIN VARIEDAD	S	2,01
170000006908960	11-039-031-00007-00001	62000	PASTOS PERMANENTES DE 5 O MAS AÑOS-SIN VARIEDAD	S	1,98
170000006908963	11-039-031-00004-00001	62000	PASTOS PERMANENTES DE 5 O MAS AÑOS-SIN VARIEDAD	S	1,47
170000006908964	11-039-031-00006-00001	62000	PASTOS PERMANENTES DE 5 O MAS AÑOS-SIN VARIEDAD	S	0,33
170000006908965	11-039-032-00090-00002	62000	PASTOS PERMANENTES DE 5 O MAS AÑOS-SIN VARIEDAD	S	57,33
170000006908966	11-039-032-00094-00003	63000	PASTOS DE MENOS DE 5 AÑOS-SIN VARIEDAD	S	7,49
170000006908967	11-039-032-00098-00001	62000	PASTOS PERMANENTES DE 5 O MAS AÑOS-SIN VARIEDAD	S	1,38
170000006908968	11-039-053-00039-00001	62000	PASTOS PERMANENTES DE 5 O MAS AÑOS-SIN VARIEDAD	S	3,92
170000006908970	11-007-004-00091-00001	62000	PASTOS PERMANENTES DE 5 O MAS AÑOS-SIN VARIEDAD	S	11,49
170000006908971	11-007-004-00091-00004	62000	PASTOS PERMANENTES DE 5 O MAS AÑOS-SIN VARIEDAD	S	0,90
170000006908972	11-014-006-00440-00022	62000	PASTOS PERMANENTES DE 5 O MAS AÑOS-SIN VARIEDAD	S	2,19
170000006908974	11-014-006-00440-00008	62000	PASTOS PERMANENTES DE 5 O MAS AÑOS-SIN VARIEDAD	S	0,72
170000006908976	11-014-006-00440-00036	62000	PASTOS PERMANENTES DE 5 O MAS AÑOS-SIN VARIEDAD	S	2,80
170000006908977	11-014-006-00440-00010	62000	PASTOS PERMANENTES DE 5 O MAS AÑOS-SIN VARIEDAD	S	1,02
170000006908978	11-039-053-00039-00005	62000	PASTOS PERMANENTES DE 5 O MAS AÑOS-SIN VARIEDAD	S	0,19
170000006908979	11-007-002-00192-00003	62000	PASTOS PERMANENTES DE 5 O MAS AÑOS-SIN VARIEDAD	S	4,84

Recintos Determinados para el Cálculo de Garga Ganadera Máxima

REF.	REFERENCIA SIGPAC	CULTIVO	DESCRIPCIÓN CULTIVO	S/R	SUP. PROPUESTA (ha)
-742882	11-014-006-80014-00002	62000	PASTOS PERMANENTES DE 5 O MAS AÑOS-SIN VARIEDAD	S	17,12
170000003079692	11-007-002-00181-00001	62000	PASTOS PERMANENTES DE 5 O MAS AÑOS-SIN VARIEDAD	S	3,71
170000003079693	11-014-006-00442-00002	63000	PASTOS DE MENOS DE 5 AÑOS-SIN VARIEDAD	S	1,96
170000003079694	11-014-006-00441-00001	62000	PASTOS PERMANENTES DE 5 O MAS AÑOS-SIN VARIEDAD	S	3,29
170000003079695	11-014-006-00442-00001	62000	PASTOS PERMANENTES DE 5 O MAS AÑOS-SIN VARIEDAD	S	2,03

Datos considerados para el Cálculo de la Carga Ganadera mínima y máxima del expediente**Recintos Determinados para el Cálculo de Garga Ganadera Máxima**

<u>REF.</u>	<u>REFERENCIA SIGPAC</u>	<u>CULTIVO</u>	<u>DESCRIPCIÓN CULTIVO</u>	<u>S/R</u>	<u>SUP. PROPUESTA (ha)</u>
			VARIEDAD		
170000003079696	11-039-032-00091-00001	62000	PASTOS PERMANENTES DE 5 O MAS AÑOS-SIN VARIEDAD	S	18,98
170000003079698	11-007-002-00192-00004	62000	PASTOS PERMANENTES DE 5 O MAS AÑOS-SIN VARIEDAD	S	24,49
170000003079699	11-014-006-00441-00003	63000	PASTOS DE MENOS DE 5 AÑOS-SIN VARIEDAD	S	3,15
170000003079700	11-039-032-00089-00004	62000	PASTOS PERMANENTES DE 5 O MAS AÑOS-SIN VARIEDAD	S	7,09
170000003079702	11-039-032-00087-00002	63000	PASTOS DE MENOS DE 5 AÑOS-SIN VARIEDAD	S	0,67
170000003079703	11-039-032-00088-00001	62000	PASTOS PERMANENTES DE 5 O MAS AÑOS-SIN VARIEDAD	S	1,51
170000003079704	11-039-030-00001-00001	62000	PASTOS PERMANENTES DE 5 O MAS AÑOS-SIN VARIEDAD	S	20,32
170000003079705	11-039-031-00001-00001	62000	PASTOS PERMANENTES DE 5 O MAS AÑOS-SIN VARIEDAD	S	7,31
170000006908957	11-007-002-00184-00002	62000	PASTOS PERMANENTES DE 5 O MAS AÑOS-SIN VARIEDAD	S	2,01
170000006908960	11-039-031-00007-00001	62000	PASTOS PERMANENTES DE 5 O MAS AÑOS-SIN VARIEDAD	S	1,98
170000006908963	11-039-031-00004-00001	62000	PASTOS PERMANENTES DE 5 O MAS AÑOS-SIN VARIEDAD	S	1,47
170000006908964	11-039-031-00006-00001	62000	PASTOS PERMANENTES DE 5 O MAS AÑOS-SIN VARIEDAD	S	0,33
170000006908965	11-039-032-00090-00002	62000	PASTOS PERMANENTES DE 5 O MAS AÑOS-SIN VARIEDAD	S	57,33
170000006908966	11-039-032-00094-00003	63000	PASTOS DE MENOS DE 5 AÑOS-SIN VARIEDAD	S	7,49
170000006908967	11-039-032-00098-00001	62000	PASTOS PERMANENTES DE 5 O MAS AÑOS-SIN VARIEDAD	S	1,38
170000006908968	11-039-053-00039-00001	62000	PASTOS PERMANENTES DE 5 O MAS AÑOS-SIN VARIEDAD	S	3,92
170000006908970	11-007-004-00091-00001	62000	PASTOS PERMANENTES DE 5 O MAS AÑOS-SIN VARIEDAD	S	11,49
170000006908971	11-007-004-00091-00004	62000	PASTOS PERMANENTES DE 5 O MAS AÑOS-SIN VARIEDAD	S	0,90
170000006908972	11-014-006-00440-00022	62000	PASTOS PERMANENTES DE 5 O MAS AÑOS-SIN VARIEDAD	S	2,19
170000006908974	11-014-006-00440-00008	62000	PASTOS PERMANENTES DE 5 O MAS AÑOS-SIN VARIEDAD	S	0,72
170000006908976	11-014-006-00440-00036	62000	PASTOS PERMANENTES DE 5 O MAS AÑOS-SIN VARIEDAD	S	2,80
170000006908977	11-014-006-00440-00010	62000	PASTOS PERMANENTES DE 5 O MAS AÑOS-SIN VARIEDAD	S	1,02
170000006908978	11-039-053-00039-00005	62000	PASTOS PERMANENTES DE 5 O MAS AÑOS-SIN VARIEDAD	S	0,19
170000006908979	11-007-002-00192-00003	62000	PASTOS PERMANENTES DE 5 O MAS AÑOS-SIN VARIEDAD	S	4,84

INCIDENCIAS**INCIDENCIA DESCRIPCIÓN**

85031	Solicita recinto que no está comprometido para la operación. Ref:170000003079692 Recinto:11-007-002-00181-001 Cultivo:62000 PASTOS PERMANENTES DE 5 O MAS AÑOS-SIN VARIEDAD Secano Ref:170000006908977 Recinto:11-014-006-00440-010 Cultivo:62000 PASTOS PERMANENTES DE 5 O MAS AÑOS-SIN VARIEDAD Secano Ref:170000003079694 Recinto:11-014-006-00441-001 Cultivo:62000 PASTOS PERMANENTES DE 5 O MAS AÑOS-SIN VARIEDAD Secano Ref:170000003079699 Recinto:11-014-006-00441-003 Cultivo:63000 PASTOS DE MENOS DE 5 AÑOS-SIN VARIEDAD Secano Ref:170000003079695 Recinto:11-014-006-00442-001 Cultivo:62000 PASTOS PERMANENTES DE 5 O MAS AÑOS-SIN VARIEDAD Secano Ref:170000003079693 Recinto:11-014-006-00442-002 Cultivo:63000 PASTOS DE MENOS DE 5 AÑOS-SIN VARIEDAD Secano Ref:170000003079704 Recinto:11-039-030-00001-001 Cultivo:62000 PASTOS PERMANENTES DE 5 O MAS AÑOS-SIN VARIEDAD Secano Ref:170000003079705 Recinto:11-039-031-00001-001 Cultivo:62000 PASTOS PERMANENTES DE 5 O MAS AÑOS-SIN VARIEDAD Secano Ref:170000003079702 Recinto:11-039-032-00087-002 Cultivo:63000 PASTOS DE MENOS DE 5 AÑOS-SIN VARIEDAD Secano Ref:170000003079703 Recinto:11-039-032-00088-001 Cultivo:62000 PASTOS PERMANENTES DE 5 O MAS AÑOS-SIN VARIEDAD Secano Ref:170000003079700 Recinto:11-039-032-00089-004 Cultivo:62000 PASTOS PERMANENTES DE 5 O MAS AÑOS-SIN VARIEDAD Secano Ref:170000003079696 Recinto:11-039-032-00091-001 Cultivo:62000 PASTOS PERMANENTES DE 5 O MAS AÑOS-SIN VARIEDAD Secano
-------	-----------------------------------------------------------------------------------------------------------------------------------------------------------------------------------------------------------------------------------------------------------------------------------------------------------------------------------------------------------------------------------------------------------------------------------------------------------------------------------------------------------------------------------------------------------------------------------------------------------------------------------------------------------------------------------------------------------------------------------------------------------------------------------------------------------------------------------------------------------------------------------------------------------------------------------------------------------------------------------------------------------------------------------------------------------------------------------------------------------------------------------------------------------------------------------------------------------------------------------------------------------------------------------------------------------------------------------------------------------------------------------------------------------------------------------------------------------------------------------------------------------------------------------------------

Ref:1700000006908968 Recinto:11-039-053-00039-001 Cultivo:62000 PASTOS PERMANENTES DE 5 O MAS AÑOS-SIN VARIEDAD Secano

Ref:1700000006908978 Recinto:11-039-053-00039-005 Cultivo:62000 PASTOS PERMANENTES DE 5 O MAS AÑOS-SIN VARIEDAD Secano



<u>APELLIDOS Y NOMBRE / RAZÓN SOCIAL</u>	<u>NIF</u>	<u>EXPEDIENTE</u>	<u>SOLICITA AGRICULT. (3)</u>	<u>SOLICITA GANADER. (4)</u>	<u>ANUALIDAD DE PAGO</u>
GOVILSA	****9724*	1238282	SI	NO	6ª

DATOS MANTENIMIENTO

IMPORTE POR ANUALIDAD

	<u>2015</u>	<u>2016</u>	<u>2017</u>	<u>2018</u>	<u>2019</u>	<u>2020</u>
IMPORTE MÁXIMO SUBVENCIONABLE	8.214,58 €	8.214,58 €	8.125,39 €	7.934,92 €	7.823,05 €	7.823,05 €
IMPORTE MEDIO DE TRANSFERENCIA (€/ha)	151,17 €	151,17 €	151,17 €	151,17 €	151,17 €	151,17 €

RESUMEN DE UNIDADES

<u>Cód</u>	<u>GRUPO DE PAGO</u>	<u>Sup. Dec. Admisible (ha)</u>	<u>Sup. Comprometida (ha)</u>	<u>Sup. ajustada compromiso (1) (ha)</u>	<u>% sobredec.</u>	<u>SUP. PROPUESTA (ha)</u>	<u>Importe Declarado</u>	<u>Importe Topado</u>	<u>Importe Propuesto</u>	<u>Importe tras sobredec.</u>
59	HERBÁCEOS	51,75		49,43	0,00	49,43	7.472,33	7.823,05	7.472,33	7.472,33
64	HERBÁCEOS NO ELEGIBLES	2,61		2,32	0,00	2,32	0,00	0,00	0,00	0,00
TOTAL		54,36	51,75	51,75		51,75	7.472,33	7.823,05	7.472,33	7.472,33

APLICACIÓN DE REDUCCIONES Y SANCIONES

	<u>Importe Calculado</u>	<u>Importe prerreduc.</u>	<u>Admisibilidad y compromisos</u>	<u>Presentación tardía</u>	<u>Omisión declaración</u>	<u>Condicionidad</u>	<u>PROPUESTO</u>	<u>IMPORTE (Euros)</u>		
								<u>FEADER (Eje 2)</u>	<u>MAPA</u>	<u>CAGPDS</u>
AGRICULTURA	7.472,33	7.472,33	0,00	0,00	0,00	0,00	7.472,33	5.604,25	803,28	1.064,80
TOTAL							7.472,33	5.604,25	803,28	1.064,80

RECINTOS PROPUESTOS

<u>REF.</u>	<u>REFERENCIA SIGPAC</u>	<u>CULTIVO DESCRIPCIÓN CULTIVO</u>	<u>S/R</u>	<u>G.PAGO</u>	<u>PEND. MEDIA (%)</u>	<u>SUP. DEC. ADMISIBLE (ha)</u>	<u>SUP. COMPROM. (ha)</u>	<u>SUP. AJUSTADA COMPROM. (1) (ha)</u>	<u>SUP. CONY. SIGPAC (ha)</u>	<u>SUP. CERTIE. (ha)</u>	<u>SUP. CAMPO (ha)</u>	<u>SUP. CAMPO DETER. CUL. DECLARADO (ha)</u>	<u>SUP. DEC. REDUCIDA (ha)</u>	<u>SUP. PROPUESTA (ha)</u>
1700000007000916	11-023-012-00003-00001	5000 CEBADA-SIN VARIEDAD	S	59	2,68	5,63	5,63	5,63		5,63	5,63	5,63	5,63	5,63
1700000007000917	11-023-012-00004-00003	5000 CEBADA-SIN VARIEDAD	S	59	4,62	3,50	3,50	3,50		3,50	3,50	3,50	3,50	3,50
1700000007000918	11-023-012-00004-00007	5000 CEBADA-SIN VARIEDAD	S	59	9,21	1,27	1,27	1,27		1,27	1,27	1,27	1,27	1,27
1700000007000919	11-023-012-00005-00006	5000 CEBADA-SIN VARIEDAD	S	59	12,86	1,97	1,97	1,97	1,97	1,97	1,94	1,94	1,97	1,94
1700000007000920	11-023-012-00006-00003	5000 CEBADA-SIN VARIEDAD	S	59	16,54	5,84	6,98	5,23		6,12	5,79	5,74	5,23	5,23
1700000007000921	11-023-012-00011-00002	5000 CEBADA-SIN VARIEDAD	S	59	2,65	1,45	1,45	1,45		1,45	1,45	1,45	1,45	1,45
1700000007000922	11-023-012-00003-00002	5000 CEBADA-SIN VARIEDAD	S	59	3,93	2,35	2,35	2,35		2,35	2,32	2,32	2,35	2,32
1700000007000923	11-023-012-00004-00001	5000 CEBADA-SIN VARIEDAD	S	59	8,69	2,44	2,44	2,44		2,44	2,44	2,44	2,44	2,44
1700000007000924	11-023-012-00005-00002	5000 CEBADA-SIN VARIEDAD	S	59	11,03	3,37	3,37	3,37		3,37	3,23	3,23	3,37	3,23
1700000007000925	11-023-012-00006-00001	5000 CEBADA-SIN VARIEDAD	S	59	10,55	1,37	1,40	1,37		1,40	1,37	1,37	1,37	1,37
1700000007000926	11-023-012-00003-00004	41000 HABAS-SIN VARIEDAD	S	59	10,41	1,48	1,48	1,48		1,48	1,48	1,48	1,48	1,48
1700000007000927	11-023-012-00005-00004	41000 HABAS-SIN VARIEDAD	S	59	15,32	0,68	0,68	0,68		0,68	0,68	0,68	0,68	0,68
1700000007000928	11-023-012-00010-00001	41000 HABAS-SIN VARIEDAD	S	59	14,62	9,67	9,70	9,67		9,70	9,51	9,51	9,67	9,51
1700000007000930	11-023-012-00011-00001	41000 HABAS-SIN VARIEDAD	S	59	5,37	1,72	1,79	1,72		1,79	1,72	1,72	1,72	1,72
1700000007000933	11-023-012-00006-00003	24902 BARBECHO SIN PRODUCCIÓN-CON CUBIERTA VEGETAL	S	64	16,54	1,96	6,98	1,75		2,05	1,96	1,96	1,75	1,75
1700000007000934	11-023-012-00005-00001	24902 BARBECHO SIN PRODUCCIÓN-CON CUBIERTA VEGETAL	S	64	16,18	0,65	3,44	0,65		0,65	0,65	0,65	0,65	0,65
1700000007000936	11-023-012-00005-00001	5000 CEBADA-SIN VARIEDAD	S	59	16,18	2,79	3,44	2,79		2,79	2,78	2,64	2,79	2,78
1700000007000938	11-023-012-00010-00009	41000 HABAS-SIN VARIEDAD	S	59	13,49	2,97	2,97	2,97		2,97	2,97	2,97	2,97	2,97
1700000007000940	11-023-012-00004-00005	41000 HABAS-SIN VARIEDAD	S	59	11,50	3,25	3,25	3,25		3,25	3,25	3,25	3,25	3,25

DATOS AGRICULTURA

RESUMEN DE UNIDADES

<u>Cód</u>	<u>GRUPO DE PAGO</u>	<u>Sup. Dec. Admisible (ha)</u>	<u>Sup. Comprometida (ha)</u>	<u>Sup. ajustada compromiso (1) (ha)</u>	<u>% sobredec.</u>	<u>SUP. PROPUESTA (ha)</u>	<u>Importe Declarado</u>	<u>Importe Topado</u>	<u>Importe Propuesto</u>	<u>Importe tras sobredec.</u>
59	HERBÁCEOS	51,75		49,43	0,00	49,43	7.472,33	7.823,05	7.472,33	7.472,33
64	HERBÁCEOS NO ELEGIBLES	2,61		2,32	0,00	2,32	0,00	0,00	0,00	0,00
TOTAL		54,36	51,75	51,75		51,75	7.472,33	7.823,05	7.472,33	7.472,33

RESUMEN DE PAGOS

<u>IMPORTE (Euros)</u>				
	<u>PROPUESTO</u>	<u>FEADER (Eje 2)</u>	<u>MAPA</u>	<u>CAGPDS</u>
Propuesto a pagar	7.472,33	5.604,25	803,28	1.064,80



(1) Superficie declarada admisible ajustada con la superficie comprometida.
 (2) Factor de penalización valorando el alcance para el tipo de compromiso.
 (3) Solicita agricultura y tiene compromisos vigentes.
 (4) Solicita ganadería y tiene compromisos vigentes.

APLICACIÓN DE REDUCCIONES Y SANCIONES

<u>Importe Calculado</u>	<u>Importe prereduc.</u>	<u>Admisibilidad y compromisos</u>	<u>Presentación tardía</u>	<u>Omisión declaración</u>	<u>Condicionabilidad</u>	<u>IMPORTE (Euros)</u>			
						<u>PROPUESTO</u>	<u>FEADER (Eje 2)</u>	<u>MAPA</u>	<u>CAGPDS</u>
7.472,33	7.472,33	0,00	0,00	0,00	0,00	7.472,33	5.604,25	803,28	1.064,80
					TOTAL	7.472,33	5.604,25	803,28	1.064,80



(1) Superficie declarada admisible ajustada con la superficie comprometida.
 (2) Factor de penalización valorando el alcance para el tipo de compromiso.
 (3) Solicita agricultura y tiene compromisos vigentes.
 (4) Solicita ganadería y tiene compromisos vigentes.

<u>APELLIDOS Y NOMBRE / RAZÓN SOCIAL</u>	<u>NIF</u>	<u>EXPEDIENTE</u>	<u>SOLICITA AGRICULT. (3)</u>	<u>SOLICITA GANADER. (4)</u>	<u>ANUALIDAD DE PAGO</u>
GRANADOS Y TRES PICOS S.L	****2522*	1053030	SI	NO	6ª

DATOS MANTENIMIENTO

IMPORTE POR ANUALIDAD

	<u>2015</u>	<u>2016</u>	<u>2017</u>	<u>2018</u>	<u>2019</u>	<u>2020</u>
IMPORTE MÁXIMO SUBVENCIONABLE	6.940,75 €	6.940,75 €	6.940,75 €	6.940,75 €	6.940,75 €	6.940,75 €
IMPORTE MEDIO DE TRANSFERENCIA (€/ha)	349,66 €	349,66 €	349,66 €	349,66 €	349,66 €	349,66 €

RESUMEN DE UNIDADES

<u>Cód</u>	<u>GRUPO DE PAGO</u>	<u>Sup. Dec. Admisible (ha)</u>	<u>Sup. Comprometida (ha)</u>	<u>Sup. ajustada compromiso (1) (ha)</u>	<u>% sobredec.</u>	<u>SUP. PROPUESTA (ha)</u>	<u>Importe Declarado</u>	<u>Importe Topado</u>	<u>Importe Propuesto</u>	<u>Importe tras sobredec.</u>
57	FRUTALES REGADÍO	19,85		19,85	0,00	19,85	6.940,75	6.940,75	6.940,75	6.940,75
	TOTAL	19,85	19,85	19,85		19,85	6.940,75	6.940,75	6.940,75	6.940,75

APLICACIÓN DE REDUCCIONES Y SANCIONES

	<u>Importe Calculado</u>	<u>Importe prereduc.</u>	<u>Admisibilidad y compromisos</u>	<u>Presentación tardía</u>	<u>Omisión declaración</u>	<u>Condicionabilidad</u>	<u>PROPUESTO</u>	<u>IMPORTE (Euros)</u>		
								<u>FEADER (Eje 2)</u>	<u>MAPA</u>	<u>CAGPDS</u>
AGRICULTURA	6.940,75	6.940,75	0,00	0,00	0,00	0,00	6.940,75	5.205,56	746,13	989,06
TOTAL							6.940,75	5.205,56	746,13	989,06

RECINTOS PROPUESTOS

<u>REF.</u>	<u>REFERENCIA SIGPAC</u>	<u>CULTIVO DESCRIPCIÓN CULTIVO</u>	<u>S/R G.PAGO</u>	<u>PEND. MEDIA (%)</u>	<u>SUP. DEC. ADMISIBLE (ha)</u>	<u>SUP. COMPROM. (ha)</u>	<u>SUP. AJUSTADA COMPROM. (1) (ha)</u>	<u>SUP. CONV. SIGPAC (ha)</u>	<u>SUP. CERTIF. (ha)</u>	<u>SUP. CAMPO (ha)</u>	<u>SUP. CAMPO DECLARADO (ha)</u>	<u>SUP. DEC. REDUCIDA (ha)</u>	<u>SUP. PROPUESTA (ha)</u>
1700000004792440	11-021-002-00155-00001	343005 AGUACATE-HASS	R 57	10,83	7,80	7,80	7,80		7,80			7,80	7,80
1700000004792441	11-021-002-00155-00003	343005 AGUACATE-HASS	R 57	5,37	5,03	5,03	5,03	5,03	5,03			5,03	5,03
1700000004792442	11-021-002-00170-00004	343005 AGUACATE-HASS	R 57	7,51	1,68	1,68	1,68		1,68			1,68	1,68
1700000004792443	11-021-002-00170-00006	343001 AGUACATE-BACON	R 57	19,20	0,09	0,09	0,09		0,09			0,09	0,09
1700000004792444	11-021-002-00155-00019	343005 AGUACATE-HASS	R 57	13,25	2,68	2,68	2,68		2,68			2,68	2,68
1700000004792445	11-021-002-00155-00021	343005 AGUACATE-HASS	R 57	8,05	0,81	0,81	0,81	0,81	0,81			0,81	0,81
1700000004792446	11-021-002-00170-00008	343005 AGUACATE-HASS	R 57	4,20	1,63	1,63	1,63		1,63			1,63	1,63
1700000004792447	11-021-002-00170-00007	206308 NARANJO-VALENCIA LATE	R 57	10,92	0,10	0,10	0,10		0,10			0,10	0,10
1700000004792448	11-021-002-00170-00010	206308 NARANJO-VALENCIA LATE	R 57	3,81	0,03	0,03	0,03		0,03			0,03	0,03

DATOS AGRICULTURA

RESUMEN DE UNIDADES

<u>Cód</u>	<u>GRUPO DE PAGO</u>	<u>Sup. Dec. Admisible (ha)</u>	<u>Sup. Comprometida (ha)</u>	<u>Sup. ajustada compromiso (1) (ha)</u>	<u>% sobredec.</u>	<u>SUP. PROPUESTA (ha)</u>	<u>Importe Declarado</u>	<u>Importe Topado</u>	<u>Importe Propuesto</u>	<u>Importe tras sobredec.</u>
57	FRUTALES REGADÍO	19,85		19,85	0,00	19,85	6.940,75	6.940,75	6.940,75	6.940,75
	TOTAL	19,85	19,85	19,85		19,85	6.940,75	6.940,75	6.940,75	6.940,75

RESUMEN DE PAGOS

<u>IMPORTE (Euros)</u>				
	<u>PROPUESTO</u>	<u>FEADER (Eje 2)</u>	<u>MAPA</u>	<u>CAGPDS</u>
Propuesto a pagar	6.940,75	5.205,56	746,13	989,06

APLICACIÓN DE REDUCCIONES Y SANCIONES

	<u>Importe Calculado</u>	<u>Importe prereduc.</u>	<u>Admisibilidad y compromisos</u>	<u>Presentación tardía</u>	<u>Omisión declaración</u>	<u>Condicionabilidad</u>	<u>PROPUESTO</u>	<u>IMPORTE (Euros)</u>		
								<u>FEADER (Eje 2)</u>	<u>MAPA</u>	<u>CAGPDS</u>
	6.940,75	6.940,75	0,00	0,00	0,00	0,00	6.940,75	5.205,56	746,13	989,06
TOTAL							6.940,75	5.205,56	746,13	989,06



(1) Superficie declarada admisible ajustada con la superficie comprometida.
 (2) Factor de penalización valorando el alcance para el tipo de compromiso.
 (3) Solicita agricultura y tiene compromisos vigentes.
 (4) Solicita ganadería y tiene compromisos vigentes.

<u>APELLIDOS Y NOMBRE / RAZÓN SOCIAL</u>	<u>NIF</u>	<u>EXPEDIENTE</u>	<u>SOLICITA AGRICULT. (3)</u>	<u>SOLICITA GANADER. (4)</u>	<u>ANUALIDAD DE PAGO</u>
GRANJA LA SIERPE S.L.	****3250*	1119167	SI	NO	6ª

DATOS MANTENIMIENTO

IMPORTE POR ANUALIDAD

	<u>2015</u>	<u>2016</u>	<u>2017</u>	<u>2018</u>	<u>2019</u>	<u>2020</u>
IMPORTE MÁXIMO SUBVENCIONABLE	4.055,89 €	4.055,89 €	4.038,80 €	4.037,38 €	3.934,84 €	3.934,84 €
IMPORTE MEDIO DE TRANSFERENCIA (€/ha)	142,41 €	142,41 €	142,41 €	142,41 €	142,41 €	142,41 €

RESUMEN DE UNIDADES

<u>Cód</u>	<u>GRUPO DE PAGO</u>	<u>Sup. Dec. Admisible (ha)</u>	<u>Sup. Comprometida (ha)</u>	<u>Sup. ajustada compromiso (1) (ha)</u>	<u>% sobredec.</u>	<u>SUP. PROPUESTA (ha)</u>	<u>Importe Declarado</u>	<u>Importe Topado</u>	<u>Importe Propuesto</u>	<u>Importe tras sobredec.</u>
59	HERBÁCEOS	27,63		27,63	0,00	27,63	4.176,83	3.934,84	3.934,84	3.934,84
	TOTAL	27,63	27,63	27,63		27,63	4.176,83	3.934,84	3.934,84	3.934,84

APLICACIÓN DE REDUCCIONES Y SANCIONES

<u>AGRICULTURA</u>	<u>Importe Calculado</u>	<u>Importe prereduc.</u>	<u>Admisibilidad y compromisos</u>	<u>Presentación tardía</u>	<u>Omisión declaración</u>	<u>Condicionabilidad</u>	<u>PROPUESTO</u>	<u>IMPORTE (Euros)</u>			
								<u>FEADER (Eje 2)</u>	<u>MAPA</u>	<u>CAGPDS</u>	
	3.934,84	3.934,84	0,00	0,00	0,00	0,00	3.934,84	2.951,13	423,00	560,71	
							TOTAL	3.934,84	2.951,13	423,00	560,71

RECINTOS PROPUESTOS

<u>REF.</u>	<u>REFERENCIA SIGPAC</u>	<u>CULTIVO DESCRIPCIÓN CULTIVO</u>	<u>S/R</u>	<u>G.PAGO</u>	<u>PEND. MEDIA (%)</u>	<u>SUP. DEC. ADMISIBLE (ha)</u>	<u>SUP. COMPROM. (ha)</u>	<u>SUP. AJUSTADA COMPROM. (1) (ha)</u>	<u>SUP. CONV. SIGPAC (ha)</u>	<u>SUP. CERTIF. (ha)</u>	<u>SUP. CAMPO (ha)</u>	<u>SUP. CAMPO DECLARADO (ha)</u>	<u>SUP. DEC. REDUCIDA (ha)</u>	<u>SUP. PROPUESTA (ha)</u>
1700000004994821	11-044-023-00100-00002	13000 TRITICALE-SIN VARIEDAD	S	59	7,82	15,34	15,34	15,34	15,34	15,34	15,34	15,34	15,34	15,34
1700000004994822	11-044-023-00101-00004	3141 TRIGO DURO-DON RICARDO	S	59	15,55	3,79	3,79	3,79	3,79	3,79	3,79	3,79	3,79	3,79
1700000004994823	11-044-023-00101-00005	244000 MEZCLA VEZA-CEBADA-SIN VARIEDAD	S	59	6,69	6,85	6,85	6,85	6,85	6,85	6,85	6,85	6,85	6,85
1700000004994824	11-044-023-00101-00003	244000 MEZCLA VEZA-CEBADA-SIN VARIEDAD	S	59	6,68	1,65	1,65	1,65	1,65	1,65	1,65	1,65	1,65	1,65

DATOS AGRICULTURA

RESUMEN DE UNIDADES

<u>Cód</u>	<u>GRUPO DE PAGO</u>	<u>Sup. Dec. Admisible (ha)</u>	<u>Sup. Comprometida (ha)</u>	<u>Sup. ajustada compromiso (1) (ha)</u>	<u>% sobredec.</u>	<u>SUP. PROPUESTA (ha)</u>	<u>Importe Declarado</u>	<u>Importe Topado</u>	<u>Importe Propuesto</u>	<u>Importe tras sobredec.</u>
59	HERBÁCEOS	27,63		27,63	0,00	27,63	4.176,83	3.934,84	3.934,84	3.934,84
	TOTAL	27,63	27,63	27,63		27,63	4.176,83	3.934,84	3.934,84	3.934,84

RESUMEN DE PAGOS

<u>Propuesto a pagar</u>	<u>IMPORTE (Euros)</u>			
	<u>PROPUESTO</u>	<u>FEADER (Eje 2)</u>	<u>MAPA</u>	<u>CAGPDS</u>
	3.934,84	2.951,13	423,00	560,71

APLICACIÓN DE REDUCCIONES Y SANCIONES

<u>Importe Calculado</u>	<u>Importe prereduc.</u>	<u>Admisibilidad y compromisos</u>	<u>Presentación tardía</u>	<u>Omisión declaración</u>	<u>Condicionabilidad</u>	<u>PROPUESTO</u>	<u>IMPORTE (Euros)</u>			
							<u>FEADER (Eje 2)</u>	<u>MAPA</u>	<u>CAGPDS</u>	
3.934,84	3.934,84	0,00	0,00	0,00	0,00	3.934,84	2.951,13	423,00	560,71	
						TOTAL	3.934,84	2.951,13	423,00	560,71



(1) Superficie declarada admisible ajustada con la superficie comprometida.
 (2) Factor de penalización valorando el alcance para el tipo de compromiso.
 (3) Solicita agricultura y tiene compromisos vigentes.
 (4) Solicita ganadería y tiene compromisos vigentes.

<u>APELLIDOS Y NOMBRE / RAZÓN SOCIAL</u>	<u>NIF</u>	<u>EXPEDIENTE</u>	<u>SOLICITA AGRICULT. (3)</u>	<u>SOLICITA GANADER. (4)</u>	<u>ANUALIDAD DE PAGO</u>
GREGORIO Y JOSE QUESADA CONTRERAS C.B.	****5237*	1013935	NO	SI	6ª

DATOS MANTENIMIENTO**IMPORTE POR ANUALIDAD**

	<u>2015</u>	<u>2016</u>	<u>2017</u>	<u>2018</u>	<u>2019</u>	<u>2020</u>
IMPORTE MÁXIMO SUBVENCIONABLE	37.748,75 €	37.748,75 €	37.294,63 €	37.256,93 €	37.256,93 €	37.256,93 €
IMPORTE MEDIO DE TRANSFERENCIA (€/ha)	29,45 €	29,45 €	29,45 €	29,45 €	29,45 €	29,45 €

RESUMEN DE UNIDADES

<u>Cód</u>	<u>GRUPO DE PAGO</u>	<u>Sup. Dec. Admisible (ha)</u>	<u>Sup. Comprometida (ha)</u>	<u>Sup. ajustada compromiso (1) (ha)</u>	<u>% sobredec.</u>	<u>SUP. PROPUESTA (ha)</u>	<u>Importe Declarado</u>	<u>Importe Topado</u>	<u>Importe Propuesto</u>	<u>Importe tras sobredec.</u>
63	PASTOS ASOCIADOS A GANADERÍA ECOLÓGICA	1.368,42		1.264,99	0,00	1.264,99	37.337,18	37.256,93	37.256,93	37.256,93
	TOTAL	1.368,42	1.264,99	1.264,99		1.264,99	37.337,18	37.256,93	37.256,93	37.256,93

APLICACIÓN DE REDUCCIONES Y SANCIONES

	<u>Importe Calculado</u>	<u>Importe prereduc.</u>	<u>Admisibilidad y compromisos</u>	<u>Presentación tardía</u>	<u>Omisión declaración</u>	<u>Condicionabilidad</u>	<u>PROPUESTO</u>	<u>IMPORTE (Euros)</u>			
								<u>FEADER (Eje 2)</u>	<u>MAPA</u>	<u>CAGPDS</u>	
GANADERÍA	37.256,93	37.256,93	0,00	0,00	0,00	0,00	37.256,93	27.942,70	4.005,12	5.309,11	
							TOTAL	37.256,93	27.942,70	4.005,12	5.309,11



RECINTOS PROPUESTOS

REF.	REFERENCIA SIGPAC	CULTIVO DESCRIPCIÓN CULTIVO	S/R	G.PAGO	PEND. MEDIA (%)	SUP. ADMISIBLE (ha)	SUP. COMPROM. (ha)	SUP. AJUSTADA COMPR.(1) (ha)	SUP. CONY. SIGPAC (ha)	SUP. CERTIE. (ha)	SUP. CAMPO (ha)	SUP. CAMPO DETER. CULT. DECLARADO (ha)	SUP. DEC. REDUCIDA (ha)	SUP. PROPUESTA (ha)
-694298	11-035-036-00023-00002	62000 PASTOS PERMANENTES DE 5 O MAS AÑOS-SIN VARIEDAD	S	63	12,67	14,99	13,55	13,55	13,55	14,99			13,55	13,55
-9361	11-035-032-00015-00005	62000 PASTOS PERMANENTES DE 5 O MAS AÑOS-SIN VARIEDAD	S	63	6,23	71,20	71,20	71,20		71,20			71,20	71,20
-9358	11-035-032-00017-00009	62000 PASTOS PERMANENTES DE 5 O MAS AÑOS-SIN VARIEDAD	S	63	7,13	16,53	16,53	16,53		16,53			16,53	16,53
-9354	11-035-034-00002-00002	62000 PASTOS PERMANENTES DE 5 O MAS AÑOS-SIN VARIEDAD	S	63	8,44	165,25	164,73	164,73		165,25			164,73	164,73
-9351	11-035-034-00001-00004	62000 PASTOS PERMANENTES DE 5 O MAS AÑOS-SIN VARIEDAD	S	63	21,07	20,84	15,94	15,94		24,52			15,94	15,94
-9349	11-035-033-00010-00004	62000 PASTOS PERMANENTES DE 5 O MAS AÑOS-SIN VARIEDAD	S	63	6,01	2,81	2,81	2,81		2,81			2,81	2,81
1700000002663327	11-008-011-00003-00001	62000 PASTOS PERMANENTES DE 5 O MAS AÑOS-SIN VARIEDAD	S	63	14,14	5,54	5,54	5,54		5,54			5,54	5,54
1700000002663328	11-035-032-00017-00002	62000 PASTOS PERMANENTES DE 5 O MAS AÑOS-SIN VARIEDAD	S	63	4,66	61,03	59,47	59,47		61,03			59,47	59,47
1700000002663329	11-035-032-00017-00003	62000 PASTOS PERMANENTES DE 5 O MAS AÑOS-SIN VARIEDAD	S	63	14,70	115,22	130,45	115,22		153,62			115,22	115,22
1700000002663333	11-035-032-00015-00004	62000 PASTOS PERMANENTES DE 5 O MAS AÑOS-SIN VARIEDAD	S	63	22,28	13,05	11,04	11,04		20,07			11,04	11,04
1700000002663334	11-035-032-00015-00003	62000 PASTOS PERMANENTES DE 5 O MAS AÑOS-SIN VARIEDAD	S	63	4,03	23,86	20,28	20,28		23,86			20,28	20,28
1700000002663338	11-035-032-00014-00001	62000 PASTOS PERMANENTES DE 5 O MAS AÑOS-SIN VARIEDAD	S	63	2,12	4,06	4,05	4,05		4,06			4,05	4,05
1700000002663341	11-035-035-00001-00027	62000 PASTOS PERMANENTES DE 5 O MAS AÑOS-SIN VARIEDAD	S	63	18,91	7,36	6,50	6,50		8,66			6,50	6,50
1700000002663343	11-035-035-00001-00023	62000 PASTOS PERMANENTES DE 5 O MAS AÑOS-SIN VARIEDAD	S	63	11,35	2,63	2,63	2,63		2,63			2,63	2,63
1700000002663344	11-035-035-00001-00061	62000 PASTOS PERMANENTES DE 5 O MAS AÑOS-SIN VARIEDAD	S	63	11,02	4,52	18,06	4,52		18,06			4,52	4,52
1700000002663345	11-008-012-00001-00003	62000 PASTOS PERMANENTES DE 5 O MAS AÑOS-SIN VARIEDAD	S	63	15,53	13,05	13,05	13,05		13,05			13,05	13,05
1700000002663346	11-008-012-00001-00022	62000 PASTOS PERMANENTES DE 5 O MAS AÑOS-SIN VARIEDAD	S	63	12,84	1,42	0,65	0,65		2,59			0,65	0,65
1700000002663347	11-008-012-00001-00010	62000 PASTOS PERMANENTES DE 5 O MAS AÑOS-SIN VARIEDAD	S	63	10,09	11,88	11,88	11,88		11,88			11,88	11,88
1700000002663348	11-008-012-00001-00014	62000 PASTOS PERMANENTES DE 5 O MAS AÑOS-SIN VARIEDAD	S	63	9,25	0,41	0,41	0,41		0,41			0,41	0,41
1700000002663349	11-035-032-00017-00005	62000 PASTOS PERMANENTES DE 5 O MAS AÑOS-SIN VARIEDAD	S	63	16,73	15,43	61,73	15,43		61,73			15,43	15,43
1700000002663350	11-008-012-00001-00004	62000 PASTOS PERMANENTES DE 5 O MAS AÑOS-SIN VARIEDAD	S	63	16,80	0,79	0,79	0,79		0,79			0,79	0,79
1700000002663351	11-035-032-00017-00006	62000 PASTOS PERMANENTES DE 5 O MAS AÑOS-SIN VARIEDAD	S	63	2,84	3,59	3,59	3,59		3,59			3,59	3,59
1700000002663352	11-035-032-00017-00008	62000 PASTOS PERMANENTES DE 5 O MAS AÑOS-SIN VARIEDAD	S	63	3,07	8,73	8,73	8,73		8,73			8,73	8,73
1700000002663353	11-035-035-00001-00055	62000 PASTOS PERMANENTES DE 5 O MAS AÑOS-SIN VARIEDAD	S	63	16,07	7,35	11,30	7,35		11,30			7,35	7,35
1700000002663354	11-035-035-00001-00052	62000 PASTOS PERMANENTES DE 5 O MAS AÑOS-SIN VARIEDAD	S	63	14,90	1,41	1,41	1,41		3,13			1,41	1,41
1700000002663355	11-035-033-00009-00006	62000 PASTOS PERMANENTES DE 5 O MAS AÑOS-SIN VARIEDAD	S	63	7,94	17,93	17,93	17,93		27,59			17,93	17,93
1700000002663356	11-035-033-00009-00008	62000 PASTOS PERMANENTES DE 5 O MAS AÑOS-SIN VARIEDAD	S	63	8,58	0,20	0,20	0,20		0,23			0,20	0,20
1700000002663362	11-008-012-00001-00007	62000 PASTOS PERMANENTES DE 5 O MAS AÑOS-SIN VARIEDAD	S	63	8,05	1,72	1,72	1,72		1,72			1,72	1,72
1700000002663363	11-008-012-00001-00006	62000 PASTOS PERMANENTES DE 5 O MAS AÑOS-SIN VARIEDAD	S	63	13,69	1,81	1,54	1,54		1,81			1,54	1,54
1700000002663364	11-008-012-00001-00005	62000 PASTOS PERMANENTES DE 5 O MAS AÑOS-SIN VARIEDAD	S	63	16,67	1,62	1,62	1,62		1,62			1,62	1,62
1700000002663365	11-035-033-00009-00005	62000 PASTOS PERMANENTES DE 5 O MAS AÑOS-SIN VARIEDAD	S	63	9,25	34,02	34,02	34,02		34,02			34,02	34,02
1700000002663366	11-035-033-00008-00001	62000 PASTOS PERMANENTES DE 5 O MAS AÑOS-SIN VARIEDAD	S	63	2,24	7,04	7,04	7,04		7,04			7,04	7,04
1700000002663367	11-035-033-00009-00004	62000 PASTOS PERMANENTES DE 5 O MAS AÑOS-SIN VARIEDAD	S	63	19,19	15,95	15,95	15,95		18,77			15,95	15,95
1700000002663368	11-035-033-00009-00003	62000 PASTOS PERMANENTES DE 5 O MAS AÑOS-SIN VARIEDAD	S	63	2,69	9,41	7,06	7,06		9,41			7,06	7,06
1700000002663372	11-035-036-00019-00015	62000 PASTOS PERMANENTES DE 5 O MAS AÑOS-SIN VARIEDAD	S	63	13,59	10,12	10,11	10,11		10,12			10,11	10,11
1700000002663373	11-035-036-00019-00016	62000 PASTOS PERMANENTES DE 5 O MAS AÑOS-SIN VARIEDAD	S	63	13,01	6,13	6,13	6,13		6,13			6,13	6,13
1700000002663378	11-008-012-00001-00019	62000 PASTOS PERMANENTES DE 5 O MAS AÑOS-SIN VARIEDAD	S	63	9,78	1,01	1,01	1,01		1,01			1,01	1,01
1700000002663385	11-035-034-00002-00017	62000 PASTOS PERMANENTES DE 5 O MAS AÑOS-SIN VARIEDAD	S	63	12,45	0,30	0,23	0,23		0,30			0,23	0,23
1700000002663386	11-008-012-00001-00008	62000 PASTOS PERMANENTES DE 5 O MAS AÑOS-SIN VARIEDAD	S	63	12,48	5,29	5,29	5,29		5,29			5,29	5,29
1700000002663387	11-035-037-00062-00001	62000 PASTOS PERMANENTES DE 5 O MAS AÑOS-SIN VARIEDAD	S	63	7,46	59,59	51,54	51,54		91,68			51,54	51,54
1700000002663388	11-035-035-00001-00008	62000 PASTOS PERMANENTES DE 5 O MAS AÑOS-SIN VARIEDAD	S	63	14,27	5,00	5,00	5,00		19,99			5,00	5,00
1700000002663390	11-035-037-00062-00005	62000 PASTOS PERMANENTES DE 5 O MAS AÑOS-SIN VARIEDAD	S	63	22,70	0,69	1,98	0,69		1,98			0,69	0,69
1700000002663391	11-035-035-00001-00056	62000 PASTOS PERMANENTES DE 5 O MAS AÑOS-SIN VARIEDAD	S	63	17,94	1,87	2,49	1,87		2,49			1,87	1,87
1700000002663392	11-035-035-00001-00059	62000 PASTOS PERMANENTES DE 5 O MAS AÑOS-SIN VARIEDAD	S	63	14,49	1,35	1,59	1,35		1,59			1,35	1,35
1700000002663393	11-035-035-00001-00057	62000 PASTOS PERMANENTES DE 5 O MAS AÑOS-SIN VARIEDAD	S	63	20,86	41,11	114,20	41,11		117,45			41,11	41,11
1700000002663395	11-008-011-00003-00003	62000 PASTOS PERMANENTES DE 5 O MAS AÑOS-SIN VARIEDAD	S	63	14,26	18,56	18,55	18,55		18,56			18,55	18,55
1700000002663401	11-008-012-00001-00009	62000 PASTOS PERMANENTES DE 5 O MAS AÑOS-SIN VARIEDAD	S	63	14,19	11,04	11,04	11,04		11,04			11,04	11,04
1700000002663402	11-035-036-00021-00002	62000 PASTOS PERMANENTES DE 5 O MAS AÑOS-SIN VARIEDAD	S	63	15,38	2,33	2,33	2,33		9,31			2,33	2,33
1700000002663403	11-035-036-00021-00007	62000 PASTOS PERMANENTES DE 5 O MAS AÑOS-SIN VARIEDAD	S	63	14,40	1,92	1,37	1,37		5,48			1,37	1,37
1700000002663406	11-035-035-00001-00016	62000 PASTOS PERMANENTES DE 5 O MAS AÑOS-SIN VARIEDAD	S	63	36,88	12,49	12,49	12,49		22,70			12,49	12,49
1700000002663408	11-035-035-00001-00020	62000 PASTOS PERMANENTES DE 5 O MAS AÑOS-SIN VARIEDAD	S	63	29,95	5,92	6,96	5,92		6,96			5,92	5,92
1700000002663410	11-035-036-00019-00017	62000 PASTOS PERMANENTES DE 5 O MAS AÑOS-SIN VARIEDAD	S	63	15,12	27,22	27,22	27,22		27,22			27,22	27,22
1700000002663411	11-035-034-00002-00013	62000 PASTOS PERMANENTES DE 5 O MAS AÑOS-SIN VARIEDAD	S	63	6,28	13,16	13,16	13,16		13,16			13,16	13,16
1700000002663413	11-035-035-00001-00022	62000 PASTOS PERMANENTES DE 5 O MAS AÑOS-SIN VARIEDAD	S	63	15,72	7,14	7,14	7,14		10,99			7,14	7,14
1700000002663414	11-035-036-00020-00001	62000 PASTOS PERMANENTES DE 5 O MAS AÑOS-SIN VARIEDAD	S	63	15,46	7,62	2,93	2,93		11,72			2,93	2,93

(1) Superficie declarada admisible ajustada con la superficie comprometida.
(2) Factor de penalización valorando el alcance para el tipo de compromiso.
(3) Solicita agricultura y tiene compromisos vigentes.
(4) Solicita ganadería y tiene compromisos vigentes.

RECINTOS PROPUESTOS

REF.	REFERENCIA SIGPAC	CULTIVO DESCRIPCIÓN CULTIVO	S/R	G.PAGO	PEND. MEDIA (%)	SUP. DEC. ADMISIBLE (ha)	SUP. COMPROM. (ha)	SUP. AJUSTADA COMPR.(1) (ha)	SUP. CONY. SIGPAC (ha)	SUP. CERTIE. (ha)	SUP. CAMPO (ha)	SUP. CAMPO DETER. CULT. DECLARADO (ha)	SUP. DEC. REDUCIDA (ha)	SUP. PROPUESTA (ha)
170000002663416	11-035-036-00021-00001	62000 PASTOS PERMANENTES DE 5 O MAS AÑOS-SIN VARIEDAD	S	63	16,03	7,34	7,34	7,34		9,78			7,34	7,34
170000002663419	11-035-034-00001-00005	62000 PASTOS PERMANENTES DE 5 O MAS AÑOS-SIN VARIEDAD	S	63	13,10	36,42	36,42	36,42		36,42			36,42	36,42
170000002663420	11-035-034-00001-00006	62000 PASTOS PERMANENTES DE 5 O MAS AÑOS-SIN VARIEDAD	S	63	8,72	15,94	15,94	15,94		15,94			15,94	15,94
170000002663422	11-035-035-00001-00067	62000 PASTOS PERMANENTES DE 5 O MAS AÑOS-SIN VARIEDAD	S	63	19,08	0,46	0,61	0,46		0,61			0,46	0,46
170000002663423	11-035-035-00001-00066	62000 PASTOS PERMANENTES DE 5 O MAS AÑOS-SIN VARIEDAD	S	63	21,41	5,19	6,10	5,19		6,10			5,19	5,19
170000002663424	11-035-035-00001-00065	62000 PASTOS PERMANENTES DE 5 O MAS AÑOS-SIN VARIEDAD	S	63	23,99	0,37	0,44	0,37		0,44			0,37	0,37
170000002663425	11-035-033-00010-00005	62000 PASTOS PERMANENTES DE 5 O MAS AÑOS-SIN VARIEDAD	S	63	3,40	4,19	4,19	4,19		4,19			4,19	4,19
170000002663426	11-035-036-00001-00008	62000 PASTOS PERMANENTES DE 5 O MAS AÑOS-SIN VARIEDAD	S	63	16,79	2,42	2,42	2,42		2,42			2,42	2,42
170000002663427	11-035-033-00010-00007	62000 PASTOS PERMANENTES DE 5 O MAS AÑOS-SIN VARIEDAD	S	63	3,90	0,21	0,21	0,21		0,25			0,21	0,21
170000002663428	11-035-033-00010-00006	62000 PASTOS PERMANENTES DE 5 O MAS AÑOS-SIN VARIEDAD	S	63	10,17	0,48	0,48	0,48		0,48			0,48	0,48
170000002663430	11-035-033-00010-00010	62000 PASTOS PERMANENTES DE 5 O MAS AÑOS-SIN VARIEDAD	S	63	12,74	0,10	0,10	0,10		0,29			0,10	0,10
170000002663431	11-035-034-00001-00011	62000 PASTOS PERMANENTES DE 5 O MAS AÑOS-SIN VARIEDAD	S	63	11,30	5,65	5,65	5,65		5,65			5,65	5,65
170000002663433	11-035-034-00002-00019	62000 PASTOS PERMANENTES DE 5 O MAS AÑOS-SIN VARIEDAD	S	63	16,10	141,04	124,45	124,45		165,93			124,45	124,45
170000002663434	11-035-034-00002-00011	62000 PASTOS PERMANENTES DE 5 O MAS AÑOS-SIN VARIEDAD	S	63	9,75	3,63	3,09	3,09		3,63			3,09	3,09
170000002663435	11-035-033-00010-00012	62000 PASTOS PERMANENTES DE 5 O MAS AÑOS-SIN VARIEDAD	S	63	6,73	1,87	1,87	1,87		2,49			1,87	1,87
170000002663437	11-035-033-00010-00002	62000 PASTOS PERMANENTES DE 5 O MAS AÑOS-SIN VARIEDAD	S	63	3,23	10,34	10,34	10,34		12,16			10,34	10,34
170000002663440	11-035-033-00010-00003	62000 PASTOS PERMANENTES DE 5 O MAS AÑOS-SIN VARIEDAD	S	63	3,59	11,67	11,67	11,67		11,67			11,67	11,67
170000002663441	11-035-036-00019-00004	62000 PASTOS PERMANENTES DE 5 O MAS AÑOS-SIN VARIEDAD	S	63	15,62	6,24	6,24	6,24		7,34			6,24	6,24
170000002663442	11-035-036-00003-00001	62000 PASTOS PERMANENTES DE 5 O MAS AÑOS-SIN VARIEDAD	S	63	7,92	5,46	5,46	5,46		5,46			5,46	5,46
170000002663443	11-035-034-00002-00015	62000 PASTOS PERMANENTES DE 5 O MAS AÑOS-SIN VARIEDAD	S	63	6,21	13,51	13,51	13,51		13,51			13,51	13,51
170000002663444	11-035-036-00002-00001	62000 PASTOS PERMANENTES DE 5 O MAS AÑOS-SIN VARIEDAD	S	63	34,08	1,80	1,28	1,28		5,13			1,28	1,28
170000002663445	11-035-034-00002-00009	62000 PASTOS PERMANENTES DE 5 O MAS AÑOS-SIN VARIEDAD	S	63	13,51	6,58	6,58	6,58		6,58			6,58	6,58
170000002663446	11-035-034-00002-00012	62000 PASTOS PERMANENTES DE 5 O MAS AÑOS-SIN VARIEDAD	S	63	6,48	2,71	2,71	2,71		2,71			2,71	2,71
170000002663449	11-035-035-00001-00018	62000 PASTOS PERMANENTES DE 5 O MAS AÑOS-SIN VARIEDAD	S	63	25,39	62,21	114,20	62,21		177,75			62,21	62,21
170000002663450	11-035-034-00001-00013	62000 PASTOS PERMANENTES DE 5 O MAS AÑOS-SIN VARIEDAD	S	63	11,24	0,36	0,36	0,36		0,36			0,36	0,36
170000002663451	11-035-034-00001-00014	62000 PASTOS PERMANENTES DE 5 O MAS AÑOS-SIN VARIEDAD	S	63	8,33	17,06	17,05	17,05		17,06			17,05	17,05
170000002663452	11-035-035-00001-00010	62000 PASTOS PERMANENTES DE 5 O MAS AÑOS-SIN VARIEDAD	S	63	15,81	13,86	10,60	10,60		16,30			10,60	10,60
170000002663455	11-035-035-00001-00028	62000 PASTOS PERMANENTES DE 5 O MAS AÑOS-SIN VARIEDAD	S	63	14,01	4,00	4,00	4,00		4,00			4,00	4,00
170000002663457	11-035-035-00001-00024	62000 PASTOS PERMANENTES DE 5 O MAS AÑOS-SIN VARIEDAD	S	63	15,79	12,18	12,18	12,18		12,18			12,18	12,18
170000002663461	11-035-035-00001-00012	62000 PASTOS PERMANENTES DE 5 O MAS AÑOS-SIN VARIEDAD	S	63	13,79	19,97	14,65	14,65		26,63			14,65	14,65
170000002663463	11-035-036-00019-00003	62000 PASTOS PERMANENTES DE 5 O MAS AÑOS-SIN VARIEDAD	S	63	13,82	14,53	14,53	14,53		14,53			14,53	14,53
170000002663464	11-035-035-00001-00026	62000 PASTOS PERMANENTES DE 5 O MAS AÑOS-SIN VARIEDAD	S	63	14,48	18,12	18,12	18,12		18,12			18,12	18,12

DATOS GANADERÍA

RESUMEN DE UNIDADES

Cód	GRUPO DE PAGO	Sup. Dec. Admisible (ha)	Sup. Comprometida (ha)	Sup. ajustada compromiso (1) (ha)	% sobredec.	SUP. PROPUESTA (ha)	Importe Declarado	Importe Topado	Importe Propuesto	Importe tras sobredec.
63	PASTOS ASOCIADOS A GANADERÍA ECOLÓGICA	1.368,42		1.264,99	0,00	1.264,99	37.337,18	37.256,93	37.256,93	37.256,93
	TOTAL	1.368,42	1.264,99	1.264,99		1.264,99	37.337,18	37.256,93	37.256,93	37.256,93

RESUMEN DE PAGOS

IMPORTE (Euros)				
FEADER				
	PROPUESTO	(Eje 2)	MAPA	CAGPDS
Propuesto a pagar	37.256,93	27.942,70	4.005,12	5.309,11

APLICACIÓN DE REDUCCIONES Y SANCIONES

IMPORTE (Euros)										
Importe Calculado	Importe prereduc.	Admisibilidad y compromisos	Presentación tardía	Omisión declaración	Condicionality	PROPUESTO	FEADER (Eje 2)	MAPA	CAGPDS	
37.256,93	37.256,93	0,00	0,00	0,00	0,00	37.256,93	27.942,70	4.005,12	5.309,11	
						TOTAL	37.256,93	27.942,70	4.005,12	5.309,11

Datos considerados para el Cálculo de la Carga Ganadera mínima y máxima del expediente

Explotación	Especie	Inscrito en Sipea y Admisible	Censo Medio Animales	Ugm Calculada para CG Mínima	Ugm Calculada para CG Máxima
ES110080000402	BOVINA	SI	252,85	197,68	197,68
ES110080000402	CABALLAR	NO	3,00	0,00	3,00
ES110350000451	BOVINA	SI	664,99	561,26	561,26

(1) Superficie declarada admisible ajustada con la superficie comprometida.
 (2) Factor de penalización valorando el alcance para el tipo de compromiso.
 (3) Solicita agricultura y tiene compromisos vigentes.
 (4) Solicita ganadería y tiene compromisos vigentes.

Datos considerados para el Cálculo de la Carga Ganadera mínima y máxima del expediente

Explotación	Especie	Inscrito en Sipea y Admisible	Censo Medio Animales	Ugm Calculada para CG Mínima	Ugm Calculada para CG Máxima
ES110350000451	CABALLAR	NO	2,00	0,00	2,00
				758,94	763,94

Superficie determinada para Cálculo Carga Ganadera Mínima: 1.391,27 ha

Superficie determinada para Cálculo Carga Ganadera Máxima: 1.397,39 ha

Carga Ganadera Mínima Expediente: 0,55 ugm/ha

Carga Ganadera Máxima Expediente: 0,55 ugm/ha

Recintos Determinados para el Cálculo de Garga Ganadera Mínima

REF.	REFERENCIA SIGPAC	CULTIVO	DESCRIPCIÓN CULTIVO	S/R	SUP. PROPUESTA (ha)
-694298	11-035-036-00023-00002	62000	PASTOS PERMANENTES DE 5 O MAS AÑOS-SIN VARIEDAD	S	14,99
-9361	11-035-032-00015-00005	62000	PASTOS PERMANENTES DE 5 O MAS AÑOS-SIN VARIEDAD	S	71,20
-9358	11-035-032-00017-00009	62000	PASTOS PERMANENTES DE 5 O MAS AÑOS-SIN VARIEDAD	S	16,53
-9354	11-035-034-00002-00002	62000	PASTOS PERMANENTES DE 5 O MAS AÑOS-SIN VARIEDAD	S	165,25
-9351	11-035-034-00001-00004	62000	PASTOS PERMANENTES DE 5 O MAS AÑOS-SIN VARIEDAD	S	20,84
-9349	11-035-033-00010-00004	62000	PASTOS PERMANENTES DE 5 O MAS AÑOS-SIN VARIEDAD	S	2,81
1700000002663327	11-008-011-00003-00001	62000	PASTOS PERMANENTES DE 5 O MAS AÑOS-SIN VARIEDAD	S	5,54
1700000002663328	11-035-032-00017-00002	62000	PASTOS PERMANENTES DE 5 O MAS AÑOS-SIN VARIEDAD	S	61,03
1700000002663329	11-035-032-00017-00003	62000	PASTOS PERMANENTES DE 5 O MAS AÑOS-SIN VARIEDAD	S	115,22
1700000002663333	11-035-032-00015-00004	62000	PASTOS PERMANENTES DE 5 O MAS AÑOS-SIN VARIEDAD	S	13,05
1700000002663334	11-035-032-00015-00003	62000	PASTOS PERMANENTES DE 5 O MAS AÑOS-SIN VARIEDAD	S	23,86
1700000002663338	11-035-032-00014-00001	62000	PASTOS PERMANENTES DE 5 O MAS AÑOS-SIN VARIEDAD	S	4,06
1700000002663341	11-035-035-00001-00027	62000	PASTOS PERMANENTES DE 5 O MAS AÑOS-SIN VARIEDAD	S	7,36
1700000002663343	11-035-035-00001-00023	62000	PASTOS PERMANENTES DE 5 O MAS AÑOS-SIN VARIEDAD	S	2,63
1700000002663344	11-035-035-00001-00061	62000	PASTOS PERMANENTES DE 5 O MAS AÑOS-SIN VARIEDAD	S	4,52
1700000002663345	11-008-012-00001-00003	62000	PASTOS PERMANENTES DE 5 O MAS AÑOS-SIN VARIEDAD	S	13,05
1700000002663346	11-008-012-00001-00022	62000	PASTOS PERMANENTES DE 5 O MAS AÑOS-SIN VARIEDAD	S	1,42
1700000002663347	11-008-012-00001-00010	62000	PASTOS PERMANENTES DE 5 O MAS AÑOS-SIN VARIEDAD	S	11,88
1700000002663348	11-008-012-00001-00014	62000	PASTOS PERMANENTES DE 5 O MAS AÑOS-SIN VARIEDAD	S	0,41
1700000002663349	11-035-032-00017-00005	62000	PASTOS PERMANENTES DE 5 O MAS AÑOS-SIN VARIEDAD	S	15,43
1700000002663350	11-008-012-00001-00004	62000	PASTOS PERMANENTES DE 5 O MAS AÑOS-SIN VARIEDAD	S	0,79
1700000002663351	11-035-032-00017-00006	62000	PASTOS PERMANENTES DE 5 O MAS AÑOS-SIN VARIEDAD	S	3,59
1700000002663352	11-035-032-00017-00008	62000	PASTOS PERMANENTES DE 5 O MAS AÑOS-SIN VARIEDAD	S	8,73
1700000002663353	11-035-035-00001-00055	62000	PASTOS PERMANENTES DE 5 O MAS AÑOS-SIN VARIEDAD	S	7,35
1700000002663354	11-035-035-00001-00052	62000	PASTOS PERMANENTES DE 5 O MAS AÑOS-SIN VARIEDAD	S	1,41
1700000002663355	11-035-033-00009-00006	62000	PASTOS PERMANENTES DE 5 O MAS AÑOS-SIN VARIEDAD	S	17,93
1700000002663356	11-035-033-00009-00008	62000	PASTOS PERMANENTES DE 5 O MAS AÑOS-SIN VARIEDAD	S	0,20
1700000002663362	11-008-012-00001-00007	62000	PASTOS PERMANENTES DE 5 O MAS AÑOS-SIN VARIEDAD	S	1,72
1700000002663363	11-008-012-00001-00006	62000	PASTOS PERMANENTES DE 5 O MAS AÑOS-SIN VARIEDAD	S	1,81
1700000002663364	11-008-012-00001-00005	62000	PASTOS PERMANENTES DE 5 O MAS AÑOS-SIN VARIEDAD	S	1,62
1700000002663365	11-035-033-00009-00005	62000	PASTOS PERMANENTES DE 5 O MAS AÑOS-SIN VARIEDAD	S	34,02
1700000002663366	11-035-033-00008-00001	62000	PASTOS PERMANENTES DE 5 O MAS AÑOS-SIN VARIEDAD	S	7,04
1700000002663367	11-035-033-00009-00004	62000	PASTOS PERMANENTES DE 5 O MAS AÑOS-SIN VARIEDAD	S	15,95
1700000002663368	11-035-033-00009-00003	62000	PASTOS PERMANENTES DE 5 O MAS AÑOS-SIN VARIEDAD	S	9,41
1700000002663372	11-035-036-00019-00015	62000	PASTOS PERMANENTES DE 5 O MAS AÑOS-SIN VARIEDAD	S	10,12

(1) Superficie declarada admisible ajustada con la superficie comprometida.
(2) Factor de penalización valorando el alcance para el tipo de compromiso.
(3) Solicita agricultura y tiene compromisos vigentes.
(4) Solicita ganadería y tiene compromisos vigentes.

Datos considerados para el Cálculo de la Carga Ganadera mínima y máxima del expediente**Recintos Determinados para el Cálculo de Carga Ganadera Mínima**

REF.	REFERENCIA SIGPAC	CULTIVO	DESCRIPCIÓN CULTIVO	S/R	SUP. PROPUESTA (ha)
170000002663373	11-035-036-00019-00016	62000	PASTOS PERMANENTES DE 5 O MAS AÑOS-SIN VARIEDAD	S	6,13
170000002663378	11-008-012-00001-00019	62000	PASTOS PERMANENTES DE 5 O MAS AÑOS-SIN VARIEDAD	S	1,01
170000002663385	11-035-034-00002-00017	62000	PASTOS PERMANENTES DE 5 O MAS AÑOS-SIN VARIEDAD	S	0,30
170000002663386	11-008-012-00001-00008	62000	PASTOS PERMANENTES DE 5 O MAS AÑOS-SIN VARIEDAD	S	5,29
170000002663387	11-035-037-00062-00001	62000	PASTOS PERMANENTES DE 5 O MAS AÑOS-SIN VARIEDAD	S	59,59
170000002663388	11-035-035-00001-00008	62000	PASTOS PERMANENTES DE 5 O MAS AÑOS-SIN VARIEDAD	S	5,00
170000002663390	11-035-037-00062-00005	62000	PASTOS PERMANENTES DE 5 O MAS AÑOS-SIN VARIEDAD	S	0,69
170000002663391	11-035-035-00001-00056	62000	PASTOS PERMANENTES DE 5 O MAS AÑOS-SIN VARIEDAD	S	1,87
170000002663392	11-035-035-00001-00059	62000	PASTOS PERMANENTES DE 5 O MAS AÑOS-SIN VARIEDAD	S	1,35
170000002663393	11-035-035-00001-00057	62000	PASTOS PERMANENTES DE 5 O MAS AÑOS-SIN VARIEDAD	S	41,11
170000002663395	11-008-011-00003-00003	62000	PASTOS PERMANENTES DE 5 O MAS AÑOS-SIN VARIEDAD	S	18,56
170000002663399	11-008-012-00001-00025	62000	PASTOS PERMANENTES DE 5 O MAS AÑOS-SIN VARIEDAD	S	1,56
170000002663401	11-008-012-00001-00009	62000	PASTOS PERMANENTES DE 5 O MAS AÑOS-SIN VARIEDAD	S	11,04
170000002663402	11-035-036-00021-00002	62000	PASTOS PERMANENTES DE 5 O MAS AÑOS-SIN VARIEDAD	S	2,33
170000002663403	11-035-036-00021-00007	62000	PASTOS PERMANENTES DE 5 O MAS AÑOS-SIN VARIEDAD	S	1,92
170000002663406	11-035-035-00001-00016	62000	PASTOS PERMANENTES DE 5 O MAS AÑOS-SIN VARIEDAD	S	12,49
170000002663408	11-035-035-00001-00020	62000	PASTOS PERMANENTES DE 5 O MAS AÑOS-SIN VARIEDAD	S	5,92
170000002663410	11-035-036-00019-00017	62000	PASTOS PERMANENTES DE 5 O MAS AÑOS-SIN VARIEDAD	S	27,22
170000002663411	11-035-034-00002-00013	62000	PASTOS PERMANENTES DE 5 O MAS AÑOS-SIN VARIEDAD	S	13,16
170000002663413	11-035-035-00001-00022	62000	PASTOS PERMANENTES DE 5 O MAS AÑOS-SIN VARIEDAD	S	7,14
170000002663414	11-035-036-00020-00001	62000	PASTOS PERMANENTES DE 5 O MAS AÑOS-SIN VARIEDAD	S	7,62
170000002663416	11-035-036-00021-00001	62000	PASTOS PERMANENTES DE 5 O MAS AÑOS-SIN VARIEDAD	S	7,34
170000002663419	11-035-034-00001-00005	62000	PASTOS PERMANENTES DE 5 O MAS AÑOS-SIN VARIEDAD	S	36,42
170000002663420	11-035-034-00001-00006	62000	PASTOS PERMANENTES DE 5 O MAS AÑOS-SIN VARIEDAD	S	15,94
170000002663422	11-035-035-00001-00067	62000	PASTOS PERMANENTES DE 5 O MAS AÑOS-SIN VARIEDAD	S	0,46
170000002663423	11-035-035-00001-00066	62000	PASTOS PERMANENTES DE 5 O MAS AÑOS-SIN VARIEDAD	S	5,19
170000002663424	11-035-035-00001-00065	62000	PASTOS PERMANENTES DE 5 O MAS AÑOS-SIN VARIEDAD	S	0,37
170000002663425	11-035-033-00010-00005	62000	PASTOS PERMANENTES DE 5 O MAS AÑOS-SIN VARIEDAD	S	4,19
170000002663426	11-035-036-00001-00008	62000	PASTOS PERMANENTES DE 5 O MAS AÑOS-SIN VARIEDAD	S	2,42
170000002663427	11-035-033-00010-00007	62000	PASTOS PERMANENTES DE 5 O MAS AÑOS-SIN VARIEDAD	S	0,21
170000002663428	11-035-033-00010-00006	62000	PASTOS PERMANENTES DE 5 O MAS AÑOS-SIN VARIEDAD	S	0,48
170000002663430	11-035-033-00010-00010	62000	PASTOS PERMANENTES DE 5 O MAS AÑOS-SIN VARIEDAD	S	0,10
170000002663431	11-035-034-00001-00011	62000	PASTOS PERMANENTES DE 5 O MAS AÑOS-SIN VARIEDAD	S	5,65
170000002663433	11-035-034-00002-00019	62000	PASTOS PERMANENTES DE 5 O MAS AÑOS-SIN VARIEDAD	S	141,04
170000002663434	11-035-034-00002-00011	62000	PASTOS PERMANENTES DE 5 O MAS AÑOS-SIN VARIEDAD	S	3,63
170000002663435	11-035-033-00010-00012	62000	PASTOS PERMANENTES DE 5 O MAS AÑOS-SIN VARIEDAD	S	1,87
170000002663437	11-035-033-00010-00002	62000	PASTOS PERMANENTES DE 5 O MAS AÑOS-SIN VARIEDAD	S	10,34
170000002663440	11-035-033-00010-00003	62000	PASTOS PERMANENTES DE 5 O MAS AÑOS-SIN VARIEDAD	S	11,67
170000002663441	11-035-036-00019-00004	62000	PASTOS PERMANENTES DE 5 O MAS AÑOS-SIN VARIEDAD	S	6,24
170000002663442	11-035-036-00003-00001	62000	PASTOS PERMANENTES DE 5 O MAS AÑOS-SIN VARIEDAD	S	5,46
170000002663443	11-035-034-00002-00015	62000	PASTOS PERMANENTES DE 5 O MAS AÑOS-SIN VARIEDAD	S	13,51

(1) Superficie declarada admisible ajustada con la superficie comprometida.
(2) Factor de penalización valorando el alcance para el tipo de compromiso.
(3) Solicita agricultura y tiene compromisos vigentes.
(4) Solicita ganadería y tiene compromisos vigentes.

Datos considerados para el Cálculo de la Carga Ganadera mínima y máxima del expediente**Recintos Determinados para el Cálculo de Garga Ganadera Mínima**

<u>REF.</u>	<u>REFERENCIA SIGPAC</u>	<u>CULTIVO</u>	<u>DESCRIPCIÓN CULTIVO</u>	<u>S/R</u>	<u>SUP. PROPUESTA (ha)</u>
170000002663444	11-035-036-00002-00001	62000	PASTOS PERMANENTES DE 5 O MAS AÑOS-SIN VARIEDAD	S	1,80
170000002663445	11-035-034-00002-00009	62000	PASTOS PERMANENTES DE 5 O MAS AÑOS-SIN VARIEDAD	S	6,58
170000002663446	11-035-034-00002-00012	62000	PASTOS PERMANENTES DE 5 O MAS AÑOS-SIN VARIEDAD	S	2,71
170000002663449	11-035-035-00001-00018	62000	PASTOS PERMANENTES DE 5 O MAS AÑOS-SIN VARIEDAD	S	62,21
170000002663450	11-035-034-00001-00013	62000	PASTOS PERMANENTES DE 5 O MAS AÑOS-SIN VARIEDAD	S	0,36
170000002663451	11-035-034-00001-00014	62000	PASTOS PERMANENTES DE 5 O MAS AÑOS-SIN VARIEDAD	S	17,06
170000002663452	11-035-035-00001-00010	62000	PASTOS PERMANENTES DE 5 O MAS AÑOS-SIN VARIEDAD	S	13,86
170000002663455	11-035-035-00001-00028	62000	PASTOS PERMANENTES DE 5 O MAS AÑOS-SIN VARIEDAD	S	4,00
170000002663457	11-035-035-00001-00024	62000	PASTOS PERMANENTES DE 5 O MAS AÑOS-SIN VARIEDAD	S	12,18
170000002663459	11-035-035-00001-00025	62000	PASTOS PERMANENTES DE 5 O MAS AÑOS-SIN VARIEDAD	S	21,29
170000002663461	11-035-035-00001-00012	62000	PASTOS PERMANENTES DE 5 O MAS AÑOS-SIN VARIEDAD	S	19,97
170000002663463	11-035-036-00019-00003	62000	PASTOS PERMANENTES DE 5 O MAS AÑOS-SIN VARIEDAD	S	14,53
170000002663464	11-035-035-00001-00026	62000	PASTOS PERMANENTES DE 5 O MAS AÑOS-SIN VARIEDAD	S	18,12

Recintos Determinados para el Cálculo de Garga Ganadera Máxima

<u>REF.</u>	<u>REFERENCIA SIGPAC</u>	<u>CULTIVO</u>	<u>DESCRIPCIÓN CULTIVO</u>	<u>S/R</u>	<u>SUP. PROPUESTA (ha)</u>
-694298	11-035-036-00023-00002	62000	PASTOS PERMANENTES DE 5 O MAS AÑOS-SIN VARIEDAD	S	14,99
-9361	11-035-032-00015-00005	62000	PASTOS PERMANENTES DE 5 O MAS AÑOS-SIN VARIEDAD	S	71,20
-9358	11-035-032-00017-00009	62000	PASTOS PERMANENTES DE 5 O MAS AÑOS-SIN VARIEDAD	S	16,53
-9354	11-035-034-00002-00002	62000	PASTOS PERMANENTES DE 5 O MAS AÑOS-SIN VARIEDAD	S	165,25
-9351	11-035-034-00001-00004	62000	PASTOS PERMANENTES DE 5 O MAS AÑOS-SIN VARIEDAD	S	20,84
-9349	11-035-033-00010-00004	62000	PASTOS PERMANENTES DE 5 O MAS AÑOS-SIN VARIEDAD	S	2,81
170000002663327	11-008-011-00003-00001	62000	PASTOS PERMANENTES DE 5 O MAS AÑOS-SIN VARIEDAD	S	5,54
170000002663328	11-035-032-00017-00002	62000	PASTOS PERMANENTES DE 5 O MAS AÑOS-SIN VARIEDAD	S	61,03
170000002663329	11-035-032-00017-00003	62000	PASTOS PERMANENTES DE 5 O MAS AÑOS-SIN VARIEDAD	S	115,22
170000002663333	11-035-032-00015-00004	62000	PASTOS PERMANENTES DE 5 O MAS AÑOS-SIN VARIEDAD	S	13,05
170000002663334	11-035-032-00015-00003	62000	PASTOS PERMANENTES DE 5 O MAS AÑOS-SIN VARIEDAD	S	23,86
170000002663338	11-035-032-00014-00001	62000	PASTOS PERMANENTES DE 5 O MAS AÑOS-SIN VARIEDAD	S	4,06
170000002663341	11-035-035-00001-00027	62000	PASTOS PERMANENTES DE 5 O MAS AÑOS-SIN VARIEDAD	S	7,36
170000002663343	11-035-035-00001-00023	62000	PASTOS PERMANENTES DE 5 O MAS AÑOS-SIN VARIEDAD	S	2,63
170000002663344	11-035-035-00001-00061	62000	PASTOS PERMANENTES DE 5 O MAS AÑOS-SIN VARIEDAD	S	4,52
170000002663345	11-008-012-00001-00003	62000	PASTOS PERMANENTES DE 5 O MAS AÑOS-SIN VARIEDAD	S	13,05
170000002663346	11-008-012-00001-00022	62000	PASTOS PERMANENTES DE 5 O MAS AÑOS-SIN VARIEDAD	S	1,42
170000002663347	11-008-012-00001-00010	62000	PASTOS PERMANENTES DE 5 O MAS AÑOS-SIN VARIEDAD	S	11,88
170000002663348	11-008-012-00001-00014	62000	PASTOS PERMANENTES DE 5 O MAS AÑOS-SIN VARIEDAD	S	0,41
170000002663349	11-035-032-00017-00005	62000	PASTOS PERMANENTES DE 5 O MAS AÑOS-SIN VARIEDAD	S	15,43
170000002663350	11-008-012-00001-00004	62000	PASTOS PERMANENTES DE 5 O MAS AÑOS-SIN VARIEDAD	S	0,79
170000002663351	11-035-032-00017-00006	62000	PASTOS PERMANENTES DE 5 O MAS AÑOS-SIN VARIEDAD	S	3,59
170000002663352	11-035-032-00017-00008	62000	PASTOS PERMANENTES DE 5 O MAS AÑOS-SIN VARIEDAD	S	8,73
170000002663353	11-035-035-00001-00055	62000	PASTOS PERMANENTES DE 5 O MAS AÑOS-SIN VARIEDAD	S	7,35
170000002663354	11-035-035-00001-00052	62000	PASTOS PERMANENTES DE 5 O MAS AÑOS-SIN VARIEDAD	S	1,41

Datos considerados para el Cálculo de la Carga Ganadera mínima y máxima del expediente**Recintos Determinados para el Cálculo de Carga Ganadera Máxima**

REF.	REFERENCIA SIGPAC	CULTIVO	DESCRIPCIÓN CULTIVO	S/R	SUP. PROPUESTA (ha)
170000002663355	11-035-033-00009-00006	62000	PASTOS PERMANENTES DE 5 O MAS AÑOS-SIN VARIEDAD	S	17,93
170000002663356	11-035-033-00009-00008	62000	PASTOS PERMANENTES DE 5 O MAS AÑOS-SIN VARIEDAD	S	0,20
170000002663362	11-008-012-00001-00007	62000	PASTOS PERMANENTES DE 5 O MAS AÑOS-SIN VARIEDAD	S	1,72
170000002663363	11-008-012-00001-00006	62000	PASTOS PERMANENTES DE 5 O MAS AÑOS-SIN VARIEDAD	S	1,81
170000002663364	11-008-012-00001-00005	62000	PASTOS PERMANENTES DE 5 O MAS AÑOS-SIN VARIEDAD	S	1,62
170000002663365	11-035-033-00009-00005	62000	PASTOS PERMANENTES DE 5 O MAS AÑOS-SIN VARIEDAD	S	34,02
170000002663366	11-035-033-00008-00001	62000	PASTOS PERMANENTES DE 5 O MAS AÑOS-SIN VARIEDAD	S	7,04
170000002663367	11-035-033-00009-00004	62000	PASTOS PERMANENTES DE 5 O MAS AÑOS-SIN VARIEDAD	S	15,95
170000002663368	11-035-033-00009-00003	62000	PASTOS PERMANENTES DE 5 O MAS AÑOS-SIN VARIEDAD	S	9,41
170000002663372	11-035-036-00019-00015	62000	PASTOS PERMANENTES DE 5 O MAS AÑOS-SIN VARIEDAD	S	10,12
170000002663373	11-035-036-00019-00016	62000	PASTOS PERMANENTES DE 5 O MAS AÑOS-SIN VARIEDAD	S	6,13
170000002663378	11-008-012-00001-00019	62000	PASTOS PERMANENTES DE 5 O MAS AÑOS-SIN VARIEDAD	S	1,01
170000002663385	11-035-034-00002-00017	62000	PASTOS PERMANENTES DE 5 O MAS AÑOS-SIN VARIEDAD	S	0,30
170000002663386	11-008-012-00001-00008	62000	PASTOS PERMANENTES DE 5 O MAS AÑOS-SIN VARIEDAD	S	5,29
170000002663387	11-035-037-00062-00001	62000	PASTOS PERMANENTES DE 5 O MAS AÑOS-SIN VARIEDAD	S	59,59
170000002663388	11-035-035-00001-00008	62000	PASTOS PERMANENTES DE 5 O MAS AÑOS-SIN VARIEDAD	S	5,00
170000002663390	11-035-037-00062-00005	62000	PASTOS PERMANENTES DE 5 O MAS AÑOS-SIN VARIEDAD	S	0,69
170000002663391	11-035-035-00001-00056	62000	PASTOS PERMANENTES DE 5 O MAS AÑOS-SIN VARIEDAD	S	1,87
170000002663392	11-035-035-00001-00059	62000	PASTOS PERMANENTES DE 5 O MAS AÑOS-SIN VARIEDAD	S	1,35
170000002663393	11-035-035-00001-00057	62000	PASTOS PERMANENTES DE 5 O MAS AÑOS-SIN VARIEDAD	S	41,11
170000002663395	11-008-011-00003-00003	62000	PASTOS PERMANENTES DE 5 O MAS AÑOS-SIN VARIEDAD	S	18,56
170000002663397	11-035-035-00001-00045	62000	PASTOS PERMANENTES DE 5 O MAS AÑOS-SIN VARIEDAD	S	6,12
170000002663399	11-008-012-00001-00025	62000	PASTOS PERMANENTES DE 5 O MAS AÑOS-SIN VARIEDAD	S	1,56
170000002663401	11-008-012-00001-00009	62000	PASTOS PERMANENTES DE 5 O MAS AÑOS-SIN VARIEDAD	S	11,04
170000002663402	11-035-036-00021-00002	62000	PASTOS PERMANENTES DE 5 O MAS AÑOS-SIN VARIEDAD	S	2,33
170000002663403	11-035-036-00021-00007	62000	PASTOS PERMANENTES DE 5 O MAS AÑOS-SIN VARIEDAD	S	1,92
170000002663406	11-035-035-00001-00016	62000	PASTOS PERMANENTES DE 5 O MAS AÑOS-SIN VARIEDAD	S	12,49
170000002663408	11-035-035-00001-00020	62000	PASTOS PERMANENTES DE 5 O MAS AÑOS-SIN VARIEDAD	S	5,92
170000002663410	11-035-036-00019-00017	62000	PASTOS PERMANENTES DE 5 O MAS AÑOS-SIN VARIEDAD	S	27,22
170000002663411	11-035-034-00002-00013	62000	PASTOS PERMANENTES DE 5 O MAS AÑOS-SIN VARIEDAD	S	13,16
170000002663413	11-035-035-00001-00022	62000	PASTOS PERMANENTES DE 5 O MAS AÑOS-SIN VARIEDAD	S	7,14
170000002663414	11-035-036-00020-00001	62000	PASTOS PERMANENTES DE 5 O MAS AÑOS-SIN VARIEDAD	S	7,62
170000002663416	11-035-036-00021-00001	62000	PASTOS PERMANENTES DE 5 O MAS AÑOS-SIN VARIEDAD	S	7,34
170000002663419	11-035-034-00001-00005	62000	PASTOS PERMANENTES DE 5 O MAS AÑOS-SIN VARIEDAD	S	36,42
170000002663420	11-035-034-00001-00006	62000	PASTOS PERMANENTES DE 5 O MAS AÑOS-SIN VARIEDAD	S	15,94
170000002663422	11-035-035-00001-00067	62000	PASTOS PERMANENTES DE 5 O MAS AÑOS-SIN VARIEDAD	S	0,46
170000002663423	11-035-035-00001-00066	62000	PASTOS PERMANENTES DE 5 O MAS AÑOS-SIN VARIEDAD	S	5,19
170000002663424	11-035-035-00001-00065	62000	PASTOS PERMANENTES DE 5 O MAS AÑOS-SIN VARIEDAD	S	0,37
170000002663425	11-035-033-00010-00005	62000	PASTOS PERMANENTES DE 5 O MAS AÑOS-SIN VARIEDAD	S	4,19
170000002663426	11-035-036-00001-00008	62000	PASTOS PERMANENTES DE 5 O MAS AÑOS-SIN VARIEDAD	S	2,42
170000002663427	11-035-033-00010-00007	62000	PASTOS PERMANENTES DE 5 O MAS AÑOS-SIN VARIEDAD	S	0,21

(1) Superficie declarada admisible ajustada con la superficie comprometida.
(2) Factor de penalización valorando el alcance para el tipo de compromiso.
(3) Solicita agricultura y tiene compromisos vigentes.
(4) Solicita ganadería y tiene compromisos vigentes.

Datos considerados para el Cálculo de la Carga Ganadera mínima y máxima del expediente**Recintos Determinados para el Cálculo de Garga Ganadera Máxima**

REF.	REFERENCIA SIGPAC	CULTIVO	DESCRIPCIÓN CULTIVO	S/R	SUP. PROPUESTA (ha)
1700000002663428	11-035-033-00010-00006	62000	PASTOS PERMANENTES DE 5 O MAS AÑOS-SIN VARIEDAD	S	0,48
1700000002663430	11-035-033-00010-00010	62000	PASTOS PERMANENTES DE 5 O MAS AÑOS-SIN VARIEDAD	S	0,10
1700000002663431	11-035-034-00001-00011	62000	PASTOS PERMANENTES DE 5 O MAS AÑOS-SIN VARIEDAD	S	5,65
1700000002663433	11-035-034-00002-00019	62000	PASTOS PERMANENTES DE 5 O MAS AÑOS-SIN VARIEDAD	S	141,04
1700000002663434	11-035-034-00002-00011	62000	PASTOS PERMANENTES DE 5 O MAS AÑOS-SIN VARIEDAD	S	3,63
1700000002663435	11-035-033-00010-00012	62000	PASTOS PERMANENTES DE 5 O MAS AÑOS-SIN VARIEDAD	S	1,87
1700000002663437	11-035-033-00010-00002	62000	PASTOS PERMANENTES DE 5 O MAS AÑOS-SIN VARIEDAD	S	10,34
1700000002663440	11-035-033-00010-00003	62000	PASTOS PERMANENTES DE 5 O MAS AÑOS-SIN VARIEDAD	S	11,67
1700000002663441	11-035-036-00019-00004	62000	PASTOS PERMANENTES DE 5 O MAS AÑOS-SIN VARIEDAD	S	6,24
1700000002663442	11-035-036-00003-00001	62000	PASTOS PERMANENTES DE 5 O MAS AÑOS-SIN VARIEDAD	S	5,46
1700000002663443	11-035-034-00002-00015	62000	PASTOS PERMANENTES DE 5 O MAS AÑOS-SIN VARIEDAD	S	13,51
1700000002663444	11-035-036-00002-00001	62000	PASTOS PERMANENTES DE 5 O MAS AÑOS-SIN VARIEDAD	S	1,80
1700000002663445	11-035-034-00002-00009	62000	PASTOS PERMANENTES DE 5 O MAS AÑOS-SIN VARIEDAD	S	6,58
1700000002663446	11-035-034-00002-00012	62000	PASTOS PERMANENTES DE 5 O MAS AÑOS-SIN VARIEDAD	S	2,71
1700000002663449	11-035-035-00001-00018	62000	PASTOS PERMANENTES DE 5 O MAS AÑOS-SIN VARIEDAD	S	62,21
1700000002663450	11-035-034-00001-00013	62000	PASTOS PERMANENTES DE 5 O MAS AÑOS-SIN VARIEDAD	S	0,36
1700000002663451	11-035-034-00001-00014	62000	PASTOS PERMANENTES DE 5 O MAS AÑOS-SIN VARIEDAD	S	17,06
1700000002663452	11-035-035-00001-00010	62000	PASTOS PERMANENTES DE 5 O MAS AÑOS-SIN VARIEDAD	S	13,86
1700000002663455	11-035-035-00001-00028	62000	PASTOS PERMANENTES DE 5 O MAS AÑOS-SIN VARIEDAD	S	4,00
1700000002663457	11-035-035-00001-00024	62000	PASTOS PERMANENTES DE 5 O MAS AÑOS-SIN VARIEDAD	S	12,18
1700000002663459	11-035-035-00001-00025	62000	PASTOS PERMANENTES DE 5 O MAS AÑOS-SIN VARIEDAD	S	21,29
1700000002663461	11-035-035-00001-00012	62000	PASTOS PERMANENTES DE 5 O MAS AÑOS-SIN VARIEDAD	S	19,97
1700000002663463	11-035-036-00019-00003	62000	PASTOS PERMANENTES DE 5 O MAS AÑOS-SIN VARIEDAD	S	14,53
1700000002663464	11-035-035-00001-00026	62000	PASTOS PERMANENTES DE 5 O MAS AÑOS-SIN VARIEDAD	S	18,12

INCIDENCIAS**INCIDENCIA DESCRIPCIÓN**

- 85001 El recinto declarado no cumple con las normas de producción ecológica (artículo 5-1 e), Orden 26 mayo 2015)
Ref:1700000002663397 Recinto:11-035-035-00001-045 Cultivo:62000 PASTOS PERMANENTES DE 5 O MAS AÑOS-SIN VARIEDAD Secano
Ref:1700000002663376 Recinto:11-035-035-00001-046 Cultivo:62000 PASTOS PERMANENTES DE 5 O MAS AÑOS-SIN VARIEDAD Secano
- 85031 Solicita recinto que no está comprometido para la operación.
Ref:1700000002663399 Recinto:11-008-012-00001-025 Cultivo:62000 PASTOS PERMANENTES DE 5 O MAS AÑOS-SIN VARIEDAD Secano
Ref:1700000002663459 Recinto:11-035-035-00001-025 Cultivo:62000 PASTOS PERMANENTES DE 5 O MAS AÑOS-SIN VARIEDAD Secano
Ref:1700000002663397 Recinto:11-035-035-00001-045 Cultivo:62000 PASTOS PERMANENTES DE 5 O MAS AÑOS-SIN VARIEDAD Secano
- 85042 No inscrito en un organismo de control y certificación ecológico (artículo 5-1 e), Orden 26 mayo 2015)
Explotación:ES110080000402 Especie:CABALLAR
Explotación:ES110350000451 Especie:CABALLAR

<u>APELLIDOS Y NOMBRE / RAZÓN SOCIAL</u>	<u>NIF</u>	<u>EXPEDIENTE</u>	<u>SOLICITA AGRICULT. (3)</u>	<u>SOLICITA GANADER. (4)</u>	<u>ANUALIDAD DE PAGO</u>
GRUPO ARSA 2011 S.L	****8730*	1125992	NO	SI	

DATOS MANTENIMIENTO**RESUMEN DE UNIDADES**

<u>Cód</u>	<u>GRUPO DE PAGO</u>	<u>Sup. Dec. Admisible (ha)</u>	<u>Sup. Comprometida (ha)</u>	<u>Sup. ajustada compromiso (1) (ha)</u>	<u>% sobredec.</u>	<u>SUP. PROPUESTA (ha)</u>	<u>Importe Declarado</u>	<u>Importe Topado</u>	<u>Importe Propuesto</u>	<u>Importe tras sobredec.</u>
	GANADERÍA - SIN SUPERFICIE DETERMINADA	0,00		0,00	0,00	0,00	0,00	0,00	0,00	0,00
TOTAL		0,00		0,00		0,00	0,00	0,00	0,00	0,00

APLICACIÓN DE REDUCCIONES Y SANCIONES

<u>Importe Calculado</u>	<u>Importe prereduc.</u>	<u>Admisibilidad y compromisos</u>	<u>Presentación tardía</u>	<u>Omisión declaración</u>	<u>Condicionabilidad</u>	<u>PROPUESTO</u>	<u>IMPORTE (Euros)</u>			
							<u>FEADER (Eje 2)</u>	<u>MAPA</u>	<u>CAGPDS</u>	
0,00	0,00	0,00	0,00	0,00	0,00	0,00	0,00	0,00	0,00	
TOTAL							0,00	0,00	0,00	0,00

DATOS GANADERÍA**RESUMEN DE UNIDADES**

<u>Cód</u>	<u>GRUPO DE PAGO</u>	<u>Sup. Dec. Admisible (ha)</u>	<u>Sup. Comprometida (ha)</u>	<u>Sup. ajustada compromiso (1) (ha)</u>	<u>% sobredec.</u>	<u>SUP. PROPUESTA (ha)</u>	<u>Importe Declarado</u>	<u>Importe Topado</u>	<u>Importe Propuesto</u>	<u>Importe tras sobredec.</u>
	GANADERÍA - SIN SUPERFICIE DETERMINADA	0,00		0,00	0,00	0,00	0,00	0,00	0,00	0,00
TOTAL		0,00		0,00		0,00	0,00	0,00	0,00	0,00

RESUMEN DE PAGOS

<u>Importe Calculado</u>	<u>Importe prereduc.</u>	<u>Admisibilidad y compromisos</u>	<u>Presentación tardía</u>	<u>Omisión declaración</u>	<u>Condicionabilidad</u>	<u>PROPUESTO</u>	<u>IMPORTE (Euros)</u>			
							<u>FEADER (Eje 2)</u>	<u>MAPA</u>	<u>CAGPDS</u>	
						Propuesto 0,00	0,00	0,00	0,00	0,00
TOTAL							0,00	0,00	0,00	0,00

APLICACIÓN DE REDUCCIONES Y SANCIONES

<u>Importe Calculado</u>	<u>Importe prereduc.</u>	<u>Admisibilidad y compromisos</u>	<u>Presentación tardía</u>	<u>Omisión declaración</u>	<u>Condicionabilidad</u>	<u>PROPUESTO</u>	<u>IMPORTE (Euros)</u>			
							<u>FEADER (Eje 2)</u>	<u>MAPA</u>	<u>CAGPDS</u>	
0,00	0,00	0,00	0,00	0,00	0,00	0,00	0,00	0,00	0,00	
TOTAL							0,00	0,00	0,00	0,00

Datos considerados para el Cálculo de la Carga Ganadera mínima y máxima del expediente

Superficie determinada para Cálculo Carga Ganadera Mínima:	0,00 ha
Superficie determinada para Cálculo Carga Ganadera Máxima:	0,00 ha
Carga Ganadera Mínima Expediente:	0,00 ugm/ha
Carga Ganadera Máxima Expediente:	0,00 ugm/ha

Los importes del Grupo de Pago de pastos de este expediente han sido ajustados por no llegar a la carga ganadera mínima de 0,3



<u>APELLIDOS Y NOMBRE / RAZÓN SOCIAL</u>	<u>NIF</u>	<u>EXPEDIENTE</u>	<u>SOLICITA AGRICULT. (3)</u>	<u>SOLICITA GANADER. (4)</u>	<u>ANUALIDAD DE PAGO</u>
GRUPO GUIROBENI, S.L.	****7593*	1209640	SI	SI	6ª

DATOS MANTENIMIENTO**IMPORTE POR ANUALIDAD**

	<u>2015</u>	<u>2016</u>	<u>2017</u>	<u>2018</u>	<u>2019</u>	<u>2020</u>
IMPORTE MÁXIMO SUBVENCIONABLE	0,00 €	18.404,55 €	18.340,99 €	18.340,99 €	18.340,99 €	18.325,86 €
IMPORTE MEDIO DE TRANSFERENCIA (€/ha)	0,00 €	100,89 €	100,89 €	100,89 €	100,89 €	100,89 €

RESUMEN DE UNIDADES

<u>Cód</u>	<u>GRUPO DE PAGO</u>	<u>Sup. Dec. Admisible (ha)</u>	<u>Sup. Comprometida (ha)</u>	<u>Sup. ajustada compromiso (1) (ha)</u>	<u>% sobredec.</u>	<u>SUP. PROPUESTA (ha)</u>	<u>Importe Declarado</u>	<u>Importe Topado</u>	<u>Importe Propuesto</u>	<u>Importe tras sobredec.</u>
59	HERBÁCEOS	78,01		73,31	0,00	73,31	11.082,27	10.753,28	10.753,28	10.753,28
63	PASTOS ASOCIADOS A GANADERÍA ECOLÓGICA	128,16		108,34	0,00	108,34	7.804,25	7.572,58	7.572,58	7.572,58
TOTAL		206,17	181,65	181,65		181,65	18.886,52	18.325,86	18.325,86	18.325,86

APLICACIÓN DE REDUCCIONES Y SANCIONES

	<u>Importe Calculado</u>	<u>Importe prerreduc.</u>	<u>Admisibilidad y compromisos</u>	<u>Presentación tardía</u>	<u>Omisión declaración</u>	<u>Condicionabilidad</u>	<u>PROPUESTO</u>	<u>IMPORTE (Euros)</u>		
								<u>FEADER (Eje 2)</u>	<u>MAPA</u>	<u>CAGPDS</u>
AGRICULTURA	10.753,28	10.753,28	0,00	0,00	0,00	0,00	10.753,28	8.064,96	1.155,98	1.532,34
GANADERÍA	7.572,58	7.572,58	0,00	0,00	0,00	0,00	7.572,58	5.679,44	814,05	1.079,09
TOTAL							18.325,86	5.679,44	814,05	1.079,09

RECINTOS PROPUESTOS

<u>REF.</u>	<u>REFERENCIA SIGPAC</u>	<u>CULTIVO DESCRIPCIÓN CULTIVO</u>	<u>S/R G.PAGO</u>	<u>PEND. MEDIA (%)</u>	<u>SUP. DEC. ADMISIBLE (ha)</u>	<u>SUP. COMPROM. (ha)</u>	<u>SUP. AJUSTADA COMPROM. (1) (ha)</u>	<u>SUP. CONV. SIGPAC (ha)</u>	<u>SUP. CERTIF. (ha)</u>	<u>SUP. CAMPO (ha)</u>	<u>SUP. CAMPO DECLARADO (ha)</u>	<u>SUP. DEC. REDUCIDA (ha)</u>	<u>SUP. PROPUESTA (ha)</u>
4542834	11-007-900-99000-99001	62000 PASTOS PERMANENTES DE 5 O MAS AÑOS-SIN VARIEDAD	S 63		96,88	92,50	92,50		96,88			92,50	92,50
1700000007112627	11-035-011-00033-00003	3454 TRIGO DURO-DON SEBASTIAN	S 59	9,57	2,00	1,96	1,96		2,00			1,96	1,96
1700000007112628	11-007-016-00018-00002	3454 TRIGO DURO-DON SEBASTIAN	S 59	2,55	13,11	13,06	13,06		13,26			13,06	13,06
1700000007112630	11-035-010-00004-00001	3454 TRIGO DURO-DON SEBASTIAN	S 59	5,37	0,66	0,66	0,66		0,86			0,66	0,66
1700000007112631	11-035-011-00033-00001	3454 TRIGO DURO-DON SEBASTIAN	S 59	15,64	1,88	1,86	1,86		1,88			1,86	1,86
1700000007112632	11-035-009-00114-00002	7000 SORGO-SIN VARIEDAD	S 59	19,29	17,99	17,92	17,92		17,99			17,92	17,92
1700000007112633	11-007-016-00010-00001	62000 PASTOS PERMANENTES DE 5 O MAS AÑOS-SIN VARIEDAD	S 63	4,24	0,33	0,33	0,33		0,60			0,33	0,33
1700000007112636	11-035-009-00002-00003	241000 MEZCLA VEZA - AVENA-SIN VARIEDAD	S 59	7,59	1,77	20,46	1,77		1,79			1,77	1,77
1700000007112637	11-035-007-00010-00001	41000 HABAS-SIN VARIEDAD	S 59	2,60	2,15	2,15	2,15		2,15			2,15	2,15
1700000007112638	11-007-016-00011-00002	12000 TRANQUILLÓN-SIN VARIEDAD	S 59	7,56	8,96	9,14	8,96		9,14			8,96	8,96
1700000007112640	11-035-010-00003-00001	63000 PASTOS DE MENOS DE 5 AÑOS-SIN VARIEDAD	S 63	5,57	9,19	19,98	9,19		9,19			9,19	9,19
1700000007112641	11-035-010-00002-00002	62000 PASTOS PERMANENTES DE 5 O MAS AÑOS-SIN VARIEDAD	S 63	6,27	10,05	10,05	10,05	10,05	10,05			10,05	10,05
1700000007112642	11-007-016-00011-00001	62000 PASTOS PERMANENTES DE 5 O MAS AÑOS-SIN VARIEDAD	S 63	22,80	11,71	2,93	2,93		40,25			2,93	2,93
1700000007112644	11-035-010-00003-00001	3454 TRIGO DURO-DON SEBASTIAN	S 59	5,57	10,79	19,98	10,79		20,11			10,79	10,79
1700000007112647	11-035-009-00002-00003	12000 TRANQUILLÓN-SIN VARIEDAD	S 59	7,59	6,53	20,46	6,53		6,62			6,53	6,53
1700000007112660	11-035-009-00002-00003	41000 HABAS-SIN VARIEDAD	S 59	7,59	12,17	20,46	12,16		12,34			12,16	12,16

DATOS AGRICULTURA**RESUMEN DE UNIDADES**

<u>Cód</u>	<u>GRUPO DE PAGO</u>	<u>Sup. Dec. Admisible (ha)</u>	<u>Sup. Comprometida (ha)</u>	<u>Sup. ajustada compromiso (1) (ha)</u>	<u>% sobredec.</u>	<u>SUP. PROPUESTA (ha)</u>	<u>Importe Declarado</u>	<u>Importe Topado</u>	<u>Importe Propuesto</u>	<u>Importe tras sobredec.</u>
59	HERBÁCEOS	78,01		73,31	0,00	73,31	11.082,27	10.753,28	10.753,28	10.753,28
TOTAL		78,01	181,65	73,31		73,31	11.082,27	10.753,28	10.753,28	10.753,28

RESUMEN DE PAGOS

	<u>IMPORTE (Euros)</u>			
	<u>PROPUESTO</u>	<u>FEADER (Eje 2)</u>	<u>MAPA</u>	<u>CAGPDS</u>
Propuesto a pagar	10.753,28	8.064,96	1.155,98	1.532,34

APLICACIÓN DE REDUCCIONES Y SANCIONES

	<u>Importe Calculado</u>	<u>Importe prerreduc.</u>	<u>Admisibilidad y compromisos</u>	<u>Presentación tardía</u>	<u>Omisión declaración</u>	<u>Condicionabilidad</u>	<u>PROPUESTO</u>	<u>IMPORTE (Euros)</u>		
								<u>FEADER (Eje 2)</u>	<u>MAPA</u>	<u>CAGPDS</u>
	10.753,28	10.753,28	0,00	0,00	0,00	0,00	10.753,28	8.064,96	1.155,98	1.532,34
TOTAL							10.753,28	8.064,96	1.155,98	1.532,34

DATOS GANADERÍA**RESUMEN DE UNIDADES**

Cód	GRUPO DE PAGO	Sup. Dec. Admisible (ha)	Sup. Comprometida (ha)	Sup. ajustada compromiso (1) (ha)	% sobredec.	SUP. PROPUESTA (ha)	Importe Declarado	Importe Topado	Importe Propuesto	Importe tras sobredec.
63	PASTOS ASOCIADOS A GANADERÍA ECOLÓGICA	128,16		108,34	0,00	108,34	7.804,25	7.572,58	7.572,58	7.572,58
TOTAL		128,16	181,65	108,34		108,34	7.804,25	7.572,58	7.572,58	7.572,58

RESUMEN DE PAGOS

IMPORTE (Euros)				
FEADER (Eje 2)				
	PROPUESTO	MAPA	CAGPDS	
Propuesto a pagar	7.572,58	5.679,44	814,05	1.079,09

APLICACIÓN DE REDUCCIONES Y SANCIONES

IMPORTE (Euros)									
FEADER (Eje 2)									
Importe Calculado	Importe prereduc.	Admisibilidad y compromisos	Presentación tardía	Omisión declaración	Condicionabilidad	PROPUESTO	MAPA	CAGPDS	
7.572,58	7.572,58	0,00	0,00	0,00	0,00	7.572,58	5.679,44	814,05	1.079,09
TOTAL						7.572,58	5.679,44	814,05	1.079,09

Datos considerados para el Cálculo de la Carga Ganadera mínima y máxima del expediente

Explotación	Especie	Inscrito en Sipea y Admisible	Censo Medio Animales	Ugm Calculada para CG Mínima	Ugm Calculada para CG Máxima
ES110070000207	BOVINA	SI	0,00	0,00	0,00
ES110350000758	BOVINA	SI	134,70	108,59	108,59
				108,59	108,59

Superficie determinada para Cálculo Carga Ganadera Mínima: 171,48 ha

Superficie determinada para Cálculo Carga Ganadera Máxima: 171,48 ha

Carga Ganadera Mínima Expediente: 0,63 ugm/ha

Carga Ganadera Máxima Expediente: 0,63 ugm/ha

Recintos Determinados para el Cálculo de Garga Ganadera Mínima

REF.	REFERENCIA SIGPAC	CULTIVO	DESCRIPCIÓN CULTIVO	S/R	SUP. PROPUESTA (ha)
-158853	11-007-016-00011-00001	62000	PASTOS PERMANENTES DE 5 O MAS AÑOS-SIN VARIEDAD	S	28,54
-58446	11-007-016-00006-00007	62000	PASTOS PERMANENTES DE 5 O MAS AÑOS-SIN VARIEDAD	S	0,81
-58445	11-007-016-00006-00008	62000	PASTOS PERMANENTES DE 5 O MAS AÑOS-SIN VARIEDAD	S	0,35
-58444	11-007-016-00006-00005	62000	PASTOS PERMANENTES DE 5 O MAS AÑOS-SIN VARIEDAD	S	0,86
-58443	11-007-016-00006-00009	62000	PASTOS PERMANENTES DE 5 O MAS AÑOS-SIN VARIEDAD	S	0,48
-58442	11-007-016-00006-00004	62000	PASTOS PERMANENTES DE 5 O MAS AÑOS-SIN VARIEDAD	S	1,25
4542834	11-007-900-99000-99001	62000	PASTOS PERMANENTES DE 5 O MAS AÑOS-SIN VARIEDAD	S	96,88
170000007112633	11-007-016-00010-00001	62000	PASTOS PERMANENTES DE 5 O MAS AÑOS-SIN VARIEDAD	S	0,33
170000007112640	11-035-010-00003-00001	63000	PASTOS DE MENOS DE 5 AÑOS-SIN VARIEDAD	S	9,19
170000007112641	11-035-010-00002-00002	62000	PASTOS PERMANENTES DE 5 O MAS AÑOS-SIN VARIEDAD	S	10,05
170000007112642	11-007-016-00011-00001	62000	PASTOS PERMANENTES DE 5 O MAS AÑOS-SIN VARIEDAD	S	11,71
170000007112643	11-007-016-00009-00001	62000	PASTOS PERMANENTES DE 5 O MAS AÑOS-SIN VARIEDAD	S	6,10
170000007112646	11-007-016-00008-00001	62000	PASTOS PERMANENTES DE 5 O MAS AÑOS-SIN VARIEDAD	S	4,93

Recintos Determinados para el Cálculo de Garga Ganadera Máxima

REF.	REFERENCIA SIGPAC	CULTIVO	DESCRIPCIÓN CULTIVO	S/R	SUP. PROPUESTA (ha)
-158853	11-007-016-00011-00001	62000	PASTOS PERMANENTES DE 5 O MAS AÑOS-SIN VARIEDAD	S	28,54
-58446	11-007-016-00006-00007	62000	PASTOS PERMANENTES DE 5 O MAS AÑOS-SIN VARIEDAD	S	0,81
-58445	11-007-016-00006-00008	62000	PASTOS PERMANENTES DE 5 O MAS AÑOS-SIN VARIEDAD	S	0,35
-58444	11-007-016-00006-00005	62000	PASTOS PERMANENTES DE 5 O MAS AÑOS-SIN VARIEDAD	S	0,86
-58443	11-007-016-00006-00009	62000	PASTOS PERMANENTES DE 5 O MAS AÑOS-SIN VARIEDAD	S	0,48

(1) Superficie declarada admisible ajustada con la superficie comprometida.
(2) Factor de penalización valorando el alcance para el tipo de compromiso.
(3) Solicita agricultura y tiene compromisos vigentes.
(4) Solicita ganadería y tiene compromisos vigentes.

Datos considerados para el Cálculo de la Carga Ganadera mínima y máxima del expediente**Recintos Determinados para el Cálculo de Garga Ganadera Máxima**

REF.	REFERENCIA SIGPAC	CULTIVO	DESCRIPCIÓN CULTIVO	S/R	SUP. PROPUESTA (ha)
-58442	11-007-016-00006-00004	62000	PASTOS PERMANENTES DE 5 O MAS AÑOS-SIN VARIEDAD	S	1,25
4542834	11-007-900-99000-99001	62000	PASTOS PERMANENTES DE 5 O MAS AÑOS-SIN VARIEDAD	S	96,88
1700000007112633	11-007-016-00010-00001	62000	PASTOS PERMANENTES DE 5 O MAS AÑOS-SIN VARIEDAD	S	0,33
1700000007112640	11-035-010-00003-00001	63000	PASTOS DE MENOS DE 5 AÑOS-SIN VARIEDAD	S	9,19
1700000007112641	11-035-010-00002-00002	62000	PASTOS PERMANENTES DE 5 O MAS AÑOS-SIN VARIEDAD	S	10,05
1700000007112642	11-007-016-00011-00001	62000	PASTOS PERMANENTES DE 5 O MAS AÑOS-SIN VARIEDAD	S	11,71
1700000007112643	11-007-016-00009-00001	62000	PASTOS PERMANENTES DE 5 O MAS AÑOS-SIN VARIEDAD	S	6,10
1700000007112646	11-007-016-00008-00001	62000	PASTOS PERMANENTES DE 5 O MAS AÑOS-SIN VARIEDAD	S	4,93

INCIDENCIAS**INCIDENCIA DESCRIPCIÓN**

85031	Solicita recinto que no está comprometido para la operación. Ref:1700000007112646 Recinto:11-007-016-00008-001 Cultivo:62000 PASTOS PERMANENTES DE 5 O MAS AÑOS-SIN VARIEDAD Secano Ref:1700000007112643 Recinto:11-007-016-00009-001 Cultivo:62000 PASTOS PERMANENTES DE 5 O MAS AÑOS-SIN VARIEDAD Secano
-------	------------------------------------------------------------------------------------------------------------------------------------------------------------------------------------------------------------------------------------------------------------------------------------------------------------------



<u>APELLIDOS Y NOMBRE / RAZÓN SOCIAL</u>	<u>NIF</u>	<u>EXPEDIENTE</u>	<u>SOLICITA AGRICULT. (3)</u>	<u>SOLICITA GANADER. (4)</u>	<u>ANUALIDAD DE PAGO</u>
GRUPO LUZELMA S.L.	****0908*	1034987	NO	SI	6ª

DATOS MANTENIMIENTO**IMPORTE POR ANUALIDAD**

	<u>2015</u>	<u>2016</u>	<u>2017</u>	<u>2018</u>	<u>2019</u>	<u>2020</u>
IMPORTE MÁXIMO SUBVENCIONABLE	11.369,56 €	11.369,56 €	11.367,95 €	11.367,95 €	11.367,95 €	11.367,95 €
IMPORTE MEDIO DE TRANSFERENCIA (€/ha)	53,80 €	53,80 €	53,80 €	53,80 €	53,80 €	53,80 €

RESUMEN DE UNIDADES

<u>Cód</u>	<u>GRUPO DE PAGO</u>	<u>Sup. Dec. Admisible (ha)</u>	<u>Sup. Comprometida (ha)</u>	<u>Sup. ajustada compromiso (1) (ha)</u>	<u>% sobredec.</u>	<u>SUP. PROPUESTA (ha)</u>	<u>Importe Declarado</u>	<u>Importe Topado</u>	<u>Importe Propuesto</u>	<u>Importe tras sobredec.</u>
63	PASTOS ASOCIADOS A GANADERÍA ECOLÓGICA	243,67		211,30	0,00	211,30	11.368,74	11.367,95	11.367,95	11.367,95
	TOTAL	243,67	211,30	211,30		211,30	11.368,74	11.367,95	11.367,95	11.367,95

APLICACIÓN DE REDUCCIONES Y SANCIONES

	<u>Importe Calculado</u>	<u>Importe prerreduc.</u>	<u>Admisibilidad y compromisos</u>	<u>Presentación tardía</u>	<u>Omisión declaración</u>	<u>Condicionabilidad</u>	<u>PROPUESTO</u>	<u>IMPORTE (Euros)</u>		
								<u>FEADER (Eje 2)</u>	<u>MAPA</u>	<u>CAGPDS</u>
GANADERÍA	11.367,95	11.367,95	0,00	0,00	0,00	0,00	11.367,95	8.525,96	1.222,05	1.619,94
TOTAL							11.367,95	8.525,96	1.222,05	1.619,94

RECINTOS PROPUESTOS

<u>REE</u>	<u>REFERENCIA SIGPAC</u>	<u>CULTIVO DESCRIPCIÓN CULTIVO</u>	<u>S/R</u>	<u>G.PAGO</u>	<u>PEND. MEDIA (%)</u>	<u>SUP. DEC. ADMISIBLE (ha)</u>	<u>SUP. COMPROM. (ha)</u>	<u>SUP. AJUSTADA COMPROM. (1) (ha)</u>	<u>SUP. CONY. SIGPAC (ha)</u>	<u>SUP. CERTIE (ha)</u>	<u>SUP. CAMPO (ha)</u>	<u>SUP. CAMPO DETER. CULT. DECLARADO (ha)</u>	<u>SUP. DEC. REDUCIDA (ha)</u>	<u>SUP. PROPUESTA (ha)</u>
-3560	11-035-003-00004-00002	62000 PASTOS PERMANENTES DE 5 O MAS AÑOS-SIN VARIEDAD	S	63	11,30	114,40	114,40	114,40		114,40			114,40	114,40
-3558	11-035-003-00005-00003	62000 PASTOS PERMANENTES DE 5 O MAS AÑOS-SIN VARIEDAD	S	63	9,73	36,62	36,62	36,62		36,62			36,62	36,62
1700000004444852	11-023-071-00012-00001	62000 PASTOS PERMANENTES DE 5 O MAS AÑOS-SIN VARIEDAD	S	63	16,34	0,45	0,45	0,45	0,45	0,45			0,45	0,45
1700000004444872	11-023-071-00012-00015	62000 PASTOS PERMANENTES DE 5 O MAS AÑOS-SIN VARIEDAD	S	63	21,80	0,71	0,71	0,71		2,82			0,71	0,71
1700000004444873	11-035-003-00005-00002	62000 PASTOS PERMANENTES DE 5 O MAS AÑOS-SIN VARIEDAD	S	63	42,91	15,19	7,09	7,09		20,25			7,09	7,09
1700000004444878	11-023-071-00016-00002	62000 PASTOS PERMANENTES DE 5 O MAS AÑOS-SIN VARIEDAD	S	63	13,03	0,40	0,40	0,40		1,13			0,40	0,40
1700000004444879	11-023-071-00012-00013	62000 PASTOS PERMANENTES DE 5 O MAS AÑOS-SIN VARIEDAD	S	63	26,38	1,72	1,72	1,72		6,87			1,72	1,72
1700000004444882	11-035-003-00004-00001	62000 PASTOS PERMANENTES DE 5 O MAS AÑOS-SIN VARIEDAD	S	63	37,03	23,55	12,47	12,47		27,70			12,47	12,47
1700000004444883	11-023-071-00016-00006	62000 PASTOS PERMANENTES DE 5 O MAS AÑOS-SIN VARIEDAD	S	63	34,15	46,11	32,93	32,93		131,73			32,93	32,93
1700000004444885	11-035-003-00003-00002	62000 PASTOS PERMANENTES DE 5 O MAS AÑOS-SIN VARIEDAD	S	63	15,59	4,52	4,52	4,52		4,52			4,52	4,52

DATOS GANADERÍA**RESUMEN DE UNIDADES**


<u>Cód</u>	<u>GRUPO DE PAGO</u>	<u>Sup. Dec. Admisible (ha)</u>	<u>Sup. Comprometida (ha)</u>	<u>Sup. ajustada compromiso (1) (ha)</u>	<u>% sobredec.</u>	<u>SUP. PROPUESTA (ha)</u>	<u>Importe Declarado</u>	<u>Importe Topado</u>	<u>Importe Propuesto</u>	<u>Importe tras sobredec.</u>
63	PASTOS ASOCIADOS A GANADERÍA ECOLÓGICA	243,67		211,30	0,00	211,30	11.368,74	11.367,95	11.367,95	11.367,95
	TOTAL	243,67	211,30	211,30		211,30	11.368,74	11.367,95	11.367,95	11.367,95

RESUMEN DE PAGOS

	<u>IMPORTE (Euros)</u>			
	<u>PROPUESTO</u>	<u>FEADER (Eje 2)</u>	<u>MAPA</u>	<u>CAGPDS</u>
Propuesto a pagar	11.367,95	8.525,96	1.222,05	1.619,94

APLICACIÓN DE REDUCCIONES Y SANCIONES

<u>Importe Calculado</u>	<u>Importe prerreduc.</u>	<u>Admisibilidad y compromisos</u>	<u>Presentación tardía</u>	<u>Omisión declaración</u>	<u>Condicionabilidad</u>	<u>PROPUESTO</u>	<u>IMPORTE (Euros)</u>		
							<u>FEADER (Eje 2)</u>	<u>MAPA</u>	<u>CAGPDS</u>
11.367,95	11.367,95	0,00	0,00	0,00	0,00	11.367,95	8.525,96	1.222,05	1.619,94
TOTAL						11.367,95	8.525,96	1.222,05	1.619,94



(1) Superficie declarada admisible ajustada con la superficie comprometida.
(2) Factor de penalización valorando el alcance para el tipo de compromiso.
(3) Solicita agricultura y tiene compromisos vigentes.
(4) Solicita ganadería y tiene compromisos vigentes.

Datos considerados para el Cálculo de la Carga Ganadera mínima y máxima del expediente

Explotación	Especie	Inscrito en Sipea y Admisible	Censo Medio Animales	Ugm Calculada para CG Mínima	Ugm Calculada para CG Máxima
ES110350000439	BOVINA	SI	135,81	114,40	114,40
ES110350000439	CABALLAR	NO	4,62	0,00	4,62
				114,40	119,02

Superficie determinada para Cálculo Carga Ganadera Mínima: 311,57 ha

Superficie determinada para Cálculo Carga Ganadera Máxima: 311,57 ha

Carga Ganadera Mínima Expediente: 0,37 ugm/ha

Carga Ganadera Máxima Expediente: 0,38 ugm/ha

Recintos Determinados para el Cálculo de Garga Ganadera Mínima

REF.	REFERENCIA SIGPAC	CULTIVO	DESCRIPCIÓN CULTIVO	S/R	SUP. PROPUESTA (ha)
-3560	11-035-003-00004-00002	62000	PASTOS PERMANENTES DE 5 O MAS AÑOS-SIN VARIEDAD	S	114,40
-3558	11-035-003-00005-00003	62000	PASTOS PERMANENTES DE 5 O MAS AÑOS-SIN VARIEDAD	S	36,62
1700000004444852	11-023-071-00012-00001	62000	PASTOS PERMANENTES DE 5 O MAS AÑOS-SIN VARIEDAD	S	0,45
1700000004444854	11-023-071-00016-00001	62000	PASTOS PERMANENTES DE 5 O MAS AÑOS-SIN VARIEDAD	S	61,20
1700000004444856	11-023-071-00012-00016	62000	PASTOS PERMANENTES DE 5 O MAS AÑOS-SIN VARIEDAD	S	1,49
1700000004444872	11-023-071-00012-00015	62000	PASTOS PERMANENTES DE 5 O MAS AÑOS-SIN VARIEDAD	S	0,71
1700000004444873	11-035-003-00005-00002	62000	PASTOS PERMANENTES DE 5 O MAS AÑOS-SIN VARIEDAD	S	15,19
1700000004444877	11-035-004-00003-00001	62000	PASTOS PERMANENTES DE 5 O MAS AÑOS-SIN VARIEDAD	S	2,98
1700000004444878	11-023-071-00016-00002	62000	PASTOS PERMANENTES DE 5 O MAS AÑOS-SIN VARIEDAD	S	0,40
1700000004444879	11-023-071-00012-00013	62000	PASTOS PERMANENTES DE 5 O MAS AÑOS-SIN VARIEDAD	S	1,72
1700000004444882	11-035-003-00004-00001	62000	PASTOS PERMANENTES DE 5 O MAS AÑOS-SIN VARIEDAD	S	23,55
1700000004444883	11-023-071-00016-00006	62000	PASTOS PERMANENTES DE 5 O MAS AÑOS-SIN VARIEDAD	S	46,11
1700000004444884	11-035-030-00010-00002	62000	PASTOS PERMANENTES DE 5 O MAS AÑOS-SIN VARIEDAD	S	0,94
1700000004444885	11-035-003-00003-00002	62000	PASTOS PERMANENTES DE 5 O MAS AÑOS-SIN VARIEDAD	S	4,52
1700000004444886	11-035-030-00011-00002	62000	PASTOS PERMANENTES DE 5 O MAS AÑOS-SIN VARIEDAD	S	0,81
1700000004444887	11-035-030-00010-00001	62000	PASTOS PERMANENTES DE 5 O MAS AÑOS-SIN VARIEDAD	S	0,41
1700000004444888	11-035-030-00011-00001	62000	PASTOS PERMANENTES DE 5 O MAS AÑOS-SIN VARIEDAD	S	0,07

Recintos Determinados para el Cálculo de Garga Ganadera Máxima

REF.	REFERENCIA SIGPAC	CULTIVO	DESCRIPCIÓN CULTIVO	S/R	SUP. PROPUESTA (ha)
-3560	11-035-003-00004-00002	62000	PASTOS PERMANENTES DE 5 O MAS AÑOS-SIN VARIEDAD	S	114,40
-3558	11-035-003-00005-00003	62000	PASTOS PERMANENTES DE 5 O MAS AÑOS-SIN VARIEDAD	S	36,62
1700000004444852	11-023-071-00012-00001	62000	PASTOS PERMANENTES DE 5 O MAS AÑOS-SIN VARIEDAD	S	0,45
1700000004444854	11-023-071-00016-00001	62000	PASTOS PERMANENTES DE 5 O MAS AÑOS-SIN VARIEDAD	S	61,20
1700000004444856	11-023-071-00012-00016	62000	PASTOS PERMANENTES DE 5 O MAS AÑOS-SIN VARIEDAD	S	1,49
1700000004444872	11-023-071-00012-00015	62000	PASTOS PERMANENTES DE 5 O MAS AÑOS-SIN VARIEDAD	S	0,71
1700000004444873	11-035-003-00005-00002	62000	PASTOS PERMANENTES DE 5 O MAS AÑOS-SIN VARIEDAD	S	15,19
1700000004444877	11-035-004-00003-00001	62000	PASTOS PERMANENTES DE 5 O MAS AÑOS-SIN VARIEDAD	S	2,98
1700000004444878	11-023-071-00016-00002	62000	PASTOS PERMANENTES DE 5 O MAS AÑOS-SIN VARIEDAD	S	0,40
1700000004444879	11-023-071-00012-00013	62000	PASTOS PERMANENTES DE 5 O MAS AÑOS-SIN VARIEDAD	S	1,72
1700000004444882	11-035-003-00004-00001	62000	PASTOS PERMANENTES DE 5 O MAS AÑOS-SIN VARIEDAD	S	23,55
1700000004444883	11-023-071-00016-00006	62000	PASTOS PERMANENTES DE 5 O MAS AÑOS-SIN VARIEDAD	S	46,11
1700000004444884	11-035-030-00010-00002	62000	PASTOS PERMANENTES DE 5 O MAS AÑOS-SIN VARIEDAD	S	0,94
1700000004444885	11-035-003-00003-00002	62000	PASTOS PERMANENTES DE 5 O MAS AÑOS-SIN VARIEDAD	S	4,52

Datos considerados para el Cálculo de la Carga Ganadera mínima y máxima del expediente**Recintos Determinados para el Cálculo de Garga Ganadera Máxima**

<u>REF.</u>	<u>REFERENCIA SIGPAC</u>	<u>CULTIVO</u>	<u>DESCRIPCIÓN CULTIVO</u>	<u>S/R</u>	<u>SUP. PROPUESTA (ha)</u>
1700000004444886	11-035-030-00011-00002	62000	PASTOS PERMANENTES DE 5 O MAS AÑOS-SIN VARIEDAD	S	0,81
1700000004444887	11-035-030-00010-00001	62000	PASTOS PERMANENTES DE 5 O MAS AÑOS-SIN VARIEDAD	S	0,41
1700000004444888	11-035-030-00011-00001	62000	PASTOS PERMANENTES DE 5 O MAS AÑOS-SIN VARIEDAD	S	0,07

INCIDENCIAS**INCIDENCIA DESCRIPCIÓN**

- 85031 Solicita recinto que no está comprometido para la operación.
 Ref:1700000004444856 Recinto:11-023-071-00012-016 Cultivo:62000 PASTOS PERMANENTES DE 5 O MAS AÑOS-SIN VARIEDAD Secano
 Ref:1700000004444854 Recinto:11-023-071-00016-001 Cultivo:62000 PASTOS PERMANENTES DE 5 O MAS AÑOS-SIN VARIEDAD Secano
 Ref:1700000004444877 Recinto:11-035-004-00003-001 Cultivo:62000 PASTOS PERMANENTES DE 5 O MAS AÑOS-SIN VARIEDAD Secano
 Ref:1700000004444887 Recinto:11-035-030-00010-001 Cultivo:62000 PASTOS PERMANENTES DE 5 O MAS AÑOS-SIN VARIEDAD Secano
 Ref:1700000004444884 Recinto:11-035-030-00010-002 Cultivo:62000 PASTOS PERMANENTES DE 5 O MAS AÑOS-SIN VARIEDAD Secano
 Ref:1700000004444888 Recinto:11-035-030-00011-001 Cultivo:62000 PASTOS PERMANENTES DE 5 O MAS AÑOS-SIN VARIEDAD Secano
 Ref:1700000004444886 Recinto:11-035-030-00011-002 Cultivo:62000 PASTOS PERMANENTES DE 5 O MAS AÑOS-SIN VARIEDAD Secano
- 85042 No inscrito en un organismo de control y certificación ecológico (artículo 5-1 e), Orden 26 mayo 2015)
 Explotación:ES110350000439 Especie:CABALLAR



<u>APELLIDOS Y NOMBRE / RAZÓN SOCIAL</u>	<u>NIF</u>	<u>EXPEDIENTE</u>	<u>SOLICITA AGRICULT. (3)</u>	<u>SOLICITA GANADER. (4)</u>	<u>ANUALIDAD DE PAGO</u>
GUADAMANIL S.L.	****0611*	1129452	SI	NO	6ª

DATOS MANTENIMIENTO**IMPORTE POR ANUALIDAD**

	<u>2015</u>	<u>2016</u>	<u>2017</u>	<u>2018</u>	<u>2019</u>	<u>2020</u>
IMPORTE MÁXIMO SUBVENCIONABLE	22.474,44 €	22.474,44 €	22.474,44 €	22.474,44 €	22.474,44 €	22.474,44 €
IMPORTE MEDIO DE TRANSFERENCIA (€/ha)	121,34 €	121,34 €	121,34 €	121,34 €	121,34 €	121,34 €

RESUMEN DE UNIDADES

<u>Cód</u>	<u>GRUPO DE PAGO</u>	<u>Sup. Dec. Admisible (ha)</u>	<u>Sup. Comprometida (ha)</u>	<u>Sup. ajustada compromiso (1) (ha)</u>	<u>% sobredec.</u>	<u>SUP. PROPUESTA (ha)</u>	<u>Importe Declarado</u>	<u>Importe Topado</u>	<u>Importe Propuesto</u>	<u>Importe tras sobredec.</u>
59	HERBÁCEOS	187,61		185,22	0,00	185,22	22.846,32	22.474,44	22.474,44	22.474,44
	TOTAL	187,61	185,22	185,22		185,22	22.846,32	22.474,44	22.474,44	22.474,44

APLICACIÓN DE REDUCCIONES Y SANCIONES

<u>AGRICULTURA</u>	<u>Importe Calculado</u>	<u>Importe prerreduc.</u>	<u>Admisibilidad y compromisos</u>	<u>Presentación tardía</u>	<u>Omisión declaración</u>	<u>Condicionabilidad</u>	<u>PROPUESTO</u>	<u>IMPORTE (Euros)</u>			
								<u>FEADER (Eje 2)</u>	<u>MAPA</u>	<u>CAGPDS</u>	
	22.474,44	22.474,44	0,00	0,00	0,00	0,00	22.474,44	16.855,83	2.416,00	3.202,61	
							TOTAL	22.474,44	16.855,83	2.416,00	3.202,61

RECINTOS PROPUESTOS

<u>REF.</u>	<u>REFERENCIA SIGPAC</u>	<u>CULTIVO DESCRIPCIÓN CULTIVO</u>	<u>S/R</u>	<u>G.PAGO</u>	<u>PEND. MEDIA (%)</u>	<u>SUP. DEC. ADMISIBLE (ha)</u>	<u>SUP. COMPROM. (ha)</u>	<u>SUP. AJUSTADA COMPROM. (1) (ha)</u>	<u>SUP. CONV. SIGPAC (ha)</u>	<u>SUP. CERTIF. (ha)</u>	<u>SUP. CAMPO (ha)</u>	<u>SUP. CAMPO DETER. CULT. DECLARADO (ha)</u>	<u>SUP. DEC. REDUCIDA (ha)</u>	<u>SUP. PROPUESTA (ha)</u>
-709807	11-024-003-00256-00012	8000 AVENA-SIN VARIEDAD	S	59	5,15	17,77	15,71	15,71	15,71	17,77			15,71	15,71
1700000006347710	11-024-003-00256-00025	8000 AVENA-SIN VARIEDAD	S	59	24,30	0,40	0,40	0,40		0,40			0,40	0,40
1700000006347713	11-024-003-00259-00003	8000 AVENA-SIN VARIEDAD	S	59	3,29	0,14	0,14	0,14		0,14			0,14	0,14
1700000006347715	11-024-003-00251-00003	8000 AVENA-SIN VARIEDAD	S	59	33,68	0,08	0,08	0,08		0,08			0,08	0,08
1700000006347719	11-024-003-00259-00002	8000 AVENA-SIN VARIEDAD	S	59	5,44	0,87	0,86	0,86		0,87			0,86	0,86
1700000006347721	11-024-003-00257-00007	8000 AVENA-SIN VARIEDAD	S	59	19,36	44,41	44,41	44,41		44,41			44,41	44,41
1700000006347722	11-024-003-00256-00044	8000 AVENA-SIN VARIEDAD	S	59	10,88	2,64	4,99	2,64	2,64	2,64			2,64	2,64
1700000006347732	11-024-003-00256-00007	8000 AVENA-SIN VARIEDAD	S	59	21,32	23,25	23,25	23,25		23,25			23,25	23,25
1700000006347737	11-024-003-00256-00021	8000 AVENA-SIN VARIEDAD	S	59	11,31	0,33	0,33	0,33		0,33			0,33	0,33
1700000006347741	11-024-003-00256-00005	8000 AVENA-SIN VARIEDAD	S	59	21,32	66,64	66,64	66,64		66,64			66,64	66,64
1700000006347745	11-024-003-00253-00015	8000 AVENA-SIN VARIEDAD	S	59	30,60	1,13	1,13	1,13		1,13			1,13	1,13
1700000006347747	11-024-003-00251-00015	8000 AVENA-SIN VARIEDAD	R	59	6,89	0,74	0,74	0,74		0,74			0,74	0,74
1700000006347749	11-024-003-00260-00002	8000 AVENA-SIN VARIEDAD	S	59	5,23	4,94	4,94	4,94		4,94			4,94	4,94
1700000006347752	11-024-003-00258-00002	8000 AVENA-SIN VARIEDAD	S	59	17,30	4,29	4,29	4,29		4,29			4,29	4,29
1700000006347753	11-024-003-00251-00012	8000 AVENA-SIN VARIEDAD	S	59	17,57	1,56	1,56	1,56		1,56			1,56	1,56
1700000006347754	11-024-003-00252-00002	8000 AVENA-SIN VARIEDAD	S	59	24,41	0,60	0,60	0,60		0,60			0,60	0,60
1700000006347755	11-024-003-00255-00001	8000 AVENA-SIN VARIEDAD	S	59	21,74	17,82	17,82	17,82		17,82			17,82	17,82

DATOS AGRICULTURA**RESUMEN DE UNIDADES**


<u>Cód</u>	<u>GRUPO DE PAGO</u>	<u>Sup. Dec. Admisible (ha)</u>	<u>Sup. Comprometida (ha)</u>	<u>Sup. ajustada compromiso (1) (ha)</u>	<u>% sobredec.</u>	<u>SUP. PROPUESTA (ha)</u>	<u>Importe Declarado</u>	<u>Importe Topado</u>	<u>Importe Propuesto</u>	<u>Importe tras sobredec.</u>
59	HERBÁCEOS	187,61		185,22	0,00	185,22	22.846,32	22.474,44	22.474,44	22.474,44
	TOTAL	187,61	185,22	185,22		185,22	22.846,32	22.474,44	22.474,44	22.474,44

RESUMEN DE PAGOS

<u>Propuesto a pagar</u>	<u>IMPORTE (Euros)</u>			
	<u>PROPUESTO</u>	<u>FEADER (Eje 2)</u>	<u>MAPA</u>	<u>CAGPDS</u>
	22.474,44	16.855,83	2.416,00	3.202,61

APLICACIÓN DE REDUCCIONES Y SANCIONES

<u>Importe Calculado</u>	<u>Importe prerreduc.</u>	<u>Admisibilidad y compromisos</u>	<u>Presentación tardía</u>	<u>Omisión declaración</u>	<u>Condicionabilidad</u>	<u>PROPUESTO</u>	<u>IMPORTE (Euros)</u>			
							<u>FEADER (Eje 2)</u>	<u>MAPA</u>	<u>CAGPDS</u>	
22.474,44	22.474,44	0,00	0,00	0,00	0,00	22.474,44	16.855,83	2.416,00	3.202,61	
						TOTAL	22.474,44	16.855,83	2.416,00	3.202,61



INCIDENCIAS

INCIDENCIA DESCRIPCIÓN

85031 Solicita recinto que no está comprometido para la operación.
Ref:1700000006347723 Recinto:11-024-003-00256-029 Cultivo:8000 AVENA-SIN VARIEDAD Secano
Ref:1700000006347714 Recinto:11-024-003-00256-030 Cultivo:8000 AVENA-SIN VARIEDAD Secano
Ref:1700000006347717 Recinto:11-024-003-00257-013 Cultivo:8000 AVENA-SIN VARIEDAD Secano
Ref:1700000006347751 Recinto:11-024-003-09030-001 Cultivo:8000 AVENA-SIN VARIEDAD Secano



(1) Superficie declarada admisible ajustada con la superficie comprometida.
(2) Factor de penalización valorando el alcance para el tipo de compromiso.
(3) Solicita agricultura y tiene compromisos vigentes.
(4) Solicita ganadería y tiene compromisos vigentes.

<u>APELLIDOS Y NOMBRE / RAZÓN SOCIAL</u>	<u>NIF</u>	<u>EXPEDIENTE</u>	<u>SOLICITA AGRICULT. (3)</u>	<u>SOLICITA GANADER. (4)</u>	<u>ANUALIDAD DE PAGO</u>
GUARDIOLA DOMINGUEZ FRANCISCO JAVIER	****6998*	1210522	SI	SI	6ª

DATOS MANTENIMIENTO**IMPORTE POR ANUALIDAD**

	<u>2015</u>	<u>2016</u>	<u>2017</u>	<u>2018</u>	<u>2019</u>	<u>2020</u>
IMPORTE MÁXIMO SUBVENCIONABLE	861,61 €	861,61 €	861,61 €	791,07 €	791,07 €	791,07 €
IMPORTE MEDIO DE TRANSFERENCIA (€/ha)	167,96 €	167,96 €	167,96 €	167,96 €	167,96 €	167,96 €

RESUMEN DE UNIDADES

<u>Cód</u>	<u>GRUPO DE PAGO</u>	<u>Sup. Dec. Admisible (ha)</u>	<u>Sup. Comprometida (ha)</u>	<u>Sup. ajustada compromiso (1) (ha)</u>	<u>% sobredec.</u>	<u>SUP. PROPUESTA (ha)</u>	<u>Importe Declarado</u>	<u>Importe Topado</u>	<u>Importe Propuesto</u>	<u>Importe tras sobredec.</u>
	GANADERÍA - SIN SUPERFICIE DETERMINADA	0,00		0,00	0,00	0,00	0,00	0,00	0,00	0,00
64	HERBÁCEOS NO ELEGIBLES	4,18		3,82	0,00	3,82	0,00	0,00	0,00	0,00
62	VIÑEDO	2,25		0,89	0,00	0,89	213,55	791,07	213,55	213,55
	TOTAL	6,43	4,71	4,71		4,71	213,55	791,07	213,55	213,55

APLICACIÓN DE REDUCCIONES Y SANCIONES

	<u>Importe Calculado</u>	<u>Importe prerreduc.</u>	<u>Admisibilidad y compromisos</u>	<u>Presentación tardía</u>	<u>Omisión declaración</u>	<u>Condicionabilidad</u>	<u>PROPUESTO</u>	<u>IMPORTE (Euros)</u>			
								<u>FEADER (Eje 2)</u>	<u>MAPA</u>	<u>CAGPDS</u>	
AGRICULTURA	213,55	213,55	0,00	0,00	0,00	0,00	213,55	160,16	22,96	30,43	
GANADERÍA	0,00	0,00	2,00	0,00	0,00	0,00	0,00	0,00	0,00	0,00	
							TOTAL	213,55	0,00	0,00	0,00

RECINTOS PROPUESTOS

<u>REF.</u>	<u>REFERENCIA SIGPAC</u>	<u>CULTIVO DESCRIPCIÓN CULTIVO</u>	<u>S/R G.PAGO</u>	<u>PEND. MEDIA (%)</u>	<u>SUP. DEC. ADMISIBLE (ha)</u>	<u>SUP. COMPROM. (ha)</u>	<u>SUP. AJUSTADA COMPROM. (1) (ha)</u>	<u>SUP. CONV. SIGPAC (ha)</u>	<u>SUP. CERTIF. (ha)</u>	<u>SUP. CAMPO (ha)</u>	<u>SUP. CAMPO DETER. CULT. DECLARADO (ha)</u>	<u>SUP. DEC. REDUCIDA (ha)</u>	<u>SUP. PROPUESTA (ha)</u>
1700000007210127	11-006-087-00173-00011	102000 VIÑEDO VINIFICACIÓN-SIN VARIEDAD	S 62	13,88	2,25	0,97	0,97		2,25			0,97	0,97
1700000007210128	11-006-087-00173-00044	20902 BARBECHO TRADICIONAL-CON CUBIERTA VEGETAL	S 64	31,14	0,02	0,02	0,02		0,02			0,02	0,02
1700000007210150	11-006-087-00173-00018	20902 BARBECHO TRADICIONAL-CON CUBIERTA VEGETAL	R 64	13,21	3,83	3,82	3,82		3,83			3,82	3,82
1700000007210151	11-006-087-00173-00025	20902 BARBECHO TRADICIONAL-CON CUBIERTA VEGETAL	R 64	10,53	0,33	0,33	0,33		0,33			0,33	0,33

DATOS AGRICULTURA**RESUMEN DE UNIDADES**

<u>Cód</u>	<u>GRUPO DE PAGO</u>	<u>Sup. Dec. Admisible (ha)</u>	<u>Sup. Comprometida (ha)</u>	<u>Sup. ajustada compromiso (1) (ha)</u>	<u>% sobredec.</u>	<u>SUP. PROPUESTA (ha)</u>	<u>Importe Declarado</u>	<u>Importe Topado</u>	<u>Importe Propuesto</u>	<u>Importe tras sobredec.</u>
64	HERBÁCEOS NO ELEGIBLES	4,18		3,82	0,00	3,82	0,00	0,00	0,00	0,00
62	VIÑEDO	2,25		0,89	0,00	0,89	213,55	791,07	213,55	213,55
	TOTAL	6,43	4,71	4,71		4,71	213,55	791,07	213,55	213,55

RESUMEN DE PAGOS

	<u>PROPUESTO</u>	<u>IMPORTE (Euros)</u>		
		<u>FEADER (Eje 2)</u>	<u>MAPA</u>	<u>CAGPDS</u>
Propuesto a pagar	213,55	160,16	22,96	30,43

APLICACIÓN DE REDUCCIONES Y SANCIONES

	<u>Importe Calculado</u>	<u>Importe prerreduc.</u>	<u>Admisibilidad y compromisos</u>	<u>Presentación tardía</u>	<u>Omisión declaración</u>	<u>Condicionabilidad</u>	<u>PROPUESTO</u>	<u>IMPORTE (Euros)</u>			
								<u>FEADER (Eje 2)</u>	<u>MAPA</u>	<u>CAGPDS</u>	
	213,55	213,55	0,00	0,00	0,00	0,00	213,55	160,16	22,96	30,43	
							TOTAL	213,55	160,16	22,96	30,43



(1) Superficie declarada admisible ajustada con la superficie comprometida.
(2) Factor de penalización valorando el alcance para el tipo de compromiso.
(3) Solicita agricultura y tiene compromisos vigentes.
(4) Solicita ganadería y tiene compromisos vigentes.

INCIDENCIAS

INCIDENCIA DESCRIPCIÓN

85031	Solicita recinto que no está comprometido para la operación. Ref:170000007210106 Recinto:11-006-087-00173-005 Cultivo:20902 BARBECHO TRADICIONAL-CON CUBIERTA VEGETAL Secano Ref:170000007210100 Recinto:11-006-087-00173-019 Cultivo:20902 BARBECHO TRADICIONAL-CON CUBIERTA VEGETAL Secano Ref:-1659 Recinto:11-006-087-00173-019 Cultivo:20902 BARBECHO TRADICIONAL-CON CUBIERTA VEGETAL Secano Ref:170000007210088 Recinto:11-006-087-00173-024 Cultivo:20902 BARBECHO TRADICIONAL-CON CUBIERTA VEGETAL Secano Ref:170000007210096 Recinto:11-006-087-00173-028 Cultivo:20902 BARBECHO TRADICIONAL-CON CUBIERTA VEGETAL Secano Ref:170000007210090 Recinto:11-006-087-00173-038 Cultivo:20902 BARBECHO TRADICIONAL-CON CUBIERTA VEGETAL Secano
-------	----------------------------------------------------------------------------------------------------------------------------------------------------------------------------------------------------------------------------------------------------------------------------------------------------------------------------------------------------------------------------------------------------------------------------------------------------------------------------------------------------------------------------------------------------------------------------------------------------------------------------------------------------------------------------------------------------------------------------------------------------------------------

DATOS GANADERÍA

RESUMEN DE UNIDADES

Cód	GRUPO DE PAGO	Sup. Dec. Admisible (ha)	Sup. Comprometida (ha)	Sup. ajustada compromiso (1) (ha)	% sobredec.	SUP. PROPUESTA (ha)	Importe Declarado	Importe Topado	Importe Propuesto	Importe tras sobredec.
	GANADERÍA - SIN SUPERFICIE DETERMINADA	0,00		0,00	0,00	0,00	0,00	0,00	0,00	0,00
	TOTAL	0,00	4,71	0,00		0,00	0,00	0,00	0,00	0,00

RESUMEN DE PAGOS

	IMPORTE (Euros)			
	FEADER (Eje 2)			
	PROPUESTO	MAPA	CAGPDS	
Propuesto	0,00	0,00	0,00	0,00

APLICACIÓN DE REDUCCIONES Y SANCIONES

						IMPORTE (Euros)				
						FEADER (Eje 2)				
	Importe Calculado	Importe prereduc.	Admisibilidad y compromisos	Presentación tardía	Omisión declaración	Condicionabilidad	PROPUESTO	MAPA	CAGPDS	
	0,00	0,00	200,00	0,00	0,00	0,00	0,00	0,00	0,00	0,00
							TOTAL	0,00	0,00	0,00

Datos considerados para el Cálculo de la Carga Ganadera mínima y máxima del expediente

Explotación	Especie	Inscrito en Sipea y Admisible	Censo Medio Animales	Ugm Calculada para CG Mínima	Ugm Calculada para CG Máxima
ES110060000548	BOVINA	NO	9,19	0,00	7,50
ES110060000548	CABALLAR	NO	6,00	0,00	6,00
				0,00	13,50

Superficie determinada para Cálculo Carga Ganadera Mínima: 45,19 ha
 Superficie determinada para Cálculo Carga Ganadera Máxima: 118,15 ha
 Carga Ganadera Mínima Expediente: 0,00 ugm/ha
 Carga Ganadera Máxima Expediente: 0,11 ugm/ha

Los importes del Grupo de Pago de pastos de este expediente han sido ajustados por no llegar a la carga ganadera mínima de 0,3

Recintos Determinados para el Cálculo de Garga Ganadera Mínima

REF.	REFERENCIA SIGPAC	CULTIVO	DESCRIPCIÓN CULTIVO	S/R	SUP. PROPUESTA (ha)
-1660	11-006-087-00173-00051	62000	PASTOS PERMANENTES DE 5 O MAS AÑOS-SIN VARIEDAD	S	0,48
170000007210092	11-006-037-00019-00011	24902	BARBECHO SIN PRODUCCIÓN-CON CUBIERTA VEGETAL	S	2,87
170000007210108	11-006-087-00173-00047	62000	PASTOS PERMANENTES DE 5 O MAS AÑOS-SIN VARIEDAD	S	7,34
170000007210135	11-006-037-00019-00015	62000	PASTOS PERMANENTES DE 5 O MAS AÑOS-SIN VARIEDAD	S	4,56
170000007210144	11-006-037-00019-00011	20902	BARBECHO TRADICIONAL-CON CUBIERTA VEGETAL	S	5,00
170000007210147	11-006-087-00173-00009	20902	BARBECHO TRADICIONAL-CON CUBIERTA VEGETAL	S	0,15
170000007210160	11-006-087-00173-00001	62000	PASTOS PERMANENTES DE 5 O MAS AÑOS-SIN VARIEDAD	S	5,30
170000007210162	11-006-037-00019-00016	62000	PASTOS PERMANENTES DE 5 O MAS AÑOS-SIN VARIEDAD	S	19,42
170000007210163	11-006-087-00173-00012	62000	PASTOS PERMANENTES DE 5 O MAS AÑOS-SIN VARIEDAD	S	0,07

Recintos Determinados para el Cálculo de Garga Ganadera Máxima

REF.	REFERENCIA SIGPAC	CULTIVO	DESCRIPCIÓN CULTIVO	S/R	SUP. PROPUESTA (ha)
-694454	11-006-087-00179-00011	20902	BARBECHO TRADICIONAL-CON CUBIERTA VEGETAL	S	0,05

(1) Superficie declarada admisible ajustada con la superficie comprometida.
 (2) Factor de penalización valorando el alcance para el tipo de compromiso.
 (3) Solicita agricultura y tiene compromisos vigentes.
 (4) Solicita ganadería y tiene compromisos vigentes.

Datos considerados para el Cálculo de la Carga Ganadera mínima y máxima del expediente**Recintos Determinados para el Cálculo de Garga Ganadera Máxima**

REF.	REFERENCIA SIGPAC	CULTIVO	DESCRIPCIÓN CULTIVO	S/R	SUP. PROPUESTA (ha)
-1660	11-006-087-00173-00051	62000	PASTOS PERMANENTES DE 5 O MAS AÑOS-SIN VARIEDAD	S	0,48
-1659	11-006-087-00173-00019	20902	BARBECHO TRADICIONAL-CON CUBIERTA VEGETAL	S	0,03
4552783	11-006-037-00019-00026	20902	BARBECHO TRADICIONAL-CON CUBIERTA VEGETAL	S	0,13
1700000007210081	11-006-037-00019-00017	20902	BARBECHO TRADICIONAL-CON CUBIERTA VEGETAL	S	0,09
1700000007210082	11-006-037-00019-00023	20902	BARBECHO TRADICIONAL-CON CUBIERTA VEGETAL	S	3,78
1700000007210083	11-006-037-00019-00010	20902	BARBECHO TRADICIONAL-CON CUBIERTA VEGETAL	S	9,71
1700000007210084	11-006-037-00019-00018	20902	BARBECHO TRADICIONAL-CON CUBIERTA VEGETAL	S	0,09
1700000007210085	11-006-037-00019-00019	20902	BARBECHO TRADICIONAL-CON CUBIERTA VEGETAL	S	0,11
1700000007210086	11-006-037-00019-00021	20902	BARBECHO TRADICIONAL-CON CUBIERTA VEGETAL	S	0,22
1700000007210087	11-006-037-00019-00024	20902	BARBECHO TRADICIONAL-CON CUBIERTA VEGETAL	S	3,31
1700000007210088	11-006-087-00173-00024	20902	BARBECHO TRADICIONAL-CON CUBIERTA VEGETAL	S	1,38
1700000007210089	11-006-037-00019-00020	24901	BARBECHO SIN PRODUCCIÓN-SIN CUBIERTA VEGETAL	S	5,28
1700000007210090	11-006-087-00173-00038	20902	BARBECHO TRADICIONAL-CON CUBIERTA VEGETAL	S	0,01
1700000007210092	11-006-037-00019-00011	24902	BARBECHO SIN PRODUCCIÓN-CON CUBIERTA VEGETAL	S	4,51
1700000007210093	11-006-087-00173-00004	63000	PASTOS DE MENOS DE 5 AÑOS-SIN VARIEDAD	S	7,29
1700000007210094	11-006-087-00173-00033	63000	PASTOS DE MENOS DE 5 AÑOS-SIN VARIEDAD	S	0,01
1700000007210096	11-006-087-00173-00028	20902	BARBECHO TRADICIONAL-CON CUBIERTA VEGETAL	S	0,05
1700000007210100	11-006-087-00173-00019	20902	BARBECHO TRADICIONAL-CON CUBIERTA VEGETAL	S	0,18
1700000007210106	11-006-087-00173-00005	20902	BARBECHO TRADICIONAL-CON CUBIERTA VEGETAL	S	1,54
1700000007210108	11-006-087-00173-00047	62000	PASTOS PERMANENTES DE 5 O MAS AÑOS-SIN VARIEDAD	S	7,34
1700000007210111	41-095-064-00019-00002	20902	BARBECHO TRADICIONAL-CON CUBIERTA VEGETAL	S	24,23
1700000007210112	11-006-087-00173-00030	63000	PASTOS DE MENOS DE 5 AÑOS-SIN VARIEDAD	S	0,21
1700000007210113	11-006-037-00019-00022	20902	BARBECHO TRADICIONAL-CON CUBIERTA VEGETAL	S	0,12
1700000007210114	11-006-087-00173-00040	20901	BARBECHO TRADICIONAL-SIN CUBIERTA VEGETAL	R	0,04
1700000007210115	11-006-087-00173-00016	20902	BARBECHO TRADICIONAL-CON CUBIERTA VEGETAL	S	0,70
1700000007210128	11-006-087-00173-00044	20902	BARBECHO TRADICIONAL-CON CUBIERTA VEGETAL	S	0,02
1700000007210130	11-006-087-00173-00041	20902	BARBECHO TRADICIONAL-CON CUBIERTA VEGETAL	R	0,06
1700000007210131	11-006-087-00173-00042	20902	BARBECHO TRADICIONAL-CON CUBIERTA VEGETAL	R	0,11
1700000007210132	11-006-087-00173-00043	20902	BARBECHO TRADICIONAL-CON CUBIERTA VEGETAL	R	0,08
1700000007210133	41-095-064-00018-00009	62000	PASTOS PERMANENTES DE 5 O MAS AÑOS-SIN VARIEDAD	S	0,17
1700000007210134	41-095-064-00018-00006	62000	PASTOS PERMANENTES DE 5 O MAS AÑOS-SIN VARIEDAD	S	0,06
1700000007210135	11-006-037-00019-00015	62000	PASTOS PERMANENTES DE 5 O MAS AÑOS-SIN VARIEDAD	S	4,56
1700000007210137	11-006-087-00180-00006	20902	BARBECHO TRADICIONAL-CON CUBIERTA VEGETAL	S	0,61
1700000007210138	41-095-064-00018-00007	62000	PASTOS PERMANENTES DE 5 O MAS AÑOS-SIN VARIEDAD	S	1,60
1700000007210139	41-095-064-00018-00008	62000	PASTOS PERMANENTES DE 5 O MAS AÑOS-SIN VARIEDAD	S	0,42
1700000007210140	41-095-064-00018-00009	62000	PASTOS PERMANENTES DE 5 O MAS AÑOS-SIN VARIEDAD	S	0,02
1700000007210141	11-006-087-00177-00010	20902	BARBECHO TRADICIONAL-CON CUBIERTA VEGETAL	S	0,44
1700000007210142	11-006-087-00180-00005	20902	BARBECHO TRADICIONAL-CON CUBIERTA VEGETAL	S	0,49
1700000007210143	11-006-087-00177-00011	62000	PASTOS PERMANENTES DE 5 O MAS AÑOS-SIN VARIEDAD	S	0,02
1700000007210144	11-006-037-00019-00011	20902	BARBECHO TRADICIONAL-CON CUBIERTA VEGETAL	S	7,87
1700000007210147	11-006-087-00173-00009	20902	BARBECHO TRADICIONAL-CON CUBIERTA VEGETAL	S	0,15
1700000007210150	11-006-087-00173-00018	20902	BARBECHO TRADICIONAL-CON CUBIERTA VEGETAL	R	3,83
1700000007210151	11-006-087-00173-00025	20902	BARBECHO TRADICIONAL-CON CUBIERTA VEGETAL	R	0,33
1700000007210156	41-095-064-00020-00004	62000	PASTOS PERMANENTES DE 5 O MAS AÑOS-SIN VARIEDAD	S	0,31
1700000007210157	41-095-064-00099-00001	62000	PASTOS PERMANENTES DE 5 O MAS AÑOS-SIN VARIEDAD	S	0,05
1700000007210158	41-095-064-00100-00001	62000	PASTOS PERMANENTES DE 5 O MAS AÑOS-SIN VARIEDAD	S	0,20
1700000007210159	11-006-087-00180-00007	62000	PASTOS PERMANENTES DE 5 O MAS AÑOS-SIN VARIEDAD	S	1,07
1700000007210160	11-006-087-00173-00001	62000	PASTOS PERMANENTES DE 5 O MAS AÑOS-SIN VARIEDAD	S	5,30
1700000007210162	11-006-037-00019-00016	62000	PASTOS PERMANENTES DE 5 O MAS AÑOS-SIN VARIEDAD	S	19,42
1700000007210163	11-006-087-00173-00012	62000	PASTOS PERMANENTES DE 5 O MAS AÑOS-SIN VARIEDAD	S	0,07

Datos considerados para el Cálculo de la Carga Ganadera mínima y máxima del expediente**Incidencias de carga ganadera****INCIDENCIA DESCRIPCIÓN**

238 Recinto cuyo CAP declarado es mayor al CAP prevalente y no presenta alegación al SIGPAC.
 Ref:5181164 Recinto:41-095-064-00020-006 Cultivo:62000 PASTOS PERMANENTES DE 5 O MAS AÑOS-SIN VARIEDAD Secano
 CAP prevalente: CAP declarado:100 Exceso de superficie (Hectáreas):0,13

DETALLE DE REDUCCIONES Y SANCIONES POR INCUMPLIMIENTOS DE ADMISIBILIDAD Y COMPROMISOS

Tipo	Compromiso	Sup. Calculada	Sup. Incumpli.	Factor Alcance (2)	Coef. Línea Base	Coef. Acumulación	Coef. Reiteración	Importe Ayuda	Factor Sanción	Importe Sanción	Aplicado
BI	La carga ganadera del expediente no alcanza el umbral comprometido (requisito anexo 1, Orden 26 mayo 2015)	0,50	0,50	1,00	1,00	1,00	2,00	0,00 €	2,00	0,00 €	SI

INCIDENCIAS**INCIDENCIA DESCRIPCIÓN**

85001 El recinto declarado no cumple con las normas de producción ecológica (artículo 5-1 e), Orden 26 mayo 2015)
 Ref:1700000007210155 Recinto:11-006-087-00177-001 Cultivo:62000 PASTOS PERMANENTES DE 5 O MAS AÑOS-SIN VARIEDAD Secano
 Ref:1700000007210149 Recinto:11-006-087-00177-006 Cultivo:62000 PASTOS PERMANENTES DE 5 O MAS AÑOS-SIN VARIEDAD Secano
 Ref:1700000007210141 Recinto:11-006-087-00177-010 Cultivo:20902 BARBECHO TRADICIONAL-CON CUBIERTA VEGETAL Secano
 Ref:1700000007210143 Recinto:11-006-087-00177-011 Cultivo:62000 PASTOS PERMANENTES DE 5 O MAS AÑOS-SIN VARIEDAD Secano
 Ref:-694454 Recinto:11-006-087-00179-011 Cultivo:20902 BARBECHO TRADICIONAL-CON CUBIERTA VEGETAL Secano
 Ref:1700000007210152 Recinto:11-006-087-00180-003 Cultivo:62000 PASTOS PERMANENTES DE 5 O MAS AÑOS-SIN VARIEDAD Secano
 Ref:1700000007210142 Recinto:11-006-087-00180-005 Cultivo:20902 BARBECHO TRADICIONAL-CON CUBIERTA VEGETAL Secano
 Ref:1700000007210137 Recinto:11-006-087-00180-006 Cultivo:20902 BARBECHO TRADICIONAL-CON CUBIERTA VEGETAL Secano
 Ref:1700000007210159 Recinto:11-006-087-00180-007 Cultivo:62000 PASTOS PERMANENTES DE 5 O MAS AÑOS-SIN VARIEDAD Secano
 Ref:1700000007210153 Recinto:11-006-087-00180-008 Cultivo:62000 PASTOS PERMANENTES DE 5 O MAS AÑOS-SIN VARIEDAD Secano
 Ref:1700000007210154 Recinto:11-006-087-00180-009 Cultivo:62000 PASTOS PERMANENTES DE 5 O MAS AÑOS-SIN VARIEDAD Secano

85017 La carga ganadera del expediente no alcanza el umbral comprometido (requisito anexo 1, Orden 26 mayo 2015)
 Carga Ganadera Min.:0 Superficie:45,19 UGMs:0

85018 Expediente sin grupos de pago válidos

85031 Solicita recinto que no está comprometido para la operación.
 Ref:1700000007210135 Recinto:11-006-037-00019-015 Cultivo:62000 PASTOS PERMANENTES DE 5 O MAS AÑOS-SIN VARIEDAD Secano
 Ref:1700000007210162 Recinto:11-006-037-00019-016 Cultivo:62000 PASTOS PERMANENTES DE 5 O MAS AÑOS-SIN VARIEDAD Secano
 Ref:1700000007210160 Recinto:11-006-087-00173-001 Cultivo:62000 PASTOS PERMANENTES DE 5 O MAS AÑOS-SIN VARIEDAD Secano
 Ref:1700000007210147 Recinto:11-006-087-00173-009 Cultivo:20902 BARBECHO TRADICIONAL-CON CUBIERTA VEGETAL Secano
 Ref:1700000007210163 Recinto:11-006-087-00173-012 Cultivo:62000 PASTOS PERMANENTES DE 5 O MAS AÑOS-SIN VARIEDAD Secano
 Ref:-1660 Recinto:11-006-087-00173-051 Cultivo:62000 PASTOS PERMANENTES DE 5 O MAS AÑOS-SIN VARIEDAD Secano
 Ref:1700000007210141 Recinto:11-006-087-00177-010 Cultivo:20902 BARBECHO TRADICIONAL-CON CUBIERTA VEGETAL Secano
 Ref:1700000007210143 Recinto:11-006-087-00177-011 Cultivo:62000 PASTOS PERMANENTES DE 5 O MAS AÑOS-SIN VARIEDAD Secano
 Ref:-694454 Recinto:11-006-087-00179-011 Cultivo:20902 BARBECHO TRADICIONAL-CON CUBIERTA VEGETAL Secano
 Ref:1700000007210142 Recinto:11-006-087-00180-005 Cultivo:20902 BARBECHO TRADICIONAL-CON CUBIERTA VEGETAL Secano
 Ref:1700000007210137 Recinto:11-006-087-00180-006 Cultivo:20902 BARBECHO TRADICIONAL-CON CUBIERTA VEGETAL Secano
 Ref:1700000007210159 Recinto:11-006-087-00180-007 Cultivo:62000 PASTOS PERMANENTES DE 5 O MAS AÑOS-SIN VARIEDAD Secano

85042 No inscrito en un organismo de control y certificación ecológico (artículo 5-1 e), Orden 26 mayo 2015)
 Explotación:ES110060000548 Especie:BOVINA
 Explotación:ES110060000548 Especie:CABALLAR

<u>APELLIDOS Y NOMBRE / RAZÓN SOCIAL</u>	<u>NIF</u>	<u>EXPEDIENTE</u>	<u>SOLICITA AGRICULT. (3)</u>	<u>SOLICITA GANADER. (4)</u>	<u>ANUALIDAD DE PAGO</u>
GUTIERREZ FERNANDEZ ROQUE	****3133*	1141109	NO	SI	

DATOS MANTENIMIENTO**RESUMEN DE UNIDADES**

<u>Cód</u>	<u>GRUPO DE PAGO</u>	<u>Sup. Dec. Admisible (ha)</u>	<u>Sup. Comprometida (ha)</u>	<u>Sup. ajustada compromiso (1) (ha)</u>	<u>% sobredec.</u>	<u>SUP. PROPUESTA (ha)</u>	<u>Importe Declarado</u>	<u>Importe Topado</u>	<u>Importe Propuesto</u>	<u>Importe tras sobredec.</u>
	GANADERÍA - SIN SUPERFICIE DETERMINADA	0,00		0,00	0,00	0,00	0,00	0,00	0,00	0,00
	TOTAL	0,00		0,00		0,00	0,00	0,00	0,00	0,00

APLICACIÓN DE REDUCCIONES Y SANCIONES

<u>Importe Calculado</u>	<u>Importe prereduc.</u>	<u>Admisibilidad y compromisos</u>	<u>Presentación tardía</u>	<u>Omisión declaración</u>	<u>Condicionabilidad</u>	<u>PROPUESTO</u>	<u>IMPORTE (Euros)</u>			
							<u>FEADER (Eje 2)</u>	<u>MAPA</u>	<u>CAGPDS</u>	
0,00	0,00	0,00	0,00	0,00	0,00	0,00	0,00	0,00	0,00	
						TOTAL	0,00	0,00	0,00	0,00

DATOS GANADERÍA**RESUMEN DE UNIDADES**

<u>Cód</u>	<u>GRUPO DE PAGO</u>	<u>Sup. Dec. Admisible (ha)</u>	<u>Sup. Comprometida (ha)</u>	<u>Sup. ajustada compromiso (1) (ha)</u>	<u>% sobredec.</u>	<u>SUP. PROPUESTA (ha)</u>	<u>Importe Declarado</u>	<u>Importe Topado</u>	<u>Importe Propuesto</u>	<u>Importe tras sobredec.</u>
	GANADERÍA - SIN SUPERFICIE DETERMINADA	0,00		0,00	0,00	0,00	0,00	0,00	0,00	0,00
	TOTAL	0,00		0,00		0,00	0,00	0,00	0,00	0,00

RESUMEN DE PAGOS

<u>Importe Calculado</u>	<u>Importe prereduc.</u>	<u>Admisibilidad y compromisos</u>	<u>Presentación tardía</u>	<u>Omisión declaración</u>	<u>Condicionabilidad</u>	<u>PROPUESTO</u>	<u>IMPORTE (Euros)</u>			
							<u>FEADER (Eje 2)</u>	<u>MAPA</u>	<u>CAGPDS</u>	
						Propuesto	0,00	0,00	0,00	0,00
						TOTAL	0,00	0,00	0,00	0,00

APLICACIÓN DE REDUCCIONES Y SANCIONES

<u>Importe Calculado</u>	<u>Importe prereduc.</u>	<u>Admisibilidad y compromisos</u>	<u>Presentación tardía</u>	<u>Omisión declaración</u>	<u>Condicionabilidad</u>	<u>PROPUESTO</u>	<u>IMPORTE (Euros)</u>			
							<u>FEADER (Eje 2)</u>	<u>MAPA</u>	<u>CAGPDS</u>	
0,00	0,00	0,00	0,00	0,00	0,00	0,00	0,00	0,00	0,00	
						TOTAL	0,00	0,00	0,00	0,00

Datos considerados para el Cálculo de la Carga Ganadera mínima y máxima del expediente

Superficie determinada para Cálculo Carga Ganadera Mínima: 0,00 ha
 Superficie determinada para Cálculo Carga Ganadera Máxima: 0,00 ha
 Carga Ganadera Mínima Expediente: 0,00 ugm/ha
 Carga Ganadera Máxima Expediente: 0,00 ugm/ha

Los importes del Grupo de Pago de pastos de este expediente han sido ajustados por no llegar a la carga ganadera mínima de 0,3



<u>APELLIDOS Y NOMBRE / RAZÓN SOCIAL</u>	<u>NIF</u>	<u>EXPEDIENTE</u>	<u>SOLICITA AGRICULT. (3)</u>	<u>SOLICITA GANADER. (4)</u>	<u>ANUALIDAD DE PAGO</u>
Gutiérrez Hidalgo Angel	****3843*	1027815	NO	SI	6ª

DATOS MANTENIMIENTO**IMPORTE POR ANUALIDAD**

	<u>2015</u>	<u>2016</u>	<u>2017</u>	<u>2018</u>	<u>2019</u>	<u>2020</u>
IMPORTE MÁXIMO SUBVENCIONABLE	0,00 €	0,00 €	0,00 €	0,00 €	10.562,26 €	10.562,26 €
IMPORTE MEDIO DE TRANSFERENCIA (€/ha)	0,00 €	0,00 €	0,00 €	0,00 €	59,14 €	59,14 €

RESUMEN DE UNIDADES

<u>Cód</u>	<u>GRUPO DE PAGO</u>	<u>Sup. Dec. Admisible (ha)</u>	<u>Sup. Comprometida (ha)</u>	<u>Sup. ajustada compromiso (1) (ha)</u>	<u>% sobredec.</u>	<u>SUP. PROPUESTA (ha)</u>	<u>Importe Declarado</u>	<u>Importe Topado</u>	<u>Importe Propuesto</u>	<u>Importe tras sobredec.</u>
63	PASTOS ASOCIADOS A GANADERÍA ECOLÓGICA	235,77		178,60	0,00	178,60	10.562,85	10.562,26	10.562,26	10.562,26
	TOTAL	235,77	178,60	178,60		178,60	10.562,85	10.562,26	10.562,26	10.562,26

APLICACIÓN DE REDUCCIONES Y SANCIONES

	<u>Importe Calculado</u>	<u>Importe prerreduc.</u>	<u>Admisibilidad y compromisos</u>	<u>Presentación tardía</u>	<u>Omisión declaración</u>	<u>Condicionabilidad</u>	<u>PROPUESTO</u>	<u>IMPORTE (Euros)</u>			
								<u>FEADER (Eje 2)</u>	<u>MAPA</u>	<u>CAGPDS</u>	
GANADERÍA	10.562,26	10.562,26	0,00	0,00	0,00	0,00	10.562,26	7.921,70	1.135,44	1.505,12	
							TOTAL	10.562,26	7.921,70	1.135,44	1.505,12



RECINTOS PROPUESTOS

REF.	REFERENCIA SIGPAC	CULTIVO	DESCRIPCIÓN CULTIVO	S/R	G.PAGO	PEND. MEDIA (%)	SUP. DEC. ADMISIBLE (ha)	SUP. COMPROM. (ha)	SUP. AJUSTADA COMPR.(1) (ha)	SUP. CONV. SIGPAC (ha)	SUP. CERTIE. (ha)	SUP. CAMPO (ha)	SUP. CAMPO DETER. CULT. DECLARADO (ha)	SUP. DEC. REDUCIDA (ha)	SUP. PROPUESTA (ha)
-712705	11-040-006-00024-00008	62000	PASTOS PERMANENTES DE 5 O MAS AÑOS-SIN VARIEDAD	S	63	42,59	1,44	28,14	1,44	1,44	0,00			1,44	1,44
-712704	11-040-006-00024-00007	62000	PASTOS PERMANENTES DE 5 O MAS AÑOS-SIN VARIEDAD	S	63	29,34	0,10	28,14	0,10	0,10	0,00			0,10	0,10
-712703	11-040-006-00024-00006	62000	PASTOS PERMANENTES DE 5 O MAS AÑOS-SIN VARIEDAD	S	63	70,60	0,46	28,14	0,46	0,70	0,00			0,46	0,46
-712699	11-040-006-00023-00001	62000	PASTOS PERMANENTES DE 5 O MAS AÑOS-SIN VARIEDAD	S	63	42,18	0,02	32,99	0,02	28,22	0,03			0,02	0,02
-712698	11-040-006-00023-00001	62000	PASTOS PERMANENTES DE 5 O MAS AÑOS-SIN VARIEDAD	S	63	42,18	0,02	32,99	0,02	28,22	0,03			0,02	0,02
-712697	11-040-006-00023-00001	62000	PASTOS PERMANENTES DE 5 O MAS AÑOS-SIN VARIEDAD	S	63	42,18	0,01	32,99	0,01	28,22	0,01			0,01	0,01
-712696	11-040-006-00021-00002	62000	PASTOS PERMANENTES DE 5 O MAS AÑOS-SIN VARIEDAD	S	63	21,38	0,02	28,14	0,02	0,02	0,00			0,02	0,02
-712695	11-040-006-00020-00002	62000	PASTOS PERMANENTES DE 5 O MAS AÑOS-SIN VARIEDAD	S	63	14,63	0,01	28,14	0,01	0,01	0,00			0,01	0,01
-712694	11-040-006-00019-00002	62000	PASTOS PERMANENTES DE 5 O MAS AÑOS-SIN VARIEDAD	S	63	12,02	0,06	28,14	0,06	0,06	0,00			0,06	0,06
4230056	11-040-006-00015-00003	62000	PASTOS PERMANENTES DE 5 O MAS AÑOS-SIN VARIEDAD	S	63	3,97	0,01	0,01	0,01		0,01			0,01	0,01
1700000007043049	11-040-006-00002-00001	62000	PASTOS PERMANENTES DE 5 O MAS AÑOS-SIN VARIEDAD	S	63	1,66	1,59	1,59	1,59		1,59			1,59	1,59
1700000007043050	11-040-017-00010-00001	62000	PASTOS PERMANENTES DE 5 O MAS AÑOS-SIN VARIEDAD	S	63	3,07	1,27	1,27	1,27		1,27			1,27	1,27
1700000007043052	11-040-016-00001-00001	62000	PASTOS PERMANENTES DE 5 O MAS AÑOS-SIN VARIEDAD	S	63	4,76	0,19	0,19	0,19		0,19			0,19	0,19
1700000007043053	11-040-017-00019-00001	62000	PASTOS PERMANENTES DE 5 O MAS AÑOS-SIN VARIEDAD	S	63	5,49	0,93	0,93	0,93		0,93			0,93	0,93
1700000007043056	11-040-006-00007-00001	62000	PASTOS PERMANENTES DE 5 O MAS AÑOS-SIN VARIEDAD	S	63	6,09	0,22	0,22	0,22		0,22			0,22	0,22
1700000007043057	11-040-006-00006-00001	62000	PASTOS PERMANENTES DE 5 O MAS AÑOS-SIN VARIEDAD	S	63	3,78	4,38	4,38	4,38		4,38			4,38	4,38
1700000007043058	11-040-017-00003-00001	62000	PASTOS PERMANENTES DE 5 O MAS AÑOS-SIN VARIEDAD	S	63	6,19	0,69	0,69	0,69		0,69			0,69	0,69
1700000007043059	11-040-017-00012-00001	62000	PASTOS PERMANENTES DE 5 O MAS AÑOS-SIN VARIEDAD	S	63	2,59	0,37	0,37	0,37		0,37			0,37	0,37
1700000007043060	11-040-006-00022-00001	62000	PASTOS PERMANENTES DE 5 O MAS AÑOS-SIN VARIEDAD	S	63	5,68	1,94	1,94	1,94	1,94	1,94			1,94	1,94
1700000007043061	11-040-006-00018-00001	62000	PASTOS PERMANENTES DE 5 O MAS AÑOS-SIN VARIEDAD	S	63	5,74	1,95	1,98	1,95	1,95	1,95			1,95	1,95
1700000007043062	11-040-006-00023-00001	62000	PASTOS PERMANENTES DE 5 O MAS AÑOS-SIN VARIEDAD	S	63	42,18	36,59	32,99	28,18	28,22	51,09			28,18	28,18
1700000007043063	11-040-006-00015-00001	62000	PASTOS PERMANENTES DE 5 O MAS AÑOS-SIN VARIEDAD	S	63	2,39	0,47	0,47	0,47		0,47			0,47	0,47
1700000007043066	11-040-006-00021-00001	62000	PASTOS PERMANENTES DE 5 O MAS AÑOS-SIN VARIEDAD	S	63	7,49	1,04	1,04	1,04	1,04	1,04			1,04	1,04
1700000007043067	11-040-018-00003-00009	62000	PASTOS PERMANENTES DE 5 O MAS AÑOS-SIN VARIEDAD	S	63	18,02	0,59	0,59	0,59		0,59			0,59	0,59
1700000007043070	11-040-017-00021-00001	62000	PASTOS PERMANENTES DE 5 O MAS AÑOS-SIN VARIEDAD	S	63	24,47	20,39	6,00	6,00		23,99			6,00	6,00
1700000007043072	11-040-021-00003-00001	62000	PASTOS PERMANENTES DE 5 O MAS AÑOS-SIN VARIEDAD	S	63	24,39	5,52	3,57	3,57		6,49			3,57	3,57
1700000007043076	11-040-019-00008-00001	62000	PASTOS PERMANENTES DE 5 O MAS AÑOS-SIN VARIEDAD	S	63	7,51	6,33	6,33	6,33		6,33			6,33	6,33
1700000007043078	11-040-021-00003-00005	62000	PASTOS PERMANENTES DE 5 O MAS AÑOS-SIN VARIEDAD	S	63	16,47	0,37	0,37	0,37		0,37			0,37	0,37
1700000007043079	11-040-019-00009-00001	62000	PASTOS PERMANENTES DE 5 O MAS AÑOS-SIN VARIEDAD	S	63	15,68	18,88	18,88	18,88		22,21			18,88	18,88
1700000007043080	11-040-019-00001-00001	62000	PASTOS PERMANENTES DE 5 O MAS AÑOS-SIN VARIEDAD	S	63	6,51	3,57	3,57	3,57		3,57			3,57	3,57
1700000007043081	11-040-021-00003-00004	62000	PASTOS PERMANENTES DE 5 O MAS AÑOS-SIN VARIEDAD	S	63	18,18	0,47	0,47	0,47		0,47			0,47	0,47
1700000007043082	11-040-019-00013-00002	62000	PASTOS PERMANENTES DE 5 O MAS AÑOS-SIN VARIEDAD	S	63	6,93	6,12	6,12	6,12		8,16			6,12	6,12
1700000007043083	11-040-019-00014-00001	62000	PASTOS PERMANENTES DE 5 O MAS AÑOS-SIN VARIEDAD	S	63	6,75	5,62	5,62	5,62		5,62			5,62	5,62
1700000007043084	11-040-019-00010-00001	62000	PASTOS PERMANENTES DE 5 O MAS AÑOS-SIN VARIEDAD	S	63	7,07	4,67	4,67	4,67		4,67			4,67	4,67
1700000007043085	11-040-019-00011-00002	62000	PASTOS PERMANENTES DE 5 O MAS AÑOS-SIN VARIEDAD	S	63	15,10	16,07	16,07	16,07		18,90			16,07	16,07
1700000007043086	11-040-019-00007-00001	62000	PASTOS PERMANENTES DE 5 O MAS AÑOS-SIN VARIEDAD	S	63	14,32	16,18	16,18	16,18		16,18			16,18	16,18
1700000007043087	11-040-019-00012-00001	62000	PASTOS PERMANENTES DE 5 O MAS AÑOS-SIN VARIEDAD	S	63	5,00	3,79	3,79	3,79		3,79			3,79	3,79
1700000007043088	11-040-017-00013-00001	62000	PASTOS PERMANENTES DE 5 O MAS AÑOS-SIN VARIEDAD	S	63	2,82	1,51	1,51	1,51		1,51			1,51	1,51
1700000007043089	11-040-017-00021-00003	62000	PASTOS PERMANENTES DE 5 O MAS AÑOS-SIN VARIEDAD	S	63	7,68	0,45	0,45	0,45		0,45			0,45	0,45
1700000007043090	11-040-017-00021-00002	62000	PASTOS PERMANENTES DE 5 O MAS AÑOS-SIN VARIEDAD	S	63	10,73	0,71	0,71	0,71		0,71			0,71	0,71
1700000007043091	11-040-006-00016-00001	62000	PASTOS PERMANENTES DE 5 O MAS AÑOS-SIN VARIEDAD	S	63	5,57	0,86	0,86	0,86		0,86			0,86	0,86
1700000007043092	11-040-006-00017-00001	62000	PASTOS PERMANENTES DE 5 O MAS AÑOS-SIN VARIEDAD	S	63	4,83	2,05	2,05	2,05		2,05			2,05	2,05
1700000007043093	11-040-017-00016-00001	62000	PASTOS PERMANENTES DE 5 O MAS AÑOS-SIN VARIEDAD	S	63	2,30	1,41	1,41	1,41		1,41			1,41	1,41
1700000007043095	11-040-018-00003-00007	62000	PASTOS PERMANENTES DE 5 O MAS AÑOS-SIN VARIEDAD	S	63	22,49	0,31	0,31	0,31		0,31			0,31	0,31
1700000007043096	11-040-017-00002-00001	62000	PASTOS PERMANENTES DE 5 O MAS AÑOS-SIN VARIEDAD	S	63	5,45	5,34	5,34	5,34		5,34			5,34	5,34
1700000007043097	11-040-018-00003-00008	62000	PASTOS PERMANENTES DE 5 O MAS AÑOS-SIN VARIEDAD	S	63	12,56	0,33	0,33	0,33		0,33			0,33	0,33
1700000007043098	11-040-015-00019-00002	62000	PASTOS PERMANENTES DE 5 O MAS AÑOS-SIN VARIEDAD	S	63	21,64	2,45	2,45	2,45		9,79			2,45	2,45
1700000007043100	11-040-015-00018-00003	62000	PASTOS PERMANENTES DE 5 O MAS AÑOS-SIN VARIEDAD	S	63	21,84	2,23	1,88	1,88		2,23			1,88	1,88
1700000007043101	11-040-018-00003-00013	62000	PASTOS PERMANENTES DE 5 O MAS AÑOS-SIN VARIEDAD	S	63	11,81	0,90	0,90	0,90		0,90			0,90	0,90
1700000007043104	11-040-017-00021-00009	62000	PASTOS PERMANENTES DE 5 O MAS AÑOS-SIN VARIEDAD	S	63	11,23	0,93	0,27	0,27		1,09			0,27	0,27
1700000007043105	11-040-016-00004-00002	62000	PASTOS PERMANENTES DE 5 O MAS AÑOS-SIN VARIEDAD	S	63	22,15	21,27	6,26	6,26		25,02			6,26	6,26
1700000007043106	11-040-017-00021-00006	62000	PASTOS PERMANENTES DE 5 O MAS AÑOS-SIN VARIEDAD	S	63	3,44	0,23	0,23	0,23		0,23			0,23	0,23
1700000007043107	11-040-017-00021-00013	62000	PASTOS PERMANENTES DE 5 O MAS AÑOS-SIN VARIEDAD	S	63	13,62	17,82	5,24	5,24		20,96			5,24	5,24
1700000007043108	11-040-018-00003-00011	62000	PASTOS PERMANENTES DE 5 O MAS AÑOS-SIN VARIEDAD	S	63	9,42	1,23	1,13	1,13		1,45			1,13	1,13
1700000007043109	11-040-018-00004-00002	62000	PASTOS PERMANENTES DE 5 O MAS AÑOS-SIN VARIEDAD	S	63	9,55	1,07	0,91	0,91		1,07			0,91	0,91

(1) Superficie declarada admisible ajustada con la superficie comprometida.
(2) Factor de penalización valorando el alcance para el tipo de compromiso.
(3) Solicita agricultura y tiene compromisos vigentes.
(4) Solicita ganadería y tiene compromisos vigentes.

RECINTOS PROPUESTOS

REF.	REFERENCIA SIGPAC	CULTIVO	DESCRIPCIÓN CULTIVO	S/R	G.PAGO	PEND. MEDIA (%)	SUP. DEC. ADMISIBLE (ha)	SUP. COMPROM. (ha)	SUP. AJUSTADA COMPR.(1) (ha)	SUP. CONY. SIGPAC (ha)	SUP. CERTIE. (ha)	SUP. CAMPO (ha)	SUP. CAMPO DETER. CULT. DECLARADO (ha)	SUP. DEC. REDUCIDA (ha)	SUP. PROPUESTA (ha)
170000007043111	11-040-018-00004-00003	62000	PASTOS PERMANENTES DE 5 O MAS AÑOS-SIN VARIEDAD	S	63	8,39	1,10	1,10	1,10		1,10			1,10	1,10
170000007043112	11-040-018-00003-00002	62000	PASTOS PERMANENTES DE 5 O MAS AÑOS-SIN VARIEDAD	S	63	12,82	0,48	0,48	0,48		0,48			0,48	0,48
170000007043113	11-040-018-00004-00004	62000	PASTOS PERMANENTES DE 5 O MAS AÑOS-SIN VARIEDAD	S	63	13,52	2,87	2,86	2,86		2,87			2,86	2,86
170000007043115	11-040-017-00021-00008	62000	PASTOS PERMANENTES DE 5 O MAS AÑOS-SIN VARIEDAD	S	63	8,23	0,78	0,20	0,20		0,78			0,20	0,20
170000007043116	11-040-018-00003-00006	62000	PASTOS PERMANENTES DE 5 O MAS AÑOS-SIN VARIEDAD	S	63	16,89	0,40	0,40	0,40		0,40			0,40	0,40
170000007043118	11-040-006-00020-00001	62000	PASTOS PERMANENTES DE 5 O MAS AÑOS-SIN VARIEDAD	S	63	8,32	0,88	0,90	0,88	0,88	0,88			0,88	0,88
170000007043119	11-040-017-00021-00005	62000	PASTOS PERMANENTES DE 5 O MAS AÑOS-SIN VARIEDAD	S	63	4,19	5,81	4,94	4,94		5,81			4,94	4,94

DATOS GANADERÍA

RESUMEN DE UNIDADES

Cód	GRUPO DE PAGO	Sup. Dec. Admisible (ha)	Sup. Comprometida (ha)	Sup. ajustada compromiso (1) (ha)	% sobredec.	SUP. PROPUESTA (ha)	Importe Declarado	Importe Topado	Importe Propuesto	Importe tras sobredec.
63	PASTOS ASOCIADOS A GANADERÍA ECOLÓGICA	235,77		178,60	0,00	178,60	10.562,85	10.562,26	10.562,26	10.562,26
	TOTAL	235,77	178,60	178,60		178,60	10.562,85	10.562,26	10.562,26	10.562,26

RESUMEN DE PAGOS

IMPORTE (Euros)				
	PROPUESTO	FEADER (Eje 2)	MAPA	CAGPDS
Propuesto a pagar	10.562,26	7.921,70	1.135,44	1.505,12

APLICACIÓN DE REDUCCIONES Y SANCIONES

Importe Calculado	Importe prerreduc.	Admisibilidad y compromisos	Presentación tardía	Omisión declaración	Condicionality	PROPUESTO	FEADER (Eje 2)	MAPA	CAGPDS
10.562,26	10.562,26	0,00	0,00	0,00	0,00	10.562,26	7.921,70	1.135,44	1.505,12
TOTAL						10.562,26	7.921,70	1.135,44	1.505,12

Datos considerados para el Cálculo de la Carga Ganadera mínima y máxima del expediente

Explotación	Especie	Inscrito en Sipea y Admisible	Censo Medio Animales	Ugm Calculada para CG Mínima	Ugm Calculada para CG Máxima
ES110400000003	BOVINA	SI	84,62	70,09	70,09
ES110400000003	CAPRINA	SI	76,97	11,55	11,55
ES110400000003	OVINA	SI	251,33	37,70	37,70
ES110400000003	PORCINO	SI	8,88	2,66	2,66
ES110400000025	PORCINO	SI	232,28	72,68	72,68
				194,68	194,68

Superficie determinada para Cálculo Carga Ganadera Mínima: 329,42 ha

Superficie determinada para Cálculo Carga Ganadera Máxima: 331,53 ha

Carga Ganadera Mínima Expediente: 0,59 ugm/ha

Carga Ganadera Máxima Expediente: 0,59 ugm/ha

Recintos Determinados para el Cálculo de Garga Ganadera Mínima

REF.	REFERENCIA SIGPAC	CULTIVO	DESCRIPCIÓN CULTIVO	S/R	SUP. PROPUESTA (ha)
-712699	11-040-006-00023-00001	62000	PASTOS PERMANENTES DE 5 O MAS AÑOS-SIN VARIEDAD	S	0,02
-712698	11-040-006-00023-00001	62000	PASTOS PERMANENTES DE 5 O MAS AÑOS-SIN VARIEDAD	S	0,02
-712697	11-040-006-00023-00001	62000	PASTOS PERMANENTES DE 5 O MAS AÑOS-SIN VARIEDAD	S	0,01
4230056	11-040-006-00015-00003	62000	PASTOS PERMANENTES DE 5 O MAS AÑOS-SIN VARIEDAD	S	0,01
170000007043049	11-040-006-00002-00001	62000	PASTOS PERMANENTES DE 5 O MAS AÑOS-SIN VARIEDAD	S	1,59
170000007043050	11-040-017-00010-00001	62000	PASTOS PERMANENTES DE 5 O MAS AÑOS-SIN VARIEDAD	S	1,27
170000007043051	11-040-015-00019-00005	62000	PASTOS PERMANENTES DE 5 O MAS AÑOS-SIN VARIEDAD	S	0,54
170000007043052	11-040-016-00001-00001	62000	PASTOS PERMANENTES DE 5 O MAS AÑOS-SIN VARIEDAD	S	0,19
170000007043053	11-040-017-00019-00001	62000	PASTOS PERMANENTES DE 5 O MAS AÑOS-SIN VARIEDAD	S	0,93
170000007043054	11-040-011-00010-00001	62000	PASTOS PERMANENTES DE 5 O MAS AÑOS-SIN VARIEDAD	S	2,75
170000007043055	11-040-012-00012-00002	62000	PASTOS PERMANENTES DE 5 O MAS AÑOS-SIN VARIEDAD	S	0,27

(1) Superficie declarada admisible ajustada con la superficie comprometida.
 (2) Factor de penalización valorando el alcance para el tipo de compromiso.
 (3) Solicita agricultura y tiene compromisos vigentes.
 (4) Solicita ganadería y tiene compromisos vigentes.

Datos considerados para el Cálculo de la Carga Ganadera mínima y máxima del expediente**Recintos Determinados para el Cálculo de Garga Ganadera Mínima**

REF.	REFERENCIA SIGPAC	CULTIVO	DESCRIPCIÓN CULTIVO	S/R	SUP. PROPUESTA (ha)
1700000007043056	11-040-006-00007-00001	62000	PASTOS PERMANENTES DE 5 O MAS AÑOS-SIN VARIEDAD	S	0,22
1700000007043057	11-040-006-00006-00001	62000	PASTOS PERMANENTES DE 5 O MAS AÑOS-SIN VARIEDAD	S	4,38
1700000007043058	11-040-017-00003-00001	62000	PASTOS PERMANENTES DE 5 O MAS AÑOS-SIN VARIEDAD	S	0,69
1700000007043059	11-040-017-00012-00001	62000	PASTOS PERMANENTES DE 5 O MAS AÑOS-SIN VARIEDAD	S	0,37
1700000007043060	11-040-006-00022-00001	62000	PASTOS PERMANENTES DE 5 O MAS AÑOS-SIN VARIEDAD	S	1,94
1700000007043061	11-040-006-00018-00001	62000	PASTOS PERMANENTES DE 5 O MAS AÑOS-SIN VARIEDAD	S	1,95
1700000007043062	11-040-006-00023-00001	62000	PASTOS PERMANENTES DE 5 O MAS AÑOS-SIN VARIEDAD	S	36,59
1700000007043063	11-040-006-00015-00001	62000	PASTOS PERMANENTES DE 5 O MAS AÑOS-SIN VARIEDAD	S	0,47
1700000007043064	11-040-015-00019-00004	62000	PASTOS PERMANENTES DE 5 O MAS AÑOS-SIN VARIEDAD	S	0,09
1700000007043065	11-040-024-00029-00003	62000	PASTOS PERMANENTES DE 5 O MAS AÑOS-SIN VARIEDAD	S	0,05
1700000007043066	11-040-006-00021-00001	62000	PASTOS PERMANENTES DE 5 O MAS AÑOS-SIN VARIEDAD	S	1,04
1700000007043067	11-040-018-00003-00009	62000	PASTOS PERMANENTES DE 5 O MAS AÑOS-SIN VARIEDAD	S	0,59
1700000007043068	11-040-016-00004-00004	62000	PASTOS PERMANENTES DE 5 O MAS AÑOS-SIN VARIEDAD	S	0,08
1700000007043070	11-040-017-00021-00001	62000	PASTOS PERMANENTES DE 5 O MAS AÑOS-SIN VARIEDAD	S	20,39
1700000007043071	11-040-024-00029-00002	62000	PASTOS PERMANENTES DE 5 O MAS AÑOS-SIN VARIEDAD	S	0,12
1700000007043072	11-040-021-00003-00001	62000	PASTOS PERMANENTES DE 5 O MAS AÑOS-SIN VARIEDAD	S	5,52
1700000007043073	11-040-018-00003-00005	62000	PASTOS PERMANENTES DE 5 O MAS AÑOS-SIN VARIEDAD	S	1,54
1700000007043074	11-040-016-00004-00003	62000	PASTOS PERMANENTES DE 5 O MAS AÑOS-SIN VARIEDAD	S	0,40
1700000007043075	11-040-021-00002-00001	62000	PASTOS PERMANENTES DE 5 O MAS AÑOS-SIN VARIEDAD	S	4,52
1700000007043076	11-040-019-00008-00001	62000	PASTOS PERMANENTES DE 5 O MAS AÑOS-SIN VARIEDAD	S	6,33
1700000007043078	11-040-021-00003-00005	62000	PASTOS PERMANENTES DE 5 O MAS AÑOS-SIN VARIEDAD	S	0,37
1700000007043079	11-040-019-00009-00001	62000	PASTOS PERMANENTES DE 5 O MAS AÑOS-SIN VARIEDAD	S	18,88
1700000007043080	11-040-019-00001-00001	62000	PASTOS PERMANENTES DE 5 O MAS AÑOS-SIN VARIEDAD	S	3,57
1700000007043081	11-040-021-00003-00004	62000	PASTOS PERMANENTES DE 5 O MAS AÑOS-SIN VARIEDAD	S	0,47
1700000007043082	11-040-019-00013-00002	62000	PASTOS PERMANENTES DE 5 O MAS AÑOS-SIN VARIEDAD	S	6,12
1700000007043083	11-040-019-00014-00001	62000	PASTOS PERMANENTES DE 5 O MAS AÑOS-SIN VARIEDAD	S	5,62
1700000007043084	11-040-019-00010-00001	62000	PASTOS PERMANENTES DE 5 O MAS AÑOS-SIN VARIEDAD	S	4,67
1700000007043085	11-040-019-00011-00002	62000	PASTOS PERMANENTES DE 5 O MAS AÑOS-SIN VARIEDAD	S	16,07
1700000007043086	11-040-019-00007-00001	62000	PASTOS PERMANENTES DE 5 O MAS AÑOS-SIN VARIEDAD	S	16,18
1700000007043087	11-040-019-00012-00001	62000	PASTOS PERMANENTES DE 5 O MAS AÑOS-SIN VARIEDAD	S	3,79
1700000007043088	11-040-017-00013-00001	62000	PASTOS PERMANENTES DE 5 O MAS AÑOS-SIN VARIEDAD	S	1,51
1700000007043089	11-040-017-00021-00003	62000	PASTOS PERMANENTES DE 5 O MAS AÑOS-SIN VARIEDAD	S	0,45
1700000007043090	11-040-017-00021-00002	62000	PASTOS PERMANENTES DE 5 O MAS AÑOS-SIN VARIEDAD	S	0,71
1700000007043091	11-040-006-00016-00001	62000	PASTOS PERMANENTES DE 5 O MAS AÑOS-SIN VARIEDAD	S	0,86
1700000007043092	11-040-006-00017-00001	62000	PASTOS PERMANENTES DE 5 O MAS AÑOS-SIN VARIEDAD	S	2,05
1700000007043093	11-040-017-00016-00001	62000	PASTOS PERMANENTES DE 5 O MAS AÑOS-SIN VARIEDAD	S	1,41
1700000007043094	11-040-017-00001-00003	62000	PASTOS PERMANENTES DE 5 O MAS AÑOS-SIN VARIEDAD	S	9,49
1700000007043095	11-040-018-00003-00007	62000	PASTOS PERMANENTES DE 5 O MAS AÑOS-SIN VARIEDAD	S	0,31
1700000007043096	11-040-017-00002-00001	62000	PASTOS PERMANENTES DE 5 O MAS AÑOS-SIN VARIEDAD	S	5,34
1700000007043097	11-040-018-00003-00008	62000	PASTOS PERMANENTES DE 5 O MAS AÑOS-SIN VARIEDAD	S	0,33
1700000007043098	11-040-015-00019-00002	62000	PASTOS PERMANENTES DE 5 O MAS AÑOS-SIN VARIEDAD	S	2,45

Datos considerados para el Cálculo de la Carga Ganadera mínima y máxima del expediente**Recintos Determinados para el Cálculo de Garga Ganadera Mínima**

REF.	REFERENCIA SIGPAC	CULTIVO	DESCRIPCIÓN CULTIVO	S/R	SUP. PROPUESTA (ha)
1700000007043099	11-040-018-00003-00012	62000	PASTOS PERMANENTES DE 5 O MAS AÑOS-SIN VARIEDAD	S	71,55
1700000007043100	11-040-015-00018-00003	62000	PASTOS PERMANENTES DE 5 O MAS AÑOS-SIN VARIEDAD	S	2,23
1700000007043101	11-040-018-00003-00013	62000	PASTOS PERMANENTES DE 5 O MAS AÑOS-SIN VARIEDAD	S	0,90
1700000007043103	11-040-021-00007-00001	62000	PASTOS PERMANENTES DE 5 O MAS AÑOS-SIN VARIEDAD	S	4,05
1700000007043104	11-040-017-00021-00009	62000	PASTOS PERMANENTES DE 5 O MAS AÑOS-SIN VARIEDAD	S	0,93
1700000007043105	11-040-016-00004-00002	62000	PASTOS PERMANENTES DE 5 O MAS AÑOS-SIN VARIEDAD	S	21,27
1700000007043106	11-040-017-00021-00006	62000	PASTOS PERMANENTES DE 5 O MAS AÑOS-SIN VARIEDAD	S	0,23
1700000007043107	11-040-017-00021-00013	62000	PASTOS PERMANENTES DE 5 O MAS AÑOS-SIN VARIEDAD	S	17,82
1700000007043108	11-040-018-00003-00011	62000	PASTOS PERMANENTES DE 5 O MAS AÑOS-SIN VARIEDAD	S	1,23
1700000007043109	11-040-018-00004-00002	62000	PASTOS PERMANENTES DE 5 O MAS AÑOS-SIN VARIEDAD	S	1,07
1700000007043110	11-040-017-00021-00004	62000	PASTOS PERMANENTES DE 5 O MAS AÑOS-SIN VARIEDAD	S	0,29
1700000007043111	11-040-018-00004-00003	62000	PASTOS PERMANENTES DE 5 O MAS AÑOS-SIN VARIEDAD	S	1,10
1700000007043112	11-040-018-00003-00002	62000	PASTOS PERMANENTES DE 5 O MAS AÑOS-SIN VARIEDAD	S	0,48
1700000007043113	11-040-018-00004-00004	62000	PASTOS PERMANENTES DE 5 O MAS AÑOS-SIN VARIEDAD	S	2,87
1700000007043115	11-040-017-00021-00008	62000	PASTOS PERMANENTES DE 5 O MAS AÑOS-SIN VARIEDAD	S	0,78
1700000007043116	11-040-018-00003-00006	62000	PASTOS PERMANENTES DE 5 O MAS AÑOS-SIN VARIEDAD	S	0,40
1700000007043118	11-040-006-00020-00001	62000	PASTOS PERMANENTES DE 5 O MAS AÑOS-SIN VARIEDAD	S	0,88
1700000007043119	11-040-017-00021-00005	62000	PASTOS PERMANENTES DE 5 O MAS AÑOS-SIN VARIEDAD	S	5,81

Recintos Determinados para el Cálculo de Garga Ganadera Máxima

REF.	REFERENCIA SIGPAC	CULTIVO	DESCRIPCIÓN CULTIVO	S/R	SUP. PROPUESTA (ha)
-712763	11-040-012-09003-00002	62000	PASTOS PERMANENTES DE 5 O MAS AÑOS-SIN VARIEDAD	S	0,01
-712707	11-040-024-00032-00002	62000	PASTOS PERMANENTES DE 5 O MAS AÑOS-SIN VARIEDAD	S	0,01
-712705	11-040-006-00024-00008	62000	PASTOS PERMANENTES DE 5 O MAS AÑOS-SIN VARIEDAD	S	1,44
-712704	11-040-006-00024-00007	62000	PASTOS PERMANENTES DE 5 O MAS AÑOS-SIN VARIEDAD	S	0,10
-712703	11-040-006-00024-00006	62000	PASTOS PERMANENTES DE 5 O MAS AÑOS-SIN VARIEDAD	S	0,46
-712699	11-040-006-00023-00001	62000	PASTOS PERMANENTES DE 5 O MAS AÑOS-SIN VARIEDAD	S	0,02
-712698	11-040-006-00023-00001	62000	PASTOS PERMANENTES DE 5 O MAS AÑOS-SIN VARIEDAD	S	0,02
-712697	11-040-006-00023-00001	62000	PASTOS PERMANENTES DE 5 O MAS AÑOS-SIN VARIEDAD	S	0,01
-712696	11-040-006-00021-00002	62000	PASTOS PERMANENTES DE 5 O MAS AÑOS-SIN VARIEDAD	S	0,02
-712695	11-040-006-00020-00002	62000	PASTOS PERMANENTES DE 5 O MAS AÑOS-SIN VARIEDAD	S	0,01
-712694	11-040-006-00019-00002	62000	PASTOS PERMANENTES DE 5 O MAS AÑOS-SIN VARIEDAD	S	0,06
4230056	11-040-006-00015-00003	62000	PASTOS PERMANENTES DE 5 O MAS AÑOS-SIN VARIEDAD	S	0,01
1700000007043049	11-040-006-00002-00001	62000	PASTOS PERMANENTES DE 5 O MAS AÑOS-SIN VARIEDAD	S	1,59
1700000007043050	11-040-017-00010-00001	62000	PASTOS PERMANENTES DE 5 O MAS AÑOS-SIN VARIEDAD	S	1,27
1700000007043051	11-040-015-00019-00005	62000	PASTOS PERMANENTES DE 5 O MAS AÑOS-SIN VARIEDAD	S	0,54
1700000007043052	11-040-016-00001-00001	62000	PASTOS PERMANENTES DE 5 O MAS AÑOS-SIN VARIEDAD	S	0,19
1700000007043053	11-040-017-00019-00001	62000	PASTOS PERMANENTES DE 5 O MAS AÑOS-SIN VARIEDAD	S	0,93
1700000007043054	11-040-011-00010-00001	62000	PASTOS PERMANENTES DE 5 O MAS AÑOS-SIN VARIEDAD	S	2,75
1700000007043055	11-040-012-00012-00002	62000	PASTOS PERMANENTES DE 5 O MAS AÑOS-SIN VARIEDAD	S	0,27
1700000007043056	11-040-006-00007-00001	62000	PASTOS PERMANENTES DE 5 O MAS AÑOS-SIN VARIEDAD	S	0,22

Datos considerados para el Cálculo de la Carga Ganadera mínima y máxima del expediente**Recintos Determinados para el Cálculo de Garga Ganadera Máxima**

REF.	REFERENCIA SIGPAC	CULTIVO	DESCRIPCIÓN CULTIVO	S/R	SUP. PROPUESTA (ha)
170000007043057	11-040-006-00006-00001	62000	PASTOS PERMANENTES DE 5 O MAS AÑOS-SIN VARIEDAD	S	4,38
170000007043058	11-040-017-00003-00001	62000	PASTOS PERMANENTES DE 5 O MAS AÑOS-SIN VARIEDAD	S	0,69
170000007043059	11-040-017-00012-00001	62000	PASTOS PERMANENTES DE 5 O MAS AÑOS-SIN VARIEDAD	S	0,37
170000007043060	11-040-006-00022-00001	62000	PASTOS PERMANENTES DE 5 O MAS AÑOS-SIN VARIEDAD	S	1,94
170000007043061	11-040-006-00018-00001	62000	PASTOS PERMANENTES DE 5 O MAS AÑOS-SIN VARIEDAD	S	1,95
170000007043062	11-040-006-00023-00001	62000	PASTOS PERMANENTES DE 5 O MAS AÑOS-SIN VARIEDAD	S	36,59
170000007043063	11-040-006-00015-00001	62000	PASTOS PERMANENTES DE 5 O MAS AÑOS-SIN VARIEDAD	S	0,47
170000007043064	11-040-015-00019-00004	62000	PASTOS PERMANENTES DE 5 O MAS AÑOS-SIN VARIEDAD	S	0,09
170000007043065	11-040-024-00029-00003	62000	PASTOS PERMANENTES DE 5 O MAS AÑOS-SIN VARIEDAD	S	0,05
170000007043066	11-040-006-00021-00001	62000	PASTOS PERMANENTES DE 5 O MAS AÑOS-SIN VARIEDAD	S	1,04
170000007043067	11-040-018-00003-00009	62000	PASTOS PERMANENTES DE 5 O MAS AÑOS-SIN VARIEDAD	S	0,59
170000007043068	11-040-016-00004-00004	62000	PASTOS PERMANENTES DE 5 O MAS AÑOS-SIN VARIEDAD	S	0,08
170000007043070	11-040-017-00021-00001	62000	PASTOS PERMANENTES DE 5 O MAS AÑOS-SIN VARIEDAD	S	20,39
170000007043071	11-040-024-00029-00002	62000	PASTOS PERMANENTES DE 5 O MAS AÑOS-SIN VARIEDAD	S	0,12
170000007043072	11-040-021-00003-00001	62000	PASTOS PERMANENTES DE 5 O MAS AÑOS-SIN VARIEDAD	S	5,52
170000007043073	11-040-018-00003-00005	62000	PASTOS PERMANENTES DE 5 O MAS AÑOS-SIN VARIEDAD	S	1,54
170000007043074	11-040-016-00004-00003	62000	PASTOS PERMANENTES DE 5 O MAS AÑOS-SIN VARIEDAD	S	0,40
170000007043075	11-040-021-00002-00001	62000	PASTOS PERMANENTES DE 5 O MAS AÑOS-SIN VARIEDAD	S	4,52
170000007043076	11-040-019-00008-00001	62000	PASTOS PERMANENTES DE 5 O MAS AÑOS-SIN VARIEDAD	S	6,33
170000007043078	11-040-021-00003-00005	62000	PASTOS PERMANENTES DE 5 O MAS AÑOS-SIN VARIEDAD	S	0,37
170000007043079	11-040-019-00009-00001	62000	PASTOS PERMANENTES DE 5 O MAS AÑOS-SIN VARIEDAD	S	18,88
170000007043080	11-040-019-00001-00001	62000	PASTOS PERMANENTES DE 5 O MAS AÑOS-SIN VARIEDAD	S	3,57
170000007043081	11-040-021-00003-00004	62000	PASTOS PERMANENTES DE 5 O MAS AÑOS-SIN VARIEDAD	S	0,47
170000007043082	11-040-019-00013-00002	62000	PASTOS PERMANENTES DE 5 O MAS AÑOS-SIN VARIEDAD	S	6,12
170000007043083	11-040-019-00014-00001	62000	PASTOS PERMANENTES DE 5 O MAS AÑOS-SIN VARIEDAD	S	5,62
170000007043084	11-040-019-00010-00001	62000	PASTOS PERMANENTES DE 5 O MAS AÑOS-SIN VARIEDAD	S	4,67
170000007043085	11-040-019-00011-00002	62000	PASTOS PERMANENTES DE 5 O MAS AÑOS-SIN VARIEDAD	S	16,07
170000007043086	11-040-019-00007-00001	62000	PASTOS PERMANENTES DE 5 O MAS AÑOS-SIN VARIEDAD	S	16,18
170000007043087	11-040-019-00012-00001	62000	PASTOS PERMANENTES DE 5 O MAS AÑOS-SIN VARIEDAD	S	3,79
170000007043088	11-040-017-00013-00001	62000	PASTOS PERMANENTES DE 5 O MAS AÑOS-SIN VARIEDAD	S	1,51
170000007043089	11-040-017-00021-00003	62000	PASTOS PERMANENTES DE 5 O MAS AÑOS-SIN VARIEDAD	S	0,45
170000007043090	11-040-017-00021-00002	62000	PASTOS PERMANENTES DE 5 O MAS AÑOS-SIN VARIEDAD	S	0,71
170000007043091	11-040-006-00016-00001	62000	PASTOS PERMANENTES DE 5 O MAS AÑOS-SIN VARIEDAD	S	0,86
170000007043092	11-040-006-00017-00001	62000	PASTOS PERMANENTES DE 5 O MAS AÑOS-SIN VARIEDAD	S	2,05
170000007043093	11-040-017-00016-00001	62000	PASTOS PERMANENTES DE 5 O MAS AÑOS-SIN VARIEDAD	S	1,41
170000007043094	11-040-017-00001-00003	62000	PASTOS PERMANENTES DE 5 O MAS AÑOS-SIN VARIEDAD	S	9,49
170000007043095	11-040-018-00003-00007	62000	PASTOS PERMANENTES DE 5 O MAS AÑOS-SIN VARIEDAD	S	0,31
170000007043096	11-040-017-00002-00001	62000	PASTOS PERMANENTES DE 5 O MAS AÑOS-SIN VARIEDAD	S	5,34
170000007043097	11-040-018-00003-00008	62000	PASTOS PERMANENTES DE 5 O MAS AÑOS-SIN VARIEDAD	S	0,33
170000007043098	11-040-015-00019-00002	62000	PASTOS PERMANENTES DE 5 O MAS AÑOS-SIN VARIEDAD	S	2,45
170000007043099	11-040-018-00003-00012	62000	PASTOS PERMANENTES DE 5 O MAS AÑOS-SIN VARIEDAD	S	71,55

(1) Superficie declarada admisible ajustada con la superficie comprometida.
(2) Factor de penalización valorando el alcance para el tipo de compromiso.
(3) Solicita agricultura y tiene compromisos vigentes.
(4) Solicita ganadería y tiene compromisos vigentes.

Datos considerados para el Cálculo de la Carga Ganadera mínima y máxima del expediente**Recintos Determinados para el Cálculo de Garga Ganadera Máxima**

REF.	REFERENCIA SIGPAC	CULTIVO	DESCRIPCIÓN CULTIVO	S/R	SUP. PROPUESTA (ha)
1700000007043100	11-040-015-00018-00003	62000	PASTOS PERMANENTES DE 5 O MAS AÑOS-SIN VARIEDAD	S	2,23
1700000007043101	11-040-018-00003-00013	62000	PASTOS PERMANENTES DE 5 O MAS AÑOS-SIN VARIEDAD	S	0,90
1700000007043103	11-040-021-00007-00001	62000	PASTOS PERMANENTES DE 5 O MAS AÑOS-SIN VARIEDAD	S	4,05
1700000007043104	11-040-017-00021-00009	62000	PASTOS PERMANENTES DE 5 O MAS AÑOS-SIN VARIEDAD	S	0,93
1700000007043105	11-040-016-00004-00002	62000	PASTOS PERMANENTES DE 5 O MAS AÑOS-SIN VARIEDAD	S	21,27
1700000007043106	11-040-017-00021-00006	62000	PASTOS PERMANENTES DE 5 O MAS AÑOS-SIN VARIEDAD	S	0,23
1700000007043107	11-040-017-00021-00013	62000	PASTOS PERMANENTES DE 5 O MAS AÑOS-SIN VARIEDAD	S	17,82
1700000007043108	11-040-018-00003-00011	62000	PASTOS PERMANENTES DE 5 O MAS AÑOS-SIN VARIEDAD	S	1,23
1700000007043109	11-040-018-00004-00002	62000	PASTOS PERMANENTES DE 5 O MAS AÑOS-SIN VARIEDAD	S	1,07
1700000007043110	11-040-017-00021-00004	62000	PASTOS PERMANENTES DE 5 O MAS AÑOS-SIN VARIEDAD	S	0,29
1700000007043111	11-040-018-00004-00003	62000	PASTOS PERMANENTES DE 5 O MAS AÑOS-SIN VARIEDAD	S	1,10
1700000007043112	11-040-018-00003-00002	62000	PASTOS PERMANENTES DE 5 O MAS AÑOS-SIN VARIEDAD	S	0,48
1700000007043113	11-040-018-00004-00004	62000	PASTOS PERMANENTES DE 5 O MAS AÑOS-SIN VARIEDAD	S	2,87
1700000007043115	11-040-017-00021-00008	62000	PASTOS PERMANENTES DE 5 O MAS AÑOS-SIN VARIEDAD	S	0,78
1700000007043116	11-040-018-00003-00006	62000	PASTOS PERMANENTES DE 5 O MAS AÑOS-SIN VARIEDAD	S	0,40
1700000007043118	11-040-006-00020-00001	62000	PASTOS PERMANENTES DE 5 O MAS AÑOS-SIN VARIEDAD	S	0,88
1700000007043119	11-040-017-00021-00005	62000	PASTOS PERMANENTES DE 5 O MAS AÑOS-SIN VARIEDAD	S	5,81

INCIDENCIAS**INCIDENCIA DESCRIPCIÓN**

85001	El recinto declarado no cumple con las normas de producción ecológica (artículo 5-1 e), Orden 26 mayo 2015) Ref:-712694 Recinto:11-040-006-00019-002 Cultivo:62000 PASTOS PERMANENTES DE 5 O MAS AÑOS-SIN VARIEDAD Secano Ref:-712695 Recinto:11-040-006-00020-002 Cultivo:62000 PASTOS PERMANENTES DE 5 O MAS AÑOS-SIN VARIEDAD Secano Ref:-712696 Recinto:11-040-006-00021-002 Cultivo:62000 PASTOS PERMANENTES DE 5 O MAS AÑOS-SIN VARIEDAD Secano Ref:-712703 Recinto:11-040-006-00024-006 Cultivo:62000 PASTOS PERMANENTES DE 5 O MAS AÑOS-SIN VARIEDAD Secano Ref:-712704 Recinto:11-040-006-00024-007 Cultivo:62000 PASTOS PERMANENTES DE 5 O MAS AÑOS-SIN VARIEDAD Secano Ref:-712705 Recinto:11-040-006-00024-008 Cultivo:62000 PASTOS PERMANENTES DE 5 O MAS AÑOS-SIN VARIEDAD Secano Ref:-712763 Recinto:11-040-012-09003-002 Cultivo:62000 PASTOS PERMANENTES DE 5 O MAS AÑOS-SIN VARIEDAD Secano Ref:-712707 Recinto:11-040-024-00032-002 Cultivo:62000 PASTOS PERMANENTES DE 5 O MAS AÑOS-SIN VARIEDAD Secano
85031	Solicita recinto que no está comprometido para la operación. Ref:1700000007043054 Recinto:11-040-011-00010-001 Cultivo:62000 PASTOS PERMANENTES DE 5 O MAS AÑOS-SIN VARIEDAD Secano Ref:1700000007043055 Recinto:11-040-012-00012-002 Cultivo:62000 PASTOS PERMANENTES DE 5 O MAS AÑOS-SIN VARIEDAD Secano Ref:-712763 Recinto:11-040-012-09003-002 Cultivo:62000 PASTOS PERMANENTES DE 5 O MAS AÑOS-SIN VARIEDAD Secano Ref:1700000007043064 Recinto:11-040-015-00019-004 Cultivo:62000 PASTOS PERMANENTES DE 5 O MAS AÑOS-SIN VARIEDAD Secano Ref:1700000007043051 Recinto:11-040-015-00019-005 Cultivo:62000 PASTOS PERMANENTES DE 5 O MAS AÑOS-SIN VARIEDAD Secano Ref:1700000007043074 Recinto:11-040-016-00004-003 Cultivo:62000 PASTOS PERMANENTES DE 5 O MAS AÑOS-SIN VARIEDAD Secano Ref:1700000007043068 Recinto:11-040-016-00004-004 Cultivo:62000 PASTOS PERMANENTES DE 5 O MAS AÑOS-SIN VARIEDAD Secano Ref:1700000007043094 Recinto:11-040-017-00001-003 Cultivo:62000 PASTOS PERMANENTES DE 5 O MAS AÑOS-SIN VARIEDAD Secano Ref:1700000007043110 Recinto:11-040-017-00021-004 Cultivo:62000 PASTOS PERMANENTES DE 5 O MAS AÑOS-SIN VARIEDAD Secano Ref:1700000007043073 Recinto:11-040-018-00003-005 Cultivo:62000 PASTOS PERMANENTES DE 5 O MAS AÑOS-SIN VARIEDAD Secano Ref:1700000007043099 Recinto:11-040-018-00003-012 Cultivo:62000 PASTOS PERMANENTES DE 5 O MAS AÑOS-SIN VARIEDAD Secano Ref:1700000007043075 Recinto:11-040-021-00002-001 Cultivo:62000 PASTOS PERMANENTES DE 5 O MAS AÑOS-SIN VARIEDAD Secano

Ref:1700000007043103 Recinto:11-040-021-00007-001 Cultivo:62000 PASTOS PERMANENTES DE 5 O MAS AÑOS-SIN
VARIEDAD Secano
Ref:1700000007043071 Recinto:11-040-024-00029-002 Cultivo:62000 PASTOS PERMANENTES DE 5 O MAS AÑOS-SIN
VARIEDAD Secano
Ref:1700000007043065 Recinto:11-040-024-00029-003 Cultivo:62000 PASTOS PERMANENTES DE 5 O MAS AÑOS-SIN
VARIEDAD Secano
Ref:-712707 Recinto:11-040-024-00032-002 Cultivo:62000 PASTOS PERMANENTES DE 5 O MAS AÑOS-SIN VARIEDAD Secano



<u>APELLIDOS Y NOMBRE / RAZÓN SOCIAL</u>	<u>NIF</u>	<u>EXPEDIENTE</u>	<u>SOLICITA AGRICULT. (3)</u>	<u>SOLICITA GANADER. (4)</u>	<u>ANUALIDAD DE PAGO</u>
GUTIERREZ IGLESIAS ALVARO JOSE	****7456*	1013993	NO	SI	6ª

DATOS MANTENIMIENTO

IMPORTE POR ANUALIDAD

	<u>2015</u>	<u>2016</u>	<u>2017</u>	<u>2018</u>	<u>2019</u>	<u>2020</u>
IMPORTE MÁXIMO SUBVENCIONABLE	6.536,68 €	6.536,68 €	6.536,68 €	6.536,68 €	5.967,02 €	5.967,02 €
IMPORTE MEDIO DE TRANSFERENCIA (€/ha)	79,12 €	79,12 €	79,12 €	79,12 €	79,12 €	79,12 €

RESUMEN DE UNIDADES

<u>Cód</u>	<u>GRUPO DE PAGO</u>	<u>Sup. Dec. Admisible (ha)</u>	<u>Sup. Comprometida (ha)</u>	<u>Sup. ajustada compromiso (1) (ha)</u>	<u>% sobredec.</u>	<u>SUP. PROPUESTA (ha)</u>	<u>Importe Declarado</u>	<u>Importe Topado</u>	<u>Importe Propuesto</u>	<u>Importe tras sobredec.</u>
63	PASTOS ASOCIADOS A GANADERÍA ECOLÓGICA	77,46		73,88	0,00	73,88	6.069,24	5.845,18	5.845,18	5.845,18
	TOTAL	77,46	75,42	73,88		73,88	6.069,24	5.845,18	5.845,18	5.845,18

APLICACIÓN DE REDUCCIONES Y SANCIONES

	<u>Importe Calculado</u>	<u>Importe prerreduc.</u>	<u>Admisibilidad y compromisos</u>	<u>Presentación tardía</u>	<u>Omisión declaración</u>	<u>Condicionabilidad</u>	<u>PROPUESTO</u>	<u>IMPORTE (Euros)</u>		
								<u>FEADER (Eje 2)</u>	<u>MAPA</u>	<u>CAGPDS</u>
GANADERÍA	5.845,18	5.845,18	0,00	0,00	0,00	0,00	5.845,18	4.383,89	628,36	832,93
TOTAL							5.845,18	4.383,89	628,36	832,93

RECINTOS PROPUESTOS

<u>REE.</u>	<u>REFERENCIA SIGPAC</u>	<u>CULTIVO DESCRIPCIÓN CULTIVO</u>	<u>S/R</u>	<u>G.PAGO</u>	<u>PEND. MEDIA (%)</u>	<u>SUP. DEC. ADMISIBLE (ha)</u>	<u>SUP. COMPROM. (ha)</u>	<u>SUP. AJUSTADA COMPROM. (1) (ha)</u>	<u>SUP. CONV. SIGPAC (ha)</u>	<u>SUP. CERTIE (ha)</u>	<u>SUP. CAMPO (ha)</u>	<u>SUP. CAMPO DECLARADO (ha)</u>	<u>SUP. DEC. REDUCIDA (ha)</u>	<u>SUP. PROPUESTA (ha)</u>
-5214	11-008-009-00036-00006	62000 PASTOS PERMANENTES DE 5 O MAS AÑOS-SIN VARIEDAD	S	63	24,09	2,01	0,59	0,59		2,37			0,59	0,59
-5211	11-008-009-00036-00004	62000 PASTOS PERMANENTES DE 5 O MAS AÑOS-SIN VARIEDAD	S	63	16,66	9,16	9,16	9,16		9,16			9,16	9,16
-5207	11-008-009-00036-00003	62000 PASTOS PERMANENTES DE 5 O MAS AÑOS-SIN VARIEDAD	S	63	13,30	6,04	5,33	5,33		7,10			5,33	5,33
-5187	11-008-009-00036-00002	62000 PASTOS PERMANENTES DE 5 O MAS AÑOS-SIN VARIEDAD	S	63	17,46	41,16	41,16	41,16	41,16	41,16			41,16	41,16
-5086	11-008-007-00044-00003	62000 PASTOS PERMANENTES DE 5 O MAS AÑOS-SIN VARIEDAD	S	63	24,73	1,07	1,42	1,07		1,42			1,07	1,07
1700000005335579	11-033-008-00032-00004	62000 PASTOS PERMANENTES DE 5 O MAS AÑOS-SIN VARIEDAD	S	63	10,84	4,64	6,18	4,64	6,18	6,18			4,64	4,64
1700000005335581	11-033-008-00032-00001	62000 PASTOS PERMANENTES DE 5 O MAS AÑOS-SIN VARIEDAD	S	63	13,89	0,56	0,56	0,56		1,60			0,56	0,56
1700000005335583	11-033-008-00032-00003	62000 PASTOS PERMANENTES DE 5 O MAS AÑOS-SIN VARIEDAD	S	63	12,37	12,34	10,89	10,89		14,52			10,89	10,89
1700000005335587	11-033-008-00032-00002	62000 PASTOS PERMANENTES DE 5 O MAS AÑOS-SIN VARIEDAD	S	63	28,56	0,48	0,48	0,48		1,90			0,48	0,48

DATOS GANADERÍA

RESUMEN DE UNIDADES

<u>Cód</u>	<u>GRUPO DE PAGO</u>	<u>Sup. Dec. Admisible (ha)</u>	<u>Sup. Comprometida (ha)</u>	<u>Sup. ajustada compromiso (1) (ha)</u>	<u>% sobredec.</u>	<u>SUP. PROPUESTA (ha)</u>	<u>Importe Declarado</u>	<u>Importe Topado</u>	<u>Importe Propuesto</u>	<u>Importe tras sobredec.</u>
63	PASTOS ASOCIADOS A GANADERÍA ECOLÓGICA	77,46		73,88	0,00	73,88	6.069,24	5.845,18	5.845,18	5.845,18
	TOTAL	77,46	75,42	73,88		73,88	6.069,24	5.845,18	5.845,18	5.845,18

RESUMEN DE PAGOS

	<u>PROPUESTO</u>	<u>IMPORTE (Euros)</u>		
		<u>FEADER (Eje 2)</u>	<u>MAPA</u>	<u>CAGPDS</u>
Propuesto a pagar	5.845,18	4.383,89	628,36	832,93

APLICACIÓN DE REDUCCIONES Y SANCIONES



<u>Importe Calculado</u>	<u>Importe prerreduc.</u>	<u>Admisibilidad y compromisos</u>	<u>Presentación tardía</u>	<u>Omisión declaración</u>	<u>Condicionabilidad</u>	<u>PROPUESTO</u>	<u>IMPORTE (Euros)</u>		
							<u>FEADER (Eje 2)</u>	<u>MAPA</u>	<u>CAGPDS</u>
5.845,18	5.845,18	0,00	0,00	0,00	0,00	5.845,18	4.383,89	628,36	832,93
TOTAL						5.845,18	4.383,89	628,36	832,93

(1) Superficie declarada admisible ajustada con la superficie comprometida.
 (2) Factor de penalización valorando el alcance para el tipo de compromiso.
 (3) Solicita agricultura y tiene compromisos vigentes.
 (4) Solicita ganadería y tiene compromisos vigentes.

Datos considerados para el Cálculo de la Carga Ganadera mínima y máxima del expediente

Explotación	Especie	Inscrito en Sipea y Admisible	Censo Medio Animales	Ugm Calculada para CG Mínima	Ugm Calculada para CG Máxima
ES110080000339	BOVINA	SI	76,57	64,08	64,08
ES110330000492	BOVINA	SI	23,65	19,88	19,88
				83,96	83,96

Superficie determinada para Cálculo Carga Ganadera Mínima: 84,00 ha

Superficie determinada para Cálculo Carga Ganadera Máxima: 85,57 ha

Carga Ganadera Mínima Expediente: 1,00 ugm/ha

Carga Ganadera Máxima Expediente: 0,98 ugm/ha

Recintos Determinados para el Cálculo de Garga Ganadera Mínima

REF.	REFERENCIA SIGPAC	CULTIVO	DESCRIPCIÓN CULTIVO	S/R	SUP. PROPUESTA (ha)
-5214	11-008-009-00036-00006	62000	PASTOS PERMANENTES DE 5 O MAS AÑOS-SIN VARIEDAD	S	2,01
-5211	11-008-009-00036-00004	62000	PASTOS PERMANENTES DE 5 O MAS AÑOS-SIN VARIEDAD	S	9,16
-5207	11-008-009-00036-00003	62000	PASTOS PERMANENTES DE 5 O MAS AÑOS-SIN VARIEDAD	S	6,04
-5187	11-008-009-00036-00002	62000	PASTOS PERMANENTES DE 5 O MAS AÑOS-SIN VARIEDAD	S	41,16
-5086	11-008-007-00044-00003	62000	PASTOS PERMANENTES DE 5 O MAS AÑOS-SIN VARIEDAD	S	1,07
1700000005335579	11-033-008-00032-00004	62000	PASTOS PERMANENTES DE 5 O MAS AÑOS-SIN VARIEDAD	S	4,64
1700000005335581	11-033-008-00032-00001	62000	PASTOS PERMANENTES DE 5 O MAS AÑOS-SIN VARIEDAD	S	0,56
1700000005335583	11-033-008-00032-00003	62000	PASTOS PERMANENTES DE 5 O MAS AÑOS-SIN VARIEDAD	S	12,34
1700000005335584	11-008-009-00036-00005	62000	PASTOS PERMANENTES DE 5 O MAS AÑOS-SIN VARIEDAD	S	6,54
1700000005335587	11-033-008-00032-00002	62000	PASTOS PERMANENTES DE 5 O MAS AÑOS-SIN VARIEDAD	S	0,48

Recintos Determinados para el Cálculo de Garga Ganadera Máxima

REF.	REFERENCIA SIGPAC	CULTIVO	DESCRIPCIÓN CULTIVO	S/R	SUP. PROPUESTA (ha)
-5214	11-008-009-00036-00006	62000	PASTOS PERMANENTES DE 5 O MAS AÑOS-SIN VARIEDAD	S	2,01
-5211	11-008-009-00036-00004	62000	PASTOS PERMANENTES DE 5 O MAS AÑOS-SIN VARIEDAD	S	9,16
-5207	11-008-009-00036-00003	62000	PASTOS PERMANENTES DE 5 O MAS AÑOS-SIN VARIEDAD	S	6,04
-5187	11-008-009-00036-00002	62000	PASTOS PERMANENTES DE 5 O MAS AÑOS-SIN VARIEDAD	S	41,16
-5086	11-008-007-00044-00003	62000	PASTOS PERMANENTES DE 5 O MAS AÑOS-SIN VARIEDAD	S	1,07
4758080	11-033-013-00023-00004	63000	PASTOS DE MENOS DE 5 AÑOS-SIN VARIEDAD	S	1,57
1700000005335579	11-033-008-00032-00004	62000	PASTOS PERMANENTES DE 5 O MAS AÑOS-SIN VARIEDAD	S	4,64
1700000005335581	11-033-008-00032-00001	62000	PASTOS PERMANENTES DE 5 O MAS AÑOS-SIN VARIEDAD	S	0,56
1700000005335583	11-033-008-00032-00003	62000	PASTOS PERMANENTES DE 5 O MAS AÑOS-SIN VARIEDAD	S	12,34
1700000005335584	11-008-009-00036-00005	62000	PASTOS PERMANENTES DE 5 O MAS AÑOS-SIN VARIEDAD	S	6,54
1700000005335587	11-033-008-00032-00002	62000	PASTOS PERMANENTES DE 5 O MAS AÑOS-SIN VARIEDAD	S	0,48

INCIDENCIAS**INCIDENCIA DESCRIPCIÓN**

85031 Solicita recinto que no está comprometido para la operación.
 Ref:1700000005335584 Recinto:11-008-009-00036-005 Cultivo:62000 PASTOS PERMANENTES DE 5 O MAS AÑOS-SIN VARIEDAD Secano

<u>APELLIDOS Y NOMBRE / RAZÓN SOCIAL</u>	<u>NIF</u>	<u>EXPEDIENTE</u>	<u>SOLICITA AGRICULT. (3)</u>	<u>SOLICITA GANADER. (4)</u>	<u>ANUALIDAD DE PAGO</u>
GUTIERREZ IGLESIAS MANUEL LEOPOLDO	****7954*	1255020	NO	SI	6ª

DATOS MANTENIMIENTO**IMPORTE POR ANUALIDAD**

	<u>2015</u>	<u>2016</u>	<u>2017</u>	<u>2018</u>	<u>2019</u>	<u>2020</u>
IMPORTE MÁXIMO SUBVENCIONABLE	0,00 €	0,00 €	0,00 €	0,00 €	0,00 €	5.476,94 €
IMPORTE MEDIO DE TRANSFERENCIA (€/ha)	0,00 €	0,00 €	0,00 €	0,00 €	0,00 €	82,15 €

RESUMEN DE UNIDADES

<u>Cód</u>	<u>GRUPO DE PAGO</u>	<u>Sup. Dec. Admisible (ha)</u>	<u>Sup. Comprometida (ha)</u>	<u>Sup. ajustada compromiso (1) (ha)</u>	<u>% sobredec.</u>	<u>SUP. PROPUESTA (ha)</u>	<u>Importe Declarado</u>	<u>Importe Topado</u>	<u>Importe Propuesto</u>	<u>Importe tras sobredec.</u>
63	PASTOS ASOCIADOS A GANADERÍA ECOLÓGICA	69,44		66,67	0,00	66,67	5.476,94	5.476,94	5.476,94	5.476,94
	TOTAL	69,44	66,67	66,67		66,67	5.476,94	5.476,94	5.476,94	5.476,94

APLICACIÓN DE REDUCCIONES Y SANCIONES

	<u>Importe Calculado</u>	<u>Importe prerreduc.</u>	<u>Admisibilidad y compromisos</u>	<u>Presentación tardía</u>	<u>Omisión declaración</u>	<u>Condicionabilidad</u>	<u>PROPUESTO</u>	<u>IMPORTE (Euros)</u>		
								<u>FEADER (Eje 2)</u>	<u>MAPA</u>	<u>CAGPDS</u>
GANADERÍA	5.476,94	5.476,94	0,00	0,00	0,00	0,00	5.476,94	4.107,71	588,77	780,46
TOTAL							5.476,94	4.107,71	588,77	780,46

RECINTOS PROPUESTOS

<u>REE</u>	<u>REFERENCIA SIGPAC</u>	<u>CULTIVO DESCRIPCIÓN CULTIVO</u>	<u>S/R</u>	<u>G.PAGO</u>	<u>PEND. MEDIA (%)</u>	<u>SUP. DEC. ADMISIBLE (ha)</u>	<u>SUP. COMPROM. (ha)</u>	<u>SUP. AJUSTADA COMPROM. (1) (ha)</u>	<u>SUP. CONY. SIGPAC (ha)</u>	<u>SUP. CERTIE. (ha)</u>	<u>SUP. CAMPO (ha)</u>	<u>SUP. CAMPO DETER. CULT. DECLARADO (ha)</u>	<u>SUP. DEC. REDUCIDA (ha)</u>	<u>SUP. PROPUESTA (ha)</u>
1700000002303648	11-008-009-00027-00021	62000 PASTOS PERMANENTES DE 5 O MAS AÑOS-SIN VARIEDAD	S	63	29,15	0,16	0,11	0,11		0,45			0,11	0,11
1700000002303650	11-008-009-00027-00012	62000 PASTOS PERMANENTES DE 5 O MAS AÑOS-SIN VARIEDAD	S	63	15,19	27,06	27,06	27,06	27,06	27,06			27,06	27,06
1700000002303651	11-008-009-00027-00019	62000 PASTOS PERMANENTES DE 5 O MAS AÑOS-SIN VARIEDAD	S	63	4,71	0,48	0,48	0,48	0,48	0,48			0,48	0,48
1700000002303652	11-008-009-00027-00014	62000 PASTOS PERMANENTES DE 5 O MAS AÑOS-SIN VARIEDAD	S	63	11,78	1,46	1,46	1,46	1,46	1,46			1,46	1,46
1700000002303653	11-008-009-00027-00013	62000 PASTOS PERMANENTES DE 5 O MAS AÑOS-SIN VARIEDAD	S	63	8,56	1,05	1,05	1,05	1,05	1,05			1,05	1,05
1700000002303654	11-008-009-00027-00011	62000 PASTOS PERMANENTES DE 5 O MAS AÑOS-SIN VARIEDAD	S	63	6,09	6,66	6,66	6,66	6,66	6,66			6,66	6,66
1700000002303655	11-008-009-00027-00015	62000 PASTOS PERMANENTES DE 5 O MAS AÑOS-SIN VARIEDAD	S	63	23,50	22,22	22,22	22,22	22,22	22,22			22,22	22,22
1700000002303656	11-008-009-00027-00022	62000 PASTOS PERMANENTES DE 5 O MAS AÑOS-SIN VARIEDAD	S	63	33,50	0,67	0,22	0,22		0,89			0,22	0,22
1700000002303657	11-008-009-00027-00008	62000 PASTOS PERMANENTES DE 5 O MAS AÑOS-SIN VARIEDAD	S	63	10,08	0,58	0,58	0,58		1,05			0,58	0,58
1700000002303658	11-008-009-00027-00024	62000 PASTOS PERMANENTES DE 5 O MAS AÑOS-SIN VARIEDAD	S	63	10,94	9,10	6,83	6,83		9,10			6,83	6,83

DATOS GANADERÍA**RESUMEN DE UNIDADES**


<u>Cód</u>	<u>GRUPO DE PAGO</u>	<u>Sup. Dec. Admisible (ha)</u>	<u>Sup. Comprometida (ha)</u>	<u>Sup. ajustada compromiso (1) (ha)</u>	<u>% sobredec.</u>	<u>SUP. PROPUESTA (ha)</u>	<u>Importe Declarado</u>	<u>Importe Topado</u>	<u>Importe Propuesto</u>	<u>Importe tras sobredec.</u>
63	PASTOS ASOCIADOS A GANADERÍA ECOLÓGICA	69,44		66,67	0,00	66,67	5.476,94	5.476,94	5.476,94	5.476,94
	TOTAL	69,44	66,67	66,67		66,67	5.476,94	5.476,94	5.476,94	5.476,94

RESUMEN DE PAGOS

	<u>PROPUESTO</u>	<u>IMPORTE (Euros)</u>		
		<u>FEADER (Eje 2)</u>	<u>MAPA</u>	<u>CAGPDS</u>
Propuesto a pagar	5.476,94	4.107,71	588,77	780,46

APLICACIÓN DE REDUCCIONES Y SANCIONES

<u>Importe Calculado</u>	<u>Importe prerreduc.</u>	<u>Admisibilidad y compromisos</u>	<u>Presentación tardía</u>	<u>Omisión declaración</u>	<u>Condicionabilidad</u>	<u>PROPUESTO</u>	<u>IMPORTE (Euros)</u>		
							<u>FEADER (Eje 2)</u>	<u>MAPA</u>	<u>CAGPDS</u>
5.476,94	5.476,94	0,00	0,00	0,00	0,00	5.476,94	4.107,71	588,77	780,46
TOTAL						5.476,94	4.107,71	588,77	780,46



(1) Superficie declarada admisible ajustada con la superficie comprometida.
(2) Factor de penalización valorando el alcance para el tipo de compromiso.
(3) Solicita agricultura y tiene compromisos vigentes.
(4) Solicita ganadería y tiene compromisos vigentes.

Datos considerados para el Cálculo de la Carga Ganadera mínima y máxima del expediente

Explotación	Especie	Inscrito en Sipea y Admisible	Censo Medio Animales	Ugm Calculada para CG Mínima	Ugm Calculada para CG Máxima
ES110080000306	BOVINA	SI	61,35	49,28	49,28
				49,28	49,28

Superficie determinada para Cálculo Carga Ganadera Mínima: 70,25 ha

Superficie determinada para Cálculo Carga Ganadera Máxima: 70,25 ha

Carga Ganadera Mínima Expediente: 0,70 ugm/ha

Carga Ganadera Máxima Expediente: 0,70 ugm/ha

Recintos Determinados para el Cálculo de Garga Ganadera Mínima

REF.	REFERENCIA SIGPAC	CULTIVO	DESCRIPCIÓN CULTIVO	S/R	SUP. PROPUESTA (ha)
170000002303648	11-008-009-00027-00021	62000	PASTOS PERMANENTES DE 5 O MAS AÑOS-SIN VARIEDAD	S	0,16
170000002303650	11-008-009-00027-00012	62000	PASTOS PERMANENTES DE 5 O MAS AÑOS-SIN VARIEDAD	S	27,06
170000002303651	11-008-009-00027-00019	62000	PASTOS PERMANENTES DE 5 O MAS AÑOS-SIN VARIEDAD	S	0,48
170000002303652	11-008-009-00027-00014	62000	PASTOS PERMANENTES DE 5 O MAS AÑOS-SIN VARIEDAD	S	1,46
170000002303653	11-008-009-00027-00013	62000	PASTOS PERMANENTES DE 5 O MAS AÑOS-SIN VARIEDAD	S	1,05
170000002303654	11-008-009-00027-00011	62000	PASTOS PERMANENTES DE 5 O MAS AÑOS-SIN VARIEDAD	S	6,66
170000002303655	11-008-009-00027-00015	62000	PASTOS PERMANENTES DE 5 O MAS AÑOS-SIN VARIEDAD	S	22,22
170000002303656	11-008-009-00027-00022	62000	PASTOS PERMANENTES DE 5 O MAS AÑOS-SIN VARIEDAD	S	0,67
170000002303657	11-008-009-00027-00008	62000	PASTOS PERMANENTES DE 5 O MAS AÑOS-SIN VARIEDAD	S	0,58
170000002303658	11-008-009-00027-00024	62000	PASTOS PERMANENTES DE 5 O MAS AÑOS-SIN VARIEDAD	S	9,10
170000002303659	11-008-009-00027-00007	62000	PASTOS PERMANENTES DE 5 O MAS AÑOS-SIN VARIEDAD	S	0,81

Recintos Determinados para el Cálculo de Garga Ganadera Máxima

REF.	REFERENCIA SIGPAC	CULTIVO	DESCRIPCIÓN CULTIVO	S/R	SUP. PROPUESTA (ha)
170000002303648	11-008-009-00027-00021	62000	PASTOS PERMANENTES DE 5 O MAS AÑOS-SIN VARIEDAD	S	0,16
170000002303650	11-008-009-00027-00012	62000	PASTOS PERMANENTES DE 5 O MAS AÑOS-SIN VARIEDAD	S	27,06
170000002303651	11-008-009-00027-00019	62000	PASTOS PERMANENTES DE 5 O MAS AÑOS-SIN VARIEDAD	S	0,48
170000002303652	11-008-009-00027-00014	62000	PASTOS PERMANENTES DE 5 O MAS AÑOS-SIN VARIEDAD	S	1,46
170000002303653	11-008-009-00027-00013	62000	PASTOS PERMANENTES DE 5 O MAS AÑOS-SIN VARIEDAD	S	1,05
170000002303654	11-008-009-00027-00011	62000	PASTOS PERMANENTES DE 5 O MAS AÑOS-SIN VARIEDAD	S	6,66
170000002303655	11-008-009-00027-00015	62000	PASTOS PERMANENTES DE 5 O MAS AÑOS-SIN VARIEDAD	S	22,22
170000002303656	11-008-009-00027-00022	62000	PASTOS PERMANENTES DE 5 O MAS AÑOS-SIN VARIEDAD	S	0,67
170000002303657	11-008-009-00027-00008	62000	PASTOS PERMANENTES DE 5 O MAS AÑOS-SIN VARIEDAD	S	0,58
170000002303658	11-008-009-00027-00024	62000	PASTOS PERMANENTES DE 5 O MAS AÑOS-SIN VARIEDAD	S	9,10
170000002303659	11-008-009-00027-00007	62000	PASTOS PERMANENTES DE 5 O MAS AÑOS-SIN VARIEDAD	S	0,81

INCIDENCIAS**INCIDENCIA DESCRIPCIÓN**

85031 Solicita recinto que no está comprometido para la operación.

Ref:170000002303659 Recinto:11-008-009-00027-007 Cultivo:62000 PASTOS PERMANENTES DE 5 O MAS AÑOS-SIN VARIEDAD Secano

<u>APELLIDOS Y NOMBRE / RAZÓN SOCIAL</u>	<u>NIF</u>	<u>EXPEDIENTE</u>	<u>SOLICITA AGRICULT. (3)</u>	<u>SOLICITA GANADER. (4)</u>	<u>ANUALIDAD DE PAGO</u>
GUTIERREZ MONTERO MANUEL MARIA	****0437*	1119137	SI	NO	6ª

DATOS MANTENIMIENTO**IMPORTE POR ANUALIDAD**

	<u>2015</u>	<u>2016</u>	<u>2017</u>	<u>2018</u>	<u>2019</u>	<u>2020</u>
IMPORTE MÁXIMO SUBVENCIONABLE	0,00 €	6.734,62 €	6.659,04 €	6.657,53 €	6.657,53 €	6.657,53 €
IMPORTE MEDIO DE TRANSFERENCIA (€/ha)	0,00 €	151,17 €	151,17 €	151,17 €	151,17 €	151,17 €

RESUMEN DE UNIDADES

<u>Cód</u>	<u>GRUPO DE PAGO</u>	<u>Sup. Dec. Admisible (ha)</u>	<u>Sup. Comprometida (ha)</u>	<u>Sup. ajustada compromiso (1) (ha)</u>	<u>% sobredec.</u>	<u>SUP. PROPUESTA (ha)</u>	<u>Importe Declarado</u>	<u>Importe Topado</u>	<u>Importe Propuesto</u>	<u>Importe tras sobredec.</u>
59	HERBÁCEOS	44,04		44,04	0,00	44,04	6.657,53	6.657,53	6.657,53	6.657,53
	TOTAL	44,04	44,04	44,04		44,04	6.657,53	6.657,53	6.657,53	6.657,53

APLICACIÓN DE REDUCCIONES Y SANCIONES

	<u>Importe Calculado</u>	<u>Importe prerreduc.</u>	<u>Admisibilidad y compromisos</u>	<u>Presentación tardía</u>	<u>Omisión declaración</u>	<u>Condicionabilidad</u>	<u>PROPUESTO</u>	<u>IMPORTE (Euros)</u>		
								<u>FEADER (Eje 2)</u>	<u>MAPA</u>	<u>CAGPDS</u>
AGRICULTURA	6.657,53	6.657,53	0,00	0,00	0,00	0,00	6.657,53	4.993,15	715,68	948,70
TOTAL							6.657,53	4.993,15	715,68	948,70

RECINTOS PROPUESTOS

<u>REF.</u>	<u>REFERENCIA SIGPAC</u>	<u>CULTIVO DESCRIPCIÓN CULTIVO</u>	<u>S/R</u>	<u>G.PAGO</u>	<u>PEND. MEDIA (%)</u>	<u>SUP. DEC. ADMISIBLE (ha)</u>	<u>SUP. COMPROM. (ha)</u>	<u>SUP. AJUSTADA COMPROM. (1) (ha)</u>	<u>SUP. CONV. SIGPAC (ha)</u>	<u>SUP. CERTIF. (ha)</u>	<u>SUP. CAMPO (ha)</u>	<u>SUP. CAMPO DETER. CULT. DECLARADO (ha)</u>	<u>SUP. DEC. REDUCIDA (ha)</u>	<u>SUP. PROPUESTA (ha)</u>
1700000004436060	11-044-023-00104-00003	5000 CEBADA-SIN VARIEDAD	S	59	9,33	36,53	43,29	36,53		36,53			36,53	36,53
1700000004436061	11-044-023-00104-00014	13000 TRITICALE-SIN VARIEDAD	S	59	17,14	0,36	0,36	0,36		0,36			0,36	0,36
1700000004436069	11-044-023-00104-00003	13000 TRITICALE-SIN VARIEDAD	S	59	9,33	6,76	43,29	6,76		6,76			6,76	6,76
1700000004436070	11-044-023-00104-00017	13000 TRITICALE-SIN VARIEDAD	S	59	8,19	0,39	0,39	0,39		0,39			0,39	0,39

DATOS AGRICULTURA**RESUMEN DE UNIDADES**

<u>Cód</u>	<u>GRUPO DE PAGO</u>	<u>Sup. Dec. Admisible (ha)</u>	<u>Sup. Comprometida (ha)</u>	<u>Sup. ajustada compromiso (1) (ha)</u>	<u>% sobredec.</u>	<u>SUP. PROPUESTA (ha)</u>	<u>Importe Declarado</u>	<u>Importe Topado</u>	<u>Importe Propuesto</u>	<u>Importe tras sobredec.</u>
59	HERBÁCEOS	44,04		44,04	0,00	44,04	6.657,53	6.657,53	6.657,53	6.657,53
	TOTAL	44,04	44,04	44,04		44,04	6.657,53	6.657,53	6.657,53	6.657,53

RESUMEN DE PAGOS

	<u>PROPUESTO</u>	<u>IMPORTE (Euros)</u>		
		<u>FEADER (Eje 2)</u>	<u>MAPA</u>	<u>CAGPDS</u>
Propuesto a pagar	6.657,53	4.993,15	715,68	948,70

APLICACIÓN DE REDUCCIONES Y SANCIONES

<u>Importe Calculado</u>	<u>Importe prerreduc.</u>	<u>Admisibilidad y compromisos</u>	<u>Presentación tardía</u>	<u>Omisión declaración</u>	<u>Condicionabilidad</u>	<u>PROPUESTO</u>	<u>IMPORTE (Euros)</u>		
							<u>FEADER (Eje 2)</u>	<u>MAPA</u>	<u>CAGPDS</u>
6.657,53	6.657,53	0,00	0,00	0,00	0,00	6.657,53	4.993,15	715,68	948,70
TOTAL						6.657,53	4.993,15	715,68	948,70



<u>APELLIDOS Y NOMBRE / RAZÓN SOCIAL</u>	<u>NIF</u>	<u>EXPEDIENTE</u>	<u>SOLICITA AGRICULT. (3)</u>	<u>SOLICITA GANADER. (4)</u>	<u>ANUALIDAD DE PAGO</u>
HEREDEROS DE JUAN QUINTERO SANCHEZ C.B.	****3744*	1001010	NO	SI	6ª

DATOS MANTENIMIENTO

IMPORTE POR ANUALIDAD

	<u>2015</u>	<u>2016</u>	<u>2017</u>	<u>2018</u>	<u>2019</u>	<u>2020</u>
IMPORTE MÁXIMO SUBVENCIONABLE	16.351,96 €	16.351,96 €	16.310,04 €	16.310,04 €	16.310,04 €	16.310,04 €
IMPORTE MEDIO DE TRANSFERENCIA (€/ha)	39,55 €	39,55 €	39,55 €	39,55 €	39,55 €	39,55 €

RESUMEN DE UNIDADES

<u>Cód</u>	<u>GRUPO DE PAGO</u>	<u>Sup. Dec. Admisible (ha)</u>	<u>Sup. Comprometida (ha)</u>	<u>Sup. ajustada compromiso (1) (ha)</u>	<u>% sobredec.</u>	<u>SUP. PROPUESTA (ha)</u>	<u>Importe Declarado</u>	<u>Importe Topado</u>	<u>Importe Propuesto</u>	<u>Importe tras sobredec.</u>
63	PASTOS ASOCIADOS A GANADERÍA ECOLÓGICA	427,15		412,44	0,00	412,44	16.325,67	16.310,04	16.310,04	16.310,04
	TOTAL	427,15	412,44	412,44		412,44	16.325,67	16.310,04	16.310,04	16.310,04

APLICACIÓN DE REDUCCIONES Y SANCIONES

	<u>Importe Calculado</u>	<u>Importe prerreduc.</u>	<u>Admisibilidad y compromisos</u>	<u>Presentación tardía</u>	<u>Omisión declaración</u>	<u>Condicionabilidad</u>	<u>PROPUESTO</u>	<u>IMPORTE (Euros)</u>		
								<u>FEADER (Eje 2)</u>	<u>MAPA</u>	<u>CAGPDS</u>
GANADERÍA	16.310,04	16.310,04	0,00	0,00	0,00	0,00	16.310,04	12.232,53	1.753,33	2.324,18
TOTAL							16.310,04	12.232,53	1.753,33	2.324,18

RECINTOS PROPUESTOS

<u>REF.</u>	<u>REFERENCIA SIGPAC</u>	<u>CULTIVO DESCRIPCIÓN CULTIVO</u>	<u>S/R</u>	<u>G.PAGO</u>	<u>PEND. MEDIA (%)</u>	<u>SUP. DEC. ADMISIBLE (ha)</u>	<u>SUP. COMPROM. (ha)</u>	<u>SUP. AJUSTADA COMPROM. (1) (ha)</u>	<u>SUP. CONY. SIGPAC (ha)</u>	<u>SUP. CERTIE. (ha)</u>	<u>SUP. CAMPO (ha)</u>	<u>SUP. CAMPO DETER. CUL. DECLARADO (ha)</u>	<u>SUP. DEC. REDUCIDA (ha)</u>	<u>SUP. PROPUESTA (ha)</u>
1700000004799784	11-001-005-00002-00001	62000 PASTOS PERMANENTES DE 5 O MAS AÑOS-SIN VARIEDAD	S	63	12,80	13,16	13,16	13,16		13,16			13,16	13,16
1700000004799785	11-014-006-00461-00007	62000 PASTOS PERMANENTES DE 5 O MAS AÑOS-SIN VARIEDAD	S	63	14,45	66,38	56,47	56,47	56,47	66,38			56,47	56,47
1700000004799786	11-001-014-00002-00003	62000 PASTOS PERMANENTES DE 5 O MAS AÑOS-SIN VARIEDAD	S	63	16,58	33,47	33,47	33,47		33,47			33,47	33,47
1700000004799787	11-001-014-00002-00010	62000 PASTOS PERMANENTES DE 5 O MAS AÑOS-SIN VARIEDAD	S	63	9,64	33,20	31,30	31,30		33,20			31,30	31,30
1700000004799788	11-001-014-00002-00012	62000 PASTOS PERMANENTES DE 5 O MAS AÑOS-SIN VARIEDAD	S	63	4,89	3,51	3,51	3,51		3,51			3,51	3,51
1700000004799789	11-001-014-00002-00016	62000 PASTOS PERMANENTES DE 5 O MAS AÑOS-SIN VARIEDAD	S	63	28,89	7,68	4,99	4,99		7,68			4,99	4,99
1700000004799790	11-001-005-00010-00011	62000 PASTOS PERMANENTES DE 5 O MAS AÑOS-SIN VARIEDAD	S	63	17,56	58,74	58,74	58,74	58,74	58,74			58,74	58,74
1700000004799791	11-001-005-00011-00002	62000 PASTOS PERMANENTES DE 5 O MAS AÑOS-SIN VARIEDAD	S	63	15,64	19,84	19,84	19,84	19,84	19,84			19,84	19,84
1700000004799792	11-001-006-00004-00001	62000 PASTOS PERMANENTES DE 5 O MAS AÑOS-SIN VARIEDAD	S	63	13,69	48,52	48,52	48,52		48,52			48,52	48,52
1700000004799793	11-001-005-00011-00001	62000 PASTOS PERMANENTES DE 5 O MAS AÑOS-SIN VARIEDAD	S	63	10,41	4,37	4,37	4,37	4,37	4,37			4,37	4,37
1700000004799794	11-001-005-00010-00014	62000 PASTOS PERMANENTES DE 5 O MAS AÑOS-SIN VARIEDAD	S	63	5,65	1,16	1,16	1,16	1,16	1,16			1,16	1,16
1700000004799795	11-001-005-00010-00023	62000 PASTOS PERMANENTES DE 5 O MAS AÑOS-SIN VARIEDAD	S	63	4,83	0,18	0,18	0,18	0,18	0,18			0,18	0,18
1700000004799796	11-001-005-00010-00015	63000 PASTOS DE MENOS DE 5 AÑOS-SIN VARIEDAD	S	63	8,60	1,29	1,29	1,29	1,29	1,29			1,29	1,29
1700000004799797	11-001-005-00010-00012	63000 PASTOS DE MENOS DE 5 AÑOS-SIN VARIEDAD	S	63	8,74	37,25	37,26	37,25	37,26	37,26			37,25	37,25
1700000004799798	11-001-005-00011-00003	63000 PASTOS DE MENOS DE 5 AÑOS-SIN VARIEDAD	S	63	6,08	4,14	4,14	4,14	4,14	4,14			4,14	4,14
1700000004799799	11-001-005-00010-00022	63000 PASTOS DE MENOS DE 5 AÑOS-SIN VARIEDAD	S	63	3,57	0,66	0,71	0,66	0,66	0,71			0,66	0,66
1700000004799802	11-001-014-00002-00019	62000 PASTOS PERMANENTES DE 5 O MAS AÑOS-SIN VARIEDAD	S	63	28,54	0,12	0,12	0,12		0,14			0,12	0,12
1700000004799803	11-001-014-00002-00015	62000 PASTOS PERMANENTES DE 5 O MAS AÑOS-SIN VARIEDAD	S	63	6,32	24,11	24,11	24,11	24,11	24,11			24,11	24,11
1700000004799807	11-001-014-00002-00017	62000 PASTOS PERMANENTES DE 5 O MAS AÑOS-SIN VARIEDAD	S	63	18,42	0,40	0,40	0,40	0,40	0,40			0,40	0,40
1700000004799808	11-014-006-00461-00010	63000 PASTOS DE MENOS DE 5 AÑOS-SIN VARIEDAD	S	63	12,89	17,83	17,83	17,83	17,83	17,83			17,83	17,83
1700000004799810	11-001-005-00008-00004	62000 PASTOS PERMANENTES DE 5 O MAS AÑOS-SIN VARIEDAD	S	63	4,44	0,64	0,75	0,64	0,75	0,75			0,64	0,64
1700000004799811	11-014-006-00461-00009	63000 PASTOS DE MENOS DE 5 AÑOS-SIN VARIEDAD	S	63	9,81	23,78	23,78	23,78	23,78	23,78			23,78	23,78
1700000004799812	11-001-005-00010-00026	62000 PASTOS PERMANENTES DE 5 O MAS AÑOS-SIN VARIEDAD	S	63	7,76	0,87	0,87	0,87	0,87	0,87			0,87	0,87
1700000004799813	11-001-005-00008-00002	62000 PASTOS PERMANENTES DE 5 O MAS AÑOS-SIN VARIEDAD	S	63	11,20	18,14	18,14	18,14		18,14			18,14	18,14
1700000004799814	11-014-006-00461-00008	63000 PASTOS DE MENOS DE 5 AÑOS-SIN VARIEDAD	S	63	10,01	0,25	0,25	0,25	0,25	0,25			0,25	0,25
1700000004799815	11-001-014-00002-00018	62000 PASTOS PERMANENTES DE 5 O MAS AÑOS-SIN VARIEDAD	S	63	26,21	0,14	0,14	0,14		0,16			0,14	0,14
1700000004799816	11-001-005-00010-00021	63000 PASTOS DE MENOS DE 5 AÑOS-SIN VARIEDAD	S	63	3,42	1,16	1,16	1,16	1,16	1,16			1,16	1,16
1700000004799817	11-001-014-00002-00014	62000 PASTOS PERMANENTES DE 5 O MAS AÑOS-SIN VARIEDAD	S	63	3,88	5,26	5,26	5,26		5,26			5,26	5,26
1700000004799818	11-001-005-00010-00027	63000 PASTOS DE MENOS DE 5 AÑOS-SIN VARIEDAD	S	63	3,00	0,90	0,90	0,90	0,90	0,90			0,90	0,90

DATOS GANADERÍA

(1) Superficie declarada admisible ajustada con la superficie comprometida.
 (2) Factor de penalización valorando el alcance para el tipo de compromiso.
 (3) Solicita agricultura y tiene compromisos vigentes.
 (4) Solicita ganadería y tiene compromisos vigentes.

RESUMEN DE UNIDADES

Cód	GRUPO DE PAGO	Sup. Dec. Admisible (ha)	Sup. Comprometida (ha)	Sup. ajustada compromiso (1) (ha)	% sobredec.	SUP. PROPUESTA (ha)	Importe Declarado	Importe Topado	Importe Propuesto	Importe tras sobredec.
63	PASTOS ASOCIADOS A GANADERÍA ECOLÓGICA	427,15		412,44	0,00	412,44	16.325,67	16.310,04	16.310,04	16.310,04
	TOTAL	427,15	412,44	412,44		412,44	16.325,67	16.310,04	16.310,04	16.310,04

RESUMEN DE PAGOS

IMPORTE (Euros)				
	PROPUESTO	FEADER (Eje 2)	MAPA	CAGPDS
Propuesto a pagar	16.310,04	12.232,53	1.753,33	2.324,18

APLICACIÓN DE REDUCCIONES Y SANCIONES

IMPORTE (Euros)									
Importe Calculado	Importe prereduc.	Admisibilidad y compromisos	Presentación tardía	Omisión declaración	Condicionabilidad	PROPUESTO	FEADER (Eje 2)	MAPA	CAGPDS
16.310,04	16.310,04	0,00	0,00	0,00	0,00	16.310,04	12.232,53	1.753,33	2.324,18
TOTAL						16.310,04	12.232,53	1.753,33	2.324,18

Datos considerados para el Cálculo de la Carga Ganadera mínima y máxima del expediente

Explotación	Especie	Inscrito en Sipea y Admisible	Censo Medio Animales	Ugm Calculada para CG Mínima	Ugm Calculada para CG Máxima
ES110010000472	BOVINA	SI	287,21	236,18	236,18
ES110010000472	CABALLAR	NO	3,81	0,00	3,81
ES110140000380	BOVINA	SI	33,22	27,34	27,34
ES110140000380	CABALLAR	NO	1,00	0,00	1,00
				263,52	268,33

Superficie determinada para Cálculo Carga Ganadera Mínima: 427,15 ha

Superficie determinada para Cálculo Carga Ganadera Máxima: 427,15 ha

Carga Ganadera Mínima Expediente: 0,62 ugm/ha

Carga Ganadera Máxima Expediente: 0,63 ugm/ha

Recintos Determinados para el Cálculo de Carga Ganadera Mínima

REF.	REFERENCIA SIGPAC	CULTIVO	DESCRIPCIÓN CULTIVO	S/R	SUP. PROPUESTA (ha)
1700000004799784	11-001-005-00002-00001	62000	PASTOS PERMANENTES DE 5 O MAS AÑOS-SIN VARIEDAD	S	13,16
1700000004799785	11-014-006-00461-00007	62000	PASTOS PERMANENTES DE 5 O MAS AÑOS-SIN VARIEDAD	S	66,38
1700000004799786	11-001-014-00002-00003	62000	PASTOS PERMANENTES DE 5 O MAS AÑOS-SIN VARIEDAD	S	33,47
1700000004799787	11-001-014-00002-00010	62000	PASTOS PERMANENTES DE 5 O MAS AÑOS-SIN VARIEDAD	S	33,20
1700000004799788	11-001-014-00002-00012	62000	PASTOS PERMANENTES DE 5 O MAS AÑOS-SIN VARIEDAD	S	3,51
1700000004799789	11-001-014-00002-00016	62000	PASTOS PERMANENTES DE 5 O MAS AÑOS-SIN VARIEDAD	S	7,68
1700000004799790	11-001-005-00010-00011	62000	PASTOS PERMANENTES DE 5 O MAS AÑOS-SIN VARIEDAD	S	58,74
1700000004799791	11-001-005-00011-00002	62000	PASTOS PERMANENTES DE 5 O MAS AÑOS-SIN VARIEDAD	S	19,84
1700000004799792	11-001-006-00004-00001	62000	PASTOS PERMANENTES DE 5 O MAS AÑOS-SIN VARIEDAD	S	48,52
1700000004799793	11-001-005-00011-00001	62000	PASTOS PERMANENTES DE 5 O MAS AÑOS-SIN VARIEDAD	S	4,37
1700000004799794	11-001-005-00010-00014	62000	PASTOS PERMANENTES DE 5 O MAS AÑOS-SIN VARIEDAD	S	1,16
1700000004799795	11-001-005-00010-00023	62000	PASTOS PERMANENTES DE 5 O MAS AÑOS-SIN VARIEDAD	S	0,18
1700000004799796	11-001-005-00010-00015	63000	PASTOS DE MENOS DE 5 AÑOS-SIN VARIEDAD	S	1,29
1700000004799797	11-001-005-00010-00012	63000	PASTOS DE MENOS DE 5 AÑOS-SIN VARIEDAD	S	37,25
1700000004799798	11-001-005-00011-00003	63000	PASTOS DE MENOS DE 5 AÑOS-SIN VARIEDAD	S	4,14
1700000004799799	11-001-005-00010-00022	63000	PASTOS DE MENOS DE 5 AÑOS-SIN VARIEDAD	S	0,66
1700000004799802	11-001-014-00002-00019	62000	PASTOS PERMANENTES DE 5 O MAS AÑOS-SIN VARIEDAD	S	0,12
1700000004799803	11-001-014-00002-00015	62000	PASTOS PERMANENTES DE 5 O MAS AÑOS-SIN VARIEDAD	S	24,11
1700000004799807	11-001-014-00002-00017	62000	PASTOS PERMANENTES DE 5 O MAS AÑOS-SIN VARIEDAD	S	0,40
1700000004799808	11-014-006-00461-00010	63000	PASTOS DE MENOS DE 5 AÑOS-SIN VARIEDAD	S	17,83
1700000004799810	11-001-005-00008-00004	62000	PASTOS PERMANENTES DE 5 O MAS AÑOS-SIN VARIEDAD	S	0,64
1700000004799811	11-014-006-00461-00009	63000	PASTOS DE MENOS DE 5 AÑOS-SIN VARIEDAD	S	23,78

(1) Superficie declarada admisible ajustada con la superficie comprometida.

(2) Factor de penalización valorando el alcance para el tipo de compromiso.

(3) Solicita agricultura y tiene compromisos vigentes.

(4) Solicita ganadería y tiene compromisos vigentes.

Datos considerados para el Cálculo de la Carga Ganadera mínima y máxima del expediente**Recintos Determinados para el Cálculo de Garga Ganadera Mínima**

REF.	REFERENCIA SIGPAC	CULTIVO	DESCRIPCIÓN CULTIVO	S/R	SUP. PROPUESTA (ha)
170000004799812	11-001-005-00010-00026	62000	PASTOS PERMANENTES DE 5 O MAS AÑOS-SIN VARIEDAD	S	0,87
170000004799813	11-001-005-00008-00002	62000	PASTOS PERMANENTES DE 5 O MAS AÑOS-SIN VARIEDAD	S	18,14
170000004799814	11-014-006-00461-00008	63000	PASTOS DE MENOS DE 5 AÑOS-SIN VARIEDAD	S	0,25
170000004799815	11-001-014-00002-00018	62000	PASTOS PERMANENTES DE 5 O MAS AÑOS-SIN VARIEDAD	S	0,14
170000004799816	11-001-005-00010-00021	63000	PASTOS DE MENOS DE 5 AÑOS-SIN VARIEDAD	S	1,16
170000004799817	11-001-014-00002-00014	62000	PASTOS PERMANENTES DE 5 O MAS AÑOS-SIN VARIEDAD	S	5,26
170000004799818	11-001-005-00010-00027	63000	PASTOS DE MENOS DE 5 AÑOS-SIN VARIEDAD	S	0,90

Recintos Determinados para el Cálculo de Garga Ganadera Máxima

REF.	REFERENCIA SIGPAC	CULTIVO	DESCRIPCIÓN CULTIVO	S/R	SUP. PROPUESTA (ha)
170000004799784	11-001-005-00002-00001	62000	PASTOS PERMANENTES DE 5 O MAS AÑOS-SIN VARIEDAD	S	13,16
170000004799785	11-014-006-00461-00007	62000	PASTOS PERMANENTES DE 5 O MAS AÑOS-SIN VARIEDAD	S	66,38
170000004799786	11-001-014-00002-00003	62000	PASTOS PERMANENTES DE 5 O MAS AÑOS-SIN VARIEDAD	S	33,47
170000004799787	11-001-014-00002-00010	62000	PASTOS PERMANENTES DE 5 O MAS AÑOS-SIN VARIEDAD	S	33,20
170000004799788	11-001-014-00002-00012	62000	PASTOS PERMANENTES DE 5 O MAS AÑOS-SIN VARIEDAD	S	3,51
170000004799789	11-001-014-00002-00016	62000	PASTOS PERMANENTES DE 5 O MAS AÑOS-SIN VARIEDAD	S	7,68
170000004799790	11-001-005-00010-00011	62000	PASTOS PERMANENTES DE 5 O MAS AÑOS-SIN VARIEDAD	S	58,74
170000004799791	11-001-005-00011-00002	62000	PASTOS PERMANENTES DE 5 O MAS AÑOS-SIN VARIEDAD	S	19,84
170000004799792	11-001-006-00004-00001	62000	PASTOS PERMANENTES DE 5 O MAS AÑOS-SIN VARIEDAD	S	48,52
170000004799793	11-001-005-00011-00001	62000	PASTOS PERMANENTES DE 5 O MAS AÑOS-SIN VARIEDAD	S	4,37
170000004799794	11-001-005-00010-00014	62000	PASTOS PERMANENTES DE 5 O MAS AÑOS-SIN VARIEDAD	S	1,16
170000004799795	11-001-005-00010-00023	62000	PASTOS PERMANENTES DE 5 O MAS AÑOS-SIN VARIEDAD	S	0,18
170000004799796	11-001-005-00010-00015	63000	PASTOS DE MENOS DE 5 AÑOS-SIN VARIEDAD	S	1,29
170000004799797	11-001-005-00010-00012	63000	PASTOS DE MENOS DE 5 AÑOS-SIN VARIEDAD	S	37,25
170000004799798	11-001-005-00011-00003	63000	PASTOS DE MENOS DE 5 AÑOS-SIN VARIEDAD	S	4,14
170000004799799	11-001-005-00010-00022	63000	PASTOS DE MENOS DE 5 AÑOS-SIN VARIEDAD	S	0,66
170000004799802	11-001-014-00002-00019	62000	PASTOS PERMANENTES DE 5 O MAS AÑOS-SIN VARIEDAD	S	0,12
170000004799803	11-001-014-00002-00015	62000	PASTOS PERMANENTES DE 5 O MAS AÑOS-SIN VARIEDAD	S	24,11
170000004799807	11-001-014-00002-00017	62000	PASTOS PERMANENTES DE 5 O MAS AÑOS-SIN VARIEDAD	S	0,40
170000004799808	11-014-006-00461-00010	63000	PASTOS DE MENOS DE 5 AÑOS-SIN VARIEDAD	S	17,83
170000004799810	11-001-005-00008-00004	62000	PASTOS PERMANENTES DE 5 O MAS AÑOS-SIN VARIEDAD	S	0,64
170000004799811	11-014-006-00461-00009	63000	PASTOS DE MENOS DE 5 AÑOS-SIN VARIEDAD	S	23,78
170000004799812	11-001-005-00010-00026	62000	PASTOS PERMANENTES DE 5 O MAS AÑOS-SIN VARIEDAD	S	0,87
170000004799813	11-001-005-00008-00002	62000	PASTOS PERMANENTES DE 5 O MAS AÑOS-SIN VARIEDAD	S	18,14
170000004799814	11-014-006-00461-00008	63000	PASTOS DE MENOS DE 5 AÑOS-SIN VARIEDAD	S	0,25
170000004799815	11-001-014-00002-00018	62000	PASTOS PERMANENTES DE 5 O MAS AÑOS-SIN VARIEDAD	S	0,14
170000004799816	11-001-005-00010-00021	63000	PASTOS DE MENOS DE 5 AÑOS-SIN VARIEDAD	S	1,16
170000004799817	11-001-014-00002-00014	62000	PASTOS PERMANENTES DE 5 O MAS AÑOS-SIN VARIEDAD	S	5,26
170000004799818	11-001-005-00010-00027	63000	PASTOS DE MENOS DE 5 AÑOS-SIN VARIEDAD	S	0,90

Incidencias de carga ganadera**INCIDENCIA DESCRIPCIÓN**

238 Recinto cuyo CAP declarado es mayor al CAP prevalente y no presenta alegación al SIGPAC.

Ref:5179129 Recinto:11-001-005-00010-028 Cultivo:62000 PASTOS PERMANENTES DE 5 O MAS AÑOS-SIN VARIEDAD Secano
CAP prevalente: CAP declarado:85 Exceso de superficie (Hectáreas):0,03

INCIDENCIAS**INCIDENCIA DESCRIPCIÓN**

238	Recinto cuyo CAP declarado es mayor al CAP prevalente y no presenta alegación al SIGPAC. Ref:5179129 Recinto:11-001-005-00010-028 Cultivo:62000 PASTOS PERMANENTES DE 5 O MAS AÑOS-SIN VARIEDAD Secano CAP prevalente: CAP declarado:85 Exceso de superficie (Hectáreas):0,03
85001	El recinto declarado no cumple con las normas de producción ecológica (artículo 5-1 e), Orden 26 mayo 2015) Ref:5179129 Recinto:11-001-005-00010-028 Cultivo:62000 PASTOS PERMANENTES DE 5 O MAS AÑOS-SIN VARIEDAD Secano
85007	Cultivo, variedad, regimen y/o uso del recinto SIGPAC no compatible con la operación (anexo IV.I, Orden 26 mayo 2015) Ref:5179129 Recinto:11-001-005-00010-028 Cultivo:62000 PASTOS PERMANENTES DE 5 O MAS AÑOS-SIN VARIEDAD Secano Uso SIGPAC:IM
85042	No inscrito en un organismo de control y certificación ecológico (artículo 5-1 e), Orden 26 mayo 2015) Explotación:ES110010000472 Especie:CABALLAR Explotación:ES110140000380 Especie:CABALLAR



<u>APELLIDOS Y NOMBRE / RAZÓN SOCIAL</u>	<u>NIF</u>	<u>EXPEDIENTE</u>	<u>SOLICITA AGRICULT. (3)</u>	<u>SOLICITA GANADER. (4)</u>	<u>ANUALIDAD DE PAGO</u>
HEREDEROS DE LORENZO SANCHEZ C.B.	****7882*	1203253	SI	SI	6ª

DATOS MANTENIMIENTO

IMPORTE POR ANUALIDAD

	<u>2015</u>	<u>2016</u>	<u>2017</u>	<u>2018</u>	<u>2019</u>	<u>2020</u>
IMPORTE MÁXIMO SUBVENCIONABLE	20.320,85 €	20.320,85 €	20.249,23 €	20.031,25 €	20.031,25 €	20.031,25 €
IMPORTE MEDIO DE TRANSFERENCIA (€/ha)	77,85 €	77,85 €	77,85 €	77,85 €	77,85 €	77,85 €

RESUMEN DE UNIDADES

<u>Cód</u>	<u>GRUPO DE PAGO</u>	<u>Sup. Dec. Admisible (ha)</u>	<u>Sup. Comprometida (ha)</u>	<u>Sup. ajustada compromiso (1) (ha)</u>	<u>% sobredec.</u>	<u>SUP. PROPUESTA (ha)</u>	<u>Importe Declarado</u>	<u>Importe Topado</u>	<u>Importe Propuesto</u>	<u>Importe tras sobredec.</u>
59	HERBÁCEOS	71,25		68,50	0,00	68,50	10.355,14	9.798,42	9.798,42	9.798,42
63	PASTOS ASOCIADOS A GANADERÍA ECOLÓGICA	245,20		188,79	0,00	188,79	10.814,23	10.232,83	10.232,83	10.232,83
TOTAL		316,45	257,29	257,29		257,29	21.169,37	20.031,25	20.031,25	20.031,25

APLICACIÓN DE REDUCCIONES Y SANCIONES

	<u>Importe Calculado</u>	<u>Importe prereduc.</u>	<u>Admisibilidad y compromisos</u>	<u>Presentación tardía</u>	<u>Omisión declaración</u>	<u>Condicionalidad</u>	<u>PROPUESTO</u>	<u>IMPORTE (Euros)</u>		
								<u>FEADER (Eje 2)</u>	<u>MAPA</u>	<u>CAGPDS</u>
AGRICULTURA	9.798,42	9.798,42	0,00	0,00	0,00	0,00	9.798,42	7.348,82	1.053,33	1.396,27
GANADERÍA	10.232,83	10.232,83	0,00	0,00	0,00	0,00	10.232,83	7.674,62	1.100,03	1.458,18
TOTAL							20.031,25	7.674,62	1.100,03	1.458,18



(1) Superficie declarada admisible ajustada con la superficie comprometida.
 (2) Factor de penalización valorando el alcance para el tipo de compromiso.
 (3) Solicita agricultura y tiene compromisos vigentes.
 (4) Solicita ganadería y tiene compromisos vigentes.

RECINTOS PROPUESTOS

REF.	REFERENCIA SIGPAC	CULTIVO DESCRIPCIÓN CULTIVO	S/R	G.PAGO	PEND. MEDIA (%)	SUP. DEC. ADMISIBLE (ha)	SUP. COMPROM. (ha)	SUP. AJUSTADA COMPR.(1) (ha)	SUP. CONY. SIGPAC (ha)	SUP. CERTIE. (ha)	SUP. CAMPO (ha)	SUP. CAMPO DETER. CULT. DECLARADO (ha)	SUP. DEC. REDUCIDA (ha)	SUP. PROPUESTA (ha)
-803865	11-023-082-00043-00001	13000 TRITICALE-SIN VARIEDAD	S	59	10,99	5,52	21,27	5,52		8,74			5,52	5,52
-803755	11-023-082-00098-00006	62000 PASTOS PERMANENTES DE 5 O MAS AÑOS-SIN VARIEDAD	S	63	24,13	12,10	10,18	10,18	10,18	12,10			10,18	10,18
-42373	11-039-006-00051-00003	62000 PASTOS PERMANENTES DE 5 O MAS AÑOS-SIN VARIEDAD	S	63	10,55	1,91	2,60	1,44		1,91			1,44	1,44
1700000006465785	11-023-084-00011-00020	62000 PASTOS PERMANENTES DE 5 O MAS AÑOS-SIN VARIEDAD	S	63	16,65	21,81	21,81	21,81		25,66			21,81	21,81
1700000006465786	11-023-084-00011-00024	62000 PASTOS PERMANENTES DE 5 O MAS AÑOS-SIN VARIEDAD	S	63	19,46	10,59	10,59	10,59		10,59			10,59	10,59
1700000006465787	11-023-084-00011-00025	62000 PASTOS PERMANENTES DE 5 O MAS AÑOS-SIN VARIEDAD	S	63	17,44	0,98	0,98	0,98		0,98			0,98	0,98
1700000006465788	11-023-084-00011-00001	62000 PASTOS PERMANENTES DE 5 O MAS AÑOS-SIN VARIEDAD	S	63	29,29	0,20	0,20	0,20		0,57			0,20	0,20
1700000006465792	11-023-084-00011-00028	62000 PASTOS PERMANENTES DE 5 O MAS AÑOS-SIN VARIEDAD	S	63	15,91	0,17	0,17	0,17		0,17			0,17	0,17
1700000006465794	11-039-004-00001-00001	62000 PASTOS PERMANENTES DE 5 O MAS AÑOS-SIN VARIEDAD	S	63	20,78	12,92	8,40	8,40		12,92			8,40	8,40
1700000006465795	11-039-003-00013-00001	62000 PASTOS PERMANENTES DE 5 O MAS AÑOS-SIN VARIEDAD	S	63	15,55	10,58	8,99	8,99		10,58			8,99	8,99
1700000006465796	11-023-084-00011-00032	62000 PASTOS PERMANENTES DE 5 O MAS AÑOS-SIN VARIEDAD	S	63	13,98	9,81	9,81	9,81		9,81			9,81	9,81
1700000006465797	11-039-003-00013-00005	62000 PASTOS PERMANENTES DE 5 O MAS AÑOS-SIN VARIEDAD	S	63	22,96	2,08	1,56	1,56		2,08			1,56	1,56
1700000006465799	11-039-002-00009-00002	62000 PASTOS PERMANENTES DE 5 O MAS AÑOS-SIN VARIEDAD	S	63	14,00	6,01	6,01	6,01		6,01			6,01	6,01
1700000006465800	11-039-003-00011-00008	62000 PASTOS PERMANENTES DE 5 O MAS AÑOS-SIN VARIEDAD	S	63	19,99	0,10	0,10	0,10		0,16			0,10	0,10
1700000006465801	11-039-003-00013-00002	62000 PASTOS PERMANENTES DE 5 O MAS AÑOS-SIN VARIEDAD	S	63	29,89	0,53	0,13	0,13		0,53			0,13	0,13
1700000006465802	11-023-084-00011-00006	13000 TRITICALE-SIN VARIEDAD	S	59	6,34	6,01	25,34	6,01		6,44			6,01	6,01
1700000006465803	11-023-084-00011-00006	13000 TRITICALE-SIN VARIEDAD	S	59	6,34	4,72	25,34	4,72		5,06			4,72	4,72
1700000006465804	11-023-084-00011-00006	13000 TRITICALE-SIN VARIEDAD	S	59	6,34	0,14	25,34	0,14		0,15			0,14	0,14
1700000006465805	11-039-006-00012-00006	13000 TRITICALE-SIN VARIEDAD	S	59	12,69	1,23	1,23	1,23	1,23	1,43			1,23	1,23
1700000006465808	11-023-084-00011-00007	62000 PASTOS PERMANENTES DE 5 O MAS AÑOS-SIN VARIEDAD	S	63	11,21	6,36	6,36	6,36		6,36			6,36	6,36
1700000006465809	11-039-006-00051-00001	62000 PASTOS PERMANENTES DE 5 O MAS AÑOS-SIN VARIEDAD	S	63	21,41	72,52	33,47	33,47	33,47	72,52			33,47	33,47
1700000006465811	11-023-083-00007-00001	62000 PASTOS PERMANENTES DE 5 O MAS AÑOS-SIN VARIEDAD	S	63	2,54	0,68	0,68	0,68		0,68			0,68	0,68
1700000006465812	11-039-002-00009-00007	62000 PASTOS PERMANENTES DE 5 O MAS AÑOS-SIN VARIEDAD	S	63	14,95	0,34	0,34	0,34		0,40			0,34	0,34
1700000006465813	11-023-084-00011-00008	62000 PASTOS PERMANENTES DE 5 O MAS AÑOS-SIN VARIEDAD	S	63	20,05	30,13	30,13	30,13		30,13			30,13	30,13
1700000006465814	11-023-082-00043-00001	12000 TRANQUILLÓN-SIN VARIEDAD	S	59	10,99	1,03	21,27	1,03		1,63			1,03	1,03
1700000006465815	11-023-082-00043-00001	13000 TRITICALE-SIN VARIEDAD	S	59	10,99	6,43	21,27	6,43		10,18			6,43	6,43
1700000006465816	11-039-035-00004-00002	5000 CEBADA-SIN VARIEDAD	S	59	2,22	0,60	3,05	0,60		0,78			0,60	0,60
1700000006465817	11-039-035-00004-00002	5000 CEBADA-SIN VARIEDAD	S	59	2,22	2,44	3,05	2,44		3,17			2,44	2,44
1700000006465818	11-023-084-00011-00029	62000 PASTOS PERMANENTES DE 5 O MAS AÑOS-SIN VARIEDAD	S	63	18,36	5,05	5,05	5,05		5,05			5,05	5,05
1700000006465819	11-023-084-00011-00030	62000 PASTOS PERMANENTES DE 5 O MAS AÑOS-SIN VARIEDAD	S	63	15,01	2,34	2,34	2,34		2,34			2,34	2,34
1700000006465820	11-039-003-00013-00003	62000 PASTOS PERMANENTES DE 5 O MAS AÑOS-SIN VARIEDAD	S	63	20,93	0,12	0,12	0,12		0,22			0,12	0,12
1700000006465821	11-023-084-00011-00023	62000 PASTOS PERMANENTES DE 5 O MAS AÑOS-SIN VARIEDAD	S	63	32,27	0,52	0,52	0,52		0,94			0,52	0,52
1700000006465822	11-023-084-00011-00015	13000 TRITICALE-SIN VARIEDAD	S	59	13,84	3,27	5,35	3,27		5,36			3,27	3,27
1700000006465824	11-023-084-00011-00015	63000 PASTOS DE MENOS DE 5 AÑOS-SIN VARIEDAD	S	63	13,84	2,08	5,35	2,08		2,08			2,08	2,08
1700000006465825	11-039-006-00051-00009	62000 PASTOS PERMANENTES DE 5 O MAS AÑOS-SIN VARIEDAD	S	63	8,55	0,02	0,02	0,02		0,03			0,02	0,02
1700000006465826	11-039-006-00051-00007	62000 PASTOS PERMANENTES DE 5 O MAS AÑOS-SIN VARIEDAD	S	63	13,04	0,80	0,80	0,80		0,80			0,80	0,80
1700000006465827	11-039-006-00051-00003	62000 PASTOS PERMANENTES DE 5 O MAS AÑOS-SIN VARIEDAD	S	63	10,55	1,41	2,60	1,06		1,41			1,06	1,06
1700000006465828	11-023-084-00011-00006	63000 PASTOS DE MENOS DE 5 AÑOS-SIN VARIEDAD	S	63	6,34	0,44	25,34	0,44		1,11			0,44	0,44
1700000006465830	11-023-084-00011-00010	62000 PASTOS PERMANENTES DE 5 O MAS AÑOS-SIN VARIEDAD	S	63	30,40	0,86	0,86	0,86		2,47			0,86	0,86
1700000006465832	11-023-084-00011-00026	62000 PASTOS PERMANENTES DE 5 O MAS AÑOS-SIN VARIEDAD	S	63	23,92	8,92	8,92	8,92		19,82			8,92	8,92
1700000006465833	11-023-082-00043-00001	12000 TRANQUILLÓN-SIN VARIEDAD	S	59	10,99	1,91	21,27	1,91		3,02			1,91	1,91
1700000006465834	11-039-006-00051-00003	62000 PASTOS PERMANENTES DE 5 O MAS AÑOS-SIN VARIEDAD	S	63	10,55	0,14	2,60	0,11		0,14			0,11	0,11
1700000006465835	11-023-083-00008-00001	5000 CEBADA-SIN VARIEDAD	S	59	5,96	5,10	5,10	5,10		5,10			5,10	5,10
1700000006465836	11-023-082-00043-00001	12000 TRANQUILLÓN-SIN VARIEDAD	S	59	10,99	5,69	21,27	5,69		9,01			5,69	5,69
1700000006465839	11-039-006-00012-00001	63000 PASTOS DE MENOS DE 5 AÑOS-SIN VARIEDAD	S	63	15,28	1,38	1,49	1,38	1,49	1,53			1,38	1,38
1700000006465840	11-023-082-00098-00004	62000 PASTOS PERMANENTES DE 5 O MAS AÑOS-SIN VARIEDAD	S	63	14,96	3,99	3,99	3,99		3,99			3,99	3,99
1700000006465841	11-023-082-00098-00003	62000 PASTOS PERMANENTES DE 5 O MAS AÑOS-SIN VARIEDAD	S	63	21,79	0,56	0,56	0,56		0,56			0,56	0,56
1700000006465842	11-023-084-00011-00013	62000 PASTOS PERMANENTES DE 5 O MAS AÑOS-SIN VARIEDAD	S	63	16,28	2,95	2,95	2,95		2,95			2,95	2,95
1700000006465843	11-023-083-00006-00001	62000 PASTOS PERMANENTES DE 5 O MAS AÑOS-SIN VARIEDAD	S	63	4,61	3,20	3,20	3,20		4,27			3,20	3,20
1700000006465844	11-039-002-00010-00001	62000 PASTOS PERMANENTES DE 5 O MAS AÑOS-SIN VARIEDAD	S	63	6,16	0,70	0,70	0,70		0,93			0,70	0,70
1700000006465846	11-023-084-00011-00021	62000 PASTOS PERMANENTES DE 5 O MAS AÑOS-SIN VARIEDAD	S	63	19,94	9,90	9,90	9,90		9,90			9,90	9,90
1700000006465847	11-023-084-00011-00006	8000 AVENA-SIN VARIEDAD	S	59	6,34	3,25	25,34	3,25		3,48			3,25	3,25
1700000006465848	11-023-084-00011-00006	5000 CEBADA-SIN VARIEDAD	S	59	6,34	10,78	25,34	10,78		11,55			10,78	10,78
1700000006465852	11-023-084-00011-00005	12000 TRANQUILLÓN-SIN VARIEDAD	S	59	13,56	13,13	13,13	13,13		13,13			13,13	13,13

DATOS AGRICULTURA**RESUMEN DE UNIDADES**

Cód	GRUPO DE PAGO	Sup. Dec. Admisible (ha)	Sup. Comprometida (ha)	Sup. ajustada compromiso (1) (ha)	% sobredec.	SUP. PROPUESTA (ha)	Importe Declarado	Importe Topado	Importe Propuesto	Importe tras sobredec.
-----	---------------	--------------------------	------------------------	-----------------------------------	-------------	---------------------	-------------------	----------------	-------------------	------------------------

- (1) Superficie declarada admisible ajustada con la superficie comprometida.
(2) Factor de penalización valorando el alcance para el tipo de compromiso.
(3) Solicita agricultura y tiene compromisos vigentes.
(4) Solicita ganadería y tiene compromisos vigentes.

RESUMEN DE UNIDADES

Cód	GRUPO DE PAGO	Sup. Dec. Admisible (ha)	Sup. Comprometida (ha)	Sup. ajustada compromiso (1) (ha)	% sobredec.	SUP. PROPUESTA (ha)	Importe Declarado	Importe Topado	Importe Propuesto	Importe tras sobredec.
59	HERBÁCEOS	71,25		68,50	0,00	68,50	10.355,14	9.798,42	9.798,42	9.798,42
	TOTAL	71,25	257,29	68,50		68,50	10.355,14	9.798,42	9.798,42	9.798,42

RESUMEN DE PAGOS

IMPORTE (Euros)				
	PROPUESTO	FEADER (Eje 2)	MAPA	CAGPDS
Propuesto a pagar	9.798,42	7.348,82	1.053,33	1.396,27

APLICACIÓN DE REDUCCIONES Y SANCIONES

IMPORTE (Euros)									
Importe Calculado	Importe prereduc.	Admisibilidad y compromisos	Presentación tardía	Omisión declaración	Condicionabilidad	PROPUESTO	FEADER (Eje 2)	MAPA	CAGPDS
9.798,42	9.798,42	0,00	0,00	0,00	0,00	9.798,42	7.348,82	1.053,33	1.396,27
TOTAL						9.798,42	7.348,82	1.053,33	1.396,27

DATOS GANADERÍA**RESUMEN DE UNIDADES**

Cód	GRUPO DE PAGO	Sup. Dec. Admisible (ha)	Sup. Comprometida (ha)	Sup. ajustada compromiso (1) (ha)	% sobredec.	SUP. PROPUESTA (ha)	Importe Declarado	Importe Topado	Importe Propuesto	Importe tras sobredec.
63	PASTOS ASOCIADOS A GANADERÍA ECOLÓGICA	245,20		188,79	0,00	188,79	10.814,23	10.232,83	10.232,83	10.232,83
	TOTAL	245,20	257,29	188,79		188,79	10.814,23	10.232,83	10.232,83	10.232,83

RESUMEN DE PAGOS

IMPORTE (Euros)				
	PROPUESTO	FEADER (Eje 2)	MAPA	CAGPDS
Propuesto a pagar	10.232,83	7.674,62	1.100,03	1.458,18

APLICACIÓN DE REDUCCIONES Y SANCIONES

IMPORTE (Euros)									
Importe Calculado	Importe prereduc.	Admisibilidad y compromisos	Presentación tardía	Omisión declaración	Condicionabilidad	PROPUESTO	FEADER (Eje 2)	MAPA	CAGPDS
10.232,83	10.232,83	0,00	0,00	0,00	0,00	10.232,83	7.674,62	1.100,03	1.458,18
TOTAL						10.232,83	7.674,62	1.100,03	1.458,18

Datos considerados para el Cálculo de la Carga Ganadera mínima y máxima del expediente

Explotación	Especie	Inscrito en Sipea y Admisible	Censo Medio Animales	Ugm Calculada para CG Mínima	Ugm Calculada para CG Máxima
ES110230000300	BOVINA	SI	109,40	90,06	90,06
ES110230000300	CABALLAR	NO	2,85	0,00	2,85
ES110390000247	BOVINA	SI	41,59	31,61	31,61
ES110390000247	CABALLAR	NO	3,78	0,00	3,78
ES110390000972	BOVINA	SI	20,87	14,06	14,06
				135,73	142,36

Superficie determinada para Cálculo Carga Ganadera Mínima: 250,38 ha

Superficie determinada para Cálculo Carga Ganadera Máxima: 252,71 ha

Carga Ganadera Mínima Expediente: 0,54 ugm/ha

Carga Ganadera Máxima Expediente: 0,56 ugm/ha

Recintos Determinados para el Cálculo de Garga Ganadera Mínima

REF.	REFERENCIA SIGPAC	CULTIVO	DESCRIPCIÓN CULTIVO	S/R	SUP. PROPUESTA (ha)
-803755	11-023-082-00098-00006	62000	PASTOS PERMANENTES DE 5 O MAS AÑOS-SIN VARIEDAD	S	12,10
-42373	11-039-006-00051-00003	62000	PASTOS PERMANENTES DE 5 O MAS AÑOS-SIN VARIEDAD	S	1,91
-42316	11-023-084-00011-00006	63000	PASTOS DE MENOS DE 5 AÑOS-SIN VARIEDAD	S	0,67
-40674	11-023-082-00043-00001	63000	PASTOS DE MENOS DE 5 AÑOS-SIN VARIEDAD	S	0,24
1700000006465784	11-023-082-00043-00001	63000	PASTOS DE MENOS DE 5 AÑOS-SIN VARIEDAD	S	0,06
1700000006465785	11-023-084-00011-00020	62000	PASTOS PERMANENTES DE 5 O MAS AÑOS-SIN VARIEDAD	S	21,81

(1) Superficie declarada admisible ajustada con la superficie comprometida.

(2) Factor de penalización valorando el alcance para el tipo de compromiso.

(3) Solicita agricultura y tiene compromisos vigentes.

(4) Solicita ganadería y tiene compromisos vigentes.

Datos considerados para el Cálculo de la Carga Ganadera mínima y máxima del expediente**Recintos Determinados para el Cálculo de Garga Ganadera Mínima**

<u>REF.</u>	<u>REFERENCIA SIGPAC</u>	<u>CULTIVO</u>	<u>DESCRIPCIÓN CULTIVO</u>	<u>S/R</u>	<u>SUP. PROPUESTA (ha)</u>
170000006465786	11-023-084-00011-00024	62000	PASTOS PERMANENTES DE 5 O MAS AÑOS-SIN VARIEDAD	S	10,59
170000006465787	11-023-084-00011-00025	62000	PASTOS PERMANENTES DE 5 O MAS AÑOS-SIN VARIEDAD	S	0,98
170000006465788	11-023-084-00011-00001	62000	PASTOS PERMANENTES DE 5 O MAS AÑOS-SIN VARIEDAD	S	0,20
170000006465792	11-023-084-00011-00028	62000	PASTOS PERMANENTES DE 5 O MAS AÑOS-SIN VARIEDAD	S	0,17
170000006465794	11-039-004-00001-00001	62000	PASTOS PERMANENTES DE 5 O MAS AÑOS-SIN VARIEDAD	S	12,92
170000006465795	11-039-003-00013-00001	62000	PASTOS PERMANENTES DE 5 O MAS AÑOS-SIN VARIEDAD	S	10,58
170000006465796	11-023-084-00011-00032	62000	PASTOS PERMANENTES DE 5 O MAS AÑOS-SIN VARIEDAD	S	9,81
170000006465797	11-039-003-00013-00005	62000	PASTOS PERMANENTES DE 5 O MAS AÑOS-SIN VARIEDAD	S	2,08
170000006465798	11-023-082-00043-00001	63000	PASTOS DE MENOS DE 5 AÑOS-SIN VARIEDAD	S	0,11
170000006465799	11-039-002-00009-00002	62000	PASTOS PERMANENTES DE 5 O MAS AÑOS-SIN VARIEDAD	S	6,01
170000006465800	11-039-003-00011-00008	62000	PASTOS PERMANENTES DE 5 O MAS AÑOS-SIN VARIEDAD	S	0,10
170000006465801	11-039-003-00013-00002	62000	PASTOS PERMANENTES DE 5 O MAS AÑOS-SIN VARIEDAD	S	0,53
170000006465808	11-023-084-00011-00007	62000	PASTOS PERMANENTES DE 5 O MAS AÑOS-SIN VARIEDAD	S	6,36
170000006465809	11-039-006-00051-00001	62000	PASTOS PERMANENTES DE 5 O MAS AÑOS-SIN VARIEDAD	S	72,52
170000006465811	11-023-083-00007-00001	62000	PASTOS PERMANENTES DE 5 O MAS AÑOS-SIN VARIEDAD	S	0,68
170000006465812	11-039-002-00009-00007	62000	PASTOS PERMANENTES DE 5 O MAS AÑOS-SIN VARIEDAD	S	0,34
170000006465813	11-023-084-00011-00008	62000	PASTOS PERMANENTES DE 5 O MAS AÑOS-SIN VARIEDAD	S	30,13
170000006465818	11-023-084-00011-00029	62000	PASTOS PERMANENTES DE 5 O MAS AÑOS-SIN VARIEDAD	S	5,05
170000006465819	11-023-084-00011-00030	62000	PASTOS PERMANENTES DE 5 O MAS AÑOS-SIN VARIEDAD	S	2,34
170000006465820	11-039-003-00013-00003	62000	PASTOS PERMANENTES DE 5 O MAS AÑOS-SIN VARIEDAD	S	0,12
170000006465821	11-023-084-00011-00023	62000	PASTOS PERMANENTES DE 5 O MAS AÑOS-SIN VARIEDAD	S	0,52
170000006465824	11-023-084-00011-00015	63000	PASTOS DE MENOS DE 5 AÑOS-SIN VARIEDAD	S	2,08
170000006465825	11-039-006-00051-00009	62000	PASTOS PERMANENTES DE 5 O MAS AÑOS-SIN VARIEDAD	S	0,02
170000006465826	11-039-006-00051-00007	62000	PASTOS PERMANENTES DE 5 O MAS AÑOS-SIN VARIEDAD	S	0,80
170000006465827	11-039-006-00051-00003	62000	PASTOS PERMANENTES DE 5 O MAS AÑOS-SIN VARIEDAD	S	1,41
170000006465828	11-023-084-00011-00006	63000	PASTOS DE MENOS DE 5 AÑOS-SIN VARIEDAD	S	0,44
170000006465830	11-023-084-00011-00010	62000	PASTOS PERMANENTES DE 5 O MAS AÑOS-SIN VARIEDAD	S	0,86
170000006465832	11-023-084-00011-00026	62000	PASTOS PERMANENTES DE 5 O MAS AÑOS-SIN VARIEDAD	S	8,92
170000006465834	11-039-006-00051-00003	62000	PASTOS PERMANENTES DE 5 O MAS AÑOS-SIN VARIEDAD	S	0,14
170000006465839	11-039-006-00012-00001	63000	PASTOS DE MENOS DE 5 AÑOS-SIN VARIEDAD	S	1,38
170000006465840	11-023-082-00098-00004	62000	PASTOS PERMANENTES DE 5 O MAS AÑOS-SIN VARIEDAD	S	3,99
170000006465841	11-023-082-00098-00003	62000	PASTOS PERMANENTES DE 5 O MAS AÑOS-SIN VARIEDAD	S	0,56
170000006465842	11-023-084-00011-00013	62000	PASTOS PERMANENTES DE 5 O MAS AÑOS-SIN VARIEDAD	S	2,95
170000006465843	11-023-083-00006-00001	62000	PASTOS PERMANENTES DE 5 O MAS AÑOS-SIN VARIEDAD	S	3,20
170000006465844	11-039-002-00010-00001	62000	PASTOS PERMANENTES DE 5 O MAS AÑOS-SIN VARIEDAD	S	0,70
170000006465846	11-023-084-00011-00021	62000	PASTOS PERMANENTES DE 5 O MAS AÑOS-SIN VARIEDAD	S	9,90
170000006465851	11-023-082-00043-00004	62000	PASTOS PERMANENTES DE 5 O MAS AÑOS-SIN VARIEDAD	S	4,10

Recintos Determinados para el Cálculo de Garga Ganadera Máxima

<u>REF.</u>	<u>REFERENCIA SIGPAC</u>	<u>CULTIVO</u>	<u>DESCRIPCIÓN CULTIVO</u>	<u>S/R</u>	<u>SUP. PROPUESTA (ha)</u>
-803948	11-039-004-00004-00001	63000	PASTOS DE MENOS DE 5 AÑOS-SIN VARIEDAD	S	1,24
-803755	11-023-082-00098-00006	62000	PASTOS PERMANENTES DE 5 O MAS AÑOS-SIN VARIEDAD	S	12,10
-42373	11-039-006-00051-00003	62000	PASTOS PERMANENTES DE 5 O MAS AÑOS-SIN VARIEDAD	S	1,91

Datos considerados para el Cálculo de la Carga Ganadera mínima y máxima del expediente**Recintos Determinados para el Cálculo de Garga Ganadera Máxima**

REF.	REFERENCIA SIGPAC	CULTIVO	DESCRIPCIÓN CULTIVO	S/R	SUP. PROPUESTA (ha)
-42316	11-023-084-00011-00006	63000	PASTOS DE MENOS DE 5 AÑOS-SIN VARIEDAD	S	0,67
-40674	11-023-082-00043-00001	63000	PASTOS DE MENOS DE 5 AÑOS-SIN VARIEDAD	S	0,24
1700000006465784	11-023-082-00043-00001	63000	PASTOS DE MENOS DE 5 AÑOS-SIN VARIEDAD	S	0,06
1700000006465785	11-023-084-00011-00020	62000	PASTOS PERMANENTES DE 5 O MAS AÑOS-SIN VARIEDAD	S	21,81
1700000006465786	11-023-084-00011-00024	62000	PASTOS PERMANENTES DE 5 O MAS AÑOS-SIN VARIEDAD	S	10,59
1700000006465787	11-023-084-00011-00025	62000	PASTOS PERMANENTES DE 5 O MAS AÑOS-SIN VARIEDAD	S	0,98
1700000006465788	11-023-084-00011-00001	62000	PASTOS PERMANENTES DE 5 O MAS AÑOS-SIN VARIEDAD	S	0,20
1700000006465792	11-023-084-00011-00028	62000	PASTOS PERMANENTES DE 5 O MAS AÑOS-SIN VARIEDAD	S	0,17
1700000006465794	11-039-004-00001-00001	62000	PASTOS PERMANENTES DE 5 O MAS AÑOS-SIN VARIEDAD	S	12,92
1700000006465795	11-039-003-00013-00001	62000	PASTOS PERMANENTES DE 5 O MAS AÑOS-SIN VARIEDAD	S	10,58
1700000006465796	11-023-084-00011-00032	62000	PASTOS PERMANENTES DE 5 O MAS AÑOS-SIN VARIEDAD	S	9,81
1700000006465797	11-039-003-00013-00005	62000	PASTOS PERMANENTES DE 5 O MAS AÑOS-SIN VARIEDAD	S	2,08
1700000006465798	11-023-082-00043-00001	63000	PASTOS DE MENOS DE 5 AÑOS-SIN VARIEDAD	S	0,11
1700000006465799	11-039-002-00009-00002	62000	PASTOS PERMANENTES DE 5 O MAS AÑOS-SIN VARIEDAD	S	6,01
1700000006465800	11-039-003-00011-00008	62000	PASTOS PERMANENTES DE 5 O MAS AÑOS-SIN VARIEDAD	S	0,10
1700000006465801	11-039-003-00013-00002	62000	PASTOS PERMANENTES DE 5 O MAS AÑOS-SIN VARIEDAD	S	0,53
1700000006465808	11-023-084-00011-00007	62000	PASTOS PERMANENTES DE 5 O MAS AÑOS-SIN VARIEDAD	S	6,36
1700000006465809	11-039-006-00051-00001	62000	PASTOS PERMANENTES DE 5 O MAS AÑOS-SIN VARIEDAD	S	72,52
1700000006465811	11-023-083-00007-00001	62000	PASTOS PERMANENTES DE 5 O MAS AÑOS-SIN VARIEDAD	S	0,68
1700000006465812	11-039-002-00009-00007	62000	PASTOS PERMANENTES DE 5 O MAS AÑOS-SIN VARIEDAD	S	0,34
1700000006465813	11-023-084-00011-00008	62000	PASTOS PERMANENTES DE 5 O MAS AÑOS-SIN VARIEDAD	S	30,13
1700000006465818	11-023-084-00011-00029	62000	PASTOS PERMANENTES DE 5 O MAS AÑOS-SIN VARIEDAD	S	5,05
1700000006465819	11-023-084-00011-00030	62000	PASTOS PERMANENTES DE 5 O MAS AÑOS-SIN VARIEDAD	S	2,34
1700000006465820	11-039-003-00013-00003	62000	PASTOS PERMANENTES DE 5 O MAS AÑOS-SIN VARIEDAD	S	0,12
1700000006465821	11-023-084-00011-00023	62000	PASTOS PERMANENTES DE 5 O MAS AÑOS-SIN VARIEDAD	S	0,52
1700000006465824	11-023-084-00011-00015	63000	PASTOS DE MENOS DE 5 AÑOS-SIN VARIEDAD	S	2,08
1700000006465825	11-039-006-00051-00009	62000	PASTOS PERMANENTES DE 5 O MAS AÑOS-SIN VARIEDAD	S	0,02
1700000006465826	11-039-006-00051-00007	62000	PASTOS PERMANENTES DE 5 O MAS AÑOS-SIN VARIEDAD	S	0,80
1700000006465827	11-039-006-00051-00003	62000	PASTOS PERMANENTES DE 5 O MAS AÑOS-SIN VARIEDAD	S	1,41
1700000006465828	11-023-084-00011-00006	63000	PASTOS DE MENOS DE 5 AÑOS-SIN VARIEDAD	S	0,44
1700000006465829	11-039-006-00033-00001	62000	PASTOS PERMANENTES DE 5 O MAS AÑOS-SIN VARIEDAD	S	1,09
1700000006465830	11-023-084-00011-00010	62000	PASTOS PERMANENTES DE 5 O MAS AÑOS-SIN VARIEDAD	S	0,86
1700000006465832	11-023-084-00011-00026	62000	PASTOS PERMANENTES DE 5 O MAS AÑOS-SIN VARIEDAD	S	8,92
1700000006465834	11-039-006-00051-00003	62000	PASTOS PERMANENTES DE 5 O MAS AÑOS-SIN VARIEDAD	S	0,14
1700000006465839	11-039-006-00012-00001	63000	PASTOS DE MENOS DE 5 AÑOS-SIN VARIEDAD	S	1,38
1700000006465840	11-023-082-00098-00004	62000	PASTOS PERMANENTES DE 5 O MAS AÑOS-SIN VARIEDAD	S	3,99
1700000006465841	11-023-082-00098-00003	62000	PASTOS PERMANENTES DE 5 O MAS AÑOS-SIN VARIEDAD	S	0,56
1700000006465842	11-023-084-00011-00013	62000	PASTOS PERMANENTES DE 5 O MAS AÑOS-SIN VARIEDAD	S	2,95
1700000006465843	11-023-083-00006-00001	62000	PASTOS PERMANENTES DE 5 O MAS AÑOS-SIN VARIEDAD	S	3,20
1700000006465844	11-039-002-00010-00001	62000	PASTOS PERMANENTES DE 5 O MAS AÑOS-SIN VARIEDAD	S	0,70
1700000006465846	11-023-084-00011-00021	62000	PASTOS PERMANENTES DE 5 O MAS AÑOS-SIN VARIEDAD	S	9,90
1700000006465851	11-023-082-00043-00004	62000	PASTOS PERMANENTES DE 5 O MAS AÑOS-SIN VARIEDAD	S	4,10

INCIDENCIAS

INCIDENCIA DESCRIPCIÓN

- | | |
|-------|------------------------------------------------------------------------------------------------------------------------------------------------------------------------------------------------------|
| 85031 | Solicita recinto que no está comprometido para la operación.
Ref:1700000006465851 Recinto:11-023-082-00043-004 Cultivo:62000 PASTOS PERMANENTES DE 5 O MAS AÑOS-SIN VARIEDAD Secano |
| 85042 | No inscrito en un organismo de control y certificación ecológico (artículo 5-1 e), Orden 26 mayo 2015)
Explotación:ES110230000300 Especie:CABALLAR
Explotación:ES110390000247 Especie:CABALLAR |



<u>APELLIDOS Y NOMBRE / RAZÓN SOCIAL</u>	<u>NIF</u>	<u>EXPEDIENTE</u>	<u>SOLICITA AGRICULT. (3)</u>	<u>SOLICITA GANADER. (4)</u>	<u>ANUALIDAD DE PAGO</u>
HERENCIA YACENTE DE JUAN J. LIZUR SANTOS	****6263*	1214255	NO	SI	

DATOS MANTENIMIENTO**RESUMEN DE UNIDADES**

<u>Cód</u>	<u>GRUPO DE PAGO</u>	<u>Sup. Dec. Admisible (ha)</u>	<u>Sup. Comprometida (ha)</u>	<u>Sup. ajustada compromiso (1) (ha)</u>	<u>% sobredec.</u>	<u>SUP. PROPUESTA (ha)</u>	<u>Importe Declarado</u>	<u>Importe Topado</u>	<u>Importe Propuesto</u>	<u>Importe tras sobredec.</u>
	GANADERÍA - SIN SUPERFICIE DETERMINADA	0,00		0,00	0,00	0,00	0,00	0,00	0,00	0,00
	TOTAL	0,00		0,00		0,00	0,00	0,00	0,00	0,00

APLICACIÓN DE REDUCCIONES Y SANCIONES

<u>Importe Calculado</u>	<u>Importe prereduc.</u>	<u>Admisibilidad y compromisos</u>	<u>Presentación tardía</u>	<u>Omisión declaración</u>	<u>Condicionabilidad</u>	<u>PROPUESTO</u>	<u>IMPORTE (Euros)</u>			
							<u>FEADER (Eje 2)</u>	<u>MAPA</u>	<u>CAGPDS</u>	
0,00	0,00	0,00	0,00	0,00	0,00	0,00	0,00	0,00	0,00	
						TOTAL	0,00	0,00	0,00	0,00

DATOS GANADERÍA**RESUMEN DE UNIDADES**

<u>Cód</u>	<u>GRUPO DE PAGO</u>	<u>Sup. Dec. Admisible (ha)</u>	<u>Sup. Comprometida (ha)</u>	<u>Sup. ajustada compromiso (1) (ha)</u>	<u>% sobredec.</u>	<u>SUP. PROPUESTA (ha)</u>	<u>Importe Declarado</u>	<u>Importe Topado</u>	<u>Importe Propuesto</u>	<u>Importe tras sobredec.</u>
	GANADERÍA - SIN SUPERFICIE DETERMINADA	0,00		0,00	0,00	0,00	0,00	0,00	0,00	0,00
	TOTAL	0,00		0,00		0,00	0,00	0,00	0,00	0,00

RESUMEN DE PAGOS

<u>Importe Calculado</u>	<u>Importe prereduc.</u>	<u>Admisibilidad y compromisos</u>	<u>Presentación tardía</u>	<u>Omisión declaración</u>	<u>Condicionabilidad</u>	<u>PROPUESTO</u>	<u>IMPORTE (Euros)</u>			
							<u>FEADER (Eje 2)</u>	<u>MAPA</u>	<u>CAGPDS</u>	
						Propuesto	0,00	0,00	0,00	0,00
						TOTAL	0,00	0,00	0,00	0,00

APLICACIÓN DE REDUCCIONES Y SANCIONES

<u>Importe Calculado</u>	<u>Importe prereduc.</u>	<u>Admisibilidad y compromisos</u>	<u>Presentación tardía</u>	<u>Omisión declaración</u>	<u>Condicionabilidad</u>	<u>PROPUESTO</u>	<u>IMPORTE (Euros)</u>			
							<u>FEADER (Eje 2)</u>	<u>MAPA</u>	<u>CAGPDS</u>	
0,00	0,00	0,00	0,00	0,00	0,00	0,00	0,00	0,00	0,00	
						TOTAL	0,00	0,00	0,00	0,00

Datos considerados para el Cálculo de la Carga Ganadera mínima y máxima del expediente

Superficie determinada para Cálculo Carga Ganadera Mínima:	0,00 ha
Superficie determinada para Cálculo Carga Ganadera Máxima:	0,00 ha
Carga Ganadera Mínima Expediente:	0,00 ugm/ha
Carga Ganadera Máxima Expediente:	0,00 ugm/ha

Los importes del Grupo de Pago de pastos de este expediente han sido ajustados por no llegar a la carga ganadera mínima de 0,3



<u>APELLIDOS Y NOMBRE / RAZÓN SOCIAL</u>	<u>NIF</u>	<u>EXPEDIENTE</u>	<u>SOLICITA AGRICULT. (3)</u>	<u>SOLICITA GANADER. (4)</u>	<u>ANUALIDAD DE PAGO</u>
HERMANOS CRESPO CASTRO S.L.	****9572*	1163009	NO	SI	6ª

DATOS MANTENIMIENTO**IMPORTE POR ANUALIDAD**

	<u>2015</u>	<u>2016</u>	<u>2017</u>	<u>2018</u>	<u>2019</u>	<u>2020</u>
IMPORTE MÁXIMO SUBVENCIONABLE	6.502,99 €	6.502,99 €	6.452,99 €	6.452,99 €	6.452,99 €	6.452,99 €
IMPORTE MEDIO DE TRANSFERENCIA (€/ha)	79,37 €	79,37 €	79,37 €	79,37 €	79,37 €	79,37 €

RESUMEN DE UNIDADES

<u>Cód</u>	<u>GRUPO DE PAGO</u>	<u>Sup. Dec. Admisible (ha)</u>	<u>Sup. Comprometida (ha)</u>	<u>Sup. ajustada compromiso (1) (ha)</u>	<u>% sobredec.</u>	<u>SUP. PROPUESTA (ha)</u>	<u>Importe Declarado</u>	<u>Importe Topado</u>	<u>Importe Propuesto</u>	<u>Importe tras sobredec.</u>
63	PASTOS ASOCIADOS A GANADERÍA ECOLÓGICA	96,88		81,30	0,00	81,30	6.471,78	6.452,99	6.452,99	6.452,99
	TOTAL	96,88	81,30	81,30		81,30	6.471,78	6.452,99	6.452,99	6.452,99

APLICACIÓN DE REDUCCIONES Y SANCIONES

	<u>Importe Calculado</u>	<u>Importe prereduc.</u>	<u>Admisibilidad y compromisos</u>	<u>Presentación tardía</u>	<u>Omisión declaración</u>	<u>Condicionabilidad</u>	<u>PROPUESTO</u>	<u>IMPORTE (Euros)</u>		
								<u>FEADER (Eje 2)</u>	<u>MAPA</u>	<u>CAGPDS</u>
GANADERÍA	6.452,99	6.452,99	0,00	0,00	0,00	0,00	6.452,99	4.839,74	693,70	919,55
TOTAL							6.452,99	4.839,74	693,70	919,55

RECINTOS PROPUESTOS

<u>REE.</u>	<u>REFERENCIA SIGPAC</u>	<u>CULTIVO</u>	<u>DESCRIPCIÓN CULTIVO</u>	<u>S/R G.PAGO</u>	<u>PEND. MEDIA (%)</u>	<u>SUP. DEC. ADMISIBLE (ha)</u>	<u>SUP. COMPROM. (ha)</u>	<u>SUP. AJUSTADA COMPROM. (1) (ha)</u>	<u>SUP. CONY. SIGPAC (ha)</u>	<u>SUP. CERTIE. (ha)</u>	<u>SUP. CAMPO (ha)</u>	<u>SUP. CAMPO DECLARADO (ha)</u>	<u>SUP. DEC. REDUCIDA (ha)</u>	<u>SUP. PROPUESTA (ha)</u>
4530268	11-007-900-99000-99001	62000	PASTOS PERMANENTES DE 5 O MAS AÑOS-SIN VARIEDAD	S 63		96,88	92,50	92,50		96,88			92,50	92,50

DATOS GANADERÍA**RESUMEN DE UNIDADES**

<u>Cód</u>	<u>GRUPO DE PAGO</u>	<u>Sup. Dec. Admisible (ha)</u>	<u>Sup. Comprometida (ha)</u>	<u>Sup. ajustada compromiso (1) (ha)</u>	<u>% sobredec.</u>	<u>SUP. PROPUESTA (ha)</u>	<u>Importe Declarado</u>	<u>Importe Topado</u>	<u>Importe Propuesto</u>	<u>Importe tras sobredec.</u>
63	PASTOS ASOCIADOS A GANADERÍA ECOLÓGICA	96,88		81,30	0,00	81,30	6.471,78	6.452,99	6.452,99	6.452,99
	TOTAL	96,88	81,30	81,30		81,30	6.471,78	6.452,99	6.452,99	6.452,99

RESUMEN DE PAGOS

	<u>PROPUESTO</u>	<u>IMPORTE (Euros)</u>		
		<u>FEADER (Eje 2)</u>	<u>MAPA</u>	<u>CAGPDS</u>
Propuesto a pagar	6.452,99	4.839,74	693,70	919,55

APLICACIÓN DE REDUCCIONES Y SANCIONES

	<u>Importe Calculado</u>	<u>Importe prereduc.</u>	<u>Admisibilidad y compromisos</u>	<u>Presentación tardía</u>	<u>Omisión declaración</u>	<u>Condicionabilidad</u>	<u>PROPUESTO</u>	<u>IMPORTE (Euros)</u>		
								<u>FEADER (Eje 2)</u>	<u>MAPA</u>	<u>CAGPDS</u>
	6.452,99	6.452,99	0,00	0,00	0,00	0,00	6.452,99	4.839,74	693,70	919,55
TOTAL							6.452,99	4.839,74	693,70	919,55



Datos considerados para el Cálculo de la Carga Ganadera mínima y máxima del expediente

<u>Explotación</u>	<u>Especie</u>	<u>Inscrito en Sipea y Admisible</u>	<u>Censo Medio Animales</u>	<u>Ugm Calculada para CG Mínima</u>	<u>Ugm Calculada para CG Máxima</u>
ES110070000207	BOVINA	SI	58,75	48,10	48,10
ES110230000285	BOVINA	SI	66,69	52,92	52,92
				101,02	101,02

Superficie determinada para Cálculo Carga Ganadera Mínima: 163,44 ha

Superficie determinada para Cálculo Carga Ganadera Máxima: 163,44 ha

Carga Ganadera Mínima Expediente: 0,62 ugm/ha

Carga Ganadera Máxima Expediente: 0,62 ugm/ha

Recintos Determinados para el Cálculo de Garga Ganadera Mínima

<u>REF.</u>	<u>REFERENCIA SIGPAC</u>	<u>CULTIVO</u>	<u>DESCRIPCIÓN CULTIVO</u>	<u>S/R</u>	<u>SUP. PROPUESTA (ha)</u>
4530268	11-007-900-99000-99001	62000	PASTOS PERMANENTES DE 5 O MAS AÑOS-SIN VARIEDAD	S	96,88
1700000003508166	11-023-016-00002-00004	62000	PASTOS PERMANENTES DE 5 O MAS AÑOS-SIN VARIEDAD	S	66,56

Recintos Determinados para el Cálculo de Garga Ganadera Máxima

<u>REF.</u>	<u>REFERENCIA SIGPAC</u>	<u>CULTIVO</u>	<u>DESCRIPCIÓN CULTIVO</u>	<u>S/R</u>	<u>SUP. PROPUESTA (ha)</u>
4530268	11-007-900-99000-99001	62000	PASTOS PERMANENTES DE 5 O MAS AÑOS-SIN VARIEDAD	S	96,88
1700000003508166	11-023-016-00002-00004	62000	PASTOS PERMANENTES DE 5 O MAS AÑOS-SIN VARIEDAD	S	66,56



<u>APELLIDOS Y NOMBRE / RAZÓN SOCIAL</u>	<u>NIF</u>	<u>EXPEDIENTE</u>	<u>SOLICITA AGRICULT. (3)</u>	<u>SOLICITA GANADER. (4)</u>	<u>ANUALIDAD DE PAGO</u>
HERMANOS GONZÁLEZ ESPINA C.B.	****6103*	1014148	NO	SI	6ª

DATOS MANTENIMIENTO**IMPORTE POR ANUALIDAD**

	<u>2015</u>	<u>2016</u>	<u>2017</u>	<u>2018</u>	<u>2019</u>	<u>2020</u>
IMPORTE MÁXIMO SUBVENCIONABLE	17.405,39 €	17.405,39 €	17.352,50 €	17.352,50 €	17.352,50 €	17.352,50 €
IMPORTE MEDIO DE TRANSFERENCIA (€/ha)	56,87 €	56,87 €	56,87 €	56,87 €	56,87 €	56,87 €

RESUMEN DE UNIDADES

<u>Cód</u>	<u>GRUPO DE PAGO</u>	<u>Sup. Dec. Admisible (ha)</u>	<u>Sup. Comprometida (ha)</u>	<u>Sup. ajustada compromiso (1) (ha)</u>	<u>% sobredec.</u>	<u>SUP. PROPUESTA (ha)</u>	<u>Importe Declarado</u>	<u>Importe Topado</u>	<u>Importe Propuesto</u>	<u>Importe tras sobredec.</u>
63	PASTOS ASOCIADOS A GANADERÍA ECOLÓGICA	305,72		305,10	0,00	305,10	13.680,44	17.352,50	13.680,44	13.680,44
	TOTAL	305,72	305,10	305,10		305,10	13.680,44	17.352,50	13.680,44	13.680,44

APLICACIÓN DE REDUCCIONES Y SANCIONES

	<u>Importe Calculado</u>	<u>Importe prerreduc.</u>	<u>Admisibilidad y compromisos</u>	<u>Presentación tardía</u>	<u>Omisión declaración</u>	<u>Condicionabilidad</u>	<u>PROPUESTO</u>	<u>IMPORTE (Euros)</u>		
								<u>FEADER (Eje 2)</u>	<u>MAPA</u>	<u>CAGPDS</u>
GANADERÍA	13.680,44	13.680,44	0,00	0,00	0,00	0,00	13.680,44	10.260,33	1.470,65	1.949,46
TOTAL							13.680,44	10.260,33	1.470,65	1.949,46

RECINTOS PROPUESTOS

<u>REE</u>	<u>REFERENCIA SIGPAC</u>	<u>CULTIVO DESCRIPCIÓN CULTIVO</u>	<u>S/R</u>	<u>G.PAGO</u>	<u>PEND. MEDIA (%)</u>	<u>SUP. DEC. ADMISIBLE (ha)</u>	<u>SUP. COMPROM. (ha)</u>	<u>SUP. AJUSTADA COMPROM. (1) (ha)</u>	<u>SUP. CONY. SIGPAC (ha)</u>	<u>SUP. CERTIE (ha)</u>	<u>SUP. CAMPO (ha)</u>	<u>SUP. CAMPO DETER. CULI. DECLARADO (ha)</u>	<u>SUP. DEC. REDUCIDA (ha)</u>	<u>SUP. PROPUESTA (ha)</u>
-8752	11-043-002-00006-00002	63000 PASTOS DE MENOS DE 5 AÑOS-SIN VARIEDAD	S	63	2,83	27,14	34,90	27,14		27,14			27,14	27,14
-8744	11-043-002-00006-00002	63000 PASTOS DE MENOS DE 5 AÑOS-SIN VARIEDAD	S	63	2,83	7,76	34,90	7,76		7,76			7,76	7,76
170000003014282	11-023-046-00005-00001	62000 PASTOS PERMANENTES DE 5 O MAS AÑOS-SIN VARIEDAD	S	63	3,24	17,32	17,32	17,32		17,32			17,32	17,32
170000003014283	11-043-002-00004-00001	62000 PASTOS PERMANENTES DE 5 O MAS AÑOS-SIN VARIEDAD	S	63	1,45	10,83	10,83	10,83		10,83			10,83	10,83
170000003014284	11-043-002-00002-00001	62000 PASTOS PERMANENTES DE 5 O MAS AÑOS-SIN VARIEDAD	S	63	1,54	8,14	8,14	8,14		8,14			8,14	8,14
170000003014285	11-043-002-00006-00003	63000 PASTOS DE MENOS DE 5 AÑOS-SIN VARIEDAD	S	63	2,47	21,49	21,49	21,49		21,49			21,49	21,49
170000003014286	11-043-004-00016-00002	62000 PASTOS PERMANENTES DE 5 O MAS AÑOS-SIN VARIEDAD	S	63	10,03	1,92	1,92	1,92		1,92			1,92	1,92
170000003014287	11-043-001-00016-00001	62000 PASTOS PERMANENTES DE 5 O MAS AÑOS-SIN VARIEDAD	S	63	9,80	5,43	5,43	5,43		5,43			5,43	5,43
170000003014289	11-043-001-00013-00001	62000 PASTOS PERMANENTES DE 5 O MAS AÑOS-SIN VARIEDAD	S	63	14,12	7,59	7,59	7,59		7,59			7,59	7,59
170000003014290	11-043-004-00018-00003	62000 PASTOS PERMANENTES DE 5 O MAS AÑOS-SIN VARIEDAD	S	63	11,38	28,81	28,81	28,81		28,81			28,81	28,81
170000003014291	11-043-004-00019-00003	62000 PASTOS PERMANENTES DE 5 O MAS AÑOS-SIN VARIEDAD	S	63	8,20	28,98	28,98	28,98		28,98			28,98	28,98
170000003014292	11-043-012-00030-00002	62000 PASTOS PERMANENTES DE 5 O MAS AÑOS-SIN VARIEDAD	S	63	4,81	31,14	31,14	31,14		69,21			31,14	31,14
170000003014293	11-043-009-00014-00001	62000 PASTOS PERMANENTES DE 5 O MAS AÑOS-SIN VARIEDAD	S	63	1,32	19,61	19,61	19,61		19,61			19,61	19,61
170000003014294	11-043-008-00008-00003	62000 PASTOS PERMANENTES DE 5 O MAS AÑOS-SIN VARIEDAD	S	63	1,08	51,75	51,75	51,75		51,75			51,75	51,75
170000003014295	11-043-004-00016-00001	62000 PASTOS PERMANENTES DE 5 O MAS AÑOS-SIN VARIEDAD	S	63	5,53	11,87	11,87	11,87	11,87	11,87			11,87	11,87
170000003014298	11-043-009-00013-00001	62000 PASTOS PERMANENTES DE 5 O MAS AÑOS-SIN VARIEDAD	S	63	1,67	19,50	19,50	19,50		19,50			19,50	19,50
170000003014300	11-043-002-00002-00002	62000 PASTOS PERMANENTES DE 5 O MAS AÑOS-SIN VARIEDAD	S	63	2,80	6,44	6,44	6,44	6,44	6,44			6,44	6,44

DATOS GANADERÍA**RESUMEN DE UNIDADES**

<u>Cód</u>	<u>GRUPO DE PAGO</u>	<u>Sup. Dec. Admisible (ha)</u>	<u>Sup. Comprometida (ha)</u>	<u>Sup. ajustada compromiso (1) (ha)</u>	<u>% sobredec.</u>	<u>SUP. PROPUESTA (ha)</u>	<u>Importe Declarado</u>	<u>Importe Topado</u>	<u>Importe Propuesto</u>	<u>Importe tras sobredec.</u>
63	PASTOS ASOCIADOS A GANADERÍA ECOLÓGICA	305,72		305,10	0,00	305,10	13.680,44	17.352,50	13.680,44	13.680,44
	TOTAL	305,72	305,10	305,10		305,10	13.680,44	17.352,50	13.680,44	13.680,44

RESUMEN DE PAGOS

<u>PROPUESTO</u>	<u>IMPORTE (Euros)</u>		
	<u>FEADER (Eje 2)</u>	<u>MAPA</u>	<u>CAGPDS</u>
Propuesto a pagar	13.680,44	10.260,33	1.470,65
			1.949,46

APLICACIÓN DE REDUCCIONES Y SANCIONES

Importe Calculado	Importe prereduc.	Admisibilidad y compromisos	Presentación tardía	Omisión declaración	Condicionalidad	IMPORTE (Euros)			
						PROPUESTO	FEADER (Eje 2)	MAPA	CAGPDS
13.680,44	13.680,44	0,00	0,00	0,00	0,00	13.680,44	10.260,33	1.470,65	1.949,46
TOTAL						13.680,44	10.260,33	1.470,65	1.949,46

Datos considerados para el Cálculo de la Carga Ganadera mínima y máxima del expediente

Explotación	Especie	Inscrito en Sipea y Admisible	Censo Medio Animales	Ugm Calculada para CG Mínima	Ugm Calculada para CG Máxima
ES119010000002	BOVINA	SI	305,35	250,84	250,84
ES119010000002	CABALLAR	NO	4,16	0,00	4,16
				250,84	255,00

Superficie determinada para Cálculo Carga Ganadera Mínima: 305,72 ha

Superficie determinada para Cálculo Carga Ganadera Máxima: 305,72 ha

Carga Ganadera Mínima Expediente: 0,82 ugm/ha

Carga Ganadera Máxima Expediente: 0,83 ugm/ha

Recintos Determinados para el Cálculo de Garga Ganadera Mínima

REF.	REFERENCIA SIGPAC	CULTIVO	DESCRIPCIÓN CULTIVO	S/R	SUP. PROPUESTA (ha)
-8752	11-043-002-00006-00002	63000	PASTOS DE MENOS DE 5 AÑOS-SIN VARIEDAD	S	27,14
-8744	11-043-002-00006-00002	63000	PASTOS DE MENOS DE 5 AÑOS-SIN VARIEDAD	S	7,76
170000003014282	11-023-046-00005-00001	62000	PASTOS PERMANENTES DE 5 O MAS AÑOS-SIN VARIEDAD	S	17,32
170000003014283	11-043-002-00004-00001	62000	PASTOS PERMANENTES DE 5 O MAS AÑOS-SIN VARIEDAD	S	10,83
170000003014284	11-043-002-00002-00001	62000	PASTOS PERMANENTES DE 5 O MAS AÑOS-SIN VARIEDAD	S	8,14
170000003014285	11-043-002-00006-00003	63000	PASTOS DE MENOS DE 5 AÑOS-SIN VARIEDAD	S	21,49
170000003014286	11-043-004-00016-00002	62000	PASTOS PERMANENTES DE 5 O MAS AÑOS-SIN VARIEDAD	S	1,92
170000003014287	11-043-001-00016-00001	62000	PASTOS PERMANENTES DE 5 O MAS AÑOS-SIN VARIEDAD	S	5,43
170000003014289	11-043-001-00013-00001	62000	PASTOS PERMANENTES DE 5 O MAS AÑOS-SIN VARIEDAD	S	7,59
170000003014290	11-043-004-00018-00003	62000	PASTOS PERMANENTES DE 5 O MAS AÑOS-SIN VARIEDAD	S	28,81
170000003014291	11-043-004-00019-00003	62000	PASTOS PERMANENTES DE 5 O MAS AÑOS-SIN VARIEDAD	S	28,98
170000003014292	11-043-012-00030-00002	62000	PASTOS PERMANENTES DE 5 O MAS AÑOS-SIN VARIEDAD	S	31,14
170000003014293	11-043-009-00014-00001	62000	PASTOS PERMANENTES DE 5 O MAS AÑOS-SIN VARIEDAD	S	19,61
170000003014294	11-043-008-00008-00003	62000	PASTOS PERMANENTES DE 5 O MAS AÑOS-SIN VARIEDAD	S	51,75
170000003014295	11-043-004-00016-00001	62000	PASTOS PERMANENTES DE 5 O MAS AÑOS-SIN VARIEDAD	S	11,87
170000003014298	11-043-009-00013-00001	62000	PASTOS PERMANENTES DE 5 O MAS AÑOS-SIN VARIEDAD	S	19,50
170000003014300	11-043-002-00002-00002	62000	PASTOS PERMANENTES DE 5 O MAS AÑOS-SIN VARIEDAD	S	6,44

Recintos Determinados para el Cálculo de Garga Ganadera Máxima

REF.	REFERENCIA SIGPAC	CULTIVO	DESCRIPCIÓN CULTIVO	S/R	SUP. PROPUESTA (ha)
-8752	11-043-002-00006-00002	63000	PASTOS DE MENOS DE 5 AÑOS-SIN VARIEDAD	S	27,14
-8744	11-043-002-00006-00002	63000	PASTOS DE MENOS DE 5 AÑOS-SIN VARIEDAD	S	7,76
170000003014282	11-023-046-00005-00001	62000	PASTOS PERMANENTES DE 5 O MAS AÑOS-SIN VARIEDAD	S	17,32
170000003014283	11-043-002-00004-00001	62000	PASTOS PERMANENTES DE 5 O MAS AÑOS-SIN VARIEDAD	S	10,83
170000003014284	11-043-002-00002-00001	62000	PASTOS PERMANENTES DE 5 O MAS AÑOS-SIN VARIEDAD	S	8,14
170000003014285	11-043-002-00006-00003	63000	PASTOS DE MENOS DE 5 AÑOS-SIN VARIEDAD	S	21,49
170000003014286	11-043-004-00016-00002	62000	PASTOS PERMANENTES DE 5 O MAS AÑOS-SIN VARIEDAD	S	1,92
170000003014287	11-043-001-00016-00001	62000	PASTOS PERMANENTES DE 5 O MAS AÑOS-SIN VARIEDAD	S	5,43
170000003014289	11-043-001-00013-00001	62000	PASTOS PERMANENTES DE 5 O MAS AÑOS-SIN VARIEDAD	S	7,59
170000003014290	11-043-004-00018-00003	62000	PASTOS PERMANENTES DE 5 O MAS AÑOS-SIN VARIEDAD	S	28,81
170000003014291	11-043-004-00019-00003	62000	PASTOS PERMANENTES DE 5 O MAS AÑOS-SIN VARIEDAD	S	28,98
170000003014292	11-043-012-00030-00002	62000	PASTOS PERMANENTES DE 5 O MAS AÑOS-SIN VARIEDAD	S	31,14

Datos considerados para el Cálculo de la Carga Ganadera mínima y máxima del expediente**Recintos Determinados para el Cálculo de Garga Ganadera Máxima**

<u>REF.</u>	<u>REFERENCIA SIGPAC</u>	<u>CULTIVO</u>	<u>DESCRIPCIÓN CULTIVO</u>	<u>S/R</u>	<u>SUP. PROPUESTA (ha)</u>
			VARIEDAD		
170000003014293	11-043-009-00014-00001	62000	PASTOS PERMANENTES DE 5 O MAS AÑOS-SIN VARIEDAD	S	19,61
170000003014294	11-043-008-00008-00003	62000	PASTOS PERMANENTES DE 5 O MAS AÑOS-SIN VARIEDAD	S	51,75
170000003014295	11-043-004-00016-00001	62000	PASTOS PERMANENTES DE 5 O MAS AÑOS-SIN VARIEDAD	S	11,87
170000003014298	11-043-009-00013-00001	62000	PASTOS PERMANENTES DE 5 O MAS AÑOS-SIN VARIEDAD	S	19,50
170000003014300	11-043-002-00002-00002	62000	PASTOS PERMANENTES DE 5 O MAS AÑOS-SIN VARIEDAD	S	6,44

INCIDENCIAS**INCIDENCIA DESCRIPCIÓN**

85042 No inscrito en un organismo de control y certificación ecológico (artículo 5-1 e), Orden 26 mayo 2015)
Explotación:ES11901000002 Especie:CABALLAR



<u>APELLIDOS Y NOMBRE / RAZÓN SOCIAL</u>	<u>NIF</u>	<u>EXPEDIENTE</u>	<u>SOLICITA AGRICULT. (3)</u>	<u>SOLICITA GANADER. (4)</u>	<u>ANUALIDAD DE PAGO</u>
HERMANOS NUÑEZ CORONEL SL	****4200*	1227990	NO	SI	6ª

DATOS MANTENIMIENTO**IMPORTE POR ANUALIDAD**

	<u>2015</u>	<u>2016</u>	<u>2017</u>	<u>2018</u>	<u>2019</u>	<u>2020</u>
IMPORTE MÁXIMO SUBVENCIONABLE	11.123,11 €	11.123,11 €	11.123,11 €	11.123,11 €	10.778,90 €	10.778,90 €
IMPORTE MEDIO DE TRANSFERENCIA (€/ha)	55,25 €	55,25 €	55,25 €	55,25 €	55,25 €	55,25 €

RESUMEN DE UNIDADES

<u>Cód</u>	<u>GRUPO DE PAGO</u>	<u>Sup. Dec. Admisible (ha)</u>	<u>Sup. Comprometida (ha)</u>	<u>Sup. ajustada compromiso (1) (ha)</u>	<u>% sobredec.</u>	<u>SUP. PROPUESTA (ha)</u>	<u>Importe Declarado</u>	<u>Importe Topado</u>	<u>Importe Propuesto</u>	<u>Importe tras sobredec.</u>
63	PASTOS ASOCIADOS A GANADERÍA ECOLÓGICA	220,86		195,10	0,00	195,10	10.969,49	10.778,90	10.778,90	10.778,90
	TOTAL	220,86	195,10	195,10		195,10	10.969,49	10.778,90	10.778,90	10.778,90

APLICACIÓN DE REDUCCIONES Y SANCIONES

	<u>Importe Calculado</u>	<u>Importe prerreduc.</u>	<u>Admisibilidad y compromisos</u>	<u>Presentación tardía</u>	<u>Omisión declaración</u>	<u>Condicionabilidad</u>	<u>PROPUESTO</u>	<u>IMPORTE (Euros)</u>			
								<u>FEADER (Eje 2)</u>	<u>MAPA</u>	<u>CAGPDS</u>	
GANADERÍA	10.778,90	10.778,90	0,00	0,00	0,00	0,00	10.778,90	8.084,18	1.158,73	1.535,99	
							TOTAL	10.778,90	8.084,18	1.158,73	1.535,99



RECINTOS PROPUESTOS

REF.	REFERENCIA SIGPAC	CULTIVO DESCRIPCIÓN CULTIVO	S/R	G.PAGO	PEND. MEDIA (%)	SUP. DEC. ADMISIBLE (ha)	SUP. COMPROM. (ha)	SUP. AJUSTADA COMPR.(1) (ha)	SUP. CONY. SIGPAC (ha)	SUP. CERTIE. (ha)	SUP. CAMPO (ha)	SUP. CAMPO DECLARADO (ha)	SUP. DEC. REDUCIDA (ha)	SUP. PROPUESTA (ha)
-546509	11-008-002-00025-00061	64000 PASTIZAL DE 5 O MAS AÑOS-SIN VARIEDAD	S	63	25,22	0,29	0,34	0,29		0,34			0,29	0,29
-501453	11-008-002-00025-00072	64000 PASTIZAL DE 5 O MAS AÑOS-SIN VARIEDAD	S	63	11,05	0,21	0,21	0,21		0,21			0,21	0,21
-501452	11-008-002-00025-00071	64000 PASTIZAL DE 5 O MAS AÑOS-SIN VARIEDAD	S	63	8,11	1,49	1,49	1,49		1,49			1,49	1,49
-501451	11-008-002-00025-00069	66000 PASTO ARBOLADO DE 5 O MAS AÑOS-SIN VARIEDAD	S	63	18,85	0,04	0,04	0,04		0,04			0,04	0,04
-501450	11-008-002-00025-00068	64000 PASTIZAL DE 5 O MAS AÑOS-SIN VARIEDAD	S	63	16,14	4,92	4,92	4,92		4,92			4,92	4,92
-501449	11-008-002-00025-00067	66000 PASTO ARBOLADO DE 5 O MAS AÑOS-SIN VARIEDAD	S	63	10,64	0,23	0,31	0,23		0,31			0,23	0,23
-501448	11-008-002-00025-00066	66000 PASTO ARBOLADO DE 5 O MAS AÑOS-SIN VARIEDAD	S	63	7,90	29,68	29,68	29,68		29,68			29,68	29,68
-501446	11-008-002-00025-00063	66000 PASTO ARBOLADO DE 5 O MAS AÑOS-SIN VARIEDAD	S	63	11,02	0,11	0,31	0,11		0,31			0,11	0,11
-501443	11-008-002-00025-00058	64000 PASTIZAL DE 5 O MAS AÑOS-SIN VARIEDAD	S	63	15,01	0,44	0,44	0,44		0,44			0,44	0,44
-501442	11-008-002-00025-00057	64000 PASTIZAL DE 5 O MAS AÑOS-SIN VARIEDAD	S	63	11,31	0,01	2,30	0,01		0,01			0,01	0,01
-501441	11-008-002-00025-00057	64000 PASTIZAL DE 5 O MAS AÑOS-SIN VARIEDAD	S	63	11,31	2,29	2,30	2,29		2,29			2,29	2,29
-162213	11-008-002-00025-00045	64000 PASTIZAL DE 5 O MAS AÑOS-SIN VARIEDAD	S	63	13,51	3,46	3,46	3,46		3,46			3,46	3,46
-162212	11-008-002-00025-00044	64000 PASTIZAL DE 5 O MAS AÑOS-SIN VARIEDAD	S	63	14,23	1,10	1,10	1,10		1,10			1,10	1,10
-162211	11-008-002-00025-00042	64000 PASTIZAL DE 5 O MAS AÑOS-SIN VARIEDAD	S	63	18,63	0,26	0,26	0,26		0,26			0,26	0,26
-162210	11-008-002-00025-00041	64000 PASTIZAL DE 5 O MAS AÑOS-SIN VARIEDAD	S	63	12,13	0,07	0,07	0,07		0,07			0,07	0,07
-162208	11-008-002-00025-00039	64000 PASTIZAL DE 5 O MAS AÑOS-SIN VARIEDAD	S	63	11,08	1,16	1,16	1,16		1,16			1,16	1,16
-162206	11-008-002-00025-00038	66000 PASTO ARBOLADO DE 5 O MAS AÑOS-SIN VARIEDAD	S	63	20,40	0,75	0,27	0,27		0,75			0,27	0,27
-162205	11-008-002-00025-00037	64000 PASTIZAL DE 5 O MAS AÑOS-SIN VARIEDAD	S	63	19,13	1,00	1,18	1,00		1,18			1,00	1,00
-162203	11-008-002-00025-00035	64000 PASTIZAL DE 5 O MAS AÑOS-SIN VARIEDAD	S	63	20,27	0,78	0,78	0,78		0,78			0,78	0,78
-162202	11-008-002-00025-00034	64000 PASTIZAL DE 5 O MAS AÑOS-SIN VARIEDAD	S	63	19,98	1,62	1,62	1,62		1,62			1,62	1,62
-162199	11-008-002-00025-00030	64000 PASTIZAL DE 5 O MAS AÑOS-SIN VARIEDAD	S	63	9,56	5,05	5,05	5,05		5,05			5,05	5,05
-162198	11-008-002-00025-00029	64000 PASTIZAL DE 5 O MAS AÑOS-SIN VARIEDAD	S	63	10,74	0,30	0,30	0,30		0,30			0,30	0,30
-162196	11-008-002-00025-00027	64000 PASTIZAL DE 5 O MAS AÑOS-SIN VARIEDAD	S	63	11,90	0,81	0,81	0,81		0,81			0,81	0,81
-162194	11-008-002-00025-00025	64000 PASTIZAL DE 5 O MAS AÑOS-SIN VARIEDAD	S	63	16,10	0,60	0,60	0,60		0,60			0,60	0,60
-162193	11-008-002-00025-00023	66000 PASTO ARBOLADO DE 5 O MAS AÑOS-SIN VARIEDAD	S	63	10,22	0,82	0,82	0,82		0,82			0,82	0,82
-162192	11-008-002-00025-00020	66000 PASTO ARBOLADO DE 5 O MAS AÑOS-SIN VARIEDAD	S	63	35,12	62,46	76,34	62,46		138,79			62,46	62,46
-162187	11-008-002-00025-00008	65000 PASTO ARBUSTIVO DE 5 O MAS AÑOS-SIN VARIEDAD	S	63	17,41	1,23	5,87	1,16		4,92			1,16	1,16
-162186	11-008-002-00025-00008	65000 PASTO ARBUSTIVO DE 5 O MAS AÑOS-SIN VARIEDAD	S	63	17,41	0,28	5,87	0,26		1,12			0,26	0,26
1700000006797160	11-008-002-00024-00005	64000 PASTIZAL DE 5 O MAS AÑOS-SIN VARIEDAD	S	63	3,29	0,80	0,80	0,80		0,80			0,80	0,80
1700000006797162	11-008-002-00025-00001	66000 PASTO ARBOLADO DE 5 O MAS AÑOS-SIN VARIEDAD	S	63	12,16	2,01	1,03	1,03		2,01			1,03	1,03
1700000006797165	11-008-002-00025-00008	65000 PASTO ARBUSTIVO DE 5 O MAS AÑOS-SIN VARIEDAD	S	63	17,41	4,73	5,87	4,45		18,92			4,45	4,45
1700000006797177	11-008-002-00025-00014	64000 PASTIZAL DE 5 O MAS AÑOS-SIN VARIEDAD	S	63	9,56	69,70	69,70	69,70		69,70			69,70	69,70
1700000006797178	11-008-002-00025-00013	64000 PASTIZAL DE 5 O MAS AÑOS-SIN VARIEDAD	S	63	15,63	4,36	4,36	4,36		4,36			4,36	4,36
1700000006797180	11-008-002-00024-00006	64000 PASTIZAL DE 5 O MAS AÑOS-SIN VARIEDAD	S	63	5,72	3,86	3,28	3,28		3,86			3,28	3,28
1700000006797181	11-008-002-00025-00015	64000 PASTIZAL DE 5 O MAS AÑOS-SIN VARIEDAD	S	63	18,44	3,26	3,26	3,26		3,84			3,26	3,26
1700000006797186	11-008-002-00025-00010	64000 PASTIZAL DE 5 O MAS AÑOS-SIN VARIEDAD	S	63	16,36	5,30	4,97	4,97		5,30			4,97	4,97
1700000006797188	11-008-002-00025-00012	64000 PASTIZAL DE 5 O MAS AÑOS-SIN VARIEDAD	S	63	10,95	5,38	5,38	5,38		5,38			5,38	5,38

DATOS GANADERÍA**RESUMEN DE UNIDADES**

Cód	GRUPO DE PAGO	Sup. Dec. Admisible (ha)	Sup. Comprometida (ha)	Sup. ajustada compromiso (1) (ha)	% sobredec.	SUP. PROPUESTA (ha)	Importe Declarado	Importe Topado	Importe Propuesto	Importe tras sobredec.
63	PASTOS ASOCIADOS A GANADERÍA ECOLÓGICA	220,86		195,10	0,00	195,10	10.969,49	10.778,90	10.778,90	10.778,90
	TOTAL	220,86	195,10	195,10		195,10	10.969,49	10.778,90	10.778,90	10.778,90

RESUMEN DE PAGOS

IMPORTE (Euros)				
	PROPUESTO	FEADER (Eje 2)	MAPA	CAGPDS
Propuesto a pagar	10.778,90	8.084,18	1.158,73	1.535,99

APLICACIÓN DE REDUCCIONES Y SANCIONES

IMPORTE (Euros)										
	Importe Calculado	Importe prereduc.	Admisibilidad y compromisos	Presentación tardía	Omisión declaración	Condicionalidad	PROPUESTO	FEADER (Eje 2)	MAPA	CAGPDS
	10.778,90	10.778,90	0,00	0,00	0,00	0,00	10.778,90	8.084,18	1.158,73	1.535,99
TOTAL							10.778,90	8.084,18	1.158,73	1.535,99

Datos considerados para el Cálculo de la Carga Ganadera mínima y máxima del expediente

- (1) Superficie declarada admisible ajustada con la superficie comprometida.
(2) Factor de penalización valorando el alcance para el tipo de compromiso.
(3) Solicita agricultura y tiene compromisos vigentes.
(4) Solicita ganadería y tiene compromisos vigentes.

Datos considerados para el Cálculo de la Carga Ganadera mínima y máxima del expediente

Explotación	Especie	Inscrito en Sipea y Admisible	Censo Medio Animales	Ugm Calculada para CG Mínima	Ugm Calculada para CG Máxima
ES110010000209	BOVINA	NO	169,69	0,00	127,95
ES110010000209	CABALLAR	NO	6,21	0,00	6,21
ES110010000497	BOVINA	NO	28,30	0,00	28,30
ES110080000357	BOVINA	SI	153,11	122,23	122,23
ES110080000500	BOVINA	SI	142,34	115,63	115,63
				237,86	400,32

Superficie determinada para Cálculo Carga Ganadera Mínima: 223,95 ha

Superficie determinada para Cálculo Carga Ganadera Máxima: 428,20 ha

Carga Ganadera Mínima Expediente: 1,06 ugm/ha

Carga Ganadera Máxima Expediente: 0,93 ugm/ha

Recintos Determinados para el Cálculo de Garga Ganadera Mínima

REF.	REFERENCIA SIGPAC	CULTIVO DESCRIPCIÓN CULTIVO	S/R	SUP. PROPUESTA (ha)
-546509	11-008-002-00025-00061	64000 PASTIZAL DE 5 O MAS AÑOS-SIN VARIEDAD	S	0,29
-501453	11-008-002-00025-00072	64000 PASTIZAL DE 5 O MAS AÑOS-SIN VARIEDAD	S	0,21
-501452	11-008-002-00025-00071	64000 PASTIZAL DE 5 O MAS AÑOS-SIN VARIEDAD	S	1,49
-501451	11-008-002-00025-00069	66000 PASTO ARBOLADO DE 5 O MAS AÑOS-SIN VARIEDAD	S	0,04
-501450	11-008-002-00025-00068	64000 PASTIZAL DE 5 O MAS AÑOS-SIN VARIEDAD	S	4,92
-501449	11-008-002-00025-00067	66000 PASTO ARBOLADO DE 5 O MAS AÑOS-SIN VARIEDAD	S	0,23
-501448	11-008-002-00025-00066	66000 PASTO ARBOLADO DE 5 O MAS AÑOS-SIN VARIEDAD	S	29,68
-501446	11-008-002-00025-00063	66000 PASTO ARBOLADO DE 5 O MAS AÑOS-SIN VARIEDAD	S	0,11
-501444	11-008-002-00025-00059	66000 PASTO ARBOLADO DE 5 O MAS AÑOS-SIN VARIEDAD	S	0,01
-501443	11-008-002-00025-00058	64000 PASTIZAL DE 5 O MAS AÑOS-SIN VARIEDAD	S	0,44
-501442	11-008-002-00025-00057	64000 PASTIZAL DE 5 O MAS AÑOS-SIN VARIEDAD	S	0,01
-501441	11-008-002-00025-00057	64000 PASTIZAL DE 5 O MAS AÑOS-SIN VARIEDAD	S	2,29
-162214	11-008-002-00025-00055	66000 PASTO ARBOLADO DE 5 O MAS AÑOS-SIN VARIEDAD	S	0,05
-162213	11-008-002-00025-00045	64000 PASTIZAL DE 5 O MAS AÑOS-SIN VARIEDAD	S	3,46
-162212	11-008-002-00025-00044	64000 PASTIZAL DE 5 O MAS AÑOS-SIN VARIEDAD	S	1,10
-162211	11-008-002-00025-00042	64000 PASTIZAL DE 5 O MAS AÑOS-SIN VARIEDAD	S	0,26
-162210	11-008-002-00025-00041	64000 PASTIZAL DE 5 O MAS AÑOS-SIN VARIEDAD	S	0,07
-162208	11-008-002-00025-00039	64000 PASTIZAL DE 5 O MAS AÑOS-SIN VARIEDAD	S	1,16
-162206	11-008-002-00025-00038	66000 PASTO ARBOLADO DE 5 O MAS AÑOS-SIN VARIEDAD	S	0,75
-162205	11-008-002-00025-00037	64000 PASTIZAL DE 5 O MAS AÑOS-SIN VARIEDAD	S	1,00
-162203	11-008-002-00025-00035	64000 PASTIZAL DE 5 O MAS AÑOS-SIN VARIEDAD	S	0,78
-162202	11-008-002-00025-00034	64000 PASTIZAL DE 5 O MAS AÑOS-SIN VARIEDAD	S	1,62
-162201	11-008-002-00025-00032	66000 PASTO ARBOLADO DE 5 O MAS AÑOS-SIN VARIEDAD	S	0,07
-162199	11-008-002-00025-00030	64000 PASTIZAL DE 5 O MAS AÑOS-SIN VARIEDAD	S	5,05
-162198	11-008-002-00025-00029	64000 PASTIZAL DE 5 O MAS AÑOS-SIN VARIEDAD	S	0,30
-162197	11-008-002-00025-00028	66000 PASTO ARBOLADO DE 5 O MAS AÑOS-SIN VARIEDAD	S	1,17
-162196	11-008-002-00025-00027	64000 PASTIZAL DE 5 O MAS AÑOS-SIN VARIEDAD	S	0,81
-162195	11-008-002-00025-00026	66000 PASTO ARBOLADO DE 5 O MAS AÑOS-SIN VARIEDAD	S	0,23
-162194	11-008-002-00025-00025	64000 PASTIZAL DE 5 O MAS AÑOS-SIN VARIEDAD	S	0,60
-162193	11-008-002-00025-00023	66000 PASTO ARBOLADO DE 5 O MAS AÑOS-SIN VARIEDAD	S	0,82
-162192	11-008-002-00025-00020	66000 PASTO ARBOLADO DE 5 O MAS AÑOS-SIN VARIEDAD	S	62,46
-162187	11-008-002-00025-00008	65000 PASTO ARBUSTIVO DE 5 O MAS AÑOS-SIN VARIEDAD	S	1,23
-162186	11-008-002-00025-00008	65000 PASTO ARBUSTIVO DE 5 O MAS AÑOS-SIN VARIEDAD	S	0,28
1700000006797160	11-008-002-00024-00005	64000 PASTIZAL DE 5 O MAS AÑOS-SIN VARIEDAD	S	0,80
1700000006797162	11-008-002-00025-00001	66000 PASTO ARBOLADO DE 5 O MAS AÑOS-SIN VARIEDAD	S	2,01
1700000006797165	11-008-002-00025-00008	65000 PASTO ARBUSTIVO DE 5 O MAS AÑOS-SIN VARIEDAD	S	4,73
1700000006797166	11-008-002-00026-00001	64000 PASTIZAL DE 5 O MAS AÑOS-SIN VARIEDAD	S	1,56
1700000006797177	11-008-002-00025-00014	64000 PASTIZAL DE 5 O MAS AÑOS-SIN VARIEDAD	S	69,70
1700000006797178	11-008-002-00025-00013	64000 PASTIZAL DE 5 O MAS AÑOS-SIN VARIEDAD	S	4,36
1700000006797180	11-008-002-00024-00006	64000 PASTIZAL DE 5 O MAS AÑOS-SIN VARIEDAD	S	3,86
1700000006797181	11-008-002-00025-00015	64000 PASTIZAL DE 5 O MAS AÑOS-SIN VARIEDAD	S	3,26
1700000006797186	11-008-002-00025-00010	64000 PASTIZAL DE 5 O MAS AÑOS-SIN VARIEDAD	S	5,30
1700000006797188	11-008-002-00025-00012	64000 PASTIZAL DE 5 O MAS AÑOS-SIN VARIEDAD	S	5,38

(1) Superficie declarada admisible ajustada con la superficie comprometida.

(2) Factor de penalización valorando el alcance para el tipo de compromiso.

(3) Solicita agricultura y tiene compromisos vigentes.

(4) Solicita ganadería y tiene compromisos vigentes.

Datos considerados para el Cálculo de la Carga Ganadera mínima y máxima del expediente**Recintos Determinados para el Cálculo de Garga Ganadera Máxima**

REF.	REFERENCIA SIGPAC	CULTIVO	DESCRIPCIÓN CULTIVO	S/R	SUP. PROPUESTA (ha)
-798349	41-068-005-00019-00001	24901	BARBECHO SIN PRODUCCIÓN-SIN CUBIERTA VEGETAL	S	7,03
-546509	11-008-002-00025-00061	64000	PASTIZAL DE 5 O MAS AÑOS-SIN VARIEDAD	S	0,29
-501453	11-008-002-00025-00072	64000	PASTIZAL DE 5 O MAS AÑOS-SIN VARIEDAD	S	0,21
-501452	11-008-002-00025-00071	64000	PASTIZAL DE 5 O MAS AÑOS-SIN VARIEDAD	S	1,49
-501451	11-008-002-00025-00069	66000	PASTO ARBOLADO DE 5 O MAS AÑOS-SIN VARIEDAD	S	0,04
-501450	11-008-002-00025-00068	64000	PASTIZAL DE 5 O MAS AÑOS-SIN VARIEDAD	S	4,92
-501449	11-008-002-00025-00067	66000	PASTO ARBOLADO DE 5 O MAS AÑOS-SIN VARIEDAD	S	0,23
-501448	11-008-002-00025-00066	66000	PASTO ARBOLADO DE 5 O MAS AÑOS-SIN VARIEDAD	S	29,68
-501446	11-008-002-00025-00063	66000	PASTO ARBOLADO DE 5 O MAS AÑOS-SIN VARIEDAD	S	0,11
-501444	11-008-002-00025-00059	66000	PASTO ARBOLADO DE 5 O MAS AÑOS-SIN VARIEDAD	S	0,01
-501443	11-008-002-00025-00058	64000	PASTIZAL DE 5 O MAS AÑOS-SIN VARIEDAD	S	0,44
-501442	11-008-002-00025-00057	64000	PASTIZAL DE 5 O MAS AÑOS-SIN VARIEDAD	S	0,01
-501441	11-008-002-00025-00057	64000	PASTIZAL DE 5 O MAS AÑOS-SIN VARIEDAD	S	2,29
-162544	41-068-088-09006-00004	20902	BARBECHO TRADICIONAL-CON CUBIERTA VEGETAL	S	1,18
-162214	11-008-002-00025-00055	66000	PASTO ARBOLADO DE 5 O MAS AÑOS-SIN VARIEDAD	S	0,05
-162213	11-008-002-00025-00045	64000	PASTIZAL DE 5 O MAS AÑOS-SIN VARIEDAD	S	3,46
-162212	11-008-002-00025-00044	64000	PASTIZAL DE 5 O MAS AÑOS-SIN VARIEDAD	S	1,10
-162211	11-008-002-00025-00042	64000	PASTIZAL DE 5 O MAS AÑOS-SIN VARIEDAD	S	0,26
-162210	11-008-002-00025-00041	64000	PASTIZAL DE 5 O MAS AÑOS-SIN VARIEDAD	S	0,07
-162208	11-008-002-00025-00039	64000	PASTIZAL DE 5 O MAS AÑOS-SIN VARIEDAD	S	1,16
-162206	11-008-002-00025-00038	66000	PASTO ARBOLADO DE 5 O MAS AÑOS-SIN VARIEDAD	S	0,75
-162205	11-008-002-00025-00037	64000	PASTIZAL DE 5 O MAS AÑOS-SIN VARIEDAD	S	1,00
-162203	11-008-002-00025-00035	64000	PASTIZAL DE 5 O MAS AÑOS-SIN VARIEDAD	S	0,78
-162202	11-008-002-00025-00034	64000	PASTIZAL DE 5 O MAS AÑOS-SIN VARIEDAD	S	1,62
-162201	11-008-002-00025-00032	66000	PASTO ARBOLADO DE 5 O MAS AÑOS-SIN VARIEDAD	S	0,07
-162199	11-008-002-00025-00030	64000	PASTIZAL DE 5 O MAS AÑOS-SIN VARIEDAD	S	5,05
-162198	11-008-002-00025-00029	64000	PASTIZAL DE 5 O MAS AÑOS-SIN VARIEDAD	S	0,30
-162197	11-008-002-00025-00028	66000	PASTO ARBOLADO DE 5 O MAS AÑOS-SIN VARIEDAD	S	1,17
-162196	11-008-002-00025-00027	64000	PASTIZAL DE 5 O MAS AÑOS-SIN VARIEDAD	S	0,81
-162195	11-008-002-00025-00026	66000	PASTO ARBOLADO DE 5 O MAS AÑOS-SIN VARIEDAD	S	0,23
-162194	11-008-002-00025-00025	64000	PASTIZAL DE 5 O MAS AÑOS-SIN VARIEDAD	S	0,60
-162193	11-008-002-00025-00023	66000	PASTO ARBOLADO DE 5 O MAS AÑOS-SIN VARIEDAD	S	0,82
-162192	11-008-002-00025-00020	66000	PASTO ARBOLADO DE 5 O MAS AÑOS-SIN VARIEDAD	S	62,46
-162187	11-008-002-00025-00008	65000	PASTO ARBUSTIVO DE 5 O MAS AÑOS-SIN VARIEDAD	S	1,23
-162186	11-008-002-00025-00008	65000	PASTO ARBUSTIVO DE 5 O MAS AÑOS-SIN VARIEDAD	S	0,28
1700000006797150	11-001-044-00027-00002	66000	PASTO ARBOLADO DE 5 O MAS AÑOS-SIN VARIEDAD	S	62,90
1700000006797151	11-008-002-00025-00009	20902	BARBECHO TRADICIONAL-CON CUBIERTA VEGETAL	S	0,68
1700000006797153	41-068-088-09006-00002	20902	BARBECHO TRADICIONAL-CON CUBIERTA VEGETAL	S	1,04
1700000006797157	11-001-044-00027-00007	64000	PASTIZAL DE 5 O MAS AÑOS-SIN VARIEDAD	S	9,95
1700000006797158	11-001-044-00027-00013	66000	PASTO ARBOLADO DE 5 O MAS AÑOS-SIN VARIEDAD	S	2,21
1700000006797160	11-008-002-00024-00005	64000	PASTIZAL DE 5 O MAS AÑOS-SIN VARIEDAD	S	0,80
1700000006797162	11-008-002-00025-00001	66000	PASTO ARBOLADO DE 5 O MAS AÑOS-SIN VARIEDAD	S	2,01
1700000006797165	11-008-002-00025-00008	65000	PASTO ARBUSTIVO DE 5 O MAS AÑOS-SIN VARIEDAD	S	4,73
1700000006797166	11-008-002-00026-00001	64000	PASTIZAL DE 5 O MAS AÑOS-SIN VARIEDAD	S	1,56
1700000006797169	11-001-044-00027-00011	66000	PASTO ARBOLADO DE 5 O MAS AÑOS-SIN VARIEDAD	S	47,63
1700000006797177	11-008-002-00025-00014	64000	PASTIZAL DE 5 O MAS AÑOS-SIN VARIEDAD	S	69,70
1700000006797178	11-008-002-00025-00013	64000	PASTIZAL DE 5 O MAS AÑOS-SIN VARIEDAD	S	4,36
1700000006797180	11-008-002-00024-00006	64000	PASTIZAL DE 5 O MAS AÑOS-SIN VARIEDAD	S	3,86
1700000006797181	11-008-002-00025-00015	64000	PASTIZAL DE 5 O MAS AÑOS-SIN VARIEDAD	S	3,26
1700000006797186	11-008-002-00025-00010	64000	PASTIZAL DE 5 O MAS AÑOS-SIN VARIEDAD	S	5,30
1700000006797188	11-008-002-00025-00012	64000	PASTIZAL DE 5 O MAS AÑOS-SIN VARIEDAD	S	5,38
1700000006797190	11-001-044-00027-00012	64000	PASTIZAL DE 5 O MAS AÑOS-SIN VARIEDAD	S	0,18
1700000006797191	11-001-044-00027-00006	64000	PASTIZAL DE 5 O MAS AÑOS-SIN VARIEDAD	S	71,45

INCIDENCIAS**INCIDENCIA DESCRIPCIÓN**

- 85023 El grupo de cultivo declarado en el recinto no coincide con el grupo de cultivo existente en el Organismo de Certificación
Ref:1700000006797151 Recinto:11-008-002-00025-009 Cultivo:20902 BARBECHO TRADICIONAL-CON CUBIERTA VEGETAL Secano Grupo de SIPEA:HERBACEOS
- 85031 Solicita recinto que no está comprometido para la operación.
Ref:1700000006797151 Recinto:11-008-002-00025-009 Cultivo:20902 BARBECHO TRADICIONAL-CON CUBIERTA VEGETAL Secano
Ref:-162195 Recinto:11-008-002-00025-026 Cultivo:66000 PASTO ARBOLADO DE 5 O MAS AÑOS-SIN VARIEDAD Secano
Ref:-162197 Recinto:11-008-002-00025-028 Cultivo:66000 PASTO ARBOLADO DE 5 O MAS AÑOS-SIN VARIEDAD Secano
Ref:-162201 Recinto:11-008-002-00025-032 Cultivo:66000 PASTO ARBOLADO DE 5 O MAS AÑOS-SIN VARIEDAD Secano
Ref:-162214 Recinto:11-008-002-00025-055 Cultivo:66000 PASTO ARBOLADO DE 5 O MAS AÑOS-SIN VARIEDAD Secano
Ref:-501444 Recinto:11-008-002-00025-059 Cultivo:66000 PASTO ARBOLADO DE 5 O MAS AÑOS-SIN VARIEDAD Secano
Ref:1700000006797166 Recinto:11-008-002-00026-001 Cultivo:64000 PASTIZAL DE 5 O MAS AÑOS-SIN VARIEDAD Secano
- 85042 No inscrito en un organismo de control y certificación ecológico (artículo 5-1 e), Orden 26 mayo 2015)
Explotación:ES110010000209 Especie:BOVINA
Explotación:ES110010000209 Especie:CABALLAR
Explotación:ES110010000497 Especie:BOVINA



<u>APELLIDOS Y NOMBRE / RAZÓN SOCIAL</u>	<u>NIF</u>	<u>EXPEDIENTE</u>	<u>SOLICITA AGRICULT. (3)</u>	<u>SOLICITA GANADER. (4)</u>	<u>ANUALIDAD DE PAGO</u>
HERMANOS PEREZ RODRIGUEZ CB	****7809*	1143426	SI	SI	6ª

DATOS MANTENIMIENTO**IMPORTE POR ANUALIDAD**

	<u>2015</u>	<u>2016</u>	<u>2017</u>	<u>2018</u>	<u>2019</u>	<u>2020</u>
IMPORTE MÁXIMO SUBVENCIONABLE	10.596,22 €	10.596,22 €	10.596,22 €	10.596,22 €	10.588,98 €	10.588,98 €
IMPORTE MEDIO DE TRANSFERENCIA (€/ha)	103,46 €	103,46 €	103,46 €	103,46 €	103,46 €	103,46 €

RESUMEN DE UNIDADES

<u>Cód</u>	<u>GRUPO DE PAGO</u>	<u>Sup. Dec. Admisible (ha)</u>	<u>Sup. Comprometida (ha)</u>	<u>Sup. ajustada compromiso (1) (ha)</u>	<u>% sobredec.</u>	<u>SUP. PROPUESTA (ha)</u>	<u>Importe Declarado</u>	<u>Importe Topado</u>	<u>Importe Propuesto</u>	<u>Importe tras sobredec.</u>
59	HERBÁCEOS	31,45		30,73	0,00	30,73	4.645,45	4.671,90	4.645,45	4.645,45
63	PASTOS ASOCIADOS A GANADERÍA ECOLÓGICA	73,85		71,62	0,00	71,62	5.883,58	5.917,08	5.883,58	5.883,58
TOTAL		105,30	102,35	102,35		102,35	10.529,03	10.588,98	10.529,03	10.529,03

APLICACIÓN DE REDUCCIONES Y SANCIONES

	<u>Importe Calculado</u>	<u>Importe prereduc.</u>	<u>Admisibilidad y compromisos</u>	<u>Presentación tardía</u>	<u>Omisión declaración</u>	<u>Condicionalidad</u>	<u>PROPUESTO</u>	<u>IMPORTE (Euros)</u>		
								<u>FEADER (Eje 2)</u>	<u>MAPA</u>	<u>CAGPDS</u>
AGRICULTURA	4.645,45	4.645,45	0,00	0,00	0,00	0,00	4.645,45	3.484,09	499,39	661,97
GANADERÍA	5.883,58	5.883,58	0,04	0,00	0,00	0,00	5.648,24	4.236,18	607,19	804,87
TOTAL							10.293,69	4.236,18	607,19	804,87



RECINTOS PROPUESTOS

REF.	REFERENCIA SIGPAC	CULTIVO DESCRIPCIÓN CULTIVO	S/R	G.PAGO	PEND. MEDIA (%)	SUP. DEC. ADMISIBLE (ha)	SUP. COMPROM. (ha)	SUP. AJUSTADA COMPR.(1) (ha)	SUP. CONY. SIGPAC (ha)	SUP. CERTIE. (ha)	SUP. CAMPO (ha)	SUP. CAMPO DETER. CULT. DECLARADO (ha)	SUP. DEC. REDUCIDA (ha)	SUP. PROPUESTA (ha)
-796910	11-039-057-00087-00006	62000 PASTOS PERMANENTES DE 5 O MAS AÑOS-SIN VARIEDAD	S	63	28,05	0,10	11,67	0,10	0,10	0,01			0,10	0,10
-796909	11-039-039-00123-00001	62000 PASTOS PERMANENTES DE 5 O MAS AÑOS-SIN VARIEDAD	S	63	4,20	0,13	0,10	0,10	0,10	0,50			0,10	0,10
-796906	11-039-039-00091-00001	62000 PASTOS PERMANENTES DE 5 O MAS AÑOS-SIN VARIEDAD	S	63	4,34	0,03	0,19	0,03	0,08	0,11			0,03	0,03
-796903	11-039-037-00048-00002	63000 PASTOS DE MENOS DE 5 AÑOS-SIN VARIEDAD	S	63	19,79	2,88	3,07	2,88	3,07	0,00			2,88	2,88
-796902	11-039-037-00018-00008	62000 PASTOS PERMANENTES DE 5 O MAS AÑOS-SIN VARIEDAD	S	63	21,89	0,18	3,07	0,18	0,18	0,00			0,18	0,18
-796901	11-039-036-00161-00008	62000 PASTOS PERMANENTES DE 5 O MAS AÑOS-SIN VARIEDAD	S	63	5,36	0,30	0,17	0,17	0,17	0,30			0,17	0,17
-796900	11-039-036-00161-00004	62000 PASTOS PERMANENTES DE 5 O MAS AÑOS-SIN VARIEDAD	S	63	4,60	1,16	4,31	1,16	1,16	1,16			1,16	1,16
-796899	11-039-036-00161-00002	62000 PASTOS PERMANENTES DE 5 O MAS AÑOS-SIN VARIEDAD	S	63	8,24	0,87	9,89	0,87	1,62	0,87			0,87	0,87
-796898	11-039-036-00161-00002	62000 PASTOS PERMANENTES DE 5 O MAS AÑOS-SIN VARIEDAD	S	63	8,24	0,75	9,89	0,75	1,62	0,75			0,75	0,75
-796897	11-039-036-00160-00004	62000 PASTOS PERMANENTES DE 5 O MAS AÑOS-SIN VARIEDAD	S	63	4,02	1,71	4,31	1,71	1,71	1,71			1,71	1,71
-796896	11-039-036-00160-00002	62000 PASTOS PERMANENTES DE 5 O MAS AÑOS-SIN VARIEDAD	S	63	6,03	0,02	9,89	0,02	0,02	0,02			0,02	0,02
-796895	11-039-036-00160-00001	62000 PASTOS PERMANENTES DE 5 O MAS AÑOS-SIN VARIEDAD	S	63	8,53	2,79	9,89	2,79	2,79	2,79			2,79	2,79
-796894	11-039-036-00159-00004	62000 PASTOS PERMANENTES DE 5 O MAS AÑOS-SIN VARIEDAD	S	63	5,31	1,93	4,31	1,93	1,93	1,93			1,93	1,93
-796893	11-039-036-00159-00002	62000 PASTOS PERMANENTES DE 5 O MAS AÑOS-SIN VARIEDAD	S	63	4,17	0,14	9,89	0,14	0,14	0,14			0,14	0,14
-796892	11-039-036-00159-00001	62000 PASTOS PERMANENTES DE 5 O MAS AÑOS-SIN VARIEDAD	S	63	8,98	2,58	9,89	2,58	2,58	2,58			2,58	2,58
-796891	11-039-036-00158-00004	62000 PASTOS PERMANENTES DE 5 O MAS AÑOS-SIN VARIEDAD	S	63	5,49	1,83	4,31	1,83	1,83	1,83			1,83	1,83
-796890	11-039-036-00158-00002	62000 PASTOS PERMANENTES DE 5 O MAS AÑOS-SIN VARIEDAD	S	63	9,32	2,66	9,89	2,66	2,66	2,66			2,66	2,66
-796889	11-039-036-00158-00001	62000 PASTOS PERMANENTES DE 5 O MAS AÑOS-SIN VARIEDAD	S	63	4,67	0,09	9,89	0,09	0,09	0,09			0,09	0,09
-101757	11-039-056-00003-00011	62000 PASTOS PERMANENTES DE 5 O MAS AÑOS-SIN VARIEDAD	S	63	25,32	1,93	3,07	1,93	3,07	3,50			1,93	1,93
-101756	11-039-056-00003-00001	63000 PASTOS DE MENOS DE 5 AÑOS-SIN VARIEDAD	S	63	9,49	4,44	41,68	4,44	4,44	4,44			4,44	4,44
-101755	11-039-039-00116-00002	62000 PASTOS PERMANENTES DE 5 O MAS AÑOS-SIN VARIEDAD	S	63	25,62	0,85	0,85	0,85		0,85			0,85	0,85
-101751	11-039-039-00095-00005	62000 PASTOS PERMANENTES DE 5 O MAS AÑOS-SIN VARIEDAD	S	63	25,81	0,35	0,35	0,35		0,35			0,35	0,35
1700000006657527	11-014-009-00097-00001	8000 AVENA-SIN VARIEDAD	S	59	2,84	2,65	2,65	2,65		2,65			2,65	2,65
1700000006657530	11-039-038-00018-00003	3141 TRIGO DURO-DON RICARDO	S	59	6,43	1,53	1,57	1,53		3,06			1,53	1,53
1700000006657532	11-039-056-00003-00001	3141 TRIGO DURO-DON RICARDO	S	59	9,49	1,60	41,68	1,60		1,93			1,60	1,60
1700000006657533	11-039-039-00095-00004	63000 PASTOS DE MENOS DE 5 AÑOS-SIN VARIEDAD	S	63	25,15	0,36	0,36	0,36		0,36			0,36	0,36
1700000006657534	11-039-038-00018-00002	3141 TRIGO DURO-DON RICARDO	S	59	10,97	6,01	6,05	6,01		6,11			6,01	6,01
1700000006657537	11-039-056-00003-00001	5000 CEBADA-SIN VARIEDAD	S	59	9,49	3,31	41,68	3,31		3,98			3,31	3,31
1700000006657538	11-039-064-00044-00001	7000 SORGO-SIN VARIEDAD	S	59	17,76	3,65	3,80	3,65		3,82			3,65	3,65
1700000006657539	11-039-056-00003-00001	3141 TRIGO DURO-DON RICARDO	S	59	9,49	1,52	41,68	1,52		1,83			1,52	1,52
1700000006657540	11-039-039-00096-00001	62000 PASTOS PERMANENTES DE 5 O MAS AÑOS-SIN VARIEDAD	S	63	25,28	0,77	0,77	0,77		0,77			0,77	0,77
1700000006657541	11-039-056-00003-00001	5000 CEBADA-SIN VARIEDAD	S	59	9,49	1,55	41,68	1,55		1,87			1,55	1,55
1700000006657542	11-039-056-00002-00001	5000 CEBADA-SIN VARIEDAD	S	59	3,39	0,50	2,54	0,50		1,00			0,50	0,50
1700000006657543	11-039-039-00113-00003	8000 AVENA-SIN VARIEDAD	S	59	2,72	4,14	4,13	4,13		4,46			4,13	4,13
1700000006657545	11-039-056-00002-00004	62000 PASTOS PERMANENTES DE 5 O MAS AÑOS-SIN VARIEDAD	S	63	13,47	0,05	0,03	0,03		0,10			0,03	0,03
1700000006657548	11-039-039-00100-00001	12000 TRANQUILLÓN-SIN VARIEDAD	S	59	17,25	0,91	0,91	0,91		0,91			0,91	0,91
1700000006657550	11-039-057-00088-00001	62000 PASTOS PERMANENTES DE 5 O MAS AÑOS-SIN VARIEDAD	S	63	23,99	11,57	11,67	11,57	11,67	12,66			11,57	11,57
1700000006657553	11-039-037-00023-00001	62000 PASTOS PERMANENTES DE 5 O MAS AÑOS-SIN VARIEDAD	S	63	6,77	0,17	0,17	0,17		0,22			0,17	0,17
1700000006657554	11-039-037-00023-00002	62000 PASTOS PERMANENTES DE 5 O MAS AÑOS-SIN VARIEDAD	S	63	4,94	2,81	2,81	2,81		3,74			2,81	2,81
1700000006657555	11-039-056-00003-00001	7000 SORGO-SIN VARIEDAD	S	59	9,49	2,04	41,68	2,04		2,46			2,04	2,04
1700000006657556	11-039-056-00003-00001	63000 PASTOS DE MENOS DE 5 AÑOS-SIN VARIEDAD	S	63	9,49	0,07	41,68	0,07		0,07			0,07	0,07
1700000006657557	11-039-056-00003-00001	63000 PASTOS DE MENOS DE 5 AÑOS-SIN VARIEDAD	S	63	9,49	6,59	41,68	6,59		6,59			6,59	6,59
1700000006657559	11-039-037-00021-00001	62000 PASTOS PERMANENTES DE 5 O MAS AÑOS-SIN VARIEDAD	S	63	11,03	5,10	5,09	5,09		5,10			5,09	5,09
1700000006657563	11-039-039-00031-00001	62000 PASTOS PERMANENTES DE 5 O MAS AÑOS-SIN VARIEDAD	S	63	18,09	0,73	0,73	0,73	0,73	0,76			0,73	0,73
1700000006657566	11-039-039-00117-00003	62000 PASTOS PERMANENTES DE 5 O MAS AÑOS-SIN VARIEDAD	S	63	15,91	0,44	0,44	0,44	0,44	0,56			0,44	0,44
1700000006657567	11-039-039-00121-00002	62000 PASTOS PERMANENTES DE 5 O MAS AÑOS-SIN VARIEDAD	S	63	20,42	0,97	0,97	0,97	0,97	0,97			0,97	0,97
1700000006657569	11-039-037-00017-00003	62000 PASTOS PERMANENTES DE 5 O MAS AÑOS-SIN VARIEDAD	S	63	22,66	0,74	0,74	0,74		0,74			0,74	0,74
1700000006657570	11-039-039-00126-00001	62000 PASTOS PERMANENTES DE 5 O MAS AÑOS-SIN VARIEDAD	S	63	9,71	0,69	0,69	0,69	0,69	0,69			0,69	0,69
1700000006657573	11-039-056-00002-00001	8000 AVENA-SIN VARIEDAD	S	59	3,39	2,04	2,54	2,04		4,08			2,04	2,04
1700000006657574	11-039-039-00100-00003	62000 PASTOS PERMANENTES DE 5 O MAS AÑOS-SIN VARIEDAD	S	63	18,54	0,01	0,01	0,01		0,03			0,01	0,01
1700000006657575	11-039-039-00092-00002	62000 PASTOS PERMANENTES DE 5 O MAS AÑOS-SIN VARIEDAD	S	63	5,50	1,65	1,65	1,65	1,65	1,65			1,65	1,65
1700000006657576	11-039-039-00092-00006	62000 PASTOS PERMANENTES DE 5 O MAS AÑOS-SIN VARIEDAD	S	63	4,33	0,52	0,52	0,52	0,52	0,52			0,52	0,52
1700000006657577	11-039-056-00003-00010	62000 PASTOS PERMANENTES DE 5 O MAS AÑOS-SIN VARIEDAD	S	63	23,33	2,30	1,96	1,96		2,30			1,96	1,96
1700000006657579	11-039-039-00122-00001	62000 PASTOS PERMANENTES DE 5 O MAS AÑOS-SIN VARIEDAD	S	63	4,35	0,12	0,19	0,12	0,19	0,49			0,12	0,12
1700000006657582	11-039-039-00117-00001	62000 PASTOS PERMANENTES DE 5 O MAS AÑOS-SIN VARIEDAD	S	63	31,65	0,73	0,73	0,73		0,73			0,73	0,73
1700000006657583	11-039-039-00126-00002	62000 PASTOS PERMANENTES DE 5 O MAS AÑOS-SIN VARIEDAD	S	63	9,98	0,56	0,54	0,54		0,56			0,54	0,54
1700000006657584	11-039-039-00032-00001	62000 PASTOS PERMANENTES DE 5 O MAS AÑOS-SIN VARIEDAD	S	63	20,17	1,60	1,60	1,60		1,60			1,60	1,60
1700000006657585	11-039-039-00032-00003	62000 PASTOS PERMANENTES DE 5 O MAS AÑOS-SIN VARIEDAD	S	63	16,04	1,57	1,57	1,57		1,57			1,57	1,57

(1) Superficie declarada admisible ajustada con la superficie comprometida.
(2) Factor de penalización valorando el alcance para el tipo de compromiso.
(3) Solicita agricultura y tiene compromisos vigentes.
(4) Solicita ganadería y tiene compromisos vigentes.

RECINTOS PROPUESTOS

REF.	REFERENCIA SIGPAC	CULTIVO	DESCRIPCIÓN CULTIVO	S/R	G.PAGO	PEND. MEDIA (%)	SUP. DEC. ADMISIBLE (ha)	SUP. COMPROM. (ha)	SUP. AJUSTADA COMPR.(1) (ha)	SUP. CONY. SIGPAC (ha)	SUP. CERTIE. (ha)	SUP. CAMPO (ha)	SUP. CAMPO DECLARADO (ha)	SUP. DEC. REDUCIDA (ha)	SUP. PROPUESTA (ha)
1700000006657586	11-039-039-00095-00002	62000	PASTOS PERMANENTES DE 5 O MAS AÑOS-SIN VARIEDAD	S	63	16,13	0,95	0,95	0,95	0,95	0,95			0,95	0,95
1700000006657587	11-039-039-00092-00001	62000	PASTOS PERMANENTES DE 5 O MAS AÑOS-SIN VARIEDAD	S	63	4,78	0,95	0,95	0,95	0,95	0,95			0,95	0,95
1700000006657591	11-039-039-00116-00001	62000	PASTOS PERMANENTES DE 5 O MAS AÑOS-SIN VARIEDAD	S	63	15,41	0,63	0,63	0,63	0,63	0,63			0,63	0,63
1700000006657593	11-039-036-00102-00001	62000	PASTOS PERMANENTES DE 5 O MAS AÑOS-SIN VARIEDAD	S	63	32,30	1,13	1,13	1,13		1,74			1,13	1,13
1700000006657594	11-039-039-00093-00002	62000	PASTOS PERMANENTES DE 5 O MAS AÑOS-SIN VARIEDAD	S	63	7,93	2,35	2,34	2,34	2,34	2,35			2,34	2,34

DATOS AGRICULTURA

RESUMEN DE UNIDADES

Cód	GRUPO DE PAGO	Sup. Dec. Admisible (ha)	Sup. Comprometida (ha)	Sup. ajustada compromiso (1) (ha)	% sobredec.	SUP. PROPUESTA (ha)	Importe Declarado	Importe Topado	Importe Propuesto	Importe tras sobredec.
59	HERBÁCEOS	31,45		30,73	0,00	30,73	4.645,45	4.671,90	4.645,45	4.645,45
	TOTAL	31,45	102,35	30,73		30,73	4.645,45	4.671,90	4.645,45	4.645,45

RESUMEN DE PAGOS

IMPORTE (Euros)			
PROPUESTO	FEADER (Eje 2)	MAPA	CAGPDS
Propuesto a pagar	4.645,45	3.484,09	499,39
			661,97

APLICACIÓN DE REDUCCIONES Y SANCIONES

Importe Calculado	Importe prereduc.	Admisibilidad y compromisos	Presentación tardía	Omisión declaración	Condicionabilidad	PROPUESTO	FEADER (Eje 2)	MAPA	CAGPDS	
4.645,45	4.645,45	0,00	0,00	0,00	0,00	4.645,45	3.484,09	499,39	661,97	
						TOTAL	4.645,45	3.484,09	499,39	661,97

DATOS GANADERÍA

RESUMEN DE UNIDADES

Cód	GRUPO DE PAGO	Sup. Dec. Admisible (ha)	Sup. Comprometida (ha)	Sup. ajustada compromiso (1) (ha)	% sobredec.	SUP. PROPUESTA (ha)	Importe Declarado	Importe Topado	Importe Propuesto	Importe tras sobredec.
63	PASTOS ASOCIADOS A GANADERÍA ECOLÓGICA	73,85		71,62	0,00	71,62	5.883,58	5.917,08	5.883,58	5.883,58
	TOTAL	73,85	102,35	71,62		71,62	5.883,58	5.917,08	5.883,58	5.883,58

RESUMEN DE PAGOS

IMPORTE (Euros)			
PROPUESTO	FEADER (Eje 2)	MAPA	CAGPDS
Propuesto a pagar	5.648,24	4.236,18	607,19
			804,87

APLICACIÓN DE REDUCCIONES Y SANCIONES

Importe Calculado	Importe prereduc.	Admisibilidad y compromisos	Presentación tardía	Omisión declaración	Condicionabilidad	PROPUESTO	FEADER (Eje 2)	MAPA	CAGPDS	
5.883,58	5.883,58	4,00	0,00	0,00	0,00	5.648,24	4.236,18	607,19	804,87	
						TOTAL	5.648,24	4.236,18	607,19	804,87

Datos considerados para el Cálculo de la Carga Ganadera mínima y máxima del expediente

Explotación	Especie	Inscrito en Sipea y Admisible	Censo Medio Animales	Ugm Calculada para CG Mínima	Ugm Calculada para CG Máxima
ES110390000269	BOVINA	SI	38,02	30,16	30,16
ES110390000599	BOVINA	SI	95,34	75,48	75,48
ES210780000017	CABALLAR	NO	0,00	0,00	0,00
				105,64	105,64

Superficie determinada para Cálculo Carga Ganadera Mínima: 87,46 ha
 Superficie determinada para Cálculo Carga Ganadera Máxima: 90,69 ha
 Carga Ganadera Mínima Expediente: 1,21 ugm/ha
 Carga Ganadera Máxima Expediente: 1,16 ugm/ha

(1) Superficie declarada admisible ajustada con la superficie comprometida.
 (2) Factor de penalización valorando el alcance para el tipo de compromiso.
 (3) Solicita agricultura y tiene compromisos vigentes.
 (4) Solicita ganadería y tiene compromisos vigentes.

Datos considerados para el Cálculo de la Carga Ganadera mínima y máxima del expediente**Recintos Determinados para el Cálculo de Garga Ganadera Mínima**

REF.	REFERENCIA SIGPAC	CULTIVO	DESCRIPCIÓN CULTIVO	S/R	SUP. PROPUESTA (ha)
-807860	11-039-061-00081-00001	62000	PASTOS PERMANENTES DE 5 O MAS AÑOS-SIN VARIEDAD	S	4,09
-807717	11-039-036-00064-00007	62000	PASTOS PERMANENTES DE 5 O MAS AÑOS-SIN VARIEDAD	S	2,48
-796911	11-039-057-00108-00006	62000	PASTOS PERMANENTES DE 5 O MAS AÑOS-SIN VARIEDAD	S	0,01
-796910	11-039-057-00087-00006	62000	PASTOS PERMANENTES DE 5 O MAS AÑOS-SIN VARIEDAD	S	0,01
-796909	11-039-039-00123-00001	62000	PASTOS PERMANENTES DE 5 O MAS AÑOS-SIN VARIEDAD	S	0,13
-796906	11-039-039-00091-00001	62000	PASTOS PERMANENTES DE 5 O MAS AÑOS-SIN VARIEDAD	S	0,03
-796901	11-039-036-00161-00008	62000	PASTOS PERMANENTES DE 5 O MAS AÑOS-SIN VARIEDAD	S	0,30
-796900	11-039-036-00161-00004	62000	PASTOS PERMANENTES DE 5 O MAS AÑOS-SIN VARIEDAD	S	1,16
-796899	11-039-036-00161-00002	62000	PASTOS PERMANENTES DE 5 O MAS AÑOS-SIN VARIEDAD	S	0,87
-796898	11-039-036-00161-00002	62000	PASTOS PERMANENTES DE 5 O MAS AÑOS-SIN VARIEDAD	S	0,75
-796897	11-039-036-00160-00004	62000	PASTOS PERMANENTES DE 5 O MAS AÑOS-SIN VARIEDAD	S	1,71
-796896	11-039-036-00160-00002	62000	PASTOS PERMANENTES DE 5 O MAS AÑOS-SIN VARIEDAD	S	0,02
-796895	11-039-036-00160-00001	62000	PASTOS PERMANENTES DE 5 O MAS AÑOS-SIN VARIEDAD	S	2,79
-796894	11-039-036-00159-00004	62000	PASTOS PERMANENTES DE 5 O MAS AÑOS-SIN VARIEDAD	S	1,93
-796893	11-039-036-00159-00002	62000	PASTOS PERMANENTES DE 5 O MAS AÑOS-SIN VARIEDAD	S	0,14
-796892	11-039-036-00159-00001	62000	PASTOS PERMANENTES DE 5 O MAS AÑOS-SIN VARIEDAD	S	2,58
-796891	11-039-036-00158-00004	62000	PASTOS PERMANENTES DE 5 O MAS AÑOS-SIN VARIEDAD	S	1,83
-796890	11-039-036-00158-00002	62000	PASTOS PERMANENTES DE 5 O MAS AÑOS-SIN VARIEDAD	S	2,66
-796889	11-039-036-00158-00001	62000	PASTOS PERMANENTES DE 5 O MAS AÑOS-SIN VARIEDAD	S	0,09
-101762	11-039-064-00064-00004	62000	PASTOS PERMANENTES DE 5 O MAS AÑOS-SIN VARIEDAD	S	0,01
-101761	11-039-064-00064-00003	62000	PASTOS PERMANENTES DE 5 O MAS AÑOS-SIN VARIEDAD	S	0,02
-101760	11-039-064-00064-00002	62000	PASTOS PERMANENTES DE 5 O MAS AÑOS-SIN VARIEDAD	S	0,01
-101759	11-039-064-00044-00003	62000	PASTOS PERMANENTES DE 5 O MAS AÑOS-SIN VARIEDAD	S	0,01
-101758	11-039-064-00044-00002	62000	PASTOS PERMANENTES DE 5 O MAS AÑOS-SIN VARIEDAD	S	0,01
-101757	11-039-056-00003-00011	62000	PASTOS PERMANENTES DE 5 O MAS AÑOS-SIN VARIEDAD	S	1,93
-101756	11-039-056-00003-00001	63000	PASTOS DE MENOS DE 5 AÑOS-SIN VARIEDAD	S	4,44
-101755	11-039-039-00116-00002	62000	PASTOS PERMANENTES DE 5 O MAS AÑOS-SIN VARIEDAD	S	0,85
-101752	11-039-039-00113-00001	63000	PASTOS DE MENOS DE 5 AÑOS-SIN VARIEDAD	S	0,10
-101751	11-039-039-00095-00005	62000	PASTOS PERMANENTES DE 5 O MAS AÑOS-SIN VARIEDAD	S	0,35
1700000006657528	11-039-039-00057-00004	62000	PASTOS PERMANENTES DE 5 O MAS AÑOS-SIN VARIEDAD	S	0,13
1700000006657529	11-039-039-00056-00001	62000	PASTOS PERMANENTES DE 5 O MAS AÑOS-SIN VARIEDAD	S	0,39
1700000006657533	11-039-039-00095-00004	63000	PASTOS DE MENOS DE 5 AÑOS-SIN VARIEDAD	S	0,36
1700000006657540	11-039-039-00096-00001	62000	PASTOS PERMANENTES DE 5 O MAS AÑOS-SIN VARIEDAD	S	0,77
1700000006657545	11-039-056-00002-00004	62000	PASTOS PERMANENTES DE 5 O MAS AÑOS-SIN VARIEDAD	S	0,05
1700000006657546	11-039-039-00124-00001	62000	PASTOS PERMANENTES DE 5 O MAS AÑOS-SIN VARIEDAD	S	0,80
1700000006657549	11-039-057-00107-00001	62000	PASTOS PERMANENTES DE 5 O MAS AÑOS-SIN VARIEDAD	S	2,30
1700000006657550	11-039-057-00088-00001	62000	PASTOS PERMANENTES DE 5 O MAS AÑOS-SIN VARIEDAD	S	11,57
1700000006657553	11-039-037-00023-00001	62000	PASTOS PERMANENTES DE 5 O MAS AÑOS-SIN VARIEDAD	S	0,17
1700000006657554	11-039-037-00023-00002	62000	PASTOS PERMANENTES DE 5 O MAS AÑOS-SIN VARIEDAD	S	2,81
1700000006657556	11-039-056-00003-00001	63000	PASTOS DE MENOS DE 5 AÑOS-SIN VARIEDAD	S	0,07
1700000006657557	11-039-056-00003-00001	63000	PASTOS DE MENOS DE 5 AÑOS-SIN VARIEDAD	S	6,59
1700000006657559	11-039-037-00021-00001	62000	PASTOS PERMANENTES DE 5 O MAS AÑOS-SIN VARIEDAD	S	5,10

Datos considerados para el Cálculo de la Carga Ganadera mínima y máxima del expediente**Recintos Determinados para el Cálculo de Garga Ganadera Mínima**

<u>REF.</u>	<u>REFERENCIA SIGPAC</u>	<u>CULTIVO</u>	<u>DESCRIPCIÓN CULTIVO</u>	<u>S/R</u>	<u>SUP. PROPUESTA (ha)</u>
170000006657560	11-039-064-00064-00001	62000	PASTOS PERMANENTES DE 5 O MAS AÑOS-SIN VARIEDAD	S	1,23
170000006657563	11-039-039-00031-00001	62000	PASTOS PERMANENTES DE 5 O MAS AÑOS-SIN VARIEDAD	S	0,73
170000006657564	11-039-039-00029-00001	62000	PASTOS PERMANENTES DE 5 O MAS AÑOS-SIN VARIEDAD	S	1,59
170000006657565	11-039-039-00030-00001	62000	PASTOS PERMANENTES DE 5 O MAS AÑOS-SIN VARIEDAD	S	2,78
170000006657566	11-039-039-00117-00003	62000	PASTOS PERMANENTES DE 5 O MAS AÑOS-SIN VARIEDAD	S	0,44
170000006657567	11-039-039-00121-00002	62000	PASTOS PERMANENTES DE 5 O MAS AÑOS-SIN VARIEDAD	S	0,97
170000006657569	11-039-037-00017-00003	62000	PASTOS PERMANENTES DE 5 O MAS AÑOS-SIN VARIEDAD	S	0,74
170000006657570	11-039-039-00126-00001	62000	PASTOS PERMANENTES DE 5 O MAS AÑOS-SIN VARIEDAD	S	0,69
170000006657572	11-039-039-00067-00001	62000	PASTOS PERMANENTES DE 5 O MAS AÑOS-SIN VARIEDAD	S	0,80
170000006657574	11-039-039-00100-00003	62000	PASTOS PERMANENTES DE 5 O MAS AÑOS-SIN VARIEDAD	S	0,01
170000006657575	11-039-039-00092-00002	62000	PASTOS PERMANENTES DE 5 O MAS AÑOS-SIN VARIEDAD	S	1,65
170000006657576	11-039-039-00092-00006	62000	PASTOS PERMANENTES DE 5 O MAS AÑOS-SIN VARIEDAD	S	0,52
170000006657577	11-039-056-00003-00010	62000	PASTOS PERMANENTES DE 5 O MAS AÑOS-SIN VARIEDAD	S	2,30
170000006657579	11-039-039-00122-00001	62000	PASTOS PERMANENTES DE 5 O MAS AÑOS-SIN VARIEDAD	S	0,12
170000006657582	11-039-039-00117-00001	62000	PASTOS PERMANENTES DE 5 O MAS AÑOS-SIN VARIEDAD	S	0,73
170000006657583	11-039-039-00126-00002	62000	PASTOS PERMANENTES DE 5 O MAS AÑOS-SIN VARIEDAD	S	0,56
170000006657584	11-039-039-00032-00001	62000	PASTOS PERMANENTES DE 5 O MAS AÑOS-SIN VARIEDAD	S	1,60
170000006657585	11-039-039-00032-00003	62000	PASTOS PERMANENTES DE 5 O MAS AÑOS-SIN VARIEDAD	S	1,57
170000006657586	11-039-039-00095-00002	62000	PASTOS PERMANENTES DE 5 O MAS AÑOS-SIN VARIEDAD	S	0,95
170000006657587	11-039-039-00092-00001	62000	PASTOS PERMANENTES DE 5 O MAS AÑOS-SIN VARIEDAD	S	0,95
170000006657591	11-039-039-00116-00001	62000	PASTOS PERMANENTES DE 5 O MAS AÑOS-SIN VARIEDAD	S	0,63
170000006657593	11-039-036-00102-00001	62000	PASTOS PERMANENTES DE 5 O MAS AÑOS-SIN VARIEDAD	S	1,13
170000006657594	11-039-039-00093-00002	62000	PASTOS PERMANENTES DE 5 O MAS AÑOS-SIN VARIEDAD	S	2,35

Recintos Determinados para el Cálculo de Garga Ganadera Máxima

<u>REF.</u>	<u>REFERENCIA SIGPAC</u>	<u>CULTIVO</u>	<u>DESCRIPCIÓN CULTIVO</u>	<u>S/R</u>	<u>SUP. PROPUESTA (ha)</u>
-807860	11-039-061-00081-00001	62000	PASTOS PERMANENTES DE 5 O MAS AÑOS-SIN VARIEDAD	S	4,09
-807717	11-039-036-00064-00007	62000	PASTOS PERMANENTES DE 5 O MAS AÑOS-SIN VARIEDAD	S	2,48
-796911	11-039-057-00108-00006	62000	PASTOS PERMANENTES DE 5 O MAS AÑOS-SIN VARIEDAD	S	0,01
-796910	11-039-057-00087-00006	62000	PASTOS PERMANENTES DE 5 O MAS AÑOS-SIN VARIEDAD	S	0,10
-796909	11-039-039-00123-00001	62000	PASTOS PERMANENTES DE 5 O MAS AÑOS-SIN VARIEDAD	S	0,13
-796906	11-039-039-00091-00001	62000	PASTOS PERMANENTES DE 5 O MAS AÑOS-SIN VARIEDAD	S	0,03
-796904	11-039-039-00057-00001	62000	PASTOS PERMANENTES DE 5 O MAS AÑOS-SIN VARIEDAD	S	0,08
-796903	11-039-037-00048-00002	63000	PASTOS DE MENOS DE 5 AÑOS-SIN VARIEDAD	S	2,88
-796902	11-039-037-00018-00008	62000	PASTOS PERMANENTES DE 5 O MAS AÑOS-SIN VARIEDAD	S	0,18
-796901	11-039-036-00161-00008	62000	PASTOS PERMANENTES DE 5 O MAS AÑOS-SIN VARIEDAD	S	0,30
-796900	11-039-036-00161-00004	62000	PASTOS PERMANENTES DE 5 O MAS AÑOS-SIN VARIEDAD	S	1,16
-796899	11-039-036-00161-00002	62000	PASTOS PERMANENTES DE 5 O MAS AÑOS-SIN VARIEDAD	S	0,87
-796898	11-039-036-00161-00002	62000	PASTOS PERMANENTES DE 5 O MAS AÑOS-SIN VARIEDAD	S	0,75
-796897	11-039-036-00160-00004	62000	PASTOS PERMANENTES DE 5 O MAS AÑOS-SIN VARIEDAD	S	1,71
-796896	11-039-036-00160-00002	62000	PASTOS PERMANENTES DE 5 O MAS AÑOS-SIN VARIEDAD	S	0,02
-796895	11-039-036-00160-00001	62000	PASTOS PERMANENTES DE 5 O MAS AÑOS-SIN VARIEDAD	S	2,79

Datos considerados para el Cálculo de la Carga Ganadera mínima y máxima del expediente**Recintos Determinados para el Cálculo de Garga Ganadera Máxima**

<u>REF.</u>	<u>REFERENCIA SIGPAC</u>	<u>CULTIVO</u>	<u>DESCRIPCIÓN CULTIVO</u>	<u>S/R</u>	<u>SUP. PROPUESTA (ha)</u>
			VARIEDAD		
-796894	11-039-036-00159-00004	62000	PASTOS PERMANENTES DE 5 O MAS AÑOS-SIN VARIEDAD	S	1,93
-796893	11-039-036-00159-00002	62000	PASTOS PERMANENTES DE 5 O MAS AÑOS-SIN VARIEDAD	S	0,14
-796892	11-039-036-00159-00001	62000	PASTOS PERMANENTES DE 5 O MAS AÑOS-SIN VARIEDAD	S	2,58
-796891	11-039-036-00158-00004	62000	PASTOS PERMANENTES DE 5 O MAS AÑOS-SIN VARIEDAD	S	1,83
-796890	11-039-036-00158-00002	62000	PASTOS PERMANENTES DE 5 O MAS AÑOS-SIN VARIEDAD	S	2,66
-796889	11-039-036-00158-00001	62000	PASTOS PERMANENTES DE 5 O MAS AÑOS-SIN VARIEDAD	S	0,09
-101762	11-039-064-00064-00004	62000	PASTOS PERMANENTES DE 5 O MAS AÑOS-SIN VARIEDAD	S	0,01
-101761	11-039-064-00064-00003	62000	PASTOS PERMANENTES DE 5 O MAS AÑOS-SIN VARIEDAD	S	0,02
-101760	11-039-064-00064-00002	62000	PASTOS PERMANENTES DE 5 O MAS AÑOS-SIN VARIEDAD	S	0,01
-101759	11-039-064-00044-00003	62000	PASTOS PERMANENTES DE 5 O MAS AÑOS-SIN VARIEDAD	S	0,01
-101758	11-039-064-00044-00002	62000	PASTOS PERMANENTES DE 5 O MAS AÑOS-SIN VARIEDAD	S	0,01
-101757	11-039-056-00003-00011	62000	PASTOS PERMANENTES DE 5 O MAS AÑOS-SIN VARIEDAD	S	1,93
-101756	11-039-056-00003-00001	63000	PASTOS DE MENOS DE 5 AÑOS-SIN VARIEDAD	S	4,44
-101755	11-039-039-00116-00002	62000	PASTOS PERMANENTES DE 5 O MAS AÑOS-SIN VARIEDAD	S	0,85
-101752	11-039-039-00113-00001	63000	PASTOS DE MENOS DE 5 AÑOS-SIN VARIEDAD	S	0,10
-101751	11-039-039-00095-00005	62000	PASTOS PERMANENTES DE 5 O MAS AÑOS-SIN VARIEDAD	S	0,35
1700000006657528	11-039-039-00057-00004	62000	PASTOS PERMANENTES DE 5 O MAS AÑOS-SIN VARIEDAD	S	0,13
1700000006657529	11-039-039-00056-00001	62000	PASTOS PERMANENTES DE 5 O MAS AÑOS-SIN VARIEDAD	S	0,39
1700000006657533	11-039-039-00095-00004	63000	PASTOS DE MENOS DE 5 AÑOS-SIN VARIEDAD	S	0,36
1700000006657540	11-039-039-00096-00001	62000	PASTOS PERMANENTES DE 5 O MAS AÑOS-SIN VARIEDAD	S	0,77
1700000006657545	11-039-056-00002-00004	62000	PASTOS PERMANENTES DE 5 O MAS AÑOS-SIN VARIEDAD	S	0,05
1700000006657546	11-039-039-00124-00001	62000	PASTOS PERMANENTES DE 5 O MAS AÑOS-SIN VARIEDAD	S	0,80
1700000006657549	11-039-057-00107-00001	62000	PASTOS PERMANENTES DE 5 O MAS AÑOS-SIN VARIEDAD	S	2,30
1700000006657550	11-039-057-00088-00001	62000	PASTOS PERMANENTES DE 5 O MAS AÑOS-SIN VARIEDAD	S	11,57
1700000006657553	11-039-037-00023-00001	62000	PASTOS PERMANENTES DE 5 O MAS AÑOS-SIN VARIEDAD	S	0,17
1700000006657554	11-039-037-00023-00002	62000	PASTOS PERMANENTES DE 5 O MAS AÑOS-SIN VARIEDAD	S	2,81
1700000006657556	11-039-056-00003-00001	63000	PASTOS DE MENOS DE 5 AÑOS-SIN VARIEDAD	S	0,07
1700000006657557	11-039-056-00003-00001	63000	PASTOS DE MENOS DE 5 AÑOS-SIN VARIEDAD	S	6,59
1700000006657559	11-039-037-00021-00001	62000	PASTOS PERMANENTES DE 5 O MAS AÑOS-SIN VARIEDAD	S	5,10
1700000006657560	11-039-064-00064-00001	62000	PASTOS PERMANENTES DE 5 O MAS AÑOS-SIN VARIEDAD	S	1,23
1700000006657563	11-039-039-00031-00001	62000	PASTOS PERMANENTES DE 5 O MAS AÑOS-SIN VARIEDAD	S	0,73
1700000006657564	11-039-039-00029-00001	62000	PASTOS PERMANENTES DE 5 O MAS AÑOS-SIN VARIEDAD	S	1,59
1700000006657565	11-039-039-00030-00001	62000	PASTOS PERMANENTES DE 5 O MAS AÑOS-SIN VARIEDAD	S	2,78
1700000006657566	11-039-039-00117-00003	62000	PASTOS PERMANENTES DE 5 O MAS AÑOS-SIN VARIEDAD	S	0,44
1700000006657567	11-039-039-00121-00002	62000	PASTOS PERMANENTES DE 5 O MAS AÑOS-SIN VARIEDAD	S	0,97
1700000006657569	11-039-037-00017-00003	62000	PASTOS PERMANENTES DE 5 O MAS AÑOS-SIN VARIEDAD	S	0,74
1700000006657570	11-039-039-00126-00001	62000	PASTOS PERMANENTES DE 5 O MAS AÑOS-SIN VARIEDAD	S	0,69
1700000006657572	11-039-039-00067-00001	62000	PASTOS PERMANENTES DE 5 O MAS AÑOS-SIN VARIEDAD	S	0,80
1700000006657574	11-039-039-00100-00003	62000	PASTOS PERMANENTES DE 5 O MAS AÑOS-SIN VARIEDAD	S	0,01
1700000006657575	11-039-039-00092-00002	62000	PASTOS PERMANENTES DE 5 O MAS AÑOS-SIN VARIEDAD	S	1,65
1700000006657576	11-039-039-00092-00006	62000	PASTOS PERMANENTES DE 5 O MAS AÑOS-SIN VARIEDAD	S	0,52
1700000006657577	11-039-056-00003-00010	62000	PASTOS PERMANENTES DE 5 O MAS AÑOS-SIN VARIEDAD	S	2,30

Datos considerados para el Cálculo de la Carga Ganadera mínima y máxima del expediente**Recintos Determinados para el Cálculo de Garga Ganadera Máxima**

REF.	REFERENCIA SIGPAC	CULTIVO	DESCRIPCIÓN CULTIVO	S/R	SUP. PROPUESTA (ha)
170000006657579	11-039-039-00122-00001	62000	PASTOS PERMANENTES DE 5 O MAS AÑOS-SIN VARIEDAD	S	0,12
170000006657582	11-039-039-00117-00001	62000	PASTOS PERMANENTES DE 5 O MAS AÑOS-SIN VARIEDAD	S	0,73
170000006657583	11-039-039-00126-00002	62000	PASTOS PERMANENTES DE 5 O MAS AÑOS-SIN VARIEDAD	S	0,56
170000006657584	11-039-039-00032-00001	62000	PASTOS PERMANENTES DE 5 O MAS AÑOS-SIN VARIEDAD	S	1,60
170000006657585	11-039-039-00032-00003	62000	PASTOS PERMANENTES DE 5 O MAS AÑOS-SIN VARIEDAD	S	1,57
170000006657586	11-039-039-00095-00002	62000	PASTOS PERMANENTES DE 5 O MAS AÑOS-SIN VARIEDAD	S	0,95
170000006657587	11-039-039-00092-00001	62000	PASTOS PERMANENTES DE 5 O MAS AÑOS-SIN VARIEDAD	S	0,95
170000006657591	11-039-039-00116-00001	62000	PASTOS PERMANENTES DE 5 O MAS AÑOS-SIN VARIEDAD	S	0,63
170000006657593	11-039-036-00102-00001	62000	PASTOS PERMANENTES DE 5 O MAS AÑOS-SIN VARIEDAD	S	1,13
170000006657594	11-039-039-00093-00002	62000	PASTOS PERMANENTES DE 5 O MAS AÑOS-SIN VARIEDAD	S	2,35

DETALLE DE REDUCCIONES Y SANCIONES POR INCUMPLIMIENTOS DE ADMISIBILIDAD Y COMPROMISOS

Tipo	Compromiso	Sup. Calculada	Sup. Incumpli.	Factor Alcance (2)	Coef. Línea Base	Coef. Acumulación	Coef. Reiteración	Importe Ayuda	Factor Sanción	Importe Sanción	Aplicado
B1	Las unidades comprometidas deben estar certificadas en producción ecológica según lo establecido en el Reglamento (CE) nº 834/2007 y el Reglamento (CE) nº 889/2008, por el que se establece disposiciones de aplicación del Reglamento (CE) nº 834/2007 del Consejo, durante el periodo de compromiso.	71,62	1,48	0,02	1,00	1,00	2,00	5.883,58 €	0,04	235,34 €	SI

INCIDENCIAS**INCIDENCIA DESCRIPCIÓN**

- 85001 El recinto declarado no cumple con las normas de producción ecológica (artículo 5-1 e), Orden 26 mayo 2015)
Ref:-796902 Recinto:11-039-037-00018-008 Cultivo:62000 PASTOS PERMANENTES DE 5 O MAS AÑOS-SIN VARIEDAD Secano
Ref:-796903 Recinto:11-039-037-00048-002 Cultivo:63000 PASTOS DE MENOS DE 5 AÑOS-SIN VARIEDAD Secano
- 85002 Recinto declarado que no cumple en su totalidad con las normas de producción ecológica (artículo 5-1 e), Orden 26 mayo 2015)
Ref:-796910 Recinto:11-039-057-00087-006 Cultivo:62000 PASTOS PERMANENTES DE 5 O MAS AÑOS-SIN VARIEDAD Secano
Sup. Declarada:0,1 Superficie Certificada (Ha):0,01
- 85031 Solicita recinto que no está comprometido para la operación.
Ref:-101752 Recinto:11-039-039-00113-001 Cultivo:63000 PASTOS DE MENOS DE 5 AÑOS-SIN VARIEDAD Secano
Ref:170000006657549 Recinto:11-039-057-00107-001 Cultivo:62000 PASTOS PERMANENTES DE 5 O MAS AÑOS-SIN VARIEDAD Secano
Ref:-796911 Recinto:11-039-057-00108-006 Cultivo:62000 PASTOS PERMANENTES DE 5 O MAS AÑOS-SIN VARIEDAD Secano
Ref:-807860 Recinto:11-039-061-00081-001 Cultivo:62000 PASTOS PERMANENTES DE 5 O MAS AÑOS-SIN VARIEDAD Secano
Ref:170000006657560 Recinto:11-039-064-00064-001 Cultivo:62000 PASTOS PERMANENTES DE 5 O MAS AÑOS-SIN VARIEDAD Secano
Ref:-101760 Recinto:11-039-064-00064-002 Cultivo:62000 PASTOS PERMANENTES DE 5 O MAS AÑOS-SIN VARIEDAD Secano
Ref:-101761 Recinto:11-039-064-00064-003 Cultivo:62000 PASTOS PERMANENTES DE 5 O MAS AÑOS-SIN VARIEDAD Secano
Ref:-101762 Recinto:11-039-064-00064-004 Cultivo:62000 PASTOS PERMANENTES DE 5 O MAS AÑOS-SIN VARIEDAD Secano
- 85042 No inscrito en un organismo de control y certificación ecológico (artículo 5-1 e), Orden 26 mayo 2015)
Explotación:ES210780000017 Especie:CABALLAR



<u>APELLIDOS Y NOMBRE / RAZÓN SOCIAL</u>	<u>NIF</u>	<u>EXPEDIENTE</u>	<u>SOLICITA AGRICULT. (3)</u>	<u>SOLICITA GANADER. (4)</u>	<u>ANUALIDAD DE PAGO</u>
HERMANOS RIVERA CLAVIJO C.B.	****8579*	1139224	NO	SI	6ª

DATOS MANTENIMIENTO**IMPORTE POR ANUALIDAD**

	<u>2015</u>	<u>2016</u>	<u>2017</u>	<u>2018</u>	<u>2019</u>	<u>2020</u>
IMPORTE MÁXIMO SUBVENCIONABLE	5.948,48 €	5.849,08 €	5.849,08 €	5.849,08 €	5.849,08 €	5.849,08 €
IMPORTE MEDIO DE TRANSFERENCIA (€/ha)	82,15 €	82,15 €	82,15 €	82,15 €	82,15 €	82,15 €

RESUMEN DE UNIDADES

<u>Cód</u>	<u>GRUPO DE PAGO</u>	<u>Sup. Dec. Admisible (ha)</u>	<u>Sup. Comprometida (ha)</u>	<u>Sup. ajustada compromiso (1) (ha)</u>	<u>% sobredec.</u>	<u>SUP. PROPUESTA (ha)</u>	<u>Importe Declarado</u>	<u>Importe Topado</u>	<u>Importe Propuesto</u>	<u>Importe tras sobredec.</u>
63	PASTOS ASOCIADOS A GANADERÍA ECOLÓGICA	93,93		71,20	0,00	71,20	5.849,08	5.849,08	5.849,08	5.849,08
	TOTAL	93,93	71,20	71,20		71,20	5.849,08	5.849,08	5.849,08	5.849,08

APLICACIÓN DE REDUCCIONES Y SANCIONES

	<u>Importe Calculado</u>	<u>Importe prerreduc.</u>	<u>Admisibilidad y compromisos</u>	<u>Presentación tardía</u>	<u>Omisión declaración</u>	<u>Condicionality</u>	<u>PROPUESTO</u>	<u>IMPORTE (Euros)</u>		
								<u>FEADER (Eje 2)</u>	<u>MAPA</u>	<u>CAGPDS</u>
GANADERÍA	5.849,08	5.849,08	0,00	0,00	0,00	0,00	5.849,08	4.386,81	628,78	833,49
TOTAL							5.849,08	4.386,81	628,78	833,49

RECINTOS PROPUESTOS

<u>REE.</u>	<u>REFERENCIA SIGPAC</u>	<u>CULTIVO DESCRIPCIÓN CULTIVO</u>	<u>S/R</u>	<u>G.PAGO</u>	<u>PEND. MEDIA (%)</u>	<u>SUP. DEC. ADMISIBLE (ha)</u>	<u>SUP. COMPROM. (ha)</u>	<u>SUP. AJUSTADA COMPROM. (1) (ha)</u>	<u>SUP. CONY. SIGPAC (ha)</u>	<u>SUP. CERTIE. (ha)</u>	<u>SUP. CAMPO (ha)</u>	<u>SUP. CAMPO DECLARADO (ha)</u>	<u>SUP. DEC. REDUCIDA (ha)</u>	<u>SUP. PROPUESTA (ha)</u>
-98505	11-001-044-00007-00007	62000 PASTOS PERMANENTES DE 5 O MAS AÑOS-SIN VARIEDAD	S	63	12,41	0,68	0,68	0,68		0,68			0,68	0,68
1700000003610172	11-001-039-00007-00002	62000 PASTOS PERMANENTES DE 5 O MAS AÑOS-SIN VARIEDAD	S	63	3,76	1,53	1,53	1,53		1,53			1,53	1,53
1700000003610173	11-001-039-00007-00003	62000 PASTOS PERMANENTES DE 5 O MAS AÑOS-SIN VARIEDAD	S	63	6,03	4,96	3,79	3,79		5,83			3,79	3,79
1700000003610175	11-001-044-00042-00006	62000 PASTOS PERMANENTES DE 5 O MAS AÑOS-SIN VARIEDAD	S	63	17,94	4,82	4,82	4,82		4,82			4,82	4,82
1700000003610185	11-001-044-00012-00001	62000 PASTOS PERMANENTES DE 5 O MAS AÑOS-SIN VARIEDAD	S	63	8,99	21,47	21,47	21,47		21,47			21,47	21,47
1700000003610186	11-001-044-00012-00002	62000 PASTOS PERMANENTES DE 5 O MAS AÑOS-SIN VARIEDAD	S	63	24,03	2,26	0,97	0,97		6,47			0,97	0,97
1700000003610188	11-001-044-00011-00001	62000 PASTOS PERMANENTES DE 5 O MAS AÑOS-SIN VARIEDAD	S	63	9,65	26,92	26,92	26,92		26,92			26,92	26,92
1700000003610190	11-001-044-00011-00002	62000 PASTOS PERMANENTES DE 5 O MAS AÑOS-SIN VARIEDAD	S	63	2,98	0,47	0,47	0,47		0,47			0,47	0,47
1700000003610191	11-001-044-00007-00004	62000 PASTOS PERMANENTES DE 5 O MAS AÑOS-SIN VARIEDAD	S	63	4,50	7,19	7,19	7,19		7,19			7,19	7,19
1700000003610192	11-001-044-00007-00002	62000 PASTOS PERMANENTES DE 5 O MAS AÑOS-SIN VARIEDAD	S	63	5,15	2,96	2,96	2,96		2,96			2,96	2,96
1700000003610194	11-001-044-00007-00005	62000 PASTOS PERMANENTES DE 5 O MAS AÑOS-SIN VARIEDAD	S	63	25,75	20,65	1,34	1,34		37,55			1,34	1,34
1700000003610197	11-001-044-00012-00003	62000 PASTOS PERMANENTES DE 5 O MAS AÑOS-SIN VARIEDAD	S	63	15,10	0,02	0,08	0,02		0,08			0,02	0,02

DATOS GANADERÍA**RESUMEN DE UNIDADES**

<u>Cód</u>	<u>GRUPO DE PAGO</u>	<u>Sup. Dec. Admisible (ha)</u>	<u>Sup. Comprometida (ha)</u>	<u>Sup. ajustada compromiso (1) (ha)</u>	<u>% sobredec.</u>	<u>SUP. PROPUESTA (ha)</u>	<u>Importe Declarado</u>	<u>Importe Topado</u>	<u>Importe Propuesto</u>	<u>Importe tras sobredec.</u>
63	PASTOS ASOCIADOS A GANADERÍA ECOLÓGICA	93,93		71,20	0,00	71,20	5.849,08	5.849,08	5.849,08	5.849,08
	TOTAL	93,93	71,20	71,20		71,20	5.849,08	5.849,08	5.849,08	5.849,08

RESUMEN DE PAGOS

	<u>PROPUESTO</u>	<u>IMPORTE (Euros)</u>		
		<u>FEADER (Eje 2)</u>	<u>MAPA</u>	<u>CAGPDS</u>
Propuesto a pagar	5.849,08	4.386,81	628,78	833,49

APLICACIÓN DE REDUCCIONES Y SANCIONES

<u>Importe Calculado</u>	<u>Importe prerreduc.</u>	<u>Admisibilidad y compromisos</u>	<u>Presentación tardía</u>	<u>Omisión declaración</u>	<u>Condicionality</u>	<u>PROPUESTO</u>	<u>IMPORTE (Euros)</u>		
							<u>FEADER (Eje 2)</u>	<u>MAPA</u>	<u>CAGPDS</u>
5.849,08	5.849,08	0,00	0,00	0,00	0,00	5.849,08	4.386,81	628,78	833,49
TOTAL						5.849,08	4.386,81	628,78	833,49



(1) Superficie declarada admisible ajustada con la superficie comprometida.
(2) Factor de penalización valorando el alcance para el tipo de compromiso.
(3) Solicita agricultura y tiene compromisos vigentes.
(4) Solicita ganadería y tiene compromisos vigentes.

Datos considerados para el Cálculo de la Carga Ganadera mínima y máxima del expediente

Explotación	Especie	Inscrito en Sipea y Admisible	Censo Medio Animales	Ugm Calculada para CG Mínima	Ugm Calculada para CG Máxima
ES110010000036	BOVINA	SI	92,29	75,07	75,07
				75,07	75,07

Superficie determinada para Cálculo Carga Ganadera Mínima: 103,38 ha

Superficie determinada para Cálculo Carga Ganadera Máxima: 103,38 ha

Carga Ganadera Mínima Expediente: 0,73 ugm/ha

Carga Ganadera Máxima Expediente: 0,73 ugm/ha

Recintos Determinados para el Cálculo de Garga Ganadera Mínima

REF.	REFERENCIA SIGPAC	CULTIVO	DESCRIPCIÓN CULTIVO	S/R	SUP. PROPUESTA (ha)
-98505	11-001-044-00007-00007	62000	PASTOS PERMANENTES DE 5 O MAS AÑOS-SIN VARIEDAD	S	0,68
170000003610171	11-001-039-00007-00001	62000	PASTOS PERMANENTES DE 5 O MAS AÑOS-SIN VARIEDAD	S	7,34
170000003610172	11-001-039-00007-00002	62000	PASTOS PERMANENTES DE 5 O MAS AÑOS-SIN VARIEDAD	S	1,53
170000003610173	11-001-039-00007-00003	62000	PASTOS PERMANENTES DE 5 O MAS AÑOS-SIN VARIEDAD	S	4,96
170000003610175	11-001-044-00042-00006	62000	PASTOS PERMANENTES DE 5 O MAS AÑOS-SIN VARIEDAD	S	4,82
170000003610177	11-001-044-00042-00007	62000	PASTOS PERMANENTES DE 5 O MAS AÑOS-SIN VARIEDAD	S	0,16
170000003610185	11-001-044-00012-00001	62000	PASTOS PERMANENTES DE 5 O MAS AÑOS-SIN VARIEDAD	S	21,47
170000003610186	11-001-044-00012-00002	62000	PASTOS PERMANENTES DE 5 O MAS AÑOS-SIN VARIEDAD	S	2,26
170000003610187	11-001-044-00013-00023	62000	PASTOS PERMANENTES DE 5 O MAS AÑOS-SIN VARIEDAD	S	1,05
170000003610188	11-001-044-00011-00001	62000	PASTOS PERMANENTES DE 5 O MAS AÑOS-SIN VARIEDAD	S	26,92
170000003610189	11-001-044-00013-00029	62000	PASTOS PERMANENTES DE 5 O MAS AÑOS-SIN VARIEDAD	S	0,25
170000003610190	11-001-044-00011-00002	62000	PASTOS PERMANENTES DE 5 O MAS AÑOS-SIN VARIEDAD	S	0,47
170000003610191	11-001-044-00007-00004	62000	PASTOS PERMANENTES DE 5 O MAS AÑOS-SIN VARIEDAD	S	7,19
170000003610192	11-001-044-00007-00002	62000	PASTOS PERMANENTES DE 5 O MAS AÑOS-SIN VARIEDAD	S	2,96
170000003610193	11-001-044-00010-00001	62000	PASTOS PERMANENTES DE 5 O MAS AÑOS-SIN VARIEDAD	S	0,45
170000003610194	11-001-044-00007-00005	62000	PASTOS PERMANENTES DE 5 O MAS AÑOS-SIN VARIEDAD	S	20,65
170000003610195	11-001-044-00008-00001	62000	PASTOS PERMANENTES DE 5 O MAS AÑOS-SIN VARIEDAD	S	0,12
170000003610196	11-001-044-00009-00001	62000	PASTOS PERMANENTES DE 5 O MAS AÑOS-SIN VARIEDAD	S	0,08
170000003610197	11-001-044-00012-00003	62000	PASTOS PERMANENTES DE 5 O MAS AÑOS-SIN VARIEDAD	S	0,02

Recintos Determinados para el Cálculo de Garga Ganadera Máxima

REF.	REFERENCIA SIGPAC	CULTIVO	DESCRIPCIÓN CULTIVO	S/R	SUP. PROPUESTA (ha)
-98505	11-001-044-00007-00007	62000	PASTOS PERMANENTES DE 5 O MAS AÑOS-SIN VARIEDAD	S	0,68
170000003610171	11-001-039-00007-00001	62000	PASTOS PERMANENTES DE 5 O MAS AÑOS-SIN VARIEDAD	S	7,34
170000003610172	11-001-039-00007-00002	62000	PASTOS PERMANENTES DE 5 O MAS AÑOS-SIN VARIEDAD	S	1,53
170000003610173	11-001-039-00007-00003	62000	PASTOS PERMANENTES DE 5 O MAS AÑOS-SIN VARIEDAD	S	4,96
170000003610175	11-001-044-00042-00006	62000	PASTOS PERMANENTES DE 5 O MAS AÑOS-SIN VARIEDAD	S	4,82
170000003610177	11-001-044-00042-00007	62000	PASTOS PERMANENTES DE 5 O MAS AÑOS-SIN VARIEDAD	S	0,16
170000003610185	11-001-044-00012-00001	62000	PASTOS PERMANENTES DE 5 O MAS AÑOS-SIN VARIEDAD	S	21,47
170000003610186	11-001-044-00012-00002	62000	PASTOS PERMANENTES DE 5 O MAS AÑOS-SIN VARIEDAD	S	2,26
170000003610187	11-001-044-00013-00023	62000	PASTOS PERMANENTES DE 5 O MAS AÑOS-SIN VARIEDAD	S	1,05
170000003610188	11-001-044-00011-00001	62000	PASTOS PERMANENTES DE 5 O MAS AÑOS-SIN VARIEDAD	S	26,92
170000003610189	11-001-044-00013-00029	62000	PASTOS PERMANENTES DE 5 O MAS AÑOS-SIN VARIEDAD	S	0,25
170000003610190	11-001-044-00011-00002	62000	PASTOS PERMANENTES DE 5 O MAS AÑOS-SIN VARIEDAD	S	0,47
170000003610191	11-001-044-00007-00004	62000	PASTOS PERMANENTES DE 5 O MAS AÑOS-SIN VARIEDAD	S	7,19

(1) Superficie declarada admisible ajustada con la superficie comprometida.
(2) Factor de penalización valorando el alcance para el tipo de compromiso.
(3) Solicita agricultura y tiene compromisos vigentes.
(4) Solicita ganadería y tiene compromisos vigentes.

Datos considerados para el Cálculo de la Carga Ganadera mínima y máxima del expediente**Recintos Determinados para el Cálculo de Garga Ganadera Máxima**

<u>REF.</u>	<u>REFERENCIA SIGPAC</u>	<u>CULTIVO</u>	<u>DESCRIPCIÓN CULTIVO</u>	<u>S/R</u>	<u>SUP. PROPUESTA (ha)</u>
1700000003610192	11-001-044-00007-00002	62000	PASTOS PERMANENTES DE 5 O MAS AÑOS-SIN VARIEDAD	S	2,96
1700000003610193	11-001-044-00010-00001	62000	PASTOS PERMANENTES DE 5 O MAS AÑOS-SIN VARIEDAD	S	0,45
1700000003610194	11-001-044-00007-00005	62000	PASTOS PERMANENTES DE 5 O MAS AÑOS-SIN VARIEDAD	S	20,65
1700000003610195	11-001-044-00008-00001	62000	PASTOS PERMANENTES DE 5 O MAS AÑOS-SIN VARIEDAD	S	0,12
1700000003610196	11-001-044-00009-00001	62000	PASTOS PERMANENTES DE 5 O MAS AÑOS-SIN VARIEDAD	S	0,08
1700000003610197	11-001-044-00012-00003	62000	PASTOS PERMANENTES DE 5 O MAS AÑOS-SIN VARIEDAD	S	0,02

INCIDENCIAS**INCIDENCIA DESCRIPCIÓN**

85031	Solicita recinto que no está comprometido para la operación. Ref:1700000003610171 Recinto:11-001-039-00007-001 Cultivo:62000 PASTOS PERMANENTES DE 5 O MAS AÑOS-SIN VARIEDAD Secano Ref:1700000003610195 Recinto:11-001-044-00008-001 Cultivo:62000 PASTOS PERMANENTES DE 5 O MAS AÑOS-SIN VARIEDAD Secano Ref:1700000003610196 Recinto:11-001-044-00009-001 Cultivo:62000 PASTOS PERMANENTES DE 5 O MAS AÑOS-SIN VARIEDAD Secano Ref:1700000003610193 Recinto:11-001-044-00010-001 Cultivo:62000 PASTOS PERMANENTES DE 5 O MAS AÑOS-SIN VARIEDAD Secano Ref:1700000003610187 Recinto:11-001-044-00013-023 Cultivo:62000 PASTOS PERMANENTES DE 5 O MAS AÑOS-SIN VARIEDAD Secano Ref:1700000003610189 Recinto:11-001-044-00013-029 Cultivo:62000 PASTOS PERMANENTES DE 5 O MAS AÑOS-SIN VARIEDAD Secano Ref:1700000003610177 Recinto:11-001-044-00042-007 Cultivo:62000 PASTOS PERMANENTES DE 5 O MAS AÑOS-SIN VARIEDAD Secano
-------	----------------------------------------------------------------------------------------------------------------------------------------------------------------------------------------------------------------------------------------------------------------------------------------------------------------------------------------------------------------------------------------------------------------------------------------------------------------------------------------------------------------------------------------------------------------------------------------------------------------------------------------------------------------------------------------------------------------------------------------------------------------------------------------------------------------------------------------------------------------------------------------------------------------------------------------------------



<u>APELLIDOS Y NOMBRE / RAZÓN SOCIAL</u>	<u>NIF</u>	<u>EXPEDIENTE</u>	<u>SOLICITA AGRICULT. (3)</u>	<u>SOLICITA GANADER. (4)</u>	<u>ANUALIDAD DE PAGO</u>
HERMANOS TOSCANO PÉREZ,C.B	****6839*	1112022	SI	SI	6ª

DATOS MANTENIMIENTO

IMPORTE POR ANUALIDAD

	<u>2015</u>	<u>2016</u>	<u>2017</u>	<u>2018</u>	<u>2019</u>	<u>2020</u>
IMPORTE MÁXIMO SUBVENCIONABLE	2.015,10 €	2.015,10 €	2.015,10 €	2.015,10 €	2.003,01 €	2.003,01 €
IMPORTE MEDIO DE TRANSFERENCIA (€/ha)	151,17 €	151,17 €	151,17 €	151,17 €	151,17 €	151,17 €

RESUMEN DE UNIDADES

<u>Cód</u>	<u>GRUPO DE PAGO</u>	<u>Sup. Dec. Admisible (ha)</u>	<u>Sup. Comprometida (ha)</u>	<u>Sup. ajustada compromiso (1) (ha)</u>	<u>% sobredec.</u>	<u>SUP. PROPUESTA (ha)</u>	<u>Importe Declarado</u>	<u>Importe Topado</u>	<u>Importe Propuesto</u>	<u>Importe tras sobredec.</u>
	GANADERÍA - SIN SUPERFICIE DETERMINADA	0,00		0,00	0,00	0,00	0,00	0,00	0,00	0,00
59	HERBÁCEOS	13,25		13,25	2,16	12,97	2.003,00	2.003,01	1.960,67	1.960,67
	TOTAL	13,25	13,25	13,25		12,97	2.003,00	2.003,01	1.960,67	1.960,67

APLICACIÓN DE REDUCCIONES Y SANCIONES

	<u>Importe Calculado</u>	<u>Importe prereduc.</u>	<u>Admisibilidad y compromisos</u>	<u>Presentación tardía</u>	<u>Omisión declaración</u>	<u>Condicionality</u>	<u>PROPUESTO</u>	<u>IMPORTE (Euros)</u>		
								<u>FEADER (Eje 2)</u>	<u>MAPA</u>	<u>CAGPDS</u>
AGRICULTURA	1.960,67	1.960,67	0,00	0,00	0,00	0,00	1.960,67	1.470,50	210,77	279,40
GANADERÍA	0,00	0,00	0,00	0,00	0,00	0,00	0,00	0,00	0,00	0,00
TOTAL							1.960,67	0,00	0,00	0,00

RECINTOS PROPUESTOS

<u>REE</u>	<u>REFERENCIA SIGPAC</u>	<u>CULTIVO</u>	<u>DESCRIPCIÓN CULTIVO</u>	<u>S/R</u>	<u>G.PAGO</u>	<u>PEND. MEDIA (%)</u>	<u>SUP. DEC. ADMISIBLE (ha)</u>	<u>SUP. COMPROM. (ha)</u>	<u>SUP. AJUSTADA COMPROM. (1) (ha)</u>	<u>SUP. CONY. SIGPAC (ha)</u>	<u>SUP. CERTIF. (ha)</u>	<u>SUP. CAMPO (ha)</u>	<u>SUP. CAMPO DETER. CULT. DECLARADO (ha)</u>	<u>SUP. DEC. REDUCIDA (ha)</u>	<u>SUP. PROPUESTA (ha)</u>
-2186	11-001-017-00003-00013	5000	CEBADA-SIN VARIEDAD	S	59	24,57	0,49	0,49	0,49		0,49	0,47	0,47	0,49	0,47
-2185	11-001-017-00003-00012	5000	CEBADA-SIN VARIEDAD	S	59	14,94	0,95	0,95	0,95		0,95	0,95	0,95	0,95	0,95
1700000007117095	11-001-030-00032-00002	5000	CEBADA-SIN VARIEDAD	S	59	2,83	0,62	0,62	0,62		0,62	0,62	0,62	0,62	0,62
1700000007117096	11-001-017-00003-00008	5000	CEBADA-SIN VARIEDAD	S	59	17,24	3,24	3,24	3,24		3,24	3,24	3,24	3,24	3,24
1700000007117102	11-001-034-00061-00001	5000	CEBADA-SIN VARIEDAD	S	59	3,24	1,21	1,21	1,21		1,21	1,21	1,21	1,21	1,21
1700000007117103	11-001-017-00003-00006	5000	CEBADA-SIN VARIEDAD	S	59	18,03	5,03	5,03	5,03		5,03	4,77	4,77	5,03	4,77
1700000007117105	11-001-017-00003-00007	5000	CEBADA-SIN VARIEDAD	S	59	16,98	1,71	1,71	1,71		1,71	1,71	1,71	1,71	1,71

DATOS AGRICULTURA

RESUMEN DE UNIDADES

<u>Cód</u>	<u>GRUPO DE PAGO</u>	<u>Sup. Dec. Admisible (ha)</u>	<u>Sup. Comprometida (ha)</u>	<u>Sup. ajustada compromiso (1) (ha)</u>	<u>% sobredec.</u>	<u>SUP. PROPUESTA (ha)</u>	<u>Importe Declarado</u>	<u>Importe Topado</u>	<u>Importe Propuesto</u>	<u>Importe tras sobredec.</u>
59	HERBÁCEOS	13,25		13,25	2,16	12,97	2.003,00	2.003,01	1.960,67	1.960,67
	TOTAL	13,25	13,25	13,25		12,97	2.003,00	2.003,01	1.960,67	1.960,67

RESUMEN DE PAGOS

<u>IMPORTE (Euros)</u>			
<u>PROPUESTO</u>	<u>FEADER (Eje 2)</u>	<u>MAPA</u>	<u>CAGPDS</u>
Propuesto a pagar	1.960,67	1.470,50	210,77
			279,40

APLICACIÓN DE REDUCCIONES Y SANCIONES

	<u>Importe Calculado</u>	<u>Importe prereduc.</u>	<u>Admisibilidad y compromisos</u>	<u>Presentación tardía</u>	<u>Omisión declaración</u>	<u>Condicionality</u>	<u>PROPUESTO</u>	<u>IMPORTE (Euros)</u>		
								<u>FEADER (Eje 2)</u>	<u>MAPA</u>	<u>CAGPDS</u>
	1.960,67	1.960,67	0,00	0,00	0,00	0,00	1.960,67	1.470,50	210,77	279,40
TOTAL							1.960,67	1.470,50	210,77	279,40

DATOS GANADERÍA



(1) Superficie declarada admisible ajustada con la superficie comprometida.
 (2) Factor de penalización valorando el alcance para el tipo de compromiso.
 (3) Solicita agricultura y tiene compromisos vigentes.
 (4) Solicita ganadería y tiene compromisos vigentes.

RESUMEN DE UNIDADES

Cód	GRUPO DE PAGO	Sup. Dec. Admisible (ha)	Sup. Comprometida (ha)	Sup. ajustada compromiso (1) (ha)	% sobredec.	SUP. PROPUESTA (ha)	Importe Declarado	Importe Topado	Importe Propuesto	Importe tras sobredec.
	GANADERÍA - SIN SUPERFICIE DETERMINADA	0,00		0,00	0,00	0,00	0,00	0,00	0,00	0,00
	TOTAL	0,00	13,25	0,00		0,00	0,00	0,00	0,00	0,00

RESUMEN DE PAGOS

IMPORTE (Euros)				
FEADER				
	PROPUESTO	(Eje 2)	MAPA	CAGPDS
Propuesto	0,00	0,00	0,00	0,00

APLICACIÓN DE REDUCCIONES Y SANCIONES

IMPORTE (Euros)										
FEADER										
	Importe Calculado	Importe prerreduc.	Admisibilidad y compromisos	Presentación tardía	Omisión declaración	Condicionabilidad	PROPUESTO	(Eje 2)	MAPA	CAGPDS
	0,00	0,00	0,00	0,00	0,00	0,00	0,00	0,00	0,00	0,00
TOTAL							0,00	0,00	0,00	0,00

Datos considerados para el Cálculo de la Carga Ganadera mínima y máxima del expediente

Explotación	Especie	Inscrito en Sipea y Admisible	Censo Medio Animales	Ugm Calculada para CG Mínima	Ugm Calculada para CG Máxima
ES110010000428	BOVINA	SI	37,55	30,82	30,82
ES110010000428	CABALLAR	NO	18,77	0,00	18,77
ES110010000428	CAPRINA	SI	373,57	56,04	56,04
ES110010000823	BOVINA	SI	63,27	51,41	51,41
				138,27	157,04

Superficie determinada para Cálculo Carga Ganadera Mínima: 80,08 ha

Superficie determinada para Cálculo Carga Ganadera Máxima: 85,07 ha

Carga Ganadera Mínima Expediente: 1,73 ugm/ha

Carga Ganadera Máxima Expediente: 1,85 ugm/ha

Recintos Determinados para el Cálculo de Garga Ganadera Mínima

REF.	REFERENCIA SIGPAC	CULTIVO	DESCRIPCIÓN CULTIVO	S/R	SUP. PROPUESTA (ha)
-776350	11-001-017-00025-00009	62000	PASTOS PERMANENTES DE 5 O MAS AÑOS-SIN VARIEDAD	S	2,83
-776349	11-001-017-00025-00008	62000	PASTOS PERMANENTES DE 5 O MAS AÑOS-SIN VARIEDAD	S	2,33
-776348	11-001-017-00025-00006	62000	PASTOS PERMANENTES DE 5 O MAS AÑOS-SIN VARIEDAD	S	6,96
-776347	11-001-017-00025-00004	62000	PASTOS PERMANENTES DE 5 O MAS AÑOS-SIN VARIEDAD	S	7,43
170000007117071	11-001-017-00002-00023	62000	PASTOS PERMANENTES DE 5 O MAS AÑOS-SIN VARIEDAD	S	0,67
170000007117072	11-001-017-00002-00044	62000	PASTOS PERMANENTES DE 5 O MAS AÑOS-SIN VARIEDAD	S	36,14
170000007117073	11-001-034-00063-00005	62000	PASTOS PERMANENTES DE 5 O MAS AÑOS-SIN VARIEDAD	S	0,22
170000007117074	11-001-034-00062-00002	62000	PASTOS PERMANENTES DE 5 O MAS AÑOS-SIN VARIEDAD	S	5,84
170000007117075	11-001-034-00062-00008	62000	PASTOS PERMANENTES DE 5 O MAS AÑOS-SIN VARIEDAD	S	0,35
170000007117076	11-001-034-00062-00026	62000	PASTOS PERMANENTES DE 5 O MAS AÑOS-SIN VARIEDAD	S	0,07
170000007117077	11-001-034-00062-00005	62000	PASTOS PERMANENTES DE 5 O MAS AÑOS-SIN VARIEDAD	S	5,61
170000007117078	11-001-034-00063-00006	62000	PASTOS PERMANENTES DE 5 O MAS AÑOS-SIN VARIEDAD	S	0,14
170000007117079	11-001-034-00062-00034	62000	PASTOS PERMANENTES DE 5 O MAS AÑOS-SIN VARIEDAD	S	0,06
170000007117086	11-001-034-00062-00001	62000	PASTOS PERMANENTES DE 5 O MAS AÑOS-SIN VARIEDAD	S	3,67
170000007117087	11-001-034-00063-00004	62000	PASTOS PERMANENTES DE 5 O MAS AÑOS-SIN VARIEDAD	S	2,20
170000007117101	11-001-017-00003-00011	62000	PASTOS PERMANENTES DE 5 O MAS AÑOS-SIN VARIEDAD	S	0,07
170000007117109	11-001-017-00015-00001	62000	PASTOS PERMANENTES DE 5 O MAS AÑOS-SIN VARIEDAD	S	0,00
170000007117110	11-001-017-00020-00004	62000	PASTOS PERMANENTES DE 5 O MAS AÑOS-SIN VARIEDAD	S	0,01
170000007117123	11-001-017-00002-00024	62000	PASTOS PERMANENTES DE 5 O MAS AÑOS-SIN VARIEDAD	S	0,99
170000007117124	11-001-017-00003-00011	62000	PASTOS PERMANENTES DE 5 O MAS AÑOS-SIN VARIEDAD	S	0,40

(1) Superficie declarada admisible ajustada con la superficie comprometida.

(2) Factor de penalización valorando el alcance para el tipo de compromiso.

(3) Solicita agricultura y tiene compromisos vigentes.

(4) Solicita ganadería y tiene compromisos vigentes.

Datos considerados para el Cálculo de la Carga Ganadera mínima y máxima del expediente**Recintos Determinados para el Cálculo de Garga Ganadera Mínima**

<u>REF.</u>	<u>REFERENCIA SIGPAC</u>	<u>CULTIVO</u>	<u>DESCRIPCIÓN CULTIVO</u>	<u>S/R</u>	<u>SUP. PROPUESTA (ha)</u>
1700000007117134	11-001-041-00013-00001	62000	PASTOS PERMANENTES DE 5 O MAS AÑOS-SIN VARIEDAD	S	4,09

Recintos Determinados para el Cálculo de Garga Ganadera Máxima

<u>REF.</u>	<u>REFERENCIA SIGPAC</u>	<u>CULTIVO</u>	<u>DESCRIPCIÓN CULTIVO</u>	<u>S/R</u>	<u>SUP. PROPUESTA (ha)</u>
-776350	11-001-017-00025-00009	62000	PASTOS PERMANENTES DE 5 O MAS AÑOS-SIN VARIEDAD	S	2,83
-776349	11-001-017-00025-00008	62000	PASTOS PERMANENTES DE 5 O MAS AÑOS-SIN VARIEDAD	S	2,33
-776348	11-001-017-00025-00006	62000	PASTOS PERMANENTES DE 5 O MAS AÑOS-SIN VARIEDAD	S	6,96
-776347	11-001-017-00025-00004	62000	PASTOS PERMANENTES DE 5 O MAS AÑOS-SIN VARIEDAD	S	7,43
1700000007117071	11-001-017-00002-00023	62000	PASTOS PERMANENTES DE 5 O MAS AÑOS-SIN VARIEDAD	S	0,67
1700000007117072	11-001-017-00002-00044	62000	PASTOS PERMANENTES DE 5 O MAS AÑOS-SIN VARIEDAD	S	36,14
1700000007117073	11-001-034-00063-00005	62000	PASTOS PERMANENTES DE 5 O MAS AÑOS-SIN VARIEDAD	S	0,22
1700000007117074	11-001-034-00062-00002	62000	PASTOS PERMANENTES DE 5 O MAS AÑOS-SIN VARIEDAD	S	5,84
1700000007117075	11-001-034-00062-00008	62000	PASTOS PERMANENTES DE 5 O MAS AÑOS-SIN VARIEDAD	S	0,35
1700000007117076	11-001-034-00062-00026	62000	PASTOS PERMANENTES DE 5 O MAS AÑOS-SIN VARIEDAD	S	0,07
1700000007117077	11-001-034-00062-00005	62000	PASTOS PERMANENTES DE 5 O MAS AÑOS-SIN VARIEDAD	S	5,61
1700000007117078	11-001-034-00063-00006	62000	PASTOS PERMANENTES DE 5 O MAS AÑOS-SIN VARIEDAD	S	0,14
1700000007117079	11-001-034-00062-00034	62000	PASTOS PERMANENTES DE 5 O MAS AÑOS-SIN VARIEDAD	S	0,06
1700000007117086	11-001-034-00062-00001	62000	PASTOS PERMANENTES DE 5 O MAS AÑOS-SIN VARIEDAD	S	3,67
1700000007117087	11-001-034-00063-00004	62000	PASTOS PERMANENTES DE 5 O MAS AÑOS-SIN VARIEDAD	S	2,20
1700000007117101	11-001-017-00003-00011	62000	PASTOS PERMANENTES DE 5 O MAS AÑOS-SIN VARIEDAD	S	0,07
1700000007117109	11-001-017-00015-00001	62000	PASTOS PERMANENTES DE 5 O MAS AÑOS-SIN VARIEDAD	S	0,00
1700000007117110	11-001-017-00020-00004	62000	PASTOS PERMANENTES DE 5 O MAS AÑOS-SIN VARIEDAD	S	0,01
1700000007117123	11-001-017-00002-00024	62000	PASTOS PERMANENTES DE 5 O MAS AÑOS-SIN VARIEDAD	S	0,99
1700000007117124	11-001-017-00003-00011	62000	PASTOS PERMANENTES DE 5 O MAS AÑOS-SIN VARIEDAD	S	0,40
1700000007117129	11-028-015-00171-00004	62000	PASTOS PERMANENTES DE 5 O MAS AÑOS-SIN VARIEDAD	S	1,06
1700000007117130	11-028-014-00002-00003	62000	PASTOS PERMANENTES DE 5 O MAS AÑOS-SIN VARIEDAD	S	1,48
1700000007117131	11-015-007-00003-00006	62000	PASTOS PERMANENTES DE 5 O MAS AÑOS-SIN VARIEDAD	S	0,10
1700000007117132	11-015-007-00003-00002	62000	PASTOS PERMANENTES DE 5 O MAS AÑOS-SIN VARIEDAD	S	0,40
1700000007117133	11-028-015-00170-00011	62000	PASTOS PERMANENTES DE 5 O MAS AÑOS-SIN VARIEDAD	S	1,95
1700000007117134	11-001-041-00013-00001	62000	PASTOS PERMANENTES DE 5 O MAS AÑOS-SIN VARIEDAD	S	4,09

Incidencias de carga ganadera**INCIDENCIA DESCRIPCIÓN**

225 La superficie de cruce total de productos de la agrupación Pastos permanentes sobre un mismo recinto en el conjunto de las solicitudes, no puede superar la superficie total admisible de pastos
 Ref:1700000007117109 Recinto:11-001-017-00015-001 Cultivo:62000 PASTOS PERMANENTES DE 5 O MAS AÑOS-SIN VARIEDAD Secano Superficie admisible de pastos del recinto según SIGPAC.:383 Suma de superficies de cruce netas declaradas para este recinto por todos los solicitantes.:766 Exceso de superficie (Hectáreas):3,83

INCIDENCIAS**INCIDENCIA DESCRIPCIÓN**

225 La superficie de cruce total de productos de la agrupación Pastos permanentes sobre un mismo recinto en el conjunto de las solicitudes, no puede superar la superficie total admisible de pastos
 Ref:1700000007117109 Recinto:11-001-017-00015-001 Cultivo:62000 PASTOS PERMANENTES DE 5 O MAS AÑOS-SIN VARIEDAD Secano Superficie admisible de pastos del recinto según SIGPAC.:383 Suma de superficies de cruce netas declaradas para este recinto por todos los solicitantes.:766 Exceso de superficie (Hectáreas):3,83

85018	Expendiente sin grupos de pago válidos
85031	<p>Solicita recinto que no está comprometido para la operación.</p> <p>Ref:1700000007117071 Recinto:11-001-017-00002-023 Cultivo:62000 PASTOS PERMANENTES DE 5 O MAS AÑOS-SIN VARIEDAD Secano</p> <p>Ref:1700000007117123 Recinto:11-001-017-00002-024 Cultivo:62000 PASTOS PERMANENTES DE 5 O MAS AÑOS-SIN VARIEDAD Secano</p> <p>Ref:1700000007117072 Recinto:11-001-017-00002-044 Cultivo:62000 PASTOS PERMANENTES DE 5 O MAS AÑOS-SIN VARIEDAD Secano</p> <p>Ref:1700000007117124 Recinto:11-001-017-00003-011 Cultivo:62000 PASTOS PERMANENTES DE 5 O MAS AÑOS-SIN VARIEDAD Secano</p> <p>Ref:1700000007117109 Recinto:11-001-017-00015-001 Cultivo:62000 PASTOS PERMANENTES DE 5 O MAS AÑOS-SIN VARIEDAD Secano</p> <p>Ref:1700000007117110 Recinto:11-001-017-00020-004 Cultivo:62000 PASTOS PERMANENTES DE 5 O MAS AÑOS-SIN VARIEDAD Secano</p> <p>Ref:-776347 Recinto:11-001-017-00025-004 Cultivo:62000 PASTOS PERMANENTES DE 5 O MAS AÑOS-SIN VARIEDAD Secano</p> <p>Ref:-776348 Recinto:11-001-017-00025-006 Cultivo:62000 PASTOS PERMANENTES DE 5 O MAS AÑOS-SIN VARIEDAD Secano</p> <p>Ref:-776349 Recinto:11-001-017-00025-008 Cultivo:62000 PASTOS PERMANENTES DE 5 O MAS AÑOS-SIN VARIEDAD Secano</p> <p>Ref:-776350 Recinto:11-001-017-00025-009 Cultivo:62000 PASTOS PERMANENTES DE 5 O MAS AÑOS-SIN VARIEDAD Secano</p> <p>Ref:1700000007117086 Recinto:11-001-034-00062-001 Cultivo:62000 PASTOS PERMANENTES DE 5 O MAS AÑOS-SIN VARIEDAD Secano</p> <p>Ref:1700000007117074 Recinto:11-001-034-00062-002 Cultivo:62000 PASTOS PERMANENTES DE 5 O MAS AÑOS-SIN VARIEDAD Secano</p> <p>Ref:1700000007117077 Recinto:11-001-034-00062-005 Cultivo:62000 PASTOS PERMANENTES DE 5 O MAS AÑOS-SIN VARIEDAD Secano</p> <p>Ref:1700000007117075 Recinto:11-001-034-00062-008 Cultivo:62000 PASTOS PERMANENTES DE 5 O MAS AÑOS-SIN VARIEDAD Secano</p> <p>Ref:1700000007117087 Recinto:11-001-034-00063-004 Cultivo:62000 PASTOS PERMANENTES DE 5 O MAS AÑOS-SIN VARIEDAD Secano</p> <p>Ref:1700000007117073 Recinto:11-001-034-00063-005 Cultivo:62000 PASTOS PERMANENTES DE 5 O MAS AÑOS-SIN VARIEDAD Secano</p> <p>Ref:1700000007117078 Recinto:11-001-034-00063-006 Cultivo:62000 PASTOS PERMANENTES DE 5 O MAS AÑOS-SIN VARIEDAD Secano</p> <p>Ref:1700000007117134 Recinto:11-001-041-00013-001 Cultivo:62000 PASTOS PERMANENTES DE 5 O MAS AÑOS-SIN VARIEDAD Secano</p>
85042	<p>No inscrito en un organismo de control y certificación ecológico (artículo 5-1 e), Orden 26 mayo 2015)</p> <p>Explotación:ES110010000428 Especie:CABALLAR</p>



<u>APELLIDOS Y NOMBRE / RAZÓN SOCIAL</u>	<u>NIF</u>	<u>EXPEDIENTE</u>	<u>SOLICITA AGRICULT. (3)</u>	<u>SOLICITA GANADER. (4)</u>	<u>ANUALIDAD DE PAGO</u>
HERRERA GOMAR MARIA CARMEN ADELA	****6167*	1000105	NO	SI	6ª

DATOS MANTENIMIENTO**IMPORTE POR ANUALIDAD**

	<u>2015</u>	<u>2016</u>	<u>2017</u>	<u>2018</u>	<u>2019</u>	<u>2020</u>
IMPORTE MÁXIMO SUBVENCIONABLE	2.168,76 €	2.168,76 €	2.115,36 €	2.114,54 €	2.114,54 €	2.114,54 €
IMPORTE MEDIO DE TRANSFERENCIA (€/ha)	82,15 €	82,15 €	82,15 €	82,15 €	82,15 €	82,15 €

RESUMEN DE UNIDADES

<u>Cód</u>	<u>GRUPO DE PAGO</u>	<u>Sup. Dec. Admisible (ha)</u>	<u>Sup. Comprometida (ha)</u>	<u>Sup. ajustada compromiso (1) (ha)</u>	<u>% sobredec.</u>	<u>SUP. PROPUESTA (ha)</u>	<u>Importe Declarado</u>	<u>Importe Topado</u>	<u>Importe Propuesto</u>	<u>Importe tras sobredec.</u>
63	PASTOS ASOCIADOS A GANADERÍA ECOLÓGICA	26,36		25,74	0,00	25,74	2.114,54	2.114,54	2.114,54	2.114,54
	TOTAL	26,36	25,74	25,74		25,74	2.114,54	2.114,54	2.114,54	2.114,54

APLICACIÓN DE REDUCCIONES Y SANCIONES

	<u>Importe Calculado</u>	<u>Importe prerreduc.</u>	<u>Admisibilidad y compromisos</u>	<u>Presentación tardía</u>	<u>Omisión declaración</u>	<u>Condicionabilidad</u>	<u>PROPUESTO</u>	<u>IMPORTE (Euros)</u>		
								<u>FEADER (Eje 2)</u>	<u>MAPA</u>	<u>CAGPDS</u>
GANADERÍA	2.114,54	2.114,54	0,00	0,00	0,00	0,00	2.114,54	1.585,91	227,31	301,32
TOTAL							2.114,54	1.585,91	227,31	301,32

RECINTOS PROPUESTOS

<u>REE</u>	<u>REFERENCIA SIGPAC</u>	<u>CULTIVO DESCRIPCIÓN CULTIVO</u>	<u>S/R</u>	<u>G.PAGO</u>	<u>PEND. MEDIA (%)</u>	<u>SUP. DEC. (ha)</u>	<u>SUP. COMPROM. (ha)</u>	<u>SUP. AJUSTADA COMPROM. (1) (ha)</u>	<u>SUP. CONY. SIGPAC (ha)</u>	<u>SUP. CERTIE. (ha)</u>	<u>SUP. CAMPO (ha)</u>	<u>SUP. CAMPO DETER. CULT. DECLARADO (ha)</u>	<u>SUP. DEC. REDUCIDA (ha)</u>	<u>SUP. PROPUESTA (ha)</u>
1700000002288982	11-039-020-00009-00003	62000 PASTOS PERMANENTES DE 5 O MAS AÑOS-SIN VARIEDAD	S	63	3,01	5,52	5,52	5,52	5,52	6,49			5,52	5,52
1700000002288984	11-007-015-00001-00004	62000 PASTOS PERMANENTES DE 5 O MAS AÑOS-SIN VARIEDAD	S	63	10,71	4,94	4,94	4,94	4,94	4,94			4,94	4,94
1700000002288985	11-039-020-00003-00003	62000 PASTOS PERMANENTES DE 5 O MAS AÑOS-SIN VARIEDAD	S	63	7,60	7,32	7,32	7,32	7,32	7,32			7,32	7,32
1700000002288986	11-039-020-00004-00005	62000 PASTOS PERMANENTES DE 5 O MAS AÑOS-SIN VARIEDAD	S	63	7,20	8,48	8,48	8,48	8,48	8,48			8,48	8,48
1700000002288987	11-039-020-00004-00006	62000 PASTOS PERMANENTES DE 5 O MAS AÑOS-SIN VARIEDAD	S	63	3,02	0,10	0,10	0,10	0,10	0,10			0,10	0,10

DATOS GANADERÍA**RESUMEN DE UNIDADES**

<u>Cód</u>	<u>GRUPO DE PAGO</u>	<u>Sup. Dec. Admisible (ha)</u>	<u>Sup. Comprometida (ha)</u>	<u>Sup. ajustada compromiso (1) (ha)</u>	<u>% sobredec.</u>	<u>SUP. PROPUESTA (ha)</u>	<u>Importe Declarado</u>	<u>Importe Topado</u>	<u>Importe Propuesto</u>	<u>Importe tras sobredec.</u>
63	PASTOS ASOCIADOS A GANADERÍA ECOLÓGICA	26,36		25,74	0,00	25,74	2.114,54	2.114,54	2.114,54	2.114,54
	TOTAL	26,36	25,74	25,74		25,74	2.114,54	2.114,54	2.114,54	2.114,54

RESUMEN DE PAGOS

	<u>PROPUESTO</u>	<u>IMPORTE (Euros)</u>		
		<u>FEADER (Eje 2)</u>	<u>MAPA</u>	<u>CAGPDS</u>
Propuesto a pagar	2.114,54	1.585,91	227,31	301,32

APLICACIÓN DE REDUCCIONES Y SANCIONES

	<u>Importe Calculado</u>	<u>Importe prerreduc.</u>	<u>Admisibilidad y compromisos</u>	<u>Presentación tardía</u>	<u>Omisión declaración</u>	<u>Condicionabilidad</u>	<u>PROPUESTO</u>	<u>IMPORTE (Euros)</u>		
								<u>FEADER (Eje 2)</u>	<u>MAPA</u>	<u>CAGPDS</u>
	2.114,54	2.114,54	0,00	0,00	0,00	0,00	2.114,54	1.585,91	227,31	301,32
TOTAL							2.114,54	1.585,91	227,31	301,32



Datos considerados para el Cálculo de la Carga Ganadera mínima y máxima del expediente

Explotación	Especie	Inscrito en Sipea y Admisible	Censo Medio Animales	Ugm Calculada para CG Mínima	Ugm Calculada para CG Máxima
ES110390000326	BOVINA	SI	31,81	25,94	25,94
				25,94	25,94

Superficie determinada para Cálculo Carga Ganadera Mínima: 32,56 ha

Superficie determinada para Cálculo Carga Ganadera Máxima: 32,56 ha

Carga Ganadera Mínima Expediente: 0,80 ugm/ha

Carga Ganadera Máxima Expediente: 0,80 ugm/ha

Recintos Determinados para el Cálculo de Garga Ganadera Mínima

REF.	REFERENCIA SIGPAC	CULTIVO	DESCRIPCIÓN CULTIVO	S/R	SUP. PROPUESTA (ha)
170000002288980	11-007-002-00149-00001	62000	PASTOS PERMANENTES DE 5 O MAS AÑOS-SIN VARIEDAD	S	1,53
170000002288981	11-007-002-00149-00002	62000	PASTOS PERMANENTES DE 5 O MAS AÑOS-SIN VARIEDAD	S	4,67
170000002288982	11-039-020-00009-00003	62000	PASTOS PERMANENTES DE 5 O MAS AÑOS-SIN VARIEDAD	S	5,52
170000002288984	11-007-015-00001-00004	62000	PASTOS PERMANENTES DE 5 O MAS AÑOS-SIN VARIEDAD	S	4,94
170000002288985	11-039-020-00003-00003	62000	PASTOS PERMANENTES DE 5 O MAS AÑOS-SIN VARIEDAD	S	7,32
170000002288986	11-039-020-00004-00005	62000	PASTOS PERMANENTES DE 5 O MAS AÑOS-SIN VARIEDAD	S	8,48
170000002288987	11-039-020-00004-00006	62000	PASTOS PERMANENTES DE 5 O MAS AÑOS-SIN VARIEDAD	S	0,10

Recintos Determinados para el Cálculo de Garga Ganadera Máxima

REF.	REFERENCIA SIGPAC	CULTIVO	DESCRIPCIÓN CULTIVO	S/R	SUP. PROPUESTA (ha)
170000002288980	11-007-002-00149-00001	62000	PASTOS PERMANENTES DE 5 O MAS AÑOS-SIN VARIEDAD	S	1,53
170000002288981	11-007-002-00149-00002	62000	PASTOS PERMANENTES DE 5 O MAS AÑOS-SIN VARIEDAD	S	4,67
170000002288982	11-039-020-00009-00003	62000	PASTOS PERMANENTES DE 5 O MAS AÑOS-SIN VARIEDAD	S	5,52
170000002288984	11-007-015-00001-00004	62000	PASTOS PERMANENTES DE 5 O MAS AÑOS-SIN VARIEDAD	S	4,94
170000002288985	11-039-020-00003-00003	62000	PASTOS PERMANENTES DE 5 O MAS AÑOS-SIN VARIEDAD	S	7,32
170000002288986	11-039-020-00004-00005	62000	PASTOS PERMANENTES DE 5 O MAS AÑOS-SIN VARIEDAD	S	8,48
170000002288987	11-039-020-00004-00006	62000	PASTOS PERMANENTES DE 5 O MAS AÑOS-SIN VARIEDAD	S	0,10

INCIDENCIAS**INCIDENCIA DESCRIPCIÓN**

85031 Solicita recinto que no está comprometido para la operación.

Ref:170000002288980 Recinto:11-007-002-00149-001 Cultivo:62000 PASTOS PERMANENTES DE 5 O MAS AÑOS-SIN VARIEDAD Secano

Ref:170000002288981 Recinto:11-007-002-00149-002 Cultivo:62000 PASTOS PERMANENTES DE 5 O MAS AÑOS-SIN VARIEDAD Secano



<u>APELLIDOS Y NOMBRE / RAZÓN SOCIAL</u>	<u>NIF</u>	<u>EXPEDIENTE</u>	<u>SOLICITA AGRICULT. (3)</u>	<u>SOLICITA GANADER. (4)</u>	<u>ANUALIDAD DE PAGO</u>
HERRERA NAVARRO ANA MARIA	****8992*	1190654	NO	SI	6ª

DATOS MANTENIMIENTO**IMPORTE POR ANUALIDAD**

	<u>2015</u>	<u>2016</u>	<u>2017</u>	<u>2018</u>	<u>2019</u>	<u>2020</u>
IMPORTE MÁXIMO SUBVENCIONABLE	1.288,93 €	1.288,93 €	1.210,07 €	1.210,07 €	1.210,07 €	1.210,07 €
IMPORTE MEDIO DE TRANSFERENCIA (€/ha)	82,15 €	82,15 €	82,15 €	82,15 €	82,15 €	82,15 €

RESUMEN DE UNIDADES

<u>Cód</u>	<u>GRUPO DE PAGO</u>	<u>Sup. Dec. Admisible (ha)</u>	<u>Sup. Comprometida (ha)</u>	<u>Sup. ajustada compromiso (1) (ha)</u>	<u>% sobredec.</u>	<u>SUP. PROPUESTA (ha)</u>	<u>Importe Declarado</u>	<u>Importe Topado</u>	<u>Importe Propuesto</u>	<u>Importe tras sobredec.</u>
63	PASTOS ASOCIADOS A GANADERÍA ECOLÓGICA	16,70		14,73	0,00	14,73	1.210,07	1.210,07	1.210,07	1.210,07
	TOTAL	16,70	14,73	14,73		14,73	1.210,07	1.210,07	1.210,07	1.210,07

APLICACIÓN DE REDUCCIONES Y SANCIONES

	<u>Importe Calculado</u>	<u>Importe prerreduc.</u>	<u>Admisibilidad y compromisos</u>	<u>Presentación tardía</u>	<u>Omisión declaración</u>	<u>Condicionabilidad</u>	<u>PROPUESTO</u>	<u>IMPORTE (Euros)</u>		
								<u>FEADER (Eje 2)</u>	<u>MAPA</u>	<u>CAGPDS</u>
GANADERÍA	1.210,07	1.210,07	0,00	0,00	0,00	0,00	1.210,07	907,55	130,08	172,44
TOTAL							1.210,07	907,55	130,08	172,44

RECINTOS PROPUESTOS

<u>REE</u>	<u>REFERENCIA SIGPAC</u>	<u>CULTIVO DESCRIPCIÓN CULTIVO</u>	<u>S/R</u>	<u>G.PAGO</u>	<u>PEND. MEDIA (%)</u>	<u>SUP. DEC. ADMISIBLE (ha)</u>	<u>SUP. COMPROM. (ha)</u>	<u>SUP. AJUSTADA COMPROM. (1) (ha)</u>	<u>SUP. CONY. SIGPAC (ha)</u>	<u>SUP. CERTIE. (ha)</u>	<u>SUP. CAMPO (ha)</u>	<u>SUP. CAMPO DETER. CULT. DECLARADO (ha)</u>	<u>SUP. DEC. REDUCIDA (ha)</u>	<u>SUP. PROPUESTA (ha)</u>
-726994	11-035-016-00392-00001	62000 PASTOS PERMANENTES DE 5 O MAS AÑOS-SIN VARIEDAD	S	63	16,41	1,24	1,07	1,07	1,07	1,26			1,07	1,07
4528695	11-035-900-99000-99003	62000 PASTOS PERMANENTES DE 5 O MAS AÑOS-SIN VARIEDAD	S	63		1,76	2,58	1,76		1,76			1,76	1,58
1700000007264628	11-035-016-00080-00003	62000 PASTOS PERMANENTES DE 5 O MAS AÑOS-SIN VARIEDAD	S	63	18,04	1,18	1,18	1,18		1,18			1,18	1,18
1700000007264631	11-035-014-00065-00001	62000 PASTOS PERMANENTES DE 5 O MAS AÑOS-SIN VARIEDAD	S	63	18,20	3,52	3,52	3,52		3,52			3,52	3,52
1700000007264634	11-035-016-00078-00001	62000 PASTOS PERMANENTES DE 5 O MAS AÑOS-SIN VARIEDAD	S	63	18,87	1,67	1,67	1,67		1,96			1,67	1,67
1700000007264635	11-035-016-00076-00001	62000 PASTOS PERMANENTES DE 5 O MAS AÑOS-SIN VARIEDAD	S	63	14,91	2,27	1,93	1,93	1,93	4,43			1,93	1,93
1700000007264640	11-035-016-00152-00001	62000 PASTOS PERMANENTES DE 5 O MAS AÑOS-SIN VARIEDAD	S	63	16,93	3,53	3,53	3,53		3,53			3,53	3,53
1700000007264641	11-035-016-00153-00001	62000 PASTOS PERMANENTES DE 5 O MAS AÑOS-SIN VARIEDAD	S	63	14,25	0,02	1,07	0,02	1,07	1,26			0,02	0,02
1700000007264643	11-035-016-00156-00001	62000 PASTOS PERMANENTES DE 5 O MAS AÑOS-SIN VARIEDAD	S	63	24,74	1,51	1,51	1,51		2,01			1,51	1,51

DATOS GANADERÍA**RESUMEN DE UNIDADES**

<u>Cód</u>	<u>GRUPO DE PAGO</u>	<u>Sup. Dec. Admisible (ha)</u>	<u>Sup. Comprometida (ha)</u>	<u>Sup. ajustada compromiso (1) (ha)</u>	<u>% sobredec.</u>	<u>SUP. PROPUESTA (ha)</u>	<u>Importe Declarado</u>	<u>Importe Topado</u>	<u>Importe Propuesto</u>	<u>Importe tras sobredec.</u>
63	PASTOS ASOCIADOS A GANADERÍA ECOLÓGICA	16,70		14,73	0,00	14,73	1.210,07	1.210,07	1.210,07	1.210,07
	TOTAL	16,70	14,73	14,73		14,73	1.210,07	1.210,07	1.210,07	1.210,07

RESUMEN DE PAGOS

	<u>PROPUESTO</u>	<u>IMPORTE (Euros)</u>		
		<u>FEADER (Eje 2)</u>	<u>MAPA</u>	<u>CAGPDS</u>
Propuesto a pagar	1.210,07	907,55	130,08	172,44

APLICACIÓN DE REDUCCIONES Y SANCIONES

<u>Importe Calculado</u>	<u>Importe prerreduc.</u>	<u>Admisibilidad y compromisos</u>	<u>Presentación tardía</u>	<u>Omisión declaración</u>	<u>Condicionabilidad</u>	<u>PROPUESTO</u>	<u>IMPORTE (Euros)</u>		
							<u>FEADER (Eje 2)</u>	<u>MAPA</u>	<u>CAGPDS</u>
1.210,07	1.210,07	0,00	0,00	0,00	0,00	1.210,07	907,55	130,08	172,44
TOTAL						1.210,07	907,55	130,08	172,44



Datos considerados para el Cálculo de la Carga Ganadera mínima y máxima del expediente

Explotación	Especie	Inscrito en Sipea y Admisible	Censo Medio Animales	Ugm Calculada para CG Mínima	Ugm Calculada para CG Máxima
ES11035000534	BOVINA	SI	20,42	16,70	16,70
ES11035000534	CABALLAR	NO	2,00	0,00	2,00
ES11035000534	CAPRINA	NO	6,05	0,00	0,91
ES110350007001	BOVINA	NO	0,00	0,00	0,00
				16,70	19,61

Superficie determinada para Cálculo Carga Ganadera Mínima: 16,70 ha

Superficie determinada para Cálculo Carga Ganadera Máxima: 16,70 ha

Carga Ganadera Mínima Expediente: 1,00 ugm/ha

Carga Ganadera Máxima Expediente: 1,17 ugm/ha

Recintos Determinados para el Cálculo de Garga Ganadera Mínima

REF.	REFERENCIA SIGPAC	CULTIVO	DESCRIPCIÓN CULTIVO	S/R	SUP. PROPUESTA (ha)
-726994	11-035-016-00392-00001	62000	PASTOS PERMANENTES DE 5 O MAS AÑOS-SIN VARIEDAD	S	1,24
4528695	11-035-900-99000-99003	62000	PASTOS PERMANENTES DE 5 O MAS AÑOS-SIN VARIEDAD	S	1,76
1700000007264628	11-035-016-00080-00003	62000	PASTOS PERMANENTES DE 5 O MAS AÑOS-SIN VARIEDAD	S	1,18
1700000007264631	11-035-014-00065-00001	62000	PASTOS PERMANENTES DE 5 O MAS AÑOS-SIN VARIEDAD	S	3,52
1700000007264634	11-035-016-00078-00001	62000	PASTOS PERMANENTES DE 5 O MAS AÑOS-SIN VARIEDAD	S	1,67
1700000007264635	11-035-016-00076-00001	62000	PASTOS PERMANENTES DE 5 O MAS AÑOS-SIN VARIEDAD	S	2,27
1700000007264640	11-035-016-00152-00001	62000	PASTOS PERMANENTES DE 5 O MAS AÑOS-SIN VARIEDAD	S	3,53
1700000007264641	11-035-016-00153-00001	62000	PASTOS PERMANENTES DE 5 O MAS AÑOS-SIN VARIEDAD	S	0,02
1700000007264643	11-035-016-00156-00001	62000	PASTOS PERMANENTES DE 5 O MAS AÑOS-SIN VARIEDAD	S	1,51

Recintos Determinados para el Cálculo de Garga Ganadera Máxima

REF.	REFERENCIA SIGPAC	CULTIVO	DESCRIPCIÓN CULTIVO	S/R	SUP. PROPUESTA (ha)
-726994	11-035-016-00392-00001	62000	PASTOS PERMANENTES DE 5 O MAS AÑOS-SIN VARIEDAD	S	1,24
4528695	11-035-900-99000-99003	62000	PASTOS PERMANENTES DE 5 O MAS AÑOS-SIN VARIEDAD	S	1,76
1700000007264628	11-035-016-00080-00003	62000	PASTOS PERMANENTES DE 5 O MAS AÑOS-SIN VARIEDAD	S	1,18
1700000007264631	11-035-014-00065-00001	62000	PASTOS PERMANENTES DE 5 O MAS AÑOS-SIN VARIEDAD	S	3,52
1700000007264634	11-035-016-00078-00001	62000	PASTOS PERMANENTES DE 5 O MAS AÑOS-SIN VARIEDAD	S	1,67
1700000007264635	11-035-016-00076-00001	62000	PASTOS PERMANENTES DE 5 O MAS AÑOS-SIN VARIEDAD	S	2,27
1700000007264640	11-035-016-00152-00001	62000	PASTOS PERMANENTES DE 5 O MAS AÑOS-SIN VARIEDAD	S	3,53
1700000007264641	11-035-016-00153-00001	62000	PASTOS PERMANENTES DE 5 O MAS AÑOS-SIN VARIEDAD	S	0,02
1700000007264643	11-035-016-00156-00001	62000	PASTOS PERMANENTES DE 5 O MAS AÑOS-SIN VARIEDAD	S	1,51

Incidencias de carga ganadera**INCIDENCIA DESCRIPCIÓN**

- 232 Superficie de cruce en recinto ficticio comunal, mayor que superficie asignada neta resultante del reparto del ficticio comunal.
Ref:4528695 Recinto:11-035-900-99000-990 Cultivo:62000 PASTOS PERMANENTES DE 5 O MAS AÑOS-SIN VARIEDAD Secano
Diferencia penalizable (Hectáreas):0,18

INCIDENCIAS**INCIDENCIA DESCRIPCIÓN**

- 231 Recinto ficticio comunal declarado cuya superficie de cruce total supera la superficie total definida por la Autoridad gestora para ese recinto.
Ref:4528695 Recinto:11-035-900-99000-990 Cultivo:62000 PASTOS PERMANENTES DE 5 O MAS AÑOS-SIN VARIEDAD Secano
- 232 Superficie de cruce en recinto ficticio comunal, mayor que superficie asignada neta resultante del reparto del ficticio comunal.
Ref:4528695 Recinto:11-035-900-99000-990 Cultivo:62000 PASTOS PERMANENTES DE 5 O MAS AÑOS-SIN VARIEDAD Secano
Diferencia penalizable (Hectáreas):0,18
- 85042 No inscrito en un organismo de control y certificación ecológico (artículo 5-1 e), Orden 26 mayo 2015)
Explotación:ES11035000534 Especie:PORCINO

Explotación:ES110350000534 Especie:CAPRINA
Explotación:ES110350000534 Especie:CABALLAR
Explotación:ES110350007001 Especie:BOVINA



<u>APELLIDOS Y NOMBRE / RAZÓN SOCIAL</u>	<u>NIF</u>	<u>EXPEDIENTE</u>	<u>SOLICITA AGRICULT. (3)</u>	<u>SOLICITA GANADER. (4)</u>	<u>ANUALIDAD DE PAGO</u>
HERRIZAS DE ZARCO SL	****1567*	1229377	SI	SI	6ª

DATOS MANTENIMIENTO**IMPORTE POR ANUALIDAD**

	<u>2015</u>	<u>2016</u>	<u>2017</u>	<u>2018</u>	<u>2019</u>	<u>2020</u>
IMPORTE MÁXIMO SUBVENCIONABLE	11.065,89 €	11.065,89 €	10.977,73 €	10.977,73 €	10.977,73 €	10.977,73 €
IMPORTE MEDIO DE TRANSFERENCIA (€/ha)	117,55 €	117,55 €	117,55 €	117,55 €	117,55 €	117,55 €

RESUMEN DE UNIDADES

<u>Cód</u>	<u>GRUPO DE PAGO</u>	<u>Sup. Dec. Admisible (ha)</u>	<u>Sup. Comprometida (ha)</u>	<u>Sup. ajustada compromiso (1) (ha)</u>	<u>% sobredec.</u>	<u>SUP. PROPUESTA (ha)</u>	<u>Importe Declarado</u>	<u>Importe Topado</u>	<u>Importe Propuesto</u>	<u>Importe tras sobredec.</u>
59	HERBÁCEOS	43,39		43,38	0,00	43,38	6.557,75	6.749,37	6.557,75	6.557,75
63	PASTOS ASOCIADOS A GANADERÍA ECOLÓGICA	50,02		50,01	0,00	50,01	4.108,32	4.228,36	4.108,32	4.108,32
TOTAL		93,41	93,39	93,39		93,39	10.666,07	10.977,73	10.666,07	10.666,07

APLICACIÓN DE REDUCCIONES Y SANCIONES

	<u>Importe Calculado</u>	<u>Importe prereduc.</u>	<u>Admisibilidad y compromisos</u>	<u>Presentación tardía</u>	<u>Omisión declaración</u>	<u>Condicionabilidad</u>	<u>PROPUESTO</u>	<u>IMPORTE (Euros)</u>		
								<u>FEADER (Eje 2)</u>	<u>MAPA</u>	<u>CAGPDS</u>
AGRICULTURA	6.557,75	6.557,75	0,00	0,00	0,00	0,00	6.557,75	4.918,31	704,96	934,48
GANADERÍA	4.108,32	4.108,32	0,00	0,00	0,00	0,00	4.108,32	3.081,24	441,64	585,44
TOTAL							10.666,07	3.081,24	441,64	585,44

RECINTOS PROPUESTOS

<u>REF.</u>	<u>REFERENCIA SIGPAC</u>	<u>CULTIVO DESCRIPCIÓN CULTIVO</u>	<u>S/R G.PAGO</u>	<u>PEND. MEDIA (%)</u>	<u>SUP. DEC. ADMISIBLE (ha)</u>	<u>SUP. COMPROM. (ha)</u>	<u>SUP. AJUSTADA COMPROM. (1) (ha)</u>	<u>SUP. CONV. SIGPAC (ha)</u>	<u>SUP. CERTIF. (ha)</u>	<u>SUP. CAMPO (ha)</u>	<u>SUP. CAMPO DETER. CULT. DECLARADO (ha)</u>	<u>SUP. DEC. REDUCIDA (ha)</u>	<u>SUP. PROPUESTA (ha)</u>
-702014	11-001-013-00088-00003	8000 AVENA-SIN VARIEDAD	S 59	16,39	0,01	2,97	0,01	1,96	0,00			0,01	0,01
-702013	11-001-013-00002-00006	63000 PASTOS DE MENOS DE 5 AÑOS-SIN VARIEDAD	S 63	8,60	4,90	12,70	4,90	12,70	4,90			4,90	4,90
-702012	11-001-013-00002-00006	8000 AVENA-SIN VARIEDAD	S 59	8,60	3,97	12,70	3,97	12,70	3,90			3,97	3,97
1700000006733878	11-001-004-00001-00001	62000 PASTOS PERMANENTES DE 5 O MAS AÑOS-SIN VARIEDAD	S 63	8,82	45,12	45,12	45,12		45,12			45,12	45,12
1700000006733902	11-001-008-00027-00001	8000 AVENA-SIN VARIEDAD	S 59	14,01	22,00	22,00	22,00		22,11			22,00	22,00
1700000006733904	11-001-013-00002-00005	8000 AVENA-SIN VARIEDAD	S 59	8,09	2,98	2,98	2,98		2,98			2,98	2,98
1700000006733905	11-001-013-00067-00003	8000 AVENA-SIN VARIEDAD	S 59	13,93	2,97	2,97	2,97	2,97	2,97			2,97	2,97
1700000006733906	11-001-013-00002-00006	8000 AVENA-SIN VARIEDAD	S 59	8,60	3,83	12,70	3,83	12,70	3,76			3,83	3,83
1700000006733907	11-001-013-00004-00003	8000 AVENA-SIN VARIEDAD	S 59	14,67	7,63	7,63	7,63		7,63			7,63	7,63

DATOS AGRICULTURA**RESUMEN DE UNIDADES**

<u>Cód</u>	<u>GRUPO DE PAGO</u>	<u>Sup. Dec. Admisible (ha)</u>	<u>Sup. Comprometida (ha)</u>	<u>Sup. ajustada compromiso (1) (ha)</u>	<u>% sobredec.</u>	<u>SUP. PROPUESTA (ha)</u>	<u>Importe Declarado</u>	<u>Importe Topado</u>	<u>Importe Propuesto</u>	<u>Importe tras sobredec.</u>
59	HERBÁCEOS	43,39		43,38	0,00	43,38	6.557,75	6.749,37	6.557,75	6.557,75
TOTAL		43,39	93,39	43,38		43,38	6.557,75	6.749,37	6.557,75	6.557,75

RESUMEN DE PAGOS

	<u>IMPORTE (Euros)</u>			
	<u>PROPUESTO</u>	<u>FEADER (Eje 2)</u>	<u>MAPA</u>	<u>CAGPDS</u>
Propuesto a pagar	6.557,75	4.918,31	704,96	934,48

APLICACIÓN DE REDUCCIONES Y SANCIONES

	<u>Importe Calculado</u>	<u>Importe prereduc.</u>	<u>Admisibilidad y compromisos</u>	<u>Presentación tardía</u>	<u>Omisión declaración</u>	<u>Condicionabilidad</u>	<u>PROPUESTO</u>	<u>IMPORTE (Euros)</u>		
								<u>FEADER (Eje 2)</u>	<u>MAPA</u>	<u>CAGPDS</u>
	6.557,75	6.557,75	0,00	0,00	0,00	0,00	6.557,75	4.918,31	704,96	934,48
TOTAL							6.557,75	4.918,31	704,96	934,48



INCIDENCIAS**INCIDENCIA DESCRIPCIÓN**

85001	El recinto declarado no cumple con las normas de producción ecológica (artículo 5-1 e), Orden 26 mayo 2015) Ref:-702014 Recinto:11-001-013-00088-003 Cultivo:8000 AVENA-SIN VARIEDAD Secano
85002	Recinto declarado que no cumple en su totalidad con las normas de producción ecológica (artículo 5-1 e), Orden 26 mayo 2015) Ref:-702012 Recinto:11-001-013-00002-006 Cultivo:8000 AVENA-SIN VARIEDAD Secano Sup. Declarada:3,97 Superficie Certificada (Ha):3,9 Ref:1700000006733906 Recinto:11-001-013-00002-006 Cultivo:8000 AVENA-SIN VARIEDAD Secano Sup. Declarada:3,83 Superficie Certificada (Ha):3,76
85031	Solicita recinto que no está comprometido para la operación. Ref:1700000006733903 Recinto:11-001-008-00011-001 Cultivo:8000 AVENA-SIN VARIEDAD Secano Ref:1700000006733901 Recinto:11-001-013-00003-002 Cultivo:12000 TRANQUILLÓN-SIN VARIEDAD Secano

DATOS GANADERÍA**RESUMEN DE UNIDADES**

Cód	GRUPO DE PAGO	Sup. Dec. Admisible (ha)	Sup. Comprometida (ha)	Sup. ajustada compromiso (1) (ha)	% sobredec.	SUP. PROPUESTA (ha)	Importe Declarado	Importe Topado	Importe Propuesto	Importe tras sobredec.
63	PASTOS ASOCIADOS A GANADERÍA ECOLÓGICA	50,02		50,01	0,00	50,01	4.108,32	4.228,36	4.108,32	4.108,32
	TOTAL	50,02	93,39	50,01		50,01	4.108,32	4.228,36	4.108,32	4.108,32

RESUMEN DE PAGOS

IMPORTE (Euros)				
	PROPUESTO	FEADER (Eje 2)	MAPA	CAGPDS
Propuesto a pagar	4.108,32	3.081,24	441,64	585,44

APLICACIÓN DE REDUCCIONES Y SANCIONES

IMPORTE (Euros)										
Importe Calculado	Importe prereduc.	Admisibilidad y compromisos	Presentación tardía	Omisión declaración	Condicionabilidad	PROPUESTO	FEADER (Eje 2)	MAPA	CAGPDS	
4.108,32	4.108,32	0,00	0,00	0,00	0,00	4.108,32	3.081,24	441,64	585,44	
TOTAL						4.108,32	3.081,24	441,64	585,44	

Datos considerados para el Cálculo de la Carga Ganadera mínima y máxima del expediente

Explotación	Especie	Inscrito en Sipea y Admisible	Censo Medio Animales	Ugm Calculada para CG Mínima	Ugm Calculada para CG Máxima
ES110010000380	BOVINA	SI	115,41	92,71	92,71
ES110010000380	CABALLAR	NO	3,00	0,00	3,00
				92,71	95,71

Superficie determinada para Cálculo Carga Ganadera Mínima: 143,33 ha

Superficie determinada para Cálculo Carga Ganadera Máxima: 143,33 ha

Carga Ganadera Mínima Expediente: 0,65 ugm/ha

Carga Ganadera Máxima Expediente: 0,67 ugm/ha

Recintos Determinados para el Cálculo de Garga Ganadera Mínima

REF.	REFERENCIA SIGPAC	CULTIVO	DESCRIPCIÓN CULTIVO	S/R	SUP. PROPUESTA (ha)
-702013	11-001-013-00002-00006	63000	PASTOS DE MENOS DE 5 AÑOS-SIN VARIEDAD	S	4,90
1700000006733878	11-001-004-00001-00001	62000	PASTOS PERMANENTES DE 5 O MAS AÑOS-SIN VARIEDAD	S	45,12
1700000006733879	11-001-054-00012-00008	62000	PASTOS PERMANENTES DE 5 O MAS AÑOS-SIN VARIEDAD	S	37,92
1700000006733881	11-001-054-00012-00003	62000	PASTOS PERMANENTES DE 5 O MAS AÑOS-SIN VARIEDAD	S	8,26
1700000006733882	11-001-054-00012-00008	62000	PASTOS PERMANENTES DE 5 O MAS AÑOS-SIN VARIEDAD	S	0,02
1700000006733883	11-001-054-00012-00003	62000	PASTOS PERMANENTES DE 5 O MAS AÑOS-SIN VARIEDAD	S	0,21
1700000006733884	11-001-054-00012-00003	62000	PASTOS PERMANENTES DE 5 O MAS AÑOS-SIN VARIEDAD	S	4,61
1700000006733885	11-001-013-00073-00004	62000	PASTOS PERMANENTES DE 5 O MAS AÑOS-SIN VARIEDAD	S	4,26
1700000006733886	11-001-013-00005-00003	62000	PASTOS PERMANENTES DE 5 O MAS AÑOS-SIN VARIEDAD	S	4,90
1700000006733887	11-001-013-00073-00005	62000	PASTOS PERMANENTES DE 5 O MAS AÑOS-SIN VARIEDAD	S	1,49
1700000006733888	11-001-013-00004-00002	62000	PASTOS PERMANENTES DE 5 O MAS AÑOS-SIN VARIEDAD	S	3,32
1700000006733889	11-001-013-00002-00010	62000	PASTOS PERMANENTES DE 5 O MAS AÑOS-SIN VARIEDAD	S	0,15
1700000006733890	11-001-013-00004-00004	62000	PASTOS PERMANENTES DE 5 O MAS AÑOS-SIN VARIEDAD	S	9,70

(1) Superficie declarada admisible ajustada con la superficie comprometida.

(2) Factor de penalización valorando el alcance para el tipo de compromiso.

(3) Solicita agricultura y tiene compromisos vigentes.

(4) Solicita ganadería y tiene compromisos vigentes.

Datos considerados para el Cálculo de la Carga Ganadera mínima y máxima del expediente**Recintos Determinados para el Cálculo de Garga Ganadera Mínima**

<u>REF.</u>	<u>REFERENCIA SIGPAC</u>	<u>CULTIVO</u>	<u>DESCRIPCIÓN CULTIVO</u>	<u>S/R</u>	<u>SUP. PROPUESTA (ha)</u>
170000006733892	11-001-008-00027-00003	62000	PASTOS PERMANENTES DE 5 O MAS AÑOS-SIN VARIEDAD	S	7,61
170000006733893	11-001-054-00012-00008	62000	PASTOS PERMANENTES DE 5 O MAS AÑOS-SIN VARIEDAD	S	0,09
170000006733894	11-001-013-00002-00009	62000	PASTOS PERMANENTES DE 5 O MAS AÑOS-SIN VARIEDAD	S	9,88
170000006733895	11-001-008-00027-00009	62000	PASTOS PERMANENTES DE 5 O MAS AÑOS-SIN VARIEDAD	S	0,10
170000006733900	11-001-008-00027-00007	62000	PASTOS PERMANENTES DE 5 O MAS AÑOS-SIN VARIEDAD	S	0,79

Recintos Determinados para el Cálculo de Garga Ganadera Máxima

<u>REF.</u>	<u>REFERENCIA SIGPAC</u>	<u>CULTIVO</u>	<u>DESCRIPCIÓN CULTIVO</u>	<u>S/R</u>	<u>SUP. PROPUESTA (ha)</u>
-702013	11-001-013-00002-00006	63000	PASTOS DE MENOS DE 5 AÑOS-SIN VARIEDAD	S	4,90
170000006733878	11-001-004-00001-00001	62000	PASTOS PERMANENTES DE 5 O MAS AÑOS-SIN VARIEDAD	S	45,12
170000006733879	11-001-054-00012-00008	62000	PASTOS PERMANENTES DE 5 O MAS AÑOS-SIN VARIEDAD	S	37,92
170000006733881	11-001-054-00012-00003	62000	PASTOS PERMANENTES DE 5 O MAS AÑOS-SIN VARIEDAD	S	8,26
170000006733882	11-001-054-00012-00008	62000	PASTOS PERMANENTES DE 5 O MAS AÑOS-SIN VARIEDAD	S	0,02
170000006733883	11-001-054-00012-00003	62000	PASTOS PERMANENTES DE 5 O MAS AÑOS-SIN VARIEDAD	S	0,21
170000006733884	11-001-054-00012-00003	62000	PASTOS PERMANENTES DE 5 O MAS AÑOS-SIN VARIEDAD	S	4,61
170000006733885	11-001-013-00073-00004	62000	PASTOS PERMANENTES DE 5 O MAS AÑOS-SIN VARIEDAD	S	4,26
170000006733886	11-001-013-00005-00003	62000	PASTOS PERMANENTES DE 5 O MAS AÑOS-SIN VARIEDAD	S	4,90
170000006733887	11-001-013-00073-00005	62000	PASTOS PERMANENTES DE 5 O MAS AÑOS-SIN VARIEDAD	S	1,49
170000006733888	11-001-013-00004-00002	62000	PASTOS PERMANENTES DE 5 O MAS AÑOS-SIN VARIEDAD	S	3,32
170000006733889	11-001-013-00002-00010	62000	PASTOS PERMANENTES DE 5 O MAS AÑOS-SIN VARIEDAD	S	0,15
170000006733890	11-001-013-00004-00004	62000	PASTOS PERMANENTES DE 5 O MAS AÑOS-SIN VARIEDAD	S	9,70
170000006733892	11-001-008-00027-00003	62000	PASTOS PERMANENTES DE 5 O MAS AÑOS-SIN VARIEDAD	S	7,61
170000006733893	11-001-054-00012-00008	62000	PASTOS PERMANENTES DE 5 O MAS AÑOS-SIN VARIEDAD	S	0,09
170000006733894	11-001-013-00002-00009	62000	PASTOS PERMANENTES DE 5 O MAS AÑOS-SIN VARIEDAD	S	9,88
170000006733895	11-001-008-00027-00009	62000	PASTOS PERMANENTES DE 5 O MAS AÑOS-SIN VARIEDAD	S	0,10
170000006733900	11-001-008-00027-00007	62000	PASTOS PERMANENTES DE 5 O MAS AÑOS-SIN VARIEDAD	S	0,79

INCIDENCIAS**INCIDENCIA DESCRIPCIÓN**

85031	Solicita recinto que no está comprometido para la operación. Ref:170000006733892 Recinto:11-001-008-00027-003 Cultivo:62000 PASTOS PERMANENTES DE 5 O MAS AÑOS-SIN VARIEDAD Secano Ref:170000006733900 Recinto:11-001-008-00027-007 Cultivo:62000 PASTOS PERMANENTES DE 5 O MAS AÑOS-SIN VARIEDAD Secano Ref:170000006733895 Recinto:11-001-008-00027-009 Cultivo:62000 PASTOS PERMANENTES DE 5 O MAS AÑOS-SIN VARIEDAD Secano Ref:170000006733894 Recinto:11-001-013-00002-009 Cultivo:62000 PASTOS PERMANENTES DE 5 O MAS AÑOS-SIN VARIEDAD Secano Ref:170000006733889 Recinto:11-001-013-00002-010 Cultivo:62000 PASTOS PERMANENTES DE 5 O MAS AÑOS-SIN VARIEDAD Secano Ref:170000006733888 Recinto:11-001-013-00004-002 Cultivo:62000 PASTOS PERMANENTES DE 5 O MAS AÑOS-SIN VARIEDAD Secano Ref:170000006733890 Recinto:11-001-013-00004-004 Cultivo:62000 PASTOS PERMANENTES DE 5 O MAS AÑOS-SIN VARIEDAD Secano Ref:170000006733886 Recinto:11-001-013-00005-003 Cultivo:62000 PASTOS PERMANENTES DE 5 O MAS AÑOS-SIN VARIEDAD Secano Ref:170000006733885 Recinto:11-001-013-00073-004 Cultivo:62000 PASTOS PERMANENTES DE 5 O MAS AÑOS-SIN VARIEDAD Secano Ref:170000006733887 Recinto:11-001-013-00073-005 Cultivo:62000 PASTOS PERMANENTES DE 5 O MAS AÑOS-SIN
-------	--------------------------------------------------------------------------------------------------------------------------------------------------------------------------------------------------------------------------------------------------------------------------------------------------------------------------------------------------------------------------------------------------------------------------------------------------------------------------------------------------------------------------------------------------------------------------------------------------------------------------------------------------------------------------------------------------------------------------------------------------------------------------------------------------------------------------------------------------------------------------------------------------------------------------------------------------------------------------------------------------------------------------------------------------------------------------------------------------------------------------------------------------------------------------------------------------------------------------------------------------------------------------------------------------------

VARIEDAD Secano

Ref:1700000006733883 Recinto:11-001-054-00012-003 Cultivo:62000 PASTOS PERMANENTES DE 5 O MAS AÑOS-SIN

VARIEDAD Secano

Ref:1700000006733881 Recinto:11-001-054-00012-003 Cultivo:62000 PASTOS PERMANENTES DE 5 O MAS AÑOS-SIN

VARIEDAD Secano

Ref:1700000006733884 Recinto:11-001-054-00012-003 Cultivo:62000 PASTOS PERMANENTES DE 5 O MAS AÑOS-SIN

VARIEDAD Secano

Ref:1700000006733879 Recinto:11-001-054-00012-008 Cultivo:62000 PASTOS PERMANENTES DE 5 O MAS AÑOS-SIN

VARIEDAD Secano

Ref:1700000006733893 Recinto:11-001-054-00012-008 Cultivo:62000 PASTOS PERMANENTES DE 5 O MAS AÑOS-SIN

VARIEDAD Secano

Ref:1700000006733882 Recinto:11-001-054-00012-008 Cultivo:62000 PASTOS PERMANENTES DE 5 O MAS AÑOS-SIN

VARIEDAD Secano

85042 No inscrito en un organismo de control y certificación ecológico (artículo 5-1 e), Orden 26 mayo 2015)

Explotación:ES110010000380 Especie:CABALLAR



<u>APELLIDOS Y NOMBRE / RAZÓN SOCIAL</u>	<u>NIF</u>	<u>EXPEDIENTE</u>	<u>SOLICITA AGRICULT. (3)</u>	<u>SOLICITA GANADER. (4)</u>	<u>ANUALIDAD DE PAGO</u>
HIDALGO ROMAN CONCEPCION	****9837*	1155783	NO	SI	6ª

DATOS MANTENIMIENTO**IMPORTE POR ANUALIDAD**

	<u>2015</u>	<u>2016</u>	<u>2017</u>	<u>2018</u>	<u>2019</u>	<u>2020</u>
IMPORTE MÁXIMO SUBVENCIONABLE	8.532,10 €	8.532,10 €	8.532,10 €	8.532,10 €	8.532,10 €	8.532,10 €
IMPORTE MEDIO DE TRANSFERENCIA (€/ha)	69,31 €	69,31 €	69,31 €	69,31 €	69,31 €	69,31 €

RESUMEN DE UNIDADES

<u>Cód</u>	<u>GRUPO DE PAGO</u>	<u>Sup. Dec. Admisible (ha)</u>	<u>Sup. Comprometida (ha)</u>	<u>Sup. ajustada compromiso (1) (ha)</u>	<u>% sobredec.</u>	<u>SUP. PROPUESTA (ha)</u>	<u>Importe Declarado</u>	<u>Importe Topado</u>	<u>Importe Propuesto</u>	<u>Importe tras sobredec.</u>
63	PASTOS ASOCIADOS A GANADERÍA ECOLÓGICA	130,66		122,80	0,00	122,80	8.517,31	8.511,31	8.511,31	8.511,31
TOTAL		130,66	123,10	122,80		122,80	8.517,31	8.511,31	8.511,31	8.511,31

APLICACIÓN DE REDUCCIONES Y SANCIONES

	<u>Importe Calculado</u>	<u>Importe prerreduc.</u>	<u>Admisibilidad y compromisos</u>	<u>Presentación tardía</u>	<u>Omisión declaración</u>	<u>Condicionabilidad</u>	<u>PROPUESTO</u>	<u>IMPORTE (Euros)</u>		
								<u>FEADER (Eje 2)</u>	<u>MAPA</u>	<u>CAGPDS</u>
GANADERÍA	8.511,31	8.511,31	0,00	0,00	0,00	0,00	8.511,31	6.383,48	914,97	1.212,86
TOTAL							8.511,31	6.383,48	914,97	1.212,86

RECINTOS PROPUESTOS

<u>REF.</u>	<u>REFERENCIA SIGPAC</u>	<u>CULTIVO DESCRIPCIÓN CULTIVO</u>	<u>S/R</u>	<u>G.PAGO</u>	<u>PEND. MEDIA (%)</u>	<u>SUP. DEC. ADMISIBLE (ha)</u>	<u>SUP. COMPROM. (ha)</u>	<u>SUP. AJUSTADA COMPROM. (1) (ha)</u>	<u>SUP. CONY. SIGPAC (ha)</u>	<u>SUP. CERTIE. (ha)</u>	<u>SUP. CAMPO (ha)</u>	<u>SUP. CAMPO DECLARADO (ha)</u>	<u>SUP. DEC. REDUCIDA (ha)</u>	<u>SUP. PROPUESTA (ha)</u>
-34761	11-021-010-00003-00003	63000 PASTOS DE MENOS DE 5 AÑOS-SIN VARIEDAD	S	63	19,00	24,08	16,90	16,90		24,08			16,90	16,90
1700000005319641	11-021-010-00004-00013	62000 PASTOS PERMANENTES DE 5 O MAS AÑOS-SIN VARIEDAD	S	63	37,54	0,18	0,18	0,18	0,18	0,21			0,18	0,18
1700000005319643	11-021-014-00003-00002	62000 PASTOS PERMANENTES DE 5 O MAS AÑOS-SIN VARIEDAD	S	63	35,42	4,45	3,77	3,77		6,85			3,77	3,77
1700000005319644	11-021-010-00004-00014	62000 PASTOS PERMANENTES DE 5 O MAS AÑOS-SIN VARIEDAD	S	63	41,87	0,07	0,07	0,07	0,07	0,08			0,07	0,07
1700000005319646	11-021-014-00005-00005	62000 PASTOS PERMANENTES DE 5 O MAS AÑOS-SIN VARIEDAD	S	63	32,43	10,56	10,56	10,56		12,42			10,56	10,56
1700000005319655	11-021-014-00002-00008	62000 PASTOS PERMANENTES DE 5 O MAS AÑOS-SIN VARIEDAD	S	63	17,03	5,60	5,60	5,60	5,60	5,60			5,60	5,60
1700000005319656	11-021-014-00003-00006	62000 PASTOS PERMANENTES DE 5 O MAS AÑOS-SIN VARIEDAD	S	63	21,12	4,70	4,70	4,70	4,70	4,70			4,70	4,70
1700000005319657	11-021-014-00005-00011	63000 PASTOS DE MENOS DE 5 AÑOS-SIN VARIEDAD	S	63	19,57	9,03	9,03	9,03		9,03			9,03	9,03
1700000005319658	11-021-014-00002-00012	62000 PASTOS PERMANENTES DE 5 O MAS AÑOS-SIN VARIEDAD	S	63	22,31	11,75	11,75	11,75	11,75	11,81			11,75	11,75
1700000005319665	11-021-010-00004-00001	62000 PASTOS PERMANENTES DE 5 O MAS AÑOS-SIN VARIEDAD	S	63	23,48	34,15	34,45	34,15	34,15	34,45			34,15	34,15
1700000005319669	11-021-014-00002-00005	63000 PASTOS DE MENOS DE 5 AÑOS-SIN VARIEDAD	R	63	13,55	16,88	16,88	16,88		16,88			16,88	16,88
1700000005319670	11-021-014-00005-00009	63000 PASTOS DE MENOS DE 5 AÑOS-SIN VARIEDAD	S	63	17,77	9,21	9,21	9,21		9,21			9,21	9,21

DATOS GANADERÍA**RESUMEN DE UNIDADES**

<u>Cód</u>	<u>GRUPO DE PAGO</u>	<u>Sup. Dec. Admisible (ha)</u>	<u>Sup. Comprometida (ha)</u>	<u>Sup. ajustada compromiso (1) (ha)</u>	<u>% sobredec.</u>	<u>SUP. PROPUESTA (ha)</u>	<u>Importe Declarado</u>	<u>Importe Topado</u>	<u>Importe Propuesto</u>	<u>Importe tras sobredec.</u>
63	PASTOS ASOCIADOS A GANADERÍA ECOLÓGICA	130,66		122,80	0,00	122,80	8.517,31	8.511,31	8.511,31	8.511,31
TOTAL		130,66	123,10	122,80		122,80	8.517,31	8.511,31	8.511,31	8.511,31

RESUMEN DE PAGOS

	<u>PROPUESTO</u>	<u>IMPORTE (Euros)</u>		
		<u>FEADER (Eje 2)</u>	<u>MAPA</u>	<u>CAGPDS</u>
Propuesto a pagar	8.511,31	6.383,48	914,97	1.212,86

APLICACIÓN DE REDUCCIONES Y SANCIONES

<u>Importe Calculado</u>	<u>Importe prerreduc.</u>	<u>Admisibilidad y compromisos</u>	<u>Presentación tardía</u>	<u>Omisión declaración</u>	<u>Condicionabilidad</u>	<u>PROPUESTO</u>	<u>IMPORTE (Euros)</u>			
							<u>FEADER (Eje 2)</u>	<u>MAPA</u>	<u>CAGPDS</u>	
8.511,31	8.511,31	0,00	0,00	0,00	0,00	8.511,31	6.383,48	914,97	1.212,86	
TOTAL							8.511,31	6.383,48	914,97	1.212,86

Datos considerados para el Cálculo de la Carga Ganadera mínima y máxima del expediente

Explotación	Especie	Inscrito en Sipea y Admisible	Censo Medio Animales	Ugm Calculada para CG Mínima	Ugm Calculada para CG Máxima
ES110210000604	BOVINA	SI	117,38	96,33	96,33
				96,33	96,33

Superficie determinada para Cálculo Carga Ganadera Mínima: 193,74 ha

Superficie determinada para Cálculo Carga Ganadera Máxima: 246,90 ha

Carga Ganadera Mínima Expediente: 0,50 ugm/ha

Carga Ganadera Máxima Expediente: 0,39 ugm/ha

Recintos Determinados para el Cálculo de Garga Ganadera Mínima

REF.	REFERENCIA SIGPAC	CULTIVO	DESCRIPCIÓN CULTIVO	S/R	SUP. PROPUESTA (ha)
-34761	11-021-010-00003-00003	63000	PASTOS DE MENOS DE 5 AÑOS-SIN VARIEDAD	S	24,08
4145656	29-056-004-00088-00003	66000	PASTO ARBOLADO DE 5 O MAS AÑOS-SIN VARIEDAD	S	5,69
170000005319641	11-021-010-00004-00013	62000	PASTOS PERMANENTES DE 5 O MAS AÑOS-SIN VARIEDAD	S	0,18
170000005319642	11-021-017-00038-00001	62000	PASTOS PERMANENTES DE 5 O MAS AÑOS-SIN VARIEDAD	S	2,13
170000005319643	11-021-014-00003-00002	62000	PASTOS PERMANENTES DE 5 O MAS AÑOS-SIN VARIEDAD	S	4,45
170000005319644	11-021-010-00004-00014	62000	PASTOS PERMANENTES DE 5 O MAS AÑOS-SIN VARIEDAD	S	0,07
170000005319645	11-021-015-00040-00002	62000	PASTOS PERMANENTES DE 5 O MAS AÑOS-SIN VARIEDAD	S	0,01
170000005319646	11-021-014-00005-00005	62000	PASTOS PERMANENTES DE 5 O MAS AÑOS-SIN VARIEDAD	S	10,56
170000005319647	11-021-010-00004-00012	62000	PASTOS PERMANENTES DE 5 O MAS AÑOS-SIN VARIEDAD	S	0,36
170000005319655	11-021-014-00002-00008	62000	PASTOS PERMANENTES DE 5 O MAS AÑOS-SIN VARIEDAD	S	5,60
170000005319656	11-021-014-00003-00006	62000	PASTOS PERMANENTES DE 5 O MAS AÑOS-SIN VARIEDAD	S	4,70
170000005319657	11-021-014-00005-00011	63000	PASTOS DE MENOS DE 5 AÑOS-SIN VARIEDAD	S	9,03
170000005319658	11-021-014-00002-00012	62000	PASTOS PERMANENTES DE 5 O MAS AÑOS-SIN VARIEDAD	S	11,75
170000005319663	11-021-015-00039-00002	62000	PASTOS PERMANENTES DE 5 O MAS AÑOS-SIN VARIEDAD	S	4,48
170000005319664	11-021-015-00040-00001	62000	PASTOS PERMANENTES DE 5 O MAS AÑOS-SIN VARIEDAD	S	27,83
170000005319665	11-021-010-00004-00001	62000	PASTOS PERMANENTES DE 5 O MAS AÑOS-SIN VARIEDAD	S	34,15
170000005319666	29-056-004-00069-00002	62000	PASTOS PERMANENTES DE 5 O MAS AÑOS-SIN VARIEDAD	S	9,58
170000005319667	11-021-017-00037-00001	62000	PASTOS PERMANENTES DE 5 O MAS AÑOS-SIN VARIEDAD	S	2,00
170000005319668	11-021-017-00036-00002	62000	PASTOS PERMANENTES DE 5 O MAS AÑOS-SIN VARIEDAD	S	11,00
170000005319669	11-021-014-00002-00005	63000	PASTOS DE MENOS DE 5 AÑOS-SIN VARIEDAD	R	16,88
170000005319670	11-021-014-00005-00009	63000	PASTOS DE MENOS DE 5 AÑOS-SIN VARIEDAD	S	9,21

Recintos Determinados para el Cálculo de Garga Ganadera Máxima

REF.	REFERENCIA SIGPAC	CULTIVO	DESCRIPCIÓN CULTIVO	S/R	SUP. PROPUESTA (ha)
-34761	11-021-010-00003-00003	63000	PASTOS DE MENOS DE 5 AÑOS-SIN VARIEDAD	S	24,08
4145656	29-056-004-00088-00003	66000	PASTO ARBOLADO DE 5 O MAS AÑOS-SIN VARIEDAD	S	5,69
4798721	11-004-009-00013-00001	62000	PASTOS PERMANENTES DE 5 O MAS AÑOS-SIN VARIEDAD	S	39,21
4799036	11-004-009-00019-00002	62000	PASTOS PERMANENTES DE 5 O MAS AÑOS-SIN VARIEDAD	S	13,95
170000005319641	11-021-010-00004-00013	62000	PASTOS PERMANENTES DE 5 O MAS AÑOS-SIN VARIEDAD	S	0,18
170000005319642	11-021-017-00038-00001	62000	PASTOS PERMANENTES DE 5 O MAS AÑOS-SIN VARIEDAD	S	2,13
170000005319643	11-021-014-00003-00002	62000	PASTOS PERMANENTES DE 5 O MAS AÑOS-SIN VARIEDAD	S	4,45
170000005319644	11-021-010-00004-00014	62000	PASTOS PERMANENTES DE 5 O MAS AÑOS-SIN VARIEDAD	S	0,07
170000005319645	11-021-015-00040-00002	62000	PASTOS PERMANENTES DE 5 O MAS AÑOS-SIN VARIEDAD	S	0,01
170000005319646	11-021-014-00005-00005	62000	PASTOS PERMANENTES DE 5 O MAS AÑOS-SIN VARIEDAD	S	10,56
170000005319647	11-021-010-00004-00012	62000	PASTOS PERMANENTES DE 5 O MAS AÑOS-SIN VARIEDAD	S	0,36
170000005319655	11-021-014-00002-00008	62000	PASTOS PERMANENTES DE 5 O MAS AÑOS-SIN VARIEDAD	S	5,60
170000005319656	11-021-014-00003-00006	62000	PASTOS PERMANENTES DE 5 O MAS AÑOS-SIN VARIEDAD	S	4,70

(1) Superficie declarada admisible ajustada con la superficie comprometida.

(2) Factor de penalización valorando el alcance para el tipo de compromiso.

(3) Solicita agricultura y tiene compromisos vigentes.

(4) Solicita ganadería y tiene compromisos vigentes.

Datos considerados para el Cálculo de la Carga Ganadera mínima y máxima del expediente**Recintos Determinados para el Cálculo de Garga Ganadera Máxima**

<u>REF.</u>	<u>REFERENCIA SIGPAC</u>	<u>CULTIVO</u>	<u>DESCRIPCIÓN CULTIVO</u>	<u>S/R</u>	<u>SUP. PROPUESTA (ha)</u>
170000005319657	11-021-014-00005-00011	63000	PASTOS DE MENOS DE 5 AÑOS-SIN VARIEDAD	S	9,03
170000005319658	11-021-014-00002-00012	62000	PASTOS PERMANENTES DE 5 O MAS AÑOS-SIN VARIEDAD	S	11,75
170000005319663	11-021-015-00039-00002	62000	PASTOS PERMANENTES DE 5 O MAS AÑOS-SIN VARIEDAD	S	4,48
170000005319664	11-021-015-00040-00001	62000	PASTOS PERMANENTES DE 5 O MAS AÑOS-SIN VARIEDAD	S	27,83
170000005319665	11-021-010-00004-00001	62000	PASTOS PERMANENTES DE 5 O MAS AÑOS-SIN VARIEDAD	S	34,15
170000005319666	29-056-004-00069-00002	62000	PASTOS PERMANENTES DE 5 O MAS AÑOS-SIN VARIEDAD	S	9,58
170000005319667	11-021-017-00037-00001	62000	PASTOS PERMANENTES DE 5 O MAS AÑOS-SIN VARIEDAD	S	2,00
170000005319668	11-021-017-00036-00002	62000	PASTOS PERMANENTES DE 5 O MAS AÑOS-SIN VARIEDAD	S	11,00
170000005319669	11-021-014-00002-00005	63000	PASTOS DE MENOS DE 5 AÑOS-SIN VARIEDAD	R	16,88
170000005319670	11-021-014-00005-00009	63000	PASTOS DE MENOS DE 5 AÑOS-SIN VARIEDAD	S	9,21

Incidencias de carga ganadera**INCIDENCIA DESCRIPCIÓN**

- 238 Recinto cuyo CAP declarado es mayor al CAP prevalente y no presenta alegación al SIGPAC.
 Ref:5180271 Recinto:11-021-010-00004-016 Cultivo:62000 PASTOS PERMANENTES DE 5 O MAS AÑOS-SIN VARIEDAD Secano
 CAP prevalente: CAP declarado:100 Exceso de superficie (Hectáreas):0,04
 Ref:5180272 Recinto:11-021-010-00004-015 Cultivo:62000 PASTOS PERMANENTES DE 5 O MAS AÑOS-SIN VARIEDAD Secano
 CAP prevalente: CAP declarado:100 Exceso de superficie (Hectáreas):0,26

INCIDENCIAS**INCIDENCIA DESCRIPCIÓN**

- 238 Recinto cuyo CAP declarado es mayor al CAP prevalente y no presenta alegación al SIGPAC.
 Ref:5180272 Recinto:11-021-010-00004-015 Cultivo:62000 PASTOS PERMANENTES DE 5 O MAS AÑOS-SIN VARIEDAD Secano
 CAP prevalente: CAP declarado:100 Exceso de superficie (Hectáreas):0,26
 Ref:5180271 Recinto:11-021-010-00004-016 Cultivo:62000 PASTOS PERMANENTES DE 5 O MAS AÑOS-SIN VARIEDAD Secano
 CAP prevalente: CAP declarado:100 Exceso de superficie (Hectáreas):0,04
- 85001 El recinto declarado no cumple con las normas de producción ecológica (artículo 5-1 e), Orden 26 mayo 2015)
 Ref:5180272 Recinto:11-021-010-00004-015 Cultivo:62000 PASTOS PERMANENTES DE 5 O MAS AÑOS-SIN VARIEDAD Secano
 Ref:5180271 Recinto:11-021-010-00004-016 Cultivo:62000 PASTOS PERMANENTES DE 5 O MAS AÑOS-SIN VARIEDAD Secano
- 85007 Cultivo, variedad, regimen y/o uso del recinto SIGPAC no compatible con la operación (anexo IV.I, Orden 26 mayo 2015)
 Ref:5180272 Recinto:11-021-010-00004-015 Cultivo:62000 PASTOS PERMANENTES DE 5 O MAS AÑOS-SIN VARIEDAD Secano
 Uso SIGPAC:CI
 Ref:5180271 Recinto:11-021-010-00004-016 Cultivo:62000 PASTOS PERMANENTES DE 5 O MAS AÑOS-SIN VARIEDAD Secano
 Uso SIGPAC:CI
- 85031 Solicita recinto que no está comprometido para la operación.
 Ref:170000005319647 Recinto:11-021-010-00004-012 Cultivo:62000 PASTOS PERMANENTES DE 5 O MAS AÑOS-SIN VARIEDAD Secano
 Ref:170000005319663 Recinto:11-021-015-00039-002 Cultivo:62000 PASTOS PERMANENTES DE 5 O MAS AÑOS-SIN VARIEDAD Secano
 Ref:170000005319664 Recinto:11-021-015-00040-001 Cultivo:62000 PASTOS PERMANENTES DE 5 O MAS AÑOS-SIN VARIEDAD Secano
 Ref:170000005319645 Recinto:11-021-015-00040-002 Cultivo:62000 PASTOS PERMANENTES DE 5 O MAS AÑOS-SIN VARIEDAD Secano
 Ref:170000005319668 Recinto:11-021-017-00036-002 Cultivo:62000 PASTOS PERMANENTES DE 5 O MAS AÑOS-SIN VARIEDAD Secano
 Ref:170000005319667 Recinto:11-021-017-00037-001 Cultivo:62000 PASTOS PERMANENTES DE 5 O MAS AÑOS-SIN VARIEDAD Secano
 Ref:170000005319642 Recinto:11-021-017-00038-001 Cultivo:62000 PASTOS PERMANENTES DE 5 O MAS AÑOS-SIN VARIEDAD Secano
 Ref:170000005319666 Recinto:29-056-004-00069-002 Cultivo:62000 PASTOS PERMANENTES DE 5 O MAS AÑOS-SIN VARIEDAD Secano
 Ref:4145656 Recinto:29-056-004-00088-003 Cultivo:66000 PASTO ARBOLADO DE 5 O MAS AÑOS-SIN VARIEDAD Secano



<u>APELLIDOS Y NOMBRE / RAZÓN SOCIAL</u>	<u>NIF</u>	<u>EXPEDIENTE</u>	<u>SOLICITA AGRICULT. (3)</u>	<u>SOLICITA GANADER. (4)</u>	<u>ANUALIDAD DE PAGO</u>
HNOS. BOHORQUEZ CREPI DE VALLDAURA C.B.	****2534*	1103431	NO	SI	6ª

DATOS MANTENIMIENTO

IMPORTE POR ANUALIDAD

	<u>2015</u>	<u>2016</u>	<u>2017</u>	<u>2018</u>	<u>2019</u>	<u>2020</u>
IMPORTE MÁXIMO SUBVENCIONABLE	11.727,73 €	11.727,73 €	11.634,79 €	11.634,79 €	11.634,79 €	11.634,79 €
IMPORTE MEDIO DE TRANSFERENCIA (€/ha)	51,92 €	51,92 €	51,92 €	51,92 €	51,92 €	51,92 €

RESUMEN DE UNIDADES

<u>Cód</u>	<u>GRUPO DE PAGO</u>	<u>Sup. Dec. Admisible (ha)</u>	<u>Sup. Comprometida (ha)</u>	<u>Sup. ajustada compromiso (1) (ha)</u>	<u>% sobredec.</u>	<u>SUP. PROPUESTA (ha)</u>	<u>Importe Declarado</u>	<u>Importe Topado</u>	<u>Importe Propuesto</u>	<u>Importe tras sobredec.</u>
63	PASTOS ASOCIADOS A GANADERÍA ECOLÓGICA	224,56		224,09	0,00	224,09	11.684,19	11.634,79	11.634,79	11.634,79
TOTAL		224,56	224,09	224,09		224,09	11.684,19	11.634,79	11.634,79	11.634,79

APLICACIÓN DE REDUCCIONES Y SANCIONES

	<u>Importe Calculado</u>	<u>Importe prerreduc.</u>	<u>Admisibilidad y compromisos</u>	<u>Presentación tardía</u>	<u>Omisión declaración</u>	<u>Condicionabilidad</u>	<u>PROPUESTO</u>	<u>IMPORTE (Euros)</u>		
								<u>FEADER (Eje 2)</u>	<u>MAPA</u>	<u>CAGPDS</u>
GANADERÍA	11.634,79	11.634,79	0,00	0,00	0,00	0,00	11.634,79	8.726,09	1.250,74	1.657,96
TOTAL							11.634,79	8.726,09	1.250,74	1.657,96

RECINTOS PROPUESTOS

<u>REE</u>	<u>REFERENCIA SIGPAC</u>	<u>CULTIVO DESCRIPCIÓN CULTIVO</u>	<u>S/R</u>	<u>G.PAGO</u>	<u>PEND. MEDIA (%)</u>	<u>SUP. DEC. ADMISIBLE (ha)</u>	<u>SUP. COMPROM. (ha)</u>	<u>SUP. AJUSTADA COMPROM. (1) (ha)</u>	<u>SUP. CONY. SIGPAC (ha)</u>	<u>SUP. CERTIE (ha)</u>	<u>SUP. CAMPO (ha)</u>	<u>SUP. CAMPO DECLARADO (ha)</u>	<u>SUP. DEC. REDUCIDA (ha)</u>	<u>SUP. PROPUESTA (ha)</u>
-74266	11-035-005-00006-00004	62000 PASTOS PERMANENTES DE 5 O MAS AÑOS-SIN VARIEDAD	R	63	3,96	0,09	0,09	0,09	0,09	0,09	0,09	0,09	0,09	0,09
1700000006199427	11-035-005-00006-00001	62000 PASTOS PERMANENTES DE 5 O MAS AÑOS-SIN VARIEDAD	R	63	2,32	9,55	9,55	9,55	9,55	9,55	9,55	9,55	9,55	9,55
1700000006199428	11-035-005-00012-00005	62000 PASTOS PERMANENTES DE 5 O MAS AÑOS-SIN VARIEDAD	R	63	2,89	8,28	8,28	8,28	8,28	8,28	8,28	8,28	8,28	8,28
1700000006199429	11-035-006-00006-00001	62000 PASTOS PERMANENTES DE 5 O MAS AÑOS-SIN VARIEDAD	S	63	5,28	6,52	6,52	6,52	6,52	6,52	6,52	6,52	6,52	6,52
1700000006199430	11-035-006-00006-00002	62000 PASTOS PERMANENTES DE 5 O MAS AÑOS-SIN VARIEDAD	S	63	4,75	0,13	0,13	0,13	0,13	0,13	0,13	0,13	0,13	0,13
1700000006199432	11-035-005-00013-00008	62000 PASTOS PERMANENTES DE 5 O MAS AÑOS-SIN VARIEDAD	S	63	3,09	0,17	0,17	0,17	0,17	0,17	0,17	0,17	0,17	0,17
1700000006199433	11-035-006-00002-00001	63000 PASTOS DE MENOS DE 5 AÑOS-SIN VARIEDAD	S	63	2,97	3,90	3,90	3,90	3,90	3,90	3,90	3,90	3,90	3,90
1700000006199434	11-035-005-00013-00003	62000 PASTOS PERMANENTES DE 5 O MAS AÑOS-SIN VARIEDAD	S	63	2,33	31,96	31,96	31,96	31,96	31,96	31,96	31,96	31,96	31,96
1700000006199435	11-035-005-00013-00007	62000 PASTOS PERMANENTES DE 5 O MAS AÑOS-SIN VARIEDAD	S	63	1,19	0,42	0,42	0,42	0,42	0,42	0,42	0,42	0,42	0,42
1700000006199439	11-035-006-00004-00007	62000 PASTOS PERMANENTES DE 5 O MAS AÑOS-SIN VARIEDAD	S	63	1,94	2,38	2,38	2,38	2,38	2,38	2,38	2,38	2,38	2,38
1700000006199440	11-035-006-00005-00001	62000 PASTOS PERMANENTES DE 5 O MAS AÑOS-SIN VARIEDAD	S	63	4,84	0,29	0,29	0,29	0,29	0,29	0,29	0,29	0,29	0,29
1700000006199441	11-035-006-00003-00001	62000 PASTOS PERMANENTES DE 5 O MAS AÑOS-SIN VARIEDAD	S	63	2,56	63,08	63,08	63,08	63,08	63,08	63,08	63,08	63,08	63,08
1700000006199442	11-035-006-00004-00002	62000 PASTOS PERMANENTES DE 5 O MAS AÑOS-SIN VARIEDAD	S	63	1,89	15,18	15,18	15,18	15,18	15,18	15,18	15,18	15,18	15,18
1700000006199443	11-035-005-00012-00006	62000 PASTOS PERMANENTES DE 5 O MAS AÑOS-SIN VARIEDAD	R	63	2,41	14,53	14,53	14,53	14,53	14,53	14,53	14,53	14,53	14,53
1700000006199445	11-035-006-00003-00003	62000 PASTOS PERMANENTES DE 5 O MAS AÑOS-SIN VARIEDAD	S	63	2,39	41,13	41,13	41,13	41,13	41,13	41,13	41,13	41,13	41,13
1700000006199446	11-035-005-00012-00002	62000 PASTOS PERMANENTES DE 5 O MAS AÑOS-SIN VARIEDAD	R	63	1,27	26,95	26,95	26,95	26,95	26,95	26,95	26,95	26,95	26,95

DATOS GANADERÍA

RESUMEN DE UNIDADES

<u>Cód</u>	<u>GRUPO DE PAGO</u>	<u>Sup. Dec. Admisible (ha)</u>	<u>Sup. Comprometida (ha)</u>	<u>Sup. ajustada compromiso (1) (ha)</u>	<u>% sobredec.</u>	<u>SUP. PROPUESTA (ha)</u>	<u>Importe Declarado</u>	<u>Importe Topado</u>	<u>Importe Propuesto</u>	<u>Importe tras sobredec.</u>
63	PASTOS ASOCIADOS A GANADERÍA ECOLÓGICA	224,56		224,09	0,00	224,09	11.684,19	11.634,79	11.634,79	11.634,79
TOTAL		224,56	224,09	224,09		224,09	11.684,19	11.634,79	11.634,79	11.634,79

RESUMEN DE PAGOS

	<u>IMPORTE (Euros)</u>			
	<u>PROPUESTO</u>	<u>FEADER (Eje 2)</u>	<u>MAPA</u>	<u>CAGPDS</u>
Propuesto a pagar	11.634,79	8.726,09	1.250,74	1.657,96

APLICACIÓN DE REDUCCIONES Y SANCIONES

<u>Importe Calculado</u>	<u>Importe prerreduc.</u>	<u>Admisibilidad y compromisos</u>	<u>Presentación tardía</u>	<u>Omisión declaración</u>	<u>Condicionabilidad</u>	<u>PROPUESTO</u>	<u>IMPORTE (Euros)</u>		
							<u>FEADER (Eje 2)</u>	<u>MAPA</u>	<u>CAGPDS</u>
11.634,79	11.634,79	0,00	0,00	0,00	0,00	11.634,79	8.726,09	1.250,74	1.657,96
TOTAL						11.634,79	8.726,09	1.250,74	1.657,96

(1) Superficie declarada admisible ajustada con la superficie comprometida.
 (2) Factor de penalización valorando el alcance para el tipo de compromiso.
 (3) Solicita agricultura y tiene compromisos vigentes.
 (4) Solicita ganadería y tiene compromisos vigentes.

Datos considerados para el Cálculo de la Carga Ganadera mínima y máxima del expediente

Explotación	Especie	Inscrito en Sipea y Admisible	Censo Medio Animales	Ugm Calculada para CG Mínima	Ugm Calculada para CG Máxima
ES110350000442	BOVINA	SI	252,38	200,93	200,93
ES110350000442	CABALLAR	NO	5,00	0,00	5,00
ES110380000164	PORCINO	NO	77,03	0,00	23,11
				200,93	229,04

Superficie determinada para Cálculo Carga Ganadera Mínima: 224,56 ha

Superficie determinada para Cálculo Carga Ganadera Máxima: 231,19 ha

Carga Ganadera Mínima Expediente: 0,89 ugm/ha

Carga Ganadera Máxima Expediente: 0,99 ugm/ha

Recintos Determinados para el Cálculo de Garga Ganadera Mínima

REF.	REFERENCIA SIGPAC	CULTIVO	DESCRIPCIÓN CULTIVO	S/R	SUP. PROPUESTA (ha)
-514202	11-035-006-00002-00001	24902	BARBECHO SIN PRODUCCIÓN-CON CUBIERTA VEGETAL	S	0,04
-514185	11-035-006-00002-00001	24901	BARBECHO SIN PRODUCCIÓN-SIN CUBIERTA VEGETAL	S	2,42
-74266	11-035-005-00006-00004	62000	PASTOS PERMANENTES DE 5 O MAS AÑOS-SIN VARIEDAD	R	0,09
1700000006199427	11-035-005-00006-00001	62000	PASTOS PERMANENTES DE 5 O MAS AÑOS-SIN VARIEDAD	R	9,55
1700000006199428	11-035-005-00012-00005	62000	PASTOS PERMANENTES DE 5 O MAS AÑOS-SIN VARIEDAD	R	8,28
1700000006199429	11-035-006-00006-00001	62000	PASTOS PERMANENTES DE 5 O MAS AÑOS-SIN VARIEDAD	S	6,52
1700000006199430	11-035-006-00006-00002	62000	PASTOS PERMANENTES DE 5 O MAS AÑOS-SIN VARIEDAD	S	0,13
1700000006199432	11-035-005-00013-00008	62000	PASTOS PERMANENTES DE 5 O MAS AÑOS-SIN VARIEDAD	S	0,17
1700000006199433	11-035-006-00002-00001	63000	PASTOS DE MENOS DE 5 AÑOS-SIN VARIEDAD	S	1,44
1700000006199434	11-035-005-00013-00003	62000	PASTOS PERMANENTES DE 5 O MAS AÑOS-SIN VARIEDAD	S	31,96
1700000006199435	11-035-005-00013-00007	62000	PASTOS PERMANENTES DE 5 O MAS AÑOS-SIN VARIEDAD	S	0,42
1700000006199439	11-035-006-00004-00007	62000	PASTOS PERMANENTES DE 5 O MAS AÑOS-SIN VARIEDAD	S	2,38
1700000006199440	11-035-006-00005-00001	62000	PASTOS PERMANENTES DE 5 O MAS AÑOS-SIN VARIEDAD	S	0,29
1700000006199441	11-035-006-00003-00001	62000	PASTOS PERMANENTES DE 5 O MAS AÑOS-SIN VARIEDAD	S	63,08
1700000006199442	11-035-006-00004-00002	62000	PASTOS PERMANENTES DE 5 O MAS AÑOS-SIN VARIEDAD	S	15,18
1700000006199443	11-035-005-00012-00006	62000	PASTOS PERMANENTES DE 5 O MAS AÑOS-SIN VARIEDAD	R	14,53
1700000006199445	11-035-006-00003-00003	62000	PASTOS PERMANENTES DE 5 O MAS AÑOS-SIN VARIEDAD	S	41,13
1700000006199446	11-035-005-00012-00002	62000	PASTOS PERMANENTES DE 5 O MAS AÑOS-SIN VARIEDAD	R	26,95

Recintos Determinados para el Cálculo de Garga Ganadera Máxima

REF.	REFERENCIA SIGPAC	CULTIVO	DESCRIPCIÓN CULTIVO	S/R	SUP. PROPUESTA (ha)
-514202	11-035-006-00002-00001	24902	BARBECHO SIN PRODUCCIÓN-CON CUBIERTA VEGETAL	S	0,09
-514185	11-035-006-00002-00001	24901	BARBECHO SIN PRODUCCIÓN-SIN CUBIERTA VEGETAL	S	6,54
-74266	11-035-005-00006-00004	62000	PASTOS PERMANENTES DE 5 O MAS AÑOS-SIN VARIEDAD	R	0,09
1700000006199427	11-035-005-00006-00001	62000	PASTOS PERMANENTES DE 5 O MAS AÑOS-SIN VARIEDAD	R	9,55
1700000006199428	11-035-005-00012-00005	62000	PASTOS PERMANENTES DE 5 O MAS AÑOS-SIN VARIEDAD	R	8,28
1700000006199429	11-035-006-00006-00001	62000	PASTOS PERMANENTES DE 5 O MAS AÑOS-SIN VARIEDAD	S	6,52
1700000006199430	11-035-006-00006-00002	62000	PASTOS PERMANENTES DE 5 O MAS AÑOS-SIN VARIEDAD	S	0,13
1700000006199432	11-035-005-00013-00008	62000	PASTOS PERMANENTES DE 5 O MAS AÑOS-SIN VARIEDAD	S	0,17
1700000006199433	11-035-006-00002-00001	63000	PASTOS DE MENOS DE 5 AÑOS-SIN VARIEDAD	S	3,90
1700000006199434	11-035-005-00013-00003	62000	PASTOS PERMANENTES DE 5 O MAS AÑOS-SIN VARIEDAD	S	31,96
1700000006199435	11-035-005-00013-00007	62000	PASTOS PERMANENTES DE 5 O MAS AÑOS-SIN VARIEDAD	S	0,42
1700000006199439	11-035-006-00004-00007	62000	PASTOS PERMANENTES DE 5 O MAS AÑOS-SIN VARIEDAD	S	2,38
1700000006199440	11-035-006-00005-00001	62000	PASTOS PERMANENTES DE 5 O MAS AÑOS-SIN VARIEDAD	S	0,29
1700000006199441	11-035-006-00003-00001	62000	PASTOS PERMANENTES DE 5 O MAS AÑOS-SIN VARIEDAD	S	63,08

Datos considerados para el Cálculo de la Carga Ganadera mínima y máxima del expediente**Recintos Determinados para el Cálculo de Garga Ganadera Máxima**

REF.	REFERENCIA SIGPAC	CULTIVO	DESCRIPCIÓN CULTIVO	S/R	SUP. PROPUESTA (ha)
1700000006199442	11-035-006-00004-00002	62000	PASTOS PERMANENTES DE 5 O MAS AÑOS-SIN VARIEDAD	S	15,18
1700000006199443	11-035-005-00012-00006	62000	PASTOS PERMANENTES DE 5 O MAS AÑOS-SIN VARIEDAD	R	14,53
1700000006199445	11-035-006-00003-00003	62000	PASTOS PERMANENTES DE 5 O MAS AÑOS-SIN VARIEDAD	S	41,13
1700000006199446	11-035-005-00012-00002	62000	PASTOS PERMANENTES DE 5 O MAS AÑOS-SIN VARIEDAD	R	26,95

INCIDENCIAS**INCIDENCIA DESCRIPCIÓN**

85042 No inscrito en un organismo de control y certificación ecológico (artículo 5-1 e), Orden 26 mayo 2015)
 Explotación:ES110350000442 Especie:CABALLAR
 Explotación:ES110380000164 Especie:PORCINO



<u>APELLIDOS Y NOMBRE / RAZÓN SOCIAL</u>	<u>NIF</u>	<u>EXPEDIENTE</u>	<u>SOLICITA AGRICULT. (3)</u>	<u>SOLICITA GANADER. (4)</u>	<u>ANUALIDAD DE PAGO</u>
HNOS MERA CASTILLO C B	****7245*	1177218	NO	SI	6ª

DATOS MANTENIMIENTO

IMPORTE POR ANUALIDAD

	<u>2015</u>	<u>2016</u>	<u>2017</u>	<u>2018</u>	<u>2019</u>	<u>2020</u>
IMPORTE MÁXIMO SUBVENCIONABLE	6.724,80 €	6.724,80 €	6.675,78 €	6.369,21 €	6.369,21 €	5.403,59 €
IMPORTE MEDIO DE TRANSFERENCIA (€/ha)	77,81 €	77,81 €	77,81 €	77,81 €	77,81 €	77,81 €

RESUMEN DE UNIDADES

<u>Cód</u>	<u>GRUPO DE PAGO</u>	<u>Sup. Dec. Admisible (ha)</u>	<u>Sup. Comprometida (ha)</u>	<u>Sup. ajustada compromiso (1) (ha)</u>	<u>% sobredec.</u>	<u>SUP. PROPUESTA (ha)</u>	<u>Importe Declarado</u>	<u>Importe Topado</u>	<u>Importe Propuesto</u>	<u>Importe tras sobredec.</u>
63	PASTOS ASOCIADOS A GANADERÍA ECOLÓGICA	102,37		69,45	0,00	69,45	5.705,32	5.403,59	5.403,59	5.403,59
TOTAL		102,37	69,45	69,45		69,45	5.705,32	5.403,59	5.403,59	5.403,59

APLICACIÓN DE REDUCCIONES Y SANCIONES

	<u>Importe Calculado</u>	<u>Importe prereduc.</u>	<u>Admisibilidad y compromisos</u>	<u>Presentación tardía</u>	<u>Omisión declaración</u>	<u>Condicionalidad</u>	<u>PROPUESTO</u>	<u>IMPORTE (Euros)</u>		
								<u>FEADER (Eje 2)</u>	<u>MAPA</u>	<u>CAGPDS</u>
GANADERÍA	5.403,59	5.403,59	0,00	0,00	0,00	0,00	5.403,59	4.052,69	580,89	770,01
TOTAL							5.403,59	4.052,69	580,89	770,01

RECINTOS PROPUESTOS

<u>REF.</u>	<u>REFERENCIA SIGPAC</u>	<u>CULTIVO</u>	<u>DESCRIPCIÓN CULTIVO</u>	<u>S/R</u>	<u>G.PAGO</u>	<u>PEND. MEDIA (%)</u>	<u>SUP. ADMISIBLE (ha)</u>	<u>SUP. COMPROM. (ha)</u>	<u>SUP. AJUSTADA COMPROM. (1) (ha)</u>	<u>SUP. CONY. SIGPAC (ha)</u>	<u>SUP. CERTIE. (ha)</u>	<u>SUP. CAMPO (ha)</u>	<u>SUP. CAMPO DETER. CULT. DECLARADO (ha)</u>	<u>SUP. DEC. REDUCIDA (ha)</u>	<u>SUP. PROPUESTA (ha)</u>
-125246	11-007-012-00001-00001	63000	PASTOS DE MENOS DE 5 AÑOS-SIN VARIEDAD	S	63	8,96	5,49	4,50	4,50		10,98			4,50	4,50
4549615	11-007-900-99000-99001	62000	PASTOS PERMANENTES DE 5 O MAS AÑOS-SIN VARIEDAD	S	63		96,88	92,50	92,50		96,88			92,50	92,50

DATOS GANADERÍA

RESUMEN DE UNIDADES

<u>Cód</u>	<u>GRUPO DE PAGO</u>	<u>Sup. Dec. Admisible (ha)</u>	<u>Sup. Comprometida (ha)</u>	<u>Sup. ajustada compromiso (1) (ha)</u>	<u>% sobredec.</u>	<u>SUP. PROPUESTA (ha)</u>	<u>Importe Declarado</u>	<u>Importe Topado</u>	<u>Importe Propuesto</u>	<u>Importe tras sobredec.</u>
63	PASTOS ASOCIADOS A GANADERÍA ECOLÓGICA	102,37		69,45	0,00	69,45	5.705,32	5.403,59	5.403,59	5.403,59
TOTAL		102,37	69,45	69,45		69,45	5.705,32	5.403,59	5.403,59	5.403,59

RESUMEN DE PAGOS

	<u>PROPUESTO</u>	<u>IMPORTE (Euros)</u>		
		<u>FEADER (Eje 2)</u>	<u>MAPA</u>	<u>CAGPDS</u>
Propuesto a pagar	5.403,59	4.052,69	580,89	770,01

APLICACIÓN DE REDUCCIONES Y SANCIONES

	<u>Importe Calculado</u>	<u>Importe prereduc.</u>	<u>Admisibilidad y compromisos</u>	<u>Presentación tardía</u>	<u>Omisión declaración</u>	<u>Condicionalidad</u>	<u>PROPUESTO</u>	<u>IMPORTE (Euros)</u>		
								<u>FEADER (Eje 2)</u>	<u>MAPA</u>	<u>CAGPDS</u>
	5.403,59	5.403,59	0,00	0,00	0,00	0,00	5.403,59	4.052,69	580,89	770,01
TOTAL							5.403,59	4.052,69	580,89	770,01



(1) Superficie declarada admisible ajustada con la superficie comprometida.
 (2) Factor de penalización valorando el alcance para el tipo de compromiso.
 (3) Solicita agricultura y tiene compromisos vigentes.
 (4) Solicita ganadería y tiene compromisos vigentes.

Datos considerados para el Cálculo de la Carga Ganadera mínima y máxima del expediente

<u>Explotación</u>	<u>Especie</u>	<u>Inscrito en Sipea y Admisible</u>	<u>Censo Medio Animales</u>	<u>Ugm Calculada para CG Mínima</u>	<u>Ugm Calculada para CG Máxima</u>
ES110070000207	BOVINA	SI	73,75	60,68	60,68
ES110070000210	BOVINA	SI	1,00	1,00	1,00
ES110070000210	CABALLAR	NO	2,00	0,00	2,00
				61,68	63,68

Superficie determinada para Cálculo Carga Ganadera Mínima: 102,37 ha

Superficie determinada para Cálculo Carga Ganadera Máxima: 103,18 ha

Carga Ganadera Mínima Expediente: 0,60 ugm/ha

Carga Ganadera Máxima Expediente: 0,62 ugm/ha

Recintos Determinados para el Cálculo de Garga Ganadera Mínima

<u>REF.</u>	<u>REFERENCIA SIGPAC</u>	<u>CULTIVO</u>	<u>DESCRIPCIÓN CULTIVO</u>	<u>S/R</u>	<u>SUP. PROPUESTA (ha)</u>
-125246	11-007-012-00001-00001	63000	PASTOS DE MENOS DE 5 AÑOS-SIN VARIEDAD	S	5,49
4549615	11-007-900-99000-99001	62000	PASTOS PERMANENTES DE 5 O MAS AÑOS-SIN VARIEDAD	S	96,88

Recintos Determinados para el Cálculo de Garga Ganadera Máxima

<u>REF.</u>	<u>REFERENCIA SIGPAC</u>	<u>CULTIVO</u>	<u>DESCRIPCIÓN CULTIVO</u>	<u>S/R</u>	<u>SUP. PROPUESTA (ha)</u>
-125246	11-007-012-00001-00001	63000	PASTOS DE MENOS DE 5 AÑOS-SIN VARIEDAD	S	5,49
4549615	11-007-900-99000-99001	62000	PASTOS PERMANENTES DE 5 O MAS AÑOS-SIN VARIEDAD	S	96,88
1700000007264470	11-007-009-00090-00001	62000	PASTOS PERMANENTES DE 5 O MAS AÑOS-SIN VARIEDAD	S	0,81

INCIDENCIAS**INCIDENCIA DESCRIPCIÓN**

- 85001 El recinto declarado no cumple con las normas de producción ecológica (artículo 5-1 e), Orden 26 mayo 2015)
Ref:1700000007264470 Recinto:11-007-009-00090-001 Cultivo:62000 PASTOS PERMANENTES DE 5 O MAS AÑOS-SIN VARIEDAD Secano
- 85031 Solicita recinto que no está comprometido para la operación.
Ref:1700000007264470 Recinto:11-007-009-00090-001 Cultivo:62000 PASTOS PERMANENTES DE 5 O MAS AÑOS-SIN VARIEDAD Secano
- 85042 No inscrito en un organismo de control y certificación ecológico (artículo 5-1 e), Orden 26 mayo 2015)
Explotación:ES110070000210 Especie:CABALLAR



<u>APELLIDOS Y NOMBRE / RAZÓN SOCIAL</u>	<u>NIF</u>	<u>EXPEDIENTE</u>	<u>SOLICITA AGRICULT. (3)</u>	<u>SOLICITA GANADER. (4)</u>	<u>ANUALIDAD DE PAGO</u>
HOBESA, COMUNIDAD DE BIENES	****9200*	1171088	SI	SI	6ª

DATOS MANTENIMIENTO**IMPORTE POR ANUALIDAD**

	<u>2015</u>	<u>2016</u>	<u>2017</u>	<u>2018</u>	<u>2019</u>	<u>2020</u>
IMPORTE MÁXIMO SUBVENCIONABLE	22.531,22 €	22.531,22 €	22.531,22 €	22.531,22 €	22.531,22 €	22.531,22 €
IMPORTE MEDIO DE TRANSFERENCIA (€/ha)	84,56 €	84,56 €	84,56 €	84,56 €	84,56 €	84,56 €

RESUMEN DE UNIDADES

<u>Cód</u>	<u>GRUPO DE PAGO</u>	<u>Sup. Dec. Admisible (ha)</u>	<u>Sup. Comprometida (ha)</u>	<u>Sup. ajustada compromiso (1) (ha)</u>	<u>% sobredec.</u>	<u>SUP. PROPUESTA (ha)</u>	<u>Importe Declarado</u>	<u>Importe Topado</u>	<u>Importe Propuesto</u>	<u>Importe tras sobredec.</u>
58	FRUTALES SECANO	19,15		18,18	0,00	18,18	3.931,24	3.700,32	3.700,32	3.700,32
59	HERBÁCEOS	64,33		61,06	0,00	61,06	9.230,44	8.688,24	8.688,24	8.688,24
63	PASTOS ASOCIADOS A GANADERÍA ECOLÓGICA	228,85		187,22	0,00	187,22	10.775,62	10.142,66	10.142,66	10.142,66
TOTAL		312,33	266,46	266,46		266,46	23.937,30	22.531,22	22.531,22	22.531,22

APLICACIÓN DE REDUCCIONES Y SANCIONES

	<u>Importe Calculado</u>	<u>Importe prerreduc.</u>	<u>Admisibilidad y compromisos</u>	<u>Presentación tardía</u>	<u>Omisión declaración</u>	<u>Condicionabilidad</u>	<u>PROPUESTO</u>	<u>IMPORTE (Euros)</u>		
								<u>FEADER (Eje 2)</u>	<u>MAPA</u>	<u>CAGPDS</u>
AGRICULTURA	12.388,56	12.388,56	0,00	0,00	0,00	0,00	12.388,56	9.291,42	1.331,77	1.765,37
GANADERÍA	10.142,66	10.142,66	0,00	0,00	0,00	0,00	10.142,66	7.607,00	1.090,34	1.445,32
TOTAL							22.531,22	7.607,00	1.090,34	1.445,32



RECINTOS PROPUESTOS

REF.	REFERENCIA SIGPAC	CULTIVO DESCRIPCIÓN CULTIVO	S/R	G.PAGO	PEND. MEDIA (%)	SUP. ADMISIBLE (ha)	SUP. COMPROM. (ha)	SUP. AJUSTADA COMPR.(1) (ha)	SUP. CONY. SIGPAC (ha)	SUP. CERTIE. (ha)	SUP. CAMPO (ha)	SUP. CAMPO DETER. CULT. DECLARADO (ha)	SUP. DEC. REDUCIDA (ha)	SUP. PROPUESTA (ha)
-735442	11-001-027-00006-00010	62000 PASTOS PERMANENTES DE 5 O MAS AÑOS-SIN VARIEDAD	S	63	22,72	0,08	0,09	0,08	0,09	0,00			0,08	0,08
-735440	11-001-027-00002-00002	52000 VEZA-SIN VARIEDAD	S	59	12,20	0,62	0,97	0,62	0,96	0,62			0,62	0,62
-735439	11-001-027-00002-00002	52000 VEZA-SIN VARIEDAD	S	59	12,20	0,34	0,97	0,34	0,96	0,34			0,34	0,34
-473646	11-008-008-00009-00006	62000 PASTOS PERMANENTES DE 5 O MAS AÑOS-SIN VARIEDAD	S	63	41,80	0,06	0,07	0,06		0,07			0,06	0,06
-473645	11-001-028-00004-00013	62000 PASTOS PERMANENTES DE 5 O MAS AÑOS-SIN VARIEDAD	S	63	29,92	0,06	0,13	0,06		0,13			0,06	0,06
-473644	11-001-027-00002-00028	52000 VEZA-SIN VARIEDAD	S	59	6,73	0,46	0,46	0,46		0,46			0,46	0,46
-473643	11-001-027-00002-00027	52000 VEZA-SIN VARIEDAD	S	59	12,10	0,37	0,37	0,37		0,37			0,37	0,37
-473641	11-001-027-00002-00025	241000 MEZCLA VEZA - AVENA-SIN VARIEDAD	S	59	11,46	0,56	0,56	0,56		0,56			0,56	0,56
-473640	11-001-027-00002-00024	62000 PASTOS PERMANENTES DE 5 O MAS AÑOS-SIN VARIEDAD	S	63	16,95	0,95	0,95	0,95		0,95			0,95	0,95
1700000006095412	11-001-023-00034-00001	62000 PASTOS PERMANENTES DE 5 O MAS AÑOS-SIN VARIEDAD	S	63	9,94	8,17	8,17	8,17		8,17			8,17	8,17
1700000006095413	11-001-027-00002-00009	8000 AVENA-SIN VARIEDAD	S	59	10,38	2,88	2,88	2,88		2,88			2,88	2,88
1700000006095414	11-001-027-00002-00007	241000 MEZCLA VEZA - AVENA-SIN VARIEDAD	S	59	11,71	4,24	4,24	4,24		4,24			4,24	4,24
1700000006095415	11-001-028-00004-00007	245000 MEZCLA ZULLA - AVENA-SIN VARIEDAD	S	59	13,68	0,71	0,71	0,71		0,71			0,71	0,71
1700000006095416	11-001-028-00004-00003	33000 GIRASOL-SIN VARIEDAD	S	59	11,81	2,84	2,84	2,84		2,84			2,84	2,84
1700000006095417	11-001-028-00004-00005	41001 HABAS-ALBI	S	59	4,83	6,66	6,66	6,66		6,66			6,66	6,66
1700000006095418	11-001-027-00002-00021	62000 PASTOS PERMANENTES DE 5 O MAS AÑOS-SIN VARIEDAD	S	63	19,26	2,40	2,40	2,40	2,40	2,40			2,40	2,40
1700000006095420	11-008-016-00084-00004	62000 PASTOS PERMANENTES DE 5 O MAS AÑOS-SIN VARIEDAD	S	63	34,28	2,65	1,40	1,40		3,12			1,40	1,40
1700000006095421	11-008-016-00085-00001	62000 PASTOS PERMANENTES DE 5 O MAS AÑOS-SIN VARIEDAD	S	63	32,95	15,34	11,73	11,73		18,05			11,73	11,73
1700000006095422	11-008-016-00088-00004	62000 PASTOS PERMANENTES DE 5 O MAS AÑOS-SIN VARIEDAD	S	63	29,88	3,80	1,27	1,27		5,06			1,27	1,27
1700000006095423	11-008-016-00088-00005	62000 PASTOS PERMANENTES DE 5 O MAS AÑOS-SIN VARIEDAD	S	63	18,07	0,96	0,96	0,96		1,13			0,96	0,96
1700000006095424	11-008-016-00088-00007	62000 PASTOS PERMANENTES DE 5 O MAS AÑOS-SIN VARIEDAD	S	63	15,15	1,56	1,56	1,56		1,56			1,56	1,56
1700000006095425	11-008-016-00088-00008	62000 PASTOS PERMANENTES DE 5 O MAS AÑOS-SIN VARIEDAD	S	63	31,47	1,90	1,00	1,00		2,23			1,00	1,00
1700000006095454	11-008-008-00009-00001	62000 PASTOS PERMANENTES DE 5 O MAS AÑOS-SIN VARIEDAD	S	63	22,20	5,75	4,31	4,31		5,75			4,31	4,31
1700000006095457	11-001-028-00005-00003	62000 PASTOS PERMANENTES DE 5 O MAS AÑOS-SIN VARIEDAD	S	63	35,16	0,45	0,45	0,45		0,81			0,45	0,45
1700000006095459	21-070-002-00080-00001	117000 CASTAÑOS-SIN VARIEDAD	S	58	45,16	0,17	0,17	0,17		0,17			0,17	0,17
1700000006095460	11-001-028-00004-00008	62000 PASTOS PERMANENTES DE 5 O MAS AÑOS-SIN VARIEDAD	S	63	32,93	18,11	11,68	11,68		32,93			11,68	11,53
1700000006095461	11-008-008-00009-00003	62000 PASTOS PERMANENTES DE 5 O MAS AÑOS-SIN VARIEDAD	S	63	29,43	0,14	0,16	0,14		0,16			0,14	0,14
1700000006095462	11-008-008-00008-00001	62000 PASTOS PERMANENTES DE 5 O MAS AÑOS-SIN VARIEDAD	S	63	27,49	8,35	3,44	3,44		9,82			3,44	3,44
1700000006095468	21-070-002-00079-00007	117000 CASTAÑOS-SIN VARIEDAD	S	58	55,63	1,84	1,84	1,84		1,84			1,84	1,84
1700000006095469	11-001-027-00002-00022	62000 PASTOS PERMANENTES DE 5 O MAS AÑOS-SIN VARIEDAD	S	63	17,19	3,39	3,99	3,39	3,99	3,99			3,39	3,39
1700000006095471	11-001-027-00003-00005	62000 PASTOS PERMANENTES DE 5 O MAS AÑOS-SIN VARIEDAD	S	63	19,06	0,09	0,09	0,09		0,09			0,09	0,09
1700000006095472	11-001-027-00004-00001	62000 PASTOS PERMANENTES DE 5 O MAS AÑOS-SIN VARIEDAD	S	63	18,21	0,06	0,28	0,04		0,06			0,04	0,04
1700000006095473	11-001-027-00004-00006	62000 PASTOS PERMANENTES DE 5 O MAS AÑOS-SIN VARIEDAD	S	63	23,73	0,16	0,16	0,16		0,16			0,16	0,16
1700000006095474	11-001-028-00003-00001	62000 PASTOS PERMANENTES DE 5 O MAS AÑOS-SIN VARIEDAD	S	63	20,11	0,60	0,60	0,60		0,60			0,60	0,60
1700000006095475	11-001-028-00004-00001	62000 PASTOS PERMANENTES DE 5 O MAS AÑOS-SIN VARIEDAD	S	63	16,22	12,47	13,60	12,47		14,67			12,47	12,47
1700000006095476	11-001-028-00004-00012	62000 PASTOS PERMANENTES DE 5 O MAS AÑOS-SIN VARIEDAD	S	63	27,31	0,50	0,50	0,50		0,50			0,50	0,50
1700000006095478	11-001-027-00004-00001	62000 PASTOS PERMANENTES DE 5 O MAS AÑOS-SIN VARIEDAD	S	63	18,21	0,32	0,28	0,24		0,32			0,24	0,24
1700000006095479	11-001-023-00036-00003	62000 PASTOS PERMANENTES DE 5 O MAS AÑOS-SIN VARIEDAD	S	63	9,27	1,35	1,35	1,35		1,35			1,35	1,35
1700000006095480	11-008-013-00092-00001	52000 VEZA-SIN VARIEDAD	S	59	15,69	3,40	3,40	3,40		3,40			3,40	3,40
1700000006095481	11-001-027-00002-00019	62000 PASTOS PERMANENTES DE 5 O MAS AÑOS-SIN VARIEDAD	S	63	26,26	9,71	9,71	9,71	9,71	9,71			9,71	9,71
1700000006095484	11-001-023-00035-00002	62000 PASTOS PERMANENTES DE 5 O MAS AÑOS-SIN VARIEDAD	S	63	13,99	70,06	59,63	59,63		70,06			59,63	59,63
1700000006095487	11-001-023-00035-00004	62000 PASTOS PERMANENTES DE 5 O MAS AÑOS-SIN VARIEDAD	S	63	34,15	1,38	1,38	1,38		3,06			1,38	1,38
1700000006095488	11-008-008-00009-00004	245000 MEZCLA ZULLA - AVENA-SIN VARIEDAD	S	59	19,55	20,64	20,64	20,64		20,64			20,64	20,64
1700000006095490	21-070-005-00179-00004	117000 CASTAÑOS-SIN VARIEDAD	S	58	48,03	5,01	5,01	5,01		5,01			5,01	5,01
1700000006095491	21-070-006-00028-00009	117000 CASTAÑOS-SIN VARIEDAD	S	58	38,14	0,86	0,86	0,86		0,86			0,86	0,86
1700000006095493	11-001-027-00002-00020	62000 PASTOS PERMANENTES DE 5 O MAS AÑOS-SIN VARIEDAD	S	63	13,39	3,45	3,46	3,45	3,45	3,45			3,45	3,45
1700000006095495	11-008-013-00090-00004	52000 VEZA-SIN VARIEDAD	R	59	1,74	2,82	2,82	2,82		2,82			2,82	2,82
1700000006095500	11-008-013-00090-00006	52000 VEZA-SIN VARIEDAD	R	59	2,81	0,79	0,79	0,79		0,79			0,79	0,79
1700000006095501	11-001-027-00002-00004	62000 PASTOS PERMANENTES DE 5 O MAS AÑOS-SIN VARIEDAD	S	63	23,18	30,36	30,36	30,36	30,36	30,36			30,36	30,36
1700000006095502	21-070-002-00078-00003	117000 CASTAÑOS-SIN VARIEDAD	S	58	43,45	10,52	10,52	10,52		10,52			10,52	10,52
1700000006095503	11-008-013-00089-00001	245000 MEZCLA ZULLA - AVENA-SIN VARIEDAD	R	59	6,81	17,00	17,00	17,00		17,00			17,00	17,00
1700000006095504	21-070-002-00074-00001	117000 CASTAÑOS-SIN VARIEDAD	S	58	40,41	0,75	0,75	0,75		0,75			0,75	0,75
1700000006095505	11-001-027-00002-00005	62000 PASTOS PERMANENTES DE 5 O MAS AÑOS-SIN VARIEDAD	S	63	22,17	24,22	24,22	24,22		24,22			24,22	24,22

DATOS AGRICULTURA**RESUMEN DE UNIDADES**

Cód	GRUPO DE PAGO	Sup. Dec. Admisible (ha)	Sup. Comprometida (ha)	Sup. ajustada compromiso (1) (ha)	% sobredec.	SUP. PROPUESTA (ha)	Importe Declarado	Importe Topado	Importe Propuesto	Importe tras sobredec.
58	FRUTALES SECANO	19,15		18,18	0,00	18,18	3.931,24	3.700,32	3.700,32	3.700,32
59	HERBÁCEOS	64,33		61,06	0,00	61,06	9.230,44	8.688,24	8.688,24	8.688,24

(1) Superficie declarada admisible ajustada con la superficie comprometida.
(2) Factor de penalización valorando el alcance para el tipo de compromiso.
(3) Solicita agricultura y tiene compromisos vigentes.
(4) Solicita ganadería y tiene compromisos vigentes.

TOTAL	83,48	266,46	79,24	79,24	13.161,68	12.388,56	12.388,56	12.388,56
-------	-------	--------	-------	-------	-----------	-----------	-----------	-----------

RESUMEN DE PAGOS

	IMPORTE (Euros)			
	<u>PROPUESTO</u>	<u>FEADER (Eje 2)</u>	<u>MAPA</u>	<u>CAGPDS</u>
Propuesto a pagar	12.388,56	9.291,42	1.331,77	1.765,37

APLICACIÓN DE REDUCCIONES Y SANCIONES

Importe Calculado	Importe prereduc.	Admisibilidad y compromisos	Presentación tardía	Omisión declaración	Condicionalidad	IMPORTE (Euros)			
						<u>PROPUESTO</u>	<u>FEADER (Eje 2)</u>	<u>MAPA</u>	<u>CAGPDS</u>
12.388,56	12.388,56	0,00	0,00	0,00	0,00	12.388,56	9.291,42	1.331,77	1.765,37
TOTAL						12.388,56	9.291,42	1.331,77	1.765,37

INCIDENCIAS**INCIDENCIA DESCRIPCIÓN**

85031 Solicita recinto que no está comprometido para la operación.

Ref:170000006095458 Recinto:11-008-013-00111-001 Cultivo:245000 MEZCLA ZULLA - AVENA-SIN VARIEDAD Secano

DATOS GANADERÍA**RESUMEN DE UNIDADES**

Cód	GRUPO DE PAGO	Sup. Dec. Admisible (ha)	Sup. Comprometida (ha)	Sup. ajustada compromiso (1) (ha)	% sobredec.	SUP. PROPUESTA (ha)	Importe Declarado	Importe Topado	Importe Propuesto	Importe tras sobredec.
63	PASTOS ASOCIADOS A GANADERÍA ECOLÓGICA	228,85		187,22	0,00	187,22	10.775,62	10.142,66	10.142,66	10.142,66
TOTAL		228,85	266,46	187,22		187,22	10.775,62	10.142,66	10.142,66	10.142,66

RESUMEN DE PAGOS

	IMPORTE (Euros)			
	<u>PROPUESTO</u>	<u>FEADER (Eje 2)</u>	<u>MAPA</u>	<u>CAGPDS</u>
Propuesto a pagar	10.142,66	7.607,00	1.090,34	1.445,32

APLICACIÓN DE REDUCCIONES Y SANCIONES

Importe Calculado	Importe prereduc.	Admisibilidad y compromisos	Presentación tardía	Omisión declaración	Condicionalidad	IMPORTE (Euros)			
						<u>PROPUESTO</u>	<u>FEADER (Eje 2)</u>	<u>MAPA</u>	<u>CAGPDS</u>
10.142,66	10.142,66	0,00	0,00	0,00	0,00	10.142,66	7.607,00	1.090,34	1.445,32
TOTAL						10.142,66	7.607,00	1.090,34	1.445,32

Datos considerados para el Cálculo de la Carga Ganadera mínima y máxima del expediente

Explotación	Especie	Inscrito en Sipea y Admisible	Censo Medio Animales	Ugm Calculada para CG Mínima	Ugm Calculada para CG Máxima
ES110010000350	BOVINA	SI	104,97	86,39	86,39
ES110080000310	BOVINA	SI	143,48	115,25	115,25
ES210710000063	BOVINA	SI	12,01	10,68	10,68
				212,32	212,32

Superficie determinada para Cálculo Carga Ganadera Mínima: 305,11 ha

Superficie determinada para Cálculo Carga Ganadera Máxima: 305,31 ha

Carga Ganadera Mínima Expediente: 0,70 ugm/ha

Carga Ganadera Máxima Expediente: 0,70 ugm/ha

Recintos Determinados para el Cálculo de Garga Ganadera Mínima

REF.	REFERENCIA SIGPAC	CULTIVO	DESCRIPCIÓN CULTIVO	S/R	SUP. PROPUESTA (ha)
-473646	11-008-008-00009-00006	62000	PASTOS PERMANENTES DE 5 O MAS AÑOS-SIN VARIEDAD	S	0,06
-473645	11-001-028-00004-00013	62000	PASTOS PERMANENTES DE 5 O MAS AÑOS-SIN VARIEDAD	S	0,06
-473640	11-001-027-00002-00024	62000	PASTOS PERMANENTES DE 5 O MAS AÑOS-SIN VARIEDAD	S	0,95
-39915	21-070-002-00079-00002	62000	PASTOS PERMANENTES DE 5 O MAS AÑOS-SIN VARIEDAD	S	13,76
-6289	21-070-006-00028-00017	62000	PASTOS PERMANENTES DE 5 O MAS AÑOS-SIN VARIEDAD	S	34,72
170000006095412	11-001-023-00034-00001	62000	PASTOS PERMANENTES DE 5 O MAS AÑOS-SIN VARIEDAD	S	8,17
170000006095418	11-001-027-00002-00021	62000	PASTOS PERMANENTES DE 5 O MAS AÑOS-SIN VARIEDAD	S	2,40

(1) Superficie declarada admisible ajustada con la superficie comprometida.

(2) Factor de penalización valorando el alcance para el tipo de compromiso.

(3) Solicita agricultura y tiene compromisos vigentes.

(4) Solicita ganadería y tiene compromisos vigentes.

Datos considerados para el Cálculo de la Carga Ganadera mínima y máxima del expediente**Recintos Determinados para el Cálculo de Garga Ganadera Mínima**

REF.	REFERENCIA SIGPAC	CULTIVO	DESCRIPCIÓN CULTIVO	S/R	SUP. PROPUESTA (ha)
170000006095420	11-008-016-00084-00004	62000	PASTOS PERMANENTES DE 5 O MAS AÑOS-SIN VARIEDAD	S	2,65
170000006095421	11-008-016-00085-00001	62000	PASTOS PERMANENTES DE 5 O MAS AÑOS-SIN VARIEDAD	S	15,34
170000006095422	11-008-016-00088-00004	62000	PASTOS PERMANENTES DE 5 O MAS AÑOS-SIN VARIEDAD	S	3,80
170000006095423	11-008-016-00088-00005	62000	PASTOS PERMANENTES DE 5 O MAS AÑOS-SIN VARIEDAD	S	0,96
170000006095424	11-008-016-00088-00007	62000	PASTOS PERMANENTES DE 5 O MAS AÑOS-SIN VARIEDAD	S	1,56
170000006095425	11-008-016-00088-00008	62000	PASTOS PERMANENTES DE 5 O MAS AÑOS-SIN VARIEDAD	S	1,90
170000006095431	21-070-006-00028-00018	62000	PASTOS PERMANENTES DE 5 O MAS AÑOS-SIN VARIEDAD	S	0,11
170000006095432	21-026-001-00012-00017	62000	PASTOS PERMANENTES DE 5 O MAS AÑOS-SIN VARIEDAD	S	0,51
170000006095433	21-070-006-00028-00011	62000	PASTOS PERMANENTES DE 5 O MAS AÑOS-SIN VARIEDAD	S	1,17
170000006095434	21-070-006-00028-00028	62000	PASTOS PERMANENTES DE 5 O MAS AÑOS-SIN VARIEDAD	S	0,61
170000006095435	21-070-006-00028-00024	62000	PASTOS PERMANENTES DE 5 O MAS AÑOS-SIN VARIEDAD	S	0,04
170000006095436	21-070-006-00028-00026	62000	PASTOS PERMANENTES DE 5 O MAS AÑOS-SIN VARIEDAD	S	0,08
170000006095437	21-070-006-00028-00020	62000	PASTOS PERMANENTES DE 5 O MAS AÑOS-SIN VARIEDAD	S	0,11
170000006095438	21-070-006-00028-00025	62000	PASTOS PERMANENTES DE 5 O MAS AÑOS-SIN VARIEDAD	S	0,07
170000006095439	21-070-006-00028-00022	62000	PASTOS PERMANENTES DE 5 O MAS AÑOS-SIN VARIEDAD	S	1,39
170000006095440	21-070-002-00074-00002	62000	PASTOS PERMANENTES DE 5 O MAS AÑOS-SIN VARIEDAD	S	0,74
170000006095441	21-070-002-00078-00007	62000	PASTOS PERMANENTES DE 5 O MAS AÑOS-SIN VARIEDAD	S	0,33
170000006095442	21-070-002-00078-00010	62000	PASTOS PERMANENTES DE 5 O MAS AÑOS-SIN VARIEDAD	S	0,04
170000006095443	21-070-006-00028-00016	62000	PASTOS PERMANENTES DE 5 O MAS AÑOS-SIN VARIEDAD	S	7,90
170000006095444	21-070-002-00081-00001	62000	PASTOS PERMANENTES DE 5 O MAS AÑOS-SIN VARIEDAD	S	3,24
170000006095445	21-070-002-00078-00009	62000	PASTOS PERMANENTES DE 5 O MAS AÑOS-SIN VARIEDAD	S	4,99
170000006095447	21-070-005-00179-00001	62000	PASTOS PERMANENTES DE 5 O MAS AÑOS-SIN VARIEDAD	S	4,57
170000006095449	21-070-006-00029-00010	62000	PASTOS PERMANENTES DE 5 O MAS AÑOS-SIN VARIEDAD	S	0,42
170000006095451	11-008-013-00089-00002	62000	PASTOS PERMANENTES DE 5 O MAS AÑOS-SIN VARIEDAD	S	0,02
170000006095452	11-008-013-00024-00001	62000	PASTOS PERMANENTES DE 5 O MAS AÑOS-SIN VARIEDAD	S	3,39
170000006095453	11-008-013-00024-00005	62000	PASTOS PERMANENTES DE 5 O MAS AÑOS-SIN VARIEDAD	S	2,15
170000006095454	11-008-008-00009-00001	62000	PASTOS PERMANENTES DE 5 O MAS AÑOS-SIN VARIEDAD	S	5,75
170000006095457	11-001-028-00005-00003	62000	PASTOS PERMANENTES DE 5 O MAS AÑOS-SIN VARIEDAD	S	0,45
170000006095460	11-001-028-00004-00008	62000	PASTOS PERMANENTES DE 5 O MAS AÑOS-SIN VARIEDAD	S	11,53
170000006095461	11-008-008-00009-00003	62000	PASTOS PERMANENTES DE 5 O MAS AÑOS-SIN VARIEDAD	S	0,14
170000006095462	11-008-008-00008-00001	62000	PASTOS PERMANENTES DE 5 O MAS AÑOS-SIN VARIEDAD	S	8,35
170000006095469	11-001-027-00002-00022	62000	PASTOS PERMANENTES DE 5 O MAS AÑOS-SIN VARIEDAD	S	3,39
170000006095471	11-001-027-00003-00005	62000	PASTOS PERMANENTES DE 5 O MAS AÑOS-SIN VARIEDAD	S	0,09
170000006095472	11-001-027-00004-00001	62000	PASTOS PERMANENTES DE 5 O MAS AÑOS-SIN VARIEDAD	S	0,06
170000006095473	11-001-027-00004-00006	62000	PASTOS PERMANENTES DE 5 O MAS AÑOS-SIN VARIEDAD	S	0,16
170000006095474	11-001-028-00003-00001	62000	PASTOS PERMANENTES DE 5 O MAS AÑOS-SIN VARIEDAD	S	0,60
170000006095475	11-001-028-00004-00001	62000	PASTOS PERMANENTES DE 5 O MAS AÑOS-SIN VARIEDAD	S	12,47
170000006095476	11-001-028-00004-00012	62000	PASTOS PERMANENTES DE 5 O MAS AÑOS-SIN VARIEDAD	S	0,50
170000006095477	11-001-023-00036-00002	62000	PASTOS PERMANENTES DE 5 O MAS AÑOS-SIN VARIEDAD	S	2,21
170000006095478	11-001-027-00004-00001	62000	PASTOS PERMANENTES DE 5 O MAS AÑOS-SIN VARIEDAD	S	0,32
170000006095479	11-001-023-00036-00003	62000	PASTOS PERMANENTES DE 5 O MAS AÑOS-SIN VARIEDAD	S	1,35

Datos considerados para el Cálculo de la Carga Ganadera mínima y máxima del expediente**Recintos Determinados para el Cálculo de Garga Ganadera Mínima**

<u>REF.</u>	<u>REFERENCIA SIGPAC</u>	<u>CULTIVO</u>	<u>DESCRIPCIÓN CULTIVO</u>	<u>S/R</u>	<u>SUP. PROPUESTA (ha)</u>
170000006095481	11-001-027-00002-00019	62000	PASTOS PERMANENTES DE 5 O MAS AÑOS-SIN VARIEDAD	S	9,71
170000006095482	11-001-027-00002-00016	62000	PASTOS PERMANENTES DE 5 O MAS AÑOS-SIN VARIEDAD	S	0,33
170000006095483	21-026-001-00018-00001	62000	PASTOS PERMANENTES DE 5 O MAS AÑOS-SIN VARIEDAD	S	0,02
170000006095484	11-001-023-00035-00002	62000	PASTOS PERMANENTES DE 5 O MAS AÑOS-SIN VARIEDAD	S	70,06
170000006095487	11-001-023-00035-00004	62000	PASTOS PERMANENTES DE 5 O MAS AÑOS-SIN VARIEDAD	S	1,38
170000006095493	11-001-027-00002-00020	62000	PASTOS PERMANENTES DE 5 O MAS AÑOS-SIN VARIEDAD	S	3,45
170000006095501	11-001-027-00002-00004	62000	PASTOS PERMANENTES DE 5 O MAS AÑOS-SIN VARIEDAD	S	30,36
170000006095505	11-001-027-00002-00005	62000	PASTOS PERMANENTES DE 5 O MAS AÑOS-SIN VARIEDAD	S	24,22

Recintos Determinados para el Cálculo de Garga Ganadera Máxima

<u>REF.</u>	<u>REFERENCIA SIGPAC</u>	<u>CULTIVO</u>	<u>DESCRIPCIÓN CULTIVO</u>	<u>S/R</u>	<u>SUP. PROPUESTA (ha)</u>
-735442	11-001-027-00006-00010	62000	PASTOS PERMANENTES DE 5 O MAS AÑOS-SIN VARIEDAD	S	0,08
-473646	11-008-008-00009-00006	62000	PASTOS PERMANENTES DE 5 O MAS AÑOS-SIN VARIEDAD	S	0,06
-473645	11-001-028-00004-00013	62000	PASTOS PERMANENTES DE 5 O MAS AÑOS-SIN VARIEDAD	S	0,06
-473640	11-001-027-00002-00024	62000	PASTOS PERMANENTES DE 5 O MAS AÑOS-SIN VARIEDAD	S	0,95
-39915	21-070-002-00079-00002	62000	PASTOS PERMANENTES DE 5 O MAS AÑOS-SIN VARIEDAD	S	13,76
-6289	21-070-006-00028-00017	62000	PASTOS PERMANENTES DE 5 O MAS AÑOS-SIN VARIEDAD	S	34,72
4794393	11-001-027-00002-00006	62000	PASTOS PERMANENTES DE 5 O MAS AÑOS-SIN VARIEDAD	S	0,12
170000006095412	11-001-023-00034-00001	62000	PASTOS PERMANENTES DE 5 O MAS AÑOS-SIN VARIEDAD	S	8,17
170000006095418	11-001-027-00002-00021	62000	PASTOS PERMANENTES DE 5 O MAS AÑOS-SIN VARIEDAD	S	2,40
170000006095420	11-008-016-00084-00004	62000	PASTOS PERMANENTES DE 5 O MAS AÑOS-SIN VARIEDAD	S	2,65
170000006095421	11-008-016-00085-00001	62000	PASTOS PERMANENTES DE 5 O MAS AÑOS-SIN VARIEDAD	S	15,34
170000006095422	11-008-016-00088-00004	62000	PASTOS PERMANENTES DE 5 O MAS AÑOS-SIN VARIEDAD	S	3,80
170000006095423	11-008-016-00088-00005	62000	PASTOS PERMANENTES DE 5 O MAS AÑOS-SIN VARIEDAD	S	0,96
170000006095424	11-008-016-00088-00007	62000	PASTOS PERMANENTES DE 5 O MAS AÑOS-SIN VARIEDAD	S	1,56
170000006095425	11-008-016-00088-00008	62000	PASTOS PERMANENTES DE 5 O MAS AÑOS-SIN VARIEDAD	S	1,90
170000006095431	21-070-006-00028-00018	62000	PASTOS PERMANENTES DE 5 O MAS AÑOS-SIN VARIEDAD	S	0,11
170000006095432	21-026-001-00012-00017	62000	PASTOS PERMANENTES DE 5 O MAS AÑOS-SIN VARIEDAD	S	0,51
170000006095433	21-070-006-00028-00011	62000	PASTOS PERMANENTES DE 5 O MAS AÑOS-SIN VARIEDAD	S	1,17
170000006095434	21-070-006-00028-00028	62000	PASTOS PERMANENTES DE 5 O MAS AÑOS-SIN VARIEDAD	S	0,61
170000006095435	21-070-006-00028-00024	62000	PASTOS PERMANENTES DE 5 O MAS AÑOS-SIN VARIEDAD	S	0,04
170000006095436	21-070-006-00028-00026	62000	PASTOS PERMANENTES DE 5 O MAS AÑOS-SIN VARIEDAD	S	0,08
170000006095437	21-070-006-00028-00020	62000	PASTOS PERMANENTES DE 5 O MAS AÑOS-SIN VARIEDAD	S	0,11
170000006095438	21-070-006-00028-00025	62000	PASTOS PERMANENTES DE 5 O MAS AÑOS-SIN VARIEDAD	S	0,07
170000006095439	21-070-006-00028-00022	62000	PASTOS PERMANENTES DE 5 O MAS AÑOS-SIN VARIEDAD	S	1,39
170000006095440	21-070-002-00074-00002	62000	PASTOS PERMANENTES DE 5 O MAS AÑOS-SIN VARIEDAD	S	0,74
170000006095441	21-070-002-00078-00007	62000	PASTOS PERMANENTES DE 5 O MAS AÑOS-SIN VARIEDAD	S	0,33
170000006095442	21-070-002-00078-00010	62000	PASTOS PERMANENTES DE 5 O MAS AÑOS-SIN VARIEDAD	S	0,04
170000006095443	21-070-006-00028-00016	62000	PASTOS PERMANENTES DE 5 O MAS AÑOS-SIN VARIEDAD	S	7,90
170000006095444	21-070-002-00081-00001	62000	PASTOS PERMANENTES DE 5 O MAS AÑOS-SIN VARIEDAD	S	3,24
170000006095445	21-070-002-00078-00009	62000	PASTOS PERMANENTES DE 5 O MAS AÑOS-SIN VARIEDAD	S	4,99

Datos considerados para el Cálculo de la Carga Ganadera mínima y máxima del expediente**Recintos Determinados para el Cálculo de Carga Ganadera Máxima**

<u>REF.</u>	<u>REFERENCIA SIGPAC</u>	<u>CULTIVO</u>	<u>DESCRIPCIÓN CULTIVO</u>	<u>S/R</u>	<u>SUP. PROPUESTA (ha)</u>
170000006095447	21-070-005-00179-00001	62000	PASTOS PERMANENTES DE 5 O MAS AÑOS-SIN VARIEDAD	S	4,57
170000006095449	21-070-006-00029-00010	62000	PASTOS PERMANENTES DE 5 O MAS AÑOS-SIN VARIEDAD	S	0,42
170000006095451	11-008-013-00089-00002	62000	PASTOS PERMANENTES DE 5 O MAS AÑOS-SIN VARIEDAD	S	0,02
170000006095452	11-008-013-00024-00001	62000	PASTOS PERMANENTES DE 5 O MAS AÑOS-SIN VARIEDAD	S	3,39
170000006095453	11-008-013-00024-00005	62000	PASTOS PERMANENTES DE 5 O MAS AÑOS-SIN VARIEDAD	S	2,15
170000006095454	11-008-008-00009-00001	62000	PASTOS PERMANENTES DE 5 O MAS AÑOS-SIN VARIEDAD	S	5,75
170000006095457	11-001-028-00005-00003	62000	PASTOS PERMANENTES DE 5 O MAS AÑOS-SIN VARIEDAD	S	0,45
170000006095460	11-001-028-00004-00008	62000	PASTOS PERMANENTES DE 5 O MAS AÑOS-SIN VARIEDAD	S	11,53
170000006095461	11-008-008-00009-00003	62000	PASTOS PERMANENTES DE 5 O MAS AÑOS-SIN VARIEDAD	S	0,14
170000006095462	11-008-008-00008-00001	62000	PASTOS PERMANENTES DE 5 O MAS AÑOS-SIN VARIEDAD	S	8,35
170000006095469	11-001-027-00002-00022	62000	PASTOS PERMANENTES DE 5 O MAS AÑOS-SIN VARIEDAD	S	3,39
170000006095471	11-001-027-00003-00005	62000	PASTOS PERMANENTES DE 5 O MAS AÑOS-SIN VARIEDAD	S	0,09
170000006095472	11-001-027-00004-00001	62000	PASTOS PERMANENTES DE 5 O MAS AÑOS-SIN VARIEDAD	S	0,06
170000006095473	11-001-027-00004-00006	62000	PASTOS PERMANENTES DE 5 O MAS AÑOS-SIN VARIEDAD	S	0,16
170000006095474	11-001-028-00003-00001	62000	PASTOS PERMANENTES DE 5 O MAS AÑOS-SIN VARIEDAD	S	0,60
170000006095475	11-001-028-00004-00001	62000	PASTOS PERMANENTES DE 5 O MAS AÑOS-SIN VARIEDAD	S	12,47
170000006095476	11-001-028-00004-00012	62000	PASTOS PERMANENTES DE 5 O MAS AÑOS-SIN VARIEDAD	S	0,50
170000006095477	11-001-023-00036-00002	62000	PASTOS PERMANENTES DE 5 O MAS AÑOS-SIN VARIEDAD	S	2,21
170000006095478	11-001-027-00004-00001	62000	PASTOS PERMANENTES DE 5 O MAS AÑOS-SIN VARIEDAD	S	0,32
170000006095479	11-001-023-00036-00003	62000	PASTOS PERMANENTES DE 5 O MAS AÑOS-SIN VARIEDAD	S	1,35
170000006095481	11-001-027-00002-00019	62000	PASTOS PERMANENTES DE 5 O MAS AÑOS-SIN VARIEDAD	S	9,71
170000006095482	11-001-027-00002-00016	62000	PASTOS PERMANENTES DE 5 O MAS AÑOS-SIN VARIEDAD	S	0,33
170000006095483	21-026-001-00018-00001	62000	PASTOS PERMANENTES DE 5 O MAS AÑOS-SIN VARIEDAD	S	0,02
170000006095484	11-001-023-00035-00002	62000	PASTOS PERMANENTES DE 5 O MAS AÑOS-SIN VARIEDAD	S	70,06
170000006095487	11-001-023-00035-00004	62000	PASTOS PERMANENTES DE 5 O MAS AÑOS-SIN VARIEDAD	S	1,38
170000006095493	11-001-027-00002-00020	62000	PASTOS PERMANENTES DE 5 O MAS AÑOS-SIN VARIEDAD	S	3,45
170000006095501	11-001-027-00002-00004	62000	PASTOS PERMANENTES DE 5 O MAS AÑOS-SIN VARIEDAD	S	30,36
170000006095505	11-001-027-00002-00005	62000	PASTOS PERMANENTES DE 5 O MAS AÑOS-SIN VARIEDAD	S	24,22

Incidencias de carga ganadera**INCIDENCIA DESCRIPCIÓN**

- 224 La superficie de cruce total de productos de la agrupación Pastos permanentes sobre un mismo recinto en una misma solicitud, no puede superar la superficie total admisible de pastos.
Ref:170000006095460 Recinto:11-001-028-00004-008 Cultivo:62000 PASTOS PERMANENTES DE 5 O MAS AÑOS-SIN VARIEDAD Secano Superficie admisible de pastos del recinto según SIGPAC.:1153 Suma de superficies de cruce netas declaradas para este recinto por el solicitante.:1811 Exceso de superficie (Hectáreas):6,58

INCIDENCIAS**INCIDENCIA DESCRIPCIÓN**

- 224 La superficie de cruce total de productos de la agrupación Pastos permanentes sobre un mismo recinto en una misma solicitud, no puede superar la superficie total admisible de pastos.
Ref:170000006095460 Recinto:11-001-028-00004-008 Cultivo:62000 PASTOS PERMANENTES DE 5 O MAS AÑOS-SIN VARIEDAD Secano Superficie admisible de pastos del recinto según SIGPAC.:1153 Suma de superficies de cruce netas declaradas para este recinto por el solicitante.:1811 Exceso de superficie (Hectáreas):6,58
- 85001 El recinto declarado no cumple con las normas de producción ecológica (artículo 5-1 e), Orden 26 mayo 2015)
Ref:-735442 Recinto:11-001-027-00006-010 Cultivo:62000 PASTOS PERMANENTES DE 5 O MAS AÑOS-SIN VARIEDAD Secano
- 85031 Solicita recinto que no está comprometido para la operación.

Ref:1700000006095482 Recinto:11-001-027-00002-016 Cultivo:62000 PASTOS PERMANENTES DE 5 O MAS AÑOS-SIN
VARIEDAD Secano
Ref:1700000006095452 Recinto:11-008-013-00024-001 Cultivo:62000 PASTOS PERMANENTES DE 5 O MAS AÑOS-SIN
VARIEDAD Secano
Ref:1700000006095453 Recinto:11-008-013-00024-005 Cultivo:62000 PASTOS PERMANENTES DE 5 O MAS AÑOS-SIN
VARIEDAD Secano
Ref:1700000006095451 Recinto:11-008-013-00089-002 Cultivo:62000 PASTOS PERMANENTES DE 5 O MAS AÑOS-SIN
VARIEDAD Secano
Ref:1700000006095449 Recinto:21-070-006-00029-010 Cultivo:62000 PASTOS PERMANENTES DE 5 O MAS AÑOS-SIN
VARIEDAD Secano



<u>APELLIDOS Y NOMBRE / RAZÓN SOCIAL</u>	<u>NIF</u>	<u>EXPEDIENTE</u>	<u>SOLICITA AGRICULT. (3)</u>	<u>SOLICITA GANADER. (4)</u>	<u>ANUALIDAD DE PAGO</u>
HORMIGO BARROSO MARIA ANGELES	****6165*	1115631	SI	SI	6ª

DATOS MANTENIMIENTO

IMPORTE POR ANUALIDAD

	<u>2015</u>	<u>2016</u>	<u>2017</u>	<u>2018</u>	<u>2019</u>	<u>2020</u>
IMPORTE MÁXIMO SUBVENCIONABLE	0,00 €	0,00 €	2.033,19 €	2.033,19 €	2.033,19 €	2.033,19 €
IMPORTE MEDIO DE TRANSFERENCIA (€/ha)	0,00 €	0,00 €	119,46 €	119,46 €	119,46 €	119,46 €

RESUMEN DE UNIDADES

<u>Cód</u>	<u>GRUPO DE PAGO</u>	<u>Sup. Dec. Admisible (ha)</u>	<u>Sup. Comprometida (ha)</u>	<u>Sup. ajustada compromiso (1) (ha)</u>	<u>% sobredec.</u>	<u>SUP. PROPUESTA (ha)</u>	<u>Importe Declarado</u>	<u>Importe Topado</u>	<u>Importe Propuesto</u>	<u>Importe tras sobredec.</u>
59	HERBÁCEOS	12,53		12,53	0,00	12,53	1.894,16	1.701,80	1.701,80	1.701,80
63	PASTOS ASOCIADOS A GANADERÍA ECOLÓGICA	14,79		4,49	0,00	4,49	368,85	331,39	331,39	331,39
TOTAL		27,32	17,02	17,02		17,02	2.263,01	2.033,19	2.033,19	2.033,19

APLICACIÓN DE REDUCCIONES Y SANCIONES

	<u>Importe Calculado</u>	<u>Importe prerreduc.</u>	<u>Admisibilidad y compromisos</u>	<u>Presentación tardía</u>	<u>Omisión declaración</u>	<u>Condicionabilidad</u>	<u>PROPUESTO</u>	<u>IMPORTE (Euros)</u>		
								<u>FEADER (Eje 2)</u>	<u>MAPA</u>	<u>CAGPDS</u>
AGRICULTURA	1.701,80	1.701,80	0,00	0,00	0,00	0,00	1.701,80	1.276,35	182,94	242,51
GANADERÍA	331,39	331,39	0,00	0,00	0,00	0,00	331,39	248,54	35,62	47,23
TOTAL							2.033,19	248,54	35,62	47,23

RECINTOS PROPUESTOS

<u>REF.</u>	<u>REFERENCIA SIGPAC</u>	<u>CULTIVO DESCRIPCIÓN CULTIVO</u>	<u>S/R G.PAGO</u>	<u>PEND. MEDIA (%)</u>	<u>SUP. DEC. ADMISIBLE (ha)</u>	<u>SUP. COMPROM. (ha)</u>	<u>SUP. AJUSTADA COMPROM. (1) (ha)</u>	<u>SUP. CONV. SIGPAC (ha)</u>	<u>SUP. CERTIF. (ha)</u>	<u>SUP. CAMPO (ha)</u>	<u>SUP. CAMPO DETER. CULT. DECLARADO (ha)</u>	<u>SUP. DEC. REDUCIDA (ha)</u>	<u>SUP. PROPUESTA (ha)</u>
-40785	11-021-007-00013-00003	63000 PASTOS DE MENOS DE 5 AÑOS-SIN VARIEDAD	S 63	9,60	1,46	4,13	0,42		1,31			0,42	0,42
-32017	11-021-007-00013-00003	63000 PASTOS DE MENOS DE 5 AÑOS-SIN VARIEDAD	S 63	9,60	12,97	4,13	3,71		11,66			3,71	3,71
-32007	11-021-007-00044-00001	52005 VEZA-ACISREINA	S 59	18,76	6,51	11,95	6,51		6,51			6,51	6,51
-32001	11-021-007-00044-00001	3141 TRIGO DURO-DON RICARDO	S 59	18,76	5,44	11,95	5,44		5,44			5,44	5,44
1700000006371178	11-021-002-00088-00001	62000 PASTOS PERMANENTES DE 5 O MAS AÑOS-SIN VARIEDAD	S 63	3,57	0,25	0,25	0,25		0,46			0,25	0,25
1700000006371180	11-021-007-00013-00001	62000 PASTOS PERMANENTES DE 5 O MAS AÑOS-SIN VARIEDAD	S 63	26,66	0,04	0,04	0,04		0,15			0,04	0,04
1700000006371181	11-021-007-00013-00002	62000 PASTOS PERMANENTES DE 5 O MAS AÑOS-SIN VARIEDAD	S 63	16,51	0,07	0,07	0,07		0,27			0,07	0,07
1700000006371193	11-021-002-00088-00002	13000 TRITICALE-SIN VARIEDAD	R 59	0,81	0,58	0,58	0,58		0,58			0,58	0,58

DATOS AGRICULTURA

RESUMEN DE UNIDADES

<u>Cód</u>	<u>GRUPO DE PAGO</u>	<u>Sup. Dec. Admisible (ha)</u>	<u>Sup. Comprometida (ha)</u>	<u>Sup. ajustada compromiso (1) (ha)</u>	<u>% sobredec.</u>	<u>SUP. PROPUESTA (ha)</u>	<u>Importe Declarado</u>	<u>Importe Topado</u>	<u>Importe Propuesto</u>	<u>Importe tras sobredec.</u>
59	HERBÁCEOS	12,53		12,53	0,00	12,53	1.894,16	1.701,80	1.701,80	1.701,80
TOTAL		12,53	17,02	12,53		12,53	1.894,16	1.701,80	1.701,80	1.701,80

RESUMEN DE PAGOS

<u>IMPORTE (Euros)</u>				
	<u>PROPUESTO</u>	<u>FEADER (Eje 2)</u>	<u>MAPA</u>	<u>CAGPDS</u>
Propuesto a pagar	1.701,80	1.276,35	182,94	242,51

APLICACIÓN DE REDUCCIONES Y SANCIONES

<u>Importe Calculado</u>	<u>Importe prerreduc.</u>	<u>Admisibilidad y compromisos</u>	<u>Presentación tardía</u>	<u>Omisión declaración</u>	<u>Condicionabilidad</u>	<u>IMPORTE (Euros)</u>			
						<u>PROPUESTO</u>	<u>FEADER (Eje 2)</u>	<u>MAPA</u>	<u>CAGPDS</u>
1.701,80	1.701,80	0,00	0,00	0,00	0,00	1.701,80	1.276,35	182,94	242,51
TOTAL						1.701,80	1.276,35	182,94	242,51

DATOS GANADERÍA



(1) Superficie declarada admisible ajustada con la superficie comprometida.
 (2) Factor de penalización valorando el alcance para el tipo de compromiso.
 (3) Solicita agricultura y tiene compromisos vigentes.
 (4) Solicita ganadería y tiene compromisos vigentes.

RESUMEN DE UNIDADES

Cód	GRUPO DE PAGO	Sup. Dec. Admisible (ha)	Sup. Comprometida (ha)	Sup. ajustada compromiso (1) (ha)	% sobredec.	SUP. PROPUESTA (ha)	Importe Declarado	Importe Topado	Importe Propuesto	Importe tras sobredec.
63	PASTOS ASOCIADOS A GANADERÍA ECOLÓGICA	14,79		4,49	0,00	4,49	368,85	331,39	331,39	331,39
	TOTAL	14,79	17,02	4,49		4,49	368,85	331,39	331,39	331,39

RESUMEN DE PAGOS

IMPORTE (Euros)				
	PROPUESTO	FEADER (Eje 2)	MAPA	CAGPDS
Propuesto a pagar	331,39	248,54	35,62	47,23

APLICACIÓN DE REDUCCIONES Y SANCIONES

IMPORTE (Euros)										
Importe Calculado	Importe prereduc.	Admisibilidad y compromisos	Presentación tardía	Omisión declaración	Condicionabilidad	PROPUESTO	FEADER (Eje 2)	MAPA	CAGPDS	
331,39	331,39	0,00	0,00	0,00	0,00	331,39	248,54	35,62	47,23	
						TOTAL	331,39	248,54	35,62	47,23

Datos considerados para el Cálculo de la Carga Ganadera mínima y máxima del expediente

Explotación	Especie	Inscrito en Sipea y Admisible	Censo Medio Animales	Ugm Calculada para CG Mínima	Ugm Calculada para CG Máxima
ES110210001123	BOVINA	SI	29,21	25,18	25,18
				25,18	25,18

Superficie determinada para Cálculo Carga Ganadera Mínima: 21,22 ha

Superficie determinada para Cálculo Carga Ganadera Máxima: 22,68 ha

Carga Ganadera Mínima Expediente: 1,19 ugm/ha

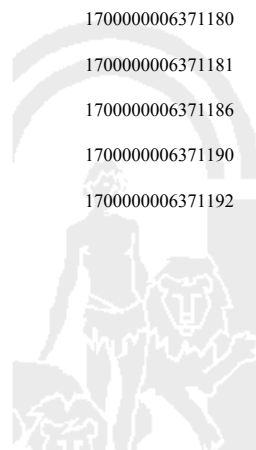
Carga Ganadera Máxima Expediente: 1,11 ugm/ha

Recintos Determinados para el Cálculo de Garga Ganadera Mínima

REF.	REFERENCIA SIGPAC	CULTIVO	DESCRIPCIÓN CULTIVO	S/R	SUP. PROPUESTA (ha)
-755167	11-021-008-00118-00001	20902	BARBECHO TRADICIONAL-CON CUBIERTA VEGETAL	R	1,20
-40785	11-021-007-00013-00003	63000	PASTOS DE MENOS DE 5 AÑOS-SIN VARIEDAD	S	1,31
-32017	11-021-007-00013-00003	63000	PASTOS DE MENOS DE 5 AÑOS-SIN VARIEDAD	S	11,66
1700000006371178	11-021-002-00088-00001	62000	PASTOS PERMANENTES DE 5 O MAS AÑOS-SIN VARIEDAD	S	0,25
1700000006371180	11-021-007-00013-00001	62000	PASTOS PERMANENTES DE 5 O MAS AÑOS-SIN VARIEDAD	S	0,04
1700000006371181	11-021-007-00013-00002	62000	PASTOS PERMANENTES DE 5 O MAS AÑOS-SIN VARIEDAD	S	0,07
1700000006371186	11-021-008-00149-00009	62000	PASTOS PERMANENTES DE 5 O MAS AÑOS-SIN VARIEDAD	S	0,05
1700000006371190	11-021-008-00069-00007	62000	PASTOS PERMANENTES DE 5 O MAS AÑOS-SIN VARIEDAD	S	3,69
1700000006371192	11-021-008-00149-00007	62000	PASTOS PERMANENTES DE 5 O MAS AÑOS-SIN VARIEDAD	S	2,95

Recintos Determinados para el Cálculo de Garga Ganadera Máxima

REF.	REFERENCIA SIGPAC	CULTIVO	DESCRIPCIÓN CULTIVO	S/R	SUP. PROPUESTA (ha)
-755167	11-021-008-00118-00001	20902	BARBECHO TRADICIONAL-CON CUBIERTA VEGETAL	R	1,20
-40785	11-021-007-00013-00003	63000	PASTOS DE MENOS DE 5 AÑOS-SIN VARIEDAD	S	1,46
-32017	11-021-007-00013-00003	63000	PASTOS DE MENOS DE 5 AÑOS-SIN VARIEDAD	S	12,97
1700000006371178	11-021-002-00088-00001	62000	PASTOS PERMANENTES DE 5 O MAS AÑOS-SIN VARIEDAD	S	0,25
1700000006371180	11-021-007-00013-00001	62000	PASTOS PERMANENTES DE 5 O MAS AÑOS-SIN VARIEDAD	S	0,04
1700000006371181	11-021-007-00013-00002	62000	PASTOS PERMANENTES DE 5 O MAS AÑOS-SIN VARIEDAD	S	0,07
1700000006371186	11-021-008-00149-00009	62000	PASTOS PERMANENTES DE 5 O MAS AÑOS-SIN VARIEDAD	S	0,05
1700000006371190	11-021-008-00069-00007	62000	PASTOS PERMANENTES DE 5 O MAS AÑOS-SIN VARIEDAD	S	3,69
1700000006371192	11-021-008-00149-00007	62000	PASTOS PERMANENTES DE 5 O MAS AÑOS-SIN VARIEDAD	S	2,95



<u>APELLIDOS Y NOMBRE / RAZÓN SOCIAL</u>	<u>NIF</u>	<u>EXPEDIENTE</u>	<u>SOLICITA AGRICULT. (3)</u>	<u>SOLICITA GANADER. (4)</u>	<u>ANUALIDAD DE PAGO</u>
HOYOS DE MESA S.L.	****6015*	1001124	NO	SI	6ª

DATOS MANTENIMIENTO

IMPORTE POR ANUALIDAD

	<u>2015</u>	<u>2016</u>	<u>2017</u>	<u>2018</u>	<u>2019</u>	<u>2020</u>
IMPORTE MÁXIMO SUBVENCIONABLE	3.077,34 €	3.074,05 €	3.074,05 €	3.024,76 €	3.024,76 €	3.024,76 €
IMPORTE MEDIO DE TRANSFERENCIA (€/ha)	82,15 €	82,15 €	82,15 €	82,15 €	82,15 €	82,15 €

RESUMEN DE UNIDADES

<u>Cód</u>	<u>GRUPO DE PAGO</u>	<u>Sup. Dec. Admisible (ha)</u>	<u>Sup. Comprometida (ha)</u>	<u>Sup. ajustada compromiso (1) (ha)</u>	<u>% sobredec.</u>	<u>SUP. PROPUESTA (ha)</u>	<u>Importe Declarado</u>	<u>Importe Topado</u>	<u>Importe Propuesto</u>	<u>Importe tras sobredec.</u>
63	PASTOS ASOCIADOS A GANADERÍA ECOLÓGICA	50,74		36,82	0,00	36,82	3.024,76	3.024,76	3.024,76	3.024,76
TOTAL		50,74	36,82	36,82		36,82	3.024,76	3.024,76	3.024,76	3.024,76

APLICACIÓN DE REDUCCIONES Y SANCIONES

	<u>Importe Calculado</u>	<u>Importe prerreduc.</u>	<u>Admisibilidad y compromisos</u>	<u>Presentación tardía</u>	<u>Omisión declaración</u>	<u>Condicionabilidad</u>	<u>PROPUESTO</u>	<u>IMPORTE (Euros)</u>		
								<u>FEADER (Eje 2)</u>	<u>MAPA</u>	<u>CAGPDS</u>
GANADERÍA	3.024,76	3.024,76	0,00	0,00	0,00	0,00	3.024,76	2.268,57	325,16	431,03
TOTAL							3.024,76	2.268,57	325,16	431,03

RECINTOS PROPUESTOS

<u>REE</u>	<u>REFERENCIA SIGPAC</u>	<u>CULTIVO DESCRIPCIÓN CULTIVO</u>	<u>S/R</u>	<u>G.PAGO</u>	<u>PEND. MEDIA (%)</u>	<u>SUP. DEC. ADMISIBLE (ha)</u>	<u>SUP. COMPROM. (ha)</u>	<u>SUP. AJUSTADA COMPROM. (1) (ha)</u>	<u>SUP. CONY. SIGPAC (ha)</u>	<u>SUP. CERTIE (ha)</u>	<u>SUP. CAMPO (ha)</u>	<u>SUP. CAMPO DETER. CULI. DECLARADO (ha)</u>	<u>SUP. DEC. REDUCIDA (ha)</u>	<u>SUP. PROPUESTA (ha)</u>
1700000002754132	11-008-008-00022-00002	62000 PASTOS PERMANENTES DE 5 O MAS AÑOS-SIN VARIEDAD	S	63	18,34	13,92	12,87	12,87		16,39			12,87	12,87
1700000002754133	11-008-008-00022-00041	62000 PASTOS PERMANENTES DE 5 O MAS AÑOS-SIN VARIEDAD	S	63	23,78	1,94	1,49	1,49		2,98			1,49	1,49
1700000002754135	11-008-008-00022-00040	62000 PASTOS PERMANENTES DE 5 O MAS AÑOS-SIN VARIEDAD	S	63	22,79	1,16	0,69	0,69		1,37			0,69	0,69
1700000002754136	11-008-008-00022-00038	62000 PASTOS PERMANENTES DE 5 O MAS AÑOS-SIN VARIEDAD	S	63	28,96	0,43	0,37	0,37		0,43			0,37	0,37
1700000002754137	11-008-008-00022-00043	62000 PASTOS PERMANENTES DE 5 O MAS AÑOS-SIN VARIEDAD	S	63	21,00	1,78	1,31	1,31		2,38			1,31	1,31
1700000002754138	11-008-008-00022-00042	62000 PASTOS PERMANENTES DE 5 O MAS AÑOS-SIN VARIEDAD	S	63	23,77	21,49	13,70	13,70		33,11			13,70	13,70
1700000002754139	11-008-008-00022-00045	62000 PASTOS PERMANENTES DE 5 O MAS AÑOS-SIN VARIEDAD	S	63	20,28	0,58	0,58	0,58		1,08			0,58	0,58
1700000002754140	11-008-008-00022-00044	62000 PASTOS PERMANENTES DE 5 O MAS AÑOS-SIN VARIEDAD	S	63	22,27	9,44	6,45	6,45		14,52			6,45	6,45

DATOS GANADERÍA

RESUMEN DE UNIDADES

<u>Cód</u>	<u>GRUPO DE PAGO</u>	<u>Sup. Dec. Admisible (ha)</u>	<u>Sup. Comprometida (ha)</u>	<u>Sup. ajustada compromiso (1) (ha)</u>	<u>% sobredec.</u>	<u>SUP. PROPUESTA (ha)</u>	<u>Importe Declarado</u>	<u>Importe Topado</u>	<u>Importe Propuesto</u>	<u>Importe tras sobredec.</u>
63	PASTOS ASOCIADOS A GANADERÍA ECOLÓGICA	50,74		36,82	0,00	36,82	3.024,76	3.024,76	3.024,76	3.024,76
TOTAL		50,74	36,82	36,82		36,82	3.024,76	3.024,76	3.024,76	3.024,76

RESUMEN DE PAGOS

	<u>PROPUESTO</u>	<u>IMPORTE (Euros)</u>		
		<u>FEADER (Eje 2)</u>	<u>MAPA</u>	<u>CAGPDS</u>
Propuesto a pagar	3.024,76	2.268,57	325,16	431,03

APLICACIÓN DE REDUCCIONES Y SANCIONES

	<u>Importe Calculado</u>	<u>Importe prerreduc.</u>	<u>Admisibilidad y compromisos</u>	<u>Presentación tardía</u>	<u>Omisión declaración</u>	<u>Condicionabilidad</u>	<u>PROPUESTO</u>	<u>IMPORTE (Euros)</u>		
								<u>FEADER (Eje 2)</u>	<u>MAPA</u>	<u>CAGPDS</u>
	3.024,76	3.024,76	0,00	0,00	0,00	0,00	3.024,76	2.268,57	325,16	431,03
TOTAL							3.024,76	2.268,57	325,16	431,03



(1) Superficie declarada admisible ajustada con la superficie comprometida.
 (2) Factor de penalización valorando el alcance para el tipo de compromiso.
 (3) Solicita agricultura y tiene compromisos vigentes.
 (4) Solicita ganadería y tiene compromisos vigentes.

Datos considerados para el Cálculo de la Carga Ganadera mínima y máxima del expediente

Explotación	Especie	Inscrito en Sipea y Admisible	Censo Medio Animales	Ugm Calculada para CG Mínima	Ugm Calculada para CG Máxima
ES110080000510	BOVINA	SI	70,81	62,24	62,24
ES110080000510	CABALLAR	NO	4,00	0,00	4,00
				62,24	66,24

Superficie determinada para Cálculo Carga Ganadera Mínima: 50,78 ha

Superficie determinada para Cálculo Carga Ganadera Máxima: 101,45 ha

Carga Ganadera Mínima Expediente: 1,23 ugm/ha

Carga Ganadera Máxima Expediente: 0,65 ugm/ha

Recintos Determinados para el Cálculo de Garga Ganadera Mínima

REF.	REFERENCIA SIGPAC	CULTIVO	DESCRIPCIÓN CULTIVO	S/R	SUP. PROPUESTA (ha)
4790900	11-008-004-00014-00023	62000	PASTOS PERMANENTES DE 5 O MAS AÑOS-SIN VARIEDAD	S	0,04
1700000002754132	11-008-008-00022-00002	62000	PASTOS PERMANENTES DE 5 O MAS AÑOS-SIN VARIEDAD	S	13,92
1700000002754133	11-008-008-00022-00041	62000	PASTOS PERMANENTES DE 5 O MAS AÑOS-SIN VARIEDAD	S	1,94
1700000002754135	11-008-008-00022-00040	62000	PASTOS PERMANENTES DE 5 O MAS AÑOS-SIN VARIEDAD	S	1,16
1700000002754136	11-008-008-00022-00038	62000	PASTOS PERMANENTES DE 5 O MAS AÑOS-SIN VARIEDAD	S	0,43
1700000002754137	11-008-008-00022-00043	62000	PASTOS PERMANENTES DE 5 O MAS AÑOS-SIN VARIEDAD	S	1,78
1700000002754138	11-008-008-00022-00042	62000	PASTOS PERMANENTES DE 5 O MAS AÑOS-SIN VARIEDAD	S	21,49
1700000002754139	11-008-008-00022-00045	62000	PASTOS PERMANENTES DE 5 O MAS AÑOS-SIN VARIEDAD	S	0,58
1700000002754140	11-008-008-00022-00044	62000	PASTOS PERMANENTES DE 5 O MAS AÑOS-SIN VARIEDAD	S	9,44

Recintos Determinados para el Cálculo de Garga Ganadera Máxima

REF.	REFERENCIA SIGPAC	CULTIVO	DESCRIPCIÓN CULTIVO	S/R	SUP. PROPUESTA (ha)
4790890	11-008-004-00014-00002	62000	PASTOS PERMANENTES DE 5 O MAS AÑOS-SIN VARIEDAD	S	0,72
4790891	11-008-004-00014-00004	62000	PASTOS PERMANENTES DE 5 O MAS AÑOS-SIN VARIEDAD	S	3,01
4790892	11-008-004-00014-00006	62000	PASTOS PERMANENTES DE 5 O MAS AÑOS-SIN VARIEDAD	S	8,46
4790893	11-008-004-00014-00007	62000	PASTOS PERMANENTES DE 5 O MAS AÑOS-SIN VARIEDAD	S	3,90
4790894	11-008-004-00014-00009	62000	PASTOS PERMANENTES DE 5 O MAS AÑOS-SIN VARIEDAD	S	1,40
4790895	11-008-004-00014-00010	62000	PASTOS PERMANENTES DE 5 O MAS AÑOS-SIN VARIEDAD	S	22,04
4790896	11-008-004-00014-00011	62000	PASTOS PERMANENTES DE 5 O MAS AÑOS-SIN VARIEDAD	S	7,93
4790897	11-008-004-00014-00018	62000	PASTOS PERMANENTES DE 5 O MAS AÑOS-SIN VARIEDAD	S	0,23
4790898	11-008-004-00014-00019	62000	PASTOS PERMANENTES DE 5 O MAS AÑOS-SIN VARIEDAD	S	2,94
4790899	11-008-004-00014-00021	62000	PASTOS PERMANENTES DE 5 O MAS AÑOS-SIN VARIEDAD	S	0,04
4790900	11-008-004-00014-00023	62000	PASTOS PERMANENTES DE 5 O MAS AÑOS-SIN VARIEDAD	S	0,04
1700000002754132	11-008-008-00022-00002	62000	PASTOS PERMANENTES DE 5 O MAS AÑOS-SIN VARIEDAD	S	13,92
1700000002754133	11-008-008-00022-00041	62000	PASTOS PERMANENTES DE 5 O MAS AÑOS-SIN VARIEDAD	S	1,94
1700000002754135	11-008-008-00022-00040	62000	PASTOS PERMANENTES DE 5 O MAS AÑOS-SIN VARIEDAD	S	1,16
1700000002754136	11-008-008-00022-00038	62000	PASTOS PERMANENTES DE 5 O MAS AÑOS-SIN VARIEDAD	S	0,43
1700000002754137	11-008-008-00022-00043	62000	PASTOS PERMANENTES DE 5 O MAS AÑOS-SIN VARIEDAD	S	1,78
1700000002754138	11-008-008-00022-00042	62000	PASTOS PERMANENTES DE 5 O MAS AÑOS-SIN VARIEDAD	S	21,49
1700000002754139	11-008-008-00022-00045	62000	PASTOS PERMANENTES DE 5 O MAS AÑOS-SIN VARIEDAD	S	0,58
1700000002754140	11-008-008-00022-00044	62000	PASTOS PERMANENTES DE 5 O MAS AÑOS-SIN VARIEDAD	S	9,44

INCIDENCIAS**INCIDENCIA DESCRIPCIÓN**

85001	El recinto declarado no cumple con las normas de producción ecológica (artículo 5-1 e), Orden 26 mayo 2015)
	Ref:4790890 Recinto:11-008-004-00014-002 Cultivo:62000 PASTOS PERMANENTES DE 5 O MAS AÑOS-SIN VARIEDAD Secano
	Ref:4790891 Recinto:11-008-004-00014-004 Cultivo:62000 PASTOS PERMANENTES DE 5 O MAS AÑOS-SIN VARIEDAD Secano
	Ref:4790892 Recinto:11-008-004-00014-006 Cultivo:62000 PASTOS PERMANENTES DE 5 O MAS AÑOS-SIN VARIEDAD Secano
	Ref:4790893 Recinto:11-008-004-00014-007 Cultivo:62000 PASTOS PERMANENTES DE 5 O MAS AÑOS-SIN VARIEDAD Secano
	Ref:4790894 Recinto:11-008-004-00014-009 Cultivo:62000 PASTOS PERMANENTES DE 5 O MAS AÑOS-SIN VARIEDAD Secano
	Ref:4790895 Recinto:11-008-004-00014-010 Cultivo:62000 PASTOS PERMANENTES DE 5 O MAS AÑOS-SIN VARIEDAD Secano
	Ref:4790896 Recinto:11-008-004-00014-011 Cultivo:62000 PASTOS PERMANENTES DE 5 O MAS AÑOS-SIN VARIEDAD Secano
	Ref:4790897 Recinto:11-008-004-00014-018 Cultivo:62000 PASTOS PERMANENTES DE 5 O MAS AÑOS-SIN VARIEDAD Secano
	Ref:4790898 Recinto:11-008-004-00014-019 Cultivo:62000 PASTOS PERMANENTES DE 5 O MAS AÑOS-SIN VARIEDAD Secano
	Ref:4790899 Recinto:11-008-004-00014-021 Cultivo:62000 PASTOS PERMANENTES DE 5 O MAS AÑOS-SIN VARIEDAD Secano
85031	Solicita recinto que no está comprometido para la operación.
	Ref:4790890 Recinto:11-008-004-00014-002 Cultivo:62000 PASTOS PERMANENTES DE 5 O MAS AÑOS-SIN VARIEDAD Secano
	Ref:4790891 Recinto:11-008-004-00014-004 Cultivo:62000 PASTOS PERMANENTES DE 5 O MAS AÑOS-SIN VARIEDAD Secano
	Ref:4790892 Recinto:11-008-004-00014-006 Cultivo:62000 PASTOS PERMANENTES DE 5 O MAS AÑOS-SIN VARIEDAD Secano
	Ref:4790893 Recinto:11-008-004-00014-007 Cultivo:62000 PASTOS PERMANENTES DE 5 O MAS AÑOS-SIN VARIEDAD Secano
	Ref:4790894 Recinto:11-008-004-00014-009 Cultivo:62000 PASTOS PERMANENTES DE 5 O MAS AÑOS-SIN VARIEDAD Secano
	Ref:4790895 Recinto:11-008-004-00014-010 Cultivo:62000 PASTOS PERMANENTES DE 5 O MAS AÑOS-SIN VARIEDAD Secano
	Ref:4790896 Recinto:11-008-004-00014-011 Cultivo:62000 PASTOS PERMANENTES DE 5 O MAS AÑOS-SIN VARIEDAD Secano
	Ref:4790897 Recinto:11-008-004-00014-018 Cultivo:62000 PASTOS PERMANENTES DE 5 O MAS AÑOS-SIN VARIEDAD Secano
	Ref:4790898 Recinto:11-008-004-00014-019 Cultivo:62000 PASTOS PERMANENTES DE 5 O MAS AÑOS-SIN VARIEDAD Secano
	Ref:4790899 Recinto:11-008-004-00014-021 Cultivo:62000 PASTOS PERMANENTES DE 5 O MAS AÑOS-SIN VARIEDAD Secano
	Ref:4790900 Recinto:11-008-004-00014-023 Cultivo:62000 PASTOS PERMANENTES DE 5 O MAS AÑOS-SIN VARIEDAD Secano
85042	No inscrito en un organismo de control y certificación ecológico (artículo 5-1 e), Orden 26 mayo 2015)
	Explotación:ES110080000510 Especie:CABALLAR



<u>APELLIDOS Y NOMBRE / RAZÓN SOCIAL</u>	<u>NIF</u>	<u>EXPEDIENTE</u>	<u>SOLICITA AGRICULT. (3)</u>	<u>SOLICITA GANADER. (4)</u>	<u>ANUALIDAD DE PAGO</u>
HRDOS JUAN RODRIGUEZ TENORIO MORENO CB	****3370*	1199343	SI	SI	6ª

DATOS MANTENIMIENTO**IMPORTE POR ANUALIDAD**

	<u>2015</u>	<u>2016</u>	<u>2017</u>	<u>2018</u>	<u>2019</u>	<u>2020</u>
IMPORTE MÁXIMO SUBVENCIONABLE	26.491,12 €	26.491,12 €	26.491,12 €	26.490,10 €	26.474,87 €	26.474,87 €
IMPORTE MEDIO DE TRANSFERENCIA (€/ha)	101,55 €	101,55 €	101,55 €	101,55 €	101,55 €	101,55 €

RESUMEN DE UNIDADES

<u>Cód</u>	<u>GRUPO DE PAGO</u>	<u>Sup. Dec. Admisible (ha)</u>	<u>Sup. Comprometida (ha)</u>	<u>Sup. ajustada compromiso (1) (ha)</u>	<u>% sobredec.</u>	<u>SUP. PROPUESTA (ha)</u>	<u>Importe Declarado</u>	<u>Importe Topado</u>	<u>Importe Propuesto</u>	<u>Importe tras sobredec.</u>
59	HERBÁCEOS	130,83		128,78	0,00	128,78	17.727,71	17.581,93	17.581,93	17.581,93
63	PASTOS ASOCIADOS A GANADERÍA ECOLÓGICA	131,92		131,92	0,00	131,92	8.966,67	8.892,94	8.892,94	8.892,94
TOTAL		262,75	260,70	260,70		260,70	26.694,38	26.474,87	26.474,87	26.474,87

APLICACIÓN DE REDUCCIONES Y SANCIONES

	<u>Importe Calculado</u>	<u>Importe prerreduc.</u>	<u>Admisibilidad y compromisos</u>	<u>Presentación tardía</u>	<u>Omisión declaración</u>	<u>Condicionabilidad</u>	<u>PROPUESTO</u>	<u>IMPORTE (Euros)</u>		
								<u>FEADER (Eje 2)</u>	<u>MAPA</u>	<u>CAGPDS</u>
AGRICULTURA	17.581,93	17.581,93	0,00	0,00	0,00	0,00	17.581,93	13.186,45	1.890,06	2.505,42
GANADERÍA	8.892,94	8.892,94	0,00	0,00	0,00	0,00	8.892,94	6.669,71	955,99	1.267,24
TOTAL							26.474,87	6.669,71	955,99	1.267,24

RECINTOS PROPUESTOS

<u>REF.</u>	<u>REFERENCIA SIGPAC</u>	<u>CULTIVO DESCRIPCIÓN CULTIVO</u>	<u>S/R G.PAGO</u>	<u>PEND. MEDIA (%)</u>	<u>SUP. DEC. ADMISIBLE (ha)</u>	<u>SUP. COMPROM. (ha)</u>	<u>SUP. AJUSTADA COMPROM. (1) (ha)</u>	<u>SUP. CONV. SIGPAC (ha)</u>	<u>SUP. CERTIF. (ha)</u>	<u>SUP. CAMPO (ha)</u>	<u>SUP. CAMPO DETER. CULT. DECLARADO (ha)</u>	<u>SUP. DEC. REDUCIDA (ha)</u>	<u>SUP. PROPUESTA (ha)</u>
-744046	11-015-014-00002-00006	63000 PASTOS DE MENOS DE 5 AÑOS-SIN VARIEDAD	S 63	6,90	0,01	10,73	0,01	10,73	0,01			0,01	0,01
-743994	11-015-033-00032-00003	5000 CEBADA-SIN VARIEDAD	S 59	3,90	13,44	31,58	13,44		13,45			13,44	13,44
-94351	11-015-011-00027-00004	5000 CEBADA-SIN VARIEDAD	S 59	3,90	0,23	0,23	0,23		0,23			0,23	0,23
1700000007198889	11-015-011-00027-00001	8000 AVENA-SIN VARIEDAD	S 59	15,02	20,80	20,80	20,80		20,80			20,80	20,80
1700000007198892	11-015-033-00032-00003	5000 CEBADA-SIN VARIEDAD	S 59	3,90	18,14	31,58	18,14		18,16			18,14	18,14
1700000007198893	11-015-026-00005-00002	66000 PASTO ARBOLADO DE 5 O MAS AÑOS-SIN VARIEDAD	S 63	5,17	6,18	6,19	6,18		7,28			6,18	6,18
1700000007198894	11-015-034-00002-00001	64000 PASTIZAL DE 5 O MAS AÑOS-SIN VARIEDAD	S 63	1,16	52,59	52,59	52,59		52,59			52,59	52,59
1700000007198895	11-023-084-00007-00001	64000 PASTIZAL DE 5 O MAS AÑOS-SIN VARIEDAD	S 63	16,97	14,73	14,73	14,73		19,64			14,73	14,73
1700000007198896	11-015-011-00082-00003	65000 PASTO ARBUSTIVO DE 5 O MAS AÑOS-SIN VARIEDAD	S 63	20,26	0,19	0,19	0,19		0,35			0,19	0,19
1700000007198897	11-023-084-00007-00003	66000 PASTO ARBOLADO DE 5 O MAS AÑOS-SIN VARIEDAD	S 63	18,93	5,15	5,15	5,15		9,36			5,15	5,15
1700000007198898	11-015-033-00035-00001	13000 TRITICALE-SIN VARIEDAD	S 59	3,34	5,24	5,22	5,22		5,24			5,22	5,22
1700000007198899	11-015-011-00027-00003	8000 AVENA-SIN VARIEDAD	S 59	14,75	3,36	3,36	3,36	3,36	4,20			3,36	3,36
1700000007198902	11-015-034-00004-00002	5000 CEBADA-SIN VARIEDAD	S 59	4,28	32,14	32,14	32,14		32,14			32,14	32,14
1700000007198906	11-015-033-00034-00004	66000 PASTO ARBOLADO DE 5 O MAS AÑOS-SIN VARIEDAD	S 63	2,93	4,46	4,46	4,46		4,46			4,46	4,46
1700000007198907	11-015-011-00055-00001	8000 AVENA-SIN VARIEDAD	S 59	6,75	3,15	3,15	3,15		3,15			3,15	3,15
1700000007198908	11-015-011-00085-00001	8000 AVENA-SIN VARIEDAD	S 59	10,86	4,19	4,19	4,19		4,19			4,19	4,19
1700000007198909	11-015-025-00403-00002	5000 CEBADA-SIN VARIEDAD	S 59	4,83	2,19	0,17	0,17		2,20			0,17	0,17
1700000007198911	11-015-025-00403-00001	5000 CEBADA-SIN VARIEDAD	S 59	6,12	2,15	2,17	2,15		2,17			2,15	2,15
1700000007198913	11-015-033-00034-00003	65000 PASTO ARBUSTIVO DE 5 O MAS AÑOS-SIN VARIEDAD	S 63	4,06	6,12	6,12	6,12		7,20			6,12	6,12
1700000007198914	11-015-034-00004-00001	64000 PASTIZAL DE 5 O MAS AÑOS-SIN VARIEDAD	S 63	1,31	42,49	42,49	42,49		42,49			42,49	42,49
1700000007198916	11-015-026-00006-00001	5000 CEBADA-SIN VARIEDAD	S 59	1,43	4,36	4,36	4,36		4,36			4,36	4,36
1700000007198917	11-015-014-00002-00006	13000 TRITICALE-SIN VARIEDAD	S 59	6,90	10,73	10,73	10,72	10,73	10,74			10,72	10,72
1700000007198919	11-015-011-00082-00002	8000 AVENA-SIN VARIEDAD	S 59	10,52	6,24	6,24	6,24		6,24			6,24	6,24
1700000007198920	11-015-011-00083-00001	8000 AVENA-SIN VARIEDAD	S 59	11,82	4,47	4,47	4,47		4,47			4,47	4,47

DATOS AGRICULTURA**RESUMEN DE UNIDADES**

<u>Cód</u>	<u>GRUPO DE PAGO</u>	<u>Sup. Dec. Admisible (ha)</u>	<u>Sup. Comprometida (ha)</u>	<u>Sup. ajustada compromiso (1) (ha)</u>	<u>% sobredec.</u>	<u>SUP. PROPUESTA (ha)</u>	<u>Importe Declarado</u>	<u>Importe Topado</u>	<u>Importe Propuesto</u>	<u>Importe tras sobredec.</u>
59	HERBÁCEOS	130,83		128,78	0,00	128,78	17.727,71	17.581,93	17.581,93	17.581,93
TOTAL		130,83	260,70	128,78		128,78	17.727,71	17.581,93	17.581,93	17.581,93

RESUMEN DE PAGOS

	<u>IMPORTE (Euros)</u>			
	<u>PROPUESTO</u>	<u>FEADER (Eje 2)</u>	<u>MAPA</u>	<u>CAGPDS</u>
Propuesto a pagar	17.581,93	13.186,45	1.890,06	2.505,42

APLICACIÓN DE REDUCCIONES Y SANCIONES

Importe Calculado	Importe prereduc.	Admisibilidad y compromisos	Presentación tardía	Omisión declaración	Condicionalidad	IMPORTE (Euros)			
						PROPUESTO	FEADER (Eje 2)	MAPA	CAGPDS
17.581,93	17.581,93	0,00	0,00	0,00	0,00	17.581,93	13.186,45	1.890,06	2.505,42
TOTAL						17.581,93	13.186,45	1.890,06	2.505,42

INCIDENCIAS**INCIDENCIA DESCRIPCIÓN**

85031 Solicita recinto que no está comprometido para la operación.
 Ref:170000007198900 Recinto:11-015-011-00030-002 Cultivo:8000 AVENA-SIN VARIEDAD Secano
 Ref:170000007198903 Recinto:11-015-011-00078-002 Cultivo:8000 AVENA-SIN VARIEDAD Secano
 Ref:170000007198901 Recinto:11-015-011-00081-001 Cultivo:8000 AVENA-SIN VARIEDAD Secano
 Ref:-148443 Recinto:11-015-014-09003-003 Cultivo:13000 TRITICALE-SIN VARIEDAD Secano
 Ref:-94353 Recinto:11-015-025-00403-005 Cultivo:5000 CEBADA-SIN VARIEDAD Secano
 Ref:170000007198910 Recinto:11-015-025-01088-001 Cultivo:5000 CEBADA-SIN VARIEDAD Secano
 Ref:170000007198915 Recinto:11-015-026-09000-002 Cultivo:8000 AVENA-SIN VARIEDAD Secano

DATOS GANADERÍA**RESUMEN DE UNIDADES**

Cód	GRUPO DE PAGO	Sup. Dec. Admisible (ha)	Sup. Comprometida (ha)	Sup. ajustada compromiso (1) (ha)	% sobredec.	SUP. PROPUESTA (ha)	Importe Declarado	Importe Topado	Importe Propuesto	Importe tras sobredec.
63	PASTOS ASOCIADOS A GANADERÍA ECOLÓGICA	131,92		131,92	0,00	131,92	8.966,67	8.892,94	8.892,94	8.892,94
TOTAL		131,92	260,70	131,92		131,92	8.966,67	8.892,94	8.892,94	8.892,94

RESUMEN DE PAGOS

IMPORTE (Euros)				
PROPUESTO				
FEADER (Eje 2)				
MAPA				
CAGPDS				
Propuesto a pagar	8.892,94	6.669,71	955,99	1.267,24

APLICACIÓN DE REDUCCIONES Y SANCIONES

Importe Calculado	Importe prereduc.	Admisibilidad y compromisos	Presentación tardía	Omisión declaración	Condicionalidad	IMPORTE (Euros)			
						PROPUESTO	FEADER (Eje 2)	MAPA	CAGPDS
8.892,94	8.892,94	0,00	0,00	0,00	0,00	8.892,94	6.669,71	955,99	1.267,24
TOTAL						8.892,94	6.669,71	955,99	1.267,24

Datos considerados para el Cálculo de la Carga Ganadera mínima y máxima del expediente

Explotación	Especie	Inscrito en Sipea y Admisible	Censo Medio Animales	Ugm Calculada para CG Mínima	Ugm Calculada para CG Máxima
ES110150000272	BOVINA	SI	159,98	129,03	129,03
ES110150000272	CABALLAR	NO	1,00	0,00	1,00
ES110150000272	OVINA	NO	5,00	0,00	0,75
ES110150000498	BOVINA	SI	32,47	27,35	27,35
ES110150000841	BOVINA	SI	6,12	5,45	5,45
				161,83	163,58

Superficie determinada para Cálculo Carga Ganadera Mínima: 153,13 ha

Superficie determinada para Cálculo Carga Ganadera Máxima: 153,13 ha

Carga Ganadera Mínima Expediente: 1,06 ugm/ha

Carga Ganadera Máxima Expediente: 1,07 ugm/ha

Recintos Determinados para el Cálculo de Garga Ganadera Mínima

REF.	REFERENCIA SIGPAC	CULTIVO	DESCRIPCIÓN CULTIVO	S/R	SUP. PROPUESTA (ha)
-744046	11-015-014-00002-00006	63000	PASTOS DE MENOS DE 5 AÑOS-SIN VARIEDAD	S	0,01
170000007198890	11-015-011-00029-00002	63000	PASTOS DE MENOS DE 5 AÑOS-SIN VARIEDAD	S	0,82
170000007198891	11-015-011-00081-00001	63000	PASTOS DE MENOS DE 5 AÑOS-SIN VARIEDAD	S	0,16
170000007198893	11-015-026-00005-00002	66000	PASTO ARBOLADO DE 5 O MAS AÑOS-SIN VARIEDAD	S	6,18
170000007198894	11-015-034-00002-00001	64000	PASTIZAL DE 5 O MAS AÑOS-SIN VARIEDAD	S	52,59
170000007198895	11-023-084-00007-00001	64000	PASTIZAL DE 5 O MAS AÑOS-SIN VARIEDAD	S	14,73
170000007198896	11-015-011-00082-00003	65000	PASTO ARBUSTIVO DE 5 O MAS AÑOS-SIN VARIEDAD	S	0,19
170000007198897	11-023-084-00007-00003	66000	PASTO ARBOLADO DE 5 O MAS AÑOS-SIN VARIEDAD	S	5,15

(1) Superficie declarada admisible ajustada con la superficie comprometida.

(2) Factor de penalización valorando el alcance para el tipo de compromiso.

(3) Solicita agricultura y tiene compromisos vigentes.

(4) Solicita ganadería y tiene compromisos vigentes.

Datos considerados para el Cálculo de la Carga Ganadera mínima y máxima del expediente**Recintos Determinados para el Cálculo de Garga Ganadera Mínima**

<u>REF.</u>	<u>REFERENCIA SIGPAC</u>	<u>CULTIVO</u>	<u>DESCRIPCIÓN CULTIVO</u>	<u>S/R</u>	<u>SUP. PROPUESTA (ha)</u>
170000007198904	11-023-084-00007-00002	66000	PASTO ARBOLADO DE 5 O MAS AÑOS-SIN VARIEDAD	S	12,81
170000007198905	11-015-033-00033-00003	66000	PASTO ARBOLADO DE 5 O MAS AÑOS-SIN VARIEDAD	S	7,42
170000007198906	11-015-033-00034-00004	66000	PASTO ARBOLADO DE 5 O MAS AÑOS-SIN VARIEDAD	S	4,46
170000007198913	11-015-033-00034-00003	65000	PASTO ARBUSTIVO DE 5 O MAS AÑOS-SIN VARIEDAD	S	6,12
170000007198914	11-015-034-00004-00001	64000	PASTIZAL DE 5 O MAS AÑOS-SIN VARIEDAD	S	42,49

Recintos Determinados para el Cálculo de Garga Ganadera Máxima

<u>REF.</u>	<u>REFERENCIA SIGPAC</u>	<u>CULTIVO</u>	<u>DESCRIPCIÓN CULTIVO</u>	<u>S/R</u>	<u>SUP. PROPUESTA (ha)</u>
-744046	11-015-014-00002-00006	63000	PASTOS DE MENOS DE 5 AÑOS-SIN VARIEDAD	S	0,01
170000007198890	11-015-011-00029-00002	63000	PASTOS DE MENOS DE 5 AÑOS-SIN VARIEDAD	S	0,82
170000007198891	11-015-011-00081-00001	63000	PASTOS DE MENOS DE 5 AÑOS-SIN VARIEDAD	S	0,16
170000007198893	11-015-026-00005-00002	66000	PASTO ARBOLADO DE 5 O MAS AÑOS-SIN VARIEDAD	S	6,18
170000007198894	11-015-034-00002-00001	64000	PASTIZAL DE 5 O MAS AÑOS-SIN VARIEDAD	S	52,59
170000007198895	11-023-084-00007-00001	64000	PASTIZAL DE 5 O MAS AÑOS-SIN VARIEDAD	S	14,73
170000007198896	11-015-011-00082-00003	65000	PASTO ARBUSTIVO DE 5 O MAS AÑOS-SIN VARIEDAD	S	0,19
170000007198897	11-023-084-00007-00003	66000	PASTO ARBOLADO DE 5 O MAS AÑOS-SIN VARIEDAD	S	5,15
170000007198904	11-023-084-00007-00002	66000	PASTO ARBOLADO DE 5 O MAS AÑOS-SIN VARIEDAD	S	12,81
170000007198905	11-015-033-00033-00003	66000	PASTO ARBOLADO DE 5 O MAS AÑOS-SIN VARIEDAD	S	7,42
170000007198906	11-015-033-00034-00004	66000	PASTO ARBOLADO DE 5 O MAS AÑOS-SIN VARIEDAD	S	4,46
170000007198913	11-015-033-00034-00003	65000	PASTO ARBUSTIVO DE 5 O MAS AÑOS-SIN VARIEDAD	S	6,12
170000007198914	11-015-034-00004-00001	64000	PASTIZAL DE 5 O MAS AÑOS-SIN VARIEDAD	S	42,49

INCIDENCIAS**INCIDENCIA DESCRIPCIÓN**

- 85031 Solicita recinto que no está comprometido para la operación.
 Ref:170000007198890 Recinto:11-015-011-00029-002 Cultivo:63000 PASTOS DE MENOS DE 5 AÑOS-SIN VARIEDAD Secano
 Ref:170000007198891 Recinto:11-015-011-00081-001 Cultivo:63000 PASTOS DE MENOS DE 5 AÑOS-SIN VARIEDAD Secano
 Ref:170000007198905 Recinto:11-015-033-00033-003 Cultivo:66000 PASTO ARBOLADO DE 5 O MAS AÑOS-SIN VARIEDAD Secano
 Ref:170000007198904 Recinto:11-023-084-00007-002 Cultivo:66000 PASTO ARBOLADO DE 5 O MAS AÑOS-SIN VARIEDAD Secano
- 85042 No inscrito en un organismo de control y certificación ecológico (artículo 5-1 e), Orden 26 mayo 2015)
 Explotación:ES110150000272 Especie:OVINA
 Explotación:ES110150000272 Especie:CABALLAR



<u>APELLIDOS Y NOMBRE / RAZÓN SOCIAL</u>	<u>NIF</u>	<u>EXPEDIENTE</u>	<u>SOLICITA AGRICULT. (3)</u>	<u>SOLICITA GANADER. (4)</u>	<u>ANUALIDAD DE PAGO</u>
IGLESIAS CEPERO JOSÉ MARÍA	****5768*	1236655	NO	SI	6ª

DATOS MANTENIMIENTO**IMPORTE POR ANUALIDAD**

	<u>2015</u>	<u>2016</u>	<u>2017</u>	<u>2018</u>	<u>2019</u>	<u>2020</u>
IMPORTE MÁXIMO SUBVENCIONABLE	6.728,09 €	6.728,09 €	6.679,09 €	6.679,09 €	6.679,09 €	6.679,09 €
IMPORTE MEDIO DE TRANSFERENCIA (€/ha)	77,78 €	77,78 €	77,78 €	77,78 €	77,78 €	77,78 €

RESUMEN DE UNIDADES

<u>Cód</u>	<u>GRUPO DE PAGO</u>	<u>Sup. Dec. Admisible (ha)</u>	<u>Sup. Comprometida (ha)</u>	<u>Sup. ajustada compromiso (1) (ha)</u>	<u>% sobredec.</u>	<u>SUP. PROPUESTA (ha)</u>	<u>Importe Declarado</u>	<u>Importe Topado</u>	<u>Importe Propuesto</u>	<u>Importe tras sobredec.</u>
63	PASTOS ASOCIADOS A GANADERÍA ECOLÓGICA	101,53		85,87	0,00	85,87	6.696,87	6.679,09	6.679,09	6.679,09
	TOTAL	101,53	85,87	85,87		85,87	6.696,87	6.679,09	6.679,09	6.679,09

APLICACIÓN DE REDUCCIONES Y SANCIONES

	<u>Importe Calculado</u>	<u>Importe prerreduc.</u>	<u>Admisibilidad y compromisos</u>	<u>Presentación tardía</u>	<u>Omisión declaración</u>	<u>Condicionabilidad</u>	<u>PROPUESTO</u>	<u>IMPORTE (Euros)</u>		
								<u>FEADER (Eje 2)</u>	<u>MAPA</u>	<u>CAGPDS</u>
GANADERÍA	6.679,09	6.679,09	0,00	0,00	0,00	0,00	6.679,09	5.009,32	718,00	951,77
TOTAL							6.679,09	5.009,32	718,00	951,77

RECINTOS PROPUESTOS

<u>REE.</u>	<u>REFERENCIA SIGPAC</u>	<u>CULTIVO</u>	<u>DESCRIPCIÓN CULTIVO</u>	<u>S/R</u>	<u>G.PAGO</u>	<u>PEND. MEDIA (%)</u>	<u>SUP. ADMISIBLE (ha)</u>	<u>SUP. COMPROM. (ha)</u>	<u>SUP. AJUSTADA COMPROM. (1) (ha)</u>	<u>SUP. CONY. SIGPAC (ha)</u>	<u>SUP. CERTIE. (ha)</u>	<u>SUP. CAMPO (ha)</u>	<u>SUP. CAMPO DETER. CULT. DECLARADO (ha)</u>	<u>SUP. DEC. REDUCIDA (ha)</u>	<u>SUP. PROPUESTA (ha)</u>
4519476	11-007-900-99000-99001	62000	PASTOS PERMANENTES DE 5 O MAS AÑOS-SIN VARIEDAD	S	63		96,88	92,50	92,50		96,88			92,50	92,50
1700000006749942	11-007-010-00013-00002	62000	PASTOS PERMANENTES DE 5 O MAS AÑOS-SIN VARIEDAD	S	63	3,89	0,59	0,51	0,51		0,78			0,51	0,51
1700000006749943	11-007-010-00013-00003	62000	PASTOS PERMANENTES DE 5 O MAS AÑOS-SIN VARIEDAD	S	63	2,78	4,06	4,06	4,06		4,06			4,06	4,06

DATOS GANADERÍA**RESUMEN DE UNIDADES**

<u>Cód</u>	<u>GRUPO DE PAGO</u>	<u>Sup. Dec. Admisible (ha)</u>	<u>Sup. Comprometida (ha)</u>	<u>Sup. ajustada compromiso (1) (ha)</u>	<u>% sobredec.</u>	<u>SUP. PROPUESTA (ha)</u>	<u>Importe Declarado</u>	<u>Importe Topado</u>	<u>Importe Propuesto</u>	<u>Importe tras sobredec.</u>
63	PASTOS ASOCIADOS A GANADERÍA ECOLÓGICA	101,53		85,87	0,00	85,87	6.696,87	6.679,09	6.679,09	6.679,09
	TOTAL	101,53	85,87	85,87		85,87	6.696,87	6.679,09	6.679,09	6.679,09

RESUMEN DE PAGOS

	<u>PROPUESTO</u>	<u>IMPORTE (Euros)</u>		
		<u>FEADER (Eje 2)</u>	<u>MAPA</u>	<u>CAGPDS</u>
Propuesto a pagar	6.679,09	5.009,32	718,00	951,77

APLICACIÓN DE REDUCCIONES Y SANCIONES

	<u>Importe Calculado</u>	<u>Importe prerreduc.</u>	<u>Admisibilidad y compromisos</u>	<u>Presentación tardía</u>	<u>Omisión declaración</u>	<u>Condicionabilidad</u>	<u>PROPUESTO</u>	<u>IMPORTE (Euros)</u>		
								<u>FEADER (Eje 2)</u>	<u>MAPA</u>	<u>CAGPDS</u>
	6.679,09	6.679,09	0,00	0,00	0,00	0,00	6.679,09	5.009,32	718,00	951,77
TOTAL							6.679,09	5.009,32	718,00	951,77



Datos considerados para el Cálculo de la Carga Ganadera mínima y máxima del expediente

Explotación	Especie	Inscrito en Sipea y Admisible	Censo Medio Animales	Ugm Calculada para CG Mínima	Ugm Calculada para CG Máxima
ES110070000196	BOVINA	SI	0,23	0,18	0,18
ES110070000207	BOVINA	SI	70,42	59,49	59,49
ES110070000332	CABALLAR	NO	3,62	0,00	3,62
ES110070000332	CAPRINA	NO	284,14	0,00	42,62
ES110070000332	OVINA	NO	7,67	0,00	1,15
				59,67	107,06

Superficie determinada para Cálculo Carga Ganadera Mínima: 101,53 ha

Superficie determinada para Cálculo Carga Ganadera Máxima: 108,37 ha

Carga Ganadera Mínima Expediente: 0,59 ugm/ha

Carga Ganadera Máxima Expediente: 0,99 ugm/ha

Recintos Determinados para el Cálculo de Garga Ganadera Mínima

REF.	REFERENCIA SIGPAC	CULTIVO	DESCRIPCIÓN CULTIVO	S/R	SUP. PROPUESTA (ha)
4519476	11-007-900-99000-99001	62000	PASTOS PERMANENTES DE 5 O MAS AÑOS-SIN VARIEDAD	S	96,88
1700000006749942	11-007-010-00013-00002	62000	PASTOS PERMANENTES DE 5 O MAS AÑOS-SIN VARIEDAD	S	0,59
1700000006749943	11-007-010-00013-00003	62000	PASTOS PERMANENTES DE 5 O MAS AÑOS-SIN VARIEDAD	S	4,06

Recintos Determinados para el Cálculo de Garga Ganadera Máxima

REF.	REFERENCIA SIGPAC	CULTIVO	DESCRIPCIÓN CULTIVO	S/R	SUP. PROPUESTA (ha)
4519476	11-007-900-99000-99001	62000	PASTOS PERMANENTES DE 5 O MAS AÑOS-SIN VARIEDAD	S	96,88
1700000006749911	11-007-010-00010-00001	62000	PASTOS PERMANENTES DE 5 O MAS AÑOS-SIN VARIEDAD	S	0,52
1700000006749912	11-007-010-00011-00001	63000	PASTOS DE MENOS DE 5 AÑOS-SIN VARIEDAD	S	1,15
1700000006749913	11-007-010-00008-00002	62000	PASTOS PERMANENTES DE 5 O MAS AÑOS-SIN VARIEDAD	S	0,89
1700000006749914	11-007-010-00034-00001	62000	PASTOS PERMANENTES DE 5 O MAS AÑOS-SIN VARIEDAD	R	2,71
1700000006749915	11-007-010-00035-00001	62000	PASTOS PERMANENTES DE 5 O MAS AÑOS-SIN VARIEDAD	R	1,36
1700000006749916	11-007-010-00158-00011	62000	PASTOS PERMANENTES DE 5 O MAS AÑOS-SIN VARIEDAD	S	0,21
1700000006749942	11-007-010-00013-00002	62000	PASTOS PERMANENTES DE 5 O MAS AÑOS-SIN VARIEDAD	S	0,59
1700000006749943	11-007-010-00013-00003	62000	PASTOS PERMANENTES DE 5 O MAS AÑOS-SIN VARIEDAD	S	4,06

INCIDENCIAS**INCIDENCIA DESCRIPCIÓN**

- 85001 El recinto declarado no cumple con las normas de producción ecológica (artículo 5-1 e), Orden 26 mayo 2015)
 Ref:1700000006749913 Recinto:11-007-010-00008-002 Cultivo:62000 PASTOS PERMANENTES DE 5 O MAS AÑOS-SIN VARIEDAD Secano
 Ref:1700000006749911 Recinto:11-007-010-00010-001 Cultivo:62000 PASTOS PERMANENTES DE 5 O MAS AÑOS-SIN VARIEDAD Secano
 Ref:1700000006749912 Recinto:11-007-010-00011-001 Cultivo:63000 PASTOS DE MENOS DE 5 AÑOS-SIN VARIEDAD Secano
 Ref:1700000006749914 Recinto:11-007-010-00034-001 Cultivo:62000 PASTOS PERMANENTES DE 5 O MAS AÑOS-SIN VARIEDAD Regadío
 Ref:1700000006749915 Recinto:11-007-010-00035-001 Cultivo:62000 PASTOS PERMANENTES DE 5 O MAS AÑOS-SIN VARIEDAD Regadío
 Ref:1700000006749916 Recinto:11-007-010-00158-011 Cultivo:62000 PASTOS PERMANENTES DE 5 O MAS AÑOS-SIN VARIEDAD Secano
- 85031 Solicita recinto que no está comprometido para la operación.
 Ref:1700000006749913 Recinto:11-007-010-00008-002 Cultivo:62000 PASTOS PERMANENTES DE 5 O MAS AÑOS-SIN VARIEDAD Secano
 Ref:1700000006749911 Recinto:11-007-010-00010-001 Cultivo:62000 PASTOS PERMANENTES DE 5 O MAS AÑOS-SIN VARIEDAD Secano
 Ref:1700000006749912 Recinto:11-007-010-00011-001 Cultivo:63000 PASTOS DE MENOS DE 5 AÑOS-SIN VARIEDAD Secano
 Ref:1700000006749914 Recinto:11-007-010-00034-001 Cultivo:62000 PASTOS PERMANENTES DE 5 O MAS AÑOS-SIN VARIEDAD Regadío
 Ref:1700000006749915 Recinto:11-007-010-00035-001 Cultivo:62000 PASTOS PERMANENTES DE 5 O MAS AÑOS-SIN VARIEDAD Regadío

Ref:170000006749916 Recinto:11-007-010-00158-011 Cultivo:62000 PASTOS PERMANENTES DE 5 O MAS AÑOS-SIN VARIEDAD Secano

85042 No inscrito en un organismo de control y certificación ecológico (artículo 5-1 e), Orden 26 mayo 2015)

Explotación:ES110070000332 Especie:CABALLAR

Explotación:ES110070000332 Especie:CAPRINA

Explotación:ES110070000332 Especie:OVINA



<u>APELLIDOS Y NOMBRE / RAZÓN SOCIAL</u>	<u>NIF</u>	<u>EXPEDIENTE</u>	<u>SOLICITA AGRICULT. (3)</u>	<u>SOLICITA GANADER. (4)</u>	<u>ANUALIDAD DE PAGO</u>
IGLESIAS IGLESIAS RAFAEL	****2724*	1189105	NO	SI	6ª

DATOS MANTENIMIENTO

IMPORTE POR ANUALIDAD

	<u>2015</u>	<u>2016</u>	<u>2017</u>	<u>2018</u>	<u>2019</u>	<u>2020</u>
IMPORTE MÁXIMO SUBVENCIONABLE	0,00 €	0,00 €	0,00 €	1.603,57 €	1.544,42 €	1.544,42 €
IMPORTE MEDIO DE TRANSFERENCIA (€/ha)	0,00 €	0,00 €	0,00 €	82,15 €	82,15 €	82,15 €

RESUMEN DE UNIDADES

<u>Cód</u>	<u>GRUPO DE PAGO</u>	<u>Sup. Dec. Admisible (ha)</u>	<u>Sup. Comprometida (ha)</u>	<u>Sup. ajustada compromiso (1) (ha)</u>	<u>% sobredec.</u>	<u>SUP. PROPUESTA (ha)</u>	<u>Importe Declarado</u>	<u>Importe Topado</u>	<u>Importe Propuesto</u>	<u>Importe tras sobredec.</u>
63	PASTOS ASOCIADOS A GANADERÍA ECOLÓGICA	23,57		18,80	0,00	18,80	1.544,42	1.544,42	1.544,42	1.544,42
	TOTAL	23,57	18,80	18,80		18,80	1.544,42	1.544,42	1.544,42	1.544,42

APLICACIÓN DE REDUCCIONES Y SANCIONES

	<u>Importe Calculado</u>	<u>Importe prerreduc.</u>	<u>Admisibilidad y compromisos</u>	<u>Presentación tardía</u>	<u>Omisión declaración</u>	<u>Condicionabilidad</u>	<u>PROPUESTO</u>	<u>IMPORTE (Euros)</u>		
								<u>FEADER (Eje 2)</u>	<u>MAPA</u>	<u>CAGPDS</u>
GANADERÍA	1.544,42	1.544,42	0,00	0,00	0,00	0,00	1.544,42	1.158,32	166,03	220,07
TOTAL							1.544,42	1.158,32	166,03	220,07

RECINTOS PROPUESTOS

<u>REE.</u>	<u>REFERENCIA SIGPAC</u>	<u>CULTIVO DESCRIPCIÓN CULTIVO</u>	<u>S/R</u>	<u>G.PAGO</u>	<u>PEND. MEDIA (%)</u>	<u>SUP. DEC. ADMISIBLE (ha)</u>	<u>SUP. COMPROM. (ha)</u>	<u>SUP. AJUSTADA COMPROM. (1) (ha)</u>	<u>SUP. CONY. SIGPAC (ha)</u>	<u>SUP. CERTIE. (ha)</u>	<u>SUP. CAMPO (ha)</u>	<u>SUP. CAMPO DECLARADO (ha)</u>	<u>SUP. DEC. REDUCIDA (ha)</u>	<u>SUP. PROPUESTA (ha)</u>
4537804	11-035-900-99000-99004	62000 PASTOS PERMANENTES DE 5 O MAS AÑOS-SIN VARIEDAD	S	63		7,63	5,83	5,83		7,63			5,83	5,83
1700000005627308	11-035-018-00154-00001	62000 PASTOS PERMANENTES DE 5 O MAS AÑOS-SIN VARIEDAD	S	63	3,48	1,19	1,17	1,17		1,19			1,17	1,17
1700000005627309	11-035-018-00153-00001	62000 PASTOS PERMANENTES DE 5 O MAS AÑOS-SIN VARIEDAD	S	63	3,71	1,35	1,33	1,33		1,80			1,33	1,33
1700000005627311	11-035-016-00127-00001	62000 PASTOS PERMANENTES DE 5 O MAS AÑOS-SIN VARIEDAD	S	63	12,05	1,84	1,82	1,82		1,84			1,82	1,82
1700000005627312	11-035-016-00131-00001	62000 PASTOS PERMANENTES DE 5 O MAS AÑOS-SIN VARIEDAD	S	63	17,67	0,68	0,68	0,68		0,68			0,68	0,68
1700000005627313	11-035-016-00128-00001	62000 PASTOS PERMANENTES DE 5 O MAS AÑOS-SIN VARIEDAD	S	63	10,70	0,34	0,34	0,34		0,34			0,34	0,34
1700000005627314	11-035-016-00130-00001	62000 PASTOS PERMANENTES DE 5 O MAS AÑOS-SIN VARIEDAD	S	63	17,87	0,51	0,51	0,51		0,60			0,51	0,51
1700000005627316	11-035-017-00293-00001	62000 PASTOS PERMANENTES DE 5 O MAS AÑOS-SIN VARIEDAD	S	63	17,66	0,32	0,32	0,32		0,32			0,32	0,32
1700000005627317	11-035-017-00095-00001	62000 PASTOS PERMANENTES DE 5 O MAS AÑOS-SIN VARIEDAD	S	63	13,46	0,64	0,64	0,64		0,64			0,64	0,64
1700000005627318	11-035-017-00122-00001	62000 PASTOS PERMANENTES DE 5 O MAS AÑOS-SIN VARIEDAD	S	63	23,51	1,69	1,69	1,69		1,69			1,69	1,69
1700000005627319	11-035-017-00126-00002	62000 PASTOS PERMANENTES DE 5 O MAS AÑOS-SIN VARIEDAD	S	63	21,24	2,87	2,85	2,85		2,87			2,85	2,85
1700000005627320	11-035-017-00134-00002	62000 PASTOS PERMANENTES DE 5 O MAS AÑOS-SIN VARIEDAD	S	63	15,24	1,09	1,09	1,09		1,09			1,09	1,09
1700000005627344	11-035-018-00027-00001	62000 PASTOS PERMANENTES DE 5 O MAS AÑOS-SIN VARIEDAD	S	63	15,97	1,52	1,52	1,52		1,52			1,52	1,52
1700000005627345	11-035-018-00028-00001	62000 PASTOS PERMANENTES DE 5 O MAS AÑOS-SIN VARIEDAD	S	63	17,75	1,90	1,90	1,90		1,90			1,90	1,90

DATOS GANADERÍA

RESUMEN DE UNIDADES


<u>Cód</u>	<u>GRUPO DE PAGO</u>	<u>Sup. Dec. Admisible (ha)</u>	<u>Sup. Comprometida (ha)</u>	<u>Sup. ajustada compromiso (1) (ha)</u>	<u>% sobredec.</u>	<u>SUP. PROPUESTA (ha)</u>	<u>Importe Declarado</u>	<u>Importe Topado</u>	<u>Importe Propuesto</u>	<u>Importe tras sobredec.</u>
63	PASTOS ASOCIADOS A GANADERÍA ECOLÓGICA	23,57		18,80	0,00	18,80	1.544,42	1.544,42	1.544,42	1.544,42
	TOTAL	23,57	18,80	18,80		18,80	1.544,42	1.544,42	1.544,42	1.544,42

RESUMEN DE PAGOS

	<u>IMPORTE (Euros)</u>			
	<u>PROPUESTO</u>	<u>FEADER (Eje 2)</u>	<u>MAPA</u>	<u>CAGPDS</u>
Propuesto a pagar	1.544,42	1.158,32	166,03	220,07

APLICACIÓN DE REDUCCIONES Y SANCIONES

	<u>Importe Calculado</u>	<u>Importe prerreduc.</u>	<u>Admisibilidad y compromisos</u>	<u>Presentación tardía</u>	<u>Omisión declaración</u>	<u>Condicionabilidad</u>	<u>PROPUESTO</u>	<u>IMPORTE (Euros)</u>		
								<u>FEADER (Eje 2)</u>	<u>MAPA</u>	<u>CAGPDS</u>
	1.544,42	1.544,42	0,00	0,00	0,00	0,00	1.544,42	1.158,32	166,03	220,07
TOTAL							1.544,42	1.158,32	166,03	220,07



(1) Superficie declarada admisible ajustada con la superficie comprometida.
 (2) Factor de penalización valorando el alcance para el tipo de compromiso.
 (3) Solicita agricultura y tiene compromisos vigentes.
 (4) Solicita ganadería y tiene compromisos vigentes.

Datos considerados para el Cálculo de la Carga Ganadera mínima y máxima del expediente

Explotación	Especie	Inscrito en Sipea y Admisible	Censo Medio Animales	Ugm Calculada para CG Mínima	Ugm Calculada para CG Máxima
ES110350007008	BOVINA	SI	42,34	33,77	33,77
				33,77	33,77

Superficie determinada para Cálculo Carga Ganadera Mínima: 34,58 ha

Superficie determinada para Cálculo Carga Ganadera Máxima: 34,58 ha

Carga Ganadera Mínima Expediente: 0,98 ugm/ha

Carga Ganadera Máxima Expediente: 0,98 ugm/ha

Recintos Determinados para el Cálculo de Garga Ganadera Mínima

REF.	REFERENCIA SIGPAC	CULTIVO	DESCRIPCIÓN CULTIVO	S/R	SUP. PROPUESTA (ha)
4537804	11-035-900-99000-99004	62000	PASTOS PERMANENTES DE 5 O MAS AÑOS-SIN VARIEDAD	S	7,63
170000005627305	11-035-016-00104-00001	62000	PASTOS PERMANENTES DE 5 O MAS AÑOS-SIN VARIEDAD	S	0,96
170000005627308	11-035-018-00154-00001	62000	PASTOS PERMANENTES DE 5 O MAS AÑOS-SIN VARIEDAD	S	1,19
170000005627309	11-035-018-00153-00001	62000	PASTOS PERMANENTES DE 5 O MAS AÑOS-SIN VARIEDAD	S	1,35
170000005627311	11-035-016-00127-00001	62000	PASTOS PERMANENTES DE 5 O MAS AÑOS-SIN VARIEDAD	S	1,84
170000005627312	11-035-016-00131-00001	62000	PASTOS PERMANENTES DE 5 O MAS AÑOS-SIN VARIEDAD	S	0,68
170000005627313	11-035-016-00128-00001	62000	PASTOS PERMANENTES DE 5 O MAS AÑOS-SIN VARIEDAD	S	0,34
170000005627314	11-035-016-00130-00001	62000	PASTOS PERMANENTES DE 5 O MAS AÑOS-SIN VARIEDAD	S	0,51
170000005627315	11-035-016-00178-00001	62000	PASTOS PERMANENTES DE 5 O MAS AÑOS-SIN VARIEDAD	S	2,84
170000005627316	11-035-017-00293-00001	62000	PASTOS PERMANENTES DE 5 O MAS AÑOS-SIN VARIEDAD	S	0,32
170000005627317	11-035-017-00095-00001	62000	PASTOS PERMANENTES DE 5 O MAS AÑOS-SIN VARIEDAD	S	0,64
170000005627318	11-035-017-00122-00001	62000	PASTOS PERMANENTES DE 5 O MAS AÑOS-SIN VARIEDAD	S	1,69
170000005627319	11-035-017-00126-00002	62000	PASTOS PERMANENTES DE 5 O MAS AÑOS-SIN VARIEDAD	S	2,87
170000005627320	11-035-017-00134-00002	62000	PASTOS PERMANENTES DE 5 O MAS AÑOS-SIN VARIEDAD	S	1,09
170000005627321	11-035-017-00131-00001	62000	PASTOS PERMANENTES DE 5 O MAS AÑOS-SIN VARIEDAD	S	0,85
170000005627341	11-035-018-00001-00001	62000	PASTOS PERMANENTES DE 5 O MAS AÑOS-SIN VARIEDAD	S	1,37
170000005627344	11-035-018-00027-00001	62000	PASTOS PERMANENTES DE 5 O MAS AÑOS-SIN VARIEDAD	S	1,52
170000005627345	11-035-018-00028-00001	62000	PASTOS PERMANENTES DE 5 O MAS AÑOS-SIN VARIEDAD	S	1,90
170000005627348	11-035-018-00113-00001	62000	PASTOS PERMANENTES DE 5 O MAS AÑOS-SIN VARIEDAD	S	1,22
170000005627349	11-035-018-00112-00002	62000	PASTOS PERMANENTES DE 5 O MAS AÑOS-SIN VARIEDAD	S	2,58
170000005627358	11-035-018-00092-00001	62000	PASTOS PERMANENTES DE 5 O MAS AÑOS-SIN VARIEDAD	S	1,19

Recintos Determinados para el Cálculo de Garga Ganadera Máxima

REF.	REFERENCIA SIGPAC	CULTIVO	DESCRIPCIÓN CULTIVO	S/R	SUP. PROPUESTA (ha)
4537804	11-035-900-99000-99004	62000	PASTOS PERMANENTES DE 5 O MAS AÑOS-SIN VARIEDAD	S	7,63
170000005627305	11-035-016-00104-00001	62000	PASTOS PERMANENTES DE 5 O MAS AÑOS-SIN VARIEDAD	S	0,96
170000005627308	11-035-018-00154-00001	62000	PASTOS PERMANENTES DE 5 O MAS AÑOS-SIN VARIEDAD	S	1,19
170000005627309	11-035-018-00153-00001	62000	PASTOS PERMANENTES DE 5 O MAS AÑOS-SIN VARIEDAD	S	1,35
170000005627311	11-035-016-00127-00001	62000	PASTOS PERMANENTES DE 5 O MAS AÑOS-SIN VARIEDAD	S	1,84
170000005627312	11-035-016-00131-00001	62000	PASTOS PERMANENTES DE 5 O MAS AÑOS-SIN VARIEDAD	S	0,68
170000005627313	11-035-016-00128-00001	62000	PASTOS PERMANENTES DE 5 O MAS AÑOS-SIN VARIEDAD	S	0,34
170000005627314	11-035-016-00130-00001	62000	PASTOS PERMANENTES DE 5 O MAS AÑOS-SIN VARIEDAD	S	0,51
170000005627315	11-035-016-00178-00001	62000	PASTOS PERMANENTES DE 5 O MAS AÑOS-SIN VARIEDAD	S	2,84
170000005627316	11-035-017-00293-00001	62000	PASTOS PERMANENTES DE 5 O MAS AÑOS-SIN VARIEDAD	S	0,32
170000005627317	11-035-017-00095-00001	62000	PASTOS PERMANENTES DE 5 O MAS AÑOS-SIN VARIEDAD	S	0,64

Datos considerados para el Cálculo de la Carga Ganadera mínima y máxima del expediente**Recintos Determinados para el Cálculo de Garga Ganadera Máxima**

<u>REF.</u>	<u>REFERENCIA SIGPAC</u>	<u>CULTIVO</u>	<u>DESCRIPCIÓN CULTIVO</u>	<u>S/R</u>	<u>SUP. PROPUESTA (ha)</u>
1700000005627318	11-035-017-00122-00001	62000	PASTOS PERMANENTES DE 5 O MAS AÑOS-SIN VARIEDAD	S	1,69
1700000005627319	11-035-017-00126-00002	62000	PASTOS PERMANENTES DE 5 O MAS AÑOS-SIN VARIEDAD	S	2,87
1700000005627320	11-035-017-00134-00002	62000	PASTOS PERMANENTES DE 5 O MAS AÑOS-SIN VARIEDAD	S	1,09
1700000005627321	11-035-017-00131-00001	62000	PASTOS PERMANENTES DE 5 O MAS AÑOS-SIN VARIEDAD	S	0,85
1700000005627341	11-035-018-00001-00001	62000	PASTOS PERMANENTES DE 5 O MAS AÑOS-SIN VARIEDAD	S	1,37
1700000005627344	11-035-018-00027-00001	62000	PASTOS PERMANENTES DE 5 O MAS AÑOS-SIN VARIEDAD	S	1,52
1700000005627345	11-035-018-00028-00001	62000	PASTOS PERMANENTES DE 5 O MAS AÑOS-SIN VARIEDAD	S	1,90
1700000005627348	11-035-018-00113-00001	62000	PASTOS PERMANENTES DE 5 O MAS AÑOS-SIN VARIEDAD	S	1,22
1700000005627349	11-035-018-00112-00002	62000	PASTOS PERMANENTES DE 5 O MAS AÑOS-SIN VARIEDAD	S	2,58
1700000005627358	11-035-018-00092-00001	62000	PASTOS PERMANENTES DE 5 O MAS AÑOS-SIN VARIEDAD	S	1,19

INCIDENCIAS**INCIDENCIA DESCRIPCIÓN**

75021	No autoriza para la consulta de datos de identidad a través del Sistema GIRO de la Consejería de Hacienda y Administración pública existan.
85031	Solicita recinto que no está comprometido para la operación. Ref:1700000005627305 Recinto:11-035-016-00104-001 Cultivo:62000 PASTOS PERMANENTES DE 5 O MAS AÑOS-SIN VARIEDAD Secano Ref:1700000005627315 Recinto:11-035-016-00178-001 Cultivo:62000 PASTOS PERMANENTES DE 5 O MAS AÑOS-SIN VARIEDAD Secano Ref:1700000005627321 Recinto:11-035-017-00131-001 Cultivo:62000 PASTOS PERMANENTES DE 5 O MAS AÑOS-SIN VARIEDAD Secano Ref:1700000005627341 Recinto:11-035-018-00001-001 Cultivo:62000 PASTOS PERMANENTES DE 5 O MAS AÑOS-SIN VARIEDAD Secano Ref:1700000005627358 Recinto:11-035-018-00092-001 Cultivo:62000 PASTOS PERMANENTES DE 5 O MAS AÑOS-SIN VARIEDAD Secano Ref:1700000005627349 Recinto:11-035-018-00112-002 Cultivo:62000 PASTOS PERMANENTES DE 5 O MAS AÑOS-SIN VARIEDAD Secano Ref:1700000005627348 Recinto:11-035-018-00113-001 Cultivo:62000 PASTOS PERMANENTES DE 5 O MAS AÑOS-SIN VARIEDAD Secano



<u>APELLIDOS Y NOMBRE / RAZÓN SOCIAL</u>	<u>NIF</u>	<u>EXPEDIENTE</u>	<u>SOLICITA AGRICULT. (3)</u>	<u>SOLICITA GANADER. (4)</u>	<u>ANUALIDAD DE PAGO</u>
IGLESIAS NAVARRO RAFAEL	****1280*	1237868	NO	SI	6ª

DATOS MANTENIMIENTO

IMPORTE POR ANUALIDAD

	<u>2015</u>	<u>2016</u>	<u>2017</u>	<u>2018</u>	<u>2019</u>	<u>2020</u>
IMPORTE MÁXIMO SUBVENCIONABLE	6.490,67 €	6.490,67 €	6.440,62 €	6.440,62 €	5.616,72 €	5.616,72 €
IMPORTE MEDIO DE TRANSFERENCIA (€/ha)	79,45 €	79,45 €	79,45 €	79,45 €	79,45 €	79,45 €

RESUMEN DE UNIDADES

<u>Cód</u>	<u>GRUPO DE PAGO</u>	<u>Sup. Dec. Admisible (ha)</u>	<u>Sup. Comprometida (ha)</u>	<u>Sup. ajustada compromiso (1) (ha)</u>	<u>% sobredec.</u>	<u>SUP. PROPUESTA (ha)</u>	<u>Importe Declarado</u>	<u>Importe Topado</u>	<u>Importe Propuesto</u>	<u>Importe tras sobredec.</u>
63	PASTOS ASOCIADOS A GANADERÍA ECOLÓGICA	96,88		70,69	0,00	70,69	5.807,18	5.616,72	5.616,72	5.616,72
	TOTAL	96,88	70,69	70,69		70,69	5.807,18	5.616,72	5.616,72	5.616,72

APLICACIÓN DE REDUCCIONES Y SANCIONES

	<u>Importe Calculado</u>	<u>Importe prereduc.</u>	<u>Admisibilidad y compromisos</u>	<u>Presentación tardía</u>	<u>Omisión declaración</u>	<u>Condicionabilidad</u>	<u>PROPUESTO</u>	<u>IMPORTE (Euros)</u>		
								<u>FEADER (Eje 2)</u>	<u>MAPA</u>	<u>CAGPDS</u>
GANADERÍA	5.616,72	5.616,72	0,00	0,00	0,00	0,00	5.616,72	4.212,54	603,80	800,38
TOTAL							5.616,72	4.212,54	603,80	800,38

RECINTOS PROPUESTOS

<u>REE.</u>	<u>REFERENCIA SIGPAC</u>	<u>CULTIVO</u>	<u>DESCRIPCIÓN CULTIVO</u>	<u>S/R G.PAGO</u>	<u>PEND. MEDIA (%)</u>	<u>SUP. ADMISIBLE (ha)</u>	<u>SUP. COMPROM. (ha)</u>	<u>SUP. AJUSTADA COMPROM. (1) (ha)</u>	<u>SUP. CONY. SIGPAC (ha)</u>	<u>SUP. CERTIE. (ha)</u>	<u>SUP. CAMPO (ha)</u>	<u>SUP. CAMPO DECLARADO (ha)</u>	<u>SUP. DEC. REDUCIDA (ha)</u>	<u>SUP. PROPUESTA (ha)</u>
4519638	11-007-900-99000-99001	62000	PASTOS PERMANENTES DE 5 O MAS AÑOS-SIN VARIEDAD	S 63		96,88	92,26	92,26		96,88			92,26	92,26

DATOS GANADERÍA

RESUMEN DE UNIDADES

<u>Cód</u>	<u>GRUPO DE PAGO</u>	<u>Sup. Dec. Admisible (ha)</u>	<u>Sup. Comprometida (ha)</u>	<u>Sup. ajustada compromiso (1) (ha)</u>	<u>% sobredec.</u>	<u>SUP. PROPUESTA (ha)</u>	<u>Importe Declarado</u>	<u>Importe Topado</u>	<u>Importe Propuesto</u>	<u>Importe tras sobredec.</u>
63	PASTOS ASOCIADOS A GANADERÍA ECOLÓGICA	96,88		70,69	0,00	70,69	5.807,18	5.616,72	5.616,72	5.616,72
	TOTAL	96,88	70,69	70,69		70,69	5.807,18	5.616,72	5.616,72	5.616,72

RESUMEN DE PAGOS

	<u>PROPUESTO</u>	<u>IMPORTE (Euros)</u>		
		<u>FEADER (Eje 2)</u>	<u>MAPA</u>	<u>CAGPDS</u>
Propuesto a pagar	5.616,72	4.212,54	603,80	800,38

APLICACIÓN DE REDUCCIONES Y SANCIONES

	<u>Importe Calculado</u>	<u>Importe prereduc.</u>	<u>Admisibilidad y compromisos</u>	<u>Presentación tardía</u>	<u>Omisión declaración</u>	<u>Condicionabilidad</u>	<u>PROPUESTO</u>	<u>IMPORTE (Euros)</u>		
								<u>FEADER (Eje 2)</u>	<u>MAPA</u>	<u>CAGPDS</u>
	5.616,72	5.616,72	0,00	0,00	0,00	0,00	5.616,72	4.212,54	603,80	800,38
TOTAL							5.616,72	4.212,54	603,80	800,38



(1) Superficie declarada admisible ajustada con la superficie comprometida.
 (2) Factor de penalización valorando el alcance para el tipo de compromiso.
 (3) Solicita agricultura y tiene compromisos vigentes.
 (4) Solicita ganadería y tiene compromisos vigentes.

Datos considerados para el Cálculo de la Carga Ganadera mínima y máxima del expediente

<u>Explotación</u>	<u>Especie</u>	<u>Inscrito en Sipea y Admisible</u>	<u>Censo Medio Animales</u>	<u>Ugm Calculada para CG Mínima</u>	<u>Ugm Calculada para CG Máxima</u>
ES110070000207	BOVINA	SI	59,50	53,32	53,32
				53,32	53,32

Superficie determinada para Cálculo Carga Ganadera Mínima: 96,88 ha

Superficie determinada para Cálculo Carga Ganadera Máxima: 96,88 ha

Carga Ganadera Mínima Expediente: 0,55 ugm/ha

Carga Ganadera Máxima Expediente: 0,55 ugm/ha

Recintos Determinados para el Cálculo de Garga Ganadera Mínima

<u>REF.</u>	<u>REFERENCIA SIGPAC</u>	<u>CULTIVO</u>	<u>DESCRIPCIÓN CULTIVO</u>	<u>S/R</u>	<u>SUP. PROPUESTA (ha)</u>
4519638	11-007-900-99000-99001	62000	PASTOS PERMANENTES DE 5 O MAS AÑOS-SIN VARIEDAD	S	96,88

Recintos Determinados para el Cálculo de Garga Ganadera Máxima

<u>REF.</u>	<u>REFERENCIA SIGPAC</u>	<u>CULTIVO</u>	<u>DESCRIPCIÓN CULTIVO</u>	<u>S/R</u>	<u>SUP. PROPUESTA (ha)</u>
4519638	11-007-900-99000-99001	62000	PASTOS PERMANENTES DE 5 O MAS AÑOS-SIN VARIEDAD	S	96,88



<u>APELLIDOS Y NOMBRE / RAZÓN SOCIAL</u>	<u>NIF</u>	<u>EXPEDIENTE</u>	<u>SOLICITA AGRICULT. (3)</u>	<u>SOLICITA GANADER. (4)</u>	<u>ANUALIDAD DE PAGO</u>
IGLESIAS PEREZ RAMON	****2634*	1197099	SI	NO	

DATOS MANTENIMIENTO**RESUMEN DE UNIDADES**

<u>Cód</u>	<u>GRUPO DE PAGO</u>	<u>Sup. Dec. Admisible (ha)</u>	<u>Sup. Comprometida (ha)</u>	<u>Sup. ajustada compromiso (1) (ha)</u>	<u>% sobredec.</u>	<u>SUP. PROPUESTA (ha)</u>	<u>Importe Declarado</u>	<u>Importe Topado</u>	<u>Importe Propuesto</u>	<u>Importe tras sobredec.</u>
	AGRICULTURA - SIN SUPERFICIE DETERMINADA	0,00		0,00	0,00	0,00	0,00	0,00	0,00	0,00
	TOTAL	0,00		0,00		0,00	0,00	0,00	0,00	0,00

APLICACIÓN DE REDUCCIONES Y SANCIONES

<u>AGRICULTURA</u>	<u>Importe Calculado</u>	<u>Importe prerreduc.</u>	<u>Admisibilidad y compromisos</u>	<u>Presentación tardía</u>	<u>Omisión declaración</u>	<u>Condicionabilidad</u>	<u>PROPUESTO</u>	<u>IMPORTE (Euros)</u>		
								<u>FEADER (Eje 2)</u>	<u>MAPA</u>	<u>CAGPDS</u>
	0,00	0,00	0,00	0,00	0,00	0,00	0,00	0,00	0,00	0,00
							TOTAL	0,00	0,00	0,00

DATOS AGRICULTURA**RESUMEN DE UNIDADES**

<u>Cód</u>	<u>GRUPO DE PAGO</u>	<u>Sup. Dec. Admisible (ha)</u>	<u>Sup. Comprometida (ha)</u>	<u>Sup. ajustada compromiso (1) (ha)</u>	<u>% sobredec.</u>	<u>SUP. PROPUESTA (ha)</u>	<u>Importe Declarado</u>	<u>Importe Topado</u>	<u>Importe Propuesto</u>	<u>Importe tras sobredec.</u>
	AGRICULTURA - SIN SUPERFICIE DETERMINADA	0,00		0,00	0,00	0,00	0,00	0,00	0,00	0,00
	TOTAL	0,00		0,00		0,00	0,00	0,00	0,00	0,00

RESUMEN DE PAGOS

<u>Propuesto</u>	<u>PROPUESTO</u>	<u>IMPORTE (Euros)</u>		
		<u>FEADER (Eje 2)</u>	<u>MAPA</u>	<u>CAGPDS</u>
	0,00	0,00	0,00	0,00

APLICACIÓN DE REDUCCIONES Y SANCIONES

<u>Importe Calculado</u>	<u>Importe prerreduc.</u>	<u>Admisibilidad y compromisos</u>	<u>Presentación tardía</u>	<u>Omisión declaración</u>	<u>Condicionabilidad</u>	<u>PROPUESTO</u>	<u>IMPORTE (Euros)</u>			
							<u>FEADER (Eje 2)</u>	<u>MAPA</u>	<u>CAGPDS</u>	
0,00	0,00	0,00	0,00	0,00	0,00	0,00	0,00	0,00	0,00	
						TOTAL	0,00	0,00	0,00	0,00



<u>APELLIDOS Y NOMBRE / RAZÓN SOCIAL</u>	<u>NIF</u>	<u>EXPEDIENTE</u>	<u>SOLICITA AGRICULT. (3)</u>	<u>SOLICITA GANADER. (4)</u>	<u>ANUALIDAD DE PAGO</u>
IGLESIAS SALAS MARIA ISABEL	****3914*	1006010	NO	SI	6ª

DATOS MANTENIMIENTO

IMPORTE POR ANUALIDAD

	<u>2015</u>	<u>2016</u>	<u>2017</u>	<u>2018</u>	<u>2019</u>	<u>2020</u>
IMPORTE MÁXIMO SUBVENCIONABLE	6.047,88 €	6.047,88 €	6.047,88 €	6.047,88 €	6.047,88 €	6.047,88 €
IMPORTE MEDIO DE TRANSFERENCIA (€/ha)	82,15 €	82,15 €	82,15 €	82,15 €	82,15 €	82,15 €

RESUMEN DE UNIDADES

<u>Cód</u>	<u>GRUPO DE PAGO</u>	<u>Sup. Dec. Admisible (ha)</u>	<u>Sup. Comprometida (ha)</u>	<u>Sup. ajustada compromiso (1) (ha)</u>	<u>% sobredec.</u>	<u>SUP. PROPUESTA (ha)</u>	<u>Importe Declarado</u>	<u>Importe Topado</u>	<u>Importe Propuesto</u>	<u>Importe tras sobredec.</u>
63	PASTOS ASOCIADOS A GANADERÍA ECOLÓGICA	77,41		73,62	0,00	73,62	6.047,88	6.047,88	6.047,88	6.047,88
	TOTAL	77,41	73,62	73,62		73,62	6.047,88	6.047,88	6.047,88	6.047,88

APLICACIÓN DE REDUCCIONES Y SANCIONES

	<u>Importe Calculado</u>	<u>Importe prerreduc.</u>	<u>Admisibilidad y compromisos</u>	<u>Presentación tardía</u>	<u>Omisión declaración</u>	<u>Condicionabilidad</u>	<u>PROPUESTO</u>	<u>IMPORTE (Euros)</u>		
								<u>FEADER (Eje 2)</u>	<u>MAPA</u>	<u>CAGPDS</u>
GANADERÍA	6.047,88	6.047,88	0,00	0,00	0,00	0,00	6.047,88	4.535,91	650,15	861,82
TOTAL							6.047,88	4.535,91	650,15	861,82

RECINTOS PROPUESTOS

<u>REE</u>	<u>REFERENCIA SIGPAC</u>	<u>CULTIVO DESCRIPCIÓN CULTIVO</u>	<u>S/R</u>	<u>G.PAGO</u>	<u>PEND. MEDIA (%)</u>	<u>SUP. DEC. ADMISIBLE (ha)</u>	<u>SUP. COMPROM. (ha)</u>	<u>SUP. AJUSTADA COMPROM. (1) (ha)</u>	<u>SUP. CONY. SIGPAC (ha)</u>	<u>SUP. CERTIE (ha)</u>	<u>SUP. CAMPO (ha)</u>	<u>SUP. CAMPO DETER. CULT. DECLARADO (ha)</u>	<u>SUP. DEC. REDUCIDA (ha)</u>	<u>SUP. PROPUESTA (ha)</u>
1700000002748072	11-008-009-00029-00005	62000 PASTOS PERMANENTES DE 5 O MAS AÑOS-SIN VARIEDAD	S	63	19,58	28,43	24,64	24,64		37,91			24,64	24,64
1700000002748073	11-001-031-00009-00002	62000 PASTOS PERMANENTES DE 5 O MAS AÑOS-SIN VARIEDAD	S	63	5,49	0,45	0,45	0,45		0,45			0,45	0,45
1700000002748074	11-001-031-00010-00005	62000 PASTOS PERMANENTES DE 5 O MAS AÑOS-SIN VARIEDAD	S	63	5,04	1,33	1,33	1,33		1,33			1,33	1,33
1700000002748075	11-001-031-00009-00003	62000 PASTOS PERMANENTES DE 5 O MAS AÑOS-SIN VARIEDAD	S	63	7,28	1,24	1,24	1,24		1,24			1,24	1,24
1700000002748076	11-008-009-00029-00007	62000 PASTOS PERMANENTES DE 5 O MAS AÑOS-SIN VARIEDAD	S	63	18,33	41,73	41,73	41,73		41,73			41,73	41,73
1700000002748078	11-001-031-00009-00005	62000 PASTOS PERMANENTES DE 5 O MAS AÑOS-SIN VARIEDAD	S	63	9,99	0,27	0,27	0,27	0,27	0,27			0,27	0,27
1700000002748079	11-001-031-00008-00001	62000 PASTOS PERMANENTES DE 5 O MAS AÑOS-SIN VARIEDAD	S	63	10,11	3,69	3,69	3,69	3,69	3,69			3,69	3,69
1700000002748080	11-001-031-00010-00006	62000 PASTOS PERMANENTES DE 5 O MAS AÑOS-SIN VARIEDAD	S	63	4,89	0,27	0,27	0,27	0,27	0,27			0,27	0,27

DATOS GANADERÍA

RESUMEN DE UNIDADES

<u>Cód</u>	<u>GRUPO DE PAGO</u>	<u>Sup. Dec. Admisible (ha)</u>	<u>Sup. Comprometida (ha)</u>	<u>Sup. ajustada compromiso (1) (ha)</u>	<u>% sobredec.</u>	<u>SUP. PROPUESTA (ha)</u>	<u>Importe Declarado</u>	<u>Importe Topado</u>	<u>Importe Propuesto</u>	<u>Importe tras sobredec.</u>
63	PASTOS ASOCIADOS A GANADERÍA ECOLÓGICA	77,41		73,62	0,00	73,62	6.047,88	6.047,88	6.047,88	6.047,88
	TOTAL	77,41	73,62	73,62		73,62	6.047,88	6.047,88	6.047,88	6.047,88

RESUMEN DE PAGOS

	<u>PROPUESTO</u>	<u>IMPORTE (Euros)</u>		
		<u>FEADER (Eje 2)</u>	<u>MAPA</u>	<u>CAGPDS</u>
Propuesto a pagar	6.047,88	4.535,91	650,15	861,82

APLICACIÓN DE REDUCCIONES Y SANCIONES

	<u>Importe Calculado</u>	<u>Importe prerreduc.</u>	<u>Admisibilidad y compromisos</u>	<u>Presentación tardía</u>	<u>Omisión declaración</u>	<u>Condicionabilidad</u>	<u>PROPUESTO</u>	<u>IMPORTE (Euros)</u>		
								<u>FEADER (Eje 2)</u>	<u>MAPA</u>	<u>CAGPDS</u>
	6.047,88	6.047,88	0,00	0,00	0,00	0,00	6.047,88	4.535,91	650,15	861,82
TOTAL							6.047,88	4.535,91	650,15	861,82



(1) Superficie declarada admisible ajustada con la superficie comprometida.
 (2) Factor de penalización valorando el alcance para el tipo de compromiso.
 (3) Solicita agricultura y tiene compromisos vigentes.
 (4) Solicita ganadería y tiene compromisos vigentes.

Datos considerados para el Cálculo de la Carga Ganadera mínima y máxima del expediente

Explotación	Especie	Inscrito en Sipea y Admisible	Censo Medio Animales	Ugm Calculada para CG Mínima	Ugm Calculada para CG Máxima
ES110010000253	BOVINA	SI	24,37	20,69	20,69
ES110080000364	BOVINA	SI	76,74	62,57	62,57
ES110080000364	CABALLAR	NO	2,00	0,00	2,00
				83,26	85,26

Superficie determinada para Cálculo Carga Ganadera Mínima: 83,63 ha

Superficie determinada para Cálculo Carga Ganadera Máxima: 83,63 ha

Carga Ganadera Mínima Expediente: 1,00 ugm/ha

Carga Ganadera Máxima Expediente: 1,02 ugm/ha

Recintos Determinados para el Cálculo de Garga Ganadera Mínima

REF.	REFERENCIA SIGPAC	CULTIVO	DESCRIPCIÓN CULTIVO	S/R	SUP. PROPUESTA (ha)
1700000002748071	11-001-026-00020-00001	62000	PASTOS PERMANENTES DE 5 O MAS AÑOS-SIN VARIEDAD	S	6,22
1700000002748072	11-008-009-00029-00005	62000	PASTOS PERMANENTES DE 5 O MAS AÑOS-SIN VARIEDAD	S	28,43
1700000002748073	11-001-031-00009-00002	62000	PASTOS PERMANENTES DE 5 O MAS AÑOS-SIN VARIEDAD	S	0,45
1700000002748074	11-001-031-00010-00005	62000	PASTOS PERMANENTES DE 5 O MAS AÑOS-SIN VARIEDAD	S	1,33
1700000002748075	11-001-031-00009-00003	62000	PASTOS PERMANENTES DE 5 O MAS AÑOS-SIN VARIEDAD	S	1,24
1700000002748076	11-008-009-00029-00007	62000	PASTOS PERMANENTES DE 5 O MAS AÑOS-SIN VARIEDAD	S	41,73
1700000002748078	11-001-031-00009-00005	62000	PASTOS PERMANENTES DE 5 O MAS AÑOS-SIN VARIEDAD	S	0,27
1700000002748079	11-001-031-00008-00001	62000	PASTOS PERMANENTES DE 5 O MAS AÑOS-SIN VARIEDAD	S	3,69
1700000002748080	11-001-031-00010-00006	62000	PASTOS PERMANENTES DE 5 O MAS AÑOS-SIN VARIEDAD	S	0,27

Recintos Determinados para el Cálculo de Garga Ganadera Máxima

REF.	REFERENCIA SIGPAC	CULTIVO	DESCRIPCIÓN CULTIVO	S/R	SUP. PROPUESTA (ha)
1700000002748071	11-001-026-00020-00001	62000	PASTOS PERMANENTES DE 5 O MAS AÑOS-SIN VARIEDAD	S	6,22
1700000002748072	11-008-009-00029-00005	62000	PASTOS PERMANENTES DE 5 O MAS AÑOS-SIN VARIEDAD	S	28,43
1700000002748073	11-001-031-00009-00002	62000	PASTOS PERMANENTES DE 5 O MAS AÑOS-SIN VARIEDAD	S	0,45
1700000002748074	11-001-031-00010-00005	62000	PASTOS PERMANENTES DE 5 O MAS AÑOS-SIN VARIEDAD	S	1,33
1700000002748075	11-001-031-00009-00003	62000	PASTOS PERMANENTES DE 5 O MAS AÑOS-SIN VARIEDAD	S	1,24
1700000002748076	11-008-009-00029-00007	62000	PASTOS PERMANENTES DE 5 O MAS AÑOS-SIN VARIEDAD	S	41,73
1700000002748078	11-001-031-00009-00005	62000	PASTOS PERMANENTES DE 5 O MAS AÑOS-SIN VARIEDAD	S	0,27
1700000002748079	11-001-031-00008-00001	62000	PASTOS PERMANENTES DE 5 O MAS AÑOS-SIN VARIEDAD	S	3,69
1700000002748080	11-001-031-00010-00006	62000	PASTOS PERMANENTES DE 5 O MAS AÑOS-SIN VARIEDAD	S	0,27

INCIDENCIAS**INCIDENCIA DESCRIPCIÓN**

- 85031 Solicita recinto que no está comprometido para la operación.
Ref:1700000002748071 Recinto:11-001-026-00020-001 Cultivo:62000 PASTOS PERMANENTES DE 5 O MAS AÑOS-SIN VARIEDAD Secano
- 85042 No inscrito en un organismo de control y certificación ecológico (artículo 5-1 e), Orden 26 mayo 2015)
Explotación:ES110080000364 Especie:CABALLAR

<u>APELLIDOS Y NOMBRE / RAZÓN SOCIAL</u>	<u>NIF</u>	<u>EXPEDIENTE</u>	<u>SOLICITA AGRICULT. (3)</u>	<u>SOLICITA GANADER. (4)</u>	<u>ANUALIDAD DE PAGO</u>
INFANTE CANO JOSE	****7025*	1087083	NO	SI	6ª

DATOS MANTENIMIENTO**IMPORTE POR ANUALIDAD**

	<u>2015</u>	<u>2016</u>	<u>2017</u>	<u>2018</u>	<u>2019</u>	<u>2020</u>
IMPORTE MÁXIMO SUBVENCIONABLE	3.329,54 €	3.329,54 €	3.329,54 €	3.329,54 €	3.329,54 €	3.329,54 €
IMPORTE MEDIO DE TRANSFERENCIA (€/ha)	82,15 €	82,15 €	82,15 €	82,15 €	82,15 €	82,15 €

RESUMEN DE UNIDADES

<u>Cód</u>	<u>GRUPO DE PAGO</u>	<u>Sup. Dec. Admisible (ha)</u>	<u>Sup. Comprometida (ha)</u>	<u>Sup. ajustada compromiso (1) (ha)</u>	<u>% sobredec.</u>	<u>SUP. PROPUESTA (ha)</u>	<u>Importe Declarado</u>	<u>Importe Topado</u>	<u>Importe Propuesto</u>	<u>Importe tras sobredec.</u>
63	PASTOS ASOCIADOS A GANADERÍA ECOLÓGICA	40,53		40,53	0,00	40,53	3.329,54	3.329,54	3.329,54	3.329,54
	TOTAL	40,53	40,53	40,53		40,53	3.329,54	3.329,54	3.329,54	3.329,54

APLICACIÓN DE REDUCCIONES Y SANCIONES

	<u>Importe Calculado</u>	<u>Importe prerreduc.</u>	<u>Admisibilidad y compromisos</u>	<u>Presentación tardía</u>	<u>Omisión declaración</u>	<u>Condicionabilidad</u>	<u>PROPUESTO</u>	<u>IMPORTE (Euros)</u>		
								<u>FEADER (Eje 2)</u>	<u>MAPA</u>	<u>CAGPDS</u>
GANADERÍA	3.329,54	3.329,54	0,00	0,00	0,00	0,00	3.329,54	2.497,16	357,93	474,45
TOTAL							3.329,54	2.497,16	357,93	474,45

RECINTOS PROPUESTOS

<u>REE.</u>	<u>REFERENCIA SIGPAC</u>	<u>CULTIVO</u>	<u>DESCRIPCIÓN CULTIVO</u>	<u>S/R</u>	<u>G.PAGO</u>	<u>PEND. MEDIA (%)</u>	<u>SUP. ADMISIBLE (ha)</u>	<u>SUP. COMPROM. (ha)</u>	<u>SUP. AJUSTADA COMPROM. (1) (ha)</u>	<u>SUP. CONY. SIGPAC (ha)</u>	<u>SUP. CERTIE. (ha)</u>	<u>SUP. CAMPO (ha)</u>	<u>SUP. CAMPO DETER. CULT. DECLARADO (ha)</u>	<u>SUP. DEC. REDUCIDA (ha)</u>	<u>SUP. PROPUESTA (ha)</u>
1700000005359296	11-021-014-00003-00001	62000	PASTOS PERMANENTES DE 5 O MAS AÑOS-SIN VARIEDAD	S	63	18,95	25,88	25,88	25,88	25,88	25,88			25,88	25,88
1700000005359297	11-021-014-00002-00004	62000	PASTOS PERMANENTES DE 5 O MAS AÑOS-SIN VARIEDAD	R	63	10,65	14,65	14,65	14,65	14,65	14,65			14,65	14,65

DATOS GANADERÍA**RESUMEN DE UNIDADES**

<u>Cód</u>	<u>GRUPO DE PAGO</u>	<u>Sup. Dec. Admisible (ha)</u>	<u>Sup. Comprometida (ha)</u>	<u>Sup. ajustada compromiso (1) (ha)</u>	<u>% sobredec.</u>	<u>SUP. PROPUESTA (ha)</u>	<u>Importe Declarado</u>	<u>Importe Topado</u>	<u>Importe Propuesto</u>	<u>Importe tras sobredec.</u>
63	PASTOS ASOCIADOS A GANADERÍA ECOLÓGICA	40,53		40,53	0,00	40,53	3.329,54	3.329,54	3.329,54	3.329,54
	TOTAL	40,53	40,53	40,53		40,53	3.329,54	3.329,54	3.329,54	3.329,54

RESUMEN DE PAGOS

	<u>PROPUESTO</u>	<u>IMPORTE (Euros)</u>		
		<u>FEADER (Eje 2)</u>	<u>MAPA</u>	<u>CAGPDS</u>
Propuesto a pagar	3.329,54	2.497,16	357,93	474,45

APLICACIÓN DE REDUCCIONES Y SANCIONES

	<u>Importe Calculado</u>	<u>Importe prerreduc.</u>	<u>Admisibilidad y compromisos</u>	<u>Presentación tardía</u>	<u>Omisión declaración</u>	<u>Condicionabilidad</u>	<u>PROPUESTO</u>	<u>IMPORTE (Euros)</u>		
								<u>FEADER (Eje 2)</u>	<u>MAPA</u>	<u>CAGPDS</u>
	3.329,54	3.329,54	0,00	0,00	0,00	0,00	3.329,54	2.497,16	357,93	474,45
TOTAL							3.329,54	2.497,16	357,93	474,45



Datos considerados para el Cálculo de la Carga Ganadera mínima y máxima del expediente

Explotación	Especie	Inscrito en Sipea y Admisible	Censo Medio Animales	Ugm Calculada para CG Mínima	Ugm Calculada para CG Máxima
ES110210000313	BOVINA	SI	231,97	195,22	195,22
ES110210000313	CABALLAR	NO	6,00	0,00	6,00
ES290560000028	PORCINO	NO	138,70	0,00	41,61
				195,22	242,83

Superficie determinada para Cálculo Carga Ganadera Mínima: 212,33 ha

Superficie determinada para Cálculo Carga Ganadera Máxima: 212,33 ha

Carga Ganadera Mínima Expediente: 0,92 ugm/ha

Carga Ganadera Máxima Expediente: 1,14 ugm/ha

Recintos Determinados para el Cálculo de Garga Ganadera Mínima

REF.	REFERENCIA SIGPAC	CULTIVO	DESCRIPCIÓN CULTIVO	S/R	SUP. PROPUESTA (ha)
-472259	11-021-017-00026-00008	62000	PASTOS PERMANENTES DE 5 O MAS AÑOS-SIN VARIEDAD	S	0,05
-52259	11-021-023-00001-00023	62000	PASTOS PERMANENTES DE 5 O MAS AÑOS-SIN VARIEDAD	S	14,61
-52258	11-021-023-00001-00018	62000	PASTOS PERMANENTES DE 5 O MAS AÑOS-SIN VARIEDAD	S	0,25
-52257	11-021-023-00001-00017	62000	PASTOS PERMANENTES DE 5 O MAS AÑOS-SIN VARIEDAD	S	19,40
-52256	11-021-022-00001-00011	62000	PASTOS PERMANENTES DE 5 O MAS AÑOS-SIN VARIEDAD	S	0,05
-52255	11-021-022-00001-00008	62000	PASTOS PERMANENTES DE 5 O MAS AÑOS-SIN VARIEDAD	S	2,40
-52254	11-021-022-00001-00006	62000	PASTOS PERMANENTES DE 5 O MAS AÑOS-SIN VARIEDAD	S	0,12
1700000005359264	11-021-007-00045-00001	62000	PASTOS PERMANENTES DE 5 O MAS AÑOS-SIN VARIEDAD	S	1,32
1700000005359265	11-021-022-00001-00003	62000	PASTOS PERMANENTES DE 5 O MAS AÑOS-SIN VARIEDAD	S	4,52
1700000005359267	11-021-007-00045-00002	62000	PASTOS PERMANENTES DE 5 O MAS AÑOS-SIN VARIEDAD	S	6,51
1700000005359269	11-021-023-00001-00010	62000	PASTOS PERMANENTES DE 5 O MAS AÑOS-SIN VARIEDAD	S	1,15
1700000005359272	11-021-022-00001-00005	62000	PASTOS PERMANENTES DE 5 O MAS AÑOS-SIN VARIEDAD	S	1,59
1700000005359273	11-021-023-00001-00012	62000	PASTOS PERMANENTES DE 5 O MAS AÑOS-SIN VARIEDAD	S	3,02
1700000005359274	29-056-001-00028-00003	62000	PASTOS PERMANENTES DE 5 O MAS AÑOS-SIN VARIEDAD	S	58,63
1700000005359276	11-021-012-00001-00001	62000	PASTOS PERMANENTES DE 5 O MAS AÑOS-SIN VARIEDAD	S	4,17
1700000005359277	11-021-012-00001-00006	62000	PASTOS PERMANENTES DE 5 O MAS AÑOS-SIN VARIEDAD	S	1,55
1700000005359279	11-021-023-00001-00008	62000	PASTOS PERMANENTES DE 5 O MAS AÑOS-SIN VARIEDAD	S	20,07
1700000005359282	11-021-023-00001-00005	62000	PASTOS PERMANENTES DE 5 O MAS AÑOS-SIN VARIEDAD	S	0,51
1700000005359284	11-021-022-00001-00004	62000	PASTOS PERMANENTES DE 5 O MAS AÑOS-SIN VARIEDAD	S	0,34
1700000005359285	29-056-001-00025-00001	62000	PASTOS PERMANENTES DE 5 O MAS AÑOS-SIN VARIEDAD	S	4,02
1700000005359288	11-021-012-00001-00005	62000	PASTOS PERMANENTES DE 5 O MAS AÑOS-SIN VARIEDAD	S	1,32
1700000005359289	11-021-023-00001-00015	62000	PASTOS PERMANENTES DE 5 O MAS AÑOS-SIN VARIEDAD	S	1,34
1700000005359290	11-021-014-00019-00002	62000	PASTOS PERMANENTES DE 5 O MAS AÑOS-SIN VARIEDAD	S	11,74
1700000005359291	11-021-014-00019-00003	62000	PASTOS PERMANENTES DE 5 O MAS AÑOS-SIN VARIEDAD	S	6,46
1700000005359292	11-021-014-00019-00004	62000	PASTOS PERMANENTES DE 5 O MAS AÑOS-SIN VARIEDAD	S	3,35
1700000005359293	11-021-012-00001-00002	62000	PASTOS PERMANENTES DE 5 O MAS AÑOS-SIN VARIEDAD	S	2,79
1700000005359295	11-021-012-00001-00007	62000	PASTOS PERMANENTES DE 5 O MAS AÑOS-SIN VARIEDAD	S	0,52
1700000005359296	11-021-014-00003-00001	62000	PASTOS PERMANENTES DE 5 O MAS AÑOS-SIN VARIEDAD	S	25,88
1700000005359297	11-021-014-00002-00004	62000	PASTOS PERMANENTES DE 5 O MAS AÑOS-SIN VARIEDAD	R	14,65

Recintos Determinados para el Cálculo de Garga Ganadera Máxima

REF.	REFERENCIA SIGPAC	CULTIVO	DESCRIPCIÓN CULTIVO	S/R	SUP. PROPUESTA (ha)
-472259	11-021-017-00026-00008	62000	PASTOS PERMANENTES DE 5 O MAS AÑOS-SIN VARIEDAD	S	0,05
-52259	11-021-023-00001-00023	62000	PASTOS PERMANENTES DE 5 O MAS AÑOS-SIN VARIEDAD	S	14,61

(1) Superficie declarada admisible ajustada con la superficie comprometida.
(2) Factor de penalización valorando el alcance para el tipo de compromiso.
(3) Solicita agricultura y tiene compromisos vigentes.
(4) Solicita ganadería y tiene compromisos vigentes.

Datos considerados para el Cálculo de la Carga Ganadera mínima y máxima del expediente**Recintos Determinados para el Cálculo de Garga Ganadera Máxima**

<u>REF.</u>	<u>REFERENCIA SIGPAC</u>	<u>CULTIVO</u>	<u>DESCRIPCIÓN CULTIVO</u>	<u>S/R</u>	<u>SUP. PROPUESTA (ha)</u>
			VARIEDAD		
-52258	11-021-023-00001-00018	62000	PASTOS PERMANENTES DE 5 O MAS AÑOS-SIN VARIEDAD	S	0,25
-52257	11-021-023-00001-00017	62000	PASTOS PERMANENTES DE 5 O MAS AÑOS-SIN VARIEDAD	S	19,40
-52256	11-021-022-00001-00011	62000	PASTOS PERMANENTES DE 5 O MAS AÑOS-SIN VARIEDAD	S	0,05
-52255	11-021-022-00001-00008	62000	PASTOS PERMANENTES DE 5 O MAS AÑOS-SIN VARIEDAD	S	2,40
-52254	11-021-022-00001-00006	62000	PASTOS PERMANENTES DE 5 O MAS AÑOS-SIN VARIEDAD	S	0,12
1700000005359264	11-021-007-00045-00001	62000	PASTOS PERMANENTES DE 5 O MAS AÑOS-SIN VARIEDAD	S	1,32
1700000005359265	11-021-022-00001-00003	62000	PASTOS PERMANENTES DE 5 O MAS AÑOS-SIN VARIEDAD	S	4,52
1700000005359267	11-021-007-00045-00002	62000	PASTOS PERMANENTES DE 5 O MAS AÑOS-SIN VARIEDAD	S	6,51
1700000005359269	11-021-023-00001-00010	62000	PASTOS PERMANENTES DE 5 O MAS AÑOS-SIN VARIEDAD	S	1,15
1700000005359272	11-021-022-00001-00005	62000	PASTOS PERMANENTES DE 5 O MAS AÑOS-SIN VARIEDAD	S	1,59
1700000005359273	11-021-023-00001-00012	62000	PASTOS PERMANENTES DE 5 O MAS AÑOS-SIN VARIEDAD	S	3,02
1700000005359274	29-056-001-00028-00003	62000	PASTOS PERMANENTES DE 5 O MAS AÑOS-SIN VARIEDAD	S	58,63
1700000005359276	11-021-012-00001-00001	62000	PASTOS PERMANENTES DE 5 O MAS AÑOS-SIN VARIEDAD	S	4,17
1700000005359277	11-021-012-00001-00006	62000	PASTOS PERMANENTES DE 5 O MAS AÑOS-SIN VARIEDAD	S	1,55
1700000005359279	11-021-023-00001-00008	62000	PASTOS PERMANENTES DE 5 O MAS AÑOS-SIN VARIEDAD	S	20,07
1700000005359282	11-021-023-00001-00005	62000	PASTOS PERMANENTES DE 5 O MAS AÑOS-SIN VARIEDAD	S	0,51
1700000005359284	11-021-022-00001-00004	62000	PASTOS PERMANENTES DE 5 O MAS AÑOS-SIN VARIEDAD	S	0,34
1700000005359285	29-056-001-00025-00001	62000	PASTOS PERMANENTES DE 5 O MAS AÑOS-SIN VARIEDAD	S	4,02
1700000005359288	11-021-012-00001-00005	62000	PASTOS PERMANENTES DE 5 O MAS AÑOS-SIN VARIEDAD	S	1,32
1700000005359289	11-021-023-00001-00015	62000	PASTOS PERMANENTES DE 5 O MAS AÑOS-SIN VARIEDAD	S	1,34
1700000005359290	11-021-014-00019-00002	62000	PASTOS PERMANENTES DE 5 O MAS AÑOS-SIN VARIEDAD	S	11,74
1700000005359291	11-021-014-00019-00003	62000	PASTOS PERMANENTES DE 5 O MAS AÑOS-SIN VARIEDAD	S	6,46
1700000005359292	11-021-014-00019-00004	62000	PASTOS PERMANENTES DE 5 O MAS AÑOS-SIN VARIEDAD	S	3,35
1700000005359293	11-021-012-00001-00002	62000	PASTOS PERMANENTES DE 5 O MAS AÑOS-SIN VARIEDAD	S	2,79
1700000005359295	11-021-012-00001-00007	62000	PASTOS PERMANENTES DE 5 O MAS AÑOS-SIN VARIEDAD	S	0,52
1700000005359296	11-021-014-00003-00001	62000	PASTOS PERMANENTES DE 5 O MAS AÑOS-SIN VARIEDAD	S	25,88
1700000005359297	11-021-014-00002-00004	62000	PASTOS PERMANENTES DE 5 O MAS AÑOS-SIN VARIEDAD	R	14,65

INCIDENCIAS**INCIDENCIA DESCRIPCIÓN**

85031 Solicita recinto que no está comprometido para la operación.

Ref:1700000005359264 Recinto:11-021-007-00045-001 Cultivo:62000 PASTOS PERMANENTES DE 5 O MAS AÑOS-SIN VARIEDAD Secano

Ref:1700000005359267 Recinto:11-021-007-00045-002 Cultivo:62000 PASTOS PERMANENTES DE 5 O MAS AÑOS-SIN VARIEDAD Secano

Ref:1700000005359276 Recinto:11-021-012-00001-001 Cultivo:62000 PASTOS PERMANENTES DE 5 O MAS AÑOS-SIN VARIEDAD Secano

Ref:1700000005359293 Recinto:11-021-012-00001-002 Cultivo:62000 PASTOS PERMANENTES DE 5 O MAS AÑOS-SIN VARIEDAD Secano

Ref:1700000005359288 Recinto:11-021-012-00001-005 Cultivo:62000 PASTOS PERMANENTES DE 5 O MAS AÑOS-SIN VARIEDAD Secano

Ref:1700000005359277 Recinto:11-021-012-00001-006 Cultivo:62000 PASTOS PERMANENTES DE 5 O MAS AÑOS-SIN VARIEDAD Secano

Ref:1700000005359295 Recinto:11-021-012-00001-007 Cultivo:62000 PASTOS PERMANENTES DE 5 O MAS AÑOS-SIN VARIEDAD Secano

Ref:1700000005359290 Recinto:11-021-014-00019-002 Cultivo:62000 PASTOS PERMANENTES DE 5 O MAS AÑOS-SIN

(1) Superficie declarada admisible ajustada con la superficie comprometida.

(2) Factor de penalización valorando el alcance para el tipo de compromiso.

(3) Solicita agricultura y tiene compromisos vigentes.

(4) Solicita ganadería y tiene compromisos vigentes.

VARIEDAD Secano
 Ref:170000005359291 Recinto:11-021-014-00019-003 Cultivo:62000 PASTOS PERMANENTES DE 5 O MAS AÑOS-SIN
 VARIEDAD Secano
 Ref:170000005359292 Recinto:11-021-014-00019-004 Cultivo:62000 PASTOS PERMANENTES DE 5 O MAS AÑOS-SIN
 VARIEDAD Secano
 Ref:-472259 Recinto:11-021-017-00026-008 Cultivo:62000 PASTOS PERMANENTES DE 5 O MAS AÑOS-SIN VARIEDAD Secano
 Ref:170000005359265 Recinto:11-021-022-00001-003 Cultivo:62000 PASTOS PERMANENTES DE 5 O MAS AÑOS-SIN
 VARIEDAD Secano
 Ref:170000005359284 Recinto:11-021-022-00001-004 Cultivo:62000 PASTOS PERMANENTES DE 5 O MAS AÑOS-SIN
 VARIEDAD Secano
 Ref:170000005359272 Recinto:11-021-022-00001-005 Cultivo:62000 PASTOS PERMANENTES DE 5 O MAS AÑOS-SIN
 VARIEDAD Secano
 Ref:-52254 Recinto:11-021-022-00001-006 Cultivo:62000 PASTOS PERMANENTES DE 5 O MAS AÑOS-SIN VARIEDAD Secano
 Ref:-52255 Recinto:11-021-022-00001-008 Cultivo:62000 PASTOS PERMANENTES DE 5 O MAS AÑOS-SIN VARIEDAD Secano
 Ref:-52256 Recinto:11-021-022-00001-011 Cultivo:62000 PASTOS PERMANENTES DE 5 O MAS AÑOS-SIN VARIEDAD Secano
 Ref:170000005359282 Recinto:11-021-023-00001-005 Cultivo:62000 PASTOS PERMANENTES DE 5 O MAS AÑOS-SIN
 VARIEDAD Secano
 Ref:170000005359279 Recinto:11-021-023-00001-008 Cultivo:62000 PASTOS PERMANENTES DE 5 O MAS AÑOS-SIN
 VARIEDAD Secano
 Ref:170000005359269 Recinto:11-021-023-00001-010 Cultivo:62000 PASTOS PERMANENTES DE 5 O MAS AÑOS-SIN
 VARIEDAD Secano
 Ref:170000005359273 Recinto:11-021-023-00001-012 Cultivo:62000 PASTOS PERMANENTES DE 5 O MAS AÑOS-SIN
 VARIEDAD Secano
 Ref:170000005359289 Recinto:11-021-023-00001-015 Cultivo:62000 PASTOS PERMANENTES DE 5 O MAS AÑOS-SIN
 VARIEDAD Secano
 Ref:-52257 Recinto:11-021-023-00001-017 Cultivo:62000 PASTOS PERMANENTES DE 5 O MAS AÑOS-SIN VARIEDAD Secano
 Ref:-52258 Recinto:11-021-023-00001-018 Cultivo:62000 PASTOS PERMANENTES DE 5 O MAS AÑOS-SIN VARIEDAD Secano
 Ref:-52259 Recinto:11-021-023-00001-023 Cultivo:62000 PASTOS PERMANENTES DE 5 O MAS AÑOS-SIN VARIEDAD Secano
 Ref:170000005359285 Recinto:29-056-001-00025-001 Cultivo:62000 PASTOS PERMANENTES DE 5 O MAS AÑOS-SIN
 VARIEDAD Secano
 Ref:170000005359274 Recinto:29-056-001-00028-003 Cultivo:62000 PASTOS PERMANENTES DE 5 O MAS AÑOS-SIN
 VARIEDAD Secano

85042 No inscrito en un organismo de control y certificación ecológico (artículo 5-1 e), Orden 26 mayo 2015)

Explotación:ES110210000313 Especie:CABALLAR

Explotación:ES290560000028 Especie:PORCINO



<u>APELLIDOS Y NOMBRE / RAZÓN SOCIAL</u>	<u>NIF</u>	<u>EXPEDIENTE</u>	<u>SOLICITA AGRICULT. (3)</u>	<u>SOLICITA GANADER. (4)</u>	<u>ANUALIDAD DE PAGO</u>
INFANTE INFANTE MANUEL	****9936*	1188356	SI	SI	6ª

DATOS MANTENIMIENTO

IMPORTE POR ANUALIDAD

	<u>2015</u>	<u>2016</u>	<u>2017</u>	<u>2018</u>	<u>2019</u>	<u>2020</u>
IMPORTE MÁXIMO SUBVENCIONABLE	9.068,11 €	9.068,11 €	9.013,01 €	9.013,01 €	9.013,01 €	9.013,01 €
IMPORTE MEDIO DE TRANSFERENCIA (€/ha)	86,09 €	86,09 €	86,09 €	86,09 €	86,09 €	86,09 €

RESUMEN DE UNIDADES

<u>Cód</u>	<u>GRUPO DE PAGO</u>	<u>Sup. Dec. Admisible (ha)</u>	<u>Sup. Comprometida (ha)</u>	<u>Sup. ajustada compromiso (1) (ha)</u>	<u>% sobredec.</u>	<u>SUP. PROPUESTA (ha)</u>	<u>Importe Declarado</u>	<u>Importe Topado</u>	<u>Importe Propuesto</u>	<u>Importe tras sobredec.</u>
59	HERBÁCEOS	13,86		12,52	0,00	12,52	1.892,65	1.916,67	1.892,65	1.892,65
63	PASTOS ASOCIADOS A GANADERÍA ECOLÓGICA	107,27		92,17	0,00	92,17	7.007,40	7.096,34	7.007,40	7.007,40
TOTAL		121,13	104,69	104,69		104,69	8.900,05	9.013,01	8.900,05	8.900,05

APLICACIÓN DE REDUCCIONES Y SANCIONES

	<u>Importe Calculado</u>	<u>Importe prereduc.</u>	<u>Admisibilidad y compromisos</u>	<u>Presentación tardía</u>	<u>Omisión declaración</u>	<u>Condicionabilidad</u>	<u>PROPUESTO</u>	<u>IMPORTE (Euros)</u>		
								<u>FEADER (Eje 2)</u>	<u>MAPA</u>	<u>CAGPDS</u>
AGRICULTURA	1.892,65	1.892,65	0,00	0,00	0,00	0,00	1.892,65	1.419,49	203,46	269,70
GANADERÍA	7.007,40	7.007,40	0,00	0,00	0,00	0,00	7.007,40	5.255,55	753,30	998,55
TOTAL							8.900,05	5.255,55	753,30	998,55

RECINTOS PROPUESTOS

<u>REF.</u>	<u>REFERENCIA SIGPAC</u>	<u>CULTIVO</u>	<u>DESCRIPCIÓN CULTIVO</u>	<u>S/R</u>	<u>G.PAGO</u>	<u>PEND. MEDIA (%)</u>	<u>SUP. DEC. ADMISIBLE (ha)</u>	<u>SUP. COMPROM. (ha)</u>	<u>SUP. AJUSTADA COMPROM. (1) (ha)</u>	<u>SUP. CONV. SIGPAC (ha)</u>	<u>SUP. CERTIF. (ha)</u>	<u>SUP. CAMPO (ha)</u>	<u>SUP. CAMPO DETER. CULT. DECLARADO (ha)</u>	<u>SUP. DEC. REDUCIDA (ha)</u>	<u>SUP. PROPUESTA (ha)</u>
4537594	11-007-900-99000-99001	62000	PASTOS PERMANENTES DE 5 O MAS AÑOS-SIN VARIEDAD	S	63		96,88	92,50	92,50		96,88			92,50	92,50
1700000006847453	11-007-009-00003-00001	62000	PASTOS PERMANENTES DE 5 O MAS AÑOS-SIN VARIEDAD	S	63	0,81	4,88	4,88	4,88		4,88			4,88	4,88
1700000006847539	11-007-009-00033-00002	8000	AVENA-SIN VARIEDAD	S	59	10,42	11,52	13,86	11,52		23,04			11,52	11,52
1700000006847556	11-007-010-00016-00002	62000	PASTOS PERMANENTES DE 5 O MAS AÑOS-SIN VARIEDAD	S	63	5,63	3,42	2,57	2,57		3,42			2,57	2,57
1700000006847558	11-007-009-00033-00002	8000	AVENA-SIN VARIEDAD	S	59	10,42	2,34	13,86	2,34		4,68			2,34	2,34
1700000006847572	11-007-009-00113-00001	62000	PASTOS PERMANENTES DE 5 O MAS AÑOS-SIN VARIEDAD	S	63	1,67	2,09	2,09	2,09	2,09	2,09			2,09	2,09

DATOS AGRICULTURA

RESUMEN DE UNIDADES

<u>Cód</u>	<u>GRUPO DE PAGO</u>	<u>Sup. Dec. Admisible (ha)</u>	<u>Sup. Comprometida (ha)</u>	<u>Sup. ajustada compromiso (1) (ha)</u>	<u>% sobredec.</u>	<u>SUP. PROPUESTA (ha)</u>	<u>Importe Declarado</u>	<u>Importe Topado</u>	<u>Importe Propuesto</u>	<u>Importe tras sobredec.</u>
59	HERBÁCEOS	13,86		12,52	0,00	12,52	1.892,65	1.916,67	1.892,65	1.892,65
TOTAL		13,86	104,69	12,52		12,52	1.892,65	1.916,67	1.892,65	1.892,65

RESUMEN DE PAGOS

<u>IMPORTE (Euros)</u>				
	<u>PROPUESTO</u>	<u>FEADER (Eje 2)</u>	<u>MAPA</u>	<u>CAGPDS</u>
Propuesto a pagar	1.892,65	1.419,49	203,46	269,70

APLICACIÓN DE REDUCCIONES Y SANCIONES

	<u>Importe Calculado</u>	<u>Importe prereduc.</u>	<u>Admisibilidad y compromisos</u>	<u>Presentación tardía</u>	<u>Omisión declaración</u>	<u>Condicionabilidad</u>	<u>PROPUESTO</u>	<u>IMPORTE (Euros)</u>		
								<u>FEADER (Eje 2)</u>	<u>MAPA</u>	<u>CAGPDS</u>
	1.892,65	1.892,65	0,00	0,00	0,00	0,00	1.892,65	1.419,49	203,46	269,70
TOTAL							1.892,65	1.419,49	203,46	269,70

DATOS GANADERÍA

RESUMEN DE UNIDADES

<u>Cód</u>	<u>GRUPO DE PAGO</u>	<u>Sup. Dec. Admisible (ha)</u>	<u>Sup. Comprometida (ha)</u>	<u>Sup. ajustada compromiso (1) (ha)</u>	<u>% sobredec.</u>	<u>SUP. PROPUESTA (ha)</u>	<u>Importe Declarado</u>	<u>Importe Topado</u>	<u>Importe Propuesto</u>	<u>Importe tras sobredec.</u>
63	PASTOS ASOCIADOS A GANADERÍA ECOLÓGICA	107,27		92,17	0,00	92,17	7.007,40	7.096,34	7.007,40	7.007,40
TOTAL		107,27	104,69	92,17		92,17	7.007,40	7.096,34	7.007,40	7.007,40

(1) Superficie declarada admisible ajustada con la superficie comprometida.
 (2) Factor de penalización valorando el alcance para el tipo de compromiso.
 (3) Solicita agricultura y tiene compromisos vigentes.
 (4) Solicita ganadería y tiene compromisos vigentes.

RESUMEN DE PAGOS

	IMPORTE (Euros)			
	PROPUESTO	FEADER (Eje 2)	MAPA	CAGPDS
Propuesto a pagar	7.007,40	5.255,55	753,30	998,55

APLICACIÓN DE REDUCCIONES Y SANCIONES

Importe Calculado	Importe prereduc.	Admisibilidad y compromisos	Presentación tardía	Omisión declaración	Condicionalidad	IMPORTE (Euros)			
						PROPUESTO	FEADER (Eje 2)	MAPA	CAGPDS
7.007,40	7.007,40	0,00	0,00	0,00	0,00	7.007,40	5.255,55	753,30	998,55
TOTAL						7.007,40	5.255,55	753,30	998,55

Datos considerados para el Cálculo de la Carga Ganadera mínima y máxima del expediente

Explotación	Especie	Inscrito en Sipea y Admisible	Censo Medio Animales	Ugm Calculada para CG Mínima	Ugm Calculada para CG Máxima
ES110070000198	BOVINA	SI	13,10	10,94	10,94
ES110070000198	CABALLAR	NO	3,43	0,00	3,43
ES110070000207	BOVINA	SI	75,24	61,06	61,06
				72,00	75,43

Superficie determinada para Cálculo Carga Ganadera Mínima: 107,27 ha

Superficie determinada para Cálculo Carga Ganadera Máxima: 107,27 ha

Carga Ganadera Mínima Expediente: 0,67 ugm/ha

Carga Ganadera Máxima Expediente: 0,70 ugm/ha

Recintos Determinados para el Cálculo de Garga Ganadera Mínima

REF.	REFERENCIA SIGPAC	CULTIVO	DESCRIPCIÓN CULTIVO	S/R	SUP. PROPUESTA (ha)
4537594	11-007-900-99000-99001	62000	PASTOS PERMANENTES DE 5 O MAS AÑOS-SIN VARIEDAD	S	96,88
1700000006847453	11-007-009-00003-00001	62000	PASTOS PERMANENTES DE 5 O MAS AÑOS-SIN VARIEDAD	S	4,88
1700000006847556	11-007-010-00016-00002	62000	PASTOS PERMANENTES DE 5 O MAS AÑOS-SIN VARIEDAD	S	3,42
1700000006847572	11-007-009-00113-00001	62000	PASTOS PERMANENTES DE 5 O MAS AÑOS-SIN VARIEDAD	S	2,09

Recintos Determinados para el Cálculo de Garga Ganadera Máxima

REF.	REFERENCIA SIGPAC	CULTIVO	DESCRIPCIÓN CULTIVO	S/R	SUP. PROPUESTA (ha)
4537594	11-007-900-99000-99001	62000	PASTOS PERMANENTES DE 5 O MAS AÑOS-SIN VARIEDAD	S	96,88
1700000006847453	11-007-009-00003-00001	62000	PASTOS PERMANENTES DE 5 O MAS AÑOS-SIN VARIEDAD	S	4,88
1700000006847556	11-007-010-00016-00002	62000	PASTOS PERMANENTES DE 5 O MAS AÑOS-SIN VARIEDAD	S	3,42
1700000006847572	11-007-009-00113-00001	62000	PASTOS PERMANENTES DE 5 O MAS AÑOS-SIN VARIEDAD	S	2,09

INCIDENCIAS**INCIDENCIA DESCRIPCIÓN**

85042 No inscrito en un organismo de control y certificación ecológico (artículo 5-1 e), Orden 26 mayo 2015)
Explotación:ES110070000198 Especie:CABALLAR



<u>APELLIDOS Y NOMBRE / RAZÓN SOCIAL</u>	<u>NIF</u>	<u>EXPEDIENTE</u>	<u>SOLICITA AGRICULT. (3)</u>	<u>SOLICITA GANADER. (4)</u>	<u>ANUALIDAD DE PAGO</u>
INFANTE MORILLO FRANCISCO JOSE	****3419*	1192918	SI	SI	6ª

DATOS MANTENIMIENTO**IMPORTE POR ANUALIDAD**

	<u>2015</u>	<u>2016</u>	<u>2017</u>	<u>2018</u>	<u>2019</u>	<u>2020</u>
IMPORTE MÁXIMO SUBVENCIONABLE	9.208,22 €	9.208,22 €	9.160,90 €	9.160,90 €	9.160,90 €	9.160,90 €
IMPORTE MEDIO DE TRANSFERENCIA (€/ha)	75,11 €	75,11 €	75,11 €	75,11 €	75,11 €	75,11 €

RESUMEN DE UNIDADES

<u>Cód</u>	<u>GRUPO DE PAGO</u>	<u>Sup. Dec. Admisible (ha)</u>	<u>Sup. Comprometida (ha)</u>	<u>Sup. ajustada compromiso (1) (ha)</u>	<u>% sobredec.</u>	<u>SUP. PROPUESTA (ha)</u>	<u>Importe Declarado</u>	<u>Importe Topado</u>	<u>Importe Propuesto</u>	<u>Importe tras sobredec.</u>
59	HERBÁCEOS	6,88		6,54	0,00	6,54	988,65	990,60	988,65	988,65
63	PASTOS ASOCIADOS A GANADERÍA ECOLÓGICA	126,74		115,43	0,00	115,43	8.154,21	8.170,30	8.154,21	8.154,21
TOTAL		133,62	121,97	121,97		121,97	9.142,86	9.160,90	9.142,86	9.142,86

APLICACIÓN DE REDUCCIONES Y SANCIONES

	<u>Importe Calculado</u>	<u>Importe prerreduc.</u>	<u>Admisibilidad y compromisos</u>	<u>Presentación tardía</u>	<u>Omisión declaración</u>	<u>Condicionabilidad</u>	<u>PROPUESTO</u>	<u>IMPORTE (Euros)</u>		
								<u>FEADER (Eje 2)</u>	<u>MAPA</u>	<u>CAGPDS</u>
AGRICULTURA	988,65	988,65	0,00	0,00	1,00	0,00	978,76	734,07	105,22	139,47
GANADERÍA	8.154,21	8.154,21	0,00	0,00	1,00	0,00	8.072,67	6.054,50	867,81	1.150,36
TOTAL							9.051,43	6.054,50	867,81	1.150,36

RECINTOS PROPUESTOS

<u>REF.</u>	<u>REFERENCIA SIGPAC</u>	<u>CULTIVO DESCRIPCIÓN CULTIVO</u>	<u>S/R G.PAGO</u>	<u>PEND. MEDIA (%)</u>	<u>SUP. DEC. ADMISIBLE (ha)</u>	<u>SUP. COMPROM. (ha)</u>	<u>SUP. AJUSTADA COMPROM. (1) (ha)</u>	<u>SUP. CONV. SIGPAC (ha)</u>	<u>SUP. CERTIF. (ha)</u>	<u>SUP. CAMPO (ha)</u>	<u>SUP. CAMPO DETER. CULT. DECLARADO (ha)</u>	<u>SUP. DEC. REDUCIDA (ha)</u>	<u>SUP. PROPUESTA (ha)</u>
4538526	11-007-900-99000-99001	62000 PASTOS PERMANENTES DE 5 O MAS AÑOS-SIN VARIEDAD	S 63		96,88	92,50	92,50		96,88			92,50	92,50
1700000004954565	11-007-009-00002-00001	62000 PASTOS PERMANENTES DE 5 O MAS AÑOS-SIN VARIEDAD	S 63	0,40	2,68	2,68	2,68		2,68			2,68	2,68
1700000004954566	11-039-024-00034-00001	62000 PASTOS PERMANENTES DE 5 O MAS AÑOS-SIN VARIEDAD	S 63	1,19	1,50	1,50	1,50		1,50			1,50	1,50
1700000004954569	11-007-009-00033-00002	7000 SORGO-SIN VARIEDAD	S 59	10,42	6,15	11,14	6,15		12,30			6,15	6,15
1700000004954570	11-007-009-00033-00001	62000 PASTOS PERMANENTES DE 5 O MAS AÑOS-SIN VARIEDAD	S 63	19,43	1,08	1,08	1,08		1,08			1,08	1,08
1700000004954571	11-007-014-00010-00004	13000 TRITICALE-SIN VARIEDAD	S 59	3,11	0,73	0,73	0,73		0,89			0,73	0,73
1700000004954573	11-007-012-00001-00001	63000 PASTOS DE MENOS DE 5 AÑOS-SIN VARIEDAD	S 63	8,96	2,56	2,56	2,56		2,56			2,56	2,56
1700000004954577	11-007-009-00033-00002	63000 PASTOS DE MENOS DE 5 AÑOS-SIN VARIEDAD	S 63	10,42	2,22	11,14	2,22		2,22			2,22	2,22
1700000004954578	11-007-009-00033-00005	62000 PASTOS PERMANENTES DE 5 O MAS AÑOS-SIN VARIEDAD	S 63	17,34	1,74	1,74	1,74		1,74			1,74	1,74
1700000004954579	11-007-009-00115-00001	62000 PASTOS PERMANENTES DE 5 O MAS AÑOS-SIN VARIEDAD	S 63	1,08	1,87	1,87	1,87	1,87	1,87			1,87	1,87
1700000004954580	11-007-009-00033-00002	63000 PASTOS DE MENOS DE 5 AÑOS-SIN VARIEDAD	S 63	10,42	2,77	11,14	2,77		2,77			2,77	2,77
1700000004954582	11-039-023-00034-00001	63000 PASTOS DE MENOS DE 5 AÑOS-SIN VARIEDAD	S 63	7,27	0,50	0,52	0,50		0,50			0,50	0,50
1700000004954583	11-039-023-00035-00001	62000 PASTOS PERMANENTES DE 5 O MAS AÑOS-SIN VARIEDAD	S 63	10,07	4,56	4,88	4,56	4,88	4,56			4,56	4,56
1700000004954585	11-007-011-00015-00001	62000 PASTOS PERMANENTES DE 5 O MAS AÑOS-SIN VARIEDAD	S 63	11,25	6,30	5,36	5,36		6,30			5,36	5,36
1700000004954587	11-007-011-00013-00001	63000 PASTOS DE MENOS DE 5 AÑOS-SIN VARIEDAD	S 63	11,04	2,08	2,08	2,08		2,08			2,08	2,08

DATOS AGRICULTURA**RESUMEN DE UNIDADES**

<u>Cód</u>	<u>GRUPO DE PAGO</u>	<u>Sup. Dec. Admisible (ha)</u>	<u>Sup. Comprometida (ha)</u>	<u>Sup. ajustada compromiso (1) (ha)</u>	<u>% sobredec.</u>	<u>SUP. PROPUESTA (ha)</u>	<u>Importe Declarado</u>	<u>Importe Topado</u>	<u>Importe Propuesto</u>	<u>Importe tras sobredec.</u>
59	HERBÁCEOS	6,88		6,54	0,00	6,54	988,65	990,60	988,65	988,65
TOTAL		6,88	121,97	6,54		6,54	988,65	990,60	988,65	988,65

RESUMEN DE PAGOS

<u>IMPORTE (Euros)</u>				
	<u>PROPUESTO</u>	<u>FEADER (Eje 2)</u>	<u>MAPA</u>	<u>CAGPDS</u>
Propuesto a pagar	978,76	734,07	105,22	139,47

APLICACIÓN DE REDUCCIONES Y SANCIONES

<u>Importe Calculado</u>	<u>Importe prerreduc.</u>	<u>Admisibilidad y compromisos</u>	<u>Presentación tardía</u>	<u>Omisión declaración</u>	<u>Condicionabilidad</u>	<u>PROPUESTO</u>	<u>IMPORTE (Euros)</u>			
							<u>FEADER (Eje 2)</u>	<u>MAPA</u>	<u>CAGPDS</u>	
988,65	988,65	0,00	0,00	1,00	0,00	978,76	734,07	105,22	139,47	
TOTAL							978,76	734,07	105,22	139,47

(1) Superficie declarada admisible ajustada con la superficie comprometida.
(2) Factor de penalización valorando el alcance para el tipo de compromiso.
(3) Solicita agricultura y tiene compromisos vigentes.
(4) Solicita ganadería y tiene compromisos vigentes.

INCIDENCIAS**INCIDENCIA DESCRIPCIÓN**

256 Solicitud con recintos declarados en campaña anterior y no declarados en campaña actual con una reducción por omisión de superficie superior al 3%.

CÓDIGO PARA EL PORCENTAJE DE REDUCCIÓN POR OMISIÓN QUE CORRESPONDE A LA SOLICITUD:1

DATOS GANADERÍA**RESUMEN DE UNIDADES**

Cód	GRUPO DE PAGO	Sup. Dec. Admisible (ha)	Sup. Comprometida (ha)	Sup. ajustada compromiso (1) (ha)	% sobredec.	SUP. PROPUESTA (ha)	Importe Declarado	Importe Topado	Importe Propuesto	Importe tras sobredec.
63	PASTOS ASOCIADOS A GANADERÍA ECOLÓGICA	126,74		115,43	0,00	115,43	8.154,21	8.170,30	8.154,21	8.154,21
	TOTAL	126,74	121,97	115,43		115,43	8.154,21	8.170,30	8.154,21	8.154,21

RESUMEN DE PAGOS

IMPORTE (Euros)				
FEADER				
	PROPUESTO	(Eje 2)	MAPA	CAGPDS
Propuesto a pagar	8.072,67	6.054,50	867,81	1.150,36

APLICACIÓN DE REDUCCIONES Y SANCIONES

IMPORTE (Euros)										
FEADER										
	Importe Calculado	Importe prereduc.	Admisibilidad y compromisos	Presentación tardía	Omisión declaración	Condicionabilidad	PROPUESTO	(Eje 2)	MAPA	CAGPDS
	8.154,21	8.154,21	0,00	0,00	1,00	0,00	8.072,67	6.054,50	867,81	1.150,36
TOTAL							8.072,67	6.054,50	867,81	1.150,36

Datos considerados para el Cálculo de la Carga Ganadera mínima y máxima del expediente

Explotación	Especie	Inscrito en Sipea y Admisible	Censo Medio Animales	Ugm Calculada para CG Mínima	Ugm Calculada para CG Máxima
ES110070000207	BOVINA	SI	73,99	60,31	60,31
ES110070000321	BOVINA	SI	23,14	19,30	19,30
				79,61	79,61

Superficie determinada para Cálculo Carga Ganadera Mínima: 131,06 ha

Superficie determinada para Cálculo Carga Ganadera Máxima: 131,06 ha

Carga Ganadera Mínima Expediente: 0,61 ugm/ha

Carga Ganadera Máxima Expediente: 0,61 ugm/ha

Recintos Determinados para el Cálculo de Garga Ganadera Mínima

REF.	REFERENCIA SIGPAC	CULTIVO	DESCRIPCIÓN CULTIVO	S/R	SUP. PROPUESTA (ha)
-431434	11-039-007-00002-00003	63000	PASTOS DE MENOS DE 5 AÑOS-SIN VARIEDAD	S	0,10
4538526	11-007-900-99000-99001	62000	PASTOS PERMANENTES DE 5 O MAS AÑOS-SIN VARIEDAD	S	96,88
1700000004954565	11-007-009-00002-00001	62000	PASTOS PERMANENTES DE 5 O MAS AÑOS-SIN VARIEDAD	S	2,68
1700000004954566	11-039-024-00034-00001	62000	PASTOS PERMANENTES DE 5 O MAS AÑOS-SIN VARIEDAD	S	1,50
1700000004954570	11-007-009-00033-00001	62000	PASTOS PERMANENTES DE 5 O MAS AÑOS-SIN VARIEDAD	S	1,08
1700000004954573	11-007-012-00001-00001	63000	PASTOS DE MENOS DE 5 AÑOS-SIN VARIEDAD	S	2,56
1700000004954577	11-007-009-00033-00002	63000	PASTOS DE MENOS DE 5 AÑOS-SIN VARIEDAD	S	2,22
1700000004954578	11-007-009-00033-00005	62000	PASTOS PERMANENTES DE 5 O MAS AÑOS-SIN VARIEDAD	S	1,74
1700000004954579	11-007-009-00115-00001	62000	PASTOS PERMANENTES DE 5 O MAS AÑOS-SIN VARIEDAD	S	1,87
1700000004954580	11-007-009-00033-00002	63000	PASTOS DE MENOS DE 5 AÑOS-SIN VARIEDAD	S	2,77
1700000004954581	11-039-009-00003-00020	63000	PASTOS DE MENOS DE 5 AÑOS-SIN VARIEDAD	S	3,83
1700000004954582	11-039-023-00034-00001	63000	PASTOS DE MENOS DE 5 AÑOS-SIN VARIEDAD	S	0,50
1700000004954583	11-039-023-00035-00001	62000	PASTOS PERMANENTES DE 5 O MAS AÑOS-SIN VARIEDAD	S	4,56
1700000004954584	11-039-009-00003-00020	63000	PASTOS DE MENOS DE 5 AÑOS-SIN VARIEDAD	S	0,39
1700000004954585	11-007-011-00015-00001	62000	PASTOS PERMANENTES DE 5 O MAS AÑOS-SIN VARIEDAD	S	6,30
1700000004954587	11-007-011-00013-00001	63000	PASTOS DE MENOS DE 5 AÑOS-SIN VARIEDAD	S	2,08

Recintos Determinados para el Cálculo de Garga Ganadera Máxima

REF.	REFERENCIA SIGPAC	CULTIVO	DESCRIPCIÓN CULTIVO	S/R	SUP. PROPUESTA (ha)
------	-------------------	---------	---------------------	-----	---------------------

(1) Superficie declarada admisible ajustada con la superficie comprometida.

(2) Factor de penalización valorando el alcance para el tipo de compromiso.

(3) Solicita agricultura y tiene compromisos vigentes.

(4) Solicita ganadería y tiene compromisos vigentes.

Datos considerados para el Cálculo de la Carga Ganadera mínima y máxima del expediente**Recintos Determinados para el Cálculo de Garga Ganadera Máxima**

<u>REF.</u>	<u>REFERENCIA SIGPAC</u>	<u>CULTIVO</u>	<u>DESCRIPCIÓN CULTIVO</u>	<u>S/R</u>	<u>SUP. PROPUESTA (ha)</u>
-431434	11-039-007-00002-00003	63000	PASTOS DE MENOS DE 5 AÑOS-SIN VARIEDAD	S	0,10
4538526	11-007-900-99000-99001	62000	PASTOS PERMANENTES DE 5 O MAS AÑOS-SIN VARIEDAD	S	96,88
1700000004954565	11-007-009-00002-00001	62000	PASTOS PERMANENTES DE 5 O MAS AÑOS-SIN VARIEDAD	S	2,68
1700000004954566	11-039-024-00034-00001	62000	PASTOS PERMANENTES DE 5 O MAS AÑOS-SIN VARIEDAD	S	1,50
1700000004954570	11-007-009-00033-00001	62000	PASTOS PERMANENTES DE 5 O MAS AÑOS-SIN VARIEDAD	S	1,08
1700000004954573	11-007-012-00001-00001	63000	PASTOS DE MENOS DE 5 AÑOS-SIN VARIEDAD	S	2,56
1700000004954577	11-007-009-00033-00002	63000	PASTOS DE MENOS DE 5 AÑOS-SIN VARIEDAD	S	2,22
1700000004954578	11-007-009-00033-00005	62000	PASTOS PERMANENTES DE 5 O MAS AÑOS-SIN VARIEDAD	S	1,74
1700000004954579	11-007-009-00115-00001	62000	PASTOS PERMANENTES DE 5 O MAS AÑOS-SIN VARIEDAD	S	1,87
1700000004954580	11-007-009-00033-00002	63000	PASTOS DE MENOS DE 5 AÑOS-SIN VARIEDAD	S	2,77
1700000004954581	11-039-009-00003-00020	63000	PASTOS DE MENOS DE 5 AÑOS-SIN VARIEDAD	S	3,83
1700000004954582	11-039-023-00034-00001	63000	PASTOS DE MENOS DE 5 AÑOS-SIN VARIEDAD	S	0,50
1700000004954583	11-039-023-00035-00001	62000	PASTOS PERMANENTES DE 5 O MAS AÑOS-SIN VARIEDAD	S	4,56
1700000004954584	11-039-009-00003-00020	63000	PASTOS DE MENOS DE 5 AÑOS-SIN VARIEDAD	S	0,39
1700000004954585	11-007-011-00015-00001	62000	PASTOS PERMANENTES DE 5 O MAS AÑOS-SIN VARIEDAD	S	6,30
1700000004954587	11-007-011-00013-00001	63000	PASTOS DE MENOS DE 5 AÑOS-SIN VARIEDAD	S	2,08

INCIDENCIAS**INCIDENCIA DESCRIPCIÓN**

256 Solicitud con recintos declarados en campaña anterior y no declarados en campaña actual con una reducción por omisión de superficie superior al 3%.

CÓDIGO PARA EL PORCENTAJE DE REDUCCIÓN POR OMISIÓN QUE CORRESPONDE A LA SOLICITUD:1



<u>APELLIDOS Y NOMBRE / RAZÓN SOCIAL</u>	<u>NIF</u>	<u>EXPEDIENTE</u>	<u>SOLICITA AGRICULT. (3)</u>	<u>SOLICITA GANADER. (4)</u>	<u>ANUALIDAD DE PAGO</u>
INFANTE REVUELTA ANTONIO	****7559*	1187650	SI	SI	6ª

DATOS MANTENIMIENTO**IMPORTE POR ANUALIDAD**

	<u>2015</u>	<u>2016</u>	<u>2017</u>	<u>2018</u>	<u>2019</u>	<u>2020</u>
IMPORTE MÁXIMO SUBVENCIONABLE	11.454,38 €	11.454,38 €	11.396,05 €	11.303,46 €	11.303,46 €	11.295,13 €
IMPORTE MEDIO DE TRANSFERENCIA (€/ha)	92,59 €	92,59 €	92,59 €	92,59 €	92,59 €	92,59 €

RESUMEN DE UNIDADES

<u>Cód</u>	<u>GRUPO DE PAGO</u>	<u>Sup. Dec. Admisible (ha)</u>	<u>Sup. Comprometida (ha)</u>	<u>Sup. ajustada compromiso (1) (ha)</u>	<u>% sobredec.</u>	<u>SUP. PROPUESTA (ha)</u>	<u>Importe Declarado</u>	<u>Importe Topado</u>	<u>Importe Propuesto</u>	<u>Importe tras sobredec.</u>
59	HERBÁCEOS	27,02		24,69	0,00	24,69	3.732,39	3.835,04	3.732,39	3.732,39
63	PASTOS ASOCIADOS A GANADERÍA ECOLÓGICA	110,77		97,30	0,00	97,30	7.260,42	7.460,09	7.260,42	7.260,42
TOTAL		137,79	121,99	121,99		121,99	10.992,81	11.295,13	10.992,81	10.992,81

APLICACIÓN DE REDUCCIONES Y SANCIONES

	<u>Importe Calculado</u>	<u>Importe prerreduc.</u>	<u>Admisibilidad y compromisos</u>	<u>Presentación tardía</u>	<u>Omisión declaración</u>	<u>Condicionabilidad</u>	<u>PROPUESTO</u>	<u>IMPORTE (Euros)</u>		
								<u>FEADER (Eje 2)</u>	<u>MAPA</u>	<u>CAGPDS</u>
AGRICULTURA	3.732,39	3.732,39	0,00	0,00	0,00	0,00	3.732,39	2.799,29	401,23	531,87
GANADERÍA	7.260,42	7.260,42	0,00	0,00	0,00	0,00	7.260,42	5.445,32	780,50	1.034,60
TOTAL							10.992,81	5.445,32	780,50	1.034,60

RECINTOS PROPUESTOS

<u>REF.</u>	<u>REFERENCIA SIGPAC</u>	<u>CULTIVO DESCRIPCIÓN CULTIVO</u>	<u>S/R G.PAGO</u>	<u>PEND. MEDIA (%)</u>	<u>SUP. DEC. ADMISIBLE (ha)</u>	<u>SUP. COMPROM. (ha)</u>	<u>SUP. AJUSTADA COMPROM. (1) (ha)</u>	<u>SUP. CONV. SIGPAC (ha)</u>	<u>SUP. CERTIF. (ha)</u>	<u>SUP. CAMPO (ha)</u>	<u>SUP. CAMPO DECLARADO (ha)</u>	<u>SUP. DEC. REDUCIDA (ha)</u>	<u>SUP. PROPUESTA (ha)</u>
-427844	11-007-009-00033-00002	13000 TRITICALE-SIN VARIEDAD	S 59	10,42	10,35	16,44	10,34		16,86			10,34	10,34
-427819	11-039-009-00003-00030	62000 PASTOS PERMANENTES DE 5 O MAS AÑOS-SIN VARIEDAD	S 63	14,03	0,23	0,65	0,23		0,23			0,23	0,23
-135033	11-039-007-00002-00004	52038 VEZA-CRISTINA	S 59	12,03	1,06	7,60	1,06		2,12			1,06	1,06
-135032	11-039-007-00002-00004	52038 VEZA-CRISTINA	S 59	12,03	0,54	7,60	0,54		1,08			0,54	0,54
-135028	11-039-007-00002-00004	52038 VEZA-CRISTINA	S 59	12,03	2,11	7,60	2,11		4,22			2,11	2,11
4549838	11-007-900-99000-99001	62000 PASTOS PERMANENTES DE 5 O MAS AÑOS-SIN VARIEDAD	S 63	96,88	92,49	92,49	92,49		96,88			92,49	92,49
1700000006932445	11-007-009-00005-00001	62000 PASTOS PERMANENTES DE 5 O MAS AÑOS-SIN VARIEDAD	S 63	0,75	2,29	2,29	2,29		2,29			2,29	2,29
1700000006932449	11-039-023-00014-00002	63000 PASTOS DE MENOS DE 5 AÑOS-SIN VARIEDAD	S 63	6,82	0,29	0,32	0,29		0,29			0,29	0,29
1700000006932450	11-039-023-00034-00001	63000 PASTOS DE MENOS DE 5 AÑOS-SIN VARIEDAD	S 63	7,27	3,75	3,85	3,75		3,75			3,75	3,75
1700000006932453	11-007-009-00033-00002	8000 AVENA-SIN VARIEDAD	S 59	10,42	6,11	16,44	6,10		9,95			6,10	6,10
1700000006932454	11-039-023-00035-00001	62000 PASTOS PERMANENTES DE 5 O MAS AÑOS-SIN VARIEDAD	S 63	10,07	0,08	1,44	0,08	1,44	0,08			0,08	0,08
1700000006932463	11-039-023-00035-00001	62000 PASTOS PERMANENTES DE 5 O MAS AÑOS-SIN VARIEDAD	S 63	10,07	1,07	1,44	1,07	1,44	1,07			1,07	1,07
1700000006932464	11-039-007-00002-00004	52038 VEZA-CRISTINA	S 59	12,03	0,79	7,60	0,79		1,58			0,79	0,79
1700000006932467	11-007-009-00116-00001	8000 AVENA-SIN VARIEDAD	S 59	0,63	1,42	1,65	1,42		1,98			1,42	1,42
1700000006932475	11-039-009-00003-00017	52038 VEZA-CRISTINA	S 59	10,35	3,20	4,86	3,20		6,40			3,20	3,20
1700000006932477	11-007-009-00116-00001	63000 PASTOS DE MENOS DE 5 AÑOS-SIN VARIEDAD	S 63	0,63	0,23	1,65	0,23		0,23			0,23	0,23
1700000006932480	11-007-009-00033-00004	62000 PASTOS PERMANENTES DE 5 O MAS AÑOS-SIN VARIEDAD	S 63	29,14	0,14	0,14	0,14		0,16			0,14	0,14
1700000006932482	11-007-009-00033-00003	62000 PASTOS PERMANENTES DE 5 O MAS AÑOS-SIN VARIEDAD	S 63	17,62	0,14	0,14	0,14		0,17			0,14	0,14
1700000006932485	11-039-007-00002-00004	63000 PASTOS DE MENOS DE 5 AÑOS-SIN VARIEDAD	S 63	12,03	1,07	7,60	1,07		1,15			1,07	1,07
1700000006932489	11-039-009-00003-00017	52038 VEZA-CRISTINA	S 59	10,35	0,97	4,86	0,97		1,94			0,97	0,97
1700000006932490	11-039-009-00003-00017	52038 VEZA-CRISTINA	S 59	10,35	0,47	4,86	0,47		0,94			0,47	0,47
1700000006932498	11-039-009-00003-00002	62000 PASTOS PERMANENTES DE 5 O MAS AÑOS-SIN VARIEDAD	S 63	14,46	1,98	2,21	1,98		1,98			1,98	1,98
1700000006932501	11-007-010-00045-00001	62000 PASTOS PERMANENTES DE 5 O MAS AÑOS-SIN VARIEDAD	S 63	0,63	2,62	2,62	2,62		2,62			2,62	2,62

DATOS AGRICULTURA**RESUMEN DE UNIDADES**

<u>Cód</u>	<u>GRUPO DE PAGO</u>	<u>Sup. Dec. Admisible (ha)</u>	<u>Sup. Comprometida (ha)</u>	<u>Sup. ajustada compromiso (1) (ha)</u>	<u>% sobredec.</u>	<u>SUP. PROPUESTA (ha)</u>	<u>Importe Declarado</u>	<u>Importe Topado</u>	<u>Importe Propuesto</u>	<u>Importe tras sobredec.</u>
59	HERBÁCEOS	27,02		24,69	0,00	24,69	3.732,39	3.835,04	3.732,39	3.732,39
TOTAL		27,02	121,99	24,69		24,69	3.732,39	3.835,04	3.732,39	3.732,39

RESUMEN DE PAGOS

	<u>IMPORTE (Euros)</u>			
	<u>PROPUESTO</u>	<u>FEADER (Eje 2)</u>	<u>MAPA</u>	<u>CAGPDS</u>
Propuesto a pagar	3.732,39	2.799,29	401,23	531,87

APLICACIÓN DE REDUCCIONES Y SANCIONES

Importe Calculado	Importe prereduc.	Admisibilidad y compromisos	Presentación tardía	Omisión declaración	Condicionalidad	IMPORTE (Euros)			
						PROPUESTO	FEADER (Eje 2)	MAPA	CAGPDS
3.732,39	3.732,39	0,00	0,00	0,00	0,00	3.732,39	2.799,29	401,23	531,87
TOTAL						3.732,39	2.799,29	401,23	531,87

INCIDENCIAS**INCIDENCIA DESCRIPCIÓN**

85031 Solicita recinto que no está comprometido para la operación.
Ref:-427816 Recinto:11-039-007-00002-021 Cultivo:52038 VEZA-CRISTINA Secano

DATOS GANADERÍA**RESUMEN DE UNIDADES**

Cód	GRUPO DE PAGO	Sup. Dec. Admisible (ha)	Sup. Comprometida (ha)	Sup. ajustada compromiso (1) (ha)	% sobredec.	SUP. PROPUESTA (ha)	Importe Declarado	Importe Topado	Importe Propuesto	Importe tras sobredec.
63	PASTOS ASOCIADOS A GANADERÍA ECOLÓGICA	110,77		97,30	0,00	97,30	7.260,42	7.460,09	7.260,42	7.260,42
TOTAL		110,77	121,99	97,30		97,30	7.260,42	7.460,09	7.260,42	7.260,42

RESUMEN DE PAGOS

IMPORTE (Euros)				
	PROPUESTO	FEADER (Eje 2)	MAPA	CAGPDS
Propuesto a pagar	7.260,42	5.445,32	780,50	1.034,60

APLICACIÓN DE REDUCCIONES Y SANCIONES

Importe Calculado	Importe prereduc.	Admisibilidad y compromisos	Presentación tardía	Omisión declaración	Condicionalidad	IMPORTE (Euros)			
						PROPUESTO	FEADER (Eje 2)	MAPA	CAGPDS
7.260,42	7.260,42	0,00	0,00	0,00	0,00	7.260,42	5.445,32	780,50	1.034,60
TOTAL						7.260,42	5.445,32	780,50	1.034,60

Datos considerados para el Cálculo de la Carga Ganadera mínima y máxima del expediente

Explotación	Especie	Inscrito en Sipea y Admisible	Censo Medio Animales	Ugm Calculada para CG Mínima	Ugm Calculada para CG Máxima
ES110070000207	BOVINA	SI	77,33	62,45	62,45
ES110070000329	BOVINA	SI	22,33	18,45	18,45
				80,90	80,90

Superficie determinada para Cálculo Carga Ganadera Mínima: 111,93 ha

Superficie determinada para Cálculo Carga Ganadera Máxima: 123,71 ha

Carga Ganadera Mínima Expediente: 0,72 ugm/ha

Carga Ganadera Máxima Expediente: 0,65 ugm/ha

Recintos Determinados para el Cálculo de Garga Ganadera Mínima

REF.	REFERENCIA SIGPAC	CULTIVO	DESCRIPCIÓN CULTIVO	S/R	SUP. PROPUESTA (ha)
-729652	11-007-009-00114-00001	63000	PASTOS DE MENOS DE 5 AÑOS-SIN VARIEDAD	S	0,69
-427819	11-039-009-00003-00030	62000	PASTOS PERMANENTES DE 5 O MAS AÑOS-SIN VARIEDAD	S	0,23
-427818	11-039-009-00003-00017	63000	PASTOS DE MENOS DE 5 AÑOS-SIN VARIEDAD	S	0,11
-427815	11-039-007-00002-00021	63000	PASTOS DE MENOS DE 5 AÑOS-SIN VARIEDAD	S	0,24
-427811	11-039-007-00002-00004	63000	PASTOS DE MENOS DE 5 AÑOS-SIN VARIEDAD	S	0,03
-427809	11-039-007-00002-00004	63000	PASTOS DE MENOS DE 5 AÑOS-SIN VARIEDAD	S	0,05
-138958	11-039-007-00004-00004	63000	PASTOS DE MENOS DE 5 AÑOS-SIN VARIEDAD	S	0,04
4549838	11-007-900-99000-99001	62000	PASTOS PERMANENTES DE 5 O MAS AÑOS-SIN VARIEDAD	S	96,88
170000006932445	11-007-009-00005-00001	62000	PASTOS PERMANENTES DE 5 O MAS AÑOS-SIN VARIEDAD	S	2,29
170000006932449	11-039-023-00014-00002	63000	PASTOS DE MENOS DE 5 AÑOS-SIN VARIEDAD	S	0,29
170000006932450	11-039-023-00034-00001	63000	PASTOS DE MENOS DE 5 AÑOS-SIN VARIEDAD	S	3,75
170000006932454	11-039-023-00035-00001	62000	PASTOS PERMANENTES DE 5 O MAS AÑOS-SIN VARIEDAD	S	0,08
170000006932463	11-039-023-00035-00001	62000	PASTOS PERMANENTES DE 5 O MAS AÑOS-SIN VARIEDAD	S	1,07
170000006932477	11-007-009-00116-00001	63000	PASTOS DE MENOS DE 5 AÑOS-SIN VARIEDAD	S	0,23
170000006932480	11-007-009-00033-00004	62000	PASTOS PERMANENTES DE 5 O MAS AÑOS-SIN	S	0,14

(1) Superficie declarada admisible ajustada con la superficie comprometida.

(2) Factor de penalización valorando el alcance para el tipo de compromiso.

(3) Solicita agricultura y tiene compromisos vigentes.

(4) Solicita ganadería y tiene compromisos vigentes.

Datos considerados para el Cálculo de la Carga Ganadera mínima y máxima del expediente**Recintos Determinados para el Cálculo de Garga Ganadera Mínima**

<u>REF.</u>	<u>REFERENCIA SIGPAC</u>	<u>CULTIVO</u>	<u>DESCRIPCIÓN CULTIVO</u>	<u>S/R</u>	<u>SUP. PROPUESTA (ha)</u>
			VARIEDAD		
170000006932482	11-007-009-00033-00003	62000	PASTOS PERMANENTES DE 5 O MAS AÑOS-SIN VARIEDAD	S	0,14
170000006932485	11-039-007-00002-00004	63000	PASTOS DE MENOS DE 5 AÑOS-SIN VARIEDAD	S	1,07
170000006932498	11-039-009-00003-00002	62000	PASTOS PERMANENTES DE 5 O MAS AÑOS-SIN VARIEDAD	S	1,98
170000006932501	11-007-010-00045-00001	62000	PASTOS PERMANENTES DE 5 O MAS AÑOS-SIN VARIEDAD	S	2,62

Recintos Determinados para el Cálculo de Garga Ganadera Máxima

<u>REF.</u>	<u>REFERENCIA SIGPAC</u>	<u>CULTIVO</u>	<u>DESCRIPCIÓN CULTIVO</u>	<u>S/R</u>	<u>SUP. PROPUESTA (ha)</u>
-729652	11-007-009-00114-00001	63000	PASTOS DE MENOS DE 5 AÑOS-SIN VARIEDAD	S	0,69
-604385	11-039-027-00008-00006	62000	PASTOS PERMANENTES DE 5 O MAS AÑOS-SIN VARIEDAD	S	0,21
-604321	11-039-028-00014-00004	62000	PASTOS PERMANENTES DE 5 O MAS AÑOS-SIN VARIEDAD	S	0,43
-604320	11-039-028-00014-00034	62000	PASTOS PERMANENTES DE 5 O MAS AÑOS-SIN VARIEDAD	S	0,42
-604319	11-039-028-00014-00002	62000	PASTOS PERMANENTES DE 5 O MAS AÑOS-SIN VARIEDAD	S	0,65
-604300	11-039-027-00007-00001	62000	PASTOS PERMANENTES DE 5 O MAS AÑOS-SIN VARIEDAD	S	0,14
-604299	11-039-027-00007-00001	62000	PASTOS PERMANENTES DE 5 O MAS AÑOS-SIN VARIEDAD	S	0,16
-604298	11-039-027-00008-00029	62000	PASTOS PERMANENTES DE 5 O MAS AÑOS-SIN VARIEDAD	S	0,28
-604297	11-039-027-00008-00001	62000	PASTOS PERMANENTES DE 5 O MAS AÑOS-SIN VARIEDAD	S	0,47
-604295	11-039-027-00008-00029	62000	PASTOS PERMANENTES DE 5 O MAS AÑOS-SIN VARIEDAD	S	4,79
-604244	11-039-027-00029-00006	62000	PASTOS PERMANENTES DE 5 O MAS AÑOS-SIN VARIEDAD	S	4,23
-427819	11-039-009-00003-00030	62000	PASTOS PERMANENTES DE 5 O MAS AÑOS-SIN VARIEDAD	S	0,23
-427818	11-039-009-00003-00017	63000	PASTOS DE MENOS DE 5 AÑOS-SIN VARIEDAD	S	0,11
-427815	11-039-007-00002-00021	63000	PASTOS DE MENOS DE 5 AÑOS-SIN VARIEDAD	S	0,24
-427811	11-039-007-00002-00004	63000	PASTOS DE MENOS DE 5 AÑOS-SIN VARIEDAD	S	0,03
-427809	11-039-007-00002-00004	63000	PASTOS DE MENOS DE 5 AÑOS-SIN VARIEDAD	S	0,05
-138958	11-039-007-00004-00004	63000	PASTOS DE MENOS DE 5 AÑOS-SIN VARIEDAD	S	0,04
4549838	11-007-900-99000-99001	62000	PASTOS PERMANENTES DE 5 O MAS AÑOS-SIN VARIEDAD	S	96,88
170000006932445	11-007-009-00005-00001	62000	PASTOS PERMANENTES DE 5 O MAS AÑOS-SIN VARIEDAD	S	2,29
170000006932449	11-039-023-00014-00002	63000	PASTOS DE MENOS DE 5 AÑOS-SIN VARIEDAD	S	0,29
170000006932450	11-039-023-00034-00001	63000	PASTOS DE MENOS DE 5 AÑOS-SIN VARIEDAD	S	3,75
170000006932454	11-039-023-00035-00001	62000	PASTOS PERMANENTES DE 5 O MAS AÑOS-SIN VARIEDAD	S	0,08
170000006932463	11-039-023-00035-00001	62000	PASTOS PERMANENTES DE 5 O MAS AÑOS-SIN VARIEDAD	S	1,07
170000006932477	11-007-009-00116-00001	63000	PASTOS DE MENOS DE 5 AÑOS-SIN VARIEDAD	S	0,23
170000006932480	11-007-009-00033-00004	62000	PASTOS PERMANENTES DE 5 O MAS AÑOS-SIN VARIEDAD	S	0,14
170000006932482	11-007-009-00033-00003	62000	PASTOS PERMANENTES DE 5 O MAS AÑOS-SIN VARIEDAD	S	0,14
170000006932485	11-039-007-00002-00004	63000	PASTOS DE MENOS DE 5 AÑOS-SIN VARIEDAD	S	1,07
170000006932498	11-039-009-00003-00002	62000	PASTOS PERMANENTES DE 5 O MAS AÑOS-SIN VARIEDAD	S	1,98
170000006932501	11-007-010-00045-00001	62000	PASTOS PERMANENTES DE 5 O MAS AÑOS-SIN VARIEDAD	S	2,62



<u>APELLIDOS Y NOMBRE / RAZÓN SOCIAL</u>	<u>NIF</u>	<u>EXPEDIENTE</u>	<u>SOLICITA AGRICULT. (3)</u>	<u>SOLICITA GANADER. (4)</u>	<u>ANUALIDAD DE PAGO</u>
INFANTE SIERRA C.B.	****2258*	1087252	NO	SI	6ª

DATOS MANTENIMIENTO

IMPORTE POR ANUALIDAD

	<u>2015</u>	<u>2016</u>	<u>2017</u>	<u>2018</u>	<u>2019</u>	<u>2020</u>
IMPORTE MÁXIMO SUBVENCIONABLE	3.273,68 €	3.273,68 €	3.273,68 €	3.199,75 €	3.199,75 €	3.199,75 €
IMPORTE MEDIO DE TRANSFERENCIA (€/ha)	82,15 €	82,15 €	82,15 €	82,15 €	82,15 €	82,15 €

RESUMEN DE UNIDADES

<u>Cód</u>	<u>GRUPO DE PAGO</u>	<u>Sup. Dec. Admisible (ha)</u>	<u>Sup. Comprometida (ha)</u>	<u>Sup. ajustada compromiso (1) (ha)</u>	<u>% sobredec.</u>	<u>SUP. PROPUESTA (ha)</u>	<u>Importe Declarado</u>	<u>Importe Topado</u>	<u>Importe Propuesto</u>	<u>Importe tras sobredec.</u>
63	PASTOS ASOCIADOS A GANADERÍA ECOLÓGICA	39,78		38,95	0,00	38,95	3.199,74	3.199,75	3.199,74	3.199,74
	TOTAL	39,78	38,95	38,95		38,95	3.199,74	3.199,75	3.199,74	3.199,74

APLICACIÓN DE REDUCCIONES Y SANCIONES

	<u>Importe Calculado</u>	<u>Importe prerreduc.</u>	<u>Admisibilidad y compromisos</u>	<u>Presentación tardía</u>	<u>Omisión declaración</u>	<u>Condicionabilidad</u>	<u>PROPUESTO</u>	<u>IMPORTE (Euros)</u>		
								<u>FEADER (Eje 2)</u>	<u>MAPA</u>	<u>CAGPDS</u>
GANADERÍA	3.199,74	3.199,74	0,00	0,00	0,00	0,00	3.199,74	2.399,81	343,97	455,96
TOTAL							3.199,74	2.399,81	343,97	455,96

RECINTOS PROPUESTOS

<u>REE</u>	<u>REFERENCIA SIGPAC</u>	<u>CULTIVO DESCRIPCIÓN CULTIVO</u>	<u>S/R</u>	<u>G.PAGO</u>	<u>PEND. MEDIA (%)</u>	<u>SUP. DEC. ADMISIBLE (ha)</u>	<u>SUP. COMPROM. (ha)</u>	<u>SUP. AJUSTADA COMPROM. (1) (ha)</u>	<u>SUP. CONY. SIGPAC (ha)</u>	<u>SUP. CERTIE (ha)</u>	<u>SUP. CAMPO (ha)</u>	<u>SUP. CAMPO DETER. CULT. DECLARADO (ha)</u>	<u>SUP. DEC. REDUCIDA (ha)</u>	<u>SUP. PROPUESTA (ha)</u>
-27115	11-021-017-00010-00014	62000 PASTOS PERMANENTES DE 5 O MAS AÑOS-SIN VARIEDAD	R	63	18,88	0,25	0,29	0,25		0,29			0,25	0,25
-27114	11-021-017-00010-00012	62000 PASTOS PERMANENTES DE 5 O MAS AÑOS-SIN VARIEDAD	R	63	19,67	0,21	0,25	0,21		0,25			0,21	0,21
-27113	11-021-017-00010-00011	62000 PASTOS PERMANENTES DE 5 O MAS AÑOS-SIN VARIEDAD	R	63	25,21	0,38	0,38	0,38		0,38			0,38	0,38
1700000005948573	11-021-007-00046-00003	62000 PASTOS PERMANENTES DE 5 O MAS AÑOS-SIN VARIEDAD	S	63	9,48	0,06	0,06	0,06		0,22			0,06	0,06
1700000005948574	11-021-017-00012-00001	62000 PASTOS PERMANENTES DE 5 O MAS AÑOS-SIN VARIEDAD	S	63	19,54	4,26	4,26	4,26	4,26	4,26			4,26	4,26
1700000005948576	11-021-007-00046-00001	62000 PASTOS PERMANENTES DE 5 O MAS AÑOS-SIN VARIEDAD	S	63	20,77	18,80	18,80	18,80	18,80	18,80			18,80	18,80
1700000005948577	11-021-017-00010-00002	62000 PASTOS PERMANENTES DE 5 O MAS AÑOS-SIN VARIEDAD	R	63	17,73	15,82	16,53	15,82		15,82			15,82	15,82

DATOS GANADERÍA

RESUMEN DE UNIDADES

<u>Cód</u>	<u>GRUPO DE PAGO</u>	<u>Sup. Dec. Admisible (ha)</u>	<u>Sup. Comprometida (ha)</u>	<u>Sup. ajustada compromiso (1) (ha)</u>	<u>% sobredec.</u>	<u>SUP. PROPUESTA (ha)</u>	<u>Importe Declarado</u>	<u>Importe Topado</u>	<u>Importe Propuesto</u>	<u>Importe tras sobredec.</u>
63	PASTOS ASOCIADOS A GANADERÍA ECOLÓGICA	39,78		38,95	0,00	38,95	3.199,74	3.199,75	3.199,74	3.199,74
	TOTAL	39,78	38,95	38,95		38,95	3.199,74	3.199,75	3.199,74	3.199,74

RESUMEN DE PAGOS

	<u>PROPUESTO</u>	<u>IMPORTE (Euros)</u>		
		<u>FEADER (Eje 2)</u>	<u>MAPA</u>	<u>CAGPDS</u>
Propuesto a pagar	3.199,74	2.399,81	343,97	455,96

APLICACIÓN DE REDUCCIONES Y SANCIONES

	<u>Importe Calculado</u>	<u>Importe prerreduc.</u>	<u>Admisibilidad y compromisos</u>	<u>Presentación tardía</u>	<u>Omisión declaración</u>	<u>Condicionabilidad</u>	<u>PROPUESTO</u>	<u>IMPORTE (Euros)</u>		
								<u>FEADER (Eje 2)</u>	<u>MAPA</u>	<u>CAGPDS</u>
	3.199,74	3.199,74	0,00	0,00	0,00	0,00	3.199,74	2.399,81	343,97	455,96
TOTAL							3.199,74	2.399,81	343,97	455,96



(1) Superficie declarada admisible ajustada con la superficie comprometida.
 (2) Factor de penalización valorando el alcance para el tipo de compromiso.
 (3) Solicita agricultura y tiene compromisos vigentes.
 (4) Solicita ganadería y tiene compromisos vigentes.

Datos considerados para el Cálculo de la Carga Ganadera mínima y máxima del expediente

Explotación	Especie	Inscrito en Sipea y Admisible	Censo Medio Animales	Ugm Calculada para CG Mínima	Ugm Calculada para CG Máxima
ES110210000313	BOVINA	SI	28,58	28,55	28,55
				28,55	28,55

Superficie determinada para Cálculo Carga Ganadera Mínima: 63,49 ha

Superficie determinada para Cálculo Carga Ganadera Máxima: 63,49 ha

Carga Ganadera Mínima Expediente: 0,45 ugm/ha

Carga Ganadera Máxima Expediente: 0,45 ugm/ha

Recintos Determinados para el Cálculo de Garga Ganadera Mínima

REF.	REFERENCIA SIGPAC	CULTIVO	DESCRIPCIÓN CULTIVO	S/R	SUP. PROPUESTA (ha)
-27115	11-021-017-00010-00014	62000	PASTOS PERMANENTES DE 5 O MAS AÑOS-SIN VARIEDAD	R	0,25
-27114	11-021-017-00010-00012	62000	PASTOS PERMANENTES DE 5 O MAS AÑOS-SIN VARIEDAD	R	0,21
-27113	11-021-017-00010-00011	62000	PASTOS PERMANENTES DE 5 O MAS AÑOS-SIN VARIEDAD	R	0,38
1700000005948572	11-013-002-00022-00013	62000	PASTOS PERMANENTES DE 5 O MAS AÑOS-SIN VARIEDAD	S	19,38
1700000005948573	11-021-007-00046-00003	62000	PASTOS PERMANENTES DE 5 O MAS AÑOS-SIN VARIEDAD	S	0,06
1700000005948574	11-021-017-00012-00001	62000	PASTOS PERMANENTES DE 5 O MAS AÑOS-SIN VARIEDAD	S	4,26
1700000005948576	11-021-007-00046-00001	62000	PASTOS PERMANENTES DE 5 O MAS AÑOS-SIN VARIEDAD	S	18,80
1700000005948577	11-021-017-00010-00002	62000	PASTOS PERMANENTES DE 5 O MAS AÑOS-SIN VARIEDAD	R	15,82
1700000005948578	11-021-007-00040-00002	62000	PASTOS PERMANENTES DE 5 O MAS AÑOS-SIN VARIEDAD	S	0,09
1700000005948579	11-021-007-00038-00001	63000	PASTOS DE MENOS DE 5 AÑOS-SIN VARIEDAD	S	2,73
1700000005948580	11-021-007-00040-00003	62000	PASTOS PERMANENTES DE 5 O MAS AÑOS-SIN VARIEDAD	S	1,51

Recintos Determinados para el Cálculo de Garga Ganadera Máxima

REF.	REFERENCIA SIGPAC	CULTIVO	DESCRIPCIÓN CULTIVO	S/R	SUP. PROPUESTA (ha)
-27115	11-021-017-00010-00014	62000	PASTOS PERMANENTES DE 5 O MAS AÑOS-SIN VARIEDAD	R	0,25
-27114	11-021-017-00010-00012	62000	PASTOS PERMANENTES DE 5 O MAS AÑOS-SIN VARIEDAD	R	0,21
-27113	11-021-017-00010-00011	62000	PASTOS PERMANENTES DE 5 O MAS AÑOS-SIN VARIEDAD	R	0,38
1700000005948572	11-013-002-00022-00013	62000	PASTOS PERMANENTES DE 5 O MAS AÑOS-SIN VARIEDAD	S	19,38
1700000005948573	11-021-007-00046-00003	62000	PASTOS PERMANENTES DE 5 O MAS AÑOS-SIN VARIEDAD	S	0,06
1700000005948574	11-021-017-00012-00001	62000	PASTOS PERMANENTES DE 5 O MAS AÑOS-SIN VARIEDAD	S	4,26
1700000005948576	11-021-007-00046-00001	62000	PASTOS PERMANENTES DE 5 O MAS AÑOS-SIN VARIEDAD	S	18,80
1700000005948577	11-021-017-00010-00002	62000	PASTOS PERMANENTES DE 5 O MAS AÑOS-SIN VARIEDAD	R	15,82
1700000005948578	11-021-007-00040-00002	62000	PASTOS PERMANENTES DE 5 O MAS AÑOS-SIN VARIEDAD	S	0,09
1700000005948579	11-021-007-00038-00001	63000	PASTOS DE MENOS DE 5 AÑOS-SIN VARIEDAD	S	2,73
1700000005948580	11-021-007-00040-00003	62000	PASTOS PERMANENTES DE 5 O MAS AÑOS-SIN VARIEDAD	S	1,51

INCIDENCIAS**INCIDENCIA DESCRIPCIÓN**

85031 Solicita recinto que no está comprometido para la operación.

Ref:1700000005948572 Recinto:11-013-002-00022-013 Cultivo:62000 PASTOS PERMANENTES DE 5 O MAS AÑOS-SIN VARIEDAD Secano

Ref:1700000005948579 Recinto:11-021-007-00038-001 Cultivo:63000 PASTOS DE MENOS DE 5 AÑOS-SIN VARIEDAD Secano

Ref:1700000005948578 Recinto:11-021-007-00040-002 Cultivo:62000 PASTOS PERMANENTES DE 5 O MAS AÑOS-SIN VARIEDAD Secano

Ref:1700000005948580 Recinto:11-021-007-00040-003 Cultivo:62000 PASTOS PERMANENTES DE 5 O MAS AÑOS-SIN VARIEDAD Secano

<u>APELLIDOS Y NOMBRE / RAZÓN SOCIAL</u>	<u>NIF</u>	<u>EXPEDIENTE</u>	<u>SOLICITA AGRICULT. (3)</u>	<u>SOLICITA GANADER. (4)</u>	<u>ANUALIDAD DE PAGO</u>
INFANTE SIERRA ISABEL	****4672*	1084485	NO	SI	6ª

DATOS MANTENIMIENTO**IMPORTE POR ANUALIDAD**

	<u>2015</u>	<u>2016</u>	<u>2017</u>	<u>2018</u>	<u>2019</u>	<u>2020</u>
IMPORTE MÁXIMO SUBVENCIONABLE	9.162,19 €	9.162,19 €	9.054,32 €	9.053,65 €	9.053,65 €	9.053,65 €
IMPORTE MEDIO DE TRANSFERENCIA (€/ha)	67,42 €	67,42 €	67,42 €	67,42 €	67,42 €	67,42 €

RESUMEN DE UNIDADES

<u>Cód</u>	<u>GRUPO DE PAGO</u>	<u>Sup. Dec. Admisible (ha)</u>	<u>Sup. Comprometida (ha)</u>	<u>Sup. ajustada compromiso (1) (ha)</u>	<u>% sobredec.</u>	<u>SUP. PROPUESTA (ha)</u>	<u>Importe Declarado</u>	<u>Importe Topado</u>	<u>Importe Propuesto</u>	<u>Importe tras sobredec.</u>
63	PASTOS ASOCIADOS A GANADERÍA ECOLÓGICA	307,34		134,28	0,00	134,28	9.083,33	9.053,65	9.053,65	9.053,65
	TOTAL	307,34	134,28	134,28		134,28	9.083,33	9.053,65	9.053,65	9.053,65

APLICACIÓN DE REDUCCIONES Y SANCIONES

	<u>Importe Calculado</u>	<u>Importe prerreduc.</u>	<u>Admisibilidad y compromisos</u>	<u>Presentación tardía</u>	<u>Omisión declaración</u>	<u>Condicionabilidad</u>	<u>PROPUESTO</u>	<u>IMPORTE (Euros)</u>		
								<u>FEADER (Eje 2)</u>	<u>MAPA</u>	<u>CAGPDS</u>
GANADERÍA	9.053,65	9.053,65	0,00	0,00	0,00	0,00	9.053,65	6.790,24	973,27	1.290,14
TOTAL							9.053,65	6.790,24	973,27	1.290,14

RECINTOS PROPUESTOS

<u>REE.</u>	<u>REFERENCIA SIGPAC</u>	<u>CULTIVO DESCRIPCIÓN CULTIVO</u>	<u>S/R</u>	<u>G.PAGO</u>	<u>PEND. MEDIA (%)</u>	<u>SUP. DEC. ADMISIBLE (ha)</u>	<u>SUP. COMPROM. (ha)</u>	<u>SUP. AJUSTADA COMPROM. (1) (ha)</u>	<u>SUP. CONY. SIGPAC (ha)</u>	<u>SUP. CERTIE. (ha)</u>	<u>SUP. CAMPO (ha)</u>	<u>SUP. CAMPO DETER. CULT. DECLARADO (ha)</u>	<u>SUP. DEC. REDUCIDA (ha)</u>	<u>SUP. PROPUESTA (ha)</u>
-25282	11-013-002-00062-00003	62000 PASTOS PERMANENTES DE 5 O MAS AÑOS-SIN VARIEDAD	S	63	2,68	15,89	12,35	12,35		15,89			12,35	12,35
-25281	11-013-002-00024-00007	62000 PASTOS PERMANENTES DE 5 O MAS AÑOS-SIN VARIEDAD	S	63	5,94	1,09	0,99	0,99		1,09			0,99	0,99
1700000002905303	11-013-002-00018-00001	62000 PASTOS PERMANENTES DE 5 O MAS AÑOS-SIN VARIEDAD	S	63	20,34	170,14	70,65	70,65		378,08			70,65	70,65
1700000002905305	11-013-002-00020-00001	62000 PASTOS PERMANENTES DE 5 O MAS AÑOS-SIN VARIEDAD	S	63	18,40	1,42	1,42	1,42		5,67			1,42	1,42
1700000002905306	11-013-002-00019-00001	62000 PASTOS PERMANENTES DE 5 O MAS AÑOS-SIN VARIEDAD	S	63	11,86	4,20	4,20	4,20		16,78			4,20	4,20
1700000002905308	11-013-002-00022-00013	62000 PASTOS PERMANENTES DE 5 O MAS AÑOS-SIN VARIEDAD	S	63	10,48	13,79	25,01	13,79		16,22			13,79	13,79
1700000002905310	11-013-002-00022-00002	62000 PASTOS PERMANENTES DE 5 O MAS AÑOS-SIN VARIEDAD	S	63	13,55	40,70	25,01	25,01		54,27			25,01	25,01
1700000002905311	11-013-002-00021-00001	62000 PASTOS PERMANENTES DE 5 O MAS AÑOS-SIN VARIEDAD	S	63	15,79	50,08	14,73	14,73		58,92			14,73	14,73
1700000002905313	11-013-002-00023-00003	62000 PASTOS PERMANENTES DE 5 O MAS AÑOS-SIN VARIEDAD	S	63	21,36	10,03	6,49	6,49		11,80			6,49	6,49

DATOS GANADERÍA**RESUMEN DE UNIDADES**

<u>Cód</u>	<u>GRUPO DE PAGO</u>	<u>Sup. Dec. Admisible (ha)</u>	<u>Sup. Comprometida (ha)</u>	<u>Sup. ajustada compromiso (1) (ha)</u>	<u>% sobredec.</u>	<u>SUP. PROPUESTA (ha)</u>	<u>Importe Declarado</u>	<u>Importe Topado</u>	<u>Importe Propuesto</u>	<u>Importe tras sobredec.</u>
63	PASTOS ASOCIADOS A GANADERÍA ECOLÓGICA	307,34		134,28	0,00	134,28	9.083,33	9.053,65	9.053,65	9.053,65
	TOTAL	307,34	134,28	134,28		134,28	9.083,33	9.053,65	9.053,65	9.053,65

RESUMEN DE PAGOS

	<u>PROPUESTO</u>	<u>IMPORTE (Euros)</u>		
		<u>FEADER (Eje 2)</u>	<u>MAPA</u>	<u>CAGPDS</u>
Propuesto a pagar	9.053,65	6.790,24	973,27	1.290,14

APLICACIÓN DE REDUCCIONES Y SANCIONES

<u>Importe Calculado</u>	<u>Importe prerreduc.</u>	<u>Admisibilidad y compromisos</u>	<u>Presentación tardía</u>	<u>Omisión declaración</u>	<u>Condicionabilidad</u>	<u>PROPUESTO</u>	<u>IMPORTE (Euros)</u>		
							<u>FEADER (Eje 2)</u>	<u>MAPA</u>	<u>CAGPDS</u>
9.053,65	9.053,65	0,00	0,00	0,00	0,00	9.053,65	6.790,24	973,27	1.290,14
TOTAL						9.053,65	6.790,24	973,27	1.290,14



Datos considerados para el Cálculo de la Carga Ganadera mínima y máxima del expediente

Explotación	Especie	Inscrito en Sipea y Admisible	Censo Medio Animales	Ugm Calculada para CG Mínima	Ugm Calculada para CG Máxima
ES110130000064	BOVINA	SI	129,73	105,60	105,60
				105,60	105,60

Superficie determinada para Cálculo Carga Ganadera Mínima: 307,34 ha

Superficie determinada para Cálculo Carga Ganadera Máxima: 307,34 ha

Carga Ganadera Mínima Expediente: 0,34 ugm/ha

Carga Ganadera Máxima Expediente: 0,34 ugm/ha

Recintos Determinados para el Cálculo de Garga Ganadera Mínima

REF.	REFERENCIA SIGPAC	CULTIVO	DESCRIPCIÓN CULTIVO	S/R	SUP. PROPUESTA (ha)
-25282	11-013-002-00062-00003	62000	PASTOS PERMANENTES DE 5 O MAS AÑOS-SIN VARIEDAD	S	15,89
-25281	11-013-002-00024-00007	62000	PASTOS PERMANENTES DE 5 O MAS AÑOS-SIN VARIEDAD	S	1,09
1700000002905303	11-013-002-00018-00001	62000	PASTOS PERMANENTES DE 5 O MAS AÑOS-SIN VARIEDAD	S	170,14
1700000002905305	11-013-002-00020-00001	62000	PASTOS PERMANENTES DE 5 O MAS AÑOS-SIN VARIEDAD	S	1,42
1700000002905306	11-013-002-00019-00001	62000	PASTOS PERMANENTES DE 5 O MAS AÑOS-SIN VARIEDAD	S	4,20
1700000002905308	11-013-002-00022-00013	62000	PASTOS PERMANENTES DE 5 O MAS AÑOS-SIN VARIEDAD	S	13,79
1700000002905310	11-013-002-00022-00002	62000	PASTOS PERMANENTES DE 5 O MAS AÑOS-SIN VARIEDAD	S	40,70
1700000002905311	11-013-002-00021-00001	62000	PASTOS PERMANENTES DE 5 O MAS AÑOS-SIN VARIEDAD	S	50,08
1700000002905313	11-013-002-00023-00003	62000	PASTOS PERMANENTES DE 5 O MAS AÑOS-SIN VARIEDAD	S	10,03

Recintos Determinados para el Cálculo de Garga Ganadera Máxima

REF.	REFERENCIA SIGPAC	CULTIVO	DESCRIPCIÓN CULTIVO	S/R	SUP. PROPUESTA (ha)
-25282	11-013-002-00062-00003	62000	PASTOS PERMANENTES DE 5 O MAS AÑOS-SIN VARIEDAD	S	15,89
-25281	11-013-002-00024-00007	62000	PASTOS PERMANENTES DE 5 O MAS AÑOS-SIN VARIEDAD	S	1,09
1700000002905303	11-013-002-00018-00001	62000	PASTOS PERMANENTES DE 5 O MAS AÑOS-SIN VARIEDAD	S	170,14
1700000002905305	11-013-002-00020-00001	62000	PASTOS PERMANENTES DE 5 O MAS AÑOS-SIN VARIEDAD	S	1,42
1700000002905306	11-013-002-00019-00001	62000	PASTOS PERMANENTES DE 5 O MAS AÑOS-SIN VARIEDAD	S	4,20
1700000002905308	11-013-002-00022-00013	62000	PASTOS PERMANENTES DE 5 O MAS AÑOS-SIN VARIEDAD	S	13,79
1700000002905310	11-013-002-00022-00002	62000	PASTOS PERMANENTES DE 5 O MAS AÑOS-SIN VARIEDAD	S	40,70
1700000002905311	11-013-002-00021-00001	62000	PASTOS PERMANENTES DE 5 O MAS AÑOS-SIN VARIEDAD	S	50,08
1700000002905313	11-013-002-00023-00003	62000	PASTOS PERMANENTES DE 5 O MAS AÑOS-SIN VARIEDAD	S	10,03



<u>APELLIDOS Y NOMBRE / RAZÓN SOCIAL</u>	<u>NIF</u>	<u>EXPEDIENTE</u>	<u>SOLICITA AGRICULT. (3)</u>	<u>SOLICITA GANADER. (4)</u>	<u>ANUALIDAD DE PAGO</u>
JARA MEDIANA, S.L.	****5635*	1233747	NO	SI	6ª

DATOS MANTENIMIENTO**IMPORTE POR ANUALIDAD**

	<u>2015</u>	<u>2016</u>	<u>2017</u>	<u>2018</u>	<u>2019</u>	<u>2020</u>
IMPORTE MÁXIMO SUBVENCIONABLE	2.855,53 €	2.855,53 €	2.855,53 €	2.855,53 €	2.855,53 €	2.855,53 €
IMPORTE MEDIO DE TRANSFERENCIA (€/ha)	82,15 €	82,15 €	82,15 €	82,15 €	82,15 €	82,15 €

RESUMEN DE UNIDADES

<u>Cód</u>	<u>GRUPO DE PAGO</u>	<u>Sup. Dec. Admisible (ha)</u>	<u>Sup. Comprometida (ha)</u>	<u>Sup. ajustada compromiso (1) (ha)</u>	<u>% sobredec.</u>	<u>SUP. PROPUESTA (ha)</u>	<u>Importe Declarado</u>	<u>Importe Topado</u>	<u>Importe Propuesto</u>	<u>Importe tras sobredec.</u>
63	PASTOS ASOCIADOS A GANADERÍA ECOLÓGICA	38,64		34,76	0,00	34,76	2.855,53	2.855,53	2.855,53	2.855,53
	TOTAL	38,64	34,76	34,76		34,76	2.855,53	2.855,53	2.855,53	2.855,53

APLICACIÓN DE REDUCCIONES Y SANCIONES

	<u>Importe Calculado</u>	<u>Importe prerreduc.</u>	<u>Admisibilidad y compromisos</u>	<u>Presentación tardía</u>	<u>Omisión declaración</u>	<u>Condicionality</u>	<u>PROPUESTO</u>	<u>IMPORTE (Euros)</u>		
								<u>FEADER (Eje 2)</u>	<u>MAPA</u>	<u>CAGPDS</u>
GANADERÍA	2.855,53	2.855,53	0,00	0,00	0,00	0,00	2.855,53	2.141,65	306,97	406,91
TOTAL							2.855,53	2.141,65	306,97	406,91

RECINTOS PROPUESTOS

<u>REE</u>	<u>REFERENCIA SIGPAC</u>	<u>CULTIVO DESCRIPCIÓN CULTIVO</u>	<u>S/R</u>	<u>G.PAGO</u>	<u>PEND. MEDIA (%)</u>	<u>SUP. DEC. (ha)</u>	<u>SUP. COMPROM. (ha)</u>	<u>SUP. AJUSTADA COMPROM. (1) (ha)</u>	<u>SUP. CONY. (ha)</u>	<u>SUP. CERTIE. (ha)</u>	<u>SUP. CAMPO (ha)</u>	<u>SUP. CAMPO DETER. CUL. DECLARADO (ha)</u>	<u>SUP. DEC. REDUCIDA (ha)</u>	<u>SUP. PROPUESTA (ha)</u>
-784098	11-039-013-00002-00022	62000 PASTOS PERMANENTES DE 5 O MAS AÑOS-SIN VARIEDAD	R	63	5,97	12,10	44,88	12,10	44,88	24,39			12,10	12,10
-784089	11-039-013-00002-00045	20902 BARBECHO TRADICIONAL-CON CUBIERTA VEGETAL	R	63	5,61	14,57	44,88	14,57	44,88	14,57			14,57	14,57
1700000006765243	11-039-013-00002-00032	63000 PASTOS DE MENOS DE 5 AÑOS-SIN VARIEDAD	R	63	16,75	1,24	1,24	1,24	1,24	1,24			1,24	1,24
1700000006765259	11-039-013-00002-00021	62000 PASTOS PERMANENTES DE 5 O MAS AÑOS-SIN VARIEDAD	R	63	14,21	2,00	2,35	2,00	2,35	2,35			2,00	2,00
1700000006765264	11-039-013-00002-00019	62000 PASTOS PERMANENTES DE 5 O MAS AÑOS-SIN VARIEDAD	R	63	4,66	8,73	17,46	8,73	8,73	8,73			8,73	8,73

DATOS GANADERÍA**RESUMEN DE UNIDADES**

<u>Cód</u>	<u>GRUPO DE PAGO</u>	<u>Sup. Dec. Admisible (ha)</u>	<u>Sup. Comprometida (ha)</u>	<u>Sup. ajustada compromiso (1) (ha)</u>	<u>% sobredec.</u>	<u>SUP. PROPUESTA (ha)</u>	<u>Importe Declarado</u>	<u>Importe Topado</u>	<u>Importe Propuesto</u>	<u>Importe tras sobredec.</u>
63	PASTOS ASOCIADOS A GANADERÍA ECOLÓGICA	38,64		34,76	0,00	34,76	2.855,53	2.855,53	2.855,53	2.855,53
	TOTAL	38,64	34,76	34,76		34,76	2.855,53	2.855,53	2.855,53	2.855,53

RESUMEN DE PAGOS

	<u>PROPUESTO</u>	<u>IMPORTE (Euros)</u>		
		<u>FEADER (Eje 2)</u>	<u>MAPA</u>	<u>CAGPDS</u>
Propuesto a pagar	2.855,53	2.141,65	306,97	406,91

APLICACIÓN DE REDUCCIONES Y SANCIONES

	<u>Importe Calculado</u>	<u>Importe prerreduc.</u>	<u>Admisibilidad y compromisos</u>	<u>Presentación tardía</u>	<u>Omisión declaración</u>	<u>Condicionality</u>	<u>PROPUESTO</u>	<u>IMPORTE (Euros)</u>		
								<u>FEADER (Eje 2)</u>	<u>MAPA</u>	<u>CAGPDS</u>
	2.855,53	2.855,53	0,00	0,00	0,00	0,00	2.855,53	2.141,65	306,97	406,91
TOTAL							2.855,53	2.141,65	306,97	406,91



Datos considerados para el Cálculo de la Carga Ganadera mínima y máxima del expediente

Explotación	Especie	Inscrito en Sipea y Admisible	Censo Medio Animales	Ugm Calculada para CG Mínima	Ugm Calculada para CG Máxima
ES110390000793	BOVINA	SI	61,25	50,59	50,59
				50,59	50,59

Superficie determinada para Cálculo Carga Ganadera Mínima: 60,36 ha

Superficie determinada para Cálculo Carga Ganadera Máxima: 73,21 ha

Carga Ganadera Mínima Expediente: 0,84 ugm/ha

Carga Ganadera Máxima Expediente: 0,69 ugm/ha

Recintos Determinados para el Cálculo de Garga Ganadera Mínima

REF.	REFERENCIA SIGPAC	CULTIVO	DESCRIPCIÓN CULTIVO	S/R	SUP. PROPUESTA (ha)
-784098	11-039-013-00002-00022	62000	PASTOS PERMANENTES DE 5 O MAS AÑOS-SIN VARIEDAD	R	12,10
-784089	11-039-013-00002-00045	20902	BARBECHO TRADICIONAL-CON CUBIERTA VEGETAL	R	14,57
1700000006765238	11-039-013-00002-00004	62000	PASTOS PERMANENTES DE 5 O MAS AÑOS-SIN VARIEDAD	S	1,62
1700000006765243	11-039-013-00002-00032	63000	PASTOS DE MENOS DE 5 AÑOS-SIN VARIEDAD	R	1,24
1700000006765244	11-023-069-00004-00008	62000	PASTOS PERMANENTES DE 5 O MAS AÑOS-SIN VARIEDAD	S	16,03
1700000006765259	11-039-013-00002-00021	62000	PASTOS PERMANENTES DE 5 O MAS AÑOS-SIN VARIEDAD	R	2,00
1700000006765264	11-039-013-00002-00019	62000	PASTOS PERMANENTES DE 5 O MAS AÑOS-SIN VARIEDAD	R	8,73
1700000006765278	11-023-068-00008-00003	20902	BARBECHO TRADICIONAL-CON CUBIERTA VEGETAL	S	4,07

Recintos Determinados para el Cálculo de Garga Ganadera Máxima

REF.	REFERENCIA SIGPAC	CULTIVO	DESCRIPCIÓN CULTIVO	S/R	SUP. PROPUESTA (ha)
-784098	11-039-013-00002-00022	62000	PASTOS PERMANENTES DE 5 O MAS AÑOS-SIN VARIEDAD	R	12,10
-784089	11-039-013-00002-00045	20902	BARBECHO TRADICIONAL-CON CUBIERTA VEGETAL	R	14,57
-742891	11-020-020-00027-00025	24901	BARBECHO SIN PRODUCCIÓN-SIN CUBIERTA VEGETAL	S	5,57
4123628	11-020-020-00018-00013	62000	PASTOS PERMANENTES DE 5 O MAS AÑOS-SIN VARIEDAD	S	0,04
1700000006765237	11-020-020-00027-00036	62000	PASTOS PERMANENTES DE 5 O MAS AÑOS-SIN VARIEDAD	S	0,81
1700000006765238	11-039-013-00002-00004	62000	PASTOS PERMANENTES DE 5 O MAS AÑOS-SIN VARIEDAD	S	1,62
1700000006765243	11-039-013-00002-00032	63000	PASTOS DE MENOS DE 5 AÑOS-SIN VARIEDAD	R	1,24
1700000006765244	11-023-069-00004-00008	62000	PASTOS PERMANENTES DE 5 O MAS AÑOS-SIN VARIEDAD	S	16,03
1700000006765259	11-039-013-00002-00021	62000	PASTOS PERMANENTES DE 5 O MAS AÑOS-SIN VARIEDAD	R	2,00
1700000006765264	11-039-013-00002-00019	62000	PASTOS PERMANENTES DE 5 O MAS AÑOS-SIN VARIEDAD	R	8,73
1700000006765274	11-020-020-00027-00023	24901	BARBECHO SIN PRODUCCIÓN-SIN CUBIERTA VEGETAL	S	6,43
1700000006765278	11-023-068-00008-00003	20902	BARBECHO TRADICIONAL-CON CUBIERTA VEGETAL	S	4,07

INCIDENCIAS**INCIDENCIA DESCRIPCIÓN**

85031 Solicita recinto que no está comprometido para la operación.

Ref:1700000006765244 Recinto:11-023-069-00004-008 Cultivo:62000 PASTOS PERMANENTES DE 5 O MAS AÑOS-SIN VARIEDAD Secano

Ref:1700000006765238 Recinto:11-039-013-00002-004 Cultivo:62000 PASTOS PERMANENTES DE 5 O MAS AÑOS-SIN VARIEDAD Secano



APELLIDOS Y NOMBRE / RAZÓN SOCIAL

JARILLO NIETO FRANCISCO

NIF
****2462*

EXPEDIENTE
1133468

SOLICITA AGRICULT. (3)
NO

SOLICITA GANADER. (4)
SI

ANUALIDAD DE PAGO
6ª

DATOS MANTENIMIENTO

IMPORTE POR ANUALIDAD

	2015	2016	2017	2018	2019	2020
IMPORTE MÁXIMO SUBVENCIONABLE	9.780,78 €	9.780,78 €	9.780,78 €	9.780,78 €	9.780,78 €	9.666,13 €
IMPORTE MEDIO DE TRANSFERENCIA (€/ha)	65,89 €	65,89 €	65,89 €	65,89 €	65,89 €	65,89 €

RESUMEN DE UNIDADES

Cód	GRUPO DE PAGO	Sup. Dec. Admisible (ha)	Sup. Comprometida (ha)	Sup. ajustada compromiso (1) (ha)	% sobredec.	SUP. PROPUESTA (ha)	Importe Declarado	Importe Topado	Importe Propuesto	Importe tras sobredec.
63	PASTOS ASOCIADOS A GANADERÍA ECOLÓGICA	163,95		137,58	0,00	137,58	7.008,22	9.065,83	7.008,22	7.008,22
TOTAL		163,95	146,69	137,58		137,58	7.008,22	9.065,83	7.008,22	7.008,22

APLICACIÓN DE REDUCCIONES Y SANCIONES

	Importe Calculado	Importe prerreduc.	Admisibilidad y compromisos	Presentación tardía	Omisión declaración	Condicionality	PROPUESTO	IMPORTE (Euros)		
								FEADER (Eje 2)	MAPA	CAGPDS
GANADERÍA	7.008,22	7.008,22	0,00	0,00	0,00	0,00	7.008,22	5.256,17	753,38	998,67
TOTAL							7.008,22	5.256,17	753,38	998,67

RECINTOS PROPUESTOS

REF.	REFERENCIA SIGPAC	CULTIVO DESCRIPCIÓN CULTIVO	S/R	G.PAGO	PEND. MEDIA (%)	SUP. DEC. ADMISIBLE (ha)	SUP. COMPROM. (ha)	SUP. AJUSTADA COMPROM. (1) (ha)	SUP. CONY. SIGPAC (ha)	SUP. CERTIE. (ha)	SUP. CAMPO (ha)	SUP. CAMPO DETER. CULT. DECLARADO (ha)	SUP. DEC. REDUCIDA (ha)	SUP. PROPUESTA (ha)
1700000006758243	11-042-019-00013-00001	62000 PASTOS PERMANENTES DE 5 O MAS AÑOS-SIN VARIEDAD	S	63	30,62	38,35	32,45	32,45		59,00			32,45	32,45
1700000006758244	11-042-019-00013-00002	62000 PASTOS PERMANENTES DE 5 O MAS AÑOS-SIN VARIEDAD	S	63	22,52	19,66	19,66	19,66		19,66			19,66	19,66
1700000006758245	11-042-019-00016-00001	62000 PASTOS PERMANENTES DE 5 O MAS AÑOS-SIN VARIEDAD	S	63	31,74	13,06	10,16	10,16		29,03			10,16	10,16
1700000006758246	11-042-019-00014-00003	62000 PASTOS PERMANENTES DE 5 O MAS AÑOS-SIN VARIEDAD	S	63	27,56	33,49	29,55	29,55		39,40			29,55	29,55
1700000006758247	11-042-019-00016-00002	62000 PASTOS PERMANENTES DE 5 O MAS AÑOS-SIN VARIEDAD	S	63	15,64	3,72	3,16	3,16		3,72			3,16	3,16
1700000006758248	11-042-019-00016-00003	62000 PASTOS PERMANENTES DE 5 O MAS AÑOS-SIN VARIEDAD	S	63	22,55	4,77	4,77	4,77		5,61			4,77	4,77
1700000006758250	11-042-020-00003-00003	62000 PASTOS PERMANENTES DE 5 O MAS AÑOS-SIN VARIEDAD	S	63	14,48	14,01	14,01	14,01		14,01			14,01	14,01
1700000006758251	11-042-020-00002-00001	62000 PASTOS PERMANENTES DE 5 O MAS AÑOS-SIN VARIEDAD	S	63	45,96	30,65	18,39	18,39		40,87			18,39	18,39
1700000006758252	11-042-020-00003-00001	62000 PASTOS PERMANENTES DE 5 O MAS AÑOS-SIN VARIEDAD	S	63	46,18	2,94	2,40	2,40		5,34			2,40	2,40
1700000006758253	11-042-020-00002-00006	62000 PASTOS PERMANENTES DE 5 O MAS AÑOS-SIN VARIEDAD	S	63	16,51	1,20	0,93	0,93		2,67			0,93	0,93
1700000006758254	11-042-020-00003-00007	62000 PASTOS PERMANENTES DE 5 O MAS AÑOS-SIN VARIEDAD	S	63	16,22	2,10	2,10	2,10		2,10			2,10	2,10

DATOS GANADERÍA

RESUMEN DE UNIDADES

Cód	GRUPO DE PAGO	Sup. Dec. Admisible (ha)	Sup. Comprometida (ha)	Sup. ajustada compromiso (1) (ha)	% sobredec.	SUP. PROPUESTA (ha)	Importe Declarado	Importe Topado	Importe Propuesto	Importe tras sobredec.
63	PASTOS ASOCIADOS A GANADERÍA ECOLÓGICA	163,95		137,58	0,00	137,58	7.008,22	9.065,83	7.008,22	7.008,22
TOTAL		163,95	146,69	137,58		137,58	7.008,22	9.065,83	7.008,22	7.008,22

RESUMEN DE PAGOS

Propuesto a pagar	IMPORTE (Euros)			
	PROPUESTO	FEADER (Eje 2)	MAPA	CAGPDS
7.008,22	7.008,22	5.256,17	753,38	998,67

APLICACIÓN DE REDUCCIONES Y SANCIONES

Importe Calculado	Importe prerreduc.	Admisibilidad y compromisos	Presentación tardía	Omisión declaración	Condicionality	PROPUESTO	IMPORTE (Euros)			
							FEADER (Eje 2)	MAPA	CAGPDS	
7.008,22	7.008,22	0,00	0,00	0,00	0,00	7.008,22	5.256,17	753,38	998,67	
TOTAL							7.008,22	5.256,17	753,38	998,67



(1) Superficie declarada admisible ajustada con la superficie comprometida.
 (2) Factor de penalización valorando el alcance para el tipo de compromiso.
 (3) Solicita agricultura y tiene compromisos vigentes.
 (4) Solicita ganadería y tiene compromisos vigentes.

Datos considerados para el Cálculo de la Carga Ganadera mínima y máxima del expediente

Explotación	Especie	Inscrito en Sipea y Admisible	Censo Medio Animales	Ugm Calculada para CG Mínima	Ugm Calculada para CG Máxima
ES110420000023	BOVINA	SI	58,02	47,60	47,60
ES110420000023	CABALLAR	NO	2,00	0,00	2,00
ES110420000023	CAPRINA	NO	334,83	0,00	50,22
				47,60	99,82

Superficie determinada para Cálculo Carga Ganadera Mínima: 234,25 ha

Superficie determinada para Cálculo Carga Ganadera Máxima: 234,25 ha

Carga Ganadera Mínima Expediente: 0,20 ugm/ha

Carga Ganadera Máxima Expediente: 0,43 ugm/ha

Los importes del Grupo de Pago de pastos de este expediente han sido ajustados por no llegar a la carga ganadera mínima de 0,3

Recintos Determinados para el Cálculo de Garga Ganadera Mínima

REF.	REFERENCIA SIGPAC	CULTIVO	DESCRIPCIÓN CULTIVO	S/R	SUP. PROPUESTA (ha)
-801111	11-042-020-00002-00003	62000	PASTOS PERMANENTES DE 5 O MAS AÑOS-SIN VARIEDAD	S	12,77
-801106	11-042-019-00018-00004	62000	PASTOS PERMANENTES DE 5 O MAS AÑOS-SIN VARIEDAD	S	4,75
4813119	11-042-019-00019-00005	62000	PASTOS PERMANENTES DE 5 O MAS AÑOS-SIN VARIEDAD	S	9,12
4813320	11-026-004-00015-00001	62000	PASTOS PERMANENTES DE 5 O MAS AÑOS-SIN VARIEDAD	S	12,05
4813324	11-026-004-00016-00002	62000	PASTOS PERMANENTES DE 5 O MAS AÑOS-SIN VARIEDAD	S	9,95
4813347	11-026-004-00017-00002	62000	PASTOS PERMANENTES DE 5 O MAS AÑOS-SIN VARIEDAD	S	4,16
4813348	11-026-004-00017-00003	62000	PASTOS PERMANENTES DE 5 O MAS AÑOS-SIN VARIEDAD	S	1,57
5083155	11-042-019-00020-00004	62000	PASTOS PERMANENTES DE 5 O MAS AÑOS-SIN VARIEDAD	S	4,78
5083163	11-042-019-00018-00002	62000	PASTOS PERMANENTES DE 5 O MAS AÑOS-SIN VARIEDAD	S	0,61
5083164	11-042-019-00018-00003	62000	PASTOS PERMANENTES DE 5 O MAS AÑOS-SIN VARIEDAD	S	7,88
5084992	11-019-001-00015-00001	62000	PASTOS PERMANENTES DE 5 O MAS AÑOS-SIN VARIEDAD	S	0,84
5084993	11-019-001-00015-00002	62000	PASTOS PERMANENTES DE 5 O MAS AÑOS-SIN VARIEDAD	S	1,82
1700000006758243	11-042-019-00013-00001	62000	PASTOS PERMANENTES DE 5 O MAS AÑOS-SIN VARIEDAD	S	38,35
1700000006758244	11-042-019-00013-00002	62000	PASTOS PERMANENTES DE 5 O MAS AÑOS-SIN VARIEDAD	S	19,66
1700000006758245	11-042-019-00016-00001	62000	PASTOS PERMANENTES DE 5 O MAS AÑOS-SIN VARIEDAD	S	13,06
1700000006758246	11-042-019-00014-00003	62000	PASTOS PERMANENTES DE 5 O MAS AÑOS-SIN VARIEDAD	S	33,49
1700000006758247	11-042-019-00016-00002	62000	PASTOS PERMANENTES DE 5 O MAS AÑOS-SIN VARIEDAD	S	3,72
1700000006758248	11-042-019-00016-00003	62000	PASTOS PERMANENTES DE 5 O MAS AÑOS-SIN VARIEDAD	S	4,77
1700000006758250	11-042-020-00003-00003	62000	PASTOS PERMANENTES DE 5 O MAS AÑOS-SIN VARIEDAD	S	14,01
1700000006758251	11-042-020-00002-00001	62000	PASTOS PERMANENTES DE 5 O MAS AÑOS-SIN VARIEDAD	S	30,65
1700000006758252	11-042-020-00003-00001	62000	PASTOS PERMANENTES DE 5 O MAS AÑOS-SIN VARIEDAD	S	2,94
1700000006758253	11-042-020-00002-00006	62000	PASTOS PERMANENTES DE 5 O MAS AÑOS-SIN VARIEDAD	S	1,20
1700000006758254	11-042-020-00003-00007	62000	PASTOS PERMANENTES DE 5 O MAS AÑOS-SIN VARIEDAD	S	2,10

Recintos Determinados para el Cálculo de Garga Ganadera Máxima

REF.	REFERENCIA SIGPAC	CULTIVO	DESCRIPCIÓN CULTIVO	S/R	SUP. PROPUESTA (ha)
-801111	11-042-020-00002-00003	62000	PASTOS PERMANENTES DE 5 O MAS AÑOS-SIN VARIEDAD	S	12,77
-801106	11-042-019-00018-00004	62000	PASTOS PERMANENTES DE 5 O MAS AÑOS-SIN VARIEDAD	S	4,75
4813119	11-042-019-00019-00005	62000	PASTOS PERMANENTES DE 5 O MAS AÑOS-SIN VARIEDAD	S	9,12
4813320	11-026-004-00015-00001	62000	PASTOS PERMANENTES DE 5 O MAS AÑOS-SIN VARIEDAD	S	12,05
4813324	11-026-004-00016-00002	62000	PASTOS PERMANENTES DE 5 O MAS AÑOS-SIN VARIEDAD	S	9,95
4813347	11-026-004-00017-00002	62000	PASTOS PERMANENTES DE 5 O MAS AÑOS-SIN VARIEDAD	S	4,16
4813348	11-026-004-00017-00003	62000	PASTOS PERMANENTES DE 5 O MAS AÑOS-SIN VARIEDAD	S	1,57
5083155	11-042-019-00020-00004	62000	PASTOS PERMANENTES DE 5 O MAS AÑOS-SIN VARIEDAD	S	4,78

(1) Superficie declarada admisible ajustada con la superficie comprometida.
(2) Factor de penalización valorando el alcance para el tipo de compromiso.
(3) Solicita agricultura y tiene compromisos vigentes.
(4) Solicita ganadería y tiene compromisos vigentes.

Datos considerados para el Cálculo de la Carga Ganadera mínima y máxima del expediente**Recintos Determinados para el Cálculo de Garga Ganadera Máxima**

<u>REF.</u>	<u>REFERENCIA SIGPAC</u>	<u>CULTIVO</u>	<u>DESCRIPCIÓN CULTIVO</u>	<u>S/R</u>	<u>SUP. PROPUESTA (ha)</u>
			VARIEDAD		
5083163	11-042-019-00018-00002	62000	PASTOS PERMANENTES DE 5 O MAS AÑOS-SIN VARIEDAD	S	0,61
5083164	11-042-019-00018-00003	62000	PASTOS PERMANENTES DE 5 O MAS AÑOS-SIN VARIEDAD	S	7,88
5084992	11-019-001-00015-00001	62000	PASTOS PERMANENTES DE 5 O MAS AÑOS-SIN VARIEDAD	S	0,84
5084993	11-019-001-00015-00002	62000	PASTOS PERMANENTES DE 5 O MAS AÑOS-SIN VARIEDAD	S	1,82
1700000006758243	11-042-019-00013-00001	62000	PASTOS PERMANENTES DE 5 O MAS AÑOS-SIN VARIEDAD	S	38,35
1700000006758244	11-042-019-00013-00002	62000	PASTOS PERMANENTES DE 5 O MAS AÑOS-SIN VARIEDAD	S	19,66
1700000006758245	11-042-019-00016-00001	62000	PASTOS PERMANENTES DE 5 O MAS AÑOS-SIN VARIEDAD	S	13,06
1700000006758246	11-042-019-00014-00003	62000	PASTOS PERMANENTES DE 5 O MAS AÑOS-SIN VARIEDAD	S	33,49
1700000006758247	11-042-019-00016-00002	62000	PASTOS PERMANENTES DE 5 O MAS AÑOS-SIN VARIEDAD	S	3,72
1700000006758248	11-042-019-00016-00003	62000	PASTOS PERMANENTES DE 5 O MAS AÑOS-SIN VARIEDAD	S	4,77
1700000006758250	11-042-020-00003-00003	62000	PASTOS PERMANENTES DE 5 O MAS AÑOS-SIN VARIEDAD	S	14,01
1700000006758251	11-042-020-00002-00001	62000	PASTOS PERMANENTES DE 5 O MAS AÑOS-SIN VARIEDAD	S	30,65
1700000006758252	11-042-020-00003-00001	62000	PASTOS PERMANENTES DE 5 O MAS AÑOS-SIN VARIEDAD	S	2,94
1700000006758253	11-042-020-00002-00006	62000	PASTOS PERMANENTES DE 5 O MAS AÑOS-SIN VARIEDAD	S	1,20
1700000006758254	11-042-020-00003-00007	62000	PASTOS PERMANENTES DE 5 O MAS AÑOS-SIN VARIEDAD	S	2,10

INCIDENCIAS**INCIDENCIA DESCRIPCIÓN**

85042 No inscrito en un organismo de control y certificación ecológico (artículo 5-1 e), Orden 26 mayo 2015)
 Explotación:ES110420000023 Especie:CAPRINA
 Explotación:ES110420000023 Especie:CABALLAR



<u>APELLIDOS Y NOMBRE / RAZÓN SOCIAL</u>	<u>NIF</u>	<u>EXPEDIENTE</u>	<u>SOLICITA AGRICULT. (3)</u>	<u>SOLICITA GANADER. (4)</u>	<u>ANUALIDAD DE PAGO</u>
Jarillo Ramos María Eduvigis	****5251*	1150069	SI	NO	6ª

DATOS MANTENIMIENTO

IMPORTE POR ANUALIDAD

	<u>2015</u>	<u>2016</u>	<u>2017</u>	<u>2018</u>	<u>2019</u>	<u>2020</u>
IMPORTE MÁXIMO SUBVENCIONABLE	755,85 €	755,85 €	755,85 €	755,85 €	755,85 €	755,85 €
IMPORTE MEDIO DE TRANSFERENCIA (€/ha)	151,17 €	151,17 €	151,17 €	151,17 €	151,17 €	151,17 €

RESUMEN DE UNIDADES

<u>Cód</u>	<u>GRUPO DE PAGO</u>	<u>Sup. Dec. Admisible (ha)</u>	<u>Sup. Comprometida (ha)</u>	<u>Sup. ajustada compromiso (1) (ha)</u>	<u>% sobredec.</u>	<u>SUP. PROPUESTA (ha)</u>	<u>Importe Declarado</u>	<u>Importe Topado</u>	<u>Importe Propuesto</u>	<u>Importe tras sobredec.</u>
59	HERBÁCEOS	5,00		5,00	0,00	5,00	755,85	755,85	755,85	755,85
	TOTAL	5,00	5,00	5,00		5,00	755,85	755,85	755,85	755,85

APLICACIÓN DE REDUCCIONES Y SANCIONES

<u>AGRICULTURA</u>	<u>Importe Calculado</u>	<u>Importe prerreduc.</u>	<u>Admisibilidad y compromisos</u>	<u>Presentación tardía</u>	<u>Omisión declaración</u>	<u>Condicionabilidad</u>	<u>PROPUESTO</u>	<u>IMPORTE (Euros)</u>			
								<u>FEADER (Eje 2)</u>	<u>MAPA</u>	<u>CAGPDS</u>	
	755,85	755,85	0,00	0,00	0,00	0,00	755,85	566,89	81,25	107,71	
							TOTAL	755,85	566,89	81,25	107,71

RECINTOS PROPUESTOS

<u>REF.</u>	<u>REFERENCIA SIGPAC</u>	<u>CULTIVO DESCRIPCIÓN CULTIVO</u>	<u>S/R</u>	<u>G. PAGO</u>	<u>PEND. MEDIA (%)</u>	<u>SUP. DEC. ADMISIBLE (ha)</u>	<u>SUP. COMPROM. (ha)</u>	<u>SUP. AJUSTADA COMPROM. (1) (ha)</u>	<u>SUP. CONV. SIGPAC (ha)</u>	<u>SUP. CERTIF. (ha)</u>	<u>SUP. CAMPO (ha)</u>	<u>SUP. CAMPO DECLARADO (ha)</u>	<u>SUP. DEC. REDUCIDA (ha)</u>	<u>SUP. PROPUESTA (ha)</u>
1700000006994557	11-011-011-00042-00004	5000 CEBADA-SIN VARIEDAD	R	59	5,04	2,17	2,17	2,17	2,17	2,17			2,17	2,17
1700000006994558	11-011-011-00043-00004	5000 CEBADA-SIN VARIEDAD	R	59	5,59	2,83	2,83	2,83	2,83	2,83			2,83	2,83

DATOS AGRICULTURA

RESUMEN DE UNIDADES

<u>Cód</u>	<u>GRUPO DE PAGO</u>	<u>Sup. Dec. Admisible (ha)</u>	<u>Sup. Comprometida (ha)</u>	<u>Sup. ajustada compromiso (1) (ha)</u>	<u>% sobredec.</u>	<u>SUP. PROPUESTA (ha)</u>	<u>Importe Declarado</u>	<u>Importe Topado</u>	<u>Importe Propuesto</u>	<u>Importe tras sobredec.</u>
59	HERBÁCEOS	5,00		5,00	0,00	5,00	755,85	755,85	755,85	755,85
	TOTAL	5,00	5,00	5,00		5,00	755,85	755,85	755,85	755,85

RESUMEN DE PAGOS

<u>Propuesto a pagar</u>	<u>IMPORTE (Euros)</u>			
	<u>PROPUESTO</u>	<u>FEADER (Eje 2)</u>	<u>MAPA</u>	<u>CAGPDS</u>
	755,85	566,89	81,25	107,71

APLICACIÓN DE REDUCCIONES Y SANCIONES

<u>Importe Calculado</u>	<u>Importe prerreduc.</u>	<u>Admisibilidad y compromisos</u>	<u>Presentación tardía</u>	<u>Omisión declaración</u>	<u>Condicionabilidad</u>	<u>PROPUESTO</u>	<u>IMPORTE (Euros)</u>			
							<u>FEADER (Eje 2)</u>	<u>MAPA</u>	<u>CAGPDS</u>	
755,85	755,85	0,00	0,00	0,00	0,00	755,85	566,89	81,25	107,71	
						TOTAL	755,85	566,89	81,25	107,71



(1) Superficie declarada admisible ajustada con la superficie comprometida.
 (2) Factor de penalización valorando el alcance para el tipo de compromiso.
 (3) Solicita agricultura y tiene compromisos vigentes.
 (4) Solicita ganadería y tiene compromisos vigentes.

<u>APELLIDOS Y NOMBRE / RAZÓN SOCIAL</u>	<u>NIF</u>	<u>EXPEDIENTE</u>	<u>SOLICITA AGRICULT. (3)</u>	<u>SOLICITA GANADER. (4)</u>	<u>ANUALIDAD DE PAGO</u>
JIMENEZ ARAGON JOSEFA DEL MAR	****0248*	1011759	NO	SI	6ª

DATOS MANTENIMIENTO

IMPORTE POR ANUALIDAD

	<u>2015</u>	<u>2016</u>	<u>2017</u>	<u>2018</u>	<u>2019</u>	<u>2020</u>
IMPORTE MÁXIMO SUBVENCIONABLE	6.065,13 €	6.065,13 €	8.719,40 €	8.719,40 €	8.715,29 €	8.715,29 €
IMPORTE MEDIO DE TRANSFERENCIA (€/ha)	82,15 €	82,15 €	82,15 €	82,15 €	82,15 €	82,15 €

RESUMEN DE UNIDADES

<u>Cód</u>	<u>GRUPO DE PAGO</u>	<u>Sup. Dec. Admisible (ha)</u>	<u>Sup. Comprometida (ha)</u>	<u>Sup. ajustada compromiso (1) (ha)</u>	<u>% sobredec.</u>	<u>SUP. PROPUESTA (ha)</u>	<u>Importe Declarado</u>	<u>Importe Topado</u>	<u>Importe Propuesto</u>	<u>Importe tras sobredec.</u>
63	PASTOS ASOCIADOS A GANADERÍA ECOLÓGICA	115,05		106,09	0,00	106,09	0,00	8.715,29	0,00	0,00
TOTAL		115,05	106,09	106,09		106,09	0,00	8.715,29	0,00	0,00

APLICACIÓN DE REDUCCIONES Y SANCIONES

	<u>Importe Calculado</u>	<u>Importe prerreduc.</u>	<u>Admisibilidad y compromisos</u>	<u>Presentación tardía</u>	<u>Omisión declaración</u>	<u>Condicionabilidad</u>	<u>PROPUESTO</u>	<u>IMPORTE (Euros)</u>		
								<u>FEADER (Eje 2)</u>	<u>MAPA</u>	<u>CAGPDS</u>
GANADERÍA	0,00	0,00	1,00	0,00	0,00	0,00	0,00	0,00	0,00	0,00
TOTAL							0,00	0,00	0,00	0,00

RECINTOS PROPUESTOS

<u>REE.</u>	<u>REFERENCIA SIGPAC</u>	<u>CULTIVO DESCRIPCIÓN CULTIVO</u>	<u>S/R</u>	<u>G.PAGO</u>	<u>PEND. MEDIA (%)</u>	<u>SUP. DEC. ADMISIBLE (ha)</u>	<u>SUP. COMPROM. (ha)</u>	<u>SUP. AJUSTADA COMPROM. (1) (ha)</u>	<u>SUP. CONY. SIGPAC (ha)</u>	<u>SUP. CERTIE. (ha)</u>	<u>SUP. CAMPO (ha)</u>	<u>SUP. CAMPO DETER. CULT. DECLARADO (ha)</u>	<u>SUP. DEC. REDUCIDA (ha)</u>	<u>SUP. PROPUESTA (ha)</u>
-7949	11-035-016-00071-00001	62000 PASTOS PERMANENTES DE 5 O MAS AÑOS-SIN VARIEDAD	S	63	15,12	1,59	1,59	1,59	1,59	1,59			1,59	1,59
-7948	11-035-016-00070-00002	62000 PASTOS PERMANENTES DE 5 O MAS AÑOS-SIN VARIEDAD	S	63	12,01	1,16	1,16	1,16	1,16	1,37			1,16	1,16
-7946	11-035-016-00060-00002	62000 PASTOS PERMANENTES DE 5 O MAS AÑOS-SIN VARIEDAD	S	63	7,80	6,82	5,00	5,00	5,00	9,09			5,00	5,00
-7944	11-035-016-00059-00002	62000 PASTOS PERMANENTES DE 5 O MAS AÑOS-SIN VARIEDAD	S	63	14,40	3,87	3,87	3,87	3,87	3,87			3,87	3,87
-7943	11-035-016-00059-00001	62000 PASTOS PERMANENTES DE 5 O MAS AÑOS-SIN VARIEDAD	S	63	15,56	11,51	23,44	8,82	8,82	15,35			8,82	8,82
-7940	11-035-016-00059-00001	62000 PASTOS PERMANENTES DE 5 O MAS AÑOS-SIN VARIEDAD	S	63	15,56	19,07	23,44	14,62	14,62	25,43			14,62	14,62
-7932	11-035-016-00003-00001	62000 PASTOS PERMANENTES DE 5 O MAS AÑOS-SIN VARIEDAD	S	63	10,10	3,59	3,59	3,59	3,59	3,59			3,59	3,59
-7931	11-035-016-00001-00011	62000 PASTOS PERMANENTES DE 5 O MAS AÑOS-SIN VARIEDAD	S	63	12,78	18,21	18,21	18,21	18,21	18,21			18,21	18,21
-7930	11-035-016-00001-00009	62000 PASTOS PERMANENTES DE 5 O MAS AÑOS-SIN VARIEDAD	S	63	9,22	0,23	0,23	0,23	0,23	0,23			0,23	0,23
-7927	11-035-016-00001-00007	62000 PASTOS PERMANENTES DE 5 O MAS AÑOS-SIN VARIEDAD	S	63	12,20	0,17	0,17	0,17	0,17	0,17			0,17	0,17
-7764	11-035-016-00001-00006	62000 PASTOS PERMANENTES DE 5 O MAS AÑOS-SIN VARIEDAD	S	63	12,28	48,83	48,83	48,83	48,83	48,83			48,83	48,83

DATOS GANADERÍA

RESUMEN DE UNIDADES

<u>Cód</u>	<u>GRUPO DE PAGO</u>	<u>Sup. Dec. Admisible (ha)</u>	<u>Sup. Comprometida (ha)</u>	<u>Sup. ajustada compromiso (1) (ha)</u>	<u>% sobredec.</u>	<u>SUP. PROPUESTA (ha)</u>	<u>Importe Declarado</u>	<u>Importe Topado</u>	<u>Importe Propuesto</u>	<u>Importe tras sobredec.</u>
63	PASTOS ASOCIADOS A GANADERÍA ECOLÓGICA	115,05		106,09	0,00	106,09	0,00	8.715,29	0,00	0,00
TOTAL		115,05	106,09	106,09		106,09	0,00	8.715,29	0,00	0,00

RESUMEN DE PAGOS

	<u>PROPUESTO</u>	<u>IMPORTE (Euros)</u>		
		<u>FEADER (Eje 2)</u>	<u>MAPA</u>	<u>CAGPDS</u>
Propuesto	0,00	0,00	0,00	0,00

APLICACIÓN DE REDUCCIONES Y SANCIONES

	<u>Importe Calculado</u>	<u>Importe prerreduc.</u>	<u>Admisibilidad y compromisos</u>	<u>Presentación tardía</u>	<u>Omisión declaración</u>	<u>Condicionabilidad</u>	<u>PROPUESTO</u>	<u>IMPORTE (Euros)</u>		
								<u>FEADER (Eje 2)</u>	<u>MAPA</u>	<u>CAGPDS</u>
	0,00	0,00	100,00	0,00	0,00	0,00	0,00	0,00	0,00	0,00
TOTAL							0,00	0,00	0,00	0,00



(1) Superficie declarada admisible ajustada con la superficie comprometida.
 (2) Factor de penalización valorando el alcance para el tipo de compromiso.
 (3) Solicita agricultura y tiene compromisos vigentes.
 (4) Solicita ganadería y tiene compromisos vigentes.

Datos considerados para el Cálculo de la Carga Ganadera mínima y máxima del expediente

Superficie determinada para Cálculo Carga Ganadera Mínima:	115,60 ha	
Superficie determinada para Cálculo Carga Ganadera Máxima:	115,60 ha	Los importes del Grupo de Pago de pastos de este expediente han sido ajustados por no llegar a la carga ganadera mínima de 0,3
Carga Ganadera Mínima Expediente:	0,00 ugm/ha	
Carga Ganadera Máxima Expediente:	0,00 ugm/ha	

Recintos Determinados para el Cálculo de Garga Ganadera Mínima

REF.	REFERENCIA SIGPAC	CULTIVO	DESCRIPCIÓN CULTIVO	S/R	SUP. PROPUESTA (ha)
-7949	11-035-016-00071-00001	62000	PASTOS PERMANENTES DE 5 O MAS AÑOS-SIN VARIEDAD	S	1,59
-7948	11-035-016-00070-00002	62000	PASTOS PERMANENTES DE 5 O MAS AÑOS-SIN VARIEDAD	S	1,16
-7946	11-035-016-00060-00002	62000	PASTOS PERMANENTES DE 5 O MAS AÑOS-SIN VARIEDAD	S	6,82
-7944	11-035-016-00059-00002	62000	PASTOS PERMANENTES DE 5 O MAS AÑOS-SIN VARIEDAD	S	3,87
-7943	11-035-016-00059-00001	62000	PASTOS PERMANENTES DE 5 O MAS AÑOS-SIN VARIEDAD	S	11,51
-7940	11-035-016-00059-00001	62000	PASTOS PERMANENTES DE 5 O MAS AÑOS-SIN VARIEDAD	S	19,07
-7932	11-035-016-00003-00001	62000	PASTOS PERMANENTES DE 5 O MAS AÑOS-SIN VARIEDAD	S	3,59
-7931	11-035-016-00001-00011	62000	PASTOS PERMANENTES DE 5 O MAS AÑOS-SIN VARIEDAD	S	18,21
-7930	11-035-016-00001-00009	62000	PASTOS PERMANENTES DE 5 O MAS AÑOS-SIN VARIEDAD	S	0,23
-7927	11-035-016-00001-00007	62000	PASTOS PERMANENTES DE 5 O MAS AÑOS-SIN VARIEDAD	S	0,17
-7764	11-035-016-00001-00006	62000	PASTOS PERMANENTES DE 5 O MAS AÑOS-SIN VARIEDAD	S	48,83
170000005355278	11-035-016-00070-00001	62000	PASTOS PERMANENTES DE 5 O MAS AÑOS-SIN VARIEDAD	S	0,55

Recintos Determinados para el Cálculo de Garga Ganadera Máxima

REF.	REFERENCIA SIGPAC	CULTIVO	DESCRIPCIÓN CULTIVO	S/R	SUP. PROPUESTA (ha)
-7949	11-035-016-00071-00001	62000	PASTOS PERMANENTES DE 5 O MAS AÑOS-SIN VARIEDAD	S	1,59
-7948	11-035-016-00070-00002	62000	PASTOS PERMANENTES DE 5 O MAS AÑOS-SIN VARIEDAD	S	1,16
-7946	11-035-016-00060-00002	62000	PASTOS PERMANENTES DE 5 O MAS AÑOS-SIN VARIEDAD	S	6,82
-7944	11-035-016-00059-00002	62000	PASTOS PERMANENTES DE 5 O MAS AÑOS-SIN VARIEDAD	S	3,87
-7943	11-035-016-00059-00001	62000	PASTOS PERMANENTES DE 5 O MAS AÑOS-SIN VARIEDAD	S	11,51
-7940	11-035-016-00059-00001	62000	PASTOS PERMANENTES DE 5 O MAS AÑOS-SIN VARIEDAD	S	19,07
-7932	11-035-016-00003-00001	62000	PASTOS PERMANENTES DE 5 O MAS AÑOS-SIN VARIEDAD	S	3,59
-7931	11-035-016-00001-00011	62000	PASTOS PERMANENTES DE 5 O MAS AÑOS-SIN VARIEDAD	S	18,21
-7930	11-035-016-00001-00009	62000	PASTOS PERMANENTES DE 5 O MAS AÑOS-SIN VARIEDAD	S	0,23
-7927	11-035-016-00001-00007	62000	PASTOS PERMANENTES DE 5 O MAS AÑOS-SIN VARIEDAD	S	0,17
-7764	11-035-016-00001-00006	62000	PASTOS PERMANENTES DE 5 O MAS AÑOS-SIN VARIEDAD	S	48,83
170000005355278	11-035-016-00070-00001	62000	PASTOS PERMANENTES DE 5 O MAS AÑOS-SIN VARIEDAD	S	0,55

DETALLE DE REDUCCIONES Y SANCIONES POR INCUMPLIMIENTOS DE ADMISIBILIDAD Y COMPROMISOS

Tipo	Compromiso	Sup. Calculada	Sup. Incumpli.	Factor Alcance (2)	Coef. Línea Base	Coef. Acumulación	Coef. Reiteración	Importe Ayuda	Factor Sanción	Importe Sanción	Aplicado
B1	La carga ganadera del expediente no alcanza el umbral comprometido (requisito anexo 1, Orden 26 mayo 2015)	0,50	0,50	1,00	1,00	1,00	1,00	0,00 €	1,00	0,00 €	SI

INCIDENCIAS**INCIDENCIA DESCRIPCIÓN**

85017 La carga ganadera del expediente no alcanza el umbral comprometido (requisito anexo 1, Orden 26 mayo 2015)
Carga Ganadera Min.:0 Superficie:115,6 UGMs:0

(1) Superficie declarada admisible ajustada con la superficie comprometida.
(2) Factor de penalización valorando el alcance para el tipo de compromiso.
(3) Solicita agricultura y tiene compromisos vigentes.
(4) Solicita ganadería y tiene compromisos vigentes.

- 85031 Solicita recinto que no está comprometido para la operación.
Ref:1700000005355278 Recinto:11-035-016-00070-001 Cultivo:62000 PASTOS PERMANENTES DE 5 O MAS AÑOS-SIN
VARIEDAD Secano
- 85047 Tercero que no tiene Explotaciones con clasificación zootécnica válida en la Tabla de Siggan



<u>APELLIDOS Y NOMBRE / RAZÓN SOCIAL</u>	<u>NIF</u>	<u>EXPEDIENTE</u>	<u>SOLICITA AGRICULT. (3)</u>	<u>SOLICITA GANADER. (4)</u>	<u>ANUALIDAD DE PAGO</u>
JIMENEZ HERRERA MIGUEL IGNACIO	****4014*	1167050	SI	SI	6ª

DATOS MANTENIMIENTO

IMPORTE POR ANUALIDAD

	<u>2015</u>	<u>2016</u>	<u>2017</u>	<u>2018</u>	<u>2019</u>	<u>2020</u>
IMPORTE MÁXIMO SUBVENCIONABLE	9.096,14 €	9.096,14 €	9.039,73 €	9.039,73 €	9.039,73 €	9.039,73 €
IMPORTE MEDIO DE TRANSFERENCIA (€/ha)	90,99 €	90,99 €	90,99 €	90,99 €	90,99 €	90,99 €

RESUMEN DE UNIDADES

<u>Cód</u>	<u>GRUPO DE PAGO</u>	<u>Sup. Dec. Admisible (ha)</u>	<u>Sup. Comprometida (ha)</u>	<u>Sup. ajustada compromiso (1) (ha)</u>	<u>% sobredec.</u>	<u>SUP. PROPUESTA (ha)</u>	<u>Importe Declarado</u>	<u>Importe Topado</u>	<u>Importe Propuesto</u>	<u>Importe tras sobredec.</u>
59	HERBÁCEOS	16,74		15,04	0,00	15,04	2.273,60	2.310,84	2.273,60	2.273,60
63	PASTOS ASOCIADOS A GANADERÍA ECOLÓGICA	98,19		84,31	0,00	84,31	6.620,47	6.728,89	6.620,47	6.620,47
TOTAL		114,93	99,35	99,35		99,35	8.894,07	9.039,73	8.894,07	8.894,07

APLICACIÓN DE REDUCCIONES Y SANCIONES

	<u>Importe Calculado</u>	<u>Importe prerreduc.</u>	<u>Admisibilidad y compromisos</u>	<u>Presentación tardía</u>	<u>Omisión declaración</u>	<u>Condicionabilidad</u>	<u>PROPUESTO</u>	<u>IMPORTE (Euros)</u>		
								<u>FEADER (Eje 2)</u>	<u>MAPA</u>	<u>CAGPDS</u>
AGRICULTURA	2.273,60	2.273,60	0,00	0,00	0,00	0,00	2.273,60	1.705,20	244,41	323,99
GANADERÍA	6.620,47	6.620,47	0,00	0,00	0,00	0,00	6.620,47	4.965,35	711,70	943,42
TOTAL							8.894,07	4.965,35	711,70	943,42

RECINTOS PROPUESTOS

<u>REF.</u>	<u>REFERENCIA SIGPAC</u>	<u>CULTIVO DESCRIPCIÓN CULTIVO</u>	<u>S/R G.PAGO</u>	<u>PEND. MEDIA (%)</u>	<u>SUP. DEC. ADMISIBLE (ha)</u>	<u>SUP. COMPROM. (ha)</u>	<u>SUP. AJUSTADA COMPROM. (1) (ha)</u>	<u>SUP. CONV. SIGPAC (ha)</u>	<u>SUP. CERTIF. (ha)</u>	<u>SUP. CAMPO (ha)</u>	<u>SUP. CAMPO DETER. CULT. (ha)</u>	<u>SUP. DEC. REDUCIDA (ha)</u>	<u>SUP. PROPUESTA (ha)</u>
-426344	11-007-015-00020-00002	7000 SORGO-SIN VARIEDAD	S 59	7,32	3,91	18,04	3,91		6,28			3,91	3,91
4531778	11-007-900-99000-99001	62000 PASTOS PERMANENTES DE 5 O MAS AÑOS-SIN VARIEDAD	S 63		96,88	92,50	92,50		96,88			92,50	92,50
1700000005119430	11-007-015-00020-00002	63000 PASTOS DE MENOS DE 5 AÑOS-SIN VARIEDAD	S 63	7,32	1,31	18,04	1,31		1,31			1,31	1,31
1700000005119472	11-007-015-00020-00002	241000 MEZCLA VEZA - AVENA-SIN VARIEDAD	S 59	7,32	6,25	18,04	6,25		10,04			6,25	6,25
1700000005119477	11-007-015-00020-00002	13000 TRITICALE-SIN VARIEDAD	S 59	7,32	6,58	18,04	6,58		10,57			6,58	6,58

DATOS AGRICULTURA

RESUMEN DE UNIDADES

<u>Cód</u>	<u>GRUPO DE PAGO</u>	<u>Sup. Dec. Admisible (ha)</u>	<u>Sup. Comprometida (ha)</u>	<u>Sup. ajustada compromiso (1) (ha)</u>	<u>% sobredec.</u>	<u>SUP. PROPUESTA (ha)</u>	<u>Importe Declarado</u>	<u>Importe Topado</u>	<u>Importe Propuesto</u>	<u>Importe tras sobredec.</u>
59	HERBÁCEOS	16,74		15,04	0,00	15,04	2.273,60	2.310,84	2.273,60	2.273,60
TOTAL		16,74	99,35	15,04		15,04	2.273,60	2.310,84	2.273,60	2.273,60

RESUMEN DE PAGOS

	<u>PROPUESTO</u>	<u>IMPORTE (Euros)</u>		
		<u>FEADER (Eje 2)</u>	<u>MAPA</u>	<u>CAGPDS</u>
Propuesto a pagar	2.273,60	1.705,20	244,41	323,99

APLICACIÓN DE REDUCCIONES Y SANCIONES

	<u>Importe Calculado</u>	<u>Importe prerreduc.</u>	<u>Admisibilidad y compromisos</u>	<u>Presentación tardía</u>	<u>Omisión declaración</u>	<u>Condicionabilidad</u>	<u>PROPUESTO</u>	<u>IMPORTE (Euros)</u>		
								<u>FEADER (Eje 2)</u>	<u>MAPA</u>	<u>CAGPDS</u>
	2.273,60	2.273,60	0,00	0,00	0,00	0,00	2.273,60	1.705,20	244,41	323,99
TOTAL							2.273,60	1.705,20	244,41	323,99

DATOS GANADERÍA

RESUMEN DE UNIDADES

<u>Cód</u>	<u>GRUPO DE PAGO</u>	<u>Sup. Dec. Admisible (ha)</u>	<u>Sup. Comprometida (ha)</u>	<u>Sup. ajustada compromiso (1) (ha)</u>	<u>% sobredec.</u>	<u>SUP. PROPUESTA (ha)</u>	<u>Importe Declarado</u>	<u>Importe Topado</u>	<u>Importe Propuesto</u>	<u>Importe tras sobredec.</u>
63	PASTOS ASOCIADOS A GANADERÍA ECOLÓGICA	98,19		84,31	0,00	84,31	6.620,47	6.728,89	6.620,47	6.620,47
TOTAL		98,19	99,35	84,31		84,31	6.620,47	6.728,89	6.620,47	6.620,47

(1) Superficie declarada admisible ajustada con la superficie comprometida.
 (2) Factor de penalización valorando el alcance para el tipo de compromiso.
 (3) Solicita agricultura y tiene compromisos vigentes.
 (4) Solicita ganadería y tiene compromisos vigentes.

RESUMEN DE PAGOS

	IMPORTE (Euros)			
	<u>PROPUESTO</u>	<u>FEADER (Eje 2)</u>	<u>MAPA</u>	<u>CAGPDS</u>
Propuesto a pagar	6.620,47	4.965,35	711,70	943,42

APLICACIÓN DE REDUCCIONES Y SANCIONES

Importe Calculado	Importe prereduc.	Admisibilidad y compromisos	Presentación tardía	Omisión declaración	Condicionalidad	IMPORTE (Euros)			
						<u>PROPUESTO</u>	<u>FEADER (Eje 2)</u>	<u>MAPA</u>	<u>CAGPDS</u>
6.620,47	6.620,47	0,00	0,00	0,00	0,00	6.620,47	4.965,35	711,70	943,42
TOTAL						6.620,47	4.965,35	711,70	943,42

Datos considerados para el Cálculo de la Carga Ganadera mínima y máxima del expediente

<u>Explotación</u>	<u>Especie</u>	<u>Inscrito en Sipea y Admisible</u>	<u>Censo Medio Animales</u>	<u>Ugm Calculada para CG Mínima</u>	<u>Ugm Calculada para CG Máxima</u>
ES110070000195	BOVINA	SI	3,86	3,35	3,35
ES110070000207	BOVINA	SI	73,75	58,35	58,35
ES110390000792	CABALLAR	NO	1,00	0,00	1,00
				61,70	62,70

Superficie determinada para Cálculo Carga Ganadera Mínima: 98,19 ha

Superficie determinada para Cálculo Carga Ganadera Máxima: 98,19 ha

Carga Ganadera Mínima Expediente: 0,63 ugm/ha

Carga Ganadera Máxima Expediente: 0,64 ugm/ha

Recintos Determinados para el Cálculo de Garga Ganadera Mínima

<u>REF.</u>	<u>REFERENCIA SIGPAC</u>	<u>CULTIVO</u>	<u>DESCRIPCIÓN CULTIVO</u>	<u>S/R</u>	<u>SUP. PROPUESTA (ha)</u>
4531778	11-007-900-99000-99001	62000	PASTOS PERMANENTES DE 5 O MAS AÑOS-SIN VARIEDAD	S	96,88
1700000005119430	11-007-015-00020-00002	63000	PASTOS DE MENOS DE 5 AÑOS-SIN VARIEDAD	S	1,31

Recintos Determinados para el Cálculo de Garga Ganadera Máxima

<u>REF.</u>	<u>REFERENCIA SIGPAC</u>	<u>CULTIVO</u>	<u>DESCRIPCIÓN CULTIVO</u>	<u>S/R</u>	<u>SUP. PROPUESTA (ha)</u>
4531778	11-007-900-99000-99001	62000	PASTOS PERMANENTES DE 5 O MAS AÑOS-SIN VARIEDAD	S	96,88
1700000005119430	11-007-015-00020-00002	63000	PASTOS DE MENOS DE 5 AÑOS-SIN VARIEDAD	S	1,31

INCIDENCIAS**INCIDENCIA DESCRIPCIÓN**

85042 No inscrito en un organismo de control y certificación ecológico (artículo 5-1 e), Orden 26 mayo 2015)
Explotación:ES110390000792 Especie:CABALLAR



<u>APELLIDOS Y NOMBRE / RAZÓN SOCIAL</u>	<u>NIF</u>	<u>EXPEDIENTE</u>	<u>SOLICITA AGRICULT. (3)</u>	<u>SOLICITA GANADER. (4)</u>	<u>ANUALIDAD DE PAGO</u>
JR SOCIEDAD CIVIL	****0206*	1002695	SI	SI	

DATOS MANTENIMIENTO

RESUMEN DE UNIDADES

<u>Cód</u>	<u>GRUPO DE PAGO</u>	<u>Sup. Dec. Admisible (ha)</u>	<u>Sup. Comprometida (ha)</u>	<u>Sup. ajustada compromiso (1) (ha)</u>	<u>% sobredec.</u>	<u>SUP. PROPUESTA (ha)</u>	<u>Importe Declarado</u>	<u>Importe Topado</u>	<u>Importe Propuesto</u>	<u>Importe tras sobredec.</u>
	AGRICULTURA - SIN SUPERFICIE DETERMINADA	0,00		0,00	0,00	0,00	0,00	0,00	0,00	0,00
	GANADERÍA - SIN SUPERFICIE DETERMINADA	0,00		0,00	0,00	0,00	0,00	0,00	0,00	0,00
TOTAL		0,00		0,00		0,00	0,00	0,00	0,00	0,00

APLICACIÓN DE REDUCCIONES Y SANCIONES

<u>Cód</u>	<u>GRUPO DE PAGO</u>	<u>Importe Calculado</u>	<u>Importe prereduc.</u>	<u>Admisibilidad y compromisos</u>	<u>Presentación tardía</u>	<u>Omisión declaración</u>	<u>Condicionabilidad</u>	<u>PROPUESTO</u>	<u>IMPORTE (Euros)</u>		
									<u>FEADER (Eje 2)</u>	<u>MAPA</u>	<u>CAGPDS</u>
AGRICULTURA		0,00	0,00	0,00	0,00	0,00	0,00	0,00	0,00	0,00	0,00
GANADERÍA		0,00	0,00	0,00	0,00	0,00	0,00	0,00	0,00	0,00	0,00
TOTAL								0,00	0,00	0,00	0,00

DATOS AGRICULTURA

RESUMEN DE UNIDADES

<u>Cód</u>	<u>GRUPO DE PAGO</u>	<u>Sup. Dec. Admisible (ha)</u>	<u>Sup. Comprometida (ha)</u>	<u>Sup. ajustada compromiso (1) (ha)</u>	<u>% sobredec.</u>	<u>SUP. PROPUESTA (ha)</u>	<u>Importe Declarado</u>	<u>Importe Topado</u>	<u>Importe Propuesto</u>	<u>Importe tras sobredec.</u>
	AGRICULTURA - SIN SUPERFICIE DETERMINADA	0,00		0,00	0,00	0,00	0,00	0,00	0,00	0,00
TOTAL		0,00		0,00		0,00	0,00	0,00	0,00	0,00

RESUMEN DE PAGOS

<u>Cód</u>	<u>GRUPO DE PAGO</u>	<u>Importe Calculado</u>	<u>Importe prereduc.</u>	<u>Admisibilidad y compromisos</u>	<u>Presentación tardía</u>	<u>Omisión declaración</u>	<u>Condicionabilidad</u>	<u>PROPUESTO</u>	<u>IMPORTE (Euros)</u>		
									<u>FEADER (Eje 2)</u>	<u>MAPA</u>	<u>CAGPDS</u>
		0,00	0,00	0,00	0,00	0,00	0,00	0,00	0,00	0,00	0,00
TOTAL								0,00	0,00	0,00	0,00

APLICACIÓN DE REDUCCIONES Y SANCIONES

<u>Cód</u>	<u>GRUPO DE PAGO</u>	<u>Importe Calculado</u>	<u>Importe prereduc.</u>	<u>Admisibilidad y compromisos</u>	<u>Presentación tardía</u>	<u>Omisión declaración</u>	<u>Condicionabilidad</u>	<u>PROPUESTO</u>	<u>IMPORTE (Euros)</u>		
									<u>FEADER (Eje 2)</u>	<u>MAPA</u>	<u>CAGPDS</u>
		0,00	0,00	0,00	0,00	0,00	0,00	0,00	0,00	0,00	0,00
TOTAL								0,00	0,00	0,00	0,00

DATOS GANADERÍA

RESUMEN DE UNIDADES

<u>Cód</u>	<u>GRUPO DE PAGO</u>	<u>Sup. Dec. Admisible (ha)</u>	<u>Sup. Comprometida (ha)</u>	<u>Sup. ajustada compromiso (1) (ha)</u>	<u>% sobredec.</u>	<u>SUP. PROPUESTA (ha)</u>	<u>Importe Declarado</u>	<u>Importe Topado</u>	<u>Importe Propuesto</u>	<u>Importe tras sobredec.</u>
	GANADERÍA - SIN SUPERFICIE DETERMINADA	0,00		0,00	0,00	0,00	0,00	0,00	0,00	0,00
TOTAL		0,00		0,00		0,00	0,00	0,00	0,00	0,00

RESUMEN DE PAGOS

<u>Cód</u>	<u>GRUPO DE PAGO</u>	<u>Importe Calculado</u>	<u>Importe prereduc.</u>	<u>Admisibilidad y compromisos</u>	<u>Presentación tardía</u>	<u>Omisión declaración</u>	<u>Condicionabilidad</u>	<u>PROPUESTO</u>	<u>IMPORTE (Euros)</u>		
									<u>FEADER (Eje 2)</u>	<u>MAPA</u>	<u>CAGPDS</u>
		0,00	0,00	0,00	0,00	0,00	0,00	0,00	0,00	0,00	0,00
TOTAL								0,00	0,00	0,00	0,00



(1) Superficie declarada admisible ajustada con la superficie comprometida.
 (2) Factor de penalización valorando el alcance para el tipo de compromiso.
 (3) Solicita agricultura y tiene compromisos vigentes.
 (4) Solicita ganadería y tiene compromisos vigentes.

APLICACIÓN DE REDUCCIONES Y SANCIONES

<u>Importe Calculado</u>	<u>Importe prereduc.</u>	<u>Admisibilidad y compromisos</u>	<u>Presentación tardía</u>	<u>Omisión declaración</u>	<u>Condicionidad</u>	<u>IMPORTE (Euros)</u>			
						<u>PROPUESTO</u>	<u>FEADER (Eje 2)</u>	<u>MAPA</u>	<u>CAGPDS</u>
0,00	0,00	0,00	0,00	0,00	0,00	0,00	0,00	0,00	0,00
TOTAL						0,00	0,00	0,00	0,00

Datos considerados para el Cálculo de la Carga Ganadera mínima y máxima del expediente

Superficie determinada para Cálculo Carga Ganadera Mínima:	0,00 ha
Superficie determinada para Cálculo Carga Ganadera Máxima:	0,00 ha
Carga Ganadera Mínima Expediente:	0,00 ugm/ha
Carga Ganadera Máxima Expediente:	0,00 ugm/ha

Los importes del Grupo de Pago de pastos de este expediente han sido ajustados por no llegar a la carga ganadera mínima de 0,3



<u>APELLIDOS Y NOMBRE / RAZÓN SOCIAL</u>	<u>NIF</u>	<u>EXPEDIENTE</u>	<u>SOLICITA AGRICULT. (3)</u>	<u>SOLICITA GANADER. (4)</u>	<u>ANUALIDAD DE PAGO</u>
JUAN MOLINA NAVARRO E HIJOS SL	****4686*	1224811	SI	SI	6ª

DATOS MANTENIMIENTO**IMPORTE POR ANUALIDAD**

	<u>2015</u>	<u>2016</u>	<u>2017</u>	<u>2018</u>	<u>2019</u>	<u>2020</u>
IMPORTE MÁXIMO SUBVENCIONABLE	0,00 €	0,00 €	0,00 €	5.493,53 €	5.493,53 €	4.464,06 €
IMPORTE MEDIO DE TRANSFERENCIA (€/ha)	0,00 €	0,00 €	0,00 €	151,17 €	151,17 €	151,17 €

RESUMEN DE UNIDADES

<u>Cód</u>	<u>GRUPO DE PAGO</u>	<u>Sup. Dec. Admisible (ha)</u>	<u>Sup. Comprometida (ha)</u>	<u>Sup. ajustada compromiso (1) (ha)</u>	<u>% sobredec.</u>	<u>SUP. PROPUESTA (ha)</u>	<u>Importe Declarado</u>	<u>Importe Topado</u>	<u>Importe Propuesto</u>	<u>Importe tras sobredec.</u>
59	HERBÁCEOS	5,95		4,40	0,00	4,40	665,15	955,72	665,15	665,15
63	PASTOS ASOCIADOS A GANADERÍA ECOLÓGICA	9,09		8,77	0,00	8,77	720,46	1.035,19	720,46	720,46
TOTAL		15,04	29,53	13,17		13,17	1.385,61	1.990,91	1.385,61	1.385,61

APLICACIÓN DE REDUCCIONES Y SANCIONES

	<u>Importe Calculado</u>	<u>Importe prereduc.</u>	<u>Admisibilidad y compromisos</u>	<u>Presentación tardía</u>	<u>Omisión declaración</u>	<u>Condicionality</u>	<u>PROPUESTO</u>	<u>IMPORTE (Euros)</u>		
								<u>FEADER (Eje 2)</u>	<u>MAPA</u>	<u>CAGPDS</u>
AGRICULTURA	665,15	0,00	0,00	0,00	0,00	0,00	0,00	0,00	0,00	0,00
GANADERÍA	720,46	0,00	2,00	0,00	0,00	0,00	0,00	0,00	0,00	0,00
TOTAL							0,00	0,00	0,00	0,00

RECINTOS PROPUESTOS

<u>REF.</u>	<u>REFERENCIA SIGPAC</u>	<u>CULTIVO DESCRIPCIÓN CULTIVO</u>	<u>S/R</u>	<u>G.PAGO</u>	<u>PEND. MEDIA (%)</u>	<u>SUP. DEC. ADMISIBLE (ha)</u>	<u>SUP. COMPROM. (ha)</u>	<u>SUP. AJUSTADA COMPROM. (1) (ha)</u>	<u>SUP. CONV. SIGPAC (ha)</u>	<u>SUP. CERTIF. (ha)</u>	<u>SUP. CAMPO (ha)</u>	<u>SUP. CAMPO DETER. CULT. DECLARADO (ha)</u>	<u>SUP. DEC. REDUCIDA (ha)</u>	<u>SUP. PROPUESTA (ha)</u>
4070060	11-039-063-00032-00003	8000 AVENA-SIN VARIEDAD	S	59	29,21	2,39	0,84	0,84		2,39			0,84	0,84
4070061	11-039-063-00033-00005	8000 AVENA-SIN VARIEDAD	S	59	15,46	0,99	0,99	0,99	0,99	0,99			0,99	0,99
4070067	11-039-063-00033-00002	8000 AVENA-SIN VARIEDAD	R	59	38,41	0,35	0,35	0,35		0,35			0,35	0,35
4070069	11-039-063-00024-00001	63000 PASTOS DE MENOS DE 5 AÑOS-SIN VARIEDAD	S	63	3,28	0,11	0,11	0,11		0,11			0,11	0,11
4070088	11-039-063-00040-00001	12000 TRANQUILLÓN-SIN VARIEDAD	S	59	30,54	2,22	2,22	2,22		2,22			2,22	2,22
4070106	11-039-053-00068-00002	63000 PASTOS DE MENOS DE 5 AÑOS-SIN VARIEDAD	S	63	9,38	0,41	0,41	0,41		0,41			0,41	0,41
4070124	11-039-063-00049-00001	63000 PASTOS DE MENOS DE 5 AÑOS-SIN VARIEDAD	R	63	3,77	8,57	8,25	8,25		8,57			8,25	8,25

DATOS AGRICULTURA**RESUMEN DE UNIDADES**

<u>Cód</u>	<u>GRUPO DE PAGO</u>	<u>Sup. Dec. Admisible (ha)</u>	<u>Sup. Comprometida (ha)</u>	<u>Sup. ajustada compromiso (1) (ha)</u>	<u>% sobredec.</u>	<u>SUP. PROPUESTA (ha)</u>	<u>Importe Declarado</u>	<u>Importe Topado</u>	<u>Importe Propuesto</u>	<u>Importe tras sobredec.</u>
59	HERBÁCEOS	5,95		4,40	0,00	4,40	665,15	955,72	665,15	665,15
TOTAL		5,95	29,53	4,40		4,40	665,15	955,72	665,15	665,15

RESUMEN DE PAGOS

	<u>PROPUESTO</u>	<u>IMPORTE (Euros)</u>		
		<u>FEADER (Eje 2)</u>	<u>MAPA</u>	<u>CAGPDS</u>
Propuesto	0,00	0,00	0,00	0,00
TOTAL	0,00	0,00	0,00	0,00

APLICACIÓN DE REDUCCIONES Y SANCIONES

	<u>Importe Calculado</u>	<u>Importe prereduc.</u>	<u>Admisibilidad y compromisos</u>	<u>Presentación tardía</u>	<u>Omisión declaración</u>	<u>Condicionality</u>	<u>PROPUESTO</u>	<u>IMPORTE (Euros)</u>		
								<u>FEADER (Eje 2)</u>	<u>MAPA</u>	<u>CAGPDS</u>
	665,15	0,00	0,00	0,00	0,00	0,00	0,00	0,00	0,00	0,00
TOTAL							0,00	0,00	0,00	0,00



(1) Superficie declarada admisible ajustada con la superficie comprometida.
 (2) Factor de penalización valorando el alcance para el tipo de compromiso.
 (3) Solicita agricultura y tiene compromisos vigentes.
 (4) Solicita ganadería y tiene compromisos vigentes.

INCIDENCIAS**INCIDENCIA DESCRIPCIÓN**

85008	Recinto incompatible por estar solicitado para otra submedida (anexo II, Orden 26 mayo 2015)
	Ref:4070059 Recinto:11-014-011-00046-001 Cultivo:3320 TRIGO DURO-AMILCAR Secano
	Ref:4070118 Recinto:11-039-013-00009-001 Cultivo:12000 TRANQUILLÓN-SIN VARIEDAD Regadío
	Ref:4070127 Recinto:11-039-013-00017-001 Cultivo:242000 MEZCLA VEZA-TRITICALE-SIN VARIEDAD Regadío
	Ref:4070086 Recinto:11-039-013-00017-003 Cultivo:242000 MEZCLA VEZA-TRITICALE-SIN VARIEDAD Regadío
	Ref:4070066 Recinto:11-039-020-00008-002 Cultivo:12000 TRANQUILLÓN-SIN VARIEDAD Secano
	Ref:4070064 Recinto:11-039-049-00025-003 Cultivo:8000 AVENA-SIN VARIEDAD Secano
	Ref:4070065 Recinto:11-039-049-00025-008 Cultivo:8000 AVENA-SIN VARIEDAD Secano
	Ref:4070105 Recinto:11-039-052-00003-002 Cultivo:13000 TRITICALE-SIN VARIEDAD Secano
	Ref:4070089 Recinto:11-039-055-00181-004 Cultivo:12000 TRANQUILLÓN-SIN VARIEDAD Secano
	Ref:4070063 Recinto:11-039-061-00031-001 Cultivo:12000 TRANQUILLÓN-SIN VARIEDAD Secano
	Ref:4070101 Recinto:11-039-061-00067-001 Cultivo:12000 TRANQUILLÓN-SIN VARIEDAD Secano
85030	Expediente que no renueva el 80% del número de unidades comprometidas. Sup. Determinada:13,17 Sup. Máx. Comprometida:36,34
85031	Solicita recinto que no está comprometido para la operación.
	Ref:4070059 Recinto:11-014-011-00046-001 Cultivo:3320 TRIGO DURO-AMILCAR Secano
	Ref:4070118 Recinto:11-039-013-00009-001 Cultivo:12000 TRANQUILLÓN-SIN VARIEDAD Regadío
	Ref:4070127 Recinto:11-039-013-00017-001 Cultivo:242000 MEZCLA VEZA-TRITICALE-SIN VARIEDAD Regadío
	Ref:4070086 Recinto:11-039-013-00017-003 Cultivo:242000 MEZCLA VEZA-TRITICALE-SIN VARIEDAD Regadío
	Ref:4070066 Recinto:11-039-020-00008-002 Cultivo:12000 TRANQUILLÓN-SIN VARIEDAD Secano
	Ref:4070064 Recinto:11-039-049-00025-003 Cultivo:8000 AVENA-SIN VARIEDAD Secano
	Ref:4070065 Recinto:11-039-049-00025-008 Cultivo:8000 AVENA-SIN VARIEDAD Secano
	Ref:4070105 Recinto:11-039-052-00003-002 Cultivo:13000 TRITICALE-SIN VARIEDAD Secano
	Ref:4070089 Recinto:11-039-055-00181-004 Cultivo:12000 TRANQUILLÓN-SIN VARIEDAD Secano
	Ref:4070063 Recinto:11-039-061-00031-001 Cultivo:12000 TRANQUILLÓN-SIN VARIEDAD Secano
	Ref:4070101 Recinto:11-039-061-00067-001 Cultivo:12000 TRANQUILLÓN-SIN VARIEDAD Secano

DATOS GANADERÍA**RESUMEN DE UNIDADES**

Cód	GRUPO DE PAGO	Sup. Dec. Admisible (ha)	Sup. Comprometida (ha)	Sup. ajustada compromiso (1) (ha)	% sobredec.	SUP. PROPUESTA (ha)	Importe Declarado	Importe Topado	Importe Propuesto	Importe tras sobredec.
63	PASTOS ASOCIADOS A GANADERÍA ECOLÓGICA	9,09		8,77	0,00	8,77	720,46	1.035,19	720,46	720,46
	TOTAL	9,09	29,53	8,77		8,77	720,46	1.035,19	720,46	720,46

RESUMEN DE PAGOS

IMPORTE (Euros)				
	PROPUESTO	FEADER (Eje 2)	MAPA	CAGPDS
Propuesto	0,00	0,00	0,00	0,00

APLICACIÓN DE REDUCCIONES Y SANCIONES

Importe Calculado	Importe prerreduc.	Admisibilidad y compromisos	Presentación tardía	Omisión declaración	Condicionality	PROPUESTO	FEADER (Eje 2)	MAPA	CAGPDS
720,46	0,00	200,00	0,00	0,00	0,00	0,00	0,00	0,00	0,00
TOTAL						0,00	0,00	0,00	0,00

Datos considerados para el Cálculo de la Carga Ganadera mínima y máxima del expediente

Explotación	Especie	Inscrito en Sipea y Admisible	Censo Medio Animales	Ugm Calculada para CG Mínima	Ugm Calculada para CG Máxima
ES110390000389	BOVINA	SI	171,29	133,89	133,89
				133,89	133,89

Superficie determinada para Cálculo Carga Ganadera Mínima: 41,37 ha

Superficie determinada para Cálculo Carga Ganadera Máxima: 41,67 ha

Carga Ganadera Mínima Expediente: 3,24 ugm/ha

Carga Ganadera Máxima Expediente: 3,21 ugm/ha

Recintos Determinados para el Cálculo de Garga Ganadera Mínima

REF.	REFERENCIA SIGPAC	CULTIVO	DESCRIPCIÓN CULTIVO	S/R	SUP. PROPUESTA (ha)
-702027	11-039-063-00061-00011	62000	PASTOS PERMANENTES DE 5 O MAS AÑOS-SIN VARIEDAD	S	0,04
-702026	11-039-063-00061-00011	62000	PASTOS PERMANENTES DE 5 O MAS AÑOS-SIN VARIEDAD	S	0,07
-702025	11-039-063-00032-00028	62000	PASTOS PERMANENTES DE 5 O MAS AÑOS-SIN VARIEDAD	S	0,18

(1) Superficie declarada admisible ajustada con la superficie comprometida.
(2) Factor de penalización valorando el alcance para el tipo de compromiso.
(3) Solicita agricultura y tiene compromisos vigentes.
(4) Solicita ganadería y tiene compromisos vigentes.

Datos considerados para el Cálculo de la Carga Ganadera mínima y máxima del expediente**Recintos Determinados para el Cálculo de Garga Ganadera Mínima**

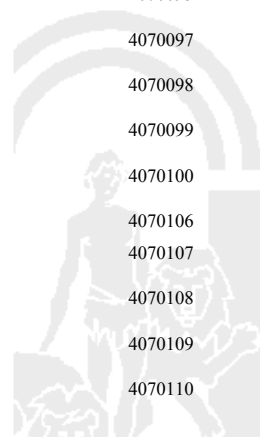
REF.	REFERENCIA SIGPAC	CULTIVO	DESCRIPCIÓN CULTIVO	S/R	SUP. PROPUESTA (ha)
-702023	11-039-061-00031-00001	63000	PASTOS DE MENOS DE 5 AÑOS-SIN VARIEDAD	S	0,25
-702022	11-039-055-80232-00002	62000	PASTOS PERMANENTES DE 5 O MAS AÑOS-SIN VARIEDAD	S	0,87
-587412	11-039-063-00032-00011	62000	PASTOS PERMANENTES DE 5 O MAS AÑOS-SIN VARIEDAD	S	0,40
-174559	11-039-061-00031-00001	63000	PASTOS DE MENOS DE 5 AÑOS-SIN VARIEDAD	S	0,06
-174420	11-039-049-00025-00008	63000	PASTOS DE MENOS DE 5 AÑOS-SIN VARIEDAD	S	0,56
4070069	11-039-063-00024-00001	63000	PASTOS DE MENOS DE 5 AÑOS-SIN VARIEDAD	S	0,11
4070070	11-039-063-00035-00006	62000	PASTOS PERMANENTES DE 5 O MAS AÑOS-SIN VARIEDAD	S	0,35
4070071	11-039-063-00032-00006	62000	PASTOS PERMANENTES DE 5 O MAS AÑOS-SIN VARIEDAD	S	0,11
4070072	11-039-063-00048-00002	62000	PASTOS PERMANENTES DE 5 O MAS AÑOS-SIN VARIEDAD	S	0,79
4070073	11-039-020-00008-00003	62000	PASTOS PERMANENTES DE 5 O MAS AÑOS-SIN VARIEDAD	S	0,25
4070074	11-039-013-00017-00002	62000	PASTOS PERMANENTES DE 5 O MAS AÑOS-SIN VARIEDAD	S	0,74
4070075	11-039-055-00165-00004	62000	PASTOS PERMANENTES DE 5 O MAS AÑOS-SIN VARIEDAD	R	0,03
4070076	11-039-055-00174-00001	62000	PASTOS PERMANENTES DE 5 O MAS AÑOS-SIN VARIEDAD	R	0,77
4070077	11-039-055-00179-00001	62000	PASTOS PERMANENTES DE 5 O MAS AÑOS-SIN VARIEDAD	R	0,76
4070078	11-039-055-00172-00001	62000	PASTOS PERMANENTES DE 5 O MAS AÑOS-SIN VARIEDAD	S	0,52
4070079	11-039-063-00044-00002	62000	PASTOS PERMANENTES DE 5 O MAS AÑOS-SIN VARIEDAD	S	0,75
4070080	11-039-061-00038-00004	62000	PASTOS PERMANENTES DE 5 O MAS AÑOS-SIN VARIEDAD	S	3,36
4070081	11-039-054-00021-00013	62000	PASTOS PERMANENTES DE 5 O MAS AÑOS-SIN VARIEDAD	S	0,76
4070082	11-039-054-00018-00001	62000	PASTOS PERMANENTES DE 5 O MAS AÑOS-SIN VARIEDAD	S	0,47
4070083	11-039-054-00019-00001	62000	PASTOS PERMANENTES DE 5 O MAS AÑOS-SIN VARIEDAD	S	2,75
4070084	11-039-053-00029-00002	62000	PASTOS PERMANENTES DE 5 O MAS AÑOS-SIN VARIEDAD	S	0,95
4070094	11-039-055-00165-00001	62000	PASTOS PERMANENTES DE 5 O MAS AÑOS-SIN VARIEDAD	R	0,11
4070095	11-039-055-00175-00001	62000	PASTOS PERMANENTES DE 5 O MAS AÑOS-SIN VARIEDAD	R	0,48
4070097	11-039-055-00163-00002	62000	PASTOS PERMANENTES DE 5 O MAS AÑOS-SIN VARIEDAD	R	0,17
4070098	11-039-055-00164-00002	62000	PASTOS PERMANENTES DE 5 O MAS AÑOS-SIN VARIEDAD	R	0,42
4070099	11-039-055-00165-00002	62000	PASTOS PERMANENTES DE 5 O MAS AÑOS-SIN VARIEDAD	R	0,13
4070100	11-039-063-00060-00002	62000	PASTOS PERMANENTES DE 5 O MAS AÑOS-SIN VARIEDAD	S	0,30
4070106	11-039-053-00068-00002	63000	PASTOS DE MENOS DE 5 AÑOS-SIN VARIEDAD	S	0,41
4070107	11-039-054-00021-00003	62000	PASTOS PERMANENTES DE 5 O MAS AÑOS-SIN VARIEDAD	S	2,25
4070108	11-039-054-00021-00004	62000	PASTOS PERMANENTES DE 5 O MAS AÑOS-SIN VARIEDAD	S	1,05
4070109	11-039-054-00021-00009	62000	PASTOS PERMANENTES DE 5 O MAS AÑOS-SIN VARIEDAD	S	3,40
4070110	11-039-063-00033-00006	62000	PASTOS PERMANENTES DE 5 O MAS AÑOS-SIN VARIEDAD	S	0,31
4070111	11-039-055-00170-00006	62000	PASTOS PERMANENTES DE 5 O MAS AÑOS-SIN VARIEDAD	S	0,03
4070112	11-039-055-00199-00001	62000	PASTOS PERMANENTES DE 5 O MAS AÑOS-SIN VARIEDAD	S	3,79
4070113	11-039-063-00035-00007	62000	PASTOS PERMANENTES DE 5 O MAS AÑOS-SIN VARIEDAD	S	0,35
4070114	11-039-063-00035-00008	62000	PASTOS PERMANENTES DE 5 O MAS AÑOS-SIN VARIEDAD	S	0,04
4070115	11-039-056-00046-00001	62000	PASTOS PERMANENTES DE 5 O MAS AÑOS-SIN VARIEDAD	S	0,07
4070116	11-039-060-00014-00001	62000	PASTOS PERMANENTES DE 5 O MAS AÑOS-SIN VARIEDAD	S	0,63
4070117	11-039-057-00093-00005	62000	PASTOS PERMANENTES DE 5 O MAS AÑOS-SIN VARIEDAD	S	0,81
4070119	11-039-054-00021-00007	63000	PASTOS DE MENOS DE 5 AÑOS-SIN VARIEDAD	S	1,24
4070124	11-039-063-00049-00001	63000	PASTOS DE MENOS DE 5 AÑOS-SIN VARIEDAD	R	8,57
4070129	11-039-055-00196-00002	63000	PASTOS DE MENOS DE 5 AÑOS-SIN VARIEDAD	S	0,50
4070130	11-039-055-00170-00003	62000	PASTOS PERMANENTES DE 5 O MAS AÑOS-SIN VARIEDAD	S	0,30

Datos considerados para el Cálculo de la Carga Ganadera mínima y máxima del expediente**Recintos Determinados para el Cálculo de Garga Ganadera Mínima**

REF.	REFERENCIA SIGPAC	CULTIVO	DESCRIPCIÓN CULTIVO	S/R	SUP. PROPUESTA (ha)
4070131	11-039-055-00196-00002	63000	PASTOS DE MENOS DE 5 AÑOS-SIN VARIEDAD	S	0,11

Recintos Determinados para el Cálculo de Garga Ganadera Máxima

REF.	REFERENCIA SIGPAC	CULTIVO	DESCRIPCIÓN CULTIVO	S/R	SUP. PROPUESTA (ha)
-825113	11-039-055-00176-00002	63000	PASTOS DE MENOS DE 5 AÑOS-SIN VARIEDAD	R	0,05
-825112	11-039-055-00265-00002	63000	PASTOS DE MENOS DE 5 AÑOS-SIN VARIEDAD	R	0,05
-825111	11-039-055-00263-00002	63000	PASTOS DE MENOS DE 5 AÑOS-SIN VARIEDAD	R	0,05
-825110	11-039-055-00262-00002	63000	PASTOS DE MENOS DE 5 AÑOS-SIN VARIEDAD	R	0,05
-825109	11-039-055-00261-00002	63000	PASTOS DE MENOS DE 5 AÑOS-SIN VARIEDAD	R	0,05
-825108	11-039-055-00260-00002	63000	PASTOS DE MENOS DE 5 AÑOS-SIN VARIEDAD	R	0,05
-702027	11-039-063-00061-00011	62000	PASTOS PERMANENTES DE 5 O MAS AÑOS-SIN VARIEDAD	S	0,04
-702026	11-039-063-00061-00011	62000	PASTOS PERMANENTES DE 5 O MAS AÑOS-SIN VARIEDAD	S	0,07
-702025	11-039-063-00032-00028	62000	PASTOS PERMANENTES DE 5 O MAS AÑOS-SIN VARIEDAD	S	0,18
-702023	11-039-061-00031-00001	63000	PASTOS DE MENOS DE 5 AÑOS-SIN VARIEDAD	S	0,25
-702022	11-039-055-80232-00002	62000	PASTOS PERMANENTES DE 5 O MAS AÑOS-SIN VARIEDAD	S	0,87
-587412	11-039-063-00032-00011	62000	PASTOS PERMANENTES DE 5 O MAS AÑOS-SIN VARIEDAD	S	0,40
-174559	11-039-061-00031-00001	63000	PASTOS DE MENOS DE 5 AÑOS-SIN VARIEDAD	S	0,06
-174420	11-039-049-00025-00008	63000	PASTOS DE MENOS DE 5 AÑOS-SIN VARIEDAD	S	0,56
4070069	11-039-063-00024-00001	63000	PASTOS DE MENOS DE 5 AÑOS-SIN VARIEDAD	S	0,11
4070070	11-039-063-00035-00006	62000	PASTOS PERMANENTES DE 5 O MAS AÑOS-SIN VARIEDAD	S	0,35
4070071	11-039-063-00032-00006	62000	PASTOS PERMANENTES DE 5 O MAS AÑOS-SIN VARIEDAD	S	0,11
4070072	11-039-063-00048-00002	62000	PASTOS PERMANENTES DE 5 O MAS AÑOS-SIN VARIEDAD	S	0,79
4070073	11-039-020-00008-00003	62000	PASTOS PERMANENTES DE 5 O MAS AÑOS-SIN VARIEDAD	S	0,25
4070074	11-039-013-00017-00002	62000	PASTOS PERMANENTES DE 5 O MAS AÑOS-SIN VARIEDAD	S	0,74
4070075	11-039-055-00165-00004	62000	PASTOS PERMANENTES DE 5 O MAS AÑOS-SIN VARIEDAD	R	0,03
4070076	11-039-055-00174-00001	62000	PASTOS PERMANENTES DE 5 O MAS AÑOS-SIN VARIEDAD	R	0,77
4070077	11-039-055-00179-00001	62000	PASTOS PERMANENTES DE 5 O MAS AÑOS-SIN VARIEDAD	R	0,76
4070078	11-039-055-00172-00001	62000	PASTOS PERMANENTES DE 5 O MAS AÑOS-SIN VARIEDAD	S	0,52
4070079	11-039-063-00044-00002	62000	PASTOS PERMANENTES DE 5 O MAS AÑOS-SIN VARIEDAD	S	0,75
4070080	11-039-061-00038-00004	62000	PASTOS PERMANENTES DE 5 O MAS AÑOS-SIN VARIEDAD	S	3,36
4070081	11-039-054-00021-00013	62000	PASTOS PERMANENTES DE 5 O MAS AÑOS-SIN VARIEDAD	S	0,76
4070082	11-039-054-00018-00001	62000	PASTOS PERMANENTES DE 5 O MAS AÑOS-SIN VARIEDAD	S	0,47
4070083	11-039-054-00019-00001	62000	PASTOS PERMANENTES DE 5 O MAS AÑOS-SIN VARIEDAD	S	2,75
4070084	11-039-053-00029-00002	62000	PASTOS PERMANENTES DE 5 O MAS AÑOS-SIN VARIEDAD	S	0,95
4070094	11-039-055-00165-00001	62000	PASTOS PERMANENTES DE 5 O MAS AÑOS-SIN VARIEDAD	R	0,11
4070095	11-039-055-00175-00001	62000	PASTOS PERMANENTES DE 5 O MAS AÑOS-SIN VARIEDAD	R	0,48
4070097	11-039-055-00163-00002	62000	PASTOS PERMANENTES DE 5 O MAS AÑOS-SIN VARIEDAD	R	0,17
4070098	11-039-055-00164-00002	62000	PASTOS PERMANENTES DE 5 O MAS AÑOS-SIN VARIEDAD	R	0,42
4070099	11-039-055-00165-00002	62000	PASTOS PERMANENTES DE 5 O MAS AÑOS-SIN VARIEDAD	R	0,13
4070100	11-039-063-00060-00002	62000	PASTOS PERMANENTES DE 5 O MAS AÑOS-SIN VARIEDAD	S	0,30
4070106	11-039-053-00068-00002	63000	PASTOS DE MENOS DE 5 AÑOS-SIN VARIEDAD	S	0,41
4070107	11-039-054-00021-00003	62000	PASTOS PERMANENTES DE 5 O MAS AÑOS-SIN VARIEDAD	S	2,25
4070108	11-039-054-00021-00004	62000	PASTOS PERMANENTES DE 5 O MAS AÑOS-SIN VARIEDAD	S	1,05
4070109	11-039-054-00021-00009	62000	PASTOS PERMANENTES DE 5 O MAS AÑOS-SIN VARIEDAD	S	3,40
4070110	11-039-063-00033-00006	62000	PASTOS PERMANENTES DE 5 O MAS AÑOS-SIN VARIEDAD	S	0,31



Datos considerados para el Cálculo de la Carga Ganadera mínima y máxima del expediente**Recintos Determinados para el Cálculo de Garga Ganadera Máxima**

REF.	REFERENCIA SIGPAC	CULTIVO	DESCRIPCIÓN CULTIVO	S/R	SUP. PROPUESTA (ha)
4070111	11-039-055-00170-00006	62000	PASTOS PERMANENTES DE 5 O MAS AÑOS-SIN VARIEDAD	S	0,03
4070112	11-039-055-00199-00001	62000	PASTOS PERMANENTES DE 5 O MAS AÑOS-SIN VARIEDAD	S	3,79
4070113	11-039-063-00035-00007	62000	PASTOS PERMANENTES DE 5 O MAS AÑOS-SIN VARIEDAD	S	0,35
4070114	11-039-063-00035-00008	62000	PASTOS PERMANENTES DE 5 O MAS AÑOS-SIN VARIEDAD	S	0,04
4070115	11-039-056-00046-00001	62000	PASTOS PERMANENTES DE 5 O MAS AÑOS-SIN VARIEDAD	S	0,07
4070116	11-039-060-00014-00001	62000	PASTOS PERMANENTES DE 5 O MAS AÑOS-SIN VARIEDAD	S	0,63
4070117	11-039-057-00093-00005	62000	PASTOS PERMANENTES DE 5 O MAS AÑOS-SIN VARIEDAD	S	0,81
4070119	11-039-054-00021-00007	63000	PASTOS DE MENOS DE 5 AÑOS-SIN VARIEDAD	S	1,24
4070124	11-039-063-00049-00001	63000	PASTOS DE MENOS DE 5 AÑOS-SIN VARIEDAD	R	8,57
4070129	11-039-055-00196-00002	63000	PASTOS DE MENOS DE 5 AÑOS-SIN VARIEDAD	S	0,50
4070130	11-039-055-00170-00003	62000	PASTOS PERMANENTES DE 5 O MAS AÑOS-SIN VARIEDAD	S	0,30
4070131	11-039-055-00196-00002	63000	PASTOS DE MENOS DE 5 AÑOS-SIN VARIEDAD	S	0,11

DETALLE DE REDUCCIONES Y SANCIONES POR INCUMPLIMIENTOS DE ADMISIBILIDAD Y COMPROMISOS

Tipo	Compromiso	Sup. Calculada	Sup. Incumpli.	Factor Alcance (2)	Coef. Línea Base	Coef. Acumulación	Coef. Reiteración	Importe Ayuda	Factor Sanción	Importe Sanción	Aplicado
B1	La carga ganadera del expediente supera los límites establecidos (artículo 8-3, Orden 26 mayo 2015)	2,00	1,21-	1,00	1,00	1,00	2,00	0,00 €	2,00	0,00 €	SI

INCIDENCIAS**INCIDENCIA DESCRIPCIÓN**

85015	La carga ganadera del expediente supera los límites establecidos (artículo 8-3, Orden 26 mayo 2015) Carga Ganadera Máx.:3,21 Superficie:41,67 UGMs:133,89
85030	Expediente que no renueva el 80% del número de unidades comprometidas. Sup. Determinada:13,17 Sup. Máx. Comprometida:36,34
85031	Solicita recinto que no está comprometido para la operación. Ref:4070074 Recinto:11-039-013-00017-002 Cultivo:62000 PASTOS PERMANENTES DE 5 O MAS AÑOS-SIN VARIEDAD Secano Ref:4070073 Recinto:11-039-020-00008-003 Cultivo:62000 PASTOS PERMANENTES DE 5 O MAS AÑOS-SIN VARIEDAD Secano Ref:-174420 Recinto:11-039-049-00025-008 Cultivo:63000 PASTOS DE MENOS DE 5 AÑOS-SIN VARIEDAD Secano Ref:4070084 Recinto:11-039-053-00029-002 Cultivo:62000 PASTOS PERMANENTES DE 5 O MAS AÑOS-SIN VARIEDAD Secano Ref:4070082 Recinto:11-039-054-00018-001 Cultivo:62000 PASTOS PERMANENTES DE 5 O MAS AÑOS-SIN VARIEDAD Secano Ref:4070083 Recinto:11-039-054-00019-001 Cultivo:62000 PASTOS PERMANENTES DE 5 O MAS AÑOS-SIN VARIEDAD Secano Ref:4070107 Recinto:11-039-054-00021-003 Cultivo:62000 PASTOS PERMANENTES DE 5 O MAS AÑOS-SIN VARIEDAD Secano Ref:4070108 Recinto:11-039-054-00021-004 Cultivo:62000 PASTOS PERMANENTES DE 5 O MAS AÑOS-SIN VARIEDAD Secano Ref:4070119 Recinto:11-039-054-00021-007 Cultivo:63000 PASTOS DE MENOS DE 5 AÑOS-SIN VARIEDAD Secano Ref:4070109 Recinto:11-039-054-00021-009 Cultivo:62000 PASTOS PERMANENTES DE 5 O MAS AÑOS-SIN VARIEDAD Secano Ref:4070081 Recinto:11-039-054-00021-013 Cultivo:62000 PASTOS PERMANENTES DE 5 O MAS AÑOS-SIN VARIEDAD Secano Ref:4070097 Recinto:11-039-055-00163-002 Cultivo:62000 PASTOS PERMANENTES DE 5 O MAS AÑOS-SIN VARIEDAD Regadío Ref:4070098 Recinto:11-039-055-00164-002 Cultivo:62000 PASTOS PERMANENTES DE 5 O MAS AÑOS-SIN VARIEDAD Regadío Ref:4070094 Recinto:11-039-055-00165-001 Cultivo:62000 PASTOS PERMANENTES DE 5 O MAS AÑOS-SIN VARIEDAD Regadío Ref:4070099 Recinto:11-039-055-00165-002 Cultivo:62000 PASTOS PERMANENTES DE 5 O MAS AÑOS-SIN VARIEDAD Regadío Ref:4070075 Recinto:11-039-055-00165-004 Cultivo:62000 PASTOS PERMANENTES DE 5 O MAS AÑOS-SIN VARIEDAD Regadío Ref:4070130 Recinto:11-039-055-00170-003 Cultivo:62000 PASTOS PERMANENTES DE 5 O MAS AÑOS-SIN VARIEDAD Secano Ref:4070111 Recinto:11-039-055-00170-006 Cultivo:62000 PASTOS PERMANENTES DE 5 O MAS AÑOS-SIN VARIEDAD Secano Ref:4070078 Recinto:11-039-055-00172-001 Cultivo:62000 PASTOS PERMANENTES DE 5 O MAS AÑOS-SIN VARIEDAD Secano Ref:4070076 Recinto:11-039-055-00174-001 Cultivo:62000 PASTOS PERMANENTES DE 5 O MAS AÑOS-SIN VARIEDAD Regadío Ref:4070095 Recinto:11-039-055-00175-001 Cultivo:62000 PASTOS PERMANENTES DE 5 O MAS AÑOS-SIN VARIEDAD Regadío Ref:4070077 Recinto:11-039-055-00179-001 Cultivo:62000 PASTOS PERMANENTES DE 5 O MAS AÑOS-SIN VARIEDAD Regadío Ref:4070129 Recinto:11-039-055-00196-002 Cultivo:63000 PASTOS DE MENOS DE 5 AÑOS-SIN VARIEDAD Secano Ref:4070131 Recinto:11-039-055-00196-002 Cultivo:63000 PASTOS DE MENOS DE 5 AÑOS-SIN VARIEDAD Secano Ref:4070112 Recinto:11-039-055-00199-001 Cultivo:62000 PASTOS PERMANENTES DE 5 O MAS AÑOS-SIN VARIEDAD Secano Ref:-702022 Recinto:11-039-055-80232-002 Cultivo:62000 PASTOS PERMANENTES DE 5 O MAS AÑOS-SIN VARIEDAD Secano Ref:4070115 Recinto:11-039-056-00046-001 Cultivo:62000 PASTOS PERMANENTES DE 5 O MAS AÑOS-SIN VARIEDAD Secano Ref:4070117 Recinto:11-039-057-00093-005 Cultivo:62000 PASTOS PERMANENTES DE 5 O MAS AÑOS-SIN VARIEDAD Secano

(1) Superficie declarada admisible ajustada con la superficie comprometida.

(2) Factor de penalización valorando el alcance para el tipo de compromiso.

(3) Solicita agricultura y tiene compromisos vigentes.

(4) Solicita ganadería y tiene compromisos vigentes.

Ref:4070116 Recinto:11-039-060-00014-001 Cultivo:62000 PASTOS PERMANENTES DE 5 O MAS AÑOS-SIN VARIEDAD Secano
Ref:-702023 Recinto:11-039-061-00031-001 Cultivo:63000 PASTOS DE MENOS DE 5 AÑOS-SIN VARIEDAD Secano
Ref:-174559 Recinto:11-039-061-00031-001 Cultivo:63000 PASTOS DE MENOS DE 5 AÑOS-SIN VARIEDAD Secano
Ref:4070080 Recinto:11-039-061-00038-004 Cultivo:62000 PASTOS PERMANENTES DE 5 O MAS AÑOS-SIN VARIEDAD Secano
Ref:4070071 Recinto:11-039-063-00032-006 Cultivo:62000 PASTOS PERMANENTES DE 5 O MAS AÑOS-SIN VARIEDAD Secano
Ref:-702025 Recinto:11-039-063-00032-028 Cultivo:62000 PASTOS PERMANENTES DE 5 O MAS AÑOS-SIN VARIEDAD Secano
Ref:4070110 Recinto:11-039-063-00033-006 Cultivo:62000 PASTOS PERMANENTES DE 5 O MAS AÑOS-SIN VARIEDAD Secano
Ref:4070070 Recinto:11-039-063-00035-006 Cultivo:62000 PASTOS PERMANENTES DE 5 O MAS AÑOS-SIN VARIEDAD Secano
Ref:4070113 Recinto:11-039-063-00035-007 Cultivo:62000 PASTOS PERMANENTES DE 5 O MAS AÑOS-SIN VARIEDAD Secano
Ref:4070114 Recinto:11-039-063-00035-008 Cultivo:62000 PASTOS PERMANENTES DE 5 O MAS AÑOS-SIN VARIEDAD Secano
Ref:4070079 Recinto:11-039-063-00044-002 Cultivo:62000 PASTOS PERMANENTES DE 5 O MAS AÑOS-SIN VARIEDAD Secano
Ref:4070100 Recinto:11-039-063-00060-002 Cultivo:62000 PASTOS PERMANENTES DE 5 O MAS AÑOS-SIN VARIEDAD Secano
Ref:-702026 Recinto:11-039-063-00061-011 Cultivo:62000 PASTOS PERMANENTES DE 5 O MAS AÑOS-SIN VARIEDAD Secano
Ref:-702027 Recinto:11-039-063-00061-011 Cultivo:62000 PASTOS PERMANENTES DE 5 O MAS AÑOS-SIN VARIEDAD Secano



<u>APELLIDOS Y NOMBRE / RAZÓN SOCIAL</u>	<u>NIF</u>	<u>EXPEDIENTE</u>	<u>SOLICITA AGRICULT. (3)</u>	<u>SOLICITA GANADER. (4)</u>	<u>ANUALIDAD DE PAGO</u>
LA ALBINA CB	****2063*	1228355	NO	SI	

DATOS MANTENIMIENTO**RESUMEN DE UNIDADES**

<u>Cód</u>	<u>GRUPO DE PAGO</u>	<u>Sup. Dec. Admisible (ha)</u>	<u>Sup. Comprometida (ha)</u>	<u>Sup. ajustada compromiso (1) (ha)</u>	<u>% sobredec.</u>	<u>SUP. PROPUESTA (ha)</u>	<u>Importe Declarado</u>	<u>Importe Topado</u>	<u>Importe Propuesto</u>	<u>Importe tras sobredec.</u>
	GANADERÍA - SIN SUPERFICIE DETERMINADA	0,00		0,00	0,00	0,00	0,00	0,00	0,00	0,00
TOTAL		0,00		0,00		0,00	0,00	0,00	0,00	0,00

APLICACIÓN DE REDUCCIONES Y SANCIONES

<u>Cód</u>	<u>Importe Calculado</u>	<u>Importe prereduc.</u>	<u>Admisibilidad y compromisos</u>	<u>Presentación tardía</u>	<u>Omisión declaración</u>	<u>Condicionabilidad</u>	<u>PROPUESTO</u>	<u>IMPORTE (Euros)</u>		
								<u>FEADER (Eje 2)</u>	<u>MAPA</u>	<u>CAGPDS</u>
GANADERÍA	0,00	0,00	0,00	0,00	0,00	0,00	0,00	0,00	0,00	0,00
TOTAL							0,00	0,00	0,00	0,00

DATOS GANADERÍA**RESUMEN DE UNIDADES**

<u>Cód</u>	<u>GRUPO DE PAGO</u>	<u>Sup. Dec. Admisible (ha)</u>	<u>Sup. Comprometida (ha)</u>	<u>Sup. ajustada compromiso (1) (ha)</u>	<u>% sobredec.</u>	<u>SUP. PROPUESTA (ha)</u>	<u>Importe Declarado</u>	<u>Importe Topado</u>	<u>Importe Propuesto</u>	<u>Importe tras sobredec.</u>
	GANADERÍA - SIN SUPERFICIE DETERMINADA	0,00		0,00	0,00	0,00	0,00	0,00	0,00	0,00
TOTAL		0,00		0,00		0,00	0,00	0,00	0,00	0,00

RESUMEN DE PAGOS

<u>Importe Calculado</u>	<u>Importe prereduc.</u>	<u>Admisibilidad y compromisos</u>	<u>Presentación tardía</u>	<u>Omisión declaración</u>	<u>Condicionabilidad</u>	<u>PROPUESTO</u>	<u>IMPORTE (Euros)</u>			
							<u>FEADER (Eje 2)</u>	<u>MAPA</u>	<u>CAGPDS</u>	
						Propuesto 0,00	0,00	0,00	0,00	0,00
TOTAL							0,00	0,00	0,00	0,00

APLICACIÓN DE REDUCCIONES Y SANCIONES

<u>Importe Calculado</u>	<u>Importe prereduc.</u>	<u>Admisibilidad y compromisos</u>	<u>Presentación tardía</u>	<u>Omisión declaración</u>	<u>Condicionabilidad</u>	<u>PROPUESTO</u>	<u>IMPORTE (Euros)</u>			
							<u>FEADER (Eje 2)</u>	<u>MAPA</u>	<u>CAGPDS</u>	
0,00	0,00	0,00	0,00	0,00	0,00	0,00	0,00	0,00	0,00	
TOTAL							0,00	0,00	0,00	0,00

Datos considerados para el Cálculo de la Carga Ganadera mínima y máxima del expediente

Superficie determinada para Cálculo Carga Ganadera Mínima: 0,00 ha
 Superficie determinada para Cálculo Carga Ganadera Máxima: 0,00 ha
 Carga Ganadera Mínima Expediente: 0,00 ugm/ha
 Carga Ganadera Máxima Expediente: 0,00 ugm/ha

Los importes del Grupo de Pago de pastos de este expediente han sido ajustados por no llegar a la carga ganadera mínima de 0,3



<u>APELLIDOS Y NOMBRE / RAZÓN SOCIAL</u>	<u>NIF</u>	<u>EXPEDIENTE</u>	<u>SOLICITA AGRICULT. (3)</u>	<u>SOLICITA GANADER. (4)</u>	<u>ANUALIDAD DE PAGO</u>
LA BREÑA DEL AGUA INVERSIONES S.L.	****9992*	1154159	SI	SI	6ª

DATOS MANTENIMIENTO**IMPORTE POR ANUALIDAD**

	<u>2015</u>	<u>2016</u>	<u>2017</u>	<u>2018</u>	<u>2019</u>	<u>2020</u>
IMPORTE MÁXIMO SUBVENCIONABLE	0,00 €	0,00 €	0,00 €	17.271,39 €	17.271,39 €	17.271,39 €
IMPORTE MEDIO DE TRANSFERENCIA (€/ha)	0,00 €	0,00 €	0,00 €	77,15 €	77,15 €	77,15 €

RESUMEN DE UNIDADES

<u>Cód</u>	<u>GRUPO DE PAGO</u>	<u>Sup. Dec. Admisible (ha)</u>	<u>Sup. Comprometida (ha)</u>	<u>Sup. ajustada compromiso (1) (ha)</u>	<u>% sobredec.</u>	<u>SUP. PROPUESTA (ha)</u>	<u>Importe Declarado</u>	<u>Importe Topado</u>	<u>Importe Propuesto</u>	<u>Importe tras sobredec.</u>
59	HERBÁCEOS	14,14		14,14	0,00	14,14	2.137,54	2.741,25	2.137,54	2.137,54
63	PASTOS ASOCIADOS A GANADERÍA ECOLÓGICA	282,71		209,74	0,00	209,74	9.701,09	14.530,14	9.701,09	9.701,09
TOTAL		296,85	223,88	223,88		223,88	11.838,63	17.271,39	11.838,63	11.838,63

APLICACIÓN DE REDUCCIONES Y SANCIONES

	<u>Importe Calculado</u>	<u>Importe prereduc.</u>	<u>Admisibilidad y compromisos</u>	<u>Presentación tardía</u>	<u>Omisión declaración</u>	<u>Condicionalidad</u>	<u>PROPUESTO</u>	<u>IMPORTE (Euros)</u>		
								<u>FEADER (Eje 2)</u>	<u>MAPA</u>	<u>CAGPDS</u>
AGRICULTURA	2.137,54	2.137,54	0,00	0,00	0,00	0,00	2.137,54	1.603,16	229,79	304,59
GANADERÍA	9.701,09	9.701,09	0,00	0,00	0,00	0,00	9.701,09	7.275,82	1.042,87	1.382,40
TOTAL							11.838,63	7.275,82	1.042,87	1.382,40



DATOS GANADERÍA**RESUMEN DE UNIDADES**

Cód	GRUPO DE PAGO	Sup. Dec. Admisible (ha)	Sup. Comprometida (ha)	Sup. ajustada compromiso (1) (ha)	% sobredec.	SUP. PROPUESTA (ha)	Importe Declarado	Importe Topado	Importe Propuesto	Importe tras sobredec.
63	PASTOS ASOCIADOS A GANADERÍA ECOLÓGICA	282,71		209,74	0,00	209,74	9.701,09	14.530,14	9.701,09	9.701,09
	TOTAL	282,71	223,88	209,74		209,74	9.701,09	14.530,14	9.701,09	9.701,09

RESUMEN DE PAGOS

IMPORTE (Euros)				
	PROPUESTO	FEADER (Eje 2)	MAPA	CAGPDS
Propuesto a pagar	9.701,09	7.275,82	1.042,87	1.382,40

APLICACIÓN DE REDUCCIONES Y SANCIONES

IMPORTE (Euros)									
Importe Calculado	Importe prereduc.	Admisibilidad y compromisos	Presentación tardía	Omisión declaración	Condicionabilidad	PROPUESTO	FEADER (Eje 2)	MAPA	CAGPDS
9.701,09	9.701,09	0,00	0,00	0,00	0,00	9.701,09	7.275,82	1.042,87	1.382,40
TOTAL						9.701,09	7.275,82	1.042,87	1.382,40

Datos considerados para el Cálculo de la Carga Ganadera mínima y máxima del expediente

Explotación	Especie	Inscrito en Sipea y Admisible	Censo Medio Animales	Ugm Calculada para CG Mínima	Ugm Calculada para CG Máxima
ES110190000002	BOVINA	SI	86,56	68,99	68,99
ES110190000002	CABALLAR	NO	3,00	0,00	3,00
ES110190000186	BOVINA	SI	6,06	5,33	5,33
ES110190000198	BOVINA	NO	37,56	0,00	29,40
				74,32	106,72

Superficie determinada para Cálculo Carga Ganadera Mínima: 348,89 ha

Superficie determinada para Cálculo Carga Ganadera Máxima: 357,36 ha

Carga Ganadera Mínima Expediente: 0,21 ugm/ha

Carga Ganadera Máxima Expediente: 0,30 ugm/ha

Los importes del Grupo de Pago de pastos de este expediente han sido ajustados por no llegar a la carga ganadera mínima de 0,3

Recintos Determinados para el Cálculo de Garga Ganadera Mínima

REF.	REFERENCIA SIGPAC	CULTIVO	DESCRIPCIÓN CULTIVO	S/R	SUP. PROPUESTA (ha)
-10386	11-042-019-00017-00001	62000	PASTOS PERMANENTES DE 5 O MAS AÑOS-SIN VARIEDAD	S	9,57
-10288	11-019-003-00001-00001	62000	PASTOS PERMANENTES DE 5 O MAS AÑOS-SIN VARIEDAD	S	0,34
-10201	11-011-002-00002-00007	63000	PASTOS DE MENOS DE 5 AÑOS-SIN VARIEDAD	S	4,40
4070689	11-042-018-00010-00001	62000	PASTOS PERMANENTES DE 5 O MAS AÑOS-SIN VARIEDAD	S	5,90
4070691	11-042-017-00004-00002	62000	PASTOS PERMANENTES DE 5 O MAS AÑOS-SIN VARIEDAD	S	6,42
4070692	11-042-018-00010-00002	62000	PASTOS PERMANENTES DE 5 O MAS AÑOS-SIN VARIEDAD	S	2,41
4070693	11-042-017-00004-00006	62000	PASTOS PERMANENTES DE 5 O MAS AÑOS-SIN VARIEDAD	S	1,11
4070723	11-019-003-00001-00011	62000	PASTOS PERMANENTES DE 5 O MAS AÑOS-SIN VARIEDAD	S	33,79
4070724	11-019-003-00001-00003	62000	PASTOS PERMANENTES DE 5 O MAS AÑOS-SIN VARIEDAD	S	3,52
4070728	11-019-003-00001-00002	62000	PASTOS PERMANENTES DE 5 O MAS AÑOS-SIN VARIEDAD	S	55,99
4070729	11-019-003-00001-00004	62000	PASTOS PERMANENTES DE 5 O MAS AÑOS-SIN VARIEDAD	S	14,84
4070730	11-019-003-00001-00014	62000	PASTOS PERMANENTES DE 5 O MAS AÑOS-SIN VARIEDAD	S	1,13
4070731	11-019-004-00001-00001	62000	PASTOS PERMANENTES DE 5 O MAS AÑOS-SIN VARIEDAD	S	87,32
4070734	11-019-003-00001-00007	62000	PASTOS PERMANENTES DE 5 O MAS AÑOS-SIN VARIEDAD	S	0,59
4070739	11-042-018-00003-00014	62000	PASTOS PERMANENTES DE 5 O MAS AÑOS-SIN VARIEDAD	S	1,82
4070741	11-042-016-00010-00001	62000	PASTOS PERMANENTES DE 5 O MAS AÑOS-SIN VARIEDAD	S	3,50
4070744	11-042-018-00003-00004	62000	PASTOS PERMANENTES DE 5 O MAS AÑOS-SIN VARIEDAD	S	10,87
4070750	11-019-004-00001-00003	62000	PASTOS PERMANENTES DE 5 O MAS AÑOS-SIN VARIEDAD	S	2,49
4070751	11-011-002-00002-00003	62000	PASTOS PERMANENTES DE 5 O MAS AÑOS-SIN VARIEDAD	S	8,06
4070753	11-042-016-00018-00013	62000	PASTOS PERMANENTES DE 5 O MAS AÑOS-SIN VARIEDAD	S	1,39

(1) Superficie declarada admisible ajustada con la superficie comprometida.

(2) Factor de penalización valorando el alcance para el tipo de compromiso.

(3) Solicita agricultura y tiene compromisos vigentes.

(4) Solicita ganadería y tiene compromisos vigentes.

Datos considerados para el Cálculo de la Carga Ganadera mínima y máxima del expediente**Recintos Determinados para el Cálculo de Garga Ganadera Mínima**

REF.	REFERENCIA SIGPAC	CULTIVO	DESCRIPCIÓN CULTIVO	S/R	SUP. PROPUESTA (ha)
4070757	11-019-002-00004-00002	62000	PASTOS PERMANENTES DE 5 O MAS AÑOS-SIN VARIEDAD	S	3,77
4070758	11-019-002-00005-00004	62000	PASTOS PERMANENTES DE 5 O MAS AÑOS-SIN VARIEDAD	S	6,73
4070759	11-019-002-00003-00002	62000	PASTOS PERMANENTES DE 5 O MAS AÑOS-SIN VARIEDAD	S	2,00
4070760	11-019-002-00006-00002	62000	PASTOS PERMANENTES DE 5 O MAS AÑOS-SIN VARIEDAD	S	0,92
4070772	11-019-001-00002-00009	62000	PASTOS PERMANENTES DE 5 O MAS AÑOS-SIN VARIEDAD	S	4,04
4070775	11-019-001-00003-00005	62000	PASTOS PERMANENTES DE 5 O MAS AÑOS-SIN VARIEDAD	S	4,16
4070776	11-019-001-00002-00016	62000	PASTOS PERMANENTES DE 5 O MAS AÑOS-SIN VARIEDAD	S	4,83
4070777	11-042-016-00017-00002	62000	PASTOS PERMANENTES DE 5 O MAS AÑOS-SIN VARIEDAD	S	6,27
4070778	11-019-001-00002-00018	62000	PASTOS PERMANENTES DE 5 O MAS AÑOS-SIN VARIEDAD	S	0,47
4070780	11-011-002-00002-00008	62000	PASTOS PERMANENTES DE 5 O MAS AÑOS-SIN VARIEDAD	S	0,10
4070781	11-019-001-00001-00006	62000	PASTOS PERMANENTES DE 5 O MAS AÑOS-SIN VARIEDAD	S	1,71
4070782	11-019-002-00008-00002	62000	PASTOS PERMANENTES DE 5 O MAS AÑOS-SIN VARIEDAD	S	15,73
4070785	11-019-002-00073-00001	62000	PASTOS PERMANENTES DE 5 O MAS AÑOS-SIN VARIEDAD	S	1,64
4070788	11-042-016-00018-00006	62000	PASTOS PERMANENTES DE 5 O MAS AÑOS-SIN VARIEDAD	S	9,21
4070789	11-019-001-00003-00001	62000	PASTOS PERMANENTES DE 5 O MAS AÑOS-SIN VARIEDAD	S	0,40
4070792	11-019-001-00003-00002	62000	PASTOS PERMANENTES DE 5 O MAS AÑOS-SIN VARIEDAD	S	0,46
4070794	11-042-016-00017-00001	62000	PASTOS PERMANENTES DE 5 O MAS AÑOS-SIN VARIEDAD	S	7,10
4070795	11-042-016-00018-00002	62000	PASTOS PERMANENTES DE 5 O MAS AÑOS-SIN VARIEDAD	S	13,80
4070796	11-019-001-00002-00007	62000	PASTOS PERMANENTES DE 5 O MAS AÑOS-SIN VARIEDAD	S	0,48
4070799	11-019-001-00002-00010	62000	PASTOS PERMANENTES DE 5 O MAS AÑOS-SIN VARIEDAD	S	1,80
4070800	11-019-001-00002-00015	62000	PASTOS PERMANENTES DE 5 O MAS AÑOS-SIN VARIEDAD	S	0,65
4070801	11-042-016-00018-00007	62000	PASTOS PERMANENTES DE 5 O MAS AÑOS-SIN VARIEDAD	S	0,53
4070808	11-019-003-00001-00013	62000	PASTOS PERMANENTES DE 5 O MAS AÑOS-SIN VARIEDAD	S	0,13
4070809	11-042-016-00018-00009	62000	PASTOS PERMANENTES DE 5 O MAS AÑOS-SIN VARIEDAD	S	0,47
4070810	11-019-001-00002-00014	62000	PASTOS PERMANENTES DE 5 O MAS AÑOS-SIN VARIEDAD	S	1,73
4070811	11-019-001-00002-00003	62000	PASTOS PERMANENTES DE 5 O MAS AÑOS-SIN VARIEDAD	S	0,77
4070813	11-042-016-00017-00004	62000	PASTOS PERMANENTES DE 5 O MAS AÑOS-SIN VARIEDAD	S	1,58
4070814	11-042-016-00017-00006	62000	PASTOS PERMANENTES DE 5 O MAS AÑOS-SIN VARIEDAD	S	0,06
4070815	11-019-001-00002-00005	62000	PASTOS PERMANENTES DE 5 O MAS AÑOS-SIN VARIEDAD	S	0,92
4070816	11-019-001-00002-00004	62000	PASTOS PERMANENTES DE 5 O MAS AÑOS-SIN VARIEDAD	S	0,97

Recintos Determinados para el Cálculo de Garga Ganadera Máxima

REF.	REFERENCIA SIGPAC	CULTIVO	DESCRIPCIÓN CULTIVO	S/R	SUP. PROPUESTA (ha)
-736180	11-042-018-00013-00001	63000	PASTOS DE MENOS DE 5 AÑOS-SIN VARIEDAD	S	0,62
-721340	11-019-001-00017-00002	62000	PASTOS PERMANENTES DE 5 O MAS AÑOS-SIN VARIEDAD	S	0,37
-721339	11-019-001-00017-00001	62000	PASTOS PERMANENTES DE 5 O MAS AÑOS-SIN VARIEDAD	S	7,48
-10386	11-042-019-00017-00001	62000	PASTOS PERMANENTES DE 5 O MAS AÑOS-SIN VARIEDAD	S	9,57
-10288	11-019-003-00001-00001	62000	PASTOS PERMANENTES DE 5 O MAS AÑOS-SIN VARIEDAD	S	0,34
-10201	11-011-002-00002-00007	63000	PASTOS DE MENOS DE 5 AÑOS-SIN VARIEDAD	S	4,40
4070689	11-042-018-00010-00001	62000	PASTOS PERMANENTES DE 5 O MAS AÑOS-SIN VARIEDAD	S	5,90
4070691	11-042-017-00004-00002	62000	PASTOS PERMANENTES DE 5 O MAS AÑOS-SIN VARIEDAD	S	6,42
4070692	11-042-018-00010-00002	62000	PASTOS PERMANENTES DE 5 O MAS AÑOS-SIN VARIEDAD	S	2,41

Datos considerados para el Cálculo de la Carga Ganadera mínima y máxima del expediente**Recintos Determinados para el Cálculo de Garga Ganadera Máxima**

REF.	REFERENCIA SIGPAC	CULTIVO	DESCRIPCIÓN CULTIVO	S/R	SUP. PROPUESTA (ha)
4070693	11-042-017-00004-00006	62000	PASTOS PERMANENTES DE 5 O MAS AÑOS-SIN VARIEDAD	S	1,11
4070723	11-019-003-00001-00011	62000	PASTOS PERMANENTES DE 5 O MAS AÑOS-SIN VARIEDAD	S	33,79
4070724	11-019-003-00001-00003	62000	PASTOS PERMANENTES DE 5 O MAS AÑOS-SIN VARIEDAD	S	3,52
4070728	11-019-003-00001-00002	62000	PASTOS PERMANENTES DE 5 O MAS AÑOS-SIN VARIEDAD	S	55,99
4070729	11-019-003-00001-00004	62000	PASTOS PERMANENTES DE 5 O MAS AÑOS-SIN VARIEDAD	S	14,84
4070730	11-019-003-00001-00014	62000	PASTOS PERMANENTES DE 5 O MAS AÑOS-SIN VARIEDAD	S	1,13
4070731	11-019-004-00001-00001	62000	PASTOS PERMANENTES DE 5 O MAS AÑOS-SIN VARIEDAD	S	87,32
4070734	11-019-003-00001-00007	62000	PASTOS PERMANENTES DE 5 O MAS AÑOS-SIN VARIEDAD	S	0,59
4070739	11-042-018-00003-00014	62000	PASTOS PERMANENTES DE 5 O MAS AÑOS-SIN VARIEDAD	S	1,82
4070741	11-042-016-00010-00001	62000	PASTOS PERMANENTES DE 5 O MAS AÑOS-SIN VARIEDAD	S	3,50
4070744	11-042-018-00003-00004	62000	PASTOS PERMANENTES DE 5 O MAS AÑOS-SIN VARIEDAD	S	10,87
4070750	11-019-004-00001-00003	62000	PASTOS PERMANENTES DE 5 O MAS AÑOS-SIN VARIEDAD	S	2,49
4070751	11-011-002-00002-00003	62000	PASTOS PERMANENTES DE 5 O MAS AÑOS-SIN VARIEDAD	S	8,06
4070753	11-042-016-00018-00013	62000	PASTOS PERMANENTES DE 5 O MAS AÑOS-SIN VARIEDAD	S	1,39
4070757	11-019-002-00004-00002	62000	PASTOS PERMANENTES DE 5 O MAS AÑOS-SIN VARIEDAD	S	3,77
4070758	11-019-002-00005-00004	62000	PASTOS PERMANENTES DE 5 O MAS AÑOS-SIN VARIEDAD	S	6,73
4070759	11-019-002-00003-00002	62000	PASTOS PERMANENTES DE 5 O MAS AÑOS-SIN VARIEDAD	S	2,00
4070760	11-019-002-00006-00002	62000	PASTOS PERMANENTES DE 5 O MAS AÑOS-SIN VARIEDAD	S	0,92
4070772	11-019-001-00002-00009	62000	PASTOS PERMANENTES DE 5 O MAS AÑOS-SIN VARIEDAD	S	4,04
4070775	11-019-001-00003-00005	62000	PASTOS PERMANENTES DE 5 O MAS AÑOS-SIN VARIEDAD	S	4,16
4070776	11-019-001-00002-00016	62000	PASTOS PERMANENTES DE 5 O MAS AÑOS-SIN VARIEDAD	S	4,83
4070777	11-042-016-00017-00002	62000	PASTOS PERMANENTES DE 5 O MAS AÑOS-SIN VARIEDAD	S	6,27
4070778	11-019-001-00002-00018	62000	PASTOS PERMANENTES DE 5 O MAS AÑOS-SIN VARIEDAD	S	0,47
4070780	11-011-002-00002-00008	62000	PASTOS PERMANENTES DE 5 O MAS AÑOS-SIN VARIEDAD	S	0,10
4070781	11-019-001-00001-00006	62000	PASTOS PERMANENTES DE 5 O MAS AÑOS-SIN VARIEDAD	S	1,71
4070782	11-019-002-00008-00002	62000	PASTOS PERMANENTES DE 5 O MAS AÑOS-SIN VARIEDAD	S	15,73
4070785	11-019-002-00073-00001	62000	PASTOS PERMANENTES DE 5 O MAS AÑOS-SIN VARIEDAD	S	1,64
4070788	11-042-016-00018-00006	62000	PASTOS PERMANENTES DE 5 O MAS AÑOS-SIN VARIEDAD	S	9,21
4070789	11-019-001-00003-00001	62000	PASTOS PERMANENTES DE 5 O MAS AÑOS-SIN VARIEDAD	S	0,40
4070792	11-019-001-00003-00002	62000	PASTOS PERMANENTES DE 5 O MAS AÑOS-SIN VARIEDAD	S	0,46
4070794	11-042-016-00017-00001	62000	PASTOS PERMANENTES DE 5 O MAS AÑOS-SIN VARIEDAD	S	7,10
4070795	11-042-016-00018-00002	62000	PASTOS PERMANENTES DE 5 O MAS AÑOS-SIN VARIEDAD	S	13,80
4070796	11-019-001-00002-00007	62000	PASTOS PERMANENTES DE 5 O MAS AÑOS-SIN VARIEDAD	S	0,48
4070799	11-019-001-00002-00010	62000	PASTOS PERMANENTES DE 5 O MAS AÑOS-SIN VARIEDAD	S	1,80
4070800	11-019-001-00002-00015	62000	PASTOS PERMANENTES DE 5 O MAS AÑOS-SIN VARIEDAD	S	0,65
4070801	11-042-016-00018-00007	62000	PASTOS PERMANENTES DE 5 O MAS AÑOS-SIN VARIEDAD	S	0,53
4070808	11-019-003-00001-00013	62000	PASTOS PERMANENTES DE 5 O MAS AÑOS-SIN VARIEDAD	S	0,13
4070809	11-042-016-00018-00009	62000	PASTOS PERMANENTES DE 5 O MAS AÑOS-SIN VARIEDAD	S	0,47
4070810	11-019-001-00002-00014	62000	PASTOS PERMANENTES DE 5 O MAS AÑOS-SIN VARIEDAD	S	1,73
4070811	11-019-001-00002-00003	62000	PASTOS PERMANENTES DE 5 O MAS AÑOS-SIN VARIEDAD	S	0,77
4070813	11-042-016-00017-00004	62000	PASTOS PERMANENTES DE 5 O MAS AÑOS-SIN VARIEDAD	S	1,58

Datos considerados para el Cálculo de la Carga Ganadera mínima y máxima del expediente**Recintos Determinados para el Cálculo de Garga Ganadera Máxima**

<u>REF.</u>	<u>REFERENCIA SIGPAC</u>	<u>CULTIVO</u>	<u>DESCRIPCIÓN CULTIVO</u>	<u>S/R</u>	<u>SUP. PROPUESTA (ha)</u>
4070814	11-042-016-00017-00006	62000	PASTOS PERMANENTES DE 5 O MAS AÑOS-SIN VARIEDAD	S	0,06
4070815	11-019-001-00002-00005	62000	PASTOS PERMANENTES DE 5 O MAS AÑOS-SIN VARIEDAD	S	0,92
4070816	11-019-001-00002-00004	62000	PASTOS PERMANENTES DE 5 O MAS AÑOS-SIN VARIEDAD	S	0,97

INCIDENCIAS**INCIDENCIA DESCRIPCIÓN**

85001	El recinto declarado no cumple con las normas de producción ecológica (artículo 5-1 e), Orden 26 mayo 2015) Ref:-721339 Recinto:11-019-001-00017-001 Cultivo:62000 PASTOS PERMANENTES DE 5 O MAS AÑOS-SIN VARIEDAD Secano Ref:-721340 Recinto:11-019-001-00017-002 Cultivo:62000 PASTOS PERMANENTES DE 5 O MAS AÑOS-SIN VARIEDAD Secano Ref:-721341 Recinto:11-019-002-00008-004 Cultivo:62000 PASTOS PERMANENTES DE 5 O MAS AÑOS-SIN VARIEDAD Secano Ref:-721342 Recinto:11-019-002-00008-005 Cultivo:62000 PASTOS PERMANENTES DE 5 O MAS AÑOS-SIN VARIEDAD Secano Ref:-721345 Recinto:11-019-002-00074-005 Cultivo:62000 PASTOS PERMANENTES DE 5 O MAS AÑOS-SIN VARIEDAD Secano Ref:-721346 Recinto:11-019-002-00074-006 Cultivo:62000 PASTOS PERMANENTES DE 5 O MAS AÑOS-SIN VARIEDAD Secano Ref:-736180 Recinto:11-042-018-00013-001 Cultivo:63000 PASTOS DE MENOS DE 5 AÑOS-SIN VARIEDAD Secano
85031	Solicita recinto que no está comprometido para la operación. Ref:-10201 Recinto:11-011-002-00002-007 Cultivo:63000 PASTOS DE MENOS DE 5 AÑOS-SIN VARIEDAD Secano Ref:4070796 Recinto:11-019-001-00002-007 Cultivo:62000 PASTOS PERMANENTES DE 5 O MAS AÑOS-SIN VARIEDAD Secano Ref:-721339 Recinto:11-019-001-00017-001 Cultivo:62000 PASTOS PERMANENTES DE 5 O MAS AÑOS-SIN VARIEDAD Secano Ref:-721340 Recinto:11-019-001-00017-002 Cultivo:62000 PASTOS PERMANENTES DE 5 O MAS AÑOS-SIN VARIEDAD Secano Ref:4070782 Recinto:11-019-002-00008-002 Cultivo:62000 PASTOS PERMANENTES DE 5 O MAS AÑOS-SIN VARIEDAD Secano Ref:4070785 Recinto:11-019-002-00073-001 Cultivo:62000 PASTOS PERMANENTES DE 5 O MAS AÑOS-SIN VARIEDAD Secano Ref:-10288 Recinto:11-019-003-00001-001 Cultivo:62000 PASTOS PERMANENTES DE 5 O MAS AÑOS-SIN VARIEDAD Secano Ref:4070808 Recinto:11-019-003-00001-013 Cultivo:62000 PASTOS PERMANENTES DE 5 O MAS AÑOS-SIN VARIEDAD Secano Ref:4070741 Recinto:11-042-016-00010-001 Cultivo:62000 PASTOS PERMANENTES DE 5 O MAS AÑOS-SIN VARIEDAD Secano Ref:4070809 Recinto:11-042-016-00018-009 Cultivo:62000 PASTOS PERMANENTES DE 5 O MAS AÑOS-SIN VARIEDAD Secano Ref:4070753 Recinto:11-042-016-00018-013 Cultivo:62000 PASTOS PERMANENTES DE 5 O MAS AÑOS-SIN VARIEDAD Secano Ref:4070691 Recinto:11-042-017-00004-002 Cultivo:62000 PASTOS PERMANENTES DE 5 O MAS AÑOS-SIN VARIEDAD Secano Ref:4070693 Recinto:11-042-017-00004-006 Cultivo:62000 PASTOS PERMANENTES DE 5 O MAS AÑOS-SIN VARIEDAD Secano Ref:4070744 Recinto:11-042-018-00003-004 Cultivo:62000 PASTOS PERMANENTES DE 5 O MAS AÑOS-SIN VARIEDAD Secano Ref:4070739 Recinto:11-042-018-00003-014 Cultivo:62000 PASTOS PERMANENTES DE 5 O MAS AÑOS-SIN VARIEDAD Secano Ref:4070689 Recinto:11-042-018-00010-001 Cultivo:62000 PASTOS PERMANENTES DE 5 O MAS AÑOS-SIN VARIEDAD Secano Ref:4070692 Recinto:11-042-018-00010-002 Cultivo:62000 PASTOS PERMANENTES DE 5 O MAS AÑOS-SIN VARIEDAD Secano Ref:-736180 Recinto:11-042-018-00013-001 Cultivo:63000 PASTOS DE MENOS DE 5 AÑOS-SIN VARIEDAD Secano Ref:-10386 Recinto:11-042-019-00017-001 Cultivo:62000 PASTOS PERMANENTES DE 5 O MAS AÑOS-SIN VARIEDAD Secano
85042	No inscrito en un organismo de control y certificación ecológico (artículo 5-1 e), Orden 26 mayo 2015) Explotación:ES110190000002 Especie:CABALLAR Explotación:ES110190000198 Especie:BOVINA



<u>APELLIDOS Y NOMBRE / RAZÓN SOCIAL</u>	<u>NIF</u>	<u>EXPEDIENTE</u>	<u>SOLICITA AGRICULT. (3)</u>	<u>SOLICITA GANADER. (4)</u>	<u>ANUALIDAD DE PAGO</u>
LA MANGA Y EL MOLINO S.A.	****5142*	1001930	NO	SI	6ª

DATOS MANTENIMIENTO

IMPORTE POR ANUALIDAD

	<u>2015</u>	<u>2016</u>	<u>2017</u>	<u>2018</u>	<u>2019</u>	<u>2020</u>
IMPORTE MÁXIMO SUBVENCIONABLE	4.755,66 €	4.755,66 €	4.755,66 €	4.755,66 €	4.755,66 €	4.755,66 €
IMPORTE MEDIO DE TRANSFERENCIA (€/ha)	82,15 €	82,15 €	82,15 €	82,15 €	82,15 €	82,15 €

RESUMEN DE UNIDADES

<u>Cód</u>	<u>GRUPO DE PAGO</u>	<u>Sup. Dec. Admisible (ha)</u>	<u>Sup. Comprometida (ha)</u>	<u>Sup. ajustada compromiso (1) (ha)</u>	<u>% sobredec.</u>	<u>SUP. PROPUESTA (ha)</u>	<u>Importe Declarado</u>	<u>Importe Topado</u>	<u>Importe Propuesto</u>	<u>Importe tras sobredec.</u>
63	PASTOS ASOCIADOS A GANADERÍA ECOLÓGICA	59,50		57,89	0,00	57,89	4.755,66	4.755,66	4.755,66	4.755,66
TOTAL		59,50	57,89	57,89		57,89	4.755,66	4.755,66	4.755,66	4.755,66

APLICACIÓN DE REDUCCIONES Y SANCIONES

	<u>Importe Calculado</u>	<u>Importe prerreduc.</u>	<u>Admisibilidad y compromisos</u>	<u>Presentación tardía</u>	<u>Omisión declaración</u>	<u>Condicionabilidad</u>	<u>PROPUESTO</u>	<u>IMPORTE (Euros)</u>		
								<u>FEADER (Eje 2)</u>	<u>MAPA</u>	<u>CAGPDS</u>
GANADERÍA	4.755,66	4.755,66	0,00	0,00	0,00	0,00	4.755,66	3.566,75	511,23	677,68
TOTAL							4.755,66	3.566,75	511,23	677,68

RECINTOS PROPUESTOS

<u>REF.</u>	<u>REFERENCIA SIGPAC</u>	<u>CULTIVO DESCRIPCIÓN CULTIVO</u>	<u>S/R</u>	<u>G.PAGO</u>	<u>PEND. MEDIA (%)</u>	<u>SUP. DEC. (ha)</u>	<u>SUP. COMPROM. (ha)</u>	<u>SUP. AJUSTADA COMPROM. (1) (ha)</u>	<u>SUP. CONY. SIGPAC (ha)</u>	<u>SUP. CERTIE. (ha)</u>	<u>SUP. CAMPO (ha)</u>	<u>SUP. CAMPO DETER. CULT. DECLARADO (ha)</u>	<u>SUP. DEC. REDUCIDA (ha)</u>	<u>SUP. PROPUESTA (ha)</u>
1700000005316609	11-008-011-00016-00012	62000 PASTOS PERMANENTES DE 5 O MAS AÑOS-SIN VARIEDAD	S	63	21,14	5,04	5,04	5,04	5,04	5,04			5,04	5,04
1700000005316610	11-008-011-00016-00010	62000 PASTOS PERMANENTES DE 5 O MAS AÑOS-SIN VARIEDAD	S	63	26,51	2,22	2,22	2,22		2,22			2,22	2,22
1700000005316611	11-008-011-00016-00002	62000 PASTOS PERMANENTES DE 5 O MAS AÑOS-SIN VARIEDAD	S	63	12,09	0,45	0,45	0,45		0,45			0,45	0,45
1700000005316613	11-008-011-00015-00002	62000 PASTOS PERMANENTES DE 5 O MAS AÑOS-SIN VARIEDAD	S	63	12,74	6,79	6,79	6,79		6,79			6,79	6,79
1700000005316614	11-008-011-00016-00001	62000 PASTOS PERMANENTES DE 5 O MAS AÑOS-SIN VARIEDAD	S	63	16,38	13,24	13,24	13,24		13,24			13,24	13,24
1700000005316615	11-008-011-00016-00003	62000 PASTOS PERMANENTES DE 5 O MAS AÑOS-SIN VARIEDAD	S	63	19,87	13,46	13,46	13,46		13,46			13,46	13,46
1700000005316616	11-008-011-00016-00005	62000 PASTOS PERMANENTES DE 5 O MAS AÑOS-SIN VARIEDAD	S	63	26,48	4,98	4,98	4,98		4,98			4,98	4,98
1700000005316617	11-008-011-00016-00011	62000 PASTOS PERMANENTES DE 5 O MAS AÑOS-SIN VARIEDAD	S	63	17,37	5,40	5,40	5,40		5,40			5,40	5,40
1700000005316618	11-008-011-00016-00008	62000 PASTOS PERMANENTES DE 5 O MAS AÑOS-SIN VARIEDAD	S	63	21,53	3,73	2,42	2,42		3,73			2,42	2,42
1700000005316619	11-008-011-00015-00004	62000 PASTOS PERMANENTES DE 5 O MAS AÑOS-SIN VARIEDAD	S	63	10,96	2,01	1,71	1,71		2,01			1,71	1,71
1700000005316620	11-008-011-00015-00005	62000 PASTOS PERMANENTES DE 5 O MAS AÑOS-SIN VARIEDAD	S	63	5,04	2,18	2,18	2,18		2,18			2,18	2,18

DATOS GANADERÍA

RESUMEN DE UNIDADES


<u>Cód</u>	<u>GRUPO DE PAGO</u>	<u>Sup. Dec. Admisible (ha)</u>	<u>Sup. Comprometida (ha)</u>	<u>Sup. ajustada compromiso (1) (ha)</u>	<u>% sobredec.</u>	<u>SUP. PROPUESTA (ha)</u>	<u>Importe Declarado</u>	<u>Importe Topado</u>	<u>Importe Propuesto</u>	<u>Importe tras sobredec.</u>
63	PASTOS ASOCIADOS A GANADERÍA ECOLÓGICA	59,50		57,89	0,00	57,89	4.755,66	4.755,66	4.755,66	4.755,66
TOTAL		59,50	57,89	57,89		57,89	4.755,66	4.755,66	4.755,66	4.755,66

RESUMEN DE PAGOS

	<u>PROPUESTO</u>	<u>IMPORTE (Euros)</u>		
		<u>FEADER (Eje 2)</u>	<u>MAPA</u>	<u>CAGPDS</u>
Propuesto a pagar	4.755,66	3.566,75	511,23	677,68

APLICACIÓN DE REDUCCIONES Y SANCIONES

<u>Importe Calculado</u>	<u>Importe prerreduc.</u>	<u>Admisibilidad y compromisos</u>	<u>Presentación tardía</u>	<u>Omisión declaración</u>	<u>Condicionabilidad</u>	<u>PROPUESTO</u>	<u>IMPORTE (Euros)</u>			
							<u>FEADER (Eje 2)</u>	<u>MAPA</u>	<u>CAGPDS</u>	
4.755,66	4.755,66	0,00	0,00	0,00	0,00	4.755,66	3.566,75	511,23	677,68	
TOTAL							4.755,66	3.566,75	511,23	677,68



(1) Superficie declarada admisible ajustada con la superficie comprometida.
 (2) Factor de penalización valorando el alcance para el tipo de compromiso.
 (3) Solicita agricultura y tiene compromisos vigentes.
 (4) Solicita ganadería y tiene compromisos vigentes.

Datos considerados para el Cálculo de la Carga Ganadera mínima y máxima del expediente

Explotación	Especie	Inscrito en Sipea y Admisible	Censo Medio Animales	Ugm Calculada para CG Mínima	Ugm Calculada para CG Máxima
ES110080000340	BOVINA	SI	47,92	41,34	41,34
				41,34	41,34

Superficie determinada para Cálculo Carga Ganadera Mínima: 59,50 ha

Superficie determinada para Cálculo Carga Ganadera Máxima: 59,50 ha

Carga Ganadera Mínima Expediente: 0,69 ugm/ha

Carga Ganadera Máxima Expediente: 0,69 ugm/ha

Recintos Determinados para el Cálculo de Garga Ganadera Mínima

REF.	REFERENCIA SIGPAC	CULTIVO	DESCRIPCIÓN CULTIVO	S/R	SUP. PROPUESTA (ha)
170000005316609	11-008-011-00016-00012	62000	PASTOS PERMANENTES DE 5 O MAS AÑOS-SIN VARIEDAD	S	5,04
170000005316610	11-008-011-00016-00010	62000	PASTOS PERMANENTES DE 5 O MAS AÑOS-SIN VARIEDAD	S	2,22
170000005316611	11-008-011-00016-00002	62000	PASTOS PERMANENTES DE 5 O MAS AÑOS-SIN VARIEDAD	S	0,45
170000005316613	11-008-011-00015-00002	62000	PASTOS PERMANENTES DE 5 O MAS AÑOS-SIN VARIEDAD	S	6,79
170000005316614	11-008-011-00016-00001	62000	PASTOS PERMANENTES DE 5 O MAS AÑOS-SIN VARIEDAD	S	13,24
170000005316615	11-008-011-00016-00003	62000	PASTOS PERMANENTES DE 5 O MAS AÑOS-SIN VARIEDAD	S	13,46
170000005316616	11-008-011-00016-00005	62000	PASTOS PERMANENTES DE 5 O MAS AÑOS-SIN VARIEDAD	S	4,98
170000005316617	11-008-011-00016-00011	62000	PASTOS PERMANENTES DE 5 O MAS AÑOS-SIN VARIEDAD	S	5,40
170000005316618	11-008-011-00016-00008	62000	PASTOS PERMANENTES DE 5 O MAS AÑOS-SIN VARIEDAD	S	3,73
170000005316619	11-008-011-00015-00004	62000	PASTOS PERMANENTES DE 5 O MAS AÑOS-SIN VARIEDAD	S	2,01
170000005316620	11-008-011-00015-00005	62000	PASTOS PERMANENTES DE 5 O MAS AÑOS-SIN VARIEDAD	S	2,18

Recintos Determinados para el Cálculo de Garga Ganadera Máxima

REF.	REFERENCIA SIGPAC	CULTIVO	DESCRIPCIÓN CULTIVO	S/R	SUP. PROPUESTA (ha)
170000005316609	11-008-011-00016-00012	62000	PASTOS PERMANENTES DE 5 O MAS AÑOS-SIN VARIEDAD	S	5,04
170000005316610	11-008-011-00016-00010	62000	PASTOS PERMANENTES DE 5 O MAS AÑOS-SIN VARIEDAD	S	2,22
170000005316611	11-008-011-00016-00002	62000	PASTOS PERMANENTES DE 5 O MAS AÑOS-SIN VARIEDAD	S	0,45
170000005316613	11-008-011-00015-00002	62000	PASTOS PERMANENTES DE 5 O MAS AÑOS-SIN VARIEDAD	S	6,79
170000005316614	11-008-011-00016-00001	62000	PASTOS PERMANENTES DE 5 O MAS AÑOS-SIN VARIEDAD	S	13,24
170000005316615	11-008-011-00016-00003	62000	PASTOS PERMANENTES DE 5 O MAS AÑOS-SIN VARIEDAD	S	13,46
170000005316616	11-008-011-00016-00005	62000	PASTOS PERMANENTES DE 5 O MAS AÑOS-SIN VARIEDAD	S	4,98
170000005316617	11-008-011-00016-00011	62000	PASTOS PERMANENTES DE 5 O MAS AÑOS-SIN VARIEDAD	S	5,40
170000005316618	11-008-011-00016-00008	62000	PASTOS PERMANENTES DE 5 O MAS AÑOS-SIN VARIEDAD	S	3,73
170000005316619	11-008-011-00015-00004	62000	PASTOS PERMANENTES DE 5 O MAS AÑOS-SIN VARIEDAD	S	2,01
170000005316620	11-008-011-00015-00005	62000	PASTOS PERMANENTES DE 5 O MAS AÑOS-SIN VARIEDAD	S	2,18



<u>APELLIDOS Y NOMBRE / RAZÓN SOCIAL</u>	<u>NIF</u>	<u>EXPEDIENTE</u>	<u>SOLICITA AGRICULT. (3)</u>	<u>SOLICITA GANADER. (4)</u>	<u>ANUALIDAD DE PAGO</u>
LA NATERUELA Y LA BOBADILLA S.L.	****4409*	1228733	NO	SI	6ª

DATOS MANTENIMIENTO

IMPORTE POR ANUALIDAD

	<u>2015</u>	<u>2016</u>	<u>2017</u>	<u>2018</u>	<u>2019</u>	<u>2020</u>
IMPORTE MÁXIMO SUBVENCIONABLE	11.725,27 €	11.725,27 €	11.725,27 €	11.725,27 €	11.725,27 €	11.725,27 €
IMPORTE MEDIO DE TRANSFERENCIA (€/ha)	51,93 €	51,93 €	51,93 €	51,93 €	51,93 €	51,93 €

RESUMEN DE UNIDADES

<u>Cód</u>	<u>GRUPO DE PAGO</u>	<u>Sup. Dec. Admisible (ha)</u>	<u>Sup. Comprometida (ha)</u>	<u>Sup. ajustada compromiso (1) (ha)</u>	<u>% sobredec.</u>	<u>SUP. PROPUESTA (ha)</u>	<u>Importe Declarado</u>	<u>Importe Topado</u>	<u>Importe Propuesto</u>	<u>Importe tras sobredec.</u>
63	PASTOS ASOCIADOS A GANADERÍA ECOLÓGICA	234,09		225,77	0,00	225,77	11.725,27	11.725,27	11.725,27	11.725,27
	TOTAL	234,09	225,77	225,77		225,77	11.725,27	11.725,27	11.725,27	11.725,27

APLICACIÓN DE REDUCCIONES Y SANCIONES

	<u>Importe Calculado</u>	<u>Importe prerreduc.</u>	<u>Admisibilidad y compromisos</u>	<u>Presentación tardía</u>	<u>Omisión declaración</u>	<u>Condicionality</u>	<u>PROPUESTO</u>	<u>IMPORTE (Euros)</u>		
								<u>FEADER (Eje 2)</u>	<u>MAPA</u>	<u>CAGPDS</u>
GANADERÍA	11.725,27	11.725,27	0,00	0,00	0,00	0,00	11.725,27	8.793,95	1.260,47	1.670,85
TOTAL							11.725,27	8.793,95	1.260,47	1.670,85

RECINTOS PROPUESTOS

<u>REE.</u>	<u>REFERENCIA SIGPAC</u>	<u>CULTIVO DESCRIPCIÓN CULTIVO</u>	<u>S/R</u>	<u>G.PAGO</u>	<u>PEND. MEDIA (%)</u>	<u>SUP. DEC. ADMISIBLE (ha)</u>	<u>SUP. COMPROM. (ha)</u>	<u>SUP. AJUSTADA COMPROM. (1) (ha)</u>	<u>SUP. CONY. SIGPAC (ha)</u>	<u>SUP. CERTIE. (ha)</u>	<u>SUP. CAMPO (ha)</u>	<u>SUP. CAMPO DETER. CULL. DECLARADO (ha)</u>	<u>SUP. DEC. REDUCIDA (ha)</u>	<u>SUP. PROPUESTA (ha)</u>
1700000006381346	11-035-031-00005-00002	63000 PASTOS DE MENOS DE 5 AÑOS-SIN VARIEDAD	R	63	4,14	8,20	8,20	8,20		8,20			8,20	8,20
1700000006381347	11-035-031-00004-00002	63000 PASTOS DE MENOS DE 5 AÑOS-SIN VARIEDAD	R	63	1,60	1,63	6,53	0,72		3,26			0,72	0,72
1700000006381348	11-035-031-00004-00002	63000 PASTOS DE MENOS DE 5 AÑOS-SIN VARIEDAD	R	63	1,60	4,92	6,53	2,16		9,84			2,16	2,16
1700000006381357	11-035-030-00007-00002	63000 PASTOS DE MENOS DE 5 AÑOS-SIN VARIEDAD	S	63	5,91	14,70	14,70	14,70	14,70	14,70			14,70	14,70
1700000006381368	11-035-031-00004-00003	62000 PASTOS PERMANENTES DE 5 O MAS AÑOS-SIN VARIEDAD	S	63	2,81	32,29	32,29	32,29		32,29			32,29	32,29
1700000006381369	11-035-030-00007-00001	62000 PASTOS PERMANENTES DE 5 O MAS AÑOS-SIN VARIEDAD	S	63	5,32	164,05	164,05	164,05	164,05	164,05			164,05	164,05
1700000006381386	11-035-031-00004-00002	63000 PASTOS DE MENOS DE 5 AÑOS-SIN VARIEDAD	R	63	1,60	8,30	6,53	3,65		16,60			3,65	3,65

DATOS GANADERÍA

RESUMEN DE UNIDADES

<u>Cód</u>	<u>GRUPO DE PAGO</u>	<u>Sup. Dec. Admisible (ha)</u>	<u>Sup. Comprometida (ha)</u>	<u>Sup. ajustada compromiso (1) (ha)</u>	<u>% sobredec.</u>	<u>SUP. PROPUESTA (ha)</u>	<u>Importe Declarado</u>	<u>Importe Topado</u>	<u>Importe Propuesto</u>	<u>Importe tras sobredec.</u>
63	PASTOS ASOCIADOS A GANADERÍA ECOLÓGICA	234,09		225,77	0,00	225,77	11.725,27	11.725,27	11.725,27	11.725,27
	TOTAL	234,09	225,77	225,77		225,77	11.725,27	11.725,27	11.725,27	11.725,27

RESUMEN DE PAGOS

	<u>PROPUESTO</u>	<u>IMPORTE (Euros)</u>		
		<u>FEADER (Eje 2)</u>	<u>MAPA</u>	<u>CAGPDS</u>
Propuesto a pagar	11.725,27	8.793,95	1.260,47	1.670,85

APLICACIÓN DE REDUCCIONES Y SANCIONES

	<u>Importe Calculado</u>	<u>Importe prerreduc.</u>	<u>Admisibilidad y compromisos</u>	<u>Presentación tardía</u>	<u>Omisión declaración</u>	<u>Condicionality</u>	<u>PROPUESTO</u>	<u>IMPORTE (Euros)</u>		
								<u>FEADER (Eje 2)</u>	<u>MAPA</u>	<u>CAGPDS</u>
	11.725,27	11.725,27	0,00	0,00	0,00	0,00	11.725,27	8.793,95	1.260,47	1.670,85
TOTAL							11.725,27	8.793,95	1.260,47	1.670,85



(1) Superficie declarada admisible ajustada con la superficie comprometida.
 (2) Factor de penalización valorando el alcance para el tipo de compromiso.
 (3) Solicita agricultura y tiene compromisos vigentes.
 (4) Solicita ganadería y tiene compromisos vigentes.

Datos considerados para el Cálculo de la Carga Ganadera mínima y máxima del expediente

Explotación	Especie	Inscrito en Sipea y Admisible	Censo Medio Animales	Ugm Calculada para CG Mínima	Ugm Calculada para CG Máxima
ES110010000690	CABALLAR	NO	2,00	0,00	2,00
ES110350000763	BOVINA	SI	276,15	224,84	224,84
ES110350000763	CABALLAR	NO	2,00	0,00	2,00
				224,84	228,84

Superficie determinada para Cálculo Carga Ganadera Mínima: 279,63 ha

Superficie determinada para Cálculo Carga Ganadera Máxima: 350,22 ha

Carga Ganadera Mínima Expediente: 0,80 ugm/ha

Carga Ganadera Máxima Expediente: 0,65 ugm/ha

Recintos Determinados para el Cálculo de Garga Ganadera Mínima

REF.	REFERENCIA SIGPAC	CULTIVO	DESCRIPCIÓN CULTIVO	S/R	SUP. PROPUESTA (ha)
170000006381346	11-035-031-00005-00002	63000	PASTOS DE MENOS DE 5 AÑOS-SIN VARIEDAD	R	8,20
170000006381347	11-035-031-00004-00002	63000	PASTOS DE MENOS DE 5 AÑOS-SIN VARIEDAD	R	1,63
170000006381348	11-035-031-00004-00002	63000	PASTOS DE MENOS DE 5 AÑOS-SIN VARIEDAD	R	4,92
170000006381354	11-035-029-00056-00003	63000	PASTOS DE MENOS DE 5 AÑOS-SIN VARIEDAD	S	7,53
170000006381357	11-035-030-00007-00002	63000	PASTOS DE MENOS DE 5 AÑOS-SIN VARIEDAD	S	14,70
170000006381368	11-035-031-00004-00003	62000	PASTOS PERMANENTES DE 5 O MAS AÑOS-SIN VARIEDAD	S	32,29
170000006381369	11-035-030-00007-00001	62000	PASTOS PERMANENTES DE 5 O MAS AÑOS-SIN VARIEDAD	S	164,05
170000006381373	11-035-031-00005-00001	62000	PASTOS PERMANENTES DE 5 O MAS AÑOS-SIN VARIEDAD	S	0,56
170000006381375	11-035-031-00004-00014	62000	PASTOS PERMANENTES DE 5 O MAS AÑOS-SIN VARIEDAD	S	8,65
170000006381378	11-035-031-00004-00017	62000	PASTOS PERMANENTES DE 5 O MAS AÑOS-SIN VARIEDAD	S	0,32
170000006381380	11-035-031-00005-00003	62000	PASTOS PERMANENTES DE 5 O MAS AÑOS-SIN VARIEDAD	S	0,03
170000006381386	11-035-031-00004-00002	63000	PASTOS DE MENOS DE 5 AÑOS-SIN VARIEDAD	R	8,30
170000006381399	11-035-029-00056-00004	63000	PASTOS DE MENOS DE 5 AÑOS-SIN VARIEDAD	R	7,85
170000006381400	11-035-029-00058-00002	63000	PASTOS DE MENOS DE 5 AÑOS-SIN VARIEDAD	S	0,57
170000006381401	11-035-029-00058-00003	63000	PASTOS DE MENOS DE 5 AÑOS-SIN VARIEDAD	R	20,03

Recintos Determinados para el Cálculo de Garga Ganadera Máxima

REF.	REFERENCIA SIGPAC	CULTIVO	DESCRIPCIÓN CULTIVO	S/R	SUP. PROPUESTA (ha)
-807285	11-035-030-00007-00009	24901	BARBECHO SIN PRODUCCIÓN-SIN CUBIERTA VEGETAL	S	33,68
170000006381339	11-001-056-00006-00003	62000	PASTOS PERMANENTES DE 5 O MAS AÑOS-SIN VARIEDAD	S	6,08
170000006381346	11-035-031-00005-00002	63000	PASTOS DE MENOS DE 5 AÑOS-SIN VARIEDAD	R	8,20
170000006381347	11-035-031-00004-00002	63000	PASTOS DE MENOS DE 5 AÑOS-SIN VARIEDAD	R	1,63
170000006381348	11-035-031-00004-00002	63000	PASTOS DE MENOS DE 5 AÑOS-SIN VARIEDAD	R	4,92
170000006381350	11-001-056-00006-00008	62000	PASTOS PERMANENTES DE 5 O MAS AÑOS-SIN VARIEDAD	S	6,79
170000006381354	11-035-029-00056-00003	63000	PASTOS DE MENOS DE 5 AÑOS-SIN VARIEDAD	S	7,53
170000006381356	11-001-056-00006-00032	62000	PASTOS PERMANENTES DE 5 O MAS AÑOS-SIN VARIEDAD	S	0,60
170000006381357	11-035-030-00007-00002	63000	PASTOS DE MENOS DE 5 AÑOS-SIN VARIEDAD	S	14,70
170000006381358	11-001-056-00006-00005	62000	PASTOS PERMANENTES DE 5 O MAS AÑOS-SIN VARIEDAD	S	17,11
170000006381363	11-001-056-00006-00006	62000	PASTOS PERMANENTES DE 5 O MAS AÑOS-SIN VARIEDAD	S	6,23
170000006381368	11-035-031-00004-00003	62000	PASTOS PERMANENTES DE 5 O MAS AÑOS-SIN VARIEDAD	S	32,29
170000006381369	11-035-030-00007-00001	62000	PASTOS PERMANENTES DE 5 O MAS AÑOS-SIN VARIEDAD	S	164,05
170000006381373	11-035-031-00005-00001	62000	PASTOS PERMANENTES DE 5 O MAS AÑOS-SIN VARIEDAD	S	0,56
170000006381375	11-035-031-00004-00014	62000	PASTOS PERMANENTES DE 5 O MAS AÑOS-SIN VARIEDAD	S	8,65
170000006381378	11-035-031-00004-00017	62000	PASTOS PERMANENTES DE 5 O MAS AÑOS-SIN VARIEDAD	S	0,32
170000006381380	11-035-031-00005-00003	62000	PASTOS PERMANENTES DE 5 O MAS AÑOS-SIN VARIEDAD	S	0,03
170000006381381	11-035-030-00007-00010	62000	PASTOS PERMANENTES DE 5 O MAS AÑOS-SIN VARIEDAD	S	0,00
170000006381386	11-035-031-00004-00002	63000	PASTOS DE MENOS DE 5 AÑOS-SIN VARIEDAD	R	8,30
170000006381390	11-035-029-00056-00001	62000	PASTOS PERMANENTES DE 5 O MAS AÑOS-SIN VARIEDAD	S	0,10

Datos considerados para el Cálculo de la Carga Ganadera mínima y máxima del expediente**Recintos Determinados para el Cálculo de Garga Ganadera Máxima**

<u>REF.</u>	<u>REFERENCIA SIGPAC</u>	<u>CULTIVO</u>	<u>DESCRIPCIÓN CULTIVO</u>	<u>S/R</u>	<u>SUP. PROPUESTA (ha)</u>
1700000006381399	11-035-029-00056-00004	63000	PASTOS DE MENOS DE 5 AÑOS-SIN VARIEDAD	R	7,85
1700000006381400	11-035-029-00058-00002	63000	PASTOS DE MENOS DE 5 AÑOS-SIN VARIEDAD	S	0,57
1700000006381401	11-035-029-00058-00003	63000	PASTOS DE MENOS DE 5 AÑOS-SIN VARIEDAD	R	20,03

Incidencias de carga ganadera**INCIDENCIA DESCRIPCIÓN**

- 238 Recinto cuyo CAP declarado es mayor al CAP prevalente y no presenta alegación al SIGPAC.
Ref:1700000006381381 Recinto:11-035-030-00007-010 Cultivo:62000 PASTOS PERMANENTES DE 5 O MAS AÑOS-SIN VARIEDAD Secano CAP prevalente: CAP declarado:25 Exceso de superficie (Hectáreas):0,04

INCIDENCIAS**INCIDENCIA DESCRIPCIÓN**

- 85031 Solicita recinto que no está comprometido para la operación.
Ref:1700000006381354 Recinto:11-035-029-00056-003 Cultivo:63000 PASTOS DE MENOS DE 5 AÑOS-SIN VARIEDAD Secano
Ref:1700000006381399 Recinto:11-035-029-00056-004 Cultivo:63000 PASTOS DE MENOS DE 5 AÑOS-SIN VARIEDAD Regadío
Ref:1700000006381400 Recinto:11-035-029-00058-002 Cultivo:63000 PASTOS DE MENOS DE 5 AÑOS-SIN VARIEDAD Secano
Ref:1700000006381401 Recinto:11-035-029-00058-003 Cultivo:63000 PASTOS DE MENOS DE 5 AÑOS-SIN VARIEDAD Regadío
Ref:1700000006381375 Recinto:11-035-031-00004-014 Cultivo:62000 PASTOS PERMANENTES DE 5 O MAS AÑOS-SIN VARIEDAD Secano
Ref:1700000006381378 Recinto:11-035-031-00004-017 Cultivo:62000 PASTOS PERMANENTES DE 5 O MAS AÑOS-SIN VARIEDAD Secano
Ref:1700000006381373 Recinto:11-035-031-00005-001 Cultivo:62000 PASTOS PERMANENTES DE 5 O MAS AÑOS-SIN VARIEDAD Secano
Ref:1700000006381380 Recinto:11-035-031-00005-003 Cultivo:62000 PASTOS PERMANENTES DE 5 O MAS AÑOS-SIN VARIEDAD Secano
- 85042 No inscrito en un organismo de control y certificación ecológico (artículo 5-1 e), Orden 26 mayo 2015)
Explotación:ES110010000690 Especie:CABALLAR
Explotación:ES110350000763 Especie:CABALLAR



<u>APELLIDOS Y NOMBRE / RAZÓN SOCIAL</u>	<u>NIF</u>	<u>EXPEDIENTE</u>	<u>SOLICITA AGRICULT. (3)</u>	<u>SOLICITA GANADER. (4)</u>	<u>ANUALIDAD DE PAGO</u>
LA PLATA DE LAS NAVAS CB	****4655*	1028233	NO	SI	6ª

DATOS MANTENIMIENTO**IMPORTE POR ANUALIDAD**

	<u>2015</u>	<u>2016</u>	<u>2017</u>	<u>2018</u>	<u>2019</u>	<u>2020</u>
IMPORTE MÁXIMO SUBVENCIONABLE	6.423,31 €	6.423,31 €	6.423,31 €	6.423,31 €	6.423,31 €	6.423,31 €
IMPORTE MEDIO DE TRANSFERENCIA (€/ha)	79,98 €	79,98 €	79,98 €	79,98 €	79,98 €	79,98 €

RESUMEN DE UNIDADES

<u>Cód</u>	<u>GRUPO DE PAGO</u>	<u>Sup. Dec. Admisible (ha)</u>	<u>Sup. Comprometida (ha)</u>	<u>Sup. ajustada compromiso (1) (ha)</u>	<u>% sobredec.</u>	<u>SUP. PROPUESTA (ha)</u>	<u>Importe Declarado</u>	<u>Importe Topado</u>	<u>Importe Propuesto</u>	<u>Importe tras sobredec.</u>
63	PASTOS ASOCIADOS A GANADERÍA ECOLÓGICA	82,33		80,31	0,00	80,31	6.423,31	6.423,31	6.423,31	6.423,31
	TOTAL	82,33	80,31	80,31		80,31	6.423,31	6.423,31	6.423,31	6.423,31

APLICACIÓN DE REDUCCIONES Y SANCIONES

	<u>Importe Calculado</u>	<u>Importe prerreduc.</u>	<u>Admisibilidad y compromisos</u>	<u>Presentación tardía</u>	<u>Omisión declaración</u>	<u>Condicionabilidad</u>	<u>PROPUESTO</u>	<u>IMPORTE (Euros)</u>		
								<u>FEADER (Eje 2)</u>	<u>MAPA</u>	<u>CAGPDS</u>
GANADERÍA	6.423,31	6.423,31	0,00	0,00	0,00	0,00	6.423,31	4.817,48	690,51	915,32
TOTAL							6.423,31	4.817,48	690,51	915,32



RECINTOS PROPUESTOS

REF.	REFERENCIA SIGPAC	CULTIVO DESCRIPCIÓN CULTIVO	S/R	G. PAGO	PEND. MEDIA (%)	SUP. ADMISIBLE (ha)	SUP. COMPROM. (ha)	SUP. AJUSTADA COMPR.(1) (ha)	SUP. CONY. SIGPAC (ha)	SUP. CERTIE. (ha)	SUP. CAMPO (ha)	SUP. CAMPO DETER. CULT. DECLARADO (ha)	SUP. DEC. REDUCIDA (ha)	SUP. PROPUESTA (ha)
1700000006942131	11-008-002-00004-00004	62000 PASTOS PERMANENTES DE 5 O MAS AÑOS-SIN VARIEDAD	S	63	15,77	0,51	0,43	0,43		0,51			0,43	0,43
1700000006942132	11-008-002-00004-00022	62000 PASTOS PERMANENTES DE 5 O MAS AÑOS-SIN VARIEDAD	S	63	13,59	0,83	0,83	0,83		0,83			0,83	0,83
1700000006942133	11-008-002-00004-00046	62000 PASTOS PERMANENTES DE 5 O MAS AÑOS-SIN VARIEDAD	S	63	15,54	0,54	0,54	0,54		0,54			0,54	0,54
1700000006942134	11-008-002-00004-00047	62000 PASTOS PERMANENTES DE 5 O MAS AÑOS-SIN VARIEDAD	S	63	12,96	0,40	0,40	0,40		0,40			0,40	0,40
1700000006942135	11-008-002-00004-00048	62000 PASTOS PERMANENTES DE 5 O MAS AÑOS-SIN VARIEDAD	S	63	19,70	0,49	0,49	0,49		0,49			0,49	0,49
1700000006942138	11-008-002-00004-00062	62000 PASTOS PERMANENTES DE 5 O MAS AÑOS-SIN VARIEDAD	S	63	19,46	0,08	0,08	0,08		0,33			0,08	0,08
1700000006942139	11-008-002-00004-00060	62000 PASTOS PERMANENTES DE 5 O MAS AÑOS-SIN VARIEDAD	S	63	19,06	2,84	2,84	2,84		11,34			2,84	2,84
1700000006942164	11-008-002-00004-00179	62000 PASTOS PERMANENTES DE 5 O MAS AÑOS-SIN VARIEDAD	S	63	10,36	1,58	1,58	1,58		1,58			1,58	1,58
1700000006942165	11-008-002-00004-00180	62000 PASTOS PERMANENTES DE 5 O MAS AÑOS-SIN VARIEDAD	S	63	15,39	3,20	3,20	3,20		3,20			3,20	3,20
1700000006942166	11-008-002-00004-00185	62000 PASTOS PERMANENTES DE 5 O MAS AÑOS-SIN VARIEDAD	S	63	17,21	3,66	3,66	3,66		3,66			3,66	3,66
1700000006942167	11-008-002-00004-00176	62000 PASTOS PERMANENTES DE 5 O MAS AÑOS-SIN VARIEDAD	S	63	13,65	2,87	11,48	2,87		2,87			2,87	2,87
1700000006942168	11-008-002-00004-00177	62000 PASTOS PERMANENTES DE 5 O MAS AÑOS-SIN VARIEDAD	S	63	4,31	1,05	1,05	1,05		1,05			1,05	1,05
1700000006942169	11-008-002-00004-00171	62000 PASTOS PERMANENTES DE 5 O MAS AÑOS-SIN VARIEDAD	S	63	7,66	0,13	25,30	0,13		0,13			0,13	0,13
1700000006942170	11-008-002-00004-00171	62000 PASTOS PERMANENTES DE 5 O MAS AÑOS-SIN VARIEDAD	S	63	7,66	25,17	25,30	25,17		25,17			25,17	25,17
1700000006942171	11-008-002-00004-00176	62000 PASTOS PERMANENTES DE 5 O MAS AÑOS-SIN VARIEDAD	S	63	13,65	8,61	11,48	8,61		8,61			8,61	8,61
1700000006942172	11-008-002-00004-00188	62000 PASTOS PERMANENTES DE 5 O MAS AÑOS-SIN VARIEDAD	S	63	9,02	3,00	3,00	3,00		3,00			3,00	3,00
1700000006942173	11-008-002-00004-00178	62000 PASTOS PERMANENTES DE 5 O MAS AÑOS-SIN VARIEDAD	S	63	7,42	0,07	0,07	0,07		0,19			0,07	0,07
1700000006942174	11-008-002-00004-00182	62000 PASTOS PERMANENTES DE 5 O MAS AÑOS-SIN VARIEDAD	S	63	17,54	0,04	0,04	0,04		0,12			0,04	0,04
1700000006942186	11-008-002-00004-00189	62000 PASTOS PERMANENTES DE 5 O MAS AÑOS-SIN VARIEDAD	S	63	11,68	1,78	1,78	1,78		1,78			1,78	1,78
1700000006942187	11-008-002-00004-00183	62000 PASTOS PERMANENTES DE 5 O MAS AÑOS-SIN VARIEDAD	S	63	15,14	1,06	0,90	0,90		1,06			0,90	0,90
1700000006942188	11-008-002-00004-00044	62000 PASTOS PERMANENTES DE 5 O MAS AÑOS-SIN VARIEDAD	S	63	14,36	0,35	0,35	0,35		0,35			0,35	0,35
1700000006942189	11-008-002-00004-00045	62000 PASTOS PERMANENTES DE 5 O MAS AÑOS-SIN VARIEDAD	S	63	14,12	1,49	1,49	1,49		1,49			1,49	1,49
1700000006942190	11-008-002-00004-00195	62000 PASTOS PERMANENTES DE 5 O MAS AÑOS-SIN VARIEDAD	S	63	10,96	0,07	0,07	0,07		0,19			0,07	0,07
1700000006942191	11-008-002-00004-00181	62000 PASTOS PERMANENTES DE 5 O MAS AÑOS-SIN VARIEDAD	S	63	17,25	0,04	0,04	0,04		0,11			0,04	0,04
1700000006942193	11-008-002-00004-00187	62000 PASTOS PERMANENTES DE 5 O MAS AÑOS-SIN VARIEDAD	S	63	11,76	0,65	0,65	0,65		0,65			0,65	0,65
1700000006942195	11-008-002-00004-00032	62000 PASTOS PERMANENTES DE 5 O MAS AÑOS-SIN VARIEDAD	S	63	6,40	0,20	0,20	0,20		0,24			0,20	0,20
1700000006942197	11-008-002-00004-00013	62000 PASTOS PERMANENTES DE 5 O MAS AÑOS-SIN VARIEDAD	S	63	15,30	0,72	0,56	0,56		1,60			0,56	0,56
1700000006942198	11-008-002-00004-00029	62000 PASTOS PERMANENTES DE 5 O MAS AÑOS-SIN VARIEDAD	S	63	21,45	0,68	0,43	0,43		1,24			0,43	0,43
1700000006942199	11-008-002-00004-00190	62000 PASTOS PERMANENTES DE 5 O MAS AÑOS-SIN VARIEDAD	S	63	13,87	0,07	0,07	0,07		0,20			0,07	0,07
1700000006942200	11-008-002-00004-00196	62000 PASTOS PERMANENTES DE 5 O MAS AÑOS-SIN VARIEDAD	S	63	14,82	1,07	0,91	0,91		1,07			0,91	0,91
1700000006942204	11-008-002-00004-00198	62000 PASTOS PERMANENTES DE 5 O MAS AÑOS-SIN VARIEDAD	S	63	14,51	0,53	0,53	0,53		0,53			0,53	0,53
1700000006942205	11-008-002-00004-00019	62000 PASTOS PERMANENTES DE 5 O MAS AÑOS-SIN VARIEDAD	S	63	19,82	0,75	0,75	0,75		3,00			0,75	0,75
1700000006942206	11-008-002-00004-00027	62000 PASTOS PERMANENTES DE 5 O MAS AÑOS-SIN VARIEDAD	S	63	12,88	0,07	0,07	0,07		0,20			0,07	0,07
1700000006942207	11-008-002-00004-00166	62000 PASTOS PERMANENTES DE 5 O MAS AÑOS-SIN VARIEDAD	S	63	6,51	0,27	0,27	0,27		0,27			0,27	0,27
1700000006942208	11-008-002-00004-00193	62000 PASTOS PERMANENTES DE 5 O MAS AÑOS-SIN VARIEDAD	S	63	20,44	0,33	0,25	0,25		0,33			0,25	0,25
1700000006942210	11-008-002-00004-00054	62000 PASTOS PERMANENTES DE 5 O MAS AÑOS-SIN VARIEDAD	S	63	22,59	1,13	0,53	0,53		1,51			0,53	0,53
1700000006942211	11-008-002-00004-00184	62000 PASTOS PERMANENTES DE 5 O MAS AÑOS-SIN VARIEDAD	S	63	14,59	0,06	0,06	0,06		0,18			0,06	0,06
1700000006942218	11-008-002-00004-00016	62000 PASTOS PERMANENTES DE 5 O MAS AÑOS-SIN VARIEDAD	S	63	15,79	1,25	1,25	1,25		2,77			1,25	1,25
1700000006942219	11-008-002-00004-00030	62000 PASTOS PERMANENTES DE 5 O MAS AÑOS-SIN VARIEDAD	S	63	13,40	0,53	0,53	0,53		0,82			0,53	0,53
1700000006942221	11-008-002-00004-00206	62000 PASTOS PERMANENTES DE 5 O MAS AÑOS-SIN VARIEDAD	S	63	17,72	1,11	0,79	0,79		3,17			0,79	0,79
1700000006942222	11-008-002-00004-00049	62000 PASTOS PERMANENTES DE 5 O MAS AÑOS-SIN VARIEDAD	S	63	17,67	0,10	0,10	0,10		0,10			0,10	0,10
1700000006942223	11-008-002-00004-00192	62000 PASTOS PERMANENTES DE 5 O MAS AÑOS-SIN VARIEDAD	S	63	17,37	0,45	0,45	0,45		0,45			0,45	0,45
1700000006942224	11-008-002-00004-00175	62000 PASTOS PERMANENTES DE 5 O MAS AÑOS-SIN VARIEDAD	S	63	20,48	1,14	1,13	1,13		1,14			1,13	1,13
1700000006942225	11-008-002-00004-00191	62000 PASTOS PERMANENTES DE 5 O MAS AÑOS-SIN VARIEDAD	S	63	17,17	1,58	1,58	1,58		1,58			1,58	1,58
1700000006942226	11-008-002-00004-00194	62000 PASTOS PERMANENTES DE 5 O MAS AÑOS-SIN VARIEDAD	S	63	19,59	0,54	0,54	0,54		0,54			0,54	0,54
1700000006942234	11-008-002-00004-00199	62000 PASTOS PERMANENTES DE 5 O MAS AÑOS-SIN VARIEDAD	S	63	27,89	1,57	1,57	1,57		6,28			1,57	1,57
1700000006942235	11-008-002-00004-00202	62000 PASTOS PERMANENTES DE 5 O MAS AÑOS-SIN VARIEDAD	S	63	23,46	0,39	0,28	0,28		1,12			0,28	0,28
1700000006942236	11-008-002-00004-00203	62000 PASTOS PERMANENTES DE 5 O MAS AÑOS-SIN VARIEDAD	S	63	19,82	0,37	0,37	0,37		0,67			0,37	0,37
1700000006942240	11-008-002-00004-00010	62000 PASTOS PERMANENTES DE 5 O MAS AÑOS-SIN VARIEDAD	S	63	18,82	2,30	2,29	2,29		2,30			2,29	2,29
1700000006942241	11-008-002-00004-00024	62000 PASTOS PERMANENTES DE 5 O MAS AÑOS-SIN VARIEDAD	S	63	18,75	0,08	0,08	0,08		0,31			0,08	0,08
1700000006942242	11-008-002-00004-00204	62000 PASTOS PERMANENTES DE 5 O MAS AÑOS-SIN VARIEDAD	S	63	14,60	0,38	0,38	0,38		0,38			0,38	0,38
1700000006942243	11-008-002-00004-00011	62000 PASTOS PERMANENTES DE 5 O MAS AÑOS-SIN VARIEDAD	S	63	21,39	2,19	2,19	2,19		4,86			2,19	2,19
1700000006942246	11-008-002-00004-00164	62000 PASTOS PERMANENTES DE 5 O MAS AÑOS-SIN VARIEDAD	S	63	16,80	0,51	0,43	0,43		0,51			0,43	0,43
1700000006942247	11-008-002-00004-00008	62000 PASTOS PERMANENTES DE 5 O MAS AÑOS-SIN VARIEDAD	S	63	16,38	1,45	1,45	1,45		1,45			1,45	1,45

DATOS GANADERÍA

- (1) Superficie declarada admisible ajustada con la superficie comprometida.
- (2) Factor de penalización valorando el alcance para el tipo de compromiso.
- (3) Solicita agricultura y tiene compromisos vigentes.
- (4) Solicita ganadería y tiene compromisos vigentes.

RESUMEN DE UNIDADES

Cód	GRUPO DE PAGO	Sup. Dec. Admisible (ha)	Sup. Comprometida (ha)	Sup. ajustada compromiso (1) (ha)	% sobredec.	SUP. PROPUESTA (ha)	Importe Declarado	Importe Topado	Importe Propuesto	Importe tras sobredec.
63	PASTOS ASOCIADOS A GANADERÍA ECOLÓGICA	82,33		80,31	0,00	80,31	6.423,31	6.423,31	6.423,31	6.423,31
	TOTAL	82,33	80,31	80,31		80,31	6.423,31	6.423,31	6.423,31	6.423,31

RESUMEN DE PAGOS

IMPORTE (Euros)				
	PROPUESTO	FEADER (Eje 2)	MAPA	CAGPDS
Propuesto a pagar	6.423,31	4.817,48	690,51	915,32

APLICACIÓN DE REDUCCIONES Y SANCIONES

IMPORTE (Euros)									
Importe Calculado	Importe prereduc.	Admisibilidad y compromisos	Presentación tardía	Omisión declaración	Condicionalidad	PROPUESTO	FEADER (Eje 2)	MAPA	CAGPDS
6.423,31	6.423,31	0,00	0,00	0,00	0,00	6.423,31	4.817,48	690,51	915,32
TOTAL						6.423,31	4.817,48	690,51	915,32

Datos considerados para el Cálculo de la Carga Ganadera mínima y máxima del expediente

Explotación	Especie	Inscrito en Sipea y Admisible	Censo Medio Animales	Ugm Calculada para CG Mínima	Ugm Calculada para CG Máxima
ES110080000129	BOVINA	SI	74,83	62,45	62,45
				62,45	62,45

Superficie determinada para Cálculo Carga Ganadera Mínima: 138,14 ha

Superficie determinada para Cálculo Carga Ganadera Máxima: 138,14 ha

Carga Ganadera Mínima Expediente: 0,45 ugm/ha

Carga Ganadera Máxima Expediente: 0,45 ugm/ha

Recintos Determinados para el Cálculo de Garga Ganadera Mínima

REF.	REFERENCIA SIGPAC	CULTIVO	DESCRIPCIÓN CULTIVO	S/R	SUP. PROPUESTA (ha)
170000006942131	11-008-002-00004-00004	62000	PASTOS PERMANENTES DE 5 O MAS AÑOS-SIN VARIEDAD	S	0,51
170000006942132	11-008-002-00004-00022	62000	PASTOS PERMANENTES DE 5 O MAS AÑOS-SIN VARIEDAD	S	0,83
170000006942133	11-008-002-00004-00046	62000	PASTOS PERMANENTES DE 5 O MAS AÑOS-SIN VARIEDAD	S	0,54
170000006942134	11-008-002-00004-00047	62000	PASTOS PERMANENTES DE 5 O MAS AÑOS-SIN VARIEDAD	S	0,40
170000006942135	11-008-002-00004-00048	62000	PASTOS PERMANENTES DE 5 O MAS AÑOS-SIN VARIEDAD	S	0,49
170000006942138	11-008-002-00004-00062	62000	PASTOS PERMANENTES DE 5 O MAS AÑOS-SIN VARIEDAD	S	0,08
170000006942139	11-008-002-00004-00060	62000	PASTOS PERMANENTES DE 5 O MAS AÑOS-SIN VARIEDAD	S	2,84
170000006942164	11-008-002-00004-00179	62000	PASTOS PERMANENTES DE 5 O MAS AÑOS-SIN VARIEDAD	S	1,58
170000006942165	11-008-002-00004-00180	62000	PASTOS PERMANENTES DE 5 O MAS AÑOS-SIN VARIEDAD	S	3,20
170000006942166	11-008-002-00004-00185	62000	PASTOS PERMANENTES DE 5 O MAS AÑOS-SIN VARIEDAD	S	3,66
170000006942167	11-008-002-00004-00176	62000	PASTOS PERMANENTES DE 5 O MAS AÑOS-SIN VARIEDAD	S	2,87
170000006942168	11-008-002-00004-00177	62000	PASTOS PERMANENTES DE 5 O MAS AÑOS-SIN VARIEDAD	S	1,05
170000006942169	11-008-002-00004-00171	62000	PASTOS PERMANENTES DE 5 O MAS AÑOS-SIN VARIEDAD	S	0,13
170000006942170	11-008-002-00004-00171	62000	PASTOS PERMANENTES DE 5 O MAS AÑOS-SIN VARIEDAD	S	25,17
170000006942171	11-008-002-00004-00176	62000	PASTOS PERMANENTES DE 5 O MAS AÑOS-SIN VARIEDAD	S	8,61
170000006942172	11-008-002-00004-00188	62000	PASTOS PERMANENTES DE 5 O MAS AÑOS-SIN VARIEDAD	S	3,00
170000006942173	11-008-002-00004-00178	62000	PASTOS PERMANENTES DE 5 O MAS AÑOS-SIN VARIEDAD	S	0,07
170000006942174	11-008-002-00004-00182	62000	PASTOS PERMANENTES DE 5 O MAS AÑOS-SIN VARIEDAD	S	0,04
170000006942186	11-008-002-00004-00189	62000	PASTOS PERMANENTES DE 5 O MAS AÑOS-SIN VARIEDAD	S	1,78
170000006942187	11-008-002-00004-00183	62000	PASTOS PERMANENTES DE 5 O MAS AÑOS-SIN VARIEDAD	S	1,06
170000006942188	11-008-002-00004-00044	62000	PASTOS PERMANENTES DE 5 O MAS AÑOS-SIN VARIEDAD	S	0,35
170000006942189	11-008-002-00004-00045	62000	PASTOS PERMANENTES DE 5 O MAS AÑOS-SIN VARIEDAD	S	1,49
170000006942190	11-008-002-00004-00195	62000	PASTOS PERMANENTES DE 5 O MAS AÑOS-SIN VARIEDAD	S	0,07

(1) Superficie declarada admisible ajustada con la superficie comprometida.

(2) Factor de penalización valorando el alcance para el tipo de compromiso.

(3) Solicita agricultura y tiene compromisos vigentes.

(4) Solicita ganadería y tiene compromisos vigentes.

Datos considerados para el Cálculo de la Carga Ganadera mínima y máxima del expediente**Recintos Determinados para el Cálculo de Garga Ganadera Mínima**

<u>REF.</u>	<u>REFERENCIA SIGPAC</u>	<u>CULTIVO</u>	<u>DESCRIPCIÓN CULTIVO</u>	<u>S/R</u>	<u>SUP. PROPUESTA (ha)</u>
170000006942191	11-008-002-00004-00181	62000	PASTOS PERMANENTES DE 5 O MAS AÑOS-SIN VARIEDAD	S	0,04
170000006942193	11-008-002-00004-00187	62000	PASTOS PERMANENTES DE 5 O MAS AÑOS-SIN VARIEDAD	S	0,65
170000006942195	11-008-002-00004-00032	62000	PASTOS PERMANENTES DE 5 O MAS AÑOS-SIN VARIEDAD	S	0,20
170000006942197	11-008-002-00004-00013	62000	PASTOS PERMANENTES DE 5 O MAS AÑOS-SIN VARIEDAD	S	0,72
170000006942198	11-008-002-00004-00029	62000	PASTOS PERMANENTES DE 5 O MAS AÑOS-SIN VARIEDAD	S	0,68
170000006942199	11-008-002-00004-00190	62000	PASTOS PERMANENTES DE 5 O MAS AÑOS-SIN VARIEDAD	S	0,07
170000006942200	11-008-002-00004-00196	62000	PASTOS PERMANENTES DE 5 O MAS AÑOS-SIN VARIEDAD	S	1,07
170000006942204	11-008-002-00004-00198	62000	PASTOS PERMANENTES DE 5 O MAS AÑOS-SIN VARIEDAD	S	0,53
170000006942205	11-008-002-00004-00019	62000	PASTOS PERMANENTES DE 5 O MAS AÑOS-SIN VARIEDAD	S	0,75
170000006942206	11-008-002-00004-00027	62000	PASTOS PERMANENTES DE 5 O MAS AÑOS-SIN VARIEDAD	S	0,07
170000006942207	11-008-002-00004-00166	62000	PASTOS PERMANENTES DE 5 O MAS AÑOS-SIN VARIEDAD	S	0,27
170000006942208	11-008-002-00004-00193	62000	PASTOS PERMANENTES DE 5 O MAS AÑOS-SIN VARIEDAD	S	0,33
170000006942210	11-008-002-00004-00054	62000	PASTOS PERMANENTES DE 5 O MAS AÑOS-SIN VARIEDAD	S	1,13
170000006942211	11-008-002-00004-00184	62000	PASTOS PERMANENTES DE 5 O MAS AÑOS-SIN VARIEDAD	S	0,06
170000006942212	11-008-002-00004-00207	62000	PASTOS PERMANENTES DE 5 O MAS AÑOS-SIN VARIEDAD	S	0,12
170000006942213	11-008-002-00004-00012	62000	PASTOS PERMANENTES DE 5 O MAS AÑOS-SIN VARIEDAD	S	55,69
170000006942218	11-008-002-00004-00016	62000	PASTOS PERMANENTES DE 5 O MAS AÑOS-SIN VARIEDAD	S	1,25
170000006942219	11-008-002-00004-00030	62000	PASTOS PERMANENTES DE 5 O MAS AÑOS-SIN VARIEDAD	S	0,53
170000006942221	11-008-002-00004-00206	62000	PASTOS PERMANENTES DE 5 O MAS AÑOS-SIN VARIEDAD	S	1,11
170000006942222	11-008-002-00004-00049	62000	PASTOS PERMANENTES DE 5 O MAS AÑOS-SIN VARIEDAD	S	0,10
170000006942223	11-008-002-00004-00192	62000	PASTOS PERMANENTES DE 5 O MAS AÑOS-SIN VARIEDAD	S	0,45
170000006942224	11-008-002-00004-00175	62000	PASTOS PERMANENTES DE 5 O MAS AÑOS-SIN VARIEDAD	S	1,14
170000006942225	11-008-002-00004-00191	62000	PASTOS PERMANENTES DE 5 O MAS AÑOS-SIN VARIEDAD	S	1,58
170000006942226	11-008-002-00004-00194	62000	PASTOS PERMANENTES DE 5 O MAS AÑOS-SIN VARIEDAD	S	0,54
170000006942234	11-008-002-00004-00199	62000	PASTOS PERMANENTES DE 5 O MAS AÑOS-SIN VARIEDAD	S	1,57
170000006942235	11-008-002-00004-00202	62000	PASTOS PERMANENTES DE 5 O MAS AÑOS-SIN VARIEDAD	S	0,39
170000006942236	11-008-002-00004-00203	62000	PASTOS PERMANENTES DE 5 O MAS AÑOS-SIN VARIEDAD	S	0,37
170000006942240	11-008-002-00004-00010	62000	PASTOS PERMANENTES DE 5 O MAS AÑOS-SIN VARIEDAD	S	2,30
170000006942241	11-008-002-00004-00024	62000	PASTOS PERMANENTES DE 5 O MAS AÑOS-SIN VARIEDAD	S	0,08
170000006942242	11-008-002-00004-00204	62000	PASTOS PERMANENTES DE 5 O MAS AÑOS-SIN VARIEDAD	S	0,38
170000006942243	11-008-002-00004-00011	62000	PASTOS PERMANENTES DE 5 O MAS AÑOS-SIN VARIEDAD	S	2,19
170000006942246	11-008-002-00004-00164	62000	PASTOS PERMANENTES DE 5 O MAS AÑOS-SIN VARIEDAD	S	0,51
170000006942247	11-008-002-00004-00008	62000	PASTOS PERMANENTES DE 5 O MAS AÑOS-SIN VARIEDAD	S	1,45

Recintos Determinados para el Cálculo de Garga Ganadera Máxima

<u>REF.</u>	<u>REFERENCIA SIGPAC</u>	<u>CULTIVO</u>	<u>DESCRIPCIÓN CULTIVO</u>	<u>S/R</u>	<u>SUP. PROPUESTA (ha)</u>
170000006942131	11-008-002-00004-00004	62000	PASTOS PERMANENTES DE 5 O MAS AÑOS-SIN VARIEDAD	S	0,51
170000006942132	11-008-002-00004-00022	62000	PASTOS PERMANENTES DE 5 O MAS AÑOS-SIN VARIEDAD	S	0,83
170000006942133	11-008-002-00004-00046	62000	PASTOS PERMANENTES DE 5 O MAS AÑOS-SIN VARIEDAD	S	0,54
170000006942134	11-008-002-00004-00047	62000	PASTOS PERMANENTES DE 5 O MAS AÑOS-SIN VARIEDAD	S	0,40
170000006942135	11-008-002-00004-00048	62000	PASTOS PERMANENTES DE 5 O MAS AÑOS-SIN VARIEDAD	S	0,49

Datos considerados para el Cálculo de la Carga Ganadera mínima y máxima del expediente**Recintos Determinados para el Cálculo de Garga Ganadera Máxima**

REF.	REFERENCIA SIGPAC	CULTIVO	DESCRIPCIÓN CULTIVO	S/R	SUP. PROPUESTA (ha)
170000006942138	11-008-002-00004-00062	62000	PASTOS PERMANENTES DE 5 O MAS AÑOS-SIN VARIEDAD	S	0,08
170000006942139	11-008-002-00004-00060	62000	PASTOS PERMANENTES DE 5 O MAS AÑOS-SIN VARIEDAD	S	2,84
170000006942164	11-008-002-00004-00179	62000	PASTOS PERMANENTES DE 5 O MAS AÑOS-SIN VARIEDAD	S	1,58
170000006942165	11-008-002-00004-00180	62000	PASTOS PERMANENTES DE 5 O MAS AÑOS-SIN VARIEDAD	S	3,20
170000006942166	11-008-002-00004-00185	62000	PASTOS PERMANENTES DE 5 O MAS AÑOS-SIN VARIEDAD	S	3,66
170000006942167	11-008-002-00004-00176	62000	PASTOS PERMANENTES DE 5 O MAS AÑOS-SIN VARIEDAD	S	2,87
170000006942168	11-008-002-00004-00177	62000	PASTOS PERMANENTES DE 5 O MAS AÑOS-SIN VARIEDAD	S	1,05
170000006942169	11-008-002-00004-00171	62000	PASTOS PERMANENTES DE 5 O MAS AÑOS-SIN VARIEDAD	S	0,13
170000006942170	11-008-002-00004-00171	62000	PASTOS PERMANENTES DE 5 O MAS AÑOS-SIN VARIEDAD	S	25,17
170000006942171	11-008-002-00004-00176	62000	PASTOS PERMANENTES DE 5 O MAS AÑOS-SIN VARIEDAD	S	8,61
170000006942172	11-008-002-00004-00188	62000	PASTOS PERMANENTES DE 5 O MAS AÑOS-SIN VARIEDAD	S	3,00
170000006942173	11-008-002-00004-00178	62000	PASTOS PERMANENTES DE 5 O MAS AÑOS-SIN VARIEDAD	S	0,07
170000006942174	11-008-002-00004-00182	62000	PASTOS PERMANENTES DE 5 O MAS AÑOS-SIN VARIEDAD	S	0,04
170000006942186	11-008-002-00004-00189	62000	PASTOS PERMANENTES DE 5 O MAS AÑOS-SIN VARIEDAD	S	1,78
170000006942187	11-008-002-00004-00183	62000	PASTOS PERMANENTES DE 5 O MAS AÑOS-SIN VARIEDAD	S	1,06
170000006942188	11-008-002-00004-00044	62000	PASTOS PERMANENTES DE 5 O MAS AÑOS-SIN VARIEDAD	S	0,35
170000006942189	11-008-002-00004-00045	62000	PASTOS PERMANENTES DE 5 O MAS AÑOS-SIN VARIEDAD	S	1,49
170000006942190	11-008-002-00004-00195	62000	PASTOS PERMANENTES DE 5 O MAS AÑOS-SIN VARIEDAD	S	0,07
170000006942191	11-008-002-00004-00181	62000	PASTOS PERMANENTES DE 5 O MAS AÑOS-SIN VARIEDAD	S	0,04
170000006942193	11-008-002-00004-00187	62000	PASTOS PERMANENTES DE 5 O MAS AÑOS-SIN VARIEDAD	S	0,65
170000006942195	11-008-002-00004-00032	62000	PASTOS PERMANENTES DE 5 O MAS AÑOS-SIN VARIEDAD	S	0,20
170000006942197	11-008-002-00004-00013	62000	PASTOS PERMANENTES DE 5 O MAS AÑOS-SIN VARIEDAD	S	0,72
170000006942198	11-008-002-00004-00029	62000	PASTOS PERMANENTES DE 5 O MAS AÑOS-SIN VARIEDAD	S	0,68
170000006942199	11-008-002-00004-00190	62000	PASTOS PERMANENTES DE 5 O MAS AÑOS-SIN VARIEDAD	S	0,07
170000006942200	11-008-002-00004-00196	62000	PASTOS PERMANENTES DE 5 O MAS AÑOS-SIN VARIEDAD	S	1,07
170000006942204	11-008-002-00004-00198	62000	PASTOS PERMANENTES DE 5 O MAS AÑOS-SIN VARIEDAD	S	0,53
170000006942205	11-008-002-00004-00019	62000	PASTOS PERMANENTES DE 5 O MAS AÑOS-SIN VARIEDAD	S	0,75
170000006942206	11-008-002-00004-00027	62000	PASTOS PERMANENTES DE 5 O MAS AÑOS-SIN VARIEDAD	S	0,07
170000006942207	11-008-002-00004-00166	62000	PASTOS PERMANENTES DE 5 O MAS AÑOS-SIN VARIEDAD	S	0,27
170000006942208	11-008-002-00004-00193	62000	PASTOS PERMANENTES DE 5 O MAS AÑOS-SIN VARIEDAD	S	0,33
170000006942210	11-008-002-00004-00054	62000	PASTOS PERMANENTES DE 5 O MAS AÑOS-SIN VARIEDAD	S	1,13
170000006942211	11-008-002-00004-00184	62000	PASTOS PERMANENTES DE 5 O MAS AÑOS-SIN VARIEDAD	S	0,06
170000006942212	11-008-002-00004-00207	62000	PASTOS PERMANENTES DE 5 O MAS AÑOS-SIN VARIEDAD	S	0,12
170000006942213	11-008-002-00004-00012	62000	PASTOS PERMANENTES DE 5 O MAS AÑOS-SIN VARIEDAD	S	55,69
170000006942218	11-008-002-00004-00016	62000	PASTOS PERMANENTES DE 5 O MAS AÑOS-SIN VARIEDAD	S	1,25
170000006942219	11-008-002-00004-00030	62000	PASTOS PERMANENTES DE 5 O MAS AÑOS-SIN VARIEDAD	S	0,53
170000006942221	11-008-002-00004-00206	62000	PASTOS PERMANENTES DE 5 O MAS AÑOS-SIN VARIEDAD	S	1,11
170000006942222	11-008-002-00004-00049	62000	PASTOS PERMANENTES DE 5 O MAS AÑOS-SIN VARIEDAD	S	0,10
170000006942223	11-008-002-00004-00192	62000	PASTOS PERMANENTES DE 5 O MAS AÑOS-SIN VARIEDAD	S	0,45
170000006942224	11-008-002-00004-00175	62000	PASTOS PERMANENTES DE 5 O MAS AÑOS-SIN VARIEDAD	S	1,14
170000006942225	11-008-002-00004-00191	62000	PASTOS PERMANENTES DE 5 O MAS AÑOS-SIN VARIEDAD	S	1,58

Datos considerados para el Cálculo de la Carga Ganadera mínima y máxima del expediente**Recintos Determinados para el Cálculo de Garga Ganadera Máxima**

<u>REF.</u>	<u>REFERENCIA SIGPAC</u>	<u>CULTIVO</u>	<u>DESCRIPCIÓN CULTIVO</u>	<u>S/R</u>	<u>SUP. PROPUESTA (ha)</u>
1700000006942226	11-008-002-00004-00194	62000	PASTOS PERMANENTES DE 5 O MAS AÑOS-SIN VARIEDAD	S	0,54
1700000006942234	11-008-002-00004-00199	62000	PASTOS PERMANENTES DE 5 O MAS AÑOS-SIN VARIEDAD	S	1,57
1700000006942235	11-008-002-00004-00202	62000	PASTOS PERMANENTES DE 5 O MAS AÑOS-SIN VARIEDAD	S	0,39
1700000006942236	11-008-002-00004-00203	62000	PASTOS PERMANENTES DE 5 O MAS AÑOS-SIN VARIEDAD	S	0,37
1700000006942240	11-008-002-00004-00010	62000	PASTOS PERMANENTES DE 5 O MAS AÑOS-SIN VARIEDAD	S	2,30
1700000006942241	11-008-002-00004-00024	62000	PASTOS PERMANENTES DE 5 O MAS AÑOS-SIN VARIEDAD	S	0,08
1700000006942242	11-008-002-00004-00204	62000	PASTOS PERMANENTES DE 5 O MAS AÑOS-SIN VARIEDAD	S	0,38
1700000006942243	11-008-002-00004-00011	62000	PASTOS PERMANENTES DE 5 O MAS AÑOS-SIN VARIEDAD	S	2,19
1700000006942246	11-008-002-00004-00164	62000	PASTOS PERMANENTES DE 5 O MAS AÑOS-SIN VARIEDAD	S	0,51
1700000006942247	11-008-002-00004-00008	62000	PASTOS PERMANENTES DE 5 O MAS AÑOS-SIN VARIEDAD	S	1,45

INCIDENCIAS**INCIDENCIA DESCRIPCIÓN**

85031 Solicita recinto que no está comprometido para la operación.

Ref:1700000006942213 Recinto:11-008-002-00004-012 Cultivo:62000 PASTOS PERMANENTES DE 5 O MAS AÑOS-SIN VARIEDAD Secano

Ref:1700000006942212 Recinto:11-008-002-00004-207 Cultivo:62000 PASTOS PERMANENTES DE 5 O MAS AÑOS-SIN VARIEDAD Secano



<u>APELLIDOS Y NOMBRE / RAZÓN SOCIAL</u>	<u>NIF</u>	<u>EXPEDIENTE</u>	<u>SOLICITA AGRICULT. (3)</u>	<u>SOLICITA GANADER. (4)</u>	<u>ANUALIDAD DE PAGO</u>
LA TORRE DE BENALUP S.A.	****0622*	1237162	SI	NO	

DATOS MANTENIMIENTO

RESUMEN DE UNIDADES

<u>Cód</u>	<u>GRUPO DE PAGO</u>	<u>Sup. Dec. Admisible (ha)</u>	<u>Sup. Comprometida (ha)</u>	<u>Sup. ajustada compromiso (1) (ha)</u>	<u>% sobredec.</u>	<u>SUP. PROPUESTA (ha)</u>	<u>Importe Declarado</u>	<u>Importe Topado</u>	<u>Importe Propuesto</u>	<u>Importe tras sobredec.</u>
	AGRICULTURA - SIN SUPERFICIE DETERMINADA	0,00		0,00	0,00	0,00	0,00	0,00	0,00	0,00
	TOTAL	0,00		0,00		0,00	0,00	0,00	0,00	0,00

APLICACIÓN DE REDUCCIONES Y SANCIONES

<u>AGRICULTURA</u>	<u>Importe Calculado</u>	<u>Importe prerreduc.</u>	<u>Admisibilidad y compromisos</u>	<u>Presentación tardía</u>	<u>Omisión declaración</u>	<u>Condicionabilidad</u>	<u>PROPUESTO</u>	<u>IMPORTE (Euros)</u>		
								<u>FEADER (Eje 2)</u>	<u>MAPA</u>	<u>CAGPDS</u>
	0,00	0,00	0,00	0,00	0,00	0,00	0,00	0,00	0,00	0,00
							TOTAL	0,00	0,00	0,00

DATOS AGRICULTURA

RESUMEN DE UNIDADES

<u>Cód</u>	<u>GRUPO DE PAGO</u>	<u>Sup. Dec. Admisible (ha)</u>	<u>Sup. Comprometida (ha)</u>	<u>Sup. ajustada compromiso (1) (ha)</u>	<u>% sobredec.</u>	<u>SUP. PROPUESTA (ha)</u>	<u>Importe Declarado</u>	<u>Importe Topado</u>	<u>Importe Propuesto</u>	<u>Importe tras sobredec.</u>
	AGRICULTURA - SIN SUPERFICIE DETERMINADA	0,00		0,00	0,00	0,00	0,00	0,00	0,00	0,00
	TOTAL	0,00		0,00		0,00	0,00	0,00	0,00	0,00

RESUMEN DE PAGOS

<u>Propuesto</u>	<u>PROPUESTO</u>	<u>IMPORTE (Euros)</u>		
		<u>FEADER (Eje 2)</u>	<u>MAPA</u>	<u>CAGPDS</u>
	0,00	0,00	0,00	0,00

APLICACIÓN DE REDUCCIONES Y SANCIONES

<u>Importe Calculado</u>	<u>Importe prerreduc.</u>	<u>Admisibilidad y compromisos</u>	<u>Presentación tardía</u>	<u>Omisión declaración</u>	<u>Condicionabilidad</u>	<u>PROPUESTO</u>	<u>IMPORTE (Euros)</u>			
							<u>FEADER (Eje 2)</u>	<u>MAPA</u>	<u>CAGPDS</u>	
0,00	0,00	0,00	0,00	0,00	0,00	0,00	0,00	0,00	0,00	
						TOTAL	0,00	0,00	0,00	0,00



(1) Superficie declarada admisible ajustada con la superficie comprometida.
 (2) Factor de penalización valorando el alcance para el tipo de compromiso.
 (3) Solicita agricultura y tiene compromisos vigentes.
 (4) Solicita ganadería y tiene compromisos vigentes.

<u>APELLIDOS Y NOMBRE / RAZÓN SOCIAL</u>	<u>NIF</u>	<u>EXPEDIENTE</u>	<u>SOLICITA AGRICULT. (3)</u>	<u>SOLICITA GANADER. (4)</u>	<u>ANUALIDAD DE PAGO</u>
LA ZURITA S.C.	****1832*	1211874	SI	SI	6ª

DATOS MANTENIMIENTO**IMPORTE POR ANUALIDAD**

	<u>2015</u>	<u>2016</u>	<u>2017</u>	<u>2018</u>	<u>2019</u>	<u>2020</u>
IMPORTE MÁXIMO SUBVENCIONABLE	36.436,15 €	36.436,15 €	35.439,23 €	35.218,84 €	35.169,77 €	35.169,77 €
IMPORTE MEDIO DE TRANSFERENCIA (€/ha)	86,09 €	86,09 €	86,09 €	86,09 €	86,09 €	86,09 €

RESUMEN DE UNIDADES

<u>Cód</u>	<u>GRUPO DE PAGO</u>	<u>Sup. Dec. Admisible (ha)</u>	<u>Sup. Comprometida (ha)</u>	<u>Sup. ajustada compromiso (1) (ha)</u>	<u>% sobredec.</u>	<u>SUP. PROPUESTA (ha)</u>	<u>Importe Declarado</u>	<u>Importe Topado</u>	<u>Importe Propuesto</u>	<u>Importe tras sobredec.</u>
59	HERBÁCEOS	219,46		215,59	0,00	215,59	24.894,68	24.500,21	24.500,21	24.500,21
64	HERBÁCEOS NO ELEGIBLES	3,09		3,04	0,00	3,04	0,00	0,00	0,00	0,00
63	PASTOS ASOCIADOS A GANADERÍA ECOLÓGICA	238,88		189,91	0,00	189,91	10.841,34	10.669,56	10.669,56	10.669,56
TOTAL		461,43	408,54	408,54		408,54	35.736,02	35.169,77	35.169,77	35.169,77

APLICACIÓN DE REDUCCIONES Y SANCIONES

	<u>Importe Calculado</u>	<u>Importe prerreduc.</u>	<u>Admisibilidad y compromisos</u>	<u>Presentación tardía</u>	<u>Omisión declaración</u>	<u>Condicionabilidad</u>	<u>IMPORTE (Euros)</u>			
							<u>PROPUESTO</u>	<u>FEADER (Eje 2)</u>	<u>MAPA</u>	<u>CAGPDS</u>
AGRICULTURA	24.500,21	24.500,21	0,00	0,00	0,00	0,00	24.500,21	18.375,16	2.633,77	3.491,28
GANADERÍA	10.669,56	10.669,56	0,00	0,00	0,00	0,00	10.669,56	8.002,17	1.146,98	1.520,41
TOTAL							35.169,77	8.002,17	1.146,98	1.520,41



RECINTOS PROPUESTOS

REF.	REFERENCIA SIGPAC	CULTIVO DESCRIPCIÓN CULTIVO	S/R	G. PAGO	PEND. MEDIA (%)	SUP. ADMISIBLE (ha)	SUP. COMPROM. (ha)	SUP. AJUSTADA COMPR.(1) (ha)	SUP. CONV. SIGPAC (ha)	SUP. CERTIE. (ha)	SUP. CAMPO (ha)	SUP. CAMPO DETER. CULT. DECLARADO (ha)	SUP. REDUCIDA (ha)	SUP. PROPUESTA (ha)
-722122	11-023-010-00001-00024	13000 TRITICALE-SIN VARIEDAD	S	59	8,83	0,78	54,21	0,78	0,78	0,78	0,68	0,68	0,78	0,68
-722116	11-023-009-00002-00002	20902 BARBECHO TRADICIONAL-CON CUBIERTA VEGETAL	S	63	12,36	0,36	73,54	0,36	61,64	0,18	0,36	0,36	0,36	0,36
-722114	11-023-009-00002-00002	5000 CEBADA-SIN VARIEDAD	S	59	12,36	18,93	73,54	18,93	61,64	19,38	18,93	18,85	18,93	18,93
-722113	11-023-009-00002-00002	63000 PASTOS DE MENOS DE 5 AÑOS-SIN VARIEDAD	S	63	12,36	0,37	73,54	0,37	61,64	0,19	0,37	0,37	0,37	0,37
-722112	11-023-009-00001-00022	62000 PASTOS PERMANENTES DE 5 O MAS AÑOS-SIN VARIEDAD	S	63	16,62	4,31	2,42	2,42	2,42	7,84	4,31	4,31	2,42	2,42
-571648	11-023-010-00004-00010	3323 TRIGO DURO-ATHORIS	S	59	13,30	0,06	0,07	0,06		0,07	0,06	0,06	0,06	0,06
-146928	11-023-010-00004-00009	62000 PASTOS PERMANENTES DE 5 O MAS AÑOS-SIN VARIEDAD	S	63	18,56	0,10	0,13	0,10		0,13	0,10	0,10	0,10	0,10
1700000006684073	11-023-004-00003-00003	62000 PASTOS PERMANENTES DE 5 O MAS AÑOS-SIN VARIEDAD	S	63	12,50	1,54	1,54	1,54		1,81	1,54	1,54	1,54	1,54
1700000006684075	11-023-011-00003-00006	63000 PASTOS DE MENOS DE 5 AÑOS-SIN VARIEDAD	S	63	14,63	0,27	4,85	0,27	4,59	0,27	0,27	0,27	0,27	0,27
1700000006684076	11-023-012-00009-00016	62000 PASTOS PERMANENTES DE 5 O MAS AÑOS-SIN VARIEDAD	S	63	4,50	0,85	0,85	0,85		1,00	0,85	0,85	0,85	0,85
1700000006684077	11-023-012-00009-00017	62000 PASTOS PERMANENTES DE 5 O MAS AÑOS-SIN VARIEDAD	S	63	7,95	0,33	0,33	0,33		0,44	0,33	0,33	0,33	0,33
1700000006684080	11-023-010-00001-00010	63000 PASTOS DE MENOS DE 5 AÑOS-SIN VARIEDAD	S	63	12,09	2,04	2,04	2,04		2,04	2,04	2,04	2,04	2,04
1700000006684081	11-023-010-00001-00009	63000 PASTOS DE MENOS DE 5 AÑOS-SIN VARIEDAD	S	63	19,74	1,25	1,25	1,25		1,25	1,25	1,25	1,25	1,25
1700000006684083	11-023-009-00002-00016	62000 PASTOS PERMANENTES DE 5 O MAS AÑOS-SIN VARIEDAD	S	63	23,68	5,21	2,87	2,87	2,87	5,21	5,21	5,21	2,87	2,87
1700000006684084	11-023-011-00002-00004	62000 PASTOS PERMANENTES DE 5 O MAS AÑOS-SIN VARIEDAD	S	63	11,39	0,48	0,48	0,48		0,56	0,48	0,48	0,48	0,48
1700000006684085	11-023-011-00002-00005	62000 PASTOS PERMANENTES DE 5 O MAS AÑOS-SIN VARIEDAD	S	63	15,60	8,62	8,62	8,62		8,62	8,62	8,62	8,62	8,62
1700000006684086	11-023-011-00002-00016	62000 PASTOS PERMANENTES DE 5 O MAS AÑOS-SIN VARIEDAD	S	63	2,04	0,08	0,09	0,08		0,09	0,08	0,08	0,08	0,08
1700000006684087	11-023-012-00009-00003	7000 SORGO-SIN VARIEDAD	S	59	3,35	4,66	4,66	4,66		4,66	4,66	4,62	4,66	4,66
1700000006684088	11-023-009-00002-00007	62000 PASTOS PERMANENTES DE 5 O MAS AÑOS-SIN VARIEDAD	S	63	21,38	0,77	0,77	0,77	0,77	0,77	0,68	0,68	0,77	0,68
1700000006684089	11-023-010-00001-00013	63000 PASTOS DE MENOS DE 5 AÑOS-SIN VARIEDAD	S	63	6,29	0,62	0,62	0,62		0,62	0,62	0,62	0,62	0,62
1700000006684090	11-023-011-00002-00023	62000 PASTOS PERMANENTES DE 5 O MAS AÑOS-SIN VARIEDAD	S	63	21,70	0,41	0,41	0,41		0,41	0,41	0,41	0,41	0,41
1700000006684091	11-023-009-00002-00017	62000 PASTOS PERMANENTES DE 5 O MAS AÑOS-SIN VARIEDAD	S	63	25,43	0,14	0,14	0,14	0,14	0,55	0,14	0,14	0,14	0,14
1700000006684092	11-023-011-00002-00029	62000 PASTOS PERMANENTES DE 5 O MAS AÑOS-SIN VARIEDAD	S	63	41,17	0,09	0,12	0,09		0,12	0,09	0,09	0,09	0,09
1700000006684096	11-023-006-00001-00003	62000 PASTOS PERMANENTES DE 5 O MAS AÑOS-SIN VARIEDAD	S	63	10,18	29,53	25,79	25,79	25,79	39,37	29,53	29,53	25,79	25,79
1700000006684097	11-023-012-00009-00002	62000 PASTOS PERMANENTES DE 5 O MAS AÑOS-SIN VARIEDAD	S	63	13,59	37,03	28,32	28,32		43,57	37,03	37,03	28,32	28,32
1700000006684099	11-023-009-00002-00026	62000 PASTOS PERMANENTES DE 5 O MAS AÑOS-SIN VARIEDAD	S	63	11,24	0,18	5,37	0,18	0,43	0,41	0,18	0,18	0,18	0,18
1700000006684102	11-023-012-00009-00001	62000 PASTOS PERMANENTES DE 5 O MAS AÑOS-SIN VARIEDAD	S	63	19,53	11,76	10,00	10,00		11,76	11,76	11,76	10,00	10,00
1700000006684103	11-023-009-00002-00027	63000 PASTOS DE MENOS DE 5 AÑOS-SIN VARIEDAD	S	63	11,40	1,01	1,02	1,01	1,01	1,01	1,01	1,01	1,01	1,01
1700000006684104	11-023-009-00002-00015	62000 PASTOS PERMANENTES DE 5 O MAS AÑOS-SIN VARIEDAD	S	63	19,49	6,05	4,96	4,96	4,96	11,03	6,05	6,05	4,96	4,96
1700000006684105	11-023-009-00002-00002	5000 CEBADA-SIN VARIEDAD	S	59	12,36	41,29	73,54	41,29	61,64	42,27	41,29	40,02	41,29	41,29
1700000006684109	11-023-011-00002-00006	62000 PASTOS PERMANENTES DE 5 O MAS AÑOS-SIN VARIEDAD	S	63	22,50	0,19	0,19	0,19		0,74	0,19	0,19	0,19	0,19
1700000006684111	11-023-010-00004-00002	62000 PASTOS PERMANENTES DE 5 O MAS AÑOS-SIN VARIEDAD	S	63	28,27	0,56	0,56	0,56		0,56	0,56	0,56	0,56	0,56
1700000006684112	11-023-012-00009-00004	7000 SORGO-SIN VARIEDAD	S	59	7,13	6,05	6,05	6,05		6,05	6,04	5,36	6,05	6,04
1700000006684113	11-023-011-00002-00017	62000 PASTOS PERMANENTES DE 5 O MAS AÑOS-SIN VARIEDAD	S	63	11,51	0,04	0,04	0,04	0,04	0,04	0,04	0,04	0,04	0,04
1700000006684114	11-023-004-00003-00004	62000 PASTOS PERMANENTES DE 5 O MAS AÑOS-SIN VARIEDAD	S	63	13,54	4,66	4,66	4,66	4,66	5,50	4,66	4,66	4,66	4,66
1700000006684115	11-023-011-00002-00032	62000 PASTOS PERMANENTES DE 5 O MAS AÑOS-SIN VARIEDAD	S	63	6,01	1,49	1,49	1,49		1,49	1,49	1,49	1,49	1,49
1700000006684117	11-023-009-00001-00010	13000 TRITICALE-SIN VARIEDAD	S	59	19,54	7,87	7,87	7,87		7,87	7,80	7,56	7,87	7,80
1700000006684118	11-023-010-00001-00008	63000 PASTOS DE MENOS DE 5 AÑOS-SIN VARIEDAD	S	63	11,30	0,85	0,85	0,85		0,85	0,85	0,85	0,85	0,85
1700000006684119	11-023-010-80044-00001	3323 TRIGO DURO-ATHORIS	S	59	5,75	0,50	0,50	0,50		0,50	0,50	0,50	0,50	0,50
1700000006684120	11-023-009-00012-00003	3323 TRIGO DURO-ATHORIS	S	59	12,41	12,53	12,53	12,53		12,53	12,52	12,28	12,53	12,52
1700000006684121	11-023-010-00004-00006	3323 TRIGO DURO-ATHORIS	S	59	9,77	19,42	19,42	19,42		19,42	19,42	19,42	19,42	19,42
1700000006684122	11-023-010-00004-00003	3323 TRIGO DURO-ATHORIS	S	59	15,81	1,02	1,02	1,02		1,02	1,02	1,02	1,02	1,02
1700000006684123	11-023-010-80042-00001	3323 TRIGO DURO-ATHORIS	S	59	11,26	1,41	1,41	1,41		1,41	1,41	1,41	1,41	1,41
1700000006684124	11-023-010-00001-00015	63000 PASTOS DE MENOS DE 5 AÑOS-SIN VARIEDAD	S	63	8,02	0,38	0,38	0,38		0,38	0,38	0,38	0,38	0,38
1700000006684125	11-023-012-00009-00018	3323 TRIGO DURO-ATHORIS	S	59	12,52	21,39	21,39	21,39		21,39	21,39	21,39	21,39	21,39
1700000006684126	11-023-010-00001-00017	63000 PASTOS DE MENOS DE 5 AÑOS-SIN VARIEDAD	S	63	1,37	0,17	0,17	0,17		0,17	0,17	0,17	0,17	0,17
1700000006684127	11-023-010-00076-00002	3323 TRIGO DURO-ATHORIS	S	59	6,60	1,34	1,67	1,34	1,67	2,42	1,34	1,34	1,34	1,34
1700000006684128	11-023-006-00001-00001	13000 TRITICALE-SIN VARIEDAD	S	59	11,20	9,60	9,60	9,60	9,60	9,60	9,36	9,18	9,60	9,36
1700000006684129	11-023-011-00003-00006	3323 TRIGO DURO-ATHORIS	S	59	14,63	4,26	4,85	4,26	4,59	4,59	4,26	4,26	4,26	4,26
1700000006684130	11-023-009-00002-00004	62000 PASTOS PERMANENTES DE 5 O MAS AÑOS-SIN VARIEDAD	S	63	22,41	3,17	66,85	3,17	3,20	4,87	3,17	3,17	3,17	3,17
1700000006684131	11-023-009-00002-00003	62000 PASTOS PERMANENTES DE 5 O MAS AÑOS-SIN VARIEDAD	S	63	16,63	0,93	20,03	0,93	0,94	3,72	0,93	0,93	0,93	0,93
1700000006684132	11-023-010-00001-00019	62000 PASTOS PERMANENTES DE 5 O MAS AÑOS-SIN VARIEDAD	S	63	15,13	0,07	0,09	0,07		0,09	0,07	0,07	0,07	0,07
1700000006684133	11-023-011-00002-00019	62000 PASTOS PERMANENTES DE 5 O MAS AÑOS-SIN VARIEDAD	S	63	11,78	0,35	0,35	0,35	0,35	0,35	0,35	0,35	0,35	0,35
1700000006684134	11-023-010-00001-00004	63000 PASTOS DE MENOS DE 5 AÑOS-SIN VARIEDAD	S	63	15,77	0,25	0,25	0,25		0,25	0,25	0,25	0,25	0,25
1700000006684136	11-023-010-00001-00022	62000 PASTOS PERMANENTES DE 5 O MAS AÑOS-SIN VARIEDAD	S	63	16,80	2,56	2,56	2,56		2,56	2,56	2,56	2,56	2,56
1700000006684137	11-023-012-00009-00023	20902 BARBECHO TRADICIONAL-CON CUBIERTA VEGETAL	S	64	14,13	3,09	3,09	3,09		3,09	3,09	3,09	3,09	3,09
1700000006684138	11-023-011-00002-00015	62000 PASTOS PERMANENTES DE 5 O MAS AÑOS-SIN VARIEDAD	S	63	2,97	0,44	0,44	0,44	0,44	0,44	0,44	0,44	0,44	0,44
1700000006684140	11-023-011-00003-00013	62000 PASTOS PERMANENTES DE 5 O MAS AÑOS-SIN VARIEDAD	S	63	15,29	0,04	0,33	0,04	0,04	0,04	0,04	0,04	0,04	0,04
1700000006684142	11-023-009-00002-00009	62000 PASTOS PERMANENTES DE 5 O MAS AÑOS-SIN VARIEDAD	S	63	23,61	0,12	0,12	0,12		0,49	0,12	0,12	0,12	0,12

(1) Superficie declarada admisible ajustada con la superficie comprometida.
(2) Factor de penalización valorando el alcance para el tipo de compromiso.
(3) Solicita agricultura y tiene compromisos vigentes.
(4) Solicita ganadería y tiene compromisos vigentes.

RECINTOS PROPUESTOS

REF.	REFERENCIA SIGPAC	CULTIVO DESCRIPCIÓN CULTIVO	S/R G.PAGO	PEND. MEDIA (%)	SUP. DEC. ADMISIBLE (ha)	SUP. COMPROM. (ha)	SUP. AJUSTADA COMPR.(1) (ha)	SUP. CONY. SIGPAC (ha)	SUP. CERTIE. (ha)	SUP. CAMPO (ha)	SUP. CAMPO DETER. CULT. DECLARADO (ha)	SUP. DEC. REDUCIDA (ha)	SUP. PROPUESTA (ha)
1700000006684143	11-023-011-00002-00014	7000 SORGO-SIN VARIEDAD	S 59	10,00	7,02	7,02	7,02		7,02	7,02	7,00	7,02	7,02
1700000006684144	11-023-011-00002-00025	7000 SORGO-SIN VARIEDAD	S 59	4,18	0,88	0,88	0,88		0,88	0,56	0,56	0,88	0,56
1700000006684145	11-023-010-00001-00016	63000 PASTOS DE MENOS DE 5 AÑOS-SIN VARIEDAD	S 63	12,15	0,36	0,36	0,36		0,36	0,36	0,36	0,36	0,36
1700000006684146	11-023-010-00001-00002	63000 PASTOS DE MENOS DE 5 AÑOS-SIN VARIEDAD	S 63	3,46	0,19	0,19	0,19		0,19	0,19	0,19	0,19	0,19
1700000006684147	11-023-011-00002-00018	62000 PASTOS PERMANENTES DE 5 O MAS AÑOS-SIN VARIEDAD	S 63	2,62	0,18	0,18	0,18	0,18	0,18	0,16	0,16	0,18	0,16
1700000006684149	11-023-012-00009-00005	41130 HABAS-VITABON	S 59	9,03	25,57	25,57	25,57		25,57	25,57	25,57	25,57	25,57
1700000006684150	11-023-009-00002-00005	62000 PASTOS PERMANENTES DE 5 O MAS AÑOS-SIN VARIEDAD	S 63	18,15	7,24	25,09	6,16	6,16	7,24	7,24	7,24	6,16	6,16
1700000006684151	11-023-006-00001-00004	13000 TRITICALE-SIN VARIEDAD	S 59	13,07	4,62	4,62	4,62	4,62	4,62	4,48	4,48	4,62	4,48
1700000006684152	11-023-010-00001-00007	63000 PASTOS DE MENOS DE 5 AÑOS-SIN VARIEDAD	S 63	18,51	0,99	0,99	0,99		0,99	0,98	0,98	0,99	0,98
1700000006684153	11-023-009-00001-00001	62000 PASTOS PERMANENTES DE 5 O MAS AÑOS-SIN VARIEDAD	S 63	20,16	14,81	6,73	6,73		26,92	14,78	14,78	6,73	6,73
1700000006684154	11-023-009-00012-00005	62000 PASTOS PERMANENTES DE 5 O MAS AÑOS-SIN VARIEDAD	S 63	13,14	0,09	0,09	0,09		0,21	0,09	0,09	0,09	0,09
1700000006684155	11-023-012-00009-00012	62000 PASTOS PERMANENTES DE 5 O MAS AÑOS-SIN VARIEDAD	S 63	10,69	3,32	3,91	3,32	3,91	3,91	3,32	3,32	3,32	3,32
1700000006684156	11-023-009-00002-00012	5000 CEBADA-SIN VARIEDAD	S 59	7,34	3,25	3,26	3,25	3,25	3,26	3,25	3,25	3,25	3,25
1700000006684157	11-023-009-00002-00028	62000 PASTOS PERMANENTES DE 5 O MAS AÑOS-SIN VARIEDAD	S 63	20,50	2,95	44,93	2,95	3,48	3,47	2,95	2,95	2,95	2,95
1700000006684158	11-023-010-80043-00012	3323 TRIGO DURO-ATHORIS	S 59	3,79	1,34	1,33	1,33		1,34	1,34	1,34	1,33	1,33
1700000006684159	11-023-006-00001-00002	62000 PASTOS PERMANENTES DE 5 O MAS AÑOS-SIN VARIEDAD	S 63	23,91	0,62	0,62	0,62	0,62	0,95	0,62	0,62	0,62	0,62
1700000006684160	11-023-005-00008-00004	62000 PASTOS PERMANENTES DE 5 O MAS AÑOS-SIN VARIEDAD	S 63	13,38	2,27	2,27	2,27		3,03	2,27	2,27	2,27	2,27
1700000006684161	11-023-009-00002-00025	63000 PASTOS DE MENOS DE 5 AÑOS-SIN VARIEDAD	S 63	13,50	0,57	0,58	0,57	0,57	0,57	0,57	0,57	0,57	0,57
1700000006684162	11-023-009-00002-00001	3323 TRIGO DURO-ATHORIS	S 59	13,06	19,09	19,10	19,09	19,09	19,10	19,09	19,09	19,09	19,09
1700000006684163	11-023-005-00008-00002	62000 PASTOS PERMANENTES DE 5 O MAS AÑOS-SIN VARIEDAD	S 63	15,49	5,10	2,10	2,10		6,00	5,10	5,10	2,10	2,10
1700000006684164	11-023-010-00001-00005	63000 PASTOS DE MENOS DE 5 AÑOS-SIN VARIEDAD	S 63	14,21	0,33	0,33	0,33		0,33	0,33	0,33	0,33	0,33
1700000006684165	11-023-009-00001-00015	13000 TRITICALE-SIN VARIEDAD	S 59	11,34	0,49	0,49	0,49		0,49	0,49	0,49	0,49	0,49
1700000006684166	11-023-011-00002-00020	62000 PASTOS PERMANENTES DE 5 O MAS AÑOS-SIN VARIEDAD	S 63	2,78	0,45	0,45	0,45	0,45	0,45	0,45	0,45	0,45	0,45
1700000006684167	11-023-011-00002-00037	62000 PASTOS PERMANENTES DE 5 O MAS AÑOS-SIN VARIEDAD	S 63	1,90	0,66	0,66	0,66		0,66	0,66	0,66	0,66	0,66
1700000006684168	11-023-010-00001-00021	62000 PASTOS PERMANENTES DE 5 O MAS AÑOS-SIN VARIEDAD	S 63	1,48	0,40	0,40	0,40		0,40	0,40	0,40	0,40	0,40
1700000006684170	11-023-011-00002-00021	62000 PASTOS PERMANENTES DE 5 O MAS AÑOS-SIN VARIEDAD	S 63	3,34	0,27	0,27	0,27	0,27	0,27	0,27	0,27	0,27	0,27
1700000006684172	11-023-012-00009-00014	7000 SORGO-SIN VARIEDAD	S 59	6,02	1,08	1,08	1,08		1,08	1,08	1,08	1,08	1,08
1700000006684173	11-023-009-00001-00011	7000 SORGO-SIN VARIEDAD	S 59	7,66	3,23	3,23	3,23		3,23	3,23	3,00	3,23	3,23
1700000006684175	11-023-012-00009-00015	7000 SORGO-SIN VARIEDAD	S 59	3,60	1,78	1,78	1,78		1,78	1,69	1,69	1,78	1,69
1700000006684176	11-023-012-00009-00022	62000 PASTOS PERMANENTES DE 5 O MAS AÑOS-SIN VARIEDAD	S 63	10,71	0,31	0,69	0,31		0,69	0,31	0,31	0,31	0,31
1700000006684178	11-023-010-00001-00001	62000 PASTOS PERMANENTES DE 5 O MAS AÑOS-SIN VARIEDAD	S 63	18,79	68,10	54,21	54,21	54,21	68,10	68,10	68,10	54,21	54,21

DATOS AGRICULTURA**RESUMEN DE UNIDADES**

Cód	GRUPO DE PAGO	Sup. Dec. Admisible (ha)	Sup. Comprometida (ha)	Sup. ajustada compromiso (1) (ha)	% sobredec.	SUP. PROPUESTA (ha)	Importe Declarado	Importe Topado	Importe Propuesto	Importe tras sobredec.
59	HERBÁCEOS	219,46		215,59	0,00	215,59	24.894,68	24.500,21	24.500,21	24.500,21
64	HERBÁCEOS NO ELEGIBLES	3,09		3,04	0,00	3,04	0,00	0,00	0,00	0,00
TOTAL		222,55	408,54	218,63		218,63	24.894,68	24.500,21	24.500,21	24.500,21

RESUMEN DE PAGOS

IMPORTE (Euros)				
	PROPUESTO	FEADER (Eje 2)	MAPA	CAGPDS
Propuesto a pagar	24.500,21	18.375,16	2.633,77	3.491,28

APLICACIÓN DE REDUCCIONES Y SANCIONES

Importe Calculado	Importe prerreduc.	Admisibilidad y compromisos	Presentación tardía	Omisión declaración	Condicionality	PROPUESTO	FEADER (Eje 2)	MAPA	CAGPDS
24.500,21	24.500,21	0,00	0,00	0,00	0,00	24.500,21	18.375,16	2.633,77	3.491,28
TOTAL						24.500,21	18.375,16	2.633,77	3.491,28

DATOS GANADERÍA**RESUMEN DE UNIDADES**

Cód	GRUPO DE PAGO	Sup. Dec. Admisible (ha)	Sup. Comprometida (ha)	Sup. ajustada compromiso (1) (ha)	% sobredec.	SUP. PROPUESTA (ha)	Importe Declarado	Importe Topado	Importe Propuesto	Importe tras sobredec.
63	PASTOS ASOCIADOS A GANADERÍA ECOLÓGICA	238,88		189,91	0,00	189,91	10.841,34	10.669,56	10.669,56	10.669,56

(1) Superficie declarada admisible ajustada con la superficie comprometida.
(2) Factor de penalización valorando el alcance para el tipo de compromiso.
(3) Solicita agricultura y tiene compromisos vigentes.
(4) Solicita ganadería y tiene compromisos vigentes.

TOTAL	238,88	408,54	189,91	189,91	10.841,34	10.669,56	10.669,56	10.669,56
--------------	--------	--------	--------	--------	-----------	-----------	-----------	-----------

RESUMEN DE PAGOS

	IMPORTE (Euros)			
	PROPUESTO	FEADER (Eje 2)	MAPA	CAGPDS
Propuesto a pagar	10.669,56	8.002,17	1.146,98	1.520,41

APLICACIÓN DE REDUCCIONES Y SANCIONES

Importe Calculado	Importe prereduc.	Admisibilidad y compromisos	Presentación tardía	Omisión declaración	Condicionalidad	IMPORTE (Euros)			
						PROPUESTO	FEADER (Eje 2)	MAPA	CAGPDS
10.669,56	10.669,56	0,00	0,00	0,00	0,00	10.669,56	8.002,17	1.146,98	1.520,41
TOTAL						10.669,56	8.002,17	1.146,98	1.520,41

Datos considerados para el Cálculo de la Carga Ganadera mínima y máxima del expediente

Explotación	Especie	Inscrito en Sipea y Admisible	Censo Medio Animales	Ugm Calculada para CG Mínima	Ugm Calculada para CG Máxima
ES110230000247	BOVINA	SI	202,50	167,79	167,79
ES110230000247	CABALLAR	NO	6,40	0,00	6,40
				167,79	174,19

Superficie determinada para Cálculo Carga Ganadera Mínima: 248,45 ha

Superficie determinada para Cálculo Carga Ganadera Máxima: 251,90 ha

Carga Ganadera Mínima Expediente: 0,68 ugm/ha

Carga Ganadera Máxima Expediente: 0,69 ugm/ha

Recintos Determinados para el Cálculo de Garga Ganadera Mínima

REF.	REFERENCIA SIGPAC	CULTIVO	DESCRIPCIÓN CULTIVO	S/R	SUP. PROPUESTA (ha)
-722116	11-023-009-00002-00002	20902	BARBECHO TRADICIONAL-CON CUBIERTA VEGETAL	S	0,18
-722113	11-023-009-00002-00002	63000	PASTOS DE MENOS DE 5 AÑOS-SIN VARIEDAD	S	0,19
-722112	11-023-009-00001-00022	62000	PASTOS PERMANENTES DE 5 O MAS AÑOS-SIN VARIEDAD	S	4,31
-146928	11-023-010-00004-00009	62000	PASTOS PERMANENTES DE 5 O MAS AÑOS-SIN VARIEDAD	S	0,10
1700000006684073	11-023-004-00003-00003	62000	PASTOS PERMANENTES DE 5 O MAS AÑOS-SIN VARIEDAD	S	1,54
1700000006684075	11-023-011-00003-00006	63000	PASTOS DE MENOS DE 5 AÑOS-SIN VARIEDAD	S	0,27
1700000006684076	11-023-012-00009-00016	62000	PASTOS PERMANENTES DE 5 O MAS AÑOS-SIN VARIEDAD	S	0,85
1700000006684077	11-023-012-00009-00017	62000	PASTOS PERMANENTES DE 5 O MAS AÑOS-SIN VARIEDAD	S	0,33
1700000006684080	11-023-010-00001-00010	63000	PASTOS DE MENOS DE 5 AÑOS-SIN VARIEDAD	S	2,04
1700000006684081	11-023-010-00001-00009	63000	PASTOS DE MENOS DE 5 AÑOS-SIN VARIEDAD	S	1,25
1700000006684083	11-023-009-00002-00016	62000	PASTOS PERMANENTES DE 5 O MAS AÑOS-SIN VARIEDAD	S	5,21
1700000006684084	11-023-011-00002-00004	62000	PASTOS PERMANENTES DE 5 O MAS AÑOS-SIN VARIEDAD	S	0,48
1700000006684085	11-023-011-00002-00005	62000	PASTOS PERMANENTES DE 5 O MAS AÑOS-SIN VARIEDAD	S	8,62
1700000006684086	11-023-011-00002-00016	62000	PASTOS PERMANENTES DE 5 O MAS AÑOS-SIN VARIEDAD	S	0,08
1700000006684088	11-023-009-00002-00007	62000	PASTOS PERMANENTES DE 5 O MAS AÑOS-SIN VARIEDAD	S	0,76
1700000006684089	11-023-010-00001-00013	63000	PASTOS DE MENOS DE 5 AÑOS-SIN VARIEDAD	S	0,62
1700000006684090	11-023-011-00002-00023	62000	PASTOS PERMANENTES DE 5 O MAS AÑOS-SIN VARIEDAD	S	0,41
1700000006684091	11-023-009-00002-00017	62000	PASTOS PERMANENTES DE 5 O MAS AÑOS-SIN VARIEDAD	S	0,14
1700000006684092	11-023-011-00002-00029	62000	PASTOS PERMANENTES DE 5 O MAS AÑOS-SIN VARIEDAD	S	0,09
1700000006684096	11-023-006-00001-00003	62000	PASTOS PERMANENTES DE 5 O MAS AÑOS-SIN VARIEDAD	S	29,53
1700000006684097	11-023-012-00009-00002	62000	PASTOS PERMANENTES DE 5 O MAS AÑOS-SIN VARIEDAD	S	37,03
1700000006684099	11-023-009-00002-00026	62000	PASTOS PERMANENTES DE 5 O MAS AÑOS-SIN VARIEDAD	S	0,18
1700000006684102	11-023-012-00009-00001	62000	PASTOS PERMANENTES DE 5 O MAS AÑOS-SIN VARIEDAD	S	11,76
1700000006684103	11-023-009-00002-00027	63000	PASTOS DE MENOS DE 5 AÑOS-SIN VARIEDAD	S	1,01
1700000006684104	11-023-009-00002-00015	62000	PASTOS PERMANENTES DE 5 O MAS AÑOS-SIN VARIEDAD	S	6,05
1700000006684109	11-023-011-00002-00006	62000	PASTOS PERMANENTES DE 5 O MAS AÑOS-SIN VARIEDAD	S	0,19
1700000006684110	11-023-005-00008-00003	63000	PASTOS DE MENOS DE 5 AÑOS-SIN VARIEDAD	S	0,72
1700000006684111	11-023-010-00004-00002	62000	PASTOS PERMANENTES DE 5 O MAS AÑOS-SIN VARIEDAD	S	0,56

Datos considerados para el Cálculo de la Carga Ganadera mínima y máxima del expediente**Recintos Determinados para el Cálculo de Garga Ganadera Mínima**

REF.	REFERENCIA SIGPAC	CULTIVO	DESCRIPCIÓN CULTIVO	S/R	SUP. PROPUESTA (ha)
170000006684113	11-023-011-00002-00017	62000	PASTOS PERMANENTES DE 5 O MAS AÑOS-SIN VARIEDAD	S	0,04
170000006684114	11-023-004-00003-00004	62000	PASTOS PERMANENTES DE 5 O MAS AÑOS-SIN VARIEDAD	S	4,66
170000006684115	11-023-011-00002-00032	62000	PASTOS PERMANENTES DE 5 O MAS AÑOS-SIN VARIEDAD	S	1,49
170000006684118	11-023-010-00001-00008	63000	PASTOS DE MENOS DE 5 AÑOS-SIN VARIEDAD	S	0,85
170000006684124	11-023-010-00001-00015	63000	PASTOS DE MENOS DE 5 AÑOS-SIN VARIEDAD	S	0,38
170000006684126	11-023-010-00001-00017	63000	PASTOS DE MENOS DE 5 AÑOS-SIN VARIEDAD	S	0,17
170000006684130	11-023-009-00002-00004	62000	PASTOS PERMANENTES DE 5 O MAS AÑOS-SIN VARIEDAD	S	3,17
170000006684131	11-023-009-00002-00003	62000	PASTOS PERMANENTES DE 5 O MAS AÑOS-SIN VARIEDAD	S	0,93
170000006684132	11-023-010-00001-00019	62000	PASTOS PERMANENTES DE 5 O MAS AÑOS-SIN VARIEDAD	S	0,07
170000006684133	11-023-011-00002-00019	62000	PASTOS PERMANENTES DE 5 O MAS AÑOS-SIN VARIEDAD	S	0,35
170000006684134	11-023-010-00001-00004	63000	PASTOS DE MENOS DE 5 AÑOS-SIN VARIEDAD	S	0,25
170000006684135	11-023-010-00001-00006	62000	PASTOS PERMANENTES DE 5 O MAS AÑOS-SIN VARIEDAD	S	0,13
170000006684136	11-023-010-00001-00022	62000	PASTOS PERMANENTES DE 5 O MAS AÑOS-SIN VARIEDAD	S	2,56
170000006684138	11-023-011-00002-00015	62000	PASTOS PERMANENTES DE 5 O MAS AÑOS-SIN VARIEDAD	S	0,44
170000006684139	11-023-010-00001-00003	63000	PASTOS DE MENOS DE 5 AÑOS-SIN VARIEDAD	S	0,35
170000006684140	11-023-011-00003-00013	62000	PASTOS PERMANENTES DE 5 O MAS AÑOS-SIN VARIEDAD	S	0,04
170000006684141	11-023-005-00008-00006	63000	PASTOS DE MENOS DE 5 AÑOS-SIN VARIEDAD	S	1,99
170000006684142	11-023-009-00002-00009	62000	PASTOS PERMANENTES DE 5 O MAS AÑOS-SIN VARIEDAD	S	0,12
170000006684145	11-023-010-00001-00016	63000	PASTOS DE MENOS DE 5 AÑOS-SIN VARIEDAD	S	0,36
170000006684146	11-023-010-00001-00002	63000	PASTOS DE MENOS DE 5 AÑOS-SIN VARIEDAD	S	0,19
170000006684147	11-023-011-00002-00018	62000	PASTOS PERMANENTES DE 5 O MAS AÑOS-SIN VARIEDAD	S	0,16
170000006684148	11-023-005-00008-00010	63000	PASTOS DE MENOS DE 5 AÑOS-SIN VARIEDAD	S	2,18
170000006684150	11-023-009-00002-00005	62000	PASTOS PERMANENTES DE 5 O MAS AÑOS-SIN VARIEDAD	S	7,24
170000006684152	11-023-010-00001-00007	63000	PASTOS DE MENOS DE 5 AÑOS-SIN VARIEDAD	S	0,98
170000006684153	11-023-009-00001-00001	62000	PASTOS PERMANENTES DE 5 O MAS AÑOS-SIN VARIEDAD	S	14,81
170000006684154	11-023-009-00012-00005	62000	PASTOS PERMANENTES DE 5 O MAS AÑOS-SIN VARIEDAD	S	0,09
170000006684155	11-023-012-00009-00012	62000	PASTOS PERMANENTES DE 5 O MAS AÑOS-SIN VARIEDAD	S	3,32
170000006684157	11-023-009-00002-00028	62000	PASTOS PERMANENTES DE 5 O MAS AÑOS-SIN VARIEDAD	S	2,95
170000006684159	11-023-006-00001-00002	62000	PASTOS PERMANENTES DE 5 O MAS AÑOS-SIN VARIEDAD	S	0,62
170000006684160	11-023-005-00008-00004	62000	PASTOS PERMANENTES DE 5 O MAS AÑOS-SIN VARIEDAD	S	2,27
170000006684161	11-023-009-00002-00025	63000	PASTOS DE MENOS DE 5 AÑOS-SIN VARIEDAD	S	0,57
170000006684163	11-023-005-00008-00002	62000	PASTOS PERMANENTES DE 5 O MAS AÑOS-SIN VARIEDAD	S	5,10
170000006684164	11-023-010-00001-00005	63000	PASTOS DE MENOS DE 5 AÑOS-SIN VARIEDAD	S	0,33
170000006684166	11-023-011-00002-00020	62000	PASTOS PERMANENTES DE 5 O MAS AÑOS-SIN VARIEDAD	S	0,45
170000006684167	11-023-011-00002-00037	62000	PASTOS PERMANENTES DE 5 O MAS AÑOS-SIN VARIEDAD	S	0,66
170000006684168	11-023-010-00001-00021	62000	PASTOS PERMANENTES DE 5 O MAS AÑOS-SIN VARIEDAD	S	0,40
170000006684170	11-023-011-00002-00021	62000	PASTOS PERMANENTES DE 5 O MAS AÑOS-SIN VARIEDAD	S	0,27
170000006684171	11-023-011-00003-00016	63000	PASTOS DE MENOS DE 5 AÑOS-SIN VARIEDAD	S	0,69
170000006684174	11-023-009-80010-00014	63000	PASTOS DE MENOS DE 5 AÑOS-SIN VARIEDAD	S	3,27
170000006684176	11-023-012-00009-00022	62000	PASTOS PERMANENTES DE 5 O MAS AÑOS-SIN VARIEDAD	S	0,31
170000006684177	11-023-011-00003-00015	63000	PASTOS DE MENOS DE 5 AÑOS-SIN VARIEDAD	S	0,64
170000006684178	11-023-010-00001-00001	62000	PASTOS PERMANENTES DE 5 O MAS AÑOS-SIN VARIEDAD	S	68,10

Recintos Determinados para el Cálculo de Garga Ganadera Máxima

REF.	REFERENCIA SIGPAC	CULTIVO	DESCRIPCIÓN CULTIVO	S/R	SUP. PROPUESTA (ha)
-722116	11-023-009-00002-00002	20902	BARBECHO TRADICIONAL-CON CUBIERTA VEGETAL	S	0,36

Datos considerados para el Cálculo de la Carga Ganadera mínima y máxima del expediente**Recintos Determinados para el Cálculo de Garga Ganadera Máxima**

REF.	REFERENCIA SIGPAC	CULTIVO	DESCRIPCIÓN CULTIVO	S/R	SUP. PROPUESTA (ha)
-722113	11-023-009-00002-00002	63000	PASTOS DE MENOS DE 5 AÑOS-SIN VARIEDAD	S	0,37
-722112	11-023-009-00001-00022	62000	PASTOS PERMANENTES DE 5 O MAS AÑOS-SIN VARIEDAD	S	4,31
-146928	11-023-010-00004-00009	62000	PASTOS PERMANENTES DE 5 O MAS AÑOS-SIN VARIEDAD	S	0,10
1700000006684073	11-023-004-00003-00003	62000	PASTOS PERMANENTES DE 5 O MAS AÑOS-SIN VARIEDAD	S	1,54
1700000006684075	11-023-011-00003-00006	63000	PASTOS DE MENOS DE 5 AÑOS-SIN VARIEDAD	S	0,27
1700000006684076	11-023-012-00009-00016	62000	PASTOS PERMANENTES DE 5 O MAS AÑOS-SIN VARIEDAD	S	0,85
1700000006684077	11-023-012-00009-00017	62000	PASTOS PERMANENTES DE 5 O MAS AÑOS-SIN VARIEDAD	S	0,33
1700000006684080	11-023-010-00001-00010	63000	PASTOS DE MENOS DE 5 AÑOS-SIN VARIEDAD	S	2,04
1700000006684081	11-023-010-00001-00009	63000	PASTOS DE MENOS DE 5 AÑOS-SIN VARIEDAD	S	1,25
1700000006684082	11-023-011-00002-00030	62000	PASTOS PERMANENTES DE 5 O MAS AÑOS-SIN VARIEDAD	S	0,00
1700000006684083	11-023-009-00002-00016	62000	PASTOS PERMANENTES DE 5 O MAS AÑOS-SIN VARIEDAD	S	5,21
1700000006684084	11-023-011-00002-00004	62000	PASTOS PERMANENTES DE 5 O MAS AÑOS-SIN VARIEDAD	S	0,48
1700000006684085	11-023-011-00002-00005	62000	PASTOS PERMANENTES DE 5 O MAS AÑOS-SIN VARIEDAD	S	8,62
1700000006684086	11-023-011-00002-00016	62000	PASTOS PERMANENTES DE 5 O MAS AÑOS-SIN VARIEDAD	S	0,08
1700000006684088	11-023-009-00002-00007	62000	PASTOS PERMANENTES DE 5 O MAS AÑOS-SIN VARIEDAD	S	0,76
1700000006684089	11-023-010-00001-00013	63000	PASTOS DE MENOS DE 5 AÑOS-SIN VARIEDAD	S	0,62
1700000006684090	11-023-011-00002-00023	62000	PASTOS PERMANENTES DE 5 O MAS AÑOS-SIN VARIEDAD	S	0,41
1700000006684091	11-023-009-00002-00017	62000	PASTOS PERMANENTES DE 5 O MAS AÑOS-SIN VARIEDAD	S	0,14
1700000006684092	11-023-011-00002-00029	62000	PASTOS PERMANENTES DE 5 O MAS AÑOS-SIN VARIEDAD	S	0,09
1700000006684096	11-023-006-00001-00003	62000	PASTOS PERMANENTES DE 5 O MAS AÑOS-SIN VARIEDAD	S	29,53
1700000006684097	11-023-012-00009-00002	62000	PASTOS PERMANENTES DE 5 O MAS AÑOS-SIN VARIEDAD	S	37,03
1700000006684099	11-023-009-00002-00026	62000	PASTOS PERMANENTES DE 5 O MAS AÑOS-SIN VARIEDAD	S	0,18
1700000006684102	11-023-012-00009-00001	62000	PASTOS PERMANENTES DE 5 O MAS AÑOS-SIN VARIEDAD	S	11,76
1700000006684103	11-023-009-00002-00027	63000	PASTOS DE MENOS DE 5 AÑOS-SIN VARIEDAD	S	1,01
1700000006684104	11-023-009-00002-00015	62000	PASTOS PERMANENTES DE 5 O MAS AÑOS-SIN VARIEDAD	S	6,05
1700000006684109	11-023-011-00002-00006	62000	PASTOS PERMANENTES DE 5 O MAS AÑOS-SIN VARIEDAD	S	0,19
1700000006684110	11-023-005-00008-00003	63000	PASTOS DE MENOS DE 5 AÑOS-SIN VARIEDAD	S	0,72
1700000006684111	11-023-010-00004-00002	62000	PASTOS PERMANENTES DE 5 O MAS AÑOS-SIN VARIEDAD	S	0,56
1700000006684113	11-023-011-00002-00017	62000	PASTOS PERMANENTES DE 5 O MAS AÑOS-SIN VARIEDAD	S	0,04
1700000006684114	11-023-004-00003-00004	62000	PASTOS PERMANENTES DE 5 O MAS AÑOS-SIN VARIEDAD	S	4,66
1700000006684115	11-023-011-00002-00032	62000	PASTOS PERMANENTES DE 5 O MAS AÑOS-SIN VARIEDAD	S	1,49
1700000006684118	11-023-010-00001-00008	63000	PASTOS DE MENOS DE 5 AÑOS-SIN VARIEDAD	S	0,85
1700000006684124	11-023-010-00001-00015	63000	PASTOS DE MENOS DE 5 AÑOS-SIN VARIEDAD	S	0,38
1700000006684126	11-023-010-00001-00017	63000	PASTOS DE MENOS DE 5 AÑOS-SIN VARIEDAD	S	0,17
1700000006684130	11-023-009-00002-00004	62000	PASTOS PERMANENTES DE 5 O MAS AÑOS-SIN VARIEDAD	S	3,17
1700000006684131	11-023-009-00002-00003	62000	PASTOS PERMANENTES DE 5 O MAS AÑOS-SIN VARIEDAD	S	0,93
1700000006684132	11-023-010-00001-00019	62000	PASTOS PERMANENTES DE 5 O MAS AÑOS-SIN VARIEDAD	S	0,07
1700000006684133	11-023-011-00002-00019	62000	PASTOS PERMANENTES DE 5 O MAS AÑOS-SIN VARIEDAD	S	0,35
1700000006684134	11-023-010-00001-00004	63000	PASTOS DE MENOS DE 5 AÑOS-SIN VARIEDAD	S	0,25
1700000006684135	11-023-010-00001-00006	62000	PASTOS PERMANENTES DE 5 O MAS AÑOS-SIN VARIEDAD	S	0,13
1700000006684136	11-023-010-00001-00022	62000	PASTOS PERMANENTES DE 5 O MAS AÑOS-SIN VARIEDAD	S	2,56
1700000006684137	11-023-012-00009-00023	20902	BARBECHO TRADICIONAL-CON CUBIERTA VEGETAL	S	3,09
1700000006684138	11-023-011-00002-00015	62000	PASTOS PERMANENTES DE 5 O MAS AÑOS-SIN VARIEDAD	S	0,44
1700000006684139	11-023-010-00001-00003	63000	PASTOS DE MENOS DE 5 AÑOS-SIN VARIEDAD	S	0,35
1700000006684140	11-023-011-00003-00013	62000	PASTOS PERMANENTES DE 5 O MAS AÑOS-SIN VARIEDAD	S	0,04

Datos considerados para el Cálculo de la Carga Ganadera mínima y máxima del expediente**Recintos Determinados para el Cálculo de Garga Ganadera Máxima**

<u>REF.</u>	<u>REFERENCIA SIGPAC</u>	<u>CULTIVO</u>	<u>DESCRIPCIÓN CULTIVO</u>	<u>S/R</u>	<u>SUP. PROPUESTA (ha)</u>
170000006684141	11-023-005-00008-00006	63000	PASTOS DE MENOS DE 5 AÑOS-SIN VARIEDAD	S	1,99
170000006684142	11-023-009-00002-00009	62000	PASTOS PERMANENTES DE 5 O MAS AÑOS-SIN VARIEDAD	S	0,12
170000006684145	11-023-010-00001-00016	63000	PASTOS DE MENOS DE 5 AÑOS-SIN VARIEDAD	S	0,36
170000006684146	11-023-010-00001-00002	63000	PASTOS DE MENOS DE 5 AÑOS-SIN VARIEDAD	S	0,19
170000006684147	11-023-011-00002-00018	62000	PASTOS PERMANENTES DE 5 O MAS AÑOS-SIN VARIEDAD	S	0,16
170000006684148	11-023-005-00008-00010	63000	PASTOS DE MENOS DE 5 AÑOS-SIN VARIEDAD	S	2,18
170000006684150	11-023-009-00002-00005	62000	PASTOS PERMANENTES DE 5 O MAS AÑOS-SIN VARIEDAD	S	7,24
170000006684152	11-023-010-00001-00007	63000	PASTOS DE MENOS DE 5 AÑOS-SIN VARIEDAD	S	0,98
170000006684153	11-023-009-00001-00001	62000	PASTOS PERMANENTES DE 5 O MAS AÑOS-SIN VARIEDAD	S	14,81
170000006684154	11-023-009-00012-00005	62000	PASTOS PERMANENTES DE 5 O MAS AÑOS-SIN VARIEDAD	S	0,09
170000006684155	11-023-012-00009-00012	62000	PASTOS PERMANENTES DE 5 O MAS AÑOS-SIN VARIEDAD	S	3,32
170000006684157	11-023-009-00002-00028	62000	PASTOS PERMANENTES DE 5 O MAS AÑOS-SIN VARIEDAD	S	2,95
170000006684159	11-023-006-00001-00002	62000	PASTOS PERMANENTES DE 5 O MAS AÑOS-SIN VARIEDAD	S	0,62
170000006684160	11-023-005-00008-00004	62000	PASTOS PERMANENTES DE 5 O MAS AÑOS-SIN VARIEDAD	S	2,27
170000006684161	11-023-009-00002-00025	63000	PASTOS DE MENOS DE 5 AÑOS-SIN VARIEDAD	S	0,57
170000006684163	11-023-005-00008-00002	62000	PASTOS PERMANENTES DE 5 O MAS AÑOS-SIN VARIEDAD	S	5,10
170000006684164	11-023-010-00001-00005	63000	PASTOS DE MENOS DE 5 AÑOS-SIN VARIEDAD	S	0,33
170000006684166	11-023-011-00002-00020	62000	PASTOS PERMANENTES DE 5 O MAS AÑOS-SIN VARIEDAD	S	0,45
170000006684167	11-023-011-00002-00037	62000	PASTOS PERMANENTES DE 5 O MAS AÑOS-SIN VARIEDAD	S	0,66
170000006684168	11-023-010-00001-00021	62000	PASTOS PERMANENTES DE 5 O MAS AÑOS-SIN VARIEDAD	S	0,40
170000006684170	11-023-011-00002-00021	62000	PASTOS PERMANENTES DE 5 O MAS AÑOS-SIN VARIEDAD	S	0,27
170000006684171	11-023-011-00003-00016	63000	PASTOS DE MENOS DE 5 AÑOS-SIN VARIEDAD	S	0,69
170000006684174	11-023-009-80010-00014	63000	PASTOS DE MENOS DE 5 AÑOS-SIN VARIEDAD	S	3,27
170000006684176	11-023-012-00009-00022	62000	PASTOS PERMANENTES DE 5 O MAS AÑOS-SIN VARIEDAD	S	0,31
170000006684177	11-023-011-00003-00015	63000	PASTOS DE MENOS DE 5 AÑOS-SIN VARIEDAD	S	0,64
170000006684178	11-023-010-00001-00001	62000	PASTOS PERMANENTES DE 5 O MAS AÑOS-SIN VARIEDAD	S	68,10

Incidencias de carga ganadera**INCIDENCIA DESCRIPCIÓN**

- 238 Recinto cuyo CAP declarado es mayor al CAP prevalente y no presenta alegación al SIGPAC.
 Ref:170000006684074 Recinto:11-023-011-00003-012 Cultivo:62000 PASTOS PERMANENTES DE 5 O MAS AÑOS-SIN VARIEDAD Secano CAP prevalente: CAP declarado:100 Exceso de superficie (Hectáreas):0,53
 Ref:170000006684082 Recinto:11-023-011-00002-030 Cultivo:62000 PASTOS PERMANENTES DE 5 O MAS AÑOS-SIN VARIEDAD Secano CAP prevalente: CAP declarado:100 Exceso de superficie (Hectáreas):0,32

INCIDENCIAS**INCIDENCIA DESCRIPCIÓN**

- 226 Recinto abandonado según SIGPAC por el que solicita alguna ayuda.
 Ref:170000006684141 Recinto:11-023-005-00008-006 Cultivo:63000 PASTOS DE MENOS DE 5 AÑOS-SIN VARIEDAD Secano
 Ref:170000006684148 Recinto:11-023-005-00008-010 Cultivo:63000 PASTOS DE MENOS DE 5 AÑOS-SIN VARIEDAD Secano
 Ref:170000006684082 Recinto:11-023-011-00002-030 Cultivo:62000 PASTOS PERMANENTES DE 5 O MAS AÑOS-SIN VARIEDAD Secano
 Ref:170000006684177 Recinto:11-023-011-00003-015 Cultivo:63000 PASTOS DE MENOS DE 5 AÑOS-SIN VARIEDAD Secano
 Ref:170000006684171 Recinto:11-023-011-00003-016 Cultivo:63000 PASTOS DE MENOS DE 5 AÑOS-SIN VARIEDAD Secano
- 238 Recinto cuyo CAP declarado es mayor al CAP prevalente y no presenta alegación al SIGPAC.
 Ref:170000006684082 Recinto:11-023-011-00002-030 Cultivo:62000 PASTOS PERMANENTES DE 5 O MAS AÑOS-SIN VARIEDAD Secano CAP prevalente: CAP declarado:100 Exceso de superficie (Hectáreas):0,32
 Ref:170000006684074 Recinto:11-023-011-00003-012 Cultivo:62000 PASTOS PERMANENTES DE 5 O MAS AÑOS-SIN VARIEDAD Secano CAP prevalente: CAP declarado:100 Exceso de superficie (Hectáreas):0,53
- 85001 El recinto declarado no cumple con las normas de producción ecológica (artículo 5-1 e), Orden 26 mayo 2015)
 Ref:170000006684074 Recinto:11-023-011-00003-012 Cultivo:62000 PASTOS PERMANENTES DE 5 O MAS AÑOS-SIN VARIEDAD Secano

- 85002 Recinto declarado que no cumple en su totalidad con las normas de producción ecológica (artículo 5-1 e), Orden 26 mayo 2015)
Ref:-722116 Recinto:11-023-009-00002-002 Cultivo:20902 BARBECHO TRADICIONAL-CON CUBIERTA VEGETAL Secano Sup.
Declarada:0,36 Superficie Certificada (Ha):0,18
Ref:-722113 Recinto:11-023-009-00002-002 Cultivo:63000 PASTOS DE MENOS DE 5 AÑOS-SIN VARIEDAD Secano Sup.
Declarada:0,37 Superficie Certificada (Ha):0,19
- 85007 Cultivo, variedad, regimen y/o uso del recinto SIGPAC no compatible con la operación (anexo IV.I, Orden 26 mayo 2015)
Ref:1700000006684074 Recinto:11-023-011-00003-012 Cultivo:62000 PASTOS PERMANENTES DE 5 O MAS AÑOS-SIN VARIEDAD Secano Uso SIGPAC:FY
- 85023 El grupo de cultivo declarado en el recinto no coincide con el grupo de cultivo existente en el Organismo de Certificación
Ref:1700000006684082 Recinto:11-023-011-00002-030 Cultivo:62000 PASTOS PERMANENTES DE 5 O MAS AÑOS-SIN VARIEDAD Secano Grupo de SIPEA:HERBACEOS
- 85031 Solicita recinto que no está comprometido para la operación.
Ref:1700000006684110 Recinto:11-023-005-00008-003 Cultivo:63000 PASTOS DE MENOS DE 5 AÑOS-SIN VARIEDAD Secano
Ref:1700000006684174 Recinto:11-023-009-80010-014 Cultivo:63000 PASTOS DE MENOS DE 5 AÑOS-SIN VARIEDAD Secano
Ref:1700000006684139 Recinto:11-023-010-00001-003 Cultivo:63000 PASTOS DE MENOS DE 5 AÑOS-SIN VARIEDAD Secano
Ref:1700000006684135 Recinto:11-023-010-00001-006 Cultivo:62000 PASTOS PERMANENTES DE 5 O MAS AÑOS-SIN VARIEDAD Secano
- 85042 No inscrito en un organismo de control y certificación ecológico (artículo 5-1 e), Orden 26 mayo 2015)
Explotación:ES110230000247 Especie:CABALLAR



<u>APELLIDOS Y NOMBRE / RAZÓN SOCIAL</u>	<u>NIF</u>	<u>EXPEDIENTE</u>	<u>SOLICITA AGRICULT. (3)</u>	<u>SOLICITA GANADER. (4)</u>	<u>ANUALIDAD DE PAGO</u>
LACAVE GOMEZ JOSE LUIS	****0732*	1082395	SI	SI	6ª

DATOS MANTENIMIENTO**IMPORTE POR ANUALIDAD**

	<u>2015</u>	<u>2016</u>	<u>2017</u>	<u>2018</u>	<u>2019</u>	<u>2020</u>
IMPORTE MÁXIMO SUBVENCIONABLE	11.881,47 €	11.881,47 €	11.839,65 €	11.783,32 €	11.783,32 €	11.783,32 €
IMPORTE MEDIO DE TRANSFERENCIA (€/ha)	85,35 €	85,35 €	85,35 €	85,35 €	85,35 €	85,35 €

RESUMEN DE UNIDADES

<u>Cód</u>	<u>GRUPO DE PAGO</u>	<u>Sup. Dec. Admisible (ha)</u>	<u>Sup. Comprometida (ha)</u>	<u>Sup. ajustada compromiso (1) (ha)</u>	<u>% sobredec.</u>	<u>SUP. PROPUESTA (ha)</u>	<u>Importe Declarado</u>	<u>Importe Topado</u>	<u>Importe Propuesto</u>	<u>Importe tras sobredec.</u>
59	HERBÁCEOS	38,17		38,14	0,37	38,00	5.765,62	5.164,43	5.145,58	5.145,58
63	PASTOS ASOCIADOS A GANADERÍA ECOLÓGICA	100,56		99,92	0,07	99,85	7.389,39	6.618,89	6.614,06	6.614,06
TOTAL		138,73	138,06	138,06		137,85	13.155,01	11.783,32	11.759,64	11.759,64

APLICACIÓN DE REDUCCIONES Y SANCIONES

	<u>Importe Calculado</u>	<u>Importe prerreduc.</u>	<u>Admisibilidad y compromisos</u>	<u>Presentación tardía</u>	<u>Omisión declaración</u>	<u>Condicionabilidad</u>	<u>PROPUESTO</u>	<u>IMPORTE (Euros)</u>		
								<u>FEADER (Eje 2)</u>	<u>MAPA</u>	<u>CAGPDS</u>
AGRICULTURA	5.145,58	5.145,58	1,00	0,00	0,00	0,00	0,00	0,00	0,00	0,00
GANADERÍA	6.614,06	6.614,06	0,00	0,00	0,00	0,00	6.614,06	4.960,55	711,01	942,50
TOTAL							6.614,06	4.960,55	711,01	942,50

RECINTOS PROPUESTOS

<u>REF.</u>	<u>REFERENCIA SIGPAC</u>	<u>CULTIVO DESCRIPCIÓN CULTIVO</u>	<u>S/R G.PAGO</u>	<u>PEND. MEDIA (%)</u>	<u>SUP. DEC. ADMISIBLE (ha)</u>	<u>SUP. COMPROM. (ha)</u>	<u>SUP. AJUSTADA COMPROM. (1) (ha)</u>	<u>SUP. CONV. SIGPAC (ha)</u>	<u>SUP. CERTIF. (ha)</u>	<u>SUP. CAMPO (ha)</u>	<u>SUP. CAMPO DETER. CULT. DECLARADO (ha)</u>	<u>SUP. DEC. REDUCIDA (ha)</u>	<u>SUP. PROPUESTA (ha)</u>
-779862	11-015-034-00010-00007	244000 MEZCLA VEZA-CEBADA-SIN VARIEDAD	S 59	4,34	1,11	4,80	1,11	4,80	1,08	1,08	1,08	1,11	1,08
-15107	11-015-034-00010-00006	12000 TRANQUILLÓN-SIN VARIEDAD	S 59	5,88	5,99	39,93	5,99	0,00	5,99	5,99	5,99	5,99	5,99
-14928	11-015-034-00010-00009	12000 TRANQUILLÓN-SIN VARIEDAD	S 59	8,36	0,76	0,76	0,76	0,74	0,74	0,74	0,74	0,76	0,74
1700000006975939	11-015-012-00012-00001	62000 PASTOS PERMANENTES DE 5 O MAS AÑOS-SIN VARIEDAD	S 63	3,33	28,69	28,69	28,69	28,69	28,69	28,69	28,69	28,69	28,69
1700000006975940	11-015-012-00181-00001	62000 PASTOS PERMANENTES DE 5 O MAS AÑOS-SIN VARIEDAD	S 63	0,98	6,02	6,02	6,02	6,02	6,02	6,02	6,02	6,02	6,02
1700000006975941	11-015-012-00181-00002	62000 PASTOS PERMANENTES DE 5 O MAS AÑOS-SIN VARIEDAD	S 63	1,09	1,00	1,00	1,00	1,00	1,00	1,00	1,00	1,00	1,00
1700000006975942	11-015-012-00182-00001	62000 PASTOS PERMANENTES DE 5 O MAS AÑOS-SIN VARIEDAD	S 63	3,46	5,59	5,46	5,46	5,46	5,59	5,59	5,46	5,46	5,46
1700000006975943	11-015-034-00014-00025	62000 PASTOS PERMANENTES DE 5 O MAS AÑOS-SIN VARIEDAD	S 63	4,38	0,06	0,06	0,06	0,06	0,06	0,06	0,06	0,06	0,06
1700000006975944	11-015-034-00014-00011	5000 CEBADA-SIN VARIEDAD	S 59	8,63	4,54	4,56	4,54	4,56	4,54	4,54	4,54	4,54	4,54
1700000006975945	11-015-034-00010-00006	8000 AVENA-SIN VARIEDAD	S 59	5,88	9,68	39,93	9,68	0,00	9,68	9,68	9,68	9,68	9,68
1700000006975946	11-015-012-00012-00004	62000 PASTOS PERMANENTES DE 5 O MAS AÑOS-SIN VARIEDAD	S 63	8,23	0,26	0,26	0,26	0,26	0,26	0,26	0,26	0,26	0,26
1700000006975947	11-015-012-00012-00003	62000 PASTOS PERMANENTES DE 5 O MAS AÑOS-SIN VARIEDAD	S 63	10,93	1,56	1,56	1,56	1,56	1,56	1,56	1,56	1,56	1,56
1700000006975948	11-015-034-00014-00016	62000 PASTOS PERMANENTES DE 5 O MAS AÑOS-SIN VARIEDAD	S 63	7,57	2,97	40,69	2,54	2,54	2,54	2,97	2,97	2,54	2,54
1700000006975949	11-015-034-00013-00001	62000 PASTOS PERMANENTES DE 5 O MAS AÑOS-SIN VARIEDAD	S 63	1,32	5,17	5,17	5,17	5,17	5,17	5,17	5,17	5,17	5,17
1700000006975951	11-015-034-00014-00013	63000 PASTOS DE MENOS DE 5 AÑOS-SIN VARIEDAD	S 63	6,32	30,56	38,17	30,56	38,15	30,56	30,56	30,56	30,56	30,56
1700000006975952	11-015-034-00010-00003	62000 PASTOS PERMANENTES DE 5 O MAS AÑOS-SIN VARIEDAD	S 63	20,71	0,04	0,04	0,04	0,04	0,04	0,04	0,04	0,04	0,04
1700000006975953	11-015-034-00014-00021	5000 CEBADA-SIN VARIEDAD	S 59	2,67	4,81	4,81	4,81	4,81	4,81	4,81	4,81	4,81	4,81
1700000006975956	11-015-034-00010-00007	5000 CEBADA-SIN VARIEDAD	S 59	4,34	3,69	4,80	3,69	3,57	3,57	3,57	3,57	3,69	3,57
1700000006975959	11-015-034-00014-00013	244000 MEZCLA VEZA-CEBADA-SIN VARIEDAD	S 59	6,32	7,59	38,17	7,59	38,15	7,59	7,62	7,43	7,59	7,59
1700000006975964	11-015-034-00010-00008	62000 PASTOS PERMANENTES DE 5 O MAS AÑOS-SIN VARIEDAD	S 63	9,60	18,64	18,64	18,64	18,49	18,49	18,49	18,49	18,64	18,49

DATOS AGRICULTURA**RESUMEN DE UNIDADES**

<u>Cód</u>	<u>GRUPO DE PAGO</u>	<u>Sup. Dec. Admisible (ha)</u>	<u>Sup. Comprometida (ha)</u>	<u>Sup. ajustada compromiso (1) (ha)</u>	<u>% sobredec.</u>	<u>SUP. PROPUESTA (ha)</u>	<u>Importe Declarado</u>	<u>Importe Topado</u>	<u>Importe Propuesto</u>	<u>Importe tras sobredec.</u>
59	HERBÁCEOS	38,17		38,14	0,37	38,00	5.765,62	5.164,43	5.145,58	5.145,58
TOTAL		38,17	138,06	38,14		38,00	5.765,62	5.164,43	5.145,58	5.145,58

RESUMEN DE PAGOS

	<u>IMPORTE (Euros)</u>			
	<u>PROPUESTO</u>	<u>FEADER (Eje 2)</u>	<u>MAPA</u>	<u>CAGPDS</u>
Propuesto	0,00	0,00	0,00	0,00

APLICACIÓN DE REDUCCIONES Y SANCIONES

Importe Calculado	Importe prereduc.	Admisibilidad y compromisos	Presentación tardía	Omisión declaración	Condicionalidad	IMPORTE (Euros)			
						PROPUESTO	FEADER (Eje 2)	MAPA	CAGPDS
5.145,58	5.145,58	100,00	0,00	0,00	0,00	0,00	0,00	0,00	0,00
TOTAL						0,00	0,00	0,00	0,00

DETALLE DE REDUCCIONES Y SANCIONES POR INCUMPLIMIENTOS DE ADMISIBILIDAD Y COMPROMISOS

Tipo	Compromiso	Sup. Calculada	Sup. Incumpli.	Factor Alcance (2)	Coef. Línea Base	Coef. Acumulación	Coef. Reiteración	Importe Ayuda	Factor Sanción	Importe Sanción	Aplicado
B1	Las unidades comprometidas deben estar certificadas en producción ecológica según lo establecido en el Reglamento (CE) n° 834/2007 y el Reglamento (CE) n° 889/2008, por el que se establece disposiciones de aplicación del Reglamento (CE) n° 834/2007 del Consejo, durante el periodo de compromiso.	38,00	15,67	1,00	1,00	1,00	1,00	5.145,58 €	1,00	5.145,58 €	SI

INCIDENCIAS**INCIDENCIA DESCRIPCIÓN**

452	Actividad agraria declarada en un recinto no compatible con el uso PA, PR o PS asignado en SIGPAC para ese recinto. Ref:5203501 Recinto:11-015-034-00014-016 Cultivo:244000 MEZCLA VEZA-CEBADA-SIN VARIEDAD Secano USO ASIGNADO EN SIGPAC:PR
85007	Cultivo, variedad, regimen y/o uso del recinto SIGPAC no compatible con la operación (anexo IV.I, Orden 26 mayo 2015) Ref:5203501 Recinto:11-015-034-00014-016 Cultivo:244000 MEZCLA VEZA-CEBADA-SIN VARIEDAD Secano Uso SIGPAC:PR
85023	El grupo de cultivo declarado en el recinto no coincide con el grupo de cultivo existente en el Organismo de Certificación Ref:5203501 Recinto:11-015-034-00014-016 Cultivo:244000 MEZCLA VEZA-CEBADA-SIN VARIEDAD Secano Grupo de SIPEA: PASTOS ASOCIADOS
85031	Solicita recinto que no está comprometido para la operación. Ref:170000006975955 Recinto:11-015-034-00014-001 Cultivo:8000 AVENA-SIN VARIEDAD Secano

DATOS GANADERÍA**RESUMEN DE UNIDADES**

Cód	GRUPO DE PAGO	Sup. Dec. Admisible (ha)	Sup. Comprometida (ha)	Sup. ajustada compromiso (1) (ha)	% sobredec.	SUP. (ha)	Importe Declarado	Importe Topado	Importe Propuesto	Importe tras sobredec.
63	PASTOS ASOCIADOS A GANADERÍA ECOLÓGICA	100,56		99,92	0,07	99,85	7.389,39	6.618,89	6.614,06	6.614,06
TOTAL		100,56	138,06	99,92		99,85	7.389,39	6.618,89	6.614,06	6.614,06

RESUMEN DE PAGOS

IMPORTE (Euros)				
PROPUESTO				
FEADER (Eje 2)				
MAPA				
CAGPDS				
Propuesto a pagar	6.614,06	4.960,55	711,01	942,50

APLICACIÓN DE REDUCCIONES Y SANCIONES

Importe Calculado	Importe prereduc.	Admisibilidad y compromisos	Presentación tardía	Omisión declaración	Condicionalidad	IMPORTE (Euros)			
						PROPUESTO	FEADER (Eje 2)	MAPA	CAGPDS
6.614,06	6.614,06	0,00	0,00	0,00	0,00	6.614,06	4.960,55	711,01	942,50
TOTAL						6.614,06	4.960,55	711,01	942,50

Datos considerados para el Cálculo de la Carga Ganadera mínima y máxima del expediente

Explotación	Especie	Inscrito en Sipea y Admisible	Censo Medio Animales	Ugm Calculada para CG Mínima	Ugm Calculada para CG Máxima
ES110150000357	BOVINA	SI	160,91	134,23	134,23
ES110150000357	CABALLAR	NO	1,00	0,00	1,00
				134,23	135,23

Superficie determinada para Cálculo Carga Ganadera Mínima: 107,07 ha

Superficie determinada para Cálculo Carga Ganadera Máxima: 107,07 ha

Carga Ganadera Mínima Expediente: 1,25 ugm/ha

Carga Ganadera Máxima Expediente: 1,26 ugm/ha

Recintos Determinados para el Cálculo de Garga Ganadera Mínima

REF.	REFERENCIA SIGPAC	CULTIVO	DESCRIPCIÓN CULTIVO	S/R	SUP. PROPUESTA (ha)
170000006975938	11-015-011-00063-00008	63000	PASTOS DE MENOS DE 5 AÑOS-SIN VARIEDAD	S	6,66

(1) Superficie declarada admisible ajustada con la superficie comprometida.

(2) Factor de penalización valorando el alcance para el tipo de compromiso.

(3) Solicita agricultura y tiene compromisos vigentes.

(4) Solicita ganadería y tiene compromisos vigentes.

Datos considerados para el Cálculo de la Carga Ganadera mínima y máxima del expediente**Recintos Determinados para el Cálculo de Garga Ganadera Mínima**

<u>REF.</u>	<u>REFERENCIA SIGPAC</u>	<u>CULTIVO</u>	<u>DESCRIPCIÓN CULTIVO</u>	<u>S/R</u>	<u>SUP. PROPUESTA (ha)</u>
170000006975939	11-015-012-00012-00001	62000	PASTOS PERMANENTES DE 5 O MAS AÑOS-SIN VARIEDAD	S	28,69
170000006975940	11-015-012-00181-00001	62000	PASTOS PERMANENTES DE 5 O MAS AÑOS-SIN VARIEDAD	S	6,02
170000006975941	11-015-012-00181-00002	62000	PASTOS PERMANENTES DE 5 O MAS AÑOS-SIN VARIEDAD	S	1,00
170000006975942	11-015-012-00182-00001	62000	PASTOS PERMANENTES DE 5 O MAS AÑOS-SIN VARIEDAD	S	5,59
170000006975943	11-015-034-00014-00025	62000	PASTOS PERMANENTES DE 5 O MAS AÑOS-SIN VARIEDAD	S	0,06
170000006975946	11-015-012-00012-00004	62000	PASTOS PERMANENTES DE 5 O MAS AÑOS-SIN VARIEDAD	S	0,26
170000006975947	11-015-012-00012-00003	62000	PASTOS PERMANENTES DE 5 O MAS AÑOS-SIN VARIEDAD	S	1,56
170000006975948	11-015-034-00014-00016	62000	PASTOS PERMANENTES DE 5 O MAS AÑOS-SIN VARIEDAD	S	2,97
170000006975949	11-015-034-00013-00001	62000	PASTOS PERMANENTES DE 5 O MAS AÑOS-SIN VARIEDAD	S	5,17
170000006975951	11-015-034-00014-00013	63000	PASTOS DE MENOS DE 5 AÑOS-SIN VARIEDAD	S	30,56
170000006975952	11-015-034-00010-00003	62000	PASTOS PERMANENTES DE 5 O MAS AÑOS-SIN VARIEDAD	S	0,04
170000006975964	11-015-034-00010-00008	62000	PASTOS PERMANENTES DE 5 O MAS AÑOS-SIN VARIEDAD	S	18,49

Recintos Determinados para el Cálculo de Garga Ganadera Máxima

<u>REF.</u>	<u>REFERENCIA SIGPAC</u>	<u>CULTIVO</u>	<u>DESCRIPCIÓN CULTIVO</u>	<u>S/R</u>	<u>SUP. PROPUESTA (ha)</u>
170000006975938	11-015-011-00063-00008	63000	PASTOS DE MENOS DE 5 AÑOS-SIN VARIEDAD	S	6,66
170000006975939	11-015-012-00012-00001	62000	PASTOS PERMANENTES DE 5 O MAS AÑOS-SIN VARIEDAD	S	28,69
170000006975940	11-015-012-00181-00001	62000	PASTOS PERMANENTES DE 5 O MAS AÑOS-SIN VARIEDAD	S	6,02
170000006975941	11-015-012-00181-00002	62000	PASTOS PERMANENTES DE 5 O MAS AÑOS-SIN VARIEDAD	S	1,00
170000006975942	11-015-012-00182-00001	62000	PASTOS PERMANENTES DE 5 O MAS AÑOS-SIN VARIEDAD	S	5,59
170000006975943	11-015-034-00014-00025	62000	PASTOS PERMANENTES DE 5 O MAS AÑOS-SIN VARIEDAD	S	0,06
170000006975946	11-015-012-00012-00004	62000	PASTOS PERMANENTES DE 5 O MAS AÑOS-SIN VARIEDAD	S	0,26
170000006975947	11-015-012-00012-00003	62000	PASTOS PERMANENTES DE 5 O MAS AÑOS-SIN VARIEDAD	S	1,56
170000006975948	11-015-034-00014-00016	62000	PASTOS PERMANENTES DE 5 O MAS AÑOS-SIN VARIEDAD	S	2,97
170000006975949	11-015-034-00013-00001	62000	PASTOS PERMANENTES DE 5 O MAS AÑOS-SIN VARIEDAD	S	5,17
170000006975951	11-015-034-00014-00013	63000	PASTOS DE MENOS DE 5 AÑOS-SIN VARIEDAD	S	30,56
170000006975952	11-015-034-00010-00003	62000	PASTOS PERMANENTES DE 5 O MAS AÑOS-SIN VARIEDAD	S	0,04
170000006975964	11-015-034-00010-00008	62000	PASTOS PERMANENTES DE 5 O MAS AÑOS-SIN VARIEDAD	S	18,49

INCIDENCIAS**INCIDENCIA DESCRIPCIÓN**

- 238 Recinto cuyo CAP declarado es mayor al CAP prevalente y no presenta alegación al SIGPAC.
Ref:5203502 Recinto:11-015-034-00014-028 Cultivo:62000 PASTOS PERMANENTES DE 5 O MAS AÑOS-SIN VARIEDAD Secano
CAP prevalente: CAP declarado:0 Exceso de superficie (Hectáreas):0
- 85001 El recinto declarado no cumple con las normas de producción ecológica (artículo 5-1 e), Orden 26 mayo 2015)
Ref:5203502 Recinto:11-015-034-00014-028 Cultivo:62000 PASTOS PERMANENTES DE 5 O MAS AÑOS-SIN VARIEDAD Secano
- 85031 Solicita recinto que no está comprometido para la operación.
Ref:170000006975938 Recinto:11-015-011-00063-008 Cultivo:63000 PASTOS DE MENOS DE 5 AÑOS-SIN VARIEDAD Secano
- 85042 No inscrito en un organismo de control y certificación ecológico (artículo 5-1 e), Orden 26 mayo 2015)
Explotación:ES110150000357 Especie:CABALLAR

<u>APELLIDOS Y NOMBRE / RAZÓN SOCIAL</u>	<u>NIF</u>	<u>EXPEDIENTE</u>	<u>SOLICITA AGRICULT. (3)</u>	<u>SOLICITA GANADER. (4)</u>	<u>ANUALIDAD DE PAGO</u>
LAGUNA DE SANTAOLALLA, S.L.	****4864*	1224437	SI	NO	6ª

DATOS MANTENIMIENTO

IMPORTE POR ANUALIDAD

	<u>2015</u>	<u>2016</u>	<u>2017</u>	<u>2018</u>	<u>2019</u>	<u>2020</u>
IMPORTE MÁXIMO SUBVENCIONABLE	10.105,71 €	10.105,71 €	9.084,06 €	9.084,06 €	9.064,11 €	9.064,11 €
IMPORTE MEDIO DE TRANSFERENCIA (€/ha)	142,49 €	142,49 €	142,49 €	142,49 €	142,49 €	142,49 €

RESUMEN DE UNIDADES

<u>Cód</u>	<u>GRUPO DE PAGO</u>	<u>Sup. Dec. Admisible (ha)</u>	<u>Sup. Comprometida (ha)</u>	<u>Sup. ajustada compromiso (1) (ha)</u>	<u>% sobredec.</u>	<u>SUP. PROPUESTA (ha)</u>	<u>Importe Declarado</u>	<u>Importe Topado</u>	<u>Importe Propuesto</u>	<u>Importe tras sobredec.</u>
59	HERBÁCEOS	63,61		63,61	0,00	63,61	9.615,92	9.064,11	9.064,11	9.064,11
	TOTAL	63,61	63,61	63,61		63,61	9.615,92	9.064,11	9.064,11	9.064,11

APLICACIÓN DE REDUCCIONES Y SANCIONES

	<u>Importe Calculado</u>	<u>Importe prereduc.</u>	<u>Admisibilidad y compromisos</u>	<u>Presentación tardía</u>	<u>Omisión declaración</u>	<u>Condicionabilidad</u>	<u>PROPUESTO</u>	<u>IMPORTE (Euros)</u>		
								<u>FEADER (Eje 2)</u>	<u>MAPA</u>	<u>CAGPDS</u>
AGRICULTURA	9.064,11	9.064,11	0,00	0,00	0,00	0,00	9.064,11	6.798,08	974,39	1.291,64
TOTAL							9.064,11	6.798,08	974,39	1.291,64

RECINTOS PROPUESTOS

<u>REF.</u>	<u>REFERENCIA SIGPAC</u>	<u>CULTIVO DESCRIPCIÓN CULTIVO</u>	<u>S/R</u>	<u>G.PAGO</u>	<u>PEND. MEDIA (%)</u>	<u>SUP. DEC. ADMISIBLE (ha)</u>	<u>SUP. COMPROM. (ha)</u>	<u>SUP. AJUSTADA COMPROM. (1) (ha)</u>	<u>SUP. CONV. SIGPAC (ha)</u>	<u>SUP. CERTIF. (ha)</u>	<u>SUP. CAMPO (ha)</u>	<u>SUP. CAMPO DETER. CULT. DECLARADO (ha)</u>	<u>SUP. DEC. REDUCIDA (ha)</u>	<u>SUP. PROPUESTA (ha)</u>
1700000006772672	11-007-015-00004-00003	241000 MEZCLA VEZA - AVENA-SIN VARIEDAD	R	59	2,48	2,87	2,87	2,87	2,87	2,87			2,87	2,87
1700000006772673	11-007-015-00032-00005	241000 MEZCLA VEZA - AVENA-SIN VARIEDAD	R	59	8,01	39,08	39,08	39,08	39,08	39,08			39,08	39,08
1700000006772683	11-007-015-00003-00007	241000 MEZCLA VEZA - AVENA-SIN VARIEDAD	R	59	5,12	18,92	26,08	18,92	18,92	26,08			18,92	18,92
1700000006772684	11-007-015-00032-00006	241000 MEZCLA VEZA - AVENA-SIN VARIEDAD	R	59	1,83	2,74	2,74	2,74	2,74	2,74			2,74	2,74

DATOS AGRICULTURA

RESUMEN DE UNIDADES

<u>Cód</u>	<u>GRUPO DE PAGO</u>	<u>Sup. Dec. Admisible (ha)</u>	<u>Sup. Comprometida (ha)</u>	<u>Sup. ajustada compromiso (1) (ha)</u>	<u>% sobredec.</u>	<u>SUP. PROPUESTA (ha)</u>	<u>Importe Declarado</u>	<u>Importe Topado</u>	<u>Importe Propuesto</u>	<u>Importe tras sobredec.</u>
59	HERBÁCEOS	63,61		63,61	0,00	63,61	9.615,92	9.064,11	9.064,11	9.064,11
	TOTAL	63,61	63,61	63,61		63,61	9.615,92	9.064,11	9.064,11	9.064,11

RESUMEN DE PAGOS

	<u>PROPUESTO</u>	<u>IMPORTE (Euros)</u>		
		<u>FEADER (Eje 2)</u>	<u>MAPA</u>	<u>CAGPDS</u>
Propuesto a pagar	9.064,11	6.798,08	974,39	1.291,64

APLICACIÓN DE REDUCCIONES Y SANCIONES

	<u>Importe Calculado</u>	<u>Importe prereduc.</u>	<u>Admisibilidad y compromisos</u>	<u>Presentación tardía</u>	<u>Omisión declaración</u>	<u>Condicionabilidad</u>	<u>PROPUESTO</u>	<u>IMPORTE (Euros)</u>		
								<u>FEADER (Eje 2)</u>	<u>MAPA</u>	<u>CAGPDS</u>
	9.064,11	9.064,11	0,00	0,00	0,00	0,00	9.064,11	6.798,08	974,39	1.291,64
TOTAL							9.064,11	6.798,08	974,39	1.291,64

INCIDENCIAS

INCIDENCIA DESCRIPCIÓN

- 85001 El recinto declarado no cumple con las normas de producción ecológica (artículo 5-1 e), Orden 26 mayo 2015
Ref:1700000006772660 Recinto:11-007-015-00003-001 Cultivo:241000 MEZCLA VEZA - AVENA-SIN VARIEDAD Regadio
- 85031 Solicita recinto que no está comprometido para la operación.
Ref:1700000006772660 Recinto:11-007-015-00003-001 Cultivo:241000 MEZCLA VEZA - AVENA-SIN VARIEDAD Regadio



(1) Superficie declarada admisible ajustada con la superficie comprometida.
(2) Factor de penalización valorando el alcance para el tipo de compromiso.
(3) Solicita agricultura y tiene compromisos vigentes.
(4) Solicita ganadería y tiene compromisos vigentes.

<u>APELLIDOS Y NOMBRE / RAZÓN SOCIAL</u>	<u>NIF</u>	<u>EXPEDIENTE</u>	<u>SOLICITA AGRICULT. (3)</u>	<u>SOLICITA GANADER. (4)</u>	<u>ANUALIDAD DE PAGO</u>
LARA TRUJILLO ROSARIO	****1445*	1237871	SI	SI	6ª

DATOS MANTENIMIENTO**IMPORTE POR ANUALIDAD**

	<u>2015</u>	<u>2016</u>	<u>2017</u>	<u>2018</u>	<u>2019</u>	<u>2020</u>
IMPORTE MÁXIMO SUBVENCIONABLE	10.214,51 €	10.214,51 €	10.160,75 €	10.160,75 €	10.160,75 €	10.160,75 €
IMPORTE MEDIO DE TRANSFERENCIA (€/ha)	96,00 €	96,00 €	96,00 €	96,00 €	96,00 €	96,00 €

RESUMEN DE UNIDADES

<u>Cód</u>	<u>GRUPO DE PAGO</u>	<u>Sup. Dec. Admisible (ha)</u>	<u>Sup. Comprometida (ha)</u>	<u>Sup. ajustada compromiso (1) (ha)</u>	<u>% sobredec.</u>	<u>SUP. PROPUESTA (ha)</u>	<u>Importe Declarado</u>	<u>Importe Topado</u>	<u>Importe Propuesto</u>	<u>Importe tras sobredec.</u>
59	HERBÁCEOS	24,59		22,25	0,00	22,25	3.363,53	3.435,51	3.363,53	3.363,53
63	PASTOS ASOCIADOS A GANADERÍA ECOLÓGICA	97,09		83,59	0,00	83,59	6.461,10	6.725,24	6.461,10	6.461,10
TOTAL		121,68	105,84	105,84		105,84	9.824,63	10.160,75	9.824,63	9.824,63

APLICACIÓN DE REDUCCIONES Y SANCIONES

	<u>Importe Calculado</u>	<u>Importe prereduc.</u>	<u>Admisibilidad y compromisos</u>	<u>Presentación tardía</u>	<u>Omisión declaración</u>	<u>Condicionabilidad</u>	<u>PROPUESTO</u>	<u>IMPORTE (Euros)</u>		
								<u>FEADER (Eje 2)</u>	<u>MAPA</u>	<u>CAGPDS</u>
AGRICULTURA	3.363,53	3.363,53	0,00	0,00	0,00	0,00	3.363,53	2.522,65	361,58	479,30
GANADERÍA	6.461,10	6.461,10	0,00	0,00	0,00	0,00	6.461,10	4.845,83	694,57	920,70
TOTAL							9.824,63	4.845,83	694,57	920,70

RECINTOS PROPUESTOS

<u>REF.</u>	<u>REFERENCIA SIGPAC</u>	<u>CULTIVO DESCRIPCIÓN CULTIVO</u>	<u>S/R</u>	<u>G.PAGO</u>	<u>PEND. MEDIA (%)</u>	<u>SUP. DEC. ADMISIBLE (ha)</u>	<u>SUP. COMPROM. (ha)</u>	<u>SUP. AJUSTADA COMPROM. (1) (ha)</u>	<u>SUP. CONV. SIGPAC (ha)</u>	<u>SUP. CERTIF. (ha)</u>	<u>SUP. CAMPO (ha)</u>	<u>SUP. CAMPO DETER. CULT. DECLARADO (ha)</u>	<u>SUP. DEC. REDUCIDA (ha)</u>	<u>SUP. PROPUESTA (ha)</u>
-187839	11-035-008-00015-00001	33188 GIRASOL-SY SANTOS	S	59	8,90	10,62	20,89	10,62		10,62			10,62	10,62
4600532	11-007-900-99000-99001	62000 PASTOS PERMANENTES DE 5 O MAS AÑOS-SIN VARIEDAD	S	63		96,88	92,18	92,18		96,88			92,18	92,18
1700000005299886	11-035-029-00032-00001	3141 TRIGO DURO-DON RICARDO	S	59	1,11	0,92	0,92	0,92		0,92			0,92	0,92
1700000005299889	11-035-008-00015-00001	3141 TRIGO DURO-DON RICARDO	S	59	8,90	10,27	20,89	10,27		10,27			10,27	10,27
1700000005299892	11-035-029-00027-00001	3141 TRIGO DURO-DON RICARDO	S	59	0,86	2,78	2,78	2,78		2,78			2,78	2,78
1700000005299910	11-035-007-00056-00002	62000 PASTOS PERMANENTES DE 5 O MAS AÑOS-SIN VARIEDAD	S	63	1,40	0,13	0,20	0,12	0,20	0,15			0,12	0,12
1700000005299915	11-035-007-00056-00002	62000 PASTOS PERMANENTES DE 5 O MAS AÑOS-SIN VARIEDAD	S	63	1,40	0,08	0,20	0,08	0,20	0,09			0,08	0,08

DATOS AGRICULTURA**RESUMEN DE UNIDADES**

<u>Cód</u>	<u>GRUPO DE PAGO</u>	<u>Sup. Dec. Admisible (ha)</u>	<u>Sup. Comprometida (ha)</u>	<u>Sup. ajustada compromiso (1) (ha)</u>	<u>% sobredec.</u>	<u>SUP. PROPUESTA (ha)</u>	<u>Importe Declarado</u>	<u>Importe Topado</u>	<u>Importe Propuesto</u>	<u>Importe tras sobredec.</u>
59	HERBÁCEOS	24,59		22,25	0,00	22,25	3.363,53	3.435,51	3.363,53	3.363,53
TOTAL		24,59	105,84	22,25		22,25	3.363,53	3.435,51	3.363,53	3.363,53

RESUMEN DE PAGOS

	<u>PROPUESTO</u>	<u>IMPORTE (Euros)</u>		
		<u>FEADER (Eje 2)</u>	<u>MAPA</u>	<u>CAGPDS</u>
Propuesto a pagar	3.363,53	2.522,65	361,58	479,30

APLICACIÓN DE REDUCCIONES Y SANCIONES

<u>Importe Calculado</u>	<u>Importe prereduc.</u>	<u>Admisibilidad y compromisos</u>	<u>Presentación tardía</u>	<u>Omisión declaración</u>	<u>Condicionabilidad</u>	<u>PROPUESTO</u>	<u>IMPORTE (Euros)</u>			
							<u>FEADER (Eje 2)</u>	<u>MAPA</u>	<u>CAGPDS</u>	
3.363,53	3.363,53	0,00	0,00	0,00	0,00	3.363,53	2.522,65	361,58	479,30	
TOTAL							3.363,53	2.522,65	361,58	479,30

DATOS GANADERÍA

(1) Superficie declarada admisible ajustada con la superficie comprometida.
(2) Factor de penalización valorando el alcance para el tipo de compromiso.
(3) Solicita agricultura y tiene compromisos vigentes.
(4) Solicita ganadería y tiene compromisos vigentes.

RESUMEN DE UNIDADES

Cód	GRUPO DE PAGO	Sup. Dec. Admisible (ha)	Sup. Comprometida (ha)	Sup. ajustada compromiso (1) (ha)	% sobredec.	SUP. PROPUESTA (ha)	Importe Declarado	Importe Topado	Importe Propuesto	Importe tras sobredec.
63	PASTOS ASOCIADOS A GANADERÍA ECOLÓGICA	97,09		83,59	0,00	83,59	6.461,10	6.725,24	6.461,10	6.461,10
	TOTAL	97,09	105,84	83,59		83,59	6.461,10	6.725,24	6.461,10	6.461,10

RESUMEN DE PAGOS

IMPORTE (Euros)				
	PROPUESTO	FEADER (Eje 2)	MAPA	CAGPDS
Propuesto a pagar	6.461,10	4.845,83	694,57	920,70

APLICACIÓN DE REDUCCIONES Y SANCIONES

IMPORTE (Euros)									
Importe Calculado	Importe prerreduc.	Admisibilidad y compromisos	Presentación tardía	Omisión declaración	Condicionabilidad	PROPUESTO	FEADER (Eje 2)	MAPA	CAGPDS
6.461,10	6.461,10	0,00	0,00	0,00	0,00	6.461,10	4.845,83	694,57	920,70
TOTAL						6.461,10	4.845,83	694,57	920,70

Datos considerados para el Cálculo de la Carga Ganadera mínima y máxima del expediente

Explotación	Especie	Inscrito en Sipea y Admisible	Censo Medio Animales	Ugm Calculada para CG Mínima	Ugm Calculada para CG Máxima
ES110070000207	BOVINA	SI	31,16	27,73	27,73
				TOTAL	27,73

Superficie determinada para Cálculo Carga Ganadera Mínima: 97,09 ha

Superficie determinada para Cálculo Carga Ganadera Máxima: 97,09 ha

Carga Ganadera Mínima Expediente: 0,29 ugm/ha

Carga Ganadera Máxima Expediente: 0,29 ugm/ha

Los importes del Grupo de Pago de pastos de este expediente han sido ajustados por no llegar a la carga ganadera mínima de 0,3

Recintos Determinados para el Cálculo de Garga Ganadera Mínima

REF.	REFERENCIA SIGPAC	CULTIVO	DESCRIPCIÓN CULTIVO	S/R	SUP. PROPUESTA (ha)
4600532	11-007-900-99000-99001	62000	PASTOS PERMANENTES DE 5 O MAS AÑOS-SIN VARIEDAD	S	96,88
1700000005299910	11-035-007-00056-00002	62000	PASTOS PERMANENTES DE 5 O MAS AÑOS-SIN VARIEDAD	S	0,13
1700000005299915	11-035-007-00056-00002	62000	PASTOS PERMANENTES DE 5 O MAS AÑOS-SIN VARIEDAD	S	0,08

Recintos Determinados para el Cálculo de Garga Ganadera Máxima

REF.	REFERENCIA SIGPAC	CULTIVO	DESCRIPCIÓN CULTIVO	S/R	SUP. PROPUESTA (ha)
4600532	11-007-900-99000-99001	62000	PASTOS PERMANENTES DE 5 O MAS AÑOS-SIN VARIEDAD	S	96,88
1700000005299910	11-035-007-00056-00002	62000	PASTOS PERMANENTES DE 5 O MAS AÑOS-SIN VARIEDAD	S	0,13
1700000005299915	11-035-007-00056-00002	62000	PASTOS PERMANENTES DE 5 O MAS AÑOS-SIN VARIEDAD	S	0,08



<u>APELLIDOS Y NOMBRE / RAZÓN SOCIAL</u>	<u>NIF</u>	<u>EXPEDIENTE</u>	<u>SOLICITA AGRICULT. (3)</u>	<u>SOLICITA GANADER. (4)</u>	<u>ANUALIDAD DE PAGO</u>
LAS GORDILLAS S.L.	****8719*	1244048	SI	NO	6ª

DATOS MANTENIMIENTO

IMPORTE POR ANUALIDAD

	<u>2015</u>	<u>2016</u>	<u>2017</u>	<u>2018</u>	<u>2019</u>	<u>2020</u>
IMPORTE MÁXIMO SUBVENCIONABLE	0,00 €	0,00 €	0,00 €	0,00 €	6.415,65 €	6.415,65 €
IMPORTE MEDIO DE TRANSFERENCIA (€/ha)	0,00 €	0,00 €	0,00 €	0,00 €	140,11 €	140,11 €

RESUMEN DE UNIDADES

<u>Cód</u>	<u>GRUPO DE PAGO</u>	<u>Sup. Dec. Admisible (ha)</u>	<u>Sup. Comprometida (ha)</u>	<u>Sup. ajustada compromiso (1) (ha)</u>	<u>% sobredec.</u>	<u>SUP. PROPUESTA (ha)</u>	<u>Importe Declarado</u>	<u>Importe Topado</u>	<u>Importe Propuesto</u>	<u>Importe tras sobredec.</u>
59	HERBÁCEOS	51,57		45,79	0,00	45,79	6.922,07	6.415,65	6.415,65	6.415,65
	TOTAL	51,57	45,79	45,79		45,79	6.922,07	6.415,65	6.415,65	6.415,65

APLICACIÓN DE REDUCCIONES Y SANCIONES

<u>AGRICULTURA</u>	<u>Importe Calculado</u>	<u>Importe prerreduc.</u>	<u>Admisibilidad y compromisos</u>	<u>Presentación tardía</u>	<u>Omisión declaración</u>	<u>Condicionabilidad</u>	<u>PROPUESTO</u>	<u>IMPORTE (Euros)</u>		
								<u>FEADER (Eje 2)</u>	<u>MAPA</u>	<u>CAGPDS</u>
	6.415,65	6.415,65	0,00	0,00	0,00	0,00	6.415,65	4.811,74	689,68	914,23
TOTAL							6.415,65	4.811,74	689,68	914,23

RECINTOS PROPUESTOS

<u>REF.</u>	<u>REFERENCIA SIGPAC</u>	<u>CULTIVO DESCRIPCIÓN CULTIVO</u>	<u>S/R</u>	<u>G.PAGO</u>	<u>PEND. MEDIA (%)</u>	<u>SUP. DEC. ADMISIBLE (ha)</u>	<u>SUP. COMPROM. (ha)</u>	<u>SUP. AJUSTADA COMPROM. (1) (ha)</u>	<u>SUP. CONV. SIGPAC (ha)</u>	<u>SUP. CERTIF. (ha)</u>	<u>SUP. CAMPO (ha)</u>	<u>SUP. CAMPO DECLARADO (ha)</u>	<u>SUP. DEC. REDUCIDA (ha)</u>	<u>SUP. PROPUESTA (ha)</u>
-547485	11-039-046-00002-00002	3141 TRIGO DURO-DON RICARDO	S	59	8,85	29,66	45,79	26,34		29,71			26,34	26,34
-547405	11-039-046-00002-00002	41000 HABAS-SIN VARIEDAD	S	59	8,85	4,85	45,79	4,31		4,86			4,31	4,31
-101440	11-039-046-00002-00002	33201 GIRASOL-SY SONORA	S	59	8,85	17,06	45,79	15,15		17,09			15,15	15,15

DATOS AGRICULTURA

RESUMEN DE UNIDADES

<u>Cód</u>	<u>GRUPO DE PAGO</u>	<u>Sup. Dec. Admisible (ha)</u>	<u>Sup. Comprometida (ha)</u>	<u>Sup. ajustada compromiso (1) (ha)</u>	<u>% sobredec.</u>	<u>SUP. PROPUESTA (ha)</u>	<u>Importe Declarado</u>	<u>Importe Topado</u>	<u>Importe Propuesto</u>	<u>Importe tras sobredec.</u>
59	HERBÁCEOS	51,57		45,79	0,00	45,79	6.922,07	6.415,65	6.415,65	6.415,65
	TOTAL	51,57	45,79	45,79		45,79	6.922,07	6.415,65	6.415,65	6.415,65

RESUMEN DE PAGOS

<u>Propuesto a pagar</u>	<u>IMPORTE (Euros)</u>			
	<u>PROPUESTO</u>	<u>FEADER (Eje 2)</u>	<u>MAPA</u>	<u>CAGPDS</u>
6.415,65	6.415,65	4.811,74	689,68	914,23

APLICACIÓN DE REDUCCIONES Y SANCIONES

<u>Importe Calculado</u>	<u>Importe prerreduc.</u>	<u>Admisibilidad y compromisos</u>	<u>Presentación tardía</u>	<u>Omisión declaración</u>	<u>Condicionabilidad</u>	<u>PROPUESTO</u>	<u>IMPORTE (Euros)</u>		
							<u>FEADER (Eje 2)</u>	<u>MAPA</u>	<u>CAGPDS</u>
6.415,65	6.415,65	0,00	0,00	0,00	0,00	6.415,65	4.811,74	689,68	914,23
TOTAL						6.415,65	4.811,74	689,68	914,23

INCIDENCIAS

INCIDENCIA DESCRIPCIÓN

- 85031 Solicita recinto que no está comprometido para la operación.
 Ref:1700000004668129 Recinto:11-039-046-00005-001 Cultivo:33201 GIRASOL-SY SONORA Secano
 Ref:1700000004668108 Recinto:11-039-046-00006-001 Cultivo:13000 TRITICALE-SIN VARIEDAD Secano
 Ref:1700000004668123 Recinto:11-039-047-00023-001 Cultivo:13000 TRITICALE-SIN VARIEDAD Secano



(1) Superficie declarada admisible ajustada con la superficie comprometida.
 (2) Factor de penalización valorando el alcance para el tipo de compromiso.
 (3) Solicita agricultura y tiene compromisos vigentes.
 (4) Solicita ganadería y tiene compromisos vigentes.

<u>APELLIDOS Y NOMBRE / RAZÓN SOCIAL</u>	<u>NIF</u>	<u>EXPEDIENTE</u>	<u>SOLICITA AGRICULT. (3)</u>	<u>SOLICITA GANADER. (4)</u>	<u>ANUALIDAD DE PAGO</u>
LAS HERRIZAS DEL MESTO S.L	****9456*	1044400	NO	SI	6ª

DATOS MANTENIMIENTO

IMPORTE POR ANUALIDAD

	<u>2015</u>	<u>2016</u>	<u>2017</u>	<u>2018</u>	<u>2019</u>	<u>2020</u>
IMPORTE MÁXIMO SUBVENCIONABLE	5.549,23 €	5.549,23 €	5.529,51 €	5.529,51 €	5.529,51 €	5.529,51 €
IMPORTE MEDIO DE TRANSFERENCIA (€/ha)	82,15 €	82,15 €	82,15 €	82,15 €	82,15 €	82,15 €

RESUMEN DE UNIDADES

<u>Cód</u>	<u>GRUPO DE PAGO</u>	<u>Sup. Dec. Admisible (ha)</u>	<u>Sup. Comprometida (ha)</u>	<u>Sup. ajustada compromiso (1) (ha)</u>	<u>% sobredec.</u>	<u>SUP. PROPUESTA (ha)</u>	<u>Importe Declarado</u>	<u>Importe Topado</u>	<u>Importe Propuesto</u>	<u>Importe tras sobredec.</u>
63	PASTOS ASOCIADOS A GANADERÍA ECOLÓGICA	98,71		67,31	0,00	67,31	5.529,52	5.529,51	5.529,51	5.529,51
	TOTAL	98,71	67,31	67,31		67,31	5.529,52	5.529,51	5.529,51	5.529,51

APLICACIÓN DE REDUCCIONES Y SANCIONES

	<u>Importe Calculado</u>	<u>Importe prerreduc.</u>	<u>Admisibilidad y compromisos</u>	<u>Presentación tardía</u>	<u>Omisión declaración</u>	<u>Condicionabilidad</u>	<u>PROPUESTO</u>	<u>IMPORTE (Euros)</u>		
								<u>FEADER (Eje 2)</u>	<u>MAPA</u>	<u>CAGPDS</u>
GANADERÍA	5.529,51	5.529,51	0,00	0,00	0,00	0,00	5.529,51	4.147,13	594,42	787,96
TOTAL							5.529,51	4.147,13	594,42	787,96

RECINTOS PROPUESTOS

<u>REE</u>	<u>REFERENCIA SIGPAC</u>	<u>CULTIVO DESCRIPCIÓN CULTIVO</u>	<u>S/R</u>	<u>G.PAGO</u>	<u>PEND. MEDIA (%)</u>	<u>SUP. DEC. ADMISIBLE (ha)</u>	<u>SUP. COMPROM. (ha)</u>	<u>SUP. AJUSTADA COMPROM. (1) (ha)</u>	<u>SUP. CONY. SIGPAC (ha)</u>	<u>SUP. CERTIE (ha)</u>	<u>SUP. CAMPO (ha)</u>	<u>SUP. CAMPO DETER. CULT. DECLARADO (ha)</u>	<u>SUP. DEC. REDUCIDA (ha)</u>	<u>SUP. PROPUESTA (ha)</u>
1700000002949718	11-008-013-00043-00002	62000 PASTOS PERMANENTES DE 5 O MAS AÑOS-SIN VARIEDAD	S	63	26,96	0,44	0,18	0,18		0,52			0,18	0,18
1700000002949719	11-008-013-00205-00007	62000 PASTOS PERMANENTES DE 5 O MAS AÑOS-SIN VARIEDAD	S	63	11,11	6,09	6,09	6,09		6,09			6,09	6,09
1700000002949720	11-008-013-00205-00006	62000 PASTOS PERMANENTES DE 5 O MAS AÑOS-SIN VARIEDAD	S	63	13,62	30,69	30,69	30,69		36,10			30,69	30,69
1700000002949722	11-008-013-00205-00011	62000 PASTOS PERMANENTES DE 5 O MAS AÑOS-SIN VARIEDAD	S	63	19,00	4,41	4,41	4,41		4,41			4,41	4,41
1700000002949723	11-008-013-00043-00004	62000 PASTOS PERMANENTES DE 5 O MAS AÑOS-SIN VARIEDAD	S	63	20,45	2,50	1,13	1,13		2,50			1,13	1,13
1700000002949724	11-008-013-00205-00001	62000 PASTOS PERMANENTES DE 5 O MAS AÑOS-SIN VARIEDAD	S	63	22,31	54,58	25,05	25,05		99,23			25,05	25,05

DATOS GANADERÍA

RESUMEN DE UNIDADES

<u>Cód</u>	<u>GRUPO DE PAGO</u>	<u>Sup. Dec. Admisible (ha)</u>	<u>Sup. Comprometida (ha)</u>	<u>Sup. ajustada compromiso (1) (ha)</u>	<u>% sobredec.</u>	<u>SUP. PROPUESTA (ha)</u>	<u>Importe Declarado</u>	<u>Importe Topado</u>	<u>Importe Propuesto</u>	<u>Importe tras sobredec.</u>
63	PASTOS ASOCIADOS A GANADERÍA ECOLÓGICA	98,71		67,31	0,00	67,31	5.529,52	5.529,51	5.529,51	5.529,51
	TOTAL	98,71	67,31	67,31		67,31	5.529,52	5.529,51	5.529,51	5.529,51

RESUMEN DE PAGOS

	<u>PROPUESTO</u>	<u>IMPORTE (Euros)</u>		
		<u>FEADER (Eje 2)</u>	<u>MAPA</u>	<u>CAGPDS</u>
Propuesto a pagar	5.529,51	4.147,13	594,42	787,96

APLICACIÓN DE REDUCCIONES Y SANCIONES

	<u>Importe Calculado</u>	<u>Importe prerreduc.</u>	<u>Admisibilidad y compromisos</u>	<u>Presentación tardía</u>	<u>Omisión declaración</u>	<u>Condicionabilidad</u>	<u>PROPUESTO</u>	<u>IMPORTE (Euros)</u>		
								<u>FEADER (Eje 2)</u>	<u>MAPA</u>	<u>CAGPDS</u>
	5.529,51	5.529,51	0,00	0,00	0,00	0,00	5.529,51	4.147,13	594,42	787,96
TOTAL							5.529,51	4.147,13	594,42	787,96



(1) Superficie declarada admisible ajustada con la superficie comprometida.
 (2) Factor de penalización valorando el alcance para el tipo de compromiso.
 (3) Solicita agricultura y tiene compromisos vigentes.
 (4) Solicita ganadería y tiene compromisos vigentes.

Datos considerados para el Cálculo de la Carga Ganadera mínima y máxima del expediente

Explotación	Especie	Inscrito en Sipea y Admisible	Censo Medio Animales	Ugm Calculada para CG Mínima	Ugm Calculada para CG Máxima
ES110080000335	BOVINA	SI	126,33	111,34	111,34
ES110080000335	CABALLAR	NO	5,00	0,00	5,00
				111,34	116,34

Superficie determinada para Cálculo Carga Ganadera Mínima: 111,65 ha

Superficie determinada para Cálculo Carga Ganadera Máxima: 111,65 ha

Carga Ganadera Mínima Expediente: 1,00 ugm/ha

Carga Ganadera Máxima Expediente: 1,04 ugm/ha

Recintos Determinados para el Cálculo de Garga Ganadera Mínima

REF.	REFERENCIA SIGPAC	CULTIVO	DESCRIPCIÓN CULTIVO	S/R	SUP. PROPUESTA (ha)
1700000002949718	11-008-013-00043-00002	62000	PASTOS PERMANENTES DE 5 O MAS AÑOS-SIN VARIEDAD	S	0,44
1700000002949719	11-008-013-00205-00007	62000	PASTOS PERMANENTES DE 5 O MAS AÑOS-SIN VARIEDAD	S	6,09
1700000002949720	11-008-013-00205-00006	62000	PASTOS PERMANENTES DE 5 O MAS AÑOS-SIN VARIEDAD	S	30,69
1700000002949722	11-008-013-00205-00011	62000	PASTOS PERMANENTES DE 5 O MAS AÑOS-SIN VARIEDAD	S	4,41
1700000002949723	11-008-013-00043-00004	62000	PASTOS PERMANENTES DE 5 O MAS AÑOS-SIN VARIEDAD	S	2,50
1700000002949724	11-008-013-00205-00001	62000	PASTOS PERMANENTES DE 5 O MAS AÑOS-SIN VARIEDAD	S	54,58
1700000002949725	11-008-013-00205-00003	62000	PASTOS PERMANENTES DE 5 O MAS AÑOS-SIN VARIEDAD	S	12,94

Recintos Determinados para el Cálculo de Garga Ganadera Máxima

REF.	REFERENCIA SIGPAC	CULTIVO	DESCRIPCIÓN CULTIVO	S/R	SUP. PROPUESTA (ha)
1700000002949718	11-008-013-00043-00002	62000	PASTOS PERMANENTES DE 5 O MAS AÑOS-SIN VARIEDAD	S	0,44
1700000002949719	11-008-013-00205-00007	62000	PASTOS PERMANENTES DE 5 O MAS AÑOS-SIN VARIEDAD	S	6,09
1700000002949720	11-008-013-00205-00006	62000	PASTOS PERMANENTES DE 5 O MAS AÑOS-SIN VARIEDAD	S	30,69
1700000002949722	11-008-013-00205-00011	62000	PASTOS PERMANENTES DE 5 O MAS AÑOS-SIN VARIEDAD	S	4,41
1700000002949723	11-008-013-00043-00004	62000	PASTOS PERMANENTES DE 5 O MAS AÑOS-SIN VARIEDAD	S	2,50
1700000002949724	11-008-013-00205-00001	62000	PASTOS PERMANENTES DE 5 O MAS AÑOS-SIN VARIEDAD	S	54,58
1700000002949725	11-008-013-00205-00003	62000	PASTOS PERMANENTES DE 5 O MAS AÑOS-SIN VARIEDAD	S	12,94

INCIDENCIAS**INCIDENCIA DESCRIPCIÓN**

- 85031 Solicita recinto que no está comprometido para la operación.
Ref:1700000002949725 Recinto:11-008-013-00205-003 Cultivo:62000 PASTOS PERMANENTES DE 5 O MAS AÑOS-SIN VARIEDAD Secano
- 85042 No inscrito en un organismo de control y certificación ecológico (artículo 5-1 e), Orden 26 mayo 2015)
Explotación:ES110080000335 Especie:CABALLAR



<u>APELLIDOS Y NOMBRE / RAZÓN SOCIAL</u>	<u>NIF</u>	<u>EXPEDIENTE</u>	<u>SOLICITA AGRICULT. (3)</u>	<u>SOLICITA GANADER. (4)</u>	<u>ANUALIDAD DE PAGO</u>
LEDESMA MENA MARIA DEL CARMEN	****0615*	1075630	NO	SI	6ª

DATOS MANTENIMIENTO

IMPORTE POR ANUALIDAD

	<u>2015</u>	<u>2016</u>	<u>2017</u>	<u>2018</u>	<u>2019</u>	<u>2020</u>
IMPORTE MÁXIMO SUBVENCIONABLE	3.892,27 €	3.892,27 €	3.892,27 €	3.892,27 €	3.889,81 €	3.889,81 €
IMPORTE MEDIO DE TRANSFERENCIA (€/ha)	82,15 €	82,15 €	82,15 €	82,15 €	82,15 €	82,15 €

RESUMEN DE UNIDADES

<u>Cód</u>	<u>GRUPO DE PAGO</u>	<u>Sup. Dec. Admisible (ha)</u>	<u>Sup. Comprometida (ha)</u>	<u>Sup. ajustada compromiso (1) (ha)</u>	<u>% sobredec.</u>	<u>SUP. PROPUESTA (ha)</u>	<u>Importe Declarado</u>	<u>Importe Topado</u>	<u>Importe Propuesto</u>	<u>Importe tras sobredec.</u>
63	PASTOS ASOCIADOS A GANADERÍA ECOLÓGICA	47,36		47,35	0,00	47,35	3.889,80	3.889,81	3.889,80	3.889,80
	TOTAL	47,36	47,35	47,35		47,35	3.889,80	3.889,81	3.889,80	3.889,80

APLICACIÓN DE REDUCCIONES Y SANCIONES

	<u>Importe Calculado</u>	<u>Importe prerreduc.</u>	<u>Admisibilidad y compromisos</u>	<u>Presentación tardía</u>	<u>Omisión declaración</u>	<u>Condicionabilidad</u>	<u>PROPUESTO</u>	<u>IMPORTE (Euros)</u>		
								<u>FEADER (Eje 2)</u>	<u>MAPA</u>	<u>CAGPDS</u>
GANADERÍA	3.889,80	3.889,80	0,00	0,00	0,00	0,00	3.889,80	2.917,35	418,15	554,30
TOTAL							3.889,80	2.917,35	418,15	554,30

RECINTOS PROPUESTOS

<u>REF.</u>	<u>REFERENCIA SIGPAC</u>	<u>CULTIVO DESCRIPCIÓN CULTIVO</u>	<u>S/R</u>	<u>G.PAGO</u>	<u>PEND. MEDIA (%)</u>	<u>SUP. DEC. ADMISIBLE (ha)</u>	<u>SUP. COMPROM. (ha)</u>	<u>SUP. AJUSTADA COMPROM. (1) (ha)</u>	<u>SUP. CONY. SIGPAC (ha)</u>	<u>SUP. CERTIE. (ha)</u>	<u>SUP. CAMPO (ha)</u>	<u>SUP. CAMPO DECLARADO (ha)</u>	<u>SUP. DEC. REDUCIDA (ha)</u>	<u>SUP. PROPUESTA (ha)</u>
-8679	11-021-017-00048-00002	62000 PASTOS PERMANENTES DE 5 O MAS AÑOS-SIN VARIEDAD	S	63	19,93	2,94	2,94	2,94		2,94			2,94	2,94
-8637	11-021-017-00050-00003	62000 PASTOS PERMANENTES DE 5 O MAS AÑOS-SIN VARIEDAD	S	63	18,00	5,34	5,33	5,33		5,34			5,33	5,33
-8559	11-021-017-00048-00005	62000 PASTOS PERMANENTES DE 5 O MAS AÑOS-SIN VARIEDAD	S	63	9,73	0,07	0,07	0,07		0,07			0,07	0,07
-8558	11-021-017-00048-00004	62000 PASTOS PERMANENTES DE 5 O MAS AÑOS-SIN VARIEDAD	S	63	5,21	0,04	0,04	0,04		0,04			0,04	0,04
-8557	11-021-017-00048-00003	62000 PASTOS PERMANENTES DE 5 O MAS AÑOS-SIN VARIEDAD	S	63	9,51	1,16	1,16	1,16		1,16			1,16	1,16
1700000002287587	11-021-017-00059-00002	62000 PASTOS PERMANENTES DE 5 O MAS AÑOS-SIN VARIEDAD	S	63	16,69	5,01	5,01	5,01		5,01			5,01	5,01
1700000002287588	11-021-017-00060-00001	62000 PASTOS PERMANENTES DE 5 O MAS AÑOS-SIN VARIEDAD	S	63	17,79	16,97	16,97	16,97	16,97	16,97			16,97	16,97
1700000002287589	11-021-017-00071-00001	62000 PASTOS PERMANENTES DE 5 O MAS AÑOS-SIN VARIEDAD	S	63	14,98	6,57	6,57	6,57		6,57			6,57	6,57
1700000002287592	11-021-017-00056-00001	62000 PASTOS PERMANENTES DE 5 O MAS AÑOS-SIN VARIEDAD	S	63	20,46	3,79	3,79	3,79		3,79			3,79	3,79
1700000002287593	11-021-017-00056-00002	62000 PASTOS PERMANENTES DE 5 O MAS AÑOS-SIN VARIEDAD	S	63	28,37	0,40	0,40	0,40		0,40			0,40	0,40
1700000002287596	11-021-017-00216-00001	62000 PASTOS PERMANENTES DE 5 O MAS AÑOS-SIN VARIEDAD	S	63	16,61	1,42	1,42	1,42		1,42			1,42	1,42
1700000002287599	11-021-017-00061-00001	62000 PASTOS PERMANENTES DE 5 O MAS AÑOS-SIN VARIEDAD	S	63	11,64	3,65	3,65	3,65		3,65			3,65	3,65

DATOS GANADERÍA

RESUMEN DE UNIDADES


<u>Cód</u>	<u>GRUPO DE PAGO</u>	<u>Sup. Dec. Admisible (ha)</u>	<u>Sup. Comprometida (ha)</u>	<u>Sup. ajustada compromiso (1) (ha)</u>	<u>% sobredec.</u>	<u>SUP. PROPUESTA (ha)</u>	<u>Importe Declarado</u>	<u>Importe Topado</u>	<u>Importe Propuesto</u>	<u>Importe tras sobredec.</u>
63	PASTOS ASOCIADOS A GANADERÍA ECOLÓGICA	47,36		47,35	0,00	47,35	3.889,80	3.889,81	3.889,80	3.889,80
	TOTAL	47,36	47,35	47,35		47,35	3.889,80	3.889,81	3.889,80	3.889,80

RESUMEN DE PAGOS

	<u>PROPUESTO</u>	<u>IMPORTE (Euros)</u>		
		<u>FEADER (Eje 2)</u>	<u>MAPA</u>	<u>CAGPDS</u>
Propuesto a pagar	3.889,80	2.917,35	418,15	554,30

APLICACIÓN DE REDUCCIONES Y SANCIONES

	<u>Importe Calculado</u>	<u>Importe prerreduc.</u>	<u>Admisibilidad y compromisos</u>	<u>Presentación tardía</u>	<u>Omisión declaración</u>	<u>Condicionabilidad</u>	<u>PROPUESTO</u>	<u>IMPORTE (Euros)</u>		
								<u>FEADER (Eje 2)</u>	<u>MAPA</u>	<u>CAGPDS</u>
	3.889,80	3.889,80	0,00	0,00	0,00	0,00	3.889,80	2.917,35	418,15	554,30
TOTAL							3.889,80	2.917,35	418,15	554,30



(1) Superficie declarada admisible ajustada con la superficie comprometida.
 (2) Factor de penalización valorando el alcance para el tipo de compromiso.
 (3) Solicita agricultura y tiene compromisos vigentes.
 (4) Solicita ganadería y tiene compromisos vigentes.

Datos considerados para el Cálculo de la Carga Ganadera mínima y máxima del expediente

Explotación	Especie	Inscrito en Sipea y Admisible	Censo Medio Animales	Ugm Calculada para CG Mínima	Ugm Calculada para CG Máxima
ES110210000299	BOVINA	SI	107,49	86,49	86,49
ES110210000299	CABALLAR	NO	1,00	0,00	1,00
				86,49	87,49

Superficie determinada para Cálculo Carga Ganadera Mínima: 52,95 ha

Superficie determinada para Cálculo Carga Ganadera Máxima: 98,21 ha

Carga Ganadera Mínima Expediente: 1,63 ugm/ha

Carga Ganadera Máxima Expediente: 0,89 ugm/ha

Recintos Determinados para el Cálculo de Garga Ganadera Mínima

REF.	REFERENCIA SIGPAC	CULTIVO	DESCRIPCIÓN CULTIVO	S/R	SUP. PROPUESTA (ha)
-8682	11-021-016-00074-00001	62000	PASTOS PERMANENTES DE 5 O MAS AÑOS-SIN VARIEDAD	S	1,00
-8679	11-021-017-00048-00002	62000	PASTOS PERMANENTES DE 5 O MAS AÑOS-SIN VARIEDAD	S	2,94
-8637	11-021-017-00050-00003	62000	PASTOS PERMANENTES DE 5 O MAS AÑOS-SIN VARIEDAD	S	5,34
-8559	11-021-017-00048-00005	62000	PASTOS PERMANENTES DE 5 O MAS AÑOS-SIN VARIEDAD	S	0,07
-8558	11-021-017-00048-00004	62000	PASTOS PERMANENTES DE 5 O MAS AÑOS-SIN VARIEDAD	S	0,04
-8557	11-021-017-00048-00003	62000	PASTOS PERMANENTES DE 5 O MAS AÑOS-SIN VARIEDAD	S	1,16
-8556	11-021-016-00074-00002	62000	PASTOS PERMANENTES DE 5 O MAS AÑOS-SIN VARIEDAD	S	0,12
1700000002287587	11-021-017-00059-00002	62000	PASTOS PERMANENTES DE 5 O MAS AÑOS-SIN VARIEDAD	S	5,01
1700000002287588	11-021-017-00060-00001	62000	PASTOS PERMANENTES DE 5 O MAS AÑOS-SIN VARIEDAD	S	16,97
1700000002287589	11-021-017-00071-00001	62000	PASTOS PERMANENTES DE 5 O MAS AÑOS-SIN VARIEDAD	S	6,57
1700000002287592	11-021-017-00056-00001	62000	PASTOS PERMANENTES DE 5 O MAS AÑOS-SIN VARIEDAD	S	3,79
1700000002287593	11-021-017-00056-00002	62000	PASTOS PERMANENTES DE 5 O MAS AÑOS-SIN VARIEDAD	S	0,40
1700000002287596	11-021-017-00216-00001	62000	PASTOS PERMANENTES DE 5 O MAS AÑOS-SIN VARIEDAD	S	1,42
1700000002287597	11-021-016-00045-00001	62000	PASTOS PERMANENTES DE 5 O MAS AÑOS-SIN VARIEDAD	S	2,76
1700000002287598	11-021-016-00047-00001	62000	PASTOS PERMANENTES DE 5 O MAS AÑOS-SIN VARIEDAD	S	1,71
1700000002287599	11-021-017-00061-00001	62000	PASTOS PERMANENTES DE 5 O MAS AÑOS-SIN VARIEDAD	S	3,65

Recintos Determinados para el Cálculo de Garga Ganadera Máxima

REF.	REFERENCIA SIGPAC	CULTIVO	DESCRIPCIÓN CULTIVO	S/R	SUP. PROPUESTA (ha)
-798405	11-021-013-00026-00023	20902	BARBECHO TRADICIONAL-CON CUBIERTA VEGETAL	S	20,65
-97049	11-021-013-00026-00025	62000	PASTOS PERMANENTES DE 5 O MAS AÑOS-SIN VARIEDAD	S	11,67
-8682	11-021-016-00074-00001	62000	PASTOS PERMANENTES DE 5 O MAS AÑOS-SIN VARIEDAD	S	1,00
-8679	11-021-017-00048-00002	62000	PASTOS PERMANENTES DE 5 O MAS AÑOS-SIN VARIEDAD	S	2,94
-8637	11-021-017-00050-00003	62000	PASTOS PERMANENTES DE 5 O MAS AÑOS-SIN VARIEDAD	S	5,34
-8559	11-021-017-00048-00005	62000	PASTOS PERMANENTES DE 5 O MAS AÑOS-SIN VARIEDAD	S	0,07
-8558	11-021-017-00048-00004	62000	PASTOS PERMANENTES DE 5 O MAS AÑOS-SIN VARIEDAD	S	0,04
-8557	11-021-017-00048-00003	62000	PASTOS PERMANENTES DE 5 O MAS AÑOS-SIN VARIEDAD	S	1,16
-8556	11-021-016-00074-00002	62000	PASTOS PERMANENTES DE 5 O MAS AÑOS-SIN VARIEDAD	S	0,12
4673958	11-021-017-00152-00002	62000	PASTOS PERMANENTES DE 5 O MAS AÑOS-SIN VARIEDAD	R	5,55
4673959	11-021-017-00049-00001	62000	PASTOS PERMANENTES DE 5 O MAS AÑOS-SIN VARIEDAD	S	3,30
4673965	11-021-006-00052-00001	62000	PASTOS PERMANENTES DE 5 O MAS AÑOS-SIN VARIEDAD	S	3,29
4673972	11-021-006-00052-00003	62000	PASTOS PERMANENTES DE 5 O MAS AÑOS-SIN VARIEDAD	S	0,08
4673975	11-021-006-00044-00001	62000	PASTOS PERMANENTES DE 5 O MAS AÑOS-SIN VARIEDAD	S	0,72
1700000002287587	11-021-017-00059-00002	62000	PASTOS PERMANENTES DE 5 O MAS AÑOS-SIN VARIEDAD	S	5,01
1700000002287588	11-021-017-00060-00001	62000	PASTOS PERMANENTES DE 5 O MAS AÑOS-SIN VARIEDAD	S	16,97

Datos considerados para el Cálculo de la Carga Ganadera mínima y máxima del expediente**Recintos Determinados para el Cálculo de Garga Ganadera Máxima**

<u>REF.</u>	<u>REFERENCIA SIGPAC</u>	<u>CULTIVO</u>	<u>DESCRIPCIÓN CULTIVO</u>	<u>S/R</u>	<u>SUP. PROPUESTA (ha)</u>
			VARIEDAD		
1700000002287589	11-021-017-00071-00001	62000	PASTOS PERMANENTES DE 5 O MAS AÑOS-SIN VARIEDAD	S	6,57
1700000002287592	11-021-017-00056-00001	62000	PASTOS PERMANENTES DE 5 O MAS AÑOS-SIN VARIEDAD	S	3,79
1700000002287593	11-021-017-00056-00002	62000	PASTOS PERMANENTES DE 5 O MAS AÑOS-SIN VARIEDAD	S	0,40
1700000002287596	11-021-017-00216-00001	62000	PASTOS PERMANENTES DE 5 O MAS AÑOS-SIN VARIEDAD	S	1,42
1700000002287597	11-021-016-00045-00001	62000	PASTOS PERMANENTES DE 5 O MAS AÑOS-SIN VARIEDAD	S	2,76
1700000002287598	11-021-016-00047-00001	62000	PASTOS PERMANENTES DE 5 O MAS AÑOS-SIN VARIEDAD	S	1,71
1700000002287599	11-021-017-00061-00001	62000	PASTOS PERMANENTES DE 5 O MAS AÑOS-SIN VARIEDAD	S	3,65

INCIDENCIAS**INCIDENCIA DESCRIPCIÓN**

85031	Solicita recinto que no está comprometido para la operación. Ref:1700000002287597 Recinto:11-021-016-00045-001 Cultivo:62000 PASTOS PERMANENTES DE 5 O MAS AÑOS-SIN VARIEDAD Secano Ref:1700000002287598 Recinto:11-021-016-00047-001 Cultivo:62000 PASTOS PERMANENTES DE 5 O MAS AÑOS-SIN VARIEDAD Secano Ref:-8682 Recinto:11-021-016-00074-001 Cultivo:62000 PASTOS PERMANENTES DE 5 O MAS AÑOS-SIN VARIEDAD Secano Ref:-8556 Recinto:11-021-016-00074-002 Cultivo:62000 PASTOS PERMANENTES DE 5 O MAS AÑOS-SIN VARIEDAD Secano
85042	No inscrito en un organismo de control y certificación ecológico (artículo 5-1 e), Orden 26 mayo 2015) Explotación:ES110210000299 Especie:CABALLAR



<u>APELLIDOS Y NOMBRE / RAZÓN SOCIAL</u>	<u>NIF</u>	<u>EXPEDIENTE</u>	<u>SOLICITA AGRICULT. (3)</u>	<u>SOLICITA GANADER. (4)</u>	<u>ANUALIDAD DE PAGO</u>
LEON ALBA CATALINA	****2584*	1189460	NO	SI	

DATOS MANTENIMIENTO**RESUMEN DE UNIDADES**

<u>Cód</u>	<u>GRUPO DE PAGO</u>	<u>Sup. Dec. Admisible (ha)</u>	<u>Sup. Comprometida (ha)</u>	<u>Sup. ajustada compromiso (1) (ha)</u>	<u>% sobredec.</u>	<u>SUP. PROPUESTA (ha)</u>	<u>Importe Declarado</u>	<u>Importe Topado</u>	<u>Importe Propuesto</u>	<u>Importe tras sobredec.</u>
	GANADERÍA - SIN SUPERFICIE DETERMINADA	0,00		0,00	0,00	0,00	0,00	0,00	0,00	0,00
TOTAL		0,00		0,00		0,00	0,00	0,00	0,00	0,00

APLICACIÓN DE REDUCCIONES Y SANCIONES

<u>Cód</u>	<u>Importe Calculado</u>	<u>Importe prereduc.</u>	<u>Admisibilidad y compromisos</u>	<u>Presentación tardía</u>	<u>Omisión declaración</u>	<u>Condicionabilidad</u>	<u>PROPUESTO</u>	<u>IMPORTE (Euros)</u>		
								<u>FEADER (Eje 2)</u>	<u>MAPA</u>	<u>CAGPDS</u>
GANADERÍA	0,00	0,00	0,00	0,00	0,00	0,00	0,00	0,00	0,00	0,00
TOTAL							0,00	0,00	0,00	0,00

DATOS GANADERÍA**RESUMEN DE UNIDADES**

<u>Cód</u>	<u>GRUPO DE PAGO</u>	<u>Sup. Dec. Admisible (ha)</u>	<u>Sup. Comprometida (ha)</u>	<u>Sup. ajustada compromiso (1) (ha)</u>	<u>% sobredec.</u>	<u>SUP. PROPUESTA (ha)</u>	<u>Importe Declarado</u>	<u>Importe Topado</u>	<u>Importe Propuesto</u>	<u>Importe tras sobredec.</u>
	GANADERÍA - SIN SUPERFICIE DETERMINADA	0,00		0,00	0,00	0,00	0,00	0,00	0,00	0,00
TOTAL		0,00		0,00		0,00	0,00	0,00	0,00	0,00

RESUMEN DE PAGOS

<u>Cód</u>	<u>Importe Calculado</u>	<u>Importe prereduc.</u>	<u>Admisibilidad y compromisos</u>	<u>Presentación tardía</u>	<u>Omisión declaración</u>	<u>Condicionabilidad</u>	<u>PROPUESTO</u>	<u>IMPORTE (Euros)</u>		
								<u>FEADER (Eje 2)</u>	<u>MAPA</u>	<u>CAGPDS</u>
							Propuesto 0,00	0,00	0,00	0,00
TOTAL							0,00	0,00	0,00	0,00

Datos considerados para el Cálculo de la Carga Ganadera mínima y máxima del expediente

Superficie determinada para Cálculo Carga Ganadera Mínima:	0,00 ha
Superficie determinada para Cálculo Carga Ganadera Máxima:	0,00 ha
Carga Ganadera Mínima Expediente:	0,00 ugm/ha
Carga Ganadera Máxima Expediente:	0,00 ugm/ha

Los importes del Grupo de Pago de pastos de este expediente han sido ajustados por no llegar a la carga ganadera mínima de 0,3



<u>APELLIDOS Y NOMBRE / RAZÓN SOCIAL</u>	<u>NIF</u>	<u>EXPEDIENTE</u>	<u>SOLICITA AGRICULT. (3)</u>	<u>SOLICITA GANADER. (4)</u>	<u>ANUALIDAD DE PAGO</u>
LEÓN JIMÉNEZ ELENA	****4118*	1252181	SI	NO	6ª

DATOS MANTENIMIENTO

IMPORTE POR ANUALIDAD

	<u>2015</u>	<u>2016</u>	<u>2017</u>	<u>2018</u>	<u>2019</u>	<u>2020</u>
IMPORTE MÁXIMO SUBVENCIONABLE	0,00 €	0,00 €	0,00 €	0,00 €	0,00 €	1.905,65 €
IMPORTE MEDIO DE TRANSFERENCIA (€/ha)	0,00 €	0,00 €	0,00 €	0,00 €	0,00 €	349,66 €

RESUMEN DE UNIDADES

<u>Cód</u>	<u>GRUPO DE PAGO</u>	<u>Sup. Dec. Admisible (ha)</u>	<u>Sup. Comprometida (ha)</u>	<u>Sup. ajustada compromiso (1) (ha)</u>	<u>% sobredec.</u>	<u>SUP. PROPUESTA (ha)</u>	<u>Importe Declarado</u>	<u>Importe Topado</u>	<u>Importe Propuesto</u>	<u>Importe tras sobredec.</u>
57	FRUTALES REGADÍO	5,45		5,45	0,00	5,45	1.905,65	1.905,65	1.905,65	1.905,65
	TOTAL	5,45	5,45	5,45		5,45	1.905,65	1.905,65	1.905,65	1.905,65

APLICACIÓN DE REDUCCIONES Y SANCIONES

<u>AGRICULTURA</u>	<u>Importe Calculado</u>	<u>Importe prerreduc.</u>	<u>Admisibilidad y compromisos</u>	<u>Presentación tardía</u>	<u>Omisión declaración</u>	<u>Condicionabilidad</u>	<u>PROPUESTO</u>	<u>IMPORTE (Euros)</u>		
								<u>FEADER (Eje 2)</u>	<u>MAPA</u>	<u>CAGPDS</u>
	1.905,65	1.905,65	0,15	0,00	0,00	0,00	1.619,80	1.214,85	174,13	230,82
TOTAL							1.619,80	1.214,85	174,13	230,82

RECINTOS PROPUESTOS

<u>REF.</u>	<u>REFERENCIA SIGPAC</u>	<u>CULTIVO DESCRIPCIÓN CULTIVO</u>	<u>S/R</u>	<u>G.PAGO</u>	<u>PEND. MEDIA (%)</u>	<u>SUP. DEC. ADMISIBLE (ha)</u>	<u>SUP. COMPROM. (ha)</u>	<u>SUP. AJUSTADA COMPROM. (1) (ha)</u>	<u>SUP. CONV. SIGPAC (ha)</u>	<u>SUP. CERTIF. (ha)</u>	<u>SUP. CAMPO (ha)</u>	<u>SUP. CAMPO DETER. CULT. DECLARADO (ha)</u>	<u>SUP. DEC. REDUCIDA (ha)</u>	<u>SUP. PROPUESTA (ha)</u>
1700000005691222	11-013-004-00020-00013	343005 AGUACATE-HASS	R	57	4,84	0,79	0,79	0,79		0,00			0,79	0,79
1700000005691224	11-013-004-00020-00005	206001 NARANJO-LANE LATE	R	57	2,30	4,66	4,66	4,66		4,63			4,66	4,66

DATOS AGRICULTURA

RESUMEN DE UNIDADES

<u>Cód</u>	<u>GRUPO DE PAGO</u>	<u>Sup. Dec. Admisible (ha)</u>	<u>Sup. Comprometida (ha)</u>	<u>Sup. ajustada compromiso (1) (ha)</u>	<u>% sobredec.</u>	<u>SUP. PROPUESTA (ha)</u>	<u>Importe Declarado</u>	<u>Importe Topado</u>	<u>Importe Propuesto</u>	<u>Importe tras sobredec.</u>
57	FRUTALES REGADÍO	5,45		5,45	0,00	5,45	1.905,65	1.905,65	1.905,65	1.905,65
	TOTAL	5,45	5,45	5,45		5,45	1.905,65	1.905,65	1.905,65	1.905,65

RESUMEN DE PAGOS

<u>PROPUESTO</u>	<u>IMPORTE (Euros)</u>		
	<u>FEADER (Eje 2)</u>	<u>MAPA</u>	<u>CAGPDS</u>
Propuesto a pagar	1.619,80	1.214,85	174,13
			230,82

APLICACIÓN DE REDUCCIONES Y SANCIONES

<u>Importe Calculado</u>	<u>Importe prerreduc.</u>	<u>Admisibilidad y compromisos</u>	<u>Presentación tardía</u>	<u>Omisión declaración</u>	<u>Condicionabilidad</u>	<u>PROPUESTO</u>	<u>IMPORTE (Euros)</u>		
							<u>FEADER (Eje 2)</u>	<u>MAPA</u>	<u>CAGPDS</u>
1.905,65	1.905,65	15,00	0,00	0,00	0,00	1.619,80	1.214,85	174,13	230,82
TOTAL						1.619,80	1.214,85	174,13	230,82

DETALLE DE REDUCCIONES Y SANCIONES POR INCUMPLIMIENTOS DE ADMISIBILIDAD Y COMPROMISOS

<u>Tipo</u>	<u>Compromiso</u>	<u>Sup. Calculada</u>	<u>Sup. Incumpli.</u>	<u>Factor Alcance (2)</u>	<u>Coef. Línea Base</u>	<u>Coef. Acumulación</u>	<u>Coef. Reiteración</u>	<u>Importe Ayuda</u>	<u>Factor Sanción</u>	<u>Importe Sanción</u>	<u>Aplicado</u>
B1	Las unidades comprometidas deben estar certificadas en producción ecológica según lo establecido en el Reglamento (CE) n° 834/2007 y el Reglamento (CE) n° 889/2008, por el que se establece disposiciones de aplicación del Reglamento (CE) n° 834/2007 del Consejo, durante el período de compromiso.	5,45	0,82	0,15	1,00	1,00	1,00	1.905,65 €	0,15	285,85 €	SI

INCIDENCIAS

INCIDENCIA DESCRIPCIÓN

- 85001 El recinto declarado no cumple con las normas de producción ecológica (artículo 5-1 e), Orden 26 mayo 2015)
Ref:1700000005691222 Recinto:11-013-004-00020-013 Cultivo:343005 AGUACATE-HASS Regadio
- 85002 Recinto declarado que no cumple en su totalidad con las normas de producción ecológica (artículo 5-1 e), Orden 26 mayo 2015)
Ref:1700000005691224 Recinto:11-013-004-00020-005 Cultivo:206001 NARANJO-LANE LATE Regadio Sup. Declarada:4,66 Superficie Certificada (Ha):4,63

(1) Superficie declarada admisible ajustada con la superficie comprometida.
(2) Factor de penalización valorando el alcance para el tipo de compromiso.
(3) Solicita agricultura y tiene compromisos vigentes.
(4) Solicita ganadería y tiene compromisos vigentes.

APELLIDOS Y NOMBRE / RAZÓN SOCIAL	NIF	EXPEDIENTE	SOLICITA AGRICULT. (3)	SOLICITA GANADER. (4)	ANUALIDAD DE PAGO
LOPEZ GUTIERREZ MARIA DEL CARMEN	****2139*	1161398	SI	SI	6ª

DATOS MANTENIMIENTO**IMPORTE POR ANUALIDAD**

	2015	2016	2017	2018	2019	2020
IMPORTE MÁXIMO SUBVENCIONABLE	24.743,51 €	24.743,51 €	24.743,51 €	24.743,51 €	24.645,59 €	24.608,29 €
IMPORTE MEDIO DE TRANSFERENCIA (€/ha)	116,57 €	116,57 €	116,57 €	116,57 €	116,57 €	116,57 €

RESUMEN DE UNIDADES

Cód	GRUPO DE PAGO	Sup. Dec. Admisible (ha)	Sup. Comprometida (ha)	Sup. ajustada compromiso (1) (ha)	% sobredec.	SUP. PROPUESTA (ha)	Importe Declarado	Importe Topado	Importe Propuesto	Importe tras sobredec.
	GANADERÍA - SIN SUPERFICIE DETERMINADA	0,00		0,00	0,00	0,00	0,00	0,00	0,00	0,00
59	HERBÁCEOS	156,61		154,01	0,00	154,01	20.016,42	24.608,29	20.016,42	20.016,42
64	HERBÁCEOS NO ELEGIBLES	57,10		57,10	0,00	57,10	0,00	0,00	0,00	0,00
TOTAL		213,71	211,11	211,11		211,11	20.016,42	24.608,29	20.016,42	20.016,42

APLICACIÓN DE REDUCCIONES Y SANCIONES

	Importe Calculado	Importe prerreduc.	Admisibilidad y compromisos	Presentación tardía	Omisión declaración	Condicionabilidad	PROPUESTO	IMPORTE (Euros)		
								FEADER (Eje 2)	MAPA	CAGPDS
AGRICULTURA	20.016,42	20.016,42	0,00	0,00	0,00	0,00	20.016,42	15.012,32	2.151,77	2.852,33
GANADERÍA	0,00	0,00	0,00	0,00	0,00	0,00	0,00	0,00	0,00	0,00
TOTAL							20.016,42	0,00	0,00	0,00

RECINTOS PROPUESTOS

REF.	REFERENCIA SIGPAC	CULTIVO DESCRIPCIÓN CULTIVO	S/R G.PAGO	PEND. MEDIA (%)	SUP. DEC. ADMISIBLE (ha)	SUP. COMPROM. (ha)	SUP. AJUSTADA COMPROM. (1) (ha)	SUP. CONV. SIGPAC (ha)	SUP. CERTIF. (ha)	SUP. CAMPO (ha)	SUP. CAMPO DETER. CULT. DECLARADO (ha)	SUP. DEC. REDUCIDA (ha)	SUP. PROPUESTA (ha)
-693307	11-011-001-00011-00003	12000 TRANQUILLÓN-SIN VARIEDAD	S 59	19,37	19,37	21,79	28,52	21,79	21,79	21,79		21,79	21,79
-693294	11-011-001-00011-00003	8000 AVENA-SIN VARIEDAD	S 59	19,37	6,73	28,52	6,73	6,73	6,73	6,73		6,73	6,73
-28728	11-011-001-00006-00005	12000 TRANQUILLÓN-SIN VARIEDAD	S 59	18,96	11,07	11,07	11,07	11,07	11,07	11,07		11,07	11,07
-24336	41-020-019-00171-00021	8000 AVENA-SIN VARIEDAD	S 59	0,48	0,36	0,36	0,36	0,36	0,36	0,36		0,36	0,36
-24335	41-020-019-00031-00013	20902 BARBECHO TRADICIONAL-CON CUBIERTA VEGETAL	S 64	1,68	0,03	0,03	0,03	0,03	0,03	0,03		0,03	0,03
-24334	41-020-019-00031-00011	8000 AVENA-SIN VARIEDAD	S 59	1,33	0,91	0,91	0,91	0,91	0,91	0,91		0,91	0,91
-24333	41-020-019-00031-00010	20902 BARBECHO TRADICIONAL-CON CUBIERTA VEGETAL	S 64	0,45	1,45	1,45	1,45	1,45	1,45	1,45		1,45	1,45
-24330	11-011-001-00006-00008	12000 TRANQUILLÓN-SIN VARIEDAD	S 59	12,97	1,94	1,94	1,94	1,94	1,94	1,94		1,94	1,94
-24329	11-011-001-00006-00007	12000 TRANQUILLÓN-SIN VARIEDAD	S 59	17,26	2,09	2,09	2,09	2,09	2,09	2,09		2,09	2,09
1700000007142875	11-011-001-00017-00002	12000 TRANQUILLÓN-SIN VARIEDAD	S 59	8,30	4,20	4,20	4,20	4,20	4,20	4,20		4,20	4,20
1700000007142877	11-011-001-00007-00008	41000 HABAS-SIN VARIEDAD	S 59	18,14	4,28	4,28	4,28	4,28	4,28	4,28		4,28	4,28
1700000007142878	11-011-001-00024-00002	41000 HABAS-SIN VARIEDAD	S 59	20,82	3,99	3,93	3,93	3,93	4,00	3,93		3,93	3,93
1700000007142879	11-011-001-00007-00009	8000 AVENA-SIN VARIEDAD	S 59	17,34	18,10	18,10	18,10	18,10	18,10	18,10		18,10	18,10
1700000007142880	41-020-019-00171-00001	8000 AVENA-SIN VARIEDAD	S 59	0,27	17,66	17,66	17,66	17,66	17,66	17,66		17,66	17,66
1700000007142881	41-020-019-00031-00008	8000 AVENA-SIN VARIEDAD	S 59	0,74	8,63	8,63	8,63	8,63	8,63	8,63		8,63	8,63
1700000007142885	41-020-019-00171-00003	20902 BARBECHO TRADICIONAL-CON CUBIERTA VEGETAL	S 64	0,42	48,02	48,02	48,02	48,02	48,02	48,02		48,02	48,02
1700000007142891	41-020-019-00031-00006	20902 BARBECHO TRADICIONAL-CON CUBIERTA VEGETAL	S 64	0,42	5,43	5,43	5,43	5,43	5,43	5,43		5,43	5,43
1700000007142892	41-020-019-00171-00002	8000 AVENA-SIN VARIEDAD	S 59	0,55	25,37	25,37	25,37	25,37	25,37	25,37		25,37	25,37
1700000007142894	41-020-019-00031-00005	20902 BARBECHO TRADICIONAL-CON CUBIERTA VEGETAL	S 64	1,27	0,66	0,66	0,66	0,66	0,66	0,66		0,66	0,66
1700000007142900	11-011-001-00011-00011	41000 HABAS-SIN VARIEDAD	S 59	19,96	5,95	5,95	5,95	5,95	5,95	5,95		5,95	5,95
1700000007142901	11-011-001-00023-00001	41000 HABAS-SIN VARIEDAD	S 59	11,85	6,81	4,27	4,27	4,27	6,81	4,27		4,27	4,27
1700000007142902	11-011-001-00005-00003	12000 TRANQUILLÓN-SIN VARIEDAD	S 59	12,33	6,88	6,88	6,88	6,88	6,88	6,88		6,88	6,88
1700000007142903	11-011-001-00005-00002	20902 BARBECHO TRADICIONAL-CON CUBIERTA VEGETAL	S 64	12,00	1,51	1,51	1,51	1,51	1,51	1,51		1,51	1,51
1700000007142905	11-011-001-00007-00003	8000 AVENA-SIN VARIEDAD	S 59	16,84	9,85	9,85	9,85	9,85	9,85	9,85		9,85	9,85

DATOS AGRICULTURA**RESUMEN DE UNIDADES**

Cód	GRUPO DE PAGO	Sup. Dec. Admisible (ha)	Sup. Comprometida (ha)	Sup. ajustada compromiso (1) (ha)	% sobredec.	SUP. PROPUESTA (ha)	Importe Declarado	Importe Topado	Importe Propuesto	Importe tras sobredec.
59	HERBÁCEOS	156,61		154,01	0,00	154,01	20.016,42	24.608,29	20.016,42	20.016,42
64	HERBÁCEOS NO ELEGIBLES	57,10		57,10	0,00	57,10	0,00	0,00	0,00	0,00
TOTAL		213,71	211,11	211,11		211,11	20.016,42	24.608,29	20.016,42	20.016,42

(1) Superficie declarada admisible ajustada con la superficie comprometida.
(2) Factor de penalización valorando el alcance para el tipo de compromiso.
(3) Solicita agricultura y tiene compromisos vigentes.
(4) Solicita ganadería y tiene compromisos vigentes.

RESUMEN DE PAGOS

	IMPORTE (Euros)			
	PROPUESTO	FEADER (Eje 2)	MAPA	CAGPDS
Propuesto a pagar	20.016,42	15.012,32	2.151,77	2.852,33

APLICACIÓN DE REDUCCIONES Y SANCIONES

	Importe Calculado	Importe prereduc.	Admisibilidad y compromisos	Presentación tardía	Omisión declaración	Condicionabilidad	IMPORTE (Euros)			
							PROPUESTO	FEADER (Eje 2)	MAPA	CAGPDS
	20.016,42	20.016,42	0,00	0,00	0,00	0,00	20.016,42	15.012,32	2.151,77	2.852,33
TOTAL							20.016,42	15.012,32	2.151,77	2.852,33

DATOS GANADERÍA

RESUMEN DE UNIDADES

Cód	GRUPO DE PAGO	Sup. Dec. Admisible (ha)	Sup. Comprometida (ha)	Sup. ajustada compromiso (1) (ha)	% sobredec.	SUP. PROPUESTA (ha)	Importe Declarado	Importe Topado	Importe Propuesto	Importe tras sobredec.
	GANADERÍA - SIN SUPERFICIE DETERMINADA	0,00		0,00	0,00	0,00	0,00	0,00	0,00	0,00
TOTAL		0,00	211,11	0,00		0,00	0,00	0,00	0,00	0,00

RESUMEN DE PAGOS

	IMPORTE (Euros)			
	PROPUESTO	FEADER (Eje 2)	MAPA	CAGPDS
Propuesto	0,00	0,00	0,00	0,00

APLICACIÓN DE REDUCCIONES Y SANCIONES

	Importe Calculado	Importe prereduc.	Admisibilidad y compromisos	Presentación tardía	Omisión declaración	Condicionabilidad	IMPORTE (Euros)			
							PROPUESTO	FEADER (Eje 2)	MAPA	CAGPDS
	0,00	0,00	0,00	0,00	0,00	0,00	0,00	0,00	0,00	0,00
TOTAL							0,00	0,00	0,00	0,00

Datos considerados para el Cálculo de la Carga Ganadera mínima y máxima del expediente

Explotación	Especie	Inscrito en Sipea y Admisible	Censo Medio Animales	Ugm Calculada para CG Mínima	Ugm Calculada para CG Máxima
ES110110000056	CABALLAR	NO	1,00	0,00	1,00
ES110110000056	CAPRINA	SI	835,50	125,32	125,32
ES110110000056	OVINA	NO	1,00	0,00	0,15
ES110110000056	PORCINO	NO	74,33	0,00	22,30
ES110260000013	CAPRINA	SI	318,03	47,70	47,70
ES110260000013	OVINA	NO	23,59	0,00	3,54
ES110260000013	PORCINO	NO	68,71	0,00	25,01
ES110260000182	CABALLAR	NO	2,00	0,00	2,00
				173,02	227,02

Superficie determinada para Cálculo Carga Ganadera Mínima: 138,99 ha

Superficie determinada para Cálculo Carga Ganadera Máxima: 196,09 ha

Carga Ganadera Mínima Expediente: 1,24 ugm/ha

Carga Ganadera Máxima Expediente: 1,16 ugm/ha

Recintos Determinados para el Cálculo de Garga Ganadera Mínima

REF.	REFERENCIA SIGPAC	CULTIVO	DESCRIPCIÓN CULTIVO	S/R	SUP. PROPUESTA (ha)
-453052	11-011-001-00007-00014	63000	PASTOS DE MENOS DE 5 AÑOS-SIN VARIEDAD	S	2,03
-28715	11-011-001-00016-00002	62000	PASTOS PERMANENTES DE 5 O MAS AÑOS-SIN VARIEDAD	S	18,33
-24332	11-011-001-00016-00003	63000	PASTOS DE MENOS DE 5 AÑOS-SIN VARIEDAD	S	0,37
-24331	11-011-001-00014-00004	63000	PASTOS DE MENOS DE 5 AÑOS-SIN VARIEDAD	S	0,16
1700000007142843	11-011-001-00007-00002	62000	PASTOS PERMANENTES DE 5 O MAS AÑOS-SIN VARIEDAD	S	14,99
1700000007142844	11-026-002-00019-00001	62000	PASTOS PERMANENTES DE 5 O MAS AÑOS-SIN VARIEDAD	S	0,24
1700000007142845	11-026-003-00003-00003	62000	PASTOS PERMANENTES DE 5 O MAS AÑOS-SIN VARIEDAD	S	0,10

(1) Superficie declarada admisible ajustada con la superficie comprometida.
 (2) Factor de penalización valorando el alcance para el tipo de compromiso.
 (3) Solicita agricultura y tiene compromisos vigentes.
 (4) Solicita ganadería y tiene compromisos vigentes.

Datos considerados para el Cálculo de la Carga Ganadera mínima y máxima del expediente**Recintos Determinados para el Cálculo de Garga Ganadera Mínima**

REF.	REFERENCIA SIGPAC	CULTIVO	DESCRIPCIÓN CULTIVO	S/R	SUP. PROPUESTA (ha)
170000007142846	11-011-001-00005-00006	62000	PASTOS PERMANENTES DE 5 O MAS AÑOS-SIN VARIEDAD	S	0,30
170000007142847	11-011-001-00006-00002	62000	PASTOS PERMANENTES DE 5 O MAS AÑOS-SIN VARIEDAD	S	50,74
170000007142848	11-026-003-00009-00003	62000	PASTOS PERMANENTES DE 5 O MAS AÑOS-SIN VARIEDAD	S	0,69
170000007142849	11-026-003-00009-00002	62000	PASTOS PERMANENTES DE 5 O MAS AÑOS-SIN VARIEDAD	S	1,98
170000007142850	11-011-001-00014-00002	62000	PASTOS PERMANENTES DE 5 O MAS AÑOS-SIN VARIEDAD	S	0,60
170000007142851	11-011-001-00007-00007	62000	PASTOS PERMANENTES DE 5 O MAS AÑOS-SIN VARIEDAD	S	4,75
170000007142852	11-011-001-00013-00002	62000	PASTOS PERMANENTES DE 5 O MAS AÑOS-SIN VARIEDAD	S	2,22
170000007142855	11-011-001-00013-00003	62000	PASTOS PERMANENTES DE 5 O MAS AÑOS-SIN VARIEDAD	S	0,83
170000007142856	11-026-003-00003-00029	62000	PASTOS PERMANENTES DE 5 O MAS AÑOS-SIN VARIEDAD	S	0,08
170000007142858	11-026-003-00003-00009	62000	PASTOS PERMANENTES DE 5 O MAS AÑOS-SIN VARIEDAD	S	4,65
170000007142859	11-011-001-00005-00001	62000	PASTOS PERMANENTES DE 5 O MAS AÑOS-SIN VARIEDAD	S	1,37
170000007142860	11-011-001-00011-00008	62000	PASTOS PERMANENTES DE 5 O MAS AÑOS-SIN VARIEDAD	S	8,31
170000007142862	11-026-003-00006-00006	62000	PASTOS PERMANENTES DE 5 O MAS AÑOS-SIN VARIEDAD	S	0,23
170000007142863	11-026-003-00003-00001	62000	PASTOS PERMANENTES DE 5 O MAS AÑOS-SIN VARIEDAD	S	0,19
170000007142864	11-011-001-00007-00006	62000	PASTOS PERMANENTES DE 5 O MAS AÑOS-SIN VARIEDAD	S	2,91
170000007142865	11-026-003-00009-00001	62000	PASTOS PERMANENTES DE 5 O MAS AÑOS-SIN VARIEDAD	S	7,88
170000007142868	11-026-002-00009-00002	62000	PASTOS PERMANENTES DE 5 O MAS AÑOS-SIN VARIEDAD	S	0,47
170000007142882	11-026-003-00009-00007	62000	PASTOS PERMANENTES DE 5 O MAS AÑOS-SIN VARIEDAD	S	0,33
170000007142884	11-026-003-00010-00001	62000	PASTOS PERMANENTES DE 5 O MAS AÑOS-SIN VARIEDAD	S	0,23
170000007142887	11-026-003-00009-00009	62000	PASTOS PERMANENTES DE 5 O MAS AÑOS-SIN VARIEDAD	S	11,69
170000007142888	11-026-003-00010-00002	62000	PASTOS PERMANENTES DE 5 O MAS AÑOS-SIN VARIEDAD	S	0,51
170000007142889	11-026-003-00003-00002	62000	PASTOS PERMANENTES DE 5 O MAS AÑOS-SIN VARIEDAD	S	0,63
170000007142897	11-011-001-00015-00002	62000	PASTOS PERMANENTES DE 5 O MAS AÑOS-SIN VARIEDAD	S	0,96
170000007142899	11-011-001-00015-00001	62000	PASTOS PERMANENTES DE 5 O MAS AÑOS-SIN VARIEDAD	S	0,22

Recintos Determinados para el Cálculo de Garga Ganadera Máxima

REF.	REFERENCIA SIGPAC	CULTIVO	DESCRIPCIÓN CULTIVO	S/R	SUP. PROPUESTA (ha)
-453052	11-011-001-00007-00014	63000	PASTOS DE MENOS DE 5 AÑOS-SIN VARIEDAD	S	2,03
-28715	11-011-001-00016-00002	62000	PASTOS PERMANENTES DE 5 O MAS AÑOS-SIN VARIEDAD	S	18,33
-24335	41-020-019-00031-00013	20902	BARBECHO TRADICIONAL-CON CUBIERTA VEGETAL	S	0,03
-24333	41-020-019-00031-00010	20902	BARBECHO TRADICIONAL-CON CUBIERTA VEGETAL	S	1,45
-24332	11-011-001-00016-00003	63000	PASTOS DE MENOS DE 5 AÑOS-SIN VARIEDAD	S	0,37
-24331	11-011-001-00014-00004	63000	PASTOS DE MENOS DE 5 AÑOS-SIN VARIEDAD	S	0,16
170000007142843	11-011-001-00007-00002	62000	PASTOS PERMANENTES DE 5 O MAS AÑOS-SIN VARIEDAD	S	14,99
170000007142844	11-026-002-00019-00001	62000	PASTOS PERMANENTES DE 5 O MAS AÑOS-SIN VARIEDAD	S	0,24
170000007142845	11-026-003-00003-00003	62000	PASTOS PERMANENTES DE 5 O MAS AÑOS-SIN VARIEDAD	S	0,10
170000007142846	11-011-001-00005-00006	62000	PASTOS PERMANENTES DE 5 O MAS AÑOS-SIN VARIEDAD	S	0,30
170000007142847	11-011-001-00006-00002	62000	PASTOS PERMANENTES DE 5 O MAS AÑOS-SIN VARIEDAD	S	50,74
170000007142848	11-026-003-00009-00003	62000	PASTOS PERMANENTES DE 5 O MAS AÑOS-SIN VARIEDAD	S	0,69
170000007142849	11-026-003-00009-00002	62000	PASTOS PERMANENTES DE 5 O MAS AÑOS-SIN VARIEDAD	S	1,98
170000007142850	11-011-001-00014-00002	62000	PASTOS PERMANENTES DE 5 O MAS AÑOS-SIN VARIEDAD	S	0,60
170000007142851	11-011-001-00007-00007	62000	PASTOS PERMANENTES DE 5 O MAS AÑOS-SIN VARIEDAD	S	4,75
170000007142852	11-011-001-00013-00002	62000	PASTOS PERMANENTES DE 5 O MAS AÑOS-SIN VARIEDAD	S	2,22

Datos considerados para el Cálculo de la Carga Ganadera mínima y máxima del expediente**Recintos Determinados para el Cálculo de Garga Ganadera Máxima**

REF.	REFERENCIA SIGPAC	CULTIVO	DESCRIPCIÓN CULTIVO	S/R	SUP. PROPUESTA (ha)
170000007142855	11-011-001-00013-00003	62000	PASTOS PERMANENTES DE 5 O MAS AÑOS-SIN VARIEDAD	S	0,83
170000007142856	11-026-003-00003-00029	62000	PASTOS PERMANENTES DE 5 O MAS AÑOS-SIN VARIEDAD	S	0,08
170000007142858	11-026-003-00003-00009	62000	PASTOS PERMANENTES DE 5 O MAS AÑOS-SIN VARIEDAD	S	4,65
170000007142859	11-011-001-00005-00001	62000	PASTOS PERMANENTES DE 5 O MAS AÑOS-SIN VARIEDAD	S	1,37
170000007142860	11-011-001-00011-00008	62000	PASTOS PERMANENTES DE 5 O MAS AÑOS-SIN VARIEDAD	S	8,31
170000007142862	11-026-003-00006-00006	62000	PASTOS PERMANENTES DE 5 O MAS AÑOS-SIN VARIEDAD	S	0,23
170000007142863	11-026-003-00003-00001	62000	PASTOS PERMANENTES DE 5 O MAS AÑOS-SIN VARIEDAD	S	0,19
170000007142864	11-011-001-00007-00006	62000	PASTOS PERMANENTES DE 5 O MAS AÑOS-SIN VARIEDAD	S	2,91
170000007142865	11-026-003-00009-00001	62000	PASTOS PERMANENTES DE 5 O MAS AÑOS-SIN VARIEDAD	S	7,88
170000007142868	11-026-002-00009-00002	62000	PASTOS PERMANENTES DE 5 O MAS AÑOS-SIN VARIEDAD	S	0,47
170000007142882	11-026-003-00009-00007	62000	PASTOS PERMANENTES DE 5 O MAS AÑOS-SIN VARIEDAD	S	0,33
170000007142884	11-026-003-00010-00001	62000	PASTOS PERMANENTES DE 5 O MAS AÑOS-SIN VARIEDAD	S	0,23
170000007142885	41-020-019-00171-00003	20902	BARBECHO TRADICIONAL-CON CUBIERTA VEGETAL	S	48,02
170000007142887	11-026-003-00009-00009	62000	PASTOS PERMANENTES DE 5 O MAS AÑOS-SIN VARIEDAD	S	11,69
170000007142888	11-026-003-00010-00002	62000	PASTOS PERMANENTES DE 5 O MAS AÑOS-SIN VARIEDAD	S	0,51
170000007142889	11-026-003-00003-00002	62000	PASTOS PERMANENTES DE 5 O MAS AÑOS-SIN VARIEDAD	S	0,63
170000007142891	41-020-019-00031-00006	20902	BARBECHO TRADICIONAL-CON CUBIERTA VEGETAL	S	5,43
170000007142894	41-020-019-00031-00005	20902	BARBECHO TRADICIONAL-CON CUBIERTA VEGETAL	S	0,66
170000007142897	11-011-001-00015-00002	62000	PASTOS PERMANENTES DE 5 O MAS AÑOS-SIN VARIEDAD	S	0,96
170000007142899	11-011-001-00015-00001	62000	PASTOS PERMANENTES DE 5 O MAS AÑOS-SIN VARIEDAD	S	0,22
170000007142903	11-011-001-00005-00002	20902	BARBECHO TRADICIONAL-CON CUBIERTA VEGETAL	S	1,51

INCIDENCIAS**INCIDENCIA DESCRIPCIÓN**

85018 Expediente sin grupos de pago válidos

85031 Solicita recinto que no está comprometido para la operación.

Ref:1700000007142859 Recinto:11-011-001-00005-001 Cultivo:62000 PASTOS PERMANENTES DE 5 O MAS AÑOS-SIN VARIEDAD Secano

Ref:1700000007142846 Recinto:11-011-001-00005-006 Cultivo:62000 PASTOS PERMANENTES DE 5 O MAS AÑOS-SIN VARIEDAD Secano

Ref:1700000007142847 Recinto:11-011-001-00006-002 Cultivo:62000 PASTOS PERMANENTES DE 5 O MAS AÑOS-SIN VARIEDAD Secano

Ref:1700000007142843 Recinto:11-011-001-00007-002 Cultivo:62000 PASTOS PERMANENTES DE 5 O MAS AÑOS-SIN VARIEDAD Secano

Ref:1700000007142864 Recinto:11-011-001-00007-006 Cultivo:62000 PASTOS PERMANENTES DE 5 O MAS AÑOS-SIN VARIEDAD Secano

Ref:1700000007142851 Recinto:11-011-001-00007-007 Cultivo:62000 PASTOS PERMANENTES DE 5 O MAS AÑOS-SIN VARIEDAD Secano

Ref:-453052 Recinto:11-011-001-00007-014 Cultivo:63000 PASTOS DE MENOS DE 5 AÑOS-SIN VARIEDAD Secano

Ref:1700000007142860 Recinto:11-011-001-00011-008 Cultivo:62000 PASTOS PERMANENTES DE 5 O MAS AÑOS-SIN VARIEDAD Secano

Ref:1700000007142852 Recinto:11-011-001-00013-002 Cultivo:62000 PASTOS PERMANENTES DE 5 O MAS AÑOS-SIN VARIEDAD Secano

Ref:1700000007142855 Recinto:11-011-001-00013-003 Cultivo:62000 PASTOS PERMANENTES DE 5 O MAS AÑOS-SIN VARIEDAD Secano

Ref:1700000007142850 Recinto:11-011-001-00014-002 Cultivo:62000 PASTOS PERMANENTES DE 5 O MAS AÑOS-SIN VARIEDAD Secano

Ref:-24331 Recinto:11-011-001-00014-004 Cultivo:63000 PASTOS DE MENOS DE 5 AÑOS-SIN VARIEDAD Secano

Ref:1700000007142899 Recinto:11-011-001-00015-001 Cultivo:62000 PASTOS PERMANENTES DE 5 O MAS AÑOS-SIN VARIEDAD Secano

Ref:1700000007142897 Recinto:11-011-001-00015-002 Cultivo:62000 PASTOS PERMANENTES DE 5 O MAS AÑOS-SIN VARIEDAD Secano

Ref:-28715 Recinto:11-011-001-00016-002 Cultivo:62000 PASTOS PERMANENTES DE 5 O MAS AÑOS-SIN VARIEDAD Secano

(1) Superficie declarada admisible ajustada con la superficie comprometida.

(2) Factor de penalización valorando el alcance para el tipo de compromiso.

(3) Solicita agricultura y tiene compromisos vigentes.

(4) Solicita ganadería y tiene compromisos vigentes.

Ref:24332 Recinto:11-011-001-00016-003 Cultivo:63000 PASTOS DE MENOS DE 5 AÑOS-SIN VARIEDAD Secano
 Ref:1700000007142868 Recinto:11-026-002-00009-002 Cultivo:62000 PASTOS PERMANENTES DE 5 O MAS AÑOS-SIN VARIEDAD Secano
 Ref:1700000007142844 Recinto:11-026-002-00019-001 Cultivo:62000 PASTOS PERMANENTES DE 5 O MAS AÑOS-SIN VARIEDAD Secano
 Ref:1700000007142863 Recinto:11-026-003-00003-001 Cultivo:62000 PASTOS PERMANENTES DE 5 O MAS AÑOS-SIN VARIEDAD Secano
 Ref:1700000007142889 Recinto:11-026-003-00003-002 Cultivo:62000 PASTOS PERMANENTES DE 5 O MAS AÑOS-SIN VARIEDAD Secano
 Ref:1700000007142845 Recinto:11-026-003-00003-003 Cultivo:62000 PASTOS PERMANENTES DE 5 O MAS AÑOS-SIN VARIEDAD Secano
 Ref:1700000007142858 Recinto:11-026-003-00003-009 Cultivo:62000 PASTOS PERMANENTES DE 5 O MAS AÑOS-SIN VARIEDAD Secano
 Ref:1700000007142856 Recinto:11-026-003-00003-029 Cultivo:62000 PASTOS PERMANENTES DE 5 O MAS AÑOS-SIN VARIEDAD Secano
 Ref:1700000007142862 Recinto:11-026-003-00006-006 Cultivo:62000 PASTOS PERMANENTES DE 5 O MAS AÑOS-SIN VARIEDAD Secano
 Ref:1700000007142865 Recinto:11-026-003-00009-001 Cultivo:62000 PASTOS PERMANENTES DE 5 O MAS AÑOS-SIN VARIEDAD Secano
 Ref:1700000007142849 Recinto:11-026-003-00009-002 Cultivo:62000 PASTOS PERMANENTES DE 5 O MAS AÑOS-SIN VARIEDAD Secano
 Ref:1700000007142848 Recinto:11-026-003-00009-003 Cultivo:62000 PASTOS PERMANENTES DE 5 O MAS AÑOS-SIN VARIEDAD Secano
 Ref:1700000007142882 Recinto:11-026-003-00009-007 Cultivo:62000 PASTOS PERMANENTES DE 5 O MAS AÑOS-SIN VARIEDAD Secano
 Ref:1700000007142887 Recinto:11-026-003-00009-009 Cultivo:62000 PASTOS PERMANENTES DE 5 O MAS AÑOS-SIN VARIEDAD Secano
 Ref:1700000007142884 Recinto:11-026-003-00010-001 Cultivo:62000 PASTOS PERMANENTES DE 5 O MAS AÑOS-SIN VARIEDAD Secano
 Ref:1700000007142888 Recinto:11-026-003-00010-002 Cultivo:62000 PASTOS PERMANENTES DE 5 O MAS AÑOS-SIN VARIEDAD Secano

85042 No inscrito en un organismo de control y certificación ecológico (artículo 5-1 e), Orden 26 mayo 2015)

Explotación:ES110110000056 Especie:PORCINO
 Explotación:ES110110000056 Especie:OVINA
 Explotación:ES110110000056 Especie:CABALLAR
 Explotación:ES110260000013 Especie:PORCINO
 Explotación:ES110260000013 Especie:OVINA
 Explotación:ES1102600000182 Especie:CABALLAR



<u>APELLIDOS Y NOMBRE / RAZÓN SOCIAL</u>	<u>NIF</u>	<u>EXPEDIENTE</u>	<u>SOLICITA AGRICULT. (3)</u>	<u>SOLICITA GANADER. (4)</u>	<u>ANUALIDAD DE PAGO</u>
LOPEZ MUÑOZ MARIA DEL CARMEN	****0553*	1187732	NO	SI	6ª

DATOS MANTENIMIENTO

IMPORTE POR ANUALIDAD

	<u>2015</u>	<u>2016</u>	<u>2017</u>	<u>2018</u>	<u>2019</u>	<u>2020</u>
IMPORTE MÁXIMO SUBVENCIONABLE	6.749,44 €	6.749,44 €	6.700,53 €	6.700,53 €	6.700,53 €	6.700,53 €
IMPORTE MEDIO DE TRANSFERENCIA (€/ha)	77,64 €	77,64 €	77,64 €	77,64 €	77,64 €	77,64 €

RESUMEN DE UNIDADES

<u>Cód</u>	<u>GRUPO DE PAGO</u>	<u>Sup. Dec. Admisible (ha)</u>	<u>Sup. Comprometida (ha)</u>	<u>Sup. ajustada compromiso (1) (ha)</u>	<u>% sobredec.</u>	<u>SUP. PROPUESTA (ha)</u>	<u>Importe Declarado</u>	<u>Importe Topado</u>	<u>Importe Propuesto</u>	<u>Importe tras sobredec.</u>
63	PASTOS ASOCIADOS A GANADERÍA ECOLÓGICA	101,88		86,30	0,00	86,30	6.718,23	6.700,53	6.700,53	6.700,53
TOTAL		101,88	86,30	86,30		86,30	6.718,23	6.700,53	6.700,53	6.700,53

APLICACIÓN DE REDUCCIONES Y SANCIONES

	<u>Importe Calculado</u>	<u>Importe prereduc.</u>	<u>Admisibilidad y compromisos</u>	<u>Presentación tardía</u>	<u>Omisión declaración</u>	<u>Condicionabilidad</u>	<u>PROPUESTO</u>	<u>IMPORTE (Euros)</u>		
								<u>FEADER (Eje 2)</u>	<u>MAPA</u>	<u>CAGPDS</u>
GANADERÍA	6.700,53	6.700,53	0,00	0,00	0,00	0,00	6.700,53	5.025,40	720,31	954,82
TOTAL							6.700,53	5.025,40	720,31	954,82

RECINTOS PROPUESTOS

<u>REE.</u>	<u>REFERENCIA SIGPAC</u>	<u>CULTIVO</u>	<u>DESCRIPCIÓN CULTIVO</u>	<u>S/R</u>	<u>G.PAGO</u>	<u>PEND. MEDIA (%)</u>	<u>SUP. ADMISIBLE (ha)</u>	<u>SUP. COMPROM. (ha)</u>	<u>SUP. AJUSTADA COMPROM. (1) (ha)</u>	<u>SUP. CONY. SIGPAC (ha)</u>	<u>SUP. CERTIE. (ha)</u>	<u>SUP. CAMPO (ha)</u>	<u>SUP. CAMPO DETER. CULT. DECLARADO (ha)</u>	<u>SUP. DEC. REDUCIDA (ha)</u>	<u>SUP. PROPUESTA (ha)</u>
4537432	11-007-900-99000-99001	62000	PASTOS PERMANENTES DE 5 O MAS AÑOS-SIN VARIEDAD	S	63		96,88	92,50	92,50		96,88			92,50	92,50
1700000005857030	11-007-012-00001-00001	63000	PASTOS DE MENOS DE 5 AÑOS-SIN VARIEDAD	S	63	8,96	5,00	5,00	5,00		10,00			5,00	5,00

DATOS GANADERÍA

RESUMEN DE UNIDADES

<u>Cód</u>	<u>GRUPO DE PAGO</u>	<u>Sup. Dec. Admisible (ha)</u>	<u>Sup. Comprometida (ha)</u>	<u>Sup. ajustada compromiso (1) (ha)</u>	<u>% sobredec.</u>	<u>SUP. PROPUESTA (ha)</u>	<u>Importe Declarado</u>	<u>Importe Topado</u>	<u>Importe Propuesto</u>	<u>Importe tras sobredec.</u>
63	PASTOS ASOCIADOS A GANADERÍA ECOLÓGICA	101,88		86,30	0,00	86,30	6.718,23	6.700,53	6.700,53	6.700,53
TOTAL		101,88	86,30	86,30		86,30	6.718,23	6.700,53	6.700,53	6.700,53

RESUMEN DE PAGOS

	<u>PROPUESTO</u>	<u>IMPORTE (Euros)</u>		
		<u>FEADER (Eje 2)</u>	<u>MAPA</u>	<u>CAGPDS</u>
Propuesto a pagar	6.700,53	5.025,40	720,31	954,82

APLICACIÓN DE REDUCCIONES Y SANCIONES

	<u>Importe Calculado</u>	<u>Importe prereduc.</u>	<u>Admisibilidad y compromisos</u>	<u>Presentación tardía</u>	<u>Omisión declaración</u>	<u>Condicionabilidad</u>	<u>PROPUESTO</u>	<u>IMPORTE (Euros)</u>		
								<u>FEADER (Eje 2)</u>	<u>MAPA</u>	<u>CAGPDS</u>
	6.700,53	6.700,53	0,00	0,00	0,00	0,00	6.700,53	5.025,40	720,31	954,82
TOTAL							6.700,53	5.025,40	720,31	954,82



(1) Superficie declarada admisible ajustada con la superficie comprometida.
 (2) Factor de penalización valorando el alcance para el tipo de compromiso.
 (3) Solicita agricultura y tiene compromisos vigentes.
 (4) Solicita ganadería y tiene compromisos vigentes.

Datos considerados para el Cálculo de la Carga Ganadera mínima y máxima del expediente

Explotación	Especie	Inscrito en Sipea y Admisible	Censo Medio Animales	Ugm Calculada para CG Mínima	Ugm Calculada para CG Máxima
ES110070000201	BOVINA	SI	0,44	0,44	0,44
ES110070000201	CABALLAR	NO	1,12	0,00	1,12
ES110070000207	BOVINA	SI	64,17	55,10	55,10
				55,54	56,66

Superficie determinada para Cálculo Carga Ganadera Mínima: 101,88 ha

Superficie determinada para Cálculo Carga Ganadera Máxima: 101,88 ha

Carga Ganadera Mínima Expediente: 0,55 ugm/ha

Carga Ganadera Máxima Expediente: 0,56 ugm/ha

Recintos Determinados para el Cálculo de Garga Ganadera Mínima

REF.	REFERENCIA SIGPAC	CULTIVO	DESCRIPCIÓN CULTIVO	S/R	SUP. PROPUESTA (ha)
4537432	11-007-900-99000-99001	62000	PASTOS PERMANENTES DE 5 O MAS AÑOS-SIN VARIEDAD	S	96,88
1700000005857030	11-007-012-00001-00001	63000	PASTOS DE MENOS DE 5 AÑOS-SIN VARIEDAD	S	5,00

Recintos Determinados para el Cálculo de Garga Ganadera Máxima

REF.	REFERENCIA SIGPAC	CULTIVO	DESCRIPCIÓN CULTIVO	S/R	SUP. PROPUESTA (ha)
4537432	11-007-900-99000-99001	62000	PASTOS PERMANENTES DE 5 O MAS AÑOS-SIN VARIEDAD	S	96,88
1700000005857030	11-007-012-00001-00001	63000	PASTOS DE MENOS DE 5 AÑOS-SIN VARIEDAD	S	5,00

INCIDENCIAS**INCIDENCIA DESCRIPCIÓN**

85042 No inscrito en un organismo de control y certificación ecológico (artículo 5-1 e), Orden 26 mayo 2015)
Explotación:ES110070000201 Especie:CABALLAR



<u>APELLIDOS Y NOMBRE / RAZÓN SOCIAL</u>	<u>NIF</u>	<u>EXPEDIENTE</u>	<u>SOLICITA AGRICULT. (3)</u>	<u>SOLICITA GANADER. (4)</u>	<u>ANUALIDAD DE PAGO</u>
LOPEZ PERIÑAN FRANCISCO	****3375*	1221703	SI	NO	6ª

DATOS MANTENIMIENTO

IMPORTE POR ANUALIDAD

	<u>2015</u>	<u>2016</u>	<u>2017</u>	<u>2018</u>	<u>2019</u>	<u>2020</u>
IMPORTE MÁXIMO SUBVENCIONABLE	9.325,68 €	9.325,68 €	9.279,05 €	9.279,05 €	9.279,05 €	9.279,05 €
IMPORTE MEDIO DE TRANSFERENCIA (€/ha)	150,41 €	150,41 €	150,41 €	150,41 €	150,41 €	150,41 €

RESUMEN DE UNIDADES

<u>Cód</u>	<u>GRUPO DE PAGO</u>	<u>Sup. Dec. Admisible (ha)</u>	<u>Sup. Comprometida (ha)</u>	<u>Sup. ajustada compromiso (1) (ha)</u>	<u>% sobredec.</u>	<u>SUP. PROPUESTA (ha)</u>	<u>Importe Declarado</u>	<u>Importe Topado</u>	<u>Importe Propuesto</u>	<u>Importe tras sobredec.</u>
59	HERBÁCEOS	63,35		61,69	0,00	61,69	9.325,68	9.279,05	9.279,05	9.279,05
	TOTAL	63,35	61,69	61,69		61,69	9.325,68	9.279,05	9.279,05	9.279,05

APLICACIÓN DE REDUCCIONES Y SANCIONES

<u>AGRICULTURA</u>	<u>Importe Calculado</u>	<u>Importe prerreduc.</u>	<u>Admisibilidad y compromisos</u>	<u>Presentación tardía</u>	<u>Omisión declaración</u>	<u>Condicionabilidad</u>	<u>IMPORTE (Euros)</u>				
							<u>PROPUESTO</u>	<u>FEADER (Eje 2)</u>	<u>MAPA</u>	<u>CAGPDS</u>	
	9.279,05	9.279,05	0,00	0,00	0,00	0,00	9.279,05	6.959,29	997,50	1.322,26	
							TOTAL	9.279,05	6.959,29	997,50	1.322,26

RECINTOS PROPUESTOS

<u>REF.</u>	<u>REFERENCIA SIGPAC</u>	<u>CULTIVO DESCRIPCIÓN CULTIVO</u>	<u>S/R</u>	<u>G.PAGO</u>	<u>PEND. MEDIA (%)</u>	<u>SUP. DEC. ADMISIBLE (ha)</u>	<u>SUP. COMPROM. (ha)</u>	<u>SUP. AJUSTADA COMPROM. (1) (ha)</u>	<u>SUP. CONV. SIGPAC (ha)</u>	<u>SUP. CERTIF. (ha)</u>	<u>SUP. CAMPO (ha)</u>	<u>SUP. CAMPO DECLARADO (ha)</u>	<u>SUP. DEC. REDUCIDA (ha)</u>	<u>SUP. PROPUESTA (ha)</u>
-801895	11-015-025-09000-00343	13000 TRITICALE-SIN VARIEDAD	S	59	2,37	0,43	0,43	0,43	0,43	0,43			0,43	0,43
-566967	11-023-084-00028-00001	13000 TRITICALE-SIN VARIEDAD	S	59	13,49	18,02	40,24	17,35		18,29			17,35	17,35
-566962	11-023-084-00028-00001	13000 TRITICALE-SIN VARIEDAD	S	59	13,49	3,94	40,24	3,79		4,00			3,79	3,79
-566928	11-023-084-00028-00001	13000 TRITICALE-SIN VARIEDAD	S	59	13,49	6,79	40,24	6,54		6,89			6,54	6,54
1700000006925340	11-015-009-00209-00001	5000 CEBADA-SIN VARIEDAD	S	59	7,27	0,45	0,40	0,40		0,46			0,40	0,40
1700000006925341	11-015-009-00211-00002	5000 CEBADA-SIN VARIEDAD	S	59	9,90	0,63	0,59	0,59		0,69			0,59	0,59
1700000006925342	11-015-016-00246-00001	13000 TRITICALE-SIN VARIEDAD	S	59	1,78	4,79	4,79	4,79		4,84			4,79	4,79
1700000006925346	11-015-031-00013-00001	13000 TRITICALE-SIN VARIEDAD	S	59	1,39	4,27	4,25	4,25		4,27			4,25	4,25
1700000006925351	11-023-084-00028-00001	13000 TRITICALE-SIN VARIEDAD	S	59	13,49	0,40	40,24	0,39		0,41			0,39	0,39
1700000006925352	11-023-084-00028-00001	13000 TRITICALE-SIN VARIEDAD	S	59	13,49	2,82	40,24	2,72		2,86			2,72	2,72
1700000006925353	11-023-084-00028-00001	13000 TRITICALE-SIN VARIEDAD	S	59	13,49	7,09	40,24	6,83		7,20			6,83	6,83
1700000006925354	11-023-090-00005-00002	13000 TRITICALE-SIN VARIEDAD	S	59	2,83	10,99	10,99	10,99		10,99			10,99	10,99
1700000006925355	11-023-084-00028-00001	13000 TRITICALE-SIN VARIEDAD	S	59	13,49	2,73	40,24	2,63		2,77			2,63	2,63

DATOS AGRICULTURA

RESUMEN DE UNIDADES

<u>Cód</u>	<u>GRUPO DE PAGO</u>	<u>Sup. Dec. Admisible (ha)</u>	<u>Sup. Comprometida (ha)</u>	<u>Sup. ajustada compromiso (1) (ha)</u>	<u>% sobredec.</u>	<u>SUP. PROPUESTA (ha)</u>	<u>Importe Declarado</u>	<u>Importe Topado</u>	<u>Importe Propuesto</u>	<u>Importe tras sobredec.</u>
59	HERBÁCEOS	63,35		61,69	0,00	61,69	9.325,68	9.279,05	9.279,05	9.279,05
	TOTAL	63,35	61,69	61,69		61,69	9.325,68	9.279,05	9.279,05	9.279,05

RESUMEN DE PAGOS

<u>IMPORTE (Euros)</u>			
	<u>PROPUESTO</u>	<u>FEADER (Eje 2)</u>	<u>MAPA</u>
Propuesto a pagar	9.279,05	6.959,29	997,50
			<u>CAGPDS</u>
			1.322,26

APLICACIÓN DE REDUCCIONES Y SANCIONES

<u>Importe Calculado</u>	<u>Importe prerreduc.</u>	<u>Admisibilidad y compromisos</u>	<u>Presentación tardía</u>	<u>Omisión declaración</u>	<u>Condicionabilidad</u>	<u>IMPORTE (Euros)</u>				
						<u>PROPUESTO</u>	<u>FEADER (Eje 2)</u>	<u>MAPA</u>	<u>CAGPDS</u>	
9.279,05	9.279,05	0,00	0,00	0,00	0,00	9.279,05	6.959,29	997,50	1.322,26	
						TOTAL	9.279,05	6.959,29	997,50	1.322,26



(1) Superficie declarada admisible ajustada con la superficie comprometida.
 (2) Factor de penalización valorando el alcance para el tipo de compromiso.
 (3) Solicita agricultura y tiene compromisos vigentes.
 (4) Solicita ganadería y tiene compromisos vigentes.

INCIDENCIAS**INCIDENCIA DESCRIPCIÓN**

85001	El recinto declarado no cumple con las normas de producción ecológica (artículo 5-1 e), Orden 26 mayo 2015) Ref:1700000006925338 Recinto:11-015-001-00009-001 Cultivo:13000 TRITICALE-SIN VARIEDAD Secano
85031	Solicita recinto que no está comprometido para la operación. Ref:1700000006925338 Recinto:11-015-001-00009-001 Cultivo:13000 TRITICALE-SIN VARIEDAD Secano Ref:1700000006925339 Recinto:11-015-009-00112-002 Cultivo:5000 CEBADA-SIN VARIEDAD Secano Ref:1700000006925343 Recinto:11-015-016-80018-001 Cultivo:8000 AVENA-SIN VARIEDAD Secano Ref:1700000006925345 Recinto:11-015-027-00016-001 Cultivo:8000 AVENA-SIN VARIEDAD Secano



<u>APELLIDOS Y NOMBRE / RAZÓN SOCIAL</u>	<u>NIF</u>	<u>EXPEDIENTE</u>	<u>SOLICITA AGRICULT. (3)</u>	<u>SOLICITA GANADER. (4)</u>	<u>ANUALIDAD DE PAGO</u>
LOPEZ TRUJILLO ANTONIO MIGUEL	****2275*	1246651	NO	SI	6ª

DATOS MANTENIMIENTO

IMPORTE POR ANUALIDAD

	<u>2015</u>	<u>2016</u>	<u>2017</u>	<u>2018</u>	<u>2019</u>	<u>2020</u>
IMPORTE MÁXIMO SUBVENCIONABLE	0,00 €	0,00 €	0,00 €	0,00 €	9.090,72 €	9.090,72 €
IMPORTE MEDIO DE TRANSFERENCIA (€/ha)	0,00 €	0,00 €	0,00 €	0,00 €	67,62 €	67,62 €

RESUMEN DE UNIDADES

<u>Cód</u>	<u>GRUPO DE PAGO</u>	<u>Sup. Dec. Admisible (ha)</u>	<u>Sup. Comprometida (ha)</u>	<u>Sup. ajustada compromiso (1) (ha)</u>	<u>% sobredec.</u>	<u>SUP. PROPUESTA (ha)</u>	<u>Importe Declarado</u>	<u>Importe Topado</u>	<u>Importe Propuesto</u>	<u>Importe tras sobredec.</u>
63	PASTOS ASOCIADOS A GANADERÍA ECOLÓGICA	134,47		134,44	0,00	134,44	9.090,72	9.090,72	9.090,72	9.090,72
TOTAL		134,47	134,44	134,44		134,44	9.090,72	9.090,72	9.090,72	9.090,72

APLICACIÓN DE REDUCCIONES Y SANCIONES

	<u>Importe Calculado</u>	<u>Importe prerreduc.</u>	<u>Admisibilidad y compromisos</u>	<u>Presentación tardía</u>	<u>Omisión declaración</u>	<u>Condicionabilidad</u>	<u>PROPUESTO</u>	<u>IMPORTE (Euros)</u>		
								<u>FEADER (Eje 2)</u>	<u>MAPA</u>	<u>CAGPDS</u>
GANADERÍA	9.090,72	9.090,72	0,00	0,00	0,00	0,00	9.090,72	6.818,04	977,25	1.295,43
TOTAL							9.090,72	6.818,04	977,25	1.295,43

RECINTOS PROPUESTOS

<u>REE</u>	<u>REFERENCIA SIGPAC</u>	<u>CULTIVO DESCRIPCIÓN CULTIVO</u>	<u>S/R</u>	<u>G.PAGO</u>	<u>PEND. MEDIA (%)</u>	<u>SUP. DEC. (ha)</u>	<u>SUP. COMPROM. (ha)</u>	<u>SUP. AJUSTADA COMPROM. (1) (ha)</u>	<u>SUP. CONY. SIGPAC (ha)</u>	<u>SUP. CERTIE. (ha)</u>	<u>SUP. CAMPO (ha)</u>	<u>SUP. CAMPO DETER. CULT. DECLARADO (ha)</u>	<u>SUP. DEC. REDUCIDA (ha)</u>	<u>SUP. PROPUESTA (ha)</u>
1700000007127921	11-035-009-00042-00001	62000 PASTOS PERMANENTES DE 5 O MAS AÑOS-SIN VARIEDAD	S	63	16,06	8,54	8,53	8,53	8,53	8,54			8,53	8,53
1700000007127922	11-035-009-00044-00001	62000 PASTOS PERMANENTES DE 5 O MAS AÑOS-SIN VARIEDAD	S	63	10,26	1,58	1,58	1,58	1,58	1,58			1,58	1,58
1700000007127924	11-035-009-00051-00002	62000 PASTOS PERMANENTES DE 5 O MAS AÑOS-SIN VARIEDAD	S	63	24,09	2,62	2,62	2,62	2,62	2,62			2,62	2,62
1700000007127925	11-035-009-00045-00002	62000 PASTOS PERMANENTES DE 5 O MAS AÑOS-SIN VARIEDAD	S	63	15,63	21,70	21,70	21,70	21,70	21,70			21,70	21,70
1700000007127928	11-035-012-00021-00002	62000 PASTOS PERMANENTES DE 5 O MAS AÑOS-SIN VARIEDAD	S	63	15,23	64,60	64,59	64,59	64,60	64,60			64,59	64,59
1700000007127933	11-035-009-00045-00001	62000 PASTOS PERMANENTES DE 5 O MAS AÑOS-SIN VARIEDAD	S	63	17,06	0,73	0,73	0,73	0,73	2,90			0,73	0,73
1700000007127934	11-035-009-00052-00001	62000 PASTOS PERMANENTES DE 5 O MAS AÑOS-SIN VARIEDAD	S	63	17,86	10,14	10,14	10,14	10,14	10,14			10,14	10,14
1700000007127936	11-035-009-00051-00003	62000 PASTOS PERMANENTES DE 5 O MAS AÑOS-SIN VARIEDAD	S	63	18,34	12,31	12,30	12,30	12,30	12,31			12,30	12,30
1700000007127937	11-035-009-00050-00001	62000 PASTOS PERMANENTES DE 5 O MAS AÑOS-SIN VARIEDAD	S	63	17,66	1,79	1,79	1,79	1,79	1,79			1,79	1,79
1700000007127938	11-035-009-00052-00002	62000 PASTOS PERMANENTES DE 5 O MAS AÑOS-SIN VARIEDAD	S	63	27,37	0,85	0,85	0,85	0,85	1,88			0,85	0,85
1700000007127939	11-035-009-00043-00002	62000 PASTOS PERMANENTES DE 5 O MAS AÑOS-SIN VARIEDAD	S	63	15,26	9,61	9,61	9,61	9,61	9,61			9,61	9,61

DATOS GANADERÍA

RESUMEN DE UNIDADES

<u>Cód</u>	<u>GRUPO DE PAGO</u>	<u>Sup. Dec. Admisible (ha)</u>	<u>Sup. Comprometida (ha)</u>	<u>Sup. ajustada compromiso (1) (ha)</u>	<u>% sobredec.</u>	<u>SUP. PROPUESTA (ha)</u>	<u>Importe Declarado</u>	<u>Importe Topado</u>	<u>Importe Propuesto</u>	<u>Importe tras sobredec.</u>
63	PASTOS ASOCIADOS A GANADERÍA ECOLÓGICA	134,47		134,44	0,00	134,44	9.090,72	9.090,72	9.090,72	9.090,72
TOTAL		134,47	134,44	134,44		134,44	9.090,72	9.090,72	9.090,72	9.090,72

RESUMEN DE PAGOS

	<u>PROPUESTO</u>	<u>IMPORTE (Euros)</u>		
		<u>FEADER (Eje 2)</u>	<u>MAPA</u>	<u>CAGPDS</u>
Propuesto a pagar	9.090,72	6.818,04	977,25	1.295,43

APLICACIÓN DE REDUCCIONES Y SANCIONES

	<u>Importe Calculado</u>	<u>Importe prerreduc.</u>	<u>Admisibilidad y compromisos</u>	<u>Presentación tardía</u>	<u>Omisión declaración</u>	<u>Condicionabilidad</u>	<u>PROPUESTO</u>	<u>IMPORTE (Euros)</u>		
								<u>FEADER (Eje 2)</u>	<u>MAPA</u>	<u>CAGPDS</u>
	9.090,72	9.090,72	0,00	0,00	0,00	0,00	9.090,72	6.818,04	977,25	1.295,43
TOTAL							9.090,72	6.818,04	977,25	1.295,43



(1) Superficie declarada admisible ajustada con la superficie comprometida.
 (2) Factor de penalización valorando el alcance para el tipo de compromiso.
 (3) Solicita agricultura y tiene compromisos vigentes.
 (4) Solicita ganadería y tiene compromisos vigentes.

Datos considerados para el Cálculo de la Carga Ganadera mínima y máxima del expediente

Explotación	Especie	Inscrito en Sipea y Admisible	Censo Medio Animales	Ugm Calculada para CG Mínima	Ugm Calculada para CG Máxima
ES110350000449	BOVINA	SI	58,83	48,85	48,85
				48,85	48,85

Superficie determinada para Cálculo Carga Ganadera Mínima: 149,39 ha

Superficie determinada para Cálculo Carga Ganadera Máxima: 149,39 ha

Carga Ganadera Mínima Expediente: 0,33 ugm/ha

Carga Ganadera Máxima Expediente: 0,33 ugm/ha

Recintos Determinados para el Cálculo de Garga Ganadera Mínima

REF.	REFERENCIA SIGPAC	CULTIVO	DESCRIPCIÓN CULTIVO	S/R	SUP. PROPUESTA (ha)
170000007127921	11-035-009-00042-00001	62000	PASTOS PERMANENTES DE 5 O MAS AÑOS-SIN VARIEDAD	S	8,54
170000007127922	11-035-009-00044-00001	62000	PASTOS PERMANENTES DE 5 O MAS AÑOS-SIN VARIEDAD	S	1,58
170000007127923	11-035-012-00078-00001	62000	PASTOS PERMANENTES DE 5 O MAS AÑOS-SIN VARIEDAD	S	1,43
170000007127924	11-035-009-00051-00002	62000	PASTOS PERMANENTES DE 5 O MAS AÑOS-SIN VARIEDAD	S	2,62
170000007127925	11-035-009-00045-00002	62000	PASTOS PERMANENTES DE 5 O MAS AÑOS-SIN VARIEDAD	S	21,70
170000007127926	11-035-009-00047-00001	62000	PASTOS PERMANENTES DE 5 O MAS AÑOS-SIN VARIEDAD	S	0,00
170000007127927	11-035-009-00046-00001	62000	PASTOS PERMANENTES DE 5 O MAS AÑOS-SIN VARIEDAD	S	7,00
170000007127928	11-035-012-00021-00002	62000	PASTOS PERMANENTES DE 5 O MAS AÑOS-SIN VARIEDAD	S	64,60
170000007127929	11-035-009-00048-00001	62000	PASTOS PERMANENTES DE 5 O MAS AÑOS-SIN VARIEDAD	S	0,00
170000007127930	11-035-009-09016-00001	62000	PASTOS PERMANENTES DE 5 O MAS AÑOS-SIN VARIEDAD	S	2,67
170000007127931	11-035-009-00127-00001	62000	PASTOS PERMANENTES DE 5 O MAS AÑOS-SIN VARIEDAD	S	0,11
170000007127932	11-035-009-09019-00001	62000	PASTOS PERMANENTES DE 5 O MAS AÑOS-SIN VARIEDAD	S	3,71
170000007127933	11-035-009-00045-00001	62000	PASTOS PERMANENTES DE 5 O MAS AÑOS-SIN VARIEDAD	S	0,73
170000007127934	11-035-009-00052-00001	62000	PASTOS PERMANENTES DE 5 O MAS AÑOS-SIN VARIEDAD	S	10,14
170000007127935	11-035-009-00049-00001	62000	PASTOS PERMANENTES DE 5 O MAS AÑOS-SIN VARIEDAD	S	0,00
170000007127936	11-035-009-00051-00003	62000	PASTOS PERMANENTES DE 5 O MAS AÑOS-SIN VARIEDAD	S	12,31
170000007127937	11-035-009-00050-00001	62000	PASTOS PERMANENTES DE 5 O MAS AÑOS-SIN VARIEDAD	S	1,79
170000007127938	11-035-009-00052-00002	62000	PASTOS PERMANENTES DE 5 O MAS AÑOS-SIN VARIEDAD	S	0,85
170000007127939	11-035-009-00043-00002	62000	PASTOS PERMANENTES DE 5 O MAS AÑOS-SIN VARIEDAD	S	9,61

Recintos Determinados para el Cálculo de Garga Ganadera Máxima

REF.	REFERENCIA SIGPAC	CULTIVO	DESCRIPCIÓN CULTIVO	S/R	SUP. PROPUESTA (ha)
170000007127921	11-035-009-00042-00001	62000	PASTOS PERMANENTES DE 5 O MAS AÑOS-SIN VARIEDAD	S	8,54
170000007127922	11-035-009-00044-00001	62000	PASTOS PERMANENTES DE 5 O MAS AÑOS-SIN VARIEDAD	S	1,58
170000007127923	11-035-012-00078-00001	62000	PASTOS PERMANENTES DE 5 O MAS AÑOS-SIN VARIEDAD	S	1,43
170000007127924	11-035-009-00051-00002	62000	PASTOS PERMANENTES DE 5 O MAS AÑOS-SIN VARIEDAD	S	2,62
170000007127925	11-035-009-00045-00002	62000	PASTOS PERMANENTES DE 5 O MAS AÑOS-SIN VARIEDAD	S	21,70
170000007127926	11-035-009-00047-00001	62000	PASTOS PERMANENTES DE 5 O MAS AÑOS-SIN VARIEDAD	S	0,00
170000007127927	11-035-009-00046-00001	62000	PASTOS PERMANENTES DE 5 O MAS AÑOS-SIN VARIEDAD	S	7,00
170000007127928	11-035-012-00021-00002	62000	PASTOS PERMANENTES DE 5 O MAS AÑOS-SIN VARIEDAD	S	64,60
170000007127929	11-035-009-00048-00001	62000	PASTOS PERMANENTES DE 5 O MAS AÑOS-SIN VARIEDAD	S	0,00
170000007127930	11-035-009-09016-00001	62000	PASTOS PERMANENTES DE 5 O MAS AÑOS-SIN VARIEDAD	S	2,67
170000007127931	11-035-009-00127-00001	62000	PASTOS PERMANENTES DE 5 O MAS AÑOS-SIN VARIEDAD	S	0,11
170000007127932	11-035-009-09019-00001	62000	PASTOS PERMANENTES DE 5 O MAS AÑOS-SIN VARIEDAD	S	3,71
170000007127933	11-035-009-00045-00001	62000	PASTOS PERMANENTES DE 5 O MAS AÑOS-SIN VARIEDAD	S	0,73

Datos considerados para el Cálculo de la Carga Ganadera mínima y máxima del expediente**Recintos Determinados para el Cálculo de Garga Ganadera Máxima**

REF.	REFERENCIA SIGPAC	CULTIVO	DESCRIPCIÓN CULTIVO	S/R	SUP. PROPUESTA (ha)
1700000007127934	11-035-009-00052-00001	62000	PASTOS PERMANENTES DE 5 O MAS AÑOS-SIN VARIEDAD	S	10,14
1700000007127935	11-035-009-00049-00001	62000	PASTOS PERMANENTES DE 5 O MAS AÑOS-SIN VARIEDAD	S	0,00
1700000007127936	11-035-009-00051-00003	62000	PASTOS PERMANENTES DE 5 O MAS AÑOS-SIN VARIEDAD	S	12,31
1700000007127937	11-035-009-00050-00001	62000	PASTOS PERMANENTES DE 5 O MAS AÑOS-SIN VARIEDAD	S	1,79
1700000007127938	11-035-009-00052-00002	62000	PASTOS PERMANENTES DE 5 O MAS AÑOS-SIN VARIEDAD	S	0,85
1700000007127939	11-035-009-00043-00002	62000	PASTOS PERMANENTES DE 5 O MAS AÑOS-SIN VARIEDAD	S	9,61

Incidencias de carga ganadera**INCIDENCIA DESCRIPCIÓN**

- 225 La superficie de cruce total de productos de la agrupación Pastos permanentes sobre un mismo recinto en el conjunto de las solicitudes, no puede superar la superficie total admisible de pastos
 Ref:1700000007127926 Recinto:11-035-009-00047-001 Cultivo:62000 PASTOS PERMANENTES DE 5 O MAS AÑOS-SIN VARIEDAD Secano Superficie admisible de pastos del recinto según SIGPAC.:165 Suma de superficies de cruce netas declaradas para este recinto por todos los solicitantes.:330 Exceso de superficie (Hectáreas):1,65
 Ref:1700000007127929 Recinto:11-035-009-00048-001 Cultivo:62000 PASTOS PERMANENTES DE 5 O MAS AÑOS-SIN VARIEDAD Secano Superficie admisible de pastos del recinto según SIGPAC.:83 Suma de superficies de cruce netas declaradas para este recinto por todos los solicitantes.:166 Exceso de superficie (Hectáreas):0,83
 Ref:1700000007127935 Recinto:11-035-009-00049-001 Cultivo:62000 PASTOS PERMANENTES DE 5 O MAS AÑOS-SIN VARIEDAD Secano Superficie admisible de pastos del recinto según SIGPAC.:111 Suma de superficies de cruce netas declaradas para este recinto por todos los solicitantes.:222 Exceso de superficie (Hectáreas):1,11

INCIDENCIAS**INCIDENCIA DESCRIPCIÓN**

- 225 La superficie de cruce total de productos de la agrupación Pastos permanentes sobre un mismo recinto en el conjunto de las solicitudes, no puede superar la superficie total admisible de pastos
 Ref:1700000007127926 Recinto:11-035-009-00047-001 Cultivo:62000 PASTOS PERMANENTES DE 5 O MAS AÑOS-SIN VARIEDAD Secano Superficie admisible de pastos del recinto según SIGPAC.:165 Suma de superficies de cruce netas declaradas para este recinto por todos los solicitantes.:330 Exceso de superficie (Hectáreas):1,65
 Ref:1700000007127929 Recinto:11-035-009-00048-001 Cultivo:62000 PASTOS PERMANENTES DE 5 O MAS AÑOS-SIN VARIEDAD Secano Superficie admisible de pastos del recinto según SIGPAC.:83 Suma de superficies de cruce netas declaradas para este recinto por todos los solicitantes.:166 Exceso de superficie (Hectáreas):0,83
 Ref:1700000007127935 Recinto:11-035-009-00049-001 Cultivo:62000 PASTOS PERMANENTES DE 5 O MAS AÑOS-SIN VARIEDAD Secano Superficie admisible de pastos del recinto según SIGPAC.:111 Suma de superficies de cruce netas declaradas para este recinto por todos los solicitantes.:222 Exceso de superficie (Hectáreas):1,11
- 85031 Solicita recinto que no está comprometido para la operación.
 Ref:1700000007127927 Recinto:11-035-009-00046-001 Cultivo:62000 PASTOS PERMANENTES DE 5 O MAS AÑOS-SIN VARIEDAD Secano
 Ref:1700000007127926 Recinto:11-035-009-00047-001 Cultivo:62000 PASTOS PERMANENTES DE 5 O MAS AÑOS-SIN VARIEDAD Secano
 Ref:1700000007127929 Recinto:11-035-009-00048-001 Cultivo:62000 PASTOS PERMANENTES DE 5 O MAS AÑOS-SIN VARIEDAD Secano
 Ref:1700000007127935 Recinto:11-035-009-00049-001 Cultivo:62000 PASTOS PERMANENTES DE 5 O MAS AÑOS-SIN VARIEDAD Secano
 Ref:1700000007127931 Recinto:11-035-009-00127-001 Cultivo:62000 PASTOS PERMANENTES DE 5 O MAS AÑOS-SIN VARIEDAD Secano
 Ref:1700000007127930 Recinto:11-035-009-09016-001 Cultivo:62000 PASTOS PERMANENTES DE 5 O MAS AÑOS-SIN VARIEDAD Secano
 Ref:1700000007127932 Recinto:11-035-009-09019-001 Cultivo:62000 PASTOS PERMANENTES DE 5 O MAS AÑOS-SIN VARIEDAD Secano
 Ref:1700000007127923 Recinto:11-035-012-00078-001 Cultivo:62000 PASTOS PERMANENTES DE 5 O MAS AÑOS-SIN VARIEDAD Secano



<u>APELLIDOS Y NOMBRE / RAZÓN SOCIAL</u>	<u>NIF</u>	<u>EXPEDIENTE</u>	<u>SOLICITA AGRICULT. (3)</u>	<u>SOLICITA GANADER. (4)</u>	<u>ANUALIDAD DE PAGO</u>
LOPEZ-CUERVO NUÑEZ JAVIERA	****1759*	1140870	SI	SI	6ª

DATOS MANTENIMIENTO

IMPORTE POR ANUALIDAD

	<u>2015</u>	<u>2016</u>	<u>2017</u>	<u>2018</u>	<u>2019</u>	<u>2020</u>
IMPORTE MÁXIMO SUBVENCIONABLE	15.425,49 €	15.425,49 €	14.198,66 €	14.198,66 €	14.197,54 €	14.197,54 €
IMPORTE MEDIO DE TRANSFERENCIA (€/ha)	111,53 €	111,53 €	111,53 €	111,53 €	111,53 €	111,53 €

RESUMEN DE UNIDADES

<u>Cód</u>	<u>GRUPO DE PAGO</u>	<u>Sup. Dec. Admisible (ha)</u>	<u>Sup. Comprometida (ha)</u>	<u>Sup. ajustada compromiso (1) (ha)</u>	<u>% sobredec.</u>	<u>SUP. PROPUESTA (ha)</u>	<u>Importe Declarado</u>	<u>Importe Topado</u>	<u>Importe Propuesto</u>	<u>Importe tras sobredec.</u>
59	HERBÁCEOS	119,94		45,32	0,00	45,32	6.851,02	7.282,43	6.851,02	6.851,02
63	PASTOS ASOCIADOS A GANADERÍA ECOLÓGICA	104,95		81,98	0,00	81,98	6.505,46	6.915,11	6.505,46	6.505,46
TOTAL		224,89	127,30	127,30		127,30	13.356,48	14.197,54	13.356,48	13.356,48

APLICACIÓN DE REDUCCIONES Y SANCIONES

	<u>Importe Calculado</u>	<u>Importe prerreduc.</u>	<u>Admisibilidad y compromisos</u>	<u>Presentación tardía</u>	<u>Omisión declaración</u>	<u>Condicionabilidad</u>	<u>PROPUESTO</u>	<u>IMPORTE (Euros)</u>		
								<u>FEADER (Eje 2)</u>	<u>MAPA</u>	<u>CAGPDS</u>
AGRICULTURA	6.851,02	6.851,02	0,00	0,00	0,00	0,00	6.851,02	5.138,27	736,48	976,27
GANADERÍA	6.505,46	6.505,46	0,00	0,00	0,00	0,00	6.505,46	4.879,10	699,34	927,02
TOTAL							13.356,48	4.879,10	699,34	927,02

RECINTOS PROPUESTOS

<u>REF.</u>	<u>REFERENCIA SIGPAC</u>	<u>CULTIVO DESCRIPCIÓN CULTIVO</u>	<u>S/R G.PAGO</u>	<u>PEND. MEDIA (%)</u>	<u>SUP. DEC. ADMISIBLE (ha)</u>	<u>SUP. COMPROM. (ha)</u>	<u>SUP. AJUSTADA COMPROM. (1) (ha)</u>	<u>SUP. CONV. SIGPAC (ha)</u>	<u>SUP. CERTIF. (ha)</u>	<u>SUP. CAMPO (ha)</u>	<u>SUP. CAMPO DETER. CULT. DECLARADO (ha)</u>	<u>SUP. DEC. REDUCIDA (ha)</u>	<u>SUP. PROPUESTA (ha)</u>
-4111	11-035-015-00013-00011	62000 PASTOS PERMANENTES DE 5 O MAS AÑOS-SIN VARIEDAD	S 63	4,02	0,14	0,14	0,14		0,14			0,14	0,14
1700000006890430	11-035-028-00024-00001	62000 PASTOS PERMANENTES DE 5 O MAS AÑOS-SIN VARIEDAD	S 63	2,26	2,03	2,02	2,02		2,03			2,02	2,02
1700000006890431	11-035-028-00025-00002	62000 PASTOS PERMANENTES DE 5 O MAS AÑOS-SIN VARIEDAD	S 63	3,82	0,74	0,74	0,74		0,74			0,74	0,74
1700000006890433	11-035-028-00021-00002	62000 PASTOS PERMANENTES DE 5 O MAS AÑOS-SIN VARIEDAD	S 63	4,16	2,50	2,50	2,50		2,50			2,50	2,50
1700000006890434	11-035-028-00023-00001	62000 PASTOS PERMANENTES DE 5 O MAS AÑOS-SIN VARIEDAD	S 63	3,59	4,23	4,23	4,23		4,23			4,23	4,23
1700000006890437	11-035-015-00013-00003	63000 PASTOS DE MENOS DE 5 AÑOS-SIN VARIEDAD	S 63	13,08	26,78	60,30	11,01		26,78			11,01	11,01
1700000006890444	11-035-028-00024-00002	62000 PASTOS PERMANENTES DE 5 O MAS AÑOS-SIN VARIEDAD	S 63	2,83	0,32	0,32	0,32		0,38			0,32	0,32
1700000006890445	11-035-028-00025-00001	62000 PASTOS PERMANENTES DE 5 O MAS AÑOS-SIN VARIEDAD	S 63	3,76	35,48	35,47	35,47		35,48			35,47	35,47
1700000006890451	11-035-015-00013-00003	8000 AVENA-SIN VARIEDAD	S 59	13,08	119,94	60,30	49,29		147,50			49,29	49,29
1700000006890454	11-035-028-00021-00001	62000 PASTOS PERMANENTES DE 5 O MAS AÑOS-SIN VARIEDAD	S 63	3,13	9,25	9,25	9,25		9,25			9,25	9,25
1700000006890455	11-035-028-00022-00001	62000 PASTOS PERMANENTES DE 5 O MAS AÑOS-SIN VARIEDAD	S 63	3,18	2,87	2,87	2,87		2,87			2,87	2,87
1700000006890458	11-035-028-00019-00001	62000 PASTOS PERMANENTES DE 5 O MAS AÑOS-SIN VARIEDAD	S 63	3,55	20,61	20,61	20,61		20,61			20,61	20,61

DATOS AGRICULTURA

RESUMEN DE UNIDADES

<u>Cód</u>	<u>GRUPO DE PAGO</u>	<u>Sup. Dec. Admisible (ha)</u>	<u>Sup. Comprometida (ha)</u>	<u>Sup. ajustada compromiso (1) (ha)</u>	<u>% sobredec.</u>	<u>SUP. PROPUESTA (ha)</u>	<u>Importe Declarado</u>	<u>Importe Topado</u>	<u>Importe Propuesto</u>	<u>Importe tras sobredec.</u>
59	HERBÁCEOS	119,94		45,32	0,00	45,32	6.851,02	7.282,43	6.851,02	6.851,02
TOTAL		119,94	127,30	45,32		45,32	6.851,02	7.282,43	6.851,02	6.851,02

RESUMEN DE PAGOS

	<u>PROPUESTO</u>	<u>IMPORTE (Euros)</u>		
		<u>FEADER (Eje 2)</u>	<u>MAPA</u>	<u>CAGPDS</u>
Propuesto a pagar	6.851,02	5.138,27	736,48	976,27

APLICACIÓN DE REDUCCIONES Y SANCIONES

	<u>Importe Calculado</u>	<u>Importe prerreduc.</u>	<u>Admisibilidad y compromisos</u>	<u>Presentación tardía</u>	<u>Omisión declaración</u>	<u>Condicionabilidad</u>	<u>PROPUESTO</u>	<u>IMPORTE (Euros)</u>		
								<u>FEADER (Eje 2)</u>	<u>MAPA</u>	<u>CAGPDS</u>
	6.851,02	6.851,02	0,00	0,00	0,00	0,00	6.851,02	5.138,27	736,48	976,27
TOTAL							6.851,02	5.138,27	736,48	976,27



(1) Superficie declarada admisible ajustada con la superficie comprometida.
 (2) Factor de penalización valorando el alcance para el tipo de compromiso.
 (3) Solicita agricultura y tiene compromisos vigentes.
 (4) Solicita ganadería y tiene compromisos vigentes.

INCIDENCIAS**INCIDENCIA DESCRIPCIÓN**

85031 Solicita recinto que no está comprometido para la operación.
 Ref:1700000006890452 Recinto:11-035-015-00031-002 Cultivo:8000 AVENA-SIN VARIEDAD Secano
 Ref:1700000006890453 Recinto:11-035-015-00031-007 Cultivo:8000 AVENA-SIN VARIEDAD Secano

DATOS GANADERÍA**RESUMEN DE UNIDADES**

Cód	GRUPO DE PAGO	Sup. Dec. Admisible (ha)	Sup. Comprometida (ha)	Sup. ajustada compromiso (1) (ha)	% sobredec.	SUP. PROPUESTA (ha)	Importe Declarado	Importe Topado	Importe Propuesto	Importe tras sobredec.
63	PASTOS ASOCIADOS A GANADERÍA ECOLÓGICA	104,95		81,98	0,00	81,98	6.505,46	6.915,11	6.505,46	6.505,46
	TOTAL	104,95	127,30	81,98		81,98	6.505,46	6.915,11	6.505,46	6.505,46

RESUMEN DE PAGOS

IMPORTE (Euros)				
	PROPUESTO	FEADER (Eje 2)	MAPA	CAGPDS
Propuesto a pagar	6.505,46	4.879,10	699,34	927,02

APLICACIÓN DE REDUCCIONES Y SANCIONES

IMPORTE (Euros)									
Importe Calculado	Importe prereduc.	Admisibilidad y compromisos	Presentación tardía	Omisión declaración	Condicionidad	PROPUESTO	FEADER (Eje 2)	MAPA	CAGPDS
6.505,46	6.505,46	0,00	0,00	0,00	0,00	6.505,46	4.879,10	699,34	927,02
TOTAL						6.505,46	4.879,10	699,34	927,02

Datos considerados para el Cálculo de la Carga Ganadera mínima y máxima del expediente

Explotación	Especie	Inscrito en Sipea y Admisible	Censo Medio Animales	Ugm Calculada para CG Mínima	Ugm Calculada para CG Máxima
ES110350000436	BOVINA	SI	210,28	171,06	171,06
ES110350000436	CABALLAR	NO	1,00	0,00	1,00
				171,06	172,06

Superficie determinada para Cálculo Carga Ganadera Mínima: 170,23 ha

Superficie determinada para Cálculo Carga Ganadera Máxima: 173,20 ha

Carga Ganadera Mínima Expediente: 1,00 ugm/ha

Carga Ganadera Máxima Expediente: 0,99 ugm/ha

Recintos Determinados para el Cálculo de Garga Ganadera Mínima

REF.	REFERENCIA SIGPAC	CULTIVO	DESCRIPCIÓN CULTIVO	S/R	SUP. PROPUESTA (ha)
-4111	11-035-015-00013-00011	62000	PASTOS PERMANENTES DE 5 O MAS AÑOS-SIN VARIEDAD	S	0,14
1700000006890429	11-035-012-00028-00001	62000	PASTOS PERMANENTES DE 5 O MAS AÑOS-SIN VARIEDAD	S	48,84
1700000006890430	11-035-028-00024-00001	62000	PASTOS PERMANENTES DE 5 O MAS AÑOS-SIN VARIEDAD	S	2,03
1700000006890431	11-035-028-00025-00002	62000	PASTOS PERMANENTES DE 5 O MAS AÑOS-SIN VARIEDAD	S	0,74
1700000006890432	11-035-028-09007-00001	62000	PASTOS PERMANENTES DE 5 O MAS AÑOS-SIN VARIEDAD	S	0,81
1700000006890433	11-035-028-00021-00002	62000	PASTOS PERMANENTES DE 5 O MAS AÑOS-SIN VARIEDAD	S	2,50
1700000006890434	11-035-028-00023-00001	62000	PASTOS PERMANENTES DE 5 O MAS AÑOS-SIN VARIEDAD	S	4,23
1700000006890435	11-035-028-09007-00009	62000	PASTOS PERMANENTES DE 5 O MAS AÑOS-SIN VARIEDAD	S	0,10
1700000006890436	11-035-015-00031-00002	63000	PASTOS DE MENOS DE 5 AÑOS-SIN VARIEDAD	S	0,28
1700000006890437	11-035-015-00013-00003	63000	PASTOS DE MENOS DE 5 AÑOS-SIN VARIEDAD	S	26,78
1700000006890438	11-035-012-00029-00001	62000	PASTOS PERMANENTES DE 5 O MAS AÑOS-SIN VARIEDAD	S	0,40
1700000006890440	11-035-015-00030-00004	62000	PASTOS PERMANENTES DE 5 O MAS AÑOS-SIN VARIEDAD	S	1,12
1700000006890442	11-035-012-00028-00002	62000	PASTOS PERMANENTES DE 5 O MAS AÑOS-SIN VARIEDAD	S	4,22
1700000006890443	11-035-015-00013-00005	62000	PASTOS PERMANENTES DE 5 O MAS AÑOS-SIN VARIEDAD	S	2,67
1700000006890444	11-035-028-00024-00002	62000	PASTOS PERMANENTES DE 5 O MAS AÑOS-SIN VARIEDAD	S	0,32
1700000006890445	11-035-028-00025-00001	62000	PASTOS PERMANENTES DE 5 O MAS AÑOS-SIN VARIEDAD	S	35,48
1700000006890446	11-035-015-00016-00001	62000	PASTOS PERMANENTES DE 5 O MAS AÑOS-SIN VARIEDAD	S	3,48
1700000006890447	11-035-015-00014-00001	62000	PASTOS PERMANENTES DE 5 O MAS AÑOS-SIN VARIEDAD	S	0,20

(1) Superficie declarada admisible ajustada con la superficie comprometida.

(2) Factor de penalización valorando el alcance para el tipo de compromiso.

(3) Solicita agricultura y tiene compromisos vigentes.

(4) Solicita ganadería y tiene compromisos vigentes.

Datos considerados para el Cálculo de la Carga Ganadera mínima y máxima del expediente**Recintos Determinados para el Cálculo de Garga Ganadera Mínima**

<u>REF.</u>	<u>REFERENCIA SIGPAC</u>	<u>CULTIVO</u>	<u>DESCRIPCIÓN CULTIVO</u>	<u>S/R</u>	<u>SUP. PROPUESTA (ha)</u>
170000006890448	11-035-015-00013-00008	62000	PASTOS PERMANENTES DE 5 O MAS AÑOS-SIN VARIEDAD	S	2,30
170000006890449	11-035-015-00013-00007	62000	PASTOS PERMANENTES DE 5 O MAS AÑOS-SIN VARIEDAD	S	0,31
170000006890450	11-035-015-00015-00001	62000	PASTOS PERMANENTES DE 5 O MAS AÑOS-SIN VARIEDAD	S	0,34
170000006890454	11-035-028-00021-00001	62000	PASTOS PERMANENTES DE 5 O MAS AÑOS-SIN VARIEDAD	S	9,25
170000006890455	11-035-028-00022-00001	62000	PASTOS PERMANENTES DE 5 O MAS AÑOS-SIN VARIEDAD	S	2,87
170000006890456	11-035-028-09007-00011	62000	PASTOS PERMANENTES DE 5 O MAS AÑOS-SIN VARIEDAD	S	0,21
170000006890458	11-035-028-00019-00001	62000	PASTOS PERMANENTES DE 5 O MAS AÑOS-SIN VARIEDAD	S	20,61

Recintos Determinados para el Cálculo de Garga Ganadera Máxima

<u>REF.</u>	<u>REFERENCIA SIGPAC</u>	<u>CULTIVO</u>	<u>DESCRIPCIÓN CULTIVO</u>	<u>S/R</u>	<u>SUP. PROPUESTA (ha)</u>
-4111	11-035-015-00013-00011	62000	PASTOS PERMANENTES DE 5 O MAS AÑOS-SIN VARIEDAD	S	0,14
170000006890429	11-035-012-00028-00001	62000	PASTOS PERMANENTES DE 5 O MAS AÑOS-SIN VARIEDAD	S	48,84
170000006890430	11-035-028-00024-00001	62000	PASTOS PERMANENTES DE 5 O MAS AÑOS-SIN VARIEDAD	S	2,03
170000006890431	11-035-028-00025-00002	62000	PASTOS PERMANENTES DE 5 O MAS AÑOS-SIN VARIEDAD	S	0,74
170000006890432	11-035-028-09007-00001	62000	PASTOS PERMANENTES DE 5 O MAS AÑOS-SIN VARIEDAD	S	0,81
170000006890433	11-035-028-00021-00002	62000	PASTOS PERMANENTES DE 5 O MAS AÑOS-SIN VARIEDAD	S	2,50
170000006890434	11-035-028-00023-00001	62000	PASTOS PERMANENTES DE 5 O MAS AÑOS-SIN VARIEDAD	S	4,23
170000006890435	11-035-028-09007-00009	62000	PASTOS PERMANENTES DE 5 O MAS AÑOS-SIN VARIEDAD	S	0,10
170000006890436	11-035-015-00031-00002	63000	PASTOS DE MENOS DE 5 AÑOS-SIN VARIEDAD	S	0,28
170000006890437	11-035-015-00013-00003	63000	PASTOS DE MENOS DE 5 AÑOS-SIN VARIEDAD	S	26,78
170000006890438	11-035-012-00029-00001	62000	PASTOS PERMANENTES DE 5 O MAS AÑOS-SIN VARIEDAD	S	0,40
170000006890439	11-035-012-09006-00001	62000	PASTOS PERMANENTES DE 5 O MAS AÑOS-SIN VARIEDAD	S	2,97
170000006890440	11-035-015-00030-00004	62000	PASTOS PERMANENTES DE 5 O MAS AÑOS-SIN VARIEDAD	S	1,12
170000006890442	11-035-012-00028-00002	62000	PASTOS PERMANENTES DE 5 O MAS AÑOS-SIN VARIEDAD	S	4,22
170000006890443	11-035-015-00013-00005	62000	PASTOS PERMANENTES DE 5 O MAS AÑOS-SIN VARIEDAD	S	2,67
170000006890444	11-035-028-00024-00002	62000	PASTOS PERMANENTES DE 5 O MAS AÑOS-SIN VARIEDAD	S	0,32
170000006890445	11-035-028-00025-00001	62000	PASTOS PERMANENTES DE 5 O MAS AÑOS-SIN VARIEDAD	S	35,48
170000006890446	11-035-015-00016-00001	62000	PASTOS PERMANENTES DE 5 O MAS AÑOS-SIN VARIEDAD	S	3,48
170000006890447	11-035-015-00014-00001	62000	PASTOS PERMANENTES DE 5 O MAS AÑOS-SIN VARIEDAD	S	0,20
170000006890448	11-035-015-00013-00008	62000	PASTOS PERMANENTES DE 5 O MAS AÑOS-SIN VARIEDAD	S	2,30
170000006890449	11-035-015-00013-00007	62000	PASTOS PERMANENTES DE 5 O MAS AÑOS-SIN VARIEDAD	S	0,31
170000006890450	11-035-015-00015-00001	62000	PASTOS PERMANENTES DE 5 O MAS AÑOS-SIN VARIEDAD	S	0,34
170000006890454	11-035-028-00021-00001	62000	PASTOS PERMANENTES DE 5 O MAS AÑOS-SIN VARIEDAD	S	9,25
170000006890455	11-035-028-00022-00001	62000	PASTOS PERMANENTES DE 5 O MAS AÑOS-SIN VARIEDAD	S	2,87
170000006890456	11-035-028-09007-00011	62000	PASTOS PERMANENTES DE 5 O MAS AÑOS-SIN VARIEDAD	S	0,21
170000006890458	11-035-028-00019-00001	62000	PASTOS PERMANENTES DE 5 O MAS AÑOS-SIN VARIEDAD	S	20,61

INCIDENCIAS**INCIDENCIA DESCRIPCIÓN**

85001 El recinto declarado no cumple con las normas de producción ecológica (artículo 5-1 e), Orden 26 mayo 2015)
 Ref:170000006890439 Recinto:11-035-012-09006-001 Cultivo:62000 PASTOS PERMANENTES DE 5 O MAS AÑOS-SIN VARIEDAD Secano

- 85031 Solicita recinto que no está comprometido para la operación.
 Ref:1700000006890429 Recinto:11-035-012-00028-001 Cultivo:62000 PASTOS PERMANENTES DE 5 O MAS AÑOS-SIN VARIEDAD Secano
 Ref:1700000006890442 Recinto:11-035-012-00028-002 Cultivo:62000 PASTOS PERMANENTES DE 5 O MAS AÑOS-SIN VARIEDAD Secano
 Ref:1700000006890438 Recinto:11-035-012-00029-001 Cultivo:62000 PASTOS PERMANENTES DE 5 O MAS AÑOS-SIN VARIEDAD Secano
 Ref:1700000006890439 Recinto:11-035-012-09006-001 Cultivo:62000 PASTOS PERMANENTES DE 5 O MAS AÑOS-SIN VARIEDAD Secano
 Ref:1700000006890443 Recinto:11-035-015-00013-005 Cultivo:62000 PASTOS PERMANENTES DE 5 O MAS AÑOS-SIN VARIEDAD Secano
 Ref:1700000006890449 Recinto:11-035-015-00013-007 Cultivo:62000 PASTOS PERMANENTES DE 5 O MAS AÑOS-SIN VARIEDAD Secano
 Ref:1700000006890448 Recinto:11-035-015-00013-008 Cultivo:62000 PASTOS PERMANENTES DE 5 O MAS AÑOS-SIN VARIEDAD Secano
 Ref:1700000006890447 Recinto:11-035-015-00014-001 Cultivo:62000 PASTOS PERMANENTES DE 5 O MAS AÑOS-SIN VARIEDAD Secano
 Ref:1700000006890450 Recinto:11-035-015-00015-001 Cultivo:62000 PASTOS PERMANENTES DE 5 O MAS AÑOS-SIN VARIEDAD Secano
 Ref:1700000006890446 Recinto:11-035-015-00016-001 Cultivo:62000 PASTOS PERMANENTES DE 5 O MAS AÑOS-SIN VARIEDAD Secano
 Ref:1700000006890440 Recinto:11-035-015-00030-004 Cultivo:62000 PASTOS PERMANENTES DE 5 O MAS AÑOS-SIN VARIEDAD Secano
 Ref:1700000006890436 Recinto:11-035-015-00031-002 Cultivo:63000 PASTOS DE MENOS DE 5 AÑOS-SIN VARIEDAD Secano
 Ref:1700000006890432 Recinto:11-035-028-09007-001 Cultivo:62000 PASTOS PERMANENTES DE 5 O MAS AÑOS-SIN VARIEDAD Secano
 Ref:1700000006890435 Recinto:11-035-028-09007-009 Cultivo:62000 PASTOS PERMANENTES DE 5 O MAS AÑOS-SIN VARIEDAD Secano
 Ref:1700000006890456 Recinto:11-035-028-09007-011 Cultivo:62000 PASTOS PERMANENTES DE 5 O MAS AÑOS-SIN VARIEDAD Secano
- 85042 No inscrito en un organismo de control y certificación ecológico (artículo 5-1 e), Orden 26 mayo 2015)
 Explotación:ES110350000436 Especie:CABALLAR



<u>APELLIDOS Y NOMBRE / RAZÓN SOCIAL</u>	<u>NIF</u>	<u>EXPEDIENTE</u>	<u>SOLICITA AGRICULT. (3)</u>	<u>SOLICITA GANADER. (4)</u>	<u>ANUALIDAD DE PAGO</u>
LOS ALGAREJOS CHARCO DULCE SRL	****1917*	1230732	NO	SI	

DATOS MANTENIMIENTO**RESUMEN DE UNIDADES**

<u>Cód</u>	<u>GRUPO DE PAGO</u>	<u>Sup. Dec. Admisible (ha)</u>	<u>Sup. Comprometida (ha)</u>	<u>Sup. ajustada compromiso (1) (ha)</u>	<u>% sobredec.</u>	<u>SUP. PROPUESTA (ha)</u>	<u>Importe Declarado</u>	<u>Importe Topado</u>	<u>Importe Propuesto</u>	<u>Importe tras sobredec.</u>
	GANADERÍA - SIN SUPERFICIE DETERMINADA	0,00		0,00	0,00	0,00	0,00	0,00	0,00	0,00
	TOTAL	0,00		0,00		0,00	0,00	0,00	0,00	0,00

APLICACIÓN DE REDUCCIONES Y SANCIONES

<u>Importe Calculado</u>	<u>Importe prereduc.</u>	<u>Admisibilidad y compromisos</u>	<u>Presentación tardía</u>	<u>Omisión declaración</u>	<u>Condicionabilidad</u>	<u>PROPUESTO</u>	<u>IMPORTE (Euros)</u>			
							<u>FEADER (Eje 2)</u>	<u>MAPA</u>	<u>CAGPDS</u>	
0,00	0,00	0,00	0,00	0,00	0,00	0,00	0,00	0,00	0,00	
						TOTAL	0,00	0,00	0,00	0,00

DATOS GANADERÍA**RESUMEN DE UNIDADES**

<u>Cód</u>	<u>GRUPO DE PAGO</u>	<u>Sup. Dec. Admisible (ha)</u>	<u>Sup. Comprometida (ha)</u>	<u>Sup. ajustada compromiso (1) (ha)</u>	<u>% sobredec.</u>	<u>SUP. PROPUESTA (ha)</u>	<u>Importe Declarado</u>	<u>Importe Topado</u>	<u>Importe Propuesto</u>	<u>Importe tras sobredec.</u>
	GANADERÍA - SIN SUPERFICIE DETERMINADA	0,00		0,00	0,00	0,00	0,00	0,00	0,00	0,00
	TOTAL	0,00		0,00		0,00	0,00	0,00	0,00	0,00

RESUMEN DE PAGOS

<u>Importe Calculado</u>	<u>Importe prereduc.</u>	<u>Admisibilidad y compromisos</u>	<u>Presentación tardía</u>	<u>Omisión declaración</u>	<u>Condicionabilidad</u>	<u>PROPUESTO</u>	<u>IMPORTE (Euros)</u>			
							<u>FEADER (Eje 2)</u>	<u>MAPA</u>	<u>CAGPDS</u>	
						Propuesto	0,00	0,00	0,00	0,00
						TOTAL	0,00	0,00	0,00	0,00

APLICACIÓN DE REDUCCIONES Y SANCIONES

<u>Importe Calculado</u>	<u>Importe prereduc.</u>	<u>Admisibilidad y compromisos</u>	<u>Presentación tardía</u>	<u>Omisión declaración</u>	<u>Condicionabilidad</u>	<u>PROPUESTO</u>	<u>IMPORTE (Euros)</u>			
							<u>FEADER (Eje 2)</u>	<u>MAPA</u>	<u>CAGPDS</u>	
0,00	0,00	0,00	0,00	0,00	0,00	0,00	0,00	0,00	0,00	
						TOTAL	0,00	0,00	0,00	0,00

Datos considerados para el Cálculo de la Carga Ganadera mínima y máxima del expediente

Superficie determinada para Cálculo Carga Ganadera Mínima:	0,00 ha
Superficie determinada para Cálculo Carga Ganadera Máxima:	0,00 ha
Carga Ganadera Mínima Expediente:	0,00 ugm/ha
Carga Ganadera Máxima Expediente:	0,00 ugm/ha

Los importes del Grupo de Pago de pastos de este expediente han sido ajustados por no llegar a la carga ganadera mínima de 0,3



<u>APELLIDOS Y NOMBRE / RAZÓN SOCIAL</u>	<u>NIF</u>	<u>EXPEDIENTE</u>	<u>SOLICITA AGRICULT. (3)</u>	<u>SOLICITA GANADER. (4)</u>	<u>ANUALIDAD DE PAGO</u>
LOS GADUARES S.L.	****5769*	1167126	NO	SI	6ª

DATOS MANTENIMIENTO

IMPORTE POR ANUALIDAD

	<u>2015</u>	<u>2016</u>	<u>2017</u>	<u>2018</u>	<u>2019</u>	<u>2020</u>
IMPORTE MÁXIMO SUBVENCIONABLE	17.766,58 €	17.766,58 €	17.766,58 €	17.766,58 €	17.766,58 €	17.766,58 €
IMPORTE MEDIO DE TRANSFERENCIA (€/ha)	37,73 €	37,73 €	37,73 €	37,73 €	37,73 €	37,73 €

RESUMEN DE UNIDADES

<u>Cód</u>	<u>GRUPO DE PAGO</u>	<u>Sup. Dec. Admisible (ha)</u>	<u>Sup. Comprometida (ha)</u>	<u>Sup. ajustada compromiso (1) (ha)</u>	<u>% sobredec.</u>	<u>SUP. PROPUESTA (ha)</u>	<u>Importe Declarado</u>	<u>Importe Topado</u>	<u>Importe Propuesto</u>	<u>Importe tras sobredec.</u>
63	PASTOS ASOCIADOS A GANADERÍA ECOLÓGICA	644,84		470,89	0,00	470,89	17.766,58	17.766,58	17.766,58	17.766,58
	TOTAL	644,84	470,89	470,89		470,89	17.766,58	17.766,58	17.766,58	17.766,58

APLICACIÓN DE REDUCCIONES Y SANCIONES

	<u>Importe Calculado</u>	<u>Importe prerreduc.</u>	<u>Admisibilidad y compromisos</u>	<u>Presentación tardía</u>	<u>Omisión declaración</u>	<u>Condicionabilidad</u>	<u>PROPUESTO</u>	<u>IMPORTE (Euros)</u>		
								<u>FEADER (Eje 2)</u>	<u>MAPA</u>	<u>CAGPDS</u>
GANADERÍA	17.766,58	17.766,58	0,00	0,00	0,00	0,00	17.766,58	13.324,94	1.909,91	2.531,73
TOTAL							17.766,58	13.324,94	1.909,91	2.531,73



(1) Superficie declarada admisible ajustada con la superficie comprometida.
 (2) Factor de penalización valorando el alcance para el tipo de compromiso.
 (3) Solicita agricultura y tiene compromisos vigentes.
 (4) Solicita ganadería y tiene compromisos vigentes.

RECINTOS PROPUESTOS

REF.	REFERENCIA SIGPAC	CULTIVO	DESCRIPCIÓN CULTIVO	S/R	G. PAGO	PEND. MEDIA (%)	SUP. DEC. ADMISIBLE (ha)	SUP. COMPROM. (ha)	SUP. AJUSTADA COMPR.(1) (ha)	SUP. CONV. SIGPAC (ha)	SUP. CERTIE. (ha)	SUP. CAMPO (ha)	SUP. CAMPO DECLARADO (ha)	SUP. DEC. REDUCIDA (ha)	SUP. PROPUESTA (ha)
-2649	11-035-026-00074-00002	62000	PASTOS PERMANENTES DE 5 O MAS AÑOS-SIN VARIEDAD	S	63	16,63	5,89	5,89	5,89		5,89			5,89	5,89
-2648	11-006-044-00008-00009	62000	PASTOS PERMANENTES DE 5 O MAS AÑOS-SIN VARIEDAD	S	63	1,80	0,07	0,16	0,07		0,16			0,07	0,07
170000007113219	11-035-016-00057-00002	62000	PASTOS PERMANENTES DE 5 O MAS AÑOS-SIN VARIEDAD	S	63	8,07	19,92	19,92	19,92		19,92			19,92	19,92
170000007113222	11-035-026-00058-00001	62000	PASTOS PERMANENTES DE 5 O MAS AÑOS-SIN VARIEDAD	S	63	26,99	0,43	116,87	0,43		1,29			0,43	0,43
170000007113223	11-035-026-00058-00001	62000	PASTOS PERMANENTES DE 5 O MAS AÑOS-SIN VARIEDAD	S	63	26,99	2,15	116,87	2,15		6,45			2,15	2,15
170000007113233	11-006-044-00008-00004	62000	PASTOS PERMANENTES DE 5 O MAS AÑOS-SIN VARIEDAD	S	63	1,82	0,92	0,98	0,92	0,98	0,98			0,92	0,92
170000007113235	11-008-011-00013-00002	62000	PASTOS PERMANENTES DE 5 O MAS AÑOS-SIN VARIEDAD	S	63	13,88	1,09	1,10	1,09		1,09			1,09	1,09
170000007113236	11-008-011-00013-00007	62000	PASTOS PERMANENTES DE 5 O MAS AÑOS-SIN VARIEDAD	S	63	14,59	9,21	6,88	4,21		10,84			4,21	4,21
170000007113238	11-035-026-00064-00019	62000	PASTOS PERMANENTES DE 5 O MAS AÑOS-SIN VARIEDAD	S	63	25,94	0,95	68,18	0,95		1,12			0,95	0,95
170000007113239	11-035-026-00065-00002	62000	PASTOS PERMANENTES DE 5 O MAS AÑOS-SIN VARIEDAD	S	63	3,80	0,71	0,71	0,71		0,71			0,71	0,71
170000007113240	11-035-026-00064-00019	62000	PASTOS PERMANENTES DE 5 O MAS AÑOS-SIN VARIEDAD	S	63	25,94	10,43	68,18	10,43		12,27			10,43	10,43
170000007113241	11-035-026-00064-00019	62000	PASTOS PERMANENTES DE 5 O MAS AÑOS-SIN VARIEDAD	S	63	25,94	0,01	68,18	0,01		0,00			0,01	0,01
170000007113242	11-035-026-00064-00019	62000	PASTOS PERMANENTES DE 5 O MAS AÑOS-SIN VARIEDAD	S	63	25,94	0,28	68,18	0,28		0,33			0,28	0,28
170000007113243	11-035-026-00064-00012	62000	PASTOS PERMANENTES DE 5 O MAS AÑOS-SIN VARIEDAD	S	63	8,45	33,97	33,97	33,97		33,97			33,97	33,97
170000007113244	11-035-026-00064-00019	62000	PASTOS PERMANENTES DE 5 O MAS AÑOS-SIN VARIEDAD	S	63	25,94	0,03	68,18	0,03		0,04			0,03	0,03
170000007113245	11-035-026-00064-00019	62000	PASTOS PERMANENTES DE 5 O MAS AÑOS-SIN VARIEDAD	S	63	25,94	36,66	68,18	36,66		43,13			36,66	36,66
170000007113246	11-035-026-00064-00001	62000	PASTOS PERMANENTES DE 5 O MAS AÑOS-SIN VARIEDAD	S	63	34,79	127,71	68,18	68,18		196,48			68,18	68,18
170000007113247	11-035-026-00061-00003	62000	PASTOS PERMANENTES DE 5 O MAS AÑOS-SIN VARIEDAD	S	63	7,03	13,61	11,94	11,94		13,61			11,94	11,94
170000007113248	11-035-026-00061-00009	62000	PASTOS PERMANENTES DE 5 O MAS AÑOS-SIN VARIEDAD	S	63	7,16	0,37	0,37	0,37		0,37			0,37	0,37
170000007113249	11-035-026-00064-00013	62000	PASTOS PERMANENTES DE 5 O MAS AÑOS-SIN VARIEDAD	S	63	6,60	14,00	14,00	14,00		14,00			14,00	14,00
170000007113261	11-035-026-00058-00001	62000	PASTOS PERMANENTES DE 5 O MAS AÑOS-SIN VARIEDAD	S	63	26,99	0,06	116,87	0,06		0,18			0,06	0,06
170000007113262	11-035-026-00064-00019	62000	PASTOS PERMANENTES DE 5 O MAS AÑOS-SIN VARIEDAD	S	63	25,94	0,59	68,18	0,59		0,69			0,59	0,59
170000007113264	11-035-026-00058-00001	62000	PASTOS PERMANENTES DE 5 O MAS AÑOS-SIN VARIEDAD	S	63	26,99	2,68	116,87	2,68		8,04			2,68	2,68
170000007113266	11-035-026-00061-00001	62000	PASTOS PERMANENTES DE 5 O MAS AÑOS-SIN VARIEDAD	S	63	28,11	104,23	62,54	62,54		138,97			62,54	62,54
170000007113270	11-035-026-00058-00001	62000	PASTOS PERMANENTES DE 5 O MAS AÑOS-SIN VARIEDAD	S	63	26,99	20,70	116,87	20,70		62,07			20,70	20,70
170000007113272	11-035-026-00058-00001	62000	PASTOS PERMANENTES DE 5 O MAS AÑOS-SIN VARIEDAD	S	63	26,99	1,21	116,87	1,21		3,63			1,21	1,21
170000007113274	11-006-044-00005-00002	63000	PASTOS DE MENOS DE 5 AÑOS-SIN VARIEDAD	S	63	4,04	3,41	3,41	3,41		3,41			3,41	3,41
170000007113275	11-006-044-00005-00001	62000	PASTOS PERMANENTES DE 5 O MAS AÑOS-SIN VARIEDAD	S	63	1,25	15,12	31,29	15,12	15,12	15,12			15,12	15,12
170000007113278	11-035-026-00058-00001	62000	PASTOS PERMANENTES DE 5 O MAS AÑOS-SIN VARIEDAD	S	63	26,99	1,23	116,87	1,23		3,69			1,23	1,23
170000007113279	11-035-026-00058-00001	62000	PASTOS PERMANENTES DE 5 O MAS AÑOS-SIN VARIEDAD	S	63	26,99	3,52	116,87	3,52		10,55			3,52	3,52
170000007113281	11-006-044-00005-00007	62000	PASTOS PERMANENTES DE 5 O MAS AÑOS-SIN VARIEDAD	S	63	2,70	21,56	16,18	16,18	16,18	21,56			16,18	16,18
170000007113290	11-008-011-00013-00007	62000	PASTOS PERMANENTES DE 5 O MAS AÑOS-SIN VARIEDAD	S	63	14,59	5,85	6,88	2,67		6,88			2,67	2,67
170000007113291	11-008-011-00013-00001	62000	PASTOS PERMANENTES DE 5 O MAS AÑOS-SIN VARIEDAD	S	63	5,63	1,04	1,04	1,04		2,32			1,04	1,04
170000007113292	11-035-026-00064-00019	62000	PASTOS PERMANENTES DE 5 O MAS AÑOS-SIN VARIEDAD	S	63	25,94	0,77	68,18	0,77		0,91			0,77	0,77
170000007113293	11-035-026-00064-00019	62000	PASTOS PERMANENTES DE 5 O MAS AÑOS-SIN VARIEDAD	S	63	25,94	1,62	68,18	1,62		1,91			1,62	1,62
170000007113294	11-035-016-00058-00002	62000	PASTOS PERMANENTES DE 5 O MAS AÑOS-SIN VARIEDAD	S	63	5,34	1,80	1,80	1,80		5,14			1,80	1,80
170000007113296	11-035-026-00064-00019	62000	PASTOS PERMANENTES DE 5 O MAS AÑOS-SIN VARIEDAD	S	63	25,94	1,29	68,18	1,29		1,52			1,29	1,29
170000007113297	11-006-044-09007-00001	62000	PASTOS PERMANENTES DE 5 O MAS AÑOS-SIN VARIEDAD	S	63	1,55	0,06	0,06	0,02		0,06			0,02	0,02
170000007113298	11-006-044-00008-00007	62000	PASTOS PERMANENTES DE 5 O MAS AÑOS-SIN VARIEDAD	S	63	4,99	14,10	10,81	10,81		16,59			10,81	10,81
170000007113299	11-006-044-09007-00001	62000	PASTOS PERMANENTES DE 5 O MAS AÑOS-SIN VARIEDAD	S	63	1,55	0,09	0,06	0,04		0,09			0,04	0,04
170000007113302	11-008-011-00013-00005	62000	PASTOS PERMANENTES DE 5 O MAS AÑOS-SIN VARIEDAD	S	63	11,78	19,86	19,86	19,86		19,86			19,86	19,86
170000007113304	11-035-026-00058-00008	62000	PASTOS PERMANENTES DE 5 O MAS AÑOS-SIN VARIEDAD	S	63	12,37	8,72	8,72	8,72		8,72			8,72	8,72
170000007113306	11-035-016-00025-00001	62000	PASTOS PERMANENTES DE 5 O MAS AÑOS-SIN VARIEDAD	S	63	3,64	1,01	1,01	1,01		1,01			1,01	1,01
170000007113307	11-035-016-00056-00002	62000	PASTOS PERMANENTES DE 5 O MAS AÑOS-SIN VARIEDAD	S	63	15,47	4,03	4,03	4,03		5,37			4,03	4,03
170000007113309	11-035-016-00024-00001	62000	PASTOS PERMANENTES DE 5 O MAS AÑOS-SIN VARIEDAD	S	63	9,44	1,03	1,03	1,03		1,03			1,03	1,03
170000007113310	11-035-026-00074-00001	62000	PASTOS PERMANENTES DE 5 O MAS AÑOS-SIN VARIEDAD	S	63	17,72	9,42	9,42	9,42		9,42			9,42	9,42
170000007113311	11-035-026-00065-00003	62000	PASTOS PERMANENTES DE 5 O MAS AÑOS-SIN VARIEDAD	S	63	3,59	1,32	1,32	1,32		1,32			1,32	1,32
170000007113312	11-035-026-00056-00001	62000	PASTOS PERMANENTES DE 5 O MAS AÑOS-SIN VARIEDAD	S	63	10,03	1,29	1,29	1,29		1,29			1,29	1,29
170000007113313	11-035-026-00057-00001	62000	PASTOS PERMANENTES DE 5 O MAS AÑOS-SIN VARIEDAD	S	63	12,18	0,57	0,56	0,56		0,57			0,56	0,56
170000007113314	11-035-026-00059-00002	62000	PASTOS PERMANENTES DE 5 O MAS AÑOS-SIN VARIEDAD	S	63	11,21	0,32	0,32	0,32		0,32			0,32	0,32
170000007113315	11-035-026-00064-00019	62000	PASTOS PERMANENTES DE 5 O MAS AÑOS-SIN VARIEDAD	S	63	25,94	0,14	68,18	0,14		0,16			0,14	0,14
170000007113316	11-035-026-00064-00019	62000	PASTOS PERMANENTES DE 5 O MAS AÑOS-SIN VARIEDAD	S	63	25,94	4,83	68,18	4,83		5,68			4,83	4,83
170000007113317	11-035-016-00021-00001	62000	PASTOS PERMANENTES DE 5 O MAS AÑOS-SIN VARIEDAD	S	63	4,38	1,34	1,34	1,34		1,34			1,34	1,34
170000007113318	11-035-026-00058-00001	62000	PASTOS PERMANENTES DE 5 O MAS AÑOS-SIN VARIEDAD	S	63	26,99	9,45	116,87	9,45		28,33			9,45	9,45
170000007113319	11-035-026-00058-00001	62000	PASTOS PERMANENTES DE 5 O MAS AÑOS-SIN VARIEDAD	S	63	26,99	0,20	116,87	0,20		0,60			0,20	0,20

(1) Superficie declarada admisible ajustada con la superficie comprometida.
(2) Factor de penalización valorando el alcance para el tipo de compromiso.
(3) Solicita agricultura y tiene compromisos vigentes.
(4) Solicita ganadería y tiene compromisos vigentes.

RECINTOS PROPUESTOS

REF.	REFERENCIA SIGPAC	CULTIVO	DESCRIPCIÓN CULTIVO	S/R	G.PAGO	PEND. MEDIA (%)	SUP. DEC. ADMISIBLE (ha)	SUP. COMPROM. (ha)	SUP. AJUSTADA COMPR.(1) (ha)	SUP. CONY. SIGPAC (ha)	SUP. CERTIE. (ha)	SUP. CAMPO (ha)	SUP. CAMPO DETER. CULT. DECLARADO (ha)	SUP. DEC. REDUCIDA (ha)	SUP. PROPUESTA (ha)
1700000007113324	11-035-016-00058-00001	62000	PASTOS PERMANENTES DE 5 O MAS AÑOS-SIN VARIEDAD	S	63	4,88	1,23	1,23	1,23		1,23			1,23	1,23
1700000007113327	11-035-016-00056-00001	62000	PASTOS PERMANENTES DE 5 O MAS AÑOS-SIN VARIEDAD	S	63	12,86	14,53	14,53	14,53		14,53			14,53	14,53
1700000007113328	11-035-016-00057-00001	62000	PASTOS PERMANENTES DE 5 O MAS AÑOS-SIN VARIEDAD	S	63	16,24	1,07	0,87	0,87		1,94			0,87	0,87
1700000007113331	11-035-026-00054-00001	62000	PASTOS PERMANENTES DE 5 O MAS AÑOS-SIN VARIEDAD	S	63	6,62	0,18	0,18	0,18		0,18			0,18	0,18
1700000007113335	11-035-026-00064-00019	62000	PASTOS PERMANENTES DE 5 O MAS AÑOS-SIN VARIEDAD	S	63	25,94	3,12	68,18	3,12		3,67			3,12	3,12
1700000007113338	11-035-016-00020-00001	62000	PASTOS PERMANENTES DE 5 O MAS AÑOS-SIN VARIEDAD	S	63	8,04	4,96	4,96	4,96		5,83			4,96	4,96
1700000007113340	11-035-016-00019-00001	62000	PASTOS PERMANENTES DE 5 O MAS AÑOS-SIN VARIEDAD	S	63	6,11	26,98	26,98	26,98		26,98			26,98	26,98
1700000007113342	11-035-026-00055-00001	62000	PASTOS PERMANENTES DE 5 O MAS AÑOS-SIN VARIEDAD	S	63	13,36	7,46	7,46	7,46		7,46			7,46	7,46
1700000007113343	11-035-026-00055-00002	62000	PASTOS PERMANENTES DE 5 O MAS AÑOS-SIN VARIEDAD	S	63	13,49	9,34	9,34	9,34		9,34			9,34	9,34
1700000007113344	11-035-026-00058-00007	62000	PASTOS PERMANENTES DE 5 O MAS AÑOS-SIN VARIEDAD	S	63	13,58	16,97	17,51	16,97		16,97			16,97	16,97
1700000007113345	11-035-026-00058-00007	62000	PASTOS PERMANENTES DE 5 O MAS AÑOS-SIN VARIEDAD	S	63	13,58	0,50	17,51	0,50		0,50			0,50	0,50
1700000007113348	11-035-026-00064-00019	62000	PASTOS PERMANENTES DE 5 O MAS AÑOS-SIN VARIEDAD	S	63	25,94	0,03	68,18	0,03		0,04			0,03	0,03
1700000007113350	11-035-026-00064-00019	62000	PASTOS PERMANENTES DE 5 O MAS AÑOS-SIN VARIEDAD	S	63	25,94	0,94	68,18	0,94		1,11			0,94	0,94
1700000007113358	11-035-026-00060-00001	62000	PASTOS PERMANENTES DE 5 O MAS AÑOS-SIN VARIEDAD	S	63	5,63	3,18	3,18	3,18		3,18			3,18	3,18
1700000007113359	11-035-026-00063-00001	62000	PASTOS PERMANENTES DE 5 O MAS AÑOS-SIN VARIEDAD	S	63	9,92	1,71	1,71	1,71		1,71			1,71	1,71
1700000007113361	11-035-026-00064-00017	62000	PASTOS PERMANENTES DE 5 O MAS AÑOS-SIN VARIEDAD	S	63	17,82	0,02	0,02	0,02		0,07			0,02	0,02
1700000007113363	11-035-026-00062-00002	62000	PASTOS PERMANENTES DE 5 O MAS AÑOS-SIN VARIEDAD	S	63	11,71	5,10	5,09	5,09		5,10			5,09	5,09
1700000007113367	11-035-026-00064-00019	62000	PASTOS PERMANENTES DE 5 O MAS AÑOS-SIN VARIEDAD	S	63	25,94	0,05	68,18	0,05		0,06			0,05	0,05
1700000007113369	11-035-026-00064-00019	62000	PASTOS PERMANENTES DE 5 O MAS AÑOS-SIN VARIEDAD	S	63	25,94	0,20	68,18	0,20		0,24			0,20	0,20
1700000007113371	11-035-026-00064-00002	62000	PASTOS PERMANENTES DE 5 O MAS AÑOS-SIN VARIEDAD	S	63	9,70	4,40	4,40	4,40		4,40			4,40	4,40

DATOS GANADERÍA

RESUMEN DE UNIDADES

Cód	GRUPO DE PAGO	Sup. Dec. Admisible (ha)	Sup. Comprometida (ha)	Sup. ajustada compromiso (1) (ha)	% sobredec.	SUP. PROPUESTA (ha)	Importe Declarado	Importe Topado	Importe Propuesto	Importe tras sobredec.
63	PASTOS ASOCIADOS A GANADERÍA ECOLÓGICA	644,84		470,89	0,00	470,89	17.766,58	17.766,58	17.766,58	17.766,58
	TOTAL	644,84	470,89	470,89		470,89	17.766,58	17.766,58	17.766,58	17.766,58

RESUMEN DE PAGOS

IMPORTE (Euros)				
FEADER				
	PROPUESTO	MAPA	CAGPDS	
Propuesto a pagar	17.766,58	13.324,94	1.909,91	2.531,73

APLICACIÓN DE REDUCCIONES Y SANCIONES

Importe Calculado	Importe prereduc.	Admisibilidad y compromisos	Presentación tardía	Omisión declaración	Condicionidad	PROPUESTO	FEADER (Eje 2)	MAPA	CAGPDS
17.766,58	17.766,58	0,00	0,00	0,00	0,00	17.766,58	13.324,94	1.909,91	2.531,73
TOTAL						17.766,58	13.324,94	1.909,91	2.531,73

Datos considerados para el Cálculo de la Carga Ganadera mínima y máxima del expediente

Explotación	Especie	Inscrito en Sipea y Admisible	Censo Medio Animales	Ugm Calculada para CG Mínima	Ugm Calculada para CG Máxima
ES110010000485	BOVINA	SI	83,58	67,79	67,79
ES110060000666	BOVINA	SI	63,52	52,33	52,33
ES110350000407	BOVINA	SI	281,73	236,47	236,47
				356,59	356,59

Superficie determinada para Cálculo Carga Ganadera Mínima: 1.109,21 ha
 Superficie determinada para Cálculo Carga Ganadera Máxima: 1.279,79 ha
 Carga Ganadera Mínima Expediente: 0,32 ugm/ha
 Carga Ganadera Máxima Expediente: 0,28 ugm/ha

Recintos Determinados para el Cálculo de Garga Ganadera Mínima

REF.	REFERENCIA SIGPAC	CULTIVO	DESCRIPCIÓN CULTIVO	S/R	SUP. PROPUESTA (ha)
-780978	11-035-026-00058-00001	62000	PASTOS PERMANENTES DE 5 O MAS AÑOS-SIN VARIEDAD	S	0,07
-780963	11-035-026-00058-00001	62000	PASTOS PERMANENTES DE 5 O MAS AÑOS-SIN VARIEDAD	S	0,11
-780890	11-035-026-00058-00001	62000	PASTOS PERMANENTES DE 5 O MAS AÑOS-SIN VARIEDAD	S	1,88

(1) Superficie declarada admisible ajustada con la superficie comprometida.
 (2) Factor de penalización valorando el alcance para el tipo de compromiso.
 (3) Solicita agricultura y tiene compromisos vigentes.
 (4) Solicita ganadería y tiene compromisos vigentes.

Datos considerados para el Cálculo de la Carga Ganadera mínima y máxima del expediente**Recintos Determinados para el Cálculo de Carga Ganadera Mínima**

REF.	REFERENCIA SIGPAC	CULTIVO	DESCRIPCIÓN CULTIVO	S/R	SUP. PROPUESTA (ha)
-2649	11-035-026-00074-00002	62000	PASTOS PERMANENTES DE 5 O MAS AÑOS-SIN VARIEDAD	S	5,89
-2648	11-006-044-00008-00009	62000	PASTOS PERMANENTES DE 5 O MAS AÑOS-SIN VARIEDAD	S	0,07
170000007113218	11-001-045-00008-00001	62000	PASTOS PERMANENTES DE 5 O MAS AÑOS-SIN VARIEDAD	S	7,51
170000007113219	11-035-016-00057-00002	62000	PASTOS PERMANENTES DE 5 O MAS AÑOS-SIN VARIEDAD	S	19,92
170000007113220	11-035-016-00075-00005	62000	PASTOS PERMANENTES DE 5 O MAS AÑOS-SIN VARIEDAD	S	0,78
170000007113222	11-035-026-00058-00001	62000	PASTOS PERMANENTES DE 5 O MAS AÑOS-SIN VARIEDAD	S	0,43
170000007113223	11-035-026-00058-00001	62000	PASTOS PERMANENTES DE 5 O MAS AÑOS-SIN VARIEDAD	S	2,15
170000007113225	11-035-016-00075-00002	62000	PASTOS PERMANENTES DE 5 O MAS AÑOS-SIN VARIEDAD	S	6,74
170000007113226	11-035-016-00075-00003	62000	PASTOS PERMANENTES DE 5 O MAS AÑOS-SIN VARIEDAD	S	18,33
170000007113233	11-006-044-00008-00004	62000	PASTOS PERMANENTES DE 5 O MAS AÑOS-SIN VARIEDAD	S	0,92
170000007113234	11-006-044-00005-00006	63000	PASTOS DE MENOS DE 5 AÑOS-SIN VARIEDAD	R	6,30
170000007113235	11-008-011-00013-00002	62000	PASTOS PERMANENTES DE 5 O MAS AÑOS-SIN VARIEDAD	S	1,09
170000007113236	11-008-011-00013-00007	62000	PASTOS PERMANENTES DE 5 O MAS AÑOS-SIN VARIEDAD	S	9,21
170000007113237	11-008-011-00013-00004	62000	PASTOS PERMANENTES DE 5 O MAS AÑOS-SIN VARIEDAD	S	5,74
170000007113238	11-035-026-00064-00019	62000	PASTOS PERMANENTES DE 5 O MAS AÑOS-SIN VARIEDAD	S	0,95
170000007113239	11-035-026-00065-00002	62000	PASTOS PERMANENTES DE 5 O MAS AÑOS-SIN VARIEDAD	S	0,71
170000007113240	11-035-026-00064-00019	62000	PASTOS PERMANENTES DE 5 O MAS AÑOS-SIN VARIEDAD	S	10,43
170000007113241	11-035-026-00064-00019	62000	PASTOS PERMANENTES DE 5 O MAS AÑOS-SIN VARIEDAD	S	0,00
170000007113242	11-035-026-00064-00019	62000	PASTOS PERMANENTES DE 5 O MAS AÑOS-SIN VARIEDAD	S	0,28
170000007113243	11-035-026-00064-00012	62000	PASTOS PERMANENTES DE 5 O MAS AÑOS-SIN VARIEDAD	S	33,97
170000007113244	11-035-026-00064-00019	62000	PASTOS PERMANENTES DE 5 O MAS AÑOS-SIN VARIEDAD	S	0,03
170000007113245	11-035-026-00064-00019	62000	PASTOS PERMANENTES DE 5 O MAS AÑOS-SIN VARIEDAD	S	36,66
170000007113246	11-035-026-00064-00001	62000	PASTOS PERMANENTES DE 5 O MAS AÑOS-SIN VARIEDAD	S	127,71
170000007113247	11-035-026-00061-00003	62000	PASTOS PERMANENTES DE 5 O MAS AÑOS-SIN VARIEDAD	S	13,61
170000007113248	11-035-026-00061-00009	62000	PASTOS PERMANENTES DE 5 O MAS AÑOS-SIN VARIEDAD	S	0,37
170000007113249	11-035-026-00064-00013	62000	PASTOS PERMANENTES DE 5 O MAS AÑOS-SIN VARIEDAD	S	14,00
170000007113252	11-001-045-00008-00002	62000	PASTOS PERMANENTES DE 5 O MAS AÑOS-SIN VARIEDAD	S	21,29
170000007113255	11-001-045-00008-00003	62000	PASTOS PERMANENTES DE 5 O MAS AÑOS-SIN VARIEDAD	S	13,58
170000007113261	11-035-026-00058-00001	62000	PASTOS PERMANENTES DE 5 O MAS AÑOS-SIN VARIEDAD	S	0,06
170000007113262	11-035-026-00064-00019	62000	PASTOS PERMANENTES DE 5 O MAS AÑOS-SIN VARIEDAD	S	0,59
170000007113263	11-008-011-00013-00010	66000	PASTO ARBOLADO DE 5 O MAS AÑOS-SIN VARIEDAD	S	2,08
170000007113264	11-035-026-00058-00001	62000	PASTOS PERMANENTES DE 5 O MAS AÑOS-SIN VARIEDAD	S	2,68
170000007113265	11-001-045-00009-00038	62000	PASTOS PERMANENTES DE 5 O MAS AÑOS-SIN VARIEDAD	S	3,27
170000007113266	11-035-026-00061-00001	62000	PASTOS PERMANENTES DE 5 O MAS AÑOS-SIN VARIEDAD	S	104,23
170000007113267	11-001-045-00009-00036	62000	PASTOS PERMANENTES DE 5 O MAS AÑOS-SIN VARIEDAD	S	118,18
170000007113268	11-001-045-00009-00045	66000	PASTO ARBOLADO DE 5 O MAS AÑOS-SIN VARIEDAD	S	15,36
170000007113269	11-008-011-00013-00010	66000	PASTO ARBOLADO DE 5 O MAS AÑOS-SIN VARIEDAD	S	0,68
170000007113270	11-035-026-00058-00001	62000	PASTOS PERMANENTES DE 5 O MAS AÑOS-SIN VARIEDAD	S	20,70
170000007113272	11-035-026-00058-00001	62000	PASTOS PERMANENTES DE 5 O MAS AÑOS-SIN VARIEDAD	S	1,21
170000007113274	11-006-044-00005-00002	63000	PASTOS DE MENOS DE 5 AÑOS-SIN VARIEDAD	S	3,41
170000007113275	11-006-044-00005-00001	62000	PASTOS PERMANENTES DE 5 O MAS AÑOS-SIN VARIEDAD	S	15,12
170000007113278	11-035-026-00058-00001	62000	PASTOS PERMANENTES DE 5 O MAS AÑOS-SIN VARIEDAD	S	1,23

Datos considerados para el Cálculo de la Carga Ganadera mínima y máxima del expediente**Recintos Determinados para el Cálculo de Carga Ganadera Mínima**

REF.	REFERENCIA SIGPAC	CULTIVO	DESCRIPCIÓN CULTIVO	S/R	SUP. PROPUESTA (ha)
170000007113279	11-035-026-00058-00001	62000	PASTOS PERMANENTES DE 5 O MAS AÑOS-SIN VARIEDAD	S	3,52
170000007113281	11-006-044-00005-00007	62000	PASTOS PERMANENTES DE 5 O MAS AÑOS-SIN VARIEDAD	S	21,56
170000007113283	11-001-045-00009-00046	66000	PASTO ARBOLADO DE 5 O MAS AÑOS-SIN VARIEDAD	S	0,77
170000007113287	11-001-045-00009-00042	62000	PASTOS PERMANENTES DE 5 O MAS AÑOS-SIN VARIEDAD	S	4,82
170000007113288	11-035-015-00021-00003	62000	PASTOS PERMANENTES DE 5 O MAS AÑOS-SIN VARIEDAD	S	4,18
170000007113289	11-035-015-00021-00002	62000	PASTOS PERMANENTES DE 5 O MAS AÑOS-SIN VARIEDAD	S	27,39
170000007113290	11-008-011-00013-00007	62000	PASTOS PERMANENTES DE 5 O MAS AÑOS-SIN VARIEDAD	S	5,85
170000007113291	11-008-011-00013-00001	62000	PASTOS PERMANENTES DE 5 O MAS AÑOS-SIN VARIEDAD	S	1,04
170000007113292	11-035-026-00064-00019	62000	PASTOS PERMANENTES DE 5 O MAS AÑOS-SIN VARIEDAD	S	0,77
170000007113293	11-035-026-00064-00019	62000	PASTOS PERMANENTES DE 5 O MAS AÑOS-SIN VARIEDAD	S	1,62
170000007113294	11-035-016-00058-00002	62000	PASTOS PERMANENTES DE 5 O MAS AÑOS-SIN VARIEDAD	S	1,80
170000007113296	11-035-026-00064-00019	62000	PASTOS PERMANENTES DE 5 O MAS AÑOS-SIN VARIEDAD	S	1,29
170000007113297	11-006-044-09007-00001	62000	PASTOS PERMANENTES DE 5 O MAS AÑOS-SIN VARIEDAD	S	0,06
170000007113298	11-006-044-00008-00007	62000	PASTOS PERMANENTES DE 5 O MAS AÑOS-SIN VARIEDAD	S	14,10
170000007113299	11-006-044-09007-00001	62000	PASTOS PERMANENTES DE 5 O MAS AÑOS-SIN VARIEDAD	S	0,09
170000007113300	11-006-044-80001-00001	62000	PASTOS PERMANENTES DE 5 O MAS AÑOS-SIN VARIEDAD	S	5,54
170000007113301	11-035-015-00021-00001	62000	PASTOS PERMANENTES DE 5 O MAS AÑOS-SIN VARIEDAD	S	22,31
170000007113302	11-008-011-00013-00005	62000	PASTOS PERMANENTES DE 5 O MAS AÑOS-SIN VARIEDAD	S	19,86
170000007113303	11-008-011-00014-00001	62000	PASTOS PERMANENTES DE 5 O MAS AÑOS-SIN VARIEDAD	S	3,67
170000007113304	11-035-026-00058-00008	62000	PASTOS PERMANENTES DE 5 O MAS AÑOS-SIN VARIEDAD	S	8,72
170000007113306	11-035-016-00025-00001	62000	PASTOS PERMANENTES DE 5 O MAS AÑOS-SIN VARIEDAD	S	1,01
170000007113307	11-035-016-00056-00002	62000	PASTOS PERMANENTES DE 5 O MAS AÑOS-SIN VARIEDAD	S	4,03
170000007113308	11-035-016-00074-00002	62000	PASTOS PERMANENTES DE 5 O MAS AÑOS-SIN VARIEDAD	S	8,67
170000007113309	11-035-016-00024-00001	62000	PASTOS PERMANENTES DE 5 O MAS AÑOS-SIN VARIEDAD	S	1,03
170000007113310	11-035-026-00074-00001	62000	PASTOS PERMANENTES DE 5 O MAS AÑOS-SIN VARIEDAD	S	9,42
170000007113311	11-035-026-00065-00003	62000	PASTOS PERMANENTES DE 5 O MAS AÑOS-SIN VARIEDAD	S	1,32
170000007113312	11-035-026-00056-00001	62000	PASTOS PERMANENTES DE 5 O MAS AÑOS-SIN VARIEDAD	S	1,29
170000007113313	11-035-026-00057-00001	62000	PASTOS PERMANENTES DE 5 O MAS AÑOS-SIN VARIEDAD	S	0,57
170000007113314	11-035-026-00059-00002	62000	PASTOS PERMANENTES DE 5 O MAS AÑOS-SIN VARIEDAD	S	0,32
170000007113315	11-035-026-00064-00019	62000	PASTOS PERMANENTES DE 5 O MAS AÑOS-SIN VARIEDAD	S	0,14
170000007113316	11-035-026-00064-00019	62000	PASTOS PERMANENTES DE 5 O MAS AÑOS-SIN VARIEDAD	S	4,83
170000007113317	11-035-016-00021-00001	62000	PASTOS PERMANENTES DE 5 O MAS AÑOS-SIN VARIEDAD	S	1,34
170000007113318	11-035-026-00058-00001	62000	PASTOS PERMANENTES DE 5 O MAS AÑOS-SIN VARIEDAD	S	9,45
170000007113319	11-035-026-00058-00001	62000	PASTOS PERMANENTES DE 5 O MAS AÑOS-SIN VARIEDAD	S	0,20
170000007113320	11-008-011-00014-00003	62000	PASTOS PERMANENTES DE 5 O MAS AÑOS-SIN VARIEDAD	S	2,64
170000007113323	11-035-016-00075-00004	62000	PASTOS PERMANENTES DE 5 O MAS AÑOS-SIN VARIEDAD	S	42,97
170000007113324	11-035-016-00058-00001	62000	PASTOS PERMANENTES DE 5 O MAS AÑOS-SIN VARIEDAD	S	1,23
170000007113326	11-001-045-00009-00040	63000	PASTOS DE MENOS DE 5 AÑOS-SIN VARIEDAD	R	1,61
170000007113327	11-035-016-00056-00001	62000	PASTOS PERMANENTES DE 5 O MAS AÑOS-SIN VARIEDAD	S	14,53
170000007113328	11-035-016-00057-00001	62000	PASTOS PERMANENTES DE 5 O MAS AÑOS-SIN VARIEDAD	S	1,07
170000007113331	11-035-026-00054-00001	62000	PASTOS PERMANENTES DE 5 O MAS AÑOS-SIN VARIEDAD	S	0,18
170000007113333	11-035-016-00074-00001	62000	PASTOS PERMANENTES DE 5 O MAS AÑOS-SIN VARIEDAD	S	6,95

Datos considerados para el Cálculo de la Carga Ganadera mínima y máxima del expediente**Recintos Determinados para el Cálculo de Garga Ganadera Mínima**

<u>REF.</u>	<u>REFERENCIA SIGPAC</u>	<u>CULTIVO</u>	<u>DESCRIPCIÓN CULTIVO</u>	<u>S/R</u>	<u>SUP. PROPUESTA (ha)</u>
			VARIEDAD		
170000007113335	11-035-026-00064-00019	62000	PASTOS PERMANENTES DE 5 O MAS AÑOS-SIN VARIEDAD	S	3,12
170000007113336	11-035-016-00077-00001	62000	PASTOS PERMANENTES DE 5 O MAS AÑOS-SIN VARIEDAD	S	3,24
170000007113338	11-035-016-00020-00001	62000	PASTOS PERMANENTES DE 5 O MAS AÑOS-SIN VARIEDAD	S	4,96
170000007113340	11-035-016-00019-00001	62000	PASTOS PERMANENTES DE 5 O MAS AÑOS-SIN VARIEDAD	S	26,98
170000007113342	11-035-026-00055-00001	62000	PASTOS PERMANENTES DE 5 O MAS AÑOS-SIN VARIEDAD	S	7,46
170000007113343	11-035-026-00055-00002	62000	PASTOS PERMANENTES DE 5 O MAS AÑOS-SIN VARIEDAD	S	9,34
170000007113344	11-035-026-00058-00007	62000	PASTOS PERMANENTES DE 5 O MAS AÑOS-SIN VARIEDAD	S	16,97
170000007113345	11-035-026-00058-00007	62000	PASTOS PERMANENTES DE 5 O MAS AÑOS-SIN VARIEDAD	S	0,50
170000007113346	11-001-045-00009-00044	66000	PASTO ARBOLADO DE 5 O MAS AÑOS-SIN VARIEDAD	S	0,23
170000007113348	11-035-026-00064-00019	62000	PASTOS PERMANENTES DE 5 O MAS AÑOS-SIN VARIEDAD	S	0,03
170000007113350	11-035-026-00064-00019	62000	PASTOS PERMANENTES DE 5 O MAS AÑOS-SIN VARIEDAD	S	0,94
170000007113358	11-035-026-00060-00001	62000	PASTOS PERMANENTES DE 5 O MAS AÑOS-SIN VARIEDAD	S	3,18
170000007113359	11-035-026-00063-00001	62000	PASTOS PERMANENTES DE 5 O MAS AÑOS-SIN VARIEDAD	S	1,71
170000007113360	11-001-045-00009-00052	62000	PASTOS PERMANENTES DE 5 O MAS AÑOS-SIN VARIEDAD	S	102,26
170000007113361	11-035-026-00064-00017	62000	PASTOS PERMANENTES DE 5 O MAS AÑOS-SIN VARIEDAD	S	0,02
170000007113363	11-035-026-00062-00002	62000	PASTOS PERMANENTES DE 5 O MAS AÑOS-SIN VARIEDAD	S	5,10
170000007113364	11-035-016-00074-00003	62000	PASTOS PERMANENTES DE 5 O MAS AÑOS-SIN VARIEDAD	S	3,07
170000007113367	11-035-026-00064-00019	62000	PASTOS PERMANENTES DE 5 O MAS AÑOS-SIN VARIEDAD	S	0,05
170000007113369	11-035-026-00064-00019	62000	PASTOS PERMANENTES DE 5 O MAS AÑOS-SIN VARIEDAD	S	0,20
170000007113370	11-001-045-00009-00051	62000	PASTOS PERMANENTES DE 5 O MAS AÑOS-SIN VARIEDAD	S	1,03
170000007113371	11-035-026-00064-00002	62000	PASTOS PERMANENTES DE 5 O MAS AÑOS-SIN VARIEDAD	S	4,40
170000007113373	11-001-045-00009-00050	62000	PASTOS PERMANENTES DE 5 O MAS AÑOS-SIN VARIEDAD	S	1,13

Recintos Determinados para el Cálculo de Garga Ganadera Máxima

<u>REF.</u>	<u>REFERENCIA SIGPAC</u>	<u>CULTIVO</u>	<u>DESCRIPCIÓN CULTIVO</u>	<u>S/R</u>	<u>SUP. PROPUESTA (ha)</u>
-780978	11-035-026-00058-00001	62000	PASTOS PERMANENTES DE 5 O MAS AÑOS-SIN VARIEDAD	S	0,07
-780963	11-035-026-00058-00001	62000	PASTOS PERMANENTES DE 5 O MAS AÑOS-SIN VARIEDAD	S	0,11
-780890	11-035-026-00058-00001	62000	PASTOS PERMANENTES DE 5 O MAS AÑOS-SIN VARIEDAD	S	1,88
-701300	11-006-069-00010-00032	63000	PASTOS DE MENOS DE 5 AÑOS-SIN VARIEDAD	R	0,11
-701299	11-006-069-00010-00016	62000	PASTOS PERMANENTES DE 5 O MAS AÑOS-SIN VARIEDAD	R	0,23
-701298	11-006-069-00010-00004	63000	PASTOS DE MENOS DE 5 AÑOS-SIN VARIEDAD	R	0,14
-594781	11-006-069-00003-00004	24901	BARBECHO SIN PRODUCCIÓN-SIN CUBIERTA VEGETAL	S	4,30
-191234	11-006-068-00035-00001	24902	BARBECHO SIN PRODUCCIÓN-CON CUBIERTA VEGETAL	R	0,46
-121945	11-006-069-00003-00004	24901	BARBECHO SIN PRODUCCIÓN-SIN CUBIERTA VEGETAL	S	17,02
-121911	11-006-069-00003-00017	24902	BARBECHO SIN PRODUCCIÓN-CON CUBIERTA VEGETAL	S	0,04
-121910	11-006-069-00003-00018	24902	BARBECHO SIN PRODUCCIÓN-CON CUBIERTA VEGETAL	S	0,07
-121907	11-006-069-00004-00006	24902	BARBECHO SIN PRODUCCIÓN-CON CUBIERTA VEGETAL	S	2,89
-121906	11-006-069-00004-00003	24902	BARBECHO SIN PRODUCCIÓN-CON CUBIERTA VEGETAL	S	7,29
-16615	11-001-045-00009-00048	24902	BARBECHO SIN PRODUCCIÓN-CON CUBIERTA VEGETAL	R	0,44
-2649	11-035-026-00074-00002	62000	PASTOS PERMANENTES DE 5 O MAS AÑOS-SIN VARIEDAD	S	5,89
-2648	11-006-044-00008-00009	62000	PASTOS PERMANENTES DE 5 O MAS AÑOS-SIN VARIEDAD	S	0,07
4076251	11-001-045-00010-00006	62000	PASTOS PERMANENTES DE 5 O MAS AÑOS-SIN VARIEDAD	S	3,95
4161078	11-006-068-00035-00008	66000	PASTO ARBOLADO DE 5 O MAS AÑOS-SIN VARIEDAD	S	3,14
4161082	11-006-068-00035-00010	66000	PASTO ARBOLADO DE 5 O MAS AÑOS-SIN VARIEDAD	S	2,35

Datos considerados para el Cálculo de la Carga Ganadera mínima y máxima del expediente**Recintos Determinados para el Cálculo de Garga Ganadera Máxima**

<u>REF.</u>	<u>REFERENCIA SIGPAC</u>	<u>CULTIVO</u>	<u>DESCRIPCIÓN CULTIVO</u>	<u>S/R</u>	<u>SUP. PROPUESTA (ha)</u>
4161084	11-006-068-00035-00016	24902	BARBECHO SIN PRODUCCIÓN-CON CUBIERTA VEGETAL	S	0,13
4161092	11-006-068-00035-00009	66000	PASTO ARBOLADO DE 5 O MAS AÑOS-SIN VARIEDAD	S	2,02
4161192	11-006-069-00003-00012	24902	BARBECHO SIN PRODUCCIÓN-CON CUBIERTA VEGETAL	S	6,81
4161197	11-006-069-00003-00016	62000	PASTOS PERMANENTES DE 5 O MAS AÑOS-SIN VARIEDAD	R	0,06
4161198	11-006-069-00003-00011	62000	PASTOS PERMANENTES DE 5 O MAS AÑOS-SIN VARIEDAD	S	3,89
4191836	11-006-068-00035-00011	62000	PASTOS PERMANENTES DE 5 O MAS AÑOS-SIN VARIEDAD	S	68,43
4191917	11-006-069-00003-00010	66000	PASTO ARBOLADO DE 5 O MAS AÑOS-SIN VARIEDAD	S	13,89
5193614	11-006-069-00003-00033	24902	BARBECHO SIN PRODUCCIÓN-CON CUBIERTA VEGETAL	S	4,89
170000007113218	11-001-045-00008-00001	62000	PASTOS PERMANENTES DE 5 O MAS AÑOS-SIN VARIEDAD	S	7,51
170000007113219	11-035-016-00057-00002	62000	PASTOS PERMANENTES DE 5 O MAS AÑOS-SIN VARIEDAD	S	19,92
170000007113220	11-035-016-00075-00005	62000	PASTOS PERMANENTES DE 5 O MAS AÑOS-SIN VARIEDAD	S	0,78
170000007113222	11-035-026-00058-00001	62000	PASTOS PERMANENTES DE 5 O MAS AÑOS-SIN VARIEDAD	S	0,43
170000007113223	11-035-026-00058-00001	62000	PASTOS PERMANENTES DE 5 O MAS AÑOS-SIN VARIEDAD	S	2,15
170000007113225	11-035-016-00075-00002	62000	PASTOS PERMANENTES DE 5 O MAS AÑOS-SIN VARIEDAD	S	6,74
170000007113226	11-035-016-00075-00003	62000	PASTOS PERMANENTES DE 5 O MAS AÑOS-SIN VARIEDAD	S	18,33
170000007113233	11-006-044-00008-00004	62000	PASTOS PERMANENTES DE 5 O MAS AÑOS-SIN VARIEDAD	S	0,92
170000007113234	11-006-044-00005-00006	63000	PASTOS DE MENOS DE 5 AÑOS-SIN VARIEDAD	R	6,30
170000007113235	11-008-011-00013-00002	62000	PASTOS PERMANENTES DE 5 O MAS AÑOS-SIN VARIEDAD	S	1,09
170000007113236	11-008-011-00013-00007	62000	PASTOS PERMANENTES DE 5 O MAS AÑOS-SIN VARIEDAD	S	9,21
170000007113237	11-008-011-00013-00004	62000	PASTOS PERMANENTES DE 5 O MAS AÑOS-SIN VARIEDAD	S	5,74
170000007113238	11-035-026-00064-00019	62000	PASTOS PERMANENTES DE 5 O MAS AÑOS-SIN VARIEDAD	S	0,95
170000007113239	11-035-026-00065-00002	62000	PASTOS PERMANENTES DE 5 O MAS AÑOS-SIN VARIEDAD	S	0,71
170000007113240	11-035-026-00064-00019	62000	PASTOS PERMANENTES DE 5 O MAS AÑOS-SIN VARIEDAD	S	10,43
170000007113241	11-035-026-00064-00019	62000	PASTOS PERMANENTES DE 5 O MAS AÑOS-SIN VARIEDAD	S	0,01
170000007113242	11-035-026-00064-00019	62000	PASTOS PERMANENTES DE 5 O MAS AÑOS-SIN VARIEDAD	S	0,28
170000007113243	11-035-026-00064-00012	62000	PASTOS PERMANENTES DE 5 O MAS AÑOS-SIN VARIEDAD	S	33,97
170000007113244	11-035-026-00064-00019	62000	PASTOS PERMANENTES DE 5 O MAS AÑOS-SIN VARIEDAD	S	0,03
170000007113245	11-035-026-00064-00019	62000	PASTOS PERMANENTES DE 5 O MAS AÑOS-SIN VARIEDAD	S	36,66
170000007113246	11-035-026-00064-00001	62000	PASTOS PERMANENTES DE 5 O MAS AÑOS-SIN VARIEDAD	S	127,71
170000007113247	11-035-026-00061-00003	62000	PASTOS PERMANENTES DE 5 O MAS AÑOS-SIN VARIEDAD	S	13,61
170000007113248	11-035-026-00061-00009	62000	PASTOS PERMANENTES DE 5 O MAS AÑOS-SIN VARIEDAD	S	0,37
170000007113249	11-035-026-00064-00013	62000	PASTOS PERMANENTES DE 5 O MAS AÑOS-SIN VARIEDAD	S	14,00
170000007113252	11-001-045-00008-00002	62000	PASTOS PERMANENTES DE 5 O MAS AÑOS-SIN VARIEDAD	S	21,29
170000007113255	11-001-045-00008-00003	62000	PASTOS PERMANENTES DE 5 O MAS AÑOS-SIN VARIEDAD	S	13,58
170000007113256	11-006-045-00024-00005	24901	BARBECHO SIN PRODUCCIÓN-SIN CUBIERTA VEGETAL	R	3,10
170000007113261	11-035-026-00058-00001	62000	PASTOS PERMANENTES DE 5 O MAS AÑOS-SIN VARIEDAD	S	0,06
170000007113262	11-035-026-00064-00019	62000	PASTOS PERMANENTES DE 5 O MAS AÑOS-SIN VARIEDAD	S	0,59
170000007113263	11-008-011-00013-00010	66000	PASTO ARBOLADO DE 5 O MAS AÑOS-SIN VARIEDAD	S	2,08
170000007113264	11-035-026-00058-00001	62000	PASTOS PERMANENTES DE 5 O MAS AÑOS-SIN VARIEDAD	S	2,68
170000007113265	11-001-045-00009-00038	62000	PASTOS PERMANENTES DE 5 O MAS AÑOS-SIN VARIEDAD	S	3,27
170000007113266	11-035-026-00061-00001	62000	PASTOS PERMANENTES DE 5 O MAS AÑOS-SIN VARIEDAD	S	104,23
170000007113267	11-001-045-00009-00036	62000	PASTOS PERMANENTES DE 5 O MAS AÑOS-SIN VARIEDAD	S	118,18
170000007113268	11-001-045-00009-00045	66000	PASTO ARBOLADO DE 5 O MAS AÑOS-SIN VARIEDAD	S	15,36
170000007113269	11-008-011-00013-00010	66000	PASTO ARBOLADO DE 5 O MAS AÑOS-SIN VARIEDAD	S	0,68

Datos considerados para el Cálculo de la Carga Ganadera mínima y máxima del expediente**Recintos Determinados para el Cálculo de Carga Ganadera Máxima**

REF.	REFERENCIA SIGPAC	CULTIVO	DESCRIPCIÓN CULTIVO	S/R	SUP. PROPUESTA (ha)
170000007113270	11-035-026-00058-00001	62000	PASTOS PERMANENTES DE 5 O MAS AÑOS-SIN VARIEDAD	S	20,70
170000007113271	11-001-045-00011-00003	63000	PASTOS DE MENOS DE 5 AÑOS-SIN VARIEDAD	R	3,99
170000007113272	11-035-026-00058-00001	62000	PASTOS PERMANENTES DE 5 O MAS AÑOS-SIN VARIEDAD	S	1,21
170000007113274	11-006-044-00005-00002	63000	PASTOS DE MENOS DE 5 AÑOS-SIN VARIEDAD	S	3,41
170000007113275	11-006-044-00005-00001	62000	PASTOS PERMANENTES DE 5 O MAS AÑOS-SIN VARIEDAD	S	15,12
170000007113278	11-035-026-00058-00001	62000	PASTOS PERMANENTES DE 5 O MAS AÑOS-SIN VARIEDAD	S	1,23
170000007113279	11-035-026-00058-00001	62000	PASTOS PERMANENTES DE 5 O MAS AÑOS-SIN VARIEDAD	S	3,52
170000007113281	11-006-044-00005-00007	62000	PASTOS PERMANENTES DE 5 O MAS AÑOS-SIN VARIEDAD	S	21,56
170000007113283	11-001-045-00009-00046	66000	PASTO ARBOLADO DE 5 O MAS AÑOS-SIN VARIEDAD	S	0,77
170000007113287	11-001-045-00009-00042	62000	PASTOS PERMANENTES DE 5 O MAS AÑOS-SIN VARIEDAD	S	4,82
170000007113288	11-035-015-00021-00003	62000	PASTOS PERMANENTES DE 5 O MAS AÑOS-SIN VARIEDAD	S	4,18
170000007113289	11-035-015-00021-00002	62000	PASTOS PERMANENTES DE 5 O MAS AÑOS-SIN VARIEDAD	S	27,39
170000007113290	11-008-011-00013-00007	62000	PASTOS PERMANENTES DE 5 O MAS AÑOS-SIN VARIEDAD	S	5,85
170000007113291	11-008-011-00013-00001	62000	PASTOS PERMANENTES DE 5 O MAS AÑOS-SIN VARIEDAD	S	1,04
170000007113292	11-035-026-00064-00019	62000	PASTOS PERMANENTES DE 5 O MAS AÑOS-SIN VARIEDAD	S	0,77
170000007113293	11-035-026-00064-00019	62000	PASTOS PERMANENTES DE 5 O MAS AÑOS-SIN VARIEDAD	S	1,62
170000007113294	11-035-016-00058-00002	62000	PASTOS PERMANENTES DE 5 O MAS AÑOS-SIN VARIEDAD	S	1,80
170000007113296	11-035-026-00064-00019	62000	PASTOS PERMANENTES DE 5 O MAS AÑOS-SIN VARIEDAD	S	1,29
170000007113297	11-006-044-09007-00001	62000	PASTOS PERMANENTES DE 5 O MAS AÑOS-SIN VARIEDAD	S	0,06
170000007113298	11-006-044-00008-00007	62000	PASTOS PERMANENTES DE 5 O MAS AÑOS-SIN VARIEDAD	S	14,10
170000007113299	11-006-044-09007-00001	62000	PASTOS PERMANENTES DE 5 O MAS AÑOS-SIN VARIEDAD	S	0,09
170000007113300	11-006-044-80001-00001	62000	PASTOS PERMANENTES DE 5 O MAS AÑOS-SIN VARIEDAD	S	5,54
170000007113301	11-035-015-00021-00001	62000	PASTOS PERMANENTES DE 5 O MAS AÑOS-SIN VARIEDAD	S	22,31
170000007113302	11-008-011-00013-00005	62000	PASTOS PERMANENTES DE 5 O MAS AÑOS-SIN VARIEDAD	S	19,86
170000007113303	11-008-011-00014-00001	62000	PASTOS PERMANENTES DE 5 O MAS AÑOS-SIN VARIEDAD	S	3,67
170000007113304	11-035-026-00058-00008	62000	PASTOS PERMANENTES DE 5 O MAS AÑOS-SIN VARIEDAD	S	8,72
170000007113306	11-035-016-00025-00001	62000	PASTOS PERMANENTES DE 5 O MAS AÑOS-SIN VARIEDAD	S	1,01
170000007113307	11-035-016-00056-00002	62000	PASTOS PERMANENTES DE 5 O MAS AÑOS-SIN VARIEDAD	S	4,03
170000007113308	11-035-016-00074-00002	62000	PASTOS PERMANENTES DE 5 O MAS AÑOS-SIN VARIEDAD	S	8,67
170000007113309	11-035-016-00024-00001	62000	PASTOS PERMANENTES DE 5 O MAS AÑOS-SIN VARIEDAD	S	1,03
170000007113310	11-035-026-00074-00001	62000	PASTOS PERMANENTES DE 5 O MAS AÑOS-SIN VARIEDAD	S	9,42
170000007113311	11-035-026-00065-00003	62000	PASTOS PERMANENTES DE 5 O MAS AÑOS-SIN VARIEDAD	S	1,32
170000007113312	11-035-026-00056-00001	62000	PASTOS PERMANENTES DE 5 O MAS AÑOS-SIN VARIEDAD	S	1,29
170000007113313	11-035-026-00057-00001	62000	PASTOS PERMANENTES DE 5 O MAS AÑOS-SIN VARIEDAD	S	0,57
170000007113314	11-035-026-00059-00002	62000	PASTOS PERMANENTES DE 5 O MAS AÑOS-SIN VARIEDAD	S	0,32
170000007113315	11-035-026-00064-00019	62000	PASTOS PERMANENTES DE 5 O MAS AÑOS-SIN VARIEDAD	S	0,14
170000007113316	11-035-026-00064-00019	62000	PASTOS PERMANENTES DE 5 O MAS AÑOS-SIN VARIEDAD	S	4,83
170000007113317	11-035-016-00021-00001	62000	PASTOS PERMANENTES DE 5 O MAS AÑOS-SIN VARIEDAD	S	1,34
170000007113318	11-035-026-00058-00001	62000	PASTOS PERMANENTES DE 5 O MAS AÑOS-SIN VARIEDAD	S	9,45
170000007113319	11-035-026-00058-00001	62000	PASTOS PERMANENTES DE 5 O MAS AÑOS-SIN VARIEDAD	S	0,20
170000007113320	11-008-011-00014-00003	62000	PASTOS PERMANENTES DE 5 O MAS AÑOS-SIN VARIEDAD	S	2,64
170000007113323	11-035-016-00075-00004	62000	PASTOS PERMANENTES DE 5 O MAS AÑOS-SIN VARIEDAD	S	42,97

(1) Superficie declarada admisible ajustada con la superficie comprometida.

(2) Factor de penalización valorando el alcance para el tipo de compromiso.

(3) Solicita agricultura y tiene compromisos vigentes.

(4) Solicita ganadería y tiene compromisos vigentes.

Datos considerados para el Cálculo de la Carga Ganadera mínima y máxima del expediente**Recintos Determinados para el Cálculo de Carga Ganadera Máxima**

REF.	REFERENCIA SIGPAC	CULTIVO	DESCRIPCIÓN CULTIVO	S/R	SUP. PROPUESTA (ha)
1700000007113324	11-035-016-00058-00001	62000	PASTOS PERMANENTES DE 5 O MAS AÑOS-SIN VARIEDAD	S	1,23
1700000007113326	11-001-045-00009-00040	63000	PASTOS DE MENOS DE 5 AÑOS-SIN VARIEDAD	R	1,61
1700000007113327	11-035-016-00056-00001	62000	PASTOS PERMANENTES DE 5 O MAS AÑOS-SIN VARIEDAD	S	14,53
1700000007113328	11-035-016-00057-00001	62000	PASTOS PERMANENTES DE 5 O MAS AÑOS-SIN VARIEDAD	S	1,07
1700000007113331	11-035-026-00054-00001	62000	PASTOS PERMANENTES DE 5 O MAS AÑOS-SIN VARIEDAD	S	0,18
1700000007113333	11-035-016-00074-00001	62000	PASTOS PERMANENTES DE 5 O MAS AÑOS-SIN VARIEDAD	S	6,95
1700000007113335	11-035-026-00064-00019	62000	PASTOS PERMANENTES DE 5 O MAS AÑOS-SIN VARIEDAD	S	3,12
1700000007113336	11-035-016-00077-00001	62000	PASTOS PERMANENTES DE 5 O MAS AÑOS-SIN VARIEDAD	S	3,24
1700000007113338	11-035-016-00020-00001	62000	PASTOS PERMANENTES DE 5 O MAS AÑOS-SIN VARIEDAD	S	4,96
1700000007113340	11-035-016-00019-00001	62000	PASTOS PERMANENTES DE 5 O MAS AÑOS-SIN VARIEDAD	S	26,98
1700000007113342	11-035-026-00055-00001	62000	PASTOS PERMANENTES DE 5 O MAS AÑOS-SIN VARIEDAD	S	7,46
1700000007113343	11-035-026-00055-00002	62000	PASTOS PERMANENTES DE 5 O MAS AÑOS-SIN VARIEDAD	S	9,34
1700000007113344	11-035-026-00058-00007	62000	PASTOS PERMANENTES DE 5 O MAS AÑOS-SIN VARIEDAD	S	16,97
1700000007113345	11-035-026-00058-00007	62000	PASTOS PERMANENTES DE 5 O MAS AÑOS-SIN VARIEDAD	S	0,50
1700000007113346	11-001-045-00009-00044	66000	PASTO ARBOLADO DE 5 O MAS AÑOS-SIN VARIEDAD	S	0,23
1700000007113348	11-035-026-00064-00019	62000	PASTOS PERMANENTES DE 5 O MAS AÑOS-SIN VARIEDAD	S	0,03
1700000007113350	11-035-026-00064-00019	62000	PASTOS PERMANENTES DE 5 O MAS AÑOS-SIN VARIEDAD	S	0,94
1700000007113351	11-001-045-00009-00010	63000	PASTOS DE MENOS DE 5 AÑOS-SIN VARIEDAD	R	4,39
1700000007113358	11-035-026-00060-00001	62000	PASTOS PERMANENTES DE 5 O MAS AÑOS-SIN VARIEDAD	S	3,18
1700000007113359	11-035-026-00063-00001	62000	PASTOS PERMANENTES DE 5 O MAS AÑOS-SIN VARIEDAD	S	1,71
1700000007113360	11-001-045-00009-00052	62000	PASTOS PERMANENTES DE 5 O MAS AÑOS-SIN VARIEDAD	S	102,26
1700000007113361	11-035-026-00064-00017	62000	PASTOS PERMANENTES DE 5 O MAS AÑOS-SIN VARIEDAD	S	0,02
1700000007113362	11-001-045-00011-00003	63000	PASTOS DE MENOS DE 5 AÑOS-SIN VARIEDAD	R	8,72
1700000007113363	11-035-026-00062-00002	62000	PASTOS PERMANENTES DE 5 O MAS AÑOS-SIN VARIEDAD	S	5,10
1700000007113364	11-035-016-00074-00003	62000	PASTOS PERMANENTES DE 5 O MAS AÑOS-SIN VARIEDAD	S	3,07
1700000007113365	11-001-045-00009-00048	63000	PASTOS DE MENOS DE 5 AÑOS-SIN VARIEDAD	R	3,21
1700000007113367	11-035-026-00064-00019	62000	PASTOS PERMANENTES DE 5 O MAS AÑOS-SIN VARIEDAD	S	0,05
1700000007113369	11-035-026-00064-00019	62000	PASTOS PERMANENTES DE 5 O MAS AÑOS-SIN VARIEDAD	S	0,20
1700000007113370	11-001-045-00009-00051	62000	PASTOS PERMANENTES DE 5 O MAS AÑOS-SIN VARIEDAD	S	1,03
1700000007113371	11-035-026-00064-00002	62000	PASTOS PERMANENTES DE 5 O MAS AÑOS-SIN VARIEDAD	S	4,40
1700000007113372	11-001-045-00011-00002	63000	PASTOS DE MENOS DE 5 AÑOS-SIN VARIEDAD	R	4,61
1700000007113373	11-001-045-00009-00050	62000	PASTOS PERMANENTES DE 5 O MAS AÑOS-SIN VARIEDAD	S	1,13

Incidencias de carga ganadera**INCIDENCIA DESCRIPCIÓN**

238

Recinto cuyo CAP declarado es mayor al CAP prevalente y no presenta alegación al SIGPAC.

Ref:1700000007113339 Recinto:11-001-045-00009-031 Cultivo:66000 PASTO ARBOLADO DE 5 O MAS AÑOS-SIN VARIEDAD Secano CAP prevalente: CAP declarado:100 Exceso de superficie (Hectáreas):12,13

INCIDENCIAS**INCIDENCIA DESCRIPCIÓN**

85031

Solicita recinto que no está comprometido para la operación.

Ref:1700000007113234 Recinto:11-006-044-00005-006 Cultivo:63000 PASTOS DE MENOS DE 5 AÑOS-SIN VARIEDAD Regadío

Ref:1700000007113300 Recinto:11-006-044-80001-001 Cultivo:62000 PASTOS PERMANENTES DE 5 O MAS AÑOS-SIN VARIEDAD Secano

Ref:1700000007113237 Recinto:11-008-011-00013-004 Cultivo:62000 PASTOS PERMANENTES DE 5 O MAS AÑOS-SIN VARIEDAD Secano

(1) Superficie declarada admisible ajustada con la superficie comprometida.

(2) Factor de penalización valorando el alcance para el tipo de compromiso.

(3) Solicita agricultura y tiene compromisos vigentes.

(4) Solicita ganadería y tiene compromisos vigentes.

Ref:1700000007113303 Recinto:11-008-011-00014-001 Cultivo:62000 PASTOS PERMANENTES DE 5 O MAS AÑOS-SIN VARIEDAD Secano
Ref:1700000007113320 Recinto:11-008-011-00014-003 Cultivo:62000 PASTOS PERMANENTES DE 5 O MAS AÑOS-SIN VARIEDAD Secano
Ref:1700000007113301 Recinto:11-035-015-00021-001 Cultivo:62000 PASTOS PERMANENTES DE 5 O MAS AÑOS-SIN VARIEDAD Secano
Ref:1700000007113289 Recinto:11-035-015-00021-002 Cultivo:62000 PASTOS PERMANENTES DE 5 O MAS AÑOS-SIN VARIEDAD Secano
Ref:1700000007113288 Recinto:11-035-015-00021-003 Cultivo:62000 PASTOS PERMANENTES DE 5 O MAS AÑOS-SIN VARIEDAD Secano
Ref:1700000007113333 Recinto:11-035-016-00074-001 Cultivo:62000 PASTOS PERMANENTES DE 5 O MAS AÑOS-SIN VARIEDAD Secano
Ref:1700000007113308 Recinto:11-035-016-00074-002 Cultivo:62000 PASTOS PERMANENTES DE 5 O MAS AÑOS-SIN VARIEDAD Secano
Ref:1700000007113364 Recinto:11-035-016-00074-003 Cultivo:62000 PASTOS PERMANENTES DE 5 O MAS AÑOS-SIN VARIEDAD Secano
Ref:1700000007113226 Recinto:11-035-016-00075-003 Cultivo:62000 PASTOS PERMANENTES DE 5 O MAS AÑOS-SIN VARIEDAD Secano
Ref:1700000007113323 Recinto:11-035-016-00075-004 Cultivo:62000 PASTOS PERMANENTES DE 5 O MAS AÑOS-SIN VARIEDAD Secano
Ref:1700000007113220 Recinto:11-035-016-00075-005 Cultivo:62000 PASTOS PERMANENTES DE 5 O MAS AÑOS-SIN VARIEDAD Secano
Ref:1700000007113336 Recinto:11-035-016-00077-001 Cultivo:62000 PASTOS PERMANENTES DE 5 O MAS AÑOS-SIN VARIEDAD Secano



<u>APELLIDOS Y NOMBRE / RAZÓN SOCIAL</u>	<u>NIF</u>	<u>EXPEDIENTE</u>	<u>SOLICITA AGRICULT. (3)</u>	<u>SOLICITA GANADER. (4)</u>	<u>ANUALIDAD DE PAGO</u>
LUDOAL S.L.	****0637*	1211733	SI	NO	6ª

DATOS MANTENIMIENTO

IMPORTE POR ANUALIDAD

	<u>2015</u>	<u>2016</u>	<u>2017</u>	<u>2018</u>	<u>2019</u>	<u>2020</u>
IMPORTE MÁXIMO SUBVENCIONABLE	9.962,10 €	9.962,10 €	9.936,40 €	9.921,28 €	9.921,28 €	9.921,28 €
IMPORTE MEDIO DE TRANSFERENCIA (€/ha)	151,17 €	151,17 €	151,17 €	151,17 €	151,17 €	151,17 €

RESUMEN DE UNIDADES

<u>Cód</u>	<u>GRUPO DE PAGO</u>	<u>Sup. Dec. Admisible (ha)</u>	<u>Sup. Comprometida (ha)</u>	<u>Sup. ajustada compromiso (1) (ha)</u>	<u>% sobredec.</u>	<u>SUP. PROPUESTA (ha)</u>	<u>Importe Declarado</u>	<u>Importe Topado</u>	<u>Importe Propuesto</u>	<u>Importe tras sobredec.</u>
59	HERBÁCEOS	65,63		65,61	0,11	65,54	9.918,26	9.918,26	9.907,68	9.907,68
	TOTAL	65,63	65,63	65,61		65,54	9.918,26	9.918,26	9.907,68	9.907,68

APLICACIÓN DE REDUCCIONES Y SANCIONES

	<u>Importe Calculado</u>	<u>Importe prereduc.</u>	<u>Admisibilidad y compromisos</u>	<u>Presentación tardía</u>	<u>Omisión declaración</u>	<u>Condicionabilidad</u>	<u>PROPUESTO</u>	<u>IMPORTE (Euros)</u>		
								<u>FEADER (Eje 2)</u>	<u>MAPA</u>	<u>CAGPDS</u>
AGRICULTURA	9.907,68	9.907,68	0,00	0,00	0,00	0,00	9.907,68	7.430,76	1.065,08	1.411,84
TOTAL							9.907,68	7.430,76	1.065,08	1.411,84

RECINTOS PROPUESTOS

<u>REF.</u>	<u>REFERENCIA SIGPAC</u>	<u>CULTIVO DESCRIPCIÓN CULTIVO</u>	<u>S/R</u>	<u>G.PAGO</u>	<u>PEND. MEDIA (%)</u>	<u>SUP. DEC. ADMISIBLE (ha)</u>	<u>SUP. COMPROM. (ha)</u>	<u>SUP. AJUSTADA COMPROM. (1) (ha)</u>	<u>SUP. CONV. SIGPAC (ha)</u>	<u>SUP. CERTIF. (ha)</u>	<u>SUP. CAMPO (ha)</u>	<u>SUP. CAMPO DETER. CULT. REDUCIDA (ha)</u>	<u>SUP. DEC. REDUCIDA (ha)</u>	<u>SUP. PROPUESTA (ha)</u>
1700000006683847	11-023-004-00003-00001	41130 HABAS-VITABON	S	59	11,03	0,65	0,65	0,65		0,65	0,65	0,65	0,65	0,65
1700000006683848	11-023-004-00003-00002	41130 HABAS-VITABON	S	59	7,40	0,17	0,17	0,17		0,17	0,17	0,17	0,17	0,17
1700000006683849	11-023-004-00003-00007	41130 HABAS-VITABON	S	59	9,38	20,00	20,00	20,00		20,00	20,00	20,00	20,00	20,00
1700000006683850	11-023-006-00002-00001	5000 CEBADA-SIN VARIEDAD	S	59	6,70	18,31	18,31	18,31		18,31	18,31	18,31	18,31	18,31
1700000006683852	11-023-004-00003-00005	41130 HABAS-VITABON	S	59	14,87	4,64	4,66	4,64	4,64	4,64	4,57	4,57	4,64	4,57
1700000006683853	11-023-004-00003-00006	41130 HABAS-VITABON	S	59	16,90	5,77	5,77	5,77		5,77	5,77	5,77	5,77	5,77
1700000006683854	11-023-005-00008-00001	5000 CEBADA-SIN VARIEDAD	S	59	8,78	16,09	16,07	16,07		16,09	16,09	16,09	16,07	16,07

DATOS AGRICULTURA

RESUMEN DE UNIDADES

<u>Cód</u>	<u>GRUPO DE PAGO</u>	<u>Sup. Dec. Admisible (ha)</u>	<u>Sup. Comprometida (ha)</u>	<u>Sup. ajustada compromiso (1) (ha)</u>	<u>% sobredec.</u>	<u>SUP. PROPUESTA (ha)</u>	<u>Importe Declarado</u>	<u>Importe Topado</u>	<u>Importe Propuesto</u>	<u>Importe tras sobredec.</u>
59	HERBÁCEOS	65,63		65,61	0,11	65,54	9.918,26	9.918,26	9.907,68	9.907,68
	TOTAL	65,63	65,63	65,61		65,54	9.918,26	9.918,26	9.907,68	9.907,68

RESUMEN DE PAGOS

	<u>PROPUESTO</u>	<u>FEADER (Eje 2)</u>	<u>MAPA</u>	<u>CAGPDS</u>
Propuesto a pagar	9.907,68	7.430,76	1.065,08	1.411,84


APLICACIÓN DE REDUCCIONES Y SANCIONES

	<u>Importe Calculado</u>	<u>Importe prereduc.</u>	<u>Admisibilidad y compromisos</u>	<u>Presentación tardía</u>	<u>Omisión declaración</u>	<u>Condicionabilidad</u>	<u>PROPUESTO</u>	<u>IMPORTE (Euros)</u>		
								<u>FEADER (Eje 2)</u>	<u>MAPA</u>	<u>CAGPDS</u>
	9.907,68	9.907,68	0,00	0,00	0,00	0,00	9.907,68	7.430,76	1.065,08	1.411,84
TOTAL							9.907,68	7.430,76	1.065,08	1.411,84

INCIDENCIAS

INCIDENCIA DESCRIPCIÓN

85031 Solicita recinto que no está comprometido para la operación.
Ref:1700000006683851 Recinto:11-023-006-00003-001 Cultivo:5000 CEBADA-SIN VARIEDAD Secano



(1) Superficie declarada admisible ajustada con la superficie comprometida.
(2) Factor de penalización valorando el alcance para el tipo de compromiso.
(3) Solicita agricultura y tiene compromisos vigentes.
(4) Solicita ganadería y tiene compromisos vigentes.

<u>APELLIDOS Y NOMBRE / RAZÓN SOCIAL</u>	<u>NIF</u>	<u>EXPEDIENTE</u>	<u>SOLICITA AGRICULT. (3)</u>	<u>SOLICITA GANADER. (4)</u>	<u>ANUALIDAD DE PAGO</u>
Luque Aguilar Lázaro	****3910*	1246800	SI	SI	

DATOS MANTENIMIENTO

RESUMEN DE UNIDADES

<u>Cód</u>	<u>GRUPO DE PAGO</u>	<u>Sup. Dec. Admisible (ha)</u>	<u>Sup. Comprometida (ha)</u>	<u>Sup. ajustada compromiso (1) (ha)</u>	<u>% sobredec.</u>	<u>SUP. PROPUESTA (ha)</u>	<u>Importe Declarado</u>	<u>Importe Topado</u>	<u>Importe Propuesto</u>	<u>Importe tras sobredec.</u>
	AGRICULTURA - SIN SUPERFICIE DETERMINADA	0,00		0,00	0,00	0,00	0,00	0,00	0,00	0,00
	GANADERÍA - SIN SUPERFICIE DETERMINADA	0,00		0,00	0,00	0,00	0,00	0,00	0,00	0,00
	TOTAL	0,00		0,00		0,00	0,00	0,00	0,00	0,00

APLICACIÓN DE REDUCCIONES Y SANCIONES

	<u>Importe Calculado</u>	<u>Importe prereduc.</u>	<u>Admisibilidad y compromisos</u>	<u>Presentación tardía</u>	<u>Omisión declaración</u>	<u>Condicionabilidad</u>	<u>PROPUESTO</u>	<u>IMPORTE (Euros)</u>		
								<u>FEADER (Eje 2)</u>	<u>MAPA</u>	<u>CAGPDS</u>
AGRICULTURA	0,00	0,00	0,00	0,00	0,00	0,00	0,00	0,00	0,00	0,00
GANADERÍA	0,00	0,00	0,00	0,00	0,00	0,00	0,00	0,00	0,00	0,00
TOTAL							0,00	0,00	0,00	0,00

DATOS AGRICULTURA

RESUMEN DE UNIDADES

<u>Cód</u>	<u>GRUPO DE PAGO</u>	<u>Sup. Dec. Admisible (ha)</u>	<u>Sup. Comprometida (ha)</u>	<u>Sup. ajustada compromiso (1) (ha)</u>	<u>% sobredec.</u>	<u>SUP. PROPUESTA (ha)</u>	<u>Importe Declarado</u>	<u>Importe Topado</u>	<u>Importe Propuesto</u>	<u>Importe tras sobredec.</u>
	AGRICULTURA - SIN SUPERFICIE DETERMINADA	0,00		0,00	0,00	0,00	0,00	0,00	0,00	0,00
	TOTAL	0,00		0,00		0,00	0,00	0,00	0,00	0,00

RESUMEN DE PAGOS

	<u>PROPUESTO</u>	<u>IMPORTE (Euros)</u>		
		<u>FEADER (Eje 2)</u>	<u>MAPA</u>	<u>CAGPDS</u>
Propuesto	0,00	0,00	0,00	0,00

APLICACIÓN DE REDUCCIONES Y SANCIONES

	<u>Importe Calculado</u>	<u>Importe prereduc.</u>	<u>Admisibilidad y compromisos</u>	<u>Presentación tardía</u>	<u>Omisión declaración</u>	<u>Condicionabilidad</u>	<u>PROPUESTO</u>	<u>IMPORTE (Euros)</u>		
								<u>FEADER (Eje 2)</u>	<u>MAPA</u>	<u>CAGPDS</u>
	0,00	0,00	0,00	0,00	0,00	0,00	0,00	0,00	0,00	0,00
TOTAL							0,00	0,00	0,00	0,00

DATOS GANADERÍA

RESUMEN DE UNIDADES

<u>Cód</u>	<u>GRUPO DE PAGO</u>	<u>Sup. Dec. Admisible (ha)</u>	<u>Sup. Comprometida (ha)</u>	<u>Sup. ajustada compromiso (1) (ha)</u>	<u>% sobredec.</u>	<u>SUP. PROPUESTA (ha)</u>	<u>Importe Declarado</u>	<u>Importe Topado</u>	<u>Importe Propuesto</u>	<u>Importe tras sobredec.</u>
	GANADERÍA - SIN SUPERFICIE DETERMINADA	0,00		0,00	0,00	0,00	0,00	0,00	0,00	0,00
	TOTAL	0,00		0,00		0,00	0,00	0,00	0,00	0,00

RESUMEN DE PAGOS

	<u>PROPUESTO</u>	<u>IMPORTE (Euros)</u>		
		<u>FEADER (Eje 2)</u>	<u>MAPA</u>	<u>CAGPDS</u>
Propuesto	0,00	0,00	0,00	0,00

(1) Superficie declarada admisible ajustada con la superficie comprometida.
 (2) Factor de penalización valorando el alcance para el tipo de compromiso.
 (3) Solicita agricultura y tiene compromisos vigentes.
 (4) Solicita ganadería y tiene compromisos vigentes.

APLICACIÓN DE REDUCCIONES Y SANCIONES

<u>Importe Calculado</u>	<u>Importe prereduc.</u>	<u>Admisibilidad y compromisos</u>	<u>Presentación tardía</u>	<u>Omisión declaración</u>	<u>Condicionabilidad</u>	IMPORTE (Euros)			
						<u>PROPUESTO</u>	<u>FEADER (Eje 2)</u>	<u>MAPA</u>	<u>CAGPDS</u>
0,00	0,00	0,00	0,00	0,00	0,00	0,00	0,00	0,00	0,00
TOTAL						0,00	0,00	0,00	0,00

Datos considerados para el Cálculo de la Carga Ganadera mínima y máxima del expediente

Superficie determinada para Cálculo Carga Ganadera Mínima:	0,00 ha
Superficie determinada para Cálculo Carga Ganadera Máxima:	0,00 ha
Carga Ganadera Mínima Expediente:	0,00 ugm/ha
Carga Ganadera Máxima Expediente:	0,00 ugm/ha

Los importes del Grupo de Pago de pastos de este expediente han sido ajustados por no llegar a la carga ganadera mínima de 0,3



<u>APELLIDOS Y NOMBRE / RAZÓN SOCIAL</u>	<u>NIF</u>	<u>EXPEDIENTE</u>	<u>SOLICITA AGRICULT. (3)</u>	<u>SOLICITA GANADER. (4)</u>	<u>ANUALIDAD DE PAGO</u>
MACÍAS BOHÓRQUEZ MARÍA DE LAS MERCEDES	****9914*	1228858	NO	SI	

DATOS MANTENIMIENTO**RESUMEN DE UNIDADES**

<u>Cód</u>	<u>GRUPO DE PAGO</u>	<u>Sup. Dec. Admisible (ha)</u>	<u>Sup. Comprometida (ha)</u>	<u>Sup. ajustada compromiso (1) (ha)</u>	<u>% sobredec.</u>	<u>SUP. PROPUESTA (ha)</u>	<u>Importe Declarado</u>	<u>Importe Topado</u>	<u>Importe Propuesto</u>	<u>Importe tras sobredec.</u>
	GANADERÍA - SIN SUPERFICIE DETERMINADA	0,00		0,00	0,00	0,00	0,00	0,00	0,00	0,00
TOTAL		0,00		0,00		0,00	0,00	0,00	0,00	0,00

APLICACIÓN DE REDUCCIONES Y SANCIONES

<u>Importe Calculado</u>	<u>Importe prereduc.</u>	<u>Admisibilidad y compromisos</u>	<u>Presentación tardía</u>	<u>Omisión declaración</u>	<u>Condicionabilidad</u>	<u>PROPUESTO</u>	<u>IMPORTE (Euros)</u>			
							<u>FEADER (Eje 2)</u>	<u>MAPA</u>	<u>CAGPDS</u>	
0,00	0,00	0,00	0,00	0,00	0,00	0,00	0,00	0,00	0,00	
TOTAL							0,00	0,00	0,00	0,00

DATOS GANADERÍA**RESUMEN DE UNIDADES**

<u>Cód</u>	<u>GRUPO DE PAGO</u>	<u>Sup. Dec. Admisible (ha)</u>	<u>Sup. Comprometida (ha)</u>	<u>Sup. ajustada compromiso (1) (ha)</u>	<u>% sobredec.</u>	<u>SUP. PROPUESTA (ha)</u>	<u>Importe Declarado</u>	<u>Importe Topado</u>	<u>Importe Propuesto</u>	<u>Importe tras sobredec.</u>
	GANADERÍA - SIN SUPERFICIE DETERMINADA	0,00		0,00	0,00	0,00	0,00	0,00	0,00	0,00
TOTAL		0,00		0,00		0,00	0,00	0,00	0,00	0,00

RESUMEN DE PAGOS

<u>Importe Calculado</u>	<u>Importe prereduc.</u>	<u>Admisibilidad y compromisos</u>	<u>Presentación tardía</u>	<u>Omisión declaración</u>	<u>Condicionabilidad</u>	<u>PROPUESTO</u>	<u>IMPORTE (Euros)</u>			
							<u>FEADER (Eje 2)</u>	<u>MAPA</u>	<u>CAGPDS</u>	
						Propuesto 0,00	0,00	0,00	0,00	
TOTAL							0,00	0,00	0,00	0,00

APLICACIÓN DE REDUCCIONES Y SANCIONES

<u>Importe Calculado</u>	<u>Importe prereduc.</u>	<u>Admisibilidad y compromisos</u>	<u>Presentación tardía</u>	<u>Omisión declaración</u>	<u>Condicionabilidad</u>	<u>PROPUESTO</u>	<u>IMPORTE (Euros)</u>			
							<u>FEADER (Eje 2)</u>	<u>MAPA</u>	<u>CAGPDS</u>	
0,00	0,00	0,00	0,00	0,00	0,00	0,00	0,00	0,00	0,00	
TOTAL							0,00	0,00	0,00	0,00

Datos considerados para el Cálculo de la Carga Ganadera mínima y máxima del expediente

Superficie determinada para Cálculo Carga Ganadera Mínima:	0,00 ha
Superficie determinada para Cálculo Carga Ganadera Máxima:	0,00 ha
Carga Ganadera Mínima Expediente:	0,00 ugm/ha
Carga Ganadera Máxima Expediente:	0,00 ugm/ha

Los importes del Grupo de Pago de pastos de este expediente han sido ajustados por no llegar a la carga ganadera mínima de 0,3



<u>APELLIDOS Y NOMBRE / RAZÓN SOCIAL</u>	<u>NIF</u>	<u>EXPEDIENTE</u>	<u>SOLICITA AGRICULT. (3)</u>	<u>SOLICITA GANADER. (4)</u>	<u>ANUALIDAD DE PAGO</u>
MACIAS REINA IGNACIO	****9363*	1196335	NO	SI	6ª

DATOS MANTENIMIENTO

IMPORTE POR ANUALIDAD

	<u>2015</u>	<u>2016</u>	<u>2017</u>	<u>2018</u>	<u>2019</u>	<u>2020</u>
IMPORTE MÁXIMO SUBVENCIONABLE	6.592,54 €	6.592,54 €	6.545,31 €	6.545,31 €	6.545,31 €	6.545,31 €
IMPORTE MEDIO DE TRANSFERENCIA (€/ha)	78,72 €	78,72 €	78,72 €	78,72 €	78,72 €	78,72 €

RESUMEN DE UNIDADES

<u>Cód</u>	<u>GRUPO DE PAGO</u>	<u>Sup. Dec. Admisible (ha)</u>	<u>Sup. Comprometida (ha)</u>	<u>Sup. ajustada compromiso (1) (ha)</u>	<u>% sobredec.</u>	<u>SUP. PROPUESTA (ha)</u>	<u>Importe Declarado</u>	<u>Importe Topado</u>	<u>Importe Propuesto</u>	<u>Importe tras sobredec.</u>
63	PASTOS ASOCIADOS A GANADERÍA ECOLÓGICA	98,96		83,15	0,00	83,15	6.562,96	6.545,31	6.545,31	6.545,31
	TOTAL	98,96	83,15	83,15		83,15	6.562,96	6.545,31	6.545,31	6.545,31

APLICACIÓN DE REDUCCIONES Y SANCIONES

	<u>Importe Calculado</u>	<u>Importe prerreduc.</u>	<u>Admisibilidad y compromisos</u>	<u>Presentación tardía</u>	<u>Omisión declaración</u>	<u>Condicionabilidad</u>	<u>PROPUESTO</u>	<u>IMPORTE (Euros)</u>		
								<u>FEADER (Eje 2)</u>	<u>MAPA</u>	<u>CAGPDS</u>
GANADERÍA	6.545,31	6.545,31	0,00	0,00	0,00	0,00	6.545,31	4.908,98	703,62	932,71
TOTAL							6.545,31	4.908,98	703,62	932,71

RECINTOS PROPUESTOS

<u>REE</u>	<u>REFERENCIA SIGPAC</u>	<u>CULTIVO</u>	<u>DESCRIPCIÓN CULTIVO</u>	<u>S/R</u>	<u>G.PAGO</u>	<u>PEND. MEDIA (%)</u>	<u>SUP. DEC. ADMISIBLE (ha)</u>	<u>SUP. COMPROM. (ha)</u>	<u>SUP. AJUSTADA COMPROM. (1) (ha)</u>	<u>SUP. CONY. SIGPAC (ha)</u>	<u>SUP. CERTIE. (ha)</u>	<u>SUP. CAMPO (ha)</u>	<u>SUP. CAMPO DETER. CULT. DECLARADO (ha)</u>	<u>SUP. DEC. REDUCIDA (ha)</u>	<u>SUP. PROPUESTA (ha)</u>
4519960	11-007-900-99000-99001	62000	PASTOS PERMANENTES DE 5 O MAS AÑOS-SIN VARIEDAD	S	63		96,88	92,25	92,25		96,88			92,25	92,25
1700000002775159	11-035-010-00084-00001	62000	PASTOS PERMANENTES DE 5 O MAS AÑOS-SIN VARIEDAD	S	63	18,61	2,08	2,07	2,07	2,07	2,08			2,07	2,07

DATOS GANADERÍA

RESUMEN DE UNIDADES

<u>Cód</u>	<u>GRUPO DE PAGO</u>	<u>Sup. Dec. Admisible (ha)</u>	<u>Sup. Comprometida (ha)</u>	<u>Sup. ajustada compromiso (1) (ha)</u>	<u>% sobredec.</u>	<u>SUP. PROPUESTA (ha)</u>	<u>Importe Declarado</u>	<u>Importe Topado</u>	<u>Importe Propuesto</u>	<u>Importe tras sobredec.</u>
63	PASTOS ASOCIADOS A GANADERÍA ECOLÓGICA	98,96		83,15	0,00	83,15	6.562,96	6.545,31	6.545,31	6.545,31
	TOTAL	98,96	83,15	83,15		83,15	6.562,96	6.545,31	6.545,31	6.545,31

RESUMEN DE PAGOS

	<u>PROPUESTO</u>	<u>IMPORTE (Euros)</u>		
		<u>FEADER (Eje 2)</u>	<u>MAPA</u>	<u>CAGPDS</u>
Propuesto a pagar	6.545,31	4.908,98	703,62	932,71

APLICACIÓN DE REDUCCIONES Y SANCIONES

	<u>Importe Calculado</u>	<u>Importe prerreduc.</u>	<u>Admisibilidad y compromisos</u>	<u>Presentación tardía</u>	<u>Omisión declaración</u>	<u>Condicionabilidad</u>	<u>PROPUESTO</u>	<u>IMPORTE (Euros)</u>		
								<u>FEADER (Eje 2)</u>	<u>MAPA</u>	<u>CAGPDS</u>
	6.545,31	6.545,31	0,00	0,00	0,00	0,00	6.545,31	4.908,98	703,62	932,71
TOTAL							6.545,31	4.908,98	703,62	932,71



(1) Superficie declarada admisible ajustada con la superficie comprometida.
 (2) Factor de penalización valorando el alcance para el tipo de compromiso.
 (3) Solicita agricultura y tiene compromisos vigentes.
 (4) Solicita ganadería y tiene compromisos vigentes.

Datos considerados para el Cálculo de la Carga Ganadera mínima y máxima del expediente

Explotación	Especie	Inscrito en Sipea y Admisible	Censo Medio Animales	Ugm Calculada para CG Mínima	Ugm Calculada para CG Máxima
ES110070000207	BOVINA	SI	54,84	50,57	50,57
				50,57	50,57

Superficie determinada para Cálculo Carga Ganadera Mínima: 98,96 ha

Superficie determinada para Cálculo Carga Ganadera Máxima: 98,96 ha

Carga Ganadera Mínima Expediente: 0,51 ugm/ha

Carga Ganadera Máxima Expediente: 0,51 ugm/ha

Recintos Determinados para el Cálculo de Garga Ganadera Mínima

REF.	REFERENCIA SIGPAC	CULTIVO	DESCRIPCIÓN CULTIVO	S/R	SUP. PROPUESTA (ha)
4519960	11-007-900-99000-99001	62000	PASTOS PERMANENTES DE 5 O MAS AÑOS-SIN VARIEDAD	S	96,88
1700000002775159	11-035-010-00084-00001	62000	PASTOS PERMANENTES DE 5 O MAS AÑOS-SIN VARIEDAD	S	2,08

Recintos Determinados para el Cálculo de Garga Ganadera Máxima

REF.	REFERENCIA SIGPAC	CULTIVO	DESCRIPCIÓN CULTIVO	S/R	SUP. PROPUESTA (ha)
4519960	11-007-900-99000-99001	62000	PASTOS PERMANENTES DE 5 O MAS AÑOS-SIN VARIEDAD	S	96,88
1700000002775159	11-035-010-00084-00001	62000	PASTOS PERMANENTES DE 5 O MAS AÑOS-SIN VARIEDAD	S	2,08



<u>APELLIDOS Y NOMBRE / RAZÓN SOCIAL</u>	<u>NIF</u>	<u>EXPEDIENTE</u>	<u>SOLICITA AGRICULT. (3)</u>	<u>SOLICITA GANADER. (4)</u>	<u>ANUALIDAD DE PAGO</u>
MACPEC C B	****8555*	1050136	NO	SI	6ª

DATOS MANTENIMIENTO**IMPORTE POR ANUALIDAD**

	<u>2015</u>	<u>2016</u>	<u>2017</u>	<u>2018</u>	<u>2019</u>	<u>2020</u>
IMPORTE MÁXIMO SUBVENCIONABLE	9.042,25 €	9.042,25 €	9.041,57 €	8.756,98 €	8.756,98 €	8.756,98 €
IMPORTE MEDIO DE TRANSFERENCIA (€/ha)	67,76 €	67,76 €	67,76 €	67,76 €	67,76 €	67,76 €

RESUMEN DE UNIDADES

<u>Cód</u>	<u>GRUPO DE PAGO</u>	<u>Sup. Dec. Admisible (ha)</u>	<u>Sup. Comprometida (ha)</u>	<u>Sup. ajustada compromiso (1) (ha)</u>	<u>% sobredec.</u>	<u>SUP. PROPUESTA (ha)</u>	<u>Importe Declarado</u>	<u>Importe Topado</u>	<u>Importe Propuesto</u>	<u>Importe tras sobredec.</u>
63	PASTOS ASOCIADOS A GANADERÍA ECOLÓGICA	134,05		129,24	0,00	129,24	8.834,41	8.756,98	8.756,98	8.756,98
	TOTAL	134,05	129,24	129,24		129,24	8.834,41	8.756,98	8.756,98	8.756,98

APLICACIÓN DE REDUCCIONES Y SANCIONES

	<u>Importe Calculado</u>	<u>Importe prerreduc.</u>	<u>Admisibilidad y compromisos</u>	<u>Presentación tardía</u>	<u>Omisión declaración</u>	<u>Condicionabilidad</u>	<u>PROPUESTO</u>	<u>IMPORTE (Euros)</u>		
								<u>FEADER (Eje 2)</u>	<u>MAPA</u>	<u>CAGPDS</u>
GANADERÍA	8.756,98	8.756,98	0,00	0,00	0,00	0,00	8.756,98	6.567,74	941,38	1.247,86
TOTAL							8.756,98	6.567,74	941,38	1.247,86

RECINTOS PROPUESTOS

<u>REE</u>	<u>REFERENCIA SIGPAC</u>	<u>CULTIVO DESCRIPCIÓN CULTIVO</u>	<u>S/R</u>	<u>G.PAGO</u>	<u>PEND. MEDIA (%)</u>	<u>SUP. DEC. ADMISIBLE (ha)</u>	<u>SUP. COMPROM. (ha)</u>	<u>SUP. AJUSTADA COMPROM. (1) (ha)</u>	<u>SUP. CONY. SIGPAC (ha)</u>	<u>SUP. CERTIE. (ha)</u>	<u>SUP. CAMPO (ha)</u>	<u>SUP. CAMPO DETER. CULT. DECLARADO (ha)</u>	<u>SUP. DEC. REDUCIDA (ha)</u>	<u>SUP. PROPUESTA (ha)</u>
1700000007101022	11-001-024-00015-00002	62000 PASTOS PERMANENTES DE 5 O MAS AÑOS-SIN VARIEDAD	S	63	24,51	40,59	35,81	35,81		47,75			35,81	35,81
1700000007101024	11-001-024-00012-00001	62000 PASTOS PERMANENTES DE 5 O MAS AÑOS-SIN VARIEDAD	S	63	3,52	2,39	2,39	2,39		2,39			2,39	2,39
1700000007101025	11-001-024-00013-00001	62000 PASTOS PERMANENTES DE 5 O MAS AÑOS-SIN VARIEDAD	S	63	3,78	18,03	18,03	18,03		18,03			18,03	18,03
1700000007101026	11-001-024-00007-00001	62000 PASTOS PERMANENTES DE 5 O MAS AÑOS-SIN VARIEDAD	S	63	11,35	6,75	6,75	6,75	6,75	6,75			6,75	6,75
1700000007101029	11-001-024-00008-00001	62000 PASTOS PERMANENTES DE 5 O MAS AÑOS-SIN VARIEDAD	S	63	3,12	1,25	1,25	1,25		1,25			1,25	1,25
1700000007101030	11-001-024-00007-00005	62000 PASTOS PERMANENTES DE 5 O MAS AÑOS-SIN VARIEDAD	S	63	4,53	2,60	2,60	2,60		2,60			2,60	2,60
1700000007101031	11-001-024-00010-00004	62000 PASTOS PERMANENTES DE 5 O MAS AÑOS-SIN VARIEDAD	S	63	14,51	0,55	0,55	0,55		0,55			0,55	0,55
1700000007101032	11-001-024-00011-00001	62000 PASTOS PERMANENTES DE 5 O MAS AÑOS-SIN VARIEDAD	S	63	0,88	0,23	0,23	0,23		0,23			0,23	0,23
1700000007101033	11-001-024-00015-00001	62000 PASTOS PERMANENTES DE 5 O MAS AÑOS-SIN VARIEDAD	S	63	16,78	28,99	28,99	28,99		28,99			28,99	28,99
1700000007101035	11-001-004-00006-00003	62000 PASTOS PERMANENTES DE 5 O MAS AÑOS-SIN VARIEDAD	S	63	23,37	0,03	0,03	0,03		0,03			0,03	0,03
1700000007101039	11-001-024-00009-00001	62000 PASTOS PERMANENTES DE 5 O MAS AÑOS-SIN VARIEDAD	S	63	1,96	0,51	0,51	0,51		0,51			0,51	0,51
1700000007101040	11-001-024-00012-00002	62000 PASTOS PERMANENTES DE 5 O MAS AÑOS-SIN VARIEDAD	S	63	2,61	0,69	0,69	0,69		0,69			0,69	0,69
1700000007101042	11-001-004-00006-00004	62000 PASTOS PERMANENTES DE 5 O MAS AÑOS-SIN VARIEDAD	S	63	16,63	9,96	10,09	9,96		9,96			9,96	9,96
1700000007101043	11-001-004-00006-00004	62000 PASTOS PERMANENTES DE 5 O MAS AÑOS-SIN VARIEDAD	S	63	16,63	0,05	10,09	0,05		0,05			0,05	0,05
1700000007101044	11-001-004-00006-00004	62000 PASTOS PERMANENTES DE 5 O MAS AÑOS-SIN VARIEDAD	S	63	16,63	0,06	10,09	0,06		0,06			0,06	0,06
1700000007101048	11-001-023-00029-00002	62000 PASTOS PERMANENTES DE 5 O MAS AÑOS-SIN VARIEDAD	S	63	4,22	0,02	0,02	0,02		0,04			0,02	0,02
1700000007101050	11-001-004-00006-00002	62000 PASTOS PERMANENTES DE 5 O MAS AÑOS-SIN VARIEDAD	S	63	14,17	1,01	1,01	1,01		1,01			1,01	1,01
1700000007101051	11-001-024-00007-00002	62000 PASTOS PERMANENTES DE 5 O MAS AÑOS-SIN VARIEDAD	S	63	10,22	9,95	9,95	9,95		9,95			9,95	9,95
1700000007101052	11-001-024-00010-00003	62000 PASTOS PERMANENTES DE 5 O MAS AÑOS-SIN VARIEDAD	S	63	9,38	1,78	1,78	1,78		1,78			1,78	1,78
1700000007101053	11-001-024-00014-00001	62000 PASTOS PERMANENTES DE 5 O MAS AÑOS-SIN VARIEDAD	S	63	4,72	8,61	8,61	8,61		8,61			8,61	8,61

DATOS GANADERÍA**RESUMEN DE UNIDADES**

<u>Cód</u>	<u>GRUPO DE PAGO</u>	<u>Sup. Dec. Admisible (ha)</u>	<u>Sup. Comprometida (ha)</u>	<u>Sup. ajustada compromiso (1) (ha)</u>	<u>% sobredec.</u>	<u>SUP. PROPUESTA (ha)</u>	<u>Importe Declarado</u>	<u>Importe Topado</u>	<u>Importe Propuesto</u>	<u>Importe tras sobredec.</u>
63	PASTOS ASOCIADOS A GANADERÍA ECOLÓGICA	134,05		129,24	0,00	129,24	8.834,41	8.756,98	8.756,98	8.756,98
	TOTAL	134,05	129,24	129,24		129,24	8.834,41	8.756,98	8.756,98	8.756,98

RESUMEN DE PAGOS

<u>IMPORTE (Euros)</u>				
	<u>PROPUESTO</u>	<u>FEADER (Eje 2)</u>	<u>MAPA</u>	<u>CAGPDS</u>
Propuesto a pagar	8.756,98	6.567,74	941,38	1.247,86

APLICACIÓN DE REDUCCIONES Y SANCIONES

Importe Calculado	Importe prereduc.	Admisibilidad y compromisos	Presentación tardía	Omisión declaración	Condicionabilidad	PROPUESTO	FEADER (Eje 2)	MAPA	CAGPDS
8.756,98	8.756,98	0,00	0,00	0,00	0,00	8.756,98	6.567,74	941,38	1.247,86
TOTAL						8.756,98	6.567,74	941,38	1.247,86

IMPORTE (Euros)**Datos considerados para el Cálculo de la Carga Ganadera mínima y máxima del expediente**

Explotación	Especie	Inscrito en Sipea y Admisible	Censo Medio Animales	Ugm Calculada para CG Mínima	Ugm Calculada para CG Máxima
ES110010000829	BOVINA	SI	92,58	77,72	77,72
				77,72	77,72

Superficie determinada para Cálculo Carga Ganadera Mínima: 134,57 ha

Superficie determinada para Cálculo Carga Ganadera Máxima: 135,65 ha

Carga Ganadera Mínima Expediente: 0,58 ugm/ha

Carga Ganadera Máxima Expediente: 0,57 ugm/ha

Recintos Determinados para el Cálculo de Garga Ganadera Mínima

REF.	REFERENCIA SIGPAC	CULTIVO	DESCRIPCIÓN CULTIVO	S/R	SUP. PROPUESTA (ha)
170000007101022	11-001-024-00015-00002	62000	PASTOS PERMANENTES DE 5 O MAS AÑOS-SIN VARIEDAD	S	40,59
170000007101024	11-001-024-00012-00001	62000	PASTOS PERMANENTES DE 5 O MAS AÑOS-SIN VARIEDAD	S	2,39
170000007101025	11-001-024-00013-00001	62000	PASTOS PERMANENTES DE 5 O MAS AÑOS-SIN VARIEDAD	S	18,03
170000007101026	11-001-024-00007-00001	62000	PASTOS PERMANENTES DE 5 O MAS AÑOS-SIN VARIEDAD	S	6,75
170000007101029	11-001-024-00008-00001	62000	PASTOS PERMANENTES DE 5 O MAS AÑOS-SIN VARIEDAD	S	1,25
170000007101030	11-001-024-00007-00005	62000	PASTOS PERMANENTES DE 5 O MAS AÑOS-SIN VARIEDAD	S	2,60
170000007101031	11-001-024-00010-00004	62000	PASTOS PERMANENTES DE 5 O MAS AÑOS-SIN VARIEDAD	S	0,55
170000007101032	11-001-024-00011-00001	62000	PASTOS PERMANENTES DE 5 O MAS AÑOS-SIN VARIEDAD	S	0,23
170000007101033	11-001-024-00015-00001	62000	PASTOS PERMANENTES DE 5 O MAS AÑOS-SIN VARIEDAD	S	28,99
170000007101035	11-001-004-00006-00003	62000	PASTOS PERMANENTES DE 5 O MAS AÑOS-SIN VARIEDAD	S	0,03
170000007101038	11-001-024-00008-00002	62000	PASTOS PERMANENTES DE 5 O MAS AÑOS-SIN VARIEDAD	S	0,52
170000007101039	11-001-024-00009-00001	62000	PASTOS PERMANENTES DE 5 O MAS AÑOS-SIN VARIEDAD	S	0,51
170000007101040	11-001-024-00012-00002	62000	PASTOS PERMANENTES DE 5 O MAS AÑOS-SIN VARIEDAD	S	0,69
170000007101042	11-001-004-00006-00004	62000	PASTOS PERMANENTES DE 5 O MAS AÑOS-SIN VARIEDAD	S	9,96
170000007101043	11-001-004-00006-00004	62000	PASTOS PERMANENTES DE 5 O MAS AÑOS-SIN VARIEDAD	S	0,05
170000007101044	11-001-004-00006-00004	62000	PASTOS PERMANENTES DE 5 O MAS AÑOS-SIN VARIEDAD	S	0,06
170000007101048	11-001-023-00029-00002	62000	PASTOS PERMANENTES DE 5 O MAS AÑOS-SIN VARIEDAD	S	0,02
170000007101050	11-001-004-00006-00002	62000	PASTOS PERMANENTES DE 5 O MAS AÑOS-SIN VARIEDAD	S	1,01
170000007101051	11-001-024-00007-00002	62000	PASTOS PERMANENTES DE 5 O MAS AÑOS-SIN VARIEDAD	S	9,95
170000007101052	11-001-024-00010-00003	62000	PASTOS PERMANENTES DE 5 O MAS AÑOS-SIN VARIEDAD	S	1,78
170000007101053	11-001-024-00014-00001	62000	PASTOS PERMANENTES DE 5 O MAS AÑOS-SIN VARIEDAD	S	8,61

Recintos Determinados para el Cálculo de Garga Ganadera Máxima

REF.	REFERENCIA SIGPAC	CULTIVO	DESCRIPCIÓN CULTIVO	S/R	SUP. PROPUESTA (ha)
4813071	11-044-019-00018-00023	63000	PASTOS DE MENOS DE 5 AÑOS-SIN VARIEDAD	S	0,43
4813072	11-044-019-00018-00015	63000	PASTOS DE MENOS DE 5 AÑOS-SIN VARIEDAD	S	0,08
4813073	11-044-019-00018-00022	63000	PASTOS DE MENOS DE 5 AÑOS-SIN VARIEDAD	S	0,41
4813074	11-044-019-00018-00014	63000	PASTOS DE MENOS DE 5 AÑOS-SIN VARIEDAD	S	0,16
170000007101022	11-001-024-00015-00002	62000	PASTOS PERMANENTES DE 5 O MAS AÑOS-SIN VARIEDAD	S	40,59
170000007101024	11-001-024-00012-00001	62000	PASTOS PERMANENTES DE 5 O MAS AÑOS-SIN VARIEDAD	S	2,39
170000007101025	11-001-024-00013-00001	62000	PASTOS PERMANENTES DE 5 O MAS AÑOS-SIN VARIEDAD	S	18,03
170000007101026	11-001-024-00007-00001	62000	PASTOS PERMANENTES DE 5 O MAS AÑOS-SIN VARIEDAD	S	6,75

Datos considerados para el Cálculo de la Carga Ganadera mínima y máxima del expediente**Recintos Determinados para el Cálculo de Garga Ganadera Máxima**

REF.	REFERENCIA SIGPAC	CULTIVO	DESCRIPCIÓN CULTIVO	S/R	SUP. PROPUESTA (ha)
170000007101029	11-001-024-00008-00001	62000	PASTOS PERMANENTES DE 5 O MAS AÑOS-SIN VARIEDAD	S	1,25
170000007101030	11-001-024-00007-00005	62000	PASTOS PERMANENTES DE 5 O MAS AÑOS-SIN VARIEDAD	S	2,60
170000007101031	11-001-024-00010-00004	62000	PASTOS PERMANENTES DE 5 O MAS AÑOS-SIN VARIEDAD	S	0,55
170000007101032	11-001-024-00011-00001	62000	PASTOS PERMANENTES DE 5 O MAS AÑOS-SIN VARIEDAD	S	0,23
170000007101033	11-001-024-00015-00001	62000	PASTOS PERMANENTES DE 5 O MAS AÑOS-SIN VARIEDAD	S	28,99
170000007101035	11-001-004-00006-00003	62000	PASTOS PERMANENTES DE 5 O MAS AÑOS-SIN VARIEDAD	S	0,03
170000007101038	11-001-024-00008-00002	62000	PASTOS PERMANENTES DE 5 O MAS AÑOS-SIN VARIEDAD	S	0,52
170000007101039	11-001-024-00009-00001	62000	PASTOS PERMANENTES DE 5 O MAS AÑOS-SIN VARIEDAD	S	0,51
170000007101040	11-001-024-00012-00002	62000	PASTOS PERMANENTES DE 5 O MAS AÑOS-SIN VARIEDAD	S	0,69
170000007101042	11-001-004-00006-00004	62000	PASTOS PERMANENTES DE 5 O MAS AÑOS-SIN VARIEDAD	S	9,96
170000007101043	11-001-004-00006-00004	62000	PASTOS PERMANENTES DE 5 O MAS AÑOS-SIN VARIEDAD	S	0,05
170000007101044	11-001-004-00006-00004	62000	PASTOS PERMANENTES DE 5 O MAS AÑOS-SIN VARIEDAD	S	0,06
170000007101048	11-001-023-00029-00002	62000	PASTOS PERMANENTES DE 5 O MAS AÑOS-SIN VARIEDAD	S	0,02
170000007101050	11-001-004-00006-00002	62000	PASTOS PERMANENTES DE 5 O MAS AÑOS-SIN VARIEDAD	S	1,01
170000007101051	11-001-024-00007-00002	62000	PASTOS PERMANENTES DE 5 O MAS AÑOS-SIN VARIEDAD	S	9,95
170000007101052	11-001-024-00010-00003	62000	PASTOS PERMANENTES DE 5 O MAS AÑOS-SIN VARIEDAD	S	1,78
170000007101053	11-001-024-00014-00001	62000	PASTOS PERMANENTES DE 5 O MAS AÑOS-SIN VARIEDAD	S	8,61

INCIDENCIAS**INCIDENCIA DESCRIPCIÓN**

- 85031 Solicita recinto que no está comprometido para la operación.
Ref:170000007101038 Recinto:11-001-024-00008-002 Cultivo:62000 PASTOS PERMANENTES DE 5 O MAS AÑOS-SIN VARIEDAD Secano



<u>APELLIDOS Y NOMBRE / RAZÓN SOCIAL</u>	<u>NIF</u>	<u>EXPEDIENTE</u>	<u>SOLICITA AGRICULT. (3)</u>	<u>SOLICITA GANADER. (4)</u>	<u>ANUALIDAD DE PAGO</u>
Mangana Pérez Rodrigo	****3087*	1175933	NO	SI	6ª

DATOS MANTENIMIENTO**IMPORTE POR ANUALIDAD**

	<u>2015</u>	<u>2016</u>	<u>2017</u>	<u>2018</u>	<u>2019</u>	<u>2020</u>
IMPORTE MÁXIMO SUBVENCIONABLE	11.285,77 €	11.285,77 €	11.285,77 €	11.285,77 €	11.285,77 €	11.285,77 €
IMPORTE MEDIO DE TRANSFERENCIA (€/ha)	54,28 €	54,28 €	54,28 €	54,28 €	54,28 €	54,28 €

RESUMEN DE UNIDADES

<u>Cód</u>	<u>GRUPO DE PAGO</u>	<u>Sup. Dec. Admisible (ha)</u>	<u>Sup. Comprometida (ha)</u>	<u>Sup. ajustada compromiso (1) (ha)</u>	<u>% sobredec.</u>	<u>SUP. PROPUESTA (ha)</u>	<u>Importe Declarado</u>	<u>Importe Topado</u>	<u>Importe Propuesto</u>	<u>Importe tras sobredec.</u>
63	PASTOS ASOCIADOS A GANADERÍA ECOLÓGICA	229,30		207,88	0,00	207,88	11.284,12	11.283,06	11.283,06	11.283,06
	TOTAL	229,30	207,93	207,88		207,88	11.284,12	11.283,06	11.283,06	11.283,06

APLICACIÓN DE REDUCCIONES Y SANCIONES

	<u>Importe Calculado</u>	<u>Importe prerreduc.</u>	<u>Admisibilidad y compromisos</u>	<u>Presentación tardía</u>	<u>Omisión declaración</u>	<u>Condicionality</u>	<u>PROPUESTO</u>	<u>IMPORTE (Euros)</u>		
								<u>FEADER (Eje 2)</u>	<u>MAPA</u>	<u>CAGPDS</u>
GANADERÍA	11.283,06	11.283,06	0,00	0,00	0,00	0,00	11.283,06	8.462,30	1.212,93	1.607,83
TOTAL							11.283,06	8.462,30	1.212,93	1.607,83

RECINTOS PROPUESTOS

<u>REF.</u>	<u>REFERENCIA SIGPAC</u>	<u>CULTIVO DESCRIPCIÓN CULTIVO</u>	<u>S/R</u>	<u>G.PAGO</u>	<u>PEND. MEDIA (%)</u>	<u>SUP. DEC. (ha)</u>	<u>SUP. COMPROM. (ha)</u>	<u>SUP. AJUSTADA COMPROM. (1) (ha)</u>	<u>SUP. CONY. SIGPAC (ha)</u>	<u>SUP. CERTIE. (ha)</u>	<u>SUP. CAMPO (ha)</u>	<u>SUP. CAMPO DETER. CULI. (ha)</u>	<u>SUP. DEC. REDUCIDA (ha)</u>	<u>SUP. PROPUESTA (ha)</u>
-736303	11-009-005-00011-00003	62000 PASTOS PERMANENTES DE 5 O MAS AÑOS-SIN VARIEDAD	S	63	32,50	0,06	17,39	0,06	0,06	0,06			0,06	0,06
-736302	11-009-005-00008-00001	62000 PASTOS PERMANENTES DE 5 O MAS AÑOS-SIN VARIEDAD	S	63	117,29	0,10	17,39	0,10	0,19	0,19			0,10	0,10
4774738	11-009-005-00009-00001	62000 PASTOS PERMANENTES DE 5 O MAS AÑOS-SIN VARIEDAD	S	63	22,67	17,18	17,39	17,18	17,39	20,21			17,18	17,18
1700000006250523	11-009-003-00013-00001	62000 PASTOS PERMANENTES DE 5 O MAS AÑOS-SIN VARIEDAD	S	63	8,97	0,91	0,91	0,91	0,91	0,91			0,91	0,91
1700000006250524	11-009-005-00005-00002	62000 PASTOS PERMANENTES DE 5 O MAS AÑOS-SIN VARIEDAD	S	63	20,50	4,11	3,49	3,49		4,11			3,49	3,49
1700000006250525	11-009-005-00005-00001	62000 PASTOS PERMANENTES DE 5 O MAS AÑOS-SIN VARIEDAD	S	63	13,73	5,04	5,04	5,04		5,04			5,04	5,04
1700000006250526	11-009-020-00007-00001	63000 PASTOS DE MENOS DE 5 AÑOS-SIN VARIEDAD	S	63	15,04	5,61	5,61	5,61		5,61			5,61	5,61
1700000006250527	11-009-003-00026-00003	62000 PASTOS PERMANENTES DE 5 O MAS AÑOS-SIN VARIEDAD	S	63	35,91	1,45	1,23	1,23		1,45			1,23	1,23
1700000006250528	11-009-007-00012-00002	62000 PASTOS PERMANENTES DE 5 O MAS AÑOS-SIN VARIEDAD	S	63	20,36	1,04	1,04	1,04	1,04				1,04	1,04
1700000006250529	11-009-003-00026-00004	62000 PASTOS PERMANENTES DE 5 O MAS AÑOS-SIN VARIEDAD	S	63	9,17	0,42	0,42	0,42		0,42			0,42	0,42
1700000006250530	11-009-003-00030-00003	62000 PASTOS PERMANENTES DE 5 O MAS AÑOS-SIN VARIEDAD	R	63	12,94	1,68	1,53	1,53		1,68			1,53	1,53
1700000006250531	11-009-005-00007-00002	62000 PASTOS PERMANENTES DE 5 O MAS AÑOS-SIN VARIEDAD	S	63	35,07	15,49	13,42	13,42		20,65			13,42	13,42
1700000006250532	11-009-005-00007-00001	62000 PASTOS PERMANENTES DE 5 O MAS AÑOS-SIN VARIEDAD	S	63	28,78	23,66	23,66	23,66		23,66			23,66	23,66
1700000006250533	11-009-006-00014-00001	62000 PASTOS PERMANENTES DE 5 O MAS AÑOS-SIN VARIEDAD	S	63	30,49	0,88	0,88	0,88		0,88			0,88	0,88
1700000006250538	11-009-006-00020-00001	62000 PASTOS PERMANENTES DE 5 O MAS AÑOS-SIN VARIEDAD	S	63	40,32	35,41	35,41	35,41		64,39			35,41	35,41
1700000006250540	11-009-003-00031-00001	62000 PASTOS PERMANENTES DE 5 O MAS AÑOS-SIN VARIEDAD	S	63	9,19	0,11	0,11	0,11		0,25			0,11	0,11
1700000006250542	11-009-003-00030-00004	62000 PASTOS PERMANENTES DE 5 O MAS AÑOS-SIN VARIEDAD	S	63	23,98	4,11	4,11	4,11		4,11			4,11	4,11
1700000006250544	11-009-004-00010-00001	62000 PASTOS PERMANENTES DE 5 O MAS AÑOS-SIN VARIEDAD	S	63	52,95	0,44	0,44	0,44		0,67			0,44	0,44
1700000006250548	11-009-005-00004-00001	62000 PASTOS PERMANENTES DE 5 O MAS AÑOS-SIN VARIEDAD	S	63	21,13	33,95	33,95	33,95		33,95			33,95	33,95
1700000006250549	11-009-005-00004-00003	62000 PASTOS PERMANENTES DE 5 O MAS AÑOS-SIN VARIEDAD	S	63	12,05	1,44	1,44	1,44		1,44			1,44	1,44
1700000006250550	11-009-007-00013-00001	62000 PASTOS PERMANENTES DE 5 O MAS AÑOS-SIN VARIEDAD	S	63	11,99	1,32	1,32	1,32	1,32				1,32	1,32
1700000006250551	11-009-020-00013-00001	62000 PASTOS PERMANENTES DE 5 O MAS AÑOS-SIN VARIEDAD	S	63	23,99	23,93	12,67	12,67		28,15			12,67	12,67
1700000006250553	11-009-020-00009-00004	62000 PASTOS PERMANENTES DE 5 O MAS AÑOS-SIN VARIEDAD	S	63	22,93	15,78	8,68	8,68		15,78			8,68	8,68
1700000006250554	11-009-003-00031-00005	62000 PASTOS PERMANENTES DE 5 O MAS AÑOS-SIN VARIEDAD	R	63	7,83	0,92	0,92	0,92		0,92			0,92	0,92
1700000006250555	11-009-003-00030-00001	62000 PASTOS PERMANENTES DE 5 O MAS AÑOS-SIN VARIEDAD	S	63	26,56	0,07	0,07	0,07		0,12			0,07	0,07
1700000006250556	11-009-020-00009-00002	62000 PASTOS PERMANENTES DE 5 O MAS AÑOS-SIN VARIEDAD	S	63	9,13	1,93	1,93	1,93	1,93				1,93	1,93
1700000006250559	11-009-003-00028-00002	62000 PASTOS PERMANENTES DE 5 O MAS AÑOS-SIN VARIEDAD	S	63	14,46	0,14	0,14	0,14		0,16			0,14	0,14
1700000006250561	11-009-003-00028-00004	62000 PASTOS PERMANENTES DE 5 O MAS AÑOS-SIN VARIEDAD	S	63	6,31	0,03	0,03	0,03		0,04			0,03	0,03
1700000006250562	11-009-003-00014-00001	62000 PASTOS PERMANENTES DE 5 O MAS AÑOS-SIN VARIEDAD	S	63	3,68	1,60	1,60	1,60		1,60			1,60	1,60
1700000006250566	11-009-006-00021-00001	62000 PASTOS PERMANENTES DE 5 O MAS AÑOS-SIN VARIEDAD	S	63	36,42	29,08	29,08	29,08		38,77			29,08	29,08
1700000006250568	11-009-003-00026-00002	62000 PASTOS PERMANENTES DE 5 O MAS AÑOS-SIN VARIEDAD	S	63	21,53	1,08	1,08	1,08		1,08			1,08	1,08
1700000006250571	11-009-003-00033-00001	62000 PASTOS PERMANENTES DE 5 O MAS AÑOS-SIN VARIEDAD	S	63	10,68	0,25	0,25	0,25		0,29			0,25	0,25
1700000006250572	11-009-007-00012-00001	62000 PASTOS PERMANENTES DE 5 O MAS AÑOS-SIN VARIEDAD	S	63	21,38	0,08	0,08	0,08		0,09			0,08	0,08

(1) Superficie declarada admisible ajustada con la superficie comprometida.
(2) Factor de penalización valorando el alcance para el tipo de compromiso.
(3) Solicita agricultura y tiene compromisos vigentes.
(4) Solicita ganadería y tiene compromisos vigentes.

DATOS GANADERÍA**RESUMEN DE UNIDADES**

Cód	GRUPO DE PAGO	Sup. Dec. Admisible (ha)	Sup. Comprometida (ha)	Sup. ajustada compromiso (1) (ha)	% sobredec.	SUP. PROPUESTA (ha)	Importe Declarado	Importe Topado	Importe Propuesto	Importe tras sobredec.
63	PASTOS ASOCIADOS A GANADERÍA ECOLÓGICA	229,30		207,88	0,00	207,88	11.284,12	11.283,06	11.283,06	11.283,06
	TOTAL	229,30	207,93	207,88		207,88	11.284,12	11.283,06	11.283,06	11.283,06

RESUMEN DE PAGOS

IMPORTE (Euros)				
	PROPUESTO	FEADER (Eje 2)	MAPA	CAGPDS
Propuesto a pagar	11.283,06	8.462,30	1.212,93	1.607,83

APLICACIÓN DE REDUCCIONES Y SANCIONES

IMPORTE (Euros)										
Importe Calculado	Importe prereduc.	Admisibilidad y compromisos	Presentación tardía	Omisión declaración	Condicionabilidad	PROPUESTO	FEADER (Eje 2)	MAPA	CAGPDS	
11.283,06	11.283,06	0,00	0,00	0,00	0,00	11.283,06	8.462,30	1.212,93	1.607,83	
						TOTAL	11.283,06	8.462,30	1.212,93	1.607,83

Datos considerados para el Cálculo de la Carga Ganadera mínima y máxima del expediente

Explotación	Especie	Inscrito en Sipea y Admisible	Censo Medio Animales	Ugm Calculada para CG Mínima	Ugm Calculada para CG Máxima
ES110090000001	BOVINA	SI	130,68	105,62	105,62
ES110090000001	CABALLAR	NO	2,56	0,00	2,56
ES110090000001	CAPRINA	NO	251,57	0,00	37,74
ES110090000001	OVINA	NO	45,46	0,00	6,82
ES110090000001	PORCINO	NO	62,51	0,00	19,85
ES110090000110	OVINA	SI	154,88	23,23	23,23
ES110090000110	PORCINO	NO	1,23	0,00	0,37
ES110260000374	BOVINA	NO	2,69	0,00	2,42
ES110260000374	OVINA	NO	10,20	0,00	1,53
				128,85	200,14

Superficie determinada para Cálculo Carga Ganadera Mínima: 230,92 ha

Superficie determinada para Cálculo Carga Ganadera Máxima: 339,66 ha

Carga Ganadera Mínima Expediente: 0,56 ugm/ha

Carga Ganadera Máxima Expediente: 0,59 ugm/ha

Recintos Determinados para el Cálculo de Carga Ganadera Mínima

REF.	REFERENCIA SIGPAC	CULTIVO	DESCRIPCIÓN CULTIVO	S/R	SUP. PROPUESTA (ha)
-736303	11-009-005-00011-00003	62000	PASTOS PERMANENTES DE 5 O MAS AÑOS-SIN VARIEDAD	S	0,06
-736302	11-009-005-00008-00001	62000	PASTOS PERMANENTES DE 5 O MAS AÑOS-SIN VARIEDAD	S	0,10
4774738	11-009-005-00009-00001	62000	PASTOS PERMANENTES DE 5 O MAS AÑOS-SIN VARIEDAD	S	17,18
170000006250523	11-009-003-00013-00001	62000	PASTOS PERMANENTES DE 5 O MAS AÑOS-SIN VARIEDAD	S	0,91
170000006250524	11-009-005-00005-00002	62000	PASTOS PERMANENTES DE 5 O MAS AÑOS-SIN VARIEDAD	S	4,11
170000006250525	11-009-005-00005-00001	62000	PASTOS PERMANENTES DE 5 O MAS AÑOS-SIN VARIEDAD	S	5,04
170000006250526	11-009-020-00007-00001	63000	PASTOS DE MENOS DE 5 AÑOS-SIN VARIEDAD	S	5,61
170000006250527	11-009-003-00026-00003	62000	PASTOS PERMANENTES DE 5 O MAS AÑOS-SIN VARIEDAD	S	1,45
170000006250528	11-009-007-00012-00002	62000	PASTOS PERMANENTES DE 5 O MAS AÑOS-SIN VARIEDAD	S	1,04
170000006250529	11-009-003-00026-00004	62000	PASTOS PERMANENTES DE 5 O MAS AÑOS-SIN VARIEDAD	S	0,42
170000006250530	11-009-003-00030-00003	62000	PASTOS PERMANENTES DE 5 O MAS AÑOS-SIN VARIEDAD	R	1,68
170000006250531	11-009-005-00007-00002	62000	PASTOS PERMANENTES DE 5 O MAS AÑOS-SIN VARIEDAD	S	15,49
170000006250532	11-009-005-00007-00001	62000	PASTOS PERMANENTES DE 5 O MAS AÑOS-SIN VARIEDAD	S	23,66
170000006250533	11-009-006-00014-00001	62000	PASTOS PERMANENTES DE 5 O MAS AÑOS-SIN VARIEDAD	S	0,88
170000006250538	11-009-006-00020-00001	62000	PASTOS PERMANENTES DE 5 O MAS AÑOS-SIN VARIEDAD	S	35,41
170000006250540	11-009-003-00031-00001	62000	PASTOS PERMANENTES DE 5 O MAS AÑOS-SIN VARIEDAD	S	0,11

(1) Superficie declarada admisible ajustada con la superficie comprometida.
(2) Factor de penalización valorando el alcance para el tipo de compromiso.
(3) Solicita agricultura y tiene compromisos vigentes.
(4) Solicita ganadería y tiene compromisos vigentes.

Datos considerados para el Cálculo de la Carga Ganadera mínima y máxima del expediente**Recintos Determinados para el Cálculo de Garga Ganadera Mínima**

<u>REF.</u>	<u>REFERENCIA SIGPAC</u>	<u>CULTIVO</u>	<u>DESCRIPCIÓN CULTIVO</u>	<u>S/R</u>	<u>SUP. PROPUESTA (ha)</u>
			VARIEDAD		
170000006250542	11-009-003-00030-00004	62000	PASTOS PERMANENTES DE 5 O MAS AÑOS-SIN VARIEDAD	S	4,11
170000006250544	11-009-004-00010-00001	62000	PASTOS PERMANENTES DE 5 O MAS AÑOS-SIN VARIEDAD	S	0,44
170000006250547	11-009-003-00034-00001	62000	PASTOS PERMANENTES DE 5 O MAS AÑOS-SIN VARIEDAD	S	1,62
170000006250548	11-009-005-00004-00001	62000	PASTOS PERMANENTES DE 5 O MAS AÑOS-SIN VARIEDAD	S	33,95
170000006250549	11-009-005-00004-00003	62000	PASTOS PERMANENTES DE 5 O MAS AÑOS-SIN VARIEDAD	S	1,44
170000006250550	11-009-007-00013-00001	62000	PASTOS PERMANENTES DE 5 O MAS AÑOS-SIN VARIEDAD	S	1,32
170000006250551	11-009-020-00013-00001	62000	PASTOS PERMANENTES DE 5 O MAS AÑOS-SIN VARIEDAD	S	23,93
170000006250553	11-009-020-00009-00004	62000	PASTOS PERMANENTES DE 5 O MAS AÑOS-SIN VARIEDAD	S	15,78
170000006250554	11-009-003-00031-00005	62000	PASTOS PERMANENTES DE 5 O MAS AÑOS-SIN VARIEDAD	R	0,92
170000006250555	11-009-003-00030-00001	62000	PASTOS PERMANENTES DE 5 O MAS AÑOS-SIN VARIEDAD	S	0,07
170000006250556	11-009-020-00009-00002	62000	PASTOS PERMANENTES DE 5 O MAS AÑOS-SIN VARIEDAD	S	1,93
170000006250559	11-009-003-00028-00002	62000	PASTOS PERMANENTES DE 5 O MAS AÑOS-SIN VARIEDAD	S	0,14
170000006250561	11-009-003-00028-00004	62000	PASTOS PERMANENTES DE 5 O MAS AÑOS-SIN VARIEDAD	S	0,03
170000006250562	11-009-003-00014-00001	62000	PASTOS PERMANENTES DE 5 O MAS AÑOS-SIN VARIEDAD	S	1,60
170000006250566	11-009-006-00021-00001	62000	PASTOS PERMANENTES DE 5 O MAS AÑOS-SIN VARIEDAD	S	29,08
170000006250568	11-009-003-00026-00002	62000	PASTOS PERMANENTES DE 5 O MAS AÑOS-SIN VARIEDAD	S	1,08
170000006250571	11-009-003-00033-00001	62000	PASTOS PERMANENTES DE 5 O MAS AÑOS-SIN VARIEDAD	S	0,25
170000006250572	11-009-007-00012-00001	62000	PASTOS PERMANENTES DE 5 O MAS AÑOS-SIN VARIEDAD	S	0,08

Recintos Determinados para el Cálculo de Garga Ganadera Máxima

<u>REF.</u>	<u>REFERENCIA SIGPAC</u>	<u>CULTIVO</u>	<u>DESCRIPCIÓN CULTIVO</u>	<u>S/R</u>	<u>SUP. PROPUESTA (ha)</u>
-736379	11-009-020-00008-00006	62000	PASTOS PERMANENTES DE 5 O MAS AÑOS-SIN VARIEDAD	S	15,00
-736305	11-009-020-00020-00006	62000	PASTOS PERMANENTES DE 5 O MAS AÑOS-SIN VARIEDAD	S	2,15
-736304	11-009-020-00020-00005	62000	PASTOS PERMANENTES DE 5 O MAS AÑOS-SIN VARIEDAD	R	0,11
-736303	11-009-005-00011-00003	62000	PASTOS PERMANENTES DE 5 O MAS AÑOS-SIN VARIEDAD	S	0,06
-736302	11-009-005-00008-00001	62000	PASTOS PERMANENTES DE 5 O MAS AÑOS-SIN VARIEDAD	S	0,10
4774738	11-009-005-00009-00001	62000	PASTOS PERMANENTES DE 5 O MAS AÑOS-SIN VARIEDAD	S	17,18
170000006250523	11-009-003-00013-00001	62000	PASTOS PERMANENTES DE 5 O MAS AÑOS-SIN VARIEDAD	S	0,91
170000006250524	11-009-005-00005-00002	62000	PASTOS PERMANENTES DE 5 O MAS AÑOS-SIN VARIEDAD	S	4,11
170000006250525	11-009-005-00005-00001	62000	PASTOS PERMANENTES DE 5 O MAS AÑOS-SIN VARIEDAD	S	5,04
170000006250526	11-009-020-00007-00001	63000	PASTOS DE MENOS DE 5 AÑOS-SIN VARIEDAD	S	5,61
170000006250527	11-009-003-00026-00003	62000	PASTOS PERMANENTES DE 5 O MAS AÑOS-SIN VARIEDAD	S	1,45
170000006250528	11-009-007-00012-00002	62000	PASTOS PERMANENTES DE 5 O MAS AÑOS-SIN VARIEDAD	S	1,04
170000006250529	11-009-003-00026-00004	62000	PASTOS PERMANENTES DE 5 O MAS AÑOS-SIN VARIEDAD	S	0,42
170000006250530	11-009-003-00030-00003	62000	PASTOS PERMANENTES DE 5 O MAS AÑOS-SIN VARIEDAD	R	1,68
170000006250531	11-009-005-00007-00002	62000	PASTOS PERMANENTES DE 5 O MAS AÑOS-SIN VARIEDAD	S	15,49
170000006250532	11-009-005-00007-00001	62000	PASTOS PERMANENTES DE 5 O MAS AÑOS-SIN VARIEDAD	S	23,66
170000006250533	11-009-006-00014-00001	62000	PASTOS PERMANENTES DE 5 O MAS AÑOS-SIN VARIEDAD	S	0,88
170000006250534	11-009-006-00017-00002	62000	PASTOS PERMANENTES DE 5 O MAS AÑOS-SIN VARIEDAD	S	20,84
170000006250535	11-009-006-00017-00003	62000	PASTOS PERMANENTES DE 5 O MAS AÑOS-SIN VARIEDAD	S	0,32
170000006250536	11-009-006-00002-00001	62000	PASTOS PERMANENTES DE 5 O MAS AÑOS-SIN VARIEDAD	S	0,05

Datos considerados para el Cálculo de la Carga Ganadera mínima y máxima del expediente**Recintos Determinados para el Cálculo de Carga Ganadera Máxima**

REF.	REFERENCIA SIGPAC	CULTIVO	DESCRIPCIÓN CULTIVO	S/R	SUP. PROPUESTA (ha)
170000006250537	11-009-020-00018-00007	62000	PASTOS PERMANENTES DE 5 O MAS AÑOS-SIN VARIEDAD	S	0,73
170000006250538	11-009-006-00020-00001	62000	PASTOS PERMANENTES DE 5 O MAS AÑOS-SIN VARIEDAD	S	35,41
170000006250540	11-009-003-00031-00001	62000	PASTOS PERMANENTES DE 5 O MAS AÑOS-SIN VARIEDAD	S	0,11
170000006250541	11-009-006-00017-00001	62000	PASTOS PERMANENTES DE 5 O MAS AÑOS-SIN VARIEDAD	S	12,23
170000006250542	11-009-003-00030-00004	62000	PASTOS PERMANENTES DE 5 O MAS AÑOS-SIN VARIEDAD	S	4,11
170000006250543	11-009-020-00018-00005	62000	PASTOS PERMANENTES DE 5 O MAS AÑOS-SIN VARIEDAD	S	0,52
170000006250544	11-009-004-00010-00001	62000	PASTOS PERMANENTES DE 5 O MAS AÑOS-SIN VARIEDAD	S	0,44
170000006250545	11-009-020-00018-00006	62000	PASTOS PERMANENTES DE 5 O MAS AÑOS-SIN VARIEDAD	S	0,16
170000006250547	11-009-003-00034-00001	62000	PASTOS PERMANENTES DE 5 O MAS AÑOS-SIN VARIEDAD	S	1,62
170000006250548	11-009-005-00004-00001	62000	PASTOS PERMANENTES DE 5 O MAS AÑOS-SIN VARIEDAD	S	33,95
170000006250549	11-009-005-00004-00003	62000	PASTOS PERMANENTES DE 5 O MAS AÑOS-SIN VARIEDAD	S	1,44
170000006250550	11-009-007-00013-00001	62000	PASTOS PERMANENTES DE 5 O MAS AÑOS-SIN VARIEDAD	S	1,32
170000006250551	11-009-020-00013-00001	62000	PASTOS PERMANENTES DE 5 O MAS AÑOS-SIN VARIEDAD	S	23,93
170000006250553	11-009-020-00009-00004	62000	PASTOS PERMANENTES DE 5 O MAS AÑOS-SIN VARIEDAD	S	15,78
170000006250554	11-009-003-00031-00005	62000	PASTOS PERMANENTES DE 5 O MAS AÑOS-SIN VARIEDAD	R	0,92
170000006250555	11-009-003-00030-00001	62000	PASTOS PERMANENTES DE 5 O MAS AÑOS-SIN VARIEDAD	S	0,07
170000006250556	11-009-020-00009-00002	62000	PASTOS PERMANENTES DE 5 O MAS AÑOS-SIN VARIEDAD	S	1,93
170000006250557	11-009-020-00008-00002	62000	PASTOS PERMANENTES DE 5 O MAS AÑOS-SIN VARIEDAD	S	0,46
170000006250558	11-009-005-00013-00001	62000	PASTOS PERMANENTES DE 5 O MAS AÑOS-SIN VARIEDAD	S	0,17
170000006250559	11-009-003-00028-00002	62000	PASTOS PERMANENTES DE 5 O MAS AÑOS-SIN VARIEDAD	S	0,14
170000006250561	11-009-003-00028-00004	62000	PASTOS PERMANENTES DE 5 O MAS AÑOS-SIN VARIEDAD	S	0,03
170000006250562	11-009-003-00014-00001	62000	PASTOS PERMANENTES DE 5 O MAS AÑOS-SIN VARIEDAD	S	1,60
170000006250564	11-009-005-00003-00002	62000	PASTOS PERMANENTES DE 5 O MAS AÑOS-SIN VARIEDAD	S	49,41
170000006250565	11-009-020-00008-00012	62000	PASTOS PERMANENTES DE 5 O MAS AÑOS-SIN VARIEDAD	S	0,10
170000006250566	11-009-006-00021-00001	62000	PASTOS PERMANENTES DE 5 O MAS AÑOS-SIN VARIEDAD	S	29,08
170000006250567	11-009-020-00008-00004	62000	PASTOS PERMANENTES DE 5 O MAS AÑOS-SIN VARIEDAD	S	0,77
170000006250568	11-009-003-00026-00002	62000	PASTOS PERMANENTES DE 5 O MAS AÑOS-SIN VARIEDAD	S	1,08
170000006250569	11-009-020-00008-00003	62000	PASTOS PERMANENTES DE 5 O MAS AÑOS-SIN VARIEDAD	S	0,61
170000006250570	11-009-020-00009-00003	63000	PASTOS DE MENOS DE 5 AÑOS-SIN VARIEDAD	S	5,11
170000006250571	11-009-003-00033-00001	62000	PASTOS PERMANENTES DE 5 O MAS AÑOS-SIN VARIEDAD	S	0,25
170000006250572	11-009-007-00012-00001	62000	PASTOS PERMANENTES DE 5 O MAS AÑOS-SIN VARIEDAD	S	0,08

INCIDENCIAS**INCIDENCIA DESCRIPCIÓN**

- 85001 El recinto declarado no cumple con las normas de producción ecológica (artículo 5-1 e), Orden 26 mayo 2015)
 Ref:170000006250536 Recinto:11-009-006-00002-001 Cultivo:62000 PASTOS PERMANENTES DE 5 O MAS AÑOS-SIN VARIEDAD Secano
 Ref:170000006250541 Recinto:11-009-006-00017-001 Cultivo:62000 PASTOS PERMANENTES DE 5 O MAS AÑOS-SIN VARIEDAD Secano
 Ref:170000006250534 Recinto:11-009-006-00017-002 Cultivo:62000 PASTOS PERMANENTES DE 5 O MAS AÑOS-SIN VARIEDAD Secano
 Ref:170000006250535 Recinto:11-009-006-00017-003 Cultivo:62000 PASTOS PERMANENTES DE 5 O MAS AÑOS-SIN VARIEDAD Secano
- 85031 Solicita recinto que no está comprometido para la operación.

Ref:1700000006250547 Recinto:11-009-003-00034-001 Cultivo:62000 PASTOS PERMANENTES DE 5 O MAS AÑOS-SIN VARIEDAD Secano
Ref:1700000006250536 Recinto:11-009-006-00002-001 Cultivo:62000 PASTOS PERMANENTES DE 5 O MAS AÑOS-SIN VARIEDAD Secano
Ref:1700000006250541 Recinto:11-009-006-00017-001 Cultivo:62000 PASTOS PERMANENTES DE 5 O MAS AÑOS-SIN VARIEDAD Secano
Ref:1700000006250534 Recinto:11-009-006-00017-002 Cultivo:62000 PASTOS PERMANENTES DE 5 O MAS AÑOS-SIN VARIEDAD Secano
Ref:1700000006250535 Recinto:11-009-006-00017-003 Cultivo:62000 PASTOS PERMANENTES DE 5 O MAS AÑOS-SIN VARIEDAD Secano

85042 No inscrito en un organismo de control y certificación ecológico (artículo 5-1 e), Orden 26 mayo 2015)

Explotación:ES110090000001 Especie:CABALLAR

Explotación:ES110090000001 Especie:PORCINO

Explotación:ES110090000001 Especie:OVINA

Explotación:ES110090000001 Especie:CAPRINA

Explotación:ES110090000110 Especie:PORCINO

Explotación:ES110260000374 Especie:OVINA

Explotación:ES110260000374 Especie:BOVINA



<u>APELLIDOS Y NOMBRE / RAZÓN SOCIAL</u>	<u>NIF</u>	<u>EXPEDIENTE</u>	<u>SOLICITA AGRICULT. (3)</u>	<u>SOLICITA GANADER. (4)</u>	<u>ANUALIDAD DE PAGO</u>
Mangana Puerto Domingo	****5125*	1088014	NO	SI	6ª

DATOS MANTENIMIENTO

IMPORTE POR ANUALIDAD

	<u>2015</u>	<u>2016</u>	<u>2017</u>	<u>2018</u>	<u>2019</u>	<u>2020</u>
IMPORTE MÁXIMO SUBVENCIONABLE	5.569,77 €	5.569,77 €	5.090,84 €	5.090,84 €	5.090,84 €	5.090,84 €
IMPORTE MEDIO DE TRANSFERENCIA (€/ha)	82,15 €	82,15 €	82,15 €	82,15 €	82,15 €	82,15 €

RESUMEN DE UNIDADES

<u>Cód</u>	<u>GRUPO DE PAGO</u>	<u>Sup. Dec. Admisible (ha)</u>	<u>Sup. Comprometida (ha)</u>	<u>Sup. ajustada compromiso (1) (ha)</u>	<u>% sobredec.</u>	<u>SUP. PROPUESTA (ha)</u>	<u>Importe Declarado</u>	<u>Importe Topado</u>	<u>Importe Propuesto</u>	<u>Importe tras sobredec.</u>
63	PASTOS ASOCIADOS A GANADERÍA ECOLÓGICA	96,67		61,97	0,00	61,97	5.090,84	5.090,84	5.090,84	5.090,84
	TOTAL	96,67	61,97	61,97		61,97	5.090,84	5.090,84	5.090,84	5.090,84

APLICACIÓN DE REDUCCIONES Y SANCIONES

	<u>Importe Calculado</u>	<u>Importe prerreduc.</u>	<u>Admisibilidad y compromisos</u>	<u>Presentación tardía</u>	<u>Omisión declaración</u>	<u>Condicionality</u>	<u>PROPUESTO</u>	<u>IMPORTE (Euros)</u>		
								<u>FEADER (Eje 2)</u>	<u>MAPA</u>	<u>CAGPDS</u>
GANADERÍA	5.090,84	5.090,84	0,00	0,00	0,00	0,00	5.090,84	3.818,13	547,27	725,44
TOTAL							5.090,84	3.818,13	547,27	725,44

RECINTOS PROPUESTOS

<u>REF.</u>	<u>REFERENCIA SIGPAC</u>	<u>CULTIVO DESCRIPCIÓN CULTIVO</u>	<u>S/R</u>	<u>G.PAGO</u>	<u>PEND. MEDIA (%)</u>	<u>SUP. DEC. ADMISIBLE (ha)</u>	<u>SUP. COMPROM. (ha)</u>	<u>SUP. AJUSTADA COMPROM. (1) (ha)</u>	<u>SUP. CONY. SIGPAC (ha)</u>	<u>SUP. CERTIE. (ha)</u>	<u>SUP. CAMPO (ha)</u>	<u>SUP. CAMPO DETER. CULT. DECLARADO (ha)</u>	<u>SUP. DEC. REDUCIDA (ha)</u>	<u>SUP. PROPUESTA (ha)</u>
1700000006166844	11-009-011-00002-00001	62000 PASTOS PERMANENTES DE 5 O MAS AÑOS-SIN VARIEDAD	S	63	17,67	0,41	0,48	0,41	0,48	0,48			0,41	0,41
1700000006166846	11-009-011-00002-00003	62000 PASTOS PERMANENTES DE 5 O MAS AÑOS-SIN VARIEDAD	S	63	16,76	0,04	0,04	0,04		0,10			0,04	0,04
1700000006166848	11-038-003-00012-00001	62000 PASTOS PERMANENTES DE 5 O MAS AÑOS-SIN VARIEDAD	S	63	41,14	16,85	8,91	8,91		19,82			8,91	8,91
1700000006166849	11-038-003-00012-00002	62000 PASTOS PERMANENTES DE 5 O MAS AÑOS-SIN VARIEDAD	S	63	56,12	18,46	15,12	15,12		33,56			15,12	15,12
1700000006166852	11-009-011-00006-00002	62000 PASTOS PERMANENTES DE 5 O MAS AÑOS-SIN VARIEDAD	S	63	15,51	0,18	0,14	0,14		0,18			0,14	0,14
1700000006166853	11-009-011-00012-00001	62000 PASTOS PERMANENTES DE 5 O MAS AÑOS-SIN VARIEDAD	S	63	7,46	0,30	0,30	0,30		0,30			0,30	0,30
1700000006166854	11-009-012-00010-00003	62000 PASTOS PERMANENTES DE 5 O MAS AÑOS-SIN VARIEDAD	S	63	13,09	3,79	3,79	3,79		4,46			3,79	3,79
1700000006166857	11-038-003-00011-00003	62000 PASTOS PERMANENTES DE 5 O MAS AÑOS-SIN VARIEDAD	S	63	31,44	0,03	0,03	0,03		0,09			0,03	0,03
1700000006166859	11-009-012-00010-00004	62000 PASTOS PERMANENTES DE 5 O MAS AÑOS-SIN VARIEDAD	S	63	19,71	7,90	7,90	7,90		7,90			7,90	7,90
1700000006166860	11-038-003-00011-00001	62000 PASTOS PERMANENTES DE 5 O MAS AÑOS-SIN VARIEDAD	S	63	23,33	4,86	4,86	4,86		4,86			4,86	4,86
1700000006166865	11-009-011-00001-00001	62000 PASTOS PERMANENTES DE 5 O MAS AÑOS-SIN VARIEDAD	S	63	43,28	43,85	26,23	26,23		58,46			26,23	26,23

DATOS GANADERÍA

RESUMEN DE UNIDADES

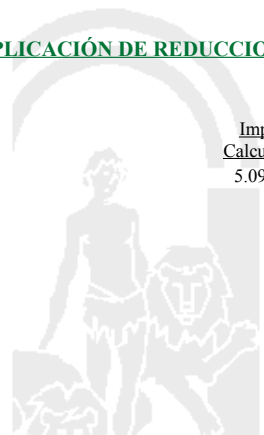
<u>Cód</u>	<u>GRUPO DE PAGO</u>	<u>Sup. Dec. Admisible (ha)</u>	<u>Sup. Comprometida (ha)</u>	<u>Sup. ajustada compromiso (1) (ha)</u>	<u>% sobredec.</u>	<u>SUP. PROPUESTA (ha)</u>	<u>Importe Declarado</u>	<u>Importe Topado</u>	<u>Importe Propuesto</u>	<u>Importe tras sobredec.</u>
63	PASTOS ASOCIADOS A GANADERÍA ECOLÓGICA	96,67		61,97	0,00	61,97	5.090,84	5.090,84	5.090,84	5.090,84
	TOTAL	96,67	61,97	61,97		61,97	5.090,84	5.090,84	5.090,84	5.090,84

RESUMEN DE PAGOS

	<u>IMPORTE (Euros)</u>			
	<u>PROPUESTO</u>	<u>FEADER (Eje 2)</u>	<u>MAPA</u>	<u>CAGPDS</u>
Propuesto a pagar	5.090,84	3.818,13	547,27	725,44

APLICACIÓN DE REDUCCIONES Y SANCIONES

	<u>Importe Calculado</u>	<u>Importe prerreduc.</u>	<u>Admisibilidad y compromisos</u>	<u>Presentación tardía</u>	<u>Omisión declaración</u>	<u>Condicionality</u>	<u>PROPUESTO</u>	<u>IMPORTE (Euros)</u>		
								<u>FEADER (Eje 2)</u>	<u>MAPA</u>	<u>CAGPDS</u>
	5.090,84	5.090,84	0,00	0,00	0,00	0,00	5.090,84	3.818,13	547,27	725,44
TOTAL							5.090,84	3.818,13	547,27	725,44



(1) Superficie declarada admisible ajustada con la superficie comprometida.
 (2) Factor de penalización valorando el alcance para el tipo de compromiso.
 (3) Solicita agricultura y tiene compromisos vigentes.
 (4) Solicita ganadería y tiene compromisos vigentes.

Datos considerados para el Cálculo de la Carga Ganadera mínima y máxima del expediente

Explotación	Especie	Inscrito en Sipea y Admisible	Censo Medio Animales	Ugm Calculada para CG Mínima	Ugm Calculada para CG Máxima
ES110090000093	BOVINA	SI	44,50	34,06	34,06
ES110090000093	CABALLAR	NO	0,46	0,00	0,46
ES110090000093	CAPRINA	SI	146,16	21,92	21,92
				55,98	56,44

Superficie determinada para Cálculo Carga Ganadera Mínima: 107,91 ha

Superficie determinada para Cálculo Carga Ganadera Máxima: 117,42 ha

Carga Ganadera Mínima Expediente: 0,52 ugm/ha

Carga Ganadera Máxima Expediente: 0,48 ugm/ha

Recintos Determinados para el Cálculo de Garga Ganadera Mínima

REF.	REFERENCIA SIGPAC	CULTIVO	DESCRIPCIÓN CULTIVO	S/R	SUP. PROPUESTA (ha)
-10110	11-009-020-00006-00008	63000	PASTOS DE MENOS DE 5 AÑOS-SIN VARIEDAD	S	0,01
-10109	11-009-020-00006-00007	63000	PASTOS DE MENOS DE 5 AÑOS-SIN VARIEDAD	S	0,02
-10108	11-009-020-00006-00006	62000	PASTOS PERMANENTES DE 5 O MAS AÑOS-SIN VARIEDAD	S	0,15
-10107	11-009-020-00006-00005	62000	PASTOS PERMANENTES DE 5 O MAS AÑOS-SIN VARIEDAD	R	0,14
1700000006166842	11-009-019-00007-00001	62000	PASTOS PERMANENTES DE 5 O MAS AÑOS-SIN VARIEDAD	S	4,71
1700000006166843	11-009-018-00007-00001	62000	PASTOS PERMANENTES DE 5 O MAS AÑOS-SIN VARIEDAD	S	0,31
1700000006166844	11-009-011-00002-00001	62000	PASTOS PERMANENTES DE 5 O MAS AÑOS-SIN VARIEDAD	S	0,41
1700000006166846	11-009-011-00002-00003	62000	PASTOS PERMANENTES DE 5 O MAS AÑOS-SIN VARIEDAD	S	0,04
1700000006166848	11-038-003-00012-00001	62000	PASTOS PERMANENTES DE 5 O MAS AÑOS-SIN VARIEDAD	S	16,85
1700000006166849	11-038-003-00012-00002	62000	PASTOS PERMANENTES DE 5 O MAS AÑOS-SIN VARIEDAD	S	18,46
1700000006166852	11-009-011-00006-00002	62000	PASTOS PERMANENTES DE 5 O MAS AÑOS-SIN VARIEDAD	S	0,18
1700000006166853	11-009-011-00012-00001	62000	PASTOS PERMANENTES DE 5 O MAS AÑOS-SIN VARIEDAD	S	0,30
1700000006166854	11-009-012-00010-00003	62000	PASTOS PERMANENTES DE 5 O MAS AÑOS-SIN VARIEDAD	S	3,79
1700000006166857	11-038-003-00011-00003	62000	PASTOS PERMANENTES DE 5 O MAS AÑOS-SIN VARIEDAD	S	0,03
1700000006166858	11-009-020-00006-00002	62000	PASTOS PERMANENTES DE 5 O MAS AÑOS-SIN VARIEDAD	S	0,36
1700000006166859	11-009-012-00010-00004	62000	PASTOS PERMANENTES DE 5 O MAS AÑOS-SIN VARIEDAD	S	7,90
1700000006166860	11-038-003-00011-00001	62000	PASTOS PERMANENTES DE 5 O MAS AÑOS-SIN VARIEDAD	S	4,86
1700000006166865	11-009-011-00001-00001	62000	PASTOS PERMANENTES DE 5 O MAS AÑOS-SIN VARIEDAD	S	43,85
1700000006166866	11-009-020-00006-00004	63000	PASTOS DE MENOS DE 5 AÑOS-SIN VARIEDAD	S	5,01
1700000006166867	11-009-020-00006-00001	62000	PASTOS PERMANENTES DE 5 O MAS AÑOS-SIN VARIEDAD	R	0,53

Recintos Determinados para el Cálculo de Garga Ganadera Máxima

REF.	REFERENCIA SIGPAC	CULTIVO	DESCRIPCIÓN CULTIVO	S/R	SUP. PROPUESTA (ha)
-10110	11-009-020-00006-00008	63000	PASTOS DE MENOS DE 5 AÑOS-SIN VARIEDAD	S	0,01
-10109	11-009-020-00006-00007	63000	PASTOS DE MENOS DE 5 AÑOS-SIN VARIEDAD	S	0,02
-10108	11-009-020-00006-00006	62000	PASTOS PERMANENTES DE 5 O MAS AÑOS-SIN VARIEDAD	S	0,15
-10107	11-009-020-00006-00005	62000	PASTOS PERMANENTES DE 5 O MAS AÑOS-SIN VARIEDAD	R	0,14
1700000006166842	11-009-019-00007-00001	62000	PASTOS PERMANENTES DE 5 O MAS AÑOS-SIN VARIEDAD	S	4,71
1700000006166843	11-009-018-00007-00001	62000	PASTOS PERMANENTES DE 5 O MAS AÑOS-SIN VARIEDAD	S	0,31
1700000006166844	11-009-011-00002-00001	62000	PASTOS PERMANENTES DE 5 O MAS AÑOS-SIN VARIEDAD	S	0,41
1700000006166845	11-009-011-00001-00004	62000	PASTOS PERMANENTES DE 5 O MAS AÑOS-SIN VARIEDAD	S	0,66
1700000006166846	11-009-011-00002-00003	62000	PASTOS PERMANENTES DE 5 O MAS AÑOS-SIN VARIEDAD	S	0,04
1700000006166847	11-038-003-00016-00001	62000	PASTOS PERMANENTES DE 5 O MAS AÑOS-SIN VARIEDAD	S	7,97
1700000006166848	11-038-003-00012-00001	62000	PASTOS PERMANENTES DE 5 O MAS AÑOS-SIN VARIEDAD	S	16,85
1700000006166849	11-038-003-00012-00002	62000	PASTOS PERMANENTES DE 5 O MAS AÑOS-SIN VARIEDAD	S	18,46

Datos considerados para el Cálculo de la Carga Ganadera mínima y máxima del expediente**Recintos Determinados para el Cálculo de Garga Ganadera Máxima**

REF.	REFERENCIA SIGPAC	CULTIVO	DESCRIPCIÓN CULTIVO	S/R	SUP. PROPUESTA (ha)
1700000006166850	11-038-003-00012-00007	62000	PASTOS PERMANENTES DE 5 O MAS AÑOS-SIN VARIEDAD	S	0,08
1700000006166851	11-009-011-00012-00004	62000	PASTOS PERMANENTES DE 5 O MAS AÑOS-SIN VARIEDAD	S	0,16
1700000006166852	11-009-011-00006-00002	62000	PASTOS PERMANENTES DE 5 O MAS AÑOS-SIN VARIEDAD	S	0,18
1700000006166853	11-009-011-00012-00001	62000	PASTOS PERMANENTES DE 5 O MAS AÑOS-SIN VARIEDAD	S	0,30
1700000006166854	11-009-012-00010-00003	62000	PASTOS PERMANENTES DE 5 O MAS AÑOS-SIN VARIEDAD	S	3,79
1700000006166856	11-009-007-00028-00001	62000	PASTOS PERMANENTES DE 5 O MAS AÑOS-SIN VARIEDAD	S	0,64
1700000006166857	11-038-003-00011-00003	62000	PASTOS PERMANENTES DE 5 O MAS AÑOS-SIN VARIEDAD	S	0,03
1700000006166858	11-009-020-00006-00002	62000	PASTOS PERMANENTES DE 5 O MAS AÑOS-SIN VARIEDAD	S	0,36
1700000006166859	11-009-012-00010-00004	62000	PASTOS PERMANENTES DE 5 O MAS AÑOS-SIN VARIEDAD	S	7,90
1700000006166860	11-038-003-00011-00001	62000	PASTOS PERMANENTES DE 5 O MAS AÑOS-SIN VARIEDAD	S	4,86
1700000006166865	11-009-011-00001-00001	62000	PASTOS PERMANENTES DE 5 O MAS AÑOS-SIN VARIEDAD	S	43,85
1700000006166866	11-009-020-00006-00004	63000	PASTOS DE MENOS DE 5 AÑOS-SIN VARIEDAD	S	5,01
1700000006166867	11-009-020-00006-00001	62000	PASTOS PERMANENTES DE 5 O MAS AÑOS-SIN VARIEDAD	R	0,53

INCIDENCIAS**INCIDENCIA DESCRIPCIÓN**

- 85001 El recinto declarado no cumple con las normas de producción ecológica (artículo 5-1 e), Orden 26 mayo 2015)
 Ref:1700000006166856 Recinto:11-009-007-00028-001 Cultivo:62000 PASTOS PERMANENTES DE 5 O MAS AÑOS-SIN VARIEDAD Secano
 Ref:1700000006166845 Recinto:11-009-011-00001-004 Cultivo:62000 PASTOS PERMANENTES DE 5 O MAS AÑOS-SIN VARIEDAD Secano
 Ref:1700000006166851 Recinto:11-009-011-00012-004 Cultivo:62000 PASTOS PERMANENTES DE 5 O MAS AÑOS-SIN VARIEDAD Secano
 Ref:1700000006166850 Recinto:11-038-003-00012-007 Cultivo:62000 PASTOS PERMANENTES DE 5 O MAS AÑOS-SIN VARIEDAD Secano
 Ref:1700000006166847 Recinto:11-038-003-00016-001 Cultivo:62000 PASTOS PERMANENTES DE 5 O MAS AÑOS-SIN VARIEDAD Secano
- 85031 Solicita recinto que no está comprometido para la operación.
 Ref:1700000006166856 Recinto:11-009-007-00028-001 Cultivo:62000 PASTOS PERMANENTES DE 5 O MAS AÑOS-SIN VARIEDAD Secano
 Ref:1700000006166845 Recinto:11-009-011-00001-004 Cultivo:62000 PASTOS PERMANENTES DE 5 O MAS AÑOS-SIN VARIEDAD Secano
 Ref:1700000006166851 Recinto:11-009-011-00012-004 Cultivo:62000 PASTOS PERMANENTES DE 5 O MAS AÑOS-SIN VARIEDAD Secano
 Ref:1700000006166843 Recinto:11-009-018-00007-001 Cultivo:62000 PASTOS PERMANENTES DE 5 O MAS AÑOS-SIN VARIEDAD Secano
 Ref:1700000006166842 Recinto:11-009-019-00007-001 Cultivo:62000 PASTOS PERMANENTES DE 5 O MAS AÑOS-SIN VARIEDAD Secano
 Ref:1700000006166867 Recinto:11-009-020-00006-001 Cultivo:62000 PASTOS PERMANENTES DE 5 O MAS AÑOS-SIN VARIEDAD Regadío
 Ref:1700000006166858 Recinto:11-009-020-00006-002 Cultivo:62000 PASTOS PERMANENTES DE 5 O MAS AÑOS-SIN VARIEDAD Secano
 Ref:1700000006166866 Recinto:11-009-020-00006-004 Cultivo:63000 PASTOS DE MENOS DE 5 AÑOS-SIN VARIEDAD Secano
 Ref:-10107 Recinto:11-009-020-00006-005 Cultivo:62000 PASTOS PERMANENTES DE 5 O MAS AÑOS-SIN VARIEDAD Regadío
 Ref:-10108 Recinto:11-009-020-00006-006 Cultivo:62000 PASTOS PERMANENTES DE 5 O MAS AÑOS-SIN VARIEDAD Secano
 Ref:-10109 Recinto:11-009-020-00006-007 Cultivo:63000 PASTOS DE MENOS DE 5 AÑOS-SIN VARIEDAD Secano
 Ref:-10110 Recinto:11-009-020-00006-008 Cultivo:63000 PASTOS DE MENOS DE 5 AÑOS-SIN VARIEDAD Secano
 Ref:1700000006166850 Recinto:11-038-003-00012-007 Cultivo:62000 PASTOS PERMANENTES DE 5 O MAS AÑOS-SIN VARIEDAD Secano
 Ref:1700000006166847 Recinto:11-038-003-00016-001 Cultivo:62000 PASTOS PERMANENTES DE 5 O MAS AÑOS-SIN VARIEDAD Secano
- 85042 No inscrito en un organismo de control y certificación ecológico (artículo 5-1 e), Orden 26 mayo 2015)
 Explotación:ES110090000093 Especie:CABALLAR

<u>APELLIDOS Y NOMBRE / RAZÓN SOCIAL</u>	<u>NIF</u>	<u>EXPEDIENTE</u>	<u>SOLICITA AGRICULT. (3)</u>	<u>SOLICITA GANADER. (4)</u>	<u>ANUALIDAD DE PAGO</u>
MANSO CAMPOS ANGEL ALFONSO	****5446*	1215978	SI	SI	6ª

DATOS MANTENIMIENTO**IMPORTE POR ANUALIDAD**

	<u>2015</u>	<u>2016</u>	<u>2017</u>	<u>2018</u>	<u>2019</u>	<u>2020</u>
IMPORTE MÁXIMO SUBVENCIONABLE	0,00 €	0,00 €	0,00 €	10.034,69 €	10.034,69 €	10.034,69 €
IMPORTE MEDIO DE TRANSFERENCIA (€/ha)	0,00 €	0,00 €	0,00 €	86,82 €	86,82 €	86,82 €

RESUMEN DE UNIDADES

<u>Cód</u>	<u>GRUPO DE PAGO</u>	<u>Sup. Dec. Admisible (ha)</u>	<u>Sup. Comprometida (ha)</u>	<u>Sup. ajustada compromiso (1) (ha)</u>	<u>% sobredec.</u>	<u>SUP. PROPUESTA (ha)</u>	<u>Importe Declarado</u>	<u>Importe Topado</u>	<u>Importe Propuesto</u>	<u>Importe tras sobredec.</u>
59	HERBÁCEOS	24,23		22,32	0,00	22,32	3.374,11	3.244,45	3.244,45	3.244,45
63	PASTOS ASOCIADOS A GANADERÍA ECOLÓGICA	107,01		93,26	0,00	93,26	7.061,61	6.790,24	6.790,24	6.790,24
TOTAL		131,24	115,58	115,58		115,58	10.435,72	10.034,69	10.034,69	10.034,69

APLICACIÓN DE REDUCCIONES Y SANCIONES

	<u>Importe Calculado</u>	<u>Importe prerreduc.</u>	<u>Admisibilidad y compromisos</u>	<u>Presentación tardía</u>	<u>Omisión declaración</u>	<u>Condicionality</u>	<u>PROPUESTO</u>	<u>IMPORTE (Euros)</u>		
								<u>FEADER (Eje 2)</u>	<u>MAPA</u>	<u>CAGPDS</u>
AGRICULTURA	3.244,45	3.244,45	0,00	0,00	0,00	0,00	3.244,45	2.433,34	348,78	462,33
GANADERÍA	6.790,24	6.790,24	0,00	0,00	0,00	0,00	6.790,24	5.092,68	729,95	967,61
TOTAL							10.034,69	5.092,68	729,95	967,61

RECINTOS PROPUESTOS

<u>REF.</u>	<u>REFERENCIA SIGPAC</u>	<u>CULTIVO DESCRIPCIÓN CULTIVO</u>	<u>S/R G.PAGO</u>	<u>PEND. MEDIA (%)</u>	<u>SUP. DEC. ADMISIBLE (ha)</u>	<u>SUP. COMPROM. (ha)</u>	<u>SUP. AJUSTADA COMPROM. (1) (ha)</u>	<u>SUP. CONV. SIGPAC (ha)</u>	<u>SUP. CERTIF. (ha)</u>	<u>SUP. CAMPO (ha)</u>	<u>SUP. CAMPO DECLARADO (ha)</u>	<u>SUP. DEC. REDUCIDA (ha)</u>	<u>SUP. PROPUESTA (ha)</u>
-790238	11-035-029-00043-00001	4100 MAÍZ-MAÍZ CONVENCIONAL	R 59	0,62	2,00	4,06	2,00		2,00			2,00	2,00
-710657	11-035-007-00024-00003	41000 HABAS-SIN VARIEDAD	S 59	5,67	2,07	20,65	2,06		2,58			2,06	2,06
-710656	11-035-007-00024-00003	63000 PASTOS DE MENOS DE 5 AÑOS-SIN VARIEDAD	S 63	5,67	4,02	20,65	4,01		14,30			4,01	4,01
4541470	11-007-900-99000-99001	62000 PASTOS PERMANENTES DE 5 O MAS AÑOS-SIN VARIEDAD	S 63		96,88	90,94	90,94		96,88			90,94	90,94
1700000007095751	11-035-007-00024-00005	62000 PASTOS PERMANENTES DE 5 O MAS AÑOS-SIN VARIEDAD	S 63	2,21	1,11	1,10	1,10	1,10	1,11			1,10	1,10
1700000007095794	11-035-007-00024-00003	5000 CEBADA-SIN VARIEDAD	S 59	5,67	7,57	20,65	7,55		9,44			7,55	7,55
1700000007095795	11-035-007-00024-00003	13000 TRITICALE-SIN VARIEDAD	S 59	5,67	7,05	20,65	7,03		8,79			7,03	7,03
1700000007095844	11-035-029-00043-00001	7000 SORGO-SIN VARIEDAD	R 59	0,62	2,06	4,06	2,06		2,06			2,06	2,06
1700000007095845	11-035-008-00042-00002	63000 PASTOS DE MENOS DE 5 AÑOS-SIN VARIEDAD	S 63	12,49	5,00	5,00	5,00		5,00			5,00	5,00
1700000007095848	11-035-029-00052-00003	242000 MEZCLA VEZA-TRITICALE-SIN VARIEDAD	R 59	0,80	3,48	3,48	3,48		3,48			3,48	3,48

DATOS AGRICULTURA**RESUMEN DE UNIDADES**

<u>Cód</u>	<u>GRUPO DE PAGO</u>	<u>Sup. Dec. Admisible (ha)</u>	<u>Sup. Comprometida (ha)</u>	<u>Sup. ajustada compromiso (1) (ha)</u>	<u>% sobredec.</u>	<u>SUP. PROPUESTA (ha)</u>	<u>Importe Declarado</u>	<u>Importe Topado</u>	<u>Importe Propuesto</u>	<u>Importe tras sobredec.</u>
59	HERBÁCEOS	24,23		22,32	0,00	22,32	3.374,11	3.244,45	3.244,45	3.244,45
TOTAL		24,23	115,58	22,32		22,32	3.374,11	3.244,45	3.244,45	3.244,45

RESUMEN DE PAGOS

	<u>PROPUESTO</u>	<u>IMPORTE (Euros)</u>		
		<u>FEADER (Eje 2)</u>	<u>MAPA</u>	<u>CAGPDS</u>
Propuesto a pagar	3.244,45	2.433,34	348,78	462,33

APLICACIÓN DE REDUCCIONES Y SANCIONES

<u>Importe Calculado</u>	<u>Importe prerreduc.</u>	<u>Admisibilidad y compromisos</u>	<u>Presentación tardía</u>	<u>Omisión declaración</u>	<u>Condicionality</u>	<u>PROPUESTO</u>	<u>IMPORTE (Euros)</u>			
							<u>FEADER (Eje 2)</u>	<u>MAPA</u>	<u>CAGPDS</u>	
3.244,45	3.244,45	0,00	0,00	0,00	0,00	3.244,45	2.433,34	348,78	462,33	
TOTAL							3.244,45	2.433,34	348,78	462,33

INCIDENCIAS**INCIDENCIA DESCRIPCIÓN**

75021 No autoriza para la consulta de datos de identidad a través del Sistema GIRO de la Consejería de Hacienda y Administración pública existen.

DATOS GANADERÍA

- (1) Superficie declarada admisible ajustada con la superficie comprometida.
 (2) Factor de penalización valorando el alcance para el tipo de compromiso.
 (3) Solicita agricultura y tiene compromisos vigentes.
 (4) Solicita ganadería y tiene compromisos vigentes.

RESUMEN DE UNIDADES

Cód	GRUPO DE PAGO	Sup. Dec. Admisible (ha)	Sup. Comprometida (ha)	Sup. ajustada compromiso (1) (ha)	% sobredec.	SUP. PROPUESTA (ha)	Importe Declarado	Importe Topado	Importe Propuesto	Importe tras sobredec.
63	PASTOS ASOCIADOS A GANADERÍA ECOLÓGICA	107,01		93,26	0,00	93,26	7.061,61	6.790,24	6.790,24	6.790,24
	TOTAL	107,01	115,58	93,26		93,26	7.061,61	6.790,24	6.790,24	6.790,24

RESUMEN DE PAGOS

IMPORTE (Euros)				
	PROPUESTO	FEADER (Eje 2)	MAPA	CAGPDS
Propuesto a pagar	6.790,24	5.092,68	729,95	967,61

APLICACIÓN DE REDUCCIONES Y SANCIONES

IMPORTE (Euros)										
Importe Calculado	Importe prerreduc.	Admisibilidad y compromisos	Presentación tardía	Omisión declaración	Condicionabilidad	PROPUESTO	FEADER (Eje 2)	MAPA	CAGPDS	
6.790,24	6.790,24	0,00	0,00	0,00	0,00	6.790,24	5.092,68	729,95	967,61	
						TOTAL	6.790,24	5.092,68	729,95	967,61

Datos considerados para el Cálculo de la Carga Ganadera mínima y máxima del expediente

Explotación	Especie	Inscrito en Sipea y Admisible	Censo Medio Animales	Ugm Calculada para CG Mínima	Ugm Calculada para CG Máxima
ES110070000207	BOVINA	SI	79,50	67,03	67,03
ES110350000655	BOVINA	SI	37,87	28,11	28,11
				95,14	95,14

Superficie determinada para Cálculo Carga Ganadera Mínima: 107,41 ha

Superficie determinada para Cálculo Carga Ganadera Máxima: 107,41 ha

Carga Ganadera Mínima Expediente: 0,89 ugm/ha

Carga Ganadera Máxima Expediente: 0,89 ugm/ha

Recintos Determinados para el Cálculo de Garga Ganadera Mínima

REF.	REFERENCIA SIGPAC	CULTIVO	DESCRIPCIÓN CULTIVO	S/R	SUP. PROPUESTA (ha)
-710656	11-035-007-00024-00003	63000	PASTOS DE MENOS DE 5 AÑOS-SIN VARIEDAD	S	4,02
4203933	11-035-029-00052-00002	62000	PASTOS PERMANENTES DE 5 O MAS AÑOS-SIN VARIEDAD	S	0,40
4541470	11-007-900-99000-99001	62000	PASTOS PERMANENTES DE 5 O MAS AÑOS-SIN VARIEDAD	S	96,88
1700000007095751	11-035-007-00024-00005	62000	PASTOS PERMANENTES DE 5 O MAS AÑOS-SIN VARIEDAD	S	1,11
1700000007095845	11-035-008-00042-00002	63000	PASTOS DE MENOS DE 5 AÑOS-SIN VARIEDAD	S	5,00

Recintos Determinados para el Cálculo de Garga Ganadera Máxima

REF.	REFERENCIA SIGPAC	CULTIVO	DESCRIPCIÓN CULTIVO	S/R	SUP. PROPUESTA (ha)
-710656	11-035-007-00024-00003	63000	PASTOS DE MENOS DE 5 AÑOS-SIN VARIEDAD	S	4,02
4203933	11-035-029-00052-00002	62000	PASTOS PERMANENTES DE 5 O MAS AÑOS-SIN VARIEDAD	S	0,40
4541470	11-007-900-99000-99001	62000	PASTOS PERMANENTES DE 5 O MAS AÑOS-SIN VARIEDAD	S	96,88
1700000007095751	11-035-007-00024-00005	62000	PASTOS PERMANENTES DE 5 O MAS AÑOS-SIN VARIEDAD	S	1,11
1700000007095845	11-035-008-00042-00002	63000	PASTOS DE MENOS DE 5 AÑOS-SIN VARIEDAD	S	5,00

INCIDENCIAS**INCIDENCIA DESCRIPCIÓN**

- 75021 No autoriza para la consulta de datos de identidad a través del Sistema GIRO de la Consejería de Hacienda y Administración pública existen.
- 85031 Solicita recinto que no está comprometido para la operación.
Ref:4203933 Recinto:11-035-029-00052-002 Cultivo:62000 PASTOS PERMANENTES DE 5 O MAS AÑOS-SIN VARIEDAD Secano

<u>APELLIDOS Y NOMBRE / RAZÓN SOCIAL</u>	<u>NIF</u>	<u>EXPEDIENTE</u>	<u>SOLICITA AGRICULT. (3)</u>	<u>SOLICITA GANADER. (4)</u>	<u>ANUALIDAD DE PAGO</u>
MANZANO MORENO ANGEL	****9106*	1070946	NO	SI	6ª

DATOS MANTENIMIENTO**IMPORTE POR ANUALIDAD**

	<u>2015</u>	<u>2016</u>	<u>2017</u>	<u>2018</u>	<u>2019</u>	<u>2020</u>
IMPORTE MÁXIMO SUBVENCIONABLE	1.867,27 €	1.867,27 €	1.867,27 €	1.867,27 €	1.867,27 €	1.867,27 €
IMPORTE MEDIO DE TRANSFERENCIA (€/ha)	82,15 €	82,15 €	82,15 €	82,15 €	82,15 €	82,15 €

RESUMEN DE UNIDADES

<u>Cód</u>	<u>GRUPO DE PAGO</u>	<u>Sup. Dec. Admisible (ha)</u>	<u>Sup. Comprometida (ha)</u>	<u>Sup. ajustada compromiso (1) (ha)</u>	<u>% sobredec.</u>	<u>SUP. PROPUESTA (ha)</u>	<u>Importe Declarado</u>	<u>Importe Topado</u>	<u>Importe Propuesto</u>	<u>Importe tras sobredec.</u>
63	PASTOS ASOCIADOS A GANADERÍA ECOLÓGICA	45,52		22,73	0,00	22,73	1.867,27	1.867,27	1.867,27	1.867,27
	TOTAL	45,52	22,73	22,73		22,73	1.867,27	1.867,27	1.867,27	1.867,27

APLICACIÓN DE REDUCCIONES Y SANCIONES

	<u>Importe Calculado</u>	<u>Importe prerreduc.</u>	<u>Admisibilidad y compromisos</u>	<u>Presentación tardía</u>	<u>Omisión declaración</u>	<u>Condicionalidad</u>	<u>PROPUESTO</u>	<u>IMPORTE (Euros)</u>		
								<u>FEADER (Eje 2)</u>	<u>MAPA</u>	<u>CAGPDS</u>
GANADERÍA	1.867,27	1.867,27	0,00	0,00	0,00	0,00	1.867,27	1.400,45	200,73	266,09
TOTAL							1.867,27	1.400,45	200,73	266,09

RECINTOS PROPUESTOS

<u>REE</u>	<u>REFERENCIA SIGPAC</u>	<u>CULTIVO</u>	<u>DESCRIPCIÓN CULTIVO</u>	<u>S/R</u>	<u>G.PAGO</u>	<u>PEND. MEDIA (%)</u>	<u>SUP. DEC. ADMISIBLE (ha)</u>	<u>SUP. COMPROM. (ha)</u>	<u>SUP. AJUSTADA COMPROM. (1) (ha)</u>	<u>SUP. CONY. SIGPAC (ha)</u>	<u>SUP. CERTIE (ha)</u>	<u>SUP. CAMPO (ha)</u>	<u>SUP. CAMPO DETER. CULT. DECLARADO (ha)</u>	<u>SUP. DEC. REDUCIDA (ha)</u>	<u>SUP. PROPUESTA (ha)</u>
1700000002303326	11-001-030-00016-00001	62000	PASTOS PERMANENTES DE 5 O MAS AÑOS-SIN VARIEDAD	S	63	20,87	8,07	5,25	5,25		8,07			5,25	5,25
1700000002303327	11-001-030-00016-00003	62000	PASTOS PERMANENTES DE 5 O MAS AÑOS-SIN VARIEDAD	S	63	33,25	37,45	17,48	17,48		49,93			17,48	17,48

DATOS GANADERÍA**RESUMEN DE UNIDADES**

<u>Cód</u>	<u>GRUPO DE PAGO</u>	<u>Sup. Dec. Admisible (ha)</u>	<u>Sup. Comprometida (ha)</u>	<u>Sup. ajustada compromiso (1) (ha)</u>	<u>% sobredec.</u>	<u>SUP. PROPUESTA (ha)</u>	<u>Importe Declarado</u>	<u>Importe Topado</u>	<u>Importe Propuesto</u>	<u>Importe tras sobredec.</u>
63	PASTOS ASOCIADOS A GANADERÍA ECOLÓGICA	45,52		22,73	0,00	22,73	1.867,27	1.867,27	1.867,27	1.867,27
	TOTAL	45,52	22,73	22,73		22,73	1.867,27	1.867,27	1.867,27	1.867,27

RESUMEN DE PAGOS

	<u>PROPUESTO</u>	<u>IMPORTE (Euros)</u>		
		<u>FEADER (Eje 2)</u>	<u>MAPA</u>	<u>CAGPDS</u>
Propuesto a pagar	1.867,27	1.400,45	200,73	266,09

APLICACIÓN DE REDUCCIONES Y SANCIONES

	<u>Importe Calculado</u>	<u>Importe prerreduc.</u>	<u>Admisibilidad y compromisos</u>	<u>Presentación tardía</u>	<u>Omisión declaración</u>	<u>Condicionalidad</u>	<u>PROPUESTO</u>	<u>IMPORTE (Euros)</u>		
								<u>FEADER (Eje 2)</u>	<u>MAPA</u>	<u>CAGPDS</u>
	1.867,27	1.867,27	0,00	0,00	0,00	0,00	1.867,27	1.400,45	200,73	266,09
TOTAL							1.867,27	1.400,45	200,73	266,09



Datos considerados para el Cálculo de la Carga Ganadera mínima y máxima del expediente

Explotación	Especie	Inscrito en Sipea y Admisible	Censo Medio Animales	Ugm Calculada para CG Mínima	Ugm Calculada para CG Máxima
ES110010000488	BOVINA	SI	18,17	13,35	13,35
ES110010000488	CABALLAR	NO	3,00	0,00	3,00
ES110010000488	CAPRINA	NO	223,82	0,00	33,57
ES110010000841	BOVINA	SI	35,10	30,01	30,01
				43,36	79,93

Superficie determinada para Cálculo Carga Ganadera Mínima: 75,90 ha

Superficie determinada para Cálculo Carga Ganadera Máxima: 75,90 ha

Carga Ganadera Mínima Expediente: 0,57 ugm/ha

Carga Ganadera Máxima Expediente: 1,05 ugm/ha

Recintos Determinados para el Cálculo de Garga Ganadera Mínima

REF.	REFERENCIA SIGPAC	CULTIVO	DESCRIPCIÓN CULTIVO	S/R	SUP. PROPUESTA (ha)
-445718	11-001-012-00014-00001	62000	PASTOS PERMANENTES DE 5 O MAS AÑOS-SIN VARIEDAD	S	4,93
-445716	11-001-012-00014-00005	62000	PASTOS PERMANENTES DE 5 O MAS AÑOS-SIN VARIEDAD	S	1,17
1700000002303326	11-001-030-00016-00001	62000	PASTOS PERMANENTES DE 5 O MAS AÑOS-SIN VARIEDAD	S	8,07
1700000002303327	11-001-030-00016-00003	62000	PASTOS PERMANENTES DE 5 O MAS AÑOS-SIN VARIEDAD	S	37,45
1700000002303328	11-001-030-00035-00002	62000	PASTOS PERMANENTES DE 5 O MAS AÑOS-SIN VARIEDAD	S	4,06
1700000002303329	11-001-036-00006-00001	62000	PASTOS PERMANENTES DE 5 O MAS AÑOS-SIN VARIEDAD	S	8,47
1700000002303330	11-001-036-00008-00002	62000	PASTOS PERMANENTES DE 5 O MAS AÑOS-SIN VARIEDAD	S	3,21
1700000002303331	11-001-036-00009-00001	62000	PASTOS PERMANENTES DE 5 O MAS AÑOS-SIN VARIEDAD	S	2,67
1700000002303332	11-001-036-00010-00003	62000	PASTOS PERMANENTES DE 5 O MAS AÑOS-SIN VARIEDAD	S	0,05
1700000002303333	11-001-036-00010-00001	62000	PASTOS PERMANENTES DE 5 O MAS AÑOS-SIN VARIEDAD	S	4,81
1700000002303334	11-001-036-00023-00001	62000	PASTOS PERMANENTES DE 5 O MAS AÑOS-SIN VARIEDAD	S	1,01

Recintos Determinados para el Cálculo de Garga Ganadera Máxima

REF.	REFERENCIA SIGPAC	CULTIVO	DESCRIPCIÓN CULTIVO	S/R	SUP. PROPUESTA (ha)
-445718	11-001-012-00014-00001	62000	PASTOS PERMANENTES DE 5 O MAS AÑOS-SIN VARIEDAD	S	4,93
-445716	11-001-012-00014-00005	62000	PASTOS PERMANENTES DE 5 O MAS AÑOS-SIN VARIEDAD	S	1,17
1700000002303326	11-001-030-00016-00001	62000	PASTOS PERMANENTES DE 5 O MAS AÑOS-SIN VARIEDAD	S	8,07
1700000002303327	11-001-030-00016-00003	62000	PASTOS PERMANENTES DE 5 O MAS AÑOS-SIN VARIEDAD	S	37,45
1700000002303328	11-001-030-00035-00002	62000	PASTOS PERMANENTES DE 5 O MAS AÑOS-SIN VARIEDAD	S	4,06
1700000002303329	11-001-036-00006-00001	62000	PASTOS PERMANENTES DE 5 O MAS AÑOS-SIN VARIEDAD	S	8,47
1700000002303330	11-001-036-00008-00002	62000	PASTOS PERMANENTES DE 5 O MAS AÑOS-SIN VARIEDAD	S	3,21
1700000002303331	11-001-036-00009-00001	62000	PASTOS PERMANENTES DE 5 O MAS AÑOS-SIN VARIEDAD	S	2,67
1700000002303332	11-001-036-00010-00003	62000	PASTOS PERMANENTES DE 5 O MAS AÑOS-SIN VARIEDAD	S	0,05
1700000002303333	11-001-036-00010-00001	62000	PASTOS PERMANENTES DE 5 O MAS AÑOS-SIN VARIEDAD	S	4,81
1700000002303334	11-001-036-00023-00001	62000	PASTOS PERMANENTES DE 5 O MAS AÑOS-SIN VARIEDAD	S	1,01

INCIDENCIAS**INCIDENCIA DESCRIPCIÓN**

85031 Solicita recinto que no está comprometido para la operación.

Ref:-445718 Recinto:11-001-012-00014-001 Cultivo:62000 PASTOS PERMANENTES DE 5 O MAS AÑOS-SIN VARIEDAD Secano

Ref:-445716 Recinto:11-001-012-00014-005 Cultivo:62000 PASTOS PERMANENTES DE 5 O MAS AÑOS-SIN VARIEDAD Secano

Ref:1700000002303329 Recinto:11-001-036-00006-001 Cultivo:62000 PASTOS PERMANENTES DE 5 O MAS AÑOS-SIN VARIEDAD Secano

Ref:1700000002303330 Recinto:11-001-036-00008-002 Cultivo:62000 PASTOS PERMANENTES DE 5 O MAS AÑOS-SIN

(1) Superficie declarada admisible ajustada con la superficie comprometida.

(2) Factor de penalización valorando el alcance para el tipo de compromiso.

(3) Solicita agricultura y tiene compromisos vigentes.

(4) Solicita ganadería y tiene compromisos vigentes.

VARIEDAD Secano

Ref:170000002303331 Recinto:11-001-036-00009-001 Cultivo:62000 PASTOS PERMANENTES DE 5 O MAS AÑOS-SIN

VARIEDAD Secano

Ref:170000002303333 Recinto:11-001-036-00010-001 Cultivo:62000 PASTOS PERMANENTES DE 5 O MAS AÑOS-SIN

VARIEDAD Secano

Ref:170000002303332 Recinto:11-001-036-00010-003 Cultivo:62000 PASTOS PERMANENTES DE 5 O MAS AÑOS-SIN

VARIEDAD Secano

Ref:170000002303334 Recinto:11-001-036-00023-001 Cultivo:62000 PASTOS PERMANENTES DE 5 O MAS AÑOS-SIN

VARIEDAD Secano

85042 No inscrito en un organismo de control y certificación ecológico (artículo 5-1 e), Orden 26 mayo 2015)

Explotación:ES110010000488 Especie:CAPRINA

Explotación:ES110010000488 Especie:CABALLAR



<u>APELLIDOS Y NOMBRE / RAZÓN SOCIAL</u>	<u>NIF</u>	<u>EXPEDIENTE</u>	<u>SOLICITA AGRICULT. (3)</u>	<u>SOLICITA GANADER. (4)</u>	<u>ANUALIDAD DE PAGO</u>
MANZANO RAMIREZ FRANCISCO DE ASIS	****4339*	1189345	SI	NO	6ª

DATOS MANTENIMIENTO**IMPORTE POR ANUALIDAD**

	<u>2015</u>	<u>2016</u>	<u>2017</u>	<u>2018</u>	<u>2019</u>	<u>2020</u>
IMPORTE MÁXIMO SUBVENCIONABLE	8.684,72 €	8.684,72 €	8.569,83 €	8.554,71 €	8.554,71 €	8.554,71 €
IMPORTE MEDIO DE TRANSFERENCIA (€/ha)	151,17 €	151,17 €	151,17 €	151,17 €	151,17 €	151,17 €

RESUMEN DE UNIDADES

<u>Cód</u>	<u>GRUPO DE PAGO</u>	<u>Sup. Dec. Admisible (ha)</u>	<u>Sup. Comprometida (ha)</u>	<u>Sup. ajustada compromiso (1) (ha)</u>	<u>% sobredec.</u>	<u>SUP. PROPUESTA (ha)</u>	<u>Importe Declarado</u>	<u>Importe Topado</u>	<u>Importe Propuesto</u>	<u>Importe tras sobredec.</u>
59	HERBÁCEOS	59,36		55,29	5,94	52,19	8.358,19	8.554,71	7.889,56	6.952,31
64	HERBÁCEOS NO ELEGIBLES	1,30		1,30	12,07	1,16	0,00	0,00	0,00	0,00
TOTAL		60,66	56,59	56,59		53,35	8.358,19	8.554,71	7.889,56	6.952,31

APLICACIÓN DE REDUCCIONES Y SANCIONES

	<u>Importe Calculado</u>	<u>Importe prerreduc.</u>	<u>Admisibilidad y compromisos</u>	<u>Presentación tardía</u>	<u>Omisión declaración</u>	<u>Condicionabilidad</u>	<u>PROPUESTO</u>	<u>IMPORTE (Euros)</u>		
								<u>FEADER (Eje 2)</u>	<u>MAPA</u>	<u>CAGPDS</u>
AGRICULTURA	7.889,56	6.952,31	0,09	0,00	0,00	0,00	6.326,60	4.744,95	680,11	901,54
TOTAL							6.326,60	4.744,95	680,11	901,54

RECINTOS PROPUESTOS

<u>REE.</u>	<u>REFERENCIA SIGPAC</u>	<u>CULTIVO DESCRIPCIÓN CULTIVO</u>	<u>S/R</u>	<u>G.PAGO</u>	<u>PEND. MEDIA (%)</u>	<u>SUP. DEC. ADMISIBLE (ha)</u>	<u>SUP. COMPROM. (ha)</u>	<u>SUP. AJUSTADA COMPROM. (1) (ha)</u>	<u>SUP. CONY. SIGPAC (ha)</u>	<u>SUP. CERTIE. (ha)</u>	<u>SUP. CAMPO (ha)</u>	<u>SUP. CAMPO DETER. CUL. DECLARADO (ha)</u>	<u>SUP. DEC. REDUCIDA (ha)</u>	<u>SUP. PROPUESTA (ha)</u>
-794531	11-001-013-00007-00100	13000 TRITICALE-SIN VARIEDAD	S	59	21,86	4,11	9,20	4,11		3,98	3,98	3,92	4,11	3,98
-794526	11-001-013-00007-00102	13000 TRITICALE-SIN VARIEDAD	S	59	22,32	17,84	17,84	17,84		15,15	15,15	14,74	17,84	15,15
-794519	11-001-013-00008-00029	12000 TRANQUILLÓN-SIN VARIEDAD	S	59	17,31	1,76	1,54	1,54		1,54	1,76	1,66	1,54	1,54
-794515	11-001-013-00008-00008	13000 TRITICALE-SIN VARIEDAD	S	59	16,12	10,12	10,03	10,03		10,03	10,12	10,12	10,03	10,03
-722193	11-001-013-00007-00135	13000 TRITICALE-SIN VARIEDAD	S	59	19,64	9,15	8,86	6,42	8,86	6,42	9,01	9,01	6,42	6,42
-722192	11-001-013-00007-00135	8000 AVENA-SIN VARIEDAD	S	59	19,64	3,47	8,86	2,44	8,86	2,44	3,43	0,07	2,44	2,44
-463053	11-001-013-00007-00144	12000 TRANQUILLÓN-SIN VARIEDAD	S	59	22,44	5,87	7,17	5,87		5,78	5,78	5,78	5,87	5,78
1700000005031140	11-001-013-00007-00100	13000 TRITICALE-SIN VARIEDAD	S	59	21,86	1,14	9,20	1,14		1,14	1,15	1,07	1,14	1,14
1700000005031142	11-001-013-00007-00144	24902 BARBECHO SIN PRODUCCIÓN-CON CUBIERTA VEGETAL	S	64	22,44	1,30	7,17	1,30		1,16	1,16	1,13	1,30	1,16
1700000005031143	11-001-013-00007-00147	13000 TRITICALE-SIN VARIEDAD	S	59	18,50	1,95	1,95	1,95		1,81	1,81	1,81	1,95	1,81
1700000005031145	11-001-013-00007-00100	50004 GARBANZOS-GARBANZO DE PEDROSILLO	S	59	21,86	3,95	9,20	3,95		3,90	3,90	3,84	3,95	3,90

DATOS AGRICULTURA**RESUMEN DE UNIDADES**


<u>Cód</u>	<u>GRUPO DE PAGO</u>	<u>Sup. Dec. Admisible (ha)</u>	<u>Sup. Comprometida (ha)</u>	<u>Sup. ajustada compromiso (1) (ha)</u>	<u>% sobredec.</u>	<u>SUP. PROPUESTA (ha)</u>	<u>Importe Declarado</u>	<u>Importe Topado</u>	<u>Importe Propuesto</u>	<u>Importe tras sobredec.</u>
59	HERBÁCEOS	59,36		55,29	5,94	52,19	8.358,19	8.554,71	7.889,56	6.952,31
64	HERBÁCEOS NO ELEGIBLES	1,30		1,30	12,07	1,16	0,00	0,00	0,00	0,00
TOTAL		60,66	56,59	56,59		53,35	8.358,19	8.554,71	7.889,56	6.952,31

RESUMEN DE PAGOS

	<u>PROPUESTO</u>	<u>IMPORTE (Euros)</u>		
		<u>FEADER (Eje 2)</u>	<u>MAPA</u>	<u>CAGPDS</u>
Propuesto a pagar	6.326,60	4.744,95	680,11	901,54

APLICACIÓN DE REDUCCIONES Y SANCIONES

<u>Importe Calculado</u>	<u>Importe prerreduc.</u>	<u>Admisibilidad y compromisos</u>	<u>Presentación tardía</u>	<u>Omisión declaración</u>	<u>Condicionabilidad</u>	<u>PROPUESTO</u>	<u>IMPORTE (Euros)</u>			
							<u>FEADER (Eje 2)</u>	<u>MAPA</u>	<u>CAGPDS</u>	
7.889,56	6.952,31	9,00	0,00	0,00	0,00	6.326,60	4.744,95	680,11	901,54	
TOTAL							6.326,60	4.744,95	680,11	901,54



(1) Superficie declarada admisible ajustada con la superficie comprometida.
(2) Factor de penalización valorando el alcance para el tipo de compromiso.
(3) Solicita agricultura y tiene compromisos vigentes.
(4) Solicita ganadería y tiene compromisos vigentes.

DETALLE DE REDUCCIONES Y SANCIONES POR INCUMPLIMIENTOS DE ADMISIBILIDAD Y COMPROMISOS

Tipo	Compromiso	Sup. Calculada	Sup. Incumpli.	Factor Alcance (2)	Coef. Línea Base	Coef. Acumulación	Coef. Reiteración	Importe Ayuda	Factor Sanción	Importe Sanción	Aplicado
B1	Cultivo solicitado distinto al determinado.	53,35	3,00	0,06	1,00	1,00	1,50	6.952,31 €	0,09	625,71 €	SI

INCIDENCIAS**INCIDENCIA DESCRIPCIÓN**

85001	El recinto declarado no cumple con las normas de producción ecológica (artículo 5-1 e), Orden 26 mayo 2015) Ref:-797316 Recinto:11-006-090-00079-001 Cultivo:20902 BARBECHO TRADICIONAL-CON CUBIERTA VEGETAL Regadío Ref:-805821 Recinto:11-006-090-00079-001 Cultivo:20902 BARBECHO TRADICIONAL-CON CUBIERTA VEGETAL Regadío Ref:-805820 Recinto:11-006-090-00079-001 Cultivo:20902 BARBECHO TRADICIONAL-CON CUBIERTA VEGETAL Regadío
85031	Solicita recinto que no está comprometido para la operación. Ref:-805820 Recinto:11-006-090-00079-001 Cultivo:20902 BARBECHO TRADICIONAL-CON CUBIERTA VEGETAL Regadío Ref:-805821 Recinto:11-006-090-00079-001 Cultivo:20902 BARBECHO TRADICIONAL-CON CUBIERTA VEGETAL Regadío Ref:-797316 Recinto:11-006-090-00079-001 Cultivo:20902 BARBECHO TRADICIONAL-CON CUBIERTA VEGETAL Regadío



<u>APELLIDOS Y NOMBRE / RAZÓN SOCIAL</u>	<u>NIF</u>	<u>EXPEDIENTE</u>	<u>SOLICITA AGRICULT. (3)</u>	<u>SOLICITA GANADER. (4)</u>	<u>ANUALIDAD DE PAGO</u>
MANZANO VILLALBA FRANCISCO	****3409*	1189228	SI	SI	6ª

DATOS MANTENIMIENTO**IMPORTE POR ANUALIDAD**

	<u>2015</u>	<u>2016</u>	<u>2017</u>	<u>2018</u>	<u>2019</u>	<u>2020</u>
IMPORTE MÁXIMO SUBVENCIONABLE	22.467,03 €	22.467,03 €	22.407,07 €	22.404,81 €	22.404,81 €	22.404,81 €
IMPORTE MEDIO DE TRANSFERENCIA (€/ha)	113,13 €	113,13 €	113,13 €	113,13 €	113,13 €	113,13 €

RESUMEN DE UNIDADES

<u>Cód</u>	<u>GRUPO DE PAGO</u>	<u>Sup. Dec. Admisible (ha)</u>	<u>Sup. Comprometida (ha)</u>	<u>Sup. ajustada compromiso (1) (ha)</u>	<u>% sobredec.</u>	<u>SUP. PROPUESTA (ha)</u>	<u>Importe Declarado</u>	<u>Importe Topado</u>	<u>Importe Propuesto</u>	<u>Importe tras sobredec.</u>
59	HERBÁCEOS	92,85		92,73	0,66	92,12	14.017,99	14.745,82	13.925,78	13.925,78
64	HERBÁCEOS NO ELEGIBLES	7,61		7,60	0,00	7,60	0,00	0,00	0,00	0,00
63	PASTOS ASOCIADOS A GANADERÍA ECOLÓGICA	105,28		97,71	2,34	95,48	7.280,95	7.658,99	7.115,17	6.782,81
TOTAL		205,74	198,04	198,04		195,20	21.298,94	22.404,81	21.040,95	20.708,59

APLICACIÓN DE REDUCCIONES Y SANCIONES

	<u>Importe</u>							<u>IMPORTE (Euros)</u>			
	<u>Calculado</u>	<u>prereduc.</u>	<u>Admisibilidad y compromisos</u>	<u>Presentación tardía</u>	<u>Omisión declaración</u>	<u>Condicionality</u>	<u>PROPUESTO</u>	<u>FEADER (Eje 2)</u>	<u>MAPA</u>	<u>CAGPDS</u>	
AGRICULTURA	13.925,78	13.925,78	0,03	0,00	0,00	0,00	13.508,01	10.131,01	1.452,11	1.924,89	
GANADERÍA	7.115,17	6.782,81	0,00	0,00	0,00	0,00	6.782,81	5.087,11	729,15	966,55	
TOTAL							20.290,82	5.087,11	729,15	966,55	

RECINTOS PROPUESTOS

<u>REF.</u>	<u>REFERENCIA SIGPAC</u>	<u>CULTIVO DESCRIPCIÓN CULTIVO</u>	<u>S/R</u>	<u>G. PAGO</u>	<u>PEND. MEDIA (%)</u>	<u>SUP. DEC. ADMISIBLE (ha)</u>	<u>SUP. COMPROM. (ha)</u>	<u>SUP. AJUSTADA COMPR.(1) (ha)</u>	<u>SUP. CONY. SIGPAC (ha)</u>	<u>SUP. CERTIE. (ha)</u>	<u>SUP. CAMPO (ha)</u>	<u>SUP. CAMPO DETER. CULT. DECLARADO (ha)</u>	<u>SUP. DEC. REDUCIDA (ha)</u>	<u>SUP. PROPUESTA (ha)</u>
-806413	11-001-013-00007-00151	8000 AVENA-SIN VARIEDAD	S	59	9,57	13,60	13,60	13,60		13,60	13,24	12,93	13,60	13,24
-793260	11-001-013-00007-00044	244000 MEZCLA VEZA-CEBADA-SIN VARIEDAD	S	59	12,52	1,29	35,37	1,29		1,29	1,29	1,29	1,29	1,29
-793248	11-001-013-00007-00044	5000 CEBADA-SIN VARIEDAD	S	59	12,52	34,08	35,37	34,08		34,08	34,08	34,08	34,08	34,08
-793095	11-001-013-00007-00101	5000 CEBADA-SIN VARIEDAD	S	59	17,31	21,13	21,13	21,13		21,13	20,85	18,47	21,13	20,85
-793075	11-001-012-00009-00007	24902 BARBECHO SIN PRODUCCIÓN-CON CUBIERTA VEGETAL	S	64	12,47	7,61	21,29	7,61		7,61	7,61	7,61	7,61	7,61
1700000007223243	11-001-012-00009-00001	62000 PASTOS PERMANENTES DE 5 O MAS AÑOS-SIN VARIEDAD	S	63	28,71	0,11	0,11	0,11		0,14	0,11	0,11	0,11	0,11
1700000007223244	11-001-013-00027-00005	62000 PASTOS PERMANENTES DE 5 O MAS AÑOS-SIN VARIEDAD	S	63	27,10	9,61	9,61	9,61		11,31	9,61	9,61	9,61	9,61
1700000007223245	11-001-013-00027-00017	62000 PASTOS PERMANENTES DE 5 O MAS AÑOS-SIN VARIEDAD	S	63	23,97	2,08	2,08	2,08		2,08	2,08	2,08	2,08	2,08
1700000007223246	11-001-013-00028-00001	62000 PASTOS PERMANENTES DE 5 O MAS AÑOS-SIN VARIEDAD	S	63	33,86	2,55	2,55	2,55		4,64	1,61	1,61	2,55	1,61
1700000007223247	11-001-013-00027-00028	62000 PASTOS PERMANENTES DE 5 O MAS AÑOS-SIN VARIEDAD	S	63	14,14	1,36	1,16	1,16		1,36	1,36	1,36	1,16	1,16
1700000007223248	11-001-013-00007-00103	62000 PASTOS PERMANENTES DE 5 O MAS AÑOS-SIN VARIEDAD	S	63	10,74	34,76	34,76	34,76	34,76	34,76	34,76	34,76	34,76	34,76
1700000007223249	11-001-013-00025-00001	62000 PASTOS PERMANENTES DE 5 O MAS AÑOS-SIN VARIEDAD	S	63	6,73	0,78	0,78	0,78	0,78	0,78	0,78	0,78	0,78	0,78
1700000007223250	11-001-013-00007-00021	62000 PASTOS PERMANENTES DE 5 O MAS AÑOS-SIN VARIEDAD	S	63	42,40	1,15	0,98	0,98		1,15	1,15	1,15	0,98	0,98
1700000007223251	11-001-013-00026-00001	62000 PASTOS PERMANENTES DE 5 O MAS AÑOS-SIN VARIEDAD	S	63	5,57	1,18	1,18	1,18		1,18	1,13	1,13	1,18	1,13
1700000007223252	11-001-013-00027-00036	62000 PASTOS PERMANENTES DE 5 O MAS AÑOS-SIN VARIEDAD	S	63	20,87	3,13	2,66	2,66		3,13	3,13	3,13	2,66	2,66
1700000007223253	11-001-012-00009-00006	62000 PASTOS PERMANENTES DE 5 O MAS AÑOS-SIN VARIEDAD	S	63	33,58	0,21	0,18	0,18		0,28	0,21	0,21	0,18	0,18
1700000007223254	11-001-013-00007-00150	62000 PASTOS PERMANENTES DE 5 O MAS AÑOS-SIN VARIEDAD	S	63	10,91	0,09	0,14	0,09		0,14	0,11	0,11	0,09	0,09
1700000007223255	11-001-013-00028-00005	62000 PASTOS PERMANENTES DE 5 O MAS AÑOS-SIN VARIEDAD	S	63	22,47	0,10	0,10	0,10		0,15	0,10	0,10	0,10	0,10
1700000007223256	11-001-013-00026-00002	62000 PASTOS PERMANENTES DE 5 O MAS AÑOS-SIN VARIEDAD	S	63	8,18	0,07	0,10	0,07		0,10	0,07	0,07	0,07	0,07
1700000007223257	11-001-013-00007-00020	62000 PASTOS PERMANENTES DE 5 O MAS AÑOS-SIN VARIEDAD	S	63	16,03	0,63	0,63	0,63		0,63			0,63	0,63
1700000007223258	11-001-013-00007-00024	62000 PASTOS PERMANENTES DE 5 O MAS AÑOS-SIN VARIEDAD	S	63	26,92	44,76	38,19	38,19		68,86	36,84	36,84	38,19	36,84
1700000007223264	11-001-012-00009-00007	5000 CEBADA-SIN VARIEDAD	S	59	12,47	13,68	21,29	13,68		13,68	13,60	13,60	13,68	13,60
1700000007223266	11-001-013-00028-00006	13000 TRITICALE-SIN VARIEDAD	S	59	17,84	9,07	9,07	9,07		9,07	9,06	9,00	9,07	9,06
1700000007223267	11-001-013-00027-00016	62000 PASTOS PERMANENTES DE 5 O MAS AÑOS-SIN VARIEDAD	S	63	18,09	1,64	1,64	1,64	1,64	1,64	1,64	1,64	1,64	1,64
1700000007223268	11-001-013-00027-00021	62000 PASTOS PERMANENTES DE 5 O MAS AÑOS-SIN VARIEDAD	S	63	15,81	0,18	0,24	0,18	0,24	0,24	0,18	0,18	0,18	0,18
1700000007223269	11-001-013-00027-00033	62000 PASTOS PERMANENTES DE 5 O MAS AÑOS-SIN VARIEDAD	S	63	15,74	0,89	0,89	0,89	0,89	0,89	0,87	0,87	0,89	0,87

DATOS AGRICULTURA

(1) Superficie declarada admisible ajustada con la superficie comprometida.
(2) Factor de penalización valorando el alcance para el tipo de compromiso.
(3) Solicita agricultura y tiene compromisos vigentes.
(4) Solicita ganadería y tiene compromisos vigentes.

RESUMEN DE UNIDADES

Cód	GRUPO DE PAGO	Sup. Dec. Admisible (ha)	Sup. Comprometida (ha)	Sup. ajustada compromiso (1) (ha)	% sobredec.	SUP. PROPUESTA (ha)	Importe Declarado	Importe Topado	Importe Propuesto	Importe tras sobredec.
59	HERBÁCEOS	92,85		92,73	0,66	92,12	14.017,99	14.745,82	13.925,78	13.925,78
64	HERBÁCEOS NO ELEGIBLES	7,61		7,60	0,00	7,60	0,00	0,00	0,00	0,00
TOTAL		100,46	198,04	100,33		99,72	14.017,99	14.745,82	13.925,78	13.925,78

RESUMEN DE PAGOS

IMPORTE (Euros)				
FEADER				
	PROPUESTO	(Eje 2)	MAPA	CAGPDS
Propuesto a pagar	13.508,01	10.131,01	1.452,11	1.924,89

APLICACIÓN DE REDUCCIONES Y SANCIONES

IMPORTE (Euros)									
Importe Calculado	Importe prereduc.	Admisibilidad y compromisos	Presentación tardía	Omisión declaración	Condicionality	PROPUESTO	FEADER (Eje 2)	MAPA	CAGPDS
13.925,78	13.925,78	3,00	0,00	0,00	0,00	13.508,01	10.131,01	1.452,11	1.924,89
TOTAL						13.508,01	10.131,01	1.452,11	1.924,89

DETALLE DE REDUCCIONES Y SANCIONES POR INCUMPLIMIENTOS DE ADMISIBILIDAD Y COMPROMISOS

Tipo	Compromiso	Sup. Calculada	Sup. Incumpl.	Factor Alcance (2)	Coef. Línea Base	Coef. Acumulación	Coef. Reiteración	Importe Ayuda	Factor Sanción	Importe Sanción	Aplicado
B1	Cultivo solicitado distinto al determinado.	99,72	2,74	0,03	1,00	1,00	1,00	13.925,78 €	0,03	417,77 €	SI

DATOS GANADERÍA**RESUMEN DE UNIDADES**

Cód	GRUPO DE PAGO	Sup. Dec. Admisible (ha)	Sup. Comprometida (ha)	Sup. ajustada compromiso (1) (ha)	% sobredec.	SUP. PROPUESTA (ha)	Importe Declarado	Importe Topado	Importe Propuesto	Importe tras sobredec.
63	PASTOS ASOCIADOS A GANADERÍA ECOLÓGICA	105,28		97,71	2,34	95,48	7.280,95	7.658,99	7.115,17	6.782,81
TOTAL		105,28	198,04	97,71		95,48	7.280,95	7.658,99	7.115,17	6.782,81

RESUMEN DE PAGOS

IMPORTE (Euros)				
FEADER				
	PROPUESTO	(Eje 2)	MAPA	CAGPDS
Propuesto a pagar	6.782,81	5.087,11	729,15	966,55

APLICACIÓN DE REDUCCIONES Y SANCIONES

IMPORTE (Euros)									
Importe Calculado	Importe prereduc.	Admisibilidad y compromisos	Presentación tardía	Omisión declaración	Condicionality	PROPUESTO	FEADER (Eje 2)	MAPA	CAGPDS
7.115,17	6.782,81	0,00	0,00	0,00	0,00	6.782,81	5.087,11	729,15	966,55
TOTAL						6.782,81	5.087,11	729,15	966,55

Datos considerados para el Cálculo de la Carga Ganadera mínima y máxima del expediente

Explotación	Especie	Inscrito en Sipea y Admisible	Censo Medio Animales	Ugm Calculada para CG Mínima	Ugm Calculada para CG Máxima
ES110010000109	BOVINA	SI	150,75	115,00	115,00
ES110010000109	CABALLAR	NO	5,00	0,00	5,00
				115,00	120,00

Superficie determinada para Cálculo Carga Ganadera Mínima: 105,21 ha

Superficie determinada para Cálculo Carga Ganadera Máxima: 112,82 ha

Carga Ganadera Mínima Expediente: 1,09 ugm/ha

Carga Ganadera Máxima Expediente: 1,06 ugm/ha

Recintos Determinados para el Cálculo de Garga Ganadera Mínima

REF.	REFERENCIA SIGPAC	CULTIVO	DESCRIPCIÓN CULTIVO	S/R	SUP. PROPUESTA (ha)
1700000007223243	11-001-012-00009-00001	62000	PASTOS PERMANENTES DE 5 O MAS AÑOS-SIN VARIEDAD	S	0,11
1700000007223244	11-001-013-00027-00005	62000	PASTOS PERMANENTES DE 5 O MAS AÑOS-SIN VARIEDAD	S	9,61

(1) Superficie declarada admisible ajustada con la superficie comprometida.

(2) Factor de penalización valorando el alcance para el tipo de compromiso.

(3) Solicita agricultura y tiene compromisos vigentes.

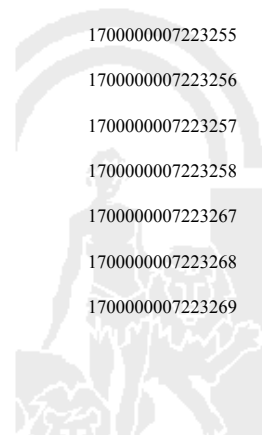
(4) Solicita ganadería y tiene compromisos vigentes.

Datos considerados para el Cálculo de la Carga Ganadera mínima y máxima del expediente**Recintos Determinados para el Cálculo de Garga Ganadera Mínima**

REF.	REFERENCIA SIGPAC	CULTIVO	DESCRIPCIÓN CULTIVO	S/R	SUP. PROPUESTA (ha)
170000007223245	11-001-013-00027-00017	62000	PASTOS PERMANENTES DE 5 O MAS AÑOS-SIN VARIEDAD	S	2,08
170000007223246	11-001-013-00028-00001	62000	PASTOS PERMANENTES DE 5 O MAS AÑOS-SIN VARIEDAD	S	2,55
170000007223247	11-001-013-00027-00028	62000	PASTOS PERMANENTES DE 5 O MAS AÑOS-SIN VARIEDAD	S	1,36
170000007223248	11-001-013-00007-00103	62000	PASTOS PERMANENTES DE 5 O MAS AÑOS-SIN VARIEDAD	S	34,76
170000007223249	11-001-013-00025-00001	62000	PASTOS PERMANENTES DE 5 O MAS AÑOS-SIN VARIEDAD	S	0,78
170000007223250	11-001-013-00007-00021	62000	PASTOS PERMANENTES DE 5 O MAS AÑOS-SIN VARIEDAD	S	1,15
170000007223251	11-001-013-00026-00001	62000	PASTOS PERMANENTES DE 5 O MAS AÑOS-SIN VARIEDAD	S	1,13
170000007223252	11-001-013-00027-00036	62000	PASTOS PERMANENTES DE 5 O MAS AÑOS-SIN VARIEDAD	S	3,13
170000007223253	11-001-012-00009-00006	62000	PASTOS PERMANENTES DE 5 O MAS AÑOS-SIN VARIEDAD	S	0,21
170000007223254	11-001-013-00007-00150	62000	PASTOS PERMANENTES DE 5 O MAS AÑOS-SIN VARIEDAD	S	0,09
170000007223255	11-001-013-00028-00005	62000	PASTOS PERMANENTES DE 5 O MAS AÑOS-SIN VARIEDAD	S	0,10
170000007223256	11-001-013-00026-00002	62000	PASTOS PERMANENTES DE 5 O MAS AÑOS-SIN VARIEDAD	S	0,07
170000007223257	11-001-013-00007-00020	62000	PASTOS PERMANENTES DE 5 O MAS AÑOS-SIN VARIEDAD	S	0,63
170000007223258	11-001-013-00007-00024	62000	PASTOS PERMANENTES DE 5 O MAS AÑOS-SIN VARIEDAD	S	44,76
170000007223267	11-001-013-00027-00016	62000	PASTOS PERMANENTES DE 5 O MAS AÑOS-SIN VARIEDAD	S	1,64
170000007223268	11-001-013-00027-00021	62000	PASTOS PERMANENTES DE 5 O MAS AÑOS-SIN VARIEDAD	S	0,18
170000007223269	11-001-013-00027-00033	62000	PASTOS PERMANENTES DE 5 O MAS AÑOS-SIN VARIEDAD	S	0,87

Recintos Determinados para el Cálculo de Garga Ganadera Máxima

REF.	REFERENCIA SIGPAC	CULTIVO	DESCRIPCIÓN CULTIVO	S/R	SUP. PROPUESTA (ha)
-793075	11-001-012-00009-00007	24902	BARBECHO SIN PRODUCCIÓN-CON CUBIERTA VEGETAL	S	7,61
170000007223243	11-001-012-00009-00001	62000	PASTOS PERMANENTES DE 5 O MAS AÑOS-SIN VARIEDAD	S	0,11
170000007223244	11-001-013-00027-00005	62000	PASTOS PERMANENTES DE 5 O MAS AÑOS-SIN VARIEDAD	S	9,61
170000007223245	11-001-013-00027-00017	62000	PASTOS PERMANENTES DE 5 O MAS AÑOS-SIN VARIEDAD	S	2,08
170000007223246	11-001-013-00028-00001	62000	PASTOS PERMANENTES DE 5 O MAS AÑOS-SIN VARIEDAD	S	2,55
170000007223247	11-001-013-00027-00028	62000	PASTOS PERMANENTES DE 5 O MAS AÑOS-SIN VARIEDAD	S	1,36
170000007223248	11-001-013-00007-00103	62000	PASTOS PERMANENTES DE 5 O MAS AÑOS-SIN VARIEDAD	S	34,76
170000007223249	11-001-013-00025-00001	62000	PASTOS PERMANENTES DE 5 O MAS AÑOS-SIN VARIEDAD	S	0,78
170000007223250	11-001-013-00007-00021	62000	PASTOS PERMANENTES DE 5 O MAS AÑOS-SIN VARIEDAD	S	1,15
170000007223251	11-001-013-00026-00001	62000	PASTOS PERMANENTES DE 5 O MAS AÑOS-SIN VARIEDAD	S	1,13
170000007223252	11-001-013-00027-00036	62000	PASTOS PERMANENTES DE 5 O MAS AÑOS-SIN VARIEDAD	S	3,13
170000007223253	11-001-012-00009-00006	62000	PASTOS PERMANENTES DE 5 O MAS AÑOS-SIN VARIEDAD	S	0,21
170000007223254	11-001-013-00007-00150	62000	PASTOS PERMANENTES DE 5 O MAS AÑOS-SIN VARIEDAD	S	0,09
170000007223255	11-001-013-00028-00005	62000	PASTOS PERMANENTES DE 5 O MAS AÑOS-SIN VARIEDAD	S	0,10
170000007223256	11-001-013-00026-00002	62000	PASTOS PERMANENTES DE 5 O MAS AÑOS-SIN VARIEDAD	S	0,07
170000007223257	11-001-013-00007-00020	62000	PASTOS PERMANENTES DE 5 O MAS AÑOS-SIN VARIEDAD	S	0,63
170000007223258	11-001-013-00007-00024	62000	PASTOS PERMANENTES DE 5 O MAS AÑOS-SIN VARIEDAD	S	44,76
170000007223267	11-001-013-00027-00016	62000	PASTOS PERMANENTES DE 5 O MAS AÑOS-SIN VARIEDAD	S	1,64
170000007223268	11-001-013-00027-00021	62000	PASTOS PERMANENTES DE 5 O MAS AÑOS-SIN VARIEDAD	S	0,18
170000007223269	11-001-013-00027-00033	62000	PASTOS PERMANENTES DE 5 O MAS AÑOS-SIN VARIEDAD	S	0,87



INCIDENCIAS

INCIDENCIA	DESCRIPCIÓN
-------------------	--------------------

85042	No inscrito en un organismo de control y certificación ecológico (artículo 5-1 e), Orden 26 mayo 2015) Explotación:ES110010000109 Especie:CABALLAR
-------	-------------------------------------------------------------------------------------------------------------------------------------------------------



<u>APELLIDOS Y NOMBRE / RAZÓN SOCIAL</u>	<u>NIF</u>	<u>EXPEDIENTE</u>	<u>SOLICITA AGRICULT. (3)</u>	<u>SOLICITA GANADER. (4)</u>	<u>ANUALIDAD DE PAGO</u>
MANZORRO ALTAMIRANO JOSE ANTONIO	****2167*	1139244	SI	SI	6ª

DATOS MANTENIMIENTO**IMPORTE POR ANUALIDAD**

	<u>2015</u>	<u>2016</u>	<u>2017</u>	<u>2018</u>	<u>2019</u>	<u>2020</u>
IMPORTE MÁXIMO SUBVENCIONABLE	6.495,52 €	6.495,52 €	6.494,32 €	6.494,32 €	6.494,32 €	6.494,32 €
IMPORTE MEDIO DE TRANSFERENCIA (€/ha)	119,84 €	119,84 €	119,84 €	119,84 €	119,84 €	119,84 €

RESUMEN DE UNIDADES

<u>Cód</u>	<u>GRUPO DE PAGO</u>	<u>Sup. Dec. Admisible (ha)</u>	<u>Sup. Comprometida (ha)</u>	<u>Sup. ajustada compromiso (1) (ha)</u>	<u>% sobredec.</u>	<u>SUP. PROPUESTA (ha)</u>	<u>Importe Declarado</u>	<u>Importe Topado</u>	<u>Importe Propuesto</u>	<u>Importe tras sobredec.</u>
59	HERBÁCEOS	29,60		29,23	0,00	29,23	4.418,70	4.435,89	4.418,70	4.418,70
63	PASTOS ASOCIADOS A GANADERÍA ECOLÓGICA	25,55		24,96	0,00	24,96	2.050,46	2.058,43	2.050,46	2.050,46
TOTAL		55,15	54,19	54,19		54,19	6.469,16	6.494,32	6.469,16	6.469,16

APLICACIÓN DE REDUCCIONES Y SANCIONES

	<u>Importe Calculado</u>	<u>Importe prerreduc.</u>	<u>Admisibilidad y compromisos</u>	<u>Presentación tardía</u>	<u>Omisión declaración</u>	<u>Condicionalidad</u>	<u>PROPUESTO</u>	<u>IMPORTE (Euros)</u>		
								<u>FEADER (Eje 2)</u>	<u>MAPA</u>	<u>CAGPDS</u>
AGRICULTURA	4.418,70	4.418,70	0,00	0,00	0,00	0,00	4.418,70	3.314,03	475,01	629,66
GANADERÍA	2.050,46	2.050,46	0,00	0,00	0,00	0,00	2.050,46	1.537,85	220,42	292,19
TOTAL							6.469,16	1.537,85	220,42	292,19



RECINTOS PROPUESTOS

REF.	REFERENCIA SIGPAC	CULTIVO DESCRIPCIÓN CULTIVO	S/R	G.PAGO	PEND. MEDIA (%)	SUP. DEC. ADMISIBLE (ha)	SUP. COMPROM. (ha)	SUP. AJUSTADA COMPR.(1) (ha)	SUP. CONY. SIGPAC (ha)	SUP. CERTIE. (ha)	SUP. CAMPO (ha)	SUP. CAMPO DETER. CULT. DECLARADO (ha)	SUP. DEC. REDUCIDA (ha)	SUP. PROPUESTA (ha)
-784278	11-039-039-00146-00001	62000 PASTOS PERMANENTES DE 5 O MAS AÑOS-SIN VARIEDAD	S	63	19,77	0,04	1,60	0,04	0,81	0,04			0,04	0,04
-784277	11-039-039-00145-00001	62000 PASTOS PERMANENTES DE 5 O MAS AÑOS-SIN VARIEDAD	S	63	21,87	1,01	1,60	1,01	1,01	1,01			1,01	1,01
-784276	11-039-039-00144-00001	62000 PASTOS PERMANENTES DE 5 O MAS AÑOS-SIN VARIEDAD	S	63	24,46	0,54	1,60	0,54	0,54	0,54			0,54	0,54
-784274	11-039-039-00143-00002	62000 PASTOS PERMANENTES DE 5 O MAS AÑOS-SIN VARIEDAD	S	63	27,54	1,37	4,51	1,37	1,37	1,37			1,37	1,37
-784273	11-039-039-00143-00001	62000 PASTOS PERMANENTES DE 5 O MAS AÑOS-SIN VARIEDAD	S	63	14,52	0,31	0,83	0,31	0,47	0,47			0,31	0,31
-784271	11-039-039-00142-00002	62000 PASTOS PERMANENTES DE 5 O MAS AÑOS-SIN VARIEDAD	S	63	22,66	1,18	4,51	1,18	1,18	1,18			1,18	1,18
-784270	11-039-039-00142-00001	62000 PASTOS PERMANENTES DE 5 O MAS AÑOS-SIN VARIEDAD	S	63	18,38	0,42	0,83	0,42	0,50	0,50			0,42	0,42
-784269	11-039-039-00138-00002	62000 PASTOS PERMANENTES DE 5 O MAS AÑOS-SIN VARIEDAD	S	63	29,79	0,29	0,91	0,29	0,29	0,29			0,29	0,29
-784268	11-039-039-00138-00001	5000 CEBADA-SIN VARIEDAD	S	59	19,30	2,55	4,77	2,55	2,55	2,55			2,55	2,55
-784267	11-039-039-00135-00002	62000 PASTOS PERMANENTES DE 5 O MAS AÑOS-SIN VARIEDAD	S	63	23,39	0,70	0,88	0,70	0,70	0,70			0,70	0,70
-784266	11-039-039-00135-00001	62000 PASTOS PERMANENTES DE 5 O MAS AÑOS-SIN VARIEDAD	S	63	28,98	1,18	2,33	1,18	1,25	1,18			1,18	1,18
1700000005302321	11-014-008-00007-00001	8000 AVENA-SIN VARIEDAD	S	59	1,15	2,90	2,90	2,90	2,90	3,00			2,90	2,90
1700000005302322	11-039-007-00008-00011	12000 TRANQUILLÓN-SIN VARIEDAD	S	59	8,65	6,31	6,31	6,31		16,86			6,31	6,31
1700000005302323	11-039-039-00021-00001	5000 CEBADA-SIN VARIEDAD	S	59	14,78	1,85	1,85	1,85		1,85			1,85	1,85
1700000005302324	11-039-047-00003-00007	3141 TRIGO DURO-DON RICARDO	S	59	3,66	3,25	5,10	3,25		6,43			3,25	3,25
1700000005302325	11-039-007-00008-00012	3141 TRIGO DURO-DON RICARDO	S	59	1,16	0,16	0,15	0,15		0,19			0,15	0,15
1700000005302326	11-039-039-00023-00001	5000 CEBADA-SIN VARIEDAD	S	59	15,46	2,22	4,77	2,22	2,22	2,22			2,22	2,22
1700000005302327	11-039-039-00133-00002	5000 CEBADA-SIN VARIEDAD	S	59	19,02	0,87	1,59	0,87		1,50			0,87	0,87
1700000005302328	11-039-039-00034-00002	5000 CEBADA-SIN VARIEDAD	S	59	18,41	2,76	2,76	2,76		2,76			2,76	2,76
1700000005302329	11-039-039-00133-00002	5000 CEBADA-SIN VARIEDAD	S	59	19,02	0,16	1,59	0,16		0,27			0,16	0,16
1700000005302330	11-039-007-00008-00010	3141 TRIGO DURO-DON RICARDO	S	59	4,37	2,22	2,22	2,22		6,35			2,22	2,22
1700000005302331	11-039-047-00003-00002	3141 TRIGO DURO-DON RICARDO	S	59	3,38	0,54	6,09	0,54	6,09	1,08			0,54	0,54
1700000005302332	11-039-047-00003-00002	3141 TRIGO DURO-DON RICARDO	S	59	3,38	1,36	6,09	1,36	6,09	2,73			1,36	1,36
1700000005302333	11-039-040-00002-00001	8000 AVENA-SIN VARIEDAD	S	59	3,48	2,45	2,46	2,36		3,64			2,36	2,36
1700000005302338	11-039-039-00023-00002	62000 PASTOS PERMANENTES DE 5 O MAS AÑOS-SIN VARIEDAD	S	63	25,67	0,62	0,91	0,62	0,62	0,62			0,62	0,62
1700000005302341	11-039-039-00133-00002	63000 PASTOS DE MENOS DE 5 AÑOS-SIN VARIEDAD	S	63	19,02	0,41	1,59	0,41		0,56			0,41	0,41
1700000005302342	11-039-040-00008-00004	62000 PASTOS PERMANENTES DE 5 O MAS AÑOS-SIN VARIEDAD	S	63	4,86	2,77	2,77	2,77	2,77	2,80			2,77	2,77
1700000005302343	11-039-039-00108-00001	62000 PASTOS PERMANENTES DE 5 O MAS AÑOS-SIN VARIEDAD	S	63	12,15	1,78	1,78	1,78	1,78	2,02			1,78	1,78
1700000005302344	11-039-040-00002-00005	62000 PASTOS PERMANENTES DE 5 O MAS AÑOS-SIN VARIEDAD	S	63	4,29	5,54	5,54	5,54	5,54	6,25			5,54	5,54
1700000005302345	11-039-039-00026-00002	62000 PASTOS PERMANENTES DE 5 O MAS AÑOS-SIN VARIEDAD	S	63	30,18	1,96	4,51	1,96	1,96	1,96			1,96	1,96
1700000005302348	11-039-039-00024-00003	62000 PASTOS PERMANENTES DE 5 O MAS AÑOS-SIN VARIEDAD	S	63	14,87	0,46	0,46	0,46		0,46			0,46	0,46
1700000005302350	11-039-039-00016-00002	62000 PASTOS PERMANENTES DE 5 O MAS AÑOS-SIN VARIEDAD	S	63	13,89	0,51	0,51	0,51	0,51	0,51			0,51	0,51
1700000005302351	11-039-039-00017-00003	62000 PASTOS PERMANENTES DE 5 O MAS AÑOS-SIN VARIEDAD	S	63	21,48	0,14	0,14	0,14	0,14	0,14			0,14	0,14
1700000005302352	11-039-039-00018-00001	62000 PASTOS PERMANENTES DE 5 O MAS AÑOS-SIN VARIEDAD	S	63	21,83	0,20	0,20	0,20	0,20	0,20			0,20	0,20
1700000005302353	11-039-039-00019-00001	62000 PASTOS PERMANENTES DE 5 O MAS AÑOS-SIN VARIEDAD	S	63	20,84	0,80	0,80	0,80	0,80	0,83			0,80	0,80
1700000005302354	11-039-039-00011-00002	62000 PASTOS PERMANENTES DE 5 O MAS AÑOS-SIN VARIEDAD	S	63	18,16	1,17	0,88	0,88	0,88	1,17			0,88	0,88
1700000005302355	11-039-039-00017-00002	62000 PASTOS PERMANENTES DE 5 O MAS AÑOS-SIN VARIEDAD	S	63	22,44	0,15	0,15	0,15		0,15			0,15	0,15
1700000005302356	11-039-039-00018-00002	62000 PASTOS PERMANENTES DE 5 O MAS AÑOS-SIN VARIEDAD	S	63	19,24	0,15	0,15	0,15		0,15			0,15	0,15
1700000005302357	11-039-039-00017-00001	62000 PASTOS PERMANENTES DE 5 O MAS AÑOS-SIN VARIEDAD	S	63	16,81	0,09	0,09	0,09		0,09			0,09	0,09
1700000005302358	11-039-039-00018-00003	62000 PASTOS PERMANENTES DE 5 O MAS AÑOS-SIN VARIEDAD	S	63	17,20	0,08	0,08	0,08		0,08			0,08	0,08
1700000005302359	11-039-039-00011-00001	62000 PASTOS PERMANENTES DE 5 O MAS AÑOS-SIN VARIEDAD	S	63	32,30	1,15	2,33	1,15	1,16	1,15			1,15	1,15
1700000005302360	11-039-039-00011-00006	62000 PASTOS PERMANENTES DE 5 O MAS AÑOS-SIN VARIEDAD	S	63	35,15	0,43	0,36	0,36	0,36	0,43			0,36	0,36
1700000005302363	11-039-040-00002-00001	63000 PASTOS DE MENOS DE 5 AÑOS-SIN VARIEDAD	S	63	3,48	0,10	2,46	0,10		0,10			0,10	0,10

DATOS AGRICULTURA

RESUMEN DE UNIDADES

Cód	GRUPO DE PAGO	Sup. Dec. Admisible (ha)	Sup. Comprometida (ha)	Sup. ajustada compromiso (1) (ha)	% sobredec.	SUP. PROPUESTA (ha)	Importe Declarado	Importe Topado	Importe Propuesto	Importe tras sobredec.
59	HERBÁCEOS	29,60		29,23	0,00	29,23	4.418,70	4.435,89	4.418,70	4.418,70
	TOTAL	29,60	54,19	29,23		29,23	4.418,70	4.435,89	4.418,70	4.418,70

RESUMEN DE PAGOS

IMPORTE (Euros)			
PROPUESTO	FEADER (Eje 2)	MAPA	CAGPDS
Propuesto a pagar	4.418,70	3.314,03	475,01
			629,66

APLICACIÓN DE REDUCCIONES Y SANCIONES

IMPORTE (Euros)									
Importe Calculado	Importe prerreduc.	Admisibilidad y compromisos	Presentación tardía	Omisión declaración	Condicionabilidad	PROPUESTO	FEADER (Eje 2)	MAPA	CAGPDS
4.418,70	4.418,70	0,00	0,00	0,00	0,00	4.418,70	3.314,03	475,01	629,66

(1) Superficie declarada admisible ajustada con la superficie comprometida.
 (2) Factor de penalización valorando el alcance para el tipo de compromiso.
 (3) Solicita agricultura y tiene compromisos vigentes.
 (4) Solicita ganadería y tiene compromisos vigentes.

TOTAL	4.418,70	3.314,03	475,01	629,66
--------------	----------	----------	--------	--------

DATOS GANADERÍA**RESUMEN DE UNIDADES**

Cód	GRUPO DE PAGO	Sup. Dec. Admisible (ha)	Sup. Comprometida (ha)	Sup. ajustada compromiso (1) (ha)	% sobredec.	SUP. PROPUESTA (ha)	Importe Declarado	Importe Topado	Importe Propuesto	Importe tras sobredec.
63	PASTOS ASOCIADOS A GANADERÍA ECOLÓGICA	25,55		24,96	0,00	24,96	2.050,46	2.058,43	2.050,46	2.050,46
	TOTAL	25,55	54,19	24,96		24,96	2.050,46	2.058,43	2.050,46	2.050,46

RESUMEN DE PAGOS

IMPORTE (Euros)				
	PROPUESTO	FEADER (Eje 2)	MAPA	CAGPDS
Propuesto a pagar	2.050,46	1.537,85	220,42	292,19

APLICACIÓN DE REDUCCIONES Y SANCIONES

IMPORTE (Euros)									
Importe Calculado	Importe prerreduc.	Admisibilidad y compromisos	Presentación tardía	Omisión declaración	Condicionalidad	PROPUESTO	FEADER (Eje 2)	MAPA	CAGPDS
2.050,46	2.050,46	0,00	0,00	0,00	0,00	2.050,46	1.537,85	220,42	292,19
TOTAL						2.050,46	1.537,85	220,42	292,19

Datos considerados para el Cálculo de la Carga Ganadera mínima y máxima del expediente

Explotación	Especie	Inscrito en Sipea y Admisible	Censo Medio Animales	Ugm Calculada para CG Mínima	Ugm Calculada para CG Máxima
ES11039000304	BOVINA	SI	69,05	55,81	55,81
				55,81	55,81

Superficie determinada para Cálculo Carga Ganadera Mínima: 33,96 ha

Superficie determinada para Cálculo Carga Ganadera Máxima: 33,99 ha

Carga Ganadera Mínima Expediente: 1,64 ugm/ha

Carga Ganadera Máxima Expediente: 1,64 ugm/ha

Recintos Determinados para el Cálculo de Garga Ganadera Mínima

REF.	REFERENCIA SIGPAC	CULTIVO	DESCRIPCIÓN CULTIVO	S/R	SUP. PROPUESTA (ha)
-784278	11-039-039-00146-00001	62000	PASTOS PERMANENTES DE 5 O MAS AÑOS-SIN VARIEDAD	S	0,04
-784277	11-039-039-00145-00001	62000	PASTOS PERMANENTES DE 5 O MAS AÑOS-SIN VARIEDAD	S	1,01
-784276	11-039-039-00144-00001	62000	PASTOS PERMANENTES DE 5 O MAS AÑOS-SIN VARIEDAD	S	0,54
-784274	11-039-039-00143-00002	62000	PASTOS PERMANENTES DE 5 O MAS AÑOS-SIN VARIEDAD	S	1,37
-784273	11-039-039-00143-00001	62000	PASTOS PERMANENTES DE 5 O MAS AÑOS-SIN VARIEDAD	S	0,31
-784271	11-039-039-00142-00002	62000	PASTOS PERMANENTES DE 5 O MAS AÑOS-SIN VARIEDAD	S	1,18
-784270	11-039-039-00142-00001	62000	PASTOS PERMANENTES DE 5 O MAS AÑOS-SIN VARIEDAD	S	0,42
-784269	11-039-039-00138-00002	62000	PASTOS PERMANENTES DE 5 O MAS AÑOS-SIN VARIEDAD	S	0,29
-784267	11-039-039-00135-00002	62000	PASTOS PERMANENTES DE 5 O MAS AÑOS-SIN VARIEDAD	S	0,70
-784266	11-039-039-00135-00001	62000	PASTOS PERMANENTES DE 5 O MAS AÑOS-SIN VARIEDAD	S	1,18
-784264	11-039-036-00144-00003	62000	PASTOS PERMANENTES DE 5 O MAS AÑOS-SIN VARIEDAD	S	0,07
1700000005302335	11-039-036-00112-00002	62000	PASTOS PERMANENTES DE 5 O MAS AÑOS-SIN VARIEDAD	S	3,30
1700000005302336	11-039-040-00002-00004	62000	PASTOS PERMANENTES DE 5 O MAS AÑOS-SIN VARIEDAD	S	0,78
1700000005302338	11-039-039-00023-00002	62000	PASTOS PERMANENTES DE 5 O MAS AÑOS-SIN VARIEDAD	S	0,62
1700000005302339	11-039-036-00112-00001	62000	PASTOS PERMANENTES DE 5 O MAS AÑOS-SIN VARIEDAD	S	2,57
1700000005302341	11-039-039-00133-00002	63000	PASTOS DE MENOS DE 5 AÑOS-SIN VARIEDAD	S	0,41
1700000005302342	11-039-040-00008-00004	62000	PASTOS PERMANENTES DE 5 O MAS AÑOS-SIN VARIEDAD	S	2,77
1700000005302343	11-039-039-00108-00001	62000	PASTOS PERMANENTES DE 5 O MAS AÑOS-SIN VARIEDAD	S	1,78
1700000005302344	11-039-040-00002-00005	62000	PASTOS PERMANENTES DE 5 O MAS AÑOS-SIN VARIEDAD	S	5,54

(1) Superficie declarada admisible ajustada con la superficie comprometida.

(2) Factor de penalización valorando el alcance para el tipo de compromiso.

(3) Solicita agricultura y tiene compromisos vigentes.

(4) Solicita ganadería y tiene compromisos vigentes.

Datos considerados para el Cálculo de la Carga Ganadera mínima y máxima del expediente**Recintos Determinados para el Cálculo de Garga Ganadera Mínima**

<u>REF.</u>	<u>REFERENCIA SIGPAC</u>	<u>CULTIVO</u>	<u>DESCRIPCIÓN CULTIVO</u>	<u>S/R</u>	<u>SUP. PROPUESTA (ha)</u>
170000005302345	11-039-039-00026-00002	62000	PASTOS PERMANENTES DE 5 O MAS AÑOS-SIN VARIEDAD	S	1,96
170000005302347	11-039-039-00024-00002	62000	PASTOS PERMANENTES DE 5 O MAS AÑOS-SIN VARIEDAD	S	0,26
170000005302348	11-039-039-00024-00003	62000	PASTOS PERMANENTES DE 5 O MAS AÑOS-SIN VARIEDAD	S	0,46
170000005302349	11-039-036-00144-00001	62000	PASTOS PERMANENTES DE 5 O MAS AÑOS-SIN VARIEDAD	S	0,91
170000005302350	11-039-039-00016-00002	62000	PASTOS PERMANENTES DE 5 O MAS AÑOS-SIN VARIEDAD	S	0,51
170000005302351	11-039-039-00017-00003	62000	PASTOS PERMANENTES DE 5 O MAS AÑOS-SIN VARIEDAD	S	0,14
170000005302352	11-039-039-00018-00001	62000	PASTOS PERMANENTES DE 5 O MAS AÑOS-SIN VARIEDAD	S	0,20
170000005302353	11-039-039-00019-00001	62000	PASTOS PERMANENTES DE 5 O MAS AÑOS-SIN VARIEDAD	S	0,80
170000005302354	11-039-039-00011-00002	62000	PASTOS PERMANENTES DE 5 O MAS AÑOS-SIN VARIEDAD	S	1,17
170000005302355	11-039-039-00017-00002	62000	PASTOS PERMANENTES DE 5 O MAS AÑOS-SIN VARIEDAD	S	0,15
170000005302356	11-039-039-00018-00002	62000	PASTOS PERMANENTES DE 5 O MAS AÑOS-SIN VARIEDAD	S	0,15
170000005302357	11-039-039-00017-00001	62000	PASTOS PERMANENTES DE 5 O MAS AÑOS-SIN VARIEDAD	S	0,09
170000005302358	11-039-039-00018-00003	62000	PASTOS PERMANENTES DE 5 O MAS AÑOS-SIN VARIEDAD	S	0,08
170000005302359	11-039-039-00011-00001	62000	PASTOS PERMANENTES DE 5 O MAS AÑOS-SIN VARIEDAD	S	1,15
170000005302360	11-039-039-00011-00006	62000	PASTOS PERMANENTES DE 5 O MAS AÑOS-SIN VARIEDAD	S	0,43
170000005302362	11-039-040-00002-00004	62000	PASTOS PERMANENTES DE 5 O MAS AÑOS-SIN VARIEDAD	S	0,52
170000005302363	11-039-040-00002-00001	63000	PASTOS DE MENOS DE 5 AÑOS-SIN VARIEDAD	S	0,10

Recintos Determinados para el Cálculo de Garga Ganadera Máxima

<u>REF.</u>	<u>REFERENCIA SIGPAC</u>	<u>CULTIVO</u>	<u>DESCRIPCIÓN CULTIVO</u>	<u>S/R</u>	<u>SUP. PROPUESTA (ha)</u>
-784398	11-039-007-00008-00009	63000	PASTOS DE MENOS DE 5 AÑOS-SIN VARIEDAD	S	0,03
-784278	11-039-039-00146-00001	62000	PASTOS PERMANENTES DE 5 O MAS AÑOS-SIN VARIEDAD	S	0,04
-784277	11-039-039-00145-00001	62000	PASTOS PERMANENTES DE 5 O MAS AÑOS-SIN VARIEDAD	S	1,01
-784276	11-039-039-00144-00001	62000	PASTOS PERMANENTES DE 5 O MAS AÑOS-SIN VARIEDAD	S	0,54
-784274	11-039-039-00143-00002	62000	PASTOS PERMANENTES DE 5 O MAS AÑOS-SIN VARIEDAD	S	1,37
-784273	11-039-039-00143-00001	62000	PASTOS PERMANENTES DE 5 O MAS AÑOS-SIN VARIEDAD	S	0,31
-784271	11-039-039-00142-00002	62000	PASTOS PERMANENTES DE 5 O MAS AÑOS-SIN VARIEDAD	S	1,18
-784270	11-039-039-00142-00001	62000	PASTOS PERMANENTES DE 5 O MAS AÑOS-SIN VARIEDAD	S	0,42
-784269	11-039-039-00138-00002	62000	PASTOS PERMANENTES DE 5 O MAS AÑOS-SIN VARIEDAD	S	0,29
-784267	11-039-039-00135-00002	62000	PASTOS PERMANENTES DE 5 O MAS AÑOS-SIN VARIEDAD	S	0,70
-784266	11-039-039-00135-00001	62000	PASTOS PERMANENTES DE 5 O MAS AÑOS-SIN VARIEDAD	S	1,18
-784264	11-039-036-00144-00003	62000	PASTOS PERMANENTES DE 5 O MAS AÑOS-SIN VARIEDAD	S	0,07
170000005302335	11-039-036-00112-00002	62000	PASTOS PERMANENTES DE 5 O MAS AÑOS-SIN VARIEDAD	S	3,30
170000005302336	11-039-040-00002-00004	62000	PASTOS PERMANENTES DE 5 O MAS AÑOS-SIN VARIEDAD	S	0,78
170000005302338	11-039-039-00023-00002	62000	PASTOS PERMANENTES DE 5 O MAS AÑOS-SIN VARIEDAD	S	0,62
170000005302339	11-039-036-00112-00001	62000	PASTOS PERMANENTES DE 5 O MAS AÑOS-SIN VARIEDAD	S	2,57
170000005302341	11-039-039-00133-00002	63000	PASTOS DE MENOS DE 5 AÑOS-SIN VARIEDAD	S	0,41
170000005302342	11-039-040-00008-00004	62000	PASTOS PERMANENTES DE 5 O MAS AÑOS-SIN VARIEDAD	S	2,77
170000005302343	11-039-039-00108-00001	62000	PASTOS PERMANENTES DE 5 O MAS AÑOS-SIN VARIEDAD	S	1,78
170000005302344	11-039-040-00002-00005	62000	PASTOS PERMANENTES DE 5 O MAS AÑOS-SIN VARIEDAD	S	5,54
170000005302345	11-039-039-00026-00002	62000	PASTOS PERMANENTES DE 5 O MAS AÑOS-SIN VARIEDAD	S	1,96
170000005302347	11-039-039-00024-00002	62000	PASTOS PERMANENTES DE 5 O MAS AÑOS-SIN VARIEDAD	S	0,26

Datos considerados para el Cálculo de la Carga Ganadera mínima y máxima del expediente**Recintos Determinados para el Cálculo de Garga Ganadera Máxima**

REF.	REFERENCIA SIGPAC	CULTIVO	DESCRIPCIÓN CULTIVO	S/R	SUP. PROPUESTA (ha)
1700000005302348	11-039-039-00024-00003	62000	PASTOS PERMANENTES DE 5 O MAS AÑOS-SIN VARIEDAD	S	0,46
1700000005302349	11-039-036-00144-00001	62000	PASTOS PERMANENTES DE 5 O MAS AÑOS-SIN VARIEDAD	S	0,91
1700000005302350	11-039-039-00016-00002	62000	PASTOS PERMANENTES DE 5 O MAS AÑOS-SIN VARIEDAD	S	0,51
1700000005302351	11-039-039-00017-00003	62000	PASTOS PERMANENTES DE 5 O MAS AÑOS-SIN VARIEDAD	S	0,14
1700000005302352	11-039-039-00018-00001	62000	PASTOS PERMANENTES DE 5 O MAS AÑOS-SIN VARIEDAD	S	0,20
1700000005302353	11-039-039-00019-00001	62000	PASTOS PERMANENTES DE 5 O MAS AÑOS-SIN VARIEDAD	S	0,80
1700000005302354	11-039-039-00011-00002	62000	PASTOS PERMANENTES DE 5 O MAS AÑOS-SIN VARIEDAD	S	1,17
1700000005302355	11-039-039-00017-00002	62000	PASTOS PERMANENTES DE 5 O MAS AÑOS-SIN VARIEDAD	S	0,15
1700000005302356	11-039-039-00018-00002	62000	PASTOS PERMANENTES DE 5 O MAS AÑOS-SIN VARIEDAD	S	0,15
1700000005302357	11-039-039-00017-00001	62000	PASTOS PERMANENTES DE 5 O MAS AÑOS-SIN VARIEDAD	S	0,09
1700000005302358	11-039-039-00018-00003	62000	PASTOS PERMANENTES DE 5 O MAS AÑOS-SIN VARIEDAD	S	0,08
1700000005302359	11-039-039-00011-00001	62000	PASTOS PERMANENTES DE 5 O MAS AÑOS-SIN VARIEDAD	S	1,15
1700000005302360	11-039-039-00011-00006	62000	PASTOS PERMANENTES DE 5 O MAS AÑOS-SIN VARIEDAD	S	0,43
1700000005302362	11-039-040-00002-00004	62000	PASTOS PERMANENTES DE 5 O MAS AÑOS-SIN VARIEDAD	S	0,52
1700000005302363	11-039-040-00002-00001	63000	PASTOS DE MENOS DE 5 AÑOS-SIN VARIEDAD	S	0,10

INCIDENCIAS**INCIDENCIA DESCRIPCIÓN**

85031	Solicita recinto que no está comprometido para la operación. Ref:1700000005302339 Recinto:11-039-036-00112-001 Cultivo:62000 PASTOS PERMANENTES DE 5 O MAS AÑOS-SIN VARIEDAD Secano Ref:1700000005302335 Recinto:11-039-036-00112-002 Cultivo:62000 PASTOS PERMANENTES DE 5 O MAS AÑOS-SIN VARIEDAD Secano Ref:1700000005302349 Recinto:11-039-036-00144-001 Cultivo:62000 PASTOS PERMANENTES DE 5 O MAS AÑOS-SIN VARIEDAD Secano Ref:-784264 Recinto:11-039-036-00144-003 Cultivo:62000 PASTOS PERMANENTES DE 5 O MAS AÑOS-SIN VARIEDAD Secano Ref:1700000005302347 Recinto:11-039-039-00024-002 Cultivo:62000 PASTOS PERMANENTES DE 5 O MAS AÑOS-SIN VARIEDAD Secano Ref:1700000005302362 Recinto:11-039-040-00002-004 Cultivo:62000 PASTOS PERMANENTES DE 5 O MAS AÑOS-SIN VARIEDAD Secano Ref:1700000005302336 Recinto:11-039-040-00002-004 Cultivo:62000 PASTOS PERMANENTES DE 5 O MAS AÑOS-SIN VARIEDAD Secano
-------	-------------------------------------------------------------------------------------------------------------------------------------------------------------------------------------------------------------------------------------------------------------------------------------------------------------------------------------------------------------------------------------------------------------------------------------------------------------------------------------------------------------------------------------------------------------------------------------------------------------------------------------------------------------------------------------------------------------------------------------------------------------------------------------------------------------------------------------------------------------------------------------------------------------------------------------------



<u>APELLIDOS Y NOMBRE / RAZÓN SOCIAL</u>	<u>NIF</u>	<u>EXPEDIENTE</u>	<u>SOLICITA AGRICULT. (3)</u>	<u>SOLICITA GANADER. (4)</u>	<u>ANUALIDAD DE PAGO</u>
MARCHANTE MERA ANTONIO JAVIER	****0978*	1195952	SI	SI	6ª

DATOS MANTENIMIENTO**IMPORTE POR ANUALIDAD**

	<u>2015</u>	<u>2016</u>	<u>2017</u>	<u>2018</u>	<u>2019</u>	<u>2020</u>
IMPORTE MÁXIMO SUBVENCIONABLE	11.834,32 €	11.834,32 €	11.786,52 €	11.786,52 €	11.786,52 €	11.786,52 €
IMPORTE MEDIO DE TRANSFERENCIA (€/ha)	79,67 €	79,67 €	79,67 €	79,67 €	79,67 €	79,67 €

RESUMEN DE UNIDADES

<u>Cód</u>	<u>GRUPO DE PAGO</u>	<u>Sup. Dec. Admisible (ha)</u>	<u>Sup. Comprometida (ha)</u>	<u>Sup. ajustada compromiso (1) (ha)</u>	<u>% sobredec.</u>	<u>SUP. PROPUESTA (ha)</u>	<u>Importe Declarado</u>	<u>Importe Topado</u>	<u>Importe Propuesto</u>	<u>Importe tras sobredec.</u>
59	HERBÁCEOS	20,10		18,69	0,00	18,69	2.825,37	2.855,68	2.825,37	2.825,37
63	PASTOS ASOCIADOS A GANADERÍA ECOLÓGICA	143,58		129,26	0,00	129,26	8.836,05	8.930,84	8.836,05	8.836,05
TOTAL		163,68	147,95	147,95		147,95	11.661,42	11.786,52	11.661,42	11.661,42

APLICACIÓN DE REDUCCIONES Y SANCIONES

	<u>Importe Calculado</u>	<u>Importe prerreduc.</u>	<u>Admisibilidad y compromisos</u>	<u>Presentación tardía</u>	<u>Omisión declaración</u>	<u>Condicionabilidad</u>	<u>PROPUESTO</u>	<u>IMPORTE (Euros)</u>		
								<u>FEADER (Eje 2)</u>	<u>MAPA</u>	<u>CAGPDS</u>
AGRICULTURA	2.825,37	2.825,37	0,00	0,00	0,00	0,00	2.825,37	2.119,03	303,73	402,61
GANADERÍA	8.836,05	8.836,05	0,00	0,00	0,00	0,00	8.836,05	6.627,04	949,88	1.259,13
TOTAL							11.661,42	6.627,04	949,88	1.259,13

RECINTOS PROPUESTOS

<u>REF.</u>	<u>REFERENCIA SIGPAC</u>	<u>CULTIVO DESCRIPCIÓN CULTIVO</u>	<u>S/R G.PAGO</u>	<u>PEND. MEDIA (%)</u>	<u>SUP. DEC. ADMISIBLE (ha)</u>	<u>SUP. COMPROM. (ha)</u>	<u>SUP. AJUSTADA COMPROM. (1) (ha)</u>	<u>SUP. CONV. SIGPAC (ha)</u>	<u>SUP. CERTIF. (ha)</u>	<u>SUP. CAMPO (ha)</u>	<u>SUP. CAMPO DETER. CULT. DECLARADO (ha)</u>	<u>SUP. DEC. REDUCIDA (ha)</u>	<u>SUP. PROPUESTA (ha)</u>
4538911	11-007-900-99000-99001	62000 PASTOS PERMANENTES DE 5 O MAS AÑOS-SIN VARIEDAD	S 63		96,88	92,29	92,29		96,88			92,29	92,29
1700000006585968	11-007-009-00007-00001	62000 PASTOS PERMANENTES DE 5 O MAS AÑOS-SIN VARIEDAD	S 63	0,78	11,22	11,22	11,22		11,22			11,22	11,22
1700000006586053	11-007-012-00001-00001	63000 PASTOS DE MENOS DE 5 AÑOS-SIN VARIEDAD	S 63	8,96	5,66	20,43	5,66		5,66			5,66	5,66
1700000006586054	11-007-009-00021-00002	63000 PASTOS DE MENOS DE 5 AÑOS-SIN VARIEDAD	S 63	5,77	2,94	2,99	2,94		2,99			2,94	2,94
1700000006586055	11-007-009-00008-00001	62000 PASTOS PERMANENTES DE 5 O MAS AÑOS-SIN VARIEDAD	S 63	1,13	0,39	0,39	0,39		0,60			0,39	0,39
1700000006586056	11-007-012-00001-00001	7000 SORGO-SIN VARIEDAD	S 59	8,96	9,41	20,43	9,41		29,45			9,41	9,41
1700000006586057	11-007-009-00019-00001	62000 PASTOS PERMANENTES DE 5 O MAS AÑOS-SIN VARIEDAD	S 63	5,42	0,04	0,04	0,04		0,16			0,04	0,04
1700000006586058	11-007-015-00008-00001	13000 TRITICALE-SIN VARIEDAD	S 59	6,62	5,33	5,33	5,33		10,66			5,33	5,33
1700000006586059	11-007-010-00063-00001	62000 PASTOS PERMANENTES DE 5 O MAS AÑOS-SIN VARIEDAD	S 63	0,53	3,92	3,92	3,92		3,92			3,92	3,92
1700000006586060	11-007-010-00041-00001	62000 PASTOS PERMANENTES DE 5 O MAS AÑOS-SIN VARIEDAD	S 63	0,31	6,47	6,47	6,47		9,96			6,47	6,47
1700000006586061	11-007-010-00062-00001	62000 PASTOS PERMANENTES DE 5 O MAS AÑOS-SIN VARIEDAD	S 63	0,51	12,11	12,11	12,11		12,11			12,11	12,11
1700000006586062	11-007-012-00001-00001	7000 SORGO-SIN VARIEDAD	S 59	8,96	5,36	20,43	5,36		16,77			5,36	5,36
1700000006586063	11-007-010-00031-00004	62000 PASTOS PERMANENTES DE 5 O MAS AÑOS-SIN VARIEDAD	S 63	0,63	0,14	0,14	0,14		0,40			0,14	0,14
1700000006586064	11-007-010-00031-00003	62000 PASTOS PERMANENTES DE 5 O MAS AÑOS-SIN VARIEDAD	S 63	1,11	1,04	1,04	1,04	1,04	1,04			1,04	1,04
1700000006586065	11-007-009-00019-00002	63000 PASTOS DE MENOS DE 5 AÑOS-SIN VARIEDAD	S 63	4,18	2,77	2,75	2,75		2,77			2,75	2,75

DATOS AGRICULTURA**RESUMEN DE UNIDADES**

<u>Cód</u>	<u>GRUPO DE PAGO</u>	<u>Sup. Dec. Admisible (ha)</u>	<u>Sup. Comprometida (ha)</u>	<u>Sup. ajustada compromiso (1) (ha)</u>	<u>% sobredec.</u>	<u>SUP. PROPUESTA (ha)</u>	<u>Importe Declarado</u>	<u>Importe Topado</u>	<u>Importe Propuesto</u>	<u>Importe tras sobredec.</u>
59	HERBÁCEOS	20,10		18,69	0,00	18,69	2.825,37	2.855,68	2.825,37	2.825,37
TOTAL		20,10	147,95	18,69		18,69	2.825,37	2.855,68	2.825,37	2.825,37

RESUMEN DE PAGOS

	<u>IMPORTE (Euros)</u>			
	<u>PROPUESTO</u>	<u>FEADER (Eje 2)</u>	<u>MAPA</u>	<u>CAGPDS</u>
Propuesto a pagar	2.825,37	2.119,03	303,73	402,61

APLICACIÓN DE REDUCCIONES Y SANCIONES

	<u>Importe Calculado</u>	<u>Importe prerreduc.</u>	<u>Admisibilidad y compromisos</u>	<u>Presentación tardía</u>	<u>Omisión declaración</u>	<u>Condicionabilidad</u>	<u>PROPUESTO</u>	<u>FEADER (Eje 2)</u>	<u>MAPA</u>	<u>CAGPDS</u>
	2.825,37	2.825,37	0,00	0,00	0,00	0,00	2.825,37	2.119,03	303,73	402,61
TOTAL							2.825,37	2.119,03	303,73	402,61

(1) Superficie declarada admisible ajustada con la superficie comprometida.
(2) Factor de penalización valorando el alcance para el tipo de compromiso.
(3) Solicita agricultura y tiene compromisos vigentes.
(4) Solicita ganadería y tiene compromisos vigentes.

DATOS GANADERÍA**RESUMEN DE UNIDADES**

Cód	GRUPO DE PAGO	Sup. Dec. Admisible (ha)	Sup. Comprometida (ha)	Sup. ajustada compromiso (1) (ha)	% sobredec.	SUP. PROPUESTA (ha)	Importe Declarado	Importe Topado	Importe Propuesto	Importe tras sobredec.
63	PASTOS ASOCIADOS A GANADERÍA ECOLÓGICA	143,58		129,26	0,00	129,26	8.836,05	8.930,84	8.836,05	8.836,05
	TOTAL	143,58	147,95	129,26		129,26	8.836,05	8.930,84	8.836,05	8.836,05

RESUMEN DE PAGOS

IMPORTE (Euros)				
	PROPUESTO	FEADER (Eje 2)	MAPA	CAGPDS
Propuesto a pagar	8.836,05	6.627,04	949,88	1.259,13

APLICACIÓN DE REDUCCIONES Y SANCIONES

IMPORTE (Euros)									
Importe Calculado	Importe prereduc.	Admisibilidad y compromisos	Presentación tardía	Omisión declaración	Condicionabilidad	PROPUESTO	FEADER (Eje 2)	MAPA	CAGPDS
8.836,05	8.836,05	0,00	0,00	0,00	0,00	8.836,05	6.627,04	949,88	1.259,13
TOTAL						8.836,05	6.627,04	949,88	1.259,13

Datos considerados para el Cálculo de la Carga Ganadera mínima y máxima del expediente

Explotación	Especie	Inscrito en Sipea y Admisible	Censo Medio Animales	Ugm Calculada para CG Mínima	Ugm Calculada para CG Máxima
ES110070000204	BOVINA	SI	61,59	47,90	47,90
ES110070000207	BOVINA	SI	81,42	64,80	64,80
				112,70	112,70

Superficie determinada para Cálculo Carga Ganadera Mínima: 149,59 ha

Superficie determinada para Cálculo Carga Ganadera Máxima: 149,59 ha

Carga Ganadera Mínima Expediente: 0,75 ugm/ha

Carga Ganadera Máxima Expediente: 0,75 ugm/ha

Recintos Determinados para el Cálculo de Garga Ganadera Mínima

REF.	REFERENCIA SIGPAC	CULTIVO	DESCRIPCIÓN CULTIVO	S/R	SUP. PROPUESTA (ha)
-740807	11-007-009-00013-00002	62000	PASTOS PERMANENTES DE 5 O MAS AÑOS-SIN VARIEDAD	S	3,60
-740805	11-007-009-00013-00003	62000	PASTOS PERMANENTES DE 5 O MAS AÑOS-SIN VARIEDAD	S	2,41
4538911	11-007-900-99000-99001	62000	PASTOS PERMANENTES DE 5 O MAS AÑOS-SIN VARIEDAD	S	96,88
1700000006585968	11-007-009-00007-00001	62000	PASTOS PERMANENTES DE 5 O MAS AÑOS-SIN VARIEDAD	S	11,22
1700000006586053	11-007-012-00001-00001	63000	PASTOS DE MENOS DE 5 AÑOS-SIN VARIEDAD	S	5,66
1700000006586054	11-007-009-00021-00002	63000	PASTOS DE MENOS DE 5 AÑOS-SIN VARIEDAD	S	2,94
1700000006586055	11-007-009-00008-00001	62000	PASTOS PERMANENTES DE 5 O MAS AÑOS-SIN VARIEDAD	S	0,39
1700000006586057	11-007-009-00019-00001	62000	PASTOS PERMANENTES DE 5 O MAS AÑOS-SIN VARIEDAD	S	0,04
1700000006586059	11-007-010-00063-00001	62000	PASTOS PERMANENTES DE 5 O MAS AÑOS-SIN VARIEDAD	S	3,92
1700000006586060	11-007-010-00041-00001	62000	PASTOS PERMANENTES DE 5 O MAS AÑOS-SIN VARIEDAD	S	6,47
1700000006586061	11-007-010-00062-00001	62000	PASTOS PERMANENTES DE 5 O MAS AÑOS-SIN VARIEDAD	S	12,11
1700000006586063	11-007-010-00031-00004	62000	PASTOS PERMANENTES DE 5 O MAS AÑOS-SIN VARIEDAD	S	0,14
1700000006586064	11-007-010-00031-00003	62000	PASTOS PERMANENTES DE 5 O MAS AÑOS-SIN VARIEDAD	S	1,04
1700000006586065	11-007-009-00019-00002	63000	PASTOS DE MENOS DE 5 AÑOS-SIN VARIEDAD	S	2,77

Recintos Determinados para el Cálculo de Garga Ganadera Máxima

REF.	REFERENCIA SIGPAC	CULTIVO	DESCRIPCIÓN CULTIVO	S/R	SUP. PROPUESTA (ha)
-740807	11-007-009-00013-00002	62000	PASTOS PERMANENTES DE 5 O MAS AÑOS-SIN VARIEDAD	S	3,60
-740805	11-007-009-00013-00003	62000	PASTOS PERMANENTES DE 5 O MAS AÑOS-SIN VARIEDAD	S	2,41
4538911	11-007-900-99000-99001	62000	PASTOS PERMANENTES DE 5 O MAS AÑOS-SIN VARIEDAD	S	96,88
1700000006585968	11-007-009-00007-00001	62000	PASTOS PERMANENTES DE 5 O MAS AÑOS-SIN VARIEDAD	S	11,22

(1) Superficie declarada admisible ajustada con la superficie comprometida.
(2) Factor de penalización valorando el alcance para el tipo de compromiso.
(3) Solicita agricultura y tiene compromisos vigentes.
(4) Solicita ganadería y tiene compromisos vigentes.

Datos considerados para el Cálculo de la Carga Ganadera mínima y máxima del expediente**Recintos Determinados para el Cálculo de Garga Ganadera Máxima**

<u>REF.</u>	<u>REFERENCIA SIGPAC</u>	<u>CULTIVO</u>	<u>DESCRIPCIÓN CULTIVO</u>	<u>S/R</u>	<u>SUP. PROPUESTA (ha)</u>
1700000006586053	11-007-012-00001-00001	63000	PASTOS DE MENOS DE 5 AÑOS-SIN VARIEDAD	S	5,66
1700000006586054	11-007-009-00021-00002	63000	PASTOS DE MENOS DE 5 AÑOS-SIN VARIEDAD	S	2,94
1700000006586055	11-007-009-00008-00001	62000	PASTOS PERMANENTES DE 5 O MAS AÑOS-SIN VARIEDAD	S	0,39
1700000006586057	11-007-009-00019-00001	62000	PASTOS PERMANENTES DE 5 O MAS AÑOS-SIN VARIEDAD	S	0,04
1700000006586059	11-007-010-00063-00001	62000	PASTOS PERMANENTES DE 5 O MAS AÑOS-SIN VARIEDAD	S	3,92
1700000006586060	11-007-010-00041-00001	62000	PASTOS PERMANENTES DE 5 O MAS AÑOS-SIN VARIEDAD	S	6,47
1700000006586061	11-007-010-00062-00001	62000	PASTOS PERMANENTES DE 5 O MAS AÑOS-SIN VARIEDAD	S	12,11
1700000006586063	11-007-010-00031-00004	62000	PASTOS PERMANENTES DE 5 O MAS AÑOS-SIN VARIEDAD	S	0,14
1700000006586064	11-007-010-00031-00003	62000	PASTOS PERMANENTES DE 5 O MAS AÑOS-SIN VARIEDAD	S	1,04
1700000006586065	11-007-009-00019-00002	63000	PASTOS DE MENOS DE 5 AÑOS-SIN VARIEDAD	S	2,77

INCIDENCIAS**INCIDENCIA DESCRIPCIÓN**

- 85031 Solicita recinto que no está comprometido para la operación.
 Ref:-740807 Recinto:11-007-009-00013-002 Cultivo:62000 PASTOS PERMANENTES DE 5 O MAS AÑOS-SIN VARIEDAD Secano
 Ref:-740805 Recinto:11-007-009-00013-003 Cultivo:62000 PASTOS PERMANENTES DE 5 O MAS AÑOS-SIN VARIEDAD Secano



<u>APELLIDOS Y NOMBRE / RAZÓN SOCIAL</u>	<u>NIF</u>	<u>EXPEDIENTE</u>	<u>SOLICITA AGRICULT. (3)</u>	<u>SOLICITA GANADER. (4)</u>	<u>ANUALIDAD DE PAGO</u>
MARCHANTE MERA JUAN	****4338*	1192762	SI	SI	6ª

DATOS MANTENIMIENTO

IMPORTE POR ANUALIDAD

	<u>2015</u>	<u>2016</u>	<u>2017</u>	<u>2018</u>	<u>2019</u>	<u>2020</u>
IMPORTE MÁXIMO SUBVENCIONABLE	13.962,88 €	13.962,88 €	13.767,14 €	13.767,14 €	13.767,14 €	13.767,14 €
IMPORTE MEDIO DE TRANSFERENCIA (€/ha)	82,94 €	82,94 €	82,94 €	82,94 €	82,94 €	82,94 €

RESUMEN DE UNIDADES

<u>Cód</u>	<u>GRUPO DE PAGO</u>	<u>Sup. Dec. Admisible (ha)</u>	<u>Sup. Comprometida (ha)</u>	<u>Sup. ajustada compromiso (1) (ha)</u>	<u>% sobredec.</u>	<u>SUP. PROPUESTA (ha)</u>	<u>Importe Declarado</u>	<u>Importe Topado</u>	<u>Importe Propuesto</u>	<u>Importe tras sobredec.</u>
59	HERBÁCEOS	29,96		27,78	0,00	27,78	4.199,50	4.290,27	4.199,50	4.199,50
63	PASTOS ASOCIADOS A GANADERÍA ECOLÓGICA	152,24		138,20	0,00	138,20	9.276,38	9.476,87	9.276,38	9.276,38
TOTAL		182,20	165,98	165,98		165,98	13.475,88	13.767,14	13.475,88	13.475,88

APLICACIÓN DE REDUCCIONES Y SANCIONES

	<u>Importe Calculado</u>	<u>Importe prereduc.</u>	<u>Admisibilidad y compromisos</u>	<u>Presentación tardía</u>	<u>Omisión declaración</u>	<u>Condicionabilidad</u>	<u>PROPUESTO</u>	<u>IMPORTE (Euros)</u>		
								<u>FEADER (Eje 2)</u>	<u>MAPA</u>	<u>CAGPDS</u>
AGRICULTURA	4.199,50	4.199,50	0,00	0,00	0,00	0,00	4.199,50	3.149,63	451,45	598,42
GANADERÍA	9.276,38	9.276,38	0,00	0,00	0,00	0,00	9.276,38	6.957,29	997,21	1.321,88
TOTAL							13.475,88	6.957,29	997,21	1.321,88

RECINTOS PROPUESTOS

<u>REF.</u>	<u>REFERENCIA SIGPAC</u>	<u>CULTIVO DESCRIPCIÓN CULTIVO</u>	<u>S/R G.PAGO</u>	<u>PEND. MEDIA (%)</u>	<u>SUP. DEC. ADMISIBLE (ha)</u>	<u>SUP. COMPROM. (ha)</u>	<u>SUP. AJUSTADA COMPROM. (1) (ha)</u>	<u>SUP. CONV. SIGPAC (ha)</u>	<u>SUP. CERTIF. (ha)</u>	<u>SUP. CAMPO (ha)</u>	<u>SUP. CAMPO DETER. CULT. DECLARADO (ha)</u>	<u>SUP. DEC. REDUCIDA (ha)</u>	<u>SUP. PROPUESTA (ha)</u>
4538363	11-007-900-99000-99001	62000 PASTOS PERMANENTES DE 5 O MAS AÑOS-SIN VARIEDAD	S 63		96,88	92,32	92,32		96,88			92,32	92,32
1700000007064457	11-007-009-00021-00002	242000 MEZCLA VEZA-TRITICALE-SIN VARIEDAD	S 59	5,77	2,98	3,04	2,98		5,96			2,98	2,98
1700000007064479	11-007-009-00124-00002	242000 MEZCLA VEZA-TRITICALE-SIN VARIEDAD	S 59	2,46	1,24	1,33	1,24		1,33			1,24	1,24
1700000007064480	11-007-009-00033-00002	241000 MEZCLA VEZA - AVENA-SIN VARIEDAD	S 59	10,42	6,18	21,42	6,09		8,74			6,09	6,09
1700000007064481	11-007-009-00033-00002	241000 MEZCLA VEZA - AVENA-SIN VARIEDAD	S 59	10,42	6,56	21,42	6,47		9,27			6,47	6,47
1700000007064498	11-039-023-00030-00002	242000 MEZCLA VEZA-TRITICALE-SIN VARIEDAD	S 59	7,33	4,01	4,01	4,01		4,33			4,01	4,01
1700000007064499	11-007-009-00033-00002	7000 SORGO-SIN VARIEDAD	S 59	10,42	8,99	21,42	8,86		12,71			8,86	8,86
1700000007064506	11-007-011-00002-00002	63000 PASTOS DE MENOS DE 5 AÑOS-SIN VARIEDAD	S 63	9,60	55,36	55,17	55,17		57,09			55,17	55,17

DATOS AGRICULTURA

RESUMEN DE UNIDADES

<u>Cód</u>	<u>GRUPO DE PAGO</u>	<u>Sup. Dec. Admisible (ha)</u>	<u>Sup. Comprometida (ha)</u>	<u>Sup. ajustada compromiso (1) (ha)</u>	<u>% sobredec.</u>	<u>SUP. PROPUESTA (ha)</u>	<u>Importe Declarado</u>	<u>Importe Topado</u>	<u>Importe Propuesto</u>	<u>Importe tras sobredec.</u>
59	HERBÁCEOS	29,96		27,78	0,00	27,78	4.199,50	4.290,27	4.199,50	4.199,50
TOTAL		29,96	165,98	27,78		27,78	4.199,50	4.290,27	4.199,50	4.199,50


RESUMEN DE PAGOS

	<u>IMPORTE (Euros)</u>			
	<u>PROPUESTO</u>	<u>FEADER (Eje 2)</u>	<u>MAPA</u>	<u>CAGPDS</u>
Propuesto a pagar	4.199,50	3.149,63	451,45	598,42

APLICACIÓN DE REDUCCIONES Y SANCIONES

	<u>Importe Calculado</u>	<u>Importe prereduc.</u>	<u>Admisibilidad y compromisos</u>	<u>Presentación tardía</u>	<u>Omisión declaración</u>	<u>Condicionabilidad</u>	<u>PROPUESTO</u>	<u>IMPORTE (Euros)</u>		
								<u>FEADER (Eje 2)</u>	<u>MAPA</u>	<u>CAGPDS</u>
	4.199,50	4.199,50	0,00	0,00	0,00	0,00	4.199,50	3.149,63	451,45	598,42
TOTAL							4.199,50	3.149,63	451,45	598,42

DATOS GANADERÍA



(1) Superficie declarada admisible ajustada con la superficie comprometida.
 (2) Factor de penalización valorando el alcance para el tipo de compromiso.
 (3) Solicita agricultura y tiene compromisos vigentes.
 (4) Solicita ganadería y tiene compromisos vigentes.

RESUMEN DE UNIDADES

Cód	GRUPO DE PAGO	Sup. Dec. Admisible (ha)	Sup. Comprometida (ha)	Sup. ajustada compromiso (1) (ha)	% sobredec.	SUP. PROPUESTA (ha)	Importe Declarado	Importe Topado	Importe Propuesto	Importe tras sobredec.
63	PASTOS ASOCIADOS A GANADERÍA ECOLÓGICA	152,24		138,20	0,00	138,20	9.276,38	9.476,87	9.276,38	9.276,38
	TOTAL	152,24	165,98	138,20		138,20	9.276,38	9.476,87	9.276,38	9.276,38

RESUMEN DE PAGOS

IMPORTE (Euros)				
	PROPUESTO	FEADER (Eje 2)	MAPA	CAGPDS
Propuesto a pagar	9.276,38	6.957,29	997,21	1.321,88

APLICACIÓN DE REDUCCIONES Y SANCIONES

IMPORTE (Euros)									
Importe Calculado	Importe prereduc.	Admisibilidad y compromisos	Presentación tardía	Omisión declaración	Condicionabilidad	PROPUESTO	FEADER (Eje 2)	MAPA	CAGPDS
9.276,38	9.276,38	0,00	0,00	0,00	0,00	9.276,38	6.957,29	997,21	1.321,88
TOTAL						9.276,38	6.957,29	997,21	1.321,88

Datos considerados para el Cálculo de la Carga Ganadera mínima y máxima del expediente

Explotación	Especie	Inscrito en Sipea y Admisible	Censo Medio Animales	Ugm Calculada para CG Mínima	Ugm Calculada para CG Máxima
ES110070000207	BOVINA	SI	77,16	62,98	62,98
ES110070000341	BOVINA	SI	93,02	75,61	75,61
				138,59	138,59

Superficie determinada para Cálculo Carga Ganadera Mínima: 158,25 ha

Superficie determinada para Cálculo Carga Ganadera Máxima: 158,25 ha

Carga Ganadera Mínima Expediente: 0,88 ugm/ha

Carga Ganadera Máxima Expediente: 0,88 ugm/ha

Recintos Determinados para el Cálculo de Garga Ganadera Mínima

REF.	REFERENCIA SIGPAC	CULTIVO	DESCRIPCIÓN CULTIVO	S/R	SUP. PROPUESTA (ha)
4538363	11-007-900-99000-99001	62000	PASTOS PERMANENTES DE 5 O MAS AÑOS-SIN VARIEDAD	S	96,88
1700000007064506	11-007-011-00002-00002	63000	PASTOS DE MENOS DE 5 AÑOS-SIN VARIEDAD	S	55,36
1700000007064520	11-007-009-00033-00002	63000	PASTOS DE MENOS DE 5 AÑOS-SIN VARIEDAD	S	4,40
1700000007064540	11-007-009-00025-00003	63000	PASTOS DE MENOS DE 5 AÑOS-SIN VARIEDAD	S	0,02
1700000007064541	11-007-009-00123-00001	63000	PASTOS DE MENOS DE 5 AÑOS-SIN VARIEDAD	S	1,59

Recintos Determinados para el Cálculo de Garga Ganadera Máxima

REF.	REFERENCIA SIGPAC	CULTIVO	DESCRIPCIÓN CULTIVO	S/R	SUP. PROPUESTA (ha)
4538363	11-007-900-99000-99001	62000	PASTOS PERMANENTES DE 5 O MAS AÑOS-SIN VARIEDAD	S	96,88
1700000007064506	11-007-011-00002-00002	63000	PASTOS DE MENOS DE 5 AÑOS-SIN VARIEDAD	S	55,36
1700000007064520	11-007-009-00033-00002	63000	PASTOS DE MENOS DE 5 AÑOS-SIN VARIEDAD	S	4,40
1700000007064540	11-007-009-00025-00003	63000	PASTOS DE MENOS DE 5 AÑOS-SIN VARIEDAD	S	0,02
1700000007064541	11-007-009-00123-00001	63000	PASTOS DE MENOS DE 5 AÑOS-SIN VARIEDAD	S	1,59



<u>APELLIDOS Y NOMBRE / RAZÓN SOCIAL</u>	<u>NIF</u>	<u>EXPEDIENTE</u>	<u>SOLICITA AGRICULT. (3)</u>	<u>SOLICITA GANADER. (4)</u>	<u>ANUALIDAD DE PAGO</u>
MARCIK - ULRIKE GERTRUD	****1939*	1058157	SI	NO	6ª

DATOS MANTENIMIENTO**IMPORTE POR ANUALIDAD**

	<u>2015</u>	<u>2016</u>	<u>2017</u>	<u>2018</u>	<u>2019</u>	<u>2020</u>
IMPORTE MÁXIMO SUBVENCIONABLE	4.770,93 €	4.770,93 €	4.703,88 €	4.702,39 €	4.702,39 €	4.671,10 €
IMPORTE MEDIO DE TRANSFERENCIA (€/ha)	149,00 €	149,00 €	149,00 €	149,00 €	149,00 €	149,00 €

RESUMEN DE UNIDADES

<u>Cód</u>	<u>GRUPO DE PAGO</u>	<u>Sup. Dec. Admisible (ha)</u>	<u>Sup. Comprometida (ha)</u>	<u>Sup. ajustada compromiso (1) (ha)</u>	<u>% sobredec.</u>	<u>SUP. PROPUESTA (ha)</u>	<u>Importe Declarado</u>	<u>Importe Topado</u>	<u>Importe Propuesto</u>	<u>Importe tras sobredec.</u>
59	HERBÁCEOS	18,82		17,40	0,00	17,40	2.630,36	4.671,10	2.630,36	2.630,36
64	HERBÁCEOS NO ELEGIBLES	14,91		13,95	0,00	13,95	0,00	0,00	0,00	0,00
TOTAL		33,73	31,35	31,35		31,35	2.630,36	4.671,10	2.630,36	2.630,36

APLICACIÓN DE REDUCCIONES Y SANCIONES

	<u>Importe Calculado</u>	<u>Importe prerreduc.</u>	<u>Admisibilidad y compromisos</u>	<u>Presentación tardía</u>	<u>Omisión declaración</u>	<u>Condicionabilidad</u>	<u>PROPUESTO</u>	<u>IMPORTE (Euros)</u>		
								<u>FEADER (Eje 2)</u>	<u>MAPA</u>	<u>CAGPDS</u>
AGRICULTURA	2.630,36	2.630,36	0,00	0,00	0,00	0,00	2.630,36	1.972,77	282,76	374,83
TOTAL							2.630,36	1.972,77	282,76	374,83

RECINTOS PROPUESTOS

<u>REF.</u>	<u>REFERENCIA SIGPAC</u>	<u>CULTIVO DESCRIPCIÓN CULTIVO</u>	<u>S/R</u>	<u>G.PAGO</u>	<u>PEND. MEDIA (%)</u>	<u>SUP. DEC. ADMISIBLE (ha)</u>	<u>SUP. COMPROM. (ha)</u>	<u>SUP. AJUSTADA COMPROM. (1) (ha)</u>	<u>SUP. CONY. SIGPAC (ha)</u>	<u>SUP. CERTIE. (ha)</u>	<u>SUP. CAMPO (ha)</u>	<u>SUP. CAMPO DETER. CUL. (ha)</u>	<u>SUP. DEC. REDUCIDA (ha)</u>	<u>SUP. PROPUESTA (ha)</u>
5118114	11-041-023-00016-00001	20902 BARBECHO TRADICIONAL-CON CUBIERTA VEGETAL	S	64	9,11	0,54	5,36	0,49		0,54			0,49	0,49
5118115	11-041-023-00016-00001	20902 BARBECHO TRADICIONAL-CON CUBIERTA VEGETAL	S	64	9,11	1,43	5,36	1,29		1,43			1,29	1,29
5118221	11-041-023-00016-00084	20902 BARBECHO TRADICIONAL-CON CUBIERTA VEGETAL	S	64	13,52	1,39	6,09	1,31		1,39			1,31	1,31
5118819	11-041-023-00016-00086	52000 VEZA-SIN VARIEDAD	S	59	14,82	0,86	14,50	0,85		0,86			0,85	0,85
5118949	11-041-024-00011-00019	5000 CEBADA-SIN VARIEDAD	S	59	5,57	2,41	3,04	2,15		2,41			2,15	2,15
1700000006091474	11-041-023-00016-00001	20902 BARBECHO TRADICIONAL-CON CUBIERTA VEGETAL	S	64	9,11	0,46	5,36	0,42		0,46			0,42	0,42
1700000006091475	11-041-023-00016-00002	5000 CEBADA-SIN VARIEDAD	S	59	6,28	1,18	0,94	0,94		1,18			0,94	0,94
1700000006091477	11-041-023-00016-00011	5000 CEBADA-SIN VARIEDAD	S	59	5,41	0,64	0,62	0,62		0,64			0,62	0,62
1700000006091478	11-041-023-09009-00013	20902 BARBECHO TRADICIONAL-CON CUBIERTA VEGETAL	S	64	4,45	0,26	0,10	0,10		0,26			0,10	0,10
1700000006091479	11-041-023-09009-00014	5000 CEBADA-SIN VARIEDAD	S	59	5,22	0,24	0,24	0,24		0,24			0,24	0,24
1700000006091480	11-041-023-09009-00025	5000 CEBADA-SIN VARIEDAD	S	59	6,40	0,20	0,20	0,20		0,20			0,20	0,20
1700000006091481	11-041-024-00011-00019	20902 BARBECHO TRADICIONAL-CON CUBIERTA VEGETAL	S	64	5,57	0,99	3,04	0,89		0,99			0,89	0,89
1700000006091484	11-041-023-00016-00082	20902 BARBECHO TRADICIONAL-CON CUBIERTA VEGETAL	S	64	8,05	0,67	0,67	0,67		0,67			0,67	0,67
1700000006091490	11-041-023-00016-00086	20902 BARBECHO TRADICIONAL-CON CUBIERTA VEGETAL	S	64	14,82	0,80	14,50	0,79		0,80			0,79	0,79
1700000006091491	11-041-023-00016-00086	20902 BARBECHO TRADICIONAL-CON CUBIERTA VEGETAL	S	64	14,82	7,03	14,50	6,91		7,05			6,91	6,91
1700000006091492	11-041-023-00016-00084	5000 CEBADA-SIN VARIEDAD	S	59	13,52	4,70	6,09	4,42		4,70			4,42	4,42
1700000006091499	11-041-023-00016-00001	5000 CEBADA-SIN VARIEDAD	S	59	9,11	2,93	5,36	2,65		2,93			2,65	2,65
1700000006091515	11-041-023-00016-00086	20902 BARBECHO TRADICIONAL-CON CUBIERTA VEGETAL	S	64	14,82	0,40	14,50	0,39		0,40			0,39	0,39
1700000006091518	11-041-023-00016-00086	8000 AVENA-SIN VARIEDAD	S	59	14,82	5,66	14,50	5,56		5,68			5,56	5,56
1700000006091543	11-041-023-00016-00084	20902 BARBECHO TRADICIONAL-CON CUBIERTA VEGETAL	S	64	13,52	0,38	6,09	0,36		0,38			0,36	0,36
1700000006091546	11-041-023-00016-00001	20902 BARBECHO TRADICIONAL-CON CUBIERTA VEGETAL	S	64	9,11	0,56	5,36	0,51		0,56			0,51	0,51

DATOS AGRICULTURA**RESUMEN DE UNIDADES**

<u>Cód</u>	<u>GRUPO DE PAGO</u>	<u>Sup. Dec. Admisible (ha)</u>	<u>Sup. Comprometida (ha)</u>	<u>Sup. ajustada compromiso (1) (ha)</u>	<u>% sobredec.</u>	<u>SUP. PROPUESTA (ha)</u>	<u>Importe Declarado</u>	<u>Importe Topado</u>	<u>Importe Propuesto</u>	<u>Importe tras sobredec.</u>
59	HERBÁCEOS	18,82		17,40	0,00	17,40	2.630,36	4.671,10	2.630,36	2.630,36
64	HERBÁCEOS NO ELEGIBLES	14,91		13,95	0,00	13,95	0,00	0,00	0,00	0,00
TOTAL		33,73	31,35	31,35		31,35	2.630,36	4.671,10	2.630,36	2.630,36

RESUMEN DE PAGOS

Propuesto a pagar	<u>IMPORTE (Euros)</u>			
	<u>PROPUESTO</u>	<u>FEADER (Eje 2)</u>	<u>MAPA</u>	<u>CAGPDS</u>
	2.630,36	1.972,77	282,76	374,83

APLICACIÓN DE REDUCCIONES Y SANCIONES

<u>Importe Calculado</u>	<u>Importe prereduc.</u>	<u>Admisibilidad y compromisos</u>	<u>Presentación tardía</u>	<u>Omisión declaración</u>	<u>Condicionidad</u>	<u>IMPORTE (Euros)</u>			
						<u>PROPUESTO</u>	<u>FEADER (Eje 2)</u>	<u>MAPA</u>	<u>CAGPDS</u>
2.630,36	2.630,36	0,00	0,00	0,00	0,00	2.630,36	1.972,77	282,76	374,83
TOTAL						2.630,36	1.972,77	282,76	374,83

INCIDENCIAS**INCIDENCIA DESCRIPCIÓN**

- 85023 El grupo de cultivo declarado en el recinto no coincide con el grupo de cultivo existente en el Organismo de Certificación
Ref:-473534 Recinto:11-041-023-00016-232 Cultivo:20902 BARBECHO TRADICIONAL-CON CUBIERTA VEGETAL Secano Grupo de SIPEA:PASTOS ASOCIADOS
- 85031 Solicita recinto que no está comprometido para la operación.
Ref:1700000006091505 Recinto:11-041-023-00016-004 Cultivo:20902 BARBECHO TRADICIONAL-CON CUBIERTA VEGETAL Secano
Ref:1700000006091476 Recinto:11-041-023-00016-009 Cultivo:20902 BARBECHO TRADICIONAL-CON CUBIERTA VEGETAL Secano
Ref:1700000006091545 Recinto:11-041-023-00016-083 Cultivo:20902 BARBECHO TRADICIONAL-CON CUBIERTA VEGETAL Secano
Ref:1700000006091489 Recinto:11-041-023-00016-085 Cultivo:5000 CEBADA-SIN VARIEDAD Secano
Ref:1700000006091493 Recinto:11-041-023-00016-085 Cultivo:20902 BARBECHO TRADICIONAL-CON CUBIERTA VEGETAL Secano
Ref:5118329 Recinto:11-041-023-00016-085 Cultivo:52000 VEZA-SIN VARIEDAD Secano
Ref:1700000006091506 Recinto:11-041-023-00016-219 Cultivo:113000 OTROS FRUTALES-SIN VARIEDAD Secano
Ref:-473534 Recinto:11-041-023-00016-232 Cultivo:20902 BARBECHO TRADICIONAL-CON CUBIERTA VEGETAL Secano
Ref:-475522 Recinto:11-041-023-09001-002 Cultivo:20902 BARBECHO TRADICIONAL-CON CUBIERTA VEGETAL Secano
Ref:5118926 Recinto:11-041-023-09001-002 Cultivo:52000 VEZA-SIN VARIEDAD Secano
Ref:1700000006091548 Recinto:11-041-024-09003-005 Cultivo:20902 BARBECHO TRADICIONAL-CON CUBIERTA VEGETAL Secano



<u>APELLIDOS Y NOMBRE / RAZÓN SOCIAL</u>	<u>NIF</u>	<u>EXPEDIENTE</u>	<u>SOLICITA AGRICULT. (3)</u>	<u>SOLICITA GANADER. (4)</u>	<u>ANUALIDAD DE PAGO</u>
MARIN ARIZA CRISTINA	****3907*	1157243	SI	SI	6ª

DATOS MANTENIMIENTO**IMPORTE POR ANUALIDAD**

	<u>2015</u>	<u>2016</u>	<u>2017</u>	<u>2018</u>	<u>2019</u>	<u>2020</u>
IMPORTE MÁXIMO SUBVENCIONABLE	10.487,83 €	10.487,83 €	10.426,81 €	10.426,81 €	10.426,81 €	10.424,87 €
IMPORTE MEDIO DE TRANSFERENCIA (€/ha)	96,85 €	96,85 €	96,85 €	96,85 €	96,85 €	96,85 €

RESUMEN DE UNIDADES

<u>Cód</u>	<u>GRUPO DE PAGO</u>	<u>Sup. Dec. Admisible (ha)</u>	<u>Sup. Comprometida (ha)</u>	<u>Sup. ajustada compromiso (1) (ha)</u>	<u>% sobredec.</u>	<u>SUP. PROPUESTA (ha)</u>	<u>Importe Declarado</u>	<u>Importe Topado</u>	<u>Importe Propuesto</u>	<u>Importe tras sobredec.</u>
59	HERBÁCEOS	26,31		23,84	0,00	23,84	3.603,89	3.683,74	3.603,89	3.603,89
63	PASTOS ASOCIADOS A GANADERÍA ECOLÓGICA	96,88		83,80	0,00	83,80	6.595,00	6.741,13	6.595,00	6.595,00
TOTAL		123,19	107,64	107,64		107,64	10.198,89	10.424,87	10.198,89	10.198,89

APLICACIÓN DE REDUCCIONES Y SANCIONES

	<u>Importe Calculado</u>	<u>Importe prereduc.</u>	<u>Admisibilidad y compromisos</u>	<u>Presentación tardía</u>	<u>Omisión declaración</u>	<u>Condicionabilidad</u>	<u>PROPUESTO</u>	<u>IMPORTE (Euros)</u>		
								<u>FEADER (Eje 2)</u>	<u>MAPA</u>	<u>CAGPDS</u>
AGRICULTURA	3.603,89	3.603,89	0,00	0,00	0,00	0,00	3.603,89	2.702,92	387,42	513,55
GANADERÍA	6.595,00	6.595,00	0,00	0,00	0,00	0,00	6.595,00	4.946,25	708,96	939,79
TOTAL							10.198,89	4.946,25	708,96	939,79

RECINTOS PROPUESTOS

<u>REF.</u>	<u>REFERENCIA SIGPAC</u>	<u>CULTIVO DESCRIPCIÓN CULTIVO</u>	<u>S/R G.PAGO</u>	<u>PEND. MEDIA (%)</u>	<u>SUP. DEC. ADMISIBLE (ha)</u>	<u>SUP. COMPROM. (ha)</u>	<u>SUP. AJUSTADA COMPROM. (1) (ha)</u>	<u>SUP. CONV. SIGPAC (ha)</u>	<u>SUP. CERTIF. (ha)</u>	<u>SUP. CAMPO (ha)</u>	<u>SUP. CAMPO DECLARADO (ha)</u>	<u>SUP. DEC. REDUCIDA (ha)</u>	<u>SUP. PROPUESTA (ha)</u>
-113511	11-039-009-00003-00020	3141 TRIGO DURO-DON RICARDO	S 59	9,55	3,54	14,32	3,54		14,97			3,54	3,54
-113510	11-039-009-00003-00020	3141 TRIGO DURO-DON RICARDO	S 59	9,55	10,56	14,32	10,56		44,64			10,56	10,56
4529350	11-007-900-99000-99001	62000 PASTOS PERMANENTES DE 5 O MAS AÑOS-SIN VARIEDAD	S 63		96,88	92,50	92,50		96,88			92,50	92,50
1700000006287458	11-007-015-00020-00002	13000 TRITICALE-SIN VARIEDAD	S 59	7,32	12,21	12,21	12,21		49,63			12,21	12,21

DATOS AGRICULTURA**RESUMEN DE UNIDADES**

<u>Cód</u>	<u>GRUPO DE PAGO</u>	<u>Sup. Dec. Admisible (ha)</u>	<u>Sup. Comprometida (ha)</u>	<u>Sup. ajustada compromiso (1) (ha)</u>	<u>% sobredec.</u>	<u>SUP. PROPUESTA (ha)</u>	<u>Importe Declarado</u>	<u>Importe Topado</u>	<u>Importe Propuesto</u>	<u>Importe tras sobredec.</u>
59	HERBÁCEOS	26,31		23,84	0,00	23,84	3.603,89	3.683,74	3.603,89	3.603,89
TOTAL		26,31	107,64	23,84		23,84	3.603,89	3.683,74	3.603,89	3.603,89

RESUMEN DE PAGOS

	<u>PROPUESTO</u>	<u>FEADER (Eje 2)</u>	<u>MAPA</u>	<u>CAGPDS</u>
Propuesto a pagar	3.603,89	2.702,92	387,42	513,55

APLICACIÓN DE REDUCCIONES Y SANCIONES

	<u>Importe Calculado</u>	<u>Importe prereduc.</u>	<u>Admisibilidad y compromisos</u>	<u>Presentación tardía</u>	<u>Omisión declaración</u>	<u>Condicionabilidad</u>	<u>PROPUESTO</u>	<u>IMPORTE (Euros)</u>		
								<u>FEADER (Eje 2)</u>	<u>MAPA</u>	<u>CAGPDS</u>
	3.603,89	3.603,89	0,00	0,00	0,00	0,00	3.603,89	2.702,92	387,42	513,55
TOTAL							3.603,89	2.702,92	387,42	513,55

DATOS GANADERÍA**RESUMEN DE UNIDADES**

<u>Cód</u>	<u>GRUPO DE PAGO</u>	<u>Sup. Dec. Admisible (ha)</u>	<u>Sup. Comprometida (ha)</u>	<u>Sup. ajustada compromiso (1) (ha)</u>	<u>% sobredec.</u>	<u>SUP. PROPUESTA (ha)</u>	<u>Importe Declarado</u>	<u>Importe Topado</u>	<u>Importe Propuesto</u>	<u>Importe tras sobredec.</u>
63	PASTOS ASOCIADOS A GANADERÍA ECOLÓGICA	96,88		83,80	0,00	83,80	6.595,00	6.741,13	6.595,00	6.595,00
TOTAL		96,88	107,64	83,80		83,80	6.595,00	6.741,13	6.595,00	6.595,00

RESUMEN DE PAGOS

	IMPORTE (Euros)			
	PROPUESTO	FEADER (Eje 2)	MAPA	CAGPDS
Propuesto a pagar	6.595,00	4.946,25	708,96	939,79

APLICACIÓN DE REDUCCIONES Y SANCIONES

Importe Calculado	Importe prereduc.	Admisibilidad y compromisos	Presentación tardía	Omisión declaración	Condicionalidad	IMPORTE (Euros)			
						PROPUESTO	FEADER (Eje 2)	MAPA	CAGPDS
6.595,00	6.595,00	0,00	0,00	0,00	0,00	6.595,00	4.946,25	708,96	939,79
TOTAL						6.595,00	4.946,25	708,96	939,79

Datos considerados para el Cálculo de la Carga Ganadera mínima y máxima del expediente

Explotación	Especie	Inscrito en Sipea y Admisible	Censo Medio Animales	Ugm Calculada para CG Mínima	Ugm Calculada para CG Máxima
ES110070000207	BOVINA	SI	60,00	49,77	49,77
				<hr/>	<hr/>
				49,77	49,77

Superficie determinada para Cálculo Carga Ganadera Mínima: 96,88 ha

Superficie determinada para Cálculo Carga Ganadera Máxima: 96,88 ha

Carga Ganadera Mínima Expediente: 0,51 ugm/ha

Carga Ganadera Máxima Expediente: 0,51 ugm/ha

Recintos Determinados para el Cálculo de Garga Ganadera Mínima

REF.	REFERENCIA SIGPAC	CULTIVO	DESCRIPCIÓN CULTIVO	S/R	SUP. PROPUESTA (ha)
4529350	11-007-900-99000-99001	62000	PASTOS PERMANENTES DE 5 O MAS AÑOS-SIN VARIEDAD	S	96,88

Recintos Determinados para el Cálculo de Garga Ganadera Máxima

REF.	REFERENCIA SIGPAC	CULTIVO	DESCRIPCIÓN CULTIVO	S/R	SUP. PROPUESTA (ha)
4529350	11-007-900-99000-99001	62000	PASTOS PERMANENTES DE 5 O MAS AÑOS-SIN VARIEDAD	S	96,88



<u>APELLIDOS Y NOMBRE / RAZÓN SOCIAL</u>	<u>NIF</u>	<u>EXPEDIENTE</u>	<u>SOLICITA AGRICULT. (3)</u>	<u>SOLICITA GANADER. (4)</u>	<u>ANUALIDAD DE PAGO</u>
MARINA AGRICOLA, S.L.	****8515*	1254494	SI	SI	6ª

DATOS MANTENIMIENTO**IMPORTE POR ANUALIDAD**

	<u>2015</u>	<u>2016</u>	<u>2017</u>	<u>2018</u>	<u>2019</u>	<u>2020</u>
IMPORTE MÁXIMO SUBVENCIONABLE	0,00 €	0,00 €	0,00 €	0,00 €	0,00 €	32.410,67 €
IMPORTE MEDIO DE TRANSFERENCIA (€/ha)	0,00 €	0,00 €	0,00 €	0,00 €	0,00 €	94,65 €

RESUMEN DE UNIDADES

<u>Cód</u>	<u>GRUPO DE PAGO</u>	<u>Sup. Dec. Admisible (ha)</u>	<u>Sup. Comprometida (ha)</u>	<u>Sup. ajustada compromiso (1) (ha)</u>	<u>% sobredec.</u>	<u>SUP. PROPUESTA (ha)</u>	<u>Importe Declarado</u>	<u>Importe Topado</u>	<u>Importe Propuesto</u>	<u>Importe tras sobredec.</u>
59	HERBÁCEOS	241,59		230,74	0,00	230,74	25.580,99	24.724,73	24.724,73	24.724,73
64	HERBÁCEOS NO ELEGIBLES	0,45		0,34	0,00	0,34	0,00	0,00	0,00	0,00
63	PASTOS ASOCIADOS A GANADERÍA ECOLÓGICA	112,60		111,34	0,00	111,34	7.952,12	7.685,94	7.685,94	7.685,94
TOTAL		354,64	342,42	342,42		342,42	33.533,11	32.410,67	32.410,67	32.410,67

APLICACIÓN DE REDUCCIONES Y SANCIONES

	<u>Importe Calculado</u>	<u>Importe prerreduc.</u>	<u>Admisibilidad y compromisos</u>	<u>Presentación tardía</u>	<u>Omisión declaración</u>	<u>Condicionabilidad</u>	<u>IMPORTE (Euros)</u>			
							<u>PROPUESTO</u>	<u>FEADER (Eje 2)</u>	<u>MAPA</u>	<u>CAGPDS</u>
AGRICULTURA	24.724,73	24.724,73	0,00	0,00	0,00	0,00	24.724,73	18.543,55	2.657,91	3.523,27
GANADERÍA	7.685,94	7.685,94	0,00	0,00	0,00	0,00	7.685,94	5.764,46	826,24	1.095,24
TOTAL							32.410,67	5.764,46	826,24	1.095,24



RECINTOS PROPUESTOS

REF.	REFERENCIA SIGPAC	CULTIVO	DESCRIPCIÓN CULTIVO	S/R	G.PAGO	PEND. MEDIA (%)	SUP. DEC. ADMISIBLE (ha)	SUP. COMPROM. (ha)	SUP. AJUSTADA COMPR.(1) (ha)	SUP. CONY. SIGPAC (ha)	SUP. CERTIE. (ha)	SUP. CAMPO (ha)	SUP. CAMPO DECLARADO (ha)	SUP. DEC. REDUCIDA (ha)	SUP. PROPUESTA (ha)
-814874	11-035-011-00002-00001	3045	TRIGO DURO-VITRON	S	59	5,98	2,55	9,18	2,00	21,47	2,55			2,00	2,00
1700000006462722	11-035-009-00075-00004	62000	PASTOS PERMANENTES DE 5 O MAS AÑOS-SIN VARIEDAD	S	63	12,13	22,08	21,47	21,47	21,47	22,08			21,47	21,47
1700000006462723	11-035-010-00035-00001	5000	CEBADA-SIN VARIEDAD	S	59	3,20	1,08	1,08	1,08		1,08			1,08	1,08
1700000006462724	11-035-010-00074-00001	3045	TRIGO DURO-VITRON	S	59	0,87	5,81	5,81	5,81		8,37			5,81	5,81
1700000006462725	11-035-011-00048-00001	3045	TRIGO DURO-VITRON	S	59	11,43	5,81	40,04	5,81		11,62			5,81	5,81
1700000006462726	11-035-011-00048-00001	3045	TRIGO DURO-VITRON	S	59	11,43	0,91	40,04	0,91		1,82			0,91	0,91
1700000006462727	11-035-011-00096-00001	3045	TRIGO DURO-VITRON	S	59	8,01	2,54	4,10	2,54		4,10			2,54	2,54
1700000006462728	11-035-010-00049-00001	13000	TRITICALE-SIN VARIEDAD	S	59	16,37	3,81	3,81	3,81		4,02			3,81	3,81
1700000006462729	11-035-010-00039-00001	33530	GIRASOL-IOLLNA	S	59	1,74	3,41	3,41	3,41		3,41			3,41	3,41
1700000006462730	11-035-010-00040-00001	33530	GIRASOL-IOLLNA	S	59	1,65	4,95	4,95	4,95		4,95			4,95	4,95
1700000006462731	11-035-010-00038-00001	33530	GIRASOL-IOLLNA	S	59	3,10	10,18	10,18	10,18		10,59			10,18	10,18
1700000006462732	11-035-011-00008-00001	33530	GIRASOL-IOLLNA	S	59	5,60	12,39	12,38	12,38		12,39			12,38	12,38
1700000006462733	11-035-011-00052-00001	62000	PASTOS PERMANENTES DE 5 O MAS AÑOS-SIN VARIEDAD	S	63	13,00	13,33	13,33	13,33		13,33			13,33	13,33
1700000006462734	11-035-011-00053-00001	62000	PASTOS PERMANENTES DE 5 O MAS AÑOS-SIN VARIEDAD	S	63	14,25	1,33	1,33	1,33		1,33			1,33	1,33
1700000006462735	11-035-009-00106-00003	3045	TRIGO DURO-VITRON	S	59	8,91	28,90	28,80	28,41		29,30			28,41	28,41
1700000006462736	11-035-011-00014-00002	7000	SORGO-SIN VARIEDAD	S	59	0,93	4,58	4,58	4,58		4,67			4,58	4,58
1700000006462737	11-035-010-00057-00001	62000	PASTOS PERMANENTES DE 5 O MAS AÑOS-SIN VARIEDAD	S	63	7,65	0,32	0,32	0,32	0,32	5,32			0,32	0,32
1700000006462738	11-035-011-00002-00001	33530	GIRASOL-IOLLNA	S	59	5,98	9,18	9,18	7,18		9,18			7,18	7,18
1700000006462739	11-035-010-00058-00001	62000	PASTOS PERMANENTES DE 5 O MAS AÑOS-SIN VARIEDAD	S	63	1,62	0,19	0,19	0,19	0,19	0,19			0,19	0,19
1700000006462740	11-035-009-00109-00001	3045	TRIGO DURO-VITRON	S	59	9,97	3,92	3,92	3,92		3,92			3,92	3,92
1700000006462741	11-035-011-00031-00001	33530	GIRASOL-IOLLNA	S	59	13,91	10,53	10,53	10,53		10,85			10,53	10,53
1700000006462749	11-035-010-00043-00002	33530	GIRASOL-IOLLNA	S	59	11,92	42,30	42,29	42,29		42,30			42,29	42,29
1700000006462750	11-035-011-00048-00007	62000	PASTOS PERMANENTES DE 5 O MAS AÑOS-SIN VARIEDAD	S	63	6,04	0,63	0,63	0,63		0,63			0,63	0,63
1700000006462751	11-035-011-00036-00001	62000	PASTOS PERMANENTES DE 5 O MAS AÑOS-SIN VARIEDAD	S	63	20,41	2,36	2,36	2,36		2,36			2,36	2,36
1700000006462752	11-035-009-00099-00002	62000	PASTOS PERMANENTES DE 5 O MAS AÑOS-SIN VARIEDAD	S	63	2,66	0,15	0,15	0,15		0,18			0,15	0,15
1700000006462756	11-035-010-00043-00003	33530	GIRASOL-IOLLNA	S	59	9,50	3,83	3,83	3,83		3,83			3,83	3,83
1700000006462757	11-035-011-00016-00001	3045	TRIGO DURO-VITRON	S	59	1,82	4,97	4,97	4,97	4,97	4,97			4,97	4,97
1700000006462758	11-035-011-00012-00002	3045	TRIGO DURO-VITRON	S	59	9,25	42,56	41,66	41,66		42,71			41,66	41,66
1700000006462759	11-035-010-00025-00001	5000	CEBADA-SIN VARIEDAD	S	59	9,79	1,97	1,97	1,97		1,97			1,97	1,97
1700000006462760	11-035-010-00026-00001	5000	CEBADA-SIN VARIEDAD	S	59	11,28	1,10	1,10	1,10		1,10			1,10	1,10
1700000006462765	11-035-009-00106-00003	63000	PASTOS DE MENOS DE 5 AÑOS-SIN VARIEDAD	S	63	8,91	0,40	28,80	0,39		0,40			0,39	0,39
1700000006462766	11-035-009-00130-00001	62000	PASTOS PERMANENTES DE 5 O MAS AÑOS-SIN VARIEDAD	S	63	15,31	1,48	1,48	1,48	1,48	1,48			1,48	1,48
1700000006462768	11-035-009-00084-00001	62000	PASTOS PERMANENTES DE 5 O MAS AÑOS-SIN VARIEDAD	S	63	17,88	11,04	11,02	11,02	11,02	11,04			11,02	11,02
1700000006462769	11-035-009-00099-00001	5000	CEBADA-SIN VARIEDAD	S	59	3,14	1,66	1,66	1,66		1,66			1,66	1,66
1700000006462771	11-035-011-09005-00003	20902	BARBEGHO TRADICIONAL-CON CUBIERTA VEGETAL	S	64	5,05	0,45	0,54	0,34		0,72			0,34	0,34
1700000006462773	11-035-010-00050-00001	13000	TRITICALE-SIN VARIEDAD	S	59	12,47	32,65	25,76	25,76		32,66			25,76	25,76
1700000006462776	11-035-011-00048-00001	63000	PASTOS DE MENOS DE 5 AÑOS-SIN VARIEDAD	S	63	11,43	33,32	40,04	33,32		33,32			33,32	33,32
1700000006462777	11-035-011-00096-00001	63000	PASTOS DE MENOS DE 5 AÑOS-SIN VARIEDAD	S	63	8,01	1,56	4,10	1,56		1,56			1,56	1,56
1700000006462778	11-035-011-09005-00002	62000	PASTOS PERMANENTES DE 5 O MAS AÑOS-SIN VARIEDAD	S	63	3,96	1,08	0,83	0,83	0,83	1,08			0,83	0,83
1700000006462780	11-035-011-00048-00002	62000	PASTOS PERMANENTES DE 5 O MAS AÑOS-SIN VARIEDAD	S	63	11,65	9,01	9,01	9,01	9,01	9,48			9,01	9,01
1700000006462781	11-035-011-00048-00003	62000	PASTOS PERMANENTES DE 5 O MAS AÑOS-SIN VARIEDAD	S	63	11,05	9,21	8,92	8,92	8,92	9,21			8,92	8,92
1700000006462783	11-035-011-00029-00001	62000	PASTOS PERMANENTES DE 5 O MAS AÑOS-SIN VARIEDAD	S	63	1,90	1,15	1,14	1,14	1,14	1,15			1,14	1,14
1700000006462785	11-035-011-09005-00003	63000	PASTOS DE MENOS DE 5 AÑOS-SIN VARIEDAD	S	63	5,05	0,27	0,54	0,20		0,27			0,20	0,20
1700000006462788	11-035-009-00124-00001	62000	PASTOS PERMANENTES DE 5 O MAS AÑOS-SIN VARIEDAD	S	63	17,81	3,69	3,69	3,69		3,69			3,69	3,69

DATOS AGRICULTURA

RESUMEN DE UNIDADES

Cód	GRUPO DE PAGO	Sup. Dec. Admisible (ha)	Sup. Comprometida (ha)	Sup. ajustada compromiso (1) (ha)	% sobredec.	SUP. PROPUESTA (ha)	Importe Declarado	Importe Topado	Importe Propuesto	Importe tras sobredec.
59	HERBÁCEOS	241,59		230,74	0,00	230,74	25.580,99	24.724,73	24.724,73	24.724,73
64	HERBÁCEOS NO ELEGIBLES	0,45		0,34	0,00	0,34	0,00	0,00	0,00	0,00
TOTAL		242,04	342,42	231,08		231,08	25.580,99	24.724,73	24.724,73	24.724,73

RESUMEN DE PAGOS

IMPORTE (Euros)				
	PROPUESTO	FEADER (Eje 2)	MAPA	CAGPDS
Propuesto a pagar	24.724,73	18.543,55	2.657,91	3.523,27

APLICACIÓN DE REDUCCIONES Y SANCIONES

IMPORTE (Euros)									
Importe Calculado	Importe prerreduc.	Admisibilidad y compromisos	Presentación tardía	Omisión declaración	Condicionabilidad	PROPUESTO	FEADER (Eje 2)	MAPA	CAGPDS
24.724,73	24.724,73	0,00	0,00	0,00	0,00	24.724,73	18.543,55	2.657,91	3.523,27

(1) Superficie declarada admisible ajustada con la superficie comprometida.
 (2) Factor de penalización valorando el alcance para el tipo de compromiso.
 (3) Solicita agricultura y tiene compromisos vigentes.
 (4) Solicita ganadería y tiene compromisos vigentes.

TOTAL 24.724,73 18.543,55 2.657,91 3.523,27

INCIDENCIAS**INCIDENCIA DESCRIPCIÓN**

85031 Solicita recinto que no está comprometido para la operación.

Ref:170000006462784 Recinto:11-035-011-00030-001 Cultivo:5000 CEBADA-SIN VARIEDAD Secano

DATOS GANADERÍA**RESUMEN DE UNIDADES**

Cód	GRUPO DE PAGO	Sup. Dec. Admisible (ha)	Sup. Comprometida (ha)	Sup. ajustada compromiso (1) (ha)	% sobredec.	SUP. PROPUESTA (ha)	Importe Declarado	Importe Topado	Importe Propuesto	Importe tras sobredec.
63	PASTOS ASOCIADOS A GANADERÍA ECOLÓGICA	112,60		111,34	0,00	111,34	7.952,12	7.685,94	7.685,94	7.685,94
	TOTAL	112,60	342,42	111,34		111,34	7.952,12	7.685,94	7.685,94	7.685,94

RESUMEN DE PAGOS

IMPORTE (Euros)				
	PROPUESTO	FEADER (Eje 2)	MAPA	CAGPDS
Propuesto a pagar	7.685,94	5.764,46	826,24	1.095,24

APLICACIÓN DE REDUCCIONES Y SANCIONES

IMPORTE (Euros)										
Importe Calculado	Importe prereduc.	Admisibilidad y compromisos	Presentación tardía	Omisión declaración	Condicionalidad	PROPUESTO	FEADER (Eje 2)	MAPA	CAGPDS	
7.685,94	7.685,94	0,00	0,00	0,00	0,00	7.685,94	5.764,46	826,24	1.095,24	
TOTAL						7.685,94	5.764,46	826,24	1.095,24	

Datos considerados para el Cálculo de la Carga Ganadera mínima y máxima del expediente

Explotación	Especie	Inscrito en Sipea y Admisible	Censo Medio Animales	Ugm Calculada para CG Mínima	Ugm Calculada para CG Máxima
ES110350000268	BOVINA	SI	243,32	194,92	194,92
ES110350000268	OVINA	NO	105,00	0,00	15,75
				194,92	210,67

Superficie determinada para Cálculo Carga Ganadera Mínima: 164,95 ha

Superficie determinada para Cálculo Carga Ganadera Máxima: 168,21 ha

Carga Ganadera Mínima Expediente: 1,18 ugm/ha

Carga Ganadera Máxima Expediente: 1,25 ugm/ha

Recintos Determinados para el Cálculo de Garga Ganadera Mínima

REF.	REFERENCIA SIGPAC	CULTIVO	DESCRIPCIÓN CULTIVO	S/R	SUP. PROPUESTA (ha)
-814916	11-035-009-00125-00001	63000	PASTOS DE MENOS DE 5 AÑOS-SIN VARIEDAD	S	0,52
-814901	11-035-011-09000-00001	62000	PASTOS PERMANENTES DE 5 O MAS AÑOS-SIN VARIEDAD	S	2,92
1700000006462722	11-035-009-00075-00004	62000	PASTOS PERMANENTES DE 5 O MAS AÑOS-SIN VARIEDAD	S	22,08
1700000006462733	11-035-011-00052-00001	62000	PASTOS PERMANENTES DE 5 O MAS AÑOS-SIN VARIEDAD	S	13,33
1700000006462734	11-035-011-00053-00001	62000	PASTOS PERMANENTES DE 5 O MAS AÑOS-SIN VARIEDAD	S	1,33
1700000006462737	11-035-010-00057-00001	62000	PASTOS PERMANENTES DE 5 O MAS AÑOS-SIN VARIEDAD	S	0,32
1700000006462739	11-035-010-00058-00001	62000	PASTOS PERMANENTES DE 5 O MAS AÑOS-SIN VARIEDAD	S	0,19
1700000006462741	11-035-012-00069-00001	62000	PASTOS PERMANENTES DE 5 O MAS AÑOS-SIN VARIEDAD	S	2,05
1700000006462742	11-035-012-00070-00001	62000	PASTOS PERMANENTES DE 5 O MAS AÑOS-SIN VARIEDAD	S	1,12
1700000006462745	11-035-012-00064-00002	62000	PASTOS PERMANENTES DE 5 O MAS AÑOS-SIN VARIEDAD	S	0,14
1700000006462746	11-035-012-00065-00001	62000	PASTOS PERMANENTES DE 5 O MAS AÑOS-SIN VARIEDAD	S	0,55
1700000006462747	11-035-012-00066-00001	62000	PASTOS PERMANENTES DE 5 O MAS AÑOS-SIN VARIEDAD	S	0,62
1700000006462750	11-035-011-00048-00007	62000	PASTOS PERMANENTES DE 5 O MAS AÑOS-SIN VARIEDAD	S	0,63
1700000006462751	11-035-011-00036-00001	62000	PASTOS PERMANENTES DE 5 O MAS AÑOS-SIN VARIEDAD	S	2,36
1700000006462752	11-035-009-00099-00002	62000	PASTOS PERMANENTES DE 5 O MAS AÑOS-SIN VARIEDAD	S	0,15
1700000006462754	11-035-012-00068-00003	62000	PASTOS PERMANENTES DE 5 O MAS AÑOS-SIN VARIEDAD	S	0,76

(1) Superficie declarada admisible ajustada con la superficie comprometida.

(2) Factor de penalización valorando el alcance para el tipo de compromiso.

(3) Solicita agricultura y tiene compromisos vigentes.

(4) Solicita ganadería y tiene compromisos vigentes.

Datos considerados para el Cálculo de la Carga Ganadera mínima y máxima del expediente**Recintos Determinados para el Cálculo de Garga Ganadera Mínima**

<u>REF.</u>	<u>REFERENCIA SIGPAC</u>	<u>CULTIVO</u>	<u>DESCRIPCIÓN CULTIVO</u>	<u>S/R</u>	<u>SUP. PROPUESTA (ha)</u>
170000006462755	11-035-012-00068-00001	62000	PASTOS PERMANENTES DE 5 O MAS AÑOS-SIN VARIEDAD	S	2,26
170000006462761	11-035-012-00063-00001	62000	PASTOS PERMANENTES DE 5 O MAS AÑOS-SIN VARIEDAD	S	4,08
170000006462762	11-035-012-00064-00001	62000	PASTOS PERMANENTES DE 5 O MAS AÑOS-SIN VARIEDAD	S	2,72
170000006462765	11-035-009-00106-00003	63000	PASTOS DE MENOS DE 5 AÑOS-SIN VARIEDAD	S	0,40
170000006462766	11-035-009-00130-00001	62000	PASTOS PERMANENTES DE 5 O MAS AÑOS-SIN VARIEDAD	S	1,48
170000006462768	11-035-009-00084-00001	62000	PASTOS PERMANENTES DE 5 O MAS AÑOS-SIN VARIEDAD	S	11,04
170000006462770	11-035-011-00030-00001	63000	PASTOS DE MENOS DE 5 AÑOS-SIN VARIEDAD	S	5,05
170000006462771	11-035-011-09005-00003	20902	BARBECHO TRADICIONAL-CON CUBIERTA VEGETAL	S	0,17
170000006462772	11-035-011-09000-00001	62000	PASTOS PERMANENTES DE 5 O MAS AÑOS-SIN VARIEDAD	S	10,03
170000006462776	11-035-011-00048-00001	63000	PASTOS DE MENOS DE 5 AÑOS-SIN VARIEDAD	S	33,32
170000006462777	11-035-011-00096-00001	63000	PASTOS DE MENOS DE 5 AÑOS-SIN VARIEDAD	S	1,56
170000006462778	11-035-011-09005-00002	62000	PASTOS PERMANENTES DE 5 O MAS AÑOS-SIN VARIEDAD	S	1,08
170000006462779	11-035-009-00083-00001	62000	PASTOS PERMANENTES DE 5 O MAS AÑOS-SIN VARIEDAD	S	2,84
170000006462780	11-035-011-00048-00002	62000	PASTOS PERMANENTES DE 5 O MAS AÑOS-SIN VARIEDAD	S	9,01
170000006462781	11-035-011-00048-00003	62000	PASTOS PERMANENTES DE 5 O MAS AÑOS-SIN VARIEDAD	S	9,21
170000006462782	11-035-010-00076-00003	62000	PASTOS PERMANENTES DE 5 O MAS AÑOS-SIN VARIEDAD	S	10,51
170000006462783	11-035-011-00029-00001	62000	PASTOS PERMANENTES DE 5 O MAS AÑOS-SIN VARIEDAD	S	1,15
170000006462785	11-035-011-09005-00003	63000	PASTOS DE MENOS DE 5 AÑOS-SIN VARIEDAD	S	0,10
170000006462787	11-035-011-09000-00003	63000	PASTOS DE MENOS DE 5 AÑOS-SIN VARIEDAD	S	6,18
170000006462788	11-035-009-00124-00001	62000	PASTOS PERMANENTES DE 5 O MAS AÑOS-SIN VARIEDAD	S	3,69

Recintos Determinados para el Cálculo de Garga Ganadera Máxima

<u>REF.</u>	<u>REFERENCIA SIGPAC</u>	<u>CULTIVO</u>	<u>DESCRIPCIÓN CULTIVO</u>	<u>S/R</u>	<u>SUP. PROPUESTA (ha)</u>
-814917	11-035-009-00068-00001	63000	PASTOS DE MENOS DE 5 AÑOS-SIN VARIEDAD	S	2,81
-814916	11-035-009-00125-00001	63000	PASTOS DE MENOS DE 5 AÑOS-SIN VARIEDAD	S	0,52
-814901	11-035-011-09000-00001	62000	PASTOS PERMANENTES DE 5 O MAS AÑOS-SIN VARIEDAD	S	2,92
170000006462722	11-035-009-00075-00004	62000	PASTOS PERMANENTES DE 5 O MAS AÑOS-SIN VARIEDAD	S	22,08
170000006462733	11-035-011-00052-00001	62000	PASTOS PERMANENTES DE 5 O MAS AÑOS-SIN VARIEDAD	S	13,33
170000006462734	11-035-011-00053-00001	62000	PASTOS PERMANENTES DE 5 O MAS AÑOS-SIN VARIEDAD	S	1,33
170000006462737	11-035-010-00057-00001	62000	PASTOS PERMANENTES DE 5 O MAS AÑOS-SIN VARIEDAD	S	0,32
170000006462739	11-035-010-00058-00001	62000	PASTOS PERMANENTES DE 5 O MAS AÑOS-SIN VARIEDAD	S	0,19
170000006462741	11-035-012-00069-00001	62000	PASTOS PERMANENTES DE 5 O MAS AÑOS-SIN VARIEDAD	S	2,05
170000006462742	11-035-012-00070-00001	62000	PASTOS PERMANENTES DE 5 O MAS AÑOS-SIN VARIEDAD	S	1,12
170000006462745	11-035-012-00064-00002	62000	PASTOS PERMANENTES DE 5 O MAS AÑOS-SIN VARIEDAD	S	0,14
170000006462746	11-035-012-00065-00001	62000	PASTOS PERMANENTES DE 5 O MAS AÑOS-SIN VARIEDAD	S	0,55
170000006462747	11-035-012-00066-00001	62000	PASTOS PERMANENTES DE 5 O MAS AÑOS-SIN VARIEDAD	S	0,62
170000006462750	11-035-011-00048-00007	62000	PASTOS PERMANENTES DE 5 O MAS AÑOS-SIN VARIEDAD	S	0,63
170000006462751	11-035-011-00036-00001	62000	PASTOS PERMANENTES DE 5 O MAS AÑOS-SIN VARIEDAD	S	2,36
170000006462752	11-035-009-00099-00002	62000	PASTOS PERMANENTES DE 5 O MAS AÑOS-SIN VARIEDAD	S	0,15
170000006462754	11-035-012-00068-00003	62000	PASTOS PERMANENTES DE 5 O MAS AÑOS-SIN VARIEDAD	S	0,76
170000006462755	11-035-012-00068-00001	62000	PASTOS PERMANENTES DE 5 O MAS AÑOS-SIN VARIEDAD	S	2,26
170000006462761	11-035-012-00063-00001	62000	PASTOS PERMANENTES DE 5 O MAS AÑOS-SIN VARIEDAD	S	4,08
170000006462762	11-035-012-00064-00001	62000	PASTOS PERMANENTES DE 5 O MAS AÑOS-SIN VARIEDAD	S	2,72
170000006462765	11-035-009-00106-00003	63000	PASTOS DE MENOS DE 5 AÑOS-SIN VARIEDAD	S	0,40

Datos considerados para el Cálculo de la Carga Ganadera mínima y máxima del expediente**Recintos Determinados para el Cálculo de Garga Ganadera Máxima**

<u>REF.</u>	<u>REFERENCIA SIGPAC</u>	<u>CULTIVO</u>	<u>DESCRIPCIÓN CULTIVO</u>	<u>S/R</u>	<u>SUP. PROPUESTA (ha)</u>
170000006462766	11-035-009-00130-00001	62000	PASTOS PERMANENTES DE 5 O MAS AÑOS-SIN VARIEDAD	S	1,48
170000006462768	11-035-009-00084-00001	62000	PASTOS PERMANENTES DE 5 O MAS AÑOS-SIN VARIEDAD	S	11,04
170000006462770	11-035-011-00030-00001	63000	PASTOS DE MENOS DE 5 AÑOS-SIN VARIEDAD	S	5,05
170000006462771	11-035-011-09005-00003	20902	BARBECHO TRADICIONAL-CON CUBIERTA VEGETAL	S	0,45
170000006462772	11-035-011-09000-00001	62000	PASTOS PERMANENTES DE 5 O MAS AÑOS-SIN VARIEDAD	S	10,03
170000006462776	11-035-011-00048-00001	63000	PASTOS DE MENOS DE 5 AÑOS-SIN VARIEDAD	S	33,32
170000006462777	11-035-011-00096-00001	63000	PASTOS DE MENOS DE 5 AÑOS-SIN VARIEDAD	S	1,56
170000006462778	11-035-011-09005-00002	62000	PASTOS PERMANENTES DE 5 O MAS AÑOS-SIN VARIEDAD	S	1,08
170000006462779	11-035-009-00083-00001	62000	PASTOS PERMANENTES DE 5 O MAS AÑOS-SIN VARIEDAD	S	2,84
170000006462780	11-035-011-00048-00002	62000	PASTOS PERMANENTES DE 5 O MAS AÑOS-SIN VARIEDAD	S	9,01
170000006462781	11-035-011-00048-00003	62000	PASTOS PERMANENTES DE 5 O MAS AÑOS-SIN VARIEDAD	S	9,21
170000006462782	11-035-010-00076-00003	62000	PASTOS PERMANENTES DE 5 O MAS AÑOS-SIN VARIEDAD	S	10,51
170000006462783	11-035-011-00029-00001	62000	PASTOS PERMANENTES DE 5 O MAS AÑOS-SIN VARIEDAD	S	1,15
170000006462785	11-035-011-09005-00003	63000	PASTOS DE MENOS DE 5 AÑOS-SIN VARIEDAD	S	0,27
170000006462787	11-035-011-09000-00003	63000	PASTOS DE MENOS DE 5 AÑOS-SIN VARIEDAD	S	6,18
170000006462788	11-035-009-00124-00001	62000	PASTOS PERMANENTES DE 5 O MAS AÑOS-SIN VARIEDAD	S	3,69

Incidencias de carga ganadera**INCIDENCIA DESCRIPCIÓN**

- 225 La superficie de cruce total de productos de la agrupación Pastos permanentes sobre un mismo recinto en el conjunto de las solicitudes, no puede superar la superficie total admisible de pastos
Ref:170000006462779 Recinto:11-035-009-00083-001 Cultivo:62000 PASTOS PERMANENTES DE 5 O MAS AÑOS-SIN VARIEDAD Secano Superficie admisible de pastos del recinto según SIGPAC.:438 Suma de superficies de cruce netas declaradas para este recinto por todos los solicitantes.:592 Exceso de superficie (Hectáreas):1,54

INCIDENCIAS**INCIDENCIA DESCRIPCIÓN**

- 225 La superficie de cruce total de productos de la agrupación Pastos permanentes sobre un mismo recinto en el conjunto de las solicitudes, no puede superar la superficie total admisible de pastos
Ref:170000006462779 Recinto:11-035-009-00083-001 Cultivo:62000 PASTOS PERMANENTES DE 5 O MAS AÑOS-SIN VARIEDAD Secano Superficie admisible de pastos del recinto según SIGPAC.:438 Suma de superficies de cruce netas declaradas para este recinto por todos los solicitantes.:592 Exceso de superficie (Hectáreas):1,54
- 85031 Solicita recinto que no está comprometido para la operación.
Ref:170000006462779 Recinto:11-035-009-00083-001 Cultivo:62000 PASTOS PERMANENTES DE 5 O MAS AÑOS-SIN VARIEDAD Secano
Ref:170000006462782 Recinto:11-035-010-00076-003 Cultivo:62000 PASTOS PERMANENTES DE 5 O MAS AÑOS-SIN VARIEDAD Secano
Ref:170000006462770 Recinto:11-035-011-00030-001 Cultivo:63000 PASTOS DE MENOS DE 5 AÑOS-SIN VARIEDAD Secano
Ref:170000006462761 Recinto:11-035-012-00063-001 Cultivo:62000 PASTOS PERMANENTES DE 5 O MAS AÑOS-SIN VARIEDAD Secano
Ref:170000006462762 Recinto:11-035-012-00064-001 Cultivo:62000 PASTOS PERMANENTES DE 5 O MAS AÑOS-SIN VARIEDAD Secano
Ref:170000006462745 Recinto:11-035-012-00064-002 Cultivo:62000 PASTOS PERMANENTES DE 5 O MAS AÑOS-SIN VARIEDAD Secano
Ref:170000006462746 Recinto:11-035-012-00065-001 Cultivo:62000 PASTOS PERMANENTES DE 5 O MAS AÑOS-SIN VARIEDAD Secano
Ref:170000006462747 Recinto:11-035-012-00066-001 Cultivo:62000 PASTOS PERMANENTES DE 5 O MAS AÑOS-SIN VARIEDAD Secano
Ref:170000006462755 Recinto:11-035-012-00068-001 Cultivo:62000 PASTOS PERMANENTES DE 5 O MAS AÑOS-SIN VARIEDAD Secano
Ref:170000006462754 Recinto:11-035-012-00068-003 Cultivo:62000 PASTOS PERMANENTES DE 5 O MAS AÑOS-SIN VARIEDAD Secano
Ref:170000006462741 Recinto:11-035-012-00069-001 Cultivo:62000 PASTOS PERMANENTES DE 5 O MAS AÑOS-SIN VARIEDAD Secano
Ref:170000006462742 Recinto:11-035-012-00070-001 Cultivo:62000 PASTOS PERMANENTES DE 5 O MAS AÑOS-SIN VARIEDAD Secano
- 85042 No inscrito en un organismo de control y certificación ecológico (artículo 5-1 e), Orden 26 mayo 2015)
Explotación:ES110350000268 Especie:OVINA

<u>APELLIDOS Y NOMBRE / RAZÓN SOCIAL</u>	<u>NIF</u>	<u>EXPEDIENTE</u>	<u>SOLICITA AGRICULT. (3)</u>	<u>SOLICITA GANADER. (4)</u>	<u>ANUALIDAD DE PAGO</u>
MARQUEZ GIL GUILLERMO	****7150*	1152353	SI	SI	6ª

DATOS MANTENIMIENTO

IMPORTE POR ANUALIDAD

	<u>2015</u>	<u>2016</u>	<u>2017</u>	<u>2018</u>	<u>2019</u>	<u>2020</u>
IMPORTE MÁXIMO SUBVENCIONABLE	3.990,85 €	3.990,85 €	3.990,85 €	11.613,89 €	11.613,89 €	11.613,89 €
IMPORTE MEDIO DE TRANSFERENCIA (€/ha)	82,15 €	82,15 €	82,15 €	88,68 €	88,68 €	88,68 €

RESUMEN DE UNIDADES

<u>Cód</u>	<u>GRUPO DE PAGO</u>	<u>Sup. Dec. Admisible (ha)</u>	<u>Sup. Comprometida (ha)</u>	<u>Sup. ajustada compromiso (1) (ha)</u>	<u>% sobredec.</u>	<u>SUP. PROPUESTA (ha)</u>	<u>Importe Declarado</u>	<u>Importe Topado</u>	<u>Importe Propuesto</u>	<u>Importe tras sobredec.</u>
59	HERBÁCEOS	12,89		12,86	0,00	12,86	1.944,05	2.207,10	1.944,05	1.944,05
63	PASTOS ASOCIADOS A GANADERÍA ECOLÓGICA	143,56		118,10	0,00	118,10	8.285,65	9.406,79	8.285,65	8.285,65
TOTAL		156,45	130,96	130,96		130,96	10.229,70	11.613,89	10.229,70	10.229,70

APLICACIÓN DE REDUCCIONES Y SANCIONES

	<u>Importe Calculado</u>	<u>Importe prerreduc.</u>	<u>Admisibilidad y compromisos</u>	<u>Presentación tardía</u>	<u>Omisión declaración</u>	<u>Condicionabilidad</u>	<u>PROPUESTO</u>	<u>IMPORTE (Euros)</u>		
								<u>FEADER (Eje 2)</u>	<u>MAPA</u>	<u>CAGPDS</u>
AGRICULTURA	1.944,05	1.944,05	0,00	0,00	0,00	0,00	1.944,05	1.458,04	208,99	277,02
GANADERÍA	8.285,65	8.285,65	0,00	0,00	0,00	0,00	8.285,65	6.214,24	890,71	1.180,70
TOTAL							10.229,70	6.214,24	890,71	1.180,70

RECINTOS PROPUESTOS

<u>REF.</u>	<u>REFERENCIA SIGPAC</u>	<u>CULTIVO</u>	<u>DESCRIPCIÓN CULTIVO</u>	<u>S/R</u>	<u>G.PAGO</u>	<u>PEND. MEDIA (%)</u>	<u>SUP. DEC. ADMISIBLE (ha)</u>	<u>SUP. COMPROM. (ha)</u>	<u>SUP. AJUSTADA COMPROM. (1) (ha)</u>	<u>SUP. CONV. SIGPAC (ha)</u>	<u>SUP. CERTIF. (ha)</u>	<u>SUP. CAMPO (ha)</u>	<u>SUP. CAMPO DETER. CULT. DECLARADO (ha)</u>	<u>SUP. DEC. REDUCIDA (ha)</u>	<u>SUP. PROPUESTA (ha)</u>
-725048	11-001-029-00007-00004	62000	PASTOS PERMANENTES DE 5 O MAS AÑOS-SIN VARIEDAD	S	63	25,73	0,26	47,73	0,26	0,75	0,00	0,26	0,26	0,26	0,26
1700000002980969	11-001-039-00009-00002	62000	PASTOS PERMANENTES DE 5 O MAS AÑOS-SIN VARIEDAD	S	63	5,95	40,25	40,25	40,25		40,25	40,25	40,25	40,25	40,25
1700000002980981	11-001-040-00017-00001	12000	TRANQUILLÓN-SIN VARIEDAD	S	59	10,07	12,89	25,78	12,89		12,89	12,89	12,89	12,89	12,89
1700000002980984	11-001-039-00009-00005	62000	PASTOS PERMANENTES DE 5 O MAS AÑOS-SIN VARIEDAD	S	63	26,85	48,74	29,24	29,24		29,24	48,74	48,74	29,24	29,24
1700000002981398	11-001-029-00006-00004	62000	PASTOS PERMANENTES DE 5 O MAS AÑOS-SIN VARIEDAD	S	63	18,56	53,46	47,73	47,73	47,73	47,73	53,46	53,46	47,73	47,73
1700000002981399	11-001-029-00006-00007	62000	PASTOS PERMANENTES DE 5 O MAS AÑOS-SIN VARIEDAD	S	63	29,80	0,85	0,85	0,85	0,85	0,85	0,85	0,85	0,85	0,85

DATOS AGRICULTURA

RESUMEN DE UNIDADES

<u>Cód</u>	<u>GRUPO DE PAGO</u>	<u>Sup. Dec. Admisible (ha)</u>	<u>Sup. Comprometida (ha)</u>	<u>Sup. ajustada compromiso (1) (ha)</u>	<u>% sobredec.</u>	<u>SUP. PROPUESTA (ha)</u>	<u>Importe Declarado</u>	<u>Importe Topado</u>	<u>Importe Propuesto</u>	<u>Importe tras sobredec.</u>
59	HERBÁCEOS	12,89		12,86	0,00	12,86	1.944,05	2.207,10	1.944,05	1.944,05
TOTAL		12,89	130,96	12,86		12,86	1.944,05	2.207,10	1.944,05	1.944,05

RESUMEN DE PAGOS

<u>IMPORTE (Euros)</u>				
	<u>PROPUESTO</u>	<u>FEADER (Eje 2)</u>	<u>MAPA</u>	<u>CAGPDS</u>
Propuesto a pagar	1.944,05	1.458,04	208,99	277,02

APLICACIÓN DE REDUCCIONES Y SANCIONES

	<u>Importe Calculado</u>	<u>Importe prerreduc.</u>	<u>Admisibilidad y compromisos</u>	<u>Presentación tardía</u>	<u>Omisión declaración</u>	<u>Condicionabilidad</u>	<u>PROPUESTO</u>	<u>IMPORTE (Euros)</u>		
								<u>FEADER (Eje 2)</u>	<u>MAPA</u>	<u>CAGPDS</u>
	1.944,05	1.944,05	0,00	0,00	0,00	0,00	1.944,05	1.458,04	208,99	277,02
TOTAL							1.944,05	1.458,04	208,99	277,02

DATOS GANADERÍA



(1) Superficie declarada admisible ajustada con la superficie comprometida.
 (2) Factor de penalización valorando el alcance para el tipo de compromiso.
 (3) Solicita agricultura y tiene compromisos vigentes.
 (4) Solicita ganadería y tiene compromisos vigentes.

RESUMEN DE UNIDADES

Cód	GRUPO DE PAGO	Sup. Dec. Admisible (ha)	Sup. Comprometida (ha)	Sup. ajustada compromiso (1) (ha)	% sobredec.	SUP. PROPUESTA (ha)	Importe Declarado	Importe Topado	Importe Propuesto	Importe tras sobredec.
63	PASTOS ASOCIADOS A GANADERÍA ECOLÓGICA	143,56		118,10	0,00	118,10	8.285,65	9.406,79	8.285,65	8.285,65
	TOTAL	143,56	130,96	118,10		118,10	8.285,65	9.406,79	8.285,65	8.285,65

RESUMEN DE PAGOS

IMPORTE (Euros)				
	PROPUESTO	FEADER (Eje 2)	MAPA	CAGPDS
Propuesto a pagar	8.285,65	6.214,24	890,71	1.180,70

APLICACIÓN DE REDUCCIONES Y SANCIONES

IMPORTE (Euros)									
Importe Calculado	Importe prereduc.	Admisibilidad y compromisos	Presentación tardía	Omisión declaración	Condicionabilidad	PROPUESTO	FEADER (Eje 2)	MAPA	CAGPDS
8.285,65	8.285,65	0,00	0,00	0,00	0,00	8.285,65	6.214,24	890,71	1.180,70
TOTAL						8.285,65	6.214,24	890,71	1.180,70

Datos considerados para el Cálculo de la Carga Ganadera mínima y máxima del expediente

Explotación	Especie	Inscrito en Sipea y Admisible	Censo Medio Animales	Ugm Calculada para CG Mínima	Ugm Calculada para CG Máxima
ES110010000025	BOVINA	SI	126,26	101,67	101,67
ES110010000025	CABALLAR	NO	3,38	0,00	3,38
ES110010000025	CAPRINA	NO	5,71	0,00	0,86
ES110010000025	PORCINO	NO	15,00	0,00	5,10
ES110010000316	BOVINA	SI	37,00	30,37	30,37
				132,04	141,38

Superficie determinada para Cálculo Carga Ganadera Mínima: 221,52 ha

Superficie determinada para Cálculo Carga Ganadera Máxima: 221,78 ha

Carga Ganadera Mínima Expediente: 0,60 ugm/ha

Carga Ganadera Máxima Expediente: 0,64 ugm/ha

Recintos Determinados para el Cálculo de Carga Ganadera Mínima

REF.	REFERENCIA SIGPAC	CULTIVO	DESCRIPCIÓN CULTIVO	S/R	SUP. PROPUESTA (ha)
1700000002980967	11-001-023-00032-00002	62000	PASTOS PERMANENTES DE 5 O MAS AÑOS-SIN VARIEDAD	S	4,23
1700000002980968	11-001-039-00009-00014	62000	PASTOS PERMANENTES DE 5 O MAS AÑOS-SIN VARIEDAD	S	1,49
1700000002980969	11-001-039-00009-00002	62000	PASTOS PERMANENTES DE 5 O MAS AÑOS-SIN VARIEDAD	S	40,25
1700000002980970	11-001-039-00009-00007	62000	PASTOS PERMANENTES DE 5 O MAS AÑOS-SIN VARIEDAD	S	0,80
1700000002980971	11-001-039-00009-00009	62000	PASTOS PERMANENTES DE 5 O MAS AÑOS-SIN VARIEDAD	S	0,31
1700000002980973	11-001-039-00009-00012	62000	PASTOS PERMANENTES DE 5 O MAS AÑOS-SIN VARIEDAD	S	0,01
1700000002980974	11-001-040-00016-00001	62000	PASTOS PERMANENTES DE 5 O MAS AÑOS-SIN VARIEDAD	S	14,05
1700000002980975	11-001-040-00016-00003	62000	PASTOS PERMANENTES DE 5 O MAS AÑOS-SIN VARIEDAD	S	7,13
1700000002980976	11-001-040-00002-00002	62000	PASTOS PERMANENTES DE 5 O MAS AÑOS-SIN VARIEDAD	S	12,31
1700000002980977	11-023-046-00004-00003	62000	PASTOS PERMANENTES DE 5 O MAS AÑOS-SIN VARIEDAD	S	0,68
1700000002980978	11-001-044-00004-00009	62000	PASTOS PERMANENTES DE 5 O MAS AÑOS-SIN VARIEDAD	S	2,67
1700000002980979	11-001-044-00004-00004	62000	PASTOS PERMANENTES DE 5 O MAS AÑOS-SIN VARIEDAD	S	0,53
1700000002980980	11-001-026-00013-00001	62000	PASTOS PERMANENTES DE 5 O MAS AÑOS-SIN VARIEDAD	S	4,58
1700000002980982	11-001-044-00004-00008	62000	PASTOS PERMANENTES DE 5 O MAS AÑOS-SIN VARIEDAD	S	0,34
1700000002980983	11-001-040-00016-00005	62000	PASTOS PERMANENTES DE 5 O MAS AÑOS-SIN VARIEDAD	S	0,47
1700000002980984	11-001-039-00009-00005	62000	PASTOS PERMANENTES DE 5 O MAS AÑOS-SIN VARIEDAD	S	48,74
1700000002980985	11-001-039-00009-00013	62000	PASTOS PERMANENTES DE 5 O MAS AÑOS-SIN VARIEDAD	S	0,01
1700000002980986	11-001-044-00004-00005	63000	PASTOS DE MENOS DE 5 AÑOS-SIN VARIEDAD	S	6,25
1700000002980987	11-001-044-00004-00006	62000	PASTOS PERMANENTES DE 5 O MAS AÑOS-SIN VARIEDAD	S	0,06
1700000002980988	11-001-026-00014-00001	62000	PASTOS PERMANENTES DE 5 O MAS AÑOS-SIN VARIEDAD	S	4,83

(1) Superficie declarada admisible ajustada con la superficie comprometida.
(2) Factor de penalización valorando el alcance para el tipo de compromiso.
(3) Solicita agricultura y tiene compromisos vigentes.
(4) Solicita ganadería y tiene compromisos vigentes.

Datos considerados para el Cálculo de la Carga Ganadera mínima y máxima del expediente**Recintos Determinados para el Cálculo de Garga Ganadera Mínima**

<u>REF.</u>	<u>REFERENCIA SIGPAC</u>	<u>CULTIVO</u>	<u>DESCRIPCIÓN CULTIVO</u>	<u>S/R</u>	<u>SUP. PROPUESTA (ha)</u>
170000002980989	11-023-046-00004-00001	62000	PASTOS PERMANENTES DE 5 O MAS AÑOS-SIN VARIEDAD	R	8,63
170000002980990	11-043-002-00001-00001	62000	PASTOS PERMANENTES DE 5 O MAS AÑOS-SIN VARIEDAD	S	2,17
170000002981398	11-001-029-00006-00004	62000	PASTOS PERMANENTES DE 5 O MAS AÑOS-SIN VARIEDAD	S	53,46
170000002981399	11-001-029-00006-00007	62000	PASTOS PERMANENTES DE 5 O MAS AÑOS-SIN VARIEDAD	S	0,85
170000002981400	11-001-029-00006-00005	62000	PASTOS PERMANENTES DE 5 O MAS AÑOS-SIN VARIEDAD	S	6,67

Recintos Determinados para el Cálculo de Garga Ganadera Máxima

<u>REF.</u>	<u>REFERENCIA SIGPAC</u>	<u>CULTIVO</u>	<u>DESCRIPCIÓN CULTIVO</u>	<u>S/R</u>	<u>SUP. PROPUESTA (ha)</u>
-725048	11-001-029-00007-00004	62000	PASTOS PERMANENTES DE 5 O MAS AÑOS-SIN VARIEDAD	S	0,26
170000002980967	11-001-023-00032-00002	62000	PASTOS PERMANENTES DE 5 O MAS AÑOS-SIN VARIEDAD	S	4,23
170000002980968	11-001-039-00009-00014	62000	PASTOS PERMANENTES DE 5 O MAS AÑOS-SIN VARIEDAD	S	1,49
170000002980969	11-001-039-00009-00002	62000	PASTOS PERMANENTES DE 5 O MAS AÑOS-SIN VARIEDAD	S	40,25
170000002980970	11-001-039-00009-00007	62000	PASTOS PERMANENTES DE 5 O MAS AÑOS-SIN VARIEDAD	S	0,80
170000002980971	11-001-039-00009-00009	62000	PASTOS PERMANENTES DE 5 O MAS AÑOS-SIN VARIEDAD	S	0,31
170000002980973	11-001-039-00009-00012	62000	PASTOS PERMANENTES DE 5 O MAS AÑOS-SIN VARIEDAD	S	0,01
170000002980974	11-001-040-00016-00001	62000	PASTOS PERMANENTES DE 5 O MAS AÑOS-SIN VARIEDAD	S	14,05
170000002980975	11-001-040-00016-00003	62000	PASTOS PERMANENTES DE 5 O MAS AÑOS-SIN VARIEDAD	S	7,13
170000002980976	11-001-040-00002-00002	62000	PASTOS PERMANENTES DE 5 O MAS AÑOS-SIN VARIEDAD	S	12,31
170000002980977	11-023-046-00004-00003	62000	PASTOS PERMANENTES DE 5 O MAS AÑOS-SIN VARIEDAD	S	0,68
170000002980978	11-001-044-00004-00009	62000	PASTOS PERMANENTES DE 5 O MAS AÑOS-SIN VARIEDAD	S	2,67
170000002980979	11-001-044-00004-00004	62000	PASTOS PERMANENTES DE 5 O MAS AÑOS-SIN VARIEDAD	S	0,53
170000002980980	11-001-026-00013-00001	62000	PASTOS PERMANENTES DE 5 O MAS AÑOS-SIN VARIEDAD	S	4,58
170000002980982	11-001-044-00004-00008	62000	PASTOS PERMANENTES DE 5 O MAS AÑOS-SIN VARIEDAD	S	0,34
170000002980983	11-001-040-00016-00005	62000	PASTOS PERMANENTES DE 5 O MAS AÑOS-SIN VARIEDAD	S	0,47
170000002980984	11-001-039-00009-00005	62000	PASTOS PERMANENTES DE 5 O MAS AÑOS-SIN VARIEDAD	S	48,74
170000002980985	11-001-039-00009-00013	62000	PASTOS PERMANENTES DE 5 O MAS AÑOS-SIN VARIEDAD	S	0,01
170000002980986	11-001-044-00004-00005	63000	PASTOS DE MENOS DE 5 AÑOS-SIN VARIEDAD	S	6,25
170000002980987	11-001-044-00004-00006	62000	PASTOS PERMANENTES DE 5 O MAS AÑOS-SIN VARIEDAD	S	0,06
170000002980988	11-001-026-00014-00001	62000	PASTOS PERMANENTES DE 5 O MAS AÑOS-SIN VARIEDAD	S	4,83
170000002980989	11-023-046-00004-00001	62000	PASTOS PERMANENTES DE 5 O MAS AÑOS-SIN VARIEDAD	R	8,63
170000002980990	11-043-002-00001-00001	62000	PASTOS PERMANENTES DE 5 O MAS AÑOS-SIN VARIEDAD	S	2,17
170000002981398	11-001-029-00006-00004	62000	PASTOS PERMANENTES DE 5 O MAS AÑOS-SIN VARIEDAD	S	53,46
170000002981399	11-001-029-00006-00007	62000	PASTOS PERMANENTES DE 5 O MAS AÑOS-SIN VARIEDAD	S	0,85
170000002981400	11-001-029-00006-00005	62000	PASTOS PERMANENTES DE 5 O MAS AÑOS-SIN VARIEDAD	S	6,67

INCIDENCIAS**INCIDENCIA DESCRIPCIÓN**

- 85001 El recinto declarado no cumple con las normas de producción ecológica (artículo 5-1 e), Orden 26 mayo 2015)
Ref:-725048 Recinto:11-001-029-00007-004 Cultivo:62000 PASTOS PERMANENTES DE 5 O MAS AÑOS-SIN VARIEDAD Secano
- 85031 Solicita recinto que no está comprometido para la operación.
Ref:170000002980967 Recinto:11-001-023-00032-002 Cultivo:62000 PASTOS PERMANENTES DE 5 O MAS AÑOS-SIN VARIEDAD Secano

Ref:1700000002980980 Recinto:11-001-026-00013-001 Cultivo:62000 PASTOS PERMANENTES DE 5 O MAS AÑOS-SIN VARIEDAD Secano
Ref:1700000002980970 Recinto:11-001-039-00009-007 Cultivo:62000 PASTOS PERMANENTES DE 5 O MAS AÑOS-SIN VARIEDAD Secano
Ref:1700000002980971 Recinto:11-001-039-00009-009 Cultivo:62000 PASTOS PERMANENTES DE 5 O MAS AÑOS-SIN VARIEDAD Secano
Ref:1700000002980973 Recinto:11-001-039-00009-012 Cultivo:62000 PASTOS PERMANENTES DE 5 O MAS AÑOS-SIN VARIEDAD Secano
Ref:1700000002980985 Recinto:11-001-039-00009-013 Cultivo:62000 PASTOS PERMANENTES DE 5 O MAS AÑOS-SIN VARIEDAD Secano
Ref:1700000002980968 Recinto:11-001-039-00009-014 Cultivo:62000 PASTOS PERMANENTES DE 5 O MAS AÑOS-SIN VARIEDAD Secano
Ref:1700000002980976 Recinto:11-001-040-00002-002 Cultivo:62000 PASTOS PERMANENTES DE 5 O MAS AÑOS-SIN VARIEDAD Secano
Ref:1700000002980974 Recinto:11-001-040-00016-001 Cultivo:62000 PASTOS PERMANENTES DE 5 O MAS AÑOS-SIN VARIEDAD Secano
Ref:1700000002980975 Recinto:11-001-040-00016-003 Cultivo:62000 PASTOS PERMANENTES DE 5 O MAS AÑOS-SIN VARIEDAD Secano
Ref:1700000002980983 Recinto:11-001-040-00016-005 Cultivo:62000 PASTOS PERMANENTES DE 5 O MAS AÑOS-SIN VARIEDAD Secano

85042 No inscrito en un organismo de control y certificación ecológico (artículo 5-1 e), Orden 26 mayo 2015)

Explotación:ES110010000025 Especie:CAPRINA

Explotación:ES110010000025 Especie:PORCINO

Explotación:ES110010000025 Especie:CABALLAR



<u>APELLIDOS Y NOMBRE / RAZÓN SOCIAL</u>	<u>NIF</u>	<u>EXPEDIENTE</u>	<u>SOLICITA AGRICULT. (3)</u>	<u>SOLICITA GANADER. (4)</u>	<u>ANUALIDAD DE PAGO</u>
MARQUEZ RUIZ HN.S. S.L	****0365*	1045961	SI	NO	6ª

DATOS MANTENIMIENTO**IMPORTES POR ANUALIDAD**

	<u>2015</u>	<u>2016</u>	<u>2017</u>	<u>2018</u>	<u>2019</u>	<u>2020</u>
IMPORTE MÁXIMO SUBVENCIONABLE	5.370,78 €	5.370,78 €	5.346,30 €	5.342,80 €	5.342,80 €	5.342,80 €
IMPORTE MEDIO DE TRANSFERENCIA (€/ha)	349,66 €	349,66 €	349,66 €	349,66 €	349,66 €	349,66 €

RESUMEN DE UNIDADES

<u>Cód</u>	<u>GRUPO DE PAGO</u>	<u>Sup. Dec. Admisible (ha)</u>	<u>Sup. Comprometida (ha)</u>	<u>Sup. ajustada compromiso (1) (ha)</u>	<u>% sobredec.</u>	<u>SUP. PROPUESTA (ha)</u>	<u>Importe Declarado</u>	<u>Importe Topado</u>	<u>Importe Propuesto</u>	<u>Importe tras sobredec.</u>
57	FRUTALES REGADÍO	15,29		15,28	0,00	15,28	5.342,80	5.342,80	5.342,80	5.342,80
	TOTAL	15,29	15,28	15,28		15,28	5.342,80	5.342,80	5.342,80	5.342,80

APLICACIÓN DE REDUCCIONES Y SANCIONES

<u>AGRICULTURA</u>	<u>Importe Calculado</u>	<u>Importe prereduc.</u>	<u>Admisibilidad y compromisos</u>	<u>Presentación tardía</u>	<u>Omisión declaración</u>	<u>Condicionabilidad</u>	<u>PROPUESTO</u>	<u>IMPORTE (Euros)</u>			
								<u>FEADER (Eje 2)</u>	<u>MAPA</u>	<u>CAGPDS</u>	
	5.342,80	5.342,80	0,00	0,00	0,00	0,00	5.342,80	4.007,10	574,35	761,35	
							TOTAL	5.342,80	4.007,10	574,35	761,35

RECINTOS PROPUESTOS

<u>REF.</u>	<u>REFERENCIA SIGPAC</u>	<u>CULTIVO DESCRIPCIÓN CULTIVO</u>	<u>S/R</u>	<u>G.PAGO</u>	<u>PEND. MEDIA (%)</u>	<u>SUP. DEC. ADMISIBLE (ha)</u>	<u>SUP. COMPROM. (ha)</u>	<u>SUP. AJUSTADA COMPROM. (1) (ha)</u>	<u>SUP. CONV. SIGPAC (ha)</u>	<u>SUP. CERTIF. (ha)</u>	<u>SUP. CAMPO (ha)</u>	<u>SUP. CAMPO DECLARADO (ha)</u>	<u>SUP. DEC. REDUCIDA (ha)</u>	<u>SUP. PROPUESTA (ha)</u>
-30914	11-013-002-00027-00006	343005 AGUACATE-HASS	R	57	6,89	0,95	3,94	0,95		0,95			0,95	0,95
-30898	11-013-002-00027-00006	343005 AGUACATE-HASS	R	57	6,89	1,65	3,94	1,65		1,65			1,65	1,65
1700000002235844	11-013-002-00027-00003	204000 CLEMENTINAS-SIN VARIEDAD	R	57	9,60	0,31	0,31	0,31		0,31			0,31	0,31
1700000002235846	11-013-002-00027-00009	343005 AGUACATE-HASS	R	57	15,99	3,49	3,49	3,49		3,49			3,49	3,49
1700000002235851	11-013-002-00027-00006	343003 AGUACATE-FUERTE	R	57	6,89	1,34	3,94	1,34		1,34			1,34	1,34
1700000002235852	11-013-002-00027-00007	204008 CLEMENTINAS-CLEMENULES	R	57	9,22	1,22	6,57	1,22		1,22			1,22	1,22
1700000002235853	11-013-002-00027-00011	204008 CLEMENTINAS-CLEMENULES	R	57	42,37	0,30	0,30	0,30		0,30			0,30	0,30
1700000002235855	11-013-002-00027-00007	206308 NARANJO-VALENCIA LATE	R	57	9,22	5,35	6,57	5,35		5,35			5,35	5,35
1700000002235856	11-013-002-00027-00010	209200 MANDARINO-MANDARINO COMÚN	R	57	16,29	0,68	0,68	0,68		0,68			0,68	0,68

DATOS AGRICULTURA**RESUMEN DE UNIDADES**

<u>Cód</u>	<u>GRUPO DE PAGO</u>	<u>Sup. Dec. Admisible (ha)</u>	<u>Sup. Comprometida (ha)</u>	<u>Sup. ajustada compromiso (1) (ha)</u>	<u>% sobredec.</u>	<u>SUP. PROPUESTA (ha)</u>	<u>Importe Declarado</u>	<u>Importe Topado</u>	<u>Importe Propuesto</u>	<u>Importe tras sobredec.</u>
57	FRUTALES REGADÍO	15,29		15,28	0,00	15,28	5.342,80	5.342,80	5.342,80	5.342,80
	TOTAL	15,29	15,28	15,28		15,28	5.342,80	5.342,80	5.342,80	5.342,80

RESUMEN DE PAGOS

<u>IMPORTE (Euros)</u>				
	<u>PROPUESTO</u>	<u>FEADER (Eje 2)</u>	<u>MAPA</u>	<u>CAGPDS</u>
Propuesto a pagar	5.342,80	4.007,10	574,35	761,35

APLICACIÓN DE REDUCCIONES Y SANCIONES

<u>Importe Calculado</u>	<u>Importe prereduc.</u>	<u>Admisibilidad y compromisos</u>	<u>Presentación tardía</u>	<u>Omisión declaración</u>	<u>Condicionabilidad</u>	<u>PROPUESTO</u>	<u>IMPORTE (Euros)</u>			
							<u>FEADER (Eje 2)</u>	<u>MAPA</u>	<u>CAGPDS</u>	
5.342,80	5.342,80	0,00	0,00	0,00	0,00	5.342,80	4.007,10	574,35	761,35	
						TOTAL	5.342,80	4.007,10	574,35	761,35

INCIDENCIAS**INCIDENCIA DESCRIPCIÓN**

- 85007 Cultivo, variedad, regimen y/o uso del recinto SIGPAC no compatible con la operación (anexo IV.I, Orden 26 mayo 2015)
Ref:1700000002235854 Recinto:11-013-002-00028-002 Cultivo:204011 CLEMENTINAS-HERNANDINA Secano Uso SIGPAC:CI
- 85031 Solicita recinto que no está comprometido para la operación.
Ref:1700000002235849 Recinto:11-013-002-00028-004 Cultivo:99100 PATATA-AIRE LIBRE Regadío
Ref:1700000002235848 Recinto:11-013-002-00028-004 Cultivo:99100 PATATA-AIRE LIBRE Regadío
Ref:1700000002235850 Recinto:11-013-002-00028-004 Cultivo:99100 PATATA-AIRE LIBRE Regadío
Ref:1700000002235847 Recinto:11-013-002-00028-004 Cultivo:99100 PATATA-AIRE LIBRE Regadío

(1) Superficie declarada admisible ajustada con la superficie comprometida.
(2) Factor de penalización valorando el alcance para el tipo de compromiso.
(3) Solicita agricultura y tiene compromisos vigentes.
(4) Solicita ganadería y tiene compromisos vigentes.

<u>APELLIDOS Y NOMBRE / RAZÓN SOCIAL</u>	<u>NIF</u>	<u>EXPEDIENTE</u>	<u>SOLICITA AGRICULT. (3)</u>	<u>SOLICITA GANADER. (4)</u>	<u>ANUALIDAD DE PAGO</u>
MARTIN DE OLIVA ALVAREZ MIGUEL	****4659*	1050372	NO	SI	6ª

DATOS MANTENIMIENTO

IMPORTE POR ANUALIDAD

	<u>2015</u>	<u>2016</u>	<u>2017</u>	<u>2018</u>	<u>2019</u>	<u>2020</u>
IMPORTE MÁXIMO SUBVENCIONABLE	5.651,92 €	5.651,92 €	5.651,92 €	5.651,92 €	5.651,92 €	5.651,92 €
IMPORTE MEDIO DE TRANSFERENCIA (€/ha)	82,15 €	82,15 €	82,15 €	82,15 €	82,15 €	82,15 €

RESUMEN DE UNIDADES

<u>Cód</u>	<u>GRUPO DE PAGO</u>	<u>Sup. Dec. Admisible (ha)</u>	<u>Sup. Comprometida (ha)</u>	<u>Sup. ajustada compromiso (1) (ha)</u>	<u>% sobredec.</u>	<u>SUP. PROPUESTA (ha)</u>	<u>Importe Declarado</u>	<u>Importe Topado</u>	<u>Importe Propuesto</u>	<u>Importe tras sobredec.</u>
63	PASTOS ASOCIADOS A GANADERÍA ECOLÓGICA	77,22		68,80	0,00	68,80	5.651,92	5.651,92	5.651,92	5.651,92
	TOTAL	77,22	68,80	68,80		68,80	5.651,92	5.651,92	5.651,92	5.651,92

APLICACIÓN DE REDUCCIONES Y SANCIONES

	<u>Importe Calculado</u>	<u>Importe prerreduc.</u>	<u>Admisibilidad y compromisos</u>	<u>Presentación tardía</u>	<u>Omisión declaración</u>	<u>Condicionality</u>	<u>PROPUESTO</u>	<u>IMPORTE (Euros)</u>		
								<u>FEADER (Eje 2)</u>	<u>MAPA</u>	<u>CAGPDS</u>
GANADERÍA	5.651,92	5.651,92	0,00	0,00	0,00	0,00	5.651,92	4.238,94	607,58	805,40
TOTAL							5.651,92	4.238,94	607,58	805,40

RECINTOS PROPUESTOS

<u>REF.</u>	<u>REFERENCIA SIGPAC</u>	<u>CULTIVO DESCRIPCIÓN CULTIVO</u>	<u>S/R</u>	<u>G.PAGO</u>	<u>PEND. MEDIA (%)</u>	<u>SUP. DEC. ADMISIBLE (ha)</u>	<u>SUP. COMPROM. (ha)</u>	<u>SUP. AJUSTADA COMPR.(1) (ha)</u>	<u>SUP. CONY. SIGPAC (ha)</u>	<u>SUP. CERTIE. (ha)</u>	<u>SUP. CAMPO (ha)</u>	<u>SUP. CAMPO DECLARADO (ha)</u>	<u>SUP. DEC. REDUCIDA (ha)</u>	<u>SUP. PROPUESTA (ha)</u>
1700000005356592	11-008-008-00016-00001	62000 PASTOS PERMANENTES DE 5 O MAS AÑOS-SIN VARIEDAD	S	63	20,92	9,52	8,09	8,09		9,52			8,09	8,09
1700000005356593	11-008-008-00018-00005	62000 PASTOS PERMANENTES DE 5 O MAS AÑOS-SIN VARIEDAD	S	63	21,73	12,18	12,18	12,18		16,24			12,18	12,18
1700000005356594	11-008-008-00018-00022	62000 PASTOS PERMANENTES DE 5 O MAS AÑOS-SIN VARIEDAD	S	63	30,85	10,06	5,42	5,42		15,48			5,42	5,42
1700000005356601	11-008-008-00019-00005	62000 PASTOS PERMANENTES DE 5 O MAS AÑOS-SIN VARIEDAD	S	63	62,57	0,43	0,43	0,43		0,43			0,43	0,43
1700000005356602	11-008-008-00031-00001	62000 PASTOS PERMANENTES DE 5 O MAS AÑOS-SIN VARIEDAD	S	63	7,04	2,49	1,12	1,12		2,49			1,12	1,12
1700000005356606	11-008-008-00018-00019	62000 PASTOS PERMANENTES DE 5 O MAS AÑOS-SIN VARIEDAD	S	63	23,70	34,84	34,84	34,84		34,84			34,84	34,84
1700000005356607	11-008-008-00018-00033	62000 PASTOS PERMANENTES DE 5 O MAS AÑOS-SIN VARIEDAD	S	63	35,52	0,35	0,35	0,35		1,38			0,35	0,35
1700000005356608	11-008-008-00018-00018	62000 PASTOS PERMANENTES DE 5 O MAS AÑOS-SIN VARIEDAD	S	63	22,75	3,12	3,12	3,12		3,12			3,12	3,12
1700000005356609	11-008-008-00018-00017	62000 PASTOS PERMANENTES DE 5 O MAS AÑOS-SIN VARIEDAD	S	63	20,83	2,22	1,88	1,88		3,42			1,88	1,88
1700000005356610	11-008-008-00018-00025	62000 PASTOS PERMANENTES DE 5 O MAS AÑOS-SIN VARIEDAD	S	63	9,84	0,27	0,27	0,27		1,07			0,27	0,27
1700000005356611	11-008-008-00018-00023	62000 PASTOS PERMANENTES DE 5 O MAS AÑOS-SIN VARIEDAD	S	63	6,52	0,65	0,16	0,16		0,65			0,16	0,16
1700000005356612	11-008-008-00018-00029	62000 PASTOS PERMANENTES DE 5 O MAS AÑOS-SIN VARIEDAD	S	63	20,92	1,09	0,94	0,94		1,45			0,94	0,94

DATOS GANADERÍA

RESUMEN DE UNIDADES


<u>Cód</u>	<u>GRUPO DE PAGO</u>	<u>Sup. Dec. Admisible (ha)</u>	<u>Sup. Comprometida (ha)</u>	<u>Sup. ajustada compromiso (1) (ha)</u>	<u>% sobredec.</u>	<u>SUP. PROPUESTA (ha)</u>	<u>Importe Declarado</u>	<u>Importe Topado</u>	<u>Importe Propuesto</u>	<u>Importe tras sobredec.</u>
63	PASTOS ASOCIADOS A GANADERÍA ECOLÓGICA	77,22		68,80	0,00	68,80	5.651,92	5.651,92	5.651,92	5.651,92
	TOTAL	77,22	68,80	68,80		68,80	5.651,92	5.651,92	5.651,92	5.651,92

RESUMEN DE PAGOS

	<u>PROPUESTO</u>	<u>IMPORTE (Euros)</u>		
		<u>FEADER (Eje 2)</u>	<u>MAPA</u>	<u>CAGPDS</u>
Propuesto a pagar	5.651,92	4.238,94	607,58	805,40

APLICACIÓN DE REDUCCIONES Y SANCIONES

<u>Importe Calculado</u>	<u>Importe prerreduc.</u>	<u>Admisibilidad y compromisos</u>	<u>Presentación tardía</u>	<u>Omisión declaración</u>	<u>Condicionality</u>	<u>PROPUESTO</u>	<u>IMPORTE (Euros)</u>		
							<u>FEADER (Eje 2)</u>	<u>MAPA</u>	<u>CAGPDS</u>
5.651,92	5.651,92	0,00	0,00	0,00	0,00	5.651,92	4.238,94	607,58	805,40
TOTAL						5.651,92	4.238,94	607,58	805,40



(1) Superficie declarada admisible ajustada con la superficie comprometida.
 (2) Factor de penalización valorando el alcance para el tipo de compromiso.
 (3) Solicita agricultura y tiene compromisos vigentes.
 (4) Solicita ganadería y tiene compromisos vigentes.

Datos considerados para el Cálculo de la Carga Ganadera mínima y máxima del expediente

Explotación	Especie	Inscrito en Sipea y Admisible	Censo Medio Animales	Ugm Calculada para CG Mínima	Ugm Calculada para CG Máxima
ES110080000450	BOVINA	SI	110,82	91,64	91,64
				91,64	91,64

Superficie determinada para Cálculo Carga Ganadera Mínima: 101,30 ha

Superficie determinada para Cálculo Carga Ganadera Máxima: 101,30 ha

Carga Ganadera Mínima Expediente: 0,90 ugm/ha

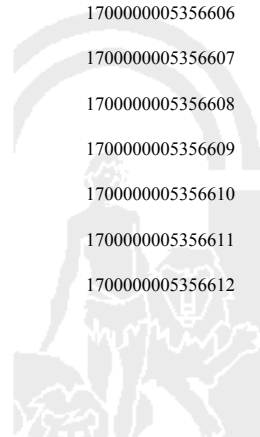
Carga Ganadera Máxima Expediente: 0,90 ugm/ha

Recintos Determinados para el Cálculo de Garga Ganadera Mínima

REF.	REFERENCIA SIGPAC	CULTIVO	DESCRIPCIÓN CULTIVO	S/R	SUP. PROPUESTA (ha)
170000005356592	11-008-008-00016-00001	62000	PASTOS PERMANENTES DE 5 O MAS AÑOS-SIN VARIEDAD	S	9,52
170000005356593	11-008-008-00018-00005	62000	PASTOS PERMANENTES DE 5 O MAS AÑOS-SIN VARIEDAD	S	12,18
170000005356594	11-008-008-00018-00022	62000	PASTOS PERMANENTES DE 5 O MAS AÑOS-SIN VARIEDAD	S	10,06
170000005356595	11-008-011-00018-00003	62000	PASTOS PERMANENTES DE 5 O MAS AÑOS-SIN VARIEDAD	S	13,38
170000005356601	11-008-008-00019-00005	62000	PASTOS PERMANENTES DE 5 O MAS AÑOS-SIN VARIEDAD	S	0,43
170000005356602	11-008-008-00031-00001	62000	PASTOS PERMANENTES DE 5 O MAS AÑOS-SIN VARIEDAD	S	2,49
170000005356603	11-008-011-00018-00001	62000	PASTOS PERMANENTES DE 5 O MAS AÑOS-SIN VARIEDAD	S	3,95
170000005356605	11-008-011-00018-00002	62000	PASTOS PERMANENTES DE 5 O MAS AÑOS-SIN VARIEDAD	S	6,75
170000005356606	11-008-008-00018-00019	62000	PASTOS PERMANENTES DE 5 O MAS AÑOS-SIN VARIEDAD	S	34,84
170000005356607	11-008-008-00018-00033	62000	PASTOS PERMANENTES DE 5 O MAS AÑOS-SIN VARIEDAD	S	0,35
170000005356608	11-008-008-00018-00018	62000	PASTOS PERMANENTES DE 5 O MAS AÑOS-SIN VARIEDAD	S	3,12
170000005356609	11-008-008-00018-00017	62000	PASTOS PERMANENTES DE 5 O MAS AÑOS-SIN VARIEDAD	S	2,22
170000005356610	11-008-008-00018-00025	62000	PASTOS PERMANENTES DE 5 O MAS AÑOS-SIN VARIEDAD	S	0,27
170000005356611	11-008-008-00018-00023	62000	PASTOS PERMANENTES DE 5 O MAS AÑOS-SIN VARIEDAD	S	0,65
170000005356612	11-008-008-00018-00029	62000	PASTOS PERMANENTES DE 5 O MAS AÑOS-SIN VARIEDAD	S	1,09

Recintos Determinados para el Cálculo de Garga Ganadera Máxima

REF.	REFERENCIA SIGPAC	CULTIVO	DESCRIPCIÓN CULTIVO	S/R	SUP. PROPUESTA (ha)
170000005356592	11-008-008-00016-00001	62000	PASTOS PERMANENTES DE 5 O MAS AÑOS-SIN VARIEDAD	S	9,52
170000005356593	11-008-008-00018-00005	62000	PASTOS PERMANENTES DE 5 O MAS AÑOS-SIN VARIEDAD	S	12,18
170000005356594	11-008-008-00018-00022	62000	PASTOS PERMANENTES DE 5 O MAS AÑOS-SIN VARIEDAD	S	10,06
170000005356595	11-008-011-00018-00003	62000	PASTOS PERMANENTES DE 5 O MAS AÑOS-SIN VARIEDAD	S	13,38
170000005356601	11-008-008-00019-00005	62000	PASTOS PERMANENTES DE 5 O MAS AÑOS-SIN VARIEDAD	S	0,43
170000005356602	11-008-008-00031-00001	62000	PASTOS PERMANENTES DE 5 O MAS AÑOS-SIN VARIEDAD	S	2,49
170000005356603	11-008-011-00018-00001	62000	PASTOS PERMANENTES DE 5 O MAS AÑOS-SIN VARIEDAD	S	3,95
170000005356605	11-008-011-00018-00002	62000	PASTOS PERMANENTES DE 5 O MAS AÑOS-SIN VARIEDAD	S	6,75
170000005356606	11-008-008-00018-00019	62000	PASTOS PERMANENTES DE 5 O MAS AÑOS-SIN VARIEDAD	S	34,84
170000005356607	11-008-008-00018-00033	62000	PASTOS PERMANENTES DE 5 O MAS AÑOS-SIN VARIEDAD	S	0,35
170000005356608	11-008-008-00018-00018	62000	PASTOS PERMANENTES DE 5 O MAS AÑOS-SIN VARIEDAD	S	3,12
170000005356609	11-008-008-00018-00017	62000	PASTOS PERMANENTES DE 5 O MAS AÑOS-SIN VARIEDAD	S	2,22
170000005356610	11-008-008-00018-00025	62000	PASTOS PERMANENTES DE 5 O MAS AÑOS-SIN VARIEDAD	S	0,27
170000005356611	11-008-008-00018-00023	62000	PASTOS PERMANENTES DE 5 O MAS AÑOS-SIN VARIEDAD	S	0,65
170000005356612	11-008-008-00018-00029	62000	PASTOS PERMANENTES DE 5 O MAS AÑOS-SIN VARIEDAD	S	1,09



INCIDENCIAS

INCIDENCIA DESCRIPCIÓN

85031 Solicita recinto que no está comprometido para la operación.
Ref:1700000005356603 Recinto:11-008-011-00018-001 Cultivo:62000 PASTOS PERMANENTES DE 5 O MAS AÑOS-SIN VARIEDAD Secano
Ref:1700000005356605 Recinto:11-008-011-00018-002 Cultivo:62000 PASTOS PERMANENTES DE 5 O MAS AÑOS-SIN VARIEDAD Secano
Ref:1700000005356595 Recinto:11-008-011-00018-003 Cultivo:62000 PASTOS PERMANENTES DE 5 O MAS AÑOS-SIN VARIEDAD Secano



<u>APELLIDOS Y NOMBRE / RAZÓN SOCIAL</u>	<u>NIF</u>	<u>EXPEDIENTE</u>	<u>SOLICITA AGRICULT. (3)</u>	<u>SOLICITA GANADER. (4)</u>	<u>ANUALIDAD DE PAGO</u>
MARTIN MOYA JOSE	****6315*	1164365	NO	SI	6ª

DATOS MANTENIMIENTO**IMPORTE POR ANUALIDAD**

	<u>2015</u>	<u>2016</u>	<u>2017</u>	<u>2018</u>	<u>2019</u>	<u>2020</u>
IMPORTE MÁXIMO SUBVENCIONABLE	2.517,08 €	2.517,08 €	2.517,08 €	4.680,92 €	4.680,92 €	4.680,92 €
IMPORTE MEDIO DE TRANSFERENCIA (€/ha)	82,15 €	82,15 €	82,15 €	82,15 €	82,15 €	82,15 €

RESUMEN DE UNIDADES

<u>Cód</u>	<u>GRUPO DE PAGO</u>	<u>Sup. Dec. Admisible (ha)</u>	<u>Sup. Comprometida (ha)</u>	<u>Sup. ajustada compromiso (1) (ha)</u>	<u>% sobredec.</u>	<u>SUP. PROPUESTA (ha)</u>	<u>Importe Declarado</u>	<u>Importe Topado</u>	<u>Importe Propuesto</u>	<u>Importe tras sobredec.</u>
63	PASTOS ASOCIADOS A GANADERÍA ECOLÓGICA	79,36		56,98	0,00	56,98	4.680,91	4.680,92	4.680,91	4.680,91
	TOTAL	79,36	56,98	56,98		56,98	4.680,91	4.680,92	4.680,91	4.680,91

APLICACIÓN DE REDUCCIONES Y SANCIONES

	<u>Importe Calculado</u>	<u>Importe prerreduc.</u>	<u>Admisibilidad y compromisos</u>	<u>Presentación tardía</u>	<u>Omisión declaración</u>	<u>Condicionabilidad</u>	<u>PROPUESTO</u>	<u>IMPORTE (Euros)</u>		
								<u>FEADER (Eje 2)</u>	<u>MAPA</u>	<u>CAGPDS</u>
GANADERÍA	4.680,91	4.680,91	0,00	0,00	0,00	0,00	4.680,91	3.510,68	503,20	667,03
TOTAL							4.680,91	3.510,68	503,20	667,03

RECINTOS PROPUESTOS

<u>REE</u>	<u>REFERENCIA SIGPAC</u>	<u>CULTIVO DESCRIPCIÓN CULTIVO</u>	<u>S/R</u>	<u>G.PAGO</u>	<u>PEND. MEDIA (%)</u>	<u>SUP. DEC. ADMISIBLE (ha)</u>	<u>SUP. COMPROM. (ha)</u>	<u>SUP. AJUSTADA COMPROM. (1) (ha)</u>	<u>SUP. CONY. SIGPAC (ha)</u>	<u>SUP. CERTIE (ha)</u>	<u>SUP. CAMPO (ha)</u>	<u>SUP. CAMPO DETER. CULT. DECLARADO (ha)</u>	<u>SUP. DEC. REDUCIDA (ha)</u>	<u>SUP. PROPUESTA (ha)</u>
-118567	11-021-017-00014-00004	62000 PASTOS PERMANENTES DE 5 O MAS AÑOS-SIN VARIEDAD	R	63	11,58	9,13	9,91	9,12	9,91	9,13			9,12	9,12
1700000002429353	11-021-009-00005-00008	62000 PASTOS PERMANENTES DE 5 O MAS AÑOS-SIN VARIEDAD	S	63	26,20	25,15	20,58	14,96		45,73			14,96	14,96
1700000002429354	11-021-009-00005-00004	62000 PASTOS PERMANENTES DE 5 O MAS AÑOS-SIN VARIEDAD	S	63	17,45	0,71	0,71	0,71		0,71			0,71	0,71
1700000002429360	11-021-017-00023-00002	62000 PASTOS PERMANENTES DE 5 O MAS AÑOS-SIN VARIEDAD	S	63	20,71	8,35	3,80	2,61		8,35			2,61	2,61
1700000002429362	11-021-009-00005-00006	62000 PASTOS PERMANENTES DE 5 O MAS AÑOS-SIN VARIEDAD	S	63	19,94	5,45	5,45	5,45	5,45	5,45			5,45	5,45
1700000002429363	11-021-009-00005-00007	62000 PASTOS PERMANENTES DE 5 O MAS AÑOS-SIN VARIEDAD	S	63	10,74	2,35	2,35	2,35	2,35	2,35			2,35	2,35
1700000002429365	11-021-009-00005-00005	62000 PASTOS PERMANENTES DE 5 O MAS AÑOS-SIN VARIEDAD	S	63	17,94	1,55	1,55	1,55		1,55			1,55	1,55
1700000002672611	11-021-009-00005-00008	62000 PASTOS PERMANENTES DE 5 O MAS AÑOS-SIN VARIEDAD	S	63	26,20	9,45	20,58	5,62		17,18			5,62	5,62
1700000002672612	11-021-017-00014-00004	62000 PASTOS PERMANENTES DE 5 O MAS AÑOS-SIN VARIEDAD	R	63	11,58	0,79	9,91	0,79	9,91	0,79			0,79	0,79
1700000002672613	11-021-017-00023-00003	62000 PASTOS PERMANENTES DE 5 O MAS AÑOS-SIN VARIEDAD	S	63	19,99	3,40	3,40	3,40	3,40	3,40			3,40	3,40
1700000002672615	11-021-017-00002-00002	62000 PASTOS PERMANENTES DE 5 O MAS AÑOS-SIN VARIEDAD	S	63	25,02	1,50	1,50	1,50		1,50			1,50	1,50
1700000002672617	11-021-017-00023-00002	62000 PASTOS PERMANENTES DE 5 O MAS AÑOS-SIN VARIEDAD	S	63	20,71	3,80	3,80	1,19		3,80			1,19	1,19
1700000002672618	11-021-017-00002-00011	62000 PASTOS PERMANENTES DE 5 O MAS AÑOS-SIN VARIEDAD	S	63	21,99	0,28	0,28	0,28		0,28			0,28	0,28
1700000002672619	11-021-017-00002-00004	62000 PASTOS PERMANENTES DE 5 O MAS AÑOS-SIN VARIEDAD	S	63	19,28	5,05	5,05	5,05	5,05	5,05			5,05	5,05
1700000002672620	11-021-017-00023-00006	62000 PASTOS PERMANENTES DE 5 O MAS AÑOS-SIN VARIEDAD	S	63	32,10	0,08	0,08	0,08		0,18			0,08	0,08
1700000002672621	11-021-017-00002-00005	62000 PASTOS PERMANENTES DE 5 O MAS AÑOS-SIN VARIEDAD	S	63	19,39	1,52	1,52	1,52		1,52			1,52	1,52
1700000002672622	11-021-017-00002-00010	62000 PASTOS PERMANENTES DE 5 O MAS AÑOS-SIN VARIEDAD	S	63	19,24	0,34	0,34	0,34		0,34			0,34	0,34
1700000002672623	11-021-017-00023-00005	62000 PASTOS PERMANENTES DE 5 O MAS AÑOS-SIN VARIEDAD	S	63	31,18	0,39	0,39	0,39		0,46			0,39	0,39
1700000002672624	11-021-017-00002-00009	62000 PASTOS PERMANENTES DE 5 O MAS AÑOS-SIN VARIEDAD	S	63	27,12	0,07	0,07	0,07		0,16			0,07	0,07

DATOS GANADERÍA**RESUMEN DE UNIDADES**

<u>Cód</u>	<u>GRUPO DE PAGO</u>	<u>Sup. Dec. Admisible (ha)</u>	<u>Sup. Comprometida (ha)</u>	<u>Sup. ajustada compromiso (1) (ha)</u>	<u>% sobredec.</u>	<u>SUP. PROPUESTA (ha)</u>	<u>Importe Declarado</u>	<u>Importe Topado</u>	<u>Importe Propuesto</u>	<u>Importe tras sobredec.</u>
63	PASTOS ASOCIADOS A GANADERÍA ECOLÓGICA	79,36		56,98	0,00	56,98	4.680,91	4.680,92	4.680,91	4.680,91
	TOTAL	79,36	56,98	56,98		56,98	4.680,91	4.680,92	4.680,91	4.680,91

RESUMEN DE PAGOS

<u>IMPORTE (Euros)</u>			
	<u>PROPUESTO</u>	<u>FEADER (Eje 2)</u>	<u>MAPA</u>
Propuesto a pagar	4.680,91	3.510,68	503,20
			<u>CAGPDS</u>
			667,03

APLICACIÓN DE REDUCCIONES Y SANCIONES

Importe Calculado	Importe prereduc.	Admisibilidad y compromisos	Presentación tardía	Omisión declaración	Condicionalidad	IMPORTE (Euros)			
						PROPUESTO	FEADER (Eje 2)	MAPA	CAGPDS
4.680,91	4.680,91	0,00	0,00	0,00	0,00	4.680,91	3.510,68	503,20	667,03
TOTAL						4.680,91	3.510,68	503,20	667,03

Datos considerados para el Cálculo de la Carga Ganadera mínima y máxima del expediente

Explotación	Especie	Inscrito en Sipea y Admisible	Censo Medio Animales	Ugm Calculada para CG Mínima	Ugm Calculada para CG Máxima
ES110210000384	BOVINA	SI	80,09	68,18	68,18
ES110210000384	CABALLAR	NO	2,00	0,00	2,00
ES110210000384	OVINA	NO	52,44	0,00	7,87
				68,18	78,05

Superficie determinada para Cálculo Carga Ganadera Mínima: 94,11 ha

Superficie determinada para Cálculo Carga Ganadera Máxima: 94,11 ha

Carga Ganadera Mínima Expediente: 0,72 ugm/ha

Carga Ganadera Máxima Expediente: 0,83 ugm/ha

Recintos Determinados para el Cálculo de Garga Ganadera Mínima

REF.	REFERENCIA SIGPAC	CULTIVO	DESCRIPCIÓN CULTIVO	S/R	SUP. PROPUESTA (ha)
-118567	11-021-017-00014-00004	62000	PASTOS PERMANENTES DE 5 O MAS AÑOS-SIN VARIEDAD	R	9,13
1700000002429352	11-021-017-00002-00008	62000	PASTOS PERMANENTES DE 5 O MAS AÑOS-SIN VARIEDAD	S	0,11
1700000002429353	11-021-009-00005-00008	62000	PASTOS PERMANENTES DE 5 O MAS AÑOS-SIN VARIEDAD	S	25,15
1700000002429354	11-021-009-00005-00004	62000	PASTOS PERMANENTES DE 5 O MAS AÑOS-SIN VARIEDAD	S	0,71
1700000002429358	11-021-017-00014-00006	62000	PASTOS PERMANENTES DE 5 O MAS AÑOS-SIN VARIEDAD	S	4,70
1700000002429359	11-021-017-00014-00003	62000	PASTOS PERMANENTES DE 5 O MAS AÑOS-SIN VARIEDAD	S	6,91
1700000002429360	11-021-017-00023-00002	62000	PASTOS PERMANENTES DE 5 O MAS AÑOS-SIN VARIEDAD	S	8,35
1700000002429361	11-021-017-00023-00009	62000	PASTOS PERMANENTES DE 5 O MAS AÑOS-SIN VARIEDAD	S	0,32
1700000002429362	11-021-009-00005-00006	62000	PASTOS PERMANENTES DE 5 O MAS AÑOS-SIN VARIEDAD	S	5,45
1700000002429363	11-021-009-00005-00007	62000	PASTOS PERMANENTES DE 5 O MAS AÑOS-SIN VARIEDAD	S	2,35
1700000002429364	11-021-017-00002-00003	62000	PASTOS PERMANENTES DE 5 O MAS AÑOS-SIN VARIEDAD	S	2,71
1700000002429365	11-021-009-00005-00005	62000	PASTOS PERMANENTES DE 5 O MAS AÑOS-SIN VARIEDAD	S	1,55
1700000002672611	11-021-009-00005-00008	62000	PASTOS PERMANENTES DE 5 O MAS AÑOS-SIN VARIEDAD	S	9,45
1700000002672612	11-021-017-00014-00004	62000	PASTOS PERMANENTES DE 5 O MAS AÑOS-SIN VARIEDAD	R	0,79
1700000002672613	11-021-017-00023-00003	62000	PASTOS PERMANENTES DE 5 O MAS AÑOS-SIN VARIEDAD	S	3,40
1700000002672615	11-021-017-00002-00002	62000	PASTOS PERMANENTES DE 5 O MAS AÑOS-SIN VARIEDAD	S	1,50
1700000002672617	11-021-017-00023-00002	62000	PASTOS PERMANENTES DE 5 O MAS AÑOS-SIN VARIEDAD	S	3,80
1700000002672618	11-021-017-00002-00011	62000	PASTOS PERMANENTES DE 5 O MAS AÑOS-SIN VARIEDAD	S	0,28
1700000002672619	11-021-017-00002-00004	62000	PASTOS PERMANENTES DE 5 O MAS AÑOS-SIN VARIEDAD	S	5,05
1700000002672620	11-021-017-00023-00006	62000	PASTOS PERMANENTES DE 5 O MAS AÑOS-SIN VARIEDAD	S	0,08
1700000002672621	11-021-017-00002-00005	62000	PASTOS PERMANENTES DE 5 O MAS AÑOS-SIN VARIEDAD	S	1,52
1700000002672622	11-021-017-00002-00010	62000	PASTOS PERMANENTES DE 5 O MAS AÑOS-SIN VARIEDAD	S	0,34
1700000002672623	11-021-017-00023-00005	62000	PASTOS PERMANENTES DE 5 O MAS AÑOS-SIN VARIEDAD	S	0,39
1700000002672624	11-021-017-00002-00009	62000	PASTOS PERMANENTES DE 5 O MAS AÑOS-SIN VARIEDAD	S	0,07

Recintos Determinados para el Cálculo de Garga Ganadera Máxima

REF.	REFERENCIA SIGPAC	CULTIVO	DESCRIPCIÓN CULTIVO	S/R	SUP. PROPUESTA (ha)
-118567	11-021-017-00014-00004	62000	PASTOS PERMANENTES DE 5 O MAS AÑOS-SIN VARIEDAD	R	9,13
1700000002429352	11-021-017-00002-00008	62000	PASTOS PERMANENTES DE 5 O MAS AÑOS-SIN VARIEDAD	S	0,11

Datos considerados para el Cálculo de la Carga Ganadera mínima y máxima del expediente**Recintos Determinados para el Cálculo de Carga Ganadera Máxima**

REF.	REFERENCIA SIGPAC	CULTIVO	DESCRIPCIÓN CULTIVO	S/R	SUP. PROPUESTA (ha)
170000002429353	11-021-009-00005-00008	62000	PASTOS PERMANENTES DE 5 O MAS AÑOS-SIN VARIEDAD	S	25,15
170000002429354	11-021-009-00005-00004	62000	PASTOS PERMANENTES DE 5 O MAS AÑOS-SIN VARIEDAD	S	0,71
170000002429358	11-021-017-00014-00006	62000	PASTOS PERMANENTES DE 5 O MAS AÑOS-SIN VARIEDAD	S	4,70
170000002429359	11-021-017-00014-00003	62000	PASTOS PERMANENTES DE 5 O MAS AÑOS-SIN VARIEDAD	S	6,91
170000002429360	11-021-017-00023-00002	62000	PASTOS PERMANENTES DE 5 O MAS AÑOS-SIN VARIEDAD	S	8,35
170000002429361	11-021-017-00023-00009	62000	PASTOS PERMANENTES DE 5 O MAS AÑOS-SIN VARIEDAD	S	0,32
170000002429362	11-021-009-00005-00006	62000	PASTOS PERMANENTES DE 5 O MAS AÑOS-SIN VARIEDAD	S	5,45
170000002429363	11-021-009-00005-00007	62000	PASTOS PERMANENTES DE 5 O MAS AÑOS-SIN VARIEDAD	S	2,35
170000002429364	11-021-017-00002-00003	62000	PASTOS PERMANENTES DE 5 O MAS AÑOS-SIN VARIEDAD	S	2,71
170000002429365	11-021-009-00005-00005	62000	PASTOS PERMANENTES DE 5 O MAS AÑOS-SIN VARIEDAD	S	1,55
170000002672611	11-021-009-00005-00008	62000	PASTOS PERMANENTES DE 5 O MAS AÑOS-SIN VARIEDAD	S	9,45
170000002672612	11-021-017-00014-00004	62000	PASTOS PERMANENTES DE 5 O MAS AÑOS-SIN VARIEDAD	R	0,79
170000002672613	11-021-017-00023-00003	62000	PASTOS PERMANENTES DE 5 O MAS AÑOS-SIN VARIEDAD	S	3,40
170000002672615	11-021-017-00002-00002	62000	PASTOS PERMANENTES DE 5 O MAS AÑOS-SIN VARIEDAD	S	1,50
170000002672617	11-021-017-00023-00002	62000	PASTOS PERMANENTES DE 5 O MAS AÑOS-SIN VARIEDAD	S	3,80
170000002672618	11-021-017-00002-00011	62000	PASTOS PERMANENTES DE 5 O MAS AÑOS-SIN VARIEDAD	S	0,28
170000002672619	11-021-017-00002-00004	62000	PASTOS PERMANENTES DE 5 O MAS AÑOS-SIN VARIEDAD	S	5,05
170000002672620	11-021-017-00023-00006	62000	PASTOS PERMANENTES DE 5 O MAS AÑOS-SIN VARIEDAD	S	0,08
170000002672621	11-021-017-00002-00005	62000	PASTOS PERMANENTES DE 5 O MAS AÑOS-SIN VARIEDAD	S	1,52
170000002672622	11-021-017-00002-00010	62000	PASTOS PERMANENTES DE 5 O MAS AÑOS-SIN VARIEDAD	S	0,34
170000002672623	11-021-017-00023-00005	62000	PASTOS PERMANENTES DE 5 O MAS AÑOS-SIN VARIEDAD	S	0,39
170000002672624	11-021-017-00002-00009	62000	PASTOS PERMANENTES DE 5 O MAS AÑOS-SIN VARIEDAD	S	0,07

INCIDENCIAS**INCIDENCIA DESCRIPCIÓN**

- 85031 Solicita recinto que no está comprometido para la operación.
 Ref:1700000002429364 Recinto:11-021-017-00002-003 Cultivo:62000 PASTOS PERMANENTES DE 5 O MAS AÑOS-SIN VARIEDAD Secano
 Ref:1700000002429352 Recinto:11-021-017-00002-008 Cultivo:62000 PASTOS PERMANENTES DE 5 O MAS AÑOS-SIN VARIEDAD Secano
 Ref:1700000002429359 Recinto:11-021-017-00014-003 Cultivo:62000 PASTOS PERMANENTES DE 5 O MAS AÑOS-SIN VARIEDAD Secano
 Ref:1700000002429358 Recinto:11-021-017-00014-006 Cultivo:62000 PASTOS PERMANENTES DE 5 O MAS AÑOS-SIN VARIEDAD Secano
 Ref:1700000002429361 Recinto:11-021-017-00023-009 Cultivo:62000 PASTOS PERMANENTES DE 5 O MAS AÑOS-SIN VARIEDAD Secano
- 85042 No inscrito en un organismo de control y certificación ecológico (artículo 5-1 e), Orden 26 mayo 2015)
 Explotación:ES110210000384 Especie:GALLINAS
 Explotación:ES110210000384 Especie:CABALLAR
 Explotación:ES110210000384 Especie:OVINA
 Explotación:ES110210000384 Especie:PAVOS

<u>APELLIDOS Y NOMBRE / RAZÓN SOCIAL</u>	<u>NIF</u>	<u>EXPEDIENTE</u>	<u>SOLICITA AGRICULT. (3)</u>	<u>SOLICITA GANADER. (4)</u>	<u>ANUALIDAD DE PAGO</u>
MARTINEZ BELTRAN JOAQUIN	****1989*	1053617	NO	SI	6ª

DATOS MANTENIMIENTO**IMPORTE POR ANUALIDAD**

	<u>2015</u>	<u>2016</u>	<u>2017</u>	<u>2018</u>	<u>2019</u>	<u>2020</u>
IMPORTE MÁXIMO SUBVENCIONABLE	1.445,84 €	1.445,84 €	1.438,45 €	1.438,45 €	1.438,45 €	1.438,45 €
IMPORTE MEDIO DE TRANSFERENCIA (€/ha)	82,15 €	82,15 €	82,15 €	82,15 €	82,15 €	82,15 €

RESUMEN DE UNIDADES

<u>Cód</u>	<u>GRUPO DE PAGO</u>	<u>Sup. Dec. Admisible (ha)</u>	<u>Sup. Comprometida (ha)</u>	<u>Sup. ajustada compromiso (1) (ha)</u>	<u>% sobredec.</u>	<u>SUP. PROPUESTA (ha)</u>	<u>Importe Declarado</u>	<u>Importe Topado</u>	<u>Importe Propuesto</u>	<u>Importe tras sobredec.</u>
63	PASTOS ASOCIADOS A GANADERÍA ECOLÓGICA	21,10		17,51	0,00	17,51	1.438,45	1.438,45	1.438,45	1.438,45
	TOTAL	21,10	17,51	17,51		17,51	1.438,45	1.438,45	1.438,45	1.438,45

APLICACIÓN DE REDUCCIONES Y SANCIONES

	<u>Importe Calculado</u>	<u>Importe prerreduc.</u>	<u>Admisibilidad y compromisos</u>	<u>Presentación tardía</u>	<u>Omisión declaración</u>	<u>Condicionabilidad</u>	<u>PROPUESTO</u>	<u>IMPORTE (Euros)</u>		
								<u>FEADER (Eje 2)</u>	<u>MAPA</u>	<u>CAGPDS</u>
GANADERÍA	1.438,45	1.438,45	0,00	0,00	0,00	0,00	1.438,45	1.078,84	154,63	204,98
TOTAL							1.438,45	1.078,84	154,63	204,98

RECINTOS PROPUESTOS

<u>REE</u>	<u>REFERENCIA SIGPAC</u>	<u>CULTIVO DESCRIPCIÓN CULTIVO</u>	<u>S/R</u>	<u>G.PAGO</u>	<u>PEND. MEDIA (%)</u>	<u>SUP. DEC. ADMISIBLE (ha)</u>	<u>SUP. COMPROM. (ha)</u>	<u>SUP. AJUSTADA COMPROM. (1) (ha)</u>	<u>SUP. CONY. SIGPAC (ha)</u>	<u>SUP. CERTIE (ha)</u>	<u>SUP. CAMPO (ha)</u>	<u>SUP. CAMPO DETER. CULT. DECLARADO (ha)</u>	<u>SUP. DEC. REDUCIDA (ha)</u>	<u>SUP. PROPUESTA (ha)</u>
1700000002766039	11-011-001-60001-00004	62000 PASTOS PERMANENTES DE 5 O MAS AÑOS-SIN VARIEDAD	S	63	19,76	0,13	0,07	0,07		0,29			0,07	0,07
1700000002766040	11-026-004-00018-00004	62000 PASTOS PERMANENTES DE 5 O MAS AÑOS-SIN VARIEDAD	S	63	18,66	13,02	9,77	9,77		13,02			9,77	9,77
1700000002766042	11-026-004-00018-00010	62000 PASTOS PERMANENTES DE 5 O MAS AÑOS-SIN VARIEDAD	S	63	16,59	0,17	0,23	0,17		0,23			0,17	0,17
1700000002766043	11-026-004-00018-00008	62000 PASTOS PERMANENTES DE 5 O MAS AÑOS-SIN VARIEDAD	S	63	21,57	1,22	1,22	1,22		1,22			1,22	1,22
1700000002766044	11-026-004-00024-00001	62000 PASTOS PERMANENTES DE 5 O MAS AÑOS-SIN VARIEDAD	S	63	15,02	0,78	0,68	0,68		1,04			0,68	0,68
1700000002766045	11-026-004-00023-00001	62000 PASTOS PERMANENTES DE 5 O MAS AÑOS-SIN VARIEDAD	S	63	13,77	0,34	0,34	0,34	0,34	0,34			0,34	0,34
1700000002766046	11-026-004-00025-00001	62000 PASTOS PERMANENTES DE 5 O MAS AÑOS-SIN VARIEDAD	S	63	19,40	4,45	4,45	4,45		4,45			4,45	4,45
1700000002766049	11-026-004-00048-00001	62000 PASTOS PERMANENTES DE 5 O MAS AÑOS-SIN VARIEDAD	S	63	14,18	0,99	0,99	0,99		1,52			0,99	0,99

DATOS GANADERÍA**RESUMEN DE UNIDADES**

<u>Cód</u>	<u>GRUPO DE PAGO</u>	<u>Sup. Dec. Admisible (ha)</u>	<u>Sup. Comprometida (ha)</u>	<u>Sup. ajustada compromiso (1) (ha)</u>	<u>% sobredec.</u>	<u>SUP. PROPUESTA (ha)</u>	<u>Importe Declarado</u>	<u>Importe Topado</u>	<u>Importe Propuesto</u>	<u>Importe tras sobredec.</u>
63	PASTOS ASOCIADOS A GANADERÍA ECOLÓGICA	21,10		17,51	0,00	17,51	1.438,45	1.438,45	1.438,45	1.438,45
	TOTAL	21,10	17,51	17,51		17,51	1.438,45	1.438,45	1.438,45	1.438,45

RESUMEN DE PAGOS

	<u>PROPUESTO</u>	<u>IMPORTE (Euros)</u>		
		<u>FEADER (Eje 2)</u>	<u>MAPA</u>	<u>CAGPDS</u>
Propuesto a pagar	1.438,45	1.078,84	154,63	204,98

APLICACIÓN DE REDUCCIONES Y SANCIONES

	<u>Importe Calculado</u>	<u>Importe prerreduc.</u>	<u>Admisibilidad y compromisos</u>	<u>Presentación tardía</u>	<u>Omisión declaración</u>	<u>Condicionabilidad</u>	<u>PROPUESTO</u>	<u>IMPORTE (Euros)</u>		
								<u>FEADER (Eje 2)</u>	<u>MAPA</u>	<u>CAGPDS</u>
	1.438,45	1.438,45	0,00	0,00	0,00	0,00	1.438,45	1.078,84	154,63	204,98
TOTAL							1.438,45	1.078,84	154,63	204,98



Datos considerados para el Cálculo de la Carga Ganadera mínima y máxima del expediente

Explotación	Especie	Inscrito en Sipea y Admisible	Censo Medio Animales	Ugm Calculada para CG Mínima	Ugm Calculada para CG Máxima
ES110260000057	OVINA	SI	52,00	7,80	7,80
ES110260000057	PORCINO	NO	32,96	0,00	11,09
				7,80	18,89

Superficie determinada para Cálculo Carga Ganadera Mínima: 25,63 ha

Superficie determinada para Cálculo Carga Ganadera Máxima: 25,63 ha

Carga Ganadera Mínima Expediente: 0,30 ugm/ha

Carga Ganadera Máxima Expediente: 0,74 ugm/ha

Recintos Determinados para el Cálculo de Garga Ganadera Mínima

REF.	REFERENCIA SIGPAC	CULTIVO	DESCRIPCIÓN CULTIVO	S/R	SUP. PROPUESTA (ha)
1700000002766039	11-011-001-60001-00004	62000	PASTOS PERMANENTES DE 5 O MAS AÑOS-SIN VARIEDAD	S	0,13
1700000002766040	11-026-004-00018-00004	62000	PASTOS PERMANENTES DE 5 O MAS AÑOS-SIN VARIEDAD	S	13,02
1700000002766041	11-026-004-00018-00001	62000	PASTOS PERMANENTES DE 5 O MAS AÑOS-SIN VARIEDAD	S	1,84
1700000002766042	11-026-004-00018-00010	62000	PASTOS PERMANENTES DE 5 O MAS AÑOS-SIN VARIEDAD	S	0,17
1700000002766043	11-026-004-00018-00008	62000	PASTOS PERMANENTES DE 5 O MAS AÑOS-SIN VARIEDAD	S	1,22
1700000002766044	11-026-004-00024-00001	62000	PASTOS PERMANENTES DE 5 O MAS AÑOS-SIN VARIEDAD	S	0,78
1700000002766045	11-026-004-00023-00001	62000	PASTOS PERMANENTES DE 5 O MAS AÑOS-SIN VARIEDAD	S	0,34
1700000002766046	11-026-004-00025-00001	62000	PASTOS PERMANENTES DE 5 O MAS AÑOS-SIN VARIEDAD	S	4,45
1700000002766047	11-026-004-00052-00001	62000	PASTOS PERMANENTES DE 5 O MAS AÑOS-SIN VARIEDAD	S	2,69
1700000002766049	11-026-004-00048-00001	62000	PASTOS PERMANENTES DE 5 O MAS AÑOS-SIN VARIEDAD	S	0,99

Recintos Determinados para el Cálculo de Garga Ganadera Máxima

REF.	REFERENCIA SIGPAC	CULTIVO	DESCRIPCIÓN CULTIVO	S/R	SUP. PROPUESTA (ha)
1700000002766039	11-011-001-60001-00004	62000	PASTOS PERMANENTES DE 5 O MAS AÑOS-SIN VARIEDAD	S	0,13
1700000002766040	11-026-004-00018-00004	62000	PASTOS PERMANENTES DE 5 O MAS AÑOS-SIN VARIEDAD	S	13,02
1700000002766041	11-026-004-00018-00001	62000	PASTOS PERMANENTES DE 5 O MAS AÑOS-SIN VARIEDAD	S	1,84
1700000002766042	11-026-004-00018-00010	62000	PASTOS PERMANENTES DE 5 O MAS AÑOS-SIN VARIEDAD	S	0,17
1700000002766043	11-026-004-00018-00008	62000	PASTOS PERMANENTES DE 5 O MAS AÑOS-SIN VARIEDAD	S	1,22
1700000002766044	11-026-004-00024-00001	62000	PASTOS PERMANENTES DE 5 O MAS AÑOS-SIN VARIEDAD	S	0,78
1700000002766045	11-026-004-00023-00001	62000	PASTOS PERMANENTES DE 5 O MAS AÑOS-SIN VARIEDAD	S	0,34
1700000002766046	11-026-004-00025-00001	62000	PASTOS PERMANENTES DE 5 O MAS AÑOS-SIN VARIEDAD	S	4,45
1700000002766047	11-026-004-00052-00001	62000	PASTOS PERMANENTES DE 5 O MAS AÑOS-SIN VARIEDAD	S	2,69
1700000002766049	11-026-004-00048-00001	62000	PASTOS PERMANENTES DE 5 O MAS AÑOS-SIN VARIEDAD	S	0,99

INCIDENCIAS**INCIDENCIA DESCRIPCIÓN**

- 85031 Solicita recinto que no está comprometido para la operación.
Ref:1700000002766041 Recinto:11-026-004-00018-001 Cultivo:62000 PASTOS PERMANENTES DE 5 O MAS AÑOS-SIN VARIEDAD Secano
Ref:1700000002766047 Recinto:11-026-004-00052-001 Cultivo:62000 PASTOS PERMANENTES DE 5 O MAS AÑOS-SIN VARIEDAD Secano
- 85042 No inscrito en un organismo de control y certificación ecológico (artículo 5-1 e), Orden 26 mayo 2015)
Explotación:ES110260000057 Especie:PORCINO

<u>APELLIDOS Y NOMBRE / RAZÓN SOCIAL</u>	<u>NIF</u>	<u>EXPEDIENTE</u>	<u>SOLICITA AGRICULT. (3)</u>	<u>SOLICITA GANADER. (4)</u>	<u>ANUALIDAD DE PAGO</u>
MARTINEZ SOLINO MERCEDES	****4489*	1001774	NO	SI	6ª

DATOS MANTENIMIENTO

IMPORTE POR ANUALIDAD

	<u>2015</u>	<u>2016</u>	<u>2017</u>	<u>2018</u>	<u>2019</u>	<u>2020</u>
IMPORTE MÁXIMO SUBVENCIONABLE	2.739,70 €	2.739,70 €	2.739,70 €	2.739,70 €	2.739,70 €	2.739,70 €
IMPORTE MEDIO DE TRANSFERENCIA (€/ha)	82,15 €	82,15 €	82,15 €	82,15 €	82,15 €	82,15 €

RESUMEN DE UNIDADES

<u>Cód</u>	<u>GRUPO DE PAGO</u>	<u>Sup. Dec. Admisible (ha)</u>	<u>Sup. Comprometida (ha)</u>	<u>Sup. ajustada compromiso (1) (ha)</u>	<u>% sobredec.</u>	<u>SUP. PROPUESTA (ha)</u>	<u>Importe Declarado</u>	<u>Importe Topado</u>	<u>Importe Propuesto</u>	<u>Importe tras sobredec.</u>
63	PASTOS ASOCIADOS A GANADERÍA ECOLÓGICA	45,29		33,35	0,00	33,35	2.739,70	2.739,70	2.739,70	2.739,70
	TOTAL	45,29	33,35	33,35		33,35	2.739,70	2.739,70	2.739,70	2.739,70

APLICACIÓN DE REDUCCIONES Y SANCIONES

	<u>Importe Calculado</u>	<u>Importe prerreduc.</u>	<u>Admisibilidad y compromisos</u>	<u>Presentación tardía</u>	<u>Omisión declaración</u>	<u>Condicionabilidad</u>	<u>PROPUESTO</u>	<u>IMPORTE (Euros)</u>		
								<u>FEADER (Eje 2)</u>	<u>MAPA</u>	<u>CAGPDS</u>
GANADERÍA	2.739,70	2.739,70	0,00	0,00	0,00	0,00	2.739,70	2.054,78	294,52	390,40
TOTAL							2.739,70	2.054,78	294,52	390,40

RECINTOS PROPUESTOS

<u>REE</u>	<u>REFERENCIA SIGPAC</u>	<u>CULTIVO DESCRIPCIÓN CULTIVO</u>	<u>S/R</u>	<u>G.PAGO</u>	<u>PEND. MEDIA (%)</u>	<u>SUP. DEC. ADMISIBLE (ha)</u>	<u>SUP. COMPROM. (ha)</u>	<u>SUP. AJUSTADA COMPROM. (1) (ha)</u>	<u>SUP. CONY. SIGPAC (ha)</u>	<u>SUP. CERTIE (ha)</u>	<u>SUP. CAMPO (ha)</u>	<u>SUP. CAMPO DECLARADO (ha)</u>	<u>SUP. DEC. REDUCIDA (ha)</u>	<u>SUP. PROPUESTA (ha)</u>
1700000002303574	11-008-002-00015-00001	62000 PASTOS PERMANENTES DE 5 O MAS AÑOS-SIN VARIEDAD	S	63	6,08	5,31	5,31	5,31		8,17			5,31	5,31
1700000002303575	11-008-002-00016-00007	62000 PASTOS PERMANENTES DE 5 O MAS AÑOS-SIN VARIEDAD	S	63	8,98	21,39	11,33	11,33		25,17			11,33	11,33
1700000002303576	11-008-002-00016-00006	62000 PASTOS PERMANENTES DE 5 O MAS AÑOS-SIN VARIEDAD	S	63	27,69	11,21	9,49	9,49		17,25			9,49	9,49
1700000002303577	11-008-002-00016-00009	62000 PASTOS PERMANENTES DE 5 O MAS AÑOS-SIN VARIEDAD	S	63	12,50	3,24	3,24	3,24		3,24			3,24	3,24
1700000002303578	11-008-002-00016-00008	62000 PASTOS PERMANENTES DE 5 O MAS AÑOS-SIN VARIEDAD	S	63	9,62	2,62	2,62	2,62		2,62			2,62	2,62
1700000002303580	11-008-002-00016-00005	62000 PASTOS PERMANENTES DE 5 O MAS AÑOS-SIN VARIEDAD	S	63	6,40	0,35	0,19	0,19		0,35			0,19	0,19
1700000002303581	11-008-002-00016-00004	62000 PASTOS PERMANENTES DE 5 O MAS AÑOS-SIN VARIEDAD	S	63	29,44	1,17	1,17	1,17		1,38			1,17	1,17

DATOS GANADERÍA

RESUMEN DE UNIDADES

<u>Cód</u>	<u>GRUPO DE PAGO</u>	<u>Sup. Dec. Admisible (ha)</u>	<u>Sup. Comprometida (ha)</u>	<u>Sup. ajustada compromiso (1) (ha)</u>	<u>% sobredec.</u>	<u>SUP. PROPUESTA (ha)</u>	<u>Importe Declarado</u>	<u>Importe Topado</u>	<u>Importe Propuesto</u>	<u>Importe tras sobredec.</u>
63	PASTOS ASOCIADOS A GANADERÍA ECOLÓGICA	45,29		33,35	0,00	33,35	2.739,70	2.739,70	2.739,70	2.739,70
	TOTAL	45,29	33,35	33,35		33,35	2.739,70	2.739,70	2.739,70	2.739,70

RESUMEN DE PAGOS

	<u>PROPUESTO</u>	<u>IMPORTE (Euros)</u>		
		<u>FEADER (Eje 2)</u>	<u>MAPA</u>	<u>CAGPDS</u>
Propuesto a pagar	2.739,70	2.054,78	294,52	390,40

APLICACIÓN DE REDUCCIONES Y SANCIONES

	<u>Importe Calculado</u>	<u>Importe prerreduc.</u>	<u>Admisibilidad y compromisos</u>	<u>Presentación tardía</u>	<u>Omisión declaración</u>	<u>Condicionabilidad</u>	<u>PROPUESTO</u>	<u>IMPORTE (Euros)</u>		
								<u>FEADER (Eje 2)</u>	<u>MAPA</u>	<u>CAGPDS</u>
	2.739,70	2.739,70	0,00	0,00	0,00	0,00	2.739,70	2.054,78	294,52	390,40
TOTAL							2.739,70	2.054,78	294,52	390,40



(1) Superficie declarada admisible ajustada con la superficie comprometida.
 (2) Factor de penalización valorando el alcance para el tipo de compromiso.
 (3) Solicita agricultura y tiene compromisos vigentes.
 (4) Solicita ganadería y tiene compromisos vigentes.

Datos considerados para el Cálculo de la Carga Ganadera mínima y máxima del expediente

Explotación	Especie	Inscrito en Sipea y Admisible	Censo Medio Animales	Ugm Calculada para CG Mínima	Ugm Calculada para CG Máxima
ES110080000338	BOVINA	SI	40,26	33,15	33,15
				33,15	33,15

Superficie determinada para Cálculo Carga Ganadera Mínima: 45,29 ha

Superficie determinada para Cálculo Carga Ganadera Máxima: 45,29 ha

Carga Ganadera Mínima Expediente: 0,73 ugm/ha

Carga Ganadera Máxima Expediente: 0,73 ugm/ha

Recintos Determinados para el Cálculo de Garga Ganadera Mínima

REF.	REFERENCIA SIGPAC	CULTIVO	DESCRIPCIÓN CULTIVO	S/R	SUP. PROPUESTA (ha)
170000002303574	11-008-002-00015-00001	62000	PASTOS PERMANENTES DE 5 O MAS AÑOS-SIN VARIEDAD	S	5,31
170000002303575	11-008-002-00016-00007	62000	PASTOS PERMANENTES DE 5 O MAS AÑOS-SIN VARIEDAD	S	21,39
170000002303576	11-008-002-00016-00006	62000	PASTOS PERMANENTES DE 5 O MAS AÑOS-SIN VARIEDAD	S	11,21
170000002303577	11-008-002-00016-00009	62000	PASTOS PERMANENTES DE 5 O MAS AÑOS-SIN VARIEDAD	S	3,24
170000002303578	11-008-002-00016-00008	62000	PASTOS PERMANENTES DE 5 O MAS AÑOS-SIN VARIEDAD	S	2,62
170000002303580	11-008-002-00016-00005	62000	PASTOS PERMANENTES DE 5 O MAS AÑOS-SIN VARIEDAD	S	0,35
170000002303581	11-008-002-00016-00004	62000	PASTOS PERMANENTES DE 5 O MAS AÑOS-SIN VARIEDAD	S	1,17

Recintos Determinados para el Cálculo de Garga Ganadera Máxima

REF.	REFERENCIA SIGPAC	CULTIVO	DESCRIPCIÓN CULTIVO	S/R	SUP. PROPUESTA (ha)
170000002303574	11-008-002-00015-00001	62000	PASTOS PERMANENTES DE 5 O MAS AÑOS-SIN VARIEDAD	S	5,31
170000002303575	11-008-002-00016-00007	62000	PASTOS PERMANENTES DE 5 O MAS AÑOS-SIN VARIEDAD	S	21,39
170000002303576	11-008-002-00016-00006	62000	PASTOS PERMANENTES DE 5 O MAS AÑOS-SIN VARIEDAD	S	11,21
170000002303577	11-008-002-00016-00009	62000	PASTOS PERMANENTES DE 5 O MAS AÑOS-SIN VARIEDAD	S	3,24
170000002303578	11-008-002-00016-00008	62000	PASTOS PERMANENTES DE 5 O MAS AÑOS-SIN VARIEDAD	S	2,62
170000002303580	11-008-002-00016-00005	62000	PASTOS PERMANENTES DE 5 O MAS AÑOS-SIN VARIEDAD	S	0,35
170000002303581	11-008-002-00016-00004	62000	PASTOS PERMANENTES DE 5 O MAS AÑOS-SIN VARIEDAD	S	1,17



<u>APELLIDOS Y NOMBRE / RAZÓN SOCIAL</u>	<u>NIF</u>	<u>EXPEDIENTE</u>	<u>SOLICITA AGRICULT. (3)</u>	<u>SOLICITA GANADER. (4)</u>	<u>ANUALIDAD DE PAGO</u>
MATAVACAS S.L.	****4050*	1005963	NO	SI	6ª

DATOS MANTENIMIENTO

IMPORTE POR ANUALIDAD

	<u>2015</u>	<u>2016</u>	<u>2017</u>	<u>2018</u>	<u>2019</u>	<u>2020</u>
IMPORTE MÁXIMO SUBVENCIONABLE	7.360,64 €	7.360,64 €	7.350,27 €	7.350,27 €	7.047,94 €	7.047,94 €
IMPORTE MEDIO DE TRANSFERENCIA (€/ha)	74,10 €	74,10 €	74,10 €	74,10 €	74,10 €	74,10 €

RESUMEN DE UNIDADES

<u>Cód</u>	<u>GRUPO DE PAGO</u>	<u>Sup. Dec. Admisible (ha)</u>	<u>Sup. Comprometida (ha)</u>	<u>Sup. ajustada compromiso (1) (ha)</u>	<u>% sobredec.</u>	<u>SUP. PROPUESTA (ha)</u>	<u>Importe Declarado</u>	<u>Importe Topado</u>	<u>Importe Propuesto</u>	<u>Importe tras sobredec.</u>
63	PASTOS ASOCIADOS A GANADERÍA ECOLÓGICA	112,11		95,11	0,00	95,11	7.152,80	7.047,94	7.047,94	7.047,94
	TOTAL	112,11	95,11	95,11		95,11	7.152,80	7.047,94	7.047,94	7.047,94

APLICACIÓN DE REDUCCIONES Y SANCIONES

	<u>Importe Calculado</u>	<u>Importe prerreduc.</u>	<u>Admisibilidad y compromisos</u>	<u>Presentación tardía</u>	<u>Omisión declaración</u>	<u>Condicionabilidad</u>	<u>PROPUESTO</u>	<u>IMPORTE (Euros)</u>		
								<u>FEADER (Eje 2)</u>	<u>MAPA</u>	<u>CAGPDS</u>
GANADERÍA	7.047,94	7.047,94	0,00	0,00	0,00	0,00	7.047,94	5.285,96	757,65	1.004,33
TOTAL							7.047,94	5.285,96	757,65	1.004,33

RECINTOS PROPUESTOS

<u>REF.</u>	<u>REFERENCIA SIGPAC</u>	<u>CULTIVO DESCRIPCIÓN CULTIVO</u>	<u>S/R</u>	<u>G.PAGO</u>	<u>PEND. MEDIA (%)</u>	<u>SUP. DEC. ADMISIBLE (ha)</u>	<u>SUP. COMPROM. (ha)</u>	<u>SUP. AJUSTADA COMPROM. (1) (ha)</u>	<u>SUP. CONY. SIGPAC (ha)</u>	<u>SUP. CERTIE. (ha)</u>	<u>SUP. CAMPO (ha)</u>	<u>SUP. CAMPO DETER. CULT. DECLARADO (ha)</u>	<u>SUP. DEC. REDUCIDA (ha)</u>	<u>SUP. PROPUESTA (ha)</u>
-95750	11-008-013-00043-00011	62000 PASTOS PERMANENTES DE 5 O MAS AÑOS-SIN VARIEDAD	S	63	3,76	0,59	0,59	0,59		0,59			0,59	0,59
-95749	11-008-013-00043-00010	62000 PASTOS PERMANENTES DE 5 O MAS AÑOS-SIN VARIEDAD	R	63	3,46	0,63	0,63	0,63		0,63			0,63	0,63
1700000002286939	11-008-013-00043-00001	62000 PASTOS PERMANENTES DE 5 O MAS AÑOS-SIN VARIEDAD	R	63	0,73	18,79	18,79	18,79		18,79			18,79	18,79
1700000002286940	11-008-013-00043-00004	62000 PASTOS PERMANENTES DE 5 O MAS AÑOS-SIN VARIEDAD	S	63	20,45	7,81	2,71	2,71		7,81			2,71	2,71
1700000002286941	11-008-013-00043-00003	62000 PASTOS PERMANENTES DE 5 O MAS AÑOS-SIN VARIEDAD	S	63	16,58	8,53	8,52	8,52		8,53			8,52	8,52
1700000002286943	11-008-013-00043-00005	62000 PASTOS PERMANENTES DE 5 O MAS AÑOS-SIN VARIEDAD	S	63	10,17	32,68	32,68	32,68		32,68			32,68	32,68
1700000002286945	11-008-013-00206-00006	62000 PASTOS PERMANENTES DE 5 O MAS AÑOS-SIN VARIEDAD	S	63	27,12	11,08	2,77	2,77		11,08			2,77	2,77
1700000002286946	11-008-013-00206-00004	62000 PASTOS PERMANENTES DE 5 O MAS AÑOS-SIN VARIEDAD	S	63	14,52	11,30	11,30	11,30		11,30			11,30	11,30
1700000002286947	11-008-013-00206-00001	62000 PASTOS PERMANENTES DE 5 O MAS AÑOS-SIN VARIEDAD	S	63	5,43	4,17	4,17	4,17		4,17			4,17	4,17
1700000002286948	11-008-013-00043-00007	62000 PASTOS PERMANENTES DE 5 O MAS AÑOS-SIN VARIEDAD	S	63	13,53	7,41	7,41	7,41		7,41			7,41	7,41
1700000002286949	11-008-013-00043-00006	62000 PASTOS PERMANENTES DE 5 O MAS AÑOS-SIN VARIEDAD	S	63	16,97	5,30	5,30	5,30		5,30			5,30	5,30
1700000002286951	11-008-014-00043-00003	62000 PASTOS PERMANENTES DE 5 O MAS AÑOS-SIN VARIEDAD	S	63	3,21	0,98	0,98	0,98	0,98	0,98			0,98	0,98
1700000002286952	11-008-014-00044-00002	62000 PASTOS PERMANENTES DE 5 O MAS AÑOS-SIN VARIEDAD	S	63	2,61	0,65	0,65	0,65	0,65	0,65			0,65	0,65
1700000002286953	11-008-013-00206-00007	62000 PASTOS PERMANENTES DE 5 O MAS AÑOS-SIN VARIEDAD	S	63	7,53	2,19	2,19	2,19		2,19			2,19	2,19

DATOS GANADERÍA

RESUMEN DE UNIDADES


<u>Cód</u>	<u>GRUPO DE PAGO</u>	<u>Sup. Dec. Admisible (ha)</u>	<u>Sup. Comprometida (ha)</u>	<u>Sup. ajustada compromiso (1) (ha)</u>	<u>% sobredec.</u>	<u>SUP. PROPUESTA (ha)</u>	<u>Importe Declarado</u>	<u>Importe Topado</u>	<u>Importe Propuesto</u>	<u>Importe tras sobredec.</u>
63	PASTOS ASOCIADOS A GANADERÍA ECOLÓGICA	112,11		95,11	0,00	95,11	7.152,80	7.047,94	7.047,94	7.047,94
	TOTAL	112,11	95,11	95,11		95,11	7.152,80	7.047,94	7.047,94	7.047,94

RESUMEN DE PAGOS

	<u>PROPUESTO</u>	<u>IMPORTE (Euros)</u>		
		<u>FEADER (Eje 2)</u>	<u>MAPA</u>	<u>CAGPDS</u>
Propuesto a pagar	7.047,94	5.285,96	757,65	1.004,33

APLICACIÓN DE REDUCCIONES Y SANCIONES

<u>Importe Calculado</u>	<u>Importe prerreduc.</u>	<u>Admisibilidad y compromisos</u>	<u>Presentación tardía</u>	<u>Omisión declaración</u>	<u>Condicionabilidad</u>	<u>PROPUESTO</u>	<u>IMPORTE (Euros)</u>		
							<u>FEADER (Eje 2)</u>	<u>MAPA</u>	<u>CAGPDS</u>
7.047,94	7.047,94	0,00	0,00	0,00	0,00	7.047,94	5.285,96	757,65	1.004,33
TOTAL						7.047,94	5.285,96	757,65	1.004,33



(1) Superficie declarada admisible ajustada con la superficie comprometida.
 (2) Factor de penalización valorando el alcance para el tipo de compromiso.
 (3) Solicita agricultura y tiene compromisos vigentes.
 (4) Solicita ganadería y tiene compromisos vigentes.

Datos considerados para el Cálculo de la Carga Ganadera mínima y máxima del expediente

Explotación	Especie	Inscrito en Sipea y Admisible	Censo Medio Animales	Ugm Calculada para CG Mínima	Ugm Calculada para CG Máxima
ES110080000326	BOVINA	SI	103,30	83,16	83,16
				83,16	83,16

Superficie determinada para Cálculo Carga Ganadera Mínima: 114,18 ha

Superficie determinada para Cálculo Carga Ganadera Máxima: 114,18 ha

Carga Ganadera Mínima Expediente: 0,73 ugm/ha

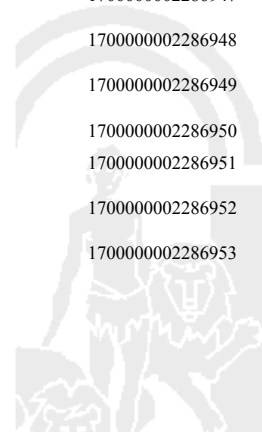
Carga Ganadera Máxima Expediente: 0,73 ugm/ha

Recintos Determinados para el Cálculo de Garga Ganadera Mínima

REF.	REFERENCIA SIGPAC	CULTIVO	DESCRIPCIÓN CULTIVO	S/R	SUP. PROPUESTA (ha)
-95750	11-008-013-00043-00011	62000	PASTOS PERMANENTES DE 5 O MAS AÑOS-SIN VARIEDAD	S	0,59
-95749	11-008-013-00043-00010	62000	PASTOS PERMANENTES DE 5 O MAS AÑOS-SIN VARIEDAD	R	0,63
1700000002286939	11-008-013-00043-00001	62000	PASTOS PERMANENTES DE 5 O MAS AÑOS-SIN VARIEDAD	R	18,79
1700000002286940	11-008-013-00043-00004	62000	PASTOS PERMANENTES DE 5 O MAS AÑOS-SIN VARIEDAD	S	7,81
1700000002286941	11-008-013-00043-00003	62000	PASTOS PERMANENTES DE 5 O MAS AÑOS-SIN VARIEDAD	S	8,53
1700000002286943	11-008-013-00043-00005	62000	PASTOS PERMANENTES DE 5 O MAS AÑOS-SIN VARIEDAD	S	32,68
1700000002286945	11-008-013-00206-00006	62000	PASTOS PERMANENTES DE 5 O MAS AÑOS-SIN VARIEDAD	S	11,08
1700000002286946	11-008-013-00206-00004	62000	PASTOS PERMANENTES DE 5 O MAS AÑOS-SIN VARIEDAD	S	11,30
1700000002286947	11-008-013-00206-00001	62000	PASTOS PERMANENTES DE 5 O MAS AÑOS-SIN VARIEDAD	S	4,17
1700000002286948	11-008-013-00043-00007	62000	PASTOS PERMANENTES DE 5 O MAS AÑOS-SIN VARIEDAD	S	7,41
1700000002286949	11-008-013-00043-00006	62000	PASTOS PERMANENTES DE 5 O MAS AÑOS-SIN VARIEDAD	S	5,30
1700000002286950	11-008-014-00045-00001	63000	PASTOS DE MENOS DE 5 AÑOS-SIN VARIEDAD	R	2,07
1700000002286951	11-008-014-00043-00003	62000	PASTOS PERMANENTES DE 5 O MAS AÑOS-SIN VARIEDAD	S	0,98
1700000002286952	11-008-014-00044-00002	62000	PASTOS PERMANENTES DE 5 O MAS AÑOS-SIN VARIEDAD	S	0,65
1700000002286953	11-008-013-00206-00007	62000	PASTOS PERMANENTES DE 5 O MAS AÑOS-SIN VARIEDAD	S	2,19

Recintos Determinados para el Cálculo de Garga Ganadera Máxima

REF.	REFERENCIA SIGPAC	CULTIVO	DESCRIPCIÓN CULTIVO	S/R	SUP. PROPUESTA (ha)
-95750	11-008-013-00043-00011	62000	PASTOS PERMANENTES DE 5 O MAS AÑOS-SIN VARIEDAD	S	0,59
-95749	11-008-013-00043-00010	62000	PASTOS PERMANENTES DE 5 O MAS AÑOS-SIN VARIEDAD	R	0,63
1700000002286939	11-008-013-00043-00001	62000	PASTOS PERMANENTES DE 5 O MAS AÑOS-SIN VARIEDAD	R	18,79
1700000002286940	11-008-013-00043-00004	62000	PASTOS PERMANENTES DE 5 O MAS AÑOS-SIN VARIEDAD	S	7,81
1700000002286941	11-008-013-00043-00003	62000	PASTOS PERMANENTES DE 5 O MAS AÑOS-SIN VARIEDAD	S	8,53
1700000002286943	11-008-013-00043-00005	62000	PASTOS PERMANENTES DE 5 O MAS AÑOS-SIN VARIEDAD	S	32,68
1700000002286945	11-008-013-00206-00006	62000	PASTOS PERMANENTES DE 5 O MAS AÑOS-SIN VARIEDAD	S	11,08
1700000002286946	11-008-013-00206-00004	62000	PASTOS PERMANENTES DE 5 O MAS AÑOS-SIN VARIEDAD	S	11,30
1700000002286947	11-008-013-00206-00001	62000	PASTOS PERMANENTES DE 5 O MAS AÑOS-SIN VARIEDAD	S	4,17
1700000002286948	11-008-013-00043-00007	62000	PASTOS PERMANENTES DE 5 O MAS AÑOS-SIN VARIEDAD	S	7,41
1700000002286949	11-008-013-00043-00006	62000	PASTOS PERMANENTES DE 5 O MAS AÑOS-SIN VARIEDAD	S	5,30
1700000002286950	11-008-014-00045-00001	63000	PASTOS DE MENOS DE 5 AÑOS-SIN VARIEDAD	R	2,07
1700000002286951	11-008-014-00043-00003	62000	PASTOS PERMANENTES DE 5 O MAS AÑOS-SIN VARIEDAD	S	0,98
1700000002286952	11-008-014-00044-00002	62000	PASTOS PERMANENTES DE 5 O MAS AÑOS-SIN VARIEDAD	S	0,65
1700000002286953	11-008-013-00206-00007	62000	PASTOS PERMANENTES DE 5 O MAS AÑOS-SIN VARIEDAD	S	2,19



INCIDENCIAS

INCIDENCIA DESCRIPCIÓN

85031 Solicita recinto que no está comprometido para la operación.
Ref:1700000002286950 Recinto:11-008-014-00045-001 Cultivo:63000 PASTOS DE MENOS DE 5 AÑOS-SIN VARIEDAD Regadío



(1) Superficie declarada admisible ajustada con la superficie comprometida.
(2) Factor de penalización valorando el alcance para el tipo de compromiso.
(3) Solicita agricultura y tiene compromisos vigentes.
(4) Solicita ganadería y tiene compromisos vigentes.

<u>APELLIDOS Y NOMBRE / RAZÓN SOCIAL</u>	<u>NIF</u>	<u>EXPEDIENTE</u>	<u>SOLICITA AGRICULT. (3)</u>	<u>SOLICITA GANADER. (4)</u>	<u>ANUALIDAD DE PAGO</u>
MATEOS GUILLEN MIGUEL ANGEL	****6408*	1235648	NO	SI	6ª

DATOS MANTENIMIENTO**IMPORTE POR ANUALIDAD**

	<u>2015</u>	<u>2016</u>	<u>2017</u>	<u>2018</u>	<u>2019</u>	<u>2020</u>
IMPORTE MÁXIMO SUBVENCIONABLE	2.095,65 €	2.095,65 €	2.095,65 €	2.095,65 €	2.095,65 €	2.095,65 €
IMPORTE MEDIO DE TRANSFERENCIA (€/ha)	82,15 €	82,15 €	82,15 €	82,15 €	82,15 €	82,15 €

RESUMEN DE UNIDADES

<u>Cód</u>	<u>GRUPO DE PAGO</u>	<u>Sup. Dec. Admisible (ha)</u>	<u>Sup. Comprometida (ha)</u>	<u>Sup. ajustada compromiso (1) (ha)</u>	<u>% sobredec.</u>	<u>SUP. PROPUESTA (ha)</u>	<u>Importe Declarado</u>	<u>Importe Topado</u>	<u>Importe Propuesto</u>	<u>Importe tras sobredec.</u>
63	PASTOS ASOCIADOS A GANADERÍA ECOLÓGICA	33,07		25,51	0,00	25,51	2.095,65	2.095,65	2.095,65	2.095,65
	TOTAL	33,07	25,51	25,51		25,51	2.095,65	2.095,65	2.095,65	2.095,65

APLICACIÓN DE REDUCCIONES Y SANCIONES

	<u>Importe Calculado</u>	<u>Importe prerreduc.</u>	<u>Admisibilidad y compromisos</u>	<u>Presentación tardía</u>	<u>Omisión declaración</u>	<u>Condicionabilidad</u>	<u>PROPUESTO</u>	<u>IMPORTE (Euros)</u>		
								<u>FEADER (Eje 2)</u>	<u>MAPA</u>	<u>CAGPDS</u>
GANADERÍA	2.095,65	2.095,65	0,00	0,00	0,00	0,00	2.095,65	1.571,74	225,28	298,63
TOTAL							2.095,65	1.571,74	225,28	298,63

RECINTOS PROPUESTOS

<u>REE</u>	<u>REFERENCIA SIGPAC</u>	<u>CULTIVO DESCRIPCIÓN CULTIVO</u>	<u>S/R</u>	<u>G.PAGO</u>	<u>PEND. MEDIA (%)</u>	<u>SUP. DEC. ADMISIBLE (ha)</u>	<u>SUP. COMPROM. (ha)</u>	<u>SUP. AJUSTADA COMPROM. (1) (ha)</u>	<u>SUP. CONY. SIGPAC (ha)</u>	<u>SUP. CERTIE. (ha)</u>	<u>SUP. CAMPO (ha)</u>	<u>SUP. CAMPO DETER. CULT. DECLARADO (ha)</u>	<u>SUP. DEC. REDUCIDA (ha)</u>	<u>SUP. PROPUESTA (ha)</u>
1700000005542576	11-001-045-00002-00003	62000 PASTOS PERMANENTES DE 5 O MAS AÑOS-SIN VARIEDAD	S	63	13,11	14,10	14,10	14,10		14,10			14,10	14,10
1700000005542577	11-001-045-00002-00005	62000 PASTOS PERMANENTES DE 5 O MAS AÑOS-SIN VARIEDAD	S	63	27,29	5,00	1,25	1,25		5,00			1,25	1,25
1700000005542578	11-001-045-00004-00002	62000 PASTOS PERMANENTES DE 5 O MAS AÑOS-SIN VARIEDAD	S	63	16,49	5,03	1,25	1,25		5,03			1,25	1,25
1700000005542579	11-001-045-00012-00005	62000 PASTOS PERMANENTES DE 5 O MAS AÑOS-SIN VARIEDAD	S	63	13,72	1,57	1,57	1,57		1,57			1,57	1,57
1700000005542580	11-001-045-00012-00004	62000 PASTOS PERMANENTES DE 5 O MAS AÑOS-SIN VARIEDAD	S	63	9,61	0,28	0,25	0,25		0,33			0,25	0,25
1700000005542586	11-001-045-00004-00001	62000 PASTOS PERMANENTES DE 5 O MAS AÑOS-SIN VARIEDAD	S	63	15,47	7,09	7,09	7,09		7,09			7,09	7,09

DATOS GANADERÍA**RESUMEN DE UNIDADES**

<u>Cód</u>	<u>GRUPO DE PAGO</u>	<u>Sup. Dec. Admisible (ha)</u>	<u>Sup. Comprometida (ha)</u>	<u>Sup. ajustada compromiso (1) (ha)</u>	<u>% sobredec.</u>	<u>SUP. PROPUESTA (ha)</u>	<u>Importe Declarado</u>	<u>Importe Topado</u>	<u>Importe Propuesto</u>	<u>Importe tras sobredec.</u>
63	PASTOS ASOCIADOS A GANADERÍA ECOLÓGICA	33,07		25,51	0,00	25,51	2.095,65	2.095,65	2.095,65	2.095,65
	TOTAL	33,07	25,51	25,51		25,51	2.095,65	2.095,65	2.095,65	2.095,65

RESUMEN DE PAGOS

	<u>PROPUESTO</u>	<u>IMPORTE (Euros)</u>		
		<u>FEADER (Eje 2)</u>	<u>MAPA</u>	<u>CAGPDS</u>
Propuesto a pagar	2.095,65	1.571,74	225,28	298,63

APLICACIÓN DE REDUCCIONES Y SANCIONES

	<u>Importe Calculado</u>	<u>Importe prerreduc.</u>	<u>Admisibilidad y compromisos</u>	<u>Presentación tardía</u>	<u>Omisión declaración</u>	<u>Condicionabilidad</u>	<u>PROPUESTO</u>	<u>IMPORTE (Euros)</u>		
								<u>FEADER (Eje 2)</u>	<u>MAPA</u>	<u>CAGPDS</u>
	2.095,65	2.095,65	0,00	0,00	0,00	0,00	2.095,65	1.571,74	225,28	298,63
TOTAL							2.095,65	1.571,74	225,28	298,63



Datos considerados para el Cálculo de la Carga Ganadera mínima y máxima del expediente

Explotación	Especie	Inscrito en Sipea y Admisible	Censo Medio Animales	Ugm Calculada para CG Mínima	Ugm Calculada para CG Máxima
ES110010000420	BOVINA	SI	32,26	26,64	26,64
ES110230000518	CABALLAR	NO	0,37	0,00	0,37
ES110230000518	CAPRINA	NO	81,88	0,00	12,28
				26,64	39,29

Superficie determinada para Cálculo Carga Ganadera Mínima: 40,58 ha
Superficie determinada para Cálculo Carga Ganadera Máxima: 40,58 ha
Carga Ganadera Mínima Expediente: 0,66 ugm/ha
Carga Ganadera Máxima Expediente: 0,97 ugm/ha

Recintos Determinados para el Cálculo de Garga Ganadera Mínima

REF.	REFERENCIA SIGPAC	CULTIVO	DESCRIPCIÓN CULTIVO	S/R	SUP. PROPUESTA (ha)
170000005542576	11-001-045-00002-00003	62000	PASTOS PERMANENTES DE 5 O MAS AÑOS-SIN VARIEDAD	S	14,10
170000005542577	11-001-045-00002-00005	62000	PASTOS PERMANENTES DE 5 O MAS AÑOS-SIN VARIEDAD	S	5,00
170000005542578	11-001-045-00004-00002	62000	PASTOS PERMANENTES DE 5 O MAS AÑOS-SIN VARIEDAD	S	5,03
170000005542579	11-001-045-00012-00005	62000	PASTOS PERMANENTES DE 5 O MAS AÑOS-SIN VARIEDAD	S	1,57
170000005542580	11-001-045-00012-00004	62000	PASTOS PERMANENTES DE 5 O MAS AÑOS-SIN VARIEDAD	S	0,28
170000005542582	11-023-062-00024-00001	62000	PASTOS PERMANENTES DE 5 O MAS AÑOS-SIN VARIEDAD	S	3,37
170000005542583	11-023-062-00024-00007	62000	PASTOS PERMANENTES DE 5 O MAS AÑOS-SIN VARIEDAD	S	0,07
170000005542584	11-001-045-00016-00001	62000	PASTOS PERMANENTES DE 5 O MAS AÑOS-SIN VARIEDAD	S	4,07
170000005542586	11-001-045-00004-00001	62000	PASTOS PERMANENTES DE 5 O MAS AÑOS-SIN VARIEDAD	S	7,09

Recintos Determinados para el Cálculo de Garga Ganadera Máxima

REF.	REFERENCIA SIGPAC	CULTIVO	DESCRIPCIÓN CULTIVO	S/R	SUP. PROPUESTA (ha)
170000005542576	11-001-045-00002-00003	62000	PASTOS PERMANENTES DE 5 O MAS AÑOS-SIN VARIEDAD	S	14,10
170000005542577	11-001-045-00002-00005	62000	PASTOS PERMANENTES DE 5 O MAS AÑOS-SIN VARIEDAD	S	5,00
170000005542578	11-001-045-00004-00002	62000	PASTOS PERMANENTES DE 5 O MAS AÑOS-SIN VARIEDAD	S	5,03
170000005542579	11-001-045-00012-00005	62000	PASTOS PERMANENTES DE 5 O MAS AÑOS-SIN VARIEDAD	S	1,57
170000005542580	11-001-045-00012-00004	62000	PASTOS PERMANENTES DE 5 O MAS AÑOS-SIN VARIEDAD	S	0,28
170000005542582	11-023-062-00024-00001	62000	PASTOS PERMANENTES DE 5 O MAS AÑOS-SIN VARIEDAD	S	3,37
170000005542583	11-023-062-00024-00007	62000	PASTOS PERMANENTES DE 5 O MAS AÑOS-SIN VARIEDAD	S	0,07
170000005542584	11-001-045-00016-00001	62000	PASTOS PERMANENTES DE 5 O MAS AÑOS-SIN VARIEDAD	S	4,07
170000005542586	11-001-045-00004-00001	62000	PASTOS PERMANENTES DE 5 O MAS AÑOS-SIN VARIEDAD	S	7,09

Incidencias de carga ganadera**INCIDENCIA DESCRIPCIÓN**

238 Recinto cuyo CAP declarado es mayor al CAP prevalente y no presenta alegación al SIGPAC.
 Ref:170000005542581 Recinto:11-001-045-00012-001 Cultivo:62000 PASTOS PERMANENTES DE 5 O MAS AÑOS-SIN VARIEDAD Secano CAP prevalente: CAP declarado:45 Exceso de superficie (Hectáreas):5,36

INCIDENCIAS**INCIDENCIA DESCRIPCIÓN**

238 Recinto cuyo CAP declarado es mayor al CAP prevalente y no presenta alegación al SIGPAC.
 Ref:170000005542581 Recinto:11-001-045-00012-001 Cultivo:62000 PASTOS PERMANENTES DE 5 O MAS AÑOS-SIN VARIEDAD Secano CAP prevalente: CAP declarado:45 Exceso de superficie (Hectáreas):5,36

85001 El recinto declarado no cumple con las normas de producción ecológica (artículo 5-1 e), Orden 26 mayo 2015)
 Ref:170000005542581 Recinto:11-001-045-00012-001 Cultivo:62000 PASTOS PERMANENTES DE 5 O MAS AÑOS-SIN VARIEDAD Secano

85007 Cultivo, variedad, regimen y/o uso del recinto SIGPAC no compatible con la operación (anexo IV.I, Orden 26 mayo 2015)
 Ref:170000005542581 Recinto:11-001-045-00012-001 Cultivo:62000 PASTOS PERMANENTES DE 5 O MAS AÑOS-SIN

- VARIEDAD Secano Uso SIGPAC:FO
- 85031 Solicita recinto que no está comprometido para la operación.
Ref:170000005542581 Recinto:11-001-045-00012-001 Cultivo:62000 PASTOS PERMANENTES DE 5 O MAS AÑOS-SIN VARIEDAD Secano
Ref:170000005542584 Recinto:11-001-045-00016-001 Cultivo:62000 PASTOS PERMANENTES DE 5 O MAS AÑOS-SIN VARIEDAD Secano
Ref:170000005542582 Recinto:11-023-062-00024-001 Cultivo:62000 PASTOS PERMANENTES DE 5 O MAS AÑOS-SIN VARIEDAD Secano
Ref:170000005542583 Recinto:11-023-062-00024-007 Cultivo:62000 PASTOS PERMANENTES DE 5 O MAS AÑOS-SIN VARIEDAD Secano
- 85042 No inscrito en un organismo de control y certificación ecológico (artículo 5-1 e), Orden 26 mayo 2015)
Explotación:ES110230000518 Especie:CABALLAR
Explotación:ES110230000518 Especie:CAPRINA



<u>APELLIDOS Y NOMBRE / RAZÓN SOCIAL</u>	<u>NIF</u>	<u>EXPEDIENTE</u>	<u>SOLICITA AGRICULT. (3)</u>	<u>SOLICITA GANADER. (4)</u>	<u>ANUALIDAD DE PAGO</u>
MATEOS POMAR LUIS GONZAGA	****4091*	1219838	SI	NO	6ª

DATOS MANTENIMIENTO**IMPORTE POR ANUALIDAD**

	<u>2015</u>	<u>2016</u>	<u>2017</u>	<u>2018</u>	<u>2019</u>	<u>2020</u>
IMPORTE MÁXIMO SUBVENCIONABLE	7.705,13 €	7.705,13 €	7.705,13 €	7.705,13 €	7.705,13 €	7.647,69 €
IMPORTE MEDIO DE TRANSFERENCIA (€/ha)	151,17 €	151,17 €	151,17 €	151,17 €	151,17 €	151,17 €

RESUMEN DE UNIDADES

<u>Cód</u>	<u>GRUPO DE PAGO</u>	<u>Sup. Dec. Admisible (ha)</u>	<u>Sup. Comprometida (ha)</u>	<u>Sup. ajustada compromiso (1) (ha)</u>	<u>% sobredec.</u>	<u>SUP. PROPUESTA (ha)</u>	<u>Importe Declarado</u>	<u>Importe Topado</u>	<u>Importe Propuesto</u>	<u>Importe tras sobredec.</u>
59	HERBÁCEOS	48,99		48,91	0,00	48,91	7.393,72	7.393,72	7.393,72	7.393,72
	TOTAL	48,99	50,59	48,91		48,91	7.393,72	7.393,72	7.393,72	7.393,72

APLICACIÓN DE REDUCCIONES Y SANCIONES

	<u>Importe Calculado</u>	<u>Importe prereduc.</u>	<u>Admisibilidad y compromisos</u>	<u>Presentación tardía</u>	<u>Omisión declaración</u>	<u>Condicionabilidad</u>	<u>PROPUESTO</u>	<u>IMPORTE (Euros)</u>		
								<u>FEADER (Eje 2)</u>	<u>MAPA</u>	<u>CAGPDS</u>
AGRICULTURA	7.393,72	7.393,72	0,00	0,00	0,00	0,00	7.393,72	5.545,29	794,82	1.053,61
TOTAL							7.393,72	5.545,29	794,82	1.053,61

RECINTOS PROPUESTOS

<u>REF.</u>	<u>REFERENCIA SIGPAC</u>	<u>CULTIVO DESCRIPCIÓN CULTIVO</u>	<u>S/R G.PAGO</u>	<u>PEND. MEDIA (%)</u>	<u>SUP. DEC. ADMISIBLE (ha)</u>	<u>SUP. COMPROM. (ha)</u>	<u>SUP. AJUSTADA COMPROM. (1) (ha)</u>	<u>SUP. CONV. SIGPAC (ha)</u>	<u>SUP. CERTIF. (ha)</u>	<u>SUP. CAMPO (ha)</u>	<u>SUP. CAMPO DETER. CULT. DECLARADO (ha)</u>	<u>SUP. DEC. REDUCIDA (ha)</u>	<u>SUP. PROPUESTA (ha)</u>
-499991	11-020-021-00069-00006	41090 HABAS-PALACIO	S 59	13,72	0,55	0,50	0,47	0,47	0,55			0,47	0,47
1700000005943465	11-020-021-00013-00004	52114 VEZA-SENDA DA-247	S 59	10,60	17,30	17,30	17,30		23,75			17,30	17,30
1700000005943468	11-020-021-00069-00003	41090 HABAS-PALACIO	S 59	9,64	27,17	28,82	27,17	27,17	27,17			27,17	27,17
1700000005943469	11-006-028-00003-00003	5000 CEBADA-SIN VARIEDAD	S 59	10,94	3,97	3,97	3,97		3,97			3,97	3,97

DATOS AGRICULTURA**RESUMEN DE UNIDADES**

<u>Cód</u>	<u>GRUPO DE PAGO</u>	<u>Sup. Dec. Admisible (ha)</u>	<u>Sup. Comprometida (ha)</u>	<u>Sup. ajustada compromiso (1) (ha)</u>	<u>% sobredec.</u>	<u>SUP. PROPUESTA (ha)</u>	<u>Importe Declarado</u>	<u>Importe Topado</u>	<u>Importe Propuesto</u>	<u>Importe tras sobredec.</u>
59	HERBÁCEOS	48,99		48,91	0,00	48,91	7.393,72	7.393,72	7.393,72	7.393,72
	TOTAL	48,99	50,59	48,91		48,91	7.393,72	7.393,72	7.393,72	7.393,72

RESUMEN DE PAGOS

	<u>PROPUESTO</u>	<u>IMPORTE (Euros)</u>		
		<u>FEADER (Eje 2)</u>	<u>MAPA</u>	<u>CAGPDS</u>
Propuesto a pagar	7.393,72	5.545,29	794,82	1.053,61

APLICACIÓN DE REDUCCIONES Y SANCIONES

	<u>Importe Calculado</u>	<u>Importe prereduc.</u>	<u>Admisibilidad y compromisos</u>	<u>Presentación tardía</u>	<u>Omisión declaración</u>	<u>Condicionabilidad</u>	<u>PROPUESTO</u>	<u>IMPORTE (Euros)</u>		
								<u>FEADER (Eje 2)</u>	<u>MAPA</u>	<u>CAGPDS</u>
	7.393,72	7.393,72	0,00	0,00	0,00	0,00	7.393,72	5.545,29	794,82	1.053,61
TOTAL							7.393,72	5.545,29	794,82	1.053,61

INCIDENCIAS**INCIDENCIA DESCRIPCIÓN**

75022 No autoriza a que, en caso de la devolución por la entidad financiera (retrocesión bancaria) del pago en la cuenta corriente consignada en la solicitud y que está debidamente registrada en el sistema contable GIRO de la Junta de Andalucía, se proceda al pago en cualquier otra cuenta corriente de la titularidad del solicitante vigente en dicho sistema contable.

85031 Solicita recinto que no está comprometido para la operación.

Ref.-499989 Recinto:11-020-021-00069-004 Cultivo:41090 HABAS-PALACIO Secano

Ref.-499990 Recinto:11-020-021-00069-005 Cultivo:41090 HABAS-PALACIO Secano

<u>APELLIDOS Y NOMBRE / RAZÓN SOCIAL</u>	<u>NIF</u>	<u>EXPEDIENTE</u>	<u>SOLICITA AGRICULT. (3)</u>	<u>SOLICITA GANADER. (4)</u>	<u>ANUALIDAD DE PAGO</u>
Mateos Salguero Pedro	****5942*	1107871	NO	SI	6ª

DATOS MANTENIMIENTO**IMPORTES POR ANUALIDAD**

	<u>2015</u>	<u>2016</u>	<u>2017</u>	<u>2018</u>	<u>2019</u>	<u>2020</u>
IMPORTE MÁXIMO SUBVENCIONABLE	5.197,63 €	5.197,63 €	5.197,63 €	5.197,63 €	5.197,63 €	5.197,63 €
IMPORTE MEDIO DE TRANSFERENCIA (€/ha)	82,15 €	82,15 €	82,15 €	82,15 €	82,15 €	82,15 €

RESUMEN DE UNIDADES

<u>Cód</u>	<u>GRUPO DE PAGO</u>	<u>Sup. Dec. Admisible (ha)</u>	<u>Sup. Comprometida (ha)</u>	<u>Sup. ajustada compromiso (1) (ha)</u>	<u>% sobredec.</u>	<u>SUP. PROPUESTA (ha)</u>	<u>Importe Declarado</u>	<u>Importe Topado</u>	<u>Importe Propuesto</u>	<u>Importe tras sobredec.</u>
63	PASTOS ASOCIADOS A GANADERÍA ECOLÓGICA	63,27		63,27	0,00	63,27	4.521,54	5.197,63	4.521,54	4.521,54
	TOTAL	63,27	63,27	63,27		63,27	4.521,54	5.197,63	4.521,54	4.521,54

APLICACIÓN DE REDUCCIONES Y SANCIONES

	<u>Importe Calculado</u>	<u>Importe prerreduc.</u>	<u>Admisibilidad y compromisos</u>	<u>Presentación tardía</u>	<u>Omisión declaración</u>	<u>Condicionabilidad</u>	<u>PROPUESTO</u>	<u>IMPORTE (Euros)</u>		
								<u>FEADER (Eje 2)</u>	<u>MAPA</u>	<u>CAGPDS</u>
GANADERÍA	4.521,54	4.521,54	0,00	0,00	0,00	0,00	4.521,54	3.391,16	486,07	644,31
TOTAL							4.521,54	3.391,16	486,07	644,31

RECINTOS PROPUESTOS

<u>REE</u>	<u>REFERENCIA SIGPAC</u>	<u>CULTIVO</u>	<u>DESCRIPCIÓN CULTIVO</u>	<u>S/R G.PAGO</u>	<u>PEND. MEDIA (%)</u>	<u>SUP. DEC. ADMISIBLE (ha)</u>	<u>SUP. COMPROM. (ha)</u>	<u>SUP. AJUSTADA COMPROM. (1) (ha)</u>	<u>SUP. CONY. SIGPAC (ha)</u>	<u>SUP. CERTIE (ha)</u>	<u>SUP. CAMPO (ha)</u>	<u>SUP. CAMPO DECLARADO (ha)</u>	<u>SUP. DEC. REDUCIDA (ha)</u>	<u>SUP. PROPUESTA (ha)</u>
1700000007244058	11-019-014-00002-00002	62000	PASTOS PERMANENTES DE 5 O MAS AÑOS-SIN VARIEDAD	S 63	49,20	63,27	63,27	63,27	63,27	157,24			63,27	63,27

DATOS GANADERÍA**RESUMEN DE UNIDADES**

<u>Cód</u>	<u>GRUPO DE PAGO</u>	<u>Sup. Dec. Admisible (ha)</u>	<u>Sup. Comprometida (ha)</u>	<u>Sup. ajustada compromiso (1) (ha)</u>	<u>% sobredec.</u>	<u>SUP. PROPUESTA (ha)</u>	<u>Importe Declarado</u>	<u>Importe Topado</u>	<u>Importe Propuesto</u>	<u>Importe tras sobredec.</u>
63	PASTOS ASOCIADOS A GANADERÍA ECOLÓGICA	63,27		63,27	0,00	63,27	4.521,54	5.197,63	4.521,54	4.521,54
	TOTAL	63,27	63,27	63,27		63,27	4.521,54	5.197,63	4.521,54	4.521,54

RESUMEN DE PAGOS

	<u>PROPUESTO</u>	<u>IMPORTE (Euros)</u>		
		<u>FEADER (Eje 2)</u>	<u>MAPA</u>	<u>CAGPDS</u>
Propuesto a pagar	4.521,54	3.391,16	486,07	644,31

APLICACIÓN DE REDUCCIONES Y SANCIONES

	<u>Importe Calculado</u>	<u>Importe prerreduc.</u>	<u>Admisibilidad y compromisos</u>	<u>Presentación tardía</u>	<u>Omisión declaración</u>	<u>Condicionabilidad</u>	<u>PROPUESTO</u>	<u>IMPORTE (Euros)</u>		
								<u>FEADER (Eje 2)</u>	<u>MAPA</u>	<u>CAGPDS</u>
	4.521,54	4.521,54	0,00	0,00	0,00	0,00	4.521,54	3.391,16	486,07	644,31
TOTAL							4.521,54	3.391,16	486,07	644,31



Datos considerados para el Cálculo de la Carga Ganadera mínima y máxima del expediente

Explotación	Especie	Inscrito en Sipea y Admisible	Censo Medio Animales	Ugm Calculada para CG Mínima	Ugm Calculada para CG Máxima
ES110190000167	OVINA	SI	154,27	23,14	23,14
ES110190000185	CAPRINA	NO	308,81	0,00	46,32
				23,14	69,46

Superficie determinada para Cálculo Carga Ganadera Mínima: 88,14 ha

Superficie determinada para Cálculo Carga Ganadera Máxima: 144,97 ha

Carga Ganadera Mínima Expediente: 0,26 ugm/ha

Carga Ganadera Máxima Expediente: 0,48 ugm/ha

Los importes del Grupo de Pago de pastos de este expediente han sido ajustados por no llegar a la carga ganadera mínima de 0,3

Recintos Determinados para el Cálculo de Garga Ganadera Mínima

REF.	REFERENCIA SIGPAC	CULTIVO	DESCRIPCIÓN CULTIVO	S/R	SUP. PROPUESTA (ha)
1700000007244043	11-019-015-00001-00003	62000	PASTOS PERMANENTES DE 5 O MAS AÑOS-SIN VARIEDAD	S	0,10
1700000007244054	11-019-014-00002-00005	62000	PASTOS PERMANENTES DE 5 O MAS AÑOS-SIN VARIEDAD	S	11,71
1700000007244058	11-019-014-00002-00002	62000	PASTOS PERMANENTES DE 5 O MAS AÑOS-SIN VARIEDAD	S	63,27
1700000007244060	11-019-018-00013-00002	62000	PASTOS PERMANENTES DE 5 O MAS AÑOS-SIN VARIEDAD	S	0,75
1700000007244062	11-019-016-00002-00007	62000	PASTOS PERMANENTES DE 5 O MAS AÑOS-SIN VARIEDAD	S	0,62
1700000007244064	11-019-016-00002-00006	62000	PASTOS PERMANENTES DE 5 O MAS AÑOS-SIN VARIEDAD	S	9,87
1700000007244065	11-019-016-00009-00002	62000	PASTOS PERMANENTES DE 5 O MAS AÑOS-SIN VARIEDAD	S	1,82

Recintos Determinados para el Cálculo de Garga Ganadera Máxima

REF.	REFERENCIA SIGPAC	CULTIVO	DESCRIPCIÓN CULTIVO	S/R	SUP. PROPUESTA (ha)
-735416	11-019-016-00027-00003	62000	PASTOS PERMANENTES DE 5 O MAS AÑOS-SIN VARIEDAD	S	0,22
-735358	11-019-016-00023-00003	62000	PASTOS PERMANENTES DE 5 O MAS AÑOS-SIN VARIEDAD	S	4,49
-735335	11-019-018-00010-00002	62000	PASTOS PERMANENTES DE 5 O MAS AÑOS-SIN VARIEDAD	S	0,45
-735331	11-019-016-00023-00004	62000	PASTOS PERMANENTES DE 5 O MAS AÑOS-SIN VARIEDAD	S	1,34
-735329	11-019-016-00015-00002	62000	PASTOS PERMANENTES DE 5 O MAS AÑOS-SIN VARIEDAD	S	1,20
-735325	11-019-015-00004-00009	62000	PASTOS PERMANENTES DE 5 O MAS AÑOS-SIN VARIEDAD	S	0,01
-735324	11-019-015-00004-00007	62000	PASTOS PERMANENTES DE 5 O MAS AÑOS-SIN VARIEDAD	S	0,02
1700000007244039	11-019-014-00001-00001	62000	PASTOS PERMANENTES DE 5 O MAS AÑOS-SIN VARIEDAD	S	2,26
1700000007244043	11-019-015-00001-00003	62000	PASTOS PERMANENTES DE 5 O MAS AÑOS-SIN VARIEDAD	S	0,10
1700000007244051	11-019-015-00004-00003	62000	PASTOS PERMANENTES DE 5 O MAS AÑOS-SIN VARIEDAD	S	8,34
1700000007244052	11-019-014-00001-00002	62000	PASTOS PERMANENTES DE 5 O MAS AÑOS-SIN VARIEDAD	S	9,45
1700000007244054	11-019-014-00002-00005	62000	PASTOS PERMANENTES DE 5 O MAS AÑOS-SIN VARIEDAD	S	11,71
1700000007244055	11-019-014-00001-00004	62000	PASTOS PERMANENTES DE 5 O MAS AÑOS-SIN VARIEDAD	S	1,80
1700000007244056	11-019-015-00007-00011	62000	PASTOS PERMANENTES DE 5 O MAS AÑOS-SIN VARIEDAD	S	0,89
1700000007244058	11-019-014-00002-00002	62000	PASTOS PERMANENTES DE 5 O MAS AÑOS-SIN VARIEDAD	S	63,27
1700000007244060	11-019-018-00013-00002	62000	PASTOS PERMANENTES DE 5 O MAS AÑOS-SIN VARIEDAD	S	27,08
1700000007244061	11-019-014-00001-00003	62000	PASTOS PERMANENTES DE 5 O MAS AÑOS-SIN VARIEDAD	S	0,03
1700000007244062	11-019-016-00002-00007	62000	PASTOS PERMANENTES DE 5 O MAS AÑOS-SIN VARIEDAD	S	0,62
1700000007244064	11-019-016-00002-00006	62000	PASTOS PERMANENTES DE 5 O MAS AÑOS-SIN VARIEDAD	S	9,87
1700000007244065	11-019-016-00009-00002	62000	PASTOS PERMANENTES DE 5 O MAS AÑOS-SIN VARIEDAD	S	1,82

INCIDENCIAS**INCIDENCIA DESCRIPCIÓN**

- (1) Superficie declarada admisible ajustada con la superficie comprometida.
- (2) Factor de penalización valorando el alcance para el tipo de compromiso.
- (3) Solicita agricultura y tiene compromisos vigentes.
- (4) Solicita ganadería y tiene compromisos vigentes.

- 85001 El recinto declarado no cumple con las normas de producción ecológica (artículo 5-1 e), Orden 26 mayo 2015)
 Ref:1700000007244039 Recinto:11-019-014-00001-001 Cultivo:62000 PASTOS PERMANENTES DE 5 O MAS AÑOS-SIN VARIEDAD Secano
 Ref:1700000007244052 Recinto:11-019-014-00001-002 Cultivo:62000 PASTOS PERMANENTES DE 5 O MAS AÑOS-SIN VARIEDAD Secano
 Ref:1700000007244061 Recinto:11-019-014-00001-003 Cultivo:62000 PASTOS PERMANENTES DE 5 O MAS AÑOS-SIN VARIEDAD Secano
 Ref:1700000007244055 Recinto:11-019-014-00001-004 Cultivo:62000 PASTOS PERMANENTES DE 5 O MAS AÑOS-SIN VARIEDAD Secano
 Ref:1700000007244040 Recinto:11-019-015-00004-001 Cultivo:62000 PASTOS PERMANENTES DE 5 O MAS AÑOS-SIN VARIEDAD Secano
 Ref:1700000007244051 Recinto:11-019-015-00004-003 Cultivo:62000 PASTOS PERMANENTES DE 5 O MAS AÑOS-SIN VARIEDAD Secano
 Ref:-735324 Recinto:11-019-015-00004-007 Cultivo:62000 PASTOS PERMANENTES DE 5 O MAS AÑOS-SIN VARIEDAD Secano
 Ref:-735325 Recinto:11-019-015-00004-009 Cultivo:62000 PASTOS PERMANENTES DE 5 O MAS AÑOS-SIN VARIEDAD Secano
- 85031 Solicita recinto que no está comprometido para la operación.
 Ref:1700000007244039 Recinto:11-019-014-00001-001 Cultivo:62000 PASTOS PERMANENTES DE 5 O MAS AÑOS-SIN VARIEDAD Secano
 Ref:1700000007244052 Recinto:11-019-014-00001-002 Cultivo:62000 PASTOS PERMANENTES DE 5 O MAS AÑOS-SIN VARIEDAD Secano
 Ref:1700000007244061 Recinto:11-019-014-00001-003 Cultivo:62000 PASTOS PERMANENTES DE 5 O MAS AÑOS-SIN VARIEDAD Secano
 Ref:1700000007244055 Recinto:11-019-014-00001-004 Cultivo:62000 PASTOS PERMANENTES DE 5 O MAS AÑOS-SIN VARIEDAD Secano
 Ref:1700000007244054 Recinto:11-019-014-00002-005 Cultivo:62000 PASTOS PERMANENTES DE 5 O MAS AÑOS-SIN VARIEDAD Secano
 Ref:1700000007244051 Recinto:11-019-015-00004-003 Cultivo:62000 PASTOS PERMANENTES DE 5 O MAS AÑOS-SIN VARIEDAD Secano
 Ref:-735324 Recinto:11-019-015-00004-007 Cultivo:62000 PASTOS PERMANENTES DE 5 O MAS AÑOS-SIN VARIEDAD Secano
 Ref:-735325 Recinto:11-019-015-00004-009 Cultivo:62000 PASTOS PERMANENTES DE 5 O MAS AÑOS-SIN VARIEDAD Secano
- 85042 No inscrito en un organismo de control y certificación ecológico (artículo 5-1 e), Orden 26 mayo 2015)
 Explotación:ES110190000185 Especie:CAPRINA



<u>APELLIDOS Y NOMBRE / RAZÓN SOCIAL</u>	<u>NIF</u>	<u>EXPEDIENTE</u>	<u>SOLICITA AGRICULT. (3)</u>	<u>SOLICITA GANADER. (4)</u>	<u>ANUALIDAD DE PAGO</u>
MEDINA MUÑOZ LUIS	****0701*	1236451	NO	SI	6ª

DATOS MANTENIMIENTO**IMPORTE POR ANUALIDAD**

	<u>2015</u>	<u>2016</u>	<u>2017</u>	<u>2018</u>	<u>2019</u>	<u>2020</u>
IMPORTE MÁXIMO SUBVENCIONABLE	6.487,39 €	6.487,39 €	6.442,88 €	6.442,88 €	6.442,88 €	6.442,88 €
IMPORTE MEDIO DE TRANSFERENCIA (€/ha)	79,49 €	79,49 €	79,49 €	79,49 €	79,49 €	79,49 €

RESUMEN DE UNIDADES

<u>Cód</u>	<u>GRUPO DE PAGO</u>	<u>Sup. Dec. Admisible (ha)</u>	<u>Sup. Comprometida (ha)</u>	<u>Sup. ajustada compromiso (1) (ha)</u>	<u>% sobredec.</u>	<u>SUP. PROPUESTA (ha)</u>	<u>Importe Declarado</u>	<u>Importe Topado</u>	<u>Importe Propuesto</u>	<u>Importe tras sobredec.</u>
63	PASTOS ASOCIADOS A GANADERÍA ECOLÓGICA	96,88		81,05	0,00	81,05	6.459,45	6.442,88	6.442,88	6.442,88
	TOTAL	96,88	81,05	81,05		81,05	6.459,45	6.442,88	6.442,88	6.442,88

APLICACIÓN DE REDUCCIONES Y SANCIONES

	<u>Importe Calculado</u>	<u>Importe prereduc.</u>	<u>Admisibilidad y compromisos</u>	<u>Presentación tardía</u>	<u>Omisión declaración</u>	<u>Condicionality</u>	<u>PROPUESTO</u>	<u>IMPORTE (Euros)</u>		
								<u>FEADER (Eje 2)</u>	<u>MAPA</u>	<u>CAGPDS</u>
GANADERÍA	6.442,88	6.442,88	0,00	0,00	0,00	0,00	6.442,88	4.832,16	692,61	918,11
TOTAL							6.442,88	4.832,16	692,61	918,11

RECINTOS PROPUESTOS

<u>REE.</u>	<u>REFERENCIA SIGPAC</u>	<u>CULTIVO</u>	<u>DESCRIPCIÓN CULTIVO</u>	<u>S/R G.PAGO</u>	<u>PEND. MEDIA (%)</u>	<u>SUP. ADMISIBLE (ha)</u>	<u>SUP. COMPROM. (ha)</u>	<u>SUP. AJUSTADA COMPROM. (1) (ha)</u>	<u>SUP. CONY. SIGPAC (ha)</u>	<u>SUP. CERTIE. (ha)</u>	<u>SUP. CAMPO (ha)</u>	<u>SUP. CAMPO DECLARADO (ha)</u>	<u>SUP. DEC. REDUCIDA (ha)</u>	<u>SUP. PROPUESTA (ha)</u>
4520124	11-007-900-99000-99001	62000	PASTOS PERMANENTES DE 5 O MAS AÑOS-SIN VARIEDAD	S	63	96,88	92,18	92,18		96,88			92,18	92,18

DATOS GANADERÍA**RESUMEN DE UNIDADES**

<u>Cód</u>	<u>GRUPO DE PAGO</u>	<u>Sup. Dec. Admisible (ha)</u>	<u>Sup. Comprometida (ha)</u>	<u>Sup. ajustada compromiso (1) (ha)</u>	<u>% sobredec.</u>	<u>SUP. PROPUESTA (ha)</u>	<u>Importe Declarado</u>	<u>Importe Topado</u>	<u>Importe Propuesto</u>	<u>Importe tras sobredec.</u>
63	PASTOS ASOCIADOS A GANADERÍA ECOLÓGICA	96,88		81,05	0,00	81,05	6.459,45	6.442,88	6.442,88	6.442,88
	TOTAL	96,88	81,05	81,05		81,05	6.459,45	6.442,88	6.442,88	6.442,88

RESUMEN DE PAGOS

	<u>PROPUESTO</u>	<u>IMPORTE (Euros)</u>		
		<u>FEADER (Eje 2)</u>	<u>MAPA</u>	<u>CAGPDS</u>
Propuesto a pagar	6.442,88	4.832,16	692,61	918,11

APLICACIÓN DE REDUCCIONES Y SANCIONES

	<u>Importe Calculado</u>	<u>Importe prereduc.</u>	<u>Admisibilidad y compromisos</u>	<u>Presentación tardía</u>	<u>Omisión declaración</u>	<u>Condicionality</u>	<u>PROPUESTO</u>	<u>IMPORTE (Euros)</u>		
								<u>FEADER (Eje 2)</u>	<u>MAPA</u>	<u>CAGPDS</u>
	6.442,88	6.442,88	0,00	0,00	0,00	0,00	6.442,88	4.832,16	692,61	918,11
TOTAL							6.442,88	4.832,16	692,61	918,11



Datos considerados para el Cálculo de la Carga Ganadera mínima y máxima del expediente

<u>Explotación</u>	<u>Especie</u>	<u>Inscrito en Sipea y Admisible</u>	<u>Censo Medio Animales</u>	<u>Ugm Calculada para CG Mínima</u>	<u>Ugm Calculada para CG Máxima</u>
ES110070000207	BOVINA	SI	55,76	47,44	47,44
				47,44	47,44

Superficie determinada para Cálculo Carga Ganadera Mínima: 96,88 ha

Superficie determinada para Cálculo Carga Ganadera Máxima: 96,88 ha

Carga Ganadera Mínima Expediente: 0,49 ugm/ha

Carga Ganadera Máxima Expediente: 0,49 ugm/ha

Recintos Determinados para el Cálculo de Garga Ganadera Mínima

<u>REF.</u>	<u>REFERENCIA SIGPAC</u>	<u>CULTIVO</u>	<u>DESCRIPCIÓN CULTIVO</u>	<u>S/R</u>	<u>SUP. PROPUESTA (ha)</u>
4520124	11-007-900-99000-99001	62000	PASTOS PERMANENTES DE 5 O MAS AÑOS-SIN VARIEDAD	S	96,88

Recintos Determinados para el Cálculo de Garga Ganadera Máxima

<u>REF.</u>	<u>REFERENCIA SIGPAC</u>	<u>CULTIVO</u>	<u>DESCRIPCIÓN CULTIVO</u>	<u>S/R</u>	<u>SUP. PROPUESTA (ha)</u>
4520124	11-007-900-99000-99001	62000	PASTOS PERMANENTES DE 5 O MAS AÑOS-SIN VARIEDAD	S	96,88



<u>APELLIDOS Y NOMBRE / RAZÓN SOCIAL</u>	<u>NIF</u>	<u>EXPEDIENTE</u>	<u>SOLICITA AGRICULT. (3)</u>	<u>SOLICITA GANADER. (4)</u>	<u>ANUALIDAD DE PAGO</u>
MENA HERNANDEZ RICARDO	****5265*	1200891	SI	NO	

DATOS MANTENIMIENTO**RESUMEN DE UNIDADES**

<u>Cód</u>	<u>GRUPO DE PAGO</u>	<u>Sup. Dec. Admisible (ha)</u>	<u>Sup. Comprometida (ha)</u>	<u>Sup. ajustada compromiso (1) (ha)</u>	<u>% sobredec.</u>	<u>SUP. PROPUESTA (ha)</u>	<u>Importe Declarado</u>	<u>Importe Topado</u>	<u>Importe Propuesto</u>	<u>Importe tras sobredec.</u>
	AGRICULTURA - SIN SUPERFICIE DETERMINADA	0,00		0,00	0,00	0,00	0,00	0,00	0,00	0,00
	TOTAL	0,00		0,00		0,00	0,00	0,00	0,00	0,00

APLICACIÓN DE REDUCCIONES Y SANCIONES

<u>AGRICULTURA</u>	<u>Importe Calculado</u>	<u>Importe prerreduc.</u>	<u>Admisibilidad y compromisos</u>	<u>Presentación tardía</u>	<u>Omisión declaración</u>	<u>Condicionabilidad</u>	<u>PROPUESTO</u>	<u>IMPORTE (Euros)</u>		
								<u>FEADER (Eje 2)</u>	<u>MAPA</u>	<u>CAGPDS</u>
	0,00	0,00	0,00	0,00	0,00	0,00	0,00	0,00	0,00	0,00
							TOTAL	0,00	0,00	0,00

DATOS AGRICULTURA**RESUMEN DE UNIDADES**

<u>Cód</u>	<u>GRUPO DE PAGO</u>	<u>Sup. Dec. Admisible (ha)</u>	<u>Sup. Comprometida (ha)</u>	<u>Sup. ajustada compromiso (1) (ha)</u>	<u>% sobredec.</u>	<u>SUP. PROPUESTA (ha)</u>	<u>Importe Declarado</u>	<u>Importe Topado</u>	<u>Importe Propuesto</u>	<u>Importe tras sobredec.</u>
	AGRICULTURA - SIN SUPERFICIE DETERMINADA	0,00		0,00	0,00	0,00	0,00	0,00	0,00	0,00
	TOTAL	0,00		0,00		0,00	0,00	0,00	0,00	0,00

RESUMEN DE PAGOS

<u>Propuesto</u>	<u>PROPUESTO</u>	<u>IMPORTE (Euros)</u>		
		<u>FEADER (Eje 2)</u>	<u>MAPA</u>	<u>CAGPDS</u>
	0,00	0,00	0,00	0,00

APLICACIÓN DE REDUCCIONES Y SANCIONES

<u>Importe Calculado</u>	<u>Importe prerreduc.</u>	<u>Admisibilidad y compromisos</u>	<u>Presentación tardía</u>	<u>Omisión declaración</u>	<u>Condicionabilidad</u>	<u>PROPUESTO</u>	<u>IMPORTE (Euros)</u>			
							<u>FEADER (Eje 2)</u>	<u>MAPA</u>	<u>CAGPDS</u>	
0,00	0,00	0,00	0,00	0,00	0,00	0,00	0,00	0,00	0,00	
						TOTAL	0,00	0,00	0,00	0,00



<u>APELLIDOS Y NOMBRE / RAZÓN SOCIAL</u>	<u>NIF</u>	<u>EXPEDIENTE</u>	<u>SOLICITA AGRICULT. (3)</u>	<u>SOLICITA GANADER. (4)</u>	<u>ANUALIDAD DE PAGO</u>
MENA PACHECO MARIA EVA EUGENIA	****4685*	1014052	SI	SI	6ª

DATOS MANTENIMIENTO**IMPORTE POR ANUALIDAD**

	<u>2015</u>	<u>2016</u>	<u>2017</u>	<u>2018</u>	<u>2019</u>	<u>2020</u>
IMPORTE MÁXIMO SUBVENCIONABLE	9.608,94 €	9.608,94 €	9.608,94 €	9.608,37 €	9.608,37 €	9.608,37 €
IMPORTE MEDIO DE TRANSFERENCIA (€/ha)	57,38 €	57,38 €	57,38 €	57,38 €	57,38 €	57,38 €

RESUMEN DE UNIDADES

<u>Cód</u>	<u>GRUPO DE PAGO</u>	<u>Sup. Dec. Admisible (ha)</u>	<u>Sup. Comprometida (ha)</u>	<u>Sup. ajustada compromiso (1) (ha)</u>	<u>% sobredec.</u>	<u>SUP. PROPUESTA (ha)</u>	<u>Importe Declarado</u>	<u>Importe Topado</u>	<u>Importe Propuesto</u>	<u>Importe tras sobredec.</u>
59	HERBÁCEOS	5,83		5,83	0,00	5,83	881,32	768,01	768,01	768,01
63	PASTOS ASOCIADOS A GANADERÍA ECOLÓGICA	161,64		161,63	0,00	161,63	10.144,70	8.840,36	8.840,36	8.840,36
TOTAL		167,47	167,46	167,46		167,46	11.026,02	9.608,37	9.608,37	9.608,37

APLICACIÓN DE REDUCCIONES Y SANCIONES

	<u>Importe Calculado</u>	<u>Importe prerreduc.</u>	<u>Admisibilidad y compromisos</u>	<u>Presentación tardía</u>	<u>Omisión declaración</u>	<u>Condicionabilidad</u>	<u>PROPUESTO</u>	<u>IMPORTE (Euros)</u>		
								<u>FEADER (Eje 2)</u>	<u>MAPA</u>	<u>CAGPDS</u>
AGRICULTURA	768,01	768,01	0,00	0,00	0,00	0,00	768,01	576,01	82,56	109,44
GANADERÍA	8.840,36	8.840,36	0,00	0,00	0,00	0,00	8.840,36	6.630,27	950,34	1.259,75
TOTAL							9.608,37	6.630,27	950,34	1.259,75

RECINTOS PROPUESTOS

<u>REF.</u>	<u>REFERENCIA SIGPAC</u>	<u>CULTIVO DESCRIPCIÓN CULTIVO</u>	<u>S/R</u>	<u>G.PAGO</u>	<u>PEND. MEDIA (%)</u>	<u>SUP. DEC. ADMISIBLE (ha)</u>	<u>SUP. COMPROM. (ha)</u>	<u>SUP. AJUSTADA COMPROM. (1) (ha)</u>	<u>SUP. CONV. SIGPAC (ha)</u>	<u>SUP. CERTIF. (ha)</u>	<u>SUP. CAMPO (ha)</u>	<u>SUP. CAMPO DETER. CULT. DECLARADO (ha)</u>	<u>SUP. DEC. REDUCIDA (ha)</u>	<u>SUP. PROPUESTA (ha)</u>
-8398	11-035-023-00069-00001	63000 PASTOS DE MENOS DE 5 AÑOS-SIN VARIEDAD	S	63	12,75	34,58	34,58	34,58		34,58		34,58		34,58
1700000002710948	11-035-022-00046-00002	62000 PASTOS PERMANENTES DE 5 O MAS AÑOS-SIN VARIEDAD	S	63	4,07	1,10	1,10	1,10		1,10		1,10		1,10
1700000002710950	11-035-022-00046-00006	62000 PASTOS PERMANENTES DE 5 O MAS AÑOS-SIN VARIEDAD	S	63	17,27	53,39	53,39	53,39		62,81		53,39		53,39
1700000002710951	11-035-023-00001-00001	13000 TRITICALE-SIN VARIEDAD	S	59	1,27	5,83	5,83	5,83		5,83		5,83		5,83
1700000002710954	11-035-022-00046-00009	62000 PASTOS PERMANENTES DE 5 O MAS AÑOS-SIN VARIEDAD	S	63	5,54	0,38	0,38	0,38		0,38		0,38		0,38
1700000002710955	11-035-023-00026-00001	62000 PASTOS PERMANENTES DE 5 O MAS AÑOS-SIN VARIEDAD	S	63	16,18	43,27	43,27	43,27		43,27		43,27		43,27
1700000002710956	11-035-023-00027-00002	62000 PASTOS PERMANENTES DE 5 O MAS AÑOS-SIN VARIEDAD	S	63	2,93	0,99	0,99	0,99		0,99		0,99		0,99
1700000002710958	11-035-023-00026-00002	62000 PASTOS PERMANENTES DE 5 O MAS AÑOS-SIN VARIEDAD	S	63	15,71	25,43	25,43	25,43		25,43		25,43		25,43
1700000002710959	11-035-023-00027-00001	62000 PASTOS PERMANENTES DE 5 O MAS AÑOS-SIN VARIEDAD	S	63	4,11	2,50	2,50	2,50		2,50		2,50		2,50

DATOS AGRICULTURA**RESUMEN DE UNIDADES**

<u>Cód</u>	<u>GRUPO DE PAGO</u>	<u>Sup. Dec. Admisible (ha)</u>	<u>Sup. Comprometida (ha)</u>	<u>Sup. ajustada compromiso (1) (ha)</u>	<u>% sobredec.</u>	<u>SUP. PROPUESTA (ha)</u>	<u>Importe Declarado</u>	<u>Importe Topado</u>	<u>Importe Propuesto</u>	<u>Importe tras sobredec.</u>
59	HERBÁCEOS	5,83		5,83	0,00	5,83	881,32	768,01	768,01	768,01
TOTAL		5,83	167,46	5,83		5,83	881,32	768,01	768,01	768,01

RESUMEN DE PAGOS

	<u>IMPORTE (Euros)</u>			
	<u>PROPUESTO</u>	<u>FEADER (Eje 2)</u>	<u>MAPA</u>	<u>CAGPDS</u>
Propuesto a pagar	768,01	576,01	82,56	109,44

APLICACIÓN DE REDUCCIONES Y SANCIONES

<u>Importe Calculado</u>	<u>Importe prerreduc.</u>	<u>Admisibilidad y compromisos</u>	<u>Presentación tardía</u>	<u>Omisión declaración</u>	<u>Condicionabilidad</u>	<u>PROPUESTO</u>	<u>IMPORTE (Euros)</u>			
							<u>FEADER (Eje 2)</u>	<u>MAPA</u>	<u>CAGPDS</u>	
768,01	768,01	0,00	0,00	0,00	0,00	768,01	576,01	82,56	109,44	
TOTAL							768,01	576,01	82,56	109,44

DATOS GANADERÍA

(1) Superficie declarada admisible ajustada con la superficie comprometida.
(2) Factor de penalización valorando el alcance para el tipo de compromiso.
(3) Solicita agricultura y tiene compromisos vigentes.
(4) Solicita ganadería y tiene compromisos vigentes.

RESUMEN DE UNIDADES

Cód	GRUPO DE PAGO	Sup. Dec. Admisible (ha)	Sup. Comprometida (ha)	Sup. ajustada compromiso (1) (ha)	% sobredec.	SUP. PROPUESTA (ha)	Importe Declarado	Importe Topado	Importe Propuesto	Importe tras sobredec.
63	PASTOS ASOCIADOS A GANADERÍA ECOLÓGICA	161,64		161,63	0,00	161,63	10.144,70	8.840,36	8.840,36	8.840,36
	TOTAL	161,64	167,46	161,63		161,63	10.144,70	8.840,36	8.840,36	8.840,36

RESUMEN DE PAGOS

IMPORTE (Euros)				
	PROPUESTO	FEADER (Eje 2)	MAPA	CAGPDS
Propuesto a pagar	8.840,36	6.630,27	950,34	1.259,75

APLICACIÓN DE REDUCCIONES Y SANCIONES

IMPORTE (Euros)									
Importe Calculado	Importe prereduc.	Admisibilidad y compromisos	Presentación tardía	Omisión declaración	Condicionabilidad	PROPUESTO	FEADER (Eje 2)	MAPA	CAGPDS
8.840,36	8.840,36	0,00	0,00	0,00	0,00	8.840,36	6.630,27	950,34	1.259,75
TOTAL						8.840,36	6.630,27	950,34	1.259,75

Datos considerados para el Cálculo de la Carga Ganadera mínima y máxima del expediente

Explotación	Especie	Inscrito en Sipea y Admisible	Censo Medio Animales	Ugm Calculada para CG Mínima	Ugm Calculada para CG Máxima
ES110350000712	BOVINA	SI	193,43	159,49	159,49
ES110350000712	CABALLAR	NO	1,00	0,00	1,00
				159,49	160,49

Superficie determinada para Cálculo Carga Ganadera Mínima: 166,15 ha

Superficie determinada para Cálculo Carga Ganadera Máxima: 166,15 ha

Carga Ganadera Mínima Expediente: 0,96 ugm/ha

Carga Ganadera Máxima Expediente: 0,97 ugm/ha

Recintos Determinados para el Cálculo de Garga Ganadera Mínima

REF.	REFERENCIA SIGPAC	CULTIVO	DESCRIPCIÓN CULTIVO	S/R	SUP. PROPUESTA (ha)
-8398	11-035-023-00069-00001	63000	PASTOS DE MENOS DE 5 AÑOS-SIN VARIEDAD	S	34,58
1700000002710948	11-035-022-00046-00002	62000	PASTOS PERMANENTES DE 5 O MAS AÑOS-SIN VARIEDAD	S	1,10
1700000002710949	11-035-024-00088-00001	62000	PASTOS PERMANENTES DE 5 O MAS AÑOS-SIN VARIEDAD	S	4,06
1700000002710950	11-035-022-00046-00006	62000	PASTOS PERMANENTES DE 5 O MAS AÑOS-SIN VARIEDAD	S	53,39
1700000002710954	11-035-022-00046-00009	62000	PASTOS PERMANENTES DE 5 O MAS AÑOS-SIN VARIEDAD	S	0,38
1700000002710955	11-035-023-00026-00001	62000	PASTOS PERMANENTES DE 5 O MAS AÑOS-SIN VARIEDAD	S	43,27
1700000002710956	11-035-023-00027-00002	62000	PASTOS PERMANENTES DE 5 O MAS AÑOS-SIN VARIEDAD	S	0,99
1700000002710957	11-035-024-00066-00001	62000	PASTOS PERMANENTES DE 5 O MAS AÑOS-SIN VARIEDAD	S	0,45
1700000002710958	11-035-023-00026-00002	62000	PASTOS PERMANENTES DE 5 O MAS AÑOS-SIN VARIEDAD	S	25,43
1700000002710959	11-035-023-00027-00001	62000	PASTOS PERMANENTES DE 5 O MAS AÑOS-SIN VARIEDAD	S	2,50

Recintos Determinados para el Cálculo de Garga Ganadera Máxima

REF.	REFERENCIA SIGPAC	CULTIVO	DESCRIPCIÓN CULTIVO	S/R	SUP. PROPUESTA (ha)
-8398	11-035-023-00069-00001	63000	PASTOS DE MENOS DE 5 AÑOS-SIN VARIEDAD	S	34,58
1700000002710948	11-035-022-00046-00002	62000	PASTOS PERMANENTES DE 5 O MAS AÑOS-SIN VARIEDAD	S	1,10
1700000002710949	11-035-024-00088-00001	62000	PASTOS PERMANENTES DE 5 O MAS AÑOS-SIN VARIEDAD	S	4,06
1700000002710950	11-035-022-00046-00006	62000	PASTOS PERMANENTES DE 5 O MAS AÑOS-SIN VARIEDAD	S	53,39
1700000002710954	11-035-022-00046-00009	62000	PASTOS PERMANENTES DE 5 O MAS AÑOS-SIN VARIEDAD	S	0,38
1700000002710955	11-035-023-00026-00001	62000	PASTOS PERMANENTES DE 5 O MAS AÑOS-SIN VARIEDAD	S	43,27
1700000002710956	11-035-023-00027-00002	62000	PASTOS PERMANENTES DE 5 O MAS AÑOS-SIN VARIEDAD	S	0,99
1700000002710957	11-035-024-00066-00001	62000	PASTOS PERMANENTES DE 5 O MAS AÑOS-SIN VARIEDAD	S	0,45
1700000002710958	11-035-023-00026-00002	62000	PASTOS PERMANENTES DE 5 O MAS AÑOS-SIN VARIEDAD	S	25,43
1700000002710959	11-035-023-00027-00001	62000	PASTOS PERMANENTES DE 5 O MAS AÑOS-SIN VARIEDAD	S	2,50

(1) Superficie declarada admisible ajustada con la superficie comprometida.
(2) Factor de penalización valorando el alcance para el tipo de compromiso.
(3) Solicita agricultura y tiene compromisos vigentes.
(4) Solicita ganadería y tiene compromisos vigentes.

Datos considerados para el Cálculo de la Carga Ganadera mínima y máxima del expediente

INCIDENCIAS

INCIDENCIA DESCRIPCIÓN

- | | |
|-------|------------------------------------------------------------------------------------------------------------------------------------------------------------------------------------------------------------------------------------------------------------------------------------------------------------------|
| 85031 | Solicita recinto que no está comprometido para la operación.
Ref:1700000002710957 Recinto:11-035-024-00066-001 Cultivo:62000 PASTOS PERMANENTES DE 5 O MAS AÑOS-SIN VARIEDAD Secano
Ref:1700000002710949 Recinto:11-035-024-00088-001 Cultivo:62000 PASTOS PERMANENTES DE 5 O MAS AÑOS-SIN VARIEDAD Secano |
| 85042 | No inscrito en un organismo de control y certificación ecológico (artículo 5-1 e), Orden 26 mayo 2015)
Explotación:ES110350000712 Especie:CABALLAR |



<u>APELLIDOS Y NOMBRE / RAZÓN SOCIAL</u>	<u>NIF</u>	<u>EXPEDIENTE</u>	<u>SOLICITA AGRICULT. (3)</u>	<u>SOLICITA GANADER. (4)</u>	<u>ANUALIDAD DE PAGO</u>
AMERA BENITEZ JOSE	****9494*	1236321	NO	SI	6ª

DATOS MANTENIMIENTO

IMPORTE POR ANUALIDAD

	<u>2015</u>	<u>2016</u>	<u>2017</u>	<u>2018</u>	<u>2019</u>	<u>2020</u>
IMPORTE MÁXIMO SUBVENCIONABLE	6.489,85 €	6.489,85 €	6.443,76 €	6.443,76 €	6.443,76 €	6.443,76 €
IMPORTE MEDIO DE TRANSFERENCIA (€/ha)	79,47 €	79,47 €	79,47 €	79,47 €	79,47 €	79,47 €

RESUMEN DE UNIDADES

<u>Cód</u>	<u>GRUPO DE PAGO</u>	<u>Sup. Dec. Admisible (ha)</u>	<u>Sup. Comprometida (ha)</u>	<u>Sup. ajustada compromiso (1) (ha)</u>	<u>% sobredec.</u>	<u>SUP. PROPUESTA (ha)</u>	<u>Importe Declarado</u>	<u>Importe Topado</u>	<u>Importe Propuesto</u>	<u>Importe tras sobredec.</u>
63	PASTOS ASOCIADOS A GANADERÍA ECOLÓGICA	96,88		81,08	0,00	81,08	6.461,10	6.443,76	6.443,76	6.443,76
	TOTAL	96,88	81,08	81,08		81,08	6.461,10	6.443,76	6.443,76	6.443,76

APLICACIÓN DE REDUCCIONES Y SANCIONES

	<u>Importe Calculado</u>	<u>Importe prereduc.</u>	<u>Admisibilidad y compromisos</u>	<u>Presentación tardía</u>	<u>Omisión declaración</u>	<u>Condicionabilidad</u>	<u>PROPUESTO</u>	<u>IMPORTE (Euros)</u>		
								<u>FEADER (Eje 2)</u>	<u>MAPA</u>	<u>CAGPDS</u>
GANADERÍA	6.443,76	6.443,76	0,00	0,00	0,00	0,00	6.443,76	4.832,82	692,70	918,24
TOTAL							6.443,76	4.832,82	692,70	918,24

RECINTOS PROPUESTOS

<u>REE.</u>	<u>REFERENCIA SIGPAC</u>	<u>CULTIVO</u>	<u>DESCRIPCIÓN CULTIVO</u>	<u>S/R G.PAGO</u>	<u>PEND. MEDIA (%)</u>	<u>SUP. DEC. ADMISIBLE (ha)</u>	<u>SUP. COMPROM. (ha)</u>	<u>SUP. AJUSTADA COMPROM. (1) (ha)</u>	<u>SUP. CONY. SIGPAC (ha)</u>	<u>SUP. CERTIE. (ha)</u>	<u>SUP. CAMPO (ha)</u>	<u>SUP. CAMPO DECLARADO (ha)</u>	<u>SUP. DEC. REDUCIDA (ha)</u>	<u>SUP. PROPUESTA (ha)</u>
4550456	11-007-900-99000-99001	62000	PASTOS PERMANENTES DE 5 O MAS AÑOS-SIN VARIEDAD	S 63		96,88	92,25	92,25		96,88			92,25	92,25

DATOS GANADERÍA

RESUMEN DE UNIDADES

<u>Cód</u>	<u>GRUPO DE PAGO</u>	<u>Sup. Dec. Admisible (ha)</u>	<u>Sup. Comprometida (ha)</u>	<u>Sup. ajustada compromiso (1) (ha)</u>	<u>% sobredec.</u>	<u>SUP. PROPUESTA (ha)</u>	<u>Importe Declarado</u>	<u>Importe Topado</u>	<u>Importe Propuesto</u>	<u>Importe tras sobredec.</u>
63	PASTOS ASOCIADOS A GANADERÍA ECOLÓGICA	96,88		81,08	0,00	81,08	6.461,10	6.443,76	6.443,76	6.443,76
	TOTAL	96,88	81,08	81,08		81,08	6.461,10	6.443,76	6.443,76	6.443,76

RESUMEN DE PAGOS

	<u>PROPUESTO</u>	<u>IMPORTE (Euros)</u>		
		<u>FEADER (Eje 2)</u>	<u>MAPA</u>	<u>CAGPDS</u>
Propuesto a pagar	6.443,76	4.832,82	692,70	918,24

APLICACIÓN DE REDUCCIONES Y SANCIONES

	<u>Importe Calculado</u>	<u>Importe prereduc.</u>	<u>Admisibilidad y compromisos</u>	<u>Presentación tardía</u>	<u>Omisión declaración</u>	<u>Condicionabilidad</u>	<u>PROPUESTO</u>	<u>IMPORTE (Euros)</u>		
								<u>FEADER (Eje 2)</u>	<u>MAPA</u>	<u>CAGPDS</u>
	6.443,76	6.443,76	0,00	0,00	0,00	0,00	6.443,76	4.832,82	692,70	918,24
TOTAL							6.443,76	4.832,82	692,70	918,24



(1) Superficie declarada admisible ajustada con la superficie comprometida.
 (2) Factor de penalización valorando el alcance para el tipo de compromiso.
 (3) Solicita agricultura y tiene compromisos vigentes.
 (4) Solicita ganadería y tiene compromisos vigentes.

Datos considerados para el Cálculo de la Carga Ganadera mínima y máxima del expediente

Explotación	Especie	Inscrito en Sipea y Admisible	Censo Medio Animales	Ugm Calculada para CG Mínima	Ugm Calculada para CG Máxima
ES110070000093	BOVINA	SI	2,32	1,83	1,83
ES110070000093	CABALLAR	NO	4,00	0,00	4,00
ES110070000207	BOVINA	SI	74,75	61,23	61,23
				63,06	67,06

Superficie determinada para Cálculo Carga Ganadera Mínima: 99,02 ha

Superficie determinada para Cálculo Carga Ganadera Máxima: 99,02 ha

Carga Ganadera Mínima Expediente: 0,64 ugm/ha

Carga Ganadera Máxima Expediente: 0,68 ugm/ha

Recintos Determinados para el Cálculo de Garga Ganadera Mínima

REF.	REFERENCIA SIGPAC	CULTIVO	DESCRIPCIÓN CULTIVO	S/R	SUP. PROPUESTA (ha)
-700221	11-007-009-00140-00004	62000	PASTOS PERMANENTES DE 5 O MAS AÑOS-SIN VARIEDAD	S	0,18
-700220	11-007-009-00140-00001	62000	PASTOS PERMANENTES DE 5 O MAS AÑOS-SIN VARIEDAD	S	0,05
-700219	11-007-009-00104-00004	62000	PASTOS PERMANENTES DE 5 O MAS AÑOS-SIN VARIEDAD	S	0,05
-700218	11-007-009-00099-00004	62000	PASTOS PERMANENTES DE 5 O MAS AÑOS-SIN VARIEDAD	S	0,09
4550456	11-007-900-99000-99001	62000	PASTOS PERMANENTES DE 5 O MAS AÑOS-SIN VARIEDAD	S	96,88
1700000006754695	11-007-009-00096-00002	62000	PASTOS PERMANENTES DE 5 O MAS AÑOS-SIN VARIEDAD	S	0,05
1700000006754698	11-007-009-00096-00001	62000	PASTOS PERMANENTES DE 5 O MAS AÑOS-SIN VARIEDAD	S	1,32
1700000006754699	11-007-009-00100-00004	62000	PASTOS PERMANENTES DE 5 O MAS AÑOS-SIN VARIEDAD	S	0,01
1700000006754709	11-007-009-00093-00002	62000	PASTOS PERMANENTES DE 5 O MAS AÑOS-SIN VARIEDAD	S	0,39

Recintos Determinados para el Cálculo de Garga Ganadera Máxima

REF.	REFERENCIA SIGPAC	CULTIVO	DESCRIPCIÓN CULTIVO	S/R	SUP. PROPUESTA (ha)
-700221	11-007-009-00140-00004	62000	PASTOS PERMANENTES DE 5 O MAS AÑOS-SIN VARIEDAD	S	0,18
-700220	11-007-009-00140-00001	62000	PASTOS PERMANENTES DE 5 O MAS AÑOS-SIN VARIEDAD	S	0,05
-700219	11-007-009-00104-00004	62000	PASTOS PERMANENTES DE 5 O MAS AÑOS-SIN VARIEDAD	S	0,05
-700218	11-007-009-00099-00004	62000	PASTOS PERMANENTES DE 5 O MAS AÑOS-SIN VARIEDAD	S	0,09
4550456	11-007-900-99000-99001	62000	PASTOS PERMANENTES DE 5 O MAS AÑOS-SIN VARIEDAD	S	96,88
1700000006754695	11-007-009-00096-00002	62000	PASTOS PERMANENTES DE 5 O MAS AÑOS-SIN VARIEDAD	S	0,05
1700000006754698	11-007-009-00096-00001	62000	PASTOS PERMANENTES DE 5 O MAS AÑOS-SIN VARIEDAD	S	1,32
1700000006754699	11-007-009-00100-00004	62000	PASTOS PERMANENTES DE 5 O MAS AÑOS-SIN VARIEDAD	S	0,01
1700000006754709	11-007-009-00093-00002	62000	PASTOS PERMANENTES DE 5 O MAS AÑOS-SIN VARIEDAD	S	0,39

INCIDENCIAS**INCIDENCIA DESCRIPCIÓN**

- 85031 Solicita recinto que no está comprometido para la operación.
 Ref:1700000006754709 Recinto:11-007-009-00093-002 Cultivo:62000 PASTOS PERMANENTES DE 5 O MAS AÑOS-SIN VARIEDAD Secano
 Ref:1700000006754698 Recinto:11-007-009-00096-001 Cultivo:62000 PASTOS PERMANENTES DE 5 O MAS AÑOS-SIN VARIEDAD Secano
 Ref:1700000006754695 Recinto:11-007-009-00096-002 Cultivo:62000 PASTOS PERMANENTES DE 5 O MAS AÑOS-SIN VARIEDAD Secano
 Ref:-700218 Recinto:11-007-009-00099-004 Cultivo:62000 PASTOS PERMANENTES DE 5 O MAS AÑOS-SIN VARIEDAD Secano
 Ref:1700000006754699 Recinto:11-007-009-00100-004 Cultivo:62000 PASTOS PERMANENTES DE 5 O MAS AÑOS-SIN VARIEDAD Secano
 Ref:-700219 Recinto:11-007-009-00104-004 Cultivo:62000 PASTOS PERMANENTES DE 5 O MAS AÑOS-SIN VARIEDAD Secano
 Ref:-700220 Recinto:11-007-009-00140-001 Cultivo:62000 PASTOS PERMANENTES DE 5 O MAS AÑOS-SIN VARIEDAD Secano
 Ref:-700221 Recinto:11-007-009-00140-004 Cultivo:62000 PASTOS PERMANENTES DE 5 O MAS AÑOS-SIN VARIEDAD Secano
- 85042 No inscrito en un organismo de control y certificación ecológico (artículo 5-1 e), Orden 26 mayo 2015)

Explotación:ES11007000093 Especie:CABALLAR



<u>APELLIDOS Y NOMBRE / RAZÓN SOCIAL</u>	<u>NIF</u>	<u>EXPEDIENTE</u>	<u>SOLICITA AGRICULT. (3)</u>	<u>SOLICITA GANADER. (4)</u>	<u>ANUALIDAD DE PAGO</u>
NERA BENITEZ SANTIAGO	****5340*	1172168	NO	SI	6ª

DATOS MANTENIMIENTO

IMPORTE POR ANUALIDAD

	<u>2015</u>	<u>2016</u>	<u>2017</u>	<u>2018</u>	<u>2019</u>	<u>2020</u>
IMPORTE MÁXIMO SUBVENCIONABLE	6.742,87 €	6.742,87 €	6.693,93 €	6.693,93 €	6.693,93 €	6.693,93 €
IMPORTE MEDIO DE TRANSFERENCIA (€/ha)	77,68 €	77,68 €	77,68 €	77,68 €	77,68 €	77,68 €

RESUMEN DE UNIDADES

<u>Cód</u>	<u>GRUPO DE PAGO</u>	<u>Sup. Dec. Admisible (ha)</u>	<u>Sup. Comprometida (ha)</u>	<u>Sup. ajustada compromiso (1) (ha)</u>	<u>% sobredec.</u>	<u>SUP. PROPUESTA (ha)</u>	<u>Importe Declarado</u>	<u>Importe Topado</u>	<u>Importe Propuesto</u>	<u>Importe tras sobredec.</u>
63	PASTOS ASOCIADOS A GANADERÍA ECOLÓGICA	101,75		86,17	0,00	86,17	6.711,66	6.693,93	6.693,93	6.693,93
	TOTAL	101,75	86,17	86,17		86,17	6.711,66	6.693,93	6.693,93	6.693,93

APLICACIÓN DE REDUCCIONES Y SANCIONES

	<u>Importe Calculado</u>	<u>Importe prerreduc.</u>	<u>Admisibilidad y compromisos</u>	<u>Presentación tardía</u>	<u>Omisión declaración</u>	<u>Condicionabilidad</u>	<u>PROPUESTO</u>	<u>IMPORTE (Euros)</u>		
								<u>FEADER (Eje 2)</u>	<u>MAPA</u>	<u>CAGPDS</u>
GANADERÍA	6.693,93	6.693,93	0,00	0,00	0,00	0,00	6.693,93	5.020,45	719,60	953,88
TOTAL							6.693,93	5.020,45	719,60	953,88

RECINTOS PROPUESTOS

<u>REE.</u>	<u>REFERENCIA SIGPAC</u>	<u>CULTIVO</u>	<u>DESCRIPCIÓN CULTIVO</u>	<u>S/R</u>	<u>G.PAGO</u>	<u>PEND. MEDIA (%)</u>	<u>SUP. ADMISIBLE (ha)</u>	<u>SUP. COMPROM. (ha)</u>	<u>SUP. AJUSTADA COMPROM. (1) (ha)</u>	<u>SUP. CONY. SIGPAC (ha)</u>	<u>SUP. CERTIE. (ha)</u>	<u>SUP. CAMPO (ha)</u>	<u>SUP. CAMPO DETER. CULT. DECLARADO (ha)</u>	<u>SUP. REDUCIDA (ha)</u>	<u>SUP. PROPUESTA (ha)</u>
4532731	11-007-900-99000-99001	62000	PASTOS PERMANENTES DE 5 O MAS AÑOS-SIN VARIEDAD	S	63		96,88	92,50	92,50		96,88			92,50	92,50
1700000005669693	11-007-012-00001-00001	63000	PASTOS DE MENOS DE 5 AÑOS-SIN VARIEDAD	S	63	8,96	0,18	4,87	0,18		0,18			0,18	0,18
1700000005669694	11-007-012-00001-00001	63000	PASTOS DE MENOS DE 5 AÑOS-SIN VARIEDAD	S	63	8,96	4,69	4,87	4,69		4,69			4,69	4,69

DATOS GANADERÍA

RESUMEN DE UNIDADES

<u>Cód</u>	<u>GRUPO DE PAGO</u>	<u>Sup. Dec. Admisible (ha)</u>	<u>Sup. Comprometida (ha)</u>	<u>Sup. ajustada compromiso (1) (ha)</u>	<u>% sobredec.</u>	<u>SUP. PROPUESTA (ha)</u>	<u>Importe Declarado</u>	<u>Importe Topado</u>	<u>Importe Propuesto</u>	<u>Importe tras sobredec.</u>
63	PASTOS ASOCIADOS A GANADERÍA ECOLÓGICA	101,75		86,17	0,00	86,17	6.711,66	6.693,93	6.693,93	6.693,93
	TOTAL	101,75	86,17	86,17		86,17	6.711,66	6.693,93	6.693,93	6.693,93

RESUMEN DE PAGOS

<u>IMPORTE (Euros)</u>			
<u>PROPUESTO</u>	<u>FEADER (Eje 2)</u>	<u>MAPA</u>	<u>CAGPDS</u>
Propuesto a pagar	6.693,93	5.020,45	719,60
			953,88

APLICACIÓN DE REDUCCIONES Y SANCIONES

	<u>Importe Calculado</u>	<u>Importe prerreduc.</u>	<u>Admisibilidad y compromisos</u>	<u>Presentación tardía</u>	<u>Omisión declaración</u>	<u>Condicionabilidad</u>	<u>PROPUESTO</u>	<u>IMPORTE (Euros)</u>		
								<u>FEADER (Eje 2)</u>	<u>MAPA</u>	<u>CAGPDS</u>
	6.693,93	6.693,93	0,00	0,00	0,00	0,00	6.693,93	5.020,45	719,60	953,88
TOTAL							6.693,93	5.020,45	719,60	953,88



(1) Superficie declarada admisible ajustada con la superficie comprometida.
 (2) Factor de penalización valorando el alcance para el tipo de compromiso.
 (3) Solicita agricultura y tiene compromisos vigentes.
 (4) Solicita ganadería y tiene compromisos vigentes.

Datos considerados para el Cálculo de la Carga Ganadera mínima y máxima del expediente

<u>Explotación</u>	<u>Especie</u>	<u>Inscrito en Sipea y Admisible</u>	<u>Censo Medio Animales</u>	<u>Ugm Calculada para CG Mínima</u>	<u>Ugm Calculada para CG Máxima</u>
ES110070000207	BOVINA	SI	64,91	54,03	54,03
ES110070000328	CABALLAR	NO	1,00	0,00	1,00
				54,03	55,03

Superficie determinada para Cálculo Carga Ganadera Mínima: 101,75 ha

Superficie determinada para Cálculo Carga Ganadera Máxima: 101,75 ha

Carga Ganadera Mínima Expediente: 0,53 ugm/ha

Carga Ganadera Máxima Expediente: 0,54 ugm/ha

Recintos Determinados para el Cálculo de Garga Ganadera Mínima

<u>REF.</u>	<u>REFERENCIA SIGPAC</u>	<u>CULTIVO</u>	<u>DESCRIPCIÓN CULTIVO</u>	<u>S/R</u>	<u>SUP. PROPUESTA (ha)</u>
4532731	11-007-900-99000-99001	62000	PASTOS PERMANENTES DE 5 O MAS AÑOS-SIN VARIEDAD	S	96,88
1700000005669693	11-007-012-00001-00001	63000	PASTOS DE MENOS DE 5 AÑOS-SIN VARIEDAD	S	0,18
1700000005669694	11-007-012-00001-00001	63000	PASTOS DE MENOS DE 5 AÑOS-SIN VARIEDAD	S	4,69

Recintos Determinados para el Cálculo de Garga Ganadera Máxima

<u>REF.</u>	<u>REFERENCIA SIGPAC</u>	<u>CULTIVO</u>	<u>DESCRIPCIÓN CULTIVO</u>	<u>S/R</u>	<u>SUP. PROPUESTA (ha)</u>
4532731	11-007-900-99000-99001	62000	PASTOS PERMANENTES DE 5 O MAS AÑOS-SIN VARIEDAD	S	96,88
1700000005669693	11-007-012-00001-00001	63000	PASTOS DE MENOS DE 5 AÑOS-SIN VARIEDAD	S	0,18
1700000005669694	11-007-012-00001-00001	63000	PASTOS DE MENOS DE 5 AÑOS-SIN VARIEDAD	S	4,69

INCIDENCIAS**INCIDENCIA DESCRIPCIÓN**

85042 No inscrito en un organismo de control y certificación ecológico (artículo 5-1 e), Orden 26 mayo 2015)
Explotación:ES110070000328 Especie:CABALLAR



<u>APELLIDOS Y NOMBRE / RAZÓN SOCIAL</u>	<u>NIF</u>	<u>EXPEDIENTE</u>	<u>SOLICITA AGRICULT. (3)</u>	<u>SOLICITA GANADER. (4)</u>	<u>ANUALIDAD DE PAGO</u>
MERA DURAN SALVADOR	****8894*	1167020	SI	SI	6ª

DATOS MANTENIMIENTO

IMPORTE POR ANUALIDAD

	<u>2015</u>	<u>2016</u>	<u>2017</u>	<u>2018</u>	<u>2019</u>	<u>2020</u>
IMPORTE MÁXIMO SUBVENCIONABLE	8.244,92 €	8.244,92 €	8.190,44 €	8.190,44 €	8.190,44 €	8.186,12 €
IMPORTE MEDIO DE TRANSFERENCIA (€/ha)	86,48 €	86,48 €	86,48 €	86,48 €	86,48 €	86,48 €

RESUMEN DE UNIDADES

<u>Cód</u>	<u>GRUPO DE PAGO</u>	<u>Sup. Dec. Admisible (ha)</u>	<u>Sup. Comprometida (ha)</u>	<u>Sup. ajustada compromiso (1) (ha)</u>	<u>% sobredec.</u>	<u>SUP. PROPUESTA (ha)</u>	<u>Importe Declarado</u>	<u>Importe Topado</u>	<u>Importe Propuesto</u>	<u>Importe tras sobredec.</u>
59	HERBÁCEOS	10,55		9,42	0,00	9,42	1.424,02	1.441,00	1.424,02	1.424,02
63	PASTOS ASOCIADOS A GANADERÍA ECOLÓGICA	99,92		85,24	0,00	85,24	6.665,65	6.745,12	6.665,65	6.665,65
TOTAL		110,47	94,66	94,66		94,66	8.089,67	8.186,12	8.089,67	8.089,67

APLICACIÓN DE REDUCCIONES Y SANCIONES

	<u>Importe Calculado</u>	<u>Importe prerreduc.</u>	<u>Admisibilidad y compromisos</u>	<u>Presentación tardía</u>	<u>Omisión declaración</u>	<u>Condicionabilidad</u>	<u>PROPUESTO</u>	<u>IMPORTE (Euros)</u>		
								<u>FEADER (Eje 2)</u>	<u>MAPA</u>	<u>CAGPDS</u>
AGRICULTURA	1.424,02	1.424,02	0,00	0,00	0,00	0,00	1.424,02	1.068,02	153,08	202,92
GANADERÍA	6.665,65	6.665,65	0,00	0,00	0,00	0,00	6.665,65	4.999,24	716,56	949,85
TOTAL							8.089,67	4.999,24	716,56	949,85

RECINTOS PROPUESTOS

<u>REF.</u>	<u>REFERENCIA SIGPAC</u>	<u>CULTIVO DESCRIPCIÓN CULTIVO</u>	<u>S/R</u>	<u>G.PAGO</u>	<u>PEND. MEDIA (%)</u>	<u>SUP. DEC. ADMISIBLE (ha)</u>	<u>SUP. COMPROM. (ha)</u>	<u>SUP. AJUSTADA COMPROM. (1) (ha)</u>	<u>SUP. CONV. SIGPAC (ha)</u>	<u>SUP. CERTIF. (ha)</u>	<u>SUP. CAMPO (ha)</u>	<u>SUP. CAMPO DETER. CULT. DECLARADO (ha)</u>	<u>SUP. DEC. REDUCIDA (ha)</u>	<u>SUP. PROPUESTA (ha)</u>
-427973	11-039-007-00002-00004	241000 MEZCLA VEZA - AVENA-SIN VARIEDAD	S	59	12,03	10,55	11,93	10,55		21,08			10,55	10,55
-427779	11-039-007-00002-00008	62000 PASTOS PERMANENTES DE 5 O MAS AÑOS-SIN VARIEDAD	S	63	7,67	0,19	0,19	0,19		0,19			0,19	0,19
4531328	11-007-900-99000-99001	62000 PASTOS PERMANENTES DE 5 O MAS AÑOS-SIN VARIEDAD	S	63		96,88	92,50	92,50		96,88			92,50	92,50
1700000006932714	11-007-009-00104-00001	63000 PASTOS DE MENOS DE 5 AÑOS-SIN VARIEDAD	S	63	4,82	2,85	2,80	2,80	2,80	2,85			2,80	2,80

DATOS AGRICULTURA

RESUMEN DE UNIDADES

<u>Cód</u>	<u>GRUPO DE PAGO</u>	<u>Sup. Dec. Admisible (ha)</u>	<u>Sup. Comprometida (ha)</u>	<u>Sup. ajustada compromiso (1) (ha)</u>	<u>% sobredec.</u>	<u>SUP. PROPUESTA (ha)</u>	<u>Importe Declarado</u>	<u>Importe Topado</u>	<u>Importe Propuesto</u>	<u>Importe tras sobredec.</u>
59	HERBÁCEOS	10,55		9,42	0,00	9,42	1.424,02	1.441,00	1.424,02	1.424,02
TOTAL		10,55	94,66	94,66		94,66	1.424,02	1.441,00	1.424,02	1.424,02

RESUMEN DE PAGOS

	<u>PROPUESTO</u>	<u>IMPORTE (Euros)</u>		
		<u>FEADER (Eje 2)</u>	<u>MAPA</u>	<u>CAGPDS</u>
Propuesto a pagar	1.424,02	1.068,02	153,08	202,92


APLICACIÓN DE REDUCCIONES Y SANCIONES

	<u>Importe Calculado</u>	<u>Importe prerreduc.</u>	<u>Admisibilidad y compromisos</u>	<u>Presentación tardía</u>	<u>Omisión declaración</u>	<u>Condicionabilidad</u>	<u>PROPUESTO</u>	<u>IMPORTE (Euros)</u>		
								<u>FEADER (Eje 2)</u>	<u>MAPA</u>	<u>CAGPDS</u>
	1.424,02	1.424,02	0,00	0,00	0,00	0,00	1.424,02	1.068,02	153,08	202,92
TOTAL							1.424,02	1.068,02	153,08	202,92

DATOS GANADERÍA

RESUMEN DE UNIDADES

<u>Cód</u>	<u>GRUPO DE PAGO</u>	<u>Sup. Dec. Admisible (ha)</u>	<u>Sup. Comprometida (ha)</u>	<u>Sup. ajustada compromiso (1) (ha)</u>	<u>% sobredec.</u>	<u>SUP. PROPUESTA (ha)</u>	<u>Importe Declarado</u>	<u>Importe Topado</u>	<u>Importe Propuesto</u>	<u>Importe tras sobredec.</u>
63	PASTOS ASOCIADOS A GANADERÍA ECOLÓGICA	99,92		85,24	0,00	85,24	6.665,65	6.745,12	6.665,65	6.665,65
TOTAL		99,92	94,66	85,24		85,24	6.665,65	6.745,12	6.665,65	6.665,65



(1) Superficie declarada admisible ajustada con la superficie comprometida.
 (2) Factor de penalización valorando el alcance para el tipo de compromiso.
 (3) Solicita agricultura y tiene compromisos vigentes.
 (4) Solicita ganadería y tiene compromisos vigentes.

RESUMEN DE PAGOS

	IMPORTE (Euros)			
	PROPUESTO	FEADER (Eje 2)	MAPA	CAGPDS
Propuesto a pagar	6.665,65	4.999,24	716,56	949,85

APLICACIÓN DE REDUCCIONES Y SANCIONES

Importe Calculado	Importe prereduc.	Admisibilidad y compromisos	Presentación tardía	Omisión declaración	Condicionalidad	IMPORTE (Euros)			
						PROPUESTO	FEADER (Eje 2)	MAPA	CAGPDS
6.665,65	6.665,65	0,00	0,00	0,00	0,00	6.665,65	4.999,24	716,56	949,85
TOTAL						6.665,65	4.999,24	716,56	949,85

Datos considerados para el Cálculo de la Carga Ganadera mínima y máxima del expediente

Explotación	Especie	Inscrito en Sipea y Admisible	Censo Medio Animales	Ugm Calculada para CG Mínima	Ugm Calculada para CG Máxima
ES110070000168	BOVINA	SI	0,68	0,53	0,53
ES110070000168	CABALLAR	NO	3,00	0,00	3,00
ES110070000207	BOVINA	SI	76,33	61,85	61,85
				62,38	65,38

Superficie determinada para Cálculo Carga Ganadera Mínima: 102,76 ha

Superficie determinada para Cálculo Carga Ganadera Máxima: 102,76 ha

Carga Ganadera Mínima Expediente: 0,61 ugm/ha

Carga Ganadera Máxima Expediente: 0,64 ugm/ha

Recintos Determinados para el Cálculo de Garga Ganadera Mínima

REF.	REFERENCIA SIGPAC	CULTIVO	DESCRIPCIÓN CULTIVO	S/R	SUP. PROPUESTA (ha)
-731010	11-039-007-00003-00003	62000	PASTOS PERMANENTES DE 5 O MAS AÑOS-SIN VARIEDAD	S	0,07
-731009	11-007-009-00104-00004	62000	PASTOS PERMANENTES DE 5 O MAS AÑOS-SIN VARIEDAD	S	0,01
-533958	11-039-007-00005-00002	63000	PASTOS DE MENOS DE 5 AÑOS-SIN VARIEDAD	S	0,06
-533931	11-039-007-00002-00004	63000	PASTOS DE MENOS DE 5 AÑOS-SIN VARIEDAD	S	0,26
-427779	11-039-007-00002-00008	62000	PASTOS PERMANENTES DE 5 O MAS AÑOS-SIN VARIEDAD	S	0,19
-427767	11-039-009-00003-00013	62000	PASTOS PERMANENTES DE 5 O MAS AÑOS-SIN VARIEDAD	S	0,10
-427766	11-039-007-00002-00025	62000	PASTOS PERMANENTES DE 5 O MAS AÑOS-SIN VARIEDAD	S	0,07
4531328	11-007-900-99000-99001	62000	PASTOS PERMANENTES DE 5 O MAS AÑOS-SIN VARIEDAD	S	96,88
1700000006932637	11-039-009-00003-00002	62000	PASTOS PERMANENTES DE 5 O MAS AÑOS-SIN VARIEDAD	S	2,27
1700000006932714	11-007-009-00104-00001	63000	PASTOS DE MENOS DE 5 AÑOS-SIN VARIEDAD	S	2,85

Recintos Determinados para el Cálculo de Garga Ganadera Máxima

REF.	REFERENCIA SIGPAC	CULTIVO	DESCRIPCIÓN CULTIVO	S/R	SUP. PROPUESTA (ha)
-731010	11-039-007-00003-00003	62000	PASTOS PERMANENTES DE 5 O MAS AÑOS-SIN VARIEDAD	S	0,07
-731009	11-007-009-00104-00004	62000	PASTOS PERMANENTES DE 5 O MAS AÑOS-SIN VARIEDAD	S	0,01
-533958	11-039-007-00005-00002	63000	PASTOS DE MENOS DE 5 AÑOS-SIN VARIEDAD	S	0,06
-533931	11-039-007-00002-00004	63000	PASTOS DE MENOS DE 5 AÑOS-SIN VARIEDAD	S	0,26
-427779	11-039-007-00002-00008	62000	PASTOS PERMANENTES DE 5 O MAS AÑOS-SIN VARIEDAD	S	0,19
-427767	11-039-009-00003-00013	62000	PASTOS PERMANENTES DE 5 O MAS AÑOS-SIN VARIEDAD	S	0,10
-427766	11-039-007-00002-00025	62000	PASTOS PERMANENTES DE 5 O MAS AÑOS-SIN VARIEDAD	S	0,07
4531328	11-007-900-99000-99001	62000	PASTOS PERMANENTES DE 5 O MAS AÑOS-SIN VARIEDAD	S	96,88
1700000006932637	11-039-009-00003-00002	62000	PASTOS PERMANENTES DE 5 O MAS AÑOS-SIN VARIEDAD	S	2,27
1700000006932714	11-007-009-00104-00001	63000	PASTOS DE MENOS DE 5 AÑOS-SIN VARIEDAD	S	2,85

INCIDENCIAS**INCIDENCIA DESCRIPCIÓN**

85031 Solicita recinto que no está comprometido para la operación.

- (1) Superficie declarada admisible ajustada con la superficie comprometida.
 (2) Factor de penalización valorando el alcance para el tipo de compromiso.
 (3) Solicita agricultura y tiene compromisos vigentes.
 (4) Solicita ganadería y tiene compromisos vigentes.

Ref:-427766 Recinto:11-039-007-00002-025 Cultivo:62000 PASTOS PERMANENTES DE 5 O MAS AÑOS-SIN VARIEDAD Secano
Ref:1700000006932637 Recinto:11-039-009-00003-002 Cultivo:62000 PASTOS PERMANENTES DE 5 O MAS AÑOS-SIN VARIEDAD Secano
Ref:-427767 Recinto:11-039-009-00003-013 Cultivo:62000 PASTOS PERMANENTES DE 5 O MAS AÑOS-SIN VARIEDAD Secano
85042 No inscrito en un organismo de control y certificación ecológico (artículo 5-1 e), Orden 26 mayo 2015)
Explotación:ES110070000168 Especie:CABALLAR



<u>APELLIDOS Y NOMBRE / RAZÓN SOCIAL</u>	<u>NIF</u>	<u>EXPEDIENTE</u>	<u>SOLICITA AGRICULT. (3)</u>	<u>SOLICITA GANADER. (4)</u>	<u>ANUALIDAD DE PAGO</u>
MERA MARCHANTE ANDRES JESUS	****5766*	1204931	NO	SI	6ª

DATOS MANTENIMIENTO**IMPORTE POR ANUALIDAD**

	<u>2015</u>	<u>2016</u>	<u>2017</u>	<u>2018</u>	<u>2019</u>	<u>2020</u>
IMPORTE MÁXIMO SUBVENCIONABLE	7.195,52 €	7.195,52 €	7.148,29 €	7.148,29 €	7.148,29 €	7.148,29 €
IMPORTE MEDIO DE TRANSFERENCIA (€/ha)	74,97 €	74,97 €	74,97 €	74,97 €	74,97 €	74,97 €

RESUMEN DE UNIDADES

<u>Cód</u>	<u>GRUPO DE PAGO</u>	<u>Sup. Dec. Admisible (ha)</u>	<u>Sup. Comprometida (ha)</u>	<u>Sup. ajustada compromiso (1) (ha)</u>	<u>% sobredec.</u>	<u>SUP. PROPUESTA (ha)</u>	<u>Importe Declarado</u>	<u>Importe Topado</u>	<u>Importe Propuesto</u>	<u>Importe tras sobredec.</u>
63	PASTOS ASOCIADOS A GANADERÍA ECOLÓGICA	110,92		95,35	0,00	95,35	7.164,30	7.148,29	7.148,29	7.148,29
	TOTAL	110,92	95,35	95,35		95,35	7.164,30	7.148,29	7.148,29	7.148,29

APLICACIÓN DE REDUCCIONES Y SANCIONES

	<u>Importe Calculado</u>	<u>Importe prerreduc.</u>	<u>Admisibilidad y compromisos</u>	<u>Presentación tardía</u>	<u>Omisión declaración</u>	<u>Condicionabilidad</u>	<u>PROPUESTO</u>	<u>IMPORTE (Euros)</u>		
								<u>FEADER (Eje 2)</u>	<u>MAPA</u>	<u>CAGPDS</u>
GANADERÍA	7.148,29	7.148,29	0,00	0,00	0,00	0,00	7.148,29	5.361,22	768,44	1.018,63
TOTAL							7.148,29	5.361,22	768,44	1.018,63

RECINTOS PROPUESTOS

<u>REE</u>	<u>REFERENCIA SIGPAC</u>	<u>CULTIVO</u>	<u>DESCRIPCIÓN CULTIVO</u>	<u>S/R</u>	<u>G.PAGO</u>	<u>PEND. MEDIA (%)</u>	<u>SUP. DEC. ADMISIBLE (ha)</u>	<u>SUP. COMPROM. (ha)</u>	<u>SUP. AJUSTADA COMPROM. (1) (ha)</u>	<u>SUP. CONY. SIGPAC (ha)</u>	<u>SUP. CERTIE (ha)</u>	<u>SUP. CAMPO (ha)</u>	<u>SUP. CAMPO DETER. CULT. DECLARADO (ha)</u>	<u>SUP. DEC. REDUCIDA (ha)</u>	<u>SUP. PROPUESTA (ha)</u>
4587806	11-007-900-99000-99001	62000	PASTOS PERMANENTES DE 5 O MAS AÑOS-SIN VARIEDAD	S	63		96,88	92,50	92,50		96,88			92,50	92,50
1700000005383762	11-039-023-00023-00004	62000	PASTOS PERMANENTES DE 5 O MAS AÑOS-SIN VARIEDAD	S	63	6,32	8,89	8,89	8,89	8,89	8,89			8,89	8,89
1700000005383790	11-007-012-00001-00001	63000	PASTOS DE MENOS DE 5 AÑOS-SIN VARIEDAD	S	63	8,96	5,15	5,15	5,15		10,30			5,15	5,15

DATOS GANADERÍA**RESUMEN DE UNIDADES**

<u>Cód</u>	<u>GRUPO DE PAGO</u>	<u>Sup. Dec. Admisible (ha)</u>	<u>Sup. Comprometida (ha)</u>	<u>Sup. ajustada compromiso (1) (ha)</u>	<u>% sobredec.</u>	<u>SUP. PROPUESTA (ha)</u>	<u>Importe Declarado</u>	<u>Importe Topado</u>	<u>Importe Propuesto</u>	<u>Importe tras sobredec.</u>
63	PASTOS ASOCIADOS A GANADERÍA ECOLÓGICA	110,92		95,35	0,00	95,35	7.164,30	7.148,29	7.148,29	7.148,29
	TOTAL	110,92	95,35	95,35		95,35	7.164,30	7.148,29	7.148,29	7.148,29

RESUMEN DE PAGOS

	<u>PROPUESTO</u>	<u>IMPORTE (Euros)</u>		
		<u>FEADER (Eje 2)</u>	<u>MAPA</u>	<u>CAGPDS</u>
Propuesto a pagar	7.148,29	5.361,22	768,44	1.018,63

APLICACIÓN DE REDUCCIONES Y SANCIONES

	<u>Importe Calculado</u>	<u>Importe prerreduc.</u>	<u>Admisibilidad y compromisos</u>	<u>Presentación tardía</u>	<u>Omisión declaración</u>	<u>Condicionabilidad</u>	<u>PROPUESTO</u>	<u>IMPORTE (Euros)</u>		
								<u>FEADER (Eje 2)</u>	<u>MAPA</u>	<u>CAGPDS</u>
	7.148,29	7.148,29	0,00	0,00	0,00	0,00	7.148,29	5.361,22	768,44	1.018,63
TOTAL							7.148,29	5.361,22	768,44	1.018,63



Datos considerados para el Cálculo de la Carga Ganadera mínima y máxima del expediente

<u>Explotación</u>	<u>Especie</u>	<u>Inscrito en Sipea y Admisible</u>	<u>Censo Medio Animales</u>	<u>Ugm Calculada para CG Mínima</u>	<u>Ugm Calculada para CG Máxima</u>
ES110070000207	BOVINA	SI	71,67	59,15	59,15
ES110070000211	BOVINA	SI	5,79	4,27	4,27
				63,42	63,42

Superficie determinada para Cálculo Carga Ganadera Mínima: 110,92 ha

Superficie determinada para Cálculo Carga Ganadera Máxima: 110,92 ha

Carga Ganadera Mínima Expediente: 0,57 ugm/ha

Carga Ganadera Máxima Expediente: 0,57 ugm/ha

Recintos Determinados para el Cálculo de Garga Ganadera Mínima

<u>REF.</u>	<u>REFERENCIA SIGPAC</u>	<u>CULTIVO</u>	<u>DESCRIPCIÓN CULTIVO</u>	<u>S/R</u>	<u>SUP. PROPUESTA (ha)</u>
4587806	11-007-900-99000-99001	62000	PASTOS PERMANENTES DE 5 O MAS AÑOS-SIN VARIEDAD	S	96,88
1700000005383762	11-039-023-00023-00004	62000	PASTOS PERMANENTES DE 5 O MAS AÑOS-SIN VARIEDAD	S	8,89
1700000005383790	11-007-012-00001-00001	63000	PASTOS DE MENOS DE 5 AÑOS-SIN VARIEDAD	S	5,15

Recintos Determinados para el Cálculo de Garga Ganadera Máxima

<u>REF.</u>	<u>REFERENCIA SIGPAC</u>	<u>CULTIVO</u>	<u>DESCRIPCIÓN CULTIVO</u>	<u>S/R</u>	<u>SUP. PROPUESTA (ha)</u>
4587806	11-007-900-99000-99001	62000	PASTOS PERMANENTES DE 5 O MAS AÑOS-SIN VARIEDAD	S	96,88
1700000005383762	11-039-023-00023-00004	62000	PASTOS PERMANENTES DE 5 O MAS AÑOS-SIN VARIEDAD	S	8,89
1700000005383790	11-007-012-00001-00001	63000	PASTOS DE MENOS DE 5 AÑOS-SIN VARIEDAD	S	5,15



<u>APELLIDOS Y NOMBRE / RAZÓN SOCIAL</u>	<u>NIF</u>	<u>EXPEDIENTE</u>	<u>SOLICITA AGRICULT. (3)</u>	<u>SOLICITA GANADER. (4)</u>	<u>ANUALIDAD DE PAGO</u>
MERA MARCHANTE MARÍA JOSEFA	****1281*	1186012	SI	SI	

DATOS MANTENIMIENTO

RESUMEN DE UNIDADES

<u>Cód</u>	<u>GRUPO DE PAGO</u>	<u>Sup. Dec. Admisible (ha)</u>	<u>Sup. Comprometida (ha)</u>	<u>Sup. ajustada compromiso (1) (ha)</u>	<u>% sobredec.</u>	<u>SUP. PROPUESTA (ha)</u>	<u>Importe Declarado</u>	<u>Importe Topado</u>	<u>Importe Propuesto</u>	<u>Importe tras sobredec.</u>
	AGRICULTURA - SIN SUPERFICIE DETERMINADA	0,00		0,00	0,00	0,00	0,00	0,00	0,00	0,00
	GANADERÍA - SIN SUPERFICIE DETERMINADA	0,00		0,00	0,00	0,00	0,00	0,00	0,00	0,00
TOTAL		0,00		0,00		0,00	0,00	0,00	0,00	0,00

APLICACIÓN DE REDUCCIONES Y SANCIONES

	<u>Importe Calculado</u>	<u>Importe prereduc.</u>	<u>Admisibilidad y compromisos</u>	<u>Presentación tardía</u>	<u>Omisión declaración</u>	<u>Condicionabilidad</u>	<u>PROPUESTO</u>	<u>IMPORTE (Euros)</u>		
								<u>FEADER (Eje 2)</u>	<u>MAPA</u>	<u>CAGPDS</u>
AGRICULTURA	0,00	0,00	0,00	0,00	0,00	0,00	0,00	0,00	0,00	0,00
GANADERÍA	0,00	0,00	0,00	0,00	0,00	0,00	0,00	0,00	0,00	0,00
TOTAL							0,00	0,00	0,00	0,00

DATOS AGRICULTURA

RESUMEN DE UNIDADES

<u>Cód</u>	<u>GRUPO DE PAGO</u>	<u>Sup. Dec. Admisible (ha)</u>	<u>Sup. Comprometida (ha)</u>	<u>Sup. ajustada compromiso (1) (ha)</u>	<u>% sobredec.</u>	<u>SUP. PROPUESTA (ha)</u>	<u>Importe Declarado</u>	<u>Importe Topado</u>	<u>Importe Propuesto</u>	<u>Importe tras sobredec.</u>
	AGRICULTURA - SIN SUPERFICIE DETERMINADA	0,00		0,00	0,00	0,00	0,00	0,00	0,00	0,00
TOTAL		0,00		0,00		0,00	0,00	0,00	0,00	0,00

RESUMEN DE PAGOS

	<u>PROPUESTO</u>	<u>IMPORTE (Euros)</u>		
		<u>FEADER (Eje 2)</u>	<u>MAPA</u>	<u>CAGPDS</u>
Propuesto	0,00	0,00	0,00	0,00

APLICACIÓN DE REDUCCIONES Y SANCIONES

	<u>Importe Calculado</u>	<u>Importe prereduc.</u>	<u>Admisibilidad y compromisos</u>	<u>Presentación tardía</u>	<u>Omisión declaración</u>	<u>Condicionabilidad</u>	<u>PROPUESTO</u>	<u>IMPORTE (Euros)</u>		
								<u>FEADER (Eje 2)</u>	<u>MAPA</u>	<u>CAGPDS</u>
	0,00	0,00	0,00	0,00	0,00	0,00	0,00	0,00	0,00	0,00
TOTAL							0,00	0,00	0,00	0,00

DATOS GANADERÍA

RESUMEN DE UNIDADES

<u>Cód</u>	<u>GRUPO DE PAGO</u>	<u>Sup. Dec. Admisible (ha)</u>	<u>Sup. Comprometida (ha)</u>	<u>Sup. ajustada compromiso (1) (ha)</u>	<u>% sobredec.</u>	<u>SUP. PROPUESTA (ha)</u>	<u>Importe Declarado</u>	<u>Importe Topado</u>	<u>Importe Propuesto</u>	<u>Importe tras sobredec.</u>
	GANADERÍA - SIN SUPERFICIE DETERMINADA	0,00		0,00	0,00	0,00	0,00	0,00	0,00	0,00
TOTAL		0,00		0,00		0,00	0,00	0,00	0,00	0,00

RESUMEN DE PAGOS

	<u>PROPUESTO</u>	<u>IMPORTE (Euros)</u>		
		<u>FEADER (Eje 2)</u>	<u>MAPA</u>	<u>CAGPDS</u>
Propuesto	0,00	0,00	0,00	0,00



(1) Superficie declarada admisible ajustada con la superficie comprometida.
 (2) Factor de penalización valorando el alcance para el tipo de compromiso.
 (3) Solicita agricultura y tiene compromisos vigentes.
 (4) Solicita ganadería y tiene compromisos vigentes.

APLICACIÓN DE REDUCCIONES Y SANCIONES

<u>Importe Calculado</u>	<u>Importe prereduc.</u>	<u>Admisibilidad y compromisos</u>	<u>Presentación tardía</u>	<u>Omisión declaración</u>	<u>Condicionidad</u>	IMPORTE (Euros)			
						<u>PROPUESTO</u>	<u>FEADER (Eje 2)</u>	<u>MAPA</u>	<u>CAGPDS</u>
0,00	0,00	0,00	0,00	0,00	0,00	0,00	0,00	0,00	0,00
TOTAL						0,00	0,00	0,00	0,00

Datos considerados para el Cálculo de la Carga Ganadera mínima y máxima del expediente

Superficie determinada para Cálculo Carga Ganadera Mínima:	0,00 ha
Superficie determinada para Cálculo Carga Ganadera Máxima:	0,00 ha
Carga Ganadera Mínima Expediente:	0,00 ugm/ha
Carga Ganadera Máxima Expediente:	0,00 ugm/ha

Los importes del Grupo de Pago de pastos de este expediente han sido ajustados por no llegar a la carga ganadera mínima de 0,3



<u>APELLIDOS Y NOMBRE / RAZÓN SOCIAL</u>	<u>NIF</u>	<u>EXPEDIENTE</u>	<u>SOLICITA AGRICULT. (3)</u>	<u>SOLICITA GANADER. (4)</u>	<u>ANUALIDAD DE PAGO</u>
MERA MORALES JUAN JOSE	****6006*	1179261	SI	SI	6ª

DATOS MANTENIMIENTO**IMPORTE POR ANUALIDAD**

	<u>2015</u>	<u>2016</u>	<u>2017</u>	<u>2018</u>	<u>2019</u>	<u>2020</u>
IMPORTE MÁXIMO SUBVENCIONABLE	12.452,88 €	12.452,88 €	11.940,42 €	11.940,42 €	11.940,42 €	11.678,74 €
IMPORTE MEDIO DE TRANSFERENCIA (€/ha)	121,15 €	121,15 €	121,15 €	121,15 €	121,15 €	121,15 €

RESUMEN DE UNIDADES

<u>Cód</u>	<u>GRUPO DE PAGO</u>	<u>Sup. Dec. Admisible (ha)</u>	<u>Sup. Comprometida (ha)</u>	<u>Sup. ajustada compromiso (1) (ha)</u>	<u>% sobredec.</u>	<u>SUP. PROPUESTA (ha)</u>	<u>Importe Declarado</u>	<u>Importe Topado</u>	<u>Importe Propuesto</u>	<u>Importe tras sobredec.</u>
59	HERBÁCEOS	57,11		55,81	0,00	55,81	8.436,80	8.370,48	8.370,48	8.370,48
63	PASTOS ASOCIADOS A GANADERÍA ECOLÓGICA	50,03		40,59	0,00	40,59	3.334,47	3.308,26	3.308,26	3.308,26
TOTAL		107,14	96,40	96,40		96,40	11.771,27	11.678,74	11.678,74	11.678,74

APLICACIÓN DE REDUCCIONES Y SANCIONES

	<u>Importe Calculado</u>	<u>Importe prerreduc.</u>	<u>Admisibilidad y compromisos</u>	<u>Presentación tardía</u>	<u>Omisión declaración</u>	<u>Condicionality</u>	<u>PROPUESTO</u>	<u>IMPORTE (Euros)</u>		
								<u>FEADER (Eje 2)</u>	<u>MAPA</u>	<u>CAGPDS</u>
AGRICULTURA	8.370,48	8.370,48	0,00	0,00	0,00	0,00	8.370,48	6.277,86	899,83	1.192,79
GANADERÍA	3.308,26	3.308,26	0,00	0,00	0,00	0,00	3.308,26	2.481,20	355,64	471,42
TOTAL							11.678,74	2.481,20	355,64	471,42

RECINTOS PROPUESTOS

<u>REF.</u>	<u>REFERENCIA SIGPAC</u>	<u>CULTIVO DESCRIPCIÓN CULTIVO</u>	<u>S/R G.PAGO</u>	<u>PEND. MEDIA (%)</u>	<u>SUP. DEC. ADMISIBLE (ha)</u>	<u>SUP. COMPROM. (ha)</u>	<u>SUP. AJUSTADA COMPROM. (1) (ha)</u>	<u>SUP. CONV. SIGPAC (ha)</u>	<u>SUP. CERTIF. (ha)</u>	<u>SUP. CAMPO (ha)</u>	<u>SUP. CAMPO DETER. CULT. DECLARADO (ha)</u>	<u>SUP. DEC. REDUCIDA (ha)</u>	<u>SUP. PROPUESTA (ha)</u>
-603215	11-039-011-00005-00002	62000 PASTOS PERMANENTES DE 5 O MAS AÑOS-SIN VARIEDAD	S 63	3,39	2,63	2,24	2,24		2,63			2,24	2,24
-602562	11-039-010-00005-00002	12000 TRANQUILLÓN-SIN VARIEDAD	S 59	7,87	0,73	20,63	0,73		1,27			0,73	0,73
1700000006167597	11-023-078-00025-00004	63000 PASTOS DE MENOS DE 5 AÑOS-SIN VARIEDAD	S 63	2,28	0,24	2,17	0,24		0,24			0,24	0,24
1700000006167598	11-039-011-00003-00001	62000 PASTOS PERMANENTES DE 5 O MAS AÑOS-SIN VARIEDAD	S 63	2,75	1,41	1,41	1,41		1,41			1,41	1,41
1700000006167600	11-039-011-00006-00004	62000 PASTOS PERMANENTES DE 5 O MAS AÑOS-SIN VARIEDAD	S 63	4,11	1,79	1,75	1,75		1,79			1,75	1,75
1700000006167602	11-039-011-00008-00002	62000 PASTOS PERMANENTES DE 5 O MAS AÑOS-SIN VARIEDAD	S 63	2,52	23,85	17,89	17,89		23,85			17,89	17,89
1700000006167603	11-039-011-00004-00002	62000 PASTOS PERMANENTES DE 5 O MAS AÑOS-SIN VARIEDAD	S 63	1,57	1,00	0,53	0,53		1,18			0,53	0,53
1700000006167608	11-039-009-00028-00038	62000 PASTOS PERMANENTES DE 5 O MAS AÑOS-SIN VARIEDAD	S 63	9,36	0,14	0,14	0,14	0,14	0,28			0,14	0,14
1700000006167609	11-039-009-00026-00009	62000 PASTOS PERMANENTES DE 5 O MAS AÑOS-SIN VARIEDAD	S 63	11,93	0,72	0,72	0,72		0,72			0,72	0,72
1700000006167610	11-023-078-00025-00010	62000 PASTOS PERMANENTES DE 5 O MAS AÑOS-SIN VARIEDAD	S 63	2,98	0,18	0,21	0,18		0,21			0,18	0,18
1700000006167611	11-039-011-00008-00004	12000 TRANQUILLÓN-SIN VARIEDAD	S 59	1,76	0,83	0,83	0,83		0,83			0,83	0,83
1700000006167612	11-039-011-00008-00005	13000 TRITICALE-SIN VARIEDAD	S 59	3,57	2,83	2,83	2,83		2,83			2,83	2,83
1700000006167613	11-039-010-00005-00006	12000 TRANQUILLÓN-SIN VARIEDAD	S 59	9,89	1,70	2,72	1,70		4,42			1,70	1,70
1700000006167615	11-039-010-00005-00002	63000 PASTOS DE MENOS DE 5 AÑOS-SIN VARIEDAD	S 63	7,87	1,56	20,63	1,56		1,56			1,56	1,56
1700000006167616	11-039-010-00005-00006	63000 PASTOS DE MENOS DE 5 AÑOS-SIN VARIEDAD	S 63	9,89	0,88	2,72	0,88		0,88			0,88	0,88
1700000006167617	11-039-010-00005-00003	63000 PASTOS DE MENOS DE 5 AÑOS-SIN VARIEDAD	S 63	12,53	0,12	0,12	0,12		0,12			0,12	0,12
1700000006167618	11-039-010-00005-00007	63000 PASTOS DE MENOS DE 5 AÑOS-SIN VARIEDAD	S 63	8,26	2,01	2,47	2,01		2,01			2,01	2,01
1700000006167619	11-039-011-00008-00003	12000 TRANQUILLÓN-SIN VARIEDAD	S 59	1,66	0,72	0,72	0,72		0,72			0,72	0,72
1700000006167620	11-039-009-00026-00005	13000 TRITICALE-SIN VARIEDAD	S 59	8,74	1,10	6,41	1,10	6,41	1,97			1,10	1,10
1700000006167621	11-039-009-00026-00005	8000 AVENA-SIN VARIEDAD	S 59	8,74	4,18	6,41	4,18	6,41	7,49			4,18	4,18
1700000006167622	11-039-009-00026-00007	62000 PASTOS PERMANENTES DE 5 O MAS AÑOS-SIN VARIEDAD	S 63	3,10	0,22	0,22	0,22		0,22			0,22	0,22
1700000006167623	11-039-009-00027-00001	8000 AVENA-SIN VARIEDAD	S 59	8,09	1,69	1,69	1,69		3,38			1,69	1,69
1700000006167624	11-039-010-00006-00002	62000 PASTOS PERMANENTES DE 5 O MAS AÑOS-SIN VARIEDAD	S 63	3,03	7,97	6,77	6,77		7,97			6,77	6,77
1700000006167625	11-039-010-00010-00004	62000 PASTOS PERMANENTES DE 5 O MAS AÑOS-SIN VARIEDAD	S 63	4,09	0,57	0,57	0,57		0,57			0,57	0,57
1700000006167626	11-039-010-00005-00004	62000 PASTOS PERMANENTES DE 5 O MAS AÑOS-SIN VARIEDAD	S 63	11,72	0,19	0,19	0,19		0,22			0,19	0,19
1700000006167627	11-039-009-00027-00005	62000 PASTOS PERMANENTES DE 5 O MAS AÑOS-SIN VARIEDAD	S 63	13,95	0,37	0,26	0,26		0,37			0,26	0,26
1700000006167628	11-039-010-00005-00008	62000 PASTOS PERMANENTES DE 5 O MAS AÑOS-SIN VARIEDAD	S 63	17,59	0,07	0,08	0,07		0,08			0,07	0,07
1700000006167629	11-039-009-00026-00001	62000 PASTOS PERMANENTES DE 5 O MAS AÑOS-SIN VARIEDAD	S 63	9,00	0,98	0,98	0,98		0,98			0,98	0,98
1700000006167630	11-039-009-00026-00006	62000 PASTOS PERMANENTES DE 5 O MAS AÑOS-SIN VARIEDAD	S 63	8,17	0,88	0,88	0,88		1,17			0,88	0,88
1700000006167631	11-023-080-00020-00002	62000 PASTOS PERMANENTES DE 5 O MAS AÑOS-SIN VARIEDAD	S 63	12,33	1,24	0,91	0,91		1,65			0,91	0,91
1700000006167632	11-023-080-00020-00003	62000 PASTOS PERMANENTES DE 5 O MAS AÑOS-SIN VARIEDAD	S 63	5,65	1,01	1,01	1,01		1,01			1,01	1,01
1700000006167633	11-039-010-00010-00003	13000 TRITICALE-SIN VARIEDAD	S 59	2,87	23,15	26,04	23,15		23,16			23,15	23,15
1700000006167635	11-039-010-00010-00003	8000 AVENA-SIN VARIEDAD	S 59	2,87	2,88	26,04	2,88		2,88			2,88	2,88
1700000006167636	11-039-010-00005-00002	8000 AVENA-SIN VARIEDAD	S 59	7,87	17,30	20,63	17,30		30,16			17,30	17,30

(1) Superficie declarada admisible ajustada con la superficie comprometida.
(2) Factor de penalización valorando el alcance para el tipo de compromiso.
(3) Solicita agricultura y tiene compromisos vigentes.
(4) Solicita ganadería y tiene compromisos vigentes.

DATOS AGRICULTURA**RESUMEN DE UNIDADES**

Cód	GRUPO DE PAGO	Sup. Dec. Admisible (ha)	Sup. Comprometida (ha)	Sup. ajustada compromiso (1) (ha)	% sobredec.	SUP. PROPUESTA (ha)	Importe Declarado	Importe Topado	Importe Propuesto	Importe tras sobredec.
59	HERBÁCEOS	57,11		55,81	0,00	55,81	8.436,80	8.370,48	8.370,48	8.370,48
	TOTAL	57,11	96,40	55,81		55,81	8.436,80	8.370,48	8.370,48	8.370,48

RESUMEN DE PAGOS

IMPORTE (Euros)				
	PROPUESTO	FEADER (Eje 2)	MAPA	CAGPDS
Propuesto a pagar	8.370,48	6.277,86	899,83	1.192,79

APLICACIÓN DE REDUCCIONES Y SANCIONES

IMPORTE (Euros)										
Importe Calculado	Importe prereduc.	Admisibilidad y compromisos	Presentación tardía	Omisión declaración	Condicionabilidad	PROPUESTO	FEADER (Eje 2)	MAPA	CAGPDS	
8.370,48	8.370,48	0,00	0,00	0,00	0,00	8.370,48	6.277,86	899,83	1.192,79	
						TOTAL	8.370,48	6.277,86	899,83	1.192,79

INCIDENCIAS**INCIDENCIA DESCRIPCIÓN**

85031 Solicita recinto que no está comprometido para la operación.

Ref:1700000006167614 Recinto:11-023-079-00006-005 Cultivo:8000 AVENA-SIN VARIEDAD Secano

DATOS GANADERÍA**RESUMEN DE UNIDADES**

Cód	GRUPO DE PAGO	Sup. Dec. Admisible (ha)	Sup. Comprometida (ha)	Sup. ajustada compromiso (1) (ha)	% sobredec.	SUP. PROPUESTA (ha)	Importe Declarado	Importe Topado	Importe Propuesto	Importe tras sobredec.
63	PASTOS ASOCIADOS A GANADERÍA ECOLÓGICA	50,03		40,59	0,00	40,59	3.334,47	3.308,26	3.308,26	3.308,26
	TOTAL	50,03	96,40	40,59		40,59	3.334,47	3.308,26	3.308,26	3.308,26

RESUMEN DE PAGOS

IMPORTE (Euros)				
	PROPUESTO	FEADER (Eje 2)	MAPA	CAGPDS
Propuesto a pagar	3.308,26	2.481,20	355,64	471,42

APLICACIÓN DE REDUCCIONES Y SANCIONES

IMPORTE (Euros)										
Importe Calculado	Importe prereduc.	Admisibilidad y compromisos	Presentación tardía	Omisión declaración	Condicionabilidad	PROPUESTO	FEADER (Eje 2)	MAPA	CAGPDS	
3.308,26	3.308,26	0,00	0,00	0,00	0,00	3.308,26	2.481,20	355,64	471,42	
						TOTAL	3.308,26	2.481,20	355,64	471,42

Datos considerados para el Cálculo de la Carga Ganadera mínima y máxima del expediente

Explotación	Especie	Inscrito en Sipea y Admisible	Censo Medio Animales	Ugm Calculada para CG Mínima	Ugm Calculada para CG Máxima
ES110390000276	BOVINA	SI	57,58	41,90	41,90
				41,90	41,90

Superficie determinada para Cálculo Carga Ganadera Mínima: 53,92 ha

Superficie determinada para Cálculo Carga Ganadera Máxima: 53,92 ha

Carga Ganadera Mínima Expediente: 0,78 ugm/ha

Carga Ganadera Máxima Expediente: 0,78 ugm/ha

Recintos Determinados para el Cálculo de Garga Ganadera Mínima

REF.	REFERENCIA SIGPAC	CULTIVO	DESCRIPCIÓN CULTIVO	S/R	SUP. PROPUESTA (ha)
-603215	11-039-011-00005-00002	62000	PASTOS PERMANENTES DE 5 O MAS AÑOS-SIN VARIEDAD	S	2,63
1700000006167597	11-023-078-00025-00004	63000	PASTOS DE MENOS DE 5 AÑOS-SIN VARIEDAD	S	0,24
1700000006167598	11-039-011-00003-00001	62000	PASTOS PERMANENTES DE 5 O MAS AÑOS-SIN VARIEDAD	S	1,41
1700000006167600	11-039-011-00006-00004	62000	PASTOS PERMANENTES DE 5 O MAS AÑOS-SIN VARIEDAD	S	1,79
1700000006167601	11-039-011-00008-00007	62000	PASTOS PERMANENTES DE 5 O MAS AÑOS-SIN VARIEDAD	S	2,80

Datos considerados para el Cálculo de la Carga Ganadera mínima y máxima del expediente**Recintos Determinados para el Cálculo de Garga Ganadera Mínima**

<u>REF.</u>	<u>REFERENCIA SIGPAC</u>	<u>CULTIVO</u>	<u>DESCRIPCIÓN CULTIVO</u>	<u>S/R</u>	<u>SUP. PROPUESTA (ha)</u>
170000006167602	11-039-011-00008-00002	62000	PASTOS PERMANENTES DE 5 O MAS AÑOS-SIN VARIEDAD	S	23,85
170000006167603	11-039-011-00004-00002	62000	PASTOS PERMANENTES DE 5 O MAS AÑOS-SIN VARIEDAD	S	1,00
170000006167606	11-039-011-00004-00001	62000	PASTOS PERMANENTES DE 5 O MAS AÑOS-SIN VARIEDAD	S	0,84
170000006167607	11-039-011-00006-00001	62000	PASTOS PERMANENTES DE 5 O MAS AÑOS-SIN VARIEDAD	S	0,25
170000006167608	11-039-009-00028-00038	62000	PASTOS PERMANENTES DE 5 O MAS AÑOS-SIN VARIEDAD	S	0,14
170000006167609	11-039-009-00026-00009	62000	PASTOS PERMANENTES DE 5 O MAS AÑOS-SIN VARIEDAD	S	0,72
170000006167610	11-023-078-00025-00010	62000	PASTOS PERMANENTES DE 5 O MAS AÑOS-SIN VARIEDAD	S	0,18
170000006167615	11-039-010-00005-00002	63000	PASTOS DE MENOS DE 5 AÑOS-SIN VARIEDAD	S	1,56
170000006167616	11-039-010-00005-00006	63000	PASTOS DE MENOS DE 5 AÑOS-SIN VARIEDAD	S	0,88
170000006167617	11-039-010-00005-00003	63000	PASTOS DE MENOS DE 5 AÑOS-SIN VARIEDAD	S	0,12
170000006167618	11-039-010-00005-00007	63000	PASTOS DE MENOS DE 5 AÑOS-SIN VARIEDAD	S	2,01
170000006167622	11-039-009-00026-00007	62000	PASTOS PERMANENTES DE 5 O MAS AÑOS-SIN VARIEDAD	S	0,22
170000006167624	11-039-010-00006-00002	62000	PASTOS PERMANENTES DE 5 O MAS AÑOS-SIN VARIEDAD	S	7,97
170000006167625	11-039-010-00010-00004	62000	PASTOS PERMANENTES DE 5 O MAS AÑOS-SIN VARIEDAD	S	0,57
170000006167626	11-039-010-00005-00004	62000	PASTOS PERMANENTES DE 5 O MAS AÑOS-SIN VARIEDAD	S	0,19
170000006167627	11-039-009-00027-00005	62000	PASTOS PERMANENTES DE 5 O MAS AÑOS-SIN VARIEDAD	S	0,37
170000006167628	11-039-010-00005-00008	62000	PASTOS PERMANENTES DE 5 O MAS AÑOS-SIN VARIEDAD	S	0,07
170000006167629	11-039-009-00026-00001	62000	PASTOS PERMANENTES DE 5 O MAS AÑOS-SIN VARIEDAD	S	0,98
170000006167630	11-039-009-00026-00006	62000	PASTOS PERMANENTES DE 5 O MAS AÑOS-SIN VARIEDAD	S	0,88
170000006167631	11-023-080-00020-00002	62000	PASTOS PERMANENTES DE 5 O MAS AÑOS-SIN VARIEDAD	S	1,24
170000006167632	11-023-080-00020-00003	62000	PASTOS PERMANENTES DE 5 O MAS AÑOS-SIN VARIEDAD	S	1,01

Recintos Determinados para el Cálculo de Garga Ganadera Máxima

<u>REF.</u>	<u>REFERENCIA SIGPAC</u>	<u>CULTIVO</u>	<u>DESCRIPCIÓN CULTIVO</u>	<u>S/R</u>	<u>SUP. PROPUESTA (ha)</u>
-603215	11-039-011-00005-00002	62000	PASTOS PERMANENTES DE 5 O MAS AÑOS-SIN VARIEDAD	S	2,63
170000006167597	11-023-078-00025-00004	63000	PASTOS DE MENOS DE 5 AÑOS-SIN VARIEDAD	S	0,24
170000006167598	11-039-011-00003-00001	62000	PASTOS PERMANENTES DE 5 O MAS AÑOS-SIN VARIEDAD	S	1,41
170000006167600	11-039-011-00006-00004	62000	PASTOS PERMANENTES DE 5 O MAS AÑOS-SIN VARIEDAD	S	1,79
170000006167601	11-039-011-00008-00007	62000	PASTOS PERMANENTES DE 5 O MAS AÑOS-SIN VARIEDAD	S	2,80
170000006167602	11-039-011-00008-00002	62000	PASTOS PERMANENTES DE 5 O MAS AÑOS-SIN VARIEDAD	S	23,85
170000006167603	11-039-011-00004-00002	62000	PASTOS PERMANENTES DE 5 O MAS AÑOS-SIN VARIEDAD	S	1,00
170000006167606	11-039-011-00004-00001	62000	PASTOS PERMANENTES DE 5 O MAS AÑOS-SIN VARIEDAD	S	0,84
170000006167607	11-039-011-00006-00001	62000	PASTOS PERMANENTES DE 5 O MAS AÑOS-SIN VARIEDAD	S	0,25
170000006167608	11-039-009-00028-00038	62000	PASTOS PERMANENTES DE 5 O MAS AÑOS-SIN VARIEDAD	S	0,14
170000006167609	11-039-009-00026-00009	62000	PASTOS PERMANENTES DE 5 O MAS AÑOS-SIN VARIEDAD	S	0,72
170000006167610	11-023-078-00025-00010	62000	PASTOS PERMANENTES DE 5 O MAS AÑOS-SIN VARIEDAD	S	0,18
170000006167615	11-039-010-00005-00002	63000	PASTOS DE MENOS DE 5 AÑOS-SIN VARIEDAD	S	1,56
170000006167616	11-039-010-00005-00006	63000	PASTOS DE MENOS DE 5 AÑOS-SIN VARIEDAD	S	0,88
170000006167617	11-039-010-00005-00003	63000	PASTOS DE MENOS DE 5 AÑOS-SIN VARIEDAD	S	0,12
170000006167618	11-039-010-00005-00007	63000	PASTOS DE MENOS DE 5 AÑOS-SIN VARIEDAD	S	2,01
170000006167622	11-039-009-00026-00007	62000	PASTOS PERMANENTES DE 5 O MAS AÑOS-SIN VARIEDAD	S	0,22
170000006167624	11-039-010-00006-00002	62000	PASTOS PERMANENTES DE 5 O MAS AÑOS-SIN VARIEDAD	S	7,97
170000006167625	11-039-010-00010-00004	62000	PASTOS PERMANENTES DE 5 O MAS AÑOS-SIN VARIEDAD	S	0,57
170000006167626	11-039-010-00005-00004	62000	PASTOS PERMANENTES DE 5 O MAS AÑOS-SIN VARIEDAD	S	0,19

Datos considerados para el Cálculo de la Carga Ganadera mínima y máxima del expediente**Recintos Determinados para el Cálculo de Garga Ganadera Máxima**

<u>REF.</u>	<u>REFERENCIA SIGPAC</u>	<u>CULTIVO</u>	<u>DESCRIPCIÓN CULTIVO</u>	<u>S/R</u>	<u>SUP. PROPUESTA (ha)</u>
1700000006167627	11-039-009-00027-00005	62000	PASTOS PERMANENTES DE 5 O MAS AÑOS-SIN VARIEDAD	S	0,37
1700000006167628	11-039-010-00005-00008	62000	PASTOS PERMANENTES DE 5 O MAS AÑOS-SIN VARIEDAD	S	0,07
1700000006167629	11-039-009-00026-00001	62000	PASTOS PERMANENTES DE 5 O MAS AÑOS-SIN VARIEDAD	S	0,98
1700000006167630	11-039-009-00026-00006	62000	PASTOS PERMANENTES DE 5 O MAS AÑOS-SIN VARIEDAD	S	0,88
1700000006167631	11-023-080-00020-00002	62000	PASTOS PERMANENTES DE 5 O MAS AÑOS-SIN VARIEDAD	S	1,24
1700000006167632	11-023-080-00020-00003	62000	PASTOS PERMANENTES DE 5 O MAS AÑOS-SIN VARIEDAD	S	1,01

INCIDENCIAS**INCIDENCIA DESCRIPCIÓN**

85031	Solicita recinto que no está comprometido para la operación. Ref:1700000006167606 Recinto:11-039-011-00004-001 Cultivo:62000 PASTOS PERMANENTES DE 5 O MAS AÑOS-SIN VARIEDAD Secano Ref:1700000006167607 Recinto:11-039-011-00006-001 Cultivo:62000 PASTOS PERMANENTES DE 5 O MAS AÑOS-SIN VARIEDAD Secano Ref:1700000006167601 Recinto:11-039-011-00008-007 Cultivo:62000 PASTOS PERMANENTES DE 5 O MAS AÑOS-SIN VARIEDAD Secano
85042	No inscrito en un organismo de control y certificación ecológico (artículo 5-1 e), Orden 26 mayo 2015) Explotación:ES110390000595 Especie:GALLINAS



<u>APELLIDOS Y NOMBRE / RAZÓN SOCIAL</u>	<u>NIF</u>	<u>EXPEDIENTE</u>	<u>SOLICITA AGRICULT. (3)</u>	<u>SOLICITA GANADER. (4)</u>	<u>ANUALIDAD DE PAGO</u>
META GESTION GLOBAL 2012 S.A.	****0926*	1005966	SI	SI	6ª

DATOS MANTENIMIENTO**IMPORTE POR ANUALIDAD**

	<u>2015</u>	<u>2016</u>	<u>2017</u>	<u>2018</u>	<u>2019</u>	<u>2020</u>
IMPORTE MÁXIMO SUBVENCIONABLE	0,00 €	0,00 €	15.419,80 €	15.419,80 €	15.418,90 €	14.951,46 €
IMPORTE MEDIO DE TRANSFERENCIA (€/ha)	0,00 €	0,00 €	89,72 €	89,72 €	89,72 €	89,72 €

RESUMEN DE UNIDADES

<u>Cód</u>	<u>GRUPO DE PAGO</u>	<u>Sup. Dec. Admisible (ha)</u>	<u>Sup. Comprometida (ha)</u>	<u>Sup. ajustada compromiso (1) (ha)</u>	<u>% sobredec.</u>	<u>SUP. PROPUESTA (ha)</u>	<u>Importe Declarado</u>	<u>Importe Topado</u>	<u>Importe Propuesto</u>	<u>Importe tras sobredec.</u>
59	HERBÁCEOS	11,09		10,60	0,00	10,60	1.602,40	2.063,75	1.602,40	1.602,40
63	PASTOS ASOCIADOS A GANADERÍA ECOLÓGICA	170,39		156,04	0,00	156,04	10.006,69	12.887,71	10.006,69	10.006,69
TOTAL		181,48	166,64	166,64		166,64	11.609,09	14.951,46	11.609,09	11.609,09

APLICACIÓN DE REDUCCIONES Y SANCIONES

	<u>Importe Calculado</u>	<u>Importe prerreduc.</u>	<u>Admisibilidad y compromisos</u>	<u>Presentación tardía</u>	<u>Omisión declaración</u>	<u>Condicionabilidad</u>	<u>PROPUESTO</u>	<u>IMPORTE (Euros)</u>		
								<u>FEADER (Eje 2)</u>	<u>MAPA</u>	<u>CAGPDS</u>
AGRICULTURA	1.602,40	1.602,40	0,00	0,00	0,00	0,00	1.602,40	1.201,80	172,26	228,34
GANADERÍA	10.006,69	10.006,69	0,00	0,00	0,00	0,00	10.006,69	7.505,02	1.075,72	1.425,95
TOTAL							11.609,09	7.505,02	1.075,72	1.425,95

RECINTOS PROPUESTOS

<u>REF.</u>	<u>REFERENCIA SIGPAC</u>	<u>CULTIVO DESCRIPCIÓN CULTIVO</u>	<u>S/R G.PAGO</u>	<u>PEND. MEDIA (%)</u>	<u>SUP. DEC. ADMISIBLE (ha)</u>	<u>SUP. COMPROM. (ha)</u>	<u>SUP. AJUSTADA COMPROM. (1) (ha)</u>	<u>SUP. CONV. SIGPAC (ha)</u>	<u>SUP. CERTIF. (ha)</u>	<u>SUP. CAMPO (ha)</u>	<u>SUP. CAMPO DETECT. CULT. DECLARADO (ha)</u>	<u>SUP. DEC. REDUCIDA (ha)</u>	<u>SUP. PROPUESTA (ha)</u>
-441969	11-008-008-00045-00009	63000 PASTOS DE MENOS DE 5 AÑOS-SIN VARIEDAD	R 63	2,41	6,47	29,13	6,20		6,47			6,20	6,20
-425506	11-008-008-00045-00009	60002 ALFALFA-ADORNA	R 59	2,41	3,88	29,13	3,72		30,38			3,72	3,72
-425502	11-008-008-00045-00009	63000 PASTOS DE MENOS DE 5 AÑOS-SIN VARIEDAD	R 63	2,41	18,93	29,13	18,15		18,93			18,15	18,15
-5120	11-008-008-00045-00009	63000 PASTOS DE MENOS DE 5 AÑOS-SIN VARIEDAD	R 63	2,41	1,10	29,13	1,05		1,10			1,05	1,05
1700000005441438	11-008-008-00042-00002	62000 PASTOS PERMANENTES DE 5 O MAS AÑOS-SIN VARIEDAD	S 63	12,28	0,66	0,66	0,66	0,66	0,66			0,66	0,66
1700000005441442	11-008-008-00043-00022	62000 PASTOS PERMANENTES DE 5 O MAS AÑOS-SIN VARIEDAD	S 63	16,70	0,96	0,96	0,96	0,96	0,96			0,96	0,96
1700000005441443	11-008-008-00045-00001	62000 PASTOS PERMANENTES DE 5 O MAS AÑOS-SIN VARIEDAD	S 63	4,93	0,05	0,05	0,05		0,11			0,05	0,05
1700000005441444	11-008-008-00042-00003	62000 PASTOS PERMANENTES DE 5 O MAS AÑOS-SIN VARIEDAD	S 63	10,48	8,55	8,55	8,55	8,55	8,55			8,55	8,55
1700000005441445	11-008-008-00043-00002	62000 PASTOS PERMANENTES DE 5 O MAS AÑOS-SIN VARIEDAD	S 63	20,07	31,82	31,82	31,82	31,82	31,82			31,82	31,82
1700000005441446	11-008-008-00042-00011	62000 PASTOS PERMANENTES DE 5 O MAS AÑOS-SIN VARIEDAD	S 63	16,84	2,25	2,25	2,25		3,00			2,25	2,25
1700000005441448	11-008-008-00042-00009	62000 PASTOS PERMANENTES DE 5 O MAS AÑOS-SIN VARIEDAD	S 63	14,84	0,90	0,90	0,90	0,90	0,90			0,90	0,90
1700000005441449	11-008-008-00045-00006	62000 PASTOS PERMANENTES DE 5 O MAS AÑOS-SIN VARIEDAD	S 63	10,45	1,83	1,83	1,83	1,83	1,83			1,83	1,83
1700000005441450	11-008-008-00042-00010	63000 PASTOS DE MENOS DE 5 AÑOS-SIN VARIEDAD	R 63	22,16	11,39	11,39	11,39		11,39			11,39	11,39
1700000005441453	11-008-008-00043-00009	62000 PASTOS PERMANENTES DE 5 O MAS AÑOS-SIN VARIEDAD	S 63	27,29	1,05	1,05	1,05		1,05			1,05	1,05
1700000005441454	11-008-008-00043-00011	8000 AVENA-SIN VARIEDAD	R 59	4,79	7,21	7,21	7,21		7,21			7,21	7,21
1700000005441455	11-008-008-00043-00004	62000 PASTOS PERMANENTES DE 5 O MAS AÑOS-SIN VARIEDAD	S 63	29,56	9,32	2,33	2,33		9,32			2,33	2,33
1700000005441457	11-008-008-00043-00010	62000 PASTOS PERMANENTES DE 5 O MAS AÑOS-SIN VARIEDAD	S 63	16,70	10,68	10,68	10,68		12,56			10,68	10,68
1700000005441458	11-008-008-00043-00012	62000 PASTOS PERMANENTES DE 5 O MAS AÑOS-SIN VARIEDAD	S 63	24,86	39,84	39,84	39,84		46,87			39,84	39,84
1700000005441459	11-008-008-00043-00021	62000 PASTOS PERMANENTES DE 5 O MAS AÑOS-SIN VARIEDAD	S 63	9,10	0,92	0,92	0,92	0,92	0,92			0,92	0,92
1700000005441460	11-008-008-00045-00007	62000 PASTOS PERMANENTES DE 5 O MAS AÑOS-SIN VARIEDAD	S 63	5,36	0,81	0,81	0,81		0,81			0,81	0,81
1700000005441461	11-008-008-00043-00003	62000 PASTOS PERMANENTES DE 5 O MAS AÑOS-SIN VARIEDAD	S 63	44,45	0,80	0,62	0,62		1,77			0,62	0,62
1700000005441462	11-008-008-00045-00008	62000 PASTOS PERMANENTES DE 5 O MAS AÑOS-SIN VARIEDAD	S 63	8,13	0,93	0,93	0,93		1,09			0,93	0,93
1700000005441463	11-008-008-00045-00002	62000 PASTOS PERMANENTES DE 5 O MAS AÑOS-SIN VARIEDAD	S 63	34,27	0,54	0,19	0,19		0,54			0,19	0,19
1700000005441464	11-008-008-00045-00003	62000 PASTOS PERMANENTES DE 5 O MAS AÑOS-SIN VARIEDAD	S 63	19,62	1,13	0,28	0,28		1,13			0,28	0,28
1700000005441465	11-008-008-00042-00004	62000 PASTOS PERMANENTES DE 5 O MAS AÑOS-SIN VARIEDAD	S 63	24,11	19,46	19,46	19,46		19,46			19,46	19,46

DATOS AGRICULTURA**RESUMEN DE UNIDADES**

<u>Cód</u>	<u>GRUPO DE PAGO</u>	<u>Sup. Dec. Admisible (ha)</u>	<u>Sup. Comprometida (ha)</u>	<u>Sup. ajustada compromiso (1) (ha)</u>	<u>% sobredec.</u>	<u>SUP. PROPUESTA (ha)</u>	<u>Importe Declarado</u>	<u>Importe Topado</u>	<u>Importe Propuesto</u>	<u>Importe tras sobredec.</u>
59	HERBÁCEOS	11,09		10,60	0,00	10,60	1.602,40	2.063,75	1.602,40	1.602,40
TOTAL		11,09	166,64	10,60		10,60	1.602,40	2.063,75	1.602,40	1.602,40

(1) Superficie declarada admisible ajustada con la superficie comprometida.
(2) Factor de penalización valorando el alcance para el tipo de compromiso.
(3) Solicita agricultura y tiene compromisos vigentes.
(4) Solicita ganadería y tiene compromisos vigentes.

RESUMEN DE PAGOS

	IMPORTE (Euros)			
	PROPUESTO	FEADER (Eje 2)	MAPA	CAGPDS
Propuesto a pagar	1.602,40	1.201,80	172,26	228,34

APLICACIÓN DE REDUCCIONES Y SANCIONES

Importe Calculado	Importe prereduc.	Admisibilidad y compromisos	Presentación tardía	Omisión declaración	Condicionalidad	IMPORTE (Euros)			
						PROPUESTO	FEADER (Eje 2)	MAPA	CAGPDS
1.602,40	1.602,40	0,00	0,00	0,00	0,00	1.602,40	1.201,80	172,26	228,34
TOTAL						1.602,40	1.201,80	172,26	228,34

DATOS GANADERÍA**RESUMEN DE UNIDADES**

Cód	GRUPO DE PAGO	Sup. Dec. Admisible (ha)	Sup. Comprometida (ha)	Sup. ajustada compromiso (1) (ha)	% sobredec.	SUP. PROPUESTA (ha)	Importe Declarado	Importe Topado	Importe Propuesto	Importe tras sobredec.
63	PASTOS ASOCIADOS A GANADERÍA ECOLÓGICA	170,39		156,04	0,00	156,04	10.006,69	12.887,71	10.006,69	10.006,69
TOTAL		170,39	166,64	156,04		156,04	10.006,69	12.887,71	10.006,69	10.006,69

RESUMEN DE PAGOS

	IMPORTE (Euros)			
	PROPUESTO	FEADER (Eje 2)	MAPA	CAGPDS
Propuesto a pagar	10.006,69	7.505,02	1.075,72	1.425,95

APLICACIÓN DE REDUCCIONES Y SANCIONES

Importe Calculado	Importe prereduc.	Admisibilidad y compromisos	Presentación tardía	Omisión declaración	Condicionalidad	IMPORTE (Euros)			
						PROPUESTO	FEADER (Eje 2)	MAPA	CAGPDS
10.006,69	10.006,69	0,00	0,00	0,00	0,00	10.006,69	7.505,02	1.075,72	1.425,95
TOTAL						10.006,69	7.505,02	1.075,72	1.425,95

Datos considerados para el Cálculo de la Carga Ganadera mínima y máxima del expediente

Explotación	Especie	Inscrito en Sipea y Admisible	Censo Medio Animales	Ugm Calculada para CG Mínima	Ugm Calculada para CG Máxima
ES110080000432	BOVINA	SI	184,41	147,92	147,92
ES110080000432	CABALLAR	NO	1,00	0,00	1,00
				147,92	148,92

Superficie determinada para Cálculo Carga Ganadera Mínima: 176,58 ha

Superficie determinada para Cálculo Carga Ganadera Máxima: 176,58 ha

Carga Ganadera Mínima Expediente: 0,84 ugm/ha

Carga Ganadera Máxima Expediente: 0,84 ugm/ha

Recintos Determinados para el Cálculo de Garga Ganadera Mínima

REF.	REFERENCIA SIGPAC	CULTIVO	DESCRIPCIÓN CULTIVO	S/R	SUP. PROPUESTA (ha)
-441969	11-008-008-00045-00009	63000	PASTOS DE MENOS DE 5 AÑOS-SIN VARIEDAD	R	6,47
-425502	11-008-008-00045-00009	63000	PASTOS DE MENOS DE 5 AÑOS-SIN VARIEDAD	R	18,93
-5120	11-008-008-00045-00009	63000	PASTOS DE MENOS DE 5 AÑOS-SIN VARIEDAD	R	1,10
1700000005441438	11-008-008-00042-00002	62000	PASTOS PERMANENTES DE 5 O MAS AÑOS-SIN VARIEDAD	S	0,66
1700000005441440	11-008-008-00066-00001	62000	PASTOS PERMANENTES DE 5 O MAS AÑOS-SIN VARIEDAD	S	2,39
1700000005441442	11-008-008-00043-00022	62000	PASTOS PERMANENTES DE 5 O MAS AÑOS-SIN VARIEDAD	S	0,96
1700000005441443	11-008-008-00045-00001	62000	PASTOS PERMANENTES DE 5 O MAS AÑOS-SIN VARIEDAD	S	0,05
1700000005441444	11-008-008-00042-00003	62000	PASTOS PERMANENTES DE 5 O MAS AÑOS-SIN VARIEDAD	S	8,55
1700000005441445	11-008-008-00043-00002	62000	PASTOS PERMANENTES DE 5 O MAS AÑOS-SIN VARIEDAD	S	31,82
1700000005441446	11-008-008-00042-00011	62000	PASTOS PERMANENTES DE 5 O MAS AÑOS-SIN VARIEDAD	S	2,25
1700000005441448	11-008-008-00042-00009	62000	PASTOS PERMANENTES DE 5 O MAS AÑOS-SIN VARIEDAD	S	0,90
1700000005441449	11-008-008-00045-00006	62000	PASTOS PERMANENTES DE 5 O MAS AÑOS-SIN VARIEDAD	S	1,83

(1) Superficie declarada admisible ajustada con la superficie comprometida.

(2) Factor de penalización valorando el alcance para el tipo de compromiso.

(3) Solicita agricultura y tiene compromisos vigentes.

(4) Solicita ganadería y tiene compromisos vigentes.

Datos considerados para el Cálculo de la Carga Ganadera mínima y máxima del expediente**Recintos Determinados para el Cálculo de Garga Ganadera Mínima**

REF.	REFERENCIA SIGPAC	CULTIVO	DESCRIPCIÓN CULTIVO	S/R	SUP. PROPUESTA (ha)
170000005441450	11-008-008-00042-00010	63000	PASTOS DE MENOS DE 5 AÑOS-SIN VARIEDAD	R	11,39
170000005441453	11-008-008-00043-00009	62000	PASTOS PERMANENTES DE 5 O MAS AÑOS-SIN VARIEDAD	S	1,05
170000005441455	11-008-008-00043-00004	62000	PASTOS PERMANENTES DE 5 O MAS AÑOS-SIN VARIEDAD	S	9,32
170000005441456	11-008-008-00052-00004	62000	PASTOS PERMANENTES DE 5 O MAS AÑOS-SIN VARIEDAD	R	3,80
170000005441457	11-008-008-00043-00010	62000	PASTOS PERMANENTES DE 5 O MAS AÑOS-SIN VARIEDAD	S	10,68
170000005441458	11-008-008-00043-00012	62000	PASTOS PERMANENTES DE 5 O MAS AÑOS-SIN VARIEDAD	S	39,84
170000005441459	11-008-008-00043-00021	62000	PASTOS PERMANENTES DE 5 O MAS AÑOS-SIN VARIEDAD	S	0,92
170000005441460	11-008-008-00045-00007	62000	PASTOS PERMANENTES DE 5 O MAS AÑOS-SIN VARIEDAD	S	0,81
170000005441461	11-008-008-00043-00003	62000	PASTOS PERMANENTES DE 5 O MAS AÑOS-SIN VARIEDAD	S	0,80
170000005441462	11-008-008-00045-00008	62000	PASTOS PERMANENTES DE 5 O MAS AÑOS-SIN VARIEDAD	S	0,93
170000005441463	11-008-008-00045-00002	62000	PASTOS PERMANENTES DE 5 O MAS AÑOS-SIN VARIEDAD	S	0,54
170000005441464	11-008-008-00045-00003	62000	PASTOS PERMANENTES DE 5 O MAS AÑOS-SIN VARIEDAD	S	1,13
170000005441465	11-008-008-00042-00004	62000	PASTOS PERMANENTES DE 5 O MAS AÑOS-SIN VARIEDAD	S	19,46

Recintos Determinados para el Cálculo de Garga Ganadera Máxima

REF.	REFERENCIA SIGPAC	CULTIVO	DESCRIPCIÓN CULTIVO	S/R	SUP. PROPUESTA (ha)
-441969	11-008-008-00045-00009	63000	PASTOS DE MENOS DE 5 AÑOS-SIN VARIEDAD	R	6,47
-425502	11-008-008-00045-00009	63000	PASTOS DE MENOS DE 5 AÑOS-SIN VARIEDAD	R	18,93
-5120	11-008-008-00045-00009	63000	PASTOS DE MENOS DE 5 AÑOS-SIN VARIEDAD	R	1,10
170000005441438	11-008-008-00042-00002	62000	PASTOS PERMANENTES DE 5 O MAS AÑOS-SIN VARIEDAD	S	0,66
170000005441440	11-008-008-00066-00001	62000	PASTOS PERMANENTES DE 5 O MAS AÑOS-SIN VARIEDAD	S	2,39
170000005441442	11-008-008-00043-00022	62000	PASTOS PERMANENTES DE 5 O MAS AÑOS-SIN VARIEDAD	S	0,96
170000005441443	11-008-008-00045-00001	62000	PASTOS PERMANENTES DE 5 O MAS AÑOS-SIN VARIEDAD	S	0,05
170000005441444	11-008-008-00042-00003	62000	PASTOS PERMANENTES DE 5 O MAS AÑOS-SIN VARIEDAD	S	8,55
170000005441445	11-008-008-00043-00002	62000	PASTOS PERMANENTES DE 5 O MAS AÑOS-SIN VARIEDAD	S	31,82
170000005441446	11-008-008-00042-00011	62000	PASTOS PERMANENTES DE 5 O MAS AÑOS-SIN VARIEDAD	S	2,25
170000005441448	11-008-008-00042-00009	62000	PASTOS PERMANENTES DE 5 O MAS AÑOS-SIN VARIEDAD	S	0,90
170000005441449	11-008-008-00045-00006	62000	PASTOS PERMANENTES DE 5 O MAS AÑOS-SIN VARIEDAD	S	1,83
170000005441450	11-008-008-00042-00010	63000	PASTOS DE MENOS DE 5 AÑOS-SIN VARIEDAD	R	11,39
170000005441453	11-008-008-00043-00009	62000	PASTOS PERMANENTES DE 5 O MAS AÑOS-SIN VARIEDAD	S	1,05
170000005441455	11-008-008-00043-00004	62000	PASTOS PERMANENTES DE 5 O MAS AÑOS-SIN VARIEDAD	S	9,32
170000005441456	11-008-008-00052-00004	62000	PASTOS PERMANENTES DE 5 O MAS AÑOS-SIN VARIEDAD	R	3,80
170000005441457	11-008-008-00043-00010	62000	PASTOS PERMANENTES DE 5 O MAS AÑOS-SIN VARIEDAD	S	10,68
170000005441458	11-008-008-00043-00012	62000	PASTOS PERMANENTES DE 5 O MAS AÑOS-SIN VARIEDAD	S	39,84
170000005441459	11-008-008-00043-00021	62000	PASTOS PERMANENTES DE 5 O MAS AÑOS-SIN VARIEDAD	S	0,92
170000005441460	11-008-008-00045-00007	62000	PASTOS PERMANENTES DE 5 O MAS AÑOS-SIN VARIEDAD	S	0,81
170000005441461	11-008-008-00043-00003	62000	PASTOS PERMANENTES DE 5 O MAS AÑOS-SIN VARIEDAD	S	0,80
170000005441462	11-008-008-00045-00008	62000	PASTOS PERMANENTES DE 5 O MAS AÑOS-SIN VARIEDAD	S	0,93
170000005441463	11-008-008-00045-00002	62000	PASTOS PERMANENTES DE 5 O MAS AÑOS-SIN VARIEDAD	S	0,54
170000005441464	11-008-008-00045-00003	62000	PASTOS PERMANENTES DE 5 O MAS AÑOS-SIN VARIEDAD	S	1,13
170000005441465	11-008-008-00042-00004	62000	PASTOS PERMANENTES DE 5 O MAS AÑOS-SIN VARIEDAD	S	19,46

INCIDENCIAS

INCIDENCIA DESCRIPCIÓN

- | | |
|-------|-------------------------------------------------------------------------------------------------------------------------------------------------------------------------------------------------------------------------------------------------------------------------------------------------------------------|
| 85031 | Solicita recinto que no está comprometido para la operación.
Ref:1700000005441456 Recinto:11-008-008-00052-004 Cultivo:62000 PASTOS PERMANENTES DE 5 O MAS AÑOS-SIN VARIEDAD Regadío
Ref:1700000005441440 Recinto:11-008-008-00066-001 Cultivo:62000 PASTOS PERMANENTES DE 5 O MAS AÑOS-SIN VARIEDAD Secano |
| 85042 | No inscrito en un organismo de control y certificación ecológico (artículo 5-1 e), Orden 26 mayo 2015)
Explotación:ES110080000432 Especie:CABALLAR |



<u>APELLIDOS Y NOMBRE / RAZÓN SOCIAL</u>	<u>NIF</u>	<u>EXPEDIENTE</u>	<u>SOLICITA AGRICULT. (3)</u>	<u>SOLICITA GANADER. (4)</u>	<u>ANUALIDAD DE PAGO</u>
MIGUEL ORDOÑEZ Y ASOCIADOS S.L.	****1767*	1071001	SI	SI	6ª

DATOS MANTENIMIENTO**IMPORTE POR ANUALIDAD**

	<u>2015</u>	<u>2016</u>	<u>2017</u>	<u>2018</u>	<u>2019</u>	<u>2020</u>
IMPORTE MÁXIMO SUBVENCIONABLE	24.303,04 €	24.303,04 €	24.192,32 €	24.192,32 €	24.192,32 €	24.192,32 €
IMPORTE MEDIO DE TRANSFERENCIA (€/ha)	87,18 €	87,18 €	87,18 €	87,18 €	87,18 €	87,18 €

RESUMEN DE UNIDADES

<u>Cód</u>	<u>GRUPO DE PAGO</u>	<u>Sup. Dec. Admisible (ha)</u>	<u>Sup. Comprometida (ha)</u>	<u>Sup. ajustada compromiso (1) (ha)</u>	<u>% sobredec.</u>	<u>SUP. PROPUESTA (ha)</u>	<u>Importe Declarado</u>	<u>Importe Topado</u>	<u>Importe Propuesto</u>	<u>Importe tras sobredec.</u>
59	HERBÁCEOS	88,94		88,63	0,00	88,63	13.398,20	13.386,17	13.386,17	13.386,17
63	PASTOS ASOCIADOS A GANADERÍA ECOLÓGICA	207,03		188,88	0,00	188,88	10.815,87	10.806,15	10.806,15	10.806,15
TOTAL		295,97	277,51	277,51		277,51	24.214,07	24.192,32	24.192,32	24.192,32

APLICACIÓN DE REDUCCIONES Y SANCIONES

	<u>Importe Calculado</u>	<u>Importe prerreduc.</u>	<u>Admisibilidad y compromisos</u>	<u>Presentación tardía</u>	<u>Omisión declaración</u>	<u>Condicionabilidad</u>	<u>PROPUESTO</u>	<u>IMPORTE (Euros)</u>		
								<u>FEADER (Eje 2)</u>	<u>MAPA</u>	<u>CAGPDS</u>
AGRICULTURA	13.386,17	13.386,17	0,00	0,00	0,00	0,00	13.386,17	10.039,63	1.439,01	1.907,53
GANADERÍA	10.806,15	10.806,15	0,00	0,00	0,00	0,00	10.806,15	8.104,61	1.161,66	1.539,88
TOTAL							24.192,32	8.104,61	1.161,66	1.539,88

RECINTOS PROPUESTOS

<u>REF.</u>	<u>REFERENCIA SIGPAC</u>	<u>CULTIVO DESCRIPCIÓN CULTIVO</u>	<u>S/R G.PAGO</u>	<u>PEND. MEDIA (%)</u>	<u>SUP. DEC. ADMISIBLE (ha)</u>	<u>SUP. COMPROM. (ha)</u>	<u>SUP. AJUSTADA COMPROM. (1) (ha)</u>	<u>SUP. CONV. SIGPAC (ha)</u>	<u>SUP. CERTIF. (ha)</u>	<u>SUP. CAMPO (ha)</u>	<u>SUP. CAMPO DETER. CULT. DECLARADO (ha)</u>	<u>SUP. DEC. REDUCIDA (ha)</u>	<u>SUP. PROPUESTA (ha)</u>
-51548	11-015-011-00062-00001	63000 PASTOS DE MENOS DE 5 AÑOS-SIN VARIEDAD	S 63	3,33	6,00	61,03	6,00	43,81	6,00	6,00		6,00	6,00
-14869	11-015-011-00062-00009	1000 TRIGO BLANDO-SIN VARIEDAD	R 59	2,75	21,63	35,65	21,63		21,64			21,63	21,63
-14866	11-015-011-00062-00004	62000 PASTOS PERMANENTES DE 5 O MAS AÑOS-SIN VARIEDAD	S 63	18,17	45,81	34,37	34,37		45,81			34,37	34,37
-14861	11-015-011-00062-00001	8000 AVENA-SIN VARIEDAD	S 59	3,33	16,19	61,03	16,19	43,81	18,76			16,19	16,19
-14859	11-015-011-00061-00010	62000 PASTOS PERMANENTES DE 5 O MAS AÑOS-SIN VARIEDAD	S 63	12,67	4,99	4,99	4,99		4,99			4,99	4,99
4768394	11-015-011-00061-00007	62000 PASTOS PERMANENTES DE 5 O MAS AÑOS-SIN VARIEDAD	S 63	21,53	67,97	83,03	67,97	68,23	194,20			67,97	67,97
1700000004909578	11-015-011-00061-00006	62000 PASTOS PERMANENTES DE 5 O MAS AÑOS-SIN VARIEDAD	S 63	10,03	2,56	2,26	2,26	2,26	3,01			2,26	2,26
1700000004909579	11-015-011-00062-00019	62000 PASTOS PERMANENTES DE 5 O MAS AÑOS-SIN VARIEDAD	S 63	4,78	0,70	0,71	0,70	0,70	0,71			0,70	0,70
1700000004909581	11-015-011-00062-00006	62000 PASTOS PERMANENTES DE 5 O MAS AÑOS-SIN VARIEDAD	S 63	15,09	10,65	10,65	10,65	10,65	19,36			10,65	10,65
1700000004909582	11-015-011-00062-00005	62000 PASTOS PERMANENTES DE 5 O MAS AÑOS-SIN VARIEDAD	S 63	15,70	17,38	14,77	14,77		17,38			14,77	14,77
1700000004909583	11-015-011-00061-00008	62000 PASTOS PERMANENTES DE 5 O MAS AÑOS-SIN VARIEDAD	S 63	4,54	12,03	12,03	12,03		12,03			12,03	12,03
1700000004909587	11-015-011-00061-00011	62000 PASTOS PERMANENTES DE 5 O MAS AÑOS-SIN VARIEDAD	S 63	17,36	6,93	75,13	6,93	6,93	6,93			6,93	6,93
1700000004909588	11-015-011-00062-00022	62000 PASTOS PERMANENTES DE 5 O MAS AÑOS-SIN VARIEDAD	S 63	2,83	0,38	0,21	0,21	0,21	0,38			0,21	0,21
1700000004909589	11-015-011-00061-00012	62000 PASTOS PERMANENTES DE 5 O MAS AÑOS-SIN VARIEDAD	S 63	2,71	1,15	1,14	1,14		1,15			1,14	1,14
1700000004909592	11-015-011-00062-00010	12000 TRANQUILLÓN-SIN VARIEDAD	R 59	1,11	11,29	11,29	11,29		11,29			11,29	11,29
1700000004909593	11-015-011-00061-00013	62000 PASTOS PERMANENTES DE 5 O MAS AÑOS-SIN VARIEDAD	S 63	5,82	7,90	76,11	7,90	7,90	7,90			7,90	7,90
1700000004909596	11-015-011-00062-00001	8000 AVENA-SIN VARIEDAD	S 59	3,33	21,61	61,03	21,61	43,81	25,05			21,61	21,61
1700000004909597	11-015-011-00062-00007	12000 TRANQUILLÓN-SIN VARIEDAD	R 59	5,67	4,21	4,21	4,21	4,21	4,21			4,21	4,21
1700000004909600	11-015-011-00062-00009	12000 TRANQUILLÓN-SIN VARIEDAD	R 59	2,75	14,01	35,65	14,01		14,01			14,01	14,01
1700000004909601	11-015-011-00061-00009	62000 PASTOS PERMANENTES DE 5 O MAS AÑOS-SIN VARIEDAD	S 63	20,28	2,17	70,38	2,17	2,17	2,17			2,17	2,17
1700000004909607	11-015-011-00062-00017	62000 PASTOS PERMANENTES DE 5 O MAS AÑOS-SIN VARIEDAD	S 63	15,04	19,75	61,03	17,18	17,18	26,33			17,18	17,18
1700000004909608	11-015-011-00062-00018	62000 PASTOS PERMANENTES DE 5 O MAS AÑOS-SIN VARIEDAD	S 63	27,87	0,66	0,27	0,27		0,78			0,27	0,27

DATOS AGRICULTURA**RESUMEN DE UNIDADES**

<u>Cód</u>	<u>GRUPO DE PAGO</u>	<u>Sup. Dec. Admisible (ha)</u>	<u>Sup. Comprometida (ha)</u>	<u>Sup. ajustada compromiso (1) (ha)</u>	<u>% sobredec.</u>	<u>SUP. PROPUESTA (ha)</u>	<u>Importe Declarado</u>	<u>Importe Topado</u>	<u>Importe Propuesto</u>	<u>Importe tras sobredec.</u>
59	HERBÁCEOS	88,94		88,63	0,00	88,63	13.398,20	13.386,17	13.386,17	13.386,17
TOTAL		88,94	277,51	88,63		88,63	13.398,20	13.386,17	13.386,17	13.386,17

RESUMEN DE PAGOS

	<u>IMPORTE (Euros)</u>			
	<u>PROPUESTO</u>	<u>FEADER (Eje 2)</u>	<u>MAPA</u>	<u>CAGPDS</u>
Propuesto a pagar	13.386,17	10.039,63	1.439,01	1.907,53

(1) Superficie declarada admisible ajustada con la superficie comprometida.
(2) Factor de penalización valorando el alcance para el tipo de compromiso.
(3) Solicita agricultura y tiene compromisos vigentes.
(4) Solicita ganadería y tiene compromisos vigentes.

APLICACIÓN DE REDUCCIONES Y SANCIONES

Importe Calculado	Importe prereduc.	Admisibilidad y compromisos	Presentación tardía	Omisión declaración	Condicionabilidad	IMPORTE (Euros)			
						PROPUESTO	FEADER (Eje 2)	MAPA	CAGPDS
13.386,17	13.386,17	0,00	0,00	0,00	0,00	13.386,17	10.039,63	1.439,01	1.907,53
TOTAL						13.386,17	10.039,63	1.439,01	1.907,53

DATOS GANADERÍA**RESUMEN DE UNIDADES**

Cód	GRUPO DE PAGO	Sup. Dec. Admisible (ha)	Sup. Comprometida (ha)	Sup. ajustada compromiso (1) (ha)	% sobredec.	SUP. PROPUESTA (ha)	Importe Declarado	Importe Topado	Importe Propuesto	Importe tras sobredec.
63	PASTOS ASOCIADOS A GANADERÍA ECOLÓGICA	207,03		188,88	0,00	188,88	10.815,87	10.806,15	10.806,15	10.806,15
TOTAL		207,03	277,51	188,88		188,88	10.815,87	10.806,15	10.806,15	10.806,15

RESUMEN DE PAGOS

IMPORTE (Euros)				
	PROPUESTO	FEADER (Eje 2)	MAPA	CAGPDS
Propuesto a pagar	10.806,15	8.104,61	1.161,66	1.539,88

APLICACIÓN DE REDUCCIONES Y SANCIONES

Importe Calculado	Importe prereduc.	Admisibilidad y compromisos	Presentación tardía	Omisión declaración	Condicionabilidad	IMPORTE (Euros)			
						PROPUESTO	FEADER (Eje 2)	MAPA	CAGPDS
10.806,15	10.806,15	0,00	0,00	0,00	0,00	10.806,15	8.104,61	1.161,66	1.539,88
TOTAL						10.806,15	8.104,61	1.161,66	1.539,88

Datos considerados para el Cálculo de la Carga Ganadera mínima y máxima del expediente

Explotación	Especie	Inscrito en Sipea y Admisible	Censo Medio Animales	Ugm Calculada para CG Mínima	Ugm Calculada para CG Máxima
ES110150000533	BOVINA	SI	204,96	169,36	169,36
ES110150000533	CABALLAR	NO	5,00	0,00	5,00
ES110150000533	OVINA	NO	4,05	0,00	0,61
				169,36	174,97

Superficie determinada para Cálculo Carga Ganadera Mínima: 207,03 ha

Superficie determinada para Cálculo Carga Ganadera Máxima: 215,57 ha

Carga Ganadera Mínima Expediente: 0,82 ugm/ha

Carga Ganadera Máxima Expediente: 0,81 ugm/ha

Recintos Determinados para el Cálculo de Garga Ganadera Mínima

REF.	REFERENCIA SIGPAC	CULTIVO	DESCRIPCIÓN CULTIVO	S/R	SUP. PROPUESTA (ha)
-51548	11-015-011-00062-00001	63000	PASTOS DE MENOS DE 5 AÑOS-SIN VARIEDAD	S	6,00
-14866	11-015-011-00062-00004	62000	PASTOS PERMANENTES DE 5 O MAS AÑOS-SIN VARIEDAD	S	45,81
-14859	11-015-011-00061-00010	62000	PASTOS PERMANENTES DE 5 O MAS AÑOS-SIN VARIEDAD	S	4,99
4768394	11-015-011-00061-00007	62000	PASTOS PERMANENTES DE 5 O MAS AÑOS-SIN VARIEDAD	S	67,97
1700000004909578	11-015-011-00061-00006	62000	PASTOS PERMANENTES DE 5 O MAS AÑOS-SIN VARIEDAD	S	2,56
1700000004909579	11-015-011-00062-00019	62000	PASTOS PERMANENTES DE 5 O MAS AÑOS-SIN VARIEDAD	S	0,70
1700000004909581	11-015-011-00062-00006	62000	PASTOS PERMANENTES DE 5 O MAS AÑOS-SIN VARIEDAD	S	10,65
1700000004909582	11-015-011-00062-00005	62000	PASTOS PERMANENTES DE 5 O MAS AÑOS-SIN VARIEDAD	S	17,38
1700000004909583	11-015-011-00061-00008	62000	PASTOS PERMANENTES DE 5 O MAS AÑOS-SIN VARIEDAD	S	12,03
1700000004909587	11-015-011-00061-00011	62000	PASTOS PERMANENTES DE 5 O MAS AÑOS-SIN VARIEDAD	S	6,93
1700000004909588	11-015-011-00062-00022	62000	PASTOS PERMANENTES DE 5 O MAS AÑOS-SIN VARIEDAD	S	0,38
1700000004909589	11-015-011-00061-00012	62000	PASTOS PERMANENTES DE 5 O MAS AÑOS-SIN VARIEDAD	S	1,15
1700000004909593	11-015-011-00061-00013	62000	PASTOS PERMANENTES DE 5 O MAS AÑOS-SIN VARIEDAD	S	7,90
1700000004909601	11-015-011-00061-00009	62000	PASTOS PERMANENTES DE 5 O MAS AÑOS-SIN VARIEDAD	S	2,17

(1) Superficie declarada admisible ajustada con la superficie comprometida.

(2) Factor de penalización valorando el alcance para el tipo de compromiso.

(3) Solicita agricultura y tiene compromisos vigentes.

(4) Solicita ganadería y tiene compromisos vigentes.

Datos considerados para el Cálculo de la Carga Ganadera mínima y máxima del expediente**Recintos Determinados para el Cálculo de Garga Ganadera Mínima**

<u>REF.</u>	<u>REFERENCIA SIGPAC</u>	<u>CULTIVO</u>	<u>DESCRIPCIÓN CULTIVO</u>	<u>S/R</u>	<u>SUP. PROPUESTA (ha)</u>
170000004909607	11-015-011-00062-00017	62000	PASTOS PERMANENTES DE 5 O MAS AÑOS-SIN VARIEDAD	S	19,75
170000004909608	11-015-011-00062-00018	62000	PASTOS PERMANENTES DE 5 O MAS AÑOS-SIN VARIEDAD	S	0,66

Recintos Determinados para el Cálculo de Garga Ganadera Máxima

<u>REF.</u>	<u>REFERENCIA SIGPAC</u>	<u>CULTIVO</u>	<u>DESCRIPCIÓN CULTIVO</u>	<u>S/R</u>	<u>SUP. PROPUESTA (ha)</u>
-51548	11-015-011-00062-00001	63000	PASTOS DE MENOS DE 5 AÑOS-SIN VARIEDAD	S	6,00
-14866	11-015-011-00062-00004	62000	PASTOS PERMANENTES DE 5 O MAS AÑOS-SIN VARIEDAD	S	45,81
-14859	11-015-011-00061-00010	62000	PASTOS PERMANENTES DE 5 O MAS AÑOS-SIN VARIEDAD	S	4,99
4768394	11-015-011-00061-00007	62000	PASTOS PERMANENTES DE 5 O MAS AÑOS-SIN VARIEDAD	S	67,97
170000004909578	11-015-011-00061-00006	62000	PASTOS PERMANENTES DE 5 O MAS AÑOS-SIN VARIEDAD	S	2,56
170000004909579	11-015-011-00062-00019	62000	PASTOS PERMANENTES DE 5 O MAS AÑOS-SIN VARIEDAD	S	0,70
170000004909580	11-015-019-00014-00003	63000	PASTOS DE MENOS DE 5 AÑOS-SIN VARIEDAD	S	3,09
170000004909581	11-015-011-00062-00006	62000	PASTOS PERMANENTES DE 5 O MAS AÑOS-SIN VARIEDAD	S	10,65
170000004909582	11-015-011-00062-00005	62000	PASTOS PERMANENTES DE 5 O MAS AÑOS-SIN VARIEDAD	S	17,38
170000004909583	11-015-011-00061-00008	62000	PASTOS PERMANENTES DE 5 O MAS AÑOS-SIN VARIEDAD	S	12,03
170000004909586	11-015-019-00014-00006	63000	PASTOS DE MENOS DE 5 AÑOS-SIN VARIEDAD	S	3,46
170000004909587	11-015-011-00061-00011	62000	PASTOS PERMANENTES DE 5 O MAS AÑOS-SIN VARIEDAD	S	6,93
170000004909588	11-015-011-00062-00022	62000	PASTOS PERMANENTES DE 5 O MAS AÑOS-SIN VARIEDAD	S	0,38
170000004909589	11-015-011-00061-00012	62000	PASTOS PERMANENTES DE 5 O MAS AÑOS-SIN VARIEDAD	S	1,15
170000004909593	11-015-011-00061-00013	62000	PASTOS PERMANENTES DE 5 O MAS AÑOS-SIN VARIEDAD	S	7,90
170000004909601	11-015-011-00061-00009	62000	PASTOS PERMANENTES DE 5 O MAS AÑOS-SIN VARIEDAD	S	2,17
170000004909604	11-015-019-00014-00027	63000	PASTOS DE MENOS DE 5 AÑOS-SIN VARIEDAD	S	1,99
170000004909607	11-015-011-00062-00017	62000	PASTOS PERMANENTES DE 5 O MAS AÑOS-SIN VARIEDAD	S	19,75
170000004909608	11-015-011-00062-00018	62000	PASTOS PERMANENTES DE 5 O MAS AÑOS-SIN VARIEDAD	S	0,66

INCIDENCIAS**INCIDENCIA DESCRIPCIÓN**

85042 No inscrito en un organismo de control y certificación ecológico (artículo 5-1 e), Orden 26 mayo 2015)
 Explotación:ES110150000533 Especie:OVINA
 Explotación:ES110150000533 Especie:CABALLAR



<u>APELLIDOS Y NOMBRE / RAZÓN SOCIAL</u>	<u>NIF</u>	<u>EXPEDIENTE</u>	<u>SOLICITA AGRICULT. (3)</u>	<u>SOLICITA GANADER. (4)</u>	<u>ANUALIDAD DE PAGO</u>
MILLÁN PINO JOSÉ	****1980*	1196682	NO	SI	6ª

DATOS MANTENIMIENTO

IMPORTE POR ANUALIDAD

	<u>2015</u>	<u>2016</u>	<u>2017</u>	<u>2018</u>	<u>2019</u>	<u>2020</u>
IMPORTE MÁXIMO SUBVENCIONABLE	4.775,38 €	4.775,38 €	4.775,38 €	4.775,38 €	4.775,38 €	4.775,38 €
IMPORTE MEDIO DE TRANSFERENCIA (€/ha)	82,15 €	82,15 €	82,15 €	82,15 €	82,15 €	82,15 €

RESUMEN DE UNIDADES

<u>Cód</u>	<u>GRUPO DE PAGO</u>	<u>Sup. Dec. Admisible (ha)</u>	<u>Sup. Comprometida (ha)</u>	<u>Sup. ajustada compromiso (1) (ha)</u>	<u>% sobredec.</u>	<u>SUP. PROPUESTA (ha)</u>	<u>Importe Declarado</u>	<u>Importe Topado</u>	<u>Importe Propuesto</u>	<u>Importe tras sobredec.</u>
63	PASTOS ASOCIADOS A GANADERÍA ECOLÓGICA	66,61		58,13	0,00	58,13	4.775,38	4.775,38	4.775,38	4.775,38
	TOTAL	66,61	58,13	58,13		58,13	4.775,38	4.775,38	4.775,38	4.775,38

APLICACIÓN DE REDUCCIONES Y SANCIONES

	<u>Importe Calculado</u>	<u>Importe prerreduc.</u>	<u>Admisibilidad y compromisos</u>	<u>Presentación tardía</u>	<u>Omisión declaración</u>	<u>Condicionabilidad</u>	<u>PROPUESTO</u>	<u>IMPORTE (Euros)</u>		
								<u>FEADER (Eje 2)</u>	<u>MAPA</u>	<u>CAGPDS</u>
GANADERÍA	4.775,38	4.775,38	0,00	0,00	0,00	0,00	4.775,38	3.581,54	513,35	680,49
TOTAL							4.775,38	3.581,54	513,35	680,49

RECINTOS PROPUESTOS

<u>REE</u>	<u>REFERENCIA SIGPAC</u>	<u>CULTIVO DESCRIPCIÓN CULTIVO</u>	<u>S/R</u>	<u>G.PAGO</u>	<u>PEND. MEDIA (%)</u>	<u>SUP. DEC. ADMISIBLE (ha)</u>	<u>SUP. COMPROM. (ha)</u>	<u>SUP. AJUSTADA COMPROM. (1) (ha)</u>	<u>SUP. CONY. SIGPAC (ha)</u>	<u>SUP. CERTIE (ha)</u>	<u>SUP. CAMPO (ha)</u>	<u>SUP. CAMPO DETER. CULT. DECLARADO (ha)</u>	<u>SUP. DEC. REDUCIDA (ha)</u>	<u>SUP. PROPUESTA (ha)</u>
1700000006783544	11-042-009-00050-00001	62000 PASTOS PERMANENTES DE 5 O MAS AÑOS-SIN VARIEDAD	S	63	49,41	6,56	6,56	6,56		26,23			6,56	6,56
1700000006783545	11-042-010-00061-00001	62000 PASTOS PERMANENTES DE 5 O MAS AÑOS-SIN VARIEDAD	S	63	31,96	0,22	0,22	0,22		0,29			0,22	0,22
1700000006783546	11-042-010-00061-00005	62000 PASTOS PERMANENTES DE 5 O MAS AÑOS-SIN VARIEDAD	S	63	26,82	0,87	0,87	0,87		0,87			0,87	0,87
1700000006783547	11-042-010-00061-00010	62000 PASTOS PERMANENTES DE 5 O MAS AÑOS-SIN VARIEDAD	S	63	32,14	0,79	0,79	0,79		0,79			0,79	0,79
1700000006783548	11-042-010-09006-00003	62000 PASTOS PERMANENTES DE 5 O MAS AÑOS-SIN VARIEDAD	S	63	33,65	0,38	0,38	0,38		0,38			0,38	0,38
1700000006783549	11-042-010-00061-00002	62000 PASTOS PERMANENTES DE 5 O MAS AÑOS-SIN VARIEDAD	S	63	41,53	54,46	46,08	46,08		83,79			46,08	46,08
1700000006783559	11-042-010-00061-00009	62000 PASTOS PERMANENTES DE 5 O MAS AÑOS-SIN VARIEDAD	S	63	31,97	1,51	1,51	1,51		1,51			1,51	1,51
1700000006783562	11-042-010-00061-00007	62000 PASTOS PERMANENTES DE 5 O MAS AÑOS-SIN VARIEDAD	S	63	43,42	0,76	0,66	0,66		1,01			0,66	0,66
1700000006783564	11-042-010-00061-00008	62000 PASTOS PERMANENTES DE 5 O MAS AÑOS-SIN VARIEDAD	S	63	26,37	0,89	0,89	0,89		1,19			0,89	0,89
1700000006783565	11-042-010-00093-00003	62000 PASTOS PERMANENTES DE 5 O MAS AÑOS-SIN VARIEDAD	S	63	10,96	0,17	0,17	0,17		0,23			0,17	0,17

DATOS GANADERÍA

RESUMEN DE UNIDADES


<u>Cód</u>	<u>GRUPO DE PAGO</u>	<u>Sup. Dec. Admisible (ha)</u>	<u>Sup. Comprometida (ha)</u>	<u>Sup. ajustada compromiso (1) (ha)</u>	<u>% sobredec.</u>	<u>SUP. PROPUESTA (ha)</u>	<u>Importe Declarado</u>	<u>Importe Topado</u>	<u>Importe Propuesto</u>	<u>Importe tras sobredec.</u>
63	PASTOS ASOCIADOS A GANADERÍA ECOLÓGICA	66,61		58,13	0,00	58,13	4.775,38	4.775,38	4.775,38	4.775,38
	TOTAL	66,61	58,13	58,13		58,13	4.775,38	4.775,38	4.775,38	4.775,38

RESUMEN DE PAGOS

	<u>IMPORTE (Euros)</u>			
	<u>PROPUESTO</u>	<u>FEADER (Eje 2)</u>	<u>MAPA</u>	<u>CAGPDS</u>
Propuesto a pagar	4.775,38	3.581,54	513,35	680,49

APLICACIÓN DE REDUCCIONES Y SANCIONES

<u>Importe Calculado</u>	<u>Importe prerreduc.</u>	<u>Admisibilidad y compromisos</u>	<u>Presentación tardía</u>	<u>Omisión declaración</u>	<u>Condicionabilidad</u>	<u>PROPUESTO</u>	<u>IMPORTE (Euros)</u>		
							<u>FEADER (Eje 2)</u>	<u>MAPA</u>	<u>CAGPDS</u>
4.775,38	4.775,38	0,00	0,00	0,00	0,00	4.775,38	3.581,54	513,35	680,49
TOTAL						4.775,38	3.581,54	513,35	680,49



(1) Superficie declarada admisible ajustada con la superficie comprometida.
 (2) Factor de penalización valorando el alcance para el tipo de compromiso.
 (3) Solicita agricultura y tiene compromisos vigentes.
 (4) Solicita ganadería y tiene compromisos vigentes.

Datos considerados para el Cálculo de la Carga Ganadera mínima y máxima del expediente

Explotación	Especie	Inscrito en Sipea y Admisible	Censo Medio Animales	Ugm Calculada para CG Mínima	Ugm Calculada para CG Máxima
ES110420000087	CAPRINA	NO	371,85	0,00	55,78
ES110420000087	OVINA	SI	226,34	33,95	33,95
				33,95	89,73

Superficie determinada para Cálculo Carga Ganadera Mínima: 70,10 ha

Superficie determinada para Cálculo Carga Ganadera Máxima: 72,67 ha

Carga Ganadera Mínima Expediente: 0,48 ugm/ha

Carga Ganadera Máxima Expediente: 1,23 ugm/ha

Recintos Determinados para el Cálculo de Garga Ganadera Mínima

REF.	REFERENCIA SIGPAC	CULTIVO	DESCRIPCIÓN CULTIVO	S/R	SUP. PROPUESTA (ha)
170000006783544	11-042-009-00050-00001	62000	PASTOS PERMANENTES DE 5 O MAS AÑOS-SIN VARIEDAD	S	6,56
170000006783545	11-042-010-00061-00001	62000	PASTOS PERMANENTES DE 5 O MAS AÑOS-SIN VARIEDAD	S	0,22
170000006783546	11-042-010-00061-00005	62000	PASTOS PERMANENTES DE 5 O MAS AÑOS-SIN VARIEDAD	S	0,87
170000006783547	11-042-010-00061-00010	62000	PASTOS PERMANENTES DE 5 O MAS AÑOS-SIN VARIEDAD	S	0,79
170000006783548	11-042-010-09006-00003	62000	PASTOS PERMANENTES DE 5 O MAS AÑOS-SIN VARIEDAD	S	0,38
170000006783549	11-042-010-00061-00002	62000	PASTOS PERMANENTES DE 5 O MAS AÑOS-SIN VARIEDAD	S	54,46
170000006783559	11-042-010-00061-00009	62000	PASTOS PERMANENTES DE 5 O MAS AÑOS-SIN VARIEDAD	S	1,51
170000006783560	11-042-010-00054-00012	62000	PASTOS PERMANENTES DE 5 O MAS AÑOS-SIN VARIEDAD	S	2,96
170000006783561	11-042-010-00054-00003	62000	PASTOS PERMANENTES DE 5 O MAS AÑOS-SIN VARIEDAD	S	0,53
170000006783562	11-042-010-00061-00007	62000	PASTOS PERMANENTES DE 5 O MAS AÑOS-SIN VARIEDAD	S	0,76
170000006783564	11-042-010-00061-00008	62000	PASTOS PERMANENTES DE 5 O MAS AÑOS-SIN VARIEDAD	S	0,89
170000006783565	11-042-010-00093-00003	62000	PASTOS PERMANENTES DE 5 O MAS AÑOS-SIN VARIEDAD	S	0,17

Recintos Determinados para el Cálculo de Garga Ganadera Máxima

REF.	REFERENCIA SIGPAC	CULTIVO	DESCRIPCIÓN CULTIVO	S/R	SUP. PROPUESTA (ha)
170000006783544	11-042-009-00050-00001	62000	PASTOS PERMANENTES DE 5 O MAS AÑOS-SIN VARIEDAD	S	6,56
170000006783545	11-042-010-00061-00001	62000	PASTOS PERMANENTES DE 5 O MAS AÑOS-SIN VARIEDAD	S	0,22
170000006783546	11-042-010-00061-00005	62000	PASTOS PERMANENTES DE 5 O MAS AÑOS-SIN VARIEDAD	S	0,87
170000006783547	11-042-010-00061-00010	62000	PASTOS PERMANENTES DE 5 O MAS AÑOS-SIN VARIEDAD	S	0,79
170000006783548	11-042-010-09006-00003	62000	PASTOS PERMANENTES DE 5 O MAS AÑOS-SIN VARIEDAD	S	0,38
170000006783549	11-042-010-00061-00002	62000	PASTOS PERMANENTES DE 5 O MAS AÑOS-SIN VARIEDAD	S	54,46
170000006783559	11-042-010-00061-00009	62000	PASTOS PERMANENTES DE 5 O MAS AÑOS-SIN VARIEDAD	S	1,51
170000006783560	11-042-010-00054-00012	62000	PASTOS PERMANENTES DE 5 O MAS AÑOS-SIN VARIEDAD	S	5,53
170000006783561	11-042-010-00054-00003	62000	PASTOS PERMANENTES DE 5 O MAS AÑOS-SIN VARIEDAD	S	0,53
170000006783562	11-042-010-00061-00007	62000	PASTOS PERMANENTES DE 5 O MAS AÑOS-SIN VARIEDAD	S	0,76
170000006783564	11-042-010-00061-00008	62000	PASTOS PERMANENTES DE 5 O MAS AÑOS-SIN VARIEDAD	S	0,89
170000006783565	11-042-010-00093-00003	62000	PASTOS PERMANENTES DE 5 O MAS AÑOS-SIN VARIEDAD	S	0,17

INCIDENCIAS**INCIDENCIA DESCRIPCIÓN**

85031 Solicita recinto que no está comprometido para la operación.

Ref:170000006783561 Recinto:11-042-010-00054-003 Cultivo:62000 PASTOS PERMANENTES DE 5 O MAS AÑOS-SIN VARIEDAD Secano

Ref:170000006783560 Recinto:11-042-010-00054-012 Cultivo:62000 PASTOS PERMANENTES DE 5 O MAS AÑOS-SIN VARIEDAD Secano

85042 No inscrito en un organismo de control y certificación ecológico (artículo 5-1 e), Orden 26 mayo 2015)
Explotación:ES11042000087 Especie:CAPRINA



<u>APELLIDOS Y NOMBRE / RAZÓN SOCIAL</u>	<u>NIF</u>	<u>EXPEDIENTE</u>	<u>SOLICITA AGRICULT. (3)</u>	<u>SOLICITA GANADER. (4)</u>	<u>ANUALIDAD DE PAGO</u>
MOCAILEN SC	****3468*	1246209	SI	SI	

DATOS MANTENIMIENTO

RESUMEN DE UNIDADES

<u>Cód</u>	<u>GRUPO DE PAGO</u>	<u>Sup. Dec. Admisible (ha)</u>	<u>Sup. Comprometida (ha)</u>	<u>Sup. ajustada compromiso (1) (ha)</u>	<u>% sobredec.</u>	<u>SUP. PROPUESTA (ha)</u>	<u>Importe Declarado</u>	<u>Importe Topado</u>	<u>Importe Propuesto</u>	<u>Importe tras sobredec.</u>
	AGRICULTURA - SIN SUPERFICIE DETERMINADA	0,00		0,00	0,00	0,00	0,00	0,00	0,00	0,00
	GANADERÍA - SIN SUPERFICIE DETERMINADA	0,00		0,00	0,00	0,00	0,00	0,00	0,00	0,00
	TOTAL	0,00		0,00		0,00	0,00	0,00	0,00	0,00

APLICACIÓN DE REDUCCIONES Y SANCIONES

	<u>Importe Calculado</u>	<u>Importe prereduc.</u>	<u>Admisibilidad y compromisos</u>	<u>Presentación tardía</u>	<u>Omisión declaración</u>	<u>Condicionabilidad</u>	<u>PROPUESTO</u>	<u>IMPORTE (Euros)</u>		
								<u>FEADER (Eje 2)</u>	<u>MAPA</u>	<u>CAGPDS</u>
AGRICULTURA	0,00	0,00	0,00	0,00	0,00	0,00	0,00	0,00	0,00	0,00
GANADERÍA	0,00	0,00	0,00	0,00	0,00	0,00	0,00	0,00	0,00	0,00
TOTAL							0,00	0,00	0,00	0,00

DATOS AGRICULTURA

RESUMEN DE UNIDADES

<u>Cód</u>	<u>GRUPO DE PAGO</u>	<u>Sup. Dec. Admisible (ha)</u>	<u>Sup. Comprometida (ha)</u>	<u>Sup. ajustada compromiso (1) (ha)</u>	<u>% sobredec.</u>	<u>SUP. PROPUESTA (ha)</u>	<u>Importe Declarado</u>	<u>Importe Topado</u>	<u>Importe Propuesto</u>	<u>Importe tras sobredec.</u>
	AGRICULTURA - SIN SUPERFICIE DETERMINADA	0,00		0,00	0,00	0,00	0,00	0,00	0,00	0,00
	TOTAL	0,00		0,00		0,00	0,00	0,00	0,00	0,00

RESUMEN DE PAGOS

	<u>PROPUESTO</u>	<u>IMPORTE (Euros)</u>		
		<u>FEADER (Eje 2)</u>	<u>MAPA</u>	<u>CAGPDS</u>
Propuesto	0,00	0,00	0,00	0,00

APLICACIÓN DE REDUCCIONES Y SANCIONES

	<u>Importe Calculado</u>	<u>Importe prereduc.</u>	<u>Admisibilidad y compromisos</u>	<u>Presentación tardía</u>	<u>Omisión declaración</u>	<u>Condicionabilidad</u>	<u>PROPUESTO</u>	<u>IMPORTE (Euros)</u>		
								<u>FEADER (Eje 2)</u>	<u>MAPA</u>	<u>CAGPDS</u>
	0,00	0,00	0,00	0,00	0,00	0,00	0,00	0,00	0,00	0,00
TOTAL							0,00	0,00	0,00	0,00

DATOS GANADERÍA

RESUMEN DE UNIDADES

<u>Cód</u>	<u>GRUPO DE PAGO</u>	<u>Sup. Dec. Admisible (ha)</u>	<u>Sup. Comprometida (ha)</u>	<u>Sup. ajustada compromiso (1) (ha)</u>	<u>% sobredec.</u>	<u>SUP. PROPUESTA (ha)</u>	<u>Importe Declarado</u>	<u>Importe Topado</u>	<u>Importe Propuesto</u>	<u>Importe tras sobredec.</u>
	GANADERÍA - SIN SUPERFICIE DETERMINADA	0,00		0,00	0,00	0,00	0,00	0,00	0,00	0,00
	TOTAL	0,00		0,00		0,00	0,00	0,00	0,00	0,00

RESUMEN DE PAGOS

	<u>PROPUESTO</u>	<u>IMPORTE (Euros)</u>		
		<u>FEADER (Eje 2)</u>	<u>MAPA</u>	<u>CAGPDS</u>
Propuesto	0,00	0,00	0,00	0,00

(1) Superficie declarada admisible ajustada con la superficie comprometida.
 (2) Factor de penalización valorando el alcance para el tipo de compromiso.
 (3) Solicita agricultura y tiene compromisos vigentes.
 (4) Solicita ganadería y tiene compromisos vigentes.

APLICACIÓN DE REDUCCIONES Y SANCIONES

<u>Importe Calculado</u>	<u>Importe prereduc.</u>	<u>Admisibilidad y compromisos</u>	<u>Presentación tardía</u>	<u>Omisión declaración</u>	<u>Condicionidad</u>	IMPORTE (Euros)			
						<u>PROPUESTO</u>	<u>FEADER (Eje 2)</u>	<u>MAPA</u>	<u>CAGPDS</u>
0,00	0,00	0,00	0,00	0,00	0,00	0,00	0,00	0,00	0,00
TOTAL						0,00	0,00	0,00	0,00

Datos considerados para el Cálculo de la Carga Ganadera mínima y máxima del expediente

Superficie determinada para Cálculo Carga Ganadera Mínima:	0,00 ha
Superficie determinada para Cálculo Carga Ganadera Máxima:	0,00 ha
Carga Ganadera Mínima Expediente:	0,00 ugm/ha
Carga Ganadera Máxima Expediente:	0,00 ugm/ha

Los importes del Grupo de Pago de pastos de este expediente han sido ajustados por no llegar a la carga ganadera mínima de 0,3



<u>APELLIDOS Y NOMBRE / RAZÓN SOCIAL</u>	<u>NIF</u>	<u>EXPEDIENTE</u>	<u>SOLICITA AGRICULT. (3)</u>	<u>SOLICITA GANADER. (4)</u>	<u>ANUALIDAD DE PAGO</u>
MOJARCIO S.L.	****2251*	1163058	NO	SI	6ª

DATOS MANTENIMIENTO

IMPORTE POR ANUALIDAD

	<u>2015</u>	<u>2016</u>	<u>2017</u>	<u>2018</u>	<u>2019</u>	<u>2020</u>
IMPORTE MÁXIMO SUBVENCIONABLE	6.500,53 €	6.500,53 €	6.450,52 €	6.450,52 €	6.450,52 €	6.450,52 €
IMPORTE MEDIO DE TRANSFERENCIA (€/ha)	79,38 €	79,38 €	79,38 €	79,38 €	79,38 €	79,38 €

RESUMEN DE UNIDADES

<u>Cód</u>	<u>GRUPO DE PAGO</u>	<u>Sup. Dec. Admisible (ha)</u>	<u>Sup. Comprometida (ha)</u>	<u>Sup. ajustada compromiso (1) (ha)</u>	<u>% sobredec.</u>	<u>SUP. PROPUESTA (ha)</u>	<u>Importe Declarado</u>	<u>Importe Topado</u>	<u>Importe Propuesto</u>	<u>Importe tras sobredec.</u>
63	PASTOS ASOCIADOS A GANADERÍA ECOLÓGICA	96,88		81,26	0,00	81,26	6.470,13	6.450,52	6.450,52	6.450,52
	TOTAL	96,88	81,26	81,26		81,26	6.470,13	6.450,52	6.450,52	6.450,52

APLICACIÓN DE REDUCCIONES Y SANCIONES

	<u>Importe Calculado</u>	<u>Importe prereduc.</u>	<u>Admisibilidad y compromisos</u>	<u>Presentación tardía</u>	<u>Omisión declaración</u>	<u>Condicionabilidad</u>	<u>PROPUESTO</u>	<u>IMPORTE (Euros)</u>		
								<u>FEADER (Eje 2)</u>	<u>MAPA</u>	<u>CAGPDS</u>
GANADERÍA	6.450,52	6.450,52	0,00	0,00	0,00	0,00	6.450,52	4.837,89	693,43	919,20
TOTAL							6.450,52	4.837,89	693,43	919,20

RECINTOS PROPUESTOS

<u>REE.</u>	<u>REFERENCIA SIGPAC</u>	<u>CULTIVO</u>	<u>DESCRIPCIÓN CULTIVO</u>	<u>S/R</u>	<u>G.PAGO</u>	<u>PEND. MEDIA (%)</u>	<u>SUP. ADMISIBLE (ha)</u>	<u>SUP. COMPROM. (ha)</u>	<u>SUP. AJUSTADA COMPR.(1) (ha)</u>	<u>SUP. CONV. SIGPAC (ha)</u>	<u>SUP. CERTIE. (ha)</u>	<u>SUP. CAMPO (ha)</u>	<u>SUP. CAMPO DETER.CULL. DECLARADO (ha)</u>	<u>SUP. DEC. REDUCIDA (ha)</u>	<u>SUP. PROPUESTA (ha)</u>
4529679	11-007-900-99000-99001	62000	PASTOS PERMANENTES DE 5 O MAS AÑOS-SIN VARIEDAD	S	63		96,88	92,46	92,46		96,88			92,46	92,46

DATOS GANADERÍA

RESUMEN DE UNIDADES

<u>Cód</u>	<u>GRUPO DE PAGO</u>	<u>Sup. Dec. Admisible (ha)</u>	<u>Sup. Comprometida (ha)</u>	<u>Sup. ajustada compromiso (1) (ha)</u>	<u>% sobredec.</u>	<u>SUP. PROPUESTA (ha)</u>	<u>Importe Declarado</u>	<u>Importe Topado</u>	<u>Importe Propuesto</u>	<u>Importe tras sobredec.</u>
63	PASTOS ASOCIADOS A GANADERÍA ECOLÓGICA	96,88		81,26	0,00	81,26	6.470,13	6.450,52	6.450,52	6.450,52
	TOTAL	96,88	81,26	81,26		81,26	6.470,13	6.450,52	6.450,52	6.450,52

RESUMEN DE PAGOS

	<u>PROPUESTO</u>	<u>IMPORTE (Euros)</u>		
		<u>FEADER (Eje 2)</u>	<u>MAPA</u>	<u>CAGPDS</u>
Propuesto a pagar	6.450,52	4.837,89	693,43	919,20

APLICACIÓN DE REDUCCIONES Y SANCIONES

	<u>Importe Calculado</u>	<u>Importe prereduc.</u>	<u>Admisibilidad y compromisos</u>	<u>Presentación tardía</u>	<u>Omisión declaración</u>	<u>Condicionabilidad</u>	<u>PROPUESTO</u>	<u>IMPORTE (Euros)</u>		
								<u>FEADER (Eje 2)</u>	<u>MAPA</u>	<u>CAGPDS</u>
	6.450,52	6.450,52	0,00	0,00	0,00	0,00	6.450,52	4.837,89	693,43	919,20
TOTAL							6.450,52	4.837,89	693,43	919,20



(1) Superficie declarada admisible ajustada con la superficie comprometida.
 (2) Factor de penalización valorando el alcance para el tipo de compromiso.
 (3) Solicita agricultura y tiene compromisos vigentes.
 (4) Solicita ganadería y tiene compromisos vigentes.

Datos considerados para el Cálculo de la Carga Ganadera mínima y máxima del expediente

<u>Explotación</u>	<u>Especie</u>	<u>Inscrito en Sipea y Admisible</u>	<u>Censo Medio Animales</u>	<u>Ugm Calculada para CG Mínima</u>	<u>Ugm Calculada para CG Máxima</u>
ES110070000207	BOVINA	SI	64,67	52,90	52,90
				52,90	52,90

Superficie determinada para Cálculo Carga Ganadera Mínima: 96,88 ha

Superficie determinada para Cálculo Carga Ganadera Máxima: 96,88 ha

Carga Ganadera Mínima Expediente: 0,55 ugm/ha

Carga Ganadera Máxima Expediente: 0,55 ugm/ha

Recintos Determinados para el Cálculo de Garga Ganadera Mínima

<u>REF.</u>	<u>REFERENCIA SIGPAC</u>	<u>CULTIVO</u>	<u>DESCRIPCIÓN CULTIVO</u>	<u>S/R</u>	<u>SUP. PROPUESTA (ha)</u>
4529679	11-007-900-99000-99001	62000	PASTOS PERMANENTES DE 5 O MAS AÑOS-SIN VARIEDAD	S	96,88

Recintos Determinados para el Cálculo de Garga Ganadera Máxima

<u>REF.</u>	<u>REFERENCIA SIGPAC</u>	<u>CULTIVO</u>	<u>DESCRIPCIÓN CULTIVO</u>	<u>S/R</u>	<u>SUP. PROPUESTA (ha)</u>
4529679	11-007-900-99000-99001	62000	PASTOS PERMANENTES DE 5 O MAS AÑOS-SIN VARIEDAD	S	96,88



<u>APELLIDOS Y NOMBRE / RAZÓN SOCIAL</u>	<u>NIF</u>	<u>EXPEDIENTE</u>	<u>SOLICITA AGRICULT. (3)</u>	<u>SOLICITA GANADER. (4)</u>	<u>ANUALIDAD DE PAGO</u>
MOLINA VENTURA GABRIEL	****6825*	1223644	SI	NO	

DATOS MANTENIMIENTO**RESUMEN DE UNIDADES**

<u>Cód</u>	<u>GRUPO DE PAGO</u>	<u>Sup. Dec. Admisible (ha)</u>	<u>Sup. Comprometida (ha)</u>	<u>Sup. ajustada compromiso (1) (ha)</u>	<u>% sobredec.</u>	<u>SUP. PROPUESTA (ha)</u>	<u>Importe Declarado</u>	<u>Importe Topado</u>	<u>Importe Propuesto</u>	<u>Importe tras sobredec.</u>
	AGRICULTURA - SIN SUPERFICIE DETERMINADA	0,00		0,00	0,00	0,00	0,00	0,00	0,00	0,00
	TOTAL	0,00		0,00		0,00	0,00	0,00	0,00	0,00

APLICACIÓN DE REDUCCIONES Y SANCIONES

<u>AGRICULTURA</u>	<u>Importe Calculado</u>	<u>Importe prerreduc.</u>	<u>Admisibilidad y compromisos</u>	<u>Presentación tardía</u>	<u>Omisión declaración</u>	<u>Condicionabilidad</u>	<u>PROPUESTO</u>	<u>IMPORTE (Euros)</u>		
								<u>FEADER (Eje 2)</u>	<u>MAPA</u>	<u>CAGPDS</u>
	0,00	0,00	0,00	0,00	0,00	0,00	0,00	0,00	0,00	0,00
							TOTAL	0,00	0,00	0,00

DATOS AGRICULTURA**RESUMEN DE UNIDADES**

<u>Cód</u>	<u>GRUPO DE PAGO</u>	<u>Sup. Dec. Admisible (ha)</u>	<u>Sup. Comprometida (ha)</u>	<u>Sup. ajustada compromiso (1) (ha)</u>	<u>% sobredec.</u>	<u>SUP. PROPUESTA (ha)</u>	<u>Importe Declarado</u>	<u>Importe Topado</u>	<u>Importe Propuesto</u>	<u>Importe tras sobredec.</u>
	AGRICULTURA - SIN SUPERFICIE DETERMINADA	0,00		0,00	0,00	0,00	0,00	0,00	0,00	0,00
	TOTAL	0,00		0,00		0,00	0,00	0,00	0,00	0,00

RESUMEN DE PAGOS

<u>Propuesto</u>	<u>PROPUESTO</u>	<u>IMPORTE (Euros)</u>		
		<u>FEADER (Eje 2)</u>	<u>MAPA</u>	<u>CAGPDS</u>
	0,00	0,00	0,00	0,00

APLICACIÓN DE REDUCCIONES Y SANCIONES

<u>Importe Calculado</u>	<u>Importe prerreduc.</u>	<u>Admisibilidad y compromisos</u>	<u>Presentación tardía</u>	<u>Omisión declaración</u>	<u>Condicionabilidad</u>	<u>PROPUESTO</u>	<u>IMPORTE (Euros)</u>			
							<u>FEADER (Eje 2)</u>	<u>MAPA</u>	<u>CAGPDS</u>	
0,00	0,00	0,00	0,00	0,00	0,00	0,00	0,00	0,00	0,00	
						TOTAL	0,00	0,00	0,00	0,00



<u>APELLIDOS Y NOMBRE / RAZÓN SOCIAL</u>	<u>NIF</u>	<u>EXPEDIENTE</u>	<u>SOLICITA AGRICULT. (3)</u>	<u>SOLICITA GANADER. (4)</u>	<u>ANUALIDAD DE PAGO</u>
MOLINA VENTURA JESUS MARIA	****5168*	1090121	SI	SI	6ª

DATOS MANTENIMIENTO**IMPORTE POR ANUALIDAD**

	<u>2015</u>	<u>2016</u>	<u>2017</u>	<u>2018</u>	<u>2019</u>	<u>2020</u>
IMPORTE MÁXIMO SUBVENCIONABLE	11.049,02 €	11.049,02 €	11.049,02 €	11.049,02 €	10.535,04 €	9.706,63 €
IMPORTE MEDIO DE TRANSFERENCIA (€/ha)	151,17 €	151,17 €	151,17 €	151,17 €	151,17 €	151,17 €

RESUMEN DE UNIDADES

<u>Cód</u>	<u>GRUPO DE PAGO</u>	<u>Sup. Dec. Admisible (ha)</u>	<u>Sup. Comprometida (ha)</u>	<u>Sup. ajustada compromiso (1) (ha)</u>	<u>% sobredec.</u>	<u>SUP. PROPUESTA (ha)</u>	<u>Importe Declarado</u>	<u>Importe Topado</u>	<u>Importe Propuesto</u>	<u>Importe tras sobredec.</u>
59	HERBÁCEOS	58,19		54,27	0,00	54,27	8.204,00	8.827,96	8.204,00	8.204,00
63	PASTOS ASOCIADOS A GANADERÍA ECOLÓGICA	13,53		9,94	0,00	9,94	816,57	878,67	816,57	816,57
TOTAL		71,72	64,21	64,21		64,21	9.020,57	9.706,63	9.020,57	9.020,57

APLICACIÓN DE REDUCCIONES Y SANCIONES

	<u>Importe Calculado</u>	<u>Importe prerreduc.</u>	<u>Admisibilidad y compromisos</u>	<u>Presentación tardía</u>	<u>Omisión declaración</u>	<u>Condicionabilidad</u>	<u>PROPUESTO</u>	<u>IMPORTE (Euros)</u>		
								<u>FEADER (Eje 2)</u>	<u>MAPA</u>	<u>CAGPDS</u>
AGRICULTURA	8.204,00	8.204,00	0,00	0,00	0,00	0,00	8.204,00	6.153,00	881,93	1.169,07
GANADERÍA	816,57	816,57	0,00	0,00	0,00	0,00	816,57	612,43	87,78	116,36
TOTAL							9.020,57	612,43	87,78	116,36

RECINTOS PROPUESTOS

<u>REF.</u>	<u>REFERENCIA SIGPAC</u>	<u>CULTIVO DESCRIPCIÓN CULTIVO</u>	<u>S/R G.PAGO</u>	<u>PEND. MEDIA (%)</u>	<u>SUP. DEC. ADMISIBLE (ha)</u>	<u>SUP. COMPROM. (ha)</u>	<u>SUP. AJUSTADA COMPROM. (1) (ha)</u>	<u>SUP. CONV. SIGPAC (ha)</u>	<u>SUP. CERTIF. (ha)</u>	<u>SUP. CAMPO (ha)</u>	<u>SUP. CAMPO DETER. CULT. DECLARADO (ha)</u>	<u>SUP. DEC. REDUCIDA (ha)</u>	<u>SUP. PROPUESTA (ha)</u>
1700000002927041	11-039-001-00044-00002	3320 TRIGO DURO-AMILCAR	S 59	1,74	8,65	12,68	8,65		11,83			8,65	8,65
1700000002927042	11-039-001-00045-00002	12000 TRANQUILLÓN-SIN VARIEDAD	S 59	2,12	1,78	1,78	1,78		1,78			1,78	1,78
1700000002927043	11-039-001-00024-00005	7000 SORGO-SIN VARIEDAD	S 59	4,72	0,24	0,34	0,24		0,40			0,24	0,24
1700000002927044	11-039-001-00042-00002	7000 SORGO-SIN VARIEDAD	S 59	10,54	5,64	5,64	4,02		7,97			4,02	4,02
1700000002927045	11-039-001-00022-00001	41000 HABAS-SIN VARIEDAD	S 59	6,69	6,89	6,89	6,89		6,89			6,89	6,89
1700000002927047	11-039-001-00041-00006	8000 AVENA-SIN VARIEDAD	S 59	6,29	8,30	16,42	8,30	16,42	8,34			8,30	8,30
1700000002927049	11-039-001-00024-00005	7000 SORGO-SIN VARIEDAD	S 59	4,72	0,10	0,34	0,10		0,16			0,10	0,10
1700000002927050	11-039-001-00024-00002	3320 TRIGO DURO-AMILCAR	S 59	4,30	5,13	5,13	3,17		8,31			3,17	3,17
1700000002927051	11-039-001-00044-00002	3320 TRIGO DURO-AMILCAR	S 59	1,74	0,63	12,68	0,63		0,86			0,63	0,63
1700000002927054	11-039-003-00014-00003	13000 TRITICALE-SIN VARIEDAD	S 59	5,42	5,96	5,96	5,87		6,10			5,87	5,87
1700000002927055	11-039-003-00023-00003	13000 TRITICALE-SIN VARIEDAD	S 59	6,77	6,04	6,04	5,95		6,15			5,95	5,95
1700000002927056	11-039-001-00038-00009	33213 GIRASOL-LG50465	S 59	7,57	0,71	6,73	0,55	6,73	6,73			0,55	0,55
1700000002927057	11-039-001-00041-00006	33213 GIRASOL-LG50465	S 59	6,29	8,12	16,42	8,12	16,42	8,16			8,12	8,12
1700000002927088	11-039-003-00014-00003	63000 PASTOS DE MENOS DE 5 AÑOS-SIN VARIEDAD	S 63	5,42	0,05	5,96	0,05		0,05			0,05	0,05
1700000002927089	11-039-003-00023-00003	63000 PASTOS DE MENOS DE 5 AÑOS-SIN VARIEDAD	S 63	6,77	0,09	6,04	0,09		0,11			0,09	0,09
1700000002927090	11-039-003-00014-00003	63000 PASTOS DE MENOS DE 5 AÑOS-SIN VARIEDAD	S 63	5,42	0,04	5,96	0,04		0,04			0,04	0,04
1700000002927091	11-039-001-00042-00002	63000 PASTOS DE MENOS DE 5 AÑOS-SIN VARIEDAD	S 63	10,54	2,27	5,64	1,62		2,27			1,62	1,62
1700000002927092	11-039-001-00024-00002	63000 PASTOS DE MENOS DE 5 AÑOS-SIN VARIEDAD	S 63	4,30	3,08	5,13	1,90		3,08			1,90	1,90
1700000002927093	11-039-001-00038-00009	63000 PASTOS DE MENOS DE 5 AÑOS-SIN VARIEDAD	S 63	7,57	7,90	6,73	6,18	6,73	13,92			6,18	6,18
1700000002927106	11-039-001-00024-00002	63000 PASTOS DE MENOS DE 5 AÑOS-SIN VARIEDAD	S 63	4,30	0,10	5,13	0,06		0,10			0,06	0,06

DATOS AGRICULTURA**RESUMEN DE UNIDADES**

<u>Cód</u>	<u>GRUPO DE PAGO</u>	<u>Sup. Dec. Admisible (ha)</u>	<u>Sup. Comprometida (ha)</u>	<u>Sup. ajustada compromiso (1) (ha)</u>	<u>% sobredec.</u>	<u>SUP. PROPUESTA (ha)</u>	<u>Importe Declarado</u>	<u>Importe Topado</u>	<u>Importe Propuesto</u>	<u>Importe tras sobredec.</u>
59	HERBÁCEOS	58,19		54,27	0,00	54,27	8.204,00	8.827,96	8.204,00	8.204,00
TOTAL		58,19	64,21	54,27		54,27	8.204,00	8.827,96	8.204,00	8.204,00

RESUMEN DE PAGOS

<u>IMPORTE (Euros)</u>				
	<u>PROPUESTO</u>	<u>FEADER (Eje 2)</u>	<u>MAPA</u>	<u>CAGPDS</u>
Propuesto a pagar	8.204,00	6.153,00	881,93	1.169,07

APLICACIÓN DE REDUCCIONES Y SANCIONES

Importe Calculado	Importe prereduc.	Admisibilidad y compromisos	Presentación tardía	Omisión declaración	Condicionabilidad	IMPORTE (Euros)			
						PROPUESTO	FEADER (Eje 2)	MAPA	CAGPDS
8.204,00	8.204,00	0,00	0,00	0,00	0,00	8.204,00	6.153,00	881,93	1.169,07
TOTAL						8.204,00	6.153,00	881,93	1.169,07

INCIDENCIAS

INCIDENCIA DESCRIPCIÓN

85031 Solicita recinto que no está comprometido para la operación.
 Ref:170000002927039 Recinto:11-039-001-00044-004 Cultivo:12000 TRANQUILLÓN-SIN VARIEDAD Secano
 Ref:170000002927040 Recinto:11-039-001-00045-003 Cultivo:12000 TRANQUILLÓN-SIN VARIEDAD Secano

DATOS GANADERÍA

RESUMEN DE UNIDADES

Cód	GRUPO DE PAGO	Sup. Dec. Admisible (ha)	Sup. Comprometida (ha)	Sup. ajustada compromiso (1) (ha)	% sobredec.	SUP. PROPUESTA (ha)	Importe Declarado	Importe Topado	Importe Propuesto	Importe tras sobredec.
63	PASTOS ASOCIADOS A GANADERÍA ECOLÓGICA	13,53		9,94	0,00	9,94	816,57	878,67	816,57	816,57
TOTAL		13,53	64,21	9,94		9,94	816,57	878,67	816,57	816,57

RESUMEN DE PAGOS

IMPORTE (Euros)				
	PROPUESTO	FEADER (Eje 2)	MAPA	CAGPDS
Propuesto a pagar	816,57	612,43	87,78	116,36

APLICACIÓN DE REDUCCIONES Y SANCIONES

Importe Calculado	Importe prereduc.	Admisibilidad y compromisos	Presentación tardía	Omisión declaración	Condicionabilidad	IMPORTE (Euros)			
						PROPUESTO	FEADER (Eje 2)	MAPA	CAGPDS
816,57	816,57	0,00	0,00	0,00	0,00	816,57	612,43	87,78	116,36
TOTAL						816,57	612,43	87,78	116,36

Datos considerados para el Cálculo de la Carga Ganadera mínima y máxima del expediente

Explotación	Especie	Inscrito en Sipea y Admisible	Censo Medio Animales	Ugm Calculada para CG Mínima	Ugm Calculada para CG Máxima
ES110390000157	BOVINA	SI	114,36	94,79	94,79
				94,79	94,79

Superficie determinada para Cálculo Carga Ganadera Mínima: 57,30 ha

Superficie determinada para Cálculo Carga Ganadera Máxima: 57,38 ha

Carga Ganadera Mínima Expediente: 1,65 ugm/ha

Carga Ganadera Máxima Expediente: 1,65 ugm/ha

Recintos Determinados para el Cálculo de Garga Ganadera Mínima

REF.	REFERENCIA SIGPAC	CULTIVO	DESCRIPCIÓN CULTIVO	S/R	SUP. PROPUESTA (ha)
-2235	11-039-001-00045-00007	62000	PASTOS PERMANENTES DE 5 O MAS AÑOS-SIN VARIEDAD	S	0,27
170000002927059	11-039-001-00024-00003	62000	PASTOS PERMANENTES DE 5 O MAS AÑOS-SIN VARIEDAD	S	0,48
170000002927060	11-039-001-00036-00001	62000	PASTOS PERMANENTES DE 5 O MAS AÑOS-SIN VARIEDAD	S	4,88
170000002927061	11-039-001-00025-00003	62000	PASTOS PERMANENTES DE 5 O MAS AÑOS-SIN VARIEDAD	S	0,51
170000002927062	11-039-001-00025-00001	62000	PASTOS PERMANENTES DE 5 O MAS AÑOS-SIN VARIEDAD	S	0,64
170000002927063	11-039-001-00042-00004	62000	PASTOS PERMANENTES DE 5 O MAS AÑOS-SIN VARIEDAD	S	0,44
170000002927064	11-039-001-00024-00004	62000	PASTOS PERMANENTES DE 5 O MAS AÑOS-SIN VARIEDAD	S	1,27
170000002927065	11-039-001-00040-00009	62000	PASTOS PERMANENTES DE 5 O MAS AÑOS-SIN VARIEDAD	S	0,06
170000002927066	11-039-001-00040-00012	62000	PASTOS PERMANENTES DE 5 O MAS AÑOS-SIN VARIEDAD	S	0,04
170000002927067	11-039-001-00025-00002	62000	PASTOS PERMANENTES DE 5 O MAS AÑOS-SIN VARIEDAD	S	0,15
170000002927069	11-039-001-00037-00008	62000	PASTOS PERMANENTES DE 5 O MAS AÑOS-SIN VARIEDAD	S	1,11
170000002927070	11-039-001-00038-00010	62000	PASTOS PERMANENTES DE 5 O MAS AÑOS-SIN VARIEDAD	S	0,04

(1) Superficie declarada admisible ajustada con la superficie comprometida.
 (2) Factor de penalización valorando el alcance para el tipo de compromiso.
 (3) Solicita agricultura y tiene compromisos vigentes.
 (4) Solicita ganadería y tiene compromisos vigentes.

Datos considerados para el Cálculo de la Carga Ganadera mínima y máxima del expediente**Recintos Determinados para el Cálculo de Garga Ganadera Mínima**

<u>REF.</u>	<u>REFERENCIA SIGPAC</u>	<u>CULTIVO</u>	<u>DESCRIPCIÓN CULTIVO</u>	<u>S/R</u>	<u>SUP. PROPUESTA (ha)</u>
170000002927071	11-039-001-00043-00003	62000	PASTOS PERMANENTES DE 5 O MAS AÑOS-SIN VARIEDAD	S	1,46
170000002927072	11-039-001-00043-00009	62000	PASTOS PERMANENTES DE 5 O MAS AÑOS-SIN VARIEDAD	S	0,48
170000002927073	11-039-001-00043-00008	62000	PASTOS PERMANENTES DE 5 O MAS AÑOS-SIN VARIEDAD	S	0,05
170000002927074	11-039-001-00043-00004	62000	PASTOS PERMANENTES DE 5 O MAS AÑOS-SIN VARIEDAD	S	1,70
170000002927075	11-039-001-00041-00004	62000	PASTOS PERMANENTES DE 5 O MAS AÑOS-SIN VARIEDAD	S	1,99
170000002927076	11-039-001-00043-00002	62000	PASTOS PERMANENTES DE 5 O MAS AÑOS-SIN VARIEDAD	S	4,30
170000002927077	11-039-001-00038-00004	62000	PASTOS PERMANENTES DE 5 O MAS AÑOS-SIN VARIEDAD	S	0,87
170000002927078	11-039-003-00024-00001	62000	PASTOS PERMANENTES DE 5 O MAS AÑOS-SIN VARIEDAD	S	3,70
170000002927079	11-039-003-00014-00001	62000	PASTOS PERMANENTES DE 5 O MAS AÑOS-SIN VARIEDAD	S	3,61
170000002927080	11-039-003-00014-00004	62000	PASTOS PERMANENTES DE 5 O MAS AÑOS-SIN VARIEDAD	S	0,06
170000002927081	11-039-003-00023-00001	62000	PASTOS PERMANENTES DE 5 O MAS AÑOS-SIN VARIEDAD	S	5,48
170000002927082	11-039-001-00044-00004	63000	PASTOS DE MENOS DE 5 AÑOS-SIN VARIEDAD	S	2,64
170000002927084	11-039-001-00044-00003	62000	PASTOS PERMANENTES DE 5 O MAS AÑOS-SIN VARIEDAD	S	1,14
170000002927085	11-039-001-00045-00004	62000	PASTOS PERMANENTES DE 5 O MAS AÑOS-SIN VARIEDAD	S	0,46
170000002927088	11-039-003-00014-00003	63000	PASTOS DE MENOS DE 5 AÑOS-SIN VARIEDAD	S	0,05
170000002927089	11-039-003-00023-00003	63000	PASTOS DE MENOS DE 5 AÑOS-SIN VARIEDAD	S	0,09
170000002927090	11-039-003-00014-00003	63000	PASTOS DE MENOS DE 5 AÑOS-SIN VARIEDAD	S	0,04
170000002927091	11-039-001-00042-00002	63000	PASTOS DE MENOS DE 5 AÑOS-SIN VARIEDAD	S	2,27
170000002927092	11-039-001-00024-00002	63000	PASTOS DE MENOS DE 5 AÑOS-SIN VARIEDAD	S	3,08
170000002927093	11-039-001-00038-00009	63000	PASTOS DE MENOS DE 5 AÑOS-SIN VARIEDAD	S	7,90
170000002927094	11-039-001-00040-00011	62000	PASTOS PERMANENTES DE 5 O MAS AÑOS-SIN VARIEDAD	S	0,75
170000002927095	11-039-001-00041-00007	62000	PASTOS PERMANENTES DE 5 O MAS AÑOS-SIN VARIEDAD	S	0,39
170000002927098	11-039-001-00037-00015	62000	PASTOS PERMANENTES DE 5 O MAS AÑOS-SIN VARIEDAD	S	0,32
170000002927099	11-039-001-00037-00002	62000	PASTOS PERMANENTES DE 5 O MAS AÑOS-SIN VARIEDAD	S	0,17
170000002927100	11-039-001-00040-00013	62000	PASTOS PERMANENTES DE 5 O MAS AÑOS-SIN VARIEDAD	S	0,05
170000002927103	11-039-001-00026-00020	62000	PASTOS PERMANENTES DE 5 O MAS AÑOS-SIN VARIEDAD	S	0,05
170000002927104	11-039-001-00026-00003	62000	PASTOS PERMANENTES DE 5 O MAS AÑOS-SIN VARIEDAD	S	0,02
170000002927106	11-039-001-00024-00002	63000	PASTOS DE MENOS DE 5 AÑOS-SIN VARIEDAD	S	0,10
170000002927107	11-039-001-00026-00019	62000	PASTOS PERMANENTES DE 5 O MAS AÑOS-SIN VARIEDAD	S	0,15
170000002927108	11-039-001-00026-00021	62000	PASTOS PERMANENTES DE 5 O MAS AÑOS-SIN VARIEDAD	S	0,12
170000002927109	11-039-001-00039-00012	62000	PASTOS PERMANENTES DE 5 O MAS AÑOS-SIN VARIEDAD	S	0,31
170000002927111	11-039-003-00024-00002	62000	PASTOS PERMANENTES DE 5 O MAS AÑOS-SIN VARIEDAD	S	0,61
170000002927112	11-039-001-00039-00014	62000	PASTOS PERMANENTES DE 5 O MAS AÑOS-SIN VARIEDAD	S	0,91
170000002927113	11-039-001-00039-00010	62000	PASTOS PERMANENTES DE 5 O MAS AÑOS-SIN VARIEDAD	S	0,07
170000002927115	11-039-003-00023-00004	62000	PASTOS PERMANENTES DE 5 O MAS AÑOS-SIN VARIEDAD	S	0,81
170000002927116	11-039-001-00026-00008	62000	PASTOS PERMANENTES DE 5 O MAS AÑOS-SIN VARIEDAD	S	1,21

Recintos Determinados para el Cálculo de Garga Ganadera Máxima

<u>REF.</u>	<u>REFERENCIA SIGPAC</u>	<u>CULTIVO</u>	<u>DESCRIPCIÓN CULTIVO</u>	<u>S/R</u>	<u>SUP. PROPUESTA (ha)</u>
-2235	11-039-001-00045-00007	62000	PASTOS PERMANENTES DE 5 O MAS AÑOS-SIN VARIEDAD	S	0,27
170000002927059	11-039-001-00024-00003	62000	PASTOS PERMANENTES DE 5 O MAS AÑOS-SIN VARIEDAD	S	0,48
170000002927060	11-039-001-00036-00001	62000	PASTOS PERMANENTES DE 5 O MAS AÑOS-SIN VARIEDAD	S	4,88
170000002927061	11-039-001-00025-00003	62000	PASTOS PERMANENTES DE 5 O MAS AÑOS-SIN VARIEDAD	S	0,51
170000002927062	11-039-001-00025-00001	62000	PASTOS PERMANENTES DE 5 O MAS AÑOS-SIN VARIEDAD	S	0,64

Datos considerados para el Cálculo de la Carga Ganadera mínima y máxima del expediente**Recintos Determinados para el Cálculo de Garga Ganadera Máxima**

<u>REF.</u>	<u>REFERENCIA SIGPAC</u>	<u>CULTIVO</u>	<u>DESCRIPCIÓN CULTIVO</u>	<u>S/R</u>	<u>SUP. PROPUESTA (ha)</u>
			VARIEDAD		
170000002927063	11-039-001-00042-00004	62000	PASTOS PERMANENTES DE 5 O MAS AÑOS-SIN VARIEDAD	S	0,44
170000002927064	11-039-001-00024-00004	62000	PASTOS PERMANENTES DE 5 O MAS AÑOS-SIN VARIEDAD	S	1,27
170000002927065	11-039-001-00040-00009	62000	PASTOS PERMANENTES DE 5 O MAS AÑOS-SIN VARIEDAD	S	0,06
170000002927066	11-039-001-00040-00012	62000	PASTOS PERMANENTES DE 5 O MAS AÑOS-SIN VARIEDAD	S	0,04
170000002927067	11-039-001-00025-00002	62000	PASTOS PERMANENTES DE 5 O MAS AÑOS-SIN VARIEDAD	S	0,15
170000002927069	11-039-001-00037-00008	62000	PASTOS PERMANENTES DE 5 O MAS AÑOS-SIN VARIEDAD	S	1,11
170000002927070	11-039-001-00038-00010	62000	PASTOS PERMANENTES DE 5 O MAS AÑOS-SIN VARIEDAD	S	0,04
170000002927071	11-039-001-00043-00003	62000	PASTOS PERMANENTES DE 5 O MAS AÑOS-SIN VARIEDAD	S	1,46
170000002927072	11-039-001-00043-00009	62000	PASTOS PERMANENTES DE 5 O MAS AÑOS-SIN VARIEDAD	S	0,48
170000002927073	11-039-001-00043-00008	62000	PASTOS PERMANENTES DE 5 O MAS AÑOS-SIN VARIEDAD	S	0,05
170000002927074	11-039-001-00043-00004	62000	PASTOS PERMANENTES DE 5 O MAS AÑOS-SIN VARIEDAD	S	1,70
170000002927075	11-039-001-00041-00004	62000	PASTOS PERMANENTES DE 5 O MAS AÑOS-SIN VARIEDAD	S	1,99
170000002927076	11-039-001-00043-00002	62000	PASTOS PERMANENTES DE 5 O MAS AÑOS-SIN VARIEDAD	S	4,30
170000002927077	11-039-001-00038-00004	62000	PASTOS PERMANENTES DE 5 O MAS AÑOS-SIN VARIEDAD	S	0,87
170000002927078	11-039-003-00024-00001	62000	PASTOS PERMANENTES DE 5 O MAS AÑOS-SIN VARIEDAD	S	3,70
170000002927079	11-039-003-00014-00001	62000	PASTOS PERMANENTES DE 5 O MAS AÑOS-SIN VARIEDAD	S	3,61
170000002927080	11-039-003-00014-00004	62000	PASTOS PERMANENTES DE 5 O MAS AÑOS-SIN VARIEDAD	S	0,06
170000002927081	11-039-003-00023-00001	62000	PASTOS PERMANENTES DE 5 O MAS AÑOS-SIN VARIEDAD	S	5,48
170000002927082	11-039-001-00044-00004	63000	PASTOS DE MENOS DE 5 AÑOS-SIN VARIEDAD	S	2,64
170000002927084	11-039-001-00044-00003	62000	PASTOS PERMANENTES DE 5 O MAS AÑOS-SIN VARIEDAD	S	1,14
170000002927085	11-039-001-00045-00004	62000	PASTOS PERMANENTES DE 5 O MAS AÑOS-SIN VARIEDAD	S	0,46
170000002927087	11-039-001-00041-00006	63000	PASTOS DE MENOS DE 5 AÑOS-SIN VARIEDAD	S	0,08
170000002927088	11-039-003-00014-00003	63000	PASTOS DE MENOS DE 5 AÑOS-SIN VARIEDAD	S	0,05
170000002927089	11-039-003-00023-00003	63000	PASTOS DE MENOS DE 5 AÑOS-SIN VARIEDAD	S	0,09
170000002927090	11-039-003-00014-00003	63000	PASTOS DE MENOS DE 5 AÑOS-SIN VARIEDAD	S	0,04
170000002927091	11-039-001-00042-00002	63000	PASTOS DE MENOS DE 5 AÑOS-SIN VARIEDAD	S	2,27
170000002927092	11-039-001-00024-00002	63000	PASTOS DE MENOS DE 5 AÑOS-SIN VARIEDAD	S	3,08
170000002927093	11-039-001-00038-00009	63000	PASTOS DE MENOS DE 5 AÑOS-SIN VARIEDAD	S	7,90
170000002927094	11-039-001-00040-00011	62000	PASTOS PERMANENTES DE 5 O MAS AÑOS-SIN VARIEDAD	S	0,75
170000002927095	11-039-001-00041-00007	62000	PASTOS PERMANENTES DE 5 O MAS AÑOS-SIN VARIEDAD	S	0,39
170000002927098	11-039-001-00037-00015	62000	PASTOS PERMANENTES DE 5 O MAS AÑOS-SIN VARIEDAD	S	0,32
170000002927099	11-039-001-00037-00002	62000	PASTOS PERMANENTES DE 5 O MAS AÑOS-SIN VARIEDAD	S	0,17
170000002927100	11-039-001-00040-00013	62000	PASTOS PERMANENTES DE 5 O MAS AÑOS-SIN VARIEDAD	S	0,05
170000002927103	11-039-001-00026-00020	62000	PASTOS PERMANENTES DE 5 O MAS AÑOS-SIN VARIEDAD	S	0,05
170000002927104	11-039-001-00026-00003	62000	PASTOS PERMANENTES DE 5 O MAS AÑOS-SIN VARIEDAD	S	0,02
170000002927106	11-039-001-00024-00002	63000	PASTOS DE MENOS DE 5 AÑOS-SIN VARIEDAD	S	0,10
170000002927107	11-039-001-00026-00019	62000	PASTOS PERMANENTES DE 5 O MAS AÑOS-SIN VARIEDAD	S	0,15
170000002927108	11-039-001-00026-00021	62000	PASTOS PERMANENTES DE 5 O MAS AÑOS-SIN VARIEDAD	S	0,12
170000002927109	11-039-001-00039-00012	62000	PASTOS PERMANENTES DE 5 O MAS AÑOS-SIN VARIEDAD	S	0,31
170000002927111	11-039-003-00024-00002	62000	PASTOS PERMANENTES DE 5 O MAS AÑOS-SIN VARIEDAD	S	0,61
170000002927112	11-039-001-00039-00014	62000	PASTOS PERMANENTES DE 5 O MAS AÑOS-SIN VARIEDAD	S	0,91
170000002927113	11-039-001-00039-00010	62000	PASTOS PERMANENTES DE 5 O MAS AÑOS-SIN VARIEDAD	S	0,07
170000002927115	11-039-003-00023-00004	62000	PASTOS PERMANENTES DE 5 O MAS AÑOS-SIN VARIEDAD	S	0,81

Datos considerados para el Cálculo de la Carga Ganadera mínima y máxima del expediente**Recintos Determinados para el Cálculo de Garga Ganadera Máxima**

REF.	REFERENCIA SIGPAC	CULTIVO	DESCRIPCIÓN CULTIVO	S/R	SUP. PROPUESTA (ha)
170000002927116	11-039-001-00026-00008	62000	PASTOS PERMANENTES DE 5 O MAS AÑOS-SIN VARIEDAD	S	1,21

INCIDENCIAS**INCIDENCIA DESCRIPCIÓN**

85031	Solicita recinto que no está comprometido para la operación.				
	Ref:1700000002927059	Recinto:11-039-001-00024-003	Cultivo:62000	PASTOS PERMANENTES DE 5 O MAS AÑOS-SIN VARIEDAD	Secano
	Ref:1700000002927064	Recinto:11-039-001-00024-004	Cultivo:62000	PASTOS PERMANENTES DE 5 O MAS AÑOS-SIN VARIEDAD	Secano
	Ref:1700000002927062	Recinto:11-039-001-00025-001	Cultivo:62000	PASTOS PERMANENTES DE 5 O MAS AÑOS-SIN VARIEDAD	Secano
	Ref:1700000002927067	Recinto:11-039-001-00025-002	Cultivo:62000	PASTOS PERMANENTES DE 5 O MAS AÑOS-SIN VARIEDAD	Secano
	Ref:1700000002927061	Recinto:11-039-001-00025-003	Cultivo:62000	PASTOS PERMANENTES DE 5 O MAS AÑOS-SIN VARIEDAD	Secano
	Ref:1700000002927104	Recinto:11-039-001-00026-003	Cultivo:62000	PASTOS PERMANENTES DE 5 O MAS AÑOS-SIN VARIEDAD	Secano
	Ref:1700000002927116	Recinto:11-039-001-00026-008	Cultivo:62000	PASTOS PERMANENTES DE 5 O MAS AÑOS-SIN VARIEDAD	Secano
	Ref:1700000002927107	Recinto:11-039-001-00026-019	Cultivo:62000	PASTOS PERMANENTES DE 5 O MAS AÑOS-SIN VARIEDAD	Secano
	Ref:1700000002927103	Recinto:11-039-001-00026-020	Cultivo:62000	PASTOS PERMANENTES DE 5 O MAS AÑOS-SIN VARIEDAD	Secano
	Ref:1700000002927108	Recinto:11-039-001-00026-021	Cultivo:62000	PASTOS PERMANENTES DE 5 O MAS AÑOS-SIN VARIEDAD	Secano
	Ref:1700000002927060	Recinto:11-039-001-00036-001	Cultivo:62000	PASTOS PERMANENTES DE 5 O MAS AÑOS-SIN VARIEDAD	Secano
	Ref:1700000002927099	Recinto:11-039-001-00037-002	Cultivo:62000	PASTOS PERMANENTES DE 5 O MAS AÑOS-SIN VARIEDAD	Secano
	Ref:1700000002927069	Recinto:11-039-001-00037-008	Cultivo:62000	PASTOS PERMANENTES DE 5 O MAS AÑOS-SIN VARIEDAD	Secano
	Ref:1700000002927098	Recinto:11-039-001-00037-015	Cultivo:62000	PASTOS PERMANENTES DE 5 O MAS AÑOS-SIN VARIEDAD	Secano
	Ref:1700000002927077	Recinto:11-039-001-00038-004	Cultivo:62000	PASTOS PERMANENTES DE 5 O MAS AÑOS-SIN VARIEDAD	Secano
	Ref:1700000002927070	Recinto:11-039-001-00038-010	Cultivo:62000	PASTOS PERMANENTES DE 5 O MAS AÑOS-SIN VARIEDAD	Secano
	Ref:1700000002927113	Recinto:11-039-001-00039-010	Cultivo:62000	PASTOS PERMANENTES DE 5 O MAS AÑOS-SIN VARIEDAD	Secano
	Ref:1700000002927109	Recinto:11-039-001-00039-012	Cultivo:62000	PASTOS PERMANENTES DE 5 O MAS AÑOS-SIN VARIEDAD	Secano
	Ref:1700000002927112	Recinto:11-039-001-00039-014	Cultivo:62000	PASTOS PERMANENTES DE 5 O MAS AÑOS-SIN VARIEDAD	Secano
	Ref:1700000002927065	Recinto:11-039-001-00040-009	Cultivo:62000	PASTOS PERMANENTES DE 5 O MAS AÑOS-SIN VARIEDAD	Secano
	Ref:1700000002927094	Recinto:11-039-001-00040-011	Cultivo:62000	PASTOS PERMANENTES DE 5 O MAS AÑOS-SIN VARIEDAD	Secano
	Ref:1700000002927066	Recinto:11-039-001-00040-012	Cultivo:62000	PASTOS PERMANENTES DE 5 O MAS AÑOS-SIN VARIEDAD	Secano
	Ref:1700000002927100	Recinto:11-039-001-00040-013	Cultivo:62000	PASTOS PERMANENTES DE 5 O MAS AÑOS-SIN VARIEDAD	Secano
	Ref:1700000002927075	Recinto:11-039-001-00041-004	Cultivo:62000	PASTOS PERMANENTES DE 5 O MAS AÑOS-SIN VARIEDAD	Secano
	Ref:1700000002927095	Recinto:11-039-001-00041-007	Cultivo:62000	PASTOS PERMANENTES DE 5 O MAS AÑOS-SIN VARIEDAD	Secano
	Ref:1700000002927063	Recinto:11-039-001-00042-004	Cultivo:62000	PASTOS PERMANENTES DE 5 O MAS AÑOS-SIN VARIEDAD	Secano
	Ref:1700000002927076	Recinto:11-039-001-00043-002	Cultivo:62000	PASTOS PERMANENTES DE 5 O MAS AÑOS-SIN VARIEDAD	Secano
	Ref:1700000002927071	Recinto:11-039-001-00043-003	Cultivo:62000	PASTOS PERMANENTES DE 5 O MAS AÑOS-SIN VARIEDAD	Secano
	Ref:1700000002927074	Recinto:11-039-001-00043-004	Cultivo:62000	PASTOS PERMANENTES DE 5 O MAS AÑOS-SIN VARIEDAD	Secano
	Ref:1700000002927073	Recinto:11-039-001-00043-008	Cultivo:62000	PASTOS PERMANENTES DE 5 O MAS AÑOS-SIN VARIEDAD	Secano
	Ref:1700000002927072	Recinto:11-039-001-00043-009	Cultivo:62000	PASTOS PERMANENTES DE 5 O MAS AÑOS-SIN VARIEDAD	Secano
	Ref:1700000002927084	Recinto:11-039-001-00044-003	Cultivo:62000	PASTOS PERMANENTES DE 5 O MAS AÑOS-SIN	

(1) Superficie declarada admisible ajustada con la superficie comprometida.
(2) Factor de penalización valorando el alcance para el tipo de compromiso.
(3) Solicita agricultura y tiene compromisos vigentes.
(4) Solicita ganadería y tiene compromisos vigentes.

VARIEDAD Secano

Ref:1700000002927082 Recinto:11-039-001-00044-004 Cultivo:63000 PASTOS DE MENOS DE 5 AÑOS-SIN VARIEDAD Secano

Ref:1700000002927085 Recinto:11-039-001-00045-004 Cultivo:62000 PASTOS PERMANENTES DE 5 O MAS AÑOS-SIN VARIEDAD Secano

Ref:-2235 Recinto:11-039-001-00045-007 Cultivo:62000 PASTOS PERMANENTES DE 5 O MAS AÑOS-SIN VARIEDAD Secano

Ref:1700000002927079 Recinto:11-039-003-00014-001 Cultivo:62000 PASTOS PERMANENTES DE 5 O MAS AÑOS-SIN VARIEDAD Secano

Ref:1700000002927080 Recinto:11-039-003-00014-004 Cultivo:62000 PASTOS PERMANENTES DE 5 O MAS AÑOS-SIN VARIEDAD Secano

Ref:1700000002927081 Recinto:11-039-003-00023-001 Cultivo:62000 PASTOS PERMANENTES DE 5 O MAS AÑOS-SIN VARIEDAD Secano

Ref:1700000002927115 Recinto:11-039-003-00023-004 Cultivo:62000 PASTOS PERMANENTES DE 5 O MAS AÑOS-SIN VARIEDAD Secano

Ref:1700000002927078 Recinto:11-039-003-00024-001 Cultivo:62000 PASTOS PERMANENTES DE 5 O MAS AÑOS-SIN VARIEDAD Secano

Ref:1700000002927111 Recinto:11-039-003-00024-002 Cultivo:62000 PASTOS PERMANENTES DE 5 O MAS AÑOS-SIN VARIEDAD Secano



<u>APELLIDOS Y NOMBRE / RAZÓN SOCIAL</u>	<u>NIF</u>	<u>EXPEDIENTE</u>	<u>SOLICITA AGRICULT. (3)</u>	<u>SOLICITA GANADER. (4)</u>	<u>ANUALIDAD DE PAGO</u>
MOLINA VENTURA JUAN ANTONIO	****4746*	1223586	SI	NO	6ª

DATOS MANTENIMIENTO**IMPORTE POR ANUALIDAD**

	<u>2015</u>	<u>2016</u>	<u>2017</u>	<u>2018</u>	<u>2019</u>	<u>2020</u>
IMPORTE MÁXIMO SUBVENCIONABLE	1.702,17 €	1.702,17 €	1.702,17 €	1.702,17 €	1.662,87 €	1.662,87 €
IMPORTE MEDIO DE TRANSFERENCIA (€/ha)	151,17 €	151,17 €	151,17 €	151,17 €	151,17 €	151,17 €

RESUMEN DE UNIDADES

<u>Cód</u>	<u>GRUPO DE PAGO</u>	<u>Sup. Dec. Admisible (ha)</u>	<u>Sup. Comprometida (ha)</u>	<u>Sup. ajustada compromiso (1) (ha)</u>	<u>% sobredec.</u>	<u>SUP. PROPUESTA (ha)</u>	<u>Importe Declarado</u>	<u>Importe Topado</u>	<u>Importe Propuesto</u>	<u>Importe tras sobredec.</u>
59	HERBÁCEOS	10,98		10,98	0,00	10,98	1.659,85	1.659,85	1.659,85	1.659,85
	TOTAL	10,98	11,00	10,98		10,98	1.659,85	1.659,85	1.659,85	1.659,85

APLICACIÓN DE REDUCCIONES Y SANCIONES

<u>AGRICULTURA</u>	<u>Importe Calculado</u>	<u>Importe prerreduc.</u>	<u>Admisibilidad y compromisos</u>	<u>Presentación tardía</u>	<u>Omisión declaración</u>	<u>Condicionabilidad</u>	<u>PROPUESTO</u>	<u>IMPORTE (Euros)</u>			
								<u>FEADER (Eje 2)</u>	<u>MAPA</u>	<u>CAGPDS</u>	
	1.659,85	1.659,85	0,00	0,00	0,00	0,00	1.659,85	1.244,89	178,43	236,53	
							TOTAL	1.659,85	1.244,89	178,43	236,53

RECINTOS PROPUESTOS

<u>REF.</u>	<u>REFERENCIA SIGPAC</u>	<u>CULTIVO DESCRIPCIÓN CULTIVO</u>	<u>S/R</u>	<u>G.PAGO</u>	<u>PEND. MEDIA (%)</u>	<u>SUP. DEC. ADMISIBLE (ha)</u>	<u>SUP. COMPROM. (ha)</u>	<u>SUP. AJUSTADA COMPROM. (1) (ha)</u>	<u>SUP. CONV. SIGPAC (ha)</u>	<u>SUP. CERTIF. (ha)</u>	<u>SUP. CAMPO (ha)</u>	<u>SUP. CAMPO DECLARADO (ha)</u>	<u>SUP. DEC. REDUCIDA (ha)</u>	<u>SUP. PROPUESTA (ha)</u>
-749949	11-039-061-00087-00001	8000 AVENA-SIN VARIEDAD	S	59	6,34	1,92	4,79	1,92	1,92	1,92			1,92	1,92
-749948	11-039-061-00086-00001	8000 AVENA-SIN VARIEDAD	S	59	11,89	2,85	4,79	2,85	2,85	2,85			2,85	2,85
1700000002928590	11-039-032-00039-00001	8000 AVENA-SIN VARIEDAD	S	59	5,95	1,31	1,31	1,31		1,31			1,31	1,31
1700000002928591	11-039-063-00048-00003	8000 AVENA-SIN VARIEDAD	S	59	18,66	4,90	4,99	4,90		5,01			4,90	4,90

DATOS AGRICULTURA**RESUMEN DE UNIDADES**

<u>Cód</u>	<u>GRUPO DE PAGO</u>	<u>Sup. Dec. Admisible (ha)</u>	<u>Sup. Comprometida (ha)</u>	<u>Sup. ajustada compromiso (1) (ha)</u>	<u>% sobredec.</u>	<u>SUP. PROPUESTA (ha)</u>	<u>Importe Declarado</u>	<u>Importe Topado</u>	<u>Importe Propuesto</u>	<u>Importe tras sobredec.</u>
59	HERBÁCEOS	10,98		10,98	0,00	10,98	1.659,85	1.659,85	1.659,85	1.659,85
	TOTAL	10,98	11,00	10,98		10,98	1.659,85	1.659,85	1.659,85	1.659,85

RESUMEN DE PAGOS

<u>Propuesto a pagar</u>	<u>IMPORTE (Euros)</u>			
	<u>PROPUESTO</u>	<u>FEADER (Eje 2)</u>	<u>MAPA</u>	<u>CAGPDS</u>
	1.659,85	1.244,89	178,43	236,53

APLICACIÓN DE REDUCCIONES Y SANCIONES

<u>Importe Calculado</u>	<u>Importe prerreduc.</u>	<u>Admisibilidad y compromisos</u>	<u>Presentación tardía</u>	<u>Omisión declaración</u>	<u>Condicionabilidad</u>	<u>PROPUESTO</u>	<u>IMPORTE (Euros)</u>			
							<u>FEADER (Eje 2)</u>	<u>MAPA</u>	<u>CAGPDS</u>	
1.659,85	1.659,85	0,00	0,00	0,00	0,00	1.659,85	1.244,89	178,43	236,53	
						TOTAL	1.659,85	1.244,89	178,43	236,53



<u>APELLIDOS Y NOMBRE / RAZÓN SOCIAL</u>	<u>NIF</u>	<u>EXPEDIENTE</u>	<u>SOLICITA AGRICULT. (3)</u>	<u>SOLICITA GANADER. (4)</u>	<u>ANUALIDAD DE PAGO</u>
MONTE DE LA TORRE S.L.	****9793*	1005959	NO	SI	6ª

DATOS MANTENIMIENTO

IMPORTE POR ANUALIDAD

	<u>2015</u>	<u>2016</u>	<u>2017</u>	<u>2018</u>	<u>2019</u>	<u>2020</u>
IMPORTE MÁXIMO SUBVENCIONABLE	0,00 €	9.322,38 €	9.109,32 €	9.109,32 €	9.109,32 €	9.069,12 €
IMPORTE MEDIO DE TRANSFERENCIA (€/ha)	0,00 €	67,00 €	67,00 €	67,00 €	67,00 €	67,00 €

RESUMEN DE UNIDADES

<u>Cód</u>	<u>GRUPO DE PAGO</u>	<u>Sup. Dec. Admisible (ha)</u>	<u>Sup. Comprometida (ha)</u>	<u>Sup. ajustada compromiso (1) (ha)</u>	<u>% sobredec.</u>	<u>SUP. PROPUESTA (ha)</u>	<u>Importe Declarado</u>	<u>Importe Topado</u>	<u>Importe Propuesto</u>	<u>Importe tras sobredec.</u>
63	PASTOS ASOCIADOS A GANADERÍA ECOLÓGICA	145,66		135,36	0,00	135,36	9.136,72	9.069,12	9.069,12	9.069,12
	TOTAL	145,66	135,36	135,36		135,36	9.136,72	9.069,12	9.069,12	9.069,12

APLICACIÓN DE REDUCCIONES Y SANCIONES

	<u>Importe Calculado</u>	<u>Importe prerreduc.</u>	<u>Admisibilidad y compromisos</u>	<u>Presentación tardía</u>	<u>Omisión declaración</u>	<u>Condicionabilidad</u>	<u>PROPUESTO</u>	<u>IMPORTE (Euros)</u>		
								<u>FEADER (Eje 2)</u>	<u>MAPA</u>	<u>CAGPDS</u>
GANADERÍA	9.069,12	9.069,12	0,00	0,00	0,00	0,00	9.069,12	6.801,84	974,93	1.292,35
TOTAL							9.069,12	6.801,84	974,93	1.292,35

RECINTOS PROPUESTOS

<u>REE.</u>	<u>REFERENCIA SIGPAC</u>	<u>CULTIVO DESCRIPCIÓN CULTIVO</u>	<u>S/R</u>	<u>G.PAGO</u>	<u>PEND. MEDIA (%)</u>	<u>SUP. DEC. ADMISIBLE (ha)</u>	<u>SUP. COMPROM. (ha)</u>	<u>SUP. AJUSTADA COMPR.(1) (ha)</u>	<u>SUP. CONY. SIGPAC (ha)</u>	<u>SUP. CERTIE. (ha)</u>	<u>SUP. CAMPO (ha)</u>	<u>SUP. CAMPO DETER. CULT. DECLARADO (ha)</u>	<u>SUP. DEC. REDUCIDA (ha)</u>	<u>SUP. PROPUESTA (ha)</u>
1700000002287633	11-008-013-00209-00001	62000 PASTOS PERMANENTES DE 5 O MAS AÑOS-SIN VARIEDAD	S	63	25,61	4,05	2,80	2,80		6,23			2,80	2,80
1700000002287634	11-008-014-00025-00006	62000 PASTOS PERMANENTES DE 5 O MAS AÑOS-SIN VARIEDAD	S	63	21,90	24,88	16,17	16,17		24,88			16,17	16,17
1700000002287635	11-008-014-00030-00016	62000 PASTOS PERMANENTES DE 5 O MAS AÑOS-SIN VARIEDAD	S	63	10,47	19,20	22,38	19,20		26,33			19,20	19,20
1700000002287636	11-008-014-00028-00001	63000 PASTOS DE MENOS DE 5 AÑOS-SIN VARIEDAD	R	63	3,86	5,74	5,74	5,74		5,74			5,74	5,74
1700000002287638	11-008-013-00209-00004	62000 PASTOS PERMANENTES DE 5 O MAS AÑOS-SIN VARIEDAD	S	63	16,84	89,51	89,51	89,51		89,51			89,51	89,51
1700000002287639	11-008-013-00209-00003	62000 PASTOS PERMANENTES DE 5 O MAS AÑOS-SIN VARIEDAD	S	63	15,83	2,28	1,94	1,94		2,28			1,94	1,94

DATOS GANADERÍA

RESUMEN DE UNIDADES

<u>Cód</u>	<u>GRUPO DE PAGO</u>	<u>Sup. Dec. Admisible (ha)</u>	<u>Sup. Comprometida (ha)</u>	<u>Sup. ajustada compromiso (1) (ha)</u>	<u>% sobredec.</u>	<u>SUP. PROPUESTA (ha)</u>	<u>Importe Declarado</u>	<u>Importe Topado</u>	<u>Importe Propuesto</u>	<u>Importe tras sobredec.</u>
63	PASTOS ASOCIADOS A GANADERÍA ECOLÓGICA	145,66		135,36	0,00	135,36	9.136,72	9.069,12	9.069,12	9.069,12
	TOTAL	145,66	135,36	135,36		135,36	9.136,72	9.069,12	9.069,12	9.069,12

RESUMEN DE PAGOS

	<u>PROPUESTO</u>	<u>IMPORTE (Euros)</u>		
		<u>FEADER (Eje 2)</u>	<u>MAPA</u>	<u>CAGPDS</u>
Propuesto a pagar	9.069,12	6.801,84	974,93	1.292,35

APLICACIÓN DE REDUCCIONES Y SANCIONES

	<u>Importe Calculado</u>	<u>Importe prerreduc.</u>	<u>Admisibilidad y compromisos</u>	<u>Presentación tardía</u>	<u>Omisión declaración</u>	<u>Condicionabilidad</u>	<u>PROPUESTO</u>	<u>IMPORTE (Euros)</u>		
								<u>FEADER (Eje 2)</u>	<u>MAPA</u>	<u>CAGPDS</u>
	9.069,12	9.069,12	0,00	0,00	0,00	0,00	9.069,12	6.801,84	974,93	1.292,35
TOTAL							9.069,12	6.801,84	974,93	1.292,35



(1) Superficie declarada admisible ajustada con la superficie comprometida.
 (2) Factor de penalización valorando el alcance para el tipo de compromiso.
 (3) Solicita agricultura y tiene compromisos vigentes.
 (4) Solicita ganadería y tiene compromisos vigentes.

Datos considerados para el Cálculo de la Carga Ganadera mínima y máxima del expediente

Explotación	Especie	Inscrito en Sipea y Admisible	Censo Medio Animales	Ugm Calculada para CG Mínima	Ugm Calculada para CG Máxima
ES110080000321	BOVINA	SI	199,58	172,20	172,20
				172,20	172,20

Superficie determinada para Cálculo Carga Ganadera Mínima: 209,34 ha

Superficie determinada para Cálculo Carga Ganadera Máxima: 209,34 ha

Carga Ganadera Mínima Expediente: 0,82 ugm/ha

Carga Ganadera Máxima Expediente: 0,82 ugm/ha

Recintos Determinados para el Cálculo de Garga Ganadera Mínima

REF.	REFERENCIA SIGPAC	CULTIVO	DESCRIPCIÓN CULTIVO	S/R	SUP. PROPUESTA (ha)
-11943	11-008-014-00040-00007	62000	PASTOS PERMANENTES DE 5 O MAS AÑOS-SIN VARIEDAD	S	3,98
1700000002287633	11-008-013-00209-00001	62000	PASTOS PERMANENTES DE 5 O MAS AÑOS-SIN VARIEDAD	S	4,05
1700000002287634	11-008-014-00025-00006	62000	PASTOS PERMANENTES DE 5 O MAS AÑOS-SIN VARIEDAD	S	24,88
1700000002287635	11-008-014-00030-00016	62000	PASTOS PERMANENTES DE 5 O MAS AÑOS-SIN VARIEDAD	S	19,20
1700000002287636	11-008-014-00028-00001	63000	PASTOS DE MENOS DE 5 AÑOS-SIN VARIEDAD	R	5,74
1700000002287637	11-008-013-00209-00002	62000	PASTOS PERMANENTES DE 5 O MAS AÑOS-SIN VARIEDAD	S	59,70
1700000002287638	11-008-013-00209-00004	62000	PASTOS PERMANENTES DE 5 O MAS AÑOS-SIN VARIEDAD	S	89,51
1700000002287639	11-008-013-00209-00003	62000	PASTOS PERMANENTES DE 5 O MAS AÑOS-SIN VARIEDAD	S	2,28

Recintos Determinados para el Cálculo de Garga Ganadera Máxima

REF.	REFERENCIA SIGPAC	CULTIVO	DESCRIPCIÓN CULTIVO	S/R	SUP. PROPUESTA (ha)
-11943	11-008-014-00040-00007	62000	PASTOS PERMANENTES DE 5 O MAS AÑOS-SIN VARIEDAD	S	3,98
1700000002287633	11-008-013-00209-00001	62000	PASTOS PERMANENTES DE 5 O MAS AÑOS-SIN VARIEDAD	S	4,05
1700000002287634	11-008-014-00025-00006	62000	PASTOS PERMANENTES DE 5 O MAS AÑOS-SIN VARIEDAD	S	24,88
1700000002287635	11-008-014-00030-00016	62000	PASTOS PERMANENTES DE 5 O MAS AÑOS-SIN VARIEDAD	S	19,20
1700000002287636	11-008-014-00028-00001	63000	PASTOS DE MENOS DE 5 AÑOS-SIN VARIEDAD	R	5,74
1700000002287637	11-008-013-00209-00002	62000	PASTOS PERMANENTES DE 5 O MAS AÑOS-SIN VARIEDAD	S	59,70
1700000002287638	11-008-013-00209-00004	62000	PASTOS PERMANENTES DE 5 O MAS AÑOS-SIN VARIEDAD	S	89,51
1700000002287639	11-008-013-00209-00003	62000	PASTOS PERMANENTES DE 5 O MAS AÑOS-SIN VARIEDAD	S	2,28

INCIDENCIAS**INCIDENCIA DESCRIPCIÓN**

85031 Solicita recinto que no está comprometido para la operación.

Ref:1700000002287637 Recinto:11-008-013-00209-002 Cultivo:62000 PASTOS PERMANENTES DE 5 O MAS AÑOS-SIN VARIEDAD Secano

Ref:-11943 Recinto:11-008-014-00040-007 Cultivo:62000 PASTOS PERMANENTES DE 5 O MAS AÑOS-SIN VARIEDAD Secano



<u>APELLIDOS Y NOMBRE / RAZÓN SOCIAL</u>	<u>NIF</u>	<u>EXPEDIENTE</u>	<u>SOLICITA AGRICULT. (3)</u>	<u>SOLICITA GANADER. (4)</u>	<u>ANUALIDAD DE PAGO</u>
MONTECOTE MANCZANETE CB	****2976*	1123556	SI	SI	6ª

DATOS MANTENIMIENTO**IMPORTE POR ANUALIDAD**

	<u>2015</u>	<u>2016</u>	<u>2017</u>	<u>2018</u>	<u>2019</u>	<u>2020</u>
IMPORTE MÁXIMO SUBVENCIONABLE	18.087,61 €	18.087,61 €	18.004,85 €	18.004,85 €	18.004,85 €	17.607,81 €
IMPORTE MEDIO DE TRANSFERENCIA (€/ha)	98,52 €	98,52 €	98,52 €	98,52 €	98,52 €	98,52 €

RESUMEN DE UNIDADES

<u>Cód</u>	<u>GRUPO DE PAGO</u>	<u>Sup. Dec. Admisible (ha)</u>	<u>Sup. Comprometida (ha)</u>	<u>Sup. ajustada compromiso (1) (ha)</u>	<u>% sobredec.</u>	<u>SUP. PROPUESTA (ha)</u>	<u>Importe Declarado</u>	<u>Importe Topado</u>	<u>Importe Propuesto</u>	<u>Importe tras sobredec.</u>
59	HERBÁCEOS	87,30		56,47	0,00	56,47	8.536,57	8.827,46	8.536,57	8.536,57
63	PASTOS ASOCIADOS A GANADERÍA ECOLÓGICA	134,48		122,26	0,00	122,26	8.491,02	8.780,35	8.491,02	8.491,02
TOTAL		221,78	178,73	178,73		178,73	17.027,59	17.607,81	17.027,59	17.027,59

APLICACIÓN DE REDUCCIONES Y SANCIONES

	<u>Importe Calculado</u>	<u>Importe prereduc.</u>	<u>Admisibilidad y compromisos</u>	<u>Presentación tardía</u>	<u>Omisión declaración</u>	<u>Condicionalidad</u>	<u>PROPUESTO</u>	<u>IMPORTE (Euros)</u>		
								<u>FEADER (Eje 2)</u>	<u>MAPA</u>	<u>CAGPDS</u>
AGRICULTURA	8.536,57	8.536,57	0,00	0,00	0,00	0,00	8.536,57	6.402,43	917,68	1.216,46
GANADERÍA	8.491,02	8.491,02	0,00	0,00	0,00	0,00	8.491,02	6.368,27	912,78	1.209,97
TOTAL							17.027,59	6.368,27	912,78	1.209,97



RECINTOS PROPUESTOS

REF.	REFERENCIA SIGPAC	CULTIVO DESCRIPCIÓN CULTIVO	S/R	G. PAGO	PEND. MEDIA (%)	SUP. DEC. ADMISIBLE (ha)	SUP. COMPROM. (ha)	SUP. AJUSTADA COMPR.(1) (ha)	SUP. CONY. SIGPAC (ha)	SUP. CERTIE. (ha)	SUP. CAMPO (ha)	SUP. CAMPO DECLARADO (ha)	SUP. DEC. REDUCIDA (ha)	SUP. PROPUESTA (ha)
-3426	11-007-009-00027-00004	62000 PASTOS PERMANENTES DE 5 O MAS AÑOS-SIN VARIEDAD	S	63	3,50	0,02	0,31	0,02		0,02			0,02	0,02
1700000006753726	11-039-053-00058-00005	62000 PASTOS PERMANENTES DE 5 O MAS AÑOS-SIN VARIEDAD	S	63	15,72	15,32	15,32	15,32		15,32			15,32	15,32
1700000006753727	11-039-053-00058-00004	62000 PASTOS PERMANENTES DE 5 O MAS AÑOS-SIN VARIEDAD	S	63	10,82	13,94	13,94	13,94		13,94			13,94	13,94
1700000006753729	11-007-011-00019-00002	8000 AVENA-SIN VARIEDAD	R	59	2,46	7,08	7,37	7,08		7,38			7,08	7,08
1700000006753730	11-007-011-00025-00002	8000 AVENA-SIN VARIEDAD	R	59	3,32	3,46	3,63	3,46		3,63			3,46	3,46
1700000006753731	11-039-048-00002-00001	63000 PASTOS DE MENOS DE 5 AÑOS-SIN VARIEDAD	S	63	10,23	3,58	0,27	0,03		3,58			0,03	0,03
1700000006753733	11-007-010-00025-00002	242000 MEZCLA VEZA-TRITICALE-SIN VARIEDAD	S	59	3,99	1,13	1,13	1,13		1,13			1,13	1,13
1700000006753734	11-039-034-00082-00001	241000 MEZCLA VEZA - AVENA-SIN VARIEDAD	S	59	13,66	3,46	3,46	3,46		3,46			3,46	3,46
1700000006753735	11-007-009-00020-00001	242000 MEZCLA VEZA-TRITICALE-SIN VARIEDAD	S	59	6,16	4,16	4,16	4,16		4,20			4,16	4,16
1700000006753736	11-007-009-00027-00003	242000 MEZCLA VEZA-TRITICALE-SIN VARIEDAD	S	59	1,71	0,60	0,60	0,60		0,60			0,60	0,60
1700000006753737	11-039-053-00066-00002	242000 MEZCLA VEZA-TRITICALE-SIN VARIEDAD	S	59	19,69	12,74	15,67	9,36		12,74			9,36	9,36
1700000006753738	11-007-010-00024-00003	241000 MEZCLA VEZA - AVENA-SIN VARIEDAD	S	59	5,48	8,66	8,66	8,66		8,66			8,66	8,66
1700000006753739	11-007-011-00016-00002	241000 MEZCLA VEZA - AVENA-SIN VARIEDAD	S	59	1,87	0,06	0,06	0,06		0,06			0,06	0,06
1700000006753740	11-007-011-00017-00003	241000 MEZCLA VEZA - AVENA-SIN VARIEDAD	S	59	2,47	6,94	6,95	6,94		6,95			6,94	6,94
1700000006753741	11-007-011-00025-00001	62000 PASTOS PERMANENTES DE 5 O MAS AÑOS-SIN VARIEDAD	R	63	10,99	8,04	6,83	6,83		8,04			6,83	6,83
1700000006753742	11-007-011-00049-00004	62000 PASTOS PERMANENTES DE 5 O MAS AÑOS-SIN VARIEDAD	S	63	2,01	0,60	0,60	0,60		0,60			0,60	0,60
1700000006753743	11-039-034-00080-00002	241000 MEZCLA VEZA - AVENA-SIN VARIEDAD	S	59	14,10	5,76	5,76	5,76		5,76			5,76	5,76
1700000006753744	11-007-009-00027-00004	62000 PASTOS PERMANENTES DE 5 O MAS AÑOS-SIN VARIEDAD	S	63	3,50	0,30	0,31	0,29		0,32			0,29	0,29
1700000006753745	11-007-011-00026-00001	62000 PASTOS PERMANENTES DE 5 O MAS AÑOS-SIN VARIEDAD	S	63	7,65	3,56	2,27	2,27		6,48			2,27	2,27
1700000006753746	11-007-009-00022-00001	62000 PASTOS PERMANENTES DE 5 O MAS AÑOS-SIN VARIEDAD	S	63	3,78	12,49	12,49	12,49		12,49			12,49	12,49
1700000006753747	11-007-009-00014-00002	62000 PASTOS PERMANENTES DE 5 O MAS AÑOS-SIN VARIEDAD	S	63	2,75	2,84	2,41	2,41		2,84			2,41	2,41
1700000006753748	11-007-011-00003-00003	62000 PASTOS PERMANENTES DE 5 O MAS AÑOS-SIN VARIEDAD	S	63	15,11	0,14	0,14	0,14		0,18			0,14	0,14
1700000006753750	11-007-010-00024-00001	62000 PASTOS PERMANENTES DE 5 O MAS AÑOS-SIN VARIEDAD	S	63	3,42	0,36	0,36	0,36		0,36			0,36	0,36
1700000006753751	11-007-010-00025-00001	62000 PASTOS PERMANENTES DE 5 O MAS AÑOS-SIN VARIEDAD	S	63	6,80	0,30	0,30	0,30	0,30	0,30			0,30	0,30
1700000006753752	11-007-009-00015-00002	62000 PASTOS PERMANENTES DE 5 O MAS AÑOS-SIN VARIEDAD	S	63	6,04	1,35	0,87	0,87		1,80			0,87	0,87
1700000006753753	11-007-009-00022-00002	62000 PASTOS PERMANENTES DE 5 O MAS AÑOS-SIN VARIEDAD	S	63	6,49	0,68	0,68	0,68		1,24			0,68	0,68
1700000006753754	11-039-034-00073-00001	62000 PASTOS PERMANENTES DE 5 O MAS AÑOS-SIN VARIEDAD	S	63	17,53	0,83	0,83	0,83		3,30			0,83	0,83
1700000006753755	11-039-034-00073-00006	62000 PASTOS PERMANENTES DE 5 O MAS AÑOS-SIN VARIEDAD	S	63	14,13	0,56	0,56	0,56		0,74			0,56	0,56
1700000006753756	11-039-049-00045-00005	62000 PASTOS PERMANENTES DE 5 O MAS AÑOS-SIN VARIEDAD	S	63	9,83	2,91	2,91	2,91		8,31			2,91	2,91
1700000006753757	11-039-034-00073-00007	62000 PASTOS PERMANENTES DE 5 O MAS AÑOS-SIN VARIEDAD	S	63	11,56	0,50	0,50	0,50		0,50			0,50	0,50
1700000006753758	11-007-011-00049-00002	62000 PASTOS PERMANENTES DE 5 O MAS AÑOS-SIN VARIEDAD	S	63	8,83	14,35	14,35	14,35		14,35			14,35	14,35
1700000006753759	11-039-032-00115-00002	62000 PASTOS PERMANENTES DE 5 O MAS AÑOS-SIN VARIEDAD	S	63	4,60	1,97	1,97	1,97		1,97			1,97	1,97
1700000006753760	11-039-031-00018-00001	62000 PASTOS PERMANENTES DE 5 O MAS AÑOS-SIN VARIEDAD	S	63	8,54	0,70	0,67	0,67		0,70			0,67	0,67
1700000006753761	11-007-011-00049-00003	62000 PASTOS PERMANENTES DE 5 O MAS AÑOS-SIN VARIEDAD	S	63	5,25	4,90	3,17	3,17		5,76			3,17	3,17
1700000006753762	11-039-053-00058-00006	62000 PASTOS PERMANENTES DE 5 O MAS AÑOS-SIN VARIEDAD	S	63	30,68	1,78	1,78	1,78	1,78	1,78			1,78	1,78
1700000006753763	11-039-031-00018-00002	62000 PASTOS PERMANENTES DE 5 O MAS AÑOS-SIN VARIEDAD	S	63	11,65	1,62	0,73	0,73		1,62			0,73	0,73
1700000006753764	11-039-053-00066-00002	63000 PASTOS DE MENOS DE 5 AÑOS-SIN VARIEDAD	S	63	19,69	5,65	15,67	4,15		5,65			4,15	4,15
1700000006753765	11-039-053-00060-00002	62000 PASTOS PERMANENTES DE 5 O MAS AÑOS-SIN VARIEDAD	S	63	11,03	8,69	8,69	8,69	8,69	8,69			8,69	8,69
1700000006753766	11-007-011-00003-00001	62000 PASTOS PERMANENTES DE 5 O MAS AÑOS-SIN VARIEDAD	S	63	9,35	3,00	3,00	3,00		3,00			3,00	3,00
1700000006753767	11-007-011-00049-00001	62000 PASTOS PERMANENTES DE 5 O MAS AÑOS-SIN VARIEDAD	S	63	15,00	0,18	0,13	0,13		0,52			0,13	0,13
1700000006753770	11-039-032-00115-00001	62000 PASTOS PERMANENTES DE 5 O MAS AÑOS-SIN VARIEDAD	S	63	4,63	1,19	1,19	1,19		1,19			1,19	1,19
1700000006753772	11-039-032-00115-00004	62000 PASTOS PERMANENTES DE 5 O MAS AÑOS-SIN VARIEDAD	S	63	8,64	3,02	3,02	3,02		3,02			3,02	3,02
1700000006753773	11-039-031-00021-00001	62000 PASTOS PERMANENTES DE 5 O MAS AÑOS-SIN VARIEDAD	S	63	8,56	2,04	2,04	2,04		2,04			2,04	2,04
1700000006753777	11-039-032-00115-00003	8000 AVENA-SIN VARIEDAD	S	59	9,13	5,56	5,56	5,56		5,56			5,56	5,56
1700000006753778	11-039-048-00002-00001	241000 MEZCLA VEZA - AVENA-SIN VARIEDAD	S	59	10,23	14,33	0,27	0,12		21,24			0,12	0,12
1700000006753779	11-039-048-00002-00001	8000 AVENA-SIN VARIEDAD	S	59	10,23	10,04	0,27	0,09		14,88			0,09	0,09
1700000006753780	11-039-048-00002-00001	12000 TRANQUILLÓN-SIN VARIEDAD	S	59	10,23	3,32	0,27	0,03		4,92			0,03	0,03
1700000006753782	11-039-053-00058-00002	62000 PASTOS PERMANENTES DE 5 O MAS AÑOS-SIN VARIEDAD	S	63	13,51	2,44	2,44	2,44	2,44	2,44			2,44	2,44
1700000006753783	11-039-034-00073-00002	62000 PASTOS PERMANENTES DE 5 O MAS AÑOS-SIN VARIEDAD	S	63	11,70	10,97	10,97	10,97	10,97	10,97			10,97	10,97
1700000006753784	11-039-048-00002-00001	63000 PASTOS DE MENOS DE 5 AÑOS-SIN VARIEDAD	S	63	10,23	0,27	0,27	0,00		0,27			0,00	0,00
1700000006753785	11-007-011-00019-00002	63000 PASTOS DE MENOS DE 5 AÑOS-SIN VARIEDAD	R	63	2,46	0,29	7,37	0,29		0,29			0,29	0,29
1700000006753786	11-007-011-00025-00002	63000 PASTOS DE MENOS DE 5 AÑOS-SIN VARIEDAD	R	63	3,32	0,17	3,63	0,17		0,17			0,17	0,17
1700000006753787	11-039-053-00066-00002	63000 PASTOS DE MENOS DE 5 AÑOS-SIN VARIEDAD	S	63	19,69	2,93	15,67	2,15		2,93			2,15	2,15

DATOS AGRICULTURA

RESUMEN DE UNIDADES

Cód	GRUPO DE PAGO	Sup. Dec. Admisible (ha)	Sup. Comprometida (ha)	Sup. ajustada compromiso (1) (ha)	% sobredec.	SUP. PROPUESTA (ha)	Importe Declarado	Importe Topado	Importe Propuesto	Importe tras sobredec.
59	HERBÁCEOS	87,30		56,47	0,00	56,47	8.536,57	8.827,46	8.536,57	8.536,57

(1) Superficie declarada admisible ajustada con la superficie comprometida.
 (2) Factor de penalización valorando el alcance para el tipo de compromiso.
 (3) Solicita agricultura y tiene compromisos vigentes.
 (4) Solicita ganadería y tiene compromisos vigentes.

TOTAL	87,30	178,73	56,47	56,47	8.536,57	8.827,46	8.536,57	8.536,57
-------	-------	--------	-------	-------	----------	----------	----------	----------

RESUMEN DE PAGOS

IMPORTE (Euros)				
	<u>PROPUESTO</u>	<u>FEADER (Eje 2)</u>	<u>MAPA</u>	<u>CAGPDS</u>
Propuesto a pagar	8.536,57	6.402,43	917,68	1.216,46

APLICACIÓN DE REDUCCIONES Y SANCIONES

IMPORTE (Euros)										
	<u>Importe Calculado</u>	<u>Importe prereduc.</u>	<u>Admisibilidad y compromisos</u>	<u>Presentación tardía</u>	<u>Omisión declaración</u>	<u>Condicionabilidad</u>	<u>PROPUESTO</u>	<u>FEADER (Eje 2)</u>	<u>MAPA</u>	<u>CAGPDS</u>
	8.536,57	8.536,57	0,00	0,00	0,00	0,00	8.536,57	6.402,43	917,68	1.216,46
TOTAL							8.536,57	6.402,43	917,68	1.216,46

INCIDENCIAS**INCIDENCIA DESCRIPCIÓN**

85031 Solicita recinto que no está comprometido para la operación.

Ref:170000006753781 Recinto:11-039-049-00045-006 Cultivo:12000 TRANQUILLÓN-SIN VARIEDAD Secano

DATOS GANADERÍA**RESUMEN DE UNIDADES**

Cód	GRUPO DE PAGO	<u>Sup. Dec. Admisible (ha)</u>	<u>Sup. Comprometida (ha)</u>	<u>Sup. ajustada compromiso (1) (ha)</u>	<u>% sobredec.</u>	<u>SUP. PROPUESTA (ha)</u>	<u>Importe Declarado</u>	<u>Importe Topado</u>	<u>Importe Propuesto</u>	<u>Importe tras sobredec.</u>
63	PASTOS ASOCIADOS A GANADERÍA ECOLÓGICA	134,48		122,26	0,00	122,26	8.491,02	8.780,35	8.491,02	8.491,02
	TOTAL	134,48	178,73	122,26		122,26	8.491,02	8.780,35	8.491,02	8.491,02

RESUMEN DE PAGOS

IMPORTE (Euros)				
	<u>PROPUESTO</u>	<u>FEADER (Eje 2)</u>	<u>MAPA</u>	<u>CAGPDS</u>
Propuesto a pagar	8.491,02	6.368,27	912,78	1.209,97

APLICACIÓN DE REDUCCIONES Y SANCIONES

IMPORTE (Euros)										
	<u>Importe Calculado</u>	<u>Importe prereduc.</u>	<u>Admisibilidad y compromisos</u>	<u>Presentación tardía</u>	<u>Omisión declaración</u>	<u>Condicionabilidad</u>	<u>PROPUESTO</u>	<u>FEADER (Eje 2)</u>	<u>MAPA</u>	<u>CAGPDS</u>
	8.491,02	8.491,02	0,00	0,00	0,00	0,00	8.491,02	6.368,27	912,78	1.209,97
TOTAL							8.491,02	6.368,27	912,78	1.209,97

Datos considerados para el Cálculo de la Carga Ganadera mínima y máxima del expediente

<u>Explotación</u>	<u>Especie</u>	<u>Inscrito en Sipea y Admisible</u>	<u>Censo Medio Animales</u>	<u>Ugm Calculada para CG Mínima</u>	<u>Ugm Calculada para CG Máxima</u>
ES110070000246	BOVINA	SI	66,75	53,96	53,96
ES110390000279	BOVINA	SI	86,83	67,56	67,56
ES110390000279	CABALLAR	NO	1,00	0,00	1,00
ES110390000968	BOVINA	SI	22,64	18,40	18,40
				139,92	140,92

Superficie determinada para Cálculo Carga Ganadera Mínima: 141,01 ha

Superficie determinada para Cálculo Carga Ganadera Máxima: 141,62 ha

Carga Ganadera Mínima Expediente: 0,99 ugm/ha

Carga Ganadera Máxima Expediente: 1,00 ugm/ha

Recintos Determinados para el Cálculo de Garga Ganadera Mínima

<u>REF.</u>	<u>REFERENCIA SIGPAC</u>	<u>CULTIVO</u>	<u>DESCRIPCIÓN CULTIVO</u>	<u>S/R</u>	<u>SUP. PROPUESTA (ha)</u>
-3427	11-039-049-00045-00020	63000	PASTOS DE MENOS DE 5 AÑOS-SIN VARIEDAD	S	0,03
-3426	11-007-009-00027-00004	62000	PASTOS PERMANENTES DE 5 O MAS AÑOS-SIN VARIEDAD	S	0,02
1700000006753725	11-039-034-00080-00001	62000	PASTOS PERMANENTES DE 5 O MAS AÑOS-SIN VARIEDAD	S	0,69
1700000006753726	11-039-053-00058-00005	62000	PASTOS PERMANENTES DE 5 O MAS AÑOS-SIN VARIEDAD	S	15,32
1700000006753727	11-039-053-00058-00004	62000	PASTOS PERMANENTES DE 5 O MAS AÑOS-SIN VARIEDAD	S	13,94
1700000006753731	11-039-048-00002-00001	63000	PASTOS DE MENOS DE 5 AÑOS-SIN VARIEDAD	S	3,58
1700000006753732	11-039-051-00019-00001	63000	PASTOS DE MENOS DE 5 AÑOS-SIN VARIEDAD	R	4,81

(1) Superficie declarada admisible ajustada con la superficie comprometida.

(2) Factor de penalización valorando el alcance para el tipo de compromiso.

(3) Solicita agricultura y tiene compromisos vigentes.

(4) Solicita ganadería y tiene compromisos vigentes.

Datos considerados para el Cálculo de la Carga Ganadera mínima y máxima del expediente**Recintos Determinados para el Cálculo de Garga Ganadera Mínima**

<u>REF.</u>	<u>REFERENCIA SIGPAC</u>	<u>CULTIVO</u>	<u>DESCRIPCIÓN CULTIVO</u>	<u>S/R</u>	<u>SUP. PROPOSTA (ha)</u>
170000006753741	11-007-011-00025-00001	62000	PASTOS PERMANENTES DE 5 O MAS AÑOS-SIN VARIEDAD	R	8,04
170000006753742	11-007-011-00049-00004	62000	PASTOS PERMANENTES DE 5 O MAS AÑOS-SIN VARIEDAD	S	0,60
170000006753744	11-007-009-00027-00004	62000	PASTOS PERMANENTES DE 5 O MAS AÑOS-SIN VARIEDAD	S	0,30
170000006753745	11-007-011-00026-00001	62000	PASTOS PERMANENTES DE 5 O MAS AÑOS-SIN VARIEDAD	S	3,56
170000006753746	11-007-009-00022-00001	62000	PASTOS PERMANENTES DE 5 O MAS AÑOS-SIN VARIEDAD	S	12,49
170000006753747	11-007-009-00014-00002	62000	PASTOS PERMANENTES DE 5 O MAS AÑOS-SIN VARIEDAD	S	2,84
170000006753748	11-007-011-00003-00003	62000	PASTOS PERMANENTES DE 5 O MAS AÑOS-SIN VARIEDAD	S	0,14
170000006753749	11-007-011-00003-00002	62000	PASTOS PERMANENTES DE 5 O MAS AÑOS-SIN VARIEDAD	S	0,17
170000006753750	11-007-010-00024-00001	62000	PASTOS PERMANENTES DE 5 O MAS AÑOS-SIN VARIEDAD	S	0,36
170000006753751	11-007-010-00025-00001	62000	PASTOS PERMANENTES DE 5 O MAS AÑOS-SIN VARIEDAD	S	0,30
170000006753752	11-007-009-00015-00002	62000	PASTOS PERMANENTES DE 5 O MAS AÑOS-SIN VARIEDAD	S	1,35
170000006753753	11-007-009-00022-00002	62000	PASTOS PERMANENTES DE 5 O MAS AÑOS-SIN VARIEDAD	S	0,68
170000006753754	11-039-034-00073-00001	62000	PASTOS PERMANENTES DE 5 O MAS AÑOS-SIN VARIEDAD	S	0,83
170000006753755	11-039-034-00073-00006	62000	PASTOS PERMANENTES DE 5 O MAS AÑOS-SIN VARIEDAD	S	0,56
170000006753756	11-039-049-00045-00005	62000	PASTOS PERMANENTES DE 5 O MAS AÑOS-SIN VARIEDAD	S	2,91
170000006753757	11-039-034-00073-00007	62000	PASTOS PERMANENTES DE 5 O MAS AÑOS-SIN VARIEDAD	S	0,50
170000006753758	11-007-011-00049-00002	62000	PASTOS PERMANENTES DE 5 O MAS AÑOS-SIN VARIEDAD	S	14,35
170000006753759	11-039-032-00115-00002	62000	PASTOS PERMANENTES DE 5 O MAS AÑOS-SIN VARIEDAD	S	1,97
170000006753760	11-039-031-00018-00001	62000	PASTOS PERMANENTES DE 5 O MAS AÑOS-SIN VARIEDAD	S	0,70
170000006753761	11-007-011-00049-00003	62000	PASTOS PERMANENTES DE 5 O MAS AÑOS-SIN VARIEDAD	S	4,90
170000006753762	11-039-053-00058-00006	62000	PASTOS PERMANENTES DE 5 O MAS AÑOS-SIN VARIEDAD	S	1,78
170000006753763	11-039-031-00018-00002	62000	PASTOS PERMANENTES DE 5 O MAS AÑOS-SIN VARIEDAD	S	1,62
170000006753764	11-039-053-00066-00002	63000	PASTOS DE MENOS DE 5 AÑOS-SIN VARIEDAD	S	5,65
170000006753765	11-039-053-00060-00002	62000	PASTOS PERMANENTES DE 5 O MAS AÑOS-SIN VARIEDAD	S	8,69
170000006753766	11-007-011-00003-00001	62000	PASTOS PERMANENTES DE 5 O MAS AÑOS-SIN VARIEDAD	S	3,00
170000006753767	11-007-011-00049-00001	62000	PASTOS PERMANENTES DE 5 O MAS AÑOS-SIN VARIEDAD	S	0,18
170000006753768	11-007-011-00017-00002	62000	PASTOS PERMANENTES DE 5 O MAS AÑOS-SIN VARIEDAD	S	0,70
170000006753769	11-007-011-00003-00004	62000	PASTOS PERMANENTES DE 5 O MAS AÑOS-SIN VARIEDAD	S	0,05
170000006753770	11-039-032-00115-00001	62000	PASTOS PERMANENTES DE 5 O MAS AÑOS-SIN VARIEDAD	S	1,19
170000006753771	11-007-011-00017-00005	62000	PASTOS PERMANENTES DE 5 O MAS AÑOS-SIN VARIEDAD	S	0,08
170000006753772	11-039-032-00115-00004	62000	PASTOS PERMANENTES DE 5 O MAS AÑOS-SIN VARIEDAD	S	3,02
170000006753773	11-039-031-00021-00001	62000	PASTOS PERMANENTES DE 5 O MAS AÑOS-SIN VARIEDAD	S	2,04
170000006753782	11-039-053-00058-00002	62000	PASTOS PERMANENTES DE 5 O MAS AÑOS-SIN VARIEDAD	S	2,44
170000006753783	11-039-034-00073-00002	62000	PASTOS PERMANENTES DE 5 O MAS AÑOS-SIN VARIEDAD	S	10,97
170000006753784	11-039-048-00002-00001	63000	PASTOS DE MENOS DE 5 AÑOS-SIN VARIEDAD	S	0,27
170000006753785	11-007-011-00019-00002	63000	PASTOS DE MENOS DE 5 AÑOS-SIN VARIEDAD	R	0,29
170000006753786	11-007-011-00025-00002	63000	PASTOS DE MENOS DE 5 AÑOS-SIN VARIEDAD	R	0,17
170000006753787	11-039-053-00066-00002	63000	PASTOS DE MENOS DE 5 AÑOS-SIN VARIEDAD	S	2,93

Recintos Determinados para el Cálculo de Garga Ganadera Máxima

<u>REF.</u>	<u>REFERENCIA SIGPAC</u>	<u>CULTIVO</u>	<u>DESCRIPCIÓN CULTIVO</u>	<u>S/R</u>	<u>SUP. PROPOSTA (ha)</u>
-3427	11-039-049-00045-00020	63000	PASTOS DE MENOS DE 5 AÑOS-SIN VARIEDAD	S	0,03
-3426	11-007-009-00027-00004	62000	PASTOS PERMANENTES DE 5 O MAS AÑOS-SIN VARIEDAD	S	0,02

Datos considerados para el Cálculo de la Carga Ganadera mínima y máxima del expediente**Recintos Determinados para el Cálculo de Garga Ganadera Máxima**

REF.	REFERENCIA SIGPAC	CULTIVO	DESCRIPCIÓN CULTIVO	S/R	SUP. PROPUESTA (ha)
170000006753725	11-039-034-00080-00001	62000	PASTOS PERMANENTES DE 5 O MAS AÑOS-SIN VARIEDAD	S	0,69
170000006753726	11-039-053-00058-00005	62000	PASTOS PERMANENTES DE 5 O MAS AÑOS-SIN VARIEDAD	S	15,32
170000006753727	11-039-053-00058-00004	62000	PASTOS PERMANENTES DE 5 O MAS AÑOS-SIN VARIEDAD	S	13,94
170000006753731	11-039-048-00002-00001	63000	PASTOS DE MENOS DE 5 AÑOS-SIN VARIEDAD	S	3,58
170000006753732	11-039-051-00019-00001	63000	PASTOS DE MENOS DE 5 AÑOS-SIN VARIEDAD	R	4,81
170000006753741	11-007-011-00025-00001	62000	PASTOS PERMANENTES DE 5 O MAS AÑOS-SIN VARIEDAD	R	8,04
170000006753742	11-007-011-00049-00004	62000	PASTOS PERMANENTES DE 5 O MAS AÑOS-SIN VARIEDAD	S	0,60
170000006753744	11-007-009-00027-00004	62000	PASTOS PERMANENTES DE 5 O MAS AÑOS-SIN VARIEDAD	S	0,30
170000006753745	11-007-011-00026-00001	62000	PASTOS PERMANENTES DE 5 O MAS AÑOS-SIN VARIEDAD	S	3,56
170000006753746	11-007-009-00022-00001	62000	PASTOS PERMANENTES DE 5 O MAS AÑOS-SIN VARIEDAD	S	12,49
170000006753747	11-007-009-00014-00002	62000	PASTOS PERMANENTES DE 5 O MAS AÑOS-SIN VARIEDAD	S	2,84
170000006753748	11-007-011-00003-00003	62000	PASTOS PERMANENTES DE 5 O MAS AÑOS-SIN VARIEDAD	S	0,14
170000006753749	11-007-011-00003-00002	62000	PASTOS PERMANENTES DE 5 O MAS AÑOS-SIN VARIEDAD	S	0,17
170000006753750	11-007-010-00024-00001	62000	PASTOS PERMANENTES DE 5 O MAS AÑOS-SIN VARIEDAD	S	0,36
170000006753751	11-007-010-00025-00001	62000	PASTOS PERMANENTES DE 5 O MAS AÑOS-SIN VARIEDAD	S	0,30
170000006753752	11-007-009-00015-00002	62000	PASTOS PERMANENTES DE 5 O MAS AÑOS-SIN VARIEDAD	S	1,35
170000006753753	11-007-009-00022-00002	62000	PASTOS PERMANENTES DE 5 O MAS AÑOS-SIN VARIEDAD	S	0,68
170000006753754	11-039-034-00073-00001	62000	PASTOS PERMANENTES DE 5 O MAS AÑOS-SIN VARIEDAD	S	0,83
170000006753755	11-039-034-00073-00006	62000	PASTOS PERMANENTES DE 5 O MAS AÑOS-SIN VARIEDAD	S	0,56
170000006753756	11-039-049-00045-00005	62000	PASTOS PERMANENTES DE 5 O MAS AÑOS-SIN VARIEDAD	S	2,91
170000006753757	11-039-034-00073-00007	62000	PASTOS PERMANENTES DE 5 O MAS AÑOS-SIN VARIEDAD	S	0,50
170000006753758	11-007-011-00049-00002	62000	PASTOS PERMANENTES DE 5 O MAS AÑOS-SIN VARIEDAD	S	14,35
170000006753759	11-039-032-00115-00002	62000	PASTOS PERMANENTES DE 5 O MAS AÑOS-SIN VARIEDAD	S	1,97
170000006753760	11-039-031-00018-00001	62000	PASTOS PERMANENTES DE 5 O MAS AÑOS-SIN VARIEDAD	S	0,70
170000006753761	11-007-011-00049-00003	62000	PASTOS PERMANENTES DE 5 O MAS AÑOS-SIN VARIEDAD	S	4,90
170000006753762	11-039-053-00058-00006	62000	PASTOS PERMANENTES DE 5 O MAS AÑOS-SIN VARIEDAD	S	1,78
170000006753763	11-039-031-00018-00002	62000	PASTOS PERMANENTES DE 5 O MAS AÑOS-SIN VARIEDAD	S	1,62
170000006753764	11-039-053-00066-00002	63000	PASTOS DE MENOS DE 5 AÑOS-SIN VARIEDAD	S	5,65
170000006753765	11-039-053-00060-00002	62000	PASTOS PERMANENTES DE 5 O MAS AÑOS-SIN VARIEDAD	S	8,69
170000006753766	11-007-011-00003-00001	62000	PASTOS PERMANENTES DE 5 O MAS AÑOS-SIN VARIEDAD	S	3,00
170000006753767	11-007-011-00049-00001	62000	PASTOS PERMANENTES DE 5 O MAS AÑOS-SIN VARIEDAD	S	0,18
170000006753768	11-007-011-00017-00002	62000	PASTOS PERMANENTES DE 5 O MAS AÑOS-SIN VARIEDAD	S	0,70
170000006753769	11-007-011-00003-00004	62000	PASTOS PERMANENTES DE 5 O MAS AÑOS-SIN VARIEDAD	S	0,05
170000006753770	11-039-032-00115-00001	62000	PASTOS PERMANENTES DE 5 O MAS AÑOS-SIN VARIEDAD	S	1,19
170000006753771	11-007-011-00017-00005	62000	PASTOS PERMANENTES DE 5 O MAS AÑOS-SIN VARIEDAD	S	0,08
170000006753772	11-039-032-00115-00004	62000	PASTOS PERMANENTES DE 5 O MAS AÑOS-SIN VARIEDAD	S	3,02
170000006753773	11-039-031-00021-00001	62000	PASTOS PERMANENTES DE 5 O MAS AÑOS-SIN VARIEDAD	S	2,04
170000006753776	11-039-049-00027-00001	62000	PASTOS PERMANENTES DE 5 O MAS AÑOS-SIN VARIEDAD	S	0,61
170000006753782	11-039-053-00058-00002	62000	PASTOS PERMANENTES DE 5 O MAS AÑOS-SIN VARIEDAD	S	2,44
170000006753783	11-039-034-00073-00002	62000	PASTOS PERMANENTES DE 5 O MAS AÑOS-SIN VARIEDAD	S	10,97
170000006753784	11-039-048-00002-00001	63000	PASTOS DE MENOS DE 5 AÑOS-SIN VARIEDAD	S	0,27
170000006753785	11-007-011-00019-00002	63000	PASTOS DE MENOS DE 5 AÑOS-SIN VARIEDAD	R	0,29

Datos considerados para el Cálculo de la Carga Ganadera mínima y máxima del expediente**Recintos Determinados para el Cálculo de Garga Ganadera Máxima**

<u>REF.</u>	<u>REFERENCIA SIGPAC</u>	<u>CULTIVO</u>	<u>DESCRIPCIÓN CULTIVO</u>	<u>S/R</u>	<u>SUP. PROPUESTA (ha)</u>
1700000006753786	11-007-011-00025-00002	63000	PASTOS DE MENOS DE 5 AÑOS-SIN VARIEDAD	R	0,17
1700000006753787	11-039-053-00066-00002	63000	PASTOS DE MENOS DE 5 AÑOS-SIN VARIEDAD	S	2,93

INCIDENCIAS**INCIDENCIA DESCRIPCIÓN**

85031	Solicita recinto que no está comprometido para la operación. Ref:1700000006753749 Recinto:11-007-011-00003-002 Cultivo:62000 PASTOS PERMANENTES DE 5 O MAS AÑOS-SIN VARIEDAD Secano Ref:1700000006753769 Recinto:11-007-011-00003-004 Cultivo:62000 PASTOS PERMANENTES DE 5 O MAS AÑOS-SIN VARIEDAD Secano Ref:1700000006753768 Recinto:11-007-011-00017-002 Cultivo:62000 PASTOS PERMANENTES DE 5 O MAS AÑOS-SIN VARIEDAD Secano Ref:1700000006753771 Recinto:11-007-011-00017-005 Cultivo:62000 PASTOS PERMANENTES DE 5 O MAS AÑOS-SIN VARIEDAD Secano Ref:1700000006753725 Recinto:11-039-034-00080-001 Cultivo:62000 PASTOS PERMANENTES DE 5 O MAS AÑOS-SIN VARIEDAD Secano
85042	No inscrito en un organismo de control y certificación ecológico (artículo 5-1 e), Orden 26 mayo 2015) Explotación:ES110390000279 Especie:CABALLAR



<u>APELLIDOS Y NOMBRE / RAZÓN SOCIAL</u>	<u>NIF</u>	<u>EXPEDIENTE</u>	<u>SOLICITA AGRICULT. (3)</u>	<u>SOLICITA GANADER. (4)</u>	<u>ANUALIDAD DE PAGO</u>
MORAGA AGUILAR CONCEPCION	****7810*	1176274	SI	NO	6ª

DATOS MANTENIMIENTO**IMPORTE POR ANUALIDAD**

	<u>2015</u>	<u>2016</u>	<u>2017</u>	<u>2018</u>	<u>2019</u>	<u>2020</u>
IMPORTE MÁXIMO SUBVENCIONABLE	5.194,20 €	5.194,20 €	5.194,20 €	5.165,48 €	5.165,48 €	5.165,48 €
IMPORTE MEDIO DE TRANSFERENCIA (€/ha)	151,17 €	151,17 €	151,17 €	151,17 €	151,17 €	151,17 €

RESUMEN DE UNIDADES

<u>Cód</u>	<u>GRUPO DE PAGO</u>	<u>Sup. Dec. Admisible (ha)</u>	<u>Sup. Comprometida (ha)</u>	<u>Sup. ajustada compromiso (1) (ha)</u>	<u>% sobredec.</u>	<u>SUP. PROPUESTA (ha)</u>	<u>Importe Declarado</u>	<u>Importe Topado</u>	<u>Importe Propuesto</u>	<u>Importe tras sobredec.</u>
59	HERBÁCEOS	34,23		34,17	0,00	34,17	5.165,48	5.165,48	5.165,48	5.165,48
	TOTAL	34,23	34,17	34,17		34,17	5.165,48	5.165,48	5.165,48	5.165,48

APLICACIÓN DE REDUCCIONES Y SANCIONES

<u>AGRICULTURA</u>	<u>Importe Calculado</u>	<u>Importe prereduc.</u>	<u>Admisibilidad y compromisos</u>	<u>Presentación tardía</u>	<u>Omisión declaración</u>	<u>Condicionabilidad</u>	<u>PROPUESTO</u>	<u>IMPORTE (Euros)</u>			
								<u>FEADER (Eje 2)</u>	<u>MAPA</u>	<u>CAGPDS</u>	
	5.165,48	5.165,48	0,00	0,00	0,00	0,00	5.165,48	3.874,11	555,29	736,08	
							TOTAL	5.165,48	3.874,11	555,29	736,08

RECINTOS PROPUESTOS

<u>REF.</u>	<u>REFERENCIA SIGPAC</u>	<u>CULTIVO DESCRIPCIÓN CULTIVO</u>	<u>S/R G.PAGO</u>	<u>PEND. MEDIA (%)</u>	<u>SUP. DEC. ADMISIBLE (ha)</u>	<u>SUP. COMPROM. (ha)</u>	<u>SUP. AJUSTADA COMPROM. (1) (ha)</u>	<u>SUP. CONV. SIGPAC (ha)</u>	<u>SUP. CERTIF. (ha)</u>	<u>SUP. CAMPO (ha)</u>	<u>SUP. CAMPO DECLARADO (ha)</u>	<u>SUP. DEC. REDUCIDA (ha)</u>	<u>SUP. PROPUESTA (ha)</u>
1700000005215331	11-039-039-00007-00001	12000 TRANQUILLÓN-SIN VARIEDAD	S 59	18,54	2,10	2,10	2,10	2,10	2,10			2,10	2,10
1700000005215332	11-039-056-00003-00001	3141 TRIGO DURO-DON RICARDO	S 59	9,49	2,66	7,51	2,66		5,32			2,66	2,66
1700000005215333	11-039-056-00003-00001	3141 TRIGO DURO-DON RICARDO	S 59	9,49	1,35	7,51	1,35		2,70			1,35	1,35
1700000005215334	11-039-041-00007-00001	3141 TRIGO DURO-DON RICARDO	S 59	2,83	2,54	14,74	2,54		2,54			2,54	2,54
1700000005215335	11-039-041-00007-00001	3141 TRIGO DURO-DON RICARDO	S 59	2,83	1,95	14,74	1,95		1,95			1,95	1,95
1700000005215336	11-039-041-00007-00001	12000 TRANQUILLÓN-SIN VARIEDAD	S 59	2,83	2,13	14,74	2,13		2,13			2,13	2,13
1700000005215337	11-039-039-00037-00001	12000 TRANQUILLÓN-SIN VARIEDAD	S 59	16,43	2,05	1,99	1,99		2,05			1,99	1,99
1700000005215338	11-039-055-00003-00001	12000 TRANQUILLÓN-SIN VARIEDAD	S 59	25,04	2,18	2,18	2,18		2,18			2,18	2,18
1700000005215339	11-039-056-00002-00001	3141 TRIGO DURO-DON RICARDO	S 59	3,39	1,58	1,58	1,58		3,16			1,58	1,58
1700000005215341	11-039-055-00005-00004	12000 TRANQUILLÓN-SIN VARIEDAD	S 59	29,27	1,61	1,61	1,61		1,61			1,61	1,61
1700000005215342	11-039-041-00007-00001	5000 CEBADA-SIN VARIEDAD	S 59	2,83	8,12	14,74	8,12		8,12			8,12	8,12
1700000005215343	11-039-056-00003-00001	8000 AVENA-SIN VARIEDAD	S 59	9,49	3,31	7,51	3,31		6,62			3,31	3,31
1700000005215344	11-039-039-00022-00003	3141 TRIGO DURO-DON RICARDO	S 59	18,50	2,65	2,65	2,65		5,30			2,65	2,65

DATOS AGRICULTURA**RESUMEN DE UNIDADES**

<u>Cód</u>	<u>GRUPO DE PAGO</u>	<u>Sup. Dec. Admisible (ha)</u>	<u>Sup. Comprometida (ha)</u>	<u>Sup. ajustada compromiso (1) (ha)</u>	<u>% sobredec.</u>	<u>SUP. PROPUESTA (ha)</u>	<u>Importe Declarado</u>	<u>Importe Topado</u>	<u>Importe Propuesto</u>	<u>Importe tras sobredec.</u>
59	HERBÁCEOS	34,23		34,17	0,00	34,17	5.165,48	5.165,48	5.165,48	5.165,48
	TOTAL	34,23	34,17	34,17		34,17	5.165,48	5.165,48	5.165,48	5.165,48

RESUMEN DE PAGOS

<u>Propuesto a pagar</u>	<u>IMPORTE (Euros)</u>			
	<u>PROPUESTO</u>	<u>FEADER (Eje 2)</u>	<u>MAPA</u>	<u>CAGPDS</u>
	5.165,48	3.874,11	555,29	736,08

APLICACIÓN DE REDUCCIONES Y SANCIONES

<u>Importe Calculado</u>	<u>Importe prereduc.</u>	<u>Admisibilidad y compromisos</u>	<u>Presentación tardía</u>	<u>Omisión declaración</u>	<u>Condicionabilidad</u>	<u>PROPUESTO</u>	<u>IMPORTE (Euros)</u>			
							<u>FEADER (Eje 2)</u>	<u>MAPA</u>	<u>CAGPDS</u>	
5.165,48	5.165,48	0,00	0,00	0,00	0,00	5.165,48	3.874,11	555,29	736,08	
						TOTAL	5.165,48	3.874,11	555,29	736,08

INCIDENCIAS**INCIDENCIA DESCRIPCIÓN**

85031 Solicita recinto que no está comprometido para la operación.

Ref:1700000005215366 Recinto:11-039-039-00037-002 Cultivo:12000 TRANQUILLÓN-SIN VARIEDAD Secano

Ref:1700000005215354 Recinto:11-039-053-00076-001 Cultivo:5000 CEBADA-SIN VARIEDAD Secano

Ref:1700000005215340 Recinto:11-039-055-00009-001 Cultivo:5000 CEBADA-SIN VARIEDAD Secano

(1) Superficie declarada admisible ajustada con la superficie comprometida.

(2) Factor de penalización valorando el alcance para el tipo de compromiso.

(3) Solicita agricultura y tiene compromisos vigentes.

(4) Solicita ganadería y tiene compromisos vigentes.

<u>APELLIDOS Y NOMBRE / RAZÓN SOCIAL</u>	<u>NIF</u>	<u>EXPEDIENTE</u>	<u>SOLICITA AGRICULT. (3)</u>	<u>SOLICITA GANADER. (4)</u>	<u>ANUALIDAD DE PAGO</u>
MORALES FATOU PAULA	****0506*	1232056	NO	SI	

DATOS MANTENIMIENTO**RESUMEN DE UNIDADES**

<u>Cód</u>	<u>GRUPO DE PAGO</u>	<u>Sup. Dec. Admisible (ha)</u>	<u>Sup. Comprometida (ha)</u>	<u>Sup. ajustada compromiso (1) (ha)</u>	<u>% sobredec.</u>	<u>SUP. PROPUESTA (ha)</u>	<u>Importe Declarado</u>	<u>Importe Topado</u>	<u>Importe Propuesto</u>	<u>Importe tras sobredec.</u>
	GANADERÍA - SIN SUPERFICIE DETERMINADA	0,00		0,00	0,00	0,00	0,00	0,00	0,00	0,00
	TOTAL	0,00		0,00		0,00	0,00	0,00	0,00	0,00

APLICACIÓN DE REDUCCIONES Y SANCIONES

<u>GANADERÍA</u>	<u>Importe Calculado</u>	<u>Importe prereduc.</u>	<u>Admisibilidad y compromisos</u>	<u>Presentación tardía</u>	<u>Omisión declaración</u>	<u>Condicionabilidad</u>	<u>PROPUESTO</u>	<u>IMPORTE (Euros)</u>		
								<u>FEADER (Eje 2)</u>	<u>MAPA</u>	<u>CAGPDS</u>
	0,00	0,00	0,00	0,00	0,00	0,00	0,00	0,00	0,00	0,00
							TOTAL	0,00	0,00	0,00

DATOS GANADERÍA**RESUMEN DE UNIDADES**

<u>Cód</u>	<u>GRUPO DE PAGO</u>	<u>Sup. Dec. Admisible (ha)</u>	<u>Sup. Comprometida (ha)</u>	<u>Sup. ajustada compromiso (1) (ha)</u>	<u>% sobredec.</u>	<u>SUP. PROPUESTA (ha)</u>	<u>Importe Declarado</u>	<u>Importe Topado</u>	<u>Importe Propuesto</u>	<u>Importe tras sobredec.</u>
	GANADERÍA - SIN SUPERFICIE DETERMINADA	0,00		0,00	0,00	0,00	0,00	0,00	0,00	0,00
	TOTAL	0,00		0,00		0,00	0,00	0,00	0,00	0,00

RESUMEN DE PAGOS

<u>Propuesto</u>	<u>PROPUESTO</u>	<u>IMPORTE (Euros)</u>		
		<u>FEADER (Eje 2)</u>	<u>MAPA</u>	<u>CAGPDS</u>
	0,00	0,00	0,00	0,00
	TOTAL	0,00	0,00	0,00

APLICACIÓN DE REDUCCIONES Y SANCIONES

<u>Importe Calculado</u>	<u>Importe prereduc.</u>	<u>Admisibilidad y compromisos</u>	<u>Presentación tardía</u>	<u>Omisión declaración</u>	<u>Condicionabilidad</u>	<u>PROPUESTO</u>	<u>IMPORTE (Euros)</u>			
							<u>FEADER (Eje 2)</u>	<u>MAPA</u>	<u>CAGPDS</u>	
0,00	0,00	0,00	0,00	0,00	0,00	0,00	0,00	0,00	0,00	
						TOTAL	0,00	0,00	0,00	0,00

Datos considerados para el Cálculo de la Carga Ganadera mínima y máxima del expediente

Superficie determinada para Cálculo Carga Ganadera Mínima:	0,00 ha
Superficie determinada para Cálculo Carga Ganadera Máxima:	0,00 ha
Carga Ganadera Mínima Expediente:	0,00 ugm/ha
Carga Ganadera Máxima Expediente:	0,00 ugm/ha

Los importes del Grupo de Pago de pastos de este expediente han sido ajustados por no llegar a la carga ganadera mínima de 0,3



<u>APELLIDOS Y NOMBRE / RAZÓN SOCIAL</u>	<u>NIF</u>	<u>EXPEDIENTE</u>	<u>SOLICITA AGRICULT. (3)</u>	<u>SOLICITA GANADER. (4)</u>	<u>ANUALIDAD DE PAGO</u>
MORALES MOYA JOSE	****0893*	1154647	NO	SI	

DATOS MANTENIMIENTO**RESUMEN DE UNIDADES**

<u>Cód</u>	<u>GRUPO DE PAGO</u>	<u>Sup. Dec. Admisible (ha)</u>	<u>Sup. Comprometida (ha)</u>	<u>Sup. ajustada compromiso (1) (ha)</u>	<u>% sobredec.</u>	<u>SUP. PROPUESTA (ha)</u>	<u>Importe Declarado</u>	<u>Importe Topado</u>	<u>Importe Propuesto</u>	<u>Importe tras sobredec.</u>
	GANADERÍA - SIN SUPERFICIE DETERMINADA	0,00		0,00	0,00	0,00	0,00	0,00	0,00	0,00
	TOTAL	0,00		0,00		0,00	0,00	0,00	0,00	0,00

APLICACIÓN DE REDUCCIONES Y SANCIONES

<u>Cód</u>	<u>Importe Calculado</u>	<u>Importe prereduc.</u>	<u>Admisibilidad y compromisos</u>	<u>Presentación tardía</u>	<u>Omisión declaración</u>	<u>Condicionabilidad</u>	<u>PROPUESTO</u>	<u>IMPORTE (Euros)</u>		
								<u>FEADER (Eje 2)</u>	<u>MAPA</u>	<u>CAGPDS</u>
GANADERÍA	0,00	0,00	0,00	0,00	0,00	0,00	0,00	0,00	0,00	0,00
							TOTAL	0,00	0,00	0,00

DATOS GANADERÍA**RESUMEN DE UNIDADES**

<u>Cód</u>	<u>GRUPO DE PAGO</u>	<u>Sup. Dec. Admisible (ha)</u>	<u>Sup. Comprometida (ha)</u>	<u>Sup. ajustada compromiso (1) (ha)</u>	<u>% sobredec.</u>	<u>SUP. PROPUESTA (ha)</u>	<u>Importe Declarado</u>	<u>Importe Topado</u>	<u>Importe Propuesto</u>	<u>Importe tras sobredec.</u>
	GANADERÍA - SIN SUPERFICIE DETERMINADA	0,00		0,00	0,00	0,00	0,00	0,00	0,00	0,00
	TOTAL	0,00		0,00		0,00	0,00	0,00	0,00	0,00

RESUMEN DE PAGOS

<u>Cód</u>	<u>Importe Calculado</u>	<u>Importe prereduc.</u>	<u>Admisibilidad y compromisos</u>	<u>Presentación tardía</u>	<u>Omisión declaración</u>	<u>Condicionabilidad</u>	<u>PROPUESTO</u>	<u>IMPORTE (Euros)</u>		
								<u>FEADER (Eje 2)</u>	<u>MAPA</u>	<u>CAGPDS</u>
							Propuesto	0,00	0,00	0,00
							TOTAL	0,00	0,00	0,00

APLICACIÓN DE REDUCCIONES Y SANCIONES

<u>Cód</u>	<u>Importe Calculado</u>	<u>Importe prereduc.</u>	<u>Admisibilidad y compromisos</u>	<u>Presentación tardía</u>	<u>Omisión declaración</u>	<u>Condicionabilidad</u>	<u>PROPUESTO</u>	<u>IMPORTE (Euros)</u>		
								<u>FEADER (Eje 2)</u>	<u>MAPA</u>	<u>CAGPDS</u>
	0,00	0,00	0,00	0,00	0,00	0,00	0,00	0,00	0,00	0,00
							TOTAL	0,00	0,00	0,00

Datos considerados para el Cálculo de la Carga Ganadera mínima y máxima del expediente

Superficie determinada para Cálculo Carga Ganadera Mínima:	0,00 ha
Superficie determinada para Cálculo Carga Ganadera Máxima:	0,00 ha
Carga Ganadera Mínima Expediente:	0,00 ugm/ha
Carga Ganadera Máxima Expediente:	0,00 ugm/ha

Los importes del Grupo de Pago de pastos de este expediente han sido ajustados por no llegar a la carga ganadera mínima de 0,3



<u>APELLIDOS Y NOMBRE / RAZÓN SOCIAL</u>	<u>NIF</u>	<u>EXPEDIENTE</u>	<u>SOLICITA AGRICULT. (3)</u>	<u>SOLICITA GANADER. (4)</u>	<u>ANUALIDAD DE PAGO</u>
MORENO ALBA JOSE LUIS	****6325*	1129038	NO	SI	6ª

DATOS MANTENIMIENTO**IMPORTE POR ANUALIDAD**

	<u>2015</u>	<u>2016</u>	<u>2017</u>	<u>2018</u>	<u>2019</u>	<u>2020</u>
IMPORTE MÁXIMO SUBVENCIONABLE	3.539,02 €	3.539,02 €	3.520,95 €	3.413,33 €	3.413,33 €	3.413,33 €
IMPORTE MEDIO DE TRANSFERENCIA (€/ha)	82,15 €	82,15 €	82,15 €	82,15 €	82,15 €	82,15 €

RESUMEN DE UNIDADES

<u>Cód</u>	<u>GRUPO DE PAGO</u>	<u>Sup. Dec. Admisible (ha)</u>	<u>Sup. Comprometida (ha)</u>	<u>Sup. ajustada compromiso (1) (ha)</u>	<u>% sobredec.</u>	<u>SUP. PROPUESTA (ha)</u>	<u>Importe Declarado</u>	<u>Importe Topado</u>	<u>Importe Propuesto</u>	<u>Importe tras sobredec.</u>
63	PASTOS ASOCIADOS A GANADERÍA ECOLÓGICA	46,62		41,55	0,00	41,55	3.413,33	3.413,33	3.413,33	3.413,33
	TOTAL	46,62	41,55	41,55		41,55	3.413,33	3.413,33	3.413,33	3.413,33

APLICACIÓN DE REDUCCIONES Y SANCIONES

	<u>Importe Calculado</u>	<u>Importe prerreduc.</u>	<u>Admisibilidad y compromisos</u>	<u>Presentación tardía</u>	<u>Omisión declaración</u>	<u>Condicionabilidad</u>	<u>PROPUESTO</u>	<u>IMPORTE (Euros)</u>		
								<u>FEADER (Eje 2)</u>	<u>MAPA</u>	<u>CAGPDS</u>
GANADERÍA	3.413,33	3.413,33	0,00	0,00	0,00	0,00	3.413,33	2.560,00	366,93	486,40
TOTAL							3.413,33	2.560,00	366,93	486,40

RECINTOS PROPUESTOS

<u>REE.</u>	<u>REFERENCIA SIGPAC</u>	<u>CULTIVO DESCRIPCIÓN CULTIVO</u>	<u>S/R</u>	<u>G.PAGO</u>	<u>PEND. MEDIA (%)</u>	<u>SUP. DEC. ADMISIBLE (ha)</u>	<u>SUP. COMPROM. (ha)</u>	<u>SUP. AJUSTADA COMPROM. (1) (ha)</u>	<u>SUP. CONY. SIGPAC (ha)</u>	<u>SUP. CERTIE. (ha)</u>	<u>SUP. CAMPO (ha)</u>	<u>SUP. CAMPO DETER. CULT. DECLARADO (ha)</u>	<u>SUP. DEC. REDUCIDA (ha)</u>	<u>SUP. PROPUESTA (ha)</u>
-148842	11-035-042-00058-00002	62000 PASTOS PERMANENTES DE 5 O MAS AÑOS-SIN VARIEDAD	S	63	14,68	0,30	0,30	0,30		0,30			0,30	0,30
-148840	11-035-042-00058-00003	62000 PASTOS PERMANENTES DE 5 O MAS AÑOS-SIN VARIEDAD	S	63	28,99	0,22	0,22	0,22		0,22			0,22	0,22
-148836	11-035-042-00058-00004	62000 PASTOS PERMANENTES DE 5 O MAS AÑOS-SIN VARIEDAD	S	63	17,96	8,17	8,17	8,17		8,17			8,17	8,17
-148716	11-035-022-00047-00001	62000 PASTOS PERMANENTES DE 5 O MAS AÑOS-SIN VARIEDAD	S	63	22,07	14,49	14,49	14,49		14,49			14,49	14,49
4539442	11-035-900-99000-99007	62000 PASTOS PERMANENTES DE 5 O MAS AÑOS-SIN VARIEDAD	S	63		15,51	20,61	15,51		15,51			15,51	15,48
1700000006186524	11-035-042-00081-00001	62000 PASTOS PERMANENTES DE 5 O MAS AÑOS-SIN VARIEDAD	S	63	20,61	1,44	1,44	1,44		1,69			1,44	1,44
1700000006186527	11-035-042-00062-00001	62000 PASTOS PERMANENTES DE 5 O MAS AÑOS-SIN VARIEDAD	S	63	19,50	1,07	1,07	1,07		1,07			1,07	1,07
1700000006186528	11-035-023-00099-00001	62000 PASTOS PERMANENTES DE 5 O MAS AÑOS-SIN VARIEDAD	S	63	17,03	4,44	4,42	4,42		4,44			4,42	4,42
1700000006186550	11-035-042-00073-00003	62000 PASTOS PERMANENTES DE 5 O MAS AÑOS-SIN VARIEDAD	S	63	14,94	0,98	0,98	0,98		1,51			0,98	0,98

DATOS GANADERÍA**RESUMEN DE UNIDADES**

<u>Cód</u>	<u>GRUPO DE PAGO</u>	<u>Sup. Dec. Admisible (ha)</u>	<u>Sup. Comprometida (ha)</u>	<u>Sup. ajustada compromiso (1) (ha)</u>	<u>% sobredec.</u>	<u>SUP. PROPUESTA (ha)</u>	<u>Importe Declarado</u>	<u>Importe Topado</u>	<u>Importe Propuesto</u>	<u>Importe tras sobredec.</u>
63	PASTOS ASOCIADOS A GANADERÍA ECOLÓGICA	46,62		41,55	0,00	41,55	3.413,33	3.413,33	3.413,33	3.413,33
	TOTAL	46,62	41,55	41,55		41,55	3.413,33	3.413,33	3.413,33	3.413,33

RESUMEN DE PAGOS

	<u>PROPUESTO</u>	<u>IMPORTE (Euros)</u>		
		<u>FEADER (Eje 2)</u>	<u>MAPA</u>	<u>CAGPDS</u>
Propuesto a pagar	3.413,33	2.560,00	366,93	486,40

APLICACIÓN DE REDUCCIONES Y SANCIONES

	<u>Importe Calculado</u>	<u>Importe prerreduc.</u>	<u>Admisibilidad y compromisos</u>	<u>Presentación tardía</u>	<u>Omisión declaración</u>	<u>Condicionabilidad</u>	<u>PROPUESTO</u>	<u>IMPORTE (Euros)</u>		
								<u>FEADER (Eje 2)</u>	<u>MAPA</u>	<u>CAGPDS</u>
	3.413,33	3.413,33	0,00	0,00	0,00	0,00	3.413,33	2.560,00	366,93	486,40
TOTAL							3.413,33	2.560,00	366,93	486,40



Datos considerados para el Cálculo de la Carga Ganadera mínima y máxima del expediente

Explotación	Especie	Inscrito en Sipea y Admisible	Censo Medio Animales	Ugm Calculada para CG Mínima	Ugm Calculada para CG Máxima
ES110350000240	BOVINA	SI	26,60	21,63	21,63
ES110350007004	BOVINA	SI	22,00	18,12	18,12
ES110350007006	BOVINA	SI	0,00	0,00	0,00
				39,75	39,75

Superficie determinada para Cálculo Carga Ganadera Mínima: 46,62 ha

Superficie determinada para Cálculo Carga Ganadera Máxima: 59,77 ha

Carga Ganadera Mínima Expediente: 0,85 ugm/ha

Carga Ganadera Máxima Expediente: 0,67 ugm/ha

Recintos Determinados para el Cálculo de Garga Ganadera Mínima

REF.	REFERENCIA SIGPAC	CULTIVO	DESCRIPCIÓN CULTIVO	S/R	SUP. PROPUESTA (ha)
-148842	11-035-042-00058-00002	62000	PASTOS PERMANENTES DE 5 O MAS AÑOS-SIN VARIEDAD	S	0,30
-148840	11-035-042-00058-00003	62000	PASTOS PERMANENTES DE 5 O MAS AÑOS-SIN VARIEDAD	S	0,22
-148836	11-035-042-00058-00004	62000	PASTOS PERMANENTES DE 5 O MAS AÑOS-SIN VARIEDAD	S	8,17
-148716	11-035-022-00047-00001	62000	PASTOS PERMANENTES DE 5 O MAS AÑOS-SIN VARIEDAD	S	14,49
4539442	11-035-900-99000-99007	62000	PASTOS PERMANENTES DE 5 O MAS AÑOS-SIN VARIEDAD	S	15,51
1700000006186524	11-035-042-00081-00001	62000	PASTOS PERMANENTES DE 5 O MAS AÑOS-SIN VARIEDAD	S	1,44
1700000006186527	11-035-042-00062-00001	62000	PASTOS PERMANENTES DE 5 O MAS AÑOS-SIN VARIEDAD	S	1,07
1700000006186528	11-035-023-00099-00001	62000	PASTOS PERMANENTES DE 5 O MAS AÑOS-SIN VARIEDAD	S	4,44
1700000006186550	11-035-042-00073-00003	62000	PASTOS PERMANENTES DE 5 O MAS AÑOS-SIN VARIEDAD	S	0,98

Recintos Determinados para el Cálculo de Garga Ganadera Máxima

REF.	REFERENCIA SIGPAC	CULTIVO	DESCRIPCIÓN CULTIVO	S/R	SUP. PROPUESTA (ha)
-148842	11-035-042-00058-00002	62000	PASTOS PERMANENTES DE 5 O MAS AÑOS-SIN VARIEDAD	S	0,30
-148840	11-035-042-00058-00003	62000	PASTOS PERMANENTES DE 5 O MAS AÑOS-SIN VARIEDAD	S	0,22
-148836	11-035-042-00058-00004	62000	PASTOS PERMANENTES DE 5 O MAS AÑOS-SIN VARIEDAD	S	8,17
-148716	11-035-022-00047-00001	62000	PASTOS PERMANENTES DE 5 O MAS AÑOS-SIN VARIEDAD	S	14,49
4539442	11-035-900-99000-99007	62000	PASTOS PERMANENTES DE 5 O MAS AÑOS-SIN VARIEDAD	S	15,51
4589400	11-035-047-00006-00003	62000	PASTOS PERMANENTES DE 5 O MAS AÑOS-SIN VARIEDAD	S	13,15
1700000006186524	11-035-042-00081-00001	62000	PASTOS PERMANENTES DE 5 O MAS AÑOS-SIN VARIEDAD	S	1,44
1700000006186527	11-035-042-00062-00001	62000	PASTOS PERMANENTES DE 5 O MAS AÑOS-SIN VARIEDAD	S	1,07
1700000006186528	11-035-023-00099-00001	62000	PASTOS PERMANENTES DE 5 O MAS AÑOS-SIN VARIEDAD	S	4,44
1700000006186550	11-035-042-00073-00003	62000	PASTOS PERMANENTES DE 5 O MAS AÑOS-SIN VARIEDAD	S	0,98

Incidencias de carga ganadera**INCIDENCIA DESCRIPCIÓN**

- 232 Superficie de cruce en recinto ficticio comunal, mayor que superficie asignada neta resultante del reparto del ficticio comunal.
Ref:4539442 Recinto:11-035-900-99000-990 Cultivo:62000 PASTOS PERMANENTES DE 5 O MAS AÑOS-SIN VARIEDAD Secano
Diferencia penalizable (Hectáreas):0,03

INCIDENCIAS**INCIDENCIA DESCRIPCIÓN**

- 232 Superficie de cruce en recinto ficticio comunal, mayor que superficie asignada neta resultante del reparto del ficticio comunal.
Ref:4539442 Recinto:11-035-900-99000-990 Cultivo:62000 PASTOS PERMANENTES DE 5 O MAS AÑOS-SIN VARIEDAD Secano
Diferencia penalizable (Hectáreas):0,03

<u>APELLIDOS Y NOMBRE / RAZÓN SOCIAL</u>	<u>NIF</u>	<u>EXPEDIENTE</u>	<u>SOLICITA AGRICULT. (3)</u>	<u>SOLICITA GANADER. (4)</u>	<u>ANUALIDAD DE PAGO</u>
Moreno Pazos Francisco	****7916*	1194918	NO	SI	6ª

DATOS MANTENIMIENTO**IMPORTE POR ANUALIDAD**

	<u>2015</u>	<u>2016</u>	<u>2017</u>	<u>2018</u>	<u>2019</u>	<u>2020</u>
IMPORTE MÁXIMO SUBVENCIONABLE	5.057,15 €	5.056,33 €	4.962,68 €	4.962,68 €	4.962,68 €	4.962,68 €
IMPORTE MEDIO DE TRANSFERENCIA (€/ha)	82,15 €	82,15 €	82,15 €	82,15 €	82,15 €	82,15 €

RESUMEN DE UNIDADES

<u>Cód</u>	<u>GRUPO DE PAGO</u>	<u>Sup. Dec. Admisible (ha)</u>	<u>Sup. Comprometida (ha)</u>	<u>Sup. ajustada compromiso (1) (ha)</u>	<u>% sobredec.</u>	<u>SUP. PROPUESTA (ha)</u>	<u>Importe Declarado</u>	<u>Importe Topado</u>	<u>Importe Propuesto</u>	<u>Importe tras sobredec.</u>
63	PASTOS ASOCIADOS A GANADERÍA ECOLÓGICA	65,18		60,41	0,00	60,41	4.466,50	4.962,68	4.466,50	4.466,50
	TOTAL	65,18	60,41	60,41		60,41	4.466,50	4.962,68	4.466,50	4.466,50

APLICACIÓN DE REDUCCIONES Y SANCIONES

	<u>Importe Calculado</u>	<u>Importe prerreduc.</u>	<u>Admisibilidad y compromisos</u>	<u>Presentación tardía</u>	<u>Omisión declaración</u>	<u>Condicionabilidad</u>	<u>PROPUESTO</u>	<u>IMPORTE (Euros)</u>		
								<u>FEADER (Eje 2)</u>	<u>MAPA</u>	<u>CAGPDS</u>
GANADERÍA	4.466,50	4.466,50	0,00	0,00	0,00	0,00	4.466,50	3.349,88	480,15	636,47
TOTAL							4.466,50	3.349,88	480,15	636,47

RECINTOS PROPUESTOS

<u>REF.</u>	<u>REFERENCIA SIGPAC</u>	<u>CULTIVO DESCRIPCIÓN CULTIVO</u>	<u>S/R</u>	<u>G.PAGO</u>	<u>PEND. MEDIA (%)</u>	<u>SUP. DEC. ADMISIBLE (ha)</u>	<u>SUP. COMPROM. (ha)</u>	<u>SUP. AJUSTADA COMPROM. (1) (ha)</u>	<u>SUP. CONY. SIGPAC (ha)</u>	<u>SUP. CERTIE (ha)</u>	<u>SUP. CAMPO (ha)</u>	<u>SUP. CAMPO DETER. CUL. DECLARADO (ha)</u>	<u>SUP. DEC. REDUCIDA (ha)</u>	<u>SUP. PROPUESTA (ha)</u>
-738775	11-038-004-00093-00001	62000 PASTOS PERMANENTES DE 5 O MAS AÑOS-SIN VARIEDAD	S	63	18,68	0,92	0,80	0,80	0,80	0,00			0,80	0,80
-738774	11-038-004-00037-00001	62000 PASTOS PERMANENTES DE 5 O MAS AÑOS-SIN VARIEDAD	S	63	21,63	0,01	12,12	0,01	0,85	0,49			0,01	0,01
-738773	11-038-004-00037-00001	62000 PASTOS PERMANENTES DE 5 O MAS AÑOS-SIN VARIEDAD	S	63	21,63	0,03	12,12	0,03	0,85	1,46			0,03	0,03
-738772	11-038-004-00037-00001	62000 PASTOS PERMANENTES DE 5 O MAS AÑOS-SIN VARIEDAD	S	63	21,63	0,01	12,12	0,01	0,85	0,49			0,01	0,01
1700000006045673	11-038-004-00016-00008	62000 PASTOS PERMANENTES DE 5 O MAS AÑOS-SIN VARIEDAD	S	63	52,04	1,03	1,03	1,03		1,37			1,03	1,03
1700000006045674	11-038-004-00080-00002	62000 PASTOS PERMANENTES DE 5 O MAS AÑOS-SIN VARIEDAD	S	63	25,87	1,33	1,15	1,15		1,77			1,15	1,15
1700000006045679	11-038-004-00037-00001	62000 PASTOS PERMANENTES DE 5 O MAS AÑOS-SIN VARIEDAD	S	63	21,63	0,02	12,12	0,02	0,85	0,97			0,02	0,02
1700000006045680	11-038-004-00084-00002	62000 PASTOS PERMANENTES DE 5 O MAS AÑOS-SIN VARIEDAD	S	63	35,24	1,48	2,28	1,48	1,49	4,24			1,48	1,48
1700000006045681	11-038-004-00033-00002	62000 PASTOS PERMANENTES DE 5 O MAS AÑOS-SIN VARIEDAD	S	63	18,68	2,16	2,16	2,16		2,16			2,16	2,16
1700000006045682	11-038-004-00030-00001	62000 PASTOS PERMANENTES DE 5 O MAS AÑOS-SIN VARIEDAD	S	63	15,47	8,74	8,74	8,74		8,74			8,74	8,74
1700000006045683	11-038-004-00016-00003	62000 PASTOS PERMANENTES DE 5 O MAS AÑOS-SIN VARIEDAD	S	63	16,20	1,20	1,20	1,20		1,20			1,20	1,20
1700000006045684	11-038-004-00025-00005	62000 PASTOS PERMANENTES DE 5 O MAS AÑOS-SIN VARIEDAD	S	63	17,78	0,23	0,05	0,05		0,50			0,05	0,05
1700000006045685	11-038-004-00043-00002	62000 PASTOS PERMANENTES DE 5 O MAS AÑOS-SIN VARIEDAD	S	63	30,43	14,21	12,09	12,09		21,86			12,09	12,09
1700000006045686	11-038-004-00041-00001	62000 PASTOS PERMANENTES DE 5 O MAS AÑOS-SIN VARIEDAD	S	63	27,07	4,46	4,46	4,46	4,46	12,75			4,46	4,46
1700000006045687	11-038-004-00030-00002	62000 PASTOS PERMANENTES DE 5 O MAS AÑOS-SIN VARIEDAD	S	63	19,57	2,29	2,29	2,29		2,69			2,29	2,29
1700000006045689	11-038-004-00016-00009	62000 PASTOS PERMANENTES DE 5 O MAS AÑOS-SIN VARIEDAD	S	63	39,33	1,44	1,22	1,22		1,44			1,22	1,22
1700000006045692	11-038-004-00043-00003	62000 PASTOS PERMANENTES DE 5 O MAS AÑOS-SIN VARIEDAD	S	63	16,86	0,02	0,02	0,02		0,07			0,02	0,02
1700000006045696	11-038-004-00016-00006	62000 PASTOS PERMANENTES DE 5 O MAS AÑOS-SIN VARIEDAD	S	63	17,86	1,09	1,09	1,09		1,09			1,09	1,09
1700000006045697	11-038-004-00016-00004	62000 PASTOS PERMANENTES DE 5 O MAS AÑOS-SIN VARIEDAD	S	63	24,33	5,17	5,17	5,17		5,17			5,17	5,17
1700000006045698	11-038-004-00031-00001	62000 PASTOS PERMANENTES DE 5 O MAS AÑOS-SIN VARIEDAD	S	63	24,87	4,73	4,17	4,17		5,56			4,17	4,17
1700000006045699	11-038-004-00026-00004	62000 PASTOS PERMANENTES DE 5 O MAS AÑOS-SIN VARIEDAD	S	63	45,89	1,86	1,86	1,86		5,32			1,86	1,86
1700000006045700	11-038-004-00025-00008	62000 PASTOS PERMANENTES DE 5 O MAS AÑOS-SIN VARIEDAD	S	63	16,02	0,70	0,70	0,70		0,70			0,70	0,70
1700000006045701	11-038-005-00011-00001	62000 PASTOS PERMANENTES DE 5 O MAS AÑOS-SIN VARIEDAD	S	63	13,47	1,39	1,18	1,18		1,39			1,18	1,18
1700000006045702	11-038-004-00025-00002	62000 PASTOS PERMANENTES DE 5 O MAS AÑOS-SIN VARIEDAD	S	63	15,89	1,84	1,82	1,82		2,17			1,82	1,82
1700000006045705	11-038-004-00032-00001	62000 PASTOS PERMANENTES DE 5 O MAS AÑOS-SIN VARIEDAD	S	63	28,13	6,81	7,66	6,81	6,83	6,83			6,81	6,81
1700000006045706	11-038-004-00016-00005	62000 PASTOS PERMANENTES DE 5 O MAS AÑOS-SIN VARIEDAD	S	63	17,99	2,01	2,01	2,01		2,01			2,01	2,01

DATOS GANADERÍA**RESUMEN DE UNIDADES**

<u>Cód</u>	<u>GRUPO DE PAGO</u>	<u>Sup. Dec. Admisible (ha)</u>	<u>Sup. Comprometida (ha)</u>	<u>Sup. ajustada compromiso (1) (ha)</u>	<u>% sobredec.</u>	<u>SUP. PROPUESTA (ha)</u>	<u>Importe Declarado</u>	<u>Importe Topado</u>	<u>Importe Propuesto</u>	<u>Importe tras sobredec.</u>
63	PASTOS ASOCIADOS A GANADERÍA ECOLÓGICA	65,18		60,41	0,00	60,41	4.466,50	4.962,68	4.466,50	4.466,50
	TOTAL	65,18	60,41	60,41		60,41	4.466,50	4.962,68	4.466,50	4.466,50

(1) Superficie declarada admisible ajustada con la superficie comprometida.
(2) Factor de penalización valorando el alcance para el tipo de compromiso.
(3) Solicita agricultura y tiene compromisos vigentes.
(4) Solicita ganadería y tiene compromisos vigentes.

RESUMEN DE PAGOS

	IMPORTE (Euros)			
	PROPUESTO	FEADER (Eje 2)	MAPA	CAGPDS
Propuesto a pagar	4.466,50	3.349,88	480,15	636,47

APLICACIÓN DE REDUCCIONES Y SANCIONES

	Importe Calculado	Importe prereduc.	Admisibilidad y compromisos	Presentación tardía	Omisión declaración	Condicionabilidad	IMPORTE (Euros)				
							PROPUESTO	FEADER (Eje 2)	MAPA	CAGPDS	
	4.466,50	4.466,50	0,00	0,00	0,00	0,00	4.466,50	3.349,88	480,15	636,47	
TOTAL							4.466,50	3.349,88	480,15	636,47	

Datos considerados para el Cálculo de la Carga Ganadera mínima y máxima del expediente

Explotación	Especie	Inscrito en Sipea y Admisible	Censo Medio Animales	Ugm Calculada para CG Mínima	Ugm Calculada para CG Máxima
ES11038000108	BOVINA	NO	13,90	0,00	10,78
ES11038000112	BOVINA	SI	82,68	69,14	69,14
ES11038000112	CABALLAR	NO	1,00	0,00	1,00
ES11038000112	CAPRINA	NO	163,88	0,00	24,58
ES11038000112	PORCINO	NO	192,69	0,00	60,04
				69,14	165,54

Superficie determinada para Cálculo Carga Ganadera Mínima: 257,46 ha

Superficie determinada para Cálculo Carga Ganadera Máxima: 266,87 ha

Carga Ganadera Mínima Expediente: 0,27 ugm/ha

Carga Ganadera Máxima Expediente: 0,62 ugm/ha

Los importes del Grupo de Pago de pastos de este expediente han sido ajustados por no llegar a la carga ganadera mínima de 0,3

Recintos Determinados para el Cálculo de Carga Ganadera Mínima

REF.	REFERENCIA SIGPAC	CULTIVO	DESCRIPCIÓN CULTIVO	S/R	SUP. PROPUESTA (ha)
-738774	11-038-004-00037-00001	62000	PASTOS PERMANENTES DE 5 O MAS AÑOS-SIN VARIEDAD	S	0,01
-738773	11-038-004-00037-00001	62000	PASTOS PERMANENTES DE 5 O MAS AÑOS-SIN VARIEDAD	S	0,03
-738772	11-038-004-00037-00001	62000	PASTOS PERMANENTES DE 5 O MAS AÑOS-SIN VARIEDAD	S	0,01
170000006045672	11-038-004-00016-00002	62000	PASTOS PERMANENTES DE 5 O MAS AÑOS-SIN VARIEDAD	S	173,63
170000006045673	11-038-004-00016-00008	62000	PASTOS PERMANENTES DE 5 O MAS AÑOS-SIN VARIEDAD	S	1,03
170000006045674	11-038-004-00080-00002	62000	PASTOS PERMANENTES DE 5 O MAS AÑOS-SIN VARIEDAD	S	1,33
170000006045675	11-038-005-00049-00005	62000	PASTOS PERMANENTES DE 5 O MAS AÑOS-SIN VARIEDAD	S	5,39
170000006045676	11-038-005-00049-00007	62000	PASTOS PERMANENTES DE 5 O MAS AÑOS-SIN VARIEDAD	S	0,16
170000006045677	11-038-005-00049-00004	62000	PASTOS PERMANENTES DE 5 O MAS AÑOS-SIN VARIEDAD	S	4,61
170000006045679	11-038-004-00037-00001	62000	PASTOS PERMANENTES DE 5 O MAS AÑOS-SIN VARIEDAD	S	0,02
170000006045680	11-038-004-00084-00002	62000	PASTOS PERMANENTES DE 5 O MAS AÑOS-SIN VARIEDAD	S	1,48
170000006045681	11-038-004-00033-00002	62000	PASTOS PERMANENTES DE 5 O MAS AÑOS-SIN VARIEDAD	S	2,16
170000006045682	11-038-004-00030-00001	62000	PASTOS PERMANENTES DE 5 O MAS AÑOS-SIN VARIEDAD	S	8,74
170000006045683	11-038-004-00016-00003	62000	PASTOS PERMANENTES DE 5 O MAS AÑOS-SIN VARIEDAD	S	1,20
170000006045684	11-038-004-00025-00005	62000	PASTOS PERMANENTES DE 5 O MAS AÑOS-SIN VARIEDAD	S	0,23
170000006045685	11-038-004-00043-00002	62000	PASTOS PERMANENTES DE 5 O MAS AÑOS-SIN VARIEDAD	S	14,21
170000006045686	11-038-004-00041-00001	62000	PASTOS PERMANENTES DE 5 O MAS AÑOS-SIN VARIEDAD	S	4,46
170000006045687	11-038-004-00030-00002	62000	PASTOS PERMANENTES DE 5 O MAS AÑOS-SIN VARIEDAD	S	2,29
170000006045689	11-038-004-00016-00009	62000	PASTOS PERMANENTES DE 5 O MAS AÑOS-SIN VARIEDAD	S	1,44
170000006045692	11-038-004-00043-00003	62000	PASTOS PERMANENTES DE 5 O MAS AÑOS-SIN VARIEDAD	S	0,02
170000006045693	11-038-004-00035-00002	62000	PASTOS PERMANENTES DE 5 O MAS AÑOS-SIN VARIEDAD	S	0,55
170000006045694	11-038-005-00008-00002	62000	PASTOS PERMANENTES DE 5 O MAS AÑOS-SIN VARIEDAD	S	6,68
170000006045695	11-038-004-00058-00002	62000	PASTOS PERMANENTES DE 5 O MAS AÑOS-SIN VARIEDAD	S	2,18
170000006045696	11-038-004-00016-00006	62000	PASTOS PERMANENTES DE 5 O MAS AÑOS-SIN VARIEDAD	S	1,09

(1) Superficie declarada admisible ajustada con la superficie comprometida.

(2) Factor de penalización valorando el alcance para el tipo de compromiso.

(3) Solicita agricultura y tiene compromisos vigentes.

(4) Solicita ganadería y tiene compromisos vigentes.

Datos considerados para el Cálculo de la Carga Ganadera mínima y máxima del expediente**Recintos Determinados para el Cálculo de Garga Ganadera Mínima**

<u>REF.</u>	<u>REFERENCIA SIGPAC</u>	<u>CULTIVO</u>	<u>DESCRIPCIÓN CULTIVO</u>	<u>S/R</u>	<u>SUP. PROPUESTA (ha)</u>
170000006045697	11-038-004-00016-00004	62000	PASTOS PERMANENTES DE 5 O MAS AÑOS-SIN VARIEDAD	S	5,17
170000006045698	11-038-004-00031-00001	62000	PASTOS PERMANENTES DE 5 O MAS AÑOS-SIN VARIEDAD	S	4,73
170000006045699	11-038-004-00026-00004	62000	PASTOS PERMANENTES DE 5 O MAS AÑOS-SIN VARIEDAD	S	1,86
170000006045700	11-038-004-00025-00008	62000	PASTOS PERMANENTES DE 5 O MAS AÑOS-SIN VARIEDAD	S	0,70
170000006045701	11-038-005-00011-00001	62000	PASTOS PERMANENTES DE 5 O MAS AÑOS-SIN VARIEDAD	S	1,39
170000006045702	11-038-004-00025-00002	62000	PASTOS PERMANENTES DE 5 O MAS AÑOS-SIN VARIEDAD	S	1,84
170000006045705	11-038-004-00032-00001	62000	PASTOS PERMANENTES DE 5 O MAS AÑOS-SIN VARIEDAD	S	6,81
170000006045706	11-038-004-00016-00005	62000	PASTOS PERMANENTES DE 5 O MAS AÑOS-SIN VARIEDAD	S	2,01

Recintos Determinados para el Cálculo de Garga Ganadera Máxima

<u>REF.</u>	<u>REFERENCIA SIGPAC</u>	<u>CULTIVO</u>	<u>DESCRIPCIÓN CULTIVO</u>	<u>S/R</u>	<u>SUP. PROPUESTA (ha)</u>
-738775	11-038-004-00093-00001	62000	PASTOS PERMANENTES DE 5 O MAS AÑOS-SIN VARIEDAD	S	0,92
-738774	11-038-004-00037-00001	62000	PASTOS PERMANENTES DE 5 O MAS AÑOS-SIN VARIEDAD	S	0,01
-738773	11-038-004-00037-00001	62000	PASTOS PERMANENTES DE 5 O MAS AÑOS-SIN VARIEDAD	S	0,03
-738772	11-038-004-00037-00001	62000	PASTOS PERMANENTES DE 5 O MAS AÑOS-SIN VARIEDAD	S	0,01
4798955	11-038-004-00038-00003	62000	PASTOS PERMANENTES DE 5 O MAS AÑOS-SIN VARIEDAD	S	5,62
4798956	11-038-004-00038-00004	62000	PASTOS PERMANENTES DE 5 O MAS AÑOS-SIN VARIEDAD	S	0,18
4798959	11-038-005-00057-00005	62000	PASTOS PERMANENTES DE 5 O MAS AÑOS-SIN VARIEDAD	S	2,69
170000006045672	11-038-004-00016-00002	62000	PASTOS PERMANENTES DE 5 O MAS AÑOS-SIN VARIEDAD	S	173,63
170000006045673	11-038-004-00016-00008	62000	PASTOS PERMANENTES DE 5 O MAS AÑOS-SIN VARIEDAD	S	1,03
170000006045674	11-038-004-00080-00002	62000	PASTOS PERMANENTES DE 5 O MAS AÑOS-SIN VARIEDAD	S	1,33
170000006045675	11-038-005-00049-00005	62000	PASTOS PERMANENTES DE 5 O MAS AÑOS-SIN VARIEDAD	S	5,39
170000006045676	11-038-005-00049-00007	62000	PASTOS PERMANENTES DE 5 O MAS AÑOS-SIN VARIEDAD	S	0,16
170000006045677	11-038-005-00049-00004	62000	PASTOS PERMANENTES DE 5 O MAS AÑOS-SIN VARIEDAD	S	4,61
170000006045679	11-038-004-00037-00001	62000	PASTOS PERMANENTES DE 5 O MAS AÑOS-SIN VARIEDAD	S	0,02
170000006045680	11-038-004-00084-00002	62000	PASTOS PERMANENTES DE 5 O MAS AÑOS-SIN VARIEDAD	S	1,48
170000006045681	11-038-004-00033-00002	62000	PASTOS PERMANENTES DE 5 O MAS AÑOS-SIN VARIEDAD	S	2,16
170000006045682	11-038-004-00030-00001	62000	PASTOS PERMANENTES DE 5 O MAS AÑOS-SIN VARIEDAD	S	8,74
170000006045683	11-038-004-00016-00003	62000	PASTOS PERMANENTES DE 5 O MAS AÑOS-SIN VARIEDAD	S	1,20
170000006045684	11-038-004-00025-00005	62000	PASTOS PERMANENTES DE 5 O MAS AÑOS-SIN VARIEDAD	S	0,23
170000006045685	11-038-004-00043-00002	62000	PASTOS PERMANENTES DE 5 O MAS AÑOS-SIN VARIEDAD	S	14,21
170000006045686	11-038-004-00041-00001	62000	PASTOS PERMANENTES DE 5 O MAS AÑOS-SIN VARIEDAD	S	4,46
170000006045687	11-038-004-00030-00002	62000	PASTOS PERMANENTES DE 5 O MAS AÑOS-SIN VARIEDAD	S	2,29
170000006045689	11-038-004-00016-00009	62000	PASTOS PERMANENTES DE 5 O MAS AÑOS-SIN VARIEDAD	S	1,44
170000006045692	11-038-004-00043-00003	62000	PASTOS PERMANENTES DE 5 O MAS AÑOS-SIN VARIEDAD	S	0,02
170000006045693	11-038-004-00035-00002	62000	PASTOS PERMANENTES DE 5 O MAS AÑOS-SIN VARIEDAD	S	0,55
170000006045694	11-038-005-00008-00002	62000	PASTOS PERMANENTES DE 5 O MAS AÑOS-SIN VARIEDAD	S	6,68
170000006045695	11-038-004-00058-00002	62000	PASTOS PERMANENTES DE 5 O MAS AÑOS-SIN VARIEDAD	S	2,18
170000006045696	11-038-004-00016-00006	62000	PASTOS PERMANENTES DE 5 O MAS AÑOS-SIN VARIEDAD	S	1,09
170000006045697	11-038-004-00016-00004	62000	PASTOS PERMANENTES DE 5 O MAS AÑOS-SIN VARIEDAD	S	5,17
170000006045698	11-038-004-00031-00001	62000	PASTOS PERMANENTES DE 5 O MAS AÑOS-SIN VARIEDAD	S	4,73

Datos considerados para el Cálculo de la Carga Ganadera mínima y máxima del expediente**Recintos Determinados para el Cálculo de Garga Ganadera Máxima**

<u>REF.</u>	<u>REFERENCIA SIGPAC</u>	<u>CULTIVO</u>	<u>DESCRIPCIÓN CULTIVO</u>	<u>S/R</u>	<u>SUP. PROPUESTA (ha)</u>
1700000006045699	11-038-004-00026-00004	62000	PASTOS PERMANENTES DE 5 O MAS AÑOS-SIN VARIEDAD	S	1,86
1700000006045700	11-038-004-00025-00008	62000	PASTOS PERMANENTES DE 5 O MAS AÑOS-SIN VARIEDAD	S	0,70
1700000006045701	11-038-005-00011-00001	62000	PASTOS PERMANENTES DE 5 O MAS AÑOS-SIN VARIEDAD	S	1,39
1700000006045702	11-038-004-00025-00002	62000	PASTOS PERMANENTES DE 5 O MAS AÑOS-SIN VARIEDAD	S	1,84
1700000006045705	11-038-004-00032-00001	62000	PASTOS PERMANENTES DE 5 O MAS AÑOS-SIN VARIEDAD	S	6,81
1700000006045706	11-038-004-00016-00005	62000	PASTOS PERMANENTES DE 5 O MAS AÑOS-SIN VARIEDAD	S	2,01

INCIDENCIAS**INCIDENCIA DESCRIPCIÓN**

- 85001 El recinto declarado no cumple con las normas de producción ecológica (artículo 5-1 e), Orden 26 mayo 2015)
Ref:-738775 Recinto:11-038-004-00093-001 Cultivo:62000 PASTOS PERMANENTES DE 5 O MAS AÑOS-SIN VARIEDAD Secano
- 85031 Solicita recinto que no está comprometido para la operación.
Ref:1700000006045672 Recinto:11-038-004-00016-002 Cultivo:62000 PASTOS PERMANENTES DE 5 O MAS AÑOS-SIN VARIEDAD Secano
Ref:1700000006045693 Recinto:11-038-004-00035-002 Cultivo:62000 PASTOS PERMANENTES DE 5 O MAS AÑOS-SIN VARIEDAD Secano
Ref:1700000006045695 Recinto:11-038-004-00058-002 Cultivo:62000 PASTOS PERMANENTES DE 5 O MAS AÑOS-SIN VARIEDAD Secano
Ref:1700000006045694 Recinto:11-038-005-00008-002 Cultivo:62000 PASTOS PERMANENTES DE 5 O MAS AÑOS-SIN VARIEDAD Secano
- 85042 No inscrito en un organismo de control y certificación ecológico (artículo 5-1 e), Orden 26 mayo 2015)
Explotación:ES110380000108 Especie:BOVINA
Explotación:ES110380000112 Especie:CAPRINA
Explotación:ES110380000112 Especie:PORCINO
Explotación:ES110380000112 Especie:CABALLAR



<u>APELLIDOS Y NOMBRE / RAZÓN SOCIAL</u>	<u>NIF</u>	<u>EXPEDIENTE</u>	<u>SOLICITA AGRICULT. (3)</u>	<u>SOLICITA GANADER. (4)</u>	<u>ANUALIDAD DE PAGO</u>
Moreno Romero Ildelfonso	****3260*	1087386	NO	SI	6ª

DATOS MANTENIMIENTO

IMPORTE POR ANUALIDAD

	<u>2015</u>	<u>2016</u>	<u>2017</u>	<u>2018</u>	<u>2019</u>	<u>2020</u>
IMPORTE MÁXIMO SUBVENCIONABLE	1.698,86 €	1.698,86 €	1.698,86 €	1.698,86 €	1.698,86 €	1.698,86 €
IMPORTE MEDIO DE TRANSFERENCIA (€/ha)	82,15 €	82,15 €	82,15 €	82,15 €	82,15 €	82,15 €

RESUMEN DE UNIDADES

<u>Cód</u>	<u>GRUPO DE PAGO</u>	<u>Sup. Dec. Admisible (ha)</u>	<u>Sup. Comprometida (ha)</u>	<u>Sup. ajustada compromiso (1) (ha)</u>	<u>% sobredec.</u>	<u>SUP. PROPUESTA (ha)</u>	<u>Importe Declarado</u>	<u>Importe Topado</u>	<u>Importe Propuesto</u>	<u>Importe tras sobredec.</u>
63	PASTOS ASOCIADOS A GANADERÍA ECOLÓGICA	23,88		20,68	0,00	20,68	1.698,86	1.698,86	1.698,86	1.698,86
	TOTAL	23,88	20,68	20,68		20,68	1.698,86	1.698,86	1.698,86	1.698,86

APLICACIÓN DE REDUCCIONES Y SANCIONES

	<u>Importe Calculado</u>	<u>Importe prerreduc.</u>	<u>Admisibilidad y compromisos</u>	<u>Presentación tardía</u>	<u>Omisión declaración</u>	<u>Condicionality</u>	<u>PROPUESTO</u>	<u>IMPORTE (Euros)</u>		
								<u>FEADER (Eje 2)</u>	<u>MAPA</u>	<u>CAGPDS</u>
GANADERÍA	1.698,86	1.698,86	0,00	0,00	0,00	0,00	1.698,86	1.274,15	182,63	242,08
TOTAL							1.698,86	1.274,15	182,63	242,08

RECINTOS PROPUESTOS

<u>REE</u>	<u>REFERENCIA SIGPAC</u>	<u>CULTIVO DESCRIPCIÓN CULTIVO</u>	<u>S/R</u>	<u>G.PAGO</u>	<u>PEND. MEDIA (%)</u>	<u>SUP. DEC. ADMISIBLE (ha)</u>	<u>SUP. COMPROM. (ha)</u>	<u>SUP. AJUSTADA COMPROM. (1) (ha)</u>	<u>SUP. CONY. SIGPAC (ha)</u>	<u>SUP. CERTIE (ha)</u>	<u>SUP. CAMPO (ha)</u>	<u>SUP. CAMPO DETER. CULT. DECLARADO (ha)</u>	<u>SUP. DEC. REDUCIDA (ha)</u>	<u>SUP. PROPUESTA (ha)</u>
-457215	11-038-006-00005-00001	62000 PASTOS PERMANENTES DE 5 O MAS AÑOS-SIN VARIEDAD	S	63	16,59	4,97	4,97	4,97		4,97	4,97	4,97	4,97	4,97
1700000003543137	11-038-006-00003-00002	62000 PASTOS PERMANENTES DE 5 O MAS AÑOS-SIN VARIEDAD	S	63	48,00	0,26	0,26	0,26		0,26	0,26	0,26	0,26	0,26
1700000003543138	11-038-006-00003-00003	62000 PASTOS PERMANENTES DE 5 O MAS AÑOS-SIN VARIEDAD	S	63	19,35	4,93	4,19	4,19	4,19	4,19	4,93	4,93	4,19	4,19
1700000003543139	11-038-006-00003-00007	62000 PASTOS PERMANENTES DE 5 O MAS AÑOS-SIN VARIEDAD	S	63	7,80	0,04	0,04	0,04		0,04	0,04	0,04	0,04	0,04
1700000003543140	11-038-006-00003-00009	62000 PASTOS PERMANENTES DE 5 O MAS AÑOS-SIN VARIEDAD	S	63	19,04	3,48	3,48	3,48		3,48	3,48	3,48	3,48	3,48
1700000003543141	11-038-006-00003-00008	62000 PASTOS PERMANENTES DE 5 O MAS AÑOS-SIN VARIEDAD	S	63	23,48	0,03	0,03	0,03		0,03	0,03	0,03	0,03	0,03
1700000003543142	11-038-006-00003-00012	62000 PASTOS PERMANENTES DE 5 O MAS AÑOS-SIN VARIEDAD	S	63	18,85	10,17	7,71	7,71	7,71	7,71	10,17	10,17	7,71	7,71

DATOS GANADERÍA

RESUMEN DE UNIDADES

<u>Cód</u>	<u>GRUPO DE PAGO</u>	<u>Sup. Dec. Admisible (ha)</u>	<u>Sup. Comprometida (ha)</u>	<u>Sup. ajustada compromiso (1) (ha)</u>	<u>% sobredec.</u>	<u>SUP. PROPUESTA (ha)</u>	<u>Importe Declarado</u>	<u>Importe Topado</u>	<u>Importe Propuesto</u>	<u>Importe tras sobredec.</u>
63	PASTOS ASOCIADOS A GANADERÍA ECOLÓGICA	23,88		20,68	0,00	20,68	1.698,86	1.698,86	1.698,86	1.698,86
	TOTAL	23,88	20,68	20,68		20,68	1.698,86	1.698,86	1.698,86	1.698,86

RESUMEN DE PAGOS

	<u>PROPUESTO</u>	<u>IMPORTE (Euros)</u>		
		<u>FEADER (Eje 2)</u>	<u>MAPA</u>	<u>CAGPDS</u>
Propuesto a pagar	1.698,86	1.274,15	182,63	242,08

APLICACIÓN DE REDUCCIONES Y SANCIONES

	<u>Importe Calculado</u>	<u>Importe prerreduc.</u>	<u>Admisibilidad y compromisos</u>	<u>Presentación tardía</u>	<u>Omisión declaración</u>	<u>Condicionality</u>	<u>PROPUESTO</u>	<u>IMPORTE (Euros)</u>		
								<u>FEADER (Eje 2)</u>	<u>MAPA</u>	<u>CAGPDS</u>
	1.698,86	1.698,86	0,00	0,00	0,00	0,00	1.698,86	1.274,15	182,63	242,08
TOTAL							1.698,86	1.274,15	182,63	242,08



(1) Superficie declarada admisible ajustada con la superficie comprometida.
 (2) Factor de penalización valorando el alcance para el tipo de compromiso.
 (3) Solicita agricultura y tiene compromisos vigentes.
 (4) Solicita ganadería y tiene compromisos vigentes.

Datos considerados para el Cálculo de la Carga Ganadera mínima y máxima del expediente

Explotación	Especie	Inscrito en Sipea y Admisible	Censo Medio Animales	Ugm Calculada para CG Mínima	Ugm Calculada para CG Máxima
ES11038000060	BOVINA	SI	29,23	22,27	22,27
ES11038000060	PORCINO	NO	32,06	0,00	10,22
				22,27	32,49

Superficie determinada para Cálculo Carga Ganadera Mínima: 28,73 ha

Superficie determinada para Cálculo Carga Ganadera Máxima: 34,06 ha

Carga Ganadera Mínima Expediente: 0,78 ugm/ha

Carga Ganadera Máxima Expediente: 0,95 ugm/ha

Recintos Determinados para el Cálculo de Garga Ganadera Mínima

REF.	REFERENCIA SIGPAC	CULTIVO	DESCRIPCIÓN CULTIVO	S/R	SUP. PROPUESTA (ha)
-457215	11-038-006-00005-00001	62000	PASTOS PERMANENTES DE 5 O MAS AÑOS-SIN VARIEDAD	S	4,97
4586196	11-038-010-00101-00001	62000	PASTOS PERMANENTES DE 5 O MAS AÑOS-SIN VARIEDAD	S	4,85
170000003543137	11-038-006-00003-00002	62000	PASTOS PERMANENTES DE 5 O MAS AÑOS-SIN VARIEDAD	S	0,26
170000003543138	11-038-006-00003-00003	62000	PASTOS PERMANENTES DE 5 O MAS AÑOS-SIN VARIEDAD	S	4,93
170000003543139	11-038-006-00003-00007	62000	PASTOS PERMANENTES DE 5 O MAS AÑOS-SIN VARIEDAD	S	0,04
170000003543140	11-038-006-00003-00009	62000	PASTOS PERMANENTES DE 5 O MAS AÑOS-SIN VARIEDAD	S	3,48
170000003543141	11-038-006-00003-00008	62000	PASTOS PERMANENTES DE 5 O MAS AÑOS-SIN VARIEDAD	S	0,03
170000003543142	11-038-006-00003-00012	62000	PASTOS PERMANENTES DE 5 O MAS AÑOS-SIN VARIEDAD	S	10,17

Recintos Determinados para el Cálculo de Garga Ganadera Máxima

REF.	REFERENCIA SIGPAC	CULTIVO	DESCRIPCIÓN CULTIVO	S/R	SUP. PROPUESTA (ha)
-457215	11-038-006-00005-00001	62000	PASTOS PERMANENTES DE 5 O MAS AÑOS-SIN VARIEDAD	S	4,97
4586196	11-038-010-00101-00001	62000	PASTOS PERMANENTES DE 5 O MAS AÑOS-SIN VARIEDAD	S	4,85
170000003543136	11-009-007-00034-00001	62000	PASTOS PERMANENTES DE 5 O MAS AÑOS-SIN VARIEDAD	S	1,22
170000003543137	11-038-006-00003-00002	62000	PASTOS PERMANENTES DE 5 O MAS AÑOS-SIN VARIEDAD	S	0,26
170000003543138	11-038-006-00003-00003	62000	PASTOS PERMANENTES DE 5 O MAS AÑOS-SIN VARIEDAD	S	4,93
170000003543139	11-038-006-00003-00007	62000	PASTOS PERMANENTES DE 5 O MAS AÑOS-SIN VARIEDAD	S	0,04
170000003543140	11-038-006-00003-00009	62000	PASTOS PERMANENTES DE 5 O MAS AÑOS-SIN VARIEDAD	S	3,48
170000003543141	11-038-006-00003-00008	62000	PASTOS PERMANENTES DE 5 O MAS AÑOS-SIN VARIEDAD	S	0,03
170000003543142	11-038-006-00003-00012	62000	PASTOS PERMANENTES DE 5 O MAS AÑOS-SIN VARIEDAD	S	10,17
170000003543145	11-038-010-00102-00002	62000	PASTOS PERMANENTES DE 5 O MAS AÑOS-SIN VARIEDAD	S	4,11

INCIDENCIAS**INCIDENCIA DESCRIPCIÓN**

- 85001 El recinto declarado no cumple con las normas de producción ecológica (artículo 5-1 e), Orden 26 mayo 2015)
Ref:1700000003543145 Recinto:11-038-010-00102-002 Cultivo:62000 PASTOS PERMANENTES DE 5 O MAS AÑOS-SIN VARIEDAD Secano
- 85031 Solicita recinto que no está comprometido para la operación.
Ref:4586196 Recinto:11-038-010-00101-001 Cultivo:62000 PASTOS PERMANENTES DE 5 O MAS AÑOS-SIN VARIEDAD Secano
Ref:1700000003543145 Recinto:11-038-010-00102-002 Cultivo:62000 PASTOS PERMANENTES DE 5 O MAS AÑOS-SIN VARIEDAD Secano
- 85042 No inscrito en un organismo de control y certificación ecológico (artículo 5-1 e), Orden 26 mayo 2015)
Explotación:ES11038000060 Especie:PORCINO

<u>APELLIDOS Y NOMBRE / RAZÓN SOCIAL</u>	<u>NIF</u>	<u>EXPEDIENTE</u>	<u>SOLICITA AGRICULT. (3)</u>	<u>SOLICITA GANADER. (4)</u>	<u>ANUALIDAD DE PAGO</u>
Moreno Romero Juan Antonio	****0230*	1149719	NO	SI	6ª

DATOS MANTENIMIENTO

IMPORTE POR ANUALIDAD

	<u>2015</u>	<u>2016</u>	<u>2017</u>	<u>2018</u>	<u>2019</u>	<u>2020</u>
IMPORTE MÁXIMO SUBVENCIONABLE	1.284,00 €	1.284,00 €	1.284,00 €	1.284,00 €	1.284,00 €	1.284,00 €
IMPORTE MEDIO DE TRANSFERENCIA (€/ha)	82,15 €	82,15 €	82,15 €	82,15 €	82,15 €	82,15 €

RESUMEN DE UNIDADES

<u>Cód</u>	<u>GRUPO DE PAGO</u>	<u>Sup. Dec. Admisible (ha)</u>	<u>Sup. Comprometida (ha)</u>	<u>Sup. ajustada compromiso (1) (ha)</u>	<u>% sobredec.</u>	<u>SUP. PROPUESTA (ha)</u>	<u>Importe Declarado</u>	<u>Importe Topado</u>	<u>Importe Propuesto</u>	<u>Importe tras sobredec.</u>
63	PASTOS ASOCIADOS A GANADERÍA ECOLÓGICA	15,63		15,63	0,00	15,63	1.284,00	1.284,00	1.284,00	1.284,00
	TOTAL	15,63	15,63	15,63		15,63	1.284,00	1.284,00	1.284,00	1.284,00

APLICACIÓN DE REDUCCIONES Y SANCIONES

	<u>Importe Calculado</u>	<u>Importe prerreduc.</u>	<u>Admisibilidad y compromisos</u>	<u>Presentación tardía</u>	<u>Omisión declaración</u>	<u>Condicionabilidad</u>	<u>PROPUESTO</u>	<u>IMPORTE (Euros)</u>		
								<u>FEADER (Eje 2)</u>	<u>MAPA</u>	<u>CAGPDS</u>
GANADERÍA	1.284,00	1.284,00	0,00	0,00	0,00	0,00	1.284,00	963,00	138,03	182,97
TOTAL							1.284,00	963,00	138,03	182,97

RECINTOS PROPUESTOS

<u>REE.</u>	<u>REFERENCIA SIGPAC</u>	<u>CULTIVO</u>	<u>DESCRIPCIÓN CULTIVO</u>	<u>S/R</u>	<u>G.PAGO</u>	<u>PEND. MEDIA (%)</u>	<u>SUP. DEC. ADMISIBLE (ha)</u>	<u>SUP. COMPROM. (ha)</u>	<u>SUP. AJUSTADA COMPROM. (1) (ha)</u>	<u>SUP. CONY. SIGPAC (ha)</u>	<u>SUP. CERTIE. (ha)</u>	<u>SUP. CAMPO (ha)</u>	<u>SUP. CAMPO DETER. CULT. DECLARADO (ha)</u>	<u>SUP. DEC. REDUCIDA (ha)</u>	<u>SUP. PROPUESTA (ha)</u>
-731155	11-038-006-00004-00003	62000	PASTOS PERMANENTES DE 5 O MAS AÑOS-SIN VARIEDAD	S	63	15,60	3,56	10,67	3,56	10,67	3,56			3,56	3,56
-731154	11-038-006-00004-00002	62000	PASTOS PERMANENTES DE 5 O MAS AÑOS-SIN VARIEDAD	S	63	8,70	1,02	1,02	1,02	1,02	1,02			1,02	1,02
1700000006723147	11-038-006-00004-00003	62000	PASTOS PERMANENTES DE 5 O MAS AÑOS-SIN VARIEDAD	S	63	15,60	7,11	10,67	7,11	10,67	7,11			7,11	7,11
1700000006723151	11-038-010-00099-00001	62000	PASTOS PERMANENTES DE 5 O MAS AÑOS-SIN VARIEDAD	S	63	15,11	3,94	3,94	3,94		3,94			3,94	3,94

DATOS GANADERÍA

RESUMEN DE UNIDADES

<u>Cód</u>	<u>GRUPO DE PAGO</u>	<u>Sup. Dec. Admisible (ha)</u>	<u>Sup. Comprometida (ha)</u>	<u>Sup. ajustada compromiso (1) (ha)</u>	<u>% sobredec.</u>	<u>SUP. PROPUESTA (ha)</u>	<u>Importe Declarado</u>	<u>Importe Topado</u>	<u>Importe Propuesto</u>	<u>Importe tras sobredec.</u>
63	PASTOS ASOCIADOS A GANADERÍA ECOLÓGICA	15,63		15,63	0,00	15,63	1.284,00	1.284,00	1.284,00	1.284,00
	TOTAL	15,63	15,63	15,63		15,63	1.284,00	1.284,00	1.284,00	1.284,00

RESUMEN DE PAGOS

<u>IMPORTE (Euros)</u>				
	<u>PROPUESTO</u>	<u>FEADER (Eje 2)</u>	<u>MAPA</u>	<u>CAGPDS</u>
Propuesto a pagar	1.284,00	963,00	138,03	182,97

APLICACIÓN DE REDUCCIONES Y SANCIONES

	<u>Importe Calculado</u>	<u>Importe prerreduc.</u>	<u>Admisibilidad y compromisos</u>	<u>Presentación tardía</u>	<u>Omisión declaración</u>	<u>Condicionabilidad</u>	<u>PROPUESTO</u>	<u>IMPORTE (Euros)</u>		
								<u>FEADER (Eje 2)</u>	<u>MAPA</u>	<u>CAGPDS</u>
	1.284,00	1.284,00	0,00	0,00	0,00	0,00	1.284,00	963,00	138,03	182,97
TOTAL							1.284,00	963,00	138,03	182,97



(1) Superficie declarada admisible ajustada con la superficie comprometida.
 (2) Factor de penalización valorando el alcance para el tipo de compromiso.
 (3) Solicita agricultura y tiene compromisos vigentes.
 (4) Solicita ganadería y tiene compromisos vigentes.

Datos considerados para el Cálculo de la Carga Ganadera mínima y máxima del expediente

Explotación	Especie	Inscrito en Sipea y Admisible	Censo Medio Animales	Ugm Calculada para CG Mínima	Ugm Calculada para CG Máxima
ES110380000139	BOVINA	SI	23,64	18,49	18,49
				18,49	18,49

Superficie determinada para Cálculo Carga Ganadera Mínima: 18,86 ha

Superficie determinada para Cálculo Carga Ganadera Máxima: 18,86 ha

Carga Ganadera Mínima Expediente: 0,98 ugm/ha

Carga Ganadera Máxima Expediente: 0,98 ugm/ha

Recintos Determinados para el Cálculo de Garga Ganadera Mínima

REF.	REFERENCIA SIGPAC	CULTIVO	DESCRIPCIÓN CULTIVO	S/R	SUP. PROPUESTA (ha)
-731155	11-038-006-00004-00003	62000	PASTOS PERMANENTES DE 5 O MAS AÑOS-SIN VARIEDAD	S	3,56
-731154	11-038-006-00004-00002	62000	PASTOS PERMANENTES DE 5 O MAS AÑOS-SIN VARIEDAD	S	1,02
1700000006723147	11-038-006-00004-00003	62000	PASTOS PERMANENTES DE 5 O MAS AÑOS-SIN VARIEDAD	S	7,11
1700000006723148	11-038-006-00004-00009	62000	PASTOS PERMANENTES DE 5 O MAS AÑOS-SIN VARIEDAD	S	3,23
1700000006723151	11-038-010-00099-00001	62000	PASTOS PERMANENTES DE 5 O MAS AÑOS-SIN VARIEDAD	S	3,94

Recintos Determinados para el Cálculo de Garga Ganadera Máxima

REF.	REFERENCIA SIGPAC	CULTIVO	DESCRIPCIÓN CULTIVO	S/R	SUP. PROPUESTA (ha)
-731155	11-038-006-00004-00003	62000	PASTOS PERMANENTES DE 5 O MAS AÑOS-SIN VARIEDAD	S	3,56
-731154	11-038-006-00004-00002	62000	PASTOS PERMANENTES DE 5 O MAS AÑOS-SIN VARIEDAD	S	1,02
1700000006723147	11-038-006-00004-00003	62000	PASTOS PERMANENTES DE 5 O MAS AÑOS-SIN VARIEDAD	S	7,11
1700000006723148	11-038-006-00004-00009	62000	PASTOS PERMANENTES DE 5 O MAS AÑOS-SIN VARIEDAD	S	3,23
1700000006723151	11-038-010-00099-00001	62000	PASTOS PERMANENTES DE 5 O MAS AÑOS-SIN VARIEDAD	S	3,94

INCIDENCIAS**INCIDENCIA DESCRIPCIÓN**

85031 Solicita recinto que no está comprometido para la operación.

Ref:1700000006723148 Recinto:11-038-006-00004-009 Cultivo:62000 PASTOS PERMANENTES DE 5 O MAS AÑOS-SIN VARIEDAD Secano



<u>APELLIDOS Y NOMBRE / RAZÓN SOCIAL</u>	<u>NIF</u>	<u>EXPEDIENTE</u>	<u>SOLICITA AGRICULT. (3)</u>	<u>SOLICITA GANADER. (4)</u>	<u>ANUALIDAD DE PAGO</u>
MORENO VALDES JUAN MANUEL	****5707*	1091842	SI	SI	6ª

DATOS MANTENIMIENTO**IMPORTE POR ANUALIDAD**

	<u>2015</u>	<u>2016</u>	<u>2017</u>	<u>2018</u>	<u>2019</u>	<u>2020</u>
IMPORTE MÁXIMO SUBVENCIONABLE	6.220,65 €	6.220,65 €	6.220,65 €	6.166,23 €	6.117,86 €	5.274,33 €
IMPORTE MEDIO DE TRANSFERENCIA (€/ha)	151,17 €	151,17 €	151,17 €	151,17 €	151,17 €	151,17 €

RESUMEN DE UNIDADES

<u>Cód</u>	<u>GRUPO DE PAGO</u>	<u>Sup. Dec. Admisible (ha)</u>	<u>Sup. Comprometida (ha)</u>	<u>Sup. ajustada compromiso (1) (ha)</u>	<u>% sobredec.</u>	<u>SUP. PROPUESTA (ha)</u>	<u>Importe Declarado</u>	<u>Importe Topado</u>	<u>Importe Propuesto</u>	<u>Importe tras sobredec.</u>
59	HERBÁCEOS	29,25		28,42	0,00	28,42	4.296,25	4.378,55	4.296,25	4.296,25
63	PASTOS ASOCIADOS A GANADERÍA ECOLÓGICA	1,38		1,22	0,00	1,22	100,22	102,14	100,22	100,22
TOTAL		30,63	34,89	29,64		29,64	4.396,47	4.480,69	4.396,47	4.396,47

APLICACIÓN DE REDUCCIONES Y SANCIONES

	<u>Importe Calculado</u>	<u>Importe prereduc.</u>	<u>Admisibilidad y compromisos</u>	<u>Presentación tardía</u>	<u>Omisión declaración</u>	<u>Condicionabilidad</u>	<u>PROPUESTO</u>	<u>IMPORTE (Euros)</u>		
								<u>FEADER (Eje 2)</u>	<u>MAPA</u>	<u>CAGPDS</u>
AGRICULTURA	4.296,25	0,00	0,00	0,00	0,00	0,00	0,00	0,00	0,00	0,00
GANADERÍA	100,22	0,00	0,00	0,00	0,00	0,00	0,00	0,00	0,00	0,00
TOTAL							0,00	0,00	0,00	0,00

RECINTOS PROPUESTOS

<u>REF.</u>	<u>REFERENCIA SIGPAC</u>	<u>CULTIVO DESCRIPCIÓN CULTIVO</u>	<u>S/R G.PAGO</u>	<u>PEND. MEDIA (%)</u>	<u>SUP. DEC. ADMISIBLE (ha)</u>	<u>SUP. COMPROM. (ha)</u>	<u>SUP. AJUSTADA COMPROM. (1) (ha)</u>	<u>SUP. CONV. SIGPAC (ha)</u>	<u>SUP. CERTIF. (ha)</u>	<u>SUP. CAMPO (ha)</u>	<u>SUP. CAMPO DETER. CULT. DECLARADO (ha)</u>	<u>SUP. DEC. REDUCIDA (ha)</u>	<u>SUP. PROPUESTA (ha)</u>
-3439	11-039-063-00055-00003	62000 PASTOS PERMANENTES DE 5 O MAS AÑOS-SIN VARIEDAD	S 63	36,51	0,78	0,98	0,78		0,86			0,78	0,78
1700000006905515	11-014-013-00007-00001	3141 TRIGO DURO-DON RICARDO	S 59	1,54	3,95	3,95	3,95		7,90			3,95	3,95
1700000006905516	11-039-035-00039-00001	13000 TRITICALE-SIN VARIEDAD	S 59	4,33	2,36	2,36	2,36		2,36			2,36	2,36
1700000006905517	11-039-032-00105-00001	8000 AVENA-SIN VARIEDAD	S 59	6,88	4,07	20,16	4,07		10,63			4,07	4,07
1700000006905518	11-039-035-00036-00001	3141 TRIGO DURO-DON RICARDO	S 59	1,62	2,09	1,78	1,78		4,18			1,78	1,78
1700000006905519	11-039-035-00033-00003	3141 TRIGO DURO-DON RICARDO	S 59	1,98	0,84	0,85	0,84		1,68			0,84	0,84
1700000006905523	11-039-063-00055-00001	13000 TRITICALE-SIN VARIEDAD	S 59	13,61	3,41	3,52	3,41		3,78			3,41	3,41
1700000006905524	11-039-061-00019-00001	13000 TRITICALE-SIN VARIEDAD	S 59	13,14	0,76	1,09	0,75		0,78			0,75	0,75
1700000006905525	11-039-061-00019-00001	13000 TRITICALE-SIN VARIEDAD	S 59	13,14	0,32	1,09	0,32		0,33			0,32	0,32
1700000006905533	11-039-032-00104-00002	7000 SORGO-SIN VARIEDAD	S 59	4,72	1,80	1,68	1,68		3,60			1,68	1,68
1700000006905534	11-039-032-00103-00001	7000 SORGO-SIN VARIEDAD	S 59	5,20	1,33	1,33	1,33		2,66			1,33	1,33
1700000006905537	11-039-032-00114-00005	8000 AVENA-SIN VARIEDAD	S 59	6,93	1,30	1,30	0,91		2,78			0,91	0,91
1700000006905538	11-039-032-00105-00001	8000 AVENA-SIN VARIEDAD	S 59	6,88	3,89	20,16	3,89		10,16			3,89	3,89
1700000006905540	11-039-033-00471-00001	8000 AVENA-SIN VARIEDAD	S 59	1,75	0,82	0,82	0,82		1,64			0,82	0,82
1700000006905547	11-039-033-00528-00001	33140 GIRASOL-ES ROMANTIC	S 59	1,19	2,31	2,31	2,31		2,31			2,31	2,31
1700000006905548	11-039-063-00055-00002	62000 PASTOS PERMANENTES DE 5 O MAS AÑOS-SIN VARIEDAD	S 63	10,15	0,03	0,03	0,03		0,12			0,03	0,03
1700000006905572	11-039-032-00114-00005	63000 PASTOS DE MENOS DE 5 AÑOS-SIN VARIEDAD	S 63	6,93	0,55	1,30	0,39		0,55			0,39	0,39
1700000006905577	11-039-061-00019-00001	63000 PASTOS DE MENOS DE 5 AÑOS-SIN VARIEDAD	S 63	13,14	0,02	1,09	0,02		0,02			0,02	0,02

DATOS AGRICULTURA**RESUMEN DE UNIDADES**

<u>Cód</u>	<u>GRUPO DE PAGO</u>	<u>Sup. Dec. Admisible (ha)</u>	<u>Sup. Comprometida (ha)</u>	<u>Sup. ajustada compromiso (1) (ha)</u>	<u>% sobredec.</u>	<u>SUP. PROPUESTA (ha)</u>	<u>Importe Declarado</u>	<u>Importe Topado</u>	<u>Importe Propuesto</u>	<u>Importe tras sobredec.</u>
59	HERBÁCEOS	29,25		28,42	0,00	28,42	4.296,25	4.378,55	4.296,25	4.296,25
TOTAL		29,25	34,89	28,42		28,42	4.296,25	4.378,55	4.296,25	4.296,25

RESUMEN DE PAGOS

	<u>IMPORTE (Euros)</u>			
	<u>PROPUESTO</u>	<u>FEADER (Eje 2)</u>	<u>MAPA</u>	<u>CAGPDS</u>
Propuesto	0,00	0,00	0,00	0,00

APLICACIÓN DE REDUCCIONES Y SANCIONES

	<u>Importe Calculado</u>	<u>Importe prereduc.</u>	<u>Admisibilidad y compromisos</u>	<u>Presentación tardía</u>	<u>Omisión declaración</u>	<u>Condicionabilidad</u>	<u>PROPUESTO</u>	<u>IMPORTE (Euros)</u>		
								<u>FEADER (Eje 2)</u>	<u>MAPA</u>	<u>CAGPDS</u>
	4.296,25	0,00	0,00	0,00	0,00	0,00	0,00	0,00	0,00	0,00
TOTAL							0,00	0,00	0,00	0,00

(1) Superficie declarada admisible ajustada con la superficie comprometida.
(2) Factor de penalización valorando el alcance para el tipo de compromiso.
(3) Solicita agricultura y tiene compromisos vigentes.
(4) Solicita ganadería y tiene compromisos vigentes.

INCIDENCIAS**INCIDENCIA DESCRIPCIÓN**

85030	Expediente que no renueva el 80% del número de unidades comprometidas. Sup. Determinada:29,64 Sup. Máx. Comprometida:41,15
85031	Solicita recinto que no está comprometido para la operación. Ref:170000006905520 Recinto:11-039-035-00037-001 Cultivo:13000 TRITICALE-SIN VARIEDAD Secano

DATOS GANADERÍA**RESUMEN DE UNIDADES**

Cód	GRUPO DE PAGO	Sup. Dec. Admisible (ha)	Sup. Comprometida (ha)	Sup. ajustada compromiso (1) (ha)	% sobredec.	SUP. PROPUESTA (ha)	Importe Declarado	Importe Topado	Importe Propuesto	Importe tras sobredec.
63	PASTOS ASOCIADOS A GANADERÍA ECOLÓGICA	1,38		1,22	0,00	1,22	100,22	102,14	100,22	100,22
	TOTAL	1,38	34,89	1,22		1,22	100,22	102,14	100,22	100,22

RESUMEN DE PAGOS

IMPORTE (Euros)				
FEADER				
	PROPUESTO	(Eje 2)	MAPA	CAGPDS
Propuesto	0,00	0,00	0,00	0,00

APLICACIÓN DE REDUCCIONES Y SANCIONES

IMPORTE (Euros)									
Importe Calculado	Importe prereduc.	Admisibilidad y compromisos	Presentación tardía	Omisión declaración	Condicionalidad	PROPUESTO	FEADER (Eje 2)	MAPA	CAGPDS
100,22	0,00	0,00	0,00	0,00	0,00	0,00	0,00	0,00	0,00
TOTAL						0,00	0,00	0,00	0,00

Datos considerados para el Cálculo de la Carga Ganadera mínima y máxima del expediente

Explotación	Especie	Inscrito en Sipea y Admisible	Censo Medio Animales	Ugm Calculada para CG Mínima	Ugm Calculada para CG Máxima
ES110390000708	BOVINA	SI	86,45	65,92	65,92
				65,92	65,92

Superficie determinada para Cálculo Carga Ganadera Mínima: 48,47 ha

Superficie determinada para Cálculo Carga Ganadera Máxima: 48,76 ha

Carga Ganadera Mínima Expediente: 1,36 ugm/ha

Carga Ganadera Máxima Expediente: 1,35 ugm/ha

Recintos Determinados para el Cálculo de Garga Ganadera Mínima

REF.	REFERENCIA SIGPAC	CULTIVO	DESCRIPCIÓN CULTIVO	S/R	SUP. PROPUESTA (ha)
-3440	11-039-063-00055-00003	62000	PASTOS PERMANENTES DE 5 O MAS AÑOS-SIN VARIEDAD	S	0,08
-3439	11-039-063-00055-00003	62000	PASTOS PERMANENTES DE 5 O MAS AÑOS-SIN VARIEDAD	S	0,78
-3438	11-039-063-00055-00002	62000	PASTOS PERMANENTES DE 5 O MAS AÑOS-SIN VARIEDAD	S	0,01
1700000006905527	11-039-033-00464-00001	62000	PASTOS PERMANENTES DE 5 O MAS AÑOS-SIN VARIEDAD	S	0,39
1700000006905548	11-039-063-00055-00002	62000	PASTOS PERMANENTES DE 5 O MAS AÑOS-SIN VARIEDAD	S	0,03
1700000006905550	11-039-032-00114-00002	62000	PASTOS PERMANENTES DE 5 O MAS AÑOS-SIN VARIEDAD	S	1,26
1700000006905551	11-039-032-00108-00004	62000	PASTOS PERMANENTES DE 5 O MAS AÑOS-SIN VARIEDAD	S	4,94
1700000006905552	11-039-032-00109-00003	62000	PASTOS PERMANENTES DE 5 O MAS AÑOS-SIN VARIEDAD	S	3,34
1700000006905553	11-039-032-00111-00001	62000	PASTOS PERMANENTES DE 5 O MAS AÑOS-SIN VARIEDAD	S	1,03
1700000006905554	11-039-034-00028-00013	62000	PASTOS PERMANENTES DE 5 O MAS AÑOS-SIN VARIEDAD	S	0,23
1700000006905555	11-039-032-00109-00002	62000	PASTOS PERMANENTES DE 5 O MAS AÑOS-SIN VARIEDAD	S	1,08
1700000006905556	11-039-032-00105-00002	62000	PASTOS PERMANENTES DE 5 O MAS AÑOS-SIN VARIEDAD	S	0,60
1700000006905557	11-039-032-00108-00002	62000	PASTOS PERMANENTES DE 5 O MAS AÑOS-SIN VARIEDAD	S	2,97
1700000006905558	11-039-031-00015-00002	62000	PASTOS PERMANENTES DE 5 O MAS AÑOS-SIN VARIEDAD	S	2,88
1700000006905559	11-039-031-00013-00002	62000	PASTOS PERMANENTES DE 5 O MAS AÑOS-SIN VARIEDAD	S	0,72
1700000006905560	11-039-031-00019-00001	62000	PASTOS PERMANENTES DE 5 O MAS AÑOS-SIN VARIEDAD	S	1,75

(1) Superficie declarada admisible ajustada con la superficie comprometida.

(2) Factor de penalización valorando el alcance para el tipo de compromiso.

(3) Solicita agricultura y tiene compromisos vigentes.

(4) Solicita ganadería y tiene compromisos vigentes.

Datos considerados para el Cálculo de la Carga Ganadera mínima y máxima del expediente**Recintos Determinados para el Cálculo de Garga Ganadera Mínima**

REF.	REFERENCIA SIGPAC	CULTIVO	DESCRIPCIÓN CULTIVO	S/R	SUP. PROPUESTA (ha)
170000006905561	11-039-031-00015-00001	62000	PASTOS PERMANENTES DE 5 O MAS AÑOS-SIN VARIEDAD	S	0,45
170000006905562	11-039-031-00015-00004	62000	PASTOS PERMANENTES DE 5 O MAS AÑOS-SIN VARIEDAD	S	1,34
170000006905563	11-039-031-00016-00001	62000	PASTOS PERMANENTES DE 5 O MAS AÑOS-SIN VARIEDAD	S	5,86
170000006905564	11-039-031-00015-00003	62000	PASTOS PERMANENTES DE 5 O MAS AÑOS-SIN VARIEDAD	S	6,52
170000006905565	11-039-031-00013-00001	62000	PASTOS PERMANENTES DE 5 O MAS AÑOS-SIN VARIEDAD	S	5,69
170000006905566	11-039-033-00469-00004	63000	PASTOS DE MENOS DE 5 AÑOS-SIN VARIEDAD	S	0,24
170000006905568	11-039-034-00028-00001	63000	PASTOS DE MENOS DE 5 AÑOS-SIN VARIEDAD	S	0,73
170000006905569	11-039-030-00049-00001	62000	PASTOS PERMANENTES DE 5 O MAS AÑOS-SIN VARIEDAD	S	2,37
170000006905570	11-039-031-00017-00001	62000	PASTOS PERMANENTES DE 5 O MAS AÑOS-SIN VARIEDAD	S	1,71
170000006905571	11-039-031-00018-00003	62000	PASTOS PERMANENTES DE 5 O MAS AÑOS-SIN VARIEDAD	S	0,27
170000006905572	11-039-032-00114-00005	63000	PASTOS DE MENOS DE 5 AÑOS-SIN VARIEDAD	S	0,55
170000006905574	11-039-032-00114-00004	63000	PASTOS DE MENOS DE 5 AÑOS-SIN VARIEDAD	S	0,00
170000006905575	11-039-032-00114-00004	63000	PASTOS DE MENOS DE 5 AÑOS-SIN VARIEDAD	S	0,01
170000006905576	11-039-030-00048-00001	62000	PASTOS PERMANENTES DE 5 O MAS AÑOS-SIN VARIEDAD	S	0,62
170000006905577	11-039-061-00019-00001	63000	PASTOS DE MENOS DE 5 AÑOS-SIN VARIEDAD	S	0,02

Recintos Determinados para el Cálculo de Garga Ganadera Máxima

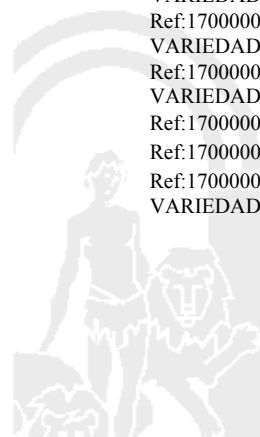
REF.	REFERENCIA SIGPAC	CULTIVO	DESCRIPCIÓN CULTIVO	S/R	SUP. PROPUESTA (ha)
-3440	11-039-063-00055-00003	62000	PASTOS PERMANENTES DE 5 O MAS AÑOS-SIN VARIEDAD	S	0,08
-3439	11-039-063-00055-00003	62000	PASTOS PERMANENTES DE 5 O MAS AÑOS-SIN VARIEDAD	S	0,78
-3438	11-039-063-00055-00002	62000	PASTOS PERMANENTES DE 5 O MAS AÑOS-SIN VARIEDAD	S	0,01
170000006905527	11-039-033-00464-00001	62000	PASTOS PERMANENTES DE 5 O MAS AÑOS-SIN VARIEDAD	S	0,39
170000006905548	11-039-063-00055-00002	62000	PASTOS PERMANENTES DE 5 O MAS AÑOS-SIN VARIEDAD	S	0,03
170000006905550	11-039-032-00114-00002	62000	PASTOS PERMANENTES DE 5 O MAS AÑOS-SIN VARIEDAD	S	1,26
170000006905551	11-039-032-00108-00004	62000	PASTOS PERMANENTES DE 5 O MAS AÑOS-SIN VARIEDAD	S	4,94
170000006905552	11-039-032-00109-00003	62000	PASTOS PERMANENTES DE 5 O MAS AÑOS-SIN VARIEDAD	S	3,34
170000006905553	11-039-032-00111-00001	62000	PASTOS PERMANENTES DE 5 O MAS AÑOS-SIN VARIEDAD	S	1,03
170000006905554	11-039-034-00028-00013	62000	PASTOS PERMANENTES DE 5 O MAS AÑOS-SIN VARIEDAD	S	0,23
170000006905555	11-039-032-00109-00002	62000	PASTOS PERMANENTES DE 5 O MAS AÑOS-SIN VARIEDAD	S	1,08
170000006905556	11-039-032-00105-00002	62000	PASTOS PERMANENTES DE 5 O MAS AÑOS-SIN VARIEDAD	S	0,60
170000006905557	11-039-032-00108-00002	62000	PASTOS PERMANENTES DE 5 O MAS AÑOS-SIN VARIEDAD	S	2,97
170000006905558	11-039-031-00015-00002	62000	PASTOS PERMANENTES DE 5 O MAS AÑOS-SIN VARIEDAD	S	2,88
170000006905559	11-039-031-00013-00002	62000	PASTOS PERMANENTES DE 5 O MAS AÑOS-SIN VARIEDAD	S	0,72
170000006905560	11-039-031-00019-00001	62000	PASTOS PERMANENTES DE 5 O MAS AÑOS-SIN VARIEDAD	S	1,75
170000006905561	11-039-031-00015-00001	62000	PASTOS PERMANENTES DE 5 O MAS AÑOS-SIN VARIEDAD	S	0,45
170000006905562	11-039-031-00015-00004	62000	PASTOS PERMANENTES DE 5 O MAS AÑOS-SIN VARIEDAD	S	1,34
170000006905563	11-039-031-00016-00001	62000	PASTOS PERMANENTES DE 5 O MAS AÑOS-SIN VARIEDAD	S	5,86
170000006905564	11-039-031-00015-00003	62000	PASTOS PERMANENTES DE 5 O MAS AÑOS-SIN VARIEDAD	S	6,52
170000006905565	11-039-031-00013-00001	62000	PASTOS PERMANENTES DE 5 O MAS AÑOS-SIN VARIEDAD	S	5,69
170000006905566	11-039-033-00469-00004	63000	PASTOS DE MENOS DE 5 AÑOS-SIN VARIEDAD	S	0,24
170000006905568	11-039-034-00028-00001	63000	PASTOS DE MENOS DE 5 AÑOS-SIN VARIEDAD	S	0,73
170000006905569	11-039-030-00049-00001	62000	PASTOS PERMANENTES DE 5 O MAS AÑOS-SIN VARIEDAD	S	2,37
170000006905570	11-039-031-00017-00001	62000	PASTOS PERMANENTES DE 5 O MAS AÑOS-SIN VARIEDAD	S	1,71
170000006905571	11-039-031-00018-00003	62000	PASTOS PERMANENTES DE 5 O MAS AÑOS-SIN VARIEDAD	S	0,27

Datos considerados para el Cálculo de la Carga Ganadera mínima y máxima del expediente**Recintos Determinados para el Cálculo de Garga Ganadera Máxima**

<u>REF.</u>	<u>REFERENCIA SIGPAC</u>	<u>CULTIVO</u>	<u>DESCRIPCIÓN CULTIVO</u>	<u>S/R</u>	<u>SUP. PROPUESTA (ha)</u>
			VARIEDAD		
170000006905572	11-039-032-00114-00005	63000	PASTOS DE MENOS DE 5 AÑOS-SIN VARIEDAD	S	0,55
170000006905574	11-039-032-00114-00004	63000	PASTOS DE MENOS DE 5 AÑOS-SIN VARIEDAD	S	0,01
170000006905575	11-039-032-00114-00004	63000	PASTOS DE MENOS DE 5 AÑOS-SIN VARIEDAD	S	0,29
170000006905576	11-039-030-00048-00001	62000	PASTOS PERMANENTES DE 5 O MAS AÑOS-SIN VARIEDAD	S	0,62
170000006905577	11-039-061-00019-00001	63000	PASTOS DE MENOS DE 5 AÑOS-SIN VARIEDAD	S	0,02

INCIDENCIAS**INCIDENCIA DESCRIPCIÓN**

- 247 Recinto cuyo CAP declarado es menor al CAP prevalente y no presenta alegación al SIGPAC.
Ref:170000006905553 Recinto:11-039-032-00111-001 Cultivo:62000 PASTOS PERMANENTES DE 5 O MAS AÑOS-SIN VARIEDAD Secano CAP prevalente: CAP declarado:
- 85030 Expediente que no renueva el 80% del número de unidades comprometidas.
Sup. Determinada:29,64 Sup. Máx. Comprometida:41,15
- 85031 Solicita recinto que no está comprometido para la operación.
Ref:170000006905576 Recinto:11-039-030-00048-001 Cultivo:62000 PASTOS PERMANENTES DE 5 O MAS AÑOS-SIN VARIEDAD Secano
Ref:170000006905569 Recinto:11-039-030-00049-001 Cultivo:62000 PASTOS PERMANENTES DE 5 O MAS AÑOS-SIN VARIEDAD Secano
Ref:170000006905565 Recinto:11-039-031-00013-001 Cultivo:62000 PASTOS PERMANENTES DE 5 O MAS AÑOS-SIN VARIEDAD Secano
Ref:170000006905559 Recinto:11-039-031-00013-002 Cultivo:62000 PASTOS PERMANENTES DE 5 O MAS AÑOS-SIN VARIEDAD Secano
Ref:170000006905561 Recinto:11-039-031-00015-001 Cultivo:62000 PASTOS PERMANENTES DE 5 O MAS AÑOS-SIN VARIEDAD Secano
Ref:170000006905558 Recinto:11-039-031-00015-002 Cultivo:62000 PASTOS PERMANENTES DE 5 O MAS AÑOS-SIN VARIEDAD Secano
Ref:170000006905564 Recinto:11-039-031-00015-003 Cultivo:62000 PASTOS PERMANENTES DE 5 O MAS AÑOS-SIN VARIEDAD Secano
Ref:170000006905562 Recinto:11-039-031-00015-004 Cultivo:62000 PASTOS PERMANENTES DE 5 O MAS AÑOS-SIN VARIEDAD Secano
Ref:170000006905563 Recinto:11-039-031-00016-001 Cultivo:62000 PASTOS PERMANENTES DE 5 O MAS AÑOS-SIN VARIEDAD Secano
Ref:170000006905570 Recinto:11-039-031-00017-001 Cultivo:62000 PASTOS PERMANENTES DE 5 O MAS AÑOS-SIN VARIEDAD Secano
Ref:170000006905571 Recinto:11-039-031-00018-003 Cultivo:62000 PASTOS PERMANENTES DE 5 O MAS AÑOS-SIN VARIEDAD Secano
Ref:170000006905560 Recinto:11-039-031-00019-001 Cultivo:62000 PASTOS PERMANENTES DE 5 O MAS AÑOS-SIN VARIEDAD Secano
Ref:170000006905556 Recinto:11-039-032-00105-002 Cultivo:62000 PASTOS PERMANENTES DE 5 O MAS AÑOS-SIN VARIEDAD Secano
Ref:170000006905557 Recinto:11-039-032-00108-002 Cultivo:62000 PASTOS PERMANENTES DE 5 O MAS AÑOS-SIN VARIEDAD Secano
Ref:170000006905551 Recinto:11-039-032-00108-004 Cultivo:62000 PASTOS PERMANENTES DE 5 O MAS AÑOS-SIN VARIEDAD Secano
Ref:170000006905555 Recinto:11-039-032-00109-002 Cultivo:62000 PASTOS PERMANENTES DE 5 O MAS AÑOS-SIN VARIEDAD Secano
Ref:170000006905552 Recinto:11-039-032-00109-003 Cultivo:62000 PASTOS PERMANENTES DE 5 O MAS AÑOS-SIN VARIEDAD Secano
Ref:170000006905553 Recinto:11-039-032-00111-001 Cultivo:62000 PASTOS PERMANENTES DE 5 O MAS AÑOS-SIN VARIEDAD Secano
Ref:170000006905550 Recinto:11-039-032-00114-002 Cultivo:62000 PASTOS PERMANENTES DE 5 O MAS AÑOS-SIN VARIEDAD Secano
Ref:170000006905574 Recinto:11-039-032-00114-004 Cultivo:63000 PASTOS DE MENOS DE 5 AÑOS-SIN VARIEDAD Secano
Ref:170000006905575 Recinto:11-039-032-00114-004 Cultivo:63000 PASTOS DE MENOS DE 5 AÑOS-SIN VARIEDAD Secano
Ref:170000006905527 Recinto:11-039-033-00464-001 Cultivo:62000 PASTOS PERMANENTES DE 5 O MAS AÑOS-SIN VARIEDAD Secano



<u>APELLIDOS Y NOMBRE / RAZÓN SOCIAL</u>	<u>NIF</u>	<u>EXPEDIENTE</u>	<u>SOLICITA AGRICULT. (3)</u>	<u>SOLICITA GANADER. (4)</u>	<u>ANUALIDAD DE PAGO</u>
MORENO VILCHES CELEDONIO	****3909*	1231540	NO	SI	

DATOS MANTENIMIENTO**RESUMEN DE UNIDADES**

<u>Cód</u>	<u>GRUPO DE PAGO</u>	<u>Sup. Dec. Admisible (ha)</u>	<u>Sup. Comprometida (ha)</u>	<u>Sup. ajustada compromiso (1) (ha)</u>	<u>% sobredec.</u>	<u>SUP. PROPUESTA (ha)</u>	<u>Importe Declarado</u>	<u>Importe Topado</u>	<u>Importe Propuesto</u>	<u>Importe tras sobredec.</u>
	GANADERÍA - SIN SUPERFICIE DETERMINADA	0,00		0,00	0,00	0,00	0,00	0,00	0,00	0,00
TOTAL		0,00		0,00		0,00	0,00	0,00	0,00	0,00

APLICACIÓN DE REDUCCIONES Y SANCIONES

<u>Importe Calculado</u>	<u>Importe prereduc.</u>	<u>Admisibilidad y compromisos</u>	<u>Presentación tardía</u>	<u>Omisión declaración</u>	<u>Condicionabilidad</u>	<u>PROPUESTO</u>	<u>IMPORTE (Euros)</u>			
							<u>FEADER (Eje 2)</u>	<u>MAPA</u>	<u>CAGPDS</u>	
0,00	0,00	0,00	0,00	0,00	0,00	0,00	0,00	0,00	0,00	
TOTAL							0,00	0,00	0,00	0,00

DATOS GANADERÍA**RESUMEN DE UNIDADES**

<u>Cód</u>	<u>GRUPO DE PAGO</u>	<u>Sup. Dec. Admisible (ha)</u>	<u>Sup. Comprometida (ha)</u>	<u>Sup. ajustada compromiso (1) (ha)</u>	<u>% sobredec.</u>	<u>SUP. PROPUESTA (ha)</u>	<u>Importe Declarado</u>	<u>Importe Topado</u>	<u>Importe Propuesto</u>	<u>Importe tras sobredec.</u>
	GANADERÍA - SIN SUPERFICIE DETERMINADA	0,00		0,00	0,00	0,00	0,00	0,00	0,00	0,00
TOTAL		0,00		0,00		0,00	0,00	0,00	0,00	0,00

RESUMEN DE PAGOS

<u>Importe Calculado</u>	<u>Importe prereduc.</u>	<u>Admisibilidad y compromisos</u>	<u>Presentación tardía</u>	<u>Omisión declaración</u>	<u>Condicionabilidad</u>	<u>PROPUESTO</u>	<u>IMPORTE (Euros)</u>			
							<u>FEADER (Eje 2)</u>	<u>MAPA</u>	<u>CAGPDS</u>	
						Propuesto 0,00	0,00	0,00	0,00	0,00
TOTAL							0,00	0,00	0,00	0,00

APLICACIÓN DE REDUCCIONES Y SANCIONES

<u>Importe Calculado</u>	<u>Importe prereduc.</u>	<u>Admisibilidad y compromisos</u>	<u>Presentación tardía</u>	<u>Omisión declaración</u>	<u>Condicionabilidad</u>	<u>PROPUESTO</u>	<u>IMPORTE (Euros)</u>			
							<u>FEADER (Eje 2)</u>	<u>MAPA</u>	<u>CAGPDS</u>	
0,00	0,00	0,00	0,00	0,00	0,00	0,00	0,00	0,00	0,00	
TOTAL							0,00	0,00	0,00	0,00

Datos considerados para el Cálculo de la Carga Ganadera mínima y máxima del expediente

Superficie determinada para Cálculo Carga Ganadera Mínima:	0,00 ha
Superficie determinada para Cálculo Carga Ganadera Máxima:	0,00 ha
Carga Ganadera Mínima Expediente:	0,00 ugm/ha
Carga Ganadera Máxima Expediente:	0,00 ugm/ha

Los importes del Grupo de Pago de pastos de este expediente han sido ajustados por no llegar a la carga ganadera mínima de 0,3



<u>APELLIDOS Y NOMBRE / RAZÓN SOCIAL</u>	<u>NIF</u>	<u>EXPEDIENTE</u>	<u>SOLICITA AGRICULT. (3)</u>	<u>SOLICITA GANADER. (4)</u>	<u>ANUALIDAD DE PAGO</u>
MORILLO GAROFANO CAROLINA	****3304*	1054450	SI	NO	6ª

DATOS MANTENIMIENTO

IMPORTE POR ANUALIDAD

	<u>2015</u>	<u>2016</u>	<u>2017</u>	<u>2018</u>	<u>2019</u>	<u>2020</u>
IMPORTE MÁXIMO SUBVENCIONABLE	5.851,79 €	5.851,79 €	5.851,79 €	5.851,79 €	5.806,60 €	5.806,60 €
IMPORTE MEDIO DE TRANSFERENCIA (€/ha)	141,21 €	141,21 €	141,21 €	141,21 €	141,21 €	141,21 €

RESUMEN DE UNIDADES

<u>Cód</u>	<u>GRUPO DE PAGO</u>	<u>Sup. Dec. Admisible (ha)</u>	<u>Sup. Comprometida (ha)</u>	<u>Sup. ajustada compromiso (1) (ha)</u>	<u>% sobredec.</u>	<u>SUP. PROPUESTA (ha)</u>	<u>Importe Declarado</u>	<u>Importe Topado</u>	<u>Importe Propuesto</u>	<u>Importe tras sobredec.</u>
59	HERBÁCEOS	41,12		41,12	0,00	41,12	6.216,11	5.806,60	5.806,60	5.806,60
	TOTAL	41,12	41,12	41,12		41,12	6.216,11	5.806,60	5.806,60	5.806,60

APLICACIÓN DE REDUCCIONES Y SANCIONES

	<u>Importe Calculado</u>	<u>Importe prereduc.</u>	<u>Admisibilidad y compromisos</u>	<u>Presentación tardía</u>	<u>Omisión declaración</u>	<u>Condicionabilidad</u>	<u>PROPUESTO</u>	<u>IMPORTE (Euros)</u>		
								<u>FEADER (Eje 2)</u>	<u>MAPA</u>	<u>CAGPDS</u>
AGRICULTURA	5.806,60	5.806,60	0,00	0,00	0,00	0,00	5.806,60	4.354,95	624,21	827,44
TOTAL							5.806,60	4.354,95	624,21	827,44

RECINTOS PROPUESTOS

<u>REF.</u>	<u>REFERENCIA SIGPAC</u>	<u>CULTIVO DESCRIPCIÓN CULTIVO</u>	<u>S/R G.PAGO</u>	<u>PEND. MEDIA (%)</u>	<u>SUP. DEC. ADMISIBLE (ha)</u>	<u>SUP. COMPROM. (ha)</u>	<u>SUP. AJUSTADA COMPROM. (1) (ha)</u>	<u>SUP. CONV. SIGPAC (ha)</u>	<u>SUP. CERTIF. (ha)</u>	<u>SUP. CAMPO (ha)</u>	<u>SUP. CAMPO DECLARADO (ha)</u>	<u>SUP. DEC. REDUCIDA (ha)</u>	<u>SUP. PROPUESTA (ha)</u>
-747661	11-039-034-00071-00001	52107 VEZA-PRONTIVESA	S 59	9,83	3,00	14,12	3,00		3,00			3,00	3,00
-747659	11-039-034-00071-00001	7000 SORGO-SIN VARIEDAD	S 59	9,83	11,12	14,12	11,12		11,12			11,12	11,12
-17081	11-039-035-00043-00001	5149 CEBADA-TRAVELER	S 59	8,91	3,04	16,01	3,04		3,04			3,04	3,04
-17073	11-039-035-00043-00001	3141 TRIGO DURO-DON RICARDO	S 59	8,91	12,97	16,01	12,97		12,97			12,97	12,97
4100802	11-039-036-00095-00001	3230 TRIGO DURO-CLAUDIO	S 59	19,71	8,26	8,26	8,26		8,26			8,26	8,26
1700000002991033	11-039-034-00071-00005	8000 AVENA-SIN VARIEDAD	S 59	5,46	2,73	2,73	2,73		2,73			2,73	2,73

DATOS AGRICULTURA

RESUMEN DE UNIDADES

<u>Cód</u>	<u>GRUPO DE PAGO</u>	<u>Sup. Dec. Admisible (ha)</u>	<u>Sup. Comprometida (ha)</u>	<u>Sup. ajustada compromiso (1) (ha)</u>	<u>% sobredec.</u>	<u>SUP. PROPUESTA (ha)</u>	<u>Importe Declarado</u>	<u>Importe Topado</u>	<u>Importe Propuesto</u>	<u>Importe tras sobredec.</u>
59	HERBÁCEOS	41,12		41,12	0,00	41,12	6.216,11	5.806,60	5.806,60	5.806,60
	TOTAL	41,12	41,12	41,12		41,12	6.216,11	5.806,60	5.806,60	5.806,60

RESUMEN DE PAGOS

<u>IMPORTE (Euros)</u>				
	<u>PROPUESTO</u>	<u>FEADER (Eje 2)</u>	<u>MAPA</u>	<u>CAGPDS</u>
Propuesto a pagar	5.806,60	4.354,95	624,21	827,44

APLICACIÓN DE REDUCCIONES Y SANCIONES

	<u>Importe Calculado</u>	<u>Importe prereduc.</u>	<u>Admisibilidad y compromisos</u>	<u>Presentación tardía</u>	<u>Omisión declaración</u>	<u>Condicionabilidad</u>	<u>PROPUESTO</u>	<u>IMPORTE (Euros)</u>		
								<u>FEADER (Eje 2)</u>	<u>MAPA</u>	<u>CAGPDS</u>
	5.806,60	5.806,60	0,00	0,00	0,00	0,00	5.806,60	4.354,95	624,21	827,44
TOTAL							5.806,60	4.354,95	624,21	827,44



(1) Superficie declarada admisible ajustada con la superficie comprometida.
 (2) Factor de penalización valorando el alcance para el tipo de compromiso.
 (3) Solicita agricultura y tiene compromisos vigentes.
 (4) Solicita ganadería y tiene compromisos vigentes.

<u>APELLIDOS Y NOMBRE / RAZÓN SOCIAL</u>	<u>NIF</u>	<u>EXPEDIENTE</u>	<u>SOLICITA AGRICULT. (3)</u>	<u>SOLICITA GANADER. (4)</u>	<u>ANUALIDAD DE PAGO</u>
MORILLO PEREZ FRANCISCO	****5917*	1189379	SI	SI	6ª

DATOS MANTENIMIENTO**IMPORTE POR ANUALIDAD**

	<u>2015</u>	<u>2016</u>	<u>2017</u>	<u>2018</u>	<u>2019</u>	<u>2020</u>
IMPORTE MÁXIMO SUBVENCIONABLE	10.512,44 €	10.512,44 €	10.272,96 €	10.272,96 €	10.272,96 €	10.272,96 €
IMPORTE MEDIO DE TRANSFERENCIA (€/ha)	100,20 €	100,20 €	100,20 €	100,20 €	100,20 €	100,20 €

RESUMEN DE UNIDADES

<u>Cód</u>	<u>GRUPO DE PAGO</u>	<u>Sup. Dec. Admisible (ha)</u>	<u>Sup. Comprometida (ha)</u>	<u>Sup. ajustada compromiso (1) (ha)</u>	<u>% sobredec.</u>	<u>SUP. PROPUESTA (ha)</u>	<u>Importe Declarado</u>	<u>Importe Topado</u>	<u>Importe Propuesto</u>	<u>Importe tras sobredec.</u>
59	HERBÁCEOS	27,86		27,63	0,00	27,63	4.176,83	4.154,15	4.154,15	4.154,15
63	PASTOS ASOCIADOS A GANADERÍA ECOLÓGICA	76,71		74,89	0,00	74,89	6.152,21	6.118,81	6.118,81	6.118,81
TOTAL		104,57	102,52	102,52		102,52	10.329,04	10.272,96	10.272,96	10.272,96

APLICACIÓN DE REDUCCIONES Y SANCIONES

	<u>Importe Calculado</u>	<u>Importe prereduc.</u>	<u>Admisibilidad y compromisos</u>	<u>Presentación tardía</u>	<u>Omisión declaración</u>	<u>Condicionabilidad</u>	<u>PROPUESTO</u>	<u>IMPORTE (Euros)</u>		
								<u>FEADER (Eje 2)</u>	<u>MAPA</u>	<u>CAGPDS</u>
AGRICULTURA	4.154,15	4.154,15	0,00	0,00	0,00	0,00	4.154,15	3.115,61	446,57	591,97
GANADERÍA	6.118,81	6.118,81	0,00	0,00	0,00	0,00	6.118,81	4.589,11	657,77	871,93
TOTAL							10.272,96	4.589,11	657,77	871,93



RECINTOS PROPUESTOS

REF.	REFERENCIA SIGPAC	CULTIVO DESCRIPCIÓN CULTIVO	S/R	G.PAGO	PEND. MEDIA (%)	SUP. ADMISIBLE (ha)	SUP. COMPROM. (ha)	SUP. AJUSTADA COMPR.(1) (ha)	SUP. CONV. SIGPAC (ha)	SUP. CERTIE. (ha)	SUP. CAMPO (ha)	SUP. CAMPO DETER. CULT. DECLARADO (ha)	SUP. REDUCIDA (ha)	SUP. PROPUESTA (ha)
-786419	11-039-057-00006-00001	62000 PASTOS PERMANENTES DE 5 O MAS AÑOS-SIN VARIEDAD	S	63	34,03	0,05	0,15	0,05		0,21			0,05	0,05
-711118	11-039-055-00294-00001	62000 PASTOS PERMANENTES DE 5 O MAS AÑOS-SIN VARIEDAD	S	63	31,92	0,01	0,60	0,01	0,05	0,05			0,01	0,01
-711117	11-039-006-00053-00017	62000 PASTOS PERMANENTES DE 5 O MAS AÑOS-SIN VARIEDAD	S	63	11,38	1,76	1,48	1,48	1,48	1,76			1,48	1,48
-553837	11-039-003-00019-00001	63000 PASTOS DE MENOS DE 5 AÑOS-SIN VARIEDAD	S	63	4,86	0,73	12,73	0,73		0,73			0,73	0,73
-139704	11-039-045-00001-00005	62000 PASTOS PERMANENTES DE 5 O MAS AÑOS-SIN VARIEDAD	S	63	10,83	0,18	0,18	0,18	0,18	0,18			0,18	0,18
-139703	11-039-004-00006-00007	62000 PASTOS PERMANENTES DE 5 O MAS AÑOS-SIN VARIEDAD	S	63	2,41	0,84	0,98	0,84		0,84			0,84	0,84
-139702	11-039-004-00005-00027	63000 PASTOS DE MENOS DE 5 AÑOS-SIN VARIEDAD	S	63	8,84	0,02	28,95	0,02		0,02			0,02	0,02
-139701	11-039-004-00005-00027	63000 PASTOS DE MENOS DE 5 AÑOS-SIN VARIEDAD	S	63	8,84	0,06	28,95	0,06		0,06			0,06	0,06
1700000004970119	11-039-003-00019-00001	5000 CEBADA-SIN VARIEDAD	S	59	4,86	4,75	12,73	4,75		4,75			4,75	4,75
1700000004970120	11-039-003-00019-00001	3141 TRIGO DURO-DON RICARDO	S	59	4,86	6,45	12,73	6,45		6,45			6,45	6,45
1700000004970121	11-039-056-00054-00001	3141 TRIGO DURO-DON RICARDO	S	59	5,34	0,89	0,89	0,89		0,89			0,89	0,89
1700000004970122	11-039-057-00017-00002	12000 TRANQUILLÓN-SIN VARIEDAD	S	59	11,56	3,78	3,78	3,78		3,78			3,78	3,78
1700000004970124	11-039-004-00005-00027	12000 TRANQUILLÓN-SIN VARIEDAD	S	59	8,84	9,53	28,95	9,53		19,06			9,53	9,53
1700000004970127	11-039-056-00020-00001	8000 AVENA-SIN VARIEDAD	S	59	16,88	1,18	1,18	1,18		1,18			1,18	1,18
1700000004970130	11-039-045-00001-00002	62000 PASTOS PERMANENTES DE 5 O MAS AÑOS-SIN VARIEDAD	S	63	1,85	1,75	1,75	1,75		1,75			1,75	1,75
1700000004970132	11-039-055-00096-00001	62000 PASTOS PERMANENTES DE 5 O MAS AÑOS-SIN VARIEDAD	S	63	34,22	0,54	0,60	0,54	0,54	0,54			0,54	0,54
1700000004970133	11-039-055-00096-00003	62000 PASTOS PERMANENTES DE 5 O MAS AÑOS-SIN VARIEDAD	S	63	20,96	0,30	0,30	0,30	0,30	0,30			0,30	0,30
1700000004970134	11-039-055-00106-00003	62000 PASTOS PERMANENTES DE 5 O MAS AÑOS-SIN VARIEDAD	S	63	20,72	2,48	1,63	1,63		2,96			1,63	1,63
1700000004970135	11-039-055-00105-00002	62000 PASTOS PERMANENTES DE 5 O MAS AÑOS-SIN VARIEDAD	S	63	11,14	0,05	0,05	0,05		0,18			0,05	0,05
1700000004970136	11-039-056-00020-00002	62000 PASTOS PERMANENTES DE 5 O MAS AÑOS-SIN VARIEDAD	S	63	53,24	0,20	0,20	0,20		0,56			0,20	0,20
1700000004970141	11-039-056-00027-00003	62000 PASTOS PERMANENTES DE 5 O MAS AÑOS-SIN VARIEDAD	S	63	8,74	0,02	0,02	0,02		0,05			0,02	0,02
1700000004970142	11-039-057-00002-00002	62000 PASTOS PERMANENTES DE 5 O MAS AÑOS-SIN VARIEDAD	S	63	6,68	0,88	0,88	0,88		3,53			0,88	0,88
1700000004970143	11-039-056-00048-00002	62000 PASTOS PERMANENTES DE 5 O MAS AÑOS-SIN VARIEDAD	S	63	43,89	0,10	0,10	0,10		0,39			0,10	0,10
1700000004970144	11-039-057-00006-00001	62000 PASTOS PERMANENTES DE 5 O MAS AÑOS-SIN VARIEDAD	S	63	34,03	0,09	0,15	0,09		0,39			0,09	0,09
1700000004970145	11-039-057-00006-00003	62000 PASTOS PERMANENTES DE 5 O MAS AÑOS-SIN VARIEDAD	S	63	31,87	2,04	2,02	2,02		3,11			2,02	2,02
1700000004970146	11-039-057-00002-00001	62000 PASTOS PERMANENTES DE 5 O MAS AÑOS-SIN VARIEDAD	S	63	6,40	0,99	0,99	0,99		0,99			0,99	0,99
1700000004970151	11-039-057-00106-00004	62000 PASTOS PERMANENTES DE 5 O MAS AÑOS-SIN VARIEDAD	S	63	19,48	0,04	0,04	0,04		0,16			0,04	0,04
1700000004970152	11-039-057-00017-00003	62000 PASTOS PERMANENTES DE 5 O MAS AÑOS-SIN VARIEDAD	S	63	15,52	0,48	0,51	0,48		0,74			0,48	0,48
1700000004970154	11-039-057-00044-00001	62000 PASTOS PERMANENTES DE 5 O MAS AÑOS-SIN VARIEDAD	S	63	29,39	0,03	0,03	0,03		0,08			0,03	0,03
1700000004970156	11-039-057-00044-00002	62000 PASTOS PERMANENTES DE 5 O MAS AÑOS-SIN VARIEDAD	S	63	27,09	1,49	1,49	1,49		1,49			1,49	1,49
1700000004970158	11-039-057-00045-00002	62000 PASTOS PERMANENTES DE 5 O MAS AÑOS-SIN VARIEDAD	S	63	57,30	0,22	0,22	0,22		0,48			0,22	0,22
1700000004970160	11-039-056-00043-00001	62000 PASTOS PERMANENTES DE 5 O MAS AÑOS-SIN VARIEDAD	S	63	11,47	1,75	1,75	1,75	1,75	1,75			1,75	1,75
1700000004970161	11-039-056-00045-00001	62000 PASTOS PERMANENTES DE 5 O MAS AÑOS-SIN VARIEDAD	S	63	17,83	1,29	1,29	1,29	1,29	1,29			1,29	1,29
1700000004970162	11-039-056-00044-00001	62000 PASTOS PERMANENTES DE 5 O MAS AÑOS-SIN VARIEDAD	S	63	13,67	3,83	3,83	3,83	3,83	3,83			3,83	3,83
1700000004970163	11-039-056-00047-00002	62000 PASTOS PERMANENTES DE 5 O MAS AÑOS-SIN VARIEDAD	S	63	18,42	1,74	1,74	1,74	1,74	1,74			1,74	1,74
1700000004970165	11-039-056-00020-00001	63000 PASTOS DE MENOS DE 5 AÑOS-SIN VARIEDAD	S	63	16,88	0,10	1,28	0,10		0,10			0,10	0,10
1700000004970166	11-039-056-00028-00003	62000 PASTOS PERMANENTES DE 5 O MAS AÑOS-SIN VARIEDAD	S	63	22,36	2,02	2,00	2,00	2,00	2,02			2,00	2,00
1700000004970167	11-039-056-00027-00002	63000 PASTOS DE MENOS DE 5 AÑOS-SIN VARIEDAD	S	63	15,99	1,96	1,96	1,96		1,96			1,96	1,96
1700000004970171	11-039-057-00031-00002	63000 PASTOS DE MENOS DE 5 AÑOS-SIN VARIEDAD	S	63	18,56	1,77	1,77	1,77		1,77			1,77	1,77
1700000004970172	11-039-057-00026-00001	62000 PASTOS PERMANENTES DE 5 O MAS AÑOS-SIN VARIEDAD	S	63	9,36	0,56	0,56	0,56	0,56	0,56			0,56	0,56
1700000004970173	11-039-057-00027-00001	62000 PASTOS PERMANENTES DE 5 O MAS AÑOS-SIN VARIEDAD	S	63	9,46	0,69	0,69	0,69	0,69	0,69			0,69	0,69
1700000004970174	11-039-057-00028-00001	62000 PASTOS PERMANENTES DE 5 O MAS AÑOS-SIN VARIEDAD	S	63	9,41	0,55	0,55	0,55	0,55	0,55			0,55	0,55
1700000004970175	11-039-057-00029-00001	62000 PASTOS PERMANENTES DE 5 O MAS AÑOS-SIN VARIEDAD	S	63	10,27	0,55	0,55	0,55	0,55	0,55			0,55	0,55
1700000004970176	11-039-056-00042-00001	62000 PASTOS PERMANENTES DE 5 O MAS AÑOS-SIN VARIEDAD	S	63	7,61	2,81	2,81	2,81	2,81	2,81			2,81	2,81
1700000004970177	11-039-056-00048-00001	62000 PASTOS PERMANENTES DE 5 O MAS AÑOS-SIN VARIEDAD	S	63	16,63	1,34	1,34	1,34	1,34	1,34			1,34	1,34
1700000004970178	11-039-056-00041-00001	62000 PASTOS PERMANENTES DE 5 O MAS AÑOS-SIN VARIEDAD	S	63	7,61	2,34	2,34	2,34	2,34	2,34			2,34	2,34
1700000004970179	11-039-057-00069-00002	63000 PASTOS DE MENOS DE 5 AÑOS-SIN VARIEDAD	S	63	18,70	4,53	4,53	4,53		4,53			4,53	4,53
1700000004970181	11-039-004-00005-00095	62000 PASTOS PERMANENTES DE 5 O MAS AÑOS-SIN VARIEDAD	S	63	16,06	17,30	28,87	17,30		18,05			17,30	17,30
1700000004970182	11-039-004-00006-00003	62000 PASTOS PERMANENTES DE 5 O MAS AÑOS-SIN VARIEDAD	S	63	2,84	0,15	0,15	0,15	0,15	0,15			0,15	0,15
1700000004970184	11-039-044-00014-00004	62000 PASTOS PERMANENTES DE 5 O MAS AÑOS-SIN VARIEDAD	S	63	5,94	1,32	1,36	1,32	1,36	1,36			1,32	1,32
1700000004970185	11-039-044-00003-00001	62000 PASTOS PERMANENTES DE 5 O MAS AÑOS-SIN VARIEDAD	S	63	1,24	0,38	1,52	0,38	1,52	1,52			0,38	0,38
1700000004970186	11-039-044-00004-00001	62000 PASTOS PERMANENTES DE 5 O MAS AÑOS-SIN VARIEDAD	S	63	10,44	0,12	0,12	0,12	0,12	0,24			0,12	0,12
1700000004970187	11-039-006-00053-00014	62000 PASTOS PERMANENTES DE 5 O MAS AÑOS-SIN VARIEDAD	S	63	11,65	1,45	1,45	1,45		1,45			1,45	1,45
1700000004970188	11-039-044-00014-00002	62000 PASTOS PERMANENTES DE 5 O MAS AÑOS-SIN VARIEDAD	S	63	2,72	1,69	1,67	1,67	1,67	1,69			1,67	1,67
1700000004970189	11-039-044-00012-00003	63000 PASTOS DE MENOS DE 5 AÑOS-SIN VARIEDAD	S	63	2,19	0,17	0,17	0,17		0,17			0,17	0,17
1700000004970190	11-039-044-00012-00001	63000 PASTOS DE MENOS DE 5 AÑOS-SIN VARIEDAD	S	63	5,15	0,51	0,51	0,51		0,51			0,51	0,51
1700000004970191	11-039-004-00005-00096	12000 TRANQUILLÓN-SIN VARIEDAD	S	59	14,31	1,28	11,81	1,28		2,56			1,28	1,28

(1) Superficie declarada admisible ajustada con la superficie comprometida.

(2) Factor de penalización valorando el alcance para el tipo de compromiso.

(3) Solicita agricultura y tiene compromisos vigentes.

(4) Solicita ganadería y tiene compromisos vigentes.

RECINTOS PROPUESTOS

REF.	REFERENCIA SIGPAC	CULTIVO	DESCRIPCIÓN CULTIVO	S/R	G.PAGO	PEND. MEDIA (%)	SUP. DEC. ADMISIBLE (ha)	SUP. COMPROM. (ha)	SUP. AJUSTADA COMPR.(1) (ha)	SUP. CONY. SIGPAC (ha)	SUP. CERTIE. (ha)	SUP. CAMPO (ha)	SUP. CAMPO DETER. CULT. DECLARADO (ha)	SUP. DEC. REDUCIDA (ha)	SUP. PROPUESTA (ha)
1700000004970192	11-039-044-00013-00001	62000	PASTOS PERMANENTES DE 5 O MAS AÑOS-SIN VARIEDAD	S	63	3,93	0,88	0,88	0,88	0,88	0,88			0,88	0,88
1700000004970193	11-039-045-00001-00003	62000	PASTOS PERMANENTES DE 5 O MAS AÑOS-SIN VARIEDAD	S	63	2,08	4,03	4,03	4,03	4,03	4,03			4,03	4,03
1700000004970194	11-039-045-00001-00001	62000	PASTOS PERMANENTES DE 5 O MAS AÑOS-SIN VARIEDAD	S	63	0,97	0,32	0,32	0,32	0,32	0,32			0,32	0,32
1700000004970196	11-039-044-00014-00003	62000	PASTOS PERMANENTES DE 5 O MAS AÑOS-SIN VARIEDAD	S	63	3,16	0,06	0,12	0,06	0,12	0,12			0,06	0,06
1700000004970199	11-039-044-00013-00002	62000	PASTOS PERMANENTES DE 5 O MAS AÑOS-SIN VARIEDAD	S	63	2,53	0,52	0,52	0,52	0,52	0,52			0,52	0,52
1700000004970200	11-039-057-00066-00001	62000	PASTOS PERMANENTES DE 5 O MAS AÑOS-SIN VARIEDAD	S	63	19,58	2,03	2,03	2,03	2,03	2,03			2,03	2,03
1700000004970201	11-039-055-00105-00005	62000	PASTOS PERMANENTES DE 5 O MAS AÑOS-SIN VARIEDAD	S	63	10,01	0,51	0,51	0,51	0,51	0,51			0,51	0,51
1700000004970203	11-039-055-00106-00002	62000	PASTOS PERMANENTES DE 5 O MAS AÑOS-SIN VARIEDAD	S	63	6,01	0,86	0,86	0,86	0,86	0,86			0,86	0,86
1700000004970204	11-039-055-00110-00001	62000	PASTOS PERMANENTES DE 5 O MAS AÑOS-SIN VARIEDAD	S	63	5,39	0,07	0,07	0,07	0,07	0,07			0,07	0,07
1700000004970205	11-039-055-00106-00005	62000	PASTOS PERMANENTES DE 5 O MAS AÑOS-SIN VARIEDAD	S	63	3,19	0,18	0,18	0,18	0,18	0,18			0,18	0,18
1700000004970206	11-039-004-00005-00097	62000	PASTOS PERMANENTES DE 5 O MAS AÑOS-SIN VARIEDAD	S	63	2,03	0,98	1,06	0,98		0,98			0,98	0,98

DATOS AGRICULTURA

RESUMEN DE UNIDADES

Cód	GRUPO DE PAGO	Sup. Dec. Admisible (ha)	Sup. Comprometida (ha)	Sup. ajustada compromiso (1) (ha)	% sobredec.	SUP. PROPUESTA (ha)	Importe Declarado	Importe Topado	Importe Propuesto	Importe tras sobredec.
59	HERBÁCEOS	27,86		27,63	0,00	27,63	4.176,83	4.154,15	4.154,15	4.154,15
	TOTAL	27,86	102,52	27,63		27,63	4.176,83	4.154,15	4.154,15	4.154,15

RESUMEN DE PAGOS

IMPORTE (Euros)				
FEADER				
	PROPUESTO	(Eje 2)	MAPA	CAGPDS
Propuesto a pagar	4.154,15	3.115,61	446,57	591,97

APLICACIÓN DE REDUCCIONES Y SANCIONES

Importe Calculado	Importe prerreduc.	Admisibilidad y compromisos	Presentación tardía	Omisión declaración	Condicionabilidad	PROPUESTO	FEADER (Eje 2)	MAPA	CAGPDS
4.154,15	4.154,15	0,00	0,00	0,00	0,00	4.154,15	3.115,61	446,57	591,97
TOTAL						4.154,15	3.115,61	446,57	591,97

DATOS GANADERÍA

RESUMEN DE UNIDADES

Cód	GRUPO DE PAGO	Sup. Dec. Admisible (ha)	Sup. Comprometida (ha)	Sup. ajustada compromiso (1) (ha)	% sobredec.	SUP. PROPUESTA (ha)	Importe Declarado	Importe Topado	Importe Propuesto	Importe tras sobredec.
63	PASTOS ASOCIADOS A GANADERÍA ECOLÓGICA	76,71		74,89	0,00	74,89	6.152,21	6.118,81	6.118,81	6.118,81
	TOTAL	76,71	102,52	74,89		74,89	6.152,21	6.118,81	6.118,81	6.118,81

RESUMEN DE PAGOS

IMPORTE (Euros)				
FEADER				
	PROPUESTO	(Eje 2)	MAPA	CAGPDS
Propuesto a pagar	6.118,81	4.589,11	657,77	871,93

APLICACIÓN DE REDUCCIONES Y SANCIONES

Importe Calculado	Importe prerreduc.	Admisibilidad y compromisos	Presentación tardía	Omisión declaración	Condicionabilidad	PROPUESTO	FEADER (Eje 2)	MAPA	CAGPDS
6.118,81	6.118,81	0,00	0,00	0,00	0,00	6.118,81	4.589,11	657,77	871,93
TOTAL						6.118,81	4.589,11	657,77	871,93

Datos considerados para el Cálculo de la Carga Ganadera mínima y máxima del expediente

Explotación	Especie	Inscrito en Sipea y Admisible	Censo Medio Animales	Ugm Calculada para CG Mínima	Ugm Calculada para CG Máxima
ES110390000286	BOVINA	SI	124,12	100,01	100,01
				100,01	100,01

Superficie determinada para Cálculo Carga Ganadera Mínima: 87,13 ha

Superficie determinada para Cálculo Carga Ganadera Máxima: 93,00 ha

(1) Superficie declarada admisible ajustada con la superficie comprometida.
 (2) Factor de penalización valorando el alcance para el tipo de compromiso.
 (3) Solicita agricultura y tiene compromisos vigentes.
 (4) Solicita ganadería y tiene compromisos vigentes.

Datos considerados para el Cálculo de la Carga Ganadera mínima y máxima del expediente**Carga Ganadera Mínima Expediente:** 1,15 ugm/ha**Carga Ganadera Máxima Expediente:** 1,08 ugm/ha**Recintos Determinados para el Cálculo de Garga Ganadera Mínima**

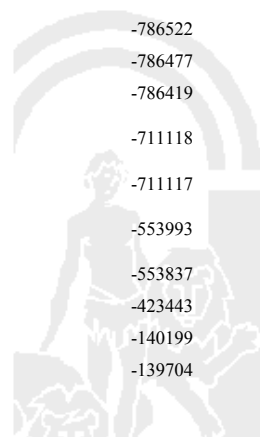
REF.	REFERENCIA SIGPAC	CULTIVO	DESCRIPCIÓN CULTIVO	S/R	SUP. PROPUESTA (ha)
-793189	11-039-056-00018-00001	62000	PASTOS PERMANENTES DE 5 O MAS AÑOS-SIN VARIEDAD	S	0,61
-786419	11-039-057-00006-00001	62000	PASTOS PERMANENTES DE 5 O MAS AÑOS-SIN VARIEDAD	S	0,05
-711118	11-039-055-00294-00001	62000	PASTOS PERMANENTES DE 5 O MAS AÑOS-SIN VARIEDAD	S	0,01
-711117	11-039-006-00053-00017	62000	PASTOS PERMANENTES DE 5 O MAS AÑOS-SIN VARIEDAD	S	1,76
-553837	11-039-003-00019-00001	63000	PASTOS DE MENOS DE 5 AÑOS-SIN VARIEDAD	S	0,73
-139704	11-039-045-00001-00005	62000	PASTOS PERMANENTES DE 5 O MAS AÑOS-SIN VARIEDAD	S	0,18
-139703	11-039-004-00006-00007	62000	PASTOS PERMANENTES DE 5 O MAS AÑOS-SIN VARIEDAD	S	0,84
-139702	11-039-004-00005-00027	63000	PASTOS DE MENOS DE 5 AÑOS-SIN VARIEDAD	S	0,02
-139701	11-039-004-00005-00027	63000	PASTOS DE MENOS DE 5 AÑOS-SIN VARIEDAD	S	0,06
1700000004970125	11-039-057-00071-00004	63000	PASTOS DE MENOS DE 5 AÑOS-SIN VARIEDAD	S	2,15
1700000004970129	11-039-064-00054-00010	62000	PASTOS PERMANENTES DE 5 O MAS AÑOS-SIN VARIEDAD	S	0,03
1700000004970130	11-039-045-00001-00002	62000	PASTOS PERMANENTES DE 5 O MAS AÑOS-SIN VARIEDAD	S	1,75
1700000004970132	11-039-055-00096-00001	62000	PASTOS PERMANENTES DE 5 O MAS AÑOS-SIN VARIEDAD	S	0,54
1700000004970133	11-039-055-00096-00003	62000	PASTOS PERMANENTES DE 5 O MAS AÑOS-SIN VARIEDAD	S	0,30
1700000004970134	11-039-055-00106-00003	62000	PASTOS PERMANENTES DE 5 O MAS AÑOS-SIN VARIEDAD	S	2,48
1700000004970135	11-039-055-00105-00002	62000	PASTOS PERMANENTES DE 5 O MAS AÑOS-SIN VARIEDAD	S	0,05
1700000004970136	11-039-056-00020-00002	62000	PASTOS PERMANENTES DE 5 O MAS AÑOS-SIN VARIEDAD	S	0,20
1700000004970137	11-039-055-00106-00004	62000	PASTOS PERMANENTES DE 5 O MAS AÑOS-SIN VARIEDAD	S	0,53
1700000004970141	11-039-056-00027-00003	62000	PASTOS PERMANENTES DE 5 O MAS AÑOS-SIN VARIEDAD	S	0,02
1700000004970142	11-039-057-00002-00002	62000	PASTOS PERMANENTES DE 5 O MAS AÑOS-SIN VARIEDAD	S	0,88
1700000004970143	11-039-056-00048-00002	62000	PASTOS PERMANENTES DE 5 O MAS AÑOS-SIN VARIEDAD	S	0,10
1700000004970144	11-039-057-00006-00001	62000	PASTOS PERMANENTES DE 5 O MAS AÑOS-SIN VARIEDAD	S	0,09
1700000004970145	11-039-057-00006-00003	62000	PASTOS PERMANENTES DE 5 O MAS AÑOS-SIN VARIEDAD	S	2,04
1700000004970146	11-039-057-00002-00001	62000	PASTOS PERMANENTES DE 5 O MAS AÑOS-SIN VARIEDAD	S	0,99
1700000004970149	11-039-064-00050-00001	62000	PASTOS PERMANENTES DE 5 O MAS AÑOS-SIN VARIEDAD	S	1,75
1700000004970150	11-039-064-00054-00007	62000	PASTOS PERMANENTES DE 5 O MAS AÑOS-SIN VARIEDAD	S	1,85
1700000004970151	11-039-057-00106-00004	62000	PASTOS PERMANENTES DE 5 O MAS AÑOS-SIN VARIEDAD	S	0,04
1700000004970152	11-039-057-00017-00003	62000	PASTOS PERMANENTES DE 5 O MAS AÑOS-SIN VARIEDAD	S	0,48
1700000004970154	11-039-057-00044-00001	62000	PASTOS PERMANENTES DE 5 O MAS AÑOS-SIN VARIEDAD	S	0,03
1700000004970155	11-039-064-00054-00004	62000	PASTOS PERMANENTES DE 5 O MAS AÑOS-SIN VARIEDAD	S	0,50
1700000004970156	11-039-057-00044-00002	62000	PASTOS PERMANENTES DE 5 O MAS AÑOS-SIN VARIEDAD	S	1,49
1700000004970158	11-039-057-00045-00002	62000	PASTOS PERMANENTES DE 5 O MAS AÑOS-SIN VARIEDAD	S	0,22
1700000004970160	11-039-056-00043-00001	62000	PASTOS PERMANENTES DE 5 O MAS AÑOS-SIN VARIEDAD	S	1,75
1700000004970161	11-039-056-00045-00001	62000	PASTOS PERMANENTES DE 5 O MAS AÑOS-SIN VARIEDAD	S	1,29
1700000004970162	11-039-056-00044-00001	62000	PASTOS PERMANENTES DE 5 O MAS AÑOS-SIN VARIEDAD	S	3,83
1700000004970163	11-039-056-00047-00002	62000	PASTOS PERMANENTES DE 5 O MAS AÑOS-SIN VARIEDAD	S	1,74
1700000004970165	11-039-056-00020-00001	63000	PASTOS DE MENOS DE 5 AÑOS-SIN VARIEDAD	S	0,10
1700000004970166	11-039-056-00028-00003	62000	PASTOS PERMANENTES DE 5 O MAS AÑOS-SIN VARIEDAD	S	2,02
1700000004970167	11-039-056-00027-00002	63000	PASTOS DE MENOS DE 5 AÑOS-SIN VARIEDAD	S	1,96
1700000004970168	11-039-057-00105-00001	63000	PASTOS DE MENOS DE 5 AÑOS-SIN VARIEDAD	S	1,27
1700000004970169	11-039-057-00106-00001	62000	PASTOS PERMANENTES DE 5 O MAS AÑOS-SIN VARIEDAD	S	0,37
1700000004970170	11-039-064-00054-00003	62000	PASTOS PERMANENTES DE 5 O MAS AÑOS-SIN	S	1,36

Datos considerados para el Cálculo de la Carga Ganadera mínima y máxima del expediente**Recintos Determinados para el Cálculo de Garga Ganadera Mínima**

<u>REF.</u>	<u>REFERENCIA SIGPAC</u>	<u>CULTIVO</u>	<u>DESCRIPCIÓN CULTIVO</u>	<u>S/R</u>	<u>SUP. PROPUESTA (ha)</u>
			VARIEDAD		
170000004970171	11-039-057-00031-00002	63000	PASTOS DE MENOS DE 5 AÑOS-SIN VARIEDAD	S	1,77
170000004970172	11-039-057-00026-00001	62000	PASTOS PERMANENTES DE 5 O MAS AÑOS-SIN VARIEDAD	S	0,56
170000004970173	11-039-057-00027-00001	62000	PASTOS PERMANENTES DE 5 O MAS AÑOS-SIN VARIEDAD	S	0,69
170000004970174	11-039-057-00028-00001	62000	PASTOS PERMANENTES DE 5 O MAS AÑOS-SIN VARIEDAD	S	0,55
170000004970175	11-039-057-00029-00001	62000	PASTOS PERMANENTES DE 5 O MAS AÑOS-SIN VARIEDAD	S	0,55
170000004970176	11-039-056-00042-00001	62000	PASTOS PERMANENTES DE 5 O MAS AÑOS-SIN VARIEDAD	S	2,81
170000004970177	11-039-056-00048-00001	62000	PASTOS PERMANENTES DE 5 O MAS AÑOS-SIN VARIEDAD	S	1,34
170000004970178	11-039-056-00041-00001	62000	PASTOS PERMANENTES DE 5 O MAS AÑOS-SIN VARIEDAD	S	2,34
170000004970179	11-039-057-00069-00002	63000	PASTOS DE MENOS DE 5 AÑOS-SIN VARIEDAD	S	4,53
170000004970181	11-039-004-00005-00095	62000	PASTOS PERMANENTES DE 5 O MAS AÑOS-SIN VARIEDAD	S	17,30
170000004970182	11-039-004-00006-00003	62000	PASTOS PERMANENTES DE 5 O MAS AÑOS-SIN VARIEDAD	S	0,15
170000004970184	11-039-044-00014-00004	62000	PASTOS PERMANENTES DE 5 O MAS AÑOS-SIN VARIEDAD	S	1,32
170000004970185	11-039-044-00003-00001	62000	PASTOS PERMANENTES DE 5 O MAS AÑOS-SIN VARIEDAD	S	0,38
170000004970186	11-039-044-00004-00001	62000	PASTOS PERMANENTES DE 5 O MAS AÑOS-SIN VARIEDAD	S	0,12
170000004970187	11-039-006-00053-00014	62000	PASTOS PERMANENTES DE 5 O MAS AÑOS-SIN VARIEDAD	S	1,45
170000004970188	11-039-044-00014-00002	62000	PASTOS PERMANENTES DE 5 O MAS AÑOS-SIN VARIEDAD	S	1,69
170000004970189	11-039-044-00012-00003	63000	PASTOS DE MENOS DE 5 AÑOS-SIN VARIEDAD	S	0,17
170000004970190	11-039-044-00012-00001	63000	PASTOS DE MENOS DE 5 AÑOS-SIN VARIEDAD	S	0,51
170000004970192	11-039-044-00013-00001	62000	PASTOS PERMANENTES DE 5 O MAS AÑOS-SIN VARIEDAD	S	0,88
170000004970193	11-039-045-00001-00003	62000	PASTOS PERMANENTES DE 5 O MAS AÑOS-SIN VARIEDAD	S	4,03
170000004970194	11-039-045-00001-00001	62000	PASTOS PERMANENTES DE 5 O MAS AÑOS-SIN VARIEDAD	S	0,32
170000004970196	11-039-044-00014-00003	62000	PASTOS PERMANENTES DE 5 O MAS AÑOS-SIN VARIEDAD	S	0,06
170000004970199	11-039-044-00013-00002	62000	PASTOS PERMANENTES DE 5 O MAS AÑOS-SIN VARIEDAD	S	0,52
170000004970200	11-039-057-00066-00001	62000	PASTOS PERMANENTES DE 5 O MAS AÑOS-SIN VARIEDAD	S	2,03
170000004970201	11-039-055-00105-00005	62000	PASTOS PERMANENTES DE 5 O MAS AÑOS-SIN VARIEDAD	S	0,51
170000004970203	11-039-055-00106-00002	62000	PASTOS PERMANENTES DE 5 O MAS AÑOS-SIN VARIEDAD	S	0,86
170000004970204	11-039-055-00110-00001	62000	PASTOS PERMANENTES DE 5 O MAS AÑOS-SIN VARIEDAD	S	0,07
170000004970205	11-039-055-00106-00005	62000	PASTOS PERMANENTES DE 5 O MAS AÑOS-SIN VARIEDAD	S	0,18
170000004970206	11-039-004-00005-00097	62000	PASTOS PERMANENTES DE 5 O MAS AÑOS-SIN VARIEDAD	S	0,98

Recintos Determinados para el Cálculo de Garga Ganadera Máxima

<u>REF.</u>	<u>REFERENCIA SIGPAC</u>	<u>CULTIVO</u>	<u>DESCRIPCIÓN CULTIVO</u>	<u>S/R</u>	<u>SUP. PROPUESTA (ha)</u>
-793189	11-039-056-00018-00001	62000	PASTOS PERMANENTES DE 5 O MAS AÑOS-SIN VARIEDAD	S	0,61
-786522	11-039-056-00008-00001	63000	PASTOS DE MENOS DE 5 AÑOS-SIN VARIEDAD	S	1,07
-786477	11-039-056-00040-00001	63000	PASTOS DE MENOS DE 5 AÑOS-SIN VARIEDAD	S	1,17
-786419	11-039-057-00006-00001	62000	PASTOS PERMANENTES DE 5 O MAS AÑOS-SIN VARIEDAD	S	0,05
-711118	11-039-055-00294-00001	62000	PASTOS PERMANENTES DE 5 O MAS AÑOS-SIN VARIEDAD	S	0,01
-711117	11-039-006-00053-00017	62000	PASTOS PERMANENTES DE 5 O MAS AÑOS-SIN VARIEDAD	S	1,76
-553993	11-039-034-00069-00004	62000	PASTOS PERMANENTES DE 5 O MAS AÑOS-SIN VARIEDAD	S	1,66
-553837	11-039-003-00019-00001	63000	PASTOS DE MENOS DE 5 AÑOS-SIN VARIEDAD	S	0,73
-423443	11-039-057-00043-00007	63000	PASTOS DE MENOS DE 5 AÑOS-SIN VARIEDAD	S	1,95
-140199	11-039-044-00012-00002	63000	PASTOS DE MENOS DE 5 AÑOS-SIN VARIEDAD	S	0,02
-139704	11-039-045-00001-00005	62000	PASTOS PERMANENTES DE 5 O MAS AÑOS-SIN VARIEDAD	S	0,18



Datos considerados para el Cálculo de la Carga Ganadera mínima y máxima del expediente**Recintos Determinados para el Cálculo de Garga Ganadera Máxima**

REF.	REFERENCIA SIGPAC	CULTIVO	DESCRIPCIÓN CULTIVO	S/R	SUP. PROPUESTA (ha)
-139703	11-039-004-00006-00007	62000	PASTOS PERMANENTES DE 5 O MAS AÑOS-SIN VARIEDAD	S	0,84
-139702	11-039-004-00005-00027	63000	PASTOS DE MENOS DE 5 AÑOS-SIN VARIEDAD	S	0,02
-139701	11-039-004-00005-00027	63000	PASTOS DE MENOS DE 5 AÑOS-SIN VARIEDAD	S	0,06
1700000004970125	11-039-057-00071-00004	63000	PASTOS DE MENOS DE 5 AÑOS-SIN VARIEDAD	S	2,15
1700000004970129	11-039-064-00054-00010	62000	PASTOS PERMANENTES DE 5 O MAS AÑOS-SIN VARIEDAD	S	0,03
1700000004970130	11-039-045-00001-00002	62000	PASTOS PERMANENTES DE 5 O MAS AÑOS-SIN VARIEDAD	S	1,75
1700000004970132	11-039-055-00096-00001	62000	PASTOS PERMANENTES DE 5 O MAS AÑOS-SIN VARIEDAD	S	0,54
1700000004970133	11-039-055-00096-00003	62000	PASTOS PERMANENTES DE 5 O MAS AÑOS-SIN VARIEDAD	S	0,30
1700000004970134	11-039-055-00106-00003	62000	PASTOS PERMANENTES DE 5 O MAS AÑOS-SIN VARIEDAD	S	2,48
1700000004970135	11-039-055-00105-00002	62000	PASTOS PERMANENTES DE 5 O MAS AÑOS-SIN VARIEDAD	S	0,05
1700000004970136	11-039-056-00020-00002	62000	PASTOS PERMANENTES DE 5 O MAS AÑOS-SIN VARIEDAD	S	0,20
1700000004970137	11-039-055-00106-00004	62000	PASTOS PERMANENTES DE 5 O MAS AÑOS-SIN VARIEDAD	S	0,53
1700000004970141	11-039-056-00027-00003	62000	PASTOS PERMANENTES DE 5 O MAS AÑOS-SIN VARIEDAD	S	0,02
1700000004970142	11-039-057-00002-00002	62000	PASTOS PERMANENTES DE 5 O MAS AÑOS-SIN VARIEDAD	S	0,88
1700000004970143	11-039-056-00048-00002	62000	PASTOS PERMANENTES DE 5 O MAS AÑOS-SIN VARIEDAD	S	0,10
1700000004970144	11-039-057-00006-00001	62000	PASTOS PERMANENTES DE 5 O MAS AÑOS-SIN VARIEDAD	S	0,09
1700000004970145	11-039-057-00006-00003	62000	PASTOS PERMANENTES DE 5 O MAS AÑOS-SIN VARIEDAD	S	2,04
1700000004970146	11-039-057-00002-00001	62000	PASTOS PERMANENTES DE 5 O MAS AÑOS-SIN VARIEDAD	S	0,99
1700000004970149	11-039-064-00050-00001	62000	PASTOS PERMANENTES DE 5 O MAS AÑOS-SIN VARIEDAD	S	1,75
1700000004970150	11-039-064-00054-00007	62000	PASTOS PERMANENTES DE 5 O MAS AÑOS-SIN VARIEDAD	S	1,85
1700000004970151	11-039-057-00106-00004	62000	PASTOS PERMANENTES DE 5 O MAS AÑOS-SIN VARIEDAD	S	0,04
1700000004970152	11-039-057-00017-00003	62000	PASTOS PERMANENTES DE 5 O MAS AÑOS-SIN VARIEDAD	S	0,48
1700000004970154	11-039-057-00044-00001	62000	PASTOS PERMANENTES DE 5 O MAS AÑOS-SIN VARIEDAD	S	0,03
1700000004970155	11-039-064-00054-00004	62000	PASTOS PERMANENTES DE 5 O MAS AÑOS-SIN VARIEDAD	S	0,50
1700000004970156	11-039-057-00044-00002	62000	PASTOS PERMANENTES DE 5 O MAS AÑOS-SIN VARIEDAD	S	1,49
1700000004970158	11-039-057-00045-00002	62000	PASTOS PERMANENTES DE 5 O MAS AÑOS-SIN VARIEDAD	S	0,22
1700000004970160	11-039-056-00043-00001	62000	PASTOS PERMANENTES DE 5 O MAS AÑOS-SIN VARIEDAD	S	1,75
1700000004970161	11-039-056-00045-00001	62000	PASTOS PERMANENTES DE 5 O MAS AÑOS-SIN VARIEDAD	S	1,29
1700000004970162	11-039-056-00044-00001	62000	PASTOS PERMANENTES DE 5 O MAS AÑOS-SIN VARIEDAD	S	3,83
1700000004970163	11-039-056-00047-00002	62000	PASTOS PERMANENTES DE 5 O MAS AÑOS-SIN VARIEDAD	S	1,74
1700000004970165	11-039-056-00020-00001	63000	PASTOS DE MENOS DE 5 AÑOS-SIN VARIEDAD	S	0,10
1700000004970166	11-039-056-00028-00003	62000	PASTOS PERMANENTES DE 5 O MAS AÑOS-SIN VARIEDAD	S	2,02
1700000004970167	11-039-056-00027-00002	63000	PASTOS DE MENOS DE 5 AÑOS-SIN VARIEDAD	S	1,96
1700000004970168	11-039-057-00105-00001	63000	PASTOS DE MENOS DE 5 AÑOS-SIN VARIEDAD	S	1,27
1700000004970169	11-039-057-00106-00001	62000	PASTOS PERMANENTES DE 5 O MAS AÑOS-SIN VARIEDAD	S	0,37
1700000004970170	11-039-064-00054-00003	62000	PASTOS PERMANENTES DE 5 O MAS AÑOS-SIN VARIEDAD	S	1,36
1700000004970171	11-039-057-00031-00002	63000	PASTOS DE MENOS DE 5 AÑOS-SIN VARIEDAD	S	1,77
1700000004970172	11-039-057-00026-00001	62000	PASTOS PERMANENTES DE 5 O MAS AÑOS-SIN VARIEDAD	S	0,56
1700000004970173	11-039-057-00027-00001	62000	PASTOS PERMANENTES DE 5 O MAS AÑOS-SIN VARIEDAD	S	0,69
1700000004970174	11-039-057-00028-00001	62000	PASTOS PERMANENTES DE 5 O MAS AÑOS-SIN VARIEDAD	S	0,55
1700000004970175	11-039-057-00029-00001	62000	PASTOS PERMANENTES DE 5 O MAS AÑOS-SIN VARIEDAD	S	0,55
1700000004970176	11-039-056-00042-00001	62000	PASTOS PERMANENTES DE 5 O MAS AÑOS-SIN VARIEDAD	S	2,81
1700000004970177	11-039-056-00048-00001	62000	PASTOS PERMANENTES DE 5 O MAS AÑOS-SIN VARIEDAD	S	1,34

Datos considerados para el Cálculo de la Carga Ganadera mínima y máxima del expediente**Recintos Determinados para el Cálculo de Carga Ganadera Máxima**

<u>REF.</u>	<u>REFERENCIA SIGPAC</u>	<u>CULTIVO</u>	<u>DESCRIPCIÓN CULTIVO</u>	<u>S/R</u>	<u>SUP. PROPUESTA (ha)</u>
1700000004970178	11-039-056-00041-00001	62000	PASTOS PERMANENTES DE 5 O MAS AÑOS-SIN VARIEDAD	S	2,34
1700000004970179	11-039-057-00069-00002	63000	PASTOS DE MENOS DE 5 AÑOS-SIN VARIEDAD	S	4,53
1700000004970181	11-039-004-00005-00095	62000	PASTOS PERMANENTES DE 5 O MAS AÑOS-SIN VARIEDAD	S	17,30
1700000004970182	11-039-004-00006-00003	62000	PASTOS PERMANENTES DE 5 O MAS AÑOS-SIN VARIEDAD	S	0,15
1700000004970184	11-039-044-00014-00004	62000	PASTOS PERMANENTES DE 5 O MAS AÑOS-SIN VARIEDAD	S	1,32
1700000004970185	11-039-044-00003-00001	62000	PASTOS PERMANENTES DE 5 O MAS AÑOS-SIN VARIEDAD	S	0,38
1700000004970186	11-039-044-00004-00001	62000	PASTOS PERMANENTES DE 5 O MAS AÑOS-SIN VARIEDAD	S	0,12
1700000004970187	11-039-006-00053-00014	62000	PASTOS PERMANENTES DE 5 O MAS AÑOS-SIN VARIEDAD	S	1,45
1700000004970188	11-039-044-00014-00002	62000	PASTOS PERMANENTES DE 5 O MAS AÑOS-SIN VARIEDAD	S	1,69
1700000004970189	11-039-044-00012-00003	63000	PASTOS DE MENOS DE 5 AÑOS-SIN VARIEDAD	S	0,17
1700000004970190	11-039-044-00012-00001	63000	PASTOS DE MENOS DE 5 AÑOS-SIN VARIEDAD	S	0,51
1700000004970192	11-039-044-00013-00001	62000	PASTOS PERMANENTES DE 5 O MAS AÑOS-SIN VARIEDAD	S	0,88
1700000004970193	11-039-045-00001-00003	62000	PASTOS PERMANENTES DE 5 O MAS AÑOS-SIN VARIEDAD	S	4,03
1700000004970194	11-039-045-00001-00001	62000	PASTOS PERMANENTES DE 5 O MAS AÑOS-SIN VARIEDAD	S	0,32
1700000004970196	11-039-044-00014-00003	62000	PASTOS PERMANENTES DE 5 O MAS AÑOS-SIN VARIEDAD	S	0,06
1700000004970199	11-039-044-00013-00002	62000	PASTOS PERMANENTES DE 5 O MAS AÑOS-SIN VARIEDAD	S	0,52
1700000004970200	11-039-057-00066-00001	62000	PASTOS PERMANENTES DE 5 O MAS AÑOS-SIN VARIEDAD	S	2,03
1700000004970201	11-039-055-00105-00005	62000	PASTOS PERMANENTES DE 5 O MAS AÑOS-SIN VARIEDAD	S	0,51
1700000004970203	11-039-055-00106-00002	62000	PASTOS PERMANENTES DE 5 O MAS AÑOS-SIN VARIEDAD	S	0,86
1700000004970204	11-039-055-00110-00001	62000	PASTOS PERMANENTES DE 5 O MAS AÑOS-SIN VARIEDAD	S	0,07
1700000004970205	11-039-055-00106-00005	62000	PASTOS PERMANENTES DE 5 O MAS AÑOS-SIN VARIEDAD	S	0,18
1700000004970206	11-039-004-00005-00097	62000	PASTOS PERMANENTES DE 5 O MAS AÑOS-SIN VARIEDAD	S	0,98

INCIDENCIAS**INCIDENCIA DESCRIPCIÓN**

85031	Solicita recinto que no está comprometido para la operación. Ref:1700000004970137 Recinto:11-039-055-00106-004 Cultivo:62000 PASTOS PERMANENTES DE 5 O MAS AÑOS-SIN VARIEDAD Secano Ref:1700000004970168 Recinto:11-039-057-00105-001 Cultivo:63000 PASTOS DE MENOS DE 5 AÑOS-SIN VARIEDAD Secano Ref:1700000004970169 Recinto:11-039-057-00106-001 Cultivo:62000 PASTOS PERMANENTES DE 5 O MAS AÑOS-SIN VARIEDAD Secano Ref:1700000004970149 Recinto:11-039-064-00050-001 Cultivo:62000 PASTOS PERMANENTES DE 5 O MAS AÑOS-SIN VARIEDAD Secano Ref:1700000004970170 Recinto:11-039-064-00054-003 Cultivo:62000 PASTOS PERMANENTES DE 5 O MAS AÑOS-SIN VARIEDAD Secano Ref:1700000004970155 Recinto:11-039-064-00054-004 Cultivo:62000 PASTOS PERMANENTES DE 5 O MAS AÑOS-SIN VARIEDAD Secano Ref:1700000004970150 Recinto:11-039-064-00054-007 Cultivo:62000 PASTOS PERMANENTES DE 5 O MAS AÑOS-SIN VARIEDAD Secano Ref:1700000004970129 Recinto:11-039-064-00054-010 Cultivo:62000 PASTOS PERMANENTES DE 5 O MAS AÑOS-SIN VARIEDAD Secano
-------	---------------------------------------------------------------------------------------------------------------------------------------------------------------------------------------------------------------------------------------------------------------------------------------------------------------------------------------------------------------------------------------------------------------------------------------------------------------------------------------------------------------------------------------------------------------------------------------------------------------------------------------------------------------------------------------------------------------------------------------------------------------------------------------------------------------------------------------------------------------------------------------------------------------------------------------------------------------------------------------------------------------------------------------------------------------------

<u>APELLIDOS Y NOMBRE / RAZÓN SOCIAL</u>	<u>NIF</u>	<u>EXPEDIENTE</u>	<u>SOLICITA AGRICULT. (3)</u>	<u>SOLICITA GANADER. (4)</u>	<u>ANUALIDAD DE PAGO</u>
MOYA ANDRADES ANTONIO	****8485*	1191073	NO	SI	6ª

DATOS MANTENIMIENTO

IMPORTE POR ANUALIDAD

	<u>2015</u>	<u>2016</u>	<u>2017</u>	<u>2018</u>	<u>2019</u>	<u>2020</u>
IMPORTE MÁXIMO SUBVENCIONABLE	1.833,59 €	1.833,59 €	1.605,21 €	1.605,21 €	1.605,21 €	1.605,21 €
IMPORTE MEDIO DE TRANSFERENCIA (€/ha)	82,15 €	82,15 €	82,15 €	82,15 €	82,15 €	82,15 €

RESUMEN DE UNIDADES

<u>Cód</u>	<u>GRUPO DE PAGO</u>	<u>Sup. Dec. Admisible (ha)</u>	<u>Sup. Comprometida (ha)</u>	<u>Sup. ajustada compromiso (1) (ha)</u>	<u>% sobredec.</u>	<u>SUP. PROPUESTA (ha)</u>	<u>Importe Declarado</u>	<u>Importe Topado</u>	<u>Importe Propuesto</u>	<u>Importe tras sobredec.</u>
63	PASTOS ASOCIADOS A GANADERÍA ECOLÓGICA	50,53		19,54	0,00	19,54	1.605,21	1.605,21	1.605,21	1.605,21
	TOTAL	50,53	19,54	19,54		19,54	1.605,21	1.605,21	1.605,21	1.605,21

APLICACIÓN DE REDUCCIONES Y SANCIONES

	<u>Importe Calculado</u>	<u>Importe prerreduc.</u>	<u>Admisibilidad y compromisos</u>	<u>Presentación tardía</u>	<u>Omisión declaración</u>	<u>Condicionabilidad</u>	<u>PROPUESTO</u>	<u>IMPORTE (Euros)</u>		
								<u>FEADER (Eje 2)</u>	<u>MAPA</u>	<u>CAGPDS</u>
GANADERÍA	1.605,21	1.605,21	0,00	0,00	0,00	0,00	1.605,21	1.203,91	172,56	228,74
TOTAL							1.605,21	1.203,91	172,56	228,74

RECINTOS PROPUESTOS

<u>REE.</u>	<u>REFERENCIA SIGPAC</u>	<u>CULTIVO DESCRIPCIÓN CULTIVO</u>	<u>S/R</u>	<u>G.PAGO</u>	<u>PEND. MEDIA (%)</u>	<u>SUP. DEC. ADMISIBLE (ha)</u>	<u>SUP. COMPROM. (ha)</u>	<u>SUP. AJUSTADA COMPROM. (1) (ha)</u>	<u>SUP. CONY. SIGPAC (ha)</u>	<u>SUP. CERTIE (ha)</u>	<u>SUP. CAMPO (ha)</u>	<u>SUP. CAMPO DETER. CULT. DECLARADO (ha)</u>	<u>SUP. DEC. REDUCIDA (ha)</u>	<u>SUP. PROPUESTA (ha)</u>
4518209	11-035-900-99000-99009	62000 PASTOS PERMANENTES DE 5 O MAS AÑOS-SIN VARIEDAD	S	63		39,29	8,59	8,59		39,29			8,59	8,59
1700000006175033	11-035-043-00021-00001	62000 PASTOS PERMANENTES DE 5 O MAS AÑOS-SIN VARIEDAD	S	63	24,11	1,14	1,14	1,14		1,14			1,14	1,14
1700000006175034	11-035-043-00015-00006	62000 PASTOS PERMANENTES DE 5 O MAS AÑOS-SIN VARIEDAD	S	63	14,47	0,78	0,78	0,78		0,78			0,78	0,78
1700000006175035	11-035-043-00018-00001	62000 PASTOS PERMANENTES DE 5 O MAS AÑOS-SIN VARIEDAD	S	63	21,24	0,58	0,58	0,58		0,58			0,58	0,58
1700000006175036	11-035-043-00019-00001	62000 PASTOS PERMANENTES DE 5 O MAS AÑOS-SIN VARIEDAD	S	63	24,25	7,51	7,51	7,51		7,51			7,51	7,51
1700000006175037	11-035-043-00020-00001	62000 PASTOS PERMANENTES DE 5 O MAS AÑOS-SIN VARIEDAD	S	63	27,86	1,23	1,23	1,23		1,45			1,23	1,23

DATOS GANADERÍA

RESUMEN DE UNIDADES

<u>Cód</u>	<u>GRUPO DE PAGO</u>	<u>Sup. Dec. Admisible (ha)</u>	<u>Sup. Comprometida (ha)</u>	<u>Sup. ajustada compromiso (1) (ha)</u>	<u>% sobredec.</u>	<u>SUP. PROPUESTA (ha)</u>	<u>Importe Declarado</u>	<u>Importe Topado</u>	<u>Importe Propuesto</u>	<u>Importe tras sobredec.</u>
63	PASTOS ASOCIADOS A GANADERÍA ECOLÓGICA	50,53		19,54	0,00	19,54	1.605,21	1.605,21	1.605,21	1.605,21
	TOTAL	50,53	19,54	19,54		19,54	1.605,21	1.605,21	1.605,21	1.605,21

RESUMEN DE PAGOS

	<u>PROPUESTO</u>	<u>IMPORTE (Euros)</u>		
		<u>FEADER (Eje 2)</u>	<u>MAPA</u>	<u>CAGPDS</u>
Propuesto a pagar	1.605,21	1.203,91	172,56	228,74

APLICACIÓN DE REDUCCIONES Y SANCIONES

	<u>Importe Calculado</u>	<u>Importe prerreduc.</u>	<u>Admisibilidad y compromisos</u>	<u>Presentación tardía</u>	<u>Omisión declaración</u>	<u>Condicionabilidad</u>	<u>PROPUESTO</u>	<u>IMPORTE (Euros)</u>		
								<u>FEADER (Eje 2)</u>	<u>MAPA</u>	<u>CAGPDS</u>
	1.605,21	1.605,21	0,00	0,00	0,00	0,00	1.605,21	1.203,91	172,56	228,74
TOTAL							1.605,21	1.203,91	172,56	228,74



(1) Superficie declarada admisible ajustada con la superficie comprometida.
 (2) Factor de penalización valorando el alcance para el tipo de compromiso.
 (3) Solicita agricultura y tiene compromisos vigentes.
 (4) Solicita ganadería y tiene compromisos vigentes.

Datos considerados para el Cálculo de la Carga Ganadera mínima y máxima del expediente

Explotación	Especie	Inscrito en Sipea y Admisible	Censo Medio Animales	Ugm Calculada para CG Mínima	Ugm Calculada para CG Máxima
ES110350001109	BOVINA	SI	60,31	47,91	47,91
ES110350001109	CABALLAR	NO	1,00	0,00	1,00
ES110350007006	BOVINA	NO	0,00	0,00	0,00
				47,91	48,91

Superficie determinada para Cálculo Carga Ganadera Mínima: 52,39 ha

Superficie determinada para Cálculo Carga Ganadera Máxima: 52,39 ha

Carga Ganadera Mínima Expediente: 0,91 ugm/ha

Carga Ganadera Máxima Expediente: 0,93 ugm/ha

Recintos Determinados para el Cálculo de Garga Ganadera Mínima

REF.	REFERENCIA SIGPAC	CULTIVO	DESCRIPCIÓN CULTIVO	S/R	SUP. PROPUESTA (ha)
4518209	11-035-900-99000-99009	62000	PASTOS PERMANENTES DE 5 O MAS AÑOS-SIN VARIEDAD	S	39,29
170000006175023	11-035-042-00031-00001	62000	PASTOS PERMANENTES DE 5 O MAS AÑOS-SIN VARIEDAD	S	1,86
170000006175033	11-035-043-00021-00001	62000	PASTOS PERMANENTES DE 5 O MAS AÑOS-SIN VARIEDAD	S	1,14
170000006175034	11-035-043-00015-00006	62000	PASTOS PERMANENTES DE 5 O MAS AÑOS-SIN VARIEDAD	S	0,78
170000006175035	11-035-043-00018-00001	62000	PASTOS PERMANENTES DE 5 O MAS AÑOS-SIN VARIEDAD	S	0,58
170000006175036	11-035-043-00019-00001	62000	PASTOS PERMANENTES DE 5 O MAS AÑOS-SIN VARIEDAD	S	7,51
170000006175037	11-035-043-00020-00001	62000	PASTOS PERMANENTES DE 5 O MAS AÑOS-SIN VARIEDAD	S	1,23

Recintos Determinados para el Cálculo de Garga Ganadera Máxima

REF.	REFERENCIA SIGPAC	CULTIVO	DESCRIPCIÓN CULTIVO	S/R	SUP. PROPUESTA (ha)
4518209	11-035-900-99000-99009	62000	PASTOS PERMANENTES DE 5 O MAS AÑOS-SIN VARIEDAD	S	39,29
170000006175023	11-035-042-00031-00001	62000	PASTOS PERMANENTES DE 5 O MAS AÑOS-SIN VARIEDAD	S	1,86
170000006175033	11-035-043-00021-00001	62000	PASTOS PERMANENTES DE 5 O MAS AÑOS-SIN VARIEDAD	S	1,14
170000006175034	11-035-043-00015-00006	62000	PASTOS PERMANENTES DE 5 O MAS AÑOS-SIN VARIEDAD	S	0,78
170000006175035	11-035-043-00018-00001	62000	PASTOS PERMANENTES DE 5 O MAS AÑOS-SIN VARIEDAD	S	0,58
170000006175036	11-035-043-00019-00001	62000	PASTOS PERMANENTES DE 5 O MAS AÑOS-SIN VARIEDAD	S	7,51
170000006175037	11-035-043-00020-00001	62000	PASTOS PERMANENTES DE 5 O MAS AÑOS-SIN VARIEDAD	S	1,23

Incidencias de carga ganadera**INCIDENCIA DESCRIPCIÓN**

- 232 Superficie de cruce en recinto ficticio comunal, mayor que superficie asignada neta resultante del reparto del ficticio comunal.
Ref:4518209 Recinto:11-035-900-99000-990 Cultivo:62000 PASTOS PERMANENTES DE 5 O MAS AÑOS-SIN VARIEDAD Secano
Diferencia penalizable (Hectáreas):6,56

INCIDENCIAS**INCIDENCIA DESCRIPCIÓN**

- 231 Recinto ficticio comunal declarado cuya superficie de cruce total supera la superficie total definida por la Autoridad gestora para ese recinto.
Ref:4518209 Recinto:11-035-900-99000-990 Cultivo:62000 PASTOS PERMANENTES DE 5 O MAS AÑOS-SIN VARIEDAD Secano
- 232 Superficie de cruce en recinto ficticio comunal, mayor que superficie asignada neta resultante del reparto del ficticio comunal.
Ref:4518209 Recinto:11-035-900-99000-990 Cultivo:62000 PASTOS PERMANENTES DE 5 O MAS AÑOS-SIN VARIEDAD Secano
Diferencia penalizable (Hectáreas):6,56
- 85042 No inscrito en un organismo de control y certificación ecológico (artículo 5-1 e), Orden 26 mayo 2015)
Explotación:ES110350001109 Especie:CABALLAR
Explotación:ES110350007006 Especie:BOVINA

<u>APELLIDOS Y NOMBRE / RAZÓN SOCIAL</u>	<u>NIF</u>	<u>EXPEDIENTE</u>	<u>SOLICITA AGRICULT. (3)</u>	<u>SOLICITA GANADER. (4)</u>	<u>ANUALIDAD DE PAGO</u>
MOYA SANCHEZ PEDRO	****9993*	1154788	NO	SI	6ª

DATOS MANTENIMIENTO**IMPORTE POR ANUALIDAD**

	<u>2015</u>	<u>2016</u>	<u>2017</u>	<u>2018</u>	<u>2019</u>	<u>2020</u>
IMPORTE MÁXIMO SUBVENCIONABLE	2.353,60 €	2.353,60 €	2.345,39 €	2.345,39 €	2.052,11 €	2.052,11 €
IMPORTE MEDIO DE TRANSFERENCIA (€/ha)	82,15 €	82,15 €	82,15 €	82,15 €	82,15 €	82,15 €

RESUMEN DE UNIDADES

<u>Cód</u>	<u>GRUPO DE PAGO</u>	<u>Sup. Dec. Admisible (ha)</u>	<u>Sup. Comprometida (ha)</u>	<u>Sup. ajustada compromiso (1) (ha)</u>	<u>% sobredec.</u>	<u>SUP. PROPUESTA (ha)</u>	<u>Importe Declarado</u>	<u>Importe Topado</u>	<u>Importe Propuesto</u>	<u>Importe tras sobredec.</u>
63	PASTOS ASOCIADOS A GANADERÍA ECOLÓGICA	28,85		24,98	0,00	24,98	2.052,11	2.052,11	2.052,11	2.052,11
	TOTAL	28,85	24,98	24,98		24,98	2.052,11	2.052,11	2.052,11	2.052,11

APLICACIÓN DE REDUCCIONES Y SANCIONES

	<u>Importe Calculado</u>	<u>Importe prerreduc.</u>	<u>Admisibilidad y compromisos</u>	<u>Presentación tardía</u>	<u>Omisión declaración</u>	<u>Condicionality</u>	<u>PROPUESTO</u>	<u>IMPORTE (Euros)</u>		
								<u>FEADER (Eje 2)</u>	<u>MAPA</u>	<u>CAGPDS</u>
GANADERÍA	2.052,11	2.052,11	0,00	0,00	0,00	0,00	2.052,11	1.539,08	220,60	292,43
TOTAL							2.052,11	1.539,08	220,60	292,43

RECINTOS PROPUESTOS

<u>REE.</u>	<u>REFERENCIA SIGPAC</u>	<u>CULTIVO DESCRIPCIÓN CULTIVO</u>	<u>S/R</u>	<u>G.PAGO</u>	<u>PEND. MEDIA (%)</u>	<u>SUP. DEC. ADMISIBLE (ha)</u>	<u>SUP. COMPROM. (ha)</u>	<u>SUP. AJUSTADA COMPR.(1) (ha)</u>	<u>SUP. CONY. SIGPAC (ha)</u>	<u>SUP. CERTIE. (ha)</u>	<u>SUP. CAMPO (ha)</u>	<u>SUP. CAMPO DECLARADO (ha)</u>	<u>SUP. DEC. REDUCIDA (ha)</u>	<u>SUP. PROPUESTA (ha)</u>
4521841	11-035-900-99000-99004	62000 PASTOS PERMANENTES DE 5 O MAS AÑOS-SIN VARIEDAD	S	63		6,60	6,58	6,58		6,60			6,58	6,58
1700000005616487	11-035-016-00108-00001	62000 PASTOS PERMANENTES DE 5 O MAS AÑOS-SIN VARIEDAD	S	63	14,62	2,63	2,63	2,63		2,63			2,63	2,63
1700000005616497	11-035-017-00116-00005	62000 PASTOS PERMANENTES DE 5 O MAS AÑOS-SIN VARIEDAD	S	63	21,98	2,80	2,80	2,80		2,80			2,80	2,80
1700000005616498	11-035-017-00119-00002	62000 PASTOS PERMANENTES DE 5 O MAS AÑOS-SIN VARIEDAD	S	63	16,07	1,98	1,98	1,98		2,33			1,98	1,98
1700000005616513	11-035-016-00120-00002	62000 PASTOS PERMANENTES DE 5 O MAS AÑOS-SIN VARIEDAD	S	63	11,99	1,43	1,43	1,43		1,43			1,43	1,43
1700000005616514	11-035-016-00244-00001	62000 PASTOS PERMANENTES DE 5 O MAS AÑOS-SIN VARIEDAD	S	63	15,47	3,71	3,71	3,71		3,71			3,71	3,71
1700000005616516	11-035-016-00290-00001	62000 PASTOS PERMANENTES DE 5 O MAS AÑOS-SIN VARIEDAD	S	63	16,97	1,61	1,61	1,61		1,61			1,61	1,61
1700000005616517	11-035-016-00254-00001	62000 PASTOS PERMANENTES DE 5 O MAS AÑOS-SIN VARIEDAD	S	63	15,36	0,50	0,50	0,50		0,50			0,50	0,50
1700000005616518	11-035-017-00038-00001	62000 PASTOS PERMANENTES DE 5 O MAS AÑOS-SIN VARIEDAD	S	63	14,05	1,57	1,57	1,57		1,57			1,57	1,57
1700000005616519	11-035-017-00037-00001	62000 PASTOS PERMANENTES DE 5 O MAS AÑOS-SIN VARIEDAD	S	63	14,72	1,74	1,74	1,74		1,74			1,74	1,74
1700000005616520	11-035-017-00109-00002	62000 PASTOS PERMANENTES DE 5 O MAS AÑOS-SIN VARIEDAD	S	63	27,36	2,34	2,33	2,33		2,34			2,33	2,33
1700000005616521	11-035-017-00084-00001	62000 PASTOS PERMANENTES DE 5 O MAS AÑOS-SIN VARIEDAD	S	63	15,61	1,94	1,94	1,94		1,94			1,94	1,94

DATOS GANADERÍA**RESUMEN DE UNIDADES**


<u>Cód</u>	<u>GRUPO DE PAGO</u>	<u>Sup. Dec. Admisible (ha)</u>	<u>Sup. Comprometida (ha)</u>	<u>Sup. ajustada compromiso (1) (ha)</u>	<u>% sobredec.</u>	<u>SUP. PROPUESTA (ha)</u>	<u>Importe Declarado</u>	<u>Importe Topado</u>	<u>Importe Propuesto</u>	<u>Importe tras sobredec.</u>
63	PASTOS ASOCIADOS A GANADERÍA ECOLÓGICA	28,85		24,98	0,00	24,98	2.052,11	2.052,11	2.052,11	2.052,11
	TOTAL	28,85	24,98	24,98		24,98	2.052,11	2.052,11	2.052,11	2.052,11

RESUMEN DE PAGOS

	<u>PROPUESTO</u>	<u>IMPORTE (Euros)</u>		
		<u>FEADER (Eje 2)</u>	<u>MAPA</u>	<u>CAGPDS</u>
Propuesto a pagar	2.052,11	1.539,08	220,60	292,43

APLICACIÓN DE REDUCCIONES Y SANCIONES

	<u>Importe Calculado</u>	<u>Importe prerreduc.</u>	<u>Admisibilidad y compromisos</u>	<u>Presentación tardía</u>	<u>Omisión declaración</u>	<u>Condicionality</u>	<u>PROPUESTO</u>	<u>IMPORTE (Euros)</u>		
								<u>FEADER (Eje 2)</u>	<u>MAPA</u>	<u>CAGPDS</u>
	2.052,11	2.052,11	0,00	0,00	0,00	0,00	2.052,11	1.539,08	220,60	292,43
TOTAL							2.052,11	1.539,08	220,60	292,43



(1) Superficie declarada admisible ajustada con la superficie comprometida.
(2) Factor de penalización valorando el alcance para el tipo de compromiso.
(3) Solicita agricultura y tiene compromisos vigentes.
(4) Solicita ganadería y tiene compromisos vigentes.

Datos considerados para el Cálculo de la Carga Ganadera mínima y máxima del expediente

Explotación	Especie	Inscrito en Sipea y Admisible	Censo Medio Animales	Ugm Calculada para CG Mínima	Ugm Calculada para CG Máxima
ES110350007008	BOVINA	SI	26,08	21,10	21,10
ES110350007008	CAPRINA	NO	4,00	0,00	0,60
ES230050000210	CABALLAR	NO	1,00	0,00	1,00
				21,10	22,70

Superficie determinada para Cálculo Carga Ganadera Mínima: 38,69 ha

Superficie determinada para Cálculo Carga Ganadera Máxima: 42,85 ha

Carga Ganadera Mínima Expediente: 0,55 ugm/ha

Carga Ganadera Máxima Expediente: 0,53 ugm/ha

Recintos Determinados para el Cálculo de Garga Ganadera Mínima

REF.	REFERENCIA SIGPAC	CULTIVO	DESCRIPCIÓN CULTIVO	S/R	SUP. PROPUESTA (ha)
4146699	11-035-016-00248-00001	62000	PASTOS PERMANENTES DE 5 O MAS AÑOS-SIN VARIEDAD	S	5,04
4146702	11-035-017-00078-00001	62000	PASTOS PERMANENTES DE 5 O MAS AÑOS-SIN VARIEDAD	S	4,80
4521841	11-035-900-99000-99004	62000	PASTOS PERMANENTES DE 5 O MAS AÑOS-SIN VARIEDAD	S	6,60
1700000005616487	11-035-016-00108-00001	62000	PASTOS PERMANENTES DE 5 O MAS AÑOS-SIN VARIEDAD	S	2,63
1700000005616497	11-035-017-00116-00005	62000	PASTOS PERMANENTES DE 5 O MAS AÑOS-SIN VARIEDAD	S	2,80
1700000005616498	11-035-017-00119-00002	62000	PASTOS PERMANENTES DE 5 O MAS AÑOS-SIN VARIEDAD	S	1,98
1700000005616513	11-035-016-00120-00002	62000	PASTOS PERMANENTES DE 5 O MAS AÑOS-SIN VARIEDAD	S	1,43
1700000005616514	11-035-016-00244-00001	62000	PASTOS PERMANENTES DE 5 O MAS AÑOS-SIN VARIEDAD	S	3,71
1700000005616516	11-035-016-00290-00001	62000	PASTOS PERMANENTES DE 5 O MAS AÑOS-SIN VARIEDAD	S	1,61
1700000005616517	11-035-016-00254-00001	62000	PASTOS PERMANENTES DE 5 O MAS AÑOS-SIN VARIEDAD	S	0,50
1700000005616518	11-035-017-00038-00001	62000	PASTOS PERMANENTES DE 5 O MAS AÑOS-SIN VARIEDAD	S	1,57
1700000005616519	11-035-017-00037-00001	62000	PASTOS PERMANENTES DE 5 O MAS AÑOS-SIN VARIEDAD	S	1,74
1700000005616520	11-035-017-00109-00002	62000	PASTOS PERMANENTES DE 5 O MAS AÑOS-SIN VARIEDAD	S	2,34
1700000005616521	11-035-017-00084-00001	62000	PASTOS PERMANENTES DE 5 O MAS AÑOS-SIN VARIEDAD	S	1,94

Recintos Determinados para el Cálculo de Garga Ganadera Máxima

REF.	REFERENCIA SIGPAC	CULTIVO	DESCRIPCIÓN CULTIVO	S/R	SUP. PROPUESTA (ha)
4146699	11-035-016-00248-00001	62000	PASTOS PERMANENTES DE 5 O MAS AÑOS-SIN VARIEDAD	S	5,04
4146702	11-035-017-00078-00001	62000	PASTOS PERMANENTES DE 5 O MAS AÑOS-SIN VARIEDAD	S	4,80
4521841	11-035-900-99000-99004	62000	PASTOS PERMANENTES DE 5 O MAS AÑOS-SIN VARIEDAD	S	6,60
4761407	11-035-017-00086-00001	62000	PASTOS PERMANENTES DE 5 O MAS AÑOS-SIN VARIEDAD	S	1,78
4761408	11-035-017-00083-00001	62000	PASTOS PERMANENTES DE 5 O MAS AÑOS-SIN VARIEDAD	S	2,15
4761410	11-035-017-00124-00001	62000	PASTOS PERMANENTES DE 5 O MAS AÑOS-SIN VARIEDAD	S	0,23
1700000005616487	11-035-016-00108-00001	62000	PASTOS PERMANENTES DE 5 O MAS AÑOS-SIN VARIEDAD	S	2,63
1700000005616497	11-035-017-00116-00005	62000	PASTOS PERMANENTES DE 5 O MAS AÑOS-SIN VARIEDAD	S	2,80
1700000005616498	11-035-017-00119-00002	62000	PASTOS PERMANENTES DE 5 O MAS AÑOS-SIN VARIEDAD	S	1,98
1700000005616513	11-035-016-00120-00002	62000	PASTOS PERMANENTES DE 5 O MAS AÑOS-SIN VARIEDAD	S	1,43
1700000005616514	11-035-016-00244-00001	62000	PASTOS PERMANENTES DE 5 O MAS AÑOS-SIN VARIEDAD	S	3,71
1700000005616516	11-035-016-00290-00001	62000	PASTOS PERMANENTES DE 5 O MAS AÑOS-SIN VARIEDAD	S	1,61
1700000005616517	11-035-016-00254-00001	62000	PASTOS PERMANENTES DE 5 O MAS AÑOS-SIN VARIEDAD	S	0,50
1700000005616518	11-035-017-00038-00001	62000	PASTOS PERMANENTES DE 5 O MAS AÑOS-SIN VARIEDAD	S	1,57
1700000005616519	11-035-017-00037-00001	62000	PASTOS PERMANENTES DE 5 O MAS AÑOS-SIN VARIEDAD	S	1,74
1700000005616520	11-035-017-00109-00002	62000	PASTOS PERMANENTES DE 5 O MAS AÑOS-SIN VARIEDAD	S	2,34
1700000005616521	11-035-017-00084-00001	62000	PASTOS PERMANENTES DE 5 O MAS AÑOS-SIN VARIEDAD	S	1,94

(1) Superficie declarada admisible ajustada con la superficie comprometida.
(2) Factor de penalización valorando el alcance para el tipo de compromiso.
(3) Solicita agricultura y tiene compromisos vigentes.
(4) Solicita ganadería y tiene compromisos vigentes.

Datos considerados para el Cálculo de la Carga Ganadera mínima y máxima del expediente**Recintos Determinados para el Cálculo de Garga Ganadera Máxima**

<u>REF.</u>	<u>REFERENCIA SIGPAC</u>	<u>CULTIVO</u>	<u>DESCRIPCIÓN CULTIVO</u> VARIEDAD	<u>S/R</u>	<u>SUP.</u> <u>PROPUESTA</u> <u>(ha)</u>
-------------	--------------------------	----------------	----------------------------------------	------------	------------------------------------------------

INCIDENCIAS**INCIDENCIA DESCRIPCIÓN**

85031	Solicita recinto que no está comprometido para la operación. Ref:4146699 Recinto:11-035-016-00248-001 Cultivo:62000 PASTOS PERMANENTES DE 5 O MAS AÑOS-SIN VARIEDAD Secano Ref:4146702 Recinto:11-035-017-00078-001 Cultivo:62000 PASTOS PERMANENTES DE 5 O MAS AÑOS-SIN VARIEDAD Secano				
85042	No inscrito en un organismo de control y certificación ecológico (artículo 5-1 e), Orden 26 mayo 2015) Explotación:ES110350007008 Especie:CAPRINA Explotación:ES230050000210 Especie:CABALLAR				



<u>APELLIDOS Y NOMBRE / RAZÓN SOCIAL</u>	<u>NIF</u>	<u>EXPEDIENTE</u>	<u>SOLICITA AGRICULT. (3)</u>	<u>SOLICITA GANADER. (4)</u>	<u>ANUALIDAD DE PAGO</u>
MUGAR MUÑOZ JUAN JOSE	****7240*	1214553	SI	NO	6ª

DATOS MANTENIMIENTO

IMPORTES POR ANUALIDAD

	<u>2015</u>	<u>2016</u>	<u>2017</u>	<u>2018</u>	<u>2019</u>	<u>2020</u>
IMPORTE MÁXIMO SUBVENCIONABLE	4.071,01 €	4.071,01 €	4.024,15 €	3.830,65 €	3.830,65 €	3.830,65 €
IMPORTE MEDIO DE TRANSFERENCIA (€/ha)	151,17 €	151,17 €	151,17 €	151,17 €	151,17 €	151,17 €

RESUMEN DE UNIDADES

<u>Cód</u>	<u>GRUPO DE PAGO</u>	<u>Sup. Dec. Admisible (ha)</u>	<u>Sup. Comprometida (ha)</u>	<u>Sup. ajustada compromiso (1) (ha)</u>	<u>% sobredec.</u>	<u>SUP. PROPUESTA (ha)</u>	<u>Importe Declarado</u>	<u>Importe Topado</u>	<u>Importe Propuesto</u>	<u>Importe tras sobredec.</u>
59	HERBÁCEOS	25,66		25,34	0,00	25,34	3.830,65	3.830,65	3.830,65	3.830,65
TOTAL		25,66	25,34	25,34		25,34	3.830,65	3.830,65	3.830,65	3.830,65

APLICACIÓN DE REDUCCIONES Y SANCIONES

<u>AGRICULTURA</u>	<u>Importe Calculado</u>	<u>Importe prereduc.</u>	<u>Admisibilidad y compromisos</u>	<u>Presentación tardía</u>	<u>Omisión declaración</u>	<u>Condicionabilidad</u>	<u>PROPUESTO</u>	<u>IMPORTE (Euros)</u>		
								<u>FEADER (Eje 2)</u>	<u>MAPA</u>	<u>CAGPDS</u>
	3.830,65	3.830,65	0,00	0,00	0,00	0,00	3.830,65	2.872,99	411,79	545,87
TOTAL							3.830,65	2.872,99	411,79	545,87

RECINTOS PROPUESTOS

<u>REF.</u>	<u>REFERENCIA SIGPAC</u>	<u>CULTIVO DESCRIPCIÓN CULTIVO</u>	<u>S/R G.PAGO</u>	<u>PEND. MEDIA (%)</u>	<u>SUP. DEC. ADMISIBLE (ha)</u>	<u>SUP. COMPROM. (ha)</u>	<u>SUP. AJUSTADA COMPROM. (1) (ha)</u>	<u>SUP. CONV. SIGPAC (ha)</u>	<u>SUP. CERTIF. (ha)</u>	<u>SUP. CAMPO (ha)</u>	<u>SUP. CAMPO DECLARADO (ha)</u>	<u>SUP. DEC. REDUCIDA (ha)</u>	<u>SUP. PROPUESTA (ha)</u>
-180190	11-039-039-00002-00029	33201 GIRASOL-SY SONORA	S 59	4,98	3,52	17,20	3,52		6,03			3,52	3,52
1700000006941156	11-014-006-00103-00001	5000 CEBADA-SIN VARIEDAD	S 59	5,70	0,85	0,85	0,85	0,85	0,85			0,85	0,85
1700000006941157	11-014-006-00326-00001	5000 CEBADA-SIN VARIEDAD	S 59	12,23	1,59	1,59	1,59	1,59	1,66			1,59	1,59
1700000006941158	11-014-006-00313-00002	5000 CEBADA-SIN VARIEDAD	S 59	11,81	0,14	0,14	0,14		0,14			0,14	0,14
1700000006941159	11-039-039-00008-00002	8000 AVENA-SIN VARIEDAD	S 59	23,05	3,00	3,59	3,00		6,00			3,00	3,00
1700000006941161	11-039-039-00002-00029	5000 CEBADA-SIN VARIEDAD	S 59	4,98	3,29	17,20	3,29		5,63			3,29	3,29
1700000006941162	11-039-039-00024-00001	8000 AVENA-SIN VARIEDAD	S 59	15,24	1,12	1,12	1,12		1,19			1,12	1,12
1700000006941163	11-039-039-00010-00001	8000 AVENA-SIN VARIEDAD	S 59	28,07	1,64	1,64	1,64		1,64			1,64	1,64
1700000006941164	11-039-039-00118-00001	8000 AVENA-SIN VARIEDAD	S 59	17,59	0,57	0,57	0,57		0,65			0,57	0,57
1700000006941165	11-039-039-00002-00029	3141 TRIGO DURO-DON RICARDO	S 59	4,98	5,06	17,20	5,06		8,66			5,06	5,06
1700000006941168	11-014-006-00307-00002	5000 CEBADA-SIN VARIEDAD	S 59	7,13	0,23	0,23	0,23		0,23			0,23	0,23
1700000006941177	11-039-039-00002-00029	33201 GIRASOL-SY SONORA	S 59	4,98	4,63	17,20	4,63		7,93			4,63	4,63

DATOS AGRICULTURA

RESUMEN DE UNIDADES

<u>Cód</u>	<u>GRUPO DE PAGO</u>	<u>Sup. Dec. Admisible (ha)</u>	<u>Sup. Comprometida (ha)</u>	<u>Sup. ajustada compromiso (1) (ha)</u>	<u>% sobredec.</u>	<u>SUP. PROPUESTA (ha)</u>	<u>Importe Declarado</u>	<u>Importe Topado</u>	<u>Importe Propuesto</u>	<u>Importe tras sobredec.</u>
59	HERBÁCEOS	25,66		25,34	0,00	25,34	3.830,65	3.830,65	3.830,65	3.830,65
TOTAL		25,66	25,34	25,34		25,34	3.830,65	3.830,65	3.830,65	3.830,65

RESUMEN DE PAGOS

<u>IMPORTE (Euros)</u>				
	<u>PROPUESTO</u>	<u>FEADER (Eje 2)</u>	<u>MAPA</u>	<u>CAGPDS</u>
Propuesto a pagar	3.830,65	2.872,99	411,79	545,87

APLICACIÓN DE REDUCCIONES Y SANCIONES

<u>Importe Calculado</u>	<u>Importe prereduc.</u>	<u>Admisibilidad y compromisos</u>	<u>Presentación tardía</u>	<u>Omisión declaración</u>	<u>Condicionabilidad</u>	<u>PROPUESTO</u>	<u>IMPORTE (Euros)</u>			
							<u>FEADER (Eje 2)</u>	<u>MAPA</u>	<u>CAGPDS</u>	
3.830,65	3.830,65	0,00	0,00	0,00	0,00	3.830,65	2.872,99	411,79	545,87	
TOTAL							3.830,65	2.872,99	411,79	545,87

INCIDENCIAS

INCIDENCIA DESCRIPCIÓN

85031 Solicita recinto que no está comprometido para la operación.
 Ref:1700000006941174 Recinto:11-039-040-00004-001 Cultivo:242000 MEZCLA VEZA-TRITICALE-SIN VARIEDAD Secano

(1) Superficie declarada admisible ajustada con la superficie comprometida.
 (2) Factor de penalización valorando el alcance para el tipo de compromiso.
 (3) Solicita agricultura y tiene compromisos vigentes.
 (4) Solicita ganadería y tiene compromisos vigentes.

<u>APELLIDOS Y NOMBRE / RAZÓN SOCIAL</u>	<u>NIF</u>	<u>EXPEDIENTE</u>	<u>SOLICITA AGRICULT. (3)</u>	<u>SOLICITA GANADER. (4)</u>	<u>ANUALIDAD DE PAGO</u>
MULERO TAMAYO ANTONIO	****8914*	1168247	SI	NO	

DATOS MANTENIMIENTO

RESUMEN DE UNIDADES

<u>Cód</u>	<u>GRUPO DE PAGO</u>	<u>Sup. Dec. Admisible (ha)</u>	<u>Sup. Comprometida (ha)</u>	<u>Sup. ajustada compromiso (1) (ha)</u>	<u>% sobredec.</u>	<u>SUP. PROPUESTA (ha)</u>	<u>Importe Declarado</u>	<u>Importe Topado</u>	<u>Importe Propuesto</u>	<u>Importe tras sobredec.</u>
	AGRICULTURA - SIN SUPERFICIE DETERMINADA	0,00		0,00	0,00	0,00	0,00	0,00	0,00	0,00
TOTAL		0,00		0,00		0,00	0,00	0,00	0,00	0,00

APLICACIÓN DE REDUCCIONES Y SANCIONES

<u>AGRICULTURA</u>	<u>Importe Calculado</u>	<u>Importe prerreduc.</u>	<u>Admisibilidad y compromisos</u>	<u>Presentación tardía</u>	<u>Omisión declaración</u>	<u>Condicionabilidad</u>	<u>PROPUESTO</u>	<u>IMPORTE (Euros)</u>		
								<u>FEADER (Eje 2)</u>	<u>MAPA</u>	<u>CAGPDS</u>
	0,00	0,00	0,00	0,00	0,00	0,00	0,00	0,00	0,00	0,00
TOTAL							0,00	0,00	0,00	0,00

DATOS AGRICULTURA

RESUMEN DE UNIDADES

<u>Cód</u>	<u>GRUPO DE PAGO</u>	<u>Sup. Dec. Admisible (ha)</u>	<u>Sup. Comprometida (ha)</u>	<u>Sup. ajustada compromiso (1) (ha)</u>	<u>% sobredec.</u>	<u>SUP. PROPUESTA (ha)</u>	<u>Importe Declarado</u>	<u>Importe Topado</u>	<u>Importe Propuesto</u>	<u>Importe tras sobredec.</u>
	AGRICULTURA - SIN SUPERFICIE DETERMINADA	0,00		0,00	0,00	0,00	0,00	0,00	0,00	0,00
TOTAL		0,00		0,00		0,00	0,00	0,00	0,00	0,00

RESUMEN DE PAGOS

<u>Propuesto</u>	<u>PROPUESTO</u>	<u>IMPORTE (Euros)</u>		
		<u>FEADER (Eje 2)</u>	<u>MAPA</u>	<u>CAGPDS</u>
	0,00	0,00	0,00	0,00

APLICACIÓN DE REDUCCIONES Y SANCIONES

<u>Importe Calculado</u>	<u>Importe prerreduc.</u>	<u>Admisibilidad y compromisos</u>	<u>Presentación tardía</u>	<u>Omisión declaración</u>	<u>Condicionabilidad</u>	<u>PROPUESTO</u>	<u>IMPORTE (Euros)</u>			
							<u>FEADER (Eje 2)</u>	<u>MAPA</u>	<u>CAGPDS</u>	
0,00	0,00	0,00	0,00	0,00	0,00	0,00	0,00	0,00	0,00	
TOTAL							0,00	0,00	0,00	0,00



(1) Superficie declarada admisible ajustada con la superficie comprometida.
 (2) Factor de penalización valorando el alcance para el tipo de compromiso.
 (3) Solicita agricultura y tiene compromisos vigentes.
 (4) Solicita ganadería y tiene compromisos vigentes.

<u>APELLIDOS Y NOMBRE / RAZÓN SOCIAL</u>	<u>NIF</u>	<u>EXPEDIENTE</u>	<u>SOLICITA AGRICULT. (3)</u>	<u>SOLICITA GANADER. (4)</u>	<u>ANUALIDAD DE PAGO</u>
MUÑOZ ALCONCHEL MIGUEL ANGEL	****0676*	1179491	NO	SI	

DATOS MANTENIMIENTO**RESUMEN DE UNIDADES**

<u>Cód</u>	<u>GRUPO DE PAGO</u>	<u>Sup. Dec. Admisible (ha)</u>	<u>Sup. Comprometida (ha)</u>	<u>Sup. ajustada compromiso (1) (ha)</u>	<u>% sobredec.</u>	<u>SUP. PROPUESTA (ha)</u>	<u>Importe Declarado</u>	<u>Importe Topado</u>	<u>Importe Propuesto</u>	<u>Importe tras sobredec.</u>
	GANADERÍA - SIN SUPERFICIE DETERMINADA	0,00		0,00	0,00	0,00	0,00	0,00	0,00	0,00
TOTAL		0,00		0,00		0,00	0,00	0,00	0,00	0,00

APLICACIÓN DE REDUCCIONES Y SANCIONES

<u>Importe Calculado</u>	<u>Importe prereduc.</u>	<u>Admisibilidad y compromisos</u>	<u>Presentación tardía</u>	<u>Omisión declaración</u>	<u>Condicionabilidad</u>	<u>PROPUESTO</u>	<u>IMPORTE (Euros)</u>			
							<u>FEADER (Eje 2)</u>	<u>MAPA</u>	<u>CAGPDS</u>	
0,00	0,00	0,00	0,00	0,00	0,00	0,00	0,00	0,00	0,00	
TOTAL							0,00	0,00	0,00	0,00

DATOS GANADERÍA**RESUMEN DE UNIDADES**

<u>Cód</u>	<u>GRUPO DE PAGO</u>	<u>Sup. Dec. Admisible (ha)</u>	<u>Sup. Comprometida (ha)</u>	<u>Sup. ajustada compromiso (1) (ha)</u>	<u>% sobredec.</u>	<u>SUP. PROPUESTA (ha)</u>	<u>Importe Declarado</u>	<u>Importe Topado</u>	<u>Importe Propuesto</u>	<u>Importe tras sobredec.</u>
	GANADERÍA - SIN SUPERFICIE DETERMINADA	0,00		0,00	0,00	0,00	0,00	0,00	0,00	0,00
TOTAL		0,00		0,00		0,00	0,00	0,00	0,00	0,00

RESUMEN DE PAGOS

<u>Importe Calculado</u>	<u>Importe prereduc.</u>	<u>Admisibilidad y compromisos</u>	<u>Presentación tardía</u>	<u>Omisión declaración</u>	<u>Condicionabilidad</u>	<u>PROPUESTO</u>	<u>IMPORTE (Euros)</u>			
							<u>FEADER (Eje 2)</u>	<u>MAPA</u>	<u>CAGPDS</u>	
						Propuesto 0,00	0,00	0,00	0,00	0,00
TOTAL							0,00	0,00	0,00	0,00

Datos considerados para el Cálculo de la Carga Ganadera mínima y máxima del expediente

Superficie determinada para Cálculo Carga Ganadera Mínima: 0,00 ha
 Superficie determinada para Cálculo Carga Ganadera Máxima: 0,00 ha
 Carga Ganadera Mínima Expediente: 0,00 ugm/ha
 Carga Ganadera Máxima Expediente: 0,00 ugm/ha

Los importes del Grupo de Pago de pastos de este expediente han sido ajustados por no llegar a la carga ganadera mínima de 0,3



<u>APELLIDOS Y NOMBRE / RAZÓN SOCIAL</u>	<u>NIF</u>	<u>EXPEDIENTE</u>	<u>SOLICITA AGRICULT. (3)</u>	<u>SOLICITA GANADER. (4)</u>	<u>ANUALIDAD DE PAGO</u>
MUÑOZ DE ARENILLAS RAMIREZ RAMON	****4599*	1201966	SI	SI	6ª

DATOS MANTENIMIENTO**IMPORTE POR ANUALIDAD**

	<u>2015</u>	<u>2016</u>	<u>2017</u>	<u>2018</u>	<u>2019</u>	<u>2020</u>
IMPORTE MÁXIMO SUBVENCIONABLE	11.813,58 €	11.813,58 €	11.696,08 €	11.696,08 €	11.696,08 €	11.696,08 €
IMPORTE MEDIO DE TRANSFERENCIA (€/ha)	95,53 €	95,53 €	95,53 €	95,53 €	95,53 €	95,53 €

RESUMEN DE UNIDADES

<u>Cód</u>	<u>GRUPO DE PAGO</u>	<u>Sup. Dec. Admisible (ha)</u>	<u>Sup. Comprometida (ha)</u>	<u>Sup. ajustada compromiso (1) (ha)</u>	<u>% sobredec.</u>	<u>SUP. PROPUESTA (ha)</u>	<u>Importe Declarado</u>	<u>Importe Topado</u>	<u>Importe Propuesto</u>	<u>Importe tras sobredec.</u>
59	HERBÁCEOS	32,04		28,73	0,00	28,73	4.343,11	4.445,74	4.343,11	4.343,11
63	PASTOS ASOCIADOS A GANADERÍA ECOLÓGICA	110,86		93,70	0,00	93,70	7.082,97	7.250,34	7.082,97	7.082,97
TOTAL		142,90	122,43	122,43		122,43	11.426,08	11.696,08	11.426,08	11.426,08

APLICACIÓN DE REDUCCIONES Y SANCIONES

	<u>Importe Calculado</u>	<u>Importe prerreduc.</u>	<u>Admisibilidad y compromisos</u>	<u>Presentación tardía</u>	<u>Omisión declaración</u>	<u>Condicionabilidad</u>	<u>PROPUESTO</u>	<u>IMPORTE (Euros)</u>		
								<u>FEADER (Eje 2)</u>	<u>MAPA</u>	<u>CAGPDS</u>
AGRICULTURA	4.343,11	4.343,11	0,00	0,00	0,00	0,00	4.343,11	3.257,33	466,88	618,90
GANADERÍA	7.082,97	7.082,97	0,00	0,00	0,00	0,00	7.082,97	5.312,23	761,42	1.009,32
TOTAL							11.426,08	5.312,23	761,42	1.009,32

RECINTOS PROPUESTOS

<u>REF.</u>	<u>REFERENCIA SIGPAC</u>	<u>CULTIVO DESCRIPCIÓN CULTIVO</u>	<u>S/R</u>	<u>G.PAGO</u>	<u>PEND. MEDIA (%)</u>	<u>SUP. DEC. ADMISIBLE (ha)</u>	<u>SUP. COMPROM. (ha)</u>	<u>SUP. AJUSTADA COMPROM. (1) (ha)</u>	<u>SUP. CONV. SIGPAC (ha)</u>	<u>SUP. CERTIF. (ha)</u>	<u>SUP. CAMPO (ha)</u>	<u>SUP. CAMPO DETER. CULT. DECLARADO (ha)</u>	<u>SUP. DEC. REDUCIDA (ha)</u>	<u>SUP. PROPUESTA (ha)</u>
-423227	11-007-009-00018-00004	3141 TRIGO DURO-DON RICARDO	S	59	4,04	0,71	1,50	0,58		0,78			0,58	0,58
-423225	11-007-009-00017-00002	3141 TRIGO DURO-DON RICARDO	S	59	3,31	0,41	0,98	0,41		0,41			0,41	0,41
4539255	11-007-900-99000-99001	62000 PASTOS PERMANENTES DE 5 O MAS AÑOS-SIN VARIEDAD	S	63		96,88	92,50	92,50		96,88			92,50	92,50
1700000005338308	11-007-009-00016-00001	62000 PASTOS PERMANENTES DE 5 O MAS AÑOS-SIN VARIEDAD	S	63	4,21	4,20	0,01	0,01		4,20			0,01	0,01
1700000005338332	11-007-009-00023-00004	63000 PASTOS DE MENOS DE 5 AÑOS-SIN VARIEDAD	S	63	4,14	1,49	12,38	1,48		1,49			1,48	1,48
1700000005338334	11-007-009-00016-00002	62000 PASTOS PERMANENTES DE 5 O MAS AÑOS-SIN VARIEDAD	S	63	3,36	5,98	5,98	5,98	5,98	5,98			5,98	5,98
1700000005338335	11-007-009-00023-00004	63000 PASTOS DE MENOS DE 5 AÑOS-SIN VARIEDAD	S	63	4,14	2,31	12,38	2,30		2,31			2,30	2,30
1700000005338358	11-007-009-00017-00002	13000 TRITICALE-SIN VARIEDAD	S	59	3,31	0,57	0,98	0,57		0,57			0,57	0,57
1700000005338359	11-007-009-00018-00004	13000 TRITICALE-SIN VARIEDAD	S	59	4,04	1,14	1,50	0,92		1,25			0,92	0,92
1700000005338360	11-007-009-00023-00004	8000 AVENA-SIN VARIEDAD	S	59	4,14	3,61	12,38	3,59		3,61			3,59	3,59
1700000005338362	11-039-007-00008-00010	242000 MEZCLA VEZA-TRITICALE-SIN VARIEDAD	S	59	4,37	2,83	2,95	2,83		5,66			2,83	2,83
1700000005338365	11-039-010-00001-00009	242000 MEZCLA VEZA-TRITICALE-SIN VARIEDAD	S	59	4,34	0,25	1,32	0,24		0,50			0,24	0,24
1700000005338368	11-039-008-00003-00002	242000 MEZCLA VEZA-TRITICALE-SIN VARIEDAD	S	59	5,61	0,89	1,09	0,89	1,09	1,78			0,89	0,89
1700000005338374	11-007-009-00025-00003	13000 TRITICALE-SIN VARIEDAD	S	59	2,13	1,08	1,10	1,08		1,10			1,08	1,08
1700000005338376	11-007-009-00024-00001	13000 TRITICALE-SIN VARIEDAD	S	59	2,21	2,42	2,50	2,42		2,42			2,42	2,42
1700000005338387	11-007-009-00023-00004	13000 TRITICALE-SIN VARIEDAD	S	59	4,14	5,04	12,38	5,01		5,04			5,01	5,01
1700000005338388	11-039-007-00008-00011	8000 AVENA-SIN VARIEDAD	S	59	8,65	7,24	7,00	7,00		14,48			7,00	7,00
1700000005338390	11-039-010-00001-00009	242000 MEZCLA VEZA-TRITICALE-SIN VARIEDAD	S	59	4,34	1,11	1,32	1,08		2,22			1,08	1,08
1700000005338391	11-039-010-00002-00001	242000 MEZCLA VEZA-TRITICALE-SIN VARIEDAD	S	59	4,10	4,74	4,84	4,74	4,84	9,50			4,74	4,74

DATOS AGRICULTURA**RESUMEN DE UNIDADES**

<u>Cód</u>	<u>GRUPO DE PAGO</u>	<u>Sup. Dec. Admisible (ha)</u>	<u>Sup. Comprometida (ha)</u>	<u>Sup. ajustada compromiso (1) (ha)</u>	<u>% sobredec.</u>	<u>SUP. PROPUESTA (ha)</u>	<u>Importe Declarado</u>	<u>Importe Topado</u>	<u>Importe Propuesto</u>	<u>Importe tras sobredec.</u>
59	HERBÁCEOS	32,04		28,73	0,00	28,73	4.343,11	4.445,74	4.343,11	4.343,11
TOTAL		32,04	122,43	28,73		28,73	4.343,11	4.445,74	4.343,11	4.343,11

RESUMEN DE PAGOS

<u>IMPORTE (Euros)</u>				
	<u>PROPUESTO</u>	<u>FEADER (Eje 2)</u>	<u>MAPA</u>	<u>CAGPDS</u>
Propuesto a pagar	4.343,11	3.257,33	466,88	618,90



(1) Superficie declarada admisible ajustada con la superficie comprometida.
(2) Factor de penalización valorando el alcance para el tipo de compromiso.
(3) Solicita agricultura y tiene compromisos vigentes.
(4) Solicita ganadería y tiene compromisos vigentes.

APLICACIÓN DE REDUCCIONES Y SANCIONES

Importe Calculado	Importe prereduc.	Admisibilidad y compromisos	Presentación tardía	Omisión declaración	Condicionalidad	IMPORTE (Euros)			
						PROPUESTO	FEADER (Eje 2)	MAPA	CAGPDS
4.343,11	4.343,11	0,00	0,00	0,00	0,00	4.343,11	3.257,33	466,88	618,90
TOTAL						4.343,11	3.257,33	466,88	618,90

INCIDENCIAS**INCIDENCIA DESCRIPCIÓN**

85001	El recinto declarado no cumple con las normas de producción ecológica (artículo 5-1 e), Orden 26 mayo 2015) Ref:5193905 Recinto:11-039-010-00002-011 Cultivo:242000 MEZCLA VEZA-TRITICALE-SIN VARIEDAD Secano
85007	Cultivo, variedad, regimen y/o uso del recinto SIGPAC no compatible con la operación (anexo IV.I, Orden 26 mayo 2015) Ref:5193905 Recinto:11-039-010-00002-011 Cultivo:242000 MEZCLA VEZA-TRITICALE-SIN VARIEDAD Secano Uso SIGPAC:IM
85031	Solicita recinto que no está comprometido para la operación. Ref:1700000005338363 Recinto:11-039-007-00008-009 Cultivo:242000 MEZCLA VEZA-TRITICALE-SIN VARIEDAD Secano Ref:1700000005338366 Recinto:11-039-009-00028-013 Cultivo:242000 MEZCLA VEZA-TRITICALE-SIN VARIEDAD Secano Ref:1700000005338361 Recinto:11-039-047-00003-007 Cultivo:242000 MEZCLA VEZA-TRITICALE-SIN VARIEDAD Secano Ref:1700000005338364 Recinto:11-039-048-00001-001 Cultivo:242000 MEZCLA VEZA-TRITICALE-SIN VARIEDAD Secano

DATOS GANADERÍA**RESUMEN DE UNIDADES**

Cód	GRUPO DE PAGO	Sup. Dec. Admisible (ha)	Sup. Comprometida (ha)	Sup. ajustada compromiso (1) (ha)	% sobredec.	SUP. PROPUESTA (ha)	Importe Declarado	Importe Topado	Importe Propuesto	Importe tras sobredec.
63	PASTOS ASOCIADOS A GANADERÍA ECOLÓGICA	110,86		93,70	0,00	93,70	7.082,97	7.250,34	7.082,97	7.082,97
TOTAL		110,86	122,43	93,70		93,70	7.082,97	7.250,34	7.082,97	7.082,97

RESUMEN DE PAGOS

IMPORTE (Euros)				
	PROPUESTO	FEADER (Eje 2)	MAPA	CAGPDS
Propuesto a pagar	7.082,97	5.312,23	761,42	1.009,32

APLICACIÓN DE REDUCCIONES Y SANCIONES

Importe Calculado	Importe prereduc.	Admisibilidad y compromisos	Presentación tardía	Omisión declaración	Condicionalidad	IMPORTE (Euros)			
						PROPUESTO	FEADER (Eje 2)	MAPA	CAGPDS
7.082,97	7.082,97	0,00	0,00	0,00	0,00	7.082,97	5.312,23	761,42	1.009,32
TOTAL						7.082,97	5.312,23	761,42	1.009,32

Datos considerados para el Cálculo de la Carga Ganadera mínima y máxima del expediente

Explotación	Especie	Inscrito en Sipea y Admisible	Censo Medio Animales	Ugm Calculada para CG Mínima	Ugm Calculada para CG Máxima
ES110070000167	BOVINA	SI	38,19	30,31	30,31
ES110070000207	BOVINA	SI	68,59	55,44	55,44
				85,75	85,75

Superficie determinada para Cálculo Carga Ganadera Mínima: 117,65 ha

Superficie determinada para Cálculo Carga Ganadera Máxima: 117,65 ha

Carga Ganadera Mínima Expediente: 0,73 ugm/ha

Carga Ganadera Máxima Expediente: 0,73 ugm/ha

Recintos Determinados para el Cálculo de Garga Ganadera Mínima

REF.	REFERENCIA SIGPAC	CULTIVO	DESCRIPCIÓN CULTIVO	S/R	SUP. PROPUESTA (ha)
4539255	11-007-900-99000-99001	62000	PASTOS PERMANENTES DE 5 O MAS AÑOS-SIN VARIEDAD	S	96,88
1700000005338308	11-007-009-00016-00001	62000	PASTOS PERMANENTES DE 5 O MAS AÑOS-SIN VARIEDAD	S	4,20
1700000005338332	11-007-009-00023-00004	63000	PASTOS DE MENOS DE 5 AÑOS-SIN VARIEDAD	S	1,49
1700000005338334	11-007-009-00016-00002	62000	PASTOS PERMANENTES DE 5 O MAS AÑOS-SIN VARIEDAD	S	5,98
1700000005338335	11-007-009-00023-00004	63000	PASTOS DE MENOS DE 5 AÑOS-SIN VARIEDAD	S	2,31
1700000005338375	11-039-008-00003-00017	63000	PASTOS DE MENOS DE 5 AÑOS-SIN VARIEDAD	S	0,03
1700000005338381	11-039-008-00001-00004	63000	PASTOS DE MENOS DE 5 AÑOS-SIN VARIEDAD	S	6,04
1700000005338386	11-039-008-00003-00001	63000	PASTOS DE MENOS DE 5 AÑOS-SIN VARIEDAD	S	0,72

(1) Superficie declarada admisible ajustada con la superficie comprometida.

(2) Factor de penalización valorando el alcance para el tipo de compromiso.

(3) Solicita agricultura y tiene compromisos vigentes.

(4) Solicita ganadería y tiene compromisos vigentes.

Datos considerados para el Cálculo de la Carga Ganadera mínima y máxima del expediente**Recintos Determinados para el Cálculo de Garga Ganadera Máxima**

REF.	REFERENCIA SIGPAC	CULTIVO	DESCRIPCIÓN CULTIVO	S/R	SUP. PROPUESTA (ha)
4539255	11-007-900-99000-99001	62000	PASTOS PERMANENTES DE 5 O MAS AÑOS-SIN VARIEDAD	S	96,88
1700000005338308	11-007-009-00016-00001	62000	PASTOS PERMANENTES DE 5 O MAS AÑOS-SIN VARIEDAD	S	4,20
1700000005338332	11-007-009-00023-00004	63000	PASTOS DE MENOS DE 5 AÑOS-SIN VARIEDAD	S	1,49
1700000005338334	11-007-009-00016-00002	62000	PASTOS PERMANENTES DE 5 O MAS AÑOS-SIN VARIEDAD	S	5,98
1700000005338335	11-007-009-00023-00004	63000	PASTOS DE MENOS DE 5 AÑOS-SIN VARIEDAD	S	2,31
1700000005338375	11-039-008-00003-00017	63000	PASTOS DE MENOS DE 5 AÑOS-SIN VARIEDAD	S	0,03
1700000005338381	11-039-008-00001-00004	63000	PASTOS DE MENOS DE 5 AÑOS-SIN VARIEDAD	S	6,04
1700000005338386	11-039-008-00003-00001	63000	PASTOS DE MENOS DE 5 AÑOS-SIN VARIEDAD	S	0,72



<u>APELLIDOS Y NOMBRE / RAZÓN SOCIAL</u>	<u>NIF</u>	<u>EXPEDIENTE</u>	<u>SOLICITA AGRICULT. (3)</u>	<u>SOLICITA GANADER. (4)</u>	<u>ANUALIDAD DE PAGO</u>
MUÑOZ MORENO FRANCISCO JESUS	****4542*	1001732	NO	SI	6ª

DATOS MANTENIMIENTO**IMPORTE POR ANUALIDAD**

	<u>2015</u>	<u>2016</u>	<u>2017</u>	<u>2018</u>	<u>2019</u>	<u>2020</u>
IMPORTE MÁXIMO SUBVENCIONABLE	3.180,03 €	3.180,03 €	3.167,71 €	3.167,71 €	3.167,71 €	3.167,71 €
IMPORTE MEDIO DE TRANSFERENCIA (€/ha)	41,08 €	41,08 €	41,08 €	41,08 €	41,08 €	41,08 €

RESUMEN DE UNIDADES

<u>Cód</u>	<u>GRUPO DE PAGO</u>	<u>Sup. Dec. Admisible (ha)</u>	<u>Sup. Comprometida (ha)</u>	<u>Sup. ajustada compromiso (1) (ha)</u>	<u>% sobredec.</u>	<u>SUP. PROPUESTA (ha)</u>	<u>Importe Declarado</u>	<u>Importe Topado</u>	<u>Importe Propuesto</u>	<u>Importe tras sobredec.</u>
63	PASTOS ASOCIADOS A GANADERÍA ECOLÓGICA	85,78		77,11	0,00	77,11	6.265,58	3.167,71	3.167,71	3.167,71
TOTAL		85,78	77,11	77,11		77,11	6.265,58	3.167,71	3.167,71	3.167,71

APLICACIÓN DE REDUCCIONES Y SANCIONES

	<u>Importe Calculado</u>	<u>Importe prerreduc.</u>	<u>Admisibilidad y compromisos</u>	<u>Presentación tardía</u>	<u>Omisión declaración</u>	<u>Condicionabilidad</u>	<u>PROPUESTO</u>	<u>IMPORTE (Euros)</u>		
								<u>FEADER (Eje 2)</u>	<u>MAPA</u>	<u>CAGPDS</u>
GANADERÍA	3.167,71	3.167,71	0,00	0,00	0,00	0,00	3.167,71	2.375,78	340,53	451,40
TOTAL							3.167,71	2.375,78	340,53	451,40

RECINTOS PROPUESTOS

<u>REE</u>	<u>REFERENCIA SIGPAC</u>	<u>CULTIVO DESCRIPCIÓN CULTIVO</u>	<u>S/R</u>	<u>G.PAGO</u>	<u>PEND. MEDIA (%)</u>	<u>SUP. DEC. ADMISIBLE (ha)</u>	<u>SUP. COMPROM. (ha)</u>	<u>SUP. AJUSTADA COMPROM. (1) (ha)</u>	<u>SUP. CONY. SIGPAC (ha)</u>	<u>SUP. CERTIE. (ha)</u>	<u>SUP. CAMPO (ha)</u>	<u>SUP. CAMPO DECLARADO (ha)</u>	<u>SUP. DEC. REDUCIDA (ha)</u>	<u>SUP. PROPUESTA (ha)</u>
1700000002303821	11-001-056-00006-00001	62000 PASTOS PERMANENTES DE 5 O MAS AÑOS-SIN VARIEDAD	S	63	24,73	11,21	9,17	9,17		20,38			9,17	9,17
1700000002303822	11-001-056-00006-00007	62000 PASTOS PERMANENTES DE 5 O MAS AÑOS-SIN VARIEDAD	S	63	11,07	15,63	15,63	15,63		15,63			15,63	15,63
1700000002303823	11-001-056-00006-00002	62000 PASTOS PERMANENTES DE 5 O MAS AÑOS-SIN VARIEDAD	S	63	14,44	4,91	4,91	4,91		4,91			4,91	4,91
1700000002303824	11-001-056-00006-00009	62000 PASTOS PERMANENTES DE 5 O MAS AÑOS-SIN VARIEDAD	S	63	21,32	44,20	37,57	37,57		44,20			37,57	37,57
1700000002303825	11-001-056-00006-00027	62000 PASTOS PERMANENTES DE 5 O MAS AÑOS-SIN VARIEDAD	S	63	15,22	9,83	9,83	9,83		9,83			9,83	9,83

DATOS GANADERÍA**RESUMEN DE UNIDADES**

<u>Cód</u>	<u>GRUPO DE PAGO</u>	<u>Sup. Dec. Admisible (ha)</u>	<u>Sup. Comprometida (ha)</u>	<u>Sup. ajustada compromiso (1) (ha)</u>	<u>% sobredec.</u>	<u>SUP. PROPUESTA (ha)</u>	<u>Importe Declarado</u>	<u>Importe Topado</u>	<u>Importe Propuesto</u>	<u>Importe tras sobredec.</u>
63	PASTOS ASOCIADOS A GANADERÍA ECOLÓGICA	85,78		77,11	0,00	77,11	6.265,58	3.167,71	3.167,71	3.167,71
TOTAL		85,78	77,11	77,11		77,11	6.265,58	3.167,71	3.167,71	3.167,71

RESUMEN DE PAGOS

	<u>PROPUESTO</u>	<u>IMPORTE (Euros)</u>		
		<u>FEADER (Eje 2)</u>	<u>MAPA</u>	<u>CAGPDS</u>
Propuesto a pagar	3.167,71	2.375,78	340,53	451,40

APLICACIÓN DE REDUCCIONES Y SANCIONES

	<u>Importe Calculado</u>	<u>Importe prerreduc.</u>	<u>Admisibilidad y compromisos</u>	<u>Presentación tardía</u>	<u>Omisión declaración</u>	<u>Condicionabilidad</u>	<u>PROPUESTO</u>	<u>IMPORTE (Euros)</u>		
								<u>FEADER (Eje 2)</u>	<u>MAPA</u>	<u>CAGPDS</u>
	3.167,71	3.167,71	0,00	0,00	0,00	0,00	3.167,71	2.375,78	340,53	451,40
TOTAL							3.167,71	2.375,78	340,53	451,40



Datos considerados para el Cálculo de la Carga Ganadera mínima y máxima del expediente

Explotación	Especie	Inscrito en Sipea y Admisible	Censo Medio Animales	Ugm Calculada para CG Mínima	Ugm Calculada para CG Máxima
ES110010000410	BOVINA	SI	36,37	29,48	29,48
ES110010000691	CABALLAR	NO	2,00	0,00	2,00
				29,48	31,48

Superficie determinada para Cálculo Carga Ganadera Mínima: 85,78 ha

Superficie determinada para Cálculo Carga Ganadera Máxima: 85,78 ha

Carga Ganadera Mínima Expediente: 0,34 ugm/ha

Carga Ganadera Máxima Expediente: 0,37 ugm/ha

Recintos Determinados para el Cálculo de Garga Ganadera Mínima

REF.	REFERENCIA SIGPAC	CULTIVO	DESCRIPCIÓN CULTIVO	S/R	SUP. PROPUESTA (ha)
170000002303821	11-001-056-00006-00001	62000	PASTOS PERMANENTES DE 5 O MAS AÑOS-SIN VARIEDAD	S	11,21
170000002303822	11-001-056-00006-00007	62000	PASTOS PERMANENTES DE 5 O MAS AÑOS-SIN VARIEDAD	S	15,63
170000002303823	11-001-056-00006-00002	62000	PASTOS PERMANENTES DE 5 O MAS AÑOS-SIN VARIEDAD	S	4,91
170000002303824	11-001-056-00006-00009	62000	PASTOS PERMANENTES DE 5 O MAS AÑOS-SIN VARIEDAD	S	44,20
170000002303825	11-001-056-00006-00027	62000	PASTOS PERMANENTES DE 5 O MAS AÑOS-SIN VARIEDAD	S	9,83

Recintos Determinados para el Cálculo de Garga Ganadera Máxima

REF.	REFERENCIA SIGPAC	CULTIVO	DESCRIPCIÓN CULTIVO	S/R	SUP. PROPUESTA (ha)
170000002303821	11-001-056-00006-00001	62000	PASTOS PERMANENTES DE 5 O MAS AÑOS-SIN VARIEDAD	S	11,21
170000002303822	11-001-056-00006-00007	62000	PASTOS PERMANENTES DE 5 O MAS AÑOS-SIN VARIEDAD	S	15,63
170000002303823	11-001-056-00006-00002	62000	PASTOS PERMANENTES DE 5 O MAS AÑOS-SIN VARIEDAD	S	4,91
170000002303824	11-001-056-00006-00009	62000	PASTOS PERMANENTES DE 5 O MAS AÑOS-SIN VARIEDAD	S	44,20
170000002303825	11-001-056-00006-00027	62000	PASTOS PERMANENTES DE 5 O MAS AÑOS-SIN VARIEDAD	S	9,83

INCIDENCIAS**INCIDENCIA DESCRIPCIÓN**

85042 No inscrito en un organismo de control y certificación ecológico (artículo 5-1 e), Orden 26 mayo 2015)
Explotación:ES110010000691 Especie:CABALLAR



<u>APELLIDOS Y NOMBRE / RAZÓN SOCIAL</u>	<u>NIF</u>	<u>EXPEDIENTE</u>	<u>SOLICITA AGRICULT. (3)</u>	<u>SOLICITA GANADER. (4)</u>	<u>ANUALIDAD DE PAGO</u>
MUÑOZ RICARTE GIL	****4959*	1007657	NO	SI	6ª

DATOS MANTENIMIENTO**IMPORTE POR ANUALIDAD**

	<u>2015</u>	<u>2016</u>	<u>2017</u>	<u>2018</u>	<u>2019</u>	<u>2020</u>
IMPORTE MÁXIMO SUBVENCIONABLE	8.639,72 €	8.639,72 €	8.639,72 €	8.639,72 €	1.708,83 €	1.708,83 €
IMPORTE MEDIO DE TRANSFERENCIA (€/ha)	68,96 €	68,96 €	68,96 €	68,96 €	68,96 €	68,96 €

RESUMEN DE UNIDADES

<u>Cód</u>	<u>GRUPO DE PAGO</u>	<u>Sup. Dec. Admisible (ha)</u>	<u>Sup. Comprometida (ha)</u>	<u>Sup. ajustada compromiso (1) (ha)</u>	<u>% sobredec.</u>	<u>SUP. PROPUESTA (ha)</u>	<u>Importe Declarado</u>	<u>Importe Topado</u>	<u>Importe Propuesto</u>	<u>Importe tras sobredec.</u>
63	PASTOS ASOCIADOS A GANADERÍA ECOLÓGICA	24,78		24,78	0,00	24,78	2.035,68	1.708,83	1.708,83	1.708,83
	TOTAL	24,78	24,78	24,78		24,78	2.035,68	1.708,83	1.708,83	1.708,83

APLICACIÓN DE REDUCCIONES Y SANCIONES

	<u>Importe Calculado</u>	<u>Importe prerreduc.</u>	<u>Admisibilidad y compromisos</u>	<u>Presentación tardía</u>	<u>Omisión declaración</u>	<u>Condicionabilidad</u>	<u>PROPUESTO</u>	<u>IMPORTE (Euros)</u>		
								<u>FEADER (Eje 2)</u>	<u>MAPA</u>	<u>CAGPDS</u>
GANADERÍA	1.708,83	1.708,83	0,00	0,00	0,00	0,00	1.708,83	1.281,62	183,70	243,51
TOTAL							1.708,83	1.281,62	183,70	243,51

RECINTOS PROPUESTOS

<u>REE</u>	<u>REFERENCIA SIGPAC</u>	<u>CULTIVO</u>	<u>DESCRIPCIÓN CULTIVO</u>	<u>S/R</u>	<u>G.PAGO</u>	<u>PEND. MEDIA (%)</u>	<u>SUP. DEC. ADMISIBLE (ha)</u>	<u>SUP. COMPROM. (ha)</u>	<u>SUP. AJUSTADA COMPROM. (1) (ha)</u>	<u>SUP. CONY. SIGPAC (ha)</u>	<u>SUP. CERTIE. (ha)</u>	<u>SUP. CAMPO (ha)</u>	<u>SUP. CAMPO DETER. CULT. DECLARADO (ha)</u>	<u>SUP. DEC. REDUCIDA (ha)</u>	<u>SUP. PROPUESTA (ha)</u>
1700000002291150	11-001-049-00011-00002	62000	PASTOS PERMANENTES DE 5 O MAS AÑOS-SIN VARIEDAD	S	63	14,80	12,14	12,14	12,14		12,14			12,14	12,14
1700000002291153	11-001-049-00011-00003	62000	PASTOS PERMANENTES DE 5 O MAS AÑOS-SIN VARIEDAD	S	63	11,05	12,64	12,64	12,64		12,64			12,64	12,64

DATOS GANADERÍA**RESUMEN DE UNIDADES**

<u>Cód</u>	<u>GRUPO DE PAGO</u>	<u>Sup. Dec. Admisible (ha)</u>	<u>Sup. Comprometida (ha)</u>	<u>Sup. ajustada compromiso (1) (ha)</u>	<u>% sobredec.</u>	<u>SUP. PROPUESTA (ha)</u>	<u>Importe Declarado</u>	<u>Importe Topado</u>	<u>Importe Propuesto</u>	<u>Importe tras sobredec.</u>
63	PASTOS ASOCIADOS A GANADERÍA ECOLÓGICA	24,78		24,78	0,00	24,78	2.035,68	1.708,83	1.708,83	1.708,83
	TOTAL	24,78	24,78	24,78		24,78	2.035,68	1.708,83	1.708,83	1.708,83

RESUMEN DE PAGOS

	<u>PROPUESTO</u>	<u>IMPORTE (Euros)</u>		
		<u>FEADER (Eje 2)</u>	<u>MAPA</u>	<u>CAGPDS</u>
Propuesto a pagar	1.708,83	1.281,62	183,70	243,51

APLICACIÓN DE REDUCCIONES Y SANCIONES

	<u>Importe Calculado</u>	<u>Importe prerreduc.</u>	<u>Admisibilidad y compromisos</u>	<u>Presentación tardía</u>	<u>Omisión declaración</u>	<u>Condicionabilidad</u>	<u>PROPUESTO</u>	<u>IMPORTE (Euros)</u>		
								<u>FEADER (Eje 2)</u>	<u>MAPA</u>	<u>CAGPDS</u>
	1.708,83	1.708,83	0,00	0,00	0,00	0,00	1.708,83	1.281,62	183,70	243,51
TOTAL							1.708,83	1.281,62	183,70	243,51



Datos considerados para el Cálculo de la Carga Ganadera mínima y máxima del expediente

Explotación	Especie	Inscrito en Sipea y Admisible	Censo Medio Animales	Ugm Calculada para CG Mínima	Ugm Calculada para CG Máxima
ES110010000063	BOVINA	SI	49,73	38,55	38,55
ES110010000063	CABALLAR	NO	3,30	0,00	3,30
ES110010000063	CAPRINA	NO	3,00	0,00	0,45
				38,55	42,30

Superficie determinada para Cálculo Carga Ganadera Mínima: 121,88 ha

Superficie determinada para Cálculo Carga Ganadera Máxima: 121,88 ha

Carga Ganadera Mínima Expediente: 0,32 ugm/ha

Carga Ganadera Máxima Expediente: 0,35 ugm/ha

Recintos Determinados para el Cálculo de Garga Ganadera Mínima

REF.	REFERENCIA SIGPAC	CULTIVO	DESCRIPCIÓN CULTIVO	S/R	SUP. PROPUESTA (ha)
4804088	11-001-052-00006-00001	62000	PASTOS PERMANENTES DE 5 O MAS AÑOS-SIN VARIEDAD	S	42,45
5072380	11-001-052-00006-00003	62000	PASTOS PERMANENTES DE 5 O MAS AÑOS-SIN VARIEDAD	S	13,32
5072384	11-001-052-00006-00018	62000	PASTOS PERMANENTES DE 5 O MAS AÑOS-SIN VARIEDAD	S	0,39
1700000002291141	11-001-055-00003-00002	62000	PASTOS PERMANENTES DE 5 O MAS AÑOS-SIN VARIEDAD	S	1,59
1700000002291147	11-001-052-00015-00001	62000	PASTOS PERMANENTES DE 5 O MAS AÑOS-SIN VARIEDAD	S	11,85
1700000002291148	11-001-052-00016-00001	62000	PASTOS PERMANENTES DE 5 O MAS AÑOS-SIN VARIEDAD	S	4,42
1700000002291149	11-001-055-00003-00001	62000	PASTOS PERMANENTES DE 5 O MAS AÑOS-SIN VARIEDAD	S	23,08
1700000002291150	11-001-049-00011-00002	62000	PASTOS PERMANENTES DE 5 O MAS AÑOS-SIN VARIEDAD	S	12,14
1700000002291153	11-001-049-00011-00003	62000	PASTOS PERMANENTES DE 5 O MAS AÑOS-SIN VARIEDAD	S	12,64

Recintos Determinados para el Cálculo de Garga Ganadera Máxima

REF.	REFERENCIA SIGPAC	CULTIVO	DESCRIPCIÓN CULTIVO	S/R	SUP. PROPUESTA (ha)
4804088	11-001-052-00006-00001	62000	PASTOS PERMANENTES DE 5 O MAS AÑOS-SIN VARIEDAD	S	42,45
5072380	11-001-052-00006-00003	62000	PASTOS PERMANENTES DE 5 O MAS AÑOS-SIN VARIEDAD	S	13,32
5072384	11-001-052-00006-00018	62000	PASTOS PERMANENTES DE 5 O MAS AÑOS-SIN VARIEDAD	S	0,39
1700000002291141	11-001-055-00003-00002	62000	PASTOS PERMANENTES DE 5 O MAS AÑOS-SIN VARIEDAD	S	1,59
1700000002291147	11-001-052-00015-00001	62000	PASTOS PERMANENTES DE 5 O MAS AÑOS-SIN VARIEDAD	S	11,85
1700000002291148	11-001-052-00016-00001	62000	PASTOS PERMANENTES DE 5 O MAS AÑOS-SIN VARIEDAD	S	4,42
1700000002291149	11-001-055-00003-00001	62000	PASTOS PERMANENTES DE 5 O MAS AÑOS-SIN VARIEDAD	S	23,08
1700000002291150	11-001-049-00011-00002	62000	PASTOS PERMANENTES DE 5 O MAS AÑOS-SIN VARIEDAD	S	12,14
1700000002291153	11-001-049-00011-00003	62000	PASTOS PERMANENTES DE 5 O MAS AÑOS-SIN VARIEDAD	S	12,64

INCIDENCIAS**INCIDENCIA DESCRIPCIÓN**

- 85031 Solicita recinto que no está comprometido para la operación.
 Ref:1700000002291147 Recinto:11-001-052-00015-001 Cultivo:62000 PASTOS PERMANENTES DE 5 O MAS AÑOS-SIN VARIEDAD Secano
 Ref:1700000002291148 Recinto:11-001-052-00016-001 Cultivo:62000 PASTOS PERMANENTES DE 5 O MAS AÑOS-SIN VARIEDAD Secano
 Ref:1700000002291149 Recinto:11-001-055-00003-001 Cultivo:62000 PASTOS PERMANENTES DE 5 O MAS AÑOS-SIN VARIEDAD Secano
 Ref:1700000002291141 Recinto:11-001-055-00003-002 Cultivo:62000 PASTOS PERMANENTES DE 5 O MAS AÑOS-SIN VARIEDAD Secano
- 85042 No inscrito en un organismo de control y certificación ecológico (artículo 5-1 e), Orden 26 mayo 2015)
 Explotación:ES110010000063 Especie:CABALLAR
 Explotación:ES110010000063 Especie:CAPRINA

<u>APELLIDOS Y NOMBRE / RAZÓN SOCIAL</u>	<u>NIF</u>	<u>EXPEDIENTE</u>	<u>SOLICITA AGRICULT. (3)</u>	<u>SOLICITA GANADER. (4)</u>	<u>ANUALIDAD DE PAGO</u>
MURILLO ALVAREZ FERNANDA	****9103*	1116707	SI	NO	6ª

DATOS MANTENIMIENTO

IMPORTE POR ANUALIDAD

	<u>2015</u>	<u>2016</u>	<u>2017</u>	<u>2018</u>	<u>2019</u>	<u>2020</u>
IMPORTE MÁXIMO SUBVENCIONABLE	230,78 €	230,78 €	230,78 €	230,78 €	230,78 €	230,78 €
IMPORTE MEDIO DE TRANSFERENCIA (€/ha)	349,67 €	349,67 €	349,67 €	349,67 €	349,67 €	349,67 €

RESUMEN DE UNIDADES

<u>Cód</u>	<u>GRUPO DE PAGO</u>	<u>Sup. Dec. Admisible (ha)</u>	<u>Sup. Comprometida (ha)</u>	<u>Sup. ajustada compromiso (1) (ha)</u>	<u>% sobredec.</u>	<u>SUP. PROPUESTA (ha)</u>	<u>Importe Declarado</u>	<u>Importe Topado</u>	<u>Importe Propuesto</u>	<u>Importe tras sobredec.</u>
57	FRUTALES REGADÍO	0,66		0,66	0,00	0,66	230,78	230,78	230,78	230,78
	TOTAL	0,66	0,66	0,66		0,66	230,78	230,78	230,78	230,78

APLICACIÓN DE REDUCCIONES Y SANCIONES

<u>AGRICULTURA</u>	<u>Importe Calculado</u>	<u>Importe prereduc.</u>	<u>Admisibilidad y compromisos</u>	<u>Presentación tardía</u>	<u>Omisión declaración</u>	<u>Condicionabilidad</u>	<u>PROPUESTO</u>	<u>IMPORTE (Euros)</u>			
								<u>FEADER (Eje 2)</u>	<u>MAPA</u>	<u>CAGPDS</u>	
	230,78	230,78	0,00	0,00	0,00	0,00	230,78	173,09	24,81	32,88	
							TOTAL	230,78	173,09	24,81	32,88

RECINTOS PROPUESTOS

<u>REF.</u>	<u>REFERENCIA SIGPAC</u>	<u>CULTIVO DESCRIPCIÓN CULTIVO</u>	<u>S/R G.PAGO</u>	<u>PEND. MEDIA (%)</u>	<u>SUP. DEC. ADMISIBLE (ha)</u>	<u>SUP. COMPROM. (ha)</u>	<u>SUP. AJUSTADA COMPROM. (1) (ha)</u>	<u>SUP. CONV. SIGPAC (ha)</u>	<u>SUP. CERTIF. (ha)</u>	<u>SUP. CAMPO (ha)</u>	<u>SUP. CAMPO DECLARADO (ha)</u>	<u>SUP. DEC. REDUCIDA (ha)</u>	<u>SUP. PROPUESTA (ha)</u>
1700000005204505	11-021-007-00042-00001	343005 AGUACATE-HASS	R 57	22,41	0,66	0,66	0,66		0,66			0,66	0,66

DATOS AGRICULTURA

RESUMEN DE UNIDADES

<u>Cód</u>	<u>GRUPO DE PAGO</u>	<u>Sup. Dec. Admisible (ha)</u>	<u>Sup. Comprometida (ha)</u>	<u>Sup. ajustada compromiso (1) (ha)</u>	<u>% sobredec.</u>	<u>SUP. PROPUESTA (ha)</u>	<u>Importe Declarado</u>	<u>Importe Topado</u>	<u>Importe Propuesto</u>	<u>Importe tras sobredec.</u>
57	FRUTALES REGADÍO	0,66		0,66	0,00	0,66	230,78	230,78	230,78	230,78
	TOTAL	0,66	0,66	0,66		0,66	230,78	230,78	230,78	230,78

RESUMEN DE PAGOS

<u>IMPORTE (Euros)</u>			
<u>PROPUESTO</u>	<u>FEADER (Eje 2)</u>	<u>MAPA</u>	<u>CAGPDS</u>
Propuesto a pagar	230,78	173,09	24,81
			32,88

APLICACIÓN DE REDUCCIONES Y SANCIONES

	<u>Importe Calculado</u>	<u>Importe prereduc.</u>	<u>Admisibilidad y compromisos</u>	<u>Presentación tardía</u>	<u>Omisión declaración</u>	<u>Condicionabilidad</u>	<u>PROPUESTO</u>	<u>IMPORTE (Euros)</u>			
								<u>FEADER (Eje 2)</u>	<u>MAPA</u>	<u>CAGPDS</u>	
	230,78	230,78	0,00	0,00	0,00	0,00	230,78	173,09	24,81	32,88	
							TOTAL	230,78	173,09	24,81	32,88

INCIDENCIAS

INCIDENCIA DESCRIPCIÓN

- 85007 Cultivo, variedad, regimen y/o uso del recinto SIGPAC no compatible con la operación (anexo IV.I, Orden 26 mayo 2015)
Ref:1700000005204509 Recinto:11-021-007-00042-004 Cultivo:112000 NOGALES-SIN VARIEDAD Regadio Uso SIGPAC:TA
Ref:1700000005204507 Recinto:11-021-007-00042-010 Cultivo:343005 AGUACATE-HASS Secano Uso SIGPAC:PR
- 85023 El grupo de cultivo declarado en el recinto no coincide con el grupo de cultivo existente en el Organismo de Certificación
Ref:1700000005204506 Recinto:11-021-007-00042-003 Cultivo:5000 CEBADA-SIN VARIEDAD Regadio Grupo de SIPEA: FRUTALES
- 85031 Solicita recinto que no está comprometido para la operación.
Ref:1700000005204506 Recinto:11-021-007-00042-003 Cultivo:5000 CEBADA-SIN VARIEDAD Regadio
Ref:1700000005204509 Recinto:11-021-007-00042-004 Cultivo:112000 NOGALES-SIN VARIEDAD Regadio
Ref:1700000005204507 Recinto:11-021-007-00042-010 Cultivo:343005 AGUACATE-HASS Secano

(1) Superficie declarada admisible ajustada con la superficie comprometida.
(2) Factor de penalización valorando el alcance para el tipo de compromiso.
(3) Solicita agricultura y tiene compromisos vigentes.
(4) Solicita ganadería y tiene compromisos vigentes.

<u>APELLIDOS Y NOMBRE / RAZÓN SOCIAL</u>	<u>NIF</u>	<u>EXPEDIENTE</u>	<u>SOLICITA AGRICULT. (3)</u>	<u>SOLICITA GANADER. (4)</u>	<u>ANUALIDAD DE PAGO</u>
NAVARRO MEDINA FRANCISCO JAVIER	****4231*	1082432	SI	NO	6ª

DATOS MANTENIMIENTO**IMPORTE POR ANUALIDAD**

	<u>2015</u>	<u>2016</u>	<u>2017</u>	<u>2018</u>	<u>2019</u>	<u>2020</u>
IMPORTE MÁXIMO SUBVENCIONABLE	0,00 €	0,00 €	0,00 €	15.239,46 €	15.239,46 €	15.239,46 €
IMPORTE MEDIO DE TRANSFERENCIA (€/ha)	0,00 €	0,00 €	0,00 €	150,36 €	150,36 €	150,36 €

RESUMEN DE UNIDADES

<u>Cód</u>	<u>GRUPO DE PAGO</u>	<u>Sup. Dec. Admisible (ha)</u>	<u>Sup. Comprometida (ha)</u>	<u>Sup. ajustada compromiso (1) (ha)</u>	<u>% sobredec.</u>	<u>SUP. PROPUESTA (ha)</u>	<u>Importe Declarado</u>	<u>Importe Topado</u>	<u>Importe Propuesto</u>	<u>Importe tras sobredec.</u>
59	HERBÁCEOS	102,38		101,35	0,00	101,35	15.239,45	15.239,46	15.239,45	15.239,45
	TOTAL	102,38	101,35	101,35		101,35	15.239,45	15.239,46	15.239,45	15.239,45

APLICACIÓN DE REDUCCIONES Y SANCIONES

<u>AGRICULTURA</u>	<u>Importe Calculado</u>	<u>Importe prereduc.</u>	<u>Admisibilidad y compromisos</u>	<u>Presentación tardía</u>	<u>Omisión declaración</u>	<u>Condicionabilidad</u>	<u>PROPUESTO</u>	<u>IMPORTE (Euros)</u>			
								<u>FEADER (Eje 2)</u>	<u>MAPA</u>	<u>CAGPDS</u>	
	15.239,45	15.239,45	0,00	0,00	0,00	0,00	15.239,45	11.429,59	1.638,24	2.171,62	
							TOTAL	15.239,45	11.429,59	1.638,24	2.171,62

RECINTOS PROPUESTOS

<u>REF.</u>	<u>REFERENCIA SIGPAC</u>	<u>CULTIVO DESCRIPCIÓN CULTIVO</u>	<u>S/R G.PAGO</u>	<u>PEND. MEDIA (%)</u>	<u>SUP. DEC. ADMISIBLE (ha)</u>	<u>SUP. COMPROM. (ha)</u>	<u>SUP. AJUSTADA COMPROM. (1) (ha)</u>	<u>SUP. CONV. SIGPAC (ha)</u>	<u>SUP. CERTIF. (ha)</u>	<u>SUP. CAMPO (ha)</u>	<u>SUP. CAMPO DETER. CULT. DECLARADO (ha)</u>	<u>SUP. DEC. REDUCIDA (ha)</u>	<u>SUP. PROPUESTA (ha)</u>
-702631	11-021-007-00018-00001	41000 HABAS-SIN VARIEDAD	S 59	8,93	6,17	15,13	6,17		6,17			6,17	6,17
-702627	11-021-007-00018-00001	50004 GARBANZOS-GARBANZO DE PEDROSILLO	S 59	8,93	3,84	15,13	3,84		3,84			3,84	3,84
-698657	11-021-007-00033-00017	81151 ALGODÓN-CELIA	S 59	8,22	5,94	11,48	5,94	11,48	5,94			5,94	5,94
-698656	11-021-007-00033-00017	60384 ALFALFA-4 CASCINE	S 59	8,22	1,13	11,48	1,13	11,48	1,13			1,13	1,13
-433514	11-021-007-00039-00005	1000 TRIGO BLANDO-SIN VARIEDAD	S 59	14,50	12,73	32,07	12,73		23,25			12,73	12,73
-429458	11-021-007-00033-00001	81151 ALGODÓN-CELIA	R 59	1,50	3,93	11,78	3,93		3,93			3,93	3,93
-32011	11-021-007-00036-00002	5000 CEBADA-SIN VARIEDAD	R 59	1,62	1,36	14,95	1,36		1,36			1,36	1,36
-32010	11-021-007-00036-00002	5000 CEBADA-SIN VARIEDAD	R 59	1,62	0,45	14,95	0,45		0,45			0,45	0,45
1700000007118298	11-021-007-00018-00001	50004 GARBANZOS-GARBANZO DE PEDROSILLO	S 59	8,93	5,12	15,13	5,12		5,12			5,12	5,12
1700000007118300	11-021-007-00039-00005	12000 TRANQUILLÓN-SIN VARIEDAD	S 59	14,50	13,24	32,07	13,24		24,18			13,24	13,24
1700000007118301	11-021-007-00043-00011	13000 TRITICALE-SIN VARIEDAD	S 59	14,79	8,37	8,37	8,37		8,37			8,37	8,37
1700000007118317	11-021-007-00039-00005	1000 TRIGO BLANDO-SIN VARIEDAD	S 59	14,50	5,81	32,07	5,81		10,61			5,81	5,81
1700000007118319	11-021-007-00036-00002	60384 ALFALFA-4 CASCINE	R 59	1,62	13,14	14,95	13,14		13,15			13,14	13,14
1700000007118320	11-021-007-00033-00001	60384 ALFALFA-4 CASCINE	R 59	1,50	7,84	11,78	7,84		7,85			7,84	7,84
1700000007118321	11-021-007-00043-00004	41000 HABAS-SIN VARIEDAD	S 59	10,16	13,31	13,31	13,31		13,31			13,31	13,31

DATOS AGRICULTURA**RESUMEN DE UNIDADES**

<u>Cód</u>	<u>GRUPO DE PAGO</u>	<u>Sup. Dec. Admisible (ha)</u>	<u>Sup. Comprometida (ha)</u>	<u>Sup. ajustada compromiso (1) (ha)</u>	<u>% sobredec.</u>	<u>SUP. PROPUESTA (ha)</u>	<u>Importe Declarado</u>	<u>Importe Topado</u>	<u>Importe Propuesto</u>	<u>Importe tras sobredec.</u>
59	HERBÁCEOS	102,38		101,35	0,00	101,35	15.239,45	15.239,46	15.239,45	15.239,45
	TOTAL	102,38	101,35	101,35		101,35	15.239,45	15.239,46	15.239,45	15.239,45

RESUMEN DE PAGOS

<u>Propuesto a pagar</u>	<u>IMPORTE (Euros)</u>			
	<u>PROPUESTO</u>	<u>FEADER (Eje 2)</u>	<u>MAPA</u>	<u>CAGPDS</u>
	15.239,45	11.429,59	1.638,24	2.171,62

APLICACIÓN DE REDUCCIONES Y SANCIONES

<u>Importe Calculado</u>	<u>Importe prereduc.</u>	<u>Admisibilidad y compromisos</u>	<u>Presentación tardía</u>	<u>Omisión declaración</u>	<u>Condicionabilidad</u>	<u>IMPORTE (Euros)</u>				
						<u>PROPUESTO</u>	<u>FEADER (Eje 2)</u>	<u>MAPA</u>	<u>CAGPDS</u>	
15.239,45	15.239,45	0,00	0,00	0,00	0,00	15.239,45	11.429,59	1.638,24	2.171,62	
						TOTAL	15.239,45	11.429,59	1.638,24	2.171,62

INCIDENCIAS**INCIDENCIA DESCRIPCIÓN**

85031 Solicita recinto que no está comprometido para la operación.
Ref:1700000007118306 Recinto:11-021-007-00037-001 Cultivo:5000 CEBADA-SIN VARIEDAD Regadío

<u>APELLIDOS Y NOMBRE / RAZÓN SOCIAL</u>	<u>NIF</u>	<u>EXPEDIENTE</u>	<u>SOLICITA AGRICULT. (3)</u>	<u>SOLICITA GANADER. (4)</u>	<u>ANUALIDAD DE PAGO</u>
NAVEDA MELERO ANTONIO	****1688*	1181609	SI	SI	6ª

DATOS MANTENIMIENTO**IMPORTE POR ANUALIDAD**

	<u>2015</u>	<u>2016</u>	<u>2017</u>	<u>2018</u>	<u>2019</u>	<u>2020</u>
IMPORTE MÁXIMO SUBVENCIONABLE	8.357,98 €	8.357,98 €	8.296,78 €	8.296,78 €	8.296,78 €	8.295,01 €
IMPORTE MEDIO DE TRANSFERENCIA (€/ha)	88,70 €	88,70 €	88,70 €	88,70 €	88,70 €	88,70 €

RESUMEN DE UNIDADES

<u>Cód</u>	<u>GRUPO DE PAGO</u>	<u>Sup. Dec. Admisible (ha)</u>	<u>Sup. Comprometida (ha)</u>	<u>Sup. ajustada compromiso (1) (ha)</u>	<u>% sobredec.</u>	<u>SUP. PROPUESTA (ha)</u>	<u>Importe Declarado</u>	<u>Importe Topado</u>	<u>Importe Propuesto</u>	<u>Importe tras sobredec.</u>
59	HERBÁCEOS	12,32		10,85	0,00	10,85	1.640,19	1.663,39	1.640,19	1.640,19
63	PASTOS ASOCIADOS A GANADERÍA ECOLÓGICA	96,92		82,67	0,00	82,67	6.539,14	6.631,62	6.539,14	6.539,14
TOTAL		109,24	93,52	93,52		93,52	8.179,33	8.295,01	8.179,33	8.179,33

APLICACIÓN DE REDUCCIONES Y SANCIONES

	<u>Importe Calculado</u>	<u>Importe prereduc.</u>	<u>Admisibilidad y compromisos</u>	<u>Presentación tardía</u>	<u>Omisión declaración</u>	<u>Condicionabilidad</u>	<u>PROPUESTO</u>	<u>IMPORTE (Euros)</u>		
								<u>FEADER (Eje 2)</u>	<u>MAPA</u>	<u>CAGPDS</u>
AGRICULTURA	1.640,19	1.640,19	0,00	0,00	0,00	0,00	1.640,19	1.230,14	176,32	233,73
GANADERÍA	6.539,14	6.539,14	0,00	0,00	0,00	0,00	6.539,14	4.904,36	702,96	931,82
TOTAL							8.179,33	4.904,36	702,96	931,82

RECINTOS PROPUESTOS

<u>REF.</u>	<u>REFERENCIA SIGPAC</u>	<u>CULTIVO</u>	<u>DESCRIPCIÓN CULTIVO</u>	<u>S/R</u>	<u>G.PAGO</u>	<u>PEND. MEDIA (%)</u>	<u>SUP. DEC. ADMISIBLE (ha)</u>	<u>SUP. COMPROM. (ha)</u>	<u>SUP. AJUSTADA COMPROM. (1) (ha)</u>	<u>SUP. CONV. SIGPAC (ha)</u>	<u>SUP. CERTIF. (ha)</u>	<u>SUP. CAMPO (ha)</u>	<u>SUP. CAMPO DETER. CULT. DECLARADO (ha)</u>	<u>SUP. DEC. REDUCIDA (ha)</u>	<u>SUP. PROPUESTA (ha)</u>
4534051	11-007-900-99000-99001	62000	PASTOS PERMANENTES DE 5 O MAS AÑOS-SIN VARIEDAD	S	63		96,88	92,50	92,50		96,88			92,50	92,50
1700000004841105	11-039-004-00005-00027	241000	MEZCLA VEZA - AVENA-SIN VARIEDAD	S	59	8,84	1,66	4,62	1,66		3,32			1,66	1,66
1700000004841106	11-039-004-00005-00027	241000	MEZCLA VEZA - AVENA-SIN VARIEDAD	S	59	8,84	2,83	4,62	2,83		5,66			2,83	2,83
1700000004841107	11-039-004-00006-00001	241000	MEZCLA VEZA - AVENA-SIN VARIEDAD	S	59	0,96	1,11	1,17	1,11		2,22			1,11	1,11
1700000004841141	11-039-046-00003-00001	3141	TRIGO DURO-DON RICARDO	S	59	5,48	4,94	4,82	4,82		9,88			4,82	4,82
1700000004841142	11-039-047-00001-00001	3141	TRIGO DURO-DON RICARDO	S	59	9,49	1,78	1,73	1,73		3,56			1,73	1,73
1700000004841147	11-039-047-00001-00008	62000	PASTOS PERMANENTES DE 5 O MAS AÑOS-SIN VARIEDAD	S	63	27,16	0,04	0,04	0,04		0,08			0,04	0,04

DATOS AGRICULTURA**RESUMEN DE UNIDADES**

<u>Cód</u>	<u>GRUPO DE PAGO</u>	<u>Sup. Dec. Admisible (ha)</u>	<u>Sup. Comprometida (ha)</u>	<u>Sup. ajustada compromiso (1) (ha)</u>	<u>% sobredec.</u>	<u>SUP. PROPUESTA (ha)</u>	<u>Importe Declarado</u>	<u>Importe Topado</u>	<u>Importe Propuesto</u>	<u>Importe tras sobredec.</u>
59	HERBÁCEOS	12,32		10,85	0,00	10,85	1.640,19	1.663,39	1.640,19	1.640,19
TOTAL		12,32	93,52	10,85		10,85	1.640,19	1.663,39	1.640,19	1.640,19

RESUMEN DE PAGOS

<u>IMPORTE (Euros)</u>			
<u>PROPUESTO</u>	<u>FEADER (Eje 2)</u>	<u>MAPA</u>	<u>CAGPDS</u>
Propuesto a pagar	1.640,19	1.230,14	176,32
			233,73

APLICACIÓN DE REDUCCIONES Y SANCIONES

<u>Importe Calculado</u>	<u>Importe prereduc.</u>	<u>Admisibilidad y compromisos</u>	<u>Presentación tardía</u>	<u>Omisión declaración</u>	<u>Condicionabilidad</u>	<u>PROPUESTO</u>	<u>IMPORTE (Euros)</u>			
							<u>FEADER (Eje 2)</u>	<u>MAPA</u>	<u>CAGPDS</u>	
1.640,19	1.640,19	0,00	0,00	0,00	0,00	1.640,19	1.230,14	176,32	233,73	
TOTAL							1.640,19	1.230,14	176,32	233,73

INCIDENCIAS**INCIDENCIA DESCRIPCIÓN**

85031 Solicita recinto que no está comprometido para la operación.

Ref:1700000004841108 Recinto:11-039-004-00005-029 Cultivo:241000 MEZCLA VEZA - AVENA-SIN VARIEDAD Secano

DATOS GANADERÍA

RESUMEN DE UNIDADES

Cód	GRUPO DE PAGO	Sup. Dec. Admisible (ha)	Sup. Comprometida (ha)	Sup. ajustada compromiso (1) (ha)	% sobredec.	SUP. PROPUESTA (ha)	Importe Declarado	Importe Topado	Importe Propuesto	Importe tras sobredec.
63	PASTOS ASOCIADOS A GANADERÍA ECOLÓGICA	96,92		82,67	0,00	82,67	6.539,14	6.631,62	6.539,14	6.539,14
	TOTAL	96,92	93,52	82,67		82,67	6.539,14	6.631,62	6.539,14	6.539,14

RESUMEN DE PAGOS

IMPORTE (Euros)				
	PROPUESTO	FEADER (Eje 2)	MAPA	CAGPDS
Propuesto a pagar	6.539,14	4.904,36	702,96	931,82

APLICACIÓN DE REDUCCIONES Y SANCIONES

IMPORTE (Euros)									
Importe Calculado	Importe prereduc.	Admisibilidad y compromisos	Presentación tardía	Omisión declaración	Condicionabilidad	PROPUESTO	FEADER (Eje 2)	MAPA	CAGPDS
6.539,14	6.539,14	0,00	0,00	0,00	0,00	6.539,14	4.904,36	702,96	931,82
TOTAL						6.539,14	4.904,36	702,96	931,82

Datos considerados para el Cálculo de la Carga Ganadera mínima y máxima del expediente

Explotación	Especie	Inscrito en Sipea y Admisible	Censo Medio Animales	Ugm Calculada para CG Mínima	Ugm Calculada para CG Máxima
ES110070000207	BOVINA	SI	76,75	61,87	61,87
ES110070000343	CAPRINA	NO	149,18	0,00	22,38
ES110390000620	BOVINA	SI	16,18	12,15	12,15
ES110390000620	CABALLAR	NO	0,80	0,00	0,80
				74,02	97,20

Superficie determinada para Cálculo Carga Ganadera Mínima: 101,64 ha

Superficie determinada para Cálculo Carga Ganadera Máxima: 102,94 ha

Carga Ganadera Mínima Expediente: 0,73 ugm/ha

Carga Ganadera Máxima Expediente: 0,94 ugm/ha

Recintos Determinados para el Cálculo de Garga Ganadera Mínima

REF.	REFERENCIA SIGPAC	CULTIVO	DESCRIPCIÓN CULTIVO	S/R	SUP. PROPUESTA (ha)
4534051	11-007-900-99000-99001	62000	PASTOS PERMANENTES DE 5 O MAS AÑOS-SIN VARIEDAD	S	96,88
1700000004841104	11-039-004-00005-00093	62000	PASTOS PERMANENTES DE 5 O MAS AÑOS-SIN VARIEDAD	S	0,05
1700000004841143	11-039-006-00053-00007	63000	PASTOS DE MENOS DE 5 AÑOS-SIN VARIEDAD	S	3,19
1700000004841144	11-039-006-00053-00014	62000	PASTOS PERMANENTES DE 5 O MAS AÑOS-SIN VARIEDAD	S	1,39
1700000004841145	11-039-006-00053-00014	62000	PASTOS PERMANENTES DE 5 O MAS AÑOS-SIN VARIEDAD	S	0,09
1700000004841147	11-039-047-00001-00008	62000	PASTOS PERMANENTES DE 5 O MAS AÑOS-SIN VARIEDAD	S	0,04

Recintos Determinados para el Cálculo de Garga Ganadera Máxima

REF.	REFERENCIA SIGPAC	CULTIVO	DESCRIPCIÓN CULTIVO	S/R	SUP. PROPUESTA (ha)
-724641	11-039-006-00053-00021	62000	PASTOS PERMANENTES DE 5 O MAS AÑOS-SIN VARIEDAD	S	1,30
4534051	11-007-900-99000-99001	62000	PASTOS PERMANENTES DE 5 O MAS AÑOS-SIN VARIEDAD	S	96,88
1700000004841104	11-039-004-00005-00093	62000	PASTOS PERMANENTES DE 5 O MAS AÑOS-SIN VARIEDAD	S	0,05
1700000004841143	11-039-006-00053-00007	63000	PASTOS DE MENOS DE 5 AÑOS-SIN VARIEDAD	S	3,19
1700000004841144	11-039-006-00053-00014	62000	PASTOS PERMANENTES DE 5 O MAS AÑOS-SIN VARIEDAD	S	1,39
1700000004841145	11-039-006-00053-00014	62000	PASTOS PERMANENTES DE 5 O MAS AÑOS-SIN VARIEDAD	S	0,09
1700000004841147	11-039-047-00001-00008	62000	PASTOS PERMANENTES DE 5 O MAS AÑOS-SIN VARIEDAD	S	0,04

INCIDENCIAS**INCIDENCIA DESCRIPCIÓN**

85042 No inscrito en un organismo de control y certificación ecológico (artículo 5-1 e), Orden 26 mayo 2015)
Explotación:ES110070000343 Especie:CAPRINA

Explotación:ES110390000620 Especie:CABALLAR



<u>APELLIDOS Y NOMBRE / RAZÓN SOCIAL</u>	<u>NIF</u>	<u>EXPEDIENTE</u>	<u>SOLICITA AGRICULT. (3)</u>	<u>SOLICITA GANADER. (4)</u>	<u>ANUALIDAD DE PAGO</u>
NIETO SANCHEZ JUAN RAFAEL	****6627*	1180593	NO	SI	6ª

DATOS MANTENIMIENTO**IMPORTE POR ANUALIDAD**

	<u>2015</u>	<u>2016</u>	<u>2017</u>	<u>2018</u>	<u>2019</u>	<u>2020</u>
IMPORTE MÁXIMO SUBVENCIONABLE	3.883,23 €	3.883,23 €	3.883,23 €	3.883,23 €	3.883,23 €	3.883,23 €
IMPORTE MEDIO DE TRANSFERENCIA (€/ha)	82,15 €	82,15 €	82,15 €	82,15 €	82,15 €	82,15 €

RESUMEN DE UNIDADES

<u>Cód</u>	<u>GRUPO DE PAGO</u>	<u>Sup. Dec. Admisible (ha)</u>	<u>Sup. Comprometida (ha)</u>	<u>Sup. ajustada compromiso (1) (ha)</u>	<u>% sobredec.</u>	<u>SUP. PROPUESTA (ha)</u>	<u>Importe Declarado</u>	<u>Importe Topado</u>	<u>Importe Propuesto</u>	<u>Importe tras sobredec.</u>
63	PASTOS ASOCIADOS A GANADERÍA ECOLÓGICA	47,31		47,27	0,00	47,27	3.883,23	3.883,23	3.883,23	3.883,23
	TOTAL	47,31	47,27	47,27		47,27	3.883,23	3.883,23	3.883,23	3.883,23

APLICACIÓN DE REDUCCIONES Y SANCIONES

	<u>Importe Calculado</u>	<u>Importe prerreduc.</u>	<u>Admisibilidad y compromisos</u>	<u>Presentación tardía</u>	<u>Omisión declaración</u>	<u>Condicionabilidad</u>	<u>PROPUESTO</u>	<u>IMPORTE (Euros)</u>		
								<u>FEADER (Eje 2)</u>	<u>MAPA</u>	<u>CAGPDS</u>
GANADERÍA	3.883,23	3.883,23	0,00	0,00	0,00	0,00	3.883,23	2.912,42	417,45	553,36
TOTAL							3.883,23	2.912,42	417,45	553,36

RECINTOS PROPUESTOS

<u>REE</u>	<u>REFERENCIA SIGPAC</u>	<u>CULTIVO DESCRIPCIÓN CULTIVO</u>	<u>S/R</u>	<u>G.PAGO</u>	<u>PEND. MEDIA (%)</u>	<u>SUP. DEC. ADMISIBLE (ha)</u>	<u>SUP. COMPROM. (ha)</u>	<u>SUP. AJUSTADA COMPROM. (1) (ha)</u>	<u>SUP. CONY. SIGPAC (ha)</u>	<u>SUP. CERTIE. (ha)</u>	<u>SUP. CAMPO (ha)</u>	<u>SUP. CAMPO DETER. CUL. DECLARADO (ha)</u>	<u>SUP. DEC. REDUCIDA (ha)</u>	<u>SUP. PROPUESTA (ha)</u>
1700000005968470	11-019-006-00025-00006	62000 PASTOS PERMANENTES DE 5 O MAS AÑOS-SIN VARIEDAD	S	63	24,85	0,72	0,72	0,72		0,72			0,72	0,72
1700000005968471	11-019-006-00027-00002	62000 PASTOS PERMANENTES DE 5 O MAS AÑOS-SIN VARIEDAD	S	63	31,14	0,14	0,14	0,14		0,17			0,14	0,14
1700000005968472	11-019-006-00028-00001	62000 PASTOS PERMANENTES DE 5 O MAS AÑOS-SIN VARIEDAD	S	63	14,53	0,07	0,07	0,07		0,08			0,07	0,07
1700000005968473	11-019-006-00028-00003	62000 PASTOS PERMANENTES DE 5 O MAS AÑOS-SIN VARIEDAD	S	63	29,96	0,09	0,09	0,09		0,11			0,09	0,09
1700000005968474	11-019-006-00085-00003	62000 PASTOS PERMANENTES DE 5 O MAS AÑOS-SIN VARIEDAD	S	63	74,82	0,17	0,13	0,13		0,38			0,13	0,13
1700000005968480	11-019-006-00085-00004	62000 PASTOS PERMANENTES DE 5 O MAS AÑOS-SIN VARIEDAD	S	63	79,12	42,70	42,70	42,70		94,88			42,70	42,70
1700000005968482	11-019-006-00085-00010	62000 PASTOS PERMANENTES DE 5 O MAS AÑOS-SIN VARIEDAD	S	63	44,80	0,13	0,13	0,13		0,15			0,13	0,13
1700000005968485	11-019-006-00027-00005	62000 PASTOS PERMANENTES DE 5 O MAS AÑOS-SIN VARIEDAD	S	63	23,37	3,29	3,29	3,29		3,29			3,29	3,29

DATOS GANADERÍA**RESUMEN DE UNIDADES**

<u>Cód</u>	<u>GRUPO DE PAGO</u>	<u>Sup. Dec. Admisible (ha)</u>	<u>Sup. Comprometida (ha)</u>	<u>Sup. ajustada compromiso (1) (ha)</u>	<u>% sobredec.</u>	<u>SUP. PROPUESTA (ha)</u>	<u>Importe Declarado</u>	<u>Importe Topado</u>	<u>Importe Propuesto</u>	<u>Importe tras sobredec.</u>
63	PASTOS ASOCIADOS A GANADERÍA ECOLÓGICA	47,31		47,27	0,00	47,27	3.883,23	3.883,23	3.883,23	3.883,23
	TOTAL	47,31	47,27	47,27		47,27	3.883,23	3.883,23	3.883,23	3.883,23

RESUMEN DE PAGOS

	<u>PROPUESTO</u>	<u>IMPORTE (Euros)</u>		
		<u>FEADER (Eje 2)</u>	<u>MAPA</u>	<u>CAGPDS</u>
Propuesto a pagar	3.883,23	2.912,42	417,45	553,36

APLICACIÓN DE REDUCCIONES Y SANCIONES

	<u>Importe Calculado</u>	<u>Importe prerreduc.</u>	<u>Admisibilidad y compromisos</u>	<u>Presentación tardía</u>	<u>Omisión declaración</u>	<u>Condicionabilidad</u>	<u>PROPUESTO</u>	<u>IMPORTE (Euros)</u>		
								<u>FEADER (Eje 2)</u>	<u>MAPA</u>	<u>CAGPDS</u>
	3.883,23	3.883,23	0,00	0,00	0,00	0,00	3.883,23	2.912,42	417,45	553,36
TOTAL							3.883,23	2.912,42	417,45	553,36



Datos considerados para el Cálculo de la Carga Ganadera mínima y máxima del expediente

Explotación	Especie	Inscrito en Sipea y Admisible	Censo Medio Animales	Ugm Calculada para CG Mínima	Ugm Calculada para CG Máxima
ES110190000085	OVINA	SI	26,59	3,99	3,99
ES110190000115	CAPRINA	NO	110,11	0,00	16,52
ES110190000115	OVINA	SI	103,93	15,59	15,59
				19,58	36,10

Superficie determinada para Cálculo Carga Ganadera Mínima: 53,45 ha

Superficie determinada para Cálculo Carga Ganadera Máxima: 53,63 ha

Carga Ganadera Mínima Expediente: 0,37 ugm/ha

Carga Ganadera Máxima Expediente: 0,67 ugm/ha

Recintos Determinados para el Cálculo de Garga Ganadera Mínima

REF.	REFERENCIA SIGPAC	CULTIVO	DESCRIPCIÓN CULTIVO	S/R	SUP. PROPUESTA (ha)
170000005968465	11-019-006-00015-00001	62000	PASTOS PERMANENTES DE 5 O MAS AÑOS-SIN VARIEDAD	S	0,45
170000005968467	11-019-006-00107-00001	62000	PASTOS PERMANENTES DE 5 O MAS AÑOS-SIN VARIEDAD	S	0,04
170000005968469	11-019-006-00086-00002	62000	PASTOS PERMANENTES DE 5 O MAS AÑOS-SIN VARIEDAD	S	0,05
170000005968470	11-019-006-00025-00006	62000	PASTOS PERMANENTES DE 5 O MAS AÑOS-SIN VARIEDAD	S	0,72
170000005968471	11-019-006-00027-00002	62000	PASTOS PERMANENTES DE 5 O MAS AÑOS-SIN VARIEDAD	S	0,14
170000005968472	11-019-006-00028-00001	62000	PASTOS PERMANENTES DE 5 O MAS AÑOS-SIN VARIEDAD	S	0,07
170000005968473	11-019-006-00028-00003	62000	PASTOS PERMANENTES DE 5 O MAS AÑOS-SIN VARIEDAD	S	0,09
170000005968474	11-019-006-00085-00003	62000	PASTOS PERMANENTES DE 5 O MAS AÑOS-SIN VARIEDAD	S	0,17
170000005968475	11-019-006-00088-00029	62000	PASTOS PERMANENTES DE 5 O MAS AÑOS-SIN VARIEDAD	S	0,58
170000005968477	11-019-006-00094-00001	62000	PASTOS PERMANENTES DE 5 O MAS AÑOS-SIN VARIEDAD	S	0,57
170000005968479	11-019-006-00092-00004	62000	PASTOS PERMANENTES DE 5 O MAS AÑOS-SIN VARIEDAD	S	0,46
170000005968480	11-019-006-00085-00004	62000	PASTOS PERMANENTES DE 5 O MAS AÑOS-SIN VARIEDAD	S	42,70
170000005968482	11-019-006-00085-00010	62000	PASTOS PERMANENTES DE 5 O MAS AÑOS-SIN VARIEDAD	S	0,13
170000005968483	11-019-006-00016-00001	62000	PASTOS PERMANENTES DE 5 O MAS AÑOS-SIN VARIEDAD	S	0,44
170000005968484	11-019-006-00021-00004	62000	PASTOS PERMANENTES DE 5 O MAS AÑOS-SIN VARIEDAD	S	0,62
170000005968485	11-019-006-00027-00005	62000	PASTOS PERMANENTES DE 5 O MAS AÑOS-SIN VARIEDAD	S	3,29
170000005968497	11-019-020-00033-00003	62000	PASTOS PERMANENTES DE 5 O MAS AÑOS-SIN VARIEDAD	S	2,02
170000005968498	11-019-020-00032-00004	62000	PASTOS PERMANENTES DE 5 O MAS AÑOS-SIN VARIEDAD	S	0,91

Recintos Determinados para el Cálculo de Garga Ganadera Máxima

REF.	REFERENCIA SIGPAC	CULTIVO	DESCRIPCIÓN CULTIVO	S/R	SUP. PROPUESTA (ha)
170000005968465	11-019-006-00015-00001	62000	PASTOS PERMANENTES DE 5 O MAS AÑOS-SIN VARIEDAD	S	0,45
170000005968466	11-019-006-00027-00020	63000	PASTOS DE MENOS DE 5 AÑOS-SIN VARIEDAD	S	0,04
170000005968467	11-019-006-00107-00001	62000	PASTOS PERMANENTES DE 5 O MAS AÑOS-SIN VARIEDAD	S	0,04
170000005968468	11-019-006-09013-00003	63000	PASTOS DE MENOS DE 5 AÑOS-SIN VARIEDAD	S	0,14
170000005968469	11-019-006-00086-00002	62000	PASTOS PERMANENTES DE 5 O MAS AÑOS-SIN VARIEDAD	S	0,05
170000005968470	11-019-006-00025-00006	62000	PASTOS PERMANENTES DE 5 O MAS AÑOS-SIN VARIEDAD	S	0,72
170000005968471	11-019-006-00027-00002	62000	PASTOS PERMANENTES DE 5 O MAS AÑOS-SIN VARIEDAD	S	0,14
170000005968472	11-019-006-00028-00001	62000	PASTOS PERMANENTES DE 5 O MAS AÑOS-SIN VARIEDAD	S	0,07
170000005968473	11-019-006-00028-00003	62000	PASTOS PERMANENTES DE 5 O MAS AÑOS-SIN VARIEDAD	S	0,09
170000005968474	11-019-006-00085-00003	62000	PASTOS PERMANENTES DE 5 O MAS AÑOS-SIN VARIEDAD	S	0,17
170000005968475	11-019-006-00088-00029	62000	PASTOS PERMANENTES DE 5 O MAS AÑOS-SIN VARIEDAD	S	0,58
170000005968477	11-019-006-00094-00001	62000	PASTOS PERMANENTES DE 5 O MAS AÑOS-SIN VARIEDAD	S	0,57
170000005968479	11-019-006-00092-00004	62000	PASTOS PERMANENTES DE 5 O MAS AÑOS-SIN VARIEDAD	S	0,46

Datos considerados para el Cálculo de la Carga Ganadera mínima y máxima del expediente**Recintos Determinados para el Cálculo de Garga Ganadera Máxima**

<u>REF.</u>	<u>REFERENCIA SIGPAC</u>	<u>CULTIVO</u>	<u>DESCRIPCIÓN CULTIVO</u>	<u>S/R</u>	<u>SUP. PROPUESTA (ha)</u>
1700000005968480	11-019-006-00085-00004	62000	PASTOS PERMANENTES DE 5 O MAS AÑOS-SIN VARIEDAD	S	42,70
1700000005968482	11-019-006-00085-00010	62000	PASTOS PERMANENTES DE 5 O MAS AÑOS-SIN VARIEDAD	S	0,13
1700000005968483	11-019-006-00016-00001	62000	PASTOS PERMANENTES DE 5 O MAS AÑOS-SIN VARIEDAD	S	0,44
1700000005968484	11-019-006-00021-00004	62000	PASTOS PERMANENTES DE 5 O MAS AÑOS-SIN VARIEDAD	S	0,62
1700000005968485	11-019-006-00027-00005	62000	PASTOS PERMANENTES DE 5 O MAS AÑOS-SIN VARIEDAD	S	3,29
1700000005968497	11-019-020-00033-00003	62000	PASTOS PERMANENTES DE 5 O MAS AÑOS-SIN VARIEDAD	S	2,02
1700000005968498	11-019-020-00032-00004	62000	PASTOS PERMANENTES DE 5 O MAS AÑOS-SIN VARIEDAD	S	0,91

INCIDENCIAS**INCIDENCIA DESCRIPCIÓN**

- 85031 Solicita recinto que no está comprometido para la operación.
 Ref:1700000005968465 Recinto:11-019-006-00015-001 Cultivo:62000 PASTOS PERMANENTES DE 5 O MAS AÑOS-SIN VARIEDAD Secano
 Ref:1700000005968483 Recinto:11-019-006-00016-001 Cultivo:62000 PASTOS PERMANENTES DE 5 O MAS AÑOS-SIN VARIEDAD Secano
 Ref:1700000005968484 Recinto:11-019-006-00021-004 Cultivo:62000 PASTOS PERMANENTES DE 5 O MAS AÑOS-SIN VARIEDAD Secano
 Ref:1700000005968469 Recinto:11-019-006-00086-002 Cultivo:62000 PASTOS PERMANENTES DE 5 O MAS AÑOS-SIN VARIEDAD Secano
 Ref:1700000005968475 Recinto:11-019-006-00088-029 Cultivo:62000 PASTOS PERMANENTES DE 5 O MAS AÑOS-SIN VARIEDAD Secano
 Ref:1700000005968479 Recinto:11-019-006-00092-004 Cultivo:62000 PASTOS PERMANENTES DE 5 O MAS AÑOS-SIN VARIEDAD Secano
 Ref:1700000005968477 Recinto:11-019-006-00094-001 Cultivo:62000 PASTOS PERMANENTES DE 5 O MAS AÑOS-SIN VARIEDAD Secano
 Ref:1700000005968467 Recinto:11-019-006-00107-001 Cultivo:62000 PASTOS PERMANENTES DE 5 O MAS AÑOS-SIN VARIEDAD Secano
- 85042 No inscrito en un organismo de control y certificación ecológico (artículo 5-1 e), Orden 26 mayo 2015)
 Explotación:ES110190000115 Especie:CAPRINA



<u>APELLIDOS Y NOMBRE / RAZÓN SOCIAL</u>	<u>NIF</u>	<u>EXPEDIENTE</u>	<u>SOLICITA AGRICULT. (3)</u>	<u>SOLICITA GANADER. (4)</u>	<u>ANUALIDAD DE PAGO</u>
NOTARIO ALBA ANA MARIA	****3603*	1192496	NO	SI	

DATOS MANTENIMIENTO**RESUMEN DE UNIDADES**

<u>Cód</u>	<u>GRUPO DE PAGO</u>	<u>Sup. Dec. Admisible (ha)</u>	<u>Sup. Comprometida (ha)</u>	<u>Sup. ajustada compromiso (1) (ha)</u>	<u>% sobredec.</u>	<u>SUP. PROPUESTA (ha)</u>	<u>Importe Declarado</u>	<u>Importe Topado</u>	<u>Importe Propuesto</u>	<u>Importe tras sobredec.</u>
	GANADERÍA - SIN SUPERFICIE DETERMINADA	0,00		0,00	0,00	0,00	0,00	0,00	0,00	0,00
	TOTAL	0,00		0,00		0,00	0,00	0,00	0,00	0,00

APLICACIÓN DE REDUCCIONES Y SANCIONES

<u>Cód</u>	<u>Importe Calculado</u>	<u>Importe prereduc.</u>	<u>Admisibilidad y compromisos</u>	<u>Presentación tardía</u>	<u>Omisión declaración</u>	<u>Condicionabilidad</u>	<u>PROPUESTO</u>	<u>IMPORTE (Euros)</u>		
								<u>FEADER (Eje 2)</u>	<u>MAPA</u>	<u>CAGPDS</u>
GANADERÍA	0,00	0,00	0,00	0,00	0,00	0,00	0,00	0,00	0,00	0,00
							TOTAL	0,00	0,00	0,00

DATOS GANADERÍA**RESUMEN DE UNIDADES**

<u>Cód</u>	<u>GRUPO DE PAGO</u>	<u>Sup. Dec. Admisible (ha)</u>	<u>Sup. Comprometida (ha)</u>	<u>Sup. ajustada compromiso (1) (ha)</u>	<u>% sobredec.</u>	<u>SUP. PROPUESTA (ha)</u>	<u>Importe Declarado</u>	<u>Importe Topado</u>	<u>Importe Propuesto</u>	<u>Importe tras sobredec.</u>
	GANADERÍA - SIN SUPERFICIE DETERMINADA	0,00		0,00	0,00	0,00	0,00	0,00	0,00	0,00
	TOTAL	0,00		0,00		0,00	0,00	0,00	0,00	0,00

RESUMEN DE PAGOS

<u>Cód</u>	<u>Importe Calculado</u>	<u>Importe prereduc.</u>	<u>Admisibilidad y compromisos</u>	<u>Presentación tardía</u>	<u>Omisión declaración</u>	<u>Condicionabilidad</u>	<u>PROPUESTO</u>	<u>IMPORTE (Euros)</u>		
								<u>FEADER (Eje 2)</u>	<u>MAPA</u>	<u>CAGPDS</u>
							Propuesto	0,00	0,00	0,00
							TOTAL	0,00	0,00	0,00

APLICACIÓN DE REDUCCIONES Y SANCIONES

<u>Cód</u>	<u>Importe Calculado</u>	<u>Importe prereduc.</u>	<u>Admisibilidad y compromisos</u>	<u>Presentación tardía</u>	<u>Omisión declaración</u>	<u>Condicionabilidad</u>	<u>PROPUESTO</u>	<u>IMPORTE (Euros)</u>		
								<u>FEADER (Eje 2)</u>	<u>MAPA</u>	<u>CAGPDS</u>
	0,00	0,00	0,00	0,00	0,00	0,00	0,00	0,00	0,00	0,00
							TOTAL	0,00	0,00	0,00

Datos considerados para el Cálculo de la Carga Ganadera mínima y máxima del expediente

Superficie determinada para Cálculo Carga Ganadera Mínima:	0,00 ha
Superficie determinada para Cálculo Carga Ganadera Máxima:	0,00 ha
Carga Ganadera Mínima Expediente:	0,00 ugm/ha
Carga Ganadera Máxima Expediente:	0,00 ugm/ha

Los importes del Grupo de Pago de pastos de este expediente han sido ajustados por no llegar a la carga ganadera mínima de 0,3



<u>APELLIDOS Y NOMBRE / RAZÓN SOCIAL</u>	<u>NIF</u>	<u>EXPEDIENTE</u>	<u>SOLICITA AGRICULT. (3)</u>	<u>SOLICITA GANADER. (4)</u>	<u>ANUALIDAD DE PAGO</u>
NUÑEZ CORONEL MARCOS	****9231*	1227984	NO	SI	6ª

DATOS MANTENIMIENTO**IMPORTE POR ANUALIDAD**

	<u>2015</u>	<u>2016</u>	<u>2017</u>	<u>2018</u>	<u>2019</u>	<u>2020</u>
IMPORTE MÁXIMO SUBVENCIONABLE	6.891,56 €	6.891,56 €	6.891,56 €	6.891,56 €	6.891,56 €	6.891,56 €
IMPORTE MEDIO DE TRANSFERENCIA (€/ha)	76,73 €	76,73 €	76,73 €	76,73 €	76,73 €	76,73 €

RESUMEN DE UNIDADES

<u>Cód</u>	<u>GRUPO DE PAGO</u>	<u>Sup. Dec. Admisible (ha)</u>	<u>Sup. Comprometida (ha)</u>	<u>Sup. ajustada compromiso (1) (ha)</u>	<u>% sobredec.</u>	<u>SUP. PROPUESTA (ha)</u>	<u>Importe Declarado</u>	<u>Importe Topado</u>	<u>Importe Propuesto</u>	<u>Importe tras sobredec.</u>
63	PASTOS ASOCIADOS A GANADERÍA ECOLÓGICA	94,91		89,82	0,00	89,82	6.891,56	6.891,56	6.891,56	6.891,56
	TOTAL	94,91	89,82	89,82		89,82	6.891,56	6.891,56	6.891,56	6.891,56

APLICACIÓN DE REDUCCIONES Y SANCIONES

	<u>Importe Calculado</u>	<u>Importe prerreduc.</u>	<u>Admisibilidad y compromisos</u>	<u>Presentación tardía</u>	<u>Omisión declaración</u>	<u>Condicionabilidad</u>	<u>PROPUESTO</u>	<u>IMPORTE (Euros)</u>		
								<u>FEADER (Eje 2)</u>	<u>MAPA</u>	<u>CAGPDS</u>
GANADERÍA	6.891,56	6.891,56	0,00	0,00	0,00	0,00	6.891,56	5.168,67	740,84	982,05
TOTAL							6.891,56	5.168,67	740,84	982,05

RECINTOS PROPUESTOS

<u>REE</u>	<u>REFERENCIA SIGPAC</u>	<u>CULTIVO DESCRIPCIÓN CULTIVO</u>	<u>S/R</u>	<u>G.PAGO</u>	<u>PEND. MEDIA (%)</u>	<u>SUP. DEC. ADMISIBLE (ha)</u>	<u>SUP. COMPROM. (ha)</u>	<u>SUP. AJUSTADA COMPROM. (1) (ha)</u>	<u>SUP. CONY. SIGPAC (ha)</u>	<u>SUP. CERTIE (ha)</u>	<u>SUP. CAMPO (ha)</u>	<u>SUP. CAMPO DETER. CULT. DECLARADO (ha)</u>	<u>SUP. DEC. REDUCIDA (ha)</u>	<u>SUP. PROPUESTA (ha)</u>
1700000006797133	11-001-054-00007-00002	66000 PASTO ARBOLADO DE 5 O MAS AÑOS-SIN VARIEDAD	S	63	13,80	0,56	0,31	0,31		0,56			0,31	0,31
1700000006797138	11-001-054-00007-00009	64000 PASTIZAL DE 5 O MAS AÑOS-SIN VARIEDAD	S	63	14,37	0,94	0,94	0,94		1,11			0,94	0,94
1700000006797139	11-001-054-00007-00008	64000 PASTIZAL DE 5 O MAS AÑOS-SIN VARIEDAD	S	63	12,57	0,31	0,31	0,31		0,31			0,31	0,31
1700000006797143	11-001-054-00007-00010	64000 PASTIZAL DE 5 O MAS AÑOS-SIN VARIEDAD	S	63	17,45	14,83	13,09	13,09		17,45			13,09	13,09
1700000006797146	11-001-054-00007-00011	64000 PASTIZAL DE 5 O MAS AÑOS-SIN VARIEDAD	S	63	12,27	41,39	41,39	41,39		41,39			41,39	41,39
1700000006797147	11-001-054-00007-00004	66000 PASTO ARBOLADO DE 5 O MAS AÑOS-SIN VARIEDAD	S	63	14,97	2,04	1,53	1,53		2,04			1,53	1,53
1700000006797148	11-039-018-00015-00003	63000 PASTOS DE MENOS DE 5 AÑOS-SIN VARIEDAD	R	63	0,63	24,48	24,48	24,48		24,48			24,48	24,48
1700000006797149	11-001-054-00007-00012	66000 PASTO ARBOLADO DE 5 O MAS AÑOS-SIN VARIEDAD	S	63	18,66	10,36	7,77	7,77		10,36			7,77	7,77

DATOS GANADERÍA**RESUMEN DE UNIDADES**

<u>Cód</u>	<u>GRUPO DE PAGO</u>	<u>Sup. Dec. Admisible (ha)</u>	<u>Sup. Comprometida (ha)</u>	<u>Sup. ajustada compromiso (1) (ha)</u>	<u>% sobredec.</u>	<u>SUP. PROPUESTA (ha)</u>	<u>Importe Declarado</u>	<u>Importe Topado</u>	<u>Importe Propuesto</u>	<u>Importe tras sobredec.</u>
63	PASTOS ASOCIADOS A GANADERÍA ECOLÓGICA	94,91		89,82	0,00	89,82	6.891,56	6.891,56	6.891,56	6.891,56
	TOTAL	94,91	89,82	89,82		89,82	6.891,56	6.891,56	6.891,56	6.891,56

RESUMEN DE PAGOS

	<u>PROPUESTO</u>	<u>IMPORTE (Euros)</u>		
		<u>FEADER (Eje 2)</u>	<u>MAPA</u>	<u>CAGPDS</u>
Propuesto a pagar	6.891,56	5.168,67	740,84	982,05

APLICACIÓN DE REDUCCIONES Y SANCIONES

	<u>Importe Calculado</u>	<u>Importe prerreduc.</u>	<u>Admisibilidad y compromisos</u>	<u>Presentación tardía</u>	<u>Omisión declaración</u>	<u>Condicionabilidad</u>	<u>PROPUESTO</u>	<u>IMPORTE (Euros)</u>		
								<u>FEADER (Eje 2)</u>	<u>MAPA</u>	<u>CAGPDS</u>
	6.891,56	6.891,56	0,00	0,00	0,00	0,00	6.891,56	5.168,67	740,84	982,05
TOTAL							6.891,56	5.168,67	740,84	982,05



Datos considerados para el Cálculo de la Carga Ganadera mínima y máxima del expediente

<u>Explotación</u>	<u>Especie</u>	<u>Inscrito en Sipea y Admisible</u>	<u>Censo Medio Animales</u>	<u>Ugm Calculada para CG Mínima</u>	<u>Ugm Calculada para CG Máxima</u>
ES110010000210	BOVINA	SI	82,65	63,63	63,63
				63,63	63,63

Superficie determinada para Cálculo Carga Ganadera Mínima: 94,91 ha

Superficie determinada para Cálculo Carga Ganadera Máxima: 94,91 ha

Carga Ganadera Mínima Expediente: 0,67 ugm/ha

Carga Ganadera Máxima Expediente: 0,67 ugm/ha

Recintos Determinados para el Cálculo de Garga Ganadera Mínima

<u>REF.</u>	<u>REFERENCIA SIGPAC</u>	<u>CULTIVO</u>	<u>DESCRIPCIÓN CULTIVO</u>	<u>S/R</u>	<u>SUP. PROPUESTA (ha)</u>
1700000006797133	11-001-054-00007-00002	66000	PASTO ARBOLADO DE 5 O MAS AÑOS-SIN VARIEDAD	S	0,56
1700000006797138	11-001-054-00007-00009	64000	PASTIZAL DE 5 O MAS AÑOS-SIN VARIEDAD	S	0,94
1700000006797139	11-001-054-00007-00008	64000	PASTIZAL DE 5 O MAS AÑOS-SIN VARIEDAD	S	0,31
1700000006797143	11-001-054-00007-00010	64000	PASTIZAL DE 5 O MAS AÑOS-SIN VARIEDAD	S	14,83
1700000006797146	11-001-054-00007-00011	64000	PASTIZAL DE 5 O MAS AÑOS-SIN VARIEDAD	S	41,39
1700000006797147	11-001-054-00007-00004	66000	PASTO ARBOLADO DE 5 O MAS AÑOS-SIN VARIEDAD	S	2,04
1700000006797148	11-039-018-00015-00003	63000	PASTOS DE MENOS DE 5 AÑOS-SIN VARIEDAD	R	24,48
1700000006797149	11-001-054-00007-00012	66000	PASTO ARBOLADO DE 5 O MAS AÑOS-SIN VARIEDAD	S	10,36

Recintos Determinados para el Cálculo de Garga Ganadera Máxima

<u>REF.</u>	<u>REFERENCIA SIGPAC</u>	<u>CULTIVO</u>	<u>DESCRIPCIÓN CULTIVO</u>	<u>S/R</u>	<u>SUP. PROPUESTA (ha)</u>
1700000006797133	11-001-054-00007-00002	66000	PASTO ARBOLADO DE 5 O MAS AÑOS-SIN VARIEDAD	S	0,56
1700000006797138	11-001-054-00007-00009	64000	PASTIZAL DE 5 O MAS AÑOS-SIN VARIEDAD	S	0,94
1700000006797139	11-001-054-00007-00008	64000	PASTIZAL DE 5 O MAS AÑOS-SIN VARIEDAD	S	0,31
1700000006797143	11-001-054-00007-00010	64000	PASTIZAL DE 5 O MAS AÑOS-SIN VARIEDAD	S	14,83
1700000006797146	11-001-054-00007-00011	64000	PASTIZAL DE 5 O MAS AÑOS-SIN VARIEDAD	S	41,39
1700000006797147	11-001-054-00007-00004	66000	PASTO ARBOLADO DE 5 O MAS AÑOS-SIN VARIEDAD	S	2,04
1700000006797148	11-039-018-00015-00003	63000	PASTOS DE MENOS DE 5 AÑOS-SIN VARIEDAD	R	24,48
1700000006797149	11-001-054-00007-00012	66000	PASTO ARBOLADO DE 5 O MAS AÑOS-SIN VARIEDAD	S	10,36



<u>APELLIDOS Y NOMBRE / RAZÓN SOCIAL</u>	<u>NIF</u>	<u>EXPEDIENTE</u>	<u>SOLICITA AGRICULT. (3)</u>	<u>SOLICITA GANADER. (4)</u>	<u>ANUALIDAD DE PAGO</u>
NUÑEZ DES ALLIMES S.C.	****2822*	1201608	NO	SI	6ª

DATOS MANTENIMIENTO**IMPORTE POR ANUALIDAD**

	<u>2015</u>	<u>2016</u>	<u>2017</u>	<u>2018</u>	<u>2019</u>	<u>2020</u>
IMPORTE MÁXIMO SUBVENCIONABLE	11.320,27 €	11.320,27 €	11.320,27 €	11.320,27 €	11.320,27 €	11.320,27 €
IMPORTE MEDIO DE TRANSFERENCIA (€/ha)	54,08 €	54,08 €	54,08 €	54,08 €	54,08 €	54,08 €

RESUMEN DE UNIDADES

<u>Cód</u>	<u>GRUPO DE PAGO</u>	<u>Sup. Dec. Admisible (ha)</u>	<u>Sup. Comprometida (ha)</u>	<u>Sup. ajustada compromiso (1) (ha)</u>	<u>% sobredec.</u>	<u>SUP. PROPUESTA (ha)</u>	<u>Importe Declarado</u>	<u>Importe Topado</u>	<u>Importe Propuesto</u>	<u>Importe tras sobredec.</u>
63	PASTOS ASOCIADOS A GANADERÍA ECOLÓGICA	223,56		209,34	0,00	209,34	11.320,27	11.320,27	11.320,27	11.320,27
	TOTAL	223,56	209,34	209,34		209,34	11.320,27	11.320,27	11.320,27	11.320,27

APLICACIÓN DE REDUCCIONES Y SANCIONES

	<u>Importe Calculado</u>	<u>Importe prerreduc.</u>	<u>Admisibilidad y compromisos</u>	<u>Presentación tardía</u>	<u>Omisión declaración</u>	<u>Condicionabilidad</u>	<u>PROPUESTO</u>	<u>IMPORTE (Euros)</u>		
								<u>FEADER (Eje 2)</u>	<u>MAPA</u>	<u>CAGPDS</u>
GANADERÍA	11.320,27	11.320,27	0,00	0,00	0,00	0,00	11.320,27	8.490,20	1.216,93	1.613,14
TOTAL							11.320,27	8.490,20	1.216,93	1.613,14

RECINTOS PROPUESTOS

<u>REE</u>	<u>REFERENCIA SIGPAC</u>	<u>CULTIVO DESCRIPCIÓN CULTIVO</u>	<u>S/R</u>	<u>G.PAGO</u>	<u>PEND. MEDIA (%)</u>	<u>SUP. DEC. ADMISIBLE (ha)</u>	<u>SUP. COMPROM. (ha)</u>	<u>SUP. AJUSTADA COMPROM. (1) (ha)</u>	<u>SUP. CONY. SIGPAC (ha)</u>	<u>SUP. CERTIE. (ha)</u>	<u>SUP. CAMPO (ha)</u>	<u>SUP. CAMPO DETER. CULT. DECLARADO (ha)</u>	<u>SUP. DEC. REDUCIDA (ha)</u>	<u>SUP. PROPUESTA (ha)</u>
1700000006904426	11-035-032-00006-00001	62000 PASTOS PERMANENTES DE 5 O MAS AÑOS-SIN VARIEDAD	S	63	3,45	121,99	121,99	121,99		121,99			121,99	121,99
1700000006904427	11-035-032-00006-00003	62000 PASTOS PERMANENTES DE 5 O MAS AÑOS-SIN VARIEDAD	S	63	4,67	4,16	1,87	1,87		4,16			1,87	1,87
1700000006904428	11-035-032-00007-00001	62000 PASTOS PERMANENTES DE 5 O MAS AÑOS-SIN VARIEDAD	S	63	4,81	1,50	1,50	1,50		1,50			1,50	1,50
1700000006904429	11-035-032-00008-00001	62000 PASTOS PERMANENTES DE 5 O MAS AÑOS-SIN VARIEDAD	S	63	3,17	0,34	0,34	0,34		0,34			0,34	0,34
1700000006904430	11-035-032-00009-00001	62000 PASTOS PERMANENTES DE 5 O MAS AÑOS-SIN VARIEDAD	S	63	5,87	13,98	13,98	13,98		13,98			13,98	13,98
1700000006904431	11-035-032-00010-00001	62000 PASTOS PERMANENTES DE 5 O MAS AÑOS-SIN VARIEDAD	S	63	19,11	35,45	27,11	27,11		41,70			27,11	27,11
1700000006904432	11-035-032-00010-00002	62000 PASTOS PERMANENTES DE 5 O MAS AÑOS-SIN VARIEDAD	S	63	6,36	19,82	19,82	19,82		19,82			19,82	19,82
1700000006904433	11-035-032-00005-00001	62000 PASTOS PERMANENTES DE 5 O MAS AÑOS-SIN VARIEDAD	S	63	1,65	23,94	20,35	20,35		23,94			20,35	20,35
1700000006904434	11-035-032-00005-00007	62000 PASTOS PERMANENTES DE 5 O MAS AÑOS-SIN VARIEDAD	S	63	3,39	2,38	2,38	2,38		2,38			2,38	2,38

DATOS GANADERÍA**RESUMEN DE UNIDADES**

<u>Cód</u>	<u>GRUPO DE PAGO</u>	<u>Sup. Dec. Admisible (ha)</u>	<u>Sup. Comprometida (ha)</u>	<u>Sup. ajustada compromiso (1) (ha)</u>	<u>% sobredec.</u>	<u>SUP. PROPUESTA (ha)</u>	<u>Importe Declarado</u>	<u>Importe Topado</u>	<u>Importe Propuesto</u>	<u>Importe tras sobredec.</u>
63	PASTOS ASOCIADOS A GANADERÍA ECOLÓGICA	223,56		209,34	0,00	209,34	11.320,27	11.320,27	11.320,27	11.320,27
	TOTAL	223,56	209,34	209,34		209,34	11.320,27	11.320,27	11.320,27	11.320,27

RESUMEN DE PAGOS

	<u>PROPUESTO</u>	<u>IMPORTE (Euros)</u>		
		<u>FEADER (Eje 2)</u>	<u>MAPA</u>	<u>CAGPDS</u>
Propuesto a pagar	11.320,27	8.490,20	1.216,93	1.613,14

APLICACIÓN DE REDUCCIONES Y SANCIONES

<u>Importe Calculado</u>	<u>Importe prerreduc.</u>	<u>Admisibilidad y compromisos</u>	<u>Presentación tardía</u>	<u>Omisión declaración</u>	<u>Condicionabilidad</u>	<u>PROPUESTO</u>	<u>IMPORTE (Euros)</u>		
							<u>FEADER (Eje 2)</u>	<u>MAPA</u>	<u>CAGPDS</u>
11.320,27	11.320,27	0,00	0,00	0,00	0,00	11.320,27	8.490,20	1.216,93	1.613,14
TOTAL						11.320,27	8.490,20	1.216,93	1.613,14

(1) Superficie declarada admisible ajustada con la superficie comprometida.
(2) Factor de penalización valorando el alcance para el tipo de compromiso.
(3) Solicita agricultura y tiene compromisos vigentes.
(4) Solicita ganadería y tiene compromisos vigentes.

Datos considerados para el Cálculo de la Carga Ganadera mínima y máxima del expediente

Explotación	Especie	Inscrito en Sipea y Admisible	Censo Medio Animales	Ugm Calculada para CG Mínima	Ugm Calculada para CG Máxima
ES110350000658	BOVINA	SI	380,26	310,86	310,86
ES110350000821	BOVINA	NO	9,32	0,00	9,32
				310,86	320,18

Superficie determinada para Cálculo Carga Ganadera Mínima: 265,16 ha

Superficie determinada para Cálculo Carga Ganadera Máxima: 265,16 ha

Carga Ganadera Mínima Expediente: 1,17 ugm/ha

Carga Ganadera Máxima Expediente: 1,21 ugm/ha

Recintos Determinados para el Cálculo de Garga Ganadera Mínima

REF.	REFERENCIA SIGPAC	CULTIVO	DESCRIPCIÓN CULTIVO	S/R	SUP. PROPUESTA (ha)
1700000006904425	11-035-010-00001-00002	62000	PASTOS PERMANENTES DE 5 O MAS AÑOS-SIN VARIEDAD	S	7,33
1700000006904426	11-035-032-00006-00001	62000	PASTOS PERMANENTES DE 5 O MAS AÑOS-SIN VARIEDAD	S	121,99
1700000006904427	11-035-032-00006-00003	62000	PASTOS PERMANENTES DE 5 O MAS AÑOS-SIN VARIEDAD	S	4,16
1700000006904428	11-035-032-00007-00001	62000	PASTOS PERMANENTES DE 5 O MAS AÑOS-SIN VARIEDAD	S	1,50
1700000006904429	11-035-032-00008-00001	62000	PASTOS PERMANENTES DE 5 O MAS AÑOS-SIN VARIEDAD	S	0,34
1700000006904430	11-035-032-00009-00001	62000	PASTOS PERMANENTES DE 5 O MAS AÑOS-SIN VARIEDAD	S	13,98
1700000006904431	11-035-032-00010-00001	62000	PASTOS PERMANENTES DE 5 O MAS AÑOS-SIN VARIEDAD	S	35,45
1700000006904432	11-035-032-00010-00002	62000	PASTOS PERMANENTES DE 5 O MAS AÑOS-SIN VARIEDAD	S	19,82
1700000006904433	11-035-032-00005-00001	62000	PASTOS PERMANENTES DE 5 O MAS AÑOS-SIN VARIEDAD	S	23,94
1700000006904434	11-035-032-00005-00007	62000	PASTOS PERMANENTES DE 5 O MAS AÑOS-SIN VARIEDAD	S	2,38
1700000006904435	11-035-033-00001-00001	62000	PASTOS PERMANENTES DE 5 O MAS AÑOS-SIN VARIEDAD	S	34,27

Recintos Determinados para el Cálculo de Garga Ganadera Máxima

REF.	REFERENCIA SIGPAC	CULTIVO	DESCRIPCIÓN CULTIVO	S/R	SUP. PROPUESTA (ha)
1700000006904425	11-035-010-00001-00002	62000	PASTOS PERMANENTES DE 5 O MAS AÑOS-SIN VARIEDAD	S	7,33
1700000006904426	11-035-032-00006-00001	62000	PASTOS PERMANENTES DE 5 O MAS AÑOS-SIN VARIEDAD	S	121,99
1700000006904427	11-035-032-00006-00003	62000	PASTOS PERMANENTES DE 5 O MAS AÑOS-SIN VARIEDAD	S	4,16
1700000006904428	11-035-032-00007-00001	62000	PASTOS PERMANENTES DE 5 O MAS AÑOS-SIN VARIEDAD	S	1,50
1700000006904429	11-035-032-00008-00001	62000	PASTOS PERMANENTES DE 5 O MAS AÑOS-SIN VARIEDAD	S	0,34
1700000006904430	11-035-032-00009-00001	62000	PASTOS PERMANENTES DE 5 O MAS AÑOS-SIN VARIEDAD	S	13,98
1700000006904431	11-035-032-00010-00001	62000	PASTOS PERMANENTES DE 5 O MAS AÑOS-SIN VARIEDAD	S	35,45
1700000006904432	11-035-032-00010-00002	62000	PASTOS PERMANENTES DE 5 O MAS AÑOS-SIN VARIEDAD	S	19,82
1700000006904433	11-035-032-00005-00001	62000	PASTOS PERMANENTES DE 5 O MAS AÑOS-SIN VARIEDAD	S	23,94
1700000006904434	11-035-032-00005-00007	62000	PASTOS PERMANENTES DE 5 O MAS AÑOS-SIN VARIEDAD	S	2,38
1700000006904435	11-035-033-00001-00001	62000	PASTOS PERMANENTES DE 5 O MAS AÑOS-SIN VARIEDAD	S	34,27

INCIDENCIAS**INCIDENCIA DESCRIPCIÓN**

- 85031 Solicita recinto que no está comprometido para la operación.
Ref:1700000006904425 Recinto:11-035-010-00001-002 Cultivo:62000 PASTOS PERMANENTES DE 5 O MAS AÑOS-SIN VARIEDAD Secano
- 85042 No inscrito en un organismo de control y certificación ecológico (artículo 5-1 e), Orden 26 mayo 2015)
Explotación:ES110350000821 Especie:BOVINA

<u>APELLIDOS Y NOMBRE / RAZÓN SOCIAL</u>	<u>NIF</u>	<u>EXPEDIENTE</u>	<u>SOLICITA AGRICULT. (3)</u>	<u>SOLICITA GANADER. (4)</u>	<u>ANUALIDAD DE PAGO</u>
NUÑEZ DOMINGUEZ ALICIA MARIA	****3550*	1236439	SI	SI	6ª

DATOS MANTENIMIENTO**IMPORTE POR ANUALIDAD**

	<u>2015</u>	<u>2016</u>	<u>2017</u>	<u>2018</u>	<u>2019</u>	<u>2020</u>
IMPORTE MÁXIMO SUBVENCIONABLE	10.265,13 €	10.265,13 €	10.211,21 €	10.211,21 €	10.211,21 €	10.211,21 €
IMPORTE MEDIO DE TRANSFERENCIA (€/ha)	96,29 €	96,29 €	96,29 €	96,29 €	96,29 €	96,29 €

RESUMEN DE UNIDADES

<u>Cód</u>	<u>GRUPO DE PAGO</u>	<u>Sup. Dec. Admisible (ha)</u>	<u>Sup. Comprometida (ha)</u>	<u>Sup. ajustada compromiso (1) (ha)</u>	<u>% sobredec.</u>	<u>SUP. PROPUESTA (ha)</u>	<u>Importe Declarado</u>	<u>Importe Topado</u>	<u>Importe Propuesto</u>	<u>Importe tras sobredec.</u>
59	HERBÁCEOS	25,80		22,62	0,00	22,62	3.419,47	3.492,95	3.419,47	3.419,47
63	PASTOS ASOCIADOS A GANADERÍA ECOLÓGICA	96,88		83,43	0,00	83,43	6.576,93	6.718,26	6.576,93	6.576,93
TOTAL		122,68	106,05	106,05		106,05	9.996,40	10.211,21	9.996,40	9.996,40

APLICACIÓN DE REDUCCIONES Y SANCIONES

	<u>Importe Calculado</u>	<u>Importe prereduc.</u>	<u>Admisibilidad y compromisos</u>	<u>Presentación tardía</u>	<u>Omisión declaración</u>	<u>Condicionabilidad</u>	<u>PROPUESTO</u>	<u>IMPORTE (Euros)</u>		
								<u>FEADER (Eje 2)</u>	<u>MAPA</u>	<u>CAGPDS</u>
AGRICULTURA	3.419,47	3.419,47	0,00	0,00	0,00	0,00	3.419,47	2.564,60	367,59	487,28
GANADERÍA	6.576,93	6.576,93	0,00	0,00	0,00	0,00	6.576,93	4.932,70	707,02	937,21
TOTAL							9.996,40	4.932,70	707,02	937,21

RECINTOS PROPUESTOS

<u>REF.</u>	<u>REFERENCIA SIGPAC</u>	<u>CULTIVO DESCRIPCIÓN CULTIVO</u>	<u>S/R G.PAGO</u>	<u>PEND. MEDIA (%)</u>	<u>SUP. DEC. ADMISIBLE (ha)</u>	<u>SUP. COMPROM. (ha)</u>	<u>SUP. AJUSTADA COMPROM. (1) (ha)</u>	<u>SUP. CONV. SIGPAC (ha)</u>	<u>SUP. CERTIF. (ha)</u>	<u>SUP. CAMPO (ha)</u>	<u>SUP. CAMPO DETER. CULT. (ha)</u>	<u>SUP. DEC. REDUCIDA (ha)</u>	<u>SUP. PROPUESTA (ha)</u>
4518574	11-007-900-99000-99001	62000 PASTOS PERMANENTES DE 5 O MAS AÑOS-SIN VARIEDAD	S 63		96,88	92,19	92,19		96,88			92,19	92,19
1700000005106079	11-007-015-00020-00002	5149 CEBADA-TRAVELER	S 59	7,32	25,80	24,99	24,99		50,79			24,99	24,99

DATOS AGRICULTURA**RESUMEN DE UNIDADES**

<u>Cód</u>	<u>GRUPO DE PAGO</u>	<u>Sup. Dec. Admisible (ha)</u>	<u>Sup. Comprometida (ha)</u>	<u>Sup. ajustada compromiso (1) (ha)</u>	<u>% sobredec.</u>	<u>SUP. PROPUESTA (ha)</u>	<u>Importe Declarado</u>	<u>Importe Topado</u>	<u>Importe Propuesto</u>	<u>Importe tras sobredec.</u>
59	HERBÁCEOS	25,80		22,62	0,00	22,62	3.419,47	3.492,95	3.419,47	3.419,47
TOTAL		25,80	106,05	22,62		22,62	3.419,47	3.492,95	3.419,47	3.419,47

RESUMEN DE PAGOS

	<u>IMPORTE (Euros)</u>			
	<u>PROPUESTO</u>	<u>FEADER (Eje 2)</u>	<u>MAPA</u>	<u>CAGPDS</u>
Propuesto a pagar	3.419,47	2.564,60	367,59	487,28

APLICACIÓN DE REDUCCIONES Y SANCIONES

	<u>Importe Calculado</u>	<u>Importe prereduc.</u>	<u>Admisibilidad y compromisos</u>	<u>Presentación tardía</u>	<u>Omisión declaración</u>	<u>Condicionabilidad</u>	<u>PROPUESTO</u>	<u>IMPORTE (Euros)</u>		
								<u>FEADER (Eje 2)</u>	<u>MAPA</u>	<u>CAGPDS</u>
	3.419,47	3.419,47	0,00	0,00	0,00	0,00	3.419,47	2.564,60	367,59	487,28
TOTAL							3.419,47	2.564,60	367,59	487,28

DATOS GANADERÍA**RESUMEN DE UNIDADES**

<u>Cód</u>	<u>GRUPO DE PAGO</u>	<u>Sup. Dec. Admisible (ha)</u>	<u>Sup. Comprometida (ha)</u>	<u>Sup. ajustada compromiso (1) (ha)</u>	<u>% sobredec.</u>	<u>SUP. PROPUESTA (ha)</u>	<u>Importe Declarado</u>	<u>Importe Topado</u>	<u>Importe Propuesto</u>	<u>Importe tras sobredec.</u>
63	PASTOS ASOCIADOS A GANADERÍA ECOLÓGICA	96,88		83,43	0,00	83,43	6.576,93	6.718,26	6.576,93	6.576,93
TOTAL		96,88	106,05	83,43		83,43	6.576,93	6.718,26	6.576,93	6.576,93

(1) Superficie declarada admisible ajustada con la superficie comprometida.
(2) Factor de penalización valorando el alcance para el tipo de compromiso.
(3) Solicita agricultura y tiene compromisos vigentes.
(4) Solicita ganadería y tiene compromisos vigentes.

RESUMEN DE PAGOS

	IMPORTE (Euros)			
	<u>PROPUESTO</u>	<u>FEADER (Eje 2)</u>	<u>MAPA</u>	<u>CAGPDS</u>
Propuesto a pagar	6.576,93	4.932,70	707,02	937,21

APLICACIÓN DE REDUCCIONES Y SANCIONES

<u>Importe Calculado</u>	<u>Importe prereduc.</u>	<u>Admisibilidad y compromisos</u>	<u>Presentación tardía</u>	<u>Omisión declaración</u>	<u>Condicionidad</u>	IMPORTE (Euros)			
						<u>PROPUESTO</u>	<u>FEADER (Eje 2)</u>	<u>MAPA</u>	<u>CAGPDS</u>
6.576,93	6.576,93	0,00	0,00	0,00	0,00	6.576,93	4.932,70	707,02	937,21
TOTAL						6.576,93	4.932,70	707,02	937,21

Datos considerados para el Cálculo de la Carga Ganadera mínima y máxima del expediente

<u>Explotación</u>	<u>Especie</u>	<u>Inscrito en Sipea y Admisible</u>	<u>Censo Medio Animales</u>	<u>Ugm Calculada para CG Mínima</u>	<u>Ugm Calculada para CG Máxima</u>
ES110070000207	BOVINA	SI	51,16	46,08	46,08
				<hr/>	<hr/>
				46,08	46,08

Superficie determinada para Cálculo Carga Ganadera Mínima: 96,88 ha

Superficie determinada para Cálculo Carga Ganadera Máxima: 96,88 ha

Carga Ganadera Mínima Expediente: 0,48 ugm/ha

Carga Ganadera Máxima Expediente: 0,48 ugm/ha

Recintos Determinados para el Cálculo de Garga Ganadera Mínima

<u>REF.</u>	<u>REFERENCIA SIGPAC</u>	<u>CULTIVO</u>	<u>DESCRIPCIÓN CULTIVO</u>	<u>S/R</u>	<u>SUP. PROPUESTA (ha)</u>
4518574	11-007-900-99000-99001	62000	PASTOS PERMANENTES DE 5 O MAS AÑOS-SIN VARIEDAD	S	96,88

Recintos Determinados para el Cálculo de Garga Ganadera Máxima

<u>REF.</u>	<u>REFERENCIA SIGPAC</u>	<u>CULTIVO</u>	<u>DESCRIPCIÓN CULTIVO</u>	<u>S/R</u>	<u>SUP. PROPUESTA (ha)</u>
4518574	11-007-900-99000-99001	62000	PASTOS PERMANENTES DE 5 O MAS AÑOS-SIN VARIEDAD	S	96,88



<u>APELLIDOS Y NOMBRE / RAZÓN SOCIAL</u>	<u>NIF</u>	<u>EXPEDIENTE</u>	<u>SOLICITA AGRICULT. (3)</u>	<u>SOLICITA GANADER. (4)</u>	<u>ANUALIDAD DE PAGO</u>
NUÑEZ MAESSO CARLOS	****1668*	1085601	NO	SI	6ª

DATOS MANTENIMIENTO

IMPORTE POR ANUALIDAD

	<u>2015</u>	<u>2016</u>	<u>2017</u>	<u>2018</u>	<u>2019</u>	<u>2020</u>
IMPORTE MÁXIMO SUBVENCIONABLE	8.338,23 €	8.338,23 €	8.338,23 €	8.338,23 €	7.497,77 €	7.497,77 €
IMPORTE MEDIO DE TRANSFERENCIA (€/ha)	69,98 €	69,98 €	69,98 €	69,98 €	69,98 €	69,98 €

RESUMEN DE UNIDADES

<u>Cód</u>	<u>GRUPO DE PAGO</u>	<u>Sup. Dec. Admisible (ha)</u>	<u>Sup. Comprometida (ha)</u>	<u>Sup. ajustada compromiso (1) (ha)</u>	<u>% sobredec.</u>	<u>SUP. PROPUESTA (ha)</u>	<u>Importe Declarado</u>	<u>Importe Topado</u>	<u>Importe Propuesto</u>	<u>Importe tras sobredec.</u>
63	PASTOS ASOCIADOS A GANADERÍA ECOLÓGICA	59,70		59,50	0,00	59,50	4.887,93	4.163,48	4.163,48	4.163,48
	TOTAL	59,70	107,15	59,50		59,50	4.887,93	4.163,48	4.163,48	4.163,48

APLICACIÓN DE REDUCCIONES Y SANCIONES

	<u>Importe Calculado</u>	<u>Importe prerreduc.</u>	<u>Admisibilidad y compromisos</u>	<u>Presentación tardía</u>	<u>Omisión declaración</u>	<u>Condicionabilidad</u>	<u>PROPUESTO</u>	<u>IMPORTE (Euros)</u>		
								<u>FEADER (Eje 2)</u>	<u>MAPA</u>	<u>CAGPDS</u>
GANADERÍA	4.163,48	0,00	0,00	0,00	0,00	0,00	0,00	0,00	0,00	0,00
TOTAL							0,00	0,00	0,00	0,00

RECINTOS PROPUESTOS

<u>REE</u>	<u>REFERENCIA SIGPAC</u>	<u>CULTIVO DESCRIPCIÓN CULTIVO</u>	<u>S/R</u>	<u>G.PAGO</u>	<u>PEND. MEDIA (%)</u>	<u>SUP. DEC. ADMISIBLE (ha)</u>	<u>SUP. COMPROM. (ha)</u>	<u>SUP. AJUSTADA COMPROM. (1) (ha)</u>	<u>SUP. CONY. SIGPAC (ha)</u>	<u>SUP. CERTIE. (ha)</u>	<u>SUP. CAMPO (ha)</u>	<u>SUP. CAMPO DETER. CULT. DECLARADO (ha)</u>	<u>SUP. DEC. REDUCIDA (ha)</u>	<u>SUP. PROPUESTA (ha)</u>
1700000006268734	11-035-028-00039-00004	62000 PASTOS PERMANENTES DE 5 O MAS AÑOS-SIN VARIEDAD	S	63	9,45	0,41	0,41	0,41	0,41	0,41			0,41	0,41
1700000006268736	11-035-028-00039-00002	63000 PASTOS DE MENOS DE 5 AÑOS-SIN VARIEDAD	S	63	5,63	7,18	19,30	7,18		7,18			7,18	7,18
1700000006268740	11-035-028-00037-00006	62000 PASTOS PERMANENTES DE 5 O MAS AÑOS-SIN VARIEDAD	S	63	8,45	1,24	1,05	1,05		1,24			1,05	1,05
1700000006268756	11-035-028-00039-00001	63000 PASTOS DE MENOS DE 5 AÑOS-SIN VARIEDAD	S	63	4,47	15,04	50,63	15,04		15,04			15,04	15,04
1700000006268763	11-035-028-00028-00003	63000 PASTOS DE MENOS DE 5 AÑOS-SIN VARIEDAD	S	63	5,23	19,24	19,23	19,23		19,24			19,23	19,23
1700000006268764	11-035-028-00028-00005	63000 PASTOS DE MENOS DE 5 AÑOS-SIN VARIEDAD	S	63	6,94	12,85	12,85	12,85		12,85			12,85	12,85
1700000006268765	11-035-028-00032-00001	63000 PASTOS DE MENOS DE 5 AÑOS-SIN VARIEDAD	S	63	6,87	3,74	3,74	3,74		3,74			3,74	3,74

DATOS GANADERÍA

RESUMEN DE UNIDADES

<u>Cód</u>	<u>GRUPO DE PAGO</u>	<u>Sup. Dec. Admisible (ha)</u>	<u>Sup. Comprometida (ha)</u>	<u>Sup. ajustada compromiso (1) (ha)</u>	<u>% sobredec.</u>	<u>SUP. PROPUESTA (ha)</u>	<u>Importe Declarado</u>	<u>Importe Topado</u>	<u>Importe Propuesto</u>	<u>Importe tras sobredec.</u>
63	PASTOS ASOCIADOS A GANADERÍA ECOLÓGICA	59,70		59,50	0,00	59,50	4.887,93	4.163,48	4.163,48	4.163,48
	TOTAL	59,70	107,15	59,50		59,50	4.887,93	4.163,48	4.163,48	4.163,48

RESUMEN DE PAGOS

	<u>PROPUESTO</u>	<u>IMPORTE (Euros)</u>		
		<u>FEADER (Eje 2)</u>	<u>MAPA</u>	<u>CAGPDS</u>
Propuesto	0,00	0,00	0,00	0,00
TOTAL		0,00	0,00	0,00

APLICACIÓN DE REDUCCIONES Y SANCIONES

	<u>Importe Calculado</u>	<u>Importe prerreduc.</u>	<u>Admisibilidad y compromisos</u>	<u>Presentación tardía</u>	<u>Omisión declaración</u>	<u>Condicionabilidad</u>	<u>PROPUESTO</u>	<u>IMPORTE (Euros)</u>		
								<u>FEADER (Eje 2)</u>	<u>MAPA</u>	<u>CAGPDS</u>
	4.163,48	0,00	0,00	0,00	0,00	0,00	0,00	0,00	0,00	0,00
TOTAL							0,00	0,00	0,00	0,00



(1) Superficie declarada admisible ajustada con la superficie comprometida.
 (2) Factor de penalización valorando el alcance para el tipo de compromiso.
 (3) Solicita agricultura y tiene compromisos vigentes.
 (4) Solicita ganadería y tiene compromisos vigentes.

Datos considerados para el Cálculo de la Carga Ganadera mínima y máxima del expediente

Explotación	Especie	Inscrito en Sipea y Admisible	Censo Medio Animales	Ugm Calculada para CG Mínima	Ugm Calculada para CG Máxima
ES110350000501	BOVINA	SI	312,74	253,00	253,00
ES110350001085	BOVINA	SI	7,39	5,27	5,27
				258,27	258,27

Superficie determinada para Cálculo Carga Ganadera Mínima: 125,30 ha

Superficie determinada para Cálculo Carga Ganadera Máxima: 131,30 ha

Carga Ganadera Mínima Expediente: 2,06 ugm/ha

Carga Ganadera Máxima Expediente: 1,97 ugm/ha

Recintos Determinados para el Cálculo de Garga Ganadera Mínima

REF.	REFERENCIA SIGPAC	CULTIVO	DESCRIPCIÓN CULTIVO	S/R	SUP. PROPUESTA (ha)
1700000006268719	11-035-028-00038-00004	63000	PASTOS DE MENOS DE 5 AÑOS-SIN VARIEDAD	S	0,01
1700000006268722	11-035-008-00027-00004	62000	PASTOS PERMANENTES DE 5 O MAS AÑOS-SIN VARIEDAD	S	0,44
1700000006268723	11-035-008-00027-00005	62000	PASTOS PERMANENTES DE 5 O MAS AÑOS-SIN VARIEDAD	S	0,05
1700000006268724	11-035-028-00034-00002	63000	PASTOS DE MENOS DE 5 AÑOS-SIN VARIEDAD	S	6,89
1700000006268725	11-035-028-00036-00003	63000	PASTOS DE MENOS DE 5 AÑOS-SIN VARIEDAD	S	1,32
1700000006268726	11-035-028-00040-00001	63000	PASTOS DE MENOS DE 5 AÑOS-SIN VARIEDAD	S	12,18
1700000006268727	11-035-028-00034-00003	63000	PASTOS DE MENOS DE 5 AÑOS-SIN VARIEDAD	S	1,50
1700000006268728	11-035-028-00036-00002	63000	PASTOS DE MENOS DE 5 AÑOS-SIN VARIEDAD	S	2,63
1700000006268729	11-035-028-00037-00002	63000	PASTOS DE MENOS DE 5 AÑOS-SIN VARIEDAD	S	0,06
1700000006268734	11-035-028-00039-00004	62000	PASTOS PERMANENTES DE 5 O MAS AÑOS-SIN VARIEDAD	S	0,41
1700000006268736	11-035-028-00039-00002	63000	PASTOS DE MENOS DE 5 AÑOS-SIN VARIEDAD	S	7,18
1700000006268737	11-035-008-09021-00001	62000	PASTOS PERMANENTES DE 5 O MAS AÑOS-SIN VARIEDAD	S	0,46
1700000006268738	11-035-008-09019-00001	62000	PASTOS PERMANENTES DE 5 O MAS AÑOS-SIN VARIEDAD	S	0,47
1700000006268740	11-035-028-00037-00006	62000	PASTOS PERMANENTES DE 5 O MAS AÑOS-SIN VARIEDAD	S	1,24
1700000006268745	11-035-008-00027-00010	62000	PASTOS PERMANENTES DE 5 O MAS AÑOS-SIN VARIEDAD	S	0,74
1700000006268746	11-035-008-00027-00009	62000	PASTOS PERMANENTES DE 5 O MAS AÑOS-SIN VARIEDAD	S	0,95
1700000006268747	11-035-008-00035-00001	62000	PASTOS PERMANENTES DE 5 O MAS AÑOS-SIN VARIEDAD	S	1,01
1700000006268748	11-035-008-00030-00002	62000	PASTOS PERMANENTES DE 5 O MAS AÑOS-SIN VARIEDAD	S	0,10
1700000006268749	11-035-008-00035-00011	62000	PASTOS PERMANENTES DE 5 O MAS AÑOS-SIN VARIEDAD	S	0,07
1700000006268750	11-035-008-00035-00002	62000	PASTOS PERMANENTES DE 5 O MAS AÑOS-SIN VARIEDAD	S	0,59
1700000006268751	11-035-008-09018-00001	62000	PASTOS PERMANENTES DE 5 O MAS AÑOS-SIN VARIEDAD	S	0,57
1700000006268753	11-035-008-00028-00002	63000	PASTOS DE MENOS DE 5 AÑOS-SIN VARIEDAD	S	2,13
1700000006268754	11-035-008-00030-00001	63000	PASTOS DE MENOS DE 5 AÑOS-SIN VARIEDAD	S	0,02
1700000006268755	11-035-008-00030-00001	63000	PASTOS DE MENOS DE 5 AÑOS-SIN VARIEDAD	S	0,02
1700000006268756	11-035-028-00039-00001	63000	PASTOS DE MENOS DE 5 AÑOS-SIN VARIEDAD	S	15,04
1700000006268759	11-035-028-00033-00003	63000	PASTOS DE MENOS DE 5 AÑOS-SIN VARIEDAD	S	25,01
1700000006268760	11-035-028-00035-00001	63000	PASTOS DE MENOS DE 5 AÑOS-SIN VARIEDAD	S	7,15
1700000006268761	11-035-028-00033-00004	63000	PASTOS DE MENOS DE 5 AÑOS-SIN VARIEDAD	S	1,23
1700000006268763	11-035-028-00028-00003	63000	PASTOS DE MENOS DE 5 AÑOS-SIN VARIEDAD	S	19,24
1700000006268764	11-035-028-00028-00005	63000	PASTOS DE MENOS DE 5 AÑOS-SIN VARIEDAD	S	12,85
1700000006268765	11-035-028-00032-00001	63000	PASTOS DE MENOS DE 5 AÑOS-SIN VARIEDAD	S	3,74

Recintos Determinados para el Cálculo de Garga Ganadera Máxima

REF.	REFERENCIA SIGPAC	CULTIVO	DESCRIPCIÓN CULTIVO	S/R	SUP. PROPUESTA (ha)
-749934	11-035-028-00041-00024	24901	BARBECHO SIN PRODUCCIÓN-SIN CUBIERTA VEGETAL	R	1,13
-749933	11-035-028-00041-00023	24901	BARBECHO SIN PRODUCCIÓN-SIN CUBIERTA VEGETAL	R	1,16
-749932	11-035-028-00041-00022	24901	BARBECHO SIN PRODUCCIÓN-SIN CUBIERTA VEGETAL	R	1,71
1700000006268719	11-035-028-00038-00004	63000	PASTOS DE MENOS DE 5 AÑOS-SIN VARIEDAD	S	0,01
1700000006268722	11-035-008-00027-00004	62000	PASTOS PERMANENTES DE 5 O MAS AÑOS-SIN VARIEDAD	S	0,44
1700000006268723	11-035-008-00027-00005	62000	PASTOS PERMANENTES DE 5 O MAS AÑOS-SIN VARIEDAD	S	0,05
1700000006268724	11-035-028-00034-00002	63000	PASTOS DE MENOS DE 5 AÑOS-SIN VARIEDAD	S	6,89

Datos considerados para el Cálculo de la Carga Ganadera mínima y máxima del expediente**Recintos Determinados para el Cálculo de Garga Ganadera Máxima**

REF.	REFERENCIA SIGPAC	CULTIVO	DESCRIPCIÓN CULTIVO	S/R	SUP. PROPUESTA (ha)
170000006268725	11-035-028-00036-00003	63000	PASTOS DE MENOS DE 5 AÑOS-SIN VARIEDAD	S	1,32
170000006268726	11-035-028-00040-00001	63000	PASTOS DE MENOS DE 5 AÑOS-SIN VARIEDAD	S	12,18
170000006268727	11-035-028-00034-00003	63000	PASTOS DE MENOS DE 5 AÑOS-SIN VARIEDAD	S	1,50
170000006268728	11-035-028-00036-00002	63000	PASTOS DE MENOS DE 5 AÑOS-SIN VARIEDAD	S	2,63
170000006268729	11-035-028-00037-00002	63000	PASTOS DE MENOS DE 5 AÑOS-SIN VARIEDAD	S	0,06
170000006268734	11-035-028-00039-00004	62000	PASTOS PERMANENTES DE 5 O MAS AÑOS-SIN VARIEDAD	S	0,41
170000006268736	11-035-028-00039-00002	63000	PASTOS DE MENOS DE 5 AÑOS-SIN VARIEDAD	S	7,18
170000006268737	11-035-008-09021-00001	62000	PASTOS PERMANENTES DE 5 O MAS AÑOS-SIN VARIEDAD	S	0,46
170000006268738	11-035-008-09019-00001	62000	PASTOS PERMANENTES DE 5 O MAS AÑOS-SIN VARIEDAD	S	0,47
170000006268740	11-035-028-00037-00006	62000	PASTOS PERMANENTES DE 5 O MAS AÑOS-SIN VARIEDAD	S	1,24
170000006268742	11-035-028-00041-00012	24901	BARBECHO SIN PRODUCCIÓN-SIN CUBIERTA VEGETAL	R	1,95
170000006268745	11-035-008-00027-00010	62000	PASTOS PERMANENTES DE 5 O MAS AÑOS-SIN VARIEDAD	S	0,74
170000006268746	11-035-008-00027-00009	62000	PASTOS PERMANENTES DE 5 O MAS AÑOS-SIN VARIEDAD	S	0,95
170000006268747	11-035-008-00035-00001	62000	PASTOS PERMANENTES DE 5 O MAS AÑOS-SIN VARIEDAD	S	1,01
170000006268748	11-035-008-00030-00002	62000	PASTOS PERMANENTES DE 5 O MAS AÑOS-SIN VARIEDAD	S	0,10
170000006268749	11-035-008-00035-00011	62000	PASTOS PERMANENTES DE 5 O MAS AÑOS-SIN VARIEDAD	S	0,07
170000006268750	11-035-008-00035-00002	62000	PASTOS PERMANENTES DE 5 O MAS AÑOS-SIN VARIEDAD	S	0,59
170000006268751	11-035-008-09018-00001	62000	PASTOS PERMANENTES DE 5 O MAS AÑOS-SIN VARIEDAD	S	0,57
170000006268753	11-035-008-00028-00002	63000	PASTOS DE MENOS DE 5 AÑOS-SIN VARIEDAD	S	2,13
170000006268754	11-035-008-00030-00001	63000	PASTOS DE MENOS DE 5 AÑOS-SIN VARIEDAD	S	0,04
170000006268755	11-035-008-00030-00001	63000	PASTOS DE MENOS DE 5 AÑOS-SIN VARIEDAD	S	0,05
170000006268756	11-035-028-00039-00001	63000	PASTOS DE MENOS DE 5 AÑOS-SIN VARIEDAD	S	15,04
170000006268759	11-035-028-00033-00003	63000	PASTOS DE MENOS DE 5 AÑOS-SIN VARIEDAD	S	25,01
170000006268760	11-035-028-00035-00001	63000	PASTOS DE MENOS DE 5 AÑOS-SIN VARIEDAD	S	7,15
170000006268761	11-035-028-00033-00004	63000	PASTOS DE MENOS DE 5 AÑOS-SIN VARIEDAD	S	1,23
170000006268763	11-035-028-00028-00003	63000	PASTOS DE MENOS DE 5 AÑOS-SIN VARIEDAD	S	19,24
170000006268764	11-035-028-00028-00005	63000	PASTOS DE MENOS DE 5 AÑOS-SIN VARIEDAD	S	12,85
170000006268765	11-035-028-00032-00001	63000	PASTOS DE MENOS DE 5 AÑOS-SIN VARIEDAD	S	3,74

INCIDENCIAS**INCIDENCIA DESCRIPCIÓN**

- 85030 Expediente que no renueva el 80% del número de unidades comprometidas.
Sup. Determinada:59,5 Sup. Máx. Comprometida:119,16
- 85031 Solicita recinto que no está comprometido para la operación.
Ref:170000006268722 Recinto:11-035-008-00027-004 Cultivo:62000 PASTOS PERMANENTES DE 5 O MAS AÑOS-SIN VARIEDAD Secano
Ref:170000006268723 Recinto:11-035-008-00027-005 Cultivo:62000 PASTOS PERMANENTES DE 5 O MAS AÑOS-SIN VARIEDAD Secano
Ref:170000006268746 Recinto:11-035-008-00027-009 Cultivo:62000 PASTOS PERMANENTES DE 5 O MAS AÑOS-SIN VARIEDAD Secano
Ref:170000006268745 Recinto:11-035-008-00027-010 Cultivo:62000 PASTOS PERMANENTES DE 5 O MAS AÑOS-SIN VARIEDAD Secano
Ref:170000006268753 Recinto:11-035-008-00028-002 Cultivo:63000 PASTOS DE MENOS DE 5 AÑOS-SIN VARIEDAD Secano
Ref:170000006268755 Recinto:11-035-008-00030-001 Cultivo:63000 PASTOS DE MENOS DE 5 AÑOS-SIN VARIEDAD Secano
Ref:170000006268754 Recinto:11-035-008-00030-001 Cultivo:63000 PASTOS DE MENOS DE 5 AÑOS-SIN VARIEDAD Secano
Ref:170000006268748 Recinto:11-035-008-00030-002 Cultivo:62000 PASTOS PERMANENTES DE 5 O MAS AÑOS-SIN VARIEDAD Secano
Ref:170000006268747 Recinto:11-035-008-00035-001 Cultivo:62000 PASTOS PERMANENTES DE 5 O MAS AÑOS-SIN VARIEDAD Secano
Ref:170000006268750 Recinto:11-035-008-00035-002 Cultivo:62000 PASTOS PERMANENTES DE 5 O MAS AÑOS-SIN VARIEDAD Secano
Ref:170000006268749 Recinto:11-035-008-00035-011 Cultivo:62000 PASTOS PERMANENTES DE 5 O MAS AÑOS-SIN VARIEDAD Secano
Ref:170000006268751 Recinto:11-035-008-09018-001 Cultivo:62000 PASTOS PERMANENTES DE 5 O MAS AÑOS-SIN VARIEDAD Secano

(1) Superficie declarada admisible ajustada con la superficie comprometida.
(2) Factor de penalización valorando el alcance para el tipo de compromiso.
(3) Solicita agricultura y tiene compromisos vigentes.
(4) Solicita ganadería y tiene compromisos vigentes.

Ref:1700000006268738 Recinto:11-035-008-09019-001 Cultivo:62000 PASTOS PERMANENTES DE 5 O MAS AÑOS-SIN VARIEDAD Secano
Ref:1700000006268737 Recinto:11-035-008-09021-001 Cultivo:62000 PASTOS PERMANENTES DE 5 O MAS AÑOS-SIN VARIEDAD Secano
Ref:1700000006268759 Recinto:11-035-028-00033-003 Cultivo:63000 PASTOS DE MENOS DE 5 AÑOS-SIN VARIEDAD Secano
Ref:1700000006268761 Recinto:11-035-028-00033-004 Cultivo:63000 PASTOS DE MENOS DE 5 AÑOS-SIN VARIEDAD Secano
Ref:1700000006268724 Recinto:11-035-028-00034-002 Cultivo:63000 PASTOS DE MENOS DE 5 AÑOS-SIN VARIEDAD Secano
Ref:1700000006268727 Recinto:11-035-028-00034-003 Cultivo:63000 PASTOS DE MENOS DE 5 AÑOS-SIN VARIEDAD Secano
Ref:1700000006268760 Recinto:11-035-028-00035-001 Cultivo:63000 PASTOS DE MENOS DE 5 AÑOS-SIN VARIEDAD Secano
Ref:1700000006268728 Recinto:11-035-028-00036-002 Cultivo:63000 PASTOS DE MENOS DE 5 AÑOS-SIN VARIEDAD Secano
Ref:1700000006268725 Recinto:11-035-028-00036-003 Cultivo:63000 PASTOS DE MENOS DE 5 AÑOS-SIN VARIEDAD Secano
Ref:1700000006268729 Recinto:11-035-028-00037-002 Cultivo:63000 PASTOS DE MENOS DE 5 AÑOS-SIN VARIEDAD Secano
Ref:1700000006268719 Recinto:11-035-028-00038-004 Cultivo:63000 PASTOS DE MENOS DE 5 AÑOS-SIN VARIEDAD Secano
Ref:1700000006268726 Recinto:11-035-028-00040-001 Cultivo:63000 PASTOS DE MENOS DE 5 AÑOS-SIN VARIEDAD Secano



<u>APELLIDOS Y NOMBRE / RAZÓN SOCIAL</u>	<u>NIF</u>	<u>EXPEDIENTE</u>	<u>SOLICITA AGRICULT. (3)</u>	<u>SOLICITA GANADER. (4)</u>	<u>ANUALIDAD DE PAGO</u>
NUÑEZ NUÑEZ JOSE	****1529*	1130631	NO	SI	6ª

DATOS MANTENIMIENTO**IMPORTE POR ANUALIDAD**

	<u>2015</u>	<u>2016</u>	<u>2017</u>	<u>2018</u>	<u>2019</u>	<u>2020</u>
IMPORTE MÁXIMO SUBVENCIONABLE	10.844,62 €	10.844,62 €	10.844,62 €	10.844,62 €	10.778,43 €	10.778,43 €
IMPORTE MEDIO DE TRANSFERENCIA (€/ha)	57,06 €	57,06 €	57,06 €	57,06 €	57,06 €	57,06 €

RESUMEN DE UNIDADES

<u>Cód</u>	<u>GRUPO DE PAGO</u>	<u>Sup. Dec. Admisible (ha)</u>	<u>Sup. Comprometida (ha)</u>	<u>Sup. ajustada compromiso (1) (ha)</u>	<u>% sobredec.</u>	<u>SUP. PROPUESTA (ha)</u>	<u>Importe Declarado</u>	<u>Importe Topado</u>	<u>Importe Propuesto</u>	<u>Importe tras sobredec.</u>
63	PASTOS ASOCIADOS A GANADERÍA ECOLÓGICA	205,59		188,88	0,00	188,88	10.815,87	10.778,43	10.778,43	10.778,43
	TOTAL	205,59	188,88	188,88		188,88	10.815,87	10.778,43	10.778,43	10.778,43

APLICACIÓN DE REDUCCIONES Y SANCIONES

	<u>Importe Calculado</u>	<u>Importe prerreduc.</u>	<u>Admisibilidad y compromisos</u>	<u>Presentación tardía</u>	<u>Omisión declaración</u>	<u>Condicionabilidad</u>	<u>PROPUESTO</u>	<u>IMPORTE (Euros)</u>			
								<u>FEADER (Eje 2)</u>	<u>MAPA</u>	<u>CAGPDS</u>	
GANADERÍA	10.778,43	10.778,43	0,00	0,00	0,00	0,00	10.778,43	8.083,82	1.158,68	1.535,93	
							TOTAL	10.778,43	8.083,82	1.158,68	1.535,93

RECINTOS PROPUESTOS

<u>REF.</u>	<u>REFERENCIA SIGPAC</u>	<u>CULTIVO DESCRIPCIÓN CULTIVO</u>	<u>S/R</u>	<u>G.PAGO</u>	<u>PEND. MEDIA (%)</u>	<u>SUP. DEC. ADMISIBLE (ha)</u>	<u>SUP. COMPROM. (ha)</u>	<u>SUP. AJUSTADA COMPROM. (1) (ha)</u>	<u>SUP. CONY. SIGPAC (ha)</u>	<u>SUP. CERTIE. (ha)</u>	<u>SUP. CAMPO (ha)</u>	<u>SUP. CAMPO DETER. CULT. DECLARADO (ha)</u>	<u>SUP. DEC. REDUCIDA (ha)</u>	<u>SUP. PROPUESTA (ha)</u>
-6363	11-035-047-00153-00002	62000 PASTOS PERMANENTES DE 5 O MAS AÑOS-SIN VARIEDAD	S	63	20,15	0,09	0,09	0,09		0,09			0,09	0,09
-6362	11-035-047-00149-00014	62000 PASTOS PERMANENTES DE 5 O MAS AÑOS-SIN VARIEDAD	S	63	21,78	0,05	0,05	0,05		0,05			0,05	0,05
-6361	11-035-047-00149-00012	62000 PASTOS PERMANENTES DE 5 O MAS AÑOS-SIN VARIEDAD	S	63	15,76	0,01	0,01	0,01		0,01			0,01	0,01
-6360	11-035-047-00149-00011	62000 PASTOS PERMANENTES DE 5 O MAS AÑOS-SIN VARIEDAD	S	63	31,07	0,04	0,15	0,04		0,15			0,04	0,04
-6359	11-035-047-00149-00010	62000 PASTOS PERMANENTES DE 5 O MAS AÑOS-SIN VARIEDAD	S	63	35,29	0,22	0,22	0,22		0,22			0,22	0,22
-6358	11-035-047-00149-00009	62000 PASTOS PERMANENTES DE 5 O MAS AÑOS-SIN VARIEDAD	S	63	17,71	3,07	3,07	3,07		3,07			3,07	3,07
-6357	11-035-047-00149-00008	62000 PASTOS PERMANENTES DE 5 O MAS AÑOS-SIN VARIEDAD	S	63	44,81	0,64	0,64	0,64		0,64			0,64	0,64
-6356	11-035-047-00149-00007	62000 PASTOS PERMANENTES DE 5 O MAS AÑOS-SIN VARIEDAD	S	63	33,38	7,74	7,74	7,74		7,74			7,74	7,74
-6355	11-035-047-00149-00006	62000 PASTOS PERMANENTES DE 5 O MAS AÑOS-SIN VARIEDAD	S	63	14,94	0,01	0,01	0,01		0,01			0,01	0,01
-6354	11-035-047-00149-00004	62000 PASTOS PERMANENTES DE 5 O MAS AÑOS-SIN VARIEDAD	S	63	40,93	0,34	0,34	0,34		0,34			0,34	0,34
-6353	11-035-046-00128-00006	62000 PASTOS PERMANENTES DE 5 O MAS AÑOS-SIN VARIEDAD	S	63	39,88	0,49	0,49	0,49		0,49			0,49	0,49
-6352	11-035-046-00128-00005	62000 PASTOS PERMANENTES DE 5 O MAS AÑOS-SIN VARIEDAD	S	63	40,99	0,41	0,41	0,41		0,41			0,41	0,41
-6351	11-035-046-00128-00003	62000 PASTOS PERMANENTES DE 5 O MAS AÑOS-SIN VARIEDAD	S	63	23,80	0,01	0,01	0,01		0,01			0,01	0,01
1700000005601987	11-035-046-00128-00001	62000 PASTOS PERMANENTES DE 5 O MAS AÑOS-SIN VARIEDAD	S	63	23,19	0,99	0,99	0,99		0,99			0,99	0,99
1700000005601989	11-035-047-00106-00001	62000 PASTOS PERMANENTES DE 5 O MAS AÑOS-SIN VARIEDAD	S	63	39,00	6,93	6,92	6,92		6,93			6,92	6,92
1700000005601990	11-035-047-00081-00001	62000 PASTOS PERMANENTES DE 5 O MAS AÑOS-SIN VARIEDAD	S	63	26,63	0,82	0,82	0,82		0,85			0,82	0,82
1700000005602000	11-035-032-00013-00001	62000 PASTOS PERMANENTES DE 5 O MAS AÑOS-SIN VARIEDAD	S	63	2,13	5,26	5,26	5,26		5,26			5,26	5,26
1700000005602003	11-035-032-00012-00004	62000 PASTOS PERMANENTES DE 5 O MAS AÑOS-SIN VARIEDAD	S	63	26,88	10,86	9,17	9,17		16,70			9,17	9,17
1700000005602004	11-035-032-00012-00002	62000 PASTOS PERMANENTES DE 5 O MAS AÑOS-SIN VARIEDAD	S	63	9,74	0,37	0,20	0,20		0,37			0,20	0,20
1700000005602005	11-035-047-00153-00001	62000 PASTOS PERMANENTES DE 5 O MAS AÑOS-SIN VARIEDAD	S	63	34,31	1,42	1,42	1,42		1,42			1,42	1,42
1700000005602006	11-035-047-00155-00001	62000 PASTOS PERMANENTES DE 5 O MAS AÑOS-SIN VARIEDAD	S	63	32,78	1,58	1,58	1,58		1,58			1,58	1,58
1700000005602007	11-035-047-00108-00001	62000 PASTOS PERMANENTES DE 5 O MAS AÑOS-SIN VARIEDAD	S	63	32,18	1,87	1,87	1,87		1,87			1,87	1,87
1700000005602010	11-035-033-00002-00001	62000 PASTOS PERMANENTES DE 5 O MAS AÑOS-SIN VARIEDAD	S	63	1,96	18,14	18,14	18,14		18,14			18,14	18,14
1700000005602011	11-035-032-00011-00001	62000 PASTOS PERMANENTES DE 5 O MAS AÑOS-SIN VARIEDAD	S	63	4,86	1,30	1,30	1,30		1,30			1,30	1,30
1700000005602012	11-035-032-00012-00003	62000 PASTOS PERMANENTES DE 5 O MAS AÑOS-SIN VARIEDAD	S	63	4,42	9,30	9,30	9,30		9,30			9,30	9,30
1700000005602013	11-035-032-00012-00006	62000 PASTOS PERMANENTES DE 5 O MAS AÑOS-SIN VARIEDAD	S	63	7,09	98,71	83,90	83,90		98,71			83,90	83,90
1700000005602015	11-035-047-00107-00001	62000 PASTOS PERMANENTES DE 5 O MAS AÑOS-SIN VARIEDAD	S	63	30,09	0,66	0,64	0,64		0,66			0,64	0,64
1700000005602016	11-035-047-00109-00001	62000 PASTOS PERMANENTES DE 5 O MAS AÑOS-SIN VARIEDAD	S	63	29,23	8,80	8,80	8,80		8,80			8,80	8,80
1700000005602017	11-035-047-00146-00001	62000 PASTOS PERMANENTES DE 5 O MAS AÑOS-SIN VARIEDAD	S	63	40,57	1,86	1,86	1,86		1,86			1,86	1,86
1700000005602018	11-035-047-00149-00003	62000 PASTOS PERMANENTES DE 5 O MAS AÑOS-SIN VARIEDAD	S	63	28,38	13,86	13,86	13,86		13,86			13,86	13,86
1700000005602022	11-035-047-00186-00001	62000 PASTOS PERMANENTES DE 5 O MAS AÑOS-SIN VARIEDAD	S	63	27,52	1,79	1,78	1,78		1,79			1,78	1,78
1700000005602025	11-035-047-00080-00001	62000 PASTOS PERMANENTES DE 5 O MAS AÑOS-SIN VARIEDAD	S	63	37,04	5,91	5,91	5,91		5,94			5,91	5,91
1700000005602027	11-035-047-00151-00001	62000 PASTOS PERMANENTES DE 5 O MAS AÑOS-SIN VARIEDAD	S	63	32,87	2,04	2,04	2,04		2,04			2,04	2,04

(1) Superficie declarada admisible ajustada con la superficie comprometida.
(2) Factor de penalización valorando el alcance para el tipo de compromiso.
(3) Solicita agricultura y tiene compromisos vigentes.
(4) Solicita ganadería y tiene compromisos vigentes.

DATOS GANADERÍA**RESUMEN DE UNIDADES**

Cód	GRUPO DE PAGO	Sup. Dec. Admisible (ha)	Sup. Comprometida (ha)	Sup. ajustada compromiso (1) (ha)	% sobredec.	SUP. PROPUESTA (ha)	Importe Declarado	Importe Topado	Importe Propuesto	Importe tras sobredec.
63	PASTOS ASOCIADOS A GANADERÍA ECOLÓGICA	205,59		188,88	0,00	188,88	10.815,87	10.778,43	10.778,43	10.778,43
	TOTAL	205,59	188,88	188,88		188,88	10.815,87	10.778,43	10.778,43	10.778,43

RESUMEN DE PAGOS

IMPORTE (Euros)				
	PROPUESTO	FEADER (Eje 2)	MAPA	CAGPDS
Propuesto a pagar	10.778,43	8.083,82	1.158,68	1.535,93

APLICACIÓN DE REDUCCIONES Y SANCIONES

IMPORTE (Euros)										
Importe Calculado	Importe prereduc.	Admisibilidad y compromisos	Presentación tardía	Omisión declaración	Condicionabilidad	PROPUESTO	FEADER (Eje 2)	MAPA	CAGPDS	
10.778,43	10.778,43	0,00	0,00	0,00	0,00	10.778,43	8.083,82	1.158,68	1.535,93	
						TOTAL	10.778,43	8.083,82	1.158,68	1.535,93

Datos considerados para el Cálculo de la Carga Ganadera mínima y máxima del expediente

Explotación	Especie	Inscrito en Sipea y Admisible	Censo Medio Animales	Ugm Calculada para CG Mínima	Ugm Calculada para CG Máxima
ES110350000447	BOVINA	SI	181,43	144,53	144,53
ES110350000447	CABALLAR	SI	5,00	5,00	5,00
ES110350000746	BOVINA	SI	93,41	75,46	75,46
				224,99	224,99

Superficie determinada para Cálculo Carga Ganadera Mínima: 208,50 ha

Superficie determinada para Cálculo Carga Ganadera Máxima: 223,98 ha

Carga Ganadera Mínima Expediente: 1,08 ugm/ha

Carga Ganadera Máxima Expediente: 1,00 ugm/ha

Recintos Determinados para el Cálculo de Garga Ganadera Mínima

REF.	REFERENCIA SIGPAC	CULTIVO	DESCRIPCIÓN CULTIVO	S/R	SUP. PROPUESTA (ha)
-6363	11-035-047-00153-00002	62000	PASTOS PERMANENTES DE 5 O MAS AÑOS-SIN VARIEDAD	S	0,09
-6362	11-035-047-00149-00014	62000	PASTOS PERMANENTES DE 5 O MAS AÑOS-SIN VARIEDAD	S	0,05
-6361	11-035-047-00149-00012	62000	PASTOS PERMANENTES DE 5 O MAS AÑOS-SIN VARIEDAD	S	0,01
-6360	11-035-047-00149-00011	62000	PASTOS PERMANENTES DE 5 O MAS AÑOS-SIN VARIEDAD	S	0,04
-6359	11-035-047-00149-00010	62000	PASTOS PERMANENTES DE 5 O MAS AÑOS-SIN VARIEDAD	S	0,22
-6358	11-035-047-00149-00009	62000	PASTOS PERMANENTES DE 5 O MAS AÑOS-SIN VARIEDAD	S	3,07
-6357	11-035-047-00149-00008	62000	PASTOS PERMANENTES DE 5 O MAS AÑOS-SIN VARIEDAD	S	0,64
-6356	11-035-047-00149-00007	62000	PASTOS PERMANENTES DE 5 O MAS AÑOS-SIN VARIEDAD	S	7,74
-6355	11-035-047-00149-00006	62000	PASTOS PERMANENTES DE 5 O MAS AÑOS-SIN VARIEDAD	S	0,01
-6354	11-035-047-00149-00004	62000	PASTOS PERMANENTES DE 5 O MAS AÑOS-SIN VARIEDAD	S	0,34
-6353	11-035-046-00128-00006	62000	PASTOS PERMANENTES DE 5 O MAS AÑOS-SIN VARIEDAD	S	0,49
-6352	11-035-046-00128-00005	62000	PASTOS PERMANENTES DE 5 O MAS AÑOS-SIN VARIEDAD	S	0,41
-6351	11-035-046-00128-00003	62000	PASTOS PERMANENTES DE 5 O MAS AÑOS-SIN VARIEDAD	S	0,01
1700000005601987	11-035-046-00128-00001	62000	PASTOS PERMANENTES DE 5 O MAS AÑOS-SIN VARIEDAD	S	0,99
1700000005601989	11-035-047-00106-00001	62000	PASTOS PERMANENTES DE 5 O MAS AÑOS-SIN VARIEDAD	S	6,93
1700000005601990	11-035-047-00081-00001	62000	PASTOS PERMANENTES DE 5 O MAS AÑOS-SIN VARIEDAD	S	0,82
1700000005601993	11-035-046-00161-00003	62000	PASTOS PERMANENTES DE 5 O MAS AÑOS-SIN VARIEDAD	S	1,27
1700000005601996	11-035-043-00044-00004	62000	PASTOS PERMANENTES DE 5 O MAS AÑOS-SIN VARIEDAD	S	0,58
1700000005601997	11-035-043-00044-00009	62000	PASTOS PERMANENTES DE 5 O MAS AÑOS-SIN VARIEDAD	S	0,10
1700000005601998	11-035-043-00044-00010	62000	PASTOS PERMANENTES DE 5 O MAS AÑOS-SIN VARIEDAD	S	0,28

(1) Superficie declarada admisible ajustada con la superficie comprometida.

(2) Factor de penalización valorando el alcance para el tipo de compromiso.

(3) Solicita agricultura y tiene compromisos vigentes.

(4) Solicita ganadería y tiene compromisos vigentes.

Datos considerados para el Cálculo de la Carga Ganadera mínima y máxima del expediente**Recintos Determinados para el Cálculo de Garga Ganadera Mínima**

REF.	REFERENCIA SIGPAC	CULTIVO	DESCRIPCIÓN CULTIVO	S/R	SUP. PROPUESTA (ha)
170000005602000	11-035-032-00013-00001	62000	PASTOS PERMANENTES DE 5 O MAS AÑOS-SIN VARIEDAD	S	5,26
170000005602002	11-035-043-00044-00006	62000	PASTOS PERMANENTES DE 5 O MAS AÑOS-SIN VARIEDAD	S	0,59
170000005602003	11-035-032-00012-00004	62000	PASTOS PERMANENTES DE 5 O MAS AÑOS-SIN VARIEDAD	S	10,86
170000005602004	11-035-032-00012-00002	62000	PASTOS PERMANENTES DE 5 O MAS AÑOS-SIN VARIEDAD	S	0,37
170000005602005	11-035-047-00153-00001	62000	PASTOS PERMANENTES DE 5 O MAS AÑOS-SIN VARIEDAD	S	1,42
170000005602006	11-035-047-00155-00001	62000	PASTOS PERMANENTES DE 5 O MAS AÑOS-SIN VARIEDAD	S	1,58
170000005602007	11-035-047-00108-00001	62000	PASTOS PERMANENTES DE 5 O MAS AÑOS-SIN VARIEDAD	S	1,87
170000005602010	11-035-033-00002-00001	62000	PASTOS PERMANENTES DE 5 O MAS AÑOS-SIN VARIEDAD	S	18,14
170000005602011	11-035-032-00011-00001	62000	PASTOS PERMANENTES DE 5 O MAS AÑOS-SIN VARIEDAD	S	1,30
170000005602012	11-035-032-00012-00003	62000	PASTOS PERMANENTES DE 5 O MAS AÑOS-SIN VARIEDAD	S	9,30
170000005602013	11-035-032-00012-00006	62000	PASTOS PERMANENTES DE 5 O MAS AÑOS-SIN VARIEDAD	S	98,71
170000005602015	11-035-047-00107-00001	62000	PASTOS PERMANENTES DE 5 O MAS AÑOS-SIN VARIEDAD	S	0,66
170000005602016	11-035-047-00109-00001	62000	PASTOS PERMANENTES DE 5 O MAS AÑOS-SIN VARIEDAD	S	8,80
170000005602017	11-035-047-00146-00001	62000	PASTOS PERMANENTES DE 5 O MAS AÑOS-SIN VARIEDAD	S	1,86
170000005602018	11-035-047-00149-00003	62000	PASTOS PERMANENTES DE 5 O MAS AÑOS-SIN VARIEDAD	S	13,86
170000005602022	11-035-047-00186-00001	62000	PASTOS PERMANENTES DE 5 O MAS AÑOS-SIN VARIEDAD	S	1,79
170000005602023	11-035-046-00161-00006	62000	PASTOS PERMANENTES DE 5 O MAS AÑOS-SIN VARIEDAD	S	0,09
170000005602025	11-035-047-00080-00001	62000	PASTOS PERMANENTES DE 5 O MAS AÑOS-SIN VARIEDAD	S	5,91
170000005602027	11-035-047-00151-00001	62000	PASTOS PERMANENTES DE 5 O MAS AÑOS-SIN VARIEDAD	S	2,04

Recintos Determinados para el Cálculo de Garga Ganadera Máxima

REF.	REFERENCIA SIGPAC	CULTIVO	DESCRIPCIÓN CULTIVO	S/R	SUP. PROPUESTA (ha)
-6363	11-035-047-00153-00002	62000	PASTOS PERMANENTES DE 5 O MAS AÑOS-SIN VARIEDAD	S	0,09
-6362	11-035-047-00149-00014	62000	PASTOS PERMANENTES DE 5 O MAS AÑOS-SIN VARIEDAD	S	0,05
-6361	11-035-047-00149-00012	62000	PASTOS PERMANENTES DE 5 O MAS AÑOS-SIN VARIEDAD	S	0,01
-6360	11-035-047-00149-00011	62000	PASTOS PERMANENTES DE 5 O MAS AÑOS-SIN VARIEDAD	S	0,04
-6359	11-035-047-00149-00010	62000	PASTOS PERMANENTES DE 5 O MAS AÑOS-SIN VARIEDAD	S	0,22
-6358	11-035-047-00149-00009	62000	PASTOS PERMANENTES DE 5 O MAS AÑOS-SIN VARIEDAD	S	3,07
-6357	11-035-047-00149-00008	62000	PASTOS PERMANENTES DE 5 O MAS AÑOS-SIN VARIEDAD	S	0,64
-6356	11-035-047-00149-00007	62000	PASTOS PERMANENTES DE 5 O MAS AÑOS-SIN VARIEDAD	S	7,74
-6355	11-035-047-00149-00006	62000	PASTOS PERMANENTES DE 5 O MAS AÑOS-SIN VARIEDAD	S	0,01
-6354	11-035-047-00149-00004	62000	PASTOS PERMANENTES DE 5 O MAS AÑOS-SIN VARIEDAD	S	0,34
-6353	11-035-046-00128-00006	62000	PASTOS PERMANENTES DE 5 O MAS AÑOS-SIN VARIEDAD	S	0,49
-6352	11-035-046-00128-00005	62000	PASTOS PERMANENTES DE 5 O MAS AÑOS-SIN VARIEDAD	S	0,41
-6351	11-035-046-00128-00003	62000	PASTOS PERMANENTES DE 5 O MAS AÑOS-SIN VARIEDAD	S	0,01
170000005601986	11-035-023-00062-00001	62000	PASTOS PERMANENTES DE 5 O MAS AÑOS-SIN VARIEDAD	S	0,84
170000005601987	11-035-046-00128-00001	62000	PASTOS PERMANENTES DE 5 O MAS AÑOS-SIN VARIEDAD	S	0,99
170000005601989	11-035-047-00106-00001	62000	PASTOS PERMANENTES DE 5 O MAS AÑOS-SIN VARIEDAD	S	6,93
170000005601990	11-035-047-00081-00001	62000	PASTOS PERMANENTES DE 5 O MAS AÑOS-SIN VARIEDAD	S	0,82
170000005601993	11-035-046-00161-00003	62000	PASTOS PERMANENTES DE 5 O MAS AÑOS-SIN VARIEDAD	S	1,27
170000005601996	11-035-043-00044-00004	62000	PASTOS PERMANENTES DE 5 O MAS AÑOS-SIN VARIEDAD	S	0,58

Datos considerados para el Cálculo de la Carga Ganadera mínima y máxima del expediente**Recintos Determinados para el Cálculo de Carga Ganadera Máxima**

<u>REF.</u>	<u>REFERENCIA SIGPAC</u>	<u>CULTIVO</u>	<u>DESCRIPCIÓN CULTIVO</u>	<u>S/R</u>	<u>SUP. PROPUESTA (ha)</u>
170000005601997	11-035-043-00044-00009	62000	PASTOS PERMANENTES DE 5 O MAS AÑOS-SIN VARIEDAD	S	0,10
170000005601998	11-035-043-00044-00010	62000	PASTOS PERMANENTES DE 5 O MAS AÑOS-SIN VARIEDAD	S	0,28
170000005602000	11-035-032-00013-00001	62000	PASTOS PERMANENTES DE 5 O MAS AÑOS-SIN VARIEDAD	S	5,26
170000005602002	11-035-043-00044-00006	62000	PASTOS PERMANENTES DE 5 O MAS AÑOS-SIN VARIEDAD	S	0,59
170000005602003	11-035-032-00012-00004	62000	PASTOS PERMANENTES DE 5 O MAS AÑOS-SIN VARIEDAD	S	10,86
170000005602004	11-035-032-00012-00002	62000	PASTOS PERMANENTES DE 5 O MAS AÑOS-SIN VARIEDAD	S	0,37
170000005602005	11-035-047-00153-00001	62000	PASTOS PERMANENTES DE 5 O MAS AÑOS-SIN VARIEDAD	S	1,42
170000005602006	11-035-047-00155-00001	62000	PASTOS PERMANENTES DE 5 O MAS AÑOS-SIN VARIEDAD	S	1,58
170000005602007	11-035-047-00108-00001	62000	PASTOS PERMANENTES DE 5 O MAS AÑOS-SIN VARIEDAD	S	1,87
170000005602010	11-035-033-00002-00001	62000	PASTOS PERMANENTES DE 5 O MAS AÑOS-SIN VARIEDAD	S	18,14
170000005602011	11-035-032-00011-00001	62000	PASTOS PERMANENTES DE 5 O MAS AÑOS-SIN VARIEDAD	S	1,30
170000005602012	11-035-032-00012-00003	62000	PASTOS PERMANENTES DE 5 O MAS AÑOS-SIN VARIEDAD	S	9,30
170000005602013	11-035-032-00012-00006	62000	PASTOS PERMANENTES DE 5 O MAS AÑOS-SIN VARIEDAD	S	98,71
170000005602014	11-035-023-00065-00006	62000	PASTOS PERMANENTES DE 5 O MAS AÑOS-SIN VARIEDAD	S	0,18
170000005602015	11-035-047-00107-00001	62000	PASTOS PERMANENTES DE 5 O MAS AÑOS-SIN VARIEDAD	S	0,66
170000005602016	11-035-047-00109-00001	62000	PASTOS PERMANENTES DE 5 O MAS AÑOS-SIN VARIEDAD	S	8,80
170000005602017	11-035-047-00146-00001	62000	PASTOS PERMANENTES DE 5 O MAS AÑOS-SIN VARIEDAD	S	1,86
170000005602018	11-035-047-00149-00003	62000	PASTOS PERMANENTES DE 5 O MAS AÑOS-SIN VARIEDAD	S	13,86
170000005602020	11-035-023-00063-00001	62000	PASTOS PERMANENTES DE 5 O MAS AÑOS-SIN VARIEDAD	S	1,53
170000005602021	11-035-023-00065-00002	62000	PASTOS PERMANENTES DE 5 O MAS AÑOS-SIN VARIEDAD	S	12,83
170000005602022	11-035-047-00186-00001	62000	PASTOS PERMANENTES DE 5 O MAS AÑOS-SIN VARIEDAD	S	1,79
170000005602023	11-035-046-00161-00006	62000	PASTOS PERMANENTES DE 5 O MAS AÑOS-SIN VARIEDAD	S	0,09
170000005602024	11-035-023-00065-00003	62000	PASTOS PERMANENTES DE 5 O MAS AÑOS-SIN VARIEDAD	S	0,10
170000005602025	11-035-047-00080-00001	62000	PASTOS PERMANENTES DE 5 O MAS AÑOS-SIN VARIEDAD	S	5,91
170000005602027	11-035-047-00151-00001	62000	PASTOS PERMANENTES DE 5 O MAS AÑOS-SIN VARIEDAD	S	2,04

INCIDENCIAS**INCIDENCIA DESCRIPCIÓN**

- 85031 Solicita recinto que no está comprometido para la operación.
 Ref:1700000005601996 Recinto:11-035-043-00044-004 Cultivo:62000 PASTOS PERMANENTES DE 5 O MAS AÑOS-SIN VARIEDAD Secano
 Ref:1700000005602002 Recinto:11-035-043-00044-006 Cultivo:62000 PASTOS PERMANENTES DE 5 O MAS AÑOS-SIN VARIEDAD Secano
 Ref:1700000005601997 Recinto:11-035-043-00044-009 Cultivo:62000 PASTOS PERMANENTES DE 5 O MAS AÑOS-SIN VARIEDAD Secano
 Ref:1700000005601998 Recinto:11-035-043-00044-010 Cultivo:62000 PASTOS PERMANENTES DE 5 O MAS AÑOS-SIN VARIEDAD Secano
 Ref:1700000005601993 Recinto:11-035-046-00161-003 Cultivo:62000 PASTOS PERMANENTES DE 5 O MAS AÑOS-SIN VARIEDAD Secano
 Ref:1700000005602023 Recinto:11-035-046-00161-006 Cultivo:62000 PASTOS PERMANENTES DE 5 O MAS AÑOS-SIN VARIEDAD Secano

<u>APELLIDOS Y NOMBRE / RAZÓN SOCIAL</u>	<u>NIF</u>	<u>EXPEDIENTE</u>	<u>SOLICITA AGRICULT. (3)</u>	<u>SOLICITA GANADER. (4)</u>	<u>ANUALIDAD DE PAGO</u>
NUÑEZ TRIVIÑO MARIA LUZ	****0635*	1130275	NO	SI	6ª

DATOS MANTENIMIENTO

IMPORTE POR ANUALIDAD

	<u>2015</u>	<u>2016</u>	<u>2017</u>	<u>2018</u>	<u>2019</u>	<u>2020</u>
IMPORTE MÁXIMO SUBVENCIONABLE	3.051,87 €	3.051,87 €	3.051,87 €	3.051,87 €	3.046,94 €	3.046,94 €
IMPORTE MEDIO DE TRANSFERENCIA (€/ha)	82,15 €	82,15 €	82,15 €	82,15 €	82,15 €	82,15 €

RESUMEN DE UNIDADES

<u>Cód</u>	<u>GRUPO DE PAGO</u>	<u>Sup. Dec. Admisible (ha)</u>	<u>Sup. Comprometida (ha)</u>	<u>Sup. ajustada compromiso (1) (ha)</u>	<u>% sobredec.</u>	<u>SUP. PROPUESTA (ha)</u>	<u>Importe Declarado</u>	<u>Importe Topado</u>	<u>Importe Propuesto</u>	<u>Importe tras sobredec.</u>
63	PASTOS ASOCIADOS A GANADERÍA ECOLÓGICA	37,15		37,09	0,00	37,09	3.046,94	3.046,94	3.046,94	3.046,94
	TOTAL	37,15	37,09	37,09		37,09	3.046,94	3.046,94	3.046,94	3.046,94

APLICACIÓN DE REDUCCIONES Y SANCIONES

	<u>Importe Calculado</u>	<u>Importe prerreduc.</u>	<u>Admisibilidad y compromisos</u>	<u>Presentación tardía</u>	<u>Omisión declaración</u>	<u>Condicionality</u>	<u>PROPUESTO</u>	<u>IMPORTE (Euros)</u>		
								<u>FEADER (Eje 2)</u>	<u>MAPA</u>	<u>CAGPDS</u>
GANADERÍA	3.046,94	3.046,94	0,00	0,00	0,00	0,00	3.046,94	2.285,21	327,55	434,18
TOTAL							3.046,94	2.285,21	327,55	434,18

RECINTOS PROPUESTOS

<u>REE</u>	<u>REFERENCIA SIGPAC</u>	<u>CULTIVO DESCRIPCIÓN CULTIVO</u>	<u>S/R</u>	<u>G.PAGO</u>	<u>PEND. MEDIA (%)</u>	<u>SUP. DEC. ADMISIBLE (ha)</u>	<u>SUP. COMPROM. (ha)</u>	<u>SUP. AJUSTADA COMPROM. (1) (ha)</u>	<u>SUP. CONY. SIGPAC (ha)</u>	<u>SUP. CERTIE. (ha)</u>	<u>SUP. CAMPO (ha)</u>	<u>SUP. CAMPO DETER. CULT. DECLARADO (ha)</u>	<u>SUP. DEC. REDUCIDA (ha)</u>	<u>SUP. PROPUESTA (ha)</u>
1700000002294118	11-035-021-00001-00002	62000 PASTOS PERMANENTES DE 5 O MAS AÑOS-SIN VARIEDAD	S	63	27,21	0,43	0,43	0,43		0,43			0,43	0,43
1700000002294119	11-035-021-00002-00008	62000 PASTOS PERMANENTES DE 5 O MAS AÑOS-SIN VARIEDAD	S	63	19,86	0,17	0,17	0,17		0,17			0,17	0,17
1700000002294120	11-035-021-00002-00009	62000 PASTOS PERMANENTES DE 5 O MAS AÑOS-SIN VARIEDAD	S	63	22,73	25,69	25,69	25,69		25,69			25,69	25,69
1700000002294122	11-035-021-00002-00002	62000 PASTOS PERMANENTES DE 5 O MAS AÑOS-SIN VARIEDAD	S	63	32,93	2,51	2,51	2,51		2,51			2,51	2,51
1700000002294124	11-035-022-00057-00002	62000 PASTOS PERMANENTES DE 5 O MAS AÑOS-SIN VARIEDAD	S	63	19,91	0,47	0,41	0,41		0,55			0,41	0,41
1700000002294125	11-035-022-00057-00001	62000 PASTOS PERMANENTES DE 5 O MAS AÑOS-SIN VARIEDAD	S	63	10,60	0,08	0,08	0,08		0,23			0,08	0,08
1700000002294134	11-035-043-00045-00001	62000 PASTOS PERMANENTES DE 5 O MAS AÑOS-SIN VARIEDAD	S	63	25,09	7,80	7,80	7,80		7,80			7,80	7,80

DATOS GANADERÍA

RESUMEN DE UNIDADES

<u>Cód</u>	<u>GRUPO DE PAGO</u>	<u>Sup. Dec. Admisible (ha)</u>	<u>Sup. Comprometida (ha)</u>	<u>Sup. ajustada compromiso (1) (ha)</u>	<u>% sobredec.</u>	<u>SUP. PROPUESTA (ha)</u>	<u>Importe Declarado</u>	<u>Importe Topado</u>	<u>Importe Propuesto</u>	<u>Importe tras sobredec.</u>
63	PASTOS ASOCIADOS A GANADERÍA ECOLÓGICA	37,15		37,09	0,00	37,09	3.046,94	3.046,94	3.046,94	3.046,94
	TOTAL	37,15	37,09	37,09		37,09	3.046,94	3.046,94	3.046,94	3.046,94

RESUMEN DE PAGOS

	<u>PROPUESTO</u>	<u>IMPORTE (Euros)</u>		
		<u>FEADER (Eje 2)</u>	<u>MAPA</u>	<u>CAGPDS</u>
Propuesto a pagar	3.046,94	2.285,21	327,55	434,18

APLICACIÓN DE REDUCCIONES Y SANCIONES

	<u>Importe Calculado</u>	<u>Importe prerreduc.</u>	<u>Admisibilidad y compromisos</u>	<u>Presentación tardía</u>	<u>Omisión declaración</u>	<u>Condicionality</u>	<u>PROPUESTO</u>	<u>IMPORTE (Euros)</u>		
								<u>FEADER (Eje 2)</u>	<u>MAPA</u>	<u>CAGPDS</u>
	3.046,94	3.046,94	0,00	0,00	0,00	0,00	3.046,94	2.285,21	327,55	434,18
TOTAL							3.046,94	2.285,21	327,55	434,18



(1) Superficie declarada admisible ajustada con la superficie comprometida.
 (2) Factor de penalización valorando el alcance para el tipo de compromiso.
 (3) Solicita agricultura y tiene compromisos vigentes.
 (4) Solicita ganadería y tiene compromisos vigentes.

Datos considerados para el Cálculo de la Carga Ganadera mínima y máxima del expediente

Explotación	Especie	Inscrito en Sipea y Admisible	Censo Medio Animales	Ugm Calculada para CG Mínima	Ugm Calculada para CG Máxima
ES110350000391	BOVINA	SI	67,15	53,95	53,95
ES110350000391	CABALLAR	NO	6,15	0,00	6,15
				53,95	60,10

Superficie determinada para Cálculo Carga Ganadera Mínima: 53,28 ha

Superficie determinada para Cálculo Carga Ganadera Máxima: 53,28 ha

Carga Ganadera Mínima Expediente: 1,01 ugm/ha

Carga Ganadera Máxima Expediente: 1,13 ugm/ha

Recintos Determinados para el Cálculo de Garga Ganadera Mínima

REF.	REFERENCIA SIGPAC	CULTIVO	DESCRIPCIÓN CULTIVO	S/R	SUP. PROPUESTA (ha)
170000002294109	11-035-018-00101-00001	62000	PASTOS PERMANENTES DE 5 O MAS AÑOS-SIN VARIEDAD	S	1,17
170000002294110	11-035-018-00104-00001	62000	PASTOS PERMANENTES DE 5 O MAS AÑOS-SIN VARIEDAD	S	1,50
170000002294111	11-035-018-00105-00001	62000	PASTOS PERMANENTES DE 5 O MAS AÑOS-SIN VARIEDAD	S	1,53
170000002294112	11-035-018-00107-00001	62000	PASTOS PERMANENTES DE 5 O MAS AÑOS-SIN VARIEDAD	S	5,18
170000002294113	11-035-018-00102-00001	62000	PASTOS PERMANENTES DE 5 O MAS AÑOS-SIN VARIEDAD	S	0,56
170000002294116	11-035-018-00119-00001	62000	PASTOS PERMANENTES DE 5 O MAS AÑOS-SIN VARIEDAD	S	2,06
170000002294117	11-035-020-00043-00001	62000	PASTOS PERMANENTES DE 5 O MAS AÑOS-SIN VARIEDAD	S	0,98
170000002294118	11-035-021-00001-00002	62000	PASTOS PERMANENTES DE 5 O MAS AÑOS-SIN VARIEDAD	S	0,43
170000002294119	11-035-021-00002-00008	62000	PASTOS PERMANENTES DE 5 O MAS AÑOS-SIN VARIEDAD	S	0,17
170000002294120	11-035-021-00002-00009	62000	PASTOS PERMANENTES DE 5 O MAS AÑOS-SIN VARIEDAD	S	25,69
170000002294121	11-035-021-09003-00002	62000	PASTOS PERMANENTES DE 5 O MAS AÑOS-SIN VARIEDAD	S	1,00
170000002294122	11-035-021-00002-00002	62000	PASTOS PERMANENTES DE 5 O MAS AÑOS-SIN VARIEDAD	S	2,51
170000002294124	11-035-022-00057-00002	62000	PASTOS PERMANENTES DE 5 O MAS AÑOS-SIN VARIEDAD	S	0,47
170000002294125	11-035-022-00057-00001	62000	PASTOS PERMANENTES DE 5 O MAS AÑOS-SIN VARIEDAD	S	0,08
170000002294127	11-035-025-09000-00012	62000	PASTOS PERMANENTES DE 5 O MAS AÑOS-SIN VARIEDAD	S	0,46
170000002294128	11-035-025-09000-00017	62000	PASTOS PERMANENTES DE 5 O MAS AÑOS-SIN VARIEDAD	S	0,71
170000002294129	11-035-024-00103-00001	62000	PASTOS PERMANENTES DE 5 O MAS AÑOS-SIN VARIEDAD	S	0,98
170000002294134	11-035-043-00045-00001	62000	PASTOS PERMANENTES DE 5 O MAS AÑOS-SIN VARIEDAD	S	7,80

Recintos Determinados para el Cálculo de Garga Ganadera Máxima

REF.	REFERENCIA SIGPAC	CULTIVO	DESCRIPCIÓN CULTIVO	S/R	SUP. PROPUESTA (ha)
170000002294109	11-035-018-00101-00001	62000	PASTOS PERMANENTES DE 5 O MAS AÑOS-SIN VARIEDAD	S	1,17
170000002294110	11-035-018-00104-00001	62000	PASTOS PERMANENTES DE 5 O MAS AÑOS-SIN VARIEDAD	S	1,50
170000002294111	11-035-018-00105-00001	62000	PASTOS PERMANENTES DE 5 O MAS AÑOS-SIN VARIEDAD	S	1,53
170000002294112	11-035-018-00107-00001	62000	PASTOS PERMANENTES DE 5 O MAS AÑOS-SIN VARIEDAD	S	5,18
170000002294113	11-035-018-00102-00001	62000	PASTOS PERMANENTES DE 5 O MAS AÑOS-SIN VARIEDAD	S	0,56
170000002294116	11-035-018-00119-00001	62000	PASTOS PERMANENTES DE 5 O MAS AÑOS-SIN VARIEDAD	S	2,06
170000002294117	11-035-020-00043-00001	62000	PASTOS PERMANENTES DE 5 O MAS AÑOS-SIN VARIEDAD	S	0,98
170000002294118	11-035-021-00001-00002	62000	PASTOS PERMANENTES DE 5 O MAS AÑOS-SIN VARIEDAD	S	0,43
170000002294119	11-035-021-00002-00008	62000	PASTOS PERMANENTES DE 5 O MAS AÑOS-SIN VARIEDAD	S	0,17
170000002294120	11-035-021-00002-00009	62000	PASTOS PERMANENTES DE 5 O MAS AÑOS-SIN VARIEDAD	S	25,69
170000002294121	11-035-021-09003-00002	62000	PASTOS PERMANENTES DE 5 O MAS AÑOS-SIN VARIEDAD	S	1,00
170000002294122	11-035-021-00002-00002	62000	PASTOS PERMANENTES DE 5 O MAS AÑOS-SIN VARIEDAD	S	2,51
170000002294124	11-035-022-00057-00002	62000	PASTOS PERMANENTES DE 5 O MAS AÑOS-SIN VARIEDAD	S	0,47

(1) Superficie declarada admisible ajustada con la superficie comprometida.

(2) Factor de penalización valorando el alcance para el tipo de compromiso.

(3) Solicita agricultura y tiene compromisos vigentes.

(4) Solicita ganadería y tiene compromisos vigentes.

Datos considerados para el Cálculo de la Carga Ganadera mínima y máxima del expediente**Recintos Determinados para el Cálculo de Garga Ganadera Máxima**

<u>REF.</u>	<u>REFERENCIA SIGPAC</u>	<u>CULTIVO</u>	<u>DESCRIPCIÓN CULTIVO</u>	<u>S/R</u>	<u>SUP. PROPUESTA (ha)</u>
1700000002294125	11-035-022-00057-00001	62000	PASTOS PERMANENTES DE 5 O MAS AÑOS-SIN VARIEDAD	S	0,08
1700000002294127	11-035-025-09000-00012	62000	PASTOS PERMANENTES DE 5 O MAS AÑOS-SIN VARIEDAD	S	0,46
1700000002294128	11-035-025-09000-00017	62000	PASTOS PERMANENTES DE 5 O MAS AÑOS-SIN VARIEDAD	S	0,71
1700000002294129	11-035-024-00103-00001	62000	PASTOS PERMANENTES DE 5 O MAS AÑOS-SIN VARIEDAD	S	0,98
1700000002294134	11-035-043-00045-00001	62000	PASTOS PERMANENTES DE 5 O MAS AÑOS-SIN VARIEDAD	S	7,80

INCIDENCIAS**INCIDENCIA DESCRIPCIÓN**

- 85031 Solicita recinto que no está comprometido para la operación.
 Ref:1700000002294109 Recinto:11-035-018-00101-001 Cultivo:62000 PASTOS PERMANENTES DE 5 O MAS AÑOS-SIN VARIEDAD Secano
 Ref:1700000002294113 Recinto:11-035-018-00102-001 Cultivo:62000 PASTOS PERMANENTES DE 5 O MAS AÑOS-SIN VARIEDAD Secano
 Ref:1700000002294110 Recinto:11-035-018-00104-001 Cultivo:62000 PASTOS PERMANENTES DE 5 O MAS AÑOS-SIN VARIEDAD Secano
 Ref:1700000002294111 Recinto:11-035-018-00105-001 Cultivo:62000 PASTOS PERMANENTES DE 5 O MAS AÑOS-SIN VARIEDAD Secano
 Ref:1700000002294112 Recinto:11-035-018-00107-001 Cultivo:62000 PASTOS PERMANENTES DE 5 O MAS AÑOS-SIN VARIEDAD Secano
 Ref:1700000002294116 Recinto:11-035-018-00119-001 Cultivo:62000 PASTOS PERMANENTES DE 5 O MAS AÑOS-SIN VARIEDAD Secano
 Ref:1700000002294117 Recinto:11-035-020-00043-001 Cultivo:62000 PASTOS PERMANENTES DE 5 O MAS AÑOS-SIN VARIEDAD Secano
 Ref:1700000002294121 Recinto:11-035-021-09003-002 Cultivo:62000 PASTOS PERMANENTES DE 5 O MAS AÑOS-SIN VARIEDAD Secano
 Ref:1700000002294129 Recinto:11-035-024-00103-001 Cultivo:62000 PASTOS PERMANENTES DE 5 O MAS AÑOS-SIN VARIEDAD Secano
 Ref:1700000002294127 Recinto:11-035-025-09000-012 Cultivo:62000 PASTOS PERMANENTES DE 5 O MAS AÑOS-SIN VARIEDAD Secano
 Ref:1700000002294128 Recinto:11-035-025-09000-017 Cultivo:62000 PASTOS PERMANENTES DE 5 O MAS AÑOS-SIN VARIEDAD Secano
- 85042 No inscrito en un organismo de control y certificación ecológico (artículo 5-1 e), Orden 26 mayo 2015)
 Explotación:ES110350000391 Especie:CABALLAR



<u>APELLIDOS Y NOMBRE / RAZÓN SOCIAL</u>	<u>NIF</u>	<u>EXPEDIENTE</u>	<u>SOLICITA AGRICULT. (3)</u>	<u>SOLICITA GANADER. (4)</u>	<u>ANUALIDAD DE PAGO</u>
OJEN, S.L.	****8535*	1172041	NO	SI	6ª

DATOS MANTENIMIENTO**IMPORTE POR ANUALIDAD**

	<u>2015</u>	<u>2016</u>	<u>2017</u>	<u>2018</u>	<u>2019</u>	<u>2020</u>
IMPORTE MÁXIMO SUBVENCIONABLE	24.009,16 €	24.009,16 €	20.510,18 €	20.510,18 €	20.510,18 €	20.510,18 €
IMPORTE MEDIO DE TRANSFERENCIA (€/ha)	33,15 €	33,15 €	33,15 €	33,15 €	33,15 €	33,15 €

RESUMEN DE UNIDADES

<u>Cód</u>	<u>GRUPO DE PAGO</u>	<u>Sup. Dec. Admisible (ha)</u>	<u>Sup. Comprometida (ha)</u>	<u>Sup. ajustada compromiso (1) (ha)</u>	<u>% sobredec.</u>	<u>SUP. PROPUESTA (ha)</u>	<u>Importe Declarado</u>	<u>Importe Topado</u>	<u>Importe Propuesto</u>	<u>Importe tras sobredec.</u>
63	PASTOS ASOCIADOS A GANADERÍA ECOLÓGICA	790,27		618,66	0,00	618,66	21.408,29	20.510,18	20.510,18	20.510,18
	TOTAL	790,27	618,66	618,66		618,66	21.408,29	20.510,18	20.510,18	20.510,18

APLICACIÓN DE REDUCCIONES Y SANCIONES

	<u>Importe Calculado</u>	<u>Importe prerreduc.</u>	<u>Admisibilidad y compromisos</u>	<u>Presentación tardía</u>	<u>Omisión declaración</u>	<u>Condicionabilidad</u>	<u>PROPUESTO</u>	<u>IMPORTE (Euros)</u>			
								<u>FEADER (Eje 2)</u>	<u>MAPA</u>	<u>CAGPDS</u>	
GANADERÍA	20.510,18	20.510,18	0,00	0,00	0,00	0,00	20.510,18	15.382,64	2.204,84	2.922,70	
							TOTAL	20.510,18	15.382,64	2.204,84	2.922,70



RECINTOS PROPUESTOS

REF.	REFERENCIA SIGPAC	CULTIVO	DESCRIPCIÓN CULTIVO	S/R	G. PAGO	PEND. MEDIA (%)	SUP. ADMISIBLE (ha)	SUP. COMPROM. (ha)	SUP. AJUSTADA COMPR.(1) (ha)	SUP. CONV. SIGPAC (ha)	SUP. CERTIE. (ha)	SUP. CAMPO (ha)	SUP. CAMPO DETER.CULT. DECLARADO (ha)	SUP. DEC. REDUCIDA (ha)	SUP. PROPUESTA (ha)
-126456	11-008-012-00002-00037	62000	PASTOS PERMANENTES DE 5 O MAS AÑOS-SIN VARIEDAD	S	63	9,77	17,61	17,61	17,61		17,61			17,61	17,61
-126455	11-008-012-00002-00035	62000	PASTOS PERMANENTES DE 5 O MAS AÑOS-SIN VARIEDAD	S	63	10,44	1,00	2,23	1,00		2,23			1,00	1,00
-126454	11-008-012-00002-00034	62000	PASTOS PERMANENTES DE 5 O MAS AÑOS-SIN VARIEDAD	S	63	11,67	6,22	6,22	6,22		6,22			6,22	6,22
1700000007111878	11-035-026-00075-00027	62000	PASTOS PERMANENTES DE 5 O MAS AÑOS-SIN VARIEDAD	S	63	3,31	0,51	0,51	0,51		0,51			0,51	0,51
1700000007111879	11-035-026-00075-00026	62000	PASTOS PERMANENTES DE 5 O MAS AÑOS-SIN VARIEDAD	S	63	10,17	14,42	14,42	14,42		14,42			14,42	14,42
1700000007111880	11-035-026-00075-00021	62000	PASTOS PERMANENTES DE 5 O MAS AÑOS-SIN VARIEDAD	S	63	19,17	2,41	2,41	2,41		2,41			2,41	2,41
1700000007111881	11-035-026-00075-00020	62000	PASTOS PERMANENTES DE 5 O MAS AÑOS-SIN VARIEDAD	S	63	10,87	3,96	3,96	3,96		3,96			3,96	3,96
1700000007111882	11-035-026-00075-00022	62000	PASTOS PERMANENTES DE 5 O MAS AÑOS-SIN VARIEDAD	S	63	17,39	5,52	5,52	5,52		5,52			5,52	5,52
1700000007111883	11-035-026-00078-00001	62000	PASTOS PERMANENTES DE 5 O MAS AÑOS-SIN VARIEDAD	S	63	11,98	2,09	2,09	2,09		2,09			2,09	2,09
1700000007111884	11-035-026-00075-00024	62000	PASTOS PERMANENTES DE 5 O MAS AÑOS-SIN VARIEDAD	S	63	16,93	5,50	4,67	4,67		5,50			4,67	4,67
1700000007111885	11-035-026-00075-00025	62000	PASTOS PERMANENTES DE 5 O MAS AÑOS-SIN VARIEDAD	S	63	9,79	0,70	0,70	0,70		0,70			0,70	0,70
1700000007111887	11-035-026-00075-00012	62000	PASTOS PERMANENTES DE 5 O MAS AÑOS-SIN VARIEDAD	S	63	15,94	26,22	26,22	26,22		40,34			26,22	26,22
1700000007111890	11-035-026-00075-00002	62000	PASTOS PERMANENTES DE 5 O MAS AÑOS-SIN VARIEDAD	S	63	29,61	163,28	209,93	163,28		466,50			163,28	163,28
1700000007111891	11-035-026-00075-00023	62000	PASTOS PERMANENTES DE 5 O MAS AÑOS-SIN VARIEDAD	S	63	16,62	11,35	0,79	0,79		11,35			0,79	0,79
1700000007111892	11-035-026-00099-00001	62000	PASTOS PERMANENTES DE 5 O MAS AÑOS-SIN VARIEDAD	S	63	19,43	0,74	0,65	0,65		0,87			0,65	0,65
1700000007111893	11-008-012-00002-00007	62000	PASTOS PERMANENTES DE 5 O MAS AÑOS-SIN VARIEDAD	S	63	4,37	0,63	0,63	0,63		0,63			0,63	0,63
1700000007111894	11-008-012-00002-00009	62000	PASTOS PERMANENTES DE 5 O MAS AÑOS-SIN VARIEDAD	S	63	16,30	1,13	1,13	1,13		1,13			1,13	1,13
1700000007111896	11-008-012-00002-00013	62000	PASTOS PERMANENTES DE 5 O MAS AÑOS-SIN VARIEDAD	S	63	13,93	76,65	133,33	76,65		76,65			76,65	76,65
1700000007111904	11-008-012-00002-00008	62000	PASTOS PERMANENTES DE 5 O MAS AÑOS-SIN VARIEDAD	S	63	13,63	1,22	1,22	1,22		1,22			1,22	1,22
1700000007111907	11-008-012-00002-00013	62000	PASTOS PERMANENTES DE 5 O MAS AÑOS-SIN VARIEDAD	S	63	13,93	6,97	133,33	6,97		6,97			6,97	6,97
1700000007111908	11-008-012-00002-00024	62000	PASTOS PERMANENTES DE 5 O MAS AÑOS-SIN VARIEDAD	S	63	12,97	5,27	4,48	4,48		5,27			4,48	4,48
1700000007111909	11-008-012-00002-00030	62000	PASTOS PERMANENTES DE 5 O MAS AÑOS-SIN VARIEDAD	S	63	15,83	0,52	0,52	0,52		0,52			0,52	0,52
1700000007111910	11-008-012-00002-00010	62000	PASTOS PERMANENTES DE 5 O MAS AÑOS-SIN VARIEDAD	S	63	12,26	2,92	2,48	2,48		2,92			2,48	2,48
1700000007111912	11-008-012-00002-00025	62000	PASTOS PERMANENTES DE 5 O MAS AÑOS-SIN VARIEDAD	S	63	11,76	22,15	9,97	9,97		22,15			9,97	9,97
1700000007111913	11-008-012-00002-00017	62000	PASTOS PERMANENTES DE 5 O MAS AÑOS-SIN VARIEDAD	S	63	21,47	0,12	0,12	0,12		0,27			0,12	0,12
1700000007111914	11-008-012-00002-00019	62000	PASTOS PERMANENTES DE 5 O MAS AÑOS-SIN VARIEDAD	S	63	20,74	0,51	0,38	0,38		0,51			0,38	0,38
1700000007111916	11-008-012-00002-00021	62000	PASTOS PERMANENTES DE 5 O MAS AÑOS-SIN VARIEDAD	S	63	21,08	1,13	0,85	0,85		1,13			0,85	0,85
1700000007111918	11-035-018-00067-00001	62000	PASTOS PERMANENTES DE 5 O MAS AÑOS-SIN VARIEDAD	S	63	13,32	7,86	7,86	7,86		7,86			7,86	7,86
1700000007111919	11-035-018-00066-00001	62000	PASTOS PERMANENTES DE 5 O MAS AÑOS-SIN VARIEDAD	S	63	12,70	6,13	6,13	6,13		6,13			6,13	6,13
1700000007111920	11-035-018-00066-00002	62000	PASTOS PERMANENTES DE 5 O MAS AÑOS-SIN VARIEDAD	S	63	15,26	0,35	0,35	0,35		1,39			0,35	0,35
1700000007111923	11-008-013-00001-00012	62000	PASTOS PERMANENTES DE 5 O MAS AÑOS-SIN VARIEDAD	S	63	17,57	4,35	3,70	3,70		4,35			3,70	3,70
1700000007111924	11-008-013-00001-00011	62000	PASTOS PERMANENTES DE 5 O MAS AÑOS-SIN VARIEDAD	S	63	10,24	2,30	2,29	2,29		2,30			2,29	2,29
1700000007111925	11-008-013-00001-00019	62000	PASTOS PERMANENTES DE 5 O MAS AÑOS-SIN VARIEDAD	S	63	21,35	0,05	0,05	0,05		0,05			0,05	0,05
1700000007111926	11-035-026-00071-00001	62000	PASTOS PERMANENTES DE 5 O MAS AÑOS-SIN VARIEDAD	S	63	2,85	5,94	5,94	5,94		5,94			5,94	5,94
1700000007111928	11-035-026-00070-00002	62000	PASTOS PERMANENTES DE 5 O MAS AÑOS-SIN VARIEDAD	S	63	3,27	0,93	0,93	0,93		0,93			0,93	0,93
1700000007111929	11-035-026-00068-00002	62000	PASTOS PERMANENTES DE 5 O MAS AÑOS-SIN VARIEDAD	S	63	5,81	4,57	4,58	4,57		4,57			4,57	4,57
1700000007111931	11-035-018-00086-00001	62000	PASTOS PERMANENTES DE 5 O MAS AÑOS-SIN VARIEDAD	S	63	5,04	2,59	2,59	2,59		3,05			2,59	2,59
1700000007111932	11-035-018-00086-00002	62000	PASTOS PERMANENTES DE 5 O MAS AÑOS-SIN VARIEDAD	S	63	6,44	0,71	0,71	0,71		0,94			0,71	0,71
1700000007111933	11-035-018-00087-00001	62000	PASTOS PERMANENTES DE 5 O MAS AÑOS-SIN VARIEDAD	S	63	11,71	1,24	1,24	1,24		2,75			1,24	1,24
1700000007111934	11-008-013-00001-00001	62000	PASTOS PERMANENTES DE 5 O MAS AÑOS-SIN VARIEDAD	S	63	22,13	201,71	128,43	128,43		366,75			128,43	128,43
1700000007111935	11-008-013-00222-00013	62000	PASTOS PERMANENTES DE 5 O MAS AÑOS-SIN VARIEDAD	S	63	24,64	0,59	0,48	0,48		1,07			0,48	0,48
1700000007111937	11-008-012-00002-00013	62000	PASTOS PERMANENTES DE 5 O MAS AÑOS-SIN VARIEDAD	S	63	13,93	49,71	133,33	49,71		49,71			49,71	49,71
1700000007111938	11-008-012-00002-00029	62000	PASTOS PERMANENTES DE 5 O MAS AÑOS-SIN VARIEDAD	S	63	13,17	0,37	0,37	0,37		0,37			0,37	0,37
1700000007111939	11-008-012-00002-00014	62000	PASTOS PERMANENTES DE 5 O MAS AÑOS-SIN VARIEDAD	S	63	18,06	0,84	0,84	0,84		0,84			0,84	0,84
1700000007111940	11-008-012-00002-00032	62000	PASTOS PERMANENTES DE 5 O MAS AÑOS-SIN VARIEDAD	S	63	19,71	0,37	0,37	0,37		0,37			0,37	0,37
1700000007111941	11-008-012-00002-00012	62000	PASTOS PERMANENTES DE 5 O MAS AÑOS-SIN VARIEDAD	S	63	10,77	26,13	26,13	26,13		26,13			26,13	26,13
1700000007111942	11-008-013-00001-00010	62000	PASTOS PERMANENTES DE 5 O MAS AÑOS-SIN VARIEDAD	S	63	16,24	9,64	9,64	9,64		9,64			9,64	9,64
1700000007111943	11-008-013-00001-00018	62000	PASTOS PERMANENTES DE 5 O MAS AÑOS-SIN VARIEDAD	S	63	13,77	10,00	10,05	10,00		10,00			10,00	10,00
1700000007111944	11-008-013-00001-00009	62000	PASTOS PERMANENTES DE 5 O MAS AÑOS-SIN VARIEDAD	S	63	15,78	7,25	7,25	7,25		7,25			7,25	7,25
1700000007111945	11-008-013-00001-00008	62000	PASTOS PERMANENTES DE 5 O MAS AÑOS-SIN VARIEDAD	S	63	15,43	6,36	5,41	5,41		6,36			5,41	5,41
1700000007111946	11-008-013-00001-00006	62000	PASTOS PERMANENTES DE 5 O MAS AÑOS-SIN VARIEDAD	S	63	17,20	1,91	1,91	1,91		1,91			1,91	1,91
1700000007111947	11-008-013-00001-00007	62000	PASTOS PERMANENTES DE 5 O MAS AÑOS-SIN VARIEDAD	S	63	14,14	5,52	5,52	5,52		5,52			5,52	5,52
1700000007111948	11-008-013-00001-00004	62000	PASTOS PERMANENTES DE 5 O MAS AÑOS-SIN VARIEDAD	S	63	10,83	40,43	40,48	40,43		40,43			40,43	40,43
1700000007111949	11-008-013-00001-00005	62000	PASTOS PERMANENTES DE 5 O MAS AÑOS-SIN VARIEDAD	S	63	16,79	11,67	11,67	11,67		11,67			11,67	11,67

DATOS GANADERÍA

- (1) Superficie declarada admisible ajustada con la superficie comprometida.
- (2) Factor de penalización valorando el alcance para el tipo de compromiso.
- (3) Solicita agricultura y tiene compromisos vigentes.
- (4) Solicita ganadería y tiene compromisos vigentes.

RESUMEN DE UNIDADES

Cód	GRUPO DE PAGO	Sup. Dec. Admisible (ha)	Sup. Comprometida (ha)	Sup. ajustada compromiso (1) (ha)	% sobredec.	SUP. PROPUESTA (ha)	Importe Declarado	Importe Topado	Importe Propuesto	Importe tras sobredec.
63	PASTOS ASOCIADOS A GANADERÍA ECOLÓGICA	790,27		618,66	0,00	618,66	21.408,29	20.510,18	20.510,18	20.510,18
	TOTAL	790,27	618,66	618,66		618,66	21.408,29	20.510,18	20.510,18	20.510,18

RESUMEN DE PAGOS

IMPORTE (Euros)				
	PROPUESTO	FEADER (Eje 2)	MAPA	CAGPDS
Propuesto a pagar	20.510,18	15.382,64	2.204,84	2.922,70

APLICACIÓN DE REDUCCIONES Y SANCIONES

IMPORTE (Euros)										
Importe Calculado	Importe prereduc.	Admisibilidad y compromisos	Presentación tardía	Omisión declaración	Condicionabilidad	PROPUESTO	FEADER (Eje 2)	MAPA	CAGPDS	
20.510,18	20.510,18	0,00	0,00	0,00	0,00	20.510,18	15.382,64	2.204,84	2.922,70	
						TOTAL	20.510,18	15.382,64	2.204,84	2.922,70

Datos considerados para el Cálculo de la Carga Ganadera mínima y máxima del expediente

Explotación	Especie	Inscrito en Sipea y Admisible	Censo Medio Animales	Ugm Calculada para CG Mínima	Ugm Calculada para CG Máxima
ES110080000298	BOVINA	SI	482,24	402,33	402,33
ES110350000768	BOVINA	SI	117,17	94,31	94,31
				496,64	496,64

Superficie determinada para Cálculo Carga Ganadera Mínima: 834,85 ha

Superficie determinada para Cálculo Carga Ganadera Máxima: 834,85 ha

Carga Ganadera Mínima Expediente: 0,59 ugm/ha

Carga Ganadera Máxima Expediente: 0,59 ugm/ha

Recintos Determinados para el Cálculo de Garga Ganadera Mínima

REF.	REFERENCIA SIGPAC	CULTIVO	DESCRIPCIÓN CULTIVO	S/R	SUP. PROPUESTA (ha)
-126456	11-008-012-00002-00037	62000	PASTOS PERMANENTES DE 5 O MAS AÑOS-SIN VARIEDAD	S	17,61
-126455	11-008-012-00002-00035	62000	PASTOS PERMANENTES DE 5 O MAS AÑOS-SIN VARIEDAD	S	1,00
-126454	11-008-012-00002-00034	62000	PASTOS PERMANENTES DE 5 O MAS AÑOS-SIN VARIEDAD	S	6,22
170000007111878	11-035-026-00075-00027	62000	PASTOS PERMANENTES DE 5 O MAS AÑOS-SIN VARIEDAD	S	0,51
170000007111879	11-035-026-00075-00026	62000	PASTOS PERMANENTES DE 5 O MAS AÑOS-SIN VARIEDAD	S	14,42
170000007111880	11-035-026-00075-00021	62000	PASTOS PERMANENTES DE 5 O MAS AÑOS-SIN VARIEDAD	S	2,41
170000007111881	11-035-026-00075-00020	62000	PASTOS PERMANENTES DE 5 O MAS AÑOS-SIN VARIEDAD	S	3,96
170000007111882	11-035-026-00075-00022	62000	PASTOS PERMANENTES DE 5 O MAS AÑOS-SIN VARIEDAD	S	5,52
170000007111883	11-035-026-00078-00001	62000	PASTOS PERMANENTES DE 5 O MAS AÑOS-SIN VARIEDAD	S	2,09
170000007111884	11-035-026-00075-00024	62000	PASTOS PERMANENTES DE 5 O MAS AÑOS-SIN VARIEDAD	S	5,50
170000007111885	11-035-026-00075-00025	62000	PASTOS PERMANENTES DE 5 O MAS AÑOS-SIN VARIEDAD	S	0,70
170000007111887	11-035-026-00075-00012	62000	PASTOS PERMANENTES DE 5 O MAS AÑOS-SIN VARIEDAD	S	26,22
170000007111888	11-035-026-00102-00001	62000	PASTOS PERMANENTES DE 5 O MAS AÑOS-SIN VARIEDAD	S	0,74
170000007111890	11-035-026-00075-00002	62000	PASTOS PERMANENTES DE 5 O MAS AÑOS-SIN VARIEDAD	S	163,28
170000007111891	11-035-026-00075-00023	62000	PASTOS PERMANENTES DE 5 O MAS AÑOS-SIN VARIEDAD	S	11,35
170000007111892	11-035-026-00099-00001	62000	PASTOS PERMANENTES DE 5 O MAS AÑOS-SIN VARIEDAD	S	0,74
170000007111893	11-008-012-00002-00007	62000	PASTOS PERMANENTES DE 5 O MAS AÑOS-SIN VARIEDAD	S	0,63
170000007111894	11-008-012-00002-00009	62000	PASTOS PERMANENTES DE 5 O MAS AÑOS-SIN VARIEDAD	S	1,13
170000007111895	11-008-012-00002-00011	62000	PASTOS PERMANENTES DE 5 O MAS AÑOS-SIN VARIEDAD	S	10,47
170000007111896	11-008-012-00002-00013	62000	PASTOS PERMANENTES DE 5 O MAS AÑOS-SIN VARIEDAD	S	76,65
170000007111904	11-008-012-00002-00008	62000	PASTOS PERMANENTES DE 5 O MAS AÑOS-SIN VARIEDAD	S	1,22
170000007111907	11-008-012-00002-00013	62000	PASTOS PERMANENTES DE 5 O MAS AÑOS-SIN VARIEDAD	S	6,97

(1) Superficie declarada admisible ajustada con la superficie comprometida.

(2) Factor de penalización valorando el alcance para el tipo de compromiso.

(3) Solicita agricultura y tiene compromisos vigentes.

(4) Solicita ganadería y tiene compromisos vigentes.

Datos considerados para el Cálculo de la Carga Ganadera mínima y máxima del expediente**Recintos Determinados para el Cálculo de Garga Ganadera Mínima**

REF.	REFERENCIA SIGPAC	CULTIVO	DESCRIPCIÓN CULTIVO	S/R	SUP. PROPUESTA (ha)
170000007111908	11-008-012-00002-00024	62000	PASTOS PERMANENTES DE 5 O MAS AÑOS-SIN VARIEDAD	S	5,27
170000007111909	11-008-012-00002-00030	62000	PASTOS PERMANENTES DE 5 O MAS AÑOS-SIN VARIEDAD	S	0,52
170000007111910	11-008-012-00002-00010	62000	PASTOS PERMANENTES DE 5 O MAS AÑOS-SIN VARIEDAD	S	2,92
170000007111912	11-008-012-00002-00025	62000	PASTOS PERMANENTES DE 5 O MAS AÑOS-SIN VARIEDAD	S	22,15
170000007111913	11-008-012-00002-00017	62000	PASTOS PERMANENTES DE 5 O MAS AÑOS-SIN VARIEDAD	S	0,12
170000007111914	11-008-012-00002-00019	62000	PASTOS PERMANENTES DE 5 O MAS AÑOS-SIN VARIEDAD	S	0,51
170000007111916	11-008-012-00002-00021	62000	PASTOS PERMANENTES DE 5 O MAS AÑOS-SIN VARIEDAD	S	1,13
170000007111918	11-035-018-00067-00001	62000	PASTOS PERMANENTES DE 5 O MAS AÑOS-SIN VARIEDAD	S	7,86
170000007111919	11-035-018-00066-00001	62000	PASTOS PERMANENTES DE 5 O MAS AÑOS-SIN VARIEDAD	S	6,13
170000007111920	11-035-018-00066-00002	62000	PASTOS PERMANENTES DE 5 O MAS AÑOS-SIN VARIEDAD	S	0,35
170000007111921	11-008-013-00220-00001	62000	PASTOS PERMANENTES DE 5 O MAS AÑOS-SIN VARIEDAD	S	0,60
170000007111922	11-008-013-00203-00001	62000	PASTOS PERMANENTES DE 5 O MAS AÑOS-SIN VARIEDAD	S	28,30
170000007111923	11-008-013-00001-00012	62000	PASTOS PERMANENTES DE 5 O MAS AÑOS-SIN VARIEDAD	S	4,35
170000007111924	11-008-013-00001-00011	62000	PASTOS PERMANENTES DE 5 O MAS AÑOS-SIN VARIEDAD	S	2,30
170000007111925	11-008-013-00001-00019	62000	PASTOS PERMANENTES DE 5 O MAS AÑOS-SIN VARIEDAD	S	0,05
170000007111926	11-035-026-00071-00001	62000	PASTOS PERMANENTES DE 5 O MAS AÑOS-SIN VARIEDAD	S	5,94
170000007111928	11-035-026-00070-00002	62000	PASTOS PERMANENTES DE 5 O MAS AÑOS-SIN VARIEDAD	S	0,93
170000007111929	11-035-026-00068-00002	62000	PASTOS PERMANENTES DE 5 O MAS AÑOS-SIN VARIEDAD	S	4,57
170000007111930	11-035-026-00069-00001	62000	PASTOS PERMANENTES DE 5 O MAS AÑOS-SIN VARIEDAD	S	4,47
170000007111931	11-035-018-00086-00001	62000	PASTOS PERMANENTES DE 5 O MAS AÑOS-SIN VARIEDAD	S	2,59
170000007111932	11-035-018-00086-00002	62000	PASTOS PERMANENTES DE 5 O MAS AÑOS-SIN VARIEDAD	S	0,71
170000007111933	11-035-018-00087-00001	62000	PASTOS PERMANENTES DE 5 O MAS AÑOS-SIN VARIEDAD	S	1,24
170000007111934	11-008-013-00001-00001	62000	PASTOS PERMANENTES DE 5 O MAS AÑOS-SIN VARIEDAD	S	201,71
170000007111935	11-008-013-00222-00013	62000	PASTOS PERMANENTES DE 5 O MAS AÑOS-SIN VARIEDAD	S	0,59
170000007111937	11-008-012-00002-00013	62000	PASTOS PERMANENTES DE 5 O MAS AÑOS-SIN VARIEDAD	S	49,71
170000007111938	11-008-012-00002-00029	62000	PASTOS PERMANENTES DE 5 O MAS AÑOS-SIN VARIEDAD	S	0,37
170000007111939	11-008-012-00002-00014	62000	PASTOS PERMANENTES DE 5 O MAS AÑOS-SIN VARIEDAD	S	0,84
170000007111940	11-008-012-00002-00032	62000	PASTOS PERMANENTES DE 5 O MAS AÑOS-SIN VARIEDAD	S	0,37
170000007111941	11-008-012-00002-00012	62000	PASTOS PERMANENTES DE 5 O MAS AÑOS-SIN VARIEDAD	S	26,13
170000007111942	11-008-013-00001-00010	62000	PASTOS PERMANENTES DE 5 O MAS AÑOS-SIN VARIEDAD	S	9,64
170000007111943	11-008-013-00001-00018	62000	PASTOS PERMANENTES DE 5 O MAS AÑOS-SIN VARIEDAD	S	10,00
170000007111944	11-008-013-00001-00009	62000	PASTOS PERMANENTES DE 5 O MAS AÑOS-SIN VARIEDAD	S	7,25
170000007111945	11-008-013-00001-00008	62000	PASTOS PERMANENTES DE 5 O MAS AÑOS-SIN VARIEDAD	S	6,36
170000007111946	11-008-013-00001-00006	62000	PASTOS PERMANENTES DE 5 O MAS AÑOS-SIN VARIEDAD	S	1,91
170000007111947	11-008-013-00001-00007	62000	PASTOS PERMANENTES DE 5 O MAS AÑOS-SIN VARIEDAD	S	5,52
170000007111948	11-008-013-00001-00004	62000	PASTOS PERMANENTES DE 5 O MAS AÑOS-SIN VARIEDAD	S	40,43
170000007111949	11-008-013-00001-00005	62000	PASTOS PERMANENTES DE 5 O MAS AÑOS-SIN VARIEDAD	S	11,67

Recintos Determinados para el Cálculo de Garga Ganadera Máxima

REF.	REFERENCIA SIGPAC	CULTIVO	DESCRIPCIÓN CULTIVO	S/R	SUP. PROPUESTA (ha)
-126456	11-008-012-00002-00037	62000	PASTOS PERMANENTES DE 5 O MAS AÑOS-SIN VARIEDAD	S	17,61

(1) Superficie declarada admisible ajustada con la superficie comprometida.
(2) Factor de penalización valorando el alcance para el tipo de compromiso.

(3) Solicita agricultura y tiene compromisos vigentes.

(4) Solicita ganadería y tiene compromisos vigentes.

Datos considerados para el Cálculo de la Carga Ganadera mínima y máxima del expediente**Recintos Determinados para el Cálculo de Garga Ganadera Máxima**

REF.	REFERENCIA SIGPAC	CULTIVO	DESCRIPCIÓN CULTIVO	S/R	SUP. PROPUESTA (ha)
-126455	11-008-012-00002-00035	62000	PASTOS PERMANENTES DE 5 O MAS AÑOS-SIN VARIEDAD	S	1,00
-126454	11-008-012-00002-00034	62000	PASTOS PERMANENTES DE 5 O MAS AÑOS-SIN VARIEDAD	S	6,22
170000007111878	11-035-026-00075-00027	62000	PASTOS PERMANENTES DE 5 O MAS AÑOS-SIN VARIEDAD	S	0,51
170000007111879	11-035-026-00075-00026	62000	PASTOS PERMANENTES DE 5 O MAS AÑOS-SIN VARIEDAD	S	14,42
170000007111880	11-035-026-00075-00021	62000	PASTOS PERMANENTES DE 5 O MAS AÑOS-SIN VARIEDAD	S	2,41
170000007111881	11-035-026-00075-00020	62000	PASTOS PERMANENTES DE 5 O MAS AÑOS-SIN VARIEDAD	S	3,96
170000007111882	11-035-026-00075-00022	62000	PASTOS PERMANENTES DE 5 O MAS AÑOS-SIN VARIEDAD	S	5,52
170000007111883	11-035-026-00078-00001	62000	PASTOS PERMANENTES DE 5 O MAS AÑOS-SIN VARIEDAD	S	2,09
170000007111884	11-035-026-00075-00024	62000	PASTOS PERMANENTES DE 5 O MAS AÑOS-SIN VARIEDAD	S	5,50
170000007111885	11-035-026-00075-00025	62000	PASTOS PERMANENTES DE 5 O MAS AÑOS-SIN VARIEDAD	S	0,70
170000007111887	11-035-026-00075-00012	62000	PASTOS PERMANENTES DE 5 O MAS AÑOS-SIN VARIEDAD	S	26,22
170000007111888	11-035-026-00102-00001	62000	PASTOS PERMANENTES DE 5 O MAS AÑOS-SIN VARIEDAD	S	0,74
170000007111890	11-035-026-00075-00002	62000	PASTOS PERMANENTES DE 5 O MAS AÑOS-SIN VARIEDAD	S	163,28
170000007111891	11-035-026-00075-00023	62000	PASTOS PERMANENTES DE 5 O MAS AÑOS-SIN VARIEDAD	S	11,35
170000007111892	11-035-026-00099-00001	62000	PASTOS PERMANENTES DE 5 O MAS AÑOS-SIN VARIEDAD	S	0,74
170000007111893	11-008-012-00002-00007	62000	PASTOS PERMANENTES DE 5 O MAS AÑOS-SIN VARIEDAD	S	0,63
170000007111894	11-008-012-00002-00009	62000	PASTOS PERMANENTES DE 5 O MAS AÑOS-SIN VARIEDAD	S	1,13
170000007111895	11-008-012-00002-00011	62000	PASTOS PERMANENTES DE 5 O MAS AÑOS-SIN VARIEDAD	S	10,47
170000007111896	11-008-012-00002-00013	62000	PASTOS PERMANENTES DE 5 O MAS AÑOS-SIN VARIEDAD	S	76,65
170000007111904	11-008-012-00002-00008	62000	PASTOS PERMANENTES DE 5 O MAS AÑOS-SIN VARIEDAD	S	1,22
170000007111907	11-008-012-00002-00013	62000	PASTOS PERMANENTES DE 5 O MAS AÑOS-SIN VARIEDAD	S	6,97
170000007111908	11-008-012-00002-00024	62000	PASTOS PERMANENTES DE 5 O MAS AÑOS-SIN VARIEDAD	S	5,27
170000007111909	11-008-012-00002-00030	62000	PASTOS PERMANENTES DE 5 O MAS AÑOS-SIN VARIEDAD	S	0,52
170000007111910	11-008-012-00002-00010	62000	PASTOS PERMANENTES DE 5 O MAS AÑOS-SIN VARIEDAD	S	2,92
170000007111912	11-008-012-00002-00025	62000	PASTOS PERMANENTES DE 5 O MAS AÑOS-SIN VARIEDAD	S	22,15
170000007111913	11-008-012-00002-00017	62000	PASTOS PERMANENTES DE 5 O MAS AÑOS-SIN VARIEDAD	S	0,12
170000007111914	11-008-012-00002-00019	62000	PASTOS PERMANENTES DE 5 O MAS AÑOS-SIN VARIEDAD	S	0,51
170000007111916	11-008-012-00002-00021	62000	PASTOS PERMANENTES DE 5 O MAS AÑOS-SIN VARIEDAD	S	1,13
170000007111918	11-035-018-00067-00001	62000	PASTOS PERMANENTES DE 5 O MAS AÑOS-SIN VARIEDAD	S	7,86
170000007111919	11-035-018-00066-00001	62000	PASTOS PERMANENTES DE 5 O MAS AÑOS-SIN VARIEDAD	S	6,13
170000007111920	11-035-018-00066-00002	62000	PASTOS PERMANENTES DE 5 O MAS AÑOS-SIN VARIEDAD	S	0,35
170000007111921	11-008-013-00220-00001	62000	PASTOS PERMANENTES DE 5 O MAS AÑOS-SIN VARIEDAD	S	0,60
170000007111922	11-008-013-00203-00001	62000	PASTOS PERMANENTES DE 5 O MAS AÑOS-SIN VARIEDAD	S	28,30
170000007111923	11-008-013-00001-00012	62000	PASTOS PERMANENTES DE 5 O MAS AÑOS-SIN VARIEDAD	S	4,35
170000007111924	11-008-013-00001-00011	62000	PASTOS PERMANENTES DE 5 O MAS AÑOS-SIN VARIEDAD	S	2,30
170000007111925	11-008-013-00001-00019	62000	PASTOS PERMANENTES DE 5 O MAS AÑOS-SIN VARIEDAD	S	0,05
170000007111926	11-035-026-00071-00001	62000	PASTOS PERMANENTES DE 5 O MAS AÑOS-SIN VARIEDAD	S	5,94
170000007111928	11-035-026-00070-00002	62000	PASTOS PERMANENTES DE 5 O MAS AÑOS-SIN VARIEDAD	S	0,93
170000007111929	11-035-026-00068-00002	62000	PASTOS PERMANENTES DE 5 O MAS AÑOS-SIN VARIEDAD	S	4,57
170000007111930	11-035-026-00069-00001	62000	PASTOS PERMANENTES DE 5 O MAS AÑOS-SIN VARIEDAD	S	4,47
170000007111931	11-035-018-00086-00001	62000	PASTOS PERMANENTES DE 5 O MAS AÑOS-SIN VARIEDAD	S	2,59

(1) Superficie declarada admisible ajustada con la superficie comprometida.
(2) Factor de penalización valorando el alcance para el tipo de compromiso.
(3) Solicita agricultura y tiene compromisos vigentes.
(4) Solicita ganadería y tiene compromisos vigentes.

Datos considerados para el Cálculo de la Carga Ganadera mínima y máxima del expediente**Recintos Determinados para el Cálculo de Garga Ganadera Máxima**

<u>REF.</u>	<u>REFERENCIA SIGPAC</u>	<u>CULTIVO</u>	<u>DESCRIPCIÓN CULTIVO</u>	<u>S/R</u>	<u>SUP. PROPUESTA (ha)</u>
1700000007111932	11-035-018-00086-00002	62000	PASTOS PERMANENTES DE 5 O MAS AÑOS-SIN VARIEDAD	S	0,71
1700000007111933	11-035-018-00087-00001	62000	PASTOS PERMANENTES DE 5 O MAS AÑOS-SIN VARIEDAD	S	1,24
1700000007111934	11-008-013-00001-00001	62000	PASTOS PERMANENTES DE 5 O MAS AÑOS-SIN VARIEDAD	S	201,71
1700000007111935	11-008-013-00222-00013	62000	PASTOS PERMANENTES DE 5 O MAS AÑOS-SIN VARIEDAD	S	0,59
1700000007111937	11-008-012-00002-00013	62000	PASTOS PERMANENTES DE 5 O MAS AÑOS-SIN VARIEDAD	S	49,71
1700000007111938	11-008-012-00002-00029	62000	PASTOS PERMANENTES DE 5 O MAS AÑOS-SIN VARIEDAD	S	0,37
1700000007111939	11-008-012-00002-00014	62000	PASTOS PERMANENTES DE 5 O MAS AÑOS-SIN VARIEDAD	S	0,84
1700000007111940	11-008-012-00002-00032	62000	PASTOS PERMANENTES DE 5 O MAS AÑOS-SIN VARIEDAD	S	0,37
1700000007111941	11-008-012-00002-00012	62000	PASTOS PERMANENTES DE 5 O MAS AÑOS-SIN VARIEDAD	S	26,13
1700000007111942	11-008-013-00001-00010	62000	PASTOS PERMANENTES DE 5 O MAS AÑOS-SIN VARIEDAD	S	9,64
1700000007111943	11-008-013-00001-00018	62000	PASTOS PERMANENTES DE 5 O MAS AÑOS-SIN VARIEDAD	S	10,00
1700000007111944	11-008-013-00001-00009	62000	PASTOS PERMANENTES DE 5 O MAS AÑOS-SIN VARIEDAD	S	7,25
1700000007111945	11-008-013-00001-00008	62000	PASTOS PERMANENTES DE 5 O MAS AÑOS-SIN VARIEDAD	S	6,36
1700000007111946	11-008-013-00001-00006	62000	PASTOS PERMANENTES DE 5 O MAS AÑOS-SIN VARIEDAD	S	1,91
1700000007111947	11-008-013-00001-00007	62000	PASTOS PERMANENTES DE 5 O MAS AÑOS-SIN VARIEDAD	S	5,52
1700000007111948	11-008-013-00001-00004	62000	PASTOS PERMANENTES DE 5 O MAS AÑOS-SIN VARIEDAD	S	40,43
1700000007111949	11-008-013-00001-00005	62000	PASTOS PERMANENTES DE 5 O MAS AÑOS-SIN VARIEDAD	S	11,67

INCIDENCIAS**INCIDENCIA DESCRIPCIÓN**

- 85031 Solicita recinto que no está comprometido para la operación.
 Ref:1700000007111895 Recinto:11-008-012-00002-011 Cultivo:62000 PASTOS PERMANENTES DE 5 O MAS AÑOS-SIN VARIEDAD Secano
 Ref:1700000007111922 Recinto:11-008-013-00203-001 Cultivo:62000 PASTOS PERMANENTES DE 5 O MAS AÑOS-SIN VARIEDAD Secano
 Ref:1700000007111921 Recinto:11-008-013-00220-001 Cultivo:62000 PASTOS PERMANENTES DE 5 O MAS AÑOS-SIN VARIEDAD Secano
 Ref:1700000007111930 Recinto:11-035-026-00069-001 Cultivo:62000 PASTOS PERMANENTES DE 5 O MAS AÑOS-SIN VARIEDAD Secano
 Ref:1700000007111888 Recinto:11-035-026-00102-001 Cultivo:62000 PASTOS PERMANENTES DE 5 O MAS AÑOS-SIN VARIEDAD Secano
- 85042 No inscrito en un organismo de control y certificación ecológico (artículo 5-1 e), Orden 26 mayo 2015)
 Explotación:ES110350000768 Especie:CABALLAR



<u>APELLIDOS Y NOMBRE / RAZÓN SOCIAL</u>	<u>NIF</u>	<u>EXPEDIENTE</u>	<u>SOLICITA AGRICULT. (3)</u>	<u>SOLICITA GANADER. (4)</u>	<u>ANUALIDAD DE PAGO</u>
ORDOÑEZ GARCIA ISABEL	****7754*	1151627	NO	SI	

DATOS MANTENIMIENTO**RESUMEN DE UNIDADES**

<u>Cód</u>	<u>GRUPO DE PAGO</u>	<u>Sup. Dec. Admisible (ha)</u>	<u>Sup. Comprometida (ha)</u>	<u>Sup. ajustada compromiso (1) (ha)</u>	<u>% sobredec.</u>	<u>SUP. PROPUESTA (ha)</u>	<u>Importe Declarado</u>	<u>Importe Topado</u>	<u>Importe Propuesto</u>	<u>Importe tras sobredec.</u>
	GANADERÍA - SIN SUPERFICIE DETERMINADA	0,00		0,00	0,00	0,00	0,00	0,00	0,00	0,00
	TOTAL	0,00		0,00		0,00	0,00	0,00	0,00	0,00

APLICACIÓN DE REDUCCIONES Y SANCIONES

<u>Importe Calculado</u>	<u>Importe prereduc.</u>	<u>Admisibilidad y compromisos</u>	<u>Presentación tardía</u>	<u>Omisión declaración</u>	<u>Condicionabilidad</u>	<u>PROPUESTO</u>	<u>IMPORTE (Euros)</u>			
							<u>FEADER (Eje 2)</u>	<u>MAPA</u>	<u>CAGPDS</u>	
0,00	0,00	0,00	0,00	0,00	0,00	0,00	0,00	0,00	0,00	
						TOTAL	0,00	0,00	0,00	0,00

DATOS GANADERÍA**RESUMEN DE UNIDADES**

<u>Cód</u>	<u>GRUPO DE PAGO</u>	<u>Sup. Dec. Admisible (ha)</u>	<u>Sup. Comprometida (ha)</u>	<u>Sup. ajustada compromiso (1) (ha)</u>	<u>% sobredec.</u>	<u>SUP. PROPUESTA (ha)</u>	<u>Importe Declarado</u>	<u>Importe Topado</u>	<u>Importe Propuesto</u>	<u>Importe tras sobredec.</u>
	GANADERÍA - SIN SUPERFICIE DETERMINADA	0,00		0,00	0,00	0,00	0,00	0,00	0,00	0,00
	TOTAL	0,00		0,00		0,00	0,00	0,00	0,00	0,00

RESUMEN DE PAGOS

<u>Importe Calculado</u>	<u>Importe prereduc.</u>	<u>Admisibilidad y compromisos</u>	<u>Presentación tardía</u>	<u>Omisión declaración</u>	<u>Condicionabilidad</u>	<u>PROPUESTO</u>	<u>IMPORTE (Euros)</u>			
							<u>FEADER (Eje 2)</u>	<u>MAPA</u>	<u>CAGPDS</u>	
						Propuesto	0,00	0,00	0,00	0,00
						TOTAL	0,00	0,00	0,00	0,00

APLICACIÓN DE REDUCCIONES Y SANCIONES

<u>Importe Calculado</u>	<u>Importe prereduc.</u>	<u>Admisibilidad y compromisos</u>	<u>Presentación tardía</u>	<u>Omisión declaración</u>	<u>Condicionabilidad</u>	<u>PROPUESTO</u>	<u>IMPORTE (Euros)</u>			
							<u>FEADER (Eje 2)</u>	<u>MAPA</u>	<u>CAGPDS</u>	
0,00	0,00	0,00	0,00	0,00	0,00	0,00	0,00	0,00	0,00	
						TOTAL	0,00	0,00	0,00	0,00

Datos considerados para el Cálculo de la Carga Ganadera mínima y máxima del expediente

Superficie determinada para Cálculo Carga Ganadera Mínima:	0,00 ha
Superficie determinada para Cálculo Carga Ganadera Máxima:	0,00 ha
Carga Ganadera Mínima Expediente:	0,00 ugm/ha
Carga Ganadera Máxima Expediente:	0,00 ugm/ha

Los importes del Grupo de Pago de pastos de este expediente han sido ajustados por no llegar a la carga ganadera mínima de 0,3



<u>APELLIDOS Y NOMBRE / RAZÓN SOCIAL</u>	<u>NIF</u>	<u>EXPEDIENTE</u>	<u>SOLICITA AGRICULT. (3)</u>	<u>SOLICITA GANADER. (4)</u>	<u>ANUALIDAD DE PAGO</u>
ORTEGA CALVENTE ANTONIA MARIA	****5760*	1001556	NO	SI	6ª

DATOS MANTENIMIENTO**IMPORTE POR ANUALIDAD**

	<u>2015</u>	<u>2016</u>	<u>2017</u>	<u>2018</u>	<u>2019</u>	<u>2020</u>
IMPORTE MÁXIMO SUBVENCIONABLE	4.019,60 €	4.019,60 €	4.019,60 €	4.019,60 €	4.008,92 €	4.008,92 €
IMPORTE MEDIO DE TRANSFERENCIA (€/ha)	82,15 €	82,15 €	82,15 €	82,15 €	82,15 €	82,15 €

RESUMEN DE UNIDADES

<u>Cód</u>	<u>GRUPO DE PAGO</u>	<u>Sup. Dec. Admisible (ha)</u>	<u>Sup. Comprometida (ha)</u>	<u>Sup. ajustada compromiso (1) (ha)</u>	<u>% sobredec.</u>	<u>SUP. PROPUESTA (ha)</u>	<u>Importe Declarado</u>	<u>Importe Topado</u>	<u>Importe Propuesto</u>	<u>Importe tras sobredec.</u>
63	PASTOS ASOCIADOS A GANADERÍA ECOLÓGICA	61,98		48,80	0,00	48,80	4.008,92	4.008,92	4.008,92	4.008,92
	TOTAL	61,98	48,80	48,80		48,80	4.008,92	4.008,92	4.008,92	4.008,92

APLICACIÓN DE REDUCCIONES Y SANCIONES

	<u>Importe Calculado</u>	<u>Importe prerreduc.</u>	<u>Admisibilidad y compromisos</u>	<u>Presentación tardía</u>	<u>Omisión declaración</u>	<u>Condicionabilidad</u>	<u>PROPUESTO</u>	<u>IMPORTE (Euros)</u>		
								<u>FEADER (Eje 2)</u>	<u>MAPA</u>	<u>CAGPDS</u>
GANADERÍA	4.008,92	4.008,92	0,00	0,00	0,00	0,00	4.008,92	3.006,69	430,96	571,27
TOTAL							4.008,92	3.006,69	430,96	571,27

RECINTOS PROPUESTOS

<u>REF.</u>	<u>REFERENCIA SIGPAC</u>	<u>CULTIVO DESCRIPCIÓN CULTIVO</u>	<u>S/R</u>	<u>G.PAGO</u>	<u>PEND. MEDIA (%)</u>	<u>SUP. DEC. ADMISIBLE (ha)</u>	<u>SUP. COMPROM. (ha)</u>	<u>SUP. AJUSTADA COMPROM. (1) (ha)</u>	<u>SUP. CONY. SIGPAC (ha)</u>	<u>SUP. CERTIE. (ha)</u>	<u>SUP. CAMPO (ha)</u>	<u>SUP. CAMPO DETER. CULT. DECLARADO (ha)</u>	<u>SUP. DEC. REDUCIDA (ha)</u>	<u>SUP. PROPUESTA (ha)</u>
-6303	11-008-007-00030-00021	62000 PASTOS PERMANENTES DE 5 O MAS AÑOS-SIN VARIEDAD	S	63	13,28	3,39	3,39	3,39	3,39	3,39			3,39	3,39
1700000002578063	11-008-007-00025-00001	62000 PASTOS PERMANENTES DE 5 O MAS AÑOS-SIN VARIEDAD	S	63	20,35	4,31	4,31	4,31	4,31	4,31			4,31	4,31
1700000002578064	11-008-007-00026-00002	62000 PASTOS PERMANENTES DE 5 O MAS AÑOS-SIN VARIEDAD	S	63	20,23	10,10	10,10	10,10	10,10	10,10			10,10	10,10
1700000002578065	11-008-007-00027-00002	62000 PASTOS PERMANENTES DE 5 O MAS AÑOS-SIN VARIEDAD	S	63	23,87	5,95	5,95	5,95	5,95	5,95			5,95	5,95
1700000002578066	11-008-007-00027-00003	62000 PASTOS PERMANENTES DE 5 O MAS AÑOS-SIN VARIEDAD	S	63	18,21	0,11	0,11	0,11	0,11	0,13			0,11	0,11
1700000002578068	11-008-007-00030-00002	62000 PASTOS PERMANENTES DE 5 O MAS AÑOS-SIN VARIEDAD	S	63	19,47	3,37	3,37	3,37	3,37	3,96			3,37	3,37
1700000002578069	11-008-007-00030-00005	62000 PASTOS PERMANENTES DE 5 O MAS AÑOS-SIN VARIEDAD	S	63	22,67	7,30	7,30	7,30	7,30	9,73			7,30	7,30
1700000002578070	11-008-007-00030-00007	62000 PASTOS PERMANENTES DE 5 O MAS AÑOS-SIN VARIEDAD	S	63	34,15	27,45	15,25	15,25	15,25	61,01			15,25	15,25

DATOS GANADERÍA**RESUMEN DE UNIDADES**

<u>Cód</u>	<u>GRUPO DE PAGO</u>	<u>Sup. Dec. Admisible (ha)</u>	<u>Sup. Comprometida (ha)</u>	<u>Sup. ajustada compromiso (1) (ha)</u>	<u>% sobredec.</u>	<u>SUP. PROPUESTA (ha)</u>	<u>Importe Declarado</u>	<u>Importe Topado</u>	<u>Importe Propuesto</u>	<u>Importe tras sobredec.</u>
63	PASTOS ASOCIADOS A GANADERÍA ECOLÓGICA	61,98		48,80	0,00	48,80	4.008,92	4.008,92	4.008,92	4.008,92
	TOTAL	61,98	48,80	48,80		48,80	4.008,92	4.008,92	4.008,92	4.008,92

RESUMEN DE PAGOS

	<u>PROPUESTO</u>	<u>IMPORTE (Euros)</u>		
		<u>FEADER (Eje 2)</u>	<u>MAPA</u>	<u>CAGPDS</u>
Propuesto a pagar	4.008,92	3.006,69	430,96	571,27

APLICACIÓN DE REDUCCIONES Y SANCIONES

	<u>Importe Calculado</u>	<u>Importe prerreduc.</u>	<u>Admisibilidad y compromisos</u>	<u>Presentación tardía</u>	<u>Omisión declaración</u>	<u>Condicionabilidad</u>	<u>PROPUESTO</u>	<u>IMPORTE (Euros)</u>		
								<u>FEADER (Eje 2)</u>	<u>MAPA</u>	<u>CAGPDS</u>
	4.008,92	4.008,92	0,00	0,00	0,00	0,00	4.008,92	3.006,69	430,96	571,27
TOTAL							4.008,92	3.006,69	430,96	571,27



Datos considerados para el Cálculo de la Carga Ganadera mínima y máxima del expediente

<u>Explotación</u>	<u>Especie</u>	<u>Inscrito en Sipea y Admisible</u>	<u>Censo Medio Animales</u>	<u>Ugm Calculada para CG Mínima</u>	<u>Ugm Calculada para CG Máxima</u>
ES110080000328	BOVINA	SI	79,61	68,51	68,51
ES110330000153	BOVINA	NO	0,92	0,00	0,92
				68,51	69,43

Superficie determinada para Cálculo Carga Ganadera Mínima: 87,45 ha

Superficie determinada para Cálculo Carga Ganadera Máxima: 87,45 ha

Carga Ganadera Mínima Expediente: 0,78 ugm/ha

Carga Ganadera Máxima Expediente: 0,79 ugm/ha

Recintos Determinados para el Cálculo de Garga Ganadera Mínima

<u>REF.</u>	<u>REFERENCIA SIGPAC</u>	<u>CULTIVO</u>	<u>DESCRIPCIÓN CULTIVO</u>	<u>S/R</u>	<u>SUP. PROPUESTA (ha)</u>
-6303	11-008-007-00030-00021	62000	PASTOS PERMANENTES DE 5 O MAS AÑOS-SIN VARIEDAD	S	3,39
1700000002578063	11-008-007-00025-00001	62000	PASTOS PERMANENTES DE 5 O MAS AÑOS-SIN VARIEDAD	S	4,31
1700000002578064	11-008-007-00026-00002	62000	PASTOS PERMANENTES DE 5 O MAS AÑOS-SIN VARIEDAD	S	10,10
1700000002578065	11-008-007-00027-00002	62000	PASTOS PERMANENTES DE 5 O MAS AÑOS-SIN VARIEDAD	S	5,95
1700000002578066	11-008-007-00027-00003	62000	PASTOS PERMANENTES DE 5 O MAS AÑOS-SIN VARIEDAD	S	0,11
1700000002578068	11-008-007-00030-00002	62000	PASTOS PERMANENTES DE 5 O MAS AÑOS-SIN VARIEDAD	S	3,37
1700000002578069	11-008-007-00030-00005	62000	PASTOS PERMANENTES DE 5 O MAS AÑOS-SIN VARIEDAD	S	7,30
1700000002578070	11-008-007-00030-00007	62000	PASTOS PERMANENTES DE 5 O MAS AÑOS-SIN VARIEDAD	S	27,45
1700000002578079	11-008-007-00030-00020	62000	PASTOS PERMANENTES DE 5 O MAS AÑOS-SIN VARIEDAD	S	25,47

Recintos Determinados para el Cálculo de Garga Ganadera Máxima

<u>REF.</u>	<u>REFERENCIA SIGPAC</u>	<u>CULTIVO</u>	<u>DESCRIPCIÓN CULTIVO</u>	<u>S/R</u>	<u>SUP. PROPUESTA (ha)</u>
-6303	11-008-007-00030-00021	62000	PASTOS PERMANENTES DE 5 O MAS AÑOS-SIN VARIEDAD	S	3,39
1700000002578063	11-008-007-00025-00001	62000	PASTOS PERMANENTES DE 5 O MAS AÑOS-SIN VARIEDAD	S	4,31
1700000002578064	11-008-007-00026-00002	62000	PASTOS PERMANENTES DE 5 O MAS AÑOS-SIN VARIEDAD	S	10,10
1700000002578065	11-008-007-00027-00002	62000	PASTOS PERMANENTES DE 5 O MAS AÑOS-SIN VARIEDAD	S	5,95
1700000002578066	11-008-007-00027-00003	62000	PASTOS PERMANENTES DE 5 O MAS AÑOS-SIN VARIEDAD	S	0,11
1700000002578068	11-008-007-00030-00002	62000	PASTOS PERMANENTES DE 5 O MAS AÑOS-SIN VARIEDAD	S	3,37
1700000002578069	11-008-007-00030-00005	62000	PASTOS PERMANENTES DE 5 O MAS AÑOS-SIN VARIEDAD	S	7,30
1700000002578070	11-008-007-00030-00007	62000	PASTOS PERMANENTES DE 5 O MAS AÑOS-SIN VARIEDAD	S	27,45
1700000002578079	11-008-007-00030-00020	62000	PASTOS PERMANENTES DE 5 O MAS AÑOS-SIN VARIEDAD	S	25,47

INCIDENCIAS**INCIDENCIA DESCRIPCIÓN**

85042 No inscrito en un organismo de control y certificación ecológico (artículo 5-1 e), Orden 26 mayo 2015)
Explotación:ES110330000153 Especie:BOVINA



<u>APELLIDOS Y NOMBRE / RAZÓN SOCIAL</u>	<u>NIF</u>	<u>EXPEDIENTE</u>	<u>SOLICITA AGRICULT. (3)</u>	<u>SOLICITA GANADER. (4)</u>	<u>ANUALIDAD DE PAGO</u>
ORTIZ GONZALEZ ISABEL	****0759*	1204660	SI	SI	6ª

DATOS MANTENIMIENTO**IMPORTE POR ANUALIDAD**

	<u>2015</u>	<u>2016</u>	<u>2017</u>	<u>2018</u>	<u>2019</u>	<u>2020</u>
IMPORTE MÁXIMO SUBVENCIONABLE	15.552,19 €	15.552,19 €	15.490,12 €	15.490,12 €	15.490,12 €	15.451,70 €
IMPORTE MEDIO DE TRANSFERENCIA (€/ha)	98,52 €	98,52 €	98,52 €	98,52 €	98,52 €	98,52 €

RESUMEN DE UNIDADES

<u>Cód</u>	<u>GRUPO DE PAGO</u>	<u>Sup. Dec. Admisible (ha)</u>	<u>Sup. Comprometida (ha)</u>	<u>Sup. ajustada compromiso (1) (ha)</u>	<u>% sobredec.</u>	<u>SUP. PROPUESTA (ha)</u>	<u>Importe Declarado</u>	<u>Importe Topado</u>	<u>Importe Propuesto</u>	<u>Importe tras sobredec.</u>
59	HERBÁCEOS	44,05		41,02	0,00	41,02	6.200,99	6.841,43	6.200,99	6.200,99
64	HERBÁCEOS NO ELEGIBLES	8,03		7,49	0,00	7,49	0,00	0,00	0,00	0,00
63	PASTOS ASOCIADOS A GANADERÍA ECOLÓGICA	121,33		108,33	0,00	108,33	7.804,25	8.610,27	7.804,25	7.804,25
TOTAL		173,41	156,84	156,84		156,84	14.005,24	15.451,70	14.005,24	14.005,24

APLICACIÓN DE REDUCCIONES Y SANCIONES

	<u>Importe Calculado</u>	<u>Importe prereduc.</u>	<u>Admisibilidad y compromisos</u>	<u>Presentación tardía</u>	<u>Omisión declaración</u>	<u>Condicionality</u>	<u>PROPUESTO</u>	<u>IMPORTE (Euros)</u>		
								<u>FEADER (Eje 2)</u>	<u>MAPA</u>	<u>CAGPDS</u>
AGRICULTURA	6.200,99	6.200,99	0,00	0,00	0,00	0,00	6.200,99	4.650,74	666,61	883,64
GANADERÍA	7.804,25	7.804,25	0,00	0,00	0,00	0,00	7.804,25	5.853,19	838,96	1.112,10
TOTAL							14.005,24	5.853,19	838,96	1.112,10

RECINTOS PROPUESTOS

<u>REF.</u>	<u>REFERENCIA SIGPAC</u>	<u>CULTIVO</u>	<u>DESCRIPCIÓN CULTIVO</u>	<u>S/R</u>	<u>G.PAGO</u>	<u>PEND. MEDIA (%)</u>	<u>SUP. DEC. ADMISIBLE (ha)</u>	<u>SUP. COMPROM. (ha)</u>	<u>SUP. AJUSTADA COMPROM. (1) (ha)</u>	<u>SUP. CONY. SIGPAC (ha)</u>	<u>SUP. CERTIE. (ha)</u>	<u>SUP. CAMPO (ha)</u>	<u>SUP. CAMPO DETER. CULT. DECLARADO (ha)</u>	<u>SUP. DEC. REDUCIDA (ha)</u>	<u>SUP. PROPUESTA (ha)</u>
-732747	11-007-008-01005-00002	62000	PASTOS PERMANENTES DE 5 O MAS AÑOS-SIN VARIEDAD	S	63	1,47	0,01	0,09	0,01	0,01	0,01		0,01	0,01	0,01
-732746	11-007-008-00146-00017	62000	PASTOS PERMANENTES DE 5 O MAS AÑOS-SIN VARIEDAD	S	63	1,48	0,01	1,68	0,01	0,02	0,02		0,01	0,01	0,01
-732745	11-007-008-00146-00008	62000	PASTOS PERMANENTES DE 5 O MAS AÑOS-SIN VARIEDAD	S	63	3,14	0,05	0,09	0,05	0,08	0,08		0,05	0,05	0,05
-454920	11-039-009-00003-00020	63000	PASTOS DE MENOS DE 5 AÑOS-SIN VARIEDAD	S	63	9,55	0,10	23,82	0,10		0,10		0,10	0,10	0,10
-454919	11-039-009-00003-00009	62000	PASTOS PERMANENTES DE 5 O MAS AÑOS-SIN VARIEDAD	S	63	4,09	0,13	0,18	0,13		0,13		0,13	0,13	0,13
-454917	11-007-008-00171-00008	62000	PASTOS PERMANENTES DE 5 O MAS AÑOS-SIN VARIEDAD	S	63	1,84	0,05	0,07	0,05	0,07	0,07		0,05	0,05	0,05
-142656	11-039-009-00003-00020	24901	BARBECHO SIN PRODUCCIÓN-SIN CUBIERTA VEGETAL	S	64	9,55	8,03	23,82	8,03		16,06		8,03	8,03	8,03
4548625	11-007-900-99000-99001	62000	PASTOS PERMANENTES DE 5 O MAS AÑOS-SIN VARIEDAD	S	63		96,88	92,50	92,50		96,88		92,50	92,50	92,50
1700000006422793	11-039-009-00003-00020	3141	TRIGO DURO-DON RICARDO	S	59	9,55	15,55	23,82	15,55		31,10		15,55	15,55	15,55
1700000006422819	11-007-008-00174-00002	62000	PASTOS PERMANENTES DE 5 O MAS AÑOS-SIN VARIEDAD	S	63	8,02	3,69	3,69	3,69		3,69		3,69	3,69	3,69
1700000006422821	11-007-008-09000-00002	62000	PASTOS PERMANENTES DE 5 O MAS AÑOS-SIN VARIEDAD	S	63	7,97	1,29	0,67	0,67		1,29		0,67	0,67	0,67
1700000006422831	11-007-008-00170-00002	63000	PASTOS DE MENOS DE 5 AÑOS-SIN VARIEDAD	S	63	9,54	9,13	9,13	9,13		9,13		9,13	9,13	9,13
1700000006422832	11-007-008-00171-00003	62000	PASTOS PERMANENTES DE 5 O MAS AÑOS-SIN VARIEDAD	S	63	3,16	1,66	1,68	1,66	1,66	1,66		1,66	1,66	1,66
1700000006422833	11-007-008-00174-00017	63000	PASTOS DE MENOS DE 5 AÑOS-SIN VARIEDAD	S	63	9,93	0,41	0,41	0,41		0,41		0,41	0,41	0,41
1700000006422838	11-039-027-00012-00001	62000	PASTOS PERMANENTES DE 5 O MAS AÑOS-SIN VARIEDAD	S	63	10,22	1,16	1,16	1,16		1,36		1,16	1,16	1,16
1700000006422846	11-035-008-00003-00001	8000	AVENA-SIN VARIEDAD	S	59	4,04	19,25	19,20	19,20		19,25		19,20	19,20	19,20
1700000006422856	11-039-009-00003-00021	7000	SORGO-SIN VARIEDAD	S	59	12,34	7,03	7,03	7,03		7,03		7,03	7,03	7,03
1700000006422858	11-035-008-00003-00002	8000	AVENA-SIN VARIEDAD	S	59	1,55	2,22	2,21	2,21		2,22		2,21	2,21	2,21
1700000006422887	11-039-025-00012-00002	62000	PASTOS PERMANENTES DE 5 O MAS AÑOS-SIN VARIEDAD	S	63	3,72	0,51	0,51	0,51	0,51	0,51		0,51	0,51	0,51
1700000006422901	11-039-009-00003-00001	62000	PASTOS PERMANENTES DE 5 O MAS AÑOS-SIN VARIEDAD	S	63	22,73	0,93	0,93	0,93		0,93		0,93	0,93	0,93
1700000006422902	11-039-009-00003-00019	62000	PASTOS PERMANENTES DE 5 O MAS AÑOS-SIN VARIEDAD	S	63	16,90	5,32	5,15	5,15		5,32		5,15	5,15	5,15

DATOS AGRICULTURA**RESUMEN DE UNIDADES**

<u>Cód</u>	<u>GRUPO DE PAGO</u>	<u>Sup. Dec. Admisible (ha)</u>	<u>Sup. Comprometida (ha)</u>	<u>Sup. ajustada compromiso (1) (ha)</u>	<u>% sobredec.</u>	<u>SUP. PROPUESTA (ha)</u>	<u>Importe Declarado</u>	<u>Importe Topado</u>	<u>Importe Propuesto</u>	<u>Importe tras sobredec.</u>
59	HERBÁCEOS	44,05		41,02	0,00	41,02	6.200,99	6.841,43	6.200,99	6.200,99
64	HERBÁCEOS NO ELEGIBLES	8,03		7,49	0,00	7,49	0,00	0,00	0,00	0,00
TOTAL		52,08	156,84	48,51		48,51	6.200,99	6.841,43	6.200,99	6.200,99

(1) Superficie declarada admisible ajustada con la superficie comprometida.
(2) Factor de penalización valorando el alcance para el tipo de compromiso.
(3) Solicita agricultura y tiene compromisos vigentes.
(4) Solicita ganadería y tiene compromisos vigentes.

RESUMEN DE PAGOS

	PROPUESTO	IMPORTE (Euros)		
		FEADER (Eje 2)	MAPA	CAGPDS
Propuesto a pagar	6.200,99	4.650,74	666,61	883,64

APLICACIÓN DE REDUCCIONES Y SANCIONES

Importe Calculado	Importe prereduc.	Admisibilidad y compromisos	Presentación tardía	Omisión declaración	Condicionabilidad	IMPORTE (Euros)			
						PROPUESTO	FEADER (Eje 2)	MAPA	CAGPDS
6.200,99	6.200,99	0,00	0,00	0,00	0,00	6.200,99	4.650,74	666,61	883,64
TOTAL						6.200,99	4.650,74	666,61	883,64

INCIDENCIAS**INCIDENCIA DESCRIPCIÓN**

85031 Solicita recinto que no está comprometido para la operación.
 Ref:170000006422912 Recinto:11-039-025-00017-009 Cultivo:8000 AVENA-SIN VARIEDAD Secano
 Ref:170000006422848 Recinto:11-039-025-00017-012 Cultivo:8000 AVENA-SIN VARIEDAD Regadio

DATOS GANADERÍA**RESUMEN DE UNIDADES**

Cód	GRUPO DE PAGO	Sup. Dec. Admisible (ha)	Sup. Comprometida (ha)	Sup. ajustada compromiso (1) (ha)	% sobredec.	SUP. PROPUESTA (ha)	Importe Declarado	Importe Topado	Importe Propuesto	Importe tras sobredec.
63	PASTOS ASOCIADOS A GANADERÍA ECOLÓGICA	121,33		108,33	0,00	108,33	7.804,25	8.610,27	7.804,25	7.804,25
TOTAL		121,33	156,84	108,33		108,33	7.804,25	8.610,27	7.804,25	7.804,25

RESUMEN DE PAGOS

	PROPUESTO	IMPORTE (Euros)		
		FEADER (Eje 2)	MAPA	CAGPDS
Propuesto a pagar	7.804,25	5.853,19	838,96	1.112,10

APLICACIÓN DE REDUCCIONES Y SANCIONES

Importe Calculado	Importe prereduc.	Admisibilidad y compromisos	Presentación tardía	Omisión declaración	Condicionabilidad	IMPORTE (Euros)			
						PROPUESTO	FEADER (Eje 2)	MAPA	CAGPDS
7.804,25	7.804,25	0,00	0,00	0,00	0,00	7.804,25	5.853,19	838,96	1.112,10
TOTAL						7.804,25	5.853,19	838,96	1.112,10

Datos considerados para el Cálculo de la Carga Ganadera mínima y máxima del expediente

Explotación	Especie	Inscrito en Sipea y Admisible	Censo Medio Animales	Ugm Calculada para CG Mínima	Ugm Calculada para CG Máxima
ES110070000207	BOVINA	SI	54,80	47,44	47,44
ES110070000218	BOVINA	SI	71,17	56,46	56,46
ES110070000218	CABALLAR	NO	1,00	0,00	1,00
				103,90	104,90

Superficie determinada para Cálculo Carga Ganadera Mínima: 130,14 ha

Superficie determinada para Cálculo Carga Ganadera Máxima: 138,17 ha

Carga Ganadera Mínima Expediente: 0,80 ugm/ha

Carga Ganadera Máxima Expediente: 0,76 ugm/ha

Recintos Determinados para el Cálculo de Garga Ganadera Mínima

REF.	REFERENCIA SIGPAC	CULTIVO	DESCRIPCIÓN CULTIVO	S/R	SUP. PROPUESTA (ha)
-732747	11-007-008-01005-00002	62000	PASTOS PERMANENTES DE 5 O MAS AÑOS-SIN VARIEDAD	S	0,01
-732746	11-007-008-00146-00017	62000	PASTOS PERMANENTES DE 5 O MAS AÑOS-SIN VARIEDAD	S	0,01
-732745	11-007-008-00146-00008	62000	PASTOS PERMANENTES DE 5 O MAS AÑOS-SIN VARIEDAD	S	0,05
-454920	11-039-009-00003-00020	63000	PASTOS DE MENOS DE 5 AÑOS-SIN VARIEDAD	S	0,00
-454919	11-039-009-00003-00009	62000	PASTOS PERMANENTES DE 5 O MAS AÑOS-SIN VARIEDAD	S	0,13
-454917	11-007-008-00171-00008	62000	PASTOS PERMANENTES DE 5 O MAS AÑOS-SIN VARIEDAD	S	0,05
-153348	11-007-008-00175-00001	63000	PASTOS DE MENOS DE 5 AÑOS-SIN VARIEDAD	S	0,82
-142656	11-039-009-00003-00020	24901	BARBECHO SIN PRODUCCIÓN-SIN CUBIERTA VEGETAL	S	0,10

Datos considerados para el Cálculo de la Carga Ganadera mínima y máxima del expediente**Recintos Determinados para el Cálculo de Garga Ganadera Mínima**

<u>REF.</u>	<u>REFERENCIA SIGPAC</u>	<u>CULTIVO</u>	<u>DESCRIPCIÓN CULTIVO</u>	<u>S/R</u>	<u>SUP. PROPUESTA (ha)</u>
-142651	11-039-025-00017-00015	63000	PASTOS DE MENOS DE 5 AÑOS-SIN VARIEDAD	S	0,08
4224110	11-039-013-00008-00001	63000	PASTOS DE MENOS DE 5 AÑOS-SIN VARIEDAD	S	1,00
4548625	11-007-900-99000-99001	62000	PASTOS PERMANENTES DE 5 O MAS AÑOS-SIN VARIEDAD	S	96,88
170000006422764	11-007-006-00019-00001	62000	PASTOS PERMANENTES DE 5 O MAS AÑOS-SIN VARIEDAD	S	0,10
170000006422819	11-007-008-00174-00002	62000	PASTOS PERMANENTES DE 5 O MAS AÑOS-SIN VARIEDAD	S	3,69
170000006422821	11-007-008-09000-00002	62000	PASTOS PERMANENTES DE 5 O MAS AÑOS-SIN VARIEDAD	S	1,29
170000006422828	11-007-006-00019-00003	62000	PASTOS PERMANENTES DE 5 O MAS AÑOS-SIN VARIEDAD	S	0,34
170000006422831	11-007-008-00170-00002	63000	PASTOS DE MENOS DE 5 AÑOS-SIN VARIEDAD	S	9,13
170000006422832	11-007-008-00171-00003	62000	PASTOS PERMANENTES DE 5 O MAS AÑOS-SIN VARIEDAD	S	1,66
170000006422833	11-007-008-00174-00017	63000	PASTOS DE MENOS DE 5 AÑOS-SIN VARIEDAD	S	0,41
170000006422838	11-039-027-00012-00001	62000	PASTOS PERMANENTES DE 5 O MAS AÑOS-SIN VARIEDAD	S	1,16
170000006422849	11-039-025-00017-00009	63000	PASTOS DE MENOS DE 5 AÑOS-SIN VARIEDAD	S	0,01
170000006422850	11-039-025-00017-00009	63000	PASTOS DE MENOS DE 5 AÑOS-SIN VARIEDAD	S	0,05
170000006422887	11-039-025-00012-00002	62000	PASTOS PERMANENTES DE 5 O MAS AÑOS-SIN VARIEDAD	S	0,51
170000006422901	11-039-009-00003-00001	62000	PASTOS PERMANENTES DE 5 O MAS AÑOS-SIN VARIEDAD	S	0,93
170000006422902	11-039-009-00003-00019	62000	PASTOS PERMANENTES DE 5 O MAS AÑOS-SIN VARIEDAD	S	5,32
170000006422903	11-039-025-00012-00004	62000	PASTOS PERMANENTES DE 5 O MAS AÑOS-SIN VARIEDAD	R	0,61
170000006422906	11-007-006-00020-00003	62000	PASTOS PERMANENTES DE 5 O MAS AÑOS-SIN VARIEDAD	S	2,62
170000006422911	11-007-008-00170-00003	62000	PASTOS PERMANENTES DE 5 O MAS AÑOS-SIN VARIEDAD	R	3,02
170000006422913	11-039-025-00017-00008	63000	PASTOS DE MENOS DE 5 AÑOS-SIN VARIEDAD	R	0,16

Recintos Determinados para el Cálculo de Garga Ganadera Máxima

<u>REF.</u>	<u>REFERENCIA SIGPAC</u>	<u>CULTIVO</u>	<u>DESCRIPCIÓN CULTIVO</u>	<u>S/R</u>	<u>SUP. PROPUESTA (ha)</u>
-732747	11-007-008-01005-00002	62000	PASTOS PERMANENTES DE 5 O MAS AÑOS-SIN VARIEDAD	S	0,01
-732746	11-007-008-00146-00017	62000	PASTOS PERMANENTES DE 5 O MAS AÑOS-SIN VARIEDAD	S	0,01
-732745	11-007-008-00146-00008	62000	PASTOS PERMANENTES DE 5 O MAS AÑOS-SIN VARIEDAD	S	0,05
-454920	11-039-009-00003-00020	63000	PASTOS DE MENOS DE 5 AÑOS-SIN VARIEDAD	S	0,10
-454919	11-039-009-00003-00009	62000	PASTOS PERMANENTES DE 5 O MAS AÑOS-SIN VARIEDAD	S	0,13
-454917	11-007-008-00171-00008	62000	PASTOS PERMANENTES DE 5 O MAS AÑOS-SIN VARIEDAD	S	0,05
-153348	11-007-008-00175-00001	63000	PASTOS DE MENOS DE 5 AÑOS-SIN VARIEDAD	S	0,82
-142656	11-039-009-00003-00020	24901	BARBECHO SIN PRODUCCIÓN-SIN CUBIERTA VEGETAL	S	8,03
-142651	11-039-025-00017-00015	63000	PASTOS DE MENOS DE 5 AÑOS-SIN VARIEDAD	S	0,08
4224110	11-039-013-00008-00001	63000	PASTOS DE MENOS DE 5 AÑOS-SIN VARIEDAD	S	1,00
4548625	11-007-900-99000-99001	62000	PASTOS PERMANENTES DE 5 O MAS AÑOS-SIN VARIEDAD	S	96,88
170000006422764	11-007-006-00019-00001	62000	PASTOS PERMANENTES DE 5 O MAS AÑOS-SIN VARIEDAD	S	0,10
170000006422819	11-007-008-00174-00002	62000	PASTOS PERMANENTES DE 5 O MAS AÑOS-SIN VARIEDAD	S	3,69
170000006422821	11-007-008-09000-00002	62000	PASTOS PERMANENTES DE 5 O MAS AÑOS-SIN VARIEDAD	S	1,29
170000006422828	11-007-006-00019-00003	62000	PASTOS PERMANENTES DE 5 O MAS AÑOS-SIN VARIEDAD	S	0,34
170000006422831	11-007-008-00170-00002	63000	PASTOS DE MENOS DE 5 AÑOS-SIN VARIEDAD	S	9,13
170000006422832	11-007-008-00171-00003	62000	PASTOS PERMANENTES DE 5 O MAS AÑOS-SIN VARIEDAD	S	1,66
170000006422833	11-007-008-00174-00017	63000	PASTOS DE MENOS DE 5 AÑOS-SIN VARIEDAD	S	0,41
170000006422838	11-039-027-00012-00001	62000	PASTOS PERMANENTES DE 5 O MAS AÑOS-SIN VARIEDAD	S	1,16
170000006422849	11-039-025-00017-00009	63000	PASTOS DE MENOS DE 5 AÑOS-SIN VARIEDAD	S	0,01
170000006422850	11-039-025-00017-00009	63000	PASTOS DE MENOS DE 5 AÑOS-SIN VARIEDAD	S	0,05
170000006422887	11-039-025-00012-00002	62000	PASTOS PERMANENTES DE 5 O MAS AÑOS-SIN VARIEDAD	S	0,51
170000006422901	11-039-009-00003-00001	62000	PASTOS PERMANENTES DE 5 O MAS AÑOS-SIN VARIEDAD	S	0,93

Datos considerados para el Cálculo de la Carga Ganadera mínima y máxima del expediente**Recintos Determinados para el Cálculo de Garga Ganadera Máxima**

<u>REF.</u>	<u>REFERENCIA SIGPAC</u>	<u>CULTIVO</u>	<u>DESCRIPCIÓN CULTIVO</u>	<u>S/R</u>	<u>SUP. PROPUESTA (ha)</u>
1700000006422902	11-039-009-00003-00019	62000	PASTOS PERMANENTES DE 5 O MAS AÑOS-SIN VARIEDAD	S	5,32
1700000006422903	11-039-025-00012-00004	62000	PASTOS PERMANENTES DE 5 O MAS AÑOS-SIN VARIEDAD	R	0,61
1700000006422906	11-007-006-00020-00003	62000	PASTOS PERMANENTES DE 5 O MAS AÑOS-SIN VARIEDAD	S	2,62
1700000006422911	11-007-008-00170-00003	62000	PASTOS PERMANENTES DE 5 O MAS AÑOS-SIN VARIEDAD	R	3,02
1700000006422913	11-039-025-00017-00008	63000	PASTOS DE MENOS DE 5 AÑOS-SIN VARIEDAD	R	0,16

INCIDENCIAS**INCIDENCIA DESCRIPCIÓN**

- 85031 Solicita recinto que no está comprometido para la operación.
 Ref:1700000006422764 Recinto:11-007-006-00019-001 Cultivo:62000 PASTOS PERMANENTES DE 5 O MAS AÑOS-SIN VARIEDAD Secano
 Ref:1700000006422828 Recinto:11-007-006-00019-003 Cultivo:62000 PASTOS PERMANENTES DE 5 O MAS AÑOS-SIN VARIEDAD Secano
 Ref:1700000006422906 Recinto:11-007-006-00020-003 Cultivo:62000 PASTOS PERMANENTES DE 5 O MAS AÑOS-SIN VARIEDAD Secano
 Ref:1700000006422911 Recinto:11-007-008-00170-003 Cultivo:62000 PASTOS PERMANENTES DE 5 O MAS AÑOS-SIN VARIEDAD Regadío
 Ref:-153348 Recinto:11-007-008-00175-001 Cultivo:63000 PASTOS DE MENOS DE 5 AÑOS-SIN VARIEDAD Secano
 Ref:4224110 Recinto:11-039-013-00008-001 Cultivo:63000 PASTOS DE MENOS DE 5 AÑOS-SIN VARIEDAD Secano
 Ref:1700000006422913 Recinto:11-039-025-00017-008 Cultivo:63000 PASTOS DE MENOS DE 5 AÑOS-SIN VARIEDAD Regadío
 Ref:1700000006422850 Recinto:11-039-025-00017-009 Cultivo:63000 PASTOS DE MENOS DE 5 AÑOS-SIN VARIEDAD Secano
 Ref:1700000006422849 Recinto:11-039-025-00017-009 Cultivo:63000 PASTOS DE MENOS DE 5 AÑOS-SIN VARIEDAD Secano
 Ref:-142651 Recinto:11-039-025-00017-015 Cultivo:63000 PASTOS DE MENOS DE 5 AÑOS-SIN VARIEDAD Secano
- 85042 No inscrito en un organismo de control y certificación ecológico (artículo 5-1 e), Orden 26 mayo 2015)
 Explotación:ES110070000218 Especie:CABALLAR



<u>APELLIDOS Y NOMBRE / RAZÓN SOCIAL</u>	<u>NIF</u>	<u>EXPEDIENTE</u>	<u>SOLICITA AGRICULT. (3)</u>	<u>SOLICITA GANADER. (4)</u>	<u>ANUALIDAD DE PAGO</u>
PALACIOS GARCIA JOSE MARIA	****9386*	1022534	NO	SI	6ª

DATOS MANTENIMIENTO

IMPORTE POR ANUALIDAD

	<u>2015</u>	<u>2016</u>	<u>2017</u>	<u>2018</u>	<u>2019</u>	<u>2020</u>
IMPORTE MÁXIMO SUBVENCIONABLE	3.861,87 €	3.861,87 €	3.259,71 €	3.134,02 €	3.134,02 €	3.134,02 €
IMPORTE MEDIO DE TRANSFERENCIA (€/ha)	82,15 €	82,15 €	82,15 €	82,15 €	82,15 €	82,15 €

RESUMEN DE UNIDADES

<u>Cód</u>	<u>GRUPO DE PAGO</u>	<u>Sup. Dec. Admisible (ha)</u>	<u>Sup. Comprometida (ha)</u>	<u>Sup. ajustada compromiso (1) (ha)</u>	<u>% sobredec.</u>	<u>SUP. PROPUESTA (ha)</u>	<u>Importe Declarado</u>	<u>Importe Topado</u>	<u>Importe Propuesto</u>	<u>Importe tras sobredec.</u>
63	PASTOS ASOCIADOS A GANADERÍA ECOLÓGICA	47,00		38,15	0,00	38,15	3.134,02	3.134,02	3.134,02	3.134,02
TOTAL		47,00	38,15	38,15		38,15	3.134,02	3.134,02	3.134,02	3.134,02

APLICACIÓN DE REDUCCIONES Y SANCIONES

	<u>Importe Calculado</u>	<u>Importe prerreduc.</u>	<u>Admisibilidad y compromisos</u>	<u>Presentación tardía</u>	<u>Omisión declaración</u>	<u>Condicionabilidad</u>	<u>PROPUESTO</u>	<u>IMPORTE (Euros)</u>		
								<u>FEADER (Eje 2)</u>	<u>MAPA</u>	<u>CAGPDS</u>
GANADERÍA	3.134,02	3.134,02	0,00	0,00	0,00	0,00	3.134,02	2.350,52	336,91	446,59
TOTAL							3.134,02	2.350,52	336,91	446,59

RECINTOS PROPUESTOS

<u>REE.</u>	<u>REFERENCIA SIGPAC</u>	<u>CULTIVO DESCRIPCIÓN CULTIVO</u>	<u>S/R</u>	<u>G.PAGO</u>	<u>PEND. MEDIA (%)</u>	<u>SUP. DEC. ADMISIBLE (ha)</u>	<u>SUP. COMPROM. (ha)</u>	<u>SUP. AJUSTADA COMPROM. (1) (ha)</u>	<u>SUP. CONY. SIGPAC (ha)</u>	<u>SUP. CERTIE. (ha)</u>	<u>SUP. CAMPO (ha)</u>	<u>SUP. CAMPO DECLARADO (ha)</u>	<u>SUP. DEC. REDUCIDA (ha)</u>	<u>SUP. PROPUESTA (ha)</u>
-119701	11-021-013-00079-00052	63000 PASTOS DE MENOS DE 5 AÑOS-SIN VARIEDAD	S	63	18,97	2,42	20,05	2,42		17,22			2,42	2,42
-21073	11-021-013-00074-00012	62000 PASTOS PERMANENTES DE 5 O MAS AÑOS-SIN VARIEDAD	S	63	8,34	0,44	0,97	0,44		0,97			0,44	0,44
1700000007145322	11-021-013-00079-00078	63000 PASTOS DE MENOS DE 5 AÑOS-SIN VARIEDAD	S	63	13,07	0,52	1,86	0,52		0,52			0,52	0,52
1700000007145324	11-021-013-00079-00069	63000 PASTOS DE MENOS DE 5 AÑOS-SIN VARIEDAD	S	63	14,65	0,46	5,64	0,46		0,46			0,46	0,46
1700000007145329	11-021-013-00079-00075	62000 PASTOS PERMANENTES DE 5 O MAS AÑOS-SIN VARIEDAD	S	63	19,11	0,67	1,91	0,67		1,91			0,67	0,67
1700000007145330	11-021-013-00079-00088	62000 PASTOS PERMANENTES DE 5 O MAS AÑOS-SIN VARIEDAD	S	63	30,80	0,55	0,73	0,55		0,73			0,55	0,55
1700000007145333	11-021-013-00074-00011	62000 PASTOS PERMANENTES DE 5 O MAS AÑOS-SIN VARIEDAD	S	63	20,04	0,39	0,39	0,39		0,39			0,39	0,39
1700000007145334	11-021-013-00074-00001	62000 PASTOS PERMANENTES DE 5 O MAS AÑOS-SIN VARIEDAD	S	63	25,12	7,51	10,74	7,51		13,65			7,51	7,51
1700000007145335	11-021-013-00079-00090	62000 PASTOS PERMANENTES DE 5 O MAS AÑOS-SIN VARIEDAD	S	63	18,13	0,21	0,59	0,21		0,59			0,21	0,21
1700000007145336	11-021-013-00074-00002	62000 PASTOS PERMANENTES DE 5 O MAS AÑOS-SIN VARIEDAD	S	63	42,24	17,02	12,77	12,77		17,02			12,77	12,77
1700000007145338	11-021-013-00074-00009	62000 PASTOS PERMANENTES DE 5 O MAS AÑOS-SIN VARIEDAD	S	63	8,09	1,94	2,31	1,94		2,59			1,94	1,94
1700000007145339	11-021-013-00079-00107	63000 PASTOS DE MENOS DE 5 AÑOS-SIN VARIEDAD	S	63	17,11	14,10	14,12	14,10		14,10			14,10	14,10
1700000007145340	11-021-013-00079-00076	62000 PASTOS PERMANENTES DE 5 O MAS AÑOS-SIN VARIEDAD	S	63	18,03	0,08	0,22	0,08		0,22			0,08	0,08
1700000007145341	11-021-013-00079-00100	63000 PASTOS DE MENOS DE 5 AÑOS-SIN VARIEDAD	S	63	18,25	0,69	3,52	0,69		0,69			0,69	0,69

DATOS GANADERÍA

RESUMEN DE UNIDADES


<u>Cód</u>	<u>GRUPO DE PAGO</u>	<u>Sup. Dec. Admisible (ha)</u>	<u>Sup. Comprometida (ha)</u>	<u>Sup. ajustada compromiso (1) (ha)</u>	<u>% sobredec.</u>	<u>SUP. PROPUESTA (ha)</u>	<u>Importe Declarado</u>	<u>Importe Topado</u>	<u>Importe Propuesto</u>	<u>Importe tras sobredec.</u>
63	PASTOS ASOCIADOS A GANADERÍA ECOLÓGICA	47,00		38,15	0,00	38,15	3.134,02	3.134,02	3.134,02	3.134,02
TOTAL		47,00	38,15	38,15		38,15	3.134,02	3.134,02	3.134,02	3.134,02

RESUMEN DE PAGOS

	<u>PROPUESTO</u>	<u>IMPORTE (Euros)</u>		
		<u>FEADER (Eje 2)</u>	<u>MAPA</u>	<u>CAGPDS</u>
Propuesto a pagar	3.134,02	2.350,52	336,91	446,59

APLICACIÓN DE REDUCCIONES Y SANCIONES

<u>Importe Calculado</u>	<u>Importe prerreduc.</u>	<u>Admisibilidad y compromisos</u>	<u>Presentación tardía</u>	<u>Omisión declaración</u>	<u>Condicionabilidad</u>	<u>PROPUESTO</u>	<u>IMPORTE (Euros)</u>			
							<u>FEADER (Eje 2)</u>	<u>MAPA</u>	<u>CAGPDS</u>	
3.134,02	3.134,02	0,00	0,00	0,00	0,00	3.134,02	2.350,52	336,91	446,59	
TOTAL							3.134,02	2.350,52	336,91	446,59



(1) Superficie declarada admisible ajustada con la superficie comprometida.
 (2) Factor de penalización valorando el alcance para el tipo de compromiso.
 (3) Solicita agricultura y tiene compromisos vigentes.
 (4) Solicita ganadería y tiene compromisos vigentes.

Datos considerados para el Cálculo de la Carga Ganadera mínima y máxima del expediente

Explotación	Especie	Inscrito en Sipea y Admisible	Censo Medio Animales	Ugm Calculada para CG Mínima	Ugm Calculada para CG Máxima
ES110210001064	BOVINA	SI	61,28	54,23	54,23
				54,23	54,23

Superficie determinada para Cálculo Carga Ganadera Mínima: 62,42 ha

Superficie determinada para Cálculo Carga Ganadera Máxima: 62,42 ha

Carga Ganadera Mínima Expediente: 0,87 ugm/ha

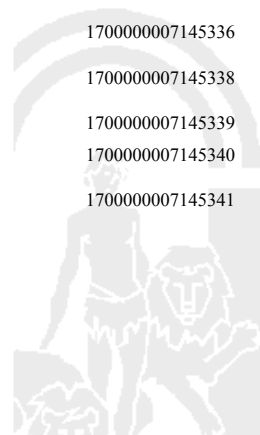
Carga Ganadera Máxima Expediente: 0,87 ugm/ha

Recintos Determinados para el Cálculo de Garga Ganadera Mínima

REF.	REFERENCIA SIGPAC	CULTIVO	DESCRIPCIÓN CULTIVO	S/R	SUP. PROPUESTA (ha)
-119701	11-021-013-00079-00052	63000	PASTOS DE MENOS DE 5 AÑOS-SIN VARIEDAD	S	2,42
-21073	11-021-013-00074-00012	62000	PASTOS PERMANENTES DE 5 O MAS AÑOS-SIN VARIEDAD	S	0,44
1700000007145322	11-021-013-00079-00078	63000	PASTOS DE MENOS DE 5 AÑOS-SIN VARIEDAD	S	0,52
1700000007145323	11-021-013-00079-00060	63000	PASTOS DE MENOS DE 5 AÑOS-SIN VARIEDAD	S	0,62
1700000007145324	11-021-013-00079-00069	63000	PASTOS DE MENOS DE 5 AÑOS-SIN VARIEDAD	S	0,46
1700000007145325	11-021-013-00079-00052	63000	PASTOS DE MENOS DE 5 AÑOS-SIN VARIEDAD	S	14,80
1700000007145329	11-021-013-00079-00075	62000	PASTOS PERMANENTES DE 5 O MAS AÑOS-SIN VARIEDAD	S	0,67
1700000007145330	11-021-013-00079-00088	62000	PASTOS PERMANENTES DE 5 O MAS AÑOS-SIN VARIEDAD	S	0,55
1700000007145333	11-021-013-00074-00011	62000	PASTOS PERMANENTES DE 5 O MAS AÑOS-SIN VARIEDAD	S	0,39
1700000007145334	11-021-013-00074-00001	62000	PASTOS PERMANENTES DE 5 O MAS AÑOS-SIN VARIEDAD	S	7,51
1700000007145335	11-021-013-00079-00090	62000	PASTOS PERMANENTES DE 5 O MAS AÑOS-SIN VARIEDAD	S	0,21
1700000007145336	11-021-013-00074-00002	62000	PASTOS PERMANENTES DE 5 O MAS AÑOS-SIN VARIEDAD	S	17,02
1700000007145338	11-021-013-00074-00009	62000	PASTOS PERMANENTES DE 5 O MAS AÑOS-SIN VARIEDAD	S	1,94
1700000007145339	11-021-013-00079-00107	63000	PASTOS DE MENOS DE 5 AÑOS-SIN VARIEDAD	S	14,10
1700000007145340	11-021-013-00079-00076	62000	PASTOS PERMANENTES DE 5 O MAS AÑOS-SIN VARIEDAD	S	0,08
1700000007145341	11-021-013-00079-00100	63000	PASTOS DE MENOS DE 5 AÑOS-SIN VARIEDAD	S	0,69

Recintos Determinados para el Cálculo de Garga Ganadera Máxima

REF.	REFERENCIA SIGPAC	CULTIVO	DESCRIPCIÓN CULTIVO	S/R	SUP. PROPUESTA (ha)
-119701	11-021-013-00079-00052	63000	PASTOS DE MENOS DE 5 AÑOS-SIN VARIEDAD	S	2,42
-21073	11-021-013-00074-00012	62000	PASTOS PERMANENTES DE 5 O MAS AÑOS-SIN VARIEDAD	S	0,44
1700000007145322	11-021-013-00079-00078	63000	PASTOS DE MENOS DE 5 AÑOS-SIN VARIEDAD	S	0,52
1700000007145323	11-021-013-00079-00060	63000	PASTOS DE MENOS DE 5 AÑOS-SIN VARIEDAD	S	0,62
1700000007145324	11-021-013-00079-00069	63000	PASTOS DE MENOS DE 5 AÑOS-SIN VARIEDAD	S	0,46
1700000007145325	11-021-013-00079-00052	63000	PASTOS DE MENOS DE 5 AÑOS-SIN VARIEDAD	S	14,80
1700000007145329	11-021-013-00079-00075	62000	PASTOS PERMANENTES DE 5 O MAS AÑOS-SIN VARIEDAD	S	0,67
1700000007145330	11-021-013-00079-00088	62000	PASTOS PERMANENTES DE 5 O MAS AÑOS-SIN VARIEDAD	S	0,55
1700000007145333	11-021-013-00074-00011	62000	PASTOS PERMANENTES DE 5 O MAS AÑOS-SIN VARIEDAD	S	0,39
1700000007145334	11-021-013-00074-00001	62000	PASTOS PERMANENTES DE 5 O MAS AÑOS-SIN VARIEDAD	S	7,51
1700000007145335	11-021-013-00079-00090	62000	PASTOS PERMANENTES DE 5 O MAS AÑOS-SIN VARIEDAD	S	0,21
1700000007145336	11-021-013-00074-00002	62000	PASTOS PERMANENTES DE 5 O MAS AÑOS-SIN VARIEDAD	S	17,02
1700000007145338	11-021-013-00074-00009	62000	PASTOS PERMANENTES DE 5 O MAS AÑOS-SIN VARIEDAD	S	1,94
1700000007145339	11-021-013-00079-00107	63000	PASTOS DE MENOS DE 5 AÑOS-SIN VARIEDAD	S	14,10
1700000007145340	11-021-013-00079-00076	62000	PASTOS PERMANENTES DE 5 O MAS AÑOS-SIN VARIEDAD	S	0,08
1700000007145341	11-021-013-00079-00100	63000	PASTOS DE MENOS DE 5 AÑOS-SIN VARIEDAD	S	0,69



<u>APELLIDOS Y NOMBRE / RAZÓN SOCIAL</u>	<u>NIF</u>	<u>EXPEDIENTE</u>	<u>SOLICITA AGRICULT. (3)</u>	<u>SOLICITA GANADER. (4)</u>	<u>ANUALIDAD DE PAGO</u>
PALOMO GOMEZ MIGUEL ANGEL	****9775*	1195115	NO	SI	6ª

DATOS MANTENIMIENTO**IMPORTE POR ANUALIDAD**

	<u>2015</u>	<u>2016</u>	<u>2017</u>	<u>2018</u>	<u>2019</u>	<u>2020</u>
IMPORTE MÁXIMO SUBVENCIONABLE	6.732,19 €	8.978,83 €	8.977,27 €	8.515,83 €	8.515,83 €	8.515,83 €
IMPORTE MEDIO DE TRANSFERENCIA (€/ha)	77,76 €	78,21 €	78,21 €	78,21 €	78,21 €	78,21 €

RESUMEN DE UNIDADES

<u>Cód</u>	<u>GRUPO DE PAGO</u>	<u>Sup. Dec. Admisible (ha)</u>	<u>Sup. Comprometida (ha)</u>	<u>Sup. ajustada compromiso (1) (ha)</u>	<u>% sobredec.</u>	<u>SUP. PROPUESTA (ha)</u>	<u>Importe Declarado</u>	<u>Importe Topado</u>	<u>Importe Propuesto</u>	<u>Importe tras sobredec.</u>
63	PASTOS ASOCIADOS A GANADERÍA ECOLÓGICA	134,75		106,09	0,00	106,09	7.693,35	8.297,62	7.693,35	7.693,35
	TOTAL	134,75	108,88	106,09		106,09	7.693,35	8.297,62	7.693,35	7.693,35

APLICACIÓN DE REDUCCIONES Y SANCIONES

	<u>Importe Calculado</u>	<u>Importe prerreduc.</u>	<u>Admisibilidad y compromisos</u>	<u>Presentación tardía</u>	<u>Omisión declaración</u>	<u>Condicionabilidad</u>	<u>PROPUESTO</u>	<u>IMPORTE (Euros)</u>		
								<u>FEADER (Eje 2)</u>	<u>MAPA</u>	<u>CAGPDS</u>
GANADERÍA	7.693,35	7.693,35	0,00	0,00	0,00	0,00	7.693,35	5.770,01	827,04	1.096,30
TOTAL							7.693,35	5.770,01	827,04	1.096,30



RECINTOS PROPUESTOS

REF.	REFERENCIA SIGPAC	CULTIVO	DESCRIPCIÓN CULTIVO	S/R	G.PAGO	PEND. MEDIA (%)	SUP. DEC. ADMISIBLE (ha)	SUP. COMPROM. (ha)	SUP. AJUSTADA COMPR.(1) (ha)	SUP. CONY. SIGPAC (ha)	SUP. CERTIE. (ha)	SUP. CAMPO (ha)	SUP. CAMPO DECLARADO (ha)	SUP. DEC. REDUCIDA (ha)	SUP. PROPUESTA (ha)
-739532	11-033-003-80048-00004	62000	PASTOS PERMANENTES DE 5 O MAS AÑOS-SIN VARIEDAD	S	63	5,88	0,72	0,72	0,72	0,72	0,72			0,72	0,72
-739531	11-033-003-80048-00001	62000	PASTOS PERMANENTES DE 5 O MAS AÑOS-SIN VARIEDAD	S	63	3,60	1,72	1,72	1,72	1,72	1,72			1,72	1,72
-6114	11-021-006-00004-00004	63000	PASTOS DE MENOS DE 5 AÑOS-SIN VARIEDAD	R	63	22,29	0,42	0,42	0,42		0,42			0,42	0,42
1700000006074009	11-033-003-00106-00003	62000	PASTOS PERMANENTES DE 5 O MAS AÑOS-SIN VARIEDAD	S	63	9,87	1,40	2,55	1,40	2,55	2,55			1,40	1,40
1700000006074011	11-021-006-00067-00002	62000	PASTOS PERMANENTES DE 5 O MAS AÑOS-SIN VARIEDAD	S	63	33,08	2,06	1,13	1,13		2,06			1,13	1,13
1700000006074012	11-021-006-00012-00002	62000	PASTOS PERMANENTES DE 5 O MAS AÑOS-SIN VARIEDAD	S	63	29,08	1,04	1,04	1,04		1,22			1,04	1,04
1700000006074013	11-021-006-00005-00002	62000	PASTOS PERMANENTES DE 5 O MAS AÑOS-SIN VARIEDAD	S	63	19,52	0,72	0,72	0,72		0,72			0,72	0,72
1700000006074014	11-021-006-00006-00004	62000	PASTOS PERMANENTES DE 5 O MAS AÑOS-SIN VARIEDAD	S	63	25,71	0,18	0,18	0,18		0,18			0,18	0,18
1700000006074015	11-033-003-00114-00012	62000	PASTOS PERMANENTES DE 5 O MAS AÑOS-SIN VARIEDAD	S	63	10,24	1,99	1,98	1,98		2,34			1,98	1,98
1700000006074016	11-033-003-00129-00004	62000	PASTOS PERMANENTES DE 5 O MAS AÑOS-SIN VARIEDAD	S	63	18,01	0,32	0,27	0,27		0,32			0,27	0,27
1700000006074017	11-033-003-00129-00005	62000	PASTOS PERMANENTES DE 5 O MAS AÑOS-SIN VARIEDAD	S	63	26,96	1,69	1,86	1,69		2,25			1,69	1,69
1700000006074018	11-033-003-00141-00007	62000	PASTOS PERMANENTES DE 5 O MAS AÑOS-SIN VARIEDAD	S	63	10,07	1,11	0,94	0,94		1,11			0,94	0,94
1700000006074019	11-033-003-00114-00003	62000	PASTOS PERMANENTES DE 5 O MAS AÑOS-SIN VARIEDAD	S	63	15,32	1,54	1,54	1,54	1,54	1,54			1,54	1,54
1700000006074020	11-033-003-00114-00013	62000	PASTOS PERMANENTES DE 5 O MAS AÑOS-SIN VARIEDAD	S	63	12,93	1,90	1,62	1,62		1,90			1,62	1,62
1700000006074021	11-033-003-00130-00005	62000	PASTOS PERMANENTES DE 5 O MAS AÑOS-SIN VARIEDAD	S	63	13,55	1,46	1,24	1,24		1,46			1,24	1,24
1700000006074022	11-033-003-00114-00005	62000	PASTOS PERMANENTES DE 5 O MAS AÑOS-SIN VARIEDAD	S	63	21,63	0,59	0,58	0,58	0,58	1,68			0,58	0,58
1700000006074023	11-033-003-00130-00004	62000	PASTOS PERMANENTES DE 5 O MAS AÑOS-SIN VARIEDAD	S	63	20,93	1,62	1,32	1,32		2,94			1,32	1,32
1700000006074024	11-033-003-00114-00015	62000	PASTOS PERMANENTES DE 5 O MAS AÑOS-SIN VARIEDAD	S	63	27,50	0,46	0,41	0,41	0,41	0,54			0,41	0,41
1700000006074025	11-033-003-00018-00006	62000	PASTOS PERMANENTES DE 5 O MAS AÑOS-SIN VARIEDAD	S	63	22,99	2,95	2,60	2,60		3,47			2,60	2,60
1700000006074027	11-021-009-00021-00001	62000	PASTOS PERMANENTES DE 5 O MAS AÑOS-SIN VARIEDAD	S	63	6,78	0,26	0,26	0,26		0,26			0,26	0,26
1700000006074028	11-021-009-00012-00001	62000	PASTOS PERMANENTES DE 5 O MAS AÑOS-SIN VARIEDAD	S	63	23,62	32,03	12,03	12,03		32,03			12,03	12,03
1700000006074029	11-021-006-00012-00001	62000	PASTOS PERMANENTES DE 5 O MAS AÑOS-SIN VARIEDAD	S	63	21,53	7,77	7,77	7,77		7,77			7,77	7,77
1700000006074030	11-021-006-00012-00003	62000	PASTOS PERMANENTES DE 5 O MAS AÑOS-SIN VARIEDAD	S	63	23,16	0,74	0,74	0,74		0,74			0,74	0,74
1700000006074031	11-033-003-00013-00001	62000	PASTOS PERMANENTES DE 5 O MAS AÑOS-SIN VARIEDAD	S	63	14,09	3,45	5,31	3,45	5,31	5,31			3,45	3,45
1700000006074033	11-021-009-00012-00003	63000	PASTOS DE MENOS DE 5 AÑOS-SIN VARIEDAD	S	63	19,40	5,30	5,30	5,30		5,30			5,30	5,30
1700000006074034	11-021-009-00012-00002	63000	PASTOS DE MENOS DE 5 AÑOS-SIN VARIEDAD	S	63	17,65	10,63	10,63	10,63		10,63			10,63	10,63
1700000006074035	11-021-007-00004-00002	62000	PASTOS PERMANENTES DE 5 O MAS AÑOS-SIN VARIEDAD	S	63	19,32	1,53	1,53	1,53	1,53	1,53			1,53	1,53
1700000006074036	11-021-006-00013-00003	62000	PASTOS PERMANENTES DE 5 O MAS AÑOS-SIN VARIEDAD	S	63	18,38	17,55	17,55	17,55	17,55	17,55			17,55	17,55
1700000006074037	11-021-006-00006-00006	63000	PASTOS DE MENOS DE 5 AÑOS-SIN VARIEDAD	S	63	15,13	5,03	5,96	2,45		5,03			2,45	2,45
1700000006074038	11-021-006-00006-00006	63000	PASTOS DE MENOS DE 5 AÑOS-SIN VARIEDAD	S	63	15,13	7,22	5,96	3,51		7,22			3,51	3,51
1700000006074039	11-021-006-00005-00003	62000	PASTOS PERMANENTES DE 5 O MAS AÑOS-SIN VARIEDAD	S	63	12,07	9,82	9,82	9,82	9,82	9,82			9,82	9,82
1700000006074044	11-021-007-00005-00002	62000	PASTOS PERMANENTES DE 5 O MAS AÑOS-SIN VARIEDAD	S	63	18,50	2,06	2,06	2,06	2,06	2,06			2,06	2,06
1700000006074045	11-021-007-00003-00003	62000	PASTOS PERMANENTES DE 5 O MAS AÑOS-SIN VARIEDAD	S	63	16,81	5,26	5,26	5,26	5,26	5,26			5,26	5,26
1700000006074046	11-021-007-00003-00004	62000	PASTOS PERMANENTES DE 5 O MAS AÑOS-SIN VARIEDAD	S	63	16,81	2,21	2,21	2,21	2,21	2,21			2,21	2,21

DATOS GANADERÍA

RESUMEN DE UNIDADES

Cód	GRUPO DE PAGO	Sup. Dec. Admisible (ha)	Sup. Comprometida (ha)	Sup. ajustada compromiso (1) (ha)	% sobredec.	SUP. PROPUESTA (ha)	Importe Declarado	Importe Topado	Importe Propuesto	Importe tras sobredec.
63	PASTOS ASOCIADOS A GANADERÍA ECOLÓGICA	134,75		106,09	0,00	106,09	7.693,35	8.297,62	7.693,35	7.693,35
	TOTAL	134,75	108,88	106,09		106,09	7.693,35	8.297,62	7.693,35	7.693,35

RESUMEN DE PAGOS

IMPORTE (Euros)				
	PROPUESTO	FEADER (Eje 2)	MAPA	CAGPDS
Propuesto a pagar	7.693,35	5.770,01	827,04	1.096,30

APLICACIÓN DE REDUCCIONES Y SANCIONES

IMPORTE (Euros)									
Importe Calculado	Importe prerreduc.	Admisibilidad y compromisos	Presentación tardía	Omisión declaración	Condicionabilidad	PROPUESTO	FEADER (Eje 2)	MAPA	CAGPDS
7.693,35	7.693,35	0,00	0,00	0,00	0,00	7.693,35	5.770,01	827,04	1.096,30
TOTAL						7.693,35	5.770,01	827,04	1.096,30

Datos considerados para el Cálculo de la Carga Ganadera mínima y máxima del expediente

Explotación	Especie	Inscrito en Sipea y Admisible	Censo Medio Animales	Ugm Calculada para CG Mínima	Ugm Calculada para CG Máxima
ES110210000318	BOVINA	SI	111,74	91,07	91,07

(1) Superficie declarada admisible ajustada con la superficie comprometida.
 (2) Factor de penalización valorando el alcance para el tipo de compromiso.
 (3) Solicita agricultura y tiene compromisos vigentes.
 (4) Solicita ganadería y tiene compromisos vigentes.

Datos considerados para el Cálculo de la Carga Ganadera mínima y máxima del expediente

Explotación	Especie	Inscrito en Sipea y Admisible	Censo Medio Animales	Ugm Calculada para CG Mínima	Ugm Calculada para CG Máxima
ES110210000318	CABALLAR	NO	1,00	0,00	1,00
ES110330000484	BOVINA	SI	2,00	2,00	2,00
				93,07	94,07

Superficie determinada para Cálculo Carga Ganadera Mínima: 135,43 ha

Superficie determinada para Cálculo Carga Ganadera Máxima: 135,43 ha

Carga Ganadera Mínima Expediente: 0,69 ugm/ha

Carga Ganadera Máxima Expediente: 0,69 ugm/ha

Recintos Determinados para el Cálculo de Garga Ganadera Mínima

REF.	REFERENCIA SIGPAC	CULTIVO	DESCRIPCIÓN CULTIVO	S/R	SUP. PROPUESTA (ha)
-739532	11-033-003-80048-00004	62000	PASTOS PERMANENTES DE 5 O MAS AÑOS-SIN VARIEDAD	S	0,72
-739531	11-033-003-80048-00001	62000	PASTOS PERMANENTES DE 5 O MAS AÑOS-SIN VARIEDAD	S	1,72
-6114	11-021-006-00004-00004	63000	PASTOS DE MENOS DE 5 AÑOS-SIN VARIEDAD	R	0,42
170000006074009	11-033-003-00106-00003	62000	PASTOS PERMANENTES DE 5 O MAS AÑOS-SIN VARIEDAD	S	1,40
170000006074011	11-021-006-00067-00002	62000	PASTOS PERMANENTES DE 5 O MAS AÑOS-SIN VARIEDAD	S	2,06
170000006074012	11-021-006-00012-00002	62000	PASTOS PERMANENTES DE 5 O MAS AÑOS-SIN VARIEDAD	S	1,04
170000006074013	11-021-006-00005-00002	62000	PASTOS PERMANENTES DE 5 O MAS AÑOS-SIN VARIEDAD	S	0,72
170000006074014	11-021-006-00006-00004	62000	PASTOS PERMANENTES DE 5 O MAS AÑOS-SIN VARIEDAD	S	0,18
170000006074015	11-033-003-00114-00012	62000	PASTOS PERMANENTES DE 5 O MAS AÑOS-SIN VARIEDAD	S	1,99
170000006074016	11-033-003-00129-00004	62000	PASTOS PERMANENTES DE 5 O MAS AÑOS-SIN VARIEDAD	S	0,32
170000006074017	11-033-003-00129-00005	62000	PASTOS PERMANENTES DE 5 O MAS AÑOS-SIN VARIEDAD	S	1,69
170000006074018	11-033-003-00141-00007	62000	PASTOS PERMANENTES DE 5 O MAS AÑOS-SIN VARIEDAD	S	1,11
170000006074019	11-033-003-00114-00003	62000	PASTOS PERMANENTES DE 5 O MAS AÑOS-SIN VARIEDAD	S	1,54
170000006074020	11-033-003-00114-00013	62000	PASTOS PERMANENTES DE 5 O MAS AÑOS-SIN VARIEDAD	S	1,90
170000006074021	11-033-003-00130-00005	62000	PASTOS PERMANENTES DE 5 O MAS AÑOS-SIN VARIEDAD	S	1,46
170000006074022	11-033-003-00114-00005	62000	PASTOS PERMANENTES DE 5 O MAS AÑOS-SIN VARIEDAD	S	0,59
170000006074023	11-033-003-00130-00004	62000	PASTOS PERMANENTES DE 5 O MAS AÑOS-SIN VARIEDAD	S	1,62
170000006074024	11-033-003-00114-00015	62000	PASTOS PERMANENTES DE 5 O MAS AÑOS-SIN VARIEDAD	S	0,46
170000006074025	11-033-003-00018-00006	62000	PASTOS PERMANENTES DE 5 O MAS AÑOS-SIN VARIEDAD	S	2,95
170000006074027	11-021-009-00021-00001	62000	PASTOS PERMANENTES DE 5 O MAS AÑOS-SIN VARIEDAD	S	0,26
170000006074028	11-021-009-00012-00001	62000	PASTOS PERMANENTES DE 5 O MAS AÑOS-SIN VARIEDAD	S	32,03
170000006074029	11-021-006-00012-00001	62000	PASTOS PERMANENTES DE 5 O MAS AÑOS-SIN VARIEDAD	S	7,77
170000006074030	11-021-006-00012-00003	62000	PASTOS PERMANENTES DE 5 O MAS AÑOS-SIN VARIEDAD	S	0,74
170000006074031	11-033-003-00013-00001	62000	PASTOS PERMANENTES DE 5 O MAS AÑOS-SIN VARIEDAD	S	3,45
170000006074033	11-021-009-00012-00003	63000	PASTOS DE MENOS DE 5 AÑOS-SIN VARIEDAD	S	5,30
170000006074034	11-021-009-00012-00002	63000	PASTOS DE MENOS DE 5 AÑOS-SIN VARIEDAD	S	10,63
170000006074035	11-021-007-00004-00002	62000	PASTOS PERMANENTES DE 5 O MAS AÑOS-SIN VARIEDAD	S	1,53
170000006074036	11-021-006-00013-00003	62000	PASTOS PERMANENTES DE 5 O MAS AÑOS-SIN VARIEDAD	S	17,55
170000006074037	11-021-006-00006-00006	63000	PASTOS DE MENOS DE 5 AÑOS-SIN VARIEDAD	S	5,03
170000006074038	11-021-006-00006-00006	63000	PASTOS DE MENOS DE 5 AÑOS-SIN VARIEDAD	S	7,22
170000006074039	11-021-006-00005-00003	62000	PASTOS PERMANENTES DE 5 O MAS AÑOS-SIN VARIEDAD	S	9,82
170000006074041	11-033-003-80022-00003	62000	PASTOS PERMANENTES DE 5 O MAS AÑOS-SIN VARIEDAD	S	0,09
170000006074042	11-033-003-80003-00004	62000	PASTOS PERMANENTES DE 5 O MAS AÑOS-SIN VARIEDAD	S	0,59
170000006074044	11-021-007-00005-00002	62000	PASTOS PERMANENTES DE 5 O MAS AÑOS-SIN VARIEDAD	S	2,06
170000006074045	11-021-007-00003-00003	62000	PASTOS PERMANENTES DE 5 O MAS AÑOS-SIN VARIEDAD	S	5,26

(1) Superficie declarada admisible ajustada con la superficie comprometida.

(2) Factor de penalización valorando el alcance para el tipo de compromiso.

(3) Solicita agricultura y tiene compromisos vigentes.

(4) Solicita ganadería y tiene compromisos vigentes.

Datos considerados para el Cálculo de la Carga Ganadera mínima y máxima del expediente**Recintos Determinados para el Cálculo de Garga Ganadera Mínima**

REF.	REFERENCIA SIGPAC	CULTIVO	DESCRIPCIÓN CULTIVO	S/R	SUP. PROPUESTA (ha)
170000006074046	11-021-007-00003-00004	62000	PASTOS PERMANENTES DE 5 O MAS AÑOS-SIN VARIEDAD	S	2,21

Recintos Determinados para el Cálculo de Garga Ganadera Máxima

REF.	REFERENCIA SIGPAC	CULTIVO	DESCRIPCIÓN CULTIVO	S/R	SUP. PROPUESTA (ha)
-739532	11-033-003-80048-00004	62000	PASTOS PERMANENTES DE 5 O MAS AÑOS-SIN VARIEDAD	S	0,72
-739531	11-033-003-80048-00001	62000	PASTOS PERMANENTES DE 5 O MAS AÑOS-SIN VARIEDAD	S	1,72
-6114	11-021-006-00004-00004	63000	PASTOS DE MENOS DE 5 AÑOS-SIN VARIEDAD	R	0,42
170000006074009	11-033-003-00106-00003	62000	PASTOS PERMANENTES DE 5 O MAS AÑOS-SIN VARIEDAD	S	1,40
170000006074011	11-021-006-00067-00002	62000	PASTOS PERMANENTES DE 5 O MAS AÑOS-SIN VARIEDAD	S	2,06
170000006074012	11-021-006-00012-00002	62000	PASTOS PERMANENTES DE 5 O MAS AÑOS-SIN VARIEDAD	S	1,04
170000006074013	11-021-006-00005-00002	62000	PASTOS PERMANENTES DE 5 O MAS AÑOS-SIN VARIEDAD	S	0,72
170000006074014	11-021-006-00006-00004	62000	PASTOS PERMANENTES DE 5 O MAS AÑOS-SIN VARIEDAD	S	0,18
170000006074015	11-033-003-00114-00012	62000	PASTOS PERMANENTES DE 5 O MAS AÑOS-SIN VARIEDAD	S	1,99
170000006074016	11-033-003-00129-00004	62000	PASTOS PERMANENTES DE 5 O MAS AÑOS-SIN VARIEDAD	S	0,32
170000006074017	11-033-003-00129-00005	62000	PASTOS PERMANENTES DE 5 O MAS AÑOS-SIN VARIEDAD	S	1,69
170000006074018	11-033-003-00141-00007	62000	PASTOS PERMANENTES DE 5 O MAS AÑOS-SIN VARIEDAD	S	1,11
170000006074019	11-033-003-00114-00003	62000	PASTOS PERMANENTES DE 5 O MAS AÑOS-SIN VARIEDAD	S	1,54
170000006074020	11-033-003-00114-00013	62000	PASTOS PERMANENTES DE 5 O MAS AÑOS-SIN VARIEDAD	S	1,90
170000006074021	11-033-003-00130-00005	62000	PASTOS PERMANENTES DE 5 O MAS AÑOS-SIN VARIEDAD	S	1,46
170000006074022	11-033-003-00114-00005	62000	PASTOS PERMANENTES DE 5 O MAS AÑOS-SIN VARIEDAD	S	0,59
170000006074023	11-033-003-00130-00004	62000	PASTOS PERMANENTES DE 5 O MAS AÑOS-SIN VARIEDAD	S	1,62
170000006074024	11-033-003-00114-00015	62000	PASTOS PERMANENTES DE 5 O MAS AÑOS-SIN VARIEDAD	S	0,46
170000006074025	11-033-003-00018-00006	62000	PASTOS PERMANENTES DE 5 O MAS AÑOS-SIN VARIEDAD	S	2,95
170000006074027	11-021-009-00021-00001	62000	PASTOS PERMANENTES DE 5 O MAS AÑOS-SIN VARIEDAD	S	0,26
170000006074028	11-021-009-00012-00001	62000	PASTOS PERMANENTES DE 5 O MAS AÑOS-SIN VARIEDAD	S	32,03
170000006074029	11-021-006-00012-00001	62000	PASTOS PERMANENTES DE 5 O MAS AÑOS-SIN VARIEDAD	S	7,77
170000006074030	11-021-006-00012-00003	62000	PASTOS PERMANENTES DE 5 O MAS AÑOS-SIN VARIEDAD	S	0,74
170000006074031	11-033-003-00013-00001	62000	PASTOS PERMANENTES DE 5 O MAS AÑOS-SIN VARIEDAD	S	3,45
170000006074033	11-021-009-00012-00003	63000	PASTOS DE MENOS DE 5 AÑOS-SIN VARIEDAD	S	5,30
170000006074034	11-021-009-00012-00002	63000	PASTOS DE MENOS DE 5 AÑOS-SIN VARIEDAD	S	10,63
170000006074035	11-021-007-00004-00002	62000	PASTOS PERMANENTES DE 5 O MAS AÑOS-SIN VARIEDAD	S	1,53
170000006074036	11-021-006-00013-00003	62000	PASTOS PERMANENTES DE 5 O MAS AÑOS-SIN VARIEDAD	S	17,55
170000006074037	11-021-006-00006-00006	63000	PASTOS DE MENOS DE 5 AÑOS-SIN VARIEDAD	S	5,03
170000006074038	11-021-006-00006-00006	63000	PASTOS DE MENOS DE 5 AÑOS-SIN VARIEDAD	S	7,22
170000006074039	11-021-006-00005-00003	62000	PASTOS PERMANENTES DE 5 O MAS AÑOS-SIN VARIEDAD	S	9,82
170000006074041	11-033-003-80022-00003	62000	PASTOS PERMANENTES DE 5 O MAS AÑOS-SIN VARIEDAD	S	0,09
170000006074042	11-033-003-80003-00004	62000	PASTOS PERMANENTES DE 5 O MAS AÑOS-SIN VARIEDAD	S	0,59
170000006074044	11-021-007-00005-00002	62000	PASTOS PERMANENTES DE 5 O MAS AÑOS-SIN VARIEDAD	S	2,06
170000006074045	11-021-007-00003-00003	62000	PASTOS PERMANENTES DE 5 O MAS AÑOS-SIN VARIEDAD	S	5,26
170000006074046	11-021-007-00003-00004	62000	PASTOS PERMANENTES DE 5 O MAS AÑOS-SIN VARIEDAD	S	2,21

INCIDENCIAS

INCIDENCIA DESCRIPCIÓN

- | | |
|-------|------------------------------------------------------------------------------------------------------------------------------------------------------------------------------------------------------------------------------------------------------------------------------------------------------------------|
| 85031 | Solicita recinto que no está comprometido para la operación.
Ref:1700000006074042 Recinto:11-033-003-80003-004 Cultivo:62000 PASTOS PERMANENTES DE 5 O MAS AÑOS-SIN VARIEDAD Secano
Ref:1700000006074041 Recinto:11-033-003-80022-003 Cultivo:62000 PASTOS PERMANENTES DE 5 O MAS AÑOS-SIN VARIEDAD Secano |
| 85042 | No inscrito en un organismo de control y certificación ecológico (artículo 5-1 e), Orden 26 mayo 2015)
Explotación:ES110210000318 Especie:CABALLAR |



(1) Superficie declarada admisible ajustada con la superficie comprometida.
(2) Factor de penalización valorando el alcance para el tipo de compromiso.
(3) Solicita agricultura y tiene compromisos vigentes.
(4) Solicita ganadería y tiene compromisos vigentes.

<u>APELLIDOS Y NOMBRE / RAZÓN SOCIAL</u>	<u>NIF</u>	<u>EXPEDIENTE</u>	<u>SOLICITA AGRICULT. (3)</u>	<u>SOLICITA GANADER. (4)</u>	<u>ANUALIDAD DE PAGO</u>
PAN DE BALDE S.L.	****9882*	1007707	SI	SI	6ª

DATOS MANTENIMIENTO**IMPORTE POR ANUALIDAD**

	<u>2015</u>	<u>2016</u>	<u>2017</u>	<u>2018</u>	<u>2019</u>	<u>2020</u>
IMPORTE MÁXIMO SUBVENCIONABLE	14.115,82 €	14.115,82 €	13.456,15 €	13.456,15 €	13.451,36 €	13.451,36 €
IMPORTE MEDIO DE TRANSFERENCIA (€/ha)	68,36 €	68,36 €	68,36 €	68,36 €	68,36 €	68,36 €

RESUMEN DE UNIDADES

<u>Cód</u>	<u>GRUPO DE PAGO</u>	<u>Sup. Dec. Admisible (ha)</u>	<u>Sup. Comprometida (ha)</u>	<u>Sup. ajustada compromiso (1) (ha)</u>	<u>% sobredec.</u>	<u>SUP. PROPUESTA (ha)</u>	<u>Importe Declarado</u>	<u>Importe Topado</u>	<u>Importe Propuesto</u>	<u>Importe tras sobredec.</u>
59	HERBÁCEOS	25,15		25,15	0,00	25,15	3.801,93	3.603,24	3.603,24	3.603,24
63	PASTOS ASOCIADOS A GANADERÍA ECOLÓGICA	171,66		171,62	0,00	171,62	10.391,15	9.848,12	9.848,12	9.848,12
TOTAL		196,81	196,77	196,77		196,77	14.193,08	13.451,36	13.451,36	13.451,36

APLICACIÓN DE REDUCCIONES Y SANCIONES

	<u>Importe Calculado</u>	<u>Importe prerreduc.</u>	<u>Admisibilidad y compromisos</u>	<u>Presentación tardía</u>	<u>Omisión declaración</u>	<u>Condicionabilidad</u>	<u>PROPUESTO</u>	<u>IMPORTE (Euros)</u>		
								<u>FEADER (Eje 2)</u>	<u>MAPA</u>	<u>CAGPDS</u>
AGRICULTURA	3.603,24	3.603,24	0,00	0,00	0,00	0,00	3.603,24	2.702,43	387,35	513,46
GANADERÍA	9.848,12	9.848,12	0,00	0,00	0,00	0,00	9.848,12	7.386,09	1.058,67	1.403,36
TOTAL							13.451,36	7.386,09	1.058,67	1.403,36

RECINTOS PROPUESTOS

<u>REF.</u>	<u>REFERENCIA SIGPAC</u>	<u>CULTIVO DESCRIPCIÓN CULTIVO</u>	<u>S/R</u>	<u>G.PAGO</u>	<u>PEND. MEDIA (%)</u>	<u>SUP. DEC. ADMISIBLE (ha)</u>	<u>SUP. COMPROM. (ha)</u>	<u>SUP. AJUSTADA COMPROM. (1) (ha)</u>	<u>SUP. CONV. SIGPAC (ha)</u>	<u>SUP. CERTIF. (ha)</u>	<u>SUP. CAMPO (ha)</u>	<u>SUP. CAMPO DETER. CULT. DECLARADO (ha)</u>	<u>SUP. DEC. REDUCIDA (ha)</u>	<u>SUP. PROPUESTA (ha)</u>
-14168	11-008-008-00033-00004	13000 TRITICALE-SIN VARIEDAD	S	59	15,73	2,50	7,84	2,50		3,39			2,50	2,50
-8147	11-008-008-00033-00004	63000 PASTOS DE MENOS DE 5 AÑOS-SIN VARIEDAD	S	63	15,73	2,05	7,84	2,05		2,05			2,05	2,05
-7460	11-008-016-00090-00008	62000 PASTOS PERMANENTES DE 5 O MAS AÑOS-SIN VARIEDAD	S	63	18,26	43,79	43,79	43,79		43,79			43,79	43,79
1700000003515477	11-008-008-00001-00001	12000 TRANQUILLÓN-SIN VARIEDAD	S	59	3,29	6,33	6,33	6,33		6,33			6,33	6,33
1700000003515479	11-008-008-00033-00004	13000 TRITICALE-SIN VARIEDAD	S	59	15,73	3,29	7,84	3,29		4,45			3,29	3,29
1700000003515481	11-008-008-00033-00002	63000 PASTOS DE MENOS DE 5 AÑOS-SIN VARIEDAD	S	63	22,01	10,49	39,15	10,49		10,49			10,49	10,49
1700000003515487	11-008-008-00003-00001	62000 PASTOS PERMANENTES DE 5 O MAS AÑOS-SIN VARIEDAD	S	63	12,87	0,45	0,45	0,45		1,81			0,45	0,45
1700000003515488	11-008-008-00004-00003	13000 TRITICALE-SIN VARIEDAD	S	59	6,20	3,81	3,81	3,81		3,81			3,81	3,81
1700000003515489	11-008-008-00004-00002	13000 TRITICALE-SIN VARIEDAD	S	59	5,05	3,07	3,07	3,07		3,07			3,07	3,07
1700000003515491	11-008-008-00001-00002	62000 PASTOS PERMANENTES DE 5 O MAS AÑOS-SIN VARIEDAD	S	63	9,65	0,65	0,65	0,65		1,44			0,65	0,65
1700000003515492	11-008-008-00002-00001	62000 PASTOS PERMANENTES DE 5 O MAS AÑOS-SIN VARIEDAD	S	63	28,12	5,61	5,61	5,61		8,63			5,61	5,61
1700000003515493	11-008-008-00033-00012	62000 PASTOS PERMANENTES DE 5 O MAS AÑOS-SIN VARIEDAD	S	63	27,22	1,72	1,72	1,72		1,72			1,72	1,72
1700000003515494	11-008-008-00003-00005	12000 TRANQUILLÓN-SIN VARIEDAD	S	59	15,22	2,16	5,48	2,16		4,32			2,16	2,16
1700000003515495	11-008-008-00033-00013	62000 PASTOS PERMANENTES DE 5 O MAS AÑOS-SIN VARIEDAD	S	63	14,38	0,15	0,15	0,15		0,43			0,15	0,15
1700000003515496	11-008-008-00035-00002	62000 PASTOS PERMANENTES DE 5 O MAS AÑOS-SIN VARIEDAD	S	63	22,22	6,56	6,56	6,56		6,56			6,56	6,56
1700000003515497	11-008-008-00035-00003	62000 PASTOS PERMANENTES DE 5 O MAS AÑOS-SIN VARIEDAD	S	63	22,21	8,81	8,84	8,81		10,37			8,81	8,81
1700000003515500	11-008-016-00090-00005	62000 PASTOS PERMANENTES DE 5 O MAS AÑOS-SIN VARIEDAD	S	63	26,34	50,07	58,91	50,07		58,91			50,07	50,07
1700000003515501	11-008-008-00033-00002	63000 PASTOS DE MENOS DE 5 AÑOS-SIN VARIEDAD	S	63	22,01	28,67	39,15	28,66		28,67			28,66	28,66
1700000003515502	11-008-008-00003-00006	242000 MEZCLA VEZA-TRITICALE-SIN VARIEDAD	S	59	21,47	1,28	10,03	1,28		2,56			1,28	1,28
1700000003515503	11-008-008-00002-00002	12000 TRANQUILLÓN-SIN VARIEDAD	S	59	6,97	2,71	2,71	2,71		2,71			2,71	2,71
1700000003515504	11-008-008-00003-00006	63000 PASTOS DE MENOS DE 5 AÑOS-SIN VARIEDAD	S	63	21,47	8,75	10,03	8,75		8,75			8,75	8,75
1700000003515505	11-008-008-00003-00005	63000 PASTOS DE MENOS DE 5 AÑOS-SIN VARIEDAD	S	63	15,22	3,32	5,48	3,32		3,32			3,32	3,32
1700000003515506	11-008-016-00090-00010	62000 PASTOS PERMANENTES DE 5 O MAS AÑOS-SIN VARIEDAD	S	63	11,09	0,57	0,57	0,57		0,57			0,57	0,57

DATOS AGRICULTURA**RESUMEN DE UNIDADES**

<u>Cód</u>	<u>GRUPO DE PAGO</u>	<u>Sup. Dec. Admisible (ha)</u>	<u>Sup. Comprometida (ha)</u>	<u>Sup. ajustada compromiso (1) (ha)</u>	<u>% sobredec.</u>	<u>SUP. PROPUESTA (ha)</u>	<u>Importe Declarado</u>	<u>Importe Topado</u>	<u>Importe Propuesto</u>	<u>Importe tras sobredec.</u>
59	HERBÁCEOS	25,15		25,15	0,00	25,15	3.801,93	3.603,24	3.603,24	3.603,24
TOTAL		25,15	196,77	25,15		25,15	3.801,93	3.603,24	3.603,24	3.603,24

RESUMEN DE PAGOS

IMPORTE (Euros)				
	<u>PROPUESTO</u>	<u>FEADER (Eje 2)</u>	<u>MAPA</u>	<u>CAGPDS</u>
Propuesto a pagar	3.603,24	2.702,43	387,35	513,46

APLICACIÓN DE REDUCCIONES Y SANCIONES

IMPORTE (Euros)										
	<u>Importe Calculado</u>	<u>Importe prereduc.</u>	<u>Admisibilidad y compromisos</u>	<u>Presentación tardía</u>	<u>Omisión declaración</u>	<u>Condicionabilidad</u>	<u>PROPUESTO</u>	<u>FEADER (Eje 2)</u>	<u>MAPA</u>	<u>CAGPDS</u>
	3.603,24	3.603,24	0,00	0,00	0,00	0,00	3.603,24	2.702,43	387,35	513,46
TOTAL							3.603,24	2.702,43	387,35	513,46

DATOS GANADERÍA

RESUMEN DE UNIDADES

<u>Cód</u>	<u>GRUPO DE PAGO</u>	<u>Sup. Dec. Admisible (ha)</u>	<u>Sup. Comprometida (ha)</u>	<u>Sup. ajustada compromiso (1) (ha)</u>	<u>% sobredec.</u>	<u>SUP. PROPUESTA (ha)</u>	<u>Importe Declarado</u>	<u>Importe Topado</u>	<u>Importe Propuesto</u>	<u>Importe tras sobredec.</u>
63	PASTOS ASOCIADOS A GANADERÍA ECOLÓGICA	171,66		171,62	0,00	171,62	10.391,15	9.848,12	9.848,12	9.848,12
	TOTAL	171,66	196,77	171,62		171,62	10.391,15	9.848,12	9.848,12	9.848,12

RESUMEN DE PAGOS

IMPORTE (Euros)				
	<u>PROPUESTO</u>	<u>FEADER (Eje 2)</u>	<u>MAPA</u>	<u>CAGPDS</u>
Propuesto a pagar	9.848,12	7.386,09	1.058,67	1.403,36

APLICACIÓN DE REDUCCIONES Y SANCIONES

IMPORTE (Euros)										
	<u>Importe Calculado</u>	<u>Importe prereduc.</u>	<u>Admisibilidad y compromisos</u>	<u>Presentación tardía</u>	<u>Omisión declaración</u>	<u>Condicionabilidad</u>	<u>PROPUESTO</u>	<u>FEADER (Eje 2)</u>	<u>MAPA</u>	<u>CAGPDS</u>
	9.848,12	9.848,12	0,00	0,00	0,00	0,00	9.848,12	7.386,09	1.058,67	1.403,36
TOTAL							9.848,12	7.386,09	1.058,67	1.403,36

Datos considerados para el Cálculo de la Carga Ganadera mínima y máxima del expediente

<u>Explotación</u>	<u>Especie</u>	<u>Inscrito en Sipea y Admisible</u>	<u>Censo Medio Animales</u>	<u>Ugm Calculada para CG Mínima</u>	<u>Ugm Calculada para CG Máxima</u>
ES110080000383	BOVINA	SI	107,04	89,09	89,09
				89,09	89,09

Superficie determinada para Cálculo Carga Ganadera Mínima: 172,60 ha

Superficie determinada para Cálculo Carga Ganadera Máxima: 194,01 ha

Carga Ganadera Mínima Expediente: 0,52 ugm/ha

Carga Ganadera Máxima Expediente: 0,46 ugm/ha

Recintos Determinados para el Cálculo de Garga Ganadera Mínima

<u>REF.</u>	<u>REFERENCIA SIGPAC</u>	<u>CULTIVO</u>	<u>DESCRIPCIÓN CULTIVO</u>	<u>S/R</u>	<u>SUP. PROPUESTA (ha)</u>
-8147	11-008-008-00033-00004	63000	PASTOS DE MENOS DE 5 AÑOS-SIN VARIEDAD	S	2,05
-7460	11-008-016-00090-00008	62000	PASTOS PERMANENTES DE 5 O MAS AÑOS-SIN VARIEDAD	S	43,79
1700000003515481	11-008-008-00033-00002	63000	PASTOS DE MENOS DE 5 AÑOS-SIN VARIEDAD	S	10,49
1700000003515482	11-008-016-00090-00003	62000	PASTOS PERMANENTES DE 5 O MAS AÑOS-SIN VARIEDAD	S	0,94
1700000003515487	11-008-008-00003-00001	62000	PASTOS PERMANENTES DE 5 O MAS AÑOS-SIN VARIEDAD	S	0,45
1700000003515491	11-008-008-00001-00002	62000	PASTOS PERMANENTES DE 5 O MAS AÑOS-SIN VARIEDAD	S	0,65
1700000003515492	11-008-008-00002-00001	62000	PASTOS PERMANENTES DE 5 O MAS AÑOS-SIN VARIEDAD	S	5,61
1700000003515493	11-008-008-00033-00012	62000	PASTOS PERMANENTES DE 5 O MAS AÑOS-SIN VARIEDAD	S	1,72
1700000003515495	11-008-008-00033-00013	62000	PASTOS PERMANENTES DE 5 O MAS AÑOS-SIN VARIEDAD	S	0,15
1700000003515496	11-008-008-00035-00002	62000	PASTOS PERMANENTES DE 5 O MAS AÑOS-SIN VARIEDAD	S	6,56
1700000003515497	11-008-008-00035-00003	62000	PASTOS PERMANENTES DE 5 O MAS AÑOS-SIN VARIEDAD	S	8,81
1700000003515500	11-008-016-00090-00005	62000	PASTOS PERMANENTES DE 5 O MAS AÑOS-SIN VARIEDAD	S	50,07
1700000003515501	11-008-008-00033-00002	63000	PASTOS DE MENOS DE 5 AÑOS-SIN VARIEDAD	S	28,67

(1) Superficie declarada admisible ajustada con la superficie comprometida.
 (2) Factor de penalización valorando el alcance para el tipo de compromiso.
 (3) Solicita agricultura y tiene compromisos vigentes.
 (4) Solicita ganadería y tiene compromisos vigentes.

Datos considerados para el Cálculo de la Carga Ganadera mínima y máxima del expediente**Recintos Determinados para el Cálculo de Garga Ganadera Mínima**

<u>REF.</u>	<u>REFERENCIA SIGPAC</u>	<u>CULTIVO</u>	<u>DESCRIPCIÓN CULTIVO</u>	<u>S/R</u>	<u>SUP. PROPUESTA (ha)</u>
170000003515504	11-008-008-00003-00006	63000	PASTOS DE MENOS DE 5 AÑOS-SIN VARIEDAD	S	8,75
170000003515505	11-008-008-00003-00005	63000	PASTOS DE MENOS DE 5 AÑOS-SIN VARIEDAD	S	3,32
170000003515506	11-008-016-00090-00010	62000	PASTOS PERMANENTES DE 5 O MAS AÑOS-SIN VARIEDAD	S	0,57

Recintos Determinados para el Cálculo de Garga Ganadera Máxima

<u>REF.</u>	<u>REFERENCIA SIGPAC</u>	<u>CULTIVO</u>	<u>DESCRIPCIÓN CULTIVO</u>	<u>S/R</u>	<u>SUP. PROPUESTA (ha)</u>
-8147	11-008-008-00033-00004	63000	PASTOS DE MENOS DE 5 AÑOS-SIN VARIEDAD	S	2,05
-7460	11-008-016-00090-00008	62000	PASTOS PERMANENTES DE 5 O MAS AÑOS-SIN VARIEDAD	S	43,79
4227630	11-013-012-00012-00001	62000	PASTOS PERMANENTES DE 5 O MAS AÑOS-SIN VARIEDAD	S	4,74
4558633	11-008-016-00096-00006	62000	PASTOS PERMANENTES DE 5 O MAS AÑOS-SIN VARIEDAD	S	5,88
170000003515478	11-013-012-00022-00002	62000	PASTOS PERMANENTES DE 5 O MAS AÑOS-SIN VARIEDAD	S	3,03
170000003515480	11-013-012-00025-00001	62000	PASTOS PERMANENTES DE 5 O MAS AÑOS-SIN VARIEDAD	S	7,76
170000003515481	11-008-008-00033-00002	63000	PASTOS DE MENOS DE 5 AÑOS-SIN VARIEDAD	S	10,49
170000003515482	11-008-016-00090-00003	62000	PASTOS PERMANENTES DE 5 O MAS AÑOS-SIN VARIEDAD	S	0,94
170000003515487	11-008-008-00003-00001	62000	PASTOS PERMANENTES DE 5 O MAS AÑOS-SIN VARIEDAD	S	0,45
170000003515491	11-008-008-00001-00002	62000	PASTOS PERMANENTES DE 5 O MAS AÑOS-SIN VARIEDAD	S	0,65
170000003515492	11-008-008-00002-00001	62000	PASTOS PERMANENTES DE 5 O MAS AÑOS-SIN VARIEDAD	S	5,61
170000003515493	11-008-008-00033-00012	62000	PASTOS PERMANENTES DE 5 O MAS AÑOS-SIN VARIEDAD	S	1,72
170000003515495	11-008-008-00033-00013	62000	PASTOS PERMANENTES DE 5 O MAS AÑOS-SIN VARIEDAD	S	0,15
170000003515496	11-008-008-00035-00002	62000	PASTOS PERMANENTES DE 5 O MAS AÑOS-SIN VARIEDAD	S	6,56
170000003515497	11-008-008-00035-00003	62000	PASTOS PERMANENTES DE 5 O MAS AÑOS-SIN VARIEDAD	S	8,81
170000003515500	11-008-016-00090-00005	62000	PASTOS PERMANENTES DE 5 O MAS AÑOS-SIN VARIEDAD	S	50,07
170000003515501	11-008-008-00033-00002	63000	PASTOS DE MENOS DE 5 AÑOS-SIN VARIEDAD	S	28,67
170000003515504	11-008-008-00003-00006	63000	PASTOS DE MENOS DE 5 AÑOS-SIN VARIEDAD	S	8,75
170000003515505	11-008-008-00003-00005	63000	PASTOS DE MENOS DE 5 AÑOS-SIN VARIEDAD	S	3,32
170000003515506	11-008-016-00090-00010	62000	PASTOS PERMANENTES DE 5 O MAS AÑOS-SIN VARIEDAD	S	0,57

INCIDENCIAS**INCIDENCIA DESCRIPCIÓN**

- 85001 El recinto declarado no cumple con las normas de producción ecológica (artículo 5-1 e), Orden 26 mayo 2015)
Ref:4558633 Recinto:11-008-016-00096-006 Cultivo:62000 PASTOS PERMANENTES DE 5 O MAS AÑOS-SIN VARIEDAD Secano
- 85031 Solicita recinto que no está comprometido para la operación.
Ref:170000003515482 Recinto:11-008-016-00090-003 Cultivo:62000 PASTOS PERMANENTES DE 5 O MAS AÑOS-SIN VARIEDAD Secano
Ref:4558633 Recinto:11-008-016-00096-006 Cultivo:62000 PASTOS PERMANENTES DE 5 O MAS AÑOS-SIN VARIEDAD Secano



<u>APELLIDOS Y NOMBRE / RAZÓN SOCIAL</u>	<u>NIF</u>	<u>EXPEDIENTE</u>	<u>SOLICITA AGRICULT. (3)</u>	<u>SOLICITA GANADER. (4)</u>	<u>ANUALIDAD DE PAGO</u>
PANINVER 95 S.L.U	****2194*	1037434	SI	NO	6ª

DATOS MANTENIMIENTO**IMPORTE POR ANUALIDAD**

	<u>2015</u>	<u>2016</u>	<u>2017</u>	<u>2018</u>	<u>2019</u>	<u>2020</u>
IMPORTE MÁXIMO SUBVENCIONABLE	0,00 €	0,00 €	0,00 €	29.787,36 €	29.787,36 €	18.722,89 €
IMPORTE MEDIO DE TRANSFERENCIA (€/ha)	0,00 €	0,00 €	0,00 €	98,35 €	98,35 €	98,35 €

RESUMEN DE UNIDADES

<u>Cód</u>	<u>GRUPO DE PAGO</u>	<u>Sup. Dec. Admisible (ha)</u>	<u>Sup. Comprometida (ha)</u>	<u>Sup. ajustada compromiso (1) (ha)</u>	<u>% sobredec.</u>	<u>SUP. PROPUESTA (ha)</u>	<u>Importe Declarado</u>	<u>Importe Topado</u>	<u>Importe Propuesto</u>	<u>Importe tras sobredec.</u>
59	HERBÁCEOS	175,84		171,36	0,00	171,36	21.590,10	18.721,91	18.721,91	18.721,91
64	HERBÁCEOS NO ELEGIBLES	20,05		19,00	0,00	19,00	0,00	0,00	0,00	0,00
TOTAL		195,89	190,37	190,36		190,36	21.590,10	18.721,91	18.721,91	18.721,91

APLICACIÓN DE REDUCCIONES Y SANCIONES

	<u>Importe Calculado</u>	<u>Importe prerreduc.</u>	<u>Admisibilidad y compromisos</u>	<u>Presentación tardía</u>	<u>Omisión declaración</u>	<u>Condicionabilidad</u>	<u>PROPUESTO</u>	<u>IMPORTE (Euros)</u>		
								<u>FEADER (Eje 2)</u>	<u>MAPA</u>	<u>CAGPDS</u>
AGRICULTURA	18.721,91	18.721,91	0,00	0,00	0,00	0,00	18.721,91	14.041,43	2.012,61	2.667,87
TOTAL							18.721,91	14.041,43	2.012,61	2.667,87

RECINTOS PROPUESTOS

<u>REE.</u>	<u>REFERENCIA SIGPAC</u>	<u>CULTIVO DESCRIPCIÓN CULTIVO</u>	<u>S/R</u>	<u>G.PAGO</u>	<u>PEND. MEDIA (%)</u>	<u>SUP. DEC. ADMISIBLE (ha)</u>	<u>SUP. COMPROM. (ha)</u>	<u>SUP. AJUSTADA COMPROM. (1) (ha)</u>	<u>SUP. CONY. SIGPAC (ha)</u>	<u>SUP. CERTIE. (ha)</u>	<u>SUP. CAMPO (ha)</u>	<u>SUP. CAMPO DETER. CULT. (ha)</u>	<u>SUP. DEC. REDUCIDA (ha)</u>	<u>SUP. PROPUESTA (ha)</u>
-794644	11-020-138-00042-00024	3320 TRIGO DURO-AMILCAR	S	59	6,92	25,66	77,98	24,25		25,66			24,25	24,25
-794642	11-020-138-00042-00024	33213 GIRASOL-LG50465	S	59	6,92	27,87	77,98	26,34		27,87			26,34	26,34
-794640	11-020-138-00042-00024	13000 TRITICALE-SIN VARIEDAD	S	59	6,92	6,15	77,98	5,81		6,15			5,81	5,81
-794639	11-020-138-00042-00024	24902 BARBECHO SIN PRODUCCIÓN-CON CUBIERTA VEGETAL	S	64	6,92	19,02	77,98	17,98		19,02			17,98	17,98
-794636	11-020-138-00042-00022	20902 BARBECHO TRADICIONAL-CON CUBIERTA VEGETAL	S	64	10,71	0,33	90,63	0,33		0,33			0,33	0,33
-794632	11-020-138-00042-00022	13000 TRITICALE-SIN VARIEDAD	S	59	10,71	46,40	90,63	45,89		46,40			45,89	45,89
-794628	11-020-138-00042-00022	20902 BARBECHO TRADICIONAL-CON CUBIERTA VEGETAL	S	64	10,71	0,70	90,63	0,69		0,70			0,69	0,69
-34133	11-020-138-00042-00027	8000 AVENA-SIN VARIEDAD	S	59	6,14	2,18		2,18		2,18			2,18	2,18
-32762	11-020-138-00042-00022	13000 TRITICALE-SIN VARIEDAD	S	59	10,71	27,50	90,63	27,20		27,50			27,20	27,20
-32759	11-020-138-00042-00022	3320 TRIGO DURO-AMILCAR	S	59	10,71	16,71	90,63	16,53		16,71			16,53	16,53
-32727	11-020-138-00042-00024	13000 TRITICALE-SIN VARIEDAD	S	59	6,92	3,80	77,98	3,59		3,80			3,59	3,59
4059601	11-020-138-00042-00013	13000 TRITICALE-SIN VARIEDAD	S	59	14,05	7,00	7,00	7,00		7,00			7,00	7,00
4059603	11-020-138-00042-00021	8000 AVENA-SIN VARIEDAD	S	59	5,49	2,67	2,67	2,67		2,67			2,67	2,67
4059610	11-020-138-00040-00003	3320 TRIGO DURO-AMILCAR	S	59	8,16	9,90	9,90	9,90		9,90			9,90	9,90

DATOS AGRICULTURA**RESUMEN DE UNIDADES**

<u>Cód</u>	<u>GRUPO DE PAGO</u>	<u>Sup. Dec. Admisible (ha)</u>	<u>Sup. Comprometida (ha)</u>	<u>Sup. ajustada compromiso (1) (ha)</u>	<u>% sobredec.</u>	<u>SUP. PROPUESTA (ha)</u>	<u>Importe Declarado</u>	<u>Importe Topado</u>	<u>Importe Propuesto</u>	<u>Importe tras sobredec.</u>
59	HERBÁCEOS	175,84		171,36	0,00	171,36	21.590,10	18.721,91	18.721,91	18.721,91
64	HERBÁCEOS NO ELEGIBLES	20,05		19,00	0,00	19,00	0,00	0,00	0,00	0,00
TOTAL		195,89	190,37	190,36		190,36	21.590,10	18.721,91	18.721,91	18.721,91

RESUMEN DE PAGOS

	<u>PROPUESTO</u>	<u>IMPORTE (Euros)</u>		
		<u>FEADER (Eje 2)</u>	<u>MAPA</u>	<u>CAGPDS</u>
Propuesto a pagar	18.721,91	14.041,43	2.012,61	2.667,87

APLICACIÓN DE REDUCCIONES Y SANCIONES

<u>Importe Calculado</u>	<u>Importe prerreduc.</u>	<u>Admisibilidad y compromisos</u>	<u>Presentación tardía</u>	<u>Omisión declaración</u>	<u>Condicionabilidad</u>	<u>PROPUESTO</u>	<u>IMPORTE (Euros)</u>			
							<u>FEADER (Eje 2)</u>	<u>MAPA</u>	<u>CAGPDS</u>	
18.721,91	18.721,91	0,00	0,00	0,00	0,00	18.721,91	14.041,43	2.012,61	2.667,87	
TOTAL							18.721,91	14.041,43	2.012,61	2.667,87



<u>APELLIDOS Y NOMBRE / RAZÓN SOCIAL</u>	<u>NIF</u>	<u>EXPEDIENTE</u>	<u>SOLICITA AGRICULT. (3)</u>	<u>SOLICITA GANADER. (4)</u>	<u>ANUALIDAD DE PAGO</u>
PARAMOUNT INVERSIONES S.L.	****1707*	1195867	NO	SI	6ª

DATOS MANTENIMIENTO

IMPORTE POR ANUALIDAD

	<u>2015</u>	<u>2016</u>	<u>2017</u>	<u>2018</u>	<u>2019</u>	<u>2020</u>
IMPORTE MÁXIMO SUBVENCIONABLE	0,00 €	0,00 €	0,00 €	9.624,50 €	9.624,50 €	9.624,50 €
IMPORTE MEDIO DE TRANSFERENCIA (€/ha)	0,00 €	0,00 €	0,00 €	65,07 €	65,07 €	65,07 €

RESUMEN DE UNIDADES

<u>Cód</u>	<u>GRUPO DE PAGO</u>	<u>Sup. Dec. Admisible (ha)</u>	<u>Sup. Comprometida (ha)</u>	<u>Sup. ajustada compromiso (1) (ha)</u>	<u>% sobredec.</u>	<u>SUP. PROPUESTA (ha)</u>	<u>Importe Declarado</u>	<u>Importe Topado</u>	<u>Importe Propuesto</u>	<u>Importe tras sobredec.</u>
63	PASTOS ASOCIADOS A GANADERÍA ECOLÓGICA	209,69		147,92	0,00	147,92	9.755,31	9.624,50	9.624,50	9.624,50
	TOTAL	209,69	147,92	147,92		147,92	9.755,31	9.624,50	9.624,50	9.624,50

APLICACIÓN DE REDUCCIONES Y SANCIONES

	<u>Importe Calculado</u>	<u>Importe prerreduc.</u>	<u>Admisibilidad y compromisos</u>	<u>Presentación tardía</u>	<u>Omisión declaración</u>	<u>Condicionabilidad</u>	<u>PROPUESTO</u>	<u>IMPORTE (Euros)</u>		
								<u>FEADER (Eje 2)</u>	<u>MAPA</u>	<u>CAGPDS</u>
GANADERÍA	9.624,50	9.624,50	0,00	0,00	0,00	0,00	9.624,50	7.218,38	1.034,63	1.371,49
TOTAL							9.624,50	7.218,38	1.034,63	1.371,49

RECINTOS PROPUESTOS

<u>REE.</u>	<u>REFERENCIA SIGPAC</u>	<u>CULTIVO DESCRIPCIÓN CULTIVO</u>	<u>S/R</u>	<u>G.PAGO</u>	<u>PEND. MEDIA (%)</u>	<u>SUP. DEC. ADMISIBLE (ha)</u>	<u>SUP. COMPROM. (ha)</u>	<u>SUP. AJUSTADA COMPROM. (1) (ha)</u>	<u>SUP. CONY. SIGPAC (ha)</u>	<u>SUP. CERTIE. (ha)</u>	<u>SUP. CAMPO (ha)</u>	<u>SUP. CAMPO DETER. CULT. DECLARADO (ha)</u>	<u>SUP. DEC. REDUCIDA (ha)</u>	<u>SUP. PROPUESTA (ha)</u>
4179435	11-008-004-00010-00002	62000 PASTOS PERMANENTES DE 5 O MAS AÑOS-SIN VARIEDAD	S	63	24,13	12,07	12,07	12,07		12,07			12,07	12,07
4179437	11-008-004-00010-00013	62000 PASTOS PERMANENTES DE 5 O MAS AÑOS-SIN VARIEDAD	S	63	35,81	100,17	69,36	69,36		154,11			69,36	69,36
4179439	11-008-004-00010-00003	62000 PASTOS PERMANENTES DE 5 O MAS AÑOS-SIN VARIEDAD	S	63	15,95	30,14	30,14	30,14		30,14			30,14	30,14
4179440	11-008-004-00010-00036	62000 PASTOS PERMANENTES DE 5 O MAS AÑOS-SIN VARIEDAD	S	63	35,48	4,00	1,80	1,80		4,00			1,80	1,80
4179442	11-008-004-00015-00003	62000 PASTOS PERMANENTES DE 5 O MAS AÑOS-SIN VARIEDAD	S	63	23,71	9,27	9,27	9,27		9,27			9,27	9,27
4179446	11-008-004-00015-00005	62000 PASTOS PERMANENTES DE 5 O MAS AÑOS-SIN VARIEDAD	S	63	32,31	50,94	23,16	23,16		92,62			23,16	23,16
4179447	11-008-004-00010-00035	62000 PASTOS PERMANENTES DE 5 O MAS AÑOS-SIN VARIEDAD	S	63	22,74	1,38	0,41	0,41		1,62			0,41	0,41
4179449	11-008-004-00015-00002	62000 PASTOS PERMANENTES DE 5 O MAS AÑOS-SIN VARIEDAD	S	63	17,33	1,72	1,72	1,72		2,02			1,72	1,72

DATOS GANADERÍA

RESUMEN DE UNIDADES

<u>Cód</u>	<u>GRUPO DE PAGO</u>	<u>Sup. Dec. Admisible (ha)</u>	<u>Sup. Comprometida (ha)</u>	<u>Sup. ajustada compromiso (1) (ha)</u>	<u>% sobredec.</u>	<u>SUP. PROPUESTA (ha)</u>	<u>Importe Declarado</u>	<u>Importe Topado</u>	<u>Importe Propuesto</u>	<u>Importe tras sobredec.</u>
63	PASTOS ASOCIADOS A GANADERÍA ECOLÓGICA	209,69		147,92	0,00	147,92	9.755,31	9.624,50	9.624,50	9.624,50
	TOTAL	209,69	147,92	147,92		147,92	9.755,31	9.624,50	9.624,50	9.624,50

RESUMEN DE PAGOS

	<u>PROPUESTO</u>	<u>IMPORTE (Euros)</u>		
		<u>FEADER (Eje 2)</u>	<u>MAPA</u>	<u>CAGPDS</u>
Propuesto a pagar	9.624,50	7.218,38	1.034,63	1.371,49

APLICACIÓN DE REDUCCIONES Y SANCIONES

	<u>Importe Calculado</u>	<u>Importe prerreduc.</u>	<u>Admisibilidad y compromisos</u>	<u>Presentación tardía</u>	<u>Omisión declaración</u>	<u>Condicionabilidad</u>	<u>PROPUESTO</u>	<u>IMPORTE (Euros)</u>		
								<u>FEADER (Eje 2)</u>	<u>MAPA</u>	<u>CAGPDS</u>
	9.624,50	9.624,50	0,00	0,00	0,00	0,00	9.624,50	7.218,38	1.034,63	1.371,49
TOTAL							9.624,50	7.218,38	1.034,63	1.371,49



(1) Superficie declarada admisible ajustada con la superficie comprometida.
 (2) Factor de penalización valorando el alcance para el tipo de compromiso.
 (3) Solicita agricultura y tiene compromisos vigentes.
 (4) Solicita ganadería y tiene compromisos vigentes.

Datos considerados para el Cálculo de la Carga Ganadera mínima y máxima del expediente

Explotación	Especie	Inscrito en Sipea y Admisible	Censo Medio Animales	Ugm Calculada para CG Mínima	Ugm Calculada para CG Máxima
ES110080000301	BOVINA	SI	112,56	96,67	96,67
				96,67	96,67

Superficie determinada para Cálculo Carga Ganadera Mínima: 224,08 ha

Superficie determinada para Cálculo Carga Ganadera Máxima: 224,08 ha

Carga Ganadera Mínima Expediente: 0,43 ugm/ha

Carga Ganadera Máxima Expediente: 0,43 ugm/ha

Recintos Determinados para el Cálculo de Garga Ganadera Mínima

REF.	REFERENCIA SIGPAC	CULTIVO	DESCRIPCIÓN CULTIVO	S/R	SUP. PROPUESTA (ha)
4179435	11-008-004-00010-00002	62000	PASTOS PERMANENTES DE 5 O MAS AÑOS-SIN VARIEDAD	S	12,07
4179437	11-008-004-00010-00013	62000	PASTOS PERMANENTES DE 5 O MAS AÑOS-SIN VARIEDAD	S	100,17
4179439	11-008-004-00010-00003	62000	PASTOS PERMANENTES DE 5 O MAS AÑOS-SIN VARIEDAD	S	30,14
4179440	11-008-004-00010-00036	62000	PASTOS PERMANENTES DE 5 O MAS AÑOS-SIN VARIEDAD	S	4,00
4179442	11-008-004-00015-00003	62000	PASTOS PERMANENTES DE 5 O MAS AÑOS-SIN VARIEDAD	S	9,27
4179446	11-008-004-00015-00005	62000	PASTOS PERMANENTES DE 5 O MAS AÑOS-SIN VARIEDAD	S	50,94
4179447	11-008-004-00010-00035	62000	PASTOS PERMANENTES DE 5 O MAS AÑOS-SIN VARIEDAD	S	1,38
4179448	11-008-004-00002-00031	62000	PASTOS PERMANENTES DE 5 O MAS AÑOS-SIN VARIEDAD	S	5,44
4179449	11-008-004-00015-00002	62000	PASTOS PERMANENTES DE 5 O MAS AÑOS-SIN VARIEDAD	S	1,72
4180593	11-008-004-00002-00039	62000	PASTOS PERMANENTES DE 5 O MAS AÑOS-SIN VARIEDAD	S	3,59
4180594	11-008-004-00002-00040	62000	PASTOS PERMANENTES DE 5 O MAS AÑOS-SIN VARIEDAD	S	1,80
4180595	11-008-004-00002-00041	62000	PASTOS PERMANENTES DE 5 O MAS AÑOS-SIN VARIEDAD	S	3,56

Recintos Determinados para el Cálculo de Garga Ganadera Máxima

REF.	REFERENCIA SIGPAC	CULTIVO	DESCRIPCIÓN CULTIVO	S/R	SUP. PROPUESTA (ha)
4179435	11-008-004-00010-00002	62000	PASTOS PERMANENTES DE 5 O MAS AÑOS-SIN VARIEDAD	S	12,07
4179437	11-008-004-00010-00013	62000	PASTOS PERMANENTES DE 5 O MAS AÑOS-SIN VARIEDAD	S	100,17
4179439	11-008-004-00010-00003	62000	PASTOS PERMANENTES DE 5 O MAS AÑOS-SIN VARIEDAD	S	30,14
4179440	11-008-004-00010-00036	62000	PASTOS PERMANENTES DE 5 O MAS AÑOS-SIN VARIEDAD	S	4,00
4179442	11-008-004-00015-00003	62000	PASTOS PERMANENTES DE 5 O MAS AÑOS-SIN VARIEDAD	S	9,27
4179446	11-008-004-00015-00005	62000	PASTOS PERMANENTES DE 5 O MAS AÑOS-SIN VARIEDAD	S	50,94
4179447	11-008-004-00010-00035	62000	PASTOS PERMANENTES DE 5 O MAS AÑOS-SIN VARIEDAD	S	1,38
4179448	11-008-004-00002-00031	62000	PASTOS PERMANENTES DE 5 O MAS AÑOS-SIN VARIEDAD	S	5,44
4179449	11-008-004-00015-00002	62000	PASTOS PERMANENTES DE 5 O MAS AÑOS-SIN VARIEDAD	S	1,72
4180593	11-008-004-00002-00039	62000	PASTOS PERMANENTES DE 5 O MAS AÑOS-SIN VARIEDAD	S	3,59
4180594	11-008-004-00002-00040	62000	PASTOS PERMANENTES DE 5 O MAS AÑOS-SIN VARIEDAD	S	1,80
4180595	11-008-004-00002-00041	62000	PASTOS PERMANENTES DE 5 O MAS AÑOS-SIN VARIEDAD	S	3,56

INCIDENCIAS**INCIDENCIA DESCRIPCIÓN**

85031	Solicita recinto que no está comprometido para la operación. Ref:4179448 Recinto:11-008-004-00002-031 Cultivo:62000 PASTOS PERMANENTES DE 5 O MAS AÑOS-SIN VARIEDAD Secano Ref:4180593 Recinto:11-008-004-00002-039 Cultivo:62000 PASTOS PERMANENTES DE 5 O MAS AÑOS-SIN VARIEDAD Secano Ref:4180594 Recinto:11-008-004-00002-040 Cultivo:62000 PASTOS PERMANENTES DE 5 O MAS AÑOS-SIN VARIEDAD Secano Ref:4180595 Recinto:11-008-004-00002-041 Cultivo:62000 PASTOS PERMANENTES DE 5 O MAS AÑOS-SIN VARIEDAD Secano
-------	----------------------------------------------------------------------------------------------------------------------------------------------------------------------------------------------------------------------------------------------------------------------------------------------------------------------------------------------------------------------------------------------------------------------------------------------------------------------------------------------------------------------------------

<u>APELLIDOS Y NOMBRE / RAZÓN SOCIAL</u>	<u>NIF</u>	<u>EXPEDIENTE</u>	<u>SOLICITA AGRICULT. (3)</u>	<u>SOLICITA GANADER. (4)</u>	<u>ANUALIDAD DE PAGO</u>
PATRIA CB	****5273*	1234174	SI	SI	6ª

DATOS MANTENIMIENTO

IMPORTE POR ANUALIDAD

	<u>2015</u>	<u>2016</u>	<u>2017</u>	<u>2018</u>	<u>2019</u>	<u>2020</u>
IMPORTE MÁXIMO SUBVENCIONABLE	10.655,79 €	10.655,79 €	10.655,79 €	10.655,79 €	9.640,32 €	9.640,32 €
IMPORTE MEDIO DE TRANSFERENCIA (€/ha)	113,97 €	113,97 €	113,97 €	113,97 €	113,97 €	113,97 €

RESUMEN DE UNIDADES

<u>Cód</u>	<u>GRUPO DE PAGO</u>	<u>Sup. Dec. Admisible (ha)</u>	<u>Sup. Comprometida (ha)</u>	<u>Sup. ajustada compromiso (1) (ha)</u>	<u>% sobredec.</u>	<u>SUP. PROPUESTA (ha)</u>	<u>Importe Declarado</u>	<u>Importe Topado</u>	<u>Importe Propuesto</u>	<u>Importe tras sobredec.</u>
59	HERBÁCEOS	42,83		39,12	0,00	39,12	5.913,77	5.908,37	5.908,37	5.908,37
63	PASTOS ASOCIADOS A GANADERÍA ECOLÓGICA	50,28		45,47	0,00	45,47	3.735,36	3.731,95	3.731,95	3.731,95
TOTAL		93,11	84,59	84,59		84,59	9.649,13	9.640,32	9.640,32	9.640,32

APLICACIÓN DE REDUCCIONES Y SANCIONES

	<u>Importe Calculado</u>	<u>Importe prereduc.</u>	<u>Admisibilidad y compromisos</u>	<u>Presentación tardía</u>	<u>Omisión declaración</u>	<u>Condicionabilidad</u>	<u>PROPUESTO</u>	<u>IMPORTE (Euros)</u>		
								<u>FEADER (Eje 2)</u>	<u>MAPA</u>	<u>CAGPDS</u>
AGRICULTURA	5.908,37	5.908,37	0,00	0,00	0,00	0,00	5.908,37	4.431,28	635,15	841,94
GANADERÍA	3.731,95	3.731,95	0,00	0,00	0,00	0,00	3.731,95	2.798,96	401,18	531,81
TOTAL							9.640,32	2.798,96	401,18	531,81



(1) Superficie declarada admisible ajustada con la superficie comprometida.
 (2) Factor de penalización valorando el alcance para el tipo de compromiso.
 (3) Solicita agricultura y tiene compromisos vigentes.
 (4) Solicita ganadería y tiene compromisos vigentes.

RECINTOS PROPUESTOS

REF.	REFERENCIA SIGPAC	CULTIVO	DESCRIPCIÓN CULTIVO	S/R	G.PAGO	PEND. MEDIA (%)	SUP. DEC. ADMISIBLE (ha)	SUP. COMPROM. (ha)	SUP. AJUSTADA COMPR.(1) (ha)	SUP. CONY. SIGPAC (ha)	SUP. CERTIE. (ha)	SUP. CAMPO (ha)	SUP. CAMPO DETER. CULT. DECLARADO (ha)	SUP. DEC. REDUCIDA (ha)	SUP. PROPUESTA (ha)
-571824	11-039-059-00010-00008	63000	PASTOS DE MENOS DE 5 AÑOS-SIN VARIEDAD	S	63	10,79	0,15	3,66	0,15		0,15			0,15	0,15
-571823	11-039-059-00010-00008	63000	PASTOS DE MENOS DE 5 AÑOS-SIN VARIEDAD	S	63	10,79	0,02	3,66	0,02		0,02			0,02	0,02
-571822	11-039-059-00010-00008	63000	PASTOS DE MENOS DE 5 AÑOS-SIN VARIEDAD	S	63	10,79	0,96	3,66	0,96		0,96			0,96	0,96
-184128	11-039-045-00015-00001	3141	TRIGO DURO-DON RICARDO	S	59	1,73	5,11	10,59	5,11		5,11			5,11	5,11
-2268	11-039-059-00010-00011	62000	PASTOS PERMANENTES DE 5 O MAS AÑOS-SIN VARIEDAD	S	63	13,41	0,36	0,37	0,36		0,36			0,36	0,36
-2267	11-039-059-00010-00010	62000	PASTOS PERMANENTES DE 5 O MAS AÑOS-SIN VARIEDAD	S	63	8,81	0,30	0,31	0,30		0,30			0,30	0,30
-2266	11-039-045-00015-00005	3141	TRIGO DURO-DON RICARDO	S	59	2,87	0,03	0,03	0,03		0,03			0,03	0,03
-2265	11-039-045-00015-00004	3141	TRIGO DURO-DON RICARDO	S	59	2,05	0,02	0,29	0,02		0,02			0,02	0,02
-2264	11-039-045-00015-00004	63000	PASTOS DE MENOS DE 5 AÑOS-SIN VARIEDAD	S	63	2,05	0,23	0,29	0,23		0,23			0,23	0,23
-2263	11-039-045-00015-00004	3141	TRIGO DURO-DON RICARDO	S	59	2,05	0,04	0,29	0,04		0,04			0,04	0,04
-2262	11-039-045-00015-00001	63000	PASTOS DE MENOS DE 5 AÑOS-SIN VARIEDAD	S	63	1,73	0,01	10,59	0,01		0,01			0,01	0,01
-2261	11-039-045-00005-00011	62000	PASTOS PERMANENTES DE 5 O MAS AÑOS-SIN VARIEDAD	S	63	10,93	0,02	2,77	0,02		0,02			0,02	0,02
-2260	11-039-045-00005-00011	62000	PASTOS PERMANENTES DE 5 O MAS AÑOS-SIN VARIEDAD	S	63	10,93	0,08	2,77	0,08		0,08			0,08	0,08
-2259	11-039-045-00005-00011	62000	PASTOS PERMANENTES DE 5 O MAS AÑOS-SIN VARIEDAD	S	63	10,93	2,67	2,77	2,67		2,67			2,67	2,67
1700000005527285	11-007-014-80003-00007	12000	TRANQUILLÓN-SIN VARIEDAD	S	59	5,29	0,89	0,89	0,89		0,89			0,89	0,89
1700000005527286	11-039-045-00015-00001	3141	TRIGO DURO-DON RICARDO	S	59	1,73	5,41	10,59	5,40		5,41			5,40	5,40
1700000005527287	11-007-014-00017-00003	7000	SORGO-SIN VARIEDAD	S	59	10,05	14,49	14,49	14,49		14,49			14,49	14,49
1700000005527288	11-007-014-80002-00006	12000	TRANQUILLÓN-SIN VARIEDAD	S	59	6,33	2,87	2,87	2,87		2,87			2,87	2,87
1700000005527289	11-039-045-00005-00007	7000	SORGO-SIN VARIEDAD	S	59	4,61	10,83	10,83	10,83		10,83			10,83	10,83
1700000005527290	11-039-045-00005-00009	7000	SORGO-SIN VARIEDAD	S	59	2,73	3,14	3,14	3,14		3,14			3,14	3,14
1700000005527291	11-039-059-00008-00005	62000	PASTOS PERMANENTES DE 5 O MAS AÑOS-SIN VARIEDAD	S	63	21,80	0,12	0,12	0,12		0,34			0,12	0,12
1700000005527292	11-039-059-00008-00001	62000	PASTOS PERMANENTES DE 5 O MAS AÑOS-SIN VARIEDAD	S	63	15,05	1,29	0,97	0,97		1,29			0,97	0,97
1700000005527293	11-039-059-00011-00004	62000	PASTOS PERMANENTES DE 5 O MAS AÑOS-SIN VARIEDAD	S	63	14,20	0,82	0,62	0,62		0,82			0,62	0,62
1700000005527294	11-039-045-00015-00002	62000	PASTOS PERMANENTES DE 5 O MAS AÑOS-SIN VARIEDAD	S	63	2,79	0,13	0,13	0,13		0,13			0,13	0,13
1700000005527295	11-039-045-00005-00006	62000	PASTOS PERMANENTES DE 5 O MAS AÑOS-SIN VARIEDAD	S	63	11,19	2,45	2,45	2,45		2,45			2,45	2,45
1700000005527296	11-039-045-00005-00004	62000	PASTOS PERMANENTES DE 5 O MAS AÑOS-SIN VARIEDAD	S	63	9,91	11,33	11,33	11,33		11,33			11,33	11,33
1700000005527297	11-039-059-00009-00001	62000	PASTOS PERMANENTES DE 5 O MAS AÑOS-SIN VARIEDAD	S	63	13,31	13,16	13,16	13,16	13,16	13,16			13,16	13,16
1700000005527298	11-039-059-00010-00008	63000	PASTOS DE MENOS DE 5 AÑOS-SIN VARIEDAD	S	63	10,79	2,00	3,66	2,00		2,00			2,00	2,00
1700000005527299	11-039-059-00010-00009	62000	PASTOS PERMANENTES DE 5 O MAS AÑOS-SIN VARIEDAD	S	63	10,12	0,64	0,64	0,64	0,64	0,64			0,64	0,64
1700000005527300	11-039-059-00011-00005	62000	PASTOS PERMANENTES DE 5 O MAS AÑOS-SIN VARIEDAD	S	63	14,24	1,47	1,47	1,47	1,47	1,47			1,47	1,47
1700000005527301	11-039-045-00015-00001	63000	PASTOS DE MENOS DE 5 AÑOS-SIN VARIEDAD	S	63	1,73	0,07	10,59	0,07		0,07			0,07	0,07
1700000005527302	11-039-045-00015-00003	62000	PASTOS PERMANENTES DE 5 O MAS AÑOS-SIN VARIEDAD	S	63	3,65	0,07	0,07	0,07		0,07			0,07	0,07
1700000005527303	11-039-059-00008-00004	62000	PASTOS PERMANENTES DE 5 O MAS AÑOS-SIN VARIEDAD	S	63	14,75	4,59	4,59	4,59	4,59	4,59			4,59	4,59
1700000005527304	11-039-059-00011-00001	62000	PASTOS PERMANENTES DE 5 O MAS AÑOS-SIN VARIEDAD	S	63	13,59	5,04	5,04	5,04	5,04	5,04			5,04	5,04
1700000005527314	11-039-059-00011-00002	62000	PASTOS PERMANENTES DE 5 O MAS AÑOS-SIN VARIEDAD	S	63	15,90	0,07	0,07	0,07		0,11			0,07	0,07
1700000005527315	11-039-059-00010-00002	62000	PASTOS PERMANENTES DE 5 O MAS AÑOS-SIN VARIEDAD	S	63	9,34	0,32	0,32	0,32		0,32			0,32	0,32
1700000005527316	11-039-059-00010-00001	62000	PASTOS PERMANENTES DE 5 O MAS AÑOS-SIN VARIEDAD	S	63	12,57	0,20	0,20	0,20		0,20			0,20	0,20
1700000005527317	11-039-059-00009-00003	62000	PASTOS PERMANENTES DE 5 O MAS AÑOS-SIN VARIEDAD	S	63	10,96	0,77	0,77	0,77		0,77			0,77	0,77
1700000005527318	11-039-059-00010-00003	62000	PASTOS PERMANENTES DE 5 O MAS AÑOS-SIN VARIEDAD	S	63	10,76	0,77	0,77	0,77		0,77			0,77	0,77
1700000005527319	11-039-059-00009-00002	62000	PASTOS PERMANENTES DE 5 O MAS AÑOS-SIN VARIEDAD	S	63	12,03	0,17	0,17	0,17		0,26			0,17	0,17

DATOS AGRICULTURA

RESUMEN DE UNIDADES

Cód	GRUPO DE PAGO	Sup. Dec. Admisible (ha)	Sup. Comprometida (ha)	Sup. ajustada compromiso (1) (ha)	% sobredec.	SUP. PROPUESTA (ha)	Importe Declarado	Importe Topado	Importe Propuesto	Importe tras sobredec.
59	HERBÁCEOS	42,83		39,12	0,00	39,12	5.913,77	5.908,37	5.908,37	5.908,37
	TOTAL	42,83	84,59	39,12		39,12	5.913,77	5.908,37	5.908,37	5.908,37

RESUMEN DE PAGOS

IMPORTE (Euros)				
FEADER				
	PROPUESTO	(Eje 2)	MAPA	CAGPDS
Propuesto a pagar	5.908,37	4.431,28	635,15	841,94

APLICACIÓN DE REDUCCIONES Y SANCIONES

IMPORTE (Euros)				
	FEADER	(Eje 2)	MAPA	CAGPDS
Importe Calculado	5.908,37	4.431,28	635,15	841,94
Importe prerreduc.	5.908,37			
Admisibilidad y compromisos	0,00			
Presentación tardía	0,00			
Omisión declaración	0,00			
Condicionabilidad	0,00			
TOTAL	5.908,37	4.431,28	635,15	841,94

(1) Superficie declarada admisible ajustada con la superficie comprometida.
 (2) Factor de penalización valorando el alcance para el tipo de compromiso.
 (3) Solicita agricultura y tiene compromisos vigentes.
 (4) Solicita ganadería y tiene compromisos vigentes.

DATOS GANADERÍA**RESUMEN DE UNIDADES**

Cód	GRUPO DE PAGO	Sup. Dec. Admisible (ha)	Sup. Comprometida (ha)	Sup. ajustada compromiso (1) (ha)	% sobredec.	SUP. PROPUESTA (ha)	Importe Declarado	Importe Topado	Importe Propuesto	Importe tras sobredec.
63	PASTOS ASOCIADOS A GANADERÍA ECOLÓGICA	50,28		45,47	0,00	45,47	3.735,36	3.731,95	3.731,95	3.731,95
	TOTAL	50,28	84,59	45,47		45,47	3.735,36	3.731,95	3.731,95	3.731,95

RESUMEN DE PAGOS

IMPORTE (Euros)				
	PROPUESTO	FEADER (Eje 2)	MAPA	CAGPDS
Propuesto a pagar	3.731,95	2.798,96	401,18	531,81

APLICACIÓN DE REDUCCIONES Y SANCIONES

IMPORTE (Euros)									
Importe Calculado	Importe prerreduc.	Admisibilidad y compromisos	Presentación tardía	Omisión declaración	Condicionalidad	PROPUESTO	FEADER (Eje 2)	MAPA	CAGPDS
3.731,95	3.731,95	0,00	0,00	0,00	0,00	3.731,95	2.798,96	401,18	531,81
TOTAL						3.731,95	2.798,96	401,18	531,81

Datos considerados para el Cálculo de la Carga Ganadera mínima y máxima del expediente

Explotación	Especie	Inscrito en Sipea y Admisible	Censo Medio Animales	Ugm Calculada para CG Mínima	Ugm Calculada para CG Máxima
ES110390000292	BOVINA	SI	82,12	68,25	68,25
				68,25	68,25

Superficie determinada para Cálculo Carga Ganadera Mínima: 56,79 ha

Superficie determinada para Cálculo Carga Ganadera Máxima: 56,79 ha

Carga Ganadera Mínima Expediente: 1,20 ugm/ha

Carga Ganadera Máxima Expediente: 1,20 ugm/ha

Recintos Determinados para el Cálculo de Carga Ganadera Mínima

REF.	REFERENCIA SIGPAC	CULTIVO	DESCRIPCIÓN CULTIVO	S/R	SUP. PROPUESTA (ha)
-571824	11-039-059-00010-00008	63000	PASTOS DE MENOS DE 5 AÑOS-SIN VARIEDAD	S	0,15
-571823	11-039-059-00010-00008	63000	PASTOS DE MENOS DE 5 AÑOS-SIN VARIEDAD	S	0,02
-571822	11-039-059-00010-00008	63000	PASTOS DE MENOS DE 5 AÑOS-SIN VARIEDAD	S	0,96
-2268	11-039-059-00010-00011	62000	PASTOS PERMANENTES DE 5 O MAS AÑOS-SIN VARIEDAD	S	0,36
-2267	11-039-059-00010-00010	62000	PASTOS PERMANENTES DE 5 O MAS AÑOS-SIN VARIEDAD	S	0,30
-2264	11-039-045-00015-00004	63000	PASTOS DE MENOS DE 5 AÑOS-SIN VARIEDAD	S	0,23
-2262	11-039-045-00015-00001	63000	PASTOS DE MENOS DE 5 AÑOS-SIN VARIEDAD	S	0,01
-2261	11-039-045-00005-00011	62000	PASTOS PERMANENTES DE 5 O MAS AÑOS-SIN VARIEDAD	S	0,02
-2260	11-039-045-00005-00011	62000	PASTOS PERMANENTES DE 5 O MAS AÑOS-SIN VARIEDAD	S	0,08
-2259	11-039-045-00005-00011	62000	PASTOS PERMANENTES DE 5 O MAS AÑOS-SIN VARIEDAD	S	2,67
1700000005527283	11-007-014-00017-00001	62000	PASTOS PERMANENTES DE 5 O MAS AÑOS-SIN VARIEDAD	S	3,39
1700000005527291	11-039-059-00008-00005	62000	PASTOS PERMANENTES DE 5 O MAS AÑOS-SIN VARIEDAD	S	0,12
1700000005527292	11-039-059-00008-00001	62000	PASTOS PERMANENTES DE 5 O MAS AÑOS-SIN VARIEDAD	S	1,29
1700000005527293	11-039-059-00011-00004	62000	PASTOS PERMANENTES DE 5 O MAS AÑOS-SIN VARIEDAD	S	0,82
1700000005527294	11-039-045-00015-00002	62000	PASTOS PERMANENTES DE 5 O MAS AÑOS-SIN VARIEDAD	S	0,13
1700000005527295	11-039-045-00005-00006	62000	PASTOS PERMANENTES DE 5 O MAS AÑOS-SIN VARIEDAD	S	2,45
1700000005527296	11-039-045-00005-00004	62000	PASTOS PERMANENTES DE 5 O MAS AÑOS-SIN VARIEDAD	S	11,33
1700000005527297	11-039-059-00009-00001	62000	PASTOS PERMANENTES DE 5 O MAS AÑOS-SIN VARIEDAD	S	13,16
1700000005527298	11-039-059-00010-00008	63000	PASTOS DE MENOS DE 5 AÑOS-SIN VARIEDAD	S	2,00
1700000005527299	11-039-059-00010-00009	62000	PASTOS PERMANENTES DE 5 O MAS AÑOS-SIN VARIEDAD	S	0,64
1700000005527300	11-039-059-00011-00005	62000	PASTOS PERMANENTES DE 5 O MAS AÑOS-SIN VARIEDAD	S	1,47
1700000005527301	11-039-045-00015-00001	63000	PASTOS DE MENOS DE 5 AÑOS-SIN VARIEDAD	S	0,07
1700000005527302	11-039-045-00015-00003	62000	PASTOS PERMANENTES DE 5 O MAS AÑOS-SIN	S	0,07

(1) Superficie declarada admisible ajustada con la superficie comprometida.

(2) Factor de penalización valorando el alcance para el tipo de compromiso.

(3) Solicita agricultura y tiene compromisos vigentes.

(4) Solicita ganadería y tiene compromisos vigentes.

Datos considerados para el Cálculo de la Carga Ganadera mínima y máxima del expediente**Recintos Determinados para el Cálculo de Garga Ganadera Mínima**

REF.	REFERENCIA SIGPAC	CULTIVO	DESCRIPCIÓN CULTIVO	S/R	SUP. PROPUESTA (ha)
			VARIEDAD		
170000005527303	11-039-059-00008-00004	62000	PASTOS PERMANENTES DE 5 O MAS AÑOS-SIN VARIEDAD	S	4,59
170000005527304	11-039-059-00011-00001	62000	PASTOS PERMANENTES DE 5 O MAS AÑOS-SIN VARIEDAD	S	5,04
170000005527312	11-039-024-00046-00001	62000	PASTOS PERMANENTES DE 5 O MAS AÑOS-SIN VARIEDAD	S	3,12
170000005527314	11-039-059-00011-00002	62000	PASTOS PERMANENTES DE 5 O MAS AÑOS-SIN VARIEDAD	S	0,07
170000005527315	11-039-059-00010-00002	62000	PASTOS PERMANENTES DE 5 O MAS AÑOS-SIN VARIEDAD	S	0,32
170000005527316	11-039-059-00010-00001	62000	PASTOS PERMANENTES DE 5 O MAS AÑOS-SIN VARIEDAD	S	0,20
170000005527317	11-039-059-00009-00003	62000	PASTOS PERMANENTES DE 5 O MAS AÑOS-SIN VARIEDAD	S	0,77
170000005527318	11-039-059-00010-00003	62000	PASTOS PERMANENTES DE 5 O MAS AÑOS-SIN VARIEDAD	S	0,77
170000005527319	11-039-059-00009-00002	62000	PASTOS PERMANENTES DE 5 O MAS AÑOS-SIN VARIEDAD	S	0,17

Recintos Determinados para el Cálculo de Garga Ganadera Máxima

REF.	REFERENCIA SIGPAC	CULTIVO	DESCRIPCIÓN CULTIVO	S/R	SUP. PROPUESTA (ha)
-571824	11-039-059-00010-00008	63000	PASTOS DE MENOS DE 5 AÑOS-SIN VARIEDAD	S	0,15
-571823	11-039-059-00010-00008	63000	PASTOS DE MENOS DE 5 AÑOS-SIN VARIEDAD	S	0,02
-571822	11-039-059-00010-00008	63000	PASTOS DE MENOS DE 5 AÑOS-SIN VARIEDAD	S	0,96
-2268	11-039-059-00010-00011	62000	PASTOS PERMANENTES DE 5 O MAS AÑOS-SIN VARIEDAD	S	0,36
-2267	11-039-059-00010-00010	62000	PASTOS PERMANENTES DE 5 O MAS AÑOS-SIN VARIEDAD	S	0,30
-2264	11-039-045-00015-00004	63000	PASTOS DE MENOS DE 5 AÑOS-SIN VARIEDAD	S	0,23
-2262	11-039-045-00015-00001	63000	PASTOS DE MENOS DE 5 AÑOS-SIN VARIEDAD	S	0,01
-2261	11-039-045-00005-00011	62000	PASTOS PERMANENTES DE 5 O MAS AÑOS-SIN VARIEDAD	S	0,02
-2260	11-039-045-00005-00011	62000	PASTOS PERMANENTES DE 5 O MAS AÑOS-SIN VARIEDAD	S	0,08
-2259	11-039-045-00005-00011	62000	PASTOS PERMANENTES DE 5 O MAS AÑOS-SIN VARIEDAD	S	2,67
170000005527283	11-007-014-00017-00001	62000	PASTOS PERMANENTES DE 5 O MAS AÑOS-SIN VARIEDAD	S	3,39
170000005527291	11-039-059-00008-00005	62000	PASTOS PERMANENTES DE 5 O MAS AÑOS-SIN VARIEDAD	S	0,12
170000005527292	11-039-059-00008-00001	62000	PASTOS PERMANENTES DE 5 O MAS AÑOS-SIN VARIEDAD	S	1,29
170000005527293	11-039-059-00011-00004	62000	PASTOS PERMANENTES DE 5 O MAS AÑOS-SIN VARIEDAD	S	0,82
170000005527294	11-039-045-00015-00002	62000	PASTOS PERMANENTES DE 5 O MAS AÑOS-SIN VARIEDAD	S	0,13
170000005527295	11-039-045-00005-00006	62000	PASTOS PERMANENTES DE 5 O MAS AÑOS-SIN VARIEDAD	S	2,45
170000005527296	11-039-045-00005-00004	62000	PASTOS PERMANENTES DE 5 O MAS AÑOS-SIN VARIEDAD	S	11,33
170000005527297	11-039-059-00009-00001	62000	PASTOS PERMANENTES DE 5 O MAS AÑOS-SIN VARIEDAD	S	13,16
170000005527298	11-039-059-00010-00008	63000	PASTOS DE MENOS DE 5 AÑOS-SIN VARIEDAD	S	2,00
170000005527299	11-039-059-00010-00009	62000	PASTOS PERMANENTES DE 5 O MAS AÑOS-SIN VARIEDAD	S	0,64
170000005527300	11-039-059-00011-00005	62000	PASTOS PERMANENTES DE 5 O MAS AÑOS-SIN VARIEDAD	S	1,47
170000005527301	11-039-045-00015-00001	63000	PASTOS DE MENOS DE 5 AÑOS-SIN VARIEDAD	S	0,07
170000005527302	11-039-045-00015-00003	62000	PASTOS PERMANENTES DE 5 O MAS AÑOS-SIN VARIEDAD	S	0,07
170000005527303	11-039-059-00008-00004	62000	PASTOS PERMANENTES DE 5 O MAS AÑOS-SIN VARIEDAD	S	4,59
170000005527304	11-039-059-00011-00001	62000	PASTOS PERMANENTES DE 5 O MAS AÑOS-SIN VARIEDAD	S	5,04
170000005527312	11-039-024-00046-00001	62000	PASTOS PERMANENTES DE 5 O MAS AÑOS-SIN VARIEDAD	S	3,12
170000005527314	11-039-059-00011-00002	62000	PASTOS PERMANENTES DE 5 O MAS AÑOS-SIN VARIEDAD	S	0,07
170000005527315	11-039-059-00010-00002	62000	PASTOS PERMANENTES DE 5 O MAS AÑOS-SIN VARIEDAD	S	0,32
170000005527316	11-039-059-00010-00001	62000	PASTOS PERMANENTES DE 5 O MAS AÑOS-SIN VARIEDAD	S	0,20
170000005527317	11-039-059-00009-00003	62000	PASTOS PERMANENTES DE 5 O MAS AÑOS-SIN VARIEDAD	S	0,77
170000005527318	11-039-059-00010-00003	62000	PASTOS PERMANENTES DE 5 O MAS AÑOS-SIN VARIEDAD	S	0,77

Datos considerados para el Cálculo de la Carga Ganadera mínima y máxima del expediente**Recintos Determinados para el Cálculo de Garga Ganadera Máxima**

<u>REF.</u>	<u>REFERENCIA SIGPAC</u>	<u>CULTIVO</u>	<u>DESCRIPCIÓN CULTIVO</u>	<u>S/R</u>	<u>SUP. PROPUESTA (ha)</u>
1700000005527319	11-039-059-00009-00002	62000	VARIEDAD PASTOS PERMANENTES DE 5 O MAS AÑOS-SIN VARIEDAD	S	0,17

INCIDENCIAS**INCIDENCIA DESCRIPCIÓN**

85031	Solicita recinto que no está comprometido para la operación. Ref:1700000005527283 Recinto:11-007-014-00017-001 Cultivo:62000 PASTOS PERMANENTES DE 5 O MAS AÑOS-SIN VARIEDAD Secano Ref:1700000005527312 Recinto:11-039-024-00046-001 Cultivo:62000 PASTOS PERMANENTES DE 5 O MAS AÑOS-SIN VARIEDAD Secano
-------	------------------------------------------------------------------------------------------------------------------------------------------------------------------------------------------------------------------------------------------------------------------------------------------------------------------------



<u>APELLIDOS Y NOMBRE / RAZÓN SOCIAL</u>	<u>NIF</u>	<u>EXPEDIENTE</u>	<u>SOLICITA AGRICULT. (3)</u>	<u>SOLICITA GANADER. (4)</u>	<u>ANUALIDAD DE PAGO</u>
PECUARIA EL ESPINAR,S.C.	****0415*	1045560	NO	SI	

DATOS MANTENIMIENTO**RESUMEN DE UNIDADES**

<u>Cód</u>	<u>GRUPO DE PAGO</u>	<u>Sup. Dec. Admisible (ha)</u>	<u>Sup. Comprometida (ha)</u>	<u>Sup. ajustada compromiso (1) (ha)</u>	<u>% sobredec.</u>	<u>SUP. PROPUESTA (ha)</u>	<u>Importe Declarado</u>	<u>Importe Topado</u>	<u>Importe Propuesto</u>	<u>Importe tras sobredec.</u>
	GANADERÍA - SIN SUPERFICIE DETERMINADA	0,00		0,00	0,00	0,00	0,00	0,00	0,00	0,00
	TOTAL	0,00		0,00		0,00	0,00	0,00	0,00	0,00

APLICACIÓN DE REDUCCIONES Y SANCIONES

<u>Importe Calculado</u>	<u>Importe prereduc.</u>	<u>Admisibilidad y compromisos</u>	<u>Presentación tardía</u>	<u>Omisión declaración</u>	<u>Condicionabilidad</u>	<u>PROPUESTO</u>	<u>IMPORTE (Euros)</u>			
							<u>FEADER (Eje 2)</u>	<u>MAPA</u>	<u>CAGPDS</u>	
0,00	0,00	0,00	0,00	0,00	0,00	0,00	0,00	0,00	0,00	
						TOTAL	0,00	0,00	0,00	0,00

DATOS GANADERÍA**RESUMEN DE UNIDADES**

<u>Cód</u>	<u>GRUPO DE PAGO</u>	<u>Sup. Dec. Admisible (ha)</u>	<u>Sup. Comprometida (ha)</u>	<u>Sup. ajustada compromiso (1) (ha)</u>	<u>% sobredec.</u>	<u>SUP. PROPUESTA (ha)</u>	<u>Importe Declarado</u>	<u>Importe Topado</u>	<u>Importe Propuesto</u>	<u>Importe tras sobredec.</u>
	GANADERÍA - SIN SUPERFICIE DETERMINADA	0,00		0,00	0,00	0,00	0,00	0,00	0,00	0,00
	TOTAL	0,00		0,00		0,00	0,00	0,00	0,00	0,00

RESUMEN DE PAGOS

<u>Importe Calculado</u>	<u>Importe prereduc.</u>	<u>Admisibilidad y compromisos</u>	<u>Presentación tardía</u>	<u>Omisión declaración</u>	<u>Condicionabilidad</u>	<u>PROPUESTO</u>	<u>IMPORTE (Euros)</u>			
							<u>FEADER (Eje 2)</u>	<u>MAPA</u>	<u>CAGPDS</u>	
0,00	0,00	0,00	0,00	0,00	0,00	0,00	0,00	0,00	0,00	
						Propuesto	0,00	0,00	0,00	0,00
						TOTAL	0,00	0,00	0,00	0,00

Datos considerados para el Cálculo de la Carga Ganadera mínima y máxima del expediente

Superficie determinada para Cálculo Carga Ganadera Mínima:	0,00 ha
Superficie determinada para Cálculo Carga Ganadera Máxima:	0,00 ha
Carga Ganadera Mínima Expediente:	0,00 ugm/ha
Carga Ganadera Máxima Expediente:	0,00 ugm/ha

Los importes del Grupo de Pago de pastos de este expediente han sido ajustados por no llegar a la carga ganadera mínima de 0,3



<u>APELLIDOS Y NOMBRE / RAZÓN SOCIAL</u>	<u>NIF</u>	<u>EXPEDIENTE</u>	<u>SOLICITA AGRICULT. (3)</u>	<u>SOLICITA GANADER. (4)</u>	<u>ANUALIDAD DE PAGO</u>
PELAYO COTE ALFONSO	****7620*	1190877	NO	SI	6ª

DATOS MANTENIMIENTO

IMPORTE POR ANUALIDAD

	<u>2015</u>	<u>2016</u>	<u>2017</u>	<u>2018</u>	<u>2019</u>	<u>2020</u>
IMPORTE MÁXIMO SUBVENCIONABLE	1.360,40 €	1.049,06 €	911,87 €	911,87 €	911,87 €	911,87 €
IMPORTE MEDIO DE TRANSFERENCIA (€/ha)	82,15 €	82,15 €	82,15 €	82,15 €	82,15 €	82,15 €

RESUMEN DE UNIDADES

<u>Cód</u>	<u>GRUPO DE PAGO</u>	<u>Sup. Dec. Admisible (ha)</u>	<u>Sup. Comprometida (ha)</u>	<u>Sup. ajustada compromiso (1) (ha)</u>	<u>% sobredec.</u>	<u>SUP. PROPUESTA (ha)</u>	<u>Importe Declarado</u>	<u>Importe Topado</u>	<u>Importe Propuesto</u>	<u>Importe tras sobredec.</u>
63	PASTOS ASOCIADOS A GANADERÍA ECOLÓGICA	27,13		11,10	0,00	11,10	911,87	911,87	911,87	911,87
	TOTAL	27,13	11,10	11,10		11,10	911,87	911,87	911,87	911,87

APLICACIÓN DE REDUCCIONES Y SANCIONES

	<u>Importe Calculado</u>	<u>Importe prerreduc.</u>	<u>Admisibilidad y compromisos</u>	<u>Presentación tardía</u>	<u>Omisión declaración</u>	<u>Condicionabilidad</u>	<u>PROPUESTO</u>	<u>IMPORTE (Euros)</u>		
								<u>FEADER (Eje 2)</u>	<u>MAPA</u>	<u>CAGPDS</u>
GANADERÍA	911,87	911,87	0,00	0,00	0,00	0,00	911,87	683,90	98,03	129,94
TOTAL							911,87	683,90	98,03	129,94

RECINTOS PROPUESTOS

<u>REE.</u>	<u>REFERENCIA SIGPAC</u>	<u>CULTIVO DESCRIPCIÓN CULTIVO</u>	<u>S/R</u>	<u>G.PAGO</u>	<u>PEND. MEDIA (%)</u>	<u>SUP. DEC. ADMISIBLE (ha)</u>	<u>SUP. COMPROM. (ha)</u>	<u>SUP. AJUSTADA COMPR.(1) (ha)</u>	<u>SUP. CONY. SIGPAC (ha)</u>	<u>SUP. CERTIE. (ha)</u>	<u>SUP. CAMPO (ha)</u>	<u>SUP. CAMPO DETER.CUL.T. DECLARADO (ha)</u>	<u>SUP. DEC. REDUCIDA (ha)</u>	<u>SUP. PROPUESTA (ha)</u>
4523552	11-035-900-99000-99003	62000 PASTOS PERMANENTES DE 5 O MAS AÑOS-SIN VARIEDAD	S	63		16,50	12,42	12,42		16,50			12,42	12,42
1700000006144214	11-035-016-00351-00001	62000 PASTOS PERMANENTES DE 5 O MAS AÑOS-SIN VARIEDAD	S	63	14,93	1,13	1,13	1,13		1,50			1,13	1,13
1700000006144234	11-035-016-00163-00001	62000 PASTOS PERMANENTES DE 5 O MAS AÑOS-SIN VARIEDAD	S	63	17,78	5,21	4,43	4,43		5,21			4,43	4,43
1700000006144237	11-035-016-00237-00001	62000 PASTOS PERMANENTES DE 5 O MAS AÑOS-SIN VARIEDAD	S	63	12,36	3,29	3,29	3,29		3,29			3,29	3,29
1700000006144239	11-035-016-00238-00001	62000 PASTOS PERMANENTES DE 5 O MAS AÑOS-SIN VARIEDAD	S	63	9,67	0,48	0,48	0,48		0,48			0,48	0,48
1700000006144240	11-035-016-00239-00001	62000 PASTOS PERMANENTES DE 5 O MAS AÑOS-SIN VARIEDAD	S	63	10,15	0,52	0,52	0,52		0,52			0,52	0,52

DATOS GANADERÍA

RESUMEN DE UNIDADES

<u>Cód</u>	<u>GRUPO DE PAGO</u>	<u>Sup. Dec. Admisible (ha)</u>	<u>Sup. Comprometida (ha)</u>	<u>Sup. ajustada compromiso (1) (ha)</u>	<u>% sobredec.</u>	<u>SUP. PROPUESTA (ha)</u>	<u>Importe Declarado</u>	<u>Importe Topado</u>	<u>Importe Propuesto</u>	<u>Importe tras sobredec.</u>
63	PASTOS ASOCIADOS A GANADERÍA ECOLÓGICA	27,13		11,10	0,00	11,10	911,87	911,87	911,87	911,87
	TOTAL	27,13	11,10	11,10		11,10	911,87	911,87	911,87	911,87

RESUMEN DE PAGOS

	<u>PROPUESTO</u>	<u>IMPORTE (Euros)</u>		
		<u>FEADER (Eje 2)</u>	<u>MAPA</u>	<u>CAGPDS</u>
Propuesto a pagar	911,87	683,90	98,03	129,94

APLICACIÓN DE REDUCCIONES Y SANCIONES

	<u>Importe Calculado</u>	<u>Importe prerreduc.</u>	<u>Admisibilidad y compromisos</u>	<u>Presentación tardía</u>	<u>Omisión declaración</u>	<u>Condicionabilidad</u>	<u>PROPUESTO</u>	<u>IMPORTE (Euros)</u>		
								<u>FEADER (Eje 2)</u>	<u>MAPA</u>	<u>CAGPDS</u>
	911,87	911,87	0,00	0,00	0,00	0,00	911,87	683,90	98,03	129,94
TOTAL							911,87	683,90	98,03	129,94



(1) Superficie declarada admisible ajustada con la superficie comprometida.
 (2) Factor de penalización valorando el alcance para el tipo de compromiso.
 (3) Solicita agricultura y tiene compromisos vigentes.
 (4) Solicita ganadería y tiene compromisos vigentes.

Datos considerados para el Cálculo de la Carga Ganadera mínima y máxima del expediente

Explotación	Especie	Inscrito en Sipea y Admisible	Censo Medio Animales	Ugm Calculada para CG Mínima	Ugm Calculada para CG Máxima
ES110350000972	CABALLAR	NO	3,00	0,00	3,00
ES110350007001	CAPRINA	SI	177,50	26,63	26,63
				26,63	29,63

Superficie determinada para Cálculo Carga Ganadera Mínima: 27,80 ha

Superficie determinada para Cálculo Carga Ganadera Máxima: 32,94 ha

Carga Ganadera Mínima Expediente: 0,96 ugm/ha

Carga Ganadera Máxima Expediente: 0,90 ugm/ha

Recintos Determinados para el Cálculo de Garga Ganadera Mínima

REF.	REFERENCIA SIGPAC	CULTIVO	DESCRIPCIÓN CULTIVO	S/R	SUP. PROPUESTA (ha)
4523552	11-035-900-99000-99003	62000	PASTOS PERMANENTES DE 5 O MAS AÑOS-SIN VARIEDAD	S	16,50
1700000006144214	11-035-016-00351-00001	62000	PASTOS PERMANENTES DE 5 O MAS AÑOS-SIN VARIEDAD	S	1,13
1700000006144232	11-035-014-00071-00005	62000	PASTOS PERMANENTES DE 5 O MAS AÑOS-SIN VARIEDAD	S	0,04
1700000006144234	11-035-016-00163-00001	62000	PASTOS PERMANENTES DE 5 O MAS AÑOS-SIN VARIEDAD	S	5,21
1700000006144237	11-035-016-00237-00001	62000	PASTOS PERMANENTES DE 5 O MAS AÑOS-SIN VARIEDAD	S	3,29
1700000006144239	11-035-016-00238-00001	62000	PASTOS PERMANENTES DE 5 O MAS AÑOS-SIN VARIEDAD	S	0,48
1700000006144240	11-035-016-00239-00001	62000	PASTOS PERMANENTES DE 5 O MAS AÑOS-SIN VARIEDAD	S	0,52
1700000006144250	11-035-014-00067-00001	62000	PASTOS PERMANENTES DE 5 O MAS AÑOS-SIN VARIEDAD	S	0,63

Recintos Determinados para el Cálculo de Garga Ganadera Máxima

REF.	REFERENCIA SIGPAC	CULTIVO	DESCRIPCIÓN CULTIVO	S/R	SUP. PROPUESTA (ha)
4523552	11-035-900-99000-99003	62000	PASTOS PERMANENTES DE 5 O MAS AÑOS-SIN VARIEDAD	S	16,50
1700000006144214	11-035-016-00351-00001	62000	PASTOS PERMANENTES DE 5 O MAS AÑOS-SIN VARIEDAD	S	1,13
1700000006144231	11-035-014-00070-00001	62000	PASTOS PERMANENTES DE 5 O MAS AÑOS-SIN VARIEDAD	S	5,14
1700000006144232	11-035-014-00071-00005	62000	PASTOS PERMANENTES DE 5 O MAS AÑOS-SIN VARIEDAD	S	0,04
1700000006144234	11-035-016-00163-00001	62000	PASTOS PERMANENTES DE 5 O MAS AÑOS-SIN VARIEDAD	S	5,21
1700000006144237	11-035-016-00237-00001	62000	PASTOS PERMANENTES DE 5 O MAS AÑOS-SIN VARIEDAD	S	3,29
1700000006144239	11-035-016-00238-00001	62000	PASTOS PERMANENTES DE 5 O MAS AÑOS-SIN VARIEDAD	S	0,48
1700000006144240	11-035-016-00239-00001	62000	PASTOS PERMANENTES DE 5 O MAS AÑOS-SIN VARIEDAD	S	0,52
1700000006144250	11-035-014-00067-00001	62000	PASTOS PERMANENTES DE 5 O MAS AÑOS-SIN VARIEDAD	S	0,63

Incidencias de carga ganadera**INCIDENCIA DESCRIPCIÓN**

- 232 Superficie de cruce en recinto ficticio comunal, mayor que superficie asignada neta resultante del reparto del ficticio comunal.
Ref:4523552 Recinto:11-035-900-99000-990 Cultivo:62000 PASTOS PERMANENTES DE 5 O MAS AÑOS-SIN VARIEDAD Secano
Diferencia penalizable (Hectáreas):1,66

INCIDENCIAS**INCIDENCIA DESCRIPCIÓN**

- 231 Recinto ficticio comunal declarado cuya superficie de cruce total supera la superficie total definida por la Autoridad gestora para ese recinto.
Ref:4523552 Recinto:11-035-900-99000-990 Cultivo:62000 PASTOS PERMANENTES DE 5 O MAS AÑOS-SIN VARIEDAD Secano
- 232 Superficie de cruce en recinto ficticio comunal, mayor que superficie asignada neta resultante del reparto del ficticio comunal.
Ref:4523552 Recinto:11-035-900-99000-990 Cultivo:62000 PASTOS PERMANENTES DE 5 O MAS AÑOS-SIN VARIEDAD Secano
Diferencia penalizable (Hectáreas):1,66
- 85001 El recinto declarado no cumple con las normas de producción ecológica (artículo 5-1 e), Orden 26 mayo 2015)
Ref:1700000006144231 Recinto:11-035-014-00070-001 Cultivo:62000 PASTOS PERMANENTES DE 5 O MAS AÑOS-SIN VARIEDAD Secano
- 85031 Solicita recinto que no está comprometido para la operación.
Ref:1700000006144250 Recinto:11-035-014-00067-001 Cultivo:62000 PASTOS PERMANENTES DE 5 O MAS AÑOS-SIN VARIEDAD Secano

- Ref:170000006144231 Recinto:11-035-014-00070-001 Cultivo:62000 PASTOS PERMANENTES DE 5 O MAS AÑOS-SIN VARIEDAD Secano
- Ref:170000006144232 Recinto:11-035-014-00071-005 Cultivo:62000 PASTOS PERMANENTES DE 5 O MAS AÑOS-SIN VARIEDAD Secano
- 85042 No inscrito en un organismo de control y certificación ecológico (artículo 5-1 e), Orden 26 mayo 2015)
Explotación:ES110350000972 Especie:PORCINO
Explotación:ES110350000972 Especie:CABALLAR
- 87002 Expediente de Agrigan que tiene un segundo año de pago cero.



<u>APELLIDOS Y NOMBRE / RAZÓN SOCIAL</u>	<u>NIF</u>	<u>EXPEDIENTE</u>	<u>SOLICITA AGRICULT. (3)</u>	<u>SOLICITA GANADER. (4)</u>	<u>ANUALIDAD DE PAGO</u>
PELAYO VIZUARA MIGUEL	****1450*	1237006	SI	SI	6ª

DATOS MANTENIMIENTO

IMPORTE POR ANUALIDAD

	<u>2015</u>	<u>2016</u>	<u>2017</u>	<u>2018</u>	<u>2019</u>	<u>2020</u>
IMPORTE MÁXIMO SUBVENCIONABLE	6.950,27 €	6.950,27 €	6.909,19 €	6.909,19 €	6.909,19 €	6.909,19 €
IMPORTE MEDIO DE TRANSFERENCIA (€/ha)	66,26 €	66,26 €	66,26 €	66,26 €	66,26 €	66,26 €

RESUMEN DE UNIDADES

<u>Cód</u>	<u>GRUPO DE PAGO</u>	<u>Sup. Dec. Admisible (ha)</u>	<u>Sup. Comprometida (ha)</u>	<u>Sup. ajustada compromiso (1) (ha)</u>	<u>% sobredec.</u>	<u>SUP. PROPUESTA (ha)</u>	<u>Importe Declarado</u>	<u>Importe Topado</u>	<u>Importe Propuesto</u>	<u>Importe tras sobredec.</u>
59	HERBÁCEOS	23,79		18,50	0,00	18,50	2.796,65	2.036,23	2.036,23	2.036,23
63	PASTOS ASOCIADOS A GANADERÍA ECOLÓGICA	99,75		85,78	0,00	85,78	6.692,76	4.872,96	4.872,96	4.872,96
TOTAL		123,54	104,28	104,28		104,28	9.489,41	6.909,19	6.909,19	6.909,19

APLICACIÓN DE REDUCCIONES Y SANCIONES

	<u>Importe Calculado</u>	<u>Importe prereduc.</u>	<u>Admisibilidad y compromisos</u>	<u>Presentación tardía</u>	<u>Omisión declaración</u>	<u>Condicionabilidad</u>	<u>PROPUESTO</u>	<u>IMPORTE (Euros)</u>		
								<u>FEADER (Eje 2)</u>	<u>MAPA</u>	<u>CAGPDS</u>
AGRICULTURA	2.036,23	2.036,23	0,00	0,00	0,00	0,00	2.036,23	1.527,17	218,89	290,17
GANADERÍA	4.872,96	4.872,96	0,00	0,00	0,00	0,00	4.872,96	3.654,72	523,84	694,40
TOTAL							6.909,19	3.654,72	523,84	694,40

RECINTOS PROPUESTOS

<u>REF.</u>	<u>REFERENCIA SIGPAC</u>	<u>CULTIVO DESCRIPCIÓN CULTIVO</u>	<u>S/R G.PAGO</u>	<u>PEND. MEDIA (%)</u>	<u>SUP. DEC. ADMISIBLE (ha)</u>	<u>SUP. COMPROM. (ha)</u>	<u>SUP. AJUSTADA COMPROM. (1) (ha)</u>	<u>SUP. CONV. SIGPAC (ha)</u>	<u>SUP. CERTIF. (ha)</u>	<u>SUP. CAMPO (ha)</u>	<u>SUP. CAMPO DETER. CULT. DECLARADO (ha)</u>	<u>SUP. DEC. REDUCIDA (ha)</u>	<u>SUP. PROPUESTA (ha)</u>
-693635	11-035-008-00006-00002	12000 TRANQUILLÓN-SIN VARIEDAD	S 59	4,51	4,79	22,54	4,79	5,44	5,44			4,79	4,79
-693634	11-035-008-00006-00002	3454 TRIGO DURO-DON SEBASTIAN	S 59	4,51	7,53	22,54	7,53	8,55	8,55			7,53	7,53
-187246	11-035-008-00006-00002	41095 HABAS-PROTHABAT 69	S 59	4,51	4,70	22,54	4,70	5,34	5,34			4,70	4,70
-187241	11-035-008-00006-00002	63000 PASTOS DE MENOS DE 5 AÑOS-SIN VARIEDAD	S 63	4,51	2,44	22,54	2,44	2,44	2,44			2,44	2,44
4520448	11-007-900-99000-99001	62000 PASTOS PERMANENTES DE 5 O MAS AÑOS-SIN VARIEDAD	S 63		96,88	92,50	92,50	96,88	96,88			92,50	92,50
1700000006102328	11-035-008-00006-00002	5000 CEBADA-SIN VARIEDAD	S 59	4,51	3,08	22,54	3,08	3,50	3,50			3,08	3,08
1700000006102380	11-035-029-00021-00001	63000 PASTOS DE MENOS DE 5 AÑOS-SIN VARIEDAD	S 63	1,92	0,43	0,43	0,04	0,43	0,43			0,04	0,04
1700000006102389	11-035-029-00021-00001	5000 CEBADA-SIN VARIEDAD	S 59	1,92	3,69	0,43	0,39	4,12	4,12			0,39	0,39

DATOS AGRICULTURA

RESUMEN DE UNIDADES

<u>Cód</u>	<u>GRUPO DE PAGO</u>	<u>Sup. Dec. Admisible (ha)</u>	<u>Sup. Comprometida (ha)</u>	<u>Sup. ajustada compromiso (1) (ha)</u>	<u>% sobredec.</u>	<u>SUP. PROPUESTA (ha)</u>	<u>Importe Declarado</u>	<u>Importe Topado</u>	<u>Importe Propuesto</u>	<u>Importe tras sobredec.</u>
59	HERBÁCEOS	23,79		18,50	0,00	18,50	2.796,65	2.036,23	2.036,23	2.036,23
TOTAL		23,79	104,28	18,50		18,50	2.796,65	2.036,23	2.036,23	2.036,23

RESUMEN DE PAGOS

	<u>PROPUESTO</u>	<u>IMPORTE (Euros)</u>		
		<u>FEADER (Eje 2)</u>	<u>MAPA</u>	<u>CAGPDS</u>
Propuesto a pagar	2.036,23	1.527,17	218,89	290,17

APLICACIÓN DE REDUCCIONES Y SANCIONES

<u>Importe Calculado</u>	<u>Importe prereduc.</u>	<u>Admisibilidad y compromisos</u>	<u>Presentación tardía</u>	<u>Omisión declaración</u>	<u>Condicionabilidad</u>	<u>PROPUESTO</u>	<u>IMPORTE (Euros)</u>		
							<u>FEADER (Eje 2)</u>	<u>MAPA</u>	<u>CAGPDS</u>
2.036,23	2.036,23	0,00	0,00	0,00	0,00	2.036,23	1.527,17	218,89	290,17
TOTAL						2.036,23	1.527,17	218,89	290,17

INCIDENCIAS

INCIDENCIA DESCRIPCIÓN

85031 Solicita recinto que no está comprometido para la operación.

Ref:1700000006102327 Recinto:11-035-029-00026-001 Cultivo:3454 TRIGO DURO-DON SEBASTIAN Secano

DATOS GANADERÍA

(1) Superficie declarada admisible ajustada con la superficie comprometida.
 (2) Factor de penalización valorando el alcance para el tipo de compromiso.
 (3) Solicita agricultura y tiene compromisos vigentes.
 (4) Solicita ganadería y tiene compromisos vigentes.

RESUMEN DE UNIDADES

Cód	GRUPO DE PAGO	Sup. Dec. Admisible (ha)	Sup. Comprometida (ha)	Sup. ajustada compromiso (1) (ha)	% sobredec.	SUP. PROPUESTA (ha)	Importe Declarado	Importe Topado	Importe Propuesto	Importe tras sobredec.
63	PASTOS ASOCIADOS A GANADERÍA ECOLÓGICA	99,75		85,78	0,00	85,78	6.692,76	4.872,96	4.872,96	4.872,96
	TOTAL	99,75	104,28	85,78		85,78	6.692,76	4.872,96	4.872,96	4.872,96

RESUMEN DE PAGOS

IMPORTE (Euros)				
	PROPUESTO	FEADER (Eje 2)	MAPA	CAGPDS
Propuesto a pagar	4.872,96	3.654,72	523,84	694,40

APLICACIÓN DE REDUCCIONES Y SANCIONES

IMPORTE (Euros)									
Importe Calculado	Importe prereduc.	Admisibilidad y compromisos	Presentación tardía	Omisión declaración	Condicionabilidad	PROPUESTO	FEADER (Eje 2)	MAPA	CAGPDS
4.872,96	4.872,96	0,00	0,00	0,00	0,00	4.872,96	3.654,72	523,84	694,40
TOTAL						4.872,96	3.654,72	523,84	694,40

Datos considerados para el Cálculo de la Carga Ganadera mínima y máxima del expediente

Explotación	Especie	Inscrito en Sipea y Admisible	Censo Medio Animales	Ugm Calculada para CG Mínima	Ugm Calculada para CG Máxima
ES110070000207	BOVINA	SI	76,25	66,85	66,85
ES110350000523	BOVINA	SI	27,30	21,24	21,24
				88,09	88,09

Superficie determinada para Cálculo Carga Ganadera Mínima: 99,75 ha

Superficie determinada para Cálculo Carga Ganadera Máxima: 99,75 ha

Carga Ganadera Mínima Expediente: 0,88 ugm/ha

Carga Ganadera Máxima Expediente: 0,88 ugm/ha

Recintos Determinados para el Cálculo de Garga Ganadera Mínima

REF.	REFERENCIA SIGPAC	CULTIVO	DESCRIPCIÓN CULTIVO	S/R	SUP. PROPUESTA (ha)
-187241	11-035-008-00006-00002	63000	PASTOS DE MENOS DE 5 AÑOS-SIN VARIEDAD	S	2,44
4520448	11-007-900-99000-99001	62000	PASTOS PERMANENTES DE 5 O MAS AÑOS-SIN VARIEDAD	S	96,88
1700000006102380	11-035-029-00021-00001	63000	PASTOS DE MENOS DE 5 AÑOS-SIN VARIEDAD	S	0,43

Recintos Determinados para el Cálculo de Garga Ganadera Máxima

REF.	REFERENCIA SIGPAC	CULTIVO	DESCRIPCIÓN CULTIVO	S/R	SUP. PROPUESTA (ha)
-187241	11-035-008-00006-00002	63000	PASTOS DE MENOS DE 5 AÑOS-SIN VARIEDAD	S	2,44
4520448	11-007-900-99000-99001	62000	PASTOS PERMANENTES DE 5 O MAS AÑOS-SIN VARIEDAD	S	96,88
1700000006102380	11-035-029-00021-00001	63000	PASTOS DE MENOS DE 5 AÑOS-SIN VARIEDAD	S	0,43



<u>APELLIDOS Y NOMBRE / RAZÓN SOCIAL</u>	<u>NIF</u>	<u>EXPEDIENTE</u>	<u>SOLICITA AGRICULT. (3)</u>	<u>SOLICITA GANADER. (4)</u>	<u>ANUALIDAD DE PAGO</u>
Penalva Diego Milagros	****1616*	1212622	SI	NO	6ª

DATOS MANTENIMIENTO

IMPORTE POR ANUALIDAD

	<u>2015</u>	<u>2016</u>	<u>2017</u>	<u>2018</u>	<u>2019</u>	<u>2020</u>
IMPORTE MÁXIMO SUBVENCIONABLE	0,00 €	0,00 €	0,00 €	898,63 €	898,63 €	898,63 €
IMPORTE MEDIO DE TRANSFERENCIA (€/ha)	0,00 €	0,00 €	0,00 €	349,66 €	349,66 €	349,66 €

RESUMEN DE UNIDADES

<u>Cód</u>	<u>GRUPO DE PAGO</u>	<u>Sup. Dec. Admisible (ha)</u>	<u>Sup. Comprometida (ha)</u>	<u>Sup. ajustada compromiso (1) (ha)</u>	<u>% sobredec.</u>	<u>SUP. PROPUESTA (ha)</u>	<u>Importe Declarado</u>	<u>Importe Topado</u>	<u>Importe Propuesto</u>	<u>Importe tras sobredec.</u>
57	FRUTALES REGADÍO	2,57		2,57	0,00	2,57	898,63	898,63	898,63	898,63
	TOTAL	2,57	2,57	2,57		2,57	898,63	898,63	898,63	898,63

APLICACIÓN DE REDUCCIONES Y SANCIONES

	<u>Importe Calculado</u>	<u>Importe prerreduc.</u>	<u>Admisibilidad y compromisos</u>	<u>Presentación tardía</u>	<u>Omisión declaración</u>	<u>Condicionabilidad</u>	<u>PROPUESTO</u>	<u>IMPORTE (Euros)</u>		
								<u>FEADER (Eje 2)</u>	<u>MAPA</u>	<u>CAGPDS</u>
AGRICULTURA	898,63	898,63	0,00	0,00	0,00	0,00	898,63	673,97	96,60	128,06
TOTAL							898,63	673,97	96,60	128,06

RECINTOS PROPUESTOS

<u>REF.</u>	<u>REFERENCIA SIGPAC</u>	<u>CULTIVO DESCRIPCIÓN CULTIVO</u>	<u>S/R</u>	<u>G. PAGO</u>	<u>PEND. MEDIA (%)</u>	<u>SUP. DEC. ADMISIBLE (ha)</u>	<u>SUP. COMPROM. (ha)</u>	<u>SUP. AJUSTADA COMPROM. (1) (ha)</u>	<u>SUP. CONV. SIGPAC (ha)</u>	<u>SUP. CERTIF. (ha)</u>	<u>SUP. CAMPO (ha)</u>	<u>SUP. CAMPO DECLARADO (ha)</u>	<u>SUP. DEC. REDUCIDA (ha)</u>	<u>SUP. PROPUESTA (ha)</u>
1700000005490023	11-021-005-00076-00001	343001 AGUACATE-BACON	R	57	2,36	0,56	0,56	0,56	0,56	0,56			0,56	0,56
1700000005490024	11-021-005-00077-00002	343005 AGUACATE-HASS	R	57	2,79	2,01	2,01	2,01	2,01	2,01			2,01	2,01

DATOS AGRICULTURA

RESUMEN DE UNIDADES

<u>Cód</u>	<u>GRUPO DE PAGO</u>	<u>Sup. Dec. Admisible (ha)</u>	<u>Sup. Comprometida (ha)</u>	<u>Sup. ajustada compromiso (1) (ha)</u>	<u>% sobredec.</u>	<u>SUP. PROPUESTA (ha)</u>	<u>Importe Declarado</u>	<u>Importe Topado</u>	<u>Importe Propuesto</u>	<u>Importe tras sobredec.</u>
57	FRUTALES REGADÍO	2,57		2,57	0,00	2,57	898,63	898,63	898,63	898,63
	TOTAL	2,57	2,57	2,57		2,57	898,63	898,63	898,63	898,63

RESUMEN DE PAGOS

<u>IMPORTE (Euros)</u>			
<u>PROPUESTO</u>	<u>FEADER (Eje 2)</u>	<u>MAPA</u>	<u>CAGPDS</u>
Propuesto a pagar	898,63	673,97	96,60
			128,06

APLICACIÓN DE REDUCCIONES Y SANCIONES

	<u>Importe Calculado</u>	<u>Importe prerreduc.</u>	<u>Admisibilidad y compromisos</u>	<u>Presentación tardía</u>	<u>Omisión declaración</u>	<u>Condicionabilidad</u>	<u>PROPUESTO</u>	<u>IMPORTE (Euros)</u>		
								<u>FEADER (Eje 2)</u>	<u>MAPA</u>	<u>CAGPDS</u>
	898,63	898,63	0,00	0,00	0,00	0,00	898,63	673,97	96,60	128,06
TOTAL							898,63	673,97	96,60	128,06

INCIDENCIAS

INCIDENCIA DESCRIPCIÓN

75021 No autoriza para la consulta de datos de identidad a través del Sistema GIRO de la Consejería de Hacienda y Administración pública existan.



(1) Superficie declarada admisible ajustada con la superficie comprometida.
 (2) Factor de penalización valorando el alcance para el tipo de compromiso.
 (3) Solicita agricultura y tiene compromisos vigentes.
 (4) Solicita ganadería y tiene compromisos vigentes.

<u>APELLIDOS Y NOMBRE / RAZÓN SOCIAL</u>	<u>NIF</u>	<u>EXPEDIENTE</u>	<u>SOLICITA AGRICULT. (3)</u>	<u>SOLICITA GANADER. (4)</u>	<u>ANUALIDAD DE PAGO</u>
PEPE EL TÉ Y FAMILIA 2016 SL	****1915*	1235811	SI	NO	

DATOS MANTENIMIENTO**RESUMEN DE UNIDADES**

<u>Cód</u>	<u>GRUPO DE PAGO</u>	<u>Sup. Dec. Admisible (ha)</u>	<u>Sup. Comprometida (ha)</u>	<u>Sup. ajustada compromiso (1) (ha)</u>	<u>% sobredec.</u>	<u>SUP. PROPUESTA (ha)</u>	<u>Importe Declarado</u>	<u>Importe Topado</u>	<u>Importe Propuesto</u>	<u>Importe tras sobredec.</u>
	AGRICULTURA - SIN SUPERFICIE DETERMINADA	0,00		0,00	0,00	0,00	0,00	0,00	0,00	0,00
	TOTAL	0,00		0,00		0,00	0,00	0,00	0,00	0,00

APLICACIÓN DE REDUCCIONES Y SANCIONES

<u>AGRICULTURA</u>	<u>Importe Calculado</u>	<u>Importe prereduc.</u>	<u>Admisibilidad y compromisos</u>	<u>Presentación tardía</u>	<u>Omisión declaración</u>	<u>Condicionabilidad</u>	<u>PROPUESTO</u>	<u>IMPORTE (Euros)</u>		
								<u>FEADER (Eje 2)</u>	<u>MAPA</u>	<u>CAGPDS</u>
	0,00	0,00	0,00	0,00	0,00	0,00	0,00	0,00	0,00	0,00
							TOTAL	0,00	0,00	0,00

DATOS AGRICULTURA**RESUMEN DE UNIDADES**

<u>Cód</u>	<u>GRUPO DE PAGO</u>	<u>Sup. Dec. Admisible (ha)</u>	<u>Sup. Comprometida (ha)</u>	<u>Sup. ajustada compromiso (1) (ha)</u>	<u>% sobredec.</u>	<u>SUP. PROPUESTA (ha)</u>	<u>Importe Declarado</u>	<u>Importe Topado</u>	<u>Importe Propuesto</u>	<u>Importe tras sobredec.</u>
	AGRICULTURA - SIN SUPERFICIE DETERMINADA	0,00		0,00	0,00	0,00	0,00	0,00	0,00	0,00
	TOTAL	0,00		0,00		0,00	0,00	0,00	0,00	0,00

RESUMEN DE PAGOS

<u>Propuesto</u>	<u>PROPUESTO</u>	<u>IMPORTE (Euros)</u>		
		<u>FEADER (Eje 2)</u>	<u>MAPA</u>	<u>CAGPDS</u>
	0,00	0,00	0,00	0,00

APLICACIÓN DE REDUCCIONES Y SANCIONES

<u>Importe Calculado</u>	<u>Importe prereduc.</u>	<u>Admisibilidad y compromisos</u>	<u>Presentación tardía</u>	<u>Omisión declaración</u>	<u>Condicionabilidad</u>	<u>PROPUESTO</u>	<u>IMPORTE (Euros)</u>			
							<u>FEADER (Eje 2)</u>	<u>MAPA</u>	<u>CAGPDS</u>	
0,00	0,00	0,00	0,00	0,00	0,00	0,00	0,00	0,00	0,00	
						TOTAL	0,00	0,00	0,00	0,00



<u>APELLIDOS Y NOMBRE / RAZÓN SOCIAL</u>	<u>NIF</u>	<u>EXPEDIENTE</u>	<u>SOLICITA AGRICULT. (3)</u>	<u>SOLICITA GANADER. (4)</u>	<u>ANUALIDAD DE PAGO</u>
PERALES RODRIGUEZ MARIA	****3376*	1092541	SI	NO	6ª

DATOS MANTENIMIENTO

IMPORTE POR ANUALIDAD

	<u>2015</u>	<u>2016</u>	<u>2017</u>	<u>2018</u>	<u>2019</u>	<u>2020</u>
IMPORTE MÁXIMO SUBVENCIONABLE	3.748,36 €	3.748,36 €	3.465,14 €	3.465,14 €	3.465,14 €	1.276,26 €
IMPORTE MEDIO DE TRANSFERENCIA (€/ha)	349,66 €	349,66 €	349,66 €	349,66 €	349,66 €	349,66 €

RESUMEN DE UNIDADES

<u>Cód</u>	<u>GRUPO DE PAGO</u>	<u>Sup. Dec. Admisible (ha)</u>	<u>Sup. Comprometida (ha)</u>	<u>Sup. ajustada compromiso (1) (ha)</u>	<u>% sobredec.</u>	<u>SUP. PROPUESTA (ha)</u>	<u>Importe Declarado</u>	<u>Importe Topado</u>	<u>Importe Propuesto</u>	<u>Importe tras sobredec.</u>
57	FRUTALES REGADÍO	2,02		2,02	0,00	2,02	706,31	706,31	706,31	706,31
	TOTAL	2,02	3,65	2,02		2,02	706,31	706,31	706,31	706,31

APLICACIÓN DE REDUCCIONES Y SANCIONES

	<u>Importe Calculado</u>	<u>Importe prerreduc.</u>	<u>Admisibilidad y compromisos</u>	<u>Presentación tardía</u>	<u>Omisión declaración</u>	<u>Condicionabilidad</u>	<u>PROPUESTO</u>	<u>IMPORTE (Euros)</u>		
								<u>FEADER (Eje 2)</u>	<u>MAPA</u>	<u>CAGPDS</u>
AGRICULTURA	706,31	0,00	0,00	0,00	0,00	0,00	0,00	0,00	0,00	0,00
TOTAL							0,00	0,00	0,00	0,00

RECINTOS PROPUESTOS

<u>REF.</u>	<u>REFERENCIA SIGPAC</u>	<u>CULTIVO DESCRIPCIÓN CULTIVO</u>	<u>S/R</u>	<u>G.PAGO</u>	<u>PEND. MEDIA (%)</u>	<u>SUP. DEC. ADMISIBLE (ha)</u>	<u>SUP. COMPROM. (ha)</u>	<u>SUP. AJUSTADA COMPROM. (1) (ha)</u>	<u>SUP. CONV. SIGPAC (ha)</u>	<u>SUP. CERTIF. (ha)</u>	<u>SUP. CAMPO (ha)</u>	<u>SUP. CAMPO DECLARADO (ha)</u>	<u>SUP. DEC. REDUCIDA (ha)</u>	<u>SUP. PROPUESTA (ha)</u>
1700000002805898	11-013-003-00011-00006	343005 AGUACATE-HASS	R	57	6,65	1,18	1,18	1,18	1,18	1,18			1,18	1,18
1700000002805899	11-013-003-00011-00007	343005 AGUACATE-HASS	R	57	7,95	0,84	0,84	0,84	0,84	0,84			0,84	0,84

DATOS AGRICULTURA

RESUMEN DE UNIDADES

<u>Cód</u>	<u>GRUPO DE PAGO</u>	<u>Sup. Dec. Admisible (ha)</u>	<u>Sup. Comprometida (ha)</u>	<u>Sup. ajustada compromiso (1) (ha)</u>	<u>% sobredec.</u>	<u>SUP. PROPUESTA (ha)</u>	<u>Importe Declarado</u>	<u>Importe Topado</u>	<u>Importe Propuesto</u>	<u>Importe tras sobredec.</u>
57	FRUTALES REGADÍO	2,02		2,02	0,00	2,02	706,31	706,31	706,31	706,31
	TOTAL	2,02	3,65	2,02		2,02	706,31	706,31	706,31	706,31

RESUMEN DE PAGOS

	<u>PROPUESTO</u>	<u>IMPORTE (Euros)</u>		
		<u>FEADER (Eje 2)</u>	<u>MAPA</u>	<u>CAGPDS</u>
Propuesto	0,00	0,00	0,00	0,00

APLICACIÓN DE REDUCCIONES Y SANCIONES

	<u>Importe Calculado</u>	<u>Importe prerreduc.</u>	<u>Admisibilidad y compromisos</u>	<u>Presentación tardía</u>	<u>Omisión declaración</u>	<u>Condicionabilidad</u>	<u>PROPUESTO</u>	<u>IMPORTE (Euros)</u>		
								<u>FEADER (Eje 2)</u>	<u>MAPA</u>	<u>CAGPDS</u>
	706,31	0,00	0,00	0,00	0,00	0,00	0,00	0,00	0,00	0,00
TOTAL							0,00	0,00	0,00	0,00

INCIDENCIAS

INCIDENCIA DESCRIPCIÓN

85030 Expediente que no renueva el 80% del número de unidades comprometidas.
Sup. Determinada:2,02 Sup. Máx. Comprometida:3,97



(1) Superficie declarada admisible ajustada con la superficie comprometida.
(2) Factor de penalización valorando el alcance para el tipo de compromiso.
(3) Solicita agricultura y tiene compromisos vigentes.
(4) Solicita ganadería y tiene compromisos vigentes.

<u>APELLIDOS Y NOMBRE / RAZÓN SOCIAL</u>	<u>NIF</u>	<u>EXPEDIENTE</u>	<u>SOLICITA AGRICULT. (3)</u>	<u>SOLICITA GANADER. (4)</u>	<u>ANUALIDAD DE PAGO</u>
PEREZ DOMINGUEZ FRANCISCA INMACULADA	****5008*	1238075	NO	SI	

DATOS MANTENIMIENTO**RESUMEN DE UNIDADES**

<u>Cód</u>	<u>GRUPO DE PAGO</u>	<u>Sup. Dec. Admisible (ha)</u>	<u>Sup. Comprometida (ha)</u>	<u>Sup. ajustada compromiso (1) (ha)</u>	<u>% sobredec.</u>	<u>SUP. PROPUESTA (ha)</u>	<u>Importe Declarado</u>	<u>Importe Topado</u>	<u>Importe Propuesto</u>	<u>Importe tras sobredec.</u>
	GANADERÍA - SIN SUPERFICIE DETERMINADA	0,00		0,00	0,00	0,00	0,00	0,00	0,00	0,00
TOTAL		0,00		0,00		0,00	0,00	0,00	0,00	0,00

APLICACIÓN DE REDUCCIONES Y SANCIONES

<u>Importe Calculado</u>	<u>Importe prereduc.</u>	<u>Admisibilidad y compromisos</u>	<u>Presentación tardía</u>	<u>Omisión declaración</u>	<u>Condicionabilidad</u>	<u>PROPUESTO</u>	<u>IMPORTE (Euros)</u>			
							<u>FEADER (Eje 2)</u>	<u>MAPA</u>	<u>CAGPDS</u>	
0,00	0,00	0,00	0,00	0,00	0,00	0,00	0,00	0,00	0,00	
TOTAL							0,00	0,00	0,00	0,00

DATOS GANADERÍA**RESUMEN DE UNIDADES**

<u>Cód</u>	<u>GRUPO DE PAGO</u>	<u>Sup. Dec. Admisible (ha)</u>	<u>Sup. Comprometida (ha)</u>	<u>Sup. ajustada compromiso (1) (ha)</u>	<u>% sobredec.</u>	<u>SUP. PROPUESTA (ha)</u>	<u>Importe Declarado</u>	<u>Importe Topado</u>	<u>Importe Propuesto</u>	<u>Importe tras sobredec.</u>
	GANADERÍA - SIN SUPERFICIE DETERMINADA	0,00		0,00	0,00	0,00	0,00	0,00	0,00	0,00
TOTAL		0,00		0,00		0,00	0,00	0,00	0,00	0,00

RESUMEN DE PAGOS

<u>Importe Calculado</u>	<u>Importe prereduc.</u>	<u>Admisibilidad y compromisos</u>	<u>Presentación tardía</u>	<u>Omisión declaración</u>	<u>Condicionabilidad</u>	<u>PROPUESTO</u>	<u>IMPORTE (Euros)</u>			
							<u>FEADER (Eje 2)</u>	<u>MAPA</u>	<u>CAGPDS</u>	
						Propuesto 0,00	0,00	0,00	0,00	0,00
TOTAL							0,00	0,00	0,00	0,00

Datos considerados para el Cálculo de la Carga Ganadera mínima y máxima del expediente

Superficie determinada para Cálculo Carga Ganadera Mínima:	0,00 ha
Superficie determinada para Cálculo Carga Ganadera Máxima:	0,00 ha
Carga Ganadera Mínima Expediente:	0,00 ugm/ha
Carga Ganadera Máxima Expediente:	0,00 ugm/ha

Los importes del Grupo de Pago de pastos de este expediente han sido ajustados por no llegar a la carga ganadera mínima de 0,3



<u>APELLIDOS Y NOMBRE / RAZÓN SOCIAL</u>	<u>NIF</u>	<u>EXPEDIENTE</u>	<u>SOLICITA AGRICULT. (3)</u>	<u>SOLICITA GANADER. (4)</u>	<u>ANUALIDAD DE PAGO</u>
PEREZ GOMEZ MARIA EULALIA	****5089*	1073513	SI	NO	6ª

DATOS MANTENIMIENTO

IMPORTE POR ANUALIDAD

	<u>2015</u>	<u>2016</u>	<u>2017</u>	<u>2018</u>	<u>2019</u>	<u>2020</u>
IMPORTE MÁXIMO SUBVENCIONABLE	0,00 €	993,03 €	993,03 €	989,53 €	989,53 €	989,53 €
IMPORTE MEDIO DE TRANSFERENCIA (€/ha)	0,00 €	349,66 €	349,66 €	349,66 €	349,66 €	349,66 €

RESUMEN DE UNIDADES

<u>Cód</u>	<u>GRUPO DE PAGO</u>	<u>Sup. Dec. Admisible (ha)</u>	<u>Sup. Comprometida (ha)</u>	<u>Sup. ajustada compromiso (1) (ha)</u>	<u>% sobredec.</u>	<u>SUP. PROPUESTA (ha)</u>	<u>Importe Declarado</u>	<u>Importe Topado</u>	<u>Importe Propuesto</u>	<u>Importe tras sobredec.</u>
57	FRUTALES REGADÍO	2,84		2,83	0,00	2,83	989,54	989,53	989,53	989,53
	TOTAL	2,84	2,83	2,83		2,83	989,54	989,53	989,53	989,53

APLICACIÓN DE REDUCCIONES Y SANCIONES

	<u>Importe Calculado</u>	<u>Importe prerreduc.</u>	<u>Admisibilidad y compromisos</u>	<u>Presentación tardía</u>	<u>Omisión declaración</u>	<u>Condicionabilidad</u>	<u>PROPUESTO</u>	<u>IMPORTE (Euros)</u>		
								<u>FEADER (Eje 2)</u>	<u>MAPA</u>	<u>CAGPDS</u>
AGRICULTURA	989,53	989,53	0,00	0,00	0,00	0,00	989,53	742,15	106,37	141,01
TOTAL							989,53	742,15	106,37	141,01

RECINTOS PROPUESTOS

<u>REF.</u>	<u>REFERENCIA SIGPAC</u>	<u>CULTIVO DESCRIPCIÓN CULTIVO</u>	<u>S/R G.PAGO</u>	<u>PEND. MEDIA (%)</u>	<u>SUP. DEC. ADMISIBLE (ha)</u>	<u>SUP. COMPROM. (ha)</u>	<u>SUP. AJUSTADA COMPROM. (1) (ha)</u>	<u>SUP. CONV. SIGPAC (ha)</u>	<u>SUP. CERTIF. (ha)</u>	<u>SUP. CAMPO (ha)</u>	<u>SUP. CAMPO DETER. CULT. DECLARADO (ha)</u>	<u>SUP. DEC. REDUCIDA (ha)</u>	<u>SUP. PROPUESTA (ha)</u>
1700000002672375	11-021-002-00147-00002	206004 NARANJO-NAVELINA	R 57	1,23	2,84	2,84	2,84		2,84			2,84	2,84

DATOS AGRICULTURA

RESUMEN DE UNIDADES

<u>Cód</u>	<u>GRUPO DE PAGO</u>	<u>Sup. Dec. Admisible (ha)</u>	<u>Sup. Comprometida (ha)</u>	<u>Sup. ajustada compromiso (1) (ha)</u>	<u>% sobredec.</u>	<u>SUP. PROPUESTA (ha)</u>	<u>Importe Declarado</u>	<u>Importe Topado</u>	<u>Importe Propuesto</u>	<u>Importe tras sobredec.</u>
57	FRUTALES REGADÍO	2,84		2,83	0,00	2,83	989,54	989,53	989,53	989,53
	TOTAL	2,84	2,83	2,83		2,83	989,54	989,53	989,53	989,53

RESUMEN DE PAGOS

	<u>PROPUESTO</u>	<u>FEADER (Eje 2)</u>	<u>MAPA</u>	<u>CAGPDS</u>
Propuesto a pagar	989,53	742,15	106,37	141,01

APLICACIÓN DE REDUCCIONES Y SANCIONES

	<u>Importe Calculado</u>	<u>Importe prerreduc.</u>	<u>Admisibilidad y compromisos</u>	<u>Presentación tardía</u>	<u>Omisión declaración</u>	<u>Condicionabilidad</u>	<u>PROPUESTO</u>	<u>IMPORTE (Euros)</u>		
								<u>FEADER (Eje 2)</u>	<u>MAPA</u>	<u>CAGPDS</u>
	989,53	989,53	0,00	0,00	0,00	0,00	989,53	742,15	106,37	141,01
TOTAL							989,53	742,15	106,37	141,01



(1) Superficie declarada admisible ajustada con la superficie comprometida.
 (2) Factor de penalización valorando el alcance para el tipo de compromiso.
 (3) Solicita agricultura y tiene compromisos vigentes.
 (4) Solicita ganadería y tiene compromisos vigentes.

<u>APELLIDOS Y NOMBRE / RAZÓN SOCIAL</u>	<u>NIF</u>	<u>EXPEDIENTE</u>	<u>SOLICITA AGRICULT. (3)</u>	<u>SOLICITA GANADER. (4)</u>	<u>ANUALIDAD DE PAGO</u>
PEREZ JIMENEZ MARIA CARMEN	****8525*	1067301	NO	SI	6ª

DATOS MANTENIMIENTO

IMPORTE POR ANUALIDAD

	<u>2015</u>	<u>2016</u>	<u>2017</u>	<u>2018</u>	<u>2019</u>	<u>2020</u>
IMPORTE MÁXIMO SUBVENCIONABLE	6.885,81 €	6.885,81 €	6.885,81 €	6.885,81 €	6.885,81 €	6.800,61 €
IMPORTE MEDIO DE TRANSFERENCIA (€/ha)	76,76 €	76,76 €	76,76 €	76,76 €	76,76 €	76,76 €

RESUMEN DE UNIDADES

<u>Cód</u>	<u>GRUPO DE PAGO</u>	<u>Sup. Dec. Admisible (ha)</u>	<u>Sup. Comprometida (ha)</u>	<u>Sup. ajustada compromiso (1) (ha)</u>	<u>% sobredec.</u>	<u>SUP. PROPUESTA (ha)</u>	<u>Importe Declarado</u>	<u>Importe Topado</u>	<u>Importe Propuesto</u>	<u>Importe tras sobredec.</u>
63	PASTOS ASOCIADOS A GANADERÍA ECOLÓGICA	94,23		80,85	0,00	80,85	6.170,29	6.206,45	6.170,29	6.170,29
	TOTAL	94,23	88,59	80,85		80,85	6.170,29	6.206,45	6.170,29	6.170,29

APLICACIÓN DE REDUCCIONES Y SANCIONES

	<u>Importe Calculado</u>	<u>Importe prerreduc.</u>	<u>Admisibilidad y compromisos</u>	<u>Presentación tardía</u>	<u>Omisión declaración</u>	<u>Condicionabilidad</u>	<u>PROPUESTO</u>	<u>IMPORTE (Euros)</u>		
								<u>FEADER (Eje 2)</u>	<u>MAPA</u>	<u>CAGPDS</u>
GANADERÍA	6.170,29	6.170,29	0,00	0,00	0,00	0,00	6.170,29	4.627,72	663,31	879,26
TOTAL							6.170,29	4.627,72	663,31	879,26

RECINTOS PROPUESTOS

<u>REE</u>	<u>REFERENCIA SIGPAC</u>	<u>CULTIVO DESCRIPCIÓN CULTIVO</u>	<u>S/R G.PAGO</u>	<u>PEND. MEDIA (%)</u>	<u>SUP. DEC. ADMISIBLE (ha)</u>	<u>SUP. COMPROM. (ha)</u>	<u>SUP. AJUSTADA COMPROM. (1) (ha)</u>	<u>SUP. CONY. SIGPAC (ha)</u>	<u>SUP. CERTIE. (ha)</u>	<u>SUP. CAMPO (ha)</u>	<u>SUP. CAMPO DETER. CULT. DECLARADO (ha)</u>	<u>SUP. DEC. REDUCIDA (ha)</u>	<u>SUP. PROPUESTA (ha)</u>
1700000003504770	11-023-075-00009-00001	62000 PASTOS PERMANENTES DE 5 O MAS AÑOS-SIN VARIEDAD	S 63	6,69	34,45	25,84	25,84		34,45			25,84	25,84
1700000003504771	11-023-077-00003-00004	62000 PASTOS PERMANENTES DE 5 O MAS AÑOS-SIN VARIEDAD	S 63	6,08	13,13	8,36	8,36		23,88			8,36	8,36
1700000003504777	11-023-077-00003-00006	62000 PASTOS PERMANENTES DE 5 O MAS AÑOS-SIN VARIEDAD	S 63	7,15	30,22	30,22	30,22	30,22	30,37			30,22	30,22
1700000003504778	11-023-077-00003-00007	62000 PASTOS PERMANENTES DE 5 O MAS AÑOS-SIN VARIEDAD	S 63	4,88	16,43	25,28	16,43	25,28	25,28			16,43	16,43

DATOS GANADERÍA

RESUMEN DE UNIDADES

<u>Cód</u>	<u>GRUPO DE PAGO</u>	<u>Sup. Dec. Admisible (ha)</u>	<u>Sup. Comprometida (ha)</u>	<u>Sup. ajustada compromiso (1) (ha)</u>	<u>% sobredec.</u>	<u>SUP. PROPUESTA (ha)</u>	<u>Importe Declarado</u>	<u>Importe Topado</u>	<u>Importe Propuesto</u>	<u>Importe tras sobredec.</u>
63	PASTOS ASOCIADOS A GANADERÍA ECOLÓGICA	94,23		80,85	0,00	80,85	6.170,29	6.206,45	6.170,29	6.170,29
	TOTAL	94,23	88,59	80,85		80,85	6.170,29	6.206,45	6.170,29	6.170,29

RESUMEN DE PAGOS

<u>IMPORTE (Euros)</u>			
<u>PROPUESTO</u>	<u>FEADER (Eje 2)</u>	<u>MAPA</u>	<u>CAGPDS</u>
Propuesto a pagar	6.170,29	4.627,72	663,31
			879,26

APLICACIÓN DE REDUCCIONES Y SANCIONES

	<u>Importe Calculado</u>	<u>Importe prerreduc.</u>	<u>Admisibilidad y compromisos</u>	<u>Presentación tardía</u>	<u>Omisión declaración</u>	<u>Condicionabilidad</u>	<u>PROPUESTO</u>	<u>IMPORTE (Euros)</u>		
								<u>FEADER (Eje 2)</u>	<u>MAPA</u>	<u>CAGPDS</u>
	6.170,29	6.170,29	0,00	0,00	0,00	0,00	6.170,29	4.627,72	663,31	879,26
TOTAL							6.170,29	4.627,72	663,31	879,26



(1) Superficie declarada admisible ajustada con la superficie comprometida.
 (2) Factor de penalización valorando el alcance para el tipo de compromiso.
 (3) Solicita agricultura y tiene compromisos vigentes.
 (4) Solicita ganadería y tiene compromisos vigentes.

Datos considerados para el Cálculo de la Carga Ganadera mínima y máxima del expediente

Explotación	Especie	Inscrito en Sipea y Admisible	Censo Medio Animales	Ugm Calculada para CG Mínima	Ugm Calculada para CG Máxima
ES110230000658	BOVINA	SI	57,71	48,42	48,42
				48,42	48,42

Superficie determinada para Cálculo Carga Ganadera Mínima: 174,09 ha

Superficie determinada para Cálculo Carga Ganadera Máxima: 174,09 ha

Los importes del Grupo de Pago de pastos de este expediente han sido ajustados por no llegar a la carga ganadera mínima de 0,3

Carga Ganadera Mínima Expediente: 0,28 ugm/ha

Carga Ganadera Máxima Expediente: 0,28 ugm/ha

Recintos Determinados para el Cálculo de Garga Ganadera Mínima

REF.	REFERENCIA SIGPAC	CULTIVO	DESCRIPCIÓN CULTIVO	S/R	SUP. PROPUESTA (ha)
170000003504767	11-023-075-00006-00001	62000	PASTOS PERMANENTES DE 5 O MAS AÑOS-SIN VARIEDAD	S	23,53
170000003504768	11-043-005-00008-00001	62000	PASTOS PERMANENTES DE 5 O MAS AÑOS-SIN VARIEDAD	S	5,18
170000003504769	11-043-005-00007-00002	62000	PASTOS PERMANENTES DE 5 O MAS AÑOS-SIN VARIEDAD	S	13,83
170000003504770	11-023-075-00009-00001	62000	PASTOS PERMANENTES DE 5 O MAS AÑOS-SIN VARIEDAD	S	34,45
170000003504771	11-023-077-00003-00004	62000	PASTOS PERMANENTES DE 5 O MAS AÑOS-SIN VARIEDAD	S	13,13
170000003504772	11-043-005-00009-00003	62000	PASTOS PERMANENTES DE 5 O MAS AÑOS-SIN VARIEDAD	S	10,60
170000003504773	11-043-005-00006-00001	62000	PASTOS PERMANENTES DE 5 O MAS AÑOS-SIN VARIEDAD	S	24,92
170000003504774	11-043-005-00010-00001	62000	PASTOS PERMANENTES DE 5 O MAS AÑOS-SIN VARIEDAD	S	1,80
170000003504777	11-023-077-00003-00006	62000	PASTOS PERMANENTES DE 5 O MAS AÑOS-SIN VARIEDAD	S	30,22
170000003504778	11-023-077-00003-00007	62000	PASTOS PERMANENTES DE 5 O MAS AÑOS-SIN VARIEDAD	S	16,43

Recintos Determinados para el Cálculo de Garga Ganadera Máxima

REF.	REFERENCIA SIGPAC	CULTIVO	DESCRIPCIÓN CULTIVO	S/R	SUP. PROPUESTA (ha)
170000003504767	11-023-075-00006-00001	62000	PASTOS PERMANENTES DE 5 O MAS AÑOS-SIN VARIEDAD	S	23,53
170000003504768	11-043-005-00008-00001	62000	PASTOS PERMANENTES DE 5 O MAS AÑOS-SIN VARIEDAD	S	5,18
170000003504769	11-043-005-00007-00002	62000	PASTOS PERMANENTES DE 5 O MAS AÑOS-SIN VARIEDAD	S	13,83
170000003504770	11-023-075-00009-00001	62000	PASTOS PERMANENTES DE 5 O MAS AÑOS-SIN VARIEDAD	S	34,45
170000003504771	11-023-077-00003-00004	62000	PASTOS PERMANENTES DE 5 O MAS AÑOS-SIN VARIEDAD	S	13,13
170000003504772	11-043-005-00009-00003	62000	PASTOS PERMANENTES DE 5 O MAS AÑOS-SIN VARIEDAD	S	10,60
170000003504773	11-043-005-00006-00001	62000	PASTOS PERMANENTES DE 5 O MAS AÑOS-SIN VARIEDAD	S	24,92
170000003504774	11-043-005-00010-00001	62000	PASTOS PERMANENTES DE 5 O MAS AÑOS-SIN VARIEDAD	S	1,80
170000003504777	11-023-077-00003-00006	62000	PASTOS PERMANENTES DE 5 O MAS AÑOS-SIN VARIEDAD	S	30,22
170000003504778	11-023-077-00003-00007	62000	PASTOS PERMANENTES DE 5 O MAS AÑOS-SIN VARIEDAD	S	16,43

INCIDENCIAS**INCIDENCIA DESCRIPCIÓN**

85031 Solicita recinto que no está comprometido para la operación.

Ref:170000003504767 Recinto:11-023-075-00006-001 Cultivo:62000 PASTOS PERMANENTES DE 5 O MAS AÑOS-SIN VARIEDAD Secano

Ref:170000003504773 Recinto:11-043-005-00006-001 Cultivo:62000 PASTOS PERMANENTES DE 5 O MAS AÑOS-SIN VARIEDAD Secano

Ref:170000003504769 Recinto:11-043-005-00007-002 Cultivo:62000 PASTOS PERMANENTES DE 5 O MAS AÑOS-SIN VARIEDAD Secano

Ref:170000003504768 Recinto:11-043-005-00008-001 Cultivo:62000 PASTOS PERMANENTES DE 5 O MAS AÑOS-SIN VARIEDAD Secano

Ref:170000003504772 Recinto:11-043-005-00009-003 Cultivo:62000 PASTOS PERMANENTES DE 5 O MAS AÑOS-SIN VARIEDAD Secano

Ref:170000003504774 Recinto:11-043-005-00010-001 Cultivo:62000 PASTOS PERMANENTES DE 5 O MAS AÑOS-SIN VARIEDAD Secano

(1) Superficie declarada admisible ajustada con la superficie comprometida.

(2) Factor de penalización valorando el alcance para el tipo de compromiso.

(3) Solicita agricultura y tiene compromisos vigentes.

(4) Solicita ganadería y tiene compromisos vigentes.

<u>APELLIDOS Y NOMBRE / RAZÓN SOCIAL</u>	<u>NIF</u>	<u>EXPEDIENTE</u>	<u>SOLICITA AGRICULT. (3)</u>	<u>SOLICITA GANADER. (4)</u>	<u>ANUALIDAD DE PAGO</u>
PEREZ MANZORRO JESUS	****7735*	1125229	SI	NO	6ª

DATOS MANTENIMIENTO**IMPORTE POR ANUALIDAD**

	<u>2015</u>	<u>2016</u>	<u>2017</u>	<u>2018</u>	<u>2019</u>	<u>2020</u>
IMPORTE MÁXIMO SUBVENCIONABLE	4.049,84 €	4.049,84 €	4.049,84 €	4.027,16 €	4.012,04 €	4.012,04 €
IMPORTE MEDIO DE TRANSFERENCIA (€/ha)	151,17 €	151,17 €	151,17 €	151,17 €	151,17 €	151,17 €

RESUMEN DE UNIDADES

<u>Cód</u>	<u>GRUPO DE PAGO</u>	<u>Sup. Dec. Admisible (ha)</u>	<u>Sup. Comprometida (ha)</u>	<u>Sup. ajustada compromiso (1) (ha)</u>	<u>% sobredec.</u>	<u>SUP. PROPUESTA (ha)</u>	<u>Importe Declarado</u>	<u>Importe Topado</u>	<u>Importe Propuesto</u>	<u>Importe tras sobredec.</u>
59	HERBÁCEOS	26,54		26,54	0,00	26,54	4.012,05	4.012,04	4.012,04	4.012,04
	TOTAL	26,54	26,54	26,54		26,54	4.012,05	4.012,04	4.012,04	4.012,04

APLICACIÓN DE REDUCCIONES Y SANCIONES

	<u>Importe Calculado</u>	<u>Importe prereduc.</u>	<u>Admisibilidad y compromisos</u>	<u>Presentación tardía</u>	<u>Omisión declaración</u>	<u>Condicionabilidad</u>	<u>PROPUESTO</u>	<u>IMPORTE (Euros)</u>		
								<u>FEADER (Eje 2)</u>	<u>MAPA</u>	<u>CAGPDS</u>
AGRICULTURA	4.012,04	4.012,04	0,00	0,00	0,00	0,00	4.012,04	3.009,03	431,29	571,72
TOTAL							4.012,04	3.009,03	431,29	571,72

RECINTOS PROPUESTOS

<u>REF.</u>	<u>REFERENCIA SIGPAC</u>	<u>CULTIVO DESCRIPCIÓN CULTIVO</u>	<u>S/R</u>	<u>G.PAGO</u>	<u>PEND. MEDIA (%)</u>	<u>SUP. DEC. ADMISIBLE (ha)</u>	<u>SUP. COMPROM. (ha)</u>	<u>SUP. AJUSTADA COMPROM. (1) (ha)</u>	<u>SUP. CONV. SIGPAC (ha)</u>	<u>SUP. CERTIF. (ha)</u>	<u>SUP. CAMPO (ha)</u>	<u>SUP. CAMPO DETER. CULT. DECLARADO (ha)</u>	<u>SUP. DEC. REDUCIDA (ha)</u>	<u>SUP. PROPUESTA (ha)</u>
1700000006464410	11-039-039-00002-00029	3141 TRIGO DURO-DON RICARDO	S	59	4,98	11,18	11,27	11,18		22,36			11,18	11,18
1700000006464411	11-039-039-00002-00033	3141 TRIGO DURO-DON RICARDO	S	59	10,02	2,53	2,53	2,53		2,53			2,53	2,53
1700000006464412	11-039-005-00001-00028	3141 TRIGO DURO-DON RICARDO	S	59	12,42	1,93	7,73	1,93		1,93			1,93	1,93
1700000006464413	11-039-007-00001-00001	3141 TRIGO DURO-DON RICARDO	S	59	7,76	0,47	0,47	0,47		0,47			0,47	0,47
1700000006464414	11-039-005-00001-00028	3141 TRIGO DURO-DON RICARDO	S	59	12,42	1,97	7,73	1,97		1,97			1,97	1,97
1700000006464416	11-039-055-00024-00001	12000 TRANQUILLÓN-SIN VARIEDAD	S	59	7,27	4,78	4,79	4,78		4,78			4,78	4,78
1700000006464418	11-039-005-00001-00028	3141 TRIGO DURO-DON RICARDO	S	59	12,42	2,53	7,73	2,53		2,53			2,53	2,53
1700000006464419	11-039-005-00001-00028	3141 TRIGO DURO-DON RICARDO	S	59	12,42	1,15	7,73	1,15		1,15			1,15	1,15

DATOS AGRICULTURA**RESUMEN DE UNIDADES**

<u>Cód</u>	<u>GRUPO DE PAGO</u>	<u>Sup. Dec. Admisible (ha)</u>	<u>Sup. Comprometida (ha)</u>	<u>Sup. ajustada compromiso (1) (ha)</u>	<u>% sobredec.</u>	<u>SUP. PROPUESTA (ha)</u>	<u>Importe Declarado</u>	<u>Importe Topado</u>	<u>Importe Propuesto</u>	<u>Importe tras sobredec.</u>
59	HERBÁCEOS	26,54		26,54	0,00	26,54	4.012,05	4.012,04	4.012,04	4.012,04
	TOTAL	26,54	26,54	26,54		26,54	4.012,05	4.012,04	4.012,04	4.012,04

RESUMEN DE PAGOS

	<u>PROPUESTO</u>	<u>IMPORTE (Euros)</u>		
		<u>FEADER (Eje 2)</u>	<u>MAPA</u>	<u>CAGPDS</u>
Propuesto a pagar	4.012,04	3.009,03	431,29	571,72

APLICACIÓN DE REDUCCIONES Y SANCIONES

	<u>Importe Calculado</u>	<u>Importe prereduc.</u>	<u>Admisibilidad y compromisos</u>	<u>Presentación tardía</u>	<u>Omisión declaración</u>	<u>Condicionabilidad</u>	<u>PROPUESTO</u>	<u>IMPORTE (Euros)</u>		
								<u>FEADER (Eje 2)</u>	<u>MAPA</u>	<u>CAGPDS</u>
	4.012,04	4.012,04	0,00	0,00	0,00	0,00	4.012,04	3.009,03	431,29	571,72
TOTAL							4.012,04	3.009,03	431,29	571,72



<u>APELLIDOS Y NOMBRE / RAZÓN SOCIAL</u>	<u>NIF</u>	<u>EXPEDIENTE</u>	<u>SOLICITA AGRICULT. (3)</u>	<u>SOLICITA GANADER. (4)</u>	<u>ANUALIDAD DE PAGO</u>
Pérez Mateos Isabel	****3746*	1194730	NO	SI	6ª

DATOS MANTENIMIENTO

IMPORTE POR ANUALIDAD

	<u>2015</u>	<u>2016</u>	<u>2017</u>	<u>2018</u>	<u>2019</u>	<u>2020</u>
IMPORTE MÁXIMO SUBVENCIONABLE	2.142,47 €	2.142,47 €	2.141,65 €	2.141,65 €	2.140,83 €	2.140,83 €
IMPORTE MEDIO DE TRANSFERENCIA (€/ha)	82,15 €	82,15 €	82,15 €	82,15 €	82,15 €	82,15 €

RESUMEN DE UNIDADES

<u>Cód</u>	<u>GRUPO DE PAGO</u>	<u>Sup. Dec. Admisible (ha)</u>	<u>Sup. Comprometida (ha)</u>	<u>Sup. ajustada compromiso (1) (ha)</u>	<u>% sobredec.</u>	<u>SUP. PROPUESTA (ha)</u>	<u>Importe Declarado</u>	<u>Importe Topado</u>	<u>Importe Propuesto</u>	<u>Importe tras sobredec.</u>
63	PASTOS ASOCIADOS A GANADERÍA ECOLÓGICA	26,13		26,06	0,00	26,06	2.140,83	2.140,83	2.140,83	2.140,83
	TOTAL	26,13	26,06	26,06		26,06	2.140,83	2.140,83	2.140,83	2.140,83

APLICACIÓN DE REDUCCIONES Y SANCIONES

	<u>Importe Calculado</u>	<u>Importe prerreduc.</u>	<u>Admisibilidad y compromisos</u>	<u>Presentación tardía</u>	<u>Omisión declaración</u>	<u>Condicionality</u>	<u>PROPUESTO</u>	<u>IMPORTE (Euros)</u>		
								<u>FEADER (Eje 2)</u>	<u>MAPA</u>	<u>CAGPDS</u>
GANADERÍA	2.140,83	2.140,83	0,00	0,00	0,00	0,00	2.140,83	1.605,62	230,14	305,07
TOTAL							2.140,83	1.605,62	230,14	305,07

RECINTOS PROPUESTOS

<u>REE.</u>	<u>REFERENCIA SIGPAC</u>	<u>CULTIVO</u>	<u>DESCRIPCIÓN CULTIVO</u>	<u>S/R</u>	<u>G.PAGO</u>	<u>PEND. MEDIA (%)</u>	<u>SUP. DEC. (ha)</u>	<u>SUP. COMPROM. (ha)</u>	<u>SUP. AJUSTADA COMPROM. (1) (ha)</u>	<u>SUP. CONY. SIGPAC (ha)</u>	<u>SUP. CERTIE. (ha)</u>	<u>SUP. CAMPO (ha)</u>	<u>SUP. CAMPO DECLARADO (ha)</u>	<u>SUP. DEC. REDUCIDA (ha)</u>	<u>SUP. PROPUESTA (ha)</u>
-735314	11-038-008-00219-00002	62000	PASTOS PERMANENTES DE 5 O MAS AÑOS-SIN VARIEDAD	S	63	26,85	0,83	22,22	0,83	0,98	0,98			0,83	0,83
1700000006422190	11-038-008-00070-00004	62000	PASTOS PERMANENTES DE 5 O MAS AÑOS-SIN VARIEDAD	S	63	37,63	0,40	0,34	0,34		0,61			0,34	0,34
1700000006422191	11-038-008-00097-00001	62000	PASTOS PERMANENTES DE 5 O MAS AÑOS-SIN VARIEDAD	S	63	55,99	0,72	0,72	0,72		2,88			0,72	0,72
1700000006422194	11-038-008-00097-00002	62000	PASTOS PERMANENTES DE 5 O MAS AÑOS-SIN VARIEDAD	S	63	37,24	21,39	22,22	21,39	22,22	25,16			21,39	21,39
1700000006422195	11-038-008-00075-00002	62000	PASTOS PERMANENTES DE 5 O MAS AÑOS-SIN VARIEDAD	S	63	25,41	2,79	2,80	2,79		7,98			2,79	2,79

DATOS GANADERÍA

RESUMEN DE UNIDADES

<u>Cód</u>	<u>GRUPO DE PAGO</u>	<u>Sup. Dec. Admisible (ha)</u>	<u>Sup. Comprometida (ha)</u>	<u>Sup. ajustada compromiso (1) (ha)</u>	<u>% sobredec.</u>	<u>SUP. PROPUESTA (ha)</u>	<u>Importe Declarado</u>	<u>Importe Topado</u>	<u>Importe Propuesto</u>	<u>Importe tras sobredec.</u>
63	PASTOS ASOCIADOS A GANADERÍA ECOLÓGICA	26,13		26,06	0,00	26,06	2.140,83	2.140,83	2.140,83	2.140,83
	TOTAL	26,13	26,06	26,06		26,06	2.140,83	2.140,83	2.140,83	2.140,83

RESUMEN DE PAGOS

	<u>PROPUESTO</u>	<u>IMPORTE (Euros)</u>		
		<u>FEADER (Eje 2)</u>	<u>MAPA</u>	<u>CAGPDS</u>
Propuesto a pagar	2.140,83	1.605,62	230,14	305,07

APLICACIÓN DE REDUCCIONES Y SANCIONES

	<u>Importe Calculado</u>	<u>Importe prerreduc.</u>	<u>Admisibilidad y compromisos</u>	<u>Presentación tardía</u>	<u>Omisión declaración</u>	<u>Condicionality</u>	<u>PROPUESTO</u>	<u>IMPORTE (Euros)</u>		
								<u>FEADER (Eje 2)</u>	<u>MAPA</u>	<u>CAGPDS</u>
	2.140,83	2.140,83	0,00	0,00	0,00	0,00	2.140,83	1.605,62	230,14	305,07
TOTAL							2.140,83	1.605,62	230,14	305,07



(1) Superficie declarada admisible ajustada con la superficie comprometida.
 (2) Factor de penalización valorando el alcance para el tipo de compromiso.
 (3) Solicita agricultura y tiene compromisos vigentes.
 (4) Solicita ganadería y tiene compromisos vigentes.

Datos considerados para el Cálculo de la Carga Ganadera mínima y máxima del expediente

Explotación	Especie	Inscrito en Sipea y Admisible	Censo Medio Animales	Ugm Calculada para CG Mínima	Ugm Calculada para CG Máxima
ES11038000129	CAPRINA	NO	94,21	0,00	14,13
ES11038000129	OVINA	SI	79,55	11,93	11,93
				11,93	26,06

Superficie determinada para Cálculo Carga Ganadera Mínima: 26,90 ha

Superficie determinada para Cálculo Carga Ganadera Máxima: 26,90 ha

Carga Ganadera Mínima Expediente: 0,44 ugm/ha

Carga Ganadera Máxima Expediente: 0,97 ugm/ha

Recintos Determinados para el Cálculo de Garga Ganadera Mínima

REF.	REFERENCIA SIGPAC	CULTIVO	DESCRIPCIÓN CULTIVO	S/R	SUP. PROPUESTA (ha)
-735314	11-038-008-00219-00002	62000	PASTOS PERMANENTES DE 5 O MAS AÑOS-SIN VARIEDAD	S	0,83
1700000006422190	11-038-008-00070-00004	62000	PASTOS PERMANENTES DE 5 O MAS AÑOS-SIN VARIEDAD	S	0,40
1700000006422191	11-038-008-00097-00001	62000	PASTOS PERMANENTES DE 5 O MAS AÑOS-SIN VARIEDAD	S	0,72
1700000006422193	11-038-008-00070-00003	62000	PASTOS PERMANENTES DE 5 O MAS AÑOS-SIN VARIEDAD	S	0,77
1700000006422194	11-038-008-00097-00002	62000	PASTOS PERMANENTES DE 5 O MAS AÑOS-SIN VARIEDAD	S	21,39
1700000006422195	11-038-008-00075-00002	62000	PASTOS PERMANENTES DE 5 O MAS AÑOS-SIN VARIEDAD	S	2,79

Recintos Determinados para el Cálculo de Garga Ganadera Máxima

REF.	REFERENCIA SIGPAC	CULTIVO	DESCRIPCIÓN CULTIVO	S/R	SUP. PROPUESTA (ha)
-735314	11-038-008-00219-00002	62000	PASTOS PERMANENTES DE 5 O MAS AÑOS-SIN VARIEDAD	S	0,83
1700000006422190	11-038-008-00070-00004	62000	PASTOS PERMANENTES DE 5 O MAS AÑOS-SIN VARIEDAD	S	0,40
1700000006422191	11-038-008-00097-00001	62000	PASTOS PERMANENTES DE 5 O MAS AÑOS-SIN VARIEDAD	S	0,72
1700000006422193	11-038-008-00070-00003	62000	PASTOS PERMANENTES DE 5 O MAS AÑOS-SIN VARIEDAD	S	0,77
1700000006422194	11-038-008-00097-00002	62000	PASTOS PERMANENTES DE 5 O MAS AÑOS-SIN VARIEDAD	S	21,39
1700000006422195	11-038-008-00075-00002	62000	PASTOS PERMANENTES DE 5 O MAS AÑOS-SIN VARIEDAD	S	2,79

INCIDENCIAS**INCIDENCIA DESCRIPCIÓN**

- 85031 Solicita recinto que no está comprometido para la operación.
Ref:1700000006422193 Recinto:11-038-008-00070-003 Cultivo:62000 PASTOS PERMANENTES DE 5 O MAS AÑOS-SIN VARIEDAD Secano
- 85042 No inscrito en un organismo de control y certificación ecológico (artículo 5-1 e), Orden 26 mayo 2015)
Explotación:ES11038000129 Especie:CAPRINA



<u>APELLIDOS Y NOMBRE / RAZÓN SOCIAL</u>	<u>NIF</u>	<u>EXPEDIENTE</u>	<u>SOLICITA AGRICULT. (3)</u>	<u>SOLICITA GANADER. (4)</u>	<u>ANUALIDAD DE PAGO</u>
PEREZ NUÑEZ CRISTOBAL	****0564*	1034258	NO	SI	

DATOS MANTENIMIENTO**RESUMEN DE UNIDADES**

<u>Cód</u>	<u>GRUPO DE PAGO</u>	<u>Sup. Dec. Admisible (ha)</u>	<u>Sup. Comprometida (ha)</u>	<u>Sup. ajustada compromiso (1) (ha)</u>	<u>% sobredec.</u>	<u>SUP. PROPUESTA (ha)</u>	<u>Importe Declarado</u>	<u>Importe Topado</u>	<u>Importe Propuesto</u>	<u>Importe tras sobredec.</u>
	GANADERÍA - SIN SUPERFICIE DETERMINADA	0,00		0,00	0,00	0,00	0,00	0,00	0,00	0,00
	TOTAL	0,00		0,00		0,00	0,00	0,00	0,00	0,00

APLICACIÓN DE REDUCCIONES Y SANCIONES

<u>GANADERÍA</u>	<u>Importe Calculado</u>	<u>Importe prereduc.</u>	<u>Admisibilidad y compromisos</u>	<u>Presentación tardía</u>	<u>Omisión declaración</u>	<u>Condicionabilidad</u>	<u>PROPUESTO</u>	<u>IMPORTE (Euros)</u>		
								<u>FEADER (Eje 2)</u>	<u>MAPA</u>	<u>CAGPDS</u>
	0,00	0,00	0,00	0,00	0,00	0,00	0,00	0,00	0,00	0,00
							TOTAL	0,00	0,00	0,00

DATOS GANADERÍA**RESUMEN DE UNIDADES**

<u>Cód</u>	<u>GRUPO DE PAGO</u>	<u>Sup. Dec. Admisible (ha)</u>	<u>Sup. Comprometida (ha)</u>	<u>Sup. ajustada compromiso (1) (ha)</u>	<u>% sobredec.</u>	<u>SUP. PROPUESTA (ha)</u>	<u>Importe Declarado</u>	<u>Importe Topado</u>	<u>Importe Propuesto</u>	<u>Importe tras sobredec.</u>
	GANADERÍA - SIN SUPERFICIE DETERMINADA	0,00		0,00	0,00	0,00	0,00	0,00	0,00	0,00
	TOTAL	0,00		0,00		0,00	0,00	0,00	0,00	0,00

RESUMEN DE PAGOS

<u>Propuesto</u>	<u>PROPUESTO</u>	<u>IMPORTE (Euros)</u>		
		<u>FEADER (Eje 2)</u>	<u>MAPA</u>	<u>CAGPDS</u>
	0,00	0,00	0,00	0,00
	TOTAL	0,00	0,00	0,00

APLICACIÓN DE REDUCCIONES Y SANCIONES

<u>Importe Calculado</u>	<u>Importe prereduc.</u>	<u>Admisibilidad y compromisos</u>	<u>Presentación tardía</u>	<u>Omisión declaración</u>	<u>Condicionabilidad</u>	<u>PROPUESTO</u>	<u>IMPORTE (Euros)</u>			
							<u>FEADER (Eje 2)</u>	<u>MAPA</u>	<u>CAGPDS</u>	
0,00	0,00	0,00	0,00	0,00	0,00	0,00	0,00	0,00	0,00	
						TOTAL	0,00	0,00	0,00	0,00

Datos considerados para el Cálculo de la Carga Ganadera mínima y máxima del expediente

Superficie determinada para Cálculo Carga Ganadera Mínima:	0,00 ha
Superficie determinada para Cálculo Carga Ganadera Máxima:	0,00 ha
Carga Ganadera Mínima Expediente:	0,00 ugm/ha
Carga Ganadera Máxima Expediente:	0,00 ugm/ha

Los importes del Grupo de Pago de pastos de este expediente han sido ajustados por no llegar a la carga ganadera mínima de 0,3



<u>APELLIDOS Y NOMBRE / RAZÓN SOCIAL</u>	<u>NIF</u>	<u>EXPEDIENTE</u>	<u>SOLICITA AGRICULT. (3)</u>	<u>SOLICITA GANADER. (4)</u>	<u>ANUALIDAD DE PAGO</u>
Pérez Venegas Encarnación	****6553*	1120571	NO	SI	6ª

DATOS MANTENIMIENTO**IMPORTE POR ANUALIDAD**

	<u>2015</u>	<u>2016</u>	<u>2017</u>	<u>2018</u>	<u>2019</u>	<u>2020</u>
IMPORTE MÁXIMO SUBVENCIONABLE	974,30 €	974,30 €	974,30 €	974,30 €	974,30 €	974,30 €
IMPORTE MEDIO DE TRANSFERENCIA (€/ha)	82,15 €	82,15 €	82,15 €	82,15 €	82,15 €	82,15 €

RESUMEN DE UNIDADES

<u>Cód</u>	<u>GRUPO DE PAGO</u>	<u>Sup. Dec. Admisible (ha)</u>	<u>Sup. Comprometida (ha)</u>	<u>Sup. ajustada compromiso (1) (ha)</u>	<u>% sobredec.</u>	<u>SUP. PROPUESTA (ha)</u>	<u>Importe Declarado</u>	<u>Importe Topado</u>	<u>Importe Propuesto</u>	<u>Importe tras sobredec.</u>
63	PASTOS ASOCIADOS A GANADERÍA ECOLÓGICA	12,95		11,86	0,00	11,86	974,30	974,30	974,30	974,30
	TOTAL	12,95	11,86	11,86		11,86	974,30	974,30	974,30	974,30

APLICACIÓN DE REDUCCIONES Y SANCIONES

	<u>Importe Calculado</u>	<u>Importe prerreduc.</u>	<u>Admisibilidad y compromisos</u>	<u>Presentación tardía</u>	<u>Omisión declaración</u>	<u>Condicionabilidad</u>	<u>PROPUESTO</u>	<u>IMPORTE (Euros)</u>		
								<u>FEADER (Eje 2)</u>	<u>MAPA</u>	<u>CAGPDS</u>
GANADERÍA	974,30	974,30	0,00	0,00	0,00	0,00	974,30	730,73	104,74	138,83
TOTAL							974,30	730,73	104,74	138,83

RECINTOS PROPUESTOS

<u>REE.</u>	<u>REFERENCIA SIGPAC</u>	<u>CULTIVO DESCRIPCIÓN CULTIVO</u>	<u>S/R G.PAGO</u>	<u>PEND. MEDIA (%)</u>	<u>SUP. DEC. ADMISIBLE (ha)</u>	<u>SUP. COMPROM. (ha)</u>	<u>SUP. AJUSTADA COMPROM. (1) (ha)</u>	<u>SUP. CONY. SIGPAC (ha)</u>	<u>SUP. CERTIE. (ha)</u>	<u>SUP. CAMPO (ha)</u>	<u>SUP. CAMPO DETER. CULT. DECLARADO (ha)</u>	<u>SUP. DEC. REDUCIDA (ha)</u>	<u>SUP. PROPUESTA (ha)</u>
-87082	11-038-006-00038-00001	62000 PASTOS PERMANENTES DE 5 O MAS AÑOS-SIN VARIEDAD	S 63	18,83	1,24	1,05	1,05		1,24			1,05	1,05
1700000006594673	11-038-006-00037-00001	62000 PASTOS PERMANENTES DE 5 O MAS AÑOS-SIN VARIEDAD	S 63	23,06	1,29	1,14	1,14		1,52			1,14	1,14
1700000006594677	11-038-010-00126-00001	62000 PASTOS PERMANENTES DE 5 O MAS AÑOS-SIN VARIEDAD	S 63	19,31	4,98	4,98	4,98		4,98			4,98	4,98
1700000006594679	11-038-006-00023-00002	62000 PASTOS PERMANENTES DE 5 O MAS AÑOS-SIN VARIEDAD	S 63	17,24	4,41	3,89	3,89		5,19			3,89	3,89
1700000006594682	11-038-006-00036-00002	62000 PASTOS PERMANENTES DE 5 O MAS AÑOS-SIN VARIEDAD	S 63	17,40	1,03	0,80	0,80		2,29			0,80	0,80

DATOS GANADERÍA**RESUMEN DE UNIDADES**

<u>Cód</u>	<u>GRUPO DE PAGO</u>	<u>Sup. Dec. Admisible (ha)</u>	<u>Sup. Comprometida (ha)</u>	<u>Sup. ajustada compromiso (1) (ha)</u>	<u>% sobredec.</u>	<u>SUP. PROPUESTA (ha)</u>	<u>Importe Declarado</u>	<u>Importe Topado</u>	<u>Importe Propuesto</u>	<u>Importe tras sobredec.</u>
63	PASTOS ASOCIADOS A GANADERÍA ECOLÓGICA	12,95		11,86	0,00	11,86	974,30	974,30	974,30	974,30
	TOTAL	12,95	11,86	11,86		11,86	974,30	974,30	974,30	974,30

RESUMEN DE PAGOS

	<u>PROPUESTO</u>	<u>IMPORTE (Euros)</u>		
		<u>FEADER (Eje 2)</u>	<u>MAPA</u>	<u>CAGPDS</u>
Propuesto a pagar	974,30	730,73	104,74	138,83

APLICACIÓN DE REDUCCIONES Y SANCIONES

	<u>Importe Calculado</u>	<u>Importe prerreduc.</u>	<u>Admisibilidad y compromisos</u>	<u>Presentación tardía</u>	<u>Omisión declaración</u>	<u>Condicionabilidad</u>	<u>PROPUESTO</u>	<u>IMPORTE (Euros)</u>		
								<u>FEADER (Eje 2)</u>	<u>MAPA</u>	<u>CAGPDS</u>
	974,30	974,30	0,00	0,00	0,00	0,00	974,30	730,73	104,74	138,83
TOTAL							974,30	730,73	104,74	138,83



Datos considerados para el Cálculo de la Carga Ganadera mínima y máxima del expediente

Explotación	Especie	Inscrito en Sipea y Admisible	Censo Medio Animales	Ugm Calculada para CG Mínima	Ugm Calculada para CG Máxima
ES110380000154	BOVINA	SI	18,39	14,85	14,85
				14,85	14,85

Superficie determinada para Cálculo Carga Ganadera Mínima: 15,38 ha

Superficie determinada para Cálculo Carga Ganadera Máxima: 15,63 ha

Carga Ganadera Mínima Expediente: 0,97 ugm/ha

Carga Ganadera Máxima Expediente: 0,95 ugm/ha

Recintos Determinados para el Cálculo de Garga Ganadera Mínima

REF.	REFERENCIA SIGPAC	CULTIVO	DESCRIPCIÓN CULTIVO	S/R	SUP. PROPUESTA (ha)
-543069	11-038-010-00084-00001	62000	PASTOS PERMANENTES DE 5 O MAS AÑOS-SIN VARIEDAD	S	1,25
-87082	11-038-006-00038-00001	62000	PASTOS PERMANENTES DE 5 O MAS AÑOS-SIN VARIEDAD	S	1,24
-50816	11-038-010-00086-00001	62000	PASTOS PERMANENTES DE 5 O MAS AÑOS-SIN VARIEDAD	S	1,02
1700000006594672	11-038-008-00002-00002	62000	PASTOS PERMANENTES DE 5 O MAS AÑOS-SIN VARIEDAD	S	0,06
1700000006594673	11-038-006-00037-00001	62000	PASTOS PERMANENTES DE 5 O MAS AÑOS-SIN VARIEDAD	S	1,29
1700000006594676	11-038-008-00002-00003	62000	PASTOS PERMANENTES DE 5 O MAS AÑOS-SIN VARIEDAD	S	0,10
1700000006594677	11-038-010-00126-00001	62000	PASTOS PERMANENTES DE 5 O MAS AÑOS-SIN VARIEDAD	S	4,98
1700000006594679	11-038-006-00023-00002	62000	PASTOS PERMANENTES DE 5 O MAS AÑOS-SIN VARIEDAD	S	4,41
1700000006594682	11-038-006-00036-00002	62000	PASTOS PERMANENTES DE 5 O MAS AÑOS-SIN VARIEDAD	S	1,03

Recintos Determinados para el Cálculo de Garga Ganadera Máxima

REF.	REFERENCIA SIGPAC	CULTIVO	DESCRIPCIÓN CULTIVO	S/R	SUP. PROPUESTA (ha)
-543069	11-038-010-00084-00001	62000	PASTOS PERMANENTES DE 5 O MAS AÑOS-SIN VARIEDAD	S	1,25
-543041	11-038-010-00084-00004	62000	PASTOS PERMANENTES DE 5 O MAS AÑOS-SIN VARIEDAD	S	0,23
-87082	11-038-006-00038-00001	62000	PASTOS PERMANENTES DE 5 O MAS AÑOS-SIN VARIEDAD	S	1,24
-50816	11-038-010-00086-00001	62000	PASTOS PERMANENTES DE 5 O MAS AÑOS-SIN VARIEDAD	S	1,02
-50813	11-038-004-00050-00005	62000	PASTOS PERMANENTES DE 5 O MAS AÑOS-SIN VARIEDAD	S	0,02
1700000006594672	11-038-008-00002-00002	62000	PASTOS PERMANENTES DE 5 O MAS AÑOS-SIN VARIEDAD	S	0,06
1700000006594673	11-038-006-00037-00001	62000	PASTOS PERMANENTES DE 5 O MAS AÑOS-SIN VARIEDAD	S	1,29
1700000006594676	11-038-008-00002-00003	62000	PASTOS PERMANENTES DE 5 O MAS AÑOS-SIN VARIEDAD	S	0,10
1700000006594677	11-038-010-00126-00001	62000	PASTOS PERMANENTES DE 5 O MAS AÑOS-SIN VARIEDAD	S	4,98
1700000006594679	11-038-006-00023-00002	62000	PASTOS PERMANENTES DE 5 O MAS AÑOS-SIN VARIEDAD	S	4,41
1700000006594682	11-038-006-00036-00002	62000	PASTOS PERMANENTES DE 5 O MAS AÑOS-SIN VARIEDAD	S	1,03

INCIDENCIAS**INCIDENCIA DESCRIPCIÓN**

- 85001 El recinto declarado no cumple con las normas de producción ecológica (artículo 5-1 e), Orden 26 mayo 2015)
Ref:-50813 Recinto:11-038-004-00050-005 Cultivo:62000 PASTOS PERMANENTES DE 5 O MAS AÑOS-SIN VARIEDAD Secano
Ref:-543041 Recinto:11-038-010-00084-004 Cultivo:62000 PASTOS PERMANENTES DE 5 O MAS AÑOS-SIN VARIEDAD Secano
- 85031 Solicita recinto que no está comprometido para la operación.
Ref:-50813 Recinto:11-038-004-00050-005 Cultivo:62000 PASTOS PERMANENTES DE 5 O MAS AÑOS-SIN VARIEDAD Secano
Ref:1700000006594672 Recinto:11-038-008-00002-002 Cultivo:62000 PASTOS PERMANENTES DE 5 O MAS AÑOS-SIN VARIEDAD Secano
Ref:1700000006594676 Recinto:11-038-008-00002-003 Cultivo:62000 PASTOS PERMANENTES DE 5 O MAS AÑOS-SIN VARIEDAD Secano
Ref:-543069 Recinto:11-038-010-00084-001 Cultivo:62000 PASTOS PERMANENTES DE 5 O MAS AÑOS-SIN VARIEDAD Secano
Ref:-543041 Recinto:11-038-010-00084-004 Cultivo:62000 PASTOS PERMANENTES DE 5 O MAS AÑOS-SIN VARIEDAD Secano
Ref:-50816 Recinto:11-038-010-00086-001 Cultivo:62000 PASTOS PERMANENTES DE 5 O MAS AÑOS-SIN VARIEDAD Secano

(1) Superficie declarada admisible ajustada con la superficie comprometida.
(2) Factor de penalización valorando el alcance para el tipo de compromiso.

(3) Solicita agricultura y tiene compromisos vigentes.

(4) Solicita ganadería y tiene compromisos vigentes.

<u>APELLIDOS Y NOMBRE / RAZÓN SOCIAL</u>	<u>NIF</u>	<u>EXPEDIENTE</u>	<u>SOLICITA AGRICULT. (3)</u>	<u>SOLICITA GANADER. (4)</u>	<u>ANUALIDAD DE PAGO</u>
PEROD, S.A.	****6768*	1190982	NO	SI	6ª

DATOS MANTENIMIENTO**IMPORTE POR ANUALIDAD**

	<u>2015</u>	<u>2016</u>	<u>2017</u>	<u>2018</u>	<u>2019</u>	<u>2020</u>
IMPORTE MÁXIMO SUBVENCIONABLE	872,43 €	872,43 €	872,43 €	872,43 €	872,43 €	872,43 €
IMPORTE MEDIO DE TRANSFERENCIA (€/ha)	82,15 €	82,15 €	82,15 €	82,15 €	82,15 €	82,15 €

RESUMEN DE UNIDADES

<u>Cód</u>	<u>GRUPO DE PAGO</u>	<u>Sup. Dec. Admisible (ha)</u>	<u>Sup. Comprometida (ha)</u>	<u>Sup. ajustada compromiso (1) (ha)</u>	<u>% sobredec.</u>	<u>SUP. PROPUESTA (ha)</u>	<u>Importe Declarado</u>	<u>Importe Topado</u>	<u>Importe Propuesto</u>	<u>Importe tras sobredec.</u>
63	PASTOS ASOCIADOS A GANADERÍA ECOLÓGICA	25,70		10,62	0,00	10,62	872,43	872,43	872,43	872,43
	TOTAL	25,70	10,62	10,62		10,62	872,43	872,43	872,43	872,43

APLICACIÓN DE REDUCCIONES Y SANCIONES

	<u>Importe Calculado</u>	<u>Importe prerreduc.</u>	<u>Admisibilidad y compromisos</u>	<u>Presentación tardía</u>	<u>Omisión declaración</u>	<u>Condicionabilidad</u>	<u>PROPUESTO</u>	<u>IMPORTE (Euros)</u>		
								<u>FEADER (Eje 2)</u>	<u>MAPA</u>	<u>CAGPDS</u>
GANADERÍA	872,43	872,43	0,00	0,00	0,00	0,00	872,43	654,32	93,79	124,32
TOTAL							872,43	654,32	93,79	124,32

RECINTOS PROPUESTOS

<u>REE</u>	<u>REFERENCIA SIGPAC</u>	<u>CULTIVO DESCRIPCIÓN CULTIVO</u>	<u>S/R G.PAGO</u>	<u>PEND. MEDIA (%)</u>	<u>SUP. DEC. ADMISIBLE (ha)</u>	<u>SUP. COMPROM. (ha)</u>	<u>SUP. AJUSTADA COMPROM. (1) (ha)</u>	<u>SUP. CONY. SIGPAC (ha)</u>	<u>SUP. CERTIE. (ha)</u>	<u>SUP. CAMPO (ha)</u>	<u>SUP. CAMPO DETER. CULT. DECLARADO (ha)</u>	<u>SUP. DEC. REDUCIDA (ha)</u>	<u>SUP. PROPUESTA (ha)</u>
1700000005140603	11-019-016-00013-00005	65000 PASTO ARBUSTIVO DE 5 O MAS AÑOS-SIN VARIEDAD	S 63	17,64	1,40	1,22	1,22		1,87			1,22	1,22
1700000005140606	11-019-016-00013-00004	62000 PASTOS PERMANENTES DE 5 O MAS AÑOS-SIN VARIEDAD	S 63	20,00	3,31	2,79	2,79		3,31			2,79	2,79
1700000005140607	11-019-016-00013-00007	62000 PASTOS PERMANENTES DE 5 O MAS AÑOS-SIN VARIEDAD	S 63	27,85	0,62	0,62	0,62		0,62			0,62	0,62
1700000005140608	11-019-016-00013-00001	65000 PASTO ARBUSTIVO DE 5 O MAS AÑOS-SIN VARIEDAD	S 63	33,59	20,37	5,99	5,99		23,97			5,99	5,99

DATOS GANADERÍA**RESUMEN DE UNIDADES**

<u>Cód</u>	<u>GRUPO DE PAGO</u>	<u>Sup. Dec. Admisible (ha)</u>	<u>Sup. Comprometida (ha)</u>	<u>Sup. ajustada compromiso (1) (ha)</u>	<u>% sobredec.</u>	<u>SUP. PROPUESTA (ha)</u>	<u>Importe Declarado</u>	<u>Importe Topado</u>	<u>Importe Propuesto</u>	<u>Importe tras sobredec.</u>
63	PASTOS ASOCIADOS A GANADERÍA ECOLÓGICA	25,70		10,62	0,00	10,62	872,43	872,43	872,43	872,43
	TOTAL	25,70	10,62	10,62		10,62	872,43	872,43	872,43	872,43

RESUMEN DE PAGOS

	<u>IMPORTE (Euros)</u>			
	<u>PROPUESTO</u>	<u>FEADER (Eje 2)</u>	<u>MAPA</u>	<u>CAGPDS</u>
Propuesto a pagar	872,43	654,32	93,79	124,32

APLICACIÓN DE REDUCCIONES Y SANCIONES

	<u>Importe Calculado</u>	<u>Importe prerreduc.</u>	<u>Admisibilidad y compromisos</u>	<u>Presentación tardía</u>	<u>Omisión declaración</u>	<u>Condicionabilidad</u>	<u>PROPUESTO</u>	<u>IMPORTE (Euros)</u>		
								<u>FEADER (Eje 2)</u>	<u>MAPA</u>	<u>CAGPDS</u>
	872,43	872,43	0,00	0,00	0,00	0,00	872,43	654,32	93,79	124,32
TOTAL							872,43	654,32	93,79	124,32



Datos considerados para el Cálculo de la Carga Ganadera mínima y máxima del expediente

Explotación	Especie	Inscrito en Sipea y Admisible	Censo Medio Animales	Ugm Calculada para CG Mínima	Ugm Calculada para CG Máxima
ES110190000155	BOVINA	SI	21,03	16,23	16,23
				16,23	16,23

Superficie determinada para Cálculo Carga Ganadera Mínima: 41,56 ha

Superficie determinada para Cálculo Carga Ganadera Máxima: 41,56 ha

Carga Ganadera Mínima Expediente: 0,39 ugm/ha

Carga Ganadera Máxima Expediente: 0,39 ugm/ha

Recintos Determinados para el Cálculo de Garga Ganadera Mínima

REF.	REFERENCIA SIGPAC	CULTIVO	DESCRIPCIÓN CULTIVO	S/R	SUP. PROPUESTA (ha)
170000005140601	11-019-016-00002-00003	66000	PASTO ARBOLADO DE 5 O MAS AÑOS-SIN VARIEDAD	S	0,03
170000005140603	11-019-016-00013-00005	65000	PASTO ARBUSTIVO DE 5 O MAS AÑOS-SIN VARIEDAD	S	1,40
170000005140604	11-019-016-00013-00008	62000	PASTOS PERMANENTES DE 5 O MAS AÑOS-SIN VARIEDAD	S	2,55
170000005140605	11-019-016-00013-00009	66000	PASTO ARBOLADO DE 5 O MAS AÑOS-SIN VARIEDAD	S	13,28
170000005140606	11-019-016-00013-00004	62000	PASTOS PERMANENTES DE 5 O MAS AÑOS-SIN VARIEDAD	S	3,31
170000005140607	11-019-016-00013-00007	62000	PASTOS PERMANENTES DE 5 O MAS AÑOS-SIN VARIEDAD	S	0,62
170000005140608	11-019-016-00013-00001	65000	PASTO ARBUSTIVO DE 5 O MAS AÑOS-SIN VARIEDAD	S	20,37

Recintos Determinados para el Cálculo de Garga Ganadera Máxima

REF.	REFERENCIA SIGPAC	CULTIVO	DESCRIPCIÓN CULTIVO	S/R	SUP. PROPUESTA (ha)
170000005140601	11-019-016-00002-00003	66000	PASTO ARBOLADO DE 5 O MAS AÑOS-SIN VARIEDAD	S	0,03
170000005140603	11-019-016-00013-00005	65000	PASTO ARBUSTIVO DE 5 O MAS AÑOS-SIN VARIEDAD	S	1,40
170000005140604	11-019-016-00013-00008	62000	PASTOS PERMANENTES DE 5 O MAS AÑOS-SIN VARIEDAD	S	2,55
170000005140605	11-019-016-00013-00009	66000	PASTO ARBOLADO DE 5 O MAS AÑOS-SIN VARIEDAD	S	13,28
170000005140606	11-019-016-00013-00004	62000	PASTOS PERMANENTES DE 5 O MAS AÑOS-SIN VARIEDAD	S	3,31
170000005140607	11-019-016-00013-00007	62000	PASTOS PERMANENTES DE 5 O MAS AÑOS-SIN VARIEDAD	S	0,62
170000005140608	11-019-016-00013-00001	65000	PASTO ARBUSTIVO DE 5 O MAS AÑOS-SIN VARIEDAD	S	20,37

INCIDENCIAS**INCIDENCIA DESCRIPCIÓN**

- 85031 Solicita recinto que no está comprometido para la operación.
 Ref:1700000005140601 Recinto:11-019-016-00002-003 Cultivo:66000 PASTO ARBOLADO DE 5 O MAS AÑOS-SIN VARIEDAD Secano
 Ref:1700000005140604 Recinto:11-019-016-00013-008 Cultivo:62000 PASTOS PERMANENTES DE 5 O MAS AÑOS-SIN VARIEDAD Secano
 Ref:1700000005140605 Recinto:11-019-016-00013-009 Cultivo:66000 PASTO ARBOLADO DE 5 O MAS AÑOS-SIN VARIEDAD Secano



<u>APELLIDOS Y NOMBRE / RAZÓN SOCIAL</u>	<u>NIF</u>	<u>EXPEDIENTE</u>	<u>SOLICITA AGRICULT. (3)</u>	<u>SOLICITA GANADER. (4)</u>	<u>ANUALIDAD DE PAGO</u>
Piña Gutiérrez Agustín	****0311*	1149778	NO	SI	6ª

DATOS MANTENIMIENTO**IMPORTE POR ANUALIDAD**

	<u>2015</u>	<u>2016</u>	<u>2017</u>	<u>2018</u>	<u>2019</u>	<u>2020</u>
IMPORTE MÁXIMO SUBVENCIONABLE	10.502,88 €	10.502,88 €	10.502,88 €	10.499,90 €	10.499,90 €	10.499,90 €
IMPORTE MEDIO DE TRANSFERENCIA (€/ha)	59,61 €	59,61 €	59,61 €	59,61 €	59,61 €	59,61 €

RESUMEN DE UNIDADES

<u>Cód</u>	<u>GRUPO DE PAGO</u>	<u>Sup. Dec. Admisible (ha)</u>	<u>Sup. Comprometida (ha)</u>	<u>Sup. ajustada compromiso (1) (ha)</u>	<u>% sobredec.</u>	<u>SUP. PROPUESTA (ha)</u>	<u>Importe Declarado</u>	<u>Importe Topado</u>	<u>Importe Propuesto</u>	<u>Importe tras sobredec.</u>
63	PASTOS ASOCIADOS A GANADERÍA ECOLÓGICA	203,48		176,13	0,00	176,13	10.502,06	10.499,90	10.499,90	10.499,90
	TOTAL	203,48	176,13	176,13		176,13	10.502,06	10.499,90	10.499,90	10.499,90

APLICACIÓN DE REDUCCIONES Y SANCIONES

	<u>Importe Calculado</u>	<u>Importe prerreduc.</u>	<u>Admisibilidad y compromisos</u>	<u>Presentación tardía</u>	<u>Omisión declaración</u>	<u>Condicionabilidad</u>	<u>PROPUESTO</u>	<u>IMPORTE (Euros)</u>		
								<u>FEADER (Eje 2)</u>	<u>MAPA</u>	<u>CAGPDS</u>
GANADERÍA	10.499,90	10.499,90	0,00	0,00	0,00	0,00	10.499,90	7.874,93	1.128,74	1.496,23
TOTAL							10.499,90	7.874,93	1.128,74	1.496,23

RECINTOS PROPUESTOS

<u>REE.</u>	<u>REFERENCIA SIGPAC</u>	<u>CULTIVO DESCRIPCIÓN CULTIVO</u>	<u>S/R G.PAGO</u>	<u>PEND. MEDIA (%)</u>	<u>SUP. DEC. ADMISIBLE (ha)</u>	<u>SUP. COMPROM. (ha)</u>	<u>SUP. AJUSTADA COMPROM. (1) (ha)</u>	<u>SUP. CONY. SIGPAC (ha)</u>	<u>SUP. CERTIE. (ha)</u>	<u>SUP. CAMPO (ha)</u>	<u>SUP. CAMPO DETER. CULT. DECLARADO (ha)</u>	<u>SUP. DEC. REDUCIDA (ha)</u>	<u>SUP. PROPUESTA (ha)</u>
1700000007223659	11-009-009-00007-00001	62000 PASTOS PERMANENTES DE 5 O MAS AÑOS-SIN VARIEDAD	S 63	44,59	88,31	76,54	76,54		117,75			76,54	76,54
1700000007223660	11-040-024-00026-00001	62000 PASTOS PERMANENTES DE 5 O MAS AÑOS-SIN VARIEDAD	S 63	13,96	0,50	0,50	0,50		0,50			0,50	0,50
1700000007223661	11-040-024-00009-00001	62000 PASTOS PERMANENTES DE 5 O MAS AÑOS-SIN VARIEDAD	S 63	23,09	13,43	13,43	13,43		20,66			13,43	13,43
1700000007223662	11-009-010-00001-00001	62000 PASTOS PERMANENTES DE 5 O MAS AÑOS-SIN VARIEDAD	S 63	36,82	101,24	85,71	85,71		311,50			85,71	85,71

DATOS GANADERÍA**RESUMEN DE UNIDADES**

<u>Cód</u>	<u>GRUPO DE PAGO</u>	<u>Sup. Dec. Admisible (ha)</u>	<u>Sup. Comprometida (ha)</u>	<u>Sup. ajustada compromiso (1) (ha)</u>	<u>% sobredec.</u>	<u>SUP. PROPUESTA (ha)</u>	<u>Importe Declarado</u>	<u>Importe Topado</u>	<u>Importe Propuesto</u>	<u>Importe tras sobredec.</u>
63	PASTOS ASOCIADOS A GANADERÍA ECOLÓGICA	203,48		176,13	0,00	176,13	10.502,06	10.499,90	10.499,90	10.499,90
	TOTAL	203,48	176,13	176,13		176,13	10.502,06	10.499,90	10.499,90	10.499,90

RESUMEN DE PAGOS

	<u>PROPUESTO</u>	<u>IMPORTE (Euros)</u>		
		<u>FEADER (Eje 2)</u>	<u>MAPA</u>	<u>CAGPDS</u>
Propuesto a pagar	10.499,90	7.874,93	1.128,74	1.496,23

APLICACIÓN DE REDUCCIONES Y SANCIONES

	<u>Importe Calculado</u>	<u>Importe prerreduc.</u>	<u>Admisibilidad y compromisos</u>	<u>Presentación tardía</u>	<u>Omisión declaración</u>	<u>Condicionabilidad</u>	<u>PROPUESTO</u>	<u>IMPORTE (Euros)</u>		
								<u>FEADER (Eje 2)</u>	<u>MAPA</u>	<u>CAGPDS</u>
	10.499,90	10.499,90	0,00	0,00	0,00	0,00	10.499,90	7.874,93	1.128,74	1.496,23
TOTAL							10.499,90	7.874,93	1.128,74	1.496,23



Datos considerados para el Cálculo de la Carga Ganadera mínima y máxima del expediente

<u>Explotación</u>	<u>Especie</u>	<u>Inscrito en Sipea y Admisible</u>	<u>Censo Medio Animales</u>	<u>Ugm Calculada para CG Mínima</u>	<u>Ugm Calculada para CG Máxima</u>
ES110090000003	BOVINA	SI	32,74	26,03	26,03
ES110090000003	CABALLAR	NO	4,59	0,00	4,59
ES110090000003	CAPRINA	SI	162,85	24,43	24,43
ES110090000003	PORCINO	SI	150,87	47,66	47,66
ES110400000024	CABALLAR	NO	3,16	0,00	3,16
				98,12	105,87

Superficie determinada para Cálculo Carga Ganadera Mínima: 203,48 ha

Superficie determinada para Cálculo Carga Ganadera Máxima: 203,48 ha

Carga Ganadera Mínima Expediente: 0,48 ugm/ha

Carga Ganadera Máxima Expediente: 0,52 ugm/ha

Recintos Determinados para el Cálculo de Garga Ganadera Mínima

<u>REF.</u>	<u>REFERENCIA SIGPAC</u>	<u>CULTIVO</u>	<u>DESCRIPCIÓN CULTIVO</u>	<u>S/R</u>	<u>SUP. PROPUESTA (ha)</u>
1700000007223659	11-009-009-00007-00001	62000	PASTOS PERMANENTES DE 5 O MAS AÑOS-SIN VARIEDAD	S	88,31
1700000007223660	11-040-024-00026-00001	62000	PASTOS PERMANENTES DE 5 O MAS AÑOS-SIN VARIEDAD	S	0,50
1700000007223661	11-040-024-00009-00001	62000	PASTOS PERMANENTES DE 5 O MAS AÑOS-SIN VARIEDAD	S	13,43
1700000007223662	11-009-010-00001-00001	62000	PASTOS PERMANENTES DE 5 O MAS AÑOS-SIN VARIEDAD	S	101,24

Recintos Determinados para el Cálculo de Garga Ganadera Máxima

<u>REF.</u>	<u>REFERENCIA SIGPAC</u>	<u>CULTIVO</u>	<u>DESCRIPCIÓN CULTIVO</u>	<u>S/R</u>	<u>SUP. PROPUESTA (ha)</u>
1700000007223659	11-009-009-00007-00001	62000	PASTOS PERMANENTES DE 5 O MAS AÑOS-SIN VARIEDAD	S	88,31
1700000007223660	11-040-024-00026-00001	62000	PASTOS PERMANENTES DE 5 O MAS AÑOS-SIN VARIEDAD	S	0,50
1700000007223661	11-040-024-00009-00001	62000	PASTOS PERMANENTES DE 5 O MAS AÑOS-SIN VARIEDAD	S	13,43
1700000007223662	11-009-010-00001-00001	62000	PASTOS PERMANENTES DE 5 O MAS AÑOS-SIN VARIEDAD	S	101,24

INCIDENCIAS**INCIDENCIA DESCRIPCIÓN**

85042 No inscrito en un organismo de control y certificación ecológico (artículo 5-1 e), Orden 26 mayo 2015)

Explotación:ES110090000003 Especie:CABALLAR

Explotación:ES110400000024 Especie:CABALLAR



<u>APELLIDOS Y NOMBRE / RAZÓN SOCIAL</u>	<u>NIF</u>	<u>EXPEDIENTE</u>	<u>SOLICITA AGRICULT. (3)</u>	<u>SOLICITA GANADER. (4)</u>	<u>ANUALIDAD DE PAGO</u>
PRO PERALES SERGIO	****7835*	1252026	SI	NO	6ª

DATOS MANTENIMIENTO**IMPORTE POR ANUALIDAD**

	<u>2015</u>	<u>2016</u>	<u>2017</u>	<u>2018</u>	<u>2019</u>	<u>2020</u>
IMPORTE MÁXIMO SUBVENCIONABLE	0,00 €	0,00 €	0,00 €	0,00 €	0,00 €	2.188,88 €
IMPORTE MEDIO DE TRANSFERENCIA (€/ha)	0,00 €	0,00 €	0,00 €	0,00 €	0,00 €	349,66 €

RESUMEN DE UNIDADES

<u>Cód</u>	<u>GRUPO DE PAGO</u>	<u>Sup. Dec. Admisible (ha)</u>	<u>Sup. Comprometida (ha)</u>	<u>Sup. ajustada compromiso (1) (ha)</u>	<u>% sobredec.</u>	<u>SUP. PROPUESTA (ha)</u>	<u>Importe Declarado</u>	<u>Importe Topado</u>	<u>Importe Propuesto</u>	<u>Importe tras sobredec.</u>
57	FRUTALES REGADÍO	8,48		6,26	0,00	6,26	2.188,87	2.188,88	2.188,87	2.188,87
	TOTAL	8,48	6,26	6,26		6,26	2.188,87	2.188,88	2.188,87	2.188,87

APLICACIÓN DE REDUCCIONES Y SANCIONES

	<u>Importe Calculado</u>	<u>Importe prereduc.</u>	<u>Admisibilidad y compromisos</u>	<u>Presentación tardía</u>	<u>Omisión declaración</u>	<u>Condicionabilidad</u>	<u>PROPUESTO</u>	<u>IMPORTE (Euros)</u>		
								<u>FEADER (Eje 2)</u>	<u>MAPA</u>	<u>CAGPDS</u>
AGRICULTURA	2.188,87	2.188,87	0,00	0,00	0,00	0,00	2.188,87	1.641,65	235,30	311,92
TOTAL							2.188,87	1.641,65	235,30	311,92

RECINTOS PROPUESTOS

<u>REF.</u>	<u>REFERENCIA SIGPAC</u>	<u>CULTIVO DESCRIPCIÓN CULTIVO</u>	<u>S/R</u>	<u>G.PAGO</u>	<u>PEND. MEDIA (%)</u>	<u>SUP. DEC. ADMISIBLE (ha)</u>	<u>SUP. COMPROM. (ha)</u>	<u>SUP. AJUSTADA COMPR.(1) (ha)</u>	<u>SUP. CONV. SIGPAC (ha)</u>	<u>SUP. CERTIF. (ha)</u>	<u>SUP. CAMPO (ha)</u>	<u>SUP. CAMPO DETER. CULT. DECLARADO (ha)</u>	<u>SUP. DEC. REDUCIDA (ha)</u>	<u>SUP. PROPUESTA (ha)</u>
-791552	11-013-003-00011-00001	204008 CLEMENTINAS-CLEMENULES	R	57	4,68	0,50	5,46	0,43	5,46	0,63			0,43	0,43
-791549	11-013-003-00011-00011	204008 CLEMENTINAS-CLEMENULES	R	57	4,68	0,53	5,46	0,53	0,53	0,00			0,53	0,53
-791392	11-013-003-00011-00001	206008 NARANJO-SALUSTIANA	R	57	4,68	1,37	5,46	1,19	5,46	1,72			1,19	1,19
-37181	11-013-003-00011-00001	206308 NARANJO-VALENCIA LATE	R	57	4,68	2,19	5,46	1,90	5,46	2,75			1,90	1,90
1700000002805893	11-013-003-00011-00012	206308 NARANJO-VALENCIA LATE	R	57	6,76	0,86	5,46	0,86	0,86	0,00			0,86	0,86
1700000002805894	11-013-003-00011-00001	206001 NARANJO-LANE LATE	R	57	4,68	1,54	5,46	1,34	5,46	1,93			1,34	1,34
1700000002805897	11-013-003-00011-00005	343005 AGUACATE-HASS	R	57	8,95	0,80	0,80	0,80	0,80	0,80			0,80	0,80
1700000002805900	11-013-003-00011-00001	204008 CLEMENTINAS-CLEMENULES	R	57	4,68	0,69	5,46	0,60	5,46	0,87			0,60	0,60

DATOS AGRICULTURA**RESUMEN DE UNIDADES**

<u>Cód</u>	<u>GRUPO DE PAGO</u>	<u>Sup. Dec. Admisible (ha)</u>	<u>Sup. Comprometida (ha)</u>	<u>Sup. ajustada compromiso (1) (ha)</u>	<u>% sobredec.</u>	<u>SUP. PROPUESTA (ha)</u>	<u>Importe Declarado</u>	<u>Importe Topado</u>	<u>Importe Propuesto</u>	<u>Importe tras sobredec.</u>
57	FRUTALES REGADÍO	8,48		6,26	0,00	6,26	2.188,87	2.188,88	2.188,87	2.188,87
	TOTAL	8,48	6,26	6,26		6,26	2.188,87	2.188,88	2.188,87	2.188,87

RESUMEN DE PAGOS

	<u>PROPUESTO</u>	<u>IMPORTE (Euros)</u>		
		<u>FEADER (Eje 2)</u>	<u>MAPA</u>	<u>CAGPDS</u>
Propuesto a pagar	2.188,87	1.641,65	235,30	311,92

APLICACIÓN DE REDUCCIONES Y SANCIONES

<u>Importe Calculado</u>	<u>Importe prereduc.</u>	<u>Admisibilidad y compromisos</u>	<u>Presentación tardía</u>	<u>Omisión declaración</u>	<u>Condicionabilidad</u>	<u>PROPUESTO</u>	<u>IMPORTE (Euros)</u>		
							<u>FEADER (Eje 2)</u>	<u>MAPA</u>	<u>CAGPDS</u>
2.188,87	2.188,87	0,00	0,00	0,00	0,00	2.188,87	1.641,65	235,30	311,92
TOTAL						2.188,87	1.641,65	235,30	311,92



INCIDENCIAS**INCIDENCIA DESCRIPCIÓN**

85001	El recinto declarado no cumple con las normas de producción ecológica (artículo 5-1 e), Orden 26 mayo 2015) Ref:5182193 Recinto:11-013-003-00011-010 Cultivo:204008 CLEMENTINAS-CLEMENULES Regadío Ref:5182191 Recinto:11-013-003-00011-010 Cultivo:206001 NARANJO-LANE LATE Regadío Ref:5182192 Recinto:11-013-003-00011-010 Cultivo:206308 NARANJO-VALENCIA LATE Regadío Ref:-791549 Recinto:11-013-003-00011-011 Cultivo:204008 CLEMENTINAS-CLEMENULES Regadío Ref:1700000002805893 Recinto:11-013-003-00011-012 Cultivo:206308 NARANJO-VALENCIA LATE Regadío
85007	Cultivo, variedad, regimen y/o uso del recinto SIGPAC no compatible con la operación (anexo IV.I, Orden 26 mayo 2015) Ref:5182193 Recinto:11-013-003-00011-010 Cultivo:204008 CLEMENTINAS-CLEMENULES Regadío Uso SIGPAC:PA Ref:5182191 Recinto:11-013-003-00011-010 Cultivo:206001 NARANJO-LANE LATE Regadío Uso SIGPAC:PA Ref:5182192 Recinto:11-013-003-00011-010 Cultivo:206308 NARANJO-VALENCIA LATE Regadío Uso SIGPAC:PA
85031	Solicita recinto que no está comprometido para la operación. Ref:-1867 Recinto:11-013-003-00011-009 Cultivo:343005 AGUACATE-HASS Regadío



<u>APELLIDOS Y NOMBRE / RAZÓN SOCIAL</u>	<u>NIF</u>	<u>EXPEDIENTE</u>	<u>SOLICITA AGRICULT. (3)</u>	<u>SOLICITA GANADER. (4)</u>	<u>ANUALIDAD DE PAGO</u>
PROIMHE SL	****3267*	1075303	SI	SI	6ª

DATOS MANTENIMIENTO**IMPORTE POR ANUALIDAD**

	<u>2015</u>	<u>2016</u>	<u>2017</u>	<u>2018</u>	<u>2019</u>	<u>2020</u>
IMPORTE MÁXIMO SUBVENCIONABLE	15.520,62 €	15.520,62 €	15.520,62 €	15.520,62 €	15.520,62 €	15.520,62 €
IMPORTE MEDIO DE TRANSFERENCIA (€/ha)	148,59 €	148,59 €	148,59 €	148,59 €	148,59 €	148,59 €

RESUMEN DE UNIDADES

<u>Cód</u>	<u>GRUPO DE PAGO</u>	<u>Sup. Dec. Admisible (ha)</u>	<u>Sup. Comprometida (ha)</u>	<u>Sup. ajustada compromiso (1) (ha)</u>	<u>% sobredec.</u>	<u>SUP. PROPUESTA (ha)</u>	<u>Importe Declarado</u>	<u>Importe Topado</u>	<u>Importe Propuesto</u>	<u>Importe tras sobredec.</u>
59	HERBÁCEOS	104,45		104,40	0,00	104,40	15.516,09	15.516,51	15.516,09	15.516,09
63	PASTOS ASOCIADOS A GANADERÍA ECOLÓGICA	0,05		0,05	0,00	0,05	4,11	4,11	4,11	4,11
TOTAL		104,50	104,45	104,45		104,45	15.520,20	15.520,62	15.520,20	15.520,20

APLICACIÓN DE REDUCCIONES Y SANCIONES

	<u>Importe Calculado</u>	<u>Importe prereduc.</u>	<u>Admisibilidad y compromisos</u>	<u>Presentación tardía</u>	<u>Omisión declaración</u>	<u>Condicionidad</u>	<u>PROPUESTO</u>	<u>IMPORTE (Euros)</u>		
								<u>FEADER (Eje 2)</u>	<u>MAPA</u>	<u>CAGPDS</u>
AGRICULTURA	15.516,09	15.516,09	0,00	0,00	0,00	0,00	15.516,09	11.637,07	1.667,98	2.211,04
GANADERÍA	4,11	4,11	2,00	0,00	0,00	0,00	0,00	0,00	0,00	0,00
TOTAL							15.516,09	0,00	0,00	0,00

RECINTOS PROPUESTOS

<u>REF.</u>	<u>REFERENCIA SIGPAC</u>	<u>CULTIVO DESCRIPCIÓN CULTIVO</u>	<u>S/R G.PAGO</u>	<u>PEND. MEDIA (%)</u>	<u>SUP. DEC. ADMISIBLE (ha)</u>	<u>SUP. COMPROM. (ha)</u>	<u>SUP. AJUSTADA COMPR.(1) (ha)</u>	<u>SUP. CONV. SIGPAC (ha)</u>	<u>SUP. CERTIF. (ha)</u>	<u>SUP. CAMPO (ha)</u>	<u>SUP. CAMPO DETER. CULT. DECLARADO (ha)</u>	<u>SUP. DEC. REDUCIDA (ha)</u>	<u>SUP. PROPUESTA (ha)</u>
1700000006052142	11-023-048-00002-00001	12000 TRANQUILLÓN-SIN VARIEDAD	S 59	1,04	14,12	14,12	14,12		14,12			14,12	14,12
1700000006052154	11-023-049-00019-00016	63000 PASTOS DE MENOS DE 5 AÑOS-SIN VARIEDAD	S 63	9,80	0,05	79,39	0,05		0,05			0,05	0,05
1700000006052155	11-023-049-00019-00016	12000 TRANQUILLÓN-SIN VARIEDAD	S 59	9,80	79,39	79,39	79,34		79,54			79,34	79,34
1700000006052156	11-023-049-00019-00001	12000 TRANQUILLÓN-SIN VARIEDAD	S 59	2,41	10,94	10,94	10,94		11,00			10,94	10,94

DATOS AGRICULTURA**RESUMEN DE UNIDADES**

<u>Cód</u>	<u>GRUPO DE PAGO</u>	<u>Sup. Dec. Admisible (ha)</u>	<u>Sup. Comprometida (ha)</u>	<u>Sup. ajustada compromiso (1) (ha)</u>	<u>% sobredec.</u>	<u>SUP. PROPUESTA (ha)</u>	<u>Importe Declarado</u>	<u>Importe Topado</u>	<u>Importe Propuesto</u>	<u>Importe tras sobredec.</u>
59	HERBÁCEOS	104,45		104,40	0,00	104,40	15.516,09	15.516,51	15.516,09	15.516,09
TOTAL		104,45	104,45	104,40		104,40	15.516,09	15.516,51	15.516,09	15.516,09

RESUMEN DE PAGOS

	<u>PROPUESTO</u>	<u>IMPORTE (Euros)</u>		
		<u>FEADER (Eje 2)</u>	<u>MAPA</u>	<u>CAGPDS</u>
Propuesto a pagar	15.516,09	11.637,07	1.667,98	2.211,04

APLICACIÓN DE REDUCCIONES Y SANCIONES

	<u>Importe Calculado</u>	<u>Importe prereduc.</u>	<u>Admisibilidad y compromisos</u>	<u>Presentación tardía</u>	<u>Omisión declaración</u>	<u>Condicionidad</u>	<u>PROPUESTO</u>	<u>IMPORTE (Euros)</u>		
								<u>FEADER (Eje 2)</u>	<u>MAPA</u>	<u>CAGPDS</u>
	15.516,09	15.516,09	0,00	0,00	0,00	0,00	15.516,09	11.637,07	1.667,98	2.211,04
TOTAL							15.516,09	11.637,07	1.667,98	2.211,04

DATOS GANADERÍA**RESUMEN DE UNIDADES**

<u>Cód</u>	<u>GRUPO DE PAGO</u>	<u>Sup. Dec. Admisible (ha)</u>	<u>Sup. Comprometida (ha)</u>	<u>Sup. ajustada compromiso (1) (ha)</u>	<u>% sobredec.</u>	<u>SUP. PROPUESTA (ha)</u>	<u>Importe Declarado</u>	<u>Importe Topado</u>	<u>Importe Propuesto</u>	<u>Importe tras sobredec.</u>
63	PASTOS ASOCIADOS A GANADERÍA ECOLÓGICA	0,05		0,05	0,00	0,05	4,11	4,11	4,11	4,11
TOTAL		0,05	104,45	0,05		0,05	4,11	4,11	4,11	4,11

(1) Superficie declarada admisible ajustada con la superficie comprometida.
(2) Factor de penalización valorando el alcance para el tipo de compromiso.
(3) Solicita agricultura y tiene compromisos vigentes.
(4) Solicita ganadería y tiene compromisos vigentes.

RESUMEN DE PAGOS

Propuesto	IMPORTE (Euros)			
	PROPUESTO	FEADER (Eje 2)	MAPA	CAGPDS
	0,00	0,00	0,00	0,00

APLICACIÓN DE REDUCCIONES Y SANCIONES

Importe Calculado	Importe prereduc.	Admisibilidad y compromisos	Presentación tardía	Omisión declaración	Condicionabilidad	IMPORTE (Euros)			
						PROPUESTO	FEADER (Eje 2)	MAPA	CAGPDS
4,11	4,11	200,00	0,00	0,00	0,00	0,00	0,00	0,00	0,00
TOTAL						0,00	0,00	0,00	0,00

Datos considerados para el Cálculo de la Carga Ganadera mínima y máxima del expediente

Explotación	Especie	Inscrito en Siipa y Admisible	Censo Medio Animales	Ugm Calculada para CG Mínima	Ugm Calculada para CG Máxima
ES110230000813	BOVINA	SI	66,60	52,73	52,73
ES110230000813	CABALLAR	NO	33,00	0,00	33,00
				52,73	85,73

Superficie determinada para Cálculo Carga Ganadera Mínima: 25,07 ha

Superficie determinada para Cálculo Carga Ganadera Máxima: 25,07 ha

Carga Ganadera Mínima Expediente: 2,10 ugm/ha

Carga Ganadera Máxima Expediente: 3,42 ugm/ha

Recintos Determinados para el Cálculo de Garga Ganadera Mínima

REF.	REFERENCIA SIGPAC	CULTIVO	DESCRIPCIÓN CULTIVO	S/R	SUP. PROPUESTA (ha)
1700000006052143	11-023-049-00019-00004	62000	PASTOS PERMANENTES DE 5 O MAS AÑOS-SIN VARIEDAD	S	0,52
1700000006052144	11-023-049-00018-00001	62000	PASTOS PERMANENTES DE 5 O MAS AÑOS-SIN VARIEDAD	S	4,43
1700000006052145	11-023-049-00019-00008	62000	PASTOS PERMANENTES DE 5 O MAS AÑOS-SIN VARIEDAD	S	0,43
1700000006052148	11-023-049-00019-00009	62000	PASTOS PERMANENTES DE 5 O MAS AÑOS-SIN VARIEDAD	S	0,39
1700000006052149	11-023-049-00019-00013	62000	PASTOS PERMANENTES DE 5 O MAS AÑOS-SIN VARIEDAD	S	4,50
1700000006052150	11-023-049-00019-00018	62000	PASTOS PERMANENTES DE 5 O MAS AÑOS-SIN VARIEDAD	S	3,35
1700000006052151	11-023-049-00019-00009	62000	PASTOS PERMANENTES DE 5 O MAS AÑOS-SIN VARIEDAD	S	10,93
1700000006052152	11-023-049-00019-00007	62000	PASTOS PERMANENTES DE 5 O MAS AÑOS-SIN VARIEDAD	S	0,47
1700000006052154	11-023-049-00019-00016	63000	PASTOS DE MENOS DE 5 AÑOS-SIN VARIEDAD	S	0,05

Recintos Determinados para el Cálculo de Garga Ganadera Máxima

REF.	REFERENCIA SIGPAC	CULTIVO	DESCRIPCIÓN CULTIVO	S/R	SUP. PROPUESTA (ha)
1700000006052143	11-023-049-00019-00004	62000	PASTOS PERMANENTES DE 5 O MAS AÑOS-SIN VARIEDAD	S	0,52
1700000006052144	11-023-049-00018-00001	62000	PASTOS PERMANENTES DE 5 O MAS AÑOS-SIN VARIEDAD	S	4,43
1700000006052145	11-023-049-00019-00008	62000	PASTOS PERMANENTES DE 5 O MAS AÑOS-SIN VARIEDAD	S	0,43
1700000006052148	11-023-049-00019-00009	62000	PASTOS PERMANENTES DE 5 O MAS AÑOS-SIN VARIEDAD	S	0,39
1700000006052149	11-023-049-00019-00013	62000	PASTOS PERMANENTES DE 5 O MAS AÑOS-SIN VARIEDAD	S	4,50
1700000006052150	11-023-049-00019-00018	62000	PASTOS PERMANENTES DE 5 O MAS AÑOS-SIN VARIEDAD	S	3,35
1700000006052151	11-023-049-00019-00009	62000	PASTOS PERMANENTES DE 5 O MAS AÑOS-SIN VARIEDAD	S	10,93
1700000006052152	11-023-049-00019-00007	62000	PASTOS PERMANENTES DE 5 O MAS AÑOS-SIN VARIEDAD	S	0,47
1700000006052154	11-023-049-00019-00016	63000	PASTOS DE MENOS DE 5 AÑOS-SIN VARIEDAD	S	0,05

DETALLE DE REDUCCIONES Y SANCIONES POR INCUMPLIMIENTOS DE ADMISIBILIDAD Y COMPROMISOS

Tipo	Compromiso	Sup. Calculada	Sup. Incumpli.	Factor Alcance (2)	Coef. Línea Base	Coef. Acumulación	Coef. Reiteración	Importe Ayuda	Factor Sanción	Importe Sanción	Aplicado
B1	La carga ganadera del expediente supera los límites establecidos (artículo 8-3, Orden 26 mayo 2015)	2,00	1,42-	1,00	1,00	1,00	2,00	4,11 €	2,00	4,11 €	SI

(1) Superficie declarada admisible ajustada con la superficie comprometida.
(2) Factor de penalización valorando el alcance para el tipo de compromiso.
(3) Solicita agricultura y tiene compromisos vigentes.
(4) Solicita ganadería y tiene compromisos vigentes.

INCIDENCIAS**INCIDENCIA DESCRIPCIÓN**

- 85001 El recinto declarado no cumple con las normas de producción ecológica (artículo 5-1 e), Orden 26 mayo 2015)
Ref:1700000006052147 Recinto:11-023-062-00087-002 Cultivo:62000 PASTOS PERMANENTES DE 5 O MAS AÑOS-SIN VARIEDAD Secano
- 85015 La carga ganadera del expediente supera los límites establecidos (artículo 8-3, Orden 26 mayo 2015)
Carga Ganadera Máx.:3,42 Superficie:25,07 UGMs:85,73
- 85031 Solicita recinto que no está comprometido para la operación.
Ref:1700000006052144 Recinto:11-023-049-00018-001 Cultivo:62000 PASTOS PERMANENTES DE 5 O MAS AÑOS-SIN VARIEDAD Secano
Ref:1700000006052143 Recinto:11-023-049-00019-004 Cultivo:62000 PASTOS PERMANENTES DE 5 O MAS AÑOS-SIN VARIEDAD Secano
Ref:1700000006052152 Recinto:11-023-049-00019-007 Cultivo:62000 PASTOS PERMANENTES DE 5 O MAS AÑOS-SIN VARIEDAD Secano
Ref:1700000006052145 Recinto:11-023-049-00019-008 Cultivo:62000 PASTOS PERMANENTES DE 5 O MAS AÑOS-SIN VARIEDAD Secano
Ref:1700000006052148 Recinto:11-023-049-00019-009 Cultivo:62000 PASTOS PERMANENTES DE 5 O MAS AÑOS-SIN VARIEDAD Secano
Ref:1700000006052151 Recinto:11-023-049-00019-009 Cultivo:62000 PASTOS PERMANENTES DE 5 O MAS AÑOS-SIN VARIEDAD Secano
Ref:1700000006052149 Recinto:11-023-049-00019-013 Cultivo:62000 PASTOS PERMANENTES DE 5 O MAS AÑOS-SIN VARIEDAD Secano
Ref:1700000006052150 Recinto:11-023-049-00019-018 Cultivo:62000 PASTOS PERMANENTES DE 5 O MAS AÑOS-SIN VARIEDAD Secano
- 85042 No inscrito en un organismo de control y certificación ecológico (artículo 5-1 e), Orden 26 mayo 2015)
Explotación:ES110230000813 Especie:CABALLAR
Explotación:ES110230001111 Especie:CABALLAR



<u>APELLIDOS Y NOMBRE / RAZÓN SOCIAL</u>	<u>NIF</u>	<u>EXPEDIENTE</u>	<u>SOLICITA AGRICULT. (3)</u>	<u>SOLICITA GANADER. (4)</u>	<u>ANUALIDAD DE PAGO</u>
PROVIAF S.A.	****4109*	1230933	SI	SI	6ª

DATOS MANTENIMIENTO

IMPORTE POR ANUALIDAD

	<u>2015</u>	<u>2016</u>	<u>2017</u>	<u>2018</u>	<u>2019</u>	<u>2020</u>
IMPORTE MÁXIMO SUBVENCIONABLE	23.812,30 €	23.812,30 €	23.805,01 €	23.805,01 €	23.805,01 €	23.805,01 €
IMPORTE MEDIO DE TRANSFERENCIA (€/ha)	121,57 €	121,57 €	121,57 €	121,57 €	121,57 €	121,57 €

RESUMEN DE UNIDADES

<u>Cód</u>	<u>GRUPO DE PAGO</u>	<u>Sup. Dec. Admisible (ha)</u>	<u>Sup. Comprometida (ha)</u>	<u>Sup. ajustada compromiso (1) (ha)</u>	<u>% sobredec.</u>	<u>SUP. PROPUESTA (ha)</u>	<u>Importe Declarado</u>	<u>Importe Topado</u>	<u>Importe Propuesto</u>	<u>Importe tras sobredec.</u>
59	HERBÁCEOS	194,66		185,05	0,00	185,05	22.831,21	22.917,73	22.831,21	22.831,21
63	PASTOS ASOCIADOS A GANADERÍA ECOLÓGICA	14,49		10,76	0,00	10,76	883,93	887,28	883,93	883,93
TOTAL		209,15	195,81	195,81		195,81	23.715,14	23.805,01	23.715,14	23.715,14

APLICACIÓN DE REDUCCIONES Y SANCIONES

	<u>Importe Calculado</u>	<u>Importe prereduc.</u>	<u>Admisibilidad y compromisos</u>	<u>Presentación tardía</u>	<u>Omisión declaración</u>	<u>Condicionabilidad</u>	<u>PROPUESTO</u>	<u>IMPORTE (Euros)</u>		
								<u>FEADER (Eje 2)</u>	<u>MAPA</u>	<u>CAGPDS</u>
AGRICULTURA	22.831,21	22.831,21	0,00	0,00	0,00	0,00	22.831,21	17.123,41	2.454,36	3.253,44
GANADERÍA	883,93	883,93	0,00	0,00	0,00	0,00	883,93	662,95	95,02	125,96
TOTAL							23.715,14	662,95	95,02	125,96



(1) Superficie declarada admisible ajustada con la superficie comprometida.
 (2) Factor de penalización valorando el alcance para el tipo de compromiso.
 (3) Solicita agricultura y tiene compromisos vigentes.
 (4) Solicita ganadería y tiene compromisos vigentes.

RECINTOS PROPUESTOS

REF.	REFERENCIA SIGPAC	CULTIVO DESCRIPCIÓN CULTIVO	S/R	G.PAGO	PEND. MEDIA (%)	SUP. DEC. ADMISIBLE (ha)	SUP. COMPROM. (ha)	SUP. AJUSTADA COMPR.(1) (ha)	SUP. CONY. SIGPAC (ha)	SUP. CERTIE. (ha)	SUP. CAMPO (ha)	SUP. CAMPO DETER. CULT. DECLARADO (ha)	SUP. DEC. REDUCIDA (ha)	SUP. PROPUESTA (ha)
-774800	11-023-057-00009-00003	7000 SORGO-SIN VARIEDAD	S	59	4,50	5,38	61,03	5,24		5,50			5,24	5,24
-774799	11-023-057-00009-00003	3141 TRIGO DURO-DON RICARDO	S	59	4,50	14,02	61,03	13,65		14,34			13,65	13,65
-774798	11-023-057-00009-00003	3141 TRIGO DURO-DON RICARDO	S	59	4,50	32,89	61,03	32,03		33,65			32,03	32,03
-748605	11-023-081-00002-00005	63000 PASTOS DE MENOS DE 5 AÑOS-SIN VARIEDAD	S	63	4,78	0,32	7,26	0,31	7,26	5,67			0,31	0,31
-4218	11-023-081-00002-00005	12000 TRANQUILLÓN-SIN VARIEDAD	S	59	4,78	0,77	7,26	0,74	7,26	0,91			0,74	0,74
-4210	11-023-055-00005-00026	62000 PASTOS PERMANENTES DE 5 O MAS AÑOS-SIN VARIEDAD	S	63	17,37	0,83	0,83	0,83	0,83	0,83			0,83	0,83
-4207	11-023-055-00005-00025	62000 PASTOS PERMANENTES DE 5 O MAS AÑOS-SIN VARIEDAD	S	63	17,83	0,45	0,45	0,45	0,45	0,45			0,45	0,45
-4206	11-023-055-00005-00024	62000 PASTOS PERMANENTES DE 5 O MAS AÑOS-SIN VARIEDAD	S	63	14,56	0,24	0,43	0,24	0,43	0,43			0,24	0,24
-4205	11-023-055-00005-00023	41000 HABAS-SIN VARIEDAD	S	59	10,76	6,57	6,59	6,57	6,59	6,59			6,57	6,57
-4204	11-023-055-00005-00023	63000 PASTOS DE MENOS DE 5 AÑOS-SIN VARIEDAD	S	63	10,76	0,01	6,59	0,01	6,59	3,29			0,01	0,01
-4203	11-023-055-00005-00023	63000 PASTOS DE MENOS DE 5 AÑOS-SIN VARIEDAD	S	63	10,76	0,01	6,59	0,01	6,59	3,29			0,01	0,01
-4200	11-023-055-00005-00022	62000 PASTOS PERMANENTES DE 5 O MAS AÑOS-SIN VARIEDAD	S	63	12,20	0,16	0,24	0,16	0,24	0,24			0,16	0,16
-4198	11-023-055-00005-00021	41000 HABAS-SIN VARIEDAD	S	59	15,75	1,51	1,51	1,51	1,51	1,51			1,51	1,51
-4197	11-023-055-00005-00020	62000 PASTOS PERMANENTES DE 5 O MAS AÑOS-SIN VARIEDAD	S	63	22,24	0,07	0,11	0,07	0,11	0,11			0,07	0,07
-4195	11-023-055-00005-00019	62000 PASTOS PERMANENTES DE 5 O MAS AÑOS-SIN VARIEDAD	S	63	24,05	0,23	0,27	0,23	0,27	0,27			0,23	0,23
-4192	11-023-055-00005-00018	62000 PASTOS PERMANENTES DE 5 O MAS AÑOS-SIN VARIEDAD	S	63	22,61	1,93	1,93	1,93	1,93	1,93			1,93	1,93
1700000006507798	11-023-082-00033-00007	63000 PASTOS DE MENOS DE 5 AÑOS-SIN VARIEDAD	S	63	9,72	1,27	3,73	0,55		1,27			0,55	0,55
1700000006507800	11-023-082-00033-00004	63000 PASTOS DE MENOS DE 5 AÑOS-SIN VARIEDAD	S	63	10,91	0,72	10,81	0,65		0,72			0,65	0,65
1700000006507801	11-023-057-00009-00003	12000 TRANQUILLÓN-SIN VARIEDAD	S	59	4,50	9,01	61,03	8,77		9,22			8,77	8,77
1700000006507802	11-023-056-00001-00003	12000 TRANQUILLÓN-SIN VARIEDAD	S	59	12,77	9,53	9,54	7,80	9,54	11,72			7,80	7,80
1700000006507805	11-023-081-00002-00005	63000 PASTOS DE MENOS DE 5 AÑOS-SIN VARIEDAD	S	63	4,78	0,05	7,26	0,05	7,26	0,89			0,05	0,05
1700000006507806	11-023-057-00009-00003	63000 PASTOS DE MENOS DE 5 AÑOS-SIN VARIEDAD	S	63	4,50	1,37	61,03	1,33		1,37			1,33	1,33
1700000006507811	11-023-081-00032-00003	12000 TRANQUILLÓN-SIN VARIEDAD	S	59	9,75	14,09	14,09	14,09		14,23			14,09	14,09
1700000006507812	11-023-082-00033-00007	13000 TRITICALE-SIN VARIEDAD	S	59	9,72	3,73	3,73	1,60		7,46			1,60	1,60
1700000006507817	11-023-055-00005-00001	41000 HABAS-SIN VARIEDAD	S	59	12,54	11,14	11,19	11,14	11,19	11,19			11,14	11,14
1700000006507857	11-023-082-00033-00007	63000 PASTOS DE MENOS DE 5 AÑOS-SIN VARIEDAD	S	63	9,72	3,69	3,73	1,58		3,69			1,58	1,58
1700000006507858	11-023-081-00002-00005	63000 PASTOS DE MENOS DE 5 AÑOS-SIN VARIEDAD	S	63	4,78	0,01	7,26	0,01	7,26	0,18			0,01	0,01
1700000006507863	11-023-055-00005-00001	63000 PASTOS DE MENOS DE 5 AÑOS-SIN VARIEDAD	S	63	12,54	0,05	11,19	0,05	11,19	0,05			0,05	0,05
1700000006507865	11-023-056-00001-00014	63000 PASTOS DE MENOS DE 5 AÑOS-SIN VARIEDAD	S	63	9,49	0,45	0,63	0,26	0,63	0,63			0,26	0,26
1700000006507869	11-023-056-00001-00003	63000 PASTOS DE MENOS DE 5 AÑOS-SIN VARIEDAD	S	63	12,77	0,17	9,54	0,14	9,54	0,83			0,14	0,14
1700000006507870	11-023-056-00001-00003	63000 PASTOS DE MENOS DE 5 AÑOS-SIN VARIEDAD	S	63	12,77	1,12	9,54	0,92	9,54	5,45			0,92	0,92
1700000006507872	11-023-056-00001-00005	63000 PASTOS DE MENOS DE 5 AÑOS-SIN VARIEDAD	S	63	11,74	0,51	1,81	0,40	1,81	1,36			0,40	0,40
1700000006507875	11-023-056-00001-00003	63000 PASTOS DE MENOS DE 5 AÑOS-SIN VARIEDAD	S	63	12,77	0,78	9,54	0,64	9,54	3,79			0,64	0,64
1700000006507876	11-023-056-00001-00003	63000 PASTOS DE MENOS DE 5 AÑOS-SIN VARIEDAD	S	63	12,77	0,05	9,54	0,04	9,54	0,24			0,04	0,04
1700000006507877	11-023-081-00004-00001	12000 TRANQUILLÓN-SIN VARIEDAD	S	59	6,44	2,09	2,10	2,09		2,12			2,09	2,09
1700000006507878	11-023-081-00006-00004	3141 TRIGO DURO-DON RICARDO	S	59	7,32	54,44	54,25	54,25		54,44			54,25	54,25
1700000006507883	11-023-081-00003-00001	12000 TRANQUILLÓN-SIN VARIEDAD	S	59	3,10	1,98	1,98	1,98		1,98			1,98	1,98
1700000006507884	11-023-081-00005-00001	3141 TRIGO DURO-DON RICARDO	S	59	3,95	3,11	3,11	3,11		3,11			3,11	3,11
1700000006507886	11-023-081-00006-00013	3141 TRIGO DURO-DON RICARDO	S	59	3,80	0,47	0,47	0,47		0,48			0,47	0,47
1700000006507887	11-023-081-00006-00012	3141 TRIGO DURO-DON RICARDO	S	59	5,30	3,19	3,05	3,05		3,19			3,05	3,05
1700000006507889	11-023-056-00001-00005	12000 TRANQUILLÓN-SIN VARIEDAD	S	59	11,74	1,36	1,81	1,06	1,81	1,74			1,06	1,06
1700000006507896	11-023-056-00001-00005	12000 TRANQUILLÓN-SIN VARIEDAD	S	59	11,74	0,45	1,81	0,35	1,81	0,58			0,35	0,35
1700000006507897	11-023-082-00033-00004	12000 TRANQUILLÓN-SIN VARIEDAD	S	59	10,91	11,28	10,81	10,16		12,25			10,16	10,16
1700000006507898	11-023-081-00006-00016	3141 TRIGO DURO-DON RICARDO	S	59	3,63	0,38	0,38	0,38		0,39			0,38	0,38
1700000006507899	11-023-081-00002-00005	12000 TRANQUILLÓN-SIN VARIEDAD	S	59	4,78	6,41	7,26	6,16	7,26	7,61			6,16	6,16
1700000006507901	11-023-056-00001-00014	12000 TRANQUILLÓN-SIN VARIEDAD	S	59	9,49	0,63	0,63	0,37	0,63	1,08			0,37	0,37
1700000006507903	11-023-055-00005-00008	41000 HABAS-SIN VARIEDAD	S	59	8,02	0,23	0,23	0,23	0,23	0,23			0,23	0,23

DATOS AGRICULTURA

RESUMEN DE UNIDADES

Cód	GRUPO DE PAGO	Sup. Dec. Admisible (ha)	Sup. Comprometida (ha)	Sup. ajustada compromiso (1) (ha)	% sobredec.	SUP. PROPUESTA (ha)	Importe Declarado	Importe Topado	Importe Propuesto	Importe tras sobredec.
59	HERBÁCEOS	194,66		185,05	0,00	185,05	22.831,21	22.917,73	22.831,21	22.831,21
	TOTAL	194,66	195,81	185,05		185,05	22.831,21	22.917,73	22.831,21	22.831,21

RESUMEN DE PAGOS

IMPORTE (Euros)				
FEADER				
	PROPUESTO	(Eje 2)	MAPA	CAGPDS
Propuesto a pagar	22.831,21	17.123,41	2.454,36	3.253,44

(1) Superficie declarada admisible ajustada con la superficie comprometida.
 (2) Factor de penalización valorando el alcance para el tipo de compromiso.
 (3) Solicita agricultura y tiene compromisos vigentes.
 (4) Solicita ganadería y tiene compromisos vigentes.

APLICACIÓN DE REDUCCIONES Y SANCIONES

Importe Calculado	Importe prereduc.	Admisibilidad y compromisos	Presentación tardía	Omisión declaración	Condicionalidad	IMPORTE (Euros)			
						PROPUESTO	FEADER (Eje 2)	MAPA	CAGPDS
22.831,21	22.831,21	0,00	0,00	0,00	0,00	22.831,21	17.123,41	2.454,36	3.253,44
TOTAL						22.831,21	17.123,41	2.454,36	3.253,44

INCIDENCIAS**INCIDENCIA DESCRIPCIÓN**

85031 Solicita recinto que no está comprometido para la operación.

Ref:170000006507881 Recinto:11-023-081-00003-002 Cultivo:12000 TRANQUILLÓN-SIN VARIEDAD Secano

DATOS GANADERÍA**RESUMEN DE UNIDADES**

Cód	GRUPO DE PAGO	Sup. Dec. Admisible (ha)	Sup. Comprometida (ha)	Sup. ajustada compromiso (1) (ha)	% sobredec.	SUP. PROPUESTA (ha)	Importe Declarado	Importe Topado	Importe Propuesto	Importe tras sobredec.
63	PASTOS ASOCIADOS A GANADERÍA ECOLÓGICA	14,49		10,76	0,00	10,76	883,93	887,28	883,93	883,93
TOTAL		14,49	195,81	10,76		10,76	883,93	887,28	883,93	883,93

RESUMEN DE PAGOS

IMPORTE (Euros)			
PROPUESTO	FEADER (Eje 2)	MAPA	CAGPDS
Propuesto a pagar	883,93	662,95	95,02
			125,96

APLICACIÓN DE REDUCCIONES Y SANCIONES

Importe Calculado	Importe prereduc.	Admisibilidad y compromisos	Presentación tardía	Omisión declaración	Condicionalidad	IMPORTE (Euros)			
						PROPUESTO	FEADER (Eje 2)	MAPA	CAGPDS
883,93	883,93	0,00	0,00	0,00	0,00	883,93	662,95	95,02	125,96
TOTAL						883,93	662,95	95,02	125,96

Datos considerados para el Cálculo de la Carga Ganadera mínima y máxima del expediente

Explotación	Especie	Inscrito en Sipea y Admisible	Censo Medio Animales	Ugm Calculada para CG Mínima	Ugm Calculada para CG Máxima
ES110150000270	BOVINA	NO	0,48	0,00	0,48
ES110230000687	BOVINA	SI	174,53	143,19	143,19
ES110230000687	CABALLAR	NO	39,20	0,00	39,20
ES110230001128	BOVINA	SI	4,00	3,20	3,20
				146,39	186,07

Superficie determinada para Cálculo Carga Ganadera Mínima: 64,14 ha

Superficie determinada para Cálculo Carga Ganadera Máxima: 100,77 ha

Carga Ganadera Mínima Expediente: 2,28 ugm/ha

Carga Ganadera Máxima Expediente: 1,85 ugm/ha

Recintos Determinados para el Cálculo de Garga Ganadera Mínima

REF.	REFERENCIA SIGPAC	CULTIVO	DESCRIPCIÓN CULTIVO	S/R	SUP. PROPUESTA (ha)
-748605	11-023-081-00002-00005	63000	PASTOS DE MENOS DE 5 AÑOS-SIN VARIEDAD	S	0,32
-748597	11-015-019-00068-00018	62000	PASTOS PERMANENTES DE 5 O MAS AÑOS-SIN VARIEDAD	S	0,97
-4220	11-023-081-00032-00006	63000	PASTOS DE MENOS DE 5 AÑOS-SIN VARIEDAD	S	0,32
-4219	11-023-081-00032-00005	63000	PASTOS DE MENOS DE 5 AÑOS-SIN VARIEDAD	S	0,17
-4212	11-023-055-00005-00027	62000	PASTOS PERMANENTES DE 5 O MAS AÑOS-SIN VARIEDAD	S	0,65
-4210	11-023-055-00005-00026	62000	PASTOS PERMANENTES DE 5 O MAS AÑOS-SIN VARIEDAD	S	0,83
-4207	11-023-055-00005-00025	62000	PASTOS PERMANENTES DE 5 O MAS AÑOS-SIN VARIEDAD	S	0,45
-4206	11-023-055-00005-00024	62000	PASTOS PERMANENTES DE 5 O MAS AÑOS-SIN VARIEDAD	S	0,24
-4204	11-023-055-00005-00023	63000	PASTOS DE MENOS DE 5 AÑOS-SIN VARIEDAD	S	0,01
-4203	11-023-055-00005-00023	63000	PASTOS DE MENOS DE 5 AÑOS-SIN VARIEDAD	S	0,01
-4200	11-023-055-00005-00022	62000	PASTOS PERMANENTES DE 5 O MAS AÑOS-SIN VARIEDAD	S	0,16
-4197	11-023-055-00005-00020	62000	PASTOS PERMANENTES DE 5 O MAS AÑOS-SIN VARIEDAD	S	0,07

(1) Superficie declarada admisible ajustada con la superficie comprometida.

(2) Factor de penalización valorando el alcance para el tipo de compromiso.

(3) Solicita agricultura y tiene compromisos vigentes.

(4) Solicita ganadería y tiene compromisos vigentes.

Datos considerados para el Cálculo de la Carga Ganadera mínima y máxima del expediente**Recintos Determinados para el Cálculo de Garga Ganadera Mínima**

REF.	REFERENCIA SIGPAC	CULTIVO	DESCRIPCIÓN CULTIVO	S/R	SUP. PROPUESTA (ha)
-4195	11-023-055-00005-00019	62000	PASTOS PERMANENTES DE 5 O MAS AÑOS-SIN VARIEDAD	S	0,23
-4192	11-023-055-00005-00018	62000	PASTOS PERMANENTES DE 5 O MAS AÑOS-SIN VARIEDAD	S	1,93
1700000006507798	11-023-082-00033-00007	63000	PASTOS DE MENOS DE 5 AÑOS-SIN VARIEDAD	S	1,27
1700000006507800	11-023-082-00033-00004	63000	PASTOS DE MENOS DE 5 AÑOS-SIN VARIEDAD	S	0,72
1700000006507805	11-023-081-00002-00005	63000	PASTOS DE MENOS DE 5 AÑOS-SIN VARIEDAD	S	0,05
1700000006507806	11-023-057-00009-00003	63000	PASTOS DE MENOS DE 5 AÑOS-SIN VARIEDAD	S	1,37
1700000006507807	11-023-057-00013-00001	63000	PASTOS DE MENOS DE 5 AÑOS-SIN VARIEDAD	S	0,41
1700000006507808	11-023-056-00001-00021	63000	PASTOS DE MENOS DE 5 AÑOS-SIN VARIEDAD	S	0,51
1700000006507809	11-023-055-00005-00005	62000	PASTOS PERMANENTES DE 5 O MAS AÑOS-SIN VARIEDAD	S	0,64
1700000006507813	11-015-019-00036-00001	62000	PASTOS PERMANENTES DE 5 O MAS AÑOS-SIN VARIEDAD	S	0,54
1700000006507814	11-023-055-00005-00002	62000	PASTOS PERMANENTES DE 5 O MAS AÑOS-SIN VARIEDAD	S	23,04
1700000006507822	11-015-019-00014-00018	62000	PASTOS PERMANENTES DE 5 O MAS AÑOS-SIN VARIEDAD	S	0,03
1700000006507828	11-023-056-00001-00023	62000	PASTOS PERMANENTES DE 5 O MAS AÑOS-SIN VARIEDAD	S	1,82
1700000006507829	11-023-056-00001-00012	62000	PASTOS PERMANENTES DE 5 O MAS AÑOS-SIN VARIEDAD	S	0,36
1700000006507830	11-023-056-00001-00016	62000	PASTOS PERMANENTES DE 5 O MAS AÑOS-SIN VARIEDAD	S	1,58
1700000006507831	11-023-056-00001-00002	62000	PASTOS PERMANENTES DE 5 O MAS AÑOS-SIN VARIEDAD	S	5,65
1700000006507832	11-023-056-00001-00008	62000	PASTOS PERMANENTES DE 5 O MAS AÑOS-SIN VARIEDAD	S	0,06
1700000006507834	11-023-055-00005-00013	62000	PASTOS PERMANENTES DE 5 O MAS AÑOS-SIN VARIEDAD	S	0,40
1700000006507836	11-023-055-00005-00010	62000	PASTOS PERMANENTES DE 5 O MAS AÑOS-SIN VARIEDAD	S	0,74
1700000006507837	11-023-055-00005-00017	62000	PASTOS PERMANENTES DE 5 O MAS AÑOS-SIN VARIEDAD	S	2,19
1700000006507838	11-023-055-00005-00014	62000	PASTOS PERMANENTES DE 5 O MAS AÑOS-SIN VARIEDAD	S	0,04
1700000006507839	11-023-055-00005-00015	62000	PASTOS PERMANENTES DE 5 O MAS AÑOS-SIN VARIEDAD	S	1,12
1700000006507841	11-023-081-00003-00004	62000	PASTOS PERMANENTES DE 5 O MAS AÑOS-SIN VARIEDAD	S	0,09
1700000006507842	11-023-081-00003-00005	62000	PASTOS PERMANENTES DE 5 O MAS AÑOS-SIN VARIEDAD	S	0,03
1700000006507843	11-023-081-00006-00008	62000	PASTOS PERMANENTES DE 5 O MAS AÑOS-SIN VARIEDAD	S	0,12
1700000006507844	11-023-081-00006-00009	62000	PASTOS PERMANENTES DE 5 O MAS AÑOS-SIN VARIEDAD	S	0,09
1700000006507845	11-023-081-00006-00010	62000	PASTOS PERMANENTES DE 5 O MAS AÑOS-SIN VARIEDAD	S	0,23
1700000006507846	11-023-081-00006-00011	62000	PASTOS PERMANENTES DE 5 O MAS AÑOS-SIN VARIEDAD	S	0,25
1700000006507847	11-023-081-00032-00002	62000	PASTOS PERMANENTES DE 5 O MAS AÑOS-SIN VARIEDAD	S	0,59
1700000006507848	11-023-082-00033-00005	62000	PASTOS PERMANENTES DE 5 O MAS AÑOS-SIN VARIEDAD	S	0,16
1700000006507849	11-023-056-00001-00018	62000	PASTOS PERMANENTES DE 5 O MAS AÑOS-SIN VARIEDAD	S	0,03
1700000006507850	11-023-056-00001-00020	62000	PASTOS PERMANENTES DE 5 O MAS AÑOS-SIN VARIEDAD	S	0,34
1700000006507851	11-023-057-00009-00001	62000	PASTOS PERMANENTES DE 5 O MAS AÑOS-SIN VARIEDAD	S	0,77
1700000006507853	11-023-057-00012-00001	62000	PASTOS PERMANENTES DE 5 O MAS AÑOS-SIN VARIEDAD	S	0,10
1700000006507854	11-023-081-00002-00002	62000	PASTOS PERMANENTES DE 5 O MAS AÑOS-SIN VARIEDAD	S	0,53
1700000006507855	11-023-081-00002-00003	62000	PASTOS PERMANENTES DE 5 O MAS AÑOS-SIN VARIEDAD	S	0,81
1700000006507856	11-023-081-00002-00010	62000	PASTOS PERMANENTES DE 5 O MAS AÑOS-SIN VARIEDAD	S	0,10
1700000006507857	11-023-082-00033-00007	63000	PASTOS DE MENOS DE 5 AÑOS-SIN VARIEDAD	S	3,69
1700000006507858	11-023-081-00002-00005	63000	PASTOS DE MENOS DE 5 AÑOS-SIN VARIEDAD	S	0,01
1700000006507863	11-023-055-00005-00001	63000	PASTOS DE MENOS DE 5 AÑOS-SIN VARIEDAD	S	0,05
1700000006507865	11-023-056-00001-00014	63000	PASTOS DE MENOS DE 5 AÑOS-SIN VARIEDAD	S	0,45
1700000006507866	11-023-056-00001-00022	63000	PASTOS DE MENOS DE 5 AÑOS-SIN VARIEDAD	S	0,34
1700000006507868	11-023-056-00001-00019	63000	PASTOS DE MENOS DE 5 AÑOS-SIN VARIEDAD	S	0,20
1700000006507869	11-023-056-00001-00003	63000	PASTOS DE MENOS DE 5 AÑOS-SIN VARIEDAD	S	0,17
1700000006507870	11-023-056-00001-00003	63000	PASTOS DE MENOS DE 5 AÑOS-SIN VARIEDAD	S	1,12

Datos considerados para el Cálculo de la Carga Ganadera mínima y máxima del expediente**Recintos Determinados para el Cálculo de Garga Ganadera Mínima**

REF.	REFERENCIA SIGPAC	CULTIVO	DESCRIPCIÓN CULTIVO	S/R	SUP. PROPUESTA (ha)
170000006507871	11-023-056-00001-00011	63000	PASTOS DE MENOS DE 5 AÑOS-SIN VARIEDAD	S	0,59
170000006507872	11-023-056-00001-00005	63000	PASTOS DE MENOS DE 5 AÑOS-SIN VARIEDAD	S	0,51
170000006507873	11-023-055-00005-00004	63000	PASTOS DE MENOS DE 5 AÑOS-SIN VARIEDAD	S	0,69
170000006507875	11-023-056-00001-00003	63000	PASTOS DE MENOS DE 5 AÑOS-SIN VARIEDAD	S	0,78
170000006507876	11-023-056-00001-00003	63000	PASTOS DE MENOS DE 5 AÑOS-SIN VARIEDAD	S	0,05
170000006507880	11-023-082-00033-00006	62000	PASTOS PERMANENTES DE 5 O MAS AÑOS-SIN VARIEDAD	S	2,35

Recintos Determinados para el Cálculo de Garga Ganadera Máxima

REF.	REFERENCIA SIGPAC	CULTIVO	DESCRIPCIÓN CULTIVO	S/R	SUP. PROPUESTA (ha)
-748605	11-023-081-00002-00005	63000	PASTOS DE MENOS DE 5 AÑOS-SIN VARIEDAD	S	0,32
-748597	11-015-019-00068-00018	62000	PASTOS PERMANENTES DE 5 O MAS AÑOS-SIN VARIEDAD	S	0,97
-4220	11-023-081-00032-00006	63000	PASTOS DE MENOS DE 5 AÑOS-SIN VARIEDAD	S	0,32
-4219	11-023-081-00032-00005	63000	PASTOS DE MENOS DE 5 AÑOS-SIN VARIEDAD	S	0,17
-4212	11-023-055-00005-00027	62000	PASTOS PERMANENTES DE 5 O MAS AÑOS-SIN VARIEDAD	S	0,65
-4210	11-023-055-00005-00026	62000	PASTOS PERMANENTES DE 5 O MAS AÑOS-SIN VARIEDAD	S	0,83
-4207	11-023-055-00005-00025	62000	PASTOS PERMANENTES DE 5 O MAS AÑOS-SIN VARIEDAD	S	0,45
-4206	11-023-055-00005-00024	62000	PASTOS PERMANENTES DE 5 O MAS AÑOS-SIN VARIEDAD	S	0,24
-4204	11-023-055-00005-00023	63000	PASTOS DE MENOS DE 5 AÑOS-SIN VARIEDAD	S	0,01
-4203	11-023-055-00005-00023	63000	PASTOS DE MENOS DE 5 AÑOS-SIN VARIEDAD	S	0,01
-4200	11-023-055-00005-00022	62000	PASTOS PERMANENTES DE 5 O MAS AÑOS-SIN VARIEDAD	S	0,16
-4197	11-023-055-00005-00020	62000	PASTOS PERMANENTES DE 5 O MAS AÑOS-SIN VARIEDAD	S	0,07
-4195	11-023-055-00005-00019	62000	PASTOS PERMANENTES DE 5 O MAS AÑOS-SIN VARIEDAD	S	0,23
-4192	11-023-055-00005-00018	62000	PASTOS PERMANENTES DE 5 O MAS AÑOS-SIN VARIEDAD	S	1,93
4807924	11-023-080-00026-00003	62000	PASTOS PERMANENTES DE 5 O MAS AÑOS-SIN VARIEDAD	S	14,88
4807925	11-023-082-00029-00004	62000	PASTOS PERMANENTES DE 5 O MAS AÑOS-SIN VARIEDAD	S	14,31
170000006507798	11-023-082-00033-00007	63000	PASTOS DE MENOS DE 5 AÑOS-SIN VARIEDAD	S	1,27
170000006507800	11-023-082-00033-00004	63000	PASTOS DE MENOS DE 5 AÑOS-SIN VARIEDAD	S	0,72
170000006507805	11-023-081-00002-00005	63000	PASTOS DE MENOS DE 5 AÑOS-SIN VARIEDAD	S	0,05
170000006507806	11-023-057-00009-00003	63000	PASTOS DE MENOS DE 5 AÑOS-SIN VARIEDAD	S	1,37
170000006507807	11-023-057-00013-00001	63000	PASTOS DE MENOS DE 5 AÑOS-SIN VARIEDAD	S	0,41
170000006507808	11-023-056-00001-00021	63000	PASTOS DE MENOS DE 5 AÑOS-SIN VARIEDAD	S	0,51
170000006507809	11-023-055-00005-00005	62000	PASTOS PERMANENTES DE 5 O MAS AÑOS-SIN VARIEDAD	S	0,64
170000006507813	11-015-019-00036-00001	62000	PASTOS PERMANENTES DE 5 O MAS AÑOS-SIN VARIEDAD	S	0,54
170000006507814	11-023-055-00005-00002	62000	PASTOS PERMANENTES DE 5 O MAS AÑOS-SIN VARIEDAD	S	23,04
170000006507815	11-023-055-00005-00003	66000	PASTO ARBOLADO DE 5 O MAS AÑOS-SIN VARIEDAD	S	3,94
170000006507822	11-015-019-00014-00018	62000	PASTOS PERMANENTES DE 5 O MAS AÑOS-SIN VARIEDAD	S	0,03
170000006507826	11-023-056-00001-00001	66000	PASTO ARBOLADO DE 5 O MAS AÑOS-SIN VARIEDAD	S	1,45
170000006507827	11-023-056-00004-00001	66000	PASTO ARBOLADO DE 5 O MAS AÑOS-SIN VARIEDAD	S	0,75
170000006507828	11-023-056-00001-00023	62000	PASTOS PERMANENTES DE 5 O MAS AÑOS-SIN VARIEDAD	S	1,82
170000006507829	11-023-056-00001-00012	62000	PASTOS PERMANENTES DE 5 O MAS AÑOS-SIN VARIEDAD	S	0,36
170000006507830	11-023-056-00001-00016	62000	PASTOS PERMANENTES DE 5 O MAS AÑOS-SIN VARIEDAD	S	1,58
170000006507831	11-023-056-00001-00002	62000	PASTOS PERMANENTES DE 5 O MAS AÑOS-SIN VARIEDAD	S	5,65
170000006507832	11-023-056-00001-00008	62000	PASTOS PERMANENTES DE 5 O MAS AÑOS-SIN VARIEDAD	S	0,06
170000006507833	11-023-055-00005-00012	66000	PASTO ARBOLADO DE 5 O MAS AÑOS-SIN VARIEDAD	S	1,30
170000006507834	11-023-055-00005-00013	62000	PASTOS PERMANENTES DE 5 O MAS AÑOS-SIN VARIEDAD	S	0,40
170000006507836	11-023-055-00005-00010	62000	PASTOS PERMANENTES DE 5 O MAS AÑOS-SIN VARIEDAD	S	0,74
170000006507837	11-023-055-00005-00017	62000	PASTOS PERMANENTES DE 5 O MAS AÑOS-SIN VARIEDAD	S	2,19

Datos considerados para el Cálculo de la Carga Ganadera mínima y máxima del expediente**Recintos Determinados para el Cálculo de Garga Ganadera Máxima**

<u>REF.</u>	<u>REFERENCIA SIGPAC</u>	<u>CULTIVO</u>	<u>DESCRIPCIÓN CULTIVO</u>	<u>S/R</u>	<u>SUP. PROPUESTA (ha)</u>
170000006507838	11-023-055-00005-00014	62000	PASTOS PERMANENTES DE 5 O MAS AÑOS-SIN VARIEDAD	S	0,04
170000006507839	11-023-055-00005-00015	62000	PASTOS PERMANENTES DE 5 O MAS AÑOS-SIN VARIEDAD	S	1,12
170000006507841	11-023-081-00003-00004	62000	PASTOS PERMANENTES DE 5 O MAS AÑOS-SIN VARIEDAD	S	0,09
170000006507842	11-023-081-00003-00005	62000	PASTOS PERMANENTES DE 5 O MAS AÑOS-SIN VARIEDAD	S	0,03
170000006507843	11-023-081-00006-00008	62000	PASTOS PERMANENTES DE 5 O MAS AÑOS-SIN VARIEDAD	S	0,12
170000006507844	11-023-081-00006-00009	62000	PASTOS PERMANENTES DE 5 O MAS AÑOS-SIN VARIEDAD	S	0,09
170000006507845	11-023-081-00006-00010	62000	PASTOS PERMANENTES DE 5 O MAS AÑOS-SIN VARIEDAD	S	0,23
170000006507846	11-023-081-00006-00011	62000	PASTOS PERMANENTES DE 5 O MAS AÑOS-SIN VARIEDAD	S	0,25
170000006507847	11-023-081-00032-00002	62000	PASTOS PERMANENTES DE 5 O MAS AÑOS-SIN VARIEDAD	S	0,59
170000006507848	11-023-082-00033-00005	62000	PASTOS PERMANENTES DE 5 O MAS AÑOS-SIN VARIEDAD	S	0,16
170000006507849	11-023-056-00001-00018	62000	PASTOS PERMANENTES DE 5 O MAS AÑOS-SIN VARIEDAD	S	0,03
170000006507850	11-023-056-00001-00020	62000	PASTOS PERMANENTES DE 5 O MAS AÑOS-SIN VARIEDAD	S	0,34
170000006507851	11-023-057-00009-00001	62000	PASTOS PERMANENTES DE 5 O MAS AÑOS-SIN VARIEDAD	S	0,77
170000006507853	11-023-057-00012-00001	62000	PASTOS PERMANENTES DE 5 O MAS AÑOS-SIN VARIEDAD	S	0,10
170000006507854	11-023-081-00002-00002	62000	PASTOS PERMANENTES DE 5 O MAS AÑOS-SIN VARIEDAD	S	0,53
170000006507855	11-023-081-00002-00003	62000	PASTOS PERMANENTES DE 5 O MAS AÑOS-SIN VARIEDAD	S	0,81
170000006507856	11-023-081-00002-00010	62000	PASTOS PERMANENTES DE 5 O MAS AÑOS-SIN VARIEDAD	S	0,10
170000006507857	11-023-082-00033-00007	63000	PASTOS DE MENOS DE 5 AÑOS-SIN VARIEDAD	S	3,69
170000006507858	11-023-081-00002-00005	63000	PASTOS DE MENOS DE 5 AÑOS-SIN VARIEDAD	S	0,01
170000006507863	11-023-055-00005-00001	63000	PASTOS DE MENOS DE 5 AÑOS-SIN VARIEDAD	S	0,05
170000006507865	11-023-056-00001-00014	63000	PASTOS DE MENOS DE 5 AÑOS-SIN VARIEDAD	S	0,45
170000006507866	11-023-056-00001-00022	63000	PASTOS DE MENOS DE 5 AÑOS-SIN VARIEDAD	S	0,34
170000006507868	11-023-056-00001-00019	63000	PASTOS DE MENOS DE 5 AÑOS-SIN VARIEDAD	S	0,20
170000006507869	11-023-056-00001-00003	63000	PASTOS DE MENOS DE 5 AÑOS-SIN VARIEDAD	S	0,17
170000006507870	11-023-056-00001-00003	63000	PASTOS DE MENOS DE 5 AÑOS-SIN VARIEDAD	S	1,12
170000006507871	11-023-056-00001-00011	63000	PASTOS DE MENOS DE 5 AÑOS-SIN VARIEDAD	S	0,59
170000006507872	11-023-056-00001-00005	63000	PASTOS DE MENOS DE 5 AÑOS-SIN VARIEDAD	S	0,51
170000006507873	11-023-055-00005-00004	63000	PASTOS DE MENOS DE 5 AÑOS-SIN VARIEDAD	S	0,69
170000006507875	11-023-056-00001-00003	63000	PASTOS DE MENOS DE 5 AÑOS-SIN VARIEDAD	S	0,78
170000006507876	11-023-056-00001-00003	63000	PASTOS DE MENOS DE 5 AÑOS-SIN VARIEDAD	S	0,05
170000006507880	11-023-082-00033-00006	62000	PASTOS PERMANENTES DE 5 O MAS AÑOS-SIN VARIEDAD	S	2,35

INCIDENCIAS**INCIDENCIA DESCRIPCIÓN**

85031 Solicita recinto que no está comprometido para la operación.

Ref:170000006507813 Recinto:11-015-019-00036-001 Cultivo:62000 PASTOS PERMANENTES DE 5 O MAS AÑOS-SIN VARIEDAD Secano

Ref:170000006507814 Recinto:11-023-055-00005-002 Cultivo:62000 PASTOS PERMANENTES DE 5 O MAS AÑOS-SIN VARIEDAD Secano

Ref:170000006507873 Recinto:11-023-055-00005-004 Cultivo:63000 PASTOS DE MENOS DE 5 AÑOS-SIN VARIEDAD Secano

Ref:170000006507809 Recinto:11-023-055-00005-005 Cultivo:62000 PASTOS PERMANENTES DE 5 O MAS AÑOS-SIN VARIEDAD Secano

Ref:170000006507836 Recinto:11-023-055-00005-010 Cultivo:62000 PASTOS PERMANENTES DE 5 O MAS AÑOS-SIN VARIEDAD Secano

Ref:170000006507834 Recinto:11-023-055-00005-013 Cultivo:62000 PASTOS PERMANENTES DE 5 O MAS AÑOS-SIN VARIEDAD Secano

Ref:170000006507838 Recinto:11-023-055-00005-014 Cultivo:62000 PASTOS PERMANENTES DE 5 O MAS AÑOS-SIN VARIEDAD Secano

Ref:170000006507839 Recinto:11-023-055-00005-015 Cultivo:62000 PASTOS PERMANENTES DE 5 O MAS AÑOS-SIN VARIEDAD Secano

Ref:170000006507837 Recinto:11-023-055-00005-017 Cultivo:62000 PASTOS PERMANENTES DE 5 O MAS AÑOS-SIN

(1) Superficie declarada admisible ajustada con la superficie comprometida.

(2) Factor de penalización valorando el alcance para el tipo de compromiso.

(3) Solicita agricultura y tiene compromisos vigentes.

(4) Solicita ganadería y tiene compromisos vigentes.

VARIEDAD Secano
 Ref:170000006507831 Recinto:11-023-056-00001-002 Cultivo:62000 PASTOS PERMANENTES DE 5 O MAS AÑOS-SIN
 VARIEDAD Secano
 Ref:170000006507832 Recinto:11-023-056-00001-008 Cultivo:62000 PASTOS PERMANENTES DE 5 O MAS AÑOS-SIN
 VARIEDAD Secano
 Ref:170000006507871 Recinto:11-023-056-00001-011 Cultivo:63000 PASTOS DE MENOS DE 5 AÑOS-SIN VARIEDAD Secano
 Ref:170000006507829 Recinto:11-023-056-00001-012 Cultivo:62000 PASTOS PERMANENTES DE 5 O MAS AÑOS-SIN
 VARIEDAD Secano
 Ref:170000006507830 Recinto:11-023-056-00001-016 Cultivo:62000 PASTOS PERMANENTES DE 5 O MAS AÑOS-SIN
 VARIEDAD Secano
 Ref:170000006507849 Recinto:11-023-056-00001-018 Cultivo:62000 PASTOS PERMANENTES DE 5 O MAS AÑOS-SIN
 VARIEDAD Secano
 Ref:170000006507868 Recinto:11-023-056-00001-019 Cultivo:63000 PASTOS DE MENOS DE 5 AÑOS-SIN VARIEDAD Secano
 Ref:170000006507850 Recinto:11-023-056-00001-020 Cultivo:62000 PASTOS PERMANENTES DE 5 O MAS AÑOS-SIN
 VARIEDAD Secano
 Ref:170000006507808 Recinto:11-023-056-00001-021 Cultivo:63000 PASTOS DE MENOS DE 5 AÑOS-SIN VARIEDAD Secano
 Ref:170000006507866 Recinto:11-023-056-00001-022 Cultivo:63000 PASTOS DE MENOS DE 5 AÑOS-SIN VARIEDAD Secano
 Ref:170000006507828 Recinto:11-023-056-00001-023 Cultivo:62000 PASTOS PERMANENTES DE 5 O MAS AÑOS-SIN
 VARIEDAD Secano
 Ref:170000006507851 Recinto:11-023-057-00009-001 Cultivo:62000 PASTOS PERMANENTES DE 5 O MAS AÑOS-SIN
 VARIEDAD Secano
 Ref:170000006507853 Recinto:11-023-057-00012-001 Cultivo:62000 PASTOS PERMANENTES DE 5 O MAS AÑOS-SIN
 VARIEDAD Secano
 Ref:170000006507807 Recinto:11-023-057-00013-001 Cultivo:63000 PASTOS DE MENOS DE 5 AÑOS-SIN VARIEDAD Secano
 Ref:170000006507854 Recinto:11-023-081-00002-002 Cultivo:62000 PASTOS PERMANENTES DE 5 O MAS AÑOS-SIN
 VARIEDAD Secano
 Ref:170000006507855 Recinto:11-023-081-00002-003 Cultivo:62000 PASTOS PERMANENTES DE 5 O MAS AÑOS-SIN
 VARIEDAD Secano
 Ref:170000006507856 Recinto:11-023-081-00002-010 Cultivo:62000 PASTOS PERMANENTES DE 5 O MAS AÑOS-SIN
 VARIEDAD Secano
 Ref:170000006507841 Recinto:11-023-081-00003-004 Cultivo:62000 PASTOS PERMANENTES DE 5 O MAS AÑOS-SIN
 VARIEDAD Secano
 Ref:170000006507842 Recinto:11-023-081-00003-005 Cultivo:62000 PASTOS PERMANENTES DE 5 O MAS AÑOS-SIN
 VARIEDAD Secano
 Ref:170000006507843 Recinto:11-023-081-00006-008 Cultivo:62000 PASTOS PERMANENTES DE 5 O MAS AÑOS-SIN
 VARIEDAD Secano
 Ref:170000006507844 Recinto:11-023-081-00006-009 Cultivo:62000 PASTOS PERMANENTES DE 5 O MAS AÑOS-SIN
 VARIEDAD Secano
 Ref:170000006507845 Recinto:11-023-081-00006-010 Cultivo:62000 PASTOS PERMANENTES DE 5 O MAS AÑOS-SIN
 VARIEDAD Secano
 Ref:170000006507846 Recinto:11-023-081-00006-011 Cultivo:62000 PASTOS PERMANENTES DE 5 O MAS AÑOS-SIN
 VARIEDAD Secano
 Ref:170000006507847 Recinto:11-023-081-00032-002 Cultivo:62000 PASTOS PERMANENTES DE 5 O MAS AÑOS-SIN
 VARIEDAD Secano
 Ref:-4219 Recinto:11-023-081-00032-005 Cultivo:63000 PASTOS DE MENOS DE 5 AÑOS-SIN VARIEDAD Secano
 Ref:-4220 Recinto:11-023-081-00032-006 Cultivo:63000 PASTOS DE MENOS DE 5 AÑOS-SIN VARIEDAD Secano
 Ref:170000006507848 Recinto:11-023-082-00033-005 Cultivo:62000 PASTOS PERMANENTES DE 5 O MAS AÑOS-SIN
 VARIEDAD Secano
 Ref:170000006507880 Recinto:11-023-082-00033-006 Cultivo:62000 PASTOS PERMANENTES DE 5 O MAS AÑOS-SIN
 VARIEDAD Secano

85042 No inscrito en un organismo de control y certificación ecológico (artículo 5-1 e), Orden 26 mayo 2015)

Explotación:ES110150000270 Especie:BOVINA

Explotación:ES110230000687 Especie:CABALLAR



<u>APELLIDOS Y NOMBRE / RAZÓN SOCIAL</u>	<u>NIF</u>	<u>EXPEDIENTE</u>	<u>SOLICITA AGRICULT. (3)</u>	<u>SOLICITA GANADER. (4)</u>	<u>ANUALIDAD DE PAGO</u>
Puerto Mangana Domingo	****7203*	1108313	NO	SI	6ª

DATOS MANTENIMIENTO**IMPORTE POR ANUALIDAD**

	<u>2015</u>	<u>2016</u>	<u>2017</u>	<u>2018</u>	<u>2019</u>	<u>2020</u>
IMPORTE MÁXIMO SUBVENCIONABLE	6.180,14 €	6.180,14 €	6.180,14 €	6.180,14 €	6.180,14 €	6.180,14 €
IMPORTE MEDIO DE TRANSFERENCIA (€/ha)	81,98 €	81,98 €	81,98 €	81,98 €	81,98 €	81,98 €

RESUMEN DE UNIDADES

<u>Cód</u>	<u>GRUPO DE PAGO</u>	<u>Sup. Dec. Admisible (ha)</u>	<u>Sup. Comprometida (ha)</u>	<u>Sup. ajustada compromiso (1) (ha)</u>	<u>% sobredec.</u>	<u>SUP. PROPUESTA (ha)</u>	<u>Importe Declarado</u>	<u>Importe Topado</u>	<u>Importe Propuesto</u>	<u>Importe tras sobredec.</u>
63	PASTOS ASOCIADOS A GANADERÍA ECOLÓGICA	103,43		75,39	0,00	75,39	6.180,14	6.180,14	6.180,14	6.180,14
TOTAL		103,43	75,39	75,39		75,39	6.180,14	6.180,14	6.180,14	6.180,14

APLICACIÓN DE REDUCCIONES Y SANCIONES

	<u>Importe Calculado</u>	<u>Importe prerreduc.</u>	<u>Admisibilidad y compromisos</u>	<u>Presentación tardía</u>	<u>Omisión declaración</u>	<u>Condicionabilidad</u>	<u>PROPUESTO</u>	<u>IMPORTE (Euros)</u>		
								<u>FEADER (Eje 2)</u>	<u>MAPA</u>	<u>CAGPDS</u>
GANADERÍA	6.180,14	6.180,14	0,00	0,00	0,00	0,00	6.180,14	4.635,11	664,37	880,66
TOTAL							6.180,14	4.635,11	664,37	880,66

RECINTOS PROPUESTOS

<u>REE</u>	<u>REFERENCIA SIGPAC</u>	<u>CULTIVO DESCRIPCIÓN CULTIVO</u>	<u>S/R</u>	<u>G.PAGO</u>	<u>PEND. MEDIA (%)</u>	<u>SUP. DEC. ADMISIBLE (ha)</u>	<u>SUP. COMPROM. (ha)</u>	<u>SUP. AJUSTADA COMPROM. (1) (ha)</u>	<u>SUP. CONY. SIGPAC (ha)</u>	<u>SUP. CERTIE (ha)</u>	<u>SUP. CAMPO (ha)</u>	<u>SUP. CAMPO DETER. CULT. DECLARADO (ha)</u>	<u>SUP. DEC. REDUCIDA (ha)</u>	<u>SUP. PROPUESTA (ha)</u>
1700000006345828	11-009-003-00007-00001	62000 PASTOS PERMANENTES DE 5 O MAS AÑOS-SIN VARIEDAD	S	63	48,27	2,36	2,36	2,36	2,36	3,63			2,36	2,36
1700000006345830	11-009-019-00013-00010	62000 PASTOS PERMANENTES DE 5 O MAS AÑOS-SIN VARIEDAD	S	63	16,35	7,47	6,66	6,66	6,66	7,47			6,66	6,66
1700000006345831	11-009-003-00016-00002	62000 PASTOS PERMANENTES DE 5 O MAS AÑOS-SIN VARIEDAD	S	63	23,89	10,20	10,20	10,20	10,20	10,31			10,20	10,20
1700000006345833	11-009-003-00016-00006	62000 PASTOS PERMANENTES DE 5 O MAS AÑOS-SIN VARIEDAD	S	63	23,43	1,85	1,85	1,85	1,85	1,85			1,85	1,85
1700000006345834	11-009-019-00014-00001	62000 PASTOS PERMANENTES DE 5 O MAS AÑOS-SIN VARIEDAD	S	63	15,26	2,30	2,30	2,30	2,30	2,30			2,30	2,30
1700000006345835	11-009-003-00007-00002	62000 PASTOS PERMANENTES DE 5 O MAS AÑOS-SIN VARIEDAD	S	63	54,43	35,57	13,68	13,68	13,68	54,72			13,68	13,68
1700000006345836	11-009-003-00007-00005	62000 PASTOS PERMANENTES DE 5 O MAS AÑOS-SIN VARIEDAD	S	63	76,39	0,30	0,22	0,22	0,22	0,87			0,22	0,22
1700000006345837	11-009-003-00007-00003	62000 PASTOS PERMANENTES DE 5 O MAS AÑOS-SIN VARIEDAD	S	63	74,73	5,62	5,62	5,62	5,62	16,06			5,62	5,62
1700000006345838	11-009-003-00016-00001	62000 PASTOS PERMANENTES DE 5 O MAS AÑOS-SIN VARIEDAD	S	63	17,21	3,59	3,59	3,59	3,59	3,59			3,59	3,59
1700000006345839	11-009-003-00016-00004	62000 PASTOS PERMANENTES DE 5 O MAS AÑOS-SIN VARIEDAD	S	63	45,17	34,17	28,91	28,91	28,91	52,57			28,91	28,91

DATOS GANADERÍA**RESUMEN DE UNIDADES**


<u>Cód</u>	<u>GRUPO DE PAGO</u>	<u>Sup. Dec. Admisible (ha)</u>	<u>Sup. Comprometida (ha)</u>	<u>Sup. ajustada compromiso (1) (ha)</u>	<u>% sobredec.</u>	<u>SUP. PROPUESTA (ha)</u>	<u>Importe Declarado</u>	<u>Importe Topado</u>	<u>Importe Propuesto</u>	<u>Importe tras sobredec.</u>
63	PASTOS ASOCIADOS A GANADERÍA ECOLÓGICA	103,43		75,39	0,00	75,39	6.180,14	6.180,14	6.180,14	6.180,14
TOTAL		103,43	75,39	75,39		75,39	6.180,14	6.180,14	6.180,14	6.180,14

RESUMEN DE PAGOS

	<u>IMPORTE (Euros)</u>			
	<u>PROPUESTO</u>	<u>FEADER (Eje 2)</u>	<u>MAPA</u>	<u>CAGPDS</u>
Propuesto a pagar	6.180,14	4.635,11	664,37	880,66

APLICACIÓN DE REDUCCIONES Y SANCIONES

	<u>Importe Calculado</u>	<u>Importe prerreduc.</u>	<u>Admisibilidad y compromisos</u>	<u>Presentación tardía</u>	<u>Omisión declaración</u>	<u>Condicionabilidad</u>	<u>PROPUESTO</u>	<u>IMPORTE (Euros)</u>		
								<u>FEADER (Eje 2)</u>	<u>MAPA</u>	<u>CAGPDS</u>
	6.180,14	6.180,14	0,00	0,00	0,00	0,00	6.180,14	4.635,11	664,37	880,66
TOTAL							6.180,14	4.635,11	664,37	880,66



(1) Superficie declarada admisible ajustada con la superficie comprometida.
 (2) Factor de penalización valorando el alcance para el tipo de compromiso.
 (3) Solicita agricultura y tiene compromisos vigentes.
 (4) Solicita ganadería y tiene compromisos vigentes.

Datos considerados para el Cálculo de la Carga Ganadera mínima y máxima del expediente

<u>Explotación</u>	<u>Especie</u>	<u>Inscrito en Sipea y Admisible</u>	<u>Censo Medio Animales</u>	<u>Ugm Calculada para CG Mínima</u>	<u>Ugm Calculada para CG Máxima</u>
ES110090000005	BOVINA	SI	32,21	26,43	26,43
ES110090000005	CABALLAR	NO	1,00	0,00	1,00
ES110090000005	CAPRINA	SI	159,71	23,96	23,96
				50,39	51,39

Superficie determinada para Cálculo Carga Ganadera Mínima: 104,28 ha

Superficie determinada para Cálculo Carga Ganadera Máxima: 104,28 ha

Carga Ganadera Mínima Expediente: 0,48 ugm/ha

Carga Ganadera Máxima Expediente: 0,49 ugm/ha

Recintos Determinados para el Cálculo de Garga Ganadera Mínima

<u>REF.</u>	<u>REFERENCIA SIGPAC</u>	<u>CULTIVO</u>	<u>DESCRIPCIÓN CULTIVO</u>	<u>S/R</u>	<u>SUP. PROPUESTA (ha)</u>
170000006345827	11-009-003-00005-00001	62000	PASTOS PERMANENTES DE 5 O MAS AÑOS-SIN VARIEDAD	S	0,85
170000006345828	11-009-003-00007-00001	62000	PASTOS PERMANENTES DE 5 O MAS AÑOS-SIN VARIEDAD	S	2,36
170000006345830	11-009-019-00013-00010	62000	PASTOS PERMANENTES DE 5 O MAS AÑOS-SIN VARIEDAD	S	7,47
170000006345831	11-009-003-00016-00002	62000	PASTOS PERMANENTES DE 5 O MAS AÑOS-SIN VARIEDAD	S	10,20
170000006345833	11-009-003-00016-00006	62000	PASTOS PERMANENTES DE 5 O MAS AÑOS-SIN VARIEDAD	S	1,85
170000006345834	11-009-019-00014-00001	62000	PASTOS PERMANENTES DE 5 O MAS AÑOS-SIN VARIEDAD	S	2,30
170000006345835	11-009-003-00007-00002	62000	PASTOS PERMANENTES DE 5 O MAS AÑOS-SIN VARIEDAD	S	35,57
170000006345836	11-009-003-00007-00005	62000	PASTOS PERMANENTES DE 5 O MAS AÑOS-SIN VARIEDAD	S	0,30
170000006345837	11-009-003-00007-00003	62000	PASTOS PERMANENTES DE 5 O MAS AÑOS-SIN VARIEDAD	S	5,62
170000006345838	11-009-003-00016-00001	62000	PASTOS PERMANENTES DE 5 O MAS AÑOS-SIN VARIEDAD	S	3,59
170000006345839	11-009-003-00016-00004	62000	PASTOS PERMANENTES DE 5 O MAS AÑOS-SIN VARIEDAD	S	34,17

Recintos Determinados para el Cálculo de Garga Ganadera Máxima

<u>REF.</u>	<u>REFERENCIA SIGPAC</u>	<u>CULTIVO</u>	<u>DESCRIPCIÓN CULTIVO</u>	<u>S/R</u>	<u>SUP. PROPUESTA (ha)</u>
170000006345827	11-009-003-00005-00001	62000	PASTOS PERMANENTES DE 5 O MAS AÑOS-SIN VARIEDAD	S	0,85
170000006345828	11-009-003-00007-00001	62000	PASTOS PERMANENTES DE 5 O MAS AÑOS-SIN VARIEDAD	S	2,36
170000006345830	11-009-019-00013-00010	62000	PASTOS PERMANENTES DE 5 O MAS AÑOS-SIN VARIEDAD	S	7,47
170000006345831	11-009-003-00016-00002	62000	PASTOS PERMANENTES DE 5 O MAS AÑOS-SIN VARIEDAD	S	10,20
170000006345833	11-009-003-00016-00006	62000	PASTOS PERMANENTES DE 5 O MAS AÑOS-SIN VARIEDAD	S	1,85
170000006345834	11-009-019-00014-00001	62000	PASTOS PERMANENTES DE 5 O MAS AÑOS-SIN VARIEDAD	S	2,30
170000006345835	11-009-003-00007-00002	62000	PASTOS PERMANENTES DE 5 O MAS AÑOS-SIN VARIEDAD	S	35,57
170000006345836	11-009-003-00007-00005	62000	PASTOS PERMANENTES DE 5 O MAS AÑOS-SIN VARIEDAD	S	0,30
170000006345837	11-009-003-00007-00003	62000	PASTOS PERMANENTES DE 5 O MAS AÑOS-SIN VARIEDAD	S	5,62
170000006345838	11-009-003-00016-00001	62000	PASTOS PERMANENTES DE 5 O MAS AÑOS-SIN VARIEDAD	S	3,59
170000006345839	11-009-003-00016-00004	62000	PASTOS PERMANENTES DE 5 O MAS AÑOS-SIN VARIEDAD	S	34,17

INCIDENCIAS**INCIDENCIA DESCRIPCIÓN**

- 85031 Solicita recinto que no está comprometido para la operación.
Ref:170000006345827 Recinto:11-009-003-00005-001 Cultivo:62000 PASTOS PERMANENTES DE 5 O MAS AÑOS-SIN VARIEDAD Secano
- 85042 No inscrito en un organismo de control y certificación ecológico (artículo 5-1 e), Orden 26 mayo 2015)
Explotación:ES110090000005 Especie:CABALLAR

<u>APELLIDOS Y NOMBRE / RAZÓN SOCIAL</u>	<u>NIF</u>	<u>EXPEDIENTE</u>	<u>SOLICITA AGRICULT. (3)</u>	<u>SOLICITA GANADER. (4)</u>	<u>ANUALIDAD DE PAGO</u>
Puntalharana SL	****1810*	1199992	NO	SI	6ª

DATOS MANTENIMIENTO**IMPORTE POR ANUALIDAD**

	<u>2015</u>	<u>2016</u>	<u>2017</u>	<u>2018</u>	<u>2019</u>	<u>2020</u>
IMPORTE MÁXIMO SUBVENCIONABLE	3.072,41 €	3.072,41 €	3.072,41 €	3.072,41 €	3.068,30 €	3.068,30 €
IMPORTE MEDIO DE TRANSFERENCIA (€/ha)	82,15 €	82,15 €	82,15 €	82,15 €	82,15 €	82,15 €

RESUMEN DE UNIDADES

<u>Cód</u>	<u>GRUPO DE PAGO</u>	<u>Sup. Dec. Admisible (ha)</u>	<u>Sup. Comprometida (ha)</u>	<u>Sup. ajustada compromiso (1) (ha)</u>	<u>% sobredec.</u>	<u>SUP. PROPUESTA (ha)</u>	<u>Importe Declarado</u>	<u>Importe Topado</u>	<u>Importe Propuesto</u>	<u>Importe tras sobredec.</u>
63	PASTOS ASOCIADOS A GANADERÍA ECOLÓGICA	42,06		37,35	0,00	37,35	3.068,30	3.068,30	3.068,30	3.068,30
TOTAL		42,06	37,35	37,35		37,35	3.068,30	3.068,30	3.068,30	3.068,30

APLICACIÓN DE REDUCCIONES Y SANCIONES

	<u>Importe Calculado</u>	<u>Importe prerreduc.</u>	<u>Admisibilidad y compromisos</u>	<u>Presentación tardía</u>	<u>Omisión declaración</u>	<u>Condicionabilidad</u>	<u>PROPUESTO</u>	<u>IMPORTE (Euros)</u>		
								<u>FEADER (Eje 2)</u>	<u>MAPA</u>	<u>CAGPDS</u>
GANADERÍA	3.068,30	3.068,30	0,00	0,00	0,00	0,00	3.068,30	2.301,23	329,84	437,23
TOTAL							3.068,30	2.301,23	329,84	437,23

RECINTOS PROPUESTOS

<u>REE.</u>	<u>REFERENCIA SIGPAC</u>	<u>CULTIVO DESCRIPCIÓN CULTIVO</u>	<u>S/R</u>	<u>G.PAGO</u>	<u>PEND. MEDIA (%)</u>	<u>SUP. DEC. ADMISIBLE (ha)</u>	<u>SUP. COMPROM. (ha)</u>	<u>SUP. AJUSTADA COMPROM. (1) (ha)</u>	<u>SUP. CONY. SIGPAC (ha)</u>	<u>SUP. CERTIE (ha)</u>	<u>SUP. CAMPO (ha)</u>	<u>SUP. CAMPO DETER. CULT. DECLARADO (ha)</u>	<u>SUP. DEC. REDUCIDA (ha)</u>	<u>SUP. PROPUESTA (ha)</u>
-53545	11-038-009-00001-00040	62000 PASTOS PERMANENTES DE 5 O MAS AÑOS-SIN VARIEDAD	S	63	24,31	1,50	1,52	1,50		2,00			1,50	1,50
-53543	11-038-009-00001-00024	62000 PASTOS PERMANENTES DE 5 O MAS AÑOS-SIN VARIEDAD	S	63	27,53	2,43	2,38	2,38		2,43			2,38	2,38
1700000006485621	11-009-013-00010-00002	62000 PASTOS PERMANENTES DE 5 O MAS AÑOS-SIN VARIEDAD	S	63	32,24	13,01	11,27	11,27	11,27	17,34			11,27	11,27
1700000006485622	11-038-009-00001-00023	62000 PASTOS PERMANENTES DE 5 O MAS AÑOS-SIN VARIEDAD	S	63	19,93	3,06	3,06	3,06		3,06			3,06	3,06
1700000006485624	11-038-009-00001-00019	62000 PASTOS PERMANENTES DE 5 O MAS AÑOS-SIN VARIEDAD	S	63	33,79	17,17	14,89	14,89	14,89	22,89			14,89	14,89
1700000006485625	11-038-002-00034-00002	62000 PASTOS PERMANENTES DE 5 O MAS AÑOS-SIN VARIEDAD	S	63	36,87	2,14	1,82	1,82	1,82	2,14			1,82	1,82
1700000006485627	11-038-009-00001-00022	62000 PASTOS PERMANENTES DE 5 O MAS AÑOS-SIN VARIEDAD	S	63	31,84	2,10	1,79	1,79	1,79	2,10			1,79	1,79
1700000006485628	11-038-009-00001-00021	62000 PASTOS PERMANENTES DE 5 O MAS AÑOS-SIN VARIEDAD	S	63	20,53	0,01	0,01	0,01	0,01	0,04			0,01	0,01
1700000006485629	11-038-009-00001-00020	62000 PASTOS PERMANENTES DE 5 O MAS AÑOS-SIN VARIEDAD	S	63	27,64	0,05	0,04	0,04	0,04	0,05			0,04	0,04
1700000006485630	11-009-013-00010-00007	62000 PASTOS PERMANENTES DE 5 O MAS AÑOS-SIN VARIEDAD	S	63	26,95	0,01	0,01	0,01	0,01	0,05			0,01	0,01
1700000006485631	11-009-013-00028-00005	62000 PASTOS PERMANENTES DE 5 O MAS AÑOS-SIN VARIEDAD	S	63	8,30	0,02	0,02	0,02	0,02	0,08			0,02	0,02
1700000006485634	11-009-013-00028-00001	62000 PASTOS PERMANENTES DE 5 O MAS AÑOS-SIN VARIEDAD	S	63	12,32	0,04	0,04	0,04	0,04	0,16			0,04	0,04
1700000006485635	11-009-013-00028-00002	62000 PASTOS PERMANENTES DE 5 O MAS AÑOS-SIN VARIEDAD	S	63	12,85	0,05	0,05	0,05	0,05	0,19			0,05	0,05
1700000006485642	11-038-009-00001-00042	62000 PASTOS PERMANENTES DE 5 O MAS AÑOS-SIN VARIEDAD	S	63	23,38	0,02	0,02	0,02	0,02	0,02			0,02	0,02
1700000006485643	11-038-002-00034-00003	63000 PASTOS DE MENOS DE 5 AÑOS-SIN VARIEDAD	R	63	7,34	0,45	0,45	0,45	0,45	0,45			0,45	0,45

DATOS GANADERÍA**RESUMEN DE UNIDADES**

<u>Cód</u>	<u>GRUPO DE PAGO</u>	<u>Sup. Dec. Admisible (ha)</u>	<u>Sup. Comprometida (ha)</u>	<u>Sup. ajustada compromiso (1) (ha)</u>	<u>% sobredec.</u>	<u>SUP. PROPUESTA (ha)</u>	<u>Importe Declarado</u>	<u>Importe Topado</u>	<u>Importe Propuesto</u>	<u>Importe tras sobredec.</u>
63	PASTOS ASOCIADOS A GANADERÍA ECOLÓGICA	42,06		37,35	0,00	37,35	3.068,30	3.068,30	3.068,30	3.068,30
TOTAL		42,06	37,35	37,35		37,35	3.068,30	3.068,30	3.068,30	3.068,30

RESUMEN DE PAGOS

	<u>PROPUESTO</u>	<u>IMPORTE (Euros)</u>		
		<u>FEADER (Eje 2)</u>	<u>MAPA</u>	<u>CAGPDS</u>
Propuesto a pagar	3.068,30	2.301,23	329,84	437,23

APLICACIÓN DE REDUCCIONES Y SANCIONES

	<u>Importe Calculado</u>	<u>Importe prerreduc.</u>	<u>Admisibilidad y compromisos</u>	<u>Presentación tardía</u>	<u>Omisión declaración</u>	<u>Condicionabilidad</u>	<u>PROPUESTO</u>	<u>IMPORTE (Euros)</u>		
								<u>FEADER (Eje 2)</u>	<u>MAPA</u>	<u>CAGPDS</u>
	3.068,30	3.068,30	0,00	0,00	0,00	0,00	3.068,30	2.301,23	329,84	437,23
TOTAL							3.068,30	2.301,23	329,84	437,23

Datos considerados para el Cálculo de la Carga Ganadera mínima y máxima del expediente

Explotación	Especie	Inscrito en Sipea y Admisible	Censo Medio Animales	Ugm Calculada para CG Mínima	Ugm Calculada para CG Máxima
ES110090000105	BOVINA	SI	3,76	3,30	3,30
ES110090000105	CABALLAR	NO	1,00	0,00	1,00
ES110090000105	OVINA	NO	5,26	0,00	0,79
ES110380000107	BOVINA	SI	18,32	15,44	15,44
ES110380000107	CAPRINA	NO	80,80	0,00	12,12
ES110380000107	OVINA	SI	65,59	9,84	9,84
				28,58	42,49

Superficie determinada para Cálculo Carga Ganadera Mínima: 42,91 ha

Superficie determinada para Cálculo Carga Ganadera Máxima: 42,91 ha

Carga Ganadera Mínima Expediente: 0,67 ugm/ha

Carga Ganadera Máxima Expediente: 0,99 ugm/ha

Recintos Determinados para el Cálculo de Garga Ganadera Mínima

REF.	REFERENCIA SIGPAC	CULTIVO	DESCRIPCIÓN CULTIVO	S/R	SUP. PROPUESTA (ha)
-53545	11-038-009-00001-00040	62000	PASTOS PERMANENTES DE 5 O MAS AÑOS-SIN VARIEDAD	S	1,50
-53543	11-038-009-00001-00024	62000	PASTOS PERMANENTES DE 5 O MAS AÑOS-SIN VARIEDAD	S	2,43
1700000006485621	11-009-013-00010-00002	62000	PASTOS PERMANENTES DE 5 O MAS AÑOS-SIN VARIEDAD	S	13,01
1700000006485622	11-038-009-00001-00023	62000	PASTOS PERMANENTES DE 5 O MAS AÑOS-SIN VARIEDAD	S	3,06
1700000006485624	11-038-009-00001-00019	62000	PASTOS PERMANENTES DE 5 O MAS AÑOS-SIN VARIEDAD	S	17,17
1700000006485625	11-038-002-00034-00002	62000	PASTOS PERMANENTES DE 5 O MAS AÑOS-SIN VARIEDAD	S	2,14
1700000006485627	11-038-009-00001-00022	62000	PASTOS PERMANENTES DE 5 O MAS AÑOS-SIN VARIEDAD	S	2,10
1700000006485628	11-038-009-00001-00021	62000	PASTOS PERMANENTES DE 5 O MAS AÑOS-SIN VARIEDAD	S	0,01
1700000006485629	11-038-009-00001-00020	62000	PASTOS PERMANENTES DE 5 O MAS AÑOS-SIN VARIEDAD	S	0,05
1700000006485630	11-009-013-00010-00007	62000	PASTOS PERMANENTES DE 5 O MAS AÑOS-SIN VARIEDAD	S	0,01
1700000006485631	11-009-013-00028-00005	62000	PASTOS PERMANENTES DE 5 O MAS AÑOS-SIN VARIEDAD	S	0,02
1700000006485634	11-009-013-00028-00001	62000	PASTOS PERMANENTES DE 5 O MAS AÑOS-SIN VARIEDAD	S	0,04
1700000006485635	11-009-013-00028-00002	62000	PASTOS PERMANENTES DE 5 O MAS AÑOS-SIN VARIEDAD	S	0,05
1700000006485640	11-038-009-00001-00003	63000	PASTOS DE MENOS DE 5 AÑOS-SIN VARIEDAD	S	0,85
1700000006485642	11-038-009-00001-00042	62000	PASTOS PERMANENTES DE 5 O MAS AÑOS-SIN VARIEDAD	S	0,02
1700000006485643	11-038-002-00034-00003	63000	PASTOS DE MENOS DE 5 AÑOS-SIN VARIEDAD	R	0,45

Recintos Determinados para el Cálculo de Garga Ganadera Máxima

REF.	REFERENCIA SIGPAC	CULTIVO	DESCRIPCIÓN CULTIVO	S/R	SUP. PROPUESTA (ha)
-53545	11-038-009-00001-00040	62000	PASTOS PERMANENTES DE 5 O MAS AÑOS-SIN VARIEDAD	S	1,50
-53543	11-038-009-00001-00024	62000	PASTOS PERMANENTES DE 5 O MAS AÑOS-SIN VARIEDAD	S	2,43
1700000006485621	11-009-013-00010-00002	62000	PASTOS PERMANENTES DE 5 O MAS AÑOS-SIN VARIEDAD	S	13,01
1700000006485622	11-038-009-00001-00023	62000	PASTOS PERMANENTES DE 5 O MAS AÑOS-SIN VARIEDAD	S	3,06
1700000006485624	11-038-009-00001-00019	62000	PASTOS PERMANENTES DE 5 O MAS AÑOS-SIN VARIEDAD	S	17,17
1700000006485625	11-038-002-00034-00002	62000	PASTOS PERMANENTES DE 5 O MAS AÑOS-SIN VARIEDAD	S	2,14
1700000006485627	11-038-009-00001-00022	62000	PASTOS PERMANENTES DE 5 O MAS AÑOS-SIN VARIEDAD	S	2,10
1700000006485628	11-038-009-00001-00021	62000	PASTOS PERMANENTES DE 5 O MAS AÑOS-SIN VARIEDAD	S	0,01
1700000006485629	11-038-009-00001-00020	62000	PASTOS PERMANENTES DE 5 O MAS AÑOS-SIN VARIEDAD	S	0,05
1700000006485630	11-009-013-00010-00007	62000	PASTOS PERMANENTES DE 5 O MAS AÑOS-SIN VARIEDAD	S	0,01
1700000006485631	11-009-013-00028-00005	62000	PASTOS PERMANENTES DE 5 O MAS AÑOS-SIN VARIEDAD	S	0,02
1700000006485634	11-009-013-00028-00001	62000	PASTOS PERMANENTES DE 5 O MAS AÑOS-SIN VARIEDAD	S	0,04
1700000006485635	11-009-013-00028-00002	62000	PASTOS PERMANENTES DE 5 O MAS AÑOS-SIN VARIEDAD	S	0,05

Datos considerados para el Cálculo de la Carga Ganadera mínima y máxima del expediente**Recintos Determinados para el Cálculo de Garga Ganadera Máxima**

<u>REF.</u>	<u>REFERENCIA SIGPAC</u>	<u>CULTIVO</u>	<u>DESCRIPCIÓN CULTIVO</u>	<u>S/R</u>	<u>SUP. PROPUESTA (ha)</u>
			VARIEDAD		
170000006485640	11-038-009-00001-00003	63000	PASTOS DE MENOS DE 5 AÑOS-SIN VARIEDAD	S	0,85
170000006485642	11-038-009-00001-00042	62000	PASTOS PERMANENTES DE 5 O MAS AÑOS-SIN VARIEDAD	S	0,02
170000006485643	11-038-002-00034-00003	63000	PASTOS DE MENOS DE 5 AÑOS-SIN VARIEDAD	R	0,45

INCIDENCIAS**INCIDENCIA DESCRIPCIÓN**

- 85031 Solicita recinto que no está comprometido para la operación.
Ref:170000006485640 Recinto:11-038-009-00001-003 Cultivo:63000 PASTOS DE MENOS DE 5 AÑOS-SIN VARIEDAD Secano
- 85042 No inscrito en un organismo de control y certificación ecológico (artículo 5-1 e), Orden 26 mayo 2015)
Explotación:ES110090000105 Especie:CABALLAR
Explotación:ES110090000105 Especie:OVINA
Explotación:ES110380000107 Especie:CAPRINA



<u>APELLIDOS Y NOMBRE / RAZÓN SOCIAL</u>	<u>NIF</u>	<u>EXPEDIENTE</u>	<u>SOLICITA AGRICULT. (3)</u>	<u>SOLICITA GANADER. (4)</u>	<u>ANUALIDAD DE PAGO</u>
QUESADA MEJIAS GREGORIO	****5065*	1150996	NO	SI	6ª

DATOS MANTENIMIENTO**IMPORTE POR ANUALIDAD**

	<u>2015</u>	<u>2016</u>	<u>2017</u>	<u>2018</u>	<u>2019</u>	<u>2020</u>
IMPORTE MÁXIMO SUBVENCIONABLE	6.360,95 €	6.360,95 €	6.360,95 €	6.360,95 €	5.500,51 €	5.500,51 €
IMPORTE MEDIO DE TRANSFERENCIA (€/ha)	89,35 €	89,35 €	89,35 €	89,35 €	89,35 €	89,35 €

RESUMEN DE UNIDADES

<u>Cód</u>	<u>GRUPO DE PAGO</u>	<u>Sup. Dec. Admisible (ha)</u>	<u>Sup. Comprometida (ha)</u>	<u>Sup. ajustada compromiso (1) (ha)</u>	<u>% sobredec.</u>	<u>SUP. PROPUESTA (ha)</u>	<u>Importe Declarado</u>	<u>Importe Topado</u>	<u>Importe Propuesto</u>	<u>Importe tras sobredec.</u>
63	PASTOS ASOCIADOS A GANADERÍA ECOLÓGICA	61,60		61,56	0,00	61,56	3.539,84	5.500,51	3.539,84	3.539,84
	TOTAL	61,60	61,56	61,56		61,56	3.539,84	5.500,51	3.539,84	3.539,84

APLICACIÓN DE REDUCCIONES Y SANCIONES

	<u>Importe Calculado</u>	<u>Importe prerreduc.</u>	<u>Admisibilidad y compromisos</u>	<u>Presentación tardía</u>	<u>Omisión declaración</u>	<u>Condicionabilidad</u>	<u>PROPUESTO</u>	<u>IMPORTE (Euros)</u>		
								<u>FEADER (Eje 2)</u>	<u>MAPA</u>	<u>CAGPDS</u>
GANADERÍA	3.539,84	3.539,84	0,00	0,00	0,00	0,00	3.539,84	2.654,88	380,53	504,43
TOTAL							3.539,84	2.654,88	380,53	504,43

RECINTOS PROPUESTOS

<u>REE</u>	<u>REFERENCIA SIGPAC</u>	<u>CULTIVO DESCRIPCIÓN CULTIVO</u>	<u>S/R</u>	<u>G.PAGO</u>	<u>PEND. MEDIA (%)</u>	<u>SUP. DEC. ADMISIBLE (ha)</u>	<u>SUP. COMPROM. (ha)</u>	<u>SUP. AJUSTADA COMPROM. (1) (ha)</u>	<u>SUP. CONY. SIGPAC (ha)</u>	<u>SUP. CERTIE. (ha)</u>	<u>SUP. CAMPO (ha)</u>	<u>SUP. CAMPO DETER. CULT. DECLARADO (ha)</u>	<u>SUP. DEC. REDUCIDA (ha)</u>	<u>SUP. PROPUESTA (ha)</u>
1700000005370942	11-001-015-00009-00052	63000 PASTOS DE MENOS DE 5 AÑOS-SIN VARIEDAD	S	63	26,18	0,01	0,01	0,01		0,01	0,01	0,01	0,01	0,01
1700000005370948	11-001-015-00009-00058	62000 PASTOS PERMANENTES DE 5 O MAS AÑOS-SIN VARIEDAD	S	63	18,19	61,32	61,32	61,32	61,32	61,32	61,32	61,32	61,32	61,32
1700000005370949	11-001-015-00009-00087	62000 PASTOS PERMANENTES DE 5 O MAS AÑOS-SIN VARIEDAD	S	63	8,03	0,14	0,14	0,14		0,17	0,14	0,14	0,14	0,14
1700000005370953	11-001-015-00009-00050	62000 PASTOS PERMANENTES DE 5 O MAS AÑOS-SIN VARIEDAD	S	63	25,32	0,07	0,03	0,03		0,13	0,07	0,07	0,03	0,03
1700000005370957	11-001-015-00009-00043	63000 PASTOS DE MENOS DE 5 AÑOS-SIN VARIEDAD	S	63	19,93	0,06	0,06	0,06		0,06	0,06	0,06	0,06	0,06

DATOS GANADERÍA**RESUMEN DE UNIDADES**

<u>Cód</u>	<u>GRUPO DE PAGO</u>	<u>Sup. Dec. Admisible (ha)</u>	<u>Sup. Comprometida (ha)</u>	<u>Sup. ajustada compromiso (1) (ha)</u>	<u>% sobredec.</u>	<u>SUP. PROPUESTA (ha)</u>	<u>Importe Declarado</u>	<u>Importe Topado</u>	<u>Importe Propuesto</u>	<u>Importe tras sobredec.</u>
63	PASTOS ASOCIADOS A GANADERÍA ECOLÓGICA	61,60		61,56	0,00	61,56	3.539,84	5.500,51	3.539,84	3.539,84
	TOTAL	61,60	61,56	61,56		61,56	3.539,84	5.500,51	3.539,84	3.539,84

RESUMEN DE PAGOS

	<u>PROPUESTO</u>	<u>IMPORTE (Euros)</u>		
		<u>FEADER (Eje 2)</u>	<u>MAPA</u>	<u>CAGPDS</u>
Propuesto a pagar	3.539,84	2.654,88	380,53	504,43

APLICACIÓN DE REDUCCIONES Y SANCIONES

	<u>Importe Calculado</u>	<u>Importe prerreduc.</u>	<u>Admisibilidad y compromisos</u>	<u>Presentación tardía</u>	<u>Omisión declaración</u>	<u>Condicionabilidad</u>	<u>PROPUESTO</u>	<u>IMPORTE (Euros)</u>		
								<u>FEADER (Eje 2)</u>	<u>MAPA</u>	<u>CAGPDS</u>
	3.539,84	3.539,84	0,00	0,00	0,00	0,00	3.539,84	2.654,88	380,53	504,43
TOTAL							3.539,84	2.654,88	380,53	504,43



Datos considerados para el Cálculo de la Carga Ganadera mínima y máxima del expediente

Explotación	Especie	Inscrito en Sipea y Admisible	Censo Medio Animales	Ugm Calculada para CG Mínima	Ugm Calculada para CG Máxima
ES110010000113	BOVINA	SI	54,40	46,02	46,02
ES110010000113	CABALLAR	NO	18,00	0,00	18,00
ES110010000113	CAPRINA	NO	6,95	0,00	1,04
ES110010000113	PORCINO	NO	100,47	0,00	32,96
				46,02	98,02

Superficie determinada para Cálculo Carga Ganadera Mínima: 216,39 ha

Superficie determinada para Cálculo Carga Ganadera Máxima: 216,39 ha

Los importes del Grupo de Pago de pastos de este expediente han sido ajustados por no llegar a la carga ganadera mínima de 0,3

Carga Ganadera Mínima Expediente: 0,21 ugm/ha

Carga Ganadera Máxima Expediente: 0,45 ugm/ha

Recintos Determinados para el Cálculo de Carga Ganadera Mínima

REF.	REFERENCIA SIGPAC	CULTIVO	DESCRIPCIÓN CULTIVO	S/R	SUP. PROPUESTA (ha)
170000005370938	11-001-015-00009-00033	63000	PASTOS DE MENOS DE 5 AÑOS-SIN VARIEDAD	S	0,03
170000005370939	11-001-016-00026-00003	62000	PASTOS PERMANENTES DE 5 O MAS AÑOS-SIN VARIEDAD	S	67,94
170000005370941	11-001-030-00014-00007	62000	PASTOS PERMANENTES DE 5 O MAS AÑOS-SIN VARIEDAD	S	0,41
170000005370942	11-001-015-00009-00052	63000	PASTOS DE MENOS DE 5 AÑOS-SIN VARIEDAD	S	0,01
170000005370943	11-001-030-00014-00008	62000	PASTOS PERMANENTES DE 5 O MAS AÑOS-SIN VARIEDAD	S	1,19
170000005370944	11-001-030-00014-00005	62000	PASTOS PERMANENTES DE 5 O MAS AÑOS-SIN VARIEDAD	S	0,38
170000005370945	11-001-030-00014-00009	62000	PASTOS PERMANENTES DE 5 O MAS AÑOS-SIN VARIEDAD	S	0,95
170000005370946	11-001-030-00014-00006	62000	PASTOS PERMANENTES DE 5 O MAS AÑOS-SIN VARIEDAD	S	0,42
170000005370947	11-001-015-00009-00078	62000	PASTOS PERMANENTES DE 5 O MAS AÑOS-SIN VARIEDAD	S	0,18
170000005370948	11-001-015-00009-00058	62000	PASTOS PERMANENTES DE 5 O MAS AÑOS-SIN VARIEDAD	S	61,32
170000005370949	11-001-015-00009-00087	62000	PASTOS PERMANENTES DE 5 O MAS AÑOS-SIN VARIEDAD	S	0,14
170000005370950	11-001-015-00009-00086	62000	PASTOS PERMANENTES DE 5 O MAS AÑOS-SIN VARIEDAD	S	0,55
170000005370951	11-001-035-00018-00003	62000	PASTOS PERMANENTES DE 5 O MAS AÑOS-SIN VARIEDAD	S	7,14
170000005370952	11-001-032-00005-00002	62000	PASTOS PERMANENTES DE 5 O MAS AÑOS-SIN VARIEDAD	S	31,16
170000005370953	11-001-015-00009-00050	62000	PASTOS PERMANENTES DE 5 O MAS AÑOS-SIN VARIEDAD	S	0,07
170000005370954	11-001-035-00018-00005	62000	PASTOS PERMANENTES DE 5 O MAS AÑOS-SIN VARIEDAD	S	1,49
170000005370955	11-001-015-00009-00034	63000	PASTOS DE MENOS DE 5 AÑOS-SIN VARIEDAD	S	0,04
170000005370956	11-001-015-00009-00060	63000	PASTOS DE MENOS DE 5 AÑOS-SIN VARIEDAD	S	1,32
170000005370957	11-001-015-00009-00043	63000	PASTOS DE MENOS DE 5 AÑOS-SIN VARIEDAD	S	0,06
170000005370959	11-001-016-00048-00001	62000	PASTOS PERMANENTES DE 5 O MAS AÑOS-SIN VARIEDAD	S	1,60
170000005370960	11-001-030-00014-00001	62000	PASTOS PERMANENTES DE 5 O MAS AÑOS-SIN VARIEDAD	S	39,39
170000005370962	11-001-015-00009-00044	63000	PASTOS DE MENOS DE 5 AÑOS-SIN VARIEDAD	S	0,60

Recintos Determinados para el Cálculo de Carga Ganadera Máxima

REF.	REFERENCIA SIGPAC	CULTIVO	DESCRIPCIÓN CULTIVO	S/R	SUP. PROPUESTA (ha)
170000005370938	11-001-015-00009-00033	63000	PASTOS DE MENOS DE 5 AÑOS-SIN VARIEDAD	S	0,03
170000005370939	11-001-016-00026-00003	62000	PASTOS PERMANENTES DE 5 O MAS AÑOS-SIN VARIEDAD	S	67,94
170000005370941	11-001-030-00014-00007	62000	PASTOS PERMANENTES DE 5 O MAS AÑOS-SIN VARIEDAD	S	0,41
170000005370942	11-001-015-00009-00052	63000	PASTOS DE MENOS DE 5 AÑOS-SIN VARIEDAD	S	0,01
170000005370943	11-001-030-00014-00008	62000	PASTOS PERMANENTES DE 5 O MAS AÑOS-SIN VARIEDAD	S	1,19
170000005370944	11-001-030-00014-00005	62000	PASTOS PERMANENTES DE 5 O MAS AÑOS-SIN VARIEDAD	S	0,38
170000005370945	11-001-030-00014-00009	62000	PASTOS PERMANENTES DE 5 O MAS AÑOS-SIN VARIEDAD	S	0,95
170000005370946	11-001-030-00014-00006	62000	PASTOS PERMANENTES DE 5 O MAS AÑOS-SIN VARIEDAD	S	0,42
170000005370947	11-001-015-00009-00078	62000	PASTOS PERMANENTES DE 5 O MAS AÑOS-SIN VARIEDAD	S	0,18
170000005370948	11-001-015-00009-00058	62000	PASTOS PERMANENTES DE 5 O MAS AÑOS-SIN VARIEDAD	S	61,32

Datos considerados para el Cálculo de la Carga Ganadera mínima y máxima del expediente**Recintos Determinados para el Cálculo de Garga Ganadera Máxima**

<u>REF.</u>	<u>REFERENCIA SIGPAC</u>	<u>CULTIVO</u>	<u>DESCRIPCIÓN CULTIVO</u>	<u>S/R</u>	<u>SUP. PROPUESTA (ha)</u>
170000005370949	11-001-015-00009-00087	62000	PASTOS PERMANENTES DE 5 O MAS AÑOS-SIN VARIEDAD	S	0,14
170000005370950	11-001-015-00009-00086	62000	PASTOS PERMANENTES DE 5 O MAS AÑOS-SIN VARIEDAD	S	0,55
170000005370951	11-001-035-00018-00003	62000	PASTOS PERMANENTES DE 5 O MAS AÑOS-SIN VARIEDAD	S	7,14
170000005370952	11-001-032-00005-00002	62000	PASTOS PERMANENTES DE 5 O MAS AÑOS-SIN VARIEDAD	S	31,16
170000005370953	11-001-015-00009-00050	62000	PASTOS PERMANENTES DE 5 O MAS AÑOS-SIN VARIEDAD	S	0,07
170000005370954	11-001-035-00018-00005	62000	PASTOS PERMANENTES DE 5 O MAS AÑOS-SIN VARIEDAD	S	1,49
170000005370955	11-001-015-00009-00034	63000	PASTOS DE MENOS DE 5 AÑOS-SIN VARIEDAD	S	0,04
170000005370956	11-001-015-00009-00060	63000	PASTOS DE MENOS DE 5 AÑOS-SIN VARIEDAD	S	1,32
170000005370957	11-001-015-00009-00043	63000	PASTOS DE MENOS DE 5 AÑOS-SIN VARIEDAD	S	0,06
170000005370959	11-001-016-00048-00001	62000	PASTOS PERMANENTES DE 5 O MAS AÑOS-SIN VARIEDAD	S	1,60
170000005370960	11-001-030-00014-00001	62000	PASTOS PERMANENTES DE 5 O MAS AÑOS-SIN VARIEDAD	S	39,39
170000005370962	11-001-015-00009-00044	63000	PASTOS DE MENOS DE 5 AÑOS-SIN VARIEDAD	S	0,60

INCIDENCIAS**INCIDENCIA DESCRIPCIÓN**

85042	No inscrito en un organismo de control y certificación ecológico (artículo 5-1 e), Orden 26 mayo 2015) Explotación:ES110010000113 Especie:CAPRINA Explotación:ES110010000113 Especie:PORCINO Explotación:ES110010000113 Especie:CABALLAR
-------	---------------------------------------------------------------------------------------------------------------------------------------------------------------------------------------------------------------------------------------------------



<u>APELLIDOS Y NOMBRE / RAZÓN SOCIAL</u>	<u>NIF</u>	<u>EXPEDIENTE</u>	<u>SOLICITA AGRICULT. (3)</u>	<u>SOLICITA GANADER. (4)</u>	<u>ANUALIDAD DE PAGO</u>
QUINTERO GARCIA JUAN	****5025*	1007674	NO	SI	6ª

DATOS MANTENIMIENTO**IMPORTE POR ANUALIDAD**

	<u>2015</u>	<u>2016</u>	<u>2017</u>	<u>2018</u>	<u>2019</u>	<u>2020</u>
IMPORTE MÁXIMO SUBVENCIONABLE	3.785,47 €	3.785,47 €	3.773,97 €	3.773,97 €	3.773,97 €	3.773,97 €
IMPORTE MEDIO DE TRANSFERENCIA (€/ha)	82,15 €	82,15 €	82,15 €	82,15 €	82,15 €	82,15 €

RESUMEN DE UNIDADES

<u>Cód</u>	<u>GRUPO DE PAGO</u>	<u>Sup. Dec. Admisible (ha)</u>	<u>Sup. Comprometida (ha)</u>	<u>Sup. ajustada compromiso (1) (ha)</u>	<u>% sobredec.</u>	<u>SUP. PROPUESTA (ha)</u>	<u>Importe Declarado</u>	<u>Importe Topado</u>	<u>Importe Propuesto</u>	<u>Importe tras sobredec.</u>
63	PASTOS ASOCIADOS A GANADERÍA ECOLÓGICA	170,48		45,94	0,00	45,94	3.773,97	3.773,97	3.773,97	3.773,97
	TOTAL	170,48	45,94	45,94		45,94	3.773,97	3.773,97	3.773,97	3.773,97

APLICACIÓN DE REDUCCIONES Y SANCIONES

	<u>Importe Calculado</u>	<u>Importe prerreduc.</u>	<u>Admisibilidad y compromisos</u>	<u>Presentación tardía</u>	<u>Omisión declaración</u>	<u>Condicionabilidad</u>	<u>PROPUESTO</u>	<u>IMPORTE (Euros)</u>		
								<u>FEADER (Eje 2)</u>	<u>MAPA</u>	<u>CAGPDS</u>
GANADERÍA	3.773,97	3.773,97	0,00	0,00	0,00	0,00	3.773,97	2.830,48	405,70	537,79
TOTAL							3.773,97	2.830,48	405,70	537,79

RECINTOS PROPUESTOS

<u>REF.</u>	<u>REFERENCIA SIGPAC</u>	<u>CULTIVO DESCRIPCIÓN CULTIVO</u>	<u>S/R</u>	<u>G.PAGO</u>	<u>PEND. MEDIA (%)</u>	<u>SUP. DEC. ADMISIBLE (ha)</u>	<u>SUP. COMPROM. (ha)</u>	<u>SUP. AJUSTADA COMPROM. (1) (ha)</u>	<u>SUP. CONV. SIGPAC (ha)</u>	<u>SUP. CERTIE. (ha)</u>	<u>SUP. CAMPO (ha)</u>	<u>SUP. CAMPO DETER. CULT. DECLARADO (ha)</u>	<u>SUP. DEC. REDUCIDA (ha)</u>	<u>SUP. PROPUESTA (ha)</u>
-9449	11-021-021-00011-00002	62000 PASTOS PERMANENTES DE 5 O MAS AÑOS-SIN VARIEDAD	S	63	32,44	16,78	10,17	10,17		22,37			10,17	10,17
170000002287418	11-021-021-00011-00005	62000 PASTOS PERMANENTES DE 5 O MAS AÑOS-SIN VARIEDAD	S	63	17,27	0,73	0,73	0,73		0,86			0,73	0,73
170000002287429	11-021-021-00011-00006	62000 PASTOS PERMANENTES DE 5 O MAS AÑOS-SIN VARIEDAD	S	63	16,35	0,39	0,39	0,39		0,39			0,39	0,39
170000002287432	11-021-021-00016-00001	62000 PASTOS PERMANENTES DE 5 O MAS AÑOS-SIN VARIEDAD	S	63	19,92	0,79	0,60	0,60		0,93			0,60	0,60
170000002287439	11-021-018-00006-00001	62000 PASTOS PERMANENTES DE 5 O MAS AÑOS-SIN VARIEDAD	S	63	22,05	0,21	0,21	0,21		0,47			0,21	0,21
170000002287441	11-021-018-00005-00001	62000 PASTOS PERMANENTES DE 5 O MAS AÑOS-SIN VARIEDAD	S	63	27,14	0,06	0,06	0,06		0,17			0,06	0,06
170000002287443	11-021-020-00005-00009	62000 PASTOS PERMANENTES DE 5 O MAS AÑOS-SIN VARIEDAD	S	63	51,37	0,31	0,31	0,31		0,88			0,31	0,31
170000002287447	11-021-020-00005-00020	62000 PASTOS PERMANENTES DE 5 O MAS AÑOS-SIN VARIEDAD	S	63	17,59	1,18	0,89	0,89		1,18			0,89	0,89
170000002287448	11-021-020-00005-00008	62000 PASTOS PERMANENTES DE 5 O MAS AÑOS-SIN VARIEDAD	S	63	28,44	0,45	0,45	0,45		1,80			0,45	0,45
170000002287450	11-021-020-00005-00014	62000 PASTOS PERMANENTES DE 5 O MAS AÑOS-SIN VARIEDAD	S	63	15,89	1,91	1,91	1,91		2,25			1,91	1,91
170000002287451	11-021-020-00005-00015	62000 PASTOS PERMANENTES DE 5 O MAS AÑOS-SIN VARIEDAD	S	63	7,77	0,54	0,54	0,54		0,54			0,54	0,54
170000002287452	11-021-020-00005-00012	62000 PASTOS PERMANENTES DE 5 O MAS AÑOS-SIN VARIEDAD	S	63	12,14	0,17	0,13	0,13		0,17			0,13	0,13
170000002287453	11-021-020-00005-00013	62000 PASTOS PERMANENTES DE 5 O MAS AÑOS-SIN VARIEDAD	S	63	35,01	0,27	0,23	0,23		0,27			0,23	0,23
170000002287454	11-021-020-00005-00018	62000 PASTOS PERMANENTES DE 5 O MAS AÑOS-SIN VARIEDAD	S	63	13,31	2,33	2,33	2,33		2,33			2,33	2,33
170000002287455	11-021-020-00005-00003	62000 PASTOS PERMANENTES DE 5 O MAS AÑOS-SIN VARIEDAD	S	63	32,65	116,96	0,01	0,01		116,96			0,01	0,01
170000002287457	11-021-020-00005-00016	62000 PASTOS PERMANENTES DE 5 O MAS AÑOS-SIN VARIEDAD	S	63	20,23	0,35	0,31	0,31		0,41			0,31	0,31
170000002287458	11-021-020-00005-00017	62000 PASTOS PERMANENTES DE 5 O MAS AÑOS-SIN VARIEDAD	S	63	9,35	5,06	5,05	5,05		5,06			5,05	5,05
170000002287475	11-021-020-00005-00019	62000 PASTOS PERMANENTES DE 5 O MAS AÑOS-SIN VARIEDAD	S	63	20,73	0,37	0,37	0,37		0,37			0,37	0,37
170000002287478	11-021-020-00005-00004	62000 PASTOS PERMANENTES DE 5 O MAS AÑOS-SIN VARIEDAD	S	63	34,52	2,42	2,42	2,42		2,85			2,42	2,42
170000002287480	11-021-020-00005-00005	62000 PASTOS PERMANENTES DE 5 O MAS AÑOS-SIN VARIEDAD	S	63	19,00	0,76	0,76	0,76		0,76			0,76	0,76
170000002287484	11-021-018-00008-00002	62000 PASTOS PERMANENTES DE 5 O MAS AÑOS-SIN VARIEDAD	S	63	19,89	9,76	9,76	9,76		9,76			9,76	9,76
170000002287485	11-021-018-00008-00010	62000 PASTOS PERMANENTES DE 5 O MAS AÑOS-SIN VARIEDAD	S	63	26,03	2,49	2,49	2,49		2,49			2,49	2,49
170000002287487	11-021-018-00007-00002	62000 PASTOS PERMANENTES DE 5 O MAS AÑOS-SIN VARIEDAD	S	63	27,07	1,73	1,47	1,47		1,73			1,47	1,47
170000002287488	11-021-019-00009-00002	62000 PASTOS PERMANENTES DE 5 O MAS AÑOS-SIN VARIEDAD	S	63	17,40	4,46	4,46	4,46		4,46			4,46	4,46

DATOS GANADERÍA**RESUMEN DE UNIDADES**

<u>Cód</u>	<u>GRUPO DE PAGO</u>	<u>Sup. Dec. Admisible (ha)</u>	<u>Sup. Comprometida (ha)</u>	<u>Sup. ajustada compromiso (1) (ha)</u>	<u>% sobredec.</u>	<u>SUP. PROPUESTA (ha)</u>	<u>Importe Declarado</u>	<u>Importe Topado</u>	<u>Importe Propuesto</u>	<u>Importe tras sobredec.</u>
63	PASTOS ASOCIADOS A GANADERÍA ECOLÓGICA	170,48		45,94	0,00	45,94	3.773,97	3.773,97	3.773,97	3.773,97
	TOTAL	170,48	45,94	45,94		45,94	3.773,97	3.773,97	3.773,97	3.773,97

(1) Superficie declarada admisible ajustada con la superficie comprometida.
(2) Factor de penalización valorando el alcance para el tipo de compromiso.
(3) Solicita agricultura y tiene compromisos vigentes.
(4) Solicita ganadería y tiene compromisos vigentes.

RESUMEN DE PAGOS

	IMPORTE (Euros)			
	PROPUESTO	FEADER (Eje 2)	MAPA	CAGPDS
Propuesto a pagar	3.773,97	2.830,48	405,70	537,79

APLICACIÓN DE REDUCCIONES Y SANCIONES

	Importe Calculado	Importe prereduc.	Admisibilidad y compromisos	Presentación tardía	Omisión declaración	Condicionabilidad	IMPORTE (Euros)				
							PROPUESTO	FEADER (Eje 2)	MAPA	CAGPDS	
	3.773,97	3.773,97	0,00	0,00	0,00	0,00	3.773,97	2.830,48	405,70	537,79	
TOTAL							3.773,97	2.830,48	405,70	537,79	

Datos considerados para el Cálculo de la Carga Ganadera mínima y máxima del expediente

Explotación	Especie	Inscrito en Sipea y Admisible	Censo Medio Animales	Ugm Calculada para CG Mínima	Ugm Calculada para CG Máxima
ES110010000383	BOVINA	SI	46,44	39,89	39,89
ES110210000030	BOVINA	SI	101,09	82,85	82,85
ES110210000030	OVINA	SI	5,43	0,81	0,81
				123,55	123,55

Superficie determinada para Cálculo Carga Ganadera Mínima: 310,98 ha

Superficie determinada para Cálculo Carga Ganadera Máxima: 313,47 ha

Carga Ganadera Mínima Expediente: 0,40 ugm/ha

Carga Ganadera Máxima Expediente: 0,39 ugm/ha

Recintos Determinados para el Cálculo de Garga Ganadera Mínima

REF.	REFERENCIA SIGPAC	CULTIVO	DESCRIPCIÓN CULTIVO	S/R	SUP. PROPUESTA (ha)
-763431	11-001-022-00006-00006	62000	PASTOS PERMANENTES DE 5 O MAS AÑOS-SIN VARIEDAD	S	26,73
-9449	11-021-021-00011-00002	62000	PASTOS PERMANENTES DE 5 O MAS AÑOS-SIN VARIEDAD	S	16,78
1700000002287411	11-001-022-00006-00002	62000	PASTOS PERMANENTES DE 5 O MAS AÑOS-SIN VARIEDAD	S	1,83
1700000002287414	11-021-021-00011-00001	62000	PASTOS PERMANENTES DE 5 O MAS AÑOS-SIN VARIEDAD	S	14,25
1700000002287418	11-021-021-00011-00005	62000	PASTOS PERMANENTES DE 5 O MAS AÑOS-SIN VARIEDAD	S	0,73
1700000002287420	11-001-022-00006-00003	62000	PASTOS PERMANENTES DE 5 O MAS AÑOS-SIN VARIEDAD	S	4,04
1700000002287421	11-001-051-00002-00007	62000	PASTOS PERMANENTES DE 5 O MAS AÑOS-SIN VARIEDAD	S	4,39
1700000002287422	11-001-022-00006-00007	62000	PASTOS PERMANENTES DE 5 O MAS AÑOS-SIN VARIEDAD	S	0,27
1700000002287424	11-001-051-00002-00005	62000	PASTOS PERMANENTES DE 5 O MAS AÑOS-SIN VARIEDAD	S	4,92
1700000002287425	11-001-051-00002-00006	62000	PASTOS PERMANENTES DE 5 O MAS AÑOS-SIN VARIEDAD	S	5,08
1700000002287427	11-021-003-00047-00003	62000	PASTOS PERMANENTES DE 5 O MAS AÑOS-SIN VARIEDAD	S	0,44
1700000002287428	11-021-003-00082-00001	62000	PASTOS PERMANENTES DE 5 O MAS AÑOS-SIN VARIEDAD	S	9,24
1700000002287429	11-021-021-00011-00006	62000	PASTOS PERMANENTES DE 5 O MAS AÑOS-SIN VARIEDAD	S	0,39
1700000002287432	11-021-021-00016-00001	62000	PASTOS PERMANENTES DE 5 O MAS AÑOS-SIN VARIEDAD	S	0,79
1700000002287433	11-001-022-00006-00004	62000	PASTOS PERMANENTES DE 5 O MAS AÑOS-SIN VARIEDAD	S	6,70
1700000002287439	11-021-018-00006-00001	62000	PASTOS PERMANENTES DE 5 O MAS AÑOS-SIN VARIEDAD	S	0,21
1700000002287440	11-021-018-00006-00002	62000	PASTOS PERMANENTES DE 5 O MAS AÑOS-SIN VARIEDAD	S	0,11
1700000002287441	11-021-018-00005-00001	62000	PASTOS PERMANENTES DE 5 O MAS AÑOS-SIN VARIEDAD	S	0,06
1700000002287442	11-021-005-00009-00002	62000	PASTOS PERMANENTES DE 5 O MAS AÑOS-SIN VARIEDAD	S	2,18
1700000002287443	11-021-020-00005-00009	62000	PASTOS PERMANENTES DE 5 O MAS AÑOS-SIN VARIEDAD	S	0,31
1700000002287445	11-021-005-00010-00002	62000	PASTOS PERMANENTES DE 5 O MAS AÑOS-SIN VARIEDAD	S	0,32
1700000002287447	11-021-020-00005-00020	62000	PASTOS PERMANENTES DE 5 O MAS AÑOS-SIN VARIEDAD	S	1,18
1700000002287448	11-021-020-00005-00008	62000	PASTOS PERMANENTES DE 5 O MAS AÑOS-SIN VARIEDAD	S	0,45
1700000002287450	11-021-020-00005-00014	62000	PASTOS PERMANENTES DE 5 O MAS AÑOS-SIN VARIEDAD	S	1,91
1700000002287451	11-021-020-00005-00015	62000	PASTOS PERMANENTES DE 5 O MAS AÑOS-SIN VARIEDAD	S	0,54
1700000002287452	11-021-020-00005-00012	62000	PASTOS PERMANENTES DE 5 O MAS AÑOS-SIN VARIEDAD	S	0,17

(1) Superficie declarada admisible ajustada con la superficie comprometida.

(2) Factor de penalización valorando el alcance para el tipo de compromiso.

(3) Solicita agricultura y tiene compromisos vigentes.

(4) Solicita ganadería y tiene compromisos vigentes.

Datos considerados para el Cálculo de la Carga Ganadera mínima y máxima del expediente**Recintos Determinados para el Cálculo de Garga Ganadera Mínima**

<u>REF.</u>	<u>REFERENCIA SIGPAC</u>	<u>CULTIVO</u>	<u>DESCRIPCIÓN CULTIVO</u>	<u>S/R</u>	<u>SUP. PROPUESTA (ha)</u>
			VARIEDAD		
170000002287453	11-021-020-00005-00013	62000	PASTOS PERMANENTES DE 5 O MAS AÑOS-SIN VARIEDAD	S	0,27
170000002287454	11-021-020-00005-00018	62000	PASTOS PERMANENTES DE 5 O MAS AÑOS-SIN VARIEDAD	S	2,33
170000002287455	11-021-020-00005-00003	62000	PASTOS PERMANENTES DE 5 O MAS AÑOS-SIN VARIEDAD	S	116,96
170000002287457	11-021-020-00005-00016	62000	PASTOS PERMANENTES DE 5 O MAS AÑOS-SIN VARIEDAD	S	0,35
170000002287458	11-021-020-00005-00017	62000	PASTOS PERMANENTES DE 5 O MAS AÑOS-SIN VARIEDAD	S	5,06
170000002287466	11-021-010-00024-00004	62000	PASTOS PERMANENTES DE 5 O MAS AÑOS-SIN VARIEDAD	S	0,42
170000002287468	11-021-010-00024-00002	62000	PASTOS PERMANENTES DE 5 O MAS AÑOS-SIN VARIEDAD	S	39,09
170000002287469	11-021-005-00013-00002	62000	PASTOS PERMANENTES DE 5 O MAS AÑOS-SIN VARIEDAD	S	3,95
170000002287471	11-021-010-00024-00006	62000	PASTOS PERMANENTES DE 5 O MAS AÑOS-SIN VARIEDAD	S	1,13
170000002287472	11-021-010-00024-00019	62000	PASTOS PERMANENTES DE 5 O MAS AÑOS-SIN VARIEDAD	S	0,21
170000002287473	11-021-010-00024-00014	62000	PASTOS PERMANENTES DE 5 O MAS AÑOS-SIN VARIEDAD	S	0,68
170000002287475	11-021-020-00005-00019	62000	PASTOS PERMANENTES DE 5 O MAS AÑOS-SIN VARIEDAD	S	0,37
170000002287476	11-021-020-00005-00034	62000	PASTOS PERMANENTES DE 5 O MAS AÑOS-SIN VARIEDAD	S	13,73
170000002287478	11-021-020-00005-00004	62000	PASTOS PERMANENTES DE 5 O MAS AÑOS-SIN VARIEDAD	S	2,42
170000002287480	11-021-020-00005-00005	62000	PASTOS PERMANENTES DE 5 O MAS AÑOS-SIN VARIEDAD	S	0,76
170000002287481	11-021-018-00008-00005	62000	PASTOS PERMANENTES DE 5 O MAS AÑOS-SIN VARIEDAD	S	0,79
170000002287484	11-021-018-00008-00002	62000	PASTOS PERMANENTES DE 5 O MAS AÑOS-SIN VARIEDAD	S	9,76
170000002287485	11-021-018-00008-00010	62000	PASTOS PERMANENTES DE 5 O MAS AÑOS-SIN VARIEDAD	S	2,49
170000002287487	11-021-018-00007-00002	62000	PASTOS PERMANENTES DE 5 O MAS AÑOS-SIN VARIEDAD	S	1,73
170000002287488	11-021-019-00009-00002	62000	PASTOS PERMANENTES DE 5 O MAS AÑOS-SIN VARIEDAD	S	4,46

Recintos Determinados para el Cálculo de Garga Ganadera Máxima

<u>REF.</u>	<u>REFERENCIA SIGPAC</u>	<u>CULTIVO</u>	<u>DESCRIPCIÓN CULTIVO</u>	<u>S/R</u>	<u>SUP. PROPUESTA (ha)</u>
-763431	11-001-022-00006-00006	62000	PASTOS PERMANENTES DE 5 O MAS AÑOS-SIN VARIEDAD	S	26,73
-9449	11-021-021-00011-00002	62000	PASTOS PERMANENTES DE 5 O MAS AÑOS-SIN VARIEDAD	S	16,78
4756968	11-021-005-00011-00001	63000	PASTOS DE MENOS DE 5 AÑOS-SIN VARIEDAD	S	2,49
170000002287411	11-001-022-00006-00002	62000	PASTOS PERMANENTES DE 5 O MAS AÑOS-SIN VARIEDAD	S	1,83
170000002287414	11-021-021-00011-00001	62000	PASTOS PERMANENTES DE 5 O MAS AÑOS-SIN VARIEDAD	S	14,25
170000002287418	11-021-021-00011-00005	62000	PASTOS PERMANENTES DE 5 O MAS AÑOS-SIN VARIEDAD	S	0,73
170000002287420	11-001-022-00006-00003	62000	PASTOS PERMANENTES DE 5 O MAS AÑOS-SIN VARIEDAD	S	4,04
170000002287421	11-001-051-00002-00007	62000	PASTOS PERMANENTES DE 5 O MAS AÑOS-SIN VARIEDAD	S	4,39
170000002287422	11-001-022-00006-00007	62000	PASTOS PERMANENTES DE 5 O MAS AÑOS-SIN VARIEDAD	S	0,27
170000002287424	11-001-051-00002-00005	62000	PASTOS PERMANENTES DE 5 O MAS AÑOS-SIN VARIEDAD	S	4,92
170000002287425	11-001-051-00002-00006	62000	PASTOS PERMANENTES DE 5 O MAS AÑOS-SIN VARIEDAD	S	5,08
170000002287427	11-021-003-00047-00003	62000	PASTOS PERMANENTES DE 5 O MAS AÑOS-SIN VARIEDAD	S	0,44
170000002287428	11-021-003-00082-00001	62000	PASTOS PERMANENTES DE 5 O MAS AÑOS-SIN VARIEDAD	S	9,24
170000002287429	11-021-021-00011-00006	62000	PASTOS PERMANENTES DE 5 O MAS AÑOS-SIN VARIEDAD	S	0,39
170000002287432	11-021-021-00016-00001	62000	PASTOS PERMANENTES DE 5 O MAS AÑOS-SIN VARIEDAD	S	0,79
170000002287433	11-001-022-00006-00004	62000	PASTOS PERMANENTES DE 5 O MAS AÑOS-SIN VARIEDAD	S	6,70
170000002287439	11-021-018-00006-00001	62000	PASTOS PERMANENTES DE 5 O MAS AÑOS-SIN VARIEDAD	S	0,21
170000002287440	11-021-018-00006-00002	62000	PASTOS PERMANENTES DE 5 O MAS AÑOS-SIN VARIEDAD	S	0,11

Datos considerados para el Cálculo de la Carga Ganadera mínima y máxima del expediente**Recintos Determinados para el Cálculo de Garga Ganadera Máxima**

REF.	REFERENCIA SIGPAC	CULTIVO	DESCRIPCIÓN CULTIVO	S/R	SUP. PROPUESTA (ha)
170000002287441	11-021-018-00005-00001	62000	PASTOS PERMANENTES DE 5 O MAS AÑOS-SIN VARIEDAD	S	0,06
170000002287442	11-021-005-00009-00002	62000	PASTOS PERMANENTES DE 5 O MAS AÑOS-SIN VARIEDAD	S	2,18
170000002287443	11-021-020-00005-00009	62000	PASTOS PERMANENTES DE 5 O MAS AÑOS-SIN VARIEDAD	S	0,31
170000002287445	11-021-005-00010-00002	62000	PASTOS PERMANENTES DE 5 O MAS AÑOS-SIN VARIEDAD	S	0,32
170000002287447	11-021-020-00005-00020	62000	PASTOS PERMANENTES DE 5 O MAS AÑOS-SIN VARIEDAD	S	1,18
170000002287448	11-021-020-00005-00008	62000	PASTOS PERMANENTES DE 5 O MAS AÑOS-SIN VARIEDAD	S	0,45
170000002287450	11-021-020-00005-00014	62000	PASTOS PERMANENTES DE 5 O MAS AÑOS-SIN VARIEDAD	S	1,91
170000002287451	11-021-020-00005-00015	62000	PASTOS PERMANENTES DE 5 O MAS AÑOS-SIN VARIEDAD	S	0,54
170000002287452	11-021-020-00005-00012	62000	PASTOS PERMANENTES DE 5 O MAS AÑOS-SIN VARIEDAD	S	0,17
170000002287453	11-021-020-00005-00013	62000	PASTOS PERMANENTES DE 5 O MAS AÑOS-SIN VARIEDAD	S	0,27
170000002287454	11-021-020-00005-00018	62000	PASTOS PERMANENTES DE 5 O MAS AÑOS-SIN VARIEDAD	S	2,33
170000002287455	11-021-020-00005-00003	62000	PASTOS PERMANENTES DE 5 O MAS AÑOS-SIN VARIEDAD	S	116,96
170000002287457	11-021-020-00005-00016	62000	PASTOS PERMANENTES DE 5 O MAS AÑOS-SIN VARIEDAD	S	0,35
170000002287458	11-021-020-00005-00017	62000	PASTOS PERMANENTES DE 5 O MAS AÑOS-SIN VARIEDAD	S	5,06
170000002287466	11-021-010-00024-00004	62000	PASTOS PERMANENTES DE 5 O MAS AÑOS-SIN VARIEDAD	S	0,42
170000002287468	11-021-010-00024-00002	62000	PASTOS PERMANENTES DE 5 O MAS AÑOS-SIN VARIEDAD	S	39,09
170000002287469	11-021-005-00013-00002	62000	PASTOS PERMANENTES DE 5 O MAS AÑOS-SIN VARIEDAD	S	3,95
170000002287471	11-021-010-00024-00006	62000	PASTOS PERMANENTES DE 5 O MAS AÑOS-SIN VARIEDAD	S	1,13
170000002287472	11-021-010-00024-00019	62000	PASTOS PERMANENTES DE 5 O MAS AÑOS-SIN VARIEDAD	S	0,21
170000002287473	11-021-010-00024-00014	62000	PASTOS PERMANENTES DE 5 O MAS AÑOS-SIN VARIEDAD	S	0,68
170000002287475	11-021-020-00005-00019	62000	PASTOS PERMANENTES DE 5 O MAS AÑOS-SIN VARIEDAD	S	0,37
170000002287476	11-021-020-00005-00034	62000	PASTOS PERMANENTES DE 5 O MAS AÑOS-SIN VARIEDAD	S	13,73
170000002287478	11-021-020-00005-00004	62000	PASTOS PERMANENTES DE 5 O MAS AÑOS-SIN VARIEDAD	S	2,42
170000002287480	11-021-020-00005-00005	62000	PASTOS PERMANENTES DE 5 O MAS AÑOS-SIN VARIEDAD	S	0,76
170000002287481	11-021-018-00008-00005	62000	PASTOS PERMANENTES DE 5 O MAS AÑOS-SIN VARIEDAD	S	0,79
170000002287484	11-021-018-00008-00002	62000	PASTOS PERMANENTES DE 5 O MAS AÑOS-SIN VARIEDAD	S	9,76
170000002287485	11-021-018-00008-00010	62000	PASTOS PERMANENTES DE 5 O MAS AÑOS-SIN VARIEDAD	S	2,49
170000002287487	11-021-018-00007-00002	62000	PASTOS PERMANENTES DE 5 O MAS AÑOS-SIN VARIEDAD	S	1,73
170000002287488	11-021-019-00009-00002	62000	PASTOS PERMANENTES DE 5 O MAS AÑOS-SIN VARIEDAD	S	4,46

INCIDENCIAS**INCIDENCIA DESCRIPCIÓN**

85031 Solicita recinto que no está comprometido para la operación.

Ref:170000002287427 Recinto:11-021-003-00047-003 Cultivo:62000 PASTOS PERMANENTES DE 5 O MAS AÑOS-SIN VARIEDAD Secano

Ref:170000002287428 Recinto:11-021-003-00082-001 Cultivo:62000 PASTOS PERMANENTES DE 5 O MAS AÑOS-SIN VARIEDAD Secano

Ref:170000002287442 Recinto:11-021-005-00009-002 Cultivo:62000 PASTOS PERMANENTES DE 5 O MAS AÑOS-SIN VARIEDAD Secano

Ref:170000002287445 Recinto:11-021-005-00010-002 Cultivo:62000 PASTOS PERMANENTES DE 5 O MAS AÑOS-SIN VARIEDAD Secano

Ref:170000002287469 Recinto:11-021-005-00013-002 Cultivo:62000 PASTOS PERMANENTES DE 5 O MAS AÑOS-SIN VARIEDAD Secano

Ref:170000002287468 Recinto:11-021-010-00024-002 Cultivo:62000 PASTOS PERMANENTES DE 5 O MAS AÑOS-SIN VARIEDAD Secano

Ref:170000002287466 Recinto:11-021-010-00024-004 Cultivo:62000 PASTOS PERMANENTES DE 5 O MAS AÑOS-SIN

(1) Superficie declarada admisible ajustada con la superficie comprometida.

(2) Factor de penalización valorando el alcance para el tipo de compromiso.

(3) Solicita agricultura y tiene compromisos vigentes.

(4) Solicita ganadería y tiene compromisos vigentes.

VARIEDAD Secano

Ref:1700000002287471 Recinto:11-021-010-00024-006 Cultivo:62000 PASTOS PERMANENTES DE 5 O MAS AÑOS-SIN

VARIEDAD Secano

Ref:1700000002287473 Recinto:11-021-010-00024-014 Cultivo:62000 PASTOS PERMANENTES DE 5 O MAS AÑOS-SIN

VARIEDAD Secano

Ref:1700000002287472 Recinto:11-021-010-00024-019 Cultivo:62000 PASTOS PERMANENTES DE 5 O MAS AÑOS-SIN

VARIEDAD Secano

Ref:1700000002287440 Recinto:11-021-018-00006-002 Cultivo:62000 PASTOS PERMANENTES DE 5 O MAS AÑOS-SIN

VARIEDAD Secano

Ref:1700000002287481 Recinto:11-021-018-00008-005 Cultivo:62000 PASTOS PERMANENTES DE 5 O MAS AÑOS-SIN

VARIEDAD Secano

Ref:1700000002287476 Recinto:11-021-020-00005-034 Cultivo:62000 PASTOS PERMANENTES DE 5 O MAS AÑOS-SIN

VARIEDAD Secano

Ref:1700000002287414 Recinto:11-021-021-00011-001 Cultivo:62000 PASTOS PERMANENTES DE 5 O MAS AÑOS-SIN

VARIEDAD Secano



<u>APELLIDOS Y NOMBRE / RAZÓN SOCIAL</u>	<u>NIF</u>	<u>EXPEDIENTE</u>	<u>SOLICITA AGRICULT. (3)</u>	<u>SOLICITA GANADER. (4)</u>	<u>ANUALIDAD DE PAGO</u>
RAMALCIERTA, S.L.	****2048*	1170308	NO	SI	

DATOS MANTENIMIENTO**RESUMEN DE UNIDADES**

<u>Cód</u>	<u>GRUPO DE PAGO</u>	<u>Sup. Dec. Admisible (ha)</u>	<u>Sup. Comprometida (ha)</u>	<u>Sup. ajustada compromiso (1) (ha)</u>	<u>% sobredec.</u>	<u>SUP. PROPUESTA (ha)</u>	<u>Importe Declarado</u>	<u>Importe Topado</u>	<u>Importe Propuesto</u>	<u>Importe tras sobredec.</u>
	GANADERÍA - SIN SUPERFICIE DETERMINADA	0,00		0,00	0,00	0,00	0,00	0,00	0,00	0,00
	TOTAL	0,00		0,00		0,00	0,00	0,00	0,00	0,00

APLICACIÓN DE REDUCCIONES Y SANCIONES

<u>Importe Calculado</u>	<u>Importe prereduc.</u>	<u>Admisibilidad y compromisos</u>	<u>Presentación tardía</u>	<u>Omisión declaración</u>	<u>Condicionabilidad</u>	<u>PROPUESTO</u>	<u>IMPORTE (Euros)</u>			
							<u>FEADER (Eje 2)</u>	<u>MAPA</u>	<u>CAGPDS</u>	
0,00	0,00	0,00	0,00	0,00	0,00	0,00	0,00	0,00	0,00	
						TOTAL	0,00	0,00	0,00	0,00

DATOS GANADERÍA**RESUMEN DE UNIDADES**

<u>Cód</u>	<u>GRUPO DE PAGO</u>	<u>Sup. Dec. Admisible (ha)</u>	<u>Sup. Comprometida (ha)</u>	<u>Sup. ajustada compromiso (1) (ha)</u>	<u>% sobredec.</u>	<u>SUP. PROPUESTA (ha)</u>	<u>Importe Declarado</u>	<u>Importe Topado</u>	<u>Importe Propuesto</u>	<u>Importe tras sobredec.</u>
	GANADERÍA - SIN SUPERFICIE DETERMINADA	0,00		0,00	0,00	0,00	0,00	0,00	0,00	0,00
	TOTAL	0,00		0,00		0,00	0,00	0,00	0,00	0,00

RESUMEN DE PAGOS

<u>Importe Calculado</u>	<u>Importe prereduc.</u>	<u>Admisibilidad y compromisos</u>	<u>Presentación tardía</u>	<u>Omisión declaración</u>	<u>Condicionabilidad</u>	<u>PROPUESTO</u>	<u>IMPORTE (Euros)</u>			
							<u>FEADER (Eje 2)</u>	<u>MAPA</u>	<u>CAGPDS</u>	
						Propuesto	0,00	0,00	0,00	0,00
						TOTAL	0,00	0,00	0,00	0,00

APLICACIÓN DE REDUCCIONES Y SANCIONES

<u>Importe Calculado</u>	<u>Importe prereduc.</u>	<u>Admisibilidad y compromisos</u>	<u>Presentación tardía</u>	<u>Omisión declaración</u>	<u>Condicionabilidad</u>	<u>PROPUESTO</u>	<u>IMPORTE (Euros)</u>			
							<u>FEADER (Eje 2)</u>	<u>MAPA</u>	<u>CAGPDS</u>	
0,00	0,00	0,00	0,00	0,00	0,00	0,00	0,00	0,00	0,00	
						TOTAL	0,00	0,00	0,00	0,00

Datos considerados para el Cálculo de la Carga Ganadera mínima y máxima del expediente

Superficie determinada para Cálculo Carga Ganadera Mínima: 0,00 ha
 Superficie determinada para Cálculo Carga Ganadera Máxima: 0,00 ha
 Carga Ganadera Mínima Expediente: 0,00 ugm/ha
 Carga Ganadera Máxima Expediente: 0,00 ugm/ha

Los importes del Grupo de Pago de pastos de este expediente han sido ajustados por no llegar a la carga ganadera mínima de 0,3



<u>APELLIDOS Y NOMBRE / RAZÓN SOCIAL</u>	<u>NIF</u>	<u>EXPEDIENTE</u>	<u>SOLICITA AGRICULT. (3)</u>	<u>SOLICITA GANADER. (4)</u>	<u>ANUALIDAD DE PAGO</u>
RAMIREZ INFANTE JUAN PEDRO	****3203*	1039570	SI	SI	6ª

DATOS MANTENIMIENTO**IMPORTE POR ANUALIDAD**

	<u>2015</u>	<u>2016</u>	<u>2017</u>	<u>2018</u>	<u>2019</u>	<u>2020</u>
IMPORTE MÁXIMO SUBVENCIONABLE	4.250,05 €	4.250,05 €	4.249,09 €	4.249,09 €	4.249,09 €	4.249,09 €
IMPORTE MEDIO DE TRANSFERENCIA (€/ha)	96,29 €	96,29 €	96,29 €	96,29 €	96,29 €	96,29 €

RESUMEN DE UNIDADES

<u>Cód</u>	<u>GRUPO DE PAGO</u>	<u>Sup. Dec. Admisible (ha)</u>	<u>Sup. Comprometida (ha)</u>	<u>Sup. ajustada compromiso (1) (ha)</u>	<u>% sobredec.</u>	<u>SUP. PROPUESTA (ha)</u>	<u>Importe Declarado</u>	<u>Importe Topado</u>	<u>Importe Propuesto</u>	<u>Importe tras sobredec.</u>
59	HERBÁCEOS	8,99		8,99	0,00	8,99	1.359,02	1.359,23	1.359,02	1.359,02
63	PASTOS ASOCIADOS A GANADERÍA ECOLÓGICA	34,96		34,95	0,00	34,95	2.871,14	2.871,57	2.871,14	2.871,14
TOTAL		43,95	44,13	43,94		43,94	4.230,16	4.230,80	4.230,16	4.230,16

APLICACIÓN DE REDUCCIONES Y SANCIONES

	<u>Importe Calculado</u>	<u>Importe prereduc.</u>	<u>Admisibilidad y compromisos</u>	<u>Presentación tardía</u>	<u>Omisión declaración</u>	<u>Condicionabilidad</u>	<u>PROPUESTO</u>	<u>IMPORTE (Euros)</u>		
								<u>FEADER (Eje 2)</u>	<u>MAPA</u>	<u>CAGPDS</u>
AGRICULTURA	1.359,02	1.359,02	0,00	0,00	0,00	0,00	1.359,02	1.019,27	146,09	193,66
GANADERÍA	2.871,14	2.871,14	0,00	0,00	0,00	0,00	2.871,14	2.153,36	308,65	409,13
TOTAL							4.230,16	2.153,36	308,65	409,13



RECINTOS PROPUESTOS

REF.	REFERENCIA SIGPAC	CULTIVO	DESCRIPCIÓN CULTIVO	S/R	G.PAGO	PEND. MEDIA (%)	SUP. DEC. ADMISIBLE (ha)	SUP. COMPROM. (ha)	SUP. AJUSTADA COMPR.(1) (ha)	SUP. CONY. SIGPAC (ha)	SUP. CERTIE. (ha)	SUP. CAMPO (ha)	SUP. CAMPO DETER.CULT. DECLARADO (ha)	SUP. DEC. REDUCIDA (ha)	SUP. PROPUESTA (ha)
-737385	11-039-057-00024-00002	63000	PASTOS DE MENOS DE 5 AÑOS-SIN VARIEDAD	S	63	12,12	0,91	0,90	0,90	0,90	0,91			0,90	0,90
-730298	11-039-057-00134-00001	63000	PASTOS DE MENOS DE 5 AÑOS-SIN VARIEDAD	S	63	12,05	3,13	3,30	3,13	3,18	3,13			3,13	3,13
-730296	11-039-057-00019-00001	63000	PASTOS DE MENOS DE 5 AÑOS-SIN VARIEDAD	S	63	11,67	0,06	2,53	0,06	2,53	0,02			0,06	0,06
-730295	11-039-057-00019-00001	63000	PASTOS DE MENOS DE 5 AÑOS-SIN VARIEDAD	S	63	11,67	0,05	2,53	0,05	2,53	0,02			0,05	0,05
-76764	11-039-042-00005-00002	63000	PASTOS DE MENOS DE 5 AÑOS-SIN VARIEDAD	S	63	2,54	5,02	17,26	5,02		5,02			5,02	5,02
-35402	11-039-042-00005-00005	62000	PASTOS PERMANENTES DE 5 O MAS AÑOS-SIN VARIEDAD	S	63	15,64	3,26	3,26	3,26		3,26			3,26	3,26
1700000003036892	11-039-042-00005-00002	8000	AVENA-SIN VARIEDAD	S	59	2,54	8,99	17,26	8,99		17,98			8,99	8,99
1700000003036893	11-039-057-00037-00001	62000	PASTOS PERMANENTES DE 5 O MAS AÑOS-SIN VARIEDAD	S	63	20,03	0,18	0,18	0,18	0,18	0,18			0,18	0,18
1700000003036894	11-039-057-00041-00001	62000	PASTOS PERMANENTES DE 5 O MAS AÑOS-SIN VARIEDAD	S	63	18,89	0,27	0,27	0,27	0,27	0,27			0,27	0,27
1700000003036895	11-039-057-00033-00001	62000	PASTOS PERMANENTES DE 5 O MAS AÑOS-SIN VARIEDAD	S	63	16,84	0,43	0,43	0,43	0,43	0,43			0,43	0,43
1700000003036896	11-039-057-00076-00001	62000	PASTOS PERMANENTES DE 5 O MAS AÑOS-SIN VARIEDAD	S	63	25,65	0,95	0,95	0,95	0,95	0,95			0,95	0,95
1700000003036897	11-039-057-00034-00001	62000	PASTOS PERMANENTES DE 5 O MAS AÑOS-SIN VARIEDAD	S	63	19,67	2,81	2,81	2,81	2,81	2,81			2,81	2,81
1700000003036898	11-039-057-00039-00001	62000	PASTOS PERMANENTES DE 5 O MAS AÑOS-SIN VARIEDAD	S	63	12,26	2,25	2,25	2,25	2,25	2,25			2,25	2,25
1700000003036900	11-039-057-00036-00001	62000	PASTOS PERMANENTES DE 5 O MAS AÑOS-SIN VARIEDAD	S	63	20,21	0,21	0,21	0,21	0,21	0,21			0,21	0,21
1700000003036902	11-039-057-00019-00001	63000	PASTOS DE MENOS DE 5 AÑOS-SIN VARIEDAD	S	63	11,67	0,06	2,53	0,06	2,53	0,02			0,06	0,06
1700000003036905	11-039-057-00035-00002	63000	PASTOS DE MENOS DE 5 AÑOS-SIN VARIEDAD	S	63	19,52	0,37	0,37	0,37	0,37	0,37			0,37	0,37
1700000003036906	11-039-057-00038-00002	62000	PASTOS PERMANENTES DE 5 O MAS AÑOS-SIN VARIEDAD	S	63	18,99	0,33	0,33	0,33	0,33	0,33			0,33	0,33
1700000003036907	11-039-057-00038-00001	62000	PASTOS PERMANENTES DE 5 O MAS AÑOS-SIN VARIEDAD	S	63	32,83	0,77	0,77	0,77	0,77	0,77			0,77	0,77
1700000003036908	11-039-057-00040-00001	62000	PASTOS PERMANENTES DE 5 O MAS AÑOS-SIN VARIEDAD	S	63	29,37	0,90	0,90	0,90	0,90	0,90			0,90	0,90
1700000003036909	11-039-057-00024-00003	62000	PASTOS PERMANENTES DE 5 O MAS AÑOS-SIN VARIEDAD	S	63	12,04	0,02	0,04	0,02	0,04	0,04			0,02	0,02
1700000003036910	11-039-057-00035-00003	62000	PASTOS PERMANENTES DE 5 O MAS AÑOS-SIN VARIEDAD	S	63	36,18	0,07	0,07	0,07		0,29			0,07	0,07
1700000003036911	11-039-057-00013-00004	62000	PASTOS PERMANENTES DE 5 O MAS AÑOS-SIN VARIEDAD	S	63	8,62	0,31	0,31	0,31	0,31	0,31			0,31	0,31
1700000003036912	11-039-057-00024-00003	62000	PASTOS PERMANENTES DE 5 O MAS AÑOS-SIN VARIEDAD	S	63	12,04	0,02	0,04	0,02	0,04	0,04			0,02	0,02
1700000003036913	11-039-041-00013-00003	62000	PASTOS PERMANENTES DE 5 O MAS AÑOS-SIN VARIEDAD	S	63	2,17	0,30	0,30	0,30	0,30	0,30			0,30	0,30
1700000003036914	11-039-056-00049-00002	62000	PASTOS PERMANENTES DE 5 O MAS AÑOS-SIN VARIEDAD	S	63	32,35	0,73	0,73	0,73	0,73	1,62			0,73	0,73
1700000003036915	11-039-057-00012-00001	62000	PASTOS PERMANENTES DE 5 O MAS AÑOS-SIN VARIEDAD	S	63	12,25	0,61	0,61	0,61	0,61	0,61			0,61	0,61
1700000003036916	11-039-057-00040-00002	62000	PASTOS PERMANENTES DE 5 O MAS AÑOS-SIN VARIEDAD	S	63	15,35	0,47	0,47	0,47	0,47	0,47			0,47	0,47
1700000003036917	11-039-056-00017-00002	62000	PASTOS PERMANENTES DE 5 O MAS AÑOS-SIN VARIEDAD	S	63	8,18	4,10	4,31	4,10	4,31	4,37			4,10	4,10
1700000003036919	11-039-057-00010-00001	62000	PASTOS PERMANENTES DE 5 O MAS AÑOS-SIN VARIEDAD	S	63	15,36	0,75	0,75	0,75	0,75	0,75			0,75	0,75
1700000003036920	11-039-056-00049-00001	62000	PASTOS PERMANENTES DE 5 O MAS AÑOS-SIN VARIEDAD	S	63	20,33	4,35	4,35	4,35	4,35	4,35			4,35	4,35
1700000003036923	11-039-041-00012-00002	62000	PASTOS PERMANENTES DE 5 O MAS AÑOS-SIN VARIEDAD	S	63	1,62	0,27	0,27	0,27	0,27	0,27			0,27	0,27
1700000003036924	11-039-041-00013-00004	62000	PASTOS PERMANENTES DE 5 O MAS AÑOS-SIN VARIEDAD	S	63	1,00	0,73	0,73	0,73	0,73	0,73			0,73	0,73
1700000003036926	11-039-057-00035-00001	62000	PASTOS PERMANENTES DE 5 O MAS AÑOS-SIN VARIEDAD	S	63	40,12	0,27	0,27	0,27	0,27	0,27			0,27	0,27

DATOS AGRICULTURA

RESUMEN DE UNIDADES

Cód	GRUPO DE PAGO	Sup. Dec. Admisible (ha)	Sup. Comprometida (ha)	Sup. ajustada compromiso (1) (ha)	% sobredec.	SUP. PROPUESTA (ha)	Importe Declarado	Importe Topado	Importe Propuesto	Importe tras sobredec.
59	HERBÁCEOS	8,99		8,99	0,00	8,99	1.359,02	1.359,23	1.359,02	1.359,02
	TOTAL	8,99	44,13	8,99		8,99	1.359,02	1.359,23	1.359,02	1.359,02

RESUMEN DE PAGOS

IMPORTE (Euros)			
FEADER			
	PROPUESTO	MAPA	CAGPDS
Propuesto a pagar	1.359,02	1.019,27	193,66

APLICACIÓN DE REDUCCIONES Y SANCIONES

IMPORTE (Euros)									
FEADER									
	Importe Calculado	Importe prerreduc.	Admisibilidad y compromisos	Presentación tardía	Omisión declaración	Condicionality	PROPUESTO	MAPA	CAGPDS
	1.359,02	1.359,02	0,00	0,00	0,00	0,00	1.359,02	1.019,27	193,66
TOTAL							1.359,02	1.019,27	193,66

DATOS GANADERÍA

(1) Superficie declarada admisible ajustada con la superficie comprometida.
 (2) Factor de penalización valorando el alcance para el tipo de compromiso.
 (3) Solicita agricultura y tiene compromisos vigentes.
 (4) Solicita ganadería y tiene compromisos vigentes.

RESUMEN DE UNIDADES

Cód	GRUPO DE PAGO	Sup. Dec. Admisible (ha)	Sup. Comprometida (ha)	Sup. ajustada compromiso (1) (ha)	% sobredec.	SUP. PROPUESTA (ha)	Importe Declarado	Importe Topado	Importe Propuesto	Importe tras sobredec.
63	PASTOS ASOCIADOS A GANADERÍA ECOLÓGICA	34,96		34,95	0,00	34,95	2.871,14	2.871,57	2.871,14	2.871,14
	TOTAL	34,96	44,13	34,95		34,95	2.871,14	2.871,57	2.871,14	2.871,14

RESUMEN DE PAGOS

IMPORTE (Euros)				
	PROPUESTO	FEADER (Eje 2)	MAPA	CAGPDS
Propuesto a pagar	2.871,14	2.153,36	308,65	409,13

APLICACIÓN DE REDUCCIONES Y SANCIONES

IMPORTE (Euros)									
Importe Calculado	Importe prereduc.	Admisibilidad y compromisos	Presentación tardía	Omisión declaración	Condicionabilidad	PROPUESTO	FEADER (Eje 2)	MAPA	CAGPDS
2.871,14	2.871,14	0,00	0,00	0,00	0,00	2.871,14	2.153,36	308,65	409,13
TOTAL						2.871,14	2.153,36	308,65	409,13

Datos considerados para el Cálculo de la Carga Ganadera mínima y máxima del expediente

Explotación	Especie	Inscrito en Sipea y Admisible	Censo Medio Animales	Ugm Calculada para CG Mínima	Ugm Calculada para CG Máxima
ES110390000210	BOVINA	SI	61,25	51,00	51,00
ES110390000233	BOVINA	SI	0,00	0,00	0,00
ES110390001008	BOVINA	NO	0,00	0,00	0,00
				51,00	51,00

Superficie determinada para Cálculo Carga Ganadera Mínima: 46,61 ha

Superficie determinada para Cálculo Carga Ganadera Máxima: 46,98 ha

Carga Ganadera Mínima Expediente: 1,09 ugm/ha

Carga Ganadera Máxima Expediente: 1,09 ugm/ha

Recintos Determinados para el Cálculo de Garga Ganadera Mínima

REF.	REFERENCIA SIGPAC	CULTIVO	DESCRIPCIÓN CULTIVO	S/R	SUP. PROPUESTA (ha)
-737385	11-039-057-00024-00002	63000	PASTOS DE MENOS DE 5 AÑOS-SIN VARIEDAD	S	0,91
-730298	11-039-057-00134-00001	63000	PASTOS DE MENOS DE 5 AÑOS-SIN VARIEDAD	S	3,13
-730297	11-039-057-00039-00003	63000	PASTOS DE MENOS DE 5 AÑOS-SIN VARIEDAD	S	0,12
-730296	11-039-057-00019-00001	63000	PASTOS DE MENOS DE 5 AÑOS-SIN VARIEDAD	S	0,02
-730295	11-039-057-00019-00001	63000	PASTOS DE MENOS DE 5 AÑOS-SIN VARIEDAD	S	0,02
-460599	11-039-004-00005-00101	62000	PASTOS PERMANENTES DE 5 O MAS AÑOS-SIN VARIEDAD	S	1,93
-76764	11-039-042-00005-00002	63000	PASTOS DE MENOS DE 5 AÑOS-SIN VARIEDAD	S	5,02
-35404	11-039-061-00040-00005	62000	PASTOS PERMANENTES DE 5 O MAS AÑOS-SIN VARIEDAD	S	0,35
-35402	11-039-042-00005-00005	62000	PASTOS PERMANENTES DE 5 O MAS AÑOS-SIN VARIEDAD	S	3,26
1700000003036893	11-039-057-00037-00001	62000	PASTOS PERMANENTES DE 5 O MAS AÑOS-SIN VARIEDAD	S	0,18
1700000003036894	11-039-057-00041-00001	62000	PASTOS PERMANENTES DE 5 O MAS AÑOS-SIN VARIEDAD	S	0,27
1700000003036895	11-039-057-00033-00001	62000	PASTOS PERMANENTES DE 5 O MAS AÑOS-SIN VARIEDAD	S	0,43
1700000003036896	11-039-057-00076-00001	62000	PASTOS PERMANENTES DE 5 O MAS AÑOS-SIN VARIEDAD	S	0,95
1700000003036897	11-039-057-00034-00001	62000	PASTOS PERMANENTES DE 5 O MAS AÑOS-SIN VARIEDAD	S	2,81
1700000003036898	11-039-057-00039-00001	62000	PASTOS PERMANENTES DE 5 O MAS AÑOS-SIN VARIEDAD	S	2,25
1700000003036900	11-039-057-00036-00001	62000	PASTOS PERMANENTES DE 5 O MAS AÑOS-SIN VARIEDAD	S	0,21
1700000003036902	11-039-057-00019-00001	63000	PASTOS DE MENOS DE 5 AÑOS-SIN VARIEDAD	S	0,02
1700000003036905	11-039-057-00035-00002	63000	PASTOS DE MENOS DE 5 AÑOS-SIN VARIEDAD	S	0,37
1700000003036906	11-039-057-00038-00002	62000	PASTOS PERMANENTES DE 5 O MAS AÑOS-SIN VARIEDAD	S	0,33
1700000003036907	11-039-057-00038-00001	62000	PASTOS PERMANENTES DE 5 O MAS AÑOS-SIN VARIEDAD	S	0,77
1700000003036908	11-039-057-00040-00001	62000	PASTOS PERMANENTES DE 5 O MAS AÑOS-SIN VARIEDAD	S	0,90
1700000003036909	11-039-057-00024-00003	62000	PASTOS PERMANENTES DE 5 O MAS AÑOS-SIN VARIEDAD	S	0,02
1700000003036910	11-039-057-00035-00003	62000	PASTOS PERMANENTES DE 5 O MAS AÑOS-SIN VARIEDAD	S	0,07
1700000003036911	11-039-057-00013-00004	62000	PASTOS PERMANENTES DE 5 O MAS AÑOS-SIN VARIEDAD	S	0,31

(1) Superficie declarada admisible ajustada con la superficie comprometida.

(2) Factor de penalización valorando el alcance para el tipo de compromiso.

(3) Solicita agricultura y tiene compromisos vigentes.

(4) Solicita ganadería y tiene compromisos vigentes.

Datos considerados para el Cálculo de la Carga Ganadera mínima y máxima del expediente**Recintos Determinados para el Cálculo de Garga Ganadera Mínima**

REF.	REFERENCIA SIGPAC	CULTIVO	DESCRIPCIÓN CULTIVO	S/R	SUP. PROPUESTA (ha)
170000003036912	11-039-057-00024-00003	62000	PASTOS PERMANENTES DE 5 O MAS AÑOS-SIN VARIEDAD	S	0,02
170000003036913	11-039-041-00013-00003	62000	PASTOS PERMANENTES DE 5 O MAS AÑOS-SIN VARIEDAD	S	0,30
170000003036914	11-039-056-00049-00002	62000	PASTOS PERMANENTES DE 5 O MAS AÑOS-SIN VARIEDAD	S	0,73
170000003036915	11-039-057-00012-00001	62000	PASTOS PERMANENTES DE 5 O MAS AÑOS-SIN VARIEDAD	S	0,61
170000003036916	11-039-057-00040-00002	62000	PASTOS PERMANENTES DE 5 O MAS AÑOS-SIN VARIEDAD	S	0,47
170000003036917	11-039-056-00017-00002	62000	PASTOS PERMANENTES DE 5 O MAS AÑOS-SIN VARIEDAD	S	4,10
170000003036919	11-039-057-00010-00001	62000	PASTOS PERMANENTES DE 5 O MAS AÑOS-SIN VARIEDAD	S	0,75
170000003036920	11-039-056-00049-00001	62000	PASTOS PERMANENTES DE 5 O MAS AÑOS-SIN VARIEDAD	S	4,35
170000003036921	11-039-004-00005-00095	62000	PASTOS PERMANENTES DE 5 O MAS AÑOS-SIN VARIEDAD	S	5,41
170000003036922	11-039-004-00005-00092	63000	PASTOS DE MENOS DE 5 AÑOS-SIN VARIEDAD	S	0,05
170000003036923	11-039-041-00012-00002	62000	PASTOS PERMANENTES DE 5 O MAS AÑOS-SIN VARIEDAD	S	0,27
170000003036924	11-039-041-00013-00004	62000	PASTOS PERMANENTES DE 5 O MAS AÑOS-SIN VARIEDAD	S	0,73
170000003036925	11-039-057-00039-00002	62000	PASTOS PERMANENTES DE 5 O MAS AÑOS-SIN VARIEDAD	S	0,03
170000003036926	11-039-057-00035-00001	62000	PASTOS PERMANENTES DE 5 O MAS AÑOS-SIN VARIEDAD	S	0,27
170000003036927	11-039-061-00040-00002	62000	PASTOS PERMANENTES DE 5 O MAS AÑOS-SIN VARIEDAD	S	3,87

Recintos Determinados para el Cálculo de Garga Ganadera Máxima

REF.	REFERENCIA SIGPAC	CULTIVO	DESCRIPCIÓN CULTIVO	S/R	SUP. PROPUESTA (ha)
-737386	11-039-061-00045-00001	62000	PASTOS PERMANENTES DE 5 O MAS AÑOS-SIN VARIEDAD	S	0,26
-737385	11-039-057-00024-00002	63000	PASTOS DE MENOS DE 5 AÑOS-SIN VARIEDAD	S	0,91
-730298	11-039-057-00134-00001	63000	PASTOS DE MENOS DE 5 AÑOS-SIN VARIEDAD	S	3,13
-730297	11-039-057-00039-00003	63000	PASTOS DE MENOS DE 5 AÑOS-SIN VARIEDAD	S	0,12
-730296	11-039-057-00019-00001	63000	PASTOS DE MENOS DE 5 AÑOS-SIN VARIEDAD	S	0,06
-730295	11-039-057-00019-00001	63000	PASTOS DE MENOS DE 5 AÑOS-SIN VARIEDAD	S	0,05
-460599	11-039-004-00005-00101	62000	PASTOS PERMANENTES DE 5 O MAS AÑOS-SIN VARIEDAD	S	1,93
-76764	11-039-042-00005-00002	63000	PASTOS DE MENOS DE 5 AÑOS-SIN VARIEDAD	S	5,02
-35404	11-039-061-00040-00005	62000	PASTOS PERMANENTES DE 5 O MAS AÑOS-SIN VARIEDAD	S	0,35
-35402	11-039-042-00005-00005	62000	PASTOS PERMANENTES DE 5 O MAS AÑOS-SIN VARIEDAD	S	3,26
170000003036893	11-039-057-00037-00001	62000	PASTOS PERMANENTES DE 5 O MAS AÑOS-SIN VARIEDAD	S	0,18
170000003036894	11-039-057-00041-00001	62000	PASTOS PERMANENTES DE 5 O MAS AÑOS-SIN VARIEDAD	S	0,27
170000003036895	11-039-057-00033-00001	62000	PASTOS PERMANENTES DE 5 O MAS AÑOS-SIN VARIEDAD	S	0,43
170000003036896	11-039-057-00076-00001	62000	PASTOS PERMANENTES DE 5 O MAS AÑOS-SIN VARIEDAD	S	0,95
170000003036897	11-039-057-00034-00001	62000	PASTOS PERMANENTES DE 5 O MAS AÑOS-SIN VARIEDAD	S	2,81
170000003036898	11-039-057-00039-00001	62000	PASTOS PERMANENTES DE 5 O MAS AÑOS-SIN VARIEDAD	S	2,25
170000003036900	11-039-057-00036-00001	62000	PASTOS PERMANENTES DE 5 O MAS AÑOS-SIN VARIEDAD	S	0,21
170000003036902	11-039-057-00019-00001	63000	PASTOS DE MENOS DE 5 AÑOS-SIN VARIEDAD	S	0,06
170000003036905	11-039-057-00035-00002	63000	PASTOS DE MENOS DE 5 AÑOS-SIN VARIEDAD	S	0,37
170000003036906	11-039-057-00038-00002	62000	PASTOS PERMANENTES DE 5 O MAS AÑOS-SIN VARIEDAD	S	0,33
170000003036907	11-039-057-00038-00001	62000	PASTOS PERMANENTES DE 5 O MAS AÑOS-SIN VARIEDAD	S	0,77
170000003036908	11-039-057-00040-00001	62000	PASTOS PERMANENTES DE 5 O MAS AÑOS-SIN VARIEDAD	S	0,90
170000003036909	11-039-057-00024-00003	62000	PASTOS PERMANENTES DE 5 O MAS AÑOS-SIN VARIEDAD	S	0,02
170000003036910	11-039-057-00035-00003	62000	PASTOS PERMANENTES DE 5 O MAS AÑOS-SIN VARIEDAD	S	0,07
170000003036911	11-039-057-00013-00004	62000	PASTOS PERMANENTES DE 5 O MAS AÑOS-SIN VARIEDAD	S	0,31
170000003036912	11-039-057-00024-00003	62000	PASTOS PERMANENTES DE 5 O MAS AÑOS-SIN VARIEDAD	S	0,02

Datos considerados para el Cálculo de la Carga Ganadera mínima y máxima del expediente**Recintos Determinados para el Cálculo de Garga Ganadera Máxima**

REF.	REFERENCIA SIGPAC	CULTIVO	DESCRIPCIÓN CULTIVO	S/R	SUP. PROPUESTA (ha)
1700000003036913	11-039-041-00013-00003	62000	PASTOS PERMANENTES DE 5 O MAS AÑOS-SIN VARIEDAD	S	0,30
1700000003036914	11-039-056-00049-00002	62000	PASTOS PERMANENTES DE 5 O MAS AÑOS-SIN VARIEDAD	S	0,73
1700000003036915	11-039-057-00012-00001	62000	PASTOS PERMANENTES DE 5 O MAS AÑOS-SIN VARIEDAD	S	0,61
1700000003036916	11-039-057-00040-00002	62000	PASTOS PERMANENTES DE 5 O MAS AÑOS-SIN VARIEDAD	S	0,47
1700000003036917	11-039-056-00017-00002	62000	PASTOS PERMANENTES DE 5 O MAS AÑOS-SIN VARIEDAD	S	4,10
1700000003036919	11-039-057-00010-00001	62000	PASTOS PERMANENTES DE 5 O MAS AÑOS-SIN VARIEDAD	S	0,75
1700000003036920	11-039-056-00049-00001	62000	PASTOS PERMANENTES DE 5 O MAS AÑOS-SIN VARIEDAD	S	4,35
1700000003036921	11-039-004-00005-00095	62000	PASTOS PERMANENTES DE 5 O MAS AÑOS-SIN VARIEDAD	S	5,41
1700000003036922	11-039-004-00005-00092	63000	PASTOS DE MENOS DE 5 AÑOS-SIN VARIEDAD	S	0,05
1700000003036923	11-039-041-00012-00002	62000	PASTOS PERMANENTES DE 5 O MAS AÑOS-SIN VARIEDAD	S	0,27
1700000003036924	11-039-041-00013-00004	62000	PASTOS PERMANENTES DE 5 O MAS AÑOS-SIN VARIEDAD	S	0,73
1700000003036925	11-039-057-00039-00002	62000	PASTOS PERMANENTES DE 5 O MAS AÑOS-SIN VARIEDAD	S	0,03
1700000003036926	11-039-057-00035-00001	62000	PASTOS PERMANENTES DE 5 O MAS AÑOS-SIN VARIEDAD	S	0,27
1700000003036927	11-039-061-00040-00002	62000	PASTOS PERMANENTES DE 5 O MAS AÑOS-SIN VARIEDAD	S	3,87

INCIDENCIAS**INCIDENCIA DESCRIPCIÓN**

- 85002 Recinto declarado que no cumple en su totalidad con las normas de producción ecológica (artículo 5-1 e), Orden 26 mayo 2015)
Ref:1700000003036902 Recinto:11-039-057-00019-001 Cultivo:63000 PASTOS DE MENOS DE 5 AÑOS-SIN VARIEDAD Secano
Sup. Declarada:0,06 Superficie Certificada (Ha):0,02
Ref:-730296 Recinto:11-039-057-00019-001 Cultivo:63000 PASTOS DE MENOS DE 5 AÑOS-SIN VARIEDAD Secano Sup.
Declarada:0,06 Superficie Certificada (Ha):0,02
Ref:-730295 Recinto:11-039-057-00019-001 Cultivo:63000 PASTOS DE MENOS DE 5 AÑOS-SIN VARIEDAD Secano Sup.
Declarada:0,05 Superficie Certificada (Ha):0,02
- 85031 Solicita recinto que no está comprometido para la operación.
Ref:1700000003036925 Recinto:11-039-057-00039-002 Cultivo:62000 PASTOS PERMANENTES DE 5 O MAS AÑOS-SIN VARIEDAD Secano
Ref:-730297 Recinto:11-039-057-00039-003 Cultivo:63000 PASTOS DE MENOS DE 5 AÑOS-SIN VARIEDAD Secano
- 85042 No inscrito en un organismo de control y certificación ecológico (artículo 5-1 e), Orden 26 mayo 2015)
Explotación:ES110390001008 Especie:BOVINA



<u>APELLIDOS Y NOMBRE / RAZÓN SOCIAL</u>	<u>NIF</u>	<u>EXPEDIENTE</u>	<u>SOLICITA AGRICULT. (3)</u>	<u>SOLICITA GANADER. (4)</u>	<u>ANUALIDAD DE PAGO</u>
RAMIREZ INFANTE SEBASTIAN	****1259*	1039428	SI	SI	6ª

DATOS MANTENIMIENTO**IMPORTE POR ANUALIDAD**

	<u>2015</u>	<u>2016</u>	<u>2017</u>	<u>2018</u>	<u>2019</u>	<u>2020</u>
IMPORTE MÁXIMO SUBVENCIONABLE	4.692,33 €	4.692,33 €	4.688,58 €	4.688,58 €	4.615,48 €	4.615,48 €
IMPORTE MEDIO DE TRANSFERENCIA (€/ha)	93,72 €	93,72 €	93,72 €	93,72 €	93,72 €	93,72 €

RESUMEN DE UNIDADES

<u>Cód</u>	<u>GRUPO DE PAGO</u>	<u>Sup. Dec. Admisible (ha)</u>	<u>Sup. Comprometida (ha)</u>	<u>Sup. ajustada compromiso (1) (ha)</u>	<u>% sobredec.</u>	<u>SUP. PROPUESTA (ha)</u>	<u>Importe Declarado</u>	<u>Importe Topado</u>	<u>Importe Propuesto</u>	<u>Importe tras sobredec.</u>
59	HERBÁCEOS	8,39		8,37	0,00	8,37	1.265,29	1.263,07	1.263,07	1.263,07
63	PASTOS ASOCIADOS A GANADERÍA ECOLÓGICA	41,38		40,88	0,00	40,88	3.358,29	3.352,41	3.352,41	3.352,41
TOTAL		49,77	49,25	49,25		49,25	4.623,58	4.615,48	4.615,48	4.615,48

APLICACIÓN DE REDUCCIONES Y SANCIONES

	<u>Importe Calculado</u>	<u>Importe prerreduc.</u>	<u>Admisibilidad y compromisos</u>	<u>Presentación tardía</u>	<u>Omisión declaración</u>	<u>Condicionabilidad</u>	<u>PROPUESTO</u>	<u>IMPORTE (Euros)</u>		
								<u>FEADER (Eje 2)</u>	<u>MAPA</u>	<u>CAGPDS</u>
AGRICULTURA	1.263,07	1.263,07	0,00	0,00	0,00	0,00	1.263,07	947,30	135,78	179,99
GANADERÍA	3.352,41	3.352,41	1,00	0,00	0,00	0,00	0,00	0,00	0,00	0,00
TOTAL							1.263,07	0,00	0,00	0,00

RECINTOS PROPUESTOS

<u>REF.</u>	<u>REFERENCIA SIGPAC</u>	<u>CULTIVO DESCRIPCIÓN CULTIVO</u>	<u>S/R G.PAGO</u>	<u>PEND. MEDIA (%)</u>	<u>SUP. DEC. ADMISIBLE (ha)</u>	<u>SUP. COMPROM. (ha)</u>	<u>SUP. AJUSTADA COMPROM. (1) (ha)</u>	<u>SUP. CONV. SIGPAC (ha)</u>	<u>SUP. CERTIF. (ha)</u>	<u>SUP. CAMPO (ha)</u>	<u>SUP. CAMPO DETER. CULT. DECLARADO (ha)</u>	<u>SUP. DEC. REDUCIDA (ha)</u>	<u>SUP. PROPUESTA (ha)</u>
-460678	11-039-004-00005-00103	62000 PASTOS PERMANENTES DE 5 O MAS AÑOS-SIN VARIEDAD	S 63	9,63	1,52	5,94	1,52		1,52			1,52	1,52
-35575	11-039-061-00046-00002	62000 PASTOS PERMANENTES DE 5 O MAS AÑOS-SIN VARIEDAD	S 63	49,38	0,06	0,24	0,06	0,24	0,24			0,06	0,06
-35574	11-039-061-00045-00002	62000 PASTOS PERMANENTES DE 5 O MAS AÑOS-SIN VARIEDAD	S 63	37,37	0,72	0,72	0,72		0,72			0,72	0,72
-35573	11-039-061-00012-00003	62000 PASTOS PERMANENTES DE 5 O MAS AÑOS-SIN VARIEDAD	S 63	32,82	0,03	0,12	0,03		0,12			0,03	0,03
-35572	11-039-061-00012-00002	62000 PASTOS PERMANENTES DE 5 O MAS AÑOS-SIN VARIEDAD	S 63	33,04	0,01	0,03	0,01		0,03			0,01	0,01
1700000006949610	11-039-001-00007-00005	63000 PASTOS DE MENOS DE 5 AÑOS-SIN VARIEDAD	S 63	8,50	0,04	12,41	0,04		0,04			0,04	0,04
1700000006949611	11-039-001-00007-00040	62000 PASTOS PERMANENTES DE 5 O MAS AÑOS-SIN VARIEDAD	S 63	15,12	0,57	0,57	0,57		0,57			0,57	0,57
1700000006949612	11-039-004-00005-00089	62000 PASTOS PERMANENTES DE 5 O MAS AÑOS-SIN VARIEDAD	S 63	10,39	0,23	0,28	0,23		0,23			0,23	0,23
1700000006949616	11-039-001-00007-00005	7000 SORGO-SIN VARIEDAD	S 59	8,50	7,35	12,41	7,35		14,70			7,35	7,35
1700000006949617	11-039-004-00005-00091	62000 PASTOS PERMANENTES DE 5 O MAS AÑOS-SIN VARIEDAD	S 63	15,87	5,90	7,66	5,90		5,90			5,90	5,90
1700000006949618	11-039-001-00007-00073	62000 PASTOS PERMANENTES DE 5 O MAS AÑOS-SIN VARIEDAD	S 63	14,99	0,27	0,27	0,27		0,27			0,27	0,27
1700000006949619	11-039-001-00007-00005	63000 PASTOS DE MENOS DE 5 AÑOS-SIN VARIEDAD	S 63	8,50	0,06	12,41	0,06		0,06			0,06	0,06
1700000006949620	11-039-057-00003-00001	62000 PASTOS PERMANENTES DE 5 O MAS AÑOS-SIN VARIEDAD	S 63	6,55	1,04	1,06	1,04		4,16			1,04	1,04
1700000006949621	11-039-055-00037-00001	62000 PASTOS PERMANENTES DE 5 O MAS AÑOS-SIN VARIEDAD	S 63	5,29	1,64	1,23	1,23		1,64			1,23	1,23
1700000006949623	11-039-001-00007-00005	63000 PASTOS DE MENOS DE 5 AÑOS-SIN VARIEDAD	S 63	8,50	3,58	12,41	3,58		3,58			3,58	3,58
1700000006949624	11-039-061-00045-00001	62000 PASTOS PERMANENTES DE 5 O MAS AÑOS-SIN VARIEDAD	S 63	27,84	1,06	1,32	1,06	1,32	1,32			1,06	1,06
1700000006949626	11-039-001-00007-00005	63000 PASTOS DE MENOS DE 5 AÑOS-SIN VARIEDAD	S 63	8,50	0,05	12,41	0,05		0,05			0,05	0,05
1700000006949627	11-039-061-00025-00001	62000 PASTOS PERMANENTES DE 5 O MAS AÑOS-SIN VARIEDAD	S 63	35,78	3,32	3,32	3,32	3,32	3,32			3,32	3,32
1700000006949628	11-039-001-00007-00005	7000 SORGO-SIN VARIEDAD	S 59	8,50	1,04	12,41	1,04		2,08			1,04	1,04
1700000006949629	11-039-061-00046-00001	62000 PASTOS PERMANENTES DE 5 O MAS AÑOS-SIN VARIEDAD	S 63	23,25	19,43	19,43	19,43	19,43	19,43			19,43	19,43
1700000006949630	11-039-061-00012-00001	62000 PASTOS PERMANENTES DE 5 O MAS AÑOS-SIN VARIEDAD	S 63	27,60	0,91	0,91	0,91	0,91	0,91			0,91	0,91
1700000006949631	11-039-001-00007-00005	63000 PASTOS DE MENOS DE 5 AÑOS-SIN VARIEDAD	S 63	8,50	0,04	12,41	0,04		0,04			0,04	0,04
1700000006949632	11-039-001-00021-00033	62000 PASTOS PERMANENTES DE 5 O MAS AÑOS-SIN VARIEDAD	S 63	1,21	0,43	0,43	0,43		0,43			0,43	0,43
1700000006949633	11-039-001-00021-00022	62000 PASTOS PERMANENTES DE 5 O MAS AÑOS-SIN VARIEDAD	S 63	2,61	0,24	0,24	0,24		0,28			0,24	0,24
1700000006949634	11-039-004-00005-00072	63000 PASTOS DE MENOS DE 5 AÑOS-SIN VARIEDAD	S 63	5,68	0,23	0,23	0,23		0,23			0,23	0,23

DATOS AGRICULTURA**RESUMEN DE UNIDADES**

<u>Cód</u>	<u>GRUPO DE PAGO</u>	<u>Sup. Dec. Admisible (ha)</u>	<u>Sup. Comprometida (ha)</u>	<u>Sup. ajustada compromiso (1) (ha)</u>	<u>% sobredec.</u>	<u>SUP. PROPUESTA (ha)</u>	<u>Importe Declarado</u>	<u>Importe Topado</u>	<u>Importe Propuesto</u>	<u>Importe tras sobredec.</u>
59	HERBÁCEOS	8,39		8,37	0,00	8,37	1.265,29	1.263,07	1.263,07	1.263,07
TOTAL		8,39	49,25	8,37		8,37	1.265,29	1.263,07	1.263,07	1.263,07

(1) Superficie declarada admisible ajustada con la superficie comprometida.
(2) Factor de penalización valorando el alcance para el tipo de compromiso.
(3) Solicita agricultura y tiene compromisos vigentes.
(4) Solicita ganadería y tiene compromisos vigentes.

RESUMEN DE PAGOS

	PROPUESTO	IMPORTE (Euros)		
		FEADER (Eje 2)	MAPA	CAGPDS
Propuesto a pagar	1.263,07	947,30	135,78	179,99

APLICACIÓN DE REDUCCIONES Y SANCIONES

Importe Calculado	Importe prereduc.	Admisibilidad y compromisos	Presentación tardía	Omisión declaración	Condicionabilidad	IMPORTE (Euros)			
						PROPUESTO	FEADER (Eje 2)	MAPA	CAGPDS
1.263,07	1.263,07	0,00	0,00	0,00	0,00	1.263,07	947,30	135,78	179,99
TOTAL						1.263,07	947,30	135,78	179,99

DATOS GANADERÍA**RESUMEN DE UNIDADES**

Cód	GRUPO DE PAGO	Sup. Dec. Admisible (ha)	Sup. Comprometida (ha)	Sup. ajustada compromiso (1) (ha)	% sobredec.	SUP. PROPUESTA (ha)	Importe Declarado	Importe Topado	Importe Propuesto	Importe tras sobredec.
63	PASTOS ASOCIADOS A GANADERÍA ECOLÓGICA	41,38		40,88	0,00	40,88	3.358,29	3.352,41	3.352,41	3.352,41
TOTAL		41,38	49,25	40,88		40,88	3.358,29	3.352,41	3.352,41	3.352,41

RESUMEN DE PAGOS

	PROPUESTO	IMPORTE (Euros)		
		FEADER (Eje 2)	MAPA	CAGPDS
Propuesto	0,00	0,00	0,00	0,00

APLICACIÓN DE REDUCCIONES Y SANCIONES

Importe Calculado	Importe prereduc.	Admisibilidad y compromisos	Presentación tardía	Omisión declaración	Condicionabilidad	IMPORTE (Euros)			
						PROPUESTO	FEADER (Eje 2)	MAPA	CAGPDS
3.352,41	3.352,41	100,00	0,00	0,00	0,00	0,00	0,00	0,00	0,00
TOTAL						0,00	0,00	0,00	0,00

Datos considerados para el Cálculo de la Carga Ganadera mínima y máxima del expediente

Explotación	Especie	Inscrito en Sipea y Admisible	Censo Medio Animales	Ugm Calculada para CG Mínima	Ugm Calculada para CG Máxima
ES110390000210	BOVINA	SI	110,47	89,42	89,42
ES110390000210	CABALLAR	NO	0,08	0,00	0,08
ES110390000233	BOVINA	SI	0,00	0,00	0,00
ES110390000901	BOVINA	SI	0,00	0,00	0,00
ES110390000902	BOVINA	SI	0,00	0,00	0,00
ES110390001008	BOVINA	SI	0,00	0,00	0,00
				89,42	89,50

Superficie determinada para Cálculo Carga Ganadera Mínima: 41,38 ha

Superficie determinada para Cálculo Carga Ganadera Máxima: 41,38 ha

Carga Ganadera Mínima Expediente: 2,16 ugm/ha

Carga Ganadera Máxima Expediente: 2,16 ugm/ha

Recintos Determinados para el Cálculo de Garga Ganadera Mínima

REF.	REFERENCIA SIGPAC	CULTIVO	DESCRIPCIÓN CULTIVO	S/R	SUP. PROPUESTA (ha)
-460678	11-039-004-00005-00103	62000	PASTOS PERMANENTES DE 5 O MAS AÑOS-SIN VARIEDAD	S	1,52
-35575	11-039-061-00046-00002	62000	PASTOS PERMANENTES DE 5 O MAS AÑOS-SIN VARIEDAD	S	0,06
-35574	11-039-061-00045-00002	62000	PASTOS PERMANENTES DE 5 O MAS AÑOS-SIN VARIEDAD	S	0,72
-35573	11-039-061-00012-00003	62000	PASTOS PERMANENTES DE 5 O MAS AÑOS-SIN VARIEDAD	S	0,03
-35572	11-039-061-00012-00002	62000	PASTOS PERMANENTES DE 5 O MAS AÑOS-SIN VARIEDAD	S	0,01
170000006949610	11-039-001-00007-00005	63000	PASTOS DE MENOS DE 5 AÑOS-SIN VARIEDAD	S	0,04
170000006949611	11-039-001-00007-00040	62000	PASTOS PERMANENTES DE 5 O MAS AÑOS-SIN VARIEDAD	S	0,57
170000006949612	11-039-004-00005-00089	62000	PASTOS PERMANENTES DE 5 O MAS AÑOS-SIN VARIEDAD	S	0,23

(1) Superficie declarada admisible ajustada con la superficie comprometida.

(2) Factor de penalización valorando el alcance para el tipo de compromiso.

(3) Solicita agricultura y tiene compromisos vigentes.

(4) Solicita ganadería y tiene compromisos vigentes.

Datos considerados para el Cálculo de la Carga Ganadera mínima y máxima del expediente**Recintos Determinados para el Cálculo de Garga Ganadera Mínima**

REF.	REFERENCIA SIGPAC	CULTIVO	DESCRIPCIÓN CULTIVO	S/R	SUP. PROPUESTA (ha)
170000006949617	11-039-004-00005-00091	62000	PASTOS PERMANENTES DE 5 O MAS AÑOS-SIN VARIEDAD	S	5,90
170000006949618	11-039-001-00007-00073	62000	PASTOS PERMANENTES DE 5 O MAS AÑOS-SIN VARIEDAD	S	0,27
170000006949619	11-039-001-00007-00005	63000	PASTOS DE MENOS DE 5 AÑOS-SIN VARIEDAD	S	0,06
170000006949620	11-039-057-00003-00001	62000	PASTOS PERMANENTES DE 5 O MAS AÑOS-SIN VARIEDAD	S	1,04
170000006949621	11-039-055-00037-00001	62000	PASTOS PERMANENTES DE 5 O MAS AÑOS-SIN VARIEDAD	S	1,64
170000006949623	11-039-001-00007-00005	63000	PASTOS DE MENOS DE 5 AÑOS-SIN VARIEDAD	S	3,58
170000006949624	11-039-061-00045-00001	62000	PASTOS PERMANENTES DE 5 O MAS AÑOS-SIN VARIEDAD	S	1,06
170000006949626	11-039-001-00007-00005	63000	PASTOS DE MENOS DE 5 AÑOS-SIN VARIEDAD	S	0,05
170000006949627	11-039-061-00025-00001	62000	PASTOS PERMANENTES DE 5 O MAS AÑOS-SIN VARIEDAD	S	3,32
170000006949629	11-039-061-00046-00001	62000	PASTOS PERMANENTES DE 5 O MAS AÑOS-SIN VARIEDAD	S	19,43
170000006949630	11-039-061-00012-00001	62000	PASTOS PERMANENTES DE 5 O MAS AÑOS-SIN VARIEDAD	S	0,91
170000006949631	11-039-001-00007-00005	63000	PASTOS DE MENOS DE 5 AÑOS-SIN VARIEDAD	S	0,04
170000006949632	11-039-001-00021-00033	62000	PASTOS PERMANENTES DE 5 O MAS AÑOS-SIN VARIEDAD	S	0,43
170000006949633	11-039-001-00021-00022	62000	PASTOS PERMANENTES DE 5 O MAS AÑOS-SIN VARIEDAD	S	0,24
170000006949634	11-039-004-00005-00072	63000	PASTOS DE MENOS DE 5 AÑOS-SIN VARIEDAD	S	0,23

Recintos Determinados para el Cálculo de Garga Ganadera Máxima

REF.	REFERENCIA SIGPAC	CULTIVO	DESCRIPCIÓN CULTIVO	S/R	SUP. PROPUESTA (ha)
-460678	11-039-004-00005-00103	62000	PASTOS PERMANENTES DE 5 O MAS AÑOS-SIN VARIEDAD	S	1,52
-35575	11-039-061-00046-00002	62000	PASTOS PERMANENTES DE 5 O MAS AÑOS-SIN VARIEDAD	S	0,06
-35574	11-039-061-00045-00002	62000	PASTOS PERMANENTES DE 5 O MAS AÑOS-SIN VARIEDAD	S	0,72
-35573	11-039-061-00012-00003	62000	PASTOS PERMANENTES DE 5 O MAS AÑOS-SIN VARIEDAD	S	0,03
-35572	11-039-061-00012-00002	62000	PASTOS PERMANENTES DE 5 O MAS AÑOS-SIN VARIEDAD	S	0,01
170000006949610	11-039-001-00007-00005	63000	PASTOS DE MENOS DE 5 AÑOS-SIN VARIEDAD	S	0,04
170000006949611	11-039-001-00007-00040	62000	PASTOS PERMANENTES DE 5 O MAS AÑOS-SIN VARIEDAD	S	0,57
170000006949612	11-039-004-00005-00089	62000	PASTOS PERMANENTES DE 5 O MAS AÑOS-SIN VARIEDAD	S	0,23
170000006949617	11-039-004-00005-00091	62000	PASTOS PERMANENTES DE 5 O MAS AÑOS-SIN VARIEDAD	S	5,90
170000006949618	11-039-001-00007-00073	62000	PASTOS PERMANENTES DE 5 O MAS AÑOS-SIN VARIEDAD	S	0,27
170000006949619	11-039-001-00007-00005	63000	PASTOS DE MENOS DE 5 AÑOS-SIN VARIEDAD	S	0,06
170000006949620	11-039-057-00003-00001	62000	PASTOS PERMANENTES DE 5 O MAS AÑOS-SIN VARIEDAD	S	1,04
170000006949621	11-039-055-00037-00001	62000	PASTOS PERMANENTES DE 5 O MAS AÑOS-SIN VARIEDAD	S	1,64
170000006949623	11-039-001-00007-00005	63000	PASTOS DE MENOS DE 5 AÑOS-SIN VARIEDAD	S	3,58
170000006949624	11-039-061-00045-00001	62000	PASTOS PERMANENTES DE 5 O MAS AÑOS-SIN VARIEDAD	S	1,06
170000006949626	11-039-001-00007-00005	63000	PASTOS DE MENOS DE 5 AÑOS-SIN VARIEDAD	S	0,05
170000006949627	11-039-061-00025-00001	62000	PASTOS PERMANENTES DE 5 O MAS AÑOS-SIN VARIEDAD	S	3,32
170000006949629	11-039-061-00046-00001	62000	PASTOS PERMANENTES DE 5 O MAS AÑOS-SIN VARIEDAD	S	19,43
170000006949630	11-039-061-00012-00001	62000	PASTOS PERMANENTES DE 5 O MAS AÑOS-SIN VARIEDAD	S	0,91
170000006949631	11-039-001-00007-00005	63000	PASTOS DE MENOS DE 5 AÑOS-SIN VARIEDAD	S	0,04
170000006949632	11-039-001-00021-00033	62000	PASTOS PERMANENTES DE 5 O MAS AÑOS-SIN VARIEDAD	S	0,43
170000006949633	11-039-001-00021-00022	62000	PASTOS PERMANENTES DE 5 O MAS AÑOS-SIN VARIEDAD	S	0,24
170000006949634	11-039-004-00005-00072	63000	PASTOS DE MENOS DE 5 AÑOS-SIN VARIEDAD	S	0,23

DETALLE DE REDUCCIONES Y SANCIONES POR INCUMPLIMIENTOS DE ADMISIBILIDAD Y COMPROMISOS

(1) Superficie declarada admisible ajustada con la superficie comprometida.
(2) Factor de penalización valorando el alcance para el tipo de compromiso.
(3) Solicita agricultura y tiene compromisos vigentes.
(4) Solicita ganadería y tiene compromisos vigentes.

DETALLE DE REDUCCIONES Y SANCIONES POR INCUMPLIMIENTOS DE ADMISIBILIDAD Y COMPROMISOS

Tipo	Compromiso	Sup. Calculada	Sup. Incumpli.	Factor Alcance (2)	Coef. Línea Base	Coef. Acumulación	Coef. Reiteración	Importe Ayuda	Factor Sanción	Importe Sanción	Aplicado
B1	La carga ganadera del expediente supera los límites establecidos (artículo 8-3, Orden 26 mayo 2015)	2,00	0,16-	1,00	1,00	1,00	1,00	3.352,41 €	1,00	3.352,41 €	SI

INCIDENCIAS**INCIDENCIA DESCRIPCIÓN**

- 85015 La carga ganadera del expediente supera los límites establecidos (artículo 8-3, Orden 26 mayo 2015)
Carga Ganadera Máx.:2,16 Superficie:41,38 UGMs:89,5
- 85042 No inscrito en un organismo de control y certificación ecológico (artículo 5-1 e), Orden 26 mayo 2015)
Explotación:ES110390000210 Especie:CABALLAR



<u>APELLIDOS Y NOMBRE / RAZÓN SOCIAL</u>	<u>NIF</u>	<u>EXPEDIENTE</u>	<u>SOLICITA AGRICULT. (3)</u>	<u>SOLICITA GANADER. (4)</u>	<u>ANUALIDAD DE PAGO</u>
RANCHO ABOGADO S.L.	****5526*	1095918	SI	SI	6ª

DATOS MANTENIMIENTO**IMPORTE POR ANUALIDAD**

	<u>2015</u>	<u>2016</u>	<u>2017</u>	<u>2018</u>	<u>2019</u>	<u>2020</u>
IMPORTE MÁXIMO SUBVENCIONABLE	17.819,33 €	17.819,33 €	17.685,22 €	16.628,97 €	16.628,97 €	16.628,97 €
IMPORTE MEDIO DE TRANSFERENCIA (€/ha)	118,68 €	118,68 €	118,68 €	118,68 €	118,68 €	118,68 €

RESUMEN DE UNIDADES

<u>Cód</u>	<u>GRUPO DE PAGO</u>	<u>Sup. Dec. Admisible (ha)</u>	<u>Sup. Comprometida (ha)</u>	<u>Sup. ajustada compromiso (1) (ha)</u>	<u>% sobredec.</u>	<u>SUP. PROPUESTA (ha)</u>	<u>Importe Declarado</u>	<u>Importe Topado</u>	<u>Importe Propuesto</u>	<u>Importe tras sobredec.</u>
59	HERBÁCEOS	77,74		72,23	0,00	72,23	10.919,01	11.416,25	10.919,01	10.919,01
64	HERBÁCEOS NO ELEGIBLES	7,75		7,20	0,00	7,20	0,00	0,00	0,00	0,00
63	PASTOS ASOCIADOS A GANADERÍA ECOLÓGICA	66,90		60,69	0,00	60,69	4.985,68	5.212,72	4.985,68	4.985,68
TOTAL		152,39	140,12	140,12		140,12	15.904,69	16.628,97	15.904,69	15.904,69

APLICACIÓN DE REDUCCIONES Y SANCIONES

	<u>Importe Calculado</u>	<u>Importe prerreduc.</u>	<u>Admisibilidad y compromisos</u>	<u>Presentación tardía</u>	<u>Omisión declaración</u>	<u>Condicionality</u>	<u>PROPUESTO</u>	<u>IMPORTE (Euros)</u>		
								<u>FEADER (Eje 2)</u>	<u>MAPA</u>	<u>CAGPDS</u>
AGRICULTURA	10.919,01	10.919,01	0,00	0,00	0,00	0,00	10.919,01	8.189,26	1.173,79	1.555,96
GANADERÍA	4.985,68	4.985,68	0,00	0,00	0,00	0,00	4.985,68	3.739,26	535,96	710,46
TOTAL							15.904,69	3.739,26	535,96	710,46

RECINTOS PROPUESTOS

<u>REF.</u>	<u>REFERENCIA SIGPAC</u>	<u>CULTIVO DESCRIPCIÓN CULTIVO</u>	<u>S/R</u>	<u>G.PAGO</u>	<u>PEND. MEDIA (%)</u>	<u>SUP. DEC. (ha)</u>	<u>SUP. COMPROM. (ha)</u>	<u>SUP. AJUSTADA COMPROM. (1) (ha)</u>	<u>SUP. CONY. (ha)</u>	<u>SUP. CERTIE. (ha)</u>	<u>SUP. CAMPO (ha)</u>	<u>SUP. CAMPO DETER. CULT. DECLARADO (ha)</u>	<u>SUP. DEC. REDUCIDA (ha)</u>	<u>SUP. PROPUESTA (ha)</u>
-795388	11-020-139-00003-00018	13000 TRITICALE-SIN VARIEDAD	S	59	17,67	0,45	33,43	0,45	33,43	0,45			0,45	0,45
-785274	11-020-139-00003-00024	12000 TRANQUILLÓN-SIN VARIEDAD	S	59	13,87	2,39	18,76	2,39	18,76	2,39			2,39	2,39
-473364	11-020-139-00003-00018	13000 TRITICALE-SIN VARIEDAD	S	59	17,67	4,47	33,43	4,47	33,43	4,47			4,47	4,47
-473274	11-020-139-00003-00024	12000 TRANQUILLÓN-SIN VARIEDAD	S	59	13,87	8,62	18,76	8,62	18,76	8,62			8,62	8,62
4817243	11-020-139-00003-00024	24902 BARBECHO SIN PRODUCCIÓN-CON CUBIERTA VEGETAL	S	64	13,87	7,75	18,76	7,75	18,76	7,75			7,75	7,75
1700000007144183	11-020-139-00003-00042	13000 TRITICALE-SIN VARIEDAD	S	59	13,54	4,94	7,13	4,94	7,13	4,95			4,94	4,94
1700000007144184	11-020-139-00001-00043	62000 PASTOS PERMANENTES DE 5 O MAS AÑOS-SIN VARIEDAD	S	63	17,37	0,90	1,20	0,90	1,20	1,20			0,90	0,90
1700000007144186	11-020-139-00003-00018	13000 TRITICALE-SIN VARIEDAD	S	59	17,67	15,08	33,43	15,08	33,43	15,08			15,08	15,08
1700000007144188	11-020-139-00003-00007	62000 PASTOS PERMANENTES DE 5 O MAS AÑOS-SIN VARIEDAD	S	63	37,43	0,98	0,98	0,98	0,98	0,98			0,98	0,98
1700000007144189	11-020-139-00004-00028	8000 AVENA-SIN VARIEDAD	S	59	17,88	18,44	18,44	18,44	18,44	18,44			18,44	18,44
1700000007144191	11-020-139-00004-00035	13000 TRITICALE-SIN VARIEDAD	S	59	19,02	0,07	0,07	0,07	0,07	0,07			0,07	0,07
1700000007144193	11-020-139-00003-00018	8000 AVENA-SIN VARIEDAD	S	59	17,67	1,26	33,43	1,26	33,43	1,26			1,26	1,26
1700000007144194	11-020-139-00004-00027	62000 PASTOS PERMANENTES DE 5 O MAS AÑOS-SIN VARIEDAD	S	63	32,56	0,62	0,62	0,62	0,62	0,62			0,62	0,62
1700000007144196	11-020-139-00003-00001	62000 PASTOS PERMANENTES DE 5 O MAS AÑOS-SIN VARIEDAD	S	63	33,09	5,26	5,26	5,26	5,26	11,68			5,26	5,26
1700000007144197	11-020-139-00005-00002	62000 PASTOS PERMANENTES DE 5 O MAS AÑOS-SIN VARIEDAD	S	63	12,21	1,65	1,65	1,65	1,65	1,65			1,65	1,65
1700000007144198	11-020-139-00004-00009	62000 PASTOS PERMANENTES DE 5 O MAS AÑOS-SIN VARIEDAD	S	63	27,95	0,17	0,17	0,17	0,17	0,31			0,17	0,17
1700000007144199	11-020-139-00003-00018	8000 AVENA-SIN VARIEDAD	S	59	17,67	12,16	33,43	12,16	33,43	12,16			12,16	12,16
1700000007144201	11-020-139-00003-00029	8000 AVENA-SIN VARIEDAD	S	59	12,64	3,08	3,06	3,06	3,06	3,08			3,06	3,06
1700000007144202	11-020-139-00003-00013	62000 PASTOS PERMANENTES DE 5 O MAS AÑOS-SIN VARIEDAD	S	63	21,98	36,67	36,67	36,67	36,67	48,89			36,67	36,67
1700000007144203	11-020-139-00003-00042	8000 AVENA-SIN VARIEDAD	S	59	13,54	2,18	7,13	2,18	7,13	2,18			2,18	2,18
1700000007144205	11-020-139-00004-00029	62000 PASTOS PERMANENTES DE 5 O MAS AÑOS-SIN VARIEDAD	S	63	20,50	3,82	3,82	3,82	3,82	3,82			3,82	3,82
1700000007144209	11-020-139-00001-00003	62000 PASTOS PERMANENTES DE 5 O MAS AÑOS-SIN VARIEDAD	S	63	23,35	6,39	4,79	4,79	4,79	6,40			4,79	4,79
1700000007144211	11-020-139-00001-00040	62000 PASTOS PERMANENTES DE 5 O MAS AÑOS-SIN VARIEDAD	S	63	19,84	1,67	1,96	1,67	1,96	1,96			1,67	1,67
1700000007144212	11-020-139-00003-00040	62000 PASTOS PERMANENTES DE 5 O MAS AÑOS-SIN VARIEDAD	S	63	7,25	0,05	0,06	0,05	0,06	0,06			0,05	0,05
1700000007144214	11-020-139-00004-00026	62000 PASTOS PERMANENTES DE 5 O MAS AÑOS-SIN VARIEDAD	S	63	42,44	1,00	1,00	1,00	1,00	1,00			1,00	1,00
1700000007144216	11-020-139-00004-00034	62000 PASTOS PERMANENTES DE 5 O MAS AÑOS-SIN VARIEDAD	S	63	15,11	0,07	0,08	0,07	0,08	0,08			0,07	0,07
1700000007144217	11-020-139-00003-00039	62000 PASTOS PERMANENTES DE 5 O MAS AÑOS-SIN VARIEDAD	S	63	24,41	0,91	0,91	0,91	0,91	0,91			0,91	0,91
1700000007144218	11-020-139-00004-00030	62000 PASTOS PERMANENTES DE 5 O MAS AÑOS-SIN VARIEDAD	S	63	17,75	3,85	3,85	3,85	3,85	3,85			3,85	3,85
1700000007144219	11-020-139-00003-00031	13000 TRITICALE-SIN VARIEDAD	S	59	13,04	0,91	0,91	0,91	0,91	0,91			0,91	0,91
1700000007144220	11-020-139-00004-00032	62000 PASTOS PERMANENTES DE 5 O MAS AÑOS-SIN VARIEDAD	S	63	12,25	2,89	2,89	2,89	2,89	2,89			2,89	2,89
1700000007144221	11-020-139-00004-00024	8000 AVENA-SIN VARIEDAD	S	59	12,77	1,28	1,28	1,28	1,28	1,28			1,28	1,28
1700000007144225	11-020-139-00003-00025	3141 TRIGO DURO-DON RICARDO	S	59	17,69	2,41	2,41	2,41	2,41	2,41			2,41	2,41

DATOS AGRICULTURA

- (1) Superficie declarada admisible ajustada con la superficie comprometida.
(2) Factor de penalización valorando el alcance para el tipo de compromiso.
(3) Solicita agricultura y tiene compromisos vigentes.
(4) Solicita ganadería y tiene compromisos vigentes.

RESUMEN DE UNIDADES

Cód	GRUPO DE PAGO	Sup. Dec. Admisible (ha)	Sup. Comprometida (ha)	Sup. ajustada compromiso (1) (ha)	% sobredec.	SUP. PROPUESTA (ha)	Importe Declarado	Importe Topado	Importe Propuesto	Importe tras sobredec.
59	HERBÁCEOS	77,74		72,23	0,00	72,23	10.919,01	11.416,25	10.919,01	10.919,01
64	HERBÁCEOS NO ELEGIBLES	7,75		7,20	0,00	7,20	0,00	0,00	0,00	0,00
TOTAL		85,49	140,12	79,43		79,43	10.919,01	11.416,25	10.919,01	10.919,01

RESUMEN DE PAGOS

IMPORTE (Euros)				
	PROPUESTO	FEADER (Eje 2)	MAPA	CAGPDS
Propuesto a pagar	10.919,01	8.189,26	1.173,79	1.555,96

APLICACIÓN DE REDUCCIONES Y SANCIONES

IMPORTE (Euros)									
Importe Calculado	Importe prereduc.	Admisibilidad y compromisos	Presentación tardía	Omisión declaración	Condicionabilidad	PROPUESTO	FEADER (Eje 2)	MAPA	CAGPDS
10.919,01	10.919,01	0,00	0,00	0,00	0,00	10.919,01	8.189,26	1.173,79	1.555,96
TOTAL						10.919,01	8.189,26	1.173,79	1.555,96

DATOS GANADERÍA

RESUMEN DE UNIDADES

Cód	GRUPO DE PAGO	Sup. Dec. Admisible (ha)	Sup. Comprometida (ha)	Sup. ajustada compromiso (1) (ha)	% sobredec.	SUP. PROPUESTA (ha)	Importe Declarado	Importe Topado	Importe Propuesto	Importe tras sobredec.
63	PASTOS ASOCIADOS A GANADERÍA ECOLÓGICA	66,90		60,69	0,00	60,69	4.985,68	5.212,72	4.985,68	4.985,68
TOTAL		66,90	140,12	60,69		60,69	4.985,68	5.212,72	4.985,68	4.985,68

RESUMEN DE PAGOS

IMPORTE (Euros)				
	PROPUESTO	FEADER (Eje 2)	MAPA	CAGPDS
Propuesto a pagar	4.985,68	3.739,26	535,96	710,46

APLICACIÓN DE REDUCCIONES Y SANCIONES

IMPORTE (Euros)									
Importe Calculado	Importe prereduc.	Admisibilidad y compromisos	Presentación tardía	Omisión declaración	Condicionabilidad	PROPUESTO	FEADER (Eje 2)	MAPA	CAGPDS
4.985,68	4.985,68	0,00	0,00	0,00	0,00	4.985,68	3.739,26	535,96	710,46
TOTAL						4.985,68	3.739,26	535,96	710,46

Datos considerados para el Cálculo de la Carga Ganadera mínima y máxima del expediente

Explotación	Especie	Inscrito en Sipea y Admisible	Censo Medio Animales	Ugm Calculada para CG Mínima	Ugm Calculada para CG Máxima
ES110200000986	BOVINA	NO	61,51	0,00	52,85
ES110200001799	BOVINA	SI	62,03	51,69	51,69
				51,69	104,54

Superficie determinada para Cálculo Carga Ganadera Mínima: 68,63 ha
 Superficie determinada para Cálculo Carga Ganadera Máxima: 76,38 ha
 Carga Ganadera Mínima Expediente: 0,75 ugm/ha
 Carga Ganadera Máxima Expediente: 1,37 ugm/ha

Recintos Determinados para el Cálculo de Garga Ganadera Mínima

REF.	REFERENCIA SIGPAC	CULTIVO	DESCRIPCIÓN CULTIVO	S/R	SUP. PROPUESTA (ha)
1700000007144182	11-020-138-00046-00021	62000	PASTOS PERMANENTES DE 5 O MAS AÑOS-SIN VARIEDAD	S	1,24
1700000007144184	11-020-139-00001-00043	62000	PASTOS PERMANENTES DE 5 O MAS AÑOS-SIN VARIEDAD	S	0,90
1700000007144188	11-020-139-00003-00007	62000	PASTOS PERMANENTES DE 5 O MAS AÑOS-SIN VARIEDAD	S	0,98
1700000007144194	11-020-139-00004-00027	62000	PASTOS PERMANENTES DE 5 O MAS AÑOS-SIN VARIEDAD	S	0,62
1700000007144195	11-020-139-00005-00005	62000	PASTOS PERMANENTES DE 5 O MAS AÑOS-SIN VARIEDAD	S	1,45
1700000007144196	11-020-139-00003-00001	62000	PASTOS PERMANENTES DE 5 O MAS AÑOS-SIN VARIEDAD	S	5,26
1700000007144197	11-020-139-00005-00002	62000	PASTOS PERMANENTES DE 5 O MAS AÑOS-SIN	S	1,65

(1) Superficie declarada admisible ajustada con la superficie comprometida.
 (2) Factor de penalización valorando el alcance para el tipo de compromiso.
 (3) Solicita agricultura y tiene compromisos vigentes.
 (4) Solicita ganadería y tiene compromisos vigentes.

Datos considerados para el Cálculo de la Carga Ganadera mínima y máxima del expediente**Recintos Determinados para el Cálculo de Garga Ganadera Mínima**

<u>REF.</u>	<u>REFERENCIA SIGPAC</u>	<u>CULTIVO</u>	<u>DESCRIPCIÓN CULTIVO</u>	<u>S/R</u>	<u>SUP. PROPUESTA (ha)</u>
			VARIEDAD		
170000007144198	11-020-139-00004-00009	62000	PASTOS PERMANENTES DE 5 O MAS AÑOS-SIN VARIEDAD	S	0,17
170000007144202	11-020-139-00003-00013	62000	PASTOS PERMANENTES DE 5 O MAS AÑOS-SIN VARIEDAD	S	36,67
170000007144205	11-020-139-00004-00029	62000	PASTOS PERMANENTES DE 5 O MAS AÑOS-SIN VARIEDAD	S	3,82
170000007144209	11-020-139-00001-00003	62000	PASTOS PERMANENTES DE 5 O MAS AÑOS-SIN VARIEDAD	S	5,43
170000007144211	11-020-139-00001-00040	62000	PASTOS PERMANENTES DE 5 O MAS AÑOS-SIN VARIEDAD	S	1,67
170000007144212	11-020-139-00003-00040	62000	PASTOS PERMANENTES DE 5 O MAS AÑOS-SIN VARIEDAD	S	0,05
170000007144214	11-020-139-00004-00026	62000	PASTOS PERMANENTES DE 5 O MAS AÑOS-SIN VARIEDAD	S	1,00
170000007144216	11-020-139-00004-00034	62000	PASTOS PERMANENTES DE 5 O MAS AÑOS-SIN VARIEDAD	S	0,07
170000007144217	11-020-139-00003-00039	62000	PASTOS PERMANENTES DE 5 O MAS AÑOS-SIN VARIEDAD	S	0,91
170000007144218	11-020-139-00004-00030	62000	PASTOS PERMANENTES DE 5 O MAS AÑOS-SIN VARIEDAD	S	3,85
170000007144220	11-020-139-00004-00032	62000	PASTOS PERMANENTES DE 5 O MAS AÑOS-SIN VARIEDAD	S	2,89

Recintos Determinados para el Cálculo de Garga Ganadera Máxima

<u>REF.</u>	<u>REFERENCIA SIGPAC</u>	<u>CULTIVO</u>	<u>DESCRIPCIÓN CULTIVO</u>	<u>S/R</u>	<u>SUP. PROPUESTA (ha)</u>
4817243	11-020-139-00003-00024	24902	BARBECHO SIN PRODUCCIÓN-CON CUBIERTA VEGETAL	S	7,75
170000007144182	11-020-138-00046-00021	62000	PASTOS PERMANENTES DE 5 O MAS AÑOS-SIN VARIEDAD	S	1,24
170000007144184	11-020-139-00001-00043	62000	PASTOS PERMANENTES DE 5 O MAS AÑOS-SIN VARIEDAD	S	0,90
170000007144188	11-020-139-00003-00007	62000	PASTOS PERMANENTES DE 5 O MAS AÑOS-SIN VARIEDAD	S	0,98
170000007144194	11-020-139-00004-00027	62000	PASTOS PERMANENTES DE 5 O MAS AÑOS-SIN VARIEDAD	S	0,62
170000007144195	11-020-139-00005-00005	62000	PASTOS PERMANENTES DE 5 O MAS AÑOS-SIN VARIEDAD	S	1,45
170000007144196	11-020-139-00003-00001	62000	PASTOS PERMANENTES DE 5 O MAS AÑOS-SIN VARIEDAD	S	5,26
170000007144197	11-020-139-00005-00002	62000	PASTOS PERMANENTES DE 5 O MAS AÑOS-SIN VARIEDAD	S	1,65
170000007144198	11-020-139-00004-00009	62000	PASTOS PERMANENTES DE 5 O MAS AÑOS-SIN VARIEDAD	S	0,17
170000007144202	11-020-139-00003-00013	62000	PASTOS PERMANENTES DE 5 O MAS AÑOS-SIN VARIEDAD	S	36,67
170000007144205	11-020-139-00004-00029	62000	PASTOS PERMANENTES DE 5 O MAS AÑOS-SIN VARIEDAD	S	3,82
170000007144209	11-020-139-00001-00003	62000	PASTOS PERMANENTES DE 5 O MAS AÑOS-SIN VARIEDAD	S	5,43
170000007144211	11-020-139-00001-00040	62000	PASTOS PERMANENTES DE 5 O MAS AÑOS-SIN VARIEDAD	S	1,67
170000007144212	11-020-139-00003-00040	62000	PASTOS PERMANENTES DE 5 O MAS AÑOS-SIN VARIEDAD	S	0,05
170000007144214	11-020-139-00004-00026	62000	PASTOS PERMANENTES DE 5 O MAS AÑOS-SIN VARIEDAD	S	1,00
170000007144216	11-020-139-00004-00034	62000	PASTOS PERMANENTES DE 5 O MAS AÑOS-SIN VARIEDAD	S	0,07
170000007144217	11-020-139-00003-00039	62000	PASTOS PERMANENTES DE 5 O MAS AÑOS-SIN VARIEDAD	S	0,91
170000007144218	11-020-139-00004-00030	62000	PASTOS PERMANENTES DE 5 O MAS AÑOS-SIN VARIEDAD	S	3,85
170000007144220	11-020-139-00004-00032	62000	PASTOS PERMANENTES DE 5 O MAS AÑOS-SIN VARIEDAD	S	2,89

INCIDENCIAS**INCIDENCIA DESCRIPCIÓN**

85031	Solicita recinto que no está comprometido para la operación. Ref:170000007144182 Recinto:11-020-138-00046-021 Cultivo:62000 PASTOS PERMANENTES DE 5 O MAS AÑOS-SIN VARIEDAD Secano Ref:170000007144195 Recinto:11-020-139-00005-005 Cultivo:62000 PASTOS PERMANENTES DE 5 O MAS AÑOS-SIN VARIEDAD Secano
85042	No inscrito en un organismo de control y certificación ecológico (artículo 5-1 e), Orden 26 mayo 2015)

Explotación:ES110200000986 Especie:BOVINA



(1) Superficie declarada admisible ajustada con la superficie comprometida.
(2) Factor de penalización valorando el alcance para el tipo de compromiso.
(3) Solicita agricultura y tiene compromisos vigentes.
(4) Solicita ganadería y tiene compromisos vigentes.

<u>APELLIDOS Y NOMBRE / RAZÓN SOCIAL</u>	<u>NIF</u>	<u>EXPEDIENTE</u>	<u>SOLICITA AGRICULT. (3)</u>	<u>SOLICITA GANADER. (4)</u>	<u>ANUALIDAD DE PAGO</u>
RANCHO SOLA S.L.	****2922*	1093532	SI	SI	6ª

DATOS MANTENIMIENTO**IMPORTE POR ANUALIDAD**

	<u>2015</u>	<u>2016</u>	<u>2017</u>	<u>2018</u>	<u>2019</u>	<u>2020</u>
IMPORTE MÁXIMO SUBVENCIONABLE	14.192,23 €	14.192,23 €	14.190,49 €	14.190,49 €	14.160,01 €	14.160,01 €
IMPORTE MEDIO DE TRANSFERENCIA (€/ha)	43,55 €	43,55 €	43,55 €	43,55 €	43,55 €	43,55 €

RESUMEN DE UNIDADES

<u>Cód</u>	<u>GRUPO DE PAGO</u>	<u>Sup. Dec. Admisible (ha)</u>	<u>Sup. Comprometida (ha)</u>	<u>Sup. ajustada compromiso (1) (ha)</u>	<u>% sobredec.</u>	<u>SUP. PROPUESTA (ha)</u>	<u>Importe Declarado</u>	<u>Importe Topado</u>	<u>Importe Propuesto</u>	<u>Importe tras sobredec.</u>
59	HERBÁCEOS	43,99		43,99	0,00	43,99	6.649,97	4.615,91	4.615,91	4.615,91
63	PASTOS ASOCIADOS A GANADERÍA ECOLÓGICA	263,78		263,78	0,00	263,78	12.661,78	8.788,86	8.788,86	8.788,86
TOTAL		307,77	325,11	307,77		307,77	19.311,75	13.404,77	13.404,77	13.404,77

APLICACIÓN DE REDUCCIONES Y SANCIONES

	<u>Importe Calculado</u>	<u>Importe prerreduc.</u>	<u>Admisibilidad y compromisos</u>	<u>Presentación tardía</u>	<u>Omisión declaración</u>	<u>Condicionabilidad</u>	<u>PROPUESTO</u>	<u>IMPORTE (Euros)</u>		
								<u>FEADER (Eje 2)</u>	<u>MAPA</u>	<u>CAGPDS</u>
AGRICULTURA	4.615,91	4.615,91	0,00	0,00	0,00	0,00	4.615,91	3.461,93	496,21	657,77
GANADERÍA	8.788,86	8.788,86	0,00	0,00	0,00	0,00	8.788,86	6.591,65	944,80	1.252,41
TOTAL							13.404,77	6.591,65	944,80	1.252,41

RECINTOS PROPUESTOS

<u>REF.</u>	<u>REFERENCIA SIGPAC</u>	<u>CULTIVO DESCRIPCIÓN CULTIVO</u>	<u>S/R</u>	<u>G.PAGO</u>	<u>PEND. MEDIA (%)</u>	<u>SUP. DEC. ADMISIBLE (ha)</u>	<u>SUP. COMPROM. (ha)</u>	<u>SUP. AJUSTADA COMPROM. (1) (ha)</u>	<u>SUP. CONV. SIGPAC (ha)</u>	<u>SUP. CERTIF. (ha)</u>	<u>SUP. CAMPO (ha)</u>	<u>SUP. CAMPO DETER. CULT. DECLARADO (ha)</u>	<u>SUP. DEC. REDUCIDA (ha)</u>	<u>SUP. PROPUESTA (ha)</u>
-7609	11-033-007-00027-00002	13000 TRITICALE-SIN VARIEDAD	S	59	10,66	19,99	44,65	19,99		19,99				19,99
1700000003472738	11-033-008-00011-00019	62000 PASTOS PERMANENTES DE 5 O MAS AÑOS-SIN VARIEDAD	S	63	22,12	6,36	6,36	6,36		6,36			6,36	6,36
1700000003472740	11-033-007-00016-00006	62000 PASTOS PERMANENTES DE 5 O MAS AÑOS-SIN VARIEDAD	S	63	11,22	3,56	3,56	3,56		4,19			3,56	3,56
1700000003472741	11-033-007-00016-00011	62000 PASTOS PERMANENTES DE 5 O MAS AÑOS-SIN VARIEDAD	S	63	15,35	12,16	12,16	12,16		12,16			12,16	12,16
1700000003472744	11-033-008-00011-00015	62000 PASTOS PERMANENTES DE 5 O MAS AÑOS-SIN VARIEDAD	S	63	15,89	7,87	7,87	7,87		7,87			7,87	7,87
1700000003472746	11-033-007-00027-00003	62000 PASTOS PERMANENTES DE 5 O MAS AÑOS-SIN VARIEDAD	S	63	18,83	0,50	0,50	0,50		1,43			0,50	0,50
1700000003472747	11-033-007-00026-00001	62000 PASTOS PERMANENTES DE 5 O MAS AÑOS-SIN VARIEDAD	S	63	13,30	47,28	47,28	47,28		63,04			47,28	47,28
1700000003472748	11-033-007-00016-00002	62000 PASTOS PERMANENTES DE 5 O MAS AÑOS-SIN VARIEDAD	S	63	13,18	42,62	42,62	42,62		42,62			42,62	42,62
1700000003472750	11-033-007-00024-00003	62000 PASTOS PERMANENTES DE 5 O MAS AÑOS-SIN VARIEDAD	S	63	26,21	6,82	6,82	6,82		19,49			6,82	6,82
1700000003472751	11-033-007-00006-00001	62000 PASTOS PERMANENTES DE 5 O MAS AÑOS-SIN VARIEDAD	S	63	19,75	6,78	6,78	6,78		27,10			6,78	6,78
1700000003472752	11-033-007-00016-00012	62000 PASTOS PERMANENTES DE 5 O MAS AÑOS-SIN VARIEDAD	S	63	10,79	35,83	35,83	35,83		35,83			35,83	35,83
1700000003472753	11-033-007-00016-00009	62000 PASTOS PERMANENTES DE 5 O MAS AÑOS-SIN VARIEDAD	S	63	20,28	0,41	0,41	0,41		0,90			0,41	0,41
1700000003472754	11-033-008-00011-00029	62000 PASTOS PERMANENTES DE 5 O MAS AÑOS-SIN VARIEDAD	S	63	16,28	0,48	0,48	0,48	0,64	0,64			0,48	0,48
1700000003472755	11-033-008-00011-00025	62000 PASTOS PERMANENTES DE 5 O MAS AÑOS-SIN VARIEDAD	S	63	19,92	6,19	6,19	6,19		6,19			6,19	6,19
1700000003472756	11-033-007-00016-00003	62000 PASTOS PERMANENTES DE 5 O MAS AÑOS-SIN VARIEDAD	S	63	12,04	2,61	2,61	2,61	2,61	2,61			2,61	2,61
1700000003472757	11-033-007-00016-00013	62000 PASTOS PERMANENTES DE 5 O MAS AÑOS-SIN VARIEDAD	S	63	12,56	0,72	0,72	0,72		2,88			0,72	0,72
1700000003472761	11-033-008-00011-00023	62000 PASTOS PERMANENTES DE 5 O MAS AÑOS-SIN VARIEDAD	S	63	18,18	3,60	3,60	3,60		3,60			3,60	3,60
1700000003472763	11-033-008-00011-00034	62000 PASTOS PERMANENTES DE 5 O MAS AÑOS-SIN VARIEDAD	S	63	46,81	0,31	0,31	0,31		0,47			0,31	0,31
1700000003472764	11-033-008-00011-00014	62000 PASTOS PERMANENTES DE 5 O MAS AÑOS-SIN VARIEDAD	S	63	19,53	7,04	7,04	7,04		7,04			7,04	7,04
1700000003472765	11-033-007-00027-00002	5000 CEBADA-SIN VARIEDAD	S	59	10,66	24,00	44,65	24,00		24,00			24,00	24,00
1700000003472766	11-033-007-00024-00004	62000 PASTOS PERMANENTES DE 5 O MAS AÑOS-SIN VARIEDAD	S	63	21,30	2,74	2,74	2,74		6,08			2,74	2,74
1700000003472767	11-033-007-00027-00004	62000 PASTOS PERMANENTES DE 5 O MAS AÑOS-SIN VARIEDAD	S	63	10,67	0,30	0,30	0,30		0,40			0,30	0,30
1700000003472768	11-033-008-00011-00004	62000 PASTOS PERMANENTES DE 5 O MAS AÑOS-SIN VARIEDAD	S	63	19,95	0,25	0,25	0,25		0,55			0,25	0,25
1700000003472769	11-033-008-00011-00020	62000 PASTOS PERMANENTES DE 5 O MAS AÑOS-SIN VARIEDAD	S	63	34,88	1,07	1,07	1,07		3,05			1,07	1,07
1700000003472770	11-033-008-00011-00016	62000 PASTOS PERMANENTES DE 5 O MAS AÑOS-SIN VARIEDAD	S	63	19,40	29,23	29,23	29,23		29,23			29,23	29,23
1700000003472771	11-033-007-00016-00014	62000 PASTOS PERMANENTES DE 5 O MAS AÑOS-SIN VARIEDAD	S	63	15,14	7,23	7,23	7,23		8,50			7,23	7,23
1700000003472772	11-033-008-00011-00017	62000 PASTOS PERMANENTES DE 5 O MAS AÑOS-SIN VARIEDAD	S	63	18,61	31,82	31,82	31,82		31,82			31,82	31,82

DATOS AGRICULTURA

(1) Superficie declarada admisible ajustada con la superficie comprometida.
(2) Factor de penalización valorando el alcance para el tipo de compromiso.
(3) Solicita agricultura y tiene compromisos vigentes.
(4) Solicita ganadería y tiene compromisos vigentes.

RESUMEN DE UNIDADES

Cód	GRUPO DE PAGO	Sup. Dec. Admisible (ha)	Sup. Comprometida (ha)	Sup. ajustada compromiso (1) (ha)	% sobredec.	SUP. PROPUESTA (ha)	Importe Declarado	Importe Topado	Importe Propuesto	Importe tras sobredec.
59	HERBÁCEOS	43,99		43,99	0,00	43,99	6.649,97	4.615,91	4.615,91	4.615,91
	TOTAL	43,99	325,11	43,99		43,99	6.649,97	4.615,91	4.615,91	4.615,91

RESUMEN DE PAGOS

IMPORTE (Euros)				
FEADER				
	PROPUESTO	(Eje 2)	MAPA	CAGPDS
Propuesto a pagar	4.615,91	3.461,93	496,21	657,77

APLICACIÓN DE REDUCCIONES Y SANCIONES

IMPORTE (Euros)										
FEADER										
	Importe Calculado	Importe prereduc.	Admisibilidad y compromisos	Presentación tardía	Omisión declaración	Condicionabilidad	PROPUESTO	(Eje 2)	MAPA	CAGPDS
	4.615,91	4.615,91	0,00	0,00	0,00	0,00	4.615,91	3.461,93	496,21	657,77
TOTAL							4.615,91	3.461,93	496,21	657,77

DATOS GANADERÍA**RESUMEN DE UNIDADES**

Cód	GRUPO DE PAGO	Sup. Dec. Admisible (ha)	Sup. Comprometida (ha)	Sup. ajustada compromiso (1) (ha)	% sobredec.	SUP. PROPUESTA (ha)	Importe Declarado	Importe Topado	Importe Propuesto	Importe tras sobredec.
63	PASTOS ASOCIADOS A GANADERÍA ECOLÓGICA	263,78		263,78	0,00	263,78	12.661,78	8.788,86	8.788,86	8.788,86
	TOTAL	263,78	325,11	263,78		263,78	12.661,78	8.788,86	8.788,86	8.788,86

RESUMEN DE PAGOS

IMPORTE (Euros)				
FEADER				
	PROPUESTO	(Eje 2)	MAPA	CAGPDS
Propuesto a pagar	8.788,86	6.591,65	944,80	1.252,41

APLICACIÓN DE REDUCCIONES Y SANCIONES

IMPORTE (Euros)										
FEADER										
	Importe Calculado	Importe prereduc.	Admisibilidad y compromisos	Presentación tardía	Omisión declaración	Condicionabilidad	PROPUESTO	(Eje 2)	MAPA	CAGPDS
	8.788,86	8.788,86	0,00	0,00	0,00	0,00	8.788,86	6.591,65	944,80	1.252,41
TOTAL							8.788,86	6.591,65	944,80	1.252,41

Datos considerados para el Cálculo de la Carga Ganadera mínima y máxima del expediente

Explotación	Especie	Inscrito en Sipea y Admisible	Censo Medio Animales	Ugm Calculada para CG Mínima	Ugm Calculada para CG Máxima
ES110330000100	BOVINA	SI	201,63	169,11	169,11
ES110330000171	BOVINA	NO	134,09	0,00	102,92
ES110330000171	CABALLAR	NO	13,16	0,00	13,16
ES110330000171	CAPRINA	NO	0,18	0,00	0,03
				169,11	285,22

Superficie determinada para Cálculo Carga Ganadera Mínima: 276,10 ha

Superficie determinada para Cálculo Carga Ganadera Máxima: 293,32 ha

Carga Ganadera Mínima Expediente: 0,61 ugm/ha

Carga Ganadera Máxima Expediente: 0,97 ugm/ha

Recintos Determinados para el Cálculo de Garga Ganadera Mínima

REF.	REFERENCIA SIGPAC	CULTIVO	DESCRIPCIÓN CULTIVO	S/R	SUP. PROPUESTA (ha)
-699743	11-033-004-00015-00008	62000	PASTOS PERMANENTES DE 5 O MAS AÑOS-SIN VARIEDAD	S	0,60
-3904	11-033-004-00004-00006	63000	PASTOS DE MENOS DE 5 AÑOS-SIN VARIEDAD	S	0,25
1700000003472738	11-033-008-00011-00019	62000	PASTOS PERMANENTES DE 5 O MAS AÑOS-SIN VARIEDAD	S	6,36
1700000003472740	11-033-007-00016-00006	62000	PASTOS PERMANENTES DE 5 O MAS AÑOS-SIN VARIEDAD	S	3,56
1700000003472741	11-033-007-00016-00011	62000	PASTOS PERMANENTES DE 5 O MAS AÑOS-SIN VARIEDAD	S	12,16
1700000003472742	11-033-007-00006-00002	62000	PASTOS PERMANENTES DE 5 O MAS AÑOS-SIN VARIEDAD	S	0,78

Datos considerados para el Cálculo de la Carga Ganadera mínima y máxima del expediente**Recintos Determinados para el Cálculo de Garga Ganadera Mínima**

<u>REF.</u>	<u>REFERENCIA SIGPAC</u>	<u>CULTIVO</u>	<u>DESCRIPCIÓN CULTIVO</u>	<u>S/R</u>	<u>SUP. PROPUESTA (ha)</u>
170000003472744	11-033-008-00011-00015	62000	PASTOS PERMANENTES DE 5 O MAS AÑOS-SIN VARIEDAD	S	7,87
170000003472746	11-033-007-00027-00003	62000	PASTOS PERMANENTES DE 5 O MAS AÑOS-SIN VARIEDAD	S	0,50
170000003472747	11-033-007-00026-00001	62000	PASTOS PERMANENTES DE 5 O MAS AÑOS-SIN VARIEDAD	S	47,28
170000003472748	11-033-007-00016-00002	62000	PASTOS PERMANENTES DE 5 O MAS AÑOS-SIN VARIEDAD	S	42,62
170000003472750	11-033-007-00024-00003	62000	PASTOS PERMANENTES DE 5 O MAS AÑOS-SIN VARIEDAD	S	6,82
170000003472751	11-033-007-00006-00001	62000	PASTOS PERMANENTES DE 5 O MAS AÑOS-SIN VARIEDAD	S	6,78
170000003472752	11-033-007-00016-00012	62000	PASTOS PERMANENTES DE 5 O MAS AÑOS-SIN VARIEDAD	S	35,83
170000003472753	11-033-007-00016-00009	62000	PASTOS PERMANENTES DE 5 O MAS AÑOS-SIN VARIEDAD	S	0,41
170000003472754	11-033-008-00011-00029	62000	PASTOS PERMANENTES DE 5 O MAS AÑOS-SIN VARIEDAD	S	0,48
170000003472755	11-033-008-00011-00025	62000	PASTOS PERMANENTES DE 5 O MAS AÑOS-SIN VARIEDAD	S	6,19
170000003472756	11-033-007-00016-00003	62000	PASTOS PERMANENTES DE 5 O MAS AÑOS-SIN VARIEDAD	S	2,61
170000003472757	11-033-007-00016-00013	62000	PASTOS PERMANENTES DE 5 O MAS AÑOS-SIN VARIEDAD	S	0,72
170000003472759	11-033-004-00004-00003	63000	PASTOS DE MENOS DE 5 AÑOS-SIN VARIEDAD	S	10,69
170000003472761	11-033-008-00011-00023	62000	PASTOS PERMANENTES DE 5 O MAS AÑOS-SIN VARIEDAD	S	3,60
170000003472763	11-033-008-00011-00034	62000	PASTOS PERMANENTES DE 5 O MAS AÑOS-SIN VARIEDAD	S	0,31
170000003472764	11-033-008-00011-00014	62000	PASTOS PERMANENTES DE 5 O MAS AÑOS-SIN VARIEDAD	S	7,04
170000003472766	11-033-007-00024-00004	62000	PASTOS PERMANENTES DE 5 O MAS AÑOS-SIN VARIEDAD	S	2,74
170000003472767	11-033-007-00027-00004	62000	PASTOS PERMANENTES DE 5 O MAS AÑOS-SIN VARIEDAD	S	0,30
170000003472768	11-033-008-00011-00004	62000	PASTOS PERMANENTES DE 5 O MAS AÑOS-SIN VARIEDAD	S	0,25
170000003472769	11-033-008-00011-00020	62000	PASTOS PERMANENTES DE 5 O MAS AÑOS-SIN VARIEDAD	S	1,07
170000003472770	11-033-008-00011-00016	62000	PASTOS PERMANENTES DE 5 O MAS AÑOS-SIN VARIEDAD	S	29,23
170000003472771	11-033-007-00016-00014	62000	PASTOS PERMANENTES DE 5 O MAS AÑOS-SIN VARIEDAD	S	7,23
170000003472772	11-033-008-00011-00017	62000	PASTOS PERMANENTES DE 5 O MAS AÑOS-SIN VARIEDAD	S	31,82

Recintos Determinados para el Cálculo de Garga Ganadera Máxima

<u>REF.</u>	<u>REFERENCIA SIGPAC</u>	<u>CULTIVO</u>	<u>DESCRIPCIÓN CULTIVO</u>	<u>S/R</u>	<u>SUP. PROPUESTA (ha)</u>
-699743	11-033-004-00015-00008	62000	PASTOS PERMANENTES DE 5 O MAS AÑOS-SIN VARIEDAD	S	0,60
-3904	11-033-004-00004-00006	63000	PASTOS DE MENOS DE 5 AÑOS-SIN VARIEDAD	S	0,25
170000003472738	11-033-008-00011-00019	62000	PASTOS PERMANENTES DE 5 O MAS AÑOS-SIN VARIEDAD	S	6,36
170000003472740	11-033-007-00016-00006	62000	PASTOS PERMANENTES DE 5 O MAS AÑOS-SIN VARIEDAD	S	3,56
170000003472741	11-033-007-00016-00011	62000	PASTOS PERMANENTES DE 5 O MAS AÑOS-SIN VARIEDAD	S	12,16
170000003472742	11-033-007-00006-00002	62000	PASTOS PERMANENTES DE 5 O MAS AÑOS-SIN VARIEDAD	S	0,78
170000003472744	11-033-008-00011-00015	62000	PASTOS PERMANENTES DE 5 O MAS AÑOS-SIN VARIEDAD	S	7,87
170000003472746	11-033-007-00027-00003	62000	PASTOS PERMANENTES DE 5 O MAS AÑOS-SIN VARIEDAD	S	0,50
170000003472747	11-033-007-00026-00001	62000	PASTOS PERMANENTES DE 5 O MAS AÑOS-SIN VARIEDAD	S	47,28
170000003472748	11-033-007-00016-00002	62000	PASTOS PERMANENTES DE 5 O MAS AÑOS-SIN VARIEDAD	S	42,62
170000003472750	11-033-007-00024-00003	62000	PASTOS PERMANENTES DE 5 O MAS AÑOS-SIN VARIEDAD	S	6,82
170000003472751	11-033-007-00006-00001	62000	PASTOS PERMANENTES DE 5 O MAS AÑOS-SIN VARIEDAD	S	6,78
170000003472752	11-033-007-00016-00012	62000	PASTOS PERMANENTES DE 5 O MAS AÑOS-SIN VARIEDAD	S	35,83
170000003472753	11-033-007-00016-00009	62000	PASTOS PERMANENTES DE 5 O MAS AÑOS-SIN VARIEDAD	S	0,41
170000003472754	11-033-008-00011-00029	62000	PASTOS PERMANENTES DE 5 O MAS AÑOS-SIN VARIEDAD	S	0,48
170000003472755	11-033-008-00011-00025	62000	PASTOS PERMANENTES DE 5 O MAS AÑOS-SIN VARIEDAD	S	6,19

(1) Superficie declarada admisible ajustada con la superficie comprometida.

(2) Factor de penalización valorando el alcance para el tipo de compromiso.

(3) Solicita agricultura y tiene compromisos vigentes.

(4) Solicita ganadería y tiene compromisos vigentes.

Datos considerados para el Cálculo de la Carga Ganadera mínima y máxima del expediente**Recintos Determinados para el Cálculo de Garga Ganadera Máxima**

REF.	REFERENCIA SIGPAC	CULTIVO	DESCRIPCIÓN CULTIVO	S/R	SUP. PROPUESTA (ha)
170000003472756	11-033-007-00016-00003	62000	PASTOS PERMANENTES DE 5 O MAS AÑOS-SIN VARIEDAD	S	2,61
170000003472757	11-033-007-00016-00013	62000	PASTOS PERMANENTES DE 5 O MAS AÑOS-SIN VARIEDAD	S	0,72
170000003472759	11-033-004-00004-00003	63000	PASTOS DE MENOS DE 5 AÑOS-SIN VARIEDAD	S	10,69
170000003472761	11-033-008-00011-00023	62000	PASTOS PERMANENTES DE 5 O MAS AÑOS-SIN VARIEDAD	S	3,60
170000003472763	11-033-008-00011-00034	62000	PASTOS PERMANENTES DE 5 O MAS AÑOS-SIN VARIEDAD	S	0,31
170000003472764	11-033-008-00011-00014	62000	PASTOS PERMANENTES DE 5 O MAS AÑOS-SIN VARIEDAD	S	7,04
170000003472766	11-033-007-00024-00004	62000	PASTOS PERMANENTES DE 5 O MAS AÑOS-SIN VARIEDAD	S	2,74
170000003472767	11-033-007-00027-00004	62000	PASTOS PERMANENTES DE 5 O MAS AÑOS-SIN VARIEDAD	S	0,30
170000003472768	11-033-008-00011-00004	62000	PASTOS PERMANENTES DE 5 O MAS AÑOS-SIN VARIEDAD	S	0,25
170000003472769	11-033-008-00011-00020	62000	PASTOS PERMANENTES DE 5 O MAS AÑOS-SIN VARIEDAD	S	1,07
170000003472770	11-033-008-00011-00016	62000	PASTOS PERMANENTES DE 5 O MAS AÑOS-SIN VARIEDAD	S	29,23
170000003472771	11-033-007-00016-00014	62000	PASTOS PERMANENTES DE 5 O MAS AÑOS-SIN VARIEDAD	S	7,23
170000003472772	11-033-008-00011-00017	62000	PASTOS PERMANENTES DE 5 O MAS AÑOS-SIN VARIEDAD	S	31,82
170000003472773	11-033-008-00011-00027	20902	BARBECHO TRADICIONAL-CON CUBIERTA VEGETAL	S	3,38
170000003472774	11-033-008-00011-00001	20902	BARBECHO TRADICIONAL-CON CUBIERTA VEGETAL	S	13,84

INCIDENCIAS**INCIDENCIA DESCRIPCIÓN**

- 85023 El grupo de cultivo declarado en el recinto no coincide con el grupo de cultivo existente en el Organismo de Certificación
Ref:170000003472774 Recinto:11-033-008-00011-001 Cultivo:20902 BARBECHO TRADICIONAL-CON CUBIERTA VEGETAL Secano Grupo de SIPEA:HERBACEOS
Ref:170000003472773 Recinto:11-033-008-00011-027 Cultivo:20902 BARBECHO TRADICIONAL-CON CUBIERTA VEGETAL Secano Grupo de SIPEA:HERBACEOS
- 85031 Solicita recinto que no está comprometido para la operación.
Ref:170000003472759 Recinto:11-033-004-00004-003 Cultivo:63000 PASTOS DE MENOS DE 5 AÑOS-SIN VARIEDAD Secano
Ref:-3904 Recinto:11-033-004-00004-006 Cultivo:63000 PASTOS DE MENOS DE 5 AÑOS-SIN VARIEDAD Secano
Ref:-699743 Recinto:11-033-004-00015-008 Cultivo:62000 PASTOS PERMANENTES DE 5 O MAS AÑOS-SIN VARIEDAD Secano
Ref:170000003472742 Recinto:11-033-007-00006-002 Cultivo:62000 PASTOS PERMANENTES DE 5 O MAS AÑOS-SIN VARIEDAD Secano
- 85042 No inscrito en un organismo de control y certificación ecológico (artículo 5-1 e), Orden 26 mayo 2015)
Explotación:ES110330000171 Especie:CAPRINA
Explotación:ES110330000171 Especie:CABALLAR
Explotación:ES110330000171 Especie:BOVINA



<u>APELLIDOS Y NOMBRE / RAZÓN SOCIAL</u>	<u>NIF</u>	<u>EXPEDIENTE</u>	<u>SOLICITA AGRICULT. (3)</u>	<u>SOLICITA GANADER. (4)</u>	<u>ANUALIDAD DE PAGO</u>
RANCHO VERDE, S.L.	****0062*	1120157	NO	SI	6ª

DATOS MANTENIMIENTO

IMPORTE POR ANUALIDAD

	<u>2015</u>	<u>2016</u>	<u>2017</u>	<u>2018</u>	<u>2019</u>	<u>2020</u>
IMPORTE MÁXIMO SUBVENCIONABLE	4.356,41 €	4.356,41 €	4.356,41 €	4.356,41 €	4.356,41 €	4.356,41 €
IMPORTE MEDIO DE TRANSFERENCIA (€/ha)	82,15 €	82,15 €	82,15 €	82,15 €	82,15 €	82,15 €

RESUMEN DE UNIDADES

<u>Cód</u>	<u>GRUPO DE PAGO</u>	<u>Sup. Dec. Admisible (ha)</u>	<u>Sup. Comprometida (ha)</u>	<u>Sup. ajustada compromiso (1) (ha)</u>	<u>% sobredec.</u>	<u>SUP. PROPUESTA (ha)</u>	<u>Importe Declarado</u>	<u>Importe Topado</u>	<u>Importe Propuesto</u>	<u>Importe tras sobredec.</u>
63	PASTOS ASOCIADOS A GANADERÍA ECOLÓGICA	59,92		53,03	0,00	53,03	4.356,41	4.356,41	4.356,41	4.356,41
	TOTAL	59,92	53,03	53,03		53,03	4.356,41	4.356,41	4.356,41	4.356,41

APLICACIÓN DE REDUCCIONES Y SANCIONES

	<u>Importe Calculado</u>	<u>Importe prerreduc.</u>	<u>Admisibilidad y compromisos</u>	<u>Presentación tardía</u>	<u>Omisión declaración</u>	<u>Condicionalidad</u>	<u>PROPUESTO</u>	<u>IMPORTE (Euros)</u>		
								<u>FEADER (Eje 2)</u>	<u>MAPA</u>	<u>CAGPDS</u>
GANADERÍA	4.356,41	4.356,41	0,00	0,00	0,00	0,00	4.356,41	3.267,31	468,31	620,79
TOTAL							4.356,41	3.267,31	468,31	620,79

RECINTOS PROPUESTOS

<u>REE.</u>	<u>REFERENCIA SIGPAC</u>	<u>CULTIVO</u>	<u>DESCRIPCIÓN CULTIVO</u>	<u>S/R</u>	<u>G.PAGO</u>	<u>PEND. MEDIA (%)</u>	<u>SUP. DEC. ADMISIBLE (ha)</u>	<u>SUP. COMPROM. (ha)</u>	<u>SUP. AJUSTADA COMPROM. (1) (ha)</u>	<u>SUP. CONY. SIGPAC (ha)</u>	<u>SUP. CERTIE. (ha)</u>	<u>SUP. CAMPO (ha)</u>	<u>SUP. CAMPO DETER. CULT. DECLARADO (ha)</u>	<u>SUP. DEC. REDUCIDA (ha)</u>	<u>SUP. PROPUESTA (ha)</u>
-753764	11-020-072-00001-00045	62000	PASTOS PERMANENTES DE 5 O MAS AÑOS-SIN VARIEDAD	S	63	28,61	57,43	50,54	50,54	50,54	67,56	57,43	57,43	50,54	50,54
1700000006462606	11-020-078-00021-00001	62000	PASTOS PERMANENTES DE 5 O MAS AÑOS-SIN VARIEDAD	S	63	24,11	2,49	2,49	2,49		2,49	2,49	2,49	2,49	2,49

DATOS GANADERÍA

RESUMEN DE UNIDADES

<u>Cód</u>	<u>GRUPO DE PAGO</u>	<u>Sup. Dec. Admisible (ha)</u>	<u>Sup. Comprometida (ha)</u>	<u>Sup. ajustada compromiso (1) (ha)</u>	<u>% sobredec.</u>	<u>SUP. PROPUESTA (ha)</u>	<u>Importe Declarado</u>	<u>Importe Topado</u>	<u>Importe Propuesto</u>	<u>Importe tras sobredec.</u>
63	PASTOS ASOCIADOS A GANADERÍA ECOLÓGICA	59,92		53,03	0,00	53,03	4.356,41	4.356,41	4.356,41	4.356,41
	TOTAL	59,92	53,03	53,03		53,03	4.356,41	4.356,41	4.356,41	4.356,41

RESUMEN DE PAGOS

	<u>PROPUESTO</u>	<u>IMPORTE (Euros)</u>		
		<u>FEADER (Eje 2)</u>	<u>MAPA</u>	<u>CAGPDS</u>
Propuesto a pagar	4.356,41	3.267,31	468,31	620,79

APLICACIÓN DE REDUCCIONES Y SANCIONES

	<u>Importe Calculado</u>	<u>Importe prerreduc.</u>	<u>Admisibilidad y compromisos</u>	<u>Presentación tardía</u>	<u>Omisión declaración</u>	<u>Condicionalidad</u>	<u>PROPUESTO</u>	<u>IMPORTE (Euros)</u>		
								<u>FEADER (Eje 2)</u>	<u>MAPA</u>	<u>CAGPDS</u>
	4.356,41	4.356,41	0,00	0,00	0,00	0,00	4.356,41	3.267,31	468,31	620,79
TOTAL							4.356,41	3.267,31	468,31	620,79



(1) Superficie declarada admisible ajustada con la superficie comprometida.
 (2) Factor de penalización valorando el alcance para el tipo de compromiso.
 (3) Solicita agricultura y tiene compromisos vigentes.
 (4) Solicita ganadería y tiene compromisos vigentes.

Datos considerados para el Cálculo de la Carga Ganadera mínima y máxima del expediente

Explotación	Especie	Inscrito en Sipea y Admisible	Censo Medio Animales	Ugm Calculada para CG Mínima	Ugm Calculada para CG Máxima
ES110200001460	BOVINA	SI	25,70	21,90	21,90
				21,90	21,90

Superficie determinada para Cálculo Carga Ganadera Mínima: 63,00 ha

Superficie determinada para Cálculo Carga Ganadera Máxima: 64,58 ha

Carga Ganadera Mínima Expediente: 0,35 ugm/ha

Carga Ganadera Máxima Expediente: 0,34 ugm/ha

Recintos Determinados para el Cálculo de Garga Ganadera Mínima

REF.	REFERENCIA SIGPAC	CULTIVO	DESCRIPCIÓN CULTIVO	S/R	SUP. PROPUESTA (ha)
-753772	11-020-072-00077-00037	62000	PASTOS PERMANENTES DE 5 O MAS AÑOS-SIN VARIEDAD	S	0,04
-753771	11-020-072-00077-00036	62000	PASTOS PERMANENTES DE 5 O MAS AÑOS-SIN VARIEDAD	S	0,05
-753770	11-020-072-00077-00035	62000	PASTOS PERMANENTES DE 5 O MAS AÑOS-SIN VARIEDAD	S	0,04
-753769	11-020-072-00077-00034	62000	PASTOS PERMANENTES DE 5 O MAS AÑOS-SIN VARIEDAD	S	0,02
-753764	11-020-072-00001-00045	62000	PASTOS PERMANENTES DE 5 O MAS AÑOS-SIN VARIEDAD	S	57,43
1700000006462599	11-020-072-00077-00007	62000	PASTOS PERMANENTES DE 5 O MAS AÑOS-SIN VARIEDAD	S	1,83
1700000006462601	11-020-072-00077-00028	62000	PASTOS PERMANENTES DE 5 O MAS AÑOS-SIN VARIEDAD	R	0,65
1700000006462603	11-020-072-00077-00027	62000	PASTOS PERMANENTES DE 5 O MAS AÑOS-SIN VARIEDAD	R	0,25
1700000006462604	11-020-072-00077-00006	62000	PASTOS PERMANENTES DE 5 O MAS AÑOS-SIN VARIEDAD	S	0,20
1700000006462606	11-020-078-00021-00001	62000	PASTOS PERMANENTES DE 5 O MAS AÑOS-SIN VARIEDAD	S	2,49

Recintos Determinados para el Cálculo de Garga Ganadera Máxima

REF.	REFERENCIA SIGPAC	CULTIVO	DESCRIPCIÓN CULTIVO	S/R	SUP. PROPUESTA (ha)
-753772	11-020-072-00077-00037	62000	PASTOS PERMANENTES DE 5 O MAS AÑOS-SIN VARIEDAD	S	0,04
-753771	11-020-072-00077-00036	62000	PASTOS PERMANENTES DE 5 O MAS AÑOS-SIN VARIEDAD	S	0,05
-753770	11-020-072-00077-00035	62000	PASTOS PERMANENTES DE 5 O MAS AÑOS-SIN VARIEDAD	S	0,04
-753769	11-020-072-00077-00034	62000	PASTOS PERMANENTES DE 5 O MAS AÑOS-SIN VARIEDAD	S	0,02
-753764	11-020-072-00001-00045	62000	PASTOS PERMANENTES DE 5 O MAS AÑOS-SIN VARIEDAD	S	57,43
1700000006462593	11-020-072-00077-00030	24901	BARBECHO SIN PRODUCCIÓN-SIN CUBIERTA VEGETAL	R	0,24
1700000006462596	11-020-072-00077-00031	24901	BARBECHO SIN PRODUCCIÓN-SIN CUBIERTA VEGETAL	R	0,65
1700000006462597	11-020-072-00077-00032	24901	BARBECHO SIN PRODUCCIÓN-SIN CUBIERTA VEGETAL	R	0,69
1700000006462599	11-020-072-00077-00007	62000	PASTOS PERMANENTES DE 5 O MAS AÑOS-SIN VARIEDAD	S	1,83
1700000006462601	11-020-072-00077-00028	62000	PASTOS PERMANENTES DE 5 O MAS AÑOS-SIN VARIEDAD	R	0,65
1700000006462603	11-020-072-00077-00027	62000	PASTOS PERMANENTES DE 5 O MAS AÑOS-SIN VARIEDAD	R	0,25
1700000006462604	11-020-072-00077-00006	62000	PASTOS PERMANENTES DE 5 O MAS AÑOS-SIN VARIEDAD	S	0,20
1700000006462606	11-020-078-00021-00001	62000	PASTOS PERMANENTES DE 5 O MAS AÑOS-SIN VARIEDAD	S	2,49

INCIDENCIAS**INCIDENCIA DESCRIPCIÓN**

- 85031 Solicita recinto que no está comprometido para la operación.
 Ref:1700000006462604 Recinto:11-020-072-00077-006 Cultivo:62000 PASTOS PERMANENTES DE 5 O MAS AÑOS-SIN VARIEDAD Secano
 Ref:1700000006462599 Recinto:11-020-072-00077-007 Cultivo:62000 PASTOS PERMANENTES DE 5 O MAS AÑOS-SIN VARIEDAD Secano
 Ref:1700000006462603 Recinto:11-020-072-00077-027 Cultivo:62000 PASTOS PERMANENTES DE 5 O MAS AÑOS-SIN VARIEDAD Regadío
 Ref:1700000006462601 Recinto:11-020-072-00077-028 Cultivo:62000 PASTOS PERMANENTES DE 5 O MAS AÑOS-SIN VARIEDAD Regadío
 Ref:-753769 Recinto:11-020-072-00077-034 Cultivo:62000 PASTOS PERMANENTES DE 5 O MAS AÑOS-SIN VARIEDAD Secano

Ref:-753770 Recinto:11-020-072-00077-035 Cultivo:62000 PASTOS PERMANENTES DE 5 O MAS AÑOS-SIN VARIEDAD Secano
Ref:-753771 Recinto:11-020-072-00077-036 Cultivo:62000 PASTOS PERMANENTES DE 5 O MAS AÑOS-SIN VARIEDAD Secano
Ref:-753772 Recinto:11-020-072-00077-037 Cultivo:62000 PASTOS PERMANENTES DE 5 O MAS AÑOS-SIN VARIEDAD Secano



<u>APELLIDOS Y NOMBRE / RAZÓN SOCIAL</u>	<u>NIF</u>	<u>EXPEDIENTE</u>	<u>SOLICITA AGRICULT. (3)</u>	<u>SOLICITA GANADER. (4)</u>	<u>ANUALIDAD DE PAGO</u>
REBOLO TRUJILLO LUISA FRANCISCA	****1136*	1192512	NO	SI	6ª

DATOS MANTENIMIENTO**IMPORTE POR ANUALIDAD**

	<u>2015</u>	<u>2016</u>	<u>2017</u>	<u>2018</u>	<u>2019</u>	<u>2020</u>
IMPORTE MÁXIMO SUBVENCIONABLE	1.419,55 €	1.145,17 €	982,51 €	982,51 €	982,51 €	982,51 €
IMPORTE MEDIO DE TRANSFERENCIA (€/ha)	82,15 €	82,15 €	82,15 €	82,15 €	82,15 €	82,15 €

RESUMEN DE UNIDADES

<u>Cód</u>	<u>GRUPO DE PAGO</u>	<u>Sup. Dec. Admisible (ha)</u>	<u>Sup. Comprometida (ha)</u>	<u>Sup. ajustada compromiso (1) (ha)</u>	<u>% sobredec.</u>	<u>SUP. PROPUESTA (ha)</u>	<u>Importe Declarado</u>	<u>Importe Topado</u>	<u>Importe Propuesto</u>	<u>Importe tras sobredec.</u>
63	PASTOS ASOCIADOS A GANADERÍA ECOLÓGICA	18,32		11,96	0,00	11,96	982,51	982,51	982,51	982,51
	TOTAL	18,32	11,96	11,96		11,96	982,51	982,51	982,51	982,51

APLICACIÓN DE REDUCCIONES Y SANCIONES

	<u>Importe Calculado</u>	<u>Importe prerreduc.</u>	<u>Admisibilidad y compromisos</u>	<u>Presentación tardía</u>	<u>Omisión declaración</u>	<u>Condicionalidad</u>	<u>PROPUESTO</u>	<u>IMPORTE (Euros)</u>		
								<u>FEADER (Eje 2)</u>	<u>MAPA</u>	<u>CAGPDS</u>
GANADERÍA	982,51	982,51	0,00	0,00	0,00	0,00	982,51	736,88	105,62	140,01
TOTAL							982,51	736,88	105,62	140,01

RECINTOS PROPUESTOS

<u>REE.</u>	<u>REFERENCIA SIGPAC</u>	<u>CULTIVO</u>	<u>DESCRIPCIÓN CULTIVO</u>	<u>S/R</u>	<u>G.PAGO</u>	<u>PEND. MEDIA (%)</u>	<u>SUP. ADMISIBLE (ha)</u>	<u>SUP. COMPROM. (ha)</u>	<u>SUP. AJUSTADA COMPROM. (1) (ha)</u>	<u>SUP. CONY. SIGPAC (ha)</u>	<u>SUP. CERTIE. (ha)</u>	<u>SUP. CAMPO (ha)</u>	<u>SUP. CAMPO DETER. CULT. DECLARADO (ha)</u>	<u>SUP. DEC. REDUCIDA (ha)</u>	<u>SUP. PROPUESTA (ha)</u>
4518251	11-035-900-99000-99008	62000	PASTOS PERMANENTES DE 5 O MAS AÑOS-SIN VARIEDAD	S	63		11,89	30,62	11,89		11,89			11,89	10,79
1700000006148166	11-035-040-00014-00001	62000	PASTOS PERMANENTES DE 5 O MAS AÑOS-SIN VARIEDAD	S	63	11,69	6,43	6,43	6,43		6,43			6,43	6,43

DATOS GANADERÍA**RESUMEN DE UNIDADES**

<u>Cód</u>	<u>GRUPO DE PAGO</u>	<u>Sup. Dec. Admisible (ha)</u>	<u>Sup. Comprometida (ha)</u>	<u>Sup. ajustada compromiso (1) (ha)</u>	<u>% sobredec.</u>	<u>SUP. PROPUESTA (ha)</u>	<u>Importe Declarado</u>	<u>Importe Topado</u>	<u>Importe Propuesto</u>	<u>Importe tras sobredec.</u>
63	PASTOS ASOCIADOS A GANADERÍA ECOLÓGICA	18,32		11,96	0,00	11,96	982,51	982,51	982,51	982,51
	TOTAL	18,32	11,96	11,96		11,96	982,51	982,51	982,51	982,51

RESUMEN DE PAGOS

	<u>PROPUESTO</u>	<u>IMPORTE (Euros)</u>		
		<u>FEADER (Eje 2)</u>	<u>MAPA</u>	<u>CAGPDS</u>
Propuesto a pagar	982,51	736,88	105,62	140,01

APLICACIÓN DE REDUCCIONES Y SANCIONES

	<u>Importe Calculado</u>	<u>Importe prerreduc.</u>	<u>Admisibilidad y compromisos</u>	<u>Presentación tardía</u>	<u>Omisión declaración</u>	<u>Condicionalidad</u>	<u>PROPUESTO</u>	<u>IMPORTE (Euros)</u>		
								<u>FEADER (Eje 2)</u>	<u>MAPA</u>	<u>CAGPDS</u>
	982,51	982,51	0,00	0,00	0,00	0,00	982,51	736,88	105,62	140,01
TOTAL							982,51	736,88	105,62	140,01



Datos considerados para el Cálculo de la Carga Ganadera mínima y máxima del expediente

<u>Explotación</u>	<u>Especie</u>	<u>Inscrito en Sipea y Admisible</u>	<u>Censo Medio Animales</u>	<u>Ugm Calculada para CG Mínima</u>	<u>Ugm Calculada para CG Máxima</u>
ES110350007010	BOVINA	SI	18,92	15,80	15,80
ES110350007010	CAPRINA	NO	108,17	0,00	16,23
ES230050000210	CABALLAR	NO	0,00	0,00	0,00
				15,80	32,03

Superficie determinada para Cálculo Carga Ganadera Mínima: 23,29 ha

Superficie determinada para Cálculo Carga Ganadera Máxima: 23,29 ha

Carga Ganadera Mínima Expediente: 0,68 ugm/ha

Carga Ganadera Máxima Expediente: 1,38 ugm/ha

Recintos Determinados para el Cálculo de Garga Ganadera Mínima

<u>REF.</u>	<u>REFERENCIA SIGPAC</u>	<u>CULTIVO</u>	<u>DESCRIPCIÓN CULTIVO</u>	<u>S/R</u>	<u>SUP. PROPUESTA (ha)</u>
4518251	11-035-900-99000-99008	62000	PASTOS PERMANENTES DE 5 O MAS AÑOS-SIN VARIEDAD	S	11,89
1700000006148122	11-035-040-00035-00001	62000	PASTOS PERMANENTES DE 5 O MAS AÑOS-SIN VARIEDAD	S	2,51
1700000006148124	11-035-040-00023-00001	62000	PASTOS PERMANENTES DE 5 O MAS AÑOS-SIN VARIEDAD	S	2,46
1700000006148166	11-035-040-00014-00001	62000	PASTOS PERMANENTES DE 5 O MAS AÑOS-SIN VARIEDAD	S	6,43

Recintos Determinados para el Cálculo de Garga Ganadera Máxima

<u>REF.</u>	<u>REFERENCIA SIGPAC</u>	<u>CULTIVO</u>	<u>DESCRIPCIÓN CULTIVO</u>	<u>S/R</u>	<u>SUP. PROPUESTA (ha)</u>
4518251	11-035-900-99000-99008	62000	PASTOS PERMANENTES DE 5 O MAS AÑOS-SIN VARIEDAD	S	11,89
1700000006148122	11-035-040-00035-00001	62000	PASTOS PERMANENTES DE 5 O MAS AÑOS-SIN VARIEDAD	S	2,51
1700000006148124	11-035-040-00023-00001	62000	PASTOS PERMANENTES DE 5 O MAS AÑOS-SIN VARIEDAD	S	2,46
1700000006148166	11-035-040-00014-00001	62000	PASTOS PERMANENTES DE 5 O MAS AÑOS-SIN VARIEDAD	S	6,43

Incidencias de carga ganadera**INCIDENCIA DESCRIPCIÓN**

- 232 Superficie de cruce en recinto ficticio comunal, mayor que superficie asignada neta resultante del reparto del ficticio comunal.
Ref:4518251 Recinto:11-035-900-99000-990 Cultivo:62000 PASTOS PERMANENTES DE 5 O MAS AÑOS-SIN VARIEDAD Secano
Diferencia penalizable (Hectáreas): 1,1

INCIDENCIAS**INCIDENCIA DESCRIPCIÓN**

- 231 Recinto ficticio comunal declarado cuya superficie de cruce total supera la superficie total definida por la Autoridad gestora para ese recinto.
Ref:4518251 Recinto:11-035-900-99000-990 Cultivo:62000 PASTOS PERMANENTES DE 5 O MAS AÑOS-SIN VARIEDAD Secano
- 232 Superficie de cruce en recinto ficticio comunal, mayor que superficie asignada neta resultante del reparto del ficticio comunal.
Ref:4518251 Recinto:11-035-900-99000-990 Cultivo:62000 PASTOS PERMANENTES DE 5 O MAS AÑOS-SIN VARIEDAD Secano
Diferencia penalizable (Hectáreas): 1,1
- 85031 Solicita recinto que no está comprometido para la operación.
Ref:1700000006148124 Recinto:11-035-040-00023-001 Cultivo:62000 PASTOS PERMANENTES DE 5 O MAS AÑOS-SIN VARIEDAD Secano
Ref:1700000006148122 Recinto:11-035-040-00035-001 Cultivo:62000 PASTOS PERMANENTES DE 5 O MAS AÑOS-SIN VARIEDAD Secano
- 85042 No inscrito en un organismo de control y certificación ecológico (artículo 5-1 e), Orden 26 mayo 2015)
Explotación:ES110350000236 Especie:PORCINO
Explotación:ES110350000236 Especie:CABALLAR
Explotación:ES110350007010 Especie:CAPRINA
Explotación:ES230050000210 Especie:CABALLAR



<u>APELLIDOS Y NOMBRE / RAZÓN SOCIAL</u>	<u>NIF</u>	<u>EXPEDIENTE</u>	<u>SOLICITA AGRICULT. (3)</u>	<u>SOLICITA GANADER. (4)</u>	<u>ANUALIDAD DE PAGO</u>
REINA MARIN S.L.	****6961*	1235383	SI	NO	6ª

DATOS MANTENIMIENTO

IMPORTE POR ANUALIDAD

	<u>2015</u>	<u>2016</u>	<u>2017</u>	<u>2018</u>	<u>2019</u>	<u>2020</u>
IMPORTE MÁXIMO SUBVENCIONABLE	10.761,79 €	10.761,79 €	10.761,79 €	10.761,79 €	10.677,13 €	10.677,13 €
IMPORTE MEDIO DE TRANSFERENCIA (€/ha)	151,17 €	151,17 €	151,17 €	151,17 €	151,17 €	151,17 €

RESUMEN DE UNIDADES

<u>Cód</u>	<u>GRUPO DE PAGO</u>	<u>Sup. Dec. Admisible (ha)</u>	<u>Sup. Comprometida (ha)</u>	<u>Sup. ajustada compromiso (1) (ha)</u>	<u>% sobredec.</u>	<u>SUP. PROPUESTA (ha)</u>	<u>Importe Declarado</u>	<u>Importe Topado</u>	<u>Importe Propuesto</u>	<u>Importe tras sobredec.</u>
59	HERBÁCEOS	70,63		70,63	0,00	70,63	10.677,14	10.677,13	10.677,13	10.677,13
	TOTAL	70,63	70,63	70,63		70,63	10.677,14	10.677,13	10.677,13	10.677,13

APLICACIÓN DE REDUCCIONES Y SANCIONES

	<u>Importe Calculado</u>	<u>Importe prereduc.</u>	<u>Admisibilidad y compromisos</u>	<u>Presentación tardía</u>	<u>Omisión declaración</u>	<u>Condicionabilidad</u>	<u>PROPUESTO</u>	<u>IMPORTE (Euros)</u>		
								<u>FEADER (Eje 2)</u>	<u>MAPA</u>	<u>CAGPDS</u>
AGRICULTURA	10.677,13	10.677,13	0,00	0,00	0,00	0,00	10.677,13	8.007,85	1.147,79	1.521,49
TOTAL							10.677,13	8.007,85	1.147,79	1.521,49

RECINTOS PROPUESTOS

<u>REF.</u>	<u>REFERENCIA SIGPAC</u>	<u>CULTIVO DESCRIPCIÓN CULTIVO</u>	<u>S/R</u>	<u>G.PAGO</u>	<u>PEND. MEDIA (%)</u>	<u>SUP. DEC. ADMISIBLE (ha)</u>	<u>SUP. COMPROM. (ha)</u>	<u>SUP. AJUSTADA COMPROM. (1) (ha)</u>	<u>SUP. CONV. SIGPAC (ha)</u>	<u>SUP. CERTIF. (ha)</u>	<u>SUP. CAMPO (ha)</u>	<u>SUP. CAMPO DETER. CULT. DECLARADO (ha)</u>	<u>SUP. DEC. REDUCIDA (ha)</u>	<u>SUP. PROPUESTA (ha)</u>
-536193	41-024-007-00025-00004	1000 TRIGO BLANDO-SIN VARIEDAD	R	59	3,18	23,36	41,18	23,36		23,36			23,36	23,36
-54370	41-024-007-00025-00005	43014 ALTRAMUZ DULCE-MARTA	S	59	2,33	0,57	0,57	0,57		0,57			0,57	0,57
1700000007212393	41-024-007-00025-00002	43014 ALTRAMUZ DULCE-MARTA	S	59	3,68	6,35	6,35	6,35		6,35			6,35	6,35
1700000007212395	41-024-009-00002-00006	43014 ALTRAMUZ DULCE-MARTA	S	59	5,11	8,81	8,81	8,81		8,81			8,81	8,81
1700000007212396	41-024-007-00029-00001	13000 TRITICALE-SIN VARIEDAD	R	59	3,56	9,82	9,82	9,82		9,82			9,82	9,82
1700000007212397	41-024-007-00025-00004	43014 ALTRAMUZ DULCE-MARTA	R	59	3,18	17,82	41,18	17,82		17,82			17,82	17,82
1700000007212454	41-024-009-00002-00008	22200 QUINOA-SIN VARIEDAD	S	59	4,06	3,90	3,90	3,90		3,90			3,90	3,90

DATOS AGRICULTURA

RESUMEN DE UNIDADES

<u>Cód</u>	<u>GRUPO DE PAGO</u>	<u>Sup. Dec. Admisible (ha)</u>	<u>Sup. Comprometida (ha)</u>	<u>Sup. ajustada compromiso (1) (ha)</u>	<u>% sobredec.</u>	<u>SUP. PROPUESTA (ha)</u>	<u>Importe Declarado</u>	<u>Importe Topado</u>	<u>Importe Propuesto</u>	<u>Importe tras sobredec.</u>
59	HERBÁCEOS	70,63		70,63	0,00	70,63	10.677,14	10.677,13	10.677,13	10.677,13
	TOTAL	70,63	70,63	70,63		70,63	10.677,14	10.677,13	10.677,13	10.677,13

RESUMEN DE PAGOS

	<u>PROPUESTO</u>	<u>FEADER (Eje 2)</u>	<u>MAPA</u>	<u>CAGPDS</u>
Propuesto a pagar	10.677,13	8.007,85	1.147,79	1.521,49

APLICACIÓN DE REDUCCIONES Y SANCIONES

	<u>Importe Calculado</u>	<u>Importe prereduc.</u>	<u>Admisibilidad y compromisos</u>	<u>Presentación tardía</u>	<u>Omisión declaración</u>	<u>Condicionabilidad</u>	<u>PROPUESTO</u>	<u>IMPORTE (Euros)</u>		
								<u>FEADER (Eje 2)</u>	<u>MAPA</u>	<u>CAGPDS</u>
	10.677,13	10.677,13	0,00	0,00	0,00	0,00	10.677,13	8.007,85	1.147,79	1.521,49
TOTAL							10.677,13	8.007,85	1.147,79	1.521,49



(1) Superficie declarada admisible ajustada con la superficie comprometida.
 (2) Factor de penalización valorando el alcance para el tipo de compromiso.
 (3) Solicita agricultura y tiene compromisos vigentes.
 (4) Solicita ganadería y tiene compromisos vigentes.

<u>APELLIDOS Y NOMBRE / RAZÓN SOCIAL</u>	<u>NIF</u>	<u>EXPEDIENTE</u>	<u>SOLICITA AGRICULT. (3)</u>	<u>SOLICITA GANADER. (4)</u>	<u>ANUALIDAD DE PAGO</u>
RELINQUE GALLARDO LUIS	****1194*	1106703	SI	SI	6ª

DATOS MANTENIMIENTO

IMPORTE POR ANUALIDAD

	<u>2015</u>	<u>2016</u>	<u>2017</u>	<u>2018</u>	<u>2019</u>	<u>2020</u>
IMPORTE MÁXIMO SUBVENCIONABLE	8.852,52 €	8.852,52 €	8.852,52 €	8.844,96 €	8.844,96 €	8.844,96 €
IMPORTE MEDIO DE TRANSFERENCIA (€/ha)	151,17 €	151,17 €	151,17 €	151,17 €	151,17 €	151,17 €

RESUMEN DE UNIDADES

<u>Cód</u>	<u>GRUPO DE PAGO</u>	<u>Sup. Dec. Admisible (ha)</u>	<u>Sup. Comprometida (ha)</u>	<u>Sup. ajustada compromiso (1) (ha)</u>	<u>% sobredec.</u>	<u>SUP. PROPUESTA (ha)</u>	<u>Importe Declarado</u>	<u>Importe Topado</u>	<u>Importe Propuesto</u>	<u>Importe tras sobredec.</u>
	GANADERÍA - SIN SUPERFICIE DETERMINADA	0,00		0,00	0,00	0,00	0,00	0,00	0,00	0,00
59	HERBÁCEOS	58,51		58,51	0,00	58,51	8.844,96	8.844,96	8.844,96	8.844,96
	TOTAL	58,51	58,51	58,51		58,51	8.844,96	8.844,96	8.844,96	8.844,96

APLICACIÓN DE REDUCCIONES Y SANCIONES

	<u>Importe Calculado</u>	<u>Importe prerreduc.</u>	<u>Admisibilidad y compromisos</u>	<u>Presentación tardía</u>	<u>Omisión declaración</u>	<u>Condicionabilidad</u>	<u>PROPUESTO</u>	<u>IMPORTE (Euros)</u>		
								<u>FEADER (Eje 2)</u>	<u>MAPA</u>	<u>CAGPDS</u>
AGRICULTURA	8.844,96	8.844,96	0,00	0,00	0,00	0,00	8.844,96	6.633,72	950,83	1.260,41
GANADERÍA	0,00	0,00	2,00	0,00	0,00	0,00	0,00	0,00	0,00	0,00
TOTAL							8.844,96	0,00	0,00	0,00

RECINTOS PROPUESTOS

<u>REF.</u>	<u>REFERENCIA SIGPAC</u>	<u>CULTIVO DESCRIPCIÓN CULTIVO</u>	<u>S/R G.PAGO</u>	<u>PEND. MEDIA (%)</u>	<u>SUP. DEC. ADMISIBLE (ha)</u>	<u>SUP. COMPROM. (ha)</u>	<u>SUP. AJUSTADA COMPROM. (1) (ha)</u>	<u>SUP. CONY. SIGPAC (ha)</u>	<u>SUP. CERTIF. (ha)</u>	<u>SUP. CAMPO (ha)</u>	<u>SUP. CAMPO DETER. CULT. DECLARADO (ha)</u>	<u>SUP. DEC. REDUCIDA (ha)</u>	<u>SUP. PROPUESTA (ha)</u>
1700000004948999	11-007-004-00111-00001	5000 CEBADA-SIN VARIEDAD	S 59	7,94	2,56	2,56	2,56		2,56			2,56	2,56
1700000004949000	11-039-030-00053-00004	12000 TRANQUILLÓN-SIN VARIEDAD	S 59	4,99	0,11	0,11	0,11		0,11			0,11	0,11
1700000004949001	11-007-004-00129-00002	5000 CEBADA-SIN VARIEDAD	S 59	8,82	0,80	0,80	0,80		0,80			0,80	0,80
1700000004949005	11-039-034-00072-00001	12000 TRANQUILLÓN-SIN VARIEDAD	S 59	12,78	11,04	11,04	11,04		11,04			11,04	11,04
1700000004949009	11-007-004-00122-00001	5000 CEBADA-SIN VARIEDAD	S 59	6,99	1,40	1,40	1,40		1,40			1,40	1,40
1700000004949011	11-007-004-00113-00001	5000 CEBADA-SIN VARIEDAD	S 59	5,08	1,67	1,67	1,67		1,67			1,67	1,67
1700000004949012	11-039-007-00002-00003	241000 MEZCLA VEZA - AVENA-SIN VARIEDAD	S 59	7,28	9,50	16,03	9,50		15,52			9,50	9,50
1700000004949014	11-007-004-00012-00001	5000 CEBADA-SIN VARIEDAD	S 59	11,51	2,68	2,68	2,68		2,68			2,68	2,68
1700000004949015	11-007-004-00129-00003	5000 CEBADA-SIN VARIEDAD	S 59	7,32	0,21	0,21	0,21		0,21			0,21	0,21
1700000004949022	11-039-007-00002-00003	241000 MEZCLA VEZA - AVENA-SIN VARIEDAD	S 59	7,28	5,05	16,03	5,05		8,25			5,05	5,05
1700000004949031	11-039-007-00002-00004	241000 MEZCLA VEZA - AVENA-SIN VARIEDAD	S 59	12,03	1,49	7,55	1,49		2,65			1,49	1,49
1700000004949034	11-039-030-00021-00001	241000 MEZCLA VEZA - AVENA-SIN VARIEDAD	S 59	4,12	1,38	1,38	1,38		1,38			1,38	1,38
1700000004949035	11-039-007-00002-00004	241000 MEZCLA VEZA - AVENA-SIN VARIEDAD	S 59	12,03	5,17	7,55	5,17		9,18			5,17	5,17
1700000004949036	11-039-030-00053-00001	12000 TRANQUILLÓN-SIN VARIEDAD	S 59	5,75	2,38	2,38	2,38		2,38			2,38	2,38
1700000004949039	11-014-010-00004-00001	13000 TRITICALE-SIN VARIEDAD	S 59	1,54	10,13	10,13	10,13		10,13			10,13	10,13
1700000004949043	11-007-004-00017-00001	5000 CEBADA-SIN VARIEDAD	S 59	17,78	1,79	1,79	1,79		1,83			1,79	1,79
1700000004949044	11-007-004-00103-00003	12000 TRANQUILLÓN-SIN VARIEDAD	S 59	9,28	1,15	1,15	1,15		1,22			1,15	1,15

DATOS AGRICULTURA

RESUMEN DE UNIDADES

<u>Cód</u>	<u>GRUPO DE PAGO</u>	<u>Sup. Dec. Admisible (ha)</u>	<u>Sup. Comprometida (ha)</u>	<u>Sup. ajustada compromiso (1) (ha)</u>	<u>% sobredec.</u>	<u>SUP. PROPUESTA (ha)</u>	<u>Importe Declarado</u>	<u>Importe Topado</u>	<u>Importe Propuesto</u>	<u>Importe tras sobredec.</u>
59	HERBÁCEOS	58,51		58,51	0,00	58,51	8.844,96	8.844,96	8.844,96	8.844,96
	TOTAL	58,51	58,51	58,51		58,51	8.844,96	8.844,96	8.844,96	8.844,96

RESUMEN DE PAGOS

	<u>IMPORTE (Euros)</u>			
	<u>PROPUESTO</u>	<u>FEADER (Eje 2)</u>	<u>MAPA</u>	<u>CAGPDS</u>
Propuesto a pagar	8.844,96	6.633,72	950,83	1.260,41

APLICACIÓN DE REDUCCIONES Y SANCIONES

	<u>Importe Calculado</u>	<u>Importe prerreduc.</u>	<u>Admisibilidad y compromisos</u>	<u>Presentación tardía</u>	<u>Omisión declaración</u>	<u>Condicionabilidad</u>	<u>PROPUESTO</u>	<u>IMPORTE (Euros)</u>		
								<u>FEADER (Eje 2)</u>	<u>MAPA</u>	<u>CAGPDS</u>
	8.844,96	8.844,96	0,00	0,00	0,00	0,00	8.844,96	6.633,72	950,83	1.260,41
TOTAL							8.844,96	6.633,72	950,83	1.260,41

(1) Superficie declarada admisible ajustada con la superficie comprometida.
 (2) Factor de penalización valorando el alcance para el tipo de compromiso.
 (3) Solicita agricultura y tiene compromisos vigentes.
 (4) Solicita ganadería y tiene compromisos vigentes.

INCIDENCIAS**INCIDENCIA DESCRIPCIÓN**

85031 Solicita recinto que no está comprometido para la operación.
 Ref:1700000004949008 Recinto:11-007-004-00120-001 Cultivo:5000 CEBADA-SIN VARIEDAD Secano
 Ref:1700000004949038 Recinto:11-007-004-00127-002 Cultivo:5000 CEBADA-SIN VARIEDAD Secano
 Ref:-4222 Recinto:11-039-007-09001-006 Cultivo:241000 MEZCLA VEZA - AVENA-SIN VARIEDAD Secano

DATOS GANADERÍA**RESUMEN DE UNIDADES**

Cód	GRUPO DE PAGO	Sup. Dec. Admisible (ha)	Sup. Comprometida (ha)	Sup. ajustada compromiso (1) (ha)	% sobredec.	SUP. PROPUESTA (ha)	Importe Declarado	Importe Topado	Importe Propuesto	Importe tras sobredec.
	GANADERÍA - SIN SUPERFICIE DETERMINADA	0,00		0,00	0,00	0,00	0,00	0,00	0,00	0,00
	TOTAL	0,00	58,51	0,00		0,00	0,00	0,00	0,00	0,00

RESUMEN DE PAGOS

IMPORTE (Euros)				
FEADER (Eje 2)				
Propuesto	PROPUESTO	MAPA	CAGPDS	
	0,00	0,00	0,00	0,00

APLICACIÓN DE REDUCCIONES Y SANCIONES

IMPORTE (Euros)										
FEADER (Eje 2)										
Importe Calculado	Importe prereduc.	Admisibilidad y compromisos	Presentación tardía	Omisión declaración	Condicionabilidad	PROPUESTO	MAPA	CAGPDS		
0,00	0,00	200,00	0,00	0,00	0,00	0,00	0,00	0,00	0,00	0,00
TOTAL							0,00	0,00	0,00	0,00

Datos considerados para el Cálculo de la Carga Ganadera mínima y máxima del expediente

Explotación	Especie	Inscrito en Sipea y Admisible	Censo Medio Animales	Ugm Calculada para CG Mínima	Ugm Calculada para CG Máxima
ES110070000221	BOVINA	SI	166,96	133,23	133,23
ES110390000482	BOVINA	SI	72,04	53,89	53,89
ES110390000482	CABALLAR	NO	1,00	0,00	1,00
				187,12	188,12

Superficie determinada para Cálculo Carga Ganadera Mínima: 35,26 ha

Superficie determinada para Cálculo Carga Ganadera Máxima: 36,69 ha

Carga Ganadera Mínima Expediente: 5,31 ugm/ha

Carga Ganadera Máxima Expediente: 5,13 ugm/ha

Recintos Determinados para el Cálculo de Garga Ganadera Mínima

REF.	REFERENCIA SIGPAC	CULTIVO	DESCRIPCIÓN CULTIVO	S/R	SUP. PROPUESTA (ha)
-761280	11-039-032-00065-00003	63000	PASTOS DE MENOS DE 5 AÑOS-SIN VARIEDAD	S	3,28
-4223	11-039-030-00006-00003	62000	PASTOS PERMANENTES DE 5 O MAS AÑOS-SIN VARIEDAD	S	0,05
-4221	11-007-004-00127-00003	62000	PASTOS PERMANENTES DE 5 O MAS AÑOS-SIN VARIEDAD	S	0,27
1700000004948993	11-007-002-00001-00003	62000	PASTOS PERMANENTES DE 5 O MAS AÑOS-SIN VARIEDAD	S	0,59
1700000004948994	11-007-002-00159-00002	62000	PASTOS PERMANENTES DE 5 O MAS AÑOS-SIN VARIEDAD	S	0,66
1700000004948997	11-007-004-00108-00001	62000	PASTOS PERMANENTES DE 5 O MAS AÑOS-SIN VARIEDAD	S	0,45
1700000004948998	11-007-004-00108-00002	62000	PASTOS PERMANENTES DE 5 O MAS AÑOS-SIN VARIEDAD	S	3,60
1700000004949002	11-007-004-00077-00001	62000	PASTOS PERMANENTES DE 5 O MAS AÑOS-SIN VARIEDAD	S	2,82
1700000004949003	11-007-004-00120-00002	62000	PASTOS PERMANENTES DE 5 O MAS AÑOS-SIN VARIEDAD	S	3,14
1700000004949004	11-007-004-00126-00001	62000	PASTOS PERMANENTES DE 5 O MAS AÑOS-SIN VARIEDAD	S	0,55
1700000004949006	11-039-024-00036-00001	62000	PASTOS PERMANENTES DE 5 O MAS AÑOS-SIN VARIEDAD	S	1,20
1700000004949016	11-007-004-00107-00002	62000	PASTOS PERMANENTES DE 5 O MAS AÑOS-SIN VARIEDAD	S	2,10
1700000004949017	11-007-004-00135-00001	62000	PASTOS PERMANENTES DE 5 O MAS AÑOS-SIN VARIEDAD	S	0,44
1700000004949019	11-039-009-00003-00002	62000	PASTOS PERMANENTES DE 5 O MAS AÑOS-SIN VARIEDAD	S	0,17
1700000004949020	11-039-009-00003-00002	62000	PASTOS PERMANENTES DE 5 O MAS AÑOS-SIN VARIEDAD	S	1,58

(1) Superficie declarada admisible ajustada con la superficie comprometida.

(2) Factor de penalización valorando el alcance para el tipo de compromiso.

(3) Solicita agricultura y tiene compromisos vigentes.

(4) Solicita ganadería y tiene compromisos vigentes.

Datos considerados para el Cálculo de la Carga Ganadera mínima y máxima del expediente**Recintos Determinados para el Cálculo de Garga Ganadera Mínima**

REF.	REFERENCIA SIGPAC	CULTIVO	DESCRIPCIÓN CULTIVO	S/R	SUP. PROPUESTA (ha)
170000004949023	11-007-004-00109-00001	62000	PASTOS PERMANENTES DE 5 O MAS AÑOS-SIN VARIEDAD	S	1,19
170000004949024	11-007-004-00135-00003	62000	PASTOS PERMANENTES DE 5 O MAS AÑOS-SIN VARIEDAD	S	2,28
170000004949027	11-007-002-00158-00003	62000	PASTOS PERMANENTES DE 5 O MAS AÑOS-SIN VARIEDAD	S	0,29
170000004949028	11-007-002-00153-00002	62000	PASTOS PERMANENTES DE 5 O MAS AÑOS-SIN VARIEDAD	S	1,23
170000004949029	11-007-002-00153-00001	62000	PASTOS PERMANENTES DE 5 O MAS AÑOS-SIN VARIEDAD	S	0,75
170000004949030	11-007-002-00155-00002	62000	PASTOS PERMANENTES DE 5 O MAS AÑOS-SIN VARIEDAD	S	1,86
170000004949032	11-007-004-00092-00007	62000	PASTOS PERMANENTES DE 5 O MAS AÑOS-SIN VARIEDAD	S	0,01
170000004949033	11-007-004-00093-00009	62000	PASTOS PERMANENTES DE 5 O MAS AÑOS-SIN VARIEDAD	S	0,02
170000004949037	11-007-004-00101-00001	63000	PASTOS DE MENOS DE 5 AÑOS-SIN VARIEDAD	S	1,61
170000004949040	11-039-030-00021-00002	62000	PASTOS PERMANENTES DE 5 O MAS AÑOS-SIN VARIEDAD	S	0,05
170000004949042	11-039-009-00003-00002	62000	PASTOS PERMANENTES DE 5 O MAS AÑOS-SIN VARIEDAD	S	4,85
170000004949045	11-039-030-00006-00003	62000	PASTOS PERMANENTES DE 5 O MAS AÑOS-SIN VARIEDAD	S	0,22

Recintos Determinados para el Cálculo de Garga Ganadera Máxima

REF.	REFERENCIA SIGPAC	CULTIVO	DESCRIPCIÓN CULTIVO	S/R	SUP. PROPUESTA (ha)
-761280	11-039-032-00065-00003	63000	PASTOS DE MENOS DE 5 AÑOS-SIN VARIEDAD	S	3,28
-4223	11-039-030-00006-00003	62000	PASTOS PERMANENTES DE 5 O MAS AÑOS-SIN VARIEDAD	S	0,27
-4221	11-007-004-00127-00003	62000	PASTOS PERMANENTES DE 5 O MAS AÑOS-SIN VARIEDAD	S	0,27
170000004948993	11-007-002-00001-00003	62000	PASTOS PERMANENTES DE 5 O MAS AÑOS-SIN VARIEDAD	S	0,59
170000004948994	11-007-002-00159-00002	62000	PASTOS PERMANENTES DE 5 O MAS AÑOS-SIN VARIEDAD	S	0,66
170000004948997	11-007-004-00108-00001	62000	PASTOS PERMANENTES DE 5 O MAS AÑOS-SIN VARIEDAD	S	0,45
170000004948998	11-007-004-00108-00002	62000	PASTOS PERMANENTES DE 5 O MAS AÑOS-SIN VARIEDAD	S	3,60
170000004949002	11-007-004-00077-00001	62000	PASTOS PERMANENTES DE 5 O MAS AÑOS-SIN VARIEDAD	S	2,82
170000004949003	11-007-004-00120-00002	62000	PASTOS PERMANENTES DE 5 O MAS AÑOS-SIN VARIEDAD	S	3,14
170000004949004	11-007-004-00126-00001	62000	PASTOS PERMANENTES DE 5 O MAS AÑOS-SIN VARIEDAD	S	0,55
170000004949006	11-039-024-00036-00001	62000	PASTOS PERMANENTES DE 5 O MAS AÑOS-SIN VARIEDAD	S	1,20
170000004949016	11-007-004-00107-00002	62000	PASTOS PERMANENTES DE 5 O MAS AÑOS-SIN VARIEDAD	S	2,10
170000004949017	11-007-004-00135-00001	62000	PASTOS PERMANENTES DE 5 O MAS AÑOS-SIN VARIEDAD	S	0,44
170000004949019	11-039-009-00003-00002	62000	PASTOS PERMANENTES DE 5 O MAS AÑOS-SIN VARIEDAD	S	0,18
170000004949020	11-039-009-00003-00002	62000	PASTOS PERMANENTES DE 5 O MAS AÑOS-SIN VARIEDAD	S	1,62
170000004949023	11-007-004-00109-00001	62000	PASTOS PERMANENTES DE 5 O MAS AÑOS-SIN VARIEDAD	S	1,19
170000004949024	11-007-004-00135-00003	62000	PASTOS PERMANENTES DE 5 O MAS AÑOS-SIN VARIEDAD	S	2,28
170000004949027	11-007-002-00158-00003	62000	PASTOS PERMANENTES DE 5 O MAS AÑOS-SIN VARIEDAD	S	0,29
170000004949028	11-007-002-00153-00002	62000	PASTOS PERMANENTES DE 5 O MAS AÑOS-SIN VARIEDAD	S	1,23
170000004949029	11-007-002-00153-00001	62000	PASTOS PERMANENTES DE 5 O MAS AÑOS-SIN VARIEDAD	S	0,75
170000004949030	11-007-002-00155-00002	62000	PASTOS PERMANENTES DE 5 O MAS AÑOS-SIN VARIEDAD	S	1,86
170000004949032	11-007-004-00092-00007	62000	PASTOS PERMANENTES DE 5 O MAS AÑOS-SIN VARIEDAD	S	0,01
170000004949033	11-007-004-00093-00009	62000	PASTOS PERMANENTES DE 5 O MAS AÑOS-SIN VARIEDAD	S	0,02
170000004949037	11-007-004-00101-00001	63000	PASTOS DE MENOS DE 5 AÑOS-SIN VARIEDAD	S	1,61
170000004949040	11-039-030-00021-00002	62000	PASTOS PERMANENTES DE 5 O MAS AÑOS-SIN VARIEDAD	S	0,05
170000004949042	11-039-009-00003-00002	62000	PASTOS PERMANENTES DE 5 O MAS AÑOS-SIN VARIEDAD	S	4,98
170000004949045	11-039-030-00006-00003	62000	PASTOS PERMANENTES DE 5 O MAS AÑOS-SIN VARIEDAD	S	1,25

Datos considerados para el Cálculo de la Carga Ganadera mínima y máxima del expediente**DETALLE DE REDUCCIONES Y SANCIONES POR INCUMPLIMIENTOS DE ADMISIBILIDAD Y COMPROMISOS**

Tipo	Compromiso	Sup. Calculada	Sup. Incumpli.	Factor Alcance (2)	Coef. Línea Base	Coef. Acumulación	Coef. Reiteración	Importe Ayuda	Factor Sanción	Importe Sanción	Aplicado
B1	La carga ganadera del expediente supera los límites establecidos (artículo 8-3, Orden 26 mayo 2015)	2,00	3,13-	1,00	1,00	1,00	2,00	0,00 €	2,00	0,00 €	SI

INCIDENCIAS**INCIDENCIA DESCRIPCIÓN**

85015	La carga ganadera del expediente supera los límites establecidos (artículo 8-3, Orden 26 mayo 2015) Carga Ganadera Máx.:5,13 Superficie:36,69 UGMs:188,12
85018	Expendiente sin grupos de pago válidos
85031	Solicita recinto que no está comprometido para la operación. Ref:1700000004948993 Recinto:11-007-002-00001-003 Cultivo:62000 PASTOS PERMANENTES DE 5 O MAS AÑOS-SIN VARIEDAD Secano Ref:1700000004949029 Recinto:11-007-002-00153-001 Cultivo:62000 PASTOS PERMANENTES DE 5 O MAS AÑOS-SIN VARIEDAD Secano Ref:1700000004949028 Recinto:11-007-002-00153-002 Cultivo:62000 PASTOS PERMANENTES DE 5 O MAS AÑOS-SIN VARIEDAD Secano Ref:1700000004949030 Recinto:11-007-002-00155-002 Cultivo:62000 PASTOS PERMANENTES DE 5 O MAS AÑOS-SIN VARIEDAD Secano Ref:1700000004949027 Recinto:11-007-002-00158-003 Cultivo:62000 PASTOS PERMANENTES DE 5 O MAS AÑOS-SIN VARIEDAD Secano Ref:1700000004948994 Recinto:11-007-002-00159-002 Cultivo:62000 PASTOS PERMANENTES DE 5 O MAS AÑOS-SIN VARIEDAD Secano Ref:1700000004949002 Recinto:11-007-004-00077-001 Cultivo:62000 PASTOS PERMANENTES DE 5 O MAS AÑOS-SIN VARIEDAD Secano Ref:1700000004949032 Recinto:11-007-004-00092-007 Cultivo:62000 PASTOS PERMANENTES DE 5 O MAS AÑOS-SIN VARIEDAD Secano Ref:1700000004949033 Recinto:11-007-004-00093-009 Cultivo:62000 PASTOS PERMANENTES DE 5 O MAS AÑOS-SIN VARIEDAD Secano Ref:1700000004949037 Recinto:11-007-004-00101-001 Cultivo:63000 PASTOS DE MENOS DE 5 AÑOS-SIN VARIEDAD Secano Ref:1700000004949016 Recinto:11-007-004-00107-002 Cultivo:62000 PASTOS PERMANENTES DE 5 O MAS AÑOS-SIN VARIEDAD Secano Ref:1700000004948997 Recinto:11-007-004-00108-001 Cultivo:62000 PASTOS PERMANENTES DE 5 O MAS AÑOS-SIN VARIEDAD Secano Ref:1700000004948998 Recinto:11-007-004-00108-002 Cultivo:62000 PASTOS PERMANENTES DE 5 O MAS AÑOS-SIN VARIEDAD Secano Ref:1700000004949023 Recinto:11-007-004-00109-001 Cultivo:62000 PASTOS PERMANENTES DE 5 O MAS AÑOS-SIN VARIEDAD Secano Ref:1700000004949003 Recinto:11-007-004-00120-002 Cultivo:62000 PASTOS PERMANENTES DE 5 O MAS AÑOS-SIN VARIEDAD Secano Ref:1700000004949004 Recinto:11-007-004-00126-001 Cultivo:62000 PASTOS PERMANENTES DE 5 O MAS AÑOS-SIN VARIEDAD Secano Ref:-4221 Recinto:11-007-004-00127-003 Cultivo:62000 PASTOS PERMANENTES DE 5 O MAS AÑOS-SIN VARIEDAD Secano Ref:1700000004949024 Recinto:11-007-004-00135-003 Cultivo:62000 PASTOS PERMANENTES DE 5 O MAS AÑOS-SIN VARIEDAD Secano Ref:1700000004949019 Recinto:11-039-009-00003-002 Cultivo:62000 PASTOS PERMANENTES DE 5 O MAS AÑOS-SIN VARIEDAD Secano Ref:1700000004949042 Recinto:11-039-009-00003-002 Cultivo:62000 PASTOS PERMANENTES DE 5 O MAS AÑOS-SIN VARIEDAD Secano Ref:1700000004949020 Recinto:11-039-009-00003-002 Cultivo:62000 PASTOS PERMANENTES DE 5 O MAS AÑOS-SIN VARIEDAD Secano Ref:1700000004949006 Recinto:11-039-024-00036-001 Cultivo:62000 PASTOS PERMANENTES DE 5 O MAS AÑOS-SIN VARIEDAD Secano Ref:1700000004949045 Recinto:11-039-030-00006-003 Cultivo:62000 PASTOS PERMANENTES DE 5 O MAS AÑOS-SIN VARIEDAD Secano Ref:-4223 Recinto:11-039-030-00006-003 Cultivo:62000 PASTOS PERMANENTES DE 5 O MAS AÑOS-SIN VARIEDAD Secano Ref:1700000004949040 Recinto:11-039-030-00021-002 Cultivo:62000 PASTOS PERMANENTES DE 5 O MAS AÑOS-SIN VARIEDAD Secano Ref:-761280 Recinto:11-039-032-00065-003 Cultivo:63000 PASTOS DE MENOS DE 5 AÑOS-SIN VARIEDAD Secano
85042	No inscrito en un organismo de control y certificación ecológico (artículo 5-1 e), Orden 26 mayo 2015) Explotación:ES110390000482 Especie:CABALLAR

<u>APELLIDOS Y NOMBRE / RAZÓN SOCIAL</u>	<u>NIF</u>	<u>EXPEDIENTE</u>	<u>SOLICITA AGRICULT. (3)</u>	<u>SOLICITA GANADER. (4)</u>	<u>ANUALIDAD DE PAGO</u>
REVERDE, S.COOP. ANDALUZA	****8400*	1215510	SI	NO	6ª

DATOS MANTENIMIENTO**IMPORTE POR ANUALIDAD**

	<u>2015</u>	<u>2016</u>	<u>2017</u>	<u>2018</u>	<u>2019</u>	<u>2020</u>
IMPORTE MÁXIMO SUBVENCIONABLE	1.171,80 €	1.171,80 €	1.150,20 €	1.150,20 €	1.150,20 €	1.150,20 €
IMPORTE MEDIO DE TRANSFERENCIA (€/ha)	540,00 €	540,00 €	540,00 €	540,00 €	540,00 €	540,00 €

RESUMEN DE UNIDADES

<u>Cód</u>	<u>GRUPO DE PAGO</u>	<u>Sup. Dec. Admisible (ha)</u>	<u>Sup. Comprometida (ha)</u>	<u>Sup. ajustada compromiso (1) (ha)</u>	<u>% sobredec.</u>	<u>SUP. PROPUESTA (ha)</u>	<u>Importe Declarado</u>	<u>Importe Topado</u>	<u>Importe Propuesto</u>	<u>Importe tras sobredec.</u>
61	HORTÍCOLAS	2,13		2,13	0,00	2,13	1.150,20	1.150,20	1.150,20	1.150,20
	TOTAL	2,13	2,13	2,13		2,13	1.150,20	1.150,20	1.150,20	1.150,20

APLICACIÓN DE REDUCCIONES Y SANCIONES

	<u>Importe Calculado</u>	<u>Importe prerreduc.</u>	<u>Admisibilidad y compromisos</u>	<u>Presentación tardía</u>	<u>Omisión declaración</u>	<u>Condicionabilidad</u>	<u>PROPUESTO</u>	<u>IMPORTE (Euros)</u>		
								<u>FEADER (Eje 2)</u>	<u>MAPA</u>	<u>CAGPDS</u>
AGRICULTURA	1.150,20	1.150,20	2,00	0,00	0,00	0,00	0,00	0,00	0,00	0,00
TOTAL							0,00	0,00	0,00	0,00

RECINTOS PROPUESTOS

<u>REF.</u>	<u>REFERENCIA SIGPAC</u>	<u>CULTIVO DESCRIPCIÓN CULTIVO</u>	<u>S/R</u>	<u>G.PAGO</u>	<u>PEND. MEDIA (%)</u>	<u>SUP. DEC. ADMISIBLE (ha)</u>	<u>SUP. COMPROM. (ha)</u>	<u>SUP. AJUSTADA COMPROM. (1) (ha)</u>	<u>SUP. CONV. SIGPAC (ha)</u>	<u>SUP. CERTIF. (ha)</u>	<u>SUP. CAMPO (ha)</u>	<u>SUP. CAMPO DECLARADO (ha)</u>	<u>SUP. DEC. REDUCIDA (ha)</u>	<u>SUP. PROPUESTA (ha)</u>
1700000006993519	11-020-163-00011-00001	155100 LECHUGA-HORTALIZAS AIRE LIBRE	S	61	2,48	1,13	1,13	1,13		0,92			1,13	1,13
1700000006993520	11-020-163-00162-00002	166100 ACELGA-HORTALIZAS AIRE LIBRE	R	61	1,71	1,00	1,00	1,00		0,47			1,00	1,00

DATOS AGRICULTURA**RESUMEN DE UNIDADES**

<u>Cód</u>	<u>GRUPO DE PAGO</u>	<u>Sup. Dec. Admisible (ha)</u>	<u>Sup. Comprometida (ha)</u>	<u>Sup. ajustada compromiso (1) (ha)</u>	<u>% sobredec.</u>	<u>SUP. PROPUESTA (ha)</u>	<u>Importe Declarado</u>	<u>Importe Topado</u>	<u>Importe Propuesto</u>	<u>Importe tras sobredec.</u>
61	HORTÍCOLAS	2,13		2,13	0,00	2,13	1.150,20	1.150,20	1.150,20	1.150,20
	TOTAL	2,13	2,13	2,13		2,13	1.150,20	1.150,20	1.150,20	1.150,20

RESUMEN DE PAGOS

	<u>PROPUESTO</u>	<u>IMPORTE (Euros)</u>		
		<u>FEADER (Eje 2)</u>	<u>MAPA</u>	<u>CAGPDS</u>
Propuesto	0,00	0,00	0,00	0,00

APLICACIÓN DE REDUCCIONES Y SANCIONES

	<u>Importe Calculado</u>	<u>Importe prerreduc.</u>	<u>Admisibilidad y compromisos</u>	<u>Presentación tardía</u>	<u>Omisión declaración</u>	<u>Condicionabilidad</u>	<u>PROPUESTO</u>	<u>IMPORTE (Euros)</u>		
								<u>FEADER (Eje 2)</u>	<u>MAPA</u>	<u>CAGPDS</u>
TOTAL	1.150,20	1.150,20	200,00	0,00	0,00	0,00	0,00	0,00	0,00	0,00

DETALLE DE REDUCCIONES Y SANCIONES POR INCUMPLIMIENTOS DE ADMISIBILIDAD Y COMPROMISOS

<u>Tipo</u>	<u>Compromiso</u>	<u>Sup. Calculada</u>	<u>Sup. Incumpli.</u>	<u>Factor Alcance (2)</u>	<u>Coef. Línea Base</u>	<u>Coef. Acumulación</u>	<u>Coef. Reiteración</u>	<u>Importe Ayuda</u>	<u>Factor Sanción</u>	<u>Importe Sanción</u>	<u>Aplicado</u>
B1	Las unidades comprometidas deben estar certificadas en producción ecológica según lo establecido en el Reglamento (CE) n° 834/2007 y el Reglamento (CE) n° 889/2008, por el que se establece disposiciones de aplicación del Reglamento (CE) n° 834/2007 del Consejo, durante el período de compromiso.	2,13	0,74	1,00	1,00	1,00	2,00	1.150,20 €	2,00	1.150,20 €	SI

INCIDENCIAS**INCIDENCIA DESCRIPCIÓN**

- 85002 Recinto declarado que no cumple en su totalidad con las normas de producción ecológica (artículo 5-1 e), Orden 26 mayo 2015)
Ref:1700000006993519 Recinto:11-020-163-00011-001 Cultivo:155100 LECHUGA-HORTALIZAS AIRE LIBRE Secano Sup.
Declarada:1,13 Superficie Certificada (Ha):0,92
Ref:1700000006993520 Recinto:11-020-163-00162-002 Cultivo:166100 ACELGA-HORTALIZAS AIRE LIBRE Regadío Sup.
Declarada:1 Superficie Certificada (Ha):0,47
- 85031 Solicita recinto que no está comprometido para la operación.
Ref:1700000006993517 Recinto:11-020-163-00010-001 Cultivo:151100 PUERROS-HORTALIZAS AIRE LIBRE Secano
- 87002 Expediente de Agrigan que tiene un segundo año de pago cero.



<u>APELLIDOS Y NOMBRE / RAZÓN SOCIAL</u>	<u>NIF</u>	<u>EXPEDIENTE</u>	<u>SOLICITA AGRICULT. (3)</u>	<u>SOLICITA GANADER. (4)</u>	<u>ANUALIDAD DE PAGO</u>
RIO TURBIO, S.L.	****5632*	1106312	NO	SI	6ª

DATOS MANTENIMIENTO**IMPORTE POR ANUALIDAD**

	<u>2015</u>	<u>2016</u>	<u>2017</u>	<u>2018</u>	<u>2019</u>	<u>2020</u>
IMPORTE MÁXIMO SUBVENCIONABLE	2.862,11 €	2.862,11 €	2.862,11 €	2.862,11 €	2.862,11 €	2.862,11 €
IMPORTE MEDIO DE TRANSFERENCIA (€/ha)	82,15 €	82,15 €	82,15 €	82,15 €	82,15 €	82,15 €

RESUMEN DE UNIDADES

<u>Cód</u>	<u>GRUPO DE PAGO</u>	<u>Sup. Dec. Admisible (ha)</u>	<u>Sup. Comprometida (ha)</u>	<u>Sup. ajustada compromiso (1) (ha)</u>	<u>% sobredec.</u>	<u>SUP. PROPUESTA (ha)</u>	<u>Importe Declarado</u>	<u>Importe Topado</u>	<u>Importe Propuesto</u>	<u>Importe tras sobredec.</u>
63	PASTOS ASOCIADOS A GANADERÍA ECOLÓGICA	51,20		34,84	0,00	34,84	2.862,11	2.862,11	2.862,11	2.862,11
	TOTAL	51,20	34,84	34,84		34,84	2.862,11	2.862,11	2.862,11	2.862,11

APLICACIÓN DE REDUCCIONES Y SANCIONES

	<u>Importe Calculado</u>	<u>Importe prerreduc.</u>	<u>Admisibilidad y compromisos</u>	<u>Presentación tardía</u>	<u>Omisión declaración</u>	<u>Condicionalidad</u>	<u>PROPUESTO</u>	<u>IMPORTE (Euros)</u>		
								<u>FEADER (Eje 2)</u>	<u>MAPA</u>	<u>CAGPDS</u>
GANADERÍA	2.862,11	2.862,11	0,00	0,00	0,00	0,00	2.862,11	2.146,58	307,68	407,85
TOTAL							2.862,11	2.146,58	307,68	407,85

RECINTOS PROPUESTOS

<u>REE</u>	<u>REFERENCIA SIGPAC</u>	<u>CULTIVO</u>	<u>DESCRIPCIÓN CULTIVO</u>	<u>S/R</u>	<u>G.PAGO</u>	<u>PEND. MEDIA (%)</u>	<u>SUP. DEC. ADMISIBLE (ha)</u>	<u>SUP. COMPROM. (ha)</u>	<u>SUP. AJUSTADA COMPROM. (1) (ha)</u>	<u>SUP. CONY. SIGPAC (ha)</u>	<u>SUP. CERTIE. (ha)</u>	<u>SUP. CAMPO (ha)</u>	<u>SUP. CAMPO DETER. CULT. DECLARADO (ha)</u>	<u>SUP. DEC. REDUCIDA (ha)</u>	<u>SUP. PROPUESTA (ha)</u>
1700000006768283	11-023-069-00004-00001	62000	PASTOS PERMANENTES DE 5 O MAS AÑOS-SIN VARIEDAD	S	63	5,53	4,47	4,47	4,47	4,47	4,47			4,47	4,47
1700000006768302	11-023-069-00004-00002	62000	PASTOS PERMANENTES DE 5 O MAS AÑOS-SIN VARIEDAD	S	63	12,12	46,73	30,37	30,37		46,73			30,37	30,37

DATOS GANADERÍA**RESUMEN DE UNIDADES**

<u>Cód</u>	<u>GRUPO DE PAGO</u>	<u>Sup. Dec. Admisible (ha)</u>	<u>Sup. Comprometida (ha)</u>	<u>Sup. ajustada compromiso (1) (ha)</u>	<u>% sobredec.</u>	<u>SUP. PROPUESTA (ha)</u>	<u>Importe Declarado</u>	<u>Importe Topado</u>	<u>Importe Propuesto</u>	<u>Importe tras sobredec.</u>
63	PASTOS ASOCIADOS A GANADERÍA ECOLÓGICA	51,20		34,84	0,00	34,84	2.862,11	2.862,11	2.862,11	2.862,11
	TOTAL	51,20	34,84	34,84		34,84	2.862,11	2.862,11	2.862,11	2.862,11

RESUMEN DE PAGOS

	<u>PROPUESTO</u>	<u>IMPORTE (Euros)</u>		
		<u>FEADER (Eje 2)</u>	<u>MAPA</u>	<u>CAGPDS</u>
Propuesto a pagar	2.862,11	2.146,58	307,68	407,85

APLICACIÓN DE REDUCCIONES Y SANCIONES

	<u>Importe Calculado</u>	<u>Importe prerreduc.</u>	<u>Admisibilidad y compromisos</u>	<u>Presentación tardía</u>	<u>Omisión declaración</u>	<u>Condicionalidad</u>	<u>PROPUESTO</u>	<u>IMPORTE (Euros)</u>		
								<u>FEADER (Eje 2)</u>	<u>MAPA</u>	<u>CAGPDS</u>
	2.862,11	2.862,11	0,00	0,00	0,00	0,00	2.862,11	2.146,58	307,68	407,85
TOTAL							2.862,11	2.146,58	307,68	407,85



Datos considerados para el Cálculo de la Carga Ganadera mínima y máxima del expediente

<u>Explotación</u>	<u>Especie</u>	<u>Inscrito en Sipea y Admisible</u>	<u>Censo Medio Animales</u>	<u>Ugm Calculada para CG Mínima</u>	<u>Ugm Calculada para CG Máxima</u>
ES110230000838	BOVINA	SI	34,23	28,14	28,14
				28,14	28,14

Superficie determinada para Cálculo Carga Ganadera Mínima: 67,42 ha

Superficie determinada para Cálculo Carga Ganadera Máxima: 95,72 ha

Carga Ganadera Mínima Expediente: 0,42 ugm/ha

Carga Ganadera Máxima Expediente: 0,29 ugm/ha

Recintos Determinados para el Cálculo de Garga Ganadera Mínima

<u>REF.</u>	<u>REFERENCIA SIGPAC</u>	<u>CULTIVO</u>	<u>DESCRIPCIÓN CULTIVO</u>	<u>S/R</u>	<u>SUP. PROPUESTA (ha)</u>
-784100	11-039-013-00002-00022	62000	PASTOS PERMANENTES DE 5 O MAS AÑOS-SIN VARIEDAD	R	4,55
1700000006768282	11-023-070-00005-00001	62000	PASTOS PERMANENTES DE 5 O MAS AÑOS-SIN VARIEDAD	S	11,67
1700000006768283	11-023-069-00004-00001	62000	PASTOS PERMANENTES DE 5 O MAS AÑOS-SIN VARIEDAD	S	4,47
1700000006768302	11-023-069-00004-00002	62000	PASTOS PERMANENTES DE 5 O MAS AÑOS-SIN VARIEDAD	S	46,73

Recintos Determinados para el Cálculo de Garga Ganadera Máxima

<u>REF.</u>	<u>REFERENCIA SIGPAC</u>	<u>CULTIVO</u>	<u>DESCRIPCIÓN CULTIVO</u>	<u>S/R</u>	<u>SUP. PROPUESTA (ha)</u>
-784104	11-039-013-00078-00005	24901	BARBECHO SIN PRODUCCIÓN-SIN CUBIERTA VEGETAL	R	3,35
-784100	11-039-013-00002-00022	62000	PASTOS PERMANENTES DE 5 O MAS AÑOS-SIN VARIEDAD	R	4,55
-742895	11-020-020-00027-00025	24901	BARBECHO SIN PRODUCCIÓN-SIN CUBIERTA VEGETAL	S	2,64
-563077	11-020-020-00026-00021	24901	BARBECHO SIN PRODUCCIÓN-SIN CUBIERTA VEGETAL	S	0,09
4643804	11-020-020-00026-00025	62000	PASTOS PERMANENTES DE 5 O MAS AÑOS-SIN VARIEDAD	S	1,21
4643805	11-020-020-00027-00019	24901	BARBECHO SIN PRODUCCIÓN-SIN CUBIERTA VEGETAL	S	0,55
4781919	11-020-020-00027-00004	24901	BARBECHO SIN PRODUCCIÓN-SIN CUBIERTA VEGETAL	S	7,99
4815876	11-039-013-00002-00045	20902	BARBECHO TRADICIONAL-CON CUBIERTA VEGETAL	R	10,59
1700000006768282	11-023-070-00005-00001	62000	PASTOS PERMANENTES DE 5 O MAS AÑOS-SIN VARIEDAD	S	11,67
1700000006768283	11-023-069-00004-00001	62000	PASTOS PERMANENTES DE 5 O MAS AÑOS-SIN VARIEDAD	S	4,47
1700000006768290	11-020-020-00017-00009	62000	PASTOS PERMANENTES DE 5 O MAS AÑOS-SIN VARIEDAD	S	0,10
1700000006768292	11-020-020-00017-00008	62000	PASTOS PERMANENTES DE 5 O MAS AÑOS-SIN VARIEDAD	S	0,09
1700000006768295	11-020-020-00027-00051	24901	BARBECHO SIN PRODUCCIÓN-SIN CUBIERTA VEGETAL	S	0,37
1700000006768298	11-020-020-00017-00007	62000	PASTOS PERMANENTES DE 5 O MAS AÑOS-SIN VARIEDAD	S	0,07
1700000006768302	11-023-069-00004-00002	62000	PASTOS PERMANENTES DE 5 O MAS AÑOS-SIN VARIEDAD	S	46,73
1700000006768314	11-020-020-00026-00008	62000	PASTOS PERMANENTES DE 5 O MAS AÑOS-SIN VARIEDAD	S	0,08
1700000006768316	11-020-020-00026-00009	62000	PASTOS PERMANENTES DE 5 O MAS AÑOS-SIN VARIEDAD	S	0,37
1700000006768317	11-020-020-00026-00010	62000	PASTOS PERMANENTES DE 5 O MAS AÑOS-SIN VARIEDAD	S	0,80

INCIDENCIAS**INCIDENCIA DESCRIPCIÓN**

- 85001 El recinto declarado no cumple con las normas de producción ecológica (artículo 5-1 e), Orden 26 mayo 2015)
Ref:-784104 Recinto:11-039-013-00078-005 Cultivo:24901 BARBECHO SIN PRODUCCIÓN-SIN CUBIERTA VEGETAL Regadío
- 85023 El grupo de cultivo declarado en el recinto no coincide con el grupo de cultivo existente en el Organismo de Certificación
Ref:4815876 Recinto:11-039-013-00002-045 Cultivo:20902 BARBECHO TRADICIONAL-CON CUBIERTA VEGETAL Regadío
Grupo de SIPEA:HERBACEOS
- 85031 Solicita recinto que no está comprometido para la operación.
Ref:1700000006768282 Recinto:11-023-070-00005-001 Cultivo:62000 PASTOS PERMANENTES DE 5 O MAS AÑOS-SIN VARIEDAD Secano
Ref:-784100 Recinto:11-039-013-00002-022 Cultivo:62000 PASTOS PERMANENTES DE 5 O MAS AÑOS-SIN VARIEDAD Regadío
Ref:4815876 Recinto:11-039-013-00002-045 Cultivo:20902 BARBECHO TRADICIONAL-CON CUBIERTA VEGETAL Regadío
Ref:-784104 Recinto:11-039-013-00078-005 Cultivo:24901 BARBECHO SIN PRODUCCIÓN-SIN CUBIERTA VEGETAL Regadío

<u>APELLIDOS Y NOMBRE / RAZÓN SOCIAL</u>	<u>NIF</u>	<u>EXPEDIENTE</u>	<u>SOLICITA AGRICULT. (3)</u>	<u>SOLICITA GANADER. (4)</u>	<u>ANUALIDAD DE PAGO</u>
RIOS PERALES JUANA MARIA	****8429*	1045697	SI	NO	6ª

DATOS MANTENIMIENTO

IMPORTE POR ANUALIDAD

	<u>2015</u>	<u>2016</u>	<u>2017</u>	<u>2018</u>	<u>2019</u>	<u>2020</u>
IMPORTE MÁXIMO SUBVENCIONABLE	569,95 €	569,95 €	569,95 €	569,95 €	569,95 €	569,95 €
IMPORTE MEDIO DE TRANSFERENCIA (€/ha)	349,66 €	349,66 €	349,66 €	349,66 €	349,66 €	349,66 €

RESUMEN DE UNIDADES

<u>Cód</u>	<u>GRUPO DE PAGO</u>	<u>Sup. Dec. Admisible (ha)</u>	<u>Sup. Comprometida (ha)</u>	<u>Sup. ajustada compromiso (1) (ha)</u>	<u>% sobredec.</u>	<u>SUP. PROPUESTA (ha)</u>	<u>Importe Declarado</u>	<u>Importe Topado</u>	<u>Importe Propuesto</u>	<u>Importe tras sobredec.</u>
57	FRUTALES REGADÍO	1,63		1,63	0,00	1,63	569,95	569,95	569,95	569,95
	TOTAL	1,63	1,63	1,63		1,63	569,95	569,95	569,95	569,95

APLICACIÓN DE REDUCCIONES Y SANCIONES

	<u>Importe Calculado</u>	<u>Importe prerreduc.</u>	<u>Admisibilidad y compromisos</u>	<u>Presentación tardía</u>	<u>Omisión declaración</u>	<u>Condicionabilidad</u>	<u>PROPUESTO</u>	<u>IMPORTE (Euros)</u>		
								<u>FEADER (Eje 2)</u>	<u>MAPA</u>	<u>CAGPDS</u>
AGRICULTURA	569,95	569,95	0,00	0,00	0,00	0,00	569,95	427,46	61,27	81,22
TOTAL							569,95	427,46	61,27	81,22

RECINTOS PROPUESTOS

<u>REF.</u>	<u>REFERENCIA SIGPAC</u>	<u>CULTIVO DESCRIPCIÓN CULTIVO</u>	<u>S/R G.PAGO</u>	<u>PEND. MEDIA (%)</u>	<u>SUP. DEC. ADMISIBLE (ha)</u>	<u>SUP. COMPROM. (ha)</u>	<u>SUP. AJUSTADA COMPROM. (1) (ha)</u>	<u>SUP. CONV. SIGPAC (ha)</u>	<u>SUP. CERTIF. (ha)</u>	<u>SUP. CAMPO (ha)</u>	<u>SUP. CAMPO DECLARADO (ha)</u>	<u>SUP. DEC. REDUCIDA (ha)</u>	<u>SUP. PROPUESTA (ha)</u>
1700000005994427	11-021-018-00110-00001	343001 AGUACATE-BACON	R 57	5,00	1,63	1,63	1,63	1,63	1,63			1,63	1,63

DATOS AGRICULTURA

RESUMEN DE UNIDADES

<u>Cód</u>	<u>GRUPO DE PAGO</u>	<u>Sup. Dec. Admisible (ha)</u>	<u>Sup. Comprometida (ha)</u>	<u>Sup. ajustada compromiso (1) (ha)</u>	<u>% sobredec.</u>	<u>SUP. PROPUESTA (ha)</u>	<u>Importe Declarado</u>	<u>Importe Topado</u>	<u>Importe Propuesto</u>	<u>Importe tras sobredec.</u>
57	FRUTALES REGADÍO	1,63		1,63	0,00	1,63	569,95	569,95	569,95	569,95
	TOTAL	1,63	1,63	1,63		1,63	569,95	569,95	569,95	569,95

RESUMEN DE PAGOS

	<u>PROPUESTO</u>	<u>IMPORTE (Euros)</u>		
		<u>FEADER (Eje 2)</u>	<u>MAPA</u>	<u>CAGPDS</u>
Propuesto a pagar	569,95	427,46	61,27	81,22

APLICACIÓN DE REDUCCIONES Y SANCIONES

	<u>Importe Calculado</u>	<u>Importe prerreduc.</u>	<u>Admisibilidad y compromisos</u>	<u>Presentación tardía</u>	<u>Omisión declaración</u>	<u>Condicionabilidad</u>	<u>PROPUESTO</u>	<u>IMPORTE (Euros)</u>		
								<u>FEADER (Eje 2)</u>	<u>MAPA</u>	<u>CAGPDS</u>
	569,95	569,95	0,00	0,00	0,00	0,00	569,95	427,46	61,27	81,22
TOTAL							569,95	427,46	61,27	81,22



(1) Superficie declarada admisible ajustada con la superficie comprometida.
 (2) Factor de penalización valorando el alcance para el tipo de compromiso.
 (3) Solicita agricultura y tiene compromisos vigentes.
 (4) Solicita ganadería y tiene compromisos vigentes.

<u>APELLIDOS Y NOMBRE / RAZÓN SOCIAL</u>	<u>NIF</u>	<u>EXPEDIENTE</u>	<u>SOLICITA AGRICULT. (3)</u>	<u>SOLICITA GANADER. (4)</u>	<u>ANUALIDAD DE PAGO</u>
RIOS ROSAS LUIS FRANCISCO	****0194*	1011768	SI	SI	6ª

DATOS MANTENIMIENTO**IMPORTE POR ANUALIDAD**

	<u>2015</u>	<u>2016</u>	<u>2017</u>	<u>2018</u>	<u>2019</u>	<u>2020</u>
IMPORTE MÁXIMO SUBVENCIONABLE	10.790,40 €	10.790,40 €	10.600,24 €	10.600,24 €	10.600,24 €	10.600,24 €
IMPORTE MEDIO DE TRANSFERENCIA (€/ha)	57,45 €	57,45 €	57,45 €	57,45 €	57,45 €	57,45 €

RESUMEN DE UNIDADES

<u>Cód</u>	<u>GRUPO DE PAGO</u>	<u>Sup. Dec. Admisible (ha)</u>	<u>Sup. Comprometida (ha)</u>	<u>Sup. ajustada compromiso (1) (ha)</u>	<u>% sobredec.</u>	<u>SUP. PROPUESTA (ha)</u>	<u>Importe Declarado</u>	<u>Importe Topado</u>	<u>Importe Propuesto</u>	<u>Importe tras sobredec.</u>
	AGRICULTURA - SIN SUPERFICIE DETERMINADA	0,00		0,00	0,00	0,00	0,00	0,00	0,00	0,00
63	PASTOS ASOCIADOS A GANADERÍA ECOLÓGICA	218,54		184,51	0,00	184,51	10.708,25	10.600,24	10.600,24	10.600,24
	TOTAL	218,54	184,51	184,51		184,51	10.708,25	10.600,24	10.600,24	10.600,24

APLICACIÓN DE REDUCCIONES Y SANCIONES

	<u>Importe Calculado</u>	<u>Importe prerreduc.</u>	<u>Admisibilidad y compromisos</u>	<u>Presentación tardía</u>	<u>Omisión declaración</u>	<u>Condicionabilidad</u>	<u>PROPUESTO</u>	<u>IMPORTE (Euros)</u>			
								<u>FEADER (Eje 2)</u>	<u>MAPA</u>	<u>CAGPDS</u>	
AGRICULTURA	0,00	0,00	0,00	0,00	0,00	0,00	0,00	0,00	0,00	0,00	
GANADERÍA	10.600,24	10.600,24	0,00	0,00	0,00	0,00	10.600,24	7.950,18	1.139,53	1.510,53	
							TOTAL	10.600,24	7.950,18	1.139,53	1.510,53

RECINTOS PROPUESTOS

<u>REF.</u>	<u>REFERENCIA SIGPAC</u>	<u>CULTIVO DESCRIPCIÓN CULTIVO</u>	<u>S/R G.PAGO</u>	<u>PEND. MEDIA (%)</u>	<u>SUP. DEC. ADMISIBLE (ha)</u>	<u>SUP. COMPROM. (ha)</u>	<u>SUP. AJUSTADA COMPROM. (1) (ha)</u>	<u>SUP. CONV. SIGPAC (ha)</u>	<u>SUP. CERTIF. (ha)</u>	<u>SUP. CAMPO (ha)</u>	<u>SUP. CAMPO DECLARADO (ha)</u>	<u>SUP. DEC. REDUCIDA (ha)</u>	<u>SUP. PROPUESTA (ha)</u>
1700000005592616	11-035-008-00022-00001	62000 PASTOS PERMANENTES DE 5 O MAS AÑOS-SIN VARIEDAD	S 63	15,76	42,59	42,59	42,59		42,59			42,59	42,59
1700000005592617	11-035-008-00029-00001	62000 PASTOS PERMANENTES DE 5 O MAS AÑOS-SIN VARIEDAD	S 63	15,17	25,63	25,63	25,63		25,63			25,63	25,63
1700000005592620	11-035-008-00037-00001	62000 PASTOS PERMANENTES DE 5 O MAS AÑOS-SIN VARIEDAD	S 63	8,02	18,89	18,89	18,89		18,89			18,89	18,89
1700000005592621	11-035-008-00041-00003	62000 PASTOS PERMANENTES DE 5 O MAS AÑOS-SIN VARIEDAD	S 63	7,33	1,04	1,04	1,04		1,04			1,04	1,04
1700000005592622	11-035-008-00034-00003	62000 PASTOS PERMANENTES DE 5 O MAS AÑOS-SIN VARIEDAD	S 63	5,04	2,29	2,40	2,29		2,69			2,29	2,29
1700000005592623	11-035-008-00034-00006	62000 PASTOS PERMANENTES DE 5 O MAS AÑOS-SIN VARIEDAD	S 63	14,22	0,09	0,13	0,09		0,09			0,09	0,09
1700000005592625	11-035-008-00041-00002	62000 PASTOS PERMANENTES DE 5 O MAS AÑOS-SIN VARIEDAD	S 63	9,48	0,61	0,61	0,61		0,61			0,61	0,61
1700000005592626	11-035-012-00027-00001	62000 PASTOS PERMANENTES DE 5 O MAS AÑOS-SIN VARIEDAD	S 63	17,55	19,37	11,62	11,62		25,82			11,62	11,62
1700000005592627	11-035-008-00039-00002	62000 PASTOS PERMANENTES DE 5 O MAS AÑOS-SIN VARIEDAD	S 63	8,28	1,25	1,25	1,25		1,25			1,25	1,25
1700000005592629	11-035-012-00027-00003	62000 PASTOS PERMANENTES DE 5 O MAS AÑOS-SIN VARIEDAD	S 63	12,13	18,46	15,68	15,68		18,46			15,68	15,68
1700000005592631	11-035-012-00026-00001	62000 PASTOS PERMANENTES DE 5 O MAS AÑOS-SIN VARIEDAD	S 63	18,17	45,20	24,86	24,86		45,20			24,86	24,86
1700000005592632	11-035-008-00038-00005	63000 PASTOS DE MENOS DE 5 AÑOS-SIN VARIEDAD	S 63	14,69	0,65	0,65	0,65		0,65			0,65	0,65
1700000005592634	11-035-008-00038-00003	63000 PASTOS DE MENOS DE 5 AÑOS-SIN VARIEDAD	S 63	13,40	8,79	9,08	8,79		8,79			8,79	8,79
1700000005592636	11-035-008-00028-00002	63000 PASTOS DE MENOS DE 5 AÑOS-SIN VARIEDAD	S 63	9,17	0,44	0,44	0,44		0,44			0,44	0,44
1700000005592638	11-035-008-00026-00001	62000 PASTOS PERMANENTES DE 5 O MAS AÑOS-SIN VARIEDAD	S 63	16,31	33,24	33,24	33,24	33,24	33,24			33,24	33,24

DATOS AGRICULTURA**RESUMEN DE UNIDADES**

<u>Cód</u>	<u>GRUPO DE PAGO</u>	<u>Sup. Dec. Admisible (ha)</u>	<u>Sup. Comprometida (ha)</u>	<u>Sup. ajustada compromiso (1) (ha)</u>	<u>% sobredec.</u>	<u>SUP. PROPUESTA (ha)</u>	<u>Importe Declarado</u>	<u>Importe Topado</u>	<u>Importe Propuesto</u>	<u>Importe tras sobredec.</u>
	AGRICULTURA - SIN SUPERFICIE DETERMINADA	0,00		0,00	0,00	0,00	0,00	0,00	0,00	0,00
	TOTAL	0,00	184,51	0,00		0,00	0,00	0,00	0,00	0,00

RESUMEN DE PAGOS

	<u>IMPORTE (Euros)</u>			
	<u>PROPUESTO</u>	<u>FEADER (Eje 2)</u>	<u>MAPA</u>	<u>CAGPDS</u>
Propuesto	0,00	0,00	0,00	0,00

APLICACIÓN DE REDUCCIONES Y SANCIONES

Importe Calculado	Importe prereduc.	Admisibilidad y compromisos	Presentación tardía	Omisión declaración	Condicionalidad	IMPORTE (Euros)			
						PROPUESTO	FEADER (Eje 2)	MAPA	CAGPDS
0,00	0,00	0,00	0,00	0,00	0,00	0,00	0,00	0,00	0,00
TOTAL						0,00	0,00	0,00	0,00

INCIDENCIAS**INCIDENCIA DESCRIPCIÓN**

85018	Expendiente sin grupos de pago válidos
85031	Solicita recinto que no está comprometido para la operación. Ref:170000005592608 Recinto:11-035-008-00031-002 Cultivo:246000 MEZCLA ZULLA - CEBADA-SIN VARIEDAD Secano Ref:170000005592614 Recinto:11-035-008-00031-002 Cultivo:246000 MEZCLA ZULLA - CEBADA-SIN VARIEDAD Secano Ref:170000005592613 Recinto:11-035-008-00032-001 Cultivo:3320 TRIGO DURO-AMILCAR Secano Ref:170000005592612 Recinto:11-035-008-00032-001 Cultivo:3320 TRIGO DURO-AMILCAR Secano

DATOS GANADERÍA**RESUMEN DE UNIDADES**

Cód	GRUPO DE PAGO	Sup. Dec. Admisible (ha)	Sup. Comprometida (ha)	Sup. ajustada compromiso (1) (ha)	% sobredec.	SUP. PROPUESTA (ha)	Importe Declarado	Importe Topado	Importe Propuesto	Importe tras sobredec.
63	PASTOS ASOCIADOS A GANADERÍA ECOLÓGICA	218,54		184,51	0,00	184,51	10.708,25	10.600,24	10.600,24	10.600,24
TOTAL		218,54	184,51	184,51		184,51	10.708,25	10.600,24	10.600,24	10.600,24

RESUMEN DE PAGOS

IMPORTE (Euros)				
	PROPUESTO	FEADER (Eje 2)	MAPA	CAGPDS
Propuesto a pagar	10.600,24	7.950,18	1.139,53	1.510,53

APLICACIÓN DE REDUCCIONES Y SANCIONES

Importe Calculado	Importe prereduc.	Admisibilidad y compromisos	Presentación tardía	Omisión declaración	Condicionalidad	IMPORTE (Euros)			
						PROPUESTO	FEADER (Eje 2)	MAPA	CAGPDS
10.600,24	10.600,24	0,00	0,00	0,00	0,00	10.600,24	7.950,18	1.139,53	1.510,53
TOTAL						10.600,24	7.950,18	1.139,53	1.510,53

Datos considerados para el Cálculo de la Carga Ganadera mínima y máxima del expediente

Explotación	Especie	Inscrito en Sipea y Admisible	Censo Medio Animales	Ugm Calculada para CG Mínima	Ugm Calculada para CG Máxima
ES110350000106	BOVINA	SI	306,54	248,18	248,18
ES110350000106	CABALLAR	NO	4,00	0,00	4,00
				248,18	252,18

Superficie determinada para Cálculo Carga Ganadera Mínima: 241,86 ha

Superficie determinada para Cálculo Carga Ganadera Máxima: 241,86 ha

Carga Ganadera Mínima Expediente: 1,03 ugm/ha

Carga Ganadera Máxima Expediente: 1,04 ugm/ha

Recintos Determinados para el Cálculo de Garga Ganadera Mínima

REF.	REFERENCIA SIGPAC	CULTIVO	DESCRIPCIÓN CULTIVO	S/R	SUP. PROPUESTA (ha)
170000005592616	11-035-008-00022-00001	62000	PASTOS PERMANENTES DE 5 O MAS AÑOS-SIN VARIEDAD	S	42,59
170000005592617	11-035-008-00029-00001	62000	PASTOS PERMANENTES DE 5 O MAS AÑOS-SIN VARIEDAD	S	25,63
170000005592620	11-035-008-00037-00001	62000	PASTOS PERMANENTES DE 5 O MAS AÑOS-SIN VARIEDAD	S	18,89
170000005592621	11-035-008-00041-00003	62000	PASTOS PERMANENTES DE 5 O MAS AÑOS-SIN VARIEDAD	S	1,04
170000005592622	11-035-008-00034-00003	62000	PASTOS PERMANENTES DE 5 O MAS AÑOS-SIN VARIEDAD	S	2,29
170000005592623	11-035-008-00034-00006	62000	PASTOS PERMANENTES DE 5 O MAS AÑOS-SIN VARIEDAD	S	0,09
170000005592624	11-035-016-00016-00001	62000	PASTOS PERMANENTES DE 5 O MAS AÑOS-SIN VARIEDAD	S	11,75
170000005592625	11-035-008-00041-00002	62000	PASTOS PERMANENTES DE 5 O MAS AÑOS-SIN VARIEDAD	S	0,61
170000005592626	11-035-012-00027-00001	62000	PASTOS PERMANENTES DE 5 O MAS AÑOS-SIN VARIEDAD	S	19,37

(1) Superficie declarada admisible ajustada con la superficie comprometida.

(2) Factor de penalización valorando el alcance para el tipo de compromiso.

(3) Solicita agricultura y tiene compromisos vigentes.

(4) Solicita ganadería y tiene compromisos vigentes.

Datos considerados para el Cálculo de la Carga Ganadera mínima y máxima del expediente**Recintos Determinados para el Cálculo de Garga Ganadera Mínima**

REF.	REFERENCIA SIGPAC	CULTIVO	DESCRIPCIÓN CULTIVO	S/R	SUP. PROPUESTA (ha)
170000005592627	11-035-008-00039-00002	62000	PASTOS PERMANENTES DE 5 O MAS AÑOS-SIN VARIEDAD	S	1,25
170000005592628	11-035-016-00018-00001	62000	PASTOS PERMANENTES DE 5 O MAS AÑOS-SIN VARIEDAD	S	0,21
170000005592629	11-035-012-00027-00003	62000	PASTOS PERMANENTES DE 5 O MAS AÑOS-SIN VARIEDAD	S	18,46
170000005592630	11-035-016-00015-00001	62000	PASTOS PERMANENTES DE 5 O MAS AÑOS-SIN VARIEDAD	S	0,39
170000005592631	11-035-012-00026-00001	62000	PASTOS PERMANENTES DE 5 O MAS AÑOS-SIN VARIEDAD	S	45,20
170000005592632	11-035-008-00038-00005	63000	PASTOS DE MENOS DE 5 AÑOS-SIN VARIEDAD	S	0,65
170000005592633	11-035-016-00017-00001	62000	PASTOS PERMANENTES DE 5 O MAS AÑOS-SIN VARIEDAD	S	1,45
170000005592634	11-035-008-00038-00003	63000	PASTOS DE MENOS DE 5 AÑOS-SIN VARIEDAD	S	8,79
170000005592635	11-035-016-00014-00001	62000	PASTOS PERMANENTES DE 5 O MAS AÑOS-SIN VARIEDAD	S	9,52
170000005592636	11-035-008-00028-00002	63000	PASTOS DE MENOS DE 5 AÑOS-SIN VARIEDAD	S	0,44
170000005592638	11-035-008-00026-00001	62000	PASTOS PERMANENTES DE 5 O MAS AÑOS-SIN VARIEDAD	S	33,24

Recintos Determinados para el Cálculo de Garga Ganadera Máxima

REF.	REFERENCIA SIGPAC	CULTIVO	DESCRIPCIÓN CULTIVO	S/R	SUP. PROPUESTA (ha)
170000005592616	11-035-008-00022-00001	62000	PASTOS PERMANENTES DE 5 O MAS AÑOS-SIN VARIEDAD	S	42,59
170000005592617	11-035-008-00029-00001	62000	PASTOS PERMANENTES DE 5 O MAS AÑOS-SIN VARIEDAD	S	25,63
170000005592620	11-035-008-00037-00001	62000	PASTOS PERMANENTES DE 5 O MAS AÑOS-SIN VARIEDAD	S	18,89
170000005592621	11-035-008-00041-00003	62000	PASTOS PERMANENTES DE 5 O MAS AÑOS-SIN VARIEDAD	S	1,04
170000005592622	11-035-008-00034-00003	62000	PASTOS PERMANENTES DE 5 O MAS AÑOS-SIN VARIEDAD	S	2,29
170000005592623	11-035-008-00034-00006	62000	PASTOS PERMANENTES DE 5 O MAS AÑOS-SIN VARIEDAD	S	0,09
170000005592624	11-035-016-00016-00001	62000	PASTOS PERMANENTES DE 5 O MAS AÑOS-SIN VARIEDAD	S	11,75
170000005592625	11-035-008-00041-00002	62000	PASTOS PERMANENTES DE 5 O MAS AÑOS-SIN VARIEDAD	S	0,61
170000005592626	11-035-012-00027-00001	62000	PASTOS PERMANENTES DE 5 O MAS AÑOS-SIN VARIEDAD	S	19,37
170000005592627	11-035-008-00039-00002	62000	PASTOS PERMANENTES DE 5 O MAS AÑOS-SIN VARIEDAD	S	1,25
170000005592628	11-035-016-00018-00001	62000	PASTOS PERMANENTES DE 5 O MAS AÑOS-SIN VARIEDAD	S	0,21
170000005592629	11-035-012-00027-00003	62000	PASTOS PERMANENTES DE 5 O MAS AÑOS-SIN VARIEDAD	S	18,46
170000005592630	11-035-016-00015-00001	62000	PASTOS PERMANENTES DE 5 O MAS AÑOS-SIN VARIEDAD	S	0,39
170000005592631	11-035-012-00026-00001	62000	PASTOS PERMANENTES DE 5 O MAS AÑOS-SIN VARIEDAD	S	45,20
170000005592632	11-035-008-00038-00005	63000	PASTOS DE MENOS DE 5 AÑOS-SIN VARIEDAD	S	0,65
170000005592633	11-035-016-00017-00001	62000	PASTOS PERMANENTES DE 5 O MAS AÑOS-SIN VARIEDAD	S	1,45
170000005592634	11-035-008-00038-00003	63000	PASTOS DE MENOS DE 5 AÑOS-SIN VARIEDAD	S	8,79
170000005592635	11-035-016-00014-00001	62000	PASTOS PERMANENTES DE 5 O MAS AÑOS-SIN VARIEDAD	S	9,52
170000005592636	11-035-008-00028-00002	63000	PASTOS DE MENOS DE 5 AÑOS-SIN VARIEDAD	S	0,44
170000005592638	11-035-008-00026-00001	62000	PASTOS PERMANENTES DE 5 O MAS AÑOS-SIN VARIEDAD	S	33,24

INCIDENCIAS**INCIDENCIA DESCRIPCIÓN**

85031	Solicita recinto que no está comprometido para la operación. Ref:170000005592635 Recinto:11-035-016-00014-001 Cultivo:62000 PASTOS PERMANENTES DE 5 O MAS AÑOS-SIN VARIEDAD Secano Ref:170000005592630 Recinto:11-035-016-00015-001 Cultivo:62000 PASTOS PERMANENTES DE 5 O MAS AÑOS-SIN VARIEDAD Secano Ref:170000005592624 Recinto:11-035-016-00016-001 Cultivo:62000 PASTOS PERMANENTES DE 5 O MAS AÑOS-SIN VARIEDAD Secano Ref:170000005592633 Recinto:11-035-016-00017-001 Cultivo:62000 PASTOS PERMANENTES DE 5 O MAS AÑOS-SIN VARIEDAD Secano
-------	------------------------------------------------------------------------------------------------------------------------------------------------------------------------------------------------------------------------------------------------------------------------------------------------------------------------------------------------------------------------------------------------------------------------------------------------------------------------------------------------------------------------------------------------------------------

(1) Superficie declarada admisible ajustada con la superficie comprometida.
(2) Factor de penalización valorando el alcance para el tipo de compromiso.
(3) Solicita agricultura y tiene compromisos vigentes.
(4) Solicita ganadería y tiene compromisos vigentes.

Ref:1700000005592628 Recinto:11-035-016-00018-001 Cultivo:62000 PASTOS PERMANENTES DE 5 O MAS AÑOS-SIN VARIEDAD Secano

85042 No inscrito en un organismo de control y certificación ecológico (artículo 5-1 e), Orden 26 mayo 2015)
Explotación:ES110350000106 Especie:CABALLAR



<u>APELLIDOS Y NOMBRE / RAZÓN SOCIAL</u>	<u>NIF</u>	<u>EXPEDIENTE</u>	<u>SOLICITA AGRICULT. (3)</u>	<u>SOLICITA GANADER. (4)</u>	<u>ANUALIDAD DE PAGO</u>
ROA INVERSIONES,SL	****8041*	1050128	NO	SI	6ª

DATOS MANTENIMIENTO

IMPORTE POR ANUALIDAD

	<u>2015</u>	<u>2016</u>	<u>2017</u>	<u>2018</u>	<u>2019</u>	<u>2020</u>
IMPORTE MÁXIMO SUBVENCIONABLE	0,00 €	0,00 €	7.210,31 €	7.210,31 €	7.209,56 €	7.209,56 €
IMPORTE MEDIO DE TRANSFERENCIA (€/ha)	0,00 €	0,00 €	74,88 €	74,88 €	74,88 €	74,88 €

RESUMEN DE UNIDADES

<u>Cód</u>	<u>GRUPO DE PAGO</u>	<u>Sup. Dec. Admisible (ha)</u>	<u>Sup. Comprometida (ha)</u>	<u>Sup. ajustada compromiso (1) (ha)</u>	<u>% sobredec.</u>	<u>SUP. PROPUESTA (ha)</u>	<u>Importe Declarado</u>	<u>Importe Topado</u>	<u>Importe Propuesto</u>	<u>Importe tras sobredec.</u>
63	PASTOS ASOCIADOS A GANADERÍA ECOLÓGICA	102,50		96,28	0,00	96,28	7.210,31	7.209,56	7.209,56	7.209,56
	TOTAL	102,50	96,28	96,28		96,28	7.210,31	7.209,56	7.209,56	7.209,56

APLICACIÓN DE REDUCCIONES Y SANCIONES

	<u>Importe Calculado</u>	<u>Importe prerreduc.</u>	<u>Admisibilidad y compromisos</u>	<u>Presentación tardía</u>	<u>Omisión declaración</u>	<u>Condicionabilidad</u>	<u>PROPUESTO</u>	<u>IMPORTE (Euros)</u>		
								<u>FEADER (Eje 2)</u>	<u>MAPA</u>	<u>CAGPDS</u>
GANADERÍA	7.209,56	7.209,56	0,00	0,00	0,00	0,00	7.209,56	5.407,17	775,03	1.027,36
TOTAL							7.209,56	5.407,17	775,03	1.027,36

RECINTOS PROPUESTOS

<u>REE.</u>	<u>REFERENCIA SIGPAC</u>	<u>CULTIVO DESCRIPCIÓN CULTIVO</u>	<u>S/R</u>	<u>G.PAGO</u>	<u>PEND. MEDIA (%)</u>	<u>SUP. DEC. ADMISIBLE (ha)</u>	<u>SUP. COMPROM. (ha)</u>	<u>SUP. AJUSTADA COMPROM. (1) (ha)</u>	<u>SUP. CONY. SIGPAC (ha)</u>	<u>SUP. CERTIE. (ha)</u>	<u>SUP. CAMPO (ha)</u>	<u>SUP. CAMPO DETER. CULI. DECLARADO (ha)</u>	<u>SUP. DEC. REDUCIDA (ha)</u>	<u>SUP. PROPUESTA (ha)</u>
-11231	11-001-052-00010-00012	62000 PASTOS PERMANENTES DE 5 O MAS AÑOS-SIN VARIEDAD	S	63	3,21	0,25	0,24	0,24		0,25			0,24	0,24
1700000004983066	11-001-052-00009-00002	62000 PASTOS PERMANENTES DE 5 O MAS AÑOS-SIN VARIEDAD	S	63	7,88	6,98	2,44	2,44		6,98			2,44	2,44
1700000004983067	11-001-052-00010-00009	62000 PASTOS PERMANENTES DE 5 O MAS AÑOS-SIN VARIEDAD	S	63	16,92	63,75	63,76	63,75		63,75			63,75	63,75
1700000004983068	11-001-052-00010-00010	62000 PASTOS PERMANENTES DE 5 O MAS AÑOS-SIN VARIEDAD	S	63	11,20	23,61	23,61	23,61		23,61			23,61	23,61
1700000004983069	11-001-052-00010-00014	62000 PASTOS PERMANENTES DE 5 O MAS AÑOS-SIN VARIEDAD	S	63	25,71	3,55	1,88	1,88		4,18			1,88	1,88
1700000004983070	11-001-052-00010-00015	62000 PASTOS PERMANENTES DE 5 O MAS AÑOS-SIN VARIEDAD	S	63	30,19	1,18	1,18	1,18		4,71			1,18	1,18
1700000004983073	11-001-052-00010-00001	62000 PASTOS PERMANENTES DE 5 O MAS AÑOS-SIN VARIEDAD	S	63	22,57	3,18	3,18	3,18		7,06			3,18	3,18

DATOS GANADERÍA

RESUMEN DE UNIDADES

<u>Cód</u>	<u>GRUPO DE PAGO</u>	<u>Sup. Dec. Admisible (ha)</u>	<u>Sup. Comprometida (ha)</u>	<u>Sup. ajustada compromiso (1) (ha)</u>	<u>% sobredec.</u>	<u>SUP. PROPUESTA (ha)</u>	<u>Importe Declarado</u>	<u>Importe Topado</u>	<u>Importe Propuesto</u>	<u>Importe tras sobredec.</u>
63	PASTOS ASOCIADOS A GANADERÍA ECOLÓGICA	102,50		96,28	0,00	96,28	7.210,31	7.209,56	7.209,56	7.209,56
	TOTAL	102,50	96,28	96,28		96,28	7.210,31	7.209,56	7.209,56	7.209,56

RESUMEN DE PAGOS

	<u>PROPUESTO</u>	<u>IMPORTE (Euros)</u>		
		<u>FEADER (Eje 2)</u>	<u>MAPA</u>	<u>CAGPDS</u>
Propuesto a pagar	7.209,56	5.407,17	775,03	1.027,36

APLICACIÓN DE REDUCCIONES Y SANCIONES

	<u>Importe Calculado</u>	<u>Importe prerreduc.</u>	<u>Admisibilidad y compromisos</u>	<u>Presentación tardía</u>	<u>Omisión declaración</u>	<u>Condicionabilidad</u>	<u>PROPUESTO</u>	<u>IMPORTE (Euros)</u>		
								<u>FEADER (Eje 2)</u>	<u>MAPA</u>	<u>CAGPDS</u>
	7.209,56	7.209,56	0,00	0,00	0,00	0,00	7.209,56	5.407,17	775,03	1.027,36
TOTAL							7.209,56	5.407,17	775,03	1.027,36



(1) Superficie declarada admisible ajustada con la superficie comprometida.
 (2) Factor de penalización valorando el alcance para el tipo de compromiso.
 (3) Solicita agricultura y tiene compromisos vigentes.
 (4) Solicita ganadería y tiene compromisos vigentes.

Datos considerados para el Cálculo de la Carga Ganadera mínima y máxima del expediente

Explotación	Especie	Inscrito en Sipea y Admisible	Censo Medio Animales	Ugm Calculada para CG Mínima	Ugm Calculada para CG Máxima
ES110010000828	BOVINA	SI	59,77	48,31	48,31
ES110010000828	CABALLAR	NO	2,18	0,00	2,18
				48,31	50,49

Superficie determinada para Cálculo Carga Ganadera Mínima: 102,50 ha

Superficie determinada para Cálculo Carga Ganadera Máxima: 102,50 ha

Carga Ganadera Mínima Expediente: 0,47 ugm/ha

Carga Ganadera Máxima Expediente: 0,49 ugm/ha

Recintos Determinados para el Cálculo de Garga Ganadera Mínima

REF.	REFERENCIA SIGPAC	CULTIVO	DESCRIPCIÓN CULTIVO	S/R	SUP. PROPUESTA (ha)
-11231	11-001-052-00010-00012	62000	PASTOS PERMANENTES DE 5 O MAS AÑOS-SIN VARIEDAD	S	0,25
1700000004983066	11-001-052-00009-00002	62000	PASTOS PERMANENTES DE 5 O MAS AÑOS-SIN VARIEDAD	S	6,98
1700000004983067	11-001-052-00010-00009	62000	PASTOS PERMANENTES DE 5 O MAS AÑOS-SIN VARIEDAD	S	63,75
1700000004983068	11-001-052-00010-00010	62000	PASTOS PERMANENTES DE 5 O MAS AÑOS-SIN VARIEDAD	S	23,61
1700000004983069	11-001-052-00010-00014	62000	PASTOS PERMANENTES DE 5 O MAS AÑOS-SIN VARIEDAD	S	3,55
1700000004983070	11-001-052-00010-00015	62000	PASTOS PERMANENTES DE 5 O MAS AÑOS-SIN VARIEDAD	S	1,18
1700000004983073	11-001-052-00010-00001	62000	PASTOS PERMANENTES DE 5 O MAS AÑOS-SIN VARIEDAD	S	3,18

Recintos Determinados para el Cálculo de Garga Ganadera Máxima

REF.	REFERENCIA SIGPAC	CULTIVO	DESCRIPCIÓN CULTIVO	S/R	SUP. PROPUESTA (ha)
-11231	11-001-052-00010-00012	62000	PASTOS PERMANENTES DE 5 O MAS AÑOS-SIN VARIEDAD	S	0,25
1700000004983066	11-001-052-00009-00002	62000	PASTOS PERMANENTES DE 5 O MAS AÑOS-SIN VARIEDAD	S	6,98
1700000004983067	11-001-052-00010-00009	62000	PASTOS PERMANENTES DE 5 O MAS AÑOS-SIN VARIEDAD	S	63,75
1700000004983068	11-001-052-00010-00010	62000	PASTOS PERMANENTES DE 5 O MAS AÑOS-SIN VARIEDAD	S	23,61
1700000004983069	11-001-052-00010-00014	62000	PASTOS PERMANENTES DE 5 O MAS AÑOS-SIN VARIEDAD	S	3,55
1700000004983070	11-001-052-00010-00015	62000	PASTOS PERMANENTES DE 5 O MAS AÑOS-SIN VARIEDAD	S	1,18
1700000004983073	11-001-052-00010-00001	62000	PASTOS PERMANENTES DE 5 O MAS AÑOS-SIN VARIEDAD	S	3,18

INCIDENCIAS**INCIDENCIA DESCRIPCIÓN**

85042 No inscrito en un organismo de control y certificación ecológico (artículo 5-1 e), Orden 26 mayo 2015)
Explotación:ES110010000828 Especie:CABALLAR



<u>APELLIDOS Y NOMBRE / RAZÓN SOCIAL</u>	<u>NIF</u>	<u>EXPEDIENTE</u>	<u>SOLICITA AGRICULT. (3)</u>	<u>SOLICITA GANADER. (4)</u>	<u>ANUALIDAD DE PAGO</u>
RODRIGUEZ ALVAREZ JOSE	****4832*	1234626	NO	SI	6ª

DATOS MANTENIMIENTO

IMPORTE POR ANUALIDAD

	<u>2015</u>	<u>2016</u>	<u>2017</u>	<u>2018</u>	<u>2019</u>	<u>2020</u>
IMPORTE MÁXIMO SUBVENCIONABLE	5.163,13 €	5.163,13 €	5.163,13 €	5.163,13 €	5.163,13 €	5.163,13 €
IMPORTE MEDIO DE TRANSFERENCIA (€/ha)	82,15 €	82,15 €	82,15 €	82,15 €	82,15 €	82,15 €

RESUMEN DE UNIDADES

<u>Cód</u>	<u>GRUPO DE PAGO</u>	<u>Sup. Dec. Admisible (ha)</u>	<u>Sup. Comprometida (ha)</u>	<u>Sup. ajustada compromiso (1) (ha)</u>	<u>% sobredec.</u>	<u>SUP. PROPUESTA (ha)</u>	<u>Importe Declarado</u>	<u>Importe Topado</u>	<u>Importe Propuesto</u>	<u>Importe tras sobredec.</u>
63	PASTOS ASOCIADOS A GANADERÍA ECOLÓGICA	63,13		62,85	0,00	62,85	5.163,13	5.163,13	5.163,13	5.163,13
TOTAL		63,13	62,85	62,85		62,85	5.163,13	5.163,13	5.163,13	5.163,13

APLICACIÓN DE REDUCCIONES Y SANCIONES

	<u>Importe Calculado</u>	<u>Importe prerreduc.</u>	<u>Admisibilidad y compromisos</u>	<u>Presentación tardía</u>	<u>Omisión declaración</u>	<u>Condicionabilidad</u>	<u>PROPUESTO</u>	<u>IMPORTE (Euros)</u>		
								<u>FEADER (Eje 2)</u>	<u>MAPA</u>	<u>CAGPDS</u>
GANADERÍA	5.163,13	5.163,13	0,00	0,00	0,00	0,00	5.163,13	3.872,35	555,04	735,74
TOTAL							5.163,13	3.872,35	555,04	735,74

RECINTOS PROPUESTOS

<u>REE.</u>	<u>REFERENCIA SIGPAC</u>	<u>CULTIVO DESCRIPCIÓN CULTIVO</u>	<u>S/R</u>	<u>G.PAGO</u>	<u>PEND. MEDIA (%)</u>	<u>SUP. DEC. ADMISIBLE (ha)</u>	<u>SUP. COMPROM. (ha)</u>	<u>SUP. AJUSTADA COMPROM. (1) (ha)</u>	<u>SUP. CONY. SIGPAC (ha)</u>	<u>SUP. CERTIE. (ha)</u>	<u>SUP. CAMPO (ha)</u>	<u>SUP. CAMPO DETER. CULT. DECLARADO (ha)</u>	<u>SUP. DEC. REDUCIDA (ha)</u>	<u>SUP. PROPUESTA (ha)</u>
-34209	11-001-023-00004-00001	62000 PASTOS PERMANENTES DE 5 O MAS AÑOS-SIN VARIEDAD	S	63	20,14	29,42	29,42	29,42		29,42			29,42	29,42
-34196	11-001-023-00003-00007	62000 PASTOS PERMANENTES DE 5 O MAS AÑOS-SIN VARIEDAD	S	63	31,15	1,72	1,69	1,69		2,64			1,69	1,69
-33696	11-001-023-00003-00010	63000 PASTOS DE MENOS DE 5 AÑOS-SIN VARIEDAD	S	63	11,82	0,42	0,42	0,42		0,42			0,42	0,42
1700000005046586	11-001-003-00007-00001	62000 PASTOS PERMANENTES DE 5 O MAS AÑOS-SIN VARIEDAD	S	63	9,53	4,61	4,61	4,61		4,61			4,61	4,61
1700000005046589	11-001-003-00008-00001	62000 PASTOS PERMANENTES DE 5 O MAS AÑOS-SIN VARIEDAD	S	63	6,49	9,41	9,41	9,41		12,54			9,41	9,41
1700000005046590	11-001-003-00010-00001	62000 PASTOS PERMANENTES DE 5 O MAS AÑOS-SIN VARIEDAD	S	63	19,68	9,15	9,15	9,15		9,15			9,15	9,15
1700000005046592	11-001-023-00005-00001	62000 PASTOS PERMANENTES DE 5 O MAS AÑOS-SIN VARIEDAD	S	63	3,16	0,60	0,60	0,60		0,60			0,60	0,60
1700000005046593	11-025-007-00036-00003	62000 PASTOS PERMANENTES DE 5 O MAS AÑOS-SIN VARIEDAD	S	63	7,83	0,51	0,51	0,51	0,51	0,51			0,51	0,51
1700000005046594	11-025-007-00036-00002	62000 PASTOS PERMANENTES DE 5 O MAS AÑOS-SIN VARIEDAD	S	63	12,99	0,10	0,10	0,10	0,10	0,10			0,10	0,10
1700000005046595	11-025-007-00036-00005	62000 PASTOS PERMANENTES DE 5 O MAS AÑOS-SIN VARIEDAD	S	63	19,19	7,19	7,19	7,19	7,19	7,19			7,19	7,19

DATOS GANADERÍA

RESUMEN DE UNIDADES

<u>Cód</u>	<u>GRUPO DE PAGO</u>	<u>Sup. Dec. Admisible (ha)</u>	<u>Sup. Comprometida (ha)</u>	<u>Sup. ajustada compromiso (1) (ha)</u>	<u>% sobredec.</u>	<u>SUP. PROPUESTA (ha)</u>	<u>Importe Declarado</u>	<u>Importe Topado</u>	<u>Importe Propuesto</u>	<u>Importe tras sobredec.</u>
63	PASTOS ASOCIADOS A GANADERÍA ECOLÓGICA	63,13		62,85	0,00	62,85	5.163,13	5.163,13	5.163,13	5.163,13
TOTAL		63,13	62,85	62,85		62,85	5.163,13	5.163,13	5.163,13	5.163,13

RESUMEN DE PAGOS

	<u>IMPORTE (Euros)</u>			
	<u>PROPUESTO</u>	<u>FEADER (Eje 2)</u>	<u>MAPA</u>	<u>CAGPDS</u>
Propuesto a pagar	5.163,13	3.872,35	555,04	735,74

APLICACIÓN DE REDUCCIONES Y SANCIONES

	<u>Importe Calculado</u>	<u>Importe prerreduc.</u>	<u>Admisibilidad y compromisos</u>	<u>Presentación tardía</u>	<u>Omisión declaración</u>	<u>Condicionabilidad</u>	<u>PROPUESTO</u>	<u>IMPORTE (Euros)</u>		
								<u>FEADER (Eje 2)</u>	<u>MAPA</u>	<u>CAGPDS</u>
	5.163,13	5.163,13	0,00	0,00	0,00	0,00	5.163,13	3.872,35	555,04	735,74
TOTAL							5.163,13	3.872,35	555,04	735,74



(1) Superficie declarada admisible ajustada con la superficie comprometida.
 (2) Factor de penalización valorando el alcance para el tipo de compromiso.
 (3) Solicita agricultura y tiene compromisos vigentes.
 (4) Solicita ganadería y tiene compromisos vigentes.

Datos considerados para el Cálculo de la Carga Ganadera mínima y máxima del expediente

Explotación	Especie	Inscrito en Sipea y Admisible	Censo Medio Animales	Ugm Calculada para CG Mínima	Ugm Calculada para CG Máxima
ES110010000149	BOVINA	SI	104,26	87,49	87,49
ES110010000149	CABALLAR	NO	6,00	0,00	6,00
				87,49	93,49

Superficie determinada para Cálculo Carga Ganadera Mínima: 69,79 ha

Superficie determinada para Cálculo Carga Ganadera Máxima: 69,79 ha

Carga Ganadera Mínima Expediente: 1,25 ugm/ha

Carga Ganadera Máxima Expediente: 1,34 ugm/ha

Recintos Determinados para el Cálculo de Garga Ganadera Mínima

REF.	REFERENCIA SIGPAC	CULTIVO	DESCRIPCIÓN CULTIVO	S/R	SUP. PROPUESTA (ha)
-185001	11-001-023-09001-00003	63000	PASTOS DE MENOS DE 5 AÑOS-SIN VARIEDAD	S	0,04
-184977	11-001-023-09001-00002	63000	PASTOS DE MENOS DE 5 AÑOS-SIN VARIEDAD	S	0,14
-34209	11-001-023-00004-00001	62000	PASTOS PERMANENTES DE 5 O MAS AÑOS-SIN VARIEDAD	S	29,42
-34196	11-001-023-00003-00007	62000	PASTOS PERMANENTES DE 5 O MAS AÑOS-SIN VARIEDAD	S	1,72
-33696	11-001-023-00003-00010	63000	PASTOS DE MENOS DE 5 AÑOS-SIN VARIEDAD	S	0,42
1700000005046586	11-001-003-00007-00001	62000	PASTOS PERMANENTES DE 5 O MAS AÑOS-SIN VARIEDAD	S	4,61
1700000005046589	11-001-003-00008-00001	62000	PASTOS PERMANENTES DE 5 O MAS AÑOS-SIN VARIEDAD	S	9,41
1700000005046590	11-001-003-00010-00001	62000	PASTOS PERMANENTES DE 5 O MAS AÑOS-SIN VARIEDAD	S	9,15
1700000005046591	11-025-004-00043-00004	62000	PASTOS PERMANENTES DE 5 O MAS AÑOS-SIN VARIEDAD	S	6,48
1700000005046592	11-001-023-00005-00001	62000	PASTOS PERMANENTES DE 5 O MAS AÑOS-SIN VARIEDAD	S	0,60
1700000005046593	11-025-007-00036-00003	62000	PASTOS PERMANENTES DE 5 O MAS AÑOS-SIN VARIEDAD	S	0,51
1700000005046594	11-025-007-00036-00002	62000	PASTOS PERMANENTES DE 5 O MAS AÑOS-SIN VARIEDAD	S	0,10
1700000005046595	11-025-007-00036-00005	62000	PASTOS PERMANENTES DE 5 O MAS AÑOS-SIN VARIEDAD	S	7,19

Recintos Determinados para el Cálculo de Garga Ganadera Máxima

REF.	REFERENCIA SIGPAC	CULTIVO	DESCRIPCIÓN CULTIVO	S/R	SUP. PROPUESTA (ha)
-185001	11-001-023-09001-00003	63000	PASTOS DE MENOS DE 5 AÑOS-SIN VARIEDAD	S	0,04
-184977	11-001-023-09001-00002	63000	PASTOS DE MENOS DE 5 AÑOS-SIN VARIEDAD	S	0,14
-34209	11-001-023-00004-00001	62000	PASTOS PERMANENTES DE 5 O MAS AÑOS-SIN VARIEDAD	S	29,42
-34196	11-001-023-00003-00007	62000	PASTOS PERMANENTES DE 5 O MAS AÑOS-SIN VARIEDAD	S	1,72
-33696	11-001-023-00003-00010	63000	PASTOS DE MENOS DE 5 AÑOS-SIN VARIEDAD	S	0,42
1700000005046586	11-001-003-00007-00001	62000	PASTOS PERMANENTES DE 5 O MAS AÑOS-SIN VARIEDAD	S	4,61
1700000005046589	11-001-003-00008-00001	62000	PASTOS PERMANENTES DE 5 O MAS AÑOS-SIN VARIEDAD	S	9,41
1700000005046590	11-001-003-00010-00001	62000	PASTOS PERMANENTES DE 5 O MAS AÑOS-SIN VARIEDAD	S	9,15
1700000005046591	11-025-004-00043-00004	62000	PASTOS PERMANENTES DE 5 O MAS AÑOS-SIN VARIEDAD	S	6,48
1700000005046592	11-001-023-00005-00001	62000	PASTOS PERMANENTES DE 5 O MAS AÑOS-SIN VARIEDAD	S	0,60
1700000005046593	11-025-007-00036-00003	62000	PASTOS PERMANENTES DE 5 O MAS AÑOS-SIN VARIEDAD	S	0,51
1700000005046594	11-025-007-00036-00002	62000	PASTOS PERMANENTES DE 5 O MAS AÑOS-SIN VARIEDAD	S	0,10
1700000005046595	11-025-007-00036-00005	62000	PASTOS PERMANENTES DE 5 O MAS AÑOS-SIN VARIEDAD	S	7,19

INCIDENCIAS**INCIDENCIA DESCRIPCIÓN**

- 85031 Solicita recinto que no está comprometido para la operación.
Ref.1700000005046591 Recinto:11-025-004-00043-004 Cultivo:62000 PASTOS PERMANENTES DE 5 O MAS AÑOS-SIN VARIEDAD Secano
- 85042 No inscrito en un organismo de control y certificación ecológico (artículo 5-1 e), Orden 26 mayo 2015)
Explotación:ES110010000149 Especie:CABALLAR

(1) Superficie declarada admisible ajustada con la superficie comprometida.
(2) Factor de penalización valorando el alcance para el tipo de compromiso.
(3) Solicita agricultura y tiene compromisos vigentes.
(4) Solicita ganadería y tiene compromisos vigentes.

<u>APELLIDOS Y NOMBRE / RAZÓN SOCIAL</u>	<u>NIF</u>	<u>EXPEDIENTE</u>	<u>SOLICITA AGRICULT. (3)</u>	<u>SOLICITA GANADER. (4)</u>	<u>ANUALIDAD DE PAGO</u>
RODRIGUEZ BARRIOS VICENTE JAVIER	****4831*	1197113	NO	SI	6ª

DATOS MANTENIMIENTO**IMPORTE POR ANUALIDAD**

	<u>2015</u>	<u>2016</u>	<u>2017</u>	<u>2018</u>	<u>2019</u>	<u>2020</u>
IMPORTE MÁXIMO SUBVENCIONABLE	15.237,18 €	15.237,18 €	14.974,00 €	14.974,00 €	14.974,00 €	14.974,00 €
IMPORTE MEDIO DE TRANSFERENCIA (€/ha)	41,38 €	41,38 €	41,38 €	41,38 €	41,38 €	41,38 €

RESUMEN DE UNIDADES

<u>Cód</u>	<u>GRUPO DE PAGO</u>	<u>Sup. Dec. Admisible (ha)</u>	<u>Sup. Comprometida (ha)</u>	<u>Sup. ajustada compromiso (1) (ha)</u>	<u>% sobredec.</u>	<u>SUP. PROPUESTA (ha)</u>	<u>Importe Declarado</u>	<u>Importe Topado</u>	<u>Importe Propuesto</u>	<u>Importe tras sobredec.</u>
63	PASTOS ASOCIADOS A GANADERÍA ECOLÓGICA	390,90		361,90	0,00	361,90	15.080,28	14.974,00	14.974,00	14.974,00
	TOTAL	390,90	361,90	361,90		361,90	15.080,28	14.974,00	14.974,00	14.974,00

APLICACIÓN DE REDUCCIONES Y SANCIONES

	<u>Importe Calculado</u>	<u>Importe prerreduc.</u>	<u>Admisibilidad y compromisos</u>	<u>Presentación tardía</u>	<u>Omisión declaración</u>	<u>Condicionabilidad</u>	<u>PROPUESTO</u>	<u>IMPORTE (Euros)</u>			
								<u>FEADER (Eje 2)</u>	<u>MAPA</u>	<u>CAGPDS</u>	
GANADERÍA	14.974,00	14.974,00	0,00	0,00	0,00	0,00	14.974,00	11.230,50	1.609,71	2.133,79	
							TOTAL	14.974,00	11.230,50	1.609,71	2.133,79



RECINTOS PROPUESTOS

REF.	REFERENCIA SIGPAC	CULTIVO DESCRIPCIÓN CULTIVO	S/R	G.PAGO	PEND. MEDIA (%)	SUP. DEC. ADMISIBLE (ha)	SUP. COMPROM. (ha)	SUP. AJUSTADA COMPR.(1) (ha)	SUP. CONY. SIGPAC (ha)	SUP. CERTIE. (ha)	SUP. CAMPO (ha)	SUP. CAMPO DETER. CULT. DECLARADO (ha)	SUP. DEC. REDUCIDA (ha)	SUP. PROPUESTA (ha)
-2310	11-023-024-00021-00005	62000 PASTOS PERMANENTES DE 5 O MAS AÑOS-SIN VARIEDAD	S	63	6,23	2,14	2,14	2,14	2,14	2,14			2,14	2,14
-2309	11-001-004-00002-00002	62000 PASTOS PERMANENTES DE 5 O MAS AÑOS-SIN VARIEDAD	S	63	16,35	11,21	11,21	11,21		11,21			11,21	11,21
1700000006806523	11-001-004-00002-00001	62000 PASTOS PERMANENTES DE 5 O MAS AÑOS-SIN VARIEDAD	S	63	10,25	17,76	17,76	17,76		17,76			17,76	17,76
1700000006806525	11-001-013-00030-00002	62000 PASTOS PERMANENTES DE 5 O MAS AÑOS-SIN VARIEDAD	S	63	15,01	5,44	5,66	5,44		5,66			5,44	5,44
1700000006806526	11-001-013-00030-00007	62000 PASTOS PERMANENTES DE 5 O MAS AÑOS-SIN VARIEDAD	S	63	19,93	0,38	0,38	0,38		0,38			0,38	0,38
1700000006806527	11-023-024-00017-00001	62000 PASTOS PERMANENTES DE 5 O MAS AÑOS-SIN VARIEDAD	S	63	33,77	3,99	3,99	3,99		3,99			3,99	3,99
1700000006806528	11-023-024-00017-00002	62000 PASTOS PERMANENTES DE 5 O MAS AÑOS-SIN VARIEDAD	S	63	22,86	3,38	3,38	3,38		3,38			3,38	3,38
1700000006806529	11-023-024-00017-00003	62000 PASTOS PERMANENTES DE 5 O MAS AÑOS-SIN VARIEDAD	S	63	15,54	3,71	5,38	3,71		3,71			3,71	3,71
1700000006806530	11-023-024-00018-00001	62000 PASTOS PERMANENTES DE 5 O MAS AÑOS-SIN VARIEDAD	S	63	4,85	8,12	8,12	8,12	8,12	8,12			8,12	8,12
1700000006806531	11-001-004-00004-00002	62000 PASTOS PERMANENTES DE 5 O MAS AÑOS-SIN VARIEDAD	S	63	33,05	15,67	10,19	10,19		15,67			10,19	10,19
1700000006806532	11-001-013-00030-00010	62000 PASTOS PERMANENTES DE 5 O MAS AÑOS-SIN VARIEDAD	S	63	25,76	1,67	0,76	0,76		3,04			0,76	0,76
1700000006806533	11-023-024-00004-00001	62000 PASTOS PERMANENTES DE 5 O MAS AÑOS-SIN VARIEDAD	S	63	17,56	8,59	8,59	8,59		8,59			8,59	8,59
1700000006806534	11-001-013-00080-00001	62000 PASTOS PERMANENTES DE 5 O MAS AÑOS-SIN VARIEDAD	S	63	33,66	1,29	1,29	1,29		1,29			1,29	1,29
1700000006806535	11-001-013-00080-00002	62000 PASTOS PERMANENTES DE 5 O MAS AÑOS-SIN VARIEDAD	S	63	17,81	0,74	0,74	0,74		0,74			0,74	0,74
1700000006806536	11-023-024-00018-00003	62000 PASTOS PERMANENTES DE 5 O MAS AÑOS-SIN VARIEDAD	S	63	27,51	14,23	22,79	14,23		14,23			14,23	14,23
1700000006806537	11-023-024-00018-00003	62000 PASTOS PERMANENTES DE 5 O MAS AÑOS-SIN VARIEDAD	S	63	27,51	0,01	22,79	0,01		0,01			0,01	0,01
1700000006806538	11-023-024-00018-00008	62000 PASTOS PERMANENTES DE 5 O MAS AÑOS-SIN VARIEDAD	S	63	10,99	15,39	15,39	15,39		15,39			15,39	15,39
1700000006806539	11-023-024-00015-00003	62000 PASTOS PERMANENTES DE 5 O MAS AÑOS-SIN VARIEDAD	S	63	31,38	3,70	3,70	3,70	3,70	3,70			3,70	3,70
1700000006806541	11-023-024-00015-00002	62000 PASTOS PERMANENTES DE 5 O MAS AÑOS-SIN VARIEDAD	S	63	36,68	0,06	0,06	0,06		0,06			0,06	0,06
1700000006806543	11-023-024-00017-00003	62000 PASTOS PERMANENTES DE 5 O MAS AÑOS-SIN VARIEDAD	S	63	15,54	1,67	5,38	1,67		1,67			1,67	1,67
1700000006806544	11-023-024-00018-00003	62000 PASTOS PERMANENTES DE 5 O MAS AÑOS-SIN VARIEDAD	S	63	27,51	8,55	22,79	8,55		8,55			8,55	8,55
1700000006806547	11-023-024-00021-00001	62000 PASTOS PERMANENTES DE 5 O MAS AÑOS-SIN VARIEDAD	S	63	11,92	4,46	4,46	4,46	4,46	4,46			4,46	4,46
1700000006806548	11-025-007-00033-00007	62000 PASTOS PERMANENTES DE 5 O MAS AÑOS-SIN VARIEDAD	S	63	23,22	3,47	3,47	3,47	3,47	3,47			3,47	3,47
1700000006806550	11-023-024-00015-00004	62000 PASTOS PERMANENTES DE 5 O MAS AÑOS-SIN VARIEDAD	S	63	15,79	4,23	4,23	4,23	4,23	4,23			4,23	4,23
1700000006806551	11-023-024-00020-00001	62000 PASTOS PERMANENTES DE 5 O MAS AÑOS-SIN VARIEDAD	S	63	9,28	14,66	14,66	14,66		14,66			14,66	14,66
1700000006806552	11-001-005-00001-00003	62000 PASTOS PERMANENTES DE 5 O MAS AÑOS-SIN VARIEDAD	S	63	11,19	41,60	41,60	41,60		41,60			41,60	41,60
1700000006806553	11-023-024-00018-00010	62000 PASTOS PERMANENTES DE 5 O MAS AÑOS-SIN VARIEDAD	S	63	1,76	1,47	1,47	1,47		1,47			1,47	1,47
1700000006806554	11-001-013-00030-00001	62000 PASTOS PERMANENTES DE 5 O MAS AÑOS-SIN VARIEDAD	S	63	25,58	25,05	19,16	19,16		29,47			19,16	19,16
1700000006806555	11-001-006-00005-00001	62000 PASTOS PERMANENTES DE 5 O MAS AÑOS-SIN VARIEDAD	S	63	16,63	0,93	29,92	0,93		0,93			0,93	0,93
1700000006806557	11-001-013-00030-00005	62000 PASTOS PERMANENTES DE 5 O MAS AÑOS-SIN VARIEDAD	S	63	30,62	21,85	9,93	9,93		39,73			9,93	9,93
1700000006806558	11-025-007-00033-00008	62000 PASTOS PERMANENTES DE 5 O MAS AÑOS-SIN VARIEDAD	S	63	20,31	19,76	19,76	19,76	19,76	19,84			19,76	19,76
1700000006806559	11-001-005-00001-00005	62000 PASTOS PERMANENTES DE 5 O MAS AÑOS-SIN VARIEDAD	S	63	4,05	0,46	0,46	0,46		1,83			0,46	0,46
1700000006806560	11-023-024-00028-00001	62000 PASTOS PERMANENTES DE 5 O MAS AÑOS-SIN VARIEDAD	S	63	7,03	4,35	4,35	4,35		4,35			4,35	4,35
1700000006806561	11-001-004-00004-00001	62000 PASTOS PERMANENTES DE 5 O MAS AÑOS-SIN VARIEDAD	S	63	19,97	71,00	71,00	71,00		71,00			71,00	71,00
1700000006806563	11-023-024-00021-00003	62000 PASTOS PERMANENTES DE 5 O MAS AÑOS-SIN VARIEDAD	S	63	25,74	0,40	0,40	0,40		0,40			0,40	0,40
1700000006806564	11-023-024-00018-00002	62000 PASTOS PERMANENTES DE 5 O MAS AÑOS-SIN VARIEDAD	S	63	29,78	10,22	10,22	10,22		12,02			10,22	10,22
1700000006806565	11-023-024-00029-00001	62000 PASTOS PERMANENTES DE 5 O MAS AÑOS-SIN VARIEDAD	S	63	14,89	10,45	10,45	10,45		10,45			10,45	10,45
1700000006806566	11-001-006-00005-00001	62000 PASTOS PERMANENTES DE 5 O MAS AÑOS-SIN VARIEDAD	S	63	16,63	28,72	29,92	28,72		28,86			28,72	28,72
1700000006806567	11-001-006-00005-00001	62000 PASTOS PERMANENTES DE 5 O MAS AÑOS-SIN VARIEDAD	S	63	16,63	0,12	29,92	0,12		0,12			0,12	0,12

DATOS GANADERÍA

RESUMEN DE UNIDADES

Cód	GRUPO DE PAGO	Sup. Dec. Admisible (ha)	Sup. Comprometida (ha)	Sup. ajustada compromiso (1) (ha)	% sobredec.	SUP. PROPUESTA (ha)	Importe Declarado	Importe Topado	Importe Propuesto	Importe tras sobredec.
63	PASTOS ASOCIADOS A GANADERÍA ECOLÓGICA	390,90		361,90	0,00	361,90	15.080,28	14.974,00	14.974,00	14.974,00
	TOTAL	390,90	361,90	361,90		361,90	15.080,28	14.974,00	14.974,00	14.974,00

RESUMEN DE PAGOS

IMPORTE (Euros)			
	PROPUESTO	FEADER (Eje 2)	MAPA
Propuesto a pagar	14.974,00	11.230,50	1.609,71
			CAGPDS
			2.133,79

APLICACIÓN DE REDUCCIONES Y SANCIONES

IMPORTE (Euros)						
Importe Calculado	Importe prerreduc.	Admisibilidad y compromisos	Presentación tardía	Omisión declaración	Condicionalidad	PROPUESTO
14.974,00	14.974,00	0,00	0,00	0,00	0,00	14.974,00
						FEADER (Eje 2)
						11.230,50
						MAPA
						1.609,71
						CAGPDS
						2.133,79
						TOTAL
						14.974,00
						11.230,50
						1.609,71
						2.133,79

(1) Superficie declarada admisible ajustada con la superficie comprometida.
 (2) Factor de penalización valorando el alcance para el tipo de compromiso.
 (3) Solicita agricultura y tiene compromisos vigentes.
 (4) Solicita ganadería y tiene compromisos vigentes.

Datos considerados para el Cálculo de la Carga Ganadera mínima y máxima del expediente

Explotación	Especie	Inscrito en Sipea y Admisible	Censo Medio Animales	Ugm Calculada para CG Mínima	Ugm Calculada para CG Máxima
ES110010000508	BOVINA	SI	44,68	39,90	39,90
ES110010000906	BOVINA	SI	0,00	0,00	0,00
ES110230000156	BOVINA	SI	96,70	83,20	83,20
ES110230000156	CABALLAR	NO	13,89	0,00	13,89
ES110250000052	BOVINA	SI	75,84	64,05	64,05
				187,15	201,04

Superficie determinada para Cálculo Carga Ganadera Mínima: 413,70 ha

Superficie determinada para Cálculo Carga Ganadera Máxima: 413,70 ha

Carga Ganadera Mínima Expediente: 0,45 ugm/ha

Carga Ganadera Máxima Expediente: 0,49 ugm/ha

Recintos Determinados para el Cálculo de Carga Ganadera Mínima

REF.	REFERENCIA SIGPAC	CULTIVO	DESCRIPCIÓN CULTIVO	S/R	SUP. PROPUESTA (ha)
-801305	11-023-024-00015-00001	62000	PASTOS PERMANENTES DE 5 O MAS AÑOS-SIN VARIEDAD	S	0,06
-801304	11-023-024-00013-00002	62000	PASTOS PERMANENTES DE 5 O MAS AÑOS-SIN VARIEDAD	S	0,10
-801303	11-023-024-00012-00001	62000	PASTOS PERMANENTES DE 5 O MAS AÑOS-SIN VARIEDAD	S	0,07
-801302	11-023-024-00011-00003	62000	PASTOS PERMANENTES DE 5 O MAS AÑOS-SIN VARIEDAD	S	0,13
-801301	11-023-024-00010-00006	62000	PASTOS PERMANENTES DE 5 O MAS AÑOS-SIN VARIEDAD	S	0,05
-801300	11-023-024-00008-00006	62000	PASTOS PERMANENTES DE 5 O MAS AÑOS-SIN VARIEDAD	S	0,05
-801299	11-023-018-00014-00002	63000	PASTOS DE MENOS DE 5 AÑOS-SIN VARIEDAD	S	1,97
-2310	11-023-024-00021-00005	62000	PASTOS PERMANENTES DE 5 O MAS AÑOS-SIN VARIEDAD	S	2,14
-2309	11-001-004-00002-00002	62000	PASTOS PERMANENTES DE 5 O MAS AÑOS-SIN VARIEDAD	S	11,21
1700000006806523	11-001-004-00002-00001	62000	PASTOS PERMANENTES DE 5 O MAS AÑOS-SIN VARIEDAD	S	17,76
1700000006806525	11-001-013-00030-00002	62000	PASTOS PERMANENTES DE 5 O MAS AÑOS-SIN VARIEDAD	S	5,44
1700000006806526	11-001-013-00030-00007	62000	PASTOS PERMANENTES DE 5 O MAS AÑOS-SIN VARIEDAD	S	0,38
1700000006806527	11-023-024-00017-00001	62000	PASTOS PERMANENTES DE 5 O MAS AÑOS-SIN VARIEDAD	S	3,99
1700000006806528	11-023-024-00017-00002	62000	PASTOS PERMANENTES DE 5 O MAS AÑOS-SIN VARIEDAD	S	3,38
1700000006806529	11-023-024-00017-00003	62000	PASTOS PERMANENTES DE 5 O MAS AÑOS-SIN VARIEDAD	S	3,71
1700000006806530	11-023-024-00018-00001	62000	PASTOS PERMANENTES DE 5 O MAS AÑOS-SIN VARIEDAD	S	8,12
1700000006806531	11-001-004-00004-00002	62000	PASTOS PERMANENTES DE 5 O MAS AÑOS-SIN VARIEDAD	S	15,67
1700000006806532	11-001-013-00030-00010	62000	PASTOS PERMANENTES DE 5 O MAS AÑOS-SIN VARIEDAD	S	1,67
1700000006806533	11-023-024-00004-00001	62000	PASTOS PERMANENTES DE 5 O MAS AÑOS-SIN VARIEDAD	S	8,59
1700000006806534	11-001-013-00080-00001	62000	PASTOS PERMANENTES DE 5 O MAS AÑOS-SIN VARIEDAD	S	1,29
1700000006806535	11-001-013-00080-00002	62000	PASTOS PERMANENTES DE 5 O MAS AÑOS-SIN VARIEDAD	S	0,74
1700000006806536	11-023-024-00018-00003	62000	PASTOS PERMANENTES DE 5 O MAS AÑOS-SIN VARIEDAD	S	14,23
1700000006806537	11-023-024-00018-00003	62000	PASTOS PERMANENTES DE 5 O MAS AÑOS-SIN VARIEDAD	S	0,01
1700000006806538	11-023-024-00018-00008	62000	PASTOS PERMANENTES DE 5 O MAS AÑOS-SIN VARIEDAD	S	15,39
1700000006806539	11-023-024-00015-00003	62000	PASTOS PERMANENTES DE 5 O MAS AÑOS-SIN VARIEDAD	S	3,70
1700000006806541	11-023-024-00015-00002	62000	PASTOS PERMANENTES DE 5 O MAS AÑOS-SIN VARIEDAD	S	0,06
1700000006806543	11-023-024-00017-00003	62000	PASTOS PERMANENTES DE 5 O MAS AÑOS-SIN VARIEDAD	S	1,67
1700000006806544	11-023-024-00018-00003	62000	PASTOS PERMANENTES DE 5 O MAS AÑOS-SIN VARIEDAD	S	8,55
1700000006806545	11-023-024-00013-00003	62000	PASTOS PERMANENTES DE 5 O MAS AÑOS-SIN VARIEDAD	S	1,00
1700000006806546	11-025-007-00031-00001	63000	PASTOS DE MENOS DE 5 AÑOS-SIN VARIEDAD	S	3,86
1700000006806547	11-023-024-00021-00001	62000	PASTOS PERMANENTES DE 5 O MAS AÑOS-SIN VARIEDAD	S	4,46
1700000006806548	11-025-007-00033-00007	62000	PASTOS PERMANENTES DE 5 O MAS AÑOS-SIN VARIEDAD	S	3,47

(1) Superficie declarada admisible ajustada con la superficie comprometida.

(2) Factor de penalización valorando el alcance para el tipo de compromiso.

(3) Solicita agricultura y tiene compromisos vigentes.

(4) Solicita ganadería y tiene compromisos vigentes.

Datos considerados para el Cálculo de la Carga Ganadera mínima y máxima del expediente**Recintos Determinados para el Cálculo de Garga Ganadera Mínima**

REF.	REFERENCIA SIGPAC	CULTIVO	DESCRIPCIÓN CULTIVO	S/R	SUP. PROPUESTA (ha)
170000006806549	11-023-024-00013-00004	62000	PASTOS PERMANENTES DE 5 O MAS AÑOS-SIN VARIEDAD	S	2,85
170000006806550	11-023-024-00015-00004	62000	PASTOS PERMANENTES DE 5 O MAS AÑOS-SIN VARIEDAD	S	4,23
170000006806551	11-023-024-00020-00001	62000	PASTOS PERMANENTES DE 5 O MAS AÑOS-SIN VARIEDAD	S	14,66
170000006806552	11-001-005-00001-00003	62000	PASTOS PERMANENTES DE 5 O MAS AÑOS-SIN VARIEDAD	S	41,60
170000006806553	11-023-024-00018-00010	62000	PASTOS PERMANENTES DE 5 O MAS AÑOS-SIN VARIEDAD	S	1,47
170000006806554	11-001-013-00030-00001	62000	PASTOS PERMANENTES DE 5 O MAS AÑOS-SIN VARIEDAD	S	25,05
170000006806555	11-001-006-00005-00001	62000	PASTOS PERMANENTES DE 5 O MAS AÑOS-SIN VARIEDAD	S	0,93
170000006806557	11-001-013-00030-00005	62000	PASTOS PERMANENTES DE 5 O MAS AÑOS-SIN VARIEDAD	S	21,85
170000006806558	11-025-007-00033-00008	62000	PASTOS PERMANENTES DE 5 O MAS AÑOS-SIN VARIEDAD	S	19,76
170000006806559	11-001-005-00001-00005	62000	PASTOS PERMANENTES DE 5 O MAS AÑOS-SIN VARIEDAD	S	0,46
170000006806560	11-023-024-00028-00001	62000	PASTOS PERMANENTES DE 5 O MAS AÑOS-SIN VARIEDAD	S	4,35
170000006806561	11-001-004-00004-00001	62000	PASTOS PERMANENTES DE 5 O MAS AÑOS-SIN VARIEDAD	S	71,00
170000006806562	11-025-007-00034-00001	62000	PASTOS PERMANENTES DE 5 O MAS AÑOS-SIN VARIEDAD	S	12,66
170000006806563	11-023-024-00021-00003	62000	PASTOS PERMANENTES DE 5 O MAS AÑOS-SIN VARIEDAD	S	0,40
170000006806564	11-023-024-00018-00002	62000	PASTOS PERMANENTES DE 5 O MAS AÑOS-SIN VARIEDAD	S	10,22
170000006806565	11-023-024-00029-00001	62000	PASTOS PERMANENTES DE 5 O MAS AÑOS-SIN VARIEDAD	S	10,45
170000006806566	11-001-006-00005-00001	62000	PASTOS PERMANENTES DE 5 O MAS AÑOS-SIN VARIEDAD	S	28,72
170000006806567	11-001-006-00005-00001	62000	PASTOS PERMANENTES DE 5 O MAS AÑOS-SIN VARIEDAD	S	0,12

Recintos Determinados para el Cálculo de Garga Ganadera Máxima

REF.	REFERENCIA SIGPAC	CULTIVO	DESCRIPCIÓN CULTIVO	S/R	SUP. PROPUESTA (ha)
-801305	11-023-024-00015-00001	62000	PASTOS PERMANENTES DE 5 O MAS AÑOS-SIN VARIEDAD	S	0,06
-801304	11-023-024-00013-00002	62000	PASTOS PERMANENTES DE 5 O MAS AÑOS-SIN VARIEDAD	S	0,10
-801303	11-023-024-00012-00001	62000	PASTOS PERMANENTES DE 5 O MAS AÑOS-SIN VARIEDAD	S	0,07
-801302	11-023-024-00011-00003	62000	PASTOS PERMANENTES DE 5 O MAS AÑOS-SIN VARIEDAD	S	0,13
-801301	11-023-024-00010-00006	62000	PASTOS PERMANENTES DE 5 O MAS AÑOS-SIN VARIEDAD	S	0,05
-801300	11-023-024-00008-00006	62000	PASTOS PERMANENTES DE 5 O MAS AÑOS-SIN VARIEDAD	S	0,05
-801299	11-023-018-00014-00002	63000	PASTOS DE MENOS DE 5 AÑOS-SIN VARIEDAD	S	1,97
-2310	11-023-024-00021-00005	62000	PASTOS PERMANENTES DE 5 O MAS AÑOS-SIN VARIEDAD	S	2,14
-2309	11-001-004-00002-00002	62000	PASTOS PERMANENTES DE 5 O MAS AÑOS-SIN VARIEDAD	S	11,21
170000006806523	11-001-004-00002-00001	62000	PASTOS PERMANENTES DE 5 O MAS AÑOS-SIN VARIEDAD	S	17,76
170000006806525	11-001-013-00030-00002	62000	PASTOS PERMANENTES DE 5 O MAS AÑOS-SIN VARIEDAD	S	5,44
170000006806526	11-001-013-00030-00007	62000	PASTOS PERMANENTES DE 5 O MAS AÑOS-SIN VARIEDAD	S	0,38
170000006806527	11-023-024-00017-00001	62000	PASTOS PERMANENTES DE 5 O MAS AÑOS-SIN VARIEDAD	S	3,99
170000006806528	11-023-024-00017-00002	62000	PASTOS PERMANENTES DE 5 O MAS AÑOS-SIN VARIEDAD	S	3,38
170000006806529	11-023-024-00017-00003	62000	PASTOS PERMANENTES DE 5 O MAS AÑOS-SIN VARIEDAD	S	3,71
170000006806530	11-023-024-00018-00001	62000	PASTOS PERMANENTES DE 5 O MAS AÑOS-SIN VARIEDAD	S	8,12
170000006806531	11-001-004-00004-00002	62000	PASTOS PERMANENTES DE 5 O MAS AÑOS-SIN VARIEDAD	S	15,67
170000006806532	11-001-013-00030-00010	62000	PASTOS PERMANENTES DE 5 O MAS AÑOS-SIN VARIEDAD	S	1,67
170000006806533	11-023-024-00004-00001	62000	PASTOS PERMANENTES DE 5 O MAS AÑOS-SIN VARIEDAD	S	8,59
170000006806534	11-001-013-00080-00001	62000	PASTOS PERMANENTES DE 5 O MAS AÑOS-SIN VARIEDAD	S	1,29
170000006806535	11-001-013-00080-00002	62000	PASTOS PERMANENTES DE 5 O MAS AÑOS-SIN VARIEDAD	S	0,74

Datos considerados para el Cálculo de la Carga Ganadera mínima y máxima del expediente**Recintos Determinados para el Cálculo de Carga Ganadera Máxima**

<u>REF.</u>	<u>REFERENCIA SIGPAC</u>	<u>CULTIVO</u>	<u>DESCRIPCIÓN CULTIVO</u>	<u>S/R</u>	<u>SUP. PROPUESTA (ha)</u>
			VARIEDAD		
170000006806536	11-023-024-00018-00003	62000	PASTOS PERMANENTES DE 5 O MAS AÑOS-SIN VARIEDAD	S	14,23
170000006806537	11-023-024-00018-00003	62000	PASTOS PERMANENTES DE 5 O MAS AÑOS-SIN VARIEDAD	S	0,01
170000006806538	11-023-024-00018-00008	62000	PASTOS PERMANENTES DE 5 O MAS AÑOS-SIN VARIEDAD	S	15,39
170000006806539	11-023-024-00015-00003	62000	PASTOS PERMANENTES DE 5 O MAS AÑOS-SIN VARIEDAD	S	3,70
170000006806541	11-023-024-00015-00002	62000	PASTOS PERMANENTES DE 5 O MAS AÑOS-SIN VARIEDAD	S	0,06
170000006806543	11-023-024-00017-00003	62000	PASTOS PERMANENTES DE 5 O MAS AÑOS-SIN VARIEDAD	S	1,67
170000006806544	11-023-024-00018-00003	62000	PASTOS PERMANENTES DE 5 O MAS AÑOS-SIN VARIEDAD	S	8,55
170000006806545	11-023-024-00013-00003	62000	PASTOS PERMANENTES DE 5 O MAS AÑOS-SIN VARIEDAD	S	1,00
170000006806546	11-025-007-00031-00001	63000	PASTOS DE MENOS DE 5 AÑOS-SIN VARIEDAD	S	3,86
170000006806547	11-023-024-00021-00001	62000	PASTOS PERMANENTES DE 5 O MAS AÑOS-SIN VARIEDAD	S	4,46
170000006806548	11-025-007-00033-00007	62000	PASTOS PERMANENTES DE 5 O MAS AÑOS-SIN VARIEDAD	S	3,47
170000006806549	11-023-024-00013-00004	62000	PASTOS PERMANENTES DE 5 O MAS AÑOS-SIN VARIEDAD	S	2,85
170000006806550	11-023-024-00015-00004	62000	PASTOS PERMANENTES DE 5 O MAS AÑOS-SIN VARIEDAD	S	4,23
170000006806551	11-023-024-00020-00001	62000	PASTOS PERMANENTES DE 5 O MAS AÑOS-SIN VARIEDAD	S	14,66
170000006806552	11-001-005-00001-00003	62000	PASTOS PERMANENTES DE 5 O MAS AÑOS-SIN VARIEDAD	S	41,60
170000006806553	11-023-024-00018-00010	62000	PASTOS PERMANENTES DE 5 O MAS AÑOS-SIN VARIEDAD	S	1,47
170000006806554	11-001-013-00030-00001	62000	PASTOS PERMANENTES DE 5 O MAS AÑOS-SIN VARIEDAD	S	25,05
170000006806555	11-001-006-00005-00001	62000	PASTOS PERMANENTES DE 5 O MAS AÑOS-SIN VARIEDAD	S	0,93
170000006806557	11-001-013-00030-00005	62000	PASTOS PERMANENTES DE 5 O MAS AÑOS-SIN VARIEDAD	S	21,85
170000006806558	11-025-007-00033-00008	62000	PASTOS PERMANENTES DE 5 O MAS AÑOS-SIN VARIEDAD	S	19,76
170000006806559	11-001-005-00001-00005	62000	PASTOS PERMANENTES DE 5 O MAS AÑOS-SIN VARIEDAD	S	0,46
170000006806560	11-023-024-00028-00001	62000	PASTOS PERMANENTES DE 5 O MAS AÑOS-SIN VARIEDAD	S	4,35
170000006806561	11-001-004-00004-00001	62000	PASTOS PERMANENTES DE 5 O MAS AÑOS-SIN VARIEDAD	S	71,00
170000006806562	11-025-007-00034-00001	62000	PASTOS PERMANENTES DE 5 O MAS AÑOS-SIN VARIEDAD	S	12,66
170000006806563	11-023-024-00021-00003	62000	PASTOS PERMANENTES DE 5 O MAS AÑOS-SIN VARIEDAD	S	0,40
170000006806564	11-023-024-00018-00002	62000	PASTOS PERMANENTES DE 5 O MAS AÑOS-SIN VARIEDAD	S	10,22
170000006806565	11-023-024-00029-00001	62000	PASTOS PERMANENTES DE 5 O MAS AÑOS-SIN VARIEDAD	S	10,45
170000006806566	11-001-006-00005-00001	62000	PASTOS PERMANENTES DE 5 O MAS AÑOS-SIN VARIEDAD	S	28,72
170000006806567	11-001-006-00005-00001	62000	PASTOS PERMANENTES DE 5 O MAS AÑOS-SIN VARIEDAD	S	0,12

INCIDENCIAS**INCIDENCIA DESCRIPCIÓN**

85042 No inscrito en un organismo de control y certificación ecológico (artículo 5-1 e), Orden 26 mayo 2015)
Explotación:ES110230000156 Especie:CABALLAR

<u>APELLIDOS Y NOMBRE / RAZÓN SOCIAL</u>	<u>NIF</u>	<u>EXPEDIENTE</u>	<u>SOLICITA AGRICULT. (3)</u>	<u>SOLICITA GANADER. (4)</u>	<u>ANUALIDAD DE PAGO</u>
RODRIGUEZ MANZANO BLAS JESUS	****6405*	1070897	NO	SI	6ª

DATOS MANTENIMIENTO**IMPORTE POR ANUALIDAD**

	<u>2015</u>	<u>2016</u>	<u>2017</u>	<u>2018</u>	<u>2019</u>	<u>2020</u>
IMPORTE MÁXIMO SUBVENCIONABLE	4.275,09 €	4.275,09 €	4.275,09 €	4.128,04 €	4.128,04 €	4.128,04 €
IMPORTE MEDIO DE TRANSFERENCIA (€/ha)	82,15 €	82,15 €	82,15 €	82,15 €	82,15 €	82,15 €

RESUMEN DE UNIDADES

<u>Cód</u>	<u>GRUPO DE PAGO</u>	<u>Sup. Dec. Admisible (ha)</u>	<u>Sup. Comprometida (ha)</u>	<u>Sup. ajustada compromiso (1) (ha)</u>	<u>% sobredec.</u>	<u>SUP. PROPUESTA (ha)</u>	<u>Importe Declarado</u>	<u>Importe Topado</u>	<u>Importe Propuesto</u>	<u>Importe tras sobredec.</u>
63	PASTOS ASOCIADOS A GANADERÍA ECOLÓGICA	52,03		50,25	0,00	50,25	0,00	4.128,04	0,00	0,00
	TOTAL	52,03	50,25	50,25		50,25	0,00	4.128,04	0,00	0,00

APLICACIÓN DE REDUCCIONES Y SANCIONES

	<u>Importe Calculado</u>	<u>Importe prerreduc.</u>	<u>Admisibilidad y compromisos</u>	<u>Presentación tardía</u>	<u>Omisión declaración</u>	<u>Condicionabilidad</u>	<u>PROPUESTO</u>	<u>IMPORTE (Euros)</u>		
								<u>FEADER (Eje 2)</u>	<u>MAPA</u>	<u>CAGPDS</u>
GANADERÍA	0,00	0,00	1,00	0,00	0,00	0,00	0,00	0,00	0,00	0,00
TOTAL							0,00	0,00	0,00	0,00

RECINTOS PROPUESTOS

<u>REE</u>	<u>REFERENCIA SIGPAC</u>	<u>CULTIVO DESCRIPCIÓN CULTIVO</u>	<u>S/R</u>	<u>G.PAGO</u>	<u>PEND. MEDIA (%)</u>	<u>SUP. DEC. ADMISIBLE (ha)</u>	<u>SUP. COMPROM. (ha)</u>	<u>SUP. AJUSTADA COMPROM. (1) (ha)</u>	<u>SUP. CONY. SIGPAC (ha)</u>	<u>SUP. CERTIE. (ha)</u>	<u>SUP. CAMPO (ha)</u>	<u>SUP. CAMPO DECLARADO (ha)</u>	<u>SUP. DEC. REDUCIDA (ha)</u>	<u>SUP. PROPUESTA (ha)</u>
-52263	11-023-028-00001-00001	62000 PASTOS PERMANENTES DE 5 O MAS AÑOS-SIN VARIEDAD	S	63	18,96	5,01	5,02	5,01		11,13	5,01	5,01	5,01	5,01
4106714	11-001-023-00052-00001	62000 PASTOS PERMANENTES DE 5 O MAS AÑOS-SIN VARIEDAD	S	63	7,94	1,79	1,79	1,79		1,79	1,79	1,79	1,79	1,79
1700000006059027	11-001-023-00041-00001	62000 PASTOS PERMANENTES DE 5 O MAS AÑOS-SIN VARIEDAD	S	63	20,99	1,72	1,72	1,72		1,72	1,72	1,72	1,72	1,72
1700000006059028	11-001-023-00041-00003	62000 PASTOS PERMANENTES DE 5 O MAS AÑOS-SIN VARIEDAD	S	63	12,92	17,89	17,89	17,89		17,89	17,89	17,89	17,89	17,89
1700000006059029	11-001-023-00051-00001	62000 PASTOS PERMANENTES DE 5 O MAS AÑOS-SIN VARIEDAD	S	63	14,38	2,24	2,24	2,24		2,24	2,24	2,24	2,24	2,24
1700000006059030	11-001-023-00053-00001	62000 PASTOS PERMANENTES DE 5 O MAS AÑOS-SIN VARIEDAD	S	63	10,52	1,79	1,79	1,79		1,79	1,79	1,79	1,79	1,79
1700000006059034	11-001-023-00039-00002	62000 PASTOS PERMANENTES DE 5 O MAS AÑOS-SIN VARIEDAD	S	63	18,64	4,70	4,70	4,70		8,55	4,70	4,70	4,70	4,70
1700000006059035	11-001-023-00050-00001	62000 PASTOS PERMANENTES DE 5 O MAS AÑOS-SIN VARIEDAD	S	63	15,29	5,44	5,44	5,44		6,40	5,44	5,44	5,44	5,44
1700000006059036	11-001-023-00039-00003	62000 PASTOS PERMANENTES DE 5 O MAS AÑOS-SIN VARIEDAD	S	63	14,80	11,45	11,45	11,45		17,61	11,45	11,45	11,45	11,45

DATOS GANADERÍA**RESUMEN DE UNIDADES**

<u>Cód</u>	<u>GRUPO DE PAGO</u>	<u>Sup. Dec. Admisible (ha)</u>	<u>Sup. Comprometida (ha)</u>	<u>Sup. ajustada compromiso (1) (ha)</u>	<u>% sobredec.</u>	<u>SUP. PROPUESTA (ha)</u>	<u>Importe Declarado</u>	<u>Importe Topado</u>	<u>Importe Propuesto</u>	<u>Importe tras sobredec.</u>
63	PASTOS ASOCIADOS A GANADERÍA ECOLÓGICA	52,03		50,25	0,00	50,25	0,00	4.128,04	0,00	0,00
	TOTAL	52,03	50,25	50,25		50,25	0,00	4.128,04	0,00	0,00

RESUMEN DE PAGOS

	<u>Propuesto</u>	<u>IMPORTE (Euros)</u>			
		<u>PROPUESTO</u>	<u>FEADER (Eje 2)</u>	<u>MAPA</u>	<u>CAGPDS</u>
		0,00	0,00	0,00	0,00

APLICACIÓN DE REDUCCIONES Y SANCIONES

<u>Importe Calculado</u>	<u>Importe prerreduc.</u>	<u>Admisibilidad y compromisos</u>	<u>Presentación tardía</u>	<u>Omisión declaración</u>	<u>Condicionabilidad</u>	<u>PROPUESTO</u>	<u>IMPORTE (Euros)</u>		
							<u>FEADER (Eje 2)</u>	<u>MAPA</u>	<u>CAGPDS</u>
0,00	0,00	100,00	0,00	0,00	0,00	0,00	0,00	0,00	0,00
TOTAL						0,00	0,00	0,00	0,00

(1) Superficie declarada admisible ajustada con la superficie comprometida.
(2) Factor de penalización valorando el alcance para el tipo de compromiso.
(3) Solicita agricultura y tiene compromisos vigentes.
(4) Solicita ganadería y tiene compromisos vigentes.

Datos considerados para el Cálculo de la Carga Ganadera mínima y máxima del expediente

<u>Explotación</u>	<u>Especie</u>	<u>Inscrito en Sipea y Admisible</u>	<u>Censo Medio Animales</u>	<u>Ugm Calculada para CG Mínima</u>	<u>Ugm Calculada para CG Máxima</u>
ES110010000151	BOVINA	NO	69,55	0,00	56,85
ES110010000151	CABALLAR	NO	2,58	0,00	2,58
ES110010000151	CAPRINA	NO	135,70	0,00	20,35
				0,00	79,78

Superficie determinada para Cálculo Carga Ganadera Mínima: 54,35 ha

Superficie determinada para Cálculo Carga Ganadera Máxima: 54,35 ha

Carga Ganadera Mínima Expediente: 0,00 ugm/ha

Carga Ganadera Máxima Expediente: 1,47 ugm/ha

Los importes del Grupo de Pago de pastos de este expediente han sido ajustados por no llegar a la carga ganadera mínima de 0,3

Recintos Determinados para el Cálculo de Garga Ganadera Mínima

<u>REF.</u>	<u>REFERENCIA SIGPAC</u>	<u>CULTIVO</u>	<u>DESCRIPCIÓN CULTIVO</u>	<u>S/R</u>	<u>SUP. PROPUESTA (ha)</u>
-52263	11-023-028-00001-00001	62000	PASTOS PERMANENTES DE 5 O MAS AÑOS-SIN VARIEDAD	S	5,01
4106714	11-001-023-00052-00001	62000	PASTOS PERMANENTES DE 5 O MAS AÑOS-SIN VARIEDAD	S	1,79
1700000006059027	11-001-023-00041-00001	62000	PASTOS PERMANENTES DE 5 O MAS AÑOS-SIN VARIEDAD	S	1,72
1700000006059028	11-001-023-00041-00003	62000	PASTOS PERMANENTES DE 5 O MAS AÑOS-SIN VARIEDAD	S	17,89
1700000006059029	11-001-023-00051-00001	62000	PASTOS PERMANENTES DE 5 O MAS AÑOS-SIN VARIEDAD	S	2,24
1700000006059030	11-001-023-00053-00001	62000	PASTOS PERMANENTES DE 5 O MAS AÑOS-SIN VARIEDAD	S	1,79
1700000006059031	11-023-027-00004-00001	62000	PASTOS PERMANENTES DE 5 O MAS AÑOS-SIN VARIEDAD	S	0,36
1700000006059032	11-023-027-00004-00002	62000	PASTOS PERMANENTES DE 5 O MAS AÑOS-SIN VARIEDAD	S	1,96
1700000006059034	11-001-023-00039-00002	62000	PASTOS PERMANENTES DE 5 O MAS AÑOS-SIN VARIEDAD	S	4,70
1700000006059035	11-001-023-00050-00001	62000	PASTOS PERMANENTES DE 5 O MAS AÑOS-SIN VARIEDAD	S	5,44
1700000006059036	11-001-023-00039-00003	62000	PASTOS PERMANENTES DE 5 O MAS AÑOS-SIN VARIEDAD	S	11,45

Recintos Determinados para el Cálculo de Garga Ganadera Máxima

<u>REF.</u>	<u>REFERENCIA SIGPAC</u>	<u>CULTIVO</u>	<u>DESCRIPCIÓN CULTIVO</u>	<u>S/R</u>	<u>SUP. PROPUESTA (ha)</u>
-52263	11-023-028-00001-00001	62000	PASTOS PERMANENTES DE 5 O MAS AÑOS-SIN VARIEDAD	S	5,01
4106714	11-001-023-00052-00001	62000	PASTOS PERMANENTES DE 5 O MAS AÑOS-SIN VARIEDAD	S	1,79
1700000006059027	11-001-023-00041-00001	62000	PASTOS PERMANENTES DE 5 O MAS AÑOS-SIN VARIEDAD	S	1,72
1700000006059028	11-001-023-00041-00003	62000	PASTOS PERMANENTES DE 5 O MAS AÑOS-SIN VARIEDAD	S	17,89
1700000006059029	11-001-023-00051-00001	62000	PASTOS PERMANENTES DE 5 O MAS AÑOS-SIN VARIEDAD	S	2,24
1700000006059030	11-001-023-00053-00001	62000	PASTOS PERMANENTES DE 5 O MAS AÑOS-SIN VARIEDAD	S	1,79
1700000006059031	11-023-027-00004-00001	62000	PASTOS PERMANENTES DE 5 O MAS AÑOS-SIN VARIEDAD	S	0,36
1700000006059032	11-023-027-00004-00002	62000	PASTOS PERMANENTES DE 5 O MAS AÑOS-SIN VARIEDAD	S	1,96
1700000006059034	11-001-023-00039-00002	62000	PASTOS PERMANENTES DE 5 O MAS AÑOS-SIN VARIEDAD	S	4,70
1700000006059035	11-001-023-00050-00001	62000	PASTOS PERMANENTES DE 5 O MAS AÑOS-SIN VARIEDAD	S	5,44
1700000006059036	11-001-023-00039-00003	62000	PASTOS PERMANENTES DE 5 O MAS AÑOS-SIN VARIEDAD	S	11,45

DETALLE DE REDUCCIONES Y SANCIONES POR INCUMPLIMIENTOS DE ADMISIBILIDAD Y COMPROMISOS

<u>Tipo</u>	<u>Compromiso</u>	<u>Sup. Calculada</u>	<u>Sup. Incumpl.</u>	<u>Factor Alcance (2)</u>	<u>Coef. Línea Base</u>	<u>Coef. Acumulación</u>	<u>Coef. Reiteración</u>	<u>Importe Ayuda</u>	<u>Factor Sanción</u>	<u>Importe Sanción</u>	<u>Aplicado</u>
B1	La carga ganadera del expediente no alcanza el umbral comprometido (requisito anexo 1, Orden 26 mayo 2015)	0,50	0,50	1,00	1,00	1,00	1,00	0,00 €	1,00	0,00 €	SI

INCIDENCIAS

INCIDENCIA DESCRIPCIÓN

(1) Superficie declarada admisible ajustada con la superficie comprometida.
 (2) Factor de penalización valorando el alcance para el tipo de compromiso.
 (3) Solicita agricultura y tiene compromisos vigentes.
 (4) Solicita ganadería y tiene compromisos vigentes.

- 85017 La carga ganadera del expediente no alcanza el umbral comprometido (requisito anexo 1, Orden 26 mayo 2015)
Carga Ganadera Min.:0 Superficie:54,35 UGMs:0
- 85042 No inscrito en un organismo de control y certificación ecológico (artículo 5-1 e), Orden 26 mayo 2015)
Explotación:ES110010000151 Especie:BOVINA
Explotación:ES110010000151 Especie:CAPRINA
Explotación:ES110010000151 Especie:CABALLAR



<u>APELLIDOS Y NOMBRE / RAZÓN SOCIAL</u>	<u>NIF</u>	<u>EXPEDIENTE</u>	<u>SOLICITA AGRICULT. (3)</u>	<u>SOLICITA GANADER. (4)</u>	<u>ANUALIDAD DE PAGO</u>
RODRIGUEZ NIETO ANTONIO JESUS	****5282*	1033825	NO	SI	

DATOS MANTENIMIENTO**RESUMEN DE UNIDADES**

<u>Cód</u>	<u>GRUPO DE PAGO</u>	<u>Sup. Dec. Admisible (ha)</u>	<u>Sup. Comprometida (ha)</u>	<u>Sup. ajustada compromiso (1) (ha)</u>	<u>% sobredec.</u>	<u>SUP. PROPUESTA (ha)</u>	<u>Importe Declarado</u>	<u>Importe Topado</u>	<u>Importe Propuesto</u>	<u>Importe tras sobredec.</u>
	GANADERÍA - SIN SUPERFICIE DETERMINADA	0,00		0,00	0,00	0,00	0,00	0,00	0,00	0,00
TOTAL		0,00		0,00		0,00	0,00	0,00	0,00	0,00

APLICACIÓN DE REDUCCIONES Y SANCIONES

<u>GANADERÍA</u>	<u>Importe Calculado</u>	<u>Importe prereduc.</u>	<u>Admisibilidad y compromisos</u>	<u>Presentación tardía</u>	<u>Omisión declaración</u>	<u>Condicionabilidad</u>	<u>PROPUESTO</u>	<u>IMPORTE (Euros)</u>		
								<u>FEADER (Eje 2)</u>	<u>MAPA</u>	<u>CAGPDS</u>
	0,00	0,00	0,00	0,00	0,00	0,00	0,00	0,00	0,00	0,00
TOTAL							0,00	0,00	0,00	0,00

DATOS GANADERÍA**RESUMEN DE UNIDADES**

<u>Cód</u>	<u>GRUPO DE PAGO</u>	<u>Sup. Dec. Admisible (ha)</u>	<u>Sup. Comprometida (ha)</u>	<u>Sup. ajustada compromiso (1) (ha)</u>	<u>% sobredec.</u>	<u>SUP. PROPUESTA (ha)</u>	<u>Importe Declarado</u>	<u>Importe Topado</u>	<u>Importe Propuesto</u>	<u>Importe tras sobredec.</u>
	GANADERÍA - SIN SUPERFICIE DETERMINADA	0,00		0,00	0,00	0,00	0,00	0,00	0,00	0,00
TOTAL		0,00		0,00		0,00	0,00	0,00	0,00	0,00

RESUMEN DE PAGOS

<u>Propuesto</u>	<u>PROPUESTO</u>	<u>IMPORTE (Euros)</u>		
		<u>FEADER (Eje 2)</u>	<u>MAPA</u>	<u>CAGPDS</u>
	0,00	0,00	0,00	0,00
TOTAL		0,00	0,00	0,00

APLICACIÓN DE REDUCCIONES Y SANCIONES

<u>Importe Calculado</u>	<u>Importe prereduc.</u>	<u>Admisibilidad y compromisos</u>	<u>Presentación tardía</u>	<u>Omisión declaración</u>	<u>Condicionabilidad</u>	<u>PROPUESTO</u>	<u>IMPORTE (Euros)</u>			
							<u>FEADER (Eje 2)</u>	<u>MAPA</u>	<u>CAGPDS</u>	
0,00	0,00	0,00	0,00	0,00	0,00	0,00	0,00	0,00	0,00	
TOTAL							0,00	0,00	0,00	0,00

Datos considerados para el Cálculo de la Carga Ganadera mínima y máxima del expediente

Superficie determinada para Cálculo Carga Ganadera Mínima:	0,00 ha
Superficie determinada para Cálculo Carga Ganadera Máxima:	0,00 ha
Carga Ganadera Mínima Expediente:	0,00 ugm/ha
Carga Ganadera Máxima Expediente:	0,00 ugm/ha

Los importes del Grupo de Pago de pastos de este expediente han sido ajustados por no llegar a la carga ganadera mínima de 0,3



<u>APELLIDOS Y NOMBRE / RAZÓN SOCIAL</u>	<u>NIF</u>	<u>EXPEDIENTE</u>	<u>SOLICITA AGRICULT. (3)</u>	<u>SOLICITA GANADER. (4)</u>	<u>ANUALIDAD DE PAGO</u>
RODRIGUEZ OSUNA MARIA DE LOS ANGELES	****8456*	1111034	NO	SI	6ª

DATOS MANTENIMIENTO**IMPORTE POR ANUALIDAD**

	<u>2015</u>	<u>2016</u>	<u>2017</u>	<u>2018</u>	<u>2019</u>	<u>2020</u>
IMPORTE MÁXIMO SUBVENCIONABLE	3.246,57 €	3.246,57 €	3.246,57 €	3.246,57 €	3.246,57 €	3.246,57 €
IMPORTE MEDIO DE TRANSFERENCIA (€/ha)	82,15 €	82,15 €	82,15 €	82,15 €	82,15 €	82,15 €

RESUMEN DE UNIDADES

<u>Cód</u>	<u>GRUPO DE PAGO</u>	<u>Sup. Dec. Admisible (ha)</u>	<u>Sup. Comprometida (ha)</u>	<u>Sup. ajustada compromiso (1) (ha)</u>	<u>% sobredec.</u>	<u>SUP. PROPUESTA (ha)</u>	<u>Importe Declarado</u>	<u>Importe Topado</u>	<u>Importe Propuesto</u>	<u>Importe tras sobredec.</u>
63	PASTOS ASOCIADOS A GANADERÍA ECOLÓGICA	39,23		39,23	0,00	39,23	3.222,74	3.222,75	3.222,74	3.222,74
	TOTAL	39,23	39,52	39,23		39,23	3.222,74	3.222,75	3.222,74	3.222,74

APLICACIÓN DE REDUCCIONES Y SANCIONES

	<u>Importe Calculado</u>	<u>Importe prerreduc.</u>	<u>Admisibilidad y compromisos</u>	<u>Presentación tardía</u>	<u>Omisión declaración</u>	<u>Condicionabilidad</u>	<u>PROPUESTO</u>	<u>IMPORTE (Euros)</u>		
								<u>FEADER (Eje 2)</u>	<u>MAPA</u>	<u>CAGPDS</u>
GANADERÍA	3.222,74	3.222,74	0,00	0,00	0,00	0,00	3.222,74	2.417,06	346,44	459,24
TOTAL							3.222,74	2.417,06	346,44	459,24

RECINTOS PROPUESTOS

<u>REE.</u>	<u>REFERENCIA SIGPAC</u>	<u>CULTIVO</u>	<u>DESCRIPCIÓN CULTIVO</u>	<u>S/R</u>	<u>G.PAGO</u>	<u>PEND. MEDIA (%)</u>	<u>SUP. ADMISIBLE (ha)</u>	<u>SUP. COMPROM. (ha)</u>	<u>SUP. AJUSTADA COMPROM. (1) (ha)</u>	<u>SUP. CONY. SIGPAC (ha)</u>	<u>SUP. CERTIE. (ha)</u>	<u>SUP. CAMPO (ha)</u>	<u>SUP. CAMPO DETER. CULT. DECLARADO (ha)</u>	<u>SUP. DEC. REDUCIDA (ha)</u>	<u>SUP. PROPUESTA (ha)</u>
4768693	11-021-012-00095-00001	65000	PASTO ARBUSTIVO DE 5 O MAS AÑOS-SIN VARIEDAD	S	63	24,64	12,78	12,78	12,78		12,78			12,78	12,78
4768694	11-021-012-00096-00001	64000	PASTIZAL DE 5 O MAS AÑOS-SIN VARIEDAD	S	63	26,34	12,88	12,88	12,88		12,88			12,88	12,88
5107799	11-021-012-00097-00001	64000	PASTIZAL DE 5 O MAS AÑOS-SIN VARIEDAD	S	63	28,74	11,86	11,86	11,86		11,86			11,86	11,86
5107803	11-021-012-00098-00002	64000	PASTIZAL DE 5 O MAS AÑOS-SIN VARIEDAD	S	63	18,25	1,71	2,00	1,71	2,00	2,01			1,71	1,71

DATOS GANADERÍA**RESUMEN DE UNIDADES**

<u>Cód</u>	<u>GRUPO DE PAGO</u>	<u>Sup. Dec. Admisible (ha)</u>	<u>Sup. Comprometida (ha)</u>	<u>Sup. ajustada compromiso (1) (ha)</u>	<u>% sobredec.</u>	<u>SUP. PROPUESTA (ha)</u>	<u>Importe Declarado</u>	<u>Importe Topado</u>	<u>Importe Propuesto</u>	<u>Importe tras sobredec.</u>
63	PASTOS ASOCIADOS A GANADERÍA ECOLÓGICA	39,23		39,23	0,00	39,23	3.222,74	3.222,75	3.222,74	3.222,74
	TOTAL	39,23	39,52	39,23		39,23	3.222,74	3.222,75	3.222,74	3.222,74

RESUMEN DE PAGOS

<u>IMPORTE (Euros)</u>				
	<u>PROPUESTO</u>	<u>FEADER (Eje 2)</u>	<u>MAPA</u>	<u>CAGPDS</u>
Propuesto a pagar	3.222,74	2.417,06	346,44	459,24

APLICACIÓN DE REDUCCIONES Y SANCIONES

	<u>Importe Calculado</u>	<u>Importe prerreduc.</u>	<u>Admisibilidad y compromisos</u>	<u>Presentación tardía</u>	<u>Omisión declaración</u>	<u>Condicionabilidad</u>	<u>PROPUESTO</u>	<u>IMPORTE (Euros)</u>		
								<u>FEADER (Eje 2)</u>	<u>MAPA</u>	<u>CAGPDS</u>
	3.222,74	3.222,74	0,00	0,00	0,00	0,00	3.222,74	2.417,06	346,44	459,24
TOTAL							3.222,74	2.417,06	346,44	459,24



Datos considerados para el Cálculo de la Carga Ganadera mínima y máxima del expediente

Explotación	Especie	Inscrito en Sipea y Admisible	Censo Medio Animales	Ugm Calculada para CG Mínima	Ugm Calculada para CG Máxima
ES11021000091	BOVINA	SI	122,81	100,62	100,62
				100,62	100,62

Superficie determinada para Cálculo Carga Ganadera Mínima: 210,37 ha

Superficie determinada para Cálculo Carga Ganadera Máxima: 212,06 ha

Carga Ganadera Mínima Expediente: 0,48 ugm/ha

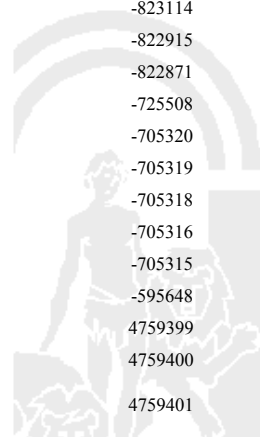
Carga Ganadera Máxima Expediente: 0,47 ugm/ha

Recintos Determinados para el Cálculo de Garga Ganadera Mínima

REF.	REFERENCIA SIGPAC	CULTIVO	DESCRIPCIÓN CULTIVO	S/R	SUP. PROPUESTA (ha)
-822915	11-021-013-00002-00002	63000	PASTOS DE MENOS DE 5 AÑOS-SIN VARIEDAD	S	2,27
-822871	11-021-015-00114-00001	64000	PASTIZAL DE 5 O MAS AÑOS-SIN VARIEDAD	S	0,32
-725508	11-021-007-00039-00005	63000	PASTOS DE MENOS DE 5 AÑOS-SIN VARIEDAD	S	52,28
-705320	11-021-015-00117-00001	64000	PASTIZAL DE 5 O MAS AÑOS-SIN VARIEDAD	S	5,01
-705319	11-021-015-00116-00001	64000	PASTIZAL DE 5 O MAS AÑOS-SIN VARIEDAD	S	5,01
-705318	11-021-015-00115-00001	64000	PASTIZAL DE 5 O MAS AÑOS-SIN VARIEDAD	S	5,01
-705316	11-021-015-00113-00001	64000	PASTIZAL DE 5 O MAS AÑOS-SIN VARIEDAD	S	0,30
-705315	11-021-015-00112-00001	64000	PASTIZAL DE 5 O MAS AÑOS-SIN VARIEDAD	S	5,01
4759399	11-021-007-00033-00012	63000	PASTOS DE MENOS DE 5 AÑOS-SIN VARIEDAD	S	6,56
4759400	11-021-007-00033-00014	62000	PASTOS PERMANENTES DE 5 O MAS AÑOS-SIN VARIEDAD	S	14,94
4759401	11-021-007-00034-00001	64000	PASTIZAL DE 5 O MAS AÑOS-SIN VARIEDAD	S	0,83
4759402	11-021-007-00035-00001	64000	PASTIZAL DE 5 O MAS AÑOS-SIN VARIEDAD	S	0,21
4759403	11-021-007-00036-00002	63000	PASTOS DE MENOS DE 5 AÑOS-SIN VARIEDAD	R	0,01
4759405	11-021-007-00043-00005	65000	PASTO ARBUSTIVO DE 5 O MAS AÑOS-SIN VARIEDAD	S	3,68
4768652	11-021-007-00043-00009	64000	PASTIZAL DE 5 O MAS AÑOS-SIN VARIEDAD	S	8,86
4768654	11-021-007-00043-00010	64000	PASTIZAL DE 5 O MAS AÑOS-SIN VARIEDAD	S	10,86
4768656	11-021-007-00043-00016	64000	PASTIZAL DE 5 O MAS AÑOS-SIN VARIEDAD	S	2,83
4768660	11-021-007-00043-00017	64000	PASTIZAL DE 5 O MAS AÑOS-SIN VARIEDAD	S	0,92
4768662	11-021-007-00043-00018	64000	PASTIZAL DE 5 O MAS AÑOS-SIN VARIEDAD	S	0,85
4768677	11-021-017-00011-00001	66000	PASTO ARBOLADO DE 5 O MAS AÑOS-SIN VARIEDAD	S	0,36
4768692	11-021-007-00033-00017	63000	PASTOS DE MENOS DE 5 AÑOS-SIN VARIEDAD	S	7,89
4768693	11-021-012-00095-00001	65000	PASTO ARBUSTIVO DE 5 O MAS AÑOS-SIN VARIEDAD	S	12,78
4768694	11-021-012-00096-00001	64000	PASTIZAL DE 5 O MAS AÑOS-SIN VARIEDAD	S	12,88
5107799	11-021-012-00097-00001	64000	PASTIZAL DE 5 O MAS AÑOS-SIN VARIEDAD	S	11,86
5107803	11-021-012-00098-00002	64000	PASTIZAL DE 5 O MAS AÑOS-SIN VARIEDAD	S	1,71
5107888	11-021-007-00043-00013	65000	PASTO ARBUSTIVO DE 5 O MAS AÑOS-SIN VARIEDAD	S	0,47
1700000007213090	11-021-013-00002-00008	64000	PASTIZAL DE 5 O MAS AÑOS-SIN VARIEDAD	S	0,74
1700000007213091	11-021-015-00047-00001	64000	PASTIZAL DE 5 O MAS AÑOS-SIN VARIEDAD	S	8,26
1700000007213092	11-021-017-00063-00001	63000	PASTOS DE MENOS DE 5 AÑOS-SIN VARIEDAD	S	4,09
1700000007213096	11-021-015-00048-00001	64000	PASTIZAL DE 5 O MAS AÑOS-SIN VARIEDAD	S	4,00
1700000007213100	11-021-015-00046-00002	64000	PASTIZAL DE 5 O MAS AÑOS-SIN VARIEDAD	S	3,13
1700000007213101	11-021-013-00002-00002	63000	PASTOS DE MENOS DE 5 AÑOS-SIN VARIEDAD	S	16,44

Recintos Determinados para el Cálculo de Garga Ganadera Máxima

REF.	REFERENCIA SIGPAC	CULTIVO	DESCRIPCIÓN CULTIVO	S/R	SUP. PROPUESTA (ha)
-823114	11-013-001-00022-00002	63000	PASTOS DE MENOS DE 5 AÑOS-SIN VARIEDAD	R	0,73
-822915	11-021-013-00002-00002	63000	PASTOS DE MENOS DE 5 AÑOS-SIN VARIEDAD	S	2,27
-822871	11-021-015-00114-00001	64000	PASTIZAL DE 5 O MAS AÑOS-SIN VARIEDAD	S	0,32
-725508	11-021-007-00039-00005	63000	PASTOS DE MENOS DE 5 AÑOS-SIN VARIEDAD	S	52,28
-705320	11-021-015-00117-00001	64000	PASTIZAL DE 5 O MAS AÑOS-SIN VARIEDAD	S	5,01
-705319	11-021-015-00116-00001	64000	PASTIZAL DE 5 O MAS AÑOS-SIN VARIEDAD	S	5,01
-705318	11-021-015-00115-00001	64000	PASTIZAL DE 5 O MAS AÑOS-SIN VARIEDAD	S	5,01
-705316	11-021-015-00113-00001	64000	PASTIZAL DE 5 O MAS AÑOS-SIN VARIEDAD	S	0,30
-705315	11-021-015-00112-00001	64000	PASTIZAL DE 5 O MAS AÑOS-SIN VARIEDAD	S	5,01
-595648	11-013-001-00022-00002	63000	PASTOS DE MENOS DE 5 AÑOS-SIN VARIEDAD	R	0,96
4759399	11-021-007-00033-00012	63000	PASTOS DE MENOS DE 5 AÑOS-SIN VARIEDAD	S	6,56
4759400	11-021-007-00033-00014	62000	PASTOS PERMANENTES DE 5 O MAS AÑOS-SIN VARIEDAD	S	14,94
4759401	11-021-007-00034-00001	64000	PASTIZAL DE 5 O MAS AÑOS-SIN VARIEDAD	S	0,83



Datos considerados para el Cálculo de la Carga Ganadera mínima y máxima del expediente**Recintos Determinados para el Cálculo de Garga Ganadera Máxima**

<u>REF.</u>	<u>REFERENCIA SIGPAC</u>	<u>CULTIVO</u>	<u>DESCRIPCIÓN CULTIVO</u>	<u>S/R</u>	<u>SUP. PROPUESTA (ha)</u>
4759402	11-021-007-00035-00001	64000	PASTIZAL DE 5 O MAS AÑOS-SIN VARIEDAD	S	0,21
4759403	11-021-007-00036-00002	63000	PASTOS DE MENOS DE 5 AÑOS-SIN VARIEDAD	R	0,01
4759405	11-021-007-00043-00005	65000	PASTO ARBUSTIVO DE 5 O MAS AÑOS-SIN VARIEDAD	S	3,68
4768652	11-021-007-00043-00009	64000	PASTIZAL DE 5 O MAS AÑOS-SIN VARIEDAD	S	8,86
4768654	11-021-007-00043-00010	64000	PASTIZAL DE 5 O MAS AÑOS-SIN VARIEDAD	S	10,86
4768656	11-021-007-00043-00016	64000	PASTIZAL DE 5 O MAS AÑOS-SIN VARIEDAD	S	2,83
4768660	11-021-007-00043-00017	64000	PASTIZAL DE 5 O MAS AÑOS-SIN VARIEDAD	S	0,92
4768662	11-021-007-00043-00018	64000	PASTIZAL DE 5 O MAS AÑOS-SIN VARIEDAD	S	0,85
4768677	11-021-017-00011-00001	66000	PASTO ARBOLADO DE 5 O MAS AÑOS-SIN VARIEDAD	S	0,36
4768692	11-021-007-00033-00017	63000	PASTOS DE MENOS DE 5 AÑOS-SIN VARIEDAD	S	7,89
4768693	11-021-012-00095-00001	65000	PASTO ARBUSTIVO DE 5 O MAS AÑOS-SIN VARIEDAD	S	12,78
4768694	11-021-012-00096-00001	64000	PASTIZAL DE 5 O MAS AÑOS-SIN VARIEDAD	S	12,88
5107799	11-021-012-00097-00001	64000	PASTIZAL DE 5 O MAS AÑOS-SIN VARIEDAD	S	11,86
5107803	11-021-012-00098-00002	64000	PASTIZAL DE 5 O MAS AÑOS-SIN VARIEDAD	S	1,71
5107888	11-021-007-00043-00013	65000	PASTO ARBUSTIVO DE 5 O MAS AÑOS-SIN VARIEDAD	S	0,47
1700000007213090	11-021-013-00002-00008	64000	PASTIZAL DE 5 O MAS AÑOS-SIN VARIEDAD	S	0,74
1700000007213091	11-021-015-00047-00001	64000	PASTIZAL DE 5 O MAS AÑOS-SIN VARIEDAD	S	8,26
1700000007213092	11-021-017-00063-00001	63000	PASTOS DE MENOS DE 5 AÑOS-SIN VARIEDAD	S	4,09
1700000007213096	11-021-015-00048-00001	64000	PASTIZAL DE 5 O MAS AÑOS-SIN VARIEDAD	S	4,00
1700000007213100	11-021-015-00046-00002	64000	PASTIZAL DE 5 O MAS AÑOS-SIN VARIEDAD	S	3,13
1700000007213101	11-021-013-00002-00002	63000	PASTOS DE MENOS DE 5 AÑOS-SIN VARIEDAD	S	16,44

INCIDENCIAS**INCIDENCIA DESCRIPCIÓN**

85031	Solicita recinto que no está comprometido para la operación. Ref:1700000007213101 Recinto:11-021-013-00002-002 Cultivo:63000 PASTOS DE MENOS DE 5 AÑOS-SIN VARIEDAD Secano Ref:-822915 Recinto:11-021-013-00002-002 Cultivo:63000 PASTOS DE MENOS DE 5 AÑOS-SIN VARIEDAD Secano Ref:1700000007213090 Recinto:11-021-013-00002-008 Cultivo:64000 PASTIZAL DE 5 O MAS AÑOS-SIN VARIEDAD Secano Ref:1700000007213100 Recinto:11-021-015-00046-002 Cultivo:64000 PASTIZAL DE 5 O MAS AÑOS-SIN VARIEDAD Secano Ref:1700000007213091 Recinto:11-021-015-00047-001 Cultivo:64000 PASTIZAL DE 5 O MAS AÑOS-SIN VARIEDAD Secano Ref:1700000007213096 Recinto:11-021-015-00048-001 Cultivo:64000 PASTIZAL DE 5 O MAS AÑOS-SIN VARIEDAD Secano Ref:-705315 Recinto:11-021-015-00112-001 Cultivo:64000 PASTIZAL DE 5 O MAS AÑOS-SIN VARIEDAD Secano Ref:-705316 Recinto:11-021-015-00113-001 Cultivo:64000 PASTIZAL DE 5 O MAS AÑOS-SIN VARIEDAD Secano Ref:-822871 Recinto:11-021-015-00114-001 Cultivo:64000 PASTIZAL DE 5 O MAS AÑOS-SIN VARIEDAD Secano Ref:-705318 Recinto:11-021-015-00115-001 Cultivo:64000 PASTIZAL DE 5 O MAS AÑOS-SIN VARIEDAD Secano Ref:-705319 Recinto:11-021-015-00116-001 Cultivo:64000 PASTIZAL DE 5 O MAS AÑOS-SIN VARIEDAD Secano Ref:-705320 Recinto:11-021-015-00117-001 Cultivo:64000 PASTIZAL DE 5 O MAS AÑOS-SIN VARIEDAD Secano Ref:4768677 Recinto:11-021-017-00011-001 Cultivo:66000 PASTO ARBOLADO DE 5 O MAS AÑOS-SIN VARIEDAD Secano Ref:1700000007213092 Recinto:11-021-017-00063-001 Cultivo:63000 PASTOS DE MENOS DE 5 AÑOS-SIN VARIEDAD Secano
-------	-------------------------------------------------------------------------------------------------------------------------------------------------------------------------------------------------------------------------------------------------------------------------------------------------------------------------------------------------------------------------------------------------------------------------------------------------------------------------------------------------------------------------------------------------------------------------------------------------------------------------------------------------------------------------------------------------------------------------------------------------------------------------------------------------------------------------------------------------------------------------------------------------------------------------------------------------------------------------------------------------------------------------------------------------------------------------------------------------------------------------------------------------------------------------------------------------------------------------------------------------------------------------------------------------------------------------------------------------------------------------------------------------------------------------------------------------------------------------------------------------------------------------------------------------------------------------------------------------------------------------------



<u>APELLIDOS Y NOMBRE / RAZÓN SOCIAL</u>	<u>NIF</u>	<u>EXPEDIENTE</u>	<u>SOLICITA AGRICULT. (3)</u>	<u>SOLICITA GANADER. (4)</u>	<u>ANUALIDAD DE PAGO</u>
RODRIGUEZ PARADA YOLANDA	****9261*	1191100	NO	SI	6ª

DATOS MANTENIMIENTO**IMPORTE POR ANUALIDAD**

	<u>2015</u>	<u>2016</u>	<u>2017</u>	<u>2018</u>	<u>2019</u>	<u>2020</u>
IMPORTE MÁXIMO SUBVENCIONABLE	2.098,11 €	2.098,11 €	1.991,32 €	1.991,32 €	1.948,60 €	1.948,60 €
IMPORTE MEDIO DE TRANSFERENCIA (€/ha)	82,15 €	82,15 €	82,15 €	82,15 €	82,15 €	82,15 €

RESUMEN DE UNIDADES

<u>Cód</u>	<u>GRUPO DE PAGO</u>	<u>Sup. Dec. Admisible (ha)</u>	<u>Sup. Comprometida (ha)</u>	<u>Sup. ajustada compromiso (1) (ha)</u>	<u>% sobredec.</u>	<u>SUP. PROPUESTA (ha)</u>	<u>Importe Declarado</u>	<u>Importe Topado</u>	<u>Importe Propuesto</u>	<u>Importe tras sobredec.</u>
63	PASTOS ASOCIADOS A GANADERÍA ECOLÓGICA	39,57		23,72	0,00	23,72	1.948,60	1.948,60	1.948,60	1.948,60
	TOTAL	39,57	23,72	23,72		23,72	1.948,60	1.948,60	1.948,60	1.948,60

APLICACIÓN DE REDUCCIONES Y SANCIONES

	<u>Importe Calculado</u>	<u>Importe prerreduc.</u>	<u>Admisibilidad y compromisos</u>	<u>Presentación tardía</u>	<u>Omisión declaración</u>	<u>Condicionabilidad</u>	<u>PROPUESTO</u>	<u>IMPORTE (Euros)</u>		
								<u>FEADER (Eje 2)</u>	<u>MAPA</u>	<u>CAGPDS</u>
GANADERÍA	1.948,60	1.948,60	0,00	0,00	0,00	0,00	1.948,60	1.461,45	209,47	277,68
TOTAL							1.948,60	1.461,45	209,47	277,68

RECINTOS PROPUESTOS

<u>REE</u>	<u>REFERENCIA SIGPAC</u>	<u>CULTIVO DESCRIPCIÓN CULTIVO</u>	<u>S/R</u>	<u>G.PAGO</u>	<u>PEND. MEDIA (%)</u>	<u>SUP. DEC. ADMISIBLE (ha)</u>	<u>SUP. COMPROM. (ha)</u>	<u>SUP. AJUSTADA COMPROM. (1) (ha)</u>	<u>SUP. CONY. SIGPAC (ha)</u>	<u>SUP. CERTIE. (ha)</u>	<u>SUP. CAMPO (ha)</u>	<u>SUP. CAMPO DETER. CULT. DECLARADO (ha)</u>	<u>SUP. DEC. REDUCIDA (ha)</u>	<u>SUP. PROPUESTA (ha)</u>
4518394	11-035-900-99000-99009	62000 PASTOS PERMANENTES DE 5 O MAS AÑOS-SIN VARIEDAD	S	63		27,41	21,32	21,32		27,41			21,32	21,32
1700000006175162	11-035-044-00024-00001	62000 PASTOS PERMANENTES DE 5 O MAS AÑOS-SIN VARIEDAD	S	63	21,81	0,21	0,21	0,21		0,21			0,21	0,21
1700000006175167	11-035-044-00025-00001	62000 PASTOS PERMANENTES DE 5 O MAS AÑOS-SIN VARIEDAD	S	63	19,56	4,29	4,29	4,29		4,29			4,29	4,29
1700000006175168	11-035-044-00026-00001	62000 PASTOS PERMANENTES DE 5 O MAS AÑOS-SIN VARIEDAD	S	63	19,35	0,49	0,49	0,49		0,49			0,49	0,49
1700000006175172	11-035-044-00023-00001	62000 PASTOS PERMANENTES DE 5 O MAS AÑOS-SIN VARIEDAD	S	63	19,68	6,65	6,65	6,65		6,65			6,65	6,65
1700000006175175	11-035-044-00029-00003	62000 PASTOS PERMANENTES DE 5 O MAS AÑOS-SIN VARIEDAD	S	63	26,68	0,52	0,52	0,52		0,80			0,52	0,52

DATOS GANADERÍA**RESUMEN DE UNIDADES**

<u>Cód</u>	<u>GRUPO DE PAGO</u>	<u>Sup. Dec. Admisible (ha)</u>	<u>Sup. Comprometida (ha)</u>	<u>Sup. ajustada compromiso (1) (ha)</u>	<u>% sobredec.</u>	<u>SUP. PROPUESTA (ha)</u>	<u>Importe Declarado</u>	<u>Importe Topado</u>	<u>Importe Propuesto</u>	<u>Importe tras sobredec.</u>
63	PASTOS ASOCIADOS A GANADERÍA ECOLÓGICA	39,57		23,72	0,00	23,72	1.948,60	1.948,60	1.948,60	1.948,60
	TOTAL	39,57	23,72	23,72		23,72	1.948,60	1.948,60	1.948,60	1.948,60

RESUMEN DE PAGOS

	<u>PROPUESTO</u>	<u>IMPORTE (Euros)</u>		
		<u>FEADER (Eje 2)</u>	<u>MAPA</u>	<u>CAGPDS</u>
Propuesto a pagar	1.948,60	1.461,45	209,47	277,68

APLICACIÓN DE REDUCCIONES Y SANCIONES

	<u>Importe Calculado</u>	<u>Importe prerreduc.</u>	<u>Admisibilidad y compromisos</u>	<u>Presentación tardía</u>	<u>Omisión declaración</u>	<u>Condicionabilidad</u>	<u>PROPUESTO</u>	<u>IMPORTE (Euros)</u>		
								<u>FEADER (Eje 2)</u>	<u>MAPA</u>	<u>CAGPDS</u>
	1.948,60	1.948,60	0,00	0,00	0,00	0,00	1.948,60	1.461,45	209,47	277,68
TOTAL							1.948,60	1.461,45	209,47	277,68



Datos considerados para el Cálculo de la Carga Ganadera mínima y máxima del expediente

Explotación	Especie	Inscrito en Sipea y Admisible	Censo Medio Animales	Ugm Calculada para CG Mínima	Ugm Calculada para CG Máxima
ES110350007006	BOVINA	SI	28,76	23,49	23,49
ES110350007006	CAPRINA	NO	30,50	0,00	4,58
				23,49	28,07

Superficie determinada para Cálculo Carga Ganadera Mínima: 39,57 ha

Superficie determinada para Cálculo Carga Ganadera Máxima: 39,57 ha

Carga Ganadera Mínima Expediente: 0,59 ugm/ha

Carga Ganadera Máxima Expediente: 0,71 ugm/ha

Recintos Determinados para el Cálculo de Garga Ganadera Mínima

REF.	REFERENCIA SIGPAC	CULTIVO	DESCRIPCIÓN CULTIVO	S/R	SUP. PROPUESTA (ha)
4518394	11-035-900-99000-99009	62000	PASTOS PERMANENTES DE 5 O MAS AÑOS-SIN VARIEDAD	S	27,41
1700000006175162	11-035-044-00024-00001	62000	PASTOS PERMANENTES DE 5 O MAS AÑOS-SIN VARIEDAD	S	0,21
1700000006175167	11-035-044-00025-00001	62000	PASTOS PERMANENTES DE 5 O MAS AÑOS-SIN VARIEDAD	S	4,29
1700000006175168	11-035-044-00026-00001	62000	PASTOS PERMANENTES DE 5 O MAS AÑOS-SIN VARIEDAD	S	0,49
1700000006175172	11-035-044-00023-00001	62000	PASTOS PERMANENTES DE 5 O MAS AÑOS-SIN VARIEDAD	S	6,65
1700000006175175	11-035-044-00029-00003	62000	PASTOS PERMANENTES DE 5 O MAS AÑOS-SIN VARIEDAD	S	0,52

Recintos Determinados para el Cálculo de Garga Ganadera Máxima

REF.	REFERENCIA SIGPAC	CULTIVO	DESCRIPCIÓN CULTIVO	S/R	SUP. PROPUESTA (ha)
4518394	11-035-900-99000-99009	62000	PASTOS PERMANENTES DE 5 O MAS AÑOS-SIN VARIEDAD	S	27,41
1700000006175162	11-035-044-00024-00001	62000	PASTOS PERMANENTES DE 5 O MAS AÑOS-SIN VARIEDAD	S	0,21
1700000006175167	11-035-044-00025-00001	62000	PASTOS PERMANENTES DE 5 O MAS AÑOS-SIN VARIEDAD	S	4,29
1700000006175168	11-035-044-00026-00001	62000	PASTOS PERMANENTES DE 5 O MAS AÑOS-SIN VARIEDAD	S	0,49
1700000006175172	11-035-044-00023-00001	62000	PASTOS PERMANENTES DE 5 O MAS AÑOS-SIN VARIEDAD	S	6,65
1700000006175175	11-035-044-00029-00003	62000	PASTOS PERMANENTES DE 5 O MAS AÑOS-SIN VARIEDAD	S	0,52

Incidencias de carga ganadera**INCIDENCIA DESCRIPCIÓN**

- 232 Superficie de cruce en recinto ficticio comunal, mayor que superficie asignada neta resultante del reparto del ficticio comunal.
Ref:4518394 Recinto:11-035-900-99000-990 Cultivo:62000 PASTOS PERMANENTES DE 5 O MAS AÑOS-SIN VARIEDAD Secano Diferencia penalizable (Hectáreas):4,58

INCIDENCIAS**INCIDENCIA DESCRIPCIÓN**

- 231 Recinto ficticio comunal declarado cuya superficie de cruce total supera la superficie total definida por la Autoridad gestora para ese recinto.
Ref:4518394 Recinto:11-035-900-99000-990 Cultivo:62000 PASTOS PERMANENTES DE 5 O MAS AÑOS-SIN VARIEDAD Secano
- 232 Superficie de cruce en recinto ficticio comunal, mayor que superficie asignada neta resultante del reparto del ficticio comunal.
Ref:4518394 Recinto:11-035-900-99000-990 Cultivo:62000 PASTOS PERMANENTES DE 5 O MAS AÑOS-SIN VARIEDAD Secano Diferencia penalizable (Hectáreas):4,58
- 85042 No inscrito en un organismo de control y certificación ecológico (artículo 5-1 e), Orden 26 mayo 2015)
Explotación:ES110350007006 Especie:CAPRINA



<u>APELLIDOS Y NOMBRE / RAZÓN SOCIAL</u>	<u>NIF</u>	<u>EXPEDIENTE</u>	<u>SOLICITA AGRICULT. (3)</u>	<u>SOLICITA GANADER. (4)</u>	<u>ANUALIDAD DE PAGO</u>
RODRIGUEZ PEREZ ANGELES	****7466*	1050043	SI	SI	6ª

DATOS MANTENIMIENTO**IMPORTE POR ANUALIDAD**

	<u>2015</u>	<u>2016</u>	<u>2017</u>	<u>2018</u>	<u>2019</u>	<u>2020</u>
IMPORTE MÁXIMO SUBVENCIONABLE	7.401,51 €	7.401,51 €	7.278,53 €	7.270,60 €	7.269,61 €	7.269,61 €
IMPORTE MEDIO DE TRANSFERENCIA (€/ha)	99,18 €	99,18 €	99,18 €	99,18 €	99,18 €	99,18 €

RESUMEN DE UNIDADES

<u>Cód</u>	<u>GRUPO DE PAGO</u>	<u>Sup. Dec. Admisible (ha)</u>	<u>Sup. Comprometida (ha)</u>	<u>Sup. ajustada compromiso (1) (ha)</u>	<u>% sobredec.</u>	<u>SUP. PROPUESTA (ha)</u>	<u>Importe Declarado</u>	<u>Importe Topado</u>	<u>Importe Propuesto</u>	<u>Importe tras sobredec.</u>
59	HERBÁCEOS	16,96		16,72	7,80	15,51	2.527,56	2.560,67	2.344,65	1.978,82
63	PASTOS ASOCIADOS A GANADERÍA ECOLÓGICA	70,97		56,58	0,00	56,58	4.648,05	4.708,94	4.648,05	4.648,05
TOTAL		87,93	73,30	73,30		72,09	7.175,61	7.269,61	6.992,70	6.626,87

APLICACIÓN DE REDUCCIONES Y SANCIONES

	<u>Importe Calculado</u>	<u>Importe prerreduc.</u>	<u>Admisibilidad y compromisos</u>	<u>Presentación tardía</u>	<u>Omisión declaración</u>	<u>Condicionabilidad</u>	<u>PROPUESTO</u>	<u>IMPORTE (Euros)</u>		
								<u>FEADER (Eje 2)</u>	<u>MAPA</u>	<u>CAGPDS</u>
AGRICULTURA	2.344,65	1.978,82	0,21	0,00	0,00	0,00	1.563,27	1.172,45	168,05	222,77
GANADERÍA	4.648,05	4.648,05	0,00	0,00	0,00	0,00	4.648,05	3.486,04	499,67	662,34
TOTAL							6.211,32	3.486,04	499,67	662,34

RECINTOS PROPUESTOS

<u>REF.</u>	<u>REFERENCIA SIGPAC</u>	<u>CULTIVO DESCRIPCIÓN CULTIVO</u>	<u>S/R G.PAGO</u>	<u>PEND. MEDIA (%)</u>	<u>SUP. DEC. ADMISIBLE (ha)</u>	<u>SUP. COMPROM. (ha)</u>	<u>SUP. AJUSTADA COMPROM. (1) (ha)</u>	<u>SUP. CONV. SIGPAC (ha)</u>	<u>SUP. CERTIF. (ha)</u>	<u>SUP. CAMPO (ha)</u>	<u>SUP. CAMPO DETER. CULT. DECLARADO (ha)</u>	<u>SUP. DEC. REDUCIDA (ha)</u>	<u>SUP. PROPUESTA (ha)</u>
-703270	11-001-013-80003-00001	62000 PASTOS PERMANENTES DE 5 O MAS AÑOS-SIN VARIEDAD	S 63	10,35	0,01	9,56	0,01	0,01	0,01	0,00	0,00	0,01	0,00
-36926	11-001-013-00031-00005	62000 PASTOS PERMANENTES DE 5 O MAS AÑOS-SIN VARIEDAD	S 63	11,44	0,03	0,06	0,03		0,06	0,03	0,03	0,03	0,03
-36923	11-001-013-00031-00004	62000 PASTOS PERMANENTES DE 5 O MAS AÑOS-SIN VARIEDAD	S 63	26,98	8,03	9,45	8,03		9,45	8,03	8,03	8,03	8,03
1700000004992935	11-001-013-00029-00001	62000 PASTOS PERMANENTES DE 5 O MAS AÑOS-SIN VARIEDAD	S 63	23,44	11,29	9,56	9,56	9,56	17,37	11,29	11,29	9,56	9,56
1700000004992938	11-001-013-00039-00005	62000 PASTOS PERMANENTES DE 5 O MAS AÑOS-SIN VARIEDAD	S 63	23,22	0,97	0,97	0,97		1,76	0,97	0,97	0,97	0,97
1700000004992939	11-001-013-00039-00003	62000 PASTOS PERMANENTES DE 5 O MAS AÑOS-SIN VARIEDAD	S 63	27,24	19,35	19,35	19,35		19,35	19,32	19,32	19,35	19,32
1700000004992946	11-001-013-00031-00006	63000 PASTOS DE MENOS DE 5 AÑOS-SIN VARIEDAD	S 63	7,39	1,03	3,10	1,03		1,03	1,03	1,03	1,03	1,03
1700000004992947	11-001-013-00033-00006	62000 PASTOS PERMANENTES DE 5 O MAS AÑOS-SIN VARIEDAD	S 63	19,88	2,07	2,07	2,07		2,07	2,07	2,07	2,07	2,07
1700000004992948	11-001-013-00033-00004	62000 PASTOS PERMANENTES DE 5 O MAS AÑOS-SIN VARIEDAD	S 63	14,29	0,27	0,32	0,27		0,32	0,27	0,27	0,27	0,27
1700000004992949	11-001-013-00033-00005	62000 PASTOS PERMANENTES DE 5 O MAS AÑOS-SIN VARIEDAD	S 63	6,36	0,13	0,17	0,13		0,17	0,13	0,13	0,13	0,13
1700000004992950	11-001-013-00034-00003	62000 PASTOS PERMANENTES DE 5 O MAS AÑOS-SIN VARIEDAD	S 63	33,32	18,69	8,41	8,41		18,69	18,69	18,69	8,41	8,41
1700000004992951	11-001-013-00039-00007	62000 PASTOS PERMANENTES DE 5 O MAS AÑOS-SIN VARIEDAD	S 63	22,86	0,54	0,54	0,54		0,63	0,54	0,54	0,54	0,54
1700000004992954	11-001-013-00081-00001	62000 PASTOS PERMANENTES DE 5 O MAS AÑOS-SIN VARIEDAD	S 63	6,96	0,13	0,13	0,13		0,53	0,13	0,13	0,13	0,13
1700000004992957	11-001-013-00031-00006	12000 TRANQUILLÓN-SIN VARIEDAD	S 59	7,39	2,07	3,10	2,07		3,10	2,07	0,00	2,07	2,07
1700000004992959	11-001-013-00029-00004	62000 PASTOS PERMANENTES DE 5 O MAS AÑOS-SIN VARIEDAD	S 63	30,21	4,97	3,55	3,55		14,20	4,97	4,97	3,55	3,55
1700000004992962	11-001-013-00034-00004	62000 PASTOS PERMANENTES DE 5 O MAS AÑOS-SIN VARIEDAD	S 63	28,55	0,07	0,10	0,07		0,10	0,07	0,07	0,07	0,07
1700000004992964	11-001-013-00034-00001	242000 MEZCLA VEZA-TRITICALE-SIN VARIEDAD	S 59	10,73	6,17	6,17	6,17		6,17	4,97	4,90	6,17	4,97
1700000004992965	11-001-013-00033-00002	62000 PASTOS PERMANENTES DE 5 O MAS AÑOS-SIN VARIEDAD	S 63	19,63	1,22	1,08	1,08		1,44	1,22	1,22	1,08	1,08
1700000004992966	11-001-013-00033-00001	62000 PASTOS PERMANENTES DE 5 O MAS AÑOS-SIN VARIEDAD	S 63	27,16	2,17	2,55	2,17		2,55	2,17	2,17	2,17	2,17
1700000004992969	11-001-013-00031-00003	12000 TRANQUILLÓN-SIN VARIEDAD	S 59	10,64	8,72	8,72	8,72		8,72	8,47	8,47	8,72	8,47

DATOS AGRICULTURA**RESUMEN DE UNIDADES**

<u>Cód</u>	<u>GRUPO DE PAGO</u>	<u>Sup. Dec. Admisible (ha)</u>	<u>Sup. Comprometida (ha)</u>	<u>Sup. ajustada compromiso (1) (ha)</u>	<u>% sobredec.</u>	<u>SUP. PROPUESTA (ha)</u>	<u>Importe Declarado</u>	<u>Importe Topado</u>	<u>Importe Propuesto</u>	<u>Importe tras sobredec.</u>
59	HERBÁCEOS	16,96		16,72	7,80	15,51	2.527,56	2.560,67	2.344,65	1.978,82
TOTAL		16,96	73,30	16,72		15,51	2.527,56	2.560,67	2.344,65	1.978,82

RESUMEN DE PAGOS

	<u>IMPORTE (Euros)</u>			
	<u>PROPUESTO</u>	<u>FEADER (Eje 2)</u>	<u>MAPA</u>	<u>CAGPDS</u>
Propuesto a pagar	1.563,27	1.172,45	168,05	222,77

(1) Superficie declarada admisible ajustada con la superficie comprometida.
(2) Factor de penalización valorando el alcance para el tipo de compromiso.
(3) Solicita agricultura y tiene compromisos vigentes.
(4) Solicita ganadería y tiene compromisos vigentes.

APLICACIÓN DE REDUCCIONES Y SANCIONES

Importe Calculado	Importe prereduc.	Admisibilidad y compromisos	Presentación tardía	Omisión declaración	Condicionalidad	IMPORTE (Euros)			
						PROPUESTO	FEADER (Eje 2)	MAPA	CAGPDS
2.344,65	1.978,82	21,00	0,00	0,00	0,00	1.563,27	1.172,45	168,05	222,77
TOTAL						1.563,27	1.172,45	168,05	222,77

DETALLE DE REDUCCIONES Y SANCIONES POR INCUMPLIMIENTOS DE ADMISIBILIDAD Y COMPROMISOS

Tipo	Compromiso	Sup. Calculada	Sup. Incumpli.	Factor Alcance (2)	Coef. Línea Base	Coef. Acumulación	Coef. Reiteración	Importe Ayuda	Factor Sanción	Importe Sanción	Aplicado
B1	Cultivo solicitado distinto al determinado.	15,51	2,14	0,14	1,00	1,00	1,50	1.978,82 €	0,21	415,55 €	SI

DATOS GANADERÍA**RESUMEN DE UNIDADES**

Cód	GRUPO DE PAGO	Sup. Dec. Admisible (ha)	Sup. Comprometida (ha)	Sup. ajustada compromiso (1) (ha)	% sobredec.	SUP. PROPUESTA (ha)	Importe Declarado	Importe Topado	Importe Propuesto	Importe tras sobredec.
63	PASTOS ASOCIADOS A GANADERÍA ECOLÓGICA	70,97		56,58	0,00	56,58	4.648,05	4.708,94	4.648,05	4.648,05
TOTAL		70,97	73,30	56,58		56,58	4.648,05	4.708,94	4.648,05	4.648,05

RESUMEN DE PAGOS

IMPORTE (Euros)			
PROPUESTO	FEADER (Eje 2)	MAPA	CAGPDS
Propuesto a pagar	4.648,05	3.486,04	499,67
		499,67	662,34

APLICACIÓN DE REDUCCIONES Y SANCIONES

Importe Calculado	Importe prereduc.	Admisibilidad y compromisos	Presentación tardía	Omisión declaración	Condicionalidad	IMPORTE (Euros)			
						PROPUESTO	FEADER (Eje 2)	MAPA	CAGPDS
4.648,05	4.648,05	0,00	0,00	0,00	0,00	4.648,05	3.486,04	499,67	662,34
TOTAL						4.648,05	3.486,04	499,67	662,34

Datos considerados para el Cálculo de la Carga Ganadera mínima y máxima del expediente

Explotación	Especie	Inscrito en Sipea y Admisible	Censo Medio Animales	Ugm Calculada para CG Mínima	Ugm Calculada para CG Máxima
ES110010000246	BOVINA	SI	145,08	114,42	114,42
ES110010000246	CABALLAR	NO	1,00	0,00	1,00
				114,42	115,42

Superficie determinada para Cálculo Carga Ganadera Mínima: 103,54 ha

Superficie determinada para Cálculo Carga Ganadera Máxima: 103,54 ha

Carga Ganadera Mínima Expediente: 1,11 ugm/ha

Carga Ganadera Máxima Expediente: 1,11 ugm/ha

Recintos Determinados para el Cálculo de Garga Ganadera Mínima

REF.	REFERENCIA SIGPAC	CULTIVO	DESCRIPCIÓN CULTIVO	S/R	SUP. PROPUESTA (ha)
-703270	11-001-013-80003-00001	62000	PASTOS PERMANENTES DE 5 O MAS AÑOS-SIN VARIEDAD	S	0,00
-36926	11-001-013-00031-00005	62000	PASTOS PERMANENTES DE 5 O MAS AÑOS-SIN VARIEDAD	S	0,03
-36923	11-001-013-00031-00004	62000	PASTOS PERMANENTES DE 5 O MAS AÑOS-SIN VARIEDAD	S	8,03
1700000004992935	11-001-013-00029-00001	62000	PASTOS PERMANENTES DE 5 O MAS AÑOS-SIN VARIEDAD	S	11,29
1700000004992936	11-001-014-00025-00001	62000	PASTOS PERMANENTES DE 5 O MAS AÑOS-SIN VARIEDAD	R	10,20
1700000004992937	11-001-014-00027-00001	62000	PASTOS PERMANENTES DE 5 O MAS AÑOS-SIN VARIEDAD	R	4,68
1700000004992938	11-001-013-00039-00005	62000	PASTOS PERMANENTES DE 5 O MAS AÑOS-SIN VARIEDAD	S	0,97
1700000004992939	11-001-013-00039-00003	62000	PASTOS PERMANENTES DE 5 O MAS AÑOS-SIN VARIEDAD	S	19,32
1700000004992940	11-001-015-00011-00001	62000	PASTOS PERMANENTES DE 5 O MAS AÑOS-SIN VARIEDAD	R	3,36
1700000004992941	11-001-015-00012-00001	62000	PASTOS PERMANENTES DE 5 O MAS AÑOS-SIN VARIEDAD	R	0,81

(1) Superficie declarada admisible ajustada con la superficie comprometida.

(2) Factor de penalización valorando el alcance para el tipo de compromiso.

(3) Solicita agricultura y tiene compromisos vigentes.

(4) Solicita ganadería y tiene compromisos vigentes.

Datos considerados para el Cálculo de la Carga Ganadera mínima y máxima del expediente**Recintos Determinados para el Cálculo de Garga Ganadera Mínima**

<u>REF.</u>	<u>REFERENCIA SIGPAC</u>	<u>CULTIVO</u>	<u>DESCRIPCIÓN CULTIVO</u>	<u>S/R</u>	<u>SUP. PROPUESTA (ha)</u>
170000004992946	11-001-013-00031-00006	63000	PASTOS DE MENOS DE 5 AÑOS-SIN VARIEDAD	S	1,03
170000004992947	11-001-013-00033-00006	62000	PASTOS PERMANENTES DE 5 O MAS AÑOS-SIN VARIEDAD	S	2,07
170000004992948	11-001-013-00033-00004	62000	PASTOS PERMANENTES DE 5 O MAS AÑOS-SIN VARIEDAD	S	0,27
170000004992949	11-001-013-00033-00005	62000	PASTOS PERMANENTES DE 5 O MAS AÑOS-SIN VARIEDAD	S	0,13
170000004992950	11-001-013-00034-00003	62000	PASTOS PERMANENTES DE 5 O MAS AÑOS-SIN VARIEDAD	S	18,69
170000004992951	11-001-013-00039-00007	62000	PASTOS PERMANENTES DE 5 O MAS AÑOS-SIN VARIEDAD	S	0,54
170000004992952	11-001-014-00025-00002	62000	PASTOS PERMANENTES DE 5 O MAS AÑOS-SIN VARIEDAD	S	7,62
170000004992953	11-001-014-00026-00001	62000	PASTOS PERMANENTES DE 5 O MAS AÑOS-SIN VARIEDAD	S	5,18
170000004992954	11-001-013-00081-00001	62000	PASTOS PERMANENTES DE 5 O MAS AÑOS-SIN VARIEDAD	S	0,13
170000004992958	11-001-014-00024-00001	62000	PASTOS PERMANENTES DE 5 O MAS AÑOS-SIN VARIEDAD	S	0,23
170000004992959	11-001-013-00029-00004	62000	PASTOS PERMANENTES DE 5 O MAS AÑOS-SIN VARIEDAD	S	4,97
170000004992962	11-001-013-00034-00004	62000	PASTOS PERMANENTES DE 5 O MAS AÑOS-SIN VARIEDAD	S	0,07
170000004992965	11-001-013-00033-00002	62000	PASTOS PERMANENTES DE 5 O MAS AÑOS-SIN VARIEDAD	S	1,22
170000004992966	11-001-013-00033-00001	62000	PASTOS PERMANENTES DE 5 O MAS AÑOS-SIN VARIEDAD	S	2,17
170000004992968	11-001-013-00032-00002	62000	PASTOS PERMANENTES DE 5 O MAS AÑOS-SIN VARIEDAD	S	0,53

Recintos Determinados para el Cálculo de Garga Ganadera Máxima

<u>REF.</u>	<u>REFERENCIA SIGPAC</u>	<u>CULTIVO</u>	<u>DESCRIPCIÓN CULTIVO</u>	<u>S/R</u>	<u>SUP. PROPUESTA (ha)</u>
-703270	11-001-013-80003-00001	62000	PASTOS PERMANENTES DE 5 O MAS AÑOS-SIN VARIEDAD	S	0,00
-36926	11-001-013-00031-00005	62000	PASTOS PERMANENTES DE 5 O MAS AÑOS-SIN VARIEDAD	S	0,03
-36923	11-001-013-00031-00004	62000	PASTOS PERMANENTES DE 5 O MAS AÑOS-SIN VARIEDAD	S	8,03
170000004992935	11-001-013-00029-00001	62000	PASTOS PERMANENTES DE 5 O MAS AÑOS-SIN VARIEDAD	S	11,29
170000004992936	11-001-014-00025-00001	62000	PASTOS PERMANENTES DE 5 O MAS AÑOS-SIN VARIEDAD	R	10,20
170000004992937	11-001-014-00027-00001	62000	PASTOS PERMANENTES DE 5 O MAS AÑOS-SIN VARIEDAD	R	4,68
170000004992938	11-001-013-00039-00005	62000	PASTOS PERMANENTES DE 5 O MAS AÑOS-SIN VARIEDAD	S	0,97
170000004992939	11-001-013-00039-00003	62000	PASTOS PERMANENTES DE 5 O MAS AÑOS-SIN VARIEDAD	S	19,32
170000004992940	11-001-015-00011-00001	62000	PASTOS PERMANENTES DE 5 O MAS AÑOS-SIN VARIEDAD	R	3,36
170000004992941	11-001-015-00012-00001	62000	PASTOS PERMANENTES DE 5 O MAS AÑOS-SIN VARIEDAD	R	0,81
170000004992946	11-001-013-00031-00006	63000	PASTOS DE MENOS DE 5 AÑOS-SIN VARIEDAD	S	1,03
170000004992947	11-001-013-00033-00006	62000	PASTOS PERMANENTES DE 5 O MAS AÑOS-SIN VARIEDAD	S	2,07
170000004992948	11-001-013-00033-00004	62000	PASTOS PERMANENTES DE 5 O MAS AÑOS-SIN VARIEDAD	S	0,27
170000004992949	11-001-013-00033-00005	62000	PASTOS PERMANENTES DE 5 O MAS AÑOS-SIN VARIEDAD	S	0,13
170000004992950	11-001-013-00034-00003	62000	PASTOS PERMANENTES DE 5 O MAS AÑOS-SIN VARIEDAD	S	18,69
170000004992951	11-001-013-00039-00007	62000	PASTOS PERMANENTES DE 5 O MAS AÑOS-SIN VARIEDAD	S	0,54
170000004992952	11-001-014-00025-00002	62000	PASTOS PERMANENTES DE 5 O MAS AÑOS-SIN VARIEDAD	S	7,62
170000004992953	11-001-014-00026-00001	62000	PASTOS PERMANENTES DE 5 O MAS AÑOS-SIN VARIEDAD	S	5,18
170000004992954	11-001-013-00081-00001	62000	PASTOS PERMANENTES DE 5 O MAS AÑOS-SIN VARIEDAD	S	0,13
170000004992958	11-001-014-00024-00001	62000	PASTOS PERMANENTES DE 5 O MAS AÑOS-SIN VARIEDAD	S	0,23
170000004992959	11-001-013-00029-00004	62000	PASTOS PERMANENTES DE 5 O MAS AÑOS-SIN VARIEDAD	S	4,97
170000004992962	11-001-013-00034-00004	62000	PASTOS PERMANENTES DE 5 O MAS AÑOS-SIN VARIEDAD	S	0,07
170000004992965	11-001-013-00033-00002	62000	PASTOS PERMANENTES DE 5 O MAS AÑOS-SIN VARIEDAD	S	1,22
170000004992966	11-001-013-00033-00001	62000	PASTOS PERMANENTES DE 5 O MAS AÑOS-SIN VARIEDAD	S	2,17

Datos considerados para el Cálculo de la Carga Ganadera mínima y máxima del expediente**Recintos Determinados para el Cálculo de Garga Ganadera Máxima**

REF.	REFERENCIA SIGPAC	CULTIVO	DESCRIPCIÓN CULTIVO	S/R	SUP. PROPUESTA (ha)
1700000004992968	11-001-013-00032-00002	62000	PASTOS PERMANENTES DE 5 O MAS AÑOS-SIN VARIEDAD	S	0,53

INCIDENCIAS**INCIDENCIA DESCRIPCIÓN**

85031	Solicita recinto que no está comprometido para la operación. Ref:1700000004992968 Recinto:11-001-013-00032-002 Cultivo:62000 PASTOS PERMANENTES DE 5 O MAS AÑOS-SIN VARIEDAD Secano Ref:1700000004992958 Recinto:11-001-014-00024-001 Cultivo:62000 PASTOS PERMANENTES DE 5 O MAS AÑOS-SIN VARIEDAD Secano Ref:1700000004992936 Recinto:11-001-014-00025-001 Cultivo:62000 PASTOS PERMANENTES DE 5 O MAS AÑOS-SIN VARIEDAD Regadío Ref:1700000004992952 Recinto:11-001-014-00025-002 Cultivo:62000 PASTOS PERMANENTES DE 5 O MAS AÑOS-SIN VARIEDAD Secano Ref:1700000004992953 Recinto:11-001-014-00026-001 Cultivo:62000 PASTOS PERMANENTES DE 5 O MAS AÑOS-SIN VARIEDAD Secano Ref:1700000004992937 Recinto:11-001-014-00027-001 Cultivo:62000 PASTOS PERMANENTES DE 5 O MAS AÑOS-SIN VARIEDAD Regadío Ref:1700000004992940 Recinto:11-001-015-00011-001 Cultivo:62000 PASTOS PERMANENTES DE 5 O MAS AÑOS-SIN VARIEDAD Regadío Ref:1700000004992941 Recinto:11-001-015-00012-001 Cultivo:62000 PASTOS PERMANENTES DE 5 O MAS AÑOS-SIN VARIEDAD Regadío
85042	No inscrito en un organismo de control y certificación ecológico (artículo 5-1 e), Orden 26 mayo 2015) Explotación:ES110010000246 Especie:CABALLAR



<u>APELLIDOS Y NOMBRE / RAZÓN SOCIAL</u>	<u>NIF</u>	<u>EXPEDIENTE</u>	<u>SOLICITA AGRICULT. (3)</u>	<u>SOLICITA GANADER. (4)</u>	<u>ANUALIDAD DE PAGO</u>
RODRÍGUEZ TORO BRIGIDA	****6167*	1059289	SI	NO	6ª

DATOS MANTENIMIENTO**IMPORTE POR ANUALIDAD**

	<u>2015</u>	<u>2016</u>	<u>2017</u>	<u>2018</u>	<u>2019</u>	<u>2020</u>
IMPORTE MÁXIMO SUBVENCIONABLE	1.767,18 €	1.767,18 €	1.767,18 €	1.767,18 €	1.767,18 €	1.767,18 €
IMPORTE MEDIO DE TRANSFERENCIA (€/ha)	151,17 €	151,17 €	151,17 €	151,17 €	151,17 €	151,17 €

RESUMEN DE UNIDADES

<u>Cód</u>	<u>GRUPO DE PAGO</u>	<u>Sup. Dec. Admisible (ha)</u>	<u>Sup. Comprometida (ha)</u>	<u>Sup. ajustada compromiso (1) (ha)</u>	<u>% sobredec.</u>	<u>SUP. PROPUESTA (ha)</u>	<u>Importe Declarado</u>	<u>Importe Topado</u>	<u>Importe Propuesto</u>	<u>Importe tras sobredec.</u>
59	HERBÁCEOS	9,40		9,39	0,00	9,39	1.419,49	1.419,49	1.419,49	1.419,49
	TOTAL	9,40	11,69	9,39		9,39	1.419,49	1.419,49	1.419,49	1.419,49

APLICACIÓN DE REDUCCIONES Y SANCIONES

	<u>Importe Calculado</u>	<u>Importe prereduc.</u>	<u>Admisibilidad y compromisos</u>	<u>Presentación tardía</u>	<u>Omisión declaración</u>	<u>Condicionabilidad</u>	<u>PROPUESTO</u>	<u>IMPORTE (Euros)</u>		
								<u>FEADER (Eje 2)</u>	<u>MAPA</u>	<u>CAGPDS</u>
AGRICULTURA	1.419,49	1.419,49	0,00	0,00	0,00	0,00	1.419,49	1.064,62	152,60	202,27
TOTAL							1.419,49	1.064,62	152,60	202,27

RECINTOS PROPUESTOS

<u>REF.</u>	<u>REFERENCIA SIGPAC</u>	<u>CULTIVO DESCRIPCIÓN CULTIVO</u>	<u>S/R G.PAGO</u>	<u>PEND. MEDIA (%)</u>	<u>SUP. DEC. ADMISIBLE (ha)</u>	<u>SUP. COMPROM. (ha)</u>	<u>SUP. AJUSTADA COMPROM. (1) (ha)</u>	<u>SUP. CONV. SIGPAC (ha)</u>	<u>SUP. CERTIF. (ha)</u>	<u>SUP. CAMPO (ha)</u>	<u>SUP. CAMPO DETER. CULT. (ha)</u>	<u>SUP. DEC. REDUCIDA (ha)</u>	<u>SUP. PROPUESTA (ha)</u>
-724345	11-005-015-00022-00002	8000 AVENA-SIN VARIEDAD	S 59	15,77	0,19	1,83	0,19	1,82	0,19			0,19	0,19
1700000005102245	11-005-015-00009-00002	5000 CEBADA-SIN VARIEDAD	S 59	24,40	0,47	0,47	0,47		0,47			0,47	0,47
1700000005102246	11-005-015-00010-00001	5000 CEBADA-SIN VARIEDAD	S 59	23,55	1,63	1,63	1,63		1,63			1,63	1,63
1700000005102247	11-005-015-00113-00002	5000 CEBADA-SIN VARIEDAD	S 59	16,80	1,25	1,25	1,25		1,25			1,25	1,25
1700000005102248	11-005-015-00011-00001	40000 GUI SANTES-SIN VARIEDAD	S 59	17,47	2,65	2,65	2,65		2,65			2,65	2,65
1700000005102250	11-005-015-00021-00001	8000 AVENA-SIN VARIEDAD	S 59	21,85	1,57	1,57	1,57		1,57			1,57	1,57
1700000005102252	11-005-015-00022-00002	8000 AVENA-SIN VARIEDAD	S 59	15,77	1,64	1,83	1,63	1,82	1,65			1,63	1,63

DATOS AGRICULTURA**RESUMEN DE UNIDADES**

<u>Cód</u>	<u>GRUPO DE PAGO</u>	<u>Sup. Dec. Admisible (ha)</u>	<u>Sup. Comprometida (ha)</u>	<u>Sup. ajustada compromiso (1) (ha)</u>	<u>% sobredec.</u>	<u>SUP. PROPUESTA (ha)</u>	<u>Importe Declarado</u>	<u>Importe Topado</u>	<u>Importe Propuesto</u>	<u>Importe tras sobredec.</u>
59	HERBÁCEOS	9,40		9,39	0,00	9,39	1.419,49	1.419,49	1.419,49	1.419,49
	TOTAL	9,40	11,69	9,39		9,39	1.419,49	1.419,49	1.419,49	1.419,49

RESUMEN DE PAGOS

	<u>PROPUESTO</u>	<u>IMPORTE (Euros)</u>		
		<u>FEADER (Eje 2)</u>	<u>MAPA</u>	<u>CAGPDS</u>
Propuesto a pagar	1.419,49	1.064,62	152,60	202,27


APLICACIÓN DE REDUCCIONES Y SANCIONES

	<u>Importe Calculado</u>	<u>Importe prereduc.</u>	<u>Admisibilidad y compromisos</u>	<u>Presentación tardía</u>	<u>Omisión declaración</u>	<u>Condicionabilidad</u>	<u>PROPUESTO</u>	<u>IMPORTE (Euros)</u>		
								<u>FEADER (Eje 2)</u>	<u>MAPA</u>	<u>CAGPDS</u>
	1.419,49	1.419,49	0,00	0,00	0,00	0,00	1.419,49	1.064,62	152,60	202,27
TOTAL							1.419,49	1.064,62	152,60	202,27

INCIDENCIAS**INCIDENCIA DESCRIPCIÓN**

85031 Solicita recinto que no está comprometido para la operación.

Ref:1700000005102251 Recinto:11-005-015-00021-005 Cultivo:8000 AVENA-SIN VARIEDAD Secano



<u>APELLIDOS Y NOMBRE / RAZÓN SOCIAL</u>	<u>NIF</u>	<u>EXPEDIENTE</u>	<u>SOLICITA AGRICULT. (3)</u>	<u>SOLICITA GANADER. (4)</u>	<u>ANUALIDAD DE PAGO</u>
RODRIGUEZ VELAZQUEZ DANIEL	****2102*	1230502	SI	NO	

DATOS MANTENIMIENTO

RESUMEN DE UNIDADES

<u>Cód</u>	<u>GRUPO DE PAGO</u>	<u>Sup. Dec. Admisible (ha)</u>	<u>Sup. Comprometida (ha)</u>	<u>Sup. ajustada compromiso (1) (ha)</u>	<u>% sobredec.</u>	<u>SUP. PROPUESTA (ha)</u>	<u>Importe Declarado</u>	<u>Importe Topado</u>	<u>Importe Propuesto</u>	<u>Importe tras sobredec.</u>
	AGRICULTURA - SIN SUPERFICIE DETERMINADA	0,00		0,00	0,00	0,00	0,00	0,00	0,00	0,00
	TOTAL	0,00		0,00		0,00	0,00	0,00	0,00	0,00

APLICACIÓN DE REDUCCIONES Y SANCIONES

<u>AGRICULTURA</u>	<u>Importe Calculado</u>	<u>Importe prerreduc.</u>	<u>Admisibilidad y compromisos</u>	<u>Presentación tardía</u>	<u>Omisión declaración</u>	<u>Condicionabilidad</u>	<u>PROPUESTO</u>	<u>IMPORTE (Euros)</u>		
								<u>FEADER (Eje 2)</u>	<u>MAPA</u>	<u>CAGPDS</u>
	0,00	0,00	0,00	0,00	0,00	0,00	0,00	0,00	0,00	0,00
							TOTAL	0,00	0,00	0,00

DATOS AGRICULTURA

RESUMEN DE UNIDADES

<u>Cód</u>	<u>GRUPO DE PAGO</u>	<u>Sup. Dec. Admisible (ha)</u>	<u>Sup. Comprometida (ha)</u>	<u>Sup. ajustada compromiso (1) (ha)</u>	<u>% sobredec.</u>	<u>SUP. PROPUESTA (ha)</u>	<u>Importe Declarado</u>	<u>Importe Topado</u>	<u>Importe Propuesto</u>	<u>Importe tras sobredec.</u>
	AGRICULTURA - SIN SUPERFICIE DETERMINADA	0,00		0,00	0,00	0,00	0,00	0,00	0,00	0,00
	TOTAL	0,00		0,00		0,00	0,00	0,00	0,00	0,00

RESUMEN DE PAGOS

<u>Propuesto</u>	<u>PROPUESTO</u>	<u>IMPORTE (Euros)</u>		
		<u>FEADER (Eje 2)</u>	<u>MAPA</u>	<u>CAGPDS</u>
	0,00	0,00	0,00	0,00

APLICACIÓN DE REDUCCIONES Y SANCIONES

<u>Importe Calculado</u>	<u>Importe prerreduc.</u>	<u>Admisibilidad y compromisos</u>	<u>Presentación tardía</u>	<u>Omisión declaración</u>	<u>Condicionabilidad</u>	<u>PROPUESTO</u>	<u>IMPORTE (Euros)</u>			
							<u>FEADER (Eje 2)</u>	<u>MAPA</u>	<u>CAGPDS</u>	
0,00	0,00	0,00	0,00	0,00	0,00	0,00	0,00	0,00	0,00	
						TOTAL	0,00	0,00	0,00	0,00



(1) Superficie declarada admisible ajustada con la superficie comprometida.
 (2) Factor de penalización valorando el alcance para el tipo de compromiso.
 (3) Solicita agricultura y tiene compromisos vigentes.
 (4) Solicita ganadería y tiene compromisos vigentes.

<u>APELLIDOS Y NOMBRE / RAZÓN SOCIAL</u>	<u>NIF</u>	<u>EXPEDIENTE</u>	<u>SOLICITA AGRICULT. (3)</u>	<u>SOLICITA GANADER. (4)</u>	<u>ANUALIDAD DE PAGO</u>
ROJAS CORRERO JOSE MARIA	****9114*	1226121	NO	SI	6ª

DATOS MANTENIMIENTO

IMPORTE POR ANUALIDAD

	<u>2015</u>	<u>2016</u>	<u>2017</u>	<u>2018</u>	<u>2019</u>	<u>2020</u>
IMPORTE MÁXIMO SUBVENCIONABLE	4.335,88 €	4.335,88 €	4.335,88 €	4.326,02 €	4.326,02 €	4.326,02 €
IMPORTE MEDIO DE TRANSFERENCIA (€/ha)	82,15 €	82,15 €	82,15 €	82,15 €	82,15 €	82,15 €

RESUMEN DE UNIDADES

<u>Cód</u>	<u>GRUPO DE PAGO</u>	<u>Sup. Dec. Admisible (ha)</u>	<u>Sup. Comprometida (ha)</u>	<u>Sup. ajustada compromiso (1) (ha)</u>	<u>% sobredec.</u>	<u>SUP. PROPUESTA (ha)</u>	<u>Importe Declarado</u>	<u>Importe Topado</u>	<u>Importe Propuesto</u>	<u>Importe tras sobredec.</u>
63	PASTOS ASOCIADOS A GANADERÍA ECOLÓGICA	50,69		41,58	0,00	41,58	3.415,80	3.415,80	3.415,80	3.415,80
	TOTAL	50,69	52,66	41,58		41,58	3.415,80	3.415,80	3.415,80	3.415,80

APLICACIÓN DE REDUCCIONES Y SANCIONES

	<u>Importe Calculado</u>	<u>Importe prerreduc.</u>	<u>Admisibilidad y compromisos</u>	<u>Presentación tardía</u>	<u>Omisión declaración</u>	<u>Condicionality</u>	<u>PROPUESTO</u>	<u>IMPORTE (Euros)</u>		
								<u>FEADER (Eje 2)</u>	<u>MAPA</u>	<u>CAGPDS</u>
GANADERÍA	3.415,80	0,00	0,00	0,00	0,00	0,00	0,00	0,00	0,00	0,00
TOTAL							0,00	0,00	0,00	0,00

RECINTOS PROPUESTOS

<u>REE</u>	<u>REFERENCIA SIGPAC</u>	<u>CULTIVO DESCRIPCIÓN CULTIVO</u>	<u>S/R</u>	<u>G.PAGO</u>	<u>PEND. MEDIA (%)</u>	<u>SUP. DEC. ADMISIBLE (ha)</u>	<u>SUP. COMPROM. (ha)</u>	<u>SUP. AJUSTADA COMPR.(1) (ha)</u>	<u>SUP. CONY. SIGPAC (ha)</u>	<u>SUP. CERTIE. (ha)</u>	<u>SUP. CAMPO (ha)</u>	<u>SUP. CAMPO DETER. CUL. DECLARADO (ha)</u>	<u>SUP. DEC. REDUCIDA (ha)</u>	<u>SUP. PROPUESTA (ha)</u>
1700000006711373	11-008-014-00108-00001	62000 PASTOS PERMANENTES DE 5 O MAS AÑOS-SIN VARIEDAD	R	63	0,86	5,31	5,31	5,31	5,31	5,31			5,31	5,31
1700000006711377	11-008-014-00115-00008	62000 PASTOS PERMANENTES DE 5 O MAS AÑOS-SIN VARIEDAD	R	63	1,24	3,40	3,40	3,40	3,40	3,40			3,40	3,40
1700000006711378	11-008-014-00110-00002	62000 PASTOS PERMANENTES DE 5 O MAS AÑOS-SIN VARIEDAD	R	63	0,81	4,12	4,12	4,12	4,12	4,12			4,12	4,12
1700000006711379	11-004-002-00008-00002	62000 PASTOS PERMANENTES DE 5 O MAS AÑOS-SIN VARIEDAD	S	63	8,99	0,69	0,69	0,69	0,69	1,25			0,69	0,69
1700000006711380	11-004-002-00006-00001	62000 PASTOS PERMANENTES DE 5 O MAS AÑOS-SIN VARIEDAD	S	63	9,60	3,50	2,10	2,10	2,10	4,66			2,10	2,10
1700000006711382	11-004-002-00008-00008	62000 PASTOS PERMANENTES DE 5 O MAS AÑOS-SIN VARIEDAD	S	63	10,42	1,89	1,89	1,89	1,89	1,89			1,89	1,89
1700000006711384	11-004-002-00008-00007	62000 PASTOS PERMANENTES DE 5 O MAS AÑOS-SIN VARIEDAD	S	63	10,25	2,75	2,75	2,75	2,75	2,75			2,75	2,75
1700000006711408	11-004-002-00008-00001	62000 PASTOS PERMANENTES DE 5 O MAS AÑOS-SIN VARIEDAD	S	63	14,67	6,97	5,23	5,23	5,23	6,97			5,23	5,23
1700000006711410	11-004-002-00004-00001	62000 PASTOS PERMANENTES DE 5 O MAS AÑOS-SIN VARIEDAD	S	63	14,22	7,94	5,16	5,16	5,16	7,94			5,16	5,16
1700000006711413	11-004-002-00005-00001	62000 PASTOS PERMANENTES DE 5 O MAS AÑOS-SIN VARIEDAD	S	63	9,01	5,43	2,24	2,24	2,24	6,39			2,24	2,24
1700000006711415	11-004-002-00003-00004	62000 PASTOS PERMANENTES DE 5 O MAS AÑOS-SIN VARIEDAD	S	63	1,76	6,41	6,41	6,41	6,41	6,41			6,41	6,41
1700000006711417	11-004-002-00003-00003	62000 PASTOS PERMANENTES DE 5 O MAS AÑOS-SIN VARIEDAD	S	63	2,33	2,28	2,28	2,28	2,28	2,28			2,28	2,28

DATOS GANADERÍA

RESUMEN DE UNIDADES


<u>Cód</u>	<u>GRUPO DE PAGO</u>	<u>Sup. Dec. Admisible (ha)</u>	<u>Sup. Comprometida (ha)</u>	<u>Sup. ajustada compromiso (1) (ha)</u>	<u>% sobredec.</u>	<u>SUP. PROPUESTA (ha)</u>	<u>Importe Declarado</u>	<u>Importe Topado</u>	<u>Importe Propuesto</u>	<u>Importe tras sobredec.</u>
63	PASTOS ASOCIADOS A GANADERÍA ECOLÓGICA	50,69		41,58	0,00	41,58	3.415,80	3.415,80	3.415,80	3.415,80
	TOTAL	50,69	52,66	41,58		41,58	3.415,80	3.415,80	3.415,80	3.415,80

RESUMEN DE PAGOS

	<u>PROPUESTO</u>	<u>IMPORTE (Euros)</u>		
		<u>FEADER (Eje 2)</u>	<u>MAPA</u>	<u>CAGPDS</u>
Propuesto	0,00	0,00	0,00	0,00

APLICACIÓN DE REDUCCIONES Y SANCIONES

<u>Importe Calculado</u>	<u>Importe prerreduc.</u>	<u>Admisibilidad y compromisos</u>	<u>Presentación tardía</u>	<u>Omisión declaración</u>	<u>Condicionality</u>	<u>PROPUESTO</u>	<u>IMPORTE (Euros)</u>			
							<u>FEADER (Eje 2)</u>	<u>MAPA</u>	<u>CAGPDS</u>	
3.415,80	0,00	0,00	0,00	0,00	0,00	0,00	0,00	0,00	0,00	0,00
TOTAL						0,00	0,00	0,00	0,00	0,00



(1) Superficie declarada admisible ajustada con la superficie comprometida.
 (2) Factor de penalización valorando el alcance para el tipo de compromiso.
 (3) Solicita agricultura y tiene compromisos vigentes.
 (4) Solicita ganadería y tiene compromisos vigentes.

Datos considerados para el Cálculo de la Carga Ganadera mínima y máxima del expediente

Explotación	Especie	Inscrito en Sipea y Admisible	Censo Medio Animales	Ugm Calculada para CG Mínima	Ugm Calculada para CG Máxima
ES110040000100	BOVINA	NO	0,00	0,00	0,00
ES110040000443	BOVINA	SI	47,58	39,56	39,56
ES110080000004	BOVINA	SI	81,80	66,63	66,63
ES110080000004	CABALLAR	NO	3,00	0,00	3,00
ES110080000004	CAPRINA	NO	26,00	0,00	3,90
ES110080000346	BOVINA	SI	28,72	21,50	21,50
ES110080000745	BOVINA	SI	71,50	59,18	59,18
				186,87	193,77

Superficie determinada para Cálculo Carga Ganadera Mínima: 203,26 ha

Superficie determinada para Cálculo Carga Ganadera Máxima: 260,42 ha

Carga Ganadera Mínima Expediente: 0,92 ugm/ha

Carga Ganadera Máxima Expediente: 0,74 ugm/ha

Recintos Determinados para el Cálculo de Garga Ganadera Mínima

REF.	REFERENCIA SIGPAC	CULTIVO	DESCRIPCIÓN CULTIVO	S/R	SUP. PROPUESTA (ha)
-538025	11-008-007-00050-00003	62000	PASTOS PERMANENTES DE 5 O MAS AÑOS-SIN VARIEDAD	S	2,16
-537951	11-008-007-00050-00001	62000	PASTOS PERMANENTES DE 5 O MAS AÑOS-SIN VARIEDAD	S	14,01
-537785	11-004-002-00007-00003	62000	PASTOS PERMANENTES DE 5 O MAS AÑOS-SIN VARIEDAD	S	13,04
-6311	11-008-007-00050-00002	62000	PASTOS PERMANENTES DE 5 O MAS AÑOS-SIN VARIEDAD	S	8,40
1700000006711370	11-004-002-00003-00001	62000	PASTOS PERMANENTES DE 5 O MAS AÑOS-SIN VARIEDAD	S	10,24
1700000006711373	11-008-014-00108-00001	62000	PASTOS PERMANENTES DE 5 O MAS AÑOS-SIN VARIEDAD	R	5,31
1700000006711376	11-008-007-00046-00001	62000	PASTOS PERMANENTES DE 5 O MAS AÑOS-SIN VARIEDAD	S	0,37
1700000006711377	11-008-014-00115-00008	62000	PASTOS PERMANENTES DE 5 O MAS AÑOS-SIN VARIEDAD	R	3,40
1700000006711378	11-008-014-00110-00002	62000	PASTOS PERMANENTES DE 5 O MAS AÑOS-SIN VARIEDAD	R	4,12
1700000006711379	11-004-002-00008-00002	62000	PASTOS PERMANENTES DE 5 O MAS AÑOS-SIN VARIEDAD	S	0,69
1700000006711380	11-004-002-00006-00001	62000	PASTOS PERMANENTES DE 5 O MAS AÑOS-SIN VARIEDAD	S	3,50
1700000006711381	11-004-002-00020-00001	62000	PASTOS PERMANENTES DE 5 O MAS AÑOS-SIN VARIEDAD	S	0,77
1700000006711382	11-004-002-00008-00008	62000	PASTOS PERMANENTES DE 5 O MAS AÑOS-SIN VARIEDAD	S	1,89
1700000006711383	11-008-014-00033-00002	62000	PASTOS PERMANENTES DE 5 O MAS AÑOS-SIN VARIEDAD	S	18,75
1700000006711384	11-004-002-00008-00007	62000	PASTOS PERMANENTES DE 5 O MAS AÑOS-SIN VARIEDAD	S	2,75
1700000006711386	11-008-014-00032-00003	62000	PASTOS PERMANENTES DE 5 O MAS AÑOS-SIN VARIEDAD	S	1,75
1700000006711387	11-008-007-00048-00003	62000	PASTOS PERMANENTES DE 5 O MAS AÑOS-SIN VARIEDAD	S	8,59
1700000006711391	11-008-007-00048-00004	62000	PASTOS PERMANENTES DE 5 O MAS AÑOS-SIN VARIEDAD	S	0,49
1700000006711392	11-008-007-00050-00013	62000	PASTOS PERMANENTES DE 5 O MAS AÑOS-SIN VARIEDAD	S	0,25
1700000006711393	11-008-007-00047-00003	62000	PASTOS PERMANENTES DE 5 O MAS AÑOS-SIN VARIEDAD	S	3,60
1700000006711394	11-008-007-00049-00005	62000	PASTOS PERMANENTES DE 5 O MAS AÑOS-SIN VARIEDAD	S	0,48
1700000006711395	11-008-007-00049-00006	62000	PASTOS PERMANENTES DE 5 O MAS AÑOS-SIN VARIEDAD	S	7,52
1700000006711401	11-008-007-00049-00007	62000	PASTOS PERMANENTES DE 5 O MAS AÑOS-SIN VARIEDAD	S	3,21
1700000006711402	11-008-007-00050-00010	62000	PASTOS PERMANENTES DE 5 O MAS AÑOS-SIN VARIEDAD	S	42,07
1700000006711407	11-008-014-00115-00017	62000	PASTOS PERMANENTES DE 5 O MAS AÑOS-SIN VARIEDAD	R	3,50
1700000006711408	11-004-002-00008-00001	62000	PASTOS PERMANENTES DE 5 O MAS AÑOS-SIN VARIEDAD	S	6,97
1700000006711410	11-004-002-00004-00001	62000	PASTOS PERMANENTES DE 5 O MAS AÑOS-SIN VARIEDAD	S	7,94
1700000006711411	11-008-009-00037-00001	62000	PASTOS PERMANENTES DE 5 O MAS AÑOS-SIN VARIEDAD	S	1,04
1700000006711412	11-008-007-00047-00002	62000	PASTOS PERMANENTES DE 5 O MAS AÑOS-SIN VARIEDAD	S	0,93
1700000006711413	11-004-002-00005-00001	62000	PASTOS PERMANENTES DE 5 O MAS AÑOS-SIN VARIEDAD	S	5,43

(1) Superficie declarada admisible ajustada con la superficie comprometida.

(2) Factor de penalización valorando el alcance para el tipo de compromiso.

(3) Solicita agricultura y tiene compromisos vigentes.

(4) Solicita ganadería y tiene compromisos vigentes.

Datos considerados para el Cálculo de la Carga Ganadera mínima y máxima del expediente**Recintos Determinados para el Cálculo de Garga Ganadera Mínima**

<u>REF.</u>	<u>REFERENCIA SIGPAC</u>	<u>CULTIVO</u>	<u>DESCRIPCIÓN CULTIVO</u>	<u>S/R</u>	<u>SUP. PROPUESTA (ha)</u>
170000006711415	11-004-002-00003-00004	62000	PASTOS PERMANENTES DE 5 O MAS AÑOS-SIN VARIEDAD	S	6,41
170000006711416	11-008-007-00048-00005	62000	PASTOS PERMANENTES DE 5 O MAS AÑOS-SIN VARIEDAD	S	6,85
170000006711417	11-004-002-00003-00003	62000	PASTOS PERMANENTES DE 5 O MAS AÑOS-SIN VARIEDAD	S	2,28
170000006711418	11-008-007-00047-00004	62000	PASTOS PERMANENTES DE 5 O MAS AÑOS-SIN VARIEDAD	S	4,55

Recintos Determinados para el Cálculo de Garga Ganadera Máxima

<u>REF.</u>	<u>REFERENCIA SIGPAC</u>	<u>CULTIVO</u>	<u>DESCRIPCIÓN CULTIVO</u>	<u>S/R</u>	<u>SUP. PROPUESTA (ha)</u>
-538025	11-008-007-00050-00003	62000	PASTOS PERMANENTES DE 5 O MAS AÑOS-SIN VARIEDAD	S	11,64
-537951	11-008-007-00050-00001	62000	PASTOS PERMANENTES DE 5 O MAS AÑOS-SIN VARIEDAD	S	24,39
-537785	11-004-002-00007-00003	62000	PASTOS PERMANENTES DE 5 O MAS AÑOS-SIN VARIEDAD	S	13,28
-54732	11-008-013-00213-00004	62000	PASTOS PERMANENTES DE 5 O MAS AÑOS-SIN VARIEDAD	S	0,19
-54731	11-008-013-00213-00005	62000	PASTOS PERMANENTES DE 5 O MAS AÑOS-SIN VARIEDAD	S	1,47
-54727	11-008-013-00213-00001	62000	PASTOS PERMANENTES DE 5 O MAS AÑOS-SIN VARIEDAD	S	2,32
-6311	11-008-007-00050-00002	62000	PASTOS PERMANENTES DE 5 O MAS AÑOS-SIN VARIEDAD	S	8,40
4069787	11-008-009-00035-00002	62000	PASTOS PERMANENTES DE 5 O MAS AÑOS-SIN VARIEDAD	S	8,64
4770439	11-021-013-00026-00008	62000	PASTOS PERMANENTES DE 5 O MAS AÑOS-SIN VARIEDAD	S	10,03
170000006711370	11-004-002-00003-00001	62000	PASTOS PERMANENTES DE 5 O MAS AÑOS-SIN VARIEDAD	S	10,24
170000006711373	11-008-014-00108-00001	62000	PASTOS PERMANENTES DE 5 O MAS AÑOS-SIN VARIEDAD	R	5,31
170000006711376	11-008-007-00046-00001	62000	PASTOS PERMANENTES DE 5 O MAS AÑOS-SIN VARIEDAD	S	0,37
170000006711377	11-008-014-00115-00008	62000	PASTOS PERMANENTES DE 5 O MAS AÑOS-SIN VARIEDAD	R	3,40
170000006711378	11-008-014-00110-00002	62000	PASTOS PERMANENTES DE 5 O MAS AÑOS-SIN VARIEDAD	R	4,12
170000006711379	11-004-002-00008-00002	62000	PASTOS PERMANENTES DE 5 O MAS AÑOS-SIN VARIEDAD	S	0,69
170000006711380	11-004-002-00006-00001	62000	PASTOS PERMANENTES DE 5 O MAS AÑOS-SIN VARIEDAD	S	3,50
170000006711381	11-004-002-00020-00001	62000	PASTOS PERMANENTES DE 5 O MAS AÑOS-SIN VARIEDAD	S	0,77
170000006711382	11-004-002-00008-00008	62000	PASTOS PERMANENTES DE 5 O MAS AÑOS-SIN VARIEDAD	S	1,89
170000006711383	11-008-014-00033-00002	62000	PASTOS PERMANENTES DE 5 O MAS AÑOS-SIN VARIEDAD	S	18,75
170000006711384	11-004-002-00008-00007	62000	PASTOS PERMANENTES DE 5 O MAS AÑOS-SIN VARIEDAD	S	2,75
170000006711386	11-008-014-00032-00003	62000	PASTOS PERMANENTES DE 5 O MAS AÑOS-SIN VARIEDAD	S	1,75
170000006711387	11-008-007-00048-00003	62000	PASTOS PERMANENTES DE 5 O MAS AÑOS-SIN VARIEDAD	S	8,59
170000006711391	11-008-007-00048-00004	62000	PASTOS PERMANENTES DE 5 O MAS AÑOS-SIN VARIEDAD	S	0,49
170000006711392	11-008-007-00050-00013	62000	PASTOS PERMANENTES DE 5 O MAS AÑOS-SIN VARIEDAD	S	0,25
170000006711393	11-008-007-00047-00003	62000	PASTOS PERMANENTES DE 5 O MAS AÑOS-SIN VARIEDAD	S	3,60
170000006711394	11-008-007-00049-00005	62000	PASTOS PERMANENTES DE 5 O MAS AÑOS-SIN VARIEDAD	S	0,48
170000006711395	11-008-007-00049-00006	62000	PASTOS PERMANENTES DE 5 O MAS AÑOS-SIN VARIEDAD	S	7,52
170000006711399	11-008-014-00119-00013	20902	BARBECHO TRADICIONAL-CON CUBIERTA VEGETAL	S	0,17
170000006711400	11-008-014-00130-00013	20902	BARBECHO TRADICIONAL-CON CUBIERTA VEGETAL	S	0,13
170000006711401	11-008-007-00049-00007	62000	PASTOS PERMANENTES DE 5 O MAS AÑOS-SIN VARIEDAD	S	3,21
170000006711402	11-008-007-00050-00010	62000	PASTOS PERMANENTES DE 5 O MAS AÑOS-SIN VARIEDAD	S	42,07
170000006711404	11-008-014-00107-00002	20902	BARBECHO TRADICIONAL-CON CUBIERTA VEGETAL	S	11,46
170000006711407	11-008-014-00115-00017	62000	PASTOS PERMANENTES DE 5 O MAS AÑOS-SIN VARIEDAD	R	3,50
170000006711408	11-004-002-00008-00001	62000	PASTOS PERMANENTES DE 5 O MAS AÑOS-SIN VARIEDAD	S	6,97
170000006711409	11-008-014-00119-00012	20902	BARBECHO TRADICIONAL-CON CUBIERTA VEGETAL	S	0,40
170000006711410	11-004-002-00004-00001	62000	PASTOS PERMANENTES DE 5 O MAS AÑOS-SIN VARIEDAD	S	7,94

Datos considerados para el Cálculo de la Carga Ganadera mínima y máxima del expediente**Recintos Determinados para el Cálculo de Garga Ganadera Máxima**

<u>REF.</u>	<u>REFERENCIA SIGPAC</u>	<u>CULTIVO</u>	<u>DESCRIPCIÓN CULTIVO</u>	<u>S/R</u>	<u>SUP. PROPUESTA (ha)</u>
			VARIEDAD		
1700000006711411	11-008-009-00037-00001	62000	PASTOS PERMANENTES DE 5 O MAS AÑOS-SIN VARIEDAD	S	1,04
1700000006711412	11-008-007-00047-00002	62000	PASTOS PERMANENTES DE 5 O MAS AÑOS-SIN VARIEDAD	S	0,93
1700000006711413	11-004-002-00005-00001	62000	PASTOS PERMANENTES DE 5 O MAS AÑOS-SIN VARIEDAD	S	5,43
1700000006711414	11-004-002-00021-00001	62000	PASTOS PERMANENTES DE 5 O MAS AÑOS-SIN VARIEDAD	S	2,25
1700000006711415	11-004-002-00003-00004	62000	PASTOS PERMANENTES DE 5 O MAS AÑOS-SIN VARIEDAD	S	6,41
1700000006711416	11-008-007-00048-00005	62000	PASTOS PERMANENTES DE 5 O MAS AÑOS-SIN VARIEDAD	S	6,85
1700000006711417	11-004-002-00003-00003	62000	PASTOS PERMANENTES DE 5 O MAS AÑOS-SIN VARIEDAD	S	2,28
1700000006711418	11-008-007-00047-00004	62000	PASTOS PERMANENTES DE 5 O MAS AÑOS-SIN VARIEDAD	S	4,55

INCIDENCIAS**INCIDENCIA DESCRIPCIÓN**

- 85030 Expediente que no renueva el 80% del número de unidades comprometidas.
Sup. Determinada:41,58 Sup. Máx. Comprometida:52,78
- 85031 Solicita recinto que no está comprometido para la operación.
Ref:1700000006711402 Recinto:11-008-007-00050-010 Cultivo:62000 PASTOS PERMANENTES DE 5 O MAS AÑOS-SIN VARIEDAD Secano
Ref:1700000006711386 Recinto:11-008-014-00032-003 Cultivo:62000 PASTOS PERMANENTES DE 5 O MAS AÑOS-SIN VARIEDAD Secano
Ref:1700000006711383 Recinto:11-008-014-00033-002 Cultivo:62000 PASTOS PERMANENTES DE 5 O MAS AÑOS-SIN VARIEDAD Secano
- 85042 No inscrito en un organismo de control y certificación ecológico (artículo 5-1 e), Orden 26 mayo 2015)
Explotación:ES110040000100 Especie:BOVINA
Explotación:ES110080000004 Especie:CAPRINA
Explotación:ES110080000004 Especie:CABALLAR



<u>APELLIDOS Y NOMBRE / RAZÓN SOCIAL</u>	<u>NIF</u>	<u>EXPEDIENTE</u>	<u>SOLICITA AGRICULT. (3)</u>	<u>SOLICITA GANADER. (4)</u>	<u>ANUALIDAD DE PAGO</u>
ROLDAN MENDINILLA JOSE LUIS	****4238*	1199751	NO	SI	6ª

DATOS MANTENIMIENTO**IMPORTE POR ANUALIDAD**

	<u>2015</u>	<u>2016</u>	<u>2017</u>	<u>2018</u>	<u>2019</u>	<u>2020</u>
IMPORTE MÁXIMO SUBVENCIONABLE	5.140,95 €	5.140,95 €	4.565,90 €	4.565,90 €	4.565,90 €	4.565,90 €
IMPORTE MEDIO DE TRANSFERENCIA (€/ha)	82,15 €	82,15 €	82,15 €	82,15 €	82,15 €	82,15 €

RESUMEN DE UNIDADES

<u>Cód</u>	<u>GRUPO DE PAGO</u>	<u>Sup. Dec. Admisible (ha)</u>	<u>Sup. Comprometida (ha)</u>	<u>Sup. ajustada compromiso (1) (ha)</u>	<u>% sobredec.</u>	<u>SUP. PROPUESTA (ha)</u>	<u>Importe Declarado</u>	<u>Importe Topado</u>	<u>Importe Propuesto</u>	<u>Importe tras sobredec.</u>
63	PASTOS ASOCIADOS A GANADERÍA ECOLÓGICA	83,57		55,58	0,00	55,58	4.565,90	4.565,90	4.565,90	4.565,90
TOTAL		83,57	55,58	55,58		55,58	4.565,90	4.565,90	4.565,90	4.565,90

APLICACIÓN DE REDUCCIONES Y SANCIONES

	<u>Importe Calculado</u>	<u>Importe prerreduc.</u>	<u>Admisibilidad y compromisos</u>	<u>Presentación tardía</u>	<u>Omisión declaración</u>	<u>Condicionabilidad</u>	<u>PROPUESTO</u>	<u>IMPORTE (Euros)</u>		
								<u>FEADER (Eje 2)</u>	<u>MAPA</u>	<u>CAGPDS</u>
GANADERÍA	4.565,90	4.565,90	0,00	0,00	0,00	0,00	4.565,90	3.424,43	490,83	650,64
TOTAL							4.565,90	3.424,43	490,83	650,64

RECINTOS PROPUESTOS

<u>REE</u>	<u>REFERENCIA SIGPAC</u>	<u>CULTIVO</u>	<u>DESCRIPCIÓN CULTIVO</u>	<u>S/R</u>	<u>G.PAGO</u>	<u>PEND. MEDIA (%)</u>	<u>SUP. ADMISIBLE (ha)</u>	<u>SUP. COMPROM. (ha)</u>	<u>SUP. AJUSTADA COMPROM. (1) (ha)</u>	<u>SUP. CONY. SIGPAC (ha)</u>	<u>SUP. CERTIE. (ha)</u>	<u>SUP. CAMPO (ha)</u>	<u>SUP. CAMPO DETER. CULT. DECLARADO (ha)</u>	<u>SUP. DEC. REDUCIDA (ha)</u>	<u>SUP. PROPUESTA (ha)</u>
1700000005076988	11-044-020-00002-00003	62000	PASTOS PERMANENTES DE 5 O MAS AÑOS-SIN VARIEDAD	S	63	3,20	26,92	17,94	17,94		35,89	26,92	26,92	17,94	17,94
1700000005076989	11-044-020-00003-00008	62000	PASTOS PERMANENTES DE 5 O MAS AÑOS-SIN VARIEDAD	S	63	10,27	1,51	1,28	1,28		1,51	1,51	1,51	1,28	1,28
1700000005076990	11-044-020-00003-00006	62000	PASTOS PERMANENTES DE 5 O MAS AÑOS-SIN VARIEDAD	S	63	4,36	37,03	31,66	31,66		37,03	37,03	37,03	31,66	31,66
1700000005076991	11-044-020-00002-00005	62000	PASTOS PERMANENTES DE 5 O MAS AÑOS-SIN VARIEDAD	S	63	3,43	18,11	41,34	18,11		33,13	18,11	18,11	18,11	18,11

DATOS GANADERÍA**RESUMEN DE UNIDADES**

<u>Cód</u>	<u>GRUPO DE PAGO</u>	<u>Sup. Dec. Admisible (ha)</u>	<u>Sup. Comprometida (ha)</u>	<u>Sup. ajustada compromiso (1) (ha)</u>	<u>% sobredec.</u>	<u>SUP. PROPUESTA (ha)</u>	<u>Importe Declarado</u>	<u>Importe Topado</u>	<u>Importe Propuesto</u>	<u>Importe tras sobredec.</u>
63	PASTOS ASOCIADOS A GANADERÍA ECOLÓGICA	83,57		55,58	0,00	55,58	4.565,90	4.565,90	4.565,90	4.565,90
TOTAL		83,57	55,58	55,58		55,58	4.565,90	4.565,90	4.565,90	4.565,90

RESUMEN DE PAGOS

	<u>PROPUESTO</u>	<u>IMPORTE (Euros)</u>		
		<u>FEADER (Eje 2)</u>	<u>MAPA</u>	<u>CAGPDS</u>
Propuesto a pagar	4.565,90	3.424,43	490,83	650,64

APLICACIÓN DE REDUCCIONES Y SANCIONES

	<u>Importe Calculado</u>	<u>Importe prerreduc.</u>	<u>Admisibilidad y compromisos</u>	<u>Presentación tardía</u>	<u>Omisión declaración</u>	<u>Condicionabilidad</u>	<u>PROPUESTO</u>	<u>IMPORTE (Euros)</u>		
								<u>FEADER (Eje 2)</u>	<u>MAPA</u>	<u>CAGPDS</u>
	4.565,90	4.565,90	0,00	0,00	0,00	0,00	4.565,90	3.424,43	490,83	650,64
TOTAL							4.565,90	3.424,43	490,83	650,64



Datos considerados para el Cálculo de la Carga Ganadera mínima y máxima del expediente

Explotación	Especie	Inscrito en Sipea y Admisible	Censo Medio Animales	Ugm Calculada para CG Mínima	Ugm Calculada para CG Máxima
ES119020000563	CABALLAR	NO	1,00	0,00	1,00
ES119020000690	CABALLAR	NO	1,46	0,00	1,46
ES119020000690	CAPRINA	SI	562,90	84,43	84,43
ES119020000690	OVINA	NO	44,00	0,00	6,60
				84,43	93,49

Superficie determinada para Cálculo Carga Ganadera Mínima: 92,53 ha

Superficie determinada para Cálculo Carga Ganadera Máxima: 96,53 ha

Carga Ganadera Mínima Expediente: 0,91 ugm/ha

Carga Ganadera Máxima Expediente: 0,97 ugm/ha

Recintos Determinados para el Cálculo de Garga Ganadera Mínima

REF.	REFERENCIA SIGPAC	CULTIVO	DESCRIPCIÓN CULTIVO	S/R	SUP. PROPUESTA (ha)
-728543	11-044-020-00003-00006	62000	PASTOS PERMANENTES DE 5 O MAS AÑOS-SIN VARIEDAD	S	3,74
-728540	11-044-020-00002-00005	62000	PASTOS PERMANENTES DE 5 O MAS AÑOS-SIN VARIEDAD	S	8,96
1700000005076988	11-044-020-00002-00003	62000	PASTOS PERMANENTES DE 5 O MAS AÑOS-SIN VARIEDAD	S	26,92
1700000005076989	11-044-020-00003-00008	62000	PASTOS PERMANENTES DE 5 O MAS AÑOS-SIN VARIEDAD	S	1,51
1700000005076990	11-044-020-00003-00006	62000	PASTOS PERMANENTES DE 5 O MAS AÑOS-SIN VARIEDAD	S	33,29
1700000005076991	11-044-020-00002-00005	62000	PASTOS PERMANENTES DE 5 O MAS AÑOS-SIN VARIEDAD	S	18,11

Recintos Determinados para el Cálculo de Garga Ganadera Máxima

REF.	REFERENCIA SIGPAC	CULTIVO	DESCRIPCIÓN CULTIVO	S/R	SUP. PROPUESTA (ha)
-728543	11-044-020-00003-00006	62000	PASTOS PERMANENTES DE 5 O MAS AÑOS-SIN VARIEDAD	S	4,00
-728540	11-044-020-00002-00005	62000	PASTOS PERMANENTES DE 5 O MAS AÑOS-SIN VARIEDAD	S	8,96
-728437	11-044-020-00002-00009	62000	PASTOS PERMANENTES DE 5 O MAS AÑOS-SIN VARIEDAD	S	0,00
1700000005076988	11-044-020-00002-00003	62000	PASTOS PERMANENTES DE 5 O MAS AÑOS-SIN VARIEDAD	S	26,92
1700000005076989	11-044-020-00003-00008	62000	PASTOS PERMANENTES DE 5 O MAS AÑOS-SIN VARIEDAD	S	1,51
1700000005076990	11-044-020-00003-00006	62000	PASTOS PERMANENTES DE 5 O MAS AÑOS-SIN VARIEDAD	S	37,03
1700000005076991	11-044-020-00002-00005	62000	PASTOS PERMANENTES DE 5 O MAS AÑOS-SIN VARIEDAD	S	18,11

INCIDENCIAS**INCIDENCIA DESCRIPCIÓN**

85042 No inscrito en un organismo de control y certificación ecológico (artículo 5-1 e), Orden 26 mayo 2015)

Explotación:ES119020000563 Especie:CABALLAR

Explotación:ES119020000690 Especie:OVINA

Explotación:ES119020000690 Especie:CABALLAR



<u>APELLIDOS Y NOMBRE / RAZÓN SOCIAL</u>	<u>NIF</u>	<u>EXPEDIENTE</u>	<u>SOLICITA AGRICULT. (3)</u>	<u>SOLICITA GANADER. (4)</u>	<u>ANUALIDAD DE PAGO</u>
ROMERO BENITEZ RAFAEL	****1859*	1206955	SI	SI	6ª

DATOS MANTENIMIENTO**IMPORTE POR ANUALIDAD**

	<u>2015</u>	<u>2016</u>	<u>2017</u>	<u>2018</u>	<u>2019</u>	<u>2020</u>
IMPORTE MÁXIMO SUBVENCIONABLE	37.296,92 €	37.296,92 €	37.296,92 €	37.295,19 €	36.081,03 €	36.081,03 €
IMPORTE MEDIO DE TRANSFERENCIA (€/ha)	86,54 €	86,54 €	86,54 €	86,54 €	86,54 €	86,54 €

RESUMEN DE UNIDADES

<u>Cód</u>	<u>GRUPO DE PAGO</u>	<u>Sup. Dec. Admisible (ha)</u>	<u>Sup. Comprometida (ha)</u>	<u>Sup. ajustada compromiso (1) (ha)</u>	<u>% sobredec.</u>	<u>SUP. PROPUESTA (ha)</u>	<u>Importe Declarado</u>	<u>Importe Topado</u>	<u>Importe Propuesto</u>	<u>Importe tras sobredec.</u>
59	HERBÁCEOS	257,97		249,90	0,00	249,90	26.450,21	25.992,42	25.992,42	25.992,42
64	HERBÁCEOS NO ELEGIBLES	0,52		0,50	0,00	0,50	0,00	0,00	0,00	0,00
63	PASTOS ASOCIADOS A GANADERÍA ECOLÓGICA	238,41		166,55	0,00	166,55	10.266,29	10.088,61	10.088,61	10.088,61
TOTAL		496,90	416,95	416,95		416,95	36.716,50	36.081,03	36.081,03	36.081,03

APLICACIÓN DE REDUCCIONES Y SANCIONES

								<u>IMPORTE (Euros)</u>			
	<u>Importe Calculado</u>	<u>Importe prerreduc.</u>	<u>Admisibilidad y compromisos</u>	<u>Presentación tardía</u>	<u>Omisión declaración</u>	<u>Condicionabilidad</u>	<u>PROPUESTO</u>	<u>FEADER (Eje 2)</u>	<u>MAPA</u>	<u>CAGPDS</u>	
AGRICULTURA	25.992,42	25.992,42	0,00	0,00	0,00	0,00	25.992,42	19.494,32	2.794,19	3.703,91	
GANADERÍA	10.088,61	10.088,61	0,00	0,00	0,00	0,00	10.088,61	7.566,46	1.084,53	1.437,62	
TOTAL							36.081,03	7.566,46	1.084,53	1.437,62	



(1) Superficie declarada admisible ajustada con la superficie comprometida.
(2) Factor de penalización valorando el alcance para el tipo de compromiso.
(3) Solicita agricultura y tiene compromisos vigentes.
(4) Solicita ganadería y tiene compromisos vigentes.

RECINTOS PROPUESTOS

REF.	REFERENCIA SIGPAC	CULTIVO	DESCRIPCIÓN CULTIVO	S/R	G.PAGO	PEND. MEDIA (%)	SUP. DEC. ADMISIBLE (ha)	SUP. COMPROM. (ha)	SUP. AJUSTADA COMPR.(1) (ha)	SUP. CONY. SIGPAC (ha)	SUP. CERTIE. (ha)	SUP. CAMPO (ha)	SUP. CAMPO DECLARADO (ha)	SUP. DEC. REDUCIDA (ha)	SUP. PROPUESTA (ha)
-735436	11-042-017-00002-00011	20902	BARBECHO TRADICIONAL-CON CUBIERTA VEGETAL	S	64	13,28	0,19	10,00	0,19		0,19			0,19	0,19
-735431	11-042-017-00002-00011	20902	BARBECHO TRADICIONAL-CON CUBIERTA VEGETAL	S	64	13,28	0,33	10,00	0,33		0,33			0,33	0,33
-443952	11-042-018-00001-00010	62000	PASTOS PERMANENTES DE 5 O MAS AÑOS-SIN VARIEDAD	S	63	30,18	0,30	0,35	0,30		0,35			0,30	0,30
-443951	11-042-018-00001-00009	62000	PASTOS PERMANENTES DE 5 O MAS AÑOS-SIN VARIEDAD	S	63	40,79	0,67	0,67	0,67		0,67			0,67	0,67
-443950	11-042-018-00001-00008	62000	PASTOS PERMANENTES DE 5 O MAS AÑOS-SIN VARIEDAD	S	63	34,30	0,41	0,41	0,41		0,41			0,41	0,41
-443949	11-042-002-00004-00014	62000	PASTOS PERMANENTES DE 5 O MAS AÑOS-SIN VARIEDAD	S	63	27,17	0,07	0,15	0,07		0,15			0,07	0,07
-41813	11-042-017-00002-00009	241000	MEZCLA VEZA - AVENA-SIN VARIEDAD	S	59	15,83	1,35	1,35	1,35		1,35			1,35	1,35
-41684	11-042-002-00004-00001	13000	TRITICALE-SIN VARIEDAD	S	59	17,57	28,44	54,37	28,44		28,44			28,44	28,44
-41673	11-042-002-00004-00001	241000	MEZCLA VEZA - AVENA-SIN VARIEDAD	S	59	17,57	14,00	54,37	14,00		14,00			14,00	14,00
-41672	11-042-002-00004-00001	241000	MEZCLA VEZA - AVENA-SIN VARIEDAD	S	59	17,57	11,93	54,37	11,93		11,93			11,93	11,93
-41366	11-042-002-00003-00018	13000	TRITICALE-SIN VARIEDAD	S	59	17,88	8,96	8,96	8,96		8,96			8,96	8,96
1700000006124612	11-042-002-00003-00009	41095	HABAS-PROTHABAT 69	S	59	19,87	25,74	62,10	25,67		25,74			25,67	25,67
1700000006124613	11-042-003-00003-00007	8000	AVENA-SIN VARIEDAD	S	59	15,79	8,82	51,27	8,82		8,92			8,82	8,82
1700000006124614	11-042-017-00002-00017	62000	PASTOS PERMANENTES DE 5 O MAS AÑOS-SIN VARIEDAD	S	63	31,92	23,90	23,90	23,90		28,12			23,90	23,90
1700000006124615	11-042-017-00002-00010	241000	MEZCLA VEZA - AVENA-SIN VARIEDAD	S	59	15,64	3,44	3,44	3,44		3,44			3,44	3,44
1700000006124616	11-042-018-00001-00004	8001	AVENA-CIVADA NEGRA	S	59	25,50	11,90	11,90	11,90		11,90			11,90	11,90
1700000006124617	11-042-016-00011-00004	62000	PASTOS PERMANENTES DE 5 O MAS AÑOS-SIN VARIEDAD	S	63	36,34	2,65	2,65	2,65		7,58			2,65	2,65
1700000006124618	11-042-016-00019-00001	62000	PASTOS PERMANENTES DE 5 O MAS AÑOS-SIN VARIEDAD	S	63	41,51	26,40	20,53	20,53		58,66			20,53	20,53
1700000006124622	11-042-003-00003-00007	13000	TRITICALE-SIN VARIEDAD	S	59	15,79	26,56	51,27	26,56		26,86			26,56	26,56
1700000006124623	11-042-002-00003-00009	41095	HABAS-PROTHABAT 69	S	59	19,87	36,52	62,10	36,43		36,52			36,43	36,43
1700000006124624	11-042-018-00001-00001	62000	PASTOS PERMANENTES DE 5 O MAS AÑOS-SIN VARIEDAD	S	63	26,36	20,62	20,62	20,62		24,26			20,62	20,62
1700000006124625	11-042-018-00001-00003	62000	PASTOS PERMANENTES DE 5 O MAS AÑOS-SIN VARIEDAD	S	63	46,10	4,02	2,87	2,87		11,49			2,87	2,87
1700000006124626	11-042-017-00003-00001	62000	PASTOS PERMANENTES DE 5 O MAS AÑOS-SIN VARIEDAD	S	63	42,54	62,38	45,74	45,74		83,17			45,74	45,74
1700000006124627	11-042-016-00011-00005	62000	PASTOS PERMANENTES DE 5 O MAS AÑOS-SIN VARIEDAD	S	63	59,82	16,21	9,01	9,01		36,02			9,01	9,01
1700000006124628	11-042-003-00003-00007	8000	AVENA-SIN VARIEDAD	S	59	15,79	15,89	51,27	15,89		16,07			15,89	15,89
1700000006124631	11-042-002-00026-00004	241000	MEZCLA VEZA - AVENA-SIN VARIEDAD	S	59	11,12	4,59	4,59	4,59		4,59			4,59	4,59
1700000006124632	11-042-016-00011-00003	62000	PASTOS PERMANENTES DE 5 O MAS AÑOS-SIN VARIEDAD	S	63	17,85	13,39	13,39	13,39		13,39			13,39	13,39
1700000006124633	11-042-017-00001-00007	62000	PASTOS PERMANENTES DE 5 O MAS AÑOS-SIN VARIEDAD	S	63	14,58	0,42	0,42	0,42		0,56			0,42	0,42
1700000006124634	11-042-002-00005-00002	41095	HABAS-PROTHABAT 69	S	59	14,56	0,68	0,68	0,68		0,68			0,68	0,68
1700000006124635	11-042-017-00001-00006	62000	PASTOS PERMANENTES DE 5 O MAS AÑOS-SIN VARIEDAD	S	63	23,10	0,31	0,31	0,31		0,36			0,31	0,31
1700000006124636	11-042-016-00011-00008	62000	PASTOS PERMANENTES DE 5 O MAS AÑOS-SIN VARIEDAD	S	63	17,09	0,56	0,35	0,35		0,56			0,35	0,35
1700000006124637	11-042-016-00011-00006	62000	PASTOS PERMANENTES DE 5 O MAS AÑOS-SIN VARIEDAD	S	63	42,55	62,55	28,43	28,43		113,72			28,43	28,43
1700000006124639	11-042-017-00001-00009	62000	PASTOS PERMANENTES DE 5 O MAS AÑOS-SIN VARIEDAD	S	63	8,37	0,08	0,08	0,08		0,09			0,08	0,08
1700000006124640	11-042-017-00002-00016	62000	PASTOS PERMANENTES DE 5 O MAS AÑOS-SIN VARIEDAD	S	63	34,63	3,47	2,08	2,08		4,63			2,08	2,08
1700000006124641	11-042-002-00004-00005	241000	MEZCLA VEZA - AVENA-SIN VARIEDAD	S	59	8,22	0,65	0,65	0,65		0,65			0,65	0,65
1700000006124642	11-042-002-00006-00003	41095	HABAS-PROTHABAT 69	S	59	14,90	12,68	12,68	12,68		12,68			12,68	12,68
1700000006124644	11-042-017-00002-00011	241000	MEZCLA VEZA - AVENA-SIN VARIEDAD	S	59	13,28	9,47	10,00	9,47		9,48			9,47	9,47
1700000006124645	11-042-002-00003-00017	13000	TRITICALE-SIN VARIEDAD	S	59	19,38	36,35	36,35	36,35		36,35			36,35	36,35

DATOS AGRICULTURA

RESUMEN DE UNIDADES

Cód	GRUPO DE PAGO	Sup. Dec. Admisible (ha)	Sup. Comprometida (ha)	Sup. ajustada compromiso (1) (ha)	% sobredec.	SUP. PROPUESTA (ha)	Importe Declarado	Importe Topado	Importe Propuesto	Importe tras sobredec.
59	HERBÁCEOS	257,97		249,90	0,00	249,90	26.450,21	25.992,42	25.992,42	25.992,42
64	HERBÁCEOS NO ELEGIBLES	0,52		0,50	0,00	0,50	0,00	0,00	0,00	0,00
TOTAL		258,49	416,95	250,40		250,40	26.450,21	25.992,42	25.992,42	25.992,42

RESUMEN DE PAGOS

IMPORTE (Euros)				
	PROPUESTO	FEADER (Eje 2)	MAPA	CAGPDS
Propuesto a pagar	25.992,42	19.494,32	2.794,19	3.703,91

APLICACIÓN DE REDUCCIONES Y SANCIONES

IMPORTE (Euros)									
Importe Calculado	Importe prereduc.	Admisibilidad y compromisos	Presentación tardía	Omisión declaración	Condicionality	PROPUESTO	FEADER (Eje 2)	MAPA	CAGPDS
25.992,42	25.992,42	0,00	0,00	0,00	0,00	25.992,42	19.494,32	2.794,19	3.703,91
TOTAL						25.992,42	19.494,32	2.794,19	3.703,91

(1) Superficie declarada admisible ajustada con la superficie comprometida.
 (2) Factor de penalización valorando el alcance para el tipo de compromiso.
 (3) Solicita agricultura y tiene compromisos vigentes.
 (4) Solicita ganadería y tiene compromisos vigentes.

DATOS GANADERÍA**RESUMEN DE UNIDADES**

Cód	GRUPO DE PAGO	Sup. Dec. Admisible (ha)	Sup. Comprometida (ha)	Sup. ajustada compromiso (1) (ha)	% sobredec.	SUP. PROPUESTA (ha)	Importe Declarado	Importe Topado	Importe Propuesto	Importe tras sobredec.
63	PASTOS ASOCIADOS A GANADERÍA ECOLÓGICA	238,41		166,55	0,00	166,55	10.266,29	10.088,61	10.088,61	10.088,61
	TOTAL	238,41	416,95	166,55		166,55	10.266,29	10.088,61	10.088,61	10.088,61

RESUMEN DE PAGOS

IMPORTE (Euros)				
	PROPUESTO	FEADER (Eje 2)	MAPA	CAGPDS
Propuesto a pagar	10.088,61	7.566,46	1.084,53	1.437,62

APLICACIÓN DE REDUCCIONES Y SANCIONES

IMPORTE (Euros)										
Importe Calculado	Importe prereduc.	Admisibilidad y compromisos	Presentación tardía	Omisión declaración	Condicionabilidad	PROPUESTO	FEADER (Eje 2)	MAPA	CAGPDS	
10.088,61	10.088,61	0,00	0,00	0,00	0,00	10.088,61	7.566,46	1.084,53	1.437,62	
						TOTAL	10.088,61	7.566,46	1.084,53	1.437,62

Datos considerados para el Cálculo de la Carga Ganadera mínima y máxima del expediente

Explotación	Especie	Inscrito en Sipea y Admisible	Censo Medio Animales	Ugm Calculada para CG Mínima	Ugm Calculada para CG Máxima
ES110420000086	BOVINA	SI	295,17	228,35	228,35
ES110420000086	CABALLAR	NO	4,00	0,00	4,00
ES110420000086	CAPRINA	NO	474,96	0,00	71,24
ES110420000086	OVINA	NO	50,16	0,00	7,52
				228,35	311,11

Superficie determinada para Cálculo Carga Ganadera Mínima: 242,36 ha

Superficie determinada para Cálculo Carga Ganadera Máxima: 242,88 ha

Carga Ganadera Mínima Expediente: 0,94 ugm/ha

Carga Ganadera Máxima Expediente: 1,28 ugm/ha

Recintos Determinados para el Cálculo de Garga Ganadera Mínima

REF.	REFERENCIA SIGPAC	CULTIVO	DESCRIPCIÓN CULTIVO	S/R	SUP. PROPUESTA (ha)
-443952	11-042-018-00001-00010	62000	PASTOS PERMANENTES DE 5 O MAS AÑOS-SIN VARIEDAD	S	0,30
-443951	11-042-018-00001-00009	62000	PASTOS PERMANENTES DE 5 O MAS AÑOS-SIN VARIEDAD	S	0,67
-443950	11-042-018-00001-00008	62000	PASTOS PERMANENTES DE 5 O MAS AÑOS-SIN VARIEDAD	S	0,41
-443949	11-042-002-00004-00014	62000	PASTOS PERMANENTES DE 5 O MAS AÑOS-SIN VARIEDAD	S	0,07
1700000006124614	11-042-017-00002-00017	62000	PASTOS PERMANENTES DE 5 O MAS AÑOS-SIN VARIEDAD	S	23,90
1700000006124617	11-042-016-00011-00004	62000	PASTOS PERMANENTES DE 5 O MAS AÑOS-SIN VARIEDAD	S	2,65
1700000006124618	11-042-016-00019-00001	62000	PASTOS PERMANENTES DE 5 O MAS AÑOS-SIN VARIEDAD	S	26,40
1700000006124624	11-042-018-00001-00001	62000	PASTOS PERMANENTES DE 5 O MAS AÑOS-SIN VARIEDAD	S	20,62
1700000006124625	11-042-018-00001-00003	62000	PASTOS PERMANENTES DE 5 O MAS AÑOS-SIN VARIEDAD	S	4,02
1700000006124626	11-042-017-00003-00001	62000	PASTOS PERMANENTES DE 5 O MAS AÑOS-SIN VARIEDAD	S	62,38
1700000006124627	11-042-016-00011-00005	62000	PASTOS PERMANENTES DE 5 O MAS AÑOS-SIN VARIEDAD	S	16,21
1700000006124632	11-042-016-00011-00003	62000	PASTOS PERMANENTES DE 5 O MAS AÑOS-SIN VARIEDAD	S	13,39
1700000006124633	11-042-017-00001-00007	62000	PASTOS PERMANENTES DE 5 O MAS AÑOS-SIN VARIEDAD	S	0,42
1700000006124635	11-042-017-00001-00006	62000	PASTOS PERMANENTES DE 5 O MAS AÑOS-SIN VARIEDAD	S	0,31
1700000006124636	11-042-016-00011-00008	62000	PASTOS PERMANENTES DE 5 O MAS AÑOS-SIN VARIEDAD	S	0,56
1700000006124637	11-042-016-00011-00006	62000	PASTOS PERMANENTES DE 5 O MAS AÑOS-SIN VARIEDAD	S	62,55
1700000006124638	11-042-016-00011-00002	62000	PASTOS PERMANENTES DE 5 O MAS AÑOS-SIN VARIEDAD	S	3,95
1700000006124639	11-042-017-00001-00009	62000	PASTOS PERMANENTES DE 5 O MAS AÑOS-SIN VARIEDAD	S	0,08
1700000006124640	11-042-017-00002-00016	62000	PASTOS PERMANENTES DE 5 O MAS AÑOS-SIN VARIEDAD	S	3,47

(1) Superficie declarada admisible ajustada con la superficie comprometida.

(2) Factor de penalización valorando el alcance para el tipo de compromiso.

(3) Solicita agricultura y tiene compromisos vigentes.

(4) Solicita ganadería y tiene compromisos vigentes.

Datos considerados para el Cálculo de la Carga Ganadera mínima y máxima del expediente**Recintos Determinados para el Cálculo de Carga Ganadera Máxima**

REF.	REFERENCIA SIGPAC	CULTIVO	DESCRIPCIÓN CULTIVO	S/R	SUP. PROPUESTA (ha)
-735436	11-042-017-00002-00011	20902	BARBECHO TRADICIONAL-CON CUBIERTA VEGETAL	S	0,19
-735431	11-042-017-00002-00011	20902	BARBECHO TRADICIONAL-CON CUBIERTA VEGETAL	S	0,33
-443952	11-042-018-00001-00010	62000	PASTOS PERMANENTES DE 5 O MAS AÑOS-SIN VARIEDAD	S	0,30
-443951	11-042-018-00001-00009	62000	PASTOS PERMANENTES DE 5 O MAS AÑOS-SIN VARIEDAD	S	0,67
-443950	11-042-018-00001-00008	62000	PASTOS PERMANENTES DE 5 O MAS AÑOS-SIN VARIEDAD	S	0,41
-443949	11-042-002-00004-00014	62000	PASTOS PERMANENTES DE 5 O MAS AÑOS-SIN VARIEDAD	S	0,07
1700000006124614	11-042-017-00002-00017	62000	PASTOS PERMANENTES DE 5 O MAS AÑOS-SIN VARIEDAD	S	23,90
1700000006124617	11-042-016-00011-00004	62000	PASTOS PERMANENTES DE 5 O MAS AÑOS-SIN VARIEDAD	S	2,65
1700000006124618	11-042-016-00019-00001	62000	PASTOS PERMANENTES DE 5 O MAS AÑOS-SIN VARIEDAD	S	26,40
1700000006124624	11-042-018-00001-00001	62000	PASTOS PERMANENTES DE 5 O MAS AÑOS-SIN VARIEDAD	S	20,62
1700000006124625	11-042-018-00001-00003	62000	PASTOS PERMANENTES DE 5 O MAS AÑOS-SIN VARIEDAD	S	4,02
1700000006124626	11-042-017-00003-00001	62000	PASTOS PERMANENTES DE 5 O MAS AÑOS-SIN VARIEDAD	S	62,38
1700000006124627	11-042-016-00011-00005	62000	PASTOS PERMANENTES DE 5 O MAS AÑOS-SIN VARIEDAD	S	16,21
1700000006124632	11-042-016-00011-00003	62000	PASTOS PERMANENTES DE 5 O MAS AÑOS-SIN VARIEDAD	S	13,39
1700000006124633	11-042-017-00001-00007	62000	PASTOS PERMANENTES DE 5 O MAS AÑOS-SIN VARIEDAD	S	0,42
1700000006124635	11-042-017-00001-00006	62000	PASTOS PERMANENTES DE 5 O MAS AÑOS-SIN VARIEDAD	S	0,31
1700000006124636	11-042-016-00011-00008	62000	PASTOS PERMANENTES DE 5 O MAS AÑOS-SIN VARIEDAD	S	0,56
1700000006124637	11-042-016-00011-00006	62000	PASTOS PERMANENTES DE 5 O MAS AÑOS-SIN VARIEDAD	S	62,55
1700000006124638	11-042-016-00011-00002	62000	PASTOS PERMANENTES DE 5 O MAS AÑOS-SIN VARIEDAD	S	3,95
1700000006124639	11-042-017-00001-00009	62000	PASTOS PERMANENTES DE 5 O MAS AÑOS-SIN VARIEDAD	S	0,08
1700000006124640	11-042-017-00002-00016	62000	PASTOS PERMANENTES DE 5 O MAS AÑOS-SIN VARIEDAD	S	3,47

INCIDENCIAS**INCIDENCIA DESCRIPCIÓN**

- 85031 Solicita recinto que no está comprometido para la operación.
Ref:1700000006124638 Recinto:11-042-016-00011-002 Cultivo:62000 PASTOS PERMANENTES DE 5 O MAS AÑOS-SIN VARIEDAD Secano
- 85042 No inscrito en un organismo de control y certificación ecológico (artículo 5-1 e), Orden 26 mayo 2015)
Explotación:ES110420000086 Especie:OVINA
Explotación:ES110420000086 Especie:CABALLAR
Explotación:ES110420000086 Especie:CAPRINA



<u>APELLIDOS Y NOMBRE / RAZÓN SOCIAL</u>	<u>NIF</u>	<u>EXPEDIENTE</u>	<u>SOLICITA AGRICULT. (3)</u>	<u>SOLICITA GANADER. (4)</u>	<u>ANUALIDAD DE PAGO</u>
RUANO TORREJON ANGEL	****9038*	1221079	SI	SI	6ª

DATOS MANTENIMIENTO**IMPORTE POR ANUALIDAD**

	<u>2015</u>	<u>2016</u>	<u>2017</u>	<u>2018</u>	<u>2019</u>	<u>2020</u>
IMPORTE MÁXIMO SUBVENCIONABLE	11.564,29 €	11.564,29 €	11.543,12 €	11.543,12 €	11.543,12 €	10.864,71 €
IMPORTE MEDIO DE TRANSFERENCIA (€/ha)	88,22 €	88,22 €	88,22 €	88,22 €	88,22 €	88,22 €

RESUMEN DE UNIDADES

<u>Cód</u>	<u>GRUPO DE PAGO</u>	<u>Sup. Dec. Admisible (ha)</u>	<u>Sup. Comprometida (ha)</u>	<u>Sup. ajustada compromiso (1) (ha)</u>	<u>% sobredec.</u>	<u>SUP. PROPUESTA (ha)</u>	<u>Importe Declarado</u>	<u>Importe Topado</u>	<u>Importe Propuesto</u>	<u>Importe tras sobredec.</u>
59	HERBÁCEOS	14,78		14,78	0,00	14,78	2.234,29	2.417,58	2.234,29	2.234,29
63	PASTOS ASOCIADOS A GANADERÍA ECOLÓGICA	111,64		108,38	0,00	108,38	7.806,71	8.447,13	7.806,71	7.806,71
TOTAL		126,42	123,16	123,16		123,16	10.041,00	10.864,71	10.041,00	10.041,00

APLICACIÓN DE REDUCCIONES Y SANCIONES

	<u>Importe Calculado</u>	<u>Importe prerreduc.</u>	<u>Admisibilidad y compromisos</u>	<u>Presentación tardía</u>	<u>Omisión declaración</u>	<u>Condicionabilidad</u>	<u>PROPUESTO</u>	<u>IMPORTE (Euros)</u>		
								<u>FEADER (Eje 2)</u>	<u>MAPA</u>	<u>CAGPDS</u>
AGRICULTURA	2.234,29	2.234,29	0,00	0,00	0,00	0,00	2.234,29	1.675,72	240,19	318,38
GANADERÍA	7.806,71	7.806,71	0,00	0,00	0,00	0,00	7.806,71	5.855,03	839,22	1.112,46
TOTAL							10.041,00	5.855,03	839,22	1.112,46

RECINTOS PROPUESTOS

<u>REF.</u>	<u>REFERENCIA SIGPAC</u>	<u>CULTIVO DESCRIPCIÓN CULTIVO</u>	<u>S/R</u>	<u>G.PAGO</u>	<u>PEND. MEDIA (%)</u>	<u>SUP. DEC. ADMISIBLE (ha)</u>	<u>SUP. COMPROM. (ha)</u>	<u>SUP. AJUSTADA COMPROM. (1) (ha)</u>	<u>SUP. CONV. SIGPAC (ha)</u>	<u>SUP. CERTIF. (ha)</u>	<u>SUP. CAMPO (ha)</u>	<u>SUP. CAMPO DETER. CULT. DECLARADO (ha)</u>	<u>SUP. DEC. REDUCIDA (ha)</u>	<u>SUP. PROPUESTA (ha)</u>
-170627	11-025-007-00024-00007	63000 PASTOS DE MENOS DE 5 AÑOS-SIN VARIEDAD	S	63	16,62	0,19	8,16	0,19		0,19			0,19	0,19
1700000006845819	11-001-023-00030-00003	62000 PASTOS PERMANENTES DE 5 O MAS AÑOS-SIN VARIEDAD	S	63	26,78	2,01	2,01	2,01		2,01			2,01	2,01
1700000006845820	11-001-023-00030-00005	62000 PASTOS PERMANENTES DE 5 O MAS AÑOS-SIN VARIEDAD	S	63	17,79	46,54	46,54	46,54		46,54			46,54	46,54
1700000006845821	11-025-007-00025-00001	63000 PASTOS DE MENOS DE 5 AÑOS-SIN VARIEDAD	S	63	21,37	0,04	0,59	0,04		0,08			0,04	0,04
1700000006845822	11-025-006-00001-00003	8000 AVENA-SIN VARIEDAD	S	59	19,83	3,25	4,01	3,25		4,01			3,25	3,25
1700000006845826	11-001-023-00030-00006	62000 PASTOS PERMANENTES DE 5 O MAS AÑOS-SIN VARIEDAD	S	63	31,32	0,04	0,08	0,04		0,08			0,04	0,04
1700000006845827	11-025-006-00004-00001	8000 AVENA-SIN VARIEDAD	S	59	16,09	1,02	1,02	1,02		1,02			1,02	1,02
1700000006845830	11-020-071-00042-00001	13000 TRITICALE-SIN VARIEDAD	S	59	8,78	10,51	10,51	10,51		10,51			10,51	10,51
1700000006845832	11-025-007-00024-00006	62000 PASTOS PERMANENTES DE 5 O MAS AÑOS-SIN VARIEDAD	S	63	31,18	0,16	0,16	0,16		0,16			0,16	0,16
1700000006845833	11-025-007-00023-00002	62000 PASTOS PERMANENTES DE 5 O MAS AÑOS-SIN VARIEDAD	S	63	13,87	0,76	0,76	0,76		0,76			0,76	0,76
1700000006845834	11-025-007-00023-00003	62000 PASTOS PERMANENTES DE 5 O MAS AÑOS-SIN VARIEDAD	S	63	33,86	0,85	0,85	0,85		0,85			0,85	0,85
1700000006845835	11-025-007-00021-00003	63000 PASTOS DE MENOS DE 5 AÑOS-SIN VARIEDAD	S	63	14,79	0,94	0,94	0,94	0,94	0,94			0,94	0,94
1700000006845837	11-025-007-00025-00004	62000 PASTOS PERMANENTES DE 5 O MAS AÑOS-SIN VARIEDAD	S	63	21,28	0,13	0,13	0,13		0,13			0,13	0,13
1700000006845838	11-025-006-00001-00003	63000 PASTOS DE MENOS DE 5 AÑOS-SIN VARIEDAD	S	63	19,83	0,76	4,01	0,76		0,76			0,76	0,76
1700000006845839	11-025-007-00021-00001	62000 PASTOS PERMANENTES DE 5 O MAS AÑOS-SIN VARIEDAD	S	63	27,35	1,66	1,66	1,66	1,66	1,66			1,66	1,66
1700000006845840	11-001-023-00031-00004	62000 PASTOS PERMANENTES DE 5 O MAS AÑOS-SIN VARIEDAD	S	63	18,33	41,24	37,98	37,98		41,24			37,98	37,98
1700000006845841	11-001-023-00031-00008	62000 PASTOS PERMANENTES DE 5 O MAS AÑOS-SIN VARIEDAD	S	63	13,39	3,43	3,43	3,43		3,43			3,43	3,43
1700000006845842	11-025-007-00022-00005	62000 PASTOS PERMANENTES DE 5 O MAS AÑOS-SIN VARIEDAD	S	63	20,32	9,78	9,78	9,78		9,78			9,78	9,78
1700000006845843	11-025-007-00022-00004	62000 PASTOS PERMANENTES DE 5 O MAS AÑOS-SIN VARIEDAD	S	63	32,98	2,65	2,65	2,65		2,65			2,65	2,65
1700000006845844	11-025-007-00024-00005	62000 PASTOS PERMANENTES DE 5 O MAS AÑOS-SIN VARIEDAD	S	63	23,79	0,28	0,28	0,28		0,28			0,28	0,28
1700000006845845	11-025-007-00024-00004	62000 PASTOS PERMANENTES DE 5 O MAS AÑOS-SIN VARIEDAD	S	63	13,99	0,18	0,18	0,18		0,18			0,18	0,18

DATOS AGRICULTURA**RESUMEN DE UNIDADES**

<u>Cód</u>	<u>GRUPO DE PAGO</u>	<u>Sup. Dec. Admisible (ha)</u>	<u>Sup. Comprometida (ha)</u>	<u>Sup. ajustada compromiso (1) (ha)</u>	<u>% sobredec.</u>	<u>SUP. PROPUESTA (ha)</u>	<u>Importe Declarado</u>	<u>Importe Topado</u>	<u>Importe Propuesto</u>	<u>Importe tras sobredec.</u>
59	HERBÁCEOS	14,78		14,78	0,00	14,78	2.234,29	2.417,58	2.234,29	2.234,29
TOTAL		14,78	123,16	14,78		14,78	2.234,29	2.417,58	2.234,29	2.234,29

RESUMEN DE PAGOS

<u>IMPORTE (Euros)</u>				
	<u>PROPUESTO</u>	<u>FEADER (Eje 2)</u>	<u>MAPA</u>	<u>CAGPDS</u>
Propuesto a pagar	2.234,29	1.675,72	240,19	318,38

APLICACIÓN DE REDUCCIONES Y SANCIONES

Importe Calculado	Importe prereduc.	Admisibilidad y compromisos	Presentación tardía	Omisión declaración	Condicionalidad	IMPORTE (Euros)			
						PROPUESTO	FEADER (Eje 2)	MAPA	CAGPDS
2.234,29	2.234,29	0,00	0,00	0,00	0,00	2.234,29	1.675,72	240,19	318,38
TOTAL						2.234,29	1.675,72	240,19	318,38

INCIDENCIAS**INCIDENCIA DESCRIPCIÓN**

226 Recinto abandonado según SIGPAC por el que solicita alguna ayuda.
Ref:4210819 Recinto:11-020-071-00042-005 Cultivo:13000 TRITICALE-SIN VARIEDAD Secano

DATOS GANADERÍA**RESUMEN DE UNIDADES**

Cód	GRUPO DE PAGO	Sup. Dec. Admisible (ha)	Sup. Comprometida (ha)	Sup. ajustada compromiso (1) (ha)	% sobredec.	SUP. PROPUESTA (ha)	Importe Declarado	Importe Topado	Importe Propuesto	Importe tras sobredec.
63	PASTOS ASOCIADOS A GANADERÍA ECOLÓGICA	111,64		108,38	0,00	108,38	7.806,71	8.447,13	7.806,71	7.806,71
TOTAL		111,64	123,16	108,38		108,38	7.806,71	8.447,13	7.806,71	7.806,71

RESUMEN DE PAGOS

IMPORTE (Euros)				
	PROPUESTO	FEADER (Eje 2)	MAPA	CAGPDS
Propuesto a pagar	7.806,71	5.855,03	839,22	1.112,46

APLICACIÓN DE REDUCCIONES Y SANCIONES

Importe Calculado	Importe prereduc.	Admisibilidad y compromisos	Presentación tardía	Omisión declaración	Condicionalidad	IMPORTE (Euros)			
						PROPUESTO	FEADER (Eje 2)	MAPA	CAGPDS
7.806,71	7.806,71	0,00	0,00	0,00	0,00	7.806,71	5.855,03	839,22	1.112,46
TOTAL						7.806,71	5.855,03	839,22	1.112,46

Datos considerados para el Cálculo de la Carga Ganadera mínima y máxima del expediente

Explotación	Especie	Inscrito en Sipea y	Censo Medio	Ugm Calculada	Ugm Calculada
		Admisible	Animales	para CG Mínima	para CG Máxima
ES110010000826	BOVINA	SI	90,24	69,81	69,81
ES110250000050	BOVINA	SI	33,28	29,87	29,87
				99,68	99,68

Superficie determinada para Cálculo Carga Ganadera Mínima: 111,64 ha

Superficie determinada para Cálculo Carga Ganadera Máxima: 111,64 ha

Carga Ganadera Mínima Expediente: 0,89 ugm/ha

Carga Ganadera Máxima Expediente: 0,89 ugm/ha

Recintos Determinados para el Cálculo de Garga Ganadera Mínima

REF.	REFERENCIA SIGPAC	CULTIVO	DESCRIPCIÓN CULTIVO	S/R	SUP. PROPUESTA (ha)
-170627	11-025-007-00024-00007	63000	PASTOS DE MENOS DE 5 AÑOS-SIN VARIEDAD	S	0,19
1700000006845819	11-001-023-00030-00003	62000	PASTOS PERMANENTES DE 5 O MAS AÑOS-SIN VARIEDAD	S	2,01
1700000006845820	11-001-023-00030-00005	62000	PASTOS PERMANENTES DE 5 O MAS AÑOS-SIN VARIEDAD	S	46,54
1700000006845821	11-025-007-00025-00001	63000	PASTOS DE MENOS DE 5 AÑOS-SIN VARIEDAD	S	0,04
1700000006845826	11-001-023-00030-00006	62000	PASTOS PERMANENTES DE 5 O MAS AÑOS-SIN VARIEDAD	S	0,04
1700000006845832	11-025-007-00024-00006	62000	PASTOS PERMANENTES DE 5 O MAS AÑOS-SIN VARIEDAD	S	0,16
1700000006845833	11-025-007-00023-00002	62000	PASTOS PERMANENTES DE 5 O MAS AÑOS-SIN VARIEDAD	S	0,76
1700000006845834	11-025-007-00023-00003	62000	PASTOS PERMANENTES DE 5 O MAS AÑOS-SIN VARIEDAD	S	0,85
1700000006845835	11-025-007-00021-00003	63000	PASTOS DE MENOS DE 5 AÑOS-SIN VARIEDAD	S	0,94
1700000006845837	11-025-007-00025-00004	62000	PASTOS PERMANENTES DE 5 O MAS AÑOS-SIN VARIEDAD	S	0,13
1700000006845838	11-025-006-00001-00003	63000	PASTOS DE MENOS DE 5 AÑOS-SIN VARIEDAD	S	0,76
1700000006845839	11-025-007-00021-00001	62000	PASTOS PERMANENTES DE 5 O MAS AÑOS-SIN VARIEDAD	S	1,66
1700000006845840	11-001-023-00031-00004	62000	PASTOS PERMANENTES DE 5 O MAS AÑOS-SIN VARIEDAD	S	41,24

(1) Superficie declarada admisible ajustada con la superficie comprometida.

(2) Factor de penalización valorando el alcance para el tipo de compromiso.

(3) Solicita agricultura y tiene compromisos vigentes.

(4) Solicita ganadería y tiene compromisos vigentes.

Datos considerados para el Cálculo de la Carga Ganadera mínima y máxima del expediente**Recintos Determinados para el Cálculo de Garga Ganadera Mínima**

<u>REF.</u>	<u>REFERENCIA SIGPAC</u>	<u>CULTIVO</u>	<u>DESCRIPCIÓN CULTIVO</u>	<u>S/R</u>	<u>SUP. PROPUESTA (ha)</u>
170000006845841	11-001-023-00031-00008	62000	PASTOS PERMANENTES DE 5 O MAS AÑOS-SIN VARIEDAD	S	3,43
170000006845842	11-025-007-00022-00005	62000	PASTOS PERMANENTES DE 5 O MAS AÑOS-SIN VARIEDAD	S	9,78
170000006845843	11-025-007-00022-00004	62000	PASTOS PERMANENTES DE 5 O MAS AÑOS-SIN VARIEDAD	S	2,65
170000006845844	11-025-007-00024-00005	62000	PASTOS PERMANENTES DE 5 O MAS AÑOS-SIN VARIEDAD	S	0,28
170000006845845	11-025-007-00024-00004	62000	PASTOS PERMANENTES DE 5 O MAS AÑOS-SIN VARIEDAD	S	0,18

Recintos Determinados para el Cálculo de Garga Ganadera Máxima

<u>REF.</u>	<u>REFERENCIA SIGPAC</u>	<u>CULTIVO</u>	<u>DESCRIPCIÓN CULTIVO</u>	<u>S/R</u>	<u>SUP. PROPUESTA (ha)</u>
-170627	11-025-007-00024-00007	63000	PASTOS DE MENOS DE 5 AÑOS-SIN VARIEDAD	S	0,19
170000006845819	11-001-023-00030-00003	62000	PASTOS PERMANENTES DE 5 O MAS AÑOS-SIN VARIEDAD	S	2,01
170000006845820	11-001-023-00030-00005	62000	PASTOS PERMANENTES DE 5 O MAS AÑOS-SIN VARIEDAD	S	46,54
170000006845821	11-025-007-00025-00001	63000	PASTOS DE MENOS DE 5 AÑOS-SIN VARIEDAD	S	0,04
170000006845826	11-001-023-00030-00006	62000	PASTOS PERMANENTES DE 5 O MAS AÑOS-SIN VARIEDAD	S	0,04
170000006845832	11-025-007-00024-00006	62000	PASTOS PERMANENTES DE 5 O MAS AÑOS-SIN VARIEDAD	S	0,16
170000006845833	11-025-007-00023-00002	62000	PASTOS PERMANENTES DE 5 O MAS AÑOS-SIN VARIEDAD	S	0,76
170000006845834	11-025-007-00023-00003	62000	PASTOS PERMANENTES DE 5 O MAS AÑOS-SIN VARIEDAD	S	0,85
170000006845835	11-025-007-00021-00003	63000	PASTOS DE MENOS DE 5 AÑOS-SIN VARIEDAD	S	0,94
170000006845837	11-025-007-00025-00004	62000	PASTOS PERMANENTES DE 5 O MAS AÑOS-SIN VARIEDAD	S	0,13
170000006845838	11-025-006-00001-00003	63000	PASTOS DE MENOS DE 5 AÑOS-SIN VARIEDAD	S	0,76
170000006845839	11-025-007-00021-00001	62000	PASTOS PERMANENTES DE 5 O MAS AÑOS-SIN VARIEDAD	S	1,66
170000006845840	11-001-023-00031-00004	62000	PASTOS PERMANENTES DE 5 O MAS AÑOS-SIN VARIEDAD	S	41,24
170000006845841	11-001-023-00031-00008	62000	PASTOS PERMANENTES DE 5 O MAS AÑOS-SIN VARIEDAD	S	3,43
170000006845842	11-025-007-00022-00005	62000	PASTOS PERMANENTES DE 5 O MAS AÑOS-SIN VARIEDAD	S	9,78
170000006845843	11-025-007-00022-00004	62000	PASTOS PERMANENTES DE 5 O MAS AÑOS-SIN VARIEDAD	S	2,65
170000006845844	11-025-007-00024-00005	62000	PASTOS PERMANENTES DE 5 O MAS AÑOS-SIN VARIEDAD	S	0,28
170000006845845	11-025-007-00024-00004	62000	PASTOS PERMANENTES DE 5 O MAS AÑOS-SIN VARIEDAD	S	0,18



<u>APELLIDOS Y NOMBRE / RAZÓN SOCIAL</u>	<u>NIF</u>	<u>EXPEDIENTE</u>	<u>SOLICITA AGRICULT. (3)</u>	<u>SOLICITA GANADER. (4)</u>	<u>ANUALIDAD DE PAGO</u>
RUBIALES MORILLA FRANCISCO	****2112*	1193990	SI	NO	

DATOS MANTENIMIENTO

RESUMEN DE UNIDADES

<u>Cód</u>	<u>GRUPO DE PAGO</u>	<u>Sup. Dec. Admisible (ha)</u>	<u>Sup. Comprometida (ha)</u>	<u>Sup. ajustada compromiso (1) (ha)</u>	<u>% sobredec.</u>	<u>SUP. PROPUESTA (ha)</u>	<u>Importe Declarado</u>	<u>Importe Topado</u>	<u>Importe Propuesto</u>	<u>Importe tras sobredec.</u>
	AGRICULTURA - SIN SUPERFICIE DETERMINADA	0,00		0,00	0,00	0,00	0,00	0,00	0,00	0,00
	TOTAL	0,00		0,00		0,00	0,00	0,00	0,00	0,00

APLICACIÓN DE REDUCCIONES Y SANCIONES

<u>AGRICULTURA</u>	<u>Importe Calculado</u>	<u>Importe prerreduc.</u>	<u>Admisibilidad y compromisos</u>	<u>Presentación tardía</u>	<u>Omisión declaración</u>	<u>Condicionabilidad</u>	<u>PROPUESTO</u>	<u>IMPORTE (Euros)</u>		
								<u>FEADER (Eje 2)</u>	<u>MAPA</u>	<u>CAGPDS</u>
	0,00	0,00	0,00	0,00	0,00	0,00	0,00	0,00	0,00	0,00
							TOTAL	0,00	0,00	0,00

DATOS AGRICULTURA

RESUMEN DE UNIDADES

<u>Cód</u>	<u>GRUPO DE PAGO</u>	<u>Sup. Dec. Admisible (ha)</u>	<u>Sup. Comprometida (ha)</u>	<u>Sup. ajustada compromiso (1) (ha)</u>	<u>% sobredec.</u>	<u>SUP. PROPUESTA (ha)</u>	<u>Importe Declarado</u>	<u>Importe Topado</u>	<u>Importe Propuesto</u>	<u>Importe tras sobredec.</u>
	AGRICULTURA - SIN SUPERFICIE DETERMINADA	0,00		0,00	0,00	0,00	0,00	0,00	0,00	0,00
	TOTAL	0,00		0,00		0,00	0,00	0,00	0,00	0,00

RESUMEN DE PAGOS

<u>Propuesto</u>	<u>PROPUESTO</u>	<u>IMPORTE (Euros)</u>		
		<u>FEADER (Eje 2)</u>	<u>MAPA</u>	<u>CAGPDS</u>
	0,00	0,00	0,00	0,00

APLICACIÓN DE REDUCCIONES Y SANCIONES

<u>Importe Calculado</u>	<u>Importe prerreduc.</u>	<u>Admisibilidad y compromisos</u>	<u>Presentación tardía</u>	<u>Omisión declaración</u>	<u>Condicionabilidad</u>	<u>PROPUESTO</u>	<u>IMPORTE (Euros)</u>			
							<u>FEADER (Eje 2)</u>	<u>MAPA</u>	<u>CAGPDS</u>	
0,00	0,00	0,00	0,00	0,00	0,00	0,00	0,00	0,00	0,00	
						TOTAL	0,00	0,00	0,00	0,00



(1) Superficie declarada admisible ajustada con la superficie comprometida.
 (2) Factor de penalización valorando el alcance para el tipo de compromiso.
 (3) Solicita agricultura y tiene compromisos vigentes.
 (4) Solicita ganadería y tiene compromisos vigentes.

<u>APELLIDOS Y NOMBRE / RAZÓN SOCIAL</u>	<u>NIF</u>	<u>EXPEDIENTE</u>	<u>SOLICITA AGRICULT. (3)</u>	<u>SOLICITA GANADER. (4)</u>	<u>ANUALIDAD DE PAGO</u>
Ruiz Barragán Rosario	****6558*	1175960	NO	SI	

DATOS MANTENIMIENTO

RESUMEN DE UNIDADES

<u>Cód</u>	<u>GRUPO DE PAGO</u>	<u>Sup. Dec. Admisible (ha)</u>	<u>Sup. Comprometida (ha)</u>	<u>Sup. ajustada compromiso (1) (ha)</u>	<u>% sobredec.</u>	<u>SUP. PROPUESTA (ha)</u>	<u>Importe Declarado</u>	<u>Importe Topado</u>	<u>Importe Propuesto</u>	<u>Importe tras sobredec.</u>
	GANADERÍA - SIN SUPERFICIE DETERMINADA	0,00		0,00	0,00	0,00	0,00	0,00	0,00	0,00
TOTAL		0,00		0,00		0,00	0,00	0,00	0,00	0,00

APLICACIÓN DE REDUCCIONES Y SANCIONES

<u>GANADERÍA</u>	<u>Importe Calculado</u>	<u>Importe prereduc.</u>	<u>Admisibilidad y compromisos</u>	<u>Presentación tardía</u>	<u>Omisión declaración</u>	<u>Condicionabilidad</u>	<u>PROPUESTO</u>	<u>IMPORTE (Euros)</u>		
								<u>FEADER (Eje 2)</u>	<u>MAPA</u>	<u>CAGPDS</u>
	0,00	0,00	0,00	0,00	0,00	0,00	0,00	0,00	0,00	0,00
TOTAL							0,00	0,00	0,00	0,00

DATOS GANADERÍA

RESUMEN DE UNIDADES

<u>Cód</u>	<u>GRUPO DE PAGO</u>	<u>Sup. Dec. Admisible (ha)</u>	<u>Sup. Comprometida (ha)</u>	<u>Sup. ajustada compromiso (1) (ha)</u>	<u>% sobredec.</u>	<u>SUP. PROPUESTA (ha)</u>	<u>Importe Declarado</u>	<u>Importe Topado</u>	<u>Importe Propuesto</u>	<u>Importe tras sobredec.</u>
	GANADERÍA - SIN SUPERFICIE DETERMINADA	0,00		0,00	0,00	0,00	0,00	0,00	0,00	0,00
TOTAL		0,00		0,00		0,00	0,00	0,00	0,00	0,00

RESUMEN DE PAGOS

<u>Propuesto</u>	<u>PROPUESTO</u>	<u>IMPORTE (Euros)</u>		
		<u>FEADER (Eje 2)</u>	<u>MAPA</u>	<u>CAGPDS</u>
	0,00	0,00	0,00	0,00
TOTAL		0,00	0,00	0,00

APLICACIÓN DE REDUCCIONES Y SANCIONES

<u>Importe Calculado</u>	<u>Importe prereduc.</u>	<u>Admisibilidad y compromisos</u>	<u>Presentación tardía</u>	<u>Omisión declaración</u>	<u>Condicionabilidad</u>	<u>PROPUESTO</u>	<u>IMPORTE (Euros)</u>			
							<u>FEADER (Eje 2)</u>	<u>MAPA</u>	<u>CAGPDS</u>	
0,00	0,00	0,00	0,00	0,00	0,00	0,00	0,00	0,00	0,00	
TOTAL							0,00	0,00	0,00	0,00

Datos considerados para el Cálculo de la Carga Ganadera mínima y máxima del expediente

Superficie determinada para Cálculo Carga Ganadera Mínima: 0,00 ha
 Superficie determinada para Cálculo Carga Ganadera Máxima: 0,00 ha
 Carga Ganadera Mínima Expediente: 0,00 ugm/ha
 Carga Ganadera Máxima Expediente: 0,00 ugm/ha

Los importes del Grupo de Pago de pastos de este expediente han sido ajustados por no llegar a la carga ganadera mínima de 0,3



(1) Superficie declarada admisible ajustada con la superficie comprometida.
 (2) Factor de penalización valorando el alcance para el tipo de compromiso.
 (3) Solicita agricultura y tiene compromisos vigentes.
 (4) Solicita ganadería y tiene compromisos vigentes.

<u>APELLIDOS Y NOMBRE / RAZÓN SOCIAL</u>	<u>NIF</u>	<u>EXPEDIENTE</u>	<u>SOLICITA AGRICULT. (3)</u>	<u>SOLICITA GANADER. (4)</u>	<u>ANUALIDAD DE PAGO</u>
RUIZ RUIZ ALEJANDRO	****0059*	1171504	NO	SI	6ª

DATOS MANTENIMIENTO**IMPORTE POR ANUALIDAD**

	<u>2015</u>	<u>2016</u>	<u>2017</u>	<u>2018</u>	<u>2019</u>	<u>2020</u>
IMPORTE MÁXIMO SUBVENCIONABLE	7.236,59 €	7.236,59 €	7.235,84 €	7.235,84 €	7.199,96 €	7.199,96 €
IMPORTE MEDIO DE TRANSFERENCIA (€/ha)	74,74 €	74,74 €	74,74 €	74,74 €	74,74 €	74,74 €

RESUMEN DE UNIDADES

<u>Cód</u>	<u>GRUPO DE PAGO</u>	<u>Sup. Dec. Admisible (ha)</u>	<u>Sup. Comprometida (ha)</u>	<u>Sup. ajustada compromiso (1) (ha)</u>	<u>% sobredec.</u>	<u>SUP. PROPUESTA (ha)</u>	<u>Importe Declarado</u>	<u>Importe Topado</u>	<u>Importe Propuesto</u>	<u>Importe tras sobredec.</u>
63	PASTOS ASOCIADOS A GANADERÍA ECOLÓGICA	96,30		95,20	0,00	95,20	7.156,91	7.115,50	7.115,50	7.115,50
	TOTAL	96,30	96,33	95,20		95,20	7.156,91	7.115,50	7.115,50	7.115,50

APLICACIÓN DE REDUCCIONES Y SANCIONES

	<u>Importe Calculado</u>	<u>Importe prerreduc.</u>	<u>Admisibilidad y compromisos</u>	<u>Presentación tardía</u>	<u>Omisión declaración</u>	<u>Condicionabilidad</u>	<u>PROPUESTO</u>	<u>IMPORTE (Euros)</u>		
								<u>FEADER (Eje 2)</u>	<u>MAPA</u>	<u>CAGPDS</u>
GANADERÍA	7.115,50	7.115,50	0,00	0,00	0,00	0,00	7.115,50	5.336,63	764,92	1.013,95
TOTAL							7.115,50	5.336,63	764,92	1.013,95

RECINTOS PROPUESTOS

<u>REF.</u>	<u>REFERENCIA SIGPAC</u>	<u>CULTIVO DESCRIPCIÓN CULTIVO</u>	<u>S/R</u>	<u>G.PAGO</u>	<u>PEND. MEDIA (%)</u>	<u>SUP. DEC. ADMISIBLE (ha)</u>	<u>SUP. COMPROM. (ha)</u>	<u>SUP. AJUSTADA COMPROM. (1) (ha)</u>	<u>SUP. CONY. SIGPAC (ha)</u>	<u>SUP. CERTIE. (ha)</u>	<u>SUP. CAMPO (ha)</u>	<u>SUP. CAMPO DETER. CULT. DECLARADO (ha)</u>	<u>SUP. DEC. REDUCIDA (ha)</u>	<u>SUP. PROPUESTA (ha)</u>
-726374	11-021-020-00031-00001	62000 PASTOS PERMANENTES DE 5 O MAS AÑOS-SIN VARIEDAD	S	63	29,40	0,04	6,69	0,04	0,05	0,05			0,04	0,04
-726373	11-021-020-00030-00001	62000 PASTOS PERMANENTES DE 5 O MAS AÑOS-SIN VARIEDAD	S	63	44,20	1,23	6,69	1,23	1,64	1,64			1,23	1,23
-726372	11-021-020-00029-00010	62000 PASTOS PERMANENTES DE 5 O MAS AÑOS-SIN VARIEDAD	S	63	34,40	0,16	6,69	0,16	0,21	0,21			0,16	0,16
-726371	11-021-020-00029-00002	62000 PASTOS PERMANENTES DE 5 O MAS AÑOS-SIN VARIEDAD	S	63	32,46	1,44	1,59	1,44	1,59	1,70			1,44	1,44
-726370	11-021-020-00029-00001	62000 PASTOS PERMANENTES DE 5 O MAS AÑOS-SIN VARIEDAD	S	63	33,00	0,18	6,69	0,18	0,24	0,24			0,18	0,18
-726369	11-021-020-00028-00005	62000 PASTOS PERMANENTES DE 5 O MAS AÑOS-SIN VARIEDAD	S	63	25,79	0,17	1,59	0,17	0,30	0,30			0,17	0,17
-726368	11-021-020-00028-00003	62000 PASTOS PERMANENTES DE 5 O MAS AÑOS-SIN VARIEDAD	S	63	25,86	0,93	0,97	0,93	0,93	0,93			0,93	0,93
-726367	11-021-020-00028-00002	62000 PASTOS PERMANENTES DE 5 O MAS AÑOS-SIN VARIEDAD	S	63	20,19	0,10	1,59	0,10	0,95	0,95			0,10	0,10
-726366	11-021-020-00028-00001	62000 PASTOS PERMANENTES DE 5 O MAS AÑOS-SIN VARIEDAD	S	63	38,24	7,47	6,69	6,69	6,69	9,96			6,69	6,69
-6195	11-021-017-00042-00009	62000 PASTOS PERMANENTES DE 5 O MAS AÑOS-SIN VARIEDAD	S	63	24,10	0,09	0,10	0,09	0,10	0,10			0,09	0,09
-6194	11-021-017-00042-00008	62000 PASTOS PERMANENTES DE 5 O MAS AÑOS-SIN VARIEDAD	S	63	17,01	5,26	5,26	5,26	5,26	5,26			5,26	5,26
1700000005548761	11-021-020-00018-00003	62000 PASTOS PERMANENTES DE 5 O MAS AÑOS-SIN VARIEDAD	S	63	25,83	0,05	0,97	0,05	0,97	1,14			0,05	0,05
1700000005548776	11-021-015-00043-00001	62000 PASTOS PERMANENTES DE 5 O MAS AÑOS-SIN VARIEDAD	S	63	23,19	12,65	12,65	12,65	12,65	12,65			12,65	12,65
1700000005548777	11-021-015-00042-00001	62000 PASTOS PERMANENTES DE 5 O MAS AÑOS-SIN VARIEDAD	S	63	7,86	0,75	0,75	0,75	0,75	0,75			0,75	0,75
1700000005548779	11-021-017-00218-00001	62000 PASTOS PERMANENTES DE 5 O MAS AÑOS-SIN VARIEDAD	S	63	17,83	2,19	2,19	2,19	2,19	2,19			2,19	2,19
1700000005548780	11-021-018-00040-00002	62000 PASTOS PERMANENTES DE 5 O MAS AÑOS-SIN VARIEDAD	S	63	30,12	0,06	0,06	0,06	0,06	0,14			0,06	0,06
1700000005548781	11-021-018-00040-00001	62000 PASTOS PERMANENTES DE 5 O MAS AÑOS-SIN VARIEDAD	S	63	57,57	0,91	0,59	0,59	0,59	1,07			0,59	0,59
1700000005548783	11-021-017-00042-00003	62000 PASTOS PERMANENTES DE 5 O MAS AÑOS-SIN VARIEDAD	S	63	19,25	54,15	55,68	54,15	55,68	53,68			54,15	54,15
1700000005548787	11-021-018-00095-00002	62000 PASTOS PERMANENTES DE 5 O MAS AÑOS-SIN VARIEDAD	S	63	21,08	1,68	1,68	1,68	1,68	1,68			1,68	1,68
1700000005548788	11-021-017-00161-00001	62000 PASTOS PERMANENTES DE 5 O MAS AÑOS-SIN VARIEDAD	S	63	3,89	0,32	0,32	0,32	0,32	0,32			0,32	0,32
1700000005548789	11-021-017-00163-00004	62000 PASTOS PERMANENTES DE 5 O MAS AÑOS-SIN VARIEDAD	S	63	0,94	2,09	2,09	2,09	2,09	2,09			2,09	2,09
1700000005548790	11-021-018-00105-00002	62000 PASTOS PERMANENTES DE 5 O MAS AÑOS-SIN VARIEDAD	R	63	4,84	0,73	0,73	0,73	0,73	0,73			0,73	0,73
1700000005548792	11-021-018-00101-00002	62000 PASTOS PERMANENTES DE 5 O MAS AÑOS-SIN VARIEDAD	R	63	8,01	0,07	0,07	0,07	0,07	0,07			0,07	0,07
1700000005548793	11-021-018-00102-00002	62000 PASTOS PERMANENTES DE 5 O MAS AÑOS-SIN VARIEDAD	S	63	20,29	2,31	2,31	2,31	2,31	2,31			2,31	2,31
1700000005548801	11-021-018-00099-00002	62000 PASTOS PERMANENTES DE 5 O MAS AÑOS-SIN VARIEDAD	S	63	5,57	0,64	0,64	0,64	0,64	0,85			0,64	0,64
1700000005548803	11-021-018-00106-00002	62000 PASTOS PERMANENTES DE 5 O MAS AÑOS-SIN VARIEDAD	S	63	7,07	0,07	0,07	0,07	0,07	0,10			0,07	0,07
1700000005548804	11-021-018-00099-00004	62000 PASTOS PERMANENTES DE 5 O MAS AÑOS-SIN VARIEDAD	S	63	27,00	0,56	0,56	0,56	0,56	1,02			0,56	0,56

DATOS GANADERÍA

(1) Superficie declarada admisible ajustada con la superficie comprometida.
(2) Factor de penalización valorando el alcance para el tipo de compromiso.
(3) Solicita agricultura y tiene compromisos vigentes.
(4) Solicita ganadería y tiene compromisos vigentes.

RESUMEN DE UNIDADES

Cód	GRUPO DE PAGO	Sup. Dec. Admisible (ha)	Sup. Comprometida (ha)	Sup. ajustada compromiso (1) (ha)	% sobredec.	SUP. PROPUESTA (ha)	Importe Declarado	Importe Topado	Importe Propuesto	Importe tras sobredec.
63	PASTOS ASOCIADOS A GANADERÍA ECOLÓGICA	96,30		95,20	0,00	95,20	7.156,91	7.115,50	7.115,50	7.115,50
	TOTAL	96,30	96,33	95,20		95,20	7.156,91	7.115,50	7.115,50	7.115,50

RESUMEN DE PAGOS

IMPORTE (Euros)				
	PROPUESTO	FEADER (Eje 2)	MAPA	CAGPDS
Propuesto a pagar	7.115,50	5.336,63	764,92	1.013,95

APLICACIÓN DE REDUCCIONES Y SANCIONES

IMPORTE (Euros)									
Importe Calculado	Importe prereduc.	Admisibilidad y compromisos	Presentación tardía	Omisión declaración	Condicionabilidad	PROPUESTO	FEADER (Eje 2)	MAPA	CAGPDS
7.115,50	7.115,50	0,00	0,00	0,00	0,00	7.115,50	5.336,63	764,92	1.013,95
TOTAL						7.115,50	5.336,63	764,92	1.013,95

Datos considerados para el Cálculo de la Carga Ganadera mínima y máxima del expediente

Explotación	Especie	Inscrito en Sipea y Admisible	Censo Medio Animales	Ugm Calculada para CG Mínima	Ugm Calculada para CG Máxima
ES110080000812	BOVINA	NO	43,20	0,00	40,09
ES110210000024	BOVINA	SI	117,65	97,86	97,86
ES110210000024	OVINA	SI	33,18	4,98	4,98
				102,84	142,93

Superficie determinada para Cálculo Carga Ganadera Mínima: 108,02 ha

Superficie determinada para Cálculo Carga Ganadera Máxima: 185,69 ha

Carga Ganadera Mínima Expediente: 0,95 ugm/ha

Carga Ganadera Máxima Expediente: 0,77 ugm/ha

Recintos Determinados para el Cálculo de Garga Ganadera Mínima

REF.	REFERENCIA SIGPAC	CULTIVO	DESCRIPCIÓN CULTIVO	S/R	SUP. PROPUESTA (ha)
-726377	11-021-021-00029-00002	62000	PASTOS PERMANENTES DE 5 O MAS AÑOS-SIN VARIEDAD	S	0,99
-726374	11-021-020-00031-00001	62000	PASTOS PERMANENTES DE 5 O MAS AÑOS-SIN VARIEDAD	S	0,04
-726373	11-021-020-00030-00001	62000	PASTOS PERMANENTES DE 5 O MAS AÑOS-SIN VARIEDAD	S	1,23
-726372	11-021-020-00029-00010	62000	PASTOS PERMANENTES DE 5 O MAS AÑOS-SIN VARIEDAD	S	0,16
-726371	11-021-020-00029-00002	62000	PASTOS PERMANENTES DE 5 O MAS AÑOS-SIN VARIEDAD	S	1,44
-726370	11-021-020-00029-00001	62000	PASTOS PERMANENTES DE 5 O MAS AÑOS-SIN VARIEDAD	S	0,18
-726369	11-021-020-00028-00005	62000	PASTOS PERMANENTES DE 5 O MAS AÑOS-SIN VARIEDAD	S	0,17
-726368	11-021-020-00028-00003	62000	PASTOS PERMANENTES DE 5 O MAS AÑOS-SIN VARIEDAD	S	0,93
-726367	11-021-020-00028-00002	62000	PASTOS PERMANENTES DE 5 O MAS AÑOS-SIN VARIEDAD	S	0,10
-726366	11-021-020-00028-00001	62000	PASTOS PERMANENTES DE 5 O MAS AÑOS-SIN VARIEDAD	S	7,47
-6195	11-021-017-00042-00009	62000	PASTOS PERMANENTES DE 5 O MAS AÑOS-SIN VARIEDAD	S	0,09
-6194	11-021-017-00042-00008	62000	PASTOS PERMANENTES DE 5 O MAS AÑOS-SIN VARIEDAD	S	5,26
1700000005548761	11-021-020-00018-00003	62000	PASTOS PERMANENTES DE 5 O MAS AÑOS-SIN VARIEDAD	S	0,05
1700000005548776	11-021-015-00043-00001	62000	PASTOS PERMANENTES DE 5 O MAS AÑOS-SIN VARIEDAD	S	12,65
1700000005548777	11-021-015-00042-00001	62000	PASTOS PERMANENTES DE 5 O MAS AÑOS-SIN VARIEDAD	S	0,75
1700000005548779	11-021-017-00218-00001	62000	PASTOS PERMANENTES DE 5 O MAS AÑOS-SIN VARIEDAD	S	2,19
1700000005548780	11-021-018-00040-00002	62000	PASTOS PERMANENTES DE 5 O MAS AÑOS-SIN VARIEDAD	S	0,06
1700000005548781	11-021-018-00040-00001	62000	PASTOS PERMANENTES DE 5 O MAS AÑOS-SIN VARIEDAD	S	0,91
1700000005548783	11-021-017-00042-00003	62000	PASTOS PERMANENTES DE 5 O MAS AÑOS-SIN VARIEDAD	S	53,68
1700000005548787	11-021-018-00095-00002	62000	PASTOS PERMANENTES DE 5 O MAS AÑOS-SIN VARIEDAD	S	1,68
1700000005548788	11-021-017-00161-00001	62000	PASTOS PERMANENTES DE 5 O MAS AÑOS-SIN VARIEDAD	S	0,32

(1) Superficie declarada admisible ajustada con la superficie comprometida.

(2) Factor de penalización valorando el alcance para el tipo de compromiso.

(3) Solicita agricultura y tiene compromisos vigentes.

(4) Solicita ganadería y tiene compromisos vigentes.

Datos considerados para el Cálculo de la Carga Ganadera mínima y máxima del expediente**Recintos Determinados para el Cálculo de Garga Ganadera Mínima**

REF.	REFERENCIA SIGPAC	CULTIVO	DESCRIPCIÓN CULTIVO	S/R	SUP. PROPUESTA (ha)
170000005548789	11-021-017-00163-00004	62000	PASTOS PERMANENTES DE 5 O MAS AÑOS-SIN VARIEDAD	S	2,09
170000005548790	11-021-018-00105-00002	62000	PASTOS PERMANENTES DE 5 O MAS AÑOS-SIN VARIEDAD	R	0,73
170000005548792	11-021-018-00101-00002	62000	PASTOS PERMANENTES DE 5 O MAS AÑOS-SIN VARIEDAD	R	0,07
170000005548793	11-021-018-00102-00002	62000	PASTOS PERMANENTES DE 5 O MAS AÑOS-SIN VARIEDAD	S	2,31
170000005548794	11-021-018-00056-00001	62000	PASTOS PERMANENTES DE 5 O MAS AÑOS-SIN VARIEDAD	S	5,42
170000005548795	11-021-018-00054-00001	62000	PASTOS PERMANENTES DE 5 O MAS AÑOS-SIN VARIEDAD	S	4,64
170000005548796	11-021-018-00095-00004	62000	PASTOS PERMANENTES DE 5 O MAS AÑOS-SIN VARIEDAD	S	0,94
170000005548797	11-021-018-00094-00001	62000	PASTOS PERMANENTES DE 5 O MAS AÑOS-SIN VARIEDAD	S	0,20
170000005548801	11-021-018-00099-00002	62000	PASTOS PERMANENTES DE 5 O MAS AÑOS-SIN VARIEDAD	S	0,64
170000005548803	11-021-018-00106-00002	62000	PASTOS PERMANENTES DE 5 O MAS AÑOS-SIN VARIEDAD	S	0,07
170000005548804	11-021-018-00099-00004	62000	PASTOS PERMANENTES DE 5 O MAS AÑOS-SIN VARIEDAD	S	0,56

Recintos Determinados para el Cálculo de Garga Ganadera Máxima

REF.	REFERENCIA SIGPAC	CULTIVO	DESCRIPCIÓN CULTIVO	S/R	SUP. PROPUESTA (ha)
-726377	11-021-021-00029-00002	62000	PASTOS PERMANENTES DE 5 O MAS AÑOS-SIN VARIEDAD	S	0,99
-726374	11-021-020-00031-00001	62000	PASTOS PERMANENTES DE 5 O MAS AÑOS-SIN VARIEDAD	S	0,04
-726373	11-021-020-00030-00001	62000	PASTOS PERMANENTES DE 5 O MAS AÑOS-SIN VARIEDAD	S	1,23
-726372	11-021-020-00029-00010	62000	PASTOS PERMANENTES DE 5 O MAS AÑOS-SIN VARIEDAD	S	0,16
-726371	11-021-020-00029-00002	62000	PASTOS PERMANENTES DE 5 O MAS AÑOS-SIN VARIEDAD	S	1,44
-726370	11-021-020-00029-00001	62000	PASTOS PERMANENTES DE 5 O MAS AÑOS-SIN VARIEDAD	S	0,18
-726369	11-021-020-00028-00005	62000	PASTOS PERMANENTES DE 5 O MAS AÑOS-SIN VARIEDAD	S	0,17
-726368	11-021-020-00028-00003	62000	PASTOS PERMANENTES DE 5 O MAS AÑOS-SIN VARIEDAD	S	0,93
-726367	11-021-020-00028-00002	62000	PASTOS PERMANENTES DE 5 O MAS AÑOS-SIN VARIEDAD	S	0,10
-726366	11-021-020-00028-00001	62000	PASTOS PERMANENTES DE 5 O MAS AÑOS-SIN VARIEDAD	S	7,47
-6195	11-021-017-00042-00009	62000	PASTOS PERMANENTES DE 5 O MAS AÑOS-SIN VARIEDAD	S	0,09
-6194	11-021-017-00042-00008	62000	PASTOS PERMANENTES DE 5 O MAS AÑOS-SIN VARIEDAD	S	5,26
170000005548759	11-008-005-00004-00001	62000	PASTOS PERMANENTES DE 5 O MAS AÑOS-SIN VARIEDAD	S	0,28
170000005548761	11-021-020-00018-00003	62000	PASTOS PERMANENTES DE 5 O MAS AÑOS-SIN VARIEDAD	S	0,05
170000005548764	11-008-005-00004-00003	62000	PASTOS PERMANENTES DE 5 O MAS AÑOS-SIN VARIEDAD	S	3,90
170000005548765	11-008-005-00004-00002	62000	PASTOS PERMANENTES DE 5 O MAS AÑOS-SIN VARIEDAD	S	3,05
170000005548766	11-008-005-00005-00002	62000	PASTOS PERMANENTES DE 5 O MAS AÑOS-SIN VARIEDAD	S	1,39
170000005548767	11-008-005-00006-00006	62000	PASTOS PERMANENTES DE 5 O MAS AÑOS-SIN VARIEDAD	S	26,26
170000005548768	11-008-005-00006-00004	62000	PASTOS PERMANENTES DE 5 O MAS AÑOS-SIN VARIEDAD	S	1,51
170000005548769	11-008-005-00006-00003	62000	PASTOS PERMANENTES DE 5 O MAS AÑOS-SIN VARIEDAD	S	1,51
170000005548770	11-008-005-00006-00005	62000	PASTOS PERMANENTES DE 5 O MAS AÑOS-SIN VARIEDAD	S	12,88
170000005548772	11-008-006-00014-00001	62000	PASTOS PERMANENTES DE 5 O MAS AÑOS-SIN VARIEDAD	S	2,24
170000005548773	11-008-006-00015-00002	62000	PASTOS PERMANENTES DE 5 O MAS AÑOS-SIN VARIEDAD	S	17,30
170000005548775	11-008-006-00037-00003	62000	PASTOS PERMANENTES DE 5 O MAS AÑOS-SIN VARIEDAD	S	0,10
170000005548776	11-021-015-00043-00001	62000	PASTOS PERMANENTES DE 5 O MAS AÑOS-SIN VARIEDAD	S	12,65
170000005548777	11-021-015-00042-00001	62000	PASTOS PERMANENTES DE 5 O MAS AÑOS-SIN VARIEDAD	S	0,75
170000005548779	11-021-017-00218-00001	62000	PASTOS PERMANENTES DE 5 O MAS AÑOS-SIN VARIEDAD	S	2,19

Datos considerados para el Cálculo de la Carga Ganadera mínima y máxima del expediente**Recintos Determinados para el Cálculo de Garga Ganadera Máxima**

REF.	REFERENCIA SIGPAC	CULTIVO	DESCRIPCIÓN CULTIVO	S/R	SUP. PROPUESTA (ha)
170000005548780	11-021-018-00040-00002	62000	PASTOS PERMANENTES DE 5 O MAS AÑOS-SIN VARIEDAD	S	0,06
170000005548781	11-021-018-00040-00001	62000	PASTOS PERMANENTES DE 5 O MAS AÑOS-SIN VARIEDAD	S	0,91
170000005548782	11-008-006-00037-00001	62000	PASTOS PERMANENTES DE 5 O MAS AÑOS-SIN VARIEDAD	S	0,72
170000005548783	11-021-017-00042-00003	62000	PASTOS PERMANENTES DE 5 O MAS AÑOS-SIN VARIEDAD	S	54,15
170000005548784	11-008-005-00006-00007	62000	PASTOS PERMANENTES DE 5 O MAS AÑOS-SIN VARIEDAD	S	5,29
170000005548785	11-008-006-00016-00001	62000	PASTOS PERMANENTES DE 5 O MAS AÑOS-SIN VARIEDAD	S	0,77
170000005548787	11-021-018-00095-00002	62000	PASTOS PERMANENTES DE 5 O MAS AÑOS-SIN VARIEDAD	S	1,68
170000005548788	11-021-017-00161-00001	62000	PASTOS PERMANENTES DE 5 O MAS AÑOS-SIN VARIEDAD	S	0,32
170000005548789	11-021-017-00163-00004	62000	PASTOS PERMANENTES DE 5 O MAS AÑOS-SIN VARIEDAD	S	2,09
170000005548790	11-021-018-00105-00002	62000	PASTOS PERMANENTES DE 5 O MAS AÑOS-SIN VARIEDAD	R	0,73
170000005548792	11-021-018-00101-00002	62000	PASTOS PERMANENTES DE 5 O MAS AÑOS-SIN VARIEDAD	R	0,07
170000005548793	11-021-018-00102-00002	62000	PASTOS PERMANENTES DE 5 O MAS AÑOS-SIN VARIEDAD	S	2,31
170000005548794	11-021-018-00056-00001	62000	PASTOS PERMANENTES DE 5 O MAS AÑOS-SIN VARIEDAD	S	5,42
170000005548795	11-021-018-00054-00001	62000	PASTOS PERMANENTES DE 5 O MAS AÑOS-SIN VARIEDAD	S	4,64
170000005548796	11-021-018-00095-00004	62000	PASTOS PERMANENTES DE 5 O MAS AÑOS-SIN VARIEDAD	S	0,94
170000005548797	11-021-018-00094-00001	62000	PASTOS PERMANENTES DE 5 O MAS AÑOS-SIN VARIEDAD	S	0,20
170000005548801	11-021-018-00099-00002	62000	PASTOS PERMANENTES DE 5 O MAS AÑOS-SIN VARIEDAD	S	0,64
170000005548803	11-021-018-00106-00002	62000	PASTOS PERMANENTES DE 5 O MAS AÑOS-SIN VARIEDAD	S	0,07
170000005548804	11-021-018-00099-00004	62000	PASTOS PERMANENTES DE 5 O MAS AÑOS-SIN VARIEDAD	S	0,56

INCIDENCIAS**INCIDENCIA DESCRIPCIÓN**

- 85002 Recinto declarado que no cumple en su totalidad con las normas de producción ecológica (artículo 5-1 e), Orden 26 mayo 2015)
Ref:170000005548783 Recinto:11-021-017-00042-003 Cultivo:62000 PASTOS PERMANENTES DE 5 O MAS AÑOS-SIN VARIEDAD Secano Sup. Declarada:54,15 Superficie Certificada (Ha):53,68
- 85031 Solicita recinto que no está comprometido para la operación.
Ref:170000005548795 Recinto:11-021-018-00054-001 Cultivo:62000 PASTOS PERMANENTES DE 5 O MAS AÑOS-SIN VARIEDAD Secano
Ref:170000005548794 Recinto:11-021-018-00056-001 Cultivo:62000 PASTOS PERMANENTES DE 5 O MAS AÑOS-SIN VARIEDAD Secano
Ref:170000005548797 Recinto:11-021-018-00094-001 Cultivo:62000 PASTOS PERMANENTES DE 5 O MAS AÑOS-SIN VARIEDAD Secano
Ref:170000005548796 Recinto:11-021-018-00095-004 Cultivo:62000 PASTOS PERMANENTES DE 5 O MAS AÑOS-SIN VARIEDAD Secano
Ref:-726377 Recinto:11-021-021-00029-002 Cultivo:62000 PASTOS PERMANENTES DE 5 O MAS AÑOS-SIN VARIEDAD Secano
- 85042 No inscrito en un organismo de control y certificación ecológico (artículo 5-1 e), Orden 26 mayo 2015)
Explotación:ES110080000812 Especie:BOVINA



<u>APELLIDOS Y NOMBRE / RAZÓN SOCIAL</u>	<u>NIF</u>	<u>EXPEDIENTE</u>	<u>SOLICITA AGRICULT. (3)</u>	<u>SOLICITA GANADER. (4)</u>	<u>ANUALIDAD DE PAGO</u>
RUIZ SANCHEZ ANTONIO	****0320*	1070925	NO	SI	6ª

DATOS MANTENIMIENTO

IMPORTE POR ANUALIDAD

	<u>2015</u>	<u>2016</u>	<u>2017</u>	<u>2018</u>	<u>2019</u>	<u>2020</u>
IMPORTE MÁXIMO SUBVENCIONABLE	2.485,86 €	2.485,86 €	2.485,86 €	2.485,86 €	2.485,86 €	2.485,86 €
IMPORTE MEDIO DE TRANSFERENCIA (€/ha)	82,15 €	82,15 €	82,15 €	82,15 €	82,15 €	82,15 €

RESUMEN DE UNIDADES

<u>Cód</u>	<u>GRUPO DE PAGO</u>	<u>Sup. Dec. Admisible (ha)</u>	<u>Sup. Comprometida (ha)</u>	<u>Sup. ajustada compromiso (1) (ha)</u>	<u>% sobredec.</u>	<u>SUP. PROPUESTA (ha)</u>	<u>Importe Declarado</u>	<u>Importe Topado</u>	<u>Importe Propuesto</u>	<u>Importe tras sobredec.</u>
63	PASTOS ASOCIADOS A GANADERÍA ECOLÓGICA	30,26		30,26	0,80	30,02	2.485,86	2.485,86	2.466,14	2.466,14
	TOTAL	30,26	30,26	30,26		30,02	2.485,86	2.485,86	2.466,14	2.466,14

APLICACIÓN DE REDUCCIONES Y SANCIONES

	<u>Importe Calculado</u>	<u>Importe prereduc.</u>	<u>Admisibilidad y compromisos</u>	<u>Presentación tardía</u>	<u>Omisión declaración</u>	<u>Condicionabilidad</u>	<u>PROPUESTO</u>	<u>IMPORTE (Euros)</u>		
								<u>FEADER (Eje 2)</u>	<u>MAPA</u>	<u>CAGPDS</u>
GANADERÍA	2.466,14	2.466,14	0,00	0,00	0,00	0,00	2.466,14	1.849,61	265,11	351,42
TOTAL							2.466,14	1.849,61	265,11	351,42

RECINTOS PROPUESTOS

<u>REE.</u>	<u>REFERENCIA SIGPAC</u>	<u>CULTIVO DESCRIPCIÓN CULTIVO</u>	<u>S/R G.PAGO</u>	<u>PEND. MEDIA (%)</u>	<u>SUP. DEC. ADMISIBLE (ha)</u>	<u>SUP. COMPROM. (ha)</u>	<u>SUP. AJUSTADA COMPROM. (1) (ha)</u>	<u>SUP. CONY. SIGPAC (ha)</u>	<u>SUP. CERTIE. (ha)</u>	<u>SUP. CAMPO (ha)</u>	<u>SUP. CAMPO DECLARADO (ha)</u>	<u>SUP. DEC. REDUCIDA (ha)</u>	<u>SUP. PROPUESTA (ha)</u>
1700000002249742	11-001-011-00005-00001	62000 PASTOS PERMANENTES DE 5 O MAS AÑOS-SIN VARIEDAD	S 63	12,02	30,26	30,26	30,26	30,26	30,26	30,02	30,02	30,26	30,02

DATOS GANADERÍA

RESUMEN DE UNIDADES

<u>Cód</u>	<u>GRUPO DE PAGO</u>	<u>Sup. Dec. Admisible (ha)</u>	<u>Sup. Comprometida (ha)</u>	<u>Sup. ajustada compromiso (1) (ha)</u>	<u>% sobredec.</u>	<u>SUP. PROPUESTA (ha)</u>	<u>Importe Declarado</u>	<u>Importe Topado</u>	<u>Importe Propuesto</u>	<u>Importe tras sobredec.</u>
63	PASTOS ASOCIADOS A GANADERÍA ECOLÓGICA	30,26		30,26	0,80	30,02	2.485,86	2.485,86	2.466,14	2.466,14
	TOTAL	30,26	30,26	30,26		30,02	2.485,86	2.485,86	2.466,14	2.466,14

RESUMEN DE PAGOS

	<u>PROPUESTO</u>	<u>IMPORTE (Euros)</u>		
		<u>FEADER (Eje 2)</u>	<u>MAPA</u>	<u>CAGPDS</u>
Propuesto a pagar	2.466,14	1.849,61	265,11	351,42

APLICACIÓN DE REDUCCIONES Y SANCIONES

	<u>Importe Calculado</u>	<u>Importe prereduc.</u>	<u>Admisibilidad y compromisos</u>	<u>Presentación tardía</u>	<u>Omisión declaración</u>	<u>Condicionabilidad</u>	<u>PROPUESTO</u>	<u>IMPORTE (Euros)</u>		
								<u>FEADER (Eje 2)</u>	<u>MAPA</u>	<u>CAGPDS</u>
TOTAL	2.466,14	2.466,14	0,00	0,00	0,00	0,00	2.466,14	1.849,61	265,11	351,42



(1) Superficie declarada admisible ajustada con la superficie comprometida.
 (2) Factor de penalización valorando el alcance para el tipo de compromiso.
 (3) Solicita agricultura y tiene compromisos vigentes.
 (4) Solicita ganadería y tiene compromisos vigentes.

Datos considerados para el Cálculo de la Carga Ganadera mínima y máxima del expediente

Explotación	Especie	Inscrito en Sipea y Admisible	Censo Medio Animales	Ugm Calculada para CG Mínima	Ugm Calculada para CG Máxima
ES110010000159	BOVINA	SI	38,87	32,68	32,68
ES110010000159	CABALLAR	NO	4,00	0,00	4,00
ES110010000159	CAPRINA	NO	155,90	0,00	23,39
				32,68	60,07

Superficie determinada para Cálculo Carga Ganadera Mínima: 51,88 ha

Superficie determinada para Cálculo Carga Ganadera Máxima: 51,88 ha

Carga Ganadera Mínima Expediente: 0,63 ugm/ha

Carga Ganadera Máxima Expediente: 1,16 ugm/ha

Recintos Determinados para el Cálculo de Garga Ganadera Mínima

REF.	REFERENCIA SIGPAC	CULTIVO	DESCRIPCIÓN CULTIVO	S/R	SUP. PROPUESTA (ha)
170000002249737	11-001-008-00021-00001	62000	PASTOS PERMANENTES DE 5 O MAS AÑOS-SIN VARIEDAD	S	11,19
170000002249738	11-001-008-00023-00001	62000	PASTOS PERMANENTES DE 5 O MAS AÑOS-SIN VARIEDAD	S	2,25
170000002249739	11-001-008-00024-00003	62000	PASTOS PERMANENTES DE 5 O MAS AÑOS-SIN VARIEDAD	S	1,43
170000002249742	11-001-011-00005-00001	62000	PASTOS PERMANENTES DE 5 O MAS AÑOS-SIN VARIEDAD	S	30,02
170000002249743	11-001-008-00022-00001	62000	PASTOS PERMANENTES DE 5 O MAS AÑOS-SIN VARIEDAD	S	6,99

Recintos Determinados para el Cálculo de Garga Ganadera Máxima

REF.	REFERENCIA SIGPAC	CULTIVO	DESCRIPCIÓN CULTIVO	S/R	SUP. PROPUESTA (ha)
170000002249737	11-001-008-00021-00001	62000	PASTOS PERMANENTES DE 5 O MAS AÑOS-SIN VARIEDAD	S	11,19
170000002249738	11-001-008-00023-00001	62000	PASTOS PERMANENTES DE 5 O MAS AÑOS-SIN VARIEDAD	S	2,25
170000002249739	11-001-008-00024-00003	62000	PASTOS PERMANENTES DE 5 O MAS AÑOS-SIN VARIEDAD	S	1,43
170000002249742	11-001-011-00005-00001	62000	PASTOS PERMANENTES DE 5 O MAS AÑOS-SIN VARIEDAD	S	30,02
170000002249743	11-001-008-00022-00001	62000	PASTOS PERMANENTES DE 5 O MAS AÑOS-SIN VARIEDAD	S	6,99

INCIDENCIAS**INCIDENCIA DESCRIPCIÓN**

- 85031 Solicita recinto que no está comprometido para la operación.
 Ref:170000002249737 Recinto:11-001-008-00021-001 Cultivo:62000 PASTOS PERMANENTES DE 5 O MAS AÑOS-SIN VARIEDAD Secano
 Ref:170000002249743 Recinto:11-001-008-00022-001 Cultivo:62000 PASTOS PERMANENTES DE 5 O MAS AÑOS-SIN VARIEDAD Secano
 Ref:170000002249738 Recinto:11-001-008-00023-001 Cultivo:62000 PASTOS PERMANENTES DE 5 O MAS AÑOS-SIN VARIEDAD Secano
 Ref:170000002249739 Recinto:11-001-008-00024-003 Cultivo:62000 PASTOS PERMANENTES DE 5 O MAS AÑOS-SIN VARIEDAD Secano
- 85042 No inscrito en un organismo de control y certificación ecológico (artículo 5-1 e), Orden 26 mayo 2015)
 Explotación:ES110010000159 Especie:CAPRINA
 Explotación:ES110010000159 Especie:CABALLAR



<u>APELLIDOS Y NOMBRE / RAZÓN SOCIAL</u>	<u>NIF</u>	<u>EXPEDIENTE</u>	<u>SOLICITA AGRICULT. (3)</u>	<u>SOLICITA GANADER. (4)</u>	<u>ANUALIDAD DE PAGO</u>
RUIZ VARGAS JUAN FRANCISCO	****2921*	1102655	SI	SI	6ª

DATOS MANTENIMIENTO**IMPORTE POR ANUALIDAD**

	<u>2015</u>	<u>2016</u>	<u>2017</u>	<u>2018</u>	<u>2019</u>	<u>2020</u>
IMPORTE MÁXIMO SUBVENCIONABLE	6.387,27 €	6.387,27 €	6.385,57 €	6.385,57 €	6.385,57 €	6.385,57 €
IMPORTE MEDIO DE TRANSFERENCIA (€/ha)	85,02 €	85,02 €	85,02 €	85,02 €	85,02 €	85,02 €

RESUMEN DE UNIDADES

<u>Cód</u>	<u>GRUPO DE PAGO</u>	<u>Sup. Dec. Admisible (ha)</u>	<u>Sup. Comprometida (ha)</u>	<u>Sup. ajustada compromiso (1) (ha)</u>	<u>% sobredec.</u>	<u>SUP. PROPUESTA (ha)</u>	<u>Importe Declarado</u>	<u>Importe Topado</u>	<u>Importe Propuesto</u>	<u>Importe tras sobredec.</u>
59	HERBÁCEOS	3,12		3,08	0,00	3,08	465,60	465,80	465,60	465,60
63	PASTOS ASOCIADOS A GANADERÍA ECOLÓGICA	75,88		72,03	22,33	58,88	5.917,26	5.919,77	4.836,99	0,00
TOTAL		79,00	75,11	75,11		61,96	6.382,86	6.385,57	5.302,59	465,60

APLICACIÓN DE REDUCCIONES Y SANCIONES

	<u>Importe Calculado</u>	<u>Importe prerreduc.</u>	<u>Admisibilidad y compromisos</u>	<u>Presentación tardía</u>	<u>Omisión declaración</u>	<u>Condicionabilidad</u>	<u>PROPUESTO</u>	<u>IMPORTE (Euros)</u>		
								<u>FEADER (Eje 2)</u>	<u>MAPA</u>	<u>CAGPDS</u>
AGRICULTURA	465,60	465,60	0,00	0,00	0,00	0,00	465,60	349,20	50,05	66,35
GANADERÍA	4.836,99	0,00	0,01	0,00	0,00	0,00	0,00	0,00	0,00	0,00
TOTAL							465,60	0,00	0,00	0,00

RECINTOS PROPUESTOS

<u>REF.</u>	<u>REFERENCIA SIGPAC</u>	<u>CULTIVO DESCRIPCIÓN CULTIVO</u>	<u>S/R G.PAGO</u>	<u>PEND. MEDIA (%)</u>	<u>SUP. DEC. ADMISIBLE (ha)</u>	<u>SUP. COMPROM. (ha)</u>	<u>SUP. AJUSTADA COMPROM. (1) (ha)</u>	<u>SUP. CONV. SIGPAC (ha)</u>	<u>SUP. CERTIF. (ha)</u>	<u>SUP. CAMPO (ha)</u>	<u>SUP. CAMPO DETER. CULT. DECLARADO (ha)</u>	<u>SUP. DEC. REDUCIDA (ha)</u>	<u>SUP. PROPUESTA (ha)</u>
-736506	11-021-017-00042-00015	62000 PASTOS PERMANENTES DE 5 O MAS AÑOS-SIN VARIEDAD	S 63	6,18	0,16	19,06	0,16	0,16	0,00	0,16	0,16	0,16	0,16
-736505	11-021-017-00042-00011	62000 PASTOS PERMANENTES DE 5 O MAS AÑOS-SIN VARIEDAD	S 63	10,58	0,12	5,07	0,12	0,12	0,00	0,12	0,12	0,12	0,12
-736504	11-021-017-00041-00015	62000 PASTOS PERMANENTES DE 5 O MAS AÑOS-SIN VARIEDAD	S 63	18,96	0,33	1,90	0,33	1,90	0,33	0,33	0,33	0,33	0,33
-736503	11-021-017-00041-00012	62000 PASTOS PERMANENTES DE 5 O MAS AÑOS-SIN VARIEDAD	S 63	16,24	1,16	5,07	1,16	1,16	1,16	1,16	1,16	1,16	1,16
-24841	11-021-017-00041-00023	62000 PASTOS PERMANENTES DE 5 O MAS AÑOS-SIN VARIEDAD	S 63	20,46	0,41	0,62	0,41	0,11	0,41	0,41	0,41	0,41	0,41
-24839	11-021-017-00041-00023	62000 PASTOS PERMANENTES DE 5 O MAS AÑOS-SIN VARIEDAD	S 63	20,46	0,12	0,62	0,12	0,00	0,00	0,00	0,12	0,12	0,00
-24801	11-021-017-00041-00015	62000 PASTOS PERMANENTES DE 5 O MAS AÑOS-SIN VARIEDAD	S 63	18,96	1,57	1,90	1,57	1,90	0,00	0,00	0,00	1,57	0,00
-24781	11-021-017-00041-00009	62000 PASTOS PERMANENTES DE 5 O MAS AÑOS-SIN VARIEDAD	S 63	24,83	2,71	3,19	2,71	0,00	0,00	0,00	2,71	0,00	0,00
-24735	11-021-017-00041-00001	62000 PASTOS PERMANENTES DE 5 O MAS AÑOS-SIN VARIEDAD	S 63	21,37	4,53	4,53	4,53	0,00	0,00	0,00	4,53	0,00	0,00
-24673	11-021-017-00041-00032	63000 PASTOS DE MENOS DE 5 AÑOS-SIN VARIEDAD	S 63	11,00	0,34	0,34	0,34	0,00	0,00	0,00	0,34	0,34	0,00
-24671	11-021-017-00041-00030	62000 PASTOS PERMANENTES DE 5 O MAS AÑOS-SIN VARIEDAD	S 63	22,13	0,27	0,27	0,27	0,00	0,00	0,00	0,27	0,27	0,00
-24670	11-021-017-00041-00029	62000 PASTOS PERMANENTES DE 5 O MAS AÑOS-SIN VARIEDAD	S 63	17,95	2,00	2,00	2,00	2,00	0,00	0,00	2,00	0,00	0,00
-24669	11-021-017-00041-00028	62000 PASTOS PERMANENTES DE 5 O MAS AÑOS-SIN VARIEDAD	S 63	20,59	0,65	0,66	0,65	0,65	0,00	0,00	0,65	0,65	0,00
-24668	11-021-017-00041-00027	62000 PASTOS PERMANENTES DE 5 O MAS AÑOS-SIN VARIEDAD	S 63	20,01	0,62	0,73	0,62	0,09	0,09	0,09	0,62	0,62	0,09
-24667	11-021-017-00041-00026	62000 PASTOS PERMANENTES DE 5 O MAS AÑOS-SIN VARIEDAD	S 63	15,88	0,16	1,66	0,16	0,00	0,00	0,00	0,16	0,16	0,00
-24666	11-021-017-00041-00026	62000 PASTOS PERMANENTES DE 5 O MAS AÑOS-SIN VARIEDAD	S 63	15,88	1,25	1,66	1,25	0,00	0,00	0,00	1,25	0,00	0,00
-24662	11-021-017-00041-00022	62000 PASTOS PERMANENTES DE 5 O MAS AÑOS-SIN VARIEDAD	S 63	21,44	0,03	0,03	0,03	0,03	0,03	0,03	0,03	0,03	0,03
-24661	11-021-017-00041-00020	62000 PASTOS PERMANENTES DE 5 O MAS AÑOS-SIN VARIEDAD	S 63	3,14	0,02	0,02	0,02	0,02	0,02	0,02	0,02	0,02	0,02
-24660	11-021-017-00041-00019	62000 PASTOS PERMANENTES DE 5 O MAS AÑOS-SIN VARIEDAD	S 63	17,00	0,29	0,29	0,29	0,29	0,29	0,29	0,29	0,29	0,29
1700000005971482	11-021-017-00162-00001	60000 ALFALFA-SIN VARIEDAD	R 59	4,80	0,34	0,34	0,34	0,34	0,34	0,34	0,34	0,34	0,34
1700000005971483	11-021-017-00164-00001	60000 ALFALFA-SIN VARIEDAD	R 59	7,10	1,06	1,06	1,06	1,06	1,06	1,06	1,06	1,06	1,06
1700000005971484	11-021-017-00041-00008	62000 PASTOS PERMANENTES DE 5 O MAS AÑOS-SIN VARIEDAD	S 63	22,28	18,61	19,06	18,61	18,90	18,61	18,61	18,61	18,61	18,61
1700000005971485	11-021-017-00041-00007	62000 PASTOS PERMANENTES DE 5 O MAS AÑOS-SIN VARIEDAD	S 63	25,52	1,54	1,67	1,54	1,54	1,54	1,54	1,54	1,54	1,54
1700000005971489	11-021-017-00043-00001	62000 PASTOS PERMANENTES DE 5 O MAS AÑOS-SIN VARIEDAD	S 63	18,12	9,77	8,30	8,30	8,30	9,77	9,77	8,30	8,30	8,30
1700000005971507	11-021-017-00041-00011	62000 PASTOS PERMANENTES DE 5 O MAS AÑOS-SIN VARIEDAD	S 63	21,38	3,79	5,07	3,79	3,79	3,79	3,79	3,79	3,79	3,79
1700000005971515	11-021-017-00039-00001	62000 PASTOS PERMANENTES DE 5 O MAS AÑOS-SIN VARIEDAD	S 63	25,82	11,17	11,17	11,17	11,17	11,17	11,17	11,17	11,17	11,17
1700000005971516	11-021-015-00041-00001	62000 PASTOS PERMANENTES DE 5 O MAS AÑOS-SIN VARIEDAD	S 63	17,39	12,06	12,06	12,06	12,06	12,06	12,06	12,06	12,06	12,06
1700000005971517	11-021-017-00041-00006	62000 PASTOS PERMANENTES DE 5 O MAS AÑOS-SIN VARIEDAD	S 63	28,86	1,96	0,56	0,56	0,56	1,96	1,96	0,56	0,56	0,56
1700000005971525	11-021-017-00160-00001	60000 ALFALFA-SIN VARIEDAD	R 59	3,32	0,68	0,68	0,68	0,68	0,68	0,68	0,68	0,68	0,68
1700000005971526	11-021-017-00164-00004	60000 ALFALFA-SIN VARIEDAD	R 59	3,02	1,04	1,04	1,04	1,04	1,04	1,04	1,04	1,04	1,04
1700000005971527	11-021-017-00040-00001	62000 PASTOS PERMANENTES DE 5 O MAS AÑOS-SIN VARIEDAD	S 63	19,81	0,24	0,24	0,24	0,24	0,24	0,24	0,24	0,24	0,24

DATOS AGRICULTURA

- (1) Superficie declarada admisible ajustada con la superficie comprometida.
(2) Factor de penalización valorando el alcance para el tipo de compromiso.
(3) Solicita agricultura y tiene compromisos vigentes.
(4) Solicita ganadería y tiene compromisos vigentes.

RESUMEN DE UNIDADES

Cód	GRUPO DE PAGO	Sup. Dec. Admisible (ha)	Sup. Comprometida (ha)	Sup. ajustada compromiso (1) (ha)	% sobredec.	SUP. PROPUESTA (ha)	Importe Declarado	Importe Topado	Importe Propuesto	Importe tras sobredec.
59	HERBÁCEOS	3,12		3,08	0,00	3,08	465,60	465,80	465,60	465,60
	TOTAL	3,12	75,11	3,08		3,08	465,60	465,80	465,60	465,60

RESUMEN DE PAGOS

IMPORTE (Euros)				
FEADER				
	PROPUESTO	(Eje 2)	MAPA	CAGPDS
Propuesto a pagar	465,60	349,20	50,05	66,35

APLICACIÓN DE REDUCCIONES Y SANCIONES

IMPORTE (Euros)									
Importe Calculado	Importe prerreduc.	Admisibilidad y compromisos	Presentación tardía	Omisión declaración	Condicionalidad	PROPUESTO	FEADER (Eje 2)	MAPA	CAGPDS
465,60	465,60	0,00	0,00	0,00	0,00	465,60	349,20	50,05	66,35
TOTAL						465,60	349,20	50,05	66,35

DATOS GANADERÍA**RESUMEN DE UNIDADES**

Cód	GRUPO DE PAGO	Sup. Dec. Admisible (ha)	Sup. Comprometida (ha)	Sup. ajustada compromiso (1) (ha)	% sobredec.	SUP. PROPUESTA (ha)	Importe Declarado	Importe Topado	Importe Propuesto	Importe tras sobredec.
63	PASTOS ASOCIADOS A GANADERÍA ECOLÓGICA	75,88		72,03	22,33	58,88	5.917,26	5.919,77	4.836,99	0,00
	TOTAL	75,88	75,11	72,03		58,88	5.917,26	5.919,77	4.836,99	0,00

RESUMEN DE PAGOS

IMPORTE (Euros)				
FEADER				
	PROPUESTO	(Eje 2)	MAPA	CAGPDS
Propuesto	0,00	0,00	0,00	0,00

APLICACIÓN DE REDUCCIONES Y SANCIONES

IMPORTE (Euros)									
Importe Calculado	Importe prerreduc.	Admisibilidad y compromisos	Presentación tardía	Omisión declaración	Condicionalidad	PROPUESTO	FEADER (Eje 2)	MAPA	CAGPDS
4.836,99	0,00	1,00	0,00	0,00	0,00	0,00	0,00	0,00	0,00
TOTAL						0,00	0,00	0,00	0,00

Datos considerados para el Cálculo de la Carga Ganadera mínima y máxima del expediente

Explotación	Especie	Inscrito en Sipea y Admisible	Censo Medio Animales	Ugm Calculada para CG Mínima	Ugm Calculada para CG Máxima
ES110210000319	BOVINA	SI	132,37	107,77	107,77
ES110210000319	CABALLAR	NO	3,00	0,00	3,00
				107,77	110,77

Superficie determinada para Cálculo Carga Ganadera Mínima: 141,76 ha

Superficie determinada para Cálculo Carga Ganadera Máxima: 184,83 ha

Carga Ganadera Mínima Expediente: 0,76 ugm/ha

Carga Ganadera Máxima Expediente: 0,60 ugm/ha

Recintos Determinados para el Cálculo de Garga Ganadera Mínima

REF.	REFERENCIA SIGPAC	CULTIVO	DESCRIPCIÓN CULTIVO	S/R	SUP. PROPUESTA (ha)
-736509	11-021-020-00028-00002	62000	PASTOS PERMANENTES DE 5 O MAS AÑOS-SIN VARIEDAD	S	0,06
-736508	11-021-020-00028-00001	62000	PASTOS PERMANENTES DE 5 O MAS AÑOS-SIN VARIEDAD	S	0,22
-736507	11-021-020-00028-00001	62000	PASTOS PERMANENTES DE 5 O MAS AÑOS-SIN VARIEDAD	S	0,01
-736506	11-021-017-00042-00015	62000	PASTOS PERMANENTES DE 5 O MAS AÑOS-SIN VARIEDAD	S	0,16
-736505	11-021-017-00042-00011	62000	PASTOS PERMANENTES DE 5 O MAS AÑOS-SIN VARIEDAD	S	0,12
-736504	11-021-017-00041-00015	62000	PASTOS PERMANENTES DE 5 O MAS AÑOS-SIN VARIEDAD	S	0,33
-736503	11-021-017-00041-00012	62000	PASTOS PERMANENTES DE 5 O MAS AÑOS-SIN VARIEDAD	S	1,16
-24841	11-021-017-00041-00023	62000	PASTOS PERMANENTES DE 5 O MAS AÑOS-SIN	S	0,11

(1) Superficie declarada admisible ajustada con la superficie comprometida.

(2) Factor de penalización valorando el alcance para el tipo de compromiso.

(3) Solicita agricultura y tiene compromisos vigentes.

(4) Solicita ganadería y tiene compromisos vigentes.

Datos considerados para el Cálculo de la Carga Ganadera mínima y máxima del expediente**Recintos Determinados para el Cálculo de Garga Ganadera Mínima**

<u>REF.</u>	<u>REFERENCIA SIGPAC</u>	<u>CULTIVO</u>	<u>DESCRIPCIÓN CULTIVO</u>	<u>S/R</u>	<u>SUP. PROPUESTA (ha)</u>
			VARIEDAD		
-24839	11-021-017-00041-00023	62000	PASTOS PERMANENTES DE 5 O MAS AÑOS-SIN VARIEDAD	S	0,03
-24801	11-021-017-00041-00015	62000	PASTOS PERMANENTES DE 5 O MAS AÑOS-SIN VARIEDAD	S	1,57
-24781	11-021-017-00041-00009	62000	PASTOS PERMANENTES DE 5 O MAS AÑOS-SIN VARIEDAD	S	2,71
-24735	11-021-017-00041-00001	62000	PASTOS PERMANENTES DE 5 O MAS AÑOS-SIN VARIEDAD	S	4,53
-24673	11-021-017-00041-00032	63000	PASTOS DE MENOS DE 5 AÑOS-SIN VARIEDAD	S	0,34
-24671	11-021-017-00041-00030	62000	PASTOS PERMANENTES DE 5 O MAS AÑOS-SIN VARIEDAD	S	0,27
-24670	11-021-017-00041-00029	62000	PASTOS PERMANENTES DE 5 O MAS AÑOS-SIN VARIEDAD	S	2,00
-24669	11-021-017-00041-00028	62000	PASTOS PERMANENTES DE 5 O MAS AÑOS-SIN VARIEDAD	S	0,65
-24668	11-021-017-00041-00027	62000	PASTOS PERMANENTES DE 5 O MAS AÑOS-SIN VARIEDAD	S	0,62
-24667	11-021-017-00041-00026	62000	PASTOS PERMANENTES DE 5 O MAS AÑOS-SIN VARIEDAD	S	0,16
-24666	11-021-017-00041-00026	62000	PASTOS PERMANENTES DE 5 O MAS AÑOS-SIN VARIEDAD	S	1,25
-24662	11-021-017-00041-00022	62000	PASTOS PERMANENTES DE 5 O MAS AÑOS-SIN VARIEDAD	S	0,03
-24661	11-021-017-00041-00020	62000	PASTOS PERMANENTES DE 5 O MAS AÑOS-SIN VARIEDAD	S	0,02
-24660	11-021-017-00041-00019	62000	PASTOS PERMANENTES DE 5 O MAS AÑOS-SIN VARIEDAD	S	0,29
4088281	11-021-017-00189-00003	62000	PASTOS PERMANENTES DE 5 O MAS AÑOS-SIN VARIEDAD	S	9,94
1700000005971481	11-021-003-00033-00001	62000	PASTOS PERMANENTES DE 5 O MAS AÑOS-SIN VARIEDAD	S	0,15
1700000005971484	11-021-017-00041-00008	62000	PASTOS PERMANENTES DE 5 O MAS AÑOS-SIN VARIEDAD	S	18,61
1700000005971485	11-021-017-00041-00007	62000	PASTOS PERMANENTES DE 5 O MAS AÑOS-SIN VARIEDAD	S	1,54
1700000005971486	11-021-004-00023-00002	62000	PASTOS PERMANENTES DE 5 O MAS AÑOS-SIN VARIEDAD	S	4,86
1700000005971489	11-021-017-00043-00001	62000	PASTOS PERMANENTES DE 5 O MAS AÑOS-SIN VARIEDAD	S	9,77
1700000005971490	11-021-021-00004-00002	62000	PASTOS PERMANENTES DE 5 O MAS AÑOS-SIN VARIEDAD	S	1,08
1700000005971495	11-021-004-00023-00005	62000	PASTOS PERMANENTES DE 5 O MAS AÑOS-SIN VARIEDAD	S	3,70
1700000005971496	11-021-004-00023-00007	62000	PASTOS PERMANENTES DE 5 O MAS AÑOS-SIN VARIEDAD	S	1,89
1700000005971497	11-021-004-00024-00002	62000	PASTOS PERMANENTES DE 5 O MAS AÑOS-SIN VARIEDAD	S	1,76
1700000005971498	11-021-021-00001-00004	62000	PASTOS PERMANENTES DE 5 O MAS AÑOS-SIN VARIEDAD	S	13,65
1700000005971501	11-021-003-00035-00002	62000	PASTOS PERMANENTES DE 5 O MAS AÑOS-SIN VARIEDAD	S	10,62
1700000005971502	11-021-021-00004-00003	62000	PASTOS PERMANENTES DE 5 O MAS AÑOS-SIN VARIEDAD	S	1,20
1700000005971507	11-021-017-00041-00011	62000	PASTOS PERMANENTES DE 5 O MAS AÑOS-SIN VARIEDAD	S	3,79
1700000005971508	11-021-004-00021-00001	62000	PASTOS PERMANENTES DE 5 O MAS AÑOS-SIN VARIEDAD	S	1,76
1700000005971509	11-021-004-00022-00002	62000	PASTOS PERMANENTES DE 5 O MAS AÑOS-SIN VARIEDAD	S	3,20
1700000005971510	11-021-004-00020-00001	62000	PASTOS PERMANENTES DE 5 O MAS AÑOS-SIN VARIEDAD	S	1,93
1700000005971512	11-021-020-00018-00002	62000	PASTOS PERMANENTES DE 5 O MAS AÑOS-SIN VARIEDAD	S	1,14
1700000005971514	11-021-020-00018-00003	62000	PASTOS PERMANENTES DE 5 O MAS AÑOS-SIN VARIEDAD	S	1,52
1700000005971515	11-021-017-00039-00001	62000	PASTOS PERMANENTES DE 5 O MAS AÑOS-SIN VARIEDAD	S	11,17
1700000005971516	11-021-015-00041-00001	62000	PASTOS PERMANENTES DE 5 O MAS AÑOS-SIN VARIEDAD	S	12,06
1700000005971517	11-021-017-00041-00006	62000	PASTOS PERMANENTES DE 5 O MAS AÑOS-SIN VARIEDAD	S	1,96
1700000005971527	11-021-017-00040-00001	62000	PASTOS PERMANENTES DE 5 O MAS AÑOS-SIN VARIEDAD	S	0,24
1700000005971528	11-021-020-00018-00001	62000	PASTOS PERMANENTES DE 5 O MAS AÑOS-SIN VARIEDAD	S	7,58

Recintos Determinados para el Cálculo de Garga Ganadera Máxima

<u>REF.</u>	<u>REFERENCIA SIGPAC</u>	<u>CULTIVO</u>	<u>DESCRIPCIÓN CULTIVO</u>	<u>S/R</u>	<u>SUP. PROPUESTA (ha)</u>
-------------	--------------------------	----------------	----------------------------	------------	----------------------------

(1) Superficie declarada admisible ajustada con la superficie comprometida.
(2) Factor de penalización valorando el alcance para el tipo de compromiso.
(3) Solicita agricultura y tiene compromisos vigentes.
(4) Solicita ganadería y tiene compromisos vigentes.

Datos considerados para el Cálculo de la Carga Ganadera mínima y máxima del expediente**Recintos Determinados para el Cálculo de Garga Ganadera Máxima**

REF.	REFERENCIA SIGPAC	CULTIVO	DESCRIPCIÓN CULTIVO	S/R	SUP. PROPUESTA (ha)
-736509	11-021-020-00028-00002	62000	PASTOS PERMANENTES DE 5 O MAS AÑOS-SIN VARIEDAD	S	0,06
-736508	11-021-020-00028-00001	62000	PASTOS PERMANENTES DE 5 O MAS AÑOS-SIN VARIEDAD	S	0,22
-736507	11-021-020-00028-00001	62000	PASTOS PERMANENTES DE 5 O MAS AÑOS-SIN VARIEDAD	S	0,01
-736506	11-021-017-00042-00015	62000	PASTOS PERMANENTES DE 5 O MAS AÑOS-SIN VARIEDAD	S	0,16
-736505	11-021-017-00042-00011	62000	PASTOS PERMANENTES DE 5 O MAS AÑOS-SIN VARIEDAD	S	0,12
-736504	11-021-017-00041-00015	62000	PASTOS PERMANENTES DE 5 O MAS AÑOS-SIN VARIEDAD	S	0,33
-736503	11-021-017-00041-00012	62000	PASTOS PERMANENTES DE 5 O MAS AÑOS-SIN VARIEDAD	S	1,16
-24841	11-021-017-00041-00023	62000	PASTOS PERMANENTES DE 5 O MAS AÑOS-SIN VARIEDAD	S	0,41
-24839	11-021-017-00041-00023	62000	PASTOS PERMANENTES DE 5 O MAS AÑOS-SIN VARIEDAD	S	0,12
-24801	11-021-017-00041-00015	62000	PASTOS PERMANENTES DE 5 O MAS AÑOS-SIN VARIEDAD	S	1,57
-24781	11-021-017-00041-00009	62000	PASTOS PERMANENTES DE 5 O MAS AÑOS-SIN VARIEDAD	S	2,71
-24735	11-021-017-00041-00001	62000	PASTOS PERMANENTES DE 5 O MAS AÑOS-SIN VARIEDAD	S	4,53
-24673	11-021-017-00041-00032	63000	PASTOS DE MENOS DE 5 AÑOS-SIN VARIEDAD	S	0,34
-24671	11-021-017-00041-00030	62000	PASTOS PERMANENTES DE 5 O MAS AÑOS-SIN VARIEDAD	S	0,27
-24670	11-021-017-00041-00029	62000	PASTOS PERMANENTES DE 5 O MAS AÑOS-SIN VARIEDAD	S	2,00
-24669	11-021-017-00041-00028	62000	PASTOS PERMANENTES DE 5 O MAS AÑOS-SIN VARIEDAD	S	0,65
-24668	11-021-017-00041-00027	62000	PASTOS PERMANENTES DE 5 O MAS AÑOS-SIN VARIEDAD	S	0,62
-24667	11-021-017-00041-00026	62000	PASTOS PERMANENTES DE 5 O MAS AÑOS-SIN VARIEDAD	S	0,16
-24666	11-021-017-00041-00026	62000	PASTOS PERMANENTES DE 5 O MAS AÑOS-SIN VARIEDAD	S	1,25
-24662	11-021-017-00041-00022	62000	PASTOS PERMANENTES DE 5 O MAS AÑOS-SIN VARIEDAD	S	0,03
-24661	11-021-017-00041-00020	62000	PASTOS PERMANENTES DE 5 O MAS AÑOS-SIN VARIEDAD	S	0,02
-24660	11-021-017-00041-00019	62000	PASTOS PERMANENTES DE 5 O MAS AÑOS-SIN VARIEDAD	S	0,29
4088281	11-021-017-00189-00003	62000	PASTOS PERMANENTES DE 5 O MAS AÑOS-SIN VARIEDAD	S	9,94
1700000005971481	11-021-003-00033-00001	62000	PASTOS PERMANENTES DE 5 O MAS AÑOS-SIN VARIEDAD	S	0,15
1700000005971484	11-021-017-00041-00008	62000	PASTOS PERMANENTES DE 5 O MAS AÑOS-SIN VARIEDAD	S	18,61
1700000005971485	11-021-017-00041-00007	62000	PASTOS PERMANENTES DE 5 O MAS AÑOS-SIN VARIEDAD	S	1,54
1700000005971486	11-021-004-00023-00002	62000	PASTOS PERMANENTES DE 5 O MAS AÑOS-SIN VARIEDAD	S	4,86
1700000005971487	11-021-021-00001-00020	62000	PASTOS PERMANENTES DE 5 O MAS AÑOS-SIN VARIEDAD	S	0,05
1700000005971489	11-021-017-00043-00001	62000	PASTOS PERMANENTES DE 5 O MAS AÑOS-SIN VARIEDAD	S	9,77
1700000005971490	11-021-021-00004-00002	62000	PASTOS PERMANENTES DE 5 O MAS AÑOS-SIN VARIEDAD	S	1,08
1700000005971495	11-021-004-00023-00005	62000	PASTOS PERMANENTES DE 5 O MAS AÑOS-SIN VARIEDAD	S	3,70
1700000005971496	11-021-004-00023-00007	62000	PASTOS PERMANENTES DE 5 O MAS AÑOS-SIN VARIEDAD	S	1,89
1700000005971497	11-021-004-00024-00002	62000	PASTOS PERMANENTES DE 5 O MAS AÑOS-SIN VARIEDAD	S	1,76
1700000005971498	11-021-021-00001-00004	62000	PASTOS PERMANENTES DE 5 O MAS AÑOS-SIN VARIEDAD	S	13,65
1700000005971499	11-021-021-00001-00014	62000	PASTOS PERMANENTES DE 5 O MAS AÑOS-SIN VARIEDAD	S	7,99
1700000005971500	11-021-021-00001-00019	62000	PASTOS PERMANENTES DE 5 O MAS AÑOS-SIN VARIEDAD	S	1,35
1700000005971501	11-021-003-00035-00002	62000	PASTOS PERMANENTES DE 5 O MAS AÑOS-SIN VARIEDAD	S	10,62
1700000005971502	11-021-021-00004-00003	62000	PASTOS PERMANENTES DE 5 O MAS AÑOS-SIN VARIEDAD	S	1,20
1700000005971507	11-021-017-00041-00011	62000	PASTOS PERMANENTES DE 5 O MAS AÑOS-SIN VARIEDAD	S	3,79
1700000005971508	11-021-004-00021-00001	62000	PASTOS PERMANENTES DE 5 O MAS AÑOS-SIN VARIEDAD	S	1,76
1700000005971509	11-021-004-00022-00002	62000	PASTOS PERMANENTES DE 5 O MAS AÑOS-SIN VARIEDAD	S	3,20

Datos considerados para el Cálculo de la Carga Ganadera mínima y máxima del expediente**Recintos Determinados para el Cálculo de Garga Ganadera Máxima**

REF.	REFERENCIA SIGPAC	CULTIVO	DESCRIPCIÓN CULTIVO	S/R	SUP. PROPUESTA (ha)
170000005971510	11-021-004-00020-00001	62000	PASTOS PERMANENTES DE 5 O MAS AÑOS-SIN VARIEDAD	S	1,93
170000005971511	11-021-021-00001-00015	62000	PASTOS PERMANENTES DE 5 O MAS AÑOS-SIN VARIEDAD	S	1,97
170000005971512	11-021-020-00018-00002	62000	PASTOS PERMANENTES DE 5 O MAS AÑOS-SIN VARIEDAD	S	1,14
170000005971513	11-021-021-00005-00001	62000	PASTOS PERMANENTES DE 5 O MAS AÑOS-SIN VARIEDAD	S	31,32
170000005971514	11-021-020-00018-00003	62000	PASTOS PERMANENTES DE 5 O MAS AÑOS-SIN VARIEDAD	S	1,52
170000005971515	11-021-017-00039-00001	62000	PASTOS PERMANENTES DE 5 O MAS AÑOS-SIN VARIEDAD	S	11,17
170000005971516	11-021-015-00041-00001	62000	PASTOS PERMANENTES DE 5 O MAS AÑOS-SIN VARIEDAD	S	12,06
170000005971517	11-021-017-00041-00006	62000	PASTOS PERMANENTES DE 5 O MAS AÑOS-SIN VARIEDAD	S	1,96
170000005971527	11-021-017-00040-00001	62000	PASTOS PERMANENTES DE 5 O MAS AÑOS-SIN VARIEDAD	S	0,24
170000005971528	11-021-020-00018-00001	62000	PASTOS PERMANENTES DE 5 O MAS AÑOS-SIN VARIEDAD	S	7,58

DETALLE DE REDUCCIONES Y SANCIONES POR INCUMPLIMIENTOS DE ADMISIBILIDAD Y COMPROMISOS

Tipo	Compromiso	Sup. Calculada	Sup. Incumpl.	Factor Alcance (2)	Coef. Línea Base	Coef. Acumulación	Coef. Reiteración	Importe Ayuda	Factor Sanción	Importe Sanción	Aplicado
B1	Las unidades comprometidas deben estar certificadas en producción ecológica según lo establecido en el Reglamento (CE) n° 834/2007 y el Reglamento (CE) n° 889/2008, por el que se establece disposiciones de aplicación del Reglamento (CE) n° 834/2007 del Consejo, durante el periodo de compromiso.	58,88	0,58	0,01	1,00	1,00	1,00	0,00 €	0,01	0,00 €	SI

INCIDENCIAS**INCIDENCIA DESCRIPCIÓN**

85002	Recinto declarado que no cumple en su totalidad con las normas de producción ecológica (artículo 5-1 e), Orden 26 mayo 2015) Ref:-24841 Recinto:11-021-017-00041-023 Cultivo:62000 PASTOS PERMANENTES DE 5 O MAS AÑOS-SIN VARIEDAD Secano Sup. Declarada:0,41 Superficie Certificada (Ha):0,11 Ref:-24839 Recinto:11-021-017-00041-023 Cultivo:62000 PASTOS PERMANENTES DE 5 O MAS AÑOS-SIN VARIEDAD Secano Sup. Declarada:0,12 Superficie Certificada (Ha):0,03
85031	Solicita recinto que no está comprometido para la operación. Ref:170000005971481 Recinto:11-021-003-00033-001 Cultivo:62000 PASTOS PERMANENTES DE 5 O MAS AÑOS-SIN VARIEDAD Secano Ref:170000005971501 Recinto:11-021-003-00035-002 Cultivo:62000 PASTOS PERMANENTES DE 5 O MAS AÑOS-SIN VARIEDAD Secano Ref:170000005971510 Recinto:11-021-004-00020-001 Cultivo:62000 PASTOS PERMANENTES DE 5 O MAS AÑOS-SIN VARIEDAD Secano Ref:170000005971508 Recinto:11-021-004-00021-001 Cultivo:62000 PASTOS PERMANENTES DE 5 O MAS AÑOS-SIN VARIEDAD Secano Ref:170000005971509 Recinto:11-021-004-00022-002 Cultivo:62000 PASTOS PERMANENTES DE 5 O MAS AÑOS-SIN VARIEDAD Secano Ref:170000005971486 Recinto:11-021-004-00023-002 Cultivo:62000 PASTOS PERMANENTES DE 5 O MAS AÑOS-SIN VARIEDAD Secano Ref:170000005971495 Recinto:11-021-004-00023-005 Cultivo:62000 PASTOS PERMANENTES DE 5 O MAS AÑOS-SIN VARIEDAD Secano Ref:170000005971496 Recinto:11-021-004-00023-007 Cultivo:62000 PASTOS PERMANENTES DE 5 O MAS AÑOS-SIN VARIEDAD Secano Ref:170000005971497 Recinto:11-021-004-00024-002 Cultivo:62000 PASTOS PERMANENTES DE 5 O MAS AÑOS-SIN VARIEDAD Secano Ref:4088281 Recinto:11-021-017-00189-003 Cultivo:62000 PASTOS PERMANENTES DE 5 O MAS AÑOS-SIN VARIEDAD Secano Ref:170000005971528 Recinto:11-021-020-00018-001 Cultivo:62000 PASTOS PERMANENTES DE 5 O MAS AÑOS-SIN VARIEDAD Secano Ref:170000005971512 Recinto:11-021-020-00018-002 Cultivo:62000 PASTOS PERMANENTES DE 5 O MAS AÑOS-SIN VARIEDAD Secano Ref:170000005971514 Recinto:11-021-020-00018-003 Cultivo:62000 PASTOS PERMANENTES DE 5 O MAS AÑOS-SIN VARIEDAD Secano Ref:-736508 Recinto:11-021-020-00028-001 Cultivo:62000 PASTOS PERMANENTES DE 5 O MAS AÑOS-SIN VARIEDAD Secano Ref:-736507 Recinto:11-021-020-00028-001 Cultivo:62000 PASTOS PERMANENTES DE 5 O MAS AÑOS-SIN VARIEDAD Secano Ref:-736509 Recinto:11-021-020-00028-002 Cultivo:62000 PASTOS PERMANENTES DE 5 O MAS AÑOS-SIN VARIEDAD Secano Ref:170000005971490 Recinto:11-021-021-00004-002 Cultivo:62000 PASTOS PERMANENTES DE 5 O MAS AÑOS-SIN VARIEDAD Secano

(1) Superficie declarada admisible ajustada con la superficie comprometida.

(2) Factor de penalización valorando el alcance para el tipo de compromiso.

(3) Solicita agricultura y tiene compromisos vigentes.

(4) Solicita ganadería y tiene compromisos vigentes.

Ref:1700000005971502 Recinto:11-021-021-00004-003 Cultivo:62000 PASTOS PERMANENTES DE 5 O MAS AÑOS-SIN VARIEDAD Secano

85042 No inscrito en un organismo de control y certificación ecológico (artículo 5-1 e), Orden 26 mayo 2015)

Explotación:ES110210000319 Especie:GALLINAS

Explotación:ES110210000319 Especie:PORCINO

Explotación:ES110210000319 Especie:CABALLAR



<u>APELLIDOS Y NOMBRE / RAZÓN SOCIAL</u>	<u>NIF</u>	<u>EXPEDIENTE</u>	<u>SOLICITA AGRICULT. (3)</u>	<u>SOLICITA GANADER. (4)</u>	<u>ANUALIDAD DE PAGO</u>
SANCHEZ CASTILLA ANTONIO MIGUEL	****1342*	1193239	NO	SI	6ª

DATOS MANTENIMIENTO**IMPORTE POR ANUALIDAD**

	<u>2015</u>	<u>2016</u>	<u>2017</u>	<u>2018</u>	<u>2019</u>	<u>2020</u>
IMPORTE MÁXIMO SUBVENCIONABLE	943,08 €	943,08 €	943,08 €	943,08 €	943,08 €	943,08 €
IMPORTE MEDIO DE TRANSFERENCIA (€/ha)	82,15 €	82,15 €	82,15 €	82,15 €	82,15 €	82,15 €

RESUMEN DE UNIDADES

<u>Cód</u>	<u>GRUPO DE PAGO</u>	<u>Sup. Dec. Admisible (ha)</u>	<u>Sup. Comprometida (ha)</u>	<u>Sup. ajustada compromiso (1) (ha)</u>	<u>% sobredec.</u>	<u>SUP. PROPUESTA (ha)</u>	<u>Importe Declarado</u>	<u>Importe Topado</u>	<u>Importe Propuesto</u>	<u>Importe tras sobredec.</u>
63	PASTOS ASOCIADOS A GANADERÍA ECOLÓGICA	11,48		11,48	0,00	11,48	943,08	943,08	943,08	943,08
	TOTAL	11,48	11,48	11,48		11,48	943,08	943,08	943,08	943,08

APLICACIÓN DE REDUCCIONES Y SANCIONES

	<u>Importe Calculado</u>	<u>Importe prerreduc.</u>	<u>Admisibilidad y compromisos</u>	<u>Presentación tardía</u>	<u>Omisión declaración</u>	<u>Condicionabilidad</u>	<u>PROPUESTO</u>	<u>IMPORTE (Euros)</u>		
								<u>FEADER (Eje 2)</u>	<u>MAPA</u>	<u>CAGPDS</u>
GANADERÍA	943,08	943,08	0,00	0,00	0,00	0,00	943,08	707,31	101,38	134,39
TOTAL							943,08	707,31	101,38	134,39

RECINTOS PROPUESTOS

<u>REE</u>	<u>REFERENCIA SIGPAC</u>	<u>CULTIVO</u>	<u>DESCRIPCIÓN CULTIVO</u>	<u>S/R</u>	<u>G.PAGO</u>	<u>PEND. MEDIA (%)</u>	<u>SUP. DEC. ADMISIBLE (ha)</u>	<u>SUP. COMPROM. (ha)</u>	<u>SUP. AJUSTADA COMPROM. (1) (ha)</u>	<u>SUP. CONY. SIGPAC (ha)</u>	<u>SUP. CERTIE. (ha)</u>	<u>SUP. CAMPO (ha)</u>	<u>SUP. CAMPO DETER. CULT. DECLARADO (ha)</u>	<u>SUP. DEC. REDUCIDA (ha)</u>	<u>SUP. PROPUESTA (ha)</u>
1700000005978251	11-021-015-00024-00004	62000	PASTOS PERMANENTES DE 5 O MAS AÑOS-SIN VARIEDAD	R	63	15,28	5,16	11,48	5,16	11,48	5,16			5,16	5,16
1700000005978252	11-021-015-00024-00004	62000	PASTOS PERMANENTES DE 5 O MAS AÑOS-SIN VARIEDAD	R	63	15,28	6,32	11,48	6,32	11,48	6,32			6,32	6,32

DATOS GANADERÍA**RESUMEN DE UNIDADES**

<u>Cód</u>	<u>GRUPO DE PAGO</u>	<u>Sup. Dec. Admisible (ha)</u>	<u>Sup. Comprometida (ha)</u>	<u>Sup. ajustada compromiso (1) (ha)</u>	<u>% sobredec.</u>	<u>SUP. PROPUESTA (ha)</u>	<u>Importe Declarado</u>	<u>Importe Topado</u>	<u>Importe Propuesto</u>	<u>Importe tras sobredec.</u>
63	PASTOS ASOCIADOS A GANADERÍA ECOLÓGICA	11,48		11,48	0,00	11,48	943,08	943,08	943,08	943,08
	TOTAL	11,48	11,48	11,48		11,48	943,08	943,08	943,08	943,08

RESUMEN DE PAGOS

	<u>PROPUESTO</u>	<u>IMPORTE (Euros)</u>		
		<u>FEADER (Eje 2)</u>	<u>MAPA</u>	<u>CAGPDS</u>
Propuesto a pagar	943,08	707,31	101,38	134,39

APLICACIÓN DE REDUCCIONES Y SANCIONES

	<u>Importe Calculado</u>	<u>Importe prerreduc.</u>	<u>Admisibilidad y compromisos</u>	<u>Presentación tardía</u>	<u>Omisión declaración</u>	<u>Condicionabilidad</u>	<u>PROPUESTO</u>	<u>IMPORTE (Euros)</u>		
								<u>FEADER (Eje 2)</u>	<u>MAPA</u>	<u>CAGPDS</u>
	943,08	943,08	0,00	0,00	0,00	0,00	943,08	707,31	101,38	134,39
TOTAL							943,08	707,31	101,38	134,39



Datos considerados para el Cálculo de la Carga Ganadera mínima y máxima del expediente

Explotación	Especie	Inscrito en Sipea y Admisible	Censo Medio Animales	Ugm Calculada para CG Mínima	Ugm Calculada para CG Máxima
ES110210000291	BOVINA	SI	51,50	42,05	42,05
				42,05	42,05

Superficie determinada para Cálculo Carga Ganadera Mínima: 30,52 ha

Superficie determinada para Cálculo Carga Ganadera Máxima: 61,12 ha

Carga Ganadera Mínima Expediente: 1,38 ugm/ha

Carga Ganadera Máxima Expediente: 0,69 ugm/ha

Recintos Determinados para el Cálculo de Garga Ganadera Mínima

REF.	REFERENCIA SIGPAC	CULTIVO	DESCRIPCIÓN CULTIVO	S/R	SUP. PROPUESTA (ha)
170000005978242	11-021-003-00015-00001	62000	PASTOS PERMANENTES DE 5 O MAS AÑOS-SIN VARIEDAD	S	7,58
170000005978243	11-021-003-00016-00005	62000	PASTOS PERMANENTES DE 5 O MAS AÑOS-SIN VARIEDAD	S	0,86
170000005978245	11-021-003-00016-00003	62000	PASTOS PERMANENTES DE 5 O MAS AÑOS-SIN VARIEDAD	S	0,40
170000005978246	11-021-003-00016-00004	62000	PASTOS PERMANENTES DE 5 O MAS AÑOS-SIN VARIEDAD	S	0,39
170000005978249	11-021-003-00016-00002	62000	PASTOS PERMANENTES DE 5 O MAS AÑOS-SIN VARIEDAD	S	0,52
170000005978250	11-021-015-00034-00001	62000	PASTOS PERMANENTES DE 5 O MAS AÑOS-SIN VARIEDAD	R	1,30
170000005978251	11-021-015-00024-00004	62000	PASTOS PERMANENTES DE 5 O MAS AÑOS-SIN VARIEDAD	R	5,16
170000005978252	11-021-015-00024-00004	62000	PASTOS PERMANENTES DE 5 O MAS AÑOS-SIN VARIEDAD	R	6,32
170000005978253	11-021-007-00049-00001	62000	PASTOS PERMANENTES DE 5 O MAS AÑOS-SIN VARIEDAD	S	7,99

Recintos Determinados para el Cálculo de Garga Ganadera Máxima

REF.	REFERENCIA SIGPAC	CULTIVO	DESCRIPCIÓN CULTIVO	S/R	SUP. PROPUESTA (ha)
170000005978242	11-021-003-00015-00001	62000	PASTOS PERMANENTES DE 5 O MAS AÑOS-SIN VARIEDAD	S	7,58
170000005978243	11-021-003-00016-00005	62000	PASTOS PERMANENTES DE 5 O MAS AÑOS-SIN VARIEDAD	S	0,86
170000005978244	11-021-015-00033-00001	62000	PASTOS PERMANENTES DE 5 O MAS AÑOS-SIN VARIEDAD	S	8,99
170000005978245	11-021-003-00016-00003	62000	PASTOS PERMANENTES DE 5 O MAS AÑOS-SIN VARIEDAD	S	0,40
170000005978246	11-021-003-00016-00004	62000	PASTOS PERMANENTES DE 5 O MAS AÑOS-SIN VARIEDAD	S	0,39
170000005978249	11-021-003-00016-00002	62000	PASTOS PERMANENTES DE 5 O MAS AÑOS-SIN VARIEDAD	S	0,52
170000005978250	11-021-015-00034-00001	62000	PASTOS PERMANENTES DE 5 O MAS AÑOS-SIN VARIEDAD	R	1,30
170000005978251	11-021-015-00024-00004	62000	PASTOS PERMANENTES DE 5 O MAS AÑOS-SIN VARIEDAD	R	5,16
170000005978252	11-021-015-00024-00004	62000	PASTOS PERMANENTES DE 5 O MAS AÑOS-SIN VARIEDAD	R	6,32
170000005978253	11-021-007-00049-00001	62000	PASTOS PERMANENTES DE 5 O MAS AÑOS-SIN VARIEDAD	S	7,99
170000005978255	11-021-006-00063-00001	63000	PASTOS DE MENOS DE 5 AÑOS-SIN VARIEDAD	S	2,22
170000005978256	11-021-018-00043-00001	62000	PASTOS PERMANENTES DE 5 O MAS AÑOS-SIN VARIEDAD	S	13,48
170000005978260	11-021-015-00059-00001	62000	PASTOS PERMANENTES DE 5 O MAS AÑOS-SIN VARIEDAD	S	3,94
170000005978261	11-021-015-00057-00001	62000	PASTOS PERMANENTES DE 5 O MAS AÑOS-SIN VARIEDAD	S	1,97

INCIDENCIAS**INCIDENCIA DESCRIPCIÓN**

85031 Solicita recinto que no está comprometido para la operación.

Ref:1700000005978250 Recinto:11-021-015-00034-001 Cultivo:62000 PASTOS PERMANENTES DE 5 O MAS AÑOS-SIN VARIEDAD Regadío

85042 No inscrito en un organismo de control y certificación ecológico (artículo 5-1 e), Orden 26 mayo 2015)

Explotación:ES110210000291 Especie:GALLINAS

<u>APELLIDOS Y NOMBRE / RAZÓN SOCIAL</u>	<u>NIF</u>	<u>EXPEDIENTE</u>	<u>SOLICITA AGRICULT. (3)</u>	<u>SOLICITA GANADER. (4)</u>	<u>ANUALIDAD DE PAGO</u>
SANCHEZ CASTILLA FRANCISCO JAVIER	****1341*	1230753	NO	SI	6ª

DATOS MANTENIMIENTO

IMPORTE POR ANUALIDAD

	<u>2015</u>	<u>2016</u>	<u>2017</u>	<u>2018</u>	<u>2019</u>	<u>2020</u>
IMPORTE MÁXIMO SUBVENCIONABLE	6.472,60 €	4.225,96 €	4.225,96 €	4.225,96 €	4.225,96 €	4.199,69 €
IMPORTE MEDIO DE TRANSFERENCIA (€/ha)	79,60 €	79,60 €	79,60 €	79,60 €	79,60 €	79,60 €

RESUMEN DE UNIDADES

<u>Cód</u>	<u>GRUPO DE PAGO</u>	<u>Sup. Dec. Admisible (ha)</u>	<u>Sup. Comprometida (ha)</u>	<u>Sup. ajustada compromiso (1) (ha)</u>	<u>% sobredec.</u>	<u>SUP. PROPUESTA (ha)</u>	<u>Importe Declarado</u>	<u>Importe Topado</u>	<u>Importe Propuesto</u>	<u>Importe tras sobredec.</u>
63	PASTOS ASOCIADOS A GANADERÍA ECOLÓGICA	68,27		52,76	0,00	52,76	4.334,23	4.199,69	4.199,69	4.199,69
	TOTAL	68,27	52,76	52,76		52,76	4.334,23	4.199,69	4.199,69	4.199,69

APLICACIÓN DE REDUCCIONES Y SANCIONES

	<u>Importe Calculado</u>	<u>Importe prerreduc.</u>	<u>Admisibilidad y compromisos</u>	<u>Presentación tardía</u>	<u>Omisión declaración</u>	<u>Condicionality</u>	<u>PROPUESTO</u>	<u>IMPORTE (Euros)</u>		
								<u>FEADER (Eje 2)</u>	<u>MAPA</u>	<u>CAGPDS</u>
GANADERÍA	4.199,69	4.199,69	0,00	0,00	0,00	0,00	4.199,69	3.149,77	451,47	598,45
TOTAL							4.199,69	3.149,77	451,47	598,45

RECINTOS PROPUESTOS

<u>REE</u>	<u>REFERENCIA SIGPAC</u>	<u>CULTIVO DESCRIPCIÓN CULTIVO</u>	<u>S/R</u>	<u>G.PAGO</u>	<u>PEND. MEDIA (%)</u>	<u>SUP. DEC. ADMISIBLE (ha)</u>	<u>SUP. COMPROM. (ha)</u>	<u>SUP. AJUSTADA COMPROM. (1) (ha)</u>	<u>SUP. CONY. SIGPAC (ha)</u>	<u>SUP. CERTIE. (ha)</u>	<u>SUP. CAMPO (ha)</u>	<u>SUP. CAMPO DECLARADO (ha)</u>	<u>SUP. DEC. REDUCIDA (ha)</u>	<u>SUP. PROPUESTA (ha)</u>
1700000005970850	11-021-009-00008-00013	62000 PASTOS PERMANENTES DE 5 O MAS AÑOS-SIN VARIEDAD	S	63	26,72	27,37	12,34	12,34		49,76			12,34	12,34
1700000005970851	11-021-009-00008-00021	62000 PASTOS PERMANENTES DE 5 O MAS AÑOS-SIN VARIEDAD	S	63	21,55	19,51	19,51	19,51		19,51			19,51	19,51
1700000005970852	11-021-009-00008-00022	62000 PASTOS PERMANENTES DE 5 O MAS AÑOS-SIN VARIEDAD	S	63	21,13	1,95	1,95	1,95		1,95			1,95	1,95
1700000005970853	11-021-009-00008-00023	62000 PASTOS PERMANENTES DE 5 O MAS AÑOS-SIN VARIEDAD	S	63	18,55	6,04	6,04	6,04		6,04			6,04	6,04
1700000005970854	11-021-009-00008-00019	62000 PASTOS PERMANENTES DE 5 O MAS AÑOS-SIN VARIEDAD	S	63	22,41	2,49	2,49	2,49		3,32			2,49	2,49
1700000005970855	11-021-009-00008-00017	62000 PASTOS PERMANENTES DE 5 O MAS AÑOS-SIN VARIEDAD	S	63	26,35	0,84	0,55	0,55		0,84			0,55	0,55
1700000005970856	11-021-009-00008-00016	62000 PASTOS PERMANENTES DE 5 O MAS AÑOS-SIN VARIEDAD	S	63	16,74	0,38	0,25	0,25		0,38			0,25	0,25
1700000005970858	11-021-009-00008-00024	62000 PASTOS PERMANENTES DE 5 O MAS AÑOS-SIN VARIEDAD	S	63	17,53	3,43	3,43	3,43		3,43			3,43	3,43
1700000005970859	11-021-009-00008-00014	63000 PASTOS DE MENOS DE 5 AÑOS-SIN VARIEDAD	S	63	26,25	0,06	1,42	0,06		0,06			0,06	0,06
1700000005970863	11-021-009-00008-00015	62000 PASTOS PERMANENTES DE 5 O MAS AÑOS-SIN VARIEDAD	S	63	42,59	0,10	0,10	0,10		0,40			0,10	0,10
1700000005970869	11-021-009-00008-00014	63000 PASTOS DE MENOS DE 5 AÑOS-SIN VARIEDAD	S	63	26,25	1,42	1,42	1,36		1,42			1,36	1,36
1700000005970871	11-021-009-00008-00003	63000 PASTOS DE MENOS DE 5 AÑOS-SIN VARIEDAD	S	63	20,71	4,68	4,68	4,68		4,71			4,68	4,68

DATOS GANADERÍA

RESUMEN DE UNIDADES


<u>Cód</u>	<u>GRUPO DE PAGO</u>	<u>Sup. Dec. Admisible (ha)</u>	<u>Sup. Comprometida (ha)</u>	<u>Sup. ajustada compromiso (1) (ha)</u>	<u>% sobredec.</u>	<u>SUP. PROPUESTA (ha)</u>	<u>Importe Declarado</u>	<u>Importe Topado</u>	<u>Importe Propuesto</u>	<u>Importe tras sobredec.</u>
63	PASTOS ASOCIADOS A GANADERÍA ECOLÓGICA	68,27		52,76	0,00	52,76	4.334,23	4.199,69	4.199,69	4.199,69
	TOTAL	68,27	52,76	52,76		52,76	4.334,23	4.199,69	4.199,69	4.199,69

RESUMEN DE PAGOS

	<u>PROPUESTO</u>	<u>IMPORTE (Euros)</u>		
		<u>FEADER (Eje 2)</u>	<u>MAPA</u>	<u>CAGPDS</u>
Propuesto a pagar	4.199,69	3.149,77	451,47	598,45

APLICACIÓN DE REDUCCIONES Y SANCIONES

<u>Importe Calculado</u>	<u>Importe prerreduc.</u>	<u>Admisibilidad y compromisos</u>	<u>Presentación tardía</u>	<u>Omisión declaración</u>	<u>Condicionality</u>	<u>PROPUESTO</u>	<u>IMPORTE (Euros)</u>		
							<u>FEADER (Eje 2)</u>	<u>MAPA</u>	<u>CAGPDS</u>
4.199,69	4.199,69	0,00	0,00	0,00	0,00	4.199,69	3.149,77	451,47	598,45
TOTAL						4.199,69	3.149,77	451,47	598,45



(1) Superficie declarada admisible ajustada con la superficie comprometida.
 (2) Factor de penalización valorando el alcance para el tipo de compromiso.
 (3) Solicita agricultura y tiene compromisos vigentes.
 (4) Solicita ganadería y tiene compromisos vigentes.

Datos considerados para el Cálculo de la Carga Ganadera mínima y máxima del expediente

Explotación	Especie	Inscrito en Sipea y Admisible	Censo Medio Animales	Ugm Calculada para CG Mínima	Ugm Calculada para CG Máxima
ES110210000292	BOVINA	SI	103,97	85,10	85,10
				85,10	85,10

Superficie determinada para Cálculo Carga Ganadera Mínima: 68,44 ha

Superficie determinada para Cálculo Carga Ganadera Máxima: 114,38 ha

Carga Ganadera Mínima Expediente: 1,24 ugm/ha

Carga Ganadera Máxima Expediente: 0,74 ugm/ha

Recintos Determinados para el Cálculo de Garga Ganadera Mínima

REF.	REFERENCIA SIGPAC	CULTIVO	DESCRIPCIÓN CULTIVO	S/R	SUP. PROPUESTA (ha)
170000005970850	11-021-009-00008-00013	62000	PASTOS PERMANENTES DE 5 O MAS AÑOS-SIN VARIEDAD	S	27,37
170000005970851	11-021-009-00008-00021	62000	PASTOS PERMANENTES DE 5 O MAS AÑOS-SIN VARIEDAD	S	19,51
170000005970852	11-021-009-00008-00022	62000	PASTOS PERMANENTES DE 5 O MAS AÑOS-SIN VARIEDAD	S	1,95
170000005970853	11-021-009-00008-00023	62000	PASTOS PERMANENTES DE 5 O MAS AÑOS-SIN VARIEDAD	S	6,04
170000005970854	11-021-009-00008-00019	62000	PASTOS PERMANENTES DE 5 O MAS AÑOS-SIN VARIEDAD	S	2,49
170000005970855	11-021-009-00008-00017	62000	PASTOS PERMANENTES DE 5 O MAS AÑOS-SIN VARIEDAD	S	0,84
170000005970856	11-021-009-00008-00016	62000	PASTOS PERMANENTES DE 5 O MAS AÑOS-SIN VARIEDAD	S	0,38
170000005970857	11-021-009-00008-00018	62000	PASTOS PERMANENTES DE 5 O MAS AÑOS-SIN VARIEDAD	S	0,15
170000005970858	11-021-009-00008-00024	62000	PASTOS PERMANENTES DE 5 O MAS AÑOS-SIN VARIEDAD	S	3,43
170000005970859	11-021-009-00008-00014	63000	PASTOS DE MENOS DE 5 AÑOS-SIN VARIEDAD	S	0,06
170000005970863	11-021-009-00008-00015	62000	PASTOS PERMANENTES DE 5 O MAS AÑOS-SIN VARIEDAD	S	0,10
170000005970869	11-021-009-00008-00014	63000	PASTOS DE MENOS DE 5 AÑOS-SIN VARIEDAD	S	1,42
170000005970871	11-021-009-00008-00003	63000	PASTOS DE MENOS DE 5 AÑOS-SIN VARIEDAD	S	4,68
170000005970874	11-021-009-00011-00002	62000	PASTOS PERMANENTES DE 5 O MAS AÑOS-SIN VARIEDAD	S	0,02

Recintos Determinados para el Cálculo de Garga Ganadera Máxima

REF.	REFERENCIA SIGPAC	CULTIVO	DESCRIPCIÓN CULTIVO	S/R	SUP. PROPUESTA (ha)
-739512	11-021-009-00009-00008	62000	PASTOS PERMANENTES DE 5 O MAS AÑOS-SIN VARIEDAD	S	0,03
-133480	11-021-003-00016-00001	62000	PASTOS PERMANENTES DE 5 O MAS AÑOS-SIN VARIEDAD	S	7,79
-6203	11-021-013-00026-00026	62000	PASTOS PERMANENTES DE 5 O MAS AÑOS-SIN VARIEDAD	S	1,97
4173178	11-021-009-00023-00002	20901	BARBECHO TRADICIONAL-SIN CUBIERTA VEGETAL	R	3,20
4219971	11-021-013-00026-00003	62000	PASTOS PERMANENTES DE 5 O MAS AÑOS-SIN VARIEDAD	S	1,02
4219972	11-021-013-00026-00022	63000	PASTOS DE MENOS DE 5 AÑOS-SIN VARIEDAD	S	1,23
4630305	11-021-008-00138-00002	62000	PASTOS PERMANENTES DE 5 O MAS AÑOS-SIN VARIEDAD	S	0,30
4630307	11-021-008-00138-00004	62000	PASTOS PERMANENTES DE 5 O MAS AÑOS-SIN VARIEDAD	S	0,09
4630320	11-021-008-00140-00003	62000	PASTOS PERMANENTES DE 5 O MAS AÑOS-SIN VARIEDAD	S	1,49
4630321	11-021-008-00140-00005	62000	PASTOS PERMANENTES DE 5 O MAS AÑOS-SIN VARIEDAD	S	0,03
4630322	11-021-008-00140-00007	62000	PASTOS PERMANENTES DE 5 O MAS AÑOS-SIN VARIEDAD	S	0,03
4630323	11-021-008-00141-00001	62000	PASTOS PERMANENTES DE 5 O MAS AÑOS-SIN VARIEDAD	S	1,11
4630325	11-021-008-00141-00004	62000	PASTOS PERMANENTES DE 5 O MAS AÑOS-SIN VARIEDAD	S	0,46
4630326	11-021-008-00141-00006	62000	PASTOS PERMANENTES DE 5 O MAS AÑOS-SIN VARIEDAD	S	0,31
5067689	11-021-003-00017-00001	62000	PASTOS PERMANENTES DE 5 O MAS AÑOS-SIN VARIEDAD	S	6,89
5109076	14-050-006-00008-00004	20902	BARBECHO TRADICIONAL-CON CUBIERTA VEGETAL	R	3,00
170000005970849	11-021-003-00016-00001	62000	PASTOS PERMANENTES DE 5 O MAS AÑOS-SIN VARIEDAD	S	3,40
170000005970850	11-021-009-00008-00013	62000	PASTOS PERMANENTES DE 5 O MAS AÑOS-SIN VARIEDAD	S	27,37
170000005970851	11-021-009-00008-00021	62000	PASTOS PERMANENTES DE 5 O MAS AÑOS-SIN VARIEDAD	S	19,51
170000005970852	11-021-009-00008-00022	62000	PASTOS PERMANENTES DE 5 O MAS AÑOS-SIN VARIEDAD	S	1,95

(1) Superficie declarada admisible ajustada con la superficie comprometida.

(2) Factor de penalización valorando el alcance para el tipo de compromiso.

(3) Solicita agricultura y tiene compromisos vigentes.

(4) Solicita ganadería y tiene compromisos vigentes.

Datos considerados para el Cálculo de la Carga Ganadera mínima y máxima del expediente**Recintos Determinados para el Cálculo de Garga Ganadera Máxima**

REF.	REFERENCIA SIGPAC	CULTIVO	DESCRIPCIÓN CULTIVO	S/R	SUP. PROPUESTA (ha)
170000005970853	11-021-009-00008-00023	62000	PASTOS PERMANENTES DE 5 O MAS AÑOS-SIN VARIEDAD	S	6,04
170000005970854	11-021-009-00008-00019	62000	PASTOS PERMANENTES DE 5 O MAS AÑOS-SIN VARIEDAD	S	2,49
170000005970855	11-021-009-00008-00017	62000	PASTOS PERMANENTES DE 5 O MAS AÑOS-SIN VARIEDAD	S	0,84
170000005970856	11-021-009-00008-00016	62000	PASTOS PERMANENTES DE 5 O MAS AÑOS-SIN VARIEDAD	S	0,38
170000005970857	11-021-009-00008-00018	62000	PASTOS PERMANENTES DE 5 O MAS AÑOS-SIN VARIEDAD	S	0,15
170000005970858	11-021-009-00008-00024	62000	PASTOS PERMANENTES DE 5 O MAS AÑOS-SIN VARIEDAD	S	3,43
170000005970859	11-021-009-00008-00014	63000	PASTOS DE MENOS DE 5 AÑOS-SIN VARIEDAD	S	0,06
170000005970860	11-021-009-00008-00011	63000	PASTOS DE MENOS DE 5 AÑOS-SIN VARIEDAD	R	1,39
170000005970863	11-021-009-00008-00015	62000	PASTOS PERMANENTES DE 5 O MAS AÑOS-SIN VARIEDAD	S	0,10
170000005970866	11-021-003-00083-00003	62000	PASTOS PERMANENTES DE 5 O MAS AÑOS-SIN VARIEDAD	S	12,20
170000005970869	11-021-009-00008-00014	63000	PASTOS DE MENOS DE 5 AÑOS-SIN VARIEDAD	S	1,42
170000005970871	11-021-009-00008-00003	63000	PASTOS DE MENOS DE 5 AÑOS-SIN VARIEDAD	S	4,68
170000005970874	11-021-009-00011-00002	62000	PASTOS PERMANENTES DE 5 O MAS AÑOS-SIN VARIEDAD	S	0,02

INCIDENCIAS**INCIDENCIA DESCRIPCIÓN**

85031 Solicita recinto que no está comprometido para la operación.
 Ref:170000005970857 Recinto:11-021-009-00008-018 Cultivo:62000 PASTOS PERMANENTES DE 5 O MAS AÑOS-SIN VARIEDAD Secano



<u>APELLIDOS Y NOMBRE / RAZÓN SOCIAL</u>	<u>NIF</u>	<u>EXPEDIENTE</u>	<u>SOLICITA AGRICULT. (3)</u>	<u>SOLICITA GANADER. (4)</u>	<u>ANUALIDAD DE PAGO</u>
SANCHEZ DE LOS REYES JOSEFA	****3206*	1019523	SI	NO	6ª

DATOS MANTENIMIENTO

IMPORTES POR ANUALIDAD

	<u>2015</u>	<u>2016</u>	<u>2017</u>	<u>2018</u>	<u>2019</u>	<u>2020</u>
IMPORTE MÁXIMO SUBVENCIONABLE	14.001,37 €	14.001,37 €	13.939,34 €	13.926,36 €	13.746,05 €	13.746,05 €
IMPORTE MEDIO DE TRANSFERENCIA (€/ha)	144,25 €	144,25 €	144,25 €	144,25 €	144,25 €	144,25 €

RESUMEN DE UNIDADES

<u>Cód</u>	<u>GRUPO DE PAGO</u>	<u>Sup. Dec. Admisible (ha)</u>	<u>Sup. Comprometida (ha)</u>	<u>Sup. ajustada compromiso (1) (ha)</u>	<u>% sobredec.</u>	<u>SUP. PROPUESTA (ha)</u>	<u>Importe Declarado</u>	<u>Importe Topado</u>	<u>Importe Propuesto</u>	<u>Importe tras sobredec.</u>
59	HERBÁCEOS	90,85		90,85	0,04	90,81	13.733,79	13.105,56	13.099,34	13.099,34
	TOTAL	90,85	95,29	90,85		90,81	13.733,79	13.105,56	13.099,34	13.099,34

APLICACIÓN DE REDUCCIONES Y SANCIONES

<u>AGRICULTURA</u>	<u>Importe Calculado</u>	<u>Importe prereduc.</u>	<u>Admisibilidad y compromisos</u>	<u>Presentación tardía</u>	<u>Omisión declaración</u>	<u>Condicionabilidad</u>	<u>PROPUESTO</u>	<u>IMPORTE (Euros)</u>			
								<u>FEADER (Eje 2)</u>	<u>MAPA</u>	<u>CAGPDS</u>	
	13.099,34	13.099,34	0,00	0,00	0,00	0,00	13.099,34	9.824,51	1.408,18	1.866,65	
							TOTAL	13.099,34	9.824,51	1.408,18	1.866,65

RECINTOS PROPUESTOS

<u>REF.</u>	<u>REFERENCIA SIGPAC</u>	<u>CULTIVO DESCRIPCIÓN CULTIVO</u>	<u>S/R</u>	<u>G.PAGO</u>	<u>PEND. MEDIA (%)</u>	<u>SUP. DEC. ADMISIBLE (ha)</u>	<u>SUP. COMPROM. (ha)</u>	<u>SUP. AJUSTADA COMPR.(1) (ha)</u>	<u>SUP. CONV. SIGPAC (ha)</u>	<u>SUP. CERTIF. (ha)</u>	<u>SUP. CAMPO (ha)</u>	<u>SUP. CAMPO DETER. CULT. DECLARADO (ha)</u>	<u>SUP. DEC. REDUCIDA (ha)</u>	<u>SUP. PROPUESTA (ha)</u>
-751839	11-023-003-00007-00006	13000 TRITICALE-SIN VARIEDAD	S	59	8,06	28,73	124,32	28,73		57,86	28,73	28,72	28,73	28,73
-751838	11-023-003-00007-00006	8000 AVENA-SIN VARIEDAD	S	59	8,06	3,62	124,32	3,62		7,29	3,62	3,62	3,62	3,62
-751829	11-023-003-00007-00006	13000 TRITICALE-SIN VARIEDAD	S	59	8,06	9,49	124,32	9,49		19,11	9,49	9,49	9,49	9,49
-485176	11-023-003-00021-00001	12000 TRANQUILLÓN-SIN VARIEDAD	S	59	6,89	1,11	16,32	1,11		1,11	1,11	1,11	1,11	1,11
-20068	11-023-003-00007-00006	8000 AVENA-SIN VARIEDAD	S	59	8,06	12,58	124,32	12,58		25,34	12,58	12,58	12,58	12,58
1700000007146910	11-023-011-00001-00016	13000 TRITICALE-SIN VARIEDAD	S	59	6,03	7,09	7,09	7,09		14,18	7,09	7,09	7,09	7,09
1700000007146912	11-023-003-00021-00001	12000 TRANQUILLÓN-SIN VARIEDAD	S	59	6,89	15,21	16,32	15,21		15,21	15,21	15,21	15,21	15,21
1700000007146914	11-023-003-00007-00013	41002 HABAS-ALBUS	S	59	9,68	12,82	13,13	12,82		13,59	12,78	12,78	12,82	12,78
1700000007146916	11-023-003-00007-00022	13000 TRITICALE-SIN VARIEDAD	S	59	4,04	0,20	0,20	0,20		0,20	0,20	0,20	0,20	0,20

DATOS AGRICULTURA

RESUMEN DE UNIDADES

<u>Cód</u>	<u>GRUPO DE PAGO</u>	<u>Sup. Dec. Admisible (ha)</u>	<u>Sup. Comprometida (ha)</u>	<u>Sup. ajustada compromiso (1) (ha)</u>	<u>% sobredec.</u>	<u>SUP. PROPUESTA (ha)</u>	<u>Importe Declarado</u>	<u>Importe Topado</u>	<u>Importe Propuesto</u>	<u>Importe tras sobredec.</u>
59	HERBÁCEOS	90,85		90,85	0,04	90,81	13.733,79	13.105,56	13.099,34	13.099,34
	TOTAL	90,85	95,29	90,85		90,81	13.733,79	13.105,56	13.099,34	13.099,34

RESUMEN DE PAGOS

<u>IMPORTE (Euros)</u>				
	<u>PROPUESTO</u>	<u>FEADER (Eje 2)</u>	<u>MAPA</u>	<u>CAGPDS</u>
Propuesto a pagar	13.099,34	9.824,51	1.408,18	1.866,65

APLICACIÓN DE REDUCCIONES Y SANCIONES

<u>Importe Calculado</u>	<u>Importe prereduc.</u>	<u>Admisibilidad y compromisos</u>	<u>Presentación tardía</u>	<u>Omisión declaración</u>	<u>Condicionabilidad</u>	<u>PROPUESTO</u>	<u>IMPORTE (Euros)</u>			
							<u>FEADER (Eje 2)</u>	<u>MAPA</u>	<u>CAGPDS</u>	
13.099,34	13.099,34	0,00	0,00	0,00	0,00	13.099,34	9.824,51	1.408,18	1.866,65	
						TOTAL	13.099,34	9.824,51	1.408,18	1.866,65



(1) Superficie declarada admisible ajustada con la superficie comprometida.
 (2) Factor de penalización valorando el alcance para el tipo de compromiso.
 (3) Solicita agricultura y tiene compromisos vigentes.
 (4) Solicita ganadería y tiene compromisos vigentes.

<u>APELLIDOS Y NOMBRE / RAZÓN SOCIAL</u>	<u>NIF</u>	<u>EXPEDIENTE</u>	<u>SOLICITA AGRICULT. (3)</u>	<u>SOLICITA GANADER. (4)</u>	<u>ANUALIDAD DE PAGO</u>
SANCHEZ DURAN FRANCISCA	****6643*	1194317	SI	SI	6ª

DATOS MANTENIMIENTO**IMPORTE POR ANUALIDAD**

	<u>2015</u>	<u>2016</u>	<u>2017</u>	<u>2018</u>	<u>2019</u>	<u>2020</u>
IMPORTE MÁXIMO SUBVENCIONABLE	9.585,42 €	9.585,42 €	9.369,38 €	9.280,02 €	9.280,02 €	9.280,02 €
IMPORTE MEDIO DE TRANSFERENCIA (€/ha)	98,20 €	98,20 €	98,20 €	98,20 €	98,20 €	98,20 €

RESUMEN DE UNIDADES

<u>Cód</u>	<u>GRUPO DE PAGO</u>	<u>Sup. Dec. Admisible (ha)</u>	<u>Sup. Comprometida (ha)</u>	<u>Sup. ajustada compromiso (1) (ha)</u>	<u>% sobredec.</u>	<u>SUP. PROPUESTA (ha)</u>	<u>Importe Declarado</u>	<u>Importe Topado</u>	<u>Importe Propuesto</u>	<u>Importe tras sobredec.</u>
59	HERBÁCEOS	22,43		21,00	0,00	21,00	3.174,57	3.197,80	3.174,57	3.174,57
63	PASTOS ASOCIADOS A GANADERÍA ECOLÓGICA	124,63		73,50	0,00	73,50	6.038,03	6.082,22	6.038,03	6.038,03
TOTAL		147,06	94,50	94,50		94,50	9.212,60	9.280,02	9.212,60	9.212,60

APLICACIÓN DE REDUCCIONES Y SANCIONES

	<u>Importe Calculado</u>	<u>Importe prereduc.</u>	<u>Admisibilidad y compromisos</u>	<u>Presentación tardía</u>	<u>Omisión declaración</u>	<u>Condicionabilidad</u>	<u>PROPUESTO</u>	<u>IMPORTE (Euros)</u>		
								<u>FEADER (Eje 2)</u>	<u>MAPA</u>	<u>CAGPDS</u>
AGRICULTURA	3.174,57	3.174,57	0,00	0,00	0,00	0,00	3.174,57	2.380,93	341,27	452,37
GANADERÍA	6.038,03	6.038,03	0,00	0,00	0,00	0,00	6.038,03	4.528,52	649,09	860,42
TOTAL							9.212,60	4.528,52	649,09	860,42



RECINTOS PROPUESTOS

REF.	REFERENCIA SIGPAC	CULTIVO DESCRIPCIÓN CULTIVO	S/R	G.PAGO	PEND. MEDIA (%)	SUP. DEC. ADMISIBLE (ha)	SUP. COMPROM. (ha)	SUP. AJUSTADA COMPR.(1) (ha)	SUP. CONY. SIGPAC (ha)	SUP. CERTIE. (ha)	SUP. CAMPO (ha)	SUP. CAMPO DETER. CULT. DECLARADO (ha)	SUP. DEC. REDUCIDA (ha)	SUP. PROPUESTA (ha)
-797976	11-039-006-00051-00010	62000 PASTOS PERMANENTES DE 5 O MAS AÑOS-SIN VARIEDAD	S	63	13,22	7,21	3,27	3,27	3,27	7,21			3,27	3,27
-455128	11-023-082-00043-00028	62000 PASTOS PERMANENTES DE 5 O MAS AÑOS-SIN VARIEDAD	S	63	19,93	0,06	0,36	0,06		0,18			0,06	0,06
-17208	11-023-082-00043-00026	13000 TRITICALE-SIN VARIEDAD	S	59	12,78	1,19	1,25	1,19		1,19			1,19	1,19
-17207	11-023-082-00043-00026	241000 MEZCLA VEZA - AVENA-SIN VARIEDAD	S	59	12,78	0,06	1,25	0,06		0,06			0,06	0,06
-17206	11-023-082-00043-00016	63000 PASTOS DE MENOS DE 5 AÑOS-SIN VARIEDAD	S	63	7,13	0,11	3,20	0,11		0,11			0,11	0,11
1700000007167827	11-039-006-00049-00066	62000 PASTOS PERMANENTES DE 5 O MAS AÑOS-SIN VARIEDAD	S	63	19,34	0,23	0,23	0,23		0,23			0,23	0,23
1700000007167828	11-039-006-00049-00059	62000 PASTOS PERMANENTES DE 5 O MAS AÑOS-SIN VARIEDAD	S	63	20,21	0,60	0,37	0,37	0,37	0,60			0,37	0,37
1700000007167829	11-039-006-00051-00001	62000 PASTOS PERMANENTES DE 5 O MAS AÑOS-SIN VARIEDAD	S	63	21,41	0,05	3,27	0,05	3,27	0,05			0,05	0,05
1700000007167830	11-039-006-00050-00002	62000 PASTOS PERMANENTES DE 5 O MAS AÑOS-SIN VARIEDAD	S	63	19,31	28,76	1,24	1,24		34,27			1,24	1,24
1700000007167831	11-039-006-00008-00001	62000 PASTOS PERMANENTES DE 5 O MAS AÑOS-SIN VARIEDAD	S	63	20,32	2,90	2,90	2,90		2,90			2,90	2,90
1700000007167832	11-039-006-00008-00002	62000 PASTOS PERMANENTES DE 5 O MAS AÑOS-SIN VARIEDAD	S	63	16,83	9,81	9,81	9,81		9,81			9,81	9,81
1700000007167833	11-039-006-00008-00005	62000 PASTOS PERMANENTES DE 5 O MAS AÑOS-SIN VARIEDAD	S	63	16,41	1,34	1,34	1,34		1,34			1,34	1,34
1700000007167834	11-039-006-00005-00004	62000 PASTOS PERMANENTES DE 5 O MAS AÑOS-SIN VARIEDAD	S	63	12,63	0,11	0,14	0,11		0,14			0,11	0,11
1700000007167835	11-039-006-00002-00003	62000 PASTOS PERMANENTES DE 5 O MAS AÑOS-SIN VARIEDAD	S	63	12,54	0,94	0,94	0,94	0,94	0,94			0,94	0,94
1700000007167836	11-023-082-00043-00001	63000 PASTOS DE MENOS DE 5 AÑOS-SIN VARIEDAD	S	63	10,99	0,10	16,94	0,10		0,10			0,10	0,10
1700000007167837	11-023-082-00043-00001	63000 PASTOS DE MENOS DE 5 AÑOS-SIN VARIEDAD	S	63	10,99	0,04	16,94	0,04		0,04			0,04	0,04
1700000007167838	11-023-082-00043-00001	63000 PASTOS DE MENOS DE 5 AÑOS-SIN VARIEDAD	S	63	10,99	0,37	16,94	0,37		0,37			0,37	0,37
1700000007167839	11-039-006-00005-00002	62000 PASTOS PERMANENTES DE 5 O MAS AÑOS-SIN VARIEDAD	S	63	2,91	0,81	0,81	0,81	0,81	0,81			0,81	0,81
1700000007167841	11-023-082-00098-00005	63000 PASTOS DE MENOS DE 5 AÑOS-SIN VARIEDAD	S	63	14,88	4,54	4,54	4,54		4,54			4,54	4,54
1700000007167842	11-039-006-00050-00001	62000 PASTOS PERMANENTES DE 5 O MAS AÑOS-SIN VARIEDAD	S	63	15,48	1,17	1,38	1,17	1,38	1,38			1,17	1,17
1700000007167843	11-023-082-00098-00002	63000 PASTOS DE MENOS DE 5 AÑOS-SIN VARIEDAD	S	63	8,61	0,31	0,31	0,31		0,31			0,31	0,31
1700000007167848	11-023-082-00043-00016	13000 TRITICALE-SIN VARIEDAD	S	59	7,13	0,94	3,20	0,94		0,97			0,94	0,94
1700000007167850	11-023-082-00043-00001	241000 MEZCLA VEZA - AVENA-SIN VARIEDAD	S	59	10,99	1,52	16,94	1,52		1,70			1,52	1,52
1700000007167851	11-023-082-00043-00001	241000 MEZCLA VEZA - AVENA-SIN VARIEDAD	S	59	10,99	11,20	16,94	11,20		12,56			11,20	11,20
1700000007167852	11-023-082-00043-00017	241000 MEZCLA VEZA - AVENA-SIN VARIEDAD	S	59	5,77	1,16	1,89	1,16		1,16			1,16	1,16
1700000007167853	11-023-082-00043-00001	8000 AVENA-SIN VARIEDAD	S	59	10,99	3,48	16,94	3,48		3,90			3,48	3,48
1700000007167854	11-023-082-00043-00016	241000 MEZCLA VEZA - AVENA-SIN VARIEDAD	S	59	7,13	2,15	3,20	2,15		2,23			2,15	2,15
1700000007167856	11-023-082-00098-00001	62000 PASTOS PERMANENTES DE 5 O MAS AÑOS-SIN VARIEDAD	S	63	21,99	23,55	16,05	16,05	16,05	23,55			16,05	16,05
1700000007167857	11-023-082-00043-00023	62000 PASTOS PERMANENTES DE 5 O MAS AÑOS-SIN VARIEDAD	S	63	18,73	5,28	5,28	5,28		5,28			5,28	5,28
1700000007167858	11-023-082-00043-00024	62000 PASTOS PERMANENTES DE 5 O MAS AÑOS-SIN VARIEDAD	S	63	21,44	0,83	0,83	0,83		0,83			0,83	0,83
1700000007167859	11-023-082-00043-00005	62000 PASTOS PERMANENTES DE 5 O MAS AÑOS-SIN VARIEDAD	S	63	17,14	7,45	8,76	7,45		8,76			7,45	7,45
1700000007167860	11-023-082-00043-00003	62000 PASTOS PERMANENTES DE 5 O MAS AÑOS-SIN VARIEDAD	S	63	19,06	9,99	8,64	8,64		9,99			8,64	8,64
1700000007167861	11-039-006-00002-00002	62000 PASTOS PERMANENTES DE 5 O MAS AÑOS-SIN VARIEDAD	S	63	17,30	1,63	1,64	1,63	1,63	1,63			1,63	1,63
1700000007167862	11-039-006-00001-00009	62000 PASTOS PERMANENTES DE 5 O MAS AÑOS-SIN VARIEDAD	S	63	7,80	0,29	0,29	0,29		0,29			0,29	0,29
1700000007167863	11-039-006-00001-00007	62000 PASTOS PERMANENTES DE 5 O MAS AÑOS-SIN VARIEDAD	S	63	11,45	5,29	1,85	1,85		5,29			1,85	1,85
1700000007167864	11-039-006-00003-00003	62000 PASTOS PERMANENTES DE 5 O MAS AÑOS-SIN VARIEDAD	S	63	3,63	0,08	0,09	0,08		0,09			0,08	0,08
1700000007167865	11-039-006-00001-00004	62000 PASTOS PERMANENTES DE 5 O MAS AÑOS-SIN VARIEDAD	S	63	17,14	3,07	3,07	3,07		3,07			3,07	3,07
1700000007167866	11-023-082-00043-00017	13000 TRITICALE-SIN VARIEDAD	S	59	5,77	0,73	1,89	0,73		0,73			0,73	0,73
1700000007167867	11-039-006-00001-00001	62000 PASTOS PERMANENTES DE 5 O MAS AÑOS-SIN VARIEDAD	S	63	13,82	5,07	3,04	3,04		6,76			3,04	3,04
1700000007167868	11-039-006-00006-00001	62000 PASTOS PERMANENTES DE 5 O MAS AÑOS-SIN VARIEDAD	S	63	8,95	0,12	0,10	0,10		0,16			0,10	0,10
1700000007167869	11-039-006-00004-00003	62000 PASTOS PERMANENTES DE 5 O MAS AÑOS-SIN VARIEDAD	S	63	6,36	0,63	0,54	0,54		0,63			0,54	0,54
1700000007167870	11-039-006-00003-00002	62000 PASTOS PERMANENTES DE 5 O MAS AÑOS-SIN VARIEDAD	S	63	2,36	1,66	1,66	1,66	1,66	1,66			1,66	1,66
1700000007167871	11-039-006-00003-00004	62000 PASTOS PERMANENTES DE 5 O MAS AÑOS-SIN VARIEDAD	S	63	8,37	0,18	0,18	0,18		0,18			0,18	0,18
1700000007167872	11-039-006-00003-00005	62000 PASTOS PERMANENTES DE 5 O MAS AÑOS-SIN VARIEDAD	S	63	2,02	0,05	0,05	0,05		0,05			0,05	0,05

DATOS AGRICULTURA**RESUMEN DE UNIDADES**

Cód	GRUPO DE PAGO	Sup. Dec. Admisible (ha)	Sup. Comprometida (ha)	Sup. ajustada compromiso (1) (ha)	% sobredec.	SUP. PROPUESTA (ha)	Importe Declarado	Importe Topado	Importe Propuesto	Importe tras sobredec.
59	HERBÁCEOS	22,43		21,00	0,00	21,00	3.174,57	3.197,80	3.174,57	3.174,57
	TOTAL	22,43	94,50	21,00		21,00	3.174,57	3.197,80	3.174,57	3.174,57

RESUMEN DE PAGOS

IMPORTE (Euros)				
	PROPUESTO	FEADER (Eje 2)	MAPA	CAGPDS
Propuesto a pagar	3.174,57	2.380,93	341,27	452,37

APLICACIÓN DE REDUCCIONES Y SANCIONES

Importe Calculado	Importe prereduc.	Admisibilidad y compromisos	Presentación tardía	Omisión declaración	Condicionalidad	IMPORTE (Euros)			
						PROPUESTO	FEADER (Eje 2)	MAPA	CAGPDS
3.174,57	3.174,57	0,00	0,00	0,00	0,00	3.174,57	2.380,93	341,27	452,37
TOTAL						3.174,57	2.380,93	341,27	452,37

DATOS GANADERÍA**RESUMEN DE UNIDADES**

Cód	GRUPO DE PAGO	Sup. Dec. Admisible (ha)	Sup. Comprometida (ha)	Sup. ajustada compromiso (1) (ha)	% sobredec.	SUP. PROPUESTA (ha)	Importe Declarado	Importe Topado	Importe Propuesto	Importe tras sobredec.
63	PASTOS ASOCIADOS A GANADERÍA ECOLÓGICA	124,63		73,50	0,00	73,50	6.038,03	6.082,22	6.038,03	6.038,03
TOTAL		124,63	94,50	73,50		73,50	6.038,03	6.082,22	6.038,03	6.038,03

RESUMEN DE PAGOS

IMPORTE (Euros)			
PROPUESTO	FEADER (Eje 2)	MAPA	CAGPDS
Propuesto a pagar	6.038,03	4.528,52	649,09
		860,42	

APLICACIÓN DE REDUCCIONES Y SANCIONES

Importe Calculado	Importe prereduc.	Admisibilidad y compromisos	Presentación tardía	Omisión declaración	Condicionalidad	IMPORTE (Euros)			
						PROPUESTO	FEADER (Eje 2)	MAPA	CAGPDS
6.038,03	6.038,03	0,00	0,00	0,00	0,00	6.038,03	4.528,52	649,09	860,42
TOTAL						6.038,03	4.528,52	649,09	860,42

Datos considerados para el Cálculo de la Carga Ganadera mínima y máxima del expediente

Explotación	Especie	Inscrito en Sipea y Admisible	Censo Medio Animales	Ugm Calculada para CG Mínima	Ugm Calculada para CG Máxima
ES110390000860	BOVINA	SI	82,35	66,88	66,88
				66,88	66,88

Superficie determinada para Cálculo Carga Ganadera Mínima: 124,89 ha

Superficie determinada para Cálculo Carga Ganadera Máxima: 124,89 ha

Carga Ganadera Mínima Expediente: 0,54 ugm/ha

Carga Ganadera Máxima Expediente: 0,54 ugm/ha

Recintos Determinados para el Cálculo de Garga Ganadera Mínima

REF.	REFERENCIA SIGPAC	CULTIVO	DESCRIPCIÓN CULTIVO	S/R	SUP. PROPUESTA (ha)
-797976	11-039-006-00051-00010	62000	PASTOS PERMANENTES DE 5 O MAS AÑOS-SIN VARIEDAD	S	7,21
-455128	11-023-082-00043-00028	62000	PASTOS PERMANENTES DE 5 O MAS AÑOS-SIN VARIEDAD	S	0,06
-17209	11-023-082-00043-00027	63000	PASTOS DE MENOS DE 5 AÑOS-SIN VARIEDAD	S	0,26
-17206	11-023-082-00043-00016	63000	PASTOS DE MENOS DE 5 AÑOS-SIN VARIEDAD	S	0,11
1700000007167827	11-039-006-00049-00066	62000	PASTOS PERMANENTES DE 5 O MAS AÑOS-SIN VARIEDAD	S	0,23
1700000007167828	11-039-006-00049-00059	62000	PASTOS PERMANENTES DE 5 O MAS AÑOS-SIN VARIEDAD	S	0,60
1700000007167829	11-039-006-00051-00001	62000	PASTOS PERMANENTES DE 5 O MAS AÑOS-SIN VARIEDAD	S	0,05
1700000007167830	11-039-006-00050-00002	62000	PASTOS PERMANENTES DE 5 O MAS AÑOS-SIN VARIEDAD	S	28,76
1700000007167831	11-039-006-00008-00001	62000	PASTOS PERMANENTES DE 5 O MAS AÑOS-SIN VARIEDAD	S	2,90
1700000007167832	11-039-006-00008-00002	62000	PASTOS PERMANENTES DE 5 O MAS AÑOS-SIN VARIEDAD	S	9,81
1700000007167833	11-039-006-00008-00005	62000	PASTOS PERMANENTES DE 5 O MAS AÑOS-SIN VARIEDAD	S	1,34
1700000007167834	11-039-006-00005-00004	62000	PASTOS PERMANENTES DE 5 O MAS AÑOS-SIN VARIEDAD	S	0,11
1700000007167835	11-039-006-00002-00003	62000	PASTOS PERMANENTES DE 5 O MAS AÑOS-SIN VARIEDAD	S	0,94
1700000007167836	11-023-082-00043-00001	63000	PASTOS DE MENOS DE 5 AÑOS-SIN VARIEDAD	S	0,10
1700000007167837	11-023-082-00043-00001	63000	PASTOS DE MENOS DE 5 AÑOS-SIN VARIEDAD	S	0,04
1700000007167838	11-023-082-00043-00001	63000	PASTOS DE MENOS DE 5 AÑOS-SIN VARIEDAD	S	0,37
1700000007167839	11-039-006-00005-00002	62000	PASTOS PERMANENTES DE 5 O MAS AÑOS-SIN VARIEDAD	S	0,81

(1) Superficie declarada admisible ajustada con la superficie comprometida.

(2) Factor de penalización valorando el alcance para el tipo de compromiso.

(3) Solicita agricultura y tiene compromisos vigentes.

(4) Solicita ganadería y tiene compromisos vigentes.

Datos considerados para el Cálculo de la Carga Ganadera mínima y máxima del expediente**Recintos Determinados para el Cálculo de Garga Ganadera Mínima**

<u>REF.</u>	<u>REFERENCIA SIGPAC</u>	<u>CULTIVO</u>	<u>DESCRIPCIÓN CULTIVO</u>	<u>S/R</u>	<u>SUP. PROPUESTA (ha)</u>
170000007167841	11-023-082-00098-00005	63000	PASTOS DE MENOS DE 5 AÑOS-SIN VARIEDAD	S	4,54
1700000007167842	11-039-006-00050-00001	62000	PASTOS PERMANENTES DE 5 O MAS AÑOS-SIN VARIEDAD	S	1,17
1700000007167843	11-023-082-00098-00002	63000	PASTOS DE MENOS DE 5 AÑOS-SIN VARIEDAD	S	0,31
1700000007167856	11-023-082-00098-00001	62000	PASTOS PERMANENTES DE 5 O MAS AÑOS-SIN VARIEDAD	S	23,55
1700000007167857	11-023-082-00043-00023	62000	PASTOS PERMANENTES DE 5 O MAS AÑOS-SIN VARIEDAD	S	5,28
1700000007167858	11-023-082-00043-00024	62000	PASTOS PERMANENTES DE 5 O MAS AÑOS-SIN VARIEDAD	S	0,83
1700000007167859	11-023-082-00043-00005	62000	PASTOS PERMANENTES DE 5 O MAS AÑOS-SIN VARIEDAD	S	7,45
1700000007167860	11-023-082-00043-00003	62000	PASTOS PERMANENTES DE 5 O MAS AÑOS-SIN VARIEDAD	S	9,99
1700000007167861	11-039-006-00002-00002	62000	PASTOS PERMANENTES DE 5 O MAS AÑOS-SIN VARIEDAD	S	1,63
1700000007167862	11-039-006-00001-00009	62000	PASTOS PERMANENTES DE 5 O MAS AÑOS-SIN VARIEDAD	S	0,29
1700000007167863	11-039-006-00001-00007	62000	PASTOS PERMANENTES DE 5 O MAS AÑOS-SIN VARIEDAD	S	5,29
1700000007167864	11-039-006-00003-00003	62000	PASTOS PERMANENTES DE 5 O MAS AÑOS-SIN VARIEDAD	S	0,08
1700000007167865	11-039-006-00001-00004	62000	PASTOS PERMANENTES DE 5 O MAS AÑOS-SIN VARIEDAD	S	3,07
1700000007167867	11-039-006-00001-00001	62000	PASTOS PERMANENTES DE 5 O MAS AÑOS-SIN VARIEDAD	S	5,07
1700000007167868	11-039-006-00006-00001	62000	PASTOS PERMANENTES DE 5 O MAS AÑOS-SIN VARIEDAD	S	0,12
1700000007167869	11-039-006-00004-00003	62000	PASTOS PERMANENTES DE 5 O MAS AÑOS-SIN VARIEDAD	S	0,63
1700000007167870	11-039-006-00003-00002	62000	PASTOS PERMANENTES DE 5 O MAS AÑOS-SIN VARIEDAD	S	1,66
1700000007167871	11-039-006-00003-00004	62000	PASTOS PERMANENTES DE 5 O MAS AÑOS-SIN VARIEDAD	S	0,18
1700000007167872	11-039-006-00003-00005	62000	PASTOS PERMANENTES DE 5 O MAS AÑOS-SIN VARIEDAD	S	0,05

Recintos Determinados para el Cálculo de Garga Ganadera Máxima

<u>REF.</u>	<u>REFERENCIA SIGPAC</u>	<u>CULTIVO</u>	<u>DESCRIPCIÓN CULTIVO</u>	<u>S/R</u>	<u>SUP. PROPUESTA (ha)</u>
-797976	11-039-006-00051-00010	62000	PASTOS PERMANENTES DE 5 O MAS AÑOS-SIN VARIEDAD	S	7,21
-455128	11-023-082-00043-00028	62000	PASTOS PERMANENTES DE 5 O MAS AÑOS-SIN VARIEDAD	S	0,06
-17209	11-023-082-00043-00027	63000	PASTOS DE MENOS DE 5 AÑOS-SIN VARIEDAD	S	0,26
-17206	11-023-082-00043-00016	63000	PASTOS DE MENOS DE 5 AÑOS-SIN VARIEDAD	S	0,11
1700000007167827	11-039-006-00049-00066	62000	PASTOS PERMANENTES DE 5 O MAS AÑOS-SIN VARIEDAD	S	0,23
1700000007167828	11-039-006-00049-00059	62000	PASTOS PERMANENTES DE 5 O MAS AÑOS-SIN VARIEDAD	S	0,60
1700000007167829	11-039-006-00051-00001	62000	PASTOS PERMANENTES DE 5 O MAS AÑOS-SIN VARIEDAD	S	0,05
1700000007167830	11-039-006-00050-00002	62000	PASTOS PERMANENTES DE 5 O MAS AÑOS-SIN VARIEDAD	S	28,76
1700000007167831	11-039-006-00008-00001	62000	PASTOS PERMANENTES DE 5 O MAS AÑOS-SIN VARIEDAD	S	2,90
1700000007167832	11-039-006-00008-00002	62000	PASTOS PERMANENTES DE 5 O MAS AÑOS-SIN VARIEDAD	S	9,81
1700000007167833	11-039-006-00008-00005	62000	PASTOS PERMANENTES DE 5 O MAS AÑOS-SIN VARIEDAD	S	1,34
1700000007167834	11-039-006-00005-00004	62000	PASTOS PERMANENTES DE 5 O MAS AÑOS-SIN VARIEDAD	S	0,11
1700000007167835	11-039-006-00002-00003	62000	PASTOS PERMANENTES DE 5 O MAS AÑOS-SIN VARIEDAD	S	0,94
1700000007167836	11-023-082-00043-00001	63000	PASTOS DE MENOS DE 5 AÑOS-SIN VARIEDAD	S	0,10
1700000007167837	11-023-082-00043-00001	63000	PASTOS DE MENOS DE 5 AÑOS-SIN VARIEDAD	S	0,04
1700000007167838	11-023-082-00043-00001	63000	PASTOS DE MENOS DE 5 AÑOS-SIN VARIEDAD	S	0,37
1700000007167839	11-039-006-00005-00002	62000	PASTOS PERMANENTES DE 5 O MAS AÑOS-SIN VARIEDAD	S	0,81
1700000007167841	11-023-082-00098-00005	63000	PASTOS DE MENOS DE 5 AÑOS-SIN VARIEDAD	S	4,54
1700000007167842	11-039-006-00050-00001	62000	PASTOS PERMANENTES DE 5 O MAS AÑOS-SIN VARIEDAD	S	1,17
1700000007167843	11-023-082-00098-00002	63000	PASTOS DE MENOS DE 5 AÑOS-SIN VARIEDAD	S	0,31
1700000007167856	11-023-082-00098-00001	62000	PASTOS PERMANENTES DE 5 O MAS AÑOS-SIN VARIEDAD	S	23,55
1700000007167857	11-023-082-00043-00023	62000	PASTOS PERMANENTES DE 5 O MAS AÑOS-SIN VARIEDAD	S	5,28

(1) Superficie declarada admisible ajustada con la superficie comprometida.

(2) Factor de penalización valorando el alcance para el tipo de compromiso.

(3) Solicita agricultura y tiene compromisos vigentes.

(4) Solicita ganadería y tiene compromisos vigentes.

Datos considerados para el Cálculo de la Carga Ganadera mínima y máxima del expediente**Recintos Determinados para el Cálculo de Garga Ganadera Máxima**

REF.	REFERENCIA SIGPAC	CULTIVO	DESCRIPCIÓN CULTIVO	S/R	SUP. PROPUESTA (ha)
1700000007167858	11-023-082-00043-00024	62000	PASTOS PERMANENTES DE 5 O MAS AÑOS-SIN VARIEDAD	S	0,83
1700000007167859	11-023-082-00043-00005	62000	PASTOS PERMANENTES DE 5 O MAS AÑOS-SIN VARIEDAD	S	7,45
1700000007167860	11-023-082-00043-00003	62000	PASTOS PERMANENTES DE 5 O MAS AÑOS-SIN VARIEDAD	S	9,99
1700000007167861	11-039-006-00002-00002	62000	PASTOS PERMANENTES DE 5 O MAS AÑOS-SIN VARIEDAD	S	1,63
1700000007167862	11-039-006-00001-00009	62000	PASTOS PERMANENTES DE 5 O MAS AÑOS-SIN VARIEDAD	S	0,29
1700000007167863	11-039-006-00001-00007	62000	PASTOS PERMANENTES DE 5 O MAS AÑOS-SIN VARIEDAD	S	5,29
1700000007167864	11-039-006-00003-00003	62000	PASTOS PERMANENTES DE 5 O MAS AÑOS-SIN VARIEDAD	S	0,08
1700000007167865	11-039-006-00001-00004	62000	PASTOS PERMANENTES DE 5 O MAS AÑOS-SIN VARIEDAD	S	3,07
1700000007167867	11-039-006-00001-00001	62000	PASTOS PERMANENTES DE 5 O MAS AÑOS-SIN VARIEDAD	S	5,07
1700000007167868	11-039-006-00006-00001	62000	PASTOS PERMANENTES DE 5 O MAS AÑOS-SIN VARIEDAD	S	0,12
1700000007167869	11-039-006-00004-00003	62000	PASTOS PERMANENTES DE 5 O MAS AÑOS-SIN VARIEDAD	S	0,63
1700000007167870	11-039-006-00003-00002	62000	PASTOS PERMANENTES DE 5 O MAS AÑOS-SIN VARIEDAD	S	1,66
1700000007167871	11-039-006-00003-00004	62000	PASTOS PERMANENTES DE 5 O MAS AÑOS-SIN VARIEDAD	S	0,18
1700000007167872	11-039-006-00003-00005	62000	PASTOS PERMANENTES DE 5 O MAS AÑOS-SIN VARIEDAD	S	0,05



<u>APELLIDOS Y NOMBRE / RAZÓN SOCIAL</u>	<u>NIF</u>	<u>EXPEDIENTE</u>	<u>SOLICITA AGRICULT. (3)</u>	<u>SOLICITA GANADER. (4)</u>	<u>ANUALIDAD DE PAGO</u>
SANCHEZ ESPINOSA ELISA MARIA	****4433*	1224540	SI	SI	6ª

DATOS MANTENIMIENTO**IMPORTE POR ANUALIDAD**

	<u>2015</u>	<u>2016</u>	<u>2017</u>	<u>2018</u>	<u>2019</u>	<u>2020</u>
IMPORTE MÁXIMO SUBVENCIONABLE	6.767,09 €	6.767,09 €	6.767,09 €	6.764,75 €	6.442,16 €	6.442,16 €
IMPORTE MEDIO DE TRANSFERENCIA (€/ha)	78,11 €	78,11 €	78,11 €	78,11 €	78,11 €	78,11 €

RESUMEN DE UNIDADES

<u>Cód</u>	<u>GRUPO DE PAGO</u>	<u>Sup. Dec. Admisible (ha)</u>	<u>Sup. Comprometida (ha)</u>	<u>Sup. ajustada compromiso (1) (ha)</u>	<u>% sobredec.</u>	<u>SUP. PROPUESTA (ha)</u>	<u>Importe Declarado</u>	<u>Importe Topado</u>	<u>Importe Propuesto</u>	<u>Importe tras sobredec.</u>
59	HERBÁCEOS	32,66		31,11	0,00	31,11	4.702,90	3.395,70	3.395,70	3.395,70
63	PASTOS ASOCIADOS A GANADERÍA ECOLÓGICA	54,65		51,36	0,00	51,36	4.219,22	3.046,46	3.046,46	3.046,46
TOTAL		87,31	82,47	82,47		82,47	8.922,12	6.442,16	6.442,16	6.442,16

APLICACIÓN DE REDUCCIONES Y SANCIONES

	<u>Importe Calculado</u>	<u>Importe prerreduc.</u>	<u>Admisibilidad y compromisos</u>	<u>Presentación tardía</u>	<u>Omisión declaración</u>	<u>Condicionidad</u>	<u>PROPUESTO</u>	<u>IMPORTE (Euros)</u>		
								<u>FEADER (Eje 2)</u>	<u>MAPA</u>	<u>CAGPDS</u>
AGRICULTURA	3.395,70	3.395,70	0,00	0,00	0,00	0,00	3.395,70	2.546,78	365,04	483,88
GANADERÍA	3.046,46	3.046,46	1,25	0,00	0,00	0,00	0,00	0,00	0,00	0,00
TOTAL							3.395,70	0,00	0,00	0,00

RECINTOS PROPUESTOS

<u>REF.</u>	<u>REFERENCIA SIGPAC</u>	<u>CULTIVO DESCRIPCIÓN CULTIVO</u>	<u>S/R G.PAGO</u>	<u>PEND. MEDIA (%)</u>	<u>SUP. DEC. ADMISIBLE (ha)</u>	<u>SUP. COMPROM. (ha)</u>	<u>SUP. AJUSTADA COMPROM. (1) (ha)</u>	<u>SUP. CONV. SIGPAC (ha)</u>	<u>SUP. CERTIF. (ha)</u>	<u>SUP. CAMPO (ha)</u>	<u>SUP. CAMPO DETER. CULT. DECLARADO (ha)</u>	<u>SUP. DEC. REDUCIDA (ha)</u>	<u>SUP. PROPUESTA (ha)</u>
-698730	11-001-024-00001-00001	5000 CEBADA-SIN VARIEDAD	S 59	3,31	9,72	9,94	9,72		9,72	9,72	9,72	9,72	9,72
-698715	11-001-023-00024-00044	62000 PASTOS PERMANENTES DE 5 O MAS AÑOS-SIN VARIEDAD	S 63	27,05	3,98	3,26	3,26	3,26	0,00	3,98	3,98	3,26	3,26
-494325	11-001-024-00002-00013	62000 PASTOS PERMANENTES DE 5 O MAS AÑOS-SIN VARIEDAD	S 63	3,61	0,13	0,13	0,13		0,13	0,13	0,13	0,13	0,13
-142210	11-001-024-00001-00001	41000 HABAS-SIN VARIEDAD	S 59	3,31	0,22	9,94	0,22		0,22	0,22	0,22	0,22	0,22
1700000005989843	11-001-004-00005-00001	8000 AVENA-SIN VARIEDAD	S 59	7,69	1,19	1,19	1,19		1,19	1,19	1,19	1,19	1,19
1700000005989844	11-001-024-00002-00007	41000 HABAS-SIN VARIEDAD	S 59	8,49	1,59	1,59	1,59		1,59	1,59	1,59	1,59	1,59
1700000005989846	11-001-023-00024-00023	20902 BARBECHO TRADICIONAL-CON CUBIERTA VEGETAL	S 63	14,84	0,31	19,35	0,31		0,24	0,31	0,31	0,31	0,31
1700000005989847	11-001-023-00024-00023	20902 BARBECHO TRADICIONAL-CON CUBIERTA VEGETAL	S 63	14,84	0,72	19,35	0,72		0,58	0,72	0,72	0,72	0,72
1700000005989848	11-001-024-00002-00011	41000 HABAS-SIN VARIEDAD	S 59	1,69	0,42	0,42	0,42		0,42	0,42	0,42	0,42	0,42
1700000005989849	11-001-023-00024-00023	8000 AVENA-SIN VARIEDAD	S 59	14,84	3,23	19,35	3,23		6,20	3,14	3,14	3,23	3,14
1700000005989850	11-001-023-00024-00019	62000 PASTOS PERMANENTES DE 5 O MAS AÑOS-SIN VARIEDAD	S 63	27,98	13,40	13,40	13,40		17,87	13,40	13,40	13,40	13,40
1700000005989851	11-001-024-00002-00004	3762 TRIGO DURO-DON JAIME	S 59	7,76	2,65	2,65	2,65		2,65	2,66	2,66	2,65	2,65
1700000005989852	11-001-023-00025-00009	62000 PASTOS PERMANENTES DE 5 O MAS AÑOS-SIN VARIEDAD	S 63	9,90	30,98	30,98	30,98		30,98	30,98	30,98	30,98	30,98
1700000005989853	11-001-023-00024-00023	13000 TRITICALE-SIN VARIEDAD	S 59	14,84	2,17	19,35	2,17		4,17	2,17	2,17	2,17	2,17
1700000005989854	11-001-023-00024-00023	63000 PASTOS DE MENOS DE 5 AÑOS-SIN VARIEDAD	S 63	14,84	4,12	19,35	4,12		3,30	4,01	4,01	4,12	4,01
1700000005989855	11-001-024-00003-00001	41000 HABAS-SIN VARIEDAD	S 59	2,50	0,89	0,89	0,89		0,89	0,89	0,89	0,89	0,89
1700000005989856	11-001-024-00002-00010	62000 PASTOS PERMANENTES DE 5 O MAS AÑOS-SIN VARIEDAD	S 63	28,75	1,01	1,01	1,01		1,01	1,01	1,01	1,01	1,01
1700000005989857	11-001-024-00001-00002	3762 TRIGO DURO-DON JAIME	S 59	1,65	1,82	1,82	1,82		1,82	1,82	1,82	1,82	1,82
1700000005989858	11-001-023-00024-00023	13000 TRITICALE-SIN VARIEDAD	S 59	14,84	8,76	19,35	8,76		16,81	8,72	8,72	8,76	8,72

DATOS AGRICULTURA**RESUMEN DE UNIDADES**

<u>Cód</u>	<u>GRUPO DE PAGO</u>	<u>Sup. Dec. Admisible (ha)</u>	<u>Sup. Comprometida (ha)</u>	<u>Sup. ajustada compromiso (1) (ha)</u>	<u>% sobredec.</u>	<u>SUP. PROPUESTA (ha)</u>	<u>Importe Declarado</u>	<u>Importe Topado</u>	<u>Importe Propuesto</u>	<u>Importe tras sobredec.</u>
59	HERBÁCEOS	32,66		31,11	0,00	31,11	4.702,90	3.395,70	3.395,70	3.395,70
TOTAL		32,66	82,47	31,11		31,11	4.702,90	3.395,70	3.395,70	3.395,70

RESUMEN DE PAGOS

	<u>PROPUESTO</u>	<u>FEADER (Eje 2)</u>	<u>MAPA</u>	<u>CAGPDS</u>
Propuesto a pagar	3.395,70	2.546,78	365,04	483,88

APLICACIÓN DE REDUCCIONES Y SANCIONES

Importe Calculado	Importe prereduc.	Admisibilidad y compromisos	Presentación tardía	Omisión declaración	Condicionalidad	IMPORTE (Euros)			
						PROPUESTO	FEADER (Eje 2)	MAPA	CAGPDS
3.395,70	3.395,70	0,00	0,00	0,00	0,00	3.395,70	2.546,78	365,04	483,88
TOTAL						3.395,70	2.546,78	365,04	483,88

DATOS GANADERÍA

RESUMEN DE UNIDADES

Cód	GRUPO DE PAGO	Sup. Dec. Admisible (ha)	Sup. Comprometida (ha)	Sup. ajustada compromiso (1) (ha)	% sobredec.	SUP. PROPUESTA (ha)	Importe Declarado	Importe Topado	Importe Propuesto	Importe tras sobredec.
63	PASTOS ASOCIADOS A GANADERÍA ECOLÓGICA	54,65		51,36	0,00	51,36	4.219,22	3.046,46	3.046,46	3.046,46
TOTAL		54,65	82,47	51,36		51,36	4.219,22	3.046,46	3.046,46	3.046,46

RESUMEN DE PAGOS

IMPORTE (Euros)			
PROPUESTO	FEADER (Eje 2)	MAPA	CAGPDS
Propuesto	0,00	0,00	0,00

APLICACIÓN DE REDUCCIONES Y SANCIONES

Importe Calculado	Importe prereduc.	Admisibilidad y compromisos	Presentación tardía	Omisión declaración	Condicionalidad	IMPORTE (Euros)			
						PROPUESTO	FEADER (Eje 2)	MAPA	CAGPDS
3.046,46	3.046,46	125,00	0,00	0,00	0,00	0,00	0,00	0,00	0,00
TOTAL						0,00	0,00	0,00	0,00

Datos considerados para el Cálculo de la Carga Ganadera mínima y máxima del expediente

Explotación	Especie	Inscrito en Sipea y Admisible	Censo Medio Animales	Ugm Calculada para CG Mínima	Ugm Calculada para CG Máxima
ES110010000048	BOVINA	SI	168,95	137,04	137,04
ES110010000048	CABALLAR	NO	1,81	0,00	1,81
				137,04	138,85

Superficie determinada para Cálculo Carga Ganadera Mínima: 49,64 ha
 Superficie determinada para Cálculo Carga Ganadera Máxima: 54,65 ha
 Carga Ganadera Mínima Expediente: 2,76 ugm/ha
 Carga Ganadera Máxima Expediente: 2,54 ugm/ha

Recintos Determinados para el Cálculo de Garga Ganadera Mínima

REF.	REFERENCIA SIGPAC	CULTIVO	DESCRIPCIÓN CULTIVO	S/R	SUP. PROPUESTA (ha)
-494325	11-001-024-00002-00013	62000	PASTOS PERMANENTES DE 5 O MAS AÑOS-SIN VARIEDAD	S	0,13
1700000005989846	11-001-023-00024-00023	20902	BARBECHO TRADICIONAL-CON CUBIERTA VEGETAL	S	0,24
1700000005989847	11-001-023-00024-00023	20902	BARBECHO TRADICIONAL-CON CUBIERTA VEGETAL	S	0,58
1700000005989850	11-001-023-00024-00019	62000	PASTOS PERMANENTES DE 5 O MAS AÑOS-SIN VARIEDAD	S	13,40
1700000005989852	11-001-023-00025-00009	62000	PASTOS PERMANENTES DE 5 O MAS AÑOS-SIN VARIEDAD	S	30,98
1700000005989854	11-001-023-00024-00023	63000	PASTOS DE MENOS DE 5 AÑOS-SIN VARIEDAD	S	3,30
1700000005989856	11-001-024-00002-00010	62000	PASTOS PERMANENTES DE 5 O MAS AÑOS-SIN VARIEDAD	S	1,01

Recintos Determinados para el Cálculo de Garga Ganadera Máxima

REF.	REFERENCIA SIGPAC	CULTIVO	DESCRIPCIÓN CULTIVO	S/R	SUP. PROPUESTA (ha)
-698715	11-001-023-00024-00044	62000	PASTOS PERMANENTES DE 5 O MAS AÑOS-SIN VARIEDAD	S	3,98
-494325	11-001-024-00002-00013	62000	PASTOS PERMANENTES DE 5 O MAS AÑOS-SIN VARIEDAD	S	0,13
1700000005989846	11-001-023-00024-00023	20902	BARBECHO TRADICIONAL-CON CUBIERTA VEGETAL	S	0,31
1700000005989847	11-001-023-00024-00023	20902	BARBECHO TRADICIONAL-CON CUBIERTA VEGETAL	S	0,72
1700000005989850	11-001-023-00024-00019	62000	PASTOS PERMANENTES DE 5 O MAS AÑOS-SIN VARIEDAD	S	13,40
1700000005989852	11-001-023-00025-00009	62000	PASTOS PERMANENTES DE 5 O MAS AÑOS-SIN VARIEDAD	S	30,98

(1) Superficie declarada admisible ajustada con la superficie comprometida.
 (2) Factor de penalización valorando el alcance para el tipo de compromiso.
 (3) Solicita agricultura y tiene compromisos vigentes.
 (4) Solicita ganadería y tiene compromisos vigentes.

Datos considerados para el Cálculo de la Carga Ganadera mínima y máxima del expediente

Recintos Determinados para el Cálculo de Garga Ganadera Máxima

REF.	REFERENCIA SIGPAC	CULTIVO	DESCRIPCIÓN CULTIVO	S/R	SUP. PROPUESTA (ha)
1700000005989854	11-001-023-00024-00023	63000	PASTOS DE MENOS DE 5 AÑOS-SIN VARIEDAD	S	4,12
1700000005989856	11-001-024-00002-00010	62000	PASTOS PERMANENTES DE 5 O MAS AÑOS-SIN VARIEDAD	S	1,01

DETALLE DE REDUCCIONES Y SANCIONES POR INCUMPLIMIENTOS DE ADMISIBILIDAD Y COMPROMISOS

Tipo	Compromiso	Sup. Calculada	Sup. Incumpli.	Factor Alcance (2)	Coef. Línea Base	Coef. Acumulación	Coef. Reiteración	Importe Ayuda	Factor Sanción	Importe Sanción	Aplicado
B1	Las unidades comprometidas deben estar certificadas en producción ecológica según lo establecido en el Reglamento (CE) n° 834/2007 y el Reglamento (CE) n° 889/2008, por el que se establece disposiciones de aplicación del Reglamento (CE) n° 834/2007 del Consejo, durante el período de compromiso.	51,36	1,72	0,03	1,00	1,25	1,00	3.046,46 €	0,04	121,86 €	NO

Tipo	Compromiso	Sup. Calculada	Sup. Incumpli.	Factor Alcance (2)	Coef. Línea Base	Coef. Acumulación	Coef. Reiteración	Importe Ayuda	Factor Sanción	Importe Sanción	Aplicado
B1	La carga ganadera del expediente supera los límites establecidos (artículo 8-3, Orden 26 mayo 2015)	2,00	0,54	1,00	1,00	1,25	1,00	3.046,46 €	1,25	3.046,46 €	SI

INCIDENCIAS

INCIDENCIA DESCRIPCIÓN

- 85001 El recinto declarado no cumple con las normas de producción ecológica (artículo 5-1 e), Orden 26 mayo 2015)
Ref:-698715 Recinto:11-001-023-00024-044 Cultivo:62000 PASTOS PERMANENTES DE 5 O MAS AÑOS-SIN VARIEDAD Secano
- 85002 Recinto declarado que no cumple en su totalidad con las normas de producción ecológica (artículo 5-1 e), Orden 26 mayo 2015)
Ref:1700000005989846 Recinto:11-001-023-00024-023 Cultivo:20902 BARBECHO TRADICIONAL-CON CUBIERTA VEGETAL Secano Sup. Declarada:0,31 Superficie Certificada (Ha):0,24
Ref:1700000005989847 Recinto:11-001-023-00024-023 Cultivo:20902 BARBECHO TRADICIONAL-CON CUBIERTA VEGETAL Secano Sup. Declarada:0,72 Superficie Certificada (Ha):0,58
Ref:1700000005989854 Recinto:11-001-023-00024-023 Cultivo:63000 PASTOS DE MENOS DE 5 AÑOS-SIN VARIEDAD Secano Sup. Declarada:4,12 Superficie Certificada (Ha):3,3
- 85015 La carga ganadera del expediente supera los límites establecidos (artículo 8-3, Orden 26 mayo 2015)
Carga Ganadera Máx.:2,54 Superficie:54,65 UGMs:138,85
- 85042 No inscrito en un organismo de control y certificación ecológico (artículo 5-1 e), Orden 26 mayo 2015)
Explotación:ES110010000048 Especie:CABALLAR



(1) Superficie declarada admisible ajustada con la superficie comprometida.
(2) Factor de penalización valorando el alcance para el tipo de compromiso.
(3) Solicita agricultura y tiene compromisos vigentes.
(4) Solicita ganadería y tiene compromisos vigentes.

<u>APELLIDOS Y NOMBRE / RAZÓN SOCIAL</u>	<u>NIF</u>	<u>EXPEDIENTE</u>	<u>SOLICITA AGRICULT. (3)</u>	<u>SOLICITA GANADER. (4)</u>	<u>ANUALIDAD DE PAGO</u>
SANCHEZ ESPINOSA ROSALIA ANA	****4434*	1224517	SI	SI	6ª

DATOS MANTENIMIENTO**IMPORTE POR ANUALIDAD**

	<u>2015</u>	<u>2016</u>	<u>2017</u>	<u>2018</u>	<u>2019</u>	<u>2020</u>
IMPORTE MÁXIMO SUBVENCIONABLE	9.009,54 €	9.009,54 €	9.009,54 €	8.916,79 €	8.916,79 €	8.543,66 €
IMPORTE MEDIO DE TRANSFERENCIA (€/ha)	106,61 €	106,61 €	106,61 €	106,61 €	106,61 €	106,61 €

RESUMEN DE UNIDADES

<u>Cód</u>	<u>GRUPO DE PAGO</u>	<u>Sup. Dec. Admisible (ha)</u>	<u>Sup. Comprometida (ha)</u>	<u>Sup. ajustada compromiso (1) (ha)</u>	<u>% sobredec.</u>	<u>SUP. PROPUESTA (ha)</u>	<u>Importe Declarado</u>	<u>Importe Topado</u>	<u>Importe Propuesto</u>	<u>Importe tras sobredec.</u>
59	HERBÁCEOS	32,68		24,80	0,00	24,80	3.749,02	3.861,31	3.749,02	3.749,02
63	PASTOS ASOCIADOS A GANADERÍA ECOLÓGICA	72,93		55,34	0,00	55,34	4.546,18	4.682,35	4.546,18	4.546,18
TOTAL		105,61	80,14	80,14		80,14	8.295,20	8.543,66	8.295,20	8.295,20

APLICACIÓN DE REDUCCIONES Y SANCIONES

	<u>Importe Calculado</u>	<u>Importe prerreduc.</u>	<u>Admisibilidad y compromisos</u>	<u>Presentación tardía</u>	<u>Omisión declaración</u>	<u>Condicionabilidad</u>	<u>PROPUESTO</u>	<u>IMPORTE (Euros)</u>		
								<u>FEADER (Eje 2)</u>	<u>MAPA</u>	<u>CAGPDS</u>
AGRICULTURA	3.749,02	3.749,02	0,00	0,00	0,00	0,00	3.749,02	2.811,77	403,02	534,23
GANADERÍA	4.546,18	4.546,18	0,00	0,00	0,00	0,00	4.546,18	3.409,64	488,71	647,83
TOTAL							8.295,20	3.409,64	488,71	647,83

RECINTOS PROPUESTOS

<u>REF.</u>	<u>REFERENCIA SIGPAC</u>	<u>CULTIVO DESCRIPCIÓN CULTIVO</u>	<u>S/R G.PAGO</u>	<u>PEND. MEDIA (%)</u>	<u>SUP. DEC. ADMISIBLE (ha)</u>	<u>SUP. COMPROM. (ha)</u>	<u>SUP. AJUSTADA COMPROM. (1) (ha)</u>	<u>SUP. CONV. SIGPAC (ha)</u>	<u>SUP. CERTIF. (ha)</u>	<u>SUP. CAMPO (ha)</u>	<u>SUP. CAMPO DETER. CULT. DECLARADO (ha)</u>	<u>SUP. DEC. REDUCIDA (ha)</u>	<u>SUP. PROPUESTA (ha)</u>
-698700	11-001-023-00024-00045	62000 PASTOS PERMANENTES DE 5 O MAS AÑOS-SIN VARIEDAD	S 63	17,68	15,14	32,56	15,14	15,15	15,14			15,14	15,14
-698699	11-001-023-00024-00044	62000 PASTOS PERMANENTES DE 5 O MAS AÑOS-SIN VARIEDAD	S 63	27,05	10,33	32,56	10,33	26,03	18,78			10,33	10,33
-494351	11-001-023-00024-00043	62000 PASTOS PERMANENTES DE 5 O MAS AÑOS-SIN VARIEDAD	S 63	15,07	0,95	0,96	0,95		0,95			0,95	0,95
-142254	11-001-023-00024-00038	62000 PASTOS PERMANENTES DE 5 O MAS AÑOS-SIN VARIEDAD	S 63	5,95	0,01	0,01	0,01		0,01			0,01	0,01
-142253	11-001-023-00024-00037	62000 PASTOS PERMANENTES DE 5 O MAS AÑOS-SIN VARIEDAD	S 63	3,03	0,06	0,06	0,06		0,06			0,06	0,06
-142252	11-001-023-00024-00036	62000 PASTOS PERMANENTES DE 5 O MAS AÑOS-SIN VARIEDAD	S 63	4,70	0,03	0,03	0,03		0,03			0,03	0,03
-142251	11-001-023-00024-00033	62000 PASTOS PERMANENTES DE 5 O MAS AÑOS-SIN VARIEDAD	S 63	3,52	0,03	0,03	0,03		0,03			0,03	0,03
-142250	11-001-023-00024-00031	62000 PASTOS PERMANENTES DE 5 O MAS AÑOS-SIN VARIEDAD	S 63	2,81	0,15	0,15	0,15		0,15			0,15	0,15
-142249	11-001-023-00024-00030	62000 PASTOS PERMANENTES DE 5 O MAS AÑOS-SIN VARIEDAD	S 63	8,57	0,01	0,01	0,01		0,01			0,01	0,01
-142248	11-001-023-00024-00028	62000 PASTOS PERMANENTES DE 5 O MAS AÑOS-SIN VARIEDAD	S 63	5,75	0,03	0,03	0,03		0,03			0,03	0,03
-142247	11-001-023-00023-00009	62000 PASTOS PERMANENTES DE 5 O MAS AÑOS-SIN VARIEDAD	S 63	4,95	0,01	0,01	0,01		0,01			0,01	0,01
-142246	11-001-023-00023-00005	62000 PASTOS PERMANENTES DE 5 O MAS AÑOS-SIN VARIEDAD	S 63	6,89	0,04	0,04	0,04		0,04			0,04	0,04
-142245	11-001-023-00023-00003	62000 PASTOS PERMANENTES DE 5 O MAS AÑOS-SIN VARIEDAD	S 63	6,27	0,07	0,07	0,07		0,07			0,07	0,07
-142244	11-001-023-00022-00006	62000 PASTOS PERMANENTES DE 5 O MAS AÑOS-SIN VARIEDAD	S 63	3,12	1,11	1,11	1,11		1,11			1,11	1,11
1700000006141355	11-001-023-00020-00004	8000 AVENA-SIN VARIEDAD	S 59	4,45	6,94	6,94	6,94		6,94			6,94	6,94
1700000006141356	11-001-023-00024-00022	8000 AVENA-SIN VARIEDAD	S 59	8,78	4,13	12,17	4,13		4,16			4,13	4,13
1700000006141358	11-001-023-00021-00001	62000 PASTOS PERMANENTES DE 5 O MAS AÑOS-SIN VARIEDAD	S 63	7,57	2,49	2,49	2,49		2,93			2,49	2,49
1700000006141359	11-001-023-00024-00022	242000 MEZCLA VEZA-TRITICALE-SIN VARIEDAD	S 59	8,78	7,96	12,17	7,96		8,01			7,96	7,96
1700000006141360	11-001-023-00024-00017	62000 PASTOS PERMANENTES DE 5 O MAS AÑOS-SIN VARIEDAD	S 63	40,69	1,64	1,64	1,64		2,19			1,64	1,64
1700000006141361	11-001-023-00020-00006	8000 AVENA-SIN VARIEDAD	S 59	3,79	0,22	0,22	0,22		0,22			0,22	0,22
1700000006141362	11-001-023-00024-00002	62000 PASTOS PERMANENTES DE 5 O MAS AÑOS-SIN VARIEDAD	S 63	6,32	32,56	32,56	32,56	32,56	32,56			32,56	32,56
1700000006141364	11-001-023-00024-00018	62000 PASTOS PERMANENTES DE 5 O MAS AÑOS-SIN VARIEDAD	S 63	28,88	1,81	1,81	1,81		2,41			1,81	1,81
1700000006141365	11-001-023-00022-00001	62000 PASTOS PERMANENTES DE 5 O MAS AÑOS-SIN VARIEDAD	S 63	4,50	1,32	1,32	1,32		1,32			1,32	1,32
1700000006141366	11-001-023-00023-00002	62000 PASTOS PERMANENTES DE 5 O MAS AÑOS-SIN VARIEDAD	S 63	3,28	4,25	4,25	4,25		4,25			4,25	4,25
1700000006141368	11-001-023-00023-00001	8000 AVENA-SIN VARIEDAD	S 59	2,64	5,11	5,11	5,11		5,11			5,11	5,11
1700000006141369	11-001-023-00024-00023	13000 TRITICALE-SIN VARIEDAD	S 59	14,84	8,32	9,23	8,32		24,96			8,32	8,32
1700000006141370	11-001-023-00024-00023	63000 PASTOS DE MENOS DE 5 AÑOS-SIN VARIEDAD	S 63	14,84	0,89	9,23	0,89		0,89			0,89	0,89

DATOS AGRICULTURA

(1) Superficie declarada admisible ajustada con la superficie comprometida.
(2) Factor de penalización valorando el alcance para el tipo de compromiso.
(3) Solicita agricultura y tiene compromisos vigentes.
(4) Solicita ganadería y tiene compromisos vigentes.

RESUMEN DE UNIDADES

Cód	GRUPO DE PAGO	Sup. Dec. Admisible (ha)	Sup. Comprometida (ha)	Sup. ajustada compromiso (1) (ha)	% sobredec.	SUP. PROPUESTA (ha)	Importe Declarado	Importe Topado	Importe Propuesto	Importe tras sobredec.
59	HERBÁCEOS	32,68		24,80	0,00	24,80	3.749,02	3.861,31	3.749,02	3.749,02
	TOTAL	32,68	80,14	24,80		24,80	3.749,02	3.861,31	3.749,02	3.749,02

RESUMEN DE PAGOS

IMPORTE (Euros)				
FEADER				
	PROPUESTO	(Eje 2)	MAPA	CAGPDS
Propuesto a pagar	3.749,02	2.811,77	403,02	534,23

APLICACIÓN DE REDUCCIONES Y SANCIONES

IMPORTE (Euros)									
Importe Calculado	Importe prereduc.	Admisibilidad y compromisos	Presentación tardía	Omisión declaración	Condicionabilidad	PROPUESTO	FEADER (Eje 2)	MAPA	CAGPDS
3.749,02	3.749,02	0,00	0,00	0,00	0,00	3.749,02	2.811,77	403,02	534,23
TOTAL						3.749,02	2.811,77	403,02	534,23

DATOS GANADERÍA**RESUMEN DE UNIDADES**

Cód	GRUPO DE PAGO	Sup. Dec. Admisible (ha)	Sup. Comprometida (ha)	Sup. ajustada compromiso (1) (ha)	% sobredec.	SUP. PROPUESTA (ha)	Importe Declarado	Importe Topado	Importe Propuesto	Importe tras sobredec.
63	PASTOS ASOCIADOS A GANADERÍA ECOLÓGICA	72,93		55,34	0,00	55,34	4.546,18	4.682,35	4.546,18	4.546,18
	TOTAL	72,93	80,14	55,34		55,34	4.546,18	4.682,35	4.546,18	4.546,18

RESUMEN DE PAGOS

IMPORTE (Euros)				
FEADER				
	PROPUESTO	(Eje 2)	MAPA	CAGPDS
Propuesto a pagar	4.546,18	3.409,64	488,71	647,83

APLICACIÓN DE REDUCCIONES Y SANCIONES

IMPORTE (Euros)									
Importe Calculado	Importe prereduc.	Admisibilidad y compromisos	Presentación tardía	Omisión declaración	Condicionabilidad	PROPUESTO	FEADER (Eje 2)	MAPA	CAGPDS
4.546,18	4.546,18	0,00	0,00	0,00	0,00	4.546,18	3.409,64	488,71	647,83
TOTAL						4.546,18	3.409,64	488,71	647,83

Datos considerados para el Cálculo de la Carga Ganadera mínima y máxima del expediente

Explotación	Especie	Inscrito en Sipea y Admisible	Censo Medio Animales	Ugm Calculada para CG Mínima	Ugm Calculada para CG Máxima
ES110010000048	BOVINA	SI	85,83	67,98	67,98
ES140160000162	CABALLAR	NO	0,00	0,00	0,00
				67,98	67,98

Superficie determinada para Cálculo Carga Ganadera Mínima: 72,93 ha

Superficie determinada para Cálculo Carga Ganadera Máxima: 72,93 ha

Carga Ganadera Mínima Expediente: 0,93 ugm/ha

Carga Ganadera Máxima Expediente: 0,93 ugm/ha

Recintos Determinados para el Cálculo de Garga Ganadera Mínima

REF.	REFERENCIA SIGPAC	CULTIVO	DESCRIPCIÓN CULTIVO	S/R	SUP. PROPUESTA (ha)
-698700	11-001-023-00024-00045	62000	PASTOS PERMANENTES DE 5 O MAS AÑOS-SIN VARIEDAD	S	15,14
-698699	11-001-023-00024-00044	62000	PASTOS PERMANENTES DE 5 O MAS AÑOS-SIN VARIEDAD	S	10,33
-494351	11-001-023-00024-00043	62000	PASTOS PERMANENTES DE 5 O MAS AÑOS-SIN VARIEDAD	S	0,95
-142254	11-001-023-00024-00038	62000	PASTOS PERMANENTES DE 5 O MAS AÑOS-SIN VARIEDAD	S	0,01
-142253	11-001-023-00024-00037	62000	PASTOS PERMANENTES DE 5 O MAS AÑOS-SIN VARIEDAD	S	0,06
-142252	11-001-023-00024-00036	62000	PASTOS PERMANENTES DE 5 O MAS AÑOS-SIN VARIEDAD	S	0,03
-142251	11-001-023-00024-00033	62000	PASTOS PERMANENTES DE 5 O MAS AÑOS-SIN VARIEDAD	S	0,03
-142250	11-001-023-00024-00031	62000	PASTOS PERMANENTES DE 5 O MAS AÑOS-SIN VARIEDAD	S	0,15

(1) Superficie declarada admisible ajustada con la superficie comprometida.

(2) Factor de penalización valorando el alcance para el tipo de compromiso.

(3) Solicita agricultura y tiene compromisos vigentes.

(4) Solicita ganadería y tiene compromisos vigentes.

Datos considerados para el Cálculo de la Carga Ganadera mínima y máxima del expediente**Recintos Determinados para el Cálculo de Garga Ganadera Mínima**

<u>REF.</u>	<u>REFERENCIA SIGPAC</u>	<u>CULTIVO</u>	<u>DESCRIPCIÓN CULTIVO</u>	<u>S/R</u>	<u>SUP. PROPUESTA (ha)</u>
			VARIEDAD		
-142249	11-001-023-00024-00030	62000	PASTOS PERMANENTES DE 5 O MAS AÑOS-SIN VARIEDAD	S	0,01
-142248	11-001-023-00024-00028	62000	PASTOS PERMANENTES DE 5 O MAS AÑOS-SIN VARIEDAD	S	0,03
-142247	11-001-023-00023-00009	62000	PASTOS PERMANENTES DE 5 O MAS AÑOS-SIN VARIEDAD	S	0,01
-142246	11-001-023-00023-00005	62000	PASTOS PERMANENTES DE 5 O MAS AÑOS-SIN VARIEDAD	S	0,04
-142245	11-001-023-00023-00003	62000	PASTOS PERMANENTES DE 5 O MAS AÑOS-SIN VARIEDAD	S	0,07
-142244	11-001-023-00022-00006	62000	PASTOS PERMANENTES DE 5 O MAS AÑOS-SIN VARIEDAD	S	1,11
1700000006141358	11-001-023-00021-00001	62000	PASTOS PERMANENTES DE 5 O MAS AÑOS-SIN VARIEDAD	S	2,49
1700000006141360	11-001-023-00024-00017	62000	PASTOS PERMANENTES DE 5 O MAS AÑOS-SIN VARIEDAD	S	1,64
1700000006141362	11-001-023-00024-00002	62000	PASTOS PERMANENTES DE 5 O MAS AÑOS-SIN VARIEDAD	S	32,56
1700000006141364	11-001-023-00024-00018	62000	PASTOS PERMANENTES DE 5 O MAS AÑOS-SIN VARIEDAD	S	1,81
1700000006141365	11-001-023-00022-00001	62000	PASTOS PERMANENTES DE 5 O MAS AÑOS-SIN VARIEDAD	S	1,32
1700000006141366	11-001-023-00023-00002	62000	PASTOS PERMANENTES DE 5 O MAS AÑOS-SIN VARIEDAD	S	4,25
1700000006141370	11-001-023-00024-00023	63000	PASTOS DE MENOS DE 5 AÑOS-SIN VARIEDAD	S	0,89

Recintos Determinados para el Cálculo de Garga Ganadera Máxima

<u>REF.</u>	<u>REFERENCIA SIGPAC</u>	<u>CULTIVO</u>	<u>DESCRIPCIÓN CULTIVO</u>	<u>S/R</u>	<u>SUP. PROPUESTA (ha)</u>
-698700	11-001-023-00024-00045	62000	PASTOS PERMANENTES DE 5 O MAS AÑOS-SIN VARIEDAD	S	15,14
-698699	11-001-023-00024-00044	62000	PASTOS PERMANENTES DE 5 O MAS AÑOS-SIN VARIEDAD	S	10,33
-494351	11-001-023-00024-00043	62000	PASTOS PERMANENTES DE 5 O MAS AÑOS-SIN VARIEDAD	S	0,95
-142254	11-001-023-00024-00038	62000	PASTOS PERMANENTES DE 5 O MAS AÑOS-SIN VARIEDAD	S	0,01
-142253	11-001-023-00024-00037	62000	PASTOS PERMANENTES DE 5 O MAS AÑOS-SIN VARIEDAD	S	0,06
-142252	11-001-023-00024-00036	62000	PASTOS PERMANENTES DE 5 O MAS AÑOS-SIN VARIEDAD	S	0,03
-142251	11-001-023-00024-00033	62000	PASTOS PERMANENTES DE 5 O MAS AÑOS-SIN VARIEDAD	S	0,03
-142250	11-001-023-00024-00031	62000	PASTOS PERMANENTES DE 5 O MAS AÑOS-SIN VARIEDAD	S	0,15
-142249	11-001-023-00024-00030	62000	PASTOS PERMANENTES DE 5 O MAS AÑOS-SIN VARIEDAD	S	0,01
-142248	11-001-023-00024-00028	62000	PASTOS PERMANENTES DE 5 O MAS AÑOS-SIN VARIEDAD	S	0,03
-142247	11-001-023-00023-00009	62000	PASTOS PERMANENTES DE 5 O MAS AÑOS-SIN VARIEDAD	S	0,01
-142246	11-001-023-00023-00005	62000	PASTOS PERMANENTES DE 5 O MAS AÑOS-SIN VARIEDAD	S	0,04
-142245	11-001-023-00023-00003	62000	PASTOS PERMANENTES DE 5 O MAS AÑOS-SIN VARIEDAD	S	0,07
-142244	11-001-023-00022-00006	62000	PASTOS PERMANENTES DE 5 O MAS AÑOS-SIN VARIEDAD	S	1,11
1700000006141358	11-001-023-00021-00001	62000	PASTOS PERMANENTES DE 5 O MAS AÑOS-SIN VARIEDAD	S	2,49
1700000006141360	11-001-023-00024-00017	62000	PASTOS PERMANENTES DE 5 O MAS AÑOS-SIN VARIEDAD	S	1,64
1700000006141362	11-001-023-00024-00002	62000	PASTOS PERMANENTES DE 5 O MAS AÑOS-SIN VARIEDAD	S	32,56
1700000006141364	11-001-023-00024-00018	62000	PASTOS PERMANENTES DE 5 O MAS AÑOS-SIN VARIEDAD	S	1,81
1700000006141365	11-001-023-00022-00001	62000	PASTOS PERMANENTES DE 5 O MAS AÑOS-SIN VARIEDAD	S	1,32
1700000006141366	11-001-023-00023-00002	62000	PASTOS PERMANENTES DE 5 O MAS AÑOS-SIN VARIEDAD	S	4,25
1700000006141370	11-001-023-00024-00023	63000	PASTOS DE MENOS DE 5 AÑOS-SIN VARIEDAD	S	0,89

INCIDENCIAS**INCIDENCIA DESCRIPCIÓN**

- (1) Superficie declarada admisible ajustada con la superficie comprometida.
 (2) Factor de penalización valorando el alcance para el tipo de compromiso.
 (3) Solicita agricultura y tiene compromisos vigentes.
 (4) Solicita ganadería y tiene compromisos vigentes.

85042 No inscrito en un organismo de control y certificación ecológico (artículo 5-1 e), Orden 26 mayo 2015)
Explotación:ES140160000162 Especie:CABALLAR



<u>APELLIDOS Y NOMBRE / RAZÓN SOCIAL</u>	<u>NIF</u>	<u>EXPEDIENTE</u>	<u>SOLICITA AGRICULT. (3)</u>	<u>SOLICITA GANADER. (4)</u>	<u>ANUALIDAD DE PAGO</u>
SANCHEZ MATEOS ANTONIO MANUEL	****8412*	1224063	NO	SI	

DATOS MANTENIMIENTO

RESUMEN DE UNIDADES

<u>Cód</u>	<u>GRUPO DE PAGO</u>	<u>Sup. Dec. Admisible (ha)</u>	<u>Sup. Comprometida (ha)</u>	<u>Sup. ajustada compromiso (1) (ha)</u>	<u>% sobredec.</u>	<u>SUP. PROPUESTA (ha)</u>	<u>Importe Declarado</u>	<u>Importe Topado</u>	<u>Importe Propuesto</u>	<u>Importe tras sobredec.</u>
	GANADERÍA - SIN SUPERFICIE DETERMINADA	0,00		0,00	0,00	0,00	0,00	0,00	0,00	0,00
TOTAL		0,00		0,00		0,00	0,00	0,00	0,00	0,00

APLICACIÓN DE REDUCCIONES Y SANCIONES

<u>Importe Calculado</u>	<u>Importe prereduc.</u>	<u>Admisibilidad y compromisos</u>	<u>Presentación tardía</u>	<u>Omisión declaración</u>	<u>Condicionabilidad</u>	<u>PROPUESTO</u>	<u>IMPORTE (Euros)</u>			
							<u>FEADER (Eje 2)</u>	<u>MAPA</u>	<u>CAGPDS</u>	
0,00	0,00	0,00	0,00	0,00	0,00	0,00	0,00	0,00	0,00	
TOTAL							0,00	0,00	0,00	0,00

DATOS GANADERÍA

RESUMEN DE UNIDADES

<u>Cód</u>	<u>GRUPO DE PAGO</u>	<u>Sup. Dec. Admisible (ha)</u>	<u>Sup. Comprometida (ha)</u>	<u>Sup. ajustada compromiso (1) (ha)</u>	<u>% sobredec.</u>	<u>SUP. PROPUESTA (ha)</u>	<u>Importe Declarado</u>	<u>Importe Topado</u>	<u>Importe Propuesto</u>	<u>Importe tras sobredec.</u>
	GANADERÍA - SIN SUPERFICIE DETERMINADA	0,00		0,00	0,00	0,00	0,00	0,00	0,00	0,00
TOTAL		0,00		0,00		0,00	0,00	0,00	0,00	0,00

RESUMEN DE PAGOS

<u>Importe Calculado</u>	<u>Importe prereduc.</u>	<u>Admisibilidad y compromisos</u>	<u>Presentación tardía</u>	<u>Omisión declaración</u>	<u>Condicionabilidad</u>	<u>PROPUESTO</u>	<u>IMPORTE (Euros)</u>			
							<u>FEADER (Eje 2)</u>	<u>MAPA</u>	<u>CAGPDS</u>	
0,00	0,00	0,00	0,00	0,00	0,00	0,00	0,00	0,00	0,00	
TOTAL							0,00	0,00	0,00	0,00

Datos considerados para el Cálculo de la Carga Ganadera mínima y máxima del expediente

Superficie determinada para Cálculo Carga Ganadera Mínima: 0,00 ha
 Superficie determinada para Cálculo Carga Ganadera Máxima: 0,00 ha
 Carga Ganadera Mínima Expediente: 0,00 ugm/ha
 Carga Ganadera Máxima Expediente: 0,00 ugm/ha

Los importes del Grupo de Pago de pastos de este expediente han sido ajustados por no llegar a la carga ganadera mínima de 0,3



(1) Superficie declarada admisible ajustada con la superficie comprometida.
 (2) Factor de penalización valorando el alcance para el tipo de compromiso.
 (3) Solicita agricultura y tiene compromisos vigentes.
 (4) Solicita ganadería y tiene compromisos vigentes.

<u>APELLIDOS Y NOMBRE / RAZÓN SOCIAL</u>	<u>NIF</u>	<u>EXPEDIENTE</u>	<u>SOLICITA AGRICULT. (3)</u>	<u>SOLICITA GANADER. (4)</u>	<u>ANUALIDAD DE PAGO</u>
Sánchez Mateos Diego	****0346*	1227081	NO	SI	6ª

DATOS MANTENIMIENTO**IMPORTE POR ANUALIDAD**

	<u>2015</u>	<u>2016</u>	<u>2017</u>	<u>2018</u>	<u>2019</u>	<u>2020</u>
IMPORTE MÁXIMO SUBVENCIONABLE	6.050,35 €	6.050,35 €	5.495,02 €	5.495,02 €	5.495,02 €	5.476,95 €
IMPORTE MEDIO DE TRANSFERENCIA (€/ha)	82,15 €	82,15 €	82,15 €	82,15 €	82,15 €	82,15 €

RESUMEN DE UNIDADES

<u>Cód</u>	<u>GRUPO DE PAGO</u>	<u>Sup. Dec. Admisible (ha)</u>	<u>Sup. Comprometida (ha)</u>	<u>Sup. ajustada compromiso (1) (ha)</u>	<u>% sobredec.</u>	<u>SUP. PROPUESTA (ha)</u>	<u>Importe Declarado</u>	<u>Importe Topado</u>	<u>Importe Propuesto</u>	<u>Importe tras sobredec.</u>
63	PASTOS ASOCIADOS A GANADERÍA ECOLÓGICA	178,51		66,67	0,00	66,67	2.903,18	5.476,95	2.903,18	2.903,18
	TOTAL	178,51	66,67	66,67		66,67	2.903,18	5.476,95	2.903,18	2.903,18

APLICACIÓN DE REDUCCIONES Y SANCIONES

	<u>Importe Calculado</u>	<u>Importe prerreduc.</u>	<u>Admisibilidad y compromisos</u>	<u>Presentación tardía</u>	<u>Omisión declaración</u>	<u>Condicionabilidad</u>	<u>PROPUESTO</u>	<u>IMPORTE (Euros)</u>		
								<u>FEADER (Eje 2)</u>	<u>MAPA</u>	<u>CAGPDS</u>
GANADERÍA	2.903,18	2.903,18	0,00	0,00	0,00	0,00	2.903,18	2.177,39	312,09	413,70
TOTAL							2.903,18	2.177,39	312,09	413,70



RECINTOS PROPUESTOS

REF.	REFERENCIA SIGPAC	CULTIVO DESCRIPCIÓN CULTIVO	S/R	G.PAGO	PEND. MEDIA (%)	SUP. DEC. ADMISIBLE (ha)	SUP. COMPROM. (ha)	SUP. AJUSTADA COMPR.(1) (ha)	SUP. CONY. SIGPAC (ha)	SUP. CERTIE. (ha)	SUP. CAMPO (ha)	SUP. CAMPO DECLARADO (ha)	SUP. DEC. REDUCIDA (ha)	SUP. PROPUESTA (ha)
-486832	11-019-009-00017-00011	62000 PASTOS PERMANENTES DE 5 O MAS AÑOS-SIN VARIEDAD	S	63	24,53	30,75	12,53	12,53		41,00			12,53	12,53
-486819	11-019-009-00017-00001	62000 PASTOS PERMANENTES DE 5 O MAS AÑOS-SIN VARIEDAD	S	63	28,30	58,03	5,24	5,24		89,28			5,24	5,24
-486699	11-019-009-00017-00014	62000 PASTOS PERMANENTES DE 5 O MAS AÑOS-SIN VARIEDAD	S	63	28,92	26,57	6,76	6,76		75,91			6,76	6,76
-484607	11-019-009-00017-00015	62000 PASTOS PERMANENTES DE 5 O MAS AÑOS-SIN VARIEDAD	S	63	20,25	1,28	1,50	1,28		1,28			1,28	1,28
-484605	11-019-009-00017-00006	62000 PASTOS PERMANENTES DE 5 O MAS AÑOS-SIN VARIEDAD	S	63	25,17	4,27	4,27	4,27		4,27			4,27	4,27
1700000006628999	11-019-010-00065-00007	62000 PASTOS PERMANENTES DE 5 O MAS AÑOS-SIN VARIEDAD	S	63	8,92	0,12	0,12	0,12		0,14			0,12	0,12
1700000006629000	11-019-010-00065-00019	62000 PASTOS PERMANENTES DE 5 O MAS AÑOS-SIN VARIEDAD	S	63	10,07	0,23	0,23	0,23		0,42			0,23	0,23
1700000006629011	11-019-010-00065-00018	62000 PASTOS PERMANENTES DE 5 O MAS AÑOS-SIN VARIEDAD	S	63	23,79	0,22	0,22	0,22		0,29			0,22	0,22
1700000006629012	11-019-021-00016-00002	62000 PASTOS PERMANENTES DE 5 O MAS AÑOS-SIN VARIEDAD	S	63	34,32	15,38	15,38	15,38		27,96			15,38	15,38
1700000006629014	11-019-010-00065-00009	62000 PASTOS PERMANENTES DE 5 O MAS AÑOS-SIN VARIEDAD	S	63	16,28	0,11	0,11	0,11		0,13			0,11	0,11
1700000006629017	11-019-010-00065-00010	62000 PASTOS PERMANENTES DE 5 O MAS AÑOS-SIN VARIEDAD	S	63	22,50	0,36	0,36	0,36		0,42			0,36	0,36
1700000006629018	11-019-010-00065-00001	62000 PASTOS PERMANENTES DE 5 O MAS AÑOS-SIN VARIEDAD	S	63	22,98	0,41	0,35	0,35		0,54			0,35	0,35
1700000006629020	11-019-022-00033-00012	62000 PASTOS PERMANENTES DE 5 O MAS AÑOS-SIN VARIEDAD	S	63	16,87	0,09	0,09	0,09		0,09			0,09	0,09
1700000006629024	11-019-022-00033-00009	62000 PASTOS PERMANENTES DE 5 O MAS AÑOS-SIN VARIEDAD	S	63	22,93	0,08	0,04	0,04		0,08			0,04	0,04
1700000006629026	11-019-022-00033-00013	62000 PASTOS PERMANENTES DE 5 O MAS AÑOS-SIN VARIEDAD	S	63	20,19	0,14	0,14	0,14		0,14			0,14	0,14
1700000006629028	11-019-022-00033-00003	62000 PASTOS PERMANENTES DE 5 O MAS AÑOS-SIN VARIEDAD	S	63	25,29	4,76	3,64	3,64		5,60			3,64	3,64
1700000006629030	11-019-022-00033-00011	62000 PASTOS PERMANENTES DE 5 O MAS AÑOS-SIN VARIEDAD	S	63	25,25	0,13	0,13	0,13		0,13			0,13	0,13
1700000006629032	11-019-009-00017-00021	62000 PASTOS PERMANENTES DE 5 O MAS AÑOS-SIN VARIEDAD	S	63	20,58	0,47	0,47	0,47		1,04			0,47	0,47
1700000006629034	11-019-022-00033-00008	62000 PASTOS PERMANENTES DE 5 O MAS AÑOS-SIN VARIEDAD	S	63	17,78	0,13	0,13	0,13		0,13			0,13	0,13
1700000006629035	11-019-009-00031-00001	62000 PASTOS PERMANENTES DE 5 O MAS AÑOS-SIN VARIEDAD	S	63	22,79	0,19	0,19	0,19		0,25			0,19	0,19
1700000006629038	11-019-009-00017-00015	62000 PASTOS PERMANENTES DE 5 O MAS AÑOS-SIN VARIEDAD	S	63	20,25	0,22	1,50	0,22		0,22			0,22	0,22
1700000006629041	11-019-010-00065-00014	62000 PASTOS PERMANENTES DE 5 O MAS AÑOS-SIN VARIEDAD	S	63	5,76	0,02	0,02	0,02		0,02			0,02	0,02
1700000006629043	11-019-009-00017-00002	62000 PASTOS PERMANENTES DE 5 O MAS AÑOS-SIN VARIEDAD	S	63	25,72	4,20	4,20	4,20		4,20			4,20	4,20
1700000006629045	11-019-010-00065-00006	62000 PASTOS PERMANENTES DE 5 O MAS AÑOS-SIN VARIEDAD	S	63	19,58	0,11	0,11	0,11		0,13			0,11	0,11
1700000006629047	11-019-010-00065-00015	62000 PASTOS PERMANENTES DE 5 O MAS AÑOS-SIN VARIEDAD	S	63	9,65	0,22	0,22	0,22		0,29			0,22	0,22
1700000006629049	11-019-010-00065-00002	62000 PASTOS PERMANENTES DE 5 O MAS AÑOS-SIN VARIEDAD	S	63	18,79	2,17	1,98	1,98		2,89			1,98	1,98
1700000006629051	11-019-010-00065-00013	62000 PASTOS PERMANENTES DE 5 O MAS AÑOS-SIN VARIEDAD	S	63	9,72	0,01	0,01	0,01		0,01			0,01	0,01
1700000006629074	11-019-021-00026-00002	62000 PASTOS PERMANENTES DE 5 O MAS AÑOS-SIN VARIEDAD	S	63	24,70	4,64	4,63	4,63		4,64			4,63	4,63
1700000006629075	11-019-021-00026-00001	62000 PASTOS PERMANENTES DE 5 O MAS AÑOS-SIN VARIEDAD	S	63	31,10	10,19	3,57	3,57		10,19			3,57	3,57
1700000006629076	11-019-021-00025-00003	62000 PASTOS PERMANENTES DE 5 O MAS AÑOS-SIN VARIEDAD	S	63	18,06	0,80	0,80	0,80		1,46			0,80	0,80
1700000006629077	11-019-021-00025-00001	62000 PASTOS PERMANENTES DE 5 O MAS AÑOS-SIN VARIEDAD	S	63	24,59	10,15	10,15	10,15		18,46			10,15	10,15
1700000006629078	11-019-021-00023-00003	62000 PASTOS PERMANENTES DE 5 O MAS AÑOS-SIN VARIEDAD	S	63	31,83	0,06	0,06	0,06		0,11			0,06	0,06
1700000006629079	11-019-021-00023-00001	62000 PASTOS PERMANENTES DE 5 O MAS AÑOS-SIN VARIEDAD	S	63	23,73	0,89	0,89	0,89		0,89			0,89	0,89
1700000006629081	11-019-021-00023-00002	62000 PASTOS PERMANENTES DE 5 O MAS AÑOS-SIN VARIEDAD	S	63	29,59	1,06	0,63	0,63		1,41			0,63	0,63
1700000006629083	11-019-022-00033-00010	62000 PASTOS PERMANENTES DE 5 O MAS AÑOS-SIN VARIEDAD	S	63	23,06	0,05	0,03	0,03		0,05			0,03	0,03

DATOS GANADERÍA

RESUMEN DE UNIDADES

Cód	GRUPO DE PAGO	Sup. Dec. Admisible (ha)	Sup. Comprometida (ha)	Sup. ajustada compromiso (1) (ha)	% sobredec.	SUP. PROPUESTA (ha)	Importe Declarado	Importe Topado	Importe Propuesto	Importe tras sobredec.
63	PASTOS ASOCIADOS A GANADERÍA ECOLÓGICA	178,51		66,67	0,00	66,67	2.903,18	5.476,95	2.903,18	2.903,18
	TOTAL	178,51	66,67	66,67		66,67	2.903,18	5.476,95	2.903,18	2.903,18

RESUMEN DE PAGOS

IMPORTE (Euros)				
	<u>PROPUESTO</u>	<u>FEADER (Eje 2)</u>	<u>MAPA</u>	<u>CAGPDS</u>
Propuesto a pagar	2.903,18	2.177,39	312,09	413,70

APLICACIÓN DE REDUCCIONES Y SANCIONES

						IMPORTE (Euros)			
Importe Calculado	Importe prerreduc.	Admisibilidad y compromisos	Presentación tardía	Omisión declaración	Condicionabilidad	<u>PROPUESTO</u>	<u>FEADER (Eje 2)</u>	<u>MAPA</u>	<u>CAGPDS</u>
2.903,18	2.903,18	0,00	0,00	0,00	0,00	2.903,18	2.177,39	312,09	413,70
TOTAL						2.903,18	2.177,39	312,09	413,70

Datos considerados para el Cálculo de la Carga Ganadera mínima y máxima del expediente

Explotación	Especie	Inscrito en Sipea y Admisible	Censo Medio Animales	Ugm Calculada para CG Mínima	Ugm Calculada para CG Máxima
-------------	---------	-------------------------------	----------------------	------------------------------	------------------------------

(1) Superficie declarada admisible ajustada con la superficie comprometida.
 (2) Factor de penalización valorando el alcance para el tipo de compromiso.
 (3) Solicita agricultura y tiene compromisos vigentes.
 (4) Solicita ganadería y tiene compromisos vigentes.

Datos considerados para el Cálculo de la Carga Ganadera mínima y máxima del expediente

Explotación	Especie	Inscrito en Sipea y Admisible	Censo Medio Animales	Ugm Calculada para CG Mínima	Ugm Calculada para CG Máxima
ES110190000210	BOVINA	SI	46,21	38,71	38,71
ES110190000210	OVINA	NO	1,50	0,00	0,22
				38,71	38,93

Superficie determinada para Cálculo Carga Ganadera Mínima: 237,31 ha

Superficie determinada para Cálculo Carga Ganadera Máxima: 237,31 ha

Carga Ganadera Mínima Expediente: 0,16 ugm/ha

Carga Ganadera Máxima Expediente: 0,16 ugm/ha

Los importes del Grupo de Pago de pastos de este expediente han sido ajustados por no llegar a la carga ganadera mínima de 0,3

Recintos Determinados para el Cálculo de Garga Ganadera Mínima

REF.	REFERENCIA SIGPAC	CULTIVO	DESCRIPCIÓN CULTIVO	S/R	SUP. PROPUESTA (ha)
-486832	11-019-009-00017-00011	62000	PASTOS PERMANENTES DE 5 O MAS AÑOS-SIN VARIEDAD	S	30,75
-486819	11-019-009-00017-00001	62000	PASTOS PERMANENTES DE 5 O MAS AÑOS-SIN VARIEDAD	S	58,03
-486699	11-019-009-00017-00014	62000	PASTOS PERMANENTES DE 5 O MAS AÑOS-SIN VARIEDAD	S	26,57
-484607	11-019-009-00017-00015	62000	PASTOS PERMANENTES DE 5 O MAS AÑOS-SIN VARIEDAD	S	1,28
-484605	11-019-009-00017-00006	62000	PASTOS PERMANENTES DE 5 O MAS AÑOS-SIN VARIEDAD	S	4,27
1700000006628999	11-019-010-00065-00007	62000	PASTOS PERMANENTES DE 5 O MAS AÑOS-SIN VARIEDAD	S	0,12
1700000006629000	11-019-010-00065-00019	62000	PASTOS PERMANENTES DE 5 O MAS AÑOS-SIN VARIEDAD	S	0,23
1700000006629011	11-019-010-00065-00018	62000	PASTOS PERMANENTES DE 5 O MAS AÑOS-SIN VARIEDAD	S	0,22
1700000006629012	11-019-021-00016-00002	62000	PASTOS PERMANENTES DE 5 O MAS AÑOS-SIN VARIEDAD	S	15,38
1700000006629014	11-019-010-00065-00009	62000	PASTOS PERMANENTES DE 5 O MAS AÑOS-SIN VARIEDAD	S	0,11
1700000006629017	11-019-010-00065-00010	62000	PASTOS PERMANENTES DE 5 O MAS AÑOS-SIN VARIEDAD	S	0,36
1700000006629018	11-019-010-00065-00001	62000	PASTOS PERMANENTES DE 5 O MAS AÑOS-SIN VARIEDAD	S	0,41
1700000006629019	11-019-010-00065-00011	62000	PASTOS PERMANENTES DE 5 O MAS AÑOS-SIN VARIEDAD	S	44,34
1700000006629020	11-019-022-00033-00012	62000	PASTOS PERMANENTES DE 5 O MAS AÑOS-SIN VARIEDAD	S	0,09
1700000006629022	11-019-022-00033-00004	62000	PASTOS PERMANENTES DE 5 O MAS AÑOS-SIN VARIEDAD	S	14,46
1700000006629024	11-019-022-00033-00009	62000	PASTOS PERMANENTES DE 5 O MAS AÑOS-SIN VARIEDAD	S	0,08
1700000006629026	11-019-022-00033-00013	62000	PASTOS PERMANENTES DE 5 O MAS AÑOS-SIN VARIEDAD	S	0,14
1700000006629028	11-019-022-00033-00003	62000	PASTOS PERMANENTES DE 5 O MAS AÑOS-SIN VARIEDAD	S	4,76
1700000006629030	11-019-022-00033-00011	62000	PASTOS PERMANENTES DE 5 O MAS AÑOS-SIN VARIEDAD	S	0,13
1700000006629032	11-019-009-00017-00021	62000	PASTOS PERMANENTES DE 5 O MAS AÑOS-SIN VARIEDAD	S	0,47
1700000006629034	11-019-022-00033-00008	62000	PASTOS PERMANENTES DE 5 O MAS AÑOS-SIN VARIEDAD	S	0,13
1700000006629035	11-019-009-00031-00001	62000	PASTOS PERMANENTES DE 5 O MAS AÑOS-SIN VARIEDAD	S	0,19
1700000006629038	11-019-009-00017-00015	62000	PASTOS PERMANENTES DE 5 O MAS AÑOS-SIN VARIEDAD	S	0,22
1700000006629041	11-019-010-00065-00014	62000	PASTOS PERMANENTES DE 5 O MAS AÑOS-SIN VARIEDAD	S	0,02
1700000006629043	11-019-009-00017-00002	62000	PASTOS PERMANENTES DE 5 O MAS AÑOS-SIN VARIEDAD	S	4,20
1700000006629045	11-019-010-00065-00006	62000	PASTOS PERMANENTES DE 5 O MAS AÑOS-SIN VARIEDAD	S	0,11
1700000006629047	11-019-010-00065-00015	62000	PASTOS PERMANENTES DE 5 O MAS AÑOS-SIN VARIEDAD	S	0,22
1700000006629049	11-019-010-00065-00002	62000	PASTOS PERMANENTES DE 5 O MAS AÑOS-SIN VARIEDAD	S	2,17
1700000006629051	11-019-010-00065-00013	62000	PASTOS PERMANENTES DE 5 O MAS AÑOS-SIN VARIEDAD	S	0,01
1700000006629074	11-019-021-00026-00002	62000	PASTOS PERMANENTES DE 5 O MAS AÑOS-SIN VARIEDAD	S	4,64
1700000006629075	11-019-021-00026-00001	62000	PASTOS PERMANENTES DE 5 O MAS AÑOS-SIN VARIEDAD	S	10,19
1700000006629076	11-019-021-00025-00003	62000	PASTOS PERMANENTES DE 5 O MAS AÑOS-SIN VARIEDAD	S	0,80
1700000006629077	11-019-021-00025-00001	62000	PASTOS PERMANENTES DE 5 O MAS AÑOS-SIN VARIEDAD	S	10,15
1700000006629078	11-019-021-00023-00003	62000	PASTOS PERMANENTES DE 5 O MAS AÑOS-SIN VARIEDAD	S	0,06

(1) Superficie declarada admisible ajustada con la superficie comprometida.

(2) Factor de penalización valorando el alcance para el tipo de compromiso.

(3) Solicita agricultura y tiene compromisos vigentes.

(4) Solicita ganadería y tiene compromisos vigentes.

Datos considerados para el Cálculo de la Carga Ganadera mínima y máxima del expediente**Recintos Determinados para el Cálculo de Garga Ganadera Mínima**

REF.	REFERENCIA SIGPAC	CULTIVO	DESCRIPCIÓN CULTIVO	S/R	SUP. PROPUESTA (ha)
170000006629079	11-019-021-00023-00001	62000	PASTOS PERMANENTES DE 5 O MAS AÑOS-SIN VARIEDAD	S	0,89
170000006629081	11-019-021-00023-00002	62000	PASTOS PERMANENTES DE 5 O MAS AÑOS-SIN VARIEDAD	S	1,06
170000006629083	11-019-022-00033-00010	62000	PASTOS PERMANENTES DE 5 O MAS AÑOS-SIN VARIEDAD	S	0,05

Recintos Determinados para el Cálculo de Garga Ganadera Máxima

REF.	REFERENCIA SIGPAC	CULTIVO	DESCRIPCIÓN CULTIVO	S/R	SUP. PROPUESTA (ha)
-486832	11-019-009-00017-00011	62000	PASTOS PERMANENTES DE 5 O MAS AÑOS-SIN VARIEDAD	S	30,75
-486819	11-019-009-00017-00001	62000	PASTOS PERMANENTES DE 5 O MAS AÑOS-SIN VARIEDAD	S	58,03
-486699	11-019-009-00017-00014	62000	PASTOS PERMANENTES DE 5 O MAS AÑOS-SIN VARIEDAD	S	26,57
-484607	11-019-009-00017-00015	62000	PASTOS PERMANENTES DE 5 O MAS AÑOS-SIN VARIEDAD	S	1,28
-484605	11-019-009-00017-00006	62000	PASTOS PERMANENTES DE 5 O MAS AÑOS-SIN VARIEDAD	S	4,27
170000006628999	11-019-010-00065-00007	62000	PASTOS PERMANENTES DE 5 O MAS AÑOS-SIN VARIEDAD	S	0,12
170000006629000	11-019-010-00065-00019	62000	PASTOS PERMANENTES DE 5 O MAS AÑOS-SIN VARIEDAD	S	0,23
170000006629011	11-019-010-00065-00018	62000	PASTOS PERMANENTES DE 5 O MAS AÑOS-SIN VARIEDAD	S	0,22
170000006629012	11-019-021-00016-00002	62000	PASTOS PERMANENTES DE 5 O MAS AÑOS-SIN VARIEDAD	S	15,38
170000006629014	11-019-010-00065-00009	62000	PASTOS PERMANENTES DE 5 O MAS AÑOS-SIN VARIEDAD	S	0,11
170000006629017	11-019-010-00065-00010	62000	PASTOS PERMANENTES DE 5 O MAS AÑOS-SIN VARIEDAD	S	0,36
170000006629018	11-019-010-00065-00001	62000	PASTOS PERMANENTES DE 5 O MAS AÑOS-SIN VARIEDAD	S	0,41
170000006629019	11-019-010-00065-00011	62000	PASTOS PERMANENTES DE 5 O MAS AÑOS-SIN VARIEDAD	S	44,34
170000006629020	11-019-022-00033-00012	62000	PASTOS PERMANENTES DE 5 O MAS AÑOS-SIN VARIEDAD	S	0,09
170000006629022	11-019-022-00033-00004	62000	PASTOS PERMANENTES DE 5 O MAS AÑOS-SIN VARIEDAD	S	14,46
170000006629024	11-019-022-00033-00009	62000	PASTOS PERMANENTES DE 5 O MAS AÑOS-SIN VARIEDAD	S	0,08
170000006629026	11-019-022-00033-00013	62000	PASTOS PERMANENTES DE 5 O MAS AÑOS-SIN VARIEDAD	S	0,14
170000006629028	11-019-022-00033-00003	62000	PASTOS PERMANENTES DE 5 O MAS AÑOS-SIN VARIEDAD	S	4,76
170000006629030	11-019-022-00033-00011	62000	PASTOS PERMANENTES DE 5 O MAS AÑOS-SIN VARIEDAD	S	0,13
170000006629032	11-019-009-00017-00021	62000	PASTOS PERMANENTES DE 5 O MAS AÑOS-SIN VARIEDAD	S	0,47
170000006629034	11-019-022-00033-00008	62000	PASTOS PERMANENTES DE 5 O MAS AÑOS-SIN VARIEDAD	S	0,13
170000006629035	11-019-009-00031-00001	62000	PASTOS PERMANENTES DE 5 O MAS AÑOS-SIN VARIEDAD	S	0,19
170000006629038	11-019-009-00017-00015	62000	PASTOS PERMANENTES DE 5 O MAS AÑOS-SIN VARIEDAD	S	0,22
170000006629041	11-019-010-00065-00014	62000	PASTOS PERMANENTES DE 5 O MAS AÑOS-SIN VARIEDAD	S	0,02
170000006629043	11-019-009-00017-00002	62000	PASTOS PERMANENTES DE 5 O MAS AÑOS-SIN VARIEDAD	S	4,20
170000006629045	11-019-010-00065-00006	62000	PASTOS PERMANENTES DE 5 O MAS AÑOS-SIN VARIEDAD	S	0,11
170000006629047	11-019-010-00065-00015	62000	PASTOS PERMANENTES DE 5 O MAS AÑOS-SIN VARIEDAD	S	0,22
170000006629049	11-019-010-00065-00002	62000	PASTOS PERMANENTES DE 5 O MAS AÑOS-SIN VARIEDAD	S	2,17
170000006629051	11-019-010-00065-00013	62000	PASTOS PERMANENTES DE 5 O MAS AÑOS-SIN VARIEDAD	S	0,01
170000006629074	11-019-021-00026-00002	62000	PASTOS PERMANENTES DE 5 O MAS AÑOS-SIN VARIEDAD	S	4,64
170000006629075	11-019-021-00026-00001	62000	PASTOS PERMANENTES DE 5 O MAS AÑOS-SIN VARIEDAD	S	10,19
170000006629076	11-019-021-00025-00003	62000	PASTOS PERMANENTES DE 5 O MAS AÑOS-SIN VARIEDAD	S	0,80
170000006629077	11-019-021-00025-00001	62000	PASTOS PERMANENTES DE 5 O MAS AÑOS-SIN VARIEDAD	S	10,15
170000006629078	11-019-021-00023-00003	62000	PASTOS PERMANENTES DE 5 O MAS AÑOS-SIN VARIEDAD	S	0,06
170000006629079	11-019-021-00023-00001	62000	PASTOS PERMANENTES DE 5 O MAS AÑOS-SIN VARIEDAD	S	0,89

Datos considerados para el Cálculo de la Carga Ganadera mínima y máxima del expediente**Recintos Determinados para el Cálculo de Garga Ganadera Máxima**

<u>REF.</u>	<u>REFERENCIA SIGPAC</u>	<u>CULTIVO</u>	<u>DESCRIPCIÓN CULTIVO</u>	<u>S/R</u>	<u>SUP. PROPUESTA (ha)</u>
1700000006629081	11-019-021-00023-00002	62000	PASTOS PERMANENTES DE 5 O MAS AÑOS-SIN VARIEDAD	S	1,06
1700000006629083	11-019-022-00033-00010	62000	PASTOS PERMANENTES DE 5 O MAS AÑOS-SIN VARIEDAD	S	0,05

INCIDENCIAS**INCIDENCIA DESCRIPCIÓN**

- 85031 Solicita recinto que no está comprometido para la operación.
 Ref:1700000006629019 Recinto:11-019-010-00065-011 Cultivo:62000 PASTOS PERMANENTES DE 5 O MAS AÑOS-SIN VARIEDAD Secano
 Ref:1700000006629022 Recinto:11-019-022-00033-004 Cultivo:62000 PASTOS PERMANENTES DE 5 O MAS AÑOS-SIN VARIEDAD Secano
- 85042 No inscrito en un organismo de control y certificación ecológico (artículo 5-1 e), Orden 26 mayo 2015)
 Explotación:ES110190000210 Especie:OVINA



<u>APELLIDOS Y NOMBRE / RAZÓN SOCIAL</u>	<u>NIF</u>	<u>EXPEDIENTE</u>	<u>SOLICITA AGRICULT. (3)</u>	<u>SOLICITA GANADER. (4)</u>	<u>ANUALIDAD DE PAGO</u>
SANCHEZ MELERO ANTONIO JOSE	****9868*	1031364	SI	SI	6ª

DATOS MANTENIMIENTO**IMPORTE POR ANUALIDAD**

	<u>2015</u>	<u>2016</u>	<u>2017</u>	<u>2018</u>	<u>2019</u>	<u>2020</u>
IMPORTE MÁXIMO SUBVENCIONABLE	3.384,27 €	3.384,27 €	3.377,50 €	3.377,50 €	3.360,57 €	3.360,57 €
IMPORTE MEDIO DE TRANSFERENCIA (€/ha)	112,88 €	112,88 €	112,88 €	112,88 €	112,88 €	112,88 €

RESUMEN DE UNIDADES

<u>Cód</u>	<u>GRUPO DE PAGO</u>	<u>Sup. Dec. Admisible (ha)</u>	<u>Sup. Comprometida (ha)</u>	<u>Sup. ajustada compromiso (1) (ha)</u>	<u>% sobredec.</u>	<u>SUP. PROPUESTA (ha)</u>	<u>Importe Declarado</u>	<u>Importe Topado</u>	<u>Importe Propuesto</u>	<u>Importe tras sobredec.</u>
59	HERBÁCEOS	15,50		13,61	0,00	13,61	2.057,42	2.042,60	2.042,60	2.042,60
63	PASTOS ASOCIADOS A GANADERÍA ECOLÓGICA	16,21		16,16	0,00	16,16	1.327,54	1.317,97	1.317,97	1.317,97
TOTAL		31,71	29,77	29,77		29,77	3.384,96	3.360,57	3.360,57	3.360,57

APLICACIÓN DE REDUCCIONES Y SANCIONES

	<u>Importe Calculado</u>	<u>Importe prerreduc.</u>	<u>Admisibilidad y compromisos</u>	<u>Presentación tardía</u>	<u>Omisión declaración</u>	<u>Condicionabilidad</u>	<u>PROPUESTO</u>	<u>IMPORTE (Euros)</u>		
								<u>FEADER (Eje 2)</u>	<u>MAPA</u>	<u>CAGPDS</u>
AGRICULTURA	2.042,60	2.042,60	0,00	0,00	0,00	0,00	2.042,60	1.531,95	219,58	291,07
GANADERÍA	1.317,97	1.317,97	0,00	0,00	0,00	0,00	1.317,97	988,48	141,68	187,81
TOTAL							3.360,57	988,48	141,68	187,81

RECINTOS PROPUESTOS

<u>REF.</u>	<u>REFERENCIA SIGPAC</u>	<u>CULTIVO DESCRIPCIÓN CULTIVO</u>	<u>S/R G.PAGO</u>	<u>PEND. MEDIA (%)</u>	<u>SUP. DEC. ADMISIBLE (ha)</u>	<u>SUP. COMPROM. (ha)</u>	<u>SUP. AJUSTADA COMPROM. (1) (ha)</u>	<u>SUP. CONV. SIGPAC (ha)</u>	<u>SUP. CERTIF. (ha)</u>	<u>SUP. CAMPO (ha)</u>	<u>SUP. CAMPO DETER. CULT. DECLARADO (ha)</u>	<u>SUP. DEC. REDUCIDA (ha)</u>	<u>SUP. PROPUESTA (ha)</u>
-538527	11-039-053-00064-00004	8000 AVENA-SIN VARIEDAD	S 59	15,20	0,42	3,21	0,42		0,65			0,42	0,42
-4313	11-039-061-00060-00002	8000 AVENA-SIN VARIEDAD	S 59	2,48	0,10	0,10	0,10		0,10			0,10	0,10
1700000005390973	11-039-053-00048-00001	62000 PASTOS PERMANENTES DE 5 O MAS AÑOS-SIN VARIEDAD	S 63	13,73	0,48	0,48	0,48	0,48	0,48			0,48	0,48
1700000005390974	11-039-053-00026-00001	63000 PASTOS DE MENOS DE 5 AÑOS-SIN VARIEDAD	S 63	18,57	3,06	5,73	3,06		3,06			3,06	3,06
1700000005390975	11-039-034-00076-00002	63000 PASTOS DE MENOS DE 5 AÑOS-SIN VARIEDAD	S 63	12,52	0,13	3,36	0,08		0,13			0,08	0,08
1700000005390976	11-039-025-00069-00004	63000 PASTOS DE MENOS DE 5 AÑOS-SIN VARIEDAD	S 63	1,49	0,33	1,45	0,33		0,33			0,33	0,33
1700000005390977	11-039-025-00069-00004	63000 PASTOS DE MENOS DE 5 AÑOS-SIN VARIEDAD	S 63	1,49	1,12	1,45	1,12		1,12			1,12	1,12
1700000005390979	11-039-053-00063-00002	62000 PASTOS PERMANENTES DE 5 O MAS AÑOS-SIN VARIEDAD	S 63	11,03	0,50	0,50	0,50		0,50			0,50	0,50
1700000005390980	11-039-053-00063-00003	62000 PASTOS PERMANENTES DE 5 O MAS AÑOS-SIN VARIEDAD	S 63	18,24	0,11	0,11	0,11		0,42			0,11	0,11
1700000005390983	11-039-036-00088-00001	62000 PASTOS PERMANENTES DE 5 O MAS AÑOS-SIN VARIEDAD	S 63	16,04	5,38	5,38	5,38	5,38	5,38			5,38	5,38
1700000005390984	11-039-034-00076-00003	62000 PASTOS PERMANENTES DE 5 O MAS AÑOS-SIN VARIEDAD	S 63	11,04	1,53	1,53	1,53		1,53			1,53	1,53
1700000005390986	11-039-053-00028-00004	8000 AVENA-SIN VARIEDAD	S 59	15,71	4,95	5,01	4,95		5,01			4,95	4,95
1700000005390987	11-039-053-00064-00004	241000 MEZCLA VEZA - AVENA-SIN VARIEDAD	S 59	15,20	0,73	3,21	0,73		1,13			0,73	0,73
1700000005390988	11-039-053-00026-00001	13000 TRITICALE-SIN VARIEDAD	S 59	18,57	2,67	5,73	2,67		5,34			2,67	2,67
1700000005390989	11-039-053-00063-00001	62000 PASTOS PERMANENTES DE 5 O MAS AÑOS-SIN VARIEDAD	S 63	16,96	1,64	1,64	1,64	1,64	1,64			1,64	1,64
1700000005390990	11-039-034-00076-00002	3230 TRIGO DURO-CLAUDIO	S 59	12,52	5,17	3,36	3,28		5,30			3,28	3,28
1700000005390991	11-039-053-00064-00004	63000 PASTOS DE MENOS DE 5 AÑOS-SIN VARIEDAD	S 63	15,20	1,03	3,21	1,03		1,07			1,03	1,03
1700000005390992	11-039-053-00064-00004	63000 PASTOS DE MENOS DE 5 AÑOS-SIN VARIEDAD	S 63	15,20	0,90	3,21	0,90		0,93			0,90	0,90
1700000005390993	11-039-061-00060-00001	8000 AVENA-SIN VARIEDAD	S 59	3,60	1,46	1,46	1,46		1,46			1,46	1,46

DATOS AGRICULTURA**RESUMEN DE UNIDADES**

<u>Cód</u>	<u>GRUPO DE PAGO</u>	<u>Sup. Dec. Admisible (ha)</u>	<u>Sup. Comprometida (ha)</u>	<u>Sup. ajustada compromiso (1) (ha)</u>	<u>% sobredec.</u>	<u>SUP. PROPUESTA (ha)</u>	<u>Importe Declarado</u>	<u>Importe Topado</u>	<u>Importe Propuesto</u>	<u>Importe tras sobredec.</u>
59	HERBÁCEOS	15,50		13,61	0,00	13,61	2.057,42	2.042,60	2.042,60	2.042,60
TOTAL		15,50	29,77	13,61		13,61	2.057,42	2.042,60	2.042,60	2.042,60

RESUMEN DE PAGOS

	<u>IMPORTE (Euros)</u>			
	<u>PROPUESTO</u>	<u>FEADER (Eje 2)</u>	<u>MAPA</u>	<u>CAGPDS</u>
Propuesto a pagar	2.042,60	1.531,95	219,58	291,07

APLICACIÓN DE REDUCCIONES Y SANCIONES

Importe Calculado	Importe prereduc.	Admisibilidad y compromisos	Presentación tardía	Omisión declaración	Condicionalidad	IMPORTE (Euros)			
						PROPUESTO	FEADER (Eje 2)	MAPA	CAGPDS
2.042,60	2.042,60	0,00	0,00	0,00	0,00	2.042,60	1.531,95	219,58	291,07
TOTAL						2.042,60	1.531,95	219,58	291,07

DATOS GANADERÍA**RESUMEN DE UNIDADES**

Cód	GRUPO DE PAGO	Sup. Dec. Admisible (ha)	Sup. Comprometida (ha)	Sup. ajustada compromiso (1) (ha)	% sobredec.	SUP. PROPUESTA (ha)	Importe Declarado	Importe Topado	Importe Propuesto	Importe tras sobredec.
63	PASTOS ASOCIADOS A GANADERÍA ECOLÓGICA	16,21		16,16	0,00	16,16	1.327,54	1.317,97	1.317,97	1.317,97
TOTAL		16,21	29,77	16,16		16,16	1.327,54	1.317,97	1.317,97	1.317,97

RESUMEN DE PAGOS

IMPORTE (Euros)			
PROPUESTO	FEADER (Eje 2)	MAPA	CAGPDS
Propuesto a pagar	1.317,97	988,48	141,68
		187,81	

APLICACIÓN DE REDUCCIONES Y SANCIONES

Importe Calculado	Importe prereduc.	Admisibilidad y compromisos	Presentación tardía	Omisión declaración	Condicionalidad	IMPORTE (Euros)			
						PROPUESTO	FEADER (Eje 2)	MAPA	CAGPDS
1.317,97	1.317,97	0,00	0,00	0,00	0,00	1.317,97	988,48	141,68	187,81
TOTAL						1.317,97	988,48	141,68	187,81

Datos considerados para el Cálculo de la Carga Ganadera mínima y máxima del expediente

Explotación	Especie	Inscrito en Sipea y Admisible	Censo Medio Animales	Ugm Calculada para CG Mínima	Ugm Calculada para CG Máxima
ES11039000215	BOVINA	SI	30,57	23,39	23,39
				23,39	23,39

Superficie determinada para Cálculo Carga Ganadera Mínima: 16,28 ha

Superficie determinada para Cálculo Carga Ganadera Máxima: 16,29 ha

Carga Ganadera Mínima Expediente: 1,44 ugm/ha

Carga Ganadera Máxima Expediente: 1,44 ugm/ha

Recintos Determinados para el Cálculo de Garga Ganadera Mínima

REF.	REFERENCIA SIGPAC	CULTIVO	DESCRIPCIÓN CULTIVO	S/R	SUP. PROPUESTA (ha)
170000005390973	11-039-053-00048-00001	62000	PASTOS PERMANENTES DE 5 O MAS AÑOS-SIN VARIEDAD	S	0,48
170000005390974	11-039-053-00026-00001	63000	PASTOS DE MENOS DE 5 AÑOS-SIN VARIEDAD	S	3,06
170000005390975	11-039-034-00076-00002	63000	PASTOS DE MENOS DE 5 AÑOS-SIN VARIEDAD	S	0,13
170000005390976	11-039-025-00069-00004	63000	PASTOS DE MENOS DE 5 AÑOS-SIN VARIEDAD	S	0,33
170000005390977	11-039-025-00069-00004	63000	PASTOS DE MENOS DE 5 AÑOS-SIN VARIEDAD	S	1,12
170000005390979	11-039-053-00063-00002	62000	PASTOS PERMANENTES DE 5 O MAS AÑOS-SIN VARIEDAD	S	0,50
170000005390980	11-039-053-00063-00003	62000	PASTOS PERMANENTES DE 5 O MAS AÑOS-SIN VARIEDAD	S	0,11
170000005390983	11-039-036-00088-00001	62000	PASTOS PERMANENTES DE 5 O MAS AÑOS-SIN VARIEDAD	S	5,38
170000005390984	11-039-034-00076-00003	62000	PASTOS PERMANENTES DE 5 O MAS AÑOS-SIN VARIEDAD	S	1,53
170000005390989	11-039-053-00063-00001	62000	PASTOS PERMANENTES DE 5 O MAS AÑOS-SIN VARIEDAD	S	1,64
170000005390991	11-039-053-00064-00004	63000	PASTOS DE MENOS DE 5 AÑOS-SIN VARIEDAD	S	1,02
170000005390992	11-039-053-00064-00004	63000	PASTOS DE MENOS DE 5 AÑOS-SIN VARIEDAD	S	0,90
170000005390994	11-039-053-00064-00004	63000	PASTOS DE MENOS DE 5 AÑOS-SIN VARIEDAD	S	0,08

Recintos Determinados para el Cálculo de Garga Ganadera Máxima

REF.	REFERENCIA SIGPAC	CULTIVO	DESCRIPCIÓN CULTIVO	S/R	SUP. PROPUESTA (ha)
170000005390973	11-039-053-00048-00001	62000	PASTOS PERMANENTES DE 5 O MAS AÑOS-SIN VARIEDAD	S	0,48
170000005390974	11-039-053-00026-00001	63000	PASTOS DE MENOS DE 5 AÑOS-SIN VARIEDAD	S	3,06

Datos considerados para el Cálculo de la Carga Ganadera mínima y máxima del expediente**Recintos Determinados para el Cálculo de Garga Ganadera Máxima**

<u>REF.</u>	<u>REFERENCIA SIGPAC</u>	<u>CULTIVO</u>	<u>DESCRIPCIÓN CULTIVO</u>	<u>S/R</u>	<u>SUP. PROPUESTA (ha)</u>
170000005390975	11-039-034-00076-00002	63000	PASTOS DE MENOS DE 5 AÑOS-SIN VARIEDAD	S	0,13
170000005390976	11-039-025-00069-00004	63000	PASTOS DE MENOS DE 5 AÑOS-SIN VARIEDAD	S	0,33
170000005390977	11-039-025-00069-00004	63000	PASTOS DE MENOS DE 5 AÑOS-SIN VARIEDAD	S	1,12
170000005390979	11-039-053-00063-00002	62000	PASTOS PERMANENTES DE 5 O MAS AÑOS-SIN VARIEDAD	S	0,50
170000005390980	11-039-053-00063-00003	62000	PASTOS PERMANENTES DE 5 O MAS AÑOS-SIN VARIEDAD	S	0,11
170000005390983	11-039-036-00088-00001	62000	PASTOS PERMANENTES DE 5 O MAS AÑOS-SIN VARIEDAD	S	5,38
170000005390984	11-039-034-00076-00003	62000	PASTOS PERMANENTES DE 5 O MAS AÑOS-SIN VARIEDAD	S	1,53
170000005390989	11-039-053-00063-00001	62000	PASTOS PERMANENTES DE 5 O MAS AÑOS-SIN VARIEDAD	S	1,64
170000005390991	11-039-053-00064-00004	63000	PASTOS DE MENOS DE 5 AÑOS-SIN VARIEDAD	S	1,03
170000005390992	11-039-053-00064-00004	63000	PASTOS DE MENOS DE 5 AÑOS-SIN VARIEDAD	S	0,90
170000005390994	11-039-053-00064-00004	63000	PASTOS DE MENOS DE 5 AÑOS-SIN VARIEDAD	S	0,08

INCIDENCIAS**INCIDENCIA DESCRIPCIÓN**

- 85001 El recinto declarado no cumple con las normas de producción ecológica (artículo 5-1 e), Orden 26 mayo 2015)
Ref:-31122 Recinto:11-039-025-00086-004 Cultivo:63000 PASTOS DE MENOS DE 5 AÑOS-SIN VARIEDAD Regadío
- 85007 Cultivo, variedad, regimen y/o uso del recinto SIGPAC no compatible con la operación (anexo IV.I, Orden 26 mayo 2015)
Ref:-31122 Recinto:11-039-025-00086-004 Cultivo:63000 PASTOS DE MENOS DE 5 AÑOS-SIN VARIEDAD Regadío Uso SIGPAC: TH
- 85031 Solicita recinto que no está comprometido para la operación.
Ref:-31122 Recinto:11-039-025-00086-004 Cultivo:63000 PASTOS DE MENOS DE 5 AÑOS-SIN VARIEDAD Regadío



<u>APELLIDOS Y NOMBRE / RAZÓN SOCIAL</u>	<u>NIF</u>	<u>EXPEDIENTE</u>	<u>SOLICITA AGRICULT. (3)</u>	<u>SOLICITA GANADER. (4)</u>	<u>ANUALIDAD DE PAGO</u>
SANCHEZ MORENO JUAN MANUEL	****1506*	1153932	SI	SI	6ª

DATOS MANTENIMIENTO**IMPORTE POR ANUALIDAD**

	<u>2015</u>	<u>2016</u>	<u>2017</u>	<u>2018</u>	<u>2019</u>	<u>2020</u>
IMPORTE MÁXIMO SUBVENCIONABLE	13.362,66 €	13.362,66 €	13.362,66 €	13.362,66 €	13.357,78 €	13.357,78 €
IMPORTE MEDIO DE TRANSFERENCIA (€/ha)	97,59 €	97,59 €	97,59 €	97,59 €	97,59 €	97,59 €

RESUMEN DE UNIDADES

<u>Cód</u>	<u>GRUPO DE PAGO</u>	<u>Sup. Dec. Admisible (ha)</u>	<u>Sup. Comprometida (ha)</u>	<u>Sup. ajustada compromiso (1) (ha)</u>	<u>% sobredec.</u>	<u>SUP. PROPUESTA (ha)</u>	<u>Importe Declarado</u>	<u>Importe Topado</u>	<u>Importe Propuesto</u>	<u>Importe tras sobredec.</u>
59	HERBÁCEOS	40,76		40,75	0,00	40,75	6.160,18	6.157,73	6.157,73	6.157,73
63	PASTOS ASOCIADOS A GANADERÍA ECOLÓGICA	132,31		96,13	0,00	96,13	7.202,91	7.200,05	7.200,05	7.200,05
TOTAL		173,07	136,88	136,88		136,88	13.363,09	13.357,78	13.357,78	13.357,78

APLICACIÓN DE REDUCCIONES Y SANCIONES

	<u>Importe Calculado</u>	<u>Importe prerreduc.</u>	<u>Admisibilidad y compromisos</u>	<u>Presentación tardía</u>	<u>Omisión declaración</u>	<u>Condicionality</u>	<u>PROPUESTO</u>	<u>IMPORTE (Euros)</u>		
								<u>FEADER (Eje 2)</u>	<u>MAPA</u>	<u>CAGPDS</u>
AGRICULTURA	6.157,73	6.157,73	0,00	0,00	0,00	0,00	6.157,73	4.618,30	661,96	877,47
GANADERÍA	7.200,05	7.200,05	0,00	0,00	0,00	0,00	7.200,05	5.400,04	774,01	1.026,00
TOTAL							13.357,78	5.400,04	774,01	1.026,00

RECINTOS PROPUESTOS

<u>REF.</u>	<u>REFERENCIA SIGPAC</u>	<u>CULTIVO DESCRIPCIÓN CULTIVO</u>	<u>S/R</u>	<u>G.PAGO</u>	<u>PEND. MEDIA (%)</u>	<u>SUP. DEC. ADMISIBLE (ha)</u>	<u>SUP. COMPROM. (ha)</u>	<u>SUP. AJUSTADA COMPROM. (1) (ha)</u>	<u>SUP. CONV. SIGPAC (ha)</u>	<u>SUP. CERTIF. (ha)</u>	<u>SUP. CAMPO (ha)</u>	<u>SUP. CAMPO DETER. CULT. DECLARADO (ha)</u>	<u>SUP. DEC. REDUCIDA (ha)</u>	<u>SUP. PROPUESTA (ha)</u>
1700000005822131	11-014-006-00462-00003	242000 MEZCLA VEZA-TRITICALE-SIN VARIEDAD	S	59	13,80	3,44	3,44	3,44	3,44	3,44	3,44	3,44	3,44	3,44
1700000005822132	11-014-006-00462-00039	13000 TRITICALE-SIN VARIEDAD	S	59	13,25	27,29	27,29	27,29	27,29	27,29	27,29	27,29	27,29	27,29
1700000005822133	11-014-006-00462-00007	62000 PASTOS PERMANENTES DE 5 O MAS AÑOS-SIN VARIEDAD	S	63	16,85	0,03	0,03	0,03	0,03	0,12			0,03	0,03
1700000005822134	11-014-006-00462-00019	242000 MEZCLA VEZA-TRITICALE-SIN VARIEDAD	S	59	15,42	10,03	10,07	10,03	10,03	10,07			10,03	10,03
1700000005822135	11-014-006-00462-00050	62000 PASTOS PERMANENTES DE 5 O MAS AÑOS-SIN VARIEDAD	S	63	15,41	6,80	14,94	4,45	4,45	9,21			4,45	4,45
1700000005822136	11-014-006-00462-00023	62000 PASTOS PERMANENTES DE 5 O MAS AÑOS-SIN VARIEDAD	S	63	16,10	16,92	11,00	11,00	11,00	16,92			11,00	11,00
1700000005822137	11-014-006-00462-00009	62000 PASTOS PERMANENTES DE 5 O MAS AÑOS-SIN VARIEDAD	S	63	19,58	0,12	0,12	0,12	0,12	0,27			0,12	0,12
1700000005822138	11-014-006-00462-00024	62000 PASTOS PERMANENTES DE 5 O MAS AÑOS-SIN VARIEDAD	S	63	13,01	3,94	11,97	3,25	3,25	4,01			3,25	3,25
1700000005822139	11-014-006-00462-00024	62000 PASTOS PERMANENTES DE 5 O MAS AÑOS-SIN VARIEDAD	S	63	13,01	7,89	11,97	6,50	6,50	8,02			6,50	6,50
1700000005822140	11-014-006-00462-00033	62000 PASTOS PERMANENTES DE 5 O MAS AÑOS-SIN VARIEDAD	S	63	12,08	0,60	0,60	0,60	0,60	0,60			0,60	0,60
1700000005822141	11-014-006-00462-00029	62000 PASTOS PERMANENTES DE 5 O MAS AÑOS-SIN VARIEDAD	S	63	17,98	1,33	1,13	1,13	1,13	1,75			1,13	1,13
1700000005822142	11-014-006-00462-00031	62000 PASTOS PERMANENTES DE 5 O MAS AÑOS-SIN VARIEDAD	S	63	8,64	8,82	8,82	8,82	8,82	8,82			8,82	8,82
1700000005822143	11-014-006-00462-00024	62000 PASTOS PERMANENTES DE 5 O MAS AÑOS-SIN VARIEDAD	S	63	13,01	2,69	11,97	2,22	2,22	2,73			2,22	2,22
1700000005822144	11-014-006-00462-00050	62000 PASTOS PERMANENTES DE 5 O MAS AÑOS-SIN VARIEDAD	S	63	15,41	2,44	14,94	1,60	1,60	3,30			1,60	1,60
1700000005822145	11-014-006-00462-00050	62000 PASTOS PERMANENTES DE 5 O MAS AÑOS-SIN VARIEDAD	S	63	15,41	13,61	14,94	8,90	8,90	18,43			8,90	8,90
1700000005822146	11-014-006-00462-00049	62000 PASTOS PERMANENTES DE 5 O MAS AÑOS-SIN VARIEDAD	S	63	18,36	0,03	29,11	0,02	0,02	0,05			0,02	0,02
1700000005822147	11-014-006-00462-00043	62000 PASTOS PERMANENTES DE 5 O MAS AÑOS-SIN VARIEDAD	S	63	15,52	7,38	4,06	4,06	4,06	7,47			4,06	4,06
1700000005822148	11-014-006-00462-00017	62000 PASTOS PERMANENTES DE 5 O MAS AÑOS-SIN VARIEDAD	S	63	14,67	14,78	12,10	12,10	12,10	27,03			12,10	12,10
1700000005822149	11-014-006-00462-00049	62000 PASTOS PERMANENTES DE 5 O MAS AÑOS-SIN VARIEDAD	S	63	18,36	42,28	29,11	29,09	29,09	65,27			29,09	29,09
1700000005822150	11-014-006-00462-00016	62000 PASTOS PERMANENTES DE 5 O MAS AÑOS-SIN VARIEDAD	S	63	23,52	2,65	2,25	2,25	2,25	2,65			2,25	2,25

DATOS AGRICULTURA**RESUMEN DE UNIDADES**

<u>Cód</u>	<u>GRUPO DE PAGO</u>	<u>Sup. Dec. Admisible (ha)</u>	<u>Sup. Comprometida (ha)</u>	<u>Sup. ajustada compromiso (1) (ha)</u>	<u>% sobredec.</u>	<u>SUP. PROPUESTA (ha)</u>	<u>Importe Declarado</u>	<u>Importe Topado</u>	<u>Importe Propuesto</u>	<u>Importe tras sobredec.</u>
59	HERBÁCEOS	40,76		40,75	0,00	40,75	6.160,18	6.157,73	6.157,73	6.157,73
TOTAL		40,76	136,88	40,75		40,75	6.160,18	6.157,73	6.157,73	6.157,73

RESUMEN DE PAGOS

<u>IMPORTE (Euros)</u>				
	<u>PROPUESTO</u>	<u>FEADER (Eje 2)</u>	<u>MAPA</u>	<u>CAGPDS</u>
Propuesto a pagar	6.157,73	4.618,30	661,96	877,47

APLICACIÓN DE REDUCCIONES Y SANCIONES

Importe Calculado	Importe prereduc.	Admisibilidad y compromisos	Presentación tardía	Omisión declaración	Condicionalidad	IMPORTE (Euros)			
						PROPUESTO	FEADER (Eje 2)	MAPA	CAGPDS
6.157,73	6.157,73	0,00	0,00	0,00	0,00	6.157,73	4.618,30	661,96	877,47
TOTAL						6.157,73	4.618,30	661,96	877,47

DATOS GANADERÍA**RESUMEN DE UNIDADES**

Cód	GRUPO DE PAGO	Sup. Dec. Admisible (ha)	Sup. Comprometida (ha)	Sup. ajustada compromiso (1) (ha)	% sobredec.	SUP. PROPUESTA (ha)	Importe Declarado	Importe Topado	Importe Propuesto	Importe tras sobredec.
63	PASTOS ASOCIADOS A GANADERÍA ECOLÓGICA	132,31		96,13	0,00	96,13	7.202,91	7.200,05	7.200,05	7.200,05
TOTAL		132,31	136,88	96,13		96,13	7.202,91	7.200,05	7.200,05	7.200,05

RESUMEN DE PAGOS

IMPORTE (Euros)			
PROPUESTO	FEADER (Eje 2)	MAPA	CAGPDS
Propuesto a pagar	7.200,05	5.400,04	774,01
			1.026,00

APLICACIÓN DE REDUCCIONES Y SANCIONES

Importe Calculado	Importe prereduc.	Admisibilidad y compromisos	Presentación tardía	Omisión declaración	Condicionalidad	IMPORTE (Euros)			
						PROPUESTO	FEADER (Eje 2)	MAPA	CAGPDS
7.200,05	7.200,05	0,00	0,00	0,00	0,00	7.200,05	5.400,04	774,01	1.026,00
TOTAL						7.200,05	5.400,04	774,01	1.026,00

Datos considerados para el Cálculo de la Carga Ganadera mínima y máxima del expediente

Explotación	Especie	Inscrito en Sipea y Admisible	Censo Medio Animales	Ugm Calculada para CG Mínima	Ugm Calculada para CG Máxima
ES110140000385	BOVINA	SI	83,28	70,18	70,18
ES110140000385	CABALLAR	NO	3,27	0,00	3,27
				70,18	73,45

Superficie determinada para Cálculo Carga Ganadera Mínima: 132,31 ha

Superficie determinada para Cálculo Carga Ganadera Máxima: 132,31 ha

Carga Ganadera Mínima Expediente: 0,53 ugm/ha

Carga Ganadera Máxima Expediente: 0,56 ugm/ha

Recintos Determinados para el Cálculo de Garga Ganadera Mínima

REF.	REFERENCIA SIGPAC	CULTIVO	DESCRIPCIÓN CULTIVO	S/R	SUP. PROPUESTA (ha)
170000005822133	11-014-006-00462-00007	62000	PASTOS PERMANENTES DE 5 O MAS AÑOS-SIN VARIEDAD	S	0,03
170000005822135	11-014-006-00462-00050	62000	PASTOS PERMANENTES DE 5 O MAS AÑOS-SIN VARIEDAD	S	6,80
170000005822136	11-014-006-00462-00023	62000	PASTOS PERMANENTES DE 5 O MAS AÑOS-SIN VARIEDAD	S	16,92
170000005822137	11-014-006-00462-00009	62000	PASTOS PERMANENTES DE 5 O MAS AÑOS-SIN VARIEDAD	S	0,12
170000005822138	11-014-006-00462-00024	62000	PASTOS PERMANENTES DE 5 O MAS AÑOS-SIN VARIEDAD	S	3,94
170000005822139	11-014-006-00462-00024	62000	PASTOS PERMANENTES DE 5 O MAS AÑOS-SIN VARIEDAD	S	7,89
170000005822140	11-014-006-00462-00033	62000	PASTOS PERMANENTES DE 5 O MAS AÑOS-SIN VARIEDAD	S	0,60
170000005822141	11-014-006-00462-00029	62000	PASTOS PERMANENTES DE 5 O MAS AÑOS-SIN VARIEDAD	S	1,33
170000005822142	11-014-006-00462-00031	62000	PASTOS PERMANENTES DE 5 O MAS AÑOS-SIN VARIEDAD	S	8,82
170000005822143	11-014-006-00462-00024	62000	PASTOS PERMANENTES DE 5 O MAS AÑOS-SIN VARIEDAD	S	2,69
170000005822144	11-014-006-00462-00050	62000	PASTOS PERMANENTES DE 5 O MAS AÑOS-SIN VARIEDAD	S	2,44
170000005822145	11-014-006-00462-00050	62000	PASTOS PERMANENTES DE 5 O MAS AÑOS-SIN VARIEDAD	S	13,61
170000005822146	11-014-006-00462-00049	62000	PASTOS PERMANENTES DE 5 O MAS AÑOS-SIN VARIEDAD	S	0,03
170000005822147	11-014-006-00462-00043	62000	PASTOS PERMANENTES DE 5 O MAS AÑOS-SIN VARIEDAD	S	7,38

(1) Superficie declarada admisible ajustada con la superficie comprometida.

(2) Factor de penalización valorando el alcance para el tipo de compromiso.

(3) Solicita agricultura y tiene compromisos vigentes.

(4) Solicita ganadería y tiene compromisos vigentes.

Datos considerados para el Cálculo de la Carga Ganadera mínima y máxima del expediente**Recintos Determinados para el Cálculo de Garga Ganadera Mínima**

REF.	REFERENCIA SIGPAC	CULTIVO	DESCRIPCIÓN CULTIVO	S/R	SUP. PROPUESTA (ha)
170000005822148	11-014-006-00462-00017	62000	PASTOS PERMANENTES DE 5 O MAS AÑOS-SIN VARIEDAD	S	14,78
170000005822149	11-014-006-00462-00049	62000	PASTOS PERMANENTES DE 5 O MAS AÑOS-SIN VARIEDAD	S	42,28
170000005822150	11-014-006-00462-00016	62000	PASTOS PERMANENTES DE 5 O MAS AÑOS-SIN VARIEDAD	S	2,65

Recintos Determinados para el Cálculo de Garga Ganadera Máxima

REF.	REFERENCIA SIGPAC	CULTIVO	DESCRIPCIÓN CULTIVO	S/R	SUP. PROPUESTA (ha)
170000005822133	11-014-006-00462-00007	62000	PASTOS PERMANENTES DE 5 O MAS AÑOS-SIN VARIEDAD	S	0,03
170000005822135	11-014-006-00462-00050	62000	PASTOS PERMANENTES DE 5 O MAS AÑOS-SIN VARIEDAD	S	6,80
170000005822136	11-014-006-00462-00023	62000	PASTOS PERMANENTES DE 5 O MAS AÑOS-SIN VARIEDAD	S	16,92
170000005822137	11-014-006-00462-00009	62000	PASTOS PERMANENTES DE 5 O MAS AÑOS-SIN VARIEDAD	S	0,12
170000005822138	11-014-006-00462-00024	62000	PASTOS PERMANENTES DE 5 O MAS AÑOS-SIN VARIEDAD	S	3,94
170000005822139	11-014-006-00462-00024	62000	PASTOS PERMANENTES DE 5 O MAS AÑOS-SIN VARIEDAD	S	7,89
170000005822140	11-014-006-00462-00033	62000	PASTOS PERMANENTES DE 5 O MAS AÑOS-SIN VARIEDAD	S	0,60
170000005822141	11-014-006-00462-00029	62000	PASTOS PERMANENTES DE 5 O MAS AÑOS-SIN VARIEDAD	S	1,33
170000005822142	11-014-006-00462-00031	62000	PASTOS PERMANENTES DE 5 O MAS AÑOS-SIN VARIEDAD	S	8,82
170000005822143	11-014-006-00462-00024	62000	PASTOS PERMANENTES DE 5 O MAS AÑOS-SIN VARIEDAD	S	2,69
170000005822144	11-014-006-00462-00050	62000	PASTOS PERMANENTES DE 5 O MAS AÑOS-SIN VARIEDAD	S	2,44
170000005822145	11-014-006-00462-00050	62000	PASTOS PERMANENTES DE 5 O MAS AÑOS-SIN VARIEDAD	S	13,61
170000005822146	11-014-006-00462-00049	62000	PASTOS PERMANENTES DE 5 O MAS AÑOS-SIN VARIEDAD	S	0,03
170000005822147	11-014-006-00462-00043	62000	PASTOS PERMANENTES DE 5 O MAS AÑOS-SIN VARIEDAD	S	7,38
170000005822148	11-014-006-00462-00017	62000	PASTOS PERMANENTES DE 5 O MAS AÑOS-SIN VARIEDAD	S	14,78
170000005822149	11-014-006-00462-00049	62000	PASTOS PERMANENTES DE 5 O MAS AÑOS-SIN VARIEDAD	S	42,28
170000005822150	11-014-006-00462-00016	62000	PASTOS PERMANENTES DE 5 O MAS AÑOS-SIN VARIEDAD	S	2,65

INCIDENCIAS**INCIDENCIA DESCRIPCIÓN**

85042 No inscrito en un organismo de control y certificación ecológico (artículo 5-1 e), Orden 26 mayo 2015)
Explotación:ES110140000385 Especie:CABALLAR



<u>APELLIDOS Y NOMBRE / RAZÓN SOCIAL</u>	<u>NIF</u>	<u>EXPEDIENTE</u>	<u>SOLICITA AGRICULT. (3)</u>	<u>SOLICITA GANADER. (4)</u>	<u>ANUALIDAD DE PAGO</u>
SANCHEZ RIOS JUAN MANUEL	****1126*	1138564	NO	SI	

DATOS MANTENIMIENTO

RESUMEN DE UNIDADES

<u>Cód</u>	<u>GRUPO DE PAGO</u>	<u>Sup. Dec. Admisible (ha)</u>	<u>Sup. Comprometida (ha)</u>	<u>Sup. ajustada compromiso (1) (ha)</u>	<u>% sobredec.</u>	<u>SUP. PROPUESTA (ha)</u>	<u>Importe Declarado</u>	<u>Importe Topado</u>	<u>Importe Propuesto</u>	<u>Importe tras sobredec.</u>
	GANADERÍA - SIN SUPERFICIE DETERMINADA	0,00		0,00	0,00	0,00	0,00	0,00	0,00	0,00
TOTAL		0,00		0,00		0,00	0,00	0,00	0,00	0,00

APLICACIÓN DE REDUCCIONES Y SANCIONES

<u>Importe Calculado</u>	<u>Importe prereduc.</u>	<u>Admisibilidad y compromisos</u>	<u>Presentación tardía</u>	<u>Omisión declaración</u>	<u>Condicionabilidad</u>	<u>PROPUESTO</u>	<u>IMPORTE (Euros)</u>			
							<u>FEADER (Eje 2)</u>	<u>MAPA</u>	<u>CAGPDS</u>	
0,00	0,00	0,00	0,00	0,00	0,00	0,00	0,00	0,00	0,00	
TOTAL							0,00	0,00	0,00	0,00

DATOS GANADERÍA

RESUMEN DE UNIDADES

<u>Cód</u>	<u>GRUPO DE PAGO</u>	<u>Sup. Dec. Admisible (ha)</u>	<u>Sup. Comprometida (ha)</u>	<u>Sup. ajustada compromiso (1) (ha)</u>	<u>% sobredec.</u>	<u>SUP. PROPUESTA (ha)</u>	<u>Importe Declarado</u>	<u>Importe Topado</u>	<u>Importe Propuesto</u>	<u>Importe tras sobredec.</u>
	GANADERÍA - SIN SUPERFICIE DETERMINADA	0,00		0,00	0,00	0,00	0,00	0,00	0,00	0,00
TOTAL		0,00		0,00		0,00	0,00	0,00	0,00	0,00

RESUMEN DE PAGOS

<u>Importe Calculado</u>	<u>Importe prereduc.</u>	<u>Admisibilidad y compromisos</u>	<u>Presentación tardía</u>	<u>Omisión declaración</u>	<u>Condicionabilidad</u>	<u>PROPUESTO</u>	<u>IMPORTE (Euros)</u>			
							<u>FEADER (Eje 2)</u>	<u>MAPA</u>	<u>CAGPDS</u>	
						Propuesto 0,00	0,00	0,00	0,00	0,00
TOTAL							0,00	0,00	0,00	0,00

APLICACIÓN DE REDUCCIONES Y SANCIONES

<u>Importe Calculado</u>	<u>Importe prereduc.</u>	<u>Admisibilidad y compromisos</u>	<u>Presentación tardía</u>	<u>Omisión declaración</u>	<u>Condicionabilidad</u>	<u>PROPUESTO</u>	<u>IMPORTE (Euros)</u>			
							<u>FEADER (Eje 2)</u>	<u>MAPA</u>	<u>CAGPDS</u>	
0,00	0,00	0,00	0,00	0,00	0,00	0,00	0,00	0,00	0,00	
TOTAL							0,00	0,00	0,00	0,00

Datos considerados para el Cálculo de la Carga Ganadera mínima y máxima del expediente

Superficie determinada para Cálculo Carga Ganadera Mínima: 0,00 ha
 Superficie determinada para Cálculo Carga Ganadera Máxima: 0,00 ha
 Carga Ganadera Mínima Expediente: 0,00 ugm/ha
 Carga Ganadera Máxima Expediente: 0,00 ugm/ha

Los importes del Grupo de Pago de pastos de este expediente han sido ajustados por no llegar a la carga ganadera mínima de 0,3



(1) Superficie declarada admisible ajustada con la superficie comprometida.
 (2) Factor de penalización valorando el alcance para el tipo de compromiso.
 (3) Solicita agricultura y tiene compromisos vigentes.
 (4) Solicita ganadería y tiene compromisos vigentes.

<u>APELLIDOS Y NOMBRE / RAZÓN SOCIAL</u>	<u>NIF</u>	<u>EXPEDIENTE</u>	<u>SOLICITA AGRICULT. (3)</u>	<u>SOLICITA GANADER. (4)</u>	<u>ANUALIDAD DE PAGO</u>
SANCHEZ ROMAN C.B.	****1271*	1087152	SI	SI	6ª

DATOS MANTENIMIENTO**IMPORTE POR ANUALIDAD**

	<u>2015</u>	<u>2016</u>	<u>2017</u>	<u>2018</u>	<u>2019</u>	<u>2020</u>
IMPORTE MÁXIMO SUBVENCIONABLE	3.533,86 €	3.533,86 €	3.533,86 €	3.533,86 €	3.533,86 €	3.533,86 €
IMPORTE MEDIO DE TRANSFERENCIA (€/ha)	105,36 €	105,36 €	105,36 €	105,36 €	105,36 €	105,36 €

RESUMEN DE UNIDADES

<u>Cód</u>	<u>GRUPO DE PAGO</u>	<u>Sup. Dec. Admisible (ha)</u>	<u>Sup. Comprometida (ha)</u>	<u>Sup. ajustada compromiso (1) (ha)</u>	<u>% sobredec.</u>	<u>SUP. PROPUESTA (ha)</u>	<u>Importe Declarado</u>	<u>Importe Topado</u>	<u>Importe Propuesto</u>	<u>Importe tras sobredec.</u>
59	HERBÁCEOS	11,28		11,28	0,00	11,28	1.705,20	1.705,20	1.705,20	1.705,20
63	PASTOS ASOCIADOS A GANADERÍA ECOLÓGICA	23,63		22,26	0,00	22,26	1.828,66	1.828,66	1.828,66	1.828,66
TOTAL		34,91	33,54	33,54		33,54	3.533,86	3.533,86	3.533,86	3.533,86

APLICACIÓN DE REDUCCIONES Y SANCIONES

	<u>Importe Calculado</u>	<u>Importe prerreduc.</u>	<u>Admisibilidad y compromisos</u>	<u>Presentación tardía</u>	<u>Omisión declaración</u>	<u>Condicionabilidad</u>	<u>PROPUESTO</u>	<u>IMPORTE (Euros)</u>		
								<u>FEADER (Eje 2)</u>	<u>MAPA</u>	<u>CAGPDS</u>
AGRICULTURA	1.705,20	1.705,20	0,00	0,00	0,00	0,00	1.705,20	1.278,90	183,31	242,99
GANADERÍA	1.828,66	1.828,66	0,00	0,00	0,00	0,00	1.828,66	1.371,50	196,58	260,58
TOTAL							3.533,86	1.371,50	196,58	260,58

RECINTOS PROPUESTOS

<u>REF.</u>	<u>REFERENCIA SIGPAC</u>	<u>CULTIVO DESCRIPCIÓN CULTIVO</u>	<u>S/R G.PAGO</u>	<u>PEND. MEDIA (%)</u>	<u>SUP. DEC. ADMISIBLE (ha)</u>	<u>SUP. COMPROM. (ha)</u>	<u>SUP. AJUSTADA COMPROM. (1) (ha)</u>	<u>SUP. CONV. SIGPAC (ha)</u>	<u>SUP. CERTIF. (ha)</u>	<u>SUP. CAMPO (ha)</u>	<u>SUP. CAMPO DETER. CULT. DECLARADO (ha)</u>	<u>SUP. DEC. REDUCIDA (ha)</u>	<u>SUP. PROPUESTA (ha)</u>
-708652	11-039-020-00009-00006	62000 PASTOS PERMANENTES DE 5 O MAS AÑOS-SIN VARIEDAD	S 63	3,43	5,87	4,50	4,50	4,50	6,90			4,50	4,50
-460979	11-039-020-00007-00003	7000 SORGO-SIN VARIEDAD	S 59	7,66	2,15	6,48	2,15		3,34			2,15	2,15
-460978	11-039-020-00006-00003	7000 SORGO-SIN VARIEDAD	S 59	7,44	0,12	7,82	0,12		0,19			0,12	0,12
1700000005439789	11-039-020-00005-00003	13000 TRITICALE-SIN VARIEDAD	S 59	6,30	0,51	7,60	0,51		1,02			0,51	0,51
1700000005439790	11-039-020-00006-00003	13000 TRITICALE-SIN VARIEDAD	S 59	7,44	3,13	7,82	3,13		4,96			3,13	3,13
1700000005439792	11-039-020-00007-00002	62000 PASTOS PERMANENTES DE 5 O MAS AÑOS-SIN VARIEDAD	S 63	3,78	0,23	0,23	0,23		0,35			0,23	0,23
1700000005439793	11-039-020-00006-00006	62000 PASTOS PERMANENTES DE 5 O MAS AÑOS-SIN VARIEDAD	S 63	11,89	0,51	0,51	0,51		0,51			0,51	0,51
1700000005439794	11-039-020-00005-00003	63000 PASTOS DE MENOS DE 5 AÑOS-SIN VARIEDAD	S 63	6,30	3,81	7,60	3,81		3,81			3,81	3,81
1700000005439795	11-039-020-00006-00003	63000 PASTOS DE MENOS DE 5 AÑOS-SIN VARIEDAD	S 63	7,44	1,44	7,82	1,44		1,44			1,44	1,44
1700000005439796	11-039-020-00007-00003	63000 PASTOS DE MENOS DE 5 AÑOS-SIN VARIEDAD	S 63	7,66	1,15	6,48	1,15		1,15			1,15	1,15
1700000005439797	11-039-020-00006-00003	8000 AVENA-SIN VARIEDAD	S 59	7,44	0,83	7,82	0,83		1,32			0,83	0,83
1700000005439798	11-039-020-00007-00003	8000 AVENA-SIN VARIEDAD	S 59	7,66	2,00	6,48	2,00		3,11			2,00	2,00
1700000005439799	11-007-015-00001-00004	62000 PASTOS PERMANENTES DE 5 O MAS AÑOS-SIN VARIEDAD	S 63	10,71	3,53	3,53	3,53	3,53	3,53			3,53	3,53
1700000005439800	11-039-020-00005-00003	63000 PASTOS DE MENOS DE 5 AÑOS-SIN VARIEDAD	S 63	6,30	1,59	7,60	1,59		1,59			1,59	1,59
1700000005439801	11-039-020-00006-00003	63000 PASTOS DE MENOS DE 5 AÑOS-SIN VARIEDAD	S 63	7,44	0,47	7,82	0,47		0,47			0,47	0,47
1700000005439802	11-039-020-00005-00006	62000 PASTOS PERMANENTES DE 5 O MAS AÑOS-SIN VARIEDAD	S 63	5,63	0,09	0,09	0,09	0,09	0,09			0,09	0,09
1700000005439803	11-039-020-00006-00003	63000 PASTOS DE MENOS DE 5 AÑOS-SIN VARIEDAD	S 63	7,44	0,98	7,82	0,98		0,98			0,98	0,98
1700000005439804	11-039-020-00007-00003	63000 PASTOS DE MENOS DE 5 AÑOS-SIN VARIEDAD	S 63	7,66	1,18	6,48	1,18		1,18			1,18	1,18
1700000005439805	11-039-020-00009-00004	62000 PASTOS PERMANENTES DE 5 O MAS AÑOS-SIN VARIEDAD	S 63	3,36	1,39	1,39	1,39		1,39			1,39	1,39
1700000005439807	11-007-015-00001-00003	62000 PASTOS PERMANENTES DE 5 O MAS AÑOS-SIN VARIEDAD	S 63	3,83	1,39	1,39	1,39	1,39	1,39			1,39	1,39
1700000005439808	11-039-020-00005-00003	8000 AVENA-SIN VARIEDAD	S 59	6,30	1,69	7,60	1,69		3,38			1,69	1,69
1700000005439809	11-039-020-00006-00003	8000 AVENA-SIN VARIEDAD	S 59	7,44	0,85	7,82	0,85		1,35			0,85	0,85

DATOS AGRICULTURA**RESUMEN DE UNIDADES**

<u>Cód</u>	<u>GRUPO DE PAGO</u>	<u>Sup. Dec. Admisible (ha)</u>	<u>Sup. Comprometida (ha)</u>	<u>Sup. ajustada compromiso (1) (ha)</u>	<u>% sobredec.</u>	<u>SUP. PROPUESTA (ha)</u>	<u>Importe Declarado</u>	<u>Importe Topado</u>	<u>Importe Propuesto</u>	<u>Importe tras sobredec.</u>
59	HERBÁCEOS	11,28		11,28	0,00	11,28	1.705,20	1.705,20	1.705,20	1.705,20
TOTAL		11,28	33,54	11,28		11,28	1.705,20	1.705,20	1.705,20	1.705,20

RESUMEN DE PAGOS

<u>IMPORTE (Euros)</u>				
	<u>PROPUESTO</u>	<u>FEADER (Eje 2)</u>	<u>MAPA</u>	<u>CAGPDS</u>
Propuesto a pagar	1.705,20	1.278,90	183,31	242,99

(1) Superficie declarada admisible ajustada con la superficie comprometida.
(2) Factor de penalización valorando el alcance para el tipo de compromiso.
(3) Solicita agricultura y tiene compromisos vigentes.
(4) Solicita ganadería y tiene compromisos vigentes.

APLICACIÓN DE REDUCCIONES Y SANCIONES

Importe Calculado	Importe prereduc.	Admisibilidad y compromisos	Presentación tardía	Omisión declaración	Condicionalidad	IMPORTE (Euros)			
						PROPUESTO	FEADER (Eje 2)	MAPA	CAGPDS
1.705,20	1.705,20	0,00	0,00	0,00	0,00	1.705,20	1.278,90	183,31	242,99
TOTAL						1.705,20	1.278,90	183,31	242,99

DATOS GANADERÍA

RESUMEN DE UNIDADES

Cód	GRUPO DE PAGO	Sup. Dec. Admisible (ha)	Sup. Comprometida (ha)	Sup. ajustada compromiso (1) (ha)	% sobredec.	SUP. PROPUESTA (ha)	Importe Declarado	Importe Topado	Importe Propuesto	Importe tras sobredec.
63	PASTOS ASOCIADOS A GANADERÍA ECOLÓGICA	23,63		22,26	0,00	22,26	1.828,66	1.828,66	1.828,66	1.828,66
TOTAL		23,63	33,54	22,26		22,26	1.828,66	1.828,66	1.828,66	1.828,66

RESUMEN DE PAGOS

IMPORTE (Euros)			
PROPUESTO	FEADER (Eje 2)	MAPA	CAGPDS
Propuesto a pagar	1.828,66	1.371,50	196,58
			260,58

APLICACIÓN DE REDUCCIONES Y SANCIONES

Importe Calculado	Importe prereduc.	Admisibilidad y compromisos	Presentación tardía	Omisión declaración	Condicionalidad	IMPORTE (Euros)			
						PROPUESTO	FEADER (Eje 2)	MAPA	CAGPDS
1.828,66	1.828,66	0,00	0,00	0,00	0,00	1.828,66	1.371,50	196,58	260,58
TOTAL						1.828,66	1.371,50	196,58	260,58

Datos considerados para el Cálculo de la Carga Ganadera mínima y máxima del expediente

Explotación	Especie	Inscrito en Sipea y Admisible	Censo Medio Animales	Ugm Calculada para CG Mínima	Ugm Calculada para CG Máxima
ES11039000448	BOVINA	SI	46,87	38,03	38,03
				38,03	38,03

Superficie determinada para Cálculo Carga Ganadera Mínima: 23,63 ha
 Superficie determinada para Cálculo Carga Ganadera Máxima: 23,63 ha
 Carga Ganadera Mínima Expediente: 1,61 ugm/ha
 Carga Ganadera Máxima Expediente: 1,61 ugm/ha

Recintos Determinados para el Cálculo de Garga Ganadera Mínima

REF.	REFERENCIA SIGPAC	CULTIVO	DESCRIPCIÓN CULTIVO	S/R	SUP. PROPUESTA (ha)
-708652	11-039-020-00009-00006	62000	PASTOS PERMANENTES DE 5 O MAS AÑOS-SIN VARIEDAD	S	5,87
170000005439792	11-039-020-00007-00002	62000	PASTOS PERMANENTES DE 5 O MAS AÑOS-SIN VARIEDAD	S	0,23
170000005439793	11-039-020-00006-00006	62000	PASTOS PERMANENTES DE 5 O MAS AÑOS-SIN VARIEDAD	S	0,51
170000005439794	11-039-020-00005-00003	63000	PASTOS DE MENOS DE 5 AÑOS-SIN VARIEDAD	S	3,81
170000005439795	11-039-020-00006-00003	63000	PASTOS DE MENOS DE 5 AÑOS-SIN VARIEDAD	S	1,44
170000005439796	11-039-020-00007-00003	63000	PASTOS DE MENOS DE 5 AÑOS-SIN VARIEDAD	S	1,15
170000005439799	11-007-015-00001-00004	62000	PASTOS PERMANENTES DE 5 O MAS AÑOS-SIN VARIEDAD	S	3,53
170000005439800	11-039-020-00005-00003	63000	PASTOS DE MENOS DE 5 AÑOS-SIN VARIEDAD	S	1,59
170000005439801	11-039-020-00006-00003	63000	PASTOS DE MENOS DE 5 AÑOS-SIN VARIEDAD	S	0,47
170000005439802	11-039-020-00005-00006	62000	PASTOS PERMANENTES DE 5 O MAS AÑOS-SIN VARIEDAD	S	0,09
170000005439803	11-039-020-00006-00003	63000	PASTOS DE MENOS DE 5 AÑOS-SIN VARIEDAD	S	0,98
170000005439804	11-039-020-00007-00003	63000	PASTOS DE MENOS DE 5 AÑOS-SIN VARIEDAD	S	1,18
170000005439805	11-039-020-00009-00004	62000	PASTOS PERMANENTES DE 5 O MAS AÑOS-SIN VARIEDAD	S	1,39
170000005439807	11-007-015-00001-00003	62000	PASTOS PERMANENTES DE 5 O MAS AÑOS-SIN VARIEDAD	S	1,39

Recintos Determinados para el Cálculo de Garga Ganadera Máxima

REF.	REFERENCIA SIGPAC	CULTIVO	DESCRIPCIÓN CULTIVO	S/R	SUP. PROPUESTA (ha)
-708652	11-039-020-00009-00006	62000	PASTOS PERMANENTES DE 5 O MAS AÑOS-SIN	S	5,87

(1) Superficie declarada admisible ajustada con la superficie comprometida.
 (2) Factor de penalización valorando el alcance para el tipo de compromiso.
 (3) Solicita agricultura y tiene compromisos vigentes.
 (4) Solicita ganadería y tiene compromisos vigentes.

Datos considerados para el Cálculo de la Carga Ganadera mínima y máxima del expediente**Recintos Determinados para el Cálculo de Garga Ganadera Máxima**

<u>REF.</u>	<u>REFERENCIA SIGPAC</u>	<u>CULTIVO</u>	<u>DESCRIPCIÓN CULTIVO</u>	<u>S/R</u>	<u>SUP. PROPUESTA (ha)</u>
			VARIEDAD		
1700000005439792	11-039-020-00007-00002	62000	PASTOS PERMANENTES DE 5 O MAS AÑOS-SIN VARIEDAD	S	0,23
1700000005439793	11-039-020-00006-00006	62000	PASTOS PERMANENTES DE 5 O MAS AÑOS-SIN VARIEDAD	S	0,51
1700000005439794	11-039-020-00005-00003	63000	PASTOS DE MENOS DE 5 AÑOS-SIN VARIEDAD	S	3,81
1700000005439795	11-039-020-00006-00003	63000	PASTOS DE MENOS DE 5 AÑOS-SIN VARIEDAD	S	1,44
1700000005439796	11-039-020-00007-00003	63000	PASTOS DE MENOS DE 5 AÑOS-SIN VARIEDAD	S	1,15
1700000005439799	11-007-015-00001-00004	62000	PASTOS PERMANENTES DE 5 O MAS AÑOS-SIN VARIEDAD	S	3,53
1700000005439800	11-039-020-00005-00003	63000	PASTOS DE MENOS DE 5 AÑOS-SIN VARIEDAD	S	1,59
1700000005439801	11-039-020-00006-00003	63000	PASTOS DE MENOS DE 5 AÑOS-SIN VARIEDAD	S	0,47
1700000005439802	11-039-020-00005-00006	62000	PASTOS PERMANENTES DE 5 O MAS AÑOS-SIN VARIEDAD	S	0,09
1700000005439803	11-039-020-00006-00003	63000	PASTOS DE MENOS DE 5 AÑOS-SIN VARIEDAD	S	0,98
1700000005439804	11-039-020-00007-00003	63000	PASTOS DE MENOS DE 5 AÑOS-SIN VARIEDAD	S	1,18
1700000005439805	11-039-020-00009-00004	62000	PASTOS PERMANENTES DE 5 O MAS AÑOS-SIN VARIEDAD	S	1,39
1700000005439807	11-007-015-00001-00003	62000	PASTOS PERMANENTES DE 5 O MAS AÑOS-SIN VARIEDAD	S	1,39



<u>APELLIDOS Y NOMBRE / RAZÓN SOCIAL</u>	<u>NIF</u>	<u>EXPEDIENTE</u>	<u>SOLICITA AGRICULT. (3)</u>	<u>SOLICITA GANADER. (4)</u>	<u>ANUALIDAD DE PAGO</u>
SANCHEZ ZAJARA MANUEL	****0474*	1119243	SI	NO	6ª

DATOS MANTENIMIENTO

IMPORTE POR ANUALIDAD

	<u>2015</u>	<u>2016</u>	<u>2017</u>	<u>2018</u>	<u>2019</u>	<u>2020</u>
IMPORTE MÁXIMO SUBVENCIONABLE	3.424,00 €	3.424,00 €	3.424,00 €	3.424,00 €	3.424,00 €	3.424,00 €
IMPORTE MEDIO DE TRANSFERENCIA (€/ha)	151,17 €	151,17 €	151,17 €	151,17 €	151,17 €	151,17 €

RESUMEN DE UNIDADES

<u>Cód</u>	<u>GRUPO DE PAGO</u>	<u>Sup. Dec. Admisible (ha)</u>	<u>Sup. Comprometida (ha)</u>	<u>Sup. ajustada compromiso (1) (ha)</u>	<u>% sobredec.</u>	<u>SUP. PROPUESTA (ha)</u>	<u>Importe Declarado</u>	<u>Importe Topado</u>	<u>Importe Propuesto</u>	<u>Importe tras sobredec.</u>
59	HERBÁCEOS	22,65		22,65	0,00	22,65	3.424,00	3.424,00	3.424,00	3.424,00
	TOTAL	22,65	22,65	22,65		22,65	3.424,00	3.424,00	3.424,00	3.424,00

APLICACIÓN DE REDUCCIONES Y SANCIONES

	<u>Importe Calculado</u>	<u>Importe prereduc.</u>	<u>Admisibilidad y compromisos</u>	<u>Presentación tardía</u>	<u>Omisión declaración</u>	<u>Condicionabilidad</u>	<u>PROPUESTO</u>	<u>IMPORTE (Euros)</u>		
								<u>FEADER (Eje 2)</u>	<u>MAPA</u>	<u>CAGPDS</u>
AGRICULTURA	3.424,00	3.424,00	0,00	0,00	0,00	0,00	3.424,00	2.568,00	368,08	487,92
TOTAL							3.424,00	2.568,00	368,08	487,92

RECINTOS PROPUESTOS

<u>REF.</u>	<u>REFERENCIA SIGPAC</u>	<u>CULTIVO DESCRIPCIÓN CULTIVO</u>	<u>S/R</u>	<u>G.PAGO</u>	<u>PEND. MEDIA (%)</u>	<u>SUP. DEC. ADMISIBLE (ha)</u>	<u>SUP. COMPROM. (ha)</u>	<u>SUP. AJUSTADA COMPROM. (1) (ha)</u>	<u>SUP. CONV. SIGPAC (ha)</u>	<u>SUP. CERTIF. (ha)</u>	<u>SUP. CAMPO (ha)</u>	<u>SUP. CAMPO DECLARADO (ha)</u>	<u>SUP. DEC. REDUCIDA (ha)</u>	<u>SUP. PROPUESTA (ha)</u>
1700000006029892	11-015-008-00003-00002	13000 TRITICALE-SIN VARIEDAD	S	59	5,93	5,05	22,65	5,05		10,10	5,05	5,05	5,05	5,05
1700000006029893	11-015-008-00003-00002	13000 TRITICALE-SIN VARIEDAD	S	59	5,93	17,60	22,65	17,60		35,20	17,60	17,60	17,60	17,60

DATOS AGRICULTURA

RESUMEN DE UNIDADES

<u>Cód</u>	<u>GRUPO DE PAGO</u>	<u>Sup. Dec. Admisible (ha)</u>	<u>Sup. Comprometida (ha)</u>	<u>Sup. ajustada compromiso (1) (ha)</u>	<u>% sobredec.</u>	<u>SUP. PROPUESTA (ha)</u>	<u>Importe Declarado</u>	<u>Importe Topado</u>	<u>Importe Propuesto</u>	<u>Importe tras sobredec.</u>
59	HERBÁCEOS	22,65		22,65	0,00	22,65	3.424,00	3.424,00	3.424,00	3.424,00
	TOTAL	22,65	22,65	22,65		22,65	3.424,00	3.424,00	3.424,00	3.424,00

RESUMEN DE PAGOS

	<u>PROPUESTO</u>	<u>IMPORTE (Euros)</u>		
		<u>FEADER (Eje 2)</u>	<u>MAPA</u>	<u>CAGPDS</u>
Propuesto a pagar	3.424,00	2.568,00	368,08	487,92

APLICACIÓN DE REDUCCIONES Y SANCIONES

	<u>Importe Calculado</u>	<u>Importe prereduc.</u>	<u>Admisibilidad y compromisos</u>	<u>Presentación tardía</u>	<u>Omisión declaración</u>	<u>Condicionabilidad</u>	<u>PROPUESTO</u>	<u>IMPORTE (Euros)</u>		
								<u>FEADER (Eje 2)</u>	<u>MAPA</u>	<u>CAGPDS</u>
	3.424,00	3.424,00	0,00	0,00	0,00	0,00	3.424,00	2.568,00	368,08	487,92
TOTAL							3.424,00	2.568,00	368,08	487,92



(1) Superficie declarada admisible ajustada con la superficie comprometida.
 (2) Factor de penalización valorando el alcance para el tipo de compromiso.
 (3) Solicita agricultura y tiene compromisos vigentes.
 (4) Solicita ganadería y tiene compromisos vigentes.

<u>APELLIDOS Y NOMBRE / RAZÓN SOCIAL</u>	<u>NIF</u>	<u>EXPEDIENTE</u>	<u>SOLICITA AGRICULT. (3)</u>	<u>SOLICITA GANADER. (4)</u>	<u>ANUALIDAD DE PAGO</u>
SANROMATIC S.L	****8593*	1001066	SI	SI	

DATOS MANTENIMIENTO

RESUMEN DE UNIDADES

<u>Cód</u>	<u>GRUPO DE PAGO</u>	<u>Sup. Dec. Admisible (ha)</u>	<u>Sup. Comprometida (ha)</u>	<u>Sup. ajustada compromiso (1) (ha)</u>	<u>% sobredec.</u>	<u>SUP. PROPUESTA (ha)</u>	<u>Importe Declarado</u>	<u>Importe Topado</u>	<u>Importe Propuesto</u>	<u>Importe tras sobredec.</u>
	AGRICULTURA - SIN SUPERFICIE DETERMINADA	0,00		0,00	0,00	0,00	0,00	0,00	0,00	0,00
	GANADERÍA - SIN SUPERFICIE DETERMINADA	0,00		0,00	0,00	0,00	0,00	0,00	0,00	0,00
	TOTAL	0,00		0,00		0,00	0,00	0,00	0,00	0,00

APLICACIÓN DE REDUCCIONES Y SANCIONES

	<u>Importe Calculado</u>	<u>Importe prereduc.</u>	<u>Admisibilidad y compromisos</u>	<u>Presentación tardía</u>	<u>Omisión declaración</u>	<u>Condicionabilidad</u>	<u>PROPUESTO</u>	<u>IMPORTE (Euros)</u>		
								<u>FEADER (Eje 2)</u>	<u>MAPA</u>	<u>CAGPDS</u>
AGRICULTURA	0,00	0,00	0,00	0,00	0,00	0,00	0,00	0,00	0,00	0,00
GANADERÍA	0,00	0,00	0,00	0,00	0,00	0,00	0,00	0,00	0,00	0,00
							TOTAL	0,00	0,00	0,00

DATOS AGRICULTURA

RESUMEN DE UNIDADES

<u>Cód</u>	<u>GRUPO DE PAGO</u>	<u>Sup. Dec. Admisible (ha)</u>	<u>Sup. Comprometida (ha)</u>	<u>Sup. ajustada compromiso (1) (ha)</u>	<u>% sobredec.</u>	<u>SUP. PROPUESTA (ha)</u>	<u>Importe Declarado</u>	<u>Importe Topado</u>	<u>Importe Propuesto</u>	<u>Importe tras sobredec.</u>
	AGRICULTURA - SIN SUPERFICIE DETERMINADA	0,00		0,00	0,00	0,00	0,00	0,00	0,00	0,00
	TOTAL	0,00		0,00		0,00	0,00	0,00	0,00	0,00

RESUMEN DE PAGOS

	<u>PROPUESTO</u>	<u>IMPORTE (Euros)</u>		
		<u>FEADER (Eje 2)</u>	<u>MAPA</u>	<u>CAGPDS</u>
Propuesto	0,00	0,00	0,00	0,00

APLICACIÓN DE REDUCCIONES Y SANCIONES

	<u>Importe Calculado</u>	<u>Importe prereduc.</u>	<u>Admisibilidad y compromisos</u>	<u>Presentación tardía</u>	<u>Omisión declaración</u>	<u>Condicionabilidad</u>	<u>PROPUESTO</u>	<u>IMPORTE (Euros)</u>		
								<u>FEADER (Eje 2)</u>	<u>MAPA</u>	<u>CAGPDS</u>
	0,00	0,00	0,00	0,00	0,00	0,00	0,00	0,00	0,00	0,00
							TOTAL	0,00	0,00	0,00

DATOS GANADERÍA

RESUMEN DE UNIDADES

<u>Cód</u>	<u>GRUPO DE PAGO</u>	<u>Sup. Dec. Admisible (ha)</u>	<u>Sup. Comprometida (ha)</u>	<u>Sup. ajustada compromiso (1) (ha)</u>	<u>% sobredec.</u>	<u>SUP. PROPUESTA (ha)</u>	<u>Importe Declarado</u>	<u>Importe Topado</u>	<u>Importe Propuesto</u>	<u>Importe tras sobredec.</u>
	GANADERÍA - SIN SUPERFICIE DETERMINADA	0,00		0,00	0,00	0,00	0,00	0,00	0,00	0,00
	TOTAL	0,00		0,00		0,00	0,00	0,00	0,00	0,00

RESUMEN DE PAGOS

	<u>PROPUESTO</u>	<u>IMPORTE (Euros)</u>		
		<u>FEADER (Eje 2)</u>	<u>MAPA</u>	<u>CAGPDS</u>
Propuesto	0,00	0,00	0,00	0,00



(1) Superficie declarada admisible ajustada con la superficie comprometida.
 (2) Factor de penalización valorando el alcance para el tipo de compromiso.
 (3) Solicita agricultura y tiene compromisos vigentes.
 (4) Solicita ganadería y tiene compromisos vigentes.

APLICACIÓN DE REDUCCIONES Y SANCIONES

<u>Importe Calculado</u>	<u>Importe prereduc.</u>	<u>Admisibilidad y compromisos</u>	<u>Presentación tardía</u>	<u>Omisión declaración</u>	<u>Condicionidad</u>	IMPORTE (Euros)			
						<u>PROPUESTO</u>	<u>FEADER (Eje 2)</u>	<u>MAPA</u>	<u>CAGPDS</u>
0,00	0,00	0,00	0,00	0,00	0,00	0,00	0,00	0,00	0,00
TOTAL						0,00	0,00	0,00	0,00

Datos considerados para el Cálculo de la Carga Ganadera mínima y máxima del expediente

Superficie determinada para Cálculo Carga Ganadera Mínima:	0,00 ha
Superficie determinada para Cálculo Carga Ganadera Máxima:	0,00 ha
Carga Ganadera Mínima Expediente:	0,00 ugm/ha
Carga Ganadera Máxima Expediente:	0,00 ugm/ha

Los importes del Grupo de Pago de pastos de este expediente han sido ajustados por no llegar a la carga ganadera mínima de 0,3



<u>APELLIDOS Y NOMBRE / RAZÓN SOCIAL</u>	<u>NIF</u>	<u>EXPEDIENTE</u>	<u>SOLICITA AGRICULT. (3)</u>	<u>SOLICITA GANADER. (4)</u>	<u>ANUALIDAD DE PAGO</u>
SANTANDER FERNANDEZ MARIA DE LA LUZ	****0919*	1166485	NO	SI	6ª

DATOS MANTENIMIENTO

IMPORTE POR ANUALIDAD

	2015	2016	2017	2018	2019	2020
IMPORTE MÁXIMO SUBVENCIONABLE	4.228,26 €	4.228,26 €	3.853,66 €	3.853,66 €	3.853,66 €	3.853,66 €
IMPORTE MEDIO DE TRANSFERENCIA (€/ha)	82,15 €	82,15 €	82,15 €	82,15 €	82,15 €	82,15 €

RESUMEN DE UNIDADES

Cód	GRUPO DE PAGO	Sup. Dec. Admisible (ha)	Sup. Comprometida (ha)	Sup. ajustada compromiso (1) (ha)	% sobredec.	SUP. PROPUESTA (ha)	Importe Declarado	Importe Topado	Importe Propuesto	Importe tras sobredec.
63	PASTOS ASOCIADOS A GANADERÍA ECOLÓGICA	64,67		46,91	0,00	46,91	3.853,66	3.853,66	3.853,66	3.853,66
	TOTAL	64,67	46,91	46,91		46,91	3.853,66	3.853,66	3.853,66	3.853,66

APLICACIÓN DE REDUCCIONES Y SANCIONES

	Importe Calculado	Importe prerreduc.	Admisibilidad y compromisos	Presentación tardía	Omisión declaración	Condicionabilidad	PROPUESTO	IMPORTE (Euros)		
								FEADER (Eje 2)	MAPA	CAGPDS
GANADERÍA	3.853,66	3.853,66	0,00	0,00	0,00	0,00	3.853,66	2.890,25	414,27	549,14
TOTAL							3.853,66	2.890,25	414,27	549,14

RECINTOS PROPUESTOS

REE	REFERENCIA SIGPAC	CULTIVO DESCRIPCIÓN CULTIVO	S/R	G.PAGO	PEND. MEDIA (%)	SUP. ADMISIBLE (ha)	SUP. COMPROM. (ha)	SUP. AJUSTADA COMPROM. (1) (ha)	SUP. CONY. SIGPAC (ha)	SUP. CERTIE (ha)	SUP. CAMPO (ha)	SUP. CAMPO DETER. CULT. DECLARADO (ha)	SUP. DEC. REDUCIDA (ha)	SUP. PROPUESTA (ha)
4521585	11-035-900-99000-99005	62000 PASTOS PERMANENTES DE 5 O MAS AÑOS-SIN VARIEDAD	S	63		30,37	71,31	30,37		30,37			30,37	30,37
1700000007215944	11-035-021-00021-00006	62000 PASTOS PERMANENTES DE 5 O MAS AÑOS-SIN VARIEDAD	S	63	11,52	0,04	0,04	0,04		0,15			0,04	0,04
1700000007215945	11-035-022-00001-00001	62000 PASTOS PERMANENTES DE 5 O MAS AÑOS-SIN VARIEDAD	S	63	2,06	3,66	3,66	3,66		3,66			3,66	3,66
1700000007215946	11-035-021-00021-00002	62000 PASTOS PERMANENTES DE 5 O MAS AÑOS-SIN VARIEDAD	S	63	13,44	4,78	0,47	0,16		4,78			0,16	0,16
1700000007215948	11-035-021-00021-00002	62000 PASTOS PERMANENTES DE 5 O MAS AÑOS-SIN VARIEDAD	S	63	13,44	9,37	0,47	0,31		9,37			0,31	0,31
1700000007215971	11-035-023-00065-00002	62000 PASTOS PERMANENTES DE 5 O MAS AÑOS-SIN VARIEDAD	S	63	10,09	16,40	16,40	16,40		16,40			16,40	16,40
1700000007215972	11-035-022-00002-00001	62000 PASTOS PERMANENTES DE 5 O MAS AÑOS-SIN VARIEDAD	S	63	3,45	0,05	0,05	0,05		0,20			0,05	0,05

DATOS GANADERÍA

RESUMEN DE UNIDADES

Cód	GRUPO DE PAGO	Sup. Dec. Admisible (ha)	Sup. Comprometida (ha)	Sup. ajustada compromiso (1) (ha)	% sobredec.	SUP. PROPUESTA (ha)	Importe Declarado	Importe Topado	Importe Propuesto	Importe tras sobredec.
63	PASTOS ASOCIADOS A GANADERÍA ECOLÓGICA	64,67		46,91	0,00	46,91	3.853,66	3.853,66	3.853,66	3.853,66
	TOTAL	64,67	46,91	46,91		46,91	3.853,66	3.853,66	3.853,66	3.853,66

RESUMEN DE PAGOS

PROPUESTO a pagar	IMPORTE (Euros)		
	PROPUESTO	FEADER (Eje 2)	MAPA
3.853,66	2.890,25	414,27	549,14

APLICACIÓN DE REDUCCIONES Y SANCIONES

Importe Calculado	Importe prerreduc.	Admisibilidad y compromisos	Presentación tardía	Omisión declaración	Condicionabilidad	PROPUESTO	IMPORTE (Euros)		
							FEADER (Eje 2)	MAPA	CAGPDS
3.853,66	3.853,66	0,00	0,00	0,00	0,00	3.853,66	2.890,25	414,27	549,14
TOTAL						3.853,66	2.890,25	414,27	549,14



(1) Superficie declarada admisible ajustada con la superficie comprometida.
 (2) Factor de penalización valorando el alcance para el tipo de compromiso.
 (3) Solicita agricultura y tiene compromisos vigentes.
 (4) Solicita ganadería y tiene compromisos vigentes.

Datos considerados para el Cálculo de la Carga Ganadera mínima y máxima del expediente

<u>Explotación</u>	<u>Especie</u>	<u>Inscrito en Sipea y Admisible</u>	<u>Censo Medio Animales</u>	<u>Ugm Calculada para CG Mínima</u>	<u>Ugm Calculada para CG Máxima</u>
ES110350000750	BOVINA	SI	89,81	72,41	72,41
ES110350007009	BOVINA	SI	0,00	0,00	0,00
				72,41	72,41

Superficie determinada para Cálculo Carga Ganadera Mínima: 64,67 ha

Superficie determinada para Cálculo Carga Ganadera Máxima: 64,67 ha

Carga Ganadera Mínima Expediente: 1,12 ugm/ha

Carga Ganadera Máxima Expediente: 1,12 ugm/ha

Recintos Determinados para el Cálculo de Garga Ganadera Mínima

<u>REF.</u>	<u>REFERENCIA SIGPAC</u>	<u>CULTIVO</u>	<u>DESCRIPCIÓN CULTIVO</u>	<u>S/R</u>	<u>SUP. PROPUESTA (ha)</u>
4521585	11-035-900-99000-99005	62000	PASTOS PERMANENTES DE 5 O MAS AÑOS-SIN VARIEDAD	S	30,37
1700000007215944	11-035-021-00021-00006	62000	PASTOS PERMANENTES DE 5 O MAS AÑOS-SIN VARIEDAD	S	0,04
1700000007215945	11-035-022-00001-00001	62000	PASTOS PERMANENTES DE 5 O MAS AÑOS-SIN VARIEDAD	S	3,66
1700000007215946	11-035-021-00021-00002	62000	PASTOS PERMANENTES DE 5 O MAS AÑOS-SIN VARIEDAD	S	4,78
1700000007215948	11-035-021-00021-00002	62000	PASTOS PERMANENTES DE 5 O MAS AÑOS-SIN VARIEDAD	S	9,37
1700000007215971	11-035-023-00065-00002	62000	PASTOS PERMANENTES DE 5 O MAS AÑOS-SIN VARIEDAD	S	16,40
1700000007215972	11-035-022-00002-00001	62000	PASTOS PERMANENTES DE 5 O MAS AÑOS-SIN VARIEDAD	S	0,05

Recintos Determinados para el Cálculo de Garga Ganadera Máxima

<u>REF.</u>	<u>REFERENCIA SIGPAC</u>	<u>CULTIVO</u>	<u>DESCRIPCIÓN CULTIVO</u>	<u>S/R</u>	<u>SUP. PROPUESTA (ha)</u>
4521585	11-035-900-99000-99005	62000	PASTOS PERMANENTES DE 5 O MAS AÑOS-SIN VARIEDAD	S	30,37
1700000007215944	11-035-021-00021-00006	62000	PASTOS PERMANENTES DE 5 O MAS AÑOS-SIN VARIEDAD	S	0,04
1700000007215945	11-035-022-00001-00001	62000	PASTOS PERMANENTES DE 5 O MAS AÑOS-SIN VARIEDAD	S	3,66
1700000007215946	11-035-021-00021-00002	62000	PASTOS PERMANENTES DE 5 O MAS AÑOS-SIN VARIEDAD	S	4,78
1700000007215948	11-035-021-00021-00002	62000	PASTOS PERMANENTES DE 5 O MAS AÑOS-SIN VARIEDAD	S	9,37
1700000007215971	11-035-023-00065-00002	62000	PASTOS PERMANENTES DE 5 O MAS AÑOS-SIN VARIEDAD	S	16,40
1700000007215972	11-035-022-00002-00001	62000	PASTOS PERMANENTES DE 5 O MAS AÑOS-SIN VARIEDAD	S	0,05



<u>APELLIDOS Y NOMBRE / RAZÓN SOCIAL</u>	<u>NIF</u>	<u>EXPEDIENTE</u>	<u>SOLICITA AGRICULT. (3)</u>	<u>SOLICITA GANADER. (4)</u>	<u>ANUALIDAD DE PAGO</u>
SANTOS MUÑOZ FRANCISCA	****4207*	1193089	NO	SI	6ª

DATOS MANTENIMIENTO**IMPORTE POR ANUALIDAD**

	<u>2015</u>	<u>2016</u>	<u>2017</u>	<u>2018</u>	<u>2019</u>	<u>2020</u>
IMPORTE MÁXIMO SUBVENCIONABLE	7.704,03 €	7.704,03 €	7.365,60 €	7.365,60 €	7.365,60 €	7.365,60 €
IMPORTE MEDIO DE TRANSFERENCIA (€/ha)	72,47 €	72,47 €	72,47 €	72,47 €	72,47 €	72,47 €

RESUMEN DE UNIDADES

<u>Cód</u>	<u>GRUPO DE PAGO</u>	<u>Sup. Dec. Admisible (ha)</u>	<u>Sup. Comprometida (ha)</u>	<u>Sup. ajustada compromiso (1) (ha)</u>	<u>% sobredec.</u>	<u>SUP. PROPUESTA (ha)</u>	<u>Importe Declarado</u>	<u>Importe Topado</u>	<u>Importe Propuesto</u>	<u>Importe tras sobredec.</u>
63	PASTOS ASOCIADOS A GANADERÍA ECOLÓGICA	109,60		101,63	0,00	101,63	7.474,01	7.365,60	7.365,60	7.365,60
	TOTAL	109,60	101,63	101,63		101,63	7.474,01	7.365,60	7.365,60	7.365,60

APLICACIÓN DE REDUCCIONES Y SANCIONES

	<u>Importe Calculado</u>	<u>Importe prerreduc.</u>	<u>Admisibilidad y compromisos</u>	<u>Presentación tardía</u>	<u>Omisión declaración</u>	<u>Condicionabilidad</u>	<u>PROPUESTO</u>	<u>IMPORTE (Euros)</u>		
								<u>FEADER (Eje 2)</u>	<u>MAPA</u>	<u>CAGPDS</u>
GANADERÍA	7.365,60	7.365,60	0,00	0,00	0,00	0,00	7.365,60	5.524,20	791,80	1.049,60
TOTAL							7.365,60	5.524,20	791,80	1.049,60

RECINTOS PROPUESTOS

<u>REE</u>	<u>REFERENCIA SIGPAC</u>	<u>CULTIVO DESCRIPCIÓN CULTIVO</u>	<u>S/R</u>	<u>G.PAGO</u>	<u>PEND. MEDIA (%)</u>	<u>SUP. DEC. ADMISIBLE (ha)</u>	<u>SUP. COMPROM. (ha)</u>	<u>SUP. AJUSTADA COMPROM. (1) (ha)</u>	<u>SUP. CONY. SIGPAC (ha)</u>	<u>SUP. CERTIE. (ha)</u>	<u>SUP. CAMPO (ha)</u>	<u>SUP. CAMPO DETER. CULT. DECLARADO (ha)</u>	<u>SUP. DEC. REDUCIDA (ha)</u>	<u>SUP. PROPUESTA (ha)</u>
4523102	11-035-900-99000-99005	62000 PASTOS PERMANENTES DE 5 O MAS AÑOS-SIN VARIEDAD	S	63		30,37	71,23	30,37		30,37			30,37	30,37
4523107	11-035-900-99000-99007	62000 PASTOS PERMANENTES DE 5 O MAS AÑOS-SIN VARIEDAD	S	63		8,72	11,57	8,72		8,72			8,72	8,72
1700000006344253	11-035-022-00037-00002	62000 PASTOS PERMANENTES DE 5 O MAS AÑOS-SIN VARIEDAD	S	63		2,34	0,37	0,37		0,37			0,37	0,37
1700000006344254	11-035-022-00037-00003	62000 PASTOS PERMANENTES DE 5 O MAS AÑOS-SIN VARIEDAD	S	63		3,25	0,66	0,66		0,66			0,66	0,66
1700000006344255	11-035-022-00038-00001	62000 PASTOS PERMANENTES DE 5 O MAS AÑOS-SIN VARIEDAD	S	63		1,70	1,12	1,12		1,12			1,12	1,12
1700000006344257	11-035-022-00022-00001	62000 PASTOS PERMANENTES DE 5 O MAS AÑOS-SIN VARIEDAD	S	63		15,03	2,12	2,12		2,12			2,12	2,12
1700000006344258	11-035-022-00036-00001	62000 PASTOS PERMANENTES DE 5 O MAS AÑOS-SIN VARIEDAD	S	63		11,98	8,97	8,97		8,97			8,97	8,97
1700000006344259	11-035-022-00071-00001	62000 PASTOS PERMANENTES DE 5 O MAS AÑOS-SIN VARIEDAD	S	63		16,70	2,36	2,36		2,36			2,36	2,36
1700000006344260	11-035-022-00072-00001	62000 PASTOS PERMANENTES DE 5 O MAS AÑOS-SIN VARIEDAD	S	63		14,84	2,07	2,07		2,07			2,07	2,07
1700000006344261	11-035-022-00073-00001	62000 PASTOS PERMANENTES DE 5 O MAS AÑOS-SIN VARIEDAD	S	63		15,51	2,44	2,44		2,44			2,44	2,44
1700000006344264	11-035-022-00006-00001	62000 PASTOS PERMANENTES DE 5 O MAS AÑOS-SIN VARIEDAD	S	63		10,56	11,37	11,37		11,37			11,37	11,37
1700000006344265	11-035-020-00030-00002	62000 PASTOS PERMANENTES DE 5 O MAS AÑOS-SIN VARIEDAD	S	63		0,94	4,95	4,95		4,95			4,95	4,95
1700000006344266	11-035-020-00034-00001	62000 PASTOS PERMANENTES DE 5 O MAS AÑOS-SIN VARIEDAD	S	63		1,24	9,88	8,55		8,55			8,55	8,55
1700000006344267	11-035-020-00034-00003	62000 PASTOS PERMANENTES DE 5 O MAS AÑOS-SIN VARIEDAD	S	63		2,80	0,40	0,40		0,40			0,40	0,40
1700000006344268	11-035-021-00011-00001	62000 PASTOS PERMANENTES DE 5 O MAS AÑOS-SIN VARIEDAD	S	63		18,12	7,67	7,67		7,67			7,67	7,67
1700000006344273	11-035-023-00011-00001	62000 PASTOS PERMANENTES DE 5 O MAS AÑOS-SIN VARIEDAD	S	63		2,57	0,11	0,11		0,11			0,11	0,11
1700000006344274	11-035-023-00002-00001	62000 PASTOS PERMANENTES DE 5 O MAS AÑOS-SIN VARIEDAD	S	63		1,47	2,98	2,98		2,98			2,98	2,98
1700000006344276	11-035-023-00011-00008	62000 PASTOS PERMANENTES DE 5 O MAS AÑOS-SIN VARIEDAD	S	63		1,82	0,01	0,01		0,01			0,01	0,01
1700000006344279	11-035-023-00095-00001	62000 PASTOS PERMANENTES DE 5 O MAS AÑOS-SIN VARIEDAD	S	63		4,60	1,04	1,04		1,04			1,04	1,04
1700000006344297	11-035-024-00089-00001	62000 PASTOS PERMANENTES DE 5 O MAS AÑOS-SIN VARIEDAD	S	63		1,65	1,94	1,94		1,94			1,94	1,94
1700000006344298	11-035-024-00132-00001	62000 PASTOS PERMANENTES DE 5 O MAS AÑOS-SIN VARIEDAD	S	63		1,55	3,27	3,27		3,27			3,27	3,27
1700000006344299	11-035-024-00087-00001	62000 PASTOS PERMANENTES DE 5 O MAS AÑOS-SIN VARIEDAD	S	63		3,79	0,14	0,14		0,14			0,14	0,14
1700000006344300	11-035-024-00087-00002	62000 PASTOS PERMANENTES DE 5 O MAS AÑOS-SIN VARIEDAD	S	63		2,30	0,28	0,28		0,28			0,28	0,28
1700000006344301	11-035-024-00087-00003	62000 PASTOS PERMANENTES DE 5 O MAS AÑOS-SIN VARIEDAD	S	63		1,40	1,44	1,44		1,44			1,44	1,44
1700000006344312	11-035-020-00009-00001	62000 PASTOS PERMANENTES DE 5 O MAS AÑOS-SIN VARIEDAD	S	63		1,80	1,83	1,83		1,83			1,83	1,83
1700000006344316	11-035-020-00028-00001	62000 PASTOS PERMANENTES DE 5 O MAS AÑOS-SIN VARIEDAD	S	63		0,91	2,03	2,03		2,03			2,03	2,03
1700000006344327	11-035-020-00003-00001	62000 PASTOS PERMANENTES DE 5 O MAS AÑOS-SIN VARIEDAD	S	63		2,69	1,06	1,06		1,06			1,06	1,06

DATOS GANADERÍA

(1) Superficie declarada admisible ajustada con la superficie comprometida.
(2) Factor de penalización valorando el alcance para el tipo de compromiso.
(3) Solicita agricultura y tiene compromisos vigentes.
(4) Solicita ganadería y tiene compromisos vigentes.

RESUMEN DE UNIDADES

Cód	GRUPO DE PAGO	Sup. Dec. Admisible (ha)	Sup. Comprometida (ha)	Sup. ajustada compromiso (1) (ha)	% sobredec.	SUP. PROPUESTA (ha)	Importe Declarado	Importe Topado	Importe Propuesto	Importe tras sobredec.
63	PASTOS ASOCIADOS A GANADERÍA ECOLÓGICA	109,60		101,63	0,00	101,63	7.474,01	7.365,60	7.365,60	7.365,60
	TOTAL	109,60	101,63	101,63		101,63	7.474,01	7.365,60	7.365,60	7.365,60

RESUMEN DE PAGOS

IMPORTE (Euros)				
FEADER				
	PROPUESTO	(Eje 2)	MAPA	CAGPDS
Propuesto a pagar	7.365,60	5.524,20	791,80	1.049,60

APLICACIÓN DE REDUCCIONES Y SANCIONES

IMPORTE (Euros)									
Importe Calculado	Importe prereduc.	Admisibilidad y compromisos	Presentación tardía	Omisión declaración	Condicionabilidad	PROPUESTO	FEADER (Eje 2)	MAPA	CAGPDS
7.365,60	7.365,60	0,00	0,00	0,00	0,00	7.365,60	5.524,20	791,80	1.049,60
TOTAL						7.365,60	5.524,20	791,80	1.049,60

Datos considerados para el Cálculo de la Carga Ganadera mínima y máxima del expediente

Explotación	Especie	Inscrito en Sipea y Admisible	Censo Medio Animales	Ugm Calculada para CG Mínima	Ugm Calculada para CG Máxima
ES110350000077	BOVINA	SI	86,47	70,16	70,16
ES110350007004	BOVINA	SI	0,00	0,00	0,00
ES110350007009	BOVINA	SI	0,00	0,00	0,00
				70,16	70,16

Superficie determinada para Cálculo Carga Ganadera Mínima: 111,28 ha

Superficie determinada para Cálculo Carga Ganadera Máxima: 111,28 ha

Carga Ganadera Mínima Expediente: 0,63 ugm/ha

Carga Ganadera Máxima Expediente: 0,63 ugm/ha

Recintos Determinados para el Cálculo de Garga Ganadera Mínima

REF.	REFERENCIA SIGPAC	CULTIVO	DESCRIPCIÓN CULTIVO	S/R	SUP. PROPUESTA (ha)
4523102	11-035-900-99000-99005	62000	PASTOS PERMANENTES DE 5 O MAS AÑOS-SIN VARIEDAD	S	30,37
4523107	11-035-900-99000-99007	62000	PASTOS PERMANENTES DE 5 O MAS AÑOS-SIN VARIEDAD	S	8,72
170000006344253	11-035-022-00037-00002	62000	PASTOS PERMANENTES DE 5 O MAS AÑOS-SIN VARIEDAD	S	0,37
170000006344254	11-035-022-00037-00003	62000	PASTOS PERMANENTES DE 5 O MAS AÑOS-SIN VARIEDAD	S	0,66
170000006344255	11-035-022-00038-00001	62000	PASTOS PERMANENTES DE 5 O MAS AÑOS-SIN VARIEDAD	S	1,12
170000006344257	11-035-022-00022-00001	62000	PASTOS PERMANENTES DE 5 O MAS AÑOS-SIN VARIEDAD	S	2,12
170000006344258	11-035-022-00036-00001	62000	PASTOS PERMANENTES DE 5 O MAS AÑOS-SIN VARIEDAD	S	8,97
170000006344259	11-035-022-00071-00001	62000	PASTOS PERMANENTES DE 5 O MAS AÑOS-SIN VARIEDAD	S	2,36
170000006344260	11-035-022-00072-00001	62000	PASTOS PERMANENTES DE 5 O MAS AÑOS-SIN VARIEDAD	S	2,07
170000006344261	11-035-022-00073-00001	62000	PASTOS PERMANENTES DE 5 O MAS AÑOS-SIN VARIEDAD	S	2,44
170000006344263	11-035-021-00027-00001	62000	PASTOS PERMANENTES DE 5 O MAS AÑOS-SIN VARIEDAD	S	1,68
170000006344264	11-035-022-00006-00001	62000	PASTOS PERMANENTES DE 5 O MAS AÑOS-SIN VARIEDAD	S	11,37
170000006344265	11-035-020-00030-00002	62000	PASTOS PERMANENTES DE 5 O MAS AÑOS-SIN VARIEDAD	S	4,95
170000006344266	11-035-020-00034-00001	62000	PASTOS PERMANENTES DE 5 O MAS AÑOS-SIN VARIEDAD	S	9,88
170000006344267	11-035-020-00034-00003	62000	PASTOS PERMANENTES DE 5 O MAS AÑOS-SIN VARIEDAD	S	0,40
170000006344268	11-035-021-00011-00001	62000	PASTOS PERMANENTES DE 5 O MAS AÑOS-SIN VARIEDAD	S	7,67
170000006344273	11-035-023-00011-00001	62000	PASTOS PERMANENTES DE 5 O MAS AÑOS-SIN VARIEDAD	S	0,11
170000006344274	11-035-023-00002-00001	62000	PASTOS PERMANENTES DE 5 O MAS AÑOS-SIN VARIEDAD	S	2,98
170000006344276	11-035-023-00011-00008	62000	PASTOS PERMANENTES DE 5 O MAS AÑOS-SIN VARIEDAD	S	0,01
170000006344279	11-035-023-00095-00001	62000	PASTOS PERMANENTES DE 5 O MAS AÑOS-SIN VARIEDAD	S	1,04
170000006344297	11-035-024-00089-00001	62000	PASTOS PERMANENTES DE 5 O MAS AÑOS-SIN VARIEDAD	S	1,94

(1) Superficie declarada admisible ajustada con la superficie comprometida.

(2) Factor de penalización valorando el alcance para el tipo de compromiso.

(3) Solicita agricultura y tiene compromisos vigentes.

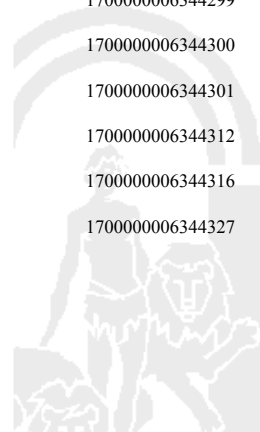
(4) Solicita ganadería y tiene compromisos vigentes.

Datos considerados para el Cálculo de la Carga Ganadera mínima y máxima del expediente**Recintos Determinados para el Cálculo de Garga Ganadera Mínima**

<u>REF.</u>	<u>REFERENCIA SIGPAC</u>	<u>CULTIVO</u>	<u>DESCRIPCIÓN CULTIVO</u>	<u>S/R</u>	<u>SUP. PROPUESTA (ha)</u>
170000006344298	11-035-024-00132-00001	62000	PASTOS PERMANENTES DE 5 O MAS AÑOS-SIN VARIEDAD	S	3,27
170000006344299	11-035-024-00087-00001	62000	PASTOS PERMANENTES DE 5 O MAS AÑOS-SIN VARIEDAD	S	0,14
170000006344300	11-035-024-00087-00002	62000	PASTOS PERMANENTES DE 5 O MAS AÑOS-SIN VARIEDAD	S	0,28
170000006344301	11-035-024-00087-00003	62000	PASTOS PERMANENTES DE 5 O MAS AÑOS-SIN VARIEDAD	S	1,44
170000006344312	11-035-020-00009-00001	62000	PASTOS PERMANENTES DE 5 O MAS AÑOS-SIN VARIEDAD	S	1,83
170000006344316	11-035-020-00028-00001	62000	PASTOS PERMANENTES DE 5 O MAS AÑOS-SIN VARIEDAD	S	2,03
170000006344327	11-035-020-00003-00001	62000	PASTOS PERMANENTES DE 5 O MAS AÑOS-SIN VARIEDAD	S	1,06

Recintos Determinados para el Cálculo de Garga Ganadera Máxima

<u>REF.</u>	<u>REFERENCIA SIGPAC</u>	<u>CULTIVO</u>	<u>DESCRIPCIÓN CULTIVO</u>	<u>S/R</u>	<u>SUP. PROPUESTA (ha)</u>
4523102	11-035-900-99000-99005	62000	PASTOS PERMANENTES DE 5 O MAS AÑOS-SIN VARIEDAD	S	30,37
4523107	11-035-900-99000-99007	62000	PASTOS PERMANENTES DE 5 O MAS AÑOS-SIN VARIEDAD	S	8,72
170000006344253	11-035-022-00037-00002	62000	PASTOS PERMANENTES DE 5 O MAS AÑOS-SIN VARIEDAD	S	0,37
170000006344254	11-035-022-00037-00003	62000	PASTOS PERMANENTES DE 5 O MAS AÑOS-SIN VARIEDAD	S	0,66
170000006344255	11-035-022-00038-00001	62000	PASTOS PERMANENTES DE 5 O MAS AÑOS-SIN VARIEDAD	S	1,12
170000006344257	11-035-022-00022-00001	62000	PASTOS PERMANENTES DE 5 O MAS AÑOS-SIN VARIEDAD	S	2,12
170000006344258	11-035-022-00036-00001	62000	PASTOS PERMANENTES DE 5 O MAS AÑOS-SIN VARIEDAD	S	8,97
170000006344259	11-035-022-00071-00001	62000	PASTOS PERMANENTES DE 5 O MAS AÑOS-SIN VARIEDAD	S	2,36
170000006344260	11-035-022-00072-00001	62000	PASTOS PERMANENTES DE 5 O MAS AÑOS-SIN VARIEDAD	S	2,07
170000006344261	11-035-022-00073-00001	62000	PASTOS PERMANENTES DE 5 O MAS AÑOS-SIN VARIEDAD	S	2,44
170000006344263	11-035-021-00027-00001	62000	PASTOS PERMANENTES DE 5 O MAS AÑOS-SIN VARIEDAD	S	1,68
170000006344264	11-035-022-00006-00001	62000	PASTOS PERMANENTES DE 5 O MAS AÑOS-SIN VARIEDAD	S	11,37
170000006344265	11-035-020-00030-00002	62000	PASTOS PERMANENTES DE 5 O MAS AÑOS-SIN VARIEDAD	S	4,95
170000006344266	11-035-020-00034-00001	62000	PASTOS PERMANENTES DE 5 O MAS AÑOS-SIN VARIEDAD	S	9,88
170000006344267	11-035-020-00034-00003	62000	PASTOS PERMANENTES DE 5 O MAS AÑOS-SIN VARIEDAD	S	0,40
170000006344268	11-035-021-00011-00001	62000	PASTOS PERMANENTES DE 5 O MAS AÑOS-SIN VARIEDAD	S	7,67
170000006344273	11-035-023-00011-00001	62000	PASTOS PERMANENTES DE 5 O MAS AÑOS-SIN VARIEDAD	S	0,11
170000006344274	11-035-023-00002-00001	62000	PASTOS PERMANENTES DE 5 O MAS AÑOS-SIN VARIEDAD	S	2,98
170000006344276	11-035-023-00011-00008	62000	PASTOS PERMANENTES DE 5 O MAS AÑOS-SIN VARIEDAD	S	0,01
170000006344279	11-035-023-00095-00001	62000	PASTOS PERMANENTES DE 5 O MAS AÑOS-SIN VARIEDAD	S	1,04
170000006344297	11-035-024-00089-00001	62000	PASTOS PERMANENTES DE 5 O MAS AÑOS-SIN VARIEDAD	S	1,94
170000006344298	11-035-024-00132-00001	62000	PASTOS PERMANENTES DE 5 O MAS AÑOS-SIN VARIEDAD	S	3,27
170000006344299	11-035-024-00087-00001	62000	PASTOS PERMANENTES DE 5 O MAS AÑOS-SIN VARIEDAD	S	0,14
170000006344300	11-035-024-00087-00002	62000	PASTOS PERMANENTES DE 5 O MAS AÑOS-SIN VARIEDAD	S	0,28
170000006344301	11-035-024-00087-00003	62000	PASTOS PERMANENTES DE 5 O MAS AÑOS-SIN VARIEDAD	S	1,44
170000006344312	11-035-020-00009-00001	62000	PASTOS PERMANENTES DE 5 O MAS AÑOS-SIN VARIEDAD	S	1,83
170000006344316	11-035-020-00028-00001	62000	PASTOS PERMANENTES DE 5 O MAS AÑOS-SIN VARIEDAD	S	2,03
170000006344327	11-035-020-00003-00001	62000	PASTOS PERMANENTES DE 5 O MAS AÑOS-SIN VARIEDAD	S	1,06



INCIDENCIAS

INCIDENCIA DESCRIPCIÓN

- | | |
|-------|----------------------------------------------------------------------------------------------------------------------------------------------------------------------------------------|
| 85031 | Solicita recinto que no está comprometido para la operación.
Ref:1700000006344263 Recinto:11-035-021-00027-001 Cultivo:62000 PASTOS PERMANENTES DE 5 O MAS AÑOS-SIN VARIEDAD Secano |
| 85042 | No inscrito en un organismo de control y certificación ecológico (artículo 5-1 e), Orden 26 mayo 2015)
Explotación:ES110350000077 Especie:PORCINO |



(1) Superficie declarada admisible ajustada con la superficie comprometida.
(2) Factor de penalización valorando el alcance para el tipo de compromiso.
(3) Solicita agricultura y tiene compromisos vigentes.
(4) Solicita ganadería y tiene compromisos vigentes.

<u>APELLIDOS Y NOMBRE / RAZÓN SOCIAL</u>	<u>NIF</u>	<u>EXPEDIENTE</u>	<u>SOLICITA AGRICULT. (3)</u>	<u>SOLICITA GANADER. (4)</u>	<u>ANUALIDAD DE PAGO</u>	<u>Nº DE SOCIOS</u>
S.A.T EL MASTRAL	****2681*	1072945	NO	SI	6ª	8

DATOS MANTENIMIENTO**IMPORTE POR ANUALIDAD**

	<u>2015</u>	<u>2016</u>	<u>2017</u>	<u>2018</u>	<u>2019</u>	<u>2020</u>
IMPORTE MÁXIMO SUBVENCIONABLE	9.509,68 €	9.509,68 €	9.509,68 €	9.509,68 €	9.509,68 €	9.509,01 €
IMPORTE MEDIO DE TRANSFERENCIA (€/ha)	66,53 €	66,53 €	66,53 €	66,53 €	66,53 €	66,53 €

RESUMEN DE UNIDADES

<u>Cód</u>	<u>GRUPO DE PAGO</u>	<u>Sup. Dec. Admisible (ha)</u>	<u>Sup. Comprometida (ha)</u>	<u>Sup. ajustada compromiso (1) (ha)</u>	<u>% sobredec.</u>	<u>SUP. PROPUESTA (ha)</u>	<u>Importe Declarado</u>	<u>Importe Topado</u>	<u>Importe Propuesto</u>	<u>Importe tras sobredec.</u>
63	PASTOS ASOCIADOS A GANADERÍA ECOLÓGICA	142,93		142,93	0,00	142,93	11.741,70	9.509,01	9.509,01	9.509,01
	TOTAL	142,93	142,93	142,93		142,93	11.741,70	9.509,01	9.509,01	9.509,01

APLICACIÓN DE REDUCCIONES Y SANCIONES

	<u>Importe Calculado</u>	<u>Importe prerreduc.</u>	<u>Admisibilidad y compromisos</u>	<u>Presentación tardía</u>	<u>Omisión declaración</u>	<u>Condicionabilidad</u>	<u>PROPUESTO</u>	<u>IMPORTE (Euros)</u>		
								<u>FEADER (Eje 2)</u>	<u>MAPA</u>	<u>CAGPDS</u>
GANADERÍA	9.509,01	9.509,01	0,00	0,00	0,00	0,00	9.509,01	7.131,76	1.022,22	1.355,03
TOTAL							9.509,01	7.131,76	1.022,22	1.355,03

RECINTOS PROPUESTOS

<u>REF.</u>	<u>REFERENCIA SIGPAC</u>	<u>CULTIVO DESCRIPCIÓN CULTIVO</u>	<u>S/R</u>	<u>G.PAGO</u>	<u>PEND. MEDIA (%)</u>	<u>SUP. DEC. ADMISIBLE (ha)</u>	<u>SUP. COMPROM. (ha)</u>	<u>SUP. AJUSTADA COMPROM. (1) (ha)</u>	<u>SUP. CONY. SIGPAC (ha)</u>	<u>SUP. CERTIE. (ha)</u>	<u>SUP. CAMPO (ha)</u>	<u>SUP. CAMPO DETER. CUL. DECLARADO (ha)</u>	<u>SUP. DEC. REDUCIDA (ha)</u>	<u>SUP. PROPUESTA (ha)</u>
1700000004459843	11-035-024-00083-00001	62000 PASTOS PERMANENTES DE 5 O MAS AÑOS-SIN VARIEDAD	S	63	2,95	40,03	40,03	40,03		40,06			40,03	40,03
1700000004459844	11-035-024-00091-00001	62000 PASTOS PERMANENTES DE 5 O MAS AÑOS-SIN VARIEDAD	S	63	0,84	2,15	2,15	2,15		2,15			2,15	2,15
1700000004459845	11-035-024-00082-00002	62000 PASTOS PERMANENTES DE 5 O MAS AÑOS-SIN VARIEDAD	S	63	5,25	14,59	14,67	14,59		14,78			14,59	14,59
1700000004459846	11-035-024-00100-00006	62000 PASTOS PERMANENTES DE 5 O MAS AÑOS-SIN VARIEDAD	S	63	5,18	0,19	0,19	0,19		0,19			0,19	0,19
1700000004459847	11-035-024-00100-00004	62000 PASTOS PERMANENTES DE 5 O MAS AÑOS-SIN VARIEDAD	S	63	11,33	0,23	0,23	0,23		0,23			0,23	0,23
1700000004459848	11-035-024-00100-00005	62000 PASTOS PERMANENTES DE 5 O MAS AÑOS-SIN VARIEDAD	S	63	6,67	0,02	0,02	0,02		0,07			0,02	0,02
1700000004459849	11-035-024-00082-00002	62000 PASTOS PERMANENTES DE 5 O MAS AÑOS-SIN VARIEDAD	S	63	5,25	0,08	14,67	0,08		0,08			0,08	0,08
1700000004459850	11-035-024-00100-00002	63000 PASTOS DE MENOS DE 5 AÑOS-SIN VARIEDAD	S	63	1,67	17,95	17,95	17,95		23,16			17,95	17,95
1700000004459857	11-035-024-00048-00001	62000 PASTOS PERMANENTES DE 5 O MAS AÑOS-SIN VARIEDAD	S	63	3,36	1,36	1,36	1,36		1,36			1,36	1,36
1700000004459858	11-035-023-00013-00001	62000 PASTOS PERMANENTES DE 5 O MAS AÑOS-SIN VARIEDAD	S	63	6,99	23,93	23,93	23,93	23,93	23,93			23,93	23,93
1700000004459859	11-035-023-00014-00001	62000 PASTOS PERMANENTES DE 5 O MAS AÑOS-SIN VARIEDAD	S	63	15,05	17,09	17,09	17,09	17,09	17,09			17,09	17,09
1700000004459860	11-035-023-00015-00002	62000 PASTOS PERMANENTES DE 5 O MAS AÑOS-SIN VARIEDAD	S	63	13,17	11,29	11,29	11,29	11,29	11,29			11,29	11,29
1700000004459861	11-035-023-00012-00001	62000 PASTOS PERMANENTES DE 5 O MAS AÑOS-SIN VARIEDAD	S	63	0,68	14,02	14,02	14,02	14,02	14,02			14,02	14,02

DATOS GANADERÍA**RESUMEN DE UNIDADES**

<u>Cód</u>	<u>GRUPO DE PAGO</u>	<u>Sup. Dec. Admisible (ha)</u>	<u>Sup. Comprometida (ha)</u>	<u>Sup. ajustada compromiso (1) (ha)</u>	<u>% sobredec.</u>	<u>SUP. PROPUESTA (ha)</u>	<u>Importe Declarado</u>	<u>Importe Topado</u>	<u>Importe Propuesto</u>	<u>Importe tras sobredec.</u>
63	PASTOS ASOCIADOS A GANADERÍA ECOLÓGICA	142,93		142,93	0,00	142,93	11.741,70	9.509,01	9.509,01	9.509,01
	TOTAL	142,93	142,93	142,93		142,93	11.741,70	9.509,01	9.509,01	9.509,01

RESUMEN DE PAGOS

	<u>PROPUESTO</u>	<u>IMPORTE (Euros)</u>		
		<u>FEADER (Eje 2)</u>	<u>MAPA</u>	<u>CAGPDS</u>
Propuesto a pagar	9.509,01	7.131,76	1.022,22	1.355,03

APLICACIÓN DE REDUCCIONES Y SANCIONES

<u>Importe Calculado</u>	<u>Importe prerreduc.</u>	<u>Admisibilidad y compromisos</u>	<u>Presentación tardía</u>	<u>Omisión declaración</u>	<u>Condicionabilidad</u>	<u>PROPUESTO</u>	<u>IMPORTE (Euros)</u>		
							<u>FEADER (Eje 2)</u>	<u>MAPA</u>	<u>CAGPDS</u>
9.509,01	9.509,01	0,00	0,00	0,00	0,00	9.509,01	7.131,76	1.022,22	1.355,03
TOTAL						9.509,01	7.131,76	1.022,22	1.355,03



(1) Superficie declarada admisible ajustada con la superficie comprometida.
(2) Factor de penalización valorando el alcance para el tipo de compromiso.
(3) Solicita agricultura y tiene compromisos vigentes.
(4) Solicita ganadería y tiene compromisos vigentes.

Datos considerados para el Cálculo de la Carga Ganadera mínima y máxima del expediente

Explotación	Especie	Inscrito en Sipea y Admisible	Censo Medio Animales	Ugm Calculada para CG Mínima	Ugm Calculada para CG Máxima
ES110350000452	BOVINA	SI	157,57	125,02	125,02
ES110350000452	CABALLAR	NO	19,63	0,00	19,63
				125,02	144,65

Superficie determinada para Cálculo Carga Ganadera Mínima: 144,82 ha

Superficie determinada para Cálculo Carga Ganadera Máxima: 144,82 ha

Carga Ganadera Mínima Expediente: 0,86 ugm/ha

Carga Ganadera Máxima Expediente: 1,00 ugm/ha

Recintos Determinados para el Cálculo de Garga Ganadera Mínima

REF.	REFERENCIA SIGPAC	CULTIVO	DESCRIPCIÓN CULTIVO	S/R	SUP. PROPUESTA (ha)
1700000004459843	11-035-024-00083-00001	62000	PASTOS PERMANENTES DE 5 O MAS AÑOS-SIN VARIEDAD	S	40,03
1700000004459844	11-035-024-00091-00001	62000	PASTOS PERMANENTES DE 5 O MAS AÑOS-SIN VARIEDAD	S	2,15
1700000004459845	11-035-024-00082-00002	62000	PASTOS PERMANENTES DE 5 O MAS AÑOS-SIN VARIEDAD	S	14,59
1700000004459846	11-035-024-00100-00006	62000	PASTOS PERMANENTES DE 5 O MAS AÑOS-SIN VARIEDAD	S	0,19
1700000004459847	11-035-024-00100-00004	62000	PASTOS PERMANENTES DE 5 O MAS AÑOS-SIN VARIEDAD	S	0,23
1700000004459848	11-035-024-00100-00005	62000	PASTOS PERMANENTES DE 5 O MAS AÑOS-SIN VARIEDAD	S	0,02
1700000004459849	11-035-024-00082-00002	62000	PASTOS PERMANENTES DE 5 O MAS AÑOS-SIN VARIEDAD	S	0,08
1700000004459850	11-035-024-00100-00002	63000	PASTOS DE MENOS DE 5 AÑOS-SIN VARIEDAD	S	17,95
1700000004459856	11-035-022-00102-00001	62000	PASTOS PERMANENTES DE 5 O MAS AÑOS-SIN VARIEDAD	S	1,89
1700000004459857	11-035-024-00048-00001	62000	PASTOS PERMANENTES DE 5 O MAS AÑOS-SIN VARIEDAD	S	1,36
1700000004459858	11-035-023-00013-00001	62000	PASTOS PERMANENTES DE 5 O MAS AÑOS-SIN VARIEDAD	S	23,93
1700000004459859	11-035-023-00014-00001	62000	PASTOS PERMANENTES DE 5 O MAS AÑOS-SIN VARIEDAD	S	17,09
1700000004459860	11-035-023-00015-00002	62000	PASTOS PERMANENTES DE 5 O MAS AÑOS-SIN VARIEDAD	S	11,29
1700000004459861	11-035-023-00012-00001	62000	PASTOS PERMANENTES DE 5 O MAS AÑOS-SIN VARIEDAD	S	14,02

Recintos Determinados para el Cálculo de Garga Ganadera Máxima

REF.	REFERENCIA SIGPAC	CULTIVO	DESCRIPCIÓN CULTIVO	S/R	SUP. PROPUESTA (ha)
1700000004459843	11-035-024-00083-00001	62000	PASTOS PERMANENTES DE 5 O MAS AÑOS-SIN VARIEDAD	S	40,03
1700000004459844	11-035-024-00091-00001	62000	PASTOS PERMANENTES DE 5 O MAS AÑOS-SIN VARIEDAD	S	2,15
1700000004459845	11-035-024-00082-00002	62000	PASTOS PERMANENTES DE 5 O MAS AÑOS-SIN VARIEDAD	S	14,59
1700000004459846	11-035-024-00100-00006	62000	PASTOS PERMANENTES DE 5 O MAS AÑOS-SIN VARIEDAD	S	0,19
1700000004459847	11-035-024-00100-00004	62000	PASTOS PERMANENTES DE 5 O MAS AÑOS-SIN VARIEDAD	S	0,23
1700000004459848	11-035-024-00100-00005	62000	PASTOS PERMANENTES DE 5 O MAS AÑOS-SIN VARIEDAD	S	0,02
1700000004459849	11-035-024-00082-00002	62000	PASTOS PERMANENTES DE 5 O MAS AÑOS-SIN VARIEDAD	S	0,08
1700000004459850	11-035-024-00100-00002	63000	PASTOS DE MENOS DE 5 AÑOS-SIN VARIEDAD	S	17,95
1700000004459856	11-035-022-00102-00001	62000	PASTOS PERMANENTES DE 5 O MAS AÑOS-SIN VARIEDAD	S	1,89
1700000004459857	11-035-024-00048-00001	62000	PASTOS PERMANENTES DE 5 O MAS AÑOS-SIN VARIEDAD	S	1,36
1700000004459858	11-035-023-00013-00001	62000	PASTOS PERMANENTES DE 5 O MAS AÑOS-SIN VARIEDAD	S	23,93
1700000004459859	11-035-023-00014-00001	62000	PASTOS PERMANENTES DE 5 O MAS AÑOS-SIN VARIEDAD	S	17,09
1700000004459860	11-035-023-00015-00002	62000	PASTOS PERMANENTES DE 5 O MAS AÑOS-SIN VARIEDAD	S	11,29
1700000004459861	11-035-023-00012-00001	62000	PASTOS PERMANENTES DE 5 O MAS AÑOS-SIN VARIEDAD	S	14,02

INCIDENCIAS**INCIDENCIA DESCRIPCIÓN**

- (1) Superficie declarada admisible ajustada con la superficie comprometida.
- (2) Factor de penalización valorando el alcance para el tipo de compromiso.
- (3) Solicita agricultura y tiene compromisos vigentes.
- (4) Solicita ganadería y tiene compromisos vigentes.

- 85031 Solicita recinto que no está comprometido para la operación.
Ref:1700000004459856 Recinto:11-035-022-00102-001 Cultivo:62000 PASTOS PERMANENTES DE 5 O MAS AÑOS-SIN VARIEDAD Secano
- 85042 No inscrito en un organismo de control y certificación ecológico (artículo 5-1 e), Orden 26 mayo 2015)
Explotación:ES110350000452 Especie:CABALLAR



<u>APELLIDOS Y NOMBRE / RAZÓN SOCIAL</u>	<u>NIF</u>	<u>EXPEDIENTE</u>	<u>SOLICITA AGRICULT. (3)</u>	<u>SOLICITA GANADER. (4)</u>	<u>ANUALIDAD DE PAGO</u>
SEGOVIA MARQUEZ ELISEO	****9164*	1001740	NO	SI	6ª

DATOS MANTENIMIENTO**IMPORTE POR ANUALIDAD**

	<u>2015</u>	<u>2016</u>	<u>2017</u>	<u>2018</u>	<u>2019</u>	<u>2020</u>
IMPORTE MÁXIMO SUBVENCIONABLE	11.793,45 €	11.793,45 €	11.195,29 €	11.195,29 €	11.169,49 €	11.169,49 €
IMPORTE MEDIO DE TRANSFERENCIA (€/ha)	51,61 €	51,61 €	51,61 €	51,61 €	51,61 €	51,61 €

RESUMEN DE UNIDADES

<u>Cód</u>	<u>GRUPO DE PAGO</u>	<u>Sup. Dec. Admisible (ha)</u>	<u>Sup. Comprometida (ha)</u>	<u>Sup. ajustada compromiso (1) (ha)</u>	<u>% sobredec.</u>	<u>SUP. PROPUESTA (ha)</u>	<u>Importe Declarado</u>	<u>Importe Topado</u>	<u>Importe Propuesto</u>	<u>Importe tras sobredec.</u>
63	PASTOS ASOCIADOS A GANADERÍA ECOLÓGICA	316,22		216,43	0,00	216,43	11.495,25	11.169,49	11.169,49	11.169,49
	TOTAL	316,22	216,43	216,43		216,43	11.495,25	11.169,49	11.169,49	11.169,49

APLICACIÓN DE REDUCCIONES Y SANCIONES

	<u>Importe Calculado</u>	<u>Importe prerreduc.</u>	<u>Admisibilidad y compromisos</u>	<u>Presentación tardía</u>	<u>Omisión declaración</u>	<u>Condicionabilidad</u>	<u>PROPUESTO</u>	<u>IMPORTE (Euros)</u>		
								<u>FEADER (Eje 2)</u>	<u>MAPA</u>	<u>CAGPDS</u>
GANADERÍA	11.169,49	11.169,49	0,00	0,00	0,00	0,00	11.169,49	8.377,12	1.200,72	1.591,65
TOTAL							11.169,49	8.377,12	1.200,72	1.591,65



RECINTOS PROPUESTOS

REF.	REFERENCIA SIGPAC	CULTIVO DESCRIPCIÓN CULTIVO	S/R	G. PAGO	PEND. MEDIA (%)	SUP. DEC. ADMISIBLE (ha)	SUP. COMPROM. (ha)	SUP. AJUSTADA COMPR.(1) (ha)	SUP. CONV. SIGPAC (ha)	SUP. CERTIE (ha)	SUP. CAMPO (ha)	SUP. CAMPO DETER. CULT. DECLARADO (ha)	SUP. DEC. REDUCIDA (ha)	SUP. PROPUESTA (ha)
-698642	11-021-003-00094-00013	62000 PASTOS PERMANENTES DE 5 O MAS AÑOS-SIN VARIEDAD	S	63	42,22	0,56	38,21	0,56	0,74	0,74			0,56	0,56
-698641	11-021-003-00094-00012	62000 PASTOS PERMANENTES DE 5 O MAS AÑOS-SIN VARIEDAD	S	63	25,08	0,05	25,57	0,05	0,07	0,07			0,05	0,05
-698640	11-021-003-00094-00011	62000 PASTOS PERMANENTES DE 5 O MAS AÑOS-SIN VARIEDAD	S	63	23,65	0,80	6,85	0,80	1,78	1,78			0,80	0,80
-698639	11-021-003-00094-00008	62000 PASTOS PERMANENTES DE 5 O MAS AÑOS-SIN VARIEDAD	S	63	29,69	0,45	2,14	0,45	1,78	1,78			0,45	0,45
-698638	11-021-003-00094-00007	62000 PASTOS PERMANENTES DE 5 O MAS AÑOS-SIN VARIEDAD	S	63	24,16	0,94	1,05	0,94	0,94	0,94			0,94	0,94
-698636	11-021-003-00094-00003	62000 PASTOS PERMANENTES DE 5 O MAS AÑOS-SIN VARIEDAD	S	63	39,92	6,74	38,21	6,74	6,74	6,74			6,74	6,74
-698635	11-021-003-00021-00028	62000 PASTOS PERMANENTES DE 5 O MAS AÑOS-SIN VARIEDAD	S	63	26,36	1,66	6,85	1,66	2,21	2,21			1,66	1,66
-8277	11-021-004-00012-00002	62000 PASTOS PERMANENTES DE 5 O MAS AÑOS-SIN VARIEDAD	S	63	22,04	0,93	1,01	0,93		3,73			0,93	0,93
-4726	11-021-003-00027-00002	62000 PASTOS PERMANENTES DE 5 O MAS AÑOS-SIN VARIEDAD	S	63	18,25	0,95	0,94	0,94		0,95			0,94	0,94
-4725	11-021-003-00027-00001	62000 PASTOS PERMANENTES DE 5 O MAS AÑOS-SIN VARIEDAD	S	63	25,12	0,88	0,78	0,78		1,35			0,78	0,78
-4665	11-021-003-00025-00004	62000 PASTOS PERMANENTES DE 5 O MAS AÑOS-SIN VARIEDAD	S	63	24,79	1,15	0,20	0,20		2,56			0,20	0,20
-4659	11-021-003-00025-00002	62000 PASTOS PERMANENTES DE 5 O MAS AÑOS-SIN VARIEDAD	S	63	21,47	5,55	5,54	5,54		5,55			5,54	5,54
-4652	11-021-003-00025-00005	62000 PASTOS PERMANENTES DE 5 O MAS AÑOS-SIN VARIEDAD	S	63	35,31	0,29	0,34	0,29		0,34			0,29	0,29
-4521	11-021-003-00025-00009	62000 PASTOS PERMANENTES DE 5 O MAS AÑOS-SIN VARIEDAD	S	63	26,48	0,03	0,11	0,03		0,11			0,03	0,03
-4505	11-021-003-00025-00008	62000 PASTOS PERMANENTES DE 5 O MAS AÑOS-SIN VARIEDAD	S	63	18,68	3,15	2,75	2,75		3,15			2,75	2,75
-4503	11-021-003-00025-00006	62000 PASTOS PERMANENTES DE 5 O MAS AÑOS-SIN VARIEDAD	S	63	28,52	1,65	0,89	0,89		1,65			0,89	0,89
1700000002287518	11-021-003-00021-00003	62000 PASTOS PERMANENTES DE 5 O MAS AÑOS-SIN VARIEDAD	S	63	30,00	43,46	38,21	38,21	38,21	43,46			38,21	38,21
1700000002287519	11-021-004-00017-00003	62000 PASTOS PERMANENTES DE 5 O MAS AÑOS-SIN VARIEDAD	S	63	16,57	0,35	0,35	0,35		0,35			0,35	0,35
1700000002287520	11-021-005-00001-00001	62000 PASTOS PERMANENTES DE 5 O MAS AÑOS-SIN VARIEDAD	S	63	20,41	2,35	2,35	2,35		2,35			2,35	2,35
1700000002287521	11-021-005-00003-00001	62000 PASTOS PERMANENTES DE 5 O MAS AÑOS-SIN VARIEDAD	S	63	15,79	2,50	2,50	2,50		2,50			2,50	2,50
1700000002287522	11-021-005-00004-00002	62000 PASTOS PERMANENTES DE 5 O MAS AÑOS-SIN VARIEDAD	S	63	23,66	5,41	5,41	5,41		5,41			5,41	5,41
1700000002287523	11-021-004-00011-00003	62000 PASTOS PERMANENTES DE 5 O MAS AÑOS-SIN VARIEDAD	S	63	27,58	17,75	17,75	17,75		17,75			17,75	17,75
1700000002287524	11-021-004-00016-00001	62000 PASTOS PERMANENTES DE 5 O MAS AÑOS-SIN VARIEDAD	S	63	23,37	3,64	3,09	3,09		3,64			3,09	3,09
1700000002287525	11-021-004-00016-00002	62000 PASTOS PERMANENTES DE 5 O MAS AÑOS-SIN VARIEDAD	S	63	15,80	1,40	1,40	1,40		1,40			1,40	1,40
1700000002287526	11-021-004-00017-00004	62000 PASTOS PERMANENTES DE 5 O MAS AÑOS-SIN VARIEDAD	S	63	22,04	9,28	9,28	9,28		10,92			9,28	9,28
1700000002287529	11-021-004-00017-00005	62000 PASTOS PERMANENTES DE 5 O MAS AÑOS-SIN VARIEDAD	S	63	25,56	4,80	3,92	3,92		8,72			3,92	3,92
1700000002287532	11-021-004-00011-00001	62000 PASTOS PERMANENTES DE 5 O MAS AÑOS-SIN VARIEDAD	S	63	35,88	20,15	19,28	19,28		44,78			19,28	19,28
1700000002287534	11-021-003-00069-00009	62000 PASTOS PERMANENTES DE 5 O MAS AÑOS-SIN VARIEDAD	S	63	18,63	0,16	0,16	0,16		0,21			0,16	0,16
1700000002287535	11-021-003-00069-00008	62000 PASTOS PERMANENTES DE 5 O MAS AÑOS-SIN VARIEDAD	S	63	13,16	0,11	0,11	0,11		0,14			0,11	0,11
1700000002287536	11-021-003-00069-00003	62000 PASTOS PERMANENTES DE 5 O MAS AÑOS-SIN VARIEDAD	S	63	17,29	5,13	4,19	4,19		9,32			4,19	4,19
1700000002287537	11-021-004-00011-00002	62000 PASTOS PERMANENTES DE 5 O MAS AÑOS-SIN VARIEDAD	S	63	17,47	0,23	0,23	0,23		0,23			0,23	0,23
1700000002287538	11-021-005-00007-00001	62000 PASTOS PERMANENTES DE 5 O MAS AÑOS-SIN VARIEDAD	S	63	11,54	1,59	1,59	1,59		1,59			1,59	1,59
1700000002287539	11-021-003-00069-00016	62000 PASTOS PERMANENTES DE 5 O MAS AÑOS-SIN VARIEDAD	S	63	18,56	0,20	0,16	0,16		0,36			0,16	0,16
1700000002287541	11-021-003-00021-00011	62000 PASTOS PERMANENTES DE 5 O MAS AÑOS-SIN VARIEDAD	S	63	29,18	4,25	6,85	4,25	6,54	6,54			4,25	4,25
1700000002287542	11-021-003-00069-00007	62000 PASTOS PERMANENTES DE 5 O MAS AÑOS-SIN VARIEDAD	S	63	19,52	12,86	10,93	10,93		12,86			10,93	10,93
1700000002287543	11-021-003-00021-00007	62000 PASTOS PERMANENTES DE 5 O MAS AÑOS-SIN VARIEDAD	S	63	26,26	0,11	1,05	0,11	0,11	0,11			0,11	0,11
1700000002287544	11-021-003-00069-00013	62000 PASTOS PERMANENTES DE 5 O MAS AÑOS-SIN VARIEDAD	S	63	17,10	0,24	0,24	0,24		0,68			0,24	0,24
1700000002287545	11-021-005-00017-00002	62000 PASTOS PERMANENTES DE 5 O MAS AÑOS-SIN VARIEDAD	S	63	6,32	0,34	0,34	0,34		0,34			0,34	0,34
1700000002287546	11-021-005-00017-00003	62000 PASTOS PERMANENTES DE 5 O MAS AÑOS-SIN VARIEDAD	S	63	2,66	0,80	0,80	0,80		0,80			0,80	0,80
1700000002287547	11-021-003-00069-00014	62000 PASTOS PERMANENTES DE 5 O MAS AÑOS-SIN VARIEDAD	S	63	17,43	0,47	0,47	0,47		0,73			0,47	0,47
1700000002287549	11-021-005-00016-00001	62000 PASTOS PERMANENTES DE 5 O MAS AÑOS-SIN VARIEDAD	S	63	16,68	4,26	4,26	4,26		4,26			4,26	4,26
1700000002287550	11-021-003-00069-00010	62000 PASTOS PERMANENTES DE 5 O MAS AÑOS-SIN VARIEDAD	S	63	19,89	1,11	0,94	0,94		1,11			0,94	0,94
1700000002287551	11-021-003-00069-00015	62000 PASTOS PERMANENTES DE 5 O MAS AÑOS-SIN VARIEDAD	S	63	28,24	2,66	0,89	0,89		3,55			0,89	0,89
1700000002287553	11-021-004-00011-00004	62000 PASTOS PERMANENTES DE 5 O MAS AÑOS-SIN VARIEDAD	S	63	23,62	1,59	1,59	1,59		1,59			1,59	1,59
1700000002287554	11-021-004-00011-00006	62000 PASTOS PERMANENTES DE 5 O MAS AÑOS-SIN VARIEDAD	S	63	23,88	11,16	11,16	11,16		11,16			11,16	11,16
1700000002287557	11-021-003-00021-00021	62000 PASTOS PERMANENTES DE 5 O MAS AÑOS-SIN VARIEDAD	S	63	27,09	18,92	13,10	13,10		29,10			13,10	13,10
1700000002287558	11-021-003-00021-00005	62000 PASTOS PERMANENTES DE 5 O MAS AÑOS-SIN VARIEDAD	S	63	18,78	0,41	0,41	0,41		0,41			0,41	0,41
1700000002287561	11-021-003-00069-00011	62000 PASTOS PERMANENTES DE 5 O MAS AÑOS-SIN VARIEDAD	S	63	11,96	0,43	0,43	0,43		0,43			0,43	0,43
1700000002287562	11-021-003-00021-00012	62000 PASTOS PERMANENTES DE 5 O MAS AÑOS-SIN VARIEDAD	S	63	27,97	14,39	14,39	14,39		19,18			14,39	14,39
1700000002287563	11-021-003-00028-00003	62000 PASTOS PERMANENTES DE 5 O MAS AÑOS-SIN VARIEDAD	S	63	40,87	1,52	1,14	1,14		1,52			1,14	1,14
1700000002287564	11-021-003-00028-00001	62000 PASTOS PERMANENTES DE 5 O MAS AÑOS-SIN VARIEDAD	S	63	20,09	7,36	7,36	7,36		7,36			7,36	7,36
1700000002287567	11-021-003-00039-00002	62000 PASTOS PERMANENTES DE 5 O MAS AÑOS-SIN VARIEDAD	S	63	17,41	12,14	12,14	12,14		12,14			12,14	12,14
1700000002287568	11-021-003-00041-00001	62000 PASTOS PERMANENTES DE 5 O MAS AÑOS-SIN VARIEDAD	S	63	13,70	6,47	6,47	6,47		6,47			6,47	6,47
1700000002287571	11-021-003-00069-00004	62000 PASTOS PERMANENTES DE 5 O MAS AÑOS-SIN VARIEDAD	S	63	21,87	0,05	0,05	0,05		0,19			0,05	0,05
1700000002287573	11-021-003-00031-00001	62000 PASTOS PERMANENTES DE 5 O MAS AÑOS-SIN VARIEDAD	S	63	22,01	0,03	0,03	0,03		0,11			0,03	0,03

(1) Superficie declarada admisible ajustada con la superficie comprometida.
(2) Factor de penalización valorando el alcance para el tipo de compromiso.
(3) Solicita agricultura y tiene compromisos vigentes.
(4) Solicita ganadería y tiene compromisos vigentes.

RECINTOS PROPUESTOS

REF.	REFERENCIA SIGPAC	CULTIVO	DESCRIPCIÓN CULTIVO	S/R	G.PAGO	PEND. MEDIA (%)	SUP. DEC. ADMISIBLE (ha)	SUP. COMPROM. (ha)	SUP. AJUSTADA COMPR.(1) (ha)	SUP. CONY. SIGPAC (ha)	SUP. CERTIE. (ha)	SUP. CAMPO (ha)	SUP. CAMPO DETER. CULT. DECLARADO (ha)	SUP. DEC. REDUCIDA (ha)	SUP. PROPUESTA (ha)
170000002287574	11-021-003-00038-00001	62000	PASTOS PERMANENTES DE 5 O MAS AÑOS-SIN VARIEDAD	S	63	7,22	0,11	0,11	0,11		0,15			0,11	0,11
170000002287575	11-021-003-00021-00008	62000	PASTOS PERMANENTES DE 5 O MAS AÑOS-SIN VARIEDAD	S	63	31,52	1,95	2,14	1,95	2,14	4,33			1,95	1,95
170000002287576	11-021-003-00021-00004	62000	PASTOS PERMANENTES DE 5 O MAS AÑOS-SIN VARIEDAD	S	63	28,45	54,33	25,57	25,57	25,57	98,79			25,57	25,57
170000002287577	11-021-003-00046-00001	62000	PASTOS PERMANENTES DE 5 O MAS AÑOS-SIN VARIEDAD	S	63	13,85	0,87	0,87	0,87		0,87			0,87	0,87
170000002287578	11-021-003-00069-00005	62000	PASTOS PERMANENTES DE 5 O MAS AÑOS-SIN VARIEDAD	S	63	18,94	6,07	6,07	6,07		6,07			6,07	6,07
170000002287579	11-021-003-00021-00009	62000	PASTOS PERMANENTES DE 5 O MAS AÑOS-SIN VARIEDAD	S	63	33,75	0,81	0,81	0,81		1,81			0,81	0,81
170000002287580	11-021-003-00021-00006	62000	PASTOS PERMANENTES DE 5 O MAS AÑOS-SIN VARIEDAD	S	63	22,21	6,22	6,22	6,22		13,83			6,22	6,22

DATOS GANADERÍA

RESUMEN DE UNIDADES

Cód	GRUPO DE PAGO	Sup. Dec. Admisible (ha)	Sup. Comprometida (ha)	Sup. ajustada compromiso (1) (ha)	% sobredec.	SUP. PROPUESTA (ha)	Importe Declarado	Importe Topado	Importe Propuesto	Importe tras sobredec.
63	PASTOS ASOCIADOS A GANADERÍA ECOLÓGICA	316,22		216,43	0,00	216,43	11.495,25	11.169,49	11.169,49	11.169,49
	TOTAL	316,22	216,43	216,43		216,43	11.495,25	11.169,49	11.169,49	11.169,49

RESUMEN DE PAGOS

IMPORTE (Euros)				
	PROPUESTO	FEADER (Eje 2)	MAPA	CAGPDS
Propuesto a pagar	11.169,49	8.377,12	1.200,72	1.591,65

APLICACIÓN DE REDUCCIONES Y SANCIONES

Importe Calculado	Importe prereduc.	Admisibilidad y compromisos	Presentación tardía	Omisión declaración	Condicionality	PROPUESTO	FEADER (Eje 2)	MAPA	CAGPDS	
11.169,49	11.169,49	0,00	0,00	0,00	0,00	11.169,49	8.377,12	1.200,72	1.591,65	
						TOTAL	11.169,49	8.377,12	1.200,72	1.591,65

Datos considerados para el Cálculo de la Carga Ganadera mínima y máxima del expediente

Explotación	Especie	Inscrito en Sipea y Admisible	Censo Medio Animales	Ugm Calculada para CG Mínima	Ugm Calculada para CG Máxima
ES110210000119	BOVINA	SI	136,49	115,71	115,71
ES110210000119	OVINA	SI	55,08	8,26	8,26
				123,97	123,97

Superficie determinada para Cálculo Carga Ganadera Mínima: 384,98 ha

Superficie determinada para Cálculo Carga Ganadera Máxima: 384,98 ha

Carga Ganadera Mínima Expediente: 0,32 ugm/ha

Carga Ganadera Máxima Expediente: 0,32 ugm/ha

Recintos Determinados para el Cálculo de Garga Ganadera Mínima

REF.	REFERENCIA SIGPAC	CULTIVO	DESCRIPCIÓN CULTIVO	S/R	SUP. PROPUESTA (ha)
-698642	11-021-003-00094-00013	62000	PASTOS PERMANENTES DE 5 O MAS AÑOS-SIN VARIEDAD	S	0,56
-698641	11-021-003-00094-00012	62000	PASTOS PERMANENTES DE 5 O MAS AÑOS-SIN VARIEDAD	S	0,05
-698640	11-021-003-00094-00011	62000	PASTOS PERMANENTES DE 5 O MAS AÑOS-SIN VARIEDAD	S	0,80
-698639	11-021-003-00094-00008	62000	PASTOS PERMANENTES DE 5 O MAS AÑOS-SIN VARIEDAD	S	0,45
-698638	11-021-003-00094-00007	62000	PASTOS PERMANENTES DE 5 O MAS AÑOS-SIN VARIEDAD	S	0,94
-698636	11-021-003-00094-00003	62000	PASTOS PERMANENTES DE 5 O MAS AÑOS-SIN VARIEDAD	S	6,74
-698635	11-021-003-00021-00028	62000	PASTOS PERMANENTES DE 5 O MAS AÑOS-SIN VARIEDAD	S	1,66
-8277	11-021-004-00012-00002	62000	PASTOS PERMANENTES DE 5 O MAS AÑOS-SIN VARIEDAD	S	0,93
-4726	11-021-003-00027-00002	62000	PASTOS PERMANENTES DE 5 O MAS AÑOS-SIN VARIEDAD	S	0,95
-4725	11-021-003-00027-00001	62000	PASTOS PERMANENTES DE 5 O MAS AÑOS-SIN VARIEDAD	S	0,88
-4665	11-021-003-00025-00004	62000	PASTOS PERMANENTES DE 5 O MAS AÑOS-SIN VARIEDAD	S	1,15
-4659	11-021-003-00025-00002	62000	PASTOS PERMANENTES DE 5 O MAS AÑOS-SIN VARIEDAD	S	5,55
-4652	11-021-003-00025-00005	62000	PASTOS PERMANENTES DE 5 O MAS AÑOS-SIN VARIEDAD	S	0,29
-4521	11-021-003-00025-00009	62000	PASTOS PERMANENTES DE 5 O MAS AÑOS-SIN VARIEDAD	S	0,03

(1) Superficie declarada admisible ajustada con la superficie comprometida.
 (2) Factor de penalización valorando el alcance para el tipo de compromiso.
 (3) Solicita agricultura y tiene compromisos vigentes.
 (4) Solicita ganadería y tiene compromisos vigentes.

Datos considerados para el Cálculo de la Carga Ganadera mínima y máxima del expediente**Recintos Determinados para el Cálculo de Garga Ganadera Mínima**

REF.	REFERENCIA SIGPAC	CULTIVO	DESCRIPCIÓN CULTIVO	S/R	SUP. PROPUESTA (ha)
-4505	11-021-003-00025-00008	62000	PASTOS PERMANENTES DE 5 O MAS AÑOS-SIN VARIEDAD	S	3,15
-4503	11-021-003-00025-00006	62000	PASTOS PERMANENTES DE 5 O MAS AÑOS-SIN VARIEDAD	S	1,65
1700000002287518	11-021-003-00021-00003	62000	PASTOS PERMANENTES DE 5 O MAS AÑOS-SIN VARIEDAD	S	43,46
1700000002287519	11-021-004-00017-00003	62000	PASTOS PERMANENTES DE 5 O MAS AÑOS-SIN VARIEDAD	S	0,35
1700000002287520	11-021-005-00001-00001	62000	PASTOS PERMANENTES DE 5 O MAS AÑOS-SIN VARIEDAD	S	2,35
1700000002287521	11-021-005-00003-00001	62000	PASTOS PERMANENTES DE 5 O MAS AÑOS-SIN VARIEDAD	S	2,50
1700000002287522	11-021-005-00004-00002	62000	PASTOS PERMANENTES DE 5 O MAS AÑOS-SIN VARIEDAD	S	5,41
1700000002287523	11-021-004-00011-00003	62000	PASTOS PERMANENTES DE 5 O MAS AÑOS-SIN VARIEDAD	S	17,75
1700000002287524	11-021-004-00016-00001	62000	PASTOS PERMANENTES DE 5 O MAS AÑOS-SIN VARIEDAD	S	3,64
1700000002287525	11-021-004-00016-00002	62000	PASTOS PERMANENTES DE 5 O MAS AÑOS-SIN VARIEDAD	S	1,40
1700000002287526	11-021-004-00017-00004	62000	PASTOS PERMANENTES DE 5 O MAS AÑOS-SIN VARIEDAD	S	9,28
1700000002287529	11-021-004-00017-00005	62000	PASTOS PERMANENTES DE 5 O MAS AÑOS-SIN VARIEDAD	S	4,80
1700000002287532	11-021-004-00011-00001	62000	PASTOS PERMANENTES DE 5 O MAS AÑOS-SIN VARIEDAD	S	20,15
1700000002287534	11-021-003-00069-00009	62000	PASTOS PERMANENTES DE 5 O MAS AÑOS-SIN VARIEDAD	S	0,16
1700000002287535	11-021-003-00069-00008	62000	PASTOS PERMANENTES DE 5 O MAS AÑOS-SIN VARIEDAD	S	0,11
1700000002287536	11-021-003-00069-00003	62000	PASTOS PERMANENTES DE 5 O MAS AÑOS-SIN VARIEDAD	S	5,13
1700000002287537	11-021-004-00011-00002	62000	PASTOS PERMANENTES DE 5 O MAS AÑOS-SIN VARIEDAD	S	0,23
1700000002287538	11-021-005-00007-00001	62000	PASTOS PERMANENTES DE 5 O MAS AÑOS-SIN VARIEDAD	S	1,59
1700000002287539	11-021-003-00069-00016	62000	PASTOS PERMANENTES DE 5 O MAS AÑOS-SIN VARIEDAD	S	0,20
1700000002287540	11-021-003-00068-00006	62000	PASTOS PERMANENTES DE 5 O MAS AÑOS-SIN VARIEDAD	S	12,77
1700000002287541	11-021-003-00021-00011	62000	PASTOS PERMANENTES DE 5 O MAS AÑOS-SIN VARIEDAD	S	4,25
1700000002287542	11-021-003-00069-00007	62000	PASTOS PERMANENTES DE 5 O MAS AÑOS-SIN VARIEDAD	S	12,86
1700000002287543	11-021-003-00021-00007	62000	PASTOS PERMANENTES DE 5 O MAS AÑOS-SIN VARIEDAD	S	0,11
1700000002287544	11-021-003-00069-00013	62000	PASTOS PERMANENTES DE 5 O MAS AÑOS-SIN VARIEDAD	S	0,24
1700000002287545	11-021-005-00017-00002	62000	PASTOS PERMANENTES DE 5 O MAS AÑOS-SIN VARIEDAD	S	0,34
1700000002287546	11-021-005-00017-00003	62000	PASTOS PERMANENTES DE 5 O MAS AÑOS-SIN VARIEDAD	S	0,80
1700000002287547	11-021-003-00069-00014	62000	PASTOS PERMANENTES DE 5 O MAS AÑOS-SIN VARIEDAD	S	0,47
1700000002287549	11-021-005-00016-00001	62000	PASTOS PERMANENTES DE 5 O MAS AÑOS-SIN VARIEDAD	S	4,26
1700000002287550	11-021-003-00069-00010	62000	PASTOS PERMANENTES DE 5 O MAS AÑOS-SIN VARIEDAD	S	1,11
1700000002287551	11-021-003-00069-00015	62000	PASTOS PERMANENTES DE 5 O MAS AÑOS-SIN VARIEDAD	S	2,66
1700000002287552	11-021-003-00068-00007	62000	PASTOS PERMANENTES DE 5 O MAS AÑOS-SIN VARIEDAD	S	9,49
1700000002287553	11-021-004-00011-00004	62000	PASTOS PERMANENTES DE 5 O MAS AÑOS-SIN VARIEDAD	S	1,59
1700000002287554	11-021-004-00011-00006	62000	PASTOS PERMANENTES DE 5 O MAS AÑOS-SIN VARIEDAD	S	11,16
1700000002287555	11-021-003-00021-00014	62000	PASTOS PERMANENTES DE 5 O MAS AÑOS-SIN VARIEDAD	S	1,55
1700000002287556	11-021-003-00021-00016	62000	PASTOS PERMANENTES DE 5 O MAS AÑOS-SIN VARIEDAD	S	40,44
1700000002287557	11-021-003-00021-00021	62000	PASTOS PERMANENTES DE 5 O MAS AÑOS-SIN VARIEDAD	S	18,92
1700000002287558	11-021-003-00021-00005	62000	PASTOS PERMANENTES DE 5 O MAS AÑOS-SIN VARIEDAD	S	0,41
1700000002287561	11-021-003-00069-00011	62000	PASTOS PERMANENTES DE 5 O MAS AÑOS-SIN VARIEDAD	S	0,43
1700000002287562	11-021-003-00021-00012	62000	PASTOS PERMANENTES DE 5 O MAS AÑOS-SIN VARIEDAD	S	14,39
1700000002287563	11-021-003-00028-00003	62000	PASTOS PERMANENTES DE 5 O MAS AÑOS-SIN VARIEDAD	S	1,52
1700000002287564	11-021-003-00028-00001	62000	PASTOS PERMANENTES DE 5 O MAS AÑOS-SIN VARIEDAD	S	7,36

(1) Superficie declarada admisible ajustada con la superficie comprometida.
(2) Factor de penalización valorando el alcance para el tipo de compromiso.
(3) Solicita agricultura y tiene compromisos vigentes.
(4) Solicita ganadería y tiene compromisos vigentes.

Datos considerados para el Cálculo de la Carga Ganadera mínima y máxima del expediente**Recintos Determinados para el Cálculo de Garga Ganadera Mínima**

<u>REF.</u>	<u>REFERENCIA SIGPAC</u>	<u>CULTIVO</u>	<u>DESCRIPCIÓN CULTIVO</u>	<u>S/R</u>	<u>SUP. PROPUESTA (ha)</u>
170000002287565	11-021-003-00021-00018	62000	PASTOS PERMANENTES DE 5 O MAS AÑOS-SIN VARIEDAD	S	2,54
170000002287567	11-021-003-00039-00002	62000	PASTOS PERMANENTES DE 5 O MAS AÑOS-SIN VARIEDAD	S	12,14
170000002287568	11-021-003-00041-00001	62000	PASTOS PERMANENTES DE 5 O MAS AÑOS-SIN VARIEDAD	S	6,47
170000002287571	11-021-003-00069-00004	62000	PASTOS PERMANENTES DE 5 O MAS AÑOS-SIN VARIEDAD	S	0,05
170000002287573	11-021-003-00031-00001	62000	PASTOS PERMANENTES DE 5 O MAS AÑOS-SIN VARIEDAD	S	0,03
170000002287574	11-021-003-00038-00001	62000	PASTOS PERMANENTES DE 5 O MAS AÑOS-SIN VARIEDAD	S	0,11
170000002287575	11-021-003-00021-00008	62000	PASTOS PERMANENTES DE 5 O MAS AÑOS-SIN VARIEDAD	S	1,95
170000002287576	11-021-003-00021-00004	62000	PASTOS PERMANENTES DE 5 O MAS AÑOS-SIN VARIEDAD	S	54,33
170000002287577	11-021-003-00046-00001	62000	PASTOS PERMANENTES DE 5 O MAS AÑOS-SIN VARIEDAD	S	0,87
170000002287578	11-021-003-00069-00005	62000	PASTOS PERMANENTES DE 5 O MAS AÑOS-SIN VARIEDAD	S	6,07
170000002287579	11-021-003-00021-00009	62000	PASTOS PERMANENTES DE 5 O MAS AÑOS-SIN VARIEDAD	S	0,81
170000002287580	11-021-003-00021-00006	62000	PASTOS PERMANENTES DE 5 O MAS AÑOS-SIN VARIEDAD	S	6,22
170000002287582	11-021-003-00068-00005	62000	PASTOS PERMANENTES DE 5 O MAS AÑOS-SIN VARIEDAD	S	1,97

Recintos Determinados para el Cálculo de Garga Ganadera Máxima

<u>REF.</u>	<u>REFERENCIA SIGPAC</u>	<u>CULTIVO</u>	<u>DESCRIPCIÓN CULTIVO</u>	<u>S/R</u>	<u>SUP. PROPUESTA (ha)</u>
-698642	11-021-003-00094-00013	62000	PASTOS PERMANENTES DE 5 O MAS AÑOS-SIN VARIEDAD	S	0,56
-698641	11-021-003-00094-00012	62000	PASTOS PERMANENTES DE 5 O MAS AÑOS-SIN VARIEDAD	S	0,05
-698640	11-021-003-00094-00011	62000	PASTOS PERMANENTES DE 5 O MAS AÑOS-SIN VARIEDAD	S	0,80
-698639	11-021-003-00094-00008	62000	PASTOS PERMANENTES DE 5 O MAS AÑOS-SIN VARIEDAD	S	0,45
-698638	11-021-003-00094-00007	62000	PASTOS PERMANENTES DE 5 O MAS AÑOS-SIN VARIEDAD	S	0,94
-698636	11-021-003-00094-00003	62000	PASTOS PERMANENTES DE 5 O MAS AÑOS-SIN VARIEDAD	S	6,74
-698635	11-021-003-00021-00028	62000	PASTOS PERMANENTES DE 5 O MAS AÑOS-SIN VARIEDAD	S	1,66
-8277	11-021-004-00012-00002	62000	PASTOS PERMANENTES DE 5 O MAS AÑOS-SIN VARIEDAD	S	0,93
-4726	11-021-003-00027-00002	62000	PASTOS PERMANENTES DE 5 O MAS AÑOS-SIN VARIEDAD	S	0,95
-4725	11-021-003-00027-00001	62000	PASTOS PERMANENTES DE 5 O MAS AÑOS-SIN VARIEDAD	S	0,88
-4665	11-021-003-00025-00004	62000	PASTOS PERMANENTES DE 5 O MAS AÑOS-SIN VARIEDAD	S	1,15
-4659	11-021-003-00025-00002	62000	PASTOS PERMANENTES DE 5 O MAS AÑOS-SIN VARIEDAD	S	5,55
-4652	11-021-003-00025-00005	62000	PASTOS PERMANENTES DE 5 O MAS AÑOS-SIN VARIEDAD	S	0,29
-4521	11-021-003-00025-00009	62000	PASTOS PERMANENTES DE 5 O MAS AÑOS-SIN VARIEDAD	S	0,03
-4505	11-021-003-00025-00008	62000	PASTOS PERMANENTES DE 5 O MAS AÑOS-SIN VARIEDAD	S	3,15
-4503	11-021-003-00025-00006	62000	PASTOS PERMANENTES DE 5 O MAS AÑOS-SIN VARIEDAD	S	1,65
170000002287518	11-021-003-00021-00003	62000	PASTOS PERMANENTES DE 5 O MAS AÑOS-SIN VARIEDAD	S	43,46
170000002287519	11-021-004-00017-00003	62000	PASTOS PERMANENTES DE 5 O MAS AÑOS-SIN VARIEDAD	S	0,35
170000002287520	11-021-005-00001-00001	62000	PASTOS PERMANENTES DE 5 O MAS AÑOS-SIN VARIEDAD	S	2,35
170000002287521	11-021-005-00003-00001	62000	PASTOS PERMANENTES DE 5 O MAS AÑOS-SIN VARIEDAD	S	2,50
170000002287522	11-021-005-00004-00002	62000	PASTOS PERMANENTES DE 5 O MAS AÑOS-SIN VARIEDAD	S	5,41
170000002287523	11-021-004-00011-00003	62000	PASTOS PERMANENTES DE 5 O MAS AÑOS-SIN VARIEDAD	S	17,75
170000002287524	11-021-004-00016-00001	62000	PASTOS PERMANENTES DE 5 O MAS AÑOS-SIN VARIEDAD	S	3,64
170000002287525	11-021-004-00016-00002	62000	PASTOS PERMANENTES DE 5 O MAS AÑOS-SIN VARIEDAD	S	1,40
170000002287526	11-021-004-00017-00004	62000	PASTOS PERMANENTES DE 5 O MAS AÑOS-SIN VARIEDAD	S	9,28

Datos considerados para el Cálculo de la Carga Ganadera mínima y máxima del expediente**Recintos Determinados para el Cálculo de Garga Ganadera Máxima**

REF.	REFERENCIA SIGPAC	CULTIVO	DESCRIPCIÓN CULTIVO	S/R	SUP. PROPUESTA (ha)
170000002287529	11-021-004-00017-00005	62000	PASTOS PERMANENTES DE 5 O MAS AÑOS-SIN VARIEDAD	S	4,80
170000002287532	11-021-004-00011-00001	62000	PASTOS PERMANENTES DE 5 O MAS AÑOS-SIN VARIEDAD	S	20,15
170000002287534	11-021-003-00069-00009	62000	PASTOS PERMANENTES DE 5 O MAS AÑOS-SIN VARIEDAD	S	0,16
170000002287535	11-021-003-00069-00008	62000	PASTOS PERMANENTES DE 5 O MAS AÑOS-SIN VARIEDAD	S	0,11
170000002287536	11-021-003-00069-00003	62000	PASTOS PERMANENTES DE 5 O MAS AÑOS-SIN VARIEDAD	S	5,13
170000002287537	11-021-004-00011-00002	62000	PASTOS PERMANENTES DE 5 O MAS AÑOS-SIN VARIEDAD	S	0,23
170000002287538	11-021-005-00007-00001	62000	PASTOS PERMANENTES DE 5 O MAS AÑOS-SIN VARIEDAD	S	1,59
170000002287539	11-021-003-00069-00016	62000	PASTOS PERMANENTES DE 5 O MAS AÑOS-SIN VARIEDAD	S	0,20
170000002287540	11-021-003-00068-00006	62000	PASTOS PERMANENTES DE 5 O MAS AÑOS-SIN VARIEDAD	S	12,77
170000002287541	11-021-003-00021-00011	62000	PASTOS PERMANENTES DE 5 O MAS AÑOS-SIN VARIEDAD	S	4,25
170000002287542	11-021-003-00069-00007	62000	PASTOS PERMANENTES DE 5 O MAS AÑOS-SIN VARIEDAD	S	12,86
170000002287543	11-021-003-00021-00007	62000	PASTOS PERMANENTES DE 5 O MAS AÑOS-SIN VARIEDAD	S	0,11
170000002287544	11-021-003-00069-00013	62000	PASTOS PERMANENTES DE 5 O MAS AÑOS-SIN VARIEDAD	S	0,24
170000002287545	11-021-005-00017-00002	62000	PASTOS PERMANENTES DE 5 O MAS AÑOS-SIN VARIEDAD	S	0,34
170000002287546	11-021-005-00017-00003	62000	PASTOS PERMANENTES DE 5 O MAS AÑOS-SIN VARIEDAD	S	0,80
170000002287547	11-021-003-00069-00014	62000	PASTOS PERMANENTES DE 5 O MAS AÑOS-SIN VARIEDAD	S	0,47
170000002287549	11-021-005-00016-00001	62000	PASTOS PERMANENTES DE 5 O MAS AÑOS-SIN VARIEDAD	S	4,26
170000002287550	11-021-003-00069-00010	62000	PASTOS PERMANENTES DE 5 O MAS AÑOS-SIN VARIEDAD	S	1,11
170000002287551	11-021-003-00069-00015	62000	PASTOS PERMANENTES DE 5 O MAS AÑOS-SIN VARIEDAD	S	2,66
170000002287552	11-021-003-00068-00007	62000	PASTOS PERMANENTES DE 5 O MAS AÑOS-SIN VARIEDAD	S	9,49
170000002287553	11-021-004-00011-00004	62000	PASTOS PERMANENTES DE 5 O MAS AÑOS-SIN VARIEDAD	S	1,59
170000002287554	11-021-004-00011-00006	62000	PASTOS PERMANENTES DE 5 O MAS AÑOS-SIN VARIEDAD	S	11,16
170000002287555	11-021-003-00021-00014	62000	PASTOS PERMANENTES DE 5 O MAS AÑOS-SIN VARIEDAD	S	1,55
170000002287556	11-021-003-00021-00016	62000	PASTOS PERMANENTES DE 5 O MAS AÑOS-SIN VARIEDAD	S	40,44
170000002287557	11-021-003-00021-00021	62000	PASTOS PERMANENTES DE 5 O MAS AÑOS-SIN VARIEDAD	S	18,92
170000002287558	11-021-003-00021-00005	62000	PASTOS PERMANENTES DE 5 O MAS AÑOS-SIN VARIEDAD	S	0,41
170000002287561	11-021-003-00069-00011	62000	PASTOS PERMANENTES DE 5 O MAS AÑOS-SIN VARIEDAD	S	0,43
170000002287562	11-021-003-00021-00012	62000	PASTOS PERMANENTES DE 5 O MAS AÑOS-SIN VARIEDAD	S	14,39
170000002287563	11-021-003-00028-00003	62000	PASTOS PERMANENTES DE 5 O MAS AÑOS-SIN VARIEDAD	S	1,52
170000002287564	11-021-003-00028-00001	62000	PASTOS PERMANENTES DE 5 O MAS AÑOS-SIN VARIEDAD	S	7,36
170000002287565	11-021-003-00021-00018	62000	PASTOS PERMANENTES DE 5 O MAS AÑOS-SIN VARIEDAD	S	2,54
170000002287567	11-021-003-00039-00002	62000	PASTOS PERMANENTES DE 5 O MAS AÑOS-SIN VARIEDAD	S	12,14
170000002287568	11-021-003-00041-00001	62000	PASTOS PERMANENTES DE 5 O MAS AÑOS-SIN VARIEDAD	S	6,47
170000002287571	11-021-003-00069-00004	62000	PASTOS PERMANENTES DE 5 O MAS AÑOS-SIN VARIEDAD	S	0,05
170000002287573	11-021-003-00031-00001	62000	PASTOS PERMANENTES DE 5 O MAS AÑOS-SIN VARIEDAD	S	0,03
170000002287574	11-021-003-00038-00001	62000	PASTOS PERMANENTES DE 5 O MAS AÑOS-SIN VARIEDAD	S	0,11
170000002287575	11-021-003-00021-00008	62000	PASTOS PERMANENTES DE 5 O MAS AÑOS-SIN VARIEDAD	S	1,95
170000002287576	11-021-003-00021-00004	62000	PASTOS PERMANENTES DE 5 O MAS AÑOS-SIN VARIEDAD	S	54,33
170000002287577	11-021-003-00046-00001	62000	PASTOS PERMANENTES DE 5 O MAS AÑOS-SIN VARIEDAD	S	0,87
170000002287578	11-021-003-00069-00005	62000	PASTOS PERMANENTES DE 5 O MAS AÑOS-SIN VARIEDAD	S	6,07
170000002287579	11-021-003-00021-00009	62000	PASTOS PERMANENTES DE 5 O MAS AÑOS-SIN VARIEDAD	S	0,81

(1) Superficie declarada admisible ajustada con la superficie comprometida.

(2) Factor de penalización valorando el alcance para el tipo de compromiso.

(3) Solicita agricultura y tiene compromisos vigentes.

(4) Solicita ganadería y tiene compromisos vigentes.

Datos considerados para el Cálculo de la Carga Ganadera mínima y máxima del expediente**Recintos Determinados para el Cálculo de Garga Ganadera Máxima**

<u>REF.</u>	<u>REFERENCIA SIGPAC</u>	<u>CULTIVO</u>	<u>DESCRIPCIÓN CULTIVO</u>	<u>S/R</u>	<u>SUP. PROPUESTA (ha)</u>
1700000002287580	11-021-003-00021-00006	62000	PASTOS PERMANENTES DE 5 O MAS AÑOS-SIN VARIEDAD	S	6,22
1700000002287582	11-021-003-00068-00005	62000	PASTOS PERMANENTES DE 5 O MAS AÑOS-SIN VARIEDAD	S	1,97

INCIDENCIAS**INCIDENCIA DESCRIPCIÓN**

85031	Solicita recinto que no está comprometido para la operación. Ref:1700000002287555 Recinto:11-021-003-00021-014 Cultivo:62000 PASTOS PERMANENTES DE 5 O MAS AÑOS-SIN VARIEDAD Secano Ref:1700000002287556 Recinto:11-021-003-00021-016 Cultivo:62000 PASTOS PERMANENTES DE 5 O MAS AÑOS-SIN VARIEDAD Secano Ref:1700000002287565 Recinto:11-021-003-00021-018 Cultivo:62000 PASTOS PERMANENTES DE 5 O MAS AÑOS-SIN VARIEDAD Secano Ref:1700000002287582 Recinto:11-021-003-00068-005 Cultivo:62000 PASTOS PERMANENTES DE 5 O MAS AÑOS-SIN VARIEDAD Secano Ref:1700000002287540 Recinto:11-021-003-00068-006 Cultivo:62000 PASTOS PERMANENTES DE 5 O MAS AÑOS-SIN VARIEDAD Secano Ref:1700000002287552 Recinto:11-021-003-00068-007 Cultivo:62000 PASTOS PERMANENTES DE 5 O MAS AÑOS-SIN VARIEDAD Secano
-------	--------------------------------------------------------------------------------------------------------------------------------------------------------------------------------------------------------------------------------------------------------------------------------------------------------------------------------------------------------------------------------------------------------------------------------------------------------------------------------------------------------------------------------------------------------------------------------------------------------------------------------------------------------------------------------------------------------------------------------------------------------------------------------------------------------------------------



<u>APELLIDOS Y NOMBRE / RAZÓN SOCIAL</u>	<u>NIF</u>	<u>EXPEDIENTE</u>	<u>SOLICITA AGRICULT. (3)</u>	<u>SOLICITA GANADER. (4)</u>	<u>ANUALIDAD DE PAGO</u>
SEGOVIA MARQUEZ ISABEL	****8127*	1027091	NO	SI	6ª

DATOS MANTENIMIENTO

IMPORTE POR ANUALIDAD

	<u>2015</u>	<u>2016</u>	<u>2017</u>	<u>2018</u>	<u>2019</u>	<u>2020</u>
IMPORTE MÁXIMO SUBVENCIONABLE	3.390,33 €	3.390,33 €	3.390,33 €	3.390,33 €	3.390,33 €	3.390,33 €
IMPORTE MEDIO DE TRANSFERENCIA (€/ha)	82,15 €	82,15 €	82,15 €	82,15 €	82,15 €	82,15 €

RESUMEN DE UNIDADES

<u>Cód</u>	<u>GRUPO DE PAGO</u>	<u>Sup. Dec. Admisible (ha)</u>	<u>Sup. Comprometida (ha)</u>	<u>Sup. ajustada compromiso (1) (ha)</u>	<u>% sobredec.</u>	<u>SUP. PROPUESTA (ha)</u>	<u>Importe Declarado</u>	<u>Importe Topado</u>	<u>Importe Propuesto</u>	<u>Importe tras sobredec.</u>
63	PASTOS ASOCIADOS A GANADERÍA ECOLÓGICA	42,06		41,27	0,00	41,27	3.390,33	3.390,33	3.390,33	3.390,33
	TOTAL	42,06	41,27	41,27		41,27	3.390,33	3.390,33	3.390,33	3.390,33

APLICACIÓN DE REDUCCIONES Y SANCIONES

	<u>Importe Calculado</u>	<u>Importe prerreduc.</u>	<u>Admisibilidad y compromisos</u>	<u>Presentación tardía</u>	<u>Omisión declaración</u>	<u>Condicionality</u>	<u>PROPUESTO</u>	<u>IMPORTE (Euros)</u>		
								<u>FEADER (Eje 2)</u>	<u>MAPA</u>	<u>CAGPDS</u>
GANADERÍA	3.390,33	3.390,33	0,00	0,00	0,00	0,00	3.390,33	2.542,75	364,46	483,12
TOTAL							3.390,33	2.542,75	364,46	483,12

RECINTOS PROPUESTOS

<u>REE.</u>	<u>REFERENCIA SIGPAC</u>	<u>CULTIVO DESCRIPCIÓN CULTIVO</u>	<u>S/R</u>	<u>G.PAGO</u>	<u>PEND. MEDIA (%)</u>	<u>SUP. DEC. ADMISIBLE (ha)</u>	<u>SUP. COMPROM. (ha)</u>	<u>SUP. AJUSTADA COMPROM. (1) (ha)</u>	<u>SUP. CONY. SIGPAC (ha)</u>	<u>SUP. CERTIE. (ha)</u>	<u>SUP. CAMPO (ha)</u>	<u>SUP. CAMPO DECLARADO (ha)</u>	<u>SUP. DEC. REDUCIDA (ha)</u>	<u>SUP. PROPUESTA (ha)</u>
-694578	11-021-008-00048-00006	63000 PASTOS DE MENOS DE 5 AÑOS-SIN VARIEDAD	S	63	11,44	3,40	3,40	3,40		3,40			3,40	3,40
-694577	11-021-008-00043-00002	63000 PASTOS DE MENOS DE 5 AÑOS-SIN VARIEDAD	S	63	14,79	1,72	1,72	1,72		1,72			1,72	1,72
-424377	11-021-008-00046-00005	62000 PASTOS PERMANENTES DE 5 O MAS AÑOS-SIN VARIEDAD	S	63	15,56	1,13	1,13	1,13		1,13			1,13	1,13
1700000002590363	11-021-008-00043-00001	62000 PASTOS PERMANENTES DE 5 O MAS AÑOS-SIN VARIEDAD	S	63	22,80	9,77	9,77	9,77		21,72			9,77	9,77
1700000002590365	11-021-008-00055-00001	62000 PASTOS PERMANENTES DE 5 O MAS AÑOS-SIN VARIEDAD	S	63	16,20	1,32	1,32	1,32		1,32			1,32	1,32
1700000002590366	11-021-008-00055-00003	62000 PASTOS PERMANENTES DE 5 O MAS AÑOS-SIN VARIEDAD	S	63	17,96	5,12	4,34	4,34		5,12			4,34	4,34
1700000002590368	11-021-008-00044-00003	62000 PASTOS PERMANENTES DE 5 O MAS AÑOS-SIN VARIEDAD	S	63	20,54	12,62	12,62	12,62	12,62	12,62			12,62	12,62
1700000002590370	11-021-008-00046-00006	63000 PASTOS DE MENOS DE 5 AÑOS-SIN VARIEDAD	S	63	10,60	1,04	1,04	1,04		1,04			1,04	1,04
1700000002590371	11-021-008-00044-00002	62000 PASTOS PERMANENTES DE 5 O MAS AÑOS-SIN VARIEDAD	S	63	25,76	3,04	3,04	3,04		3,04			3,04	3,04
1700000002590372	11-021-008-00045-00002	62000 PASTOS PERMANENTES DE 5 O MAS AÑOS-SIN VARIEDAD	S	63	19,85	1,15	1,14	1,14		1,15			1,14	1,14
1700000002590374	11-021-008-00048-00010	62000 PASTOS PERMANENTES DE 5 O MAS AÑOS-SIN VARIEDAD	S	63	19,63	0,65	0,65	0,65	0,65	0,65			0,65	0,65
1700000002590375	11-021-008-00046-00007	63000 PASTOS DE MENOS DE 5 AÑOS-SIN VARIEDAD	S	63	13,80	1,10	1,10	1,10		1,10			1,10	1,10

DATOS GANADERÍA

RESUMEN DE UNIDADES


<u>Cód</u>	<u>GRUPO DE PAGO</u>	<u>Sup. Dec. Admisible (ha)</u>	<u>Sup. Comprometida (ha)</u>	<u>Sup. ajustada compromiso (1) (ha)</u>	<u>% sobredec.</u>	<u>SUP. PROPUESTA (ha)</u>	<u>Importe Declarado</u>	<u>Importe Topado</u>	<u>Importe Propuesto</u>	<u>Importe tras sobredec.</u>
63	PASTOS ASOCIADOS A GANADERÍA ECOLÓGICA	42,06		41,27	0,00	41,27	3.390,33	3.390,33	3.390,33	3.390,33
	TOTAL	42,06	41,27	41,27		41,27	3.390,33	3.390,33	3.390,33	3.390,33

RESUMEN DE PAGOS

	<u>PROPUESTO</u>	<u>IMPORTE (Euros)</u>		
		<u>FEADER (Eje 2)</u>	<u>MAPA</u>	<u>CAGPDS</u>
Propuesto a pagar	3.390,33	2.542,75	364,46	483,12

APLICACIÓN DE REDUCCIONES Y SANCIONES

<u>Importe Calculado</u>	<u>Importe prerreduc.</u>	<u>Admisibilidad y compromisos</u>	<u>Presentación tardía</u>	<u>Omisión declaración</u>	<u>Condicionality</u>	<u>PROPUESTO</u>	<u>IMPORTE (Euros)</u>		
							<u>FEADER (Eje 2)</u>	<u>MAPA</u>	<u>CAGPDS</u>
3.390,33	3.390,33	0,00	0,00	0,00	0,00	3.390,33	2.542,75	364,46	483,12
TOTAL						3.390,33	2.542,75	364,46	483,12



(1) Superficie declarada admisible ajustada con la superficie comprometida.
 (2) Factor de penalización valorando el alcance para el tipo de compromiso.
 (3) Solicita agricultura y tiene compromisos vigentes.
 (4) Solicita ganadería y tiene compromisos vigentes.

Datos considerados para el Cálculo de la Carga Ganadera mínima y máxima del expediente

Explotación	Especie	Inscrito en Sipea y Admisible	Censo Medio Animales	Ugm Calculada para CG Mínima	Ugm Calculada para CG Máxima
ES110210000676	BOVINA	SI	60,72	47,87	47,87
				47,87	47,87

Superficie determinada para Cálculo Carga Ganadera Mínima: 44,68 ha

Superficie determinada para Cálculo Carga Ganadera Máxima: 44,68 ha

Carga Ganadera Mínima Expediente: 1,07 ugm/ha

Carga Ganadera Máxima Expediente: 1,07 ugm/ha

Recintos Determinados para el Cálculo de Garga Ganadera Mínima

REF.	REFERENCIA SIGPAC	CULTIVO	DESCRIPCIÓN CULTIVO	S/R	SUP. PROPUESTA (ha)
-694578	11-021-008-00048-00006	63000	PASTOS DE MENOS DE 5 AÑOS-SIN VARIEDAD	S	3,40
-694577	11-021-008-00043-00002	63000	PASTOS DE MENOS DE 5 AÑOS-SIN VARIEDAD	S	1,72
-424377	11-021-008-00046-00005	62000	PASTOS PERMANENTES DE 5 O MAS AÑOS-SIN VARIEDAD	S	1,13
-3668	11-021-008-00049-00002	62000	PASTOS PERMANENTES DE 5 O MAS AÑOS-SIN VARIEDAD	S	0,89
1700000002590363	11-021-008-00043-00001	62000	PASTOS PERMANENTES DE 5 O MAS AÑOS-SIN VARIEDAD	S	9,77
1700000002590365	11-021-008-00055-00001	62000	PASTOS PERMANENTES DE 5 O MAS AÑOS-SIN VARIEDAD	S	1,32
1700000002590366	11-021-008-00055-00003	62000	PASTOS PERMANENTES DE 5 O MAS AÑOS-SIN VARIEDAD	S	5,12
1700000002590368	11-021-008-00044-00003	62000	PASTOS PERMANENTES DE 5 O MAS AÑOS-SIN VARIEDAD	S	12,62
1700000002590370	11-021-008-00046-00006	63000	PASTOS DE MENOS DE 5 AÑOS-SIN VARIEDAD	S	1,04
1700000002590371	11-021-008-00044-00002	62000	PASTOS PERMANENTES DE 5 O MAS AÑOS-SIN VARIEDAD	S	3,04
1700000002590372	11-021-008-00045-00002	62000	PASTOS PERMANENTES DE 5 O MAS AÑOS-SIN VARIEDAD	S	1,15
1700000002590374	11-021-008-00048-00010	62000	PASTOS PERMANENTES DE 5 O MAS AÑOS-SIN VARIEDAD	S	0,65
1700000002590375	11-021-008-00046-00007	63000	PASTOS DE MENOS DE 5 AÑOS-SIN VARIEDAD	S	1,10
1700000002590376	11-021-008-00049-00003	63000	PASTOS DE MENOS DE 5 AÑOS-SIN VARIEDAD	S	1,73

Recintos Determinados para el Cálculo de Garga Ganadera Máxima

REF.	REFERENCIA SIGPAC	CULTIVO	DESCRIPCIÓN CULTIVO	S/R	SUP. PROPUESTA (ha)
-694578	11-021-008-00048-00006	63000	PASTOS DE MENOS DE 5 AÑOS-SIN VARIEDAD	S	3,40
-694577	11-021-008-00043-00002	63000	PASTOS DE MENOS DE 5 AÑOS-SIN VARIEDAD	S	1,72
-424377	11-021-008-00046-00005	62000	PASTOS PERMANENTES DE 5 O MAS AÑOS-SIN VARIEDAD	S	1,13
-3668	11-021-008-00049-00002	62000	PASTOS PERMANENTES DE 5 O MAS AÑOS-SIN VARIEDAD	S	0,89
1700000002590363	11-021-008-00043-00001	62000	PASTOS PERMANENTES DE 5 O MAS AÑOS-SIN VARIEDAD	S	9,77
1700000002590365	11-021-008-00055-00001	62000	PASTOS PERMANENTES DE 5 O MAS AÑOS-SIN VARIEDAD	S	1,32
1700000002590366	11-021-008-00055-00003	62000	PASTOS PERMANENTES DE 5 O MAS AÑOS-SIN VARIEDAD	S	5,12
1700000002590368	11-021-008-00044-00003	62000	PASTOS PERMANENTES DE 5 O MAS AÑOS-SIN VARIEDAD	S	12,62
1700000002590370	11-021-008-00046-00006	63000	PASTOS DE MENOS DE 5 AÑOS-SIN VARIEDAD	S	1,04
1700000002590371	11-021-008-00044-00002	62000	PASTOS PERMANENTES DE 5 O MAS AÑOS-SIN VARIEDAD	S	3,04
1700000002590372	11-021-008-00045-00002	62000	PASTOS PERMANENTES DE 5 O MAS AÑOS-SIN VARIEDAD	S	1,15
1700000002590374	11-021-008-00048-00010	62000	PASTOS PERMANENTES DE 5 O MAS AÑOS-SIN VARIEDAD	S	0,65
1700000002590375	11-021-008-00046-00007	63000	PASTOS DE MENOS DE 5 AÑOS-SIN VARIEDAD	S	1,10
1700000002590376	11-021-008-00049-00003	63000	PASTOS DE MENOS DE 5 AÑOS-SIN VARIEDAD	S	1,73

INCIDENCIAS**INCIDENCIA DESCRIPCIÓN**

85031	Solicita recinto que no está comprometido para la operación. Ref.-3668 Recinto:11-021-008-00049-002 Cultivo:62000 PASTOS PERMANENTES DE 5 O MAS AÑOS-SIN VARIEDAD Secano Ref:1700000002590376 Recinto:11-021-008-00049-003 Cultivo:63000 PASTOS DE MENOS DE 5 AÑOS-SIN VARIEDAD Secano
85042	No inscrito en un organismo de control y certificación ecológico (artículo 5-1 e), Orden 26 mayo 2015)

(1) Superficie declarada admisible ajustada con la superficie comprometida.

(2) Factor de penalización valorando el alcance para el tipo de compromiso.

(3) Solicita agricultura y tiene compromisos vigentes.

(4) Solicita ganadería y tiene compromisos vigentes.

Explotación:ES110210000676 Especie:GALLINAS



<u>APELLIDOS Y NOMBRE / RAZÓN SOCIAL</u>	<u>NIF</u>	<u>EXPEDIENTE</u>	<u>SOLICITA AGRICULT. (3)</u>	<u>SOLICITA GANADER. (4)</u>	<u>ANUALIDAD DE PAGO</u>
SEGURA MARQUEZ ANTONIA	****2634*	1106684	SI	NO	6ª

DATOS MANTENIMIENTO

IMPORTE POR ANUALIDAD

	<u>2015</u>	<u>2016</u>	<u>2017</u>	<u>2018</u>	<u>2019</u>	<u>2020</u>
IMPORTE MÁXIMO SUBVENCIONABLE	5.023,38 €	5.023,38 €	4.541,15 €	4.541,15 €	4.541,15 €	4.541,15 €
IMPORTE MEDIO DE TRANSFERENCIA (€/ha)	151,17 €	151,17 €	151,17 €	151,17 €	151,17 €	151,17 €

RESUMEN DE UNIDADES

<u>Cód</u>	<u>GRUPO DE PAGO</u>	<u>Sup. Dec. Admisible (ha)</u>	<u>Sup. Comprometida (ha)</u>	<u>Sup. ajustada compromiso (1) (ha)</u>	<u>% sobredec.</u>	<u>SUP. PROPUESTA (ha)</u>	<u>Importe Declarado</u>	<u>Importe Topado</u>	<u>Importe Propuesto</u>	<u>Importe tras sobredec.</u>
59	HERBÁCEOS	31,91		30,04	0,00	30,04	4.541,15	4.541,15	4.541,15	4.541,15
	TOTAL	31,91	30,04	30,04		30,04	4.541,15	4.541,15	4.541,15	4.541,15

APLICACIÓN DE REDUCCIONES Y SANCIONES

<u>AGRICULTURA</u>	<u>Importe Calculado</u>	<u>Importe prerreduc.</u>	<u>Admisibilidad y compromisos</u>	<u>Presentación tardía</u>	<u>Omisión declaración</u>	<u>Condicionabilidad</u>	<u>PROPUESTO</u>	<u>IMPORTE (Euros)</u>			
								<u>FEADER (Eje 2)</u>	<u>MAPA</u>	<u>CAGPDS</u>	
	4.541,15	4.541,15	0,00	0,00	0,00	0,00	4.541,15	3.405,86	488,17	647,12	
							TOTAL	4.541,15	3.405,86	488,17	647,12

RECINTOS PROPUESTOS

<u>REF.</u>	<u>REFERENCIA SIGPAC</u>	<u>CULTIVO DESCRIPCIÓN CULTIVO</u>	<u>S/R</u>	<u>G.PAGO</u>	<u>PEND. MEDIA (%)</u>	<u>SUP. DEC. ADMISIBLE (ha)</u>	<u>SUP. COMPROM. (ha)</u>	<u>SUP. AJUSTADA COMPROM. (1) (ha)</u>	<u>SUP. CONV. SIGPAC (ha)</u>	<u>SUP. CERTIF. (ha)</u>	<u>SUP. CAMPO (ha)</u>	<u>SUP. CAMPO DETER. CULT. DECLARADO (ha)</u>	<u>SUP. DEC. REDUCIDA (ha)</u>	<u>SUP. PROPUESTA (ha)</u>
1700000006477162	11-039-007-00001-00001	3141 TRIGO DURO-DON RICARDO	S	59	7,76	0,04	0,04	0,04		0,33			0,04	0,04
1700000006477163	11-039-007-09001-00006	3141 TRIGO DURO-DON RICARDO	S	59	2,15	0,46	0,46	0,46		0,92			0,46	0,46
1700000006477164	11-039-002-00017-00008	3141 TRIGO DURO-DON RICARDO	S	59	6,41	4,30	4,30	4,30	4,30	8,60			4,30	4,30
1700000006477165	11-039-003-00010-00001	33213 GIRASOL-LG50465	S	59	6,34	1,41	1,41	1,41		1,41			1,41	1,41
1700000006477166	11-039-002-00008-00002	3141 TRIGO DURO-DON RICARDO	S	59	6,83	3,13	3,13	3,13		6,26			3,13	3,13
1700000006477167	11-039-004-00005-00086	3141 TRIGO DURO-DON RICARDO	S	59	11,74	1,20	3,19	1,20		1,23			1,20	1,20
1700000006477168	11-039-005-00001-00028	3141 TRIGO DURO-DON RICARDO	S	59	12,42	1,30	8,17	1,30		3,97			1,30	1,30
1700000006477169	11-039-005-00001-00028	3141 TRIGO DURO-DON RICARDO	S	59	12,42	1,94	8,17	1,94		5,93			1,94	1,94
1700000006477170	11-039-005-00001-00028	3141 TRIGO DURO-DON RICARDO	S	59	12,42	1,49	8,17	1,49		4,56			1,49	1,49
1700000006477171	11-039-002-00018-00001	3141 TRIGO DURO-DON RICARDO	S	59	6,96	0,16	0,16	0,16		0,32			0,16	0,16
1700000006477172	11-039-002-00017-00011	3141 TRIGO DURO-DON RICARDO	S	59	6,29	3,74	3,74	3,74	3,74	7,48			3,74	3,74
1700000006477173	11-039-005-00001-00028	3141 TRIGO DURO-DON RICARDO	S	59	12,42	3,44	8,17	3,44		10,52			3,44	3,44
1700000006477174	11-039-002-00019-00001	3141 TRIGO DURO-DON RICARDO	S	59	9,87	3,48	3,48	3,48		6,96			3,48	3,48
1700000006477176	11-039-003-09004-00002	3141 TRIGO DURO-DON RICARDO	S	59	14,66	0,13	0,13	0,13		0,13			0,13	0,13
1700000006477177	11-039-004-00005-00086	3141 TRIGO DURO-DON RICARDO	S	59	11,74	1,95	3,19	1,95		1,99			1,95	1,95
1700000006477179	11-039-006-00037-00001	3141 TRIGO DURO-DON RICARDO	S	59	3,36	2,96	3,03	2,96	3,02	3,02			2,96	2,96
1700000006477181	11-039-006-00067-00003	33213 GIRASOL-LG50465	S	59	12,60	0,78	0,78	0,78		0,78			0,78	0,78

DATOS AGRICULTURA

RESUMEN DE UNIDADES


<u>Cód</u>	<u>GRUPO DE PAGO</u>	<u>Sup. Dec. Admisible (ha)</u>	<u>Sup. Comprometida (ha)</u>	<u>Sup. ajustada compromiso (1) (ha)</u>	<u>% sobredec.</u>	<u>SUP. PROPUESTA (ha)</u>	<u>Importe Declarado</u>	<u>Importe Topado</u>	<u>Importe Propuesto</u>	<u>Importe tras sobredec.</u>
59	HERBÁCEOS	31,91		30,04	0,00	30,04	4.541,15	4.541,15	4.541,15	4.541,15
	TOTAL	31,91	30,04	30,04		30,04	4.541,15	4.541,15	4.541,15	4.541,15

RESUMEN DE PAGOS

<u>Propuesto a pagar</u>	<u>IMPORTE (Euros)</u>			
	<u>PROPUESTO</u>	<u>FEADER (Eje 2)</u>	<u>MAPA</u>	<u>CAGPDS</u>
	4.541,15	3.405,86	488,17	647,12

APLICACIÓN DE REDUCCIONES Y SANCIONES

<u>Importe Calculado</u>	<u>Importe prerreduc.</u>	<u>Admisibilidad y compromisos</u>	<u>Presentación tardía</u>	<u>Omisión declaración</u>	<u>Condicionabilidad</u>	<u>PROPUESTO</u>	<u>IMPORTE (Euros)</u>			
							<u>FEADER (Eje 2)</u>	<u>MAPA</u>	<u>CAGPDS</u>	
4.541,15	4.541,15	0,00	0,00	0,00	0,00	4.541,15	3.405,86	488,17	647,12	
						TOTAL	4.541,15	3.405,86	488,17	647,12



(1) Superficie declarada admisible ajustada con la superficie comprometida.
 (2) Factor de penalización valorando el alcance para el tipo de compromiso.
 (3) Solicita agricultura y tiene compromisos vigentes.
 (4) Solicita ganadería y tiene compromisos vigentes.

<u>APELLIDOS Y NOMBRE / RAZÓN SOCIAL</u>	<u>NIF</u>	<u>EXPEDIENTE</u>	<u>SOLICITA AGRICULT. (3)</u>	<u>SOLICITA GANADER. (4)</u>	<u>ANUALIDAD DE PAGO</u>
SERRANO ROJAS DOLORES	****0773*	1176499	NO	SI	6ª

DATOS MANTENIMIENTO

IMPORTE POR ANUALIDAD

	<u>2015</u>	<u>2016</u>	<u>2017</u>	<u>2018</u>	<u>2019</u>	<u>2020</u>
IMPORTE MÁXIMO SUBVENCIONABLE	2.489,15 €	2.489,15 €	2.470,26 €	2.361,00 €	2.361,00 €	2.361,00 €
IMPORTE MEDIO DE TRANSFERENCIA (€/ha)	82,15 €	82,15 €	82,15 €	82,15 €	82,15 €	82,15 €

RESUMEN DE UNIDADES

<u>Cód</u>	<u>GRUPO DE PAGO</u>	<u>Sup. Dec. Admisible (ha)</u>	<u>Sup. Comprometida (ha)</u>	<u>Sup. ajustada compromiso (1) (ha)</u>	<u>% sobredec.</u>	<u>SUP. PROPUESTA (ha)</u>	<u>Importe Declarado</u>	<u>Importe Topado</u>	<u>Importe Propuesto</u>	<u>Importe tras sobredec.</u>
63	PASTOS ASOCIADOS A GANADERÍA ECOLÓGICA	33,90		28,74	0,00	28,74	2.360,99	2.361,00	2.360,99	2.360,99
TOTAL		33,90	28,74	28,74		28,74	2.360,99	2.361,00	2.360,99	2.360,99

APLICACIÓN DE REDUCCIONES Y SANCIONES

	<u>Importe Calculado</u>	<u>Importe prerreduc.</u>	<u>Admisibilidad y compromisos</u>	<u>Presentación tardía</u>	<u>Omisión declaración</u>	<u>Condicionabilidad</u>	<u>PROPUESTO</u>	<u>IMPORTE (Euros)</u>		
								<u>FEADER (Eje 2)</u>	<u>MAPA</u>	<u>CAGPDS</u>
GANADERÍA	2.360,99	2.360,99	0,00	0,00	0,00	0,00	2.360,99	1.770,74	253,81	336,44
TOTAL							2.360,99	1.770,74	253,81	336,44

RECINTOS PROPUESTOS

<u>REE.</u>	<u>REFERENCIA SIGPAC</u>	<u>CULTIVO</u>	<u>DESCRIPCIÓN CULTIVO</u>	<u>S/R</u>	<u>G.PAGO</u>	<u>PEND. MEDIA (%)</u>	<u>SUP. DEC. ADMISIBLE (ha)</u>	<u>SUP. COMPROM. (ha)</u>	<u>SUP. AJUSTADA COMPROM. (1) (ha)</u>	<u>SUP. CONY. SIGPAC (ha)</u>	<u>SUP. CERTIE. (ha)</u>	<u>SUP. CAMPO (ha)</u>	<u>SUP. CAMPO DETER. CULL. DECLARADO (ha)</u>	<u>SUP. DEC. REDUCIDA (ha)</u>	<u>SUP. PROPUESTA (ha)</u>
4521556	11-035-900-99000-99007	62000	PASTOS PERMANENTES DE 5 O MAS AÑOS-SIN VARIEDAD	S	63		15,86	21,07	15,86		15,86			15,86	15,86
1700000006277478	11-035-022-00019-00001	62000	PASTOS PERMANENTES DE 5 O MAS AÑOS-SIN VARIEDAD	S	63	14,52	2,71	2,71	2,71		2,71			2,71	2,71
1700000006277479	11-035-022-00020-00001	62000	PASTOS PERMANENTES DE 5 O MAS AÑOS-SIN VARIEDAD	S	63	16,65	9,18	9,18	9,18		9,18			9,18	9,18
1700000006277480	11-035-022-00051-00003	62000	PASTOS PERMANENTES DE 5 O MAS AÑOS-SIN VARIEDAD	S	63	19,69	4,56	4,56	4,56		4,56			4,56	4,56
1700000006277504	11-035-022-00051-00001	62000	PASTOS PERMANENTES DE 5 O MAS AÑOS-SIN VARIEDAD	S	63	34,54	1,59	1,59	1,59		1,87			1,59	1,59

DATOS GANADERÍA

RESUMEN DE UNIDADES

<u>Cód</u>	<u>GRUPO DE PAGO</u>	<u>Sup. Dec. Admisible (ha)</u>	<u>Sup. Comprometida (ha)</u>	<u>Sup. ajustada compromiso (1) (ha)</u>	<u>% sobredec.</u>	<u>SUP. PROPUESTA (ha)</u>	<u>Importe Declarado</u>	<u>Importe Topado</u>	<u>Importe Propuesto</u>	<u>Importe tras sobredec.</u>
63	PASTOS ASOCIADOS A GANADERÍA ECOLÓGICA	33,90		28,74	0,00	28,74	2.360,99	2.361,00	2.360,99	2.360,99
TOTAL		33,90	28,74	28,74		28,74	2.360,99	2.361,00	2.360,99	2.360,99

RESUMEN DE PAGOS

<u>IMPORTE (Euros)</u>			
<u>PROPUESTO</u>	<u>FEADER (Eje 2)</u>	<u>MAPA</u>	<u>CAGPDS</u>
Propuesto a pagar	2.360,99	1.770,74	253,81
			336,44

APLICACIÓN DE REDUCCIONES Y SANCIONES

	<u>Importe Calculado</u>	<u>Importe prerreduc.</u>	<u>Admisibilidad y compromisos</u>	<u>Presentación tardía</u>	<u>Omisión declaración</u>	<u>Condicionabilidad</u>	<u>PROPUESTO</u>	<u>IMPORTE (Euros)</u>		
								<u>FEADER (Eje 2)</u>	<u>MAPA</u>	<u>CAGPDS</u>
	2.360,99	2.360,99	0,00	0,00	0,00	0,00	2.360,99	1.770,74	253,81	336,44
TOTAL							2.360,99	1.770,74	253,81	336,44



(1) Superficie declarada admisible ajustada con la superficie comprometida.
 (2) Factor de penalización valorando el alcance para el tipo de compromiso.
 (3) Solicita agricultura y tiene compromisos vigentes.
 (4) Solicita ganadería y tiene compromisos vigentes.

Datos considerados para el Cálculo de la Carga Ganadera mínima y máxima del expediente

Explotación	Especie	Inscrito en Sipea y Admisible	Censo Medio Animales	Ugm Calculada para CG Mínima	Ugm Calculada para CG Máxima
ES11035000333	BOVINA	SI	34,36	28,06	28,06
ES110350007004	BOVINA	SI	0,00	0,00	0,00
ES110350007004	OVINA	NO	0,00	0,00	0,00
ES110350007006	BOVINA	NO	0,00	0,00	0,00
				28,06	28,06

Superficie determinada para Cálculo Carga Ganadera Mínima: 33,90 ha

Superficie determinada para Cálculo Carga Ganadera Máxima: 33,90 ha

Carga Ganadera Mínima Expediente: 0,83 ugm/ha

Carga Ganadera Máxima Expediente: 0,83 ugm/ha

Recintos Determinados para el Cálculo de Garga Ganadera Mínima

REF.	REFERENCIA SIGPAC	CULTIVO	DESCRIPCIÓN CULTIVO	S/R	SUP. PROPUESTA (ha)
4521556	11-035-900-99000-99007	62000	PASTOS PERMANENTES DE 5 O MAS AÑOS-SIN VARIEDAD	S	15,86
1700000006277478	11-035-022-00019-00001	62000	PASTOS PERMANENTES DE 5 O MAS AÑOS-SIN VARIEDAD	S	2,71
1700000006277479	11-035-022-00020-00001	62000	PASTOS PERMANENTES DE 5 O MAS AÑOS-SIN VARIEDAD	S	9,18
1700000006277480	11-035-022-00051-00003	62000	PASTOS PERMANENTES DE 5 O MAS AÑOS-SIN VARIEDAD	S	4,56
1700000006277504	11-035-022-00051-00001	62000	PASTOS PERMANENTES DE 5 O MAS AÑOS-SIN VARIEDAD	S	1,59

Recintos Determinados para el Cálculo de Garga Ganadera Máxima

REF.	REFERENCIA SIGPAC	CULTIVO	DESCRIPCIÓN CULTIVO	S/R	SUP. PROPUESTA (ha)
4521556	11-035-900-99000-99007	62000	PASTOS PERMANENTES DE 5 O MAS AÑOS-SIN VARIEDAD	S	15,86
1700000006277478	11-035-022-00019-00001	62000	PASTOS PERMANENTES DE 5 O MAS AÑOS-SIN VARIEDAD	S	2,71
1700000006277479	11-035-022-00020-00001	62000	PASTOS PERMANENTES DE 5 O MAS AÑOS-SIN VARIEDAD	S	9,18
1700000006277480	11-035-022-00051-00003	62000	PASTOS PERMANENTES DE 5 O MAS AÑOS-SIN VARIEDAD	S	4,56
1700000006277504	11-035-022-00051-00001	62000	PASTOS PERMANENTES DE 5 O MAS AÑOS-SIN VARIEDAD	S	1,59

INCIDENCIAS**INCIDENCIA DESCRIPCIÓN**

85042 No inscrito en un organismo de control y certificación ecológico (artículo 5-1 e), Orden 26 mayo 2015)

Explotación:ES110350007004 Especie:OVINA

Explotación:ES110350007006 Especie:BOVINA



<u>APELLIDOS Y NOMBRE / RAZÓN SOCIAL</u>	<u>NIF</u>	<u>EXPEDIENTE</u>	<u>SOLICITA AGRICULT. (3)</u>	<u>SOLICITA GANADER. (4)</u>	<u>ANUALIDAD DE PAGO</u>
SIERRA MORENO CATALINA	****8665*	1141276	NO	SI	6ª

DATOS MANTENIMIENTO**IMPORTE POR ANUALIDAD**

	<u>2015</u>	<u>2016</u>	<u>2017</u>	<u>2018</u>	<u>2019</u>	<u>2020</u>
IMPORTE MÁXIMO SUBVENCIONABLE	4.021,24 €	3.368,97 €	2.944,25 €	2.944,25 €	2.944,25 €	2.944,25 €
IMPORTE MEDIO DE TRANSFERENCIA (€/ha)	82,15 €	82,15 €	82,15 €	82,15 €	82,15 €	82,15 €

RESUMEN DE UNIDADES

<u>Cód</u>	<u>GRUPO DE PAGO</u>	<u>Sup. Dec. Admisible (ha)</u>	<u>Sup. Comprometida (ha)</u>	<u>Sup. ajustada compromiso (1) (ha)</u>	<u>% sobredec.</u>	<u>SUP. PROPUESTA (ha)</u>	<u>Importe Declarado</u>	<u>Importe Topado</u>	<u>Importe Propuesto</u>	<u>Importe tras sobredec.</u>
63	PASTOS ASOCIADOS A GANADERÍA ECOLÓGICA	50,57		35,84	0,00	35,84	2.944,26	2.944,25	2.944,25	2.944,25
TOTAL		50,57	35,84	35,84		35,84	2.944,26	2.944,25	2.944,25	2.944,25

APLICACIÓN DE REDUCCIONES Y SANCIONES

	<u>Importe Calculado</u>	<u>Importe prerreduc.</u>	<u>Admisibilidad y compromisos</u>	<u>Presentación tardía</u>	<u>Omisión declaración</u>	<u>Condicionality</u>	<u>PROPUESTO</u>	<u>IMPORTE (Euros)</u>		
								<u>FEADER (Eje 2)</u>	<u>MAPA</u>	<u>CAGPDS</u>
GANADERÍA	2.944,25	2.944,25	0,00	0,00	0,00	0,00	2.944,25	2.208,19	316,51	419,55
TOTAL							2.944,25	2.208,19	316,51	419,55

RECINTOS PROPUESTOS

<u>REE.</u>	<u>REFERENCIA SIGPAC</u>	<u>CULTIVO DESCRIPCIÓN CULTIVO</u>	<u>S/R</u>	<u>G.PAGO</u>	<u>PEND. MEDIA (%)</u>	<u>SUP. DEC. ADMISIBLE (ha)</u>	<u>SUP. COMPROM. (ha)</u>	<u>SUP. AJUSTADA COMPROM. (1) (ha)</u>	<u>SUP. CONY. SIGPAC (ha)</u>	<u>SUP. CERTIE. (ha)</u>	<u>SUP. CAMPO (ha)</u>	<u>SUP. CAMPO DETER. CULI. DECLARADO (ha)</u>	<u>SUP. DEC. REDUCIDA (ha)</u>	<u>SUP. PROPUESTA (ha)</u>
4537333	11-035-900-99000-99008	62000 PASTOS PERMANENTES DE 5 O MAS AÑOS-SIN VARIEDAD	S	63		26,00	78,02	26,00		26,00			26,00	23,59
4537342	11-035-900-99000-99006	62000 PASTOS PERMANENTES DE 5 O MAS AÑOS-SIN VARIEDAD	S	63		5,36	24,46	5,36		5,36			5,36	3,03
1700000006148549	11-035-038-00097-00001	62000 PASTOS PERMANENTES DE 5 O MAS AÑOS-SIN VARIEDAD	S	63	23,19	0,15	0,15	0,15		0,15			0,15	0,15
1700000006148551	11-035-039-00012-00001	62000 PASTOS PERMANENTES DE 5 O MAS AÑOS-SIN VARIEDAD	S	63	16,10	2,36	2,36	2,36		3,63			2,36	2,36
1700000006148578	11-035-039-00023-00001	62000 PASTOS PERMANENTES DE 5 O MAS AÑOS-SIN VARIEDAD	S	63	20,08	1,04	1,04	1,04		1,04			1,04	1,04
1700000006148579	11-035-039-00053-00001	62000 PASTOS PERMANENTES DE 5 O MAS AÑOS-SIN VARIEDAD	S	63	20,30	1,07	1,07	1,07		1,07			1,07	1,07
1700000006148594	11-035-039-00016-00001	62000 PASTOS PERMANENTES DE 5 O MAS AÑOS-SIN VARIEDAD	S	63	14,64	1,42	1,21	1,21		1,42			1,21	1,21
1700000006148596	11-035-039-00013-00001	62000 PASTOS PERMANENTES DE 5 O MAS AÑOS-SIN VARIEDAD	S	63	16,97	2,53	2,53	2,53		2,98			2,53	2,53
1700000006148597	11-035-039-00014-00001	62000 PASTOS PERMANENTES DE 5 O MAS AÑOS-SIN VARIEDAD	S	63	14,93	1,28	1,28	1,28		1,28			1,28	1,28
1700000006148598	11-035-039-00062-00001	62000 PASTOS PERMANENTES DE 5 O MAS AÑOS-SIN VARIEDAD	S	63	15,15	2,87	2,87	2,87		3,38			2,87	2,87
1700000006148599	11-035-039-00026-00002	62000 PASTOS PERMANENTES DE 5 O MAS AÑOS-SIN VARIEDAD	S	63	21,78	2,84	2,84	2,84		2,84			2,84	2,84
1700000006148659	11-035-038-00004-00001	62000 PASTOS PERMANENTES DE 5 O MAS AÑOS-SIN VARIEDAD	S	63	14,49	0,83	0,83	0,83		0,83			0,83	0,83
1700000006148660	11-035-038-00010-00001	62000 PASTOS PERMANENTES DE 5 O MAS AÑOS-SIN VARIEDAD	S	63	7,61	0,73	0,73	0,73		0,73			0,73	0,73
1700000006148671	11-035-038-00035-00001	62000 PASTOS PERMANENTES DE 5 O MAS AÑOS-SIN VARIEDAD	S	63	17,22	0,75	0,75	0,75		0,75			0,75	0,75
1700000006148672	11-035-038-00036-00002	62000 PASTOS PERMANENTES DE 5 O MAS AÑOS-SIN VARIEDAD	S	63	18,41	1,34	1,34	1,34		1,34			1,34	1,34

DATOS GANADERÍA**RESUMEN DE UNIDADES**

<u>Cód</u>	<u>GRUPO DE PAGO</u>	<u>Sup. Dec. Admisible (ha)</u>	<u>Sup. Comprometida (ha)</u>	<u>Sup. ajustada compromiso (1) (ha)</u>	<u>% sobredec.</u>	<u>SUP. PROPUESTA (ha)</u>	<u>Importe Declarado</u>	<u>Importe Topado</u>	<u>Importe Propuesto</u>	<u>Importe tras sobredec.</u>
63	PASTOS ASOCIADOS A GANADERÍA ECOLÓGICA	50,57		35,84	0,00	35,84	2.944,26	2.944,25	2.944,25	2.944,25
TOTAL		50,57	35,84	35,84		35,84	2.944,26	2.944,25	2.944,25	2.944,25

RESUMEN DE PAGOS

	<u>IMPORTE (Euros)</u>			
	<u>PROPUESTO</u>	<u>FEADER (Eje 2)</u>	<u>MAPA</u>	<u>CAGPDS</u>
Propuesto a pagar	2.944,25	2.208,19	316,51	419,55

APLICACIÓN DE REDUCCIONES Y SANCIONES

	<u>Importe Calculado</u>	<u>Importe prerreduc.</u>	<u>Admisibilidad y compromisos</u>	<u>Presentación tardía</u>	<u>Omisión declaración</u>	<u>Condicionality</u>	<u>PROPUESTO</u>	<u>IMPORTE (Euros)</u>		
								<u>FEADER (Eje 2)</u>	<u>MAPA</u>	<u>CAGPDS</u>
	2.944,25	2.944,25	0,00	0,00	0,00	0,00	2.944,25	2.208,19	316,51	419,55
TOTAL							2.944,25	2.208,19	316,51	419,55

(1) Superficie declarada admisible ajustada con la superficie comprometida.
(2) Factor de penalización valorando el alcance para el tipo de compromiso.
(3) Solicita agricultura y tiene compromisos vigentes.
(4) Solicita ganadería y tiene compromisos vigentes.

Datos considerados para el Cálculo de la Carga Ganadera mínima y máxima del expediente

Explotación	Especie	Inscrito en Sipea y Admisible	Censo Medio Animales	Ugm Calculada para CG Mínima	Ugm Calculada para CG Máxima
ES110350007002	BOVINA	SI	34,50	28,00	28,00
ES110350007010	CAPRINA	NO	150,25	0,00	22,54
				28,00	50,54

Superficie determinada para Cálculo Carga Ganadera Mínima: 50,57 ha

Superficie determinada para Cálculo Carga Ganadera Máxima: 50,57 ha

Carga Ganadera Mínima Expediente: 0,55 ugm/ha

Carga Ganadera Máxima Expediente: 1,00 ugm/ha

Recintos Determinados para el Cálculo de Garga Ganadera Mínima

REF.	REFERENCIA SIGPAC	CULTIVO	DESCRIPCIÓN CULTIVO	S/R	SUP. PROPUESTA (ha)
4537333	11-035-900-99000-99008	62000	PASTOS PERMANENTES DE 5 O MAS AÑOS-SIN VARIEDAD	S	26,00
4537342	11-035-900-99000-99006	62000	PASTOS PERMANENTES DE 5 O MAS AÑOS-SIN VARIEDAD	S	5,36
1700000006148549	11-035-038-00097-00001	62000	PASTOS PERMANENTES DE 5 O MAS AÑOS-SIN VARIEDAD	S	0,15
1700000006148551	11-035-039-00012-00001	62000	PASTOS PERMANENTES DE 5 O MAS AÑOS-SIN VARIEDAD	S	2,36
1700000006148578	11-035-039-00023-00001	62000	PASTOS PERMANENTES DE 5 O MAS AÑOS-SIN VARIEDAD	S	1,04
1700000006148579	11-035-039-00053-00001	62000	PASTOS PERMANENTES DE 5 O MAS AÑOS-SIN VARIEDAD	S	1,07
1700000006148594	11-035-039-00016-00001	62000	PASTOS PERMANENTES DE 5 O MAS AÑOS-SIN VARIEDAD	S	1,42
1700000006148596	11-035-039-00013-00001	62000	PASTOS PERMANENTES DE 5 O MAS AÑOS-SIN VARIEDAD	S	2,53
1700000006148597	11-035-039-00014-00001	62000	PASTOS PERMANENTES DE 5 O MAS AÑOS-SIN VARIEDAD	S	1,28
1700000006148598	11-035-039-00062-00001	62000	PASTOS PERMANENTES DE 5 O MAS AÑOS-SIN VARIEDAD	S	2,87
1700000006148599	11-035-039-00026-00002	62000	PASTOS PERMANENTES DE 5 O MAS AÑOS-SIN VARIEDAD	S	2,84
1700000006148659	11-035-038-00004-00001	62000	PASTOS PERMANENTES DE 5 O MAS AÑOS-SIN VARIEDAD	S	0,83
1700000006148660	11-035-038-00010-00001	62000	PASTOS PERMANENTES DE 5 O MAS AÑOS-SIN VARIEDAD	S	0,73
1700000006148671	11-035-038-00035-00001	62000	PASTOS PERMANENTES DE 5 O MAS AÑOS-SIN VARIEDAD	S	0,75
1700000006148672	11-035-038-00036-00002	62000	PASTOS PERMANENTES DE 5 O MAS AÑOS-SIN VARIEDAD	S	1,34

Recintos Determinados para el Cálculo de Garga Ganadera Máxima

REF.	REFERENCIA SIGPAC	CULTIVO	DESCRIPCIÓN CULTIVO	S/R	SUP. PROPUESTA (ha)
4537333	11-035-900-99000-99008	62000	PASTOS PERMANENTES DE 5 O MAS AÑOS-SIN VARIEDAD	S	26,00
4537342	11-035-900-99000-99006	62000	PASTOS PERMANENTES DE 5 O MAS AÑOS-SIN VARIEDAD	S	5,36
1700000006148549	11-035-038-00097-00001	62000	PASTOS PERMANENTES DE 5 O MAS AÑOS-SIN VARIEDAD	S	0,15
1700000006148551	11-035-039-00012-00001	62000	PASTOS PERMANENTES DE 5 O MAS AÑOS-SIN VARIEDAD	S	2,36
1700000006148578	11-035-039-00023-00001	62000	PASTOS PERMANENTES DE 5 O MAS AÑOS-SIN VARIEDAD	S	1,04
1700000006148579	11-035-039-00053-00001	62000	PASTOS PERMANENTES DE 5 O MAS AÑOS-SIN VARIEDAD	S	1,07
1700000006148594	11-035-039-00016-00001	62000	PASTOS PERMANENTES DE 5 O MAS AÑOS-SIN VARIEDAD	S	1,42
1700000006148596	11-035-039-00013-00001	62000	PASTOS PERMANENTES DE 5 O MAS AÑOS-SIN VARIEDAD	S	2,53
1700000006148597	11-035-039-00014-00001	62000	PASTOS PERMANENTES DE 5 O MAS AÑOS-SIN VARIEDAD	S	1,28
1700000006148598	11-035-039-00062-00001	62000	PASTOS PERMANENTES DE 5 O MAS AÑOS-SIN VARIEDAD	S	2,87
1700000006148599	11-035-039-00026-00002	62000	PASTOS PERMANENTES DE 5 O MAS AÑOS-SIN VARIEDAD	S	2,84
1700000006148659	11-035-038-00004-00001	62000	PASTOS PERMANENTES DE 5 O MAS AÑOS-SIN VARIEDAD	S	0,83
1700000006148660	11-035-038-00010-00001	62000	PASTOS PERMANENTES DE 5 O MAS AÑOS-SIN VARIEDAD	S	0,73
1700000006148671	11-035-038-00035-00001	62000	PASTOS PERMANENTES DE 5 O MAS AÑOS-SIN VARIEDAD	S	0,75
1700000006148672	11-035-038-00036-00002	62000	PASTOS PERMANENTES DE 5 O MAS AÑOS-SIN VARIEDAD	S	1,34

Datos considerados para el Cálculo de la Carga Ganadera mínima y máxima del expediente**Incidencias de carga ganadera****INCIDENCIA DESCRIPCIÓN**

- 232 Superficie de cruce en recinto ficticio comunal, mayor que superficie asignada neta resultante del reparto del ficticio comunal.
 Ref:4537333 Recinto:11-035-900-99000-990 Cultivo:62000 PASTOS PERMANENTES DE 5 O MAS AÑOS-SIN VARIEDAD Secano
 Diferencia penalizable (Hectáreas):2,41
 Ref:4537342 Recinto:11-035-900-99000-990 Cultivo:62000 PASTOS PERMANENTES DE 5 O MAS AÑOS-SIN VARIEDAD Secano
 Diferencia penalizable (Hectáreas):2,33

INCIDENCIAS**INCIDENCIA DESCRIPCIÓN**

- 231 Recinto ficticio comunal declarado cuya superficie de cruce total supera la superficie total definida por la Autoridad gestora para ese recinto.
 Ref:4537342 Recinto:11-035-900-99000-990 Cultivo:62000 PASTOS PERMANENTES DE 5 O MAS AÑOS-SIN VARIEDAD Secano
 Ref:4537333 Recinto:11-035-900-99000-990 Cultivo:62000 PASTOS PERMANENTES DE 5 O MAS AÑOS-SIN VARIEDAD Secano
- 232 Superficie de cruce en recinto ficticio comunal, mayor que superficie asignada neta resultante del reparto del ficticio comunal.
 Ref:4537342 Recinto:11-035-900-99000-990 Cultivo:62000 PASTOS PERMANENTES DE 5 O MAS AÑOS-SIN VARIEDAD Secano
 Diferencia penalizable (Hectáreas):2,33
 Ref:4537333 Recinto:11-035-900-99000-990 Cultivo:62000 PASTOS PERMANENTES DE 5 O MAS AÑOS-SIN VARIEDAD Secano
 Diferencia penalizable (Hectáreas):2,41
- 85042 No inscrito en un organismo de control y certificación ecológico (artículo 5-1 e), Orden 26 mayo 2015)
 Explotación:ES110350000146 Especie:PORCINO
 Explotación:ES110350007010 Especie:CAPRINA



<u>APELLIDOS Y NOMBRE / RAZÓN SOCIAL</u>	<u>NIF</u>	<u>EXPEDIENTE</u>	<u>SOLICITA AGRICULT. (3)</u>	<u>SOLICITA GANADER. (4)</u>	<u>ANUALIDAD DE PAGO</u>
SIERRA MORENO JUAN JESUS	****7164*	1173052	NO	SI	6ª

DATOS MANTENIMIENTO

IMPORTE POR ANUALIDAD

	<u>2015</u>	<u>2016</u>	<u>2017</u>	<u>2018</u>	<u>2019</u>	<u>2020</u>
IMPORTE MÁXIMO SUBVENCIONABLE	3.522,59 €	2.689,59 €	2.425,07 €	2.425,07 €	2.425,07 €	2.425,07 €
IMPORTE MEDIO DE TRANSFERENCIA (€/ha)	82,15 €	82,15 €	82,15 €	82,15 €	82,15 €	82,15 €

RESUMEN DE UNIDADES

<u>Cód</u>	<u>GRUPO DE PAGO</u>	<u>Sup. Dec. Admisible (ha)</u>	<u>Sup. Comprometida (ha)</u>	<u>Sup. ajustada compromiso (1) (ha)</u>	<u>% sobredec.</u>	<u>SUP. PROPUESTA (ha)</u>	<u>Importe Declarado</u>	<u>Importe Topado</u>	<u>Importe Propuesto</u>	<u>Importe tras sobredec.</u>
63	PASTOS ASOCIADOS A GANADERÍA ECOLÓGICA	47,81		29,52	0,00	29,52	2.425,07	2.425,07	2.425,07	2.425,07
	TOTAL	47,81	29,52	29,52		29,52	2.425,07	2.425,07	2.425,07	2.425,07

APLICACIÓN DE REDUCCIONES Y SANCIONES

	<u>Importe Calculado</u>	<u>Importe prerreduc.</u>	<u>Admisibilidad y compromisos</u>	<u>Presentación tardía</u>	<u>Omisión declaración</u>	<u>Condicionabilidad</u>	<u>PROPUESTO</u>	<u>IMPORTE (Euros)</u>		
								<u>FEADER (Eje 2)</u>	<u>MAPA</u>	<u>CAGPDS</u>
GANADERÍA	2.425,07	2.425,07	0,00	0,00	0,00	0,00	2.425,07	1.818,80	260,70	345,57
TOTAL							2.425,07	1.818,80	260,70	345,57

RECINTOS PROPUESTOS

<u>REE.</u>	<u>REFERENCIA SIGPAC</u>	<u>CULTIVO DESCRIPCIÓN CULTIVO</u>	<u>S/R</u>	<u>G.PAGO</u>	<u>PEND. MEDIA (%)</u>	<u>SUP. DEC. ADMISIBLE (ha)</u>	<u>SUP. COMPROM. (ha)</u>	<u>SUP. AJUSTADA COMPROM. (1) (ha)</u>	<u>SUP. CONY. SIGPAC (ha)</u>	<u>SUP. CERTIE. (ha)</u>	<u>SUP. CAMPO (ha)</u>	<u>SUP. CAMPO DETER. CULT. DECLARADO (ha)</u>	<u>SUP. DEC. REDUCIDA (ha)</u>	<u>SUP. PROPUESTA (ha)</u>
4532493	11-035-900-99000-99008	62000 PASTOS PERMANENTES DE 5 O MAS AÑOS-SIN VARIEDAD	S	63		32,11	79,42	32,11		32,11			32,11	29,12
1700000006148705	11-035-042-00001-00001	62000 PASTOS PERMANENTES DE 5 O MAS AÑOS-SIN VARIEDAD	S	63	9,48	0,86	0,86	0,86		1,01			0,86	0,86
1700000006148706	11-035-042-00004-00001	62000 PASTOS PERMANENTES DE 5 O MAS AÑOS-SIN VARIEDAD	S	63	21,70	2,21	2,21	2,21		2,21			2,21	2,21
1700000006148707	11-035-042-00008-00001	62000 PASTOS PERMANENTES DE 5 O MAS AÑOS-SIN VARIEDAD	S	63	17,75	2,15	2,15	2,15		2,53			2,15	2,15
1700000006148708	11-035-042-00003-00001	62000 PASTOS PERMANENTES DE 5 O MAS AÑOS-SIN VARIEDAD	S	63	19,40	4,88	4,88	4,88		4,88			4,88	4,88
1700000006148709	11-035-042-00012-00001	62000 PASTOS PERMANENTES DE 5 O MAS AÑOS-SIN VARIEDAD	S	63	12,25	3,49	3,49	3,49		4,11			3,49	3,49
1700000006148710	11-035-042-00007-00001	62000 PASTOS PERMANENTES DE 5 O MAS AÑOS-SIN VARIEDAD	S	63	20,28	0,98	0,98	0,98		1,30			0,98	0,98
1700000006148733	11-035-040-00077-00003	62000 PASTOS PERMANENTES DE 5 O MAS AÑOS-SIN VARIEDAD	S	63	14,82	1,13	1,13	1,13		1,13			1,13	1,13

DATOS GANADERÍA

RESUMEN DE UNIDADES

<u>Cód</u>	<u>GRUPO DE PAGO</u>	<u>Sup. Dec. Admisible (ha)</u>	<u>Sup. Comprometida (ha)</u>	<u>Sup. ajustada compromiso (1) (ha)</u>	<u>% sobredec.</u>	<u>SUP. PROPUESTA (ha)</u>	<u>Importe Declarado</u>	<u>Importe Topado</u>	<u>Importe Propuesto</u>	<u>Importe tras sobredec.</u>
63	PASTOS ASOCIADOS A GANADERÍA ECOLÓGICA	47,81		29,52	0,00	29,52	2.425,07	2.425,07	2.425,07	2.425,07
	TOTAL	47,81	29,52	29,52		29,52	2.425,07	2.425,07	2.425,07	2.425,07

RESUMEN DE PAGOS

	<u>PROPUESTO</u>	<u>IMPORTE (Euros)</u>		
		<u>FEADER (Eje 2)</u>	<u>MAPA</u>	<u>CAGPDS</u>
Propuesto a pagar	2.425,07	1.818,80	260,70	345,57

APLICACIÓN DE REDUCCIONES Y SANCIONES

	<u>Importe Calculado</u>	<u>Importe prerreduc.</u>	<u>Admisibilidad y compromisos</u>	<u>Presentación tardía</u>	<u>Omisión declaración</u>	<u>Condicionabilidad</u>	<u>PROPUESTO</u>	<u>IMPORTE (Euros)</u>		
								<u>FEADER (Eje 2)</u>	<u>MAPA</u>	<u>CAGPDS</u>
	2.425,07	2.425,07	0,00	0,00	0,00	0,00	2.425,07	1.818,80	260,70	345,57
TOTAL							2.425,07	1.818,80	260,70	345,57



(1) Superficie declarada admisible ajustada con la superficie comprometida.
 (2) Factor de penalización valorando el alcance para el tipo de compromiso.
 (3) Solicita agricultura y tiene compromisos vigentes.
 (4) Solicita ganadería y tiene compromisos vigentes.

Datos considerados para el Cálculo de la Carga Ganadera mínima y máxima del expediente

Explotación	Especie	Inscrito en Sipea y Admisible	Censo Medio Animales	Ugm Calculada para CG Mínima	Ugm Calculada para CG Máxima
ES110350000219	CABALLAR	NO	2,00	0,00	2,00
ES110350007010	BOVINA	SI	51,83	43,06	43,06
ES110350007010	CAPRINA	NO	128,83	0,00	19,32
				43,06	64,38

Superficie determinada para Cálculo Carga Ganadera Mínima: 47,81 ha

Superficie determinada para Cálculo Carga Ganadera Máxima: 47,81 ha

Carga Ganadera Mínima Expediente: 0,90 ugm/ha

Carga Ganadera Máxima Expediente: 1,35 ugm/ha

Recintos Determinados para el Cálculo de Garga Ganadera Mínima

REF.	REFERENCIA SIGPAC	CULTIVO	DESCRIPCIÓN CULTIVO	S/R	SUP. PROPUESTA (ha)
4532493	11-035-900-99000-99008	62000	PASTOS PERMANENTES DE 5 O MAS AÑOS-SIN VARIEDAD	S	32,11
1700000006148705	11-035-042-00001-00001	62000	PASTOS PERMANENTES DE 5 O MAS AÑOS-SIN VARIEDAD	S	0,86
1700000006148706	11-035-042-00004-00001	62000	PASTOS PERMANENTES DE 5 O MAS AÑOS-SIN VARIEDAD	S	2,21
1700000006148707	11-035-042-00008-00001	62000	PASTOS PERMANENTES DE 5 O MAS AÑOS-SIN VARIEDAD	S	2,15
1700000006148708	11-035-042-00003-00001	62000	PASTOS PERMANENTES DE 5 O MAS AÑOS-SIN VARIEDAD	S	4,88
1700000006148709	11-035-042-00012-00001	62000	PASTOS PERMANENTES DE 5 O MAS AÑOS-SIN VARIEDAD	S	3,49
1700000006148710	11-035-042-00007-00001	62000	PASTOS PERMANENTES DE 5 O MAS AÑOS-SIN VARIEDAD	S	0,98
1700000006148733	11-035-040-00077-00003	62000	PASTOS PERMANENTES DE 5 O MAS AÑOS-SIN VARIEDAD	S	1,13

Recintos Determinados para el Cálculo de Garga Ganadera Máxima

REF.	REFERENCIA SIGPAC	CULTIVO	DESCRIPCIÓN CULTIVO	S/R	SUP. PROPUESTA (ha)
4532493	11-035-900-99000-99008	62000	PASTOS PERMANENTES DE 5 O MAS AÑOS-SIN VARIEDAD	S	32,11
1700000006148705	11-035-042-00001-00001	62000	PASTOS PERMANENTES DE 5 O MAS AÑOS-SIN VARIEDAD	S	0,86
1700000006148706	11-035-042-00004-00001	62000	PASTOS PERMANENTES DE 5 O MAS AÑOS-SIN VARIEDAD	S	2,21
1700000006148707	11-035-042-00008-00001	62000	PASTOS PERMANENTES DE 5 O MAS AÑOS-SIN VARIEDAD	S	2,15
1700000006148708	11-035-042-00003-00001	62000	PASTOS PERMANENTES DE 5 O MAS AÑOS-SIN VARIEDAD	S	4,88
1700000006148709	11-035-042-00012-00001	62000	PASTOS PERMANENTES DE 5 O MAS AÑOS-SIN VARIEDAD	S	3,49
1700000006148710	11-035-042-00007-00001	62000	PASTOS PERMANENTES DE 5 O MAS AÑOS-SIN VARIEDAD	S	0,98
1700000006148733	11-035-040-00077-00003	62000	PASTOS PERMANENTES DE 5 O MAS AÑOS-SIN VARIEDAD	S	1,13

Incidencias de carga ganadera**INCIDENCIA DESCRIPCIÓN**

- 232 Superficie de cruce en recinto ficticio comunal, mayor que superficie asignada neta resultante del reparto del ficticio comunal.
Ref:4532493 Recinto:11-035-900-99000-990 Cultivo:62000 PASTOS PERMANENTES DE 5 O MAS AÑOS-SIN VARIEDAD Secano
Diferencia penalizable (Hectáreas):2,99

INCIDENCIAS**INCIDENCIA DESCRIPCIÓN**

- 231 Recinto ficticio comunal declarado cuya superficie de cruce total supera la superficie total definida por la Autoridad gestora para ese recinto.
Ref:4532493 Recinto:11-035-900-99000-990 Cultivo:62000 PASTOS PERMANENTES DE 5 O MAS AÑOS-SIN VARIEDAD Secano
- 232 Superficie de cruce en recinto ficticio comunal, mayor que superficie asignada neta resultante del reparto del ficticio comunal.
Ref:4532493 Recinto:11-035-900-99000-990 Cultivo:62000 PASTOS PERMANENTES DE 5 O MAS AÑOS-SIN VARIEDAD Secano
Diferencia penalizable (Hectáreas):2,99
- 406 Agricultor con incumplimiento de la comprobación 20/80.
- 85042 No inscrito en un organismo de control y certificación ecológico (artículo 5-1 e), Orden 26 mayo 2015)
Explotación:ES110350000219 Especie:PORCINO
Explotación:ES110350000219 Especie:CABALLAR
Explotación:ES110350007010 Especie:CAPRINA

<u>APELLIDOS Y NOMBRE / RAZÓN SOCIAL</u>	<u>NIF</u>	<u>EXPEDIENTE</u>	<u>SOLICITA AGRICULT. (3)</u>	<u>SOLICITA GANADER. (4)</u>	<u>ANUALIDAD DE PAGO</u>
SILLERO GAGO MANUEL	****5961*	1070962	NO	SI	6ª

DATOS MANTENIMIENTO

IMPORTE POR ANUALIDAD

	<u>2015</u>	<u>2016</u>	<u>2017</u>	<u>2018</u>	<u>2019</u>	<u>2020</u>
IMPORTE MÁXIMO SUBVENCIONABLE	5.251,03 €	5.251,03 €	5.210,78 €	5.200,92 €	5.200,92 €	5.200,92 €
IMPORTE MEDIO DE TRANSFERENCIA (€/ha)	82,15 €	82,15 €	82,15 €	82,15 €	82,15 €	82,15 €

RESUMEN DE UNIDADES

<u>Cód</u>	<u>GRUPO DE PAGO</u>	<u>Sup. Dec. Admisible (ha)</u>	<u>Sup. Comprometida (ha)</u>	<u>Sup. ajustada compromiso (1) (ha)</u>	<u>% sobredec.</u>	<u>SUP. PROPUESTA (ha)</u>	<u>Importe Declarado</u>	<u>Importe Topado</u>	<u>Importe Propuesto</u>	<u>Importe tras sobredec.</u>
63	PASTOS ASOCIADOS A GANADERÍA ECOLÓGICA	63,26		63,25	0,17	63,14	5.195,99	5.195,99	5.186,95	5.186,95
	TOTAL	63,26	63,31	63,25		63,14	5.195,99	5.195,99	5.186,95	5.186,95

APLICACIÓN DE REDUCCIONES Y SANCIONES

	<u>Importe Calculado</u>	<u>Importe prerreduc.</u>	<u>Admisibilidad y compromisos</u>	<u>Presentación tardía</u>	<u>Omisión declaración</u>	<u>Condicionabilidad</u>	<u>PROPUESTO</u>	<u>IMPORTE (Euros)</u>		
								<u>FEADER (Eje 2)</u>	<u>MAPA</u>	<u>CAGPDS</u>
GANADERÍA	5.186,95	5.186,95	0,00	0,00	0,00	0,00	5.186,95	3.890,21	557,60	739,14
TOTAL							5.186,95	3.890,21	557,60	739,14

RECINTOS PROPUESTOS

<u>REF.</u>	<u>REFERENCIA SIGPAC</u>	<u>CULTIVO DESCRIPCIÓN CULTIVO</u>	<u>S/R</u>	<u>G.PAGO</u>	<u>PEND. MEDIA (%)</u>	<u>SUP. DEC. ADMISIBLE (ha)</u>	<u>SUP. COMPROM. (ha)</u>	<u>SUP. AJUSTADA COMPROM. (1) (ha)</u>	<u>SUP. CONY. SIGPAC (ha)</u>	<u>SUP. CERTIE. (ha)</u>	<u>SUP. CAMPO (ha)</u>	<u>SUP. CAMPO DETER. CULT. DECLARADO (ha)</u>	<u>SUP. DEC. REDUCIDA (ha)</u>	<u>SUP. PROPUESTA (ha)</u>
1700000002291632	11-001-013-00009-00003	62000 PASTOS PERMANENTES DE 5 O MAS AÑOS-SIN VARIEDAD	S	63	11,96	1,31	1,31	1,31	1,31	1,31	1,27	1,27	1,31	1,27
1700000002291633	11-001-013-00010-00004	62000 PASTOS PERMANENTES DE 5 O MAS AÑOS-SIN VARIEDAD	S	63	11,66	0,69	0,69	0,69	0,69	0,69	0,69	0,69	0,69	0,69
1700000002291634	11-001-013-00009-00006	62000 PASTOS PERMANENTES DE 5 O MAS AÑOS-SIN VARIEDAD	S	63	12,55	0,04	0,06	0,04		0,06	0,04	0,04	0,04	0,04
1700000002291635	11-001-013-00010-00009	62000 PASTOS PERMANENTES DE 5 O MAS AÑOS-SIN VARIEDAD	S	63	7,98	0,19	0,25	0,19	0,25	0,25	0,19	0,19	0,19	0,19
1700000002291636	11-001-013-00010-00008	62000 PASTOS PERMANENTES DE 5 O MAS AÑOS-SIN VARIEDAD	S	63	13,85	0,40	0,40	0,40	0,40	0,40	0,35	0,35	0,40	0,35
1700000002291637	11-001-013-00010-00001	62000 PASTOS PERMANENTES DE 5 O MAS AÑOS-SIN VARIEDAD	S	63	15,72	5,45	5,45	5,45	5,45	5,45	5,43	5,43	5,45	5,43
1700000002291640	11-001-035-00010-00001	62000 PASTOS PERMANENTES DE 5 O MAS AÑOS-SIN VARIEDAD	S	63	23,44	3,09	3,09	3,09	3,09	3,64	3,09	3,09	3,09	3,09
1700000002291641	11-001-012-00011-00001	62000 PASTOS PERMANENTES DE 5 O MAS AÑOS-SIN VARIEDAD	S	63	19,19	2,16	2,16	2,16		2,88	2,16	2,16	2,16	2,16
1700000002291642	11-001-012-00012-00001	62000 PASTOS PERMANENTES DE 5 O MAS AÑOS-SIN VARIEDAD	S	63	15,14	1,52	1,54	1,52		2,03	1,52	1,52	1,52	1,52
1700000002291643	11-001-012-00012-00006	62000 PASTOS PERMANENTES DE 5 O MAS AÑOS-SIN VARIEDAD	S	63	9,78	0,05	0,06	0,05		0,06	0,05	0,05	0,05	0,05
1700000002291644	11-001-013-00010-00006	62000 PASTOS PERMANENTES DE 5 O MAS AÑOS-SIN VARIEDAD	S	63	26,05	0,95	0,95	0,95		0,95	0,95	0,95	0,95	0,95
1700000002291646	11-001-012-00013-00001	62000 PASTOS PERMANENTES DE 5 O MAS AÑOS-SIN VARIEDAD	S	63	4,20	1,47	1,47	1,47		1,47	1,47	1,47	1,47	1,47
1700000002291647	11-001-037-00013-00001	62000 PASTOS PERMANENTES DE 5 O MAS AÑOS-SIN VARIEDAD	S	63	7,16	1,04	1,04	1,04		1,04	1,04	1,04	1,04	1,04
1700000002291648	11-001-037-00011-00001	62000 PASTOS PERMANENTES DE 5 O MAS AÑOS-SIN VARIEDAD	S	63	12,58	38,63	38,63	38,63		38,63	38,63	38,63	38,63	38,63
1700000002291649	11-001-013-00009-00005	62000 PASTOS PERMANENTES DE 5 O MAS AÑOS-SIN VARIEDAD	S	63	22,80	0,06	0,09	0,06		0,09	0,06	0,06	0,06	0,06
1700000002291650	11-001-013-00015-00001	62000 PASTOS PERMANENTES DE 5 O MAS AÑOS-SIN VARIEDAD	S	63	4,79	2,25	2,25	2,25		2,25	2,25	2,25	2,25	2,25
1700000002291651	11-001-013-00015-00003	62000 PASTOS PERMANENTES DE 5 O MAS AÑOS-SIN VARIEDAD	S	63	3,54	0,20	0,20	0,20		0,20	0,20	0,20	0,20	0,20
1700000002291652	11-001-013-00013-00001	62000 PASTOS PERMANENTES DE 5 O MAS AÑOS-SIN VARIEDAD	S	63	3,06	1,13	1,12	1,12		1,13	1,13	1,13	1,12	1,12
1700000002291653	11-001-013-00011-00002	62000 PASTOS PERMANENTES DE 5 O MAS AÑOS-SIN VARIEDAD	S	63	19,24	2,08	2,08	2,08		2,08	2,08	2,08	2,08	2,08
1700000002291654	11-001-013-00011-00005	62000 PASTOS PERMANENTES DE 5 O MAS AÑOS-SIN VARIEDAD	S	63	25,39	0,17	0,23	0,17		0,23	0,17	0,17	0,17	0,17
1700000002291655	11-001-013-00011-00006	62000 PASTOS PERMANENTES DE 5 O MAS AÑOS-SIN VARIEDAD	S	63	12,89	0,29	0,34	0,29		0,34	0,29	0,29	0,29	0,29
1700000002291656	11-001-013-00010-00007	62000 PASTOS PERMANENTES DE 5 O MAS AÑOS-SIN VARIEDAD	S	63	11,19	0,09	0,09	0,09		0,17	0,09	0,09	0,09	0,09

DATOS GANADERÍA

RESUMEN DE UNIDADES

<u>Cód</u>	<u>GRUPO DE PAGO</u>	<u>Sup. Dec. Admisible (ha)</u>	<u>Sup. Comprometida (ha)</u>	<u>Sup. ajustada compromiso (1) (ha)</u>	<u>% sobredec.</u>	<u>SUP. PROPUESTA (ha)</u>	<u>Importe Declarado</u>	<u>Importe Topado</u>	<u>Importe Propuesto</u>	<u>Importe tras sobredec.</u>
63	PASTOS ASOCIADOS A GANADERÍA ECOLÓGICA	63,26		63,25	0,17	63,14	5.195,99	5.195,99	5.186,95	5.186,95
	TOTAL	63,26	63,31	63,25		63,14	5.195,99	5.195,99	5.186,95	5.186,95

RESUMEN DE PAGOS

<u>IMPORTE (Euros)</u>				
	<u>PROPUESTO</u>	<u>FEADER (Eje 2)</u>	<u>MAPA</u>	<u>CAGPDS</u>
Propuesto a pagar	5.186,95	3.890,21	557,60	739,14

(1) Superficie declarada admisible ajustada con la superficie comprometida.
 (2) Factor de penalización valorando el alcance para el tipo de compromiso.
 (3) Solicita agricultura y tiene compromisos vigentes.
 (4) Solicita ganadería y tiene compromisos vigentes.

APLICACIÓN DE REDUCCIONES Y SANCIONES

Importe Calculado	Importe prereduc.	Admisibilidad y compromisos	Presentación tardía	Omisión declaración	Condicionalidad	IMPORTE (Euros)			
						PROPUESTO	FEADER (Eje 2)	MAPA	CAGPDS
5.186,95	5.186,95	0,00	0,00	0,00	0,00	5.186,95	3.890,21	557,60	739,14
TOTAL						5.186,95	3.890,21	557,60	739,14

Datos considerados para el Cálculo de la Carga Ganadera mínima y máxima del expediente

Explotación	Especie	Inscrito en Sipea y Admisible	Censo Medio Animales	Ugm Calculada para CG Mínima	Ugm Calculada para CG Máxima
ES110010000156	BOVINA	SI	45,32	38,68	38,68
ES110010000156	CABALLAR	NO	4,00	0,00	4,00
ES110010000156	CAPRINA	NO	0,60	0,00	0,09
ES110010000452	BOVINA	SI	37,47	32,18	32,18
ES110010000558	BOVINA	SI	1,20	1,08	1,08
				71,94	76,03

Superficie determinada para Cálculo Carga Ganadera Mínima: 119,25 ha

Superficie determinada para Cálculo Carga Ganadera Máxima: 119,25 ha

Carga Ganadera Mínima Expediente: 0,60 ugm/ha

Carga Ganadera Máxima Expediente: 0,64 ugm/ha

Recintos Determinados para el Cálculo de Garga Ganadera Mínima

REF.	REFERENCIA SIGPAC	CULTIVO	DESCRIPCIÓN CULTIVO	S/R	SUP. PROPUESTA (ha)
170000002291631	11-001-004-00003-00001	62000	PASTOS PERMANENTES DE 5 O MAS AÑOS-SIN VARIEDAD	S	4,59
170000002291632	11-001-013-00009-00003	62000	PASTOS PERMANENTES DE 5 O MAS AÑOS-SIN VARIEDAD	S	1,31
170000002291633	11-001-013-00010-00004	62000	PASTOS PERMANENTES DE 5 O MAS AÑOS-SIN VARIEDAD	S	0,69
170000002291634	11-001-013-00009-00006	62000	PASTOS PERMANENTES DE 5 O MAS AÑOS-SIN VARIEDAD	S	0,04
170000002291635	11-001-013-00010-00009	62000	PASTOS PERMANENTES DE 5 O MAS AÑOS-SIN VARIEDAD	S	0,19
170000002291636	11-001-013-00010-00008	62000	PASTOS PERMANENTES DE 5 O MAS AÑOS-SIN VARIEDAD	S	0,40
170000002291637	11-001-013-00010-00001	62000	PASTOS PERMANENTES DE 5 O MAS AÑOS-SIN VARIEDAD	S	5,43
170000002291638	11-001-025-00004-00005	62000	PASTOS PERMANENTES DE 5 O MAS AÑOS-SIN VARIEDAD	S	5,67
170000002291639	11-001-025-00005-00002	62000	PASTOS PERMANENTES DE 5 O MAS AÑOS-SIN VARIEDAD	S	0,38
170000002291640	11-001-035-00010-00001	62000	PASTOS PERMANENTES DE 5 O MAS AÑOS-SIN VARIEDAD	S	3,09
170000002291641	11-001-012-00011-00001	62000	PASTOS PERMANENTES DE 5 O MAS AÑOS-SIN VARIEDAD	S	2,16
170000002291642	11-001-012-00012-00001	62000	PASTOS PERMANENTES DE 5 O MAS AÑOS-SIN VARIEDAD	S	1,52
170000002291643	11-001-012-00012-00006	62000	PASTOS PERMANENTES DE 5 O MAS AÑOS-SIN VARIEDAD	S	0,05
170000002291644	11-001-013-00010-00006	62000	PASTOS PERMANENTES DE 5 O MAS AÑOS-SIN VARIEDAD	S	0,95
170000002291645	11-001-031-00002-00001	62000	PASTOS PERMANENTES DE 5 O MAS AÑOS-SIN VARIEDAD	S	10,61
170000002291646	11-001-012-00013-00001	62000	PASTOS PERMANENTES DE 5 O MAS AÑOS-SIN VARIEDAD	S	1,47
170000002291647	11-001-037-00013-00001	62000	PASTOS PERMANENTES DE 5 O MAS AÑOS-SIN VARIEDAD	S	1,04
170000002291648	11-001-037-00011-00001	62000	PASTOS PERMANENTES DE 5 O MAS AÑOS-SIN VARIEDAD	S	38,63
170000002291649	11-001-013-00009-00005	62000	PASTOS PERMANENTES DE 5 O MAS AÑOS-SIN VARIEDAD	S	0,06
170000002291650	11-001-013-00015-00001	62000	PASTOS PERMANENTES DE 5 O MAS AÑOS-SIN VARIEDAD	S	2,25
170000002291651	11-001-013-00015-00003	62000	PASTOS PERMANENTES DE 5 O MAS AÑOS-SIN VARIEDAD	S	0,20
170000002291652	11-001-013-00013-00001	62000	PASTOS PERMANENTES DE 5 O MAS AÑOS-SIN VARIEDAD	S	1,13
170000002291653	11-001-013-00011-00002	62000	PASTOS PERMANENTES DE 5 O MAS AÑOS-SIN VARIEDAD	S	2,08
170000002291654	11-001-013-00011-00005	62000	PASTOS PERMANENTES DE 5 O MAS AÑOS-SIN VARIEDAD	S	0,17
170000002291655	11-001-013-00011-00006	62000	PASTOS PERMANENTES DE 5 O MAS AÑOS-SIN VARIEDAD	S	0,29
170000002291656	11-001-013-00010-00007	62000	PASTOS PERMANENTES DE 5 O MAS AÑOS-SIN VARIEDAD	S	0,09
170000002291657	11-001-025-00004-00006	62000	PASTOS PERMANENTES DE 5 O MAS AÑOS-SIN VARIEDAD	S	0,19

(1) Superficie declarada admisible ajustada con la superficie comprometida.

(2) Factor de penalización valorando el alcance para el tipo de compromiso.

(3) Solicita agricultura y tiene compromisos vigentes.

(4) Solicita ganadería y tiene compromisos vigentes.

Datos considerados para el Cálculo de la Carga Ganadera mínima y máxima del expediente**Recintos Determinados para el Cálculo de Garga Ganadera Mínima**

REF.	REFERENCIA SIGPAC	CULTIVO	DESCRIPCIÓN CULTIVO	S/R	SUP. PROPUESTA (ha)
170000002291658	11-001-025-00004-00001	62000	PASTOS PERMANENTES DE 5 O MAS AÑOS-SIN VARIEDAD	S	5,30
170000002291659	11-001-025-00005-00001	62000	PASTOS PERMANENTES DE 5 O MAS AÑOS-SIN VARIEDAD	S	5,23
170000002291660	11-001-018-00008-00001	62000	PASTOS PERMANENTES DE 5 O MAS AÑOS-SIN VARIEDAD	S	6,02
170000002291661	11-001-018-00008-00004	62000	PASTOS PERMANENTES DE 5 O MAS AÑOS-SIN VARIEDAD	S	5,38
170000002291665	11-001-014-00010-00001	62000	PASTOS PERMANENTES DE 5 O MAS AÑOS-SIN VARIEDAD	S	12,63
170000002291666	11-001-014-00010-00003	62000	PASTOS PERMANENTES DE 5 O MAS AÑOS-SIN VARIEDAD	S	0,01

Recintos Determinados para el Cálculo de Garga Ganadera Máxima

REF.	REFERENCIA SIGPAC	CULTIVO	DESCRIPCIÓN CULTIVO	S/R	SUP. PROPUESTA (ha)
170000002291631	11-001-004-00003-00001	62000	PASTOS PERMANENTES DE 5 O MAS AÑOS-SIN VARIEDAD	S	4,59
170000002291632	11-001-013-00009-00003	62000	PASTOS PERMANENTES DE 5 O MAS AÑOS-SIN VARIEDAD	S	1,31
170000002291633	11-001-013-00010-00004	62000	PASTOS PERMANENTES DE 5 O MAS AÑOS-SIN VARIEDAD	S	0,69
170000002291634	11-001-013-00009-00006	62000	PASTOS PERMANENTES DE 5 O MAS AÑOS-SIN VARIEDAD	S	0,04
170000002291635	11-001-013-00010-00009	62000	PASTOS PERMANENTES DE 5 O MAS AÑOS-SIN VARIEDAD	S	0,19
170000002291636	11-001-013-00010-00008	62000	PASTOS PERMANENTES DE 5 O MAS AÑOS-SIN VARIEDAD	S	0,40
170000002291637	11-001-013-00010-00001	62000	PASTOS PERMANENTES DE 5 O MAS AÑOS-SIN VARIEDAD	S	5,43
170000002291638	11-001-025-00004-00005	62000	PASTOS PERMANENTES DE 5 O MAS AÑOS-SIN VARIEDAD	S	5,67
170000002291639	11-001-025-00005-00002	62000	PASTOS PERMANENTES DE 5 O MAS AÑOS-SIN VARIEDAD	S	0,38
170000002291640	11-001-035-00010-00001	62000	PASTOS PERMANENTES DE 5 O MAS AÑOS-SIN VARIEDAD	S	3,09
170000002291641	11-001-012-00011-00001	62000	PASTOS PERMANENTES DE 5 O MAS AÑOS-SIN VARIEDAD	S	2,16
170000002291642	11-001-012-00012-00001	62000	PASTOS PERMANENTES DE 5 O MAS AÑOS-SIN VARIEDAD	S	1,52
170000002291643	11-001-012-00012-00006	62000	PASTOS PERMANENTES DE 5 O MAS AÑOS-SIN VARIEDAD	S	0,05
170000002291644	11-001-013-00010-00006	62000	PASTOS PERMANENTES DE 5 O MAS AÑOS-SIN VARIEDAD	S	0,95
170000002291645	11-001-031-00002-00001	62000	PASTOS PERMANENTES DE 5 O MAS AÑOS-SIN VARIEDAD	S	10,61
170000002291646	11-001-012-00013-00001	62000	PASTOS PERMANENTES DE 5 O MAS AÑOS-SIN VARIEDAD	S	1,47
170000002291647	11-001-037-00013-00001	62000	PASTOS PERMANENTES DE 5 O MAS AÑOS-SIN VARIEDAD	S	1,04
170000002291648	11-001-037-00011-00001	62000	PASTOS PERMANENTES DE 5 O MAS AÑOS-SIN VARIEDAD	S	38,63
170000002291649	11-001-013-00009-00005	62000	PASTOS PERMANENTES DE 5 O MAS AÑOS-SIN VARIEDAD	S	0,06
170000002291650	11-001-013-00015-00001	62000	PASTOS PERMANENTES DE 5 O MAS AÑOS-SIN VARIEDAD	S	2,25
170000002291651	11-001-013-00015-00003	62000	PASTOS PERMANENTES DE 5 O MAS AÑOS-SIN VARIEDAD	S	0,20
170000002291652	11-001-013-00013-00001	62000	PASTOS PERMANENTES DE 5 O MAS AÑOS-SIN VARIEDAD	S	1,13
170000002291653	11-001-013-00011-00002	62000	PASTOS PERMANENTES DE 5 O MAS AÑOS-SIN VARIEDAD	S	2,08
170000002291654	11-001-013-00011-00005	62000	PASTOS PERMANENTES DE 5 O MAS AÑOS-SIN VARIEDAD	S	0,17
170000002291655	11-001-013-00011-00006	62000	PASTOS PERMANENTES DE 5 O MAS AÑOS-SIN VARIEDAD	S	0,29
170000002291656	11-001-013-00010-00007	62000	PASTOS PERMANENTES DE 5 O MAS AÑOS-SIN VARIEDAD	S	0,09
170000002291657	11-001-025-00004-00006	62000	PASTOS PERMANENTES DE 5 O MAS AÑOS-SIN VARIEDAD	S	0,19
170000002291658	11-001-025-00004-00001	62000	PASTOS PERMANENTES DE 5 O MAS AÑOS-SIN VARIEDAD	S	5,30
170000002291659	11-001-025-00005-00001	62000	PASTOS PERMANENTES DE 5 O MAS AÑOS-SIN VARIEDAD	S	5,23
170000002291660	11-001-018-00008-00001	62000	PASTOS PERMANENTES DE 5 O MAS AÑOS-SIN VARIEDAD	S	6,02
170000002291661	11-001-018-00008-00004	62000	PASTOS PERMANENTES DE 5 O MAS AÑOS-SIN VARIEDAD	S	5,38
170000002291665	11-001-014-00010-00001	62000	PASTOS PERMANENTES DE 5 O MAS AÑOS-SIN VARIEDAD	S	12,63

Datos considerados para el Cálculo de la Carga Ganadera mínima y máxima del expediente**Recintos Determinados para el Cálculo de Garga Ganadera Máxima**

<u>REF.</u>	<u>REFERENCIA SIGPAC</u>	<u>CULTIVO</u>	<u>DESCRIPCIÓN CULTIVO</u>	<u>S/R</u>	<u>SUP. PROPUESTA (ha)</u>
1700000002291666	11-001-014-00010-00003	62000	PASTOS PERMANENTES DE 5 O MAS AÑOS-SIN VARIEDAD	S	0,01

INCIDENCIAS**INCIDENCIA DESCRIPCIÓN**

- 85031 Solicita recinto que no está comprometido para la operación.
 Ref:1700000002291631 Recinto:11-001-004-00003-001 Cultivo:62000 PASTOS PERMANENTES DE 5 O MAS AÑOS-SIN VARIEDAD Secano
 Ref:1700000002291665 Recinto:11-001-014-00010-001 Cultivo:62000 PASTOS PERMANENTES DE 5 O MAS AÑOS-SIN VARIEDAD Secano
 Ref:1700000002291666 Recinto:11-001-014-00010-003 Cultivo:62000 PASTOS PERMANENTES DE 5 O MAS AÑOS-SIN VARIEDAD Secano
 Ref:1700000002291660 Recinto:11-001-018-00008-001 Cultivo:62000 PASTOS PERMANENTES DE 5 O MAS AÑOS-SIN VARIEDAD Secano
 Ref:1700000002291661 Recinto:11-001-018-00008-004 Cultivo:62000 PASTOS PERMANENTES DE 5 O MAS AÑOS-SIN VARIEDAD Secano
 Ref:1700000002291658 Recinto:11-001-025-00004-001 Cultivo:62000 PASTOS PERMANENTES DE 5 O MAS AÑOS-SIN VARIEDAD Secano
 Ref:1700000002291638 Recinto:11-001-025-00004-005 Cultivo:62000 PASTOS PERMANENTES DE 5 O MAS AÑOS-SIN VARIEDAD Secano
 Ref:1700000002291657 Recinto:11-001-025-00004-006 Cultivo:62000 PASTOS PERMANENTES DE 5 O MAS AÑOS-SIN VARIEDAD Secano
 Ref:1700000002291659 Recinto:11-001-025-00005-001 Cultivo:62000 PASTOS PERMANENTES DE 5 O MAS AÑOS-SIN VARIEDAD Secano
 Ref:1700000002291639 Recinto:11-001-025-00005-002 Cultivo:62000 PASTOS PERMANENTES DE 5 O MAS AÑOS-SIN VARIEDAD Secano
 Ref:1700000002291645 Recinto:11-001-031-00002-001 Cultivo:62000 PASTOS PERMANENTES DE 5 O MAS AÑOS-SIN VARIEDAD Secano
- 85042 No inscrito en un organismo de control y certificación ecológico (artículo 5-1 e), Orden 26 mayo 2015)
 Explotación:ES110010000156 Especie:CABALLAR
 Explotación:ES110010000156 Especie:CAPRINA



<u>APELLIDOS Y NOMBRE / RAZÓN SOCIAL</u>	<u>NIF</u>	<u>EXPEDIENTE</u>	<u>SOLICITA AGRICULT. (3)</u>	<u>SOLICITA GANADER. (4)</u>	<u>ANUALIDAD DE PAGO</u>
SILVA JIMENEZ RAFAELA	****5169*	1155088	NO	SI	6ª

DATOS MANTENIMIENTO

IMPORTE POR ANUALIDAD

	<u>2015</u>	<u>2016</u>	<u>2017</u>	<u>2018</u>	<u>2019</u>	<u>2020</u>
IMPORTE MÁXIMO SUBVENCIONABLE	3.295,86 €	3.295,86 €	3.292,57 €	3.292,57 €	3.263,82 €	3.260,53 €
IMPORTE MEDIO DE TRANSFERENCIA (€/ha)	82,15 €	82,15 €	82,15 €	82,15 €	82,15 €	82,15 €

RESUMEN DE UNIDADES

<u>Cód</u>	<u>GRUPO DE PAGO</u>	<u>Sup. Dec. Admisible (ha)</u>	<u>Sup. Comprometida (ha)</u>	<u>Sup. ajustada compromiso (1) (ha)</u>	<u>% sobredec.</u>	<u>SUP. PROPUESTA (ha)</u>	<u>Importe Declarado</u>	<u>Importe Topado</u>	<u>Importe Propuesto</u>	<u>Importe tras sobredec.</u>
63	PASTOS ASOCIADOS A GANADERÍA ECOLÓGICA	42,44		39,69	0,00	39,69	3.260,53	3.260,53	3.260,53	3.260,53
TOTAL		42,44	39,69	39,69		39,69	3.260,53	3.260,53	3.260,53	3.260,53

APLICACIÓN DE REDUCCIONES Y SANCIONES

	<u>Importe Calculado</u>	<u>Importe prerreduc.</u>	<u>Admisibilidad y compromisos</u>	<u>Presentación tardía</u>	<u>Omisión declaración</u>	<u>Condicionabilidad</u>	<u>PROPUESTO</u>	<u>IMPORTE (Euros)</u>		
								<u>FEADER (Eje 2)</u>	<u>MAPA</u>	<u>CAGPDS</u>
GANADERÍA	3.260,53	3.260,53	0,00	0,00	0,00	0,00	3.260,53	2.445,40	350,51	464,62
TOTAL							3.260,53	2.445,40	350,51	464,62

RECINTOS PROPUESTOS

<u>REE.</u>	<u>REFERENCIA SIGPAC</u>	<u>CULTIVO DESCRIPCIÓN CULTIVO</u>	<u>S/R</u>	<u>G.PAGO</u>	<u>PEND. MEDIA (%)</u>	<u>SUP. DEC. ADMISIBLE (ha)</u>	<u>SUP. COMPROM. (ha)</u>	<u>SUP. AJUSTADA COMPROM. (1) (ha)</u>	<u>SUP. CONY. SIGPAC (ha)</u>	<u>SUP. CERTIE. (ha)</u>	<u>SUP. CAMPO (ha)</u>	<u>SUP. CAMPO DECLARADO (ha)</u>	<u>SUP. DEC. REDUCIDA (ha)</u>	<u>SUP. PROPUESTA (ha)</u>
-540537	11-035-026-00073-00002	62000 PASTOS PERMANENTES DE 5 O MAS AÑOS-SIN VARIEDAD	S	63	3,93	0,57	0,01	0,01		0,02			0,01	0,01
4521277	11-035-900-99000-99004	62000 PASTOS PERMANENTES DE 5 O MAS AÑOS-SIN VARIEDAD	S	63		2,53	2,82	2,53		2,53			2,53	2,53
1700000005616936	11-035-016-00037-00001	62000 PASTOS PERMANENTES DE 5 O MAS AÑOS-SIN VARIEDAD	S	63	11,95	0,29	0,29	0,29		0,52			0,29	0,29
1700000005616942	11-035-018-00038-00001	62000 PASTOS PERMANENTES DE 5 O MAS AÑOS-SIN VARIEDAD	S	63	20,12	6,33	6,33	6,33		6,33			6,33	6,33
1700000005616943	11-035-018-00038-00005	62000 PASTOS PERMANENTES DE 5 O MAS AÑOS-SIN VARIEDAD	S	63	13,20	1,79	1,79	1,79		1,79			1,79	1,79
1700000005616946	11-035-018-00038-00002	62000 PASTOS PERMANENTES DE 5 O MAS AÑOS-SIN VARIEDAD	S	63	5,82	0,23	0,23	0,23		0,23			0,23	0,23
1700000005616947	11-035-018-00017-00002	62000 PASTOS PERMANENTES DE 5 O MAS AÑOS-SIN VARIEDAD	S	63	8,28	15,46	15,46	15,46		15,46			15,46	15,46
1700000005616948	11-035-018-00018-00001	62000 PASTOS PERMANENTES DE 5 O MAS AÑOS-SIN VARIEDAD	S	63	7,02	0,98	0,98	0,98		0,98			0,98	0,98
1700000005616954	11-035-016-00038-00002	62000 PASTOS PERMANENTES DE 5 O MAS AÑOS-SIN VARIEDAD	S	63	14,85	1,53	1,53	1,53		1,53			1,53	1,53
1700000005616955	11-035-016-00039-00001	62000 PASTOS PERMANENTES DE 5 O MAS AÑOS-SIN VARIEDAD	S	63	18,52	2,58	2,58	2,58		2,58			2,58	2,58
1700000005616958	11-035-018-00017-00003	62000 PASTOS PERMANENTES DE 5 O MAS AÑOS-SIN VARIEDAD	S	63	9,86	3,68	3,68	3,68	3,68	3,68			3,68	3,68
1700000005616963	11-035-026-00068-00002	62000 PASTOS PERMANENTES DE 5 O MAS AÑOS-SIN VARIEDAD	S	63	5,81	2,19	1,62	1,62		3,80			1,62	1,62
1700000005616965	11-035-026-00073-00003	62000 PASTOS PERMANENTES DE 5 O MAS AÑOS-SIN VARIEDAD	S	63	6,10	0,45	0,45	0,45		1,01			0,45	0,45
1700000005616980	11-035-026-00101-00001	62000 PASTOS PERMANENTES DE 5 O MAS AÑOS-SIN VARIEDAD	S	63	6,44	3,83	3,83	3,83		4,50			3,83	3,83

DATOS GANADERÍA

RESUMEN DE UNIDADES


<u>Cód</u>	<u>GRUPO DE PAGO</u>	<u>Sup. Dec. Admisible (ha)</u>	<u>Sup. Comprometida (ha)</u>	<u>Sup. ajustada compromiso (1) (ha)</u>	<u>% sobredec.</u>	<u>SUP. PROPUESTA (ha)</u>	<u>Importe Declarado</u>	<u>Importe Topado</u>	<u>Importe Propuesto</u>	<u>Importe tras sobredec.</u>
63	PASTOS ASOCIADOS A GANADERÍA ECOLÓGICA	42,44		39,69	0,00	39,69	3.260,53	3.260,53	3.260,53	3.260,53
TOTAL		42,44	39,69	39,69		39,69	3.260,53	3.260,53	3.260,53	3.260,53

RESUMEN DE PAGOS

	<u>IMPORTE (Euros)</u>			
	<u>PROPUESTO</u>	<u>FEADER (Eje 2)</u>	<u>MAPA</u>	<u>CAGPDS</u>
Propuesto a pagar	3.260,53	2.445,40	350,51	464,62

APLICACIÓN DE REDUCCIONES Y SANCIONES

	<u>Importe Calculado</u>	<u>Importe prerreduc.</u>	<u>Admisibilidad y compromisos</u>	<u>Presentación tardía</u>	<u>Omisión declaración</u>	<u>Condicionabilidad</u>	<u>PROPUESTO</u>	<u>IMPORTE (Euros)</u>		
								<u>FEADER (Eje 2)</u>	<u>MAPA</u>	<u>CAGPDS</u>
	3.260,53	3.260,53	0,00	0,00	0,00	0,00	3.260,53	2.445,40	350,51	464,62
TOTAL							3.260,53	2.445,40	350,51	464,62



(1) Superficie declarada admisible ajustada con la superficie comprometida.
 (2) Factor de penalización valorando el alcance para el tipo de compromiso.
 (3) Solicita agricultura y tiene compromisos vigentes.
 (4) Solicita ganadería y tiene compromisos vigentes.

Datos considerados para el Cálculo de la Carga Ganadera mínima y máxima del expediente

Explotación	Especie	Inscrito en Sipea y Admisible	Censo Medio Animales	Ugm Calculada para CG Mínima	Ugm Calculada para CG Máxima
ES110350000393	BOVINA	SI	33,52	26,56	26,56
ES110350007008	BOVINA	SI	8,41	6,68	6,68
				33,24	33,24

Superficie determinada para Cálculo Carga Ganadera Mínima: 41,89 ha

Superficie determinada para Cálculo Carga Ganadera Máxima: 42,44 ha

Carga Ganadera Mínima Expediente: 0,79 ugm/ha


Carga Ganadera Máxima Expediente: 0,78 ugm/ha

Recintos Determinados para el Cálculo de Garga Ganadera Mínima

REF.	REFERENCIA SIGPAC	CULTIVO	DESCRIPCIÓN CULTIVO	S/R	SUP. PROPUESTA (ha)
-540537	11-035-026-00073-00002	62000	PASTOS PERMANENTES DE 5 O MAS AÑOS-SIN VARIEDAD	S	0,02
4521277	11-035-900-99000-99004	62000	PASTOS PERMANENTES DE 5 O MAS AÑOS-SIN VARIEDAD	S	2,53
170000005616936	11-035-016-00037-00001	62000	PASTOS PERMANENTES DE 5 O MAS AÑOS-SIN VARIEDAD	S	0,29
170000005616942	11-035-018-00038-00001	62000	PASTOS PERMANENTES DE 5 O MAS AÑOS-SIN VARIEDAD	S	6,33
170000005616943	11-035-018-00038-00005	62000	PASTOS PERMANENTES DE 5 O MAS AÑOS-SIN VARIEDAD	S	1,79
170000005616946	11-035-018-00038-00002	62000	PASTOS PERMANENTES DE 5 O MAS AÑOS-SIN VARIEDAD	S	0,23
170000005616947	11-035-018-00017-00002	62000	PASTOS PERMANENTES DE 5 O MAS AÑOS-SIN VARIEDAD	S	15,46
170000005616948	11-035-018-00018-00001	62000	PASTOS PERMANENTES DE 5 O MAS AÑOS-SIN VARIEDAD	S	0,98
170000005616954	11-035-016-00038-00002	62000	PASTOS PERMANENTES DE 5 O MAS AÑOS-SIN VARIEDAD	S	1,53
170000005616955	11-035-016-00039-00001	62000	PASTOS PERMANENTES DE 5 O MAS AÑOS-SIN VARIEDAD	S	2,58
170000005616958	11-035-018-00017-00003	62000	PASTOS PERMANENTES DE 5 O MAS AÑOS-SIN VARIEDAD	S	3,68
170000005616963	11-035-026-00068-00002	62000	PASTOS PERMANENTES DE 5 O MAS AÑOS-SIN VARIEDAD	S	2,19
170000005616965	11-035-026-00073-00003	62000	PASTOS PERMANENTES DE 5 O MAS AÑOS-SIN VARIEDAD	S	0,45
170000005616980	11-035-026-00101-00001	62000	PASTOS PERMANENTES DE 5 O MAS AÑOS-SIN VARIEDAD	S	3,83

Recintos Determinados para el Cálculo de Garga Ganadera Máxima

REF.	REFERENCIA SIGPAC	CULTIVO	DESCRIPCIÓN CULTIVO	S/R	SUP. PROPUESTA (ha)
-540537	11-035-026-00073-00002	62000	PASTOS PERMANENTES DE 5 O MAS AÑOS-SIN VARIEDAD	S	0,57
4521277	11-035-900-99000-99004	62000	PASTOS PERMANENTES DE 5 O MAS AÑOS-SIN VARIEDAD	S	2,53
170000005616936	11-035-016-00037-00001	62000	PASTOS PERMANENTES DE 5 O MAS AÑOS-SIN VARIEDAD	S	0,29
170000005616942	11-035-018-00038-00001	62000	PASTOS PERMANENTES DE 5 O MAS AÑOS-SIN VARIEDAD	S	6,33
170000005616943	11-035-018-00038-00005	62000	PASTOS PERMANENTES DE 5 O MAS AÑOS-SIN VARIEDAD	S	1,79
170000005616946	11-035-018-00038-00002	62000	PASTOS PERMANENTES DE 5 O MAS AÑOS-SIN VARIEDAD	S	0,23
170000005616947	11-035-018-00017-00002	62000	PASTOS PERMANENTES DE 5 O MAS AÑOS-SIN VARIEDAD	S	15,46
170000005616948	11-035-018-00018-00001	62000	PASTOS PERMANENTES DE 5 O MAS AÑOS-SIN VARIEDAD	S	0,98
170000005616954	11-035-016-00038-00002	62000	PASTOS PERMANENTES DE 5 O MAS AÑOS-SIN VARIEDAD	S	1,53
170000005616955	11-035-016-00039-00001	62000	PASTOS PERMANENTES DE 5 O MAS AÑOS-SIN VARIEDAD	S	2,58
170000005616958	11-035-018-00017-00003	62000	PASTOS PERMANENTES DE 5 O MAS AÑOS-SIN VARIEDAD	S	3,68
170000005616963	11-035-026-00068-00002	62000	PASTOS PERMANENTES DE 5 O MAS AÑOS-SIN VARIEDAD	S	2,19
170000005616965	11-035-026-00073-00003	62000	PASTOS PERMANENTES DE 5 O MAS AÑOS-SIN VARIEDAD	S	0,45
170000005616980	11-035-026-00101-00001	62000	PASTOS PERMANENTES DE 5 O MAS AÑOS-SIN VARIEDAD	S	3,83



<u>APELLIDOS Y NOMBRE / RAZÓN SOCIAL</u>	<u>NIF</u>	<u>EXPEDIENTE</u>	<u>SOLICITA AGRICULT. (3)</u>	<u>SOLICITA GANADER. (4)</u>	<u>ANUALIDAD DE PAGO</u>	<u>Nº DE SOCIOS</u>
SOCIADAD COOPERATIVA AND.TIERRA Y LIBERT	****5817*	1104280	SI	SI	6ª	3

DATOS MANTENIMIENTO

IMPORTE POR ANUALIDAD

	<u>2015</u>	<u>2016</u>	<u>2017</u>	<u>2018</u>	<u>2019</u>	<u>2020</u>
IMPORTE MÁXIMO SUBVENCIONABLE	6.592,93 €	6.592,93 €	6.565,73 €	6.565,73 €	6.565,73 €	6.555,76 €
IMPORTE MEDIO DE TRANSFERENCIA (€/ha)	90,67 €	90,67 €	90,67 €	90,67 €	90,67 €	90,67 €

RESUMEN DE UNIDADES

<u>Cód</u>	<u>GRUPO DE PAGO</u>	<u>Sup. Dec. Admisible (ha)</u>	<u>Sup. Comprometida (ha)</u>	<u>Sup. ajustada compromiso (1) (ha)</u>	<u>% sobredec.</u>	<u>SUP. PROPUESTA (ha)</u>	<u>Importe Declarado</u>	<u>Importe Topado</u>	<u>Importe Propuesto</u>	<u>Importe tras sobredec.</u>
59	HERBÁCEOS	9,05		9,04	0,00	9,04	1.366,58	1.375,15	1.366,58	1.366,58
64	HERBÁCEOS NO ELEGIBLES	0,60		0,59	0,00	0,59	0,00	0,00	0,00	0,00
63	PASTOS ASOCIADOS A GANADERÍA ECOLÓGICA	77,04		62,67	0,00	62,67	5.148,34	5.180,61	5.148,34	5.148,34
TOTAL		86,69	72,30	72,30		72,30	6.514,92	6.555,76	6.514,92	6.514,92

APLICACIÓN DE REDUCCIONES Y SANCIONES

	<u>Importe Calculado</u>	<u>Importe prereduc.</u>	<u>Admisibilidad y compromisos</u>	<u>Presentación tardía</u>	<u>Omisión declaración</u>	<u>Condicionabilidad</u>	<u>PROPUESTO</u>	<u>IMPORTE (Euros)</u>		
								<u>FEADER (Eje 2)</u>	<u>MAPA</u>	<u>CAGPDS</u>
AGRICULTURA	1.366,58	1.366,58	0,00	0,00	0,00	0,00	1.366,58	1.024,94	146,91	194,73
GANADERÍA	5.148,34	5.148,34	0,00	0,00	0,00	0,00	5.148,34	3.861,26	553,45	733,63
TOTAL							6.514,92	3.861,26	553,45	733,63

RECINTOS PROPUESTOS

<u>REF.</u>	<u>REFERENCIA SIGPAC</u>	<u>CULTIVO</u>	<u>DESCRIPCIÓN CULTIVO</u>	<u>S/R</u>	<u>G.PAGO</u>	<u>PEND. MEDIA (%)</u>	<u>SUP. DEC. ADMISIBLE (ha)</u>	<u>SUP. COMPROM. (ha)</u>	<u>SUP. AJUSTADA COMPR.(1) (ha)</u>	<u>SUP. CONY. SIGPAC (ha)</u>	<u>SUP. CERTIE. (ha)</u>	<u>SUP. CAMPO (ha)</u>	<u>SUP. CAMPO DETER.CULT. (ha)</u>	<u>SUP. DEC. REDUCIDA (ha)</u>	<u>SUP. PROPUESTA (ha)</u>
1700000006036229	11-011-004-00006-00003	20902	BARBECHO TRADICIONAL-CON CUBIERTA VEGETAL	S	64	9,15	0,60	0,59	0,59		0,60			0,59	0,59
1700000006036233	11-011-004-00006-00087	41000	HABAS-SIN VARIEDAD	S	59	12,87	0,73	0,73	0,73		0,73			0,73	0,73
1700000006036234	11-011-004-00006-00068	8000	AVENA-SIN VARIEDAD	S	59	13,23	2,33	2,33	2,33		2,33			2,33	2,33
1700000006036235	11-011-004-00006-00085	66000	PASTO ARBOLADO DE 5 O MAS AÑOS-SIN VARIEDAD	S	63	30,82	1,26	1,07	1,07	1,07	1,31			1,07	1,07
1700000006036236	11-011-004-00006-00004	41000	HABAS-SIN VARIEDAD	R	59	3,80	1,13	2,44	1,13		1,13			1,13	1,13
1700000006036237	11-011-004-00006-00004	41000	HABAS-SIN VARIEDAD	R	59	3,80	1,31	2,44	1,31		1,31			1,31	1,31
1700000006036238	11-011-004-00006-00067	41000	HABAS-SIN VARIEDAD	R	59	6,81	3,55	3,54	3,54	3,54	3,55			3,54	3,54
1700000006036241	11-011-004-00006-00086	66000	PASTO ARBOLADO DE 5 O MAS AÑOS-SIN VARIEDAD	S	63	28,45	18,39	11,92	11,92	11,92	18,39			11,92	11,92
1700000006036242	11-011-004-00006-00005	66000	PASTO ARBOLADO DE 5 O MAS AÑOS-SIN VARIEDAD	S	63	23,88	15,49	13,79	13,79	13,79	18,29			13,79	13,79
1700000006036244	11-011-004-00006-00069	66000	PASTO ARBOLADO DE 5 O MAS AÑOS-SIN VARIEDAD	S	63	24,08	3,71	3,27	3,27	3,27	4,36			3,27	3,27
1700000006036245	11-011-004-00008-00001	66000	PASTO ARBOLADO DE 5 O MAS AÑOS-SIN VARIEDAD	S	63	27,18	38,19	32,62	32,62		58,76			32,62	32,62

DATOS AGRICULTURA

RESUMEN DE UNIDADES

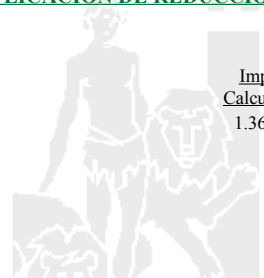
<u>Cód</u>	<u>GRUPO DE PAGO</u>	<u>Sup. Dec. Admisible (ha)</u>	<u>Sup. Comprometida (ha)</u>	<u>Sup. ajustada compromiso (1) (ha)</u>	<u>% sobredec.</u>	<u>SUP. PROPUESTA (ha)</u>	<u>Importe Declarado</u>	<u>Importe Topado</u>	<u>Importe Propuesto</u>	<u>Importe tras sobredec.</u>
59	HERBÁCEOS	9,05		9,04	0,00	9,04	1.366,58	1.375,15	1.366,58	1.366,58
64	HERBÁCEOS NO ELEGIBLES	0,60		0,59	0,00	0,59	0,00	0,00	0,00	0,00
TOTAL		9,65	72,30	9,63		9,63	1.366,58	1.375,15	1.366,58	1.366,58

RESUMEN DE PAGOS

	<u>IMPORTE (Euros)</u>			
	<u>PROPUESTO</u>	<u>FEADER (Eje 2)</u>	<u>MAPA</u>	<u>CAGPDS</u>
Propuesto a pagar	1.366,58	1.024,94	146,91	194,73

APLICACIÓN DE REDUCCIONES Y SANCIONES

	<u>Importe Calculado</u>	<u>Importe prereduc.</u>	<u>Admisibilidad y compromisos</u>	<u>Presentación tardía</u>	<u>Omisión declaración</u>	<u>Condicionabilidad</u>	<u>PROPUESTO</u>	<u>IMPORTE (Euros)</u>		
								<u>FEADER (Eje 2)</u>	<u>MAPA</u>	<u>CAGPDS</u>
	1.366,58	1.366,58	0,00	0,00	0,00	0,00	1.366,58	1.024,94	146,91	194,73
TOTAL							1.366,58	1.024,94	146,91	194,73



(1) Superficie declarada admisible ajustada con la superficie comprometida.
 (2) Factor de penalización valorando el alcance para el tipo de compromiso.
 (3) Solicita agricultura y tiene compromisos vigentes.
 (4) Solicita ganadería y tiene compromisos vigentes.

INCIDENCIAS

INCIDENCIA DESCRIPCIÓN

85031 Solicita recinto que no está comprometido para la operación.

Ref.-538004 Recinto:11-011-004-00006-058 Cultivo:20902 BARBECHO TRADICIONAL-CON CUBIERTA VEGETAL Regadío

DATOS GANADERÍA

RESUMEN DE UNIDADES

Cód	GRUPO DE PAGO	Sup. Dec. Admisible (ha)	Sup. Comprometida (ha)	Sup. ajustada compromiso (1) (ha)	% sobredec.	SUP. PROPUESTA (ha)	Importe Declarado	Importe Topado	Importe Propuesto	Importe tras sobredec.
63	PASTOS ASOCIADOS A GANADERÍA ECOLÓGICA	77,04		62,67	0,00	62,67	5.148,34	5.180,61	5.148,34	5.148,34
	TOTAL	77,04	72,30	62,67		62,67	5.148,34	5.180,61	5.148,34	5.148,34

RESUMEN DE PAGOS

IMPORTE (Euros)				
	PROPUESTO	FEADER (Eje 2)	MAPA	CAGPDS
Propuesto a pagar	5.148,34	3.861,26	553,45	733,63

APLICACIÓN DE REDUCCIONES Y SANCIONES

IMPORTE (Euros)									
Importe Calculado	Importe prereduc.	Admisibilidad y compromisos	Presentación tardía	Omisión declaración	Condicionalidad	PROPUESTO	FEADER (Eje 2)	MAPA	CAGPDS
5.148,34	5.148,34	0,00	0,00	0,00	0,00	5.148,34	3.861,26	553,45	733,63
TOTAL						5.148,34	3.861,26	553,45	733,63

Datos considerados para el Cálculo de la Carga Ganadera mínima y máxima del expediente

Explotación	Especie	Inscrito en Sipea y Admisible	Censo Medio Animales	Ugm Calculada para CG Mínima	Ugm Calculada para CG Máxima
ES110110000045	CAPRINA	SI	174,98	26,25	26,25
ES110110000045	OVINA	SI	138,57	20,79	20,79
ES110110000045	PORCINO	NO	6,00	0,00	2,40
				47,04	49,44

Superficie determinada para Cálculo Carga Ganadera Mínima: 77,64 ha

Superficie determinada para Cálculo Carga Ganadera Máxima: 87,98 ha

Carga Ganadera Mínima Expediente: 0,61 ugm/ha

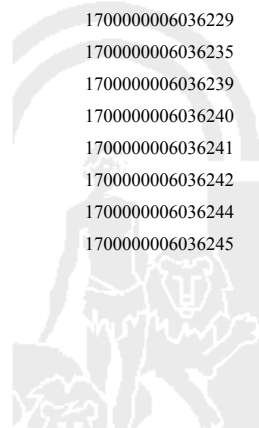
Carga Ganadera Máxima Expediente: 0,56 ugm/ha

Recintos Determinados para el Cálculo de Garga Ganadera Mínima

REF.	REFERENCIA SIGPAC	CULTIVO	DESCRIPCIÓN CULTIVO	S/R	SUP. PROPUESTA (ha)
170000006036229	11-011-004-00006-00003	20902	BARBECHO TRADICIONAL-CON CUBIERTA VEGETAL	S	0,60
170000006036235	11-011-004-00006-00085	66000	PASTO ARBOLADO DE 5 O MAS AÑOS-SIN VARIEDAD	S	1,26
170000006036241	11-011-004-00006-00086	66000	PASTO ARBOLADO DE 5 O MAS AÑOS-SIN VARIEDAD	S	18,39
170000006036242	11-011-004-00006-00005	66000	PASTO ARBOLADO DE 5 O MAS AÑOS-SIN VARIEDAD	S	15,49
170000006036244	11-011-004-00006-00069	66000	PASTO ARBOLADO DE 5 O MAS AÑOS-SIN VARIEDAD	S	3,71
170000006036245	11-011-004-00008-00001	66000	PASTO ARBOLADO DE 5 O MAS AÑOS-SIN VARIEDAD	S	38,19

Recintos Determinados para el Cálculo de Garga Ganadera Máxima

REF.	REFERENCIA SIGPAC	CULTIVO	DESCRIPCIÓN CULTIVO	S/R	SUP. PROPUESTA (ha)
-538004	11-011-004-00006-00058	20902	BARBECHO TRADICIONAL-CON CUBIERTA VEGETAL	R	0,18
170000006036223	11-011-004-00004-00001	66000	PASTO ARBOLADO DE 5 O MAS AÑOS-SIN VARIEDAD	S	6,03
170000006036229	11-011-004-00006-00003	20902	BARBECHO TRADICIONAL-CON CUBIERTA VEGETAL	S	0,60
170000006036235	11-011-004-00006-00085	66000	PASTO ARBOLADO DE 5 O MAS AÑOS-SIN VARIEDAD	S	1,26
170000006036239	11-011-006-09004-00002	66000	PASTO ARBOLADO DE 5 O MAS AÑOS-SIN VARIEDAD	S	4,04
170000006036240	11-011-006-00002-00010	66000	PASTO ARBOLADO DE 5 O MAS AÑOS-SIN VARIEDAD	S	0,09
170000006036241	11-011-004-00006-00086	66000	PASTO ARBOLADO DE 5 O MAS AÑOS-SIN VARIEDAD	S	18,39
170000006036242	11-011-004-00006-00005	66000	PASTO ARBOLADO DE 5 O MAS AÑOS-SIN VARIEDAD	S	15,49
170000006036244	11-011-004-00006-00069	66000	PASTO ARBOLADO DE 5 O MAS AÑOS-SIN VARIEDAD	S	3,71
170000006036245	11-011-004-00008-00001	66000	PASTO ARBOLADO DE 5 O MAS AÑOS-SIN VARIEDAD	S	38,19



(1) Superficie declarada admisible ajustada con la superficie comprometida.
 (2) Factor de penalización valorando el alcance para el tipo de compromiso.
 (3) Solicita agricultura y tiene compromisos vigentes.
 (4) Solicita ganadería y tiene compromisos vigentes.

INCIDENCIAS**INCIDENCIA DESCRIPCIÓN**

85001	El recinto declarado no cumple con las normas de producción ecológica (artículo 5-1 e), Orden 26 mayo 2015) Ref:1700000006036223 Recinto:11-011-004-00004-001 Cultivo:66000 PASTO ARBOLADO DE 5 O MAS AÑOS-SIN VARIEDAD Secano Ref:1700000006036240 Recinto:11-011-006-00002-010 Cultivo:66000 PASTO ARBOLADO DE 5 O MAS AÑOS-SIN VARIEDAD Secano Ref:1700000006036239 Recinto:11-011-006-09004-002 Cultivo:66000 PASTO ARBOLADO DE 5 O MAS AÑOS-SIN VARIEDAD Secano
85031	Solicita recinto que no está comprometido para la operación. Ref:1700000006036223 Recinto:11-011-004-00004-001 Cultivo:66000 PASTO ARBOLADO DE 5 O MAS AÑOS-SIN VARIEDAD Secano Ref:1700000006036240 Recinto:11-011-006-00002-010 Cultivo:66000 PASTO ARBOLADO DE 5 O MAS AÑOS-SIN VARIEDAD Secano Ref:1700000006036239 Recinto:11-011-006-09004-002 Cultivo:66000 PASTO ARBOLADO DE 5 O MAS AÑOS-SIN VARIEDAD Secano
85042	No inscrito en un organismo de control y certificación ecológico (artículo 5-1 e), Orden 26 mayo 2015) Explotación:ES110110000045 Especie:PORCINO



<u>APELLIDOS Y NOMBRE / RAZÓN SOCIAL</u>	<u>NIF</u>	<u>EXPEDIENTE</u>	<u>SOLICITA AGRICULT. (3)</u>	<u>SOLICITA GANADER. (4)</u>	<u>ANUALIDAD DE PAGO</u>
SORCAIN, S.L	****1935*	1154794	SI	NO	6ª

DATOS MANTENIMIENTO**IMPORTE POR ANUALIDAD**

	<u>2015</u>	<u>2016</u>	<u>2017</u>	<u>2018</u>	<u>2019</u>	<u>2020</u>
IMPORTE MÁXIMO SUBVENCIONABLE	14.482,09 €	14.482,09 €	14.477,55 €	14.477,55 €	14.471,50 €	14.442,78 €
IMPORTE MEDIO DE TRANSFERENCIA (€/ha)	151,17 €	151,17 €	151,17 €	151,17 €	151,17 €	151,17 €

RESUMEN DE UNIDADES

<u>Cód</u>	<u>GRUPO DE PAGO</u>	<u>Sup. Dec. Admisible (ha)</u>	<u>Sup. Comprometida (ha)</u>	<u>Sup. ajustada compromiso (1) (ha)</u>	<u>% sobredec.</u>	<u>SUP. PROPUESTA (ha)</u>	<u>Importe Declarado</u>	<u>Importe Topado</u>	<u>Importe Propuesto</u>	<u>Importe tras sobredec.</u>
59	HERBÁCEOS	95,73		95,54	0,00	95,54	14.442,78	14.442,78	14.442,78	14.442,78
	TOTAL	95,73	95,54	95,54		95,54	14.442,78	14.442,78	14.442,78	14.442,78

APLICACIÓN DE REDUCCIONES Y SANCIONES

	<u>Importe Calculado</u>	<u>Importe prereduc.</u>	<u>Admisibilidad y compromisos</u>	<u>Presentación tardía</u>	<u>Omisión declaración</u>	<u>Condicionabilidad</u>	<u>PROPUESTO</u>	<u>IMPORTE (Euros)</u>		
								<u>FEADER (Eje 2)</u>	<u>MAPA</u>	<u>CAGPDS</u>
AGRICULTURA	14.442,78	14.442,78	0,00	0,00	0,00	0,00	14.442,78	10.832,09	1.552,60	2.058,09
TOTAL							14.442,78	10.832,09	1.552,60	2.058,09

RECINTOS PROPUESTOS

<u>REF.</u>	<u>REFERENCIA SIGPAC</u>	<u>CULTIVO DESCRIPCIÓN CULTIVO</u>	<u>S/R</u>	<u>G.PAGO</u>	<u>PEND. MEDIA (%)</u>	<u>SUP. DEC. ADMISIBLE (ha)</u>	<u>SUP. COMPROM. (ha)</u>	<u>SUP. AJUSTADA COMPROM. (1) (ha)</u>	<u>SUP. CONV. SIGPAC (ha)</u>	<u>SUP. CERTIF. (ha)</u>	<u>SUP. CAMPO (ha)</u>	<u>SUP. CAMPO DECLARADO (ha)</u>	<u>SUP. DEC. REDUCIDA (ha)</u>	<u>SUP. PROPUESTA (ha)</u>
1700000006626957	11-028-003-00077-00002	33129 GIRASOL-SY KIARA	S	59	1,73	1,19	1,19	1,19	1,19	1,19			1,19	1,19
1700000006626958	11-028-003-00101-00007	33129 GIRASOL-SY KIARA	S	59	1,66	19,51	19,49	19,49	19,49	19,79			19,49	19,49
1700000006626959	11-028-003-00098-00002	33129 GIRASOL-SY KIARA	S	59	3,37	0,76	0,76	0,76	0,76	0,76			0,76	0,76
1700000006626960	11-028-032-00039-00013	33129 GIRASOL-SY KIARA	S	59	1,59	38,21	38,21	38,21	38,21	38,25			38,21	38,21
1700000006626961	11-028-032-00039-00012	33129 GIRASOL-SY KIARA	S	59	1,75	21,53	21,43	21,43	21,43	21,59			21,43	21,43
1700000006626962	11-028-032-00039-00003	33129 GIRASOL-SY KIARA	S	59	1,86	14,53	14,56	14,53	14,53	14,68			14,53	14,53

DATOS AGRICULTURA**RESUMEN DE UNIDADES**

<u>Cód</u>	<u>GRUPO DE PAGO</u>	<u>Sup. Dec. Admisible (ha)</u>	<u>Sup. Comprometida (ha)</u>	<u>Sup. ajustada compromiso (1) (ha)</u>	<u>% sobredec.</u>	<u>SUP. PROPUESTA (ha)</u>	<u>Importe Declarado</u>	<u>Importe Topado</u>	<u>Importe Propuesto</u>	<u>Importe tras sobredec.</u>
59	HERBÁCEOS	95,73		95,54	0,00	95,54	14.442,78	14.442,78	14.442,78	14.442,78
	TOTAL	95,73	95,54	95,54		95,54	14.442,78	14.442,78	14.442,78	14.442,78

RESUMEN DE PAGOS

	<u>PROPUESTO</u>	<u>IMPORTE (Euros)</u>		
		<u>FEADER (Eje 2)</u>	<u>MAPA</u>	<u>CAGPDS</u>
Propuesto a pagar	14.442,78	10.832,09	1.552,60	2.058,09

APLICACIÓN DE REDUCCIONES Y SANCIONES

	<u>Importe Calculado</u>	<u>Importe prereduc.</u>	<u>Admisibilidad y compromisos</u>	<u>Presentación tardía</u>	<u>Omisión declaración</u>	<u>Condicionabilidad</u>	<u>PROPUESTO</u>	<u>IMPORTE (Euros)</u>		
								<u>FEADER (Eje 2)</u>	<u>MAPA</u>	<u>CAGPDS</u>
	14.442,78	14.442,78	0,00	0,00	0,00	0,00	14.442,78	10.832,09	1.552,60	2.058,09
TOTAL							14.442,78	10.832,09	1.552,60	2.058,09

INCIDENCIAS**INCIDENCIA DESCRIPCIÓN**

- 64 La cuenta bancaria declarada no existe para el CIF/NIF del solicitante en la relación de cuentas bancarias válidas según el O.P.
- 75024 La cuenta corriente declarada no se encuentra en el sistema GIRO, se realiza el pago a la cuenta principal designada en GIRO.

<u>APELLIDOS Y NOMBRE / RAZÓN SOCIAL</u>	<u>NIF</u>	<u>EXPEDIENTE</u>	<u>SOLICITA AGRICULT. (3)</u>	<u>SOLICITA GANADER. (4)</u>	<u>ANUALIDAD DE PAGO</u>
TAPIA BOZZINO MANUEL	****2343*	1021662	NO	SI	6ª

DATOS MANTENIMIENTO

IMPORTE POR ANUALIDAD

	<u>2015</u>	<u>2016</u>	<u>2017</u>	<u>2018</u>	<u>2019</u>	<u>2020</u>
IMPORTE MÁXIMO SUBVENCIONABLE	6.614,72 €	6.614,72 €	6.614,72 €	6.614,72 €	6.542,44 €	6.542,44 €
IMPORTE MEDIO DE TRANSFERENCIA (€/ha)	78,56 €	78,56 €	78,56 €	78,56 €	78,56 €	78,56 €

RESUMEN DE UNIDADES

<u>Cód</u>	<u>GRUPO DE PAGO</u>	<u>Sup. Dec. Admisible (ha)</u>	<u>Sup. Comprometida (ha)</u>	<u>Sup. ajustada compromiso (1) (ha)</u>	<u>% sobredec.</u>	<u>SUP. PROPUESTA (ha)</u>	<u>Importe Declarado</u>	<u>Importe Topado</u>	<u>Importe Propuesto</u>	<u>Importe tras sobredec.</u>
63	PASTOS ASOCIADOS A GANADERÍA ECOLÓGICA	83,36		83,28	0,00	83,28	6.569,54	6.542,44	6.542,44	6.542,44
	TOTAL	83,36	83,28	83,28		83,28	6.569,54	6.542,44	6.542,44	6.542,44

APLICACIÓN DE REDUCCIONES Y SANCIONES

	<u>Importe Calculado</u>	<u>Importe prerreduc.</u>	<u>Admisibilidad y compromisos</u>	<u>Presentación tardía</u>	<u>Omisión declaración</u>	<u>Condicionality</u>	<u>PROPUESTO</u>	<u>IMPORTE (Euros)</u>		
								<u>FEADER (Eje 2)</u>	<u>MAPA</u>	<u>CAGPDS</u>
GANADERÍA	6.542,44	6.542,44	0,00	0,00	0,00	0,00	6.542,44	4.906,83	703,31	932,30
TOTAL							6.542,44	4.906,83	703,31	932,30

RECINTOS PROPUESTOS

<u>REE.</u>	<u>REFERENCIA SIGPAC</u>	<u>CULTIVO DESCRIPCIÓN CULTIVO</u>	<u>S/R</u>	<u>G.PAGO</u>	<u>PEND. MEDIA (%)</u>	<u>SUP. DEC. ADMISIBLE (ha)</u>	<u>SUP. COMPROM. (ha)</u>	<u>SUP. AJUSTADA COMPROM. (1) (ha)</u>	<u>SUP. CONY. SIGPAC (ha)</u>	<u>SUP. CERTIE. (ha)</u>	<u>SUP. CAMPO (ha)</u>	<u>SUP. CAMPO DETER. CUL. DECLARADO (ha)</u>	<u>SUP. DEC. REDUCIDA (ha)</u>	<u>SUP. PROPUESTA (ha)</u>
-10820	11-004-008-00001-00004	62000 PASTOS PERMANENTES DE 5 O MAS AÑOS-SIN VARIEDAD	S	63	25,13	0,09	0,34	0,09		0,34			0,09	0,09
-10819	11-004-006-00014-00002	62000 PASTOS PERMANENTES DE 5 O MAS AÑOS-SIN VARIEDAD	S	63	18,20	0,10	0,39	0,10		0,39			0,10	0,10
-10818	11-004-006-00013-00008	62000 PASTOS PERMANENTES DE 5 O MAS AÑOS-SIN VARIEDAD	S	63	11,14	0,74	0,87	0,74		0,87			0,74	0,74
1700000004695805	11-004-006-00005-00001	62000 PASTOS PERMANENTES DE 5 O MAS AÑOS-SIN VARIEDAD	S	63	15,26	6,86	7,31	6,86		9,15			6,86	6,86
1700000004695806	11-004-006-00006-00003	62000 PASTOS PERMANENTES DE 5 O MAS AÑOS-SIN VARIEDAD	S	63	14,25	34,70	34,70	34,70		34,70			34,70	34,70
1700000004695807	11-004-006-00010-00001	62000 PASTOS PERMANENTES DE 5 O MAS AÑOS-SIN VARIEDAD	S	63	10,44	0,83	0,83	0,83		0,83			0,83	0,83
1700000004695808	11-004-006-00013-00002	62000 PASTOS PERMANENTES DE 5 O MAS AÑOS-SIN VARIEDAD	S	63	15,47	7,32	7,32	7,32		7,32			7,32	7,32
1700000004695809	11-004-006-00014-00001	62000 PASTOS PERMANENTES DE 5 O MAS AÑOS-SIN VARIEDAD	S	63	25,02	2,04	2,16	2,04		8,17			2,04	2,04
1700000004695810	11-004-006-00007-00002	62000 PASTOS PERMANENTES DE 5 O MAS AÑOS-SIN VARIEDAD	S	63	6,91	2,64	2,64	2,64		3,11			2,64	2,64
1700000004695813	11-004-008-00001-00002	62000 PASTOS PERMANENTES DE 5 O MAS AÑOS-SIN VARIEDAD	S	63	15,92	13,11	13,11	13,11		13,11			13,11	13,11
1700000004695814	11-004-008-00033-00001	62000 PASTOS PERMANENTES DE 5 O MAS AÑOS-SIN VARIEDAD	S	63	17,47	6,31	6,31	6,31		6,31			6,31	6,31
1700000004695819	11-004-007-00046-00003	62000 PASTOS PERMANENTES DE 5 O MAS AÑOS-SIN VARIEDAD	S	63	24,84	0,28	0,20	0,20		0,79			0,20	0,20
1700000004695821	11-004-007-00046-00002	62000 PASTOS PERMANENTES DE 5 O MAS AÑOS-SIN VARIEDAD	S	63	15,19	4,35	4,35	4,35		4,35			4,35	4,35
1700000004695822	11-004-007-00053-00001	62000 PASTOS PERMANENTES DE 5 O MAS AÑOS-SIN VARIEDAD	S	63	23,71	1,39	1,39	1,39		1,63			1,39	1,39
1700000004695823	11-004-007-00047-00001	62000 PASTOS PERMANENTES DE 5 O MAS AÑOS-SIN VARIEDAD	S	63	4,70	2,60	2,60	2,60		2,60			2,60	2,60

DATOS GANADERÍA

RESUMEN DE UNIDADES


<u>Cód</u>	<u>GRUPO DE PAGO</u>	<u>Sup. Dec. Admisible (ha)</u>	<u>Sup. Comprometida (ha)</u>	<u>Sup. ajustada compromiso (1) (ha)</u>	<u>% sobredec.</u>	<u>SUP. PROPUESTA (ha)</u>	<u>Importe Declarado</u>	<u>Importe Topado</u>	<u>Importe Propuesto</u>	<u>Importe tras sobredec.</u>
63	PASTOS ASOCIADOS A GANADERÍA ECOLÓGICA	83,36		83,28	0,00	83,28	6.569,54	6.542,44	6.542,44	6.542,44
	TOTAL	83,36	83,28	83,28		83,28	6.569,54	6.542,44	6.542,44	6.542,44

RESUMEN DE PAGOS

	<u>IMPORTE (Euros)</u>			
	<u>PROPUESTO</u>	<u>FEADER (Eje 2)</u>	<u>MAPA</u>	<u>CAGPDS</u>
Propuesto a pagar	6.542,44	4.906,83	703,31	932,30

APLICACIÓN DE REDUCCIONES Y SANCIONES

<u>Importe Calculado</u>	<u>Importe prerreduc.</u>	<u>Admisibilidad y compromisos</u>	<u>Presentación tardía</u>	<u>Omisión declaración</u>	<u>Condicionality</u>	<u>PROPUESTO</u>	<u>IMPORTE (Euros)</u>		
							<u>FEADER (Eje 2)</u>	<u>MAPA</u>	<u>CAGPDS</u>
6.542,44	6.542,44	0,00	0,00	0,00	0,00	6.542,44	4.906,83	703,31	932,30
TOTAL						6.542,44	4.906,83	703,31	932,30



(1) Superficie declarada admisible ajustada con la superficie comprometida.
 (2) Factor de penalización valorando el alcance para el tipo de compromiso.
 (3) Solicita agricultura y tiene compromisos vigentes.
 (4) Solicita ganadería y tiene compromisos vigentes.

Datos considerados para el Cálculo de la Carga Ganadera mínima y máxima del expediente

Explotación	Especie	Inscrito en Sipea y Admisible	Censo Medio Animales	Ugm Calculada para CG Mínima	Ugm Calculada para CG Máxima
ES110040000145	BOVINA	SI	210,46	163,96	163,96
				163,96	163,96

Superficie determinada para Cálculo Carga Ganadera Mínima: 148,02 ha

Superficie determinada para Cálculo Carga Ganadera Máxima: 148,02 ha

Carga Ganadera Mínima Expediente: 1,11 ugm/ha

Carga Ganadera Máxima Expediente: 1,11 ugm/ha

Recintos Determinados para el Cálculo de Garga Ganadera Mínima

REF.	REFERENCIA SIGPAC	CULTIVO	DESCRIPCIÓN CULTIVO	S/R	SUP. PROPUESTA (ha)
-10820	11-004-008-00001-00004	62000	PASTOS PERMANENTES DE 5 O MAS AÑOS-SIN VARIEDAD	S	0,09
-10819	11-004-006-00014-00002	62000	PASTOS PERMANENTES DE 5 O MAS AÑOS-SIN VARIEDAD	S	0,10
-10818	11-004-006-00013-00008	62000	PASTOS PERMANENTES DE 5 O MAS AÑOS-SIN VARIEDAD	S	0,74
4766607	11-004-006-00008-00001	62000	PASTOS PERMANENTES DE 5 O MAS AÑOS-SIN VARIEDAD	S	0,74
4766608	11-004-007-00034-00001	62000	PASTOS PERMANENTES DE 5 O MAS AÑOS-SIN VARIEDAD	S	0,47
4766610	11-004-007-00035-00002	62000	PASTOS PERMANENTES DE 5 O MAS AÑOS-SIN VARIEDAD	S	2,72
4766618	11-004-007-00032-00001	62000	PASTOS PERMANENTES DE 5 O MAS AÑOS-SIN VARIEDAD	S	0,46
4766626	11-004-007-00031-00004	62000	PASTOS PERMANENTES DE 5 O MAS AÑOS-SIN VARIEDAD	S	3,40
4766628	11-004-006-00008-00003	62000	PASTOS PERMANENTES DE 5 O MAS AÑOS-SIN VARIEDAD	S	8,95
4766630	11-004-006-00015-00001	62000	PASTOS PERMANENTES DE 5 O MAS AÑOS-SIN VARIEDAD	S	13,61
4766634	11-004-007-00031-00007	62000	PASTOS PERMANENTES DE 5 O MAS AÑOS-SIN VARIEDAD	S	5,87
4766637	11-004-007-00031-00008	62000	PASTOS PERMANENTES DE 5 O MAS AÑOS-SIN VARIEDAD	S	9,52
4766638	11-004-007-00031-00009	62000	PASTOS PERMANENTES DE 5 O MAS AÑOS-SIN VARIEDAD	S	9,23
4766643	11-004-007-00031-00010	62000	PASTOS PERMANENTES DE 5 O MAS AÑOS-SIN VARIEDAD	S	0,53
1700000004695805	11-004-006-00005-00001	62000	PASTOS PERMANENTES DE 5 O MAS AÑOS-SIN VARIEDAD	S	6,86
1700000004695806	11-004-006-00006-00003	62000	PASTOS PERMANENTES DE 5 O MAS AÑOS-SIN VARIEDAD	S	34,70
1700000004695807	11-004-006-00010-00001	62000	PASTOS PERMANENTES DE 5 O MAS AÑOS-SIN VARIEDAD	S	0,83
1700000004695808	11-004-006-00013-00002	62000	PASTOS PERMANENTES DE 5 O MAS AÑOS-SIN VARIEDAD	S	7,32
1700000004695809	11-004-006-00014-00001	62000	PASTOS PERMANENTES DE 5 O MAS AÑOS-SIN VARIEDAD	S	2,04
1700000004695810	11-004-006-00007-00002	62000	PASTOS PERMANENTES DE 5 O MAS AÑOS-SIN VARIEDAD	S	2,64
1700000004695811	11-004-006-00013-00004	62000	PASTOS PERMANENTES DE 5 O MAS AÑOS-SIN VARIEDAD	S	0,33
1700000004695812	11-004-006-00013-00005	62000	PASTOS PERMANENTES DE 5 O MAS AÑOS-SIN VARIEDAD	S	0,50
1700000004695813	11-004-008-00001-00002	62000	PASTOS PERMANENTES DE 5 O MAS AÑOS-SIN VARIEDAD	S	13,11
1700000004695814	11-004-008-00033-00001	62000	PASTOS PERMANENTES DE 5 O MAS AÑOS-SIN VARIEDAD	S	6,31
1700000004695815	11-004-009-00001-00001	62000	PASTOS PERMANENTES DE 5 O MAS AÑOS-SIN VARIEDAD	S	7,82
1700000004695817	11-004-006-00013-00006	62000	PASTOS PERMANENTES DE 5 O MAS AÑOS-SIN VARIEDAD	S	0,27
1700000004695819	11-004-007-00046-00003	62000	PASTOS PERMANENTES DE 5 O MAS AÑOS-SIN VARIEDAD	S	0,28
1700000004695820	11-004-007-00046-00004	62000	PASTOS PERMANENTES DE 5 O MAS AÑOS-SIN VARIEDAD	S	0,24
1700000004695821	11-004-007-00046-00002	62000	PASTOS PERMANENTES DE 5 O MAS AÑOS-SIN VARIEDAD	S	4,35
1700000004695822	11-004-007-00053-00001	62000	PASTOS PERMANENTES DE 5 O MAS AÑOS-SIN VARIEDAD	S	1,39
1700000004695823	11-004-007-00047-00001	62000	PASTOS PERMANENTES DE 5 O MAS AÑOS-SIN VARIEDAD	S	2,60

Recintos Determinados para el Cálculo de Garga Ganadera Máxima

REF.	REFERENCIA SIGPAC	CULTIVO	DESCRIPCIÓN CULTIVO	S/R	SUP. PROPUESTA (ha)
-10820	11-004-008-00001-00004	62000	PASTOS PERMANENTES DE 5 O MAS AÑOS-SIN VARIEDAD	S	0,09

Datos considerados para el Cálculo de la Carga Ganadera mínima y máxima del expediente**Recintos Determinados para el Cálculo de Garga Ganadera Máxima**

REF.	REFERENCIA SIGPAC	CULTIVO	DESCRIPCIÓN CULTIVO	S/R	SUP. PROPUESTA (ha)
-10819	11-004-006-00014-00002	62000	PASTOS PERMANENTES DE 5 O MAS AÑOS-SIN VARIEDAD	S	0,10
-10818	11-004-006-00013-00008	62000	PASTOS PERMANENTES DE 5 O MAS AÑOS-SIN VARIEDAD	S	0,74
4766607	11-004-006-00008-00001	62000	PASTOS PERMANENTES DE 5 O MAS AÑOS-SIN VARIEDAD	S	0,74
4766608	11-004-007-00034-00001	62000	PASTOS PERMANENTES DE 5 O MAS AÑOS-SIN VARIEDAD	S	0,47
4766610	11-004-007-00035-00002	62000	PASTOS PERMANENTES DE 5 O MAS AÑOS-SIN VARIEDAD	S	2,72
4766618	11-004-007-00032-00001	62000	PASTOS PERMANENTES DE 5 O MAS AÑOS-SIN VARIEDAD	S	0,46
4766626	11-004-007-00031-00004	62000	PASTOS PERMANENTES DE 5 O MAS AÑOS-SIN VARIEDAD	S	3,40
4766628	11-004-006-00008-00003	62000	PASTOS PERMANENTES DE 5 O MAS AÑOS-SIN VARIEDAD	S	8,95
4766630	11-004-006-00015-00001	62000	PASTOS PERMANENTES DE 5 O MAS AÑOS-SIN VARIEDAD	S	13,61
4766634	11-004-007-00031-00007	62000	PASTOS PERMANENTES DE 5 O MAS AÑOS-SIN VARIEDAD	S	5,87
4766637	11-004-007-00031-00008	62000	PASTOS PERMANENTES DE 5 O MAS AÑOS-SIN VARIEDAD	S	9,52
4766638	11-004-007-00031-00009	62000	PASTOS PERMANENTES DE 5 O MAS AÑOS-SIN VARIEDAD	S	9,23
4766643	11-004-007-00031-00010	62000	PASTOS PERMANENTES DE 5 O MAS AÑOS-SIN VARIEDAD	S	0,53
1700000004695805	11-004-006-00005-00001	62000	PASTOS PERMANENTES DE 5 O MAS AÑOS-SIN VARIEDAD	S	6,86
1700000004695806	11-004-006-00006-00003	62000	PASTOS PERMANENTES DE 5 O MAS AÑOS-SIN VARIEDAD	S	34,70
1700000004695807	11-004-006-00010-00001	62000	PASTOS PERMANENTES DE 5 O MAS AÑOS-SIN VARIEDAD	S	0,83
1700000004695808	11-004-006-00013-00002	62000	PASTOS PERMANENTES DE 5 O MAS AÑOS-SIN VARIEDAD	S	7,32
1700000004695809	11-004-006-00014-00001	62000	PASTOS PERMANENTES DE 5 O MAS AÑOS-SIN VARIEDAD	S	2,04
1700000004695810	11-004-006-00007-00002	62000	PASTOS PERMANENTES DE 5 O MAS AÑOS-SIN VARIEDAD	S	2,64
1700000004695811	11-004-006-00013-00004	62000	PASTOS PERMANENTES DE 5 O MAS AÑOS-SIN VARIEDAD	S	0,33
1700000004695812	11-004-006-00013-00005	62000	PASTOS PERMANENTES DE 5 O MAS AÑOS-SIN VARIEDAD	S	0,50
1700000004695813	11-004-008-00001-00002	62000	PASTOS PERMANENTES DE 5 O MAS AÑOS-SIN VARIEDAD	S	13,11
1700000004695814	11-004-008-00033-00001	62000	PASTOS PERMANENTES DE 5 O MAS AÑOS-SIN VARIEDAD	S	6,31
1700000004695815	11-004-009-00001-00001	62000	PASTOS PERMANENTES DE 5 O MAS AÑOS-SIN VARIEDAD	S	7,82
1700000004695817	11-004-006-00013-00006	62000	PASTOS PERMANENTES DE 5 O MAS AÑOS-SIN VARIEDAD	S	0,27
1700000004695819	11-004-007-00046-00003	62000	PASTOS PERMANENTES DE 5 O MAS AÑOS-SIN VARIEDAD	S	0,28
1700000004695820	11-004-007-00046-00004	62000	PASTOS PERMANENTES DE 5 O MAS AÑOS-SIN VARIEDAD	S	0,24
1700000004695821	11-004-007-00046-00002	62000	PASTOS PERMANENTES DE 5 O MAS AÑOS-SIN VARIEDAD	S	4,35
1700000004695822	11-004-007-00053-00001	62000	PASTOS PERMANENTES DE 5 O MAS AÑOS-SIN VARIEDAD	S	1,39
1700000004695823	11-004-007-00047-00001	62000	PASTOS PERMANENTES DE 5 O MAS AÑOS-SIN VARIEDAD	S	2,60

INCIDENCIAS**INCIDENCIA DESCRIPCIÓN**

85031 Solicita recinto que no está comprometido para la operación.
 Ref:1700000004695815 Recinto:11-004-009-00001-001 Cultivo:62000 PASTOS PERMANENTES DE 5 O MAS AÑOS-SIN VARIEDAD Secano

<u>APELLIDOS Y NOMBRE / RAZÓN SOCIAL</u>	<u>NIF</u>	<u>EXPEDIENTE</u>	<u>SOLICITA AGRICULT. (3)</u>	<u>SOLICITA GANADER. (4)</u>	<u>ANUALIDAD DE PAGO</u>
TEJONERO SANCHEZ PEDRO JAVIER	****7820*	1213513	NO	SI	6ª

DATOS MANTENIMIENTO

IMPORTE POR ANUALIDAD

	<u>2015</u>	<u>2016</u>	<u>2017</u>	<u>2018</u>	<u>2019</u>	<u>2020</u>
IMPORTE MÁXIMO SUBVENCIONABLE	0,00 €	0,00 €	0,00 €	6.542,13 €	6.542,13 €	6.542,13 €
IMPORTE MEDIO DE TRANSFERENCIA (€/ha)	0,00 €	0,00 €	0,00 €	78,72 €	78,72 €	78,72 €

RESUMEN DE UNIDADES

<u>Cód</u>	<u>GRUPO DE PAGO</u>	<u>Sup. Dec. Admisible (ha)</u>	<u>Sup. Comprometida (ha)</u>	<u>Sup. ajustada compromiso (1) (ha)</u>	<u>% sobredec.</u>	<u>SUP. PROPUESTA (ha)</u>	<u>Importe Declarado</u>	<u>Importe Topado</u>	<u>Importe Propuesto</u>	<u>Importe tras sobredec.</u>
63	PASTOS ASOCIADOS A GANADERÍA ECOLÓGICA	98,69		83,11	0,00	83,11	6.561,32	6.542,13	6.542,13	6.542,13
	TOTAL	98,69	83,11	83,11		83,11	6.561,32	6.542,13	6.542,13	6.542,13

APLICACIÓN DE REDUCCIONES Y SANCIONES

	<u>Importe Calculado</u>	<u>Importe prerreduc.</u>	<u>Admisibilidad y compromisos</u>	<u>Presentación tardía</u>	<u>Omisión declaración</u>	<u>Condicionabilidad</u>	<u>PROPUESTO</u>	<u>IMPORTE (Euros)</u>		
								<u>FEADER (Eje 2)</u>	<u>MAPA</u>	<u>CAGPDS</u>
GANADERÍA	6.542,13	6.542,13	0,00	0,00	0,00	0,00	6.542,13	4.906,60	703,28	932,25
TOTAL							6.542,13	4.906,60	703,28	932,25

RECINTOS PROPUESTOS

<u>REE</u>	<u>REFERENCIA SIGPAC</u>	<u>CULTIVO</u>	<u>DESCRIPCIÓN CULTIVO</u>	<u>S/R</u>	<u>G.PAGO</u>	<u>PEND. MEDIA (%)</u>	<u>SUP. ADMISIBLE (ha)</u>	<u>SUP. COMPROM. (ha)</u>	<u>SUP. AJUSTADA COMPROM. (1) (ha)</u>	<u>SUP. CONY. SIGPAC (ha)</u>	<u>SUP. CERTIE (ha)</u>	<u>SUP. CAMPO (ha)</u>	<u>SUP. CAMPO DETER. CULT. DECLARADO (ha)</u>	<u>SUP. DEC. REDUCIDA (ha)</u>	<u>SUP. PROPUESTA (ha)</u>
4542997	11-007-900-99000-99001	62000	PASTOS PERMANENTES DE 5 O MAS AÑOS-SIN VARIEDAD	S	63		96,88	90,95	90,95		96,88			90,95	90,95
1700000005383536	11-007-014-00012-00002	62000	PASTOS PERMANENTES DE 5 O MAS AÑOS-SIN VARIEDAD	S	63	2,67	0,46	0,46	0,46	0,46	0,50			0,46	0,46
1700000005383578	11-007-011-00016-00003	63000	PASTOS DE MENOS DE 5 AÑOS-SIN VARIEDAD	S	63	1,88	1,35	1,35	1,35	1,35	1,68			1,35	1,35

DATOS GANADERÍA

RESUMEN DE UNIDADES

<u>Cód</u>	<u>GRUPO DE PAGO</u>	<u>Sup. Dec. Admisible (ha)</u>	<u>Sup. Comprometida (ha)</u>	<u>Sup. ajustada compromiso (1) (ha)</u>	<u>% sobredec.</u>	<u>SUP. PROPUESTA (ha)</u>	<u>Importe Declarado</u>	<u>Importe Topado</u>	<u>Importe Propuesto</u>	<u>Importe tras sobredec.</u>
63	PASTOS ASOCIADOS A GANADERÍA ECOLÓGICA	98,69		83,11	0,00	83,11	6.561,32	6.542,13	6.542,13	6.542,13
	TOTAL	98,69	83,11	83,11		83,11	6.561,32	6.542,13	6.542,13	6.542,13

RESUMEN DE PAGOS

<u>IMPORTE (Euros)</u>			
<u>PROPUESTO</u>	<u>FEADER (Eje 2)</u>	<u>MAPA</u>	<u>CAGPDS</u>
Propuesto a pagar	6.542,13	4.906,60	703,28
			932,25

APLICACIÓN DE REDUCCIONES Y SANCIONES

	<u>Importe Calculado</u>	<u>Importe prerreduc.</u>	<u>Admisibilidad y compromisos</u>	<u>Presentación tardía</u>	<u>Omisión declaración</u>	<u>Condicionabilidad</u>	<u>PROPUESTO</u>	<u>IMPORTE (Euros)</u>		
								<u>FEADER (Eje 2)</u>	<u>MAPA</u>	<u>CAGPDS</u>
	6.542,13	6.542,13	0,00	0,00	0,00	0,00	6.542,13	4.906,60	703,28	932,25
TOTAL							6.542,13	4.906,60	703,28	932,25



(1) Superficie declarada admisible ajustada con la superficie comprometida.
 (2) Factor de penalización valorando el alcance para el tipo de compromiso.
 (3) Solicita agricultura y tiene compromisos vigentes.
 (4) Solicita ganadería y tiene compromisos vigentes.

Datos considerados para el Cálculo de la Carga Ganadera mínima y máxima del expediente

<u>Explotación</u>	<u>Especie</u>	<u>Inscrito en Sipea y Admisible</u>	<u>Censo Medio Animales</u>	<u>Ugm Calculada para CG Mínima</u>	<u>Ugm Calculada para CG Máxima</u>
ES110070000207	BOVINA	SI	78,50	63,50	63,50
				63,50	63,50

Superficie determinada para Cálculo Carga Ganadera Mínima: 98,69 ha

Superficie determinada para Cálculo Carga Ganadera Máxima: 98,69 ha

Carga Ganadera Mínima Expediente: 0,64 ugm/ha

Carga Ganadera Máxima Expediente: 0,64 ugm/ha

Recintos Determinados para el Cálculo de Garga Ganadera Mínima

<u>REF.</u>	<u>REFERENCIA SIGPAC</u>	<u>CULTIVO</u>	<u>DESCRIPCIÓN CULTIVO</u>	<u>S/R</u>	<u>SUP. PROPUESTA (ha)</u>
4542997	11-007-900-99000-99001	62000	PASTOS PERMANENTES DE 5 O MAS AÑOS-SIN VARIEDAD	S	96,88
170000005383536	11-007-014-00012-00002	62000	PASTOS PERMANENTES DE 5 O MAS AÑOS-SIN VARIEDAD	S	0,46
170000005383578	11-007-011-00016-00003	63000	PASTOS DE MENOS DE 5 AÑOS-SIN VARIEDAD	S	1,35

Recintos Determinados para el Cálculo de Garga Ganadera Máxima

<u>REF.</u>	<u>REFERENCIA SIGPAC</u>	<u>CULTIVO</u>	<u>DESCRIPCIÓN CULTIVO</u>	<u>S/R</u>	<u>SUP. PROPUESTA (ha)</u>
4542997	11-007-900-99000-99001	62000	PASTOS PERMANENTES DE 5 O MAS AÑOS-SIN VARIEDAD	S	96,88
170000005383536	11-007-014-00012-00002	62000	PASTOS PERMANENTES DE 5 O MAS AÑOS-SIN VARIEDAD	S	0,46
170000005383578	11-007-011-00016-00003	63000	PASTOS DE MENOS DE 5 AÑOS-SIN VARIEDAD	S	1,35



<u>APELLIDOS Y NOMBRE / RAZÓN SOCIAL</u>	<u>NIF</u>	<u>EXPEDIENTE</u>	<u>SOLICITA AGRICULT. (3)</u>	<u>SOLICITA GANADER. (4)</u>	<u>ANUALIDAD DE PAGO</u>
TERNERAS ECOLOGICAS RUTAS DEL TORO, S.L.	****4589*	1197434	NO	SI	6ª

DATOS MANTENIMIENTO**IMPORTE POR ANUALIDAD**

	<u>2015</u>	<u>2016</u>	<u>2017</u>	<u>2018</u>	<u>2019</u>	<u>2020</u>
IMPORTE MÁXIMO SUBVENCIONABLE	2.334,70 €	2.334,70 €	3.302,43 €	3.302,43 €	3.302,43 €	3.302,43 €
IMPORTE MEDIO DE TRANSFERENCIA (€/ha)	82,15 €	82,15 €	82,15 €	82,15 €	82,15 €	82,15 €

RESUMEN DE UNIDADES

<u>Cód</u>	<u>GRUPO DE PAGO</u>	<u>Sup. Dec. Admisible (ha)</u>	<u>Sup. Comprometida (ha)</u>	<u>Sup. ajustada compromiso (1) (ha)</u>	<u>% sobredec.</u>	<u>SUP. PROPUESTA (ha)</u>	<u>Importe Declarado</u>	<u>Importe Topado</u>	<u>Importe Propuesto</u>	<u>Importe tras sobredec.</u>
63	PASTOS ASOCIADOS A GANADERÍA ECOLÓGICA	44,79		40,20	0,00	40,20	3.302,43	3.302,43	3.302,43	3.302,43
	TOTAL	44,79	40,20	40,20		40,20	3.302,43	3.302,43	3.302,43	3.302,43

APLICACIÓN DE REDUCCIONES Y SANCIONES

	<u>Importe Calculado</u>	<u>Importe prerreduc.</u>	<u>Admisibilidad y compromisos</u>	<u>Presentación tardía</u>	<u>Omisión declaración</u>	<u>Condicionabilidad</u>	<u>PROPUESTO</u>	<u>IMPORTE (Euros)</u>		
								<u>FEADER (Eje 2)</u>	<u>MAPA</u>	<u>CAGPDS</u>
GANADERÍA	3.302,43	3.302,43	0,00	0,00	0,00	0,00	3.302,43	2.476,82	355,01	470,60
TOTAL							3.302,43	2.476,82	355,01	470,60

RECINTOS PROPUESTOS

<u>REE</u>	<u>REFERENCIA SIGPAC</u>	<u>CULTIVO</u>	<u>DESCRIPCIÓN CULTIVO</u>	<u>S/R</u>	<u>G.PAGO</u>	<u>PEND. MEDIA (%)</u>	<u>SUP. DEC. ADMISIBLE (ha)</u>	<u>SUP. COMPROM. (ha)</u>	<u>SUP. AJUSTADA COMPROM. (1) (ha)</u>	<u>SUP. CONY. SIGPAC (ha)</u>	<u>SUP. CERTIE (ha)</u>	<u>SUP. CAMPO (ha)</u>	<u>SUP. CAMPO DETER. CULT. DECLARADO (ha)</u>	<u>SUP. DEC. REDUCIDA (ha)</u>	<u>SUP. PROPUESTA (ha)</u>
1700000006812697	11-023-087-00008-00001	62000	PASTOS PERMANENTES DE 5 O MAS AÑOS-SIN VARIEDAD	S	63	8,14	18,32	13,75	13,75		18,32	18,32	18,32	13,75	13,75
1700000006812699	11-023-087-00008-00003	62000	PASTOS PERMANENTES DE 5 O MAS AÑOS-SIN VARIEDAD	S	63	23,32	1,57	1,56	1,56		2,41	1,57	1,57	1,56	1,56
1700000006812711	11-023-087-00019-00001	62000	PASTOS PERMANENTES DE 5 O MAS AÑOS-SIN VARIEDAD	S	63	5,56	24,90	24,89	24,89		24,90	24,90	24,90	24,89	24,89

DATOS GANADERÍA**RESUMEN DE UNIDADES**

<u>Cód</u>	<u>GRUPO DE PAGO</u>	<u>Sup. Dec. Admisible (ha)</u>	<u>Sup. Comprometida (ha)</u>	<u>Sup. ajustada compromiso (1) (ha)</u>	<u>% sobredec.</u>	<u>SUP. PROPUESTA (ha)</u>	<u>Importe Declarado</u>	<u>Importe Topado</u>	<u>Importe Propuesto</u>	<u>Importe tras sobredec.</u>
63	PASTOS ASOCIADOS A GANADERÍA ECOLÓGICA	44,79		40,20	0,00	40,20	3.302,43	3.302,43	3.302,43	3.302,43
	TOTAL	44,79	40,20	40,20		40,20	3.302,43	3.302,43	3.302,43	3.302,43

RESUMEN DE PAGOS

	<u>PROPUESTO</u>	<u>IMPORTE (Euros)</u>		
		<u>FEADER (Eje 2)</u>	<u>MAPA</u>	<u>CAGPDS</u>
Propuesto a pagar	3.302,43	2.476,82	355,01	470,60

APLICACIÓN DE REDUCCIONES Y SANCIONES

	<u>Importe Calculado</u>	<u>Importe prerreduc.</u>	<u>Admisibilidad y compromisos</u>	<u>Presentación tardía</u>	<u>Omisión declaración</u>	<u>Condicionabilidad</u>	<u>PROPUESTO</u>	<u>IMPORTE (Euros)</u>		
								<u>FEADER (Eje 2)</u>	<u>MAPA</u>	<u>CAGPDS</u>
	3.302,43	3.302,43	0,00	0,00	0,00	0,00	3.302,43	2.476,82	355,01	470,60
TOTAL							3.302,43	2.476,82	355,01	470,60



Datos considerados para el Cálculo de la Carga Ganadera mínima y máxima del expediente

Explotación	Especie	Inscrito en Sipea y Admisible	Censo Medio Animales	Ugm Calculada para CG Mínima	Ugm Calculada para CG Máxima
ES110230000535	BOVINA	SI	38,83	35,58	35,58
ES110230001035	BOVINA	SI	59,55	52,41	52,41
ES110230002010	BOVINA	SI	1,72	1,02	1,02
				89,01	89,01

Superficie determinada para Cálculo Carga Ganadera Mínima: 140,65 ha

Superficie determinada para Cálculo Carga Ganadera Máxima: 143,92 ha

Carga Ganadera Mínima Expediente: 0,63 ugm/ha

Carga Ganadera Máxima Expediente: 0,62 ugm/ha

Recintos Determinados para el Cálculo de Garga Ganadera Mínima

REF.	REFERENCIA SIGPAC	CULTIVO	DESCRIPCIÓN CULTIVO	S/R	SUP. PROPUESTA (ha)
-3114	11-023-082-00039-00023	62000	PASTOS PERMANENTES DE 5 O MAS AÑOS-SIN VARIEDAD	S	5,27
-3113	11-023-082-00039-00022	63000	PASTOS DE MENOS DE 5 AÑOS-SIN VARIEDAD	S	0,00
-3112	11-023-082-00039-00022	63000	PASTOS DE MENOS DE 5 AÑOS-SIN VARIEDAD	S	0,00
-3111	11-023-024-00022-00004	62000	PASTOS PERMANENTES DE 5 O MAS AÑOS-SIN VARIEDAD	S	0,70
1700000006812672	11-001-006-00003-00001	62000	PASTOS PERMANENTES DE 5 O MAS AÑOS-SIN VARIEDAD	S	0,01
1700000006812673	11-001-006-00003-00001	62000	PASTOS PERMANENTES DE 5 O MAS AÑOS-SIN VARIEDAD	S	0,04
1700000006812674	11-023-024-00012-00003	62000	PASTOS PERMANENTES DE 5 O MAS AÑOS-SIN VARIEDAD	S	1,78
1700000006812675	11-023-082-00039-00020	62000	PASTOS PERMANENTES DE 5 O MAS AÑOS-SIN VARIEDAD	S	1,07
1700000006812676	11-001-006-00003-00001	62000	PASTOS PERMANENTES DE 5 O MAS AÑOS-SIN VARIEDAD	S	7,02
1700000006812677	11-023-081-00030-00003	62000	PASTOS PERMANENTES DE 5 O MAS AÑOS-SIN VARIEDAD	S	1,05
1700000006812679	11-023-024-00022-00003	62000	PASTOS PERMANENTES DE 5 O MAS AÑOS-SIN VARIEDAD	S	2,56
1700000006812684	11-023-082-00039-00014	62000	PASTOS PERMANENTES DE 5 O MAS AÑOS-SIN VARIEDAD	S	0,11
1700000006812686	11-023-082-00039-00003	62000	PASTOS PERMANENTES DE 5 O MAS AÑOS-SIN VARIEDAD	S	6,22
1700000006812687	11-023-082-00039-00003	62000	PASTOS PERMANENTES DE 5 O MAS AÑOS-SIN VARIEDAD	S	25,34
1700000006812688	11-023-082-00039-00013	62000	PASTOS PERMANENTES DE 5 O MAS AÑOS-SIN VARIEDAD	S	0,58
1700000006812689	11-023-082-00039-00003	62000	PASTOS PERMANENTES DE 5 O MAS AÑOS-SIN VARIEDAD	S	0,14
1700000006812690	11-023-082-00039-00003	62000	PASTOS PERMANENTES DE 5 O MAS AÑOS-SIN VARIEDAD	S	0,45
1700000006812691	11-023-081-00030-00005	62000	PASTOS PERMANENTES DE 5 O MAS AÑOS-SIN VARIEDAD	S	0,28
1700000006812692	11-023-082-00034-00002	62000	PASTOS PERMANENTES DE 5 O MAS AÑOS-SIN VARIEDAD	S	1,49
1700000006812693	11-023-082-00038-00005	62000	PASTOS PERMANENTES DE 5 O MAS AÑOS-SIN VARIEDAD	S	7,03
1700000006812694	11-023-082-00037-00010	62000	PASTOS PERMANENTES DE 5 O MAS AÑOS-SIN VARIEDAD	S	0,59
1700000006812695	11-023-082-00038-00017	62000	PASTOS PERMANENTES DE 5 O MAS AÑOS-SIN VARIEDAD	S	0,90
1700000006812696	11-023-082-00038-00006	62000	PASTOS PERMANENTES DE 5 O MAS AÑOS-SIN VARIEDAD	S	20,34
1700000006812697	11-023-087-00008-00001	62000	PASTOS PERMANENTES DE 5 O MAS AÑOS-SIN VARIEDAD	S	18,32
1700000006812698	11-023-082-00038-00013	62000	PASTOS PERMANENTES DE 5 O MAS AÑOS-SIN VARIEDAD	S	0,17
1700000006812699	11-023-087-00008-00003	62000	PASTOS PERMANENTES DE 5 O MAS AÑOS-SIN VARIEDAD	S	1,57
1700000006812700	11-023-082-00038-00004	62000	PASTOS PERMANENTES DE 5 O MAS AÑOS-SIN VARIEDAD	S	1,61
1700000006812701	11-023-082-00038-00014	62000	PASTOS PERMANENTES DE 5 O MAS AÑOS-SIN VARIEDAD	S	1,94
1700000006812702	11-023-082-00039-00001	62000	PASTOS PERMANENTES DE 5 O MAS AÑOS-SIN VARIEDAD	S	0,89
1700000006812703	11-023-082-00039-00015	62000	PASTOS PERMANENTES DE 5 O MAS AÑOS-SIN VARIEDAD	S	0,36
1700000006812704	11-001-006-00003-00001	62000	PASTOS PERMANENTES DE 5 O MAS AÑOS-SIN VARIEDAD	S	0,07
1700000006812705	11-023-081-00030-00004	62000	PASTOS PERMANENTES DE 5 O MAS AÑOS-SIN VARIEDAD	S	0,64
1700000006812706	11-023-086-00010-00002	62000	PASTOS PERMANENTES DE 5 O MAS AÑOS-SIN VARIEDAD	S	2,52
1700000006812707	11-023-024-00022-00002	62000	PASTOS PERMANENTES DE 5 O MAS AÑOS-SIN VARIEDAD	S	0,12

(1) Superficie declarada admisible ajustada con la superficie comprometida.

(2) Factor de penalización valorando el alcance para el tipo de compromiso.

(3) Solicita agricultura y tiene compromisos vigentes.

(4) Solicita ganadería y tiene compromisos vigentes.

Datos considerados para el Cálculo de la Carga Ganadera mínima y máxima del expediente**Recintos Determinados para el Cálculo de Garga Ganadera Mínima**

<u>REF.</u>	<u>REFERENCIA SIGPAC</u>	<u>CULTIVO</u>	<u>DESCRIPCIÓN CULTIVO</u>	<u>S/R</u>	<u>SUP. PROPUESTA (ha)</u>
			VARIEDAD		
170000006812708	11-023-082-00034-00001	62000	PASTOS PERMANENTES DE 5 O MAS AÑOS-SIN VARIEDAD	S	1,94
170000006812709	11-023-082-00038-00011	62000	PASTOS PERMANENTES DE 5 O MAS AÑOS-SIN VARIEDAD	S	2,07
170000006812710	11-023-082-00039-00001	62000	PASTOS PERMANENTES DE 5 O MAS AÑOS-SIN VARIEDAD	S	0,38
170000006812711	11-023-087-00019-00001	62000	PASTOS PERMANENTES DE 5 O MAS AÑOS-SIN VARIEDAD	S	24,90
170000006812712	11-023-082-00039-00001	62000	PASTOS PERMANENTES DE 5 O MAS AÑOS-SIN VARIEDAD	S	0,04
170000006812713	11-023-024-00012-00002	62000	PASTOS PERMANENTES DE 5 O MAS AÑOS-SIN VARIEDAD	S	0,08
170000006812714	11-023-082-00039-00001	62000	PASTOS PERMANENTES DE 5 O MAS AÑOS-SIN VARIEDAD	S	0,06

Recintos Determinados para el Cálculo de Garga Ganadera Máxima

<u>REF.</u>	<u>REFERENCIA SIGPAC</u>	<u>CULTIVO</u>	<u>DESCRIPCIÓN CULTIVO</u>	<u>S/R</u>	<u>SUP. PROPUESTA (ha)</u>
-825849	11-023-018-00002-00001	63000	PASTOS DE MENOS DE 5 AÑOS-SIN VARIEDAD	S	2,63
-3114	11-023-082-00039-00023	62000	PASTOS PERMANENTES DE 5 O MAS AÑOS-SIN VARIEDAD	S	5,27
-3113	11-023-082-00039-00022	63000	PASTOS DE MENOS DE 5 AÑOS-SIN VARIEDAD	S	0,00
-3112	11-023-082-00039-00022	63000	PASTOS DE MENOS DE 5 AÑOS-SIN VARIEDAD	S	0,00
-3111	11-023-024-00022-00004	62000	PASTOS PERMANENTES DE 5 O MAS AÑOS-SIN VARIEDAD	S	0,70
4187284	11-023-018-80001-00003	63000	PASTOS DE MENOS DE 5 AÑOS-SIN VARIEDAD	S	0,26
4187285	11-023-018-80001-00002	63000	PASTOS DE MENOS DE 5 AÑOS-SIN VARIEDAD	S	0,38
170000006812672	11-001-006-00003-00001	62000	PASTOS PERMANENTES DE 5 O MAS AÑOS-SIN VARIEDAD	S	0,01
170000006812673	11-001-006-00003-00001	62000	PASTOS PERMANENTES DE 5 O MAS AÑOS-SIN VARIEDAD	S	0,04
170000006812674	11-023-024-00012-00003	62000	PASTOS PERMANENTES DE 5 O MAS AÑOS-SIN VARIEDAD	S	1,78
170000006812675	11-023-082-00039-00020	62000	PASTOS PERMANENTES DE 5 O MAS AÑOS-SIN VARIEDAD	S	1,07
170000006812676	11-001-006-00003-00001	62000	PASTOS PERMANENTES DE 5 O MAS AÑOS-SIN VARIEDAD	S	7,02
170000006812677	11-023-081-00030-00003	62000	PASTOS PERMANENTES DE 5 O MAS AÑOS-SIN VARIEDAD	S	1,05
170000006812679	11-023-024-00022-00003	62000	PASTOS PERMANENTES DE 5 O MAS AÑOS-SIN VARIEDAD	S	2,56
170000006812684	11-023-082-00039-00014	62000	PASTOS PERMANENTES DE 5 O MAS AÑOS-SIN VARIEDAD	S	0,11
170000006812686	11-023-082-00039-00003	62000	PASTOS PERMANENTES DE 5 O MAS AÑOS-SIN VARIEDAD	S	6,22
170000006812687	11-023-082-00039-00003	62000	PASTOS PERMANENTES DE 5 O MAS AÑOS-SIN VARIEDAD	S	25,34
170000006812688	11-023-082-00039-00013	62000	PASTOS PERMANENTES DE 5 O MAS AÑOS-SIN VARIEDAD	S	0,58
170000006812689	11-023-082-00039-00003	62000	PASTOS PERMANENTES DE 5 O MAS AÑOS-SIN VARIEDAD	S	0,14
170000006812690	11-023-082-00039-00003	62000	PASTOS PERMANENTES DE 5 O MAS AÑOS-SIN VARIEDAD	S	0,45
170000006812691	11-023-081-00030-00005	62000	PASTOS PERMANENTES DE 5 O MAS AÑOS-SIN VARIEDAD	S	0,28
170000006812692	11-023-082-00034-00002	62000	PASTOS PERMANENTES DE 5 O MAS AÑOS-SIN VARIEDAD	S	1,49
170000006812693	11-023-082-00038-00005	62000	PASTOS PERMANENTES DE 5 O MAS AÑOS-SIN VARIEDAD	S	7,03
170000006812694	11-023-082-00037-00010	62000	PASTOS PERMANENTES DE 5 O MAS AÑOS-SIN VARIEDAD	S	0,59
170000006812695	11-023-082-00038-00017	62000	PASTOS PERMANENTES DE 5 O MAS AÑOS-SIN VARIEDAD	S	0,90
170000006812696	11-023-082-00038-00006	62000	PASTOS PERMANENTES DE 5 O MAS AÑOS-SIN VARIEDAD	S	20,34
170000006812697	11-023-087-00008-00001	62000	PASTOS PERMANENTES DE 5 O MAS AÑOS-SIN VARIEDAD	S	18,32
170000006812698	11-023-082-00038-00013	62000	PASTOS PERMANENTES DE 5 O MAS AÑOS-SIN VARIEDAD	S	0,17
170000006812699	11-023-087-00008-00003	62000	PASTOS PERMANENTES DE 5 O MAS AÑOS-SIN VARIEDAD	S	1,57
170000006812700	11-023-082-00038-00004	62000	PASTOS PERMANENTES DE 5 O MAS AÑOS-SIN VARIEDAD	S	1,61
170000006812701	11-023-082-00038-00014	62000	PASTOS PERMANENTES DE 5 O MAS AÑOS-SIN VARIEDAD	S	1,94
170000006812702	11-023-082-00039-00001	62000	PASTOS PERMANENTES DE 5 O MAS AÑOS-SIN VARIEDAD	S	0,89

(1) Superficie declarada admisible ajustada con la superficie comprometida.

(2) Factor de penalización valorando el alcance para el tipo de compromiso.

(3) Solicita agricultura y tiene compromisos vigentes.

(4) Solicita ganadería y tiene compromisos vigentes.

Datos considerados para el Cálculo de la Carga Ganadera mínima y máxima del expediente**Recintos Determinados para el Cálculo de Garga Ganadera Máxima**

REF.	REFERENCIA SIGPAC	CULTIVO	DESCRIPCIÓN CULTIVO	S/R	SUP. PROPUESTA (ha)
170000006812703	11-023-082-00039-00015	62000	PASTOS PERMANENTES DE 5 O MAS AÑOS-SIN VARIEDAD	S	0,36
170000006812704	11-001-006-00003-00001	62000	PASTOS PERMANENTES DE 5 O MAS AÑOS-SIN VARIEDAD	S	0,07
170000006812705	11-023-081-00030-00004	62000	PASTOS PERMANENTES DE 5 O MAS AÑOS-SIN VARIEDAD	S	0,64
170000006812706	11-023-086-00010-00002	62000	PASTOS PERMANENTES DE 5 O MAS AÑOS-SIN VARIEDAD	S	2,52
170000006812707	11-023-024-00022-00002	62000	PASTOS PERMANENTES DE 5 O MAS AÑOS-SIN VARIEDAD	S	0,12
170000006812708	11-023-082-00034-00001	62000	PASTOS PERMANENTES DE 5 O MAS AÑOS-SIN VARIEDAD	S	1,94
170000006812709	11-023-082-00038-00011	62000	PASTOS PERMANENTES DE 5 O MAS AÑOS-SIN VARIEDAD	S	2,07
170000006812710	11-023-082-00039-00001	62000	PASTOS PERMANENTES DE 5 O MAS AÑOS-SIN VARIEDAD	S	0,38
170000006812711	11-023-087-00019-00001	62000	PASTOS PERMANENTES DE 5 O MAS AÑOS-SIN VARIEDAD	S	24,90
170000006812712	11-023-082-00039-00001	62000	PASTOS PERMANENTES DE 5 O MAS AÑOS-SIN VARIEDAD	S	0,04
170000006812713	11-023-024-00012-00002	62000	PASTOS PERMANENTES DE 5 O MAS AÑOS-SIN VARIEDAD	S	0,08
170000006812714	11-023-082-00039-00001	62000	PASTOS PERMANENTES DE 5 O MAS AÑOS-SIN VARIEDAD	S	0,06

INCIDENCIAS**INCIDENCIA DESCRIPCIÓN**

226	Recinto abandonado según SIGPAC por el que solicita alguna ayuda. Ref.-3113 Recinto:11-023-082-00039-022 Cultivo:63000 PASTOS DE MENOS DE 5 AÑOS-SIN VARIEDAD Secano Ref.-3112 Recinto:11-023-082-00039-022 Cultivo:63000 PASTOS DE MENOS DE 5 AÑOS-SIN VARIEDAD Secano
85031	Solicita recinto que no está comprometido para la operación. Ref:170000006812673 Recinto:11-001-006-00003-001 Cultivo:62000 PASTOS PERMANENTES DE 5 O MAS AÑOS-SIN VARIEDAD Secano Ref:170000006812704 Recinto:11-001-006-00003-001 Cultivo:62000 PASTOS PERMANENTES DE 5 O MAS AÑOS-SIN VARIEDAD Secano Ref:170000006812672 Recinto:11-001-006-00003-001 Cultivo:62000 PASTOS PERMANENTES DE 5 O MAS AÑOS-SIN VARIEDAD Secano Ref:170000006812676 Recinto:11-001-006-00003-001 Cultivo:62000 PASTOS PERMANENTES DE 5 O MAS AÑOS-SIN VARIEDAD Secano Ref:170000006812713 Recinto:11-023-024-00012-002 Cultivo:62000 PASTOS PERMANENTES DE 5 O MAS AÑOS-SIN VARIEDAD Secano Ref:170000006812674 Recinto:11-023-024-00012-003 Cultivo:62000 PASTOS PERMANENTES DE 5 O MAS AÑOS-SIN VARIEDAD Secano Ref:170000006812707 Recinto:11-023-024-00022-002 Cultivo:62000 PASTOS PERMANENTES DE 5 O MAS AÑOS-SIN VARIEDAD Secano Ref:170000006812679 Recinto:11-023-024-00022-003 Cultivo:62000 PASTOS PERMANENTES DE 5 O MAS AÑOS-SIN VARIEDAD Secano Ref:-3111 Recinto:11-023-024-00022-004 Cultivo:62000 PASTOS PERMANENTES DE 5 O MAS AÑOS-SIN VARIEDAD Secano Ref:170000006812691 Recinto:11-023-081-00030-005 Cultivo:62000 PASTOS PERMANENTES DE 5 O MAS AÑOS-SIN VARIEDAD Secano Ref:170000006812702 Recinto:11-023-082-00039-001 Cultivo:62000 PASTOS PERMANENTES DE 5 O MAS AÑOS-SIN VARIEDAD Secano Ref:170000006812690 Recinto:11-023-082-00039-003 Cultivo:62000 PASTOS PERMANENTES DE 5 O MAS AÑOS-SIN VARIEDAD Secano Ref:170000006812689 Recinto:11-023-082-00039-003 Cultivo:62000 PASTOS PERMANENTES DE 5 O MAS AÑOS-SIN VARIEDAD Secano Ref:170000006812686 Recinto:11-023-082-00039-003 Cultivo:62000 PASTOS PERMANENTES DE 5 O MAS AÑOS-SIN VARIEDAD Secano Ref:170000006812687 Recinto:11-023-082-00039-003 Cultivo:62000 PASTOS PERMANENTES DE 5 O MAS AÑOS-SIN VARIEDAD Secano Ref:170000006812684 Recinto:11-023-082-00039-014 Cultivo:62000 PASTOS PERMANENTES DE 5 O MAS AÑOS-SIN VARIEDAD Secano Ref:170000006812703 Recinto:11-023-082-00039-015 Cultivo:62000 PASTOS PERMANENTES DE 5 O MAS AÑOS-SIN VARIEDAD Secano Ref:-3112 Recinto:11-023-082-00039-022 Cultivo:63000 PASTOS DE MENOS DE 5 AÑOS-SIN VARIEDAD Secano Ref:-3113 Recinto:11-023-082-00039-022 Cultivo:63000 PASTOS DE MENOS DE 5 AÑOS-SIN VARIEDAD Secano Ref:-3114 Recinto:11-023-082-00039-023 Cultivo:62000 PASTOS PERMANENTES DE 5 O MAS AÑOS-SIN VARIEDAD Secano Ref:170000006812706 Recinto:11-023-086-00010-002 Cultivo:62000 PASTOS PERMANENTES DE 5 O MAS AÑOS-SIN VARIEDAD Secano
85045	Solicita recinto que no está comprometido para la operación de conversión pero sí para mantenimiento (o viceversa).

(1) Superficie declarada admisible ajustada con la superficie comprometida.
(2) Factor de penalización valorando el alcance para el tipo de compromiso.
(3) Solicita agricultura y tiene compromisos vigentes.
(4) Solicita ganadería y tiene compromisos vigentes.

Ref:1700000006812691 Recinto:11-023-081-00030-005 Cultivo:62000 PASTOS PERMANENTES DE 5 O MAS AÑOS-SIN VARIEDAD Secano



(1) Superficie declarada admisible ajustada con la superficie comprometida.
(2) Factor de penalización valorando el alcance para el tipo de compromiso.
(3) Solicita agricultura y tiene compromisos vigentes.
(4) Solicita ganadería y tiene compromisos vigentes.

<u>APELLIDOS Y NOMBRE / RAZÓN SOCIAL</u>	<u>NIF</u>	<u>EXPEDIENTE</u>	<u>SOLICITA AGRICULT. (3)</u>	<u>SOLICITA GANADER. (4)</u>	<u>ANUALIDAD DE PAGO</u>
TORO GOMEZ JOSE	****1975*	1097821	SI	NO	6ª

DATOS MANTENIMIENTO**IMPORTE POR ANUALIDAD**

	<u>2015</u>	<u>2016</u>	<u>2017</u>	<u>2018</u>	<u>2019</u>	<u>2020</u>
IMPORTE MÁXIMO SUBVENCIONABLE	348,15 €	348,15 €	348,15 €	348,15 €	348,15 €	348,15 €
IMPORTE MEDIO DE TRANSFERENCIA (€/ha)	216,24 €	216,24 €	216,24 €	216,24 €	216,24 €	216,24 €

RESUMEN DE UNIDADES

<u>Cód</u>	<u>GRUPO DE PAGO</u>	<u>Sup. Dec. Admisible (ha)</u>	<u>Sup. Comprometida (ha)</u>	<u>Sup. ajustada compromiso (1) (ha)</u>	<u>% sobredec.</u>	<u>SUP. PROPUESTA (ha)</u>	<u>Importe Declarado</u>	<u>Importe Topado</u>	<u>Importe Propuesto</u>	<u>Importe tras sobredec.</u>
57	FRUTALES REGADÍO	1,61		1,61	0,00	1,61	562,95	348,15	348,15	348,15
	TOTAL	1,61	1,61	1,61		1,61	562,95	348,15	348,15	348,15

APLICACIÓN DE REDUCCIONES Y SANCIONES

	<u>Importe Calculado</u>	<u>Importe prereduc.</u>	<u>Admisibilidad y compromisos</u>	<u>Presentación tardía</u>	<u>Omisión declaración</u>	<u>Condicionabilidad</u>	<u>PROPUESTO</u>	<u>IMPORTE (Euros)</u>		
								<u>FEADER (Eje 2)</u>	<u>MAPA</u>	<u>CAGPDS</u>
AGRICULTURA	348,15	348,15	0,00	0,00	0,00	0,00	348,15	261,11	37,43	49,61
TOTAL							348,15	261,11	37,43	49,61

RECINTOS PROPUESTOS

<u>REF.</u>	<u>REFERENCIA SIGPAC</u>	<u>CULTIVO DESCRIPCIÓN CULTIVO</u>	<u>S/R G.PAGO</u>	<u>PEND. MEDIA (%)</u>	<u>SUP. DEC. ADMISIBLE (ha)</u>	<u>SUP. COMPROM. (ha)</u>	<u>SUP. AJUSTADA COMPROM. (1) (ha)</u>	<u>SUP. CONV. SIGPAC (ha)</u>	<u>SUP. CERTIF. (ha)</u>	<u>SUP. CAMPO (ha)</u>	<u>SUP. CAMPO DECLARADO (ha)</u>	<u>SUP. DEC. REDUCIDA (ha)</u>	<u>SUP. PROPUESTA (ha)</u>
1700000005350044	11-042-012-00082-00003	211000 MEMBRILLO-SIN VARIEDAD	R 57	5,56	1,61	1,61	1,61		1,61			1,61	1,61

DATOS AGRICULTURA**RESUMEN DE UNIDADES**

<u>Cód</u>	<u>GRUPO DE PAGO</u>	<u>Sup. Dec. Admisible (ha)</u>	<u>Sup. Comprometida (ha)</u>	<u>Sup. ajustada compromiso (1) (ha)</u>	<u>% sobredec.</u>	<u>SUP. PROPUESTA (ha)</u>	<u>Importe Declarado</u>	<u>Importe Topado</u>	<u>Importe Propuesto</u>	<u>Importe tras sobredec.</u>
57	FRUTALES REGADÍO	1,61		1,61	0,00	1,61	562,95	348,15	348,15	348,15
	TOTAL	1,61	1,61	1,61		1,61	562,95	348,15	348,15	348,15

RESUMEN DE PAGOS

	<u>PROPUESTO</u>	<u>IMPORTE (Euros)</u>		
		<u>FEADER (Eje 2)</u>	<u>MAPA</u>	<u>CAGPDS</u>
Propuesto a pagar	348,15	261,11	37,43	49,61

APLICACIÓN DE REDUCCIONES Y SANCIONES

	<u>Importe Calculado</u>	<u>Importe prereduc.</u>	<u>Admisibilidad y compromisos</u>	<u>Presentación tardía</u>	<u>Omisión declaración</u>	<u>Condicionabilidad</u>	<u>PROPUESTO</u>	<u>IMPORTE (Euros)</u>		
								<u>FEADER (Eje 2)</u>	<u>MAPA</u>	<u>CAGPDS</u>
	348,15	348,15	0,00	0,00	0,00	0,00	348,15	261,11	37,43	49,61
TOTAL							348,15	261,11	37,43	49,61



<u>APELLIDOS Y NOMBRE / RAZÓN SOCIAL</u>	<u>NIF</u>	<u>EXPEDIENTE</u>	<u>SOLICITA AGRICULT. (3)</u>	<u>SOLICITA GANADER. (4)</u>	<u>ANUALIDAD DE PAGO</u>
TORRES SANCHEZ JOSE	****1736*	1070759	NO	SI	6ª

DATOS MANTENIMIENTO**IMPORTE POR ANUALIDAD**

	<u>2015</u>	<u>2016</u>	<u>2017</u>	<u>2018</u>	<u>2019</u>	<u>2020</u>
IMPORTE MÁXIMO SUBVENCIONABLE	7.759,89 €	7.759,89 €	7.649,38 €	7.648,66 €	7.648,66 €	7.648,66 €
IMPORTE MEDIO DE TRANSFERENCIA (€/ha)	72,23 €	72,23 €	72,23 €	72,23 €	72,23 €	72,23 €

RESUMEN DE UNIDADES

<u>Cód</u>	<u>GRUPO DE PAGO</u>	<u>Sup. Dec. Admisible (ha)</u>	<u>Sup. Comprometida (ha)</u>	<u>Sup. ajustada compromiso (1) (ha)</u>	<u>% sobredec.</u>	<u>SUP. PROPUESTA (ha)</u>	<u>Importe Declarado</u>	<u>Importe Topado</u>	<u>Importe Propuesto</u>	<u>Importe tras sobredec.</u>
63	PASTOS ASOCIADOS A GANADERÍA ECOLÓGICA	107,89		105,89	0,00	105,89	7.683,49	7.648,66	7.648,66	7.648,66
	TOTAL	107,89	105,89	105,89		105,89	7.683,49	7.648,66	7.648,66	7.648,66

APLICACIÓN DE REDUCCIONES Y SANCIONES

	<u>Importe Calculado</u>	<u>Importe prerreduc.</u>	<u>Admisibilidad y compromisos</u>	<u>Presentación tardía</u>	<u>Omisión declaración</u>	<u>Condicionabilidad</u>	<u>PROPUESTO</u>	<u>IMPORTE (Euros)</u>		
								<u>FEADER (Eje 2)</u>	<u>MAPA</u>	<u>CAGPDS</u>
GANADERÍA	7.648,66	7.648,66	0,00	0,00	0,00	0,00	7.648,66	5.736,50	822,23	1.089,93
TOTAL							7.648,66	5.736,50	822,23	1.089,93

RECINTOS PROPUESTOS

<u>REF.</u>	<u>REFERENCIA SIGPAC</u>	<u>CULTIVO DESCRIPCIÓN CULTIVO</u>	<u>S/R</u>	<u>G.PAGO</u>	<u>PEND. MEDIA (%)</u>	<u>SUP. DEC. ADMISIBLE (ha)</u>	<u>SUP. COMPROM. (ha)</u>	<u>SUP. AJUSTADA COMPROM. (1) (ha)</u>	<u>SUP. CONY. SIGPAC (ha)</u>	<u>SUP. CERTIE. (ha)</u>	<u>SUP. CAMPO (ha)</u>	<u>SUP. CAMPO DECLARADO (ha)</u>	<u>SUP. DEC. REDUCIDA (ha)</u>	<u>SUP. PROPUESTA (ha)</u>
-741767	11-001-011-00001-00008	62000 PASTOS PERMANENTES DE 5 O MAS AÑOS-SIN VARIEDAD	S	63	18,16	5,23	30,41	5,23	5,23	5,23	5,23	5,23	5,23	5,23
-741766	11-001-011-00001-00006	62000 PASTOS PERMANENTES DE 5 O MAS AÑOS-SIN VARIEDAD	S	63	11,99	25,18	30,41	25,18	25,18	25,18	24,85	24,85	25,18	24,85
1700000002303751	11-001-008-00028-00001	62000 PASTOS PERMANENTES DE 5 O MAS AÑOS-SIN VARIEDAD	S	63	3,28	0,12	0,12	0,12	0,12	0,12	0,12	0,12	0,12	0,12
1700000002303752	11-001-011-00001-00001	63000 PASTOS DE MENOS DE 5 AÑOS-SIN VARIEDAD	S	63	17,08	5,87	5,87	5,87	5,87	5,87	5,87	5,87	5,87	5,87
1700000002303753	11-001-014-00043-00001	62000 PASTOS PERMANENTES DE 5 O MAS AÑOS-SIN VARIEDAD	S	63	12,09	17,08	17,08	17,08		20,09	17,08	17,08	17,08	17,08
1700000002303754	11-001-014-00042-00001	62000 PASTOS PERMANENTES DE 5 O MAS AÑOS-SIN VARIEDAD	S	63	16,98	6,12	6,12	6,12		6,12	6,12	6,12	6,12	6,12
1700000002303757	11-001-008-00029-00001	62000 PASTOS PERMANENTES DE 5 O MAS AÑOS-SIN VARIEDAD	S	63	5,86	2,92	2,92	2,92		2,92	2,89	2,89	2,92	2,89
1700000002303758	11-001-011-00006-00001	62000 PASTOS PERMANENTES DE 5 O MAS AÑOS-SIN VARIEDAD	S	63	4,70	5,59	5,59	5,59		5,59	5,59	5,59	5,59	5,59
1700000002303759	11-001-013-00016-00002	62000 PASTOS PERMANENTES DE 5 O MAS AÑOS-SIN VARIEDAD	S	63	22,34	0,67	0,30	0,30		1,21	0,67	0,67	0,30	0,30
1700000002303761	11-001-011-00001-00007	62000 PASTOS PERMANENTES DE 5 O MAS AÑOS-SIN VARIEDAD	S	63	3,57	1,07	1,07	1,07		1,07	0,99	0,99	1,07	0,99
1700000002303762	11-001-014-00012-00006	62000 PASTOS PERMANENTES DE 5 O MAS AÑOS-SIN VARIEDAD	S	63	26,05	1,85	1,51	1,51		3,36	1,85	1,85	1,51	1,51
1700000002303763	11-001-014-00012-00001	62000 PASTOS PERMANENTES DE 5 O MAS AÑOS-SIN VARIEDAD	S	63	13,11	17,29	17,29	17,29		17,29	17,19	17,19	17,29	17,19
1700000002303764	11-001-014-00012-00007	62000 PASTOS PERMANENTES DE 5 O MAS AÑOS-SIN VARIEDAD	S	63	13,79	4,87	5,73	4,87		5,73	4,87	4,87	4,87	4,87
1700000002303765	11-001-014-00011-00001	62000 PASTOS PERMANENTES DE 5 O MAS AÑOS-SIN VARIEDAD	S	63	8,95	9,02	9,02	9,02		9,02	9,02	9,02	9,02	9,02
1700000002303766	11-001-014-00012-00002	62000 PASTOS PERMANENTES DE 5 O MAS AÑOS-SIN VARIEDAD	S	63	18,53	4,80	4,08	4,08		4,80	4,80	4,80	4,08	4,08
1700000002303767	11-001-014-00012-00009	62000 PASTOS PERMANENTES DE 5 O MAS AÑOS-SIN VARIEDAD	S	63	4,60	0,04	0,04	0,04		0,04	0,04	0,04	0,04	0,04
1700000002303768	11-001-014-00012-00008	62000 PASTOS PERMANENTES DE 5 O MAS AÑOS-SIN VARIEDAD	S	63	4,11	0,17	0,17	0,17		0,17	0,14	0,14	0,17	0,14

DATOS GANADERÍA**RESUMEN DE UNIDADES**

<u>Cód</u>	<u>GRUPO DE PAGO</u>	<u>Sup. Dec. Admisible (ha)</u>	<u>Sup. Comprometida (ha)</u>	<u>Sup. ajustada compromiso (1) (ha)</u>	<u>% sobredec.</u>	<u>SUP. PROPUESTA (ha)</u>	<u>Importe Declarado</u>	<u>Importe Topado</u>	<u>Importe Propuesto</u>	<u>Importe tras sobredec.</u>
63	PASTOS ASOCIADOS A GANADERÍA ECOLÓGICA	107,89		105,89	0,00	105,89	7.683,49	7.648,66	7.648,66	7.648,66
	TOTAL	107,89	105,89	105,89		105,89	7.683,49	7.648,66	7.648,66	7.648,66

RESUMEN DE PAGOS

<u>IMPORTE (Euros)</u>				
	<u>PROPUESTO</u>	<u>FEADER (Eje 2)</u>	<u>MAPA</u>	<u>CAGPDS</u>
Propuesto a pagar	7.648,66	5.736,50	822,23	1.089,93



APLICACIÓN DE REDUCCIONES Y SANCIONES

Importe Calculado	Importe prereduc.	Admisibilidad y compromisos	Presentación tardía	Omisión declaración	Condicionabilidad	PROPUESTO	IMPORTE (Euros)		
							FEADER (Eje 2)	MAPA	CAGPDS
7.648,66	7.648,66	0,00	0,00	0,00	0,00	7.648,66	5.736,50	822,23	1.089,93
TOTAL						7.648,66	5.736,50	822,23	1.089,93

Datos considerados para el Cálculo de la Carga Ganadera mínima y máxima del expediente

Explotación	Especie	Inscrito en Sipea y Admisible	Censo Medio Animales	Ugm Calculada para CG Mínima	Ugm Calculada para CG Máxima
ES110010000078	BOVINA	SI	100,17	80,85	80,85
ES110010000078	CAPRINA	NO	47,15	0,00	7,07
ES110010000078	OVINA	NO	16,44	0,00	2,47
				80,85	90,39

Superficie determinada para Cálculo Carga Ganadera Mínima: 107,41 ha

Superficie determinada para Cálculo Carga Ganadera Máxima: 107,41 ha

Carga Ganadera Mínima Expediente: 0,75 ugm/ha

Carga Ganadera Máxima Expediente: 0,84 ugm/ha

Recintos Determinados para el Cálculo de Garga Ganadera Mínima

REF.	REFERENCIA SIGPAC	CULTIVO	DESCRIPCIÓN CULTIVO	S/R	SUP. PROPUESTA (ha)
-741767	11-001-011-00001-00008	62000	PASTOS PERMANENTES DE 5 O MAS AÑOS-SIN VARIEDAD	S	5,23
-741766	11-001-011-00001-00006	62000	PASTOS PERMANENTES DE 5 O MAS AÑOS-SIN VARIEDAD	S	24,85
170000002303751	11-001-008-00028-00001	62000	PASTOS PERMANENTES DE 5 O MAS AÑOS-SIN VARIEDAD	S	0,12
170000002303752	11-001-011-00001-00001	63000	PASTOS DE MENOS DE 5 AÑOS-SIN VARIEDAD	S	5,87
170000002303753	11-001-014-00043-00001	62000	PASTOS PERMANENTES DE 5 O MAS AÑOS-SIN VARIEDAD	S	17,08
170000002303754	11-001-014-00042-00001	62000	PASTOS PERMANENTES DE 5 O MAS AÑOS-SIN VARIEDAD	S	6,12
170000002303757	11-001-008-00029-00001	62000	PASTOS PERMANENTES DE 5 O MAS AÑOS-SIN VARIEDAD	S	2,92
170000002303758	11-001-011-00006-00001	62000	PASTOS PERMANENTES DE 5 O MAS AÑOS-SIN VARIEDAD	S	5,59
170000002303759	11-001-013-00016-00002	62000	PASTOS PERMANENTES DE 5 O MAS AÑOS-SIN VARIEDAD	S	0,67
170000002303761	11-001-011-00001-00007	62000	PASTOS PERMANENTES DE 5 O MAS AÑOS-SIN VARIEDAD	S	0,99
170000002303762	11-001-014-00012-00006	62000	PASTOS PERMANENTES DE 5 O MAS AÑOS-SIN VARIEDAD	S	1,85
170000002303763	11-001-014-00012-00001	62000	PASTOS PERMANENTES DE 5 O MAS AÑOS-SIN VARIEDAD	S	17,23
170000002303764	11-001-014-00012-00007	62000	PASTOS PERMANENTES DE 5 O MAS AÑOS-SIN VARIEDAD	S	4,87
170000002303765	11-001-014-00011-00001	62000	PASTOS PERMANENTES DE 5 O MAS AÑOS-SIN VARIEDAD	S	9,02
170000002303766	11-001-014-00012-00002	62000	PASTOS PERMANENTES DE 5 O MAS AÑOS-SIN VARIEDAD	S	4,80
170000002303767	11-001-014-00012-00009	62000	PASTOS PERMANENTES DE 5 O MAS AÑOS-SIN VARIEDAD	S	0,04
170000002303768	11-001-014-00012-00008	62000	PASTOS PERMANENTES DE 5 O MAS AÑOS-SIN VARIEDAD	S	0,16

Recintos Determinados para el Cálculo de Garga Ganadera Máxima

REF.	REFERENCIA SIGPAC	CULTIVO	DESCRIPCIÓN CULTIVO	S/R	SUP. PROPUESTA (ha)
-741767	11-001-011-00001-00008	62000	PASTOS PERMANENTES DE 5 O MAS AÑOS-SIN VARIEDAD	S	5,23
-741766	11-001-011-00001-00006	62000	PASTOS PERMANENTES DE 5 O MAS AÑOS-SIN VARIEDAD	S	24,85
170000002303751	11-001-008-00028-00001	62000	PASTOS PERMANENTES DE 5 O MAS AÑOS-SIN VARIEDAD	S	0,12
170000002303752	11-001-011-00001-00001	63000	PASTOS DE MENOS DE 5 AÑOS-SIN VARIEDAD	S	5,87
170000002303753	11-001-014-00043-00001	62000	PASTOS PERMANENTES DE 5 O MAS AÑOS-SIN VARIEDAD	S	17,08
170000002303754	11-001-014-00042-00001	62000	PASTOS PERMANENTES DE 5 O MAS AÑOS-SIN VARIEDAD	S	6,12
170000002303757	11-001-008-00029-00001	62000	PASTOS PERMANENTES DE 5 O MAS AÑOS-SIN VARIEDAD	S	2,92
170000002303758	11-001-011-00006-00001	62000	PASTOS PERMANENTES DE 5 O MAS AÑOS-SIN VARIEDAD	S	5,59
170000002303759	11-001-013-00016-00002	62000	PASTOS PERMANENTES DE 5 O MAS AÑOS-SIN VARIEDAD	S	0,67
170000002303761	11-001-011-00001-00007	62000	PASTOS PERMANENTES DE 5 O MAS AÑOS-SIN VARIEDAD	S	0,99

Datos considerados para el Cálculo de la Carga Ganadera mínima y máxima del expediente**Recintos Determinados para el Cálculo de Garga Ganadera Máxima**

<u>REF.</u>	<u>REFERENCIA SIGPAC</u>	<u>CULTIVO</u>	<u>DESCRIPCIÓN CULTIVO</u>	<u>S/R</u>	<u>SUP. PROPUESTA (ha)</u>
			VARIEDAD		
1700000002303762	11-001-014-00012-00006	62000	PASTOS PERMANENTES DE 5 O MAS AÑOS-SIN VARIEDAD	S	1,85
1700000002303763	11-001-014-00012-00001	62000	PASTOS PERMANENTES DE 5 O MAS AÑOS-SIN VARIEDAD	S	17,23
1700000002303764	11-001-014-00012-00007	62000	PASTOS PERMANENTES DE 5 O MAS AÑOS-SIN VARIEDAD	S	4,87
1700000002303765	11-001-014-00011-00001	62000	PASTOS PERMANENTES DE 5 O MAS AÑOS-SIN VARIEDAD	S	9,02
1700000002303766	11-001-014-00012-00002	62000	PASTOS PERMANENTES DE 5 O MAS AÑOS-SIN VARIEDAD	S	4,80
1700000002303767	11-001-014-00012-00009	62000	PASTOS PERMANENTES DE 5 O MAS AÑOS-SIN VARIEDAD	S	0,04
1700000002303768	11-001-014-00012-00008	62000	PASTOS PERMANENTES DE 5 O MAS AÑOS-SIN VARIEDAD	S	0,16

INCIDENCIAS**INCIDENCIA DESCRIPCIÓN**

85042 No inscrito en un organismo de control y certificación ecológico (artículo 5-1 e), Orden 26 mayo 2015)
 Explotación:ES110010000078 Especie:CAPRINA
 Explotación:ES110010000078 Especie:OVINA



<u>APELLIDOS Y NOMBRE / RAZÓN SOCIAL</u>	<u>NIF</u>	<u>EXPEDIENTE</u>	<u>SOLICITA AGRICULT. (3)</u>	<u>SOLICITA GANADER. (4)</u>	<u>ANUALIDAD DE PAGO</u>
TRUJILLO ARAUJO FRANCISCO	****9273*	1160505	NO	SI	

DATOS MANTENIMIENTO**RESUMEN DE UNIDADES**

<u>Cód</u>	<u>GRUPO DE PAGO</u>	<u>Sup. Dec. Admisible (ha)</u>	<u>Sup. Comprometida (ha)</u>	<u>Sup. ajustada compromiso (1) (ha)</u>	<u>% sobredec.</u>	<u>SUP. PROPUESTA (ha)</u>	<u>Importe Declarado</u>	<u>Importe Topado</u>	<u>Importe Propuesto</u>	<u>Importe tras sobredec.</u>
	GANADERÍA - SIN SUPERFICIE DETERMINADA	0,00		0,00	0,00	0,00	0,00	0,00	0,00	0,00
TOTAL		0,00		0,00		0,00	0,00	0,00	0,00	0,00

APLICACIÓN DE REDUCCIONES Y SANCIONES

<u>Importe Calculado</u>	<u>Importe prereduc.</u>	<u>Admisibilidad y compromisos</u>	<u>Presentación tardía</u>	<u>Omisión declaración</u>	<u>Condicionabilidad</u>	<u>PROPUESTO</u>	<u>IMPORTE (Euros)</u>			
							<u>FEADER (Eje 2)</u>	<u>MAPA</u>	<u>CAGPDS</u>	
0,00	0,00	0,00	0,00	0,00	0,00	0,00	0,00	0,00	0,00	
TOTAL							0,00	0,00	0,00	0,00

DATOS GANADERÍA**RESUMEN DE UNIDADES**

<u>Cód</u>	<u>GRUPO DE PAGO</u>	<u>Sup. Dec. Admisible (ha)</u>	<u>Sup. Comprometida (ha)</u>	<u>Sup. ajustada compromiso (1) (ha)</u>	<u>% sobredec.</u>	<u>SUP. PROPUESTA (ha)</u>	<u>Importe Declarado</u>	<u>Importe Topado</u>	<u>Importe Propuesto</u>	<u>Importe tras sobredec.</u>
	GANADERÍA - SIN SUPERFICIE DETERMINADA	0,00		0,00	0,00	0,00	0,00	0,00	0,00	0,00
TOTAL		0,00		0,00		0,00	0,00	0,00	0,00	0,00

RESUMEN DE PAGOS

<u>Importe Calculado</u>	<u>Importe prereduc.</u>	<u>Admisibilidad y compromisos</u>	<u>Presentación tardía</u>	<u>Omisión declaración</u>	<u>Condicionabilidad</u>	<u>PROPUESTO</u>	<u>IMPORTE (Euros)</u>			
							<u>FEADER (Eje 2)</u>	<u>MAPA</u>	<u>CAGPDS</u>	
						Propuesto 0,00	0,00	0,00	0,00	0,00
TOTAL							0,00	0,00	0,00	0,00

APLICACIÓN DE REDUCCIONES Y SANCIONES

<u>Importe Calculado</u>	<u>Importe prereduc.</u>	<u>Admisibilidad y compromisos</u>	<u>Presentación tardía</u>	<u>Omisión declaración</u>	<u>Condicionabilidad</u>	<u>PROPUESTO</u>	<u>IMPORTE (Euros)</u>			
							<u>FEADER (Eje 2)</u>	<u>MAPA</u>	<u>CAGPDS</u>	
0,00	0,00	0,00	0,00	0,00	0,00	0,00	0,00	0,00	0,00	
TOTAL							0,00	0,00	0,00	0,00

Datos considerados para el Cálculo de la Carga Ganadera mínima y máxima del expediente

Superficie determinada para Cálculo Carga Ganadera Mínima: 0,00 ha
 Superficie determinada para Cálculo Carga Ganadera Máxima: 0,00 ha
 Carga Ganadera Mínima Expediente: 0,00 ugm/ha
 Carga Ganadera Máxima Expediente: 0,00 ugm/ha

Los importes del Grupo de Pago de pastos de este expediente han sido ajustados por no llegar a la carga ganadera mínima de 0,3



<u>APELLIDOS Y NOMBRE / RAZÓN SOCIAL</u>	<u>NIF</u>	<u>EXPEDIENTE</u>	<u>SOLICITA AGRICULT. (3)</u>	<u>SOLICITA GANADER. (4)</u>	<u>ANUALIDAD DE PAGO</u>
TRUJILLO ENRIQUE ANTONIO	****3542*	1001708	NO	SI	6ª

DATOS MANTENIMIENTO**IMPORTE POR ANUALIDAD**

	<u>2015</u>	<u>2016</u>	<u>2017</u>	<u>2018</u>	<u>2019</u>	<u>2020</u>
IMPORTE MÁXIMO SUBVENCIONABLE	3.366,51 €	3.366,51 €	3.366,51 €	3.366,51 €	3.129,10 €	3.129,10 €
IMPORTE MEDIO DE TRANSFERENCIA (€/ha)	82,15 €	82,15 €	82,15 €	82,15 €	82,15 €	82,15 €

RESUMEN DE UNIDADES

<u>Cód</u>	<u>GRUPO DE PAGO</u>	<u>Sup. Dec. Admisible (ha)</u>	<u>Sup. Comprometida (ha)</u>	<u>Sup. ajustada compromiso (1) (ha)</u>	<u>% sobredec.</u>	<u>SUP. PROPUESTA (ha)</u>	<u>Importe Declarado</u>	<u>Importe Topado</u>	<u>Importe Propuesto</u>	<u>Importe tras sobredec.</u>
63	PASTOS ASOCIADOS A GANADERÍA ECOLÓGICA	38,09		38,09	0,00	38,09	3.129,09	3.129,10	3.129,09	3.129,09
	TOTAL	38,09	38,09	38,09		38,09	3.129,09	3.129,10	3.129,09	3.129,09

APLICACIÓN DE REDUCCIONES Y SANCIONES

	<u>Importe Calculado</u>	<u>Importe prerreduc.</u>	<u>Admisibilidad y compromisos</u>	<u>Presentación tardía</u>	<u>Omisión declaración</u>	<u>Condicionabilidad</u>	<u>PROPUESTO</u>	<u>IMPORTE (Euros)</u>		
								<u>FEADER (Eje 2)</u>	<u>MAPA</u>	<u>CAGPDS</u>
GANADERÍA	3.129,09	3.129,09	0,00	0,00	0,00	0,00	3.129,09	2.346,82	336,38	445,89
TOTAL							3.129,09	2.346,82	336,38	445,89

RECINTOS PROPUESTOS

<u>REE</u>	<u>REFERENCIA SIGPAC</u>	<u>CULTIVO</u>	<u>DESCRIPCIÓN CULTIVO</u>	<u>S/R</u>	<u>G.PAGO</u>	<u>PEND. MEDIA (%)</u>	<u>SUP. ADMISIBLE (ha)</u>	<u>SUP. COMPROM. (ha)</u>	<u>SUP. AJUSTADA COMPROM. (1) (ha)</u>	<u>SUP. CONV. SIGPAC (ha)</u>	<u>SUP. CERTIE. (ha)</u>	<u>SUP. CAMPO (ha)</u>	<u>SUP. CAMPO DETER. CULT. DECLARADO (ha)</u>	<u>SUP. DEC. REDUCIDA (ha)</u>	<u>SUP. PROPUESTA (ha)</u>
-4418	11-004-003-00013-00009	62000	PASTOS PERMANENTES DE 5 O MAS AÑOS-SIN VARIEDAD	S	63	1,96	2,00	2,35	2,00		2,35			2,00	2,00
4050156	11-004-003-00013-00008	62000	PASTOS PERMANENTES DE 5 O MAS AÑOS-SIN VARIEDAD	S	63	13,37	20,32	25,21	20,32		31,26			20,32	20,32
1700000002303780	11-004-003-00013-00001	62000	PASTOS PERMANENTES DE 5 O MAS AÑOS-SIN VARIEDAD	S	63	15,40	12,92	12,92	12,92		28,72			12,92	12,92
1700000002303781	11-004-003-00013-00007	62000	PASTOS PERMANENTES DE 5 O MAS AÑOS-SIN VARIEDAD	S	63	18,26	2,85	2,85	2,85		2,85			2,85	2,85

DATOS GANADERÍA**RESUMEN DE UNIDADES**

<u>Cód</u>	<u>GRUPO DE PAGO</u>	<u>Sup. Dec. Admisible (ha)</u>	<u>Sup. Comprometida (ha)</u>	<u>Sup. ajustada compromiso (1) (ha)</u>	<u>% sobredec.</u>	<u>SUP. PROPUESTA (ha)</u>	<u>Importe Declarado</u>	<u>Importe Topado</u>	<u>Importe Propuesto</u>	<u>Importe tras sobredec.</u>
63	PASTOS ASOCIADOS A GANADERÍA ECOLÓGICA	38,09		38,09	0,00	38,09	3.129,09	3.129,10	3.129,09	3.129,09
	TOTAL	38,09	38,09	38,09		38,09	3.129,09	3.129,10	3.129,09	3.129,09

RESUMEN DE PAGOS

	<u>PROPUESTO</u>	<u>IMPORTE (Euros)</u>		
		<u>FEADER (Eje 2)</u>	<u>MAPA</u>	<u>CAGPDS</u>
Propuesto a pagar	3.129,09	2.346,82	336,38	445,89

APLICACIÓN DE REDUCCIONES Y SANCIONES

	<u>Importe Calculado</u>	<u>Importe prerreduc.</u>	<u>Admisibilidad y compromisos</u>	<u>Presentación tardía</u>	<u>Omisión declaración</u>	<u>Condicionabilidad</u>	<u>PROPUESTO</u>	<u>IMPORTE (Euros)</u>		
								<u>FEADER (Eje 2)</u>	<u>MAPA</u>	<u>CAGPDS</u>
	3.129,09	3.129,09	0,00	0,00	0,00	0,00	3.129,09	2.346,82	336,38	445,89
TOTAL							3.129,09	2.346,82	336,38	445,89



Datos considerados para el Cálculo de la Carga Ganadera mínima y máxima del expediente

Explotación	Especie	Inscrito en Sipea y Admisible	Censo Medio Animales	Ugm Calculada para CG Mínima	Ugm Calculada para CG Máxima
ES110040000412	BOVINA	SI	73,60	58,67	58,67
ES110040000412	CABALLAR	NO	4,83	0,00	4,83
ES110040000412	OVINA	NO	6,63	0,00	0,99
				58,67	64,49

Superficie determinada para Cálculo Carga Ganadera Mínima: 38,09 ha

Superficie determinada para Cálculo Carga Ganadera Máxima: 38,09 ha

Carga Ganadera Mínima Expediente: 1,54 ugm/ha

Carga Ganadera Máxima Expediente: 1,69 ugm/ha

Recintos Determinados para el Cálculo de Garga Ganadera Mínima

REF.	REFERENCIA SIGPAC	CULTIVO	DESCRIPCIÓN CULTIVO	S/R	SUP. PROPUESTA (ha)
-4418	11-004-003-00013-00009	62000	PASTOS PERMANENTES DE 5 O MAS AÑOS-SIN VARIEDAD	S	2,00
4050156	11-004-003-00013-00008	62000	PASTOS PERMANENTES DE 5 O MAS AÑOS-SIN VARIEDAD	S	20,32
1700000002303780	11-004-003-00013-00001	62000	PASTOS PERMANENTES DE 5 O MAS AÑOS-SIN VARIEDAD	S	12,92
1700000002303781	11-004-003-00013-00007	62000	PASTOS PERMANENTES DE 5 O MAS AÑOS-SIN VARIEDAD	S	2,85

Recintos Determinados para el Cálculo de Garga Ganadera Máxima

REF.	REFERENCIA SIGPAC	CULTIVO	DESCRIPCIÓN CULTIVO	S/R	SUP. PROPUESTA (ha)
-4418	11-004-003-00013-00009	62000	PASTOS PERMANENTES DE 5 O MAS AÑOS-SIN VARIEDAD	S	2,00
4050156	11-004-003-00013-00008	62000	PASTOS PERMANENTES DE 5 O MAS AÑOS-SIN VARIEDAD	S	20,32
1700000002303780	11-004-003-00013-00001	62000	PASTOS PERMANENTES DE 5 O MAS AÑOS-SIN VARIEDAD	S	12,92
1700000002303781	11-004-003-00013-00007	62000	PASTOS PERMANENTES DE 5 O MAS AÑOS-SIN VARIEDAD	S	2,85

INCIDENCIAS**INCIDENCIA DESCRIPCIÓN**

85042 No inscrito en un organismo de control y certificación ecológico (artículo 5-1 e), Orden 26 mayo 2015)

Explotación:ES110040000412 Especie:GALLINAS

Explotación:ES110040000412 Especie:OVINA

Explotación:ES110040000412 Especie:CABALLAR

Explotación:ES110040000412 Especie:PAVOS



<u>APELLIDOS Y NOMBRE / RAZÓN SOCIAL</u>	<u>NIF</u>	<u>EXPEDIENTE</u>	<u>SOLICITA AGRICULT. (3)</u>	<u>SOLICITA GANADER. (4)</u>	<u>ANUALIDAD DE PAGO</u>
TRUJILLO GARCIA RAFAEL	****5027*	1229437	NO	SI	6ª

DATOS MANTENIMIENTO

IMPORTE POR ANUALIDAD

	<u>2015</u>	<u>2016</u>	<u>2017</u>	<u>2018</u>	<u>2019</u>	<u>2020</u>
IMPORTE MÁXIMO SUBVENCIONABLE	6.186,72 €	6.186,72 €	6.186,72 €	6.186,72 €	6.185,08 €	6.185,08 €
IMPORTE MEDIO DE TRANSFERENCIA (€/ha)	81,93 €	81,93 €	81,93 €	81,93 €	81,93 €	81,93 €

RESUMEN DE UNIDADES

<u>Cód</u>	<u>GRUPO DE PAGO</u>	<u>Sup. Dec. Admisible (ha)</u>	<u>Sup. Comprometida (ha)</u>	<u>Sup. ajustada compromiso (1) (ha)</u>	<u>% sobredec.</u>	<u>SUP. PROPUESTA (ha)</u>	<u>Importe Declarado</u>	<u>Importe Topado</u>	<u>Importe Propuesto</u>	<u>Importe tras sobredec.</u>
63	PASTOS ASOCIADOS A GANADERÍA ECOLÓGICA	92,68		75,49	0,00	75,49	4.340,81	6.185,08	4.340,81	4.340,81
	TOTAL	92,68	75,49	75,49		75,49	4.340,81	6.185,08	4.340,81	4.340,81

APLICACIÓN DE REDUCCIONES Y SANCIONES

	<u>Importe Calculado</u>	<u>Importe prerreduc.</u>	<u>Admisibilidad y compromisos</u>	<u>Presentación tardía</u>	<u>Omisión declaración</u>	<u>Condicionabilidad</u>	<u>PROPUESTO</u>	<u>IMPORTE (Euros)</u>		
								<u>FEADER (Eje 2)</u>	<u>MAPA</u>	<u>CAGPDS</u>
GANADERÍA	4.340,81	4.340,81	0,00	0,00	0,00	0,00	4.340,81	3.255,61	466,64	618,56
TOTAL							4.340,81	3.255,61	466,64	618,56

RECINTOS PROPUESTOS

<u>REE</u>	<u>REFERENCIA SIGPAC</u>	<u>CULTIVO DESCRIPCIÓN CULTIVO</u>	<u>S/R</u>	<u>G. PAGO</u>	<u>PEND. MEDIA (%)</u>	<u>SUP. DEC. ADMISIBLE (ha)</u>	<u>SUP. COMPROM. (ha)</u>	<u>SUP. AJUSTADA COMPR.(1) (ha)</u>	<u>SUP. CONY. SIGPAC (ha)</u>	<u>SUP. CERTIE (ha)</u>	<u>SUP. CAMPO (ha)</u>	<u>SUP. CAMPO DETER. CULI. DECLARADO (ha)</u>	<u>SUP. DEC. REDUCIDA (ha)</u>	<u>SUP. PROPUESTA (ha)</u>
1700000007128226	11-035-008-00021-00001	62000 PASTOS PERMANENTES DE 5 O MAS AÑOS-SIN VARIEDAD	S	63	17,00	5,98	5,98	5,98		5,98			5,98	5,98
1700000007128227	11-035-012-00082-00001	62000 PASTOS PERMANENTES DE 5 O MAS AÑOS-SIN VARIEDAD	S	63	16,18	1,61	1,63	1,61		2,15			1,61	1,61
1700000007128228	11-035-012-00083-00001	62000 PASTOS PERMANENTES DE 5 O MAS AÑOS-SIN VARIEDAD	S	63	18,60	1,80	1,80	1,80		2,12			1,80	1,80
1700000007128229	11-035-012-00024-00001	62000 PASTOS PERMANENTES DE 5 O MAS AÑOS-SIN VARIEDAD	S	63	24,37	41,57	30,48	30,48		55,42			30,48	30,48
1700000007128230	11-035-012-00084-00001	62000 PASTOS PERMANENTES DE 5 O MAS AÑOS-SIN VARIEDAD	S	63	17,43	0,68	0,68	0,68		0,68			0,68	0,68
1700000007128231	11-035-009-00041-00001	62000 PASTOS PERMANENTES DE 5 O MAS AÑOS-SIN VARIEDAD	S	63	16,73	40,60	34,50	34,50		40,60			34,50	34,50
1700000007128232	11-035-009-00126-00001	62000 PASTOS PERMANENTES DE 5 O MAS AÑOS-SIN VARIEDAD	S	63	12,22	0,44	0,44	0,44		0,44			0,44	0,44

DATOS GANADERÍA

RESUMEN DE UNIDADES

<u>Cód</u>	<u>GRUPO DE PAGO</u>	<u>Sup. Dec. Admisible (ha)</u>	<u>Sup. Comprometida (ha)</u>	<u>Sup. ajustada compromiso (1) (ha)</u>	<u>% sobredec.</u>	<u>SUP. PROPUESTA (ha)</u>	<u>Importe Declarado</u>	<u>Importe Topado</u>	<u>Importe Propuesto</u>	<u>Importe tras sobredec.</u>
63	PASTOS ASOCIADOS A GANADERÍA ECOLÓGICA	92,68		75,49	0,00	75,49	4.340,81	6.185,08	4.340,81	4.340,81
	TOTAL	92,68	75,49	75,49		75,49	4.340,81	6.185,08	4.340,81	4.340,81

RESUMEN DE PAGOS

	<u>PROPUESTO</u>	<u>IMPORTE (Euros)</u>		
		<u>FEADER (Eje 2)</u>	<u>MAPA</u>	<u>CAGPDS</u>
Propuesto a pagar	4.340,81	3.255,61	466,64	618,56

APLICACIÓN DE REDUCCIONES Y SANCIONES

	<u>Importe Calculado</u>	<u>Importe prerreduc.</u>	<u>Admisibilidad y compromisos</u>	<u>Presentación tardía</u>	<u>Omisión declaración</u>	<u>Condicionabilidad</u>	<u>PROPUESTO</u>	<u>IMPORTE (Euros)</u>		
								<u>FEADER (Eje 2)</u>	<u>MAPA</u>	<u>CAGPDS</u>
	4.340,81	4.340,81	0,00	0,00	0,00	0,00	4.340,81	3.255,61	466,64	618,56
TOTAL							4.340,81	3.255,61	466,64	618,56



(1) Superficie declarada admisible ajustada con la superficie comprometida.
 (2) Factor de penalización valorando el alcance para el tipo de compromiso.
 (3) Solicita agricultura y tiene compromisos vigentes.
 (4) Solicita ganadería y tiene compromisos vigentes.

Datos considerados para el Cálculo de la Carga Ganadera mínima y máxima del expediente

Explotación	Especie	Inscrito en Sipea y Admisible	Censo Medio Animales	Ugm Calculada para CG Mínima	Ugm Calculada para CG Máxima
ES110350000449	BOVINA	SI	23,42	19,82	19,82
				19,82	19,82

Superficie determinada para Cálculo Carga Ganadera Mínima: 92,68 ha

Superficie determinada para Cálculo Carga Ganadera Máxima: 92,68 ha

Carga Ganadera Mínima Expediente: 0,21 ugm/ha

Carga Ganadera Máxima Expediente: 0,21 ugm/ha

Los importes del Grupo de Pago de pastos de este expediente han sido ajustados por no llegar a la carga ganadera mínima de 0,3

Recintos Determinados para el Cálculo de Garga Ganadera Mínima

REF.	REFERENCIA SIGPAC	CULTIVO	DESCRIPCIÓN CULTIVO	S/R	SUP. PROPUESTA (ha)
170000007128226	11-035-008-00021-00001	62000	PASTOS PERMANENTES DE 5 O MAS AÑOS-SIN VARIEDAD	S	5,98
170000007128227	11-035-012-00082-00001	62000	PASTOS PERMANENTES DE 5 O MAS AÑOS-SIN VARIEDAD	S	1,61
170000007128228	11-035-012-00083-00001	62000	PASTOS PERMANENTES DE 5 O MAS AÑOS-SIN VARIEDAD	S	1,80
170000007128229	11-035-012-00024-00001	62000	PASTOS PERMANENTES DE 5 O MAS AÑOS-SIN VARIEDAD	S	41,57
170000007128230	11-035-012-00084-00001	62000	PASTOS PERMANENTES DE 5 O MAS AÑOS-SIN VARIEDAD	S	0,68
170000007128231	11-035-009-00041-00001	62000	PASTOS PERMANENTES DE 5 O MAS AÑOS-SIN VARIEDAD	S	40,60
170000007128232	11-035-009-00126-00001	62000	PASTOS PERMANENTES DE 5 O MAS AÑOS-SIN VARIEDAD	S	0,44

Recintos Determinados para el Cálculo de Garga Ganadera Máxima

REF.	REFERENCIA SIGPAC	CULTIVO	DESCRIPCIÓN CULTIVO	S/R	SUP. PROPUESTA (ha)
170000007128226	11-035-008-00021-00001	62000	PASTOS PERMANENTES DE 5 O MAS AÑOS-SIN VARIEDAD	S	5,98
170000007128227	11-035-012-00082-00001	62000	PASTOS PERMANENTES DE 5 O MAS AÑOS-SIN VARIEDAD	S	1,61
170000007128228	11-035-012-00083-00001	62000	PASTOS PERMANENTES DE 5 O MAS AÑOS-SIN VARIEDAD	S	1,80
170000007128229	11-035-012-00024-00001	62000	PASTOS PERMANENTES DE 5 O MAS AÑOS-SIN VARIEDAD	S	41,57
170000007128230	11-035-012-00084-00001	62000	PASTOS PERMANENTES DE 5 O MAS AÑOS-SIN VARIEDAD	S	0,68
170000007128231	11-035-009-00041-00001	62000	PASTOS PERMANENTES DE 5 O MAS AÑOS-SIN VARIEDAD	S	40,60
170000007128232	11-035-009-00126-00001	62000	PASTOS PERMANENTES DE 5 O MAS AÑOS-SIN VARIEDAD	S	0,44



<u>APELLIDOS Y NOMBRE / RAZÓN SOCIAL</u>	<u>NIF</u>	<u>EXPEDIENTE</u>	<u>SOLICITA AGRICULT. (3)</u>	<u>SOLICITA GANADER. (4)</u>	<u>ANUALIDAD DE PAGO</u>
TRUJILLO NORIA JOSE	****6824*	1203488	NO	SI	6ª

DATOS MANTENIMIENTO**IMPORTE POR ANUALIDAD**

	<u>2015</u>	<u>2016</u>	<u>2017</u>	<u>2018</u>	<u>2019</u>	<u>2020</u>
IMPORTE MÁXIMO SUBVENCIONABLE	6.218,76 €	5.314,60 €	4.911,25 €	4.911,25 €	4.911,25 €	4.911,25 €
IMPORTE MEDIO DE TRANSFERENCIA (€/ha)	81,65 €	81,65 €	81,65 €	81,65 €	81,65 €	81,65 €

RESUMEN DE UNIDADES

<u>Cód</u>	<u>GRUPO DE PAGO</u>	<u>Sup. Dec. Admisible (ha)</u>	<u>Sup. Comprometida (ha)</u>	<u>Sup. ajustada compromiso (1) (ha)</u>	<u>% sobredec.</u>	<u>SUP. PROPUESTA (ha)</u>	<u>Importe Declarado</u>	<u>Importe Topado</u>	<u>Importe Propuesto</u>	<u>Importe tras sobredec.</u>
63	PASTOS ASOCIADOS A GANADERÍA ECOLÓGICA	76,93		60,15	0,00	60,15	4.941,32	4.911,25	4.911,25	4.911,25
	TOTAL	76,93	60,15	60,15		60,15	4.941,32	4.911,25	4.911,25	4.911,25

APLICACIÓN DE REDUCCIONES Y SANCIONES

	<u>Importe Calculado</u>	<u>Importe prerreduc.</u>	<u>Admisibilidad y compromisos</u>	<u>Presentación tardía</u>	<u>Omisión declaración</u>	<u>Condicionabilidad</u>	<u>PROPUESTO</u>	<u>IMPORTE (Euros)</u>		
								<u>FEADER (Eje 2)</u>	<u>MAPA</u>	<u>CAGPDS</u>
GANADERÍA	4.911,25	4.911,25	0,00	0,00	0,00	0,00	4.911,25	3.683,44	527,96	699,85
TOTAL							4.911,25	3.683,44	527,96	699,85

RECINTOS PROPUESTOS

<u>REE.</u>	<u>REFERENCIA SIGPAC</u>	<u>CULTIVO DESCRIPCIÓN CULTIVO</u>	<u>S/R</u>	<u>G.PAGO</u>	<u>PEND. MEDIA (%)</u>	<u>SUP. DEC. ADMISIBLE (ha)</u>	<u>SUP. COMPROM. (ha)</u>	<u>SUP. AJUSTADA COMPROM. (1) (ha)</u>	<u>SUP. CONY. SIGPAC (ha)</u>	<u>SUP. CERTIE. (ha)</u>	<u>SUP. CAMPO (ha)</u>	<u>SUP. CAMPO DETER. CULT. DECLARADO (ha)</u>	<u>SUP. DEC. REDUCIDA (ha)</u>	<u>SUP. PROPUESTA (ha)</u>
4526429	11-035-900-99000-99008	62000 PASTOS PERMANENTES DE 5 O MAS AÑOS-SIN VARIEDAD	S	63		39,68	105,86	39,68		39,68			39,68	35,99
1700000005051042	11-035-042-00010-00001	62000 PASTOS PERMANENTES DE 5 O MAS AÑOS-SIN VARIEDAD	S	63	15,84	5,58	5,58	5,58		6,57			5,58	5,58
1700000005051043	11-035-042-00006-00001	62000 PASTOS PERMANENTES DE 5 O MAS AÑOS-SIN VARIEDAD	S	63	16,02	2,93	2,93	2,93		3,91			2,93	2,93
1700000005051044	11-035-042-00034-00001	62000 PASTOS PERMANENTES DE 5 O MAS AÑOS-SIN VARIEDAD	S	63	22,27	5,21	5,21	5,21		6,13			5,21	5,21
1700000005051045	11-035-042-00005-00001	62000 PASTOS PERMANENTES DE 5 O MAS AÑOS-SIN VARIEDAD	S	63	19,72	2,88	2,88	2,88		2,88			2,88	2,88
1700000005051066	11-035-042-00063-00001	62000 PASTOS PERMANENTES DE 5 O MAS AÑOS-SIN VARIEDAD	S	63	17,76	7,19	7,19	7,19		7,19			7,19	7,19
1700000005051068	11-035-042-00050-00001	62000 PASTOS PERMANENTES DE 5 O MAS AÑOS-SIN VARIEDAD	S	63	25,15	3,97	3,97	3,97		5,29			3,97	3,97
1700000005051070	11-035-042-00116-00001	62000 PASTOS PERMANENTES DE 5 O MAS AÑOS-SIN VARIEDAD	S	63	16,75	4,50	4,50	4,50		4,50			4,50	4,50
1700000005051071	11-035-042-00117-00001	62000 PASTOS PERMANENTES DE 5 O MAS AÑOS-SIN VARIEDAD	S	63	18,50	4,99	4,99	4,99		4,99			4,99	4,99

DATOS GANADERÍA**RESUMEN DE UNIDADES**

<u>Cód</u>	<u>GRUPO DE PAGO</u>	<u>Sup. Dec. Admisible (ha)</u>	<u>Sup. Comprometida (ha)</u>	<u>Sup. ajustada compromiso (1) (ha)</u>	<u>% sobredec.</u>	<u>SUP. PROPUESTA (ha)</u>	<u>Importe Declarado</u>	<u>Importe Topado</u>	<u>Importe Propuesto</u>	<u>Importe tras sobredec.</u>
63	PASTOS ASOCIADOS A GANADERÍA ECOLÓGICA	76,93		60,15	0,00	60,15	4.941,32	4.911,25	4.911,25	4.911,25
	TOTAL	76,93	60,15	60,15		60,15	4.941,32	4.911,25	4.911,25	4.911,25

RESUMEN DE PAGOS

	<u>PROPUESTO</u>	<u>IMPORTE (Euros)</u>		
		<u>FEADER (Eje 2)</u>	<u>MAPA</u>	<u>CAGPDS</u>
Propuesto a pagar	4.911,25	3.683,44	527,96	699,85

APLICACIÓN DE REDUCCIONES Y SANCIONES

	<u>Importe Calculado</u>	<u>Importe prerreduc.</u>	<u>Admisibilidad y compromisos</u>	<u>Presentación tardía</u>	<u>Omisión declaración</u>	<u>Condicionabilidad</u>	<u>PROPUESTO</u>	<u>IMPORTE (Euros)</u>		
								<u>FEADER (Eje 2)</u>	<u>MAPA</u>	<u>CAGPDS</u>
	4.911,25	4.911,25	0,00	0,00	0,00	0,00	4.911,25	3.683,44	527,96	699,85
TOTAL							4.911,25	3.683,44	527,96	699,85



(1) Superficie declarada admisible ajustada con la superficie comprometida.
(2) Factor de penalización valorando el alcance para el tipo de compromiso.
(3) Solicita agricultura y tiene compromisos vigentes.
(4) Solicita ganadería y tiene compromisos vigentes.

Datos considerados para el Cálculo de la Carga Ganadera mínima y máxima del expediente

Explotación	Especie	Inscrito en Sipea y Admisible	Censo Medio Animales	Ugm Calculada para CG Mínima	Ugm Calculada para CG Máxima
ES110350000124	CAPRINA	NO	56,08	0,00	8,41
ES110350007010	BOVINA	SI	62,75	51,68	51,68
ES110350007010	CAPRINA	NO	138,33	0,00	20,75
				51,68	80,84

Superficie determinada para Cálculo Carga Ganadera Mínima: 76,93 ha
Superficie determinada para Cálculo Carga Ganadera Máxima: 76,93 ha
Carga Ganadera Mínima Expediente: 0,67 ugm/ha
Carga Ganadera Máxima Expediente: 1,05 ugm/ha

Recintos Determinados para el Cálculo de Garga Ganadera Mínima

REF.	REFERENCIA SIGPAC	CULTIVO	DESCRIPCIÓN CULTIVO	S/R	SUP. PROPUESTA (ha)
4526429	11-035-900-99000-99008	62000	PASTOS PERMANENTES DE 5 O MAS AÑOS-SIN VARIEDAD	S	39,68
1700000005051042	11-035-042-00010-00001	62000	PASTOS PERMANENTES DE 5 O MAS AÑOS-SIN VARIEDAD	S	5,58
1700000005051043	11-035-042-00006-00001	62000	PASTOS PERMANENTES DE 5 O MAS AÑOS-SIN VARIEDAD	S	2,93
1700000005051044	11-035-042-00034-00001	62000	PASTOS PERMANENTES DE 5 O MAS AÑOS-SIN VARIEDAD	S	5,21
1700000005051045	11-035-042-00005-00001	62000	PASTOS PERMANENTES DE 5 O MAS AÑOS-SIN VARIEDAD	S	2,88
1700000005051066	11-035-042-00063-00001	62000	PASTOS PERMANENTES DE 5 O MAS AÑOS-SIN VARIEDAD	S	7,19
1700000005051068	11-035-042-00050-00001	62000	PASTOS PERMANENTES DE 5 O MAS AÑOS-SIN VARIEDAD	S	3,97
1700000005051070	11-035-042-00116-00001	62000	PASTOS PERMANENTES DE 5 O MAS AÑOS-SIN VARIEDAD	S	4,50
1700000005051071	11-035-042-00117-00001	62000	PASTOS PERMANENTES DE 5 O MAS AÑOS-SIN VARIEDAD	S	4,99

Recintos Determinados para el Cálculo de Garga Ganadera Máxima

REF.	REFERENCIA SIGPAC	CULTIVO	DESCRIPCIÓN CULTIVO	S/R	SUP. PROPUESTA (ha)
4526429	11-035-900-99000-99008	62000	PASTOS PERMANENTES DE 5 O MAS AÑOS-SIN VARIEDAD	S	39,68
1700000005051042	11-035-042-00010-00001	62000	PASTOS PERMANENTES DE 5 O MAS AÑOS-SIN VARIEDAD	S	5,58
1700000005051043	11-035-042-00006-00001	62000	PASTOS PERMANENTES DE 5 O MAS AÑOS-SIN VARIEDAD	S	2,93
1700000005051044	11-035-042-00034-00001	62000	PASTOS PERMANENTES DE 5 O MAS AÑOS-SIN VARIEDAD	S	5,21
1700000005051045	11-035-042-00005-00001	62000	PASTOS PERMANENTES DE 5 O MAS AÑOS-SIN VARIEDAD	S	2,88
1700000005051066	11-035-042-00063-00001	62000	PASTOS PERMANENTES DE 5 O MAS AÑOS-SIN VARIEDAD	S	7,19
1700000005051068	11-035-042-00050-00001	62000	PASTOS PERMANENTES DE 5 O MAS AÑOS-SIN VARIEDAD	S	3,97
1700000005051070	11-035-042-00116-00001	62000	PASTOS PERMANENTES DE 5 O MAS AÑOS-SIN VARIEDAD	S	4,50
1700000005051071	11-035-042-00117-00001	62000	PASTOS PERMANENTES DE 5 O MAS AÑOS-SIN VARIEDAD	S	4,99

Incidencias de carga ganadera**INCIDENCIA DESCRIPCIÓN**

- 232 Superficie de cruce en recinto ficticio comunal, mayor que superficie asignada neta resultante del reparto del ficticio comunal.
 Ref:4526429 Recinto:11-035-900-99000-990 Cultivo:62000 PASTOS PERMANENTES DE 5 O MAS AÑOS-SIN VARIEDAD Secano
 Diferencia penalizable (Hectáreas):3,69

INCIDENCIAS**INCIDENCIA DESCRIPCIÓN**

- 231 Recinto ficticio comunal declarado cuya superficie de cruce total supera la superficie total definida por la Autoridad gestora para ese recinto.
 Ref:4526429 Recinto:11-035-900-99000-990 Cultivo:62000 PASTOS PERMANENTES DE 5 O MAS AÑOS-SIN VARIEDAD Secano
- 232 Superficie de cruce en recinto ficticio comunal, mayor que superficie asignada neta resultante del reparto del ficticio comunal.
 Ref:4526429 Recinto:11-035-900-99000-990 Cultivo:62000 PASTOS PERMANENTES DE 5 O MAS AÑOS-SIN VARIEDAD Secano
 Diferencia penalizable (Hectáreas):3,69
- 85042 No inscrito en un organismo de control y certificación ecológico (artículo 5-1 e), Orden 26 mayo 2015)
 Explotación:ES110350000124 Especie:CAPRINA
 Explotación:ES110350000124 Especie:GALLINAS

Explotación:ES110350000124 Especie:PORCINO
Explotación:ES110350007010 Especie:CAPRINA



<u>APELLIDOS Y NOMBRE / RAZÓN SOCIAL</u>	<u>NIF</u>	<u>EXPEDIENTE</u>	<u>SOLICITA AGRICULT. (3)</u>	<u>SOLICITA GANADER. (4)</u>	<u>ANUALIDAD DE PAGO</u>
URBANIZADORA GRAN SUR S.L.	****1073*	1028778	NO	SI	6ª

DATOS MANTENIMIENTO

IMPORTE POR ANUALIDAD

	<u>2015</u>	<u>2016</u>	<u>2017</u>	<u>2018</u>	<u>2019</u>	<u>2020</u>
IMPORTE MÁXIMO SUBVENCIONABLE	10.158,67 €	10.158,67 €	10.158,67 €	10.158,67 €	10.158,67 €	10.158,67 €
IMPORTE MEDIO DE TRANSFERENCIA (€/ha)	62,63 €	62,63 €	62,63 €	62,63 €	62,63 €	62,63 €

RESUMEN DE UNIDADES

<u>Cód</u>	<u>GRUPO DE PAGO</u>	<u>Sup. Dec. Admisible (ha)</u>	<u>Sup. Comprometida (ha)</u>	<u>Sup. ajustada compromiso (1) (ha)</u>	<u>% sobredec.</u>	<u>SUP. PROPUESTA (ha)</u>	<u>Importe Declarado</u>	<u>Importe Topado</u>	<u>Importe Propuesto</u>	<u>Importe tras sobredec.</u>
63	PASTOS ASOCIADOS A GANADERÍA ECOLÓGICA	216,92		162,19	0,00	162,19	10.158,67	10.158,67	10.158,67	10.158,67
	TOTAL	216,92	162,19	162,19		162,19	10.158,67	10.158,67	10.158,67	10.158,67

APLICACIÓN DE REDUCCIONES Y SANCIONES

	<u>Importe Calculado</u>	<u>Importe prerreduc.</u>	<u>Admisibilidad y compromisos</u>	<u>Presentación tardía</u>	<u>Omisión declaración</u>	<u>Condicionality</u>	<u>PROPUESTO</u>	<u>IMPORTE (Euros)</u>		
								<u>FEADER (Eje 2)</u>	<u>MAPA</u>	<u>CAGPDS</u>
GANADERÍA	10.158,67	10.158,67	0,00	0,00	0,00	0,00	10.158,67	7.619,00	1.092,06	1.447,61
TOTAL							10.158,67	7.619,00	1.092,06	1.447,61

RECINTOS PROPUESTOS

<u>REE.</u>	<u>REFERENCIA SIGPAC</u>	<u>CULTIVO DESCRIPCIÓN CULTIVO</u>	<u>S/R</u>	<u>G.PAGO</u>	<u>PEND. MEDIA (%)</u>	<u>SUP. DEC. ADMISIBLE (ha)</u>	<u>SUP. COMPROM. (ha)</u>	<u>SUP. AJUSTADA COMPROM. (1) (ha)</u>	<u>SUP. CONY. SIGPAC (ha)</u>	<u>SUP. CERTIE. (ha)</u>	<u>SUP. CAMPO (ha)</u>	<u>SUP. CAMPO DECLARADO (ha)</u>	<u>SUP. DEC. REDUCIDA (ha)</u>	<u>SUP. PROPUESTA (ha)</u>
1700000004785498	11-023-027-00003-00001	62000 PASTOS PERMANENTES DE 5 O MAS AÑOS-SIN VARIEDAD	S	63	22,03	2,34	2,34	2,34	2,34	2,34	2,34	2,34	2,34	2,34
1700000004785499	11-023-028-00002-00002	62000 PASTOS PERMANENTES DE 5 O MAS AÑOS-SIN VARIEDAD	S	63	15,23	35,89	19,74	19,74		35,89	35,89	35,89	19,74	19,74
1700000004785500	11-023-028-00002-00001	62000 PASTOS PERMANENTES DE 5 O MAS AÑOS-SIN VARIEDAD	S	63	13,11	18,98	3,22	3,22		18,98	18,98	18,98	3,22	3,22
1700000004785503	11-023-028-00002-00003	62000 PASTOS PERMANENTES DE 5 O MAS AÑOS-SIN VARIEDAD	S	63	17,04	23,50	30,09	23,50		36,15	23,50	23,50	23,50	23,50
1700000004785504	11-023-028-00002-00019	62000 PASTOS PERMANENTES DE 5 O MAS AÑOS-SIN VARIEDAD	S	63	16,57	12,86	17,15	12,86		17,15	12,86	12,86	12,86	12,86
1700000004785505	11-023-028-00002-00016	62000 PASTOS PERMANENTES DE 5 O MAS AÑOS-SIN VARIEDAD	S	63	8,42	2,03	2,03	2,03		2,03	2,03	2,03	2,03	2,03
1700000004785506	11-023-028-00002-00017	62000 PASTOS PERMANENTES DE 5 O MAS AÑOS-SIN VARIEDAD	S	63	14,51	1,65	1,65	1,65		1,65	1,65	1,65	1,65	1,65
1700000004785507	11-023-027-00003-00003	62000 PASTOS PERMANENTES DE 5 O MAS AÑOS-SIN VARIEDAD	S	63	13,80	53,64	53,64	53,64		63,11	53,64	53,64	53,64	53,64
1700000004785508	11-023-028-00002-00010	62000 PASTOS PERMANENTES DE 5 O MAS AÑOS-SIN VARIEDAD	S	63	2,97	3,09	3,09	3,09		3,09	3,09	3,09	3,09	3,09
1700000004785509	11-023-027-00003-00007	62000 PASTOS PERMANENTES DE 5 O MAS AÑOS-SIN VARIEDAD	S	63	8,34	0,77	0,77	0,77		0,77	0,77	0,77	0,77	0,77
1700000004785510	11-023-028-00002-00006	62000 PASTOS PERMANENTES DE 5 O MAS AÑOS-SIN VARIEDAD	S	63	4,24	2,25	2,25	2,25		2,25	2,25	2,25	2,25	2,25
1700000004785511	11-023-028-00002-00004	62000 PASTOS PERMANENTES DE 5 O MAS AÑOS-SIN VARIEDAD	S	63	21,62	0,74	0,74	0,74		2,11	0,74	0,74	0,74	0,74
1700000004785512	11-023-027-00003-00002	62000 PASTOS PERMANENTES DE 5 O MAS AÑOS-SIN VARIEDAD	S	63	11,21	59,18	46,31	46,31		59,18	59,18	59,18	46,31	46,31

DATOS GANADERÍA

RESUMEN DE UNIDADES


<u>Cód</u>	<u>GRUPO DE PAGO</u>	<u>Sup. Dec. Admisible (ha)</u>	<u>Sup. Comprometida (ha)</u>	<u>Sup. ajustada compromiso (1) (ha)</u>	<u>% sobredec.</u>	<u>SUP. PROPUESTA (ha)</u>	<u>Importe Declarado</u>	<u>Importe Topado</u>	<u>Importe Propuesto</u>	<u>Importe tras sobredec.</u>
63	PASTOS ASOCIADOS A GANADERÍA ECOLÓGICA	216,92		162,19	0,00	162,19	10.158,67	10.158,67	10.158,67	10.158,67
	TOTAL	216,92	162,19	162,19		162,19	10.158,67	10.158,67	10.158,67	10.158,67

RESUMEN DE PAGOS

	<u>PROPUESTO</u>	<u>IMPORTE (Euros)</u>		
		<u>FEADER (Eje 2)</u>	<u>MAPA</u>	<u>CAGPDS</u>
Propuesto a pagar	10.158,67	7.619,00	1.092,06	1.447,61

APLICACIÓN DE REDUCCIONES Y SANCIONES

<u>Importe Calculado</u>	<u>Importe prerreduc.</u>	<u>Admisibilidad y compromisos</u>	<u>Presentación tardía</u>	<u>Omisión declaración</u>	<u>Condicionality</u>	<u>PROPUESTO</u>	<u>IMPORTE (Euros)</u>		
							<u>FEADER (Eje 2)</u>	<u>MAPA</u>	<u>CAGPDS</u>
10.158,67	10.158,67	0,00	0,00	0,00	0,00	10.158,67	7.619,00	1.092,06	1.447,61
TOTAL						10.158,67	7.619,00	1.092,06	1.447,61



(1) Superficie declarada admisible ajustada con la superficie comprometida.
 (2) Factor de penalización valorando el alcance para el tipo de compromiso.
 (3) Solicita agricultura y tiene compromisos vigentes.
 (4) Solicita ganadería y tiene compromisos vigentes.

Datos considerados para el Cálculo de la Carga Ganadera mínima y máxima del expediente

Explotación	Especie	Inscrito en Sipea y Admisible	Censo Medio Animales	Ugm Calculada para CG Mínima	Ugm Calculada para CG Máxima
ES110230000734	BOVINA	SI	83,22	68,44	68,44
				68,44	68,44

Superficie determinada para Cálculo Carga Ganadera Mínima: 220,65 ha

Superficie determinada para Cálculo Carga Ganadera Máxima: 220,65 ha

Carga Ganadera Mínima Expediente: 0,31 ugm/ha

Carga Ganadera Máxima Expediente: 0,31 ugm/ha

Recintos Determinados para el Cálculo de Garga Ganadera Mínima

REF.	REFERENCIA SIGPAC	CULTIVO	DESCRIPCIÓN CULTIVO	S/R	SUP. PROPUESTA (ha)
170000004785498	11-023-027-00003-00001	62000	PASTOS PERMANENTES DE 5 O MAS AÑOS-SIN VARIEDAD	S	2,34
170000004785499	11-023-028-00002-00002	62000	PASTOS PERMANENTES DE 5 O MAS AÑOS-SIN VARIEDAD	S	35,89
170000004785500	11-023-028-00002-00001	62000	PASTOS PERMANENTES DE 5 O MAS AÑOS-SIN VARIEDAD	S	18,98
170000004785501	11-023-028-00002-00008	62000	PASTOS PERMANENTES DE 5 O MAS AÑOS-SIN VARIEDAD	S	0,19
170000004785502	11-023-028-00002-00012	62000	PASTOS PERMANENTES DE 5 O MAS AÑOS-SIN VARIEDAD	S	0,13
170000004785503	11-023-028-00002-00003	62000	PASTOS PERMANENTES DE 5 O MAS AÑOS-SIN VARIEDAD	S	23,50
170000004785504	11-023-028-00002-00019	62000	PASTOS PERMANENTES DE 5 O MAS AÑOS-SIN VARIEDAD	S	12,86
170000004785505	11-023-028-00002-00016	62000	PASTOS PERMANENTES DE 5 O MAS AÑOS-SIN VARIEDAD	S	2,03
170000004785506	11-023-028-00002-00017	62000	PASTOS PERMANENTES DE 5 O MAS AÑOS-SIN VARIEDAD	S	1,65
170000004785507	11-023-027-00003-00003	62000	PASTOS PERMANENTES DE 5 O MAS AÑOS-SIN VARIEDAD	S	53,64
170000004785508	11-023-028-00002-00010	62000	PASTOS PERMANENTES DE 5 O MAS AÑOS-SIN VARIEDAD	S	3,09
170000004785509	11-023-027-00003-00007	62000	PASTOS PERMANENTES DE 5 O MAS AÑOS-SIN VARIEDAD	S	0,77
170000004785510	11-023-028-00002-00006	62000	PASTOS PERMANENTES DE 5 O MAS AÑOS-SIN VARIEDAD	S	2,25
170000004785511	11-023-028-00002-00004	62000	PASTOS PERMANENTES DE 5 O MAS AÑOS-SIN VARIEDAD	S	0,74
170000004785512	11-023-027-00003-00002	62000	PASTOS PERMANENTES DE 5 O MAS AÑOS-SIN VARIEDAD	S	59,18
170000004785513	11-023-027-00003-00004	62000	PASTOS PERMANENTES DE 5 O MAS AÑOS-SIN VARIEDAD	S	3,41

Recintos Determinados para el Cálculo de Garga Ganadera Máxima

REF.	REFERENCIA SIGPAC	CULTIVO	DESCRIPCIÓN CULTIVO	S/R	SUP. PROPUESTA (ha)
170000004785498	11-023-027-00003-00001	62000	PASTOS PERMANENTES DE 5 O MAS AÑOS-SIN VARIEDAD	S	2,34
170000004785499	11-023-028-00002-00002	62000	PASTOS PERMANENTES DE 5 O MAS AÑOS-SIN VARIEDAD	S	35,89
170000004785500	11-023-028-00002-00001	62000	PASTOS PERMANENTES DE 5 O MAS AÑOS-SIN VARIEDAD	S	18,98
170000004785501	11-023-028-00002-00008	62000	PASTOS PERMANENTES DE 5 O MAS AÑOS-SIN VARIEDAD	S	0,19
170000004785502	11-023-028-00002-00012	62000	PASTOS PERMANENTES DE 5 O MAS AÑOS-SIN VARIEDAD	S	0,13
170000004785503	11-023-028-00002-00003	62000	PASTOS PERMANENTES DE 5 O MAS AÑOS-SIN VARIEDAD	S	23,50
170000004785504	11-023-028-00002-00019	62000	PASTOS PERMANENTES DE 5 O MAS AÑOS-SIN VARIEDAD	S	12,86
170000004785505	11-023-028-00002-00016	62000	PASTOS PERMANENTES DE 5 O MAS AÑOS-SIN VARIEDAD	S	2,03
170000004785506	11-023-028-00002-00017	62000	PASTOS PERMANENTES DE 5 O MAS AÑOS-SIN VARIEDAD	S	1,65
170000004785507	11-023-027-00003-00003	62000	PASTOS PERMANENTES DE 5 O MAS AÑOS-SIN VARIEDAD	S	53,64
170000004785508	11-023-028-00002-00010	62000	PASTOS PERMANENTES DE 5 O MAS AÑOS-SIN VARIEDAD	S	3,09
170000004785509	11-023-027-00003-00007	62000	PASTOS PERMANENTES DE 5 O MAS AÑOS-SIN VARIEDAD	S	0,77
170000004785510	11-023-028-00002-00006	62000	PASTOS PERMANENTES DE 5 O MAS AÑOS-SIN VARIEDAD	S	2,25
170000004785511	11-023-028-00002-00004	62000	PASTOS PERMANENTES DE 5 O MAS AÑOS-SIN VARIEDAD	S	0,74
170000004785512	11-023-027-00003-00002	62000	PASTOS PERMANENTES DE 5 O MAS AÑOS-SIN VARIEDAD	S	59,18
170000004785513	11-023-027-00003-00004	62000	PASTOS PERMANENTES DE 5 O MAS AÑOS-SIN VARIEDAD	S	3,41

Datos considerados para el Cálculo de la Carga Ganadera mínima y máxima del expediente

INCIDENCIAS

INCIDENCIA DESCRIPCIÓN

85031 Solicita recinto que no está comprometido para la operación.
Ref:1700000004785513 Recinto:11-023-027-00003-004 Cultivo:62000 PASTOS PERMANENTES DE 5 O MAS AÑOS-SIN VARIEDAD Secano
Ref:1700000004785501 Recinto:11-023-028-00002-008 Cultivo:62000 PASTOS PERMANENTES DE 5 O MAS AÑOS-SIN VARIEDAD Secano
Ref:1700000004785502 Recinto:11-023-028-00002-012 Cultivo:62000 PASTOS PERMANENTES DE 5 O MAS AÑOS-SIN VARIEDAD Secano



(1) Superficie declarada admisible ajustada con la superficie comprometida.
(2) Factor de penalización valorando el alcance para el tipo de compromiso.
(3) Solicita agricultura y tiene compromisos vigentes.
(4) Solicita ganadería y tiene compromisos vigentes.

<u>APELLIDOS Y NOMBRE / RAZÓN SOCIAL</u>	<u>NIF</u>	<u>EXPEDIENTE</u>	<u>SOLICITA AGRICULT. (3)</u>	<u>SOLICITA GANADER. (4)</u>	<u>ANUALIDAD DE PAGO</u>
VALLE VILLARTE JOSE ANTONIO	****5900*	1003069	NO	SI	6ª

DATOS MANTENIMIENTO**IMPORTE POR ANUALIDAD**

	<u>2015</u>	<u>2016</u>	<u>2017</u>	<u>2018</u>	<u>2019</u>	<u>2020</u>
IMPORTE MÁXIMO SUBVENCIONABLE	2.209,84 €	2.209,84 €	2.209,84 €	2.209,84 €	2.209,84 €	2.209,84 €
IMPORTE MEDIO DE TRANSFERENCIA (€/ha)	82,15 €	82,15 €	82,15 €	82,15 €	82,15 €	82,15 €

RESUMEN DE UNIDADES

<u>Cód</u>	<u>GRUPO DE PAGO</u>	<u>Sup. Dec. Admisible (ha)</u>	<u>Sup. Comprometida (ha)</u>	<u>Sup. ajustada compromiso (1) (ha)</u>	<u>% sobredec.</u>	<u>SUP. PROPUESTA (ha)</u>	<u>Importe Declarado</u>	<u>Importe Topado</u>	<u>Importe Propuesto</u>	<u>Importe tras sobredec.</u>
63	PASTOS ASOCIADOS A GANADERÍA ECOLÓGICA	31,66		26,90	0,00	26,90	2.209,84	2.209,84	2.209,84	2.209,84
	TOTAL	31,66	26,90	26,90		26,90	2.209,84	2.209,84	2.209,84	2.209,84

APLICACIÓN DE REDUCCIONES Y SANCIONES

	<u>Importe Calculado</u>	<u>Importe prerreduc.</u>	<u>Admisibilidad y compromisos</u>	<u>Presentación tardía</u>	<u>Omisión declaración</u>	<u>Condicionalidad</u>	<u>PROPUESTO</u>	<u>IMPORTE (Euros)</u>		
								<u>FEADER (Eje 2)</u>	<u>MAPA</u>	<u>CAGPDS</u>
GANADERÍA	2.209,84	2.209,84	0,00	0,00	0,00	0,00	2.209,84	1.657,38	237,56	314,90
TOTAL							2.209,84	1.657,38	237,56	314,90

RECINTOS PROPUESTOS

<u>REE.</u>	<u>REFERENCIA SIGPAC</u>	<u>CULTIVO</u>	<u>DESCRIPCIÓN CULTIVO</u>	<u>S/R</u>	<u>G.PAGO</u>	<u>PEND. MEDIA (%)</u>	<u>SUP. DEC. ADMISIBLE (ha)</u>	<u>SUP. COMPROM. (ha)</u>	<u>SUP. AJUSTADA COMPROM. (1) (ha)</u>	<u>SUP. CONY. SIGPAC (ha)</u>	<u>SUP. CERTIE. (ha)</u>	<u>SUP. CAMPO (ha)</u>	<u>SUP. CAMPO DETER. CULT. DECLARADO (ha)</u>	<u>SUP. DEC. REDUCIDA (ha)</u>	<u>SUP. PROPUESTA (ha)</u>
-6199	11-001-052-00011-00041	62000	PASTOS PERMANENTES DE 5 O MAS AÑOS-SIN VARIEDAD	S	63	43,40	12,63	12,63	12,63		50,52			12,63	12,63
1700000002667186	11-001-052-00011-00001	62000	PASTOS PERMANENTES DE 5 O MAS AÑOS-SIN VARIEDAD	S	63	28,00	19,03	14,27	14,27		19,03			14,27	14,27

DATOS GANADERÍA**RESUMEN DE UNIDADES**

<u>Cód</u>	<u>GRUPO DE PAGO</u>	<u>Sup. Dec. Admisible (ha)</u>	<u>Sup. Comprometida (ha)</u>	<u>Sup. ajustada compromiso (1) (ha)</u>	<u>% sobredec.</u>	<u>SUP. PROPUESTA (ha)</u>	<u>Importe Declarado</u>	<u>Importe Topado</u>	<u>Importe Propuesto</u>	<u>Importe tras sobredec.</u>
63	PASTOS ASOCIADOS A GANADERÍA ECOLÓGICA	31,66		26,90	0,00	26,90	2.209,84	2.209,84	2.209,84	2.209,84
	TOTAL	31,66	26,90	26,90		26,90	2.209,84	2.209,84	2.209,84	2.209,84

RESUMEN DE PAGOS

	<u>PROPUESTO</u>	<u>IMPORTE (Euros)</u>		
		<u>FEADER (Eje 2)</u>	<u>MAPA</u>	<u>CAGPDS</u>
Propuesto a pagar	2.209,84	1.657,38	237,56	314,90

APLICACIÓN DE REDUCCIONES Y SANCIONES

	<u>Importe Calculado</u>	<u>Importe prerreduc.</u>	<u>Admisibilidad y compromisos</u>	<u>Presentación tardía</u>	<u>Omisión declaración</u>	<u>Condicionalidad</u>	<u>PROPUESTO</u>	<u>IMPORTE (Euros)</u>		
								<u>FEADER (Eje 2)</u>	<u>MAPA</u>	<u>CAGPDS</u>
	2.209,84	2.209,84	0,00	0,00	0,00	0,00	2.209,84	1.657,38	237,56	314,90
TOTAL							2.209,84	1.657,38	237,56	314,90



Datos considerados para el Cálculo de la Carga Ganadera mínima y máxima del expediente

Explotación	Especie	Inscrito en Sipea y Admisible	Censo Medio Animales	Ugm Calculada para CG Mínima	Ugm Calculada para CG Máxima
ES110010000332	BOVINA	SI	55,27	45,50	45,50
				45,50	45,50

Superficie determinada para Cálculo Carga Ganadera Mínima: 31,66 ha

Superficie determinada para Cálculo Carga Ganadera Máxima: 31,66 ha

Carga Ganadera Mínima Expediente: 1,44 ugm/ha

Carga Ganadera Máxima Expediente: 1,44 ugm/ha

Recintos Determinados para el Cálculo de Garga Ganadera Mínima

REF.	REFERENCIA SIGPAC	CULTIVO	DESCRIPCIÓN CULTIVO	S/R	SUP. PROPUESTA (ha)
-6199	11-001-052-00011-00041	62000	PASTOS PERMANENTES DE 5 O MAS AÑOS-SIN VARIEDAD	S	12,63
1700000002667186	11-001-052-00011-00001	62000	PASTOS PERMANENTES DE 5 O MAS AÑOS-SIN VARIEDAD	S	19,03

Recintos Determinados para el Cálculo de Garga Ganadera Máxima

REF.	REFERENCIA SIGPAC	CULTIVO	DESCRIPCIÓN CULTIVO	S/R	SUP. PROPUESTA (ha)
-6199	11-001-052-00011-00041	62000	PASTOS PERMANENTES DE 5 O MAS AÑOS-SIN VARIEDAD	S	12,63
1700000002667186	11-001-052-00011-00001	62000	PASTOS PERMANENTES DE 5 O MAS AÑOS-SIN VARIEDAD	S	19,03



<u>APELLIDOS Y NOMBRE / RAZÓN SOCIAL</u>	<u>NIF</u>	<u>EXPEDIENTE</u>	<u>SOLICITA AGRICULT. (3)</u>	<u>SOLICITA GANADER. (4)</u>	<u>ANUALIDAD DE PAGO</u>
VALLEFOR S.A.	****6762*	1003096	NO	SI	6ª

DATOS MANTENIMIENTO**IMPORTE POR ANUALIDAD**

	<u>2015</u>	<u>2016</u>	<u>2017</u>	<u>2018</u>	<u>2019</u>	<u>2020</u>
IMPORTE MÁXIMO SUBVENCIONABLE	7.823,97 €	7.823,97 €	7.744,81 €	7.744,81 €	7.744,81 €	7.691,56 €
IMPORTE MEDIO DE TRANSFERENCIA (€/ha)	71,96 €	71,96 €	71,96 €	71,96 €	71,96 €	71,96 €

RESUMEN DE UNIDADES

<u>Cód</u>	<u>GRUPO DE PAGO</u>	<u>Sup. Dec. Admisible (ha)</u>	<u>Sup. Comprometida (ha)</u>	<u>Sup. ajustada compromiso (1) (ha)</u>	<u>% sobredec.</u>	<u>SUP. PROPUESTA (ha)</u>	<u>Importe Declarado</u>	<u>Importe Topado</u>	<u>Importe Propuesto</u>	<u>Importe tras sobredec.</u>
63	PASTOS ASOCIADOS A GANADERÍA ECOLÓGICA	129,57		106,89	0,00	106,89	7.732,78	7.691,56	7.691,56	7.691,56
	TOTAL	129,57	106,89	106,89		106,89	7.732,78	7.691,56	7.691,56	7.691,56

APLICACIÓN DE REDUCCIONES Y SANCIONES

	<u>Importe Calculado</u>	<u>Importe prerreduc.</u>	<u>Admisibilidad y compromisos</u>	<u>Presentación tardía</u>	<u>Omisión declaración</u>	<u>Condicionabilidad</u>	<u>PROPUESTO</u>	<u>IMPORTE (Euros)</u>		
								<u>FEADER (Eje 2)</u>	<u>MAPA</u>	<u>CAGPDS</u>
GANADERÍA	7.691,56	7.691,56	0,00	0,00	0,00	0,00	7.691,56	5.768,67	826,84	1.096,05
TOTAL							7.691,56	5.768,67	826,84	1.096,05

RECINTOS PROPUESTOS

<u>REF.</u>	<u>REFERENCIA SIGPAC</u>	<u>CULTIVO DESCRIPCIÓN CULTIVO</u>	<u>S/R</u>	<u>G.PAGO</u>	<u>PEND. MEDIA (%)</u>	<u>SUP. DEC. ADMISIBLE (ha)</u>	<u>SUP. COMPROM. (ha)</u>	<u>SUP. AJUSTADA COMPROM. (1) (ha)</u>	<u>SUP. CONY. SIGPAC (ha)</u>	<u>SUP. CERTIE. (ha)</u>	<u>SUP. CAMPO (ha)</u>	<u>SUP. CAMPO DETER. CUL. DECLARADO (ha)</u>	<u>SUP. DEC. REDUCIDA (ha)</u>	<u>SUP. PROPUESTA (ha)</u>
-6140	11-001-054-00013-00017	62000 PASTOS PERMANENTES DE 5 O MAS AÑOS-SIN VARIEDAD	S	63	15,79	1,49	1,49	1,49		1,49			1,49	1,49
-6132	11-001-052-00010-00012	62000 PASTOS PERMANENTES DE 5 O MAS AÑOS-SIN VARIEDAD	S	63	3,21	2,00	1,70	1,70		2,00			1,70	1,70
-6130	11-001-052-00010-00009	62000 PASTOS PERMANENTES DE 5 O MAS AÑOS-SIN VARIEDAD	S	63	16,92	0,88	0,75	0,75		0,88			0,75	0,75
-6128	11-001-052-00009-00004	62000 PASTOS PERMANENTES DE 5 O MAS AÑOS-SIN VARIEDAD	S	63	7,36	7,86	2,70	2,70		7,86			2,70	2,70
1700000002666939	11-001-052-00009-00001	62000 PASTOS PERMANENTES DE 5 O MAS AÑOS-SIN VARIEDAD	S	63	8,24	30,79	30,79	30,79		30,79			30,79	30,79
1700000002666941	11-001-052-00009-00006	62000 PASTOS PERMANENTES DE 5 O MAS AÑOS-SIN VARIEDAD	S	63	12,38	4,53	4,53	4,53		4,53			4,53	4,53
1700000002666942	11-001-052-00009-00007	62000 PASTOS PERMANENTES DE 5 O MAS AÑOS-SIN VARIEDAD	S	63	8,06	6,71	6,71	6,71		6,71			6,71	6,71
1700000002666943	11-001-052-00009-00008	62000 PASTOS PERMANENTES DE 5 O MAS AÑOS-SIN VARIEDAD	S	63	8,77	4,49	4,49	4,49		4,49			4,49	4,49
1700000002666945	11-001-052-00010-00013	62000 PASTOS PERMANENTES DE 5 O MAS AÑOS-SIN VARIEDAD	S	63	13,43	1,58	1,10	1,10		3,50			1,10	1,10
1700000002666948	11-001-054-00013-00015	62000 PASTOS PERMANENTES DE 5 O MAS AÑOS-SIN VARIEDAD	S	63	20,39	0,49	0,42	0,42		0,49			0,42	0,42
1700000002666949	11-001-054-00013-00027	62000 PASTOS PERMANENTES DE 5 O MAS AÑOS-SIN VARIEDAD	S	63	21,25	34,05	22,13	22,13		34,05			22,13	22,13
1700000002666953	11-001-054-00013-00016	62000 PASTOS PERMANENTES DE 5 O MAS AÑOS-SIN VARIEDAD	S	63	11,30	2,87	2,87	2,87		2,87			2,87	2,87
1700000002666957	11-001-052-00011-00017	62000 PASTOS PERMANENTES DE 5 O MAS AÑOS-SIN VARIEDAD	S	63	18,57	9,34	9,34	9,34		10,99			9,34	9,34
1700000002666958	11-001-052-00011-00006	62000 PASTOS PERMANENTES DE 5 O MAS AÑOS-SIN VARIEDAD	S	63	26,43	9,21	8,13	8,13		10,84			8,13	8,13
1700000002666962	11-001-054-00013-00028	62000 PASTOS PERMANENTES DE 5 O MAS AÑOS-SIN VARIEDAD	S	63	23,83	13,28	9,74	9,74		17,70			9,74	9,74

DATOS GANADERÍA**RESUMEN DE UNIDADES**

<u>Cód</u>	<u>GRUPO DE PAGO</u>	<u>Sup. Dec. Admisible (ha)</u>	<u>Sup. Comprometida (ha)</u>	<u>Sup. ajustada compromiso (1) (ha)</u>	<u>% sobredec.</u>	<u>SUP. PROPUESTA (ha)</u>	<u>Importe Declarado</u>	<u>Importe Topado</u>	<u>Importe Propuesto</u>	<u>Importe tras sobredec.</u>
63	PASTOS ASOCIADOS A GANADERÍA ECOLÓGICA	129,57		106,89	0,00	106,89	7.732,78	7.691,56	7.691,56	7.691,56
	TOTAL	129,57	106,89	106,89		106,89	7.732,78	7.691,56	7.691,56	7.691,56

RESUMEN DE PAGOS

	<u>IMPORTE (Euros)</u>			
	<u>PROPUESTO</u>	<u>FEADER (Eje 2)</u>	<u>MAPA</u>	<u>CAGPDS</u>
Propuesto a pagar	7.691,56	5.768,67	826,84	1.096,05

APLICACIÓN DE REDUCCIONES Y SANCIONES

	<u>Importe Calculado</u>	<u>Importe prerreduc.</u>	<u>Admisibilidad y compromisos</u>	<u>Presentación tardía</u>	<u>Omisión declaración</u>	<u>Condicionabilidad</u>	<u>PROPUESTO</u>	<u>IMPORTE (Euros)</u>		
								<u>FEADER (Eje 2)</u>	<u>MAPA</u>	<u>CAGPDS</u>
	7.691,56	7.691,56	0,00	0,00	0,00	0,00	7.691,56	5.768,67	826,84	1.096,05
TOTAL							7.691,56	5.768,67	826,84	1.096,05

Datos considerados para el Cálculo de la Carga Ganadera mínima y máxima del expediente

Explotación	Especie	Inscrito en Sipea y Admisible	Censo Medio Animales	Ugm Calculada para CG Mínima	Ugm Calculada para CG Máxima
ES110010000041	CABALLAR	NO	3,00	0,00	3,00
ES110010000041	PORCINO	NO	0,00	0,00	0,00
ES110010000207	BOVINA	SI	100,71	84,24	84,24
ES110010000207	CAPRINA	NO	335,45	0,00	50,32
ES110010000327	BOVINA	SI	77,88	66,37	66,37
ES110010000827	BOVINA	SI	98,89	81,62	81,62
				232,23	285,55

Superficie determinada para Cálculo Carga Ganadera Mínima: 235,28 ha

Superficie determinada para Cálculo Carga Ganadera Máxima: 254,08 ha

Carga Ganadera Mínima Expediente: 0,99 ugm/ha

Carga Ganadera Máxima Expediente: 1,12 ugm/ha

Recintos Determinados para el Cálculo de Garga Ganadera Mínima

REF.	REFERENCIA SIGPAC	CULTIVO	DESCRIPCIÓN CULTIVO	S/R	SUP. PROPUESTA (ha)
-6140	11-001-054-00013-00017	62000	PASTOS PERMANENTES DE 5 O MAS AÑOS-SIN VARIEDAD	S	1,49
-6132	11-001-052-00010-00012	62000	PASTOS PERMANENTES DE 5 O MAS AÑOS-SIN VARIEDAD	S	2,00
-6130	11-001-052-00010-00009	62000	PASTOS PERMANENTES DE 5 O MAS AÑOS-SIN VARIEDAD	S	0,88
-6128	11-001-052-00009-00004	62000	PASTOS PERMANENTES DE 5 O MAS AÑOS-SIN VARIEDAD	S	7,86
170000002205920	11-001-052-00011-00033	62000	PASTOS PERMANENTES DE 5 O MAS AÑOS-SIN VARIEDAD	S	32,83
170000002205921	11-001-052-00011-00007	62000	PASTOS PERMANENTES DE 5 O MAS AÑOS-SIN VARIEDAD	S	19,41
170000002205922	11-001-052-00011-00035	62000	PASTOS PERMANENTES DE 5 O MAS AÑOS-SIN VARIEDAD	S	1,04
170000002205924	11-001-052-00011-00024	62000	PASTOS PERMANENTES DE 5 O MAS AÑOS-SIN VARIEDAD	S	0,94
170000002205925	11-001-052-00011-00022	62000	PASTOS PERMANENTES DE 5 O MAS AÑOS-SIN VARIEDAD	S	12,02
170000002205926	11-001-052-00011-00025	62000	PASTOS PERMANENTES DE 5 O MAS AÑOS-SIN VARIEDAD	S	11,27
170000002666939	11-001-052-00009-00001	62000	PASTOS PERMANENTES DE 5 O MAS AÑOS-SIN VARIEDAD	S	30,79
170000002666940	11-001-052-00009-00005	62000	PASTOS PERMANENTES DE 5 O MAS AÑOS-SIN VARIEDAD	S	0,89
170000002666941	11-001-052-00009-00006	62000	PASTOS PERMANENTES DE 5 O MAS AÑOS-SIN VARIEDAD	S	4,53
170000002666942	11-001-052-00009-00007	62000	PASTOS PERMANENTES DE 5 O MAS AÑOS-SIN VARIEDAD	S	6,71
170000002666943	11-001-052-00009-00008	62000	PASTOS PERMANENTES DE 5 O MAS AÑOS-SIN VARIEDAD	S	4,49
170000002666945	11-001-052-00010-00013	62000	PASTOS PERMANENTES DE 5 O MAS AÑOS-SIN VARIEDAD	S	1,58
170000002666946	11-001-052-00011-00030	62000	PASTOS PERMANENTES DE 5 O MAS AÑOS-SIN VARIEDAD	S	5,40
170000002666948	11-001-054-00013-00015	62000	PASTOS PERMANENTES DE 5 O MAS AÑOS-SIN VARIEDAD	S	0,49
170000002666949	11-001-054-00013-00027	62000	PASTOS PERMANENTES DE 5 O MAS AÑOS-SIN VARIEDAD	S	34,05
170000002666953	11-001-054-00013-00016	62000	PASTOS PERMANENTES DE 5 O MAS AÑOS-SIN VARIEDAD	S	2,87
170000002666954	11-001-054-00013-00013	62000	PASTOS PERMANENTES DE 5 O MAS AÑOS-SIN VARIEDAD	S	0,40
170000002666956	11-001-054-00013-00029	62000	PASTOS PERMANENTES DE 5 O MAS AÑOS-SIN VARIEDAD	S	21,51
170000002666957	11-001-052-00011-00017	62000	PASTOS PERMANENTES DE 5 O MAS AÑOS-SIN VARIEDAD	S	9,34
170000002666958	11-001-052-00011-00006	62000	PASTOS PERMANENTES DE 5 O MAS AÑOS-SIN VARIEDAD	S	9,21
170000002666962	11-001-054-00013-00028	62000	PASTOS PERMANENTES DE 5 O MAS AÑOS-SIN VARIEDAD	S	13,28

Recintos Determinados para el Cálculo de Garga Ganadera Máxima

REF.	REFERENCIA SIGPAC	CULTIVO	DESCRIPCIÓN CULTIVO	S/R	SUP. PROPUESTA (ha)
-6140	11-001-054-00013-00017	62000	PASTOS PERMANENTES DE 5 O MAS AÑOS-SIN VARIEDAD	S	1,49
-6132	11-001-052-00010-00012	62000	PASTOS PERMANENTES DE 5 O MAS AÑOS-SIN VARIEDAD	S	2,00
-6130	11-001-052-00010-00009	62000	PASTOS PERMANENTES DE 5 O MAS AÑOS-SIN VARIEDAD	S	0,88

Datos considerados para el Cálculo de la Carga Ganadera mínima y máxima del expediente**Recintos Determinados para el Cálculo de Carga Ganadera Máxima**

<u>REF.</u>	<u>REFERENCIA SIGPAC</u>	<u>CULTIVO</u>	<u>DESCRIPCIÓN CULTIVO</u>	<u>S/R</u>	<u>SUP. PROPUESTA (ha)</u>
-6128	11-001-052-00009-00004	62000	PASTOS PERMANENTES DE 5 O MAS AÑOS-SIN VARIEDAD	S	7,86
1700000002205920	11-001-052-00011-00033	62000	PASTOS PERMANENTES DE 5 O MAS AÑOS-SIN VARIEDAD	S	32,83
1700000002205921	11-001-052-00011-00007	62000	PASTOS PERMANENTES DE 5 O MAS AÑOS-SIN VARIEDAD	S	38,21
1700000002205922	11-001-052-00011-00035	62000	PASTOS PERMANENTES DE 5 O MAS AÑOS-SIN VARIEDAD	S	1,04
1700000002205924	11-001-052-00011-00024	62000	PASTOS PERMANENTES DE 5 O MAS AÑOS-SIN VARIEDAD	S	0,94
1700000002205925	11-001-052-00011-00022	62000	PASTOS PERMANENTES DE 5 O MAS AÑOS-SIN VARIEDAD	S	12,02
1700000002205926	11-001-052-00011-00025	62000	PASTOS PERMANENTES DE 5 O MAS AÑOS-SIN VARIEDAD	S	11,27
1700000002666939	11-001-052-00009-00001	62000	PASTOS PERMANENTES DE 5 O MAS AÑOS-SIN VARIEDAD	S	30,79
1700000002666940	11-001-052-00009-00005	62000	PASTOS PERMANENTES DE 5 O MAS AÑOS-SIN VARIEDAD	S	0,89
1700000002666941	11-001-052-00009-00006	62000	PASTOS PERMANENTES DE 5 O MAS AÑOS-SIN VARIEDAD	S	4,53
1700000002666942	11-001-052-00009-00007	62000	PASTOS PERMANENTES DE 5 O MAS AÑOS-SIN VARIEDAD	S	6,71
1700000002666943	11-001-052-00009-00008	62000	PASTOS PERMANENTES DE 5 O MAS AÑOS-SIN VARIEDAD	S	4,49
1700000002666945	11-001-052-00010-00013	62000	PASTOS PERMANENTES DE 5 O MAS AÑOS-SIN VARIEDAD	S	1,58
1700000002666946	11-001-052-00011-00030	62000	PASTOS PERMANENTES DE 5 O MAS AÑOS-SIN VARIEDAD	S	5,40
1700000002666948	11-001-054-00013-00015	62000	PASTOS PERMANENTES DE 5 O MAS AÑOS-SIN VARIEDAD	S	0,49
1700000002666949	11-001-054-00013-00027	62000	PASTOS PERMANENTES DE 5 O MAS AÑOS-SIN VARIEDAD	S	34,05
1700000002666953	11-001-054-00013-00016	62000	PASTOS PERMANENTES DE 5 O MAS AÑOS-SIN VARIEDAD	S	2,87
1700000002666954	11-001-054-00013-00013	62000	PASTOS PERMANENTES DE 5 O MAS AÑOS-SIN VARIEDAD	S	0,40
1700000002666956	11-001-054-00013-00029	62000	PASTOS PERMANENTES DE 5 O MAS AÑOS-SIN VARIEDAD	S	21,51
1700000002666957	11-001-052-00011-00017	62000	PASTOS PERMANENTES DE 5 O MAS AÑOS-SIN VARIEDAD	S	9,34
1700000002666958	11-001-052-00011-00006	62000	PASTOS PERMANENTES DE 5 O MAS AÑOS-SIN VARIEDAD	S	9,21
1700000002666962	11-001-054-00013-00028	62000	PASTOS PERMANENTES DE 5 O MAS AÑOS-SIN VARIEDAD	S	13,28

INCIDENCIAS**INCIDENCIA DESCRIPCIÓN**

- 85031 Solicita recinto que no está comprometido para la operación.
 Ref:1700000002666940 Recinto:11-001-052-00009-005 Cultivo:62000 PASTOS PERMANENTES DE 5 O MAS AÑOS-SIN VARIEDAD Secano
 Ref:1700000002666946 Recinto:11-001-052-00011-030 Cultivo:62000 PASTOS PERMANENTES DE 5 O MAS AÑOS-SIN VARIEDAD Secano
 Ref:1700000002666954 Recinto:11-001-054-00013-013 Cultivo:62000 PASTOS PERMANENTES DE 5 O MAS AÑOS-SIN VARIEDAD Secano
 Ref:1700000002666956 Recinto:11-001-054-00013-029 Cultivo:62000 PASTOS PERMANENTES DE 5 O MAS AÑOS-SIN VARIEDAD Secano
- 85042 No inscrito en un organismo de control y certificación ecológico (artículo 5-1 e), Orden 26 mayo 2015)
 Explotación:ES110010000041 Especie:PORCINO
 Explotación:ES110010000041 Especie:CABALLAR
 Explotación:ES110010000207 Especie:CAPRINA

<u>APELLIDOS Y NOMBRE / RAZÓN SOCIAL</u>	<u>NIF</u>	<u>EXPEDIENTE</u>	<u>SOLICITA AGRICULT. (3)</u>	<u>SOLICITA GANADER. (4)</u>	<u>ANUALIDAD DE PAGO</u>
VAZQUEZ TROYA ANA MARIA	****2940*	1028211	SI	SI	6ª

DATOS MANTENIMIENTO**IMPORTE POR ANUALIDAD**

	<u>2015</u>	<u>2016</u>	<u>2017</u>	<u>2018</u>	<u>2019</u>	<u>2020</u>
IMPORTE MÁXIMO SUBVENCIONABLE	16.628,55 €	16.628,55 €	16.201,76 €	16.201,76 €	16.201,76 €	16.201,76 €
IMPORTE MEDIO DE TRANSFERENCIA (€/ha)	57,21 €	57,21 €	57,21 €	57,21 €	57,21 €	57,21 €

RESUMEN DE UNIDADES

<u>Cód</u>	<u>GRUPO DE PAGO</u>	<u>Sup. Dec. Admisible (ha)</u>	<u>Sup. Comprometida (ha)</u>	<u>Sup. ajustada compromiso (1) (ha)</u>	<u>% sobredec.</u>	<u>SUP. PROPUESTA (ha)</u>	<u>Importe Declarado</u>	<u>Importe Topado</u>	<u>Importe Propuesto</u>	<u>Importe tras sobredec.</u>
59	HERBÁCEOS	6,68		6,63	0,00	6,63	1.002,26	1.161,58	1.002,26	1.002,26
63	PASTOS ASOCIADOS A GANADERÍA ECOLÓGICA	374,26		276,58	0,00	276,58	12.977,24	15.040,18	12.977,24	12.977,24
TOTAL		380,94	283,21	283,21		283,21	13.979,50	16.201,76	13.979,50	13.979,50

APLICACIÓN DE REDUCCIONES Y SANCIONES

	<u>Importe Calculado</u>	<u>Importe prereduc.</u>	<u>Admisibilidad y compromisos</u>	<u>Presentación tardía</u>	<u>Omisión declaración</u>	<u>Condicionabilidad</u>	<u>PROPUESTO</u>	<u>IMPORTE (Euros)</u>		
								<u>FEADER (Eje 2)</u>	<u>MAPA</u>	<u>CAGPDS</u>
AGRICULTURA	1.002,26	1.002,26	0,00	0,00	0,00	0,00	1.002,26	751,70	107,74	142,82
GANADERÍA	12.977,24	12.977,24	0,00	0,00	0,00	0,00	12.977,24	9.732,93	1.395,05	1.849,26
TOTAL							13.979,50	9.732,93	1.395,05	1.849,26



(1) Superficie declarada admisible ajustada con la superficie comprometida.
 (2) Factor de penalización valorando el alcance para el tipo de compromiso.
 (3) Solicita agricultura y tiene compromisos vigentes.
 (4) Solicita ganadería y tiene compromisos vigentes.

RECINTOS PROPUESTOS

REF.	REFERENCIA SIGPAC	CULTIVO DESCRIPCIÓN CULTIVO	S/R	G.PAGO	PEND. MEDIA (%)	SUP. DEC. ADMISIBLE (ha)	SUP. COMPROM. (ha)	SUP. AJUSTADA COMPR.(1) (ha)	SUP. CONY. SIGPAC (ha)	SUP. CERTIE. (ha)	SUP. CAMPO (ha)	SUP. CAMPO DETER. CULT. DECLARADO (ha)	SUP. DEC. REDUCIDA (ha)	SUP. PROPUESTA (ha)
-70751	11-033-013-00025-00001	62000 PASTOS PERMANENTES DE 5 O MAS AÑOS-SIN VARIEDAD	S	63	17,00	9,66	1,87	0,26		11,36			0,26	0,26
-423514	11-033-012-00025-00004	63000 PASTOS DE MENOS DE 5 AÑOS-SIN VARIEDAD	S	63	16,55	5,57	20,52	5,57		5,57			5,57	5,57
-7071	11-033-012-00029-00003	63000 PASTOS DE MENOS DE 5 AÑOS-SIN VARIEDAD	S	63	11,86	1,11	2,17	1,11		1,11			1,11	1,11
-7070	11-033-012-00025-00003	12000 TRANQUILLÓN-SIN VARIEDAD	S	59	14,03	6,68	39,85	6,68		39,85			6,68	6,68
-7068	11-033-011-00014-00015	62000 PASTOS PERMANENTES DE 5 O MAS AÑOS-SIN VARIEDAD	S	63	8,59	16,78	16,78	16,78		16,78			16,78	16,78
1700000002650933	11-033-011-00006-00002	62000 PASTOS PERMANENTES DE 5 O MAS AÑOS-SIN VARIEDAD	S	63	6,83	0,88	0,66	0,66		0,88			0,66	0,66
1700000002650934	11-033-012-00029-00003	63000 PASTOS DE MENOS DE 5 AÑOS-SIN VARIEDAD	S	63	11,86	1,06	2,17	1,06		1,06			1,06	1,06
1700000002650937	11-033-012-00026-00001	62000 PASTOS PERMANENTES DE 5 O MAS AÑOS-SIN VARIEDAD	S	63	24,54	1,30	1,30	1,30		3,71			1,30	1,30
1700000002650939	11-033-012-00025-00001	62000 PASTOS PERMANENTES DE 5 O MAS AÑOS-SIN VARIEDAD	S	63	10,07	30,74	26,13	26,13		30,74			26,13	26,13
1700000002650940	11-033-012-00026-00003	62000 PASTOS PERMANENTES DE 5 O MAS AÑOS-SIN VARIEDAD	S	63	15,99	7,23	7,23	7,23		7,23			7,23	7,23
1700000002650941	11-033-011-00014-00007	62000 PASTOS PERMANENTES DE 5 O MAS AÑOS-SIN VARIEDAD	S	63	12,34	3,44	2,92	2,92		3,44			2,92	2,92
1700000002650942	11-033-011-00014-00001	62000 PASTOS PERMANENTES DE 5 O MAS AÑOS-SIN VARIEDAD	S	63	14,86	16,61	16,61	16,61		16,61			16,61	16,61
1700000002650943	11-033-011-00014-00013	62000 PASTOS PERMANENTES DE 5 O MAS AÑOS-SIN VARIEDAD	S	63	16,71	5,25	5,25	5,25		5,25			5,25	5,25
1700000002650945	11-033-011-00014-00004	62000 PASTOS PERMANENTES DE 5 O MAS AÑOS-SIN VARIEDAD	S	63	14,81	15,49	15,49	15,49		15,49			15,49	15,49
1700000002650946	11-033-011-00015-00001	62000 PASTOS PERMANENTES DE 5 O MAS AÑOS-SIN VARIEDAD	S	63	9,07	16,47	16,47	16,47		16,47			16,47	16,47
1700000002650947	11-033-013-00024-00001	62000 PASTOS PERMANENTES DE 5 O MAS AÑOS-SIN VARIEDAD	S	63	13,70	25,99	25,99	25,99		25,99			25,99	25,99
1700000002650948	11-033-013-00025-00005	62000 PASTOS PERMANENTES DE 5 O MAS AÑOS-SIN VARIEDAD	S	63	18,04	0,46	0,46	0,46		1,03			0,46	0,46
1700000002650949	11-033-013-00024-00004	62000 PASTOS PERMANENTES DE 5 O MAS AÑOS-SIN VARIEDAD	S	63	28,38	1,40	1,40	1,40		1,65			1,40	1,40
1700000002650950	11-033-013-00025-00001	62000 PASTOS PERMANENTES DE 5 O MAS AÑOS-SIN VARIEDAD	S	63	17,00	61,17	1,87	1,61		71,97			1,61	1,61
1700000002650951	11-033-013-00012-00002	62000 PASTOS PERMANENTES DE 5 O MAS AÑOS-SIN VARIEDAD	S	63	16,19	0,79	0,79	0,79		1,21			0,79	0,79
1700000002650952	11-033-013-00024-00005	62000 PASTOS PERMANENTES DE 5 O MAS AÑOS-SIN VARIEDAD	S	63	18,57	1,08	1,08	1,08		1,44			1,08	1,08
1700000002650954	11-033-012-00025-00004	63000 PASTOS DE MENOS DE 5 AÑOS-SIN VARIEDAD	S	63	16,55	14,95	20,52	14,95		14,95			14,95	14,95
1700000002650956	11-033-011-00006-00007	62000 PASTOS PERMANENTES DE 5 O MAS AÑOS-SIN VARIEDAD	S	63	6,40	0,33	0,39	0,33	0,39	0,39			0,33	0,33
1700000002650957	11-033-011-00014-00019	62000 PASTOS PERMANENTES DE 5 O MAS AÑOS-SIN VARIEDAD	S	63	10,79	0,13	0,13	0,13		0,23			0,13	0,13
1700000002650958	11-033-012-00030-00006	62000 PASTOS PERMANENTES DE 5 O MAS AÑOS-SIN VARIEDAD	S	63	12,27	2,76	2,76	2,76		3,25			2,76	2,76
1700000002650959	11-033-012-00025-00002	62000 PASTOS PERMANENTES DE 5 O MAS AÑOS-SIN VARIEDAD	S	63	18,46	9,35	9,35	9,35		37,39			9,35	9,35
1700000002650960	11-033-012-00024-00002	62000 PASTOS PERMANENTES DE 5 O MAS AÑOS-SIN VARIEDAD	S	63	16,29	7,15	7,15	7,15		7,15			7,15	7,15
1700000002650961	11-033-011-00006-00004	62000 PASTOS PERMANENTES DE 5 O MAS AÑOS-SIN VARIEDAD	S	63	5,32	0,76	0,89	0,76	0,89	0,89			0,76	0,76
1700000002650962	11-033-012-00025-00003	63000 PASTOS DE MENOS DE 5 AÑOS-SIN VARIEDAD	S	63	14,03	33,17	39,85	33,17		33,17			33,17	33,17
1700000002650965	11-033-012-00030-00004	62000 PASTOS PERMANENTES DE 5 O MAS AÑOS-SIN VARIEDAD	S	63	14,86	1,63	0,86	0,86		1,92			0,86	0,86
1700000002650966	11-033-013-00011-00003	62000 PASTOS PERMANENTES DE 5 O MAS AÑOS-SIN VARIEDAD	S	63	12,66	2,81	2,81	2,81		3,31			2,81	2,81
1700000002650967	11-033-012-00030-00002	62000 PASTOS PERMANENTES DE 5 O MAS AÑOS-SIN VARIEDAD	S	63	9,29	11,13	11,13	11,13		11,13			11,13	11,13
1700000002650969	11-033-012-00029-00002	62000 PASTOS PERMANENTES DE 5 O MAS AÑOS-SIN VARIEDAD	S	63	16,24	1,51	1,13	1,13		1,51			1,13	1,13
1700000002650971	11-033-012-00030-00001	62000 PASTOS PERMANENTES DE 5 O MAS AÑOS-SIN VARIEDAD	S	63	13,49	1,94	1,94	1,94		4,31			1,94	1,94
1700000002650972	11-033-011-00014-00011	63000 PASTOS DE MENOS DE 5 AÑOS-SIN VARIEDAD	S	63	18,91	3,42	3,42	3,42		3,42			3,42	3,42
1700000002650973	11-033-012-00027-00013	62000 PASTOS PERMANENTES DE 5 O MAS AÑOS-SIN VARIEDAD	S	63	12,62	0,42	0,36	0,36		0,42			0,36	0,36
1700000002650975	11-033-012-00029-00001	62000 PASTOS PERMANENTES DE 5 O MAS AÑOS-SIN VARIEDAD	S	63	14,23	1,29	1,29	1,29		1,29			1,29	1,29
1700000002650977	11-033-012-00026-00002	62000 PASTOS PERMANENTES DE 5 O MAS AÑOS-SIN VARIEDAD	S	63	14,23	32,05	20,83	20,83		32,05			20,83	20,83
1700000002650979	11-033-012-00027-00016	62000 PASTOS PERMANENTES DE 5 O MAS AÑOS-SIN VARIEDAD	S	63	14,15	0,46	0,46	0,46		0,84			0,46	0,46
1700000002650981	11-033-012-00027-00002	62000 PASTOS PERMANENTES DE 5 O MAS AÑOS-SIN VARIEDAD	S	63	14,85	25,67	16,65	16,65		25,67			16,65	16,65
1700000002650983	11-033-012-00027-00010	62000 PASTOS PERMANENTES DE 5 O MAS AÑOS-SIN VARIEDAD	S	63	3,88	0,85	0,85	0,85		0,85			0,85	0,85

DATOS AGRICULTURA

RESUMEN DE UNIDADES

Cód	GRUPO DE PAGO	Sup. Dec. Admisible (ha)	Sup. Comprometida (ha)	Sup. ajustada compromiso (1) (ha)	% sobredec.	SUP. PROPUESTA (ha)	Importe Declarado	Importe Topado	Importe Propuesto	Importe tras sobredec.
59	HERBÁCEOS	6,68		6,63	0,00	6,63	1.002,26	1.161,58	1.002,26	1.002,26
	TOTAL	6,68	283,21	6,63		6,63	1.002,26	1.161,58	1.002,26	1.002,26

RESUMEN DE PAGOS

IMPORTE (Euros)			
	PROPUESTO	FEADER (Eje 2)	MAPA
Propuesto a pagar	1.002,26	751,70	107,74
			CAGPDS
			142,82

APLICACIÓN DE REDUCCIONES Y SANCIONES

Importe Calculado	Importe prerreduc.	Admisibilidad y compromisos	Presentación tardía	Omisión declaración	Condicionabilidad	PROPUESTO	IMPORTE (Euros)	FEADER (Eje 2)	MAPA	CAGPDS

(1) Superficie declarada admisible ajustada con la superficie comprometida.
 (2) Factor de penalización valorando el alcance para el tipo de compromiso.
 (3) Solicita agricultura y tiene compromisos vigentes.
 (4) Solicita ganadería y tiene compromisos vigentes.

APLICACIÓN DE REDUCCIONES Y SANCIONES

Importe Calculado	Importe prereduc.	Admisibilidad y compromisos	Presentación tardía	Omisión declaración	Condicionality	IMPORTE (Euros)			
						PROPUESTO	FEADER (Eje 2)	MAPA	CAGPDS
1.002,26	1.002,26	0,00	0,00	0,00	0,00	1.002,26	751,70	107,74	142,82
TOTAL						1.002,26	751,70	107,74	142,82

DATOS GANADERÍA**RESUMEN DE UNIDADES**

Cód	GRUPO DE PAGO	Sup. Dec. Admisible (ha)	Sup. Comprometida (ha)	Sup. ajustada compromiso (1) (ha)	% sobredec.	SUP. PROPUESTA (ha)	Importe Declarado	Importe Topado	Importe Propuesto	Importe tras sobredec.
63	PASTOS ASOCIADOS A GANADERÍA ECOLÓGICA	374,26		276,58	0,00	276,58	12.977,24	15.040,18	12.977,24	12.977,24
TOTAL		374,26	283,21	276,58		276,58	12.977,24	15.040,18	12.977,24	12.977,24

RESUMEN DE PAGOS

IMPORTE (Euros)			
PROPUESTO	FEADER (Eje 2)	MAPA	CAGPDS
Propuesto a pagar	12.977,24	9.732,93	1.395,05
		1.849,26	

APLICACIÓN DE REDUCCIONES Y SANCIONES

Importe Calculado	Importe prereduc.	Admisibilidad y compromisos	Presentación tardía	Omisión declaración	Condicionality	IMPORTE (Euros)			
						PROPUESTO	FEADER (Eje 2)	MAPA	CAGPDS
12.977,24	12.977,24	0,00	0,00	0,00	0,00	12.977,24	9.732,93	1.395,05	1.849,26
TOTAL						12.977,24	9.732,93	1.395,05	1.849,26

Datos considerados para el Cálculo de la Carga Ganadera mínima y máxima del expediente

Explotación	Especie	Inscrito en Sipea y Admisible	Censo Medio Animales	Ugm Calculada para CG Mínima	Ugm Calculada para CG Máxima
ES110330000097	BOVINA	SI	359,45	293,27	293,27
ES110330000097	CABALLAR	NO	13,27	0,00	13,27
				293,27	306,54

Superficie determinada para Cálculo Carga Ganadera Mínima: 375,97 ha

Superficie determinada para Cálculo Carga Ganadera Máxima: 375,97 ha

Carga Ganadera Mínima Expediente: 0,78 ugm/ha

Carga Ganadera Máxima Expediente: 0,82 ugm/ha

Recintos Determinados para el Cálculo de Garga Ganadera Mínima

REF.	REFERENCIA SIGPAC	CULTIVO	DESCRIPCIÓN CULTIVO	S/R	SUP. PROPUESTA (ha)
-707551	11-033-013-00025-00001	62000	PASTOS PERMANENTES DE 5 O MAS AÑOS-SIN VARIEDAD	S	9,66
-423514	11-033-012-00025-00004	63000	PASTOS DE MENOS DE 5 AÑOS-SIN VARIEDAD	S	5,57
-7071	11-033-012-00029-00003	63000	PASTOS DE MENOS DE 5 AÑOS-SIN VARIEDAD	S	1,11
-7068	11-033-011-00014-00015	62000	PASTOS PERMANENTES DE 5 O MAS AÑOS-SIN VARIEDAD	S	16,78
1700000002650933	11-033-011-00006-00002	62000	PASTOS PERMANENTES DE 5 O MAS AÑOS-SIN VARIEDAD	S	0,88
1700000002650934	11-033-012-00029-00003	63000	PASTOS DE MENOS DE 5 AÑOS-SIN VARIEDAD	S	1,06
1700000002650936	11-033-012-00027-00003	62000	PASTOS PERMANENTES DE 5 O MAS AÑOS-SIN VARIEDAD	S	1,71
1700000002650937	11-033-012-00026-00001	62000	PASTOS PERMANENTES DE 5 O MAS AÑOS-SIN VARIEDAD	S	1,30
1700000002650939	11-033-012-00025-00001	62000	PASTOS PERMANENTES DE 5 O MAS AÑOS-SIN VARIEDAD	S	30,74
1700000002650940	11-033-012-00026-00003	62000	PASTOS PERMANENTES DE 5 O MAS AÑOS-SIN VARIEDAD	S	7,23
1700000002650941	11-033-011-00014-00007	62000	PASTOS PERMANENTES DE 5 O MAS AÑOS-SIN VARIEDAD	S	3,44
1700000002650942	11-033-011-00014-00001	62000	PASTOS PERMANENTES DE 5 O MAS AÑOS-SIN VARIEDAD	S	16,61
1700000002650943	11-033-011-00014-00013	62000	PASTOS PERMANENTES DE 5 O MAS AÑOS-SIN VARIEDAD	S	5,25
1700000002650945	11-033-011-00014-00004	62000	PASTOS PERMANENTES DE 5 O MAS AÑOS-SIN VARIEDAD	S	15,49
1700000002650946	11-033-011-00015-00001	62000	PASTOS PERMANENTES DE 5 O MAS AÑOS-SIN VARIEDAD	S	16,47

(1) Superficie declarada admisible ajustada con la superficie comprometida.

(2) Factor de penalización valorando el alcance para el tipo de compromiso.

(3) Solicita agricultura y tiene compromisos vigentes.

(4) Solicita ganadería y tiene compromisos vigentes.

Datos considerados para el Cálculo de la Carga Ganadera mínima y máxima del expediente**Recintos Determinados para el Cálculo de Garga Ganadera Mínima**

REF.	REFERENCIA SIGPAC	CULTIVO	DESCRIPCIÓN CULTIVO	S/R	SUP. PROPUESTA (ha)
170000002650947	11-033-013-00024-00001	62000	PASTOS PERMANENTES DE 5 O MAS AÑOS-SIN VARIEDAD	S	25,99
170000002650948	11-033-013-00025-00005	62000	PASTOS PERMANENTES DE 5 O MAS AÑOS-SIN VARIEDAD	S	0,46
170000002650949	11-033-013-00024-00004	62000	PASTOS PERMANENTES DE 5 O MAS AÑOS-SIN VARIEDAD	S	1,40
170000002650950	11-033-013-00025-00001	62000	PASTOS PERMANENTES DE 5 O MAS AÑOS-SIN VARIEDAD	S	61,17
170000002650951	11-033-013-00012-00002	62000	PASTOS PERMANENTES DE 5 O MAS AÑOS-SIN VARIEDAD	S	0,79
170000002650952	11-033-013-00024-00005	62000	PASTOS PERMANENTES DE 5 O MAS AÑOS-SIN VARIEDAD	S	1,08
170000002650954	11-033-012-00025-00004	63000	PASTOS DE MENOS DE 5 AÑOS-SIN VARIEDAD	S	14,95
170000002650956	11-033-011-00006-00007	62000	PASTOS PERMANENTES DE 5 O MAS AÑOS-SIN VARIEDAD	S	0,33
170000002650957	11-033-011-00014-00019	62000	PASTOS PERMANENTES DE 5 O MAS AÑOS-SIN VARIEDAD	S	0,13
170000002650958	11-033-012-00030-00006	62000	PASTOS PERMANENTES DE 5 O MAS AÑOS-SIN VARIEDAD	S	2,76
170000002650959	11-033-012-00025-00002	62000	PASTOS PERMANENTES DE 5 O MAS AÑOS-SIN VARIEDAD	S	9,35
170000002650960	11-033-012-00024-00002	62000	PASTOS PERMANENTES DE 5 O MAS AÑOS-SIN VARIEDAD	S	7,15
170000002650961	11-033-011-00006-00004	62000	PASTOS PERMANENTES DE 5 O MAS AÑOS-SIN VARIEDAD	S	0,76
170000002650962	11-033-012-00025-00003	63000	PASTOS DE MENOS DE 5 AÑOS-SIN VARIEDAD	S	33,17
170000002650965	11-033-012-00030-00004	62000	PASTOS PERMANENTES DE 5 O MAS AÑOS-SIN VARIEDAD	S	1,63
170000002650966	11-033-013-00011-00003	62000	PASTOS PERMANENTES DE 5 O MAS AÑOS-SIN VARIEDAD	S	2,81
170000002650967	11-033-012-00030-00002	62000	PASTOS PERMANENTES DE 5 O MAS AÑOS-SIN VARIEDAD	S	11,13
170000002650969	11-033-012-00029-00002	62000	PASTOS PERMANENTES DE 5 O MAS AÑOS-SIN VARIEDAD	S	1,51
170000002650971	11-033-012-00030-00001	62000	PASTOS PERMANENTES DE 5 O MAS AÑOS-SIN VARIEDAD	S	1,94
170000002650972	11-033-011-00014-00011	63000	PASTOS DE MENOS DE 5 AÑOS-SIN VARIEDAD	S	3,42
170000002650973	11-033-012-00027-00013	62000	PASTOS PERMANENTES DE 5 O MAS AÑOS-SIN VARIEDAD	S	0,42
170000002650975	11-033-012-00029-00001	62000	PASTOS PERMANENTES DE 5 O MAS AÑOS-SIN VARIEDAD	S	1,29
170000002650977	11-033-012-00026-00002	62000	PASTOS PERMANENTES DE 5 O MAS AÑOS-SIN VARIEDAD	S	32,05
170000002650979	11-033-012-00027-00016	62000	PASTOS PERMANENTES DE 5 O MAS AÑOS-SIN VARIEDAD	S	0,46
170000002650981	11-033-012-00027-00002	62000	PASTOS PERMANENTES DE 5 O MAS AÑOS-SIN VARIEDAD	S	25,67
170000002650983	11-033-012-00027-00010	62000	PASTOS PERMANENTES DE 5 O MAS AÑOS-SIN VARIEDAD	S	0,85

Recintos Determinados para el Cálculo de Garga Ganadera Máxima

REF.	REFERENCIA SIGPAC	CULTIVO	DESCRIPCIÓN CULTIVO	S/R	SUP. PROPUESTA (ha)
-707551	11-033-013-00025-00001	62000	PASTOS PERMANENTES DE 5 O MAS AÑOS-SIN VARIEDAD	S	9,66
-423514	11-033-012-00025-00004	63000	PASTOS DE MENOS DE 5 AÑOS-SIN VARIEDAD	S	5,57
-7071	11-033-012-00029-00003	63000	PASTOS DE MENOS DE 5 AÑOS-SIN VARIEDAD	S	1,11
-7068	11-033-011-00014-00015	62000	PASTOS PERMANENTES DE 5 O MAS AÑOS-SIN VARIEDAD	S	16,78
170000002650933	11-033-011-00006-00002	62000	PASTOS PERMANENTES DE 5 O MAS AÑOS-SIN VARIEDAD	S	0,88
170000002650934	11-033-012-00029-00003	63000	PASTOS DE MENOS DE 5 AÑOS-SIN VARIEDAD	S	1,06
170000002650936	11-033-012-00027-00003	62000	PASTOS PERMANENTES DE 5 O MAS AÑOS-SIN VARIEDAD	S	1,71
170000002650937	11-033-012-00026-00001	62000	PASTOS PERMANENTES DE 5 O MAS AÑOS-SIN VARIEDAD	S	1,30
170000002650939	11-033-012-00025-00001	62000	PASTOS PERMANENTES DE 5 O MAS AÑOS-SIN VARIEDAD	S	30,74
170000002650940	11-033-012-00026-00003	62000	PASTOS PERMANENTES DE 5 O MAS AÑOS-SIN VARIEDAD	S	7,23
170000002650941	11-033-011-00014-00007	62000	PASTOS PERMANENTES DE 5 O MAS AÑOS-SIN VARIEDAD	S	3,44
170000002650942	11-033-011-00014-00001	62000	PASTOS PERMANENTES DE 5 O MAS AÑOS-SIN VARIEDAD	S	16,61
170000002650943	11-033-011-00014-00013	62000	PASTOS PERMANENTES DE 5 O MAS AÑOS-SIN VARIEDAD	S	5,25
170000002650945	11-033-011-00014-00004	62000	PASTOS PERMANENTES DE 5 O MAS AÑOS-SIN VARIEDAD	S	15,49

Datos considerados para el Cálculo de la Carga Ganadera mínima y máxima del expediente**Recintos Determinados para el Cálculo de Garga Ganadera Máxima**

REF.	REFERENCIA SIGPAC	CULTIVO	DESCRIPCIÓN CULTIVO	S/R	SUP. PROPUESTA (ha)
1700000002650946	11-033-011-00015-00001	62000	PASTOS PERMANENTES DE 5 O MAS AÑOS-SIN VARIEDAD	S	16,47
1700000002650947	11-033-013-00024-00001	62000	PASTOS PERMANENTES DE 5 O MAS AÑOS-SIN VARIEDAD	S	25,99
1700000002650948	11-033-013-00025-00005	62000	PASTOS PERMANENTES DE 5 O MAS AÑOS-SIN VARIEDAD	S	0,46
1700000002650949	11-033-013-00024-00004	62000	PASTOS PERMANENTES DE 5 O MAS AÑOS-SIN VARIEDAD	S	1,40
1700000002650950	11-033-013-00025-00001	62000	PASTOS PERMANENTES DE 5 O MAS AÑOS-SIN VARIEDAD	S	61,17
1700000002650951	11-033-013-00012-00002	62000	PASTOS PERMANENTES DE 5 O MAS AÑOS-SIN VARIEDAD	S	0,79
1700000002650952	11-033-013-00024-00005	62000	PASTOS PERMANENTES DE 5 O MAS AÑOS-SIN VARIEDAD	S	1,08
1700000002650954	11-033-012-00025-00004	63000	PASTOS DE MENOS DE 5 AÑOS-SIN VARIEDAD	S	14,95
1700000002650956	11-033-011-00006-00007	62000	PASTOS PERMANENTES DE 5 O MAS AÑOS-SIN VARIEDAD	S	0,33
1700000002650957	11-033-011-00014-00019	62000	PASTOS PERMANENTES DE 5 O MAS AÑOS-SIN VARIEDAD	S	0,13
1700000002650958	11-033-012-00030-00006	62000	PASTOS PERMANENTES DE 5 O MAS AÑOS-SIN VARIEDAD	S	2,76
1700000002650959	11-033-012-00025-00002	62000	PASTOS PERMANENTES DE 5 O MAS AÑOS-SIN VARIEDAD	S	9,35
1700000002650960	11-033-012-00024-00002	62000	PASTOS PERMANENTES DE 5 O MAS AÑOS-SIN VARIEDAD	S	7,15
1700000002650961	11-033-011-00006-00004	62000	PASTOS PERMANENTES DE 5 O MAS AÑOS-SIN VARIEDAD	S	0,76
1700000002650962	11-033-012-00025-00003	63000	PASTOS DE MENOS DE 5 AÑOS-SIN VARIEDAD	S	33,17
1700000002650965	11-033-012-00030-00004	62000	PASTOS PERMANENTES DE 5 O MAS AÑOS-SIN VARIEDAD	S	1,63
1700000002650966	11-033-013-00011-00003	62000	PASTOS PERMANENTES DE 5 O MAS AÑOS-SIN VARIEDAD	S	2,81
1700000002650967	11-033-012-00030-00002	62000	PASTOS PERMANENTES DE 5 O MAS AÑOS-SIN VARIEDAD	S	11,13
1700000002650969	11-033-012-00029-00002	62000	PASTOS PERMANENTES DE 5 O MAS AÑOS-SIN VARIEDAD	S	1,51
1700000002650971	11-033-012-00030-00001	62000	PASTOS PERMANENTES DE 5 O MAS AÑOS-SIN VARIEDAD	S	1,94
1700000002650972	11-033-011-00014-00011	63000	PASTOS DE MENOS DE 5 AÑOS-SIN VARIEDAD	S	3,42
1700000002650973	11-033-012-00027-00013	62000	PASTOS PERMANENTES DE 5 O MAS AÑOS-SIN VARIEDAD	S	0,42
1700000002650975	11-033-012-00029-00001	62000	PASTOS PERMANENTES DE 5 O MAS AÑOS-SIN VARIEDAD	S	1,29
1700000002650977	11-033-012-00026-00002	62000	PASTOS PERMANENTES DE 5 O MAS AÑOS-SIN VARIEDAD	S	32,05
1700000002650979	11-033-012-00027-00016	62000	PASTOS PERMANENTES DE 5 O MAS AÑOS-SIN VARIEDAD	S	0,46
1700000002650981	11-033-012-00027-00002	62000	PASTOS PERMANENTES DE 5 O MAS AÑOS-SIN VARIEDAD	S	25,67
1700000002650983	11-033-012-00027-00010	62000	PASTOS PERMANENTES DE 5 O MAS AÑOS-SIN VARIEDAD	S	0,85

INCIDENCIAS**INCIDENCIA DESCRIPCIÓN**

- 85031 Solicita recinto que no está comprometido para la operación.
Ref:1700000002650936 Recinto:11-033-012-00027-003 Cultivo:62000 PASTOS PERMANENTES DE 5 O MAS AÑOS-SIN VARIEDAD Secano
- 85042 No inscrito en un organismo de control y certificación ecológico (artículo 5-1 e), Orden 26 mayo 2015)
Explotación:ES110330000097 Especie:CABALLAR
Explotación:ES110330000097 Especie:GALLINAS

<u>APELLIDOS Y NOMBRE / RAZÓN SOCIAL</u>	<u>NIF</u>	<u>EXPEDIENTE</u>	<u>SOLICITA AGRICULT. (3)</u>	<u>SOLICITA GANADER. (4)</u>	<u>ANUALIDAD DE PAGO</u>
VEGA EL CORTIJILLO S.L	****8332*	1178011	SI	NO	6ª

DATOS MANTENIMIENTO**IMPORTE POR ANUALIDAD**

	<u>2015</u>	<u>2016</u>	<u>2017</u>	<u>2018</u>	<u>2019</u>	<u>2020</u>
IMPORTE MÁXIMO SUBVENCIONABLE	2.374,19 €	2.374,19 €	2.374,19 €	2.374,19 €	2.374,19 €	2.374,19 €
IMPORTE MEDIO DE TRANSFERENCIA (€/ha)	349,66 €	349,66 €	349,66 €	349,66 €	349,66 €	349,66 €

RESUMEN DE UNIDADES

<u>Cód</u>	<u>GRUPO DE PAGO</u>	<u>Sup. Dec. Admisible (ha)</u>	<u>Sup. Comprometida (ha)</u>	<u>Sup. ajustada compromiso (1) (ha)</u>	<u>% sobredec.</u>	<u>SUP. PROPUESTA (ha)</u>	<u>Importe Declarado</u>	<u>Importe Topado</u>	<u>Importe Propuesto</u>	<u>Importe tras sobredec.</u>
57	FRUTALES REGADÍO	6,79		6,79	0,00	6,79	2.374,19	2.374,19	2.374,19	2.374,19
	TOTAL	6,79	6,79	6,79		6,79	2.374,19	2.374,19	2.374,19	2.374,19

APLICACIÓN DE REDUCCIONES Y SANCIONES

	<u>Importe Calculado</u>	<u>Importe prerreduc.</u>	<u>Admisibilidad y compromisos</u>	<u>Presentación tardía</u>	<u>Omisión declaración</u>	<u>Condicionabilidad</u>	<u>PROPUESTO</u>	<u>IMPORTE (Euros)</u>		
								<u>FEADER (Eje 2)</u>	<u>MAPA</u>	<u>CAGPDS</u>
AGRICULTURA	2.374,19	2.374,19	0,00	0,00	0,00	0,00	2.374,19	1.780,64	255,23	338,32
TOTAL							2.374,19	1.780,64	255,23	338,32

RECINTOS PROPUESTOS

<u>REF.</u>	<u>REFERENCIA SIGPAC</u>	<u>CULTIVO DESCRIPCIÓN CULTIVO</u>	<u>S/R</u>	<u>G. PAGO</u>	<u>PEND. MEDIA (%)</u>	<u>SUP. DEC. ADMISIBLE (ha)</u>	<u>SUP. COMPROM. (ha)</u>	<u>SUP. AJUSTADA COMPROM. (1) (ha)</u>	<u>SUP. CONV. SIGPAC (ha)</u>	<u>SUP. CERTIF. (ha)</u>	<u>SUP. CAMPO (ha)</u>	<u>SUP. CAMPO DECLARADO (ha)</u>	<u>SUP. DEC. REDUCIDA (ha)</u>	<u>SUP. PROPUESTA (ha)</u>
1700000005994506	11-021-002-00186-00003	206001 NARANJO-LANE LATE	R	57	1,59	0,08	6,79	0,08		0,08			0,08	0,08
1700000005994507	11-021-002-00186-00003	204018 CLEMENTINAS-OROGRANDE	R	57	1,59	6,71	6,79	6,71		6,71			6,71	6,71

DATOS AGRICULTURA**RESUMEN DE UNIDADES**

<u>Cód</u>	<u>GRUPO DE PAGO</u>	<u>Sup. Dec. Admisible (ha)</u>	<u>Sup. Comprometida (ha)</u>	<u>Sup. ajustada compromiso (1) (ha)</u>	<u>% sobredec.</u>	<u>SUP. PROPUESTA (ha)</u>	<u>Importe Declarado</u>	<u>Importe Topado</u>	<u>Importe Propuesto</u>	<u>Importe tras sobredec.</u>
57	FRUTALES REGADÍO	6,79		6,79	0,00	6,79	2.374,19	2.374,19	2.374,19	2.374,19
	TOTAL	6,79	6,79	6,79		6,79	2.374,19	2.374,19	2.374,19	2.374,19

RESUMEN DE PAGOS

	<u>PROPUESTO</u>	<u>IMPORTE (Euros)</u>		
		<u>FEADER (Eje 2)</u>	<u>MAPA</u>	<u>CAGPDS</u>
Propuesto a pagar	2.374,19	1.780,64	255,23	338,32

APLICACIÓN DE REDUCCIONES Y SANCIONES

	<u>Importe Calculado</u>	<u>Importe prerreduc.</u>	<u>Admisibilidad y compromisos</u>	<u>Presentación tardía</u>	<u>Omisión declaración</u>	<u>Condicionabilidad</u>	<u>PROPUESTO</u>	<u>IMPORTE (Euros)</u>		
								<u>FEADER (Eje 2)</u>	<u>MAPA</u>	<u>CAGPDS</u>
TOTAL	2.374,19	2.374,19	0,00	0,00	0,00	0,00	2.374,19	1.780,64	255,23	338,32



<u>APELLIDOS Y NOMBRE / RAZÓN SOCIAL</u>	<u>NIF</u>	<u>EXPEDIENTE</u>	<u>SOLICITA AGRICULT. (3)</u>	<u>SOLICITA GANADER. (4)</u>	<u>ANUALIDAD DE PAGO</u>
VEGA REVIDIEGO JUAN JOSE	****7232*	1201637	SI	NO	6ª

DATOS MANTENIMIENTO

IMPORTE POR ANUALIDAD

	<u>2015</u>	<u>2016</u>	<u>2017</u>	<u>2018</u>	<u>2019</u>	<u>2020</u>
IMPORTE MÁXIMO SUBVENCIONABLE	476,19 €	476,19 €	476,19 €	476,19 €	476,19 €	476,19 €
IMPORTE MEDIO DE TRANSFERENCIA (€/ha)	151,17 €	151,17 €	151,17 €	151,17 €	151,17 €	151,17 €

RESUMEN DE UNIDADES

<u>Cód</u>	<u>GRUPO DE PAGO</u>	<u>Sup. Dec. Admisible (ha)</u>	<u>Sup. Comprometida (ha)</u>	<u>Sup. ajustada compromiso (1) (ha)</u>	<u>% sobredec.</u>	<u>SUP. PROPUESTA (ha)</u>	<u>Importe Declarado</u>	<u>Importe Topado</u>	<u>Importe Propuesto</u>	<u>Importe tras sobredec.</u>
64	HERBÁCEOS NO ELEGIBLES	3,15		3,15	0,00	3,15	0,00	0,00	0,00	0,00
TOTAL		3,15	3,15	3,15		3,15	0,00	0,00	0,00	0,00

APLICACIÓN DE REDUCCIONES Y SANCIONES

	<u>Importe Calculado</u>	<u>Importe prerreduc.</u>	<u>Admisibilidad y compromisos</u>	<u>Presentación tardía</u>	<u>Omisión declaración</u>	<u>Condicionalidad</u>	<u>PROPUESTO</u>	<u>IMPORTE (Euros)</u>		
								<u>FEADER (Eje 2)</u>	<u>MAPA</u>	<u>CAGPDS</u>
AGRICULTURA	0,00	0,00	0,00	0,00	0,00	0,00	0,00	0,00	0,00	0,00
TOTAL							0,00	0,00	0,00	0,00

RECINTOS PROPUESTOS

<u>REE</u>	<u>REFERENCIA SIGPAC</u>	<u>CULTIVO</u>	<u>DESCRIPCIÓN CULTIVO</u>	<u>S/R G.PAGO</u>	<u>PEND. MEDIA (%)</u>	<u>SUP. DEC. ADMISIBLE (ha)</u>	<u>SUP. COMPROM. (ha)</u>	<u>SUP. AJUSTADA COMPROM. (1) (ha)</u>	<u>SUP. CONY. SIGPAC (ha)</u>	<u>SUP. CERTIE. (ha)</u>	<u>SUP. CAMPO (ha)</u>	<u>SUP. CAMPO DETER. CULT. DECLARADO (ha)</u>	<u>SUP. DEC. REDUCIDA (ha)</u>	<u>SUP. PROPUESTA (ha)</u>
1700000006960329	11-026-015-00009-00001	20903	BARBECHO TRADICIONAL-CON CUBIERTA VEGETAL PROCEDENTE DE MEZCLAS DE SEMILLAS DE FLORES ...	S 64	21,30	3,15	3,15	3,15		3,15			3,15	3,15

DATOS AGRICULTURA

RESUMEN DE UNIDADES

<u>Cód</u>	<u>GRUPO DE PAGO</u>	<u>Sup. Dec. Admisible (ha)</u>	<u>Sup. Comprometida (ha)</u>	<u>Sup. ajustada compromiso (1) (ha)</u>	<u>% sobredec.</u>	<u>SUP. PROPUESTA (ha)</u>	<u>Importe Declarado</u>	<u>Importe Topado</u>	<u>Importe Propuesto</u>	<u>Importe tras sobredec.</u>
64	HERBÁCEOS NO ELEGIBLES	3,15		3,15	0,00	3,15	0,00	0,00	0,00	0,00
TOTAL		3,15	3,15	3,15		3,15	0,00	0,00	0,00	0,00

RESUMEN DE PAGOS

<u>IMPORTE (Euros)</u>			
<u>PROPUESTO</u>	<u>FEADER (Eje 2)</u>	<u>MAPA</u>	<u>CAGPDS</u>
Propuesto	0,00	0,00	0,00

APLICACIÓN DE REDUCCIONES Y SANCIONES

	<u>Importe Calculado</u>	<u>Importe prerreduc.</u>	<u>Admisibilidad y compromisos</u>	<u>Presentación tardía</u>	<u>Omisión declaración</u>	<u>Condicionalidad</u>	<u>PROPUESTO</u>	<u>IMPORTE (Euros)</u>		
								<u>FEADER (Eje 2)</u>	<u>MAPA</u>	<u>CAGPDS</u>
	0,00	0,00	0,00	0,00	0,00	0,00	0,00	0,00	0,00	0,00
TOTAL							0,00	0,00	0,00	0,00

INCIDENCIAS

INCIDENCIA DESCRIPCIÓN

87002 Expediente de Agrigan que tiene un segundo año de pago cero.



(1) Superficie declarada admisible ajustada con la superficie comprometida.
 (2) Factor de penalización valorando el alcance para el tipo de compromiso.
 (3) Solicita agricultura y tiene compromisos vigentes.
 (4) Solicita ganadería y tiene compromisos vigentes.

<u>APELLIDOS Y NOMBRE / RAZÓN SOCIAL</u>	<u>NIF</u>	<u>EXPEDIENTE</u>	<u>SOLICITA AGRICULT. (3)</u>	<u>SOLICITA GANADER. (4)</u>	<u>ANUALIDAD DE PAGO</u>
VELA CARRASCO FRANCISCO DE PAULA	****6466*	1001782	SI	NO	6ª

DATOS MANTENIMIENTO**IMPORTE POR ANUALIDAD**

	<u>2015</u>	<u>2016</u>	<u>2017</u>	<u>2018</u>	<u>2019</u>	<u>2020</u>
IMPORTE MÁXIMO SUBVENCIONABLE	7.453,02 €	7.453,02 €	7.429,22 €	6.721,84 €	6.721,84 €	6.721,84 €
IMPORTE MEDIO DE TRANSFERENCIA (€/ha)	132,22 €	132,22 €	132,22 €	132,22 €	132,22 €	132,22 €

RESUMEN DE UNIDADES

<u>Cód</u>	<u>GRUPO DE PAGO</u>	<u>Sup. Dec. Admisible (ha)</u>	<u>Sup. Comprometida (ha)</u>	<u>Sup. ajustada compromiso (1) (ha)</u>	<u>% sobredec.</u>	<u>SUP. PROPUESTA (ha)</u>	<u>Importe Declarado</u>	<u>Importe Topado</u>	<u>Importe Propuesto</u>	<u>Importe tras sobredec.</u>
59	HERBÁCEOS	44,38		44,20	0,36	44,04	6.681,71	6.311,97	6.288,91	6.288,91
64	HERBÁCEOS NO ELEGIBLES	3,54		3,54	0,00	3,54	0,00	0,00	0,00	0,00
TOTAL		47,92	50,84	47,74		47,58	6.681,71	6.311,97	6.288,91	6.288,91

APLICACIÓN DE REDUCCIONES Y SANCIONES

	<u>Importe Calculado</u>	<u>Importe prereduc.</u>	<u>Admisibilidad y compromisos</u>	<u>Presentación tardía</u>	<u>Omisión declaración</u>	<u>Condicionabilidad</u>	<u>PROPUESTO</u>	<u>IMPORTE (Euros)</u>		
								<u>FEADER (Eje 2)</u>	<u>MAPA</u>	<u>CAGPDS</u>
AGRICULTURA	6.288,91	6.288,91	0,01	0,00	0,00	0,00	6.226,02	4.669,52	669,30	887,20
TOTAL							6.226,02	4.669,52	669,30	887,20

RECINTOS PROPUESTOS

<u>REE.</u>	<u>REFERENCIA SIGPAC</u>	<u>CULTIVO DESCRIPCIÓN CULTIVO</u>	<u>S/R</u>	<u>G.PAGO</u>	<u>PEND. MEDIA (%)</u>	<u>SUP. DEC. ADMISIBLE (ha)</u>	<u>SUP. COMPROM. (ha)</u>	<u>SUP. AJUSTADA COMPROM. (1) (ha)</u>	<u>SUP. CONY. SIGPAC (ha)</u>	<u>SUP. CERTIE. (ha)</u>	<u>SUP. CAMPO (ha)</u>	<u>SUP. CAMPO DETER. CULT. DECLARADO (ha)</u>	<u>SUP. DEC. REDUCIDA (ha)</u>	<u>SUP. PROPUESTA (ha)</u>
-465191	11-006-035-00024-00003	51000 LENTEJAS-SIN VARIEDAD	S	59	14,16	0,61	6,80	0,61		0,61	0,61	0,61	0,61	0,61
-424575	11-006-035-00024-00003	51000 LENTEJAS-SIN VARIEDAD	S	59	14,16	0,81	6,80	0,81		0,81	0,75	0,35	0,81	0,75
-424574	11-006-035-00024-00003	20902 BARBECHO TRADICIONAL-CON CUBIERTA VEGETAL	S	64	14,16	3,47	6,80	3,47		3,48	3,47	3,47	3,47	3,47
-9094	11-006-034-00014-00003	13000 TRITICALE-SIN VARIEDAD	S	59	19,73	12,90	15,56	12,90		12,90	12,90	12,90	12,90	12,90
-9081	11-006-035-00024-00003	52000 VEZA-SIN VARIEDAD	S	59	14,16	1,90	6,80	1,90		1,90	1,90	1,90	1,90	1,90
-9073	11-006-034-00014-00003	13000 TRITICALE-SIN VARIEDAD	S	59	19,73	2,66	15,56	2,66		2,66	2,67	2,36	2,66	2,66
1700000002639515	11-006-035-00024-00002	51000 LENTEJAS-SIN VARIEDAD	S	59	10,94	5,10	5,10	5,10		5,10	5,10	5,10	5,10	5,10
1700000002639518	11-006-035-00024-00001	33142 GIRASOL-P64HH106	S	59	6,94	14,84	14,85	14,84	14,85	14,85	14,74	14,74	14,84	14,74
1700000002639520	11-006-035-00025-00001	13000 TRITICALE-SIN VARIEDAD	R	59	3,20	5,56	5,38	5,38		5,56	5,56	5,56	5,38	5,38
1700000002639521	11-006-034-00014-00005	20902 BARBECHO TRADICIONAL-CON CUBIERTA VEGETAL	S	64	11,95	0,07	0,07	0,07		0,07	0,07	0,07	0,07	0,07

DATOS AGRICULTURA**RESUMEN DE UNIDADES**

<u>Cód</u>	<u>GRUPO DE PAGO</u>	<u>Sup. Dec. Admisible (ha)</u>	<u>Sup. Comprometida (ha)</u>	<u>Sup. ajustada compromiso (1) (ha)</u>	<u>% sobredec.</u>	<u>SUP. PROPUESTA (ha)</u>	<u>Importe Declarado</u>	<u>Importe Topado</u>	<u>Importe Propuesto</u>	<u>Importe tras sobredec.</u>
59	HERBÁCEOS	44,38		44,20	0,36	44,04	6.681,71	6.311,97	6.288,91	6.288,91
64	HERBÁCEOS NO ELEGIBLES	3,54		3,54	0,00	3,54	0,00	0,00	0,00	0,00
TOTAL		47,92	50,84	47,74		47,58	6.681,71	6.311,97	6.288,91	6.288,91

RESUMEN DE PAGOS

	<u>PROPUESTO</u>	<u>IMPORTE (Euros)</u>		
		<u>FEADER (Eje 2)</u>	<u>MAPA</u>	<u>CAGPDS</u>
Propuesto a pagar	6.226,02	4.669,52	669,30	887,20

APLICACIÓN DE REDUCCIONES Y SANCIONES

	<u>Importe Calculado</u>	<u>Importe prereduc.</u>	<u>Admisibilidad y compromisos</u>	<u>Presentación tardía</u>	<u>Omisión declaración</u>	<u>Condicionabilidad</u>	<u>PROPUESTO</u>	<u>IMPORTE (Euros)</u>		
								<u>FEADER (Eje 2)</u>	<u>MAPA</u>	<u>CAGPDS</u>
	6.288,91	6.288,91	1,00	0,00	0,00	0,00	6.226,02	4.669,52	669,30	887,20
TOTAL							6.226,02	4.669,52	669,30	887,20

DETALLE DE REDUCCIONES Y SANCIONES POR INCUMPLIMIENTOS DE ADMISIBILIDAD Y COMPROMISOS

<u>Tipo</u>	<u>Compromiso</u>	<u>Sup. Calculada</u>	<u>Sup. Incumpli.</u>	<u>Factor Alcance (2)</u>	<u>Coef. Línea Base</u>	<u>Coef. Acumulación</u>	<u>Coef. Reiteración</u>	<u>Importe Ayuda</u>	<u>Factor Sanción</u>	<u>Importe Sanción</u>	<u>Aplicado</u>
B1	Cultivo solicitado distinto al determinado.	47,58	0,70	0,01	1,00	1,00	1,00	6.288,91 €	0,01	62,89 €	SI

(1) Superficie declarada admisible ajustada con la superficie comprometida.
(2) Factor de penalización valorando el alcance para el tipo de compromiso.
(3) Solicita agricultura y tiene compromisos vigentes.
(4) Solicita ganadería y tiene compromisos vigentes.



<u>APELLIDOS Y NOMBRE / RAZÓN SOCIAL</u>	<u>NIF</u>	<u>EXPEDIENTE</u>	<u>SOLICITA AGRICULT. (3)</u>	<u>SOLICITA GANADER. (4)</u>	<u>ANUALIDAD DE PAGO</u>
VENTURA MARCHANTE GERTRUDIS MARIA	****9612*	1178682	NO	SI	6ª

DATOS MANTENIMIENTO**IMPORTE POR ANUALIDAD**

	<u>2015</u>	<u>2016</u>	<u>2017</u>	<u>2018</u>	<u>2019</u>	<u>2020</u>
IMPORTE MÁXIMO SUBVENCIONABLE	8.693,93 €	8.497,19 €	8.287,38 €	8.287,38 €	8.287,38 €	7.981,95 €
IMPORTE MEDIO DE TRANSFERENCIA (€/ha)	68,79 €	68,79 €	68,79 €	68,79 €	68,79 €	68,79 €

RESUMEN DE UNIDADES

<u>Cód</u>	<u>GRUPO DE PAGO</u>	<u>Sup. Dec. Admisible (ha)</u>	<u>Sup. Comprometida (ha)</u>	<u>Sup. ajustada compromiso (1) (ha)</u>	<u>% sobredec.</u>	<u>SUP. PROPUESTA (ha)</u>	<u>Importe Declarado</u>	<u>Importe Topado</u>	<u>Importe Propuesto</u>	<u>Importe tras sobredec.</u>
63	PASTOS ASOCIADOS A GANADERÍA ECOLÓGICA	147,97		116,04	0,00	116,04	8.183,78	7.981,95	7.981,95	7.981,95
	TOTAL	147,97	116,04	116,04		116,04	8.183,78	7.981,95	7.981,95	7.981,95

APLICACIÓN DE REDUCCIONES Y SANCIONES

	<u>Importe Calculado</u>	<u>Importe prereduc.</u>	<u>Admisibilidad y compromisos</u>	<u>Presentación tardía</u>	<u>Omisión declaración</u>	<u>Condicionabilidad</u>	<u>PROPUESTO</u>	<u>IMPORTE (Euros)</u>		
								<u>FEADER (Eje 2)</u>	<u>MAPA</u>	<u>CAGPDS</u>
GANADERÍA	7.981,95	7.981,95	0,00	0,00	0,00	0,00	7.981,95	5.986,46	858,06	1.137,43
TOTAL							7.981,95	5.986,46	858,06	1.137,43

RECINTOS PROPUESTOS

<u>REE</u>	<u>REFERENCIA SIGPAC</u>	<u>CULTIVO</u>	<u>DESCRIPCIÓN CULTIVO</u>	<u>S/R</u>	<u>G.PAGO</u>	<u>PEND. MEDIA (%)</u>	<u>SUP. ADMISIBLE (ha)</u>	<u>SUP. COMPROM. (ha)</u>	<u>SUP. AJUSTADA COMPROM. (1) (ha)</u>	<u>SUP. CONY. SIGPAC (ha)</u>	<u>SUP. CERTIE (ha)</u>	<u>SUP. CAMPO (ha)</u>	<u>SUP. CAMPO DETER. CULT. DECLARADO (ha)</u>	<u>SUP. REDUCIDA (ha)</u>	<u>SUP. PROPUESTA (ha)</u>
4517830	11-007-900-99000-99001	62000	PASTOS PERMANENTES DE 5 O MAS AÑOS-SIN VARIEDAD	S	63		96,88	92,50	92,50		96,88			92,50	92,50
4517834	11-035-900-99000-99001	62000	PASTOS PERMANENTES DE 5 O MAS AÑOS-SIN VARIEDAD	S	63		22,68	128,35	22,68		22,68			22,68	22,29
1700000007218267	11-035-037-00056-00002	62000	PASTOS PERMANENTES DE 5 O MAS AÑOS-SIN VARIEDAD	S	63	12,34	28,41	28,41	28,41		28,41			28,41	28,41

DATOS GANADERÍA**RESUMEN DE UNIDADES**

<u>Cód</u>	<u>GRUPO DE PAGO</u>	<u>Sup. Dec. Admisible (ha)</u>	<u>Sup. Comprometida (ha)</u>	<u>Sup. ajustada compromiso (1) (ha)</u>	<u>% sobredec.</u>	<u>SUP. PROPUESTA (ha)</u>	<u>Importe Declarado</u>	<u>Importe Topado</u>	<u>Importe Propuesto</u>	<u>Importe tras sobredec.</u>
63	PASTOS ASOCIADOS A GANADERÍA ECOLÓGICA	147,97		116,04	0,00	116,04	8.183,78	7.981,95	7.981,95	7.981,95
	TOTAL	147,97	116,04	116,04		116,04	8.183,78	7.981,95	7.981,95	7.981,95

RESUMEN DE PAGOS

<u>IMPORTE (Euros)</u>			
<u>PROPUESTO</u>	<u>FEADER (Eje 2)</u>	<u>MAPA</u>	<u>CAGPDS</u>
Propuesto a pagar	7.981,95	5.986,46	858,06
			1.137,43

APLICACIÓN DE REDUCCIONES Y SANCIONES

	<u>Importe Calculado</u>	<u>Importe prereduc.</u>	<u>Admisibilidad y compromisos</u>	<u>Presentación tardía</u>	<u>Omisión declaración</u>	<u>Condicionabilidad</u>	<u>PROPUESTO</u>	<u>IMPORTE (Euros)</u>		
								<u>FEADER (Eje 2)</u>	<u>MAPA</u>	<u>CAGPDS</u>
	7.981,95	7.981,95	0,00	0,00	0,00	0,00	7.981,95	5.986,46	858,06	1.137,43
TOTAL							7.981,95	5.986,46	858,06	1.137,43



Datos considerados para el Cálculo de la Carga Ganadera mínima y máxima del expediente

Explotación	Especie	Inscrito en Sipea y Admisible	Censo Medio Animales	Ugm Calculada para CG Mínima	Ugm Calculada para CG Máxima
ES110070000096	CABALLAR	NO	8,00	0,00	8,00
ES110070000207	BOVINA	SI	65,33	57,76	57,76
ES110070000335	BOVINA	NO	0,83	0,00	0,74
ES110350000636	CABALLAR	NO	1,00	0,00	1,00
ES110350007005	BOVINA	SI	60,00	51,10	51,10
ES110390000952	BOVINA	NO	49,39	0,00	42,55
				108,86	161,15

Superficie determinada para Cálculo Carga Ganadera Mínima: 159,34 ha

Superficie determinada para Cálculo Carga Ganadera Máxima: 178,96 ha

Carga Ganadera Mínima Expediente: 0,68 ugm/ha

Carga Ganadera Máxima Expediente: 0,90 ugm/ha

Recintos Determinados para el Cálculo de Garga Ganadera Mínima

REF.	REFERENCIA SIGPAC	CULTIVO	DESCRIPCIÓN CULTIVO	S/R	SUP. PROPUESTA (ha)
4517830	11-007-900-99000-99001	62000	PASTOS PERMANENTES DE 5 O MAS AÑOS-SIN VARIEDAD	S	96,88
4517834	11-035-900-99000-99001	62000	PASTOS PERMANENTES DE 5 O MAS AÑOS-SIN VARIEDAD	S	22,68
170000007218148	11-035-017-00105-00001	62000	PASTOS PERMANENTES DE 5 O MAS AÑOS-SIN VARIEDAD	S	6,63
170000007218149	11-035-017-00088-00003	62000	PASTOS PERMANENTES DE 5 O MAS AÑOS-SIN VARIEDAD	S	4,74
170000007218267	11-035-037-00056-00002	62000	PASTOS PERMANENTES DE 5 O MAS AÑOS-SIN VARIEDAD	S	28,41

Recintos Determinados para el Cálculo de Garga Ganadera Máxima

REF.	REFERENCIA SIGPAC	CULTIVO	DESCRIPCIÓN CULTIVO	S/R	SUP. PROPUESTA (ha)
4517830	11-007-900-99000-99001	62000	PASTOS PERMANENTES DE 5 O MAS AÑOS-SIN VARIEDAD	S	96,88
4517834	11-035-900-99000-99001	62000	PASTOS PERMANENTES DE 5 O MAS AÑOS-SIN VARIEDAD	S	22,68
170000007218092	11-039-006-00047-00001	62000	PASTOS PERMANENTES DE 5 O MAS AÑOS-SIN VARIEDAD	S	2,21
170000007218093	11-039-006-00046-00002	62000	PASTOS PERMANENTES DE 5 O MAS AÑOS-SIN VARIEDAD	S	1,64
170000007218094	11-039-006-00047-00003	62000	PASTOS PERMANENTES DE 5 O MAS AÑOS-SIN VARIEDAD	S	1,40
170000007218137	11-007-009-00087-00004	62000	PASTOS PERMANENTES DE 5 O MAS AÑOS-SIN VARIEDAD	S	1,04
170000007218139	11-007-009-00087-00002	62000	PASTOS PERMANENTES DE 5 O MAS AÑOS-SIN VARIEDAD	S	0,30
170000007218140	11-007-009-00087-00003	63000	PASTOS DE MENOS DE 5 AÑOS-SIN VARIEDAD	S	0,09
170000007218148	11-035-017-00105-00001	62000	PASTOS PERMANENTES DE 5 O MAS AÑOS-SIN VARIEDAD	S	6,63
170000007218149	11-035-017-00088-00003	62000	PASTOS PERMANENTES DE 5 O MAS AÑOS-SIN VARIEDAD	S	4,74
170000007218258	11-039-009-00003-00002	62000	PASTOS PERMANENTES DE 5 O MAS AÑOS-SIN VARIEDAD	S	12,94
170000007218267	11-035-037-00056-00002	62000	PASTOS PERMANENTES DE 5 O MAS AÑOS-SIN VARIEDAD	S	28,41

Incidencias de carga ganadera**INCIDENCIA DESCRIPCIÓN**

- 232 Superficie de cruce en recinto ficticio comunal, mayor que superficie asignada neta resultante del reparto del ficticio comunal.
Ref:4517834 Recinto:11-035-900-99000-990 Cultivo:62000 PASTOS PERMANENTES DE 5 O MAS AÑOS-SIN VARIEDAD Secano
Diferencia penalizable (Hectáreas):0,39

INCIDENCIAS**INCIDENCIA DESCRIPCIÓN**

- 232 Superficie de cruce en recinto ficticio comunal, mayor que superficie asignada neta resultante del reparto del ficticio comunal.
Ref:4517834 Recinto:11-035-900-99000-990 Cultivo:62000 PASTOS PERMANENTES DE 5 O MAS AÑOS-SIN VARIEDAD Secano
Diferencia penalizable (Hectáreas):0,39
- 85031 Solicita recinto que no está comprometido para la operación.
Ref:170000007218149 Recinto:11-035-017-00088-003 Cultivo:62000 PASTOS PERMANENTES DE 5 O MAS AÑOS-SIN VARIEDAD Secano
Ref:170000007218148 Recinto:11-035-017-00105-001 Cultivo:62000 PASTOS PERMANENTES DE 5 O MAS AÑOS-SIN

VARIEDAD Secano

85042 No inscrito en un organismo de control y certificación ecológico (artículo 5-1 e), Orden 26 mayo 2015)

Explotación:ES110070000096 Especie:CABALLAR

Explotación:ES110070000335 Especie:BOVINA

Explotación:ES110070000335 Especie:GALLINAS

Explotación:ES110350000636 Especie:CABALLAR

Explotación:ES110390000952 Especie:BOVINA



<u>APELLIDOS Y NOMBRE / RAZÓN SOCIAL</u>	<u>NIF</u>	<u>EXPEDIENTE</u>	<u>SOLICITA AGRICULT. (3)</u>	<u>SOLICITA GANADER. (4)</u>	<u>ANUALIDAD DE PAGO</u>
VERA SANCHEZ FRANCISCO	****0228*	1049857	NO	SI	6ª

DATOS MANTENIMIENTO

IMPORTE POR ANUALIDAD

	<u>2015</u>	<u>2016</u>	<u>2017</u>	<u>2018</u>	<u>2019</u>	<u>2020</u>
IMPORTE MÁXIMO SUBVENCIONABLE	8.346,44 €	8.346,44 €	8.346,44 €	8.346,44 €	8.346,44 €	8.341,54 €
IMPORTE MEDIO DE TRANSFERENCIA (€/ha)	69,94 €	69,94 €	69,94 €	69,94 €	69,94 €	69,94 €

RESUMEN DE UNIDADES

<u>Cód</u>	<u>GRUPO DE PAGO</u>	<u>Sup. Dec. Admisible (ha)</u>	<u>Sup. Comprometida (ha)</u>	<u>Sup. ajustada compromiso (1) (ha)</u>	<u>% sobredec.</u>	<u>SUP. PROPUESTA (ha)</u>	<u>Importe Declarado</u>	<u>Importe Topado</u>	<u>Importe Propuesto</u>	<u>Importe tras sobredec.</u>
63	PASTOS ASOCIADOS A GANADERÍA ECOLÓGICA	140,14		119,26	0,00	119,26	8.343,15	8.341,54	8.341,54	8.341,54
TOTAL		140,14	119,26	119,26		119,26	8.343,15	8.341,54	8.341,54	8.341,54

APLICACIÓN DE REDUCCIONES Y SANCIONES

	<u>Importe Calculado</u>	<u>Importe prerreduc.</u>	<u>Admisibilidad y compromisos</u>	<u>Presentación tardía</u>	<u>Omisión declaración</u>	<u>Condicionabilidad</u>	<u>PROPUESTO</u>	<u>IMPORTE (Euros)</u>		
								<u>FEADER (Eje 2)</u>	<u>MAPA</u>	<u>CAGPDS</u>
GANADERÍA	8.341,54	8.341,54	0,00	0,00	0,00	0,00	8.341,54	6.256,16	896,72	1.188,66
TOTAL							8.341,54	6.256,16	896,72	1.188,66

RECINTOS PROPUESTOS

<u>REF.</u>	<u>REFERENCIA SIGPAC</u>	<u>CULTIVO DESCRIPCIÓN CULTIVO</u>	<u>S/R</u>	<u>G.PAGO</u>	<u>PEND. MEDIA (%)</u>	<u>SUP. DEC. ADMISIBLE (ha)</u>	<u>SUP. COMPROM. (ha)</u>	<u>SUP. AJUSTADA COMPROM. (1) (ha)</u>	<u>SUP. CONY. SIGPAC (ha)</u>	<u>SUP. CERTIE. (ha)</u>	<u>SUP. CAMPO (ha)</u>	<u>SUP. CAMPO DETER. CULT. DECLARADO (ha)</u>	<u>SUP. DEC. REDUCIDA (ha)</u>	<u>SUP. PROPUESTA (ha)</u>
4559773	11-004-007-00010-00002	62000 PASTOS PERMANENTES DE 5 O MAS AÑOS-SIN VARIEDAD	S	63	7,67	1,24	1,24	1,24		1,24			1,24	1,24
1700000002582022	11-004-006-00023-00003	62000 PASTOS PERMANENTES DE 5 O MAS AÑOS-SIN VARIEDAD	S	63	19,87	12,67	12,67	12,67		12,67			12,67	12,67
1700000002582023	11-004-007-00007-00001	62000 PASTOS PERMANENTES DE 5 O MAS AÑOS-SIN VARIEDAD	S	63	21,15	3,54	3,54	3,54		5,44			3,54	3,54
1700000002582025	11-004-007-00017-00002	62000 PASTOS PERMANENTES DE 5 O MAS AÑOS-SIN VARIEDAD	S	63	26,26	12,54	5,16	5,16		14,75			5,16	5,16
1700000002582026	11-004-007-00017-00003	62000 PASTOS PERMANENTES DE 5 O MAS AÑOS-SIN VARIEDAD	S	63	18,34	19,03	19,03	19,03		19,03			19,03	19,03
1700000002582027	11-004-007-00018-00001	62000 PASTOS PERMANENTES DE 5 O MAS AÑOS-SIN VARIEDAD	S	63	20,88	9,48	9,48	9,48		9,48			9,48	9,48
1700000002582028	11-004-007-00017-00005	62000 PASTOS PERMANENTES DE 5 O MAS AÑOS-SIN VARIEDAD	S	63	20,28	9,22	7,84	7,84		9,22			7,84	7,84
1700000002582029	11-004-007-00017-00004	62000 PASTOS PERMANENTES DE 5 O MAS AÑOS-SIN VARIEDAD	S	63	24,06	1,30	1,11	1,11		1,30			1,11	1,11
1700000002582030	11-004-010-00007-00003	62000 PASTOS PERMANENTES DE 5 O MAS AÑOS-SIN VARIEDAD	S	63	19,30	18,86	18,86	18,86		25,14			18,86	18,86
1700000002582031	11-004-011-00005-00001	62000 PASTOS PERMANENTES DE 5 O MAS AÑOS-SIN VARIEDAD	S	63	15,96	4,68	4,68	4,68		4,68			4,68	4,68
1700000002582051	11-035-046-00024-00001	62000 PASTOS PERMANENTES DE 5 O MAS AÑOS-SIN VARIEDAD	S	63	17,00	3,78	3,78	3,78		3,78			3,78	3,78
1700000002582052	11-035-046-00024-00003	62000 PASTOS PERMANENTES DE 5 O MAS AÑOS-SIN VARIEDAD	S	63	18,41	0,33	0,33	0,33		0,33			0,33	0,33
1700000002582055	11-035-046-00006-00001	62000 PASTOS PERMANENTES DE 5 O MAS AÑOS-SIN VARIEDAD	S	63	43,99	7,47	0,02	0,02		8,79			0,02	0,02
1700000002582056	11-035-046-00024-00005	62000 PASTOS PERMANENTES DE 5 O MAS AÑOS-SIN VARIEDAD	S	63	21,10	0,81	0,81	0,81		0,81			0,81	0,81
1700000002582058	11-035-046-00006-00002	62000 PASTOS PERMANENTES DE 5 O MAS AÑOS-SIN VARIEDAD	S	63	21,31	4,00	0,09	0,09		4,00			0,09	0,09
1700000002582059	11-035-046-00006-00003	62000 PASTOS PERMANENTES DE 5 O MAS AÑOS-SIN VARIEDAD	S	63	36,59	0,34	0,34	0,34		0,34			0,34	0,34
1700000002582060	11-035-046-00008-00002	62000 PASTOS PERMANENTES DE 5 O MAS AÑOS-SIN VARIEDAD	S	63	28,06	12,67	12,67	12,67		12,67			12,67	12,67
1700000002582061	11-035-046-00009-00001	62000 PASTOS PERMANENTES DE 5 O MAS AÑOS-SIN VARIEDAD	S	63	31,58	4,06	4,06	4,06		4,06			4,06	4,06
1700000002582069	11-035-046-00027-00001	62000 PASTOS PERMANENTES DE 5 O MAS AÑOS-SIN VARIEDAD	S	63	19,00	7,10	7,10	7,10		7,10			7,10	7,10
1700000002582070	11-035-046-00066-00001	62000 PASTOS PERMANENTES DE 5 O MAS AÑOS-SIN VARIEDAD	S	63	24,17	3,71	3,14	3,14		3,71			3,14	3,14
1700000002582072	11-035-046-00073-00005	62000 PASTOS PERMANENTES DE 5 O MAS AÑOS-SIN VARIEDAD	S	63	46,44	0,06	0,06	0,06		0,17			0,06	0,06
1700000002582074	11-035-046-00067-00001	62000 PASTOS PERMANENTES DE 5 O MAS AÑOS-SIN VARIEDAD	S	63	26,18	0,24	0,24	0,24		0,24			0,24	0,24
1700000002582075	11-035-046-00073-00001	62000 PASTOS PERMANENTES DE 5 O MAS AÑOS-SIN VARIEDAD	S	63	29,19	3,01	3,01	3,01		3,01			3,01	3,01

DATOS GANADERÍA

RESUMEN DE UNIDADES

<u>Cód</u>	<u>GRUPO DE PAGO</u>	<u>Sup. Dec. Admisible (ha)</u>	<u>Sup. Comprometida (ha)</u>	<u>Sup. ajustada compromiso (1) (ha)</u>	<u>% sobredec.</u>	<u>SUP. PROPUESTA (ha)</u>	<u>Importe Declarado</u>	<u>Importe Topado</u>	<u>Importe Propuesto</u>	<u>Importe tras sobredec.</u>
63	PASTOS ASOCIADOS A GANADERÍA ECOLÓGICA	140,14		119,26	0,00	119,26	8.343,15	8.341,54	8.341,54	8.341,54
TOTAL		140,14	119,26	119,26		119,26	8.343,15	8.341,54	8.341,54	8.341,54

(1) Superficie declarada admisible ajustada con la superficie comprometida.
 (2) Factor de penalización valorando el alcance para el tipo de compromiso.
 (3) Solicita agricultura y tiene compromisos vigentes.
 (4) Solicita ganadería y tiene compromisos vigentes.

RESUMEN DE PAGOS

	IMPORTE (Euros)			
	PROPUESTO	FEADER (Eje 2)	MAPA	CAGPDS
Propuesto a pagar	8.341,54	6.256,16	896,72	1.188,66

APLICACIÓN DE REDUCCIONES Y SANCIONES

	Importe Calculado	Importe prereduc.	Admisibilidad y compromisos	Presentación tardía	Omisión declaración	Condicionabilidad	IMPORTE (Euros)			
							PROPUESTO	FEADER (Eje 2)	MAPA	CAGPDS
	8.341,54	8.341,54	0,00	0,00	0,00	0,00	8.341,54	6.256,16	896,72	1.188,66
TOTAL							8.341,54	6.256,16	896,72	1.188,66

Datos considerados para el Cálculo de la Carga Ganadera mínima y máxima del expediente

Explotación	Especie	Inscrito en Sipea y Admisible	Censo Medio Animales	Ugm Calculada para CG Mínima	Ugm Calculada para CG Máxima
ES110040000006	CAPRINA	SI	38,86	5,83	5,83
ES110040000006	OVINA	SI	412,94	61,94	61,94
ES110040000095	BOVINA	SI	370,95	308,20	308,20
ES110040000095	CABALLAR	NO	4,68	0,00	4,68
ES110350000905	BOVINA	SI	163,02	135,44	135,44
				511,41	516,09

Superficie determinada para Cálculo Carga Ganadera Mínima: 255,93 ha

Superficie determinada para Cálculo Carga Ganadera Máxima: 328,26 ha

Carga Ganadera Mínima Expediente: 2,00 ugm/ha

Carga Ganadera Máxima Expediente: 1,57 ugm/ha

Recintos Determinados para el Cálculo de Garga Ganadera Mínima

REF.	REFERENCIA SIGPAC	CULTIVO	DESCRIPCIÓN CULTIVO	S/R	SUP. PROPUESTA (ha)
-11364	11-004-011-00014-00003	62000	PASTOS PERMANENTES DE 5 O MAS AÑOS-SIN VARIEDAD	R	2,75
-11359	11-004-011-00014-00002	66000	PASTO ARBOLADO DE 5 O MAS AÑOS-SIN VARIEDAD	S	22,45
4559773	11-004-007-00010-00002	62000	PASTOS PERMANENTES DE 5 O MAS AÑOS-SIN VARIEDAD	S	1,24
170000002582022	11-004-006-00023-00003	62000	PASTOS PERMANENTES DE 5 O MAS AÑOS-SIN VARIEDAD	S	12,67
170000002582023	11-004-007-00007-00001	62000	PASTOS PERMANENTES DE 5 O MAS AÑOS-SIN VARIEDAD	S	3,54
170000002582025	11-004-007-00017-00002	62000	PASTOS PERMANENTES DE 5 O MAS AÑOS-SIN VARIEDAD	S	12,54
170000002582026	11-004-007-00017-00003	62000	PASTOS PERMANENTES DE 5 O MAS AÑOS-SIN VARIEDAD	S	19,03
170000002582027	11-004-007-00018-00001	62000	PASTOS PERMANENTES DE 5 O MAS AÑOS-SIN VARIEDAD	S	9,48
170000002582028	11-004-007-00017-00005	62000	PASTOS PERMANENTES DE 5 O MAS AÑOS-SIN VARIEDAD	S	9,22
170000002582029	11-004-007-00017-00004	62000	PASTOS PERMANENTES DE 5 O MAS AÑOS-SIN VARIEDAD	S	1,30
170000002582030	11-004-010-00007-00003	62000	PASTOS PERMANENTES DE 5 O MAS AÑOS-SIN VARIEDAD	S	18,86
170000002582031	11-004-011-00005-00001	62000	PASTOS PERMANENTES DE 5 O MAS AÑOS-SIN VARIEDAD	S	4,68
170000002582034	11-004-011-00014-00013	62000	PASTOS PERMANENTES DE 5 O MAS AÑOS-SIN VARIEDAD	S	0,09
170000002582035	11-004-011-00014-00001	62000	PASTOS PERMANENTES DE 5 O MAS AÑOS-SIN VARIEDAD	S	0,67
170000002582037	11-004-011-09000-00003	62000	PASTOS PERMANENTES DE 5 O MAS AÑOS-SIN VARIEDAD	S	28,78
170000002582038	11-004-011-00014-00009	62000	PASTOS PERMANENTES DE 5 O MAS AÑOS-SIN VARIEDAD	S	0,40
170000002582039	11-004-011-00014-00004	62000	PASTOS PERMANENTES DE 5 O MAS AÑOS-SIN VARIEDAD	S	8,37
170000002582040	11-004-011-00014-00005	62000	PASTOS PERMANENTES DE 5 O MAS AÑOS-SIN VARIEDAD	S	2,85
170000002582041	11-004-011-09000-00006	62000	PASTOS PERMANENTES DE 5 O MAS AÑOS-SIN VARIEDAD	S	24,87
170000002582042	11-004-011-09000-00008	62000	PASTOS PERMANENTES DE 5 O MAS AÑOS-SIN VARIEDAD	S	21,91
170000002582043	11-035-046-00015-00001	62000	PASTOS PERMANENTES DE 5 O MAS AÑOS-SIN VARIEDAD	S	1,79
170000002582051	11-035-046-00024-00001	62000	PASTOS PERMANENTES DE 5 O MAS AÑOS-SIN VARIEDAD	S	3,78
170000002582052	11-035-046-00024-00003	62000	PASTOS PERMANENTES DE 5 O MAS AÑOS-SIN VARIEDAD	S	0,33
170000002582055	11-035-046-00006-00001	62000	PASTOS PERMANENTES DE 5 O MAS AÑOS-SIN VARIEDAD	S	7,47

(1) Superficie declarada admisible ajustada con la superficie comprometida.

(2) Factor de penalización valorando el alcance para el tipo de compromiso.

(3) Solicita agricultura y tiene compromisos vigentes.

(4) Solicita ganadería y tiene compromisos vigentes.

Datos considerados para el Cálculo de la Carga Ganadera mínima y máxima del expediente**Recintos Determinados para el Cálculo de Garga Ganadera Mínima**

<u>REF.</u>	<u>REFERENCIA SIGPAC</u>	<u>CULTIVO</u>	<u>DESCRIPCIÓN CULTIVO</u>	<u>S/R</u>	<u>SUP. PROPUESTA (ha)</u>
170000002582056	11-035-046-00024-00005	62000	PASTOS PERMANENTES DE 5 O MAS AÑOS-SIN VARIEDAD	S	0,81
170000002582057	11-035-046-00189-00002	62000	PASTOS PERMANENTES DE 5 O MAS AÑOS-SIN VARIEDAD	S	0,12
170000002582058	11-035-046-00006-00002	62000	PASTOS PERMANENTES DE 5 O MAS AÑOS-SIN VARIEDAD	S	4,00
170000002582059	11-035-046-00006-00003	62000	PASTOS PERMANENTES DE 5 O MAS AÑOS-SIN VARIEDAD	S	0,34
170000002582060	11-035-046-00008-00002	62000	PASTOS PERMANENTES DE 5 O MAS AÑOS-SIN VARIEDAD	S	12,67
170000002582061	11-035-046-00009-00001	62000	PASTOS PERMANENTES DE 5 O MAS AÑOS-SIN VARIEDAD	S	4,06
170000002582069	11-035-046-00027-00001	62000	PASTOS PERMANENTES DE 5 O MAS AÑOS-SIN VARIEDAD	S	7,10
170000002582070	11-035-046-00066-00001	62000	PASTOS PERMANENTES DE 5 O MAS AÑOS-SIN VARIEDAD	S	3,71
170000002582072	11-035-046-00073-00005	62000	PASTOS PERMANENTES DE 5 O MAS AÑOS-SIN VARIEDAD	S	0,06
170000002582073	11-035-046-00073-00002	62000	PASTOS PERMANENTES DE 5 O MAS AÑOS-SIN VARIEDAD	S	0,02
170000002582074	11-035-046-00067-00001	62000	PASTOS PERMANENTES DE 5 O MAS AÑOS-SIN VARIEDAD	S	0,24
170000002582075	11-035-046-00073-00001	62000	PASTOS PERMANENTES DE 5 O MAS AÑOS-SIN VARIEDAD	S	3,01
170000002582076	11-035-046-00073-00004	62000	PASTOS PERMANENTES DE 5 O MAS AÑOS-SIN VARIEDAD	S	0,72

Recintos Determinados para el Cálculo de Garga Ganadera Máxima

<u>REF.</u>	<u>REFERENCIA SIGPAC</u>	<u>CULTIVO</u>	<u>DESCRIPCIÓN CULTIVO</u>	<u>S/R</u>	<u>SUP. PROPUESTA (ha)</u>
-511152	11-004-006-09009-00002	62000	PASTOS PERMANENTES DE 5 O MAS AÑOS-SIN VARIEDAD	S	3,33
-11364	11-004-011-00014-00003	62000	PASTOS PERMANENTES DE 5 O MAS AÑOS-SIN VARIEDAD	R	2,75
-11359	11-004-011-00014-00002	66000	PASTO ARBOLADO DE 5 O MAS AÑOS-SIN VARIEDAD	S	22,45
4559773	11-004-007-00010-00002	62000	PASTOS PERMANENTES DE 5 O MAS AÑOS-SIN VARIEDAD	S	1,24
4614162	11-004-006-00021-00001	62000	PASTOS PERMANENTES DE 5 O MAS AÑOS-SIN VARIEDAD	S	26,38
4614175	11-004-011-00017-00004	62000	PASTOS PERMANENTES DE 5 O MAS AÑOS-SIN VARIEDAD	S	6,16
4614176	11-004-011-00017-00003	62000	PASTOS PERMANENTES DE 5 O MAS AÑOS-SIN VARIEDAD	S	17,42
4614408	11-004-006-00022-00001	62000	PASTOS PERMANENTES DE 5 O MAS AÑOS-SIN VARIEDAD	S	14,75
4614411	11-004-007-00019-00001	62000	PASTOS PERMANENTES DE 5 O MAS AÑOS-SIN VARIEDAD	S	4,29
170000002582022	11-004-006-00023-00003	62000	PASTOS PERMANENTES DE 5 O MAS AÑOS-SIN VARIEDAD	S	12,67
170000002582023	11-004-007-00007-00001	62000	PASTOS PERMANENTES DE 5 O MAS AÑOS-SIN VARIEDAD	S	3,54
170000002582025	11-004-007-00017-00002	62000	PASTOS PERMANENTES DE 5 O MAS AÑOS-SIN VARIEDAD	S	12,54
170000002582026	11-004-007-00017-00003	62000	PASTOS PERMANENTES DE 5 O MAS AÑOS-SIN VARIEDAD	S	19,03
170000002582027	11-004-007-00018-00001	62000	PASTOS PERMANENTES DE 5 O MAS AÑOS-SIN VARIEDAD	S	9,48
170000002582028	11-004-007-00017-00005	62000	PASTOS PERMANENTES DE 5 O MAS AÑOS-SIN VARIEDAD	S	9,22
170000002582029	11-004-007-00017-00004	62000	PASTOS PERMANENTES DE 5 O MAS AÑOS-SIN VARIEDAD	S	1,30
170000002582030	11-004-010-00007-00003	62000	PASTOS PERMANENTES DE 5 O MAS AÑOS-SIN VARIEDAD	S	18,86
170000002582031	11-004-011-00005-00001	62000	PASTOS PERMANENTES DE 5 O MAS AÑOS-SIN VARIEDAD	S	4,68
170000002582034	11-004-011-00014-00013	62000	PASTOS PERMANENTES DE 5 O MAS AÑOS-SIN VARIEDAD	S	0,09
170000002582035	11-004-011-00014-00001	62000	PASTOS PERMANENTES DE 5 O MAS AÑOS-SIN VARIEDAD	S	0,67
170000002582037	11-004-011-09000-00003	62000	PASTOS PERMANENTES DE 5 O MAS AÑOS-SIN VARIEDAD	S	28,78
170000002582038	11-004-011-00014-00009	62000	PASTOS PERMANENTES DE 5 O MAS AÑOS-SIN VARIEDAD	S	0,40
170000002582039	11-004-011-00014-00004	62000	PASTOS PERMANENTES DE 5 O MAS AÑOS-SIN VARIEDAD	S	8,37
170000002582040	11-004-011-00014-00005	62000	PASTOS PERMANENTES DE 5 O MAS AÑOS-SIN VARIEDAD	S	2,85
170000002582041	11-004-011-09000-00006	62000	PASTOS PERMANENTES DE 5 O MAS AÑOS-SIN VARIEDAD	S	24,87
170000002582042	11-004-011-09000-00008	62000	PASTOS PERMANENTES DE 5 O MAS AÑOS-SIN VARIEDAD	S	21,91

Datos considerados para el Cálculo de la Carga Ganadera mínima y máxima del expediente**Recintos Determinados para el Cálculo de Carga Ganadera Máxima**

<u>REF.</u>	<u>REFERENCIA SIGPAC</u>	<u>CULTIVO</u>	<u>DESCRIPCIÓN CULTIVO</u>	<u>S/R</u>	<u>SUP. PROPUESTA (ha)</u>
			VARIEDAD		
170000002582043	11-035-046-00015-00001	62000	PASTOS PERMANENTES DE 5 O MAS AÑOS-SIN VARIEDAD	S	1,79
170000002582051	11-035-046-00024-00001	62000	PASTOS PERMANENTES DE 5 O MAS AÑOS-SIN VARIEDAD	S	3,78
170000002582052	11-035-046-00024-00003	62000	PASTOS PERMANENTES DE 5 O MAS AÑOS-SIN VARIEDAD	S	0,33
170000002582055	11-035-046-00006-00001	62000	PASTOS PERMANENTES DE 5 O MAS AÑOS-SIN VARIEDAD	S	7,47
170000002582056	11-035-046-00024-00005	62000	PASTOS PERMANENTES DE 5 O MAS AÑOS-SIN VARIEDAD	S	0,81
170000002582057	11-035-046-00189-00002	62000	PASTOS PERMANENTES DE 5 O MAS AÑOS-SIN VARIEDAD	S	0,12
170000002582058	11-035-046-00006-00002	62000	PASTOS PERMANENTES DE 5 O MAS AÑOS-SIN VARIEDAD	S	4,00
170000002582059	11-035-046-00006-00003	62000	PASTOS PERMANENTES DE 5 O MAS AÑOS-SIN VARIEDAD	S	0,34
170000002582060	11-035-046-00008-00002	62000	PASTOS PERMANENTES DE 5 O MAS AÑOS-SIN VARIEDAD	S	12,67
170000002582061	11-035-046-00009-00001	62000	PASTOS PERMANENTES DE 5 O MAS AÑOS-SIN VARIEDAD	S	4,06
170000002582069	11-035-046-00027-00001	62000	PASTOS PERMANENTES DE 5 O MAS AÑOS-SIN VARIEDAD	S	7,10
170000002582070	11-035-046-00066-00001	62000	PASTOS PERMANENTES DE 5 O MAS AÑOS-SIN VARIEDAD	S	3,71
170000002582072	11-035-046-00073-00005	62000	PASTOS PERMANENTES DE 5 O MAS AÑOS-SIN VARIEDAD	S	0,06
170000002582073	11-035-046-00073-00002	62000	PASTOS PERMANENTES DE 5 O MAS AÑOS-SIN VARIEDAD	S	0,02
170000002582074	11-035-046-00067-00001	62000	PASTOS PERMANENTES DE 5 O MAS AÑOS-SIN VARIEDAD	S	0,24
170000002582075	11-035-046-00073-00001	62000	PASTOS PERMANENTES DE 5 O MAS AÑOS-SIN VARIEDAD	S	3,01
170000002582076	11-035-046-00073-00004	62000	PASTOS PERMANENTES DE 5 O MAS AÑOS-SIN VARIEDAD	S	0,72

INCIDENCIAS**INCIDENCIA DESCRIPCIÓN**

- 85031 Solicita recinto que no está comprometido para la operación.
 Ref:1700000002582037 Recinto:11-004-011-09000-003 Cultivo:62000 PASTOS PERMANENTES DE 5 O MAS AÑOS-SIN VARIEDAD Secano
 Ref:1700000002582041 Recinto:11-004-011-09000-006 Cultivo:62000 PASTOS PERMANENTES DE 5 O MAS AÑOS-SIN VARIEDAD Secano
 Ref:1700000002582042 Recinto:11-004-011-09000-008 Cultivo:62000 PASTOS PERMANENTES DE 5 O MAS AÑOS-SIN VARIEDAD Secano
 Ref:1700000002582043 Recinto:11-035-046-00015-001 Cultivo:62000 PASTOS PERMANENTES DE 5 O MAS AÑOS-SIN VARIEDAD Secano
 Ref:1700000002582073 Recinto:11-035-046-00073-002 Cultivo:62000 PASTOS PERMANENTES DE 5 O MAS AÑOS-SIN VARIEDAD Secano
- 85042 No inscrito en un organismo de control y certificación ecológico (artículo 5-1 e), Orden 26 mayo 2015)
 Explotación:ES11004000006 Especie:GALLINAS
 Explotación:ES11004000095 Especie:CABALLAR



<u>APELLIDOS Y NOMBRE / RAZÓN SOCIAL</u>	<u>NIF</u>	<u>EXPEDIENTE</u>	<u>SOLICITA AGRICULT. (3)</u>	<u>SOLICITA GANADER. (4)</u>	<u>ANUALIDAD DE PAGO</u>
VERDE SUR SL	****5214*	1197028	NO	SI	6ª

DATOS MANTENIMIENTO**IMPORTE POR ANUALIDAD**

	<u>2015</u>	<u>2016</u>	<u>2017</u>	<u>2018</u>	<u>2019</u>	<u>2020</u>
IMPORTE MÁXIMO SUBVENCIONABLE	9.214,77 €	9.214,77 €	9.214,77 €	9.214,77 €	9.208,71 €	9.208,71 €
IMPORTE MEDIO DE TRANSFERENCIA (€/ha)	67,29 €	67,29 €	67,29 €	67,29 €	67,29 €	67,29 €

RESUMEN DE UNIDADES

<u>Cód</u>	<u>GRUPO DE PAGO</u>	<u>Sup. Dec. Admisible (ha)</u>	<u>Sup. Comprometida (ha)</u>	<u>Sup. ajustada compromiso (1) (ha)</u>	<u>% sobredec.</u>	<u>SUP. PROPUESTA (ha)</u>	<u>Importe Declarado</u>	<u>Importe Topado</u>	<u>Importe Propuesto</u>	<u>Importe tras sobredec.</u>
63	PASTOS ASOCIADOS A GANADERÍA ECOLÓGICA	153,88		136,86	0,00	136,86	9.210,66	9.208,71	9.208,71	9.208,71
	TOTAL	153,88	136,86	136,86		136,86	9.210,66	9.208,71	9.208,71	9.208,71

APLICACIÓN DE REDUCCIONES Y SANCIONES

	<u>Importe Calculado</u>	<u>Importe prerreduc.</u>	<u>Admisibilidad y compromisos</u>	<u>Presentación tardía</u>	<u>Omisión declaración</u>	<u>Condicionabilidad</u>	<u>PROPUESTO</u>	<u>IMPORTE (Euros)</u>		
								<u>FEADER (Eje 2)</u>	<u>MAPA</u>	<u>CAGPDS</u>
GANADERÍA	9.208,71	9.208,71	0,00	0,00	0,00	0,00	9.208,71	6.906,53	989,94	1.312,24
TOTAL							9.208,71	6.906,53	989,94	1.312,24

RECINTOS PROPUESTOS

<u>REF.</u>	<u>REFERENCIA SIGPAC</u>	<u>CULTIVO DESCRIPCIÓN CULTIVO</u>	<u>S/R</u>	<u>G.PAGO</u>	<u>PEND. MEDIA (%)</u>	<u>SUP. DEC. ADMISIBLE (ha)</u>	<u>SUP. COMPROM. (ha)</u>	<u>SUP. AJUSTADA COMPROM. (1) (ha)</u>	<u>SUP. CONY. SIGPAC (ha)</u>	<u>SUP. CERTIE. (ha)</u>	<u>SUP. CAMPO (ha)</u>	<u>SUP. CAMPO DETER. CUL. DECLARADO (ha)</u>	<u>SUP. DEC. REDUCIDA (ha)</u>	<u>SUP. PROPUESTA (ha)</u>
-6341	11-035-016-00063-00007	62000 PASTOS PERMANENTES DE 5 O MAS AÑOS-SIN VARIEDAD	S	63	21,57	0,06	0,06	0,06		0,06			0,06	0,06
1700000005594653	11-035-008-00018-00001	62000 PASTOS PERMANENTES DE 5 O MAS AÑOS-SIN VARIEDAD	S	63	16,03	2,92	2,92	2,92		2,92			2,92	2,92
1700000005594654	11-035-016-00005-00001	62000 PASTOS PERMANENTES DE 5 O MAS AÑOS-SIN VARIEDAD	S	63	11,05	3,26	2,77	2,77		3,26			2,77	2,77
1700000005594655	11-035-012-00025-00007	62000 PASTOS PERMANENTES DE 5 O MAS AÑOS-SIN VARIEDAD	S	63	13,17	1,88	1,88	1,88		1,88			1,88	1,88
1700000005594656	11-035-012-00025-00008	62000 PASTOS PERMANENTES DE 5 O MAS AÑOS-SIN VARIEDAD	S	63	11,92	3,29	1,98	1,98		4,45			1,98	1,98
1700000005594657	11-035-016-00006-00004	62000 PASTOS PERMANENTES DE 5 O MAS AÑOS-SIN VARIEDAD	S	63	12,03	15,37	13,05	13,05		15,37			13,05	13,05
1700000005594658	11-035-016-00006-00001	62000 PASTOS PERMANENTES DE 5 O MAS AÑOS-SIN VARIEDAD	S	63	10,59	28,08	28,08	28,08		28,08			28,08	28,08
1700000005594659	11-035-016-00007-00001	62000 PASTOS PERMANENTES DE 5 O MAS AÑOS-SIN VARIEDAD	S	63	4,20	0,28	0,28	0,28		0,43			0,28	0,28
1700000005594660	11-035-016-00006-00006	62000 PASTOS PERMANENTES DE 5 O MAS AÑOS-SIN VARIEDAD	S	63	11,93	0,12	0,12	0,12		0,12			0,12	0,12
1700000005594661	11-035-016-00063-00002	62000 PASTOS PERMANENTES DE 5 O MAS AÑOS-SIN VARIEDAD	S	63	12,97	0,62	0,34	0,34		2,44			0,34	0,34
1700000005594662	11-035-016-00008-00001	62000 PASTOS PERMANENTES DE 5 O MAS AÑOS-SIN VARIEDAD	S	63	5,25	3,25	3,25	3,25		4,33			3,25	3,25
1700000005594663	11-035-008-00020-00001	62000 PASTOS PERMANENTES DE 5 O MAS AÑOS-SIN VARIEDAD	S	63	18,55	18,03	18,01	18,01		18,03			18,01	18,01
1700000005594664	11-035-008-00019-00001	62000 PASTOS PERMANENTES DE 5 O MAS AÑOS-SIN VARIEDAD	S	63	13,90	14,32	14,32	14,32		14,32			14,32	14,32
1700000005594665	11-035-009-00039-00002	62000 PASTOS PERMANENTES DE 5 O MAS AÑOS-SIN VARIEDAD	S	63	9,20	4,16	4,15	4,15		4,16			4,15	4,15
1700000005594666	11-035-008-00020-00002	62000 PASTOS PERMANENTES DE 5 O MAS AÑOS-SIN VARIEDAD	S	63	17,13	0,79	0,79	0,79		0,79			0,79	0,79
1700000005594667	11-035-016-00063-00003	62000 PASTOS PERMANENTES DE 5 O MAS AÑOS-SIN VARIEDAD	S	63	10,84	3,87	3,87	3,87		3,87			3,87	3,87
1700000005594668	11-035-016-00068-00002	62000 PASTOS PERMANENTES DE 5 O MAS AÑOS-SIN VARIEDAD	S	63	16,21	2,59	2,20	2,20		2,59			2,20	2,20
1700000005594670	11-035-016-00069-00002	62000 PASTOS PERMANENTES DE 5 O MAS AÑOS-SIN VARIEDAD	S	63	23,96	0,44	0,43	0,43		3,98			0,43	0,43
1700000005594671	11-035-016-00069-00004	62000 PASTOS PERMANENTES DE 5 O MAS AÑOS-SIN VARIEDAD	S	63	8,81	1,86	1,86	1,86		1,86			1,86	1,86
1700000005594672	11-035-012-00025-00001	62000 PASTOS PERMANENTES DE 5 O MAS AÑOS-SIN VARIEDAD	S	63	18,93	34,43	22,28	22,28		40,51			22,28	22,28
1700000005594673	11-035-012-00025-00002	62000 PASTOS PERMANENTES DE 5 O MAS AÑOS-SIN VARIEDAD	S	63	14,15	3,43	3,42	3,42		3,43			3,42	3,42
1700000005594674	11-035-009-00040-00001	62000 PASTOS PERMANENTES DE 5 O MAS AÑOS-SIN VARIEDAD	S	63	8,84	2,75	2,75	2,75		2,75			2,75	2,75
1700000005594675	11-035-016-00069-00003	62000 PASTOS PERMANENTES DE 5 O MAS AÑOS-SIN VARIEDAD	S	63	13,25	8,08	8,08	8,08		10,77			8,08	8,08

DATOS GANADERÍA**RESUMEN DE UNIDADES**

<u>Cód</u>	<u>GRUPO DE PAGO</u>	<u>Sup. Dec. Admisible (ha)</u>	<u>Sup. Comprometida (ha)</u>	<u>Sup. ajustada compromiso (1) (ha)</u>	<u>% sobredec.</u>	<u>SUP. PROPUESTA (ha)</u>	<u>Importe Declarado</u>	<u>Importe Topado</u>	<u>Importe Propuesto</u>	<u>Importe tras sobredec.</u>
63	PASTOS ASOCIADOS A GANADERÍA ECOLÓGICA	153,88		136,86	0,00	136,86	9.210,66	9.208,71	9.208,71	9.208,71
	TOTAL	153,88	136,86	136,86		136,86	9.210,66	9.208,71	9.208,71	9.208,71

(1) Superficie declarada admisible ajustada con la superficie comprometida.
(2) Factor de penalización valorando el alcance para el tipo de compromiso.
(3) Solicita agricultura y tiene compromisos vigentes.
(4) Solicita ganadería y tiene compromisos vigentes.

RESUMEN DE PAGOS

	IMPORTE (Euros)			
	PROPUESTO	FEADER (Eje 2)	MAPA	CAGPDS
Propuesto a pagar	9.208,71	6.906,53	989,94	1.312,24

APLICACIÓN DE REDUCCIONES Y SANCIONES

	IMPORTE (Euros)									
	Importe Calculado	Importe prereduc.	Admisibilidad y compromisos	Presentación tardía	Omisión declaración	Condicionabilidad	PROPUESTO	FEADER (Eje 2)	MAPA	CAGPDS
	9.208,71	9.208,71	0,00	0,00	0,00	0,00	9.208,71	6.906,53	989,94	1.312,24
TOTAL							9.208,71	6.906,53	989,94	1.312,24

Datos considerados para el Cálculo de la Carga Ganadera mínima y máxima del expediente

Explotación	Especie	Inscrito en Sipea y Admisible	Censo Medio Animales	Ugm Calculada para CG Mínima	Ugm Calculada para CG Máxima
ES11035000085	BOVINA	SI	40,03	32,09	32,09
ES110350000362	CABALLAR	NO	0,48	0,00	0,48
ES110350000458	BOVINA	NO	123,58	0,00	88,95
ES110350001103	BOVINA	SI	148,54	119,85	119,85
ES110350007001	BOVINA	NO	86,25	0,00	75,02
				151,94	316,39

Superficie determinada para Cálculo Carga Ganadera Mínima: 159,22 ha

Superficie determinada para Cálculo Carga Ganadera Máxima: 207,44 ha

Carga Ganadera Mínima Expediente: 0,95 ugm/ha

Carga Ganadera Máxima Expediente: 1,53 ugm/ha

Recintos Determinados para el Cálculo de Garga Ganadera Mínima

REF.	REFERENCIA SIGPAC	CULTIVO	DESCRIPCIÓN CULTIVO	S/R	SUP. PROPUESTA (ha)
-6341	11-035-016-00063-00007	62000	PASTOS PERMANENTES DE 5 O MAS AÑOS-SIN VARIEDAD	S	0,06
1700000005594653	11-035-008-00018-00001	62000	PASTOS PERMANENTES DE 5 O MAS AÑOS-SIN VARIEDAD	S	2,92
1700000005594654	11-035-016-00005-00001	62000	PASTOS PERMANENTES DE 5 O MAS AÑOS-SIN VARIEDAD	S	3,26
1700000005594655	11-035-012-00025-00007	62000	PASTOS PERMANENTES DE 5 O MAS AÑOS-SIN VARIEDAD	S	1,88
1700000005594656	11-035-012-00025-00008	62000	PASTOS PERMANENTES DE 5 O MAS AÑOS-SIN VARIEDAD	S	3,29
1700000005594657	11-035-016-00006-00004	62000	PASTOS PERMANENTES DE 5 O MAS AÑOS-SIN VARIEDAD	S	15,37
1700000005594658	11-035-016-00006-00001	62000	PASTOS PERMANENTES DE 5 O MAS AÑOS-SIN VARIEDAD	S	28,08
1700000005594659	11-035-016-00007-00001	62000	PASTOS PERMANENTES DE 5 O MAS AÑOS-SIN VARIEDAD	S	0,28
1700000005594660	11-035-016-00006-00006	62000	PASTOS PERMANENTES DE 5 O MAS AÑOS-SIN VARIEDAD	S	0,12
1700000005594661	11-035-016-00063-00002	62000	PASTOS PERMANENTES DE 5 O MAS AÑOS-SIN VARIEDAD	S	0,62
1700000005594662	11-035-016-00008-00001	62000	PASTOS PERMANENTES DE 5 O MAS AÑOS-SIN VARIEDAD	S	3,25
1700000005594663	11-035-008-00020-00001	62000	PASTOS PERMANENTES DE 5 O MAS AÑOS-SIN VARIEDAD	S	18,03
1700000005594664	11-035-008-00019-00001	62000	PASTOS PERMANENTES DE 5 O MAS AÑOS-SIN VARIEDAD	S	14,32
1700000005594665	11-035-009-00039-00002	62000	PASTOS PERMANENTES DE 5 O MAS AÑOS-SIN VARIEDAD	S	4,16
1700000005594666	11-035-008-00020-00002	62000	PASTOS PERMANENTES DE 5 O MAS AÑOS-SIN VARIEDAD	S	0,79
1700000005594667	11-035-016-00063-00003	62000	PASTOS PERMANENTES DE 5 O MAS AÑOS-SIN VARIEDAD	S	3,87
1700000005594668	11-035-016-00068-00002	62000	PASTOS PERMANENTES DE 5 O MAS AÑOS-SIN VARIEDAD	S	2,59
1700000005594669	11-035-016-00136-00001	62000	PASTOS PERMANENTES DE 5 O MAS AÑOS-SIN VARIEDAD	S	0,24
1700000005594670	11-035-016-00069-00002	62000	PASTOS PERMANENTES DE 5 O MAS AÑOS-SIN VARIEDAD	S	0,44
1700000005594671	11-035-016-00069-00004	62000	PASTOS PERMANENTES DE 5 O MAS AÑOS-SIN VARIEDAD	S	1,86
1700000005594672	11-035-012-00025-00001	62000	PASTOS PERMANENTES DE 5 O MAS AÑOS-SIN VARIEDAD	S	34,43
1700000005594673	11-035-012-00025-00002	62000	PASTOS PERMANENTES DE 5 O MAS AÑOS-SIN VARIEDAD	S	3,43
1700000005594674	11-035-009-00040-00001	62000	PASTOS PERMANENTES DE 5 O MAS AÑOS-SIN VARIEDAD	S	2,75
1700000005594675	11-035-016-00069-00003	62000	PASTOS PERMANENTES DE 5 O MAS AÑOS-SIN VARIEDAD	S	8,08

(1) Superficie declarada admisible ajustada con la superficie comprometida.

(2) Factor de penalización valorando el alcance para el tipo de compromiso.

(3) Solicita agricultura y tiene compromisos vigentes.

(4) Solicita ganadería y tiene compromisos vigentes.

Datos considerados para el Cálculo de la Carga Ganadera mínima y máxima del expediente**Recintos Determinados para el Cálculo de Garga Ganadera Mínima**

REF.	REFERENCIA SIGPAC	CULTIVO	DESCRIPCIÓN CULTIVO	S/R	SUP. PROPUESTA (ha)
170000005594676	11-035-016-00186-00001	62000	PASTOS PERMANENTES DE 5 O MAS AÑOS-SIN VARIEDAD	S	1,07
1700000005594677	11-035-029-00025-00001	62000	PASTOS PERMANENTES DE 5 O MAS AÑOS-SIN VARIEDAD	S	4,03

Recintos Determinados para el Cálculo de Garga Ganadera Máxima

REF.	REFERENCIA SIGPAC	CULTIVO	DESCRIPCIÓN CULTIVO	S/R	SUP. PROPUESTA (ha)
-6341	11-035-016-00063-00007	62000	PASTOS PERMANENTES DE 5 O MAS AÑOS-SIN VARIEDAD	S	0,06
5082660	11-035-011-00057-00001	63000	PASTOS DE MENOS DE 5 AÑOS-SIN VARIEDAD	S	0,77
5082670	11-035-011-00067-00002	63000	PASTOS DE MENOS DE 5 AÑOS-SIN VARIEDAD	S	16,51
5082673	11-035-011-00067-00003	63000	PASTOS DE MENOS DE 5 AÑOS-SIN VARIEDAD	S	1,08
5082704	11-035-011-00067-00006	63000	PASTOS DE MENOS DE 5 AÑOS-SIN VARIEDAD	S	4,33
5082714	11-035-011-00067-00005	63000	PASTOS DE MENOS DE 5 AÑOS-SIN VARIEDAD	S	1,32
5082720	11-035-011-00067-00007	63000	PASTOS DE MENOS DE 5 AÑOS-SIN VARIEDAD	S	1,55
5082724	11-035-011-00067-00010	63000	PASTOS DE MENOS DE 5 AÑOS-SIN VARIEDAD	S	0,16
5082733	11-035-011-00067-00014	63000	PASTOS DE MENOS DE 5 AÑOS-SIN VARIEDAD	S	10,75
5082737	11-035-011-00083-00001	63000	PASTOS DE MENOS DE 5 AÑOS-SIN VARIEDAD	S	3,56
5082742	11-035-012-00004-00001	63000	PASTOS DE MENOS DE 5 AÑOS-SIN VARIEDAD	S	1,30
5082747	11-035-012-00074-00001	63000	PASTOS DE MENOS DE 5 AÑOS-SIN VARIEDAD	S	0,67
5082765	11-035-012-00002-00001	62000	PASTOS PERMANENTES DE 5 O MAS AÑOS-SIN VARIEDAD	S	5,42
5082770	11-035-012-00003-00001	62000	PASTOS PERMANENTES DE 5 O MAS AÑOS-SIN VARIEDAD	S	0,59
5082773	11-035-012-00005-00001	62000	PASTOS PERMANENTES DE 5 O MAS AÑOS-SIN VARIEDAD	S	0,05
5082776	11-035-012-00008-00001	62000	PASTOS PERMANENTES DE 5 O MAS AÑOS-SIN VARIEDAD	S	0,16
1700000005594653	11-035-008-00018-00001	62000	PASTOS PERMANENTES DE 5 O MAS AÑOS-SIN VARIEDAD	S	2,92
1700000005594654	11-035-016-00005-00001	62000	PASTOS PERMANENTES DE 5 O MAS AÑOS-SIN VARIEDAD	S	3,26
1700000005594655	11-035-012-00025-00007	62000	PASTOS PERMANENTES DE 5 O MAS AÑOS-SIN VARIEDAD	S	1,88
1700000005594656	11-035-012-00025-00008	62000	PASTOS PERMANENTES DE 5 O MAS AÑOS-SIN VARIEDAD	S	3,29
1700000005594657	11-035-016-00006-00004	62000	PASTOS PERMANENTES DE 5 O MAS AÑOS-SIN VARIEDAD	S	15,37
1700000005594658	11-035-016-00006-00001	62000	PASTOS PERMANENTES DE 5 O MAS AÑOS-SIN VARIEDAD	S	28,08
1700000005594659	11-035-016-00007-00001	62000	PASTOS PERMANENTES DE 5 O MAS AÑOS-SIN VARIEDAD	S	0,28
1700000005594660	11-035-016-00006-00006	62000	PASTOS PERMANENTES DE 5 O MAS AÑOS-SIN VARIEDAD	S	0,12
1700000005594661	11-035-016-00063-00002	62000	PASTOS PERMANENTES DE 5 O MAS AÑOS-SIN VARIEDAD	S	0,62
1700000005594662	11-035-016-00008-00001	62000	PASTOS PERMANENTES DE 5 O MAS AÑOS-SIN VARIEDAD	S	3,25
1700000005594663	11-035-008-00020-00001	62000	PASTOS PERMANENTES DE 5 O MAS AÑOS-SIN VARIEDAD	S	18,03
1700000005594664	11-035-008-00019-00001	62000	PASTOS PERMANENTES DE 5 O MAS AÑOS-SIN VARIEDAD	S	14,32
1700000005594665	11-035-009-00039-00002	62000	PASTOS PERMANENTES DE 5 O MAS AÑOS-SIN VARIEDAD	S	4,16
1700000005594666	11-035-008-00020-00002	62000	PASTOS PERMANENTES DE 5 O MAS AÑOS-SIN VARIEDAD	S	0,79
1700000005594667	11-035-016-00063-00003	62000	PASTOS PERMANENTES DE 5 O MAS AÑOS-SIN VARIEDAD	S	3,87
1700000005594668	11-035-016-00068-00002	62000	PASTOS PERMANENTES DE 5 O MAS AÑOS-SIN VARIEDAD	S	2,59
1700000005594669	11-035-016-00136-00001	62000	PASTOS PERMANENTES DE 5 O MAS AÑOS-SIN VARIEDAD	S	0,24
1700000005594670	11-035-016-00069-00002	62000	PASTOS PERMANENTES DE 5 O MAS AÑOS-SIN VARIEDAD	S	0,44
1700000005594671	11-035-016-00069-00004	62000	PASTOS PERMANENTES DE 5 O MAS AÑOS-SIN VARIEDAD	S	1,86
1700000005594672	11-035-012-00025-00001	62000	PASTOS PERMANENTES DE 5 O MAS AÑOS-SIN VARIEDAD	S	34,43
1700000005594673	11-035-012-00025-00002	62000	PASTOS PERMANENTES DE 5 O MAS AÑOS-SIN VARIEDAD	S	3,43
1700000005594674	11-035-009-00040-00001	62000	PASTOS PERMANENTES DE 5 O MAS AÑOS-SIN VARIEDAD	S	2,75
1700000005594675	11-035-016-00069-00003	62000	PASTOS PERMANENTES DE 5 O MAS AÑOS-SIN VARIEDAD	S	8,08
1700000005594676	11-035-016-00186-00001	62000	PASTOS PERMANENTES DE 5 O MAS AÑOS-SIN VARIEDAD	S	1,07

(1) Superficie declarada admisible ajustada con la superficie comprometida.

(2) Factor de penalización valorando el alcance para el tipo de compromiso.

(3) Solicita agricultura y tiene compromisos vigentes.

(4) Solicita ganadería y tiene compromisos vigentes.

Datos considerados para el Cálculo de la Carga Ganadera mínima y máxima del expediente**Recintos Determinados para el Cálculo de Garga Ganadera Máxima**

<u>REF.</u>	<u>REFERENCIA SIGPAC</u>	<u>CULTIVO</u>	<u>DESCRIPCIÓN CULTIVO</u>	<u>S/R</u>	<u>SUP. PROPUESTA (ha)</u>
1700000005594677	11-035-029-00025-00001	62000	VARIEDAD PASTOS PERMANENTES DE 5 O MAS AÑOS-SIN VARIEDAD	S	4,03

Incidencias de carga ganadera**INCIDENCIA DESCRIPCIÓN**

- 218 La superficie total declarada sobre un mismo recinto en el conjunto de los expedientes, no puede superar la superficie total que el SIGPAC establece para ese recinto.
Ref:5082737 Recinto:11-035-011-00083-001 Cultivo:63000 PASTOS DE MENOS DE 5 AÑOS-SIN VARIEDAD Secano Suma de superficies declaradas para este recinto por todos los solicitantes (Áreas):436 Superficie SIGPAC medida para este recinto (Áreas):396 Exceso de superficie declarada (Hectáreas):0,4

INCIDENCIAS**INCIDENCIA DESCRIPCIÓN**

- 85031 Solicita recinto que no está comprometido para la operación.
Ref:1700000005594669 Recinto:11-035-016-00136-001 Cultivo:62000 PASTOS PERMANENTES DE 5 O MAS AÑOS-SIN VARIEDAD Secano
Ref:1700000005594676 Recinto:11-035-016-00186-001 Cultivo:62000 PASTOS PERMANENTES DE 5 O MAS AÑOS-SIN VARIEDAD Secano
Ref:1700000005594677 Recinto:11-035-029-00025-001 Cultivo:62000 PASTOS PERMANENTES DE 5 O MAS AÑOS-SIN VARIEDAD Secano
- 85042 No inscrito en un organismo de control y certificación ecológico (artículo 5-1 e), Orden 26 mayo 2015)
Explotación:ES110350000362 Especie:CABALLAR
Explotación:ES110350000458 Especie:BOVINA
Explotación:ES110350007001 Especie:BOVINA



<u>APELLIDOS Y NOMBRE / RAZÓN SOCIAL</u>	<u>NIF</u>	<u>EXPEDIENTE</u>	<u>SOLICITA AGRICULT. (3)</u>	<u>SOLICITA GANADER. (4)</u>	<u>ANUALIDAD DE PAGO</u>
VILARIÑO FONTECOBA ANGEL	****8645*	1203400	SI	SI	6ª

DATOS MANTENIMIENTO**IMPORTE POR ANUALIDAD**

	<u>2015</u>	<u>2016</u>	<u>2017</u>	<u>2018</u>	<u>2019</u>	<u>2020</u>
IMPORTE MÁXIMO SUBVENCIONABLE	11.284,91 €	11.284,91 €	11.085,33 €	11.084,27 €	11.082,15 €	11.082,15 €
IMPORTE MEDIO DE TRANSFERENCIA (€/ha)	106,16 €	106,16 €	106,16 €	106,16 €	106,16 €	106,16 €

RESUMEN DE UNIDADES

<u>Cód</u>	<u>GRUPO DE PAGO</u>	<u>Sup. Dec. Admisible (ha)</u>	<u>Sup. Comprometida (ha)</u>	<u>Sup. ajustada compromiso (1) (ha)</u>	<u>% sobredec.</u>	<u>SUP. PROPUESTA (ha)</u>	<u>Importe Declarado</u>	<u>Importe Topado</u>	<u>Importe Propuesto</u>	<u>Importe tras sobredec.</u>
59	HERBÁCEOS	49,94		49,94	1,42	49,24	7.549,43	6.870,01	6.773,95	6.773,95
63	PASTOS ASOCIADOS A GANADERÍA ECOLÓGICA	49,94		49,94	0,00	49,94	4.102,57	3.733,35	3.733,35	3.733,35
TOTAL		99,88	104,39	99,88		99,18	11.652,00	10.603,36	10.507,30	10.507,30

APLICACIÓN DE REDUCCIONES Y SANCIONES

	<u>Importe Calculado</u>	<u>Importe prerreduc.</u>	<u>Admisibilidad y compromisos</u>	<u>Presentación tardía</u>	<u>Omisión declaración</u>	<u>Condicionabilidad</u>	<u>PROPUESTO</u>	<u>IMPORTE (Euros)</u>		
								<u>FEADER (Eje 2)</u>	<u>MAPA</u>	<u>CAGPDS</u>
AGRICULTURA	6.773,95	6.773,95	0,08	0,00	0,00	0,00	6.232,03	4.674,02	669,94	888,07
GANADERÍA	3.733,35	3.733,35	0,00	0,00	0,00	0,00	3.733,35	2.800,01	401,34	532,00
TOTAL							9.965,38	2.800,01	401,34	532,00

RECINTOS PROPUESTOS

<u>REF.</u>	<u>REFERENCIA SIGPAC</u>	<u>CULTIVO DESCRIPCIÓN CULTIVO</u>	<u>S/R G.PAGO</u>	<u>PEND. MEDIA (%)</u>	<u>SUP. DEC. ADMISIBLE (ha)</u>	<u>SUP. COMPROM. (ha)</u>	<u>SUP. AJUSTADA COMPROM. (1) (ha)</u>	<u>SUP. CONV. SIGPAC (ha)</u>	<u>SUP. CERTIF. (ha)</u>	<u>SUP. CAMPO (ha)</u>	<u>SUP. CAMPO DETER. CULT. DECLARADO (ha)</u>	<u>SUP. DEC. REDUCIDA (ha)</u>	<u>SUP. PROPUESTA (ha)</u>
-21238	11-023-053-00002-00002	3320 TRIGO DURO-AMILCAR	R 59	10,35	34,73	34,73	34,73		34,73	34,03	31,70	34,73	34,03
1700000006053856	11-023-058-00007-00002	33140 GIRASOL-ES ROMANTIC	S 59	6,54	8,40	14,19	8,40		14,19	8,40	8,40	8,40	8,40
1700000006053860	11-023-053-00002-00004	63000 PASTOS DE MENOS DE 5 AÑOS-SIN VARIEDAD	R 63	11,97	0,27	0,27	0,27		0,27	0,27	0,27	0,27	0,27
1700000006053861	11-023-053-00002-00003	63000 PASTOS DE MENOS DE 5 AÑOS-SIN VARIEDAD	R 63	14,68	1,31	1,31	1,31		1,31	1,31	1,31	1,31	1,31
1700000006053863	11-023-058-00006-00001	33140 GIRASOL-ES ROMANTIC	R 59	6,23	5,61	5,61	5,61		5,61	5,61	5,61	5,61	5,61
1700000006053872	11-023-058-00007-00005	33140 GIRASOL-ES ROMANTIC	S 59	1,95	0,41	0,41	0,41		0,41	0,41	0,41	0,41	0,41
1700000006053874	11-023-058-00007-00003	33140 GIRASOL-ES ROMANTIC	S 59	1,02	0,79	0,79	0,79		0,79	0,79	0,79	0,79	0,79
1700000006053879	11-023-054-00009-00008	62000 PASTOS PERMANENTES DE 5 O MAS AÑOS-SIN VARIEDAD	S 63	9,40	38,88	38,88	38,88	38,88	38,88	38,88	38,88	38,88	38,88
1700000006053880	11-023-058-00007-00002	63000 PASTOS DE MENOS DE 5 AÑOS-SIN VARIEDAD	S 63	6,54	5,79	14,19	5,79		5,79	5,79	5,79	5,79	5,79
1700000006053882	11-023-053-00004-00001	62000 PASTOS PERMANENTES DE 5 O MAS AÑOS-SIN VARIEDAD	S 63	7,83	3,69	8,20	3,69	8,20	8,20	3,69	3,69	3,69	3,69

DATOS AGRICULTURA**RESUMEN DE UNIDADES**


<u>Cód</u>	<u>GRUPO DE PAGO</u>	<u>Sup. Dec. Admisible (ha)</u>	<u>Sup. Comprometida (ha)</u>	<u>Sup. ajustada compromiso (1) (ha)</u>	<u>% sobredec.</u>	<u>SUP. PROPUESTA (ha)</u>	<u>Importe Declarado</u>	<u>Importe Topado</u>	<u>Importe Propuesto</u>	<u>Importe tras sobredec.</u>
59	HERBÁCEOS	49,94		49,94	1,42	49,24	7.549,43	6.870,01	6.773,95	6.773,95
TOTAL		49,94	104,39	49,94		49,24	7.549,43	6.870,01	6.773,95	6.773,95

RESUMEN DE PAGOS

	<u>IMPORTE (Euros)</u>			
	<u>PROPUESTO</u>	<u>FEADER (Eje 2)</u>	<u>MAPA</u>	<u>CAGPDS</u>
Propuesto a pagar	6.232,03	4.674,02	669,94	888,07

APLICACIÓN DE REDUCCIONES Y SANCIONES

	<u>Importe Calculado</u>	<u>Importe prerreduc.</u>	<u>Admisibilidad y compromisos</u>	<u>Presentación tardía</u>	<u>Omisión declaración</u>	<u>Condicionabilidad</u>	<u>PROPUESTO</u>	<u>IMPORTE (Euros)</u>		
								<u>FEADER (Eje 2)</u>	<u>MAPA</u>	<u>CAGPDS</u>
	6.773,95	6.773,95	8,00	0,00	0,00	0,00	6.232,03	4.674,02	669,94	888,07
TOTAL							6.232,03	4.674,02	669,94	888,07



(1) Superficie declarada admisible ajustada con la superficie comprometida.
(2) Factor de penalización valorando el alcance para el tipo de compromiso.
(3) Solicita agricultura y tiene compromisos vigentes.
(4) Solicita ganadería y tiene compromisos vigentes.

DETALLE DE REDUCCIONES Y SANCIONES POR INCUMPLIMIENTOS DE ADMISIBILIDAD Y COMPROMISOS

Tipo	Compromiso	Sup. Calculada	Sup. Incumplida	Factor Alcance (2)	Coef. Línea Base	Coef. Acumulación	Coef. Reiteración	Importe Ayuda	Factor Sanción	Importe Sanción	Aplicado
B1	Cultivo solicitado distinto al determinado.	49,24	2,33	0,05	1,00	1,00	1,50	6.773,95 €	0,08	541,92 €	SI

DATOS GANADERÍA**RESUMEN DE UNIDADES**

Cód	GRUPO DE PAGO	Sup. Dec. Admisible (ha)	Sup. Comprometida (ha)	Sup. ajustada compromiso (1) (ha)	% sobredec.	SUP. PROPUESTA (ha)	Importe Declarado	Importe Topado	Importe Propuesto	Importe tras sobredec.
63	PASTOS ASOCIADOS A GANADERÍA ECOLÓGICA	49,94		49,94	0,00	49,94	4.102,57	3.733,35	3.733,35	3.733,35
TOTAL		49,94	104,39	49,94		49,94	4.102,57	3.733,35	3.733,35	3.733,35

RESUMEN DE PAGOS

IMPORTE (Euros)				
FEADER				
	PROPUESTO	(Eje 2)	MAPA	CAGPDS
Propuesto a pagar	3.733,35	2.800,01	401,34	532,00

APLICACIÓN DE REDUCCIONES Y SANCIONES

Importe Calculado	Importe prereduc.	Admisibilidad y compromisos	Presentación tardía	Omisión declaración	Condicionalidad	PROPUESTO	FEADER (Eje 2)	MAPA	CAGPDS
3.733,35	3.733,35	0,00	0,00	0,00	0,00	3.733,35	2.800,01	401,34	532,00
TOTAL						3.733,35	2.800,01	401,34	532,00

Datos considerados para el Cálculo de la Carga Ganadera mínima y máxima del expediente

Explotación	Especie	Inscrito en Sipea y Admisible	Censo Medio Animales	Ugm Calculada para CG Mínima	Ugm Calculada para CG Máxima
ES110230001024	BOVINA	SI	151,43	130,34	130,34
ES110230001106	BOVINA	SI	7,05	6,70	6,70
				137,04	137,04

Superficie determinada para Cálculo Carga Ganadera Mínima: 173,23 ha

Superficie determinada para Cálculo Carga Ganadera Máxima: 173,23 ha

Carga Ganadera Mínima Expediente: 0,79 ugm/ha

Carga Ganadera Máxima Expediente: 0,79 ugm/ha

Recintos Determinados para el Cálculo de Garga Ganadera Mínima

REF.	REFERENCIA SIGPAC	CULTIVO	DESCRIPCIÓN CULTIVO	S/R	SUP. PROPUESTA (ha)
170000006053855	11-023-051-00011-00001	62000	PASTOS PERMANENTES DE 5 O MAS AÑOS-SIN VARIEDAD	S	0,23
170000006053857	11-023-057-00006-00013	62000	PASTOS PERMANENTES DE 5 O MAS AÑOS-SIN VARIEDAD	S	4,26
170000006053858	11-023-080-00010-00001	63000	PASTOS DE MENOS DE 5 AÑOS-SIN VARIEDAD	S	3,80
170000006053859	11-023-080-00010-00004	63000	PASTOS DE MENOS DE 5 AÑOS-SIN VARIEDAD	S	0,03
170000006053860	11-023-053-00002-00004	63000	PASTOS DE MENOS DE 5 AÑOS-SIN VARIEDAD	R	0,27
170000006053861	11-023-053-00002-00003	63000	PASTOS DE MENOS DE 5 AÑOS-SIN VARIEDAD	R	1,31
170000006053862	11-023-057-00006-00011	62000	PASTOS PERMANENTES DE 5 O MAS AÑOS-SIN VARIEDAD	S	7,24
170000006053866	11-023-080-00011-00001	62000	PASTOS PERMANENTES DE 5 O MAS AÑOS-SIN VARIEDAD	S	23,33
170000006053867	11-023-080-00011-00003	62000	PASTOS PERMANENTES DE 5 O MAS AÑOS-SIN VARIEDAD	S	0,47
170000006053868	11-023-080-00011-00004	62000	PASTOS PERMANENTES DE 5 O MAS AÑOS-SIN VARIEDAD	S	2,64
170000006053869	11-023-054-00010-00004	62000	PASTOS PERMANENTES DE 5 O MAS AÑOS-SIN VARIEDAD	S	2,29
170000006053870	11-023-054-00009-00014	62000	PASTOS PERMANENTES DE 5 O MAS AÑOS-SIN VARIEDAD	S	0,13
170000006053873	11-023-054-00010-00001	62000	PASTOS PERMANENTES DE 5 O MAS AÑOS-SIN VARIEDAD	S	6,43
170000006053875	11-023-054-00009-00010	62000	PASTOS PERMANENTES DE 5 O MAS AÑOS-SIN VARIEDAD	S	0,53
170000006053876	11-023-054-00010-00008	62000	PASTOS PERMANENTES DE 5 O MAS AÑOS-SIN VARIEDAD	S	0,82
170000006053877	11-023-081-00022-00001	62000	PASTOS PERMANENTES DE 5 O MAS AÑOS-SIN VARIEDAD	S	0,02

(1) Superficie declarada admisible ajustada con la superficie comprometida.

(2) Factor de penalización valorando el alcance para el tipo de compromiso.

(3) Solicita agricultura y tiene compromisos vigentes.

(4) Solicita ganadería y tiene compromisos vigentes.

Datos considerados para el Cálculo de la Carga Ganadera mínima y máxima del expediente**Recintos Determinados para el Cálculo de Garga Ganadera Mínima**

<u>REF.</u>	<u>REFERENCIA SIGPAC</u>	<u>CULTIVO</u>	<u>DESCRIPCIÓN CULTIVO</u>	<u>S/R</u>	<u>SUP. PROPUESTA (ha)</u>
			VARIEDAD		
170000006053878	11-023-081-00022-00002	62000	PASTOS PERMANENTES DE 5 O MAS AÑOS-SIN VARIEDAD	S	0,48
170000006053879	11-023-054-00009-00008	62000	PASTOS PERMANENTES DE 5 O MAS AÑOS-SIN VARIEDAD	S	38,88
170000006053880	11-023-058-00007-00002	63000	PASTOS DE MENOS DE 5 AÑOS-SIN VARIEDAD	S	5,79
170000006053882	11-023-053-00004-00001	62000	PASTOS PERMANENTES DE 5 O MAS AÑOS-SIN VARIEDAD	S	3,69
170000006053883	11-023-081-00021-00001	63000	PASTOS DE MENOS DE 5 AÑOS-SIN VARIEDAD	S	0,60
170000006053884	11-023-080-00010-00002	62000	PASTOS PERMANENTES DE 5 O MAS AÑOS-SIN VARIEDAD	S	0,14
170000006053885	11-023-080-00010-00003	62000	PASTOS PERMANENTES DE 5 O MAS AÑOS-SIN VARIEDAD	S	0,02
170000006053886	11-023-081-00021-00002	63000	PASTOS DE MENOS DE 5 AÑOS-SIN VARIEDAD	S	3,71
170000006053887	11-023-054-00009-00018	62000	PASTOS PERMANENTES DE 5 O MAS AÑOS-SIN VARIEDAD	S	1,12
170000006053888	11-023-054-00009-00019	62000	PASTOS PERMANENTES DE 5 O MAS AÑOS-SIN VARIEDAD	S	1,81
170000006053890	11-023-054-00009-00005	62000	PASTOS PERMANENTES DE 5 O MAS AÑOS-SIN VARIEDAD	S	0,46
170000006053891	11-023-054-00009-00003	62000	PASTOS PERMANENTES DE 5 O MAS AÑOS-SIN VARIEDAD	S	0,12
170000006053892	11-023-081-00022-00003	62000	PASTOS PERMANENTES DE 5 O MAS AÑOS-SIN VARIEDAD	S	2,96
170000006053893	11-023-054-00009-00009	62000	PASTOS PERMANENTES DE 5 O MAS AÑOS-SIN VARIEDAD	S	14,87
170000006053894	11-023-054-00009-00017	62000	PASTOS PERMANENTES DE 5 O MAS AÑOS-SIN VARIEDAD	S	0,51
170000006053895	11-023-053-00002-00001	62000	PASTOS PERMANENTES DE 5 O MAS AÑOS-SIN VARIEDAD	S	0,78
170000006053896	11-023-081-00023-00002	62000	PASTOS PERMANENTES DE 5 O MAS AÑOS-SIN VARIEDAD	S	0,78
170000006053897	11-023-051-00011-00002	62000	PASTOS PERMANENTES DE 5 O MAS AÑOS-SIN VARIEDAD	S	1,47
170000006053898	11-023-054-00009-00004	62000	PASTOS PERMANENTES DE 5 O MAS AÑOS-SIN VARIEDAD	S	0,40
170000006053899	11-023-054-00009-00022	62000	PASTOS PERMANENTES DE 5 O MAS AÑOS-SIN VARIEDAD	S	14,44
170000006053900	11-023-051-00012-00001	62000	PASTOS PERMANENTES DE 5 O MAS AÑOS-SIN VARIEDAD	S	5,40
170000006053901	11-023-058-00007-00001	62000	PASTOS PERMANENTES DE 5 O MAS AÑOS-SIN VARIEDAD	S	21,00

Recintos Determinados para el Cálculo de Garga Ganadera Máxima

<u>REF.</u>	<u>REFERENCIA SIGPAC</u>	<u>CULTIVO</u>	<u>DESCRIPCIÓN CULTIVO</u>	<u>S/R</u>	<u>SUP. PROPUESTA (ha)</u>
170000006053855	11-023-051-00011-00001	62000	PASTOS PERMANENTES DE 5 O MAS AÑOS-SIN VARIEDAD	S	0,23
170000006053857	11-023-057-00006-00013	62000	PASTOS PERMANENTES DE 5 O MAS AÑOS-SIN VARIEDAD	S	4,26
170000006053858	11-023-080-00010-00001	63000	PASTOS DE MENOS DE 5 AÑOS-SIN VARIEDAD	S	3,80
170000006053859	11-023-080-00010-00004	63000	PASTOS DE MENOS DE 5 AÑOS-SIN VARIEDAD	S	0,03
170000006053860	11-023-053-00002-00004	63000	PASTOS DE MENOS DE 5 AÑOS-SIN VARIEDAD	R	0,27
170000006053861	11-023-053-00002-00003	63000	PASTOS DE MENOS DE 5 AÑOS-SIN VARIEDAD	R	1,31
170000006053862	11-023-057-00006-00011	62000	PASTOS PERMANENTES DE 5 O MAS AÑOS-SIN VARIEDAD	S	7,24
170000006053866	11-023-080-00011-00001	62000	PASTOS PERMANENTES DE 5 O MAS AÑOS-SIN VARIEDAD	S	23,33
170000006053867	11-023-080-00011-00003	62000	PASTOS PERMANENTES DE 5 O MAS AÑOS-SIN VARIEDAD	S	0,47
170000006053868	11-023-080-00011-00004	62000	PASTOS PERMANENTES DE 5 O MAS AÑOS-SIN VARIEDAD	S	2,64
170000006053869	11-023-054-00010-00004	62000	PASTOS PERMANENTES DE 5 O MAS AÑOS-SIN VARIEDAD	S	2,29
170000006053870	11-023-054-00009-00014	62000	PASTOS PERMANENTES DE 5 O MAS AÑOS-SIN VARIEDAD	S	0,13
170000006053873	11-023-054-00010-00001	62000	PASTOS PERMANENTES DE 5 O MAS AÑOS-SIN VARIEDAD	S	6,43
170000006053875	11-023-054-00009-00010	62000	PASTOS PERMANENTES DE 5 O MAS AÑOS-SIN VARIEDAD	S	0,53
170000006053876	11-023-054-00010-00008	62000	PASTOS PERMANENTES DE 5 O MAS AÑOS-SIN VARIEDAD	S	0,82
170000006053877	11-023-081-00022-00001	62000	PASTOS PERMANENTES DE 5 O MAS AÑOS-SIN VARIEDAD	S	0,02
170000006053878	11-023-081-00022-00002	62000	PASTOS PERMANENTES DE 5 O MAS AÑOS-SIN VARIEDAD	S	0,48
170000006053879	11-023-054-00009-00008	62000	PASTOS PERMANENTES DE 5 O MAS AÑOS-SIN VARIEDAD	S	38,88

Datos considerados para el Cálculo de la Carga Ganadera mínima y máxima del expediente**Recintos Determinados para el Cálculo de Garga Ganadera Máxima**

<u>REF.</u>	<u>REFERENCIA SIGPAC</u>	<u>CULTIVO</u>	<u>DESCRIPCIÓN CULTIVO</u>	<u>S/R</u>	<u>SUP. PROPUESTA (ha)</u>
			VARIEDAD		
170000006053880	11-023-058-00007-00002	63000	PASTOS DE MENOS DE 5 AÑOS-SIN VARIEDAD	S	5,79
170000006053882	11-023-053-00004-00001	62000	PASTOS PERMANENTES DE 5 O MAS AÑOS-SIN VARIEDAD	S	3,69
170000006053883	11-023-081-00021-00001	63000	PASTOS DE MENOS DE 5 AÑOS-SIN VARIEDAD	S	0,60
170000006053884	11-023-080-00010-00002	62000	PASTOS PERMANENTES DE 5 O MAS AÑOS-SIN VARIEDAD	S	0,14
170000006053885	11-023-080-00010-00003	62000	PASTOS PERMANENTES DE 5 O MAS AÑOS-SIN VARIEDAD	S	0,02
170000006053886	11-023-081-00021-00002	63000	PASTOS DE MENOS DE 5 AÑOS-SIN VARIEDAD	S	3,71
170000006053887	11-023-054-00009-00018	62000	PASTOS PERMANENTES DE 5 O MAS AÑOS-SIN VARIEDAD	S	1,12
170000006053888	11-023-054-00009-00019	62000	PASTOS PERMANENTES DE 5 O MAS AÑOS-SIN VARIEDAD	S	1,81
170000006053890	11-023-054-00009-00005	62000	PASTOS PERMANENTES DE 5 O MAS AÑOS-SIN VARIEDAD	S	0,46
170000006053891	11-023-054-00009-00003	62000	PASTOS PERMANENTES DE 5 O MAS AÑOS-SIN VARIEDAD	S	0,12
170000006053892	11-023-081-00022-00003	62000	PASTOS PERMANENTES DE 5 O MAS AÑOS-SIN VARIEDAD	S	2,96
170000006053893	11-023-054-00009-00009	62000	PASTOS PERMANENTES DE 5 O MAS AÑOS-SIN VARIEDAD	S	14,87
170000006053894	11-023-054-00009-00017	62000	PASTOS PERMANENTES DE 5 O MAS AÑOS-SIN VARIEDAD	S	0,51
170000006053895	11-023-053-00002-00001	62000	PASTOS PERMANENTES DE 5 O MAS AÑOS-SIN VARIEDAD	S	0,78
170000006053896	11-023-081-00023-00002	62000	PASTOS PERMANENTES DE 5 O MAS AÑOS-SIN VARIEDAD	S	0,78
170000006053897	11-023-051-00011-00002	62000	PASTOS PERMANENTES DE 5 O MAS AÑOS-SIN VARIEDAD	S	1,47
170000006053898	11-023-054-00009-00004	62000	PASTOS PERMANENTES DE 5 O MAS AÑOS-SIN VARIEDAD	S	0,40
170000006053899	11-023-054-00009-00022	62000	PASTOS PERMANENTES DE 5 O MAS AÑOS-SIN VARIEDAD	S	14,44
170000006053900	11-023-051-00012-00001	62000	PASTOS PERMANENTES DE 5 O MAS AÑOS-SIN VARIEDAD	S	5,40
170000006053901	11-023-058-00007-00001	62000	PASTOS PERMANENTES DE 5 O MAS AÑOS-SIN VARIEDAD	S	21,00



<u>APELLIDOS Y NOMBRE / RAZÓN SOCIAL</u>	<u>NIF</u>	<u>EXPEDIENTE</u>	<u>SOLICITA AGRICULT. (3)</u>	<u>SOLICITA GANADER. (4)</u>	<u>ANUALIDAD DE PAGO</u>
VILARIÑO RODRIGUEZ JOSE DAVID	****7801*	1203378	SI	SI	6ª

DATOS MANTENIMIENTO**IMPORTE POR ANUALIDAD**

	<u>2015</u>	<u>2016</u>	<u>2017</u>	<u>2018</u>	<u>2019</u>	<u>2020</u>
IMPORTE MÁXIMO SUBVENCIONABLE	6.311,58 €	6.311,58 €	6.311,58 €	6.311,58 €	6.311,58 €	6.311,58 €
IMPORTE MEDIO DE TRANSFERENCIA (€/ha)	80,87 €	80,87 €	80,87 €	80,87 €	80,87 €	80,87 €

RESUMEN DE UNIDADES

<u>Cód</u>	<u>GRUPO DE PAGO</u>	<u>Sup. Dec. Admisible (ha)</u>	<u>Sup. Comprometida (ha)</u>	<u>Sup. ajustada compromiso (1) (ha)</u>	<u>% sobredec.</u>	<u>SUP. PROPUESTA (ha)</u>	<u>Importe Declarado</u>	<u>Importe Topado</u>	<u>Importe Propuesto</u>	<u>Importe tras sobredec.</u>
	AGRICULTURA - SIN SUPERFICIE DETERMINADA	0,00		0,00	0,00	0,00	0,00	0,00	0,00	0,00
63	PASTOS ASOCIADOS A GANADERÍA ECOLÓGICA	78,38		72,03	0,00	72,03	5.917,26	5.824,77	5.824,77	5.824,77
	TOTAL	78,38	78,05	72,03		72,03	5.917,26	5.824,77	5.824,77	5.824,77

APLICACIÓN DE REDUCCIONES Y SANCIONES

	<u>Importe Calculado</u>	<u>Importe prerreduc.</u>	<u>Admisibilidad y compromisos</u>	<u>Presentación tardía</u>	<u>Omisión declaración</u>	<u>Condicionabilidad</u>	<u>PROPUESTO</u>	<u>IMPORTE (Euros)</u>		
								<u>FEADER (Eje 2)</u>	<u>MAPA</u>	<u>CAGPDS</u>
AGRICULTURA	0,00	0,00	0,00	0,00	0,00	0,00	0,00	0,00	0,00	0,00
GANADERÍA	5.824,77	5.824,77	0,00	0,00	0,00	0,00	5.824,77	4.368,58	626,16	830,03
						TOTAL	5.824,77	4.368,58	626,16	830,03

RECINTOS PROPUESTOS

<u>REF.</u>	<u>REFERENCIA SIGPAC</u>	<u>CULTIVO DESCRIPCIÓN CULTIVO</u>	<u>S/R G.PAGO</u>	<u>PEND. MEDIA (%)</u>	<u>SUP. DEC. ADMISIBLE (ha)</u>	<u>SUP. COMPROM. (ha)</u>	<u>SUP. AJUSTADA COMPROM. (1) (ha)</u>	<u>SUP. CONV. SIGPAC (ha)</u>	<u>SUP. CERTIF. (ha)</u>	<u>SUP. CAMPO (ha)</u>	<u>SUP. CAMPO DETER. CULT. DECLARADO (ha)</u>	<u>SUP. DEC. REDUCIDA (ha)</u>	<u>SUP. PROPUESTA (ha)</u>
1700000005707339	11-008-008-00027-00001	62000 PASTOS PERMANENTES DE 5 O MAS AÑOS-SIN VARIEDAD	S 63	10,84	0,50	0,59	0,50	0,59	0,59			0,50	0,50
1700000005707344	11-008-008-00027-00022	62000 PASTOS PERMANENTES DE 5 O MAS AÑOS-SIN VARIEDAD	S 63	22,00	22,72	22,72	22,72		22,72			22,72	22,72
1700000005707347	11-008-008-00027-00021	62000 PASTOS PERMANENTES DE 5 O MAS AÑOS-SIN VARIEDAD	S 63	25,28	20,01	17,66	17,66		23,54			17,66	17,66
1700000005707354	11-008-008-00027-00023	62000 PASTOS PERMANENTES DE 5 O MAS AÑOS-SIN VARIEDAD	S 63	28,57	9,80	6,23	6,23		17,81			6,23	6,23
1700000005707360	11-008-008-00027-00053	62000 PASTOS PERMANENTES DE 5 O MAS AÑOS-SIN VARIEDAD	S 63	21,18	3,21	2,78	2,78		4,28			2,78	2,78
1700000005707362	11-008-008-00027-00032	62000 PASTOS PERMANENTES DE 5 O MAS AÑOS-SIN VARIEDAD	S 63	24,63	10,54	16,22	10,54	16,22	16,22			10,54	10,54
1700000005707363	11-008-008-00027-00007	62000 PASTOS PERMANENTES DE 5 O MAS AÑOS-SIN VARIEDAD	R 63	8,88	1,44	1,69	1,44	1,69	1,69			1,44	1,44
1700000005707372	11-008-008-00027-00035	62000 PASTOS PERMANENTES DE 5 O MAS AÑOS-SIN VARIEDAD	S 63	8,57	0,26	0,26	0,26		0,57			0,26	0,26
1700000005707374	11-008-008-00027-00005	62000 PASTOS PERMANENTES DE 5 O MAS AÑOS-SIN VARIEDAD	S 63	10,45	3,27	3,27	3,27		3,85			3,27	3,27
1700000005707375	11-008-008-00027-00010	62000 PASTOS PERMANENTES DE 5 O MAS AÑOS-SIN VARIEDAD	S 63	25,09	6,63	6,63	6,63		6,63			6,63	6,63

DATOS AGRICULTURA**RESUMEN DE UNIDADES**

<u>Cód</u>	<u>GRUPO DE PAGO</u>	<u>Sup. Dec. Admisible (ha)</u>	<u>Sup. Comprometida (ha)</u>	<u>Sup. ajustada compromiso (1) (ha)</u>	<u>% sobredec.</u>	<u>SUP. PROPUESTA (ha)</u>	<u>Importe Declarado</u>	<u>Importe Topado</u>	<u>Importe Propuesto</u>	<u>Importe tras sobredec.</u>
	AGRICULTURA - SIN SUPERFICIE DETERMINADA	0,00		0,00	0,00	0,00	0,00	0,00	0,00	0,00
	TOTAL	0,00	78,05	0,00		0,00	0,00	0,00	0,00	0,00

RESUMEN DE PAGOS

	<u>IMPORTE (Euros)</u>			
	<u>PROPUESTO</u>	<u>FEADER (Eje 2)</u>	<u>MAPA</u>	<u>CAGPDS</u>
Propuesto	0,00	0,00	0,00	0,00

APLICACIÓN DE REDUCCIONES Y SANCIONES

	<u>Importe Calculado</u>	<u>Importe prerreduc.</u>	<u>Admisibilidad y compromisos</u>	<u>Presentación tardía</u>	<u>Omisión declaración</u>	<u>Condicionabilidad</u>	<u>PROPUESTO</u>	<u>IMPORTE (Euros)</u>		
								<u>FEADER (Eje 2)</u>	<u>MAPA</u>	<u>CAGPDS</u>
	0,00	0,00	0,00	0,00	0,00	0,00	0,00	0,00	0,00	0,00
						TOTAL	0,00	0,00	0,00	0,00



(1) Superficie declarada admisible ajustada con la superficie comprometida.
(2) Factor de penalización valorando el alcance para el tipo de compromiso.
(3) Solicita agricultura y tiene compromisos vigentes.
(4) Solicita ganadería y tiene compromisos vigentes.

INCIDENCIAS

INCIDENCIA DESCRIPCIÓN

- 85018 Expendiente sin grupos de pago válidos
- 85031 Solicita recinto que no está comprometido para la operación.
 Ref:-754905 Recinto:11-023-057-00006-007 Cultivo:3320 TRIGO DURO-AMILCAR Secano
 Ref:1700000005707370 Recinto:11-023-057-00006-007 Cultivo:3320 TRIGO DURO-AMILCAR Secano
 Ref:-754906 Recinto:11-023-057-00006-007 Cultivo:52000 VEZA-SIN VARIEDAD Secano
 Ref:1700000005707367 Recinto:11-023-057-00007-002 Cultivo:3320 TRIGO DURO-AMILCAR Secano
 Ref:1700000005707371 Recinto:11-023-057-00007-002 Cultivo:3320 TRIGO DURO-AMILCAR Secano
 Ref:-754909 Recinto:11-023-057-00007-002 Cultivo:33140 GIRASOL-ES ROMANTIC Secano

DATOS GANADERÍA

RESUMEN DE UNIDADES

Cód	GRUPO DE PAGO	Sup. Dec. Admisible (ha)	Sup. Comprometida (ha)	Sup. ajustada compromiso (1) (ha)	% sobredec.	SUP. PROPUESTA (ha)	Importe Declarado	Importe Topado	Importe Propuesto	Importe tras sobredec.
63	PASTOS ASOCIADOS A GANADERÍA ECOLÓGICA	78,38		72,03	0,00	72,03	5.917,26	5.824,77	5.824,77	5.824,77
	TOTAL	78,38	78,05	72,03		72,03	5.917,26	5.824,77	5.824,77	5.824,77

RESUMEN DE PAGOS

IMPORTE (Euros)				
	PROPUESTO	FEADER (Eje 2)	MAPA	CAGPDS
Propuesto a pagar	5.824,77	4.368,58	626,16	830,03

APLICACIÓN DE REDUCCIONES Y SANCIONES

Importe Calculado	Importe prereduc.	Admisibilidad y compromisos	Presentación tardía	Omisión declaración	Condicionalidad	PROPUESTO	FEADER (Eje 2)	MAPA	CAGPDS
5.824,77	5.824,77	0,00	0,00	0,00	0,00	5.824,77	4.368,58	626,16	830,03
TOTAL						5.824,77	4.368,58	626,16	830,03

Datos considerados para el Cálculo de la Carga Ganadera mínima y máxima del expediente

Explotación	Especie	Inscrito en Sipea y Admisible	Censo Medio Animales	Ugm Calculada para CG Mínima	Ugm Calculada para CG Máxima
ES110080000809	BOVINA	SI	48,80	43,54	43,54
ES110080000809	CABALLAR	NO	62,48	0,00	62,48
ES110230000825	CABALLAR	NO	9,31	0,00	9,31
				43,54	115,33

Superficie determinada para Cálculo Carga Ganadera Mínima: 100,89 ha

Superficie determinada para Cálculo Carga Ganadera Máxima: 100,89 ha

Carga Ganadera Mínima Expediente: 0,43 ugm/ha

Carga Ganadera Máxima Expediente: 1,14 ugm/ha

Recintos Determinados para el Cálculo de Garga Ganadera Mínima

REF.	REFERENCIA SIGPAC	CULTIVO	DESCRIPCIÓN CULTIVO	S/R	SUP. PROPUESTA (ha)
-14612	11-023-057-00006-00013	62000	PASTOS PERMANENTES DE 5 O MAS AÑOS-SIN VARIEDAD	S	4,61
1700000005707339	11-008-008-00027-00001	62000	PASTOS PERMANENTES DE 5 O MAS AÑOS-SIN VARIEDAD	S	0,50
1700000005707344	11-008-008-00027-00022	62000	PASTOS PERMANENTES DE 5 O MAS AÑOS-SIN VARIEDAD	S	22,72
1700000005707347	11-008-008-00027-00021	62000	PASTOS PERMANENTES DE 5 O MAS AÑOS-SIN VARIEDAD	S	20,01
1700000005707354	11-008-008-00027-00023	62000	PASTOS PERMANENTES DE 5 O MAS AÑOS-SIN VARIEDAD	S	9,80
1700000005707359	11-008-008-00027-00055	62000	PASTOS PERMANENTES DE 5 O MAS AÑOS-SIN VARIEDAD	S	0,32
1700000005707360	11-008-008-00027-00053	62000	PASTOS PERMANENTES DE 5 O MAS AÑOS-SIN VARIEDAD	S	3,21
1700000005707361	11-008-008-00027-00058	62000	PASTOS PERMANENTES DE 5 O MAS AÑOS-SIN VARIEDAD	S	2,00
1700000005707362	11-008-008-00027-00032	62000	PASTOS PERMANENTES DE 5 O MAS AÑOS-SIN VARIEDAD	S	10,54
1700000005707363	11-008-008-00027-00007	62000	PASTOS PERMANENTES DE 5 O MAS AÑOS-SIN VARIEDAD	R	1,44
1700000005707366	11-023-057-00007-00002	63000	PASTOS DE MENOS DE 5 AÑOS-SIN VARIEDAD	S	5,45
1700000005707372	11-008-008-00027-00035	62000	PASTOS PERMANENTES DE 5 O MAS AÑOS-SIN VARIEDAD	S	0,26
1700000005707373	11-008-008-00027-00057	62000	PASTOS PERMANENTES DE 5 O MAS AÑOS-SIN VARIEDAD	S	2,22

(1) Superficie declarada admisible ajustada con la superficie comprometida.
 (2) Factor de penalización valorando el alcance para el tipo de compromiso.
 (3) Solicita agricultura y tiene compromisos vigentes.
 (4) Solicita ganadería y tiene compromisos vigentes.

Datos considerados para el Cálculo de la Carga Ganadera mínima y máxima del expediente**Recintos Determinados para el Cálculo de Garga Ganadera Mínima**

<u>REF.</u>	<u>REFERENCIA SIGPAC</u>	<u>CULTIVO</u>	<u>DESCRIPCIÓN CULTIVO</u>	<u>S/R</u>	<u>SUP. PROPUESTA (ha)</u>
170000005707374	11-008-008-00027-00005	62000	PASTOS PERMANENTES DE 5 O MAS AÑOS-SIN VARIEDAD	S	3,27
170000005707375	11-008-008-00027-00010	62000	PASTOS PERMANENTES DE 5 O MAS AÑOS-SIN VARIEDAD	S	6,63
170000005707376	11-008-008-00027-00027	62000	PASTOS PERMANENTES DE 5 O MAS AÑOS-SIN VARIEDAD	S	5,67
170000005707377	11-023-057-00006-00011	62000	PASTOS PERMANENTES DE 5 O MAS AÑOS-SIN VARIEDAD	S	2,24

Recintos Determinados para el Cálculo de Garga Ganadera Máxima

<u>REF.</u>	<u>REFERENCIA SIGPAC</u>	<u>CULTIVO</u>	<u>DESCRIPCIÓN CULTIVO</u>	<u>S/R</u>	<u>SUP. PROPUESTA (ha)</u>
-14612	11-023-057-00006-00013	62000	PASTOS PERMANENTES DE 5 O MAS AÑOS-SIN VARIEDAD	S	4,61
170000005707339	11-008-008-00027-00001	62000	PASTOS PERMANENTES DE 5 O MAS AÑOS-SIN VARIEDAD	S	0,50
170000005707344	11-008-008-00027-00022	62000	PASTOS PERMANENTES DE 5 O MAS AÑOS-SIN VARIEDAD	S	22,72
170000005707347	11-008-008-00027-00021	62000	PASTOS PERMANENTES DE 5 O MAS AÑOS-SIN VARIEDAD	S	20,01
170000005707354	11-008-008-00027-00023	62000	PASTOS PERMANENTES DE 5 O MAS AÑOS-SIN VARIEDAD	S	9,80
170000005707359	11-008-008-00027-00055	62000	PASTOS PERMANENTES DE 5 O MAS AÑOS-SIN VARIEDAD	S	0,32
170000005707360	11-008-008-00027-00053	62000	PASTOS PERMANENTES DE 5 O MAS AÑOS-SIN VARIEDAD	S	3,21
170000005707361	11-008-008-00027-00058	62000	PASTOS PERMANENTES DE 5 O MAS AÑOS-SIN VARIEDAD	S	2,00
170000005707362	11-008-008-00027-00032	62000	PASTOS PERMANENTES DE 5 O MAS AÑOS-SIN VARIEDAD	S	10,54
170000005707363	11-008-008-00027-00007	62000	PASTOS PERMANENTES DE 5 O MAS AÑOS-SIN VARIEDAD	R	1,44
170000005707366	11-023-057-00007-00002	63000	PASTOS DE MENOS DE 5 AÑOS-SIN VARIEDAD	S	5,45
170000005707372	11-008-008-00027-00035	62000	PASTOS PERMANENTES DE 5 O MAS AÑOS-SIN VARIEDAD	S	0,26
170000005707373	11-008-008-00027-00057	62000	PASTOS PERMANENTES DE 5 O MAS AÑOS-SIN VARIEDAD	S	2,22
170000005707374	11-008-008-00027-00005	62000	PASTOS PERMANENTES DE 5 O MAS AÑOS-SIN VARIEDAD	S	3,27
170000005707375	11-008-008-00027-00010	62000	PASTOS PERMANENTES DE 5 O MAS AÑOS-SIN VARIEDAD	S	6,63
170000005707376	11-008-008-00027-00027	62000	PASTOS PERMANENTES DE 5 O MAS AÑOS-SIN VARIEDAD	S	5,67
170000005707377	11-023-057-00006-00011	62000	PASTOS PERMANENTES DE 5 O MAS AÑOS-SIN VARIEDAD	S	2,24

INCIDENCIAS**INCIDENCIA DESCRIPCIÓN**

- 85031 Solicita recinto que no está comprometido para la operación.
 Ref:1700000005707376 Recinto:11-008-008-00027-027 Cultivo:62000 PASTOS PERMANENTES DE 5 O MAS AÑOS-SIN VARIEDAD Secano
 Ref:1700000005707359 Recinto:11-008-008-00027-055 Cultivo:62000 PASTOS PERMANENTES DE 5 O MAS AÑOS-SIN VARIEDAD Secano
 Ref:1700000005707373 Recinto:11-008-008-00027-057 Cultivo:62000 PASTOS PERMANENTES DE 5 O MAS AÑOS-SIN VARIEDAD Secano
 Ref:1700000005707361 Recinto:11-008-008-00027-058 Cultivo:62000 PASTOS PERMANENTES DE 5 O MAS AÑOS-SIN VARIEDAD Secano
 Ref:1700000005707377 Recinto:11-023-057-00006-011 Cultivo:62000 PASTOS PERMANENTES DE 5 O MAS AÑOS-SIN VARIEDAD Secano
 Ref:-14612 Recinto:11-023-057-00006-013 Cultivo:62000 PASTOS PERMANENTES DE 5 O MAS AÑOS-SIN VARIEDAD Secano
 Ref:1700000005707366 Recinto:11-023-057-00007-002 Cultivo:63000 PASTOS DE MENOS DE 5 AÑOS-SIN VARIEDAD Secano
- 85042 No inscrito en un organismo de control y certificación ecológico (artículo 5-1 e), Orden 26 mayo 2015)
 Explotación:ES110080000809 Especie:CABALLAR
 Explotación:ES110230000825 Especie:CABALLAR

<u>APELLIDOS Y NOMBRE / RAZÓN SOCIAL</u>	<u>NIF</u>	<u>EXPEDIENTE</u>	<u>SOLICITA AGRICULT. (3)</u>	<u>SOLICITA GANADER. (4)</u>	<u>ANUALIDAD DE PAGO</u>
VILLA SANCHEZ ALVA MARIA DE GRACIA	****4380*	1112149	SI	NO	6ª

DATOS MANTENIMIENTO**IMPORTE POR ANUALIDAD**

	<u>2015</u>	<u>2016</u>	<u>2017</u>	<u>2018</u>	<u>2019</u>	<u>2020</u>
IMPORTE MÁXIMO SUBVENCIONABLE	19.889,44 €	19.888,14 €	19.618,38 €	19.187,02 €	19.187,02 €	19.187,02 €
IMPORTE MEDIO DE TRANSFERENCIA (€/ha)	130,32 €	130,32 €	130,32 €	130,32 €	130,32 €	130,32 €

RESUMEN DE UNIDADES

<u>Cód</u>	<u>GRUPO DE PAGO</u>	<u>Sup. Dec. Admisible (ha)</u>	<u>Sup. Comprometida (ha)</u>	<u>Sup. ajustada compromiso (1) (ha)</u>	<u>% sobredec.</u>	<u>SUP. PROPUESTA (ha)</u>	<u>Importe Declarado</u>	<u>Importe Topado</u>	<u>Importe Propuesto</u>	<u>Importe tras sobredec.</u>
59	HERBÁCEOS	126,26		123,91	0,00	123,91	17.286,29	19.187,02	17.286,29	17.286,29
64	HERBÁCEOS NO ELEGIBLES	64,34		23,32	0,00	23,32	0,00	0,00	0,00	0,00
TOTAL		190,60	147,23	147,23		147,23	17.286,29	19.187,02	17.286,29	17.286,29

APLICACIÓN DE REDUCCIONES Y SANCIONES

	<u>Importe Calculado</u>	<u>Importe prerreduc.</u>	<u>Admisibilidad y compromisos</u>	<u>Presentación tardía</u>	<u>Omisión declaración</u>	<u>Condicionabilidad</u>	<u>PROPUESTO</u>	<u>IMPORTE (Euros)</u>		
								<u>FEADER (Eje 2)</u>	<u>MAPA</u>	<u>CAGPDS</u>
AGRICULTURA	17.286,29	17.286,29	0,00	0,00	0,00	0,00	17.286,29	12.964,72	1.858,28	2.463,29
TOTAL							17.286,29	12.964,72	1.858,28	2.463,29

RECINTOS PROPUESTOS

<u>REF.</u>	<u>REFERENCIA SIGPAC</u>	<u>CULTIVO DESCRIPCIÓN CULTIVO</u>	<u>S/R</u>	<u>G.PAGO</u>	<u>PEND. MEDIA (%)</u>	<u>SUP. DEC. ADMISIBLE (ha)</u>	<u>SUP. COMPROM. (ha)</u>	<u>SUP. AJUSTADA COMPR.(1) (ha)</u>	<u>SUP. CONY. SIGPAC (ha)</u>	<u>SUP. CERTIE. (ha)</u>	<u>SUP. CAMPO (ha)</u>	<u>SUP. CAMPO DETER.CULI. DECLARADO (ha)</u>	<u>SUP. DEC. REDUCIDA (ha)</u>	<u>SUP. PROPUESTA (ha)</u>
-505081	41-105-007-00148-00012	24902 BARBECHO SIN PRODUCCIÓN-CON CUBIERTA VEGETAL	S	64	17,28	4,01	11,01	4,01		4,01			4,01	4,01
-505080	41-105-007-00148-00012	24902 BARBECHO SIN PRODUCCIÓN-CON CUBIERTA VEGETAL	S	64	17,28	1,18	11,01	1,18		1,18			1,18	1,18
-487503	11-020-011-00008-00007	24902 BARBECHO SIN PRODUCCIÓN-CON CUBIERTA VEGETAL	S	64	22,26	15,82	11,02	11,02		15,82			11,02	11,02
-43216	41-105-007-00149-00013	222000 QUINOA-SIN VARIEDAD	S	59	13,88	2,66	2,66	2,66		2,66			2,66	2,66
-43215	41-105-007-00149-00010	222000 QUINOA-SIN VARIEDAD	S	59	22,36	2,12	2,12	2,12		2,12			2,12	2,12
-43213	41-105-007-00148-00025	222000 QUINOA-SIN VARIEDAD	S	59	9,16	0,66	0,66	0,66		0,66			0,66	0,66
1700000004759960	41-105-007-00148-00004	222000 QUINOA-SIN VARIEDAD	S	59	16,05	0,69	0,69	0,69		0,69			0,69	0,69
1700000004759962	11-020-011-00008-00024	13000 TRITICALE-SIN VARIEDAD	S	59	17,96	8,62	8,62	8,62		7,84			8,62	8,62
1700000004759965	11-020-011-00008-00004	222000 QUINOA-SIN VARIEDAD	S	59	14,21	8,26	8,19	8,19		8,26			8,19	8,19
1700000004759966	41-105-007-00149-00001	222000 QUINOA-SIN VARIEDAD	S	59	11,63	2,76	2,76	2,76		2,76			2,76	2,76
1700000004759968	41-105-007-00148-00011	222000 QUINOA-SIN VARIEDAD	S	59	13,38	7,19	7,19	7,19		7,19			7,19	7,19
1700000004759969	41-105-007-00148-00001	222000 QUINOA-SIN VARIEDAD	S	59	8,49	4,55	4,55	4,55		4,55			4,55	4,55
1700000004759970	41-105-007-00148-00020	222000 QUINOA-SIN VARIEDAD	S	59	12,37	1,03	1,03	1,03		1,03			1,03	1,03
1700000004759972	41-105-007-00148-00014	222000 QUINOA-SIN VARIEDAD	S	59	26,58	0,52	0,52	0,52		0,52			0,52	0,52
1700000004759976	41-105-007-00120-00003	13000 TRITICALE-SIN VARIEDAD	S	59	14,84	7,41	7,41	7,41		7,41			7,41	7,41
1700000004759981	11-020-011-00008-00052	24902 BARBECHO SIN PRODUCCIÓN-CON CUBIERTA VEGETAL	S	64	24,99	4,36	0,20	0,20		4,36			0,20	0,20
1700000004759982	41-105-007-00148-00003	222000 QUINOA-SIN VARIEDAD	S	59	16,79	0,25	0,25	0,25		0,25			0,25	0,25
1700000004759983	41-105-007-00148-00010	222000 QUINOA-SIN VARIEDAD	S	59	15,44	2,58	2,58	2,58		2,58			2,58	2,58
1700000004759997	11-020-011-00008-00006	13000 TRITICALE-SIN VARIEDAD	S	59	13,68	16,24	16,24	16,24		16,24			16,24	16,24
1700000004760000	11-020-011-00008-00020	13000 TRITICALE-SIN VARIEDAD	S	59	15,35	2,15	2,15	2,15		2,15			2,15	2,15
1700000004760002	11-020-011-00008-00038	13000 TRITICALE-SIN VARIEDAD	S	59	17,12	1,99	1,99	1,99		1,99			1,99	1,99
1700000004760004	11-020-011-00008-00036	13000 TRITICALE-SIN VARIEDAD	S	59	17,91	2,14	2,14	2,14		2,14			2,14	2,14
1700000004760005	11-020-011-00008-00045	24902 BARBECHO SIN PRODUCCIÓN-CON CUBIERTA VEGETAL	S	64	17,76	3,84	3,84	3,84		3,84			3,84	3,84
1700000004760007	11-020-011-00008-00008	13000 TRITICALE-SIN VARIEDAD	S	59	12,60	22,24	22,24	22,24		22,24			22,24	22,24
1700000004760008	11-020-011-00008-00003	13000 TRITICALE-SIN VARIEDAD	S	59	17,42	2,43	2,43	2,43		2,43			2,43	2,43
1700000004760010	41-105-007-00148-00009	222000 QUINOA-SIN VARIEDAD	S	59	13,13	5,02	5,02	5,02		5,02			5,02	5,02
1700000004760011	11-020-011-00008-00035	13000 TRITICALE-SIN VARIEDAD	S	59	10,14	3,97	3,97	3,97		3,97			3,97	3,97
1700000004760015	41-105-007-00148-00012	222000 QUINOA-SIN VARIEDAD	S	59	17,28	5,82	11,01	5,82		5,82			5,82	5,82
1700000004760017	11-020-011-00008-00026	222000 QUINOA-SIN VARIEDAD	S	59	9,67	0,48	0,48	0,48		0,48			0,48	0,48
1700000004760018	11-020-011-00008-00030	24902 BARBECHO SIN PRODUCCIÓN-CON CUBIERTA VEGETAL	S	64	22,32	15,74	1,45	1,45		15,74			1,45	1,45
1700000004760019	11-020-011-00008-00028	222000 QUINOA-SIN VARIEDAD	S	59	7,11	0,34	0,34	0,34		0,34			0,34	0,34
1700000004760021	11-020-011-00008-00005	24902 BARBECHO SIN PRODUCCIÓN-CON CUBIERTA VEGETAL	S	64	27,69	19,39	2,02	2,02		19,39			2,02	2,02
1700000004760023	11-020-011-00008-00019	13000 TRITICALE-SIN VARIEDAD	S	59	9,35	1,96	1,96	1,96		1,96			1,96	1,96
1700000004760027	11-020-011-00008-00033	13000 TRITICALE-SIN VARIEDAD	S	59	9,84	12,16	12,05	12,05		12,16			12,05	12,05

DATOS AGRICULTURA

(1) Superficie declarada admisible ajustada con la superficie comprometida.
(2) Factor de penalización valorando el alcance para el tipo de compromiso.
(3) Solicita agricultura y tiene compromisos vigentes.
(4) Solicita ganadería y tiene compromisos vigentes.

RESUMEN DE UNIDADES

Cód	GRUPO DE PAGO	Sup. Dec. Admisible (ha)	Sup. Comprometida (ha)	Sup. ajustada compromiso (1) (ha)	% sobredec.	SUP. PROPUESTA (ha)	Importe Declarado	Importe Topado	Importe Propuesto	Importe tras sobredec.
59	HERBÁCEOS	126,26		123,91	0,00	123,91	17.286,29	19.187,02	17.286,29	17.286,29
64	HERBÁCEOS NO ELEGIBLES	64,34		23,32	0,00	23,32	0,00	0,00	0,00	0,00
TOTAL		190,60	147,23	147,23		147,23	17.286,29	19.187,02	17.286,29	17.286,29

RESUMEN DE PAGOS

IMPORTE (Euros)				
	PROPUESTO	FEADER (Eje 2)	MAPA	CAGPDS
Propuesto a pagar	17.286,29	12.964,72	1.858,28	2.463,29

APLICACIÓN DE REDUCCIONES Y SANCIONES

Importe Calculado	Importe prerreduc.	Admisibilidad y compromisos	Presentación tardía	Omisión declaración	Condicionabilidad	IMPORTE (Euros)			
						PROPUESTO	FEADER (Eje 2)	MAPA	CAGPDS
17.286,29	17.286,29	0,00	0,00	0,00	0,00	17.286,29	12.964,72	1.858,28	2.463,29
TOTAL						17.286,29	12.964,72	1.858,28	2.463,29

INCIDENCIAS**INCIDENCIA DESCRIPCIÓN**

- 85002 Recinto declarado que no cumple en su totalidad con las normas de producción ecológica (artículo 5-1 e), Orden 26 mayo 2015)
Ref:1700000004759962 Recinto:11-020-011-00008-024 Cultivo:13000 TRITICALE-SIN VARIEDAD Secano Sup. Declarada:8,62 Superficie Certificada (Ha):7,84
- 85031 Solicita recinto que no está comprometido para la operación.
Ref:1700000004760013 Recinto:11-020-011-00008-025 Cultivo:24902 BARBECHO SIN PRODUCCIÓN-CON CUBIERTA VEGETAL Secano
Ref:1700000004759996 Recinto:11-020-011-00008-048 Cultivo:24902 BARBECHO SIN PRODUCCIÓN-CON CUBIERTA VEGETAL Secano
Ref:-43198 Recinto:11-020-011-00008-056 Cultivo:24902 BARBECHO SIN PRODUCCIÓN-CON CUBIERTA VEGETAL Secano
Ref:-43202 Recinto:11-020-011-00008-060 Cultivo:24902 BARBECHO SIN PRODUCCIÓN-CON CUBIERTA VEGETAL Secano
Ref:-43205 Recinto:11-020-011-00008-063 Cultivo:24902 BARBECHO SIN PRODUCCIÓN-CON CUBIERTA VEGETAL Secano
Ref:4106079 Recinto:41-105-007-00120-013 Cultivo:13000 TRITICALE-SIN VARIEDAD Secano
Ref:-43214 Recinto:41-105-007-00148-027 Cultivo:24902 BARBECHO SIN PRODUCCIÓN-CON CUBIERTA VEGETAL Secano
Ref:4600550 Recinto:41-105-007-00213-003 Cultivo:13000 TRITICALE-SIN VARIEDAD Secano
Ref:4600553 Recinto:41-105-007-00213-007 Cultivo:13000 TRITICALE-SIN VARIEDAD Secano
Ref:4600549 Recinto:41-105-007-00214-002 Cultivo:222000 QUINOA-SIN VARIEDAD Secano
Ref:4600548 Recinto:41-105-007-00215-003 Cultivo:222000 QUINOA-SIN VARIEDAD Secano
Ref:4600542 Recinto:41-105-007-00216-006 Cultivo:222000 QUINOA-SIN VARIEDAD Secano
Ref:1700000004759973 Recinto:41-105-007-09008-007 Cultivo:222000 QUINOA-SIN VARIEDAD Secano



(1) Superficie declarada admisible ajustada con la superficie comprometida.
(2) Factor de penalización valorando el alcance para el tipo de compromiso.
(3) Solicita agricultura y tiene compromisos vigentes.
(4) Solicita ganadería y tiene compromisos vigentes.

<u>APELLIDOS Y NOMBRE / RAZÓN SOCIAL</u>	<u>NIF</u>	<u>EXPEDIENTE</u>	<u>SOLICITA AGRICULT. (3)</u>	<u>SOLICITA GANADER. (4)</u>	<u>ANUALIDAD DE PAGO</u>
VILLALBA ALCAIDE HNOS. C.B.	****9850*	1190258	SI	SI	6ª

DATOS MANTENIMIENTO

IMPORTE POR ANUALIDAD

	<u>2015</u>	<u>2016</u>	<u>2017</u>	<u>2018</u>	<u>2019</u>	<u>2020</u>
IMPORTE MÁXIMO SUBVENCIONABLE	4.409,63 €	4.409,63 €	4.409,63 €	4.409,63 €	4.409,63 €	4.409,63 €
IMPORTE MEDIO DE TRANSFERENCIA (€/ha)	151,17 €	151,17 €	151,17 €	151,17 €	151,17 €	151,17 €

RESUMEN DE UNIDADES

<u>Cód</u>	<u>GRUPO DE PAGO</u>	<u>Sup. Dec. Admisible (ha)</u>	<u>Sup. Comprometida (ha)</u>	<u>Sup. ajustada compromiso (1) (ha)</u>	<u>% sobredec.</u>	<u>SUP. PROPUESTA (ha)</u>	<u>Importe Declarado</u>	<u>Importe Topado</u>	<u>Importe Propuesto</u>	<u>Importe tras sobredec.</u>
	GANADERÍA - SIN SUPERFICIE DETERMINADA	0,00		0,00	0,00	0,00	0,00	0,00	0,00	0,00
59	HERBÁCEOS	29,20		29,17	0,00	29,17	4.409,63	4.409,63	4.409,63	4.409,63
	TOTAL	29,20	29,17	29,17		29,17	4.409,63	4.409,63	4.409,63	4.409,63

APLICACIÓN DE REDUCCIONES Y SANCIONES

	<u>Importe Calculado</u>	<u>Importe prerreduc.</u>	<u>Admisibilidad y compromisos</u>	<u>Presentación tardía</u>	<u>Omisión declaración</u>	<u>Condicionabilidad</u>	<u>PROPUESTO</u>	<u>IMPORTE (Euros)</u>		
								<u>FEADER (Eje 2)</u>	<u>MAPA</u>	<u>CAGPDS</u>
AGRICULTURA	4.409,63	4.409,63	0,00	0,00	0,00	0,00	4.409,63	3.307,22	474,04	628,37
GANADERÍA	0,00	0,00	0,00	0,00	0,00	0,00	0,00	0,00	0,00	0,00
TOTAL							4.409,63	0,00	0,00	0,00

RECINTOS PROPUESTOS

<u>REE</u>	<u>REFERENCIA SIGPAC</u>	<u>CULTIVO DESCRIPCIÓN CULTIVO</u>	<u>S/R G.PAGO</u>	<u>PEND. MEDIA (%)</u>	<u>SUP. DEC. ADMISIBLE (ha)</u>	<u>SUP. COMPROM. (ha)</u>	<u>SUP. AJUSTADA COMPROM. (1) (ha)</u>	<u>SUP. CONY. SIGPAC (ha)</u>	<u>SUP. CERTIF. (ha)</u>	<u>SUP. CAMPO (ha)</u>	<u>SUP. CAMPO DETER. CULT. DECLARADO (ha)</u>	<u>SUP. DEC. REDUCIDA (ha)</u>	<u>SUP. PROPUESTA (ha)</u>
-135323	11-024-033-00002-00011	8000 AVENA-SIN VARIEDAD	S 59	3,18	1,04	1,04	1,04	1,04	1,04			1,04	1,04
-135320	11-024-032-00012-00009	8000 AVENA-SIN VARIEDAD	S 59	6,63	0,94	0,94	0,94	0,94	0,94			0,94	0,94
1700000006576874	11-024-033-00002-00006	8000 AVENA-SIN VARIEDAD	S 59	7,65	2,54	2,54	2,54	2,54	2,54			2,54	2,54
1700000006576875	11-024-033-00002-00007	8000 AVENA-SIN VARIEDAD	S 59	7,84	4,91	4,91	4,91	4,91	4,91			4,91	4,91
1700000006576876	11-024-032-00012-00005	8000 AVENA-SIN VARIEDAD	S 59	7,42	5,18	5,18	5,18	5,18	5,18			5,18	5,18
1700000006576877	11-024-033-00002-00001	50004 GARBANZOS-GARBANZO DE PEDROSILLO	S 59	4,47	3,20	3,20	3,20	3,20	3,20			3,20	3,20
1700000006576878	11-024-032-00012-00004	8000 AVENA-SIN VARIEDAD	S 59	5,76	2,21	2,21	2,21	2,21	2,21			2,21	2,21
1700000006576886	11-024-032-00012-00003	8000 AVENA-SIN VARIEDAD	S 59	14,10	9,18	9,18	9,18	9,18	9,18			9,18	9,18

DATOS AGRICULTURA

RESUMEN DE UNIDADES

<u>Cód</u>	<u>GRUPO DE PAGO</u>	<u>Sup. Dec. Admisible (ha)</u>	<u>Sup. Comprometida (ha)</u>	<u>Sup. ajustada compromiso (1) (ha)</u>	<u>% sobredec.</u>	<u>SUP. PROPUESTA (ha)</u>	<u>Importe Declarado</u>	<u>Importe Topado</u>	<u>Importe Propuesto</u>	<u>Importe tras sobredec.</u>
59	HERBÁCEOS	29,20		29,17	0,00	29,17	4.409,63	4.409,63	4.409,63	4.409,63
	TOTAL	29,20	29,17	29,17		29,17	4.409,63	4.409,63	4.409,63	4.409,63

RESUMEN DE PAGOS

	<u>PROPUESTO</u>	<u>FEADER (Eje 2)</u>	<u>MAPA</u>	<u>CAGPDS</u>
Propuesto a pagar	4.409,63	3.307,22	474,04	628,37

APLICACIÓN DE REDUCCIONES Y SANCIONES

	<u>Importe Calculado</u>	<u>Importe prerreduc.</u>	<u>Admisibilidad y compromisos</u>	<u>Presentación tardía</u>	<u>Omisión declaración</u>	<u>Condicionabilidad</u>	<u>IMPORTE (Euros)</u>			
							<u>PROPUESTO</u>	<u>FEADER (Eje 2)</u>	<u>MAPA</u>	<u>CAGPDS</u>
	4.409,63	4.409,63	0,00	0,00	0,00	0,00	4.409,63	3.307,22	474,04	628,37
TOTAL							4.409,63	3.307,22	474,04	628,37



(1) Superficie declarada admisible ajustada con la superficie comprometida.
 (2) Factor de penalización valorando el alcance para el tipo de compromiso.
 (3) Solicita agricultura y tiene compromisos vigentes.
 (4) Solicita ganadería y tiene compromisos vigentes.

INCIDENCIAS**INCIDENCIA DESCRIPCIÓN**

85031 Solicita recinto que no está comprometido para la operación.
 Ref:1700000006576885 Recinto:11-024-033-00001-002 Cultivo:8000 AVENA-SIN VARIEDAD Secano
 Ref:-135321 Recinto:11-024-033-00001-005 Cultivo:8000 AVENA-SIN VARIEDAD Secano
 Ref:1700000006576884 Recinto:11-024-035-00120-022 Cultivo:8000 AVENA-SIN VARIEDAD Secano
 Ref:1700000006576883 Recinto:11-024-035-00120-058 Cultivo:8000 AVENA-SIN VARIEDAD Secano
 Ref:1700000006576873 Recinto:11-024-044-00156-017 Cultivo:50004 GARBANZOS-GARBANZO DE PEDROSILLO Secano

DATOS GANADERÍA**RESUMEN DE UNIDADES**

Cód	GRUPO DE PAGO	Sup. Dec. Admisible (ha)	Sup. Comprometida (ha)	Sup. ajustada compromiso (1) (ha)	% sobredec.	SUP. PROPUESTA (ha)	Importe Declarado	Importe Topado	Importe Propuesto	Importe tras sobredec.
	GANADERÍA - SIN SUPERFICIE DETERMINADA	0,00		0,00	0,00	0,00	0,00	0,00	0,00	0,00
	TOTAL	0,00	29,17	0,00		0,00	0,00	0,00	0,00	0,00

RESUMEN DE PAGOS

IMPORTE (Euros)				
	PROPUESTO	FEADER (Eje 2)	MAPA	CAGPDS
Propuesto	0,00	0,00	0,00	0,00

APLICACIÓN DE REDUCCIONES Y SANCIONES

IMPORTE (Euros)									
Importe Calculado	Importe prereduc.	Admisibilidad y compromisos	Presentación tardía	Omisión declaración	Condicionalidad	PROPUESTO	FEADER (Eje 2)	MAPA	CAGPDS
0,00	0,00	0,00	0,00	0,00	0,00	0,00	0,00	0,00	0,00
TOTAL						0,00	0,00	0,00	0,00

Datos considerados para el Cálculo de la Carga Ganadera mínima y máxima del expediente

Explotación	Especie	Inscrito en Sipea y Admisible	Censo Medio Animales	Ugm Calculada para CG Mínima	Ugm Calculada para CG Máxima
ES110240000172	BOVINA	SI	147,84	112,81	112,81
ES110240000172	CABALLAR	NO	13,00	0,00	13,00
ES110240000172	CAPRINA	NO	841,50	0,00	126,23
ES110240000172	PORCINO	NO	143,93	0,00	45,19
				112,81	297,23

Superficie determinada para Cálculo Carga Ganadera Mínima: 248,07 ha

Superficie determinada para Cálculo Carga Ganadera Máxima: 327,22 ha

Carga Ganadera Mínima Expediente: 0,45 ugm/ha

Carga Ganadera Máxima Expediente: 0,91 ugm/ha

Recintos Determinados para el Cálculo de Garga Ganadera Mínima

REF.	REFERENCIA SIGPAC	CULTIVO	DESCRIPCIÓN CULTIVO	S/R	SUP. PROPUESTA (ha)
-816892	11-024-032-00006-00112	62000	PASTOS PERMANENTES DE 5 O MAS AÑOS-SIN VARIEDAD	S	2,19
-816360	11-024-032-00006-00112	62000	PASTOS PERMANENTES DE 5 O MAS AÑOS-SIN VARIEDAD	S	19,98
-135306	11-024-032-00006-00136	62000	PASTOS PERMANENTES DE 5 O MAS AÑOS-SIN VARIEDAD	S	0,28
1700000006576826	11-024-031-00098-00001	62000	PASTOS PERMANENTES DE 5 O MAS AÑOS-SIN VARIEDAD	S	0,01
1700000006576827	11-024-044-00156-00036	62000	PASTOS PERMANENTES DE 5 O MAS AÑOS-SIN VARIEDAD	S	1,09
1700000006576828	11-024-044-00156-00041	62000	PASTOS PERMANENTES DE 5 O MAS AÑOS-SIN VARIEDAD	S	0,09
1700000006576830	11-024-044-00156-00051	62000	PASTOS PERMANENTES DE 5 O MAS AÑOS-SIN VARIEDAD	S	9,87
1700000006576831	11-024-044-00156-00052	62000	PASTOS PERMANENTES DE 5 O MAS AÑOS-SIN VARIEDAD	S	1,18
1700000006576832	11-024-044-00153-00012	62000	PASTOS PERMANENTES DE 5 O MAS AÑOS-SIN VARIEDAD	S	0,70
1700000006576837	11-024-044-00156-00010	62000	PASTOS PERMANENTES DE 5 O MAS AÑOS-SIN VARIEDAD	S	0,13
1700000006576839	11-024-044-00156-00033	62000	PASTOS PERMANENTES DE 5 O MAS AÑOS-SIN VARIEDAD	S	0,37
1700000006576841	11-024-045-00010-00020	62000	PASTOS PERMANENTES DE 5 O MAS AÑOS-SIN VARIEDAD	S	0,10
1700000006576842	11-024-045-00026-00001	62000	PASTOS PERMANENTES DE 5 O MAS AÑOS-SIN VARIEDAD	S	0,41

(1) Superficie declarada admisible ajustada con la superficie comprometida.

(2) Factor de penalización valorando el alcance para el tipo de compromiso.

(3) Solicita agricultura y tiene compromisos vigentes.

(4) Solicita ganadería y tiene compromisos vigentes.

Datos considerados para el Cálculo de la Carga Ganadera mínima y máxima del expediente**Recintos Determinados para el Cálculo de Garga Ganadera Mínima**

REF.	REFERENCIA SIGPAC	CULTIVO	DESCRIPCIÓN CULTIVO	S/R	SUP. PROPUESTA (ha)
170000006576843	11-024-045-00026-00002	62000	PASTOS PERMANENTES DE 5 O MAS AÑOS-SIN VARIEDAD	S	0,29
170000006576844	11-024-045-00026-00003	62000	PASTOS PERMANENTES DE 5 O MAS AÑOS-SIN VARIEDAD	S	0,21
170000006576845	11-024-045-00008-00004	62000	PASTOS PERMANENTES DE 5 O MAS AÑOS-SIN VARIEDAD	S	0,07
170000006576847	11-024-045-00008-00005	62000	PASTOS PERMANENTES DE 5 O MAS AÑOS-SIN VARIEDAD	S	0,17
170000006576848	11-024-045-00010-00008	62000	PASTOS PERMANENTES DE 5 O MAS AÑOS-SIN VARIEDAD	S	8,77
170000006576849	11-024-045-00010-00009	62000	PASTOS PERMANENTES DE 5 O MAS AÑOS-SIN VARIEDAD	S	0,08
170000006576855	11-024-032-00010-00014	62000	PASTOS PERMANENTES DE 5 O MAS AÑOS-SIN VARIEDAD	S	0,36
170000006576863	11-024-032-00004-00005	62000	PASTOS PERMANENTES DE 5 O MAS AÑOS-SIN VARIEDAD	S	0,18
170000006576865	11-024-032-00004-00003	62000	PASTOS PERMANENTES DE 5 O MAS AÑOS-SIN VARIEDAD	S	0,13
170000006576866	11-024-032-00004-00004	62000	PASTOS PERMANENTES DE 5 O MAS AÑOS-SIN VARIEDAD	S	0,31
170000006576867	11-024-032-00004-00001	62000	PASTOS PERMANENTES DE 5 O MAS AÑOS-SIN VARIEDAD	S	0,20
170000006576871	11-024-031-00098-00005	62000	PASTOS PERMANENTES DE 5 O MAS AÑOS-SIN VARIEDAD	S	0,17
170000006576890	11-024-033-00002-00005	62000	PASTOS PERMANENTES DE 5 O MAS AÑOS-SIN VARIEDAD	S	6,69
170000006576891	11-024-033-00001-00003	62000	PASTOS PERMANENTES DE 5 O MAS AÑOS-SIN VARIEDAD	S	0,03
170000006576893	11-024-035-00120-00017	62000	PASTOS PERMANENTES DE 5 O MAS AÑOS-SIN VARIEDAD	S	8,27
170000006576894	11-024-033-00002-00008	62000	PASTOS PERMANENTES DE 5 O MAS AÑOS-SIN VARIEDAD	S	35,40
170000006576895	11-024-033-00002-00009	62000	PASTOS PERMANENTES DE 5 O MAS AÑOS-SIN VARIEDAD	S	0,20
170000006576896	11-024-033-00002-00003	62000	PASTOS PERMANENTES DE 5 O MAS AÑOS-SIN VARIEDAD	S	0,22
170000006576898	11-024-032-00010-00006	62000	PASTOS PERMANENTES DE 5 O MAS AÑOS-SIN VARIEDAD	S	0,05
170000006576904	11-024-032-00010-00005	62000	PASTOS PERMANENTES DE 5 O MAS AÑOS-SIN VARIEDAD	S	0,59
170000006576906	11-024-032-00010-00003	62000	PASTOS PERMANENTES DE 5 O MAS AÑOS-SIN VARIEDAD	S	1,04
170000006576907	11-024-032-00006-00126	62000	PASTOS PERMANENTES DE 5 O MAS AÑOS-SIN VARIEDAD	S	12,49
170000006576908	11-024-032-00010-00001	62000	PASTOS PERMANENTES DE 5 O MAS AÑOS-SIN VARIEDAD	S	0,82
170000006576909	11-024-032-00010-00019	62000	PASTOS PERMANENTES DE 5 O MAS AÑOS-SIN VARIEDAD	S	0,56
170000006576910	11-024-032-00008-00001	62000	PASTOS PERMANENTES DE 5 O MAS AÑOS-SIN VARIEDAD	S	0,22
170000006576913	11-024-032-00006-00124	62000	PASTOS PERMANENTES DE 5 O MAS AÑOS-SIN VARIEDAD	S	20,75
170000006576916	11-024-032-00006-00121	62000	PASTOS PERMANENTES DE 5 O MAS AÑOS-SIN VARIEDAD	S	67,28
170000006576917	11-024-032-00012-00001	62000	PASTOS PERMANENTES DE 5 O MAS AÑOS-SIN VARIEDAD	S	45,71
170000006576918	11-024-032-00010-00010	62000	PASTOS PERMANENTES DE 5 O MAS AÑOS-SIN VARIEDAD	S	0,32
170000006576919	11-024-032-00010-00009	62000	PASTOS PERMANENTES DE 5 O MAS AÑOS-SIN VARIEDAD	S	0,07
170000006576920	11-024-032-00011-00001	62000	PASTOS PERMANENTES DE 5 O MAS AÑOS-SIN VARIEDAD	S	0,02

Recintos Determinados para el Cálculo de Garga Ganadera Máxima

REF.	REFERENCIA SIGPAC	CULTIVO	DESCRIPCIÓN CULTIVO	S/R	SUP. PROPUESTA (ha)
-816892	11-024-032-00006-00112	62000	PASTOS PERMANENTES DE 5 O MAS AÑOS-SIN VARIEDAD	S	9,99
-816360	11-024-032-00006-00112	62000	PASTOS PERMANENTES DE 5 O MAS AÑOS-SIN VARIEDAD	S	90,96
-549505	11-024-031-00098-00008	62000	PASTOS PERMANENTES DE 5 O MAS AÑOS-SIN VARIEDAD	S	0,37
-135306	11-024-032-00006-00136	62000	PASTOS PERMANENTES DE 5 O MAS AÑOS-SIN VARIEDAD	S	0,28
170000006576826	11-024-031-00098-00001	62000	PASTOS PERMANENTES DE 5 O MAS AÑOS-SIN VARIEDAD	S	0,01
170000006576827	11-024-044-00156-00036	62000	PASTOS PERMANENTES DE 5 O MAS AÑOS-SIN VARIEDAD	S	1,09
170000006576828	11-024-044-00156-00041	62000	PASTOS PERMANENTES DE 5 O MAS AÑOS-SIN VARIEDAD	S	0,09

Datos considerados para el Cálculo de la Carga Ganadera mínima y máxima del expediente**Recintos Determinados para el Cálculo de Carga Ganadera Máxima**

REF.	REFERENCIA SIGPAC	CULTIVO	DESCRIPCIÓN CULTIVO	S/R	SUP. PROPUESTA (ha)
170000006576830	11-024-044-00156-00051	62000	PASTOS PERMANENTES DE 5 O MAS AÑOS-SIN VARIEDAD	S	9,87
170000006576831	11-024-044-00156-00052	62000	PASTOS PERMANENTES DE 5 O MAS AÑOS-SIN VARIEDAD	S	1,18
170000006576832	11-024-044-00153-00012	62000	PASTOS PERMANENTES DE 5 O MAS AÑOS-SIN VARIEDAD	S	0,70
170000006576837	11-024-044-00156-00010	62000	PASTOS PERMANENTES DE 5 O MAS AÑOS-SIN VARIEDAD	S	0,13
170000006576839	11-024-044-00156-00033	62000	PASTOS PERMANENTES DE 5 O MAS AÑOS-SIN VARIEDAD	S	0,37
170000006576841	11-024-045-00010-00020	62000	PASTOS PERMANENTES DE 5 O MAS AÑOS-SIN VARIEDAD	S	0,10
170000006576842	11-024-045-00026-00001	62000	PASTOS PERMANENTES DE 5 O MAS AÑOS-SIN VARIEDAD	S	0,41
170000006576843	11-024-045-00026-00002	62000	PASTOS PERMANENTES DE 5 O MAS AÑOS-SIN VARIEDAD	S	0,29
170000006576844	11-024-045-00026-00003	62000	PASTOS PERMANENTES DE 5 O MAS AÑOS-SIN VARIEDAD	S	0,21
170000006576845	11-024-045-00008-00004	62000	PASTOS PERMANENTES DE 5 O MAS AÑOS-SIN VARIEDAD	S	0,07
170000006576847	11-024-045-00008-00005	62000	PASTOS PERMANENTES DE 5 O MAS AÑOS-SIN VARIEDAD	S	0,17
170000006576848	11-024-045-00010-00008	62000	PASTOS PERMANENTES DE 5 O MAS AÑOS-SIN VARIEDAD	S	8,77
170000006576849	11-024-045-00010-00009	62000	PASTOS PERMANENTES DE 5 O MAS AÑOS-SIN VARIEDAD	S	0,08
170000006576855	11-024-032-00010-00014	62000	PASTOS PERMANENTES DE 5 O MAS AÑOS-SIN VARIEDAD	S	0,36
170000006576863	11-024-032-00004-00005	62000	PASTOS PERMANENTES DE 5 O MAS AÑOS-SIN VARIEDAD	S	0,18
170000006576865	11-024-032-00004-00003	62000	PASTOS PERMANENTES DE 5 O MAS AÑOS-SIN VARIEDAD	S	0,13
170000006576866	11-024-032-00004-00004	62000	PASTOS PERMANENTES DE 5 O MAS AÑOS-SIN VARIEDAD	S	0,31
170000006576867	11-024-032-00004-00001	62000	PASTOS PERMANENTES DE 5 O MAS AÑOS-SIN VARIEDAD	S	0,20
170000006576871	11-024-031-00098-00005	62000	PASTOS PERMANENTES DE 5 O MAS AÑOS-SIN VARIEDAD	S	0,17
170000006576890	11-024-033-00002-00005	62000	PASTOS PERMANENTES DE 5 O MAS AÑOS-SIN VARIEDAD	S	6,69
170000006576891	11-024-033-00001-00003	62000	PASTOS PERMANENTES DE 5 O MAS AÑOS-SIN VARIEDAD	S	0,03
170000006576893	11-024-035-00120-00017	62000	PASTOS PERMANENTES DE 5 O MAS AÑOS-SIN VARIEDAD	S	8,27
170000006576894	11-024-033-00002-00008	62000	PASTOS PERMANENTES DE 5 O MAS AÑOS-SIN VARIEDAD	S	35,40
170000006576895	11-024-033-00002-00009	62000	PASTOS PERMANENTES DE 5 O MAS AÑOS-SIN VARIEDAD	S	0,20
170000006576896	11-024-033-00002-00003	62000	PASTOS PERMANENTES DE 5 O MAS AÑOS-SIN VARIEDAD	S	0,22
170000006576898	11-024-032-00010-00006	62000	PASTOS PERMANENTES DE 5 O MAS AÑOS-SIN VARIEDAD	S	0,05
170000006576904	11-024-032-00010-00005	62000	PASTOS PERMANENTES DE 5 O MAS AÑOS-SIN VARIEDAD	S	0,59
170000006576906	11-024-032-00010-00003	62000	PASTOS PERMANENTES DE 5 O MAS AÑOS-SIN VARIEDAD	S	1,04
170000006576907	11-024-032-00006-00126	62000	PASTOS PERMANENTES DE 5 O MAS AÑOS-SIN VARIEDAD	S	12,49
170000006576908	11-024-032-00010-00001	62000	PASTOS PERMANENTES DE 5 O MAS AÑOS-SIN VARIEDAD	S	0,82
170000006576909	11-024-032-00010-00019	62000	PASTOS PERMANENTES DE 5 O MAS AÑOS-SIN VARIEDAD	S	0,56
170000006576910	11-024-032-00008-00001	62000	PASTOS PERMANENTES DE 5 O MAS AÑOS-SIN VARIEDAD	S	0,22
170000006576913	11-024-032-00006-00124	62000	PASTOS PERMANENTES DE 5 O MAS AÑOS-SIN VARIEDAD	S	20,75
170000006576916	11-024-032-00006-00121	62000	PASTOS PERMANENTES DE 5 O MAS AÑOS-SIN VARIEDAD	S	67,28
170000006576917	11-024-032-00012-00001	62000	PASTOS PERMANENTES DE 5 O MAS AÑOS-SIN VARIEDAD	S	45,71
170000006576918	11-024-032-00010-00010	62000	PASTOS PERMANENTES DE 5 O MAS AÑOS-SIN VARIEDAD	S	0,32
170000006576919	11-024-032-00010-00009	62000	PASTOS PERMANENTES DE 5 O MAS AÑOS-SIN VARIEDAD	S	0,07
170000006576920	11-024-032-00011-00001	62000	PASTOS PERMANENTES DE 5 O MAS AÑOS-SIN VARIEDAD	S	0,02

INCIDENCIAS**INCIDENCIA DESCRIPCIÓN**

85018	Expendiente sin grupos de pago válidos
85031	Solicita recinto que no está comprometido para la operación. Ref:170000006576867 Recinto:11-024-032-00004-001 Cultivo:62000 PASTOS PERMANENTES DE 5 O MAS AÑOS-SIN VARIEDAD Secano Ref:170000006576865 Recinto:11-024-032-00004-003 Cultivo:62000 PASTOS PERMANENTES DE 5 O MAS AÑOS-SIN VARIEDAD Secano Ref:170000006576866 Recinto:11-024-032-00004-004 Cultivo:62000 PASTOS PERMANENTES DE 5 O MAS AÑOS-SIN VARIEDAD Secano Ref:170000006576863 Recinto:11-024-032-00004-005 Cultivo:62000 PASTOS PERMANENTES DE 5 O MAS AÑOS-SIN VARIEDAD Secano Ref:170000006576916 Recinto:11-024-032-00006-121 Cultivo:62000 PASTOS PERMANENTES DE 5 O MAS AÑOS-SIN VARIEDAD Secano Ref:170000006576913 Recinto:11-024-032-00006-124 Cultivo:62000 PASTOS PERMANENTES DE 5 O MAS AÑOS-SIN VARIEDAD Secano Ref:170000006576907 Recinto:11-024-032-00006-126 Cultivo:62000 PASTOS PERMANENTES DE 5 O MAS AÑOS-SIN VARIEDAD Secano Ref:-135306 Recinto:11-024-032-00006-136 Cultivo:62000 PASTOS PERMANENTES DE 5 O MAS AÑOS-SIN VARIEDAD Secano Ref:170000006576910 Recinto:11-024-032-00008-001 Cultivo:62000 PASTOS PERMANENTES DE 5 O MAS AÑOS-SIN VARIEDAD Secano Ref:170000006576908 Recinto:11-024-032-00010-001 Cultivo:62000 PASTOS PERMANENTES DE 5 O MAS AÑOS-SIN VARIEDAD Secano Ref:170000006576906 Recinto:11-024-032-00010-003 Cultivo:62000 PASTOS PERMANENTES DE 5 O MAS AÑOS-SIN VARIEDAD Secano Ref:170000006576904 Recinto:11-024-032-00010-005 Cultivo:62000 PASTOS PERMANENTES DE 5 O MAS AÑOS-SIN VARIEDAD Secano Ref:170000006576909 Recinto:11-024-032-00010-019 Cultivo:62000 PASTOS PERMANENTES DE 5 O MAS AÑOS-SIN VARIEDAD Secano Ref:170000006576917 Recinto:11-024-032-00012-001 Cultivo:62000 PASTOS PERMANENTES DE 5 O MAS AÑOS-SIN VARIEDAD Secano Ref:170000006576896 Recinto:11-024-033-00002-003 Cultivo:62000 PASTOS PERMANENTES DE 5 O MAS AÑOS-SIN VARIEDAD Secano Ref:170000006576890 Recinto:11-024-033-00002-005 Cultivo:62000 PASTOS PERMANENTES DE 5 O MAS AÑOS-SIN VARIEDAD Secano Ref:170000006576894 Recinto:11-024-033-00002-008 Cultivo:62000 PASTOS PERMANENTES DE 5 O MAS AÑOS-SIN VARIEDAD Secano Ref:170000006576895 Recinto:11-024-033-00002-009 Cultivo:62000 PASTOS PERMANENTES DE 5 O MAS AÑOS-SIN VARIEDAD Secano Ref:170000006576893 Recinto:11-024-035-00120-017 Cultivo:62000 PASTOS PERMANENTES DE 5 O MAS AÑOS-SIN VARIEDAD Secano Ref:170000006576832 Recinto:11-024-044-00153-012 Cultivo:62000 PASTOS PERMANENTES DE 5 O MAS AÑOS-SIN VARIEDAD Secano Ref:170000006576839 Recinto:11-024-044-00156-033 Cultivo:62000 PASTOS PERMANENTES DE 5 O MAS AÑOS-SIN VARIEDAD Secano Ref:170000006576827 Recinto:11-024-044-00156-036 Cultivo:62000 PASTOS PERMANENTES DE 5 O MAS AÑOS-SIN VARIEDAD Secano Ref:170000006576828 Recinto:11-024-044-00156-041 Cultivo:62000 PASTOS PERMANENTES DE 5 O MAS AÑOS-SIN VARIEDAD Secano Ref:170000006576830 Recinto:11-024-044-00156-051 Cultivo:62000 PASTOS PERMANENTES DE 5 O MAS AÑOS-SIN VARIEDAD Secano Ref:170000006576831 Recinto:11-024-044-00156-052 Cultivo:62000 PASTOS PERMANENTES DE 5 O MAS AÑOS-SIN VARIEDAD Secano Ref:170000006576848 Recinto:11-024-045-00010-008 Cultivo:62000 PASTOS PERMANENTES DE 5 O MAS AÑOS-SIN VARIEDAD Secano Ref:170000006576849 Recinto:11-024-045-00010-009 Cultivo:62000 PASTOS PERMANENTES DE 5 O MAS AÑOS-SIN VARIEDAD Secano Ref:170000006576841 Recinto:11-024-045-00010-020 Cultivo:62000 PASTOS PERMANENTES DE 5 O MAS AÑOS-SIN VARIEDAD Secano Ref:170000006576842 Recinto:11-024-045-00026-001 Cultivo:62000 PASTOS PERMANENTES DE 5 O MAS AÑOS-SIN VARIEDAD Secano Ref:170000006576843 Recinto:11-024-045-00026-002 Cultivo:62000 PASTOS PERMANENTES DE 5 O MAS AÑOS-SIN VARIEDAD Secano Ref:170000006576844 Recinto:11-024-045-00026-003 Cultivo:62000 PASTOS PERMANENTES DE 5 O MAS AÑOS-SIN VARIEDAD Secano
85042	No inscrito en un organismo de control y certificación ecológico (artículo 5-1 e), Orden 26 mayo 2015) Explotación:ES110240000172 Especie:PERDIZ Explotación:ES110240000172 Especie:PORCINO Explotación:ES110240000172 Especie:CABALLAR Explotación:ES110240000172 Especie:FAISÁN Explotación:ES110240000172 Especie:CODORNIZ Explotación:ES110240000172 Especie:GALLINAS Explotación:ES110240000172 Especie:CAPRINA

<u>APELLIDOS Y NOMBRE / RAZÓN SOCIAL</u>	<u>NIF</u>	<u>EXPEDIENTE</u>	<u>SOLICITA AGRICULT. (3)</u>	<u>SOLICITA GANADER. (4)</u>	<u>ANUALIDAD DE PAGO</u>
VINUESA E HIJOS, S.L.	****1188*	1067934	NO	SI	6ª

DATOS MANTENIMIENTO**IMPORTE POR ANUALIDAD**

	<u>2015</u>	<u>2016</u>	<u>2017</u>	<u>2018</u>	<u>2019</u>	<u>2020</u>
IMPORTE MÁXIMO SUBVENCIONABLE	4.205,26 €	4.205,26 €	4.205,26 €	4.205,26 €	4.205,26 €	4.205,26 €
IMPORTE MEDIO DE TRANSFERENCIA (€/ha)	82,15 €	82,15 €	82,15 €	82,15 €	82,15 €	82,15 €

RESUMEN DE UNIDADES

<u>Cód</u>	<u>GRUPO DE PAGO</u>	<u>Sup. Dec. Admisible (ha)</u>	<u>Sup. Comprometida (ha)</u>	<u>Sup. ajustada compromiso (1) (ha)</u>	<u>% sobredec.</u>	<u>SUP. PROPUESTA (ha)</u>	<u>Importe Declarado</u>	<u>Importe Topado</u>	<u>Importe Propuesto</u>	<u>Importe tras sobredec.</u>
63	PASTOS ASOCIADOS A GANADERÍA ECOLÓGICA	51,19		51,19	0,00	51,19	4.205,26	4.205,26	4.205,26	4.205,26
	TOTAL	51,19	51,19	51,19		51,19	4.205,26	4.205,26	4.205,26	4.205,26

APLICACIÓN DE REDUCCIONES Y SANCIONES

	<u>Importe Calculado</u>	<u>Importe prerreduc.</u>	<u>Admisibilidad y compromisos</u>	<u>Presentación tardía</u>	<u>Omisión declaración</u>	<u>Condicionabilidad</u>	<u>PROPUESTO</u>	<u>IMPORTE (Euros)</u>		
								<u>FEADER (Eje 2)</u>	<u>MAPA</u>	<u>CAGPDS</u>
GANADERÍA	4.205,26	4.205,26	0,00	0,00	0,00	0,00	4.205,26	3.153,95	452,07	599,24
TOTAL							4.205,26	3.153,95	452,07	599,24

RECINTOS PROPUESTOS

<u>REE</u>	<u>REFERENCIA SIGPAC</u>	<u>CULTIVO</u>	<u>DESCRIPCIÓN CULTIVO</u>	<u>S/R</u>	<u>G.PAGO</u>	<u>PEND. MEDIA (%)</u>	<u>SUP. ADMISIBLE (ha)</u>	<u>SUP. COMPROM. (ha)</u>	<u>SUP. AJUSTADA COMPROM. (1) (ha)</u>	<u>SUP. CONY. SIGPAC (ha)</u>	<u>SUP. CERTIE. (ha)</u>	<u>SUP. CAMPO (ha)</u>	<u>SUP. CAMPO DETER. CULT. DECLARADO (ha)</u>	<u>SUP. DEC. REDUCIDA (ha)</u>	<u>SUP. PROPUESTA (ha)</u>
1700000002653592	11-035-042-00094-00002	62000	PASTOS PERMANENTES DE 5 O MAS AÑOS-SIN VARIEDAD	S	63	17,24	49,81	49,81	49,81		49,81			49,81	49,81
1700000002653593	11-035-042-00094-00003	62000	PASTOS PERMANENTES DE 5 O MAS AÑOS-SIN VARIEDAD	S	63	11,80	0,23	0,23	0,23		0,23			0,23	0,23
1700000002653594	11-035-042-00094-00005	62000	PASTOS PERMANENTES DE 5 O MAS AÑOS-SIN VARIEDAD	S	63	14,99	0,46	0,46	0,46		0,46			0,46	0,46
1700000002653611	11-035-023-00043-00002	62000	PASTOS PERMANENTES DE 5 O MAS AÑOS-SIN VARIEDAD	S	63	17,23	0,69	0,69	0,69		0,69			0,69	0,69

DATOS GANADERÍA**RESUMEN DE UNIDADES**

<u>Cód</u>	<u>GRUPO DE PAGO</u>	<u>Sup. Dec. Admisible (ha)</u>	<u>Sup. Comprometida (ha)</u>	<u>Sup. ajustada compromiso (1) (ha)</u>	<u>% sobredec.</u>	<u>SUP. PROPUESTA (ha)</u>	<u>Importe Declarado</u>	<u>Importe Topado</u>	<u>Importe Propuesto</u>	<u>Importe tras sobredec.</u>
63	PASTOS ASOCIADOS A GANADERÍA ECOLÓGICA	51,19		51,19	0,00	51,19	4.205,26	4.205,26	4.205,26	4.205,26
	TOTAL	51,19	51,19	51,19		51,19	4.205,26	4.205,26	4.205,26	4.205,26

RESUMEN DE PAGOS

	<u>PROPUESTO</u>	<u>IMPORTE (Euros)</u>		
		<u>FEADER (Eje 2)</u>	<u>MAPA</u>	<u>CAGPDS</u>
Propuesto a pagar	4.205,26	3.153,95	452,07	599,24

APLICACIÓN DE REDUCCIONES Y SANCIONES

	<u>Importe Calculado</u>	<u>Importe prerreduc.</u>	<u>Admisibilidad y compromisos</u>	<u>Presentación tardía</u>	<u>Omisión declaración</u>	<u>Condicionabilidad</u>	<u>PROPUESTO</u>	<u>IMPORTE (Euros)</u>		
								<u>FEADER (Eje 2)</u>	<u>MAPA</u>	<u>CAGPDS</u>
	4.205,26	4.205,26	0,00	0,00	0,00	0,00	4.205,26	3.153,95	452,07	599,24
TOTAL							4.205,26	3.153,95	452,07	599,24



Datos considerados para el Cálculo de la Carga Ganadera mínima y máxima del expediente

Explotación	Especie	Inscrito en Sipea y Admisible	Censo Medio Animales	Ugm Calculada para CG Mínima	Ugm Calculada para CG Máxima
ES110350000363	BOVINA	SI	158,84	123,47	123,47
ES110350000363	CABALLAR	NO	8,00	0,00	8,00
ES110350000363	PORCINO	NO	68,75	0,00	21,83
				123,47	153,30

Superficie determinada para Cálculo Carga Ganadera Mínima: 145,26 ha

Superficie determinada para Cálculo Carga Ganadera Máxima: 145,26 ha

Carga Ganadera Mínima Expediente: 0,85 ugm/ha

Carga Ganadera Máxima Expediente: 1,06 ugm/ha

Recintos Determinados para el Cálculo de Garga Ganadera Mínima

REF.	REFERENCIA SIGPAC	CULTIVO	DESCRIPCIÓN CULTIVO	S/R	SUP. PROPUESTA (ha)
-51714	11-035-025-00016-00007	62000	PASTOS PERMANENTES DE 5 O MAS AÑOS-SIN VARIEDAD	S	0,02
1700000002653587	11-035-018-00103-00001	62000	PASTOS PERMANENTES DE 5 O MAS AÑOS-SIN VARIEDAD	S	1,21
1700000002653588	11-035-024-00097-00002	62000	PASTOS PERMANENTES DE 5 O MAS AÑOS-SIN VARIEDAD	S	8,60
1700000002653589	11-035-025-00016-00004	62000	PASTOS PERMANENTES DE 5 O MAS AÑOS-SIN VARIEDAD	S	0,41
1700000002653590	11-035-025-00016-00005	62000	PASTOS PERMANENTES DE 5 O MAS AÑOS-SIN VARIEDAD	S	0,48
1700000002653592	11-035-042-00094-00002	62000	PASTOS PERMANENTES DE 5 O MAS AÑOS-SIN VARIEDAD	S	49,81
1700000002653593	11-035-042-00094-00003	62000	PASTOS PERMANENTES DE 5 O MAS AÑOS-SIN VARIEDAD	S	0,23
1700000002653594	11-035-042-00094-00005	62000	PASTOS PERMANENTES DE 5 O MAS AÑOS-SIN VARIEDAD	S	0,46
1700000002653597	11-035-018-00118-00001	62000	PASTOS PERMANENTES DE 5 O MAS AÑOS-SIN VARIEDAD	S	3,72
1700000002653598	11-035-018-00123-00001	62000	PASTOS PERMANENTES DE 5 O MAS AÑOS-SIN VARIEDAD	S	3,70
1700000002653599	11-035-023-00024-00001	62000	PASTOS PERMANENTES DE 5 O MAS AÑOS-SIN VARIEDAD	S	23,75
1700000002653600	11-035-023-00025-00001	62000	PASTOS PERMANENTES DE 5 O MAS AÑOS-SIN VARIEDAD	S	1,74
1700000002653601	11-035-024-00069-00001	62000	PASTOS PERMANENTES DE 5 O MAS AÑOS-SIN VARIEDAD	S	2,90
1700000002653602	11-035-024-00068-00001	62000	PASTOS PERMANENTES DE 5 O MAS AÑOS-SIN VARIEDAD	S	5,61
1700000002653603	11-035-024-00044-00002	62000	PASTOS PERMANENTES DE 5 O MAS AÑOS-SIN VARIEDAD	S	8,20
1700000002653604	11-035-024-00067-00001	62000	PASTOS PERMANENTES DE 5 O MAS AÑOS-SIN VARIEDAD	S	1,49
1700000002653605	11-035-024-00055-00001	62000	PASTOS PERMANENTES DE 5 O MAS AÑOS-SIN VARIEDAD	S	0,90
1700000002653606	11-035-024-00057-00001	62000	PASTOS PERMANENTES DE 5 O MAS AÑOS-SIN VARIEDAD	S	1,14
1700000002653607	11-035-024-00081-00001	62000	PASTOS PERMANENTES DE 5 O MAS AÑOS-SIN VARIEDAD	S	2,75
1700000002653608	11-035-024-00137-00001	62000	PASTOS PERMANENTES DE 5 O MAS AÑOS-SIN VARIEDAD	S	4,07
1700000002653609	11-035-024-00098-00001	62000	PASTOS PERMANENTES DE 5 O MAS AÑOS-SIN VARIEDAD	S	23,23
1700000002653610	11-035-024-00097-00001	62000	PASTOS PERMANENTES DE 5 O MAS AÑOS-SIN VARIEDAD	S	0,15
1700000002653611	11-035-023-00043-00002	62000	PASTOS PERMANENTES DE 5 O MAS AÑOS-SIN VARIEDAD	S	0,69

Recintos Determinados para el Cálculo de Garga Ganadera Máxima

REF.	REFERENCIA SIGPAC	CULTIVO	DESCRIPCIÓN CULTIVO	S/R	SUP. PROPUESTA (ha)
-51714	11-035-025-00016-00007	62000	PASTOS PERMANENTES DE 5 O MAS AÑOS-SIN VARIEDAD	S	0,02
1700000002653587	11-035-018-00103-00001	62000	PASTOS PERMANENTES DE 5 O MAS AÑOS-SIN VARIEDAD	S	1,21
1700000002653588	11-035-024-00097-00002	62000	PASTOS PERMANENTES DE 5 O MAS AÑOS-SIN VARIEDAD	S	8,60
1700000002653589	11-035-025-00016-00004	62000	PASTOS PERMANENTES DE 5 O MAS AÑOS-SIN VARIEDAD	S	0,41
1700000002653590	11-035-025-00016-00005	62000	PASTOS PERMANENTES DE 5 O MAS AÑOS-SIN VARIEDAD	S	0,48
1700000002653592	11-035-042-00094-00002	62000	PASTOS PERMANENTES DE 5 O MAS AÑOS-SIN VARIEDAD	S	49,81
1700000002653593	11-035-042-00094-00003	62000	PASTOS PERMANENTES DE 5 O MAS AÑOS-SIN VARIEDAD	S	0,23
1700000002653594	11-035-042-00094-00005	62000	PASTOS PERMANENTES DE 5 O MAS AÑOS-SIN VARIEDAD	S	0,46

(1) Superficie declarada admisible ajustada con la superficie comprometida.
(2) Factor de penalización valorando el alcance para el tipo de compromiso.
(3) Solicita agricultura y tiene compromisos vigentes.
(4) Solicita ganadería y tiene compromisos vigentes.

Datos considerados para el Cálculo de la Carga Ganadera mínima y máxima del expediente**Recintos Determinados para el Cálculo de Garga Ganadera Máxima**

<u>REF.</u>	<u>REFERENCIA SIGPAC</u>	<u>CULTIVO</u>	<u>DESCRIPCIÓN CULTIVO</u>	<u>S/R</u>	<u>SUP. PROPUESTA (ha)</u>
			VARIEDAD		
1700000002653597	11-035-018-00118-00001	62000	PASTOS PERMANENTES DE 5 O MAS AÑOS-SIN VARIEDAD	S	3,72
1700000002653598	11-035-018-00123-00001	62000	PASTOS PERMANENTES DE 5 O MAS AÑOS-SIN VARIEDAD	S	3,70
1700000002653599	11-035-023-00024-00001	62000	PASTOS PERMANENTES DE 5 O MAS AÑOS-SIN VARIEDAD	S	23,75
1700000002653600	11-035-023-00025-00001	62000	PASTOS PERMANENTES DE 5 O MAS AÑOS-SIN VARIEDAD	S	1,74
1700000002653601	11-035-024-00069-00001	62000	PASTOS PERMANENTES DE 5 O MAS AÑOS-SIN VARIEDAD	S	2,90
1700000002653602	11-035-024-00068-00001	62000	PASTOS PERMANENTES DE 5 O MAS AÑOS-SIN VARIEDAD	S	5,61
1700000002653603	11-035-024-00044-00002	62000	PASTOS PERMANENTES DE 5 O MAS AÑOS-SIN VARIEDAD	S	8,20
1700000002653604	11-035-024-00067-00001	62000	PASTOS PERMANENTES DE 5 O MAS AÑOS-SIN VARIEDAD	S	1,49
1700000002653605	11-035-024-00055-00001	62000	PASTOS PERMANENTES DE 5 O MAS AÑOS-SIN VARIEDAD	S	0,90
1700000002653606	11-035-024-00057-00001	62000	PASTOS PERMANENTES DE 5 O MAS AÑOS-SIN VARIEDAD	S	1,14
1700000002653607	11-035-024-00081-00001	62000	PASTOS PERMANENTES DE 5 O MAS AÑOS-SIN VARIEDAD	S	2,75
1700000002653608	11-035-024-00137-00001	62000	PASTOS PERMANENTES DE 5 O MAS AÑOS-SIN VARIEDAD	S	4,07
1700000002653609	11-035-024-00098-00001	62000	PASTOS PERMANENTES DE 5 O MAS AÑOS-SIN VARIEDAD	S	23,23
1700000002653610	11-035-024-00097-00001	62000	PASTOS PERMANENTES DE 5 O MAS AÑOS-SIN VARIEDAD	S	0,15
1700000002653611	11-035-023-00043-00002	62000	PASTOS PERMANENTES DE 5 O MAS AÑOS-SIN VARIEDAD	S	0,69

INCIDENCIAS**INCIDENCIA DESCRIPCIÓN**

85031	Solicita recinto que no está comprometido para la operación. Ref:1700000002653587 Recinto:11-035-018-00103-001 Cultivo:62000 PASTOS PERMANENTES DE 5 O MAS AÑOS-SIN VARIEDAD Secano Ref:1700000002653597 Recinto:11-035-018-00118-001 Cultivo:62000 PASTOS PERMANENTES DE 5 O MAS AÑOS-SIN VARIEDAD Secano Ref:1700000002653598 Recinto:11-035-018-00123-001 Cultivo:62000 PASTOS PERMANENTES DE 5 O MAS AÑOS-SIN VARIEDAD Secano Ref:1700000002653599 Recinto:11-035-023-00024-001 Cultivo:62000 PASTOS PERMANENTES DE 5 O MAS AÑOS-SIN VARIEDAD Secano Ref:1700000002653600 Recinto:11-035-023-00025-001 Cultivo:62000 PASTOS PERMANENTES DE 5 O MAS AÑOS-SIN VARIEDAD Secano Ref:1700000002653603 Recinto:11-035-024-00044-002 Cultivo:62000 PASTOS PERMANENTES DE 5 O MAS AÑOS-SIN VARIEDAD Secano Ref:1700000002653605 Recinto:11-035-024-00055-001 Cultivo:62000 PASTOS PERMANENTES DE 5 O MAS AÑOS-SIN VARIEDAD Secano Ref:1700000002653606 Recinto:11-035-024-00057-001 Cultivo:62000 PASTOS PERMANENTES DE 5 O MAS AÑOS-SIN VARIEDAD Secano Ref:1700000002653604 Recinto:11-035-024-00067-001 Cultivo:62000 PASTOS PERMANENTES DE 5 O MAS AÑOS-SIN VARIEDAD Secano Ref:1700000002653602 Recinto:11-035-024-00068-001 Cultivo:62000 PASTOS PERMANENTES DE 5 O MAS AÑOS-SIN VARIEDAD Secano Ref:1700000002653601 Recinto:11-035-024-00069-001 Cultivo:62000 PASTOS PERMANENTES DE 5 O MAS AÑOS-SIN VARIEDAD Secano Ref:1700000002653607 Recinto:11-035-024-00081-001 Cultivo:62000 PASTOS PERMANENTES DE 5 O MAS AÑOS-SIN VARIEDAD Secano Ref:1700000002653610 Recinto:11-035-024-00097-001 Cultivo:62000 PASTOS PERMANENTES DE 5 O MAS AÑOS-SIN VARIEDAD Secano Ref:1700000002653588 Recinto:11-035-024-00097-002 Cultivo:62000 PASTOS PERMANENTES DE 5 O MAS AÑOS-SIN VARIEDAD Secano Ref:1700000002653609 Recinto:11-035-024-00098-001 Cultivo:62000 PASTOS PERMANENTES DE 5 O MAS AÑOS-SIN VARIEDAD Secano Ref:1700000002653608 Recinto:11-035-024-00137-001 Cultivo:62000 PASTOS PERMANENTES DE 5 O MAS AÑOS-SIN VARIEDAD Secano Ref:1700000002653589 Recinto:11-035-025-00016-004 Cultivo:62000 PASTOS PERMANENTES DE 5 O MAS AÑOS-SIN VARIEDAD Secano Ref:1700000002653590 Recinto:11-035-025-00016-005 Cultivo:62000 PASTOS PERMANENTES DE 5 O MAS AÑOS-SIN VARIEDAD Secano
-------	--------------------------------------------------------------------------------------------------------------------------------------------------------------------------------------------------------------------------------------------------------------------------------------------------------------------------------------------------------------------------------------------------------------------------------------------------------------------------------------------------------------------------------------------------------------------------------------------------------------------------------------------------------------------------------------------------------------------------------------------------------------------------------------------------------------------------------------------------------------------------------------------------------------------------------------------------------------------------------------------------------------------------------------------------------------------------------------------------------------------------------------------------------------------------------------------------------------------------------------------------------------------------------------------------------------------------------------------------------------------------------------------------------------------------------------------------------------------------------------------------------------------------------------------------------------------------------------------------------------------------------------------------------------------------------------------------------------------------------------------------------------------------------------------------------------------------------------------------------------------------------------------------------------------------------------------------------------------------------------------------------------------------------------------------------------------------------------------------------------------------------------------------------------------------------------------------------------------------------------------------------------------------------------------------------------------------------------------------

85042 Ref:-51714 Recinto:11-035-025-00016-007 Cultivo:62000 PASTOS PERMANENTES DE 5 O MAS AÑOS-SIN VARIEDAD Secano
No inscrito en un organismo de control y certificación ecológico (artículo 5-1 e), Orden 26 mayo 2015)
Explotación:ES110350000363 Especie:CABALLAR
Explotación:ES110350000363 Especie:PORCINO



<u>APELLIDOS Y NOMBRE / RAZÓN SOCIAL</u>	<u>NIF</u>	<u>EXPEDIENTE</u>	<u>SOLICITA AGRICULT. (3)</u>	<u>SOLICITA GANADER. (4)</u>	<u>ANUALIDAD DE PAGO</u>
Viña Angelita, S.L.	****3898*	1001588	SI	NO	

DATOS MANTENIMIENTO

RESUMEN DE UNIDADES

<u>Cód</u>	<u>GRUPO DE PAGO</u>	<u>Sup. Dec. Admisible (ha)</u>	<u>Sup. Comprometida (ha)</u>	<u>Sup. ajustada compromiso (1) (ha)</u>	<u>% sobredec.</u>	<u>SUP. PROPUESTA (ha)</u>	<u>Importe Declarado</u>	<u>Importe Topado</u>	<u>Importe Propuesto</u>	<u>Importe tras sobredec.</u>
	AGRICULTURA - SIN SUPERFICIE DETERMINADA	0,00		0,00	0,00	0,00	0,00	0,00	0,00	0,00
	TOTAL	0,00		0,00		0,00	0,00	0,00	0,00	0,00

APLICACIÓN DE REDUCCIONES Y SANCIONES

<u>AGRICULTURA</u>	<u>Importe Calculado</u>	<u>Importe prerreduc.</u>	<u>Admisibilidad y compromisos</u>	<u>Presentación tardía</u>	<u>Omisión declaración</u>	<u>Condicionabilidad</u>	<u>PROPUESTO</u>	<u>IMPORTE (Euros)</u>		
								<u>FEADER (Eje 2)</u>	<u>MAPA</u>	<u>CAGPDS</u>
	0,00	0,00	0,00	0,00	0,00	0,00	0,00	0,00	0,00	0,00
							TOTAL	0,00	0,00	0,00

DATOS AGRICULTURA

RESUMEN DE UNIDADES

<u>Cód</u>	<u>GRUPO DE PAGO</u>	<u>Sup. Dec. Admisible (ha)</u>	<u>Sup. Comprometida (ha)</u>	<u>Sup. ajustada compromiso (1) (ha)</u>	<u>% sobredec.</u>	<u>SUP. PROPUESTA (ha)</u>	<u>Importe Declarado</u>	<u>Importe Topado</u>	<u>Importe Propuesto</u>	<u>Importe tras sobredec.</u>
	AGRICULTURA - SIN SUPERFICIE DETERMINADA	0,00		0,00	0,00	0,00	0,00	0,00	0,00	0,00
	TOTAL	0,00		0,00		0,00	0,00	0,00	0,00	0,00

RESUMEN DE PAGOS

<u>Propuesto</u>	<u>PROPUESTO</u>	<u>IMPORTE (Euros)</u>		
		<u>FEADER (Eje 2)</u>	<u>MAPA</u>	<u>CAGPDS</u>
	0,00	0,00	0,00	0,00

APLICACIÓN DE REDUCCIONES Y SANCIONES

<u>Importe Calculado</u>	<u>Importe prerreduc.</u>	<u>Admisibilidad y compromisos</u>	<u>Presentación tardía</u>	<u>Omisión declaración</u>	<u>Condicionabilidad</u>	<u>PROPUESTO</u>	<u>IMPORTE (Euros)</u>			
							<u>FEADER (Eje 2)</u>	<u>MAPA</u>	<u>CAGPDS</u>	
0,00	0,00	0,00	0,00	0,00	0,00	0,00	0,00	0,00	0,00	
						TOTAL	0,00	0,00	0,00	0,00



(1) Superficie declarada admisible ajustada con la superficie comprometida.
 (2) Factor de penalización valorando el alcance para el tipo de compromiso.
 (3) Solicita agricultura y tiene compromisos vigentes.
 (4) Solicita ganadería y tiene compromisos vigentes.

<u>APELLIDOS Y NOMBRE / RAZÓN SOCIAL</u>	<u>NIF</u>	<u>EXPEDIENTE</u>	<u>SOLICITA AGRICULT. (3)</u>	<u>SOLICITA GANADER. (4)</u>	<u>ANUALIDAD DE PAGO</u>
Yuste Puerto Cristóbal	****9211*	1195175	NO	SI	6ª

DATOS MANTENIMIENTO**IMPORTE POR ANUALIDAD**

	<u>2015</u>	<u>2016</u>	<u>2017</u>	<u>2018</u>	<u>2019</u>	<u>2020</u>
IMPORTE MÁXIMO SUBVENCIONABLE	7.446,90 €	7.446,90 €	7.446,90 €	7.446,90 €	7.435,85 €	7.435,85 €
IMPORTE MEDIO DE TRANSFERENCIA (€/ha)	73,67 €	73,67 €	73,67 €	73,67 €	73,67 €	73,67 €

RESUMEN DE UNIDADES

<u>Cód</u>	<u>GRUPO DE PAGO</u>	<u>Sup. Dec. Admisible (ha)</u>	<u>Sup. Comprometida (ha)</u>	<u>Sup. ajustada compromiso (1) (ha)</u>	<u>% sobredec.</u>	<u>SUP. PROPUESTA (ha)</u>	<u>Importe Declarado</u>	<u>Importe Topado</u>	<u>Importe Propuesto</u>	<u>Importe tras sobredec.</u>
63	PASTOS ASOCIADOS A GANADERÍA ECOLÓGICA	122,91		100,93	0,00	100,93	7.439,50	7.435,85	7.435,85	7.435,85
	TOTAL	122,91	100,93	100,93		100,93	7.439,50	7.435,85	7.435,85	7.435,85

APLICACIÓN DE REDUCCIONES Y SANCIONES

	<u>Importe Calculado</u>	<u>Importe prerreduc.</u>	<u>Admisibilidad y compromisos</u>	<u>Presentación tardía</u>	<u>Omisión declaración</u>	<u>Condicionabilidad</u>	<u>PROPUESTO</u>	<u>IMPORTE (Euros)</u>		
								<u>FEADER (Eje 2)</u>	<u>MAPA</u>	<u>CAGPDS</u>
GANADERÍA	7.435,85	7.435,85	0,00	0,00	0,00	0,00	7.435,85	5.576,89	799,35	1.059,61
TOTAL							7.435,85	5.576,89	799,35	1.059,61

RECINTOS PROPUESTOS

<u>REE</u>	<u>REFERENCIA SIGPAC</u>	<u>CULTIVO DESCRIPCIÓN CULTIVO</u>	<u>S/R</u>	<u>G.PAGO</u>	<u>PEND. MEDIA (%)</u>	<u>SUP. DEC. ADMISIBLE (ha)</u>	<u>SUP. COMPROM. (ha)</u>	<u>SUP. AJUSTADA COMPROM. (1) (ha)</u>	<u>SUP. CONY. SIGPAC (ha)</u>	<u>SUP. CERTIE. (ha)</u>	<u>SUP. CAMPO (ha)</u>	<u>SUP. CAMPO DETER. CULT. DECLARADO (ha)</u>	<u>SUP. DEC. REDUCIDA (ha)</u>	<u>SUP. PROPUESTA (ha)</u>
-720034	11-019-015-00004-00004	62000 PASTOS PERMANENTES DE 5 O MAS AÑOS-SIN VARIEDAD	S	63	29,82	17,46	11,35	11,35	11,35	17,46			11,35	11,35
-720033	11-019-015-00004-00002	62000 PASTOS PERMANENTES DE 5 O MAS AÑOS-SIN VARIEDAD	S	63	22,63	21,05	17,89	17,89	17,89	21,05			17,89	17,89
-10199	11-009-011-00019-00009	62000 PASTOS PERMANENTES DE 5 O MAS AÑOS-SIN VARIEDAD	S	63	15,98	0,50	0,50	0,50		0,50			0,50	0,50
-10198	11-009-011-00019-00002	62000 PASTOS PERMANENTES DE 5 O MAS AÑOS-SIN VARIEDAD	S	63	37,74	0,01	5,26	0,01		0,01			0,01	0,01
1700000006496719	11-009-006-00018-00001	62000 PASTOS PERMANENTES DE 5 O MAS AÑOS-SIN VARIEDAD	S	63	47,48	3,92	3,92	3,92		6,03			3,92	3,92
1700000006496721	11-011-004-00011-00007	62000 PASTOS PERMANENTES DE 5 O MAS AÑOS-SIN VARIEDAD	S	63	14,90	1,31	0,63	0,63		1,31			0,63	0,63
1700000006496727	11-019-015-00009-00001	62000 PASTOS PERMANENTES DE 5 O MAS AÑOS-SIN VARIEDAD	S	63	19,94	9,57	8,13	8,13		9,57			8,13	8,13
1700000006496728	11-038-003-00018-00001	62000 PASTOS PERMANENTES DE 5 O MAS AÑOS-SIN VARIEDAD	S	63	23,32	0,59	0,59	0,59		0,69			0,59	0,59
1700000006496729	11-038-003-00024-00002	62000 PASTOS PERMANENTES DE 5 O MAS AÑOS-SIN VARIEDAD	S	63	11,44	9,43	7,07	7,07		9,43			7,07	7,07
1700000006496730	11-009-008-00002-00004	62000 PASTOS PERMANENTES DE 5 O MAS AÑOS-SIN VARIEDAD	S	63	72,97	35,52	35,52	35,52		101,49			35,52	35,52
1700000006496731	11-011-004-00011-00005	62000 PASTOS PERMANENTES DE 5 O MAS AÑOS-SIN VARIEDAD	S	63	2,68	1,83	0,63	0,63	0,63	1,83			0,63	0,63
1700000006496734	11-011-004-00011-00006	62000 PASTOS PERMANENTES DE 5 O MAS AÑOS-SIN VARIEDAD	S	63	12,27	4,79	0,63	0,63	0,63	4,79			0,63	0,63
1700000006496739	11-009-008-00002-00003	62000 PASTOS PERMANENTES DE 5 O MAS AÑOS-SIN VARIEDAD	S	63	3,21	3,14	3,14	3,14		3,14			3,14	3,14
1700000006496740	11-009-011-00019-00002	62000 PASTOS PERMANENTES DE 5 O MAS AÑOS-SIN VARIEDAD	S	63	37,74	8,12	5,26	5,25		9,55			5,25	5,25
1700000006496741	11-009-011-00019-00001	62000 PASTOS PERMANENTES DE 5 O MAS AÑOS-SIN VARIEDAD	S	63	15,57	5,67	5,67	5,67		5,67			5,67	5,67

DATOS GANADERÍA**RESUMEN DE UNIDADES**

<u>Cód</u>	<u>GRUPO DE PAGO</u>	<u>Sup. Dec. Admisible (ha)</u>	<u>Sup. Comprometida (ha)</u>	<u>Sup. ajustada compromiso (1) (ha)</u>	<u>% sobredec.</u>	<u>SUP. PROPUESTA (ha)</u>	<u>Importe Declarado</u>	<u>Importe Topado</u>	<u>Importe Propuesto</u>	<u>Importe tras sobredec.</u>
63	PASTOS ASOCIADOS A GANADERÍA ECOLÓGICA	122,91		100,93	0,00	100,93	7.439,50	7.435,85	7.435,85	7.435,85
	TOTAL	122,91	100,93	100,93		100,93	7.439,50	7.435,85	7.435,85	7.435,85

RESUMEN DE PAGOS

	<u>IMPORTE (Euros)</u>			
	<u>PROPUESTO</u>	<u>FEADER (Eje 2)</u>	<u>MAPA</u>	<u>CAGPDS</u>
Propuesto a pagar	7.435,85	5.576,89	799,35	1.059,61

APLICACIÓN DE REDUCCIONES Y SANCIONES

	<u>Importe Calculado</u>	<u>Importe prerreduc.</u>	<u>Admisibilidad y compromisos</u>	<u>Presentación tardía</u>	<u>Omisión declaración</u>	<u>Condicionabilidad</u>	<u>IMPORTE (Euros)</u>			
							<u>PROPUESTO</u>	<u>FEADER (Eje 2)</u>	<u>MAPA</u>	<u>CAGPDS</u>
	7.435,85	7.435,85	0,00	0,00	0,00	0,00	7.435,85	5.576,89	799,35	1.059,61
TOTAL							7.435,85	5.576,89	799,35	1.059,61

(1) Superficie declarada admisible ajustada con la superficie comprometida.
(2) Factor de penalización valorando el alcance para el tipo de compromiso.
(3) Solicita agricultura y tiene compromisos vigentes.
(4) Solicita ganadería y tiene compromisos vigentes.

Datos considerados para el Cálculo de la Carga Ganadera mínima y máxima del expediente

Explotación	Especie	Inscrito en Sipea y Admisible	Censo Medio Animales	Ugm Calculada para CG Mínima	Ugm Calculada para CG Máxima
ES110090000083	BOVINA	SI	41,27	33,42	33,42
ES110090000083	CAPRINA	NO	2,00	0,00	0,30
ES110090000083	OVINA	SI	230,54	34,58	34,58
ES110110000033	CAPRINA	NO	0,00	0,00	0,00
				68,00	68,30

Superficie determinada para Cálculo Carga Ganadera Mínima: 158,86 ha

Superficie determinada para Cálculo Carga Ganadera Máxima: 159,27 ha

Carga Ganadera Mínima Expediente: 0,43 ugm/ha

Carga Ganadera Máxima Expediente: 0,43 ugm/ha

Recintos Determinados para el Cálculo de Garga Ganadera Mínima

REF.	REFERENCIA SIGPAC	CULTIVO	DESCRIPCIÓN CULTIVO	S/R	SUP. PROPUESTA (ha)
-720034	11-019-015-00004-00004	62000	PASTOS PERMANENTES DE 5 O MAS AÑOS-SIN VARIEDAD	S	17,46
-720033	11-019-015-00004-00002	62000	PASTOS PERMANENTES DE 5 O MAS AÑOS-SIN VARIEDAD	S	21,05
-720031	11-011-003-00001-00002	62000	PASTOS PERMANENTES DE 5 O MAS AÑOS-SIN VARIEDAD	S	0,05
-10199	11-009-011-00019-00009	62000	PASTOS PERMANENTES DE 5 O MAS AÑOS-SIN VARIEDAD	S	0,50
-10198	11-009-011-00019-00002	62000	PASTOS PERMANENTES DE 5 O MAS AÑOS-SIN VARIEDAD	S	0,01
170000006496719	11-009-006-00018-00001	62000	PASTOS PERMANENTES DE 5 O MAS AÑOS-SIN VARIEDAD	S	3,92
170000006496720	11-011-003-00062-00002	62000	PASTOS PERMANENTES DE 5 O MAS AÑOS-SIN VARIEDAD	S	2,92
170000006496721	11-011-004-00011-00007	62000	PASTOS PERMANENTES DE 5 O MAS AÑOS-SIN VARIEDAD	S	1,31
170000006496722	11-011-004-00011-00003	62000	PASTOS PERMANENTES DE 5 O MAS AÑOS-SIN VARIEDAD	S	29,96
170000006496726	11-019-015-00013-00002	62000	PASTOS PERMANENTES DE 5 O MAS AÑOS-SIN VARIEDAD	S	2,32
170000006496727	11-019-015-00009-00001	62000	PASTOS PERMANENTES DE 5 O MAS AÑOS-SIN VARIEDAD	S	9,57
170000006496728	11-038-003-00018-00001	62000	PASTOS PERMANENTES DE 5 O MAS AÑOS-SIN VARIEDAD	S	0,59
170000006496729	11-038-003-00024-00002	62000	PASTOS PERMANENTES DE 5 O MAS AÑOS-SIN VARIEDAD	S	9,43
170000006496730	11-009-008-00002-00004	62000	PASTOS PERMANENTES DE 5 O MAS AÑOS-SIN VARIEDAD	S	35,52
170000006496731	11-011-004-00011-00005	62000	PASTOS PERMANENTES DE 5 O MAS AÑOS-SIN VARIEDAD	S	1,83
170000006496733	11-011-004-00011-00009	62000	PASTOS PERMANENTES DE 5 O MAS AÑOS-SIN VARIEDAD	S	0,70
170000006496734	11-011-004-00011-00006	62000	PASTOS PERMANENTES DE 5 O MAS AÑOS-SIN VARIEDAD	S	4,79
170000006496739	11-009-008-00002-00003	62000	PASTOS PERMANENTES DE 5 O MAS AÑOS-SIN VARIEDAD	S	3,14
170000006496740	11-009-011-00019-00002	62000	PASTOS PERMANENTES DE 5 O MAS AÑOS-SIN VARIEDAD	S	8,12
170000006496741	11-009-011-00019-00001	62000	PASTOS PERMANENTES DE 5 O MAS AÑOS-SIN VARIEDAD	S	5,67

Recintos Determinados para el Cálculo de Garga Ganadera Máxima

REF.	REFERENCIA SIGPAC	CULTIVO	DESCRIPCIÓN CULTIVO	S/R	SUP. PROPUESTA (ha)
-732425	11-011-004-00038-00004	62000	PASTOS PERMANENTES DE 5 O MAS AÑOS-SIN VARIEDAD	S	0,41
-720034	11-019-015-00004-00004	62000	PASTOS PERMANENTES DE 5 O MAS AÑOS-SIN VARIEDAD	S	17,46
-720033	11-019-015-00004-00002	62000	PASTOS PERMANENTES DE 5 O MAS AÑOS-SIN VARIEDAD	S	21,05
-720031	11-011-003-00001-00002	62000	PASTOS PERMANENTES DE 5 O MAS AÑOS-SIN VARIEDAD	S	0,05
-10199	11-009-011-00019-00009	62000	PASTOS PERMANENTES DE 5 O MAS AÑOS-SIN VARIEDAD	S	0,50
-10198	11-009-011-00019-00002	62000	PASTOS PERMANENTES DE 5 O MAS AÑOS-SIN VARIEDAD	S	0,01
170000006496719	11-009-006-00018-00001	62000	PASTOS PERMANENTES DE 5 O MAS AÑOS-SIN VARIEDAD	S	3,92
170000006496720	11-011-003-00062-00002	62000	PASTOS PERMANENTES DE 5 O MAS AÑOS-SIN VARIEDAD	S	2,92
170000006496721	11-011-004-00011-00007	62000	PASTOS PERMANENTES DE 5 O MAS AÑOS-SIN VARIEDAD	S	1,31
170000006496722	11-011-004-00011-00003	62000	PASTOS PERMANENTES DE 5 O MAS AÑOS-SIN VARIEDAD	S	29,96

Datos considerados para el Cálculo de la Carga Ganadera mínima y máxima del expediente**Recintos Determinados para el Cálculo de Garga Ganadera Máxima**

<u>REF.</u>	<u>REFERENCIA SIGPAC</u>	<u>CULTIVO</u>	<u>DESCRIPCIÓN CULTIVO</u>	<u>S/R</u>	<u>SUP. PROPUESTA (ha)</u>
			VARIEDAD		
1700000006496726	11-019-015-00013-00002	62000	PASTOS PERMANENTES DE 5 O MAS AÑOS-SIN VARIEDAD	S	2,32
1700000006496727	11-019-015-00009-00001	62000	PASTOS PERMANENTES DE 5 O MAS AÑOS-SIN VARIEDAD	S	9,57
1700000006496728	11-038-003-00018-00001	62000	PASTOS PERMANENTES DE 5 O MAS AÑOS-SIN VARIEDAD	S	0,59
1700000006496729	11-038-003-00024-00002	62000	PASTOS PERMANENTES DE 5 O MAS AÑOS-SIN VARIEDAD	S	9,43
1700000006496730	11-009-008-00002-00004	62000	PASTOS PERMANENTES DE 5 O MAS AÑOS-SIN VARIEDAD	S	35,52
1700000006496731	11-011-004-00011-00005	62000	PASTOS PERMANENTES DE 5 O MAS AÑOS-SIN VARIEDAD	S	1,83
1700000006496733	11-011-004-00011-00009	62000	PASTOS PERMANENTES DE 5 O MAS AÑOS-SIN VARIEDAD	S	0,70
1700000006496734	11-011-004-00011-00006	62000	PASTOS PERMANENTES DE 5 O MAS AÑOS-SIN VARIEDAD	S	4,79
1700000006496739	11-009-008-00002-00003	62000	PASTOS PERMANENTES DE 5 O MAS AÑOS-SIN VARIEDAD	S	3,14
1700000006496740	11-009-011-00019-00002	62000	PASTOS PERMANENTES DE 5 O MAS AÑOS-SIN VARIEDAD	S	8,12
1700000006496741	11-009-011-00019-00001	62000	PASTOS PERMANENTES DE 5 O MAS AÑOS-SIN VARIEDAD	S	5,67

INCIDENCIAS**INCIDENCIA DESCRIPCIÓN**

- 85031 Solicita recinto que no está comprometido para la operación.
 Ref:-720031 Recinto:11-011-003-00001-002 Cultivo:62000 PASTOS PERMANENTES DE 5 O MAS AÑOS-SIN VARIEDAD Secano
 Ref:1700000006496720 Recinto:11-011-003-00062-002 Cultivo:62000 PASTOS PERMANENTES DE 5 O MAS AÑOS-SIN VARIEDAD Secano
 Ref:1700000006496722 Recinto:11-011-004-00011-003 Cultivo:62000 PASTOS PERMANENTES DE 5 O MAS AÑOS-SIN VARIEDAD Secano
 Ref:1700000006496733 Recinto:11-011-004-00011-009 Cultivo:62000 PASTOS PERMANENTES DE 5 O MAS AÑOS-SIN VARIEDAD Secano
 Ref:1700000006496726 Recinto:11-019-015-00013-002 Cultivo:62000 PASTOS PERMANENTES DE 5 O MAS AÑOS-SIN VARIEDAD Secano
- 85042 No inscrito en un organismo de control y certificación ecológico (artículo 5-1 e), Orden 26 mayo 2015)
 Explotación:ES110090000083 Especie:CAPRINA
 Explotación:ES110110000033 Especie:CAPRINA



CÓRDOBA

<u>APELLIDOS Y NOMBRE / RAZÓN SOCIAL</u>	<u>NIF</u>	<u>EXPEDIENTE</u>	<u>SOLICITA AGRICULT. (3)</u>	<u>SOLICITA GANADER. (4)</u>	<u>ANUALIDAD DE PAGO</u>
ABRIL MUÑOZ FRANCISCO	****1013*	1163882	SI	NO	6ª

DATOS MANTENIMIENTO

IMPORTES POR ANUALIDAD

	<u>2015</u>	<u>2016</u>	<u>2017</u>	<u>2018</u>	<u>2019</u>	<u>2020</u>
IMPORTE MÁXIMO SUBVENCIONABLE	6.326,46 €	6.326,46 €	5.806,56 €	5.806,56 €	5.806,56 €	5.409,22 €
IMPORTE MEDIO DE TRANSFERENCIA (€/ha)	24,71 €	24,71 €	24,71 €	24,71 €	24,71 €	24,71 €

RESUMEN DE UNIDADES

<u>Cód</u>	<u>GRUPO DE PAGO</u>	<u>Sup. Dec. Admisible (ha)</u>	<u>Sup. Comprometida (ha)</u>	<u>Sup. ajustada compromiso (1) (ha)</u>	<u>% sobredec.</u>	<u>SUP. PROPUESTA (ha)</u>	<u>Importe Declarado</u>	<u>Importe Topado</u>	<u>Importe Propuesto</u>	<u>Importe tras sobredec.</u>
59	HERBÁCEOS	41,86		41,85	0,00	41,85	6.326,46	5.409,22	5.409,22	5.409,22
64	HERBÁCEOS NO ELEGIBLES	177,04		177,04	0,00	177,04	0,00	0,00	0,00	0,00
TOTAL		218,90	218,89	218,89		218,89	6.326,46	5.409,22	5.409,22	5.409,22

APLICACIÓN DE REDUCCIONES Y SANCIONES

	<u>Importe Calculado</u>	<u>Importe prerreduc.</u>	<u>Admisibilidad y compromisos</u>	<u>Presentación tardía</u>	<u>Omisión declaración</u>	<u>Condicionalidad</u>	<u>PROPUESTO</u>	<u>IMPORTE (Euros)</u>		
								<u>FEADER (Eje 2)</u>	<u>MAPA</u>	<u>CAGPDS</u>
AGRICULTURA	5.409,22	5.409,22	0,14	0,00	0,00	0,00	4.651,93	3.488,95	500,08	662,90
TOTAL							4.651,93	3.488,95	500,08	662,90

RECINTOS PROPUESTOS

<u>REE</u>	<u>REFERENCIA SIGPAC</u>	<u>CULTIVO DESCRIPCIÓN CULTIVO</u>	<u>S/R</u>	<u>G.PAGO</u>	<u>PEND. MEDIA (%)</u>	<u>SUP. ADMISIBLE (ha)</u>	<u>SUP. COMPROM. (ha)</u>	<u>SUP. AJUSTADA COMPROM. (1) (ha)</u>	<u>SUP. CONY. SIGPAC (ha)</u>	<u>SUP. CERTIE (ha)</u>	<u>SUP. CAMPO (ha)</u>	<u>SUP. CAMPO DETER. CULT. DECLARADO (ha)</u>	<u>SUP. DEC. REDUCIDA (ha)</u>	<u>SUP. PROPUESTA (ha)</u>
-523957	14-061-009-00011-00005	20902 BARBECHO TRADICIONAL-CON CUBIERTA VEGETAL	S	64	9,84	0,58	0,59	0,58		0,58			0,58	0,58
-523956	14-061-009-00011-00004	20901 BARBECHO TRADICIONAL-SIN CUBIERTA VEGETAL	S	64	13,22	2,24	2,25	2,24		2,24			2,24	2,24
5180432	14-023-001-00003-00010	20902 BARBECHO TRADICIONAL-CON CUBIERTA VEGETAL	S	64	10,93	25,31	31,43	25,31	25,31	0,00			25,31	25,31
1700000006394990	14-023-001-00001-00002	20901 BARBECHO TRADICIONAL-SIN CUBIERTA VEGETAL	S	64	10,61	5,00	5,05	5,00		5,00			5,00	5,00
1700000006394991	14-023-001-00005-00002	8000 AVENA-SIN VARIEDAD	S	59	9,47	4,20	28,06	4,20		4,20			4,20	4,20
1700000006394992	14-034-004-00002-00002	12000 TRANQUILLÓN-SIN VARIEDAD	S	59	11,08	17,84	36,21	17,84		17,84			17,84	17,84
1700000006394993	14-023-001-00005-00002	12000 TRANQUILLÓN-SIN VARIEDAD	S	59	9,47	19,82	28,06	19,81		19,82			19,81	19,81
1700000006394994	14-023-001-00005-00002	20902 BARBECHO TRADICIONAL-CON CUBIERTA VEGETAL	S	64	9,47	4,05	28,06	4,05		4,05			4,05	4,05
1700000006394996	14-061-009-00012-00002	20901 BARBECHO TRADICIONAL-SIN CUBIERTA VEGETAL	S	64	10,02	11,37	50,76	11,37		11,37			11,37	11,37
1700000006394998	14-023-001-00003-00001	20902 BARBECHO TRADICIONAL-CON CUBIERTA VEGETAL	S	64	9,74	31,43	31,43	31,43	31,43	25,79			31,43	31,43
1700000006394999	14-061-009-00019-00001	20901 BARBECHO TRADICIONAL-SIN CUBIERTA VEGETAL	S	64	10,61	2,81	2,81	2,81		2,81			2,81	2,81
1700000006395002	14-061-009-00018-00001	20901 BARBECHO TRADICIONAL-SIN CUBIERTA VEGETAL	S	64	10,39	3,36	3,36	3,36		3,36			3,36	3,36
1700000006395003	14-034-004-00002-00002	20902 BARBECHO TRADICIONAL-CON CUBIERTA VEGETAL	S	64	11,08	18,37	36,21	18,37		18,37			18,37	18,37
1700000006395004	14-023-001-00002-00005	20902 BARBECHO TRADICIONAL-CON CUBIERTA VEGETAL	S	64	11,36	17,23	17,23	17,23		17,23			17,23	17,23
1700000006395005	14-061-009-00012-00002	20901 BARBECHO TRADICIONAL-SIN CUBIERTA VEGETAL	S	64	10,02	14,78	50,76	14,78		14,78			14,78	14,78
1700000006395006	14-061-009-00015-00001	20901 BARBECHO TRADICIONAL-SIN CUBIERTA VEGETAL	S	64	9,65	8,13	8,13	8,13		8,13			8,13	8,13
1700000006395007	14-061-009-00017-00001	20901 BARBECHO TRADICIONAL-SIN CUBIERTA VEGETAL	S	64	12,68	1,42	1,42	1,42		1,42			1,42	1,42
1700000006395008	14-061-009-00020-00001	20901 BARBECHO TRADICIONAL-SIN CUBIERTA VEGETAL	S	64	14,96	3,29	3,29	3,29		3,29			3,29	3,29
1700000006395009	14-023-001-00002-00002	20902 BARBECHO TRADICIONAL-CON CUBIERTA VEGETAL	S	64	7,67	3,06	3,06	3,06		3,06			3,06	3,06
1700000006395011	14-061-009-00012-00002	20902 BARBECHO TRADICIONAL-CON CUBIERTA VEGETAL	S	64	10,02	24,61	50,76	24,61		24,61			24,61	24,61

DATOS AGRICULTURA

RESUMEN DE UNIDADES

<u>Cód</u>	<u>GRUPO DE PAGO</u>	<u>Sup. Dec. Admisible (ha)</u>	<u>Sup. Comprometida (ha)</u>	<u>Sup. ajustada compromiso (1) (ha)</u>	<u>% sobredec.</u>	<u>SUP. PROPUESTA (ha)</u>	<u>Importe Declarado</u>	<u>Importe Topado</u>	<u>Importe Propuesto</u>	<u>Importe tras sobredec.</u>
59	HERBÁCEOS	41,86		41,85	0,00	41,85	6.326,46	5.409,22	5.409,22	5.409,22
64	HERBÁCEOS NO ELEGIBLES	177,04		177,04	0,00	177,04	0,00	0,00	0,00	0,00
TOTAL		218,90	218,89	218,89		218,89	6.326,46	5.409,22	5.409,22	5.409,22

RESUMEN DE PAGOS

	<u>IMPORTE (Euros)</u>			
	<u>PROPUESTO</u>	<u>FEADER (Eje 2)</u>	<u>MAPA</u>	<u>CAGPDS</u>
Propuesto a pagar	4.651,93	3.488,95	500,08	662,90

(1) Superficie declarada admisible ajustada con la superficie comprometida.
 (2) Factor de penalización valorando el alcance para el tipo de compromiso.
 (3) Solicita agricultura y tiene compromisos vigentes.
 (4) Solicita ganadería y tiene compromisos vigentes.

APLICACIÓN DE REDUCCIONES Y SANCIONES

Importe Calculado	Importe prereduc.	Admisibilidad y compromisos	Presentación tardía	Omisión declaración	Condicionalidad	IMPORTE (Euros)			
						PROPUESTO	FEADER (Eje 2)	MAPA	CAGPDS
5.409,22	5.409,22	14,00	0,00	0,00	0,00	4.651,93	3.488,95	500,08	662,90
TOTAL						4.651,93	3.488,95	500,08	662,90

DETALLE DE REDUCCIONES Y SANCIONES POR INCUMPLIMIENTOS DE ADMISIBILIDAD Y COMPROMISOS

Tipo	Compromiso	Sup. Calculada	Sup. Incumpli.	Factor Alcance (2)	Coef. Línea Base	Coef. Acumulación	Coef. Reiteración	Importe Ayuda	Factor Sanción	Importe Sanción	Aplicado
B1	Las unidades comprometidas deben estar certificadas en producción ecológica según lo establecido en el Reglamento (CE) nº 834/2007 y el Reglamento (CE) nº 889/2008, por el que se establece disposiciones de aplicación del Reglamento (CE) nº 834/2007 del Consejo, durante el periodo de compromiso.	218,89	30,95	0,14	1,00	1,00	1,00	5.409,22 €	0,14	757,29 €	SI

INCIDENCIAS

INCIDENCIA DESCRIPCIÓN

- 75022 No autoriza a que, en caso de la devolución por la entidad financiera (retrocesión bancaria) del pago en la cuenta corriente consignada en la solicitud y que está debidamente registrada en el sistema contable GIRO de la Junta de Andalucía, se proceda al pago en cualquier otra cuenta corriente de la titularidad del solicitante vigente en dicho sistema contable.
- 85001 El recinto declarado no cumple con las normas de producción ecológica (artículo 5-1 e), Orden 26 mayo 2015)
 Ref:5180431 Recinto:14-023-001-00003-009 Cultivo:20902 BARBECHO TRADICIONAL-CON CUBIERTA VEGETAL Secano
 Ref:5180432 Recinto:14-023-001-00003-010 Cultivo:20902 BARBECHO TRADICIONAL-CON CUBIERTA VEGETAL Secano
 Ref:5180429 Recinto:14-023-001-00003-011 Cultivo:20902 BARBECHO TRADICIONAL-CON CUBIERTA VEGETAL Secano
 Ref:5180428 Recinto:14-023-001-00003-012 Cultivo:20902 BARBECHO TRADICIONAL-CON CUBIERTA VEGETAL Secano
 Ref:5180430 Recinto:14-023-001-00003-013 Cultivo:20902 BARBECHO TRADICIONAL-CON CUBIERTA VEGETAL Secano
 Ref:5180427 Recinto:14-023-001-00003-014 Cultivo:20902 BARBECHO TRADICIONAL-CON CUBIERTA VEGETAL Secano
- 85002 Recinto declarado que no cumple en su totalidad con las normas de producción ecológica (artículo 5-1 e), Orden 26 mayo 2015)
 Ref:1700000006394998 Recinto:14-023-001-00003-001 Cultivo:20902 BARBECHO TRADICIONAL-CON CUBIERTA VEGETAL Secano Sup. Declarada:31,43 Superficie Certificada (Ha):25,79
- 85007 Cultivo, variedad, regimen y/o uso del recinto SIGPAC no compatible con la operación (anexo IV.I, Orden 26 mayo 2015)
 Ref:5180431 Recinto:14-023-001-00003-009 Cultivo:20902 BARBECHO TRADICIONAL-CON CUBIERTA VEGETAL Secano Uso SIGPAC:PS
 Ref:5180429 Recinto:14-023-001-00003-011 Cultivo:20902 BARBECHO TRADICIONAL-CON CUBIERTA VEGETAL Secano Uso SIGPAC:PS
 Ref:5180428 Recinto:14-023-001-00003-012 Cultivo:20902 BARBECHO TRADICIONAL-CON CUBIERTA VEGETAL Secano Uso SIGPAC:PS
 Ref:5180430 Recinto:14-023-001-00003-013 Cultivo:20902 BARBECHO TRADICIONAL-CON CUBIERTA VEGETAL Secano Uso SIGPAC:PS
 Ref:5180427 Recinto:14-023-001-00003-014 Cultivo:20902 BARBECHO TRADICIONAL-CON CUBIERTA VEGETAL Secano Uso SIGPAC:PS



(1) Superficie declarada admisible ajustada con la superficie comprometida.
 (2) Factor de penalización valorando el alcance para el tipo de compromiso.
 (3) Solicita agricultura y tiene compromisos vigentes.
 (4) Solicita ganadería y tiene compromisos vigentes.

<u>APELLIDOS Y NOMBRE / RAZÓN SOCIAL</u>	<u>NIF</u>	<u>EXPEDIENTE</u>	<u>SOLICITA AGRICULT. (3)</u>	<u>SOLICITA GANADER. (4)</u>	<u>ANUALIDAD DE PAGO</u>
ADAME CORREDERAS ANTONIO	****0206*	1043095	SI	NO	6ª

DATOS MANTENIMIENTO

IMPORTE POR ANUALIDAD

	<u>2015</u>	<u>2016</u>	<u>2017</u>	<u>2018</u>	<u>2019</u>	<u>2020</u>
IMPORTE MÁXIMO SUBVENCIONABLE	853,17 €	853,17 €	853,17 €	853,17 €	842,68 €	325,18 €
IMPORTE MEDIO DE TRANSFERENCIA (€/ha)	349,66 €	349,66 €	349,66 €	349,66 €	349,66 €	349,66 €

RESUMEN DE UNIDADES

<u>Cód</u>	<u>GRUPO DE PAGO</u>	<u>Sup. Dec. Admisible (ha)</u>	<u>Sup. Comprometida (ha)</u>	<u>Sup. ajustada compromiso (1) (ha)</u>	<u>% sobredec.</u>	<u>SUP. PROPUESTA (ha)</u>	<u>Importe Declarado</u>	<u>Importe Topado</u>	<u>Importe Propuesto</u>	<u>Importe tras sobredec.</u>
57	FRUTALES REGADÍO	0,93		0,93	0,00	0,93	325,18	325,18	325,18	325,18
	TOTAL	0,93	0,93	0,93		0,93	325,18	325,18	325,18	325,18

APLICACIÓN DE REDUCCIONES Y SANCIONES

	<u>Importe Calculado</u>	<u>Importe prerreduc.</u>	<u>Admisibilidad y compromisos</u>	<u>Presentación tardía</u>	<u>Omisión declaración</u>	<u>Condicionabilidad</u>	<u>PROPUESTO</u>	<u>IMPORTE (Euros)</u>		
								<u>FEADER (Eje 2)</u>	<u>MAPA</u>	<u>CAGPDS</u>
AGRICULTURA	325,18	325,18	0,00	0,00	0,00	0,00	325,18	243,89	34,96	46,33
TOTAL							325,18	243,89	34,96	46,33

RECINTOS PROPUESTOS

<u>REF.</u>	<u>REFERENCIA SIGPAC</u>	<u>CULTIVO DESCRIPCIÓN CULTIVO</u>	<u>S/R G.PAGO</u>	<u>PEND. MEDIA (%)</u>	<u>SUP. DEC. ADMISIBLE (ha)</u>	<u>SUP. COMPROM. (ha)</u>	<u>SUP. AJUSTADA COMPROM. (1) (ha)</u>	<u>SUP. CONV. SIGPAC (ha)</u>	<u>SUP. CERTIF. (ha)</u>	<u>SUP. CAMPO (ha)</u>	<u>SUP. CAMPO DECLARADO (ha)</u>	<u>SUP. DEC. REDUCIDA (ha)</u>	<u>SUP. PROPUESTA (ha)</u>
1700000005005898	14-030-012-00145-00001	211051 MEMBRILLO-VRANJA	R 57	1,70	0,93	0,93	0,93		0,93			0,93	0,93

DATOS AGRICULTURA

RESUMEN DE UNIDADES

<u>Cód</u>	<u>GRUPO DE PAGO</u>	<u>Sup. Dec. Admisible (ha)</u>	<u>Sup. Comprometida (ha)</u>	<u>Sup. ajustada compromiso (1) (ha)</u>	<u>% sobredec.</u>	<u>SUP. PROPUESTA (ha)</u>	<u>Importe Declarado</u>	<u>Importe Topado</u>	<u>Importe Propuesto</u>	<u>Importe tras sobredec.</u>
57	FRUTALES REGADÍO	0,93		0,93	0,00	0,93	325,18	325,18	325,18	325,18
	TOTAL	0,93	0,93	0,93		0,93	325,18	325,18	325,18	325,18

RESUMEN DE PAGOS

	<u>PROPUESTO</u>	<u>FEADER (Eje 2)</u>	<u>MAPA</u>	<u>CAGPDS</u>
Propuesto a pagar	325,18	243,89	34,96	46,33

APLICACIÓN DE REDUCCIONES Y SANCIONES

	<u>Importe Calculado</u>	<u>Importe prerreduc.</u>	<u>Admisibilidad y compromisos</u>	<u>Presentación tardía</u>	<u>Omisión declaración</u>	<u>Condicionabilidad</u>	<u>PROPUESTO</u>	<u>IMPORTE (Euros)</u>		
								<u>FEADER (Eje 2)</u>	<u>MAPA</u>	<u>CAGPDS</u>
	325,18	325,18	0,00	0,00	0,00	0,00	325,18	243,89	34,96	46,33
TOTAL							325,18	243,89	34,96	46,33



(1) Superficie declarada admisible ajustada con la superficie comprometida.
 (2) Factor de penalización valorando el alcance para el tipo de compromiso.
 (3) Solicita agricultura y tiene compromisos vigentes.
 (4) Solicita ganadería y tiene compromisos vigentes.

<u>APELLIDOS Y NOMBRE / RAZÓN SOCIAL</u>	<u>NIF</u>	<u>EXPEDIENTE</u>	<u>SOLICITA AGRICULT. (3)</u>	<u>SOLICITA GANADER. (4)</u>	<u>ANUALIDAD DE PAGO</u>
ADAME CORREDERAS HNOS. C.B.	****2992*	1063531	SI	NO	6ª

DATOS MANTENIMIENTO

IMPORTE POR ANUALIDAD

	<u>2015</u>	<u>2016</u>	<u>2017</u>	<u>2018</u>	<u>2019</u>	<u>2020</u>
IMPORTE MÁXIMO SUBVENCIONABLE	8.428,60 €	8.428,60 €	7.485,54 €	7.485,54 €	7.485,54 €	6.774,97 €
IMPORTE MEDIO DE TRANSFERENCIA (€/ha)	327,45 €	327,45 €	327,45 €	327,45 €	327,45 €	327,45 €

RESUMEN DE UNIDADES

<u>Cód</u>	<u>GRUPO DE PAGO</u>	<u>Sup. Dec. Admisible (ha)</u>	<u>Sup. Comprometida (ha)</u>	<u>Sup. ajustada compromiso (1) (ha)</u>	<u>% sobredec.</u>	<u>SUP. PROPUESTA (ha)</u>	<u>Importe Declarado</u>	<u>Importe Topado</u>	<u>Importe Propuesto</u>	<u>Importe tras sobredec.</u>
57	FRUTALES REGADÍO	22,86		20,69	0,00	20,69	7.234,47	6.774,97	6.774,97	6.774,97
	TOTAL	22,86	20,69	20,69		20,69	7.234,47	6.774,97	6.774,97	6.774,97

APLICACIÓN DE REDUCCIONES Y SANCIONES

<u>AGRICULTURA</u>	<u>Importe Calculado</u>	<u>Importe prereduc.</u>	<u>Admisibilidad y compromisos</u>	<u>Presentación tardía</u>	<u>Omisión declaración</u>	<u>Condicionabilidad</u>	<u>PROPUESTO</u>	<u>IMPORTE (Euros)</u>		
								<u>FEADER (Eje 2)</u>	<u>MAPA</u>	<u>CAGPDS</u>
	6.774,97	6.774,97	0,00	0,00	0,00	0,00	6.774,97	5.081,23	728,31	965,43
TOTAL							6.774,97	5.081,23	728,31	965,43

RECINTOS PROPUESTOS

<u>REF.</u>	<u>REFERENCIA SIGPAC</u>	<u>CULTIVO DESCRIPCIÓN CULTIVO</u>	<u>S/R G.PAGO</u>	<u>PEND. MEDIA (%)</u>	<u>SUP. DEC. ADMISIBLE (ha)</u>	<u>SUP. COMPROM. (ha)</u>	<u>SUP. AJUSTADA COMPROM. (1) (ha)</u>	<u>SUP. CONV. SIGPAC (ha)</u>	<u>SUP. CERTIF. (ha)</u>	<u>SUP. CAMPO (ha)</u>	<u>SUP. CAMPO DETER. CULT. DECLARADO (ha)</u>	<u>SUP. DEC. REDUCIDA (ha)</u>	<u>SUP. PROPUESTA (ha)</u>
-738403	14-030-016-00001-00007	211051 MEMBRILLO-VRANJA	R 57	2,34	2,17	2,17	2,17		2,17			2,17	2,17
1700000006532823	14-030-005-00028-00002	211051 MEMBRILLO-VRANJA	R 57	1,81	1,98	1,98	1,98		1,98			1,98	1,98
1700000006532824	14-030-016-00001-00001	211051 MEMBRILLO-VRANJA	R 57	3,05	6,52	6,52	6,52		6,52			6,52	6,52
1700000006532830	14-030-012-00050-00003	206001 NARANJO-LANE LATE	R 57	1,19	1,97	1,97	1,97		1,97			1,97	1,97
1700000006532831	14-030-012-00050-00002	206004 NARANJO-NAVELINA	R 57	1,75	1,92	1,92	1,92		1,92			1,92	1,92
1700000006532832	14-030-012-00050-00001	206004 NARANJO-NAVELINA	R 57	1,21	1,89	1,89	1,89		1,89			1,89	1,89
1700000006532834	14-030-012-00050-00006	206001 NARANJO-LANE LATE	R 57	1,31	1,04	1,04	1,04		1,04			1,04	1,04
1700000006532835	14-030-012-00051-00004	206001 NARANJO-LANE LATE	R 57	1,37	1,41	1,41	1,41		1,41			1,41	1,41
1700000006532836	14-030-012-00050-00005	206001 NARANJO-LANE LATE	R 57	1,63	0,83	0,83	0,83		0,83			0,83	0,83
1700000006532837	14-030-012-00051-00003	206001 NARANJO-LANE LATE	R 57	1,70	0,47	0,47	0,47		0,47			0,47	0,47
1700000006532838	14-030-012-00050-00004	206004 NARANJO-NAVELINA	R 57	1,29	1,87	1,87	1,87		1,87			1,87	1,87
1700000006532840	14-030-016-00001-00004	206008 NARANJO-SALUSTIANA	R 57	1,67	0,03	0,03	0,03		0,03			0,03	0,03
1700000006532841	14-030-016-00001-00003	206008 NARANJO-SALUSTIANA	R 57	1,28	0,76	0,76	0,76		0,76			0,76	0,76

DATOS AGRICULTURA

RESUMEN DE UNIDADES

<u>Cód</u>	<u>GRUPO DE PAGO</u>	<u>Sup. Dec. Admisible (ha)</u>	<u>Sup. Comprometida (ha)</u>	<u>Sup. ajustada compromiso (1) (ha)</u>	<u>% sobredec.</u>	<u>SUP. PROPUESTA (ha)</u>	<u>Importe Declarado</u>	<u>Importe Topado</u>	<u>Importe Propuesto</u>	<u>Importe tras sobredec.</u>
57	FRUTALES REGADÍO	22,86		20,69	0,00	20,69	7.234,47	6.774,97	6.774,97	6.774,97
	TOTAL	22,86	20,69	20,69		20,69	7.234,47	6.774,97	6.774,97	6.774,97

RESUMEN DE PAGOS

<u>Propuesto a pagar</u>	<u>IMPORTE (Euros)</u>			
	<u>PROPUESTO</u>	<u>FEADER (Eje 2)</u>	<u>MAPA</u>	<u>CAGPDS</u>
6.774,97	6.774,97	5.081,23	728,31	965,43

APLICACIÓN DE REDUCCIONES Y SANCIONES

<u>Importe Calculado</u>	<u>Importe prereduc.</u>	<u>Admisibilidad y compromisos</u>	<u>Presentación tardía</u>	<u>Omisión declaración</u>	<u>Condicionabilidad</u>	<u>PROPUESTO</u>	<u>IMPORTE (Euros)</u>		
							<u>FEADER (Eje 2)</u>	<u>MAPA</u>	<u>CAGPDS</u>
6.774,97	6.774,97	0,00	0,00	0,00	0,00	6.774,97	5.081,23	728,31	965,43
TOTAL						6.774,97	5.081,23	728,31	965,43

INCIDENCIAS

INCIDENCIA DESCRIPCIÓN

85031 Solicita recinto que no está comprometido para la operación.
 Ref:1700000006532829 Recinto:14-030-016-00001-011 Cultivo:113000 OTROS FRUTALES-SIN VARIEDAD Regadío

(1) Superficie declarada admisible ajustada con la superficie comprometida.
 (2) Factor de penalización valorando el alcance para el tipo de compromiso.
 (3) Solicita agricultura y tiene compromisos vigentes.
 (4) Solicita ganadería y tiene compromisos vigentes.

<u>APELLIDOS Y NOMBRE / RAZÓN SOCIAL</u>	<u>NIF</u>	<u>EXPEDIENTE</u>	<u>SOLICITA AGRICULT. (3)</u>	<u>SOLICITA GANADER. (4)</u>	<u>ANUALIDAD DE PAGO</u>
AGAPO GARCIA SANCHEZ E HIJOS SCP	****3101*	1223071	SI	NO	6ª

DATOS MANTENIMIENTO

IMPORTE POR ANUALIDAD

	<u>2015</u>	<u>2016</u>	<u>2017</u>	<u>2018</u>	<u>2019</u>	<u>2020</u>
IMPORTE MÁXIMO SUBVENCIONABLE	285,71 €	285,71 €	285,11 €	269,27 €	269,12 €	269,12 €
IMPORTE MEDIO DE TRANSFERENCIA (€/ha)	14,94 €	14,94 €	14,94 €	14,94 €	14,94 €	14,94 €

RESUMEN DE UNIDADES

<u>Cód</u>	<u>GRUPO DE PAGO</u>	<u>Sup. Dec. Admisible (ha)</u>	<u>Sup. Comprometida (ha)</u>	<u>Sup. ajustada compromiso (1) (ha)</u>	<u>% sobredec.</u>	<u>SUP. PROPUESTA (ha)</u>	<u>Importe Declarado</u>	<u>Importe Topado</u>	<u>Importe Propuesto</u>	<u>Importe tras sobredec.</u>
59	HERBÁCEOS	2,46		2,46	0,00	2,46	371,88	269,12	269,12	269,12
64	HERBÁCEOS NO ELEGIBLES	15,56		15,56	0,00	15,56	0,00	0,00	0,00	0,00
TOTAL		18,02	18,02	18,02		18,02	371,88	269,12	269,12	269,12

APLICACIÓN DE REDUCCIONES Y SANCIONES

	<u>Importe Calculado</u>	<u>Importe prerreduc.</u>	<u>Admisibilidad y compromisos</u>	<u>Presentación tardía</u>	<u>Omisión declaración</u>	<u>Condicionality</u>	<u>PROPUESTO</u>	<u>IMPORTE (Euros)</u>		
								<u>FEADER (Eje 2)</u>	<u>MAPA</u>	<u>CAGPDS</u>
AGRICULTURA	269,12	269,12	0,00	0,00	0,00	0,00	269,12	201,84	28,93	38,35
TOTAL							269,12	201,84	28,93	38,35

RECINTOS PROPUESTOS

<u>REE.</u>	<u>REFERENCIA SIGPAC</u>	<u>CULTIVO DESCRIPCIÓN CULTIVO</u>	<u>S/R</u>	<u>G.PAGO</u>	<u>PEND. MEDIA (%)</u>	<u>SUP. DEC. ADMISIBLE (ha)</u>	<u>SUP. COMPROM. (ha)</u>	<u>SUP. AJUSTADA COMPROM. (1) (ha)</u>	<u>SUP. CONY. SIGPAC (ha)</u>	<u>SUP. CERTIE. (ha)</u>	<u>SUP. CAMPO (ha)</u>	<u>SUP. CAMPO DETER. CULT. DECLARADO (ha)</u>	<u>SUP. DEC. REDUCIDA (ha)</u>	<u>SUP. PROPUESTA (ha)</u>
-753295	14-054-017-00028-00002	12000 TRANQUILLÓN-SIN VARIEDAD	S	59	5,48	0,65	8,82	0,65		0,65			0,65	0,65
1700000006201684	14-054-017-00028-00002	20902 BARBECHO TRADICIONAL-CON CUBIERTA VEGETAL	S	64	5,48	8,17	8,82	8,17		8,17			8,17	8,17
1700000006201685	14-054-017-00025-00001	20902 BARBECHO TRADICIONAL-CON CUBIERTA VEGETAL	S	64	6,73	4,61	4,61	4,61		4,61			4,61	4,61
1700000006201688	14-054-014-00007-00001	20902 BARBECHO TRADICIONAL-CON CUBIERTA VEGETAL	S	64	4,01	0,10	0,82	0,10		0,10			0,10	0,10
1700000006201689	14-054-014-00008-00003	20902 BARBECHO TRADICIONAL-CON CUBIERTA VEGETAL	S	64	3,43	0,21	0,83	0,21		0,21			0,21	0,21
1700000006201696	14-054-017-00029-00001	20902 BARBECHO TRADICIONAL-CON CUBIERTA VEGETAL	S	64	7,03	2,47	2,47	2,47		2,47			2,47	2,47
1700000006201701	14-054-014-00007-00001	12000 TRANQUILLÓN-SIN VARIEDAD	S	59	4,01	0,72	0,82	0,72		0,72			0,72	0,72
1700000006201702	14-054-014-00008-00003	12000 TRANQUILLÓN-SIN VARIEDAD	S	59	3,43	0,62	0,83	0,62		0,62			0,62	0,62
1700000006201705	14-054-014-00008-00002	12000 TRANQUILLÓN-SIN VARIEDAD	R	59	3,46	0,47	0,48	0,47		0,47			0,47	0,47

DATOS AGRICULTURA

RESUMEN DE UNIDADES


<u>Cód</u>	<u>GRUPO DE PAGO</u>	<u>Sup. Dec. Admisible (ha)</u>	<u>Sup. Comprometida (ha)</u>	<u>Sup. ajustada compromiso (1) (ha)</u>	<u>% sobredec.</u>	<u>SUP. PROPUESTA (ha)</u>	<u>Importe Declarado</u>	<u>Importe Topado</u>	<u>Importe Propuesto</u>	<u>Importe tras sobredec.</u>
59	HERBÁCEOS	2,46		2,46	0,00	2,46	371,88	269,12	269,12	269,12
64	HERBÁCEOS NO ELEGIBLES	15,56		15,56	0,00	15,56	0,00	0,00	0,00	0,00
TOTAL		18,02	18,02	18,02		18,02	371,88	269,12	269,12	269,12

RESUMEN DE PAGOS

Propuesto a pagar	<u>IMPORTE (Euros)</u>			
	<u>PROPUESTO</u>	<u>FEADER (Eje 2)</u>	<u>MAPA</u>	<u>CAGPDS</u>
	269,12	201,84	28,93	38,35

APLICACIÓN DE REDUCCIONES Y SANCIONES

<u>Importe Calculado</u>	<u>Importe prerreduc.</u>	<u>Admisibilidad y compromisos</u>	<u>Presentación tardía</u>	<u>Omisión declaración</u>	<u>Condicionality</u>	<u>PROPUESTO</u>	<u>IMPORTE (Euros)</u>			
							<u>FEADER (Eje 2)</u>	<u>MAPA</u>	<u>CAGPDS</u>	
269,12	269,12	0,00	0,00	0,00	0,00	269,12	201,84	28,93	38,35	
TOTAL							269,12	201,84	28,93	38,35



(1) Superficie declarada admisible ajustada con la superficie comprometida.
 (2) Factor de penalización valorando el alcance para el tipo de compromiso.
 (3) Solicita agricultura y tiene compromisos vigentes.
 (4) Solicita ganadería y tiene compromisos vigentes.

<u>APELLIDOS Y NOMBRE / RAZÓN SOCIAL</u>	<u>NIF</u>	<u>EXPEDIENTE</u>	<u>SOLICITA AGRICULT. (3)</u>	<u>SOLICITA GANADER. (4)</u>	<u>ANUALIDAD DE PAGO</u>
AGENJO MARTINEZ FULGENCIO	****0072*	1179922	NO	SI	6ª

DATOS MANTENIMIENTO

IMPORTE POR ANUALIDAD

	<u>2015</u>	<u>2016</u>	<u>2017</u>	<u>2018</u>	<u>2019</u>	<u>2020</u>
IMPORTE MÁXIMO SUBVENCIONABLE	0,00 €	0,00 €	0,00 €	0,00 €	1.806,48 €	1.806,48 €
IMPORTE MEDIO DE TRANSFERENCIA (€/ha)	0,00 €	0,00 €	0,00 €	0,00 €	82,15 €	82,15 €

RESUMEN DE UNIDADES

<u>Cód</u>	<u>GRUPO DE PAGO</u>	<u>Sup. Dec. Admisible (ha)</u>	<u>Sup. Comprometida (ha)</u>	<u>Sup. ajustada compromiso (1) (ha)</u>	<u>% sobredec.</u>	<u>SUP. PROPUESTA (ha)</u>	<u>Importe Declarado</u>	<u>Importe Topado</u>	<u>Importe Propuesto</u>	<u>Importe tras sobredec.</u>
63	PASTOS ASOCIADOS A GANADERÍA ECOLÓGICA	21,99		21,99	0,00	21,99	1.806,48	1.806,48	1.806,48	1.806,48
	TOTAL	21,99	21,99	21,99		21,99	1.806,48	1.806,48	1.806,48	1.806,48

APLICACIÓN DE REDUCCIONES Y SANCIONES

	<u>Importe Calculado</u>	<u>Importe prerreduc.</u>	<u>Admisibilidad y compromisos</u>	<u>Presentación tardía</u>	<u>Omisión declaración</u>	<u>Condicionality</u>	<u>PROPUESTO</u>	<u>IMPORTE (Euros)</u>		
								<u>FEADER (Eje 2)</u>	<u>MAPA</u>	<u>CAGPDS</u>
GANADERÍA	1.806,48	1.806,48	0,00	0,00	0,00	0,00	1.806,48	1.354,86	194,20	257,42
TOTAL							1.806,48	1.354,86	194,20	257,42

RECINTOS PROPUESTOS

<u>REE</u>	<u>REFERENCIA SIGPAC</u>	<u>CULTIVO</u>	<u>DESCRIPCIÓN CULTIVO</u>	<u>S/R G.PAGO</u>	<u>PEND. MEDIA (%)</u>	<u>SUP. DEC. ADMISIBLE (ha)</u>	<u>SUP. COMPROM. (ha)</u>	<u>SUP. AJUSTADA COMPR.(1) (ha)</u>	<u>SUP. CONV. SIGPAC (ha)</u>	<u>SUP. CERTIE. (ha)</u>	<u>SUP. CAMPO (ha)</u>	<u>SUP. CAMPO DETER.CULT. DECLARADO (ha)</u>	<u>SUP. DEC. REDUCIDA (ha)</u>	<u>SUP. PROPUESTA (ha)</u>
1700000006311801	14-069-062-00030-00006	62000	PASTOS PERMANENTES DE 5 O MAS AÑOS-SIN VARIEDAD	S 63	4,51	21,99	21,99	21,99		21,99			21,99	21,99

DATOS GANADERÍA

RESUMEN DE UNIDADES

<u>Cód</u>	<u>GRUPO DE PAGO</u>	<u>Sup. Dec. Admisible (ha)</u>	<u>Sup. Comprometida (ha)</u>	<u>Sup. ajustada compromiso (1) (ha)</u>	<u>% sobredec.</u>	<u>SUP. PROPUESTA (ha)</u>	<u>Importe Declarado</u>	<u>Importe Topado</u>	<u>Importe Propuesto</u>	<u>Importe tras sobredec.</u>
63	PASTOS ASOCIADOS A GANADERÍA ECOLÓGICA	21,99		21,99	0,00	21,99	1.806,48	1.806,48	1.806,48	1.806,48
	TOTAL	21,99	21,99	21,99		21,99	1.806,48	1.806,48	1.806,48	1.806,48

RESUMEN DE PAGOS

	<u>PROPUESTO</u>	<u>FEADER (Eje 2)</u>	<u>MAPA</u>	<u>CAGPDS</u>
Propuesto a pagar	1.806,48	1.354,86	194,20	257,42

APLICACIÓN DE REDUCCIONES Y SANCIONES

	<u>Importe Calculado</u>	<u>Importe prerreduc.</u>	<u>Admisibilidad y compromisos</u>	<u>Presentación tardía</u>	<u>Omisión declaración</u>	<u>Condicionality</u>	<u>PROPUESTO</u>	<u>IMPORTE (Euros)</u>		
								<u>FEADER (Eje 2)</u>	<u>MAPA</u>	<u>CAGPDS</u>
	1.806,48	1.806,48	0,00	0,00	0,00	0,00	1.806,48	1.354,86	194,20	257,42
TOTAL							1.806,48	1.354,86	194,20	257,42



(1) Superficie declarada admisible ajustada con la superficie comprometida.
 (2) Factor de penalización valorando el alcance para el tipo de compromiso.
 (3) Solicita agricultura y tiene compromisos vigentes.
 (4) Solicita ganadería y tiene compromisos vigentes.

Datos considerados para el Cálculo de la Carga Ganadera mínima y máxima del expediente

<u>Explotación</u>	<u>Especie</u>	<u>Inscrito en Sipea y Admisible</u>	<u>Censo Medio Animales</u>	<u>Ugm Calculada para CG Mínima</u>	<u>Ugm Calculada para CG Máxima</u>
ES140690000796	BOVINA	NO	35,50	0,00	27,46
ES140690000796	PORCINO	NO	135,51	0,00	40,65
ES140690001470	BOVINA	SI	17,83	13,56	13,56
ES140690001470	PORCINO	NO	56,63	0,00	16,99
				13,56	98,66

Superficie determinada para Cálculo Carga Ganadera Mínima: 21,99 ha

Superficie determinada para Cálculo Carga Ganadera Máxima: 51,37 ha

Carga Ganadera Mínima Expediente: 0,62 ugm/ha

Carga Ganadera Máxima Expediente: 1,92 ugm/ha

Recintos Determinados para el Cálculo de Garga Ganadera Mínima

<u>REF.</u>	<u>REFERENCIA SIGPAC</u>	<u>CULTIVO</u>	<u>DESCRIPCIÓN CULTIVO</u>	<u>S/R</u>	<u>SUP. PROPUESTA (ha)</u>
170000006311801	14-069-062-00030-00006	62000	PASTOS PERMANENTES DE 5 O MAS AÑOS-SIN VARIEDAD	S	21,99

Recintos Determinados para el Cálculo de Garga Ganadera Máxima

<u>REF.</u>	<u>REFERENCIA SIGPAC</u>	<u>CULTIVO</u>	<u>DESCRIPCIÓN CULTIVO</u>	<u>S/R</u>	<u>SUP. PROPUESTA (ha)</u>
170000006002596	14-069-075-00029-00001	62000	PASTOS PERMANENTES DE 5 O MAS AÑOS-SIN VARIEDAD	S	11,60
170000006002597	14-069-075-00032-00003	62000	PASTOS PERMANENTES DE 5 O MAS AÑOS-SIN VARIEDAD	S	5,51
170000006002598	14-069-075-00032-00004	62000	PASTOS PERMANENTES DE 5 O MAS AÑOS-SIN VARIEDAD	S	8,22
170000006002599	14-069-075-00030-00001	62000	PASTOS PERMANENTES DE 5 O MAS AÑOS-SIN VARIEDAD	S	4,05
170000006311801	14-069-062-00030-00006	62000	PASTOS PERMANENTES DE 5 O MAS AÑOS-SIN VARIEDAD	S	21,99

INCIDENCIAS

INCIDENCIA DESCRIPCIÓN

85042 No inscrito en un organismo de control y certificación ecológico (artículo 5-1 e), Orden 26 mayo 2015)

Explotación:ES140690000796 Especie:PORCINO

Explotación:ES140690000796 Especie:BOVINA

Explotación:ES140690001470 Especie:PORCINO



(1) Superficie declarada admisible ajustada con la superficie comprometida.
 (2) Factor de penalización valorando el alcance para el tipo de compromiso.
 (3) Solicita agricultura y tiene compromisos vigentes.
 (4) Solicita ganadería y tiene compromisos vigentes.

<u>APELLIDOS Y NOMBRE / RAZÓN SOCIAL</u>	<u>NIF</u>	<u>EXPEDIENTE</u>	<u>SOLICITA AGRICULT. (3)</u>	<u>SOLICITA GANADER. (4)</u>	<u>ANUALIDAD DE PAGO</u>
AGRICAL PALACIO, SL	****1656*	1223636	NO	SI	6ª

DATOS MANTENIMIENTO

IMPORTE POR ANUALIDAD

	<u>2015</u>	<u>2016</u>	<u>2017</u>	<u>2018</u>	<u>2019</u>	<u>2020</u>
IMPORTE MÁXIMO SUBVENCIONABLE	5.031,69 €	5.031,69 €	4.395,85 €	4.395,85 €	4.395,85 €	4.395,85 €
IMPORTE MEDIO DE TRANSFERENCIA (€/ha)	82,15 €	82,15 €	82,15 €	82,15 €	82,15 €	82,15 €

RESUMEN DE UNIDADES

<u>Cód</u>	<u>GRUPO DE PAGO</u>	<u>Sup. Dec. Admisible (ha)</u>	<u>Sup. Comprometida (ha)</u>	<u>Sup. ajustada compromiso (1) (ha)</u>	<u>% sobredec.</u>	<u>SUP. PROPUESTA (ha)</u>	<u>Importe Declarado</u>	<u>Importe Topado</u>	<u>Importe Propuesto</u>	<u>Importe tras sobredec.</u>
63	PASTOS ASOCIADOS A GANADERÍA ECOLÓGICA	53,51		53,51	0,00	53,51	4.395,85	4.395,85	4.395,85	4.395,85
	TOTAL	53,51	53,51	53,51		53,51	4.395,85	4.395,85	4.395,85	4.395,85

APLICACIÓN DE REDUCCIONES Y SANCIONES

	<u>Importe Calculado</u>	<u>Importe prerreduc.</u>	<u>Admisibilidad y compromisos</u>	<u>Presentación tardía</u>	<u>Omisión declaración</u>	<u>Condicionalidad</u>	<u>PROPUESTO</u>	<u>IMPORTE (Euros)</u>		
								<u>FEADER (Eje 2)</u>	<u>MAPA</u>	<u>CAGPDS</u>
GANADERÍA	4.395,85	4.395,85	0,00	0,00	0,00	0,00	4.395,85	3.296,89	472,55	626,41
TOTAL							4.395,85	3.296,89	472,55	626,41

RECINTOS PROPUESTOS

<u>REE</u>	<u>REFERENCIA SIGPAC</u>	<u>CULTIVO</u>	<u>DESCRIPCIÓN CULTIVO</u>	<u>S/R</u>	<u>G.PAGO</u>	<u>PEND. MEDIA (%)</u>	<u>SUP. DEC. ADMISIBLE (ha)</u>	<u>SUP. COMPROM. (ha)</u>	<u>SUP. AJUSTADA COMPROM. (1) (ha)</u>	<u>SUP. CONY. SIGPAC (ha)</u>	<u>SUP. CERTIE. (ha)</u>	<u>SUP. CAMPO (ha)</u>	<u>SUP. CAMPO DETER. CULT. DECLARADO (ha)</u>	<u>SUP. DEC. REDUCIDA (ha)</u>	<u>SUP. PROPUESTA (ha)</u>
1700000004868872	14-047-001-00049-00002	62000	PASTOS PERMANENTES DE 5 O MAS AÑOS-SIN VARIEDAD	S	63	43,37	43,85	51,59	43,85		51,59			43,85	43,85
1700000004868876	14-047-001-00049-00003	62000	PASTOS PERMANENTES DE 5 O MAS AÑOS-SIN VARIEDAD	S	63	22,12	9,66	9,66	9,66	9,66	9,66			9,66	9,66

DATOS GANADERÍA

RESUMEN DE UNIDADES

<u>Cód</u>	<u>GRUPO DE PAGO</u>	<u>Sup. Dec. Admisible (ha)</u>	<u>Sup. Comprometida (ha)</u>	<u>Sup. ajustada compromiso (1) (ha)</u>	<u>% sobredec.</u>	<u>SUP. PROPUESTA (ha)</u>	<u>Importe Declarado</u>	<u>Importe Topado</u>	<u>Importe Propuesto</u>	<u>Importe tras sobredec.</u>
63	PASTOS ASOCIADOS A GANADERÍA ECOLÓGICA	53,51		53,51	0,00	53,51	4.395,85	4.395,85	4.395,85	4.395,85
	TOTAL	53,51	53,51	53,51		53,51	4.395,85	4.395,85	4.395,85	4.395,85

RESUMEN DE PAGOS

	<u>PROPUESTO</u>	<u>IMPORTE (Euros)</u>		
		<u>FEADER (Eje 2)</u>	<u>MAPA</u>	<u>CAGPDS</u>
Propuesto a pagar	4.395,85	3.296,89	472,55	626,41

APLICACIÓN DE REDUCCIONES Y SANCIONES

	<u>Importe Calculado</u>	<u>Importe prerreduc.</u>	<u>Admisibilidad y compromisos</u>	<u>Presentación tardía</u>	<u>Omisión declaración</u>	<u>Condicionalidad</u>	<u>PROPUESTO</u>	<u>IMPORTE (Euros)</u>		
								<u>FEADER (Eje 2)</u>	<u>MAPA</u>	<u>CAGPDS</u>
	4.395,85	4.395,85	0,00	0,00	0,00	0,00	4.395,85	3.296,89	472,55	626,41
TOTAL							4.395,85	3.296,89	472,55	626,41



(1) Superficie declarada admisible ajustada con la superficie comprometida.
 (2) Factor de penalización valorando el alcance para el tipo de compromiso.
 (3) Solicita agricultura y tiene compromisos vigentes.
 (4) Solicita ganadería y tiene compromisos vigentes.

Datos considerados para el Cálculo de la Carga Ganadera mínima y máxima del expediente

<u>Explotación</u>	<u>Especie</u>	<u>Inscrito en Sipea y Admisible</u>	<u>Censo Medio Animales</u>	<u>Ugm Calculada para CG Mínima</u>	<u>Ugm Calculada para CG Máxima</u>
ES14047000051	CAPRINA	NO	4,58	0,00	0,69
ES14047000051	OVINA	SI	626,89	94,03	94,03
				94,03	94,72

Superficie determinada para Cálculo Carga Ganadera Mínima: 68,39 ha

Superficie determinada para Cálculo Carga Ganadera Máxima: 68,39 ha

Carga Ganadera Mínima Expediente: 1,37 ugm/ha

Carga Ganadera Máxima Expediente: 1,38 ugm/ha

Recintos Determinados para el Cálculo de Garga Ganadera Mínima

<u>REF.</u>	<u>REFERENCIA SIGPAC</u>	<u>CULTIVO</u>	<u>DESCRIPCIÓN CULTIVO</u>	<u>S/R</u>	<u>SUP. PROPUESTA (ha)</u>
1700000004868872	14-047-001-00049-00002	62000	PASTOS PERMANENTES DE 5 O MAS AÑOS-SIN VARIEDAD	S	43,85
1700000004868873	14-047-009-00096-00006	62000	PASTOS PERMANENTES DE 5 O MAS AÑOS-SIN VARIEDAD	S	2,33
1700000004868874	14-047-009-00096-00005	62000	PASTOS PERMANENTES DE 5 O MAS AÑOS-SIN VARIEDAD	S	7,52
1700000004868876	14-047-001-00049-00003	62000	PASTOS PERMANENTES DE 5 O MAS AÑOS-SIN VARIEDAD	S	9,66
1700000004868879	14-047-009-00096-00018	62000	PASTOS PERMANENTES DE 5 O MAS AÑOS-SIN VARIEDAD	S	3,68
1700000004868881	14-047-009-00115-00001	62000	PASTOS PERMANENTES DE 5 O MAS AÑOS-SIN VARIEDAD	S	0,09
1700000004868898	14-047-009-00096-00007	62000	PASTOS PERMANENTES DE 5 O MAS AÑOS-SIN VARIEDAD	S	1,15
1700000004868901	14-047-009-00115-00007	62000	PASTOS PERMANENTES DE 5 O MAS AÑOS-SIN VARIEDAD	S	0,11

Recintos Determinados para el Cálculo de Garga Ganadera Máxima

<u>REF.</u>	<u>REFERENCIA SIGPAC</u>	<u>CULTIVO</u>	<u>DESCRIPCIÓN CULTIVO</u>	<u>S/R</u>	<u>SUP. PROPUESTA (ha)</u>
1700000004868872	14-047-001-00049-00002	62000	PASTOS PERMANENTES DE 5 O MAS AÑOS-SIN VARIEDAD	S	43,85
1700000004868873	14-047-009-00096-00006	62000	PASTOS PERMANENTES DE 5 O MAS AÑOS-SIN VARIEDAD	S	2,33
1700000004868874	14-047-009-00096-00005	62000	PASTOS PERMANENTES DE 5 O MAS AÑOS-SIN VARIEDAD	S	7,52
1700000004868876	14-047-001-00049-00003	62000	PASTOS PERMANENTES DE 5 O MAS AÑOS-SIN VARIEDAD	S	9,66
1700000004868879	14-047-009-00096-00018	62000	PASTOS PERMANENTES DE 5 O MAS AÑOS-SIN VARIEDAD	S	3,68
1700000004868881	14-047-009-00115-00001	62000	PASTOS PERMANENTES DE 5 O MAS AÑOS-SIN VARIEDAD	S	0,09
1700000004868898	14-047-009-00096-00007	62000	PASTOS PERMANENTES DE 5 O MAS AÑOS-SIN VARIEDAD	S	1,15
1700000004868901	14-047-009-00115-00007	62000	PASTOS PERMANENTES DE 5 O MAS AÑOS-SIN VARIEDAD	S	0,11

INCIDENCIAS

INCIDENCIA DESCRIPCIÓN

85042 No inscrito en un organismo de control y certificación ecológico (artículo 5-1 e), Orden 26 mayo 2015)
Explotación:ES14047000051 Especie:CAPRINA



(1) Superficie declarada admisible ajustada con la superficie comprometida.
(2) Factor de penalización valorando el alcance para el tipo de compromiso.
(3) Solicita agricultura y tiene compromisos vigentes.
(4) Solicita ganadería y tiene compromisos vigentes.

<u>APELLIDOS Y NOMBRE / RAZÓN SOCIAL</u>	<u>NIF</u>	<u>EXPEDIENTE</u>	<u>SOLICITA AGRICULT. (3)</u>	<u>SOLICITA GANADER. (4)</u>	<u>ANUALIDAD DE PAGO</u>
AGRICOLA VALDEMILANOS LAS MESAS, S.L.	****6284*	1053196	SI	SI	6ª

DATOS MANTENIMIENTO

IMPORTE POR ANUALIDAD

	<u>2015</u>	<u>2016</u>	<u>2017</u>	<u>2018</u>	<u>2019</u>	<u>2020</u>
IMPORTE MÁXIMO SUBVENCIONABLE	9.701,98 €	9.701,98 €	9.701,98 €	9.701,98 €	8.707,96 €	8.707,96 €
IMPORTE MEDIO DE TRANSFERENCIA (€/ha)	89,15 €	89,15 €	89,15 €	89,15 €	89,15 €	89,15 €

RESUMEN DE UNIDADES

<u>Cód</u>	<u>GRUPO DE PAGO</u>	<u>Sup. Dec. Admisible (ha)</u>	<u>Sup. Comprometida (ha)</u>	<u>Sup. ajustada compromiso (1) (ha)</u>	<u>% sobredec.</u>	<u>SUP. PROPUESTA (ha)</u>	<u>Importe Declarado</u>	<u>Importe Topado</u>	<u>Importe Propuesto</u>	<u>Importe tras sobredec.</u>
59	HERBÁCEOS	18,20		16,37	0,00	16,37	2.474,65	2.464,12	2.464,12	2.464,12
64	HERBÁCEOS NO ELEGIBLES	4,55		4,09	0,00	4,09	0,00	0,00	0,00	0,00
63	PASTOS ASOCIADOS A GANADERÍA ECOLÓGICA	128,07		77,22	0,00	77,22	6.270,51	6.243,84	6.243,84	6.243,84
TOTAL		150,82	97,68	97,68		97,68	8.745,16	8.707,96	8.707,96	8.707,96

APLICACIÓN DE REDUCCIONES Y SANCIONES

	<u>Importe Calculado</u>	<u>Importe prereduc.</u>	<u>Admisibilidad y compromisos</u>	<u>Presentación tardía</u>	<u>Omisión declaración</u>	<u>Condicionabilidad</u>	<u>PROPUESTO</u>	<u>IMPORTE (Euros)</u>		
								<u>FEADER (Eje 2)</u>	<u>MAPA</u>	<u>CAGPDS</u>
AGRICULTURA	2.464,12	2.464,12	0,00	0,00	0,00	0,00	2.464,12	1.848,09	264,89	351,14
GANADERÍA	6.243,84	6.243,84	0,20	0,00	0,00	0,00	4.995,07	3.746,30	536,97	711,80
TOTAL							7.459,19	3.746,30	536,97	711,80

RECINTOS PROPUESTOS

<u>REF.</u>	<u>REFERENCIA SIGPAC</u>	<u>CULTIVO</u>	<u>DESCRIPCIÓN CULTIVO</u>	<u>S/R</u>	<u>G.PAGO</u>	<u>PEND. MEDIA (%)</u>	<u>SUP. DEC. ADMISIBLE (ha)</u>	<u>SUP. COMPROM. (ha)</u>	<u>SUP. AJUSTADA COMPROM. (1) (ha)</u>	<u>SUP. CONY. SIGPAC (ha)</u>	<u>SUP. CERTIE. (ha)</u>	<u>SUP. CAMPO (ha)</u>	<u>SUP. CAMPO DETER. CULT. DECLARADO (ha)</u>	<u>SUP. DEC. REDUCIDA (ha)</u>	<u>SUP. PROPUESTA (ha)</u>
-728514	14-005-003-00002-00033	20902	BARBECHO TRADICIONAL-CON CUBIERTA VEGETAL	S	63	21,07	0,01	2,82	0,01	0,01	0,00			0,01	0,01
-542589	14-005-003-00002-00031	8000	AVENA-SIN VARIEDAD	S	59	6,96	13,11	15,28	13,11		15,28			13,11	13,11
-444576	14-005-003-00002-00012	20902	BARBECHO TRADICIONAL-CON CUBIERTA VEGETAL	R	63	11,12	1,67	41,25	1,67		0,59			1,67	1,67
-444575	14-005-003-00002-00012	20902	BARBECHO TRADICIONAL-CON CUBIERTA VEGETAL	R	64	11,12	3,59	41,25	3,59		20,17			3,59	3,59
-444574	14-005-003-00002-00012	20902	BARBECHO TRADICIONAL-CON CUBIERTA VEGETAL	R	63	11,12	21,24	41,25	21,24		7,49			21,24	21,24
-444573	14-005-003-00002-00012	63000	PASTOS DE MENOS DE 5 AÑOS-SIN VARIEDAD	R	63	11,12	12,76	41,25	12,76		4,50			12,76	12,76
-43904	14-005-003-00002-00012	20902	BARBECHO TRADICIONAL-CON CUBIERTA VEGETAL	R	63	11,12	0,51	41,25	0,51		0,18			0,51	0,51
-43899	14-005-003-00002-00012	20902	BARBECHO TRADICIONAL-CON CUBIERTA VEGETAL	R	64	11,12	0,96	41,25	0,96		5,39			0,96	0,96
-43807	14-005-003-00002-00010	62000	PASTOS PERMANENTES DE 5 O MAS AÑOS-SIN VARIEDAD	S	63	41,65	77,40	35,18	35,18		140,73			35,18	35,18
-43769	14-005-003-00002-00031	63000	PASTOS DE MENOS DE 5 AÑOS-SIN VARIEDAD	S	63	6,96	2,17	15,28	2,17		2,17			2,17	2,17
-43727	14-005-003-00002-00012	60304	ALFALFA-PR59N59	R	59	11,12	0,52	41,25	0,52		2,92			0,52	0,52
-43678	14-005-003-00002-00030	20902	BARBECHO TRADICIONAL-CON CUBIERTA VEGETAL	S	63	16,53	2,79	2,82	2,79	2,79	2,17			2,79	2,79
-43677	14-005-003-00002-00029	63000	PASTOS DE MENOS DE 5 AÑOS-SIN VARIEDAD	S	63	11,28	5,09	9,66	5,09		5,09			5,09	5,09
-43676	14-005-003-00002-00029	8000	AVENA-SIN VARIEDAD	S	59	11,28	4,57	9,66	4,57		9,14			4,57	4,57
1700000002208749	14-005-002-00003-00001	62000	PASTOS PERMANENTES DE 5 O MAS AÑOS-SIN VARIEDAD	S	63	19,79	4,43	4,42	4,42		5,90			4,42	4,42

DATOS AGRICULTURA

RESUMEN DE UNIDADES

<u>Cód</u>	<u>GRUPO DE PAGO</u>	<u>Sup. Dec. Admisible (ha)</u>	<u>Sup. Comprometida (ha)</u>	<u>Sup. ajustada compromiso (1) (ha)</u>	<u>% sobredec.</u>	<u>SUP. PROPUESTA (ha)</u>	<u>Importe Declarado</u>	<u>Importe Topado</u>	<u>Importe Propuesto</u>	<u>Importe tras sobredec.</u>
59	HERBÁCEOS	18,20		16,37	0,00	16,37	2.474,65	2.464,12	2.464,12	2.464,12
64	HERBÁCEOS NO ELEGIBLES	4,55		4,09	0,00	4,09	0,00	0,00	0,00	0,00
TOTAL		22,75	97,68	20,46		20,46	2.474,65	2.464,12	2.464,12	2.464,12

RESUMEN DE PAGOS

<u>IMPORTE (Euros)</u>				
	<u>PROPUESTO</u>	<u>FEADER (Eje 2)</u>	<u>MAPA</u>	<u>CAGPDS</u>
Propuesto a pagar	2.464,12	1.848,09	264,89	351,14



(1) Superficie declarada admisible ajustada con la superficie comprometida.
 (2) Factor de penalización valorando el alcance para el tipo de compromiso.
 (3) Solicita agricultura y tiene compromisos vigentes.
 (4) Solicita ganadería y tiene compromisos vigentes.

APLICACIÓN DE REDUCCIONES Y SANCIONES

Importe Calculado	Importe prereduc.	Admisibilidad y compromisos	Presentación tardía	Omisión declaración	Condicionalidad	IMPORTE (Euros)			
						PROPUESTO	FEADER (Eje 2)	MAPA	CAGPDS
2.464,12	2.464,12	0,00	0,00	0,00	0,00	2.464,12	1.848,09	264,89	351,14
TOTAL						2.464,12	1.848,09	264,89	351,14

INCIDENCIAS

INCIDENCIA DESCRIPCIÓN

75022 No autoriza a que, en caso de la devolución por la entidad financiera (retrocesión bancaria) del pago en la cuenta corriente consignada en la solicitud y que está debidamente registrada en el sistema contable GIRO de la Junta de Andalucía, se proceda al pago en cualquier otra cuenta corriente de la titularidad del solicitante vigente en dicho sistema contable.

DATOS GANADERÍA

RESUMEN DE UNIDADES

Cód	GRUPO DE PAGO	Sup. Dec.	Sup.	Sup. ajustada	%	SUP.	Importe	Importe	Importe	Importe tras
		Admisible (ha)	Comprometida (ha)	compromiso (1) (ha)	sobredec.	PROPUESTA (ha)	Declarado	Topado	Propuesto	sobredec.
63	PASTOS ASOCIADOS A GANADERÍA ECOLÓGICA	128,07		77,22	0,00	77,22	6.270,51	6.243,84	6.243,84	6.243,84
TOTAL		128,07	97,68	77,22		77,22	6.270,51	6.243,84	6.243,84	6.243,84

RESUMEN DE PAGOS

Propuesto a pagar	IMPORTE (Euros)			
	PROPUESTO	FEADER (Eje 2)	MAPA	CAGPDS
	4.995,07	3.746,30	536,97	711,80

APLICACIÓN DE REDUCCIONES Y SANCIONES

Importe Calculado	Importe prereduc.	Admisibilidad y compromisos	Presentación tardía	Omisión declaración	Condicionalidad	IMPORTE (Euros)			
						PROPUESTO	FEADER (Eje 2)	MAPA	CAGPDS
6.243,84	6.243,84	20,00	0,00	0,00	0,00	4.995,07	3.746,30	536,97	711,80
TOTAL						4.995,07	3.746,30	536,97	711,80

Datos considerados para el Cálculo de la Carga Ganadera mínima y máxima del expediente

Explotación	Especie	Inscrito en Sipea y Admisible	Censo Medio Animales	Ugm Calculada para CG Mínima	Ugm Calculada para CG Máxima
ES140050000069	BOVINA	SI	76,00	62,19	62,19
ES140050000069	PORCINO	NO	100,26	0,00	30,08
				62,19	92,27

Superficie determinada para Cálculo Carga Ganadera Mínima: 104,02 ha

Superficie determinada para Cálculo Carga Ganadera Máxima: 132,62 ha

Carga Ganadera Mínima Expediente: 0,60 ugm/ha

Carga Ganadera Máxima Expediente: 0,70 ugm/ha

Recintos Determinados para el Cálculo de Garga Ganadera Mínima

REF.	REFERENCIA SIGPAC	CULTIVO	DESCRIPCIÓN CULTIVO	S/R	SUP. PROPUESTA (ha)
-444576	14-005-003-00002-00012	20902	BARBECHO TRADICIONAL-CON CUBIERTA VEGETAL	R	0,53
-444575	14-005-003-00002-00012	20902	BARBECHO TRADICIONAL-CON CUBIERTA VEGETAL	R	1,12
-444574	14-005-003-00002-00012	20902	BARBECHO TRADICIONAL-CON CUBIERTA VEGETAL	R	6,65
-444573	14-005-003-00002-00012	63000	PASTOS DE MENOS DE 5 AÑOS-SIN VARIEDAD	R	4,00
-43904	14-005-003-00002-00012	20902	BARBECHO TRADICIONAL-CON CUBIERTA VEGETAL	R	0,16
-43899	14-005-003-00002-00012	20902	BARBECHO TRADICIONAL-CON CUBIERTA VEGETAL	R	0,30
-43807	14-005-003-00002-00010	62000	PASTOS PERMANENTES DE 5 O MAS AÑOS-SIN VARIEDAD	S	77,40
-43769	14-005-003-00002-00031	63000	PASTOS DE MENOS DE 5 AÑOS-SIN VARIEDAD	S	2,17
-43678	14-005-003-00002-00030	20902	BARBECHO TRADICIONAL-CON CUBIERTA VEGETAL	S	2,17
-43677	14-005-003-00002-00029	63000	PASTOS DE MENOS DE 5 AÑOS-SIN VARIEDAD	S	5,09
170000002208749	14-005-002-00003-00001	62000	PASTOS PERMANENTES DE 5 O MAS AÑOS-SIN VARIEDAD	S	4,43

Recintos Determinados para el Cálculo de Garga Ganadera Máxima

REF.	REFERENCIA SIGPAC	CULTIVO	DESCRIPCIÓN CULTIVO	S/R	SUP. PROPUESTA (ha)
-728514	14-005-003-00002-00033	20902	BARBECHO TRADICIONAL-CON CUBIERTA VEGETAL	S	0,01

(1) Superficie declarada admisible ajustada con la superficie comprometida.
 (2) Factor de penalización valorando el alcance para el tipo de compromiso.
 (3) Solicita agricultura y tiene compromisos vigentes.
 (4) Solicita ganadería y tiene compromisos vigentes.

Datos considerados para el Cálculo de la Carga Ganadera mínima y máxima del expediente

Recintos Determinados para el Cálculo de Garga Ganadera Máxima

<u>REF.</u>	<u>REFERENCIA SIGPAC</u>	<u>CULTIVO</u>	<u>DESCRIPCIÓN CULTIVO</u>	<u>S/R</u>	<u>SUP. PROPUESTA (ha)</u>
-444576	14-005-003-00002-00012	20902	BARBECHO TRADICIONAL-CON CUBIERTA VEGETAL	R	1,67
-444575	14-005-003-00002-00012	20902	BARBECHO TRADICIONAL-CON CUBIERTA VEGETAL	R	3,59
-444574	14-005-003-00002-00012	20902	BARBECHO TRADICIONAL-CON CUBIERTA VEGETAL	R	21,24
-444573	14-005-003-00002-00012	63000	PASTOS DE MENOS DE 5 AÑOS-SIN VARIEDAD	R	12,76
-43904	14-005-003-00002-00012	20902	BARBECHO TRADICIONAL-CON CUBIERTA VEGETAL	R	0,51
-43899	14-005-003-00002-00012	20902	BARBECHO TRADICIONAL-CON CUBIERTA VEGETAL	R	0,96
-43807	14-005-003-00002-00010	62000	PASTOS PERMANENTES DE 5 O MAS AÑOS-SIN VARIEDAD	S	77,40
-43769	14-005-003-00002-00031	63000	PASTOS DE MENOS DE 5 AÑOS-SIN VARIEDAD	S	2,17
-43678	14-005-003-00002-00030	20902	BARBECHO TRADICIONAL-CON CUBIERTA VEGETAL	S	2,79
-43677	14-005-003-00002-00029	63000	PASTOS DE MENOS DE 5 AÑOS-SIN VARIEDAD	S	5,09
170000002208749	14-005-002-00003-00001	62000	PASTOS PERMANENTES DE 5 O MAS AÑOS-SIN VARIEDAD	S	4,43

DETALLE DE REDUCCIONES Y SANCIONES POR INCUMPLIMIENTOS DE ADMISIBILIDAD Y COMPROMISOS

<u>Tipo</u>	<u>Compromiso</u>	<u>Sup. Calculada</u>	<u>Sup. Incumpli.</u>	<u>Factor Alcance (2)</u>	<u>Coef. Línea Base</u>	<u>Coef. Acumulación</u>	<u>Coef. Reiteración</u>	<u>Importe Ayuda</u>	<u>Factor Sanción</u>	<u>Importe Sanción</u>	<u>Aplicado</u>
B1	Las unidades comprometidas deben estar certificadas en producción ecológica según lo establecido en el Reglamento (CE) n° 834/2007 y el Reglamento (CE) n° 889/2008, por el que se establece disposiciones de aplicación del Reglamento (CE) n° 834/2007 del Consejo, durante el periodo de compromiso.	77,22	15,43	0,20	1,00	1,00	1,00	6.243,84 €	0,20	1.248,77 €	SI

INCIDENCIAS

INCIDENCIA DESCRIPCIÓN

75022	No autoriza a que, en caso de la devolución por la entidad financiera (retrocesión bancaria) del pago en la cuenta corriente consignada en la solicitud y que está debidamente registrada en el sistema contable GIRO de la Junta de Andalucía, se proceda al pago en cualquier otra cuenta corriente de la titularidad del solicitante vigente en dicho sistema contable.
85001	El recinto declarado no cumple con las normas de producción ecológica (artículo 5-1 e), Orden 26 mayo 2015) Ref:-728514 Recinto:14-005-003-00002-033 Cultivo:20902 BARBECHO TRADICIONAL-CON CUBIERTA VEGETAL Secano
85002	Recinto declarado que no cumple en su totalidad con las normas de producción ecológica (artículo 5-1 e), Orden 26 mayo 2015) Ref:-444574 Recinto:14-005-003-00002-012 Cultivo:20902 BARBECHO TRADICIONAL-CON CUBIERTA VEGETAL Regadío Sup. Declarada:21,24 Superficie Certificada (Ha):7,49 Ref:-444576 Recinto:14-005-003-00002-012 Cultivo:20902 BARBECHO TRADICIONAL-CON CUBIERTA VEGETAL Regadío Sup. Declarada:1,67 Superficie Certificada (Ha):0,59 Ref:-43904 Recinto:14-005-003-00002-012 Cultivo:20902 BARBECHO TRADICIONAL-CON CUBIERTA VEGETAL Regadío Sup. Declarada:0,51 Superficie Certificada (Ha):0,18 Ref:-444573 Recinto:14-005-003-00002-012 Cultivo:63000 PASTOS DE MENOS DE 5 AÑOS-SIN VARIEDAD Regadío Sup. Declarada:12,76 Superficie Certificada (Ha):4,5 Ref:-43678 Recinto:14-005-003-00002-030 Cultivo:20902 BARBECHO TRADICIONAL-CON CUBIERTA VEGETAL Secano Sup. Declarada:2,79 Superficie Certificada (Ha):2,17
85042	No inscrito en un organismo de control y certificación ecológico (artículo 5-1 e), Orden 26 mayo 2015) Explotación:ES140050000069 Especie:PORCINO



(1) Superficie declarada admisible ajustada con la superficie comprometida.
(2) Factor de penalización valorando el alcance para el tipo de compromiso.
(3) Solicita agricultura y tiene compromisos vigentes.
(4) Solicita ganadería y tiene compromisos vigentes.

<u>APELLIDOS Y NOMBRE / RAZÓN SOCIAL</u>	<u>NIF</u>	<u>EXPEDIENTE</u>	<u>SOLICITA AGRICULT. (3)</u>	<u>SOLICITA GANADER. (4)</u>	<u>ANUALIDAD DE PAGO</u>
AGROBEJO S.L.	****3601*	1209242	SI	NO	

DATOS MANTENIMIENTO

RESUMEN DE UNIDADES

<u>Cód</u>	<u>GRUPO DE PAGO</u>	<u>Sup. Dec. Admisible (ha)</u>	<u>Sup. Comprometida (ha)</u>	<u>Sup. ajustada compromiso (1) (ha)</u>	<u>% sobredec.</u>	<u>SUP. PROPUESTA (ha)</u>	<u>Importe Declarado</u>	<u>Importe Topado</u>	<u>Importe Propuesto</u>	<u>Importe tras sobredec.</u>
	AGRICULTURA - SIN SUPERFICIE DETERMINADA	0,00		0,00	0,00	0,00	0,00	0,00	0,00	0,00
	TOTAL	0,00		0,00		0,00	0,00	0,00	0,00	0,00

APLICACIÓN DE REDUCCIONES Y SANCIONES

<u>Importe Calculado</u>	<u>Importe prerreduc.</u>	<u>Admisibilidad y compromisos</u>	<u>Presentación tardía</u>	<u>Omisión declaración</u>	<u>Condicionabilidad</u>	<u>PROPUESTO</u>	<u>IMPORTE (Euros)</u>			
							<u>FEADER (Eje 2)</u>	<u>MAPA</u>	<u>CAGPDS</u>	
0,00	0,00	0,00	0,00	0,00	0,00	0,00	0,00	0,00	0,00	
						TOTAL	0,00	0,00	0,00	0,00

DATOS AGRICULTURA

RESUMEN DE UNIDADES

<u>Cód</u>	<u>GRUPO DE PAGO</u>	<u>Sup. Dec. Admisible (ha)</u>	<u>Sup. Comprometida (ha)</u>	<u>Sup. ajustada compromiso (1) (ha)</u>	<u>% sobredec.</u>	<u>SUP. PROPUESTA (ha)</u>	<u>Importe Declarado</u>	<u>Importe Topado</u>	<u>Importe Propuesto</u>	<u>Importe tras sobredec.</u>
	AGRICULTURA - SIN SUPERFICIE DETERMINADA	0,00		0,00	0,00	0,00	0,00	0,00	0,00	0,00
	TOTAL	0,00		0,00		0,00	0,00	0,00	0,00	0,00

RESUMEN DE PAGOS

<u>Importe Calculado</u>	<u>Importe prerreduc.</u>	<u>Admisibilidad y compromisos</u>	<u>Presentación tardía</u>	<u>Omisión declaración</u>	<u>Condicionabilidad</u>	<u>PROPUESTO</u>	<u>IMPORTE (Euros)</u>			
							<u>FEADER (Eje 2)</u>	<u>MAPA</u>	<u>CAGPDS</u>	
						Propuesto	0,00	0,00	0,00	0,00
						TOTAL	0,00	0,00	0,00	0,00

APLICACIÓN DE REDUCCIONES Y SANCIONES

<u>Importe Calculado</u>	<u>Importe prerreduc.</u>	<u>Admisibilidad y compromisos</u>	<u>Presentación tardía</u>	<u>Omisión declaración</u>	<u>Condicionabilidad</u>	<u>PROPUESTO</u>	<u>IMPORTE (Euros)</u>			
							<u>FEADER (Eje 2)</u>	<u>MAPA</u>	<u>CAGPDS</u>	
0,00	0,00	0,00	0,00	0,00	0,00	0,00	0,00	0,00	0,00	
						TOTAL	0,00	0,00	0,00	0,00



(1) Superficie declarada admisible ajustada con la superficie comprometida.
 (2) Factor de penalización valorando el alcance para el tipo de compromiso.
 (3) Solicita agricultura y tiene compromisos vigentes.
 (4) Solicita ganadería y tiene compromisos vigentes.

<u>APELLIDOS Y NOMBRE / RAZÓN SOCIAL</u>	<u>NIF</u>	<u>EXPEDIENTE</u>	<u>SOLICITA AGRICULT. (3)</u>	<u>SOLICITA GANADER. (4)</u>	<u>ANUALIDAD DE PAGO</u>
AGROGAMO CORDOBA 2017 S.L.	****8171*	1201727	NO	SI	6ª

DATOS MANTENIMIENTO

IMPORTE POR ANUALIDAD

	<u>2015</u>	<u>2016</u>	<u>2017</u>	<u>2018</u>	<u>2019</u>	<u>2020</u>
IMPORTE MÁXIMO SUBVENCIONABLE	0,00 €	0,00 €	0,00 €	5.362,75 €	5.362,75 €	5.362,75 €
IMPORTE MEDIO DE TRANSFERENCIA (€/ha)	0,00 €	0,00 €	0,00 €	82,15 €	82,15 €	82,15 €

RESUMEN DE UNIDADES

<u>Cód</u>	<u>GRUPO DE PAGO</u>	<u>Sup. Dec. Admisible (ha)</u>	<u>Sup. Comprometida (ha)</u>	<u>Sup. ajustada compromiso (1) (ha)</u>	<u>% sobredec.</u>	<u>SUP. PROPUESTA (ha)</u>	<u>Importe Declarado</u>	<u>Importe Topado</u>	<u>Importe Propuesto</u>	<u>Importe tras sobredec.</u>
63	PASTOS ASOCIADOS A GANADERÍA ECOLÓGICA	78,15		65,28	0,00	65,28	5.362,75	5.362,75	5.362,75	5.362,75
	TOTAL	78,15	65,28	65,28		65,28	5.362,75	5.362,75	5.362,75	5.362,75

APLICACIÓN DE REDUCCIONES Y SANCIONES

	<u>Importe Calculado</u>	<u>Importe prerreduc.</u>	<u>Admisibilidad y compromisos</u>	<u>Presentación tardía</u>	<u>Omisión declaración</u>	<u>Condicionabilidad</u>	<u>PROPUESTO</u>	<u>IMPORTE (Euros)</u>		
								<u>FEADER (Eje 2)</u>	<u>MAPA</u>	<u>CAGPDS</u>
GANADERÍA	5.362,75	5.362,75	0,00	0,00	0,00	0,00	5.362,75	4.022,06	576,50	764,19
TOTAL							5.362,75	4.022,06	576,50	764,19

RECINTOS PROPUESTOS

<u>REE</u>	<u>REFERENCIA SIGPAC</u>	<u>CULTIVO</u>	<u>DESCRIPCIÓN CULTIVO</u>	<u>S/R</u>	<u>G.PAGO</u>	<u>PEND. MEDIA (%)</u>	<u>SUP. DEC. ADMISIBLE (ha)</u>	<u>SUP. COMPROM. (ha)</u>	<u>SUP. AJUSTADA COMPROM. (1) (ha)</u>	<u>SUP. CONY. SIGPAC (ha)</u>	<u>SUP. CERTIE (ha)</u>	<u>SUP. CAMPO (ha)</u>	<u>SUP. CAMPO DETER. CULT. DECLARADO (ha)</u>	<u>SUP. DEC. REDUCIDA (ha)</u>	<u>SUP. PROPUESTA (ha)</u>
1700000007046987	14-053-002-00020-00001	62000	PASTOS PERMANENTES DE 5 O MAS AÑOS-SIN VARIEDAD	S	63	17,01	5,68	5,68	5,68		5,68			5,68	5,68
1700000007046989	14-053-003-00026-00002	62000	PASTOS PERMANENTES DE 5 O MAS AÑOS-SIN VARIEDAD	S	63	12,90	34,56	34,56	34,56		34,56			34,56	34,56
1700000007046995	14-053-003-00026-00011	62000	PASTOS PERMANENTES DE 5 O MAS AÑOS-SIN VARIEDAD	S	63	27,58	24,83	24,83	24,83		29,21			24,83	24,83
1700000007046998	14-053-003-00027-00004	62000	PASTOS PERMANENTES DE 5 O MAS AÑOS-SIN VARIEDAD	S	63	21,92	13,08	0,21	0,21		13,08			0,21	0,21

DATOS GANADERÍA

RESUMEN DE UNIDADES

<u>Cód</u>	<u>GRUPO DE PAGO</u>	<u>Sup. Dec. Admisible (ha)</u>	<u>Sup. Comprometida (ha)</u>	<u>Sup. ajustada compromiso (1) (ha)</u>	<u>% sobredec.</u>	<u>SUP. PROPUESTA (ha)</u>	<u>Importe Declarado</u>	<u>Importe Topado</u>	<u>Importe Propuesto</u>	<u>Importe tras sobredec.</u>
63	PASTOS ASOCIADOS A GANADERÍA ECOLÓGICA	78,15		65,28	0,00	65,28	5.362,75	5.362,75	5.362,75	5.362,75
	TOTAL	78,15	65,28	65,28		65,28	5.362,75	5.362,75	5.362,75	5.362,75

RESUMEN DE PAGOS

	<u>PROPUESTO</u>	<u>IMPORTE (Euros)</u>		
		<u>FEADER (Eje 2)</u>	<u>MAPA</u>	<u>CAGPDS</u>
Propuesto a pagar	5.362,75	4.022,06	576,50	764,19

APLICACIÓN DE REDUCCIONES Y SANCIONES

	<u>Importe Calculado</u>	<u>Importe prerreduc.</u>	<u>Admisibilidad y compromisos</u>	<u>Presentación tardía</u>	<u>Omisión declaración</u>	<u>Condicionabilidad</u>	<u>PROPUESTO</u>	<u>IMPORTE (Euros)</u>		
								<u>FEADER (Eje 2)</u>	<u>MAPA</u>	<u>CAGPDS</u>
	5.362,75	5.362,75	0,00	0,00	0,00	0,00	5.362,75	4.022,06	576,50	764,19
TOTAL							5.362,75	4.022,06	576,50	764,19



(1) Superficie declarada admisible ajustada con la superficie comprometida.
 (2) Factor de penalización valorando el alcance para el tipo de compromiso.
 (3) Solicita agricultura y tiene compromisos vigentes.
 (4) Solicita ganadería y tiene compromisos vigentes.

Datos considerados para el Cálculo de la Carga Ganadera mínima y máxima del expediente

<u>Explotación</u>	<u>Especie</u>	<u>Inscrito en Sipea y Admisible</u>	<u>Censo Medio Animales</u>	<u>Ugm Calculada para CG Mínima</u>	<u>Ugm Calculada para CG Máxima</u>
ES140530000271	BOVINA	SI	103,25	84,04	84,04
ES140530000271	PORCINO	NO	50,00	0,00	15,00
				84,04	99,04

Superficie determinada para Cálculo Carga Ganadera Mínima: 81,75 ha

Superficie determinada para Cálculo Carga Ganadera Máxima: 81,75 ha

Carga Ganadera Mínima Expediente: 1,03 ugm/ha

Carga Ganadera Máxima Expediente: 1,21 ugm/ha

Recintos Determinados para el Cálculo de Garga Ganadera Mínima

<u>REF.</u>	<u>REFERENCIA SIGPAC</u>	<u>CULTIVO</u>	<u>DESCRIPCIÓN CULTIVO</u>	<u>S/R</u>	<u>SUP. PROPUESTA (ha)</u>
1700000007046987	14-053-002-00020-00001	62000	PASTOS PERMANENTES DE 5 O MAS AÑOS-SIN VARIEDAD	S	5,68
1700000007046988	14-053-003-00025-00002	62000	PASTOS PERMANENTES DE 5 O MAS AÑOS-SIN VARIEDAD	S	3,26
1700000007046989	14-053-003-00026-00002	62000	PASTOS PERMANENTES DE 5 O MAS AÑOS-SIN VARIEDAD	S	34,56
1700000007046995	14-053-003-00026-00011	62000	PASTOS PERMANENTES DE 5 O MAS AÑOS-SIN VARIEDAD	S	24,83
1700000007046998	14-053-003-00027-00004	62000	PASTOS PERMANENTES DE 5 O MAS AÑOS-SIN VARIEDAD	S	13,08
1700000007046999	14-053-003-00027-00009	62000	PASTOS PERMANENTES DE 5 O MAS AÑOS-SIN VARIEDAD	S	0,28
1700000007047003	14-053-003-00027-00010	62000	PASTOS PERMANENTES DE 5 O MAS AÑOS-SIN VARIEDAD	S	0,06

Recintos Determinados para el Cálculo de Garga Ganadera Máxima

<u>REF.</u>	<u>REFERENCIA SIGPAC</u>	<u>CULTIVO</u>	<u>DESCRIPCIÓN CULTIVO</u>	<u>S/R</u>	<u>SUP. PROPUESTA (ha)</u>
1700000007046987	14-053-002-00020-00001	62000	PASTOS PERMANENTES DE 5 O MAS AÑOS-SIN VARIEDAD	S	5,68
1700000007046988	14-053-003-00025-00002	62000	PASTOS PERMANENTES DE 5 O MAS AÑOS-SIN VARIEDAD	S	3,26
1700000007046989	14-053-003-00026-00002	62000	PASTOS PERMANENTES DE 5 O MAS AÑOS-SIN VARIEDAD	S	34,56
1700000007046995	14-053-003-00026-00011	62000	PASTOS PERMANENTES DE 5 O MAS AÑOS-SIN VARIEDAD	S	24,83
1700000007046998	14-053-003-00027-00004	62000	PASTOS PERMANENTES DE 5 O MAS AÑOS-SIN VARIEDAD	S	13,08
1700000007046999	14-053-003-00027-00009	62000	PASTOS PERMANENTES DE 5 O MAS AÑOS-SIN VARIEDAD	S	0,28
1700000007047003	14-053-003-00027-00010	62000	PASTOS PERMANENTES DE 5 O MAS AÑOS-SIN VARIEDAD	S	0,06

INCIDENCIAS

INCIDENCIA DESCRIPCIÓN

- 75022 No autoriza a que, en caso de la devolución por la entidad financiera (retrocesión bancaria) del pago en la cuenta corriente consignada en la solicitud y que está debidamente registrada en el sistema contable GIRO de la Junta de Andalucía, se proceda al pago en cualquier otra cuenta corriente de la titularidad del solicitante vigente en dicho sistema contable.
- 85031 Solicita recinto que no está comprometido para la operación.
 Ref:1700000007046988 Recinto:14-053-003-00025-002 Cultivo:62000 PASTOS PERMANENTES DE 5 O MAS AÑOS-SIN VARIEDAD Secano
 Ref:1700000007046999 Recinto:14-053-003-00027-009 Cultivo:62000 PASTOS PERMANENTES DE 5 O MAS AÑOS-SIN VARIEDAD Secano
 Ref:1700000007047003 Recinto:14-053-003-00027-010 Cultivo:62000 PASTOS PERMANENTES DE 5 O MAS AÑOS-SIN VARIEDAD Secano
- 85042 No inscrito en un organismo de control y certificación ecológico (artículo 5-1 e), Orden 26 mayo 2015)
 Explotación:ES140530000271 Especie:PORCINO



(1) Superficie declarada admisible ajustada con la superficie comprometida.
 (2) Factor de penalización valorando el alcance para el tipo de compromiso.
 (3) Solicita agricultura y tiene compromisos vigentes.
 (4) Solicita ganadería y tiene compromisos vigentes.

<u>APELLIDOS Y NOMBRE / RAZÓN SOCIAL</u>	<u>NIF</u>	<u>EXPEDIENTE</u>	<u>SOLICITA AGRICULT. (3)</u>	<u>SOLICITA GANADER. (4)</u>	<u>ANUALIDAD DE PAGO</u>
AGROGANADERA ALTO GUADIATO S.L.	****4530*	1227236	SI	NO	6ª

DATOS MANTENIMIENTO

IMPORTE POR ANUALIDAD

	<u>2015</u>	<u>2016</u>	<u>2017</u>	<u>2018</u>	<u>2019</u>	<u>2020</u>
IMPORTE MÁXIMO SUBVENCIONABLE	17.550,84 €	17.550,84 €	16.969,66 €	16.969,66 €	16.969,66 €	15.534,81 €
IMPORTE MEDIO DE TRANSFERENCIA (€/ha)	100,55 €	100,55 €	100,55 €	100,55 €	100,55 €	100,55 €

RESUMEN DE UNIDADES

<u>Cód</u>	<u>GRUPO DE PAGO</u>	<u>Sup. Dec. Admisible (ha)</u>	<u>Sup. Comprometida (ha)</u>	<u>Sup. ajustada compromiso (1) (ha)</u>	<u>% sobredec.</u>	<u>SUP. PROPUESTA (ha)</u>	<u>Importe Declarado</u>	<u>Importe Topado</u>	<u>Importe Propuesto</u>	<u>Importe tras sobredec.</u>
59	HERBÁCEOS	134,72		134,47	0,00	134,47	18.243,20	15.534,81	15.534,81	15.534,81
64	HERBÁCEOS NO ELEGIBLES	20,11		20,03	0,00	20,03	0,00	0,00	0,00	0,00
TOTAL		154,83	154,50	154,50		154,50	18.243,20	15.534,81	15.534,81	15.534,81

APLICACIÓN DE REDUCCIONES Y SANCIONES

	<u>Importe Calculado</u>	<u>Importe prerreduc.</u>	<u>Admisibilidad y compromisos</u>	<u>Presentación tardía</u>	<u>Omisión declaración</u>	<u>Condicionabilidad</u>	<u>PROPUESTO</u>	<u>IMPORTE (Euros)</u>		
								<u>FEADER (Eje 2)</u>	<u>MAPA</u>	<u>CAGPDS</u>
AGRICULTURA	15.534,81	15.534,81	0,00	0,00	0,00	0,00	15.534,81	11.651,11	1.669,99	2.213,71
TOTAL							15.534,81	11.651,11	1.669,99	2.213,71

RECINTOS PROPUESTOS

<u>REE</u>	<u>REFERENCIA SIGPAC</u>	<u>CULTIVO DESCRIPCIÓN CULTIVO</u>	<u>S/R</u>	<u>G.PAGO</u>	<u>PEND. MEDIA (%)</u>	<u>SUP. DEC. ADMISIBLE (ha)</u>	<u>SUP. COMPROM. (ha)</u>	<u>SUP. AJUSTADA COMPROM. (1) (ha)</u>	<u>SUP. CONY. SIGPAC (ha)</u>	<u>SUP. CERTIE. (ha)</u>	<u>SUP. CAMPO (ha)</u>	<u>SUP. CAMPO DETER. CULT. DECLARADO (ha)</u>	<u>SUP. DEC. REDUCIDA (ha)</u>	<u>SUP. PROPUESTA (ha)</u>
-537654	14-029-051-00015-00032	12000 TRANQUILLÓN-SIN VARIEDAD	S	59	18,93	0,23	0,23	0,23		0,23			0,23	0,23
-537653	14-029-051-00015-00031	12000 TRANQUILLÓN-SIN VARIEDAD	S	59	18,13	0,22	0,22	0,22		0,22			0,22	0,22
-174826	14-029-051-00015-00010	12000 TRANQUILLÓN-SIN VARIEDAD	S	59	16,89	11,23	21,07	11,15		11,27			11,15	11,15
1700000007190887	14-029-050-00001-00001	12000 TRANQUILLÓN-SIN VARIEDAD	S	59	24,00	0,99	0,99	0,99		0,99			0,99	0,99
1700000007190888	14-029-052-00066-00010	12000 TRANQUILLÓN-SIN VARIEDAD	S	59	18,70	2,73	9,16	2,73		9,16			2,73	2,73
1700000007190890	14-029-052-00066-00005	12000 TRANQUILLÓN-SIN VARIEDAD	S	59	16,69	27,48	27,48	27,48		27,56			27,48	27,48
1700000007190893	14-029-051-00015-00025	20902 BARBECHO TRADICIONAL-CON CUBIERTA VEGETAL	S	64	11,15	0,27	0,27	0,27		0,27			0,27	0,27
1700000007190894	14-029-051-00015-00010	20902 BARBECHO TRADICIONAL-CON CUBIERTA VEGETAL	S	64	16,89	9,99	21,07	9,92		10,03			9,92	9,92
1700000007190895	14-029-050-00001-00086	12000 TRANQUILLÓN-SIN VARIEDAD	S	59	28,34	0,12	0,12	0,12		0,12			0,12	0,12
1700000007190896	14-029-051-00015-00024	20902 BARBECHO TRADICIONAL-CON CUBIERTA VEGETAL	S	64	17,30	3,71	3,71	3,71		3,71			3,71	3,71
1700000007190898	14-029-051-00015-00026	20902 BARBECHO TRADICIONAL-CON CUBIERTA VEGETAL	S	64	14,82	4,67	4,67	4,67		4,67			4,67	4,67
1700000007190899	14-029-051-00015-00023	20902 BARBECHO TRADICIONAL-CON CUBIERTA VEGETAL	S	64	9,57	0,12	0,12	0,12		0,12			0,12	0,12
1700000007190900	14-029-051-00015-00029	12000 TRANQUILLÓN-SIN VARIEDAD	S	59	17,33	0,85	0,85	0,85		0,85			0,85	0,85
1700000007190901	14-029-050-00001-00083	12000 TRANQUILLÓN-SIN VARIEDAD	S	59	15,00	2,29	2,29	2,29		2,29			2,29	2,29
1700000007190902	14-029-050-00001-00102	12000 TRANQUILLÓN-SIN VARIEDAD	S	59	22,52	2,27	2,27	2,27		2,27			2,27	2,27
1700000007190903	14-029-051-00015-00028	20902 BARBECHO TRADICIONAL-CON CUBIERTA VEGETAL	S	64	21,69	1,35	1,35	1,35		1,35			1,35	1,35
1700000007190904	14-029-050-00001-00087	12000 TRANQUILLÓN-SIN VARIEDAD	S	59	27,34	1,30	1,30	1,30		1,30			1,30	1,30
1700000007190905	14-029-050-00001-00098	12000 TRANQUILLÓN-SIN VARIEDAD	S	59	21,21	0,39	0,39	0,39		0,39			0,39	0,39
1700000007190906	14-029-050-00001-00065	12000 TRANQUILLÓN-SIN VARIEDAD	S	59	11,78	0,04	0,04	0,04		0,04			0,04	0,04
1700000007190907	14-029-050-00001-00101	12000 TRANQUILLÓN-SIN VARIEDAD	S	59	21,02	7,90	7,90	7,90		7,93			7,90	7,90
1700000007190908	14-029-050-00001-00100	12000 TRANQUILLÓN-SIN VARIEDAD	S	59	18,46	0,65	0,65	0,65		0,65			0,65	0,65
1700000007190911	14-029-050-00001-00080	12000 TRANQUILLÓN-SIN VARIEDAD	S	59	21,87	14,60	14,53	14,53		14,60			14,53	14,53
1700000007190912	14-029-050-00001-00048	12000 TRANQUILLÓN-SIN VARIEDAD	S	59	16,10	0,18	0,18	0,18		0,18			0,18	0,18
1700000007190913	14-029-050-00001-00061	12000 TRANQUILLÓN-SIN VARIEDAD	S	59	16,98	3,95	3,95	3,95		3,95			3,95	3,95
1700000007190914	14-029-050-00001-00062	12000 TRANQUILLÓN-SIN VARIEDAD	S	59	17,41	0,60	0,60	0,60		0,60			0,60	0,60
1700000007190915	14-029-050-00001-00003	12000 TRANQUILLÓN-SIN VARIEDAD	S	59	20,52	18,70	18,70	18,70		18,85			18,70	18,70
1700000007190917	14-029-050-00001-00075	12000 TRANQUILLÓN-SIN VARIEDAD	S	59	17,34	1,53	1,53	1,53		1,53			1,53	1,53
1700000007190918	14-029-050-00001-00076	12000 TRANQUILLÓN-SIN VARIEDAD	S	59	16,54	1,71	1,71	1,71		1,71			1,71	1,71
1700000007190919	14-029-050-00001-00077	12000 TRANQUILLÓN-SIN VARIEDAD	S	59	27,64	1,57	1,56	1,56		1,57			1,56	1,56
1700000007190920	14-029-050-00001-00039	12000 TRANQUILLÓN-SIN VARIEDAD	S	59	30,03	0,76	0,76	0,76		0,76			0,76	0,76
1700000007190921	14-029-050-00001-00004	12000 TRANQUILLÓN-SIN VARIEDAD	S	59	26,11	5,78	5,78	5,78		5,82			5,78	5,78
1700000007190922	14-029-050-00001-00007	12000 TRANQUILLÓN-SIN VARIEDAD	S	59	15,12	4,81	4,81	4,81		4,81			4,81	4,81
1700000007190923	14-029-050-00001-00002	12000 TRANQUILLÓN-SIN VARIEDAD	S	59	26,33	11,69	11,69	11,69		11,69			11,69	11,69
1700000007190924	14-029-050-00001-00082	12000 TRANQUILLÓN-SIN VARIEDAD	S	59	20,30	0,02	0,02	0,02		0,02			0,02	0,02
1700000007190932	14-029-050-00001-00081	12000 TRANQUILLÓN-SIN VARIEDAD	S	59	17,59	0,22	0,22	0,22		0,22			0,22	0,22
1700000007190933	14-029-050-00004-00004	12000 TRANQUILLÓN-SIN VARIEDAD	S	59	13,05	9,91	9,91	9,91		9,91			9,91	9,91

DATOS AGRICULTURA

(1) Superficie declarada admisible ajustada con la superficie comprometida.
 (2) Factor de penalización valorando el alcance para el tipo de compromiso.
 (3) Solicita agricultura y tiene compromisos vigentes.
 (4) Solicita ganadería y tiene compromisos vigentes.

RESUMEN DE UNIDADES

Cód	GRUPO DE PAGO	Sup. Dec. Admisible (ha)	Sup. Comprometida (ha)	Sup. ajustada compromiso (1) (ha)	% sobredec.	SUP. PROPUESTA (ha)	Importe Declarado	Importe Topado	Importe Propuesto	Importe tras sobredec.
59	HERBÁCEOS	134,72		134,47	0,00	134,47	18.243,20	15.534,81	15.534,81	15.534,81
64	HERBÁCEOS NO ELEGIBLES	20,11		20,03	0,00	20,03	0,00	0,00	0,00	0,00
TOTAL		154,83	154,50	154,50		154,50	18.243,20	15.534,81	15.534,81	15.534,81

RESUMEN DE PAGOS

IMPORTE (Euros)				
	PROPUESTO	FEADER (Eje 2)	MAPA	CAGPDS
Propuesto a pagar	15.534,81	11.651,11	1.669,99	2.213,71

APLICACIÓN DE REDUCCIONES Y SANCIONES

IMPORTE (Euros)									
Importe Calculado	Importe prereduc.	Admisibilidad y compromisos	Presentación tardía	Omisión declaración	Condicionalidad	PROPUESTO	FEADER (Eje 2)	MAPA	CAGPDS
15.534,81	15.534,81	0,00	0,00	0,00	0,00	15.534,81	11.651,11	1.669,99	2.213,71
TOTAL						15.534,81	11.651,11	1.669,99	2.213,71



(1) Superficie declarada admisible ajustada con la superficie comprometida.
 (2) Factor de penalización valorando el alcance para el tipo de compromiso.
 (3) Solicita agricultura y tiene compromisos vigentes.
 (4) Solicita ganadería y tiene compromisos vigentes.

<u>APELLIDOS Y NOMBRE / RAZÓN SOCIAL</u>	<u>NIF</u>	<u>EXPEDIENTE</u>	<u>SOLICITA AGRICULT. (3)</u>	<u>SOLICITA GANADER. (4)</u>	<u>ANUALIDAD DE PAGO</u>
AGROGANADERA LAS GAVIAS S.L.	****9431*	1246375	NO	SI	

DATOS MANTENIMIENTO

RESUMEN DE UNIDADES

<u>Cód</u>	<u>GRUPO DE PAGO</u>	<u>Sup. Dec. Admisible (ha)</u>	<u>Sup. Comprometida (ha)</u>	<u>Sup. ajustada compromiso (1) (ha)</u>	<u>% sobredec.</u>	<u>SUP. PROPUESTA (ha)</u>	<u>Importe Declarado</u>	<u>Importe Topado</u>	<u>Importe Propuesto</u>	<u>Importe tras sobredec.</u>
	GANADERÍA - SIN SUPERFICIE DETERMINADA	0,00		0,00	0,00	0,00	0,00	0,00	0,00	0,00
TOTAL		0,00		0,00		0,00	0,00	0,00	0,00	0,00

APLICACIÓN DE REDUCCIONES Y SANCIONES

<u>GANADERÍA</u>	<u>Importe Calculado</u>	<u>Importe prereduc.</u>	<u>Admisibilidad y compromisos</u>	<u>Presentación tardía</u>	<u>Omisión declaración</u>	<u>Condicionabilidad</u>	<u>PROPUESTO</u>	<u>IMPORTE (Euros)</u>		
								<u>FEADER (Eje 2)</u>	<u>MAPA</u>	<u>CAGPDS</u>
	0,00	0,00	0,00	0,00	0,00	0,00	0,00	0,00	0,00	0,00
TOTAL							0,00	0,00	0,00	0,00

DATOS GANADERÍA

RESUMEN DE UNIDADES

<u>Cód</u>	<u>GRUPO DE PAGO</u>	<u>Sup. Dec. Admisible (ha)</u>	<u>Sup. Comprometida (ha)</u>	<u>Sup. ajustada compromiso (1) (ha)</u>	<u>% sobredec.</u>	<u>SUP. PROPUESTA (ha)</u>	<u>Importe Declarado</u>	<u>Importe Topado</u>	<u>Importe Propuesto</u>	<u>Importe tras sobredec.</u>
	GANADERÍA - SIN SUPERFICIE DETERMINADA	0,00		0,00	0,00	0,00	0,00	0,00	0,00	0,00
TOTAL		0,00		0,00		0,00	0,00	0,00	0,00	0,00

RESUMEN DE PAGOS

<u>Propuesto</u>	<u>PROPUESTO</u>	<u>IMPORTE (Euros)</u>		
		<u>FEADER (Eje 2)</u>	<u>MAPA</u>	<u>CAGPDS</u>
	0,00	0,00	0,00	0,00

APLICACIÓN DE REDUCCIONES Y SANCIONES

<u>Importe Calculado</u>	<u>Importe prereduc.</u>	<u>Admisibilidad y compromisos</u>	<u>Presentación tardía</u>	<u>Omisión declaración</u>	<u>Condicionabilidad</u>	<u>PROPUESTO</u>	<u>IMPORTE (Euros)</u>			
							<u>FEADER (Eje 2)</u>	<u>MAPA</u>	<u>CAGPDS</u>	
0,00	0,00	0,00	0,00	0,00	0,00	0,00	0,00	0,00	0,00	
TOTAL							0,00	0,00	0,00	0,00

Datos considerados para el Cálculo de la Carga Ganadera mínima y máxima del expediente

Superficie determinada para Cálculo Carga Ganadera Mínima: 0,00 ha
 Superficie determinada para Cálculo Carga Ganadera Máxima: 0,00 ha
 Carga Ganadera Mínima Expediente: 0,00 ugm/ha
 Carga Ganadera Máxima Expediente: 0,00 ugm/ha

Los importes del Grupo de Pago de pastos de este expediente han sido ajustados por no llegar a la carga ganadera mínima de 0,3



(1) Superficie declarada admisible ajustada con la superficie comprometida.
 (2) Factor de penalización valorando el alcance para el tipo de compromiso.
 (3) Solicita agricultura y tiene compromisos vigentes.
 (4) Solicita ganadería y tiene compromisos vigentes.

<u>APELLIDOS Y NOMBRE / RAZÓN SOCIAL</u>	<u>NIF</u>	<u>EXPEDIENTE</u>	<u>SOLICITA AGRICULT. (3)</u>	<u>SOLICITA GANADER. (4)</u>	<u>ANUALIDAD DE PAGO</u>
AGROINDUSTRIAL MELLARIENSE S.L.	****6200*	1223894	SI	SI	6ª

DATOS MANTENIMIENTO

IMPORTE POR ANUALIDAD

	<u>2015</u>	<u>2016</u>	<u>2017</u>	<u>2018</u>	<u>2019</u>	<u>2020</u>
IMPORTE MÁXIMO SUBVENCIONABLE	20.143,48 €	20.143,48 €	20.056,32 €	20.056,32 €	20.056,32 €	19.315,43 €
IMPORTE MEDIO DE TRANSFERENCIA (€/ha)	60,53 €	60,53 €	60,53 €	60,53 €	60,53 €	60,53 €

RESUMEN DE UNIDADES

<u>Cód</u>	<u>GRUPO DE PAGO</u>	<u>Sup. Dec. Admisible (ha)</u>	<u>Sup. Comprometida (ha)</u>	<u>Sup. ajustada compromiso (1) (ha)</u>	<u>% sobredec.</u>	<u>SUP. PROPUESTA (ha)</u>	<u>Importe Declarado</u>	<u>Importe Topado</u>	<u>Importe Propuesto</u>	<u>Importe tras sobredec.</u>
	AGRICULTURA - SIN SUPERFICIE DETERMINADA	0,00		0,00	0,00	0,00	0,00	0,00	0,00	0,00
63	PASTOS ASOCIADOS A GANADERÍA ECOLÓGICA	319,05		318,10	0,00	318,10	14.000,82	19.111,14	14.000,82	14.000,82
	TOTAL	319,05	319,09	318,10		318,10	14.000,82	19.111,14	14.000,82	14.000,82

APLICACIÓN DE REDUCCIONES Y SANCIONES

	<u>Importe Calculado</u>	<u>Importe prerreduc.</u>	<u>Admisibilidad y compromisos</u>	<u>Presentación tardía</u>	<u>Omisión declaración</u>	<u>Condicionabilidad</u>	<u>PROPUESTO</u>	<u>IMPORTE (Euros)</u>			
								<u>FEADER (Eje 2)</u>	<u>MAPA</u>	<u>CAGPDS</u>	
AGRICULTURA	0,00	0,00	0,00	0,00	0,00	0,00	0,00	0,00	0,00	0,00	
GANADERÍA	14.000,82	14.000,82	0,00	0,00	0,00	0,00	14.000,82	10.500,62	1.505,09	1.995,11	
							TOTAL	14.000,82	10.500,62	1.505,09	1.995,11



(1) Superficie declarada admisible ajustada con la superficie comprometida.
 (2) Factor de penalización valorando el alcance para el tipo de compromiso.
 (3) Solicita agricultura y tiene compromisos vigentes.
 (4) Solicita ganadería y tiene compromisos vigentes.

RECINTOS PROPUESTOS

REF.	REFERENCIA SIGPAC	CULTIVO DESCRIPCIÓN CULTIVO	S/R	G. PAGO	PEND. MEDIA (%)	SUP. ADMISIBLE (ha)	SUP. COMPROM. (ha)	SUP. AJUSTADA COMPR.(1) (ha)	SUP. CONY. SIGPAC (ha)	SUP. CERTIE. (ha)	SUP. CAMPO (ha)	SUP. CAMPO DETER. CULT. DECLARADO (ha)	SUP. DEC. REDUCIDA (ha)	SUP. PROPUESTA (ha)
-736740	14-009-019-00215-00006	63000 PASTOS DE MENOS DE 5 AÑOS-SIN VARIEDAD	S	63	23,27	0,08	0,68	0,08	0,08	0,08			0,08	0,08
-736739	14-009-019-00212-00024	63000 PASTOS DE MENOS DE 5 AÑOS-SIN VARIEDAD	S	63	22,35	2,76	13,52	2,76	2,76	2,76			2,76	2,76
-736738	14-009-019-00212-00022	63000 PASTOS DE MENOS DE 5 AÑOS-SIN VARIEDAD	S	63	23,50	0,08	13,52	0,08	0,08	0,08			0,08	0,08
-736737	14-009-019-00212-00020	63000 PASTOS DE MENOS DE 5 AÑOS-SIN VARIEDAD	S	63	8,49	0,05	13,52	0,05	0,05	0,05			0,05	0,05
-736736	14-009-019-00212-00018	63000 PASTOS DE MENOS DE 5 AÑOS-SIN VARIEDAD	S	63	25,79	2,56	13,52	2,56	2,56	2,56			2,56	2,56
-736735	14-009-019-00207-00002	20902 BARBECHO TRADICIONAL-CON CUBIERTA VEGETAL	R	63	13,52	0,06	0,19	0,06	0,06	0,06			0,06	0,06
-736734	14-009-019-00204-00003	63000 PASTOS DE MENOS DE 5 AÑOS-SIN VARIEDAD	S	63	10,54	0,03	1,26	0,03	0,03	0,03			0,03	0,03
-736733	14-009-018-00101-00016	20902 BARBECHO TRADICIONAL-CON CUBIERTA VEGETAL	S	63	17,33	1,40	3,00	1,40	1,40	1,40			1,40	1,40
-577300	14-029-092-00039-00001	63000 PASTOS DE MENOS DE 5 AÑOS-SIN VARIEDAD	S	63	28,09	3,18	9,13	3,18		3,18			3,18	3,18
-577169	14-009-018-00114-00008	20902 BARBECHO TRADICIONAL-CON CUBIERTA VEGETAL	R	63	11,55	0,20	2,82	0,20		0,40			0,20	0,20
-156266	14-009-018-00114-00001	20902 BARBECHO TRADICIONAL-CON CUBIERTA VEGETAL	S	63	18,94	19,88	82,21	19,88	82,21	19,93			19,88	19,88
-156242	14-009-018-00114-00001	20902 BARBECHO TRADICIONAL-CON CUBIERTA VEGETAL	S	63	18,94	3,37	82,21	3,37	82,21	3,37			3,37	3,37
-156241	14-009-018-00114-00001	20902 BARBECHO TRADICIONAL-CON CUBIERTA VEGETAL	S	63	18,94	8,76	82,21	8,76	82,21	8,78			8,76	8,76
1700000007158569	14-029-092-00025-00005	63000 PASTOS DE MENOS DE 5 AÑOS-SIN VARIEDAD	S	63	17,07	0,02	0,02	0,02		0,02			0,02	0,02
1700000007158570	14-009-018-00076-00001	62000 PASTOS PERMANENTES DE 5 O MAS AÑOS-SIN VARIEDAD	S	63	20,28	2,86	4,35	2,86		2,86			2,86	2,86
1700000007158571	14-029-092-00008-00001	63000 PASTOS DE MENOS DE 5 AÑOS-SIN VARIEDAD	S	63	29,92	2,35	2,35	2,35		2,35			2,35	2,35
1700000007158572	14-029-092-00009-00001	63000 PASTOS DE MENOS DE 5 AÑOS-SIN VARIEDAD	S	63	37,09	2,55	2,55	2,55		2,55			2,55	2,55
1700000007158573	14-029-092-00010-00001	63000 PASTOS DE MENOS DE 5 AÑOS-SIN VARIEDAD	S	63	22,44	3,89	3,89	3,89		3,89			3,89	3,89
1700000007158574	14-029-092-00019-00002	63000 PASTOS DE MENOS DE 5 AÑOS-SIN VARIEDAD	S	63	30,97	7,26	7,26	7,26		7,26			7,26	7,26
1700000007158575	14-029-092-00024-00002	63000 PASTOS DE MENOS DE 5 AÑOS-SIN VARIEDAD	S	63	31,65	0,29	0,29	0,29		0,29			0,29	0,29
1700000007158576	14-029-092-00025-00003	63000 PASTOS DE MENOS DE 5 AÑOS-SIN VARIEDAD	S	63	38,42	0,93	0,93	0,93		0,93			0,93	0,93
1700000007158577	14-029-092-00039-00001	63000 PASTOS DE MENOS DE 5 AÑOS-SIN VARIEDAD	S	63	28,09	5,94	9,13	5,94		5,95			5,94	5,94
1700000007158579	14-029-092-00010-00002	63000 PASTOS DE MENOS DE 5 AÑOS-SIN VARIEDAD	S	63	29,68	0,82	0,82	0,82		0,82			0,82	0,82
1700000007158580	14-029-092-00016-00001	63000 PASTOS DE MENOS DE 5 AÑOS-SIN VARIEDAD	S	63	29,08	2,11	2,11	2,11		2,11			2,11	2,11
1700000007158581	14-029-092-00017-00001	63000 PASTOS DE MENOS DE 5 AÑOS-SIN VARIEDAD	S	63	28,08	0,44	0,44	0,44		0,44			0,44	0,44
1700000007158582	14-029-092-00019-00003	63000 PASTOS DE MENOS DE 5 AÑOS-SIN VARIEDAD	S	63	34,64	3,17	3,17	3,17		3,17			3,17	3,17
1700000007158583	14-029-092-00023-00001	63000 PASTOS DE MENOS DE 5 AÑOS-SIN VARIEDAD	S	63	16,16	0,59	0,59	0,59		0,59			0,59	0,59
1700000007158584	14-029-092-00024-00001	63000 PASTOS DE MENOS DE 5 AÑOS-SIN VARIEDAD	S	63	27,82	4,39	4,39	4,39		4,39			4,39	4,39
1700000007158585	14-029-092-00025-00002	63000 PASTOS DE MENOS DE 5 AÑOS-SIN VARIEDAD	S	63	27,07	4,54	4,54	4,54		4,54			4,54	4,54
1700000007158586	14-029-092-00044-00001	63000 PASTOS DE MENOS DE 5 AÑOS-SIN VARIEDAD	S	63	31,30	0,74	0,74	0,74		0,74			0,74	0,74
1700000007158588	14-029-045-00012-00001	20902 BARBECHO TRADICIONAL-CON CUBIERTA VEGETAL	S	63	24,49	3,93	89,32	3,93		4,41			3,93	3,93
1700000007158589	14-029-045-00012-00001	20902 BARBECHO TRADICIONAL-CON CUBIERTA VEGETAL	S	63	24,49	11,35	89,32	11,35		12,75			11,35	11,35
1700000007158590	14-009-018-00160-00002	62000 PASTOS PERMANENTES DE 5 O MAS AÑOS-SIN VARIEDAD	S	63	26,22	22,93	35,27	22,93		35,27			22,93	22,93
1700000007158591	14-029-045-00012-00001	20902 BARBECHO TRADICIONAL-CON CUBIERTA VEGETAL	S	63	24,49	15,92	89,32	15,92		17,88			15,92	15,92
1700000007158592	14-029-092-00018-00002	65000 PASTO ARBUSTIVO DE 5 O MAS AÑOS-SIN VARIEDAD	S	63	37,73	0,04	0,08	0,04		0,08			0,04	0,04
1700000007158593	14-029-092-00019-00005	65000 PASTO ARBUSTIVO DE 5 O MAS AÑOS-SIN VARIEDAD	S	63	32,86	0,11	0,20	0,11		0,20			0,11	0,11
1700000007158598	14-029-092-00018-00001	65000 PASTO ARBUSTIVO DE 5 O MAS AÑOS-SIN VARIEDAD	S	63	30,43	1,12	1,05	1,05		1,12			1,05	1,05
1700000007158603	14-009-019-00203-00002	63000 PASTOS DE MENOS DE 5 AÑOS-SIN VARIEDAD	S	63	25,65	4,14	4,14	4,14		4,14			4,14	4,14
1700000007158604	14-009-019-00204-00001	63000 PASTOS DE MENOS DE 5 AÑOS-SIN VARIEDAD	S	63	26,30	1,17	1,26	1,17	1,17	1,17			1,17	1,17
1700000007158605	14-009-019-00205-00001	63000 PASTOS DE MENOS DE 5 AÑOS-SIN VARIEDAD	S	63	32,06	0,49	0,49	0,49		0,49			0,49	0,49
1700000007158606	14-009-019-00206-00001	63000 PASTOS DE MENOS DE 5 AÑOS-SIN VARIEDAD	S	63	30,52	0,55	0,55	0,55		0,55			0,55	0,55
1700000007158607	14-009-019-00212-00003	63000 PASTOS DE MENOS DE 5 AÑOS-SIN VARIEDAD	S	63	29,82	9,16	13,52	9,16	9,16	9,16			9,16	9,16
1700000007158608	14-009-018-00077-00003	62000 PASTOS PERMANENTES DE 5 O MAS AÑOS-SIN VARIEDAD	S	63	23,45	40,88	40,87	40,87		40,88			40,87	40,87
1700000007158610	14-009-018-00101-00013	20902 BARBECHO TRADICIONAL-CON CUBIERTA VEGETAL	S	63	15,46	1,55	3,00	1,55	1,55	1,55			1,55	1,55
1700000007158612	14-009-018-00101-00004	20902 BARBECHO TRADICIONAL-CON CUBIERTA VEGETAL	S	63	26,57	5,94	5,94	5,94		5,94			5,94	5,94
1700000007158613	14-009-018-00077-00009	63000 PASTOS DE MENOS DE 5 AÑOS-SIN VARIEDAD	S	63	26,39	3,56	3,56	3,56		3,56			3,56	3,56
1700000007158615	14-029-045-00012-00001	20902 BARBECHO TRADICIONAL-CON CUBIERTA VEGETAL	S	63	24,49	27,43	89,32	27,43		30,81			27,43	27,43
1700000007158616	14-029-045-00012-00001	20902 BARBECHO TRADICIONAL-CON CUBIERTA VEGETAL	S	63	24,49	4,17	89,32	4,17		4,68			4,17	4,17
1700000007158619	14-029-045-00012-00001	20902 BARBECHO TRADICIONAL-CON CUBIERTA VEGETAL	S	63	24,49	14,48	89,32	14,48		16,26			14,48	14,48
1700000007158620	14-009-018-00114-00001	20902 BARBECHO TRADICIONAL-CON CUBIERTA VEGETAL	S	63	18,94	35,38	82,21	35,38	82,21	35,46			35,38	35,38
1700000007158623	14-009-018-00114-00001	20902 BARBECHO TRADICIONAL-CON CUBIERTA VEGETAL	S	63	18,94	3,75	82,21	3,75	82,21	3,76			3,75	3,75
1700000007158624	14-009-018-00114-00001	20902 BARBECHO TRADICIONAL-CON CUBIERTA VEGETAL	S	63	18,94	4,05	82,21	4,05	82,21	4,06			4,05	4,05
1700000007158625	14-009-018-00114-00001	20902 BARBECHO TRADICIONAL-CON CUBIERTA VEGETAL	S	63	18,94	2,43	82,21	2,43	82,21	2,44			2,43	2,43
1700000007158626	14-009-018-00114-00001	20902 BARBECHO TRADICIONAL-CON CUBIERTA VEGETAL	S	63	18,94	1,37	82,21	1,37	82,21	1,37			1,37	1,37
1700000007158627	14-009-018-00076-00001	62000 PASTOS PERMANENTES DE 5 O MAS AÑOS-SIN VARIEDAD	S	63	20,28	1,49	4,35	1,49		1,49			1,49	1,49

(1) Superficie declarada admisible ajustada con la superficie comprometida.
(2) Factor de penalización valorando el alcance para el tipo de compromiso.
(3) Solicita agricultura y tiene compromisos vigentes.
(4) Solicita ganadería y tiene compromisos vigentes.

RECINTOS PROPUESTOS

REF.	REFERENCIA SIGPAC	CULTIVO	DESCRIPCIÓN CULTIVO	S/R	G.PAGO	PEND. MEDIA (%)	SUP. DEC. ADMISIBLE (ha)	SUP. COMPROM. (ha)	SUP. AJUSTADA COMPR.(1) (ha)	SUP. CONY. SIGPAC (ha)	SUP. CERTIE. (ha)	SUP. CAMPO (ha)	SUP. CAMPO DETER. CULT. DECLARADO (ha)	SUP. DEC. REDUCIDA (ha)	SUP. PROPUESTA (ha)
1700000007158628	14-029-045-00012-00001	20902	BARBECHO TRADICIONAL-CON CUBIERTA VEGETAL	S	63	24,49	12,04	89,32	12,04		13,52			12,04	12,04
1700000007158631	14-009-019-00215-00002	63000	PASTOS DE MENOS DE 5 AÑOS-SIN VARIEDAD	S	63	14,23	0,57	0,68	0,57	0,57	0,57			0,57	0,57
1700000007158632	14-009-019-00211-00001	63000	PASTOS DE MENOS DE 5 AÑOS-SIN VARIEDAD	R	63	9,26	0,67	0,67	0,67		0,67			0,67	0,67
1700000007158633	14-009-018-00114-00001	20902	BARBECHO TRADICIONAL-CON CUBIERTA VEGETAL	S	63	18,94	3,08	82,21	3,08	82,21	3,09			3,08	3,08

DATOS AGRICULTURA

RESUMEN DE UNIDADES

Cód	GRUPO DE PAGO	Sup. Dec. Admisible (ha)	Sup. Comprometida (ha)	Sup. ajustada compromiso (1) (ha)	% sobredec.	SUP. PROPUESTA (ha)	Importe Declarado	Importe Topado	Importe Propuesto	Importe tras sobredec.
	AGRICULTURA - SIN SUPERFICIE DETERMINADA	0,00		0,00	0,00	0,00	0,00	0,00	0,00	0,00
	TOTAL	0,00	319,09	0,00		0,00	0,00	0,00	0,00	0,00

RESUMEN DE PAGOS

IMPORTE (Euros)			
PROPUESTO	FEADER (Eje 2)	MAPA	CAGPDS
Propuesto	0,00	0,00	0,00

APLICACIÓN DE REDUCCIONES Y SANCIONES

Importe Calculado	Importe prereduc.	Admisibilidad y compromisos	Presentación tardía	Omisión declaración	Condicionabilidad	PROPUESTO	FEADER (Eje 2)	MAPA	CAGPDS
0,00	0,00	0,00	0,00	0,00	0,00	0,00	0,00	0,00	0,00
TOTAL						0,00	0,00	0,00	0,00

INCIDENCIAS

INCIDENCIA DESCRIPCIÓN

- 85013 Superficie resuelta para el grupo de pago menor que la mínima requerida (requisito anexo 1, Orden 26 mayo 2015)
Sup. Resuelta:0,99 Grupo de Pago:HERBÁCEOS
- 85014 Recinto afectado por el requisito del cumplimiento de la superficie mínima para el grupo de pago (requisito anexo 1, Orden 26 mayo 2015)
Ref:1700000007158568 Recinto:14-009-018-00018-001 Cultivo:50000 GARBANZOS-SIN VARIEDAD Secano Sup. Declarada:0,72 Superficie Resolver:0,72
Ref:1700000007158630 Recinto:14-009-019-00053-002 Cultivo:8000 AVENA-SIN VARIEDAD Secano Sup. Declarada:0,27 Superficie Resolver:0,27
- 85018 Expediente sin grupos de pago válidos
- 85031 Solicita recinto que no está comprometido para la operación.
Ref:1700000007158587 Recinto:14-029-096-00036-007 Cultivo:5000 CEBADA-SIN VARIEDAD Regadio

DATOS GANADERÍA

RESUMEN DE UNIDADES

Cód	GRUPO DE PAGO	Sup. Dec. Admisible (ha)	Sup. Comprometida (ha)	Sup. ajustada compromiso (1) (ha)	% sobredec.	SUP. PROPUESTA (ha)	Importe Declarado	Importe Topado	Importe Propuesto	Importe tras sobredec.
63	PASTOS ASOCIADOS A GANADERÍA ECOLÓGICA	319,05		318,10	0,00	318,10	14.000,82	19.111,14	14.000,82	14.000,82
	TOTAL	319,05	319,09	318,10		318,10	14.000,82	19.111,14	14.000,82	14.000,82

RESUMEN DE PAGOS

IMPORTE (Euros)			
PROPUESTO	FEADER (Eje 2)	MAPA	CAGPDS
Propuesto a pagar	14.000,82	10.500,62	1.505,09

APLICACIÓN DE REDUCCIONES Y SANCIONES

Importe Calculado	Importe prereduc.	Admisibilidad y compromisos	Presentación tardía	Omisión declaración	Condicionabilidad	PROPUESTO	FEADER (Eje 2)	MAPA	CAGPDS
14.000,82	14.000,82	0,00	0,00	0,00	0,00	14.000,82	10.500,62	1.505,09	1.995,11
TOTAL						14.000,82	10.500,62	1.505,09	1.995,11

Datos considerados para el Cálculo de la Carga Ganadera mínima y máxima del expediente

Explotación	Especie	Inscrito en Sipea y Admisible	Censo Medio Animales	Ugm Calculada para CG Mínima	Ugm Calculada para CG Máxima
ES140090000113	OVINA	SI	440,56	66,08	66,08

(1) Superficie declarada admisible ajustada con la superficie comprometida.
(2) Factor de penalización valorando el alcance para el tipo de compromiso.
(3) Solicita agricultura y tiene compromisos vigentes.
(4) Solicita ganadería y tiene compromisos vigentes.

Datos considerados para el Cálculo de la Carga Ganadera mínima y máxima del expediente

<u>Explotación</u>	<u>Especie</u>	<u>Inscrito en Sipea y Admisible</u>	<u>Censo Medio Animales</u>	<u>Ugm Calculada para CG Mínima</u>	<u>Ugm Calculada para CG Máxima</u>
ES140090000113	PORCINO	NO	58,21	0,00	17,46
ES140290001266	OVINA	SI	616,50	92,48	92,48
ES140290001268	OVINA	SI	120,00	18,00	18,00
				176,56	194,02

Superficie determinada para Cálculo Carga Ganadera Mínima: 337,69 ha

Superficie determinada para Cálculo Carga Ganadera Máxima: 364,16 ha

Carga Ganadera Mínima Expediente: 0,52 ugm/ha

Carga Ganadera Máxima Expediente: 0,53 ugm/ha

Recintos Determinados para el Cálculo de Garga Ganadera Mínima

<u>REF.</u>	<u>REFERENCIA SIGPAC</u>	<u>CULTIVO</u>	<u>DESCRIPCIÓN CULTIVO</u>	<u>S/R</u>	<u>SUP. PROPUESTA (ha)</u>
-736740	14-009-019-00215-00006	63000	PASTOS DE MENOS DE 5 AÑOS-SIN VARIEDAD	S	0,08
-736739	14-009-019-00212-00024	63000	PASTOS DE MENOS DE 5 AÑOS-SIN VARIEDAD	S	2,76
-736738	14-009-019-00212-00022	63000	PASTOS DE MENOS DE 5 AÑOS-SIN VARIEDAD	S	0,08
-736737	14-009-019-00212-00020	63000	PASTOS DE MENOS DE 5 AÑOS-SIN VARIEDAD	S	0,05
-736736	14-009-019-00212-00018	63000	PASTOS DE MENOS DE 5 AÑOS-SIN VARIEDAD	S	2,56
-736735	14-009-019-00207-00002	20902	BARBECHO TRADICIONAL-CON CUBIERTA VEGETAL	R	0,06
-736734	14-009-019-00204-00003	63000	PASTOS DE MENOS DE 5 AÑOS-SIN VARIEDAD	S	0,03
-736733	14-009-018-00101-00016	20902	BARBECHO TRADICIONAL-CON CUBIERTA VEGETAL	S	1,40
-577300	14-029-092-00039-00001	63000	PASTOS DE MENOS DE 5 AÑOS-SIN VARIEDAD	S	3,18
-577169	14-009-018-00114-00008	20902	BARBECHO TRADICIONAL-CON CUBIERTA VEGETAL	R	0,20
-156266	14-009-018-00114-00001	20902	BARBECHO TRADICIONAL-CON CUBIERTA VEGETAL	S	19,88
-156242	14-009-018-00114-00001	20902	BARBECHO TRADICIONAL-CON CUBIERTA VEGETAL	S	3,37
-156241	14-009-018-00114-00001	20902	BARBECHO TRADICIONAL-CON CUBIERTA VEGETAL	S	8,76
1700000007158569	14-029-092-00025-00005	63000	PASTOS DE MENOS DE 5 AÑOS-SIN VARIEDAD	S	0,02
1700000007158570	14-009-018-00076-00001	62000	PASTOS PERMANENTES DE 5 O MAS AÑOS-SIN VARIEDAD	S	2,86
1700000007158571	14-029-092-00008-00001	63000	PASTOS DE MENOS DE 5 AÑOS-SIN VARIEDAD	S	2,35
1700000007158572	14-029-092-00009-00001	63000	PASTOS DE MENOS DE 5 AÑOS-SIN VARIEDAD	S	2,55
1700000007158573	14-029-092-00010-00001	63000	PASTOS DE MENOS DE 5 AÑOS-SIN VARIEDAD	S	3,89
1700000007158574	14-029-092-00019-00002	63000	PASTOS DE MENOS DE 5 AÑOS-SIN VARIEDAD	S	7,26
1700000007158575	14-029-092-00024-00002	63000	PASTOS DE MENOS DE 5 AÑOS-SIN VARIEDAD	S	0,29
1700000007158576	14-029-092-00025-00003	63000	PASTOS DE MENOS DE 5 AÑOS-SIN VARIEDAD	S	0,93
1700000007158577	14-029-092-00039-00001	63000	PASTOS DE MENOS DE 5 AÑOS-SIN VARIEDAD	S	5,94
1700000007158579	14-029-092-00010-00002	63000	PASTOS DE MENOS DE 5 AÑOS-SIN VARIEDAD	S	0,82
1700000007158580	14-029-092-00016-00001	63000	PASTOS DE MENOS DE 5 AÑOS-SIN VARIEDAD	S	2,11
1700000007158581	14-029-092-00017-00001	63000	PASTOS DE MENOS DE 5 AÑOS-SIN VARIEDAD	S	0,44
1700000007158582	14-029-092-00019-00003	63000	PASTOS DE MENOS DE 5 AÑOS-SIN VARIEDAD	S	3,17
1700000007158583	14-029-092-00023-00001	63000	PASTOS DE MENOS DE 5 AÑOS-SIN VARIEDAD	S	0,59
1700000007158584	14-029-092-00024-00001	63000	PASTOS DE MENOS DE 5 AÑOS-SIN VARIEDAD	S	4,39
1700000007158585	14-029-092-00025-00002	63000	PASTOS DE MENOS DE 5 AÑOS-SIN VARIEDAD	S	4,54
1700000007158586	14-029-092-00044-00001	63000	PASTOS DE MENOS DE 5 AÑOS-SIN VARIEDAD	S	0,74
1700000007158588	14-029-045-00012-00001	20902	BARBECHO TRADICIONAL-CON CUBIERTA VEGETAL	S	3,93
1700000007158589	14-029-045-00012-00001	20902	BARBECHO TRADICIONAL-CON CUBIERTA VEGETAL	S	11,35
1700000007158590	14-009-018-00160-00002	62000	PASTOS PERMANENTES DE 5 O MAS AÑOS-SIN VARIEDAD	S	22,93
1700000007158591	14-029-045-00012-00001	20902	BARBECHO TRADICIONAL-CON CUBIERTA VEGETAL	S	15,92
1700000007158592	14-029-092-00018-00002	65000	PASTO ARBUSTIVO DE 5 O MAS AÑOS-SIN VARIEDAD	S	0,04
1700000007158593	14-029-092-00019-00005	65000	PASTO ARBUSTIVO DE 5 O MAS AÑOS-SIN VARIEDAD	S	0,11
1700000007158594	14-029-044-00154-00001	65000	PASTO ARBUSTIVO DE 5 O MAS AÑOS-SIN VARIEDAD	S	18,21
1700000007158597	14-009-018-00077-00014	65000	PASTO ARBUSTIVO DE 5 O MAS AÑOS-SIN VARIEDAD	S	0,15
1700000007158598	14-029-092-00018-00001	65000	PASTO ARBUSTIVO DE 5 O MAS AÑOS-SIN VARIEDAD	S	1,12
1700000007158599	14-009-018-00077-00012	65000	PASTO ARBUSTIVO DE 5 O MAS AÑOS-SIN VARIEDAD	S	0,13
1700000007158600	14-009-018-00077-00013	65000	PASTO ARBUSTIVO DE 5 O MAS AÑOS-SIN VARIEDAD	S	0,15
1700000007158603	14-009-019-00203-00002	63000	PASTOS DE MENOS DE 5 AÑOS-SIN VARIEDAD	S	4,14
1700000007158604	14-009-019-00204-00001	63000	PASTOS DE MENOS DE 5 AÑOS-SIN VARIEDAD	S	1,17
1700000007158605	14-009-019-00205-00001	63000	PASTOS DE MENOS DE 5 AÑOS-SIN VARIEDAD	S	0,49
1700000007158606	14-009-019-00206-00001	63000	PASTOS DE MENOS DE 5 AÑOS-SIN VARIEDAD	S	0,55
1700000007158607	14-009-019-00212-00003	63000	PASTOS DE MENOS DE 5 AÑOS-SIN VARIEDAD	S	9,16

(1) Superficie declarada admisible ajustada con la superficie comprometida.
 (2) Factor de penalización valorando el alcance para el tipo de compromiso.
 (3) Solicita agricultura y tiene compromisos vigentes.
 (4) Solicita ganadería y tiene compromisos vigentes.

Datos considerados para el Cálculo de la Carga Ganadera mínima y máxima del expediente**Recintos Determinados para el Cálculo de Garga Ganadera Mínima**

<u>REF.</u>	<u>REFERENCIA SIGPAC</u>	<u>CULTIVO</u>	<u>DESCRIPCIÓN CULTIVO</u>	<u>S/R</u>	<u>SUP. PROPUESTA (ha)</u>
170000007158608	14-009-018-00077-00003	62000	PASTOS PERMANENTES DE 5 O MAS AÑOS-SIN VARIEDAD	S	40,88
170000007158610	14-009-018-00101-00013	20902	BARBECHO TRADICIONAL-CON CUBIERTA VEGETAL	S	1,55
170000007158612	14-009-018-00101-00004	20902	BARBECHO TRADICIONAL-CON CUBIERTA VEGETAL	S	5,94
170000007158613	14-009-018-00077-00009	63000	PASTOS DE MENOS DE 5 AÑOS-SIN VARIEDAD	S	3,56
170000007158615	14-029-045-00012-00001	20902	BARBECHO TRADICIONAL-CON CUBIERTA VEGETAL	S	27,43
170000007158616	14-029-045-00012-00001	20902	BARBECHO TRADICIONAL-CON CUBIERTA VEGETAL	S	4,17
170000007158619	14-029-045-00012-00001	20902	BARBECHO TRADICIONAL-CON CUBIERTA VEGETAL	S	14,48
170000007158620	14-009-018-00114-00001	20902	BARBECHO TRADICIONAL-CON CUBIERTA VEGETAL	S	35,38
170000007158623	14-009-018-00114-00001	20902	BARBECHO TRADICIONAL-CON CUBIERTA VEGETAL	S	3,75
170000007158624	14-009-018-00114-00001	20902	BARBECHO TRADICIONAL-CON CUBIERTA VEGETAL	S	4,05
170000007158625	14-009-018-00114-00001	20902	BARBECHO TRADICIONAL-CON CUBIERTA VEGETAL	S	2,43
170000007158626	14-009-018-00114-00001	20902	BARBECHO TRADICIONAL-CON CUBIERTA VEGETAL	S	1,37
170000007158627	14-009-018-00076-00001	62000	PASTOS PERMANENTES DE 5 O MAS AÑOS-SIN VARIEDAD	S	1,49
170000007158628	14-029-045-00012-00001	20902	BARBECHO TRADICIONAL-CON CUBIERTA VEGETAL	S	12,04
170000007158631	14-009-019-00215-00002	63000	PASTOS DE MENOS DE 5 AÑOS-SIN VARIEDAD	S	0,57
170000007158632	14-009-019-00211-00001	63000	PASTOS DE MENOS DE 5 AÑOS-SIN VARIEDAD	R	0,67
170000007158633	14-009-018-00114-00001	20902	BARBECHO TRADICIONAL-CON CUBIERTA VEGETAL	S	3,08

Recintos Determinados para el Cálculo de Garga Ganadera Máxima

<u>REF.</u>	<u>REFERENCIA SIGPAC</u>	<u>CULTIVO</u>	<u>DESCRIPCIÓN CULTIVO</u>	<u>S/R</u>	<u>SUP. PROPUESTA (ha)</u>
-736740	14-009-019-00215-00006	63000	PASTOS DE MENOS DE 5 AÑOS-SIN VARIEDAD	S	0,08
-736739	14-009-019-00212-00024	63000	PASTOS DE MENOS DE 5 AÑOS-SIN VARIEDAD	S	2,76
-736738	14-009-019-00212-00022	63000	PASTOS DE MENOS DE 5 AÑOS-SIN VARIEDAD	S	0,08
-736737	14-009-019-00212-00020	63000	PASTOS DE MENOS DE 5 AÑOS-SIN VARIEDAD	S	0,05
-736736	14-009-019-00212-00018	63000	PASTOS DE MENOS DE 5 AÑOS-SIN VARIEDAD	S	2,56
-736735	14-009-019-00207-00002	20902	BARBECHO TRADICIONAL-CON CUBIERTA VEGETAL	R	0,06
-736734	14-009-019-00204-00003	63000	PASTOS DE MENOS DE 5 AÑOS-SIN VARIEDAD	S	0,03
-736733	14-009-018-00101-00016	20902	BARBECHO TRADICIONAL-CON CUBIERTA VEGETAL	S	1,40
-577300	14-029-092-00039-00001	63000	PASTOS DE MENOS DE 5 AÑOS-SIN VARIEDAD	S	3,18
-577263	14-029-044-00095-00002	20902	BARBECHO TRADICIONAL-CON CUBIERTA VEGETAL	S	2,93
-577169	14-009-018-00114-00008	20902	BARBECHO TRADICIONAL-CON CUBIERTA VEGETAL	R	0,20
-156266	14-009-018-00114-00001	20902	BARBECHO TRADICIONAL-CON CUBIERTA VEGETAL	S	19,88
-156242	14-009-018-00114-00001	20902	BARBECHO TRADICIONAL-CON CUBIERTA VEGETAL	S	3,37
-156241	14-009-018-00114-00001	20902	BARBECHO TRADICIONAL-CON CUBIERTA VEGETAL	S	8,76
170000007158569	14-029-092-00025-00005	63000	PASTOS DE MENOS DE 5 AÑOS-SIN VARIEDAD	S	0,02
170000007158570	14-009-018-00076-00001	62000	PASTOS PERMANENTES DE 5 O MAS AÑOS-SIN VARIEDAD	S	2,86
170000007158571	14-029-092-00008-00001	63000	PASTOS DE MENOS DE 5 AÑOS-SIN VARIEDAD	S	2,35
170000007158572	14-029-092-00009-00001	63000	PASTOS DE MENOS DE 5 AÑOS-SIN VARIEDAD	S	2,55
170000007158573	14-029-092-00010-00001	63000	PASTOS DE MENOS DE 5 AÑOS-SIN VARIEDAD	S	3,89
170000007158574	14-029-092-00019-00002	63000	PASTOS DE MENOS DE 5 AÑOS-SIN VARIEDAD	S	7,26
170000007158575	14-029-092-00024-00002	63000	PASTOS DE MENOS DE 5 AÑOS-SIN VARIEDAD	S	0,29
170000007158576	14-029-092-00025-00003	63000	PASTOS DE MENOS DE 5 AÑOS-SIN VARIEDAD	S	0,93
170000007158577	14-029-092-00039-00001	63000	PASTOS DE MENOS DE 5 AÑOS-SIN VARIEDAD	S	5,94
170000007158579	14-029-092-00010-00002	63000	PASTOS DE MENOS DE 5 AÑOS-SIN VARIEDAD	S	0,82
170000007158580	14-029-092-00016-00001	63000	PASTOS DE MENOS DE 5 AÑOS-SIN VARIEDAD	S	2,11
170000007158581	14-029-092-00017-00001	63000	PASTOS DE MENOS DE 5 AÑOS-SIN VARIEDAD	S	0,44
170000007158582	14-029-092-00019-00003	63000	PASTOS DE MENOS DE 5 AÑOS-SIN VARIEDAD	S	3,17
170000007158583	14-029-092-00023-00001	63000	PASTOS DE MENOS DE 5 AÑOS-SIN VARIEDAD	S	0,59
170000007158584	14-029-092-00024-00001	63000	PASTOS DE MENOS DE 5 AÑOS-SIN VARIEDAD	S	4,39
170000007158585	14-029-092-00025-00002	63000	PASTOS DE MENOS DE 5 AÑOS-SIN VARIEDAD	S	4,54
170000007158586	14-029-092-00044-00001	63000	PASTOS DE MENOS DE 5 AÑOS-SIN VARIEDAD	S	0,74
170000007158588	14-029-045-00012-00001	20902	BARBECHO TRADICIONAL-CON CUBIERTA VEGETAL	S	3,93
170000007158589	14-029-045-00012-00001	20902	BARBECHO TRADICIONAL-CON CUBIERTA VEGETAL	S	11,35
170000007158590	14-009-018-00160-00002	62000	PASTOS PERMANENTES DE 5 O MAS AÑOS-SIN VARIEDAD	S	22,93
170000007158591	14-029-045-00012-00001	20902	BARBECHO TRADICIONAL-CON CUBIERTA VEGETAL	S	15,92

Datos considerados para el Cálculo de la Carga Ganadera mínima y máxima del expediente**Recintos Determinados para el Cálculo de Garga Ganadera Máxima**

<u>REF.</u>	<u>REFERENCIA SIGPAC</u>	<u>CULTIVO</u>	<u>DESCRIPCIÓN CULTIVO</u>	<u>S/R</u>	<u>SUP. PROPUESTA (ha)</u>
170000007158592	14-029-092-00018-00002	65000	PASTO ARBUSTIVO DE 5 O MAS AÑOS-SIN VARIEDAD	S	0,04
170000007158593	14-029-092-00019-00005	65000	PASTO ARBUSTIVO DE 5 O MAS AÑOS-SIN VARIEDAD	S	0,11
170000007158594	14-029-044-00154-00001	65000	PASTO ARBUSTIVO DE 5 O MAS AÑOS-SIN VARIEDAD	S	18,21
170000007158595	14-029-044-00094-00002	20902	BARBECHO TRADICIONAL-CON CUBIERTA VEGETAL	S	9,63
170000007158596	14-029-044-00095-00002	20902	BARBECHO TRADICIONAL-CON CUBIERTA VEGETAL	S	12,57
170000007158597	14-009-018-00077-00014	65000	PASTO ARBUSTIVO DE 5 O MAS AÑOS-SIN VARIEDAD	S	0,15
170000007158598	14-029-092-00018-00001	65000	PASTO ARBUSTIVO DE 5 O MAS AÑOS-SIN VARIEDAD	S	1,12
170000007158599	14-009-018-00077-00012	65000	PASTO ARBUSTIVO DE 5 O MAS AÑOS-SIN VARIEDAD	S	0,13
170000007158600	14-009-018-00077-00013	65000	PASTO ARBUSTIVO DE 5 O MAS AÑOS-SIN VARIEDAD	S	0,15
170000007158603	14-009-019-00203-00002	63000	PASTOS DE MENOS DE 5 AÑOS-SIN VARIEDAD	S	4,14
170000007158604	14-009-019-00204-00001	63000	PASTOS DE MENOS DE 5 AÑOS-SIN VARIEDAD	S	1,17
170000007158605	14-009-019-00205-00001	63000	PASTOS DE MENOS DE 5 AÑOS-SIN VARIEDAD	S	0,49
170000007158606	14-009-019-00206-00001	63000	PASTOS DE MENOS DE 5 AÑOS-SIN VARIEDAD	S	0,55
170000007158607	14-009-019-00212-00003	63000	PASTOS DE MENOS DE 5 AÑOS-SIN VARIEDAD	S	9,16
170000007158608	14-009-018-00077-00003	62000	PASTOS PERMANENTES DE 5 O MAS AÑOS-SIN VARIEDAD	S	40,88
170000007158610	14-009-018-00101-00013	20902	BARBECHO TRADICIONAL-CON CUBIERTA VEGETAL	S	1,55
170000007158612	14-009-018-00101-00004	20902	BARBECHO TRADICIONAL-CON CUBIERTA VEGETAL	S	5,94
170000007158613	14-009-018-00077-00009	63000	PASTOS DE MENOS DE 5 AÑOS-SIN VARIEDAD	S	3,56
170000007158615	14-029-045-00012-00001	20902	BARBECHO TRADICIONAL-CON CUBIERTA VEGETAL	S	27,43
170000007158616	14-029-045-00012-00001	20902	BARBECHO TRADICIONAL-CON CUBIERTA VEGETAL	S	4,17
170000007158617	14-009-018-00114-00005	20902	BARBECHO TRADICIONAL-CON CUBIERTA VEGETAL	R	1,34
170000007158619	14-029-045-00012-00001	20902	BARBECHO TRADICIONAL-CON CUBIERTA VEGETAL	S	14,48
170000007158620	14-009-018-00114-00001	20902	BARBECHO TRADICIONAL-CON CUBIERTA VEGETAL	S	35,38
170000007158623	14-009-018-00114-00001	20902	BARBECHO TRADICIONAL-CON CUBIERTA VEGETAL	S	3,75
170000007158624	14-009-018-00114-00001	20902	BARBECHO TRADICIONAL-CON CUBIERTA VEGETAL	S	4,05
170000007158625	14-009-018-00114-00001	20902	BARBECHO TRADICIONAL-CON CUBIERTA VEGETAL	S	2,43
170000007158626	14-009-018-00114-00001	20902	BARBECHO TRADICIONAL-CON CUBIERTA VEGETAL	S	1,37
170000007158627	14-009-018-00076-00001	62000	PASTOS PERMANENTES DE 5 O MAS AÑOS-SIN VARIEDAD	S	1,49
170000007158628	14-029-045-00012-00001	20902	BARBECHO TRADICIONAL-CON CUBIERTA VEGETAL	S	12,04
170000007158631	14-009-019-00215-00002	63000	PASTOS DE MENOS DE 5 AÑOS-SIN VARIEDAD	S	0,57
170000007158632	14-009-019-00211-00001	63000	PASTOS DE MENOS DE 5 AÑOS-SIN VARIEDAD	R	0,67
170000007158633	14-009-018-00114-00001	20902	BARBECHO TRADICIONAL-CON CUBIERTA VEGETAL	S	3,08

INCIDENCIAS**INCIDENCIA DESCRIPCIÓN**

- 85007 Cultivo, variedad, regimen y/o uso del recinto SIGPAC no compatible con la operación (anexo IV.I, Orden 26 mayo 2015)
Ref:1700000007158614 Recinto:14-009-019-00207-001 Cultivo:63000 PASTOS DE MENOS DE 5 AÑOS-SIN VARIEDAD Regadío
Uso SIGPAC:TH
- 85023 El grupo de cultivo declarado en el recinto no coincide con el grupo de cultivo existente en el Organismo de Certificación
Ref:1700000007158595 Recinto:14-029-044-00094-002 Cultivo:20902 BARBECHO TRADICIONAL-CON CUBIERTA VEGETAL
Secano Grupo de SIPEA:HERBACEOS
Ref:1700000007158596 Recinto:14-029-044-00095-002 Cultivo:20902 BARBECHO TRADICIONAL-CON CUBIERTA VEGETAL
Secano Grupo de SIPEA:HERBACEOS
Ref:-577263 Recinto:14-029-044-00095-002 Cultivo:20902 BARBECHO TRADICIONAL-CON CUBIERTA VEGETAL Secano Grupo
de SIPEA:HERBACEOS
- 85031 Solicita recinto que no está comprometido para la operación.
Ref:1700000007158595 Recinto:14-029-044-00094-002 Cultivo:20902 BARBECHO TRADICIONAL-CON CUBIERTA VEGETAL
Secano
Ref:-577263 Recinto:14-029-044-00095-002 Cultivo:20902 BARBECHO TRADICIONAL-CON CUBIERTA VEGETAL Secano
Ref:1700000007158596 Recinto:14-029-044-00095-002 Cultivo:20902 BARBECHO TRADICIONAL-CON CUBIERTA VEGETAL
Secano
- 85042 No inscrito en un organismo de control y certificación ecológico (artículo 5-1 e), Orden 26 mayo 2015)
Explotación:ES140090000113 Especie:PORCINO

<u>APELLIDOS Y NOMBRE / RAZÓN SOCIAL</u>	<u>NIF</u>	<u>EXPEDIENTE</u>	<u>SOLICITA AGRICULT. (3)</u>	<u>SOLICITA GANADER. (4)</u>	<u>ANUALIDAD DE PAGO</u>
AGROMED, C.B.	****5651*	1216021	SI	NO	6ª

DATOS MANTENIMIENTO

IMPORTE POR ANUALIDAD

	<u>2015</u>	<u>2016</u>	<u>2017</u>	<u>2018</u>	<u>2019</u>	<u>2020</u>
IMPORTE MÁXIMO SUBVENCIONABLE	12.385,36 €	12.385,36 €	12.092,20 €	12.092,20 €	12.088,58 €	12.071,39 €
IMPORTE MEDIO DE TRANSFERENCIA (€/ha)	90,48 €	90,48 €	90,48 €	90,48 €	90,48 €	90,48 €

RESUMEN DE UNIDADES

<u>Cód</u>	<u>GRUPO DE PAGO</u>	<u>Sup. Dec. Admisible (ha)</u>	<u>Sup. Comprometida (ha)</u>	<u>Sup. ajustada compromiso (1) (ha)</u>	<u>% sobredec.</u>	<u>SUP. PROPUESTA (ha)</u>	<u>Importe Declarado</u>	<u>Importe Topado</u>	<u>Importe Propuesto</u>	<u>Importe tras sobredec.</u>
59	HERBÁCEOS	68,88		68,66	0,00	68,66	10.379,33	11.867,80	10.379,33	10.379,33
64	HERBÁCEOS NO ELEGIBLES	62,88		62,50	0,00	62,50	0,00	0,00	0,00	0,00
TOTAL		131,76	133,41	131,16		131,16	10.379,33	11.867,80	10.379,33	10.379,33

APLICACIÓN DE REDUCCIONES Y SANCIONES

	<u>Importe Calculado</u>	<u>Importe prerreduc.</u>	<u>Admisibilidad y compromisos</u>	<u>Presentación tardía</u>	<u>Omisión declaración</u>	<u>Condicionality</u>	<u>PROPUESTO</u>	<u>IMPORTE (Euros)</u>		
								<u>FEADER (Eje 2)</u>	<u>MAPA</u>	<u>CAGPDS</u>
AGRICULTURA	10.379,33	10.379,33	0,00	0,00	0,00	0,00	10.379,33	7.784,50	1.115,78	1.479,05
TOTAL							10.379,33	7.784,50	1.115,78	1.479,05

RECINTOS PROPUESTOS

<u>REE.</u>	<u>REFERENCIA SIGPAC</u>	<u>CULTIVO DESCRIPCIÓN CULTIVO</u>	<u>S/R</u>	<u>G.PAGO</u>	<u>PEND. MEDIA (%)</u>	<u>SUP. DEC. (ha)</u>	<u>SUP. COMPROM. (ha)</u>	<u>SUP. AJUSTADA COMPROM. (1) (ha)</u>	<u>SUP. CONY. (ha)</u>	<u>SUP. CERTIE. (ha)</u>	<u>SUP. CAMPO (ha)</u>	<u>SUP. CAMPO DETER. CULT. (ha)</u>	<u>SUP. DEC. REDUCIDA (ha)</u>	<u>SUP. PROPUESTA (ha)</u>
-722295	14-035-035-00001-00006	40000 GUI SANTES-SIN VARIEDAD	S	59	7,80	16,98	34,61	16,98	34,59	16,98			16,98	16,98
1700000004779561	14-035-035-00001-00006	20902 BARBECHO TRADICIONAL-CON CUBIERTA VEGETAL	S	64	7,80	0,41	34,61	0,41	34,59	0,41			0,41	0,41
1700000004779562	14-035-035-00001-00006	20902 BARBECHO TRADICIONAL-CON CUBIERTA VEGETAL	S	64	7,80	2,15	34,61	2,15	34,59	2,15			2,15	2,15
1700000004779563	14-035-035-00100-00003	20902 BARBECHO TRADICIONAL-CON CUBIERTA VEGETAL	S	64	9,39	0,40	13,01	0,40		0,40			0,40	0,40
1700000004779564	14-035-035-00100-00003	5000 CEBADA-SIN VARIEDAD	S	59	9,39	12,61	13,01	12,61		12,61			12,61	12,61
1700000004779565	14-035-050-00045-00002	5000 CEBADA-SIN VARIEDAD	S	59	10,18	26,82	27,97	26,82	26,83	26,83			26,82	26,82
1700000004779566	14-035-035-00003-00001	5000 CEBADA-SIN VARIEDAD	S	59	6,83	12,47	33,23	12,25		12,47			12,25	12,25
1700000004779567	14-035-035-00001-00006	20902 BARBECHO TRADICIONAL-CON CUBIERTA VEGETAL	S	64	7,80	0,83	34,61	0,83	34,59	0,83			0,83	0,83
1700000004779569	14-035-035-00001-00006	20902 BARBECHO TRADICIONAL-CON CUBIERTA VEGETAL	S	64	7,80	14,22	34,61	14,22	34,59	14,22			14,22	14,22
1700000004779571	14-035-050-00044-00002	20902 BARBECHO TRADICIONAL-CON CUBIERTA VEGETAL	S	64	10,96	19,66	20,94	19,66	19,66	19,66			19,66	19,66
1700000004779572	14-035-035-00002-00002	20902 BARBECHO TRADICIONAL-CON CUBIERTA VEGETAL	S	64	4,94	3,85	3,85	3,85		3,85			3,85	3,85
1700000004779573	14-035-035-00003-00001	20902 BARBECHO TRADICIONAL-CON CUBIERTA VEGETAL	S	64	6,83	21,36	33,23	20,98		21,36			20,98	20,98

DATOS AGRICULTURA

RESUMEN DE UNIDADES

<u>Cód</u>	<u>GRUPO DE PAGO</u>	<u>Sup. Dec. Admisible (ha)</u>	<u>Sup. Comprometida (ha)</u>	<u>Sup. ajustada compromiso (1) (ha)</u>	<u>% sobredec.</u>	<u>SUP. PROPUESTA (ha)</u>	<u>Importe Declarado</u>	<u>Importe Topado</u>	<u>Importe Propuesto</u>	<u>Importe tras sobredec.</u>
59	HERBÁCEOS	68,88		68,66	0,00	68,66	10.379,33	11.867,80	10.379,33	10.379,33
64	HERBÁCEOS NO ELEGIBLES	62,88		62,50	0,00	62,50	0,00	0,00	0,00	0,00
TOTAL		131,76	133,41	131,16		131,16	10.379,33	11.867,80	10.379,33	10.379,33

RESUMEN DE PAGOS

	<u>PROPUESTO</u>	<u>IMPORTE (Euros)</u>		
		<u>FEADER (Eje 2)</u>	<u>MAPA</u>	<u>CAGPDS</u>
Propuesto a pagar	10.379,33	7.784,50	1.115,78	1.479,05

APLICACIÓN DE REDUCCIONES Y SANCIONES

<u>Importe Calculado</u>	<u>Importe prerreduc.</u>	<u>Admisibilidad y compromisos</u>	<u>Presentación tardía</u>	<u>Omisión declaración</u>	<u>Condicionality</u>	<u>PROPUESTO</u>	<u>IMPORTE (Euros)</u>			
							<u>FEADER (Eje 2)</u>	<u>MAPA</u>	<u>CAGPDS</u>	
10.379,33	10.379,33	0,00	0,00	0,00	0,00	10.379,33	7.784,50	1.115,78	1.479,05	
TOTAL							10.379,33	7.784,50	1.115,78	1.479,05



(1) Superficie declarada admisible ajustada con la superficie comprometida.
 (2) Factor de penalización valorando el alcance para el tipo de compromiso.
 (3) Solicita agricultura y tiene compromisos vigentes.
 (4) Solicita ganadería y tiene compromisos vigentes.

INCIDENCIAS

INCIDENCIA DESCRIPCIÓN

85031 Solicita recinto que no está comprometido para la operación.
Ref:1700000004779568 Recinto:14-035-035-00002-001 Cultivo:20902 BARBECHO TRADICIONAL-CON CUBIERTA VEGETAL Secano



<u>APELLIDOS Y NOMBRE / RAZÓN SOCIAL</u>	<u>NIF</u>	<u>EXPEDIENTE</u>	<u>SOLICITA AGRICULT. (3)</u>	<u>SOLICITA GANADER. (4)</u>	<u>ANUALIDAD DE PAGO</u>
AGROPECUARIA DON BERNARDO, S.L.	****2183*	1223199	SI	NO	6ª

DATOS MANTENIMIENTO

IMPORTE POR ANUALIDAD

	<u>2015</u>	<u>2016</u>	<u>2017</u>	<u>2018</u>	<u>2019</u>	<u>2020</u>
IMPORTE MÁXIMO SUBVENCIONABLE	21.880,35 €	21.880,35 €	21.802,61 €	21.802,61 €	21.802,61 €	21.780,04 €
IMPORTE MEDIO DE TRANSFERENCIA (€/ha)	62,69 €	62,69 €	62,69 €	62,69 €	62,69 €	62,69 €

RESUMEN DE UNIDADES

<u>Cód</u>	<u>GRUPO DE PAGO</u>	<u>Sup. Dec. Admisible (ha)</u>	<u>Sup. Comprometida (ha)</u>	<u>Sup. ajustada compromiso (1) (ha)</u>	<u>% sobredec.</u>	<u>SUP. PROPUESTA (ha)</u>	<u>Importe Declarado</u>	<u>Importe Topado</u>	<u>Importe Propuesto</u>	<u>Importe tras sobredec.</u>
59	HERBÁCEOS	196,83		196,83	0,00	196,83	23.899,98	21.780,04	21.780,04	21.780,04
64	HERBÁCEOS NO ELEGIBLES	150,59		150,59	0,00	150,59	0,00	0,00	0,00	0,00
TOTAL		347,42	347,42	347,42		347,42	23.899,98	21.780,04	21.780,04	21.780,04

APLICACIÓN DE REDUCCIONES Y SANCIONES

	<u>Importe Calculado</u>	<u>Importe prerreduc.</u>	<u>Admisibilidad y compromisos</u>	<u>Presentación tardía</u>	<u>Omisión declaración</u>	<u>Condicionabilidad</u>	<u>PROPUESTO</u>	<u>IMPORTE (Euros)</u>		
								<u>FEADER (Eje 2)</u>	<u>MAPA</u>	<u>CAGPDS</u>
AGRICULTURA	21.780,04	21.780,04	0,00	0,00	0,00	0,00	21.780,04	16.335,03	2.341,35	3.103,66
TOTAL							21.780,04	16.335,03	2.341,35	3.103,66

RECINTOS PROPUESTOS

<u>REE.</u>	<u>REFERENCIA SIGPAC</u>	<u>CULTIVO DESCRIPCIÓN CULTIVO</u>	<u>S/R</u>	<u>G.PAGO</u>	<u>PEND. MEDIA (%)</u>	<u>SUP. DEC. ADMISIBLE (ha)</u>	<u>SUP. COMPROM. (ha)</u>	<u>SUP. AJUSTADA COMPROM. (1) (ha)</u>	<u>SUP. CONY. SIGPAC (ha)</u>	<u>SUP. CERTIE. (ha)</u>	<u>SUP. CAMPO (ha)</u>	<u>SUP. CAMPO DETER. CULT. DECLARADO (ha)</u>	<u>SUP. DEC. REDUCIDA (ha)</u>	<u>SUP. PROPUESTA (ha)</u>
-581332	14-064-016-00006-00004	20902 BARBECHO TRADICIONAL-CON CUBIERTA VEGETAL	S	64	10,78	28,48	269,96	28,48		28,57			28,48	28,48
1700000007041752	14-064-016-00006-00004	20902 BARBECHO TRADICIONAL-CON CUBIERTA VEGETAL	S	64	10,78	10,49	269,96	10,49		10,52			10,49	10,49
1700000007041753	14-064-016-00006-00004	8000 AVENA-SIN VARIEDAD	S	59	10,78	24,68	269,96	24,68		24,76			24,68	24,68
1700000007041754	14-064-016-00006-00004	8000 AVENA-SIN VARIEDAD	S	59	10,78	21,28	269,96	21,28		21,35			21,28	21,28
1700000007041756	14-064-016-00006-00004	20902 BARBECHO TRADICIONAL-CON CUBIERTA VEGETAL	S	64	10,78	5,98	269,96	5,98		6,00			5,98	5,98
1700000007041767	14-064-016-00006-00004	20902 BARBECHO TRADICIONAL-CON CUBIERTA VEGETAL	S	64	10,78	89,16	269,96	89,16		89,45			89,16	89,16
1700000007041768	14-064-016-00006-00004	40079 GUI SANTES-CARTOUCHE	S	59	10,78	47,30	269,96	47,30		47,45			47,30	47,30
1700000007041771	14-064-016-00006-00017	40079 GUI SANTES-CARTOUCHE	S	59	7,74	4,87	4,87	4,87		4,87			4,87	4,87
1700000007041773	14-064-017-00005-00001	8000 AVENA-SIN VARIEDAD	S	59	10,87	26,03	26,03	26,03		26,03			26,03	26,03
1700000007041774	14-064-016-00006-00004	40079 GUI SANTES-CARTOUCHE	S	59	10,78	41,78	269,96	41,78		41,92			41,78	41,78
1700000007041775	14-064-016-00005-00004	20902 BARBECHO TRADICIONAL-CON CUBIERTA VEGETAL	S	64	10,17	16,48	16,85	16,48		16,86			16,48	16,48
1700000007041776	14-064-017-00005-00004	8000 AVENA-SIN VARIEDAD	S	59	9,56	30,89	30,89	30,89		30,89			30,89	30,89

DATOS AGRICULTURA

RESUMEN DE UNIDADES


<u>Cód</u>	<u>GRUPO DE PAGO</u>	<u>Sup. Dec. Admisible (ha)</u>	<u>Sup. Comprometida (ha)</u>	<u>Sup. ajustada compromiso (1) (ha)</u>	<u>% sobredec.</u>	<u>SUP. PROPUESTA (ha)</u>	<u>Importe Declarado</u>	<u>Importe Topado</u>	<u>Importe Propuesto</u>	<u>Importe tras sobredec.</u>
59	HERBÁCEOS	196,83		196,83	0,00	196,83	23.899,98	21.780,04	21.780,04	21.780,04
64	HERBÁCEOS NO ELEGIBLES	150,59		150,59	0,00	150,59	0,00	0,00	0,00	0,00
TOTAL		347,42	347,42	347,42		347,42	23.899,98	21.780,04	21.780,04	21.780,04

RESUMEN DE PAGOS

	<u>PROPUESTO</u>	<u>IMPORTE (Euros)</u>		
		<u>FEADER (Eje 2)</u>	<u>MAPA</u>	<u>CAGPDS</u>
Propuesto a pagar	21.780,04	16.335,03	2.341,35	3.103,66

APLICACIÓN DE REDUCCIONES Y SANCIONES

<u>Importe Calculado</u>	<u>Importe prerreduc.</u>	<u>Admisibilidad y compromisos</u>	<u>Presentación tardía</u>	<u>Omisión declaración</u>	<u>Condicionabilidad</u>	<u>PROPUESTO</u>	<u>IMPORTE (Euros)</u>			
							<u>FEADER (Eje 2)</u>	<u>MAPA</u>	<u>CAGPDS</u>	
21.780,04	21.780,04	0,00	0,00	0,00	0,00	21.780,04	16.335,03	2.341,35	3.103,66	
TOTAL							21.780,04	16.335,03	2.341,35	3.103,66



(1) Superficie declarada admisible ajustada con la superficie comprometida.
 (2) Factor de penalización valorando el alcance para el tipo de compromiso.
 (3) Solicita agricultura y tiene compromisos vigentes.
 (4) Solicita ganadería y tiene compromisos vigentes.

INCIDENCIAS

INCIDENCIA DESCRIPCIÓN

85031 Solicita recinto que no está comprometido para la operación.
Ref:1700000007041769 Recinto:14-064-017-00005-003 Cultivo:8000 AVENA-SIN VARIEDAD Secano



(1) Superficie declarada admisible ajustada con la superficie comprometida.
(2) Factor de penalización valorando el alcance para el tipo de compromiso.
(3) Solicita agricultura y tiene compromisos vigentes.
(4) Solicita ganadería y tiene compromisos vigentes.

<u>APELLIDOS Y NOMBRE / RAZÓN SOCIAL</u>	<u>NIF</u>	<u>EXPEDIENTE</u>	<u>SOLICITA AGRICULT. (3)</u>	<u>SOLICITA GANADER. (4)</u>	<u>ANUALIDAD DE PAGO</u>
AGROPECUARIA EL BUJEO S.L.	****6070*	1041930	SI	NO	6ª

DATOS MANTENIMIENTO

IMPORTE POR ANUALIDAD

	<u>2015</u>	<u>2016</u>	<u>2017</u>	<u>2018</u>	<u>2019</u>	<u>2020</u>
IMPORTE MÁXIMO SUBVENCIONABLE	1.318,20 €	1.318,20 €	1.304,59 €	1.304,59 €	1.304,59 €	1.304,59 €
IMPORTE MEDIO DE TRANSFERENCIA (€/ha)	151,17 €	151,17 €	151,17 €	151,17 €	151,17 €	151,17 €

RESUMEN DE UNIDADES

<u>Cód</u>	<u>GRUPO DE PAGO</u>	<u>Sup. Dec. Admisible (ha)</u>	<u>Sup. Comprometida (ha)</u>	<u>Sup. ajustada compromiso (1) (ha)</u>	<u>% sobredec.</u>	<u>SUP. PROPUESTA (ha)</u>	<u>Importe Declarado</u>	<u>Importe Topado</u>	<u>Importe Propuesto</u>	<u>Importe tras sobredec.</u>
59	HERBÁCEOS	8,63		8,63	0,00	8,63	1.304,60	1.304,59	1.304,59	1.304,59
	TOTAL	8,63	8,63	8,63		8,63	1.304,60	1.304,59	1.304,59	1.304,59

APLICACIÓN DE REDUCCIONES Y SANCIONES

	<u>Importe Calculado</u>	<u>Importe prerreduc.</u>	<u>Admisibilidad y compromisos</u>	<u>Presentación tardía</u>	<u>Omisión declaración</u>	<u>Condicionabilidad</u>	<u>PROPUESTO</u>	<u>IMPORTE (Euros)</u>		
								<u>FEADER (Eje 2)</u>	<u>MAPA</u>	<u>CAGPDS</u>
AGRICULTURA	1.304,59	1.304,59	0,00	0,00	0,00	0,00	1.304,59	978,44	140,24	185,91
TOTAL							1.304,59	978,44	140,24	185,91

RECINTOS PROPUESTOS

<u>REF.</u>	<u>REFERENCIA SIGPAC</u>	<u>CULTIVO DESCRIPCIÓN CULTIVO</u>	<u>S/R G.PAGO</u>	<u>PEND. MEDIA (%)</u>	<u>SUP. DEC. ADMISIBLE (ha)</u>	<u>SUP. COMPROM. (ha)</u>	<u>SUP. AJUSTADA COMPROM. (1) (ha)</u>	<u>SUP. CONV. SIGPAC (ha)</u>	<u>SUP. CERTIF. (ha)</u>	<u>SUP. CAMPO (ha)</u>	<u>SUP. CAMPO DECLARADO (ha)</u>	<u>SUP. DEC. REDUCIDA (ha)</u>	<u>SUP. PROPUESTA (ha)</u>
1700000006113143	14-900-108-00057-00001	5000 CEBADA-SIN VARIEDAD	R 59	1,09	8,63	8,63	8,63		8,63			8,63	8,63

DATOS AGRICULTURA

RESUMEN DE UNIDADES

<u>Cód</u>	<u>GRUPO DE PAGO</u>	<u>Sup. Dec. Admisible (ha)</u>	<u>Sup. Comprometida (ha)</u>	<u>Sup. ajustada compromiso (1) (ha)</u>	<u>% sobredec.</u>	<u>SUP. PROPUESTA (ha)</u>	<u>Importe Declarado</u>	<u>Importe Topado</u>	<u>Importe Propuesto</u>	<u>Importe tras sobredec.</u>
59	HERBÁCEOS	8,63		8,63	0,00	8,63	1.304,60	1.304,59	1.304,59	1.304,59
	TOTAL	8,63	8,63	8,63		8,63	1.304,60	1.304,59	1.304,59	1.304,59

RESUMEN DE PAGOS

	<u>PROPUESTO</u>	<u>FEADER (Eje 2)</u>	<u>MAPA</u>	<u>CAGPDS</u>
Propuesto a pagar	1.304,59	978,44	140,24	185,91

APLICACIÓN DE REDUCCIONES Y SANCIONES

	<u>Importe Calculado</u>	<u>Importe prerreduc.</u>	<u>Admisibilidad y compromisos</u>	<u>Presentación tardía</u>	<u>Omisión declaración</u>	<u>Condicionabilidad</u>	<u>PROPUESTO</u>	<u>IMPORTE (Euros)</u>		
								<u>FEADER (Eje 2)</u>	<u>MAPA</u>	<u>CAGPDS</u>
	1.304,59	1.304,59	0,00	0,00	0,00	0,00	1.304,59	978,44	140,24	185,91
TOTAL							1.304,59	978,44	140,24	185,91



(1) Superficie declarada admisible ajustada con la superficie comprometida.
 (2) Factor de penalización valorando el alcance para el tipo de compromiso.
 (3) Solicita agricultura y tiene compromisos vigentes.
 (4) Solicita ganadería y tiene compromisos vigentes.

<u>APELLIDOS Y NOMBRE / RAZÓN SOCIAL</u>	<u>NIF</u>	<u>EXPEDIENTE</u>	<u>SOLICITA AGRICULT. (3)</u>	<u>SOLICITA GANADER. (4)</u>	<u>ANUALIDAD DE PAGO</u>
AGROPECUARIA EL VALLE, SCP	****5848*	1184273	NO	SI	6ª

DATOS MANTENIMIENTO

IMPORTE POR ANUALIDAD

	<u>2015</u>	<u>2016</u>	<u>2017</u>	<u>2018</u>	<u>2019</u>	<u>2020</u>
IMPORTE MÁXIMO SUBVENCIONABLE	2.296,09 €	2.296,09 €	2.296,09 €	2.296,09 €	2.296,09 €	2.296,09 €
IMPORTE MEDIO DE TRANSFERENCIA (€/ha)	82,15 €	82,15 €	82,15 €	82,15 €	82,15 €	82,15 €

RESUMEN DE UNIDADES

<u>Cód</u>	<u>GRUPO DE PAGO</u>	<u>Sup. Dec. Admisible (ha)</u>	<u>Sup. Comprometida (ha)</u>	<u>Sup. ajustada compromiso (1) (ha)</u>	<u>% sobredec.</u>	<u>SUP. PROPUESTA (ha)</u>	<u>Importe Declarado</u>	<u>Importe Topado</u>	<u>Importe Propuesto</u>	<u>Importe tras sobredec.</u>
63	PASTOS ASOCIADOS A GANADERÍA ECOLÓGICA	27,95		27,95	0,00	27,95	2.296,09	2.296,09	2.296,09	2.296,09
	TOTAL	27,95	27,95	27,95		27,95	2.296,09	2.296,09	2.296,09	2.296,09

APLICACIÓN DE REDUCCIONES Y SANCIONES

	<u>Importe Calculado</u>	<u>Importe prereduc.</u>	<u>Admisibilidad y compromisos</u>	<u>Presentación tardía</u>	<u>Omisión declaración</u>	<u>Condicionabilidad</u>	<u>PROPUESTO</u>	<u>IMPORTE (Euros)</u>		
								<u>FEADER (Eje 2)</u>	<u>MAPA</u>	<u>CAGPDS</u>
GANADERÍA	2.296,09	2.296,09	0,00	0,00	0,00	0,00	2.296,09	1.722,07	246,83	327,19
TOTAL							2.296,09	1.722,07	246,83	327,19

RECINTOS PROPUESTOS

<u>REE</u>	<u>REFERENCIA SIGPAC</u>	<u>CULTIVO</u>	<u>DESCRIPCIÓN CULTIVO</u>	<u>S/R G.PAGO</u>	<u>PEND. MEDIA (%)</u>	<u>SUP. DEC. ADMISIBLE (ha)</u>	<u>SUP. COMPROM. (ha)</u>	<u>SUP. AJUSTADA COMPROM. (1) (ha)</u>	<u>SUP. CONY. SIGPAC (ha)</u>	<u>SUP. CERTIE. (ha)</u>	<u>SUP. CAMPO (ha)</u>	<u>SUP. CAMPO DECLARADO (ha)</u>	<u>SUP. DEC. REDUCIDA (ha)</u>	<u>SUP. PROPUESTA (ha)</u>
1700000006003047	14-051-014-00029-00001	62000	PASTOS PERMANENTES DE 5 O MAS AÑOS-SIN VARIEDAD	S 63	8,16	27,95	27,95	27,95		27,95			27,95	27,95

DATOS GANADERÍA

RESUMEN DE UNIDADES

<u>Cód</u>	<u>GRUPO DE PAGO</u>	<u>Sup. Dec. Admisible (ha)</u>	<u>Sup. Comprometida (ha)</u>	<u>Sup. ajustada compromiso (1) (ha)</u>	<u>% sobredec.</u>	<u>SUP. PROPUESTA (ha)</u>	<u>Importe Declarado</u>	<u>Importe Topado</u>	<u>Importe Propuesto</u>	<u>Importe tras sobredec.</u>
63	PASTOS ASOCIADOS A GANADERÍA ECOLÓGICA	27,95		27,95	0,00	27,95	2.296,09	2.296,09	2.296,09	2.296,09
	TOTAL	27,95	27,95	27,95		27,95	2.296,09	2.296,09	2.296,09	2.296,09

RESUMEN DE PAGOS

	<u>PROPUESTO</u>	<u>IMPORTE (Euros)</u>		
		<u>FEADER (Eje 2)</u>	<u>MAPA</u>	<u>CAGPDS</u>
Propuesto a pagar	2.296,09	1.722,07	246,83	327,19

APLICACIÓN DE REDUCCIONES Y SANCIONES

	<u>Importe Calculado</u>	<u>Importe prereduc.</u>	<u>Admisibilidad y compromisos</u>	<u>Presentación tardía</u>	<u>Omisión declaración</u>	<u>Condicionabilidad</u>	<u>PROPUESTO</u>	<u>IMPORTE (Euros)</u>		
								<u>FEADER (Eje 2)</u>	<u>MAPA</u>	<u>CAGPDS</u>
	2.296,09	2.296,09	0,00	0,00	0,00	0,00	2.296,09	1.722,07	246,83	327,19
TOTAL							2.296,09	1.722,07	246,83	327,19



(1) Superficie declarada admisible ajustada con la superficie comprometida.
 (2) Factor de penalización valorando el alcance para el tipo de compromiso.
 (3) Solicita agricultura y tiene compromisos vigentes.
 (4) Solicita ganadería y tiene compromisos vigentes.

Datos considerados para el Cálculo de la Carga Ganadera mínima y máxima del expediente

<u>Explotación</u>	<u>Especie</u>	<u>Inscrito en Sipea y Admisible</u>	<u>Censo Medio Animales</u>	<u>Ugm Calculada para CG Mínima</u>	<u>Ugm Calculada para CG Máxima</u>
ES140510000257	BOVINA	SI	25,46	20,74	20,74
ES140510000257	PORCINO	NO	61,21	0,00	18,36
				20,74	39,10

Superficie determinada para Cálculo Carga Ganadera Mínima: 27,95 ha

Superficie determinada para Cálculo Carga Ganadera Máxima: 27,95 ha

Carga Ganadera Mínima Expediente: 0,74 ugm/ha

Carga Ganadera Máxima Expediente: 1,40 ugm/ha

Recintos Determinados para el Cálculo de Garga Ganadera Mínima

<u>REF.</u>	<u>REFERENCIA SIGPAC</u>	<u>CULTIVO</u>	<u>DESCRIPCIÓN CULTIVO</u>	<u>S/R</u>	<u>SUP. PROPUESTA (ha)</u>
1700000006003047	14-051-014-00029-00001	62000	PASTOS PERMANENTES DE 5 O MAS AÑOS-SIN VARIEDAD	S	27,95

Recintos Determinados para el Cálculo de Garga Ganadera Máxima

<u>REF.</u>	<u>REFERENCIA SIGPAC</u>	<u>CULTIVO</u>	<u>DESCRIPCIÓN CULTIVO</u>	<u>S/R</u>	<u>SUP. PROPUESTA (ha)</u>
1700000006003047	14-051-014-00029-00001	62000	PASTOS PERMANENTES DE 5 O MAS AÑOS-SIN VARIEDAD	S	27,95

INCIDENCIAS

INCIDENCIA DESCRIPCIÓN

85042 No inscrito en un organismo de control y certificación ecológico (artículo 5-1 e), Orden 26 mayo 2015)
Explotación:ES140510000257 Especie:PORCINO



<u>APELLIDOS Y NOMBRE / RAZÓN SOCIAL</u>	<u>NIF</u>	<u>EXPEDIENTE</u>	<u>SOLICITA AGRICULT. (3)</u>	<u>SOLICITA GANADER. (4)</u>	<u>ANUALIDAD DE PAGO</u>
AGROPECUARIA ESCRIBANO CABRERA, S.C.P.	****1329*	1191968	SI	SI	6ª

DATOS MANTENIMIENTO

IMPORTE POR ANUALIDAD

	<u>2015</u>	<u>2016</u>	<u>2017</u>	<u>2018</u>	<u>2019</u>	<u>2020</u>
IMPORTE MÁXIMO SUBVENCIONABLE	11.890,17 €	11.890,17 €	11.877,55 €	11.877,55 €	11.876,76 €	11.876,76 €
IMPORTE MEDIO DE TRANSFERENCIA (€/ha)	78,89 €	78,89 €	78,89 €	78,89 €	78,89 €	78,89 €

RESUMEN DE UNIDADES

<u>Cód</u>	<u>GRUPO DE PAGO</u>	<u>Sup. Dec. Admisible (ha)</u>	<u>Sup. Comprometida (ha)</u>	<u>Sup. ajustada compromiso (1) (ha)</u>	<u>% sobredec.</u>	<u>SUP. PROPUESTA (ha)</u>	<u>Importe Declarado</u>	<u>Importe Topado</u>	<u>Importe Propuesto</u>	<u>Importe tras sobredec.</u>
59	HERBÁCEOS	8,08		8,08	0,00	8,08	1.221,45	1.317,88	1.221,45	1.221,45
63	PASTOS ASOCIADOS A GANADERÍA ECOLÓGICA	130,25		129,89	0,00	129,89	8.866,45	9.566,45	8.866,45	8.866,45
TOTAL		138,33	150,55	137,97		137,97	10.087,90	10.884,33	10.087,90	10.087,90

APLICACIÓN DE REDUCCIONES Y SANCIONES

	<u>Importe Calculado</u>	<u>Importe prerreduc.</u>	<u>Admisibilidad y compromisos</u>	<u>Presentación tardía</u>	<u>Omisión declaración</u>	<u>Condicionabilidad</u>	<u>PROPUESTO</u>	<u>IMPORTE (Euros)</u>		
								<u>FEADER (Eje 2)</u>	<u>MAPA</u>	<u>CAGPDS</u>
AGRICULTURA	1.221,45	1.221,45	0,00	0,00	0,00	0,00	1.221,45	916,09	131,31	174,05
GANADERÍA	8.866,45	8.866,45	0,00	0,00	0,00	0,00	8.866,45	6.649,84	953,14	1.263,47
TOTAL							10.087,90	6.649,84	953,14	1.263,47

RECINTOS PROPUESTOS

<u>REF.</u>	<u>REFERENCIA SIGPAC</u>	<u>CULTIVO DESCRIPCIÓN CULTIVO</u>	<u>S/R G.PAGO</u>	<u>PEND. MEDIA (%)</u>	<u>SUP. DEC. ADMISIBLE (ha)</u>	<u>SUP. COMPROM. (ha)</u>	<u>SUP. AJUSTADA COMPROM. (1) (ha)</u>	<u>SUP. CONV. SIGPAC (ha)</u>	<u>SUP. CERTIF. (ha)</u>	<u>SUP. CAMPO (ha)</u>	<u>SUP. CAMPO DETER. CULT. DECLARADO (ha)</u>	<u>SUP. DEC. REDUCIDA (ha)</u>	<u>SUP. PROPUESTA (ha)</u>
-121947	14-054-003-00024-00003	20902 BARBECHO TRADICIONAL-CON CUBIERTA VEGETAL	S 63	6,78	8,71	8,69	8,69		8,71			8,69	8,69
1700000006748501	14-054-003-00018-00001	12000 TRANQUILLÓN-SIN VARIEDAD	S 59	5,12	2,30	2,30	2,30		2,30			2,30	2,30
1700000006748503	14-054-003-00023-00009	20902 BARBECHO TRADICIONAL-CON CUBIERTA VEGETAL	S 63	4,95	0,28	1,40	0,28		0,83			0,28	0,28
1700000006748504	14-054-028-00016-00007	20902 BARBECHO TRADICIONAL-CON CUBIERTA VEGETAL	S 63	6,23	13,74	15,88	13,68		15,95			13,68	13,68
1700000006748505	14-069-070-00015-00009	20902 BARBECHO TRADICIONAL-CON CUBIERTA VEGETAL	S 63	5,27	53,89	56,37	53,89		56,37			53,89	53,89
1700000006748506	14-054-003-00139-00002	20902 BARBECHO TRADICIONAL-CON CUBIERTA VEGETAL	S 63	2,95	0,97	0,97	0,97		0,97			0,97	0,97
1700000006748512	14-054-003-00023-00009	20902 BARBECHO TRADICIONAL-CON CUBIERTA VEGETAL	S 63	4,95	0,21	1,40	0,21		0,63			0,21	0,21
1700000006748515	14-054-028-00015-00001	20902 BARBECHO TRADICIONAL-CON CUBIERTA VEGETAL	S 63	5,19	34,76	34,75	34,75		34,76			34,75	34,75
1700000006748517	14-054-003-00019-00001	12000 TRANQUILLÓN-SIN VARIEDAD	S 59	4,24	3,22	3,22	3,22		3,22			3,22	3,22
1700000006748518	14-054-003-00138-00002	12000 TRANQUILLÓN-SIN VARIEDAD	S 59	5,12	0,59	0,59	0,59		0,59			0,59	0,59
1700000006748520	14-054-003-00023-00003	20902 BARBECHO TRADICIONAL-CON CUBIERTA VEGETAL	S 63	4,70	1,92	3,14	1,67		3,61			1,67	1,67
1700000006748523	14-054-003-00020-00001	20902 BARBECHO TRADICIONAL-CON CUBIERTA VEGETAL	S 63	4,23	3,39	3,39	3,39		3,39			3,39	3,39
1700000006748524	14-054-003-00023-00002	62000 PASTOS PERMANENTES DE 5 O MAS AÑOS-SIN VARIEDAD	S 63	4,47	0,18	0,18	0,18	0,18	0,18			0,18	0,18
1700000006748525	14-054-003-00025-00001	12000 TRANQUILLÓN-SIN VARIEDAD	S 59	4,70	1,97	1,97	1,97		1,97			1,97	1,97
1700000006748526	14-054-028-00016-00001	20902 BARBECHO TRADICIONAL-CON CUBIERTA VEGETAL	S 63	6,02	12,17	17,69	12,15		17,72			12,15	12,15
1700000006748527	14-054-003-00024-00002	20902 BARBECHO TRADICIONAL-CON CUBIERTA VEGETAL	S 63	4,44	0,03	0,03	0,03		0,03			0,03	0,03

DATOS AGRICULTURA

RESUMEN DE UNIDADES

<u>Cód</u>	<u>GRUPO DE PAGO</u>	<u>Sup. Dec. Admisible (ha)</u>	<u>Sup. Comprometida (ha)</u>	<u>Sup. ajustada compromiso (1) (ha)</u>	<u>% sobredec.</u>	<u>SUP. PROPUESTA (ha)</u>	<u>Importe Declarado</u>	<u>Importe Topado</u>	<u>Importe Propuesto</u>	<u>Importe tras sobredec.</u>
59	HERBÁCEOS	8,08		8,08	0,00	8,08	1.221,45	1.317,88	1.221,45	1.221,45
TOTAL		8,08	150,55	8,08		8,08	1.221,45	1.317,88	1.221,45	1.221,45

RESUMEN DE PAGOS

	<u>IMPORTE (Euros)</u>			
	<u>PROPUESTO</u>	<u>FEADER (Eje 2)</u>	<u>MAPA</u>	<u>CAGPDS</u>
Propuesto a pagar	1.221,45	916,09	131,31	174,05

APLICACIÓN DE REDUCCIONES Y SANCIONES

	<u>Importe Calculado</u>	<u>Importe prerreduc.</u>	<u>Admisibilidad y compromisos</u>	<u>Presentación tardía</u>	<u>Omisión declaración</u>	<u>Condicionabilidad</u>	<u>PROPUESTO</u>	<u>IMPORTE (Euros)</u>		
								<u>FEADER (Eje 2)</u>	<u>MAPA</u>	<u>CAGPDS</u>
	1.221,45	1.221,45	0,00	0,00	0,00	0,00	1.221,45	916,09	131,31	174,05
TOTAL							1.221,45	916,09	131,31	174,05

(1) Superficie declarada admisible ajustada con la superficie comprometida.
 (2) Factor de penalización valorando el alcance para el tipo de compromiso.
 (3) Solicita agricultura y tiene compromisos vigentes.
 (4) Solicita ganadería y tiene compromisos vigentes.

INCIDENCIAS

INCIDENCIA DESCRIPCIÓN

85023 El grupo de cultivo declarado en el recinto no coincide con el grupo de cultivo existente en el Organismo de Certificación
 Ref:-121929 Recinto:14-054-003-00023-003 Cultivo:12000 TRANQUILLÓN-SIN VARIEDAD Secano Grupo de SIPEA:PASTOS ASOCIADOS
 Ref:1700000006748519 Recinto:14-054-003-00023-009 Cultivo:12000 TRANQUILLÓN-SIN VARIEDAD Secano Grupo de SIPEA:PASTOS ASOCIADOS
 Ref:1700000006748513 Recinto:14-054-028-00016-001 Cultivo:12000 TRANQUILLÓN-SIN VARIEDAD Secano Grupo de SIPEA:PASTOS ASOCIADOS
 Ref:1700000006748516 Recinto:14-054-028-00016-007 Cultivo:12000 TRANQUILLÓN-SIN VARIEDAD Secano Grupo de SIPEA:PASTOS ASOCIADOS
 Ref:1700000006748511 Recinto:14-069-070-00015-009 Cultivo:12000 TRANQUILLÓN-SIN VARIEDAD Secano Grupo de SIPEA:PASTOS ASOCIADOS

DATOS GANADERÍA

RESUMEN DE UNIDADES

Cód	GRUPO DE PAGO	Sup. Dec. Admisible (ha)	Sup. Comprometida (ha)	Sup. ajustada compromiso (1) (ha)	% sobredec.	SUP. PROPUESTA (ha)	Importe Declarado	Importe Topado	Importe Propuesto	Importe tras sobredec.
63	PASTOS ASOCIADOS A GANADERÍA ECOLÓGICA	130,25		129,89	0,00	129,89	8.866,45	9.566,45	8.866,45	8.866,45
	TOTAL	130,25	150,55	129,89		129,89	8.866,45	9.566,45	8.866,45	8.866,45

RESUMEN DE PAGOS

IMPORTE (Euros)				
	PROPUESTO	FEADER (Eje 2)	MAPA	CAGPDS
Propuesto a pagar	8.866,45	6.649,84	953,14	1.263,47

APLICACIÓN DE REDUCCIONES Y SANCIONES

IMPORTE (Euros)									
Importe Calculado	Importe prereduc.	Admisibilidad y compromisos	Presentación tardía	Omisión declaración	Condicionalidad	PROPUESTO	FEADER (Eje 2)	MAPA	CAGPDS
8.866,45	8.866,45	0,00	0,00	0,00	0,00	8.866,45	6.649,84	953,14	1.263,47
TOTAL						8.866,45	6.649,84	953,14	1.263,47

Datos considerados para el Cálculo de la Carga Ganadera mínima y máxima del expediente

Explotación	Especie	Inscrito en Sipea y Admisible	Censo Medio Animales	Ugm Calculada para CG Mínima	Ugm Calculada para CG Máxima
ES140540000017	BOVINA	SI	65,95	54,48	54,48
ES140540000017	PORCINO	NO	211,01	0,00	63,30
ES140540000744	BOVINA	SI	21,45	12,82	12,82
ES140690000315	BOVINA	SI	49,76	40,44	40,44
ES140690000315	PORCINO	NO	192,35	0,00	57,71
				107,74	228,75

Superficie determinada para Cálculo Carga Ganadera Mínima: 130,25 ha

Superficie determinada para Cálculo Carga Ganadera Máxima: 130,25 ha

Carga Ganadera Mínima Expediente: 0,83 ugm/ha

Carga Ganadera Máxima Expediente: 1,76 ugm/ha

Recintos Determinados para el Cálculo de Carga Ganadera Mínima

REF.	REFERENCIA SIGPAC	CULTIVO	DESCRIPCIÓN CULTIVO	S/R	SUP. PROPUESTA (ha)
-121947	14-054-003-00024-00003	20902	BARBECHO TRADICIONAL-CON CUBIERTA VEGETAL	S	8,71
1700000006748503	14-054-003-00023-00009	20902	BARBECHO TRADICIONAL-CON CUBIERTA VEGETAL	S	0,28
1700000006748504	14-054-028-00016-00007	20902	BARBECHO TRADICIONAL-CON CUBIERTA VEGETAL	S	13,74
1700000006748505	14-069-070-00015-00009	20902	BARBECHO TRADICIONAL-CON CUBIERTA VEGETAL	S	53,89
1700000006748506	14-054-003-00139-00002	20902	BARBECHO TRADICIONAL-CON CUBIERTA VEGETAL	S	0,97
1700000006748512	14-054-003-00023-00009	20902	BARBECHO TRADICIONAL-CON CUBIERTA VEGETAL	S	0,21
1700000006748515	14-054-028-00015-00001	20902	BARBECHO TRADICIONAL-CON CUBIERTA VEGETAL	S	34,76
1700000006748520	14-054-003-00023-00003	20902	BARBECHO TRADICIONAL-CON CUBIERTA VEGETAL	S	1,92
1700000006748523	14-054-003-00020-00001	20902	BARBECHO TRADICIONAL-CON CUBIERTA VEGETAL	S	3,39
1700000006748524	14-054-003-00023-00002	62000	PASTOS PERMANENTES DE 5 O MAS AÑOS-SIN VARIEDAD	S	0,18
1700000006748526	14-054-028-00016-00001	20902	BARBECHO TRADICIONAL-CON CUBIERTA VEGETAL	S	12,17
1700000006748527	14-054-003-00024-00002	20902	BARBECHO TRADICIONAL-CON CUBIERTA VEGETAL	S	0,03

(1) Superficie declarada admisible ajustada con la superficie comprometida.
 (2) Factor de penalización valorando el alcance para el tipo de compromiso.
 (3) Solicita agricultura y tiene compromisos vigentes.
 (4) Solicita ganadería y tiene compromisos vigentes.

Datos considerados para el Cálculo de la Carga Ganadera mínima y máxima del expediente

Recintos Determinados para el Cálculo de Garga Ganadera Máxima

<u>REF.</u>	<u>REFERENCIA SIGPAC</u>	<u>CULTIVO</u>	<u>DESCRIPCIÓN CULTIVO</u>	<u>S/R</u>	<u>SUP. PROPUESTA (ha)</u>
-121947	14-054-003-00024-00003	20902	BARBECHO TRADICIONAL-CON CUBIERTA VEGETAL	S	8,71
1700000006748503	14-054-003-00023-00009	20902	BARBECHO TRADICIONAL-CON CUBIERTA VEGETAL	S	0,28
1700000006748504	14-054-028-00016-00007	20902	BARBECHO TRADICIONAL-CON CUBIERTA VEGETAL	S	13,74
1700000006748505	14-069-070-00015-00009	20902	BARBECHO TRADICIONAL-CON CUBIERTA VEGETAL	S	53,89
1700000006748506	14-054-003-00139-00002	20902	BARBECHO TRADICIONAL-CON CUBIERTA VEGETAL	S	0,97
1700000006748512	14-054-003-00023-00009	20902	BARBECHO TRADICIONAL-CON CUBIERTA VEGETAL	S	0,21
1700000006748515	14-054-028-00015-00001	20902	BARBECHO TRADICIONAL-CON CUBIERTA VEGETAL	S	34,76
1700000006748520	14-054-003-00023-00003	20902	BARBECHO TRADICIONAL-CON CUBIERTA VEGETAL	S	1,92
1700000006748523	14-054-003-00020-00001	20902	BARBECHO TRADICIONAL-CON CUBIERTA VEGETAL	S	3,39
1700000006748524	14-054-003-00023-00002	62000	PASTOS PERMANENTES DE 5 O MAS AÑOS-SIN VARIEDAD	S	0,18
1700000006748526	14-054-028-00016-00001	20902	BARBECHO TRADICIONAL-CON CUBIERTA VEGETAL	S	12,17
1700000006748527	14-054-003-00024-00002	20902	BARBECHO TRADICIONAL-CON CUBIERTA VEGETAL	S	0,03

INCIDENCIAS

INCIDENCIA DESCRIPCIÓN

85042 No inscrito en un organismo de control y certificación ecológico (artículo 5-1 e), Orden 26 mayo 2015)
 Explotación:ES140540000017 Especie:PORCINO
 Explotación:ES140690000315 Especie:PORCINO



(1) Superficie declarada admisible ajustada con la superficie comprometida.
 (2) Factor de penalización valorando el alcance para el tipo de compromiso.
 (3) Solicita agricultura y tiene compromisos vigentes.
 (4) Solicita ganadería y tiene compromisos vigentes.

<u>APELLIDOS Y NOMBRE / RAZÓN SOCIAL</u>	<u>NIF</u>	<u>EXPEDIENTE</u>	<u>SOLICITA AGRICULT. (3)</u>	<u>SOLICITA GANADER. (4)</u>	<u>ANUALIDAD DE PAGO</u>
ALCALDE RUIZ MARIA JOSEFA	****7154*	1085598	SI	SI	6ª

DATOS MANTENIMIENTO

IMPORTE POR ANUALIDAD

	<u>2015</u>	<u>2016</u>	<u>2017</u>	<u>2018</u>	<u>2019</u>	<u>2020</u>
IMPORTE MÁXIMO SUBVENCIONABLE	5.981,72 €	5.981,72 €	5.835,59 €	5.835,59 €	5.835,59 €	5.794,83 €
IMPORTE MEDIO DE TRANSFERENCIA (€/ha)	99,41 €	99,41 €	99,41 €	99,41 €	99,41 €	99,41 €

RESUMEN DE UNIDADES

<u>Cód</u>	<u>GRUPO DE PAGO</u>	<u>Sup. Dec. Admisible (ha)</u>	<u>Sup. Comprometida (ha)</u>	<u>Sup. ajustada compromiso (1) (ha)</u>	<u>% sobredec.</u>	<u>SUP. PROPUESTA (ha)</u>	<u>Importe Declarado</u>	<u>Importe Topado</u>	<u>Importe Propuesto</u>	<u>Importe tras sobredec.</u>
59	HERBÁCEOS	11,87		11,87	0,00	11,87	1.794,39	1.753,68	1.753,68	1.753,68
64	HERBÁCEOS NO ELEGIBLES	0,00		0,00	100,00	0,00	0,00	0,00	0,00	0,00
63	PASTOS ASOCIADOS A GANADERÍA ECOLÓGICA	29,99		29,99	0,00	29,99	2.463,68	2.407,78	2.407,78	2.407,78
TOTAL		41,86	58,29	41,86		41,86	4.258,07	4.161,46	4.161,46	4.161,46

APLICACIÓN DE REDUCCIONES Y SANCIONES

	<u>Importe Calculado</u>	<u>Importe prerreduc.</u>	<u>Admisibilidad y compromisos</u>	<u>Presentación tardía</u>	<u>Omisión declaración</u>	<u>Condicionality</u>	<u>PROPUESTO</u>	<u>IMPORTE (Euros)</u>		
								<u>FEADER (Eje 2)</u>	<u>MAPA</u>	<u>CAGPDS</u>
AGRICULTURA	1.753,68	0,00	0,00	0,00	0,00	0,00	0,00	0,00	0,00	0,00
GANADERÍA	2.407,78	0,00	0,00	0,00	0,00	0,00	0,00	0,00	0,00	0,00
TOTAL							0,00	0,00	0,00	0,00

RECINTOS PROPUESTOS

<u>REF.</u>	<u>REFERENCIA SIGPAC</u>	<u>CULTIVO</u>	<u>DESCRIPCIÓN CULTIVO</u>	<u>S/R</u>	<u>G. PAGO</u>	<u>PEND. MEDIA (%)</u>	<u>SUP. DEC. ADMISIBLE (ha)</u>	<u>SUP. COMPROM. (ha)</u>	<u>SUP. AJUSTADA COMPR.(1) (ha)</u>	<u>SUP. CONY. SIGPAC (ha)</u>	<u>SUP. CERTIE. (ha)</u>	<u>SUP. CAMPO (ha)</u>	<u>SUP. CAMPO DETER. CULT. DECLARADO (ha)</u>	<u>SUP. DEC. REDUCIDA (ha)</u>	<u>SUP. PROPUESTA (ha)</u>
-703603	14-071-001-00035-00002	20902	BARBECHO TRADICIONAL-CON CUBIERTA VEGETAL	S	63	20,94	7,54	15,17	7,54		15,17			7,54	7,54
-429096	14-071-001-00036-00005	62000	PASTOS PERMANENTES DE 5 O MAS AÑOS-SIN VARIEDAD	S	63	31,71	0,93	2,67	0,93		2,67			0,93	0,93
-62707	14-071-001-00036-00003	20902	BARBECHO TRADICIONAL-CON CUBIERTA VEGETAL	S	63	17,51	4,10	8,50	4,10		4,10			4,10	4,10
1700000005931633	14-071-002-00015-00007	8000	AVENA-SIN VARIEDAD	S	59	6,54	1,87	5,04	1,87		1,87			1,87	1,87
1700000005931634	14-071-002-00015-00002	8000	AVENA-SIN VARIEDAD	S	59	3,27	0,58	0,58	0,58		0,58			0,58	0,58
1700000005931636	14-071-002-00016-00001	20902	BARBECHO TRADICIONAL-CON CUBIERTA VEGETAL	S	63	4,02	0,99	12,35	0,99		3,44			0,99	0,99
1700000005931638	14-009-017-00067-00001	20902	BARBECHO TRADICIONAL-CON CUBIERTA VEGETAL	S	63	8,41	1,07	1,07	1,07		1,07			1,07	1,07
1700000005931639	14-009-017-00068-00001	20902	BARBECHO TRADICIONAL-CON CUBIERTA VEGETAL	S	63	17,67	0,29	0,29	0,29		0,29			0,29	0,29
1700000005931640	14-071-002-00015-00001	8000	AVENA-SIN VARIEDAD	R	59	2,36	0,98	0,98	0,98		0,98			0,98	0,98
1700000005931641	14-009-017-00056-00002	20902	BARBECHO TRADICIONAL-CON CUBIERTA VEGETAL	S	63	15,68	0,92	0,92	0,92		0,92			0,92	0,92
1700000005931642	14-009-017-00057-00001	20902	BARBECHO TRADICIONAL-CON CUBIERTA VEGETAL	S	63	11,08	0,45	0,45	0,45		0,45			0,45	0,45
1700000005931643	14-009-017-00058-00002	20902	BARBECHO TRADICIONAL-CON CUBIERTA VEGETAL	S	63	11,10	0,37	0,37	0,37		0,37			0,37	0,37
1700000005931644	14-009-017-00059-00004	20902	BARBECHO TRADICIONAL-CON CUBIERTA VEGETAL	S	63	16,18	1,56	1,56	1,56		1,56			1,56	1,56
1700000005931645	14-009-017-00072-00001	20902	BARBECHO TRADICIONAL-CON CUBIERTA VEGETAL	S	63	10,94	0,52	0,52	0,52		0,52			0,52	0,52
1700000005931647	14-071-002-00056-00003	12000	TRANQUILLÓN-SIN VARIEDAD	S	59	10,96	4,38	4,56	4,38		4,56			4,38	4,38
1700000005931648	14-071-002-00056-00008	12000	TRANQUILLÓN-SIN VARIEDAD	S	59	11,81	0,14	1,33	0,14		0,28			0,14	0,14
1700000005931649	14-071-002-00015-00007	12000	TRANQUILLÓN-SIN VARIEDAD	S	59	6,54	3,17	5,04	3,17		3,17			3,17	3,17
1700000005931650	14-009-017-00080-00001	20902	BARBECHO TRADICIONAL-CON CUBIERTA VEGETAL	S	63	2,35	0,18	0,18	0,18		0,18			0,18	0,18
1700000005931651	14-071-002-00016-00001	20902	BARBECHO TRADICIONAL-CON CUBIERTA VEGETAL	S	63	4,02	2,56	12,35	2,56		8,90			2,56	2,56
1700000005931653	14-071-001-00036-00003	20902	BARBECHO TRADICIONAL-CON CUBIERTA VEGETAL	S	63	17,51	4,40	8,50	4,40		4,40			4,40	4,40
1700000005931654	14-071-002-00017-00001	20902	BARBECHO TRADICIONAL-CON CUBIERTA VEGETAL	S	63	5,70	0,07	0,07	0,07		0,07			0,07	0,07
1700000005931655	14-071-001-00036-00004	62000	PASTOS PERMANENTES DE 5 O MAS AÑOS-SIN VARIEDAD	S	63	13,81	3,55	3,55	3,55		3,55			3,55	3,55
1700000005931656	14-009-017-00056-00001	62000	PASTOS PERMANENTES DE 5 O MAS AÑOS-SIN VARIEDAD	S	63	21,26	0,04	0,04	0,04		0,07			0,04	0,04
1700000005931657	14-009-017-00060-00001	62000	PASTOS PERMANENTES DE 5 O MAS AÑOS-SIN VARIEDAD	S	63	22,28	0,43	0,43	0,43		0,43			0,43	0,43
1700000005931658	14-009-017-00059-00003	62000	PASTOS PERMANENTES DE 5 O MAS AÑOS-SIN VARIEDAD	S	63	23,57	0,02	0,02	0,02		0,04			0,02	0,02
1700000005931664	14-009-017-00062-00001	12000	TRANQUILLÓN-SIN VARIEDAD	S	59	9,62	0,75	0,75	0,75		0,75			0,75	0,75

DATOS AGRICULTURA

(1) Superficie declarada admisible ajustada con la superficie comprometida.
 (2) Factor de penalización valorando el alcance para el tipo de compromiso.
 (3) Solicita agricultura y tiene compromisos vigentes.
 (4) Solicita ganadería y tiene compromisos vigentes.

RESUMEN DE UNIDADES

Cód	GRUPO DE PAGO	Sup. Dec. Admisible (ha)	Sup. Comprometida (ha)	Sup. ajustada compromiso (1) (ha)	% sobredec.	SUP. PROPUESTA (ha)	Importe Declarado	Importe Topado	Importe Propuesto	Importe tras sobredec.
59	HERBÁCEOS	11,87		11,87	0,00	11,87	1.794,39	1.753,68	1.753,68	1.753,68
64	HERBÁCEOS NO ELEGIBLES	0,00		0,00	100,00	0,00	0,00	0,00	0,00	0,00
TOTAL		11,87	58,29	11,87		11,87	1.794,39	1.753,68	1.753,68	1.753,68

RESUMEN DE PAGOS

					IMPORTE (Euros)			
					PROPUESTO	FEADER (Eje 2)	MAPA	CAGPDS
Propuesto					0,00	0,00	0,00	0,00

APLICACIÓN DE REDUCCIONES Y SANCIONES

							IMPORTE (Euros)			
Importe Calculado	Importe prereduc.	Admisibilidad y compromisos	Presentación tardía	Omisión declaración	Condicionabilidad	PROPUESTO	FEADER (Eje 2)	MAPA	CAGPDS	
1.753,68	0,00	0,00	0,00	0,00	0,00	0,00	0,00	0,00	0,00	
TOTAL							0,00	0,00	0,00	0,00

INCIDENCIAS

INCIDENCIA DESCRIPCIÓN

- 85023 El grupo de cultivo declarado en el recinto no coincide con el grupo de cultivo existente en el Organismo de Certificación
 Ref:1700000005931652 Recinto:14-071-001-00035-002 Cultivo:12000 TRANQUILLÓN-SIN VARIEDAD Secano Grupo de SIPEA: PASTOS ASOCIADOS
 Ref:1700000005931635 Recinto:14-071-002-00016-001 Cultivo:8000 AVENA-SIN VARIEDAD Secano Grupo de SIPEA:PASTOS ASOCIADOS
 Ref:-703612 Recinto:14-071-002-00016-001 Cultivo:12000 TRANQUILLÓN-SIN VARIEDAD Secano Grupo de SIPEA:PASTOS ASOCIADOS
 Ref:1700000005931646 Recinto:14-071-002-00016-001 Cultivo:12000 TRANQUILLÓN-SIN VARIEDAD Secano Grupo de SIPEA: PASTOS ASOCIADOS
 Ref:-703606 Recinto:14-071-002-00016-001 Cultivo:12000 TRANQUILLÓN-SIN VARIEDAD Secano Grupo de SIPEA:PASTOS ASOCIADOS
 Ref:-62740 Recinto:14-071-002-00016-001 Cultivo:20902 BARBECHO TRADICIONAL-CON CUBIERTA VEGETAL Secano Grupo de SIPEA:PASTOS ASOCIADOS
 Ref:-62767 Recinto:14-071-002-00016-001 Cultivo:60000 ALFALFA-SIN VARIEDAD Secano Grupo de SIPEA:PASTOS ASOCIADOS
- 85030 Expediente que no renueva el 80% del número de unidades comprometidas.
 Sup. Determinada:41,86 Sup. Máx. Comprometida:60,17

DATOS GANADERÍA

RESUMEN DE UNIDADES

Cód	GRUPO DE PAGO	Sup. Dec. Admisible (ha)	Sup. Comprometida (ha)	Sup. ajustada compromiso (1) (ha)	% sobredec.	SUP. PROPUESTA (ha)	Importe Declarado	Importe Topado	Importe Propuesto	Importe tras sobredec.
63	PASTOS ASOCIADOS A GANADERÍA ECOLÓGICA	29,99		29,99	0,00	29,99	2.463,68	2.407,78	2.407,78	2.407,78
TOTAL		29,99	58,29	29,99		29,99	2.463,68	2.407,78	2.407,78	2.407,78

RESUMEN DE PAGOS

					IMPORTE (Euros)			
					PROPUESTO	FEADER (Eje 2)	MAPA	CAGPDS
Propuesto					0,00	0,00	0,00	0,00

APLICACIÓN DE REDUCCIONES Y SANCIONES

							IMPORTE (Euros)			
Importe Calculado	Importe prereduc.	Admisibilidad y compromisos	Presentación tardía	Omisión declaración	Condicionabilidad	PROPUESTO	FEADER (Eje 2)	MAPA	CAGPDS	
2.407,78	0,00	0,00	0,00	0,00	0,00	0,00	0,00	0,00	0,00	
TOTAL							0,00	0,00	0,00	0,00

Datos considerados para el Cálculo de la Carga Ganadera mínima y máxima del expediente

Explotación	Especie	Inscrito en Sipea y Admisible	Censo Medio Animales	Ugm Calculada para CG Mínima	Ugm Calculada para CG Máxima
ES140090000020	OVINA	SI	2,58	0,39	0,39
ES140710000089	OVINA	SI	193,45	29,02	29,02
				29,41	29,41

Superficie determinada para Cálculo Carga Ganadera Mínima: 33,99 ha

(1) Superficie declarada admisible ajustada con la superficie comprometida.
 (2) Factor de penalización valorando el alcance para el tipo de compromiso.
 (3) Solicita agricultura y tiene compromisos vigentes.
 (4) Solicita ganadería y tiene compromisos vigentes.

Datos considerados para el Cálculo de la Carga Ganadera mínima y máxima del expediente


Superficie determinada para Cálculo Carga Ganadera Máxima: 42,14 ha
Carga Ganadera Mínima Expediente: 0,87 ugm/ha
Carga Ganadera Máxima Expediente: 0,70 ugm/ha

Recintos Determinados para el Cálculo de Garga Ganadera Mínima

REF.	REFERENCIA SIGPAC	CULTIVO	DESCRIPCIÓN CULTIVO	S/R	SUP. PROPUESTA (ha)
-703603	14-071-001-00035-00002	20902	BARBECHO TRADICIONAL-CON CUBIERTA VEGETAL	S	7,54
-429096	14-071-001-00036-00005	62000	PASTOS PERMANENTES DE 5 O MAS AÑOS-SIN VARIEDAD	S	0,93
-62740	14-071-002-00016-00001	20902	BARBECHO TRADICIONAL-CON CUBIERTA VEGETAL	S	4,00
-62707	14-071-001-00036-00003	20902	BARBECHO TRADICIONAL-CON CUBIERTA VEGETAL	S	4,10
170000005931636	14-071-002-00016-00001	20902	BARBECHO TRADICIONAL-CON CUBIERTA VEGETAL	S	0,99
170000005931638	14-009-017-00067-00001	20902	BARBECHO TRADICIONAL-CON CUBIERTA VEGETAL	S	1,07
170000005931639	14-009-017-00068-00001	20902	BARBECHO TRADICIONAL-CON CUBIERTA VEGETAL	S	0,29
170000005931641	14-009-017-00056-00002	20902	BARBECHO TRADICIONAL-CON CUBIERTA VEGETAL	S	0,92
170000005931642	14-009-017-00057-00001	20902	BARBECHO TRADICIONAL-CON CUBIERTA VEGETAL	S	0,45
170000005931643	14-009-017-00058-00002	20902	BARBECHO TRADICIONAL-CON CUBIERTA VEGETAL	S	0,37
170000005931644	14-009-017-00059-00004	20902	BARBECHO TRADICIONAL-CON CUBIERTA VEGETAL	S	1,56
170000005931645	14-009-017-00072-00001	20902	BARBECHO TRADICIONAL-CON CUBIERTA VEGETAL	S	0,52
170000005931650	14-009-017-00080-00001	20902	BARBECHO TRADICIONAL-CON CUBIERTA VEGETAL	S	0,18
170000005931651	14-071-002-00016-00001	20902	BARBECHO TRADICIONAL-CON CUBIERTA VEGETAL	S	2,56
170000005931653	14-071-001-00036-00003	20902	BARBECHO TRADICIONAL-CON CUBIERTA VEGETAL	S	4,40
170000005931654	14-071-002-00017-00001	20902	BARBECHO TRADICIONAL-CON CUBIERTA VEGETAL	S	0,07
170000005931655	14-071-001-00036-00004	62000	PASTOS PERMANENTES DE 5 O MAS AÑOS-SIN VARIEDAD	S	3,55
170000005931656	14-009-017-00056-00001	62000	PASTOS PERMANENTES DE 5 O MAS AÑOS-SIN VARIEDAD	S	0,04
170000005931657	14-009-017-00060-00001	62000	PASTOS PERMANENTES DE 5 O MAS AÑOS-SIN VARIEDAD	S	0,43
170000005931658	14-009-017-00059-00003	62000	PASTOS PERMANENTES DE 5 O MAS AÑOS-SIN VARIEDAD	S	0,02

Recintos Determinados para el Cálculo de Garga Ganadera Máxima

REF.	REFERENCIA SIGPAC	CULTIVO	DESCRIPCIÓN CULTIVO	S/R	SUP. PROPUESTA (ha)
-703603	14-071-001-00035-00002	20902	BARBECHO TRADICIONAL-CON CUBIERTA VEGETAL	S	7,54
-429096	14-071-001-00036-00005	62000	PASTOS PERMANENTES DE 5 O MAS AÑOS-SIN VARIEDAD	S	0,93
-62740	14-071-002-00016-00001	20902	BARBECHO TRADICIONAL-CON CUBIERTA VEGETAL	S	4,00
-62707	14-071-001-00036-00003	20902	BARBECHO TRADICIONAL-CON CUBIERTA VEGETAL	S	4,10
4758856	14-071-002-00019-00001	20902	BARBECHO TRADICIONAL-CON CUBIERTA VEGETAL	S	4,96
4758857	14-071-001-00037-00001	20902	BARBECHO TRADICIONAL-CON CUBIERTA VEGETAL	S	2,89
4758858	14-071-002-00018-00001	20902	BARBECHO TRADICIONAL-CON CUBIERTA VEGETAL	S	0,30
170000005931636	14-071-002-00016-00001	20902	BARBECHO TRADICIONAL-CON CUBIERTA VEGETAL	S	0,99
170000005931638	14-009-017-00067-00001	20902	BARBECHO TRADICIONAL-CON CUBIERTA VEGETAL	S	1,07
170000005931639	14-009-017-00068-00001	20902	BARBECHO TRADICIONAL-CON CUBIERTA VEGETAL	S	0,29
170000005931641	14-009-017-00056-00002	20902	BARBECHO TRADICIONAL-CON CUBIERTA VEGETAL	S	0,92
170000005931642	14-009-017-00057-00001	20902	BARBECHO TRADICIONAL-CON CUBIERTA VEGETAL	S	0,45
170000005931643	14-009-017-00058-00002	20902	BARBECHO TRADICIONAL-CON CUBIERTA VEGETAL	S	0,37
170000005931644	14-009-017-00059-00004	20902	BARBECHO TRADICIONAL-CON CUBIERTA VEGETAL	S	1,56
170000005931645	14-009-017-00072-00001	20902	BARBECHO TRADICIONAL-CON CUBIERTA VEGETAL	S	0,52
170000005931650	14-009-017-00080-00001	20902	BARBECHO TRADICIONAL-CON CUBIERTA VEGETAL	S	0,18
170000005931651	14-071-002-00016-00001	20902	BARBECHO TRADICIONAL-CON CUBIERTA VEGETAL	S	2,56
170000005931653	14-071-001-00036-00003	20902	BARBECHO TRADICIONAL-CON CUBIERTA VEGETAL	S	4,40
170000005931654	14-071-002-00017-00001	20902	BARBECHO TRADICIONAL-CON CUBIERTA VEGETAL	S	0,07
170000005931655	14-071-001-00036-00004	62000	PASTOS PERMANENTES DE 5 O MAS AÑOS-SIN VARIEDAD	S	3,55
170000005931656	14-009-017-00056-00001	62000	PASTOS PERMANENTES DE 5 O MAS AÑOS-SIN VARIEDAD	S	0,04
170000005931657	14-009-017-00060-00001	62000	PASTOS PERMANENTES DE 5 O MAS AÑOS-SIN VARIEDAD	S	0,43
170000005931658	14-009-017-00059-00003	62000	PASTOS PERMANENTES DE 5 O MAS AÑOS-SIN VARIEDAD	S	0,02



(1) Superficie declarada admisible ajustada con la superficie comprometida.
 (2) Factor de penalización valorando el alcance para el tipo de compromiso.
 (3) Solicita agricultura y tiene compromisos vigentes.
 (4) Solicita ganadería y tiene compromisos vigentes.

INCIDENCIAS

INCIDENCIA DESCRIPCIÓN

85030 Expediente que no renueva el 80% del número de unidades comprometidas.
Sup. Determinada:41,86 Sup. Máx. Comprometida:60,17



(1) Superficie declarada admisible ajustada con la superficie comprometida.
(2) Factor de penalización valorando el alcance para el tipo de compromiso.
(3) Solicita agricultura y tiene compromisos vigentes.
(4) Solicita ganadería y tiene compromisos vigentes.

<u>APELLIDOS Y NOMBRE / RAZÓN SOCIAL</u>	<u>NIF</u>	<u>EXPEDIENTE</u>	<u>SOLICITA AGRICULT. (3)</u>	<u>SOLICITA GANADER. (4)</u>	<u>ANUALIDAD DE PAGO</u>
ALFARO ROMERO JUAN IGNACIO	****8551*	1223908	SI	NO	6ª

DATOS MANTENIMIENTO**IMPORTE POR ANUALIDAD**

	<u>2015</u>	<u>2016</u>	<u>2017</u>	<u>2018</u>	<u>2019</u>	<u>2020</u>
IMPORTE MÁXIMO SUBVENCIONABLE	8.925,08 €	8.925,08 €	8.911,51 €	8.911,51 €	8.910,61 €	8.910,61 €
IMPORTE MEDIO DE TRANSFERENCIA (€/ha)	90,48 €	90,48 €	90,48 €	90,48 €	90,48 €	90,48 €

RESUMEN DE UNIDADES

<u>Cód</u>	<u>GRUPO DE PAGO</u>	<u>Sup. Dec. Admisible (ha)</u>	<u>Sup. Comprometida (ha)</u>	<u>Sup. ajustada compromiso (1) (ha)</u>	<u>% sobredec.</u>	<u>SUP. PROPUESTA (ha)</u>	<u>Importe Declarado</u>	<u>Importe Topado</u>	<u>Importe Propuesto</u>	<u>Importe tras sobredec.</u>
59	HERBÁCEOS	45,01		45,01	0,00	45,01	6.804,16	8.321,58	6.804,16	6.804,16
64	HERBÁCEOS NO ELEGIBLES	46,98		46,96	0,00	46,96	0,00	0,00	0,00	0,00
TOTAL		91,99	98,48	91,97		91,97	6.804,16	8.321,58	6.804,16	6.804,16

APLICACIÓN DE REDUCCIONES Y SANCIONES

	<u>Importe Calculado</u>	<u>Importe prerreduc.</u>	<u>Admisibilidad y compromisos</u>	<u>Presentación tardía</u>	<u>Omisión declaración</u>	<u>Condicionabilidad</u>	<u>PROPUESTO</u>	<u>IMPORTE (Euros)</u>		
								<u>FEADER (Eje 2)</u>	<u>MAPA</u>	<u>CAGPDS</u>
AGRICULTURA	6.804,16	6.804,16	0,18	0,00	0,00	0,00	5.579,41	4.184,56	599,79	795,06
TOTAL							5.579,41	4.184,56	599,79	795,06

RECINTOS PROPUESTOS

<u>REF.</u>	<u>REFERENCIA SIGPAC</u>	<u>CULTIVO DESCRIPCIÓN CULTIVO</u>	<u>S/R</u>	<u>G.PAGO</u>	<u>PEND. MEDIA (%)</u>	<u>SUP. DEC. ADMISIBLE (ha)</u>	<u>SUP. COMPROM. (ha)</u>	<u>SUP. AJUSTADA COMPROM. (1) (ha)</u>	<u>SUP. CONY. SIGPAC (ha)</u>	<u>SUP. CERTIE. (ha)</u>	<u>SUP. CAMPO (ha)</u>	<u>SUP. CAMPO DETER. CULT. DECLARADO (ha)</u>	<u>SUP. DEC. REDUCIDA (ha)</u>	<u>SUP. PROPUESTA (ha)</u>
-714247	14-029-096-00038-00002	5000 CEBADA-SIN VARIEDAD	S	59	3,80	0,61	9,65	0,61		0,61			0,61	0,61
1700000006431074	14-029-096-00007-00001	20901 BARBECHO TRADICIONAL-SIN CUBIERTA VEGETAL	S	64	6,84	0,77	0,77	0,77		0,77			0,77	0,77
1700000006431075	14-029-079-00059-00001	20902 BARBECHO TRADICIONAL-CON CUBIERTA VEGETAL	S	64	2,00	1,17	1,17	1,17		1,17			1,17	1,17
1700000006431076	14-029-045-00013-00001	20902 BARBECHO TRADICIONAL-CON CUBIERTA VEGETAL	S	64	17,96	1,15	1,15	1,15		1,15			1,15	1,15
1700000006431077	14-029-045-00014-00001	20902 BARBECHO TRADICIONAL-CON CUBIERTA VEGETAL	S	64	16,07	1,33	1,33	1,33		1,33			1,33	1,33
1700000006431078	14-029-045-00015-00001	20902 BARBECHO TRADICIONAL-CON CUBIERTA VEGETAL	S	64	19,58	4,58	4,58	4,58		4,58			4,58	4,58
1700000006431079	14-029-045-00016-00001	20902 BARBECHO TRADICIONAL-CON CUBIERTA VEGETAL	S	64	16,14	0,27	0,27	0,27		0,27			0,27	0,27
1700000006431080	14-029-045-00012-00001	20902 BARBECHO TRADICIONAL-CON CUBIERTA VEGETAL	S	64	24,49	11,00	11,00	11,00		0,00			11,00	11,00
1700000006431137	14-029-081-00116-00001	20901 BARBECHO TRADICIONAL-SIN CUBIERTA VEGETAL	S	64	1,58	1,38	1,38	1,38		1,38			1,38	1,38
1700000006431138	14-029-081-00015-00001	20901 BARBECHO TRADICIONAL-SIN CUBIERTA VEGETAL	S	64	1,67	0,75	0,75	0,75		0,75			0,75	0,75
1700000006431230	14-029-096-00038-00002	20902 BARBECHO TRADICIONAL-CON CUBIERTA VEGETAL	S	64	3,80	9,04	9,65	9,04		9,04			9,04	9,04
1700000006431235	14-029-096-00037-00001	5000 CEBADA-SIN VARIEDAD	S	59	4,05	19,54	19,54	19,54		19,54			19,54	19,54
1700000006431236	14-029-096-00036-00005	5000 CEBADA-SIN VARIEDAD	S	59	5,22	24,86	24,86	24,86		24,86			24,86	24,86
1700000006431237	14-029-098-00122-00001	20901 BARBECHO TRADICIONAL-SIN CUBIERTA VEGETAL	S	64	7,01	1,76	1,76	1,76		1,76			1,76	1,76
1700000006431238	14-029-099-00119-00001	20901 BARBECHO TRADICIONAL-SIN CUBIERTA VEGETAL	S	64	1,62	0,68	0,68	0,68		0,68			0,68	0,68
1700000006431239	14-029-098-00174-00001	20901 BARBECHO TRADICIONAL-SIN CUBIERTA VEGETAL	S	64	6,90	3,60	3,60	3,60		3,60			3,60	3,60
1700000006431240	14-029-099-00123-00001	20901 BARBECHO TRADICIONAL-SIN CUBIERTA VEGETAL	S	64	1,78	0,67	0,67	0,67		0,67			0,67	0,67
1700000006431241	14-029-099-00124-00001	20901 BARBECHO TRADICIONAL-SIN CUBIERTA VEGETAL	S	64	1,71	2,30	2,31	2,30		2,31			2,30	2,30
1700000006431242	14-029-096-00036-00006	20901 BARBECHO TRADICIONAL-SIN CUBIERTA VEGETAL	R	64	4,30	1,29	1,27	1,27		1,29			1,27	1,27
1700000006431247	14-029-098-00111-00001	20901 BARBECHO TRADICIONAL-SIN CUBIERTA VEGETAL	S	64	9,89	0,67	0,67	0,67		0,67			0,67	0,67
1700000006431248	14-029-099-00003-00001	20901 BARBECHO TRADICIONAL-SIN CUBIERTA VEGETAL	S	64	4,23	4,57	4,57	4,57		4,57			4,57	4,57

DATOS AGRICULTURA**RESUMEN DE UNIDADES**

<u>Cód</u>	<u>GRUPO DE PAGO</u>	<u>Sup. Dec. Admisible (ha)</u>	<u>Sup. Comprometida (ha)</u>	<u>Sup. ajustada compromiso (1) (ha)</u>	<u>% sobredec.</u>	<u>SUP. PROPUESTA (ha)</u>	<u>Importe Declarado</u>	<u>Importe Topado</u>	<u>Importe Propuesto</u>	<u>Importe tras sobredec.</u>
59	HERBÁCEOS	45,01		45,01	0,00	45,01	6.804,16	8.321,58	6.804,16	6.804,16
64	HERBÁCEOS NO ELEGIBLES	46,98		46,96	0,00	46,96	0,00	0,00	0,00	0,00
TOTAL		91,99	98,48	91,97		91,97	6.804,16	8.321,58	6.804,16	6.804,16

RESUMEN DE PAGOS

	<u>PROPUESTO</u>	<u>IMPORTE (Euros)</u>		
		<u>FEADER (Eje 2)</u>	<u>MAPA</u>	<u>CAGPDS</u>
Propuesto a pagar	5.579,41	4.184,56	599,79	795,06

(1) Superficie declarada admisible ajustada con la superficie comprometida.
(2) Factor de penalización valorando el alcance para el tipo de compromiso.
(3) Solicita agricultura y tiene compromisos vigentes.
(4) Solicita ganadería y tiene compromisos vigentes.

APLICACIÓN DE REDUCCIONES Y SANCIONES

<u>Importe Calculado</u>	<u>Importe prereduc.</u>	<u>Admisibilidad y compromisos</u>	<u>Presentación tardía</u>	<u>Omisión declaración</u>	<u>Condicionidad</u>	<u>IMPORTE (Euros)</u>			
						<u>PROPUESTO</u>	<u>FEADER (Eje 2)</u>	<u>MAPA</u>	<u>CAGPDS</u>
6.804,16	6.804,16	18,00	0,00	0,00	0,00	5.579,41	4.184,56	599,79	795,06
TOTAL						5.579,41	4.184,56	599,79	795,06

DETALLE DE REDUCCIONES Y SANCIONES POR INCUMPLIMIENTOS DE ADMISIBILIDAD Y COMPROMISOS

<u>Tipo</u>	<u>Compromiso</u>	<u>Sup. Calculada</u>	<u>Sup. Incumpli.</u>	<u>Factor Alcance (2)</u>	<u>Coef. Línea Base</u>	<u>Coef. Acumulación</u>	<u>Coef. Reiteración</u>	<u>Importe Ayuda</u>	<u>Factor Sanción</u>	<u>Importe Sanción</u>	<u>Aplicado</u>
BI	Las unidades comprometidas deben estar certificadas en producción ecológica según lo establecido en el Reglamento (CE) n° 834/2007 y el Reglamento (CE) n° 889/2008, por el que se establece disposiciones de aplicación del Reglamento (CE) n° 834/2007 del Consejo, durante el periodo de compromiso.	91,97	11,00	0,12	1,00	1,00	1,50	6.804,16 €	0,18	1.224,75 €	SI

INCIDENCIAS

INCIDENCIA DESCRIPCIÓN

85001 El recinto declarado no cumple con las normas de producción ecológica (artículo 5-1 e), Orden 26 mayo 2015)
 Ref:1700000006431080 Recinto:14-029-045-00012-001 Cultivo:20902 BARBECHO TRADICIONAL-CON CUBIERTA VEGETAL Secano



(1) Superficie declarada admisible ajustada con la superficie comprometida.
 (2) Factor de penalización valorando el alcance para el tipo de compromiso.
 (3) Solicita agricultura y tiene compromisos vigentes.
 (4) Solicita ganadería y tiene compromisos vigentes.

<u>APELLIDOS Y NOMBRE / RAZÓN SOCIAL</u>	<u>NIF</u>	<u>EXPEDIENTE</u>	<u>SOLICITA AGRICULT. (3)</u>	<u>SOLICITA GANADER. (4)</u>	<u>ANUALIDAD DE PAGO</u>
ALINQUE LUCENA FRANCISCO	****6663*	1147324	SI	NO	6ª

DATOS MANTENIMIENTO

IMPORTE POR ANUALIDAD

	<u>2015</u>	<u>2016</u>	<u>2017</u>	<u>2018</u>	<u>2019</u>	<u>2020</u>
IMPORTE MÁXIMO SUBVENCIONABLE	1.076,95 €	1.076,95 €	1.076,95 €	1.076,95 €	1.076,95 €	1.076,95 €
IMPORTE MEDIO DE TRANSFERENCIA (€/ha)	349,66 €	349,66 €	349,66 €	349,66 €	349,66 €	349,66 €

RESUMEN DE UNIDADES

<u>Cód</u>	<u>GRUPO DE PAGO</u>	<u>Sup. Dec. Admisible (ha)</u>	<u>Sup. Comprometida (ha)</u>	<u>Sup. ajustada compromiso (1) (ha)</u>	<u>% sobredec.</u>	<u>SUP. PROPUESTA (ha)</u>	<u>Importe Declarado</u>	<u>Importe Topado</u>	<u>Importe Propuesto</u>	<u>Importe tras sobredec.</u>
57	FRUTALES REGADÍO	3,08		3,08	0,00	3,08	1.076,95	1.076,95	1.076,95	1.076,95
	TOTAL	3,08	3,08	3,08		3,08	1.076,95	1.076,95	1.076,95	1.076,95

APLICACIÓN DE REDUCCIONES Y SANCIONES

	<u>Importe Calculado</u>	<u>Importe prerreduc.</u>	<u>Admisibilidad y compromisos</u>	<u>Presentación tardía</u>	<u>Omisión declaración</u>	<u>Condicionabilidad</u>	<u>PROPUESTO</u>	<u>IMPORTE (Euros)</u>		
								<u>FEADER (Eje 2)</u>	<u>MAPA</u>	<u>CAGPDS</u>
AGRICULTURA	1.076,95	1.076,95	0,00	0,00	0,00	0,00	1.076,95	807,71	115,77	153,47
TOTAL							1.076,95	807,71	115,77	153,47

RECINTOS PROPUESTOS

<u>REF.</u>	<u>REFERENCIA SIGPAC</u>	<u>CULTIVO DESCRIPCIÓN CULTIVO</u>	<u>S/R G.PAGO</u>	<u>PEND. MEDIA (%)</u>	<u>SUP. DEC. ADMISIBLE (ha)</u>	<u>SUP. COMPROM. (ha)</u>	<u>SUP. AJUSTADA COMPROM. (1) (ha)</u>	<u>SUP. CONV. SIGPAC (ha)</u>	<u>SUP. CERTIF. (ha)</u>	<u>SUP. CAMPO (ha)</u>	<u>SUP. CAMPO DECLARADO (ha)</u>	<u>SUP. DEC. REDUCIDA (ha)</u>	<u>SUP. PROPUESTA (ha)</u>
1700000006598293	14-030-011-00056-00001	206004 NARANJO-NAVELINA	R 57	4,47	3,08	3,08	3,08		3,08			3,08	3,08

DATOS AGRICULTURA

RESUMEN DE UNIDADES

<u>Cód</u>	<u>GRUPO DE PAGO</u>	<u>Sup. Dec. Admisible (ha)</u>	<u>Sup. Comprometida (ha)</u>	<u>Sup. ajustada compromiso (1) (ha)</u>	<u>% sobredec.</u>	<u>SUP. PROPUESTA (ha)</u>	<u>Importe Declarado</u>	<u>Importe Topado</u>	<u>Importe Propuesto</u>	<u>Importe tras sobredec.</u>
57	FRUTALES REGADÍO	3,08		3,08	0,00	3,08	1.076,95	1.076,95	1.076,95	1.076,95
	TOTAL	3,08	3,08	3,08		3,08	1.076,95	1.076,95	1.076,95	1.076,95

RESUMEN DE PAGOS

	<u>PROPUESTO</u>	<u>IMPORTE (Euros)</u>		
		<u>FEADER (Eje 2)</u>	<u>MAPA</u>	<u>CAGPDS</u>
Propuesto a pagar	1.076,95	807,71	115,77	153,47

APLICACIÓN DE REDUCCIONES Y SANCIONES

	<u>Importe Calculado</u>	<u>Importe prerreduc.</u>	<u>Admisibilidad y compromisos</u>	<u>Presentación tardía</u>	<u>Omisión declaración</u>	<u>Condicionabilidad</u>	<u>PROPUESTO</u>	<u>IMPORTE (Euros)</u>		
								<u>FEADER (Eje 2)</u>	<u>MAPA</u>	<u>CAGPDS</u>
	1.076,95	1.076,95	0,00	0,00	0,00	0,00	1.076,95	807,71	115,77	153,47
TOTAL							1.076,95	807,71	115,77	153,47



(1) Superficie declarada admisible ajustada con la superficie comprometida.
 (2) Factor de penalización valorando el alcance para el tipo de compromiso.
 (3) Solicita agricultura y tiene compromisos vigentes.
 (4) Solicita ganadería y tiene compromisos vigentes.

<u>APELLIDOS Y NOMBRE / RAZÓN SOCIAL</u>	<u>NIF</u>	<u>EXPEDIENTE</u>	<u>SOLICITA AGRICULT. (3)</u>	<u>SOLICITA GANADER. (4)</u>	<u>ANUALIDAD DE PAGO</u>
ALMUZARA ESTUDIOS S.L.	****2215*	1222242	SI	NO	6ª

DATOS MANTENIMIENTO

IMPORTE POR ANUALIDAD

	<u>2015</u>	<u>2016</u>	<u>2017</u>	<u>2018</u>	<u>2019</u>	<u>2020</u>
IMPORTE MÁXIMO SUBVENCIONABLE	2.557,80 €	2.557,80 €	2.544,34 €	2.544,34 €	2.544,34 €	2.544,34 €
IMPORTE MEDIO DE TRANSFERENCIA (€/ha)	168,28 €	168,28 €	168,28 €	168,28 €	168,28 €	168,28 €

RESUMEN DE UNIDADES

<u>Cód</u>	<u>GRUPO DE PAGO</u>	<u>Sup. Dec. Admisible (ha)</u>	<u>Sup. Comprometida (ha)</u>	<u>Sup. ajustada compromiso (1) (ha)</u>	<u>% sobredec.</u>	<u>SUP. PROPUESTA (ha)</u>	<u>Importe Declarado</u>	<u>Importe Topado</u>	<u>Importe Propuesto</u>	<u>Importe tras sobredec.</u>
57	FRUTALES REGADIÓ	1,31		1,31	0,00	1,31	458,05	457,80	457,80	457,80
59	HERBÁCEOS	13,81		13,81	0,00	13,81	2.087,66	2.086,54	2.086,54	2.086,54
TOTAL		15,12	15,12	15,12		15,12	2.545,71	2.544,34	2.544,34	2.544,34

APLICACIÓN DE REDUCCIONES Y SANCIONES

	<u>Importe Calculado</u>	<u>Importe prereduc.</u>	<u>Admisibilidad y compromisos</u>	<u>Presentación tardía</u>	<u>Omisión declaración</u>	<u>Condicionabilidad</u>	<u>PROPUESTO</u>	<u>IMPORTE (Euros)</u>		
								<u>FEADER (Eje 2)</u>	<u>MAPA</u>	<u>CAGPDS</u>
AGRICULTURA	2.544,34	2.544,34	0,00	0,00	0,00	0,00	2.544,34	1.908,26	273,52	362,56
TOTAL							2.544,34	1.908,26	273,52	362,56

RECINTOS PROPUESTOS

<u>REF.</u>	<u>REFERENCIA SIGPAC</u>	<u>CULTIVO DESCRIPCIÓN CULTIVO</u>	<u>S/R</u>	<u>G.PAGO</u>	<u>PEND. MEDIA (%)</u>	<u>SUP. DEC. ADMISIBLE (ha)</u>	<u>SUP. COMPROM. (ha)</u>	<u>SUP. AJUSTADA COMPROM. (1) (ha)</u>	<u>SUP. CONV. SIGPAC (ha)</u>	<u>SUP. CERTIF. (ha)</u>	<u>SUP. CAMPO (ha)</u>	<u>SUP. CAMPO DETER. CULT. DECLARADO (ha)</u>	<u>SUP. DEC. REDUCIDA (ha)</u>	<u>SUP. PROPUESTA (ha)</u>
1700000004953245	14-900-098-00016-00003	206004 NARANJO-NAVELINA	R	57	7,35	1,31	1,31	1,31	1,31	1,31			1,31	1,31
1700000004953246	14-900-098-00018-00126	12000 TRANQUILLÓN-SIN VARIEDAD	S	59	14,66	7,89	7,89	7,89	7,89	7,89			7,89	7,89
1700000004953247	14-900-098-00018-00129	12000 TRANQUILLÓN-SIN VARIEDAD	S	59	11,74	2,05	2,05	2,05	2,05	2,05			2,05	2,05
1700000004953248	14-900-098-00018-00130	12000 TRANQUILLÓN-SIN VARIEDAD	S	59	12,05	1,95	1,95	1,95	1,95	1,95			1,95	1,95
1700000004953249	14-900-098-00018-00132	12000 TRANQUILLÓN-SIN VARIEDAD	S	59	15,36	1,04	1,04	1,04	1,04	1,04			1,04	1,04
1700000004953250	14-900-098-00018-00133	12000 TRANQUILLÓN-SIN VARIEDAD	S	59	10,49	0,88	0,88	0,88	0,88	0,88			0,88	0,88

DATOS AGRICULTURA

RESUMEN DE UNIDADES

<u>Cód</u>	<u>GRUPO DE PAGO</u>	<u>Sup. Dec. Admisible (ha)</u>	<u>Sup. Comprometida (ha)</u>	<u>Sup. ajustada compromiso (1) (ha)</u>	<u>% sobredec.</u>	<u>SUP. PROPUESTA (ha)</u>	<u>Importe Declarado</u>	<u>Importe Topado</u>	<u>Importe Propuesto</u>	<u>Importe tras sobredec.</u>
57	FRUTALES REGADIÓ	1,31		1,31	0,00	1,31	458,05	457,80	457,80	457,80
59	HERBÁCEOS	13,81		13,81	0,00	13,81	2.087,66	2.086,54	2.086,54	2.086,54
TOTAL		15,12	15,12	15,12		15,12	2.545,71	2.544,34	2.544,34	2.544,34

RESUMEN DE PAGOS

	<u>PROPUESTO</u>	<u>FEADER (Eje 2)</u>	<u>MAPA</u>	<u>CAGPDS</u>
Propuesto a pagar	2.544,34	1.908,26	273,52	362,56

APLICACIÓN DE REDUCCIONES Y SANCIONES

	<u>Importe Calculado</u>	<u>Importe prereduc.</u>	<u>Admisibilidad y compromisos</u>	<u>Presentación tardía</u>	<u>Omisión declaración</u>	<u>Condicionabilidad</u>	<u>PROPUESTO</u>	<u>IMPORTE (Euros)</u>		
								<u>FEADER (Eje 2)</u>	<u>MAPA</u>	<u>CAGPDS</u>
	2.544,34	2.544,34	0,00	0,00	0,00	0,00	2.544,34	1.908,26	273,52	362,56
TOTAL							2.544,34	1.908,26	273,52	362,56

INCIDENCIAS

INCIDENCIA DESCRIPCIÓN

75022 No autoriza a que, en caso de la devolución por la entidad financiera (retrocesión bancaria) del pago en la cuenta corriente consignada en la solicitud y que está debidamente registrada en el sistema contable GIRO de la Junta de Andalucía, se proceda al pago en cualquier otra cuenta corriente de la titularidad del solicitante vigente en dicho sistema contable.

(1) Superficie declarada admisible ajustada con la superficie comprometida.
 (2) Factor de penalización valorando el alcance para el tipo de compromiso.
 (3) Solicita agricultura y tiene compromisos vigentes.
 (4) Solicita ganadería y tiene compromisos vigentes.

<u>APELLIDOS Y NOMBRE / RAZÓN SOCIAL</u>	<u>NIF</u>	<u>EXPEDIENTE</u>	<u>SOLICITA AGRICULT. (3)</u>	<u>SOLICITA GANADER. (4)</u>	<u>ANUALIDAD DE PAGO</u>
APARICIO ENCINAS MARIA JOSEFA	****6499*	1085957	SI	NO	6ª

DATOS MANTENIMIENTO

IMPORTE POR ANUALIDAD

	<u>2015</u>	<u>2016</u>	<u>2017</u>	<u>2018</u>	<u>2019</u>	<u>2020</u>
IMPORTE MÁXIMO SUBVENCIONABLE	1.030,98 €	1.030,98 €	1.030,98 €	1.030,98 €	1.030,98 €	1.030,98 €
IMPORTE MEDIO DE TRANSFERENCIA (€/ha)	75,31 €	75,31 €	75,31 €	75,31 €	75,31 €	75,31 €

RESUMEN DE UNIDADES

<u>Cód</u>	<u>GRUPO DE PAGO</u>	<u>Sup. Dec. Admisible (ha)</u>	<u>Sup. Comprometida (ha)</u>	<u>Sup. ajustada compromiso (1) (ha)</u>	<u>% sobredec.</u>	<u>SUP. PROPUESTA (ha)</u>	<u>Importe Declarado</u>	<u>Importe Topado</u>	<u>Importe Propuesto</u>	<u>Importe tras sobredec.</u>
59	HERBÁCEOS	13,69		13,69	0,00	13,69	2.069,52	1.030,98	1.030,98	1.030,98
	TOTAL	13,69	13,69	13,69		13,69	2.069,52	1.030,98	1.030,98	1.030,98

APLICACIÓN DE REDUCCIONES Y SANCIONES

<u>AGRICULTURA</u>	<u>Importe Calculado</u>	<u>Importe prereduc.</u>	<u>Admisibilidad y compromisos</u>	<u>Presentación tardía</u>	<u>Omisión declaración</u>	<u>Condicionabilidad</u>	<u>PROPUESTO</u>	<u>IMPORTE (Euros)</u>			
								<u>FEADER (Eje 2)</u>	<u>MAPA</u>	<u>CAGPDS</u>	
	1.030,98	1.030,98	0,00	0,00	0,00	0,00	1.030,98	773,24	110,83	146,91	
							TOTAL	1.030,98	773,24	110,83	146,91

RECINTOS PROPUESTOS

<u>REF.</u>	<u>REFERENCIA SIGPAC</u>	<u>CULTIVO DESCRIPCIÓN CULTIVO</u>	<u>S/R</u>	<u>G.PAGO</u>	<u>PEND. MEDIA (%)</u>	<u>SUP. DEC. ADMISIBLE (ha)</u>	<u>SUP. COMPROM. (ha)</u>	<u>SUP. AJUSTADA COMPROM. (1) (ha)</u>	<u>SUP. CONV. SIGPAC (ha)</u>	<u>SUP. CERTIF. (ha)</u>	<u>SUP. CAMPO (ha)</u>	<u>SUP. CAMPO DECLARADO (ha)</u>	<u>SUP. DEC. REDUCIDA (ha)</u>	<u>SUP. PROPUESTA (ha)</u>
1700000005297870	14-054-005-00005-00002	8000 AVENA-SIN VARIEDAD	S	59	3,52	3,57	3,57	3,57	3,57	3,57			3,57	3,57
1700000005297874	14-054-006-00002-00001	8000 AVENA-SIN VARIEDAD	S	59	3,91	3,30	3,30	3,30	3,30	3,30			3,30	3,30
1700000005297875	14-054-006-00006-00002	13000 TRITICALE-SIN VARIEDAD	S	59	6,54	6,82	6,82	6,82	6,82	6,82			6,82	6,82

DATOS AGRICULTURA

RESUMEN DE UNIDADES

<u>Cód</u>	<u>GRUPO DE PAGO</u>	<u>Sup. Dec. Admisible (ha)</u>	<u>Sup. Comprometida (ha)</u>	<u>Sup. ajustada compromiso (1) (ha)</u>	<u>% sobredec.</u>	<u>SUP. PROPUESTA (ha)</u>	<u>Importe Declarado</u>	<u>Importe Topado</u>	<u>Importe Propuesto</u>	<u>Importe tras sobredec.</u>
59	HERBÁCEOS	13,69		13,69	0,00	13,69	2.069,52	1.030,98	1.030,98	1.030,98
	TOTAL	13,69	13,69	13,69		13,69	2.069,52	1.030,98	1.030,98	1.030,98

RESUMEN DE PAGOS

<u>IMPORTE (Euros)</u>				
	<u>PROPUESTO</u>	<u>FEADER (Eje 2)</u>	<u>MAPA</u>	<u>CAGPDS</u>
Propuesto a pagar	1.030,98	773,24	110,83	146,91

APLICACIÓN DE REDUCCIONES Y SANCIONES

<u>Importe Calculado</u>	<u>Importe prereduc.</u>	<u>Admisibilidad y compromisos</u>	<u>Presentación tardía</u>	<u>Omisión declaración</u>	<u>Condicionabilidad</u>	<u>PROPUESTO</u>	<u>IMPORTE (Euros)</u>			
							<u>FEADER (Eje 2)</u>	<u>MAPA</u>	<u>CAGPDS</u>	
1.030,98	1.030,98	0,00	0,00	0,00	0,00	1.030,98	773,24	110,83	146,91	
						TOTAL	1.030,98	773,24	110,83	146,91



(1) Superficie declarada admisible ajustada con la superficie comprometida.
 (2) Factor de penalización valorando el alcance para el tipo de compromiso.
 (3) Solicita agricultura y tiene compromisos vigentes.
 (4) Solicita ganadería y tiene compromisos vigentes.

<u>APELLIDOS Y NOMBRE / RAZÓN SOCIAL</u>	<u>NIF</u>	<u>EXPEDIENTE</u>	<u>SOLICITA AGRICULT. (3)</u>	<u>SOLICITA GANADER. (4)</u>	<u>ANUALIDAD DE PAGO</u>
APARICIO GARCIA SAGRARIO	****4724*	1237867	SI	NO	6ª

DATOS MANTENIMIENTO

IMPORTE POR ANUALIDAD

	<u>2015</u>	<u>2016</u>	<u>2017</u>	<u>2018</u>	<u>2019</u>	<u>2020</u>
IMPORTE MÁXIMO SUBVENCIONABLE	17.732,24 €	18.859,96 €	18.821,21 €	18.010,30 €	18.010,30 €	18.010,30 €
IMPORTE MEDIO DE TRANSFERENCIA (€/ha)	137,64 €	138,38 €	138,38 €	138,38 €	138,38 €	138,38 €

RESUMEN DE UNIDADES

<u>Cód</u>	<u>GRUPO DE PAGO</u>	<u>Sup. Dec. Admisible (ha)</u>	<u>Sup. Comprometida (ha)</u>	<u>Sup. ajustada compromiso (1) (ha)</u>	<u>% sobredec.</u>	<u>SUP. PROPUESTA (ha)</u>	<u>Importe Declarado</u>	<u>Importe Topado</u>	<u>Importe Propuesto</u>	<u>Importe tras sobredec.</u>
59	HERBÁCEOS	136,08		130,15	0,00	130,15	17.851,67	18.010,30	17.851,67	17.851,67
	TOTAL	136,08	130,15	130,15		130,15	17.851,67	18.010,30	17.851,67	17.851,67

APLICACIÓN DE REDUCCIONES Y SANCIONES

<u>AGRICULTURA</u>	<u>Importe Calculado</u>	<u>Importe prereduc.</u>	<u>Admisibilidad y compromisos</u>	<u>Presentación tardía</u>	<u>Omisión declaración</u>	<u>Condicionabilidad</u>	<u>PROPUESTO</u>	<u>IMPORTE (Euros)</u>			
								<u>FEADER (Eje 2)</u>	<u>MAPA</u>	<u>CAGPDS</u>	
	17.851,67	17.851,67	0,00	0,00	0,00	0,00	17.851,67	13.388,75	1.919,05	2.543,87	
							TOTAL	17.851,67	13.388,75	1.919,05	2.543,87

RECINTOS PROPUESTOS

<u>REF.</u>	<u>REFERENCIA SIGPAC</u>	<u>CULTIVO DESCRIPCIÓN CULTIVO</u>	<u>S/R G.PAGO</u>	<u>PEND. MEDIA (%)</u>	<u>SUP. DEC. ADMISIBLE (ha)</u>	<u>SUP. COMPROM. (ha)</u>	<u>SUP. AJUSTADA COMPROM. (1) (ha)</u>	<u>SUP. CONV. SIGPAC (ha)</u>	<u>SUP. CERTIF. (ha)</u>	<u>SUP. CAMPO (ha)</u>	<u>SUP. CAMPO DETER. CULT. DECLARADO (ha)</u>	<u>SUP. DEC. REDUCIDA (ha)</u>	<u>SUP. PROPUESTA (ha)</u>
-475691	14-052-003-00033-00001	8000 AVENA-SIN VARIEDAD	S 59	2,99	5,57	20,66	5,57		5,57			5,57	5,57
-170096	14-070-024-00015-00002	8000 AVENA-SIN VARIEDAD	S 59	10,95	7,46	7,46	7,46		31,49			7,46	7,46
-147849	14-035-035-00015-00002	8000 AVENA-SIN VARIEDAD	S 59	10,66	19,23	38,75	19,18		19,23			19,18	19,18
-147677	14-052-004-00007-00009	8000 AVENA-SIN VARIEDAD	S 59	3,90	0,59	8,06	0,59		0,59			0,59	0,59
-147675	14-052-003-00033-00001	8000 AVENA-SIN VARIEDAD	S 59	2,99	15,00	20,66	15,00		15,00			15,00	15,00
1700000007058362	14-052-004-00014-00001	8000 AVENA-SIN VARIEDAD	S 59	4,50	5,95	5,95	5,95		5,95			5,95	5,95
1700000007058364	14-052-035-00015-00002	8000 AVENA-SIN VARIEDAD	S 59	10,66	19,63	38,75	19,57		19,63			19,57	19,57
1700000007058367	14-070-024-00016-00002	8000 AVENA-SIN VARIEDAD	S 59	9,31	8,71	8,71	8,71		8,76			8,71	8,71
1700000007058370	14-052-003-00072-00001	8000 AVENA-SIN VARIEDAD	S 59	6,08	11,46	11,46	11,46		11,46			11,46	11,46
1700000007058373	14-052-003-00078-00005	8000 AVENA-SIN VARIEDAD	S 59	5,75	32,70	32,77	32,70		32,70			32,70	32,70
1700000007058382	14-052-004-00007-00003	8000 AVENA-SIN VARIEDAD	S 59	4,83	7,44	8,06	7,44		16,39			7,44	7,44
1700000007058384	14-052-003-00077-00001	8000 AVENA-SIN VARIEDAD	S 59	7,23	2,34	2,34	2,34		2,34			2,34	2,34

DATOS AGRICULTURA

RESUMEN DE UNIDADES

<u>Cód</u>	<u>GRUPO DE PAGO</u>	<u>Sup. Dec. Admisible (ha)</u>	<u>Sup. Comprometida (ha)</u>	<u>Sup. ajustada compromiso (1) (ha)</u>	<u>% sobredec.</u>	<u>SUP. PROPUESTA (ha)</u>	<u>Importe Declarado</u>	<u>Importe Topado</u>	<u>Importe Propuesto</u>	<u>Importe tras sobredec.</u>
59	HERBÁCEOS	136,08		130,15	0,00	130,15	17.851,67	18.010,30	17.851,67	17.851,67
	TOTAL	136,08	130,15	130,15		130,15	17.851,67	18.010,30	17.851,67	17.851,67

RESUMEN DE PAGOS

<u>Propuesto a pagar</u>	<u>IMPORTE (Euros)</u>			
	<u>PROPUESTO</u>	<u>FEADER (Eje 2)</u>	<u>MAPA</u>	<u>CAGPDS</u>
	17.851,67	13.388,75	1.919,05	2.543,87

APLICACIÓN DE REDUCCIONES Y SANCIONES

<u>Importe Calculado</u>	<u>Importe prereduc.</u>	<u>Admisibilidad y compromisos</u>	<u>Presentación tardía</u>	<u>Omisión declaración</u>	<u>Condicionabilidad</u>	<u>IMPORTE (Euros)</u>				
						<u>PROPUESTO</u>	<u>FEADER (Eje 2)</u>	<u>MAPA</u>	<u>CAGPDS</u>	
17.851,67	17.851,67	0,00	0,00	0,00	0,00	17.851,67	13.388,75	1.919,05	2.543,87	
						TOTAL	17.851,67	13.388,75	1.919,05	2.543,87



(1) Superficie declarada admisible ajustada con la superficie comprometida.
 (2) Factor de penalización valorando el alcance para el tipo de compromiso.
 (3) Solicita agricultura y tiene compromisos vigentes.
 (4) Solicita ganadería y tiene compromisos vigentes.

<u>APELLIDOS Y NOMBRE / RAZÓN SOCIAL</u>	<u>NIF</u>	<u>EXPEDIENTE</u>	<u>SOLICITA AGRICULT. (3)</u>	<u>SOLICITA GANADER. (4)</u>	<u>ANUALIDAD DE PAGO</u>
AZAPIEDRA C.B.	****6646*	1184456	NO	SI	

DATOS MANTENIMIENTO

RESUMEN DE UNIDADES

<u>Cód</u>	<u>GRUPO DE PAGO</u>	<u>Sup. Dec. Admisible (ha)</u>	<u>Sup. Comprometida (ha)</u>	<u>Sup. ajustada compromiso (1) (ha)</u>	<u>% sobredec.</u>	<u>SUP. PROPUESTA (ha)</u>	<u>Importe Declarado</u>	<u>Importe Topado</u>	<u>Importe Propuesto</u>	<u>Importe tras sobredec.</u>
	GANADERÍA - SIN SUPERFICIE DETERMINADA	0,00		0,00	0,00	0,00	0,00	0,00	0,00	0,00
TOTAL		0,00		0,00		0,00	0,00	0,00	0,00	0,00

APLICACIÓN DE REDUCCIONES Y SANCIONES

<u>Importe Calculado</u>	<u>Importe prereduc.</u>	<u>Admisibilidad y compromisos</u>	<u>Presentación tardía</u>	<u>Omisión declaración</u>	<u>Condicionabilidad</u>	<u>PROPUESTO</u>	<u>IMPORTE (Euros)</u>			
							<u>FEADER (Eje 2)</u>	<u>MAPA</u>	<u>CAGPDS</u>	
0,00	0,00	0,00	0,00	0,00	0,00	0,00	0,00	0,00	0,00	
TOTAL							0,00	0,00	0,00	0,00

DATOS GANADERÍA

RESUMEN DE UNIDADES

<u>Cód</u>	<u>GRUPO DE PAGO</u>	<u>Sup. Dec. Admisible (ha)</u>	<u>Sup. Comprometida (ha)</u>	<u>Sup. ajustada compromiso (1) (ha)</u>	<u>% sobredec.</u>	<u>SUP. PROPUESTA (ha)</u>	<u>Importe Declarado</u>	<u>Importe Topado</u>	<u>Importe Propuesto</u>	<u>Importe tras sobredec.</u>
	GANADERÍA - SIN SUPERFICIE DETERMINADA	0,00		0,00	0,00	0,00	0,00	0,00	0,00	0,00
TOTAL		0,00		0,00		0,00	0,00	0,00	0,00	0,00

RESUMEN DE PAGOS

<u>Importe Calculado</u>	<u>Importe prereduc.</u>	<u>Admisibilidad y compromisos</u>	<u>Presentación tardía</u>	<u>Omisión declaración</u>	<u>Condicionabilidad</u>	<u>PROPUESTO</u>	<u>IMPORTE (Euros)</u>			
							<u>FEADER (Eje 2)</u>	<u>MAPA</u>	<u>CAGPDS</u>	
						Propuesto 0,00	0,00	0,00	0,00	0,00
TOTAL							0,00	0,00	0,00	0,00

APLICACIÓN DE REDUCCIONES Y SANCIONES

<u>Importe Calculado</u>	<u>Importe prereduc.</u>	<u>Admisibilidad y compromisos</u>	<u>Presentación tardía</u>	<u>Omisión declaración</u>	<u>Condicionabilidad</u>	<u>PROPUESTO</u>	<u>IMPORTE (Euros)</u>			
							<u>FEADER (Eje 2)</u>	<u>MAPA</u>	<u>CAGPDS</u>	
0,00	0,00	0,00	0,00	0,00	0,00	0,00	0,00	0,00	0,00	
TOTAL							0,00	0,00	0,00	0,00

Datos considerados para el Cálculo de la Carga Ganadera mínima y máxima del expediente

Superficie determinada para Cálculo Carga Ganadera Mínima: 0,00 ha
 Superficie determinada para Cálculo Carga Ganadera Máxima: 0,00 ha
 Carga Ganadera Mínima Expediente: 0,00 ugm/ha
 Carga Ganadera Máxima Expediente: 0,00 ugm/ha

Los importes del Grupo de Pago de pastos de este expediente han sido ajustados por no llegar a la carga ganadera mínima de 0,3



(1) Superficie declarada admisible ajustada con la superficie comprometida.
 (2) Factor de penalización valorando el alcance para el tipo de compromiso.
 (3) Solicita agricultura y tiene compromisos vigentes.
 (4) Solicita ganadería y tiene compromisos vigentes.

<u>APELLIDOS Y NOMBRE / RAZÓN SOCIAL</u>	<u>NIF</u>	<u>EXPEDIENTE</u>	<u>SOLICITA AGRICULT. (3)</u>	<u>SOLICITA GANADER. (4)</u>	<u>ANUALIDAD DE PAGO</u>
BALLESTEROS OLMO JOSE LUIS	****6989*	1038171	NO	SI	6ª

DATOS MANTENIMIENTO

IMPORTE POR ANUALIDAD

	<u>2015</u>	<u>2016</u>	<u>2017</u>	<u>2018</u>	<u>2019</u>	<u>2020</u>
IMPORTE MÁXIMO SUBVENCIONABLE	1.754,72 €	1.754,72 €	1.754,72 €	1.754,72 €	1.754,72 €	1.754,72 €
IMPORTE MEDIO DE TRANSFERENCIA (€/ha)	82,15 €	82,15 €	82,15 €	82,15 €	82,15 €	82,15 €

RESUMEN DE UNIDADES

<u>Cód</u>	<u>GRUPO DE PAGO</u>	<u>Sup. Dec. Admisible (ha)</u>	<u>Sup. Comprometida (ha)</u>	<u>Sup. ajustada compromiso (1) (ha)</u>	<u>% sobredec.</u>	<u>SUP. PROPUESTA (ha)</u>	<u>Importe Declarado</u>	<u>Importe Topado</u>	<u>Importe Propuesto</u>	<u>Importe tras sobredec.</u>
63	PASTOS ASOCIADOS A GANADERÍA ECOLÓGICA	21,36		21,36	0,00	21,36	1.754,72	1.754,72	1.754,72	1.754,72
	TOTAL	21,36	21,36	21,36		21,36	1.754,72	1.754,72	1.754,72	1.754,72

APLICACIÓN DE REDUCCIONES Y SANCIONES

	<u>Importe Calculado</u>	<u>Importe prereduc.</u>	<u>Admisibilidad y compromisos</u>	<u>Presentación tardía</u>	<u>Omisión declaración</u>	<u>Condicionabilidad</u>	<u>PROPUESTO</u>	<u>IMPORTE (Euros)</u>		
								<u>FEADER (Eje 2)</u>	<u>MAPA</u>	<u>CAGPDS</u>
GANADERÍA	1.754,72	1.754,72	0,00	0,00	0,00	0,00	1.754,72	1.316,04	188,63	250,05
TOTAL							1.754,72	1.316,04	188,63	250,05

RECINTOS PROPUESTOS

<u>REE</u>	<u>REFERENCIA SIGPAC</u>	<u>CULTIVO</u>	<u>DESCRIPCIÓN CULTIVO</u>	<u>S/R G.PAGO</u>	<u>PEND. MEDIA (%)</u>	<u>SUP. DEC. ADMISIBLE (ha)</u>	<u>SUP. COMPROM. (ha)</u>	<u>SUP. AJUSTADA COMPROM. (1) (ha)</u>	<u>SUP. CONY. SIGPAC (ha)</u>	<u>SUP. CERTIE. (ha)</u>	<u>SUP. CAMPO (ha)</u>	<u>SUP. CAMPO DECLARADO (ha)</u>	<u>SUP. DEC. REDUCIDA (ha)</u>	<u>SUP. PROPUESTA (ha)</u>
1700000005376957	14-054-011-00036-00001	62000	PASTOS PERMANENTES DE 5 O MAS AÑOS-SIN VARIEDAD	S 63	4,71	21,36	21,36	21,36		21,36			21,36	21,36

DATOS GANADERÍA

RESUMEN DE UNIDADES

<u>Cód</u>	<u>GRUPO DE PAGO</u>	<u>Sup. Dec. Admisible (ha)</u>	<u>Sup. Comprometida (ha)</u>	<u>Sup. ajustada compromiso (1) (ha)</u>	<u>% sobredec.</u>	<u>SUP. PROPUESTA (ha)</u>	<u>Importe Declarado</u>	<u>Importe Topado</u>	<u>Importe Propuesto</u>	<u>Importe tras sobredec.</u>
63	PASTOS ASOCIADOS A GANADERÍA ECOLÓGICA	21,36		21,36	0,00	21,36	1.754,72	1.754,72	1.754,72	1.754,72
	TOTAL	21,36	21,36	21,36		21,36	1.754,72	1.754,72	1.754,72	1.754,72

RESUMEN DE PAGOS

	<u>PROPUESTO</u>	<u>IMPORTE (Euros)</u>		
		<u>FEADER (Eje 2)</u>	<u>MAPA</u>	<u>CAGPDS</u>
Propuesto a pagar	1.754,72	1.316,04	188,63	250,05

APLICACIÓN DE REDUCCIONES Y SANCIONES

	<u>Importe Calculado</u>	<u>Importe prereduc.</u>	<u>Admisibilidad y compromisos</u>	<u>Presentación tardía</u>	<u>Omisión declaración</u>	<u>Condicionabilidad</u>	<u>PROPUESTO</u>	<u>IMPORTE (Euros)</u>		
								<u>FEADER (Eje 2)</u>	<u>MAPA</u>	<u>CAGPDS</u>
	1.754,72	1.754,72	0,00	0,00	0,00	0,00	1.754,72	1.316,04	188,63	250,05
TOTAL							1.754,72	1.316,04	188,63	250,05



(1) Superficie declarada admisible ajustada con la superficie comprometida.
 (2) Factor de penalización valorando el alcance para el tipo de compromiso.
 (3) Solicita agricultura y tiene compromisos vigentes.
 (4) Solicita ganadería y tiene compromisos vigentes.

Datos considerados para el Cálculo de la Carga Ganadera mínima y máxima del expediente

<u>Explotación</u>	<u>Especie</u>	<u>Inscrito en Sipea y Admisible</u>	<u>Censo Medio Animales</u>	<u>Ugm Calculada para CG Mínima</u>	<u>Ugm Calculada para CG Máxima</u>
ES140540000791	OVINA	SI	118,87	17,83	17,83
				17,83	17,83

Superficie determinada para Cálculo Carga Ganadera Mínima: 21,36 ha
 Superficie determinada para Cálculo Carga Ganadera Máxima: 21,36 ha
 Carga Ganadera Mínima Expediente: 0,83 ugm/ha
 Carga Ganadera Máxima Expediente: 0,83 ugm/ha

Recintos Determinados para el Cálculo de Garga Ganadera Mínima

<u>REF.</u>	<u>REFERENCIA SIGPAC</u>	<u>CULTIVO</u>	<u>DESCRIPCIÓN CULTIVO</u>	<u>S/R</u>	<u>SUP. PROPUESTA (ha)</u>
1700000005376957	14-054-011-00036-00001	62000	PASTOS PERMANENTES DE 5 O MAS AÑOS-SIN VARIEDAD	S	21,36

Recintos Determinados para el Cálculo de Garga Ganadera Máxima

<u>REF.</u>	<u>REFERENCIA SIGPAC</u>	<u>CULTIVO</u>	<u>DESCRIPCIÓN CULTIVO</u>	<u>S/R</u>	<u>SUP. PROPUESTA (ha)</u>
1700000005376957	14-054-011-00036-00001	62000	PASTOS PERMANENTES DE 5 O MAS AÑOS-SIN VARIEDAD	S	21,36



(1) Superficie declarada admisible ajustada con la superficie comprometida.
 (2) Factor de penalización valorando el alcance para el tipo de compromiso.
 (3) Solicita agricultura y tiene compromisos vigentes.
 (4) Solicita ganadería y tiene compromisos vigentes.

<u>APELLIDOS Y NOMBRE / RAZÓN SOCIAL</u>	<u>NIF</u>	<u>EXPEDIENTE</u>	<u>SOLICITA AGRICULT. (3)</u>	<u>SOLICITA GANADER. (4)</u>	<u>ANUALIDAD DE PAGO</u>
BALMASEDA DE SILVEIRA JUAN CARLOS	****3911*	1151349	NO	SI	6ª

DATOS MANTENIMIENTO

IMPORTE POR ANUALIDAD

	<u>2015</u>	<u>2016</u>	<u>2017</u>	<u>2018</u>	<u>2019</u>	<u>2020</u>
IMPORTE MÁXIMO SUBVENCIONABLE	10.843,80 €	10.843,80 €	10.840,38 €	10.837,53 €	10.812,41 €	10.812,41 €
IMPORTE MEDIO DE TRANSFERENCIA (€/ha)	57,08 €	57,08 €	57,08 €	57,08 €	57,08 €	57,08 €

RESUMEN DE UNIDADES

<u>Cód</u>	<u>GRUPO DE PAGO</u>	<u>Sup. Dec. Admisible (ha)</u>	<u>Sup. Comprometida (ha)</u>	<u>Sup. ajustada compromiso (1) (ha)</u>	<u>% sobredec.</u>	<u>SUP. PROPUESTA (ha)</u>	<u>Importe Declarado</u>	<u>Importe Topado</u>	<u>Importe Propuesto</u>	<u>Importe tras sobredec.</u>
63	PASTOS ASOCIADOS A GANADERÍA ECOLÓGICA	199,98		189,04	0,00	189,04	10.819,98	10.789,58	10.789,58	10.789,58
	TOTAL	199,98	189,44	189,04		189,04	10.819,98	10.789,58	10.789,58	10.789,58

APLICACIÓN DE REDUCCIONES Y SANCIONES

	<u>Importe Calculado</u>	<u>Importe prerreduc.</u>	<u>Admisibilidad y compromisos</u>	<u>Presentación tardía</u>	<u>Omisión declaración</u>	<u>Condicionabilidad</u>	<u>PROPUESTO</u>	<u>IMPORTE (Euros)</u>		
								<u>FEADER (Eje 2)</u>	<u>MAPA</u>	<u>CAGPDS</u>
GANADERÍA	10.789,58	10.789,58	0,00	0,00	0,00	0,00	10.789,58	8.092,19	1.159,88	1.537,51
TOTAL							10.789,58	8.092,19	1.159,88	1.537,51

RECINTOS PROPUESTOS

<u>REF.</u>	<u>REFERENCIA SIGPAC</u>	<u>CULTIVO DESCRIPCIÓN CULTIVO</u>	<u>S/R</u>	<u>G.PAGO</u>	<u>PEND. MEDIA (%)</u>	<u>SUP. DEC. ADMISIBLE (ha)</u>	<u>SUP. COMPROM. (ha)</u>	<u>SUP. AJUSTADA COMPROM. (1) (ha)</u>	<u>SUP. CONY. SIGPAC (ha)</u>	<u>SUP. CERTIE. (ha)</u>	<u>SUP. CAMPO (ha)</u>	<u>SUP. CAMPO DETER. CUL. DECLARADO (ha)</u>	<u>SUP. DEC. REDUCIDA (ha)</u>	<u>SUP. PROPUESTA (ha)</u>
-106931	14-009-017-00025-00019	62000 PASTOS PERMANENTES DE 5 O MAS AÑOS-SIN VARIEDAD	S	63	5,90	0,12	0,19	0,12		0,19			0,12	0,12
1700000006296059	14-009-016-00010-00001	62000 PASTOS PERMANENTES DE 5 O MAS AÑOS-SIN VARIEDAD	S	63	5,86	49,22	49,22	49,22		49,22			49,22	49,22
1700000006296060	14-009-017-00024-00002	62000 PASTOS PERMANENTES DE 5 O MAS AÑOS-SIN VARIEDAD	S	63	9,07	0,03	0,03	0,03	0,03	0,03			0,03	0,03
1700000006296061	14-009-017-00025-00017	62000 PASTOS PERMANENTES DE 5 O MAS AÑOS-SIN VARIEDAD	S	63	4,99	0,20	0,20	0,20	0,20	0,20			0,20	0,20
1700000006296062	14-009-017-00025-00002	63000 PASTOS DE MENOS DE 5 AÑOS-SIN VARIEDAD	S	63	8,93	8,36	4,08	4,08		8,36			4,08	4,08
1700000006296064	14-009-017-00023-00003	63000 PASTOS DE MENOS DE 5 AÑOS-SIN VARIEDAD	S	63	10,07	24,44	24,44	24,44		24,44			24,44	24,44
1700000006296065	14-009-017-00023-00017	63000 PASTOS DE MENOS DE 5 AÑOS-SIN VARIEDAD	S	63	5,74	26,48	26,48	26,48		26,48			26,48	26,48
1700000006296066	14-009-017-00023-00018	62000 PASTOS PERMANENTES DE 5 O MAS AÑOS-SIN VARIEDAD	S	63	4,14	0,18	0,21	0,18	0,21	0,21			0,18	0,18
1700000006296067	14-009-017-00023-00001	62000 PASTOS PERMANENTES DE 5 O MAS AÑOS-SIN VARIEDAD	S	63	20,70	29,38	37,75	24,97		29,38			24,97	24,97
1700000006296068	14-009-017-00023-00001	62000 PASTOS PERMANENTES DE 5 O MAS AÑOS-SIN VARIEDAD	S	63	20,70	15,03	37,75	12,78		15,03			12,78	12,78
1700000006296069	14-009-017-00025-00011	62000 PASTOS PERMANENTES DE 5 O MAS AÑOS-SIN VARIEDAD	S	63	14,26	0,28	0,28	0,28		0,43			0,28	0,28
1700000006296070	14-009-017-00023-00021	62000 PASTOS PERMANENTES DE 5 O MAS AÑOS-SIN VARIEDAD	S	63	13,72	0,38	0,38	0,38		0,38			0,38	0,38
1700000006296071	14-009-017-00025-00009	62000 PASTOS PERMANENTES DE 5 O MAS AÑOS-SIN VARIEDAD	S	63	9,67	0,14	0,14	0,14		0,21			0,14	0,14
1700000006296072	14-009-017-00023-00020	62000 PASTOS PERMANENTES DE 5 O MAS AÑOS-SIN VARIEDAD	S	63	12,87	0,08	0,13	0,08		0,13			0,08	0,08
1700000006296073	14-009-017-00025-00014	62000 PASTOS PERMANENTES DE 5 O MAS AÑOS-SIN VARIEDAD	S	63	19,21	0,83	0,83	0,83		0,83			0,83	0,83
1700000006296074	14-009-017-00025-00013	62000 PASTOS PERMANENTES DE 5 O MAS AÑOS-SIN VARIEDAD	S	63	15,34	3,38	4,31	3,38		4,51			3,38	3,38
1700000006296075	14-009-017-00023-00012	62000 PASTOS PERMANENTES DE 5 O MAS AÑOS-SIN VARIEDAD	S	63	14,25	2,08	2,08	2,08		2,08			2,08	2,08
1700000006296076	14-009-016-00011-00002	62000 PASTOS PERMANENTES DE 5 O MAS AÑOS-SIN VARIEDAD	S	63	6,65	24,58	24,58	24,58		24,58			24,58	24,58
1700000006296077	14-009-016-00010-00002	62000 PASTOS PERMANENTES DE 5 O MAS AÑOS-SIN VARIEDAD	S	63	7,63	0,01	0,01	0,01		0,01			0,01	0,01
1700000006296078	14-009-017-00023-00002	63000 PASTOS DE MENOS DE 5 AÑOS-SIN VARIEDAD	S	63	9,12	0,29	15,29	0,29		0,29			0,29	0,29
1700000006296079	14-009-017-00023-00002	63000 PASTOS DE MENOS DE 5 AÑOS-SIN VARIEDAD	S	63	9,12	14,49	15,29	14,49		14,49			14,49	14,49

DATOS GANADERÍA

RESUMEN DE UNIDADES

<u>Cód</u>	<u>GRUPO DE PAGO</u>	<u>Sup. Dec. Admisible (ha)</u>	<u>Sup. Comprometida (ha)</u>	<u>Sup. ajustada compromiso (1) (ha)</u>	<u>% sobredec.</u>	<u>SUP. PROPUESTA (ha)</u>	<u>Importe Declarado</u>	<u>Importe Topado</u>	<u>Importe Propuesto</u>	<u>Importe tras sobredec.</u>
63	PASTOS ASOCIADOS A GANADERÍA ECOLÓGICA	199,98		189,04	0,00	189,04	10.819,98	10.789,58	10.789,58	10.789,58
	TOTAL	199,98	189,44	189,04		189,04	10.819,98	10.789,58	10.789,58	10.789,58

RESUMEN DE PAGOS

<u>IMPORTE (Euros)</u>				
	<u>PROPUESTO</u>	<u>FEADER (Eje 2)</u>	<u>MAPA</u>	<u>CAGPDS</u>
Propuesto a pagar	10.789,58	8.092,19	1.159,88	1.537,51

(1) Superficie declarada admisible ajustada con la superficie comprometida.
 (2) Factor de penalización valorando el alcance para el tipo de compromiso.
 (3) Solicita agricultura y tiene compromisos vigentes.
 (4) Solicita ganadería y tiene compromisos vigentes.

APLICACIÓN DE REDUCCIONES Y SANCIONES

Importe Calculado	Importe prereduc.	Admisibilidad y compromisos	Presentación tardía	Omisión declaración	Condicionalidad	IMPORTE (Euros)			
						PROPUESTO	FEADER (Eje 2)	MAPA	CAGPDS
10.789,58	10.789,58	0,00	0,00	0,00	0,00	10.789,58	8.092,19	1.159,88	1.537,51
TOTAL						10.789,58	8.092,19	1.159,88	1.537,51

Datos considerados para el Cálculo de la Carga Ganadera mínima y máxima del expediente

Explotación	Especie	Inscrito en Sipea y Admisible	Censo Medio Animales	Ugm Calculada para CG Mínima	Ugm Calculada para CG Máxima
ES140090000087	BOVINA	SI	112,20	93,44	93,44
ES140090000087	CABALLAR	SI	17,25	17,25	17,25
ES140090000087	OVINA	SI	272,88	40,93	40,93
				151,62	151,62

Superficie determinada para Cálculo Carga Ganadera Mínima: 201,09 ha

Superficie determinada para Cálculo Carga Ganadera Máxima: 201,46 ha

Carga Ganadera Mínima Expediente: 0,75 ugm/ha

Carga Ganadera Máxima Expediente: 0,75 ugm/ha

Recintos Determinados para el Cálculo de Garga Ganadera Mínima

REF.	REFERENCIA SIGPAC	CULTIVO	DESCRIPCIÓN CULTIVO	S/R	SUP. PROPUESTA (ha)
-108705	14-009-016-00012-00002	62000	PASTOS PERMANENTES DE 5 O MAS AÑOS-SIN VARIEDAD	S	1,11
-106931	14-009-017-00025-00019	62000	PASTOS PERMANENTES DE 5 O MAS AÑOS-SIN VARIEDAD	S	0,12
170000006296059	14-009-016-00010-00001	62000	PASTOS PERMANENTES DE 5 O MAS AÑOS-SIN VARIEDAD	S	49,22
170000006296060	14-009-017-00024-00002	62000	PASTOS PERMANENTES DE 5 O MAS AÑOS-SIN VARIEDAD	S	0,03
170000006296061	14-009-017-00025-00017	62000	PASTOS PERMANENTES DE 5 O MAS AÑOS-SIN VARIEDAD	S	0,20
170000006296062	14-009-017-00025-00002	63000	PASTOS DE MENOS DE 5 AÑOS-SIN VARIEDAD	S	8,36
170000006296064	14-009-017-00023-00003	63000	PASTOS DE MENOS DE 5 AÑOS-SIN VARIEDAD	S	24,44
170000006296065	14-009-017-00023-00017	63000	PASTOS DE MENOS DE 5 AÑOS-SIN VARIEDAD	S	26,48
170000006296066	14-009-017-00023-00018	62000	PASTOS PERMANENTES DE 5 O MAS AÑOS-SIN VARIEDAD	S	0,18
170000006296067	14-009-017-00023-00001	62000	PASTOS PERMANENTES DE 5 O MAS AÑOS-SIN VARIEDAD	S	29,38
170000006296068	14-009-017-00023-00001	62000	PASTOS PERMANENTES DE 5 O MAS AÑOS-SIN VARIEDAD	S	15,03
170000006296069	14-009-017-00025-00011	62000	PASTOS PERMANENTES DE 5 O MAS AÑOS-SIN VARIEDAD	S	0,28
170000006296070	14-009-017-00023-00021	62000	PASTOS PERMANENTES DE 5 O MAS AÑOS-SIN VARIEDAD	S	0,38
170000006296071	14-009-017-00025-00009	62000	PASTOS PERMANENTES DE 5 O MAS AÑOS-SIN VARIEDAD	S	0,14
170000006296072	14-009-017-00023-00020	62000	PASTOS PERMANENTES DE 5 O MAS AÑOS-SIN VARIEDAD	S	0,08
170000006296073	14-009-017-00025-00014	62000	PASTOS PERMANENTES DE 5 O MAS AÑOS-SIN VARIEDAD	S	0,83
170000006296074	14-009-017-00025-00013	62000	PASTOS PERMANENTES DE 5 O MAS AÑOS-SIN VARIEDAD	S	3,38
170000006296075	14-009-017-00023-00012	62000	PASTOS PERMANENTES DE 5 O MAS AÑOS-SIN VARIEDAD	S	2,08
170000006296076	14-009-016-00011-00002	62000	PASTOS PERMANENTES DE 5 O MAS AÑOS-SIN VARIEDAD	S	24,58
170000006296077	14-009-016-00010-00002	62000	PASTOS PERMANENTES DE 5 O MAS AÑOS-SIN VARIEDAD	S	0,01
170000006296078	14-009-017-00023-00002	63000	PASTOS DE MENOS DE 5 AÑOS-SIN VARIEDAD	S	0,29
170000006296079	14-009-017-00023-00002	63000	PASTOS DE MENOS DE 5 AÑOS-SIN VARIEDAD	S	14,49

Recintos Determinados para el Cálculo de Garga Ganadera Máxima

REF.	REFERENCIA SIGPAC	CULTIVO	DESCRIPCIÓN CULTIVO	S/R	SUP. PROPUESTA (ha)
-108705	14-009-016-00012-00002	62000	PASTOS PERMANENTES DE 5 O MAS AÑOS-SIN VARIEDAD	S	1,11
-106931	14-009-017-00025-00019	62000	PASTOS PERMANENTES DE 5 O MAS AÑOS-SIN VARIEDAD	S	0,12
-106930	14-009-017-00025-00018	20902	BARBECHO TRADICIONAL-CON CUBIERTA VEGETAL	S	0,37
170000006296059	14-009-016-00010-00001	62000	PASTOS PERMANENTES DE 5 O MAS AÑOS-SIN VARIEDAD	S	49,22
170000006296060	14-009-017-00024-00002	62000	PASTOS PERMANENTES DE 5 O MAS AÑOS-SIN VARIEDAD	S	0,03
170000006296061	14-009-017-00025-00017	62000	PASTOS PERMANENTES DE 5 O MAS AÑOS-SIN	S	0,20

(1) Superficie declarada admisible ajustada con la superficie comprometida.
 (2) Factor de penalización valorando el alcance para el tipo de compromiso.
 (3) Solicita agricultura y tiene compromisos vigentes.
 (4) Solicita ganadería y tiene compromisos vigentes.

Datos considerados para el Cálculo de la Carga Ganadera mínima y máxima del expediente**Recintos Determinados para el Cálculo de Garga Ganadera Máxima**

<u>REF.</u>	<u>REFERENCIA SIGPAC</u>	<u>CULTIVO</u>	<u>DESCRIPCIÓN CULTIVO</u>	<u>S/R</u>	<u>SUP. PROPUESTA (ha)</u>
			VARIEDAD		
170000006296062	14-009-017-00025-00002	63000	PASTOS DE MENOS DE 5 AÑOS-SIN VARIEDAD	S	8,36
170000006296064	14-009-017-00023-00003	63000	PASTOS DE MENOS DE 5 AÑOS-SIN VARIEDAD	S	24,44
170000006296065	14-009-017-00023-00017	63000	PASTOS DE MENOS DE 5 AÑOS-SIN VARIEDAD	S	26,48
170000006296066	14-009-017-00023-00018	62000	PASTOS PERMANENTES DE 5 O MAS AÑOS-SIN VARIEDAD	S	0,18
170000006296067	14-009-017-00023-00001	62000	PASTOS PERMANENTES DE 5 O MAS AÑOS-SIN VARIEDAD	S	29,38
170000006296068	14-009-017-00023-00001	62000	PASTOS PERMANENTES DE 5 O MAS AÑOS-SIN VARIEDAD	S	15,03
170000006296069	14-009-017-00025-00011	62000	PASTOS PERMANENTES DE 5 O MAS AÑOS-SIN VARIEDAD	S	0,28
170000006296070	14-009-017-00023-00021	62000	PASTOS PERMANENTES DE 5 O MAS AÑOS-SIN VARIEDAD	S	0,38
170000006296071	14-009-017-00025-00009	62000	PASTOS PERMANENTES DE 5 O MAS AÑOS-SIN VARIEDAD	S	0,14
170000006296072	14-009-017-00023-00020	62000	PASTOS PERMANENTES DE 5 O MAS AÑOS-SIN VARIEDAD	S	0,08
170000006296073	14-009-017-00025-00014	62000	PASTOS PERMANENTES DE 5 O MAS AÑOS-SIN VARIEDAD	S	0,83
170000006296074	14-009-017-00025-00013	62000	PASTOS PERMANENTES DE 5 O MAS AÑOS-SIN VARIEDAD	S	3,38
170000006296075	14-009-017-00023-00012	62000	PASTOS PERMANENTES DE 5 O MAS AÑOS-SIN VARIEDAD	S	2,08
170000006296076	14-009-016-00011-00002	62000	PASTOS PERMANENTES DE 5 O MAS AÑOS-SIN VARIEDAD	S	24,58
170000006296077	14-009-016-00010-00002	62000	PASTOS PERMANENTES DE 5 O MAS AÑOS-SIN VARIEDAD	S	0,01
170000006296078	14-009-017-00023-00002	63000	PASTOS DE MENOS DE 5 AÑOS-SIN VARIEDAD	S	0,29
170000006296079	14-009-017-00023-00002	63000	PASTOS DE MENOS DE 5 AÑOS-SIN VARIEDAD	S	14,49

INCIDENCIAS**INCIDENCIA DESCRIPCIÓN**

- 85023 El grupo de cultivo declarado en el recinto no coincide con el grupo de cultivo existente en el Organismo de Certificación
Ref:-106930 Recinto:14-009-017-00025-018 Cultivo:20902 BARBECHO TRADICIONAL-CON CUBIERTA VEGETAL Secano Grupo de SIPEA:HERBACEOS
- 85031 Solicita recinto que no está comprometido para la operación.
Ref:-108705 Recinto:14-009-016-00012-002 Cultivo:62000 PASTOS PERMANENTES DE 5 O MAS AÑOS-SIN VARIEDAD Secano



<u>APELLIDOS Y NOMBRE / RAZÓN SOCIAL</u>	<u>NIF</u>	<u>EXPEDIENTE</u>	<u>SOLICITA AGRICULT. (3)</u>	<u>SOLICITA GANADER. (4)</u>	<u>ANUALIDAD DE PAGO</u>
BARBANCHO GONZALEZ JOSE	****8599*	1226599	SI	NO	6ª

DATOS MANTENIMIENTO

IMPORTE POR ANUALIDAD

	<u>2015</u>	<u>2016</u>	<u>2017</u>	<u>2018</u>	<u>2019</u>	<u>2020</u>
IMPORTE MÁXIMO SUBVENCIONABLE	7.859,33 €	7.859,33 €	7.858,46 €	7.858,46 €	7.847,99 €	7.824,43 €
IMPORTE MEDIO DE TRANSFERENCIA (€/ha)	87,25 €	87,25 €	87,25 €	87,25 €	87,25 €	87,25 €

RESUMEN DE UNIDADES

<u>Cód</u>	<u>GRUPO DE PAGO</u>	<u>Sup. Dec. Admisible (ha)</u>	<u>Sup. Comprometida (ha)</u>	<u>Sup. ajustada compromiso (1) (ha)</u>	<u>% sobredec.</u>	<u>SUP. PROPUESTA (ha)</u>	<u>Importe Declarado</u>	<u>Importe Topado</u>	<u>Importe Propuesto</u>	<u>Importe tras sobredec.</u>
59	HERBÁCEOS	60,40		60,39	0,00	60,39	9.129,16	7.824,43	7.824,43	7.824,43
64	HERBÁCEOS NO ELEGIBLES	29,29		29,29	0,00	29,29	0,00	0,00	0,00	0,00
TOTAL		89,69	89,68	89,68		89,68	9.129,16	7.824,43	7.824,43	7.824,43

APLICACIÓN DE REDUCCIONES Y SANCIONES

	<u>Importe Calculado</u>	<u>Importe prerreduc.</u>	<u>Admisibilidad y compromisos</u>	<u>Presentación tardía</u>	<u>Omisión declaración</u>	<u>Condicionabilidad</u>	<u>PROPUESTO</u>	<u>IMPORTE (Euros)</u>		
								<u>FEADER (Eje 2)</u>	<u>MAPA</u>	<u>CAGPDS</u>
AGRICULTURA	7.824,43	7.824,43	0,00	0,00	0,00	0,00	7.824,43	5.868,32	841,13	1.114,98
TOTAL							7.824,43	5.868,32	841,13	1.114,98

RECINTOS PROPUESTOS

<u>REE.</u>	<u>REFERENCIA SIGPAC</u>	<u>CULTIVO DESCRIPCIÓN CULTIVO</u>	<u>S/R</u>	<u>G.PAGO</u>	<u>PEND. MEDIA (%)</u>	<u>SUP. DEC. ADMISIBLE (ha)</u>	<u>SUP. COMPROM. (ha)</u>	<u>SUP. AJUSTADA COMPROM. (1) (ha)</u>	<u>SUP. CONY. SIGPAC (ha)</u>	<u>SUP. CERTIE. (ha)</u>	<u>SUP. CAMPO (ha)</u>	<u>SUP. CAMPO DETER. CULT. DECLARADO (ha)</u>	<u>SUP. DEC. REDUCIDA (ha)</u>	<u>SUP. PROPUESTA (ha)</u>
-93956	14-035-014-00001-00006	20902 BARBECHO TRADICIONAL-CON CUBIERTA VEGETAL	S	64	6,56	0,18	4,94	0,18		0,18			0,18	0,18
-93903	14-035-014-00002-00008	20902 BARBECHO TRADICIONAL-CON CUBIERTA VEGETAL	S	64	5,50	0,16	0,61	0,16		0,16			0,16	0,16
-93852	14-035-014-00001-00007	20902 BARBECHO TRADICIONAL-CON CUBIERTA VEGETAL	S	64	5,45	0,64	1,39	0,64		0,64			0,64	0,64
1700000007217643	14-035-013-00010-00001	8000 AVENA-SIN VARIEDAD	S	59	5,12	20,62	20,62	20,62		20,62			20,62	20,62
1700000007217645	14-035-014-00002-00001	8000 AVENA-SIN VARIEDAD	S	59	7,15	1,85	24,28	1,85		1,85			1,85	1,85
1700000007217646	14-035-014-00002-00012	8000 AVENA-SIN VARIEDAD	S	59	8,32	0,65	11,62	0,65		0,65			0,65	0,65
1700000007217647	14-035-014-00002-00012	40024 GUI SANTES-ARTHUR	S	59	8,32	1,99	11,62	1,99		1,99			1,99	1,99
1700000007217648	14-035-014-00002-00001	40024 GUI SANTES-ARTHUR	S	59	7,15	10,67	24,28	10,67		10,71			10,67	10,67
1700000007217650	14-035-014-00002-00001	20902 BARBECHO TRADICIONAL-CON CUBIERTA VEGETAL	S	64	7,15	8,04	24,28	8,04		8,07			8,04	8,04
1700000007217652	14-035-014-00001-00006	20902 BARBECHO TRADICIONAL-CON CUBIERTA VEGETAL	S	64	6,56	4,50	4,94	4,50		4,50			4,50	4,50
1700000007217653	14-035-014-00001-00006	8000 AVENA-SIN VARIEDAD	S	59	6,56	0,26	4,94	0,26		0,26			0,26	0,26
1700000007217654	14-035-014-00002-00001	8000 AVENA-SIN VARIEDAD	S	59	7,15	3,58	24,28	3,58		3,59			3,58	3,58
1700000007217655	14-035-014-00002-00001	20902 BARBECHO TRADICIONAL-CON CUBIERTA VEGETAL	S	64	7,15	0,14	24,28	0,14		0,14			0,14	0,14
1700000007217656	14-035-014-00001-00007	8000 AVENA-SIN VARIEDAD	S	59	5,45	0,57	1,39	0,57		0,57			0,57	0,57
1700000007217657	14-035-014-00002-00008	8000 AVENA-SIN VARIEDAD	S	59	5,50	0,21	0,61	0,21		0,21			0,21	0,21
1700000007217658	14-035-014-00001-00007	20902 BARBECHO TRADICIONAL-CON CUBIERTA VEGETAL	S	64	5,45	0,17	1,39	0,17		0,17			0,17	0,17
1700000007217659	14-035-014-00003-00003	20902 BARBECHO TRADICIONAL-CON CUBIERTA VEGETAL	S	64	6,16	1,75	1,75	1,75		1,75			1,75	1,75
1700000007217660	14-035-014-00002-00008	20902 BARBECHO TRADICIONAL-CON CUBIERTA VEGETAL	S	64	5,50	0,24	0,61	0,24		0,24			0,24	0,24
1700000007217662	14-035-013-00011-00003	5000 CEBADA-SIN VARIEDAD	S	59	4,17	20,00	19,99	19,99		20,00			19,99	19,99
1700000007217664	14-035-014-00002-00012	20902 BARBECHO TRADICIONAL-CON CUBIERTA VEGETAL	S	64	8,32	3,77	11,62	3,77		3,77			3,77	3,77
1700000007217665	14-035-014-00002-00012	20901 BARBECHO TRADICIONAL-SIN CUBIERTA VEGETAL	S	64	8,32	3,19	11,62	3,19		3,19			3,19	3,19
1700000007217666	14-035-014-00002-00012	20902 BARBECHO TRADICIONAL-CON CUBIERTA VEGETAL	S	64	8,32	2,02	11,62	2,02		2,02			2,02	2,02
1700000007217667	14-035-014-00001-00005	20902 BARBECHO TRADICIONAL-CON CUBIERTA VEGETAL	S	64	4,81	4,49	4,49	4,49		4,49			4,49	4,49

DATOS AGRICULTURA

RESUMEN DE UNIDADES

<u>Cód</u>	<u>GRUPO DE PAGO</u>	<u>Sup. Dec. Admisible (ha)</u>	<u>Sup. Comprometida (ha)</u>	<u>Sup. ajustada compromiso (1) (ha)</u>	<u>% sobredec.</u>	<u>SUP. PROPUESTA (ha)</u>	<u>Importe Declarado</u>	<u>Importe Topado</u>	<u>Importe Propuesto</u>	<u>Importe tras sobredec.</u>
59	HERBÁCEOS	60,40		60,39	0,00	60,39	9.129,16	7.824,43	7.824,43	7.824,43
64	HERBÁCEOS NO ELEGIBLES	29,29		29,29	0,00	29,29	0,00	0,00	0,00	0,00
TOTAL		89,69	89,68	89,68		89,68	9.129,16	7.824,43	7.824,43	7.824,43

RESUMEN DE PAGOS

	<u>IMPORTE (Euros)</u>			
	<u>PROPUESTO</u>	<u>FEADER (Eje 2)</u>	<u>MAPA</u>	<u>CAGPDS</u>
Propuesto a pagar	7.824,43	5.868,32	841,13	1.114,98

(1) Superficie declarada admisible ajustada con la superficie comprometida.
 (2) Factor de penalización valorando el alcance para el tipo de compromiso.
 (3) Solicita agricultura y tiene compromisos vigentes.
 (4) Solicita ganadería y tiene compromisos vigentes.

APLICACIÓN DE REDUCCIONES Y SANCIONES

<u>Importe Calculado</u>	<u>Importe prereduc.</u>	<u>Admisibilidad y compromisos</u>	<u>Presentación tardía</u>	<u>Omisión declaración</u>	<u>Condicionalidad</u>	IMPORTE (Euros)			
						<u>PROPUESTO</u>	<u>FEADER (Eje 2)</u>	<u>MAPA</u>	<u>CAGPDS</u>
7.824,43	7.824,43	0,00	0,00	0,00	0,00	7.824,43	5.868,32	841,13	1.114,98
TOTAL						7.824,43	5.868,32	841,13	1.114,98

INCIDENCIAS

INCIDENCIA DESCRIPCIÓN

- 85001 El recinto declarado no cumple con las normas de producción ecológica (artículo 5-1 e), Orden 26 mayo 2015)
 Ref:-93746 Recinto:14-035-013-00018-001 Cultivo:8000 AVENA-SIN VARIEDAD Secano
 Ref:1700000007217649 Recinto:14-035-013-00019-001 Cultivo:20901 BARBECHO TRADICIONAL-SIN CUBIERTA VEGETAL Secano
 Ref:-800873 Recinto:14-035-013-00019-001 Cultivo:24901 BARBECHO SIN PRODUCCIÓN-SIN CUBIERTA VEGETAL Secano
 Ref:-538957 Recinto:14-035-041-00001-006 Cultivo:1000 TRIGO BLANDO-SIN VARIEDAD Secano
- 85031 Solicita recinto que no está comprometido para la operación.
 Ref:-93746 Recinto:14-035-013-00018-001 Cultivo:8000 AVENA-SIN VARIEDAD Secano
 Ref:1700000007217649 Recinto:14-035-013-00019-001 Cultivo:20901 BARBECHO TRADICIONAL-SIN CUBIERTA VEGETAL Secano
 Ref:-800873 Recinto:14-035-013-00019-001 Cultivo:24901 BARBECHO SIN PRODUCCIÓN-SIN CUBIERTA VEGETAL Secano
 Ref:-93738 Recinto:14-035-013-09002-005 Cultivo:5000 CEBADA-SIN VARIEDAD Secano
 Ref:-93784 Recinto:14-035-014-09001-009 Cultivo:20902 BARBECHO TRADICIONAL-CON CUBIERTA VEGETAL Secano
 Ref:-538957 Recinto:14-035-041-00001-006 Cultivo:1000 TRIGO BLANDO-SIN VARIEDAD Secano



(1) Superficie declarada admisible ajustada con la superficie comprometida.
 (2) Factor de penalización valorando el alcance para el tipo de compromiso.
 (3) Solicita agricultura y tiene compromisos vigentes.
 (4) Solicita ganadería y tiene compromisos vigentes.

<u>APELLIDOS Y NOMBRE / RAZÓN SOCIAL</u>	<u>NIF</u>	<u>EXPEDIENTE</u>	<u>SOLICITA AGRICULT. (3)</u>	<u>SOLICITA GANADER. (4)</u>	<u>ANUALIDAD DE PAGO</u>
BARDO IBAÑEZ RAQUEL ADRIANA	****6277*	1131242	SI	NO	6ª

DATOS MANTENIMIENTO

IMPORTE POR ANUALIDAD

	2015	2016	2017	2018	2019	2020
IMPORTE MÁXIMO SUBVENCIONABLE	0,00 €	0,00 €	1.496,90 €	1.496,90 €	1.496,90 €	1.496,90 €
IMPORTE MEDIO DE TRANSFERENCIA (€/ha)	0,00 €	0,00 €	51,33 €	51,33 €	51,33 €	51,33 €

RESUMEN DE UNIDADES

Cód	GRUPO DE PAGO	Sup. Dec. Admisibile (ha)	Sup. Comprometida (ha)	Sup. ajustada compromiso (1) (ha)	% sobredec.	SUP. PROPUESTA (ha)	Importe Declarado	Importe Topado	Importe Propuesto	Importe tras sobredec.
59	HERBÁCEOS	16,56		16,33	0,00	16,33	2.468,61	1.496,90	1.496,90	1.496,90
64	HERBÁCEOS NO ELEGIBLES	12,87		12,83	0,00	12,83	0,00	0,00	0,00	0,00
TOTAL		29,43	29,16	29,16		29,16	2.468,61	1.496,90	1.496,90	1.496,90

APLICACIÓN DE REDUCCIONES Y SANCIONES

	Importe Calculado	Importe prereduc.	Admisibilidad y compromisos	Presentación tardía	Omisión declaración	Condicionabilidad	PROPUESTO	IMPORTE (Euros)		
								FEADER (Eje 2)	MAPA	CAGPDS
AGRICULTURA	1.496,90	1.496,90	0,00	0,00	0,00	0,00	1.496,90	1.122,68	160,92	213,30
TOTAL							1.496,90	1.122,68	160,92	213,30

RECINTOS PROPUESTOS

REF.	REFERENCIA SIGPAC	CULTIVO DESCRIPCIÓN CULTIVO	S/R	G.PAGO	PEND. MEDIA (%)	SUP. DEC. ADMISIBLE (ha)	SUP. COMPROM. (ha)	SUP. AJUSTADA COMPR.(1) (ha)	SUP. CONY. SIGPAC (ha)	SUP. CERTIE. (ha)	SUP. CAMPO (ha)	SUP. CAMPO DETER.CUL.T. DECLARADO (ha)	SUP. DEC. REDUCIDA (ha)	SUP. PROPUESTA (ha)
1700000006090825	14-009-001-00029-00001	24902 BARBECHO SIN PRODUCCIÓN-CON CUBIERTA VEGETAL	S	64	13,21	5,53	5,53	5,53		5,53			5,53	5,53
1700000006090826	14-009-007-00048-00001	24902 BARBECHO SIN PRODUCCIÓN-CON CUBIERTA VEGETAL	S	64	4,04	0,08	0,08	0,08		0,16			0,08	0,08
1700000006090827	14-009-007-00049-00001	24902 BARBECHO SIN PRODUCCIÓN-CON CUBIERTA VEGETAL	S	64	5,81	0,02	0,02	0,02		0,04			0,02	0,02
1700000006090829	14-009-007-00054-00002	24902 BARBECHO SIN PRODUCCIÓN-CON CUBIERTA VEGETAL	S	64	11,14	0,45	0,45	0,45		0,45			0,45	0,45
1700000006090831	14-009-007-00053-00001	24902 BARBECHO SIN PRODUCCIÓN-CON CUBIERTA VEGETAL	S	64	17,23	1,19	1,19	1,19		1,19			1,19	1,19
1700000006090832	14-009-002-00022-00002	24902 BARBECHO SIN PRODUCCIÓN-CON CUBIERTA VEGETAL	S	64	8,42	0,78	0,78	0,78		0,78			0,78	0,78
1700000006090833	14-009-007-00052-00001	24902 BARBECHO SIN PRODUCCIÓN-CON CUBIERTA VEGETAL	S	64	13,30	1,39	1,39	1,39		1,39			1,39	1,39
1700000006090836	14-009-007-00059-00001	24902 BARBECHO SIN PRODUCCIÓN-CON CUBIERTA VEGETAL	S	64	7,54	0,01	0,01	0,01		0,02			0,01	0,01
1700000006090837	14-009-001-00029-00003	24902 BARBECHO SIN PRODUCCIÓN-CON CUBIERTA VEGETAL	S	64	19,44	0,92	0,92	0,92		0,92			0,92	0,92
1700000006090838	14-009-002-00022-00001	24902 BARBECHO SIN PRODUCCIÓN-CON CUBIERTA VEGETAL	S	64	7,16	1,36	1,34	1,34		1,36			1,34	1,34
1700000006090839	14-009-007-00047-00001	1000 TRIGO BLANDO-SIN VARIEDAD	S	59	8,12	16,56	16,33	16,33		16,56			16,33	16,33
1700000006090840	14-009-001-00029-00004	24902 BARBECHO SIN PRODUCCIÓN-CON CUBIERTA VEGETAL	S	64	7,86	0,34	0,34	0,34		0,34			0,34	0,34
1700000006090841	14-009-007-00046-00002	24902 BARBECHO SIN PRODUCCIÓN-CON CUBIERTA VEGETAL	S	64	13,81	0,80	0,78	0,78		0,80			0,78	0,78

DATOS AGRICULTURA

RESUMEN DE UNIDADES

Cód	GRUPO DE PAGO	Sup. Dec. Admisibile (ha)	Sup. Comprometida (ha)	Sup. ajustada compromiso (1) (ha)	% sobredec.	SUP. PROPUESTA (ha)	Importe Declarado	Importe Topado	Importe Propuesto	Importe tras sobredec.
59	HERBÁCEOS	16,56		16,33	0,00	16,33	2.468,61	1.496,90	1.496,90	1.496,90
64	HERBÁCEOS NO ELEGIBLES	12,87		12,83	0,00	12,83	0,00	0,00	0,00	0,00
TOTAL		29,43	29,16	29,16		29,16	2.468,61	1.496,90	1.496,90	1.496,90

RESUMEN DE PAGOS

	IMPORTE (Euros)			
	PROPUESTO	FEADER (Eje 2)	MAPA	CAGPDS
Propuesto a pagar	1.496,90	1.122,68	160,92	213,30

APLICACIÓN DE REDUCCIONES Y SANCIONES

Importe Calculado	Importe prereduc.	Admisibilidad y compromisos	Presentación tardía	Omisión declaración	Condicionabilidad	PROPUESTO	IMPORTE (Euros)			
							FEADER (Eje 2)	MAPA	CAGPDS	
1.496,90	1.496,90	0,00	0,00	0,00	0,00	1.496,90	1.122,68	160,92	213,30	
TOTAL							1.496,90	1.122,68	160,92	213,30

(1) Superficie declarada admisible ajustada con la superficie comprometida.
 (2) Factor de penalización valorando el alcance para el tipo de compromiso.
 (3) Solicita agricultura y tiene compromisos vigentes.
 (4) Solicita ganadería y tiene compromisos vigentes.

INCIDENCIAS

INCIDENCIA DESCRIPCIÓN

85031 Solicita recinto que no está comprometido para la operación.
Ref:170000006090828 Recinto:14-009-007-00051-002 Cultivo:13000 TRITICALE-SIN VARIEDAD Secano
Ref:-742349 Recinto:14-009-007-00051-005 Cultivo:13000 TRITICALE-SIN VARIEDAD Secano
Ref:-742350 Recinto:14-009-007-00051-006 Cultivo:24902 BARBECHO SIN PRODUCCIÓN-CON CUBIERTA VEGETAL Secano



<u>APELLIDOS Y NOMBRE / RAZÓN SOCIAL</u>	<u>NIF</u>	<u>EXPEDIENTE</u>	<u>SOLICITA AGRICULT. (3)</u>	<u>SOLICITA GANADER. (4)</u>	<u>ANUALIDAD DE PAGO</u>
BARRIOS BECERRA ANTONIA	****3956*	1236349	NO	SI	6ª

DATOS MANTENIMIENTO

IMPORTE POR ANUALIDAD

	<u>2015</u>	<u>2016</u>	<u>2017</u>	<u>2018</u>	<u>2019</u>	<u>2020</u>
IMPORTE MÁXIMO SUBVENCIONABLE	2.953,29 €	2.953,29 €	2.915,50 €	2.799,67 €	2.798,03 €	2.798,03 €
IMPORTE MEDIO DE TRANSFERENCIA (€/ha)	82,15 €	82,15 €	82,15 €	82,15 €	82,15 €	82,15 €

RESUMEN DE UNIDADES

<u>Cód</u>	<u>GRUPO DE PAGO</u>	<u>Sup. Dec. Admisible (ha)</u>	<u>Sup. Comprometida (ha)</u>	<u>Sup. ajustada compromiso (1) (ha)</u>	<u>% sobredec.</u>	<u>SUP. PROPUESTA (ha)</u>	<u>Importe Declarado</u>	<u>Importe Topado</u>	<u>Importe Propuesto</u>	<u>Importe tras sobredec.</u>
63	PASTOS ASOCIADOS A GANADERÍA ECOLÓGICA	36,23		32,61	1,56	32,11	2.678,91	2.678,91	2.637,84	2.637,84
	TOTAL	36,23	34,06	32,61		32,11	2.678,91	2.678,91	2.637,84	2.637,84

APLICACIÓN DE REDUCCIONES Y SANCIONES

	<u>Importe Calculado</u>	<u>Importe prerreduc.</u>	<u>Admisibilidad y compromisos</u>	<u>Presentación tardía</u>	<u>Omisión declaración</u>	<u>Condicionabilidad</u>	<u>PROPUESTO</u>	<u>IMPORTE (Euros)</u>		
								<u>FEADER (Eje 2)</u>	<u>MAPA</u>	<u>CAGPDS</u>
GANADERÍA	2.637,84	2.637,84	0,00	0,00	0,00	0,00	2.637,84	1.978,38	283,57	375,89
TOTAL							2.637,84	1.978,38	283,57	375,89

RECINTOS PROPUESTOS

<u>REF.</u>	<u>REFERENCIA SIGPAC</u>	<u>CULTIVO DESCRIPCIÓN CULTIVO</u>	<u>S/R</u>	<u>G.PAGO</u>	<u>PEND. MEDIA (%)</u>	<u>SUP. DEC. (ha)</u>	<u>SUP. COMPROM. (ha)</u>	<u>SUP. AJUSTADA COMPROM. (1) (ha)</u>	<u>SUP. CONY. SIGPAC (ha)</u>	<u>SUP. CERTIE. (ha)</u>	<u>SUP. CAMPO (ha)</u>	<u>SUP. CAMPO DECLARADO (ha)</u>	<u>SUP. DEC. REDUCIDA (ha)</u>	<u>SUP. PROPUESTA (ha)</u>
1700000007110805	14-073-008-00005-00068	62000 PASTOS PERMANENTES DE 5 O MAS AÑOS-SIN VARIEDAD	S	63	7,90	0,22	0,26	0,22		0,26	0,22	0,22	0,22	0,22
1700000007110824	14-073-008-00005-00051	62000 PASTOS PERMANENTES DE 5 O MAS AÑOS-SIN VARIEDAD	S	63	6,07	1,98	1,98	1,98		1,98	1,96	1,96	1,98	1,96
1700000007110825	14-073-008-00005-00041	62000 PASTOS PERMANENTES DE 5 O MAS AÑOS-SIN VARIEDAD	S	63	3,04	0,66	0,56	0,56		0,66	0,66	0,66	0,56	0,56
1700000007110826	14-073-008-00005-00031	62000 PASTOS PERMANENTES DE 5 O MAS AÑOS-SIN VARIEDAD	S	63	2,38	3,58	3,58	3,58		3,58	3,58	3,58	3,58	3,58
1700000007110827	14-073-008-00005-00066	62000 PASTOS PERMANENTES DE 5 O MAS AÑOS-SIN VARIEDAD	S	63	3,12	2,51	2,51	2,51		2,51	2,51	2,51	2,51	2,51
1700000007110828	14-073-008-00005-00030	62000 PASTOS PERMANENTES DE 5 O MAS AÑOS-SIN VARIEDAD	S	63	4,00	7,69	7,69	7,69		7,69	7,69	7,69	7,69	7,69
1700000007110829	14-073-008-00005-00064	62000 PASTOS PERMANENTES DE 5 O MAS AÑOS-SIN VARIEDAD	S	63	3,13	1,35	1,35	1,35		1,35	1,35	1,35	1,35	1,35
1700000007110830	14-073-008-00005-00065	62000 PASTOS PERMANENTES DE 5 O MAS AÑOS-SIN VARIEDAD	S	63	3,74	0,30	0,30	0,30		0,30	0,29	0,29	0,30	0,29
1700000007110831	14-073-008-00005-00072	62000 PASTOS PERMANENTES DE 5 O MAS AÑOS-SIN VARIEDAD	S	63	5,87	0,56	0,56	0,56		0,56	0,56	0,56	0,56	0,56
1700000007110833	14-073-008-00005-00028	62000 PASTOS PERMANENTES DE 5 O MAS AÑOS-SIN VARIEDAD	S	63	4,12	3,06	2,84	2,84		3,06	3,06	3,06	2,84	2,84
1700000007110834	14-073-008-00005-00026	62000 PASTOS PERMANENTES DE 5 O MAS AÑOS-SIN VARIEDAD	S	63	2,96	0,84	0,84	0,84		0,84	0,84	0,84	0,84	0,84
1700000007110835	14-073-008-00005-00037	62000 PASTOS PERMANENTES DE 5 O MAS AÑOS-SIN VARIEDAD	S	63	21,87	0,38	0,38	0,38		0,38	0,38	0,38	0,38	0,38
1700000007110837	14-073-008-00005-00019	62000 PASTOS PERMANENTES DE 5 O MAS AÑOS-SIN VARIEDAD	S	63	5,18	5,37	4,94	4,94		5,37	5,35	5,35	4,94	4,94
1700000007110842	14-047-023-00106-00005	62000 PASTOS PERMANENTES DE 5 O MAS AÑOS-SIN VARIEDAD	S	63	30,41	1,18	1,18	1,18		1,18	1,18	1,18	1,18	1,18
1700000007110847	14-047-023-00106-00003	62000 PASTOS PERMANENTES DE 5 O MAS AÑOS-SIN VARIEDAD	S	63	6,47	0,81	0,81	0,81		3,22	0,81	0,81	0,81	0,81
1700000007110852	14-073-008-00005-00036	62000 PASTOS PERMANENTES DE 5 O MAS AÑOS-SIN VARIEDAD	S	63	7,19	3,13	0,26	0,26		3,13	3,13	3,13	0,26	0,26
1700000007110857	14-073-008-00005-00007	62000 PASTOS PERMANENTES DE 5 O MAS AÑOS-SIN VARIEDAD	S	63	15,74	2,61	2,61	2,61		2,61	2,14	2,14	2,61	2,14

DATOS GANADERÍA

RESUMEN DE UNIDADES

<u>Cód</u>	<u>GRUPO DE PAGO</u>	<u>Sup. Dec. Admisible (ha)</u>	<u>Sup. Comprometida (ha)</u>	<u>Sup. ajustada compromiso (1) (ha)</u>	<u>% sobredec.</u>	<u>SUP. PROPUESTA (ha)</u>	<u>Importe Declarado</u>	<u>Importe Topado</u>	<u>Importe Propuesto</u>	<u>Importe tras sobredec.</u>
63	PASTOS ASOCIADOS A GANADERÍA ECOLÓGICA	36,23		32,61	1,56	32,11	2.678,91	2.678,91	2.637,84	2.637,84
	TOTAL	36,23	34,06	32,61		32,11	2.678,91	2.678,91	2.637,84	2.637,84

RESUMEN DE PAGOS

	<u>IMPORTE (Euros)</u>			
	<u>PROPUESTO</u>	<u>FEADER (Eje 2)</u>	<u>MAPA</u>	<u>CAGPDS</u>
Propuesto a pagar	2.637,84	1.978,38	283,57	375,89



(1) Superficie declarada admisible ajustada con la superficie comprometida.
 (2) Factor de penalización valorando el alcance para el tipo de compromiso.
 (3) Solicita agricultura y tiene compromisos vigentes.
 (4) Solicita ganadería y tiene compromisos vigentes.

APLICACIÓN DE REDUCCIONES Y SANCIONES

Importe Calculado	Importe prereduc.	Admisibilidad y compromisos	Presentación tardía	Omisión declaración	Condicionalidad	IMPORTE (Euros)			
						PROPUESTO	FEADER (Eje 2)	MAPA	CAGPDS
2.637,84	2.637,84	0,00	0,00	0,00	0,00	2.637,84	1.978,38	283,57	375,89
TOTAL						2.637,84	1.978,38	283,57	375,89

Datos considerados para el Cálculo de la Carga Ganadera mínima y máxima del expediente

Explotación	Especie	Inscrito en Sipea y Admisible	Censo Medio Animales	Ugm Calculada para CG Mínima	Ugm Calculada para CG Máxima
ES140470000185	OVINA	SI	5,54	0,83	0,83
ES140730000125	OVINA	SI	198,29	29,74	29,74
				30,57	30,57

Superficie determinada para Cálculo Carga Ganadera Mínima: 60,05 ha

Superficie determinada para Cálculo Carga Ganadera Máxima: 62,63 ha

Carga Ganadera Mínima Expediente: 0,51 ugm/ha

Carga Ganadera Máxima Expediente: 0,49 ugm/ha

Recintos Determinados para el Cálculo de Garga Ganadera Mínima

REF.	REFERENCIA SIGPAC	CULTIVO	DESCRIPCIÓN CULTIVO	S/R	SUP. PROPUESTA (ha)
170000007110805	14-073-008-00005-00068	62000	PASTOS PERMANENTES DE 5 O MAS AÑOS-SIN VARIEDAD	S	0,22
170000007110811	14-073-008-00005-00088	62000	PASTOS PERMANENTES DE 5 O MAS AÑOS-SIN VARIEDAD	S	2,28
170000007110812	14-073-008-00005-00056	62000	PASTOS PERMANENTES DE 5 O MAS AÑOS-SIN VARIEDAD	S	2,05
170000007110813	14-073-008-00005-00057	62000	PASTOS PERMANENTES DE 5 O MAS AÑOS-SIN VARIEDAD	S	0,48
170000007110814	14-073-008-00005-00076	62000	PASTOS PERMANENTES DE 5 O MAS AÑOS-SIN VARIEDAD	S	0,04
170000007110815	14-073-008-00005-00058	62000	PASTOS PERMANENTES DE 5 O MAS AÑOS-SIN VARIEDAD	S	1,97
170000007110816	14-073-008-00005-00078	62000	PASTOS PERMANENTES DE 5 O MAS AÑOS-SIN VARIEDAD	S	2,50
170000007110817	14-073-008-00005-00080	62000	PASTOS PERMANENTES DE 5 O MAS AÑOS-SIN VARIEDAD	S	0,36
170000007110818	14-073-008-00005-00077	62000	PASTOS PERMANENTES DE 5 O MAS AÑOS-SIN VARIEDAD	S	0,03
170000007110820	14-073-008-00005-00055	62000	PASTOS PERMANENTES DE 5 O MAS AÑOS-SIN VARIEDAD	S	0,40
170000007110821	14-073-008-00005-00063	62000	PASTOS PERMANENTES DE 5 O MAS AÑOS-SIN VARIEDAD	S	0,14
170000007110822	14-073-008-00005-00073	62000	PASTOS PERMANENTES DE 5 O MAS AÑOS-SIN VARIEDAD	S	0,42
170000007110823	14-073-008-00005-00059	62000	PASTOS PERMANENTES DE 5 O MAS AÑOS-SIN VARIEDAD	S	3,12
170000007110824	14-073-008-00005-00051	62000	PASTOS PERMANENTES DE 5 O MAS AÑOS-SIN VARIEDAD	S	1,96
170000007110825	14-073-008-00005-00041	62000	PASTOS PERMANENTES DE 5 O MAS AÑOS-SIN VARIEDAD	S	0,66
170000007110826	14-073-008-00005-00031	62000	PASTOS PERMANENTES DE 5 O MAS AÑOS-SIN VARIEDAD	S	3,58
170000007110827	14-073-008-00005-00066	62000	PASTOS PERMANENTES DE 5 O MAS AÑOS-SIN VARIEDAD	S	2,51
170000007110828	14-073-008-00005-00030	62000	PASTOS PERMANENTES DE 5 O MAS AÑOS-SIN VARIEDAD	S	7,69
170000007110829	14-073-008-00005-00064	62000	PASTOS PERMANENTES DE 5 O MAS AÑOS-SIN VARIEDAD	S	1,35
170000007110830	14-073-008-00005-00065	62000	PASTOS PERMANENTES DE 5 O MAS AÑOS-SIN VARIEDAD	S	0,29
170000007110831	14-073-008-00005-00072	62000	PASTOS PERMANENTES DE 5 O MAS AÑOS-SIN VARIEDAD	S	0,56
170000007110833	14-073-008-00005-00028	62000	PASTOS PERMANENTES DE 5 O MAS AÑOS-SIN VARIEDAD	S	3,06
170000007110834	14-073-008-00005-00026	62000	PASTOS PERMANENTES DE 5 O MAS AÑOS-SIN VARIEDAD	S	0,84
170000007110835	14-073-008-00005-00037	62000	PASTOS PERMANENTES DE 5 O MAS AÑOS-SIN VARIEDAD	S	0,38
170000007110837	14-073-008-00005-00019	62000	PASTOS PERMANENTES DE 5 O MAS AÑOS-SIN VARIEDAD	S	5,35
170000007110842	14-047-023-00106-00005	62000	PASTOS PERMANENTES DE 5 O MAS AÑOS-SIN VARIEDAD	S	1,18
170000007110844	14-047-023-00107-00009	62000	PASTOS PERMANENTES DE 5 O MAS AÑOS-SIN VARIEDAD	S	6,39
170000007110847	14-047-023-00106-00003	62000	PASTOS PERMANENTES DE 5 O MAS AÑOS-SIN VARIEDAD	S	0,81
170000007110850	14-073-008-00005-00061	62000	PASTOS PERMANENTES DE 5 O MAS AÑOS-SIN VARIEDAD	S	2,41

(1) Superficie declarada admisible ajustada con la superficie comprometida.
 (2) Factor de penalización valorando el alcance para el tipo de compromiso.
 (3) Solicita agricultura y tiene compromisos vigentes.
 (4) Solicita ganadería y tiene compromisos vigentes.

Datos considerados para el Cálculo de la Carga Ganadera mínima y máxima del expediente**Recintos Determinados para el Cálculo de Garga Ganadera Mínima**

REF.	REFERENCIA SIGPAC	CULTIVO	DESCRIPCIÓN CULTIVO	S/R	SUP. PROPUESTA (ha)
170000007110851	14-073-008-00005-00085	62000	PASTOS PERMANENTES DE 5 O MAS AÑOS-SIN VARIEDAD	S	0,03
170000007110852	14-073-008-00005-00036	62000	PASTOS PERMANENTES DE 5 O MAS AÑOS-SIN VARIEDAD	S	3,13
170000007110853	14-073-008-00005-00060	62000	PASTOS PERMANENTES DE 5 O MAS AÑOS-SIN VARIEDAD	S	0,87
170000007110854	14-073-008-00005-00081	62000	PASTOS PERMANENTES DE 5 O MAS AÑOS-SIN VARIEDAD	S	0,09
170000007110855	14-073-008-00005-00062	62000	PASTOS PERMANENTES DE 5 O MAS AÑOS-SIN VARIEDAD	S	0,13
170000007110856	14-073-008-00005-00023	62000	PASTOS PERMANENTES DE 5 O MAS AÑOS-SIN VARIEDAD	S	0,25
170000007110857	14-073-008-00005-00007	62000	PASTOS PERMANENTES DE 5 O MAS AÑOS-SIN VARIEDAD	S	2,52

Recintos Determinados para el Cálculo de Garga Ganadera Máxima

REF.	REFERENCIA SIGPAC	CULTIVO	DESCRIPCIÓN CULTIVO	S/R	SUP. PROPUESTA (ha)
170000007110805	14-073-008-00005-00068	62000	PASTOS PERMANENTES DE 5 O MAS AÑOS-SIN VARIEDAD	S	0,22
170000007110811	14-073-008-00005-00088	62000	PASTOS PERMANENTES DE 5 O MAS AÑOS-SIN VARIEDAD	S	2,28
170000007110812	14-073-008-00005-00056	62000	PASTOS PERMANENTES DE 5 O MAS AÑOS-SIN VARIEDAD	S	2,05
170000007110813	14-073-008-00005-00057	62000	PASTOS PERMANENTES DE 5 O MAS AÑOS-SIN VARIEDAD	S	0,48
170000007110814	14-073-008-00005-00076	62000	PASTOS PERMANENTES DE 5 O MAS AÑOS-SIN VARIEDAD	S	0,04
170000007110815	14-073-008-00005-00058	62000	PASTOS PERMANENTES DE 5 O MAS AÑOS-SIN VARIEDAD	S	1,97
170000007110816	14-073-008-00005-00078	62000	PASTOS PERMANENTES DE 5 O MAS AÑOS-SIN VARIEDAD	S	2,50
170000007110817	14-073-008-00005-00080	62000	PASTOS PERMANENTES DE 5 O MAS AÑOS-SIN VARIEDAD	S	0,36
170000007110818	14-073-008-00005-00077	62000	PASTOS PERMANENTES DE 5 O MAS AÑOS-SIN VARIEDAD	S	0,03
170000007110820	14-073-008-00005-00055	62000	PASTOS PERMANENTES DE 5 O MAS AÑOS-SIN VARIEDAD	S	0,40
170000007110821	14-073-008-00005-00063	62000	PASTOS PERMANENTES DE 5 O MAS AÑOS-SIN VARIEDAD	S	0,14
170000007110822	14-073-008-00005-00073	62000	PASTOS PERMANENTES DE 5 O MAS AÑOS-SIN VARIEDAD	S	0,42
170000007110823	14-073-008-00005-00059	62000	PASTOS PERMANENTES DE 5 O MAS AÑOS-SIN VARIEDAD	S	3,12
170000007110824	14-073-008-00005-00051	62000	PASTOS PERMANENTES DE 5 O MAS AÑOS-SIN VARIEDAD	S	1,96
170000007110825	14-073-008-00005-00041	62000	PASTOS PERMANENTES DE 5 O MAS AÑOS-SIN VARIEDAD	S	0,66
170000007110826	14-073-008-00005-00031	62000	PASTOS PERMANENTES DE 5 O MAS AÑOS-SIN VARIEDAD	S	3,58
170000007110827	14-073-008-00005-00066	62000	PASTOS PERMANENTES DE 5 O MAS AÑOS-SIN VARIEDAD	S	2,51
170000007110828	14-073-008-00005-00030	62000	PASTOS PERMANENTES DE 5 O MAS AÑOS-SIN VARIEDAD	S	7,69
170000007110829	14-073-008-00005-00064	62000	PASTOS PERMANENTES DE 5 O MAS AÑOS-SIN VARIEDAD	S	1,35
170000007110830	14-073-008-00005-00065	62000	PASTOS PERMANENTES DE 5 O MAS AÑOS-SIN VARIEDAD	S	0,29
170000007110831	14-073-008-00005-00072	62000	PASTOS PERMANENTES DE 5 O MAS AÑOS-SIN VARIEDAD	S	0,56
170000007110833	14-073-008-00005-00028	62000	PASTOS PERMANENTES DE 5 O MAS AÑOS-SIN VARIEDAD	S	3,06
170000007110834	14-073-008-00005-00026	62000	PASTOS PERMANENTES DE 5 O MAS AÑOS-SIN VARIEDAD	S	0,84
170000007110835	14-073-008-00005-00037	62000	PASTOS PERMANENTES DE 5 O MAS AÑOS-SIN VARIEDAD	S	0,38
170000007110837	14-073-008-00005-00019	62000	PASTOS PERMANENTES DE 5 O MAS AÑOS-SIN VARIEDAD	S	5,35
170000007110838	14-073-008-00005-00043	20902	BARBECHO TRADICIONAL-CON CUBIERTA VEGETAL	S	0,05
170000007110839	14-073-008-00005-00032	20902	BARBECHO TRADICIONAL-CON CUBIERTA VEGETAL	S	0,68
170000007110842	14-047-023-00106-00005	62000	PASTOS PERMANENTES DE 5 O MAS AÑOS-SIN VARIEDAD	S	1,18
170000007110844	14-047-023-00107-00009	62000	PASTOS PERMANENTES DE 5 O MAS AÑOS-SIN VARIEDAD	S	6,39
170000007110846	14-073-008-00005-00033	20902	BARBECHO TRADICIONAL-CON CUBIERTA VEGETAL	S	0,10
170000007110847	14-047-023-00106-00003	62000	PASTOS PERMANENTES DE 5 O MAS AÑOS-SIN VARIEDAD	S	0,81
170000007110848	14-073-008-00005-00035	20902	BARBECHO TRADICIONAL-CON CUBIERTA VEGETAL	S	1,75
170000007110850	14-073-008-00005-00061	62000	PASTOS PERMANENTES DE 5 O MAS AÑOS-SIN VARIEDAD	S	2,41

Datos considerados para el Cálculo de la Carga Ganadera mínima y máxima del expediente

Recintos Determinados para el Cálculo de Garga Ganadera Máxima

<u>REF.</u>	<u>REFERENCIA SIGPAC</u>	<u>CULTIVO</u>	<u>DESCRIPCIÓN CULTIVO</u>	<u>S/R</u>	<u>SUP. PROPUESTA (ha)</u>
			VARIEDAD		
1700000007110851	14-073-008-00005-00085	62000	PASTOS PERMANENTES DE 5 O MAS AÑOS-SIN VARIEDAD	S	0,03
1700000007110852	14-073-008-00005-00036	62000	PASTOS PERMANENTES DE 5 O MAS AÑOS-SIN VARIEDAD	S	3,13
1700000007110853	14-073-008-00005-00060	62000	PASTOS PERMANENTES DE 5 O MAS AÑOS-SIN VARIEDAD	S	0,87
1700000007110854	14-073-008-00005-00081	62000	PASTOS PERMANENTES DE 5 O MAS AÑOS-SIN VARIEDAD	S	0,09
1700000007110855	14-073-008-00005-00062	62000	PASTOS PERMANENTES DE 5 O MAS AÑOS-SIN VARIEDAD	S	0,13
1700000007110856	14-073-008-00005-00023	62000	PASTOS PERMANENTES DE 5 O MAS AÑOS-SIN VARIEDAD	S	0,25
1700000007110857	14-073-008-00005-00007	62000	PASTOS PERMANENTES DE 5 O MAS AÑOS-SIN VARIEDAD	S	2,52

INCIDENCIAS

INCIDENCIA DESCRIPCIÓN

85023 El grupo de cultivo declarado en el recinto no coincide con el grupo de cultivo existente en el Organismo de Certificación
 Ref:1700000007110839 Recinto:14-073-008-00005-032 Cultivo:20902 BARBECHO TRADICIONAL-CON CUBIERTA VEGETAL Secano Grupo de SIPEA:HERBACEOS
 Ref:1700000007110846 Recinto:14-073-008-00005-033 Cultivo:20902 BARBECHO TRADICIONAL-CON CUBIERTA VEGETAL Secano Grupo de SIPEA:HERBACEOS
 Ref:1700000007110848 Recinto:14-073-008-00005-035 Cultivo:20902 BARBECHO TRADICIONAL-CON CUBIERTA VEGETAL Secano Grupo de SIPEA:HERBACEOS



(1) Superficie declarada admisible ajustada con la superficie comprometida.
 (2) Factor de penalización valorando el alcance para el tipo de compromiso.
 (3) Solicita agricultura y tiene compromisos vigentes.
 (4) Solicita ganadería y tiene compromisos vigentes.

<u>APELLIDOS Y NOMBRE / RAZÓN SOCIAL</u>	<u>NIF</u>	<u>EXPEDIENTE</u>	<u>SOLICITA AGRICULT. (3)</u>	<u>SOLICITA GANADER. (4)</u>	<u>ANUALIDAD DE PAGO</u>
BASABILBASO MUÑOZ ROSA MARIA	****2906*	1218565	SI	NO	6ª

DATOS MANTENIMIENTO

IMPORTE POR ANUALIDAD

	<u>2015</u>	<u>2016</u>	<u>2017</u>	<u>2018</u>	<u>2019</u>	<u>2020</u>
IMPORTE MÁXIMO SUBVENCIONABLE	4.491,26 €	4.491,26 €	4.491,26 €	4.491,26 €	4.491,26 €	4.491,26 €
IMPORTE MEDIO DE TRANSFERENCIA (€/ha)	107,01 €	107,01 €	107,01 €	107,01 €	107,01 €	107,01 €

RESUMEN DE UNIDADES

<u>Cód</u>	<u>GRUPO DE PAGO</u>	<u>Sup. Dec. Admisible (ha)</u>	<u>Sup. Comprometida (ha)</u>	<u>Sup. ajustada compromiso (1) (ha)</u>	<u>% sobredec.</u>	<u>SUP. PROPUESTA (ha)</u>	<u>Importe Declarado</u>	<u>Importe Topado</u>	<u>Importe Propuesto</u>	<u>Importe tras sobredec.</u>
59	HERBÁCEOS	20,83		16,19	0,00	16,19	2.447,44	4.491,26	2.447,44	2.447,44
64	HERBÁCEOS NO ELEGIBLES	40,47		25,78	0,00	25,78	0,00	0,00	0,00	0,00
TOTAL		61,30	41,97	41,97		41,97	2.447,44	4.491,26	2.447,44	2.447,44

APLICACIÓN DE REDUCCIONES Y SANCIONES

	<u>Importe Calculado</u>	<u>Importe prerreduc.</u>	<u>Admisibilidad y compromisos</u>	<u>Presentación tardía</u>	<u>Omisión declaración</u>	<u>Condicionabilidad</u>	<u>PROPUESTO</u>	<u>IMPORTE (Euros)</u>		
								<u>FEADER (Eje 2)</u>	<u>MAPA</u>	<u>CAGPDS</u>
AGRICULTURA	2.447,44	2.447,44	0,00	0,00	0,00	0,00	2.447,44	1.835,58	263,10	348,76
TOTAL							2.447,44	1.835,58	263,10	348,76

RECINTOS PROPUESTOS

<u>REF.</u>	<u>REFERENCIA SIGPAC</u>	<u>CULTIVO DESCRIPCIÓN CULTIVO</u>	<u>S/R</u>	<u>G.PAGO</u>	<u>PEND. MEDIA (%)</u>	<u>SUP. DEC. ADMISIBLE (ha)</u>	<u>SUP. COMPROM. (ha)</u>	<u>SUP. AJUSTADA COMPROM. (1) (ha)</u>	<u>SUP. CONY. SIGPAC (ha)</u>	<u>SUP. CERTIE. (ha)</u>	<u>SUP. CAMPO (ha)</u>	<u>SUP. CAMPO DETER. CULT. DECLARADO (ha)</u>	<u>SUP. DEC. REDUCIDA (ha)</u>	<u>SUP. PROPUESTA (ha)</u>
-544614	14-035-054-00099-00004	20901 BARBECHO TRADICIONAL-SIN CUBIERTA VEGETAL	S	64	5,19	6,79	10,54	4,13		10,74			4,13	4,13
-181112	14-035-054-00099-00017	20901 BARBECHO TRADICIONAL-SIN CUBIERTA VEGETAL	S	64	5,60	3,74	10,54	3,19		3,88			3,19	3,19
4229487	14-035-052-00533-00001	5000 CEBADA-SIN VARIEDAD	S	59	6,44	2,17	2,17	2,17		2,17			2,17	2,17
1700000006863021	14-035-052-00547-00001	8000 AVENA-SIN VARIEDAD	S	59	4,22	0,75	0,75	0,75		0,75			0,75	0,75
1700000006863023	14-035-054-00099-00017	20902 BARBECHO TRADICIONAL-CON CUBIERTA VEGETAL	S	64	5,60	2,47	10,54	2,11		2,56			2,11	2,11
1700000006863024	14-035-054-00099-00017	20902 BARBECHO TRADICIONAL-CON CUBIERTA VEGETAL	S	64	5,60	3,82	10,54	3,26		3,97			3,26	3,26
1700000006863026	14-035-054-00099-00017	20902 BARBECHO TRADICIONAL-CON CUBIERTA VEGETAL	S	64	5,60	2,33	10,54	1,99		2,42			1,99	1,99
1700000006863027	14-035-051-00314-00001	5000 CEBADA-SIN VARIEDAD	S	59	7,23	0,86	0,86	0,86		0,86			0,86	0,86
1700000006863028	14-035-051-00315-00001	5000 CEBADA-SIN VARIEDAD	S	59	7,62	3,27	3,27	3,27		3,27			3,27	3,27
1700000006863029	14-035-051-00316-00001	5000 CEBADA-SIN VARIEDAD	S	59	7,60	1,08	1,08	1,08		1,08			1,08	1,08
1700000006863030	14-035-051-00317-00001	5000 CEBADA-SIN VARIEDAD	S	59	7,91	1,22	1,22	1,22		1,22			1,22	1,22
1700000006863031	14-035-051-00319-00001	5000 CEBADA-SIN VARIEDAD	S	59	8,85	1,32	1,32	1,32		1,32			1,32	1,32
1700000006863032	14-035-051-00321-00001	5000 CEBADA-SIN VARIEDAD	S	59	10,71	1,72	1,72	1,72		1,72			1,72	1,72
1700000006863046	14-035-051-00323-00001	5000 CEBADA-SIN VARIEDAD	S	59	4,52	0,28	0,23	0,23		0,28			0,23	0,23
1700000006863047	14-035-051-00327-00001	5000 CEBADA-SIN VARIEDAD	S	59	2,79	0,59	0,60	0,59	0,59	0,59			0,59	0,59
1700000006863054	14-035-054-00099-00004	8000 AVENA-SIN VARIEDAD	S	59	5,19	1,03	10,54	0,63		1,63			0,63	0,63
1700000006863065	14-035-051-00322-00001	5000 CEBADA-SIN VARIEDAD	S	59	4,70	0,11	0,07	0,07		0,11			0,07	0,07
1700000006863067	14-035-054-00099-00004	20902 BARBECHO TRADICIONAL-CON CUBIERTA VEGETAL	S	64	5,19	9,04	10,54	5,50		14,30			5,50	5,50
1700000006863071	14-035-051-00325-00001	5000 CEBADA-SIN VARIEDAD	S	59	8,68	0,50	0,50	0,50		0,50			0,50	0,50
1700000006863072	14-035-051-00326-00001	5000 CEBADA-SIN VARIEDAD	S	59	4,75	0,82	0,77	0,77		0,82			0,77	0,77
1700000006863073	14-035-051-00328-00001	5000 CEBADA-SIN VARIEDAD	S	59	8,32	1,38	1,35	1,35		1,38			1,35	1,35
1700000006863074	14-035-051-00329-00001	5000 CEBADA-SIN VARIEDAD	S	59	8,37	0,59	0,59	0,59		0,59			0,59	0,59
1700000006863075	14-035-051-00330-00001	5000 CEBADA-SIN VARIEDAD	S	59	6,92	0,60	0,60	0,60		0,60			0,60	0,60
1700000006863076	14-035-051-00331-00001	5000 CEBADA-SIN VARIEDAD	S	59	5,33	1,03	1,03	1,03		1,03			1,03	1,03
1700000006863077	14-035-051-00332-00001	5000 CEBADA-SIN VARIEDAD	S	59	8,49	1,51	1,51	1,51		1,51			1,51	1,51
1700000006863084	14-035-054-00097-00002	20901 BARBECHO TRADICIONAL-SIN CUBIERTA VEGETAL	S	64	5,04	11,82	11,79	11,79		11,82			11,79	11,79
1700000006863085	14-035-054-00099-00004	20901 BARBECHO TRADICIONAL-SIN CUBIERTA VEGETAL	S	64	5,19	0,46	10,54	0,28		0,73			0,28	0,28

DATOS AGRICULTURA

RESUMEN DE UNIDADES

<u>Cód</u>	<u>GRUPO DE PAGO</u>	<u>Sup. Dec. Admisible (ha)</u>	<u>Sup. Comprometida (ha)</u>	<u>Sup. ajustada compromiso (1) (ha)</u>	<u>% sobredec.</u>	<u>SUP. PROPUESTA (ha)</u>	<u>Importe Declarado</u>	<u>Importe Topado</u>	<u>Importe Propuesto</u>	<u>Importe tras sobredec.</u>
59	HERBÁCEOS	20,83		16,19	0,00	16,19	2.447,44	4.491,26	2.447,44	2.447,44
64	HERBÁCEOS NO ELEGIBLES	40,47		25,78	0,00	25,78	0,00	0,00	0,00	0,00
TOTAL		61,30	41,97	41,97		41,97	2.447,44	4.491,26	2.447,44	2.447,44

(1) Superficie declarada admisible ajustada con la superficie comprometida.
 (2) Factor de penalización valorando el alcance para el tipo de compromiso.
 (3) Solicita agricultura y tiene compromisos vigentes.
 (4) Solicita ganadería y tiene compromisos vigentes.

RESUMEN DE PAGOS

	PROPUESTO	IMPORTE (Euros)		
		FEADER (Eje 2)	MAPA	CAGPDS
Propuesto a pagar	2.447,44	1.835,58	263,10	348,76

APLICACIÓN DE REDUCCIONES Y SANCIONES

Importe Calculado	Importe prereduc.	Admisibilidad y compromisos	Presentación tardía	Omisión declaración	Condicionalidad	IMPORTE (Euros)			
						PROPUESTO	FEADER (Eje 2)	MAPA	CAGPDS
2.447,44	2.447,44	0,00	0,00	0,00	0,00	2.447,44	1.835,58	263,10	348,76
TOTAL						2.447,44	1.835,58	263,10	348,76

INCIDENCIAS

INCIDENCIA DESCRIPCIÓN

- 218 La superficie total declarada sobre un mismo recinto en el conjunto de los expedientes, no puede superar la superficie total que el SIGPAC establece para ese recinto.
 Ref:1700000006863042 Recinto:14-035-054-00015-001 Cultivo:20902 BARBECHO TRADICIONAL-CON CUBIERTA VEGETAL Secano Suma de superficies declaradas para este recinto por todos los solicitantes (Áreas):1037 Superficie SIGPAC medida para este recinto (Áreas):1029 Exceso de superficie declarada (Hectáreas):0,08
 Ref:1700000006863043 Recinto:14-035-054-00016-001 Cultivo:20902 BARBECHO TRADICIONAL-CON CUBIERTA VEGETAL Secano Suma de superficies declaradas para este recinto por todos los solicitantes (Áreas):1064 Superficie SIGPAC medida para este recinto (Áreas):1028 Exceso de superficie declarada (Hectáreas):0,36
 Ref:-544674 Recinto:14-035-054-00104-001 Cultivo:20901 BARBECHO TRADICIONAL-SIN CUBIERTA VEGETAL Secano Suma de superficies declaradas para este recinto por todos los solicitantes (Áreas):3987 Superficie SIGPAC medida para este recinto (Áreas):2728 Exceso de superficie declarada (Hectáreas):12,59
 Ref:-183883 Recinto:14-035-054-00104-001 Cultivo:20902 BARBECHO TRADICIONAL-CON CUBIERTA VEGETAL Secano Suma de superficies declaradas para este recinto por todos los solicitantes (Áreas):3987 Superficie SIGPAC medida para este recinto (Áreas):2728 Exceso de superficie declarada (Hectáreas):12,59
 Ref:1700000006863049 Recinto:14-035-054-00104-001 Cultivo:20902 BARBECHO TRADICIONAL-CON CUBIERTA VEGETAL Secano Suma de superficies declaradas para este recinto por todos los solicitantes (Áreas):3987 Superficie SIGPAC medida para este recinto (Áreas):2728 Exceso de superficie declarada (Hectáreas):12,59
- 85031 Solicita recinto que no está comprometido para la operación.
 Ref:1700000006863044 Recinto:14-035-051-00312-001 Cultivo:5000 CEBADA-SIN VARIEDAD Secano
 Ref:1700000006863045 Recinto:14-035-051-00313-001 Cultivo:5000 CEBADA-SIN VARIEDAD Secano
 Ref:1700000006863020 Recinto:14-035-051-00323-002 Cultivo:5000 CEBADA-SIN VARIEDAD Secano
 Ref:1700000006863070 Recinto:14-035-051-00324-001 Cultivo:5000 CEBADA-SIN VARIEDAD Secano
 Ref:-151621 Recinto:14-035-051-09008-001 Cultivo:5000 CEBADA-SIN VARIEDAD Secano
 Ref:1700000006863059 Recinto:14-035-052-00532-001 Cultivo:20901 BARBECHO TRADICIONAL-SIN CUBIERTA VEGETAL Secano
 Ref:1700000006863042 Recinto:14-035-054-00015-001 Cultivo:20902 BARBECHO TRADICIONAL-CON CUBIERTA VEGETAL Secano
 Ref:1700000006863043 Recinto:14-035-054-00016-001 Cultivo:20902 BARBECHO TRADICIONAL-CON CUBIERTA VEGETAL Secano
 Ref:1700000006863053 Recinto:14-035-054-00098-001 Cultivo:8000 AVENA-SIN VARIEDAD Secano
 Ref:-151283 Recinto:14-035-054-00099-021 Cultivo:20902 BARBECHO TRADICIONAL-CON CUBIERTA VEGETAL Secano
 Ref:-544674 Recinto:14-035-054-00104-001 Cultivo:20901 BARBECHO TRADICIONAL-SIN CUBIERTA VEGETAL Secano
 Ref:-183883 Recinto:14-035-054-00104-001 Cultivo:20902 BARBECHO TRADICIONAL-CON CUBIERTA VEGETAL Secano
 Ref:1700000006863049 Recinto:14-035-054-00104-001 Cultivo:20902 BARBECHO TRADICIONAL-CON CUBIERTA VEGETAL Secano
 Ref:1700000006863041 Recinto:14-035-054-09010-013 Cultivo:20902 BARBECHO TRADICIONAL-CON CUBIERTA VEGETAL Secano
 Ref:-151582 Recinto:14-035-054-09011-002 Cultivo:20902 BARBECHO TRADICIONAL-CON CUBIERTA VEGETAL Secano



(1) Superficie declarada admisible ajustada con la superficie comprometida.
 (2) Factor de penalización valorando el alcance para el tipo de compromiso.
 (3) Solicita agricultura y tiene compromisos vigentes.
 (4) Solicita ganadería y tiene compromisos vigentes.

<u>APELLIDOS Y NOMBRE / RAZÓN SOCIAL</u>	<u>NIF</u>	<u>EXPEDIENTE</u>	<u>SOLICITA AGRICULT. (3)</u>	<u>SOLICITA GANADER. (4)</u>	<u>ANUALIDAD DE PAGO</u>
BAUTISTA MUÑOZ ANTONIO	****5635*	1085857	NO	SI	6ª

DATOS MANTENIMIENTO

IMPORTE POR ANUALIDAD

	<u>2015</u>	<u>2016</u>	<u>2017</u>	<u>2018</u>	<u>2019</u>	<u>2020</u>
IMPORTE MÁXIMO SUBVENCIONABLE	6.691,55 €	6.691,55 €	6.611,70 €	6.611,70 €	6.611,70 €	6.611,70 €
IMPORTE MEDIO DE TRANSFERENCIA (€/ha)	96,21 €	96,21 €	96,21 €	96,21 €	96,21 €	96,21 €

RESUMEN DE UNIDADES

<u>Cód</u>	<u>GRUPO DE PAGO</u>	<u>Sup. Dec. Admisible (ha)</u>	<u>Sup. Comprometida (ha)</u>	<u>Sup. ajustada compromiso (1) (ha)</u>	<u>% sobredec.</u>	<u>SUP. PROPUESTA (ha)</u>	<u>Importe Declarado</u>	<u>Importe Topado</u>	<u>Importe Propuesto</u>	<u>Importe tras sobredec.</u>
63	PASTOS ASOCIADOS A GANADERÍA ECOLÓGICA	77,04		68,69	0,00	68,69	5.642,88	6.608,81	5.642,88	5.642,88
	TOTAL	77,04	68,72	68,69		68,69	5.642,88	6.608,81	5.642,88	5.642,88

APLICACIÓN DE REDUCCIONES Y SANCIONES

	<u>Importe Calculado</u>	<u>Importe prerreduc.</u>	<u>Admisibilidad y compromisos</u>	<u>Presentación tardía</u>	<u>Omisión declaración</u>	<u>Condicionality</u>	<u>PROPUESTO</u>	<u>IMPORTE (Euros)</u>		
								<u>FEADER (Eje 2)</u>	<u>MAPA</u>	<u>CAGPDS</u>
GANADERÍA	5.642,88	5.642,88	0,00	0,00	0,00	0,00	5.642,88	4.232,16	606,61	804,11
TOTAL							5.642,88	4.232,16	606,61	804,11

RECINTOS PROPUESTOS

<u>REE.</u>	<u>REFERENCIA SIGPAC</u>	<u>CULTIVO DESCRIPCIÓN CULTIVO</u>	<u>S/R</u>	<u>G.PAGO</u>	<u>PEND. MEDIA (%)</u>	<u>SUP. DEC. ADMISIBLE (ha)</u>	<u>SUP. COMPROM. (ha)</u>	<u>SUP. AJUSTADA COMPROM. (1) (ha)</u>	<u>SUP. CONY. SIGPAC (ha)</u>	<u>SUP. CERTIE. (ha)</u>	<u>SUP. CAMPO (ha)</u>	<u>SUP. CAMPO DETER. CUL. DECLARADO (ha)</u>	<u>SUP. DEC. REDUCIDA (ha)</u>	<u>SUP. PROPUESTA (ha)</u>
-499317	14-054-009-00031-00001	63000 PASTOS DE MENOS DE 5 AÑOS-SIN VARIEDAD	S	63	7,69	6,74	7,01	6,74		6,74			6,74	6,74
-489349	14-054-009-00031-00001	63000 PASTOS DE MENOS DE 5 AÑOS-SIN VARIEDAD	S	63	7,69	0,27	7,01	0,27		0,27			0,27	0,27
1700000007226622	14-003-025-00070-00003	63000 PASTOS DE MENOS DE 5 AÑOS-SIN VARIEDAD	S	63	21,47	5,52	5,52	5,52		5,52			5,52	5,52
1700000007226623	14-054-017-00010-00002	63000 PASTOS DE MENOS DE 5 AÑOS-SIN VARIEDAD	S	63	5,14	3,78	1,92	1,02		3,78			1,02	1,02
1700000007226624	14-054-017-00066-00009	63000 PASTOS DE MENOS DE 5 AÑOS-SIN VARIEDAD	S	63	5,02	14,17	14,17	14,17		14,17			14,17	14,17
1700000007226625	14-054-017-00010-00002	63000 PASTOS DE MENOS DE 5 AÑOS-SIN VARIEDAD	S	63	5,14	1,05	1,92	0,28		1,05			0,28	0,28
1700000007226626	14-054-017-00010-00002	63000 PASTOS DE MENOS DE 5 AÑOS-SIN VARIEDAD	S	63	5,14	1,76	1,92	0,47		1,76			0,47	0,47
1700000007226628	14-003-025-00069-00004	62000 PASTOS PERMANENTES DE 5 O MAS AÑOS-SIN VARIEDAD	S	63	19,24	0,05	0,05	0,05		0,14			0,05	0,05
1700000007226633	14-003-025-00069-00001	62000 PASTOS PERMANENTES DE 5 O MAS AÑOS-SIN VARIEDAD	S	63	14,86	20,94	17,80	17,80		20,94			17,80	17,80
1700000007226635	14-003-025-00069-00005	62000 PASTOS PERMANENTES DE 5 O MAS AÑOS-SIN VARIEDAD	S	63	15,45	0,08	0,08	0,08		0,22			0,08	0,08
1700000007226636	14-003-025-00069-00003	62000 PASTOS PERMANENTES DE 5 O MAS AÑOS-SIN VARIEDAD	S	63	21,16	0,04	0,04	0,04		0,11			0,04	0,04
1700000007226640	14-003-025-00101-00001	62000 PASTOS PERMANENTES DE 5 O MAS AÑOS-SIN VARIEDAD	S	63	14,98	16,95	16,95	16,95		16,95			16,95	16,95
1700000007226645	14-003-025-00102-00001	62000 PASTOS PERMANENTES DE 5 O MAS AÑOS-SIN VARIEDAD	S	63	11,19	0,23	0,30	0,23	0,30	0,30			0,23	0,23
1700000007226647	14-054-009-00031-00002	62000 PASTOS PERMANENTES DE 5 O MAS AÑOS-SIN VARIEDAD	S	63	8,97	2,71	2,71	2,71	2,71	2,71			2,71	2,71
1700000007226648	14-054-017-00010-00002	63000 PASTOS DE MENOS DE 5 AÑOS-SIN VARIEDAD	S	63	5,14	0,54	1,92	0,15		0,54			0,15	0,15
1700000007226649	14-054-017-00068-00005	63000 PASTOS DE MENOS DE 5 AÑOS-SIN VARIEDAD	S	63	4,81	0,94	0,94	0,94		0,94			0,94	0,94
1700000007226650	14-003-025-00070-00004	63000 PASTOS DE MENOS DE 5 AÑOS-SIN VARIEDAD	S	63	18,98	1,27	1,27	1,27		1,27			1,27	1,27

DATOS GANADERÍA

RESUMEN DE UNIDADES

<u>Cód</u>	<u>GRUPO DE PAGO</u>	<u>Sup. Dec. Admisible (ha)</u>	<u>Sup. Comprometida (ha)</u>	<u>Sup. ajustada compromiso (1) (ha)</u>	<u>% sobredec.</u>	<u>SUP. PROPUESTA (ha)</u>	<u>Importe Declarado</u>	<u>Importe Topado</u>	<u>Importe Propuesto</u>	<u>Importe tras sobredec.</u>
63	PASTOS ASOCIADOS A GANADERÍA ECOLÓGICA	77,04		68,69	0,00	68,69	5.642,88	6.608,81	5.642,88	5.642,88
	TOTAL	77,04	68,72	68,69		68,69	5.642,88	6.608,81	5.642,88	5.642,88

RESUMEN DE PAGOS

<u>IMPORTE (Euros)</u>				
	<u>PROPUESTO</u>	<u>FEADER (Eje 2)</u>	<u>MAPA</u>	<u>CAGPDS</u>
Propuesto a pagar	5.642,88	4.232,16	606,61	804,11



(1) Superficie declarada admisible ajustada con la superficie comprometida.
 (2) Factor de penalización valorando el alcance para el tipo de compromiso.
 (3) Solicita agricultura y tiene compromisos vigentes.
 (4) Solicita ganadería y tiene compromisos vigentes.

APLICACIÓN DE REDUCCIONES Y SANCIONES

							IMPORTE (Euros)			
<u>Importe Calculado</u>	<u>Importe prereduc.</u>	<u>Admisibilidad y compromisos</u>	<u>Presentación tardía</u>	<u>Omisión declaración</u>	<u>Condicionabilidad</u>	<u>PROPUESTO</u>	<u>FEADER (Eje 2)</u>	<u>MAPA</u>	<u>CAGPDS</u>	
5.642,88	5.642,88	0,00	0,00	0,00	0,00	5.642,88	4.232,16	606,61	804,11	
TOTAL						5.642,88	4.232,16	606,61	804,11	

Datos considerados para el Cálculo de la Carga Ganadera mínima y máxima del expediente

<u>Explotación</u>	<u>Especie</u>	<u>Inscrito en Sipea y Admisible</u>	<u>Censo Medio Animales</u>	<u>Ugm Calculada para CG Mínima</u>	<u>Ugm Calculada para CG Máxima</u>
ES140030000437	OVINA	SI	131,20	19,68	19,68
ES140030000437	PORCINO	NO	80,99	0,00	24,30
ES140540000542	CABALLAR	NO	2,63	0,00	2,63
ES140540000542	OVINA	SI	133,20	19,98	19,98
ES140540000542	PORCINO	NO	101,11	0,00	32,10
ES140540000758	OVINA	SI	58,60	8,79	8,79
ES140540000758	PORCINO	NO	8,89	0,00	2,67
				48,45	110,15

Superficie determinada para Cálculo Carga Ganadera Mínima: 143,36 ha

Superficie determinada para Cálculo Carga Ganadera Máxima: 143,67 ha

Carga Ganadera Mínima Expediente: 0,34 ugm/ha

Carga Ganadera Máxima Expediente: 0,77 ugm/ha

Recintos Determinados para el Cálculo de Garga Ganadera Mínima

<u>REF.</u>	<u>REFERENCIA SIGPAC</u>	<u>CULTIVO</u>	<u>DESCRIPCIÓN CULTIVO</u>	<u>S/R</u>	<u>SUP. PROPUESTA (ha)</u>
-499317	14-054-009-00031-00001	63000	PASTOS DE MENOS DE 5 AÑOS-SIN VARIEDAD	S	6,74
-489349	14-054-009-00031-00001	63000	PASTOS DE MENOS DE 5 AÑOS-SIN VARIEDAD	S	0,27
1700000007226621	14-003-025-00063-00004	20902	BARBECHO TRADICIONAL-CON CUBIERTA VEGETAL	S	4,72
1700000007226622	14-003-025-00070-00003	63000	PASTOS DE MENOS DE 5 AÑOS-SIN VARIEDAD	S	5,52
1700000007226623	14-054-017-00010-00002	63000	PASTOS DE MENOS DE 5 AÑOS-SIN VARIEDAD	S	3,78
1700000007226624	14-054-017-00066-00009	63000	PASTOS DE MENOS DE 5 AÑOS-SIN VARIEDAD	S	14,17
1700000007226625	14-054-017-00010-00002	63000	PASTOS DE MENOS DE 5 AÑOS-SIN VARIEDAD	S	1,05
1700000007226626	14-054-017-00010-00002	63000	PASTOS DE MENOS DE 5 AÑOS-SIN VARIEDAD	S	1,76
1700000007226628	14-003-025-00069-00004	62000	PASTOS PERMANENTES DE 5 O MAS AÑOS-SIN VARIEDAD	S	0,05
1700000007226629	14-003-025-00126-00001	62000	PASTOS PERMANENTES DE 5 O MAS AÑOS-SIN VARIEDAD	S	5,92
1700000007226630	14-003-025-00127-00001	62000	PASTOS PERMANENTES DE 5 O MAS AÑOS-SIN VARIEDAD	S	5,09
1700000007226631	14-003-025-00095-00001	62000	PASTOS PERMANENTES DE 5 O MAS AÑOS-SIN VARIEDAD	S	5,87
1700000007226632	14-003-025-00127-00003	62000	PASTOS PERMANENTES DE 5 O MAS AÑOS-SIN VARIEDAD	S	0,03
1700000007226633	14-003-025-00069-00001	62000	PASTOS PERMANENTES DE 5 O MAS AÑOS-SIN VARIEDAD	S	20,94
1700000007226634	14-003-025-00127-00002	62000	PASTOS PERMANENTES DE 5 O MAS AÑOS-SIN VARIEDAD	S	0,02
1700000007226635	14-003-025-00069-00005	62000	PASTOS PERMANENTES DE 5 O MAS AÑOS-SIN VARIEDAD	S	0,08
1700000007226636	14-003-025-00069-00003	62000	PASTOS PERMANENTES DE 5 O MAS AÑOS-SIN VARIEDAD	S	0,04
1700000007226637	14-003-025-00095-00004	62000	PASTOS PERMANENTES DE 5 O MAS AÑOS-SIN VARIEDAD	S	0,13
1700000007226638	14-003-025-00127-00004	62000	PASTOS PERMANENTES DE 5 O MAS AÑOS-SIN VARIEDAD	S	0,03
1700000007226639	14-003-025-00097-00004	62000	PASTOS PERMANENTES DE 5 O MAS AÑOS-SIN VARIEDAD	S	6,21
1700000007226640	14-003-025-00101-00001	62000	PASTOS PERMANENTES DE 5 O MAS AÑOS-SIN VARIEDAD	S	16,95
1700000007226641	14-003-025-00094-00001	62000	PASTOS PERMANENTES DE 5 O MAS AÑOS-SIN VARIEDAD	S	4,44
1700000007226642	14-003-025-00094-00010	62000	PASTOS PERMANENTES DE 5 O MAS AÑOS-SIN VARIEDAD	S	1,04
1700000007226643	14-003-025-00126-00005	62000	PASTOS PERMANENTES DE 5 O MAS AÑOS-SIN VARIEDAD	S	0,39
1700000007226644	14-003-025-00097-00001	62000	PASTOS PERMANENTES DE 5 O MAS AÑOS-SIN VARIEDAD	S	32,15
1700000007226645	14-003-025-00102-00001	62000	PASTOS PERMANENTES DE 5 O MAS AÑOS-SIN VARIEDAD	S	0,23
1700000007226647	14-054-009-00031-00002	62000	PASTOS PERMANENTES DE 5 O MAS AÑOS-SIN VARIEDAD	S	2,71
1700000007226648	14-054-017-00010-00002	63000	PASTOS DE MENOS DE 5 AÑOS-SIN VARIEDAD	S	0,54

(1) Superficie declarada admisible ajustada con la superficie comprometida.
 (2) Factor de penalización valorando el alcance para el tipo de compromiso.
 (3) Solicita agricultura y tiene compromisos vigentes.
 (4) Solicita ganadería y tiene compromisos vigentes.

Datos considerados para el Cálculo de la Carga Ganadera mínima y máxima del expediente

Recintos Determinados para el Cálculo de Garga Ganadera Mínima

REF.	REFERENCIA SIGPAC	CULTIVO	DESCRIPCIÓN CULTIVO	S/R	SUP. PROPUUESTA (ha)
1700000007226649	14-054-017-00068-00005	63000	PASTOS DE MENOS DE 5 AÑOS-SIN VARIEDAD	S	0,94
1700000007226650	14-003-025-00070-00004	63000	PASTOS DE MENOS DE 5 AÑOS-SIN VARIEDAD	S	1,27
1700000007226651	14-003-025-00097-00006	62000	PASTOS PERMANENTES DE 5 O MAS AÑOS-SIN VARIEDAD	S	0,28

Recintos Determinados para el Cálculo de Garga Ganadera Máxima

REF.	REFERENCIA SIGPAC	CULTIVO	DESCRIPCIÓN CULTIVO	S/R	SUP. PROPUUESTA (ha)
-766798	14-003-025-00063-00005	20902	BARBECHO TRADICIONAL-CON CUBIERTA VEGETAL	S	0,31
-499317	14-054-009-00031-00001	63000	PASTOS DE MENOS DE 5 AÑOS-SIN VARIEDAD	S	6,74
-489349	14-054-009-00031-00001	63000	PASTOS DE MENOS DE 5 AÑOS-SIN VARIEDAD	S	0,27
1700000007226621	14-003-025-00063-00004	20902	BARBECHO TRADICIONAL-CON CUBIERTA VEGETAL	S	4,72
1700000007226622	14-003-025-00070-00003	63000	PASTOS DE MENOS DE 5 AÑOS-SIN VARIEDAD	S	5,52
1700000007226623	14-054-017-00010-00002	63000	PASTOS DE MENOS DE 5 AÑOS-SIN VARIEDAD	S	3,78
1700000007226624	14-054-017-00066-00009	63000	PASTOS DE MENOS DE 5 AÑOS-SIN VARIEDAD	S	14,17
1700000007226625	14-054-017-00010-00002	63000	PASTOS DE MENOS DE 5 AÑOS-SIN VARIEDAD	S	1,05
1700000007226626	14-054-017-00010-00002	63000	PASTOS DE MENOS DE 5 AÑOS-SIN VARIEDAD	S	1,76
1700000007226628	14-003-025-00069-00004	62000	PASTOS PERMANENTES DE 5 O MAS AÑOS-SIN VARIEDAD	S	0,05
1700000007226629	14-003-025-00126-00001	62000	PASTOS PERMANENTES DE 5 O MAS AÑOS-SIN VARIEDAD	S	5,92
1700000007226630	14-003-025-00127-00001	62000	PASTOS PERMANENTES DE 5 O MAS AÑOS-SIN VARIEDAD	S	5,09
1700000007226631	14-003-025-00095-00001	62000	PASTOS PERMANENTES DE 5 O MAS AÑOS-SIN VARIEDAD	S	5,87
1700000007226632	14-003-025-00127-00003	62000	PASTOS PERMANENTES DE 5 O MAS AÑOS-SIN VARIEDAD	S	0,03
1700000007226633	14-003-025-00069-00001	62000	PASTOS PERMANENTES DE 5 O MAS AÑOS-SIN VARIEDAD	S	20,94
1700000007226634	14-003-025-00127-00002	62000	PASTOS PERMANENTES DE 5 O MAS AÑOS-SIN VARIEDAD	S	0,02
1700000007226635	14-003-025-00069-00005	62000	PASTOS PERMANENTES DE 5 O MAS AÑOS-SIN VARIEDAD	S	0,08
1700000007226636	14-003-025-00069-00003	62000	PASTOS PERMANENTES DE 5 O MAS AÑOS-SIN VARIEDAD	S	0,04
1700000007226637	14-003-025-00095-00004	62000	PASTOS PERMANENTES DE 5 O MAS AÑOS-SIN VARIEDAD	S	0,13
1700000007226638	14-003-025-00127-00004	62000	PASTOS PERMANENTES DE 5 O MAS AÑOS-SIN VARIEDAD	S	0,03
1700000007226639	14-003-025-00097-00004	62000	PASTOS PERMANENTES DE 5 O MAS AÑOS-SIN VARIEDAD	S	6,21
1700000007226640	14-003-025-00101-00001	62000	PASTOS PERMANENTES DE 5 O MAS AÑOS-SIN VARIEDAD	S	16,95
1700000007226641	14-003-025-00094-00001	62000	PASTOS PERMANENTES DE 5 O MAS AÑOS-SIN VARIEDAD	S	4,44
1700000007226642	14-003-025-00094-00010	62000	PASTOS PERMANENTES DE 5 O MAS AÑOS-SIN VARIEDAD	S	1,04
1700000007226643	14-003-025-00126-00005	62000	PASTOS PERMANENTES DE 5 O MAS AÑOS-SIN VARIEDAD	S	0,39
1700000007226644	14-003-025-00097-00001	62000	PASTOS PERMANENTES DE 5 O MAS AÑOS-SIN VARIEDAD	S	32,15
1700000007226645	14-003-025-00102-00001	62000	PASTOS PERMANENTES DE 5 O MAS AÑOS-SIN VARIEDAD	S	0,23
1700000007226647	14-054-009-00031-00002	62000	PASTOS PERMANENTES DE 5 O MAS AÑOS-SIN VARIEDAD	S	2,71
1700000007226648	14-054-017-00010-00002	63000	PASTOS DE MENOS DE 5 AÑOS-SIN VARIEDAD	S	0,54
1700000007226649	14-054-017-00068-00005	63000	PASTOS DE MENOS DE 5 AÑOS-SIN VARIEDAD	S	0,94
1700000007226650	14-003-025-00070-00004	63000	PASTOS DE MENOS DE 5 AÑOS-SIN VARIEDAD	S	1,27
1700000007226651	14-003-025-00097-00006	62000	PASTOS PERMANENTES DE 5 O MAS AÑOS-SIN VARIEDAD	S	0,28

INCIDENCIAS

INCIDENCIA DESCRIPCIÓN

- 85023 El grupo de cultivo declarado en el recinto no coincide con el grupo de cultivo existente en el Organismo de Certificación
Ref:-766798 Recinto:14-003-025-00063-005 Cultivo:20902 BARBECHO TRADICIONAL-CON CUBIERTA VEGETAL Secano Grupo de SIPEA:HERBACEOS
- 85031 Solicita recinto que no está comprometido para la operación.
Ref:1700000007226621 Recinto:14-003-025-00063-004 Cultivo:20902 BARBECHO TRADICIONAL-CON CUBIERTA VEGETAL

(1) Superficie declarada admisible ajustada con la superficie comprometida.
(2) Factor de penalización valorando el alcance para el tipo de compromiso.
(3) Solicita agricultura y tiene compromisos vigentes.
(4) Solicita ganadería y tiene compromisos vigentes.

Secano

Ref:-766798 Recinto:14-003-025-00063-005 Cultivo:20902 BARBECHO TRADICIONAL-CON CUBIERTA VEGETAL Secano

85042 No inscrito en un organismo de control y certificación ecológico (artículo 5-1 e), Orden 26 mayo 2015)

Explotación:ES140030000437 Especie:PORCINO

Explotación:ES140540000542 Especie:CABALLAR

Explotación:ES140540000542 Especie:PORCINO

Explotación:ES140540000758 Especie:PORCINO



<u>APELLIDOS Y NOMBRE / RAZÓN SOCIAL</u>	<u>NIF</u>	<u>EXPEDIENTE</u>	<u>SOLICITA AGRICULT. (3)</u>	<u>SOLICITA GANADER. (4)</u>	<u>ANUALIDAD DE PAGO</u>
BAUTISTA MUÑOZ MARIA JESUS	****9188*	1134926	NO	SI	6ª

DATOS MANTENIMIENTO

IMPORTE POR ANUALIDAD

	<u>2015</u>	<u>2016</u>	<u>2017</u>	<u>2018</u>	<u>2019</u>	<u>2020</u>
IMPORTE MÁXIMO SUBVENCIONABLE	1.587,96 €	1.587,96 €	1.587,96 €	1.587,96 €	1.583,85 €	1.583,85 €
IMPORTE MEDIO DE TRANSFERENCIA (€/ha)	82,15 €	82,15 €	82,15 €	82,15 €	82,15 €	82,15 €

RESUMEN DE UNIDADES

<u>Cód</u>	<u>GRUPO DE PAGO</u>	<u>Sup. Dec. Admisible (ha)</u>	<u>Sup. Comprometida (ha)</u>	<u>Sup. ajustada compromiso (1) (ha)</u>	<u>% sobredec.</u>	<u>SUP. PROPUESTA (ha)</u>	<u>Importe Declarado</u>	<u>Importe Topado</u>	<u>Importe Propuesto</u>	<u>Importe tras sobredec.</u>
63	PASTOS ASOCIADOS A GANADERÍA ECOLÓGICA	19,31		19,28	0,00	19,28	1.583,85	1.583,85	1.583,85	1.583,85
	TOTAL	19,31	19,28	19,28		19,28	1.583,85	1.583,85	1.583,85	1.583,85

APLICACIÓN DE REDUCCIONES Y SANCIONES

	<u>Importe Calculado</u>	<u>Importe prerreduc.</u>	<u>Admisibilidad y compromisos</u>	<u>Presentación tardía</u>	<u>Omisión declaración</u>	<u>Condicionabilidad</u>	<u>PROPUESTO</u>	<u>IMPORTE (Euros)</u>		
								<u>FEADER (Eje 2)</u>	<u>MAPA</u>	<u>CAGPDS</u>
GANADERÍA	1.583,85	1.583,85	0,00	0,00	0,00	0,00	1.583,85	1.187,89	170,26	225,70
TOTAL							1.583,85	1.187,89	170,26	225,70

RECINTOS PROPUESTOS

<u>REE.</u>	<u>REFERENCIA SIGPAC</u>	<u>CULTIVO</u>	<u>DESCRIPCIÓN CULTIVO</u>	<u>S/R</u>	<u>G.PAGO</u>	<u>PEND. MEDIA (%)</u>	<u>SUP. DEC. ADMISIBLE (ha)</u>	<u>SUP. COMPROM. (ha)</u>	<u>SUP. AJUSTADA COMPROM. (1) (ha)</u>	<u>SUP. CONY. SIGPAC (ha)</u>	<u>SUP. CERTIE. (ha)</u>	<u>SUP. CAMPO (ha)</u>	<u>SUP. CAMPO DETER. CULT. DECLARADO (ha)</u>	<u>SUP. DEC. REDUCIDA (ha)</u>	<u>SUP. PROPUESTA (ha)</u>
4102731	14-054-009-00035-00002	20902	BARBECHO TRADICIONAL-CON CUBIERTA VEGETAL	S	63	5,66	8,99	8,98	8,98		8,99			8,98	8,98
4102732	14-054-009-00035-00006	20902	BARBECHO TRADICIONAL-CON CUBIERTA VEGETAL	S	63	10,55	0,97	0,95	0,95		0,97			0,95	0,95
4104000	14-054-009-00033-00002	20902	BARBECHO TRADICIONAL-CON CUBIERTA VEGETAL	S	63	4,81	9,35	9,35	9,35		9,35			9,35	9,35

DATOS GANADERÍA

RESUMEN DE UNIDADES

<u>Cód</u>	<u>GRUPO DE PAGO</u>	<u>Sup. Dec. Admisible (ha)</u>	<u>Sup. Comprometida (ha)</u>	<u>Sup. ajustada compromiso (1) (ha)</u>	<u>% sobredec.</u>	<u>SUP. PROPUESTA (ha)</u>	<u>Importe Declarado</u>	<u>Importe Topado</u>	<u>Importe Propuesto</u>	<u>Importe tras sobredec.</u>
63	PASTOS ASOCIADOS A GANADERÍA ECOLÓGICA	19,31		19,28	0,00	19,28	1.583,85	1.583,85	1.583,85	1.583,85
	TOTAL	19,31	19,28	19,28		19,28	1.583,85	1.583,85	1.583,85	1.583,85

RESUMEN DE PAGOS

<u>IMPORTE (Euros)</u>			
<u>PROPUESTO</u>	<u>FEADER (Eje 2)</u>	<u>MAPA</u>	<u>CAGPDS</u>
Propuesto a pagar	1.583,85	1.187,89	170,26
			225,70

APLICACIÓN DE REDUCCIONES Y SANCIONES

	<u>Importe Calculado</u>	<u>Importe prerreduc.</u>	<u>Admisibilidad y compromisos</u>	<u>Presentación tardía</u>	<u>Omisión declaración</u>	<u>Condicionabilidad</u>	<u>PROPUESTO</u>	<u>IMPORTE (Euros)</u>		
								<u>FEADER (Eje 2)</u>	<u>MAPA</u>	<u>CAGPDS</u>
	1.583,85	1.583,85	0,00	0,00	0,00	0,00	1.583,85	1.187,89	170,26	225,70
TOTAL							1.583,85	1.187,89	170,26	225,70



(1) Superficie declarada admisible ajustada con la superficie comprometida.
 (2) Factor de penalización valorando el alcance para el tipo de compromiso.
 (3) Solicita agricultura y tiene compromisos vigentes.
 (4) Solicita ganadería y tiene compromisos vigentes.

Datos considerados para el Cálculo de la Carga Ganadera mínima y máxima del expediente

<u>Explotación</u>	<u>Especie</u>	<u>Inscrito en Sipea y Admisible</u>	<u>Censo Medio Animales</u>	<u>Ugm Calculada para CG Mínima</u>	<u>Ugm Calculada para CG Máxima</u>
ES140540001173	CAPRINA	NO	1,00	0,00	0,15
ES140540001173	OVINA	SI	56,94	8,54	8,54
				8,54	8,69

Superficie determinada para Cálculo Carga Ganadera Mínima: 19,31 ha

Superficie determinada para Cálculo Carga Ganadera Máxima: 19,31 ha

Carga Ganadera Mínima Expediente: 0,44 ugm/ha

Carga Ganadera Máxima Expediente: 0,45 ugm/ha

Recintos Determinados para el Cálculo de Garga Ganadera Mínima

<u>REF.</u>	<u>REFERENCIA SIGPAC</u>	<u>CULTIVO</u>	<u>DESCRIPCIÓN CULTIVO</u>	<u>S/R</u>	<u>SUP. PROPUESTA (ha)</u>
4102731	14-054-009-00035-00002	20902	BARBECHO TRADICIONAL-CON CUBIERTA VEGETAL	S	8,99
4102732	14-054-009-00035-00006	20902	BARBECHO TRADICIONAL-CON CUBIERTA VEGETAL	S	0,97
4104000	14-054-009-00033-00002	20902	BARBECHO TRADICIONAL-CON CUBIERTA VEGETAL	S	9,35

Recintos Determinados para el Cálculo de Garga Ganadera Máxima

<u>REF.</u>	<u>REFERENCIA SIGPAC</u>	<u>CULTIVO</u>	<u>DESCRIPCIÓN CULTIVO</u>	<u>S/R</u>	<u>SUP. PROPUESTA (ha)</u>
4102731	14-054-009-00035-00002	20902	BARBECHO TRADICIONAL-CON CUBIERTA VEGETAL	S	8,99
4102732	14-054-009-00035-00006	20902	BARBECHO TRADICIONAL-CON CUBIERTA VEGETAL	S	0,97
4104000	14-054-009-00033-00002	20902	BARBECHO TRADICIONAL-CON CUBIERTA VEGETAL	S	9,35

INCIDENCIAS

INCIDENCIA DESCRIPCIÓN

85042 No inscrito en un organismo de control y certificación ecológico (artículo 5-1 e), Orden 26 mayo 2015)
Explotación:ES140540001173 Especie:CAPRINA



<u>APELLIDOS Y NOMBRE / RAZÓN SOCIAL</u>	<u>NIF</u>	<u>EXPEDIENTE</u>	<u>SOLICITA AGRICULT. (3)</u>	<u>SOLICITA GANADER. (4)</u>	<u>ANUALIDAD DE PAGO</u>
BEJARANO AREVALO ANTONIO	****0906*	1148328	SI	SI	6ª

DATOS MANTENIMIENTO

IMPORTE POR ANUALIDAD

	2015	2016	2017	2018	2019	2020
IMPORTE MÁXIMO SUBVENCIONABLE	3.673,14 €	3.673,14 €	3.633,99 €	3.633,99 €	3.424,42 €	3.424,42 €
IMPORTE MEDIO DE TRANSFERENCIA (€/ha)	115,15 €	115,15 €	115,15 €	115,15 €	115,15 €	115,15 €

RESUMEN DE UNIDADES

Cód	GRUPO DE PAGO	Sup. Dec. Admisible (ha)	Sup. Comprometida (ha)	Sup. ajustada compromiso (1) (ha)	% sobredec.	SUP. PROPUESTA (ha)	Importe Declarado	Importe Topado	Importe Propuesto	Importe tras sobredec.
59	HERBÁCEOS	15,19		10,57	0,00	10,57	1.597,87	1.724,65	1.597,87	1.597,87
63	PASTOS ASOCIADOS A GANADERÍA ECOLÓGICA	23,66		19,17	0,00	19,17	1.574,82	1.699,77	1.574,82	1.574,82
TOTAL		38,85	29,74	29,74		29,74	3.172,69	3.424,42	3.172,69	3.172,69

APLICACIÓN DE REDUCCIONES Y SANCIONES

	Importe Calculado	Importe prerreduc.	Admisibilidad y compromisos	Presentación tardía	Omisión declaración	Condicionabilidad	PROPUESTO	IMPORTE (Euros)		
								FEADER (Eje 2)	MAPA	CAGPDS
AGRICULTURA	1.597,87	1.597,87	0,00	0,00	0,00	0,00	1.597,87	1.198,40	171,77	227,70
GANADERÍA	1.574,82	1.574,82	1,50	0,00	0,00	0,00	0,00	0,00	0,00	0,00
TOTAL							1.597,87	0,00	0,00	0,00

RECINTOS PROPUESTOS

REF.	REFERENCIA SIGPAC	CULTIVO DESCRIPCIÓN CULTIVO	S/R	G.PAGO	PEND. MEDIA (%)	SUP. DEC. ADMISIBLE (ha)	SUP. COMPROM. (ha)	SUP. AJUSTADA COMPROM. (1) (ha)	SUP. CONV. SIGPAC (ha)	SUP. CERTIF. (ha)	SUP. CAMPO (ha)	SUP. CAMPO DETER. CULT. DECLARADO (ha)	SUP. DEC. REDUCIDA (ha)	SUP. PROPUESTA (ha)
-809405	14-003-032-00050-00008	8000 AVENA-SIN VARIEDAD	S	59	15,66	4,26	0,87	0,53		6,94			0,53	0,53
-809402	14-003-032-00052-00005	8000 AVENA-SIN VARIEDAD	S	59	14,24	4,51	15,25	4,51		15,25			4,51	4,51
-106487	14-003-032-00052-00005	20902 BARBECHO TRADICIONAL-CON CUBIERTA VEGETAL	S	63	14,24	10,74	15,25	10,74		4,61			10,74	10,74
-46089	14-003-032-00052-00006	63000 PASTOS DE MENOS DE 5 AÑOS-SIN VARIEDAD	S	63	13,30	1,43	1,43	1,43		1,43			1,43	1,43
5069337	14-003-032-00051-00002	63000 PASTOS DE MENOS DE 5 AÑOS-SIN VARIEDAD	S	63	8,59	1,57	1,34	1,34		1,57			1,34	1,34
1700000005678563	14-003-032-00017-00002	62000 PASTOS PERMANENTES DE 5 O MAS AÑOS-SIN VARIEDAD	S	63	11,72	0,04	3,10	0,04		0,05			0,04	0,04
1700000005678568	14-003-032-00050-00005	8000 AVENA-SIN VARIEDAD	S	59	8,12	1,34	1,34	1,34		1,34			1,34	1,34
1700000005678569	14-003-032-00050-00008	20902 BARBECHO TRADICIONAL-CON CUBIERTA VEGETAL	S	63	15,66	2,68	0,87	0,34		6,94			0,34	0,34
1700000005678570	14-003-032-00051-00010	8000 AVENA-SIN VARIEDAD	S	59	12,80	0,25	0,25	0,25		0,25			0,25	0,25
1700000005678572	14-003-032-00053-00002	62000 PASTOS PERMANENTES DE 5 O MAS AÑOS-SIN VARIEDAD	S	63	17,54	0,10	1,70	0,10		0,10			0,10	0,10
1700000005678573	14-003-032-00017-00005	62000 PASTOS PERMANENTES DE 5 O MAS AÑOS-SIN VARIEDAD	S	63	12,23	2,82	2,61	2,53		3,32			2,53	2,53
1700000005678574	14-003-032-00017-00005	62000 PASTOS PERMANENTES DE 5 O MAS AÑOS-SIN VARIEDAD	S	63	12,23	0,09	2,61	0,08		0,11			0,08	0,08
1700000005678575	14-003-032-00053-00002	62000 PASTOS PERMANENTES DE 5 O MAS AÑOS-SIN VARIEDAD	S	63	17,54	1,60	1,70	1,60		1,62			1,60	1,60
1700000005678576	14-003-032-00017-00002	62000 PASTOS PERMANENTES DE 5 O MAS AÑOS-SIN VARIEDAD	S	63	11,72	2,59	3,10	2,59		3,09			2,59	2,59
1700000005678581	14-003-032-00052-00008	8000 AVENA-SIN VARIEDAD	S	59	13,16	4,83	4,83	4,83		4,83			4,83	4,83

DATOS AGRICULTURA

RESUMEN DE UNIDADES

Cód	GRUPO DE PAGO	Sup. Dec. Admisible (ha)	Sup. Comprometida (ha)	Sup. ajustada compromiso (1) (ha)	% sobredec.	SUP. PROPUESTA (ha)	Importe Declarado	Importe Topado	Importe Propuesto	Importe tras sobredec.
59	HERBÁCEOS	15,19		10,57	0,00	10,57	1.597,87	1.724,65	1.597,87	1.597,87
TOTAL		15,19	29,74	10,57		10,57	1.597,87	1.724,65	1.597,87	1.597,87

RESUMEN DE PAGOS

	IMPORTE (Euros)			
	PROPUESTO	FEADER (Eje 2)	MAPA	CAGPDS
Propuesto a pagar	1.597,87	1.198,40	171,77	227,70

APLICACIÓN DE REDUCCIONES Y SANCIONES

	Importe Calculado	Importe prerreduc.	Admisibilidad y compromisos	Presentación tardía	Omisión declaración	Condicionabilidad	PROPUESTO	IMPORTE (Euros)		
								FEADER (Eje 2)	MAPA	CAGPDS
	1.597,87	1.597,87	0,00	0,00	0,00	0,00	1.597,87	1.198,40	171,77	227,70
TOTAL							1.597,87	1.198,40	171,77	227,70

(1) Superficie declarada admisible ajustada con la superficie comprometida.
 (2) Factor de penalización valorando el alcance para el tipo de compromiso.
 (3) Solicita agricultura y tiene compromisos vigentes.
 (4) Solicita ganadería y tiene compromisos vigentes.

DATOS GANADERÍA

RESUMEN DE UNIDADES

Cód	GRUPO DE PAGO	Sup. Dec. Admisible (ha)	Sup. Comprometida (ha)	Sup. ajustada compromiso (1) (ha)	% sobredec.	SUP. PROPUESTA (ha)	Importe Declarado	Importe Topado	Importe Propuesto	Importe tras sobredec.
63	PASTOS ASOCIADOS A GANADERÍA ECOLÓGICA	23,66		19,17	0,00	19,17	1.574,82	1.699,77	1.574,82	1.574,82
	TOTAL	23,66	29,74	19,17		19,17	1.574,82	1.699,77	1.574,82	1.574,82

RESUMEN DE PAGOS

IMPORTE (Euros)				
	PROPUESTO	FEADER (Eje 2)	MAPA	CAGPDS
Propuesto	0,00	0,00	0,00	0,00

APLICACIÓN DE REDUCCIONES Y SANCIONES

IMPORTE (Euros)									
Importe Calculado	Importe prereduc.	Admisibilidad y compromisos	Presentación tardía	Omisión declaración	Condicionabilidad	PROPUESTO	FEADER (Eje 2)	MAPA	CAGPDS
1.574,82	1.574,82	150,00	0,00	0,00	0,00	0,00	0,00	0,00	0,00
TOTAL						0,00	0,00	0,00	0,00

Datos considerados para el Cálculo de la Carga Ganadera mínima y máxima del expediente

Explotación	Especie	Inscrito en Sipea y Admisible	Censo Medio Animales	Ugm Calculada para CG Mínima	Ugm Calculada para CG Máxima
ES140030000086	OVINA	SI	71,92	10,79	10,79
ES140030000086	PORCINO	NO	50,60	0,00	15,18
ES140030000141	PORCINO	NO	45,45	0,00	16,21
				10,79	42,18

Superficie determinada para Cálculo Carga Ganadera Mínima: 18,10 ha
 Superficie determinada para Cálculo Carga Ganadera Máxima: 24,23 ha
 Carga Ganadera Mínima Expediente: 0,60 ugm/ha
 Carga Ganadera Máxima Expediente: 1,74 ugm/ha

Recintos Determinados para el Cálculo de Garga Ganadera Mínima

REF.	REFERENCIA SIGPAC	CULTIVO	DESCRIPCIÓN CULTIVO	S/R	SUP. PROPUESTA (ha)
-106487	14-003-032-00052-00005	20902	BARBECHO TRADICIONAL-CON CUBIERTA VEGETAL	S	4,61
-46089	14-003-032-00052-00006	63000	PASTOS DE MENOS DE 5 AÑOS-SIN VARIEDAD	S	1,43
5069337	14-003-032-00051-00002	63000	PASTOS DE MENOS DE 5 AÑOS-SIN VARIEDAD	S	1,57
1700000005678563	14-003-032-00017-00002	62000	PASTOS PERMANENTES DE 5 O MAS AÑOS-SIN VARIEDAD	S	0,04
1700000005678569	14-003-032-00050-00008	20902	BARBECHO TRADICIONAL-CON CUBIERTA VEGETAL	S	2,68
1700000005678571	14-003-036-00236-00005	62000	PASTOS PERMANENTES DE 5 O MAS AÑOS-SIN VARIEDAD	S	0,57
1700000005678572	14-003-032-00053-00002	62000	PASTOS PERMANENTES DE 5 O MAS AÑOS-SIN VARIEDAD	S	0,10
1700000005678573	14-003-032-00017-00005	62000	PASTOS PERMANENTES DE 5 O MAS AÑOS-SIN VARIEDAD	S	2,82
1700000005678574	14-003-032-00017-00005	62000	PASTOS PERMANENTES DE 5 O MAS AÑOS-SIN VARIEDAD	S	0,09
1700000005678575	14-003-032-00053-00002	62000	PASTOS PERMANENTES DE 5 O MAS AÑOS-SIN VARIEDAD	S	1,60
1700000005678576	14-003-032-00017-00002	62000	PASTOS PERMANENTES DE 5 O MAS AÑOS-SIN VARIEDAD	S	2,59

Recintos Determinados para el Cálculo de Garga Ganadera Máxima

REF.	REFERENCIA SIGPAC	CULTIVO	DESCRIPCIÓN CULTIVO	S/R	SUP. PROPUESTA (ha)
-106487	14-003-032-00052-00005	20902	BARBECHO TRADICIONAL-CON CUBIERTA VEGETAL	S	10,74
-46089	14-003-032-00052-00006	63000	PASTOS DE MENOS DE 5 AÑOS-SIN VARIEDAD	S	1,43
5069337	14-003-032-00051-00002	63000	PASTOS DE MENOS DE 5 AÑOS-SIN VARIEDAD	S	1,57
1700000005678563	14-003-032-00017-00002	62000	PASTOS PERMANENTES DE 5 O MAS AÑOS-SIN VARIEDAD	S	0,04
1700000005678569	14-003-032-00050-00008	20902	BARBECHO TRADICIONAL-CON CUBIERTA VEGETAL	S	2,68
1700000005678571	14-003-036-00236-00005	62000	PASTOS PERMANENTES DE 5 O MAS AÑOS-SIN VARIEDAD	S	0,57
1700000005678572	14-003-032-00053-00002	62000	PASTOS PERMANENTES DE 5 O MAS AÑOS-SIN VARIEDAD	S	0,10
1700000005678573	14-003-032-00017-00005	62000	PASTOS PERMANENTES DE 5 O MAS AÑOS-SIN VARIEDAD	S	2,82

(1) Superficie declarada admisible ajustada con la superficie comprometida.
 (2) Factor de penalización valorando el alcance para el tipo de compromiso.
 (3) Solicita agricultura y tiene compromisos vigentes.
 (4) Solicita ganadería y tiene compromisos vigentes.

Datos considerados para el Cálculo de la Carga Ganadera mínima y máxima del expediente

Recintos Determinados para el Cálculo de Garga Ganadera Máxima

REF.	REFERENCIA SIGPAC	CULTIVO	DESCRIPCIÓN CULTIVO	S/R	SUP. PROPUESTA (ha)
170000005678574	14-003-032-00017-00005	62000	PASTOS PERMANENTES DE 5 O MAS AÑOS-SIN VARIEDAD	S	0,09
170000005678575	14-003-032-00053-00002	62000	PASTOS PERMANENTES DE 5 O MAS AÑOS-SIN VARIEDAD	S	1,60
170000005678576	14-003-032-00017-00002	62000	PASTOS PERMANENTES DE 5 O MAS AÑOS-SIN VARIEDAD	S	2,59

DETALLE DE REDUCCIONES Y SANCIONES POR INCUMPLIMIENTOS DE ADMISIBILIDAD Y COMPROMISOS

Tipo	Compromiso	Sup. Calculada	Sup. Incumpli.	Factor Alcance (2)	Coef. Línea Base	Coef. Acumulación	Coef. Reiteración	Importe Ayuda	Factor Sanción	Importe Sanción	Aplicado
B1	Las unidades comprometidas deben estar certificadas en producción ecológica según lo establecido en el Reglamento (CE) n° 834/2007 y el Reglamento (CE) n° 889/2008, por el que se establece disposiciones de aplicación del Reglamento (CE) n° 834/2007 del Consejo, durante el período de compromiso.	19,17	4,51	1,00	1,00	1,00	1,50	1.574,82 €	1,50	1.574,82 €	SI

INCIDENCIAS

INCIDENCIA DESCRIPCIÓN

- 85002 Recinto declarado que no cumple en su totalidad con las normas de producción ecológica (artículo 5-1 e), Orden 26 mayo 2015)
Ref:-106487 Recinto:14-003-032-00052-005 Cultivo:20902 BARBECHO TRADICIONAL-CON CUBIERTA VEGETAL Secano Sup. Declarada:10,74 Superficie Certificada (Ha):4,61
- 85031 Solicita recinto que no está comprometido para la operación.
Ref:170000005678571 Recinto:14-003-036-00236-005 Cultivo:62000 PASTOS PERMANENTES DE 5 O MAS AÑOS-SIN VARIEDAD Secano
- 85042 No inscrito en un organismo de control y certificación ecológico (artículo 5-1 e), Orden 26 mayo 2015)
Explotación:ES140030000086 Especie:PORCINO
Explotación:ES140030000141 Especie:PORCINO



(1) Superficie declarada admisible ajustada con la superficie comprometida.
(2) Factor de penalización valorando el alcance para el tipo de compromiso.
(3) Solicita agricultura y tiene compromisos vigentes.
(4) Solicita ganadería y tiene compromisos vigentes.

<u>APELLIDOS Y NOMBRE / RAZÓN SOCIAL</u>	<u>NIF</u>	<u>EXPEDIENTE</u>	<u>SOLICITA AGRICULT. (3)</u>	<u>SOLICITA GANADER. (4)</u>	<u>ANUALIDAD DE PAGO</u>
BERNIAS HABAS MOISES	****8023*	1081001	NO	SI	6ª

DATOS MANTENIMIENTO

IMPORTE POR ANUALIDAD

	<u>2015</u>	<u>2016</u>	<u>2017</u>	<u>2018</u>	<u>2019</u>	<u>2020</u>
IMPORTE MÁXIMO SUBVENCIONABLE	12.054,69 €	12.031,50 €	12.031,50 €	12.031,50 €	12.031,50 €	12.031,50 €
IMPORTE MEDIO DE TRANSFERENCIA (€/ha)	50,41 €	50,41 €	50,41 €	50,41 €	50,41 €	50,41 €

RESUMEN DE UNIDADES

<u>Cód</u>	<u>GRUPO DE PAGO</u>	<u>Sup. Dec. Admisible (ha)</u>	<u>Sup. Comprometida (ha)</u>	<u>Sup. ajustada compromiso (1) (ha)</u>	<u>% sobredec.</u>	<u>SUP. PROPUESTA (ha)</u>	<u>Importe Declarado</u>	<u>Importe Topado</u>	<u>Importe Propuesto</u>	<u>Importe tras sobredec.</u>
63	PASTOS ASOCIADOS A GANADERÍA ECOLÓGICA	238,69		238,67	0,00	238,67	12.043,19	12.031,50	12.031,50	12.031,50
	TOTAL	238,69	238,67	238,67		238,67	12.043,19	12.031,50	12.031,50	12.031,50

APLICACIÓN DE REDUCCIONES Y SANCIONES

	<u>Importe Calculado</u>	<u>Importe prerreduc.</u>	<u>Admisibilidad y compromisos</u>	<u>Presentación tardía</u>	<u>Omisión declaración</u>	<u>Condicionabilidad</u>	<u>PROPUESTO</u>	<u>IMPORTE (Euros)</u>		
								<u>FEADER (Eje 2)</u>	<u>MAPA</u>	<u>CAGPDS</u>
GANADERÍA	12.031,50	12.031,50	0,00	0,00	0,00	0,00	12.031,50	9.023,63	1.293,39	1.714,48
TOTAL							12.031,50	9.023,63	1.293,39	1.714,48

RECINTOS PROPUESTOS

<u>REF.</u>	<u>REFERENCIA SIGPAC</u>	<u>CULTIVO</u>	<u>DESCRIPCIÓN CULTIVO</u>	<u>S/R</u>	<u>G.PAGO</u>	<u>PEND. MEDIA (%)</u>	<u>SUP. DEC. ADMISIBLE (ha)</u>	<u>SUP. COMPROM. (ha)</u>	<u>SUP. AJUSTADA COMPROM. (1) (ha)</u>	<u>SUP. CONY. SIGPAC (ha)</u>	<u>SUP. CERTIE. (ha)</u>	<u>SUP. CAMPO (ha)</u>	<u>SUP. CAMPO DETER. CULT. DECLARADO (ha)</u>	<u>SUP. DEC. REDUCIDA (ha)</u>	<u>SUP. PROPUESTA (ha)</u>
-59912	14-034-005-00004-00001	62000	PASTOS PERMANENTES DE 5 O MAS AÑOS-SIN VARIEDAD	S	63	5,59	72,85	75,20	72,85	75,20	72,85			72,85	72,85
1700000006361748	14-034-004-00007-00010	62000	PASTOS PERMANENTES DE 5 O MAS AÑOS-SIN VARIEDAD	S	63	9,63	3,41	3,41	3,41	3,41	3,41			3,41	3,41
1700000006361749	14-034-004-00007-00009	63000	PASTOS DE MENOS DE 5 AÑOS-SIN VARIEDAD	S	63	2,47	0,46	0,46	0,46		0,46			0,46	0,46
1700000006361750	14-034-004-00007-00003	62000	PASTOS PERMANENTES DE 5 O MAS AÑOS-SIN VARIEDAD	S	63	7,22	113,06	113,06	113,06	113,06	113,06			113,06	113,06
1700000006361752	14-034-005-00004-00001	62000	PASTOS PERMANENTES DE 5 O MAS AÑOS-SIN VARIEDAD	S	63	5,59	1,91	75,20	1,91	75,20	1,91			1,91	1,91
1700000006361753	14-034-005-00003-00001	62000	PASTOS PERMANENTES DE 5 O MAS AÑOS-SIN VARIEDAD	S	63	5,97	47,00	47,00	47,00	47,00	47,00			47,00	47,00

DATOS GANADERÍA

RESUMEN DE UNIDADES

<u>Cód</u>	<u>GRUPO DE PAGO</u>	<u>Sup. Dec. Admisible (ha)</u>	<u>Sup. Comprometida (ha)</u>	<u>Sup. ajustada compromiso (1) (ha)</u>	<u>% sobredec.</u>	<u>SUP. PROPUESTA (ha)</u>	<u>Importe Declarado</u>	<u>Importe Topado</u>	<u>Importe Propuesto</u>	<u>Importe tras sobredec.</u>
63	PASTOS ASOCIADOS A GANADERÍA ECOLÓGICA	238,69		238,67	0,00	238,67	12.043,19	12.031,50	12.031,50	12.031,50
	TOTAL	238,69	238,67	238,67		238,67	12.043,19	12.031,50	12.031,50	12.031,50

RESUMEN DE PAGOS

	<u>PROPUESTO</u>	<u>IMPORTE (Euros)</u>		
		<u>FEADER (Eje 2)</u>	<u>MAPA</u>	<u>CAGPDS</u>
Propuesto a pagar	12.031,50	9.023,63	1.293,39	1.714,48

APLICACIÓN DE REDUCCIONES Y SANCIONES

	<u>Importe Calculado</u>	<u>Importe prerreduc.</u>	<u>Admisibilidad y compromisos</u>	<u>Presentación tardía</u>	<u>Omisión declaración</u>	<u>Condicionabilidad</u>	<u>PROPUESTO</u>	<u>IMPORTE (Euros)</u>		
								<u>FEADER (Eje 2)</u>	<u>MAPA</u>	<u>CAGPDS</u>
	12.031,50	12.031,50	0,00	0,00	0,00	0,00	12.031,50	9.023,63	1.293,39	1.714,48
TOTAL							12.031,50	9.023,63	1.293,39	1.714,48



(1) Superficie declarada admisible ajustada con la superficie comprometida.
 (2) Factor de penalización valorando el alcance para el tipo de compromiso.
 (3) Solicita agricultura y tiene compromisos vigentes.
 (4) Solicita ganadería y tiene compromisos vigentes.

Datos considerados para el Cálculo de la Carga Ganadera mínima y máxima del expediente

<u>Explotación</u>	<u>Especie</u>	<u>Inscrito en Sipea y Admisible</u>	<u>Censo Medio Animales</u>	<u>Ugm Calculada para CG Mínima</u>	<u>Ugm Calculada para CG Máxima</u>
ES140340000095	BOVINA	SI	164,31	148,27	148,27
ES140340000095	PORCINO	NO	17,11	0,00	5,13
				148,27	153,40

Superficie determinada para Cálculo Carga Ganadera Mínima: 241,72 ha

Superficie determinada para Cálculo Carga Ganadera Máxima: 242,80 ha

Carga Ganadera Mínima Expediente: 0,61 ugm/ha

Carga Ganadera Máxima Expediente: 0,63 ugm/ha

Recintos Determinados para el Cálculo de Garga Ganadera Mínima

<u>REF.</u>	<u>REFERENCIA SIGPAC</u>	<u>CULTIVO</u>	<u>DESCRIPCIÓN CULTIVO</u>	<u>S/R</u>	<u>SUP. PROPUESTA (ha)</u>
-744277	14-034-003-00009-00001	62000	PASTOS PERMANENTES DE 5 O MAS AÑOS-SIN VARIEDAD	S	3,03
-59912	14-034-005-00004-00001	62000	PASTOS PERMANENTES DE 5 O MAS AÑOS-SIN VARIEDAD	S	72,85
1700000006361748	14-034-004-00007-00010	62000	PASTOS PERMANENTES DE 5 O MAS AÑOS-SIN VARIEDAD	S	3,41
1700000006361749	14-034-004-00007-00009	63000	PASTOS DE MENOS DE 5 AÑOS-SIN VARIEDAD	S	0,46
1700000006361750	14-034-004-00007-00003	62000	PASTOS PERMANENTES DE 5 O MAS AÑOS-SIN VARIEDAD	S	113,06
1700000006361752	14-034-005-00004-00001	62000	PASTOS PERMANENTES DE 5 O MAS AÑOS-SIN VARIEDAD	S	1,91
1700000006361753	14-034-005-00003-00001	62000	PASTOS PERMANENTES DE 5 O MAS AÑOS-SIN VARIEDAD	S	47,00

Recintos Determinados para el Cálculo de Garga Ganadera Máxima

<u>REF.</u>	<u>REFERENCIA SIGPAC</u>	<u>CULTIVO</u>	<u>DESCRIPCIÓN CULTIVO</u>	<u>S/R</u>	<u>SUP. PROPUESTA (ha)</u>
-744277	14-034-003-00009-00001	62000	PASTOS PERMANENTES DE 5 O MAS AÑOS-SIN VARIEDAD	S	4,11
-59912	14-034-005-00004-00001	62000	PASTOS PERMANENTES DE 5 O MAS AÑOS-SIN VARIEDAD	S	72,85
1700000006361748	14-034-004-00007-00010	62000	PASTOS PERMANENTES DE 5 O MAS AÑOS-SIN VARIEDAD	S	3,41
1700000006361749	14-034-004-00007-00009	63000	PASTOS DE MENOS DE 5 AÑOS-SIN VARIEDAD	S	0,46
1700000006361750	14-034-004-00007-00003	62000	PASTOS PERMANENTES DE 5 O MAS AÑOS-SIN VARIEDAD	S	113,06
1700000006361752	14-034-005-00004-00001	62000	PASTOS PERMANENTES DE 5 O MAS AÑOS-SIN VARIEDAD	S	1,91
1700000006361753	14-034-005-00003-00001	62000	PASTOS PERMANENTES DE 5 O MAS AÑOS-SIN VARIEDAD	S	47,00

INCIDENCIAS

INCIDENCIA DESCRIPCIÓN

- 85031 Solicita recinto que no está comprometido para la operación.
Ref:-744277 Recinto:14-034-003-00009-001 Cultivo:62000 PASTOS PERMANENTES DE 5 O MAS AÑOS-SIN VARIEDAD Secano
- 85042 No inscrito en un organismo de control y certificación ecológico (artículo 5-1 e), Orden 26 mayo 2015)
Explotación:ES140340000095 Especie:PORCINO



(1) Superficie declarada admisible ajustada con la superficie comprometida.
 (2) Factor de penalización valorando el alcance para el tipo de compromiso.
 (3) Solicita agricultura y tiene compromisos vigentes.
 (4) Solicita ganadería y tiene compromisos vigentes.

<u>APELLIDOS Y NOMBRE / RAZÓN SOCIAL</u>	<u>NIF</u>	<u>EXPEDIENTE</u>	<u>SOLICITA AGRICULT. (3)</u>	<u>SOLICITA GANADER. (4)</u>	<u>ANUALIDAD DE PAGO</u>
BETANCURT CASTRILLON MARIA ESTELA	****3247*	1059618	NO	SI	6ª

DATOS MANTENIMIENTO

IMPORTE POR ANUALIDAD

	<u>2015</u>	<u>2016</u>	<u>2017</u>	<u>2018</u>	<u>2019</u>	<u>2020</u>
IMPORTE MÁXIMO SUBVENCIONABLE	12.628,10 €	12.628,10 €	12.628,10 €	12.576,61 €	12.576,61 €	12.576,61 €
IMPORTE MEDIO DE TRANSFERENCIA (€/ha)	48,12 €	48,12 €	48,12 €	48,12 €	48,12 €	48,12 €

RESUMEN DE UNIDADES

<u>Cód</u>	<u>GRUPO DE PAGO</u>	<u>Sup. Dec. Admisible (ha)</u>	<u>Sup. Comprometida (ha)</u>	<u>Sup. ajustada compromiso (1) (ha)</u>	<u>% sobredec.</u>	<u>SUP. PROPUESTA (ha)</u>	<u>Importe Declarado</u>	<u>Importe Topado</u>	<u>Importe Propuesto</u>	<u>Importe tras sobredec.</u>
63	PASTOS ASOCIADOS A GANADERÍA ECOLÓGICA	248,11		248,11	0,00	248,11	12.275,67	11.939,94	11.939,94	11.939,94
	TOTAL	248,11	261,34	248,11		248,11	12.275,67	11.939,94	11.939,94	11.939,94

APLICACIÓN DE REDUCCIONES Y SANCIONES

	<u>Importe Calculado</u>	<u>Importe prerreduc.</u>	<u>Admisibilidad y compromisos</u>	<u>Presentación tardía</u>	<u>Omisión declaración</u>	<u>Condicionabilidad</u>	<u>PROPUESTO</u>	<u>IMPORTE (Euros)</u>		
								<u>FEADER (Eje 2)</u>	<u>MAPA</u>	<u>CAGPDS</u>
GANADERÍA	11.939,94	11.939,94	0,00	0,00	0,00	0,00	11.939,94	8.954,96	1.283,54	1.701,44
TOTAL							11.939,94	8.954,96	1.283,54	1.701,44

RECINTOS PROPUESTOS

<u>REE.</u>	<u>REFERENCIA SIGPAC</u>	<u>CULTIVO</u>	<u>DESCRIPCIÓN CULTIVO</u>	<u>S/R</u>	<u>G.PAGO</u>	<u>PEND. MEDIA (%)</u>	<u>SUP. DEC. ADMISIBLE (ha)</u>	<u>SUP. COMPROM. (ha)</u>	<u>SUP. AJUSTADA COMPROM. (1) (ha)</u>	<u>SUP. CONY. SIGPAC (ha)</u>	<u>SUP. CERTIE. (ha)</u>	<u>SUP. CAMPO (ha)</u>	<u>SUP. CAMPO DETER. CULT. DECLARADO (ha)</u>	<u>SUP. DEC. REDUCIDA (ha)</u>	<u>SUP. PROPUESTA (ha)</u>
-778967	14-034-003-00009-00001	62000	PASTOS PERMANENTES DE 5 O MAS AÑOS-SIN VARIEDAD	S	63	11,57	138,80	152,14	138,80	142,93	152,93			138,80	138,80
1700000006994488	14-034-004-00007-00003	62000	PASTOS PERMANENTES DE 5 O MAS AÑOS-SIN VARIEDAD	S	63	7,22	34,24	37,30	34,24	37,30	34,24			34,24	34,24
1700000006994491	14-034-004-00007-00003	62000	PASTOS PERMANENTES DE 5 O MAS AÑOS-SIN VARIEDAD	S	63	7,22	2,24	37,30	2,24	37,30	2,24			2,24	2,24
1700000006994494	14-034-004-00007-00010	62000	PASTOS PERMANENTES DE 5 O MAS AÑOS-SIN VARIEDAD	S	63	9,63	27,30	27,30	27,30	27,30	27,30			27,30	27,30
1700000006994495	14-034-005-00004-00001	62000	PASTOS PERMANENTES DE 5 O MAS AÑOS-SIN VARIEDAD	S	63	5,59	45,53	45,67	45,53	45,67	45,53			45,53	45,53

DATOS GANADERÍA

RESUMEN DE UNIDADES

<u>Cód</u>	<u>GRUPO DE PAGO</u>	<u>Sup. Dec. Admisible (ha)</u>	<u>Sup. Comprometida (ha)</u>	<u>Sup. ajustada compromiso (1) (ha)</u>	<u>% sobredec.</u>	<u>SUP. PROPUESTA (ha)</u>	<u>Importe Declarado</u>	<u>Importe Topado</u>	<u>Importe Propuesto</u>	<u>Importe tras sobredec.</u>
63	PASTOS ASOCIADOS A GANADERÍA ECOLÓGICA	248,11		248,11	0,00	248,11	12.275,67	11.939,94	11.939,94	11.939,94
	TOTAL	248,11	261,34	248,11		248,11	12.275,67	11.939,94	11.939,94	11.939,94

RESUMEN DE PAGOS

<u>IMPORTE (Euros)</u>			
<u>PROPUESTO</u>	<u>FEADER (Eje 2)</u>	<u>MAPA</u>	<u>CAGPDS</u>
Propuesto a pagar	11.939,94	8.954,96	1.283,54
			1.701,44

APLICACIÓN DE REDUCCIONES Y SANCIONES

	<u>Importe Calculado</u>	<u>Importe prerreduc.</u>	<u>Admisibilidad y compromisos</u>	<u>Presentación tardía</u>	<u>Omisión declaración</u>	<u>Condicionabilidad</u>	<u>PROPUESTO</u>	<u>IMPORTE (Euros)</u>		
								<u>FEADER (Eje 2)</u>	<u>MAPA</u>	<u>CAGPDS</u>
	11.939,94	11.939,94	0,00	0,00	0,00	0,00	11.939,94	8.954,96	1.283,54	1.701,44
TOTAL							11.939,94	8.954,96	1.283,54	1.701,44



(1) Superficie declarada admisible ajustada con la superficie comprometida.
 (2) Factor de penalización valorando el alcance para el tipo de compromiso.
 (3) Solicita agricultura y tiene compromisos vigentes.
 (4) Solicita ganadería y tiene compromisos vigentes.

Datos considerados para el Cálculo de la Carga Ganadera mínima y máxima del expediente

<u>Explotación</u>	<u>Especie</u>	<u>Inscrito en Sipea y Admisible</u>	<u>Censo Medio Animales</u>	<u>Ugm Calculada para CG Mínima</u>	<u>Ugm Calculada para CG Máxima</u>
ES140340000117	BOVINA	SI	124,39	97,10	97,10
ES140340000117	PORCINO	NO	12,00	0,00	3,60
				97,10	100,70

Superficie determinada para Cálculo Carga Ganadera Mínima: 248,11 ha

Superficie determinada para Cálculo Carga Ganadera Máxima: 248,11 ha

Carga Ganadera Mínima Expediente: 0,39 ugm/ha

Carga Ganadera Máxima Expediente: 0,41 ugm/ha

Recintos Determinados para el Cálculo de Garga Ganadera Mínima

<u>REF.</u>	<u>REFERENCIA SIGPAC</u>	<u>CULTIVO</u>	<u>DESCRIPCIÓN CULTIVO</u>	<u>S/R</u>	<u>SUP. PROPUESTA (ha)</u>
-778967	14-034-003-00009-00001	62000	PASTOS PERMANENTES DE 5 O MAS AÑOS-SIN VARIEDAD	S	138,80
1700000006994488	14-034-004-00007-00003	62000	PASTOS PERMANENTES DE 5 O MAS AÑOS-SIN VARIEDAD	S	34,24
1700000006994491	14-034-004-00007-00003	62000	PASTOS PERMANENTES DE 5 O MAS AÑOS-SIN VARIEDAD	S	2,24
1700000006994494	14-034-004-00007-00010	62000	PASTOS PERMANENTES DE 5 O MAS AÑOS-SIN VARIEDAD	S	27,30
1700000006994495	14-034-005-00004-00001	62000	PASTOS PERMANENTES DE 5 O MAS AÑOS-SIN VARIEDAD	S	45,53

Recintos Determinados para el Cálculo de Garga Ganadera Máxima

<u>REF.</u>	<u>REFERENCIA SIGPAC</u>	<u>CULTIVO</u>	<u>DESCRIPCIÓN CULTIVO</u>	<u>S/R</u>	<u>SUP. PROPUESTA (ha)</u>
-778967	14-034-003-00009-00001	62000	PASTOS PERMANENTES DE 5 O MAS AÑOS-SIN VARIEDAD	S	138,80
1700000006994488	14-034-004-00007-00003	62000	PASTOS PERMANENTES DE 5 O MAS AÑOS-SIN VARIEDAD	S	34,24
1700000006994491	14-034-004-00007-00003	62000	PASTOS PERMANENTES DE 5 O MAS AÑOS-SIN VARIEDAD	S	2,24
1700000006994494	14-034-004-00007-00010	62000	PASTOS PERMANENTES DE 5 O MAS AÑOS-SIN VARIEDAD	S	27,30
1700000006994495	14-034-005-00004-00001	62000	PASTOS PERMANENTES DE 5 O MAS AÑOS-SIN VARIEDAD	S	45,53

INCIDENCIAS

INCIDENCIA DESCRIPCIÓN

85042 No inscrito en un organismo de control y certificación ecológico (artículo 5-1 e), Orden 26 mayo 2015)
Explotación:ES140340000117 Especie:PORCINO



(1) Superficie declarada admisible ajustada con la superficie comprometida.
(2) Factor de penalización valorando el alcance para el tipo de compromiso.
(3) Solicita agricultura y tiene compromisos vigentes.
(4) Solicita ganadería y tiene compromisos vigentes.

<u>APELLIDOS Y NOMBRE / RAZÓN SOCIAL</u>	<u>NIF</u>	<u>EXPEDIENTE</u>	<u>SOLICITA AGRICULT. (3)</u>	<u>SOLICITA GANADER. (4)</u>	<u>ANUALIDAD DE PAGO</u>
BIOVALLE S.C.	****2898*	1255176	SI	NO	

DATOS MANTENIMIENTO

RESUMEN DE UNIDADES

<u>Cód</u>	<u>GRUPO DE PAGO</u>	<u>Sup. Dec. Admisible (ha)</u>	<u>Sup. Comprometida (ha)</u>	<u>Sup. ajustada compromiso (1) (ha)</u>	<u>% sobredec.</u>	<u>SUP. PROPUESTA (ha)</u>	<u>Importe Declarado</u>	<u>Importe Topado</u>	<u>Importe Propuesto</u>	<u>Importe tras sobredec.</u>
	AGRICULTURA - SIN SUPERFICIE DETERMINADA	0,00		0,00	0,00	0,00	0,00	0,00	0,00	0,00
	TOTAL	0,00		0,00		0,00	0,00	0,00	0,00	0,00

APLICACIÓN DE REDUCCIONES Y SANCIONES

	<u>Importe Calculado</u>	<u>Importe prereduc.</u>	<u>Admisibilidad y compromisos</u>	<u>Presentación tardía</u>	<u>Omisión declaración</u>	<u>Condicionabilidad</u>	<u>PROPUESTO</u>	<u>IMPORTE (Euros)</u>		
								<u>FEADER (Eje 2)</u>	<u>MAPA</u>	<u>CAGPDS</u>
AGRICULTURA	0,00	0,00	0,00	0,00	0,00	0,00	0,00	0,00	0,00	0,00
							TOTAL	0,00	0,00	0,00

DATOS AGRICULTURA

RESUMEN DE UNIDADES

<u>Cód</u>	<u>GRUPO DE PAGO</u>	<u>Sup. Dec. Admisible (ha)</u>	<u>Sup. Comprometida (ha)</u>	<u>Sup. ajustada compromiso (1) (ha)</u>	<u>% sobredec.</u>	<u>SUP. PROPUESTA (ha)</u>	<u>Importe Declarado</u>	<u>Importe Topado</u>	<u>Importe Propuesto</u>	<u>Importe tras sobredec.</u>
	AGRICULTURA - SIN SUPERFICIE DETERMINADA	0,00		0,00	0,00	0,00	0,00	0,00	0,00	0,00
	TOTAL	0,00		0,00		0,00	0,00	0,00	0,00	0,00

RESUMEN DE PAGOS

	<u>PROPUESTO</u>	<u>IMPORTE (Euros)</u>		
		<u>FEADER (Eje 2)</u>	<u>MAPA</u>	<u>CAGPDS</u>
Propuesto	0,00	0,00	0,00	0,00

APLICACIÓN DE REDUCCIONES Y SANCIONES

	<u>Importe Calculado</u>	<u>Importe prereduc.</u>	<u>Admisibilidad y compromisos</u>	<u>Presentación tardía</u>	<u>Omisión declaración</u>	<u>Condicionabilidad</u>	<u>PROPUESTO</u>	<u>IMPORTE (Euros)</u>		
								<u>FEADER (Eje 2)</u>	<u>MAPA</u>	<u>CAGPDS</u>
	0,00	0,00	0,00	0,00	0,00	0,00	0,00	0,00	0,00	0,00
							TOTAL	0,00	0,00	0,00



(1) Superficie declarada admisible ajustada con la superficie comprometida.
 (2) Factor de penalización valorando el alcance para el tipo de compromiso.
 (3) Solicita agricultura y tiene compromisos vigentes.
 (4) Solicita ganadería y tiene compromisos vigentes.

<u>APELLIDOS Y NOMBRE / RAZÓN SOCIAL</u>	<u>NIF</u>	<u>EXPEDIENTE</u>	<u>SOLICITA AGRICULT. (3)</u>	<u>SOLICITA GANADER. (4)</u>	<u>ANUALIDAD DE PAGO</u>
BLANCO ARIAS ANTONIO JESUS	****6238*	1108703	SI	NO	6ª

DATOS MANTENIMIENTO

IMPORTE POR ANUALIDAD

	<u>2015</u>	<u>2016</u>	<u>2017</u>	<u>2018</u>	<u>2019</u>	<u>2020</u>
IMPORTE MÁXIMO SUBVENCIONABLE	5.106,52 €	5.106,52 €	5.100,11 €	4.999,17 €	4.994,36 €	4.974,33 €
IMPORTE MEDIO DE TRANSFERENCIA (€/ha)	80,11 €	80,11 €	80,11 €	80,11 €	80,11 €	80,11 €

RESUMEN DE UNIDADES

<u>Cód</u>	<u>GRUPO DE PAGO</u>	<u>Sup. Dec. Admisible (ha)</u>	<u>Sup. Comprometida (ha)</u>	<u>Sup. ajustada compromiso (1) (ha)</u>	<u>% sobredec.</u>	<u>SUP. PROPUESTA (ha)</u>	<u>Importe Declarado</u>	<u>Importe Topado</u>	<u>Importe Propuesto</u>	<u>Importe tras sobredec.</u>
59	HERBÁCEOS	3,82		3,82	0,00	3,82	577,47	4.287,75	577,47	577,47
64	HERBÁCEOS NO ELEGIBLES	49,70		49,70	0,00	49,70	0,00	0,00	0,00	0,00
TOTAL		53,52	62,09	53,52		53,52	577,47	4.287,75	577,47	577,47

APLICACIÓN DE REDUCCIONES Y SANCIONES

	<u>Importe Calculado</u>	<u>Importe prereduc.</u>	<u>Admisibilidad y compromisos</u>	<u>Presentación tardía</u>	<u>Omisión declaración</u>	<u>Condicionabilidad</u>	<u>PROPUESTO</u>	<u>IMPORTE (Euros)</u>		
								<u>FEADER (Eje 2)</u>	<u>MAPA</u>	<u>CAGPDS</u>
AGRICULTURA	577,47	577,47	0,00	0,00	1,00	0,00	571,70	428,78	61,46	81,46
TOTAL							571,70	428,78	61,46	81,46



(1) Superficie declarada admisible ajustada con la superficie comprometida.
 (2) Factor de penalización valorando el alcance para el tipo de compromiso.
 (3) Solicita agricultura y tiene compromisos vigentes.
 (4) Solicita ganadería y tiene compromisos vigentes.

RECINTOS PROPUESTOS

REF.	REFERENCIA SIGPAC	CULTIVO DESCRIPCIÓN CULTIVO	S/R	G. PAGO	PEND. MEDIA (%)	SUP. DEC. ADMISIBLE (ha)	SUP. COMPROM. (ha)	SUP. AJUSTADA COMPR.(1) (ha)	SUP. CONY. SIGPAC (ha)	SUP. CERTIE. (ha)	SUP. CAMPO (ha)	SUP. CAMPO DETER. CULT. DECLARADO (ha)	SUP. DEC. REDUCIDA (ha)	SUP. PROPUESTA (ha)
-705353	14-003-002-00061-00002	20902 BARBECHO TRADICIONAL-CON CUBIERTA VEGETAL	S	64	7,67	0,19	3,47	0,19	0,19	0,00			0,19	0,19
-447028	14-003-002-00028-00001	20902 BARBECHO TRADICIONAL-CON CUBIERTA VEGETAL	S	64	3,68	0,04	3,67	0,04		0,04			0,04	0,04
-447022	14-003-002-00049-00001	20902 BARBECHO TRADICIONAL-CON CUBIERTA VEGETAL	S	64	3,77	0,36	3,45	0,36		0,36			0,36	0,36
-74499	14-003-002-00028-00001	20902 BARBECHO TRADICIONAL-CON CUBIERTA VEGETAL	S	64	3,68	0,11	3,67	0,11		0,11			0,11	0,11
-6029	14-003-002-00107-00003	20902 BARBECHO TRADICIONAL-CON CUBIERTA VEGETAL	S	64	2,50	0,07	0,07	0,07		0,07			0,07	0,07
-6028	14-003-002-00054-00002	20902 BARBECHO TRADICIONAL-CON CUBIERTA VEGETAL	S	64	2,87	0,10	0,10	0,10		0,10			0,10	0,10
-6027	14-003-002-00050-00004	20902 BARBECHO TRADICIONAL-CON CUBIERTA VEGETAL	S	64	3,29	0,51	0,51	0,51		0,51			0,51	0,51
-6026	14-003-002-00048-00002	20902 BARBECHO TRADICIONAL-CON CUBIERTA VEGETAL	S	64	2,84	0,82	0,82	0,82		0,82			0,82	0,82
-6025	14-003-002-00034-00002	20901 BARBECHO TRADICIONAL-SIN CUBIERTA VEGETAL	S	64	2,90	0,88	0,88	0,88		0,88			0,88	0,88
1700000007062857	14-003-001-00001-00001	20902 BARBECHO TRADICIONAL-CON CUBIERTA VEGETAL	S	64	4,39	0,08	0,08	0,08		0,08			0,08	0,08
1700000007062858	14-003-002-00043-00001	20902 BARBECHO TRADICIONAL-CON CUBIERTA VEGETAL	S	64	3,07	1,77	1,77	1,77		1,77			1,77	1,77
1700000007062859	14-003-002-00047-00001	20902 BARBECHO TRADICIONAL-CON CUBIERTA VEGETAL	S	64	3,22	1,35	1,35	1,35		1,35			1,35	1,35
1700000007062861	14-003-002-00048-00001	20902 BARBECHO TRADICIONAL-CON CUBIERTA VEGETAL	S	64	3,42	0,86	0,86	0,86		0,86			0,86	0,86
1700000007062862	14-003-002-00049-00001	20902 BARBECHO TRADICIONAL-CON CUBIERTA VEGETAL	S	64	3,77	3,08	3,45	3,08		3,08			3,08	3,08
1700000007062863	14-003-002-00050-00002	20902 BARBECHO TRADICIONAL-CON CUBIERTA VEGETAL	S	64	3,29	1,19	1,19	1,19		1,19			1,19	1,19
1700000007062864	14-003-002-00051-00001	20902 BARBECHO TRADICIONAL-CON CUBIERTA VEGETAL	S	64	3,70	0,27	0,27	0,27		0,27			0,27	0,27
1700000007062865	14-003-002-00052-00001	20902 BARBECHO TRADICIONAL-CON CUBIERTA VEGETAL	S	64	4,60	0,42	0,42	0,42		0,42			0,42	0,42
1700000007062866	14-003-002-00053-00001	20902 BARBECHO TRADICIONAL-CON CUBIERTA VEGETAL	S	64	4,54	0,42	0,42	0,42		0,42			0,42	0,42
1700000007062867	14-003-002-00054-00001	20902 BARBECHO TRADICIONAL-CON CUBIERTA VEGETAL	S	64	4,18	0,54	0,54	0,54		0,54			0,54	0,54
1700000007062868	14-003-002-00055-00001	20902 BARBECHO TRADICIONAL-CON CUBIERTA VEGETAL	S	64	3,81	0,70	0,70	0,70		0,70			0,70	0,70
1700000007062869	14-003-002-00061-00001	20902 BARBECHO TRADICIONAL-CON CUBIERTA VEGETAL	S	64	3,76	3,28	3,47	3,28	3,28	3,28			3,28	3,28
1700000007062871	14-003-002-00107-00001	20902 BARBECHO TRADICIONAL-CON CUBIERTA VEGETAL	S	64	4,32	0,47	0,47	0,47		0,47			0,47	0,47
1700000007062872	14-003-002-00111-00002	20902 BARBECHO TRADICIONAL-CON CUBIERTA VEGETAL	S	64	4,67	0,10	0,10	0,10		0,10			0,10	0,10
1700000007062873	14-003-002-00060-00001	20902 BARBECHO TRADICIONAL-CON CUBIERTA VEGETAL	S	64	3,32	0,04	0,04	0,04		0,04			0,04	0,04
1700000007062874	14-003-002-00111-00001	20902 BARBECHO TRADICIONAL-CON CUBIERTA VEGETAL	S	64	4,40	0,27	0,27	0,27		0,27			0,27	0,27
1700000007062875	14-003-002-00112-00001	20902 BARBECHO TRADICIONAL-CON CUBIERTA VEGETAL	S	64	4,46	0,15	0,15	0,15		0,15			0,15	0,15
1700000007062876	14-072-006-00109-00001	20902 BARBECHO TRADICIONAL-CON CUBIERTA VEGETAL	S	64	4,73	1,60	1,60	1,60		1,60			1,60	1,60
1700000007062877	14-072-006-00110-00001	20902 BARBECHO TRADICIONAL-CON CUBIERTA VEGETAL	S	64	4,11	1,92	1,92	1,92		1,92			1,92	1,92
1700000007062878	14-072-007-00174-00001	20902 BARBECHO TRADICIONAL-CON CUBIERTA VEGETAL	S	64	5,68	0,18	0,18	0,18		0,18			0,18	0,18
1700000007062879	14-072-006-00100-00001	20902 BARBECHO TRADICIONAL-CON CUBIERTA VEGETAL	S	64	4,59	0,74	0,74	0,74		0,74			0,74	0,74
1700000007062882	14-003-002-00011-00001	20901 BARBECHO TRADICIONAL-SIN CUBIERTA VEGETAL	S	64	3,72	3,12	3,12	3,12		3,12			3,12	3,12
1700000007062883	14-003-002-00014-00001	20901 BARBECHO TRADICIONAL-SIN CUBIERTA VEGETAL	S	64	4,59	0,54	0,54	0,54		0,54			0,54	0,54
1700000007062884	14-003-002-00017-00001	20901 BARBECHO TRADICIONAL-SIN CUBIERTA VEGETAL	S	64	3,43	0,27	0,27	0,27		0,27			0,27	0,27
1700000007062885	14-003-002-00022-00001	20901 BARBECHO TRADICIONAL-SIN CUBIERTA VEGETAL	S	64	4,09	0,30	0,30	0,30		0,30			0,30	0,30
1700000007062886	14-003-002-00023-00001	20901 BARBECHO TRADICIONAL-SIN CUBIERTA VEGETAL	S	64	2,79	0,72	0,72	0,72		0,72			0,72	0,72
1700000007062887	14-003-002-00025-00001	20901 BARBECHO TRADICIONAL-SIN CUBIERTA VEGETAL	S	64	3,34	0,48	0,48	0,48		0,48			0,48	0,48
1700000007062888	14-003-002-00026-00001	20901 BARBECHO TRADICIONAL-SIN CUBIERTA VEGETAL	S	64	3,61	0,24	0,24	0,24		0,24			0,24	0,24
1700000007062889	14-003-002-00028-00001	20901 BARBECHO TRADICIONAL-SIN CUBIERTA VEGETAL	S	64	3,68	3,45	3,67	3,45		3,52			3,45	3,45
1700000007062890	14-003-002-00029-00001	20901 BARBECHO TRADICIONAL-SIN CUBIERTA VEGETAL	S	64	3,60	0,99	0,99	0,99		0,99			0,99	0,99
1700000007062891	14-003-002-00030-00001	20901 BARBECHO TRADICIONAL-SIN CUBIERTA VEGETAL	S	64	3,75	0,50	0,50	0,50		0,50			0,50	0,50
1700000007062892	14-003-002-00034-00001	20901 BARBECHO TRADICIONAL-SIN CUBIERTA VEGETAL	S	64	3,25	4,19	4,19	4,19		4,19			4,19	4,19
1700000007062893	14-003-002-00036-00001	20901 BARBECHO TRADICIONAL-SIN CUBIERTA VEGETAL	S	64	2,84	0,57	0,57	0,57		0,57			0,57	0,57
1700000007062894	14-003-002-00037-00001	20901 BARBECHO TRADICIONAL-SIN CUBIERTA VEGETAL	S	64	2,90	0,57	0,57	0,57		0,57			0,57	0,57
1700000007062895	14-003-002-00075-00001	20901 BARBECHO TRADICIONAL-SIN CUBIERTA VEGETAL	S	64	2,29	0,05	0,05	0,05		0,05			0,05	0,05
1700000007062896	14-003-002-00108-00001	20901 BARBECHO TRADICIONAL-SIN CUBIERTA VEGETAL	S	64	3,91	0,25	0,25	0,25		0,25			0,25	0,25
1700000007062897	14-003-002-00109-00001	20901 BARBECHO TRADICIONAL-SIN CUBIERTA VEGETAL	S	64	3,11	0,55	0,55	0,55		0,55			0,55	0,55
1700000007062898	14-003-002-00110-00001	20901 BARBECHO TRADICIONAL-SIN CUBIERTA VEGETAL	S	64	4,07	0,91	0,91	0,91		0,91			0,91	0,91
1700000007062905	14-072-009-00142-00001	20902 BARBECHO TRADICIONAL-CON CUBIERTA VEGETAL	S	64	2,98	0,52	0,52	0,52		0,52			0,52	0,52
1700000007062914	14-072-013-00292-00002	20902 BARBECHO TRADICIONAL-CON CUBIERTA VEGETAL	S	64	5,14	0,08	0,08	0,08		0,08			0,08	0,08
1700000007062915	14-072-013-00294-00001	20902 BARBECHO TRADICIONAL-CON CUBIERTA VEGETAL	S	64	3,81	0,08	0,08	0,08		0,08			0,08	0,08
1700000007062916	14-072-013-00302-00001	20902 BARBECHO TRADICIONAL-CON CUBIERTA VEGETAL	S	64	5,12	0,08	0,08	0,08		0,08			0,08	0,08
1700000007062917	14-072-013-00303-00001	20902 BARBECHO TRADICIONAL-CON CUBIERTA VEGETAL	S	64	3,97	0,66	0,66	0,66		0,66			0,66	0,66
1700000007062918	14-003-002-00069-00001	20901 BARBECHO TRADICIONAL-SIN CUBIERTA VEGETAL	S	64	5,07	0,02	0,02	0,02		0,02			0,02	0,02
1700000007062919	14-003-002-00073-00001	20901 BARBECHO TRADICIONAL-SIN CUBIERTA VEGETAL	S	64	3,69	0,08	0,08	0,08		0,08			0,08	0,08
1700000007062920	14-003-002-00074-00001	20901 BARBECHO TRADICIONAL-SIN CUBIERTA VEGETAL	S	64	3,39	0,03	0,03	0,03		0,03			0,03	0,03

(1) Superficie declarada admisible ajustada con la superficie comprometida.
 (2) Factor de penalización valorando el alcance para el tipo de compromiso.
 (3) Solicita agricultura y tiene compromisos vigentes.
 (4) Solicita ganadería y tiene compromisos vigentes.

RECINTOS PROPUESTOS

REF.	REFERENCIA SIGPAC	CULTIVO	DESCRIPCIÓN CULTIVO	S/R	G.PAGO	PEND. MEDIA (%)	SUP. DEC. ADMISIBLE (ha)	SUP. COMPROM. (ha)	SUP. AJUSTADA COMPR.(1) (ha)	SUP. CONY. SIGPAC (ha)	SUP. CERTIE. (ha)	SUP. CAMPO (ha)	SUP. CAMPO DETER. CULT. DECLARADO (ha)	SUP. DEC. REDUCIDA (ha)	SUP. PROPUESTA (ha)
1700000007062921	14-072-013-00085-00001	20902	BARBECHO TRADICIONAL-CON CUBIERTA VEGETAL	S	64	5,08	0,32	0,32	0,32		0,32			0,32	0,32
1700000007062927	14-003-002-00081-00001	20901	BARBECHO TRADICIONAL-SIN CUBIERTA VEGETAL	S	64	5,26	0,29	0,29	0,29		0,29			0,29	0,29
1700000007062932	14-072-011-00590-00001	40211	GUISANTES-LIVIA	S	59	6,96	0,35	0,35	0,35		0,35			0,35	0,35
1700000007062933	14-072-011-00593-00001	40211	GUISANTES-LIVIA	S	59	6,75	0,18	0,18	0,18		0,18			0,18	0,18
1700000007062934	14-072-011-00594-00001	40211	GUISANTES-LIVIA	S	59	7,38	0,12	0,12	0,12		0,12			0,12	0,12
1700000007062935	14-072-011-00595-00001	40211	GUISANTES-LIVIA	S	59	6,94	0,38	0,38	0,38		0,38			0,38	0,38
1700000007062937	14-003-002-00071-00001	20901	BARBECHO TRADICIONAL-SIN CUBIERTA VEGETAL	S	64	4,31	0,03	0,03	0,03		0,03			0,03	0,03
1700000007062945	14-072-006-00119-00001	12000	TRANQUILLÓN-SIN VARIEDAD	S	59	3,26	0,47	0,47	0,47		0,47			0,47	0,47
1700000007062946	14-003-002-00078-00001	20901	BARBECHO TRADICIONAL-SIN CUBIERTA VEGETAL	S	64	4,06	0,16	0,16	0,16		0,16			0,16	0,16
1700000007062947	14-003-002-00079-00001	20901	BARBECHO TRADICIONAL-SIN CUBIERTA VEGETAL	S	64	4,56	0,26	0,26	0,26		0,26			0,26	0,26
1700000007062949	14-072-011-00600-00001	40211	GUISANTES-LIVIA	S	59	6,07	0,20	0,20	0,20		0,20			0,20	0,20
1700000007062950	14-072-011-00606-00001	40211	GUISANTES-LIVIA	S	59	5,11	0,35	0,35	0,35		0,35			0,35	0,35
1700000007062951	14-072-011-00607-00001	40211	GUISANTES-LIVIA	S	59	5,72	1,16	1,16	1,16		1,16			1,16	1,16
1700000007062952	14-072-010-00076-00001	20902	BARBECHO TRADICIONAL-CON CUBIERTA VEGETAL	S	64	2,57	0,23	0,23	0,23		0,23			0,23	0,23
1700000007062953	14-072-010-00077-00001	20902	BARBECHO TRADICIONAL-CON CUBIERTA VEGETAL	S	64	3,11	1,47	1,47	1,47		1,47			1,47	1,47
1700000007062954	14-003-002-00087-00001	20902	BARBECHO TRADICIONAL-CON CUBIERTA VEGETAL	S	64	2,18	0,20	0,20	0,20		0,20			0,20	0,20
1700000007062956	14-072-009-00121-00001	20902	BARBECHO TRADICIONAL-CON CUBIERTA VEGETAL	S	64	3,29	0,54	0,54	0,54		0,54			0,54	0,54
1700000007062957	14-072-009-00122-00001	20902	BARBECHO TRADICIONAL-CON CUBIERTA VEGETAL	S	64	3,71	0,32	0,32	0,32		0,32			0,32	0,32
1700000007062958	14-072-010-00051-00001	20902	BARBECHO TRADICIONAL-CON CUBIERTA VEGETAL	S	64	3,28	1,19	1,19	1,19		1,19			1,19	1,19
1700000007062959	14-072-010-00052-00001	20902	BARBECHO TRADICIONAL-CON CUBIERTA VEGETAL	S	64	3,89	0,21	0,21	0,21		0,21			0,21	0,21
1700000007062966	14-072-008-00050-00001	20902	BARBECHO TRADICIONAL-CON CUBIERTA VEGETAL	S	64	4,65	0,28	0,28	0,28		0,28			0,28	0,28
1700000007062967	14-072-007-00001-00001	12000	TRANQUILLÓN-SIN VARIEDAD	S	59	13,57	0,06	0,06	0,06		0,06			0,06	0,06
1700000007062971	14-072-011-00518-00001	40211	GUISANTES-LIVIA	S	59	5,14	0,42	0,42	0,42		0,42			0,42	0,42
1700000007062972	14-072-011-00447-00001	20902	BARBECHO TRADICIONAL-CON CUBIERTA VEGETAL	S	64	4,95	0,10	0,10	0,10		0,10			0,10	0,10
1700000007062973	14-072-011-00448-00001	20902	BARBECHO TRADICIONAL-CON CUBIERTA VEGETAL	S	64	4,79	0,19	0,19	0,19		0,19			0,19	0,19
1700000007062974	14-072-011-00449-00001	20902	BARBECHO TRADICIONAL-CON CUBIERTA VEGETAL	S	64	5,17	0,16	0,16	0,16		0,16			0,16	0,16
1700000007062978	14-072-009-00161-00001	20902	BARBECHO TRADICIONAL-CON CUBIERTA VEGETAL	S	64	3,13	1,30	1,35	1,30	1,30	1,30			1,30	1,30
1700000007062980	14-072-009-00166-00002	20902	BARBECHO TRADICIONAL-CON CUBIERTA VEGETAL	S	64	4,01	0,23	0,23	0,23		0,23			0,23	0,23
1700000007062981	14-003-004-00049-00001	12000	TRANQUILLÓN-SIN VARIEDAD	S	59	3,98	0,13	0,13	0,13		0,13			0,13	0,13
1700000007062983	14-072-010-00220-00001	20902	BARBECHO TRADICIONAL-CON CUBIERTA VEGETAL	S	64	6,16	0,46	0,46	0,46		0,46			0,46	0,46

DATOS AGRICULTURA

RESUMEN DE UNIDADES

Cód	GRUPO DE PAGO	Sup. Dec. Admisible (ha)	Sup. Comprometida (ha)	Sup. ajustada compromiso (1) (ha)	% sobredec.	SUP. PROPUESTA (ha)	Importe Declarado	Importe Topado	Importe Propuesto	Importe tras sobredec.
59	HERBÁCEOS	3,82		3,82	0,00	3,82	577,47	4.287,75	577,47	577,47
64	HERBÁCEOS NO ELEGIBLES	49,70		49,70	0,00	49,70	0,00	0,00	0,00	0,00
TOTAL		53,52	62,09	53,52		53,52	577,47	4.287,75	577,47	577,47

RESUMEN DE PAGOS

IMPORTE (Euros)				
	PROPUESTO	FEADER (Eje 2)	MAPA	CAGPDS
Propuesto a pagar	571,70	428,78	61,46	81,46

APLICACIÓN DE REDUCCIONES Y SANCIONES

Importe Calculado	Importe prereduc.	Admisibilidad y compromisos	Presentación tardía	Omisión declaración	Condicionidad	PROPUESTO	FEADER (Eje 2)	MAPA	CAGPDS	
577,47	577,47	0,00	0,00	1,00	0,00	571,70	428,78	61,46	81,46	
TOTAL							571,70	428,78	61,46	81,46

INCIDENCIAS

INCIDENCIA DESCRIPCIÓN

- 256 Solicitud con recintos declarados en campaña anterior y no declarados en campaña actual con una reducción por omisión de superficie superior al 3%.
CÓDIGO PARA EL PORCENTAJE DE REDUCCIÓN POR OMISIÓN QUE CORRESPONDE A LA SOLICITUD:1
- 85001 El recinto declarado no cumple con las normas de producción ecológica (artículo 5-1 e), Orden 26 mayo 2015
Ref:-705353 Recinto:14-003-002-00061-002 Cultivo:20902 BARBECHO TRADICIONAL-CON CUBIERTA VEGETAL Secano
- 85031 Solicita recinto que no está comprometido para la operación.
Ref:1700000007062923 Recinto:14-003-004-00033-001 Cultivo:12000 TRANQUILLÓN-SIN VARIEDAD Secano

(1) Superficie declarada admisible ajustada con la superficie comprometida.
(2) Factor de penalización valorando el alcance para el tipo de compromiso.
(3) Solicita agricultura y tiene compromisos vigentes.
(4) Solicita ganadería y tiene compromisos vigentes.

Ref:1700000007062924 Recinto:14-003-004-00034-001 Cultivo:12000 TRANQUILLÓN-SIN VARIEDAD Secano

Ref:1700000007062922 Recinto:14-003-004-00037-001 Cultivo:5000 CEBADA-SIN VARIEDAD Secano

Ref:1700000007062928 Recinto:14-003-004-00039-001 Cultivo:5000 CEBADA-SIN VARIEDAD Secano

Ref:1700000007062929 Recinto:14-003-004-00040-001 Cultivo:5000 CEBADA-SIN VARIEDAD Secano

Ref:1700000007062912 Recinto:14-003-004-00041-001 Cultivo:12000 TRANQUILLÓN-SIN VARIEDAD Secano

Ref:1700000007062963 Recinto:14-003-004-00050-001 Cultivo:5000 CEBADA-SIN VARIEDAD Secano

Ref:1700000007062969 Recinto:14-003-004-00065-001 Cultivo:20901 BARBECHO TRADICIONAL-SIN CUBIERTA VEGETAL Secano

Ref:1700000007062964 Recinto:14-003-004-00067-001 Cultivo:5000 CEBADA-SIN VARIEDAD Secano

Ref:1700000007062970 Recinto:14-003-004-00072-001 Cultivo:12000 TRANQUILLÓN-SIN VARIEDAD Secano

Ref:1700000007062913 Recinto:14-003-004-00074-001 Cultivo:12000 TRANQUILLÓN-SIN VARIEDAD Secano

Ref:-76986 Recinto:14-003-004-00104-001 Cultivo:20902 BARBECHO TRADICIONAL-CON CUBIERTA VEGETAL Secano

Ref:-76988 Recinto:14-003-004-00116-001 Cultivo:20902 BARBECHO TRADICIONAL-CON CUBIERTA VEGETAL Secano

Ref:-76981 Recinto:14-003-004-00119-001 Cultivo:20902 BARBECHO TRADICIONAL-CON CUBIERTA VEGETAL Secano

Ref:-76965 Recinto:14-003-004-00120-001 Cultivo:20902 BARBECHO TRADICIONAL-CON CUBIERTA VEGETAL Secano

Ref:1700000007062900 Recinto:14-003-005-00091-001 Cultivo:5000 CEBADA-SIN VARIEDAD Secano

Ref:1700000007062901 Recinto:14-003-005-00093-001 Cultivo:5000 CEBADA-SIN VARIEDAD Secano

Ref:1700000007062902 Recinto:14-003-005-00093-002 Cultivo:5000 CEBADA-SIN VARIEDAD Secano

Ref:1700000007062903 Recinto:14-003-005-00094-001 Cultivo:5000 CEBADA-SIN VARIEDAD Secano

Ref:1700000007062904 Recinto:14-003-005-00095-001 Cultivo:5000 CEBADA-SIN VARIEDAD Secano

Ref:1700000007062936 Recinto:14-070-003-00340-001 Cultivo:20902 BARBECHO TRADICIONAL-CON CUBIERTA VEGETAL Secano

Ref:1700000007062979 Recinto:14-070-031-00152-001 Cultivo:40211 GUI SANTES-LIVIA Secano

Ref:1700000007062906 Recinto:14-070-031-00159-004 Cultivo:40211 GUI SANTES-LIVIA Secano

Ref:1700000007062982 Recinto:14-072-001-00295-001 Cultivo:20902 BARBECHO TRADICIONAL-CON CUBIERTA VEGETAL Secano

Ref:1700000007062881 Recinto:14-072-003-00010-001 Cultivo:12000 TRANQUILLÓN-SIN VARIEDAD Secano

Ref:1700000007062880 Recinto:14-072-003-00293-001 Cultivo:12000 TRANQUILLÓN-SIN VARIEDAD Secano

Ref:1700000007062940 Recinto:14-072-003-00324-001 Cultivo:1000 TRIGO BLANDO-SIN VARIEDAD Secano

Ref:1700000007062941 Recinto:14-072-004-00106-001 Cultivo:1000 TRIGO BLANDO-SIN VARIEDAD Secano

Ref:1700000007062968 Recinto:14-072-007-00002-001 Cultivo:12000 TRANQUILLÓN-SIN VARIEDAD Secano

Ref:1700000007062975 Recinto:14-072-007-00072-001 Cultivo:12000 TRANQUILLÓN-SIN VARIEDAD Secano

Ref:1700000007062931 Recinto:14-072-009-00238-001 Cultivo:20901 BARBECHO TRADICIONAL-SIN CUBIERTA VEGETAL Secano

Ref:1700000007062938 Recinto:14-072-009-00280-001 Cultivo:20902 BARBECHO TRADICIONAL-CON CUBIERTA VEGETAL Secano

Ref:1700000007062939 Recinto:14-072-010-00024-001 Cultivo:50000 GARBANZOS-SIN VARIEDAD Secano

Ref:1700000007062961 Recinto:14-072-011-00097-001 Cultivo:5000 CEBADA-SIN VARIEDAD Secano

Ref:1700000007062984 Recinto:14-072-011-00334-001 Cultivo:5000 CEBADA-SIN VARIEDAD Secano

Ref:1700000007062985 Recinto:14-072-011-00336-001 Cultivo:5000 CEBADA-SIN VARIEDAD Secano

Ref:1700000007062962 Recinto:14-072-012-00170-002 Cultivo:12000 TRANQUILLÓN-SIN VARIEDAD Secano

Ref:1700000007062955 Recinto:14-072-014-00146-002 Cultivo:12000 TRANQUILLÓN-SIN VARIEDAD Secano

Ref:1700000007062976 Recinto:14-072-014-00195-001 Cultivo:12000 TRANQUILLÓN-SIN VARIEDAD Secano



<u>APELLIDOS Y NOMBRE / RAZÓN SOCIAL</u>	<u>NIF</u>	<u>EXPEDIENTE</u>	<u>SOLICITA AGRICULT. (3)</u>	<u>SOLICITA GANADER. (4)</u>	<u>ANUALIDAD DE PAGO</u>
BLANCO MORENO ANA	****9856*	1166488	NO	SI	6ª

DATOS MANTENIMIENTO

IMPORTE POR ANUALIDAD

	<u>2015</u>	<u>2016</u>	<u>2017</u>	<u>2018</u>	<u>2019</u>	<u>2020</u>
IMPORTE MÁXIMO SUBVENCIONABLE	9.959,04 €	9.959,04 €	9.952,58 €	9.952,58 €	9.920,27 €	9.920,27 €
IMPORTE MEDIO DE TRANSFERENCIA (€/ha)	64,62 €	64,62 €	64,62 €	64,62 €	64,62 €	64,62 €

RESUMEN DE UNIDADES

<u>Cód</u>	<u>GRUPO DE PAGO</u>	<u>Sup. Dec. Admisible (ha)</u>	<u>Sup. Comprometida (ha)</u>	<u>Sup. ajustada compromiso (1) (ha)</u>	<u>% sobredec.</u>	<u>SUP. PROPUESTA (ha)</u>	<u>Importe Declarado</u>	<u>Importe Topado</u>	<u>Importe Propuesto</u>	<u>Importe tras sobredec.</u>
63	PASTOS ASOCIADOS A GANADERÍA ECOLÓGICA	158,67		153,51	0,00	153,51	9.944,26	9.920,27	9.920,27	9.920,27
TOTAL		158,67	153,51	153,51		153,51	9.944,26	9.920,27	9.920,27	9.920,27

APLICACIÓN DE REDUCCIONES Y SANCIONES

	<u>Importe Calculado</u>	<u>Importe prerreduc.</u>	<u>Admisibilidad y compromisos</u>	<u>Presentación tardía</u>	<u>Omisión declaración</u>	<u>Condicionabilidad</u>	<u>PROPUESTO</u>	<u>IMPORTE (Euros)</u>		
								<u>FEADER (Eje 2)</u>	<u>MAPA</u>	<u>CAGPDS</u>
GANADERÍA	9.920,27	9.920,27	0,00	0,00	0,00	0,00	9.920,27	7.440,20	1.066,43	1.413,64
TOTAL							9.920,27	7.440,20	1.066,43	1.413,64

RECINTOS PROPUESTOS

<u>REE</u>	<u>REFERENCIA SIGPAC</u>	<u>CULTIVO</u>	<u>DESCRIPCIÓN CULTIVO</u>	<u>S/R</u>	<u>G.PAGO</u>	<u>PEND. MEDIA (%)</u>	<u>SUP. DEC. ADMISIBLE (ha)</u>	<u>SUP. COMPROM. (ha)</u>	<u>SUP. AJUSTADA COMPROM. (1) (ha)</u>	<u>SUP. CONY. SIGPAC (ha)</u>	<u>SUP. CERTIE. (ha)</u>	<u>SUP. CAMPO (ha)</u>	<u>SUP. CAMPO DETER. CULT. DECLARADO (ha)</u>	<u>SUP. DEC. REDUCIDA (ha)</u>	<u>SUP. PROPUESTA (ha)</u>
1700000005740376	14-016-002-00020-00001	62000	PASTOS PERMANENTES DE 5 O MAS AÑOS-SIN VARIEDAD	R	63	4,72	2,55	2,55	2,55		2,55			2,55	2,55
1700000005740391	14-016-018-00002-00005	62000	PASTOS PERMANENTES DE 5 O MAS AÑOS-SIN VARIEDAD	S	63	14,79	83,35	83,35	83,35		83,35			83,35	83,35
1700000005740402	14-069-008-00003-00002	62000	PASTOS PERMANENTES DE 5 O MAS AÑOS-SIN VARIEDAD	S	63	7,32	35,72	30,56	30,56		35,72			30,56	30,56
1700000005740408	14-016-002-00020-00002	62000	PASTOS PERMANENTES DE 5 O MAS AÑOS-SIN VARIEDAD	S	63	8,70	37,05	37,05	37,05		37,05			37,05	37,05

DATOS GANADERÍA

RESUMEN DE UNIDADES

<u>Cód</u>	<u>GRUPO DE PAGO</u>	<u>Sup. Dec. Admisible (ha)</u>	<u>Sup. Comprometida (ha)</u>	<u>Sup. ajustada compromiso (1) (ha)</u>	<u>% sobredec.</u>	<u>SUP. PROPUESTA (ha)</u>	<u>Importe Declarado</u>	<u>Importe Topado</u>	<u>Importe Propuesto</u>	<u>Importe tras sobredec.</u>
63	PASTOS ASOCIADOS A GANADERÍA ECOLÓGICA	158,67		153,51	0,00	153,51	9.944,26	9.920,27	9.920,27	9.920,27
TOTAL		158,67	153,51	153,51		153,51	9.944,26	9.920,27	9.920,27	9.920,27

RESUMEN DE PAGOS

	<u>PROPUESTO</u>	<u>IMPORTE (Euros)</u>		
		<u>FEADER (Eje 2)</u>	<u>MAPA</u>	<u>CAGPDS</u>
Propuesto a pagar	9.920,27	7.440,20	1.066,43	1.413,64

APLICACIÓN DE REDUCCIONES Y SANCIONES

	<u>Importe Calculado</u>	<u>Importe prerreduc.</u>	<u>Admisibilidad y compromisos</u>	<u>Presentación tardía</u>	<u>Omisión declaración</u>	<u>Condicionabilidad</u>	<u>PROPUESTO</u>	<u>IMPORTE (Euros)</u>		
								<u>FEADER (Eje 2)</u>	<u>MAPA</u>	<u>CAGPDS</u>
	9.920,27	9.920,27	0,00	0,00	0,00	0,00	9.920,27	7.440,20	1.066,43	1.413,64
TOTAL							9.920,27	7.440,20	1.066,43	1.413,64



(1) Superficie declarada admisible ajustada con la superficie comprometida.
 (2) Factor de penalización valorando el alcance para el tipo de compromiso.
 (3) Solicita agricultura y tiene compromisos vigentes.
 (4) Solicita ganadería y tiene compromisos vigentes.

Datos considerados para el Cálculo de la Carga Ganadera mínima y máxima del expediente

Explotación	Especie	Inscrito en Sipea y Admisible	Censo Medio Animales	Ugm Calculada para CG Mínima	Ugm Calculada para CG Máxima
ES140160000150	BOVINA	SI	78,75	64,14	64,14
ES140160000150	PORCINO	NO	262,37	0,00	83,59
ES140690000794	BOVINA	SI	16,74	14,20	14,20
ES140690000794	PORCINO	NO	30,47	0,00	9,14
				78,34	171,07

Superficie determinada para Cálculo Carga Ganadera Mínima: 158,67 ha

Superficie determinada para Cálculo Carga Ganadera Máxima: 158,67 ha

Carga Ganadera Mínima Expediente: 0,49 ugm/ha

Carga Ganadera Máxima Expediente: 1,08 ugm/ha

Recintos Determinados para el Cálculo de Garga Ganadera Mínima

REF.	REFERENCIA SIGPAC	CULTIVO	DESCRIPCIÓN CULTIVO	S/R	SUP. PROPUESTA (ha)
170000005740376	14-016-002-00020-00001	62000	PASTOS PERMANENTES DE 5 O MAS AÑOS-SIN VARIEDAD	R	2,55
170000005740391	14-016-018-00002-00005	62000	PASTOS PERMANENTES DE 5 O MAS AÑOS-SIN VARIEDAD	S	83,35
170000005740402	14-069-008-00003-00002	62000	PASTOS PERMANENTES DE 5 O MAS AÑOS-SIN VARIEDAD	S	35,72
170000005740408	14-016-002-00020-00002	62000	PASTOS PERMANENTES DE 5 O MAS AÑOS-SIN VARIEDAD	S	37,05

Recintos Determinados para el Cálculo de Garga Ganadera Máxima

REF.	REFERENCIA SIGPAC	CULTIVO	DESCRIPCIÓN CULTIVO	S/R	SUP. PROPUESTA (ha)
170000005740376	14-016-002-00020-00001	62000	PASTOS PERMANENTES DE 5 O MAS AÑOS-SIN VARIEDAD	R	2,55
170000005740391	14-016-018-00002-00005	62000	PASTOS PERMANENTES DE 5 O MAS AÑOS-SIN VARIEDAD	S	83,35
170000005740402	14-069-008-00003-00002	62000	PASTOS PERMANENTES DE 5 O MAS AÑOS-SIN VARIEDAD	S	35,72
170000005740408	14-016-002-00020-00002	62000	PASTOS PERMANENTES DE 5 O MAS AÑOS-SIN VARIEDAD	S	37,05

INCIDENCIAS

INCIDENCIA DESCRIPCIÓN

85042 No inscrito en un organismo de control y certificación ecológico (artículo 5-1 e), Orden 26 mayo 2015)
 Explotación:ES140160000150 Especie:PORCINO
 Explotación:ES140690000794 Especie:PORCINO



(1) Superficie declarada admisible ajustada con la superficie comprometida.
 (2) Factor de penalización valorando el alcance para el tipo de compromiso.
 (3) Solicita agricultura y tiene compromisos vigentes.
 (4) Solicita ganadería y tiene compromisos vigentes.

<u>APELLIDOS Y NOMBRE / RAZÓN SOCIAL</u>	<u>NIF</u>	<u>EXPEDIENTE</u>	<u>SOLICITA AGRICULT. (3)</u>	<u>SOLICITA GANADER. (4)</u>	<u>ANUALIDAD DE PAGO</u>
BLANCO MORENO JULIAN	****0051*	1166493	NO	SI	6ª

DATOS MANTENIMIENTO

IMPORTE POR ANUALIDAD

	<u>2015</u>	<u>2016</u>	<u>2017</u>	<u>2018</u>	<u>2019</u>	<u>2020</u>
IMPORTE MÁXIMO SUBVENCIONABLE	10.533,27 €	10.533,27 €	6.273,50 €	6.273,50 €	6.273,50 €	6.273,50 €
IMPORTE MEDIO DE TRANSFERENCIA (€/ha)	59,38 €	59,38 €	59,38 €	59,38 €	59,38 €	59,38 €

RESUMEN DE UNIDADES

<u>Cód</u>	<u>GRUPO DE PAGO</u>	<u>Sup. Dec. Admisible (ha)</u>	<u>Sup. Comprometida (ha)</u>	<u>Sup. ajustada compromiso (1) (ha)</u>	<u>% sobredec.</u>	<u>SUP. PROPUESTA (ha)</u>	<u>Importe Declarado</u>	<u>Importe Topado</u>	<u>Importe Propuesto</u>	<u>Importe tras sobredec.</u>
63	PASTOS ASOCIADOS A GANADERÍA ECOLÓGICA	108,17		105,65	0,00	105,65	7.671,99	6.273,50	6.273,50	6.273,50
	TOTAL	108,17	105,65	105,65		105,65	7.671,99	6.273,50	6.273,50	6.273,50

APLICACIÓN DE REDUCCIONES Y SANCIONES

	<u>Importe Calculado</u>	<u>Importe prerreduc.</u>	<u>Admisibilidad y compromisos</u>	<u>Presentación tardía</u>	<u>Omisión declaración</u>	<u>Condicionality</u>	<u>PROPUESTO</u>	<u>IMPORTE (Euros)</u>		
								<u>FEADER (Eje 2)</u>	<u>MAPA</u>	<u>CAGPDS</u>
GANADERÍA	6.273,50	6.273,50	0,00	0,00	0,00	0,00	6.273,50	4.705,13	674,40	893,97
TOTAL							6.273,50	4.705,13	674,40	893,97

RECINTOS PROPUESTOS

<u>REE</u>	<u>REFERENCIA SIGPAC</u>	<u>CULTIVO DESCRIPCIÓN CULTIVO</u>	<u>S/R</u>	<u>G.PAGO</u>	<u>PEND. MEDIA (%)</u>	<u>SUP. DEC. ADMISIBLE (ha)</u>	<u>SUP. COMPROM. (ha)</u>	<u>SUP. AJUSTADA COMPROM. (1) (ha)</u>	<u>SUP. CONY. SIGPAC (ha)</u>	<u>SUP. CERTIE. (ha)</u>	<u>SUP. CAMPO (ha)</u>	<u>SUP. CAMPO DETER. CULT. DECLARADO (ha)</u>	<u>SUP. DEC. REDUCIDA (ha)</u>	<u>SUP. PROPUESTA (ha)</u>
1700000006530727	14-069-059-00005-00001	62000 PASTOS PERMANENTES DE 5 O MAS AÑOS-SIN VARIEDAD	S	63	11,29	4,92	4,92	4,92		4,92	4,92	4,92	4,92	4,92
1700000006530728	14-069-059-00007-00001	62000 PASTOS PERMANENTES DE 5 O MAS AÑOS-SIN VARIEDAD	S	63	12,98	5,85	5,85	5,85		5,85	5,85	5,85	5,85	5,85
1700000006530729	14-069-060-00029-00003	62000 PASTOS PERMANENTES DE 5 O MAS AÑOS-SIN VARIEDAD	S	63	12,09	26,33	26,33	26,33	26,33	26,33	26,33	26,33	26,33	26,33
1700000006530730	14-069-059-00010-00003	62000 PASTOS PERMANENTES DE 5 O MAS AÑOS-SIN VARIEDAD	S	63	11,15	4,43	4,43	4,43		4,43	4,43	4,43	4,43	4,43
1700000006530731	14-069-060-00023-00001	62000 PASTOS PERMANENTES DE 5 O MAS AÑOS-SIN VARIEDAD	S	63	8,38	16,79	14,54	14,54		16,79	16,79	16,79	14,54	14,54
1700000006530732	14-069-059-00022-00001	62000 PASTOS PERMANENTES DE 5 O MAS AÑOS-SIN VARIEDAD	S	63	10,01	46,08	46,08	46,08		46,08	46,08	46,08	46,08	46,08
1700000006530733	14-069-059-00013-00001	62000 PASTOS PERMANENTES DE 5 O MAS AÑOS-SIN VARIEDAD	S	63	8,70	3,77	3,77	3,77		3,77	3,77	3,77	3,77	3,77

DATOS GANADERÍA

RESUMEN DE UNIDADES

<u>Cód</u>	<u>GRUPO DE PAGO</u>	<u>Sup. Dec. Admisible (ha)</u>	<u>Sup. Comprometida (ha)</u>	<u>Sup. ajustada compromiso (1) (ha)</u>	<u>% sobredec.</u>	<u>SUP. PROPUESTA (ha)</u>	<u>Importe Declarado</u>	<u>Importe Topado</u>	<u>Importe Propuesto</u>	<u>Importe tras sobredec.</u>
63	PASTOS ASOCIADOS A GANADERÍA ECOLÓGICA	108,17		105,65	0,00	105,65	7.671,99	6.273,50	6.273,50	6.273,50
	TOTAL	108,17	105,65	105,65		105,65	7.671,99	6.273,50	6.273,50	6.273,50

RESUMEN DE PAGOS

	<u>PROPUESTO</u>	<u>IMPORTE (Euros)</u>		
		<u>FEADER (Eje 2)</u>	<u>MAPA</u>	<u>CAGPDS</u>
Propuesto a pagar	6.273,50	4.705,13	674,40	893,97

APLICACIÓN DE REDUCCIONES Y SANCIONES

	<u>Importe Calculado</u>	<u>Importe prerreduc.</u>	<u>Admisibilidad y compromisos</u>	<u>Presentación tardía</u>	<u>Omisión declaración</u>	<u>Condicionality</u>	<u>PROPUESTO</u>	<u>IMPORTE (Euros)</u>		
								<u>FEADER (Eje 2)</u>	<u>MAPA</u>	<u>CAGPDS</u>
	6.273,50	6.273,50	0,00	0,00	0,00	0,00	6.273,50	4.705,13	674,40	893,97
TOTAL							6.273,50	4.705,13	674,40	893,97



(1) Superficie declarada admisible ajustada con la superficie comprometida.
 (2) Factor de penalización valorando el alcance para el tipo de compromiso.
 (3) Solicita agricultura y tiene compromisos vigentes.
 (4) Solicita ganadería y tiene compromisos vigentes.

Datos considerados para el Cálculo de la Carga Ganadera mínima y máxima del expediente

<u>Explotación</u>	<u>Especie</u>	<u>Inscrito en Sipea y Admisible</u>	<u>Censo Medio Animales</u>	<u>Ugm Calculada para CG Mínima</u>	<u>Ugm Calculada para CG Máxima</u>
ES140690000064	BOVINA	SI	62,76	49,55	49,55
ES140690000064	PORCINO	NO	176,52	0,00	61,09
ES140690001272	BOVINA	SI	62,85	49,32	49,32
ES140690001272	PORCINO	NO	41,15	0,00	12,34
				98,87	172,30

Superficie determinada para Cálculo Carga Ganadera Mínima: 108,17 ha

Superficie determinada para Cálculo Carga Ganadera Máxima: 108,17 ha

Carga Ganadera Mínima Expediente: 0,91 ugm/ha

Carga Ganadera Máxima Expediente: 1,59 ugm/ha

Recintos Determinados para el Cálculo de Garga Ganadera Mínima

<u>REF.</u>	<u>REFERENCIA SIGPAC</u>	<u>CULTIVO</u>	<u>DESCRIPCIÓN CULTIVO</u>	<u>S/R</u>	<u>SUP. PROPUESTA (ha)</u>
1700000006530727	14-069-059-00005-00001	62000	PASTOS PERMANENTES DE 5 O MAS AÑOS-SIN VARIEDAD	S	4,92
1700000006530728	14-069-059-00007-00001	62000	PASTOS PERMANENTES DE 5 O MAS AÑOS-SIN VARIEDAD	S	5,85
1700000006530729	14-069-060-00029-00003	62000	PASTOS PERMANENTES DE 5 O MAS AÑOS-SIN VARIEDAD	S	26,33
1700000006530730	14-069-059-00010-00003	62000	PASTOS PERMANENTES DE 5 O MAS AÑOS-SIN VARIEDAD	S	4,43
1700000006530731	14-069-060-00023-00001	62000	PASTOS PERMANENTES DE 5 O MAS AÑOS-SIN VARIEDAD	S	16,79
1700000006530732	14-069-059-00022-00001	62000	PASTOS PERMANENTES DE 5 O MAS AÑOS-SIN VARIEDAD	S	46,08
1700000006530733	14-069-059-00013-00001	62000	PASTOS PERMANENTES DE 5 O MAS AÑOS-SIN VARIEDAD	S	3,77

Recintos Determinados para el Cálculo de Garga Ganadera Máxima

<u>REF.</u>	<u>REFERENCIA SIGPAC</u>	<u>CULTIVO</u>	<u>DESCRIPCIÓN CULTIVO</u>	<u>S/R</u>	<u>SUP. PROPUESTA (ha)</u>
1700000006530727	14-069-059-00005-00001	62000	PASTOS PERMANENTES DE 5 O MAS AÑOS-SIN VARIEDAD	S	4,92
1700000006530728	14-069-059-00007-00001	62000	PASTOS PERMANENTES DE 5 O MAS AÑOS-SIN VARIEDAD	S	5,85
1700000006530729	14-069-060-00029-00003	62000	PASTOS PERMANENTES DE 5 O MAS AÑOS-SIN VARIEDAD	S	26,33
1700000006530730	14-069-059-00010-00003	62000	PASTOS PERMANENTES DE 5 O MAS AÑOS-SIN VARIEDAD	S	4,43
1700000006530731	14-069-060-00023-00001	62000	PASTOS PERMANENTES DE 5 O MAS AÑOS-SIN VARIEDAD	S	16,79
1700000006530732	14-069-059-00022-00001	62000	PASTOS PERMANENTES DE 5 O MAS AÑOS-SIN VARIEDAD	S	46,08
1700000006530733	14-069-059-00013-00001	62000	PASTOS PERMANENTES DE 5 O MAS AÑOS-SIN VARIEDAD	S	3,77

INCIDENCIAS

INCIDENCIA DESCRIPCIÓN

85042 No inscrito en un organismo de control y certificación ecológico (artículo 5-1 e), Orden 26 mayo 2015)

Explotación:ES140690000064 Especie:PORCINO

Explotación:ES140690001272 Especie:PORCINO



<u>APELLIDOS Y NOMBRE / RAZÓN SOCIAL</u>	<u>NIF</u>	<u>EXPEDIENTE</u>	<u>SOLICITA AGRICULT. (3)</u>	<u>SOLICITA GANADER. (4)</u>	<u>ANUALIDAD DE PAGO</u>
BLANCO RODRIGUEZ JUAN ANTONIO	****3847*	1106444	NO	SI	6ª

DATOS MANTENIMIENTO

IMPORTE POR ANUALIDAD

	<u>2015</u>	<u>2016</u>	<u>2017</u>	<u>2018</u>	<u>2019</u>	<u>2020</u>
IMPORTE MÁXIMO SUBVENCIONABLE	10.884,88 €	10.884,88 €	10.843,42 €	10.841,15 €	10.834,33 €	10.834,33 €
IMPORTE MEDIO DE TRANSFERENCIA (€/ha)	56,80 €	56,80 €	56,80 €	56,80 €	56,80 €	56,80 €

RESUMEN DE UNIDADES

<u>Cód</u>	<u>GRUPO DE PAGO</u>	<u>Sup. Dec. Admisible (ha)</u>	<u>Sup. Comprometida (ha)</u>	<u>Sup. ajustada compromiso (1) (ha)</u>	<u>% sobredec.</u>	<u>SUP. PROPUESTA (ha)</u>	<u>Importe Declarado</u>	<u>Importe Topado</u>	<u>Importe Propuesto</u>	<u>Importe tras sobredec.</u>
63	PASTOS ASOCIADOS A GANADERÍA ECOLÓGICA	190,91		190,76	0,00	190,76	10.862,69	10.834,33	10.834,33	10.834,33
TOTAL		190,91	190,76	190,76		190,76	10.862,69	10.834,33	10.834,33	10.834,33

APLICACIÓN DE REDUCCIONES Y SANCIONES

	<u>Importe Calculado</u>	<u>Importe prerreduc.</u>	<u>Admisibilidad y compromisos</u>	<u>Presentación tardía</u>	<u>Omisión declaración</u>	<u>Condicionabilidad</u>	<u>PROPUESTO</u>	<u>IMPORTE (Euros)</u>		
								<u>FEADER (Eje 2)</u>	<u>MAPA</u>	<u>CAGPDS</u>
GANADERÍA	10.834,33	10.834,33	0,00	0,00	0,00	0,00	10.834,33	8.125,75	1.164,69	1.543,89
TOTAL							10.834,33	8.125,75	1.164,69	1.543,89

RECINTOS PROPUESTOS

<u>REF.</u>	<u>REFERENCIA SIGPAC</u>	<u>CULTIVO DESCRIPCIÓN CULTIVO</u>	<u>S/R</u>	<u>G.PAGO</u>	<u>PEND. MEDIA (%)</u>	<u>SUP. DEC. ADMISIBLE (ha)</u>	<u>SUP. COMPROM. (ha)</u>	<u>SUP. AJUSTADA COMPROM. (1) (ha)</u>	<u>SUP. CONY. SIGPAC (ha)</u>	<u>SUP. CERTIE. (ha)</u>	<u>SUP. CAMPO (ha)</u>	<u>SUP. CAMPO DETER. CULT. DECLARADO (ha)</u>	<u>SUP. DEC. REDUCIDA (ha)</u>	<u>SUP. PROPUESTA (ha)</u>
-24980	14-069-001-00002-00002	62000 PASTOS PERMANENTES DE 5 O MAS AÑOS-SIN VARIEDAD	S	63	6,31	46,22	46,22	46,22		46,22			46,22	46,22
-15057	14-069-002-00002-00001	62000 PASTOS PERMANENTES DE 5 O MAS AÑOS-SIN VARIEDAD	S	63	9,70	2,82	12,13	2,82		2,82			2,82	2,82
-15049	14-069-002-00002-00001	62000 PASTOS PERMANENTES DE 5 O MAS AÑOS-SIN VARIEDAD	S	63	9,70	1,68	12,13	1,68		1,68			1,68	1,68
-13879	14-062-028-00034-00001	62000 PASTOS PERMANENTES DE 5 O MAS AÑOS-SIN VARIEDAD	S	63	8,71	0,98	11,13	0,98		0,98			0,98	0,98
1700000002305256	14-062-028-00006-00001	62000 PASTOS PERMANENTES DE 5 O MAS AÑOS-SIN VARIEDAD	S	63	10,86	19,02	18,87	18,87		19,02			18,87	18,87
1700000002305257	14-069-002-00001-00004	62000 PASTOS PERMANENTES DE 5 O MAS AÑOS-SIN VARIEDAD	S	63	7,13	5,23	14,62	5,23		5,23			5,23	5,23
1700000002305258	14-062-028-00007-00001	62000 PASTOS PERMANENTES DE 5 O MAS AÑOS-SIN VARIEDAD	S	63	8,29	7,21	7,21	7,21		7,21			7,21	7,21
1700000002305260	14-062-028-00034-00001	62000 PASTOS PERMANENTES DE 5 O MAS AÑOS-SIN VARIEDAD	S	63	8,71	10,15	11,13	10,15		10,17			10,15	10,15
1700000002305261	14-062-028-00035-00001	62000 PASTOS PERMANENTES DE 5 O MAS AÑOS-SIN VARIEDAD	S	63	8,21	1,66	1,66	1,66		1,66			1,66	1,66
1700000002305262	14-062-028-00035-00002	62000 PASTOS PERMANENTES DE 5 O MAS AÑOS-SIN VARIEDAD	S	63	7,83	0,10	0,10	0,10		0,10			0,10	0,10
1700000002305263	14-062-029-00027-00001	62000 PASTOS PERMANENTES DE 5 O MAS AÑOS-SIN VARIEDAD	S	63	10,75	1,26	1,26	1,26		1,26			1,26	1,26
1700000002305265	14-069-001-00006-00001	62000 PASTOS PERMANENTES DE 5 O MAS AÑOS-SIN VARIEDAD	S	63	6,20	20,84	20,84	20,84		20,84			20,84	20,84
1700000002305266	14-069-001-00007-00001	62000 PASTOS PERMANENTES DE 5 O MAS AÑOS-SIN VARIEDAD	S	63	7,03	2,05	2,05	2,05		2,05			2,05	2,05
1700000002305267	14-069-002-00001-00003	62000 PASTOS PERMANENTES DE 5 O MAS AÑOS-SIN VARIEDAD	S	63	6,07	2,36	2,36	2,36		2,36			2,36	2,36
1700000002305268	14-069-002-00001-00004	62000 PASTOS PERMANENTES DE 5 O MAS AÑOS-SIN VARIEDAD	S	63	7,13	9,39	14,62	9,39		9,39			9,39	9,39
1700000002305269	14-069-002-00001-00007	62000 PASTOS PERMANENTES DE 5 O MAS AÑOS-SIN VARIEDAD	S	63	5,99	1,49	1,49	1,49		1,49			1,49	1,49
1700000002305270	14-069-002-00001-00008	62000 PASTOS PERMANENTES DE 5 O MAS AÑOS-SIN VARIEDAD	S	63	5,73	0,03	0,03	0,03		0,03			0,03	0,03
1700000002305272	14-069-002-00002-00005	62000 PASTOS PERMANENTES DE 5 O MAS AÑOS-SIN VARIEDAD	S	63	7,05	2,20	2,20	2,20		2,20			2,20	2,20
1700000002305273	14-069-002-00002-00001	62000 PASTOS PERMANENTES DE 5 O MAS AÑOS-SIN VARIEDAD	S	63	9,70	7,63	12,13	7,63		7,63			7,63	7,63
1700000002305274	14-069-002-00003-00001	62000 PASTOS PERMANENTES DE 5 O MAS AÑOS-SIN VARIEDAD	S	63	13,03	33,98	33,98	33,98		52,28			33,98	33,98
1700000002305275	14-069-005-00004-00001	62000 PASTOS PERMANENTES DE 5 O MAS AÑOS-SIN VARIEDAD	S	63	6,96	3,29	3,29	3,29		3,29			3,29	3,29
1700000002305276	14-069-004-00001-00002	62000 PASTOS PERMANENTES DE 5 O MAS AÑOS-SIN VARIEDAD	S	63	7,79	11,32	11,32	11,32		11,32			11,32	11,32

DATOS GANADERÍA

RESUMEN DE UNIDADES

<u>Cód</u>	<u>GRUPO DE PAGO</u>	<u>Sup. Dec. Admisible (ha)</u>	<u>Sup. Comprometida (ha)</u>	<u>Sup. ajustada compromiso (1) (ha)</u>	<u>% sobredec.</u>	<u>SUP. PROPUESTA (ha)</u>	<u>Importe Declarado</u>	<u>Importe Topado</u>	<u>Importe Propuesto</u>	<u>Importe tras sobredec.</u>
63	PASTOS ASOCIADOS A GANADERÍA ECOLÓGICA	190,91		190,76	0,00	190,76	10.862,69	10.834,33	10.834,33	10.834,33
TOTAL		190,91	190,76	190,76		190,76	10.862,69	10.834,33	10.834,33	10.834,33

RESUMEN DE PAGOS

<u>IMPORTE (Euros)</u>				
	<u>PROPUESTO</u>	<u>FEADER (Eje 2)</u>	<u>MAPA</u>	<u>CAGPDS</u>
Propuesto a pagar	10.834,33	8.125,75	1.164,69	1.543,89

(1) Superficie declarada admisible ajustada con la superficie comprometida.
 (2) Factor de penalización valorando el alcance para el tipo de compromiso.
 (3) Solicita agricultura y tiene compromisos vigentes.
 (4) Solicita ganadería y tiene compromisos vigentes.

APLICACIÓN DE REDUCCIONES Y SANCIONES

Importe Calculado	Importe prereduc.	Admisibilidad y compromisos	Presentación tardía	Omisión declaración	Condicionabilidad	PROPUESTO	IMPORTE (Euros)		
							FEADER (Eje 2)	MAPA	CAGPDS
10.834,33	10.834,33	0,00	0,00	0,00	0,00	10.834,33	8.125,75	1.164,69	1.543,89
TOTAL						10.834,33	8.125,75	1.164,69	1.543,89

Datos considerados para el Cálculo de la Carga Ganadera mínima y máxima del expediente

Explotación	Especie	Inscrito en Sipea y Admisible	Censo Medio Animales	Ugm Calculada para CG Mínima	Ugm Calculada para CG Máxima
ES140690000639	BOVINA	SI	60,64	49,69	49,69
ES140690000639	PORCINO	NO	32,30	0,00	9,69
ES140690000869	BOVINA	SI	109,13	87,42	87,42
ES140690000869	PORCINO	NO	324,28	0,00	97,28
				137,11	244,08

Superficie determinada para Cálculo Carga Ganadera Mínima: 190,91 ha

Superficie determinada para Cálculo Carga Ganadera Máxima: 190,91 ha

Carga Ganadera Mínima Expediente: 0,72 ugm/ha

Carga Ganadera Máxima Expediente: 1,28 ugm/ha

Recintos Determinados para el Cálculo de Garga Ganadera Mínima

REF.	REFERENCIA SIGPAC	CULTIVO	DESCRIPCIÓN CULTIVO	S/R	SUP. PROPUESTA (ha)
-24980	14-069-001-00002-00002	62000	PASTOS PERMANENTES DE 5 O MAS AÑOS-SIN VARIEDAD	S	46,22
-15057	14-069-002-00002-00001	62000	PASTOS PERMANENTES DE 5 O MAS AÑOS-SIN VARIEDAD	S	2,82
-15049	14-069-002-00002-00001	62000	PASTOS PERMANENTES DE 5 O MAS AÑOS-SIN VARIEDAD	S	1,68
-13879	14-062-028-00034-00001	62000	PASTOS PERMANENTES DE 5 O MAS AÑOS-SIN VARIEDAD	S	0,98
1700000002305256	14-062-028-00006-00001	62000	PASTOS PERMANENTES DE 5 O MAS AÑOS-SIN VARIEDAD	S	19,02
1700000002305257	14-069-002-00001-00004	62000	PASTOS PERMANENTES DE 5 O MAS AÑOS-SIN VARIEDAD	S	5,23
1700000002305258	14-062-028-00007-00001	62000	PASTOS PERMANENTES DE 5 O MAS AÑOS-SIN VARIEDAD	S	7,21
1700000002305260	14-062-028-00034-00001	62000	PASTOS PERMANENTES DE 5 O MAS AÑOS-SIN VARIEDAD	S	10,15
1700000002305261	14-062-028-00035-00001	62000	PASTOS PERMANENTES DE 5 O MAS AÑOS-SIN VARIEDAD	S	1,66
1700000002305262	14-062-028-00035-00002	62000	PASTOS PERMANENTES DE 5 O MAS AÑOS-SIN VARIEDAD	S	0,10
1700000002305263	14-062-029-00027-00001	62000	PASTOS PERMANENTES DE 5 O MAS AÑOS-SIN VARIEDAD	S	1,26
1700000002305265	14-069-001-00006-00001	62000	PASTOS PERMANENTES DE 5 O MAS AÑOS-SIN VARIEDAD	S	20,84
1700000002305266	14-069-001-00007-00001	62000	PASTOS PERMANENTES DE 5 O MAS AÑOS-SIN VARIEDAD	S	2,05
1700000002305267	14-069-002-00001-00003	62000	PASTOS PERMANENTES DE 5 O MAS AÑOS-SIN VARIEDAD	S	2,36
1700000002305268	14-069-002-00001-00004	62000	PASTOS PERMANENTES DE 5 O MAS AÑOS-SIN VARIEDAD	S	9,39
1700000002305269	14-069-002-00001-00007	62000	PASTOS PERMANENTES DE 5 O MAS AÑOS-SIN VARIEDAD	S	1,49
1700000002305270	14-069-002-00001-00008	62000	PASTOS PERMANENTES DE 5 O MAS AÑOS-SIN VARIEDAD	S	0,03
1700000002305272	14-069-002-00002-00005	62000	PASTOS PERMANENTES DE 5 O MAS AÑOS-SIN VARIEDAD	S	2,20
1700000002305273	14-069-002-00002-00001	62000	PASTOS PERMANENTES DE 5 O MAS AÑOS-SIN VARIEDAD	S	7,63
1700000002305274	14-069-002-00003-00001	62000	PASTOS PERMANENTES DE 5 O MAS AÑOS-SIN VARIEDAD	S	33,98
1700000002305275	14-069-005-00004-00001	62000	PASTOS PERMANENTES DE 5 O MAS AÑOS-SIN VARIEDAD	S	3,29
1700000002305276	14-069-004-00001-00002	62000	PASTOS PERMANENTES DE 5 O MAS AÑOS-SIN VARIEDAD	S	11,32

Recintos Determinados para el Cálculo de Garga Ganadera Máxima

REF.	REFERENCIA SIGPAC	CULTIVO	DESCRIPCIÓN CULTIVO	S/R	SUP. PROPUESTA (ha)
-24980	14-069-001-00002-00002	62000	PASTOS PERMANENTES DE 5 O MAS AÑOS-SIN VARIEDAD	S	46,22
-15057	14-069-002-00002-00001	62000	PASTOS PERMANENTES DE 5 O MAS AÑOS-SIN VARIEDAD	S	2,82
-15049	14-069-002-00002-00001	62000	PASTOS PERMANENTES DE 5 O MAS AÑOS-SIN VARIEDAD	S	1,68

(1) Superficie declarada admisible ajustada con la superficie comprometida.
 (2) Factor de penalización valorando el alcance para el tipo de compromiso.
 (3) Solicita agricultura y tiene compromisos vigentes.
 (4) Solicita ganadería y tiene compromisos vigentes.

Datos considerados para el Cálculo de la Carga Ganadera mínima y máxima del expediente

Recintos Determinados para el Cálculo de Garga Ganadera Máxima

<u>REF.</u>	<u>REFERENCIA SIGPAC</u>	<u>CULTIVO</u>	<u>DESCRIPCIÓN CULTIVO</u>	<u>S/R</u>	<u>SUP. PROPUESTA (ha)</u>
-13879	14-062-028-00034-00001	62000	PASTOS PERMANENTES DE 5 O MAS AÑOS-SIN VARIEDAD	S	0,98
1700000002305256	14-062-028-00006-00001	62000	PASTOS PERMANENTES DE 5 O MAS AÑOS-SIN VARIEDAD	S	19,02
1700000002305257	14-069-002-00001-00004	62000	PASTOS PERMANENTES DE 5 O MAS AÑOS-SIN VARIEDAD	S	5,23
1700000002305258	14-062-028-00007-00001	62000	PASTOS PERMANENTES DE 5 O MAS AÑOS-SIN VARIEDAD	S	7,21
1700000002305260	14-062-028-00034-00001	62000	PASTOS PERMANENTES DE 5 O MAS AÑOS-SIN VARIEDAD	S	10,15
1700000002305261	14-062-028-00035-00001	62000	PASTOS PERMANENTES DE 5 O MAS AÑOS-SIN VARIEDAD	S	1,66
1700000002305262	14-062-028-00035-00002	62000	PASTOS PERMANENTES DE 5 O MAS AÑOS-SIN VARIEDAD	S	0,10
1700000002305263	14-062-029-00027-00001	62000	PASTOS PERMANENTES DE 5 O MAS AÑOS-SIN VARIEDAD	S	1,26
1700000002305265	14-069-001-00006-00001	62000	PASTOS PERMANENTES DE 5 O MAS AÑOS-SIN VARIEDAD	S	20,84
1700000002305266	14-069-001-00007-00001	62000	PASTOS PERMANENTES DE 5 O MAS AÑOS-SIN VARIEDAD	S	2,05
1700000002305267	14-069-002-00001-00003	62000	PASTOS PERMANENTES DE 5 O MAS AÑOS-SIN VARIEDAD	S	2,36
1700000002305268	14-069-002-00001-00004	62000	PASTOS PERMANENTES DE 5 O MAS AÑOS-SIN VARIEDAD	S	9,39
1700000002305269	14-069-002-00001-00007	62000	PASTOS PERMANENTES DE 5 O MAS AÑOS-SIN VARIEDAD	S	1,49
1700000002305270	14-069-002-00001-00008	62000	PASTOS PERMANENTES DE 5 O MAS AÑOS-SIN VARIEDAD	S	0,03
1700000002305272	14-069-002-00002-00005	62000	PASTOS PERMANENTES DE 5 O MAS AÑOS-SIN VARIEDAD	S	2,20
1700000002305273	14-069-002-00002-00001	62000	PASTOS PERMANENTES DE 5 O MAS AÑOS-SIN VARIEDAD	S	7,63
1700000002305274	14-069-002-00003-00001	62000	PASTOS PERMANENTES DE 5 O MAS AÑOS-SIN VARIEDAD	S	33,98
1700000002305275	14-069-005-00004-00001	62000	PASTOS PERMANENTES DE 5 O MAS AÑOS-SIN VARIEDAD	S	3,29
1700000002305276	14-069-004-00001-00002	62000	PASTOS PERMANENTES DE 5 O MAS AÑOS-SIN VARIEDAD	S	11,32

INCIDENCIAS

INCIDENCIA DESCRIPCIÓN

85042 No inscrito en un organismo de control y certificación ecológico (artículo 5-1 e), Orden 26 mayo 2015)
 Explotación:ES140690000639 Especie:PORCINO
 Explotación:ES140690000869 Especie:PORCINO



<u>APELLIDOS Y NOMBRE / RAZÓN SOCIAL</u>	<u>NIF</u>	<u>EXPEDIENTE</u>	<u>SOLICITA AGRICULT. (3)</u>	<u>SOLICITA GANADER. (4)</u>	<u>ANUALIDAD DE PAGO</u>
BLANCO RODRÍGUEZ JUAN JULIAN	****3195*	1166508	NO	SI	6ª

DATOS MANTENIMIENTO

IMPORTE POR ANUALIDAD

	2015	2016	2017	2018	2019	2020
IMPORTE MÁXIMO SUBVENCIONABLE	0,00 €	0,00 €	4.243,74 €	4.243,74 €	4.243,74 €	4.243,74 €
IMPORTE MEDIO DE TRANSFERENCIA (€/ha)	0,00 €	0,00 €	59,38 €	59,38 €	59,38 €	59,38 €

RESUMEN DE UNIDADES

Cód	GRUPO DE PAGO	Sup. Dec. Admisible (ha)	Sup. Comprometida (ha)	Sup. ajustada compromiso (1) (ha)	% sobredec.	SUP. PROPUESTA (ha)	Importe Declarado	Importe Topado	Importe Propuesto	Importe tras sobredec.
63	PASTOS ASOCIADOS A GANADERÍA ECOLÓGICA	71,47		71,47	0,00	71,47	5.871,26	4.243,74	4.243,74	4.243,74
	TOTAL	71,47	71,47	71,47		71,47	5.871,26	4.243,74	4.243,74	4.243,74

APLICACIÓN DE REDUCCIONES Y SANCIONES

	Importe Calculado	Importe prerreduc.	Admisibilidad y compromisos	Presentación tardía	Omisión declaración	Condicionalidad	PROPUESTO	IMPORTE (Euros)		
								FEADER (Eje 2)	MAPA	CAGPDS
GANADERÍA	4.243,74	4.243,74	0,00	0,00	0,00	0,00	4.243,74	3.182,81	456,20	604,73
TOTAL							4.243,74	3.182,81	456,20	604,73

RECINTOS PROPUESTOS

REE	REFERENCIA SIGPAC	CULTIVO	DESCRIPCIÓN CULTIVO	S/R	G.PAGO	PEND. MEDIA (%)	SUP. ADMISIBLE (ha)	SUP. COMPROM. (ha)	SUP. AJUSTADA COMPROM. (1) (ha)	SUP. CONY. SIGPAC (ha)	SUP. CERTIE. (ha)	SUP. CAMPO (ha)	SUP. CAMPO DETER. CULT. DECLARADO (ha)	SUP. REDUCIDA (ha)	SUP. PROPUESTA (ha)
1700000006530892	14-016-011-00021-00002	62000	PASTOS PERMANENTES DE 5 O MAS AÑOS-SIN VARIEDAD	S	63	9,21	39,13	39,13	39,13		39,13			39,13	39,13
1700000006530893	14-016-011-00022-00001	62000	PASTOS PERMANENTES DE 5 O MAS AÑOS-SIN VARIEDAD	S	63	6,90	32,34	32,34	32,34		32,34			32,34	32,34

DATOS GANADERÍA

RESUMEN DE UNIDADES

Cód	GRUPO DE PAGO	Sup. Dec. Admisible (ha)	Sup. Comprometida (ha)	Sup. ajustada compromiso (1) (ha)	% sobredec.	SUP. PROPUESTA (ha)	Importe Declarado	Importe Topado	Importe Propuesto	Importe tras sobredec.
63	PASTOS ASOCIADOS A GANADERÍA ECOLÓGICA	71,47		71,47	0,00	71,47	5.871,26	4.243,74	4.243,74	4.243,74
	TOTAL	71,47	71,47	71,47		71,47	5.871,26	4.243,74	4.243,74	4.243,74

RESUMEN DE PAGOS

	PROPUESTO	FEADER (Eje 2)	MAPA	CAGPDS
Propuesto a pagar	4.243,74	3.182,81	456,20	604,73

APLICACIÓN DE REDUCCIONES Y SANCIONES

	Importe Calculado	Importe prerreduc.	Admisibilidad y compromisos	Presentación tardía	Omisión declaración	Condicionalidad	PROPUESTO	IMPORTE (Euros)		
								FEADER (Eje 2)	MAPA	CAGPDS
	4.243,74	4.243,74	0,00	0,00	0,00	0,00	4.243,74	3.182,81	456,20	604,73
TOTAL							4.243,74	3.182,81	456,20	604,73



(1) Superficie declarada admisible ajustada con la superficie comprometida.
 (2) Factor de penalización valorando el alcance para el tipo de compromiso.
 (3) Solicita agricultura y tiene compromisos vigentes.
 (4) Solicita ganadería y tiene compromisos vigentes.

Datos considerados para el Cálculo de la Carga Ganadera mínima y máxima del expediente

<u>Explotación</u>	<u>Especie</u>	<u>Inscrito en Sipea y Admisible</u>	<u>Censo Medio Animales</u>	<u>Ugm Calculada para CG Mínima</u>	<u>Ugm Calculada para CG Máxima</u>
ES140160000327	BOVINA	SI	56,71	46,71	46,71
ES140160000327	PORCINO	NO	65,63	0,00	19,69
				46,71	66,40

Superficie determinada para Cálculo Carga Ganadera Mínima: 71,47 ha

Superficie determinada para Cálculo Carga Ganadera Máxima: 71,47 ha

Carga Ganadera Mínima Expediente: 0,65 ugm/ha

Carga Ganadera Máxima Expediente: 0,93 ugm/ha

Recintos Determinados para el Cálculo de Garga Ganadera Mínima

<u>REF.</u>	<u>REFERENCIA SIGPAC</u>	<u>CULTIVO</u>	<u>DESCRIPCIÓN CULTIVO</u>	<u>S/R</u>	<u>SUP. PROPUESTA (ha)</u>
1700000006530892	14-016-011-00021-00002	62000	PASTOS PERMANENTES DE 5 O MAS AÑOS-SIN VARIEDAD	S	39,13
1700000006530893	14-016-011-00022-00001	62000	PASTOS PERMANENTES DE 5 O MAS AÑOS-SIN VARIEDAD	S	32,34

Recintos Determinados para el Cálculo de Garga Ganadera Máxima

<u>REF.</u>	<u>REFERENCIA SIGPAC</u>	<u>CULTIVO</u>	<u>DESCRIPCIÓN CULTIVO</u>	<u>S/R</u>	<u>SUP. PROPUESTA (ha)</u>
1700000006530892	14-016-011-00021-00002	62000	PASTOS PERMANENTES DE 5 O MAS AÑOS-SIN VARIEDAD	S	39,13
1700000006530893	14-016-011-00022-00001	62000	PASTOS PERMANENTES DE 5 O MAS AÑOS-SIN VARIEDAD	S	32,34

INCIDENCIAS

INCIDENCIA DESCRIPCIÓN

85042 No inscrito en un organismo de control y certificación ecológico (artículo 5-1 e), Orden 26 mayo 2015)
Explotación:ES140160000327 Especie:PORCINO



<u>APELLIDOS Y NOMBRE / RAZÓN SOCIAL</u>	<u>NIF</u>	<u>EXPEDIENTE</u>	<u>SOLICITA AGRICULT. (3)</u>	<u>SOLICITA GANADER. (4)</u>	<u>ANUALIDAD DE PAGO</u>
BLANCO VILLANUEVA JESUS	****6688*	1249212	NO	SI	6ª

DATOS MANTENIMIENTO

IMPORTE POR ANUALIDAD

	<u>2015</u>	<u>2016</u>	<u>2017</u>	<u>2018</u>	<u>2019</u>	<u>2020</u>
IMPORTE MÁXIMO SUBVENCIONABLE	0,00 €	0,00 €	0,00 €	0,00 €	0,00 €	4.923,52 €
IMPORTE MEDIO DE TRANSFERENCIA (€/ha)	0,00 €	0,00 €	0,00 €	0,00 €	0,00 €	54,87 €

RESUMEN DE UNIDADES

<u>Cód</u>	<u>GRUPO DE PAGO</u>	<u>Sup. Dec. Admisible (ha)</u>	<u>Sup. Comprometida (ha)</u>	<u>Sup. ajustada compromiso (1) (ha)</u>	<u>% sobredec.</u>	<u>SUP. PROPUESTA (ha)</u>	<u>Importe Declarado</u>	<u>Importe Topado</u>	<u>Importe Propuesto</u>	<u>Importe tras sobredec.</u>
63	PASTOS ASOCIADOS A GANADERÍA ECOLÓGICA	89,73		89,73	0,00	89,73	6.887,46	4.923,52	4.923,52	4.923,52
TOTAL		89,73	89,73	89,73		89,73	6.887,46	4.923,52	4.923,52	4.923,52

APLICACIÓN DE REDUCCIONES Y SANCIONES

	<u>Importe Calculado</u>	<u>Importe prerreduc.</u>	<u>Admisibilidad y compromisos</u>	<u>Presentación tardía</u>	<u>Omisión declaración</u>	<u>Condicionabilidad</u>	<u>PROPUESTO</u>	<u>IMPORTE (Euros)</u>		
								<u>FEADER (Eje 2)</u>	<u>MAPA</u>	<u>CAGPDS</u>
GANADERÍA	4.923,52	4.923,52	0,00	0,00	0,00	0,00	4.923,52	3.692,64	529,28	701,60
TOTAL							4.923,52	3.692,64	529,28	701,60

RECINTOS PROPUESTOS

<u>REE.</u>	<u>REFERENCIA SIGPAC</u>	<u>CULTIVO</u>	<u>DESCRIPCIÓN CULTIVO</u>	<u>S/R</u>	<u>G.PAGO</u>	<u>PEND. MEDIA (%)</u>	<u>SUP. DEC. ADMISIBLE (ha)</u>	<u>SUP. COMPROM. (ha)</u>	<u>SUP. AJUSTADA COMPROM. (1) (ha)</u>	<u>SUP. CONY. SIGPAC (ha)</u>	<u>SUP. CERTIE. (ha)</u>	<u>SUP. CAMPO (ha)</u>	<u>SUP. CAMPO DETER. CULT. DECLARADO (ha)</u>	<u>SUP. DEC. REDUCIDA (ha)</u>	<u>SUP. PROPUESTA (ha)</u>
-695134	14-054-006-00047-00002	62000	PASTOS PERMANENTES DE 5 O MAS AÑOS-SIN VARIEDAD	S	63	5,92	25,33	25,33	25,33		25,33			25,33	25,33
1700000006270426	14-054-006-00049-00001	62000	PASTOS PERMANENTES DE 5 O MAS AÑOS-SIN VARIEDAD	S	63	5,90	21,63	21,63	21,63		21,63			21,63	21,63
1700000006270428	14-054-006-00054-00001	62000	PASTOS PERMANENTES DE 5 O MAS AÑOS-SIN VARIEDAD	S	63	6,42	0,37	0,37	0,37		0,37			0,37	0,37
1700000006270429	14-054-006-00055-00001	62000	PASTOS PERMANENTES DE 5 O MAS AÑOS-SIN VARIEDAD	S	63	7,61	26,47	26,47	26,47		26,47			26,47	26,47
1700000006270431	14-054-006-00023-00001	62000	PASTOS PERMANENTES DE 5 O MAS AÑOS-SIN VARIEDAD	S	63	8,65	2,49	2,49	2,49		2,49			2,49	2,49
1700000006270432	14-054-006-00026-00002	62000	PASTOS PERMANENTES DE 5 O MAS AÑOS-SIN VARIEDAD	S	63	6,83	7,41	7,41	7,41		7,41			7,41	7,41
1700000006270433	14-054-006-00046-00002	62000	PASTOS PERMANENTES DE 5 O MAS AÑOS-SIN VARIEDAD	S	63	6,87	5,41	5,41	5,41		5,41			5,41	5,41
1700000006270439	14-054-006-00022-00001	62000	PASTOS PERMANENTES DE 5 O MAS AÑOS-SIN VARIEDAD	S	63	6,34	0,62	0,62	0,62		0,62			0,62	0,62

DATOS GANADERÍA

RESUMEN DE UNIDADES

<u>Cód</u>	<u>GRUPO DE PAGO</u>	<u>Sup. Dec. Admisible (ha)</u>	<u>Sup. Comprometida (ha)</u>	<u>Sup. ajustada compromiso (1) (ha)</u>	<u>% sobredec.</u>	<u>SUP. PROPUESTA (ha)</u>	<u>Importe Declarado</u>	<u>Importe Topado</u>	<u>Importe Propuesto</u>	<u>Importe tras sobredec.</u>
63	PASTOS ASOCIADOS A GANADERÍA ECOLÓGICA	89,73		89,73	0,00	89,73	6.887,46	4.923,52	4.923,52	4.923,52
TOTAL		89,73	89,73	89,73		89,73	6.887,46	4.923,52	4.923,52	4.923,52

RESUMEN DE PAGOS

	<u>PROPUESTO</u>	<u>IMPORTE (Euros)</u>		
		<u>FEADER (Eje 2)</u>	<u>MAPA</u>	<u>CAGPDS</u>
Propuesto a pagar	4.923,52	3.692,64	529,28	701,60

APLICACIÓN DE REDUCCIONES Y SANCIONES

<u>Importe Calculado</u>	<u>Importe prerreduc.</u>	<u>Admisibilidad y compromisos</u>	<u>Presentación tardía</u>	<u>Omisión declaración</u>	<u>Condicionabilidad</u>	<u>PROPUESTO</u>	<u>IMPORTE (Euros)</u>		
							<u>FEADER (Eje 2)</u>	<u>MAPA</u>	<u>CAGPDS</u>
4.923,52	4.923,52	0,00	0,00	0,00	0,00	4.923,52	3.692,64	529,28	701,60
TOTAL						4.923,52	3.692,64	529,28	701,60



(1) Superficie declarada admisible ajustada con la superficie comprometida.
 (2) Factor de penalización valorando el alcance para el tipo de compromiso.
 (3) Solicita agricultura y tiene compromisos vigentes.
 (4) Solicita ganadería y tiene compromisos vigentes.

Datos considerados para el Cálculo de la Carga Ganadera mínima y máxima del expediente

Explotación	Especie	Inscrito en Sipea y Admisible	Censo Medio Animales	Ugm Calculada para CG Mínima	Ugm Calculada para CG Máxima
ES140540000052	BOVINA	SI	77,82	61,45	61,45
ES140540000052	PORCINO	NO	305,25	0,00	91,58
				61,45	153,03

Superficie determinada para Cálculo Carga Ganadera Mínima: 89,73 ha

Superficie determinada para Cálculo Carga Ganadera Máxima: 89,73 ha

Carga Ganadera Mínima Expediente: 0,68 ugm/ha

Carga Ganadera Máxima Expediente: 1,71 ugm/ha

Recintos Determinados para el Cálculo de Garga Ganadera Mínima

REF.	REFERENCIA SIGPAC	CULTIVO	DESCRIPCIÓN CULTIVO	S/R	SUP. PROPUESTA (ha)
-695134	14-054-006-00047-00002	62000	PASTOS PERMANENTES DE 5 O MAS AÑOS-SIN VARIEDAD	S	25,33
1700000006270426	14-054-006-00049-00001	62000	PASTOS PERMANENTES DE 5 O MAS AÑOS-SIN VARIEDAD	S	21,63
1700000006270428	14-054-006-00054-00001	62000	PASTOS PERMANENTES DE 5 O MAS AÑOS-SIN VARIEDAD	S	0,37
1700000006270429	14-054-006-00055-00001	62000	PASTOS PERMANENTES DE 5 O MAS AÑOS-SIN VARIEDAD	S	26,47
1700000006270431	14-054-006-00023-00001	62000	PASTOS PERMANENTES DE 5 O MAS AÑOS-SIN VARIEDAD	S	2,49
1700000006270432	14-054-006-00026-00002	62000	PASTOS PERMANENTES DE 5 O MAS AÑOS-SIN VARIEDAD	S	7,41
1700000006270433	14-054-006-00046-00002	62000	PASTOS PERMANENTES DE 5 O MAS AÑOS-SIN VARIEDAD	S	5,41
1700000006270439	14-054-006-00022-00001	62000	PASTOS PERMANENTES DE 5 O MAS AÑOS-SIN VARIEDAD	S	0,62

Recintos Determinados para el Cálculo de Garga Ganadera Máxima

REF.	REFERENCIA SIGPAC	CULTIVO	DESCRIPCIÓN CULTIVO	S/R	SUP. PROPUESTA (ha)
-695134	14-054-006-00047-00002	62000	PASTOS PERMANENTES DE 5 O MAS AÑOS-SIN VARIEDAD	S	25,33
1700000006270426	14-054-006-00049-00001	62000	PASTOS PERMANENTES DE 5 O MAS AÑOS-SIN VARIEDAD	S	21,63
1700000006270428	14-054-006-00054-00001	62000	PASTOS PERMANENTES DE 5 O MAS AÑOS-SIN VARIEDAD	S	0,37
1700000006270429	14-054-006-00055-00001	62000	PASTOS PERMANENTES DE 5 O MAS AÑOS-SIN VARIEDAD	S	26,47
1700000006270431	14-054-006-00023-00001	62000	PASTOS PERMANENTES DE 5 O MAS AÑOS-SIN VARIEDAD	S	2,49
1700000006270432	14-054-006-00026-00002	62000	PASTOS PERMANENTES DE 5 O MAS AÑOS-SIN VARIEDAD	S	7,41
1700000006270433	14-054-006-00046-00002	62000	PASTOS PERMANENTES DE 5 O MAS AÑOS-SIN VARIEDAD	S	5,41
1700000006270439	14-054-006-00022-00001	62000	PASTOS PERMANENTES DE 5 O MAS AÑOS-SIN VARIEDAD	S	0,62

INCIDENCIAS**INCIDENCIA DESCRIPCIÓN**

85042 No inscrito en un organismo de control y certificación ecológico (artículo 5-1 e), Orden 26 mayo 2015)
Explotación:ES140540000052 Especie:PORCINO



<u>APELLIDOS Y NOMBRE / RAZÓN SOCIAL</u>	<u>NIF</u>	<u>EXPEDIENTE</u>	<u>SOLICITA AGRICULT. (3)</u>	<u>SOLICITA GANADER. (4)</u>	<u>ANUALIDAD DE PAGO</u>
BLAZQUEZ PIZARRO RUBEN	****0346*	1217814	NO	SI	6ª

DATOS MANTENIMIENTO

IMPORTE POR ANUALIDAD

	<u>2015</u>	<u>2016</u>	<u>2017</u>	<u>2018</u>	<u>2019</u>	<u>2020</u>
IMPORTE MÁXIMO SUBVENCIONABLE	0,00 €	0,00 €	0,00 €	2.908,11 €	2.908,11 €	2.908,11 €
IMPORTE MEDIO DE TRANSFERENCIA (€/ha)	0,00 €	0,00 €	0,00 €	82,15 €	82,15 €	82,15 €

RESUMEN DE UNIDADES

<u>Cód</u>	<u>GRUPO DE PAGO</u>	<u>Sup. Dec. Admisible (ha)</u>	<u>Sup. Comprometida (ha)</u>	<u>Sup. ajustada compromiso (1) (ha)</u>	<u>% sobredec.</u>	<u>SUP. PROPUESTA (ha)</u>	<u>Importe Declarado</u>	<u>Importe Topado</u>	<u>Importe Propuesto</u>	<u>Importe tras sobredec.</u>
63	PASTOS ASOCIADOS A GANADERÍA ECOLÓGICA	37,45		35,40	0,00	35,40	2.908,11	2.908,11	2.908,11	2.908,11
	TOTAL	37,45	35,40	35,40		35,40	2.908,11	2.908,11	2.908,11	2.908,11

APLICACIÓN DE REDUCCIONES Y SANCIONES

	<u>Importe Calculado</u>	<u>Importe prerreduc.</u>	<u>Admisibilidad y compromisos</u>	<u>Presentación tardía</u>	<u>Omisión declaración</u>	<u>Condicionabilidad</u>	<u>PROPUESTO</u>	<u>IMPORTE (Euros)</u>		
								<u>FEADER (Eje 2)</u>	<u>MAPA</u>	<u>CAGPDS</u>
GANADERÍA	2.908,11	2.908,11	0,00	0,00	0,00	0,00	2.908,11	2.181,08	312,62	414,41
TOTAL							2.908,11	2.181,08	312,62	414,41

RECINTOS PROPUESTOS

<u>REE.</u>	<u>REFERENCIA SIGPAC</u>	<u>CULTIVO</u>	<u>DESCRIPCIÓN CULTIVO</u>	<u>S/R</u>	<u>G.PAGO</u>	<u>PEND. MEDIA (%)</u>	<u>SUP. DEC. ADMISIBLE (ha)</u>	<u>SUP. COMPROM. (ha)</u>	<u>SUP. AJUSTADA COMPROM. (1) (ha)</u>	<u>SUP. CONY. SIGPAC (ha)</u>	<u>SUP. CERTIE. (ha)</u>	<u>SUP. CAMPO (ha)</u>	<u>SUP. CAMPO DETER. CULT. DECLARADO (ha)</u>	<u>SUP. DEC. REDUCIDA (ha)</u>	<u>SUP. PROPUESTA (ha)</u>
4075335	14-069-064-00010-00005	62000	PASTOS PERMANENTES DE 5 O MAS AÑOS-SIN VARIEDAD	S	63	6,35	13,70	11,65	11,65		13,70			11,65	11,65
4075336	14-069-064-00015-00001	62000	PASTOS PERMANENTES DE 5 O MAS AÑOS-SIN VARIEDAD	S	63	5,64	6,60	6,60	6,60		6,60			6,60	6,60
4075339	14-069-064-00010-00004	62000	PASTOS PERMANENTES DE 5 O MAS AÑOS-SIN VARIEDAD	S	63	6,41	17,15	17,15	17,15		17,15			17,15	17,15

DATOS GANADERÍA

RESUMEN DE UNIDADES

<u>Cód</u>	<u>GRUPO DE PAGO</u>	<u>Sup. Dec. Admisible (ha)</u>	<u>Sup. Comprometida (ha)</u>	<u>Sup. ajustada compromiso (1) (ha)</u>	<u>% sobredec.</u>	<u>SUP. PROPUESTA (ha)</u>	<u>Importe Declarado</u>	<u>Importe Topado</u>	<u>Importe Propuesto</u>	<u>Importe tras sobredec.</u>
63	PASTOS ASOCIADOS A GANADERÍA ECOLÓGICA	37,45		35,40	0,00	35,40	2.908,11	2.908,11	2.908,11	2.908,11
	TOTAL	37,45	35,40	35,40		35,40	2.908,11	2.908,11	2.908,11	2.908,11

RESUMEN DE PAGOS

<u>IMPORTE (Euros)</u>			
<u>PROPUESTO</u>	<u>FEADER (Eje 2)</u>	<u>MAPA</u>	<u>CAGPDS</u>
Propuesto a pagar	2.908,11	2.181,08	312,62
			414,41

APLICACIÓN DE REDUCCIONES Y SANCIONES

	<u>Importe Calculado</u>	<u>Importe prerreduc.</u>	<u>Admisibilidad y compromisos</u>	<u>Presentación tardía</u>	<u>Omisión declaración</u>	<u>Condicionabilidad</u>	<u>PROPUESTO</u>	<u>IMPORTE (Euros)</u>		
								<u>FEADER (Eje 2)</u>	<u>MAPA</u>	<u>CAGPDS</u>
	2.908,11	2.908,11	0,00	0,00	0,00	0,00	2.908,11	2.181,08	312,62	414,41
TOTAL							2.908,11	2.181,08	312,62	414,41



(1) Superficie declarada admisible ajustada con la superficie comprometida.
 (2) Factor de penalización valorando el alcance para el tipo de compromiso.
 (3) Solicita agricultura y tiene compromisos vigentes.
 (4) Solicita ganadería y tiene compromisos vigentes.

Datos considerados para el Cálculo de la Carga Ganadera mínima y máxima del expediente

<u>Explotación</u>	<u>Especie</u>	<u>Inscrito en Sipea y Admisible</u>	<u>Censo Medio Animales</u>	<u>Ugm Calculada para CG Mínima</u>	<u>Ugm Calculada para CG Máxima</u>
ES140690000162	OVINA	SI	127,47	19,12	19,12
ES140690000162	PORCINO	NO	18,74	0,00	8,10
				19,12	27,22

Superficie determinada para Cálculo Carga Ganadera Mínima: 37,45 ha

Superficie determinada para Cálculo Carga Ganadera Máxima: 37,45 ha

Carga Ganadera Mínima Expediente: 0,51 ugm/ha

Carga Ganadera Máxima Expediente: 0,73 ugm/ha

Recintos Determinados para el Cálculo de Garga Ganadera Mínima

<u>REF.</u>	<u>REFERENCIA SIGPAC</u>	<u>CULTIVO</u>	<u>DESCRIPCIÓN CULTIVO</u>	<u>S/R</u>	<u>SUP. PROPUESTA (ha)</u>
4075335	14-069-064-00010-00005	62000	PASTOS PERMANENTES DE 5 O MAS AÑOS-SIN VARIEDAD	S	13,70
4075336	14-069-064-00015-00001	62000	PASTOS PERMANENTES DE 5 O MAS AÑOS-SIN VARIEDAD	S	6,60
4075339	14-069-064-00010-00004	62000	PASTOS PERMANENTES DE 5 O MAS AÑOS-SIN VARIEDAD	S	17,15

Recintos Determinados para el Cálculo de Garga Ganadera Máxima

<u>REF.</u>	<u>REFERENCIA SIGPAC</u>	<u>CULTIVO</u>	<u>DESCRIPCIÓN CULTIVO</u>	<u>S/R</u>	<u>SUP. PROPUESTA (ha)</u>
4075335	14-069-064-00010-00005	62000	PASTOS PERMANENTES DE 5 O MAS AÑOS-SIN VARIEDAD	S	13,70
4075336	14-069-064-00015-00001	62000	PASTOS PERMANENTES DE 5 O MAS AÑOS-SIN VARIEDAD	S	6,60
4075339	14-069-064-00010-00004	62000	PASTOS PERMANENTES DE 5 O MAS AÑOS-SIN VARIEDAD	S	17,15

INCIDENCIAS

INCIDENCIA DESCRIPCIÓN

85042 No inscrito en un organismo de control y certificación ecológico (artículo 5-1 e), Orden 26 mayo 2015)
Explotación:ES140690000162 Especie:PORCINO



(1) Superficie declarada admisible ajustada con la superficie comprometida.
(2) Factor de penalización valorando el alcance para el tipo de compromiso.
(3) Solicita agricultura y tiene compromisos vigentes.
(4) Solicita ganadería y tiene compromisos vigentes.

<u>APELLIDOS Y NOMBRE / RAZÓN SOCIAL</u>	<u>NIF</u>	<u>EXPEDIENTE</u>	<u>SOLICITA AGRICULT. (3)</u>	<u>SOLICITA GANADER. (4)</u>	<u>ANUALIDAD DE PAGO</u>
BOLANCE GUISADO MANUEL	****1173*	1102135	SI	NO	6ª

DATOS MANTENIMIENTO

IMPORTE POR ANUALIDAD

	<u>2015</u>	<u>2016</u>	<u>2017</u>	<u>2018</u>	<u>2019</u>	<u>2020</u>
IMPORTE MÁXIMO SUBVENCIONABLE	272,73 €	272,73 €	272,73 €	272,73 €	265,74 €	265,74 €
IMPORTE MEDIO DE TRANSFERENCIA (€/ha)	349,65 €	349,65 €	349,65 €	349,65 €	349,65 €	349,65 €

RESUMEN DE UNIDADES

<u>Cód</u>	<u>GRUPO DE PAGO</u>	<u>Sup. Dec. Admisible (ha)</u>	<u>Sup. Comprometida (ha)</u>	<u>Sup. ajustada compromiso (1) (ha)</u>	<u>% sobredec.</u>	<u>SUP. PROPUESTA (ha)</u>	<u>Importe Declarado</u>	<u>Importe Topado</u>	<u>Importe Propuesto</u>	<u>Importe tras sobredec.</u>
57	FRUTALES REGADÍO	0,76		0,76	0,00	0,76	265,74	265,74	265,74	265,74
	TOTAL	0,76	0,76	0,76		0,76	265,74	265,74	265,74	265,74

APLICACIÓN DE REDUCCIONES Y SANCIONES

	<u>Importe Calculado</u>	<u>Importe prerreduc.</u>	<u>Admisibilidad y compromisos</u>	<u>Presentación tardía</u>	<u>Omisión declaración</u>	<u>Condicionabilidad</u>	<u>PROPUESTO</u>	<u>IMPORTE (Euros)</u>		
								<u>FEADER (Eje 2)</u>	<u>MAPA</u>	<u>CAGPDS</u>
AGRICULTURA	265,74	265,74	0,00	0,00	0,00	0,00	265,74	199,31	28,57	37,86
TOTAL							265,74	199,31	28,57	37,86

RECINTOS PROPUESTOS

<u>REF.</u>	<u>REFERENCIA SIGPAC</u>	<u>CULTIVO DESCRIPCIÓN CULTIVO</u>	<u>S/R G.PAGO</u>	<u>PEND. MEDIA (%)</u>	<u>SUP. DEC. ADMISIBLE (ha)</u>	<u>SUP. COMPROM. (ha)</u>	<u>SUP. AJUSTADA COMPROM. (1) (ha)</u>	<u>SUP. CONV. SIGPAC (ha)</u>	<u>SUP. CERTIF. (ha)</u>	<u>SUP. CAMPO (ha)</u>	<u>SUP. CAMPO DECLARADO (ha)</u>	<u>SUP. DEC. REDUCIDA (ha)</u>	<u>SUP. PROPUESTA (ha)</u>
1700000002969501	14-030-005-00107-00002	211027 MEMBRILLO-GAMBOA	R 57	8,43	0,76	0,78	0,76		0,76			0,76	0,76

DATOS AGRICULTURA

RESUMEN DE UNIDADES

<u>Cód</u>	<u>GRUPO DE PAGO</u>	<u>Sup. Dec. Admisible (ha)</u>	<u>Sup. Comprometida (ha)</u>	<u>Sup. ajustada compromiso (1) (ha)</u>	<u>% sobredec.</u>	<u>SUP. PROPUESTA (ha)</u>	<u>Importe Declarado</u>	<u>Importe Topado</u>	<u>Importe Propuesto</u>	<u>Importe tras sobredec.</u>
57	FRUTALES REGADÍO	0,76		0,76	0,00	0,76	265,74	265,74	265,74	265,74
	TOTAL	0,76	0,76	0,76		0,76	265,74	265,74	265,74	265,74

RESUMEN DE PAGOS

<u>IMPORTE (Euros)</u>			
<u>PROPUESTO</u>	<u>FEADER (Eje 2)</u>	<u>MAPA</u>	<u>CAGPDS</u>
Propuesto a pagar 265,74	199,31	28,57	37,86

APLICACIÓN DE REDUCCIONES Y SANCIONES

	<u>Importe Calculado</u>	<u>Importe prerreduc.</u>	<u>Admisibilidad y compromisos</u>	<u>Presentación tardía</u>	<u>Omisión declaración</u>	<u>Condicionabilidad</u>	<u>PROPUESTO</u>	<u>IMPORTE (Euros)</u>		
								<u>FEADER (Eje 2)</u>	<u>MAPA</u>	<u>CAGPDS</u>
	265,74	265,74	0,00	0,00	0,00	0,00	265,74	199,31	28,57	37,86
TOTAL							265,74	199,31	28,57	37,86



(1) Superficie declarada admisible ajustada con la superficie comprometida.
 (2) Factor de penalización valorando el alcance para el tipo de compromiso.
 (3) Solicita agricultura y tiene compromisos vigentes.
 (4) Solicita ganadería y tiene compromisos vigentes.

<u>APELLIDOS Y NOMBRE / RAZÓN SOCIAL</u>	<u>NIF</u>	<u>EXPEDIENTE</u>	<u>SOLICITA AGRICULT. (3)</u>	<u>SOLICITA GANADER. (4)</u>	<u>ANUALIDAD DE PAGO</u>
BORREGO COMINO JUAN	****4134*	1157888	SI	NO	6ª

DATOS MANTENIMIENTO

IMPORTE POR ANUALIDAD

	<u>2015</u>	<u>2016</u>	<u>2017</u>	<u>2018</u>	<u>2019</u>	<u>2020</u>
IMPORTE MÁXIMO SUBVENCIONABLE	354,63 €	354,63 €	352,47 €	352,47 €	352,47 €	352,47 €
IMPORTE MEDIO DE TRANSFERENCIA (€/ha)	216,24 €	216,24 €	216,24 €	216,24 €	216,24 €	216,24 €

RESUMEN DE UNIDADES

<u>Cód</u>	<u>GRUPO DE PAGO</u>	<u>Sup. Dec. Admisible (ha)</u>	<u>Sup. Comprometida (ha)</u>	<u>Sup. ajustada compromiso (1) (ha)</u>	<u>% sobredec.</u>	<u>SUP. PROPUESTA (ha)</u>	<u>Importe Declarado</u>	<u>Importe Topado</u>	<u>Importe Propuesto</u>	<u>Importe tras sobredec.</u>
58	FRUTALES SECANO	1,68		1,63	0,00	1,63	352,47	352,47	352,47	352,47
	TOTAL	1,68	1,63	1,63		1,63	352,47	352,47	352,47	352,47

APLICACIÓN DE REDUCCIONES Y SANCIONES

<u>AGRICULTURA</u>	<u>Importe Calculado</u>	<u>Importe prereduc.</u>	<u>Admisibilidad y compromisos</u>	<u>Presentación tardía</u>	<u>Omisión declaración</u>	<u>Condicionidad</u>	<u>PROPUESTO</u>	<u>IMPORTE (Euros)</u>		
								<u>FEADER (Eje 2)</u>	<u>MAPA</u>	<u>CAGPDS</u>
	352,47	352,47	0,00	0,00	0,00	0,00	352,47	264,35	37,89	50,23
TOTAL							352,47	264,35	37,89	50,23

RECINTOS PROPUESTOS

<u>REF.</u>	<u>REFERENCIA SIGPAC</u>	<u>CULTIVO DESCRIPCIÓN CULTIVO</u>	<u>S/R</u>	<u>G.PAGO</u>	<u>PEND. MEDIA (%)</u>	<u>SUP. DEC. ADMISIBLE (ha)</u>	<u>SUP. COMPROM. (ha)</u>	<u>SUP. AJUSTADA COMPROM. (1) (ha)</u>	<u>SUP. CONV. SIGPAC (ha)</u>	<u>SUP. CERTIF. (ha)</u>	<u>SUP. CAMPO (ha)</u>	<u>SUP. CAMPO DECLARADO (ha)</u>	<u>SUP. DEC. REDUCIDA (ha)</u>	<u>SUP. PROPUESTA (ha)</u>
1700000005700375	14-055-049-00085-00001	211020 MEMBRILLO-DE PORTUGAL	S	58	2,86	1,14	1,10	1,10		1,14			1,10	1,10
1700000005700391	14-055-049-00167-00001	211020 MEMBRILLO-DE PORTUGAL	S	58	6,61	0,54	0,54	0,54		0,54			0,54	0,54

DATOS AGRICULTURA

RESUMEN DE UNIDADES

<u>Cód</u>	<u>GRUPO DE PAGO</u>	<u>Sup. Dec. Admisible (ha)</u>	<u>Sup. Comprometida (ha)</u>	<u>Sup. ajustada compromiso (1) (ha)</u>	<u>% sobredec.</u>	<u>SUP. PROPUESTA (ha)</u>	<u>Importe Declarado</u>	<u>Importe Topado</u>	<u>Importe Propuesto</u>	<u>Importe tras sobredec.</u>
58	FRUTALES SECANO	1,68		1,63	0,00	1,63	352,47	352,47	352,47	352,47
	TOTAL	1,68	1,63	1,63		1,63	352,47	352,47	352,47	352,47

RESUMEN DE PAGOS

<u>Propuesto a pagar</u>	<u>IMPORTE (Euros)</u>			
	<u>PROPUESTO</u>	<u>FEADER (Eje 2)</u>	<u>MAPA</u>	<u>CAGPDS</u>
352,47	352,47	264,35	37,89	50,23

APLICACIÓN DE REDUCCIONES Y SANCIONES

<u>Importe Calculado</u>	<u>Importe prereduc.</u>	<u>Admisibilidad y compromisos</u>	<u>Presentación tardía</u>	<u>Omisión declaración</u>	<u>Condicionidad</u>	<u>PROPUESTO</u>	<u>IMPORTE (Euros)</u>		
							<u>FEADER (Eje 2)</u>	<u>MAPA</u>	<u>CAGPDS</u>
352,47	352,47	0,00	0,00	0,00	0,00	352,47	264,35	37,89	50,23
TOTAL						352,47	264,35	37,89	50,23



(1) Superficie declarada admisible ajustada con la superficie comprometida.
 (2) Factor de penalización valorando el alcance para el tipo de compromiso.
 (3) Solicita agricultura y tiene compromisos vigentes.
 (4) Solicita ganadería y tiene compromisos vigentes.

<u>APELLIDOS Y NOMBRE / RAZÓN SOCIAL</u>	<u>NIF</u>	<u>EXPEDIENTE</u>	<u>SOLICITA AGRICULT. (3)</u>	<u>SOLICITA GANADER. (4)</u>	<u>ANUALIDAD DE PAGO</u>
BUENAVENTURA CAMACHO BENITEZ E HIJOS C.B	****5258*	1180843	NO	SI	6ª

DATOS MANTENIMIENTO

IMPORTE POR ANUALIDAD

	<u>2015</u>	<u>2016</u>	<u>2017</u>	<u>2018</u>	<u>2019</u>	<u>2020</u>
IMPORTE MÁXIMO SUBVENCIONABLE	12.512,27 €	12.512,27 €	12.387,98 €	12.387,98 €	12.387,98 €	12.387,98 €
IMPORTE MEDIO DE TRANSFERENCIA (€/ha)	48,55 €	48,55 €	48,55 €	48,55 €	48,55 €	48,55 €

RESUMEN DE UNIDADES

<u>Cód</u>	<u>GRUPO DE PAGO</u>	<u>Sup. Dec. Admisible (ha)</u>	<u>Sup. Comprometida (ha)</u>	<u>Sup. ajustada compromiso (1) (ha)</u>	<u>% sobredec.</u>	<u>SUP. PROPUESTA (ha)</u>	<u>Importe Declarado</u>	<u>Importe Topado</u>	<u>Importe Propuesto</u>	<u>Importe tras sobredec.</u>
63	PASTOS ASOCIADOS A GANADERÍA ECOLÓGICA	267,83		255,14	0,00	255,14	12.449,01	12.387,98	12.387,98	12.387,98
	TOTAL	267,83	255,14	255,14		255,14	12.449,01	12.387,98	12.387,98	12.387,98

APLICACIÓN DE REDUCCIONES Y SANCIONES

	<u>Importe Calculado</u>	<u>Importe prerreduc.</u>	<u>Admisibilidad y compromisos</u>	<u>Presentación tardía</u>	<u>Omisión declaración</u>	<u>Condicionabilidad</u>	<u>PROPUESTO</u>	<u>IMPORTE (Euros)</u>		
								<u>FEADER (Eje 2)</u>	<u>MAPA</u>	<u>CAGPDS</u>
GANADERÍA	12.387,98	12.387,98	0,00	0,00	0,00	0,00	12.387,98	9.290,99	1.331,71	1.765,28
TOTAL							12.387,98	9.290,99	1.331,71	1.765,28

RECINTOS PROPUESTOS

<u>REF.</u>	<u>REFERENCIA SIGPAC</u>	<u>CULTIVO DESCRIPCIÓN CULTIVO</u>	<u>S/R</u>	<u>G.PAGO</u>	<u>PEND. MEDIA (%)</u>	<u>SUP. DEC. ADMISIBLE (ha)</u>	<u>SUP. COMPROM. (ha)</u>	<u>SUP. AJUSTADA COMPROM. (1) (ha)</u>	<u>SUP. CONY. SIGPAC (ha)</u>	<u>SUP. CERTIE. (ha)</u>	<u>SUP. CAMPO (ha)</u>	<u>SUP. CAMPO DETER. CUL. DECLARADO (ha)</u>	<u>SUP. DEC. REDUCIDA (ha)</u>	<u>SUP. PROPUESTA (ha)</u>
-42281	14-075-006-00093-00013	62000 PASTOS PERMANENTES DE 5 O MAS AÑOS-SIN VARIEDAD	S	63	17,36	0,13	0,13	0,13		0,00			0,13	0,13
1700000005523306	14-013-028-00255-00001	62000 PASTOS PERMANENTES DE 5 O MAS AÑOS-SIN VARIEDAD	S	63	1,49	3,56	3,56	3,56		3,56			3,56	3,56
1700000005523307	14-013-028-00256-00002	62000 PASTOS PERMANENTES DE 5 O MAS AÑOS-SIN VARIEDAD	S	63	2,04	2,17	2,17	2,17		2,17			2,17	2,17
1700000005523308	14-013-028-00257-00001	62000 PASTOS PERMANENTES DE 5 O MAS AÑOS-SIN VARIEDAD	S	63	2,92	11,96	11,96	11,96		11,96			11,96	11,96
1700000005523309	14-013-028-00262-00001	62000 PASTOS PERMANENTES DE 5 O MAS AÑOS-SIN VARIEDAD	S	63	10,93	29,47	29,47	29,47		29,47			29,47	29,47
1700000005523310	14-013-028-00263-00001	62000 PASTOS PERMANENTES DE 5 O MAS AÑOS-SIN VARIEDAD	S	63	19,33	1,98	1,98	1,98		1,98			1,98	1,98
1700000005523311	14-013-028-00264-00001	62000 PASTOS PERMANENTES DE 5 O MAS AÑOS-SIN VARIEDAD	S	63	10,44	1,69	1,69	1,69		1,69			1,69	1,69
1700000005523312	14-013-031-00001-00001	62000 PASTOS PERMANENTES DE 5 O MAS AÑOS-SIN VARIEDAD	S	63	2,62	25,00	25,00	25,00		25,00			25,00	25,00
1700000005523313	14-013-031-00003-00001	62000 PASTOS PERMANENTES DE 5 O MAS AÑOS-SIN VARIEDAD	S	63	0,82	1,42	1,42	1,42		1,42			1,42	1,42
1700000005523314	14-013-031-00004-00001	62000 PASTOS PERMANENTES DE 5 O MAS AÑOS-SIN VARIEDAD	S	63	1,13	1,18	1,18	1,18		1,18			1,18	1,18
1700000005523315	14-013-031-00001-00003	62000 PASTOS PERMANENTES DE 5 O MAS AÑOS-SIN VARIEDAD	S	63	25,91	44,26	38,36	38,36		59,01			38,36	38,36
1700000005523316	14-075-006-00093-00008	62000 PASTOS PERMANENTES DE 5 O MAS AÑOS-SIN VARIEDAD	S	63	26,56	2,21	2,21	2,21		3,40			2,21	2,21
1700000005523317	14-013-031-00001-00006	62000 PASTOS PERMANENTES DE 5 O MAS AÑOS-SIN VARIEDAD	S	63	6,93	8,06	8,06	8,06		8,06			8,06	8,06
1700000005523318	14-075-006-00093-00005	62000 PASTOS PERMANENTES DE 5 O MAS AÑOS-SIN VARIEDAD	S	63	2,59	1,25	1,25	1,25		1,25			1,25	1,25
1700000005523320	14-075-006-00093-00003	62000 PASTOS PERMANENTES DE 5 O MAS AÑOS-SIN VARIEDAD	S	63	2,03	0,24	0,24	0,24		0,24			0,24	0,24
1700000005523321	14-075-006-00093-00012	62000 PASTOS PERMANENTES DE 5 O MAS AÑOS-SIN VARIEDAD	S	63	4,61	3,16	3,16	3,16		4,21			3,16	3,16
1700000005523322	14-013-028-00259-00001	62000 PASTOS PERMANENTES DE 5 O MAS AÑOS-SIN VARIEDAD	S	63	1,86	30,52	30,52	30,52		30,52			30,52	30,52
1700000005523323	14-013-028-00259-00002	62000 PASTOS PERMANENTES DE 5 O MAS AÑOS-SIN VARIEDAD	S	63	6,37	4,51	4,51	4,51		4,51			4,51	4,51
1700000005523324	14-013-028-00260-00001	62000 PASTOS PERMANENTES DE 5 O MAS AÑOS-SIN VARIEDAD	S	63	0,56	2,63	2,63	2,63		2,63			2,63	2,63
1700000005523325	14-013-028-00261-00001	62000 PASTOS PERMANENTES DE 5 O MAS AÑOS-SIN VARIEDAD	S	63	0,47	1,19	1,19	1,19		1,19			1,19	1,19
1700000005523326	14-075-006-00093-00010	62000 PASTOS PERMANENTES DE 5 O MAS AÑOS-SIN VARIEDAD	S	63	19,24	29,76	26,26	26,26		35,01			26,26	26,26
1700000005523327	14-075-006-00093-00011	62000 PASTOS PERMANENTES DE 5 O MAS AÑOS-SIN VARIEDAD	S	63	26,77	3,66	3,66	3,66		4,30			3,66	3,66
1700000005523330	14-013-031-00002-00001	64000 PASTIZAL DE 5 O MAS AÑOS-SIN VARIEDAD	S	63	0,87	5,06	5,06	5,06	5,06	5,06			5,06	5,06
1700000005523331	14-013-028-00256-00001	62000 PASTOS PERMANENTES DE 5 O MAS AÑOS-SIN VARIEDAD	S	63	25,29	2,48	2,10	2,10		3,81			2,10	2,10
1700000005523332	14-013-028-00255-00002	62000 PASTOS PERMANENTES DE 5 O MAS AÑOS-SIN VARIEDAD	S	63	37,56	3,64	3,64	3,64		8,09			3,64	3,64
1700000005523333	14-075-006-00093-00006	62000 PASTOS PERMANENTES DE 5 O MAS AÑOS-SIN VARIEDAD	S	63	19,19	1,42	1,22	1,22		2,58			1,22	1,22
1700000005523334	14-013-031-00020-00001	64000 PASTIZAL DE 5 O MAS AÑOS-SIN VARIEDAD	S	63	3,41	17,03	17,03	17,03	17,03	17,03			17,03	17,03
1700000005523335	14-013-031-00020-00003	62000 PASTOS PERMANENTES DE 5 O MAS AÑOS-SIN VARIEDAD	S	63	17,35	3,95	3,97	3,95	3,95	3,97			3,95	3,95
1700000005523336	14-075-006-00093-00009	62000 PASTOS PERMANENTES DE 5 O MAS AÑOS-SIN VARIEDAD	S	63	31,29	1,37	1,19	1,19		1,83			1,19	1,19
1700000005523337	14-013-028-00257-00002	62000 PASTOS PERMANENTES DE 5 O MAS AÑOS-SIN VARIEDAD	S	63	30,04	8,71	8,71	8,71		15,84			8,71	8,71
1700000005523338	14-013-031-00021-00001	62000 PASTOS PERMANENTES DE 5 O MAS AÑOS-SIN VARIEDAD	S	63	11,66	0,07	0,07	0,07		0,08			0,07	0,07
1700000005523339	14-013-031-00307-00001	62000 PASTOS PERMANENTES DE 5 O MAS AÑOS-SIN VARIEDAD	S	63	22,29	0,03	0,02	0,02		0,03			0,02	0,02
1700000005523341	14-013-028-00262-00003	62000 PASTOS PERMANENTES DE 5 O MAS AÑOS-SIN VARIEDAD	S	63	41,73	14,06	14,06	14,06		25,56			14,06	14,06

(1) Superficie declarada admisible ajustada con la superficie comprometida.
 (2) Factor de penalización valorando el alcance para el tipo de compromiso.
 (3) Solicita agricultura y tiene compromisos vigentes.
 (4) Solicita ganadería y tiene compromisos vigentes.

DATOS GANADERÍA**RESUMEN DE UNIDADES**

Cód	GRUPO DE PAGO	Sup. Dec. Admisible (ha)	Sup. Comprometida (ha)	Sup. ajustada compromiso (1) (ha)	% sobredec.	SUP. PROPUESTA (ha)	Importe Declarado	Importe Topado	Importe Propuesto	Importe tras sobredec.
63	PASTOS ASOCIADOS A GANADERÍA ECOLÓGICA	267,83		255,14	0,00	255,14	12.449,01	12.387,98	12.387,98	12.387,98
	TOTAL	267,83	255,14	255,14		255,14	12.449,01	12.387,98	12.387,98	12.387,98

RESUMEN DE PAGOS

IMPORTE (Euros)				
	PROPUESTO	FEADER (Eje 2)	MAPA	CAGPDS
Propuesto a pagar	12.387,98	9.290,99	1.331,71	1.765,28

APLICACIÓN DE REDUCCIONES Y SANCIONES

IMPORTE (Euros)										
Importe Calculado	Importe prereduc.	Admisibilidad y compromisos	Presentación tardía	Omisión declaración	Condicionabilidad	PROPUESTO	FEADER (Eje 2)	MAPA	CAGPDS	
12.387,98	12.387,98	0,00	0,00	0,00	0,00	12.387,98	9.290,99	1.331,71	1.765,28	
						TOTAL	12.387,98	9.290,99	1.331,71	1.765,28

Datos considerados para el Cálculo de la Carga Ganadera mínima y máxima del expediente

Explotación	Especie	Inscrito en Sipea y Admisible	Censo Medio Animales	Ugm Calculada para CG Mínima	Ugm Calculada para CG Máxima
ES140130000219	CABALLAR	NO	1,32	0,00	1,32
ES140130000219	CAPRINA	NO	4,39	0,00	0,66
ES140130000219	OVINA	SI	1.000,27	150,04	150,04
				150,04	152,02

Superficie determinada para Cálculo Carga Ganadera Mínima: 267,70 ha

Superficie determinada para Cálculo Carga Ganadera Máxima: 267,83 ha

Carga Ganadera Mínima Expediente: 0,56 ugm/ha

Carga Ganadera Máxima Expediente: 0,57 ugm/ha

Recintos Determinados para el Cálculo de Garga Ganadera Mínima

REF.	REFERENCIA SIGPAC	CULTIVO	DESCRIPCIÓN CULTIVO	S/R	SUP. PROPUESTA (ha)
170000005523306	14-013-028-00255-00001	62000	PASTOS PERMANENTES DE 5 O MAS AÑOS-SIN VARIEDAD	S	3,56
170000005523307	14-013-028-00256-00002	62000	PASTOS PERMANENTES DE 5 O MAS AÑOS-SIN VARIEDAD	S	2,17
170000005523308	14-013-028-00257-00001	62000	PASTOS PERMANENTES DE 5 O MAS AÑOS-SIN VARIEDAD	S	11,96
170000005523309	14-013-028-00262-00001	62000	PASTOS PERMANENTES DE 5 O MAS AÑOS-SIN VARIEDAD	S	29,47
170000005523310	14-013-028-00263-00001	62000	PASTOS PERMANENTES DE 5 O MAS AÑOS-SIN VARIEDAD	S	1,98
170000005523311	14-013-028-00264-00001	62000	PASTOS PERMANENTES DE 5 O MAS AÑOS-SIN VARIEDAD	S	1,69
170000005523312	14-013-031-00001-00001	62000	PASTOS PERMANENTES DE 5 O MAS AÑOS-SIN VARIEDAD	S	25,00
170000005523313	14-013-031-00003-00001	62000	PASTOS PERMANENTES DE 5 O MAS AÑOS-SIN VARIEDAD	S	1,42
170000005523314	14-013-031-00004-00001	62000	PASTOS PERMANENTES DE 5 O MAS AÑOS-SIN VARIEDAD	S	1,18
170000005523315	14-013-031-00001-00003	62000	PASTOS PERMANENTES DE 5 O MAS AÑOS-SIN VARIEDAD	S	44,26
170000005523316	14-075-006-00093-00008	62000	PASTOS PERMANENTES DE 5 O MAS AÑOS-SIN VARIEDAD	S	2,21
170000005523317	14-013-031-00001-00006	62000	PASTOS PERMANENTES DE 5 O MAS AÑOS-SIN VARIEDAD	S	8,06
170000005523318	14-075-006-00093-00005	62000	PASTOS PERMANENTES DE 5 O MAS AÑOS-SIN VARIEDAD	S	1,25
170000005523320	14-075-006-00093-00003	62000	PASTOS PERMANENTES DE 5 O MAS AÑOS-SIN VARIEDAD	S	0,24
170000005523321	14-075-006-00093-00012	62000	PASTOS PERMANENTES DE 5 O MAS AÑOS-SIN VARIEDAD	S	3,16
170000005523322	14-013-028-00259-00001	62000	PASTOS PERMANENTES DE 5 O MAS AÑOS-SIN VARIEDAD	S	30,52
170000005523323	14-013-028-00259-00002	62000	PASTOS PERMANENTES DE 5 O MAS AÑOS-SIN VARIEDAD	S	4,51
170000005523324	14-013-028-00260-00001	62000	PASTOS PERMANENTES DE 5 O MAS AÑOS-SIN VARIEDAD	S	2,63
170000005523325	14-013-028-00261-00001	62000	PASTOS PERMANENTES DE 5 O MAS AÑOS-SIN VARIEDAD	S	1,19
170000005523326	14-075-006-00093-00010	62000	PASTOS PERMANENTES DE 5 O MAS AÑOS-SIN VARIEDAD	S	29,76

(1) Superficie declarada admisible ajustada con la superficie comprometida.

(2) Factor de penalización valorando el alcance para el tipo de compromiso.

(3) Solicita agricultura y tiene compromisos vigentes.

(4) Solicita ganadería y tiene compromisos vigentes.

Datos considerados para el Cálculo de la Carga Ganadera mínima y máxima del expediente**Recintos Determinados para el Cálculo de Garga Ganadera Mínima**

<u>REF.</u>	<u>REFERENCIA SIGPAC</u>	<u>CULTIVO</u>	<u>DESCRIPCIÓN CULTIVO</u>	<u>S/R</u>	<u>SUP. PROPUESTA (ha)</u>
170000005523327	14-075-006-00093-00011	62000	PASTOS PERMANENTES DE 5 O MAS AÑOS-SIN VARIEDAD	S	3,66
170000005523330	14-013-031-00002-00001	64000	PASTIZAL DE 5 O MAS AÑOS-SIN VARIEDAD	S	5,06
170000005523331	14-013-028-00256-00001	62000	PASTOS PERMANENTES DE 5 O MAS AÑOS-SIN VARIEDAD	S	2,48
170000005523332	14-013-028-00255-00002	62000	PASTOS PERMANENTES DE 5 O MAS AÑOS-SIN VARIEDAD	S	3,64
170000005523333	14-075-006-00093-00006	62000	PASTOS PERMANENTES DE 5 O MAS AÑOS-SIN VARIEDAD	S	1,42
170000005523334	14-013-031-00020-00001	64000	PASTIZAL DE 5 O MAS AÑOS-SIN VARIEDAD	S	17,03
170000005523335	14-013-031-00020-00003	62000	PASTOS PERMANENTES DE 5 O MAS AÑOS-SIN VARIEDAD	S	3,95
170000005523336	14-075-006-00093-00009	62000	PASTOS PERMANENTES DE 5 O MAS AÑOS-SIN VARIEDAD	S	1,37
170000005523337	14-013-028-00257-00002	62000	PASTOS PERMANENTES DE 5 O MAS AÑOS-SIN VARIEDAD	S	8,71
170000005523338	14-013-031-00021-00001	62000	PASTOS PERMANENTES DE 5 O MAS AÑOS-SIN VARIEDAD	S	0,07
170000005523339	14-013-031-00307-00001	62000	PASTOS PERMANENTES DE 5 O MAS AÑOS-SIN VARIEDAD	S	0,03
170000005523341	14-013-028-00262-00003	62000	PASTOS PERMANENTES DE 5 O MAS AÑOS-SIN VARIEDAD	S	14,06

Recintos Determinados para el Cálculo de Garga Ganadera Máxima

<u>REF.</u>	<u>REFERENCIA SIGPAC</u>	<u>CULTIVO</u>	<u>DESCRIPCIÓN CULTIVO</u>	<u>S/R</u>	<u>SUP. PROPUESTA (ha)</u>
-42281	14-075-006-00093-00013	62000	PASTOS PERMANENTES DE 5 O MAS AÑOS-SIN VARIEDAD	S	0,13
170000005523306	14-013-028-00255-00001	62000	PASTOS PERMANENTES DE 5 O MAS AÑOS-SIN VARIEDAD	S	3,56
170000005523307	14-013-028-00256-00002	62000	PASTOS PERMANENTES DE 5 O MAS AÑOS-SIN VARIEDAD	S	2,17
170000005523308	14-013-028-00257-00001	62000	PASTOS PERMANENTES DE 5 O MAS AÑOS-SIN VARIEDAD	S	11,96
170000005523309	14-013-028-00262-00001	62000	PASTOS PERMANENTES DE 5 O MAS AÑOS-SIN VARIEDAD	S	29,47
170000005523310	14-013-028-00263-00001	62000	PASTOS PERMANENTES DE 5 O MAS AÑOS-SIN VARIEDAD	S	1,98
170000005523311	14-013-028-00264-00001	62000	PASTOS PERMANENTES DE 5 O MAS AÑOS-SIN VARIEDAD	S	1,69
170000005523312	14-013-031-00001-00001	62000	PASTOS PERMANENTES DE 5 O MAS AÑOS-SIN VARIEDAD	S	25,00
170000005523313	14-013-031-00003-00001	62000	PASTOS PERMANENTES DE 5 O MAS AÑOS-SIN VARIEDAD	S	1,42
170000005523314	14-013-031-00004-00001	62000	PASTOS PERMANENTES DE 5 O MAS AÑOS-SIN VARIEDAD	S	1,18
170000005523315	14-013-031-00001-00003	62000	PASTOS PERMANENTES DE 5 O MAS AÑOS-SIN VARIEDAD	S	44,26
170000005523316	14-075-006-00093-00008	62000	PASTOS PERMANENTES DE 5 O MAS AÑOS-SIN VARIEDAD	S	2,21
170000005523317	14-013-031-00001-00006	62000	PASTOS PERMANENTES DE 5 O MAS AÑOS-SIN VARIEDAD	S	8,06
170000005523318	14-075-006-00093-00005	62000	PASTOS PERMANENTES DE 5 O MAS AÑOS-SIN VARIEDAD	S	1,25
170000005523320	14-075-006-00093-00003	62000	PASTOS PERMANENTES DE 5 O MAS AÑOS-SIN VARIEDAD	S	0,24
170000005523321	14-075-006-00093-00012	62000	PASTOS PERMANENTES DE 5 O MAS AÑOS-SIN VARIEDAD	S	3,16
170000005523322	14-013-028-00259-00001	62000	PASTOS PERMANENTES DE 5 O MAS AÑOS-SIN VARIEDAD	S	30,52
170000005523323	14-013-028-00259-00002	62000	PASTOS PERMANENTES DE 5 O MAS AÑOS-SIN VARIEDAD	S	4,51
170000005523324	14-013-028-00260-00001	62000	PASTOS PERMANENTES DE 5 O MAS AÑOS-SIN VARIEDAD	S	2,63
170000005523325	14-013-028-00261-00001	62000	PASTOS PERMANENTES DE 5 O MAS AÑOS-SIN VARIEDAD	S	1,19
170000005523326	14-075-006-00093-00010	62000	PASTOS PERMANENTES DE 5 O MAS AÑOS-SIN VARIEDAD	S	29,76
170000005523327	14-075-006-00093-00011	62000	PASTOS PERMANENTES DE 5 O MAS AÑOS-SIN VARIEDAD	S	3,66
170000005523330	14-013-031-00002-00001	64000	PASTIZAL DE 5 O MAS AÑOS-SIN VARIEDAD	S	5,06
170000005523331	14-013-028-00256-00001	62000	PASTOS PERMANENTES DE 5 O MAS AÑOS-SIN VARIEDAD	S	2,48
170000005523332	14-013-028-00255-00002	62000	PASTOS PERMANENTES DE 5 O MAS AÑOS-SIN VARIEDAD	S	3,64
170000005523333	14-075-006-00093-00006	62000	PASTOS PERMANENTES DE 5 O MAS AÑOS-SIN VARIEDAD	S	1,42
170000005523334	14-013-031-00020-00001	64000	PASTIZAL DE 5 O MAS AÑOS-SIN VARIEDAD	S	17,03
170000005523335	14-013-031-00020-00003	62000	PASTOS PERMANENTES DE 5 O MAS AÑOS-SIN VARIEDAD	S	3,95

(1) Superficie declarada admisible ajustada con la superficie comprometida.
(2) Factor de penalización valorando el alcance para el tipo de compromiso.
(3) Solicita agricultura y tiene compromisos vigentes.
(4) Solicita ganadería y tiene compromisos vigentes.

Datos considerados para el Cálculo de la Carga Ganadera mínima y máxima del expediente

Recintos Determinados para el Cálculo de Garga Ganadera Máxima

REF.	REFERENCIA SIGPAC	CULTIVO	DESCRIPCIÓN CULTIVO	S/R	SUP. PROPUESTA (ha)
170000005523336	14-075-006-00093-00009	62000	PASTOS PERMANENTES DE 5 O MAS AÑOS-SIN VARIEDAD	S	1,37
1700000005523337	14-013-028-00257-00002	62000	PASTOS PERMANENTES DE 5 O MAS AÑOS-SIN VARIEDAD	S	8,71
1700000005523338	14-013-031-00021-00001	62000	PASTOS PERMANENTES DE 5 O MAS AÑOS-SIN VARIEDAD	S	0,07
1700000005523339	14-013-031-00307-00001	62000	PASTOS PERMANENTES DE 5 O MAS AÑOS-SIN VARIEDAD	S	0,03
1700000005523341	14-013-028-00262-00003	62000	PASTOS PERMANENTES DE 5 O MAS AÑOS-SIN VARIEDAD	S	14,06

Incidencias de carga ganadera

INCIDENCIA DESCRIPCIÓN

- 224 La superficie de cruce total de productos de la agrupación Pastos permanentes sobre un mismo recinto en una misma solicitud, no puede superar la superficie total admisible de pastos.
Ref:5193744 Recinto:14-013-031-00020-006 Cultivo:62000 PASTOS PERMANENTES DE 5 O MAS AÑOS-SIN VARIEDAD Secano Superficie admisible de pastos del recinto según SIGPAC.:0 Suma de superficies de cruce netas declaradas para este recinto por el solicitante.:2 Exceso de superficie (Hectáreas):0,02
- 238 Recinto cuyo CAP declarado es mayor al CAP prevalente y no presenta alegación al SIGPAC.
Ref:5193744 Recinto:14-013-031-00020-006 Cultivo:62000 PASTOS PERMANENTES DE 5 O MAS AÑOS-SIN VARIEDAD Secano CAP prevalente: CAP declarado:100 Exceso de superficie (Hectáreas):0,02

INCIDENCIAS

INCIDENCIA DESCRIPCIÓN

- 224 La superficie de cruce total de productos de la agrupación Pastos permanentes sobre un mismo recinto en una misma solicitud, no puede superar la superficie total admisible de pastos.
Ref:5193744 Recinto:14-013-031-00020-006 Cultivo:62000 PASTOS PERMANENTES DE 5 O MAS AÑOS-SIN VARIEDAD Secano Superficie admisible de pastos del recinto según SIGPAC.:0 Suma de superficies de cruce netas declaradas para este recinto por el solicitante.:2 Exceso de superficie (Hectáreas):0,02
- 238 Recinto cuyo CAP declarado es mayor al CAP prevalente y no presenta alegación al SIGPAC.
Ref:5193744 Recinto:14-013-031-00020-006 Cultivo:62000 PASTOS PERMANENTES DE 5 O MAS AÑOS-SIN VARIEDAD Secano CAP prevalente: CAP declarado:100 Exceso de superficie (Hectáreas):0,02
- 85001 El recinto declarado no cumple con las normas de producción ecológica (artículo 5-1 e), Orden 26 mayo 2015)
Ref:5193744 Recinto:14-013-031-00020-006 Cultivo:62000 PASTOS PERMANENTES DE 5 O MAS AÑOS-SIN VARIEDAD Secano Ref:-42281 Recinto:14-075-006-00093-013 Cultivo:62000 PASTOS PERMANENTES DE 5 O MAS AÑOS-SIN VARIEDAD Secano
- 85007 Cultivo, variedad, regimen y/o uso del recinto SIGPAC no compatible con la operación (anexo IV.I, Orden 26 mayo 2015)
Ref:5193744 Recinto:14-013-031-00020-006 Cultivo:62000 PASTOS PERMANENTES DE 5 O MAS AÑOS-SIN VARIEDAD Secano Uso SIGPAC:IM
- 85042 No inscrito en un organismo de control y certificación ecológico (artículo 5-1 e), Orden 26 mayo 2015)
Explotación:ES140130000219 Especie:CABALLAR
Explotación:ES140130000219 Especie:CAPRINA



(1) Superficie declarada admisible ajustada con la superficie comprometida.
(2) Factor de penalización valorando el alcance para el tipo de compromiso.
(3) Solicita agricultura y tiene compromisos vigentes.
(4) Solicita ganadería y tiene compromisos vigentes.

<u>APELLIDOS Y NOMBRE / RAZÓN SOCIAL</u>	<u>NIF</u>	<u>EXPEDIENTE</u>	<u>SOLICITA AGRICULT. (3)</u>	<u>SOLICITA GANADER. (4)</u>	<u>ANUALIDAD DE PAGO</u>
BUENESTADO HERRERO MICAELA	****8322*	1099173	SI	NO	6ª

DATOS MANTENIMIENTO**IMPORTE POR ANUALIDAD**

	<u>2015</u>	<u>2016</u>	<u>2017</u>	<u>2018</u>	<u>2019</u>	<u>2020</u>
IMPORTE MÁXIMO SUBVENCIONABLE	0,00 €	0,00 €	2.254,43 €	2.254,43 €	1.864,33 €	1.864,33 €
IMPORTE MEDIO DE TRANSFERENCIA (€/ha)	0,00 €	0,00 €	54,18 €	54,18 €	54,18 €	54,18 €

RESUMEN DE UNIDADES

<u>Cód</u>	<u>GRUPO DE PAGO</u>	<u>Sup. Dec. Admisible (ha)</u>	<u>Sup. Comprometida (ha)</u>	<u>Sup. ajustada compromiso (1) (ha)</u>	<u>% sobredec.</u>	<u>SUP. PROPUESTA (ha)</u>	<u>Importe Declarado</u>	<u>Importe Topado</u>	<u>Importe Propuesto</u>	<u>Importe tras sobredec.</u>
58	FRUTALES SECANO	6,41		5,41	0,00	5,41	1.169,86	907,46	907,46	907,46
59	HERBÁCEOS	9,67		8,16	0,00	8,16	1.233,55	956,87	956,87	956,87
64	HERBÁCEOS NO ELEGIBLES	24,69		20,84	0,00	20,84	0,00	0,00	0,00	0,00
TOTAL		40,77	34,41	34,41		34,41	2.403,41	1.864,33	1.864,33	1.864,33

APLICACIÓN DE REDUCCIONES Y SANCIONES

	<u>Importe Calculado</u>	<u>Importe prerreduc.</u>	<u>Admisibilidad y compromisos</u>	<u>Presentación tardía</u>	<u>Omisión declaración</u>	<u>Condicionabilidad</u>	<u>PROPUESTO</u>	<u>IMPORTE (Euros)</u>		
								<u>FEADER (Eje 2)</u>	<u>MAPA</u>	<u>CAGPDS</u>
AGRICULTURA	1.864,33	1.864,33	0,00	0,00	0,00	0,00	1.864,33	1.398,25	200,42	265,66
TOTAL							1.864,33	1.398,25	200,42	265,66

RECINTOS PROPUESTOS

<u>REE</u>	<u>REFERENCIA SIGPAC</u>	<u>CULTIVO DESCRIPCIÓN CULTIVO</u>	<u>S/R</u>	<u>G.PAGO</u>	<u>PEND. MEDIA (%)</u>	<u>SUP. DEC. ADMISIBLE (ha)</u>	<u>SUP. COMPROM. (ha)</u>	<u>SUP. AJUSTADA COMPROM. (1) (ha)</u>	<u>SUP. CONY. SIGPAC (ha)</u>	<u>SUP. CERTIE. (ha)</u>	<u>SUP. CAMPO (ha)</u>	<u>SUP. CAMPO DETER. CULT. DECLARADO (ha)</u>	<u>SUP. DEC. REDUCIDA (ha)</u>	<u>SUP. PROPUESTA (ha)</u>
-814649	14-052-003-00061-00003	8000 AVENA-SIN VARIEDAD	S	59	4,45	3,02	19,68	3,02	19,67	3,02			3,02	3,02
-814600	14-052-003-00062-00003	8000 AVENA-SIN VARIEDAD	S	59	6,53	1,64	14,57	1,64	14,52	1,64			1,64	1,64
-814560	14-052-003-00061-00003	1000 TRIGO BLANDO-SIN VARIEDAD	S	59	4,45	2,68	19,68	2,68	19,67	2,68			2,68	2,68
-814538	14-052-003-00062-00005	104023 ALMENDROS-LAURANNE	S	58	11,98	0,65	7,23	0,65	0,65	0,65			0,65	0,65
-814537	14-052-003-00061-00003	20902 BARBECHO TRADICIONAL-CON CUBIERTA VEGETAL	S	64	4,45	13,97	19,68	13,97	19,67	13,97			13,97	13,97
-557891	14-052-003-00062-00004	104023 ALMENDROS-LAURANNE	S	58	6,15	5,76	7,23	5,76	5,76	5,76			5,76	5,76
-71650	14-052-003-00062-00003	20902 BARBECHO TRADICIONAL-CON CUBIERTA VEGETAL	S	64	6,53	10,55	14,57	10,55	14,52	10,55			10,55	10,55
1700000006201280	14-052-003-00062-00003	1000 TRIGO BLANDO-SIN VARIEDAD	S	59	6,53	2,33	14,57	2,33	14,52	2,33			2,33	2,33
1700000006201282	14-052-003-00061-00008	20902 BARBECHO TRADICIONAL-CON CUBIERTA VEGETAL	S	64	3,52	0,17	0,17	0,17	0,17	0,17			0,17	0,17

DATOS AGRICULTURA**RESUMEN DE UNIDADES**


<u>Cód</u>	<u>GRUPO DE PAGO</u>	<u>Sup. Dec. Admisible (ha)</u>	<u>Sup. Comprometida (ha)</u>	<u>Sup. ajustada compromiso (1) (ha)</u>	<u>% sobredec.</u>	<u>SUP. PROPUESTA (ha)</u>	<u>Importe Declarado</u>	<u>Importe Topado</u>	<u>Importe Propuesto</u>	<u>Importe tras sobredec.</u>
58	FRUTALES SECANO	6,41		5,41	0,00	5,41	1.169,86	907,46	907,46	907,46
59	HERBÁCEOS	9,67		8,16	0,00	8,16	1.233,55	956,87	956,87	956,87
64	HERBÁCEOS NO ELEGIBLES	24,69		20,84	0,00	20,84	0,00	0,00	0,00	0,00
TOTAL		40,77	34,41	34,41		34,41	2.403,41	1.864,33	1.864,33	1.864,33

RESUMEN DE PAGOS

	<u>PROPUESTO</u>	<u>IMPORTE (Euros)</u>		
		<u>FEADER (Eje 2)</u>	<u>MAPA</u>	<u>CAGPDS</u>
Propuesto a pagar	1.864,33	1.398,25	200,42	265,66

APLICACIÓN DE REDUCCIONES Y SANCIONES

<u>Importe Calculado</u>	<u>Importe prerreduc.</u>	<u>Admisibilidad y compromisos</u>	<u>Presentación tardía</u>	<u>Omisión declaración</u>	<u>Condicionabilidad</u>	<u>PROPUESTO</u>	<u>IMPORTE (Euros)</u>			
							<u>FEADER (Eje 2)</u>	<u>MAPA</u>	<u>CAGPDS</u>	
1.864,33	1.864,33	0,00	0,00	0,00	0,00	1.864,33	1.398,25	200,42	265,66	
TOTAL							1.864,33	1.398,25	200,42	265,66



<u>APELLIDOS Y NOMBRE / RAZÓN SOCIAL</u>	<u>NIF</u>	<u>EXPEDIENTE</u>	<u>SOLICITA AGRICULT. (3)</u>	<u>SOLICITA GANADER. (4)</u>	<u>ANUALIDAD DE PAGO</u>
CABALLERO JIMENEZ JUAN ANTONIO	****6020*	1104370	SI	NO	6ª

DATOS MANTENIMIENTO

IMPORTE POR ANUALIDAD

	<u>2015</u>	<u>2016</u>	<u>2017</u>	<u>2018</u>	<u>2019</u>	<u>2020</u>
IMPORTE MÁXIMO SUBVENCIONABLE	616,28 €	616,28 €	616,28 €	616,28 €	616,28 €	616,28 €
IMPORTE MEDIO DE TRANSFERENCIA (€/ha)	216,24 €	216,24 €	216,24 €	216,24 €	216,24 €	216,24 €

RESUMEN DE UNIDADES

<u>Cód</u>	<u>GRUPO DE PAGO</u>	<u>Sup. Dec. Admisible (ha)</u>	<u>Sup. Comprometida (ha)</u>	<u>Sup. ajustada compromiso (1) (ha)</u>	<u>% sobredec.</u>	<u>SUP. PROPUESTA (ha)</u>	<u>Importe Declarado</u>	<u>Importe Topado</u>	<u>Importe Propuesto</u>	<u>Importe tras sobredec.</u>
58	FRUTALES SECANO	2,85		2,85	0,00	2,85	616,28	616,28	616,28	616,28
	TOTAL	2,85	2,85	2,85		2,85	616,28	616,28	616,28	616,28

APLICACIÓN DE REDUCCIONES Y SANCIONES

	<u>Importe Calculado</u>	<u>Importe prerreduc.</u>	<u>Admisibilidad y compromisos</u>	<u>Presentación tardía</u>	<u>Omisión declaración</u>	<u>Condicionabilidad</u>	<u>PROPUESTO</u>	<u>IMPORTE (Euros)</u>		
								<u>FEADER (Eje 2)</u>	<u>MAPA</u>	<u>CAGPDS</u>
AGRICULTURA	616,28	616,28	0,00	0,00	0,00	0,00	616,28	462,21	66,25	87,82
TOTAL							616,28	462,21	66,25	87,82

RECINTOS PROPUESTOS

<u>REF.</u>	<u>REFERENCIA SIGPAC</u>	<u>CULTIVO DESCRIPCIÓN CULTIVO</u>	<u>S/R G.PAGO</u>	<u>PEND. MEDIA (%)</u>	<u>SUP. DEC. ADMISIBLE (ha)</u>	<u>SUP. COMPROM. (ha)</u>	<u>SUP. AJUSTADA COMPROM. (1) (ha)</u>	<u>SUP. CONV. SIGPAC (ha)</u>	<u>SUP. CERTIF. (ha)</u>	<u>SUP. CAMPO (ha)</u>	<u>SUP. CAMPO DECLARADO (ha)</u>	<u>SUP. DEC. REDUCIDA (ha)</u>	<u>SUP. PROPUESTA (ha)</u>
1700000005168707	14-026-012-00047-00003	104010 ALMENDROS-DESMAYO ROJO	S 58	20,90	2,85	2,85	2,85		2,85			2,85	2,85

DATOS AGRICULTURA

RESUMEN DE UNIDADES

<u>Cód</u>	<u>GRUPO DE PAGO</u>	<u>Sup. Dec. Admisible (ha)</u>	<u>Sup. Comprometida (ha)</u>	<u>Sup. ajustada compromiso (1) (ha)</u>	<u>% sobredec.</u>	<u>SUP. PROPUESTA (ha)</u>	<u>Importe Declarado</u>	<u>Importe Topado</u>	<u>Importe Propuesto</u>	<u>Importe tras sobredec.</u>
58	FRUTALES SECANO	2,85		2,85	0,00	2,85	616,28	616,28	616,28	616,28
	TOTAL	2,85	2,85	2,85		2,85	616,28	616,28	616,28	616,28

RESUMEN DE PAGOS

	<u>PROPUESTO</u>	<u>FEADER (Eje 2)</u>	<u>MAPA</u>	<u>CAGPDS</u>
Propuesto a pagar	616,28	462,21	66,25	87,82

APLICACIÓN DE REDUCCIONES Y SANCIONES

	<u>Importe Calculado</u>	<u>Importe prerreduc.</u>	<u>Admisibilidad y compromisos</u>	<u>Presentación tardía</u>	<u>Omisión declaración</u>	<u>Condicionabilidad</u>	<u>PROPUESTO</u>	<u>IMPORTE (Euros)</u>		
								<u>FEADER (Eje 2)</u>	<u>MAPA</u>	<u>CAGPDS</u>
	616,28	616,28	0,00	0,00	0,00	0,00	616,28	462,21	66,25	87,82
TOTAL							616,28	462,21	66,25	87,82



(1) Superficie declarada admisible ajustada con la superficie comprometida.
 (2) Factor de penalización valorando el alcance para el tipo de compromiso.
 (3) Solicita agricultura y tiene compromisos vigentes.
 (4) Solicita ganadería y tiene compromisos vigentes.

<u>APELLIDOS Y NOMBRE / RAZÓN SOCIAL</u>	<u>NIF</u>	<u>EXPEDIENTE</u>	<u>SOLICITA AGRICULT. (3)</u>	<u>SOLICITA GANADER. (4)</u>	<u>ANUALIDAD DE PAGO</u>
CABEZAS GUTIERREZ MARIA JOSE	****3740*	1184532	NO	SI	6ª

DATOS MANTENIMIENTO

IMPORTE POR ANUALIDAD

	<u>2015</u>	<u>2016</u>	<u>2017</u>	<u>2018</u>	<u>2019</u>	<u>2020</u>
IMPORTE MÁXIMO SUBVENCIONABLE	4.284,94 €	4.284,94 €	4.284,94 €	4.284,94 €	6.162,52 €	6.162,52 €
IMPORTE MEDIO DE TRANSFERENCIA (€/ha)	82,15 €	82,15 €	82,15 €	82,15 €	80,86 €	80,86 €

RESUMEN DE UNIDADES

<u>Cód</u>	<u>GRUPO DE PAGO</u>	<u>Sup. Dec. Admisible (ha)</u>	<u>Sup. Comprometida (ha)</u>	<u>Sup. ajustada compromiso (1) (ha)</u>	<u>% sobredec.</u>	<u>SUP. PROPUESTA (ha)</u>	<u>Importe Declarado</u>	<u>Importe Topado</u>	<u>Importe Propuesto</u>	<u>Importe tras sobredec.</u>
63	PASTOS ASOCIADOS A GANADERÍA ECOLÓGICA	95,39		76,21	0,00	76,21	6.221,22	6.162,52	6.162,52	6.162,52
	TOTAL	95,39	76,21	76,21		76,21	6.221,22	6.162,52	6.162,52	6.162,52

APLICACIÓN DE REDUCCIONES Y SANCIONES

	<u>Importe Calculado</u>	<u>Importe prerreduc.</u>	<u>Admisibilidad y compromisos</u>	<u>Presentación tardía</u>	<u>Omisión declaración</u>	<u>Condicionabilidad</u>	<u>PROPUESTO</u>	<u>IMPORTE (Euros)</u>		
								<u>FEADER (Eje 2)</u>	<u>MAPA</u>	<u>CAGPDS</u>
GANADERÍA	6.162,52	6.162,52	0,00	0,00	0,00	0,00	6.162,52	4.621,89	662,47	878,16
TOTAL							6.162,52	4.621,89	662,47	878,16

RECINTOS PROPUESTOS

<u>REE.</u>	<u>REFERENCIA SIGPAC</u>	<u>CULTIVO DESCRIPCIÓN CULTIVO</u>	<u>S/R</u>	<u>G.PAGO</u>	<u>PEND. MEDIA (%)</u>	<u>SUP. DEC. ADMISIBLE (ha)</u>	<u>SUP. COMPROM. (ha)</u>	<u>SUP. AJUSTADA COMPROM. (1) (ha)</u>	<u>SUP. CONY. SIGPAC (ha)</u>	<u>SUP. CERTIE. (ha)</u>	<u>SUP. CAMPO (ha)</u>	<u>SUP. CAMPO DETER. CUL. DECLARADO (ha)</u>	<u>SUP. DEC. REDUCIDA (ha)</u>	<u>SUP. PROPUESTA (ha)</u>
-592852	14-069-056-00025-00001	62000 PASTOS PERMANENTES DE 5 O MAS AÑOS-SIN VARIEDAD	S	63	7,56	2,68	14,21	2,02		2,68			2,02	2,02
-592851	14-069-056-00025-00001	62000 PASTOS PERMANENTES DE 5 O MAS AÑOS-SIN VARIEDAD	S	63	7,56	16,19	14,21	12,19		16,16			12,19	12,19
-587960	14-069-056-00029-00001	62000 PASTOS PERMANENTES DE 5 O MAS AÑOS-SIN VARIEDAD	S	63	6,31	6,48	5,51	5,51		6,48			5,51	5,51
-587949	14-069-056-00025-00005	62000 PASTOS PERMANENTES DE 5 O MAS AÑOS-SIN VARIEDAD	S	63	4,31	0,24	0,22	0,22	0,22	0,24			0,22	0,22
-587941	14-069-035-00005-00027	62000 PASTOS PERMANENTES DE 5 O MAS AÑOS-SIN VARIEDAD	S	63	5,44	0,09	0,09	0,09		0,09			0,09	0,09
-587938	14-069-035-00005-00024	62000 PASTOS PERMANENTES DE 5 O MAS AÑOS-SIN VARIEDAD	S	63	10,15	0,53	0,45	0,45		0,53			0,45	0,45
-587935	14-069-035-00005-00032	62000 PASTOS PERMANENTES DE 5 O MAS AÑOS-SIN VARIEDAD	S	63	6,74	0,05	0,04	0,04		0,05			0,04	0,04
-587928	14-069-035-00005-00021	62000 PASTOS PERMANENTES DE 5 O MAS AÑOS-SIN VARIEDAD	S	63	6,78	2,03	2,03	2,03		2,03			2,03	2,03
-587927	14-069-035-00005-00035	62000 PASTOS PERMANENTES DE 5 O MAS AÑOS-SIN VARIEDAD	S	63	3,02	0,29	0,25	0,25		0,29			0,25	0,25
-587924	14-069-035-00005-00020	62000 PASTOS PERMANENTES DE 5 O MAS AÑOS-SIN VARIEDAD	S	63	7,10	1,47	1,25	1,25		1,47			1,25	1,25
1700000006016676	14-069-009-00036-00001	62000 PASTOS PERMANENTES DE 5 O MAS AÑOS-SIN VARIEDAD	S	63	4,77	2,72	2,72	2,72		2,72			2,72	2,72
1700000006016677	14-069-009-00036-00002	62000 PASTOS PERMANENTES DE 5 O MAS AÑOS-SIN VARIEDAD	S	63	4,41	3,28	3,28	3,28		3,28			3,28	3,28
1700000006016678	14-069-009-00036-00004	62000 PASTOS PERMANENTES DE 5 O MAS AÑOS-SIN VARIEDAD	S	63	2,09	3,31	3,31	3,31		3,31			3,31	3,31
1700000006016679	14-069-054-00027-00002	62000 PASTOS PERMANENTES DE 5 O MAS AÑOS-SIN VARIEDAD	S	63	9,54	52,73	39,55	39,55		52,73			39,55	39,55
1700000006016680	14-069-023-00091-00001	62000 PASTOS PERMANENTES DE 5 O MAS AÑOS-SIN VARIEDAD	S	63	5,58	3,30	3,30	3,30	3,30	3,30			3,30	3,30

DATOS GANADERÍA

RESUMEN DE UNIDADES

<u>Cód</u>	<u>GRUPO DE PAGO</u>	<u>Sup. Dec. Admisible (ha)</u>	<u>Sup. Comprometida (ha)</u>	<u>Sup. ajustada compromiso (1) (ha)</u>	<u>% sobredec.</u>	<u>SUP. PROPUESTA (ha)</u>	<u>Importe Declarado</u>	<u>Importe Topado</u>	<u>Importe Propuesto</u>	<u>Importe tras sobredec.</u>
63	PASTOS ASOCIADOS A GANADERÍA ECOLÓGICA	95,39		76,21	0,00	76,21	6.221,22	6.162,52	6.162,52	6.162,52
	TOTAL	95,39	76,21	76,21		76,21	6.221,22	6.162,52	6.162,52	6.162,52

RESUMEN DE PAGOS

	<u>IMPORTE (Euros)</u>			
	<u>PROPUESTO</u>	<u>FEADER (Eje 2)</u>	<u>MAPA</u>	<u>CAGPDS</u>
Propuesto a pagar	6.162,52	4.621,89	662,47	878,16

APLICACIÓN DE REDUCCIONES Y SANCIONES

<u>Importe Calculado</u>	<u>Importe prerreduc.</u>	<u>Admisibilidad y compromisos</u>	<u>Presentación tardía</u>	<u>Omisión declaración</u>	<u>Condicionabilidad</u>	<u>PROPUESTO</u>	<u>IMPORTE (Euros)</u>		
							<u>FEADER (Eje 2)</u>	<u>MAPA</u>	<u>CAGPDS</u>
6.162,52	6.162,52	0,00	0,00	0,00	0,00	6.162,52	4.621,89	662,47	878,16
TOTAL						6.162,52	4.621,89	662,47	878,16

(1) Superficie declarada admisible ajustada con la superficie comprometida.
 (2) Factor de penalización valorando el alcance para el tipo de compromiso.
 (3) Solicita agricultura y tiene compromisos vigentes.
 (4) Solicita ganadería y tiene compromisos vigentes.

Datos considerados para el Cálculo de la Carga Ganadera mínima y máxima del expediente

Explotación	Especie	Inscrito en Sipea y Admisible	Censo Medio Animales	Ugm Calculada para CG Mínima	Ugm Calculada para CG Máxima
ES140690000012	BOVINA	SI	51,39	41,56	41,56
ES140690000012	CAPRINA	NO	3,00	0,00	0,45
ES140690000012	PORCINO	NO	47,15	0,00	14,15
ES140690000065	BOVINA	SI	28,96	23,56	23,56
ES140690000065	PORCINO	NO	18,23	0,00	5,47
ES140690001278	BOVINA	SI	12,94	9,95	9,95
ES140690001309	BOVINA	SI	4,00	2,52	2,52
ES140690001309	CABALLAR	NO	6,00	0,00	6,00
ES140690001309	PORCINO	NO	3,65	0,00	1,10
				77,59	104,76

Superficie determinada para Cálculo Carga Ganadera Mínima: 95,36 ha
Superficie determinada para Cálculo Carga Ganadera Máxima: 95,39 ha
Carga Ganadera Mínima Expediente: 0,81 ugm/ha
Carga Ganadera Máxima Expediente: 1,10 ugm/ha

Recintos Determinados para el Cálculo de Garga Ganadera Mínima

REF.	REFERENCIA SIGPAC	CULTIVO	DESCRIPCIÓN CULTIVO	S/R	SUP. PROPUESTA (ha)
-592852	14-069-056-00025-00001	62000	PASTOS PERMANENTES DE 5 O MAS AÑOS-SIN VARIEDAD	S	2,68
-592851	14-069-056-00025-00001	62000	PASTOS PERMANENTES DE 5 O MAS AÑOS-SIN VARIEDAD	S	16,16
-587960	14-069-056-00029-00001	62000	PASTOS PERMANENTES DE 5 O MAS AÑOS-SIN VARIEDAD	S	6,48
-587949	14-069-056-00025-00005	62000	PASTOS PERMANENTES DE 5 O MAS AÑOS-SIN VARIEDAD	S	0,24
-587941	14-069-035-00005-00027	62000	PASTOS PERMANENTES DE 5 O MAS AÑOS-SIN VARIEDAD	S	0,09
-587938	14-069-035-00005-00024	62000	PASTOS PERMANENTES DE 5 O MAS AÑOS-SIN VARIEDAD	S	0,53
-587935	14-069-035-00005-00032	62000	PASTOS PERMANENTES DE 5 O MAS AÑOS-SIN VARIEDAD	S	0,05
-587928	14-069-035-00005-00021	62000	PASTOS PERMANENTES DE 5 O MAS AÑOS-SIN VARIEDAD	S	2,03
-587927	14-069-035-00005-00035	62000	PASTOS PERMANENTES DE 5 O MAS AÑOS-SIN VARIEDAD	S	0,29
-587924	14-069-035-00005-00020	62000	PASTOS PERMANENTES DE 5 O MAS AÑOS-SIN VARIEDAD	S	1,47
170000006016676	14-069-009-00036-00001	62000	PASTOS PERMANENTES DE 5 O MAS AÑOS-SIN VARIEDAD	S	2,72
170000006016677	14-069-009-00036-00002	62000	PASTOS PERMANENTES DE 5 O MAS AÑOS-SIN VARIEDAD	S	3,28
170000006016678	14-069-009-00036-00004	62000	PASTOS PERMANENTES DE 5 O MAS AÑOS-SIN VARIEDAD	S	3,31
170000006016679	14-069-054-00027-00002	62000	PASTOS PERMANENTES DE 5 O MAS AÑOS-SIN VARIEDAD	S	52,73
170000006016680	14-069-023-00091-00001	62000	PASTOS PERMANENTES DE 5 O MAS AÑOS-SIN VARIEDAD	S	3,30

Recintos Determinados para el Cálculo de Garga Ganadera Máxima

REF.	REFERENCIA SIGPAC	CULTIVO	DESCRIPCIÓN CULTIVO	S/R	SUP. PROPUESTA (ha)
-592852	14-069-056-00025-00001	62000	PASTOS PERMANENTES DE 5 O MAS AÑOS-SIN VARIEDAD	S	2,68
-592851	14-069-056-00025-00001	62000	PASTOS PERMANENTES DE 5 O MAS AÑOS-SIN VARIEDAD	S	16,19
-587960	14-069-056-00029-00001	62000	PASTOS PERMANENTES DE 5 O MAS AÑOS-SIN VARIEDAD	S	6,48
-587949	14-069-056-00025-00005	62000	PASTOS PERMANENTES DE 5 O MAS AÑOS-SIN VARIEDAD	S	0,24
-587941	14-069-035-00005-00027	62000	PASTOS PERMANENTES DE 5 O MAS AÑOS-SIN VARIEDAD	S	0,09
-587938	14-069-035-00005-00024	62000	PASTOS PERMANENTES DE 5 O MAS AÑOS-SIN VARIEDAD	S	0,53
-587935	14-069-035-00005-00032	62000	PASTOS PERMANENTES DE 5 O MAS AÑOS-SIN VARIEDAD	S	0,05
-587928	14-069-035-00005-00021	62000	PASTOS PERMANENTES DE 5 O MAS AÑOS-SIN VARIEDAD	S	2,03
-587927	14-069-035-00005-00035	62000	PASTOS PERMANENTES DE 5 O MAS AÑOS-SIN VARIEDAD	S	0,29
-587924	14-069-035-00005-00020	62000	PASTOS PERMANENTES DE 5 O MAS AÑOS-SIN VARIEDAD	S	1,47
170000006016676	14-069-009-00036-00001	62000	PASTOS PERMANENTES DE 5 O MAS AÑOS-SIN VARIEDAD	S	2,72

(1) Superficie declarada admisible ajustada con la superficie comprometida.
 (2) Factor de penalización valorando el alcance para el tipo de compromiso.
 (3) Solicita agricultura y tiene compromisos vigentes.
 (4) Solicita ganadería y tiene compromisos vigentes.

Datos considerados para el Cálculo de la Carga Ganadera mínima y máxima del expediente

Recintos Determinados para el Cálculo de Garga Ganadera Máxima

<u>REF.</u>	<u>REFERENCIA SIGPAC</u>	<u>CULTIVO</u>	<u>DESCRIPCIÓN CULTIVO</u>	<u>S/R</u>	<u>SUP. PROPUESTA (ha)</u>
			VARIEDAD		
1700000006016677	14-069-009-00036-00002	62000	PASTOS PERMANENTES DE 5 O MAS AÑOS-SIN VARIEDAD	S	3,28
1700000006016678	14-069-009-00036-00004	62000	PASTOS PERMANENTES DE 5 O MAS AÑOS-SIN VARIEDAD	S	3,31
1700000006016679	14-069-054-00027-00002	62000	PASTOS PERMANENTES DE 5 O MAS AÑOS-SIN VARIEDAD	S	52,73
1700000006016680	14-069-023-00091-00001	62000	PASTOS PERMANENTES DE 5 O MAS AÑOS-SIN VARIEDAD	S	3,30

INCIDENCIAS

INCIDENCIA DESCRIPCIÓN

85042 No inscrito en un organismo de control y certificación ecológico (artículo 5-1 e), Orden 26 mayo 2015)
 Explotación:ES140690000012 Especie:CAPRINA
 Explotación:ES140690000012 Especie:PORCINO
 Explotación:ES140690000065 Especie:PORCINO
 Explotación:ES140690001309 Especie:CABALLAR
 Explotación:ES140690001309 Especie:PORCINO



(1) Superficie declarada admisible ajustada con la superficie comprometida.
 (2) Factor de penalización valorando el alcance para el tipo de compromiso.
 (3) Solicita agricultura y tiene compromisos vigentes.
 (4) Solicita ganadería y tiene compromisos vigentes.

<u>APELLIDOS Y NOMBRE / RAZÓN SOCIAL</u>	<u>NIF</u>	<u>EXPEDIENTE</u>	<u>SOLICITA AGRICULT. (3)</u>	<u>SOLICITA GANADER. (4)</u>	<u>ANUALIDAD DE PAGO</u>
CABEZAS MARQUEZ JOSEFA	****0985*	1219068	SI	NO	6ª

DATOS MANTENIMIENTO

IMPORTE POR ANUALIDAD

	<u>2015</u>	<u>2016</u>	<u>2017</u>	<u>2018</u>	<u>2019</u>	<u>2020</u>
IMPORTE MÁXIMO SUBVENCIONABLE	1.389,25 €	1.389,25 €	1.382,72 €	1.247,83 €	1.247,83 €	1.247,83 €
IMPORTE MEDIO DE TRANSFERENCIA (€/ha)	36,26 €	36,26 €	36,26 €	36,26 €	36,26 €	36,26 €

RESUMEN DE UNIDADES

<u>Cód</u>	<u>GRUPO DE PAGO</u>	<u>Sup. Dec. Admisible (ha)</u>	<u>Sup. Comprometida (ha)</u>	<u>Sup. ajustada compromiso (1) (ha)</u>	<u>% sobredec.</u>	<u>SUP. PROPUESTA (ha)</u>	<u>Importe Declarado</u>	<u>Importe Topado</u>	<u>Importe Propuesto</u>	<u>Importe tras sobredec.</u>
59	HERBÁCEOS	6,70		6,05	0,00	6,05	914,58	1.247,83	914,58	914,58
64	HERBÁCEOS NO ELEGIBLES	31,35		28,36	0,00	28,36	0,00	0,00	0,00	0,00
TOTAL		38,05	34,41	34,41		34,41	914,58	1.247,83	914,58	914,58

APLICACIÓN DE REDUCCIONES Y SANCIONES

	<u>Importe Calculado</u>	<u>Importe prereduc.</u>	<u>Admisibilidad y compromisos</u>	<u>Presentación tardía</u>	<u>Omisión declaración</u>	<u>Condicionality</u>	<u>PROPUESTO</u>	<u>IMPORTE (Euros)</u>		
								<u>FEADER (Eje 2)</u>	<u>MAPA</u>	<u>CAGPDS</u>
AGRICULTURA	914,58	914,58	0,00	0,00	0,00	0,00	914,58	685,94	98,32	130,32
TOTAL							914,58	685,94	98,32	130,32

RECINTOS PROPUESTOS

<u>REF.</u>	<u>REFERENCIA SIGPAC</u>	<u>CULTIVO</u>	<u>DESCRIPCIÓN CULTIVO</u>	<u>S/R</u>	<u>G.PAGO</u>	<u>PEND. MEDIA (%)</u>	<u>SUP. DEC. ADMISIBLE (ha)</u>	<u>SUP. COMPROM. (ha)</u>	<u>SUP. AJUSTADA COMPROM. (1) (ha)</u>	<u>SUP. CONY. SIGPAC (ha)</u>	<u>SUP. CERTIE. (ha)</u>	<u>SUP. CAMPO (ha)</u>	<u>SUP. CAMPO DETER. CUL. DECLARADO (ha)</u>	<u>SUP. DEC. REDUCIDA (ha)</u>	<u>SUP. PROPUESTA (ha)</u>
5071940	14-029-059-00013-00002	8000	AVENA-SIN VARIEDAD	S	59	11,39	2,97	22,13	2,97		2,97			2,97	2,97
1700000006684376	14-029-052-00049-00007	1000	TRIGO BLANDO-SIN VARIEDAD	S	59	7,13	0,72	0,71	0,71		0,72			0,71	0,71
1700000006684377	14-029-058-00023-00003	20902	BARBECHO TRADICIONAL-CON CUBIERTA VEGETAL	S	64	9,90	4,79	4,79	4,79		4,79			4,79	4,79
1700000006684378	14-029-053-00006-00001	20902	BARBECHO TRADICIONAL-CON CUBIERTA VEGETAL	S	64	10,24	7,40	7,40	7,40		7,40			7,40	7,40
1700000006684379	14-029-058-00022-00003	8000	AVENA-SIN VARIEDAD	S	59	7,92	3,01	3,01	3,01		3,01			3,01	3,01
1700000006684381	14-029-059-00013-00002	20902	BARBECHO TRADICIONAL-CON CUBIERTA VEGETAL	S	64	11,39	19,16	22,13	19,16		19,16			19,16	19,16

DATOS AGRICULTURA

RESUMEN DE UNIDADES

<u>Cód</u>	<u>GRUPO DE PAGO</u>	<u>Sup. Dec. Admisible (ha)</u>	<u>Sup. Comprometida (ha)</u>	<u>Sup. ajustada compromiso (1) (ha)</u>	<u>% sobredec.</u>	<u>SUP. PROPUESTA (ha)</u>	<u>Importe Declarado</u>	<u>Importe Topado</u>	<u>Importe Propuesto</u>	<u>Importe tras sobredec.</u>
59	HERBÁCEOS	6,70		6,05	0,00	6,05	914,58	1.247,83	914,58	914,58
64	HERBÁCEOS NO ELEGIBLES	31,35		28,36	0,00	28,36	0,00	0,00	0,00	0,00
TOTAL		38,05	34,41	34,41		34,41	914,58	1.247,83	914,58	914,58

RESUMEN DE PAGOS

	<u>PROPUESTO</u>	<u>IMPORTE (Euros)</u>		
		<u>FEADER (Eje 2)</u>	<u>MAPA</u>	<u>CAGPDS</u>
Propuesto a pagar	914,58	685,94	98,32	130,32

APLICACIÓN DE REDUCCIONES Y SANCIONES

	<u>Importe Calculado</u>	<u>Importe prereduc.</u>	<u>Admisibilidad y compromisos</u>	<u>Presentación tardía</u>	<u>Omisión declaración</u>	<u>Condicionality</u>	<u>PROPUESTO</u>	<u>IMPORTE (Euros)</u>		
								<u>FEADER (Eje 2)</u>	<u>MAPA</u>	<u>CAGPDS</u>
	914,58	914,58	0,00	0,00	0,00	0,00	914,58	685,94	98,32	130,32
TOTAL							914,58	685,94	98,32	130,32



(1) Superficie declarada admisible ajustada con la superficie comprometida.
 (2) Factor de penalización valorando el alcance para el tipo de compromiso.
 (3) Solicita agricultura y tiene compromisos vigentes.
 (4) Solicita ganadería y tiene compromisos vigentes.

<u>APELLIDOS Y NOMBRE / RAZÓN SOCIAL</u>	<u>NIF</u>	<u>EXPEDIENTE</u>	<u>SOLICITA AGRICULT. (3)</u>	<u>SOLICITA GANADER. (4)</u>	<u>ANUALIDAD DE PAGO</u>
CABEZAS MUÑOZ MARIA JOSEFA	****6852*	1156070	NO	SI	6ª

DATOS MANTENIMIENTO

IMPORTE POR ANUALIDAD

	<u>2015</u>	<u>2016</u>	<u>2017</u>	<u>2018</u>	<u>2019</u>	<u>2020</u>
IMPORTE MÁXIMO SUBVENCIONABLE	7.621,06 €	7.621,06 €	7.621,06 €	7.621,06 €	7.605,03 €	7.605,03 €
IMPORTE MEDIO DE TRANSFERENCIA (€/ha)	72,85 €	72,85 €	72,85 €	72,85 €	72,85 €	72,85 €

RESUMEN DE UNIDADES

<u>Cód</u>	<u>GRUPO DE PAGO</u>	<u>Sup. Dec. Admisible (ha)</u>	<u>Sup. Comprometida (ha)</u>	<u>Sup. ajustada compromiso (1) (ha)</u>	<u>% sobredec.</u>	<u>SUP. PROPUESTA (ha)</u>	<u>Importe Declarado</u>	<u>Importe Topado</u>	<u>Importe Propuesto</u>	<u>Importe tras sobredec.</u>
63	PASTOS ASOCIADOS A GANADERÍA ECOLÓGICA	106,71		104,40	0,00	104,40	7.610,38	7.605,03	7.605,03	7.605,03
	TOTAL	106,71	104,40	104,40		104,40	7.610,38	7.605,03	7.605,03	7.605,03

APLICACIÓN DE REDUCCIONES Y SANCIONES

	<u>Importe Calculado</u>	<u>Importe prerreduc.</u>	<u>Admisibilidad y compromisos</u>	<u>Presentación tardía</u>	<u>Omisión declaración</u>	<u>Condicionabilidad</u>	<u>PROPUESTO</u>	<u>IMPORTE (Euros)</u>		
								<u>FEADER (Eje 2)</u>	<u>MAPA</u>	<u>CAGPDS</u>
GANADERÍA	7.605,03	7.605,03	0,00	0,00	0,00	0,00	7.605,03	5.703,77	817,54	1.083,72
TOTAL							7.605,03	5.703,77	817,54	1.083,72

RECINTOS PROPUESTOS

<u>REE</u>	<u>REFERENCIA SIGPAC</u>	<u>CULTIVO DESCRIPCIÓN CULTIVO</u>	<u>S/R</u>	<u>G.PAGO</u>	<u>PEND. MEDIA (%)</u>	<u>SUP. DEC. ADMISIBLE (ha)</u>	<u>SUP. COMPROM. (ha)</u>	<u>SUP. AJUSTADA COMPROM. (1) (ha)</u>	<u>SUP. CONY. SIGPAC (ha)</u>	<u>SUP. CERTIE. (ha)</u>	<u>SUP. CAMPO (ha)</u>	<u>SUP. CAMPO DETER. CULT. DECLARADO (ha)</u>	<u>SUP. DEC. REDUCIDA (ha)</u>	<u>SUP. PROPUESTA (ha)</u>
1700000006531164	14-016-030-00053-00001	62000 PASTOS PERMANENTES DE 5 O MAS AÑOS-SIN VARIEDAD	S	63	9,35	12,79	10,99	10,99		12,79			10,99	10,99
1700000006531165	14-016-030-00053-00012	62000 PASTOS PERMANENTES DE 5 O MAS AÑOS-SIN VARIEDAD	S	63	6,54	0,53	0,45	0,45		0,53			0,45	0,45
1700000006531166	14-016-030-00053-00005	62000 PASTOS PERMANENTES DE 5 O MAS AÑOS-SIN VARIEDAD	S	63	7,10	1,55	1,37	1,37		1,82			1,37	1,37
1700000006531167	14-043-043-00028-00002	62000 PASTOS PERMANENTES DE 5 O MAS AÑOS-SIN VARIEDAD	S	63	5,87	13,08	13,08	13,08		13,08			13,08	13,08
1700000006531168	14-043-043-00008-00001	62000 PASTOS PERMANENTES DE 5 O MAS AÑOS-SIN VARIEDAD	S	63	6,22	3,03	3,03	3,03		3,03			3,03	3,03
1700000006531169	14-043-043-00006-00001	62000 PASTOS PERMANENTES DE 5 O MAS AÑOS-SIN VARIEDAD	S	63	10,06	0,32	0,19	0,19		1,18			0,19	0,19
1700000006531170	14-043-043-00007-00003	62000 PASTOS PERMANENTES DE 5 O MAS AÑOS-SIN VARIEDAD	S	63	11,34	31,31	31,31	31,31		36,83			31,31	31,31
1700000006531175	14-069-020-00029-00001	62000 PASTOS PERMANENTES DE 5 O MAS AÑOS-SIN VARIEDAD	S	63	6,12	0,88	0,88	0,88		0,88			0,88	0,88
1700000006531176	14-069-020-00012-00004	62000 PASTOS PERMANENTES DE 5 O MAS AÑOS-SIN VARIEDAD	S	63	6,07	19,39	19,39	19,39		19,40			19,39	19,39
1700000006531177	14-043-043-00059-00002	62000 PASTOS PERMANENTES DE 5 O MAS AÑOS-SIN VARIEDAD	S	63	7,52	15,60	15,60	15,60		15,60			15,60	15,60
1700000006531178	14-043-043-00080-00001	62000 PASTOS PERMANENTES DE 5 O MAS AÑOS-SIN VARIEDAD	S	63	7,13	8,23	8,23	8,23		8,23			8,23	8,23

DATOS GANADERÍA

RESUMEN DE UNIDADES


<u>Cód</u>	<u>GRUPO DE PAGO</u>	<u>Sup. Dec. Admisible (ha)</u>	<u>Sup. Comprometida (ha)</u>	<u>Sup. ajustada compromiso (1) (ha)</u>	<u>% sobredec.</u>	<u>SUP. PROPUESTA (ha)</u>	<u>Importe Declarado</u>	<u>Importe Topado</u>	<u>Importe Propuesto</u>	<u>Importe tras sobredec.</u>
63	PASTOS ASOCIADOS A GANADERÍA ECOLÓGICA	106,71		104,40	0,00	104,40	7.610,38	7.605,03	7.605,03	7.605,03
	TOTAL	106,71	104,40	104,40		104,40	7.610,38	7.605,03	7.605,03	7.605,03

RESUMEN DE PAGOS

	<u>PROPUESTO</u>	<u>IMPORTE (Euros)</u>		
		<u>FEADER (Eje 2)</u>	<u>MAPA</u>	<u>CAGPDS</u>
Propuesto a pagar	7.605,03	5.703,77	817,54	1.083,72

APLICACIÓN DE REDUCCIONES Y SANCIONES

<u>Importe Calculado</u>	<u>Importe prerreduc.</u>	<u>Admisibilidad y compromisos</u>	<u>Presentación tardía</u>	<u>Omisión declaración</u>	<u>Condicionabilidad</u>	<u>PROPUESTO</u>	<u>IMPORTE (Euros)</u>		
							<u>FEADER (Eje 2)</u>	<u>MAPA</u>	<u>CAGPDS</u>
7.605,03	7.605,03	0,00	0,00	0,00	0,00	7.605,03	5.703,77	817,54	1.083,72
TOTAL						7.605,03	5.703,77	817,54	1.083,72



(1) Superficie declarada admisible ajustada con la superficie comprometida.
 (2) Factor de penalización valorando el alcance para el tipo de compromiso.
 (3) Solicita agricultura y tiene compromisos vigentes.
 (4) Solicita ganadería y tiene compromisos vigentes.

Datos considerados para el Cálculo de la Carga Ganadera mínima y máxima del expediente

Explotación	Especie	Inscrito en Sipea y Admisible	Censo Medio Animales	Ugm Calculada para CG Mínima	Ugm Calculada para CG Máxima
ES14016000087	BOVINA	SI	59,56	49,27	49,27
ES14016000087	OVINA	NO	68,84	0,00	10,33
ES14016000087	PORCINO	NO	72,87	0,00	24,66
ES140430000140	BOVINA	SI	28,69	25,23	25,23
ES140430000140	PORCINO	NO	20,48	0,00	6,14
ES140470000160	OVINA	NO	22,65	0,00	3,40
ES140690000461	BOVINA	SI	18,76	16,49	16,49
ES140690000461	PORCINO	NO	11,12	0,00	3,34
				90,99	138,86

Superficie determinada para Cálculo Carga Ganadera Mínima: 147,50 ha

Superficie determinada para Cálculo Carga Ganadera Máxima: 147,50 ha

Carga Ganadera Mínima Expediente: 0,62 ugm/ha

Carga Ganadera Máxima Expediente: 0,94 ugm/ha

Recintos Determinados para el Cálculo de Garga Ganadera Mínima

REF.	REFERENCIA SIGPAC	CULTIVO	DESCRIPCIÓN CULTIVO	S/R	SUP. PROPUESTA (ha)
1700000006531163	14-016-030-00052-00002	62000	PASTOS PERMANENTES DE 5 O MAS AÑOS-SIN VARIEDAD	S	0,18
1700000006531164	14-016-030-00053-00001	62000	PASTOS PERMANENTES DE 5 O MAS AÑOS-SIN VARIEDAD	S	12,79
1700000006531165	14-016-030-00053-00012	62000	PASTOS PERMANENTES DE 5 O MAS AÑOS-SIN VARIEDAD	S	0,53
1700000006531166	14-016-030-00053-00005	62000	PASTOS PERMANENTES DE 5 O MAS AÑOS-SIN VARIEDAD	S	1,55
1700000006531167	14-043-043-00028-00002	62000	PASTOS PERMANENTES DE 5 O MAS AÑOS-SIN VARIEDAD	S	13,08
1700000006531168	14-043-043-00008-00001	62000	PASTOS PERMANENTES DE 5 O MAS AÑOS-SIN VARIEDAD	S	3,03
1700000006531169	14-043-043-00006-00001	62000	PASTOS PERMANENTES DE 5 O MAS AÑOS-SIN VARIEDAD	S	0,32
1700000006531170	14-043-043-00007-00003	62000	PASTOS PERMANENTES DE 5 O MAS AÑOS-SIN VARIEDAD	S	31,31
1700000006531171	14-043-043-00003-00001	62000	PASTOS PERMANENTES DE 5 O MAS AÑOS-SIN VARIEDAD	S	0,54
1700000006531173	14-043-043-00003-00003	62000	PASTOS PERMANENTES DE 5 O MAS AÑOS-SIN VARIEDAD	S	2,33
1700000006531174	14-043-043-00003-00002	62000	PASTOS PERMANENTES DE 5 O MAS AÑOS-SIN VARIEDAD	S	37,74
1700000006531175	14-069-020-00029-00001	62000	PASTOS PERMANENTES DE 5 O MAS AÑOS-SIN VARIEDAD	S	0,88
1700000006531176	14-069-020-00012-00004	62000	PASTOS PERMANENTES DE 5 O MAS AÑOS-SIN VARIEDAD	S	19,39
1700000006531177	14-043-043-00059-00002	62000	PASTOS PERMANENTES DE 5 O MAS AÑOS-SIN VARIEDAD	S	15,60
1700000006531178	14-043-043-00080-00001	62000	PASTOS PERMANENTES DE 5 O MAS AÑOS-SIN VARIEDAD	S	8,23

Recintos Determinados para el Cálculo de Garga Ganadera Máxima

REF.	REFERENCIA SIGPAC	CULTIVO	DESCRIPCIÓN CULTIVO	S/R	SUP. PROPUESTA (ha)
1700000006531163	14-016-030-00052-00002	62000	PASTOS PERMANENTES DE 5 O MAS AÑOS-SIN VARIEDAD	S	0,18
1700000006531164	14-016-030-00053-00001	62000	PASTOS PERMANENTES DE 5 O MAS AÑOS-SIN VARIEDAD	S	12,79
1700000006531165	14-016-030-00053-00012	62000	PASTOS PERMANENTES DE 5 O MAS AÑOS-SIN VARIEDAD	S	0,53
1700000006531166	14-016-030-00053-00005	62000	PASTOS PERMANENTES DE 5 O MAS AÑOS-SIN VARIEDAD	S	1,55
1700000006531167	14-043-043-00028-00002	62000	PASTOS PERMANENTES DE 5 O MAS AÑOS-SIN VARIEDAD	S	13,08
1700000006531168	14-043-043-00008-00001	62000	PASTOS PERMANENTES DE 5 O MAS AÑOS-SIN VARIEDAD	S	3,03
1700000006531169	14-043-043-00006-00001	62000	PASTOS PERMANENTES DE 5 O MAS AÑOS-SIN VARIEDAD	S	0,32
1700000006531170	14-043-043-00007-00003	62000	PASTOS PERMANENTES DE 5 O MAS AÑOS-SIN VARIEDAD	S	31,31
1700000006531171	14-043-043-00003-00001	62000	PASTOS PERMANENTES DE 5 O MAS AÑOS-SIN VARIEDAD	S	0,54
1700000006531173	14-043-043-00003-00003	62000	PASTOS PERMANENTES DE 5 O MAS AÑOS-SIN VARIEDAD	S	2,33
1700000006531174	14-043-043-00003-00002	62000	PASTOS PERMANENTES DE 5 O MAS AÑOS-SIN VARIEDAD	S	37,74

Datos considerados para el Cálculo de la Carga Ganadera mínima y máxima del expediente

Recintos Determinados para el Cálculo de Garga Ganadera Máxima

<u>REF.</u>	<u>REFERENCIA SIGPAC</u>	<u>CULTIVO</u>	<u>DESCRIPCIÓN CULTIVO</u>	<u>S/R</u>	<u>SUP. PROPUESTA (ha)</u>
1700000006531175	14-069-020-00029-00001	62000	PASTOS PERMANENTES DE 5 O MAS AÑOS-SIN VARIEDAD	S	0,88
1700000006531176	14-069-020-00012-00004	62000	PASTOS PERMANENTES DE 5 O MAS AÑOS-SIN VARIEDAD	S	19,39
1700000006531177	14-043-043-00059-00002	62000	PASTOS PERMANENTES DE 5 O MAS AÑOS-SIN VARIEDAD	S	15,60
1700000006531178	14-043-043-00080-00001	62000	PASTOS PERMANENTES DE 5 O MAS AÑOS-SIN VARIEDAD	S	8,23

INCIDENCIAS

INCIDENCIA DESCRIPCIÓN

- 85031 Solicita recinto que no está comprometido para la operación.
 Ref:1700000006531163 Recinto:14-016-030-00052-002 Cultivo:62000 PASTOS PERMANENTES DE 5 O MAS AÑOS-SIN VARIEDAD Secano
 Ref:1700000006531171 Recinto:14-043-043-00003-001 Cultivo:62000 PASTOS PERMANENTES DE 5 O MAS AÑOS-SIN VARIEDAD Secano
 Ref:1700000006531174 Recinto:14-043-043-00003-002 Cultivo:62000 PASTOS PERMANENTES DE 5 O MAS AÑOS-SIN VARIEDAD Secano
 Ref:1700000006531173 Recinto:14-043-043-00003-003 Cultivo:62000 PASTOS PERMANENTES DE 5 O MAS AÑOS-SIN VARIEDAD Secano
- 85042 No inscrito en un organismo de control y certificación ecológico (artículo 5-1 e), Orden 26 mayo 2015)
 Explotación:ES140160000087 Especie:OVINA
 Explotación:ES140160000087 Especie:PORCINO
 Explotación:ES140430000140 Especie:PORCINO
 Explotación:ES140470000160 Especie:OVINA
 Explotación:ES140690000461 Especie:PORCINO



(1) Superficie declarada admisible ajustada con la superficie comprometida.
 (2) Factor de penalización valorando el alcance para el tipo de compromiso.
 (3) Solicita agricultura y tiene compromisos vigentes.
 (4) Solicita ganadería y tiene compromisos vigentes.

<u>APELLIDOS Y NOMBRE / RAZÓN SOCIAL</u>	<u>NIF</u>	<u>EXPEDIENTE</u>	<u>SOLICITA AGRICULT. (3)</u>	<u>SOLICITA GANADER. (4)</u>	<u>ANUALIDAD DE PAGO</u>
CABEZUELO LUQUE MARIA TERESA	****0684*	1002049	SI	NO	6ª

DATOS MANTENIMIENTO

IMPORTE POR ANUALIDAD

	<u>2015</u>	<u>2016</u>	<u>2017</u>	<u>2018</u>	<u>2019</u>	<u>2020</u>
IMPORTE MÁXIMO SUBVENCIONABLE	181,82 €	181,82 €	181,82 €	178,32 €	178,32 €	178,32 €
IMPORTE MEDIO DE TRANSFERENCIA (€/ha)	349,65 €	349,65 €	349,65 €	349,65 €	349,65 €	349,65 €

RESUMEN DE UNIDADES

<u>Cód</u>	<u>GRUPO DE PAGO</u>	<u>Sup. Dec. Admisible (ha)</u>	<u>Sup. Comprometida (ha)</u>	<u>Sup. ajustada compromiso (1) (ha)</u>	<u>% sobredec.</u>	<u>SUP. PROPUESTA (ha)</u>	<u>Importe Declarado</u>	<u>Importe Topado</u>	<u>Importe Propuesto</u>	<u>Importe tras sobredec.</u>
57	FRUTALES REGADIÓ	0,51		0,51	0,00	0,51	178,33	178,32	178,32	178,32
	TOTAL	0,51	0,51	0,51		0,51	178,33	178,32	178,32	178,32

APLICACIÓN DE REDUCCIONES Y SANCIONES

<u>AGRICULTURA</u>	<u>Importe Calculado</u>	<u>Importe prereduc.</u>	<u>Admisibilidad y compromisos</u>	<u>Presentación tardía</u>	<u>Omisión declaración</u>	<u>Condicionabilidad</u>	<u>PROPUESTO</u>	<u>IMPORTE (Euros)</u>		
								<u>FEADER (Eje 2)</u>	<u>MAPA</u>	<u>CAGPDS</u>
	178,32	178,32	0,00	0,00	0,00	0,00	178,32	133,74	19,17	25,41
TOTAL							178,32	133,74	19,17	25,41

RECINTOS PROPUESTOS

<u>REF.</u>	<u>REFERENCIA SIGPAC</u>	<u>CULTIVO DESCRIPCIÓN CULTIVO</u>	<u>S/R</u>	<u>G.PAGO</u>	<u>PEND. MEDIA (%)</u>	<u>SUP. DEC. ADMISIBLE (ha)</u>	<u>SUP. COMPROM. (ha)</u>	<u>SUP. AJUSTADA COMPROM. (1) (ha)</u>	<u>SUP. CONV. SIGPAC (ha)</u>	<u>SUP. CERTIF. (ha)</u>	<u>SUP. CAMPO (ha)</u>	<u>SUP. CAMPO DECLARADO (ha)</u>	<u>SUP. DEC. REDUCIDA (ha)</u>	<u>SUP. PROPUESTA (ha)</u>
1700000004673871	14-055-031-00159-00002	211020 MEMBRILLO-DE PORTUGAL	R	57	4,05	0,40	0,40	0,40	0,40	0,40			0,40	0,40
1700000004673872	14-055-031-09511-00002	211020 MEMBRILLO-DE PORTUGAL	R	57	14,99	0,03	0,04	0,03		0,04			0,03	0,03
1700000004673873	14-055-031-00501-00005	211020 MEMBRILLO-DE PORTUGAL	R	57	3,20	0,08	0,08	0,08		0,08			0,08	0,08

DATOS AGRICULTURA

RESUMEN DE UNIDADES

<u>Cód</u>	<u>GRUPO DE PAGO</u>	<u>Sup. Dec. Admisible (ha)</u>	<u>Sup. Comprometida (ha)</u>	<u>Sup. ajustada compromiso (1) (ha)</u>	<u>% sobredec.</u>	<u>SUP. PROPUESTA (ha)</u>	<u>Importe Declarado</u>	<u>Importe Topado</u>	<u>Importe Propuesto</u>	<u>Importe tras sobredec.</u>
57	FRUTALES REGADIÓ	0,51		0,51	0,00	0,51	178,33	178,32	178,32	178,32
	TOTAL	0,51	0,51	0,51		0,51	178,33	178,32	178,32	178,32

RESUMEN DE PAGOS

<u>IMPORTE (Euros)</u>				
	<u>PROPUESTO</u>	<u>FEADER (Eje 2)</u>	<u>MAPA</u>	<u>CAGPDS</u>
Propuesto a pagar	178,32	133,74	19,17	25,41

APLICACIÓN DE REDUCCIONES Y SANCIONES

<u>Importe Calculado</u>	<u>Importe prereduc.</u>	<u>Admisibilidad y compromisos</u>	<u>Presentación tardía</u>	<u>Omisión declaración</u>	<u>Condicionabilidad</u>	<u>PROPUESTO</u>	<u>IMPORTE (Euros)</u>		
							<u>FEADER (Eje 2)</u>	<u>MAPA</u>	<u>CAGPDS</u>
178,32	178,32	0,00	0,00	0,00	0,00	178,32	133,74	19,17	25,41
TOTAL						178,32	133,74	19,17	25,41



(1) Superficie declarada admisible ajustada con la superficie comprometida.
 (2) Factor de penalización valorando el alcance para el tipo de compromiso.
 (3) Solicita agricultura y tiene compromisos vigentes.
 (4) Solicita ganadería y tiene compromisos vigentes.

<u>APELLIDOS Y NOMBRE / RAZÓN SOCIAL</u>	<u>NIF</u>	<u>EXPEDIENTE</u>	<u>SOLICITA AGRICULT. (3)</u>	<u>SOLICITA GANADER. (4)</u>	<u>ANUALIDAD DE PAGO</u>
CABRERA APARICIO MARIA MANUELA SERGIA	****1766*	1011779	NO	SI	6ª

DATOS MANTENIMIENTO

IMPORTE POR ANUALIDAD

	<u>2015</u>	<u>2016</u>	<u>2017</u>	<u>2018</u>	<u>2019</u>	<u>2020</u>
IMPORTE MÁXIMO SUBVENCIONABLE	3.345,15 €	3.345,15 €	3.344,33 €	3.344,33 €	3.344,33 €	3.344,33 €
IMPORTE MEDIO DE TRANSFERENCIA (€/ha)	82,15 €	82,15 €	82,15 €	82,15 €	82,15 €	82,15 €

RESUMEN DE UNIDADES

<u>Cód</u>	<u>GRUPO DE PAGO</u>	<u>Sup. Dec. Admisible (ha)</u>	<u>Sup. Comprometida (ha)</u>	<u>Sup. ajustada compromiso (1) (ha)</u>	<u>% sobredec.</u>	<u>SUP. PROPUESTA (ha)</u>	<u>Importe Declarado</u>	<u>Importe Topado</u>	<u>Importe Propuesto</u>	<u>Importe tras sobredec.</u>
63	PASTOS ASOCIADOS A GANADERÍA ECOLÓGICA	51,69		40,71	0,00	40,71	3.344,33	3.344,33	3.344,33	3.344,33
	TOTAL	51,69	40,71	40,71		40,71	3.344,33	3.344,33	3.344,33	3.344,33

APLICACIÓN DE REDUCCIONES Y SANCIONES

	<u>Importe Calculado</u>	<u>Importe prerreduc.</u>	<u>Admisibilidad y compromisos</u>	<u>Presentación tardía</u>	<u>Omisión declaración</u>	<u>Condicionality</u>	<u>PROPUESTO</u>	<u>IMPORTE (Euros)</u>		
								<u>FEADER (Eje 2)</u>	<u>MAPA</u>	<u>CAGPDS</u>
GANADERÍA	3.344,33	3.344,33	0,00	0,00	0,00	0,00	3.344,33	2.508,25	359,52	476,56
TOTAL							3.344,33	2.508,25	359,52	476,56

RECINTOS PROPUESTOS

<u>REE</u>	<u>REFERENCIA SIGPAC</u>	<u>CULTIVO</u>	<u>DESCRIPCIÓN CULTIVO</u>	<u>S/R</u>	<u>G.PAGO</u>	<u>PEND. MEDIA (%)</u>	<u>SUP. DEC. ADMISIBLE (ha)</u>	<u>SUP. COMPROM. (ha)</u>	<u>SUP. AJUSTADA COMPROM. (1) (ha)</u>	<u>SUP. CONY. SIGPAC (ha)</u>	<u>SUP. CERTIE. (ha)</u>	<u>SUP. CAMPO (ha)</u>	<u>SUP. CAMPO DETER. CULT. DECLARADO (ha)</u>	<u>SUP. DEC. REDUCIDA (ha)</u>	<u>SUP. PROPUESTA (ha)</u>
1700000005168059	14-054-006-00070-00002	64000	PASTIZAL DE 5 O MAS AÑOS-SIN VARIEDAD	S	63	4,71	5,56	5,56	5,56		5,56			5,56	5,56
1700000005168060	14-054-011-00015-00001	62000	PASTOS PERMANENTES DE 5 O MAS AÑOS-SIN VARIEDAD	S	63	5,35	24,48	28,10	24,48		24,49			24,48	24,48
1700000005168062	14-054-006-00071-00001	64000	PASTIZAL DE 5 O MAS AÑOS-SIN VARIEDAD	S	63	4,25	5,83	5,83	5,83		5,83			5,83	5,83
1700000005168063	14-054-008-00008-00001	64000	PASTIZAL DE 5 O MAS AÑOS-SIN VARIEDAD	S	63	4,58	12,21	1,23	1,23		12,21			1,23	1,23
1700000005168065	14-054-011-00015-00001	62000	PASTOS PERMANENTES DE 5 O MAS AÑOS-SIN VARIEDAD	S	63	5,35	3,61	28,10	3,61		3,61			3,61	3,61

DATOS GANADERÍA

RESUMEN DE UNIDADES

<u>Cód</u>	<u>GRUPO DE PAGO</u>	<u>Sup. Dec. Admisible (ha)</u>	<u>Sup. Comprometida (ha)</u>	<u>Sup. ajustada compromiso (1) (ha)</u>	<u>% sobredec.</u>	<u>SUP. PROPUESTA (ha)</u>	<u>Importe Declarado</u>	<u>Importe Topado</u>	<u>Importe Propuesto</u>	<u>Importe tras sobredec.</u>
63	PASTOS ASOCIADOS A GANADERÍA ECOLÓGICA	51,69		40,71	0,00	40,71	3.344,33	3.344,33	3.344,33	3.344,33
	TOTAL	51,69	40,71	40,71		40,71	3.344,33	3.344,33	3.344,33	3.344,33

RESUMEN DE PAGOS

<u>IMPORTE (Euros)</u>			
<u>PROPUESTO</u>	<u>FEADER (Eje 2)</u>	<u>MAPA</u>	<u>CAGPDS</u>
Propuesto a pagar	3.344,33	2.508,25	359,52
			476,56

APLICACIÓN DE REDUCCIONES Y SANCIONES

	<u>Importe Calculado</u>	<u>Importe prerreduc.</u>	<u>Admisibilidad y compromisos</u>	<u>Presentación tardía</u>	<u>Omisión declaración</u>	<u>Condicionality</u>	<u>PROPUESTO</u>	<u>IMPORTE (Euros)</u>		
								<u>FEADER (Eje 2)</u>	<u>MAPA</u>	<u>CAGPDS</u>
	3.344,33	3.344,33	0,00	0,00	0,00	0,00	3.344,33	2.508,25	359,52	476,56
TOTAL							3.344,33	2.508,25	359,52	476,56



(1) Superficie declarada admisible ajustada con la superficie comprometida.
 (2) Factor de penalización valorando el alcance para el tipo de compromiso.
 (3) Solicita agricultura y tiene compromisos vigentes.
 (4) Solicita ganadería y tiene compromisos vigentes.

Datos considerados para el Cálculo de la Carga Ganadera mínima y máxima del expediente

<u>Explotación</u>	<u>Especie</u>	<u>Inscrito en Sipea y Admisible</u>	<u>Censo Medio Animales</u>	<u>Ugm Calculada para CG Mínima</u>	<u>Ugm Calculada para CG Máxima</u>
ES14054000032	BOVINA	SI	52,86	41,95	41,95
ES14054000032	PORCINO	NO	9,15	0,00	2,91
				41,95	44,86

Superficie determinada para Cálculo Carga Ganadera Mínima: 52,10 ha

Superficie determinada para Cálculo Carga Ganadera Máxima: 52,10 ha

Carga Ganadera Mínima Expediente: 0,81 ugm/ha

Carga Ganadera Máxima Expediente: 0,86 ugm/ha

Recintos Determinados para el Cálculo de Garga Ganadera Mínima

<u>REF.</u>	<u>REFERENCIA SIGPAC</u>	<u>CULTIVO</u>	<u>DESCRIPCIÓN CULTIVO</u>	<u>S/R</u>	<u>SUP. PROPUESTA (ha)</u>
170000005168059	14-054-006-00070-00002	64000	PASTIZAL DE 5 O MAS AÑOS-SIN VARIEDAD	S	5,56
170000005168060	14-054-011-00015-00001	62000	PASTOS PERMANENTES DE 5 O MAS AÑOS-SIN VARIEDAD	S	24,48
170000005168061	14-054-011-00013-00001	62000	PASTOS PERMANENTES DE 5 O MAS AÑOS-SIN VARIEDAD	S	0,41
170000005168062	14-054-006-00071-00001	64000	PASTIZAL DE 5 O MAS AÑOS-SIN VARIEDAD	S	5,83
170000005168063	14-054-008-00008-00001	64000	PASTIZAL DE 5 O MAS AÑOS-SIN VARIEDAD	S	12,21
170000005168065	14-054-011-00015-00001	62000	PASTOS PERMANENTES DE 5 O MAS AÑOS-SIN VARIEDAD	S	3,61

Recintos Determinados para el Cálculo de Garga Ganadera Máxima

<u>REF.</u>	<u>REFERENCIA SIGPAC</u>	<u>CULTIVO</u>	<u>DESCRIPCIÓN CULTIVO</u>	<u>S/R</u>	<u>SUP. PROPUESTA (ha)</u>
170000005168059	14-054-006-00070-00002	64000	PASTIZAL DE 5 O MAS AÑOS-SIN VARIEDAD	S	5,56
170000005168060	14-054-011-00015-00001	62000	PASTOS PERMANENTES DE 5 O MAS AÑOS-SIN VARIEDAD	S	24,48
170000005168061	14-054-011-00013-00001	62000	PASTOS PERMANENTES DE 5 O MAS AÑOS-SIN VARIEDAD	S	0,41
170000005168062	14-054-006-00071-00001	64000	PASTIZAL DE 5 O MAS AÑOS-SIN VARIEDAD	S	5,83
170000005168063	14-054-008-00008-00001	64000	PASTIZAL DE 5 O MAS AÑOS-SIN VARIEDAD	S	12,21
170000005168065	14-054-011-00015-00001	62000	PASTOS PERMANENTES DE 5 O MAS AÑOS-SIN VARIEDAD	S	3,61

INCIDENCIAS

INCIDENCIA DESCRIPCIÓN

- 85031 Solicita recinto que no está comprometido para la operación.
Ref:170000005168061 Recinto:14-054-011-00013-001 Cultivo:62000 PASTOS PERMANENTES DE 5 O MAS AÑOS-SIN VARIEDAD Secano
- 85042 No inscrito en un organismo de control y certificación ecológico (artículo 5-1 e), Orden 26 mayo 2015)
Explotación:ES14054000032 Especie:PORCINO



(1) Superficie declarada admisible ajustada con la superficie comprometida.
(2) Factor de penalización valorando el alcance para el tipo de compromiso.
(3) Solicita agricultura y tiene compromisos vigentes.
(4) Solicita ganadería y tiene compromisos vigentes.

<u>APELLIDOS Y NOMBRE / RAZÓN SOCIAL</u>	<u>NIF</u>	<u>EXPEDIENTE</u>	<u>SOLICITA AGRICULT. (3)</u>	<u>SOLICITA GANADER. (4)</u>	<u>ANUALIDAD DE PAGO</u>
CABRERA CABRERA JESUS DOMINGO	****1941*	1148622	NO	SI	6ª

DATOS MANTENIMIENTO

IMPORTE POR ANUALIDAD

	<u>2015</u>	<u>2016</u>	<u>2017</u>	<u>2018</u>	<u>2019</u>	<u>2020</u>
IMPORTE MÁXIMO SUBVENCIONABLE	1.767,05 €	1.767,05 €	1.767,05 €	1.758,01 €	1.758,01 €	1.758,01 €
IMPORTE MEDIO DE TRANSFERENCIA (€/ha)	82,15 €	82,15 €	82,15 €	82,15 €	82,15 €	82,15 €

RESUMEN DE UNIDADES

<u>Cód</u>	<u>GRUPO DE PAGO</u>	<u>Sup. Dec. Admisible (ha)</u>	<u>Sup. Comprometida (ha)</u>	<u>Sup. ajustada compromiso (1) (ha)</u>	<u>% sobredec.</u>	<u>SUP. PROPUESTA (ha)</u>	<u>Importe Declarado</u>	<u>Importe Topado</u>	<u>Importe Propuesto</u>	<u>Importe tras sobredec.</u>
63	PASTOS ASOCIADOS A GANADERÍA ECOLÓGICA	22,87		21,40	0,00	21,40	1.758,01	1.758,01	1.758,01	1.758,01
	TOTAL	22,87	21,40	21,40		21,40	1.758,01	1.758,01	1.758,01	1.758,01

APLICACIÓN DE REDUCCIONES Y SANCIONES

	<u>Importe Calculado</u>	<u>Importe prerreduc.</u>	<u>Admisibilidad y compromisos</u>	<u>Presentación tardía</u>	<u>Omisión declaración</u>	<u>Condicionabilidad</u>	<u>PROPUESTO</u>	<u>IMPORTE (Euros)</u>		
								<u>FEADER (Eje 2)</u>	<u>MAPA</u>	<u>CAGPDS</u>
GANADERÍA	1.758,01	1.758,01	0,00	0,00	0,00	0,00	1.758,01	1.318,51	188,99	250,51
TOTAL							1.758,01	1.318,51	188,99	250,51

RECINTOS PROPUESTOS

<u>REE</u>	<u>REFERENCIA SIGPAC</u>	<u>CULTIVO</u>	<u>DESCRIPCIÓN CULTIVO</u>	<u>S/R</u>	<u>G.PAGO</u>	<u>PEND. MEDIA (%)</u>	<u>SUP. DEC. ADMISIBLE (ha)</u>	<u>SUP. COMPROM. (ha)</u>	<u>SUP. AJUSTADA COMPROM. (1) (ha)</u>	<u>SUP. CONV. SIGPAC (ha)</u>	<u>SUP. CERTIE (ha)</u>	<u>SUP. CAMPO (ha)</u>	<u>SUP. CAMPO DETER. CULT. DECLARADO (ha)</u>	<u>SUP. DEC. REDUCIDA (ha)</u>	<u>SUP. PROPUESTA (ha)</u>
1700000006364223	14-054-028-00027-00001	62000	PASTOS PERMANENTES DE 5 O MAS AÑOS-SIN VARIEDAD	S	63	3,72	9,47	9,47	9,47		9,47			9,47	9,47
1700000006364224	14-054-028-00028-00003	62000	PASTOS PERMANENTES DE 5 O MAS AÑOS-SIN VARIEDAD	S	63	5,21	7,78	8,34	6,61		7,78			6,61	6,61
1700000006364225	14-054-028-00028-00003	62000	PASTOS PERMANENTES DE 5 O MAS AÑOS-SIN VARIEDAD	S	63	5,21	2,03	8,34	1,73		2,03			1,73	1,73
1700000006364227	14-054-028-00028-00004	62000	PASTOS PERMANENTES DE 5 O MAS AÑOS-SIN VARIEDAD	S	63	5,29	3,59	3,59	3,59		3,59			3,59	3,59

DATOS GANADERÍA

RESUMEN DE UNIDADES

<u>Cód</u>	<u>GRUPO DE PAGO</u>	<u>Sup. Dec. Admisible (ha)</u>	<u>Sup. Comprometida (ha)</u>	<u>Sup. ajustada compromiso (1) (ha)</u>	<u>% sobredec.</u>	<u>SUP. PROPUESTA (ha)</u>	<u>Importe Declarado</u>	<u>Importe Topado</u>	<u>Importe Propuesto</u>	<u>Importe tras sobredec.</u>
63	PASTOS ASOCIADOS A GANADERÍA ECOLÓGICA	22,87		21,40	0,00	21,40	1.758,01	1.758,01	1.758,01	1.758,01
	TOTAL	22,87	21,40	21,40		21,40	1.758,01	1.758,01	1.758,01	1.758,01

RESUMEN DE PAGOS

	<u>PROPUESTO</u>	<u>IMPORTE (Euros)</u>		
		<u>FEADER (Eje 2)</u>	<u>MAPA</u>	<u>CAGPDS</u>
Propuesto a pagar	1.758,01	1.318,51	188,99	250,51

APLICACIÓN DE REDUCCIONES Y SANCIONES

	<u>Importe Calculado</u>	<u>Importe prerreduc.</u>	<u>Admisibilidad y compromisos</u>	<u>Presentación tardía</u>	<u>Omisión declaración</u>	<u>Condicionabilidad</u>	<u>PROPUESTO</u>	<u>IMPORTE (Euros)</u>		
								<u>FEADER (Eje 2)</u>	<u>MAPA</u>	<u>CAGPDS</u>
	1.758,01	1.758,01	0,00	0,00	0,00	0,00	1.758,01	1.318,51	188,99	250,51
TOTAL							1.758,01	1.318,51	188,99	250,51



(1) Superficie declarada admisible ajustada con la superficie comprometida.
 (2) Factor de penalización valorando el alcance para el tipo de compromiso.
 (3) Solicita agricultura y tiene compromisos vigentes.
 (4) Solicita ganadería y tiene compromisos vigentes.

Datos considerados para el Cálculo de la Carga Ganadera mínima y máxima del expediente

<u>Explotación</u>	<u>Especie</u>	<u>Inscrito en Sipea y Admisible</u>	<u>Censo Medio Animales</u>	<u>Ugm Calculada para CG Mínima</u>	<u>Ugm Calculada para CG Máxima</u>
ES140540001049	BOVINA	SI	12,86	9,23	9,23
				9,23	9,23

Superficie determinada para Cálculo Carga Ganadera Mínima: 22,87 ha

Superficie determinada para Cálculo Carga Ganadera Máxima: 22,87 ha

Carga Ganadera Mínima Expediente: 0,40 ugm/ha

Carga Ganadera Máxima Expediente: 0,40 ugm/ha

Recintos Determinados para el Cálculo de Garga Ganadera Mínima

<u>REF.</u>	<u>REFERENCIA SIGPAC</u>	<u>CULTIVO</u>	<u>DESCRIPCIÓN CULTIVO</u>	<u>S/R</u>	<u>SUP. PROPUESTA (ha)</u>
1700000006364223	14-054-028-00027-00001	62000	PASTOS PERMANENTES DE 5 O MAS AÑOS-SIN VARIEDAD	S	9,47
1700000006364224	14-054-028-00028-00003	62000	PASTOS PERMANENTES DE 5 O MAS AÑOS-SIN VARIEDAD	S	7,78
1700000006364225	14-054-028-00028-00003	62000	PASTOS PERMANENTES DE 5 O MAS AÑOS-SIN VARIEDAD	S	2,03
1700000006364227	14-054-028-00028-00004	62000	PASTOS PERMANENTES DE 5 O MAS AÑOS-SIN VARIEDAD	S	3,59

Recintos Determinados para el Cálculo de Garga Ganadera Máxima

<u>REF.</u>	<u>REFERENCIA SIGPAC</u>	<u>CULTIVO</u>	<u>DESCRIPCIÓN CULTIVO</u>	<u>S/R</u>	<u>SUP. PROPUESTA (ha)</u>
1700000006364223	14-054-028-00027-00001	62000	PASTOS PERMANENTES DE 5 O MAS AÑOS-SIN VARIEDAD	S	9,47
1700000006364224	14-054-028-00028-00003	62000	PASTOS PERMANENTES DE 5 O MAS AÑOS-SIN VARIEDAD	S	7,78
1700000006364225	14-054-028-00028-00003	62000	PASTOS PERMANENTES DE 5 O MAS AÑOS-SIN VARIEDAD	S	2,03
1700000006364227	14-054-028-00028-00004	62000	PASTOS PERMANENTES DE 5 O MAS AÑOS-SIN VARIEDAD	S	3,59



(1) Superficie declarada admisible ajustada con la superficie comprometida.
 (2) Factor de penalización valorando el alcance para el tipo de compromiso.
 (3) Solicita agricultura y tiene compromisos vigentes.
 (4) Solicita ganadería y tiene compromisos vigentes.

<u>APELLIDOS Y NOMBRE / RAZÓN SOCIAL</u>	<u>NIF</u>	<u>EXPEDIENTE</u>	<u>SOLICITA AGRICULT. (3)</u>	<u>SOLICITA GANADER. (4)</u>	<u>ANUALIDAD DE PAGO</u>
CABRERA GAITAN PEDRO BAUTISTA	****2501*	1177259	SI	SI	6ª

DATOS MANTENIMIENTO

IMPORTE POR ANUALIDAD

	<u>2015</u>	<u>2016</u>	<u>2017</u>	<u>2018</u>	<u>2019</u>	<u>2020</u>
IMPORTE MÁXIMO SUBVENCIONABLE	12.570,71 €	12.570,71 €	12.548,04 €	12.548,04 €	11.975,07 €	11.975,07 €
IMPORTE MEDIO DE TRANSFERENCIA (€/ha)	87,21 €	87,21 €	87,21 €	87,21 €	87,21 €	87,21 €

RESUMEN DE UNIDADES

<u>Cód</u>	<u>GRUPO DE PAGO</u>	<u>Sup. Dec. Admisible (ha)</u>	<u>Sup. Comprometida (ha)</u>	<u>Sup. ajustada compromiso (1) (ha)</u>	<u>% sobredec.</u>	<u>SUP. PROPUESTA (ha)</u>	<u>Importe Declarado</u>	<u>Importe Topado</u>	<u>Importe Propuesto</u>	<u>Importe tras sobredec.</u>
59	HERBÁCEOS	25,37		24,34	0,00	24,34	3.679,48	3.762,09	3.679,48	3.679,48
63	PASTOS ASOCIADOS A GANADERÍA ECOLÓGICA	117,92		112,97	0,00	112,97	8.032,63	8.212,98	8.032,63	8.032,63
TOTAL		143,29	137,31	137,31		137,31	11.712,11	11.975,07	11.712,11	11.712,11

APLICACIÓN DE REDUCCIONES Y SANCIONES

	<u>Importe Calculado</u>	<u>Importe prerreduc.</u>	<u>Admisibilidad y compromisos</u>	<u>Presentación tardía</u>	<u>Omisión declaración</u>	<u>Condicionidad</u>	<u>PROPUESTO</u>	<u>IMPORTE (Euros)</u>		
								<u>FEADER (Eje 2)</u>	<u>MAPA</u>	<u>CAGPDS</u>
AGRICULTURA	3.679,48	3.679,48	0,00	0,00	0,00	0,00	3.679,48	2.759,61	395,54	524,33
GANADERÍA	8.032,63	8.032,63	0,00	0,00	0,00	0,00	8.032,63	6.024,47	863,51	1.144,65
TOTAL							11.712,11	6.024,47	863,51	1.144,65

RECINTOS PROPUESTOS

<u>REF.</u>	<u>REFERENCIA SIGPAC</u>	<u>CULTIVO DESCRIPCIÓN CULTIVO</u>	<u>S/R</u>	<u>G.PAGO</u>	<u>PEND. MEDIA (%)</u>	<u>SUP. DEC. ADMISIBLE (ha)</u>	<u>SUP. COMPROM. (ha)</u>	<u>SUP. AJUSTADA COMPROM. (1) (ha)</u>	<u>SUP. CONV. SIGPAC (ha)</u>	<u>SUP. CERTIF. (ha)</u>	<u>SUP. CAMPO (ha)</u>	<u>SUP. CAMPO DETER. CULT. DECLARADO (ha)</u>	<u>SUP. DEC. REDUCIDA (ha)</u>	<u>SUP. PROPUESTA (ha)</u>
-784341	14-026-003-00080-00002	20902 BARBECHO TRADICIONAL-CON CUBIERTA VEGETAL	S	63	22,67	3,96	42,15	3,96	42,14	3,42			3,96	3,96
1700000006659085	14-026-003-00084-00008	62000 PASTOS PERMANENTES DE 5 O MAS AÑOS-SIN VARIEDAD	S	63	19,70	0,20	0,20	0,20		0,23			0,20	0,20
1700000006659086	14-026-004-00049-00006	62000 PASTOS PERMANENTES DE 5 O MAS AÑOS-SIN VARIEDAD	S	63	58,33	3,11	3,11	3,11		12,45			3,11	3,11
1700000006659087	14-026-003-00080-00002	63000 PASTOS DE MENOS DE 5 AÑOS-SIN VARIEDAD	S	63	22,67	24,99	42,15	24,99	42,14	21,57			24,99	24,99
1700000006659089	14-026-003-00081-00016	62000 PASTOS PERMANENTES DE 5 O MAS AÑOS-SIN VARIEDAD	S	63	20,96	0,36	0,36	0,36		0,36			0,36	0,36
1700000006659094	14-026-003-00082-00001	62000 PASTOS PERMANENTES DE 5 O MAS AÑOS-SIN VARIEDAD	S	63	20,46	6,27	6,27	6,27		7,38			6,27	6,27
1700000006659095	14-026-003-00080-00002	244000 MEZCLA VEZA-CEBADA-SIN VARIEDAD	S	59	22,67	5,54	42,15	5,54	42,14	13,94			5,54	5,54
1700000006659096	14-026-003-00080-00002	244000 MEZCLA VEZA-CEBADA-SIN VARIEDAD	S	59	22,67	7,65	42,15	7,65	42,14	19,26			7,65	7,65
1700000006659098	14-026-003-00080-00008	244000 MEZCLA VEZA-CEBADA-SIN VARIEDAD	S	59	12,07	0,26	0,26	0,26		0,26			0,26	0,26
1700000006659106	14-026-003-00081-00012	62000 PASTOS PERMANENTES DE 5 O MAS AÑOS-SIN VARIEDAD	S	63	10,14	0,64	0,64	0,64		0,64			0,64	0,64
1700000006659112	14-026-003-00079-00002	62000 PASTOS PERMANENTES DE 5 O MAS AÑOS-SIN VARIEDAD	S	63	30,38	0,95	0,95	0,95		0,95			0,95	0,95
1700000006659113	14-026-003-00081-00021	62000 PASTOS PERMANENTES DE 5 O MAS AÑOS-SIN VARIEDAD	S	63	38,44	1,00	1,00	1,00	1,00	1,00			1,00	1,00
1700000006659114	14-026-003-00081-00003	62000 PASTOS PERMANENTES DE 5 O MAS AÑOS-SIN VARIEDAD	S	63	1,47	0,04	0,04	0,04		0,04			0,04	0,04
1700000006659115	14-026-003-00081-00023	62000 PASTOS PERMANENTES DE 5 O MAS AÑOS-SIN VARIEDAD	S	63	12,84	0,01	0,02	0,01	0,02	0,02			0,01	0,01
1700000006659118	14-054-019-00062-00001	12000 TRANQUILLÓN-SIN VARIEDAD	S	59	4,80	3,48	3,48	3,48		3,48			3,48	3,48
1700000006659119	14-026-003-00084-00007	62000 PASTOS PERMANENTES DE 5 O MAS AÑOS-SIN VARIEDAD	S	63	20,15	0,37	0,20	0,20		0,37			0,20	0,20
1700000006659121	14-026-003-00081-00013	62000 PASTOS PERMANENTES DE 5 O MAS AÑOS-SIN VARIEDAD	S	63	9,31	0,86	0,86	0,86		0,86			0,86	0,86
1700000006659122	14-026-004-00049-00003	62000 PASTOS PERMANENTES DE 5 O MAS AÑOS-SIN VARIEDAD	S	63	34,70	2,58	2,58	2,58		5,73			2,58	2,58
1700000006659123	14-026-004-00049-00007	62000 PASTOS PERMANENTES DE 5 O MAS AÑOS-SIN VARIEDAD	S	63	30,75	0,79	0,79	0,79		1,75			0,79	0,79
1700000006659126	14-026-003-00081-00002	62000 PASTOS PERMANENTES DE 5 O MAS AÑOS-SIN VARIEDAD	S	63	28,50	16,50	16,50	16,50		16,50			16,50	16,50
1700000006659127	14-026-003-00081-00026	62000 PASTOS PERMANENTES DE 5 O MAS AÑOS-SIN VARIEDAD	S	63	13,86	0,22	0,26	0,22		0,26			0,22	0,22
1700000006659129	14-026-003-00081-00010	62000 PASTOS PERMANENTES DE 5 O MAS AÑOS-SIN VARIEDAD	S	63	9,98	0,08	0,21	0,08	0,09	0,09			0,08	0,08
1700000006659130	14-026-003-00080-00003	62000 PASTOS PERMANENTES DE 5 O MAS AÑOS-SIN VARIEDAD	S	63	24,02	0,15	0,15	0,15		0,23			0,15	0,15
1700000006659131	14-026-003-00080-00006	62000 PASTOS PERMANENTES DE 5 O MAS AÑOS-SIN VARIEDAD	S	63	22,02	3,87	3,87	3,87		3,87			3,87	3,87
1700000006659132	14-026-003-00081-00015	62000 PASTOS PERMANENTES DE 5 O MAS AÑOS-SIN VARIEDAD	S	63	22,02	15,06	15,74	15,06	15,74	17,72			15,06	15,06
1700000006659133	14-026-003-00084-00006	62000 PASTOS PERMANENTES DE 5 O MAS AÑOS-SIN VARIEDAD	S	63	27,60	0,36	0,36	0,36		0,42			0,36	0,36
1700000006659137	14-026-003-00084-00003	62000 PASTOS PERMANENTES DE 5 O MAS AÑOS-SIN VARIEDAD	S	63	23,07	35,50	35,50	35,50		41,76			35,50	35,50
1700000006659139	14-026-003-00079-00001	244000 MEZCLA VEZA-CEBADA-SIN VARIEDAD	S	59	13,97	5,04	5,07	5,04		5,07			5,04	5,04
1700000006659140	14-026-003-00081-00014	244000 MEZCLA VEZA-CEBADA-SIN VARIEDAD	S	59	12,28	3,40	3,45	3,40		3,45			3,40	3,40
1700000006659142	14-026-003-00084-00001	62000 PASTOS PERMANENTES DE 5 O MAS AÑOS-SIN VARIEDAD	S	63	11,57	0,05	0,05	0,05		0,05			0,05	0,05

DATOS AGRICULTURA

(1) Superficie declarada admisible ajustada con la superficie comprometida.
 (2) Factor de penalización valorando el alcance para el tipo de compromiso.
 (3) Solicita agricultura y tiene compromisos vigentes.
 (4) Solicita ganadería y tiene compromisos vigentes.

RESUMEN DE UNIDADES

Cód	GRUPO DE PAGO	Sup. Dec. Admisible (ha)	Sup. Comprometida (ha)	Sup. ajustada compromiso (1) (ha)	% sobredec.	SUP. PROPUESTA (ha)	Importe Declarado	Importe Topado	Importe Propuesto	Importe tras sobredec.
59	HERBÁCEOS	25,37		24,34	0,00	24,34	3.679,48	3.762,09	3.679,48	3.679,48
	TOTAL	25,37	137,31	24,34		24,34	3.679,48	3.762,09	3.679,48	3.679,48

RESUMEN DE PAGOS

IMPORTE (Euros)				
	PROPUESTO	FEADER (Eje 2)	MAPA	CAGPDS
Propuesto a pagar	3.679,48	2.759,61	395,54	524,33

APLICACIÓN DE REDUCCIONES Y SANCIONES

IMPORTE (Euros)									
Importe Calculado	Importe prereduc.	Admisibilidad y compromisos	Presentación tardía	Omisión declaración	Condicionidad	PROPUESTO	FEADER (Eje 2)	MAPA	CAGPDS
3.679,48	3.679,48	0,00	0,00	0,00	0,00	3.679,48	2.759,61	395,54	524,33
TOTAL						3.679,48	2.759,61	395,54	524,33

DATOS GANADERÍA

RESUMEN DE UNIDADES

Cód	GRUPO DE PAGO	Sup. Dec. Admisible (ha)	Sup. Comprometida (ha)	Sup. ajustada compromiso (1) (ha)	% sobredec.	SUP. PROPUESTA (ha)	Importe Declarado	Importe Topado	Importe Propuesto	Importe tras sobredec.
63	PASTOS ASOCIADOS A GANADERÍA ECOLÓGICA	117,92		112,97	0,00	112,97	8.032,63	8.212,98	8.032,63	8.032,63
	TOTAL	117,92	137,31	112,97		112,97	8.032,63	8.212,98	8.032,63	8.032,63

RESUMEN DE PAGOS

IMPORTE (Euros)				
	PROPUESTO	FEADER (Eje 2)	MAPA	CAGPDS
Propuesto a pagar	8.032,63	6.024,47	863,51	1.144,65

APLICACIÓN DE REDUCCIONES Y SANCIONES

IMPORTE (Euros)									
Importe Calculado	Importe prereduc.	Admisibilidad y compromisos	Presentación tardía	Omisión declaración	Condicionidad	PROPUESTO	FEADER (Eje 2)	MAPA	CAGPDS
8.032,63	8.032,63	0,00	0,00	0,00	0,00	8.032,63	6.024,47	863,51	1.144,65
TOTAL						8.032,63	6.024,47	863,51	1.144,65

Datos considerados para el Cálculo de la Carga Ganadera mínima y máxima del expediente

Explotación	Especie	Inscrito en Sipea y Admisible	Censo Medio Animales	Ugm Calculada para CG Mínima	Ugm Calculada para CG Máxima
ES140030000547	BOVINA	NO	16,09	0,00	13,65
ES140030000547	PORCINO	NO	96,95	0,00	29,09
ES140230000262	OVINA	NO	127,13	0,00	19,07
ES140230000531	CABALLAR	NO	3,14	0,00	3,14
ES140260000200	BOVINA	SI	1,87	1,43	1,43
ES140260000200	PORCINO	NO	198,11	0,00	59,43
ES140260000309	BOVINA	SI	99,00	76,62	76,62
ES140260000309	PORCINO	NO	382,39	0,00	135,72
				78,05	338,15

Superficie determinada para Cálculo Carga Ganadera Mínima: 115,09 ha

Superficie determinada para Cálculo Carga Ganadera Máxima: 177,03 ha

Carga Ganadera Mínima Expediente: 0,68 ugm/ha

Carga Ganadera Máxima Expediente: 1,91 ugm/ha

Recintos Determinados para el Cálculo de Garga Ganadera Mínima

REF.	REFERENCIA SIGPAC	CULTIVO	DESCRIPCIÓN CULTIVO	S/R	SUP. PROPUESTA (ha)
-784341	14-026-003-00080-00002	20902	BARBECHO TRADICIONAL-CON CUBIERTA VEGETAL	S	3,42
-560885	14-003-026-00018-00010	62000	PASTOS PERMANENTES DE 5 O MAS AÑOS-SIN VARIEDAD	S	1,13
1700000006659085	14-026-003-00084-00008	62000	PASTOS PERMANENTES DE 5 O MAS AÑOS-SIN VARIEDAD	S	0,20

(1) Superficie declarada admisible ajustada con la superficie comprometida.
 (2) Factor de penalización valorando el alcance para el tipo de compromiso.
 (3) Solicita agricultura y tiene compromisos vigentes.
 (4) Solicita ganadería y tiene compromisos vigentes.

Datos considerados para el Cálculo de la Carga Ganadera mínima y máxima del expediente**Recintos Determinados para el Cálculo de Garga Ganadera Mínima**

REF.	REFERENCIA SIGPAC	CULTIVO	DESCRIPCIÓN CULTIVO	S/R	SUP. PROPUESTA (ha)
170000006659086	14-026-004-00049-00006	62000	PASTOS PERMANENTES DE 5 O MAS AÑOS-SIN VARIEDAD	S	3,11
170000006659087	14-026-003-00080-00002	63000	PASTOS DE MENOS DE 5 AÑOS-SIN VARIEDAD	S	21,57
170000006659089	14-026-003-00081-00016	62000	PASTOS PERMANENTES DE 5 O MAS AÑOS-SIN VARIEDAD	S	0,36
170000006659094	14-026-003-00082-00001	62000	PASTOS PERMANENTES DE 5 O MAS AÑOS-SIN VARIEDAD	S	6,27
170000006659106	14-026-003-00081-00012	62000	PASTOS PERMANENTES DE 5 O MAS AÑOS-SIN VARIEDAD	S	0,64
170000006659112	14-026-003-00079-00002	62000	PASTOS PERMANENTES DE 5 O MAS AÑOS-SIN VARIEDAD	S	0,95
170000006659113	14-026-003-00081-00021	62000	PASTOS PERMANENTES DE 5 O MAS AÑOS-SIN VARIEDAD	S	1,00
170000006659114	14-026-003-00081-00003	62000	PASTOS PERMANENTES DE 5 O MAS AÑOS-SIN VARIEDAD	S	0,04
170000006659115	14-026-003-00081-00023	62000	PASTOS PERMANENTES DE 5 O MAS AÑOS-SIN VARIEDAD	S	0,01
170000006659119	14-026-003-00084-00007	62000	PASTOS PERMANENTES DE 5 O MAS AÑOS-SIN VARIEDAD	S	0,37
170000006659121	14-026-003-00081-00013	62000	PASTOS PERMANENTES DE 5 O MAS AÑOS-SIN VARIEDAD	S	0,86
170000006659122	14-026-004-00049-00003	62000	PASTOS PERMANENTES DE 5 O MAS AÑOS-SIN VARIEDAD	S	2,58
170000006659123	14-026-004-00049-00007	62000	PASTOS PERMANENTES DE 5 O MAS AÑOS-SIN VARIEDAD	S	0,79
170000006659126	14-026-003-00081-00002	62000	PASTOS PERMANENTES DE 5 O MAS AÑOS-SIN VARIEDAD	S	16,50
170000006659127	14-026-003-00081-00026	62000	PASTOS PERMANENTES DE 5 O MAS AÑOS-SIN VARIEDAD	S	0,22
170000006659129	14-026-003-00081-00010	62000	PASTOS PERMANENTES DE 5 O MAS AÑOS-SIN VARIEDAD	S	0,08
170000006659130	14-026-003-00080-00003	62000	PASTOS PERMANENTES DE 5 O MAS AÑOS-SIN VARIEDAD	S	0,15
170000006659131	14-026-003-00080-00006	62000	PASTOS PERMANENTES DE 5 O MAS AÑOS-SIN VARIEDAD	S	3,87
170000006659132	14-026-003-00081-00015	62000	PASTOS PERMANENTES DE 5 O MAS AÑOS-SIN VARIEDAD	S	15,06
170000006659133	14-026-003-00084-00006	62000	PASTOS PERMANENTES DE 5 O MAS AÑOS-SIN VARIEDAD	S	0,36
170000006659137	14-026-003-00084-00003	62000	PASTOS PERMANENTES DE 5 O MAS AÑOS-SIN VARIEDAD	S	35,50
170000006659142	14-026-003-00084-00001	62000	PASTOS PERMANENTES DE 5 O MAS AÑOS-SIN VARIEDAD	S	0,05

Recintos Determinados para el Cálculo de Garga Ganadera Máxima

REF.	REFERENCIA SIGPAC	CULTIVO	DESCRIPCIÓN CULTIVO	S/R	SUP. PROPUESTA (ha)
-784456	14-003-026-00015-00003	20902	BARBECHO TRADICIONAL-CON CUBIERTA VEGETAL	S	10,66
-784341	14-026-003-00080-00002	20902	BARBECHO TRADICIONAL-CON CUBIERTA VEGETAL	S	3,96
-784297	14-026-003-00081-00014	20902	BARBECHO TRADICIONAL-CON CUBIERTA VEGETAL	S	0,05
-784131	14-003-026-00028-00004	20902	BARBECHO TRADICIONAL-CON CUBIERTA VEGETAL	S	0,26
-784130	14-003-026-00027-00008	20902	BARBECHO TRADICIONAL-CON CUBIERTA VEGETAL	S	0,05
-784129	14-003-026-00027-00006	20902	BARBECHO TRADICIONAL-CON CUBIERTA VEGETAL	S	0,11
-784128	14-003-026-00027-00004	20902	BARBECHO TRADICIONAL-CON CUBIERTA VEGETAL	S	0,72
-560908	14-003-026-00028-00001	24902	BARBECHO SIN PRODUCCIÓN-CON CUBIERTA VEGETAL	S	5,27
-560907	14-003-026-00027-00001	20902	BARBECHO TRADICIONAL-CON CUBIERTA VEGETAL	S	7,73
-560900	14-003-026-00026-00001	20902	BARBECHO TRADICIONAL-CON CUBIERTA VEGETAL	S	1,00
-560885	14-003-026-00018-00010	62000	PASTOS PERMANENTES DE 5 O MAS AÑOS-SIN VARIEDAD	S	1,13
-560868	14-003-026-00018-00002	20902	BARBECHO TRADICIONAL-CON CUBIERTA VEGETAL	S	27,69
-560863	14-003-026-00014-00003	20902	BARBECHO TRADICIONAL-CON CUBIERTA VEGETAL	S	0,24
-560862	14-003-026-00014-00001	20902	BARBECHO TRADICIONAL-CON CUBIERTA VEGETAL	S	0,29
-560860	14-003-026-00014-00002	20902	BARBECHO TRADICIONAL-CON CUBIERTA VEGETAL	S	3,08
170000006659085	14-026-003-00084-00008	62000	PASTOS PERMANENTES DE 5 O MAS AÑOS-SIN VARIEDAD	S	0,20
170000006659086	14-026-004-00049-00006	62000	PASTOS PERMANENTES DE 5 O MAS AÑOS-SIN VARIEDAD	S	3,11
170000006659087	14-026-003-00080-00002	63000	PASTOS DE MENOS DE 5 AÑOS-SIN VARIEDAD	S	24,99
170000006659089	14-026-003-00081-00016	62000	PASTOS PERMANENTES DE 5 O MAS AÑOS-SIN VARIEDAD	S	0,36
170000006659094	14-026-003-00082-00001	62000	PASTOS PERMANENTES DE 5 O MAS AÑOS-SIN VARIEDAD	S	6,27
170000006659101	14-023-011-00092-00004	20902	BARBECHO TRADICIONAL-CON CUBIERTA VEGETAL	S	0,36

Datos considerados para el Cálculo de la Carga Ganadera mínima y máxima del expediente

Recintos Determinados para el Cálculo de Garga Ganadera Máxima

<u>REF.</u>	<u>REFERENCIA SIGPAC</u>	<u>CULTIVO</u>	<u>DESCRIPCIÓN CULTIVO</u>	<u>S/R</u>	<u>SUP. PROPUESTA (ha)</u>
1700000006659103	14-023-008-00119-00003	20902	BARBECHO TRADICIONAL-CON CUBIERTA VEGETAL	S	0,44
1700000006659106	14-026-003-00081-00012	62000	PASTOS PERMANENTES DE 5 O MAS AÑOS-SIN VARIEDAD	S	0,64
1700000006659109	14-026-003-00079-00001	20902	BARBECHO TRADICIONAL-CON CUBIERTA VEGETAL	S	0,03
1700000006659112	14-026-003-00079-00002	62000	PASTOS PERMANENTES DE 5 O MAS AÑOS-SIN VARIEDAD	S	0,95
1700000006659113	14-026-003-00081-00021	62000	PASTOS PERMANENTES DE 5 O MAS AÑOS-SIN VARIEDAD	S	1,00
1700000006659114	14-026-003-00081-00003	62000	PASTOS PERMANENTES DE 5 O MAS AÑOS-SIN VARIEDAD	S	0,04
1700000006659115	14-026-003-00081-00023	62000	PASTOS PERMANENTES DE 5 O MAS AÑOS-SIN VARIEDAD	S	0,01
1700000006659119	14-026-003-00084-00007	62000	PASTOS PERMANENTES DE 5 O MAS AÑOS-SIN VARIEDAD	S	0,37
1700000006659121	14-026-003-00081-00013	62000	PASTOS PERMANENTES DE 5 O MAS AÑOS-SIN VARIEDAD	S	0,86
1700000006659122	14-026-004-00049-00003	62000	PASTOS PERMANENTES DE 5 O MAS AÑOS-SIN VARIEDAD	S	2,58
1700000006659123	14-026-004-00049-00007	62000	PASTOS PERMANENTES DE 5 O MAS AÑOS-SIN VARIEDAD	S	0,79
1700000006659126	14-026-003-00081-00002	62000	PASTOS PERMANENTES DE 5 O MAS AÑOS-SIN VARIEDAD	S	16,50
1700000006659127	14-026-003-00081-00026	62000	PASTOS PERMANENTES DE 5 O MAS AÑOS-SIN VARIEDAD	S	0,22
1700000006659129	14-026-003-00081-00010	62000	PASTOS PERMANENTES DE 5 O MAS AÑOS-SIN VARIEDAD	S	0,08
1700000006659130	14-026-003-00080-00003	62000	PASTOS PERMANENTES DE 5 O MAS AÑOS-SIN VARIEDAD	S	0,15
1700000006659131	14-026-003-00080-00006	62000	PASTOS PERMANENTES DE 5 O MAS AÑOS-SIN VARIEDAD	S	3,87
1700000006659132	14-026-003-00081-00015	62000	PASTOS PERMANENTES DE 5 O MAS AÑOS-SIN VARIEDAD	S	15,06
1700000006659133	14-026-003-00084-00006	62000	PASTOS PERMANENTES DE 5 O MAS AÑOS-SIN VARIEDAD	S	0,36
1700000006659137	14-026-003-00084-00003	62000	PASTOS PERMANENTES DE 5 O MAS AÑOS-SIN VARIEDAD	S	35,50
1700000006659142	14-026-003-00084-00001	62000	PASTOS PERMANENTES DE 5 O MAS AÑOS-SIN VARIEDAD	S	0,05

INCIDENCIAS

INCIDENCIA DESCRIPCIÓN

- 85002 Recinto declarado que no cumple en su totalidad con las normas de producción ecológica (artículo 5-1 e), Orden 26 mayo 2015)
 Ref:-784341 Recinto:14-026-003-00080-002 Cultivo:20902 BARBECHO TRADICIONAL-CON CUBIERTA VEGETAL Secano Sup. Declarada:3,96 Superficie Certificada (Ha):3,42
 Ref:1700000006659087 Recinto:14-026-003-00080-002 Cultivo:63000 PASTOS DE MENOS DE 5 AÑOS-SIN VARIEDAD Secano Sup. Declarada:24,99 Superficie Certificada (Ha):21,57
- 85023 El grupo de cultivo declarado en el recinto no coincide con el grupo de cultivo existente en el Organismo de Certificación
 Ref:1700000006659109 Recinto:14-026-003-00079-001 Cultivo:20902 BARBECHO TRADICIONAL-CON CUBIERTA VEGETAL Secano Grupo de SIPEA:HERBACEOS
 Ref:-784297 Recinto:14-026-003-00081-014 Cultivo:20902 BARBECHO TRADICIONAL-CON CUBIERTA VEGETAL Secano Grupo de SIPEA:HERBACEOS
- 85042 No inscrito en un organismo de control y certificación ecológico (artículo 5-1 e), Orden 26 mayo 2015)
 Explotación:ES140030000547 Especie:PORCINO
 Explotación:ES140030000547 Especie:BOVINA
 Explotación:ES140230000262 Especie:OVINA
 Explotación:ES140230000531 Especie:CABALLAR
 Explotación:ES140260000200 Especie:PORCINO
 Explotación:ES140260000309 Especie:PORCINO

<u>APELLIDOS Y NOMBRE / RAZÓN SOCIAL</u>	<u>NIF</u>	<u>EXPEDIENTE</u>	<u>SOLICITA AGRICULT. (3)</u>	<u>SOLICITA GANADER. (4)</u>	<u>ANUALIDAD DE PAGO</u>
CABRERA JURADO JOSE LUIS	****7323*	1253704	NO	SI	6ª

DATOS MANTENIMIENTO

IMPORTE POR ANUALIDAD

	<u>2015</u>	<u>2016</u>	<u>2017</u>	<u>2018</u>	<u>2019</u>	<u>2020</u>
IMPORTE MÁXIMO SUBVENCIONABLE	0,00 €	0,00 €	0,00 €	0,00 €	0,00 €	4.699,38 €
IMPORTE MEDIO DE TRANSFERENCIA (€/ha)	0,00 €	0,00 €	0,00 €	0,00 €	0,00 €	66,10 €

RESUMEN DE UNIDADES

<u>Cód</u>	<u>GRUPO DE PAGO</u>	<u>Sup. Dec. Admisible (ha)</u>	<u>Sup. Comprometida (ha)</u>	<u>Sup. ajustada compromiso (1) (ha)</u>	<u>% sobredec.</u>	<u>SUP. PROPUESTA (ha)</u>	<u>Importe Declarado</u>	<u>Importe Topado</u>	<u>Importe Propuesto</u>	<u>Importe tras sobredec.</u>
63	PASTOS ASOCIADOS A GANADERÍA ECOLÓGICA	82,51		71,09	0,00	71,09	4.846,85	4.699,38	4.699,38	4.699,38
TOTAL		82,51	71,09	71,09		71,09	4.846,85	4.699,38	4.699,38	4.699,38

APLICACIÓN DE REDUCCIONES Y SANCIONES

	<u>Importe Calculado</u>	<u>Importe prerreduc.</u>	<u>Admisibilidad y compromisos</u>	<u>Presentación tardía</u>	<u>Omisión declaración</u>	<u>Condicionabilidad</u>	<u>PROPUESTO</u>	<u>IMPORTE (Euros)</u>		
								<u>FEADER (Eje 2)</u>	<u>MAPA</u>	<u>CAGPDS</u>
GANADERÍA	4.699,38	4.699,38	0,00	0,00	0,00	0,00	4.699,38	3.524,54	505,18	669,66
TOTAL							4.699,38	3.524,54	505,18	669,66

RECINTOS PROPUESTOS

<u>REE</u>	<u>REFERENCIA SIGPAC</u>	<u>CULTIVO</u>	<u>DESCRIPCIÓN CULTIVO</u>	<u>S/R</u>	<u>G.PAGO</u>	<u>PEND. MEDIA (%)</u>	<u>SUP. DEC. ADMISIBLE (ha)</u>	<u>SUP. COMPROM. (ha)</u>	<u>SUP. AJUSTADA COMPROM. (1) (ha)</u>	<u>SUP. CONY. SIGPAC (ha)</u>	<u>SUP. CERTIE. (ha)</u>	<u>SUP. CAMPO (ha)</u>	<u>SUP. CAMPO DETER. CULT. DECLARADO (ha)</u>	<u>SUP. DEC. REDUCIDA (ha)</u>	<u>SUP. PROPUESTA (ha)</u>
5097116	14-061-014-00120-00002	63000	PASTOS DE MENOS DE 5 AÑOS-SIN VARIEDAD	S	63	4,70	44,51	44,51	44,51		44,51			44,51	44,51
5097118	14-061-014-00123-00002	63000	PASTOS DE MENOS DE 5 AÑOS-SIN VARIEDAD	S	63	6,66	34,25	22,83	22,83		34,25			22,83	22,83
1700000006071099	14-061-014-00115-00001	63000	PASTOS DE MENOS DE 5 AÑOS-SIN VARIEDAD	S	63	3,34	3,75	3,75	3,75		3,75			3,75	3,75

DATOS GANADERÍA

RESUMEN DE UNIDADES

<u>Cód</u>	<u>GRUPO DE PAGO</u>	<u>Sup. Dec. Admisible (ha)</u>	<u>Sup. Comprometida (ha)</u>	<u>Sup. ajustada compromiso (1) (ha)</u>	<u>% sobredec.</u>	<u>SUP. PROPUESTA (ha)</u>	<u>Importe Declarado</u>	<u>Importe Topado</u>	<u>Importe Propuesto</u>	<u>Importe tras sobredec.</u>
63	PASTOS ASOCIADOS A GANADERÍA ECOLÓGICA	82,51		71,09	0,00	71,09	4.846,85	4.699,38	4.699,38	4.699,38
TOTAL		82,51	71,09	71,09		71,09	4.846,85	4.699,38	4.699,38	4.699,38

RESUMEN DE PAGOS

<u>IMPORTE (Euros)</u>			
<u>PROPUESTO</u>	<u>FEADER (Eje 2)</u>	<u>MAPA</u>	<u>CAGPDS</u>
Propuesto a pagar	4.699,38	3.524,54	505,18
			669,66

APLICACIÓN DE REDUCCIONES Y SANCIONES

	<u>Importe Calculado</u>	<u>Importe prerreduc.</u>	<u>Admisibilidad y compromisos</u>	<u>Presentación tardía</u>	<u>Omisión declaración</u>	<u>Condicionabilidad</u>	<u>PROPUESTO</u>	<u>IMPORTE (Euros)</u>		
								<u>FEADER (Eje 2)</u>	<u>MAPA</u>	<u>CAGPDS</u>
	4.699,38	4.699,38	0,00	0,00	0,00	0,00	4.699,38	3.524,54	505,18	669,66
TOTAL							4.699,38	3.524,54	505,18	669,66



(1) Superficie declarada admisible ajustada con la superficie comprometida.
 (2) Factor de penalización valorando el alcance para el tipo de compromiso.
 (3) Solicita agricultura y tiene compromisos vigentes.
 (4) Solicita ganadería y tiene compromisos vigentes.

Datos considerados para el Cálculo de la Carga Ganadera mínima y máxima del expediente

Explotación	Especie	Inscrito en Sipea y Admisible	Censo Medio Animales	Ugm Calculada para CG Mínima	Ugm Calculada para CG Máxima
ES140610000312	OVINA	SI	140,42	21,06	21,06
				21,06	21,06

Superficie determinada para Cálculo Carga Ganadera Mínima: 82,59 ha

Superficie determinada para Cálculo Carga Ganadera Máxima: 82,59 ha

Carga Ganadera Mínima Expediente: 0,25 ugm/ha

Carga Ganadera Máxima Expediente: 0,25 ugm/ha

Los importes del Grupo de Pago de pastos de este expediente han sido ajustados por no llegar a la carga ganadera mínima de 0,3

Recintos Determinados para el Cálculo de Garga Ganadera Mínima

REF.	REFERENCIA SIGPAC	CULTIVO	DESCRIPCIÓN CULTIVO	S/R	SUP. PROPUESTA (ha)
5097116	14-061-014-00120-00002	63000	PASTOS DE MENOS DE 5 AÑOS-SIN VARIEDAD	S	44,51
5097117	14-061-014-00123-00001	63000	PASTOS DE MENOS DE 5 AÑOS-SIN VARIEDAD	R	0,08
5097118	14-061-014-00123-00002	63000	PASTOS DE MENOS DE 5 AÑOS-SIN VARIEDAD	S	34,25
1700000006071099	14-061-014-00115-00001	63000	PASTOS DE MENOS DE 5 AÑOS-SIN VARIEDAD	S	3,75

Recintos Determinados para el Cálculo de Garga Ganadera Máxima

REF.	REFERENCIA SIGPAC	CULTIVO	DESCRIPCIÓN CULTIVO	S/R	SUP. PROPUESTA (ha)
5097116	14-061-014-00120-00002	63000	PASTOS DE MENOS DE 5 AÑOS-SIN VARIEDAD	S	44,51
5097117	14-061-014-00123-00001	63000	PASTOS DE MENOS DE 5 AÑOS-SIN VARIEDAD	R	0,08
5097118	14-061-014-00123-00002	63000	PASTOS DE MENOS DE 5 AÑOS-SIN VARIEDAD	S	34,25
1700000006071099	14-061-014-00115-00001	63000	PASTOS DE MENOS DE 5 AÑOS-SIN VARIEDAD	S	3,75

INCIDENCIAS

INCIDENCIA DESCRIPCIÓN

85031 Solicita recinto que no está comprometido para la operación.
 Ref:5097117 Recinto:14-061-014-00123-001 Cultivo:63000 PASTOS DE MENOS DE 5 AÑOS-SIN VARIEDAD Regadío



(1) Superficie declarada admisible ajustada con la superficie comprometida.
 (2) Factor de penalización valorando el alcance para el tipo de compromiso.
 (3) Solicita agricultura y tiene compromisos vigentes.
 (4) Solicita ganadería y tiene compromisos vigentes.

<u>APELLIDOS Y NOMBRE / RAZÓN SOCIAL</u>	<u>NIF</u>	<u>EXPEDIENTE</u>	<u>SOLICITA AGRICULT. (3)</u>	<u>SOLICITA GANADER. (4)</u>	<u>ANUALIDAD DE PAGO</u>
CABRERA MUÑOZ ANA	****7609*	1038030	NO	SI	6ª

DATOS MANTENIMIENTO

IMPORTE POR ANUALIDAD

	<u>2015</u>	<u>2016</u>	<u>2017</u>	<u>2018</u>	<u>2019</u>	<u>2020</u>
IMPORTE MÁXIMO SUBVENCIONABLE	1.294,68 €	1.294,68 €	1.294,68 €	1.294,68 €	1.294,68 €	1.294,68 €
IMPORTE MEDIO DE TRANSFERENCIA (€/ha)	82,15 €	82,15 €	82,15 €	82,15 €	82,15 €	82,15 €

RESUMEN DE UNIDADES

<u>Cód</u>	<u>GRUPO DE PAGO</u>	<u>Sup. Dec. Admisible (ha)</u>	<u>Sup. Comprometida (ha)</u>	<u>Sup. ajustada compromiso (1) (ha)</u>	<u>% sobredec.</u>	<u>SUP. PROPUESTA (ha)</u>	<u>Importe Declarado</u>	<u>Importe Topado</u>	<u>Importe Propuesto</u>	<u>Importe tras sobredec.</u>
63	PASTOS ASOCIADOS A GANADERÍA ECOLÓGICA	19,57		15,66	0,19	15,63	1.286,47	1.286,47	1.284,00	1.284,00
	TOTAL	19,57	15,76	15,66		15,63	1.286,47	1.286,47	1.284,00	1.284,00

APLICACIÓN DE REDUCCIONES Y SANCIONES

	<u>Importe Calculado</u>	<u>Importe prerreduc.</u>	<u>Admisibilidad y compromisos</u>	<u>Presentación tardía</u>	<u>Omisión declaración</u>	<u>Condicionabilidad</u>	<u>PROPUESTO</u>	<u>IMPORTE (Euros)</u>		
								<u>FEADER (Eje 2)</u>	<u>MAPA</u>	<u>CAGPDS</u>
GANADERÍA	1.284,00	1.284,00	0,00	0,00	0,00	0,00	1.284,00	963,00	138,03	182,97
TOTAL							1.284,00	963,00	138,03	182,97

RECINTOS PROPUESTOS

<u>REE</u>	<u>REFERENCIA SIGPAC</u>	<u>CULTIVO</u>	<u>DESCRIPCIÓN CULTIVO</u>	<u>S/R</u>	<u>G.PAGO</u>	<u>PEND. MEDIA (%)</u>	<u>SUP. DEC. ADMISIBLE (ha)</u>	<u>SUP. COMPROM. (ha)</u>	<u>SUP. AJUSTADA COMPROM. (1) (ha)</u>	<u>SUP. CONY. SIGPAC (ha)</u>	<u>SUP. CERTIE. (ha)</u>	<u>SUP. CAMPO (ha)</u>	<u>SUP. CAMPO DECLARADO (ha)</u>	<u>SUP. DEC. REDUCIDA (ha)</u>	<u>SUP. PROPUESTA (ha)</u>
1700000005174560	14-054-045-00011-00007	62000	PASTOS PERMANENTES DE 5 O MAS AÑOS-SIN VARIEDAD	S	63	53,57	1,38	1,38	1,38		1,38	1,38	1,38	1,38	1,38
1700000005174562	14-054-037-00033-00002	62000	PASTOS PERMANENTES DE 5 O MAS AÑOS-SIN VARIEDAD	S	63	28,75	16,47	12,81	12,81		36,61	16,47	16,47	12,81	12,81
1700000005174572	14-054-037-00032-00009	64000	PASTIZAL DE 5 O MAS AÑOS-SIN VARIEDAD	S	63	14,07	1,66	1,41	1,41		1,66	1,66	1,66	1,41	1,41
1700000005174575	14-054-037-00032-00012	64000	PASTIZAL DE 5 O MAS AÑOS-SIN VARIEDAD	S	63	8,33	0,03	0,06	0,03	0,06	0,06	0,03	0,03	0,03	0,03
1700000005174576	14-054-037-00033-00008	64000	PASTIZAL DE 5 O MAS AÑOS-SIN VARIEDAD	S	63	6,89	0,03	0,10	0,03	0,10	0,10	0,00	0,00	0,03	0,00

DATOS GANADERÍA

RESUMEN DE UNIDADES

<u>Cód</u>	<u>GRUPO DE PAGO</u>	<u>Sup. Dec. Admisible (ha)</u>	<u>Sup. Comprometida (ha)</u>	<u>Sup. ajustada compromiso (1) (ha)</u>	<u>% sobredec.</u>	<u>SUP. PROPUESTA (ha)</u>	<u>Importe Declarado</u>	<u>Importe Topado</u>	<u>Importe Propuesto</u>	<u>Importe tras sobredec.</u>
63	PASTOS ASOCIADOS A GANADERÍA ECOLÓGICA	19,57		15,66	0,19	15,63	1.286,47	1.286,47	1.284,00	1.284,00
	TOTAL	19,57	15,76	15,66		15,63	1.286,47	1.286,47	1.284,00	1.284,00

RESUMEN DE PAGOS

	<u>PROPUESTO</u>	<u>IMPORTE (Euros)</u>		
		<u>FEADER (Eje 2)</u>	<u>MAPA</u>	<u>CAGPDS</u>
Propuesto a pagar	1.284,00	963,00	138,03	182,97

APLICACIÓN DE REDUCCIONES Y SANCIONES

	<u>Importe Calculado</u>	<u>Importe prerreduc.</u>	<u>Admisibilidad y compromisos</u>	<u>Presentación tardía</u>	<u>Omisión declaración</u>	<u>Condicionabilidad</u>	<u>PROPUESTO</u>	<u>IMPORTE (Euros)</u>		
								<u>FEADER (Eje 2)</u>	<u>MAPA</u>	<u>CAGPDS</u>
	1.284,00	1.284,00	0,00	0,00	0,00	0,00	1.284,00	963,00	138,03	182,97
TOTAL							1.284,00	963,00	138,03	182,97



(1) Superficie declarada admisible ajustada con la superficie comprometida.
 (2) Factor de penalización valorando el alcance para el tipo de compromiso.
 (3) Solicita agricultura y tiene compromisos vigentes.
 (4) Solicita ganadería y tiene compromisos vigentes.

Datos considerados para el Cálculo de la Carga Ganadera mínima y máxima del expediente

Explotación	Especie	Inscrito en Sipea y Admisible	Censo Medio Animales	Ugm Calculada para CG Mínima	Ugm Calculada para CG Máxima
ES140540000676	OVINA	SI	109,49	16,42	16,42
				16,42	16,42

Superficie determinada para Cálculo Carga Ganadera Mínima: 38,11 ha

Superficie determinada para Cálculo Carga Ganadera Máxima: 38,11 ha

Carga Ganadera Mínima Expediente: 0,43 ugm/ha

Carga Ganadera Máxima Expediente: 0,43 ugm/ha

Recintos Determinados para el Cálculo de Garga Ganadera Mínima

REF.	REFERENCIA SIGPAC	CULTIVO	DESCRIPCIÓN CULTIVO	S/R	SUP. PROPUESTA (ha)
170000005174546	14-054-045-00002-00002	62000	PASTOS PERMANENTES DE 5 O MAS AÑOS-SIN VARIEDAD	S	10,35
170000005174555	14-054-046-00002-00002	62000	PASTOS PERMANENTES DE 5 O MAS AÑOS-SIN VARIEDAD	S	2,38
170000005174560	14-054-045-00011-00007	62000	PASTOS PERMANENTES DE 5 O MAS AÑOS-SIN VARIEDAD	S	1,38
170000005174562	14-054-037-00033-00002	62000	PASTOS PERMANENTES DE 5 O MAS AÑOS-SIN VARIEDAD	S	16,47
170000005174569	14-054-047-00004-00003	62000	PASTOS PERMANENTES DE 5 O MAS AÑOS-SIN VARIEDAD	S	3,15
170000005174571	14-054-047-00004-00007	62000	PASTOS PERMANENTES DE 5 O MAS AÑOS-SIN VARIEDAD	S	2,69
170000005174572	14-054-037-00032-00009	64000	PASTIZAL DE 5 O MAS AÑOS-SIN VARIEDAD	S	1,66
170000005174575	14-054-037-00032-00012	64000	PASTIZAL DE 5 O MAS AÑOS-SIN VARIEDAD	S	0,03
170000005174576	14-054-037-00033-00008	64000	PASTIZAL DE 5 O MAS AÑOS-SIN VARIEDAD	S	0,00

Recintos Determinados para el Cálculo de Garga Ganadera Máxima

REF.	REFERENCIA SIGPAC	CULTIVO	DESCRIPCIÓN CULTIVO	S/R	SUP. PROPUESTA (ha)
170000005174546	14-054-045-00002-00002	62000	PASTOS PERMANENTES DE 5 O MAS AÑOS-SIN VARIEDAD	S	10,35
170000005174555	14-054-046-00002-00002	62000	PASTOS PERMANENTES DE 5 O MAS AÑOS-SIN VARIEDAD	S	2,38
170000005174560	14-054-045-00011-00007	62000	PASTOS PERMANENTES DE 5 O MAS AÑOS-SIN VARIEDAD	S	1,38
170000005174562	14-054-037-00033-00002	62000	PASTOS PERMANENTES DE 5 O MAS AÑOS-SIN VARIEDAD	S	16,47
170000005174569	14-054-047-00004-00003	62000	PASTOS PERMANENTES DE 5 O MAS AÑOS-SIN VARIEDAD	S	3,15
170000005174571	14-054-047-00004-00007	62000	PASTOS PERMANENTES DE 5 O MAS AÑOS-SIN VARIEDAD	S	2,69
170000005174572	14-054-037-00032-00009	64000	PASTIZAL DE 5 O MAS AÑOS-SIN VARIEDAD	S	1,66
170000005174575	14-054-037-00032-00012	64000	PASTIZAL DE 5 O MAS AÑOS-SIN VARIEDAD	S	0,03
170000005174576	14-054-037-00033-00008	64000	PASTIZAL DE 5 O MAS AÑOS-SIN VARIEDAD	S	0,00

INCIDENCIAS**INCIDENCIA DESCRIPCIÓN**

85031 Solicita recinto que no está comprometido para la operación.

Ref:1700000005174546 Recinto:14-054-045-00002-002 Cultivo:62000 PASTOS PERMANENTES DE 5 O MAS AÑOS-SIN VARIEDAD Secano

Ref:1700000005174555 Recinto:14-054-046-00002-002 Cultivo:62000 PASTOS PERMANENTES DE 5 O MAS AÑOS-SIN VARIEDAD Secano

Ref:1700000005174569 Recinto:14-054-047-00004-003 Cultivo:62000 PASTOS PERMANENTES DE 5 O MAS AÑOS-SIN VARIEDAD Secano

Ref:1700000005174571 Recinto:14-054-047-00004-007 Cultivo:62000 PASTOS PERMANENTES DE 5 O MAS AÑOS-SIN VARIEDAD Secano



<u>APELLIDOS Y NOMBRE / RAZÓN SOCIAL</u>	<u>NIF</u>	<u>EXPEDIENTE</u>	<u>SOLICITA AGRICULT. (3)</u>	<u>SOLICITA GANADER. (4)</u>	<u>ANUALIDAD DE PAGO</u>
CABRERA PEDRAJAS, C.B	****2974*	1139246	SI	SI	6ª

DATOS MANTENIMIENTO

IMPORTE POR ANUALIDAD

	<u>2015</u>	<u>2016</u>	<u>2017</u>	<u>2018</u>	<u>2019</u>	<u>2020</u>
IMPORTE MÁXIMO SUBVENCIONABLE	14.807,14 €	14.807,14 €	14.802,51 €	14.801,85 €	14.801,85 €	10.102,47 €
IMPORTE MEDIO DE TRANSFERENCIA (€/ha)	66,12 €	66,12 €	66,12 €	66,12 €	66,12 €	66,12 €

RESUMEN DE UNIDADES

<u>Cód</u>	<u>GRUPO DE PAGO</u>	<u>Sup. Dec. Admisible (ha)</u>	<u>Sup. Comprometida (ha)</u>	<u>Sup. ajustada compromiso (1) (ha)</u>	<u>% sobredec.</u>	<u>SUP. PROPUESTA (ha)</u>	<u>Importe Declarado</u>	<u>Importe Topado</u>	<u>Importe Propuesto</u>	<u>Importe tras sobredec.</u>
59	HERBÁCEOS	26,80		26,80	0,00	26,80	4.051,36	3.216,04	3.216,04	3.216,04
63	PASTOS ASOCIADOS A GANADERÍA ECOLÓGICA	125,97		125,97	0,00	125,97	8.673,40	6.885,11	6.885,11	6.885,11
TOTAL		152,77	152,79	152,77		152,77	12.724,76	10.101,15	10.101,15	10.101,15

APLICACIÓN DE REDUCCIONES Y SANCIONES

	<u>Importe Calculado</u>	<u>Importe prerreduc.</u>	<u>Admisibilidad y compromisos</u>	<u>Presentación tardía</u>	<u>Omisión declaración</u>	<u>Condicionabilidad</u>	<u>PROPUESTO</u>	<u>IMPORTE (Euros)</u>		
								<u>FEADER (Eje 2)</u>	<u>MAPA</u>	<u>CAGPDS</u>
AGRICULTURA	3.216,04	3.216,04	0,00	0,00	0,00	0,00	3.216,04	2.412,03	345,72	458,29
GANADERÍA	6.885,11	6.885,11	0,00	0,00	0,00	0,00	6.885,11	5.163,83	740,15	981,13
TOTAL							10.101,15	5.163,83	740,15	981,13

RECINTOS PROPUESTOS

<u>REF.</u>	<u>REFERENCIA SIGPAC</u>	<u>CULTIVO DESCRIPCIÓN CULTIVO</u>	<u>S/R G.PAGO</u>	<u>PEND. MEDIA (%)</u>	<u>SUP. DEC. ADMISIBLE (ha)</u>	<u>SUP. COMPROM. (ha)</u>	<u>SUP. AJUSTADA COMPROM. (1) (ha)</u>	<u>SUP. CONV. SIGPAC (ha)</u>	<u>SUP. CERTIF. (ha)</u>	<u>SUP. CAMPO (ha)</u>	<u>SUP. CAMPO DETER. CULT. DECLARADO (ha)</u>	<u>SUP. DEC. REDUCIDA (ha)</u>	<u>SUP. PROPUESTA (ha)</u>
-787338	14-061-015-00015-00001	12000 TRANQUILLÓN-SIN VARIEDAD	S 59	9,67	26,80	71,11	26,80	71,08	26,80			26,80	26,80
4139706	14-061-015-00015-00001	63000 PASTOS DE MENOS DE 5 AÑOS-SIN VARIEDAD	S 63	9,67	44,28	71,11	44,28	71,08	44,28			44,28	44,28
1700000006071102	14-061-015-00011-00002	63000 PASTOS DE MENOS DE 5 AÑOS-SIN VARIEDAD	S 63	7,90	45,34	81,70	45,34		45,34			45,34	45,34
1700000006071105	14-061-015-00011-00002	63000 PASTOS DE MENOS DE 5 AÑOS-SIN VARIEDAD	S 63	7,90	36,35	81,70	36,35		36,35			36,35	36,35

DATOS AGRICULTURA

RESUMEN DE UNIDADES

<u>Cód</u>	<u>GRUPO DE PAGO</u>	<u>Sup. Dec. Admisible (ha)</u>	<u>Sup. Comprometida (ha)</u>	<u>Sup. ajustada compromiso (1) (ha)</u>	<u>% sobredec.</u>	<u>SUP. PROPUESTA (ha)</u>	<u>Importe Declarado</u>	<u>Importe Topado</u>	<u>Importe Propuesto</u>	<u>Importe tras sobredec.</u>
59	HERBÁCEOS	26,80		26,80	0,00	26,80	4.051,36	3.216,04	3.216,04	3.216,04
TOTAL		26,80	152,79	26,80		26,80	4.051,36	3.216,04	3.216,04	3.216,04

RESUMEN DE PAGOS

	<u>PROPUESTO</u>	<u>FEADER (Eje 2)</u>	<u>MAPA</u>	<u>CAGPDS</u>
Propuesto a pagar	3.216,04	2.412,03	345,72	458,29

APLICACIÓN DE REDUCCIONES Y SANCIONES

	<u>Importe Calculado</u>	<u>Importe prerreduc.</u>	<u>Admisibilidad y compromisos</u>	<u>Presentación tardía</u>	<u>Omisión declaración</u>	<u>Condicionabilidad</u>	<u>PROPUESTO</u>	<u>IMPORTE (Euros)</u>		
								<u>FEADER (Eje 2)</u>	<u>MAPA</u>	<u>CAGPDS</u>
	3.216,04	3.216,04	0,00	0,00	0,00	0,00	3.216,04	2.412,03	345,72	458,29
TOTAL							3.216,04	2.412,03	345,72	458,29

DATOS GANADERÍA

RESUMEN DE UNIDADES

<u>Cód</u>	<u>GRUPO DE PAGO</u>	<u>Sup. Dec. Admisible (ha)</u>	<u>Sup. Comprometida (ha)</u>	<u>Sup. ajustada compromiso (1) (ha)</u>	<u>% sobredec.</u>	<u>SUP. PROPUESTA (ha)</u>	<u>Importe Declarado</u>	<u>Importe Topado</u>	<u>Importe Propuesto</u>	<u>Importe tras sobredec.</u>
63	PASTOS ASOCIADOS A GANADERÍA ECOLÓGICA	125,97		125,97	0,00	125,97	8.673,40	6.885,11	6.885,11	6.885,11
TOTAL		125,97	152,79	125,97		125,97	8.673,40	6.885,11	6.885,11	6.885,11

(1) Superficie declarada admisible ajustada con la superficie comprometida.
 (2) Factor de penalización valorando el alcance para el tipo de compromiso.
 (3) Solicita agricultura y tiene compromisos vigentes.
 (4) Solicita ganadería y tiene compromisos vigentes.

RESUMEN DE PAGOS

	IMPORTE (Euros)			
	PROPUESTO	FEADER (Eje 2)	MAPA	CAGPDS
Propuesto a pagar	6.885,11	5.163,83	740,15	981,13

APLICACIÓN DE REDUCCIONES Y SANCIONES

	IMPORTE (Euros)									
	Importe Calculado	Importe prereduc.	Admisibilidad y compromisos	Presentación tardía	Omisión declaración	Condicionabilidad	PROPUESTO	FEADER (Eje 2)	MAPA	CAGPDS
	6.885,11	6.885,11	0,00	0,00	0,00	0,00	6.885,11	5.163,83	740,15	981,13
TOTAL							6.885,11	5.163,83	740,15	981,13

Datos considerados para el Cálculo de la Carga Ganadera mínima y máxima del expediente

Explotación	Especie	Inscrito en Sipea y Admisible	Censo Medio Animales	Ugm Calculada para CG Mínima	Ugm Calculada para CG Máxima
ES140540000937	CABALLAR	NO	3,76	0,00	3,76
ES140610000004	OVINA	SI	392,90	58,93	58,93
ES140610000004	PORCINO	NO	222,59	0,00	72,29
				58,93	134,98

Superficie determinada para Cálculo Carga Ganadera Mínima: 127,90 ha

Superficie determinada para Cálculo Carga Ganadera Máxima: 127,90 ha

Carga Ganadera Mínima Expediente: 0,46 ugm/ha

Carga Ganadera Máxima Expediente: 1,06 ugm/ha

Recintos Determinados para el Cálculo de Garga Ganadera Mínima

REF.	REFERENCIA SIGPAC	CULTIVO	DESCRIPCIÓN CULTIVO	S/R	SUP. PROPUESTA (ha)
4139706	14-061-015-00015-00001	63000	PASTOS DE MENOS DE 5 AÑOS-SIN VARIEDAD	S	44,28
1700000006071093	14-061-015-00010-00001	62000	PASTOS PERMANENTES DE 5 O MAS AÑOS-SIN VARIEDAD	S	1,93
1700000006071102	14-061-015-00011-00002	63000	PASTOS DE MENOS DE 5 AÑOS-SIN VARIEDAD	S	45,34
1700000006071105	14-061-015-00011-00002	63000	PASTOS DE MENOS DE 5 AÑOS-SIN VARIEDAD	S	36,35

Recintos Determinados para el Cálculo de Garga Ganadera Máxima

REF.	REFERENCIA SIGPAC	CULTIVO	DESCRIPCIÓN CULTIVO	S/R	SUP. PROPUESTA (ha)
4139706	14-061-015-00015-00001	63000	PASTOS DE MENOS DE 5 AÑOS-SIN VARIEDAD	S	44,28
1700000006071093	14-061-015-00010-00001	62000	PASTOS PERMANENTES DE 5 O MAS AÑOS-SIN VARIEDAD	S	1,93
1700000006071102	14-061-015-00011-00002	63000	PASTOS DE MENOS DE 5 AÑOS-SIN VARIEDAD	S	45,34
1700000006071105	14-061-015-00011-00002	63000	PASTOS DE MENOS DE 5 AÑOS-SIN VARIEDAD	S	36,35

INCIDENCIAS

INCIDENCIA DESCRIPCIÓN

- 85031 Solicita recinto que no está comprometido para la operación.
Ref:1700000006071093 Recinto:14-061-015-00010-001 Cultivo:62000 PASTOS PERMANENTES DE 5 O MAS AÑOS-SIN VARIEDAD Secano
- 85042 No inscrito en un organismo de control y certificación ecológico (artículo 5-1 e), Orden 26 mayo 2015)
Explotación:ES140540000937 Especie:CABALLAR
Explotación:ES140610000004 Especie:PORCINO



(1) Superficie declarada admisible ajustada con la superficie comprometida.
(2) Factor de penalización valorando el alcance para el tipo de compromiso.
(3) Solicita agricultura y tiene compromisos vigentes.
(4) Solicita ganadería y tiene compromisos vigentes.

<u>APELLIDOS Y NOMBRE / RAZÓN SOCIAL</u>	<u>NIF</u>	<u>EXPEDIENTE</u>	<u>SOLICITA AGRICULT. (3)</u>	<u>SOLICITA GANADER. (4)</u>	<u>ANUALIDAD DE PAGO</u>
CALERO GUTIERREZ JUAN PEDRO	****1164*	1178948	NO	SI	6ª

DATOS MANTENIMIENTO**IMPORTE POR ANUALIDAD**

	<u>2015</u>	<u>2016</u>	<u>2017</u>	<u>2018</u>	<u>2019</u>	<u>2020</u>
IMPORTE MÁXIMO SUBVENCIONABLE	4.869,85 €	4.869,85 €	3.276,14 €	3.276,14 €	3.276,14 €	3.276,14 €
IMPORTE MEDIO DE TRANSFERENCIA (€/ha)	82,15 €	82,15 €	82,15 €	82,15 €	82,15 €	82,15 €

RESUMEN DE UNIDADES

<u>Cód</u>	<u>GRUPO DE PAGO</u>	<u>Sup. Dec. Admisible (ha)</u>	<u>Sup. Comprometida (ha)</u>	<u>Sup. ajustada compromiso (1) (ha)</u>	<u>% sobredec.</u>	<u>SUP. PROPUESTA (ha)</u>	<u>Importe Declarado</u>	<u>Importe Topado</u>	<u>Importe Propuesto</u>	<u>Importe tras sobredec.</u>
63	PASTOS ASOCIADOS A GANADERÍA ECOLÓGICA	55,22		39,88	0,00	39,88	3.276,14	3.276,14	3.276,14	3.276,14
	TOTAL	55,22	39,88	39,88		39,88	3.276,14	3.276,14	3.276,14	3.276,14

APLICACIÓN DE REDUCCIONES Y SANCIONES

	<u>Importe Calculado</u>	<u>Importe prerreduc.</u>	<u>Admisibilidad y compromisos</u>	<u>Presentación tardía</u>	<u>Omisión declaración</u>	<u>Condicionalidad</u>	<u>PROPUESTO</u>	<u>IMPORTE (Euros)</u>		
								<u>FEADER (Eje 2)</u>	<u>MAPA</u>	<u>CAGPDS</u>
GANADERÍA	3.276,14	3.276,14	0,00	0,00	0,00	0,00	3.276,14	2.457,11	352,19	466,84
TOTAL							3.276,14	2.457,11	352,19	466,84

RECINTOS PROPUESTOS

<u>REE</u>	<u>REFERENCIA SIGPAC</u>	<u>CULTIVO</u>	<u>DESCRIPCIÓN CULTIVO</u>	<u>S/R</u>	<u>G.PAGO</u>	<u>PEND. MEDIA (%)</u>	<u>SUP. DEC. ADMISIBLE (ha)</u>	<u>SUP. COMPROM. (ha)</u>	<u>SUP. AJUSTADA COMPROM. (1) (ha)</u>	<u>SUP. CONY. SIGPAC (ha)</u>	<u>SUP. CERTIE. (ha)</u>	<u>SUP. CAMPO (ha)</u>	<u>SUP. CAMPO DETER. CULT. DECLARADO (ha)</u>	<u>SUP. DEC. REDUCIDA (ha)</u>	<u>SUP. PROPUESTA (ha)</u>
1700000006675462	14-069-031-00062-00001	62000	PASTOS PERMANENTES DE 5 O MAS AÑOS-SIN VARIEDAD	S	63	15,31	23,54	12,95	12,95		23,54			12,95	12,95
1700000006675463	14-069-031-00065-00002	62000	PASTOS PERMANENTES DE 5 O MAS AÑOS-SIN VARIEDAD	S	63	9,28	31,68	26,93	26,93		31,68			26,93	26,93

DATOS GANADERÍA**RESUMEN DE UNIDADES**

<u>Cód</u>	<u>GRUPO DE PAGO</u>	<u>Sup. Dec. Admisible (ha)</u>	<u>Sup. Comprometida (ha)</u>	<u>Sup. ajustada compromiso (1) (ha)</u>	<u>% sobredec.</u>	<u>SUP. PROPUESTA (ha)</u>	<u>Importe Declarado</u>	<u>Importe Topado</u>	<u>Importe Propuesto</u>	<u>Importe tras sobredec.</u>
63	PASTOS ASOCIADOS A GANADERÍA ECOLÓGICA	55,22		39,88	0,00	39,88	3.276,14	3.276,14	3.276,14	3.276,14
	TOTAL	55,22	39,88	39,88		39,88	3.276,14	3.276,14	3.276,14	3.276,14

RESUMEN DE PAGOS

	<u>PROPUESTO</u>	<u>IMPORTE (Euros)</u>		
		<u>FEADER (Eje 2)</u>	<u>MAPA</u>	<u>CAGPDS</u>
Propuesto a pagar	3.276,14	2.457,11	352,19	466,84

APLICACIÓN DE REDUCCIONES Y SANCIONES

	<u>Importe Calculado</u>	<u>Importe prerreduc.</u>	<u>Admisibilidad y compromisos</u>	<u>Presentación tardía</u>	<u>Omisión declaración</u>	<u>Condicionalidad</u>	<u>PROPUESTO</u>	<u>IMPORTE (Euros)</u>		
								<u>FEADER (Eje 2)</u>	<u>MAPA</u>	<u>CAGPDS</u>
	3.276,14	3.276,14	0,00	0,00	0,00	0,00	3.276,14	2.457,11	352,19	466,84
TOTAL							3.276,14	2.457,11	352,19	466,84



Datos considerados para el Cálculo de la Carga Ganadera mínima y máxima del expediente

<u>Explotación</u>	<u>Especie</u>	<u>Inscrito en Sipea y Admisible</u>	<u>Censo Medio Animales</u>	<u>Ugm Calculada para CG Mínima</u>	<u>Ugm Calculada para CG Máxima</u>
ES140690000007	BOVINA	SI	45,41	35,86	35,86
ES140690000007	PORCINO	NO	39,02	0,00	11,71
				35,86	47,57

Superficie determinada para Cálculo Carga Ganadera Mínima: 55,22 ha

Superficie determinada para Cálculo Carga Ganadera Máxima: 55,22 ha

Carga Ganadera Mínima Expediente: 0,65 ugm/ha

Carga Ganadera Máxima Expediente: 0,86 ugm/ha

Recintos Determinados para el Cálculo de Garga Ganadera Mínima

<u>REF.</u>	<u>REFERENCIA SIGPAC</u>	<u>CULTIVO</u>	<u>DESCRIPCIÓN CULTIVO</u>	<u>S/R</u>	<u>SUP. PROPUESTA (ha)</u>
1700000006675462	14-069-031-00062-00001	62000	PASTOS PERMANENTES DE 5 O MAS AÑOS-SIN VARIEDAD	S	23,54
1700000006675463	14-069-031-00065-00002	62000	PASTOS PERMANENTES DE 5 O MAS AÑOS-SIN VARIEDAD	S	31,68

Recintos Determinados para el Cálculo de Garga Ganadera Máxima

<u>REF.</u>	<u>REFERENCIA SIGPAC</u>	<u>CULTIVO</u>	<u>DESCRIPCIÓN CULTIVO</u>	<u>S/R</u>	<u>SUP. PROPUESTA (ha)</u>
1700000006675462	14-069-031-00062-00001	62000	PASTOS PERMANENTES DE 5 O MAS AÑOS-SIN VARIEDAD	S	23,54
1700000006675463	14-069-031-00065-00002	62000	PASTOS PERMANENTES DE 5 O MAS AÑOS-SIN VARIEDAD	S	31,68

INCIDENCIAS

INCIDENCIA DESCRIPCIÓN

- 75022 No autoriza a que, en caso de la devolución por la entidad financiera (retrocesión bancaria) del pago en la cuenta corriente consignada en la solicitud y que está debidamente registrada en el sistema contable GIRO de la Junta de Andalucía, se proceda al pago en cualquier otra cuenta corriente de la titularidad del solicitante vigente en dicho sistema contable.
- 85042 No inscrito en un organismo de control y certificación ecológico (artículo 5-1 e), Orden 26 mayo 2015)
Explotación:ES140690000007 Especie:PORCINO



(1) Superficie declarada admisible ajustada con la superficie comprometida.
 (2) Factor de penalización valorando el alcance para el tipo de compromiso.
 (3) Solicita agricultura y tiene compromisos vigentes.
 (4) Solicita ganadería y tiene compromisos vigentes.

<u>APELLIDOS Y NOMBRE / RAZÓN SOCIAL</u>	<u>NIF</u>	<u>EXPEDIENTE</u>	<u>SOLICITA AGRICULT. (3)</u>	<u>SOLICITA GANADER. (4)</u>	<u>ANUALIDAD DE PAGO</u>
CALERO LUNA FRANCISCO	****4458*	1168662	NO	SI	6ª

DATOS MANTENIMIENTO

IMPORTE POR ANUALIDAD

	<u>2015</u>	<u>2016</u>	<u>2017</u>	<u>2018</u>	<u>2019</u>	<u>2020</u>
IMPORTE MÁXIMO SUBVENCIONABLE	4.015,49 €	4.015,49 €	4.015,49 €	4.015,49 €	4.015,49 €	4.015,49 €
IMPORTE MEDIO DE TRANSFERENCIA (€/ha)	82,15 €	82,15 €	82,15 €	82,15 €	82,15 €	82,15 €

RESUMEN DE UNIDADES

<u>Cód</u>	<u>GRUPO DE PAGO</u>	<u>Sup. Dec. Admisible (ha)</u>	<u>Sup. Comprometida (ha)</u>	<u>Sup. ajustada compromiso (1) (ha)</u>	<u>% sobredec.</u>	<u>SUP. PROPUESTA (ha)</u>	<u>Importe Declarado</u>	<u>Importe Topado</u>	<u>Importe Propuesto</u>	<u>Importe tras sobredec.</u>
63	PASTOS ASOCIADOS A GANADERÍA ECOLÓGICA	49,42		48,88	0,00	48,88	4.015,49	4.015,49	4.015,49	4.015,49
	TOTAL	49,42	48,88	48,88		48,88	4.015,49	4.015,49	4.015,49	4.015,49

APLICACIÓN DE REDUCCIONES Y SANCIONES

	<u>Importe Calculado</u>	<u>Importe prerreduc.</u>	<u>Admisibilidad y compromisos</u>	<u>Presentación tardía</u>	<u>Omisión declaración</u>	<u>Condicionabilidad</u>	<u>PROPUESTO</u>	<u>IMPORTE (Euros)</u>		
								<u>FEADER (Eje 2)</u>	<u>MAPA</u>	<u>CAGPDS</u>
GANADERÍA	4.015,49	4.015,49	0,00	0,00	0,00	0,00	4.015,49	3.011,62	431,67	572,20
TOTAL							4.015,49	3.011,62	431,67	572,20

RECINTOS PROPUESTOS

<u>REE</u>	<u>REFERENCIA SIGPAC</u>	<u>CULTIVO</u>	<u>DESCRIPCIÓN CULTIVO</u>	<u>S/R</u>	<u>G.PAGO</u>	<u>PEND. MEDIA (%)</u>	<u>SUP. ADMISIBLE (ha)</u>	<u>SUP. COMPROM. (ha)</u>	<u>SUP. AJUSTADA COMPROM. (1) (ha)</u>	<u>SUP. CONY. SIGPAC (ha)</u>	<u>SUP. CERTIE. (ha)</u>	<u>SUP. CAMPO (ha)</u>	<u>SUP. CAMPO DETER. CULT. DECLARADO (ha)</u>	<u>SUP. DEC. REDUCIDA (ha)</u>	<u>SUP. PROPUESTA (ha)</u>
-102169	14-069-023-00102-00004	62000	PASTOS PERMANENTES DE 5 O MAS AÑOS-SIN VARIEDAD	S	63	8,62	0,02	0,60	0,02		0,02			0,02	0,02
1700000006579057	14-062-027-00010-00002	62000	PASTOS PERMANENTES DE 5 O MAS AÑOS-SIN VARIEDAD	S	63	18,35	46,75	46,75	46,75		46,75			46,75	46,75
1700000006579058	14-069-023-00102-00004	62000	PASTOS PERMANENTES DE 5 O MAS AÑOS-SIN VARIEDAD	S	63	8,62	0,56	0,60	0,56		0,58			0,56	0,56
1700000006579059	14-069-023-00102-00001	62000	PASTOS PERMANENTES DE 5 O MAS AÑOS-SIN VARIEDAD	S	63	6,82	2,09	2,09	2,09		2,09			2,09	2,09

DATOS GANADERÍA

RESUMEN DE UNIDADES

<u>Cód</u>	<u>GRUPO DE PAGO</u>	<u>Sup. Dec. Admisible (ha)</u>	<u>Sup. Comprometida (ha)</u>	<u>Sup. ajustada compromiso (1) (ha)</u>	<u>% sobredec.</u>	<u>SUP. PROPUESTA (ha)</u>	<u>Importe Declarado</u>	<u>Importe Topado</u>	<u>Importe Propuesto</u>	<u>Importe tras sobredec.</u>
63	PASTOS ASOCIADOS A GANADERÍA ECOLÓGICA	49,42		48,88	0,00	48,88	4.015,49	4.015,49	4.015,49	4.015,49
	TOTAL	49,42	48,88	48,88		48,88	4.015,49	4.015,49	4.015,49	4.015,49

RESUMEN DE PAGOS

<u>IMPORTE (Euros)</u>			
<u>PROPUESTO</u>	<u>FEADER (Eje 2)</u>	<u>MAPA</u>	<u>CAGPDS</u>
Propuesto a pagar	4.015,49	3.011,62	431,67
			572,20

APLICACIÓN DE REDUCCIONES Y SANCIONES

	<u>Importe Calculado</u>	<u>Importe prerreduc.</u>	<u>Admisibilidad y compromisos</u>	<u>Presentación tardía</u>	<u>Omisión declaración</u>	<u>Condicionabilidad</u>	<u>PROPUESTO</u>	<u>IMPORTE (Euros)</u>		
								<u>FEADER (Eje 2)</u>	<u>MAPA</u>	<u>CAGPDS</u>
	4.015,49	4.015,49	0,00	0,00	0,00	0,00	4.015,49	3.011,62	431,67	572,20
TOTAL							4.015,49	3.011,62	431,67	572,20



(1) Superficie declarada admisible ajustada con la superficie comprometida.
 (2) Factor de penalización valorando el alcance para el tipo de compromiso.
 (3) Solicita agricultura y tiene compromisos vigentes.
 (4) Solicita ganadería y tiene compromisos vigentes.

Datos considerados para el Cálculo de la Carga Ganadera mínima y máxima del expediente

Explotación	Especie	Inscrito en Sipea y Admisible	Censo Medio Animales	Ugm Calculada para CG Mínima	Ugm Calculada para CG Máxima
ES140620000132	OVINA	SI	94,31	14,15	14,15
ES140690001247	OVINA	SI	89,11	13,37	13,37
				27,52	27,52

Superficie determinada para Cálculo Carga Ganadera Mínima: 61,53 ha

Superficie determinada para Cálculo Carga Ganadera Máxima: 61,53 ha

Carga Ganadera Mínima Expediente: 0,45 ugm/ha

Carga Ganadera Máxima Expediente: 0,45 ugm/ha

Recintos Determinados para el Cálculo de Garga Ganadera Mínima

REF.	REFERENCIA SIGPAC	CULTIVO	DESCRIPCIÓN CULTIVO	S/R	SUP. PROPUESTA (ha)
-102169	14-069-023-00102-00004	62000	PASTOS PERMANENTES DE 5 O MAS AÑOS-SIN VARIEDAD	S	0,02
1700000006579057	14-062-027-00010-00002	62000	PASTOS PERMANENTES DE 5 O MAS AÑOS-SIN VARIEDAD	S	46,75
1700000006579058	14-069-023-00102-00004	62000	PASTOS PERMANENTES DE 5 O MAS AÑOS-SIN VARIEDAD	S	0,56
1700000006579059	14-069-023-00102-00001	62000	PASTOS PERMANENTES DE 5 O MAS AÑOS-SIN VARIEDAD	S	2,09
1700000006579060	14-069-023-00012-00001	62000	PASTOS PERMANENTES DE 5 O MAS AÑOS-SIN VARIEDAD	S	3,06
1700000006579062	14-069-023-00104-00001	63000	PASTOS DE MENOS DE 5 AÑOS-SIN VARIEDAD	S	3,93
1700000006579064	14-069-077-00089-00001	62000	PASTOS PERMANENTES DE 5 O MAS AÑOS-SIN VARIEDAD	S	1,84
1700000006579065	14-069-023-00101-00001	62000	PASTOS PERMANENTES DE 5 O MAS AÑOS-SIN VARIEDAD	S	1,93
1700000006579066	14-069-077-00088-00001	63000	PASTOS DE MENOS DE 5 AÑOS-SIN VARIEDAD	S	1,05
1700000006579069	14-069-023-00101-00002	63000	PASTOS DE MENOS DE 5 AÑOS-SIN VARIEDAD	R	0,30

Recintos Determinados para el Cálculo de Garga Ganadera Máxima

REF.	REFERENCIA SIGPAC	CULTIVO	DESCRIPCIÓN CULTIVO	S/R	SUP. PROPUESTA (ha)
-102169	14-069-023-00102-00004	62000	PASTOS PERMANENTES DE 5 O MAS AÑOS-SIN VARIEDAD	S	0,02
1700000006579057	14-062-027-00010-00002	62000	PASTOS PERMANENTES DE 5 O MAS AÑOS-SIN VARIEDAD	S	46,75
1700000006579058	14-069-023-00102-00004	62000	PASTOS PERMANENTES DE 5 O MAS AÑOS-SIN VARIEDAD	S	0,56
1700000006579059	14-069-023-00102-00001	62000	PASTOS PERMANENTES DE 5 O MAS AÑOS-SIN VARIEDAD	S	2,09
1700000006579060	14-069-023-00012-00001	62000	PASTOS PERMANENTES DE 5 O MAS AÑOS-SIN VARIEDAD	S	3,06
1700000006579062	14-069-023-00104-00001	63000	PASTOS DE MENOS DE 5 AÑOS-SIN VARIEDAD	S	3,93
1700000006579064	14-069-077-00089-00001	62000	PASTOS PERMANENTES DE 5 O MAS AÑOS-SIN VARIEDAD	S	1,84
1700000006579065	14-069-023-00101-00001	62000	PASTOS PERMANENTES DE 5 O MAS AÑOS-SIN VARIEDAD	S	1,93
1700000006579066	14-069-077-00088-00001	63000	PASTOS DE MENOS DE 5 AÑOS-SIN VARIEDAD	S	1,05
1700000006579069	14-069-023-00101-00002	63000	PASTOS DE MENOS DE 5 AÑOS-SIN VARIEDAD	R	0,30



<u>APELLIDOS Y NOMBRE / RAZÓN SOCIAL</u>	<u>NIF</u>	<u>EXPEDIENTE</u>	<u>SOLICITA AGRICULT. (3)</u>	<u>SOLICITA GANADER. (4)</u>	<u>ANUALIDAD DE PAGO</u>
CALERO RUBIO FRANCISCO	****5632*	1040081	NO	SI	6ª

DATOS MANTENIMIENTO

IMPORTE POR ANUALIDAD

	<u>2015</u>	<u>2016</u>	<u>2017</u>	<u>2018</u>	<u>2019</u>	<u>2020</u>
IMPORTE MÁXIMO SUBVENCIONABLE	5.087,55 €	5.087,55 €	5.012,79 €	5.012,79 €	5.012,79 €	5.012,79 €
IMPORTE MEDIO DE TRANSFERENCIA (€/ha)	82,15 €	82,15 €	82,15 €	82,15 €	82,15 €	82,15 €

RESUMEN DE UNIDADES

<u>Cód</u>	<u>GRUPO DE PAGO</u>	<u>Sup. Dec. Admisible (ha)</u>	<u>Sup. Comprometida (ha)</u>	<u>Sup. ajustada compromiso (1) (ha)</u>	<u>% sobredec.</u>	<u>SUP. PROPUESTA (ha)</u>	<u>Importe Declarado</u>	<u>Importe Topado</u>	<u>Importe Propuesto</u>	<u>Importe tras sobredec.</u>
63	PASTOS ASOCIADOS A GANADERÍA ECOLÓGICA	64,51		61,02	0,00	61,02	5.012,79	5.012,79	5.012,79	5.012,79
	TOTAL	64,51	61,02	61,02		61,02	5.012,79	5.012,79	5.012,79	5.012,79

APLICACIÓN DE REDUCCIONES Y SANCIONES

	<u>Importe Calculado</u>	<u>Importe prerreduc.</u>	<u>Admisibilidad y compromisos</u>	<u>Presentación tardía</u>	<u>Omisión declaración</u>	<u>Condicionabilidad</u>	<u>PROPUESTO</u>	<u>IMPORTE (Euros)</u>		
								<u>FEADER (Eje 2)</u>	<u>MAPA</u>	<u>CAGPDS</u>
GANADERÍA	5.012,79	5.012,79	0,00	0,00	0,00	0,00	5.012,79	3.759,59	538,87	714,33
TOTAL							5.012,79	3.759,59	538,87	714,33

RECINTOS PROPUESTOS

<u>REF.</u>	<u>REFERENCIA SIGPAC</u>	<u>CULTIVO DESCRIPCIÓN CULTIVO</u>	<u>S/R</u>	<u>G.PAGO</u>	<u>PEND. MEDIA (%)</u>	<u>SUP. DEC. ADMISIBLE (ha)</u>	<u>SUP. COMPROM. (ha)</u>	<u>SUP. AJUSTADA COMPROM. (1) (ha)</u>	<u>SUP. CONY. SIGPAC (ha)</u>	<u>SUP. CERTIE. (ha)</u>	<u>SUP. CAMPO (ha)</u>	<u>SUP. CAMPO DETER. CULT. DECLARADO (ha)</u>	<u>SUP. DEC. REDUCIDA (ha)</u>	<u>SUP. PROPUESTA (ha)</u>
1700000005396233	14-054-042-00005-00028	62000 PASTOS PERMANENTES DE 5 O MAS AÑOS-SIN VARIEDAD	S	63	25,18	1,55	1,16	1,16		1,55			1,16	1,16
1700000005396237	14-054-042-00005-00002	62000 PASTOS PERMANENTES DE 5 O MAS AÑOS-SIN VARIEDAD	S	63	19,22	2,60	2,60	2,60		4,73			2,60	2,60
1700000005396238	14-054-042-00106-00001	64000 PASTIZAL DE 5 O MAS AÑOS-SIN VARIEDAD	S	63	29,10	1,67	1,30	1,30		3,76			1,30	1,30
1700000005396239	14-054-042-00007-00003	62000 PASTOS PERMANENTES DE 5 O MAS AÑOS-SIN VARIEDAD	S	63	37,17	12,52	12,52	12,52		35,76			12,52	12,52
1700000005396240	14-054-042-00005-00030	62000 PASTOS PERMANENTES DE 5 O MAS AÑOS-SIN VARIEDAD	S	63	16,34	1,19	1,01	1,01		1,19			1,01	1,01
1700000005396241	14-054-035-00004-00003	62000 PASTOS PERMANENTES DE 5 O MAS AÑOS-SIN VARIEDAD	S	63	6,75	17,51	22,39	17,51		17,51			17,51	17,51
1700000005396269	14-054-035-00006-00001	62000 PASTOS PERMANENTES DE 5 O MAS AÑOS-SIN VARIEDAD	S	63	7,81	3,12	3,12	3,12		3,12			3,12	3,12
1700000005396270	14-054-035-00004-00003	62000 PASTOS PERMANENTES DE 5 O MAS AÑOS-SIN VARIEDAD	S	63	6,75	4,88	22,39	4,88		4,88			4,88	4,88
1700000005396271	14-054-042-00006-00066	62000 PASTOS PERMANENTES DE 5 O MAS AÑOS-SIN VARIEDAD	S	63	27,69	7,68	6,77	6,77		9,03			6,77	6,77
1700000005396272	14-054-020-00065-00003	63000 PASTOS DE MENOS DE 5 AÑOS-SIN VARIEDAD	R	63	4,27	0,92	0,92	0,92		0,92			0,92	0,92
1700000005396273	14-054-042-00006-00093	62000 PASTOS PERMANENTES DE 5 O MAS AÑOS-SIN VARIEDAD	S	63	14,44	0,02	0,02	0,02		0,03			0,02	0,02
1700000005396276	14-054-035-00091-00002	62000 PASTOS PERMANENTES DE 5 O MAS AÑOS-SIN VARIEDAD	S	63	5,30	5,00	5,00	5,00		5,00			5,00	5,00
1700000005396278	14-054-041-00048-00001	62000 PASTOS PERMANENTES DE 5 O MAS AÑOS-SIN VARIEDAD	S	63	19,36	0,07	0,07	0,07		0,20			0,07	0,07
1700000005396280	14-054-035-00007-00001	62000 PASTOS PERMANENTES DE 5 O MAS AÑOS-SIN VARIEDAD	S	63	8,49	2,94	2,21	2,21		2,94			2,21	2,21
1700000005396281	14-054-035-00090-00002	62000 PASTOS PERMANENTES DE 5 O MAS AÑOS-SIN VARIEDAD	S	63	7,25	2,84	2,84	2,84		2,84			2,84	2,84

DATOS GANADERÍA

RESUMEN DE UNIDADES

<u>Cód</u>	<u>GRUPO DE PAGO</u>	<u>Sup. Dec. Admisible (ha)</u>	<u>Sup. Comprometida (ha)</u>	<u>Sup. ajustada compromiso (1) (ha)</u>	<u>% sobredec.</u>	<u>SUP. PROPUESTA (ha)</u>	<u>Importe Declarado</u>	<u>Importe Topado</u>	<u>Importe Propuesto</u>	<u>Importe tras sobredec.</u>
63	PASTOS ASOCIADOS A GANADERÍA ECOLÓGICA	64,51		61,02	0,00	61,02	5.012,79	5.012,79	5.012,79	5.012,79
	TOTAL	64,51	61,02	61,02		61,02	5.012,79	5.012,79	5.012,79	5.012,79

RESUMEN DE PAGOS

	<u>PROPUESTO</u>	<u>IMPORTE (Euros)</u>		
		<u>FEADER (Eje 2)</u>	<u>MAPA</u>	<u>CAGPDS</u>
Propuesto a pagar	5.012,79	3.759,59	538,87	714,33

APLICACIÓN DE REDUCCIONES Y SANCIONES

	<u>Importe Calculado</u>	<u>Importe prerreduc.</u>	<u>Admisibilidad y compromisos</u>	<u>Presentación tardía</u>	<u>Omisión declaración</u>	<u>Condicionabilidad</u>	<u>PROPUESTO</u>	<u>IMPORTE (Euros)</u>		
								<u>FEADER (Eje 2)</u>	<u>MAPA</u>	<u>CAGPDS</u>
	5.012,79	5.012,79	0,00	0,00	0,00	0,00	5.012,79	3.759,59	538,87	714,33
TOTAL							5.012,79	3.759,59	538,87	714,33

(1) Superficie declarada admisible ajustada con la superficie comprometida.
 (2) Factor de penalización valorando el alcance para el tipo de compromiso.
 (3) Solicita agricultura y tiene compromisos vigentes.
 (4) Solicita ganadería y tiene compromisos vigentes.

Datos considerados para el Cálculo de la Carga Ganadera mínima y máxima del expediente

Explotación	Especie	Inscrito en Sipea y Admisible	Censo Medio Animales	Ugm Calculada para CG Mínima	Ugm Calculada para CG Máxima
ES140540000165	PORCINO	NO	90,79	0,00	28,84
ES140540000233	PORCINO	NO	41,34	0,00	12,40
ES140540000306	CABALLAR	NO	1,00	0,00	1,00
ES140540000306	OVINA	SI	315,33	47,30	47,30
ES140540000306	PORCINO	NO	141,42	0,00	42,43
				47,30	131,97

Superficie determinada para Cálculo Carga Ganadera Mínima: 107,21 ha

Superficie determinada para Cálculo Carga Ganadera Máxima: 107,21 ha

Carga Ganadera Mínima Expediente: 0,44 ugm/ha

Carga Ganadera Máxima Expediente: 1,23 ugm/ha

Recintos Determinados para el Cálculo de Garga Ganadera Mínima

REF.	REFERENCIA SIGPAC	CULTIVO	DESCRIPCIÓN CULTIVO	S/R	SUP. PROPUESTA (ha)
4651217	14-054-002-00111-00005	62000	PASTOS PERMANENTES DE 5 O MAS AÑOS-SIN VARIEDAD	S	0,01
170000005396228	14-054-018-00030-00004	64000	PASTIZAL DE 5 O MAS AÑOS-SIN VARIEDAD	S	5,84
170000005396233	14-054-042-00005-00028	62000	PASTOS PERMANENTES DE 5 O MAS AÑOS-SIN VARIEDAD	S	1,55
170000005396237	14-054-042-00005-00002	62000	PASTOS PERMANENTES DE 5 O MAS AÑOS-SIN VARIEDAD	S	2,60
170000005396238	14-054-042-00106-00001	64000	PASTIZAL DE 5 O MAS AÑOS-SIN VARIEDAD	S	1,67
170000005396239	14-054-042-00007-00003	62000	PASTOS PERMANENTES DE 5 O MAS AÑOS-SIN VARIEDAD	S	12,52
170000005396240	14-054-042-00005-00030	62000	PASTOS PERMANENTES DE 5 O MAS AÑOS-SIN VARIEDAD	S	1,19
170000005396241	14-054-035-00004-00003	62000	PASTOS PERMANENTES DE 5 O MAS AÑOS-SIN VARIEDAD	S	17,51
170000005396262	14-054-018-00030-00014	64000	PASTIZAL DE 5 O MAS AÑOS-SIN VARIEDAD	S	0,09
170000005396263	14-054-018-00030-00013	63000	PASTOS DE MENOS DE 5 AÑOS-SIN VARIEDAD	S	9,08
170000005396268	14-054-033-00004-00001	62000	PASTOS PERMANENTES DE 5 O MAS AÑOS-SIN VARIEDAD	S	3,11
170000005396269	14-054-035-00006-00001	62000	PASTOS PERMANENTES DE 5 O MAS AÑOS-SIN VARIEDAD	S	3,12
170000005396270	14-054-035-00004-00003	62000	PASTOS PERMANENTES DE 5 O MAS AÑOS-SIN VARIEDAD	S	4,88
170000005396271	14-054-042-00006-00066	62000	PASTOS PERMANENTES DE 5 O MAS AÑOS-SIN VARIEDAD	S	7,68
170000005396272	14-054-020-00065-00003	63000	PASTOS DE MENOS DE 5 AÑOS-SIN VARIEDAD	R	0,92
170000005396273	14-054-042-00006-00093	62000	PASTOS PERMANENTES DE 5 O MAS AÑOS-SIN VARIEDAD	S	0,02
170000005396275	14-054-039-00001-00001	62000	PASTOS PERMANENTES DE 5 O MAS AÑOS-SIN VARIEDAD	S	1,04
170000005396276	14-054-035-00091-00002	62000	PASTOS PERMANENTES DE 5 O MAS AÑOS-SIN VARIEDAD	S	5,00
170000005396278	14-054-041-00048-00001	62000	PASTOS PERMANENTES DE 5 O MAS AÑOS-SIN VARIEDAD	S	0,07
170000005396279	14-054-035-00067-00002	62000	PASTOS PERMANENTES DE 5 O MAS AÑOS-SIN VARIEDAD	S	15,80
170000005396280	14-054-035-00007-00001	62000	PASTOS PERMANENTES DE 5 O MAS AÑOS-SIN VARIEDAD	S	2,94
170000005396281	14-054-035-00090-00002	62000	PASTOS PERMANENTES DE 5 O MAS AÑOS-SIN VARIEDAD	S	2,84
170000005396282	14-054-035-00068-00001	62000	PASTOS PERMANENTES DE 5 O MAS AÑOS-SIN VARIEDAD	S	7,73

Recintos Determinados para el Cálculo de Garga Ganadera Máxima

REF.	REFERENCIA SIGPAC	CULTIVO	DESCRIPCIÓN CULTIVO	S/R	SUP. PROPUESTA (ha)
4651217	14-054-002-00111-00005	62000	PASTOS PERMANENTES DE 5 O MAS AÑOS-SIN VARIEDAD	S	0,01
170000005396228	14-054-018-00030-00004	64000	PASTIZAL DE 5 O MAS AÑOS-SIN VARIEDAD	S	5,84
170000005396233	14-054-042-00005-00028	62000	PASTOS PERMANENTES DE 5 O MAS AÑOS-SIN VARIEDAD	S	1,55
170000005396237	14-054-042-00005-00002	62000	PASTOS PERMANENTES DE 5 O MAS AÑOS-SIN VARIEDAD	S	2,60
170000005396238	14-054-042-00106-00001	64000	PASTIZAL DE 5 O MAS AÑOS-SIN VARIEDAD	S	1,67
170000005396239	14-054-042-00007-00003	62000	PASTOS PERMANENTES DE 5 O MAS AÑOS-SIN VARIEDAD	S	12,52
170000005396240	14-054-042-00005-00030	62000	PASTOS PERMANENTES DE 5 O MAS AÑOS-SIN VARIEDAD	S	1,19
170000005396241	14-054-035-00004-00003	62000	PASTOS PERMANENTES DE 5 O MAS AÑOS-SIN VARIEDAD	S	17,51

(1) Superficie declarada admisible ajustada con la superficie comprometida.
 (2) Factor de penalización valorando el alcance para el tipo de compromiso.
 (3) Solicita agricultura y tiene compromisos vigentes.
 (4) Solicita ganadería y tiene compromisos vigentes.

Datos considerados para el Cálculo de la Carga Ganadera mínima y máxima del expediente

Recintos Determinados para el Cálculo de Garga Ganadera Máxima

<u>REF.</u>	<u>REFERENCIA SIGPAC</u>	<u>CULTIVO</u>	<u>DESCRIPCIÓN CULTIVO</u>	<u>S/R</u>	<u>SUP. PROPUESTA (ha)</u>
170000005396262	14-054-018-00030-00014	64000	PASTIZAL DE 5 O MAS AÑOS-SIN VARIEDAD	S	0,09
1700000005396263	14-054-018-00030-00013	63000	PASTOS DE MENOS DE 5 AÑOS-SIN VARIEDAD	S	9,08
1700000005396268	14-054-033-00004-00001	62000	PASTOS PERMANENTES DE 5 O MAS AÑOS-SIN VARIEDAD	S	3,11
1700000005396269	14-054-035-00006-00001	62000	PASTOS PERMANENTES DE 5 O MAS AÑOS-SIN VARIEDAD	S	3,12
1700000005396270	14-054-035-00004-00003	62000	PASTOS PERMANENTES DE 5 O MAS AÑOS-SIN VARIEDAD	S	4,88
1700000005396271	14-054-042-00006-00066	62000	PASTOS PERMANENTES DE 5 O MAS AÑOS-SIN VARIEDAD	S	7,68
1700000005396272	14-054-020-00065-00003	63000	PASTOS DE MENOS DE 5 AÑOS-SIN VARIEDAD	R	0,92
1700000005396273	14-054-042-00006-00093	62000	PASTOS PERMANENTES DE 5 O MAS AÑOS-SIN VARIEDAD	S	0,02
1700000005396275	14-054-039-00001-00001	62000	PASTOS PERMANENTES DE 5 O MAS AÑOS-SIN VARIEDAD	S	1,04
1700000005396276	14-054-035-00091-00002	62000	PASTOS PERMANENTES DE 5 O MAS AÑOS-SIN VARIEDAD	S	5,00
1700000005396278	14-054-041-00048-00001	62000	PASTOS PERMANENTES DE 5 O MAS AÑOS-SIN VARIEDAD	S	0,07
1700000005396279	14-054-035-00067-00002	62000	PASTOS PERMANENTES DE 5 O MAS AÑOS-SIN VARIEDAD	S	15,80
1700000005396280	14-054-035-00007-00001	62000	PASTOS PERMANENTES DE 5 O MAS AÑOS-SIN VARIEDAD	S	2,94
1700000005396281	14-054-035-00090-00002	62000	PASTOS PERMANENTES DE 5 O MAS AÑOS-SIN VARIEDAD	S	2,84
1700000005396282	14-054-035-00068-00001	62000	PASTOS PERMANENTES DE 5 O MAS AÑOS-SIN VARIEDAD	S	7,73

INCIDENCIAS

INCIDENCIA DESCRIPCIÓN

85042 No inscrito en un organismo de control y certificación ecológico (artículo 5-1 e), Orden 26 mayo 2015)
 Explotación:ES140540000165 Especie:PORCINO
 Explotación:ES140540000233 Especie:PORCINO
 Explotación:ES140540000306 Especie:CABALLAR
 Explotación:ES140540000306 Especie:PORCINO



(1) Superficie declarada admisible ajustada con la superficie comprometida.
 (2) Factor de penalización valorando el alcance para el tipo de compromiso.
 (3) Solicita agricultura y tiene compromisos vigentes.
 (4) Solicita ganadería y tiene compromisos vigentes.

<u>APELLIDOS Y NOMBRE / RAZÓN SOCIAL</u>	<u>NIF</u>	<u>EXPEDIENTE</u>	<u>SOLICITA AGRICULT. (3)</u>	<u>SOLICITA GANADER. (4)</u>	<u>ANUALIDAD DE PAGO</u>
CALERO VIGARA LUIS	****8093*	1093258	SI	SI	6ª

DATOS MANTENIMIENTO

IMPORTE POR ANUALIDAD

	<u>2015</u>	<u>2016</u>	<u>2017</u>	<u>2018</u>	<u>2019</u>	<u>2020</u>
IMPORTE MÁXIMO SUBVENCIONABLE	5.018,84 €	5.018,84 €	5.018,84 €	5.018,84 €	5.018,84 €	5.018,84 €
IMPORTE MEDIO DE TRANSFERENCIA (€/ha)	151,17 €	151,17 €	151,17 €	151,17 €	151,17 €	151,17 €

RESUMEN DE UNIDADES

<u>Cód</u>	<u>GRUPO DE PAGO</u>	<u>Sup. Dec. Admisible (ha)</u>	<u>Sup. Comprometida (ha)</u>	<u>Sup. ajustada compromiso (1) (ha)</u>	<u>% sobredec.</u>	<u>SUP. PROPUESTA (ha)</u>	<u>Importe Declarado</u>	<u>Importe Topado</u>	<u>Importe Propuesto</u>	<u>Importe tras sobredec.</u>
59	HERBÁCEOS	17,30		9,40	0,00	9,40	1.421,00	4.170,78	1.421,00	1.421,00
64	HERBÁCEOS NO ELEGIBLES	29,12		18,19	0,00	18,19	0,00	0,00	0,00	0,00
63	PASTOS ASOCIADOS A GANADERÍA ECOLÓGICA	0,00		0,00	100,00	0,00	0,00	0,00	0,00	0,00
TOTAL		46,42	33,20	27,59		27,59	1.421,00	4.170,78	1.421,00	1.421,00

APLICACIÓN DE REDUCCIONES Y SANCIONES

	<u>Importe Calculado</u>	<u>Importe prereduc.</u>	<u>Admisibilidad y compromisos</u>	<u>Presentación tardía</u>	<u>Omisión declaración</u>	<u>Condicionality</u>	<u>PROPUESTO</u>	<u>IMPORTE (Euros)</u>		
								<u>FEADER (Eje 2)</u>	<u>MAPA</u>	<u>CAGPDS</u>
AGRICULTURA	1.421,00	1.421,00	0,00	0,00	0,00	0,00	1.421,00	1.065,75	152,76	202,49
GANADERÍA	0,00	0,00	0,00	0,00	0,00	0,00	0,00	0,00	0,00	0,00
TOTAL							1.421,00	0,00	0,00	0,00

RECINTOS PROPUESTOS

<u>REE.</u>	<u>REFERENCIA SIGPAC</u>	<u>CULTIVO DESCRIPCIÓN CULTIVO</u>	<u>S/R G.PAGO</u>	<u>PEND. MEDIA (%)</u>	<u>SUP. DEC. ADMISIBLE (ha)</u>	<u>SUP. COMPROM. (ha)</u>	<u>SUP. AJUSTADA COMPROM. (1) (ha)</u>	<u>SUP. CONY. SIGPAC (ha)</u>	<u>SUP. CERTIE. (ha)</u>	<u>SUP. CAMPO (ha)</u>	<u>SUP. CAMPO DETER. CULT. DECLARADO (ha)</u>	<u>SUP. DEC. REDUCIDA (ha)</u>	<u>SUP. PROPUESTA (ha)</u>
-758103	14-008-006-00008-00004	20902 BARBECHO TRADICIONAL-CON CUBIERTA VEGETAL	S 64	9,02	3,22	17,63	3,22		4,39			3,22	3,22
-456741	14-008-006-00008-00004	8000 AVENA-SIN VARIEDAD	S 59	9,02	1,15	17,63	1,15		1,57			1,15	1,15
-456740	14-008-012-00026-00001	8000 AVENA-SIN VARIEDAD	S 59	7,10	3,42	11,17	3,42		4,81			1,03	1,03
-456732	14-008-012-00026-00001	41055 HABAS-JASPE	S 59	7,10	1,42	11,17	1,42		2,00			0,43	0,43
-456731	14-008-006-00008-00004	8000 AVENA-SIN VARIEDAD	S 59	9,02	4,83	17,63	4,83		6,59			4,83	4,83
-51784	14-008-006-00008-00004	20902 BARBECHO TRADICIONAL-CON CUBIERTA VEGETAL	S 64	9,02	6,32	17,63	6,32		8,62			6,32	6,32
-51738	14-008-012-00026-00001	20902 BARBECHO TRADICIONAL-CON CUBIERTA VEGETAL	S 64	7,10	15,66	11,17	4,73		22,01			4,73	4,73
1700000006199550	14-008-006-00007-00001	20902 BARBECHO TRADICIONAL-CON CUBIERTA VEGETAL	S 64	8,81	3,41	3,92	3,41		3,41			3,41	3,41
1700000006199551	14-008-006-00007-00001	20902 BARBECHO TRADICIONAL-CON CUBIERTA VEGETAL	S 64	8,81	0,51	3,92	0,51		0,51			0,51	0,51
1700000006199560	14-008-012-00026-00001	8000 AVENA-SIN VARIEDAD	S 59	7,10	6,48	11,17	1,96		9,11			1,96	1,96

DATOS AGRICULTURA

RESUMEN DE UNIDADES


<u>Cód</u>	<u>GRUPO DE PAGO</u>	<u>Sup. Dec. Admisible (ha)</u>	<u>Sup. Comprometida (ha)</u>	<u>Sup. ajustada compromiso (1) (ha)</u>	<u>% sobredec.</u>	<u>SUP. PROPUESTA (ha)</u>	<u>Importe Declarado</u>	<u>Importe Topado</u>	<u>Importe Propuesto</u>	<u>Importe tras sobredec.</u>
59	HERBÁCEOS	17,30		9,40	0,00	9,40	1.421,00	4.170,78	1.421,00	1.421,00
64	HERBÁCEOS NO ELEGIBLES	29,12		18,19	0,00	18,19	0,00	0,00	0,00	0,00
TOTAL		46,42	33,20	27,59		27,59	1.421,00	4.170,78	1.421,00	1.421,00

RESUMEN DE PAGOS

	<u>PROPUESTO</u>	<u>IMPORTE (Euros)</u>		
		<u>FEADER (Eje 2)</u>	<u>MAPA</u>	<u>CAGPDS</u>
Propuesto a pagar	1.421,00	1.065,75	152,76	202,49

APLICACIÓN DE REDUCCIONES Y SANCIONES

<u>Importe Calculado</u>	<u>Importe prereduc.</u>	<u>Admisibilidad y compromisos</u>	<u>Presentación tardía</u>	<u>Omisión declaración</u>	<u>Condicionality</u>	<u>PROPUESTO</u>	<u>IMPORTE (Euros)</u>			
							<u>FEADER (Eje 2)</u>	<u>MAPA</u>	<u>CAGPDS</u>	
1.421,00	1.421,00	0,00	0,00	0,00	0,00	1.421,00	1.065,75	152,76	202,49	
TOTAL							1.421,00	1.065,75	152,76	202,49



(1) Superficie declarada admisible ajustada con la superficie comprometida.
 (2) Factor de penalización valorando el alcance para el tipo de compromiso.
 (3) Solicita agricultura y tiene compromisos vigentes.
 (4) Solicita ganadería y tiene compromisos vigentes.

DATOS GANADERÍA

RESUMEN DE UNIDADES

Cód	GRUPO DE PAGO	Sup. Dec. Admisible (ha)	Sup. Comprometida (ha)	Sup. ajustada compromiso (1) (ha)	% sobredec.	SUP. PROPUESTA (ha)	Importe Declarado	Importe Topado	Importe Propuesto	Importe tras sobredec.
63	PASTOS ASOCIADOS A GANADERÍA ECOLÓGICA	0,00		0,00	100,00	0,00	0,00	0,00	0,00	0,00
TOTAL		0,00	33,20	0,00		0,00	0,00	0,00	0,00	0,00

RESUMEN DE PAGOS

IMPORTE (Euros)				
FEADER				
	PROPUESTO	(Eje 2)	MAPA	CAGPDS
Propuesto	0,00	0,00	0,00	0,00

APLICACIÓN DE REDUCCIONES Y SANCIONES

IMPORTE (Euros)										
FEADER										
	Importe Calculado	Importe prereduc.	Admisibilidad y compromisos	Presentación tardía	Omisión declaración	Condicionabilidad	PROPUESTO	(Eje 2)	MAPA	CAGPDS
	0,00	0,00	0,00	0,00	0,00	0,00	0,00	0,00	0,00	0,00
TOTAL							0,00	0,00	0,00	0,00

Datos considerados para el Cálculo de la Carga Ganadera mínima y máxima del expediente

Explotación	Especie	Inscrito en Sipea y Admisible	Censo Medio Animales	Ugm Calculada para CG Mínima	Ugm Calculada para CG Máxima
ES140080000590	OVINA	SI	278,95	41,84	41,84
ES140080000703	OVINA	SI	16,03	2,40	2,40
ES1400800009021	OVINA	SI	83,48	12,52	12,52
				56,76	56,76

Superficie determinada para Cálculo Carga Ganadera Mínima: 11,02 ha
 Superficie determinada para Cálculo Carga Ganadera Máxima: 58,80 ha
 Carga Ganadera Mínima Expediente: 5,15 ugm/ha
 Carga Ganadera Máxima Expediente: 0,97 ugm/ha

Recintos Determinados para el Cálculo de Garga Ganadera Mínima

REF.	REFERENCIA SIGPAC	CULTIVO	DESCRIPCIÓN CULTIVO	S/R	SUP. PROPUESTA (ha)
-758103	14-008-006-00008-00004	20902	BARBECHO TRADICIONAL-CON CUBIERTA VEGETAL	S	0,55
-176201	14-008-042-00013-00005	62000	PASTOS PERMANENTES DE 5 O MAS AÑOS-SIN VARIEDAD	S	0,47
-51784	14-008-006-00008-00004	20902	BARBECHO TRADICIONAL-CON CUBIERTA VEGETAL	S	1,09
1700000006199554	14-008-007-00024-00001	63000	PASTOS DE MENOS DE 5 AÑOS-SIN VARIEDAD	S	0,57
1700000006199556	14-008-042-00013-00001	62000	PASTOS PERMANENTES DE 5 O MAS AÑOS-SIN VARIEDAD	S	2,69
1700000006199564	14-008-045-00010-00004	62000	PASTOS PERMANENTES DE 5 O MAS AÑOS-SIN VARIEDAD	S	2,34
1700000006199572	14-008-007-00024-00001	63000	PASTOS DE MENOS DE 5 AÑOS-SIN VARIEDAD	S	0,23
1700000006199573	14-008-007-00024-00001	20902	BARBECHO TRADICIONAL-CON CUBIERTA VEGETAL	S	3,08

Recintos Determinados para el Cálculo de Garga Ganadera Máxima

REF.	REFERENCIA SIGPAC	CULTIVO	DESCRIPCIÓN CULTIVO	S/R	SUP. PROPUESTA (ha)
-758103	14-008-006-00008-00004	20902	BARBECHO TRADICIONAL-CON CUBIERTA VEGETAL	S	3,22
-176201	14-008-042-00013-00005	62000	PASTOS PERMANENTES DE 5 O MAS AÑOS-SIN VARIEDAD	S	0,47
-51784	14-008-006-00008-00004	20902	BARBECHO TRADICIONAL-CON CUBIERTA VEGETAL	S	6,32
-51738	14-008-012-00026-00001	20902	BARBECHO TRADICIONAL-CON CUBIERTA VEGETAL	S	15,66
1700000006199550	14-008-006-00007-00001	20902	BARBECHO TRADICIONAL-CON CUBIERTA VEGETAL	S	3,41
1700000006199551	14-008-006-00007-00001	20902	BARBECHO TRADICIONAL-CON CUBIERTA VEGETAL	S	0,51
1700000006199554	14-008-007-00024-00001	63000	PASTOS DE MENOS DE 5 AÑOS-SIN VARIEDAD	S	1,38
1700000006199555	14-008-062-00139-00001	20902	BARBECHO TRADICIONAL-CON CUBIERTA VEGETAL	S	0,30
1700000006199556	14-008-042-00013-00001	62000	PASTOS PERMANENTES DE 5 O MAS AÑOS-SIN VARIEDAD	S	2,69
1700000006199558	14-008-012-00026-00001	20902	BARBECHO TRADICIONAL-CON CUBIERTA VEGETAL	S	10,03
1700000006199559	14-008-062-00139-00001	20902	BARBECHO TRADICIONAL-CON CUBIERTA VEGETAL	S	2,65
1700000006199561	14-008-012-00027-00001	20902	BARBECHO TRADICIONAL-CON CUBIERTA VEGETAL	S	0,71
1700000006199564	14-008-045-00010-00004	62000	PASTOS PERMANENTES DE 5 O MAS AÑOS-SIN VARIEDAD	S	2,34
1700000006199571	14-008-007-00025-00001	20902	BARBECHO TRADICIONAL-CON CUBIERTA VEGETAL	S	1,03

(1) Superficie declarada admisible ajustada con la superficie comprometida.
 (2) Factor de penalización valorando el alcance para el tipo de compromiso.
 (3) Solicita agricultura y tiene compromisos vigentes.
 (4) Solicita ganadería y tiene compromisos vigentes.

Datos considerados para el Cálculo de la Carga Ganadera mínima y máxima del expediente

Recintos Determinados para el Cálculo de Garga Ganadera Máxima

<u>REF.</u>	<u>REFERENCIA SIGPAC</u>	<u>CULTIVO</u>	<u>DESCRIPCIÓN CULTIVO</u>	<u>S/R</u>	<u>SUP. PROPUESTA (ha)</u>
1700000006199572	14-008-007-00024-00001	63000	PASTOS DE MENOS DE 5 AÑOS-SIN VARIEDAD	S	0,56
1700000006199573	14-008-007-00024-00001	20902	BARBECHO TRADICIONAL-CON CUBIERTA VEGETAL	S	7,52

INCIDENCIAS

INCIDENCIA DESCRIPCIÓN

85023	El grupo de cultivo declarado en el recinto no coincide con el grupo de cultivo existente en el Organismo de Certificación Ref:1700000006199571 Recinto:14-008-007-00025-001 Cultivo:20902 BARBECHO TRADICIONAL-CON CUBIERTA VEGETAL Secano Grupo de SIPEA:HERBACEOS Ref:1700000006199558 Recinto:14-008-012-00026-001 Cultivo:20902 BARBECHO TRADICIONAL-CON CUBIERTA VEGETAL Secano Grupo de SIPEA:HERBACEOS Ref:1700000006199561 Recinto:14-008-012-00027-001 Cultivo:20902 BARBECHO TRADICIONAL-CON CUBIERTA VEGETAL Secano Grupo de SIPEA:HERBACEOS
85031	Solicita recinto que no está comprometido para la operación. Ref:1700000006199573 Recinto:14-008-007-00024-001 Cultivo:20902 BARBECHO TRADICIONAL-CON CUBIERTA VEGETAL Secano Ref:1700000006199572 Recinto:14-008-007-00024-001 Cultivo:63000 PASTOS DE MENOS DE 5 AÑOS-SIN VARIEDAD Secano Ref:1700000006199554 Recinto:14-008-007-00024-001 Cultivo:63000 PASTOS DE MENOS DE 5 AÑOS-SIN VARIEDAD Secano Ref:1700000006199571 Recinto:14-008-007-00025-001 Cultivo:20902 BARBECHO TRADICIONAL-CON CUBIERTA VEGETAL Secano Ref:1700000006199556 Recinto:14-008-042-00013-001 Cultivo:62000 PASTOS PERMANENTES DE 5 O MAS AÑOS-SIN VARIEDAD Secano



<u>APELLIDOS Y NOMBRE / RAZÓN SOCIAL</u>	<u>NIF</u>	<u>EXPEDIENTE</u>	<u>SOLICITA AGRICULT. (3)</u>	<u>SOLICITA GANADER. (4)</u>	<u>ANUALIDAD DE PAGO</u>
CALVO BARRANQUERO ALEJANDRO	****4993*	1198108	SI	NO	6ª

DATOS MANTENIMIENTO

IMPORTE POR ANUALIDAD

	<u>2015</u>	<u>2016</u>	<u>2017</u>	<u>2018</u>	<u>2019</u>	<u>2020</u>
IMPORTE MÁXIMO SUBVENCIONABLE	9.058,11 €	9.058,11 €	9.058,11 €	9.058,11 €	9.057,27 €	2.922,67 €
IMPORTE MEDIO DE TRANSFERENCIA (€/ha)	83,72 €	83,72 €	83,72 €	83,72 €	83,72 €	83,72 €

RESUMEN DE UNIDADES

<u>Cód</u>	<u>GRUPO DE PAGO</u>	<u>Sup. Dec. Admisible (ha)</u>	<u>Sup. Comprometida (ha)</u>	<u>Sup. ajustada compromiso (1) (ha)</u>	<u>% sobredec.</u>	<u>SUP. PROPUESTA (ha)</u>	<u>Importe Declarado</u>	<u>Importe Topado</u>	<u>Importe Propuesto</u>	<u>Importe tras sobredec.</u>
64	HERBÁCEOS NO ELEGIBLES	34,92		34,91	0,00	34,91	0,00	0,00	0,00	0,00
TOTAL		34,92	34,91	34,91		34,91	0,00	0,00	0,00	0,00

APLICACIÓN DE REDUCCIONES Y SANCIONES

	<u>Importe Calculado</u>	<u>Importe prerreduc.</u>	<u>Admisibilidad y compromisos</u>	<u>Presentación tardía</u>	<u>Omisión declaración</u>	<u>Condicionabilidad</u>	<u>PROPUESTO</u>	<u>IMPORTE (Euros)</u>		
								<u>FEADER (Eje 2)</u>	<u>MAPA</u>	<u>CAGPDS</u>
AGRICULTURA	0,00	0,00	0,00	0,00	0,00	0,00	0,00	0,00	0,00	0,00
TOTAL							0,00	0,00	0,00	0,00

RECINTOS PROPUESTOS

<u>REE.</u>	<u>REFERENCIA SIGPAC</u>	<u>CULTIVO</u>	<u>DESCRIPCIÓN CULTIVO</u>	<u>S/R</u>	<u>G.PAGO</u>	<u>PEND. MEDIA (%)</u>	<u>SUP. ADMISIBLE (ha)</u>	<u>SUP. COMPROM. (ha)</u>	<u>SUP. AJUSTADA COMPROM. (1) (ha)</u>	<u>SUP. CONY. SIGPAC (ha)</u>	<u>SUP. CERTIE. (ha)</u>	<u>SUP. CAMPO (ha)</u>	<u>SUP. CAMPO DETER. CULT. DECLARADO (ha)</u>	<u>SUP. DEC. REDUCIDA (ha)</u>	<u>SUP. PROPUESTA (ha)</u>
-817149	14-061-004-00066-00001	20902	BARBECHO TRADICIONAL-CON CUBIERTA VEGETAL	S	64	8,90	14,17	39,17	14,17		14,17			14,17	14,17
1700000006705120	14-061-004-00066-00007	20902	BARBECHO TRADICIONAL-CON CUBIERTA VEGETAL	S	64	6,93	20,75	20,75	20,75		20,75			20,75	20,75

DATOS AGRICULTURA

RESUMEN DE UNIDADES

<u>Cód</u>	<u>GRUPO DE PAGO</u>	<u>Sup. Dec. Admisible (ha)</u>	<u>Sup. Comprometida (ha)</u>	<u>Sup. ajustada compromiso (1) (ha)</u>	<u>% sobredec.</u>	<u>SUP. PROPUESTA (ha)</u>	<u>Importe Declarado</u>	<u>Importe Topado</u>	<u>Importe Propuesto</u>	<u>Importe tras sobredec.</u>
64	HERBÁCEOS NO ELEGIBLES	34,92		34,91	0,00	34,91	0,00	0,00	0,00	0,00
TOTAL		34,92	34,91	34,91		34,91	0,00	0,00	0,00	0,00

RESUMEN DE PAGOS

	<u>PROPUESTO</u>	<u>IMPORTE (Euros)</u>		
		<u>FEADER (Eje 2)</u>	<u>MAPA</u>	<u>CAGPDS</u>
Propuesto	0,00	0,00	0,00	0,00

APLICACIÓN DE REDUCCIONES Y SANCIONES

	<u>Importe Calculado</u>	<u>Importe prerreduc.</u>	<u>Admisibilidad y compromisos</u>	<u>Presentación tardía</u>	<u>Omisión declaración</u>	<u>Condicionabilidad</u>	<u>PROPUESTO</u>	<u>IMPORTE (Euros)</u>		
								<u>FEADER (Eje 2)</u>	<u>MAPA</u>	<u>CAGPDS</u>
	0,00	0,00	0,00	0,00	0,00	0,00	0,00	0,00	0,00	0,00
TOTAL							0,00	0,00	0,00	0,00



(1) Superficie declarada admisible ajustada con la superficie comprometida.
 (2) Factor de penalización valorando el alcance para el tipo de compromiso.
 (3) Solicita agricultura y tiene compromisos vigentes.
 (4) Solicita ganadería y tiene compromisos vigentes.

INCIDENCIAS

INCIDENCIA DESCRIPCIÓN

- 85031 Solicita recinto que no está comprometido para la operación.
Ref:1700000006705129 Recinto:14-061-003-00016-001 Cultivo:20902 BARBECHO TRADICIONAL-CON CUBIERTA VEGETAL Secano
Ref:1700000006705128 Recinto:14-061-004-00045-001 Cultivo:20902 BARBECHO TRADICIONAL-CON CUBIERTA VEGETAL Secano
Ref:-521457 Recinto:14-061-004-00045-006 Cultivo:20902 BARBECHO TRADICIONAL-CON CUBIERTA VEGETAL Secano
Ref:1700000006705121 Recinto:14-061-004-09000-001 Cultivo:8000 AVENA-SIN VARIEDAD Secano
- 85045 Solicita recinto que no está comprometido para la operación de conversión pero sí para mantenimiento (o viceversa).
Ref:1700000006705129 Recinto:14-061-003-00016-001 Cultivo:20902 BARBECHO TRADICIONAL-CON CUBIERTA VEGETAL Secano
Ref:1700000006705128 Recinto:14-061-004-00045-001 Cultivo:20902 BARBECHO TRADICIONAL-CON CUBIERTA VEGETAL Secano
Ref:-521457 Recinto:14-061-004-00045-006 Cultivo:20902 BARBECHO TRADICIONAL-CON CUBIERTA VEGETAL Secano
Ref:1700000006705121 Recinto:14-061-004-09000-001 Cultivo:8000 AVENA-SIN VARIEDAD Secano
- 87002 Expediente de Agrigan que tiene un segundo año de pago cero.



<u>APELLIDOS Y NOMBRE / RAZÓN SOCIAL</u>	<u>NIF</u>	<u>EXPEDIENTE</u>	<u>SOLICITA AGRICULT. (3)</u>	<u>SOLICITA GANADER. (4)</u>	<u>ANUALIDAD DE PAGO</u>
CALVO DE LA GAMA ALEJANDRO	****9201*	1254878	SI	NO	6ª

DATOS MANTENIMIENTO

IMPORTE POR ANUALIDAD

	2015	2016	2017	2018	2019	2020
IMPORTE MÁXIMO SUBVENCIONABLE	0,00 €	0,00 €	0,00 €	0,00 €	0,00 €	6.134,60 €
IMPORTE MEDIO DE TRANSFERENCIA (€/ha)	0,00 €	0,00 €	0,00 €	0,00 €	0,00 €	83,73 €

RESUMEN DE UNIDADES

Cód	GRUPO DE PAGO	Sup. Dec. Admisible (ha)	Sup. Comprometida (ha)	Sup. ajustada compromiso (1) (ha)	% sobredec.	SUP. PROPUESTA (ha)	Importe Declarado	Importe Topado	Importe Propuesto	Importe tras sobredec.
59	HERBÁCEOS	45,35		45,35	0,00	45,35	6.855,56	6.134,60	6.134,60	6.134,60
64	HERBÁCEOS NO ELEGIBLES	27,92		27,92	0,00	27,92	0,00	0,00	0,00	0,00
TOTAL		73,27	73,27	73,27		73,27	6.855,56	6.134,60	6.134,60	6.134,60

APLICACIÓN DE REDUCCIONES Y SANCIONES

	Importe Calculado	Importe prereduc.	Admisibilidad y compromisos	Presentación tardía	Omisión declaración	Condicionalidad	PROPUESTO	IMPORTE (Euros)		
								FEADER (Eje 2)	MAPA	CAGPDS
AGRICULTURA	6.134,60	0,00	1,00	0,00	0,00	0,00	0,00	0,00	0,00	0,00
TOTAL							0,00	0,00	0,00	0,00

RECINTOS PROPUESTOS

REE.	REFERENCIA SIGPAC	CULTIVO	DESCRIPCIÓN CULTIVO	S/R	G.PAGO	PEND. MEDIA (%)	SUP. DEC. ADMISIBLE (ha)	SUP. COMPROM. (ha)	SUP. AJUSTADA COMPR.(1) (ha)	SUP. CONY. SIGPAC (ha)	SUP. CERTIE. (ha)	SUP. CAMPO (ha)	SUP. CAMPO DETER. CUL. DECLARADO (ha)	SUP. DEC. REDUCIDA (ha)	SUP. PROPUESTA (ha)
-817145	14-061-004-00066-00001	20902	BARBECHO TRADICIONAL-CON CUBIERTA VEGETAL	S	64	8,90	25,00	25,00	25,00		0,00			25,00	25,00
-521456	14-061-003-00020-00007	8000	AVENA-SIN VARIEDAD	S	59	5,14	0,60	0,60	0,60		0,00			0,60	0,60
1700000006705123	14-061-003-00020-00005	20902	BARBECHO TRADICIONAL-CON CUBIERTA VEGETAL	S	64	16,50	2,92	2,92	2,92		0,00			2,92	2,92
1700000006705124	14-061-003-00020-00006	8000	AVENA-SIN VARIEDAD	S	59	2,10	14,24	14,24	14,24		0,00			14,24	14,24
1700000006705125	14-061-003-00021-00001	8000	AVENA-SIN VARIEDAD	S	59	2,46	10,28	10,28	10,28		0,00			10,28	10,28
1700000006705130	14-061-003-00017-00001	1000	TRIGO BLANDO-SIN VARIEDAD	S	59	2,08	20,23	20,23	20,23		0,00			20,23	20,23

DATOS AGRICULTURA

RESUMEN DE UNIDADES

Cód	GRUPO DE PAGO	Sup. Dec. Admisible (ha)	Sup. Comprometida (ha)	Sup. ajustada compromiso (1) (ha)	% sobredec.	SUP. PROPUESTA (ha)	Importe Declarado	Importe Topado	Importe Propuesto	Importe tras sobredec.
59	HERBÁCEOS	45,35		45,35	0,00	45,35	6.855,56	6.134,60	6.134,60	6.134,60
64	HERBÁCEOS NO ELEGIBLES	27,92		27,92	0,00	27,92	0,00	0,00	0,00	0,00
TOTAL		73,27	73,27	73,27		73,27	6.855,56	6.134,60	6.134,60	6.134,60

RESUMEN DE PAGOS

Propuesto	IMPORTE (Euros)			
	PROPUESTO	FEADER (Eje 2)	MAPA	CAGPDS
	0,00	0,00	0,00	0,00

APLICACIÓN DE REDUCCIONES Y SANCIONES

	Importe Calculado	Importe prereduc.	Admisibilidad y compromisos	Presentación tardía	Omisión declaración	Condicionalidad	PROPUESTO	IMPORTE (Euros)		
								FEADER (Eje 2)	MAPA	CAGPDS
	6.134,60	0,00	100,00	0,00	0,00	0,00	0,00	0,00	0,00	0,00
TOTAL							0,00	0,00	0,00	0,00

DETALLE DE REDUCCIONES Y SANCIONES POR INCUMPLIMIENTOS DE ADMISIBILIDAD Y COMPROMISOS

Tipo	Compromiso	Sup. Calculada	Sup. Incumpli.	Factor Alcance (2)	Coef. Línea Base	Coef. Acumulación	Coef. Reiteración	Importe Ayuda	Factor Sanción	Importe Sanción	Aplicado
B1	Las unidades comprometidas deben estar certificadas en producción ecológica según lo establecido en el Reglamento (CE) n° 834/2007 y el Reglamento (CE) n° 889/2008, por el que se establece disposiciones de aplicación del Reglamento (CE) n° 834/2007 del Consejo, durante el período de compromiso.	73,27	73,27	1,00	1,00	1,00	1,00	0,00 €	1,00	0,00 €	SI

(1) Superficie declarada admisible ajustada con la superficie comprometida.
 (2) Factor de penalización valorando el alcance para el tipo de compromiso.
 (3) Solicita agricultura y tiene compromisos vigentes.
 (4) Solicita ganadería y tiene compromisos vigentes.

INCIDENCIAS

INCIDENCIA DESCRIPCIÓN

85000	No inscrito en un organismo de control y certificación ecológico (artículo 5-1 c), Orden 26 mayo 2015)
85001	El recinto declarado no cumple con las normas de producción ecológica (artículo 5-1 e), Orden 26 mayo 2015) Ref:1700000006705130 Recinto:14-061-003-00017-001 Cultivo:1000 TRIGO BLANDO-SIN VARIEDAD Secano Ref:1700000006705123 Recinto:14-061-003-00020-005 Cultivo:20902 BARBECHO TRADICIONAL-CON CUBIERTA VEGETAL Secano Ref:1700000006705124 Recinto:14-061-003-00020-006 Cultivo:8000 AVENA-SIN VARIEDAD Secano Ref:-521456 Recinto:14-061-003-00020-007 Cultivo:8000 AVENA-SIN VARIEDAD Secano Ref:1700000006705125 Recinto:14-061-003-00021-001 Cultivo:8000 AVENA-SIN VARIEDAD Secano Ref:-817145 Recinto:14-061-004-00066-001 Cultivo:20902 BARBECHO TRADICIONAL-CON CUBIERTA VEGETAL Secano



<u>APELLIDOS Y NOMBRE / RAZÓN SOCIAL</u>	<u>NIF</u>	<u>EXPEDIENTE</u>	<u>SOLICITA AGRICULT. (3)</u>	<u>SOLICITA GANADER. (4)</u>	<u>ANUALIDAD DE PAGO</u>
CAMACHO GALA ANTONIO	****6503*	1213418	SI	NO	6ª

DATOS MANTENIMIENTO

IMPORTE POR ANUALIDAD

	<u>2015</u>	<u>2016</u>	<u>2017</u>	<u>2018</u>	<u>2019</u>	<u>2020</u>
IMPORTE MÁXIMO SUBVENCIONABLE	0,00 €	8.582,23 €	8.576,65 €	8.576,65 €	8.575,53 €	8.575,53 €
IMPORTE MEDIO DE TRANSFERENCIA (€/ha)	0,00 €	111,63 €	111,63 €	111,63 €	111,63 €	111,63 €

RESUMEN DE UNIDADES

<u>Cód</u>	<u>GRUPO DE PAGO</u>	<u>Sup. Dec. Admisible (ha)</u>	<u>Sup. Comprometida (ha)</u>	<u>Sup. ajustada compromiso (1) (ha)</u>	<u>% sobredec.</u>	<u>SUP. PROPUESTA (ha)</u>	<u>Importe Declarado</u>	<u>Importe Topado</u>	<u>Importe Propuesto</u>	<u>Importe tras sobredec.</u>
59	HERBÁCEOS	61,47		61,47	0,00	61,47	9.292,42	8.575,53	8.575,53	8.575,53
64	HERBÁCEOS NO ELEGIBLES	15,35		15,35	0,00	15,35	0,00	0,00	0,00	0,00
TOTAL		76,82	76,82	76,82		76,82	9.292,42	8.575,53	8.575,53	8.575,53

APLICACIÓN DE REDUCCIONES Y SANCIONES

	<u>Importe Calculado</u>	<u>Importe prerreduc.</u>	<u>Admisibilidad y compromisos</u>	<u>Presentación tardía</u>	<u>Omisión declaración</u>	<u>Condicionality</u>	<u>PROPUESTO</u>	<u>IMPORTE (Euros)</u>		
								<u>FEADER (Eje 2)</u>	<u>MAPA</u>	<u>CAGPDS</u>
AGRICULTURA	8.575,53	8.575,53	0,00	0,00	0,00	0,00	8.575,53	6.431,65	921,87	1.222,01
TOTAL							8.575,53	6.431,65	921,87	1.222,01

RECINTOS PROPUESTOS

<u>REE.</u>	<u>REFERENCIA SIGPAC</u>	<u>CULTIVO DESCRIPCIÓN CULTIVO</u>	<u>S/R</u>	<u>G.PAGO</u>	<u>PEND. MEDIA (%)</u>	<u>SUP. DEC. ADMISIBLE (ha)</u>	<u>SUP. COMPROM. (ha)</u>	<u>SUP. AJUSTADA COMPROM. (1) (ha)</u>	<u>SUP. CONY. SIGPAC (ha)</u>	<u>SUP. CERTIE. (ha)</u>	<u>SUP. CAMPO (ha)</u>	<u>SUP. CAMPO DETER. CULT. DECLARADO (ha)</u>	<u>SUP. DEC. REDUCIDA (ha)</u>	<u>SUP. PROPUESTA (ha)</u>
-127829	14-011-003-00017-00006	8000 AVENA-SIN VARIEDAD	S	59	4,96	0,08	0,08	0,08		0,08			0,08	0,08
1700000007036837	14-011-003-00017-00001	40024 GUIANTES-ARTHUR	S	59	4,25	8,12	16,58	8,12		8,12			8,12	8,12
1700000007036839	14-011-004-00042-00007	20902 BARBECHO TRADICIONAL-CON CUBIERTA VEGETAL	S	64	9,92	15,35	49,44	15,35	49,44	15,35			15,35	15,35
1700000007036840	14-011-004-00041-00001	5000 CEBADA-SIN VARIEDAD	S	59	14,67	3,25	3,25	3,25		3,25			3,25	3,25
1700000007036844	14-011-004-00023-00001	5000 CEBADA-SIN VARIEDAD	S	59	15,64	1,86	1,86	1,86		1,86			1,86	1,86
1700000007036846	14-011-004-00042-00007	40024 GUIANTES-ARTHUR	S	59	9,92	16,98	49,44	16,98	49,44	16,98			16,98	16,98
1700000007036849	14-011-004-00011-00001	12000 TRANQUILLÓN-SIN VARIEDAD	S	59	2,37	0,63	0,63	0,63		0,63			0,63	0,63
1700000007036850	14-011-004-00030-00001	13000 TRITICALE-SIN VARIEDAD	S	59	7,29	4,61	4,61	4,61		4,61			4,61	4,61
1700000007036851	14-011-004-00042-00007	12000 TRANQUILLÓN-SIN VARIEDAD	S	59	9,92	16,10	49,44	16,10	49,44	16,10			16,10	16,10
1700000007036852	14-011-004-00042-00007	8000 AVENA-SIN VARIEDAD	S	59	9,92	1,00	49,44	1,00	49,44	1,00			1,00	1,00
1700000007036853	14-011-003-00017-00001	8000 AVENA-SIN VARIEDAD	S	59	4,25	8,45	16,58	8,45		8,46			8,45	8,45
1700000007036855	14-011-004-00006-00002	8000 AVENA-SIN VARIEDAD	S	59	5,87	0,26	0,26	0,26		0,26			0,26	0,26
1700000007036856	14-011-004-00008-00001	8000 AVENA-SIN VARIEDAD	S	59	3,77	0,13	0,13	0,13		0,13			0,13	0,13

DATOS AGRICULTURA

RESUMEN DE UNIDADES


<u>Cód</u>	<u>GRUPO DE PAGO</u>	<u>Sup. Dec. Admisible (ha)</u>	<u>Sup. Comprometida (ha)</u>	<u>Sup. ajustada compromiso (1) (ha)</u>	<u>% sobredec.</u>	<u>SUP. PROPUESTA (ha)</u>	<u>Importe Declarado</u>	<u>Importe Topado</u>	<u>Importe Propuesto</u>	<u>Importe tras sobredec.</u>
59	HERBÁCEOS	61,47		61,47	0,00	61,47	9.292,42	8.575,53	8.575,53	8.575,53
64	HERBÁCEOS NO ELEGIBLES	15,35		15,35	0,00	15,35	0,00	0,00	0,00	0,00
TOTAL		76,82	76,82	76,82		76,82	9.292,42	8.575,53	8.575,53	8.575,53

RESUMEN DE PAGOS

	<u>PROPUESTO</u>	<u>IMPORTE (Euros)</u>		
		<u>FEADER (Eje 2)</u>	<u>MAPA</u>	<u>CAGPDS</u>
Propuesto a pagar	8.575,53	6.431,65	921,87	1.222,01

APLICACIÓN DE REDUCCIONES Y SANCIONES

<u>Importe Calculado</u>	<u>Importe prerreduc.</u>	<u>Admisibilidad y compromisos</u>	<u>Presentación tardía</u>	<u>Omisión declaración</u>	<u>Condicionality</u>	<u>PROPUESTO</u>	<u>IMPORTE (Euros)</u>			
							<u>FEADER (Eje 2)</u>	<u>MAPA</u>	<u>CAGPDS</u>	
8.575,53	8.575,53	0,00	0,00	0,00	0,00	8.575,53	6.431,65	921,87	1.222,01	
TOTAL							8.575,53	6.431,65	921,87	1.222,01



(1) Superficie declarada admisible ajustada con la superficie comprometida.
 (2) Factor de penalización valorando el alcance para el tipo de compromiso.
 (3) Solicita agricultura y tiene compromisos vigentes.
 (4) Solicita ganadería y tiene compromisos vigentes.

<u>APELLIDOS Y NOMBRE / RAZÓN SOCIAL</u>	<u>NIF</u>	<u>EXPEDIENTE</u>	<u>SOLICITA AGRICULT. (3)</u>	<u>SOLICITA GANADER. (4)</u>	<u>ANUALIDAD DE PAGO</u>
CAMACHO MUÑOZ ANTONIO GABRIEL	****2566*	1213420	SI	NO	6ª

DATOS MANTENIMIENTO

IMPORTE POR ANUALIDAD

	<u>2015</u>	<u>2016</u>	<u>2017</u>	<u>2018</u>	<u>2019</u>	<u>2020</u>
IMPORTE MÁXIMO SUBVENCIONABLE	9.543,36 €	961,13 €	955,55 €	955,55 €	955,55 €	955,55 €
IMPORTE MEDIO DE TRANSFERENCIA (€/ha)	111,63 €	111,63 €	111,63 €	111,63 €	111,63 €	111,63 €

RESUMEN DE UNIDADES

<u>Cód</u>	<u>GRUPO DE PAGO</u>	<u>Sup. Dec. Admisible (ha)</u>	<u>Sup. Comprometida (ha)</u>	<u>Sup. ajustada compromiso (1) (ha)</u>	<u>% sobredec.</u>	<u>SUP. PROPUESTA (ha)</u>	<u>Importe Declarado</u>	<u>Importe Topado</u>	<u>Importe Propuesto</u>	<u>Importe tras sobredec.</u>
59	HERBÁCEOS	8,56		8,56	0,00	8,56	1.294,02	955,55	955,55	955,55
	TOTAL	8,56	8,56	8,56		8,56	1.294,02	955,55	955,55	955,55

APLICACIÓN DE REDUCCIONES Y SANCIONES

	<u>Importe Calculado</u>	<u>Importe prereduc.</u>	<u>Admisibilidad y compromisos</u>	<u>Presentación tardía</u>	<u>Omisión declaración</u>	<u>Condicionabilidad</u>	<u>PROPUESTO</u>	<u>IMPORTE (Euros)</u>		
								<u>FEADER (Eje 2)</u>	<u>MAPA</u>	<u>CAGPDS</u>
AGRICULTURA	955,55	955,55	0,00	0,00	1,00	0,00	945,99	709,49	101,69	134,81
TOTAL							945,99	709,49	101,69	134,81

RECINTOS PROPUESTOS

<u>REF.</u>	<u>REFERENCIA SIGPAC</u>	<u>CULTIVO</u>	<u>DESCRIPCIÓN CULTIVO</u>	<u>S/R</u>	<u>G.PAGO</u>	<u>PEND. MEDIA (%)</u>	<u>SUP. DEC. ADMISIBLE (ha)</u>	<u>SUP. COMPROM. (ha)</u>	<u>SUP. AJUSTADA COMPROM. (1) (ha)</u>	<u>SUP. CONV. SIGPAC (ha)</u>	<u>SUP. CERTIF. (ha)</u>	<u>SUP. CAMPO (ha)</u>	<u>SUP. CAMPO DECLARADO (ha)</u>	<u>SUP. DEC. REDUCIDA (ha)</u>	<u>SUP. PROPUESTA (ha)</u>
1700000007053122	14-029-016-00080-00003	8000	AVENA-SIN VARIEDAD	S	59	4,64	2,76	2,76	2,76		2,76			2,76	2,76
1700000007053124	14-029-016-00073-00001	8000	AVENA-SIN VARIEDAD	S	59	10,17	3,56	3,56	3,56		3,56			3,56	3,56
1700000007053132	14-029-016-00075-00001	8000	AVENA-SIN VARIEDAD	S	59	7,35	1,26	1,26	1,26		1,26			1,26	1,26
1700000007053133	14-011-005-00110-00001	8000	AVENA-SIN VARIEDAD	S	59	3,42	0,56	0,56	0,56		0,56			0,56	0,56
1700000007053134	14-011-011-00366-00001	12000	TRANQUILLÓN-SIN VARIEDAD	S	59	5,39	0,42	0,42	0,42		0,42			0,42	0,42

DATOS AGRICULTURA

RESUMEN DE UNIDADES

<u>Cód</u>	<u>GRUPO DE PAGO</u>	<u>Sup. Dec. Admisible (ha)</u>	<u>Sup. Comprometida (ha)</u>	<u>Sup. ajustada compromiso (1) (ha)</u>	<u>% sobredec.</u>	<u>SUP. PROPUESTA (ha)</u>	<u>Importe Declarado</u>	<u>Importe Topado</u>	<u>Importe Propuesto</u>	<u>Importe tras sobredec.</u>
59	HERBÁCEOS	8,56		8,56	0,00	8,56	1.294,02	955,55	955,55	955,55
	TOTAL	8,56	8,56	8,56		8,56	1.294,02	955,55	955,55	955,55

RESUMEN DE PAGOS

	<u>PROPUESTO</u>	<u>IMPORTE (Euros)</u>		
		<u>FEADER (Eje 2)</u>	<u>MAPA</u>	<u>CAGPDS</u>
Propuesto a pagar	945,99	709,49	101,69	134,81

APLICACIÓN DE REDUCCIONES Y SANCIONES

	<u>Importe Calculado</u>	<u>Importe prereduc.</u>	<u>Admisibilidad y compromisos</u>	<u>Presentación tardía</u>	<u>Omisión declaración</u>	<u>Condicionabilidad</u>	<u>PROPUESTO</u>	<u>IMPORTE (Euros)</u>		
								<u>FEADER (Eje 2)</u>	<u>MAPA</u>	<u>CAGPDS</u>
	955,55	955,55	0,00	0,00	1,00	0,00	945,99	709,49	101,69	134,81
TOTAL							945,99	709,49	101,69	134,81

INCIDENCIAS

INCIDENCIA DESCRIPCIÓN

- 256 Solicitud con recintos declarados en campaña anterior y no declarados en campaña actual con una reducción por omisión de superficie superior al 3%.
CÓDIGO PARA EL PORCENTAJE DE REDUCCIÓN POR OMISIÓN QUE CORRESPONDE A LA SOLICITUD:1
- 86001 Expediente afectado por condicionalidad (art. 28 de orden de 26 de mayo de 2015)
Porcentaje Reducción:0

(1) Superficie declarada admisible ajustada con la superficie comprometida.
(2) Factor de penalización valorando el alcance para el tipo de compromiso.
(3) Solicita agricultura y tiene compromisos vigentes.
(4) Solicita ganadería y tiene compromisos vigentes.

<u>APELLIDOS Y NOMBRE / RAZÓN SOCIAL</u>	<u>NIF</u>	<u>EXPEDIENTE</u>	<u>SOLICITA AGRICULT. (3)</u>	<u>SOLICITA GANADER. (4)</u>	<u>ANUALIDAD DE PAGO</u>
CAMPOS ALAMO JOSEFA MARIA	****9291*	1142182	SI	SI	6ª

DATOS MANTENIMIENTO

IMPORTE POR ANUALIDAD

	<u>2015</u>	<u>2016</u>	<u>2017</u>	<u>2018</u>	<u>2019</u>	<u>2020</u>
IMPORTE MÁXIMO SUBVENCIONABLE	7.855,18 €	7.855,18 €	7.855,18 €	7.855,18 €	7.550,66 €	7.550,66 €
IMPORTE MEDIO DE TRANSFERENCIA (€/ha)	71,82 €	71,82 €	71,82 €	71,82 €	71,82 €	71,82 €

RESUMEN DE UNIDADES

<u>Cód</u>	<u>GRUPO DE PAGO</u>	<u>Sup. Dec. Admisible (ha)</u>	<u>Sup. Comprometida (ha)</u>	<u>Sup. ajustada compromiso (1) (ha)</u>	<u>% sobredec.</u>	<u>SUP. PROPUESTA (ha)</u>	<u>Importe Declarado</u>	<u>Importe Topado</u>	<u>Importe Propuesto</u>	<u>Importe tras sobredec.</u>
59	HERBÁCEOS	23,32		22,49	0,00	22,49	3.399,81	2.583,28	2.583,28	2.583,28
63	PASTOS ASOCIADOS A GANADERÍA ECOLÓGICA	85,68		82,64	0,00	82,64	6.537,50	4.967,38	4.967,38	4.967,38
TOTAL		109,00	105,13	105,13		105,13	9.937,31	7.550,66	7.550,66	7.550,66

APLICACIÓN DE REDUCCIONES Y SANCIONES

	<u>Importe Calculado</u>	<u>Importe prerreduc.</u>	<u>Admisibilidad y compromisos</u>	<u>Presentación tardía</u>	<u>Omisión declaración</u>	<u>Condicionabilidad</u>	<u>PROPUESTO</u>	<u>IMPORTE (Euros)</u>		
								<u>FEADER (Eje 2)</u>	<u>MAPA</u>	<u>CAGPDS</u>
AGRICULTURA	2.583,28	2.583,28	0,00	0,00	0,00	0,00	2.583,28	1.937,46	277,70	368,12
GANADERÍA	4.967,38	4.967,38	0,00	0,00	0,00	0,00	4.967,38	3.725,54	533,99	707,85
TOTAL							7.550,66	3.725,54	533,99	707,85

RECINTOS PROPUESTOS

<u>REF.</u>	<u>REFERENCIA SIGPAC</u>	<u>CULTIVO DESCRIPCIÓN CULTIVO</u>	<u>S/R</u>	<u>G.PAGO</u>	<u>PEND. MEDIA (%)</u>	<u>SUP. DEC. ADMISIBLE (ha)</u>	<u>SUP. COMPROM. (ha)</u>	<u>SUP. AJUSTADA COMPROM. (1) (ha)</u>	<u>SUP. CONV. SIGPAC (ha)</u>	<u>SUP. CERTIF. (ha)</u>	<u>SUP. CAMPO (ha)</u>	<u>SUP. CAMPO DETER. CULT. DECLARADO (ha)</u>	<u>SUP. DEC. REDUCIDA (ha)</u>	<u>SUP. PROPUESTA (ha)</u>
-51939	14-051-012-00005-00006	12000 TRANQUILLÓN-SIN VARIEDAD	S	59	6,84	3,16	3,16	3,16		3,16			3,16	3,16
-51938	14-051-004-00053-00005	20902 BARBECHO TRADICIONAL-CON CUBIERTA VEGETAL	S	63	16,34	0,45	0,45	0,45		0,45			0,45	0,45
1700000006202422	14-051-004-00021-00002	20902 BARBECHO TRADICIONAL-CON CUBIERTA VEGETAL	S	63	11,62	6,02	6,02	6,02		6,02			6,02	6,02
1700000006202423	14-051-004-00022-00001	20902 BARBECHO TRADICIONAL-CON CUBIERTA VEGETAL	S	63	17,71	1,04	1,04	1,04		1,04			1,04	1,04
1700000006202424	14-051-012-00004-00001	12000 TRANQUILLÓN-SIN VARIEDAD	S	59	6,56	3,87	3,87	3,87		3,87			3,87	3,87
1700000006202425	14-051-004-00052-00001	62000 PASTOS PERMANENTES DE 5 O MAS AÑOS-SIN VARIEDAD	S	63	13,21	3,12	3,12	3,12		3,12			3,12	3,12
1700000006202426	14-051-004-00048-00001	62000 PASTOS PERMANENTES DE 5 O MAS AÑOS-SIN VARIEDAD	S	63	12,89	9,94	9,94	9,94		9,94			9,94	9,94
1700000006202427	14-051-018-00100-00008	20902 BARBECHO TRADICIONAL-CON CUBIERTA VEGETAL	R	63	5,39	0,57	0,57	0,57		0,57			0,57	0,57
1700000006202428	14-051-018-00087-00002	20902 BARBECHO TRADICIONAL-CON CUBIERTA VEGETAL	S	63	10,28	3,94	3,94	3,94		3,94			3,94	3,94
1700000006202429	14-051-018-00098-00001	20902 BARBECHO TRADICIONAL-CON CUBIERTA VEGETAL	S	63	7,20	3,41	3,41	3,41		3,41			3,41	3,41
1700000006202430	14-051-018-00100-00001	20902 BARBECHO TRADICIONAL-CON CUBIERTA VEGETAL	S	63	5,62	0,29	0,29	0,29		0,29			0,29	0,29
1700000006202431	14-051-018-00100-00007	20902 BARBECHO TRADICIONAL-CON CUBIERTA VEGETAL	S	63	11,48	3,48	3,48	3,48		3,48			3,48	3,48
1700000006202432	14-051-010-00001-00001	20902 BARBECHO TRADICIONAL-CON CUBIERTA VEGETAL	S	63	9,24	3,02	3,02	3,02		3,02			3,02	3,02
1700000006202433	14-051-004-00032-00001	20902 BARBECHO TRADICIONAL-CON CUBIERTA VEGETAL	S	63	13,99	4,07	4,07	4,07		4,07			4,07	4,07
1700000006202434	14-051-004-00033-00002	20902 BARBECHO TRADICIONAL-CON CUBIERTA VEGETAL	S	63	16,02	4,00	4,00	4,00		4,00			4,00	4,00
1700000006202435	14-051-012-00005-00003	12000 TRANQUILLÓN-SIN VARIEDAD	S	59	5,87	16,29	16,29	16,29		16,29			16,29	16,29
1700000006202436	14-051-004-00049-00001	20902 BARBECHO TRADICIONAL-CON CUBIERTA VEGETAL	S	63	9,73	6,67	6,67	6,67		6,67			6,67	6,67
1700000006202437	14-051-004-00052-00002	20902 BARBECHO TRADICIONAL-CON CUBIERTA VEGETAL	S	63	4,88	0,67	0,67	0,67		0,67			0,67	0,67
1700000006202438	14-051-004-00045-00001	20902 BARBECHO TRADICIONAL-CON CUBIERTA VEGETAL	S	63	11,75	7,84	7,84	7,84		7,84			7,84	7,84
1700000006202440	14-051-016-00061-00003	62000 PASTOS PERMANENTES DE 5 O MAS AÑOS-SIN VARIEDAD	S	63	5,53	10,48	10,48	10,48	10,48	10,48			10,48	10,48
1700000006202441	14-051-004-00053-00003	20902 BARBECHO TRADICIONAL-CON CUBIERTA VEGETAL	S	63	10,73	10,05	10,05	10,05		10,05			10,05	10,05
1700000006202442	14-051-009-00103-00001	20902 BARBECHO TRADICIONAL-CON CUBIERTA VEGETAL	S	63	12,01	6,62	6,62	6,62		6,62			6,62	6,62

DATOS AGRICULTURA

RESUMEN DE UNIDADES

<u>Cód</u>	<u>GRUPO DE PAGO</u>	<u>Sup. Dec. Admisible (ha)</u>	<u>Sup. Comprometida (ha)</u>	<u>Sup. ajustada compromiso (1) (ha)</u>	<u>% sobredec.</u>	<u>SUP. PROPUESTA (ha)</u>	<u>Importe Declarado</u>	<u>Importe Topado</u>	<u>Importe Propuesto</u>	<u>Importe tras sobredec.</u>
59	HERBÁCEOS	23,32		22,49	0,00	22,49	3.399,81	2.583,28	2.583,28	2.583,28
TOTAL		23,32	105,13	22,49		22,49	3.399,81	2.583,28	2.583,28	2.583,28

(1) Superficie declarada admisible ajustada con la superficie comprometida.
 (2) Factor de penalización valorando el alcance para el tipo de compromiso.
 (3) Solicita agricultura y tiene compromisos vigentes.
 (4) Solicita ganadería y tiene compromisos vigentes.

RESUMEN DE PAGOS

	IMPORTE (Euros)			
	PROPUESTO	FEADER (Eje 2)	MAPA	CAGPDS
Propuesto a pagar	2.583,28	1.937,46	277,70	368,12

APLICACIÓN DE REDUCCIONES Y SANCIONES

Importe Calculado	Importe prereduc.	Admisibilidad y compromisos	Presentación tardía	Omisión declaración	Condicionalidad	IMPORTE (Euros)			
						PROPUESTO	FEADER (Eje 2)	MAPA	CAGPDS
2.583,28	2.583,28	0,00	0,00	0,00	0,00	2.583,28	1.937,46	277,70	368,12
TOTAL						2.583,28	1.937,46	277,70	368,12

DATOS GANADERÍA

RESUMEN DE UNIDADES

Cód	GRUPO DE PAGO	Sup. Dec. Admisible (ha)	Sup. Comprometida (ha)	Sup. ajustada compromiso (1) (ha)	% sobredec.	SUP. PROPUESTA (ha)	Importe Declarado	Importe Topado	Importe Propuesto	Importe tras sobredec.
63	PASTOS ASOCIADOS A GANADERÍA ECOLÓGICA	85,68		82,64	0,00	82,64	6.537,50	4.967,38	4.967,38	4.967,38
TOTAL		85,68	105,13	82,64		82,64	6.537,50	4.967,38	4.967,38	4.967,38

RESUMEN DE PAGOS

	IMPORTE (Euros)			
	PROPUESTO	FEADER (Eje 2)	MAPA	CAGPDS
Propuesto a pagar	4.967,38	3.725,54	533,99	707,85

APLICACIÓN DE REDUCCIONES Y SANCIONES

Importe Calculado	Importe prereduc.	Admisibilidad y compromisos	Presentación tardía	Omisión declaración	Condicionalidad	IMPORTE (Euros)			
						PROPUESTO	FEADER (Eje 2)	MAPA	CAGPDS
4.967,38	4.967,38	0,00	0,00	0,00	0,00	4.967,38	3.725,54	533,99	707,85
TOTAL						4.967,38	3.725,54	533,99	707,85

Datos considerados para el Cálculo de la Carga Ganadera mínima y máxima del expediente

Explotación	Especie	Inscrito en Sipea y Admisible	Censo Medio Animales	Ugm Calculada para CG Mínima	Ugm Calculada para CG Máxima
ES140510000075	CABALLAR	NO	3,00	0,00	3,00
ES140510000075	PORCINO	NO	3,37	0,00	1,41
ES140510000597	OVINA	SI	273,15	40,97	40,97
ES140510000751	OVINA	SI	0,74	0,11	0,11
ES140510009005	OVINA	SI	0,40	0,06	0,06
ES140510009007	OVINA	SI	0,52	0,08	0,08
				41,22	45,63

Superficie determinada para Cálculo Carga Ganadera Mínima: 85,68 ha
 Superficie determinada para Cálculo Carga Ganadera Máxima: 91,37 ha
 Carga Ganadera Mínima Expediente: 0,48 ugm/ha
 Carga Ganadera Máxima Expediente: 0,50 ugm/ha

Recintos Determinados para el Cálculo de Garga Ganadera Mínima

REF.	REFERENCIA SIGPAC	CULTIVO	DESCRIPCIÓN CULTIVO	S/R	SUP. PROPUESTA (ha)
-51938	14-051-004-00053-00005	20902	BARBECHO TRADICIONAL-CON CUBIERTA VEGETAL	S	0,45
1700000006202422	14-051-004-00021-00002	20902	BARBECHO TRADICIONAL-CON CUBIERTA VEGETAL	S	6,02
1700000006202423	14-051-004-00022-00001	20902	BARBECHO TRADICIONAL-CON CUBIERTA VEGETAL	S	1,04
1700000006202425	14-051-004-00052-00001	62000	PASTOS PERMANENTES DE 5 O MAS AÑOS-SIN VARIEDAD	S	3,12
1700000006202426	14-051-004-00048-00001	62000	PASTOS PERMANENTES DE 5 O MAS AÑOS-SIN VARIEDAD	S	9,94
1700000006202427	14-051-018-00100-00008	20902	BARBECHO TRADICIONAL-CON CUBIERTA VEGETAL	R	0,57
1700000006202428	14-051-018-00087-00002	20902	BARBECHO TRADICIONAL-CON CUBIERTA VEGETAL	S	3,94
1700000006202429	14-051-018-00098-00001	20902	BARBECHO TRADICIONAL-CON CUBIERTA VEGETAL	S	3,41
1700000006202430	14-051-018-00100-00001	20902	BARBECHO TRADICIONAL-CON CUBIERTA VEGETAL	S	0,29
1700000006202431	14-051-018-00100-00007	20902	BARBECHO TRADICIONAL-CON CUBIERTA VEGETAL	S	3,48

(1) Superficie declarada admisible ajustada con la superficie comprometida.
 (2) Factor de penalización valorando el alcance para el tipo de compromiso.
 (3) Solicita agricultura y tiene compromisos vigentes.
 (4) Solicita ganadería y tiene compromisos vigentes.

Datos considerados para el Cálculo de la Carga Ganadera mínima y máxima del expediente**Recintos Determinados para el Cálculo de Garga Ganadera Mínima**

<u>REF.</u>	<u>REFERENCIA SIGPAC</u>	<u>CULTIVO</u>	<u>DESCRIPCIÓN CULTIVO</u>	<u>S/R</u>	<u>SUP. PROPUESTA (ha)</u>
170000006202432	14-051-010-00001-00001	20902	BARBECHO TRADICIONAL-CON CUBIERTA VEGETAL	S	3,02
170000006202433	14-051-004-00032-00001	20902	BARBECHO TRADICIONAL-CON CUBIERTA VEGETAL	S	4,07
170000006202434	14-051-004-00033-00002	20902	BARBECHO TRADICIONAL-CON CUBIERTA VEGETAL	S	4,00
170000006202436	14-051-004-00049-00001	20902	BARBECHO TRADICIONAL-CON CUBIERTA VEGETAL	S	6,67
170000006202437	14-051-004-00052-00002	20902	BARBECHO TRADICIONAL-CON CUBIERTA VEGETAL	S	0,67
170000006202438	14-051-004-00045-00001	20902	BARBECHO TRADICIONAL-CON CUBIERTA VEGETAL	S	7,84
170000006202440	14-051-016-00061-00003	62000	PASTOS PERMANENTES DE 5 O MAS AÑOS-SIN VARIEDAD	S	10,48
170000006202441	14-051-004-00053-00003	20902	BARBECHO TRADICIONAL-CON CUBIERTA VEGETAL	S	10,05
170000006202442	14-051-009-00103-00001	20902	BARBECHO TRADICIONAL-CON CUBIERTA VEGETAL	S	6,62

Recintos Determinados para el Cálculo de Garga Ganadera Máxima

<u>REF.</u>	<u>REFERENCIA SIGPAC</u>	<u>CULTIVO</u>	<u>DESCRIPCIÓN CULTIVO</u>	<u>S/R</u>	<u>SUP. PROPUESTA (ha)</u>
-51938	14-051-004-00053-00005	20902	BARBECHO TRADICIONAL-CON CUBIERTA VEGETAL	S	0,45
170000006202422	14-051-004-00021-00002	20902	BARBECHO TRADICIONAL-CON CUBIERTA VEGETAL	S	6,02
170000006202423	14-051-004-00022-00001	20902	BARBECHO TRADICIONAL-CON CUBIERTA VEGETAL	S	1,04
170000006202425	14-051-004-00052-00001	62000	PASTOS PERMANENTES DE 5 O MAS AÑOS-SIN VARIEDAD	S	3,12
170000006202426	14-051-004-00048-00001	62000	PASTOS PERMANENTES DE 5 O MAS AÑOS-SIN VARIEDAD	S	9,94
170000006202427	14-051-018-00100-00008	20902	BARBECHO TRADICIONAL-CON CUBIERTA VEGETAL	R	0,57
170000006202428	14-051-018-00087-00002	20902	BARBECHO TRADICIONAL-CON CUBIERTA VEGETAL	S	3,94
170000006202429	14-051-018-00098-00001	20902	BARBECHO TRADICIONAL-CON CUBIERTA VEGETAL	S	3,41
170000006202430	14-051-018-00100-00001	20902	BARBECHO TRADICIONAL-CON CUBIERTA VEGETAL	S	0,29
170000006202431	14-051-018-00100-00007	20902	BARBECHO TRADICIONAL-CON CUBIERTA VEGETAL	S	3,48
170000006202432	14-051-010-00001-00001	20902	BARBECHO TRADICIONAL-CON CUBIERTA VEGETAL	S	3,02
170000006202433	14-051-004-00032-00001	20902	BARBECHO TRADICIONAL-CON CUBIERTA VEGETAL	S	4,07
170000006202434	14-051-004-00033-00002	20902	BARBECHO TRADICIONAL-CON CUBIERTA VEGETAL	S	4,00
170000006202436	14-051-004-00049-00001	20902	BARBECHO TRADICIONAL-CON CUBIERTA VEGETAL	S	6,67
170000006202437	14-051-004-00052-00002	20902	BARBECHO TRADICIONAL-CON CUBIERTA VEGETAL	S	0,67
170000006202438	14-051-004-00045-00001	20902	BARBECHO TRADICIONAL-CON CUBIERTA VEGETAL	S	7,84
170000006202439	14-051-004-00046-00001	20902	BARBECHO TRADICIONAL-CON CUBIERTA VEGETAL	S	5,69
170000006202440	14-051-016-00061-00003	62000	PASTOS PERMANENTES DE 5 O MAS AÑOS-SIN VARIEDAD	S	10,48
170000006202441	14-051-004-00053-00003	20902	BARBECHO TRADICIONAL-CON CUBIERTA VEGETAL	S	10,05
170000006202442	14-051-009-00103-00001	20902	BARBECHO TRADICIONAL-CON CUBIERTA VEGETAL	S	6,62

INCIDENCIAS**INCIDENCIA DESCRIPCIÓN**

85042 No inscrito en un organismo de control y certificación ecológico (artículo 5-1 e), Orden 26 mayo 2015)
 Explotación:ES14051000075 Especie:PORCINO
 Explotación:ES14051000075 Especie:CABALLAR



<u>APELLIDOS Y NOMBRE / RAZÓN SOCIAL</u>	<u>NIF</u>	<u>EXPEDIENTE</u>	<u>SOLICITA AGRICULT. (3)</u>	<u>SOLICITA GANADER. (4)</u>	<u>ANUALIDAD DE PAGO</u>
CAMPOS SANCHEZ FRANCISCO MANUEL	****1150*	1166431	NO	SI	6ª

DATOS MANTENIMIENTO

IMPORTE POR ANUALIDAD

	<u>2015</u>	<u>2016</u>	<u>2017</u>	<u>2018</u>	<u>2019</u>	<u>2020</u>
IMPORTE MÁXIMO SUBVENCIONABLE	13.604,86 €	13.604,86 €	13.576,03 €	13.576,03 €	13.576,03 €	13.576,03 €
IMPORTE MEDIO DE TRANSFERENCIA (€/ha)	45,04 €	45,04 €	45,04 €	45,04 €	45,04 €	45,04 €

RESUMEN DE UNIDADES

<u>Cód</u>	<u>GRUPO DE PAGO</u>	<u>Sup. Dec. Admisible (ha)</u>	<u>Sup. Comprometida (ha)</u>	<u>Sup. ajustada compromiso (1) (ha)</u>	<u>% sobredec.</u>	<u>SUP. PROPUESTA (ha)</u>	<u>Importe Declarado</u>	<u>Importe Topado</u>	<u>Importe Propuesto</u>	<u>Importe tras sobredec.</u>
63	PASTOS ASOCIADOS A GANADERÍA ECOLÓGICA	317,29		301,40	0,00	301,40	13.589,25	13.576,03	13.576,03	13.576,03
	TOTAL	317,29	301,40	301,40		301,40	13.589,25	13.576,03	13.576,03	13.576,03

APLICACIÓN DE REDUCCIONES Y SANCIONES

	<u>Importe Calculado</u>	<u>Importe prerreduc.</u>	<u>Admisibilidad y compromisos</u>	<u>Presentación tardía</u>	<u>Omisión declaración</u>	<u>Condicionabilidad</u>	<u>PROPUESTO</u>	<u>IMPORTE (Euros)</u>		
								<u>FEADER (Eje 2)</u>	<u>MAPA</u>	<u>CAGPDS</u>
GANADERÍA	13.576,03	13.576,03	0,00	0,00	0,00	0,00	13.576,03	10.182,02	1.459,42	1.934,59
TOTAL							13.576,03	10.182,02	1.459,42	1.934,59

RECINTOS PROPUESTOS

<u>REF.</u>	<u>REFERENCIA SIGPAC</u>	<u>CULTIVO DESCRIPCIÓN CULTIVO</u>	<u>S/R</u>	<u>G.PAGO</u>	<u>PEND. MEDIA (%)</u>	<u>SUP. DEC. ADMISIBLE (ha)</u>	<u>SUP. COMPROM. (ha)</u>	<u>SUP. AJUSTADA COMPROM. (1) (ha)</u>	<u>SUP. CONY. SIGPAC (ha)</u>	<u>SUP. CERTIE. (ha)</u>	<u>SUP. CAMPO (ha)</u>	<u>SUP. CAMPO DETER. CUL. DECLARADO (ha)</u>	<u>SUP. DEC. REDUCIDA (ha)</u>	<u>SUP. PROPUESTA (ha)</u>
-732482	14-062-035-00220-00001	62000 PASTOS PERMANENTES DE 5 O MAS AÑOS-SIN VARIEDAD	S	63	4,53	0,09	1,73	0,09	1,73	0,09			0,09	0,09
1700000006025209	14-062-003-00241-00001	62000 PASTOS PERMANENTES DE 5 O MAS AÑOS-SIN VARIEDAD	S	63	12,87	41,49	35,34	35,34		41,49			35,34	35,34
1700000006025210	14-062-003-00209-00001	62000 PASTOS PERMANENTES DE 5 O MAS AÑOS-SIN VARIEDAD	S	63	11,37	0,55	0,36	0,36		0,55			0,36	0,36
1700000006025213	14-062-003-00232-00003	62000 PASTOS PERMANENTES DE 5 O MAS AÑOS-SIN VARIEDAD	S	63	11,63	42,54	42,54	42,54		42,54			42,54	42,54
1700000006025214	14-062-003-00207-00001	62000 PASTOS PERMANENTES DE 5 O MAS AÑOS-SIN VARIEDAD	S	63	12,10	1,48	1,13	1,13		1,48			1,13	1,13
1700000006025215	14-062-010-00018-00002	62000 PASTOS PERMANENTES DE 5 O MAS AÑOS-SIN VARIEDAD	S	63	9,44	1,52	1,52	1,52		1,52			1,52	1,52
1700000006025216	14-062-003-00242-00001	62000 PASTOS PERMANENTES DE 5 O MAS AÑOS-SIN VARIEDAD	S	63	11,22	10,08	8,57	8,57		10,08			8,57	8,57
1700000006025217	14-062-035-00220-00001	62000 PASTOS PERMANENTES DE 5 O MAS AÑOS-SIN VARIEDAD	S	63	4,53	1,64	1,73	1,64	1,73	1,64			1,64	1,64
1700000006025219	14-062-026-00001-00004	62000 PASTOS PERMANENTES DE 5 O MAS AÑOS-SIN VARIEDAD	S	63	12,85	13,18	34,90	13,18		13,19			13,18	13,18
1700000006025221	14-062-026-00002-00001	62000 PASTOS PERMANENTES DE 5 O MAS AÑOS-SIN VARIEDAD	S	63	14,25	2,29	18,00	2,29		2,29			2,29	2,29
1700000006025222	14-062-026-00002-00001	62000 PASTOS PERMANENTES DE 5 O MAS AÑOS-SIN VARIEDAD	S	63	14,25	15,71	18,00	15,71		15,71			15,71	15,71
1700000006025223	14-062-003-00013-00001	62000 PASTOS PERMANENTES DE 5 O MAS AÑOS-SIN VARIEDAD	S	63	9,16	3,18	2,39	2,39		3,18			2,39	2,39
1700000006025224	14-062-026-00001-00001	62000 PASTOS PERMANENTES DE 5 O MAS AÑOS-SIN VARIEDAD	S	63	10,10	1,06	1,06	1,06	1,06	1,06			1,06	1,06
1700000006025225	14-062-026-00001-00004	62000 PASTOS PERMANENTES DE 5 O MAS AÑOS-SIN VARIEDAD	S	63	12,85	21,69	34,90	21,69		21,71			21,69	21,69
1700000006025226	14-062-003-00011-00001	62000 PASTOS PERMANENTES DE 5 O MAS AÑOS-SIN VARIEDAD	S	63	12,22	2,34	1,99	1,99		2,34			1,99	1,99
1700000006025227	14-062-025-00105-00001	62000 PASTOS PERMANENTES DE 5 O MAS AÑOS-SIN VARIEDAD	S	63	13,58	21,39	18,18	18,18		21,39			18,18	18,18
1700000006025228	14-062-032-00041-00001	62000 PASTOS PERMANENTES DE 5 O MAS AÑOS-SIN VARIEDAD	S	63	14,85	3,12	2,65	2,65		3,12			2,65	2,65
1700000006025229	14-062-026-00001-00003	62000 PASTOS PERMANENTES DE 5 O MAS AÑOS-SIN VARIEDAD	S	63	19,92	4,63	3,95	3,95		4,63			3,95	3,95
1700000006025230	14-062-032-00040-00001	62000 PASTOS PERMANENTES DE 5 O MAS AÑOS-SIN VARIEDAD	S	63	10,86	51,78	51,78	51,78		51,78			51,78	51,78
1700000006025231	14-062-035-00173-00001	62000 PASTOS PERMANENTES DE 5 O MAS AÑOS-SIN VARIEDAD	S	63	2,03	0,07	0,07	0,07		0,07			0,07	0,07
1700000006025232	14-062-035-00174-00001	62000 PASTOS PERMANENTES DE 5 O MAS AÑOS-SIN VARIEDAD	S	63	6,48	5,97	5,97	5,97		5,97			5,97	5,97
1700000006025233	14-062-026-00003-00001	62000 PASTOS PERMANENTES DE 5 O MAS AÑOS-SIN VARIEDAD	S	63	19,27	13,84	11,76	11,76		13,84			11,76	11,76
1700000006025234	14-062-029-00005-00001	62000 PASTOS PERMANENTES DE 5 O MAS AÑOS-SIN VARIEDAD	S	63	14,95	34,38	34,38	34,38		34,38			34,38	34,38
1700000006025236	14-062-026-00001-00005	62000 PASTOS PERMANENTES DE 5 O MAS AÑOS-SIN VARIEDAD	S	63	12,19	12,42	12,45	12,42	12,45	12,46			12,42	12,42
1700000006025237	14-062-033-00101-00001	62000 PASTOS PERMANENTES DE 5 O MAS AÑOS-SIN VARIEDAD	S	63	13,31	10,85	10,85	10,85		10,85			10,85	10,85

DATOS GANADERÍA

RESUMEN DE UNIDADES

<u>Cód</u>	<u>GRUPO DE PAGO</u>	<u>Sup. Dec. Admisible (ha)</u>	<u>Sup. Comprometida (ha)</u>	<u>Sup. ajustada compromiso (1) (ha)</u>	<u>% sobredec.</u>	<u>SUP. PROPUESTA (ha)</u>	<u>Importe Declarado</u>	<u>Importe Topado</u>	<u>Importe Propuesto</u>	<u>Importe tras sobredec.</u>
63	PASTOS ASOCIADOS A GANADERÍA ECOLÓGICA	317,29		301,40	0,00	301,40	13.589,25	13.576,03	13.576,03	13.576,03
	TOTAL	317,29	301,40	301,40		301,40	13.589,25	13.576,03	13.576,03	13.576,03

(1) Superficie declarada admisible ajustada con la superficie comprometida.
 (2) Factor de penalización valorando el alcance para el tipo de compromiso.
 (3) Solicita agricultura y tiene compromisos vigentes.
 (4) Solicita ganadería y tiene compromisos vigentes.

RESUMEN DE PAGOS

	IMPORTE (Euros)			
	PROPUESTO	FEADER (Eje 2)	MAPA	CAGPDS
Propuesto a pagar	13.576,03	10.182,02	1.459,42	1.934,59

APLICACIÓN DE REDUCCIONES Y SANCIONES

	IMPORTE (Euros)									
	Importe Calculado	Importe prereduc.	Admisibilidad y compromisos	Presentación tardía	Omisión declaración	CONDICIONALIDAD	PROPUESTO	FEADER (Eje 2)	MAPA	CAGPDS
	13.576,03	13.576,03	0,00	0,00	0,00	0,00	13.576,03	10.182,02	1.459,42	1.934,59
TOTAL							13.576,03	10.182,02	1.459,42	1.934,59

Datos considerados para el Cálculo de la Carga Ganadera mínima y máxima del expediente

Explotación	Especie	Inscrito en Sipea y Admisible	Censo Medio Animales	Ugm Calculada para CG Mínima	Ugm Calculada para CG Máxima
ES140620000216	OVINA	SI	834,76	125,21	125,21
ES140620000269	CABALLAR	NO	1,00	0,00	1,00
ES140620000269	OVINA	SI	0,81	0,12	0,12
ES140620000270	OVINA	SI	0,81	0,12	0,12
ES140620000382	OVINA	SI	1,77	0,27	0,27
				125,72	126,72

Superficie determinada para Cálculo Carga Ganadera Mínima: 351,95 ha

Superficie determinada para Cálculo Carga Ganadera Máxima: 351,95 ha

Carga Ganadera Mínima Expediente: 0,36 ugm/ha

Carga Ganadera Máxima Expediente: 0,36 ugm/ha

Recintos Determinados para el Cálculo de Garga Ganadera Mínima

REF.	REFERENCIA SIGPAC	CULTIVO	DESCRIPCIÓN CULTIVO	S/R	SUP. PROPUESTA (ha)
-732520	14-062-009-00128-00001	62000	PASTOS PERMANENTES DE 5 O MAS AÑOS-SIN VARIEDAD	R	0,22
-732482	14-062-035-00220-00001	62000	PASTOS PERMANENTES DE 5 O MAS AÑOS-SIN VARIEDAD	S	0,09
-436405	14-062-033-00116-00003	62000	PASTOS PERMANENTES DE 5 O MAS AÑOS-SIN VARIEDAD	S	0,14
-436404	14-062-033-00116-00002	62000	PASTOS PERMANENTES DE 5 O MAS AÑOS-SIN VARIEDAD	S	2,56
1700000006025204	14-034-007-00003-00001	62000	PASTOS PERMANENTES DE 5 O MAS AÑOS-SIN VARIEDAD	S	10,08
1700000006025205	14-062-011-00153-00001	62000	PASTOS PERMANENTES DE 5 O MAS AÑOS-SIN VARIEDAD	S	2,76
1700000006025206	14-062-011-00049-00001	62000	PASTOS PERMANENTES DE 5 O MAS AÑOS-SIN VARIEDAD	S	3,93
1700000006025207	14-062-009-00162-00001	62000	PASTOS PERMANENTES DE 5 O MAS AÑOS-SIN VARIEDAD	S	1,05
1700000006025208	14-062-009-00128-00001	62000	PASTOS PERMANENTES DE 5 O MAS AÑOS-SIN VARIEDAD	S	0,94
1700000006025209	14-062-003-00241-00001	62000	PASTOS PERMANENTES DE 5 O MAS AÑOS-SIN VARIEDAD	S	41,49
1700000006025210	14-062-003-00209-00001	62000	PASTOS PERMANENTES DE 5 O MAS AÑOS-SIN VARIEDAD	S	0,55
1700000006025211	14-062-003-00113-00001	62000	PASTOS PERMANENTES DE 5 O MAS AÑOS-SIN VARIEDAD	S	1,98
1700000006025212	14-062-005-00063-00002	62000	PASTOS PERMANENTES DE 5 O MAS AÑOS-SIN VARIEDAD	S	0,78
1700000006025213	14-062-003-00232-00003	62000	PASTOS PERMANENTES DE 5 O MAS AÑOS-SIN VARIEDAD	S	42,54
1700000006025214	14-062-003-00207-00001	62000	PASTOS PERMANENTES DE 5 O MAS AÑOS-SIN VARIEDAD	S	1,48
1700000006025215	14-062-010-00018-00002	62000	PASTOS PERMANENTES DE 5 O MAS AÑOS-SIN VARIEDAD	S	1,52
1700000006025216	14-062-003-00242-00001	62000	PASTOS PERMANENTES DE 5 O MAS AÑOS-SIN VARIEDAD	S	10,08
1700000006025217	14-062-035-00220-00001	62000	PASTOS PERMANENTES DE 5 O MAS AÑOS-SIN VARIEDAD	S	1,64
1700000006025219	14-062-026-00001-00004	62000	PASTOS PERMANENTES DE 5 O MAS AÑOS-SIN VARIEDAD	S	13,18
1700000006025220	14-062-033-00116-00001	62000	PASTOS PERMANENTES DE 5 O MAS AÑOS-SIN VARIEDAD	S	4,84
1700000006025221	14-062-026-00002-00001	62000	PASTOS PERMANENTES DE 5 O MAS AÑOS-SIN VARIEDAD	S	2,29
1700000006025222	14-062-026-00002-00001	62000	PASTOS PERMANENTES DE 5 O MAS AÑOS-SIN VARIEDAD	S	15,71
1700000006025223	14-062-003-00013-00001	62000	PASTOS PERMANENTES DE 5 O MAS AÑOS-SIN VARIEDAD	S	3,18
1700000006025224	14-062-026-00001-00001	62000	PASTOS PERMANENTES DE 5 O MAS AÑOS-SIN VARIEDAD	S	1,06

(1) Superficie declarada admisible ajustada con la superficie comprometida.
 (2) Factor de penalización valorando el alcance para el tipo de compromiso.
 (3) Solicita agricultura y tiene compromisos vigentes.
 (4) Solicita ganadería y tiene compromisos vigentes.

Datos considerados para el Cálculo de la Carga Ganadera mínima y máxima del expediente**Recintos Determinados para el Cálculo de Garga Ganadera Mínima**

<u>REF.</u>	<u>REFERENCIA SIGPAC</u>	<u>CULTIVO</u>	<u>DESCRIPCIÓN CULTIVO</u>	<u>S/R</u>	<u>SUP. PROPUESTA (ha)</u>
170000006025225	14-062-026-00001-00004	62000	PASTOS PERMANENTES DE 5 O MAS AÑOS-SIN VARIEDAD	S	21,69
170000006025226	14-062-003-00011-00001	62000	PASTOS PERMANENTES DE 5 O MAS AÑOS-SIN VARIEDAD	S	2,34
170000006025227	14-062-025-00105-00001	62000	PASTOS PERMANENTES DE 5 O MAS AÑOS-SIN VARIEDAD	S	21,39
170000006025228	14-062-032-00041-00001	62000	PASTOS PERMANENTES DE 5 O MAS AÑOS-SIN VARIEDAD	S	3,12
170000006025229	14-062-026-00001-00003	62000	PASTOS PERMANENTES DE 5 O MAS AÑOS-SIN VARIEDAD	S	4,63
170000006025230	14-062-032-00040-00001	62000	PASTOS PERMANENTES DE 5 O MAS AÑOS-SIN VARIEDAD	S	51,78
170000006025231	14-062-035-00173-00001	62000	PASTOS PERMANENTES DE 5 O MAS AÑOS-SIN VARIEDAD	S	0,07
170000006025232	14-062-035-00174-00001	62000	PASTOS PERMANENTES DE 5 O MAS AÑOS-SIN VARIEDAD	S	5,97
170000006025233	14-062-026-00003-00001	62000	PASTOS PERMANENTES DE 5 O MAS AÑOS-SIN VARIEDAD	S	13,84
170000006025234	14-062-029-00005-00001	62000	PASTOS PERMANENTES DE 5 O MAS AÑOS-SIN VARIEDAD	S	34,38
170000006025235	14-062-003-00063-00002	62000	PASTOS PERMANENTES DE 5 O MAS AÑOS-SIN VARIEDAD	S	1,00
170000006025236	14-062-026-00001-00005	62000	PASTOS PERMANENTES DE 5 O MAS AÑOS-SIN VARIEDAD	S	12,42
170000006025237	14-062-033-00101-00001	62000	PASTOS PERMANENTES DE 5 O MAS AÑOS-SIN VARIEDAD	S	10,85
170000006025238	14-062-003-00063-00001	62000	PASTOS PERMANENTES DE 5 O MAS AÑOS-SIN VARIEDAD	S	4,38

Recintos Determinados para el Cálculo de Garga Ganadera Máxima

<u>REF.</u>	<u>REFERENCIA SIGPAC</u>	<u>CULTIVO</u>	<u>DESCRIPCIÓN CULTIVO</u>	<u>S/R</u>	<u>SUP. PROPUESTA (ha)</u>
-732520	14-062-009-00128-00001	62000	PASTOS PERMANENTES DE 5 O MAS AÑOS-SIN VARIEDAD	R	0,22
-732482	14-062-035-00220-00001	62000	PASTOS PERMANENTES DE 5 O MAS AÑOS-SIN VARIEDAD	S	0,09
-436405	14-062-033-00116-00003	62000	PASTOS PERMANENTES DE 5 O MAS AÑOS-SIN VARIEDAD	S	0,14
-436404	14-062-033-00116-00002	62000	PASTOS PERMANENTES DE 5 O MAS AÑOS-SIN VARIEDAD	S	2,56
170000006025204	14-034-007-00003-00001	62000	PASTOS PERMANENTES DE 5 O MAS AÑOS-SIN VARIEDAD	S	10,08
170000006025205	14-062-011-00153-00001	62000	PASTOS PERMANENTES DE 5 O MAS AÑOS-SIN VARIEDAD	S	2,76
170000006025206	14-062-011-00049-00001	62000	PASTOS PERMANENTES DE 5 O MAS AÑOS-SIN VARIEDAD	S	3,93
170000006025207	14-062-009-00162-00001	62000	PASTOS PERMANENTES DE 5 O MAS AÑOS-SIN VARIEDAD	S	1,05
170000006025208	14-062-009-00128-00001	62000	PASTOS PERMANENTES DE 5 O MAS AÑOS-SIN VARIEDAD	S	0,94
170000006025209	14-062-003-00241-00001	62000	PASTOS PERMANENTES DE 5 O MAS AÑOS-SIN VARIEDAD	S	41,49
170000006025210	14-062-003-00209-00001	62000	PASTOS PERMANENTES DE 5 O MAS AÑOS-SIN VARIEDAD	S	0,55
170000006025211	14-062-003-00113-00001	62000	PASTOS PERMANENTES DE 5 O MAS AÑOS-SIN VARIEDAD	S	1,98
170000006025212	14-062-005-00063-00002	62000	PASTOS PERMANENTES DE 5 O MAS AÑOS-SIN VARIEDAD	S	0,78
170000006025213	14-062-003-00232-00003	62000	PASTOS PERMANENTES DE 5 O MAS AÑOS-SIN VARIEDAD	S	42,54
170000006025214	14-062-003-00207-00001	62000	PASTOS PERMANENTES DE 5 O MAS AÑOS-SIN VARIEDAD	S	1,48
170000006025215	14-062-010-00018-00002	62000	PASTOS PERMANENTES DE 5 O MAS AÑOS-SIN VARIEDAD	S	1,52
170000006025216	14-062-003-00242-00001	62000	PASTOS PERMANENTES DE 5 O MAS AÑOS-SIN VARIEDAD	S	10,08
170000006025217	14-062-035-00220-00001	62000	PASTOS PERMANENTES DE 5 O MAS AÑOS-SIN VARIEDAD	S	1,64
170000006025219	14-062-026-00001-00004	62000	PASTOS PERMANENTES DE 5 O MAS AÑOS-SIN VARIEDAD	S	13,18
170000006025220	14-062-033-00116-00001	62000	PASTOS PERMANENTES DE 5 O MAS AÑOS-SIN VARIEDAD	S	4,84
170000006025221	14-062-026-00002-00001	62000	PASTOS PERMANENTES DE 5 O MAS AÑOS-SIN VARIEDAD	S	2,29
170000006025222	14-062-026-00002-00001	62000	PASTOS PERMANENTES DE 5 O MAS AÑOS-SIN VARIEDAD	S	15,71
170000006025223	14-062-003-00013-00001	62000	PASTOS PERMANENTES DE 5 O MAS AÑOS-SIN VARIEDAD	S	3,18
170000006025224	14-062-026-00001-00001	62000	PASTOS PERMANENTES DE 5 O MAS AÑOS-SIN VARIEDAD	S	1,06

Datos considerados para el Cálculo de la Carga Ganadera mínima y máxima del expediente

Recintos Determinados para el Cálculo de Garga Ganadera Máxima

<u>REF.</u>	<u>REFERENCIA SIGPAC</u>	<u>CULTIVO</u>	<u>DESCRIPCIÓN CULTIVO</u>	<u>S/R</u>	<u>SUP. PROPUESTA (ha)</u>
1700000006025225	14-062-026-00001-00004	62000	PASTOS PERMANENTES DE 5 O MAS AÑOS-SIN VARIEDAD	S	21,69
1700000006025226	14-062-003-00011-00001	62000	PASTOS PERMANENTES DE 5 O MAS AÑOS-SIN VARIEDAD	S	2,34
1700000006025227	14-062-025-00105-00001	62000	PASTOS PERMANENTES DE 5 O MAS AÑOS-SIN VARIEDAD	S	21,39
1700000006025228	14-062-032-00041-00001	62000	PASTOS PERMANENTES DE 5 O MAS AÑOS-SIN VARIEDAD	S	3,12
1700000006025229	14-062-026-00001-00003	62000	PASTOS PERMANENTES DE 5 O MAS AÑOS-SIN VARIEDAD	S	4,63
1700000006025230	14-062-032-00040-00001	62000	PASTOS PERMANENTES DE 5 O MAS AÑOS-SIN VARIEDAD	S	51,78
1700000006025231	14-062-035-00173-00001	62000	PASTOS PERMANENTES DE 5 O MAS AÑOS-SIN VARIEDAD	S	0,07
1700000006025232	14-062-035-00174-00001	62000	PASTOS PERMANENTES DE 5 O MAS AÑOS-SIN VARIEDAD	S	5,97
1700000006025233	14-062-026-00003-00001	62000	PASTOS PERMANENTES DE 5 O MAS AÑOS-SIN VARIEDAD	S	13,84
1700000006025234	14-062-029-00005-00001	62000	PASTOS PERMANENTES DE 5 O MAS AÑOS-SIN VARIEDAD	S	34,38
1700000006025235	14-062-003-00063-00002	62000	PASTOS PERMANENTES DE 5 O MAS AÑOS-SIN VARIEDAD	S	1,00
1700000006025236	14-062-026-00001-00005	62000	PASTOS PERMANENTES DE 5 O MAS AÑOS-SIN VARIEDAD	S	12,42
1700000006025237	14-062-033-00101-00001	62000	PASTOS PERMANENTES DE 5 O MAS AÑOS-SIN VARIEDAD	S	10,85
1700000006025238	14-062-003-00063-00001	62000	PASTOS PERMANENTES DE 5 O MAS AÑOS-SIN VARIEDAD	S	4,38

INCIDENCIAS

INCIDENCIA DESCRIPCIÓN

- 85031 Solicita recinto que no está comprometido para la operación.
 Ref:1700000006025220 Recinto:14-062-033-00116-001 Cultivo:62000 PASTOS PERMANENTES DE 5 O MAS AÑOS-SIN VARIEDAD Secano
 Ref:-436404 Recinto:14-062-033-00116-002 Cultivo:62000 PASTOS PERMANENTES DE 5 O MAS AÑOS-SIN VARIEDAD Secano
 Ref:-436405 Recinto:14-062-033-00116-003 Cultivo:62000 PASTOS PERMANENTES DE 5 O MAS AÑOS-SIN VARIEDAD Secano
- 85042 No inscrito en un organismo de control y certificación ecológico (artículo 5-1 e), Orden 26 mayo 2015)
 Explotación:ES140620000269 Especie:CABALLAR



(1) Superficie declarada admisible ajustada con la superficie comprometida.
 (2) Factor de penalización valorando el alcance para el tipo de compromiso.
 (3) Solicita agricultura y tiene compromisos vigentes.
 (4) Solicita ganadería y tiene compromisos vigentes.

<u>APELLIDOS Y NOMBRE / RAZÓN SOCIAL</u>	<u>NIF</u>	<u>EXPEDIENTE</u>	<u>SOLICITA AGRICULT. (3)</u>	<u>SOLICITA GANADER. (4)</u>	<u>ANUALIDAD DE PAGO</u>
CAMPOS SANCHEZ JUAN FLORENCIO	****9855*	1166424	NO	SI	6ª

DATOS MANTENIMIENTO

IMPORTE POR ANUALIDAD

	<u>2015</u>	<u>2016</u>	<u>2017</u>	<u>2018</u>	<u>2019</u>	<u>2020</u>
IMPORTE MÁXIMO SUBVENCIONABLE	6.355,95 €	6.355,95 €	6.352,73 €	6.352,73 €	6.352,73 €	6.352,73 €
IMPORTE MEDIO DE TRANSFERENCIA (€/ha)	80,51 €	80,51 €	80,51 €	80,51 €	80,51 €	80,51 €

RESUMEN DE UNIDADES

<u>Cód</u>	<u>GRUPO DE PAGO</u>	<u>Sup. Dec. Admisible (ha)</u>	<u>Sup. Comprometida (ha)</u>	<u>Sup. ajustada compromiso (1) (ha)</u>	<u>% sobredec.</u>	<u>SUP. PROPUESTA (ha)</u>	<u>Importe Declarado</u>	<u>Importe Topado</u>	<u>Importe Propuesto</u>	<u>Importe tras sobredec.</u>
63	PASTOS ASOCIADOS A GANADERÍA ECOLÓGICA	78,99		78,91	0,00	78,91	6.354,30	6.352,73	6.352,73	6.352,73
	TOTAL	78,99	78,91	78,91		78,91	6.354,30	6.352,73	6.352,73	6.352,73

APLICACIÓN DE REDUCCIONES Y SANCIONES

	<u>Importe Calculado</u>	<u>Importe prerreduc.</u>	<u>Admisibilidad y compromisos</u>	<u>Presentación tardía</u>	<u>Omisión declaración</u>	<u>Condicionality</u>	<u>PROPUESTO</u>	<u>IMPORTE (Euros)</u>		
								<u>FEADER (Eje 2)</u>	<u>MAPA</u>	<u>CAGPDS</u>
GANADERÍA	6.352,73	6.352,73	0,00	0,00	0,00	0,00	6.352,73	4.764,55	682,92	905,26
TOTAL							6.352,73	4.764,55	682,92	905,26

RECINTOS PROPUESTOS

<u>REE</u>	<u>REFERENCIA SIGPAC</u>	<u>CULTIVO DESCRIPCIÓN CULTIVO</u>	<u>S/R</u>	<u>G.PAGO</u>	<u>PEND. MEDIA (%)</u>	<u>SUP. DEC. ADMISIBLE (ha)</u>	<u>SUP. COMPROM. (ha)</u>	<u>SUP. AJUSTADA COMPROM. (1) (ha)</u>	<u>SUP. CONY. SIGPAC (ha)</u>	<u>SUP. CERTIE. (ha)</u>	<u>SUP. CAMPO (ha)</u>	<u>SUP. CAMPO DETER. CULT. DECLARADO (ha)</u>	<u>SUP. DEC. REDUCIDA (ha)</u>	<u>SUP. PROPUESTA (ha)</u>
1700000005886121	14-062-027-00001-00001	62000 PASTOS PERMANENTES DE 5 O MAS AÑOS-SIN VARIEDAD	S	63	14,15	0,55	0,47	0,47		0,55			0,47	0,47
1700000005886122	14-062-032-00008-00001	62000 PASTOS PERMANENTES DE 5 O MAS AÑOS-SIN VARIEDAD	S	63	9,95	2,75	2,75	2,75		2,75			2,75	2,75
1700000005886123	14-062-032-00043-00001	62000 PASTOS PERMANENTES DE 5 O MAS AÑOS-SIN VARIEDAD	S	63	17,08	1,54	1,54	1,54		1,54			1,54	1,54
1700000005886124	14-062-033-00102-00001	62000 PASTOS PERMANENTES DE 5 O MAS AÑOS-SIN VARIEDAD	S	63	12,06	1,33	1,33	1,33		1,33			1,33	1,33
1700000005886125	14-062-033-00103-00001	62000 PASTOS PERMANENTES DE 5 O MAS AÑOS-SIN VARIEDAD	S	63	12,04	0,49	0,49	0,49		0,49			0,49	0,49
1700000005886126	14-062-034-00164-00001	62000 PASTOS PERMANENTES DE 5 O MAS AÑOS-SIN VARIEDAD	S	63	5,28	17,80	17,80	17,80		17,80			17,80	17,80
1700000005886127	14-062-033-00105-00001	62000 PASTOS PERMANENTES DE 5 O MAS AÑOS-SIN VARIEDAD	S	63	14,64	32,61	32,61	32,61		32,61			32,61	32,61
1700000005886128	14-062-035-00150-00001	62000 PASTOS PERMANENTES DE 5 O MAS AÑOS-SIN VARIEDAD	S	63	5,81	6,30	6,30	6,30		6,30			6,30	6,30
1700000005886129	14-062-034-00165-00001	62000 PASTOS PERMANENTES DE 5 O MAS AÑOS-SIN VARIEDAD	S	63	4,42	2,73	2,73	2,73		2,73			2,73	2,73
1700000005886130	14-062-035-00161-00001	62000 PASTOS PERMANENTES DE 5 O MAS AÑOS-SIN VARIEDAD	S	63	4,81	1,20	1,20	1,20		1,20			1,20	1,20
1700000005886131	14-062-035-00160-00001	62000 PASTOS PERMANENTES DE 5 O MAS AÑOS-SIN VARIEDAD	S	63	7,67	0,94	0,94	0,94		0,94			0,94	0,94
1700000005886132	14-062-035-00175-00001	62000 PASTOS PERMANENTES DE 5 O MAS AÑOS-SIN VARIEDAD	S	63	4,23	0,49	0,49	0,49		0,49			0,49	0,49
1700000005886133	14-062-035-00162-00001	62000 PASTOS PERMANENTES DE 5 O MAS AÑOS-SIN VARIEDAD	S	63	7,13	10,26	10,26	10,26		10,26			10,26	10,26

DATOS GANADERÍA

RESUMEN DE UNIDADES

<u>Cód</u>	<u>GRUPO DE PAGO</u>	<u>Sup. Dec. Admisible (ha)</u>	<u>Sup. Comprometida (ha)</u>	<u>Sup. ajustada compromiso (1) (ha)</u>	<u>% sobredec.</u>	<u>SUP. PROPUESTA (ha)</u>	<u>Importe Declarado</u>	<u>Importe Topado</u>	<u>Importe Propuesto</u>	<u>Importe tras sobredec.</u>
63	PASTOS ASOCIADOS A GANADERÍA ECOLÓGICA	78,99		78,91	0,00	78,91	6.354,30	6.352,73	6.352,73	6.352,73
	TOTAL	78,99	78,91	78,91		78,91	6.354,30	6.352,73	6.352,73	6.352,73

RESUMEN DE PAGOS

	<u>PROPUESTO</u>	<u>IMPORTE (Euros)</u>		
		<u>FEADER (Eje 2)</u>	<u>MAPA</u>	<u>CAGPDS</u>
Propuesto a pagar	6.352,73	4.764,55	682,92	905,26

APLICACIÓN DE REDUCCIONES Y SANCIONES

<u>Importe Calculado</u>	<u>Importe prerreduc.</u>	<u>Admisibilidad y compromisos</u>	<u>Presentación tardía</u>	<u>Omisión declaración</u>	<u>Condicionality</u>	<u>PROPUESTO</u>	<u>IMPORTE (Euros)</u>		
							<u>FEADER (Eje 2)</u>	<u>MAPA</u>	<u>CAGPDS</u>
6.352,73	6.352,73	0,00	0,00	0,00	0,00	6.352,73	4.764,55	682,92	905,26
TOTAL						6.352,73	4.764,55	682,92	905,26



(1) Superficie declarada admisible ajustada con la superficie comprometida.
 (2) Factor de penalización valorando el alcance para el tipo de compromiso.
 (3) Solicita agricultura y tiene compromisos vigentes.
 (4) Solicita ganadería y tiene compromisos vigentes.

Datos considerados para el Cálculo de la Carga Ganadera mínima y máxima del expediente

<u>Explotación</u>	<u>Especie</u>	<u>Inscrito en Sipea y Admisible</u>	<u>Censo Medio Animales</u>	<u>Ugm Calculada para CG Mínima</u>	<u>Ugm Calculada para CG Máxima</u>
ES140620000271	OVINA	SI	357,84	53,68	53,68
ES140620000529	OVINA	SI	1,27	0,19	0,19
				53,87	53,87

Superficie determinada para Cálculo Carga Ganadera Mínima: 78,99 ha

Superficie determinada para Cálculo Carga Ganadera Máxima: 78,99 ha

Carga Ganadera Mínima Expediente: 0,68 ugm/ha


Carga Ganadera Máxima Expediente: 0,68 ugm/ha

Recintos Determinados para el Cálculo de Garga Ganadera Mínima

<u>REF.</u>	<u>REFERENCIA SIGPAC</u>	<u>CULTIVO</u>	<u>DESCRIPCIÓN CULTIVO</u>	<u>S/R</u>	<u>SUP. PROPUESTA (ha)</u>
170000005886121	14-062-027-00001-00001	62000	PASTOS PERMANENTES DE 5 O MAS AÑOS-SIN VARIEDAD	S	0,55
170000005886122	14-062-032-00008-00001	62000	PASTOS PERMANENTES DE 5 O MAS AÑOS-SIN VARIEDAD	S	2,75
170000005886123	14-062-032-00043-00001	62000	PASTOS PERMANENTES DE 5 O MAS AÑOS-SIN VARIEDAD	S	1,54
170000005886124	14-062-033-00102-00001	62000	PASTOS PERMANENTES DE 5 O MAS AÑOS-SIN VARIEDAD	S	1,33
170000005886125	14-062-033-00103-00001	62000	PASTOS PERMANENTES DE 5 O MAS AÑOS-SIN VARIEDAD	S	0,49
170000005886126	14-062-034-00164-00001	62000	PASTOS PERMANENTES DE 5 O MAS AÑOS-SIN VARIEDAD	S	17,80
170000005886127	14-062-033-00105-00001	62000	PASTOS PERMANENTES DE 5 O MAS AÑOS-SIN VARIEDAD	S	32,61
170000005886128	14-062-035-00150-00001	62000	PASTOS PERMANENTES DE 5 O MAS AÑOS-SIN VARIEDAD	S	6,30
170000005886129	14-062-034-00165-00001	62000	PASTOS PERMANENTES DE 5 O MAS AÑOS-SIN VARIEDAD	S	2,73
170000005886130	14-062-035-00161-00001	62000	PASTOS PERMANENTES DE 5 O MAS AÑOS-SIN VARIEDAD	S	1,20
170000005886131	14-062-035-00160-00001	62000	PASTOS PERMANENTES DE 5 O MAS AÑOS-SIN VARIEDAD	S	0,94
170000005886132	14-062-035-00175-00001	62000	PASTOS PERMANENTES DE 5 O MAS AÑOS-SIN VARIEDAD	S	0,49
170000005886133	14-062-035-00162-00001	62000	PASTOS PERMANENTES DE 5 O MAS AÑOS-SIN VARIEDAD	S	10,26

Recintos Determinados para el Cálculo de Garga Ganadera Máxima

<u>REF.</u>	<u>REFERENCIA SIGPAC</u>	<u>CULTIVO</u>	<u>DESCRIPCIÓN CULTIVO</u>	<u>S/R</u>	<u>SUP. PROPUESTA (ha)</u>
170000005886121	14-062-027-00001-00001	62000	PASTOS PERMANENTES DE 5 O MAS AÑOS-SIN VARIEDAD	S	0,55
170000005886122	14-062-032-00008-00001	62000	PASTOS PERMANENTES DE 5 O MAS AÑOS-SIN VARIEDAD	S	2,75
170000005886123	14-062-032-00043-00001	62000	PASTOS PERMANENTES DE 5 O MAS AÑOS-SIN VARIEDAD	S	1,54
170000005886124	14-062-033-00102-00001	62000	PASTOS PERMANENTES DE 5 O MAS AÑOS-SIN VARIEDAD	S	1,33
170000005886125	14-062-033-00103-00001	62000	PASTOS PERMANENTES DE 5 O MAS AÑOS-SIN VARIEDAD	S	0,49
170000005886126	14-062-034-00164-00001	62000	PASTOS PERMANENTES DE 5 O MAS AÑOS-SIN VARIEDAD	S	17,80
170000005886127	14-062-033-00105-00001	62000	PASTOS PERMANENTES DE 5 O MAS AÑOS-SIN VARIEDAD	S	32,61
170000005886128	14-062-035-00150-00001	62000	PASTOS PERMANENTES DE 5 O MAS AÑOS-SIN VARIEDAD	S	6,30
170000005886129	14-062-034-00165-00001	62000	PASTOS PERMANENTES DE 5 O MAS AÑOS-SIN VARIEDAD	S	2,73
170000005886130	14-062-035-00161-00001	62000	PASTOS PERMANENTES DE 5 O MAS AÑOS-SIN VARIEDAD	S	1,20
170000005886131	14-062-035-00160-00001	62000	PASTOS PERMANENTES DE 5 O MAS AÑOS-SIN VARIEDAD	S	0,94
170000005886132	14-062-035-00175-00001	62000	PASTOS PERMANENTES DE 5 O MAS AÑOS-SIN VARIEDAD	S	0,49
170000005886133	14-062-035-00162-00001	62000	PASTOS PERMANENTES DE 5 O MAS AÑOS-SIN VARIEDAD	S	10,26



(1) Superficie declarada admisible ajustada con la superficie comprometida.
 (2) Factor de penalización valorando el alcance para el tipo de compromiso.
 (3) Solicita agricultura y tiene compromisos vigentes.
 (4) Solicita ganadería y tiene compromisos vigentes.

<u>APELLIDOS Y NOMBRE / RAZÓN SOCIAL</u>	<u>NIF</u>	<u>EXPEDIENTE</u>	<u>SOLICITA AGRICULT. (3)</u>	<u>SOLICITA GANADER. (4)</u>	<u>ANUALIDAD DE PAGO</u>
CANO CABRERA ANTONIO JOSÉ	****5757*	1246690	NO	SI	6ª

DATOS MANTENIMIENTO

IMPORTE POR ANUALIDAD

	<u>2015</u>	<u>2016</u>	<u>2017</u>	<u>2018</u>	<u>2019</u>	<u>2020</u>
IMPORTE MÁXIMO SUBVENCIONABLE	0,00 €	0,00 €	0,00 €	0,00 €	2.997,66 €	2.997,66 €
IMPORTE MEDIO DE TRANSFERENCIA (€/ha)	0,00 €	0,00 €	0,00 €	0,00 €	82,15 €	82,15 €

RESUMEN DE UNIDADES

<u>Cód</u>	<u>GRUPO DE PAGO</u>	<u>Sup. Dec. Admisible (ha)</u>	<u>Sup. Comprometida (ha)</u>	<u>Sup. ajustada compromiso (1) (ha)</u>	<u>% sobredec.</u>	<u>SUP. PROPUESTA (ha)</u>	<u>Importe Declarado</u>	<u>Importe Topado</u>	<u>Importe Propuesto</u>	<u>Importe tras sobredec.</u>
63	PASTOS ASOCIADOS A GANADERÍA ECOLÓGICA	38,03		36,46	0,00	36,46	2.995,19	2.995,20	2.995,19	2.995,19
TOTAL		38,03	36,49	36,46		36,46	2.995,19	2.995,20	2.995,19	2.995,19

APLICACIÓN DE REDUCCIONES Y SANCIONES

	<u>Importe Calculado</u>	<u>Importe prerreduc.</u>	<u>Admisibilidad y compromisos</u>	<u>Presentación tardía</u>	<u>Omisión declaración</u>	<u>Condicionality</u>	<u>PROPUESTO</u>	<u>IMPORTE (Euros)</u>		
								<u>FEADER (Eje 2)</u>	<u>MAPA</u>	<u>CAGPDS</u>
GANADERÍA	2.995,19	2.995,19	0,00	0,00	0,00	0,00	2.995,19	2.246,39	321,98	426,82
TOTAL							2.995,19	2.246,39	321,98	426,82

RECINTOS PROPUESTOS

<u>REF.</u>	<u>REFERENCIA SIGPAC</u>	<u>CULTIVO DESCRIPCIÓN CULTIVO</u>	<u>S/R</u>	<u>G.PAGO</u>	<u>PEND. MEDIA (%)</u>	<u>SUP. DEC. ADMISIBLE (ha)</u>	<u>SUP. COMPROM. (ha)</u>	<u>SUP. AJUSTADA COMPROM. (1) (ha)</u>	<u>SUP. CONY. SIGPAC (ha)</u>	<u>SUP. CERTIE. (ha)</u>	<u>SUP. CAMPO (ha)</u>	<u>SUP. CAMPO DETER. CULT. DECLARADO (ha)</u>	<u>SUP. DEC. REDUCIDA (ha)</u>	<u>SUP. PROPUESTA (ha)</u>
1700000006452753	14-069-057-00017-00001	62000 PASTOS PERMANENTES DE 5 O MAS AÑOS-SIN VARIEDAD	S	63	5,70	1,35	1,35	1,35		1,45			1,35	1,35
1700000006452754	14-069-060-00036-00007	62000 PASTOS PERMANENTES DE 5 O MAS AÑOS-SIN VARIEDAD	R	63	3,80	0,16	0,19	0,16	0,19	0,19			0,16	0,16
1700000006452755	14-069-060-00036-00004	62000 PASTOS PERMANENTES DE 5 O MAS AÑOS-SIN VARIEDAD	S	63	5,05	7,39	7,39	7,39		7,39			7,39	7,39
1700000006452761	14-069-057-00016-00001	62000 PASTOS PERMANENTES DE 5 O MAS AÑOS-SIN VARIEDAD	S	63	5,87	4,17	3,53	3,53		4,17			3,53	3,53
1700000006452762	14-069-060-00036-00003	62000 PASTOS PERMANENTES DE 5 O MAS AÑOS-SIN VARIEDAD	S	63	5,30	7,95	7,95	7,95		7,95			7,95	7,95
1700000006452764	14-069-057-00025-00001	62000 PASTOS PERMANENTES DE 5 O MAS AÑOS-SIN VARIEDAD	S	63	6,52	7,67	7,67	7,67		7,67			7,67	7,67
1700000006452765	14-069-057-00022-00001	62000 PASTOS PERMANENTES DE 5 O MAS AÑOS-SIN VARIEDAD	S	63	5,60	2,70	2,70	2,70		2,70			2,70	2,70
1700000006452769	14-069-060-00036-00006	62000 PASTOS PERMANENTES DE 5 O MAS AÑOS-SIN VARIEDAD	S	63	4,25	0,04	0,04	0,04		0,04			0,04	0,04
1700000006452771	14-069-056-00030-00002	62000 PASTOS PERMANENTES DE 5 O MAS AÑOS-SIN VARIEDAD	S	63	6,83	6,17	5,24	5,24		6,17			5,24	5,24
1700000006452772	14-069-057-00025-00007	62000 PASTOS PERMANENTES DE 5 O MAS AÑOS-SIN VARIEDAD	S	63	5,60	0,43	0,43	0,43		0,54			0,43	0,43

DATOS GANADERÍA

RESUMEN DE UNIDADES


<u>Cód</u>	<u>GRUPO DE PAGO</u>	<u>Sup. Dec. Admisible (ha)</u>	<u>Sup. Comprometida (ha)</u>	<u>Sup. ajustada compromiso (1) (ha)</u>	<u>% sobredec.</u>	<u>SUP. PROPUESTA (ha)</u>	<u>Importe Declarado</u>	<u>Importe Topado</u>	<u>Importe Propuesto</u>	<u>Importe tras sobredec.</u>
63	PASTOS ASOCIADOS A GANADERÍA ECOLÓGICA	38,03		36,46	0,00	36,46	2.995,19	2.995,20	2.995,19	2.995,19
TOTAL		38,03	36,49	36,46		36,46	2.995,19	2.995,20	2.995,19	2.995,19

RESUMEN DE PAGOS

	<u>PROPUESTO</u>	<u>IMPORTE (Euros)</u>		
		<u>FEADER (Eje 2)</u>	<u>MAPA</u>	<u>CAGPDS</u>
Propuesto a pagar	2.995,19	2.246,39	321,98	426,82

APLICACIÓN DE REDUCCIONES Y SANCIONES

<u>Importe Calculado</u>	<u>Importe prerreduc.</u>	<u>Admisibilidad y compromisos</u>	<u>Presentación tardía</u>	<u>Omisión declaración</u>	<u>Condicionality</u>	<u>PROPUESTO</u>	<u>IMPORTE (Euros)</u>			
							<u>FEADER (Eje 2)</u>	<u>MAPA</u>	<u>CAGPDS</u>	
2.995,19	2.995,19	0,00	0,00	0,00	0,00	2.995,19	2.246,39	321,98	426,82	
TOTAL							2.995,19	2.246,39	321,98	426,82



(1) Superficie declarada admisible ajustada con la superficie comprometida.
 (2) Factor de penalización valorando el alcance para el tipo de compromiso.
 (3) Solicita agricultura y tiene compromisos vigentes.
 (4) Solicita ganadería y tiene compromisos vigentes.

Datos considerados para el Cálculo de la Carga Ganadera mínima y máxima del expediente

Explotación	Especie	Inscrito en Sipea y Admisible	Censo Medio Animales	Ugm Calculada para CG Mínima	Ugm Calculada para CG Máxima
ES14069000030	BOVINA	SI	20,26	17,07	17,07
ES14069000030	PORCINO	NO	123,48	0,00	38,57
ES140690000403	CAPRINA	NO	7,69	0,00	1,15
ES140690000403	OVINA	NO	140,32	0,00	21,05
ES140690000403	PORCINO	NO	26,41	0,00	7,92
ES140690000635	BOVINA	SI	22,77	18,54	18,54
ES140690000635	PORCINO	NO	33,74	0,00	10,12
				35,61	114,42

Superficie determinada para Cálculo Carga Ganadera Mínima: 42,96 ha
Superficie determinada para Cálculo Carga Ganadera Máxima: 65,12 ha
Carga Ganadera Mínima Expediente: 0,83 ugm/ha
Carga Ganadera Máxima Expediente: 1,76 ugm/ha

Recintos Determinados para el Cálculo de Garga Ganadera Mínima

REF.	REFERENCIA SIGPAC	CULTIVO	DESCRIPCIÓN CULTIVO	S/R	SUP. PROPUESTA (ha)
170000006452753	14-069-057-00017-00001	62000	PASTOS PERMANENTES DE 5 O MAS AÑOS-SIN VARIEDAD	S	1,35
170000006452754	14-069-060-00036-00007	62000	PASTOS PERMANENTES DE 5 O MAS AÑOS-SIN VARIEDAD	R	0,16
170000006452755	14-069-060-00036-00004	62000	PASTOS PERMANENTES DE 5 O MAS AÑOS-SIN VARIEDAD	S	7,39
170000006452760	14-069-034-00031-00001	62000	PASTOS PERMANENTES DE 5 O MAS AÑOS-SIN VARIEDAD	S	0,92
170000006452761	14-069-057-00016-00001	62000	PASTOS PERMANENTES DE 5 O MAS AÑOS-SIN VARIEDAD	S	4,17
170000006452762	14-069-060-00036-00003	62000	PASTOS PERMANENTES DE 5 O MAS AÑOS-SIN VARIEDAD	S	7,95
170000006452764	14-069-057-00025-00001	62000	PASTOS PERMANENTES DE 5 O MAS AÑOS-SIN VARIEDAD	S	7,67
170000006452765	14-069-057-00022-00001	62000	PASTOS PERMANENTES DE 5 O MAS AÑOS-SIN VARIEDAD	S	2,70
170000006452768	14-069-034-00030-00001	62000	PASTOS PERMANENTES DE 5 O MAS AÑOS-SIN VARIEDAD	S	2,79
170000006452769	14-069-060-00036-00006	62000	PASTOS PERMANENTES DE 5 O MAS AÑOS-SIN VARIEDAD	S	0,04
170000006452770	14-069-034-00060-00002	62000	PASTOS PERMANENTES DE 5 O MAS AÑOS-SIN VARIEDAD	S	1,22
170000006452771	14-069-056-00030-00002	62000	PASTOS PERMANENTES DE 5 O MAS AÑOS-SIN VARIEDAD	S	6,17
170000006452772	14-069-057-00025-00007	62000	PASTOS PERMANENTES DE 5 O MAS AÑOS-SIN VARIEDAD	S	0,43

Recintos Determinados para el Cálculo de Garga Ganadera Máxima

REF.	REFERENCIA SIGPAC	CULTIVO	DESCRIPCIÓN CULTIVO	S/R	SUP. PROPUESTA (ha)
-513672	14-069-012-00008-00001	62000	PASTOS PERMANENTES DE 5 O MAS AÑOS-SIN VARIEDAD	S	1,75
-513670	14-069-010-00006-00002	62000	PASTOS PERMANENTES DE 5 O MAS AÑOS-SIN VARIEDAD	S	11,61
-511907	14-069-034-00062-00002	62000	PASTOS PERMANENTES DE 5 O MAS AÑOS-SIN VARIEDAD	S	1,45
170000006452753	14-069-057-00017-00001	62000	PASTOS PERMANENTES DE 5 O MAS AÑOS-SIN VARIEDAD	S	1,35
170000006452754	14-069-060-00036-00007	62000	PASTOS PERMANENTES DE 5 O MAS AÑOS-SIN VARIEDAD	R	0,16
170000006452755	14-069-060-00036-00004	62000	PASTOS PERMANENTES DE 5 O MAS AÑOS-SIN VARIEDAD	S	7,39
170000006452756	14-069-034-00032-00001	62000	PASTOS PERMANENTES DE 5 O MAS AÑOS-SIN VARIEDAD	S	0,60
170000006452757	14-069-034-00033-00002	62000	PASTOS PERMANENTES DE 5 O MAS AÑOS-SIN VARIEDAD	S	1,15
170000006452760	14-069-034-00031-00001	62000	PASTOS PERMANENTES DE 5 O MAS AÑOS-SIN VARIEDAD	S	0,92
170000006452761	14-069-057-00016-00001	62000	PASTOS PERMANENTES DE 5 O MAS AÑOS-SIN VARIEDAD	S	4,17
170000006452762	14-069-060-00036-00003	62000	PASTOS PERMANENTES DE 5 O MAS AÑOS-SIN VARIEDAD	S	7,95
170000006452764	14-069-057-00025-00001	62000	PASTOS PERMANENTES DE 5 O MAS AÑOS-SIN VARIEDAD	S	7,67
170000006452765	14-069-057-00022-00001	62000	PASTOS PERMANENTES DE 5 O MAS AÑOS-SIN VARIEDAD	S	2,70
170000006452766	14-069-034-00034-00001	62000	PASTOS PERMANENTES DE 5 O MAS AÑOS-SIN VARIEDAD	S	3,44

(1) Superficie declarada admisible ajustada con la superficie comprometida.
(2) Factor de penalización valorando el alcance para el tipo de compromiso.
(3) Solicita agricultura y tiene compromisos vigentes.
(4) Solicita ganadería y tiene compromisos vigentes.

Datos considerados para el Cálculo de la Carga Ganadera mínima y máxima del expediente

Recintos Determinados para el Cálculo de Garga Ganadera Máxima

<u>REF.</u>	<u>REFERENCIA SIGPAC</u>	<u>CULTIVO</u>	<u>DESCRIPCIÓN CULTIVO</u>	<u>S/R</u>	<u>SUP. PROPUESTA (ha)</u>
1700000006452767	14-069-034-00029-00001	62000	PASTOS PERMANENTES DE 5 O MAS AÑOS-SIN VARIEDAD	S	2,16
1700000006452768	14-069-034-00030-00001	62000	PASTOS PERMANENTES DE 5 O MAS AÑOS-SIN VARIEDAD	S	2,79
1700000006452769	14-069-060-00036-00006	62000	PASTOS PERMANENTES DE 5 O MAS AÑOS-SIN VARIEDAD	S	0,04
1700000006452770	14-069-034-00060-00002	62000	PASTOS PERMANENTES DE 5 O MAS AÑOS-SIN VARIEDAD	S	1,22
1700000006452771	14-069-056-00030-00002	62000	PASTOS PERMANENTES DE 5 O MAS AÑOS-SIN VARIEDAD	S	6,17
1700000006452772	14-069-057-00025-00007	62000	PASTOS PERMANENTES DE 5 O MAS AÑOS-SIN VARIEDAD	S	0,43

INCIDENCIAS

INCIDENCIA DESCRIPCIÓN

85042 No inscrito en un organismo de control y certificación ecológico (artículo 5-1 e), Orden 26 mayo 2015)

Explotación:ES140690000030 Especie:PORCINO

Explotación:ES140690000403 Especie:PORCINO

Explotación:ES140690000403 Especie:OVINA

Explotación:ES140690000403 Especie:CAPRINA

Explotación:ES140690000635 Especie:PORCINO



<u>APELLIDOS Y NOMBRE / RAZÓN SOCIAL</u>	<u>NIF</u>	<u>EXPEDIENTE</u>	<u>SOLICITA AGRICULT. (3)</u>	<u>SOLICITA GANADER. (4)</u>	<u>ANUALIDAD DE PAGO</u>
CANTADOR COBOS FRANCISCA	****6415*	1213423	NO	SI	6ª

DATOS MANTENIMIENTO

IMPORTE POR ANUALIDAD

	<u>2015</u>	<u>2016</u>	<u>2017</u>	<u>2018</u>	<u>2019</u>	<u>2020</u>
IMPORTE MÁXIMO SUBVENCIONABLE	5.536,09 €	5.536,09 €	5.533,63 €	5.533,63 €	5.533,63 €	5.529,52 €
IMPORTE MEDIO DE TRANSFERENCIA (€/ha)	82,15 €	82,15 €	82,15 €	82,15 €	82,15 €	82,15 €

RESUMEN DE UNIDADES

<u>Cód</u>	<u>GRUPO DE PAGO</u>	<u>Sup. Dec. Admisible (ha)</u>	<u>Sup. Comprometida (ha)</u>	<u>Sup. ajustada compromiso (1) (ha)</u>	<u>% sobredec.</u>	<u>SUP. PROPUESTA (ha)</u>	<u>Importe Declarado</u>	<u>Importe Topado</u>	<u>Importe Propuesto</u>	<u>Importe tras sobredec.</u>
63	PASTOS ASOCIADOS A GANADERÍA ECOLÓGICA	69,98		67,31	0,00	67,31	5.529,52	5.529,52	5.529,52	5.529,52
	TOTAL	69,98	67,31	67,31		67,31	5.529,52	5.529,52	5.529,52	5.529,52

APLICACIÓN DE REDUCCIONES Y SANCIONES

	<u>Importe Calculado</u>	<u>Importe prerreduc.</u>	<u>Admisibilidad y compromisos</u>	<u>Presentación tardía</u>	<u>Omisión declaración</u>	<u>Condicionality</u>	<u>PROPUESTO</u>	<u>IMPORTE (Euros)</u>		
								<u>FEADER (Eje 2)</u>	<u>MAPA</u>	<u>CAGPDS</u>
GANADERÍA	5.529,52	5.529,52	0,00	0,00	0,00	0,00	5.529,52	4.147,14	594,42	787,96
TOTAL							5.529,52	4.147,14	594,42	787,96

RECINTOS PROPUESTOS

<u>REE</u>	<u>REFERENCIA SIGPAC</u>	<u>CULTIVO DESCRIPCIÓN CULTIVO</u>	<u>S/R</u>	<u>G.PAGO</u>	<u>PEND. MEDIA (%)</u>	<u>SUP. DEC. ADMISIBLE (ha)</u>	<u>SUP. COMPROM. (ha)</u>	<u>SUP. AJUSTADA COMPROM. (1) (ha)</u>	<u>SUP. CONY. SIGPAC (ha)</u>	<u>SUP. CERTIE. (ha)</u>	<u>SUP. CAMPO (ha)</u>	<u>SUP. CAMPO DECLARADO (ha)</u>	<u>SUP. DEC. REDUCIDA (ha)</u>	<u>SUP. PROPUESTA (ha)</u>
1700000006743213	14-062-008-00021-00001	62000 PASTOS PERMANENTES DE 5 O MAS AÑOS-SIN VARIEDAD	S	63	9,27	6,63	6,63	6,63		6,63			6,63	6,63
1700000006743219	14-062-009-00014-00001	62000 PASTOS PERMANENTES DE 5 O MAS AÑOS-SIN VARIEDAD	S	63	8,69	16,02	13,65	13,65		16,02			13,65	13,65
1700000006743221	14-062-009-00171-00001	62000 PASTOS PERMANENTES DE 5 O MAS AÑOS-SIN VARIEDAD	S	63	4,64	1,34	1,34	1,34		1,34			1,34	1,34
1700000006743222	14-062-009-00169-00001	62000 PASTOS PERMANENTES DE 5 O MAS AÑOS-SIN VARIEDAD	S	63	6,57	1,71	1,70	1,70		1,71			1,70	1,70
1700000006743224	14-062-009-00185-00002	62000 PASTOS PERMANENTES DE 5 O MAS AÑOS-SIN VARIEDAD	S	63	8,74	12,08	23,74	12,08		12,08			12,08	12,08
1700000006743225	14-062-009-00185-00002	62000 PASTOS PERMANENTES DE 5 O MAS AÑOS-SIN VARIEDAD	S	63	8,74	11,66	23,74	11,66		11,66			11,66	11,66
1700000006743227	14-062-032-00003-00001	62000 PASTOS PERMANENTES DE 5 O MAS AÑOS-SIN VARIEDAD	S	63	11,63	6,72	6,73	6,72		10,34			6,72	6,72
1700000006743228	14-062-032-00003-00003	62000 PASTOS PERMANENTES DE 5 O MAS AÑOS-SIN VARIEDAD	S	63	7,26	1,19	1,17	1,17		1,19			1,17	1,17
1700000006743229	14-062-032-00010-00001	62000 PASTOS PERMANENTES DE 5 O MAS AÑOS-SIN VARIEDAD	S	63	10,73	1,78	1,51	1,51		1,78			1,51	1,51
1700000006743231	14-062-032-00004-00001	62000 PASTOS PERMANENTES DE 5 O MAS AÑOS-SIN VARIEDAD	S	63	8,37	5,95	5,95	5,95		5,95			5,95	5,95
1700000006743232	14-062-034-00192-00001	62000 PASTOS PERMANENTES DE 5 O MAS AÑOS-SIN VARIEDAD	S	63	3,62	0,63	0,63	0,63		0,63			0,63	0,63
1700000006743233	14-062-034-00091-00001	62000 PASTOS PERMANENTES DE 5 O MAS AÑOS-SIN VARIEDAD	S	63	4,13	4,27	4,27	4,27		4,27			4,27	4,27

DATOS GANADERÍA

RESUMEN DE UNIDADES


<u>Cód</u>	<u>GRUPO DE PAGO</u>	<u>Sup. Dec. Admisible (ha)</u>	<u>Sup. Comprometida (ha)</u>	<u>Sup. ajustada compromiso (1) (ha)</u>	<u>% sobredec.</u>	<u>SUP. PROPUESTA (ha)</u>	<u>Importe Declarado</u>	<u>Importe Topado</u>	<u>Importe Propuesto</u>	<u>Importe tras sobredec.</u>
63	PASTOS ASOCIADOS A GANADERÍA ECOLÓGICA	69,98		67,31	0,00	67,31	5.529,52	5.529,52	5.529,52	5.529,52
	TOTAL	69,98	67,31	67,31		67,31	5.529,52	5.529,52	5.529,52	5.529,52

RESUMEN DE PAGOS

	<u>PROPUESTO</u>	<u>IMPORTE (Euros)</u>		
		<u>FEADER (Eje 2)</u>	<u>MAPA</u>	<u>CAGPDS</u>
Propuesto a pagar	5.529,52	4.147,14	594,42	787,96

APLICACIÓN DE REDUCCIONES Y SANCIONES

<u>Importe Calculado</u>	<u>Importe prerreduc.</u>	<u>Admisibilidad y compromisos</u>	<u>Presentación tardía</u>	<u>Omisión declaración</u>	<u>Condicionality</u>	<u>PROPUESTO</u>	<u>IMPORTE (Euros)</u>		
							<u>FEADER (Eje 2)</u>	<u>MAPA</u>	<u>CAGPDS</u>
5.529,52	5.529,52	0,00	0,00	0,00	0,00	5.529,52	4.147,14	594,42	787,96
TOTAL						5.529,52	4.147,14	594,42	787,96



(1) Superficie declarada admisible ajustada con la superficie comprometida.
 (2) Factor de penalización valorando el alcance para el tipo de compromiso.
 (3) Solicita agricultura y tiene compromisos vigentes.
 (4) Solicita ganadería y tiene compromisos vigentes.

Datos considerados para el Cálculo de la Carga Ganadera mínima y máxima del expediente

<u>Explotación</u>	<u>Especie</u>	<u>Inscrito en Sipea y Admisible</u>	<u>Censo Medio Animales</u>	<u>Ugm Calculada para CG Mínima</u>	<u>Ugm Calculada para CG Máxima</u>
ES140620000157	OVINA	SI	0,01	0,00	0,00
ES140620000201	OVINA	SI	0,01	0,00	0,00
ES140620000381	OVINA	SI	402,09	60,31	60,31
ES140620000606	OVINA	SI	0,01	0,00	0,00
ES140620000607	OVINA	SI	0,01	0,00	0,00
ES140620000608	OVINA	SI	0,01	0,00	0,00
ES140620000609	OVINA	SI	0,01	0,00	0,00
ES140620000610	OVINA	SI	0,01	0,00	0,00
ES140620000611	OVINA	SI	0,01	0,00	0,00
				60,31	60,31

Superficie determinada para Cálculo Carga Ganadera Mínima: 157,17 ha

Superficie determinada para Cálculo Carga Ganadera Máxima: 165,83 ha

Carga Ganadera Mínima Expediente: 0,38 ugm/ha

Carga Ganadera Máxima Expediente: 0,36 ugm/ha

Recintos Determinados para el Cálculo de Garga Ganadera Mínima

<u>REF.</u>	<u>REFERENCIA SIGPAC</u>	<u>CULTIVO</u>	<u>DESCRIPCIÓN CULTIVO</u>	<u>S/R</u>	<u>SUP. PROPUESTA (ha)</u>
1700000006743213	14-062-008-00021-00001	62000	PASTOS PERMANENTES DE 5 O MAS AÑOS-SIN VARIEDAD	S	6,63
1700000006743214	14-062-008-00022-00001	62000	PASTOS PERMANENTES DE 5 O MAS AÑOS-SIN VARIEDAD	S	3,39
1700000006743215	14-062-009-00009-00001	62000	PASTOS PERMANENTES DE 5 O MAS AÑOS-SIN VARIEDAD	S	6,96
1700000006743216	14-062-009-00010-00001	62000	PASTOS PERMANENTES DE 5 O MAS AÑOS-SIN VARIEDAD	S	24,23
1700000006743217	14-062-009-00011-00001	62000	PASTOS PERMANENTES DE 5 O MAS AÑOS-SIN VARIEDAD	S	1,28
1700000006743218	14-062-009-00013-00001	62000	PASTOS PERMANENTES DE 5 O MAS AÑOS-SIN VARIEDAD	S	23,77
1700000006743219	14-062-009-00014-00001	62000	PASTOS PERMANENTES DE 5 O MAS AÑOS-SIN VARIEDAD	S	16,02
1700000006743220	14-062-009-00021-00001	62000	PASTOS PERMANENTES DE 5 O MAS AÑOS-SIN VARIEDAD	S	1,58
1700000006743221	14-062-009-00171-00001	62000	PASTOS PERMANENTES DE 5 O MAS AÑOS-SIN VARIEDAD	S	1,34
1700000006743222	14-062-009-00169-00001	62000	PASTOS PERMANENTES DE 5 O MAS AÑOS-SIN VARIEDAD	S	1,71
1700000006743223	14-062-009-00175-00001	62000	PASTOS PERMANENTES DE 5 O MAS AÑOS-SIN VARIEDAD	S	2,76
1700000006743224	14-062-009-00185-00002	62000	PASTOS PERMANENTES DE 5 O MAS AÑOS-SIN VARIEDAD	S	12,08
1700000006743225	14-062-009-00185-00002	62000	PASTOS PERMANENTES DE 5 O MAS AÑOS-SIN VARIEDAD	S	11,66
1700000006743226	14-062-027-00007-00001	62000	PASTOS PERMANENTES DE 5 O MAS AÑOS-SIN VARIEDAD	S	10,24
1700000006743227	14-062-032-00003-00001	62000	PASTOS PERMANENTES DE 5 O MAS AÑOS-SIN VARIEDAD	S	6,72
1700000006743228	14-062-032-00003-00003	62000	PASTOS PERMANENTES DE 5 O MAS AÑOS-SIN VARIEDAD	S	1,19
1700000006743229	14-062-032-00010-00001	62000	PASTOS PERMANENTES DE 5 O MAS AÑOS-SIN VARIEDAD	S	1,78
1700000006743230	14-062-032-00011-00004	62000	PASTOS PERMANENTES DE 5 O MAS AÑOS-SIN VARIEDAD	S	11,93
1700000006743231	14-062-032-00004-00001	62000	PASTOS PERMANENTES DE 5 O MAS AÑOS-SIN VARIEDAD	S	5,95
1700000006743232	14-062-034-00192-00001	62000	PASTOS PERMANENTES DE 5 O MAS AÑOS-SIN VARIEDAD	S	0,63
1700000006743233	14-062-034-00091-00001	62000	PASTOS PERMANENTES DE 5 O MAS AÑOS-SIN VARIEDAD	S	4,27
1700000006743234	14-062-035-00196-00001	62000	PASTOS PERMANENTES DE 5 O MAS AÑOS-SIN VARIEDAD	S	0,63
1700000006743235	14-062-035-00194-00001	62000	PASTOS PERMANENTES DE 5 O MAS AÑOS-SIN VARIEDAD	S	0,42

Recintos Determinados para el Cálculo de Garga Ganadera Máxima

<u>REF.</u>	<u>REFERENCIA SIGPAC</u>	<u>CULTIVO</u>	<u>DESCRIPCIÓN CULTIVO</u>	<u>S/R</u>	<u>SUP. PROPUESTA (ha)</u>
1700000006743213	14-062-008-00021-00001	62000	PASTOS PERMANENTES DE 5 O MAS AÑOS-SIN VARIEDAD	S	6,63
1700000006743214	14-062-008-00022-00001	62000	PASTOS PERMANENTES DE 5 O MAS AÑOS-SIN VARIEDAD	S	3,39
1700000006743215	14-062-009-00009-00001	62000	PASTOS PERMANENTES DE 5 O MAS AÑOS-SIN VARIEDAD	S	6,96

(1) Superficie declarada admisible ajustada con la superficie comprometida.
 (2) Factor de penalización valorando el alcance para el tipo de compromiso.
 (3) Solicita agricultura y tiene compromisos vigentes.
 (4) Solicita ganadería y tiene compromisos vigentes.

Datos considerados para el Cálculo de la Carga Ganadera mínima y máxima del expediente

Recintos Determinados para el Cálculo de Garga Ganadera Máxima

<u>REF.</u>	<u>REFERENCIA SIGPAC</u>	<u>CULTIVO</u>	<u>DESCRIPCIÓN CULTIVO</u>	<u>S/R</u>	<u>SUP. PROPUESTA (ha)</u>
			VARIEDAD		
170000006743216	14-062-009-00010-00001	62000	PASTOS PERMANENTES DE 5 O MAS AÑOS-SIN VARIEDAD	S	24,23
170000006743217	14-062-009-00011-00001	62000	PASTOS PERMANENTES DE 5 O MAS AÑOS-SIN VARIEDAD	S	1,28
170000006743218	14-062-009-00013-00001	62000	PASTOS PERMANENTES DE 5 O MAS AÑOS-SIN VARIEDAD	S	23,77
170000006743219	14-062-009-00014-00001	62000	PASTOS PERMANENTES DE 5 O MAS AÑOS-SIN VARIEDAD	S	16,02
170000006743220	14-062-009-00021-00001	62000	PASTOS PERMANENTES DE 5 O MAS AÑOS-SIN VARIEDAD	S	1,58
170000006743221	14-062-009-00171-00001	62000	PASTOS PERMANENTES DE 5 O MAS AÑOS-SIN VARIEDAD	S	1,34
170000006743222	14-062-009-00169-00001	62000	PASTOS PERMANENTES DE 5 O MAS AÑOS-SIN VARIEDAD	S	1,71
170000006743223	14-062-009-00175-00001	62000	PASTOS PERMANENTES DE 5 O MAS AÑOS-SIN VARIEDAD	S	2,76
170000006743224	14-062-009-00185-00002	62000	PASTOS PERMANENTES DE 5 O MAS AÑOS-SIN VARIEDAD	S	12,08
170000006743225	14-062-009-00185-00002	62000	PASTOS PERMANENTES DE 5 O MAS AÑOS-SIN VARIEDAD	S	11,66
170000006743226	14-062-027-00007-00001	62000	PASTOS PERMANENTES DE 5 O MAS AÑOS-SIN VARIEDAD	S	10,24
170000006743227	14-062-032-00003-00001	62000	PASTOS PERMANENTES DE 5 O MAS AÑOS-SIN VARIEDAD	S	6,72
170000006743228	14-062-032-00003-00003	62000	PASTOS PERMANENTES DE 5 O MAS AÑOS-SIN VARIEDAD	S	1,19
170000006743229	14-062-032-00010-00001	62000	PASTOS PERMANENTES DE 5 O MAS AÑOS-SIN VARIEDAD	S	1,78
170000006743230	14-062-032-00011-00004	62000	PASTOS PERMANENTES DE 5 O MAS AÑOS-SIN VARIEDAD	S	11,93
170000006743231	14-062-032-00004-00001	62000	PASTOS PERMANENTES DE 5 O MAS AÑOS-SIN VARIEDAD	S	5,95
170000006743232	14-062-034-00192-00001	62000	PASTOS PERMANENTES DE 5 O MAS AÑOS-SIN VARIEDAD	S	0,63
170000006743233	14-062-034-00091-00001	62000	PASTOS PERMANENTES DE 5 O MAS AÑOS-SIN VARIEDAD	S	4,27
170000006743234	14-062-035-00196-00001	62000	PASTOS PERMANENTES DE 5 O MAS AÑOS-SIN VARIEDAD	S	0,63
170000006743235	14-062-035-00194-00001	62000	PASTOS PERMANENTES DE 5 O MAS AÑOS-SIN VARIEDAD	S	0,42
170000006743236	14-062-009-00022-00002	20902	BARBECHO TRADICIONAL-CON CUBIERTA VEGETAL	S	1,89
170000006743237	14-062-009-00021-00003	20902	BARBECHO TRADICIONAL-CON CUBIERTA VEGETAL	S	1,69
170000006743238	14-062-034-00099-00001	20902	BARBECHO TRADICIONAL-CON CUBIERTA VEGETAL	S	5,08

INCIDENCIAS

INCIDENCIA DESCRIPCIÓN

- 85031 Solicita recinto que no está comprometido para la operación.
 Ref:170000006743235 Recinto:14-062-035-00194-001 Cultivo:62000 PASTOS PERMANENTES DE 5 O MAS AÑOS-SIN VARIEDAD Secano
 Ref:170000006743234 Recinto:14-062-035-00196-001 Cultivo:62000 PASTOS PERMANENTES DE 5 O MAS AÑOS-SIN VARIEDAD Secano



<u>APELLIDOS Y NOMBRE / RAZÓN SOCIAL</u>	<u>NIF</u>	<u>EXPEDIENTE</u>	<u>SOLICITA AGRICULT. (3)</u>	<u>SOLICITA GANADER. (4)</u>	<u>ANUALIDAD DE PAGO</u>
CAÑIZARES CANTADOR JOSE JUAN	****3391*	1078559	NO	SI	6ª

DATOS MANTENIMIENTO

IMPORTE POR ANUALIDAD

	<u>2015</u>	<u>2016</u>	<u>2017</u>	<u>2018</u>	<u>2019</u>	<u>2020</u>
IMPORTE MÁXIMO SUBVENCIONABLE	3.594,88 €	3.594,88 €	3.553,81 €	3.023,94 €	10.948,49 €	10.948,49 €
IMPORTE MEDIO DE TRANSFERENCIA (€/ha)	82,15 €	82,15 €	82,15 €	82,15 €	68,94 €	68,94 €

RESUMEN DE UNIDADES

<u>Cód</u>	<u>GRUPO DE PAGO</u>	<u>Sup. Dec. Admisible (ha)</u>	<u>Sup. Comprometida (ha)</u>	<u>Sup. ajustada compromiso (1) (ha)</u>	<u>% sobredec.</u>	<u>SUP. PROPUESTA (ha)</u>	<u>Importe Declarado</u>	<u>Importe Topado</u>	<u>Importe Propuesto</u>	<u>Importe tras sobredec.</u>
63	PASTOS ASOCIADOS A GANADERÍA ECOLÓGICA	160,67		158,82	0,00	158,82	10.075,70	10.948,49	10.075,70	10.075,70
	TOTAL	160,67	158,82	158,82		158,82	10.075,70	10.948,49	10.075,70	10.075,70

APLICACIÓN DE REDUCCIONES Y SANCIONES

	<u>Importe Calculado</u>	<u>Importe prerreduc.</u>	<u>Admisibilidad y compromisos</u>	<u>Presentación tardía</u>	<u>Omisión declaración</u>	<u>Condicionabilidad</u>	<u>PROPUESTO</u>	<u>IMPORTE (Euros)</u>		
								<u>FEADER (Eje 2)</u>	<u>MAPA</u>	<u>CAGPDS</u>
GANADERÍA	10.075,70	10.075,70	0,00	0,00	0,00	0,00	10.075,70	7.556,78	1.083,14	1.435,78
TOTAL							10.075,70	7.556,78	1.083,14	1.435,78

RECINTOS PROPUESTOS

<u>REE.</u>	<u>REFERENCIA SIGPAC</u>	<u>CULTIVO DESCRIPCIÓN CULTIVO</u>	<u>S/R</u>	<u>G.PAGO</u>	<u>PEND. MEDIA (%)</u>	<u>SUP. DEC. ADMISIBLE (ha)</u>	<u>SUP. COMPROM. (ha)</u>	<u>SUP. AJUSTADA COMPROM. (1) (ha)</u>	<u>SUP. CONY. SIGPAC (ha)</u>	<u>SUP. CERTIE. (ha)</u>	<u>SUP. CAMPO (ha)</u>	<u>SUP. CAMPO DETER. CULT. DECLARADO (ha)</u>	<u>SUP. DEC. REDUCIDA (ha)</u>	<u>SUP. PROPUESTA (ha)</u>
-601585	14-062-026-00021-00003	62000 PASTOS PERMANENTES DE 5 O MAS AÑOS-SIN VARIEDAD	S	63	12,91	39,57	79,46	39,57		39,57			39,57	39,57
-601584	14-062-026-00021-00003	62000 PASTOS PERMANENTES DE 5 O MAS AÑOS-SIN VARIEDAD	S	63	12,91	39,89	79,46	39,89		39,89			39,89	39,89
-58618	14-062-033-00136-00001	20902 BARBECHO TRADICIONAL-CON CUBIERTA VEGETAL	S	63	5,53	11,59	11,59	11,59		11,59			11,59	11,59
4652033	14-062-035-00148-00002	62000 PASTOS PERMANENTES DE 5 O MAS AÑOS-SIN VARIEDAD	S	63	5,62	1,72	1,72	1,72		1,72			1,72	1,72
4652034	14-062-009-00033-00001	62000 PASTOS PERMANENTES DE 5 O MAS AÑOS-SIN VARIEDAD	S	63	4,50	12,12	12,11	12,11		12,12			12,11	12,11
4652037	14-062-035-00169-00001	62000 PASTOS PERMANENTES DE 5 O MAS AÑOS-SIN VARIEDAD	S	63	5,26	0,17	0,17	0,17		0,17			0,17	0,17
4652038	14-062-026-00014-00001	62000 PASTOS PERMANENTES DE 5 O MAS AÑOS-SIN VARIEDAD	S	63	11,61	4,28	4,28	4,28		4,28			4,28	4,28
4652039	14-062-026-00021-00001	62000 PASTOS PERMANENTES DE 5 O MAS AÑOS-SIN VARIEDAD	S	63	9,47	0,96	0,01	0,01		0,96			0,01	0,01
4652040	14-062-009-00031-00001	62000 PASTOS PERMANENTES DE 5 O MAS AÑOS-SIN VARIEDAD	S	63	4,97	16,53	16,53	16,53		16,53			16,53	16,53
4652042	14-062-035-00226-00001	62000 PASTOS PERMANENTES DE 5 O MAS AÑOS-SIN VARIEDAD	S	63	8,18	2,66	2,66	2,66		2,66			2,66	2,66
4652043	14-062-009-00186-00001	62000 PASTOS PERMANENTES DE 5 O MAS AÑOS-SIN VARIEDAD	S	63	10,28	2,68	2,68	2,68		2,68			2,68	2,68
4652044	14-062-028-00005-00001	62000 PASTOS PERMANENTES DE 5 O MAS AÑOS-SIN VARIEDAD	S	63	10,57	0,90	0,90	0,90		0,90			0,90	0,90
4652046	14-062-035-00170-00002	62000 PASTOS PERMANENTES DE 5 O MAS AÑOS-SIN VARIEDAD	S	63	6,88	1,49	1,49	1,49		1,49			1,49	1,49
1700000005959622	14-062-032-00025-00001	62000 PASTOS PERMANENTES DE 5 O MAS AÑOS-SIN VARIEDAD	S	63	10,63	1,84	1,19	1,19		2,16			1,19	1,19
1700000005959625	14-062-009-00187-00001	62000 PASTOS PERMANENTES DE 5 O MAS AÑOS-SIN VARIEDAD	S	63	9,43	0,75	0,75	0,75		0,75			0,75	0,75
1700000005959626	14-062-009-00032-00005	62000 PASTOS PERMANENTES DE 5 O MAS AÑOS-SIN VARIEDAD	S	63	4,32	1,14	1,14	1,14	1,14	1,14			1,14	1,14
1700000005959627	14-062-009-00030-00002	62000 PASTOS PERMANENTES DE 5 O MAS AÑOS-SIN VARIEDAD	S	63	12,30	2,05	2,04	2,04		2,05			2,04	2,04
1700000005959628	14-062-009-00030-00001	20902 BARBECHO TRADICIONAL-CON CUBIERTA VEGETAL	S	63	5,57	6,46	6,48	6,46		6,48			6,46	6,46
1700000005959629	14-062-034-00112-00001	20902 BARBECHO TRADICIONAL-CON CUBIERTA VEGETAL	S	63	10,94	13,25	13,25	13,25		13,25			13,25	13,25
1700000005959631	14-062-009-00030-00003	20902 BARBECHO TRADICIONAL-CON CUBIERTA VEGETAL	S	63	7,66	0,62	0,62	0,62		0,62			0,62	0,62

DATOS GANADERÍA

RESUMEN DE UNIDADES

<u>Cód</u>	<u>GRUPO DE PAGO</u>	<u>Sup. Dec. Admisible (ha)</u>	<u>Sup. Comprometida (ha)</u>	<u>Sup. ajustada compromiso (1) (ha)</u>	<u>% sobredec.</u>	<u>SUP. PROPUESTA (ha)</u>	<u>Importe Declarado</u>	<u>Importe Topado</u>	<u>Importe Propuesto</u>	<u>Importe tras sobredec.</u>
63	PASTOS ASOCIADOS A GANADERÍA ECOLÓGICA	160,67		158,82	0,00	158,82	10.075,70	10.948,49	10.075,70	10.075,70
	TOTAL	160,67	158,82	158,82		158,82	10.075,70	10.948,49	10.075,70	10.075,70

RESUMEN DE PAGOS

<u>IMPORTE (Euros)</u>				
	<u>PROPUESTO</u>	<u>FEADER (Eje 2)</u>	<u>MAPA</u>	<u>CAGPDS</u>
Propuesto a pagar	10.075,70	7.556,78	1.083,14	1.435,78

(1) Superficie declarada admisible ajustada con la superficie comprometida.
 (2) Factor de penalización valorando el alcance para el tipo de compromiso.
 (3) Solicita agricultura y tiene compromisos vigentes.
 (4) Solicita ganadería y tiene compromisos vigentes.

APLICACIÓN DE REDUCCIONES Y SANCIONES

Importe Calculado	Importe prereduc.	Admisibilidad y compromisos	Presentación tardía	Omisión declaración	Condicionalidad	PROPUESTO	IMPORTE (Euros)		
							FEADER (Eje 2)	MAPA	CAGPDS
10.075,70	10.075,70	0,00	0,00	0,00	0,00	10.075,70	7.556,78	1.083,14	1.435,78
TOTAL						10.075,70	7.556,78	1.083,14	1.435,78

Datos considerados para el Cálculo de la Carga Ganadera mínima y máxima del expediente

Explotación	Especie	Inscrito en Sipea y Admisible	Censo Medio Animales	Ugm Calculada para CG Mínima	Ugm Calculada para CG Máxima
ES140620000217	OVINA	SI	6,17	0,93	0,93
ES140620000343	OVINA	SI	379,06	56,86	56,86
ES140620000584	OVINA	SI	1,12	0,17	0,17
				57,96	57,96

Superficie determinada para Cálculo Carga Ganadera Mínima: 167,13 ha

Superficie determinada para Cálculo Carga Ganadera Máxima: 170,11 ha

Carga Ganadera Mínima Expediente: 0,35 ugm/ha

Carga Ganadera Máxima Expediente: 0,34 ugm/ha

Recintos Determinados para el Cálculo de Garga Ganadera Mínima

REF.	REFERENCIA SIGPAC	CULTIVO	DESCRIPCIÓN CULTIVO	S/R	SUP. PROPUESTA (ha)
-601585	14-062-026-00021-00003	62000	PASTOS PERMANENTES DE 5 O MAS AÑOS-SIN VARIEDAD	S	39,57
-601584	14-062-026-00021-00003	62000	PASTOS PERMANENTES DE 5 O MAS AÑOS-SIN VARIEDAD	S	39,89
-58618	14-062-033-00136-00001	20902	BARBECHO TRADICIONAL-CON CUBIERTA VEGETAL	S	11,59
-58606	14-062-011-00093-00001	20902	BARBECHO TRADICIONAL-CON CUBIERTA VEGETAL	S	1,70
4652033	14-062-035-00148-00002	62000	PASTOS PERMANENTES DE 5 O MAS AÑOS-SIN VARIEDAD	S	1,72
4652034	14-062-009-00033-00001	62000	PASTOS PERMANENTES DE 5 O MAS AÑOS-SIN VARIEDAD	S	12,12
4652036	14-062-034-00087-00001	62000	PASTOS PERMANENTES DE 5 O MAS AÑOS-SIN VARIEDAD	S	2,11
4652037	14-062-035-00169-00001	62000	PASTOS PERMANENTES DE 5 O MAS AÑOS-SIN VARIEDAD	S	0,17
4652038	14-062-026-00014-00001	62000	PASTOS PERMANENTES DE 5 O MAS AÑOS-SIN VARIEDAD	S	4,28
4652039	14-062-026-00021-00001	62000	PASTOS PERMANENTES DE 5 O MAS AÑOS-SIN VARIEDAD	S	0,96
4652040	14-062-009-00031-00001	62000	PASTOS PERMANENTES DE 5 O MAS AÑOS-SIN VARIEDAD	S	16,53
4652041	14-062-009-00031-00002	62000	PASTOS PERMANENTES DE 5 O MAS AÑOS-SIN VARIEDAD	S	1,47
4652042	14-062-035-00226-00001	62000	PASTOS PERMANENTES DE 5 O MAS AÑOS-SIN VARIEDAD	S	2,66
4652043	14-062-009-00186-00001	62000	PASTOS PERMANENTES DE 5 O MAS AÑOS-SIN VARIEDAD	S	2,68
4652044	14-062-028-00005-00001	62000	PASTOS PERMANENTES DE 5 O MAS AÑOS-SIN VARIEDAD	S	0,90
4652045	14-062-035-00023-00001	62000	PASTOS PERMANENTES DE 5 O MAS AÑOS-SIN VARIEDAD	S	1,18
4652046	14-062-035-00170-00002	62000	PASTOS PERMANENTES DE 5 O MAS AÑOS-SIN VARIEDAD	S	1,49
170000005959622	14-062-032-00025-00001	62000	PASTOS PERMANENTES DE 5 O MAS AÑOS-SIN VARIEDAD	S	1,84
170000005959625	14-062-009-00187-00001	62000	PASTOS PERMANENTES DE 5 O MAS AÑOS-SIN VARIEDAD	S	0,75
170000005959626	14-062-009-00032-00005	62000	PASTOS PERMANENTES DE 5 O MAS AÑOS-SIN VARIEDAD	S	1,14
170000005959627	14-062-009-00030-00002	62000	PASTOS PERMANENTES DE 5 O MAS AÑOS-SIN VARIEDAD	S	2,05
170000005959628	14-062-009-00030-00001	20902	BARBECHO TRADICIONAL-CON CUBIERTA VEGETAL	S	6,46
170000005959629	14-062-034-00112-00001	20902	BARBECHO TRADICIONAL-CON CUBIERTA VEGETAL	S	13,25
170000005959631	14-062-009-00030-00003	20902	BARBECHO TRADICIONAL-CON CUBIERTA VEGETAL	S	0,62

Recintos Determinados para el Cálculo de Garga Ganadera Máxima

REF.	REFERENCIA SIGPAC	CULTIVO	DESCRIPCIÓN CULTIVO	S/R	SUP. PROPUESTA (ha)
-601585	14-062-026-00021-00003	62000	PASTOS PERMANENTES DE 5 O MAS AÑOS-SIN VARIEDAD	S	39,57
-601584	14-062-026-00021-00003	62000	PASTOS PERMANENTES DE 5 O MAS AÑOS-SIN VARIEDAD	S	39,89
-58618	14-062-033-00136-00001	20902	BARBECHO TRADICIONAL-CON CUBIERTA VEGETAL	S	11,59
-58606	14-062-011-00093-00001	20902	BARBECHO TRADICIONAL-CON CUBIERTA VEGETAL	S	1,70

(1) Superficie declarada admisible ajustada con la superficie comprometida.
 (2) Factor de penalización valorando el alcance para el tipo de compromiso.
 (3) Solicita agricultura y tiene compromisos vigentes.
 (4) Solicita ganadería y tiene compromisos vigentes.

Datos considerados para el Cálculo de la Carga Ganadera mínima y máxima del expediente**Recintos Determinados para el Cálculo de Garga Ganadera Máxima**

REF.	REFERENCIA SIGPAC	CULTIVO	DESCRIPCIÓN CULTIVO	S/R	SUP. PROPUESTA (ha)
4652033	14-062-035-00148-00002	62000	PASTOS PERMANENTES DE 5 O MAS AÑOS-SIN VARIEDAD	S	1,72
4652034	14-062-009-00033-00001	62000	PASTOS PERMANENTES DE 5 O MAS AÑOS-SIN VARIEDAD	S	12,12
4652036	14-062-034-00087-00001	62000	PASTOS PERMANENTES DE 5 O MAS AÑOS-SIN VARIEDAD	S	2,11
4652037	14-062-035-00169-00001	62000	PASTOS PERMANENTES DE 5 O MAS AÑOS-SIN VARIEDAD	S	0,17
4652038	14-062-026-00014-00001	62000	PASTOS PERMANENTES DE 5 O MAS AÑOS-SIN VARIEDAD	S	4,28
4652039	14-062-026-00021-00001	62000	PASTOS PERMANENTES DE 5 O MAS AÑOS-SIN VARIEDAD	S	0,96
4652040	14-062-009-00031-00001	62000	PASTOS PERMANENTES DE 5 O MAS AÑOS-SIN VARIEDAD	S	16,53
4652041	14-062-009-00031-00002	62000	PASTOS PERMANENTES DE 5 O MAS AÑOS-SIN VARIEDAD	S	1,47
4652042	14-062-035-00226-00001	62000	PASTOS PERMANENTES DE 5 O MAS AÑOS-SIN VARIEDAD	S	2,66
4652043	14-062-009-00186-00001	62000	PASTOS PERMANENTES DE 5 O MAS AÑOS-SIN VARIEDAD	S	2,68
4652044	14-062-028-00005-00001	62000	PASTOS PERMANENTES DE 5 O MAS AÑOS-SIN VARIEDAD	S	0,90
4652045	14-062-035-00023-00001	62000	PASTOS PERMANENTES DE 5 O MAS AÑOS-SIN VARIEDAD	S	1,18
4652046	14-062-035-00170-00002	62000	PASTOS PERMANENTES DE 5 O MAS AÑOS-SIN VARIEDAD	S	1,49
5193313	14-062-009-00032-00007	62000	PASTOS PERMANENTES DE 5 O MAS AÑOS-SIN VARIEDAD	S	2,98
170000005959622	14-062-032-00025-00001	62000	PASTOS PERMANENTES DE 5 O MAS AÑOS-SIN VARIEDAD	S	1,84
170000005959625	14-062-009-00187-00001	62000	PASTOS PERMANENTES DE 5 O MAS AÑOS-SIN VARIEDAD	S	0,75
170000005959626	14-062-009-00032-00005	62000	PASTOS PERMANENTES DE 5 O MAS AÑOS-SIN VARIEDAD	S	1,14
170000005959627	14-062-009-00030-00002	62000	PASTOS PERMANENTES DE 5 O MAS AÑOS-SIN VARIEDAD	S	2,05
170000005959628	14-062-009-00030-00001	20902	BARBECHO TRADICIONAL-CON CUBIERTA VEGETAL	S	6,46
170000005959629	14-062-034-00112-00001	20902	BARBECHO TRADICIONAL-CON CUBIERTA VEGETAL	S	13,25
170000005959631	14-062-009-00030-00003	20902	BARBECHO TRADICIONAL-CON CUBIERTA VEGETAL	S	0,62

Incidencias de carga ganadera**INCIDENCIA DESCRIPCIÓN**

- 224 La superficie de cruce total de productos de la agrupación Pastos permanentes sobre un mismo recinto en una misma solicitud, no puede superar la superficie total admisible de pastos.
Ref:5193312 Recinto:14-062-009-00032-004 Cultivo:62000 PASTOS PERMANENTES DE 5 O MAS AÑOS-SIN VARIEDAD Secano Superficie admisible de pastos del recinto según SIGPAC.:0 Suma de superficies de cruce netas declaradas para este recinto por el solicitante.:1 Exceso de superficie (Hectáreas):0,01
- 238 Recinto cuyo CAP declarado es mayor al CAP prevalente y no presenta alegación al SIGPAC.
Ref:5193312 Recinto:14-062-009-00032-004 Cultivo:62000 PASTOS PERMANENTES DE 5 O MAS AÑOS-SIN VARIEDAD Secano CAP prevalente: CAP declarado:100 Exceso de superficie (Hectáreas):0,01
Ref:5193314 Recinto:14-062-009-00032-006 Cultivo:62000 PASTOS PERMANENTES DE 5 O MAS AÑOS-SIN VARIEDAD Secano CAP prevalente: CAP declarado:100 Exceso de superficie (Hectáreas):0,03

INCIDENCIAS**INCIDENCIA DESCRIPCIÓN**

- 85031 Solicita recinto que no está comprometido para la operación.
Ref:4652041 Recinto:14-062-009-00031-002 Cultivo:62000 PASTOS PERMANENTES DE 5 O MAS AÑOS-SIN VARIEDAD Secano
Ref:-58606 Recinto:14-062-011-00093-001 Cultivo:20902 BARBECHO TRADICIONAL-CON CUBIERTA VEGETAL Secano
Ref:4652036 Recinto:14-062-034-00087-001 Cultivo:62000 PASTOS PERMANENTES DE 5 O MAS AÑOS-SIN VARIEDAD Secano
Ref:4652045 Recinto:14-062-035-00023-001 Cultivo:62000 PASTOS PERMANENTES DE 5 O MAS AÑOS-SIN VARIEDAD Secano



<u>APELLIDOS Y NOMBRE / RAZÓN SOCIAL</u>	<u>NIF</u>	<u>EXPEDIENTE</u>	<u>SOLICITA AGRICULT. (3)</u>	<u>SOLICITA GANADER. (4)</u>	<u>ANUALIDAD DE PAGO</u>
CAÑIZARES LOPEZ ANUNCIACION	****2580*	1184989	NO	SI	6ª

DATOS MANTENIMIENTO

IMPORTE POR ANUALIDAD

	<u>2015</u>	<u>2016</u>	<u>2017</u>	<u>2018</u>	<u>2019</u>	<u>2020</u>
IMPORTE MÁXIMO SUBVENCIONABLE	5.535,27 €	5.535,27 €	5.535,27 €	5.535,27 €	5.535,27 €	5.535,27 €
IMPORTE MEDIO DE TRANSFERENCIA (€/ha)	65,72 €	65,72 €	65,72 €	65,72 €	65,72 €	65,72 €

RESUMEN DE UNIDADES

<u>Cód</u>	<u>GRUPO DE PAGO</u>	<u>Sup. Dec. Admisible (ha)</u>	<u>Sup. Comprometida (ha)</u>	<u>Sup. ajustada compromiso (1) (ha)</u>	<u>% sobredec.</u>	<u>SUP. PROPUESTA (ha)</u>	<u>Importe Declarado</u>	<u>Importe Topado</u>	<u>Importe Propuesto</u>	<u>Importe tras sobredec.</u>
63	PASTOS ASOCIADOS A GANADERÍA ECOLÓGICA	89,50		84,23	0,00	84,23	6.616,36	5.535,27	5.535,27	5.535,27
	TOTAL	89,50	84,23	84,23		84,23	6.616,36	5.535,27	5.535,27	5.535,27

APLICACIÓN DE REDUCCIONES Y SANCIONES

	<u>Importe Calculado</u>	<u>Importe prerreduc.</u>	<u>Admisibilidad y compromisos</u>	<u>Presentación tardía</u>	<u>Omisión declaración</u>	<u>Condicionabilidad</u>	<u>PROPUESTO</u>	<u>IMPORTE (Euros)</u>		
								<u>FEADER (Eje 2)</u>	<u>MAPA</u>	<u>CAGPDS</u>
GANADERÍA	5.535,27	5.535,27	0,00	0,00	0,00	0,00	5.535,27	4.151,45	595,04	788,78
TOTAL							5.535,27	4.151,45	595,04	788,78

RECINTOS PROPUESTOS

<u>REE</u>	<u>REFERENCIA SIGPAC</u>	<u>CULTIVO DESCRIPCIÓN CULTIVO</u>	<u>S/R</u>	<u>G.PAGO</u>	<u>PEND. MEDIA (%)</u>	<u>SUP. DEC. ADMISIBLE (ha)</u>	<u>SUP. COMPROM. (ha)</u>	<u>SUP. AJUSTADA COMPROM. (1) (ha)</u>	<u>SUP. CONY. SIGPAC (ha)</u>	<u>SUP. CERTIE (ha)</u>	<u>SUP. CAMPO (ha)</u>	<u>SUP. CAMPO DETER. CULT. DECLARADO (ha)</u>	<u>SUP. DEC. REDUCIDA (ha)</u>	<u>SUP. PROPUESTA (ha)</u>
1700000005896673	14-062-025-00083-00007	62000 PASTOS PERMANENTES DE 5 O MAS AÑOS-SIN VARIEDAD	S	63	10,73	39,10	39,10	39,10		39,10			39,10	39,10
1700000005896674	14-062-025-00084-00001	62000 PASTOS PERMANENTES DE 5 O MAS AÑOS-SIN VARIEDAD	S	63	10,31	14,45	14,45	14,45		14,45			14,45	14,45
1700000005896675	14-062-025-00088-00001	62000 PASTOS PERMANENTES DE 5 O MAS AÑOS-SIN VARIEDAD	S	63	7,72	0,58	0,58	0,58		0,58			0,58	0,58
1700000005896676	14-062-025-00091-00001	62000 PASTOS PERMANENTES DE 5 O MAS AÑOS-SIN VARIEDAD	S	63	14,89	0,48	0,42	0,42		0,64			0,42	0,42
1700000005896677	14-062-025-00085-00001	62000 PASTOS PERMANENTES DE 5 O MAS AÑOS-SIN VARIEDAD	S	63	13,74	7,76	6,60	6,60		7,76			6,60	6,60
1700000005896678	14-062-026-00007-00001	62000 PASTOS PERMANENTES DE 5 O MAS AÑOS-SIN VARIEDAD	S	63	16,23	27,00	22,95	22,95		27,00			22,95	22,95
1700000005896679	14-062-025-00086-00001	62000 PASTOS PERMANENTES DE 5 O MAS AÑOS-SIN VARIEDAD	S	63	4,43	0,13	0,13	0,13		0,13			0,13	0,13

DATOS GANADERÍA

RESUMEN DE UNIDADES

<u>Cód</u>	<u>GRUPO DE PAGO</u>	<u>Sup. Dec. Admisible (ha)</u>	<u>Sup. Comprometida (ha)</u>	<u>Sup. ajustada compromiso (1) (ha)</u>	<u>% sobredec.</u>	<u>SUP. PROPUESTA (ha)</u>	<u>Importe Declarado</u>	<u>Importe Topado</u>	<u>Importe Propuesto</u>	<u>Importe tras sobredec.</u>
63	PASTOS ASOCIADOS A GANADERÍA ECOLÓGICA	89,50		84,23	0,00	84,23	6.616,36	5.535,27	5.535,27	5.535,27
	TOTAL	89,50	84,23	84,23		84,23	6.616,36	5.535,27	5.535,27	5.535,27

RESUMEN DE PAGOS

	<u>PROPUESTO</u>	<u>IMPORTE (Euros)</u>		
		<u>FEADER (Eje 2)</u>	<u>MAPA</u>	<u>CAGPDS</u>
Propuesto a pagar	5.535,27	4.151,45	595,04	788,78

APLICACIÓN DE REDUCCIONES Y SANCIONES

	<u>Importe Calculado</u>	<u>Importe prerreduc.</u>	<u>Admisibilidad y compromisos</u>	<u>Presentación tardía</u>	<u>Omisión declaración</u>	<u>Condicionabilidad</u>	<u>PROPUESTO</u>	<u>IMPORTE (Euros)</u>		
								<u>FEADER (Eje 2)</u>	<u>MAPA</u>	<u>CAGPDS</u>
	5.535,27	5.535,27	0,00	0,00	0,00	0,00	5.535,27	4.151,45	595,04	788,78
TOTAL							5.535,27	4.151,45	595,04	788,78



(1) Superficie declarada admisible ajustada con la superficie comprometida.
 (2) Factor de penalización valorando el alcance para el tipo de compromiso.
 (3) Solicita agricultura y tiene compromisos vigentes.
 (4) Solicita ganadería y tiene compromisos vigentes.

Datos considerados para el Cálculo de la Carga Ganadera mínima y máxima del expediente

<u>Explotación</u>	<u>Especie</u>	<u>Inscrito en Sipea y Admisible</u>	<u>Censo Medio Animales</u>	<u>Ugm Calculada para CG Mínima</u>	<u>Ugm Calculada para CG Máxima</u>
ES140620000400	BOVINA	SI	37,83	30,98	30,98
ES140620000400	PORCINO	NO	172,12	0,00	51,64
				30,98	82,62

Superficie determinada para Cálculo Carga Ganadera Mínima: 89,50 ha

Superficie determinada para Cálculo Carga Ganadera Máxima: 89,50 ha

Carga Ganadera Mínima Expediente: 0,35 ugm/ha

Carga Ganadera Máxima Expediente: 0,92 ugm/ha

Recintos Determinados para el Cálculo de Garga Ganadera Mínima

<u>REF.</u>	<u>REFERENCIA SIGPAC</u>	<u>CULTIVO</u>	<u>DESCRIPCIÓN CULTIVO</u>	<u>S/R</u>	<u>SUP. PROPUESTA (ha)</u>
1700000005896673	14-062-025-00083-00007	62000	PASTOS PERMANENTES DE 5 O MAS AÑOS-SIN VARIEDAD	S	39,10
1700000005896674	14-062-025-00084-00001	62000	PASTOS PERMANENTES DE 5 O MAS AÑOS-SIN VARIEDAD	S	14,45
1700000005896675	14-062-025-00088-00001	62000	PASTOS PERMANENTES DE 5 O MAS AÑOS-SIN VARIEDAD	S	0,58
1700000005896676	14-062-025-00091-00001	62000	PASTOS PERMANENTES DE 5 O MAS AÑOS-SIN VARIEDAD	S	0,48
1700000005896677	14-062-025-00085-00001	62000	PASTOS PERMANENTES DE 5 O MAS AÑOS-SIN VARIEDAD	S	7,76
1700000005896678	14-062-026-00007-00001	62000	PASTOS PERMANENTES DE 5 O MAS AÑOS-SIN VARIEDAD	S	27,00
1700000005896679	14-062-025-00086-00001	62000	PASTOS PERMANENTES DE 5 O MAS AÑOS-SIN VARIEDAD	S	0,13

Recintos Determinados para el Cálculo de Garga Ganadera Máxima

<u>REF.</u>	<u>REFERENCIA SIGPAC</u>	<u>CULTIVO</u>	<u>DESCRIPCIÓN CULTIVO</u>	<u>S/R</u>	<u>SUP. PROPUESTA (ha)</u>
1700000005896673	14-062-025-00083-00007	62000	PASTOS PERMANENTES DE 5 O MAS AÑOS-SIN VARIEDAD	S	39,10
1700000005896674	14-062-025-00084-00001	62000	PASTOS PERMANENTES DE 5 O MAS AÑOS-SIN VARIEDAD	S	14,45
1700000005896675	14-062-025-00088-00001	62000	PASTOS PERMANENTES DE 5 O MAS AÑOS-SIN VARIEDAD	S	0,58
1700000005896676	14-062-025-00091-00001	62000	PASTOS PERMANENTES DE 5 O MAS AÑOS-SIN VARIEDAD	S	0,48
1700000005896677	14-062-025-00085-00001	62000	PASTOS PERMANENTES DE 5 O MAS AÑOS-SIN VARIEDAD	S	7,76
1700000005896678	14-062-026-00007-00001	62000	PASTOS PERMANENTES DE 5 O MAS AÑOS-SIN VARIEDAD	S	27,00
1700000005896679	14-062-025-00086-00001	62000	PASTOS PERMANENTES DE 5 O MAS AÑOS-SIN VARIEDAD	S	0,13

INCIDENCIAS

INCIDENCIA DESCRIPCIÓN

85042 No inscrito en un organismo de control y certificación ecológico (artículo 5-1 e), Orden 26 mayo 2015)
Explotación:ES140620000400 Especie:PORCINO



(1) Superficie declarada admisible ajustada con la superficie comprometida.
(2) Factor de penalización valorando el alcance para el tipo de compromiso.
(3) Solicita agricultura y tiene compromisos vigentes.
(4) Solicita ganadería y tiene compromisos vigentes.

<u>APELLIDOS Y NOMBRE / RAZÓN SOCIAL</u>	<u>NIF</u>	<u>EXPEDIENTE</u>	<u>SOLICITA AGRICULT. (3)</u>	<u>SOLICITA GANADER. (4)</u>	<u>ANUALIDAD DE PAGO</u>
CAÑIZARES LOPEZ MARIA ISABEL	****2578*	1091095	NO	SI	6ª

DATOS MANTENIMIENTO

IMPORTE POR ANUALIDAD

	<u>2015</u>	<u>2016</u>	<u>2017</u>	<u>2018</u>	<u>2019</u>	<u>2020</u>
IMPORTE MÁXIMO SUBVENCIONABLE	6.282,83 €	6.282,83 €	5.789,68 €	5.789,68 €	5.789,68 €	5.789,68 €
IMPORTE MEDIO DE TRANSFERENCIA (€/ha)	81,11 €	81,11 €	81,11 €	81,11 €	81,11 €	81,11 €

RESUMEN DE UNIDADES

<u>Cód</u>	<u>GRUPO DE PAGO</u>	<u>Sup. Dec. Admisible (ha)</u>	<u>Sup. Comprometida (ha)</u>	<u>Sup. ajustada compromiso (1) (ha)</u>	<u>% sobredec.</u>	<u>SUP. PROPUESTA (ha)</u>	<u>Importe Declarado</u>	<u>Importe Topado</u>	<u>Importe Propuesto</u>	<u>Importe tras sobredec.</u>
63	PASTOS ASOCIADOS A GANADERÍA ECOLÓGICA	91,13		71,38	0,00	71,38	5.863,87	5.789,68	5.789,68	5.789,68
	TOTAL	91,13	71,38	71,38		71,38	5.863,87	5.789,68	5.789,68	5.789,68

APLICACIÓN DE REDUCCIONES Y SANCIONES

	<u>Importe Calculado</u>	<u>Importe prerreduc.</u>	<u>Admisibilidad y compromisos</u>	<u>Presentación tardía</u>	<u>Omisión declaración</u>	<u>Condicionabilidad</u>	<u>PROPUESTO</u>	<u>IMPORTE (Euros)</u>		
								<u>FEADER (Eje 2)</u>	<u>MAPA</u>	<u>CAGPDS</u>
GANADERÍA	5.789,68	5.789,68	0,00	0,00	0,00	0,00	5.789,68	4.342,26	622,39	825,03
TOTAL							5.789,68	4.342,26	622,39	825,03

RECINTOS PROPUESTOS

<u>REE</u>	<u>REFERENCIA SIGPAC</u>	<u>CULTIVO</u>	<u>DESCRIPCIÓN CULTIVO</u>	<u>S/R</u>	<u>G.PAGO</u>	<u>PEND. MEDIA (%)</u>	<u>SUP. DEC. ADMISIBLE (ha)</u>	<u>SUP. COMPROM. (ha)</u>	<u>SUP. AJUSTADA COMPROM. (1) (ha)</u>	<u>SUP. CONY. SIGPAC (ha)</u>	<u>SUP. CERTIE. (ha)</u>	<u>SUP. CAMPO (ha)</u>	<u>SUP. CAMPO DETER. CULT. DECLARADO (ha)</u>	<u>SUP. DEC. REDUCIDA (ha)</u>	<u>SUP. PROPUESTA (ha)</u>
1700000007037854	14-062-026-00007-00001	62000	PASTOS PERMANENTES DE 5 O MAS AÑOS-SIN VARIEDAD	S	63	16,23	16,64	77,46	14,14		16,64			14,14	14,14
1700000007037855	14-062-026-00007-00001	62000	PASTOS PERMANENTES DE 5 O MAS AÑOS-SIN VARIEDAD	S	63	16,23	30,28	77,46	25,74		30,28			25,74	25,74
1700000007037856	14-062-026-00007-00001	62000	PASTOS PERMANENTES DE 5 O MAS AÑOS-SIN VARIEDAD	S	63	16,23	44,21	77,46	37,58		44,21			37,58	37,58

DATOS GANADERÍA

RESUMEN DE UNIDADES

<u>Cód</u>	<u>GRUPO DE PAGO</u>	<u>Sup. Dec. Admisible (ha)</u>	<u>Sup. Comprometida (ha)</u>	<u>Sup. ajustada compromiso (1) (ha)</u>	<u>% sobredec.</u>	<u>SUP. PROPUESTA (ha)</u>	<u>Importe Declarado</u>	<u>Importe Topado</u>	<u>Importe Propuesto</u>	<u>Importe tras sobredec.</u>
63	PASTOS ASOCIADOS A GANADERÍA ECOLÓGICA	91,13		71,38	0,00	71,38	5.863,87	5.789,68	5.789,68	5.789,68
	TOTAL	91,13	71,38	71,38		71,38	5.863,87	5.789,68	5.789,68	5.789,68

RESUMEN DE PAGOS

<u>IMPORTE (Euros)</u>			
<u>PROPUESTO</u>	<u>FEADER (Eje 2)</u>	<u>MAPA</u>	<u>CAGPDS</u>
Propuesto a pagar	5.789,68	4.342,26	622,39
			825,03

APLICACIÓN DE REDUCCIONES Y SANCIONES

	<u>Importe Calculado</u>	<u>Importe prerreduc.</u>	<u>Admisibilidad y compromisos</u>	<u>Presentación tardía</u>	<u>Omisión declaración</u>	<u>Condicionabilidad</u>	<u>PROPUESTO</u>	<u>IMPORTE (Euros)</u>		
								<u>FEADER (Eje 2)</u>	<u>MAPA</u>	<u>CAGPDS</u>
	5.789,68	5.789,68	0,00	0,00	0,00	0,00	5.789,68	4.342,26	622,39	825,03
TOTAL							5.789,68	4.342,26	622,39	825,03



(1) Superficie declarada admisible ajustada con la superficie comprometida.
 (2) Factor de penalización valorando el alcance para el tipo de compromiso.
 (3) Solicita agricultura y tiene compromisos vigentes.
 (4) Solicita ganadería y tiene compromisos vigentes.

Datos considerados para el Cálculo de la Carga Ganadera mínima y máxima del expediente

<u>Explotación</u>	<u>Especie</u>	<u>Inscrito en Sipea y Admisible</u>	<u>Censo Medio Animales</u>	<u>Ugm Calculada para CG Mínima</u>	<u>Ugm Calculada para CG Máxima</u>
ES14062000021	BOVINA	SI	38,28	31,24	31,24
ES14062000021	PORCINO	NO	173,40	0,00	52,02
				31,24	83,26

Superficie determinada para Cálculo Carga Ganadera Mínima: 91,13 ha

Superficie determinada para Cálculo Carga Ganadera Máxima: 91,13 ha

Carga Ganadera Mínima Expediente: 0,34 ugm/ha

Carga Ganadera Máxima Expediente: 0,91 ugm/ha

Recintos Determinados para el Cálculo de Garga Ganadera Mínima

<u>REF.</u>	<u>REFERENCIA SIGPAC</u>	<u>CULTIVO</u>	<u>DESCRIPCIÓN CULTIVO</u>	<u>S/R</u>	<u>SUP. PROPUESTA (ha)</u>
1700000007037854	14-062-026-00007-00001	62000	PASTOS PERMANENTES DE 5 O MAS AÑOS-SIN VARIEDAD	S	16,64
1700000007037855	14-062-026-00007-00001	62000	PASTOS PERMANENTES DE 5 O MAS AÑOS-SIN VARIEDAD	S	30,28
1700000007037856	14-062-026-00007-00001	62000	PASTOS PERMANENTES DE 5 O MAS AÑOS-SIN VARIEDAD	S	44,21

Recintos Determinados para el Cálculo de Garga Ganadera Máxima

<u>REF.</u>	<u>REFERENCIA SIGPAC</u>	<u>CULTIVO</u>	<u>DESCRIPCIÓN CULTIVO</u>	<u>S/R</u>	<u>SUP. PROPUESTA (ha)</u>
1700000007037854	14-062-026-00007-00001	62000	PASTOS PERMANENTES DE 5 O MAS AÑOS-SIN VARIEDAD	S	16,64
1700000007037855	14-062-026-00007-00001	62000	PASTOS PERMANENTES DE 5 O MAS AÑOS-SIN VARIEDAD	S	30,28
1700000007037856	14-062-026-00007-00001	62000	PASTOS PERMANENTES DE 5 O MAS AÑOS-SIN VARIEDAD	S	44,21

INCIDENCIAS

INCIDENCIA DESCRIPCIÓN

85042 No inscrito en un organismo de control y certificación ecológico (artículo 5-1 e), Orden 26 mayo 2015)
Explotación:ES14062000021 Especie:PORCINO



(1) Superficie declarada admisible ajustada con la superficie comprometida.
(2) Factor de penalización valorando el alcance para el tipo de compromiso.
(3) Solicita agricultura y tiene compromisos vigentes.
(4) Solicita ganadería y tiene compromisos vigentes.

<u>APELLIDOS Y NOMBRE / RAZÓN SOCIAL</u>	<u>NIF</u>	<u>EXPEDIENTE</u>	<u>SOLICITA AGRICULT. (3)</u>	<u>SOLICITA GANADER. (4)</u>	<u>ANUALIDAD DE PAGO</u>
CARBONERO GONZALEZ ADRIANO	****2603*	1250244	NO	SI	6ª

DATOS MANTENIMIENTO

IMPORTE POR ANUALIDAD

	<u>2015</u>	<u>2016</u>	<u>2017</u>	<u>2018</u>	<u>2019</u>	<u>2020</u>
IMPORTE MÁXIMO SUBVENCIONABLE	0,00 €	0,00 €	0,00 €	0,00 €	0,00 €	5.004,26 €
IMPORTE MEDIO DE TRANSFERENCIA (€/ha)	0,00 €	0,00 €	0,00 €	0,00 €	0,00 €	69,18 €

RESUMEN DE UNIDADES

<u>Cód</u>	<u>GRUPO DE PAGO</u>	<u>Sup. Dec. Admisible (ha)</u>	<u>Sup. Comprometida (ha)</u>	<u>Sup. ajustada compromiso (1) (ha)</u>	<u>% sobredec.</u>	<u>SUP. PROPUESTA (ha)</u>	<u>Importe Declarado</u>	<u>Importe Topado</u>	<u>Importe Propuesto</u>	<u>Importe tras sobredec.</u>
63	PASTOS ASOCIADOS A GANADERÍA ECOLÓGICA	76,35		72,34	0,00	72,34	5.942,73	5.004,26	5.004,26	5.004,26
	TOTAL	76,35	72,34	72,34		72,34	5.942,73	5.004,26	5.004,26	5.004,26

APLICACIÓN DE REDUCCIONES Y SANCIONES

	<u>Importe Calculado</u>	<u>Importe prerreduc.</u>	<u>Admisibilidad y compromisos</u>	<u>Presentación tardía</u>	<u>Omisión declaración</u>	<u>Condicionality</u>	<u>PROPUESTO</u>	<u>IMPORTE (Euros)</u>		
								<u>FEADER (Eje 2)</u>	<u>MAPA</u>	<u>CAGPDS</u>
GANADERÍA	5.004,26	5.004,26	0,00	0,00	0,00	0,00	5.004,26	3.753,20	537,96	713,10
TOTAL							5.004,26	3.753,20	537,96	713,10

RECINTOS PROPUESTOS

<u>REE</u>	<u>REFERENCIA SIGPAC</u>	<u>CULTIVO DESCRIPCIÓN CULTIVO</u>	<u>S/R</u>	<u>G.PAGO</u>	<u>PEND. MEDIA (%)</u>	<u>SUP. DEC. ADMISIBLE (ha)</u>	<u>SUP. COMPROM. (ha)</u>	<u>SUP. AJUSTADA COMPROM. (1) (ha)</u>	<u>SUP. CONY. SIGPAC (ha)</u>	<u>SUP. CERTIE. (ha)</u>	<u>SUP. CAMPO (ha)</u>	<u>SUP. CAMPO DETER. CULT. DECLARADO (ha)</u>	<u>SUP. DEC. REDUCIDA (ha)</u>	<u>SUP. PROPUESTA (ha)</u>
170000000552304	14-069-057-00031-00004	62000 PASTOS PERMANENTES DE 5 O MAS AÑOS-SIN VARIEDAD	S	63	7,03	11,48	11,48	11,48		11,48			11,48	11,48
170000000552305	14-069-057-00030-00016	62000 PASTOS PERMANENTES DE 5 O MAS AÑOS-SIN VARIEDAD	S	63	5,74	5,00	5,00	5,00		5,00			5,00	5,00
170000000552306	14-069-057-00030-00020	62000 PASTOS PERMANENTES DE 5 O MAS AÑOS-SIN VARIEDAD	S	63	5,13	0,31	0,98	0,31		0,31			0,31	0,31
170000000552309	14-069-057-00030-00012	62000 PASTOS PERMANENTES DE 5 O MAS AÑOS-SIN VARIEDAD	S	63	7,41	3,13	3,13	3,13		3,13			3,13	3,13
170000000552310	14-069-057-00030-00010	62000 PASTOS PERMANENTES DE 5 O MAS AÑOS-SIN VARIEDAD	S	63	6,96	9,34	17,34	9,32		9,38			9,32	9,32
170000000552311	14-069-057-00030-00010	62000 PASTOS PERMANENTES DE 5 O MAS AÑOS-SIN VARIEDAD	S	63	6,96	0,04	17,34	0,04		0,04			0,04	0,04
170000000552312	14-069-057-00030-00010	62000 PASTOS PERMANENTES DE 5 O MAS AÑOS-SIN VARIEDAD	S	63	6,96	8,00	17,34	7,98		8,03			7,98	7,98
170000000552314	14-069-057-00037-00001	62000 PASTOS PERMANENTES DE 5 O MAS AÑOS-SIN VARIEDAD	S	63	9,85	8,70	8,70	8,70		8,70			8,70	8,70
170000000552315	14-069-057-00030-00001	62000 PASTOS PERMANENTES DE 5 O MAS AÑOS-SIN VARIEDAD	S	63	7,24	5,10	5,10	2,87		5,12			2,87	2,87
170000000552316	14-069-057-00030-00020	62000 PASTOS PERMANENTES DE 5 O MAS AÑOS-SIN VARIEDAD	S	63	5,13	0,68	0,98	0,67		0,68			0,67	0,67
170000000552317	14-069-057-00030-00001	62000 PASTOS PERMANENTES DE 5 O MAS AÑOS-SIN VARIEDAD	S	63	7,24	3,96	5,10	2,23		3,98			2,23	2,23
170000000552318	14-069-055-00022-00001	62000 PASTOS PERMANENTES DE 5 O MAS AÑOS-SIN VARIEDAD	S	63	7,45	13,02	13,02	13,02		13,02			13,02	13,02
170000000552319	14-069-056-00031-00001	62000 PASTOS PERMANENTES DE 5 O MAS AÑOS-SIN VARIEDAD	S	63	6,31	3,89	3,89	3,89		3,89			3,89	3,89
170000000552320	14-069-056-00032-00002	62000 PASTOS PERMANENTES DE 5 O MAS AÑOS-SIN VARIEDAD	S	63	6,25	0,30	0,30	0,30		0,30			0,30	0,30
170000000552321	14-069-057-00028-00001	62000 PASTOS PERMANENTES DE 5 O MAS AÑOS-SIN VARIEDAD	S	63	5,25	3,40	3,40	3,40		3,40			3,40	3,40

DATOS GANADERÍA

RESUMEN DE UNIDADES

<u>Cód</u>	<u>GRUPO DE PAGO</u>	<u>Sup. Dec. Admisible (ha)</u>	<u>Sup. Comprometida (ha)</u>	<u>Sup. ajustada compromiso (1) (ha)</u>	<u>% sobredec.</u>	<u>SUP. PROPUESTA (ha)</u>	<u>Importe Declarado</u>	<u>Importe Topado</u>	<u>Importe Propuesto</u>	<u>Importe tras sobredec.</u>
63	PASTOS ASOCIADOS A GANADERÍA ECOLÓGICA	76,35		72,34	0,00	72,34	5.942,73	5.004,26	5.004,26	5.004,26
	TOTAL	76,35	72,34	72,34		72,34	5.942,73	5.004,26	5.004,26	5.004,26

RESUMEN DE PAGOS

	<u>IMPORTE (Euros)</u>			
	<u>PROPUESTO</u>	<u>FEADER (Eje 2)</u>	<u>MAPA</u>	<u>CAGPDS</u>
Propuesto a pagar	5.004,26	3.753,20	537,96	713,10

APLICACIÓN DE REDUCCIONES Y SANCIONES

	<u>Importe Calculado</u>	<u>Importe prerreduc.</u>	<u>Admisibilidad y compromisos</u>	<u>Presentación tardía</u>	<u>Omisión declaración</u>	<u>Condicionality</u>	<u>PROPUESTO</u>	<u>IMPORTE (Euros)</u>		
								<u>FEADER (Eje 2)</u>	<u>MAPA</u>	<u>CAGPDS</u>
	5.004,26	5.004,26	0,00	0,00	0,00	0,00	5.004,26	3.753,20	537,96	713,10
TOTAL							5.004,26	3.753,20	537,96	713,10

(1) Superficie declarada admisible ajustada con la superficie comprometida.
 (2) Factor de penalización valorando el alcance para el tipo de compromiso.
 (3) Solicita agricultura y tiene compromisos vigentes.
 (4) Solicita ganadería y tiene compromisos vigentes.

Datos considerados para el Cálculo de la Carga Ganadera mínima y máxima del expediente

Explotación	Especie	Inscrito en Sipea y Admisible	Censo Medio Animales	Ugm Calculada para CG Mínima	Ugm Calculada para CG Máxima
ES140690000477	BOVINA	SI	68,54	55,36	55,36
ES140690000477	PORCINO	NO	69,68	0,00	22,40
ES140690001227	BOVINA	SI	10,91	9,17	9,17
				64,53	86,93

Superficie determinada para Cálculo Carga Ganadera Mínima: 76,35 ha

Superficie determinada para Cálculo Carga Ganadera Máxima: 76,35 ha

Carga Ganadera Mínima Expediente: 0,85 ugm/ha

Carga Ganadera Máxima Expediente: 1,14 ugm/ha

Recintos Determinados para el Cálculo de Garga Ganadera Mínima

REF.	REFERENCIA SIGPAC	CULTIVO	DESCRIPCIÓN CULTIVO	S/R	SUP. PROPUESTA (ha)
170000005552304	14-069-057-00031-00004	62000	PASTOS PERMANENTES DE 5 O MAS AÑOS-SIN VARIEDAD	S	11,48
170000005552305	14-069-057-00030-00016	62000	PASTOS PERMANENTES DE 5 O MAS AÑOS-SIN VARIEDAD	S	5,00
170000005552306	14-069-057-00030-00020	62000	PASTOS PERMANENTES DE 5 O MAS AÑOS-SIN VARIEDAD	S	0,31
170000005552309	14-069-057-00030-00012	62000	PASTOS PERMANENTES DE 5 O MAS AÑOS-SIN VARIEDAD	S	3,13
170000005552310	14-069-057-00030-00010	62000	PASTOS PERMANENTES DE 5 O MAS AÑOS-SIN VARIEDAD	S	9,34
170000005552311	14-069-057-00030-00010	62000	PASTOS PERMANENTES DE 5 O MAS AÑOS-SIN VARIEDAD	S	0,04
170000005552312	14-069-057-00030-00010	62000	PASTOS PERMANENTES DE 5 O MAS AÑOS-SIN VARIEDAD	S	8,00
170000005552314	14-069-057-00037-00001	62000	PASTOS PERMANENTES DE 5 O MAS AÑOS-SIN VARIEDAD	S	8,70
170000005552315	14-069-057-00030-00001	62000	PASTOS PERMANENTES DE 5 O MAS AÑOS-SIN VARIEDAD	S	5,10
170000005552316	14-069-057-00030-00020	62000	PASTOS PERMANENTES DE 5 O MAS AÑOS-SIN VARIEDAD	S	0,68
170000005552317	14-069-057-00030-00001	62000	PASTOS PERMANENTES DE 5 O MAS AÑOS-SIN VARIEDAD	S	3,96
170000005552318	14-069-055-00022-00001	62000	PASTOS PERMANENTES DE 5 O MAS AÑOS-SIN VARIEDAD	S	13,02
170000005552319	14-069-056-00031-00001	62000	PASTOS PERMANENTES DE 5 O MAS AÑOS-SIN VARIEDAD	S	3,89
170000005552320	14-069-056-00032-00002	62000	PASTOS PERMANENTES DE 5 O MAS AÑOS-SIN VARIEDAD	S	0,30
170000005552321	14-069-057-00028-00001	62000	PASTOS PERMANENTES DE 5 O MAS AÑOS-SIN VARIEDAD	S	3,40

Recintos Determinados para el Cálculo de Garga Ganadera Máxima

REF.	REFERENCIA SIGPAC	CULTIVO	DESCRIPCIÓN CULTIVO	S/R	SUP. PROPUESTA (ha)
170000005552304	14-069-057-00031-00004	62000	PASTOS PERMANENTES DE 5 O MAS AÑOS-SIN VARIEDAD	S	11,48
170000005552305	14-069-057-00030-00016	62000	PASTOS PERMANENTES DE 5 O MAS AÑOS-SIN VARIEDAD	S	5,00
170000005552306	14-069-057-00030-00020	62000	PASTOS PERMANENTES DE 5 O MAS AÑOS-SIN VARIEDAD	S	0,31
170000005552309	14-069-057-00030-00012	62000	PASTOS PERMANENTES DE 5 O MAS AÑOS-SIN VARIEDAD	S	3,13
170000005552310	14-069-057-00030-00010	62000	PASTOS PERMANENTES DE 5 O MAS AÑOS-SIN VARIEDAD	S	9,34
170000005552311	14-069-057-00030-00010	62000	PASTOS PERMANENTES DE 5 O MAS AÑOS-SIN VARIEDAD	S	0,04
170000005552312	14-069-057-00030-00010	62000	PASTOS PERMANENTES DE 5 O MAS AÑOS-SIN VARIEDAD	S	8,00
170000005552314	14-069-057-00037-00001	62000	PASTOS PERMANENTES DE 5 O MAS AÑOS-SIN VARIEDAD	S	8,70
170000005552315	14-069-057-00030-00001	62000	PASTOS PERMANENTES DE 5 O MAS AÑOS-SIN VARIEDAD	S	5,10
170000005552316	14-069-057-00030-00020	62000	PASTOS PERMANENTES DE 5 O MAS AÑOS-SIN VARIEDAD	S	0,68
170000005552317	14-069-057-00030-00001	62000	PASTOS PERMANENTES DE 5 O MAS AÑOS-SIN VARIEDAD	S	3,96
170000005552318	14-069-055-00022-00001	62000	PASTOS PERMANENTES DE 5 O MAS AÑOS-SIN VARIEDAD	S	13,02
170000005552319	14-069-056-00031-00001	62000	PASTOS PERMANENTES DE 5 O MAS AÑOS-SIN VARIEDAD	S	3,89
170000005552320	14-069-056-00032-00002	62000	PASTOS PERMANENTES DE 5 O MAS AÑOS-SIN VARIEDAD	S	0,30
170000005552321	14-069-057-00028-00001	62000	PASTOS PERMANENTES DE 5 O MAS AÑOS-SIN VARIEDAD	S	3,40

Datos considerados para el Cálculo de la Carga Ganadera mínima y máxima del expediente

INCIDENCIAS

INCIDENCIA DESCRIPCIÓN

85042 No inscrito en un organismo de control y certificación ecológico (artículo 5-1 e), Orden 26 mayo 2015)
Explotación:ES140690000477 Especie:PORCINO



<u>APELLIDOS Y NOMBRE / RAZÓN SOCIAL</u>	<u>NIF</u>	<u>EXPEDIENTE</u>	<u>SOLICITA AGRICULT. (3)</u>	<u>SOLICITA GANADER. (4)</u>	<u>ANUALIDAD DE PAGO</u>
CARBONERO SANCHEZ ADRIANO	****9268*	1106452	NO	SI	6ª

DATOS MANTENIMIENTO

IMPORTE POR ANUALIDAD

	<u>2015</u>	<u>2016</u>	<u>2017</u>	<u>2018</u>	<u>2019</u>	<u>2020</u>
IMPORTE MÁXIMO SUBVENCIONABLE	8.574,82 €	8.574,82 €	8.574,82 €	8.574,82 €	8.574,82 €	3.570,56 €
IMPORTE MEDIO DE TRANSFERENCIA (€/ha)	69,17 €	69,17 €	69,17 €	69,17 €	69,17 €	69,17 €

RESUMEN DE UNIDADES

<u>Cód</u>	<u>GRUPO DE PAGO</u>	<u>Sup. Dec. Admisible (ha)</u>	<u>Sup. Comprometida (ha)</u>	<u>Sup. ajustada compromiso (1) (ha)</u>	<u>% sobredec.</u>	<u>SUP. PROPUESTA (ha)</u>	<u>Importe Declarado</u>	<u>Importe Topado</u>	<u>Importe Propuesto</u>	<u>Importe tras sobredec.</u>
63	PASTOS ASOCIADOS A GANADERÍA ECOLÓGICA	51,68		51,62	0,00	51,62	4.113,25	3.570,56	3.570,56	3.570,56
TOTAL		51,68	51,62	51,62		51,62	4.113,25	3.570,56	3.570,56	3.570,56

APLICACIÓN DE REDUCCIONES Y SANCIONES

	<u>Importe Calculado</u>	<u>Importe prerreduc.</u>	<u>Admisibilidad y compromisos</u>	<u>Presentación tardía</u>	<u>Omisión declaración</u>	<u>Condicionabilidad</u>	<u>PROPUESTO</u>	<u>IMPORTE (Euros)</u>		
								<u>FEADER (Eje 2)</u>	<u>MAPA</u>	<u>CAGPDS</u>
GANADERÍA	3.570,56	3.570,56	0,00	0,00	0,00	0,00	3.570,56	2.677,92	383,84	508,80
TOTAL							3.570,56	2.677,92	383,84	508,80

RECINTOS PROPUESTOS

<u>REE</u>	<u>REFERENCIA SIGPAC</u>	<u>CULTIVO DESCRIPCIÓN CULTIVO</u>	<u>S/R G.PAGO</u>	<u>PEND. MEDIA (%)</u>	<u>SUP. DEC. ADMISIBLE (ha)</u>	<u>SUP. COMPROM. (ha)</u>	<u>SUP. AJUSTADA COMPROM. (1) (ha)</u>	<u>SUP. CONV. SIGPAC (ha)</u>	<u>SUP. CERTIE (ha)</u>	<u>SUP. CAMPO (ha)</u>	<u>SUP. CAMPO DETER. CULT. DECLARADO (ha)</u>	<u>SUP. DEC. REDUCIDA (ha)</u>	<u>SUP. PROPUESTA (ha)</u>
170000000552307	14-069-036-00007-00001	62000 PASTOS PERMANENTES DE 5 O MAS AÑOS-SIN VARIEDAD	S 63	25,79	24,58	41,79	24,58		24,58			24,58	24,58
170000000552308	14-069-037-00020-00001	62000 PASTOS PERMANENTES DE 5 O MAS AÑOS-SIN VARIEDAD	S 63	17,37	9,89	9,89	9,89		9,89			9,89	9,89
170000000552313	14-069-036-00007-00001	62000 PASTOS PERMANENTES DE 5 O MAS AÑOS-SIN VARIEDAD	S 63	25,79	11,33	41,79	11,33		11,33			11,33	11,33
170000000552322	14-069-036-00007-00001	62000 PASTOS PERMANENTES DE 5 O MAS AÑOS-SIN VARIEDAD	S 63	25,79	5,88	41,79	5,88		5,88			5,88	5,88

DATOS GANADERÍA

RESUMEN DE UNIDADES

<u>Cód</u>	<u>GRUPO DE PAGO</u>	<u>Sup. Dec. Admisible (ha)</u>	<u>Sup. Comprometida (ha)</u>	<u>Sup. ajustada compromiso (1) (ha)</u>	<u>% sobredec.</u>	<u>SUP. PROPUESTA (ha)</u>	<u>Importe Declarado</u>	<u>Importe Topado</u>	<u>Importe Propuesto</u>	<u>Importe tras sobredec.</u>
63	PASTOS ASOCIADOS A GANADERÍA ECOLÓGICA	51,68		51,62	0,00	51,62	4.113,25	3.570,56	3.570,56	3.570,56
TOTAL		51,68	51,62	51,62		51,62	4.113,25	3.570,56	3.570,56	3.570,56

RESUMEN DE PAGOS

<u>IMPORTE (Euros)</u>				
	<u>PROPUESTO</u>	<u>FEADER (Eje 2)</u>	<u>MAPA</u>	<u>CAGPDS</u>
Propuesto a pagar	3.570,56	2.677,92	383,84	508,80

APLICACIÓN DE REDUCCIONES Y SANCIONES

	<u>Importe Calculado</u>	<u>Importe prerreduc.</u>	<u>Admisibilidad y compromisos</u>	<u>Presentación tardía</u>	<u>Omisión declaración</u>	<u>Condicionabilidad</u>	<u>PROPUESTO</u>	<u>IMPORTE (Euros)</u>		
								<u>FEADER (Eje 2)</u>	<u>MAPA</u>	<u>CAGPDS</u>
	3.570,56	3.570,56	0,00	0,00	0,00	0,00	3.570,56	2.677,92	383,84	508,80
TOTAL							3.570,56	2.677,92	383,84	508,80



(1) Superficie declarada admisible ajustada con la superficie comprometida.
 (2) Factor de penalización valorando el alcance para el tipo de compromiso.
 (3) Solicita agricultura y tiene compromisos vigentes.
 (4) Solicita ganadería y tiene compromisos vigentes.

Datos considerados para el Cálculo de la Carga Ganadera mínima y máxima del expediente

<u>Explotación</u>	<u>Especie</u>	<u>Inscrito en Sipea y Admisible</u>	<u>Censo Medio Animales</u>	<u>Ugm Calculada para CG Mínima</u>	<u>Ugm Calculada para CG Máxima</u>
ES140690000402	BOVINA	SI	17,48	14,91	14,91
ES140690000402	PORCINO	NO	19,27	0,00	5,78
				14,91	20,69

Superficie determinada para Cálculo Carga Ganadera Mínima: 51,68 ha

Superficie determinada para Cálculo Carga Ganadera Máxima: 51,68 ha

Carga Ganadera Mínima Expediente: 0,29 ugm/ha

Carga Ganadera Máxima Expediente: 0,40 ugm/ha

Los importes del Grupo de Pago de pastos de este expediente han sido ajustados por no llegar a la carga ganadera mínima de 0,3

Recintos Determinados para el Cálculo de Garga Ganadera Mínima

<u>REF.</u>	<u>REFERENCIA SIGPAC</u>	<u>CULTIVO</u>	<u>DESCRIPCIÓN CULTIVO</u>	<u>S/R</u>	<u>SUP. PROPUESTA (ha)</u>
1700000005552307	14-069-036-00007-00001	62000	PASTOS PERMANENTES DE 5 O MAS AÑOS-SIN VARIEDAD	S	24,58
1700000005552308	14-069-037-00020-00001	62000	PASTOS PERMANENTES DE 5 O MAS AÑOS-SIN VARIEDAD	S	9,89
1700000005552313	14-069-036-00007-00001	62000	PASTOS PERMANENTES DE 5 O MAS AÑOS-SIN VARIEDAD	S	11,33
1700000005552322	14-069-036-00007-00001	62000	PASTOS PERMANENTES DE 5 O MAS AÑOS-SIN VARIEDAD	S	5,88

Recintos Determinados para el Cálculo de Garga Ganadera Máxima

<u>REF.</u>	<u>REFERENCIA SIGPAC</u>	<u>CULTIVO</u>	<u>DESCRIPCIÓN CULTIVO</u>	<u>S/R</u>	<u>SUP. PROPUESTA (ha)</u>
1700000005552307	14-069-036-00007-00001	62000	PASTOS PERMANENTES DE 5 O MAS AÑOS-SIN VARIEDAD	S	24,58
1700000005552308	14-069-037-00020-00001	62000	PASTOS PERMANENTES DE 5 O MAS AÑOS-SIN VARIEDAD	S	9,89
1700000005552313	14-069-036-00007-00001	62000	PASTOS PERMANENTES DE 5 O MAS AÑOS-SIN VARIEDAD	S	11,33
1700000005552322	14-069-036-00007-00001	62000	PASTOS PERMANENTES DE 5 O MAS AÑOS-SIN VARIEDAD	S	5,88

INCIDENCIAS

INCIDENCIA DESCRIPCIÓN

85042 No inscrito en un organismo de control y certificación ecológico (artículo 5-1 e), Orden 26 mayo 2015)
Explotación:ES140690000402 Especie:PORCINO



(1) Superficie declarada admisible ajustada con la superficie comprometida.
(2) Factor de penalización valorando el alcance para el tipo de compromiso.
(3) Solicita agricultura y tiene compromisos vigentes.
(4) Solicita ganadería y tiene compromisos vigentes.

<u>APELLIDOS Y NOMBRE / RAZÓN SOCIAL</u>	<u>NIF</u>	<u>EXPEDIENTE</u>	<u>SOLICITA AGRICULT. (3)</u>	<u>SOLICITA GANADER. (4)</u>	<u>ANUALIDAD DE PAGO</u>
CARMONA TORIL, C.B.	****2683*	1134851	NO	SI	6ª

DATOS MANTENIMIENTO

IMPORTE POR ANUALIDAD

	<u>2015</u>	<u>2016</u>	<u>2017</u>	<u>2018</u>	<u>2019</u>	<u>2020</u>
IMPORTE MÁXIMO SUBVENCIONABLE	6.659,90 €	6.659,90 €	6.646,60 €	6.646,60 €	6.646,60 €	6.646,60 €
IMPORTE MEDIO DE TRANSFERENCIA (€/ha)	78,24 €	78,24 €	78,24 €	78,24 €	78,24 €	78,24 €

RESUMEN DE UNIDADES

<u>Cód</u>	<u>GRUPO DE PAGO</u>	<u>Sup. Dec. Admisible (ha)</u>	<u>Sup. Comprometida (ha)</u>	<u>Sup. ajustada compromiso (1) (ha)</u>	<u>% sobredec.</u>	<u>SUP. PROPUESTA (ha)</u>	<u>Importe Declarado</u>	<u>Importe Topado</u>	<u>Importe Propuesto</u>	<u>Importe tras sobredec.</u>
63	PASTOS ASOCIADOS A GANADERÍA ECOLÓGICA	84,95		84,95	0,00	84,95	6.651,69	6.646,60	6.646,60	6.646,60
	TOTAL	84,95	84,95	84,95		84,95	6.651,69	6.646,60	6.646,60	6.646,60

APLICACIÓN DE REDUCCIONES Y SANCIONES

	<u>Importe Calculado</u>	<u>Importe prerreduc.</u>	<u>Admisibilidad y compromisos</u>	<u>Presentación tardía</u>	<u>Omisión declaración</u>	<u>Condicionabilidad</u>	<u>PROPUESTO</u>	<u>IMPORTE (Euros)</u>		
								<u>FEADER (Eje 2)</u>	<u>MAPA</u>	<u>CAGPDS</u>
GANADERÍA	6.646,60	6.646,60	0,00	0,00	0,00	0,00	6.646,60	4.984,95	714,51	947,14
TOTAL							6.646,60	4.984,95	714,51	947,14

RECINTOS PROPUESTOS

<u>REE.</u>	<u>REFERENCIA SIGPAC</u>	<u>CULTIVO</u>	<u>DESCRIPCIÓN CULTIVO</u>	<u>S/R</u>	<u>G.PAGO</u>	<u>PEND. MEDIA (%)</u>	<u>SUP. DEC. ADMISIBLE (ha)</u>	<u>SUP. COMPROM. (ha)</u>	<u>SUP. AJUSTADA COMPROM. (1) (ha)</u>	<u>SUP. CONY. SIGPAC (ha)</u>	<u>SUP. CERTIE. (ha)</u>	<u>SUP. CAMPO (ha)</u>	<u>SUP. CAMPO DETER. CULT. DECLARADO (ha)</u>	<u>SUP. DEC. REDUCIDA (ha)</u>	<u>SUP. PROPUESTA (ha)</u>
-453352	14-069-069-00009-00003	63000	PASTOS DE MENOS DE 5 AÑOS-SIN VARIEDAD	S	63	4,45	0,06	0,06	0,06		0,06			0,06	0,06
1700000002927253	14-069-060-00035-00001	63000	PASTOS DE MENOS DE 5 AÑOS-SIN VARIEDAD	S	63	4,52	0,10	0,10	0,10		0,10			0,10	0,10
1700000002927254	14-069-060-00035-00002	62000	PASTOS PERMANENTES DE 5 O MAS AÑOS-SIN VARIEDAD	S	63	7,30	40,62	40,62	40,62		40,62			40,62	40,62
1700000002927260	14-069-058-00005-00001	62000	PASTOS PERMANENTES DE 5 O MAS AÑOS-SIN VARIEDAD	S	63	9,30	7,65	7,65	7,65		7,65			7,65	7,65
1700000002927261	14-069-060-00011-00001	62000	PASTOS PERMANENTES DE 5 O MAS AÑOS-SIN VARIEDAD	S	63	8,10	11,90	11,90	11,90		11,90			11,90	11,90
1700000002927264	14-069-069-00009-00002	62000	PASTOS PERMANENTES DE 5 O MAS AÑOS-SIN VARIEDAD	S	63	4,78	24,62	24,62	24,62		24,62			24,62	24,62

DATOS GANADERÍA

RESUMEN DE UNIDADES

<u>Cód</u>	<u>GRUPO DE PAGO</u>	<u>Sup. Dec. Admisible (ha)</u>	<u>Sup. Comprometida (ha)</u>	<u>Sup. ajustada compromiso (1) (ha)</u>	<u>% sobredec.</u>	<u>SUP. PROPUESTA (ha)</u>	<u>Importe Declarado</u>	<u>Importe Topado</u>	<u>Importe Propuesto</u>	<u>Importe tras sobredec.</u>
63	PASTOS ASOCIADOS A GANADERÍA ECOLÓGICA	84,95		84,95	0,00	84,95	6.651,69	6.646,60	6.646,60	6.646,60
	TOTAL	84,95	84,95	84,95		84,95	6.651,69	6.646,60	6.646,60	6.646,60

RESUMEN DE PAGOS

	<u>PROPUESTO</u>	<u>IMPORTE (Euros)</u>		
		<u>FEADER (Eje 2)</u>	<u>MAPA</u>	<u>CAGPDS</u>
Propuesto a pagar	6.646,60	4.984,95	714,51	947,14

APLICACIÓN DE REDUCCIONES Y SANCIONES

	<u>Importe Calculado</u>	<u>Importe prerreduc.</u>	<u>Admisibilidad y compromisos</u>	<u>Presentación tardía</u>	<u>Omisión declaración</u>	<u>Condicionabilidad</u>	<u>PROPUESTO</u>	<u>IMPORTE (Euros)</u>		
								<u>FEADER (Eje 2)</u>	<u>MAPA</u>	<u>CAGPDS</u>
	6.646,60	6.646,60	0,00	0,00	0,00	0,00	6.646,60	4.984,95	714,51	947,14
TOTAL							6.646,60	4.984,95	714,51	947,14



(1) Superficie declarada admisible ajustada con la superficie comprometida.
 (2) Factor de penalización valorando el alcance para el tipo de compromiso.
 (3) Solicita agricultura y tiene compromisos vigentes.
 (4) Solicita ganadería y tiene compromisos vigentes.

Datos considerados para el Cálculo de la Carga Ganadera mínima y máxima del expediente

<u>Explotación</u>	<u>Especie</u>	<u>Inscrito en Sipea y Admisible</u>	<u>Censo Medio Animales</u>	<u>Ugm Calculada para CG Mínima</u>	<u>Ugm Calculada para CG Máxima</u>
ES140690000230	BOVINA	SI	47,75	38,29	38,29
ES140690000230	CAPRINA	NO	2,84	0,00	0,43
ES140690000230	OVINA	NO	10,18	0,00	1,53
ES140690000230	PORCINO	NO	28,24	0,00	8,47
ES140690000466	BOVINA	SI	26,94	21,51	21,51
ES140690000466	PORCINO	NO	0,00	0,00	0,00
				59,80	70,23

Superficie determinada para Cálculo Carga Ganadera Mínima: 89,67 ha
 Superficie determinada para Cálculo Carga Ganadera Máxima: 89,67 ha
 Carga Ganadera Mínima Expediente: 0,67 ugm/ha
 Carga Ganadera Máxima Expediente: 0,78 ugm/ha

Recintos Determinados para el Cálculo de Garga Ganadera Mínima

<u>REF.</u>	<u>REFERENCIA SIGPAC</u>	<u>CULTIVO</u>	<u>DESCRIPCIÓN CULTIVO</u>	<u>S/R</u>	<u>SUP. PROPUESTA (ha)</u>
-453352	14-069-069-00009-00003	63000	PASTOS DE MENOS DE 5 AÑOS-SIN VARIEDAD	S	0,06
1700000002927253	14-069-060-00035-00001	63000	PASTOS DE MENOS DE 5 AÑOS-SIN VARIEDAD	S	0,10
1700000002927254	14-069-060-00035-00002	62000	PASTOS PERMANENTES DE 5 O MAS AÑOS-SIN VARIEDAD	S	40,62
1700000002927260	14-069-058-00005-00001	62000	PASTOS PERMANENTES DE 5 O MAS AÑOS-SIN VARIEDAD	S	7,65
1700000002927261	14-069-060-00011-00001	62000	PASTOS PERMANENTES DE 5 O MAS AÑOS-SIN VARIEDAD	S	11,90
1700000002927263	14-069-061-00027-00001	62000	PASTOS PERMANENTES DE 5 O MAS AÑOS-SIN VARIEDAD	S	4,72
1700000002927264	14-069-069-00009-00002	62000	PASTOS PERMANENTES DE 5 O MAS AÑOS-SIN VARIEDAD	S	24,62

Recintos Determinados para el Cálculo de Garga Ganadera Máxima

<u>REF.</u>	<u>REFERENCIA SIGPAC</u>	<u>CULTIVO</u>	<u>DESCRIPCIÓN CULTIVO</u>	<u>S/R</u>	<u>SUP. PROPUESTA (ha)</u>
-453352	14-069-069-00009-00003	63000	PASTOS DE MENOS DE 5 AÑOS-SIN VARIEDAD	S	0,06
1700000002927253	14-069-060-00035-00001	63000	PASTOS DE MENOS DE 5 AÑOS-SIN VARIEDAD	S	0,10
1700000002927254	14-069-060-00035-00002	62000	PASTOS PERMANENTES DE 5 O MAS AÑOS-SIN VARIEDAD	S	40,62
1700000002927260	14-069-058-00005-00001	62000	PASTOS PERMANENTES DE 5 O MAS AÑOS-SIN VARIEDAD	S	7,65
1700000002927261	14-069-060-00011-00001	62000	PASTOS PERMANENTES DE 5 O MAS AÑOS-SIN VARIEDAD	S	11,90
1700000002927263	14-069-061-00027-00001	62000	PASTOS PERMANENTES DE 5 O MAS AÑOS-SIN VARIEDAD	S	4,72
1700000002927264	14-069-069-00009-00002	62000	PASTOS PERMANENTES DE 5 O MAS AÑOS-SIN VARIEDAD	S	24,62

INCIDENCIAS

INCIDENCIA DESCRIPCIÓN

- 85031 Solicita recinto que no está comprometido para la operación.
 Ref:1700000002927263 Recinto:14-069-061-00027-001 Cultivo:62000 PASTOS PERMANENTES DE 5 O MAS AÑOS-SIN VARIEDAD Secano
- 85042 No inscrito en un organismo de control y certificación ecológico (artículo 5-1 e), Orden 26 mayo 2015)
 Explotación:ES140690000230 Especie:OVINA
 Explotación:ES140690000230 Especie:PORCINO
 Explotación:ES140690000230 Especie:CAPRINA
 Explotación:ES140690000466 Especie:PORCINO



<u>APELLIDOS Y NOMBRE / RAZÓN SOCIAL</u>	<u>NIF</u>	<u>EXPEDIENTE</u>	<u>SOLICITA AGRICULT. (3)</u>	<u>SOLICITA GANADER. (4)</u>	<u>ANUALIDAD DE PAGO</u>
CARRASCO VILLANUEVA CELEDONIO	****6712*	1112099	NO	SI	6ª

DATOS MANTENIMIENTO

IMPORTE POR ANUALIDAD

	<u>2015</u>	<u>2016</u>	<u>2017</u>	<u>2018</u>	<u>2019</u>	<u>2020</u>
IMPORTE MÁXIMO SUBVENCIONABLE	728,67 €	728,67 €	728,67 €	728,67 €	728,67 €	728,67 €
IMPORTE MEDIO DE TRANSFERENCIA (€/ha)	82,15 €	82,15 €	82,15 €	82,15 €	82,15 €	82,15 €

RESUMEN DE UNIDADES

<u>Cód</u>	<u>GRUPO DE PAGO</u>	<u>Sup. Dec. Admisible (ha)</u>	<u>Sup. Comprometida (ha)</u>	<u>Sup. ajustada compromiso (1) (ha)</u>	<u>% sobredec.</u>	<u>SUP. PROPUESTA (ha)</u>	<u>Importe Declarado</u>	<u>Importe Topado</u>	<u>Importe Propuesto</u>	<u>Importe tras sobredec.</u>
63	PASTOS ASOCIADOS A GANADERÍA ECOLÓGICA	9,99		8,87	0,00	8,87	728,67	728,67	728,67	728,67
	TOTAL	9,99	8,87	8,87		8,87	728,67	728,67	728,67	728,67

APLICACIÓN DE REDUCCIONES Y SANCIONES

	<u>Importe Calculado</u>	<u>Importe prerreduc.</u>	<u>Admisibilidad y compromisos</u>	<u>Presentación tardía</u>	<u>Omisión declaración</u>	<u>Condicionabilidad</u>	<u>PROPUESTO</u>	<u>IMPORTE (Euros)</u>		
								<u>FEADER (Eje 2)</u>	<u>MAPA</u>	<u>CAGPDS</u>
GANADERÍA	728,67	728,67	0,00	0,00	0,00	0,00	728,67	546,50	78,33	103,84
TOTAL							728,67	546,50	78,33	103,84

RECINTOS PROPUESTOS

<u>REE</u>	<u>REFERENCIA SIGPAC</u>	<u>CULTIVO</u>	<u>DESCRIPCIÓN CULTIVO</u>	<u>S/R G.PAGO</u>	<u>PEND. MEDIA (%)</u>	<u>SUP. DEC. ADMISIBLE (ha)</u>	<u>SUP. COMPROM. (ha)</u>	<u>SUP. AJUSTADA COMPROM. (1) (ha)</u>	<u>SUP. CONY. SIGPAC (ha)</u>	<u>SUP. CERTIE (ha)</u>	<u>SUP. CAMPO (ha)</u>	<u>SUP. CAMPO DECLARADO (ha)</u>	<u>SUP. DEC. REDUCIDA (ha)</u>	<u>SUP. PROPUESTA (ha)</u>
1700000006934806	14-054-035-00074-00002	62000	PASTOS PERMANENTES DE 5 O MAS AÑOS-SIN VARIEDAD	S 63	13,18	9,99	8,87	8,87		9,99			8,87	8,87

DATOS GANADERÍA

RESUMEN DE UNIDADES

<u>Cód</u>	<u>GRUPO DE PAGO</u>	<u>Sup. Dec. Admisible (ha)</u>	<u>Sup. Comprometida (ha)</u>	<u>Sup. ajustada compromiso (1) (ha)</u>	<u>% sobredec.</u>	<u>SUP. PROPUESTA (ha)</u>	<u>Importe Declarado</u>	<u>Importe Topado</u>	<u>Importe Propuesto</u>	<u>Importe tras sobredec.</u>
63	PASTOS ASOCIADOS A GANADERÍA ECOLÓGICA	9,99		8,87	0,00	8,87	728,67	728,67	728,67	728,67
	TOTAL	9,99	8,87	8,87		8,87	728,67	728,67	728,67	728,67

RESUMEN DE PAGOS

	<u>PROPUESTO</u>	<u>IMPORTE (Euros)</u>		
		<u>FEADER (Eje 2)</u>	<u>MAPA</u>	<u>CAGPDS</u>
Propuesto a pagar	728,67	546,50	78,33	103,84

APLICACIÓN DE REDUCCIONES Y SANCIONES

	<u>Importe Calculado</u>	<u>Importe prerreduc.</u>	<u>Admisibilidad y compromisos</u>	<u>Presentación tardía</u>	<u>Omisión declaración</u>	<u>Condicionabilidad</u>	<u>PROPUESTO</u>	<u>IMPORTE (Euros)</u>		
								<u>FEADER (Eje 2)</u>	<u>MAPA</u>	<u>CAGPDS</u>
	728,67	728,67	0,00	0,00	0,00	0,00	728,67	546,50	78,33	103,84
TOTAL							728,67	546,50	78,33	103,84



(1) Superficie declarada admisible ajustada con la superficie comprometida.
 (2) Factor de penalización valorando el alcance para el tipo de compromiso.
 (3) Solicita agricultura y tiene compromisos vigentes.
 (4) Solicita ganadería y tiene compromisos vigentes.

Datos considerados para el Cálculo de la Carga Ganadera mínima y máxima del expediente

Explotación	Especie	Inscrito en Sipea y Admisible	Censo Medio Animales	Ugm Calculada para CG Mínima	Ugm Calculada para CG Máxima
ES140060000521	CABALLAR	NO	3,95	0,00	3,95
ES140060000521	OVINA	SI	31,68	4,75	4,75
ES140060000521	PORCINO	NO	78,14	0,00	23,44
ES140540000127	BOVINA	SI	29,61	24,43	24,43
ES140540000127	PORCINO	NO	35,50	0,00	10,65
ES140540000197	BOVINA	SI	8,36	4,37	4,37
ES140540000197	CABALLAR	NO	45,51	0,00	45,51
ES140540000197	OVINA	SI	430,87	64,63	64,63
ES140540000975	BOVINA	SI	44,31	35,77	35,77
ES140540000975	PORCINO	NO	174,15	0,00	52,25
ES140540001084	CABALLAR	NO	10,63	0,00	10,63
				133,95	280,38

Superficie determinada para Cálculo Carga Ganadera Mínima: 120,37 ha

Superficie determinada para Cálculo Carga Ganadera Máxima: 170,50 ha

Carga Ganadera Mínima Expediente: 1,11 ugm/ha

Carga Ganadera Máxima Expediente: 1,64 ugm/ha

Recintos Determinados para el Cálculo de Garga Ganadera Mínima

REF.	REFERENCIA SIGPAC	CULTIVO	DESCRIPCIÓN CULTIVO	S/R	SUP. PROPUESTA (ha)
170000006934796	14-054-035-00072-00019	62000	PASTOS PERMANENTES DE 5 O MAS AÑOS-SIN VARIEDAD	S	1,56
170000006934797	14-054-035-00072-00018	62000	PASTOS PERMANENTES DE 5 O MAS AÑOS-SIN VARIEDAD	S	0,05
170000006934798	14-054-035-00069-00001	62000	PASTOS PERMANENTES DE 5 O MAS AÑOS-SIN VARIEDAD	S	7,92
170000006934799	14-006-009-00045-00003	62000	PASTOS PERMANENTES DE 5 O MAS AÑOS-SIN VARIEDAD	S	2,50
170000006934800	14-006-009-00045-00002	62000	PASTOS PERMANENTES DE 5 O MAS AÑOS-SIN VARIEDAD	S	23,22
170000006934801	14-006-009-00045-00005	62000	PASTOS PERMANENTES DE 5 O MAS AÑOS-SIN VARIEDAD	S	0,38
170000006934802	14-006-009-00045-00007	62000	PASTOS PERMANENTES DE 5 O MAS AÑOS-SIN VARIEDAD	S	0,04
170000006934804	14-006-009-00054-00001	62000	PASTOS PERMANENTES DE 5 O MAS AÑOS-SIN VARIEDAD	S	5,23
170000006934805	14-054-025-00009-00001	62000	PASTOS PERMANENTES DE 5 O MAS AÑOS-SIN VARIEDAD	S	37,01
170000006934806	14-054-035-00074-00002	62000	PASTOS PERMANENTES DE 5 O MAS AÑOS-SIN VARIEDAD	S	9,99
170000006934818	14-054-025-00009-00010	62000	PASTOS PERMANENTES DE 5 O MAS AÑOS-SIN VARIEDAD	S	1,04
170000006934819	14-054-035-00082-00001	62000	PASTOS PERMANENTES DE 5 O MAS AÑOS-SIN VARIEDAD	S	10,33
170000006934820	14-006-017-00014-00002	62000	PASTOS PERMANENTES DE 5 O MAS AÑOS-SIN VARIEDAD	S	0,31
170000006934821	14-054-035-00083-00003	62000	PASTOS PERMANENTES DE 5 O MAS AÑOS-SIN VARIEDAD	S	9,67
170000006934823	14-054-035-00072-00020	62000	PASTOS PERMANENTES DE 5 O MAS AÑOS-SIN VARIEDAD	S	9,44
170000006934825	14-054-035-00072-00022	62000	PASTOS PERMANENTES DE 5 O MAS AÑOS-SIN VARIEDAD	S	0,09
170000006934827	14-054-035-00020-00001	62000	PASTOS PERMANENTES DE 5 O MAS AÑOS-SIN VARIEDAD	S	1,59

Recintos Determinados para el Cálculo de Garga Ganadera Máxima

REF.	REFERENCIA SIGPAC	CULTIVO	DESCRIPCIÓN CULTIVO	S/R	SUP. PROPUESTA (ha)
-735280	14-054-035-00072-00021	20902	BARBECHO TRADICIONAL-CON CUBIERTA VEGETAL	S	0,19
170000006934779	14-054-035-00070-00002	20902	BARBECHO TRADICIONAL-CON CUBIERTA VEGETAL	S	10,13
170000006934780	14-054-035-00074-00003	20902	BARBECHO TRADICIONAL-CON CUBIERTA VEGETAL	S	6,60
170000006934781	14-054-035-00070-00002	20902	BARBECHO TRADICIONAL-CON CUBIERTA VEGETAL	S	2,80
170000006934782	14-054-035-00072-00021	20902	BARBECHO TRADICIONAL-CON CUBIERTA VEGETAL	S	1,58
170000006934783	14-054-033-00023-00002	20902	BARBECHO TRADICIONAL-CON CUBIERTA VEGETAL	S	1,46
170000006934784	14-054-033-00025-00001	20902	BARBECHO TRADICIONAL-CON CUBIERTA VEGETAL	S	0,60
170000006934785	14-054-033-00026-00001	20902	BARBECHO TRADICIONAL-CON CUBIERTA VEGETAL	S	0,12
170000006934786	14-054-033-00027-00002	20902	BARBECHO TRADICIONAL-CON CUBIERTA VEGETAL	S	1,30
170000006934787	14-054-035-00075-00001	20902	BARBECHO TRADICIONAL-CON CUBIERTA VEGETAL	S	8,02

(1) Superficie declarada admisible ajustada con la superficie comprometida.
 (2) Factor de penalización valorando el alcance para el tipo de compromiso.
 (3) Solicita agricultura y tiene compromisos vigentes.
 (4) Solicita ganadería y tiene compromisos vigentes.

Datos considerados para el Cálculo de la Carga Ganadera mínima y máxima del expediente**Recintos Determinados para el Cálculo de Carga Ganadera Máxima**

REF.	REFERENCIA SIGPAC	CULTIVO	DESCRIPCIÓN CULTIVO	S/R	SUP. PROPUESTA (ha)
170000006934791	14-006-009-00049-00002	20901	BARBECHO TRADICIONAL-SIN CUBIERTA VEGETAL	S	11,69
170000006934793	14-054-035-00078-00001	20902	BARBECHO TRADICIONAL-CON CUBIERTA VEGETAL	S	2,85
170000006934794	14-054-025-00009-00011	20902	BARBECHO TRADICIONAL-CON CUBIERTA VEGETAL	S	0,14
170000006934795	14-054-035-00070-00002	20902	BARBECHO TRADICIONAL-CON CUBIERTA VEGETAL	S	2,65
170000006934796	14-054-035-00072-00019	62000	PASTOS PERMANENTES DE 5 O MAS AÑOS-SIN VARIEDAD	S	1,56
170000006934797	14-054-035-00072-00018	62000	PASTOS PERMANENTES DE 5 O MAS AÑOS-SIN VARIEDAD	S	0,05
170000006934798	14-054-035-00069-00001	62000	PASTOS PERMANENTES DE 5 O MAS AÑOS-SIN VARIEDAD	S	7,92
170000006934799	14-006-009-00045-00003	62000	PASTOS PERMANENTES DE 5 O MAS AÑOS-SIN VARIEDAD	S	2,50
170000006934800	14-006-009-00045-00002	62000	PASTOS PERMANENTES DE 5 O MAS AÑOS-SIN VARIEDAD	S	23,22
170000006934801	14-006-009-00045-00005	62000	PASTOS PERMANENTES DE 5 O MAS AÑOS-SIN VARIEDAD	S	0,38
170000006934802	14-006-009-00045-00007	62000	PASTOS PERMANENTES DE 5 O MAS AÑOS-SIN VARIEDAD	S	0,04
170000006934804	14-006-009-00054-00001	62000	PASTOS PERMANENTES DE 5 O MAS AÑOS-SIN VARIEDAD	S	5,23
170000006934805	14-054-025-00009-00001	62000	PASTOS PERMANENTES DE 5 O MAS AÑOS-SIN VARIEDAD	S	37,01
170000006934806	14-054-035-00074-00002	62000	PASTOS PERMANENTES DE 5 O MAS AÑOS-SIN VARIEDAD	S	9,99
170000006934818	14-054-025-00009-00010	62000	PASTOS PERMANENTES DE 5 O MAS AÑOS-SIN VARIEDAD	S	1,04
170000006934819	14-054-035-00082-00001	62000	PASTOS PERMANENTES DE 5 O MAS AÑOS-SIN VARIEDAD	S	10,33
170000006934820	14-006-017-00014-00002	62000	PASTOS PERMANENTES DE 5 O MAS AÑOS-SIN VARIEDAD	S	0,31
170000006934821	14-054-035-00083-00003	62000	PASTOS PERMANENTES DE 5 O MAS AÑOS-SIN VARIEDAD	S	9,67
170000006934823	14-054-035-00072-00020	62000	PASTOS PERMANENTES DE 5 O MAS AÑOS-SIN VARIEDAD	S	9,44
170000006934825	14-054-035-00072-00022	62000	PASTOS PERMANENTES DE 5 O MAS AÑOS-SIN VARIEDAD	S	0,09
170000006934827	14-054-035-00020-00001	62000	PASTOS PERMANENTES DE 5 O MAS AÑOS-SIN VARIEDAD	S	1,59

INCIDENCIAS**INCIDENCIA DESCRIPCIÓN**

- 85042 No inscrito en un organismo de control y certificación ecológico (artículo 5-1 e), Orden 26 mayo 2015)
 Explotación:ES140060000521 Especie:PORCINO
 Explotación:ES140060000521 Especie:CABALLAR
 Explotación:ES140540000127 Especie:PORCINO
 Explotación:ES140540000197 Especie:CABALLAR
 Explotación:ES140540000975 Especie:PORCINO
 Explotación:ES140540001084 Especie:CABALLAR



<u>APELLIDOS Y NOMBRE / RAZÓN SOCIAL</u>	<u>NIF</u>	<u>EXPEDIENTE</u>	<u>SOLICITA AGRICULT. (3)</u>	<u>SOLICITA GANADER. (4)</u>	<u>ANUALIDAD DE PAGO</u>
CARRILLO GARCIA CATALINA	****0960*	1134864	SI	SI	6ª

DATOS MANTENIMIENTO

IMPORTE POR ANUALIDAD

	<u>2015</u>	<u>2016</u>	<u>2017</u>	<u>2018</u>	<u>2019</u>	<u>2020</u>
IMPORTE MÁXIMO SUBVENCIONABLE	5.246,67 €	5.246,67 €	5.246,67 €	5.246,67 €	5.246,67 €	5.246,67 €
IMPORTE MEDIO DE TRANSFERENCIA (€/ha)	132,96 €	132,96 €	132,96 €	132,96 €	132,96 €	132,96 €

RESUMEN DE UNIDADES

<u>Cód</u>	<u>GRUPO DE PAGO</u>	<u>Sup. Dec. Admisible (ha)</u>	<u>Sup. Comprometida (ha)</u>	<u>Sup. ajustada compromiso (1) (ha)</u>	<u>% sobredec.</u>	<u>SUP. PROPUESTA (ha)</u>	<u>Importe Declarado</u>	<u>Importe Topado</u>	<u>Importe Propuesto</u>	<u>Importe tras sobredec.</u>
	GANADERÍA - SIN SUPERFICIE DETERMINADA	0,00		0,00	0,00	0,00	0,00	0,00	0,00	0,00
59	HERBÁCEOS	30,03		30,03	0,00	30,03	4.539,64	3.992,84	3.992,84	3.992,84
	TOTAL	30,03	39,46	30,03		30,03	4.539,64	3.992,84	3.992,84	3.992,84

APLICACIÓN DE REDUCCIONES Y SANCIONES

	<u>Importe Calculado</u>	<u>Importe prerreduc.</u>	<u>Admisibilidad y compromisos</u>	<u>Presentación tardía</u>	<u>Omisión declaración</u>	<u>Condicionabilidad</u>	<u>PROPUESTO</u>	<u>IMPORTE (Euros)</u>		
								<u>FEADER (Eje 2)</u>	<u>MAPA</u>	<u>CAGPDS</u>
AGRICULTURA	3.992,84	0,00	0,00	0,00	0,00	0,00	0,00	0,00	0,00	0,00
GANADERÍA	0,00	0,00	1,25	0,00	0,00	0,00	0,00	0,00	0,00	0,00
TOTAL							0,00	0,00	0,00	0,00

RECINTOS PROPUESTOS

<u>REE</u>	<u>REFERENCIA SIGPAC</u>	<u>CULTIVO DESCRIPCIÓN CULTIVO</u>	<u>S/R G.PAGO</u>	<u>PEND. MEDIA (%)</u>	<u>SUP. DEC. ADMISIBLE (ha)</u>	<u>SUP. COMPROM. (ha)</u>	<u>SUP. AJUSTADA COMPROM. (1) (ha)</u>	<u>SUP. CONY. SIGPAC (ha)</u>	<u>SUP. CERTIF. (ha)</u>	<u>SUP. CAMPO (ha)</u>	<u>SUP. CAMPO DETER. CULT. DECLARADO (ha)</u>	<u>SUP. DEC. REDUCIDA (ha)</u>	<u>SUP. PROPUESTA (ha)</u>
-506172	14-023-012-00104-00001	12000 TRANQUILLÓN-SIN VARIEDAD	S 59	5,56	10,41	11,64	10,41		11,64			10,41	10,41
1700000006590038	14-006-009-00008-00001	12000 TRANQUILLÓN-SIN VARIEDAD	S 59	4,34	12,86	12,86	12,86		12,86			12,86	12,86
1700000006590042	14-023-012-00104-00007	12000 TRANQUILLÓN-SIN VARIEDAD	S 59	6,60	0,53	0,53	0,53		0,53			0,53	0,53
1700000006590045	14-006-009-00056-00001	12000 TRANQUILLÓN-SIN VARIEDAD	S 59	6,30	4,87	4,87	4,87		4,87			4,87	4,87
1700000006590048	14-023-012-00104-00002	12000 TRANQUILLÓN-SIN VARIEDAD	S 59	4,92	1,36	1,36	1,36		1,36			1,36	1,36

DATOS AGRICULTURA

RESUMEN DE UNIDADES

<u>Cód</u>	<u>GRUPO DE PAGO</u>	<u>Sup. Dec. Admisible (ha)</u>	<u>Sup. Comprometida (ha)</u>	<u>Sup. ajustada compromiso (1) (ha)</u>	<u>% sobredec.</u>	<u>SUP. PROPUESTA (ha)</u>	<u>Importe Declarado</u>	<u>Importe Topado</u>	<u>Importe Propuesto</u>	<u>Importe tras sobredec.</u>
59	HERBÁCEOS	30,03		30,03	0,00	30,03	4.539,64	3.992,84	3.992,84	3.992,84
	TOTAL	30,03	39,46	30,03		30,03	4.539,64	3.992,84	3.992,84	3.992,84

RESUMEN DE PAGOS

	<u>Propuesto</u>	<u>IMPORTE (Euros)</u>			
		<u>PROPUESTO</u>	<u>FEADER (Eje 2)</u>	<u>MAPA</u>	<u>CAGPDS</u>
		0,00	0,00	0,00	0,00

APLICACIÓN DE REDUCCIONES Y SANCIONES

	<u>Importe Calculado</u>	<u>Importe prerreduc.</u>	<u>Admisibilidad y compromisos</u>	<u>Presentación tardía</u>	<u>Omisión declaración</u>	<u>Condicionabilidad</u>	<u>PROPUESTO</u>	<u>IMPORTE (Euros)</u>		
								<u>FEADER (Eje 2)</u>	<u>MAPA</u>	<u>CAGPDS</u>
	3.992,84	0,00	0,00	0,00	0,00	0,00	0,00	0,00	0,00	0,00
TOTAL							0,00	0,00	0,00	0,00

INCIDENCIAS

INCIDENCIA DESCRIPCIÓN

85030 Expediente que no renueva el 80% del número de unidades comprometidas.
Sup. Determinada:30,03 Sup. Máx. Comprometida:39,46

DATOS GANADERÍA

(1) Superficie declarada admisible ajustada con la superficie comprometida.
(2) Factor de penalización valorando el alcance para el tipo de compromiso.
(3) Solicita agricultura y tiene compromisos vigentes.
(4) Solicita ganadería y tiene compromisos vigentes.

RESUMEN DE UNIDADES

Cód	GRUPO DE PAGO	Sup. Dec. Admisible (ha)	Sup. Comprometida (ha)	Sup. ajustada compromiso (1) (ha)	% sobredec.	SUP. PROPUESTA (ha)	Importe Declarado	Importe Topado	Importe Propuesto	Importe tras sobredec.
	GANADERÍA - SIN SUPERFICIE DETERMINADA	0,00		0,00	0,00	0,00	0,00	0,00	0,00	0,00
	TOTAL	0,00	39,46	0,00		0,00	0,00	0,00	0,00	0,00

RESUMEN DE PAGOS

IMPORTE (Euros)

	PROPUESTO	FEADER (Eje 2)	MAPA	CAGPDS
Propuesto	0,00	0,00	0,00	0,00

APLICACIÓN DE REDUCCIONES Y SANCIONES

IMPORTE (Euros)

Importe Calculado	Importe prereduc.	Admisibilidad y compromisos	Presentación tardía	Omisión declaración	Condicionabilidad	PROPUESTO	FEADER (Eje 2)	MAPA	CAGPDS
0,00	0,00	125,00	0,00	0,00	0,00	0,00	0,00	0,00	0,00
TOTAL						0,00	0,00	0,00	0,00

Datos considerados para el Cálculo de la Carga Ganadera mínima y máxima del expediente

Explotación	Especie	Inscrito en Sipea y Admisible	Censo Medio Animales	Ugm Calculada para CG Mínima	Ugm Calculada para CG Máxima
ES140230000419	CABALLAR	NO	1,00	0,00	1,00
ES140230000419	OVINA	SI	122,70	18,41	18,41
				18,41	19,41

Superficie determinada para Cálculo Carga Ganadera Mínima: 0,00 ha

Superficie determinada para Cálculo Carga Ganadera Máxima: 9,43 ha

Carga Ganadera Mínima Expediente: 0,00 ugm/ha

Carga Ganadera Máxima Expediente: 2,06 ugm/ha

Los importes del Grupo de Pago de pastos de este expediente han sido ajustados por no llegar a la carga ganadera mínima de 0,3

Recintos Determinados para el Cálculo de Garga Ganadera Máxima

REF.	REFERENCIA SIGPAC	CULTIVO	DESCRIPCIÓN CULTIVO	S/R	SUP. PROPUESTA (ha)
-750190	14-023-012-00104-00001	20902	BARBECHO TRADICIONAL-CON CUBIERTA VEGETAL	S	1,23
1700000006590043	14-023-012-00105-00001	20902	BARBECHO TRADICIONAL-CON CUBIERTA VEGETAL	S	7,65
1700000006590049	14-023-012-00104-00006	20902	BARBECHO TRADICIONAL-CON CUBIERTA VEGETAL	R	0,55

DETALLE DE REDUCCIONES Y SANCIONES POR INCUMPLIMIENTOS DE ADMISIBILIDAD Y COMPROMISOS

Tipo	Compromiso	Sup. Calculada	Sup. Incumpli.	Factor Alcance (2)	Coef. Línea Base	Coef. Acumulación	Coef. Reiteración	Importe Ayuda	Factor Sanción	Importe Sanción	Aplicado
B1	La carga ganadera del expediente supera los límites establecidos (artículo 8-3, Orden 26 mayo 2015)	2,00	0,06-	1,00	1,00	1,25	1,00	0,00 €	1,25	0,00 €	SI
B1	La carga ganadera del expediente no alcanza el umbral comprometido (requisito anexo 1, Orden 26 mayo 2015)	0,10	0,10	1,00	1,00	1,25	1,00	0,00 €	1,25	0,00 €	NO

INCIDENCIAS

INCIDENCIA DESCRIPCIÓN

- 85013 Superficie resuelta para el grupo de pago menor que la mínima requerida (requisito anexo 1, Orden 26 mayo 2015)
Sup. Resuelta:0 Grupo de Pago:PASTOS ASOCIADOS A GANADERÍA ECOLÓGICA
- 85015 La carga ganadera del expediente supera los límites establecidos (artículo 8-3, Orden 26 mayo 2015)
Carga Ganadera Máx.:2,06 Superficie:9,43 UGMs:19,41
- 85016 La carga ganadera del expediente no alcanza el umbral comprometido (requisito anexo 1, Orden 26 mayo 2015)
Carga Ganadera Min.:0 Superficie:0 UGMs:18,41
- 85018 Expediente sin grupos de pago válidos
- 85023 El grupo de cultivo declarado en el recinto no coincide con el grupo de cultivo existente en el Organismo de Certificación
Ref:-750190 Recinto:14-023-012-00104-001 Cultivo:20902 BARBECHO TRADICIONAL-CON CUBIERTA VEGETAL Secano Grupo de SIPEA:HERBACEOS
Ref:1700000006590049 Recinto:14-023-012-00104-006 Cultivo:20902 BARBECHO TRADICIONAL-CON CUBIERTA VEGETAL Regadío Grupo de SIPEA:HERBACEOS

(1) Superficie declarada admisible ajustada con la superficie comprometida.
(2) Factor de penalización valorando el alcance para el tipo de compromiso.
(3) Solicita agricultura y tiene compromisos vigentes.
(4) Solicita ganadería y tiene compromisos vigentes.

Ref:1700000006590043 Recinto:14-023-012-00105-001 Cultivo:20902 BARBECHO TRADICIONAL-CON CUBIERTA VEGETAL
Secano Grupo de SIPEA:HERBACEOS

85030 Expediente que no renueva el 80% del número de unidades comprometidas.

Sup. Determinada:30,03 Sup. Máx. Comprometida:39,46

85042 No inscrito en un organismo de control y certificación ecológico (artículo 5-1 e), Orden 26 mayo 2015)

Explotación:ES140230000419 Especie:CABALLAR



<u>APELLIDOS Y NOMBRE / RAZÓN SOCIAL</u>	<u>NIF</u>	<u>EXPEDIENTE</u>	<u>SOLICITA AGRICULT. (3)</u>	<u>SOLICITA GANADER. (4)</u>	<u>ANUALIDAD DE PAGO</u>
CASILLA ROMERA S.C.P.	****3897*	1181165	NO	SI	

DATOS MANTENIMIENTO

RESUMEN DE UNIDADES

<u>Cód</u>	<u>GRUPO DE PAGO</u>	<u>Sup. Dec. Admisible (ha)</u>	<u>Sup. Comprometida (ha)</u>	<u>Sup. ajustada compromiso (1) (ha)</u>	<u>% sobredec.</u>	<u>SUP. PROPUESTA (ha)</u>	<u>Importe Declarado</u>	<u>Importe Topado</u>	<u>Importe Propuesto</u>	<u>Importe tras sobredec.</u>
	GANADERÍA - SIN SUPERFICIE DETERMINADA	0,00		0,00	0,00	0,00	0,00	0,00	0,00	0,00
TOTAL		0,00		0,00		0,00	0,00	0,00	0,00	0,00

APLICACIÓN DE REDUCCIONES Y SANCIONES

<u>Cód</u>	<u>GRUPO DE PAGO</u>	<u>Importe Calculado</u>	<u>Importe prereduc.</u>	<u>Admisibilidad y compromisos</u>	<u>Presentación tardía</u>	<u>Omisión declaración</u>	<u>Condicionabilidad</u>	<u>IMPORTE (Euros)</u>			
								<u>PROPUESTO</u>	<u>FEADER (Eje 2)</u>	<u>MAPA</u>	<u>CAGPDS</u>
	GANADERÍA	0,00	0,00	0,00	0,00	0,00	0,00	0,00	0,00	0,00	0,00
TOTAL								0,00	0,00	0,00	0,00

DATOS GANADERÍA

RESUMEN DE UNIDADES

<u>Cód</u>	<u>GRUPO DE PAGO</u>	<u>Sup. Dec. Admisible (ha)</u>	<u>Sup. Comprometida (ha)</u>	<u>Sup. ajustada compromiso (1) (ha)</u>	<u>% sobredec.</u>	<u>SUP. PROPUESTA (ha)</u>	<u>Importe Declarado</u>	<u>Importe Topado</u>	<u>Importe Propuesto</u>	<u>Importe tras sobredec.</u>
	GANADERÍA - SIN SUPERFICIE DETERMINADA	0,00		0,00	0,00	0,00	0,00	0,00	0,00	0,00
TOTAL		0,00		0,00		0,00	0,00	0,00	0,00	0,00

RESUMEN DE PAGOS

<u>Cód</u>	<u>GRUPO DE PAGO</u>	<u>Importe Calculado</u>	<u>Importe prereduc.</u>	<u>Admisibilidad y compromisos</u>	<u>Presentación tardía</u>	<u>Omisión declaración</u>	<u>Condicionabilidad</u>	<u>IMPORTE (Euros)</u>			
								<u>PROPUESTO</u>	<u>FEADER (Eje 2)</u>	<u>MAPA</u>	<u>CAGPDS</u>
								0,00	0,00	0,00	0,00
TOTAL								0,00	0,00	0,00	0,00

APLICACIÓN DE REDUCCIONES Y SANCIONES

<u>Cód</u>	<u>GRUPO DE PAGO</u>	<u>Importe Calculado</u>	<u>Importe prereduc.</u>	<u>Admisibilidad y compromisos</u>	<u>Presentación tardía</u>	<u>Omisión declaración</u>	<u>Condicionabilidad</u>	<u>IMPORTE (Euros)</u>			
								<u>PROPUESTO</u>	<u>FEADER (Eje 2)</u>	<u>MAPA</u>	<u>CAGPDS</u>
		0,00	0,00	0,00	0,00	0,00	0,00	0,00	0,00	0,00	
TOTAL								0,00	0,00	0,00	0,00

Datos considerados para el Cálculo de la Carga Ganadera mínima y máxima del expediente

Superficie determinada para Cálculo Carga Ganadera Mínima: 0,00 ha
 Superficie determinada para Cálculo Carga Ganadera Máxima: 0,00 ha
 Carga Ganadera Mínima Expediente: 0,00 ugm/ha
 Carga Ganadera Máxima Expediente: 0,00 ugm/ha

Los importes del Grupo de Pago de pastos de este expediente han sido ajustados por no llegar a la carga ganadera mínima de 0,3



(1) Superficie declarada admisible ajustada con la superficie comprometida.
 (2) Factor de penalización valorando el alcance para el tipo de compromiso.
 (3) Solicita agricultura y tiene compromisos vigentes.
 (4) Solicita ganadería y tiene compromisos vigentes.

<u>APELLIDOS Y NOMBRE / RAZÓN SOCIAL</u>	<u>NIF</u>	<u>EXPEDIENTE</u>	<u>SOLICITA AGRICULT. (3)</u>	<u>SOLICITA GANADER. (4)</u>	<u>ANUALIDAD DE PAGO</u>
CASTRO RUIZ MARIA LUISA	****2393*	1128922	SI	NO	6ª

DATOS MANTENIMIENTO

IMPORTE POR ANUALIDAD

	<u>2015</u>	<u>2016</u>	<u>2017</u>	<u>2018</u>	<u>2019</u>	<u>2020</u>
IMPORTE MÁXIMO SUBVENCIONABLE	1.151,92 €	1.151,92 €	1.151,92 €	1.151,92 €	1.151,92 €	1.151,92 €
IMPORTE MEDIO DE TRANSFERENCIA (€/ha)	151,17 €	151,17 €	151,17 €	151,17 €	151,17 €	151,17 €

RESUMEN DE UNIDADES

<u>Cód</u>	<u>GRUPO DE PAGO</u>	<u>Sup. Dec. Admisible (ha)</u>	<u>Sup. Comprometida (ha)</u>	<u>Sup. ajustada compromiso (1) (ha)</u>	<u>% sobredec.</u>	<u>SUP. PROPUESTA (ha)</u>	<u>Importe Declarado</u>	<u>Importe Topado</u>	<u>Importe Propuesto</u>	<u>Importe tras sobredec.</u>
59	HERBÁCEOS	7,62		7,62	0,00	7,62	1.151,92	1.151,92	1.151,92	1.151,92
	TOTAL	7,62	7,62	7,62		7,62	1.151,92	1.151,92	1.151,92	1.151,92

APLICACIÓN DE REDUCCIONES Y SANCIONES

	<u>Importe Calculado</u>	<u>Importe prerreduc.</u>	<u>Admisibilidad y compromisos</u>	<u>Presentación tardía</u>	<u>Omisión declaración</u>	<u>Condicionabilidad</u>	<u>PROPUESTO</u>	<u>IMPORTE (Euros)</u>		
								<u>FEADER (Eje 2)</u>	<u>MAPA</u>	<u>CAGPDS</u>
AGRICULTURA	1.151,92	1.151,92	0,00	0,00	0,00	0,00	1.151,92	863,94	123,83	164,15
TOTAL							1.151,92	863,94	123,83	164,15

RECINTOS PROPUESTOS

<u>REF.</u>	<u>REFERENCIA SIGPAC</u>	<u>CULTIVO DESCRIPCIÓN CULTIVO</u>	<u>S/R G.PAGO</u>	<u>PEND. MEDIA (%)</u>	<u>SUP. DEC. ADMISIBLE (ha)</u>	<u>SUP. COMPROM. (ha)</u>	<u>SUP. AJUSTADA COMPROM. (1) (ha)</u>	<u>SUP. CONV. SIGPAC (ha)</u>	<u>SUP. CERTIF. (ha)</u>	<u>SUP. CAMPO (ha)</u>	<u>SUP. CAMPO DETER. CULT. DECLARADO (ha)</u>	<u>SUP. DEC. REDUCIDA (ha)</u>	<u>SUP. PROPUESTA (ha)</u>
1700000006345179	14-023-006-00048-00002	12000 TRANQUILLÓN-SIN VARIEDAD	S 59	3,47	7,62	7,62	7,62		7,62			7,62	7,62

DATOS AGRICULTURA

RESUMEN DE UNIDADES

<u>Cód</u>	<u>GRUPO DE PAGO</u>	<u>Sup. Dec. Admisible (ha)</u>	<u>Sup. Comprometida (ha)</u>	<u>Sup. ajustada compromiso (1) (ha)</u>	<u>% sobredec.</u>	<u>SUP. PROPUESTA (ha)</u>	<u>Importe Declarado</u>	<u>Importe Topado</u>	<u>Importe Propuesto</u>	<u>Importe tras sobredec.</u>
59	HERBÁCEOS	7,62		7,62	0,00	7,62	1.151,92	1.151,92	1.151,92	1.151,92
	TOTAL	7,62	7,62	7,62		7,62	1.151,92	1.151,92	1.151,92	1.151,92

RESUMEN DE PAGOS

	<u>PROPUESTO</u>	<u>IMPORTE (Euros)</u>		
		<u>FEADER (Eje 2)</u>	<u>MAPA</u>	<u>CAGPDS</u>
Propuesto a pagar	1.151,92	863,94	123,83	164,15

APLICACIÓN DE REDUCCIONES Y SANCIONES

	<u>Importe Calculado</u>	<u>Importe prerreduc.</u>	<u>Admisibilidad y compromisos</u>	<u>Presentación tardía</u>	<u>Omisión declaración</u>	<u>Condicionabilidad</u>	<u>PROPUESTO</u>	<u>IMPORTE (Euros)</u>		
								<u>FEADER (Eje 2)</u>	<u>MAPA</u>	<u>CAGPDS</u>
	1.151,92	1.151,92	0,00	0,00	0,00	0,00	1.151,92	863,94	123,83	164,15
TOTAL							1.151,92	863,94	123,83	164,15



(1) Superficie declarada admisible ajustada con la superficie comprometida.
 (2) Factor de penalización valorando el alcance para el tipo de compromiso.
 (3) Solicita agricultura y tiene compromisos vigentes.
 (4) Solicita ganadería y tiene compromisos vigentes.

<u>APELLIDOS Y NOMBRE / RAZÓN SOCIAL</u>	<u>NIF</u>	<u>EXPEDIENTE</u>	<u>SOLICITA AGRICULT. (3)</u>	<u>SOLICITA GANADER. (4)</u>	<u>ANUALIDAD DE PAGO</u>
COCA VACAS VALERIANA	****7389*	1191625	SI	NO	6ª

DATOS MANTENIMIENTO

IMPORTE POR ANUALIDAD

	2015	2016	2017	2018	2019	2020
IMPORTE MÁXIMO SUBVENCIONABLE	0,00 €	0,00 €	3.068,21 €	3.068,21 €	3.068,21 €	3.032,99 €
IMPORTE MEDIO DE TRANSFERENCIA (€/ha)	0,00 €	0,00 €	54,18 €	54,18 €	54,18 €	54,18 €

RESUMEN DE UNIDADES

Cód	GRUPO DE PAGO	Sup. Dec. Admisible (ha)	Sup. Comprometida (ha)	Sup. ajustada compromiso (1) (ha)	% sobredec.	SUP. PROPUESTA (ha)	Importe Declarado	Importe Topado	Importe Propuesto	Importe tras sobredec.
59	HERBÁCEOS	20,74		20,74	0,00	20,74	3.135,27	3.022,70	3.022,70	3.022,70
64	HERBÁCEOS NO ELEGIBLES	35,05		35,05	0,00	35,05	0,00	0,00	0,00	0,00
TOTAL		55,79	55,98	55,79		55,79	3.135,27	3.022,70	3.022,70	3.022,70

APLICACIÓN DE REDUCCIONES Y SANCIONES

	Importe Calculado	Importe prerreduc.	Admisibilidad y compromisos	Presentación tardía	Omisión declaración	Condicionalidad	PROPUESTO	IMPORTE (Euros)		
								FEADER (Eje 2)	MAPA	CAGPDS
AGRICULTURA	3.022,70	3.022,70	0,00	0,00	0,00	0,00	3.022,70	2.267,03	324,94	430,73
TOTAL							3.022,70	2.267,03	324,94	430,73

RECINTOS PROPUESTOS

REE	REFERENCIA SIGPAC	CULTIVO	DESCRIPCIÓN CULTIVO	S/R	G.PAGO	PEND. MEDIA (%)	SUP. DEC. ADMISIBLE (ha)	SUP. COMPROM. (ha)	SUP. AJUSTADA COMPROM. (1) (ha)	SUP. CONY. SIGPAC (ha)	SUP. CERTIE. (ha)	SUP. CAMPO (ha)	SUP. CAMPO DETER. CULT. DECLARADO (ha)	SUP. DEC. REDUCIDA (ha)	SUP. PROPUESTA (ha)
-726001	14-052-006-00011-00012	20902	BARBECHO TRADICIONAL-CON CUBIERTA VEGETAL	S	64	12,59	3,87	4,11	3,87	4,11	3,87			3,87	3,87
-726000	14-052-006-00010-00006	20902	BARBECHO TRADICIONAL-CON CUBIERTA VEGETAL	S	64	10,00	7,97	51,87	7,97	21,35	7,97			7,97	7,97
-725999	14-052-006-00010-00006	5000	CEBADA-SIN VARIEDAD	S	59	10,00	13,38	51,87	13,38	21,35	13,38			13,38	13,38
-519148	14-052-006-00010-00003	20902	BARBECHO TRADICIONAL-CON CUBIERTA VEGETAL	S	64	17,33	19,59	51,87	19,59	43,24	28,45			19,59	19,59
-519145	14-052-006-00010-00003	20902	BARBECHO TRADICIONAL-CON CUBIERTA VEGETAL	S	64	17,33	2,82	51,87	2,82	43,24	4,10			2,82	2,82
1700000006147381	14-052-006-00011-00008	20902	BARBECHO TRADICIONAL-CON CUBIERTA VEGETAL	S	64	15,13	0,62	0,65	0,62	0,62	0,62			0,62	0,62
1700000006147383	14-052-006-00010-00003	5000	CEBADA-SIN VARIEDAD	S	59	17,33	7,36	51,87	7,36	43,24	10,69			7,36	7,36
1700000006147389	14-052-006-00011-00002	20902	BARBECHO TRADICIONAL-CON CUBIERTA VEGETAL	S	64	14,09	0,18	4,11	0,18	4,11	0,18			0,18	0,18

DATOS AGRICULTURA

RESUMEN DE UNIDADES

Cód	GRUPO DE PAGO	Sup. Dec. Admisible (ha)	Sup. Comprometida (ha)	Sup. ajustada compromiso (1) (ha)	% sobredec.	SUP. PROPUESTA (ha)	Importe Declarado	Importe Topado	Importe Propuesto	Importe tras sobredec.
59	HERBÁCEOS	20,74		20,74	0,00	20,74	3.135,27	3.022,70	3.022,70	3.022,70
64	HERBÁCEOS NO ELEGIBLES	35,05		35,05	0,00	35,05	0,00	0,00	0,00	0,00
TOTAL		55,79	55,98	55,79		55,79	3.135,27	3.022,70	3.022,70	3.022,70

RESUMEN DE PAGOS

	PROPUESTO	FEADER (Eje 2)	MAPA	CAGPDS
Propuesto a pagar	3.022,70	2.267,03	324,94	430,73

APLICACIÓN DE REDUCCIONES Y SANCIONES

Importe Calculado	Importe prerreduc.	Admisibilidad y compromisos	Presentación tardía	Omisión declaración	Condicionalidad	PROPUESTO	IMPORTE (Euros)			
							FEADER (Eje 2)	MAPA	CAGPDS	
3.022,70	3.022,70	0,00	0,00	0,00	0,00	3.022,70	2.267,03	324,94	430,73	
TOTAL							3.022,70	2.267,03	324,94	430,73



(1) Superficie declarada admisible ajustada con la superficie comprometida.
 (2) Factor de penalización valorando el alcance para el tipo de compromiso.
 (3) Solicita agricultura y tiene compromisos vigentes.
 (4) Solicita ganadería y tiene compromisos vigentes.

<u>APELLIDOS Y NOMBRE / RAZÓN SOCIAL</u>	<u>NIF</u>	<u>EXPEDIENTE</u>	<u>SOLICITA AGRICULT. (3)</u>	<u>SOLICITA GANADER. (4)</u>	<u>ANUALIDAD DE PAGO</u>
COLETO CALERO ANTONIO SANTIAGO	****7234*	1157540	NO	SI	

DATOS MANTENIMIENTO

RESUMEN DE UNIDADES

<u>Cód</u>	<u>GRUPO DE PAGO</u>	<u>Sup. Dec. Admisible (ha)</u>	<u>Sup. Comprometida (ha)</u>	<u>Sup. ajustada compromiso (1) (ha)</u>	<u>% sobredec.</u>	<u>SUP. PROPUESTA (ha)</u>	<u>Importe Declarado</u>	<u>Importe Topado</u>	<u>Importe Propuesto</u>	<u>Importe tras sobredec.</u>
	GANADERÍA - SIN SUPERFICIE DETERMINADA	0,00		0,00	0,00	0,00	0,00	0,00	0,00	0,00
TOTAL		0,00		0,00		0,00	0,00	0,00	0,00	0,00

APLICACIÓN DE REDUCCIONES Y SANCIONES

<u>Importe Calculado</u>	<u>Importe prereduc.</u>	<u>Admisibilidad y compromisos</u>	<u>Presentación tardía</u>	<u>Omisión declaración</u>	<u>Condicionabilidad</u>	<u>PROPUESTO</u>	<u>IMPORTE (Euros)</u>			
							<u>FEADER (Eje 2)</u>	<u>MAPA</u>	<u>CAGPDS</u>	
0,00	0,00	0,00	0,00	0,00	0,00	0,00	0,00	0,00	0,00	
TOTAL							0,00	0,00	0,00	0,00

DATOS GANADERÍA

RESUMEN DE UNIDADES

<u>Cód</u>	<u>GRUPO DE PAGO</u>	<u>Sup. Dec. Admisible (ha)</u>	<u>Sup. Comprometida (ha)</u>	<u>Sup. ajustada compromiso (1) (ha)</u>	<u>% sobredec.</u>	<u>SUP. PROPUESTA (ha)</u>	<u>Importe Declarado</u>	<u>Importe Topado</u>	<u>Importe Propuesto</u>	<u>Importe tras sobredec.</u>
	GANADERÍA - SIN SUPERFICIE DETERMINADA	0,00		0,00	0,00	0,00	0,00	0,00	0,00	0,00
TOTAL		0,00		0,00		0,00	0,00	0,00	0,00	0,00

RESUMEN DE PAGOS

<u>Importe Calculado</u>	<u>Importe prereduc.</u>	<u>Admisibilidad y compromisos</u>	<u>Presentación tardía</u>	<u>Omisión declaración</u>	<u>Condicionabilidad</u>	<u>PROPUESTO</u>	<u>IMPORTE (Euros)</u>			
							<u>FEADER (Eje 2)</u>	<u>MAPA</u>	<u>CAGPDS</u>	
						Propuesto 0,00	0,00	0,00	0,00	0,00
TOTAL							0,00	0,00	0,00	0,00

APLICACIÓN DE REDUCCIONES Y SANCIONES

<u>Importe Calculado</u>	<u>Importe prereduc.</u>	<u>Admisibilidad y compromisos</u>	<u>Presentación tardía</u>	<u>Omisión declaración</u>	<u>Condicionabilidad</u>	<u>PROPUESTO</u>	<u>IMPORTE (Euros)</u>			
							<u>FEADER (Eje 2)</u>	<u>MAPA</u>	<u>CAGPDS</u>	
0,00	0,00	0,00	0,00	0,00	0,00	0,00	0,00	0,00	0,00	
TOTAL							0,00	0,00	0,00	0,00

Datos considerados para el Cálculo de la Carga Ganadera mínima y máxima del expediente

Superficie determinada para Cálculo Carga Ganadera Mínima: 0,00 ha
 Superficie determinada para Cálculo Carga Ganadera Máxima: 0,00 ha
 Carga Ganadera Mínima Expediente: 0,00 ugm/ha
 Carga Ganadera Máxima Expediente: 0,00 ugm/ha

Los importes del Grupo de Pago de pastos de este expediente han sido ajustados por no llegar a la carga ganadera mínima de 0,3



(1) Superficie declarada admisible ajustada con la superficie comprometida.
 (2) Factor de penalización valorando el alcance para el tipo de compromiso.
 (3) Solicita agricultura y tiene compromisos vigentes.
 (4) Solicita ganadería y tiene compromisos vigentes.

<u>APELLIDOS Y NOMBRE / RAZÓN SOCIAL</u>	<u>NIF</u>	<u>EXPEDIENTE</u>	<u>SOLICITA AGRICULT. (3)</u>	<u>SOLICITA GANADER. (4)</u>	<u>ANUALIDAD DE PAGO</u>
COLETO SANCHEZ MARIA JESUS	****0250*	1196146	NO	SI	6ª

DATOS MANTENIMIENTO

IMPORTE POR ANUALIDAD

	<u>2015</u>	<u>2016</u>	<u>2017</u>	<u>2018</u>	<u>2019</u>	<u>2020</u>
IMPORTE MÁXIMO SUBVENCIONABLE	10.939,92 €	10.939,92 €	10.917,35 €	10.917,35 €	10.915,09 €	10.915,09 €
IMPORTE MEDIO DE TRANSFERENCIA (€/ha)	56,42 €	56,42 €	56,42 €	56,42 €	56,42 €	56,42 €

RESUMEN DE UNIDADES

<u>Cód</u>	<u>GRUPO DE PAGO</u>	<u>Sup. Dec. Admisible (ha)</u>	<u>Sup. Comprometida (ha)</u>	<u>Sup. ajustada compromiso (1) (ha)</u>	<u>% sobredec.</u>	<u>SUP. PROPUESTA (ha)</u>	<u>Importe Declarado</u>	<u>Importe Topado</u>	<u>Importe Propuesto</u>	<u>Importe tras sobredec.</u>
63	PASTOS ASOCIADOS A GANADERÍA ECOLÓGICA	192,48		192,48	0,00	192,48	10.904,59	10.859,80	10.859,80	10.859,80
	TOTAL	192,48	193,46	192,48		192,48	10.904,59	10.859,80	10.859,80	10.859,80

APLICACIÓN DE REDUCCIONES Y SANCIONES

	<u>Importe Calculado</u>	<u>Importe prerreduc.</u>	<u>Admisibilidad y compromisos</u>	<u>Presentación tardía</u>	<u>Omisión declaración</u>	<u>Condicionabilidad</u>	<u>PROPUESTO</u>	<u>IMPORTE (Euros)</u>		
								<u>FEADER (Eje 2)</u>	<u>MAPA</u>	<u>CAGPDS</u>
GANADERÍA	10.859,80	10.859,80	0,00	0,00	0,00	0,00	10.859,80	8.144,85	1.167,43	1.547,52
TOTAL							10.859,80	8.144,85	1.167,43	1.547,52

RECINTOS PROPUESTOS

<u>REE</u>	<u>REFERENCIA SIGPAC</u>	<u>CULTIVO DESCRIPCIÓN CULTIVO</u>	<u>S/R</u>	<u>G.PAGO</u>	<u>PEND. MEDIA (%)</u>	<u>SUP. DEC. ADMISIBLE (ha)</u>	<u>SUP. COMPROM. (ha)</u>	<u>SUP. AJUSTADA COMPROM. (1) (ha)</u>	<u>SUP. CONY. SIGPAC (ha)</u>	<u>SUP. CERTIE. (ha)</u>	<u>SUP. CAMPO (ha)</u>	<u>SUP. CAMPO DETER. CULT. DECLARADO (ha)</u>	<u>SUP. DEC. REDUCIDA (ha)</u>	<u>SUP. PROPUESTA (ha)</u>
1700000006031607	14-016-021-00007-00001	62000 PASTOS PERMANENTES DE 5 O MAS AÑOS-SIN VARIEDAD	S	63	3,78	0,15	0,15	0,15		0,15			0,15	0,15
1700000006031608	14-016-021-00007-00003	62000 PASTOS PERMANENTES DE 5 O MAS AÑOS-SIN VARIEDAD	S	63	3,59	0,89	0,89	0,89		0,89			0,89	0,89
1700000006031609	14-016-021-00007-00013	62000 PASTOS PERMANENTES DE 5 O MAS AÑOS-SIN VARIEDAD	S	63	8,21	0,09	0,09	0,09		0,09			0,09	0,09
1700000006031610	14-016-021-00007-00016	62000 PASTOS PERMANENTES DE 5 O MAS AÑOS-SIN VARIEDAD	S	63	5,97	0,04	0,04	0,04		0,04			0,04	0,04
1700000006031611	14-016-021-00007-00018	62000 PASTOS PERMANENTES DE 5 O MAS AÑOS-SIN VARIEDAD	S	63	8,09	48,69	48,69	48,69		48,69			48,69	48,69
1700000006031612	14-016-020-00009-00003	62000 PASTOS PERMANENTES DE 5 O MAS AÑOS-SIN VARIEDAD	S	63	15,49	67,13	67,13	67,13		67,13			67,13	67,13
1700000006031614	14-016-021-00007-00002	62000 PASTOS PERMANENTES DE 5 O MAS AÑOS-SIN VARIEDAD	S	63	7,59	0,43	0,43	0,43		0,43			0,43	0,43
1700000006031615	14-016-021-00007-00006	62000 PASTOS PERMANENTES DE 5 O MAS AÑOS-SIN VARIEDAD	S	63	10,50	75,06	75,06	75,06		75,06			75,06	75,06

DATOS GANADERÍA

RESUMEN DE UNIDADES

<u>Cód</u>	<u>GRUPO DE PAGO</u>	<u>Sup. Dec. Admisible (ha)</u>	<u>Sup. Comprometida (ha)</u>	<u>Sup. ajustada compromiso (1) (ha)</u>	<u>% sobredec.</u>	<u>SUP. PROPUESTA (ha)</u>	<u>Importe Declarado</u>	<u>Importe Topado</u>	<u>Importe Propuesto</u>	<u>Importe tras sobredec.</u>
63	PASTOS ASOCIADOS A GANADERÍA ECOLÓGICA	192,48		192,48	0,00	192,48	10.904,59	10.859,80	10.859,80	10.859,80
	TOTAL	192,48	193,46	192,48		192,48	10.904,59	10.859,80	10.859,80	10.859,80

RESUMEN DE PAGOS

	<u>PROPUESTO</u>	<u>IMPORTE (Euros)</u>		
		<u>FEADER (Eje 2)</u>	<u>MAPA</u>	<u>CAGPDS</u>
Propuesto a pagar	10.859,80	8.144,85	1.167,43	1.547,52

APLICACIÓN DE REDUCCIONES Y SANCIONES

	<u>Importe Calculado</u>	<u>Importe prerreduc.</u>	<u>Admisibilidad y compromisos</u>	<u>Presentación tardía</u>	<u>Omisión declaración</u>	<u>Condicionabilidad</u>	<u>PROPUESTO</u>	<u>IMPORTE (Euros)</u>		
								<u>FEADER (Eje 2)</u>	<u>MAPA</u>	<u>CAGPDS</u>
	10.859,80	10.859,80	0,00	0,00	0,00	0,00	10.859,80	8.144,85	1.167,43	1.547,52
TOTAL							10.859,80	8.144,85	1.167,43	1.547,52



(1) Superficie declarada admisible ajustada con la superficie comprometida.
 (2) Factor de penalización valorando el alcance para el tipo de compromiso.
 (3) Solicita agricultura y tiene compromisos vigentes.
 (4) Solicita ganadería y tiene compromisos vigentes.

Datos considerados para el Cálculo de la Carga Ganadera mínima y máxima del expediente

<u>Explotación</u>	<u>Especie</u>	<u>Inscrito en Sipea y Admisible</u>	<u>Censo Medio Animales</u>	<u>Ugm Calculada para CG Mínima</u>	<u>Ugm Calculada para CG Máxima</u>
ES14016000024	BOVINA	SI	114,22	93,18	93,18
ES14016000024	CABALLAR	NO	2,00	0,00	2,00
ES14016000024	PORCINO	NO	262,20	0,00	78,66
				93,18	173,84

Superficie determinada para Cálculo Carga Ganadera Mínima: 192,48 ha

Superficie determinada para Cálculo Carga Ganadera Máxima: 193,46 ha

Carga Ganadera Mínima Expediente: 0,48 ugm/ha

Carga Ganadera Máxima Expediente: 0,90 ugm/ha

Recintos Determinados para el Cálculo de Garga Ganadera Mínima

<u>REF.</u>	<u>REFERENCIA SIGPAC</u>	<u>CULTIVO</u>	<u>DESCRIPCIÓN CULTIVO</u>	<u>S/R</u>	<u>SUP. PROPUESTA (ha)</u>
170000006031607	14-016-021-00007-00001	62000	PASTOS PERMANENTES DE 5 O MAS AÑOS-SIN VARIEDAD	S	0,15
170000006031608	14-016-021-00007-00003	62000	PASTOS PERMANENTES DE 5 O MAS AÑOS-SIN VARIEDAD	S	0,89
170000006031609	14-016-021-00007-00013	62000	PASTOS PERMANENTES DE 5 O MAS AÑOS-SIN VARIEDAD	S	0,09
170000006031610	14-016-021-00007-00016	62000	PASTOS PERMANENTES DE 5 O MAS AÑOS-SIN VARIEDAD	S	0,04
170000006031611	14-016-021-00007-00018	62000	PASTOS PERMANENTES DE 5 O MAS AÑOS-SIN VARIEDAD	S	48,69
170000006031612	14-016-020-00009-00003	62000	PASTOS PERMANENTES DE 5 O MAS AÑOS-SIN VARIEDAD	S	67,13
170000006031614	14-016-021-00007-00002	62000	PASTOS PERMANENTES DE 5 O MAS AÑOS-SIN VARIEDAD	S	0,43
170000006031615	14-016-021-00007-00006	62000	PASTOS PERMANENTES DE 5 O MAS AÑOS-SIN VARIEDAD	S	75,06

Recintos Determinados para el Cálculo de Garga Ganadera Máxima

<u>REF.</u>	<u>REFERENCIA SIGPAC</u>	<u>CULTIVO</u>	<u>DESCRIPCIÓN CULTIVO</u>	<u>S/R</u>	<u>SUP. PROPUESTA (ha)</u>
170000006031606	14-016-020-00009-00001	63000	PASTOS DE MENOS DE 5 AÑOS-SIN VARIEDAD	S	0,98
170000006031607	14-016-021-00007-00001	62000	PASTOS PERMANENTES DE 5 O MAS AÑOS-SIN VARIEDAD	S	0,15
170000006031608	14-016-021-00007-00003	62000	PASTOS PERMANENTES DE 5 O MAS AÑOS-SIN VARIEDAD	S	0,89
170000006031609	14-016-021-00007-00013	62000	PASTOS PERMANENTES DE 5 O MAS AÑOS-SIN VARIEDAD	S	0,09
170000006031610	14-016-021-00007-00016	62000	PASTOS PERMANENTES DE 5 O MAS AÑOS-SIN VARIEDAD	S	0,04
170000006031611	14-016-021-00007-00018	62000	PASTOS PERMANENTES DE 5 O MAS AÑOS-SIN VARIEDAD	S	48,69
170000006031612	14-016-020-00009-00003	62000	PASTOS PERMANENTES DE 5 O MAS AÑOS-SIN VARIEDAD	S	67,13
170000006031614	14-016-021-00007-00002	62000	PASTOS PERMANENTES DE 5 O MAS AÑOS-SIN VARIEDAD	S	0,43
170000006031615	14-016-021-00007-00006	62000	PASTOS PERMANENTES DE 5 O MAS AÑOS-SIN VARIEDAD	S	75,06

INCIDENCIAS

INCIDENCIA DESCRIPCIÓN

- 85023 El grupo de cultivo declarado en el recinto no coincide con el grupo de cultivo existente en el Organismo de Certificación
Ref:170000006031606 Recinto:14-016-020-00009-001 Cultivo:63000 PASTOS DE MENOS DE 5 AÑOS-SIN VARIEDAD Secano
Grupo de SIPEA:HERBACEOS
- 85042 No inscrito en un organismo de control y certificación ecológico (artículo 5-1 e), Orden 26 mayo 2015)
Explotación:ES14016000024 Especie:PORCINO
Explotación:ES14016000024 Especie:CABALLAR



(1) Superficie declarada admisible ajustada con la superficie comprometida.
(2) Factor de penalización valorando el alcance para el tipo de compromiso.
(3) Solicita agricultura y tiene compromisos vigentes.
(4) Solicita ganadería y tiene compromisos vigentes.

<u>APELLIDOS Y NOMBRE / RAZÓN SOCIAL</u>	<u>NIF</u>	<u>EXPEDIENTE</u>	<u>SOLICITA AGRICULT. (3)</u>	<u>SOLICITA GANADER. (4)</u>	<u>ANUALIDAD DE PAGO</u>
COLETO SANCHEZ PEDRO ANTONIO	****1408*	1223578	NO	SI	6ª

DATOS MANTENIMIENTO

IMPORTE POR ANUALIDAD

	<u>2015</u>	<u>2016</u>	<u>2017</u>	<u>2018</u>	<u>2019</u>	<u>2020</u>
IMPORTE MÁXIMO SUBVENCIONABLE	8.215,00 €	8.203,73 €	8.188,94 €	8.074,16 €	8.074,16 €	8.074,16 €
IMPORTE MEDIO DE TRANSFERENCIA (€/ha)	70,42 €	70,42 €	70,42 €	70,42 €	70,42 €	70,42 €

RESUMEN DE UNIDADES

<u>Cód</u>	<u>GRUPO DE PAGO</u>	<u>Sup. Dec. Admisible (ha)</u>	<u>Sup. Comprometida (ha)</u>	<u>Sup. ajustada compromiso (1) (ha)</u>	<u>% sobredec.</u>	<u>SUP. PROPUESTA (ha)</u>	<u>Importe Declarado</u>	<u>Importe Topado</u>	<u>Importe Propuesto</u>	<u>Importe tras sobredec.</u>
63	PASTOS ASOCIADOS A GANADERÍA ECOLÓGICA	161,76		114,66	0,00	114,66	8.116,42	8.074,16	8.074,16	8.074,16
	TOTAL	161,76	114,66	114,66		114,66	8.116,42	8.074,16	8.074,16	8.074,16

APLICACIÓN DE REDUCCIONES Y SANCIONES

	<u>Importe Calculado</u>	<u>Importe prerreduc.</u>	<u>Admisibilidad y compromisos</u>	<u>Presentación tardía</u>	<u>Omisión declaración</u>	<u>Condicionabilidad</u>	<u>PROPUESTO</u>	<u>IMPORTE (Euros)</u>		
								<u>FEADER (Eje 2)</u>	<u>MAPA</u>	<u>CAGPDS</u>
GANADERÍA	8.074,16	8.074,16	0,00	0,00	0,00	0,00	8.074,16	6.055,62	867,97	1.150,57
TOTAL							8.074,16	6.055,62	867,97	1.150,57

RECINTOS PROPUESTOS

<u>REE</u>	<u>REFERENCIA SIGPAC</u>	<u>CULTIVO DESCRIPCIÓN CULTIVO</u>	<u>S/R</u>	<u>G.PAGO</u>	<u>PEND. MEDIA (%)</u>	<u>SUP. DEC. ADMISIBLE (ha)</u>	<u>SUP. COMPROM. (ha)</u>	<u>SUP. AJUSTADA COMPROM. (1) (ha)</u>	<u>SUP. CONY. SIGPAC (ha)</u>	<u>SUP. CERTIE (ha)</u>	<u>SUP. CAMPO (ha)</u>	<u>SUP. CAMPO DETER. CUL. DECLARADO (ha)</u>	<u>SUP. DEC. REDUCIDA (ha)</u>	<u>SUP. PROPUESTA (ha)</u>
1700000006533202	14-001-026-00008-00003	62000 PASTOS PERMANENTES DE 5 O MAS AÑOS-SIN VARIEDAD	S	63	18,74	20,24	79,01	13,18		20,24			13,18	13,18
1700000006533205	14-001-026-00008-00003	62000 PASTOS PERMANENTES DE 5 O MAS AÑOS-SIN VARIEDAD	S	63	18,74	101,08	79,01	65,83		101,08			65,83	65,83
1700000006533206	14-001-026-00008-00009	62000 PASTOS PERMANENTES DE 5 O MAS AÑOS-SIN VARIEDAD	S	63	23,44	1,69	1,46	1,46		2,25			1,46	1,46
1700000006533208	14-001-026-00008-00006	62000 PASTOS PERMANENTES DE 5 O MAS AÑOS-SIN VARIEDAD	S	63	25,23	8,30	8,30	8,30		11,07			8,30	8,30
1700000006533212	14-001-026-00008-00010	62000 PASTOS PERMANENTES DE 5 O MAS AÑOS-SIN VARIEDAD	S	63	4,94	0,04	0,05	0,04		0,05			0,04	0,04
1700000006533213	14-001-026-00022-00001	62000 PASTOS PERMANENTES DE 5 O MAS AÑOS-SIN VARIEDAD	S	63	24,24	11,76	11,95	11,76		15,68			11,76	11,76
1700000006533214	14-001-026-00022-00002	62000 PASTOS PERMANENTES DE 5 O MAS AÑOS-SIN VARIEDAD	S	63	26,17	18,52	15,96	15,96		18,52			15,96	15,96
1700000006533215	14-001-026-00020-00004	62000 PASTOS PERMANENTES DE 5 O MAS AÑOS-SIN VARIEDAD	S	63	21,42	0,13	0,25	0,13		0,15			0,13	0,13

DATOS GANADERÍA

RESUMEN DE UNIDADES

<u>Cód</u>	<u>GRUPO DE PAGO</u>	<u>Sup. Dec. Admisible (ha)</u>	<u>Sup. Comprometida (ha)</u>	<u>Sup. ajustada compromiso (1) (ha)</u>	<u>% sobredec.</u>	<u>SUP. PROPUESTA (ha)</u>	<u>Importe Declarado</u>	<u>Importe Topado</u>	<u>Importe Propuesto</u>	<u>Importe tras sobredec.</u>
63	PASTOS ASOCIADOS A GANADERÍA ECOLÓGICA	161,76		114,66	0,00	114,66	8.116,42	8.074,16	8.074,16	8.074,16
	TOTAL	161,76	114,66	114,66		114,66	8.116,42	8.074,16	8.074,16	8.074,16

RESUMEN DE PAGOS

	<u>PROPUESTO</u>	<u>IMPORTE (Euros)</u>		
		<u>FEADER (Eje 2)</u>	<u>MAPA</u>	<u>CAGPDS</u>
Propuesto a pagar	8.074,16	6.055,62	867,97	1.150,57

APLICACIÓN DE REDUCCIONES Y SANCIONES

	<u>Importe Calculado</u>	<u>Importe prerreduc.</u>	<u>Admisibilidad y compromisos</u>	<u>Presentación tardía</u>	<u>Omisión declaración</u>	<u>Condicionabilidad</u>	<u>PROPUESTO</u>	<u>IMPORTE (Euros)</u>		
								<u>FEADER (Eje 2)</u>	<u>MAPA</u>	<u>CAGPDS</u>
	8.074,16	8.074,16	0,00	0,00	0,00	0,00	8.074,16	6.055,62	867,97	1.150,57
TOTAL							8.074,16	6.055,62	867,97	1.150,57



(1) Superficie declarada admisible ajustada con la superficie comprometida.
 (2) Factor de penalización valorando el alcance para el tipo de compromiso.
 (3) Solicita agricultura y tiene compromisos vigentes.
 (4) Solicita ganadería y tiene compromisos vigentes.

Datos considerados para el Cálculo de la Carga Ganadera mínima y máxima del expediente

<u>Explotación</u>	<u>Especie</u>	<u>Inscrito en Sipea y Admisible</u>	<u>Censo Medio Animales</u>	<u>Ugm Calculada para CG Mínima</u>	<u>Ugm Calculada para CG Máxima</u>
ES140010000003	BOVINA	SI	100,01	75,88	75,88
ES140010000003	CABALLAR	NO	7,00	0,00	7,00
ES140010000003	PORCINO	NO	268,45	0,00	80,54
				75,88	163,42

Superficie determinada para Cálculo Carga Ganadera Mínima: 180,77 ha

Superficie determinada para Cálculo Carga Ganadera Máxima: 188,73 ha

Carga Ganadera Mínima Expediente: 0,42 ugm/ha

Carga Ganadera Máxima Expediente: 0,87 ugm/ha

Recintos Determinados para el Cálculo de Garga Ganadera Mínima

<u>REF.</u>	<u>REFERENCIA SIGPAC</u>	<u>CULTIVO</u>	<u>DESCRIPCIÓN CULTIVO</u>	<u>S/R</u>	<u>SUP. PROPUESTA (ha)</u>
170000006533202	14-001-026-00008-00003	62000	PASTOS PERMANENTES DE 5 O MAS AÑOS-SIN VARIEDAD	S	20,24
170000006533205	14-001-026-00008-00003	62000	PASTOS PERMANENTES DE 5 O MAS AÑOS-SIN VARIEDAD	S	101,08
170000006533206	14-001-026-00008-00009	62000	PASTOS PERMANENTES DE 5 O MAS AÑOS-SIN VARIEDAD	S	1,69
170000006533208	14-001-026-00008-00006	62000	PASTOS PERMANENTES DE 5 O MAS AÑOS-SIN VARIEDAD	S	8,30
170000006533210	14-001-026-00009-00001	62000	PASTOS PERMANENTES DE 5 O MAS AÑOS-SIN VARIEDAD	S	2,83
170000006533211	14-001-026-00010-00003	62000	PASTOS PERMANENTES DE 5 O MAS AÑOS-SIN VARIEDAD	S	12,48
170000006533212	14-001-026-00008-00010	62000	PASTOS PERMANENTES DE 5 O MAS AÑOS-SIN VARIEDAD	S	0,04
170000006533213	14-001-026-00022-00001	62000	PASTOS PERMANENTES DE 5 O MAS AÑOS-SIN VARIEDAD	S	11,76
170000006533214	14-001-026-00022-00002	62000	PASTOS PERMANENTES DE 5 O MAS AÑOS-SIN VARIEDAD	S	18,52
170000006533215	14-001-026-00020-00004	62000	PASTOS PERMANENTES DE 5 O MAS AÑOS-SIN VARIEDAD	S	0,13
170000006533216	14-001-026-00022-00005	62000	PASTOS PERMANENTES DE 5 O MAS AÑOS-SIN VARIEDAD	S	3,70

Recintos Determinados para el Cálculo de Garga Ganadera Máxima

<u>REF.</u>	<u>REFERENCIA SIGPAC</u>	<u>CULTIVO</u>	<u>DESCRIPCIÓN CULTIVO</u>	<u>S/R</u>	<u>SUP. PROPUESTA (ha)</u>
170000006533202	14-001-026-00008-00003	62000	PASTOS PERMANENTES DE 5 O MAS AÑOS-SIN VARIEDAD	S	20,24
170000006533205	14-001-026-00008-00003	62000	PASTOS PERMANENTES DE 5 O MAS AÑOS-SIN VARIEDAD	S	101,08
170000006533206	14-001-026-00008-00009	62000	PASTOS PERMANENTES DE 5 O MAS AÑOS-SIN VARIEDAD	S	1,69
170000006533208	14-001-026-00008-00006	62000	PASTOS PERMANENTES DE 5 O MAS AÑOS-SIN VARIEDAD	S	8,30
170000006533209	41-031-004-00095-00002	62000	PASTOS PERMANENTES DE 5 O MAS AÑOS-SIN VARIEDAD	S	2,54
170000006533210	14-001-026-00009-00001	62000	PASTOS PERMANENTES DE 5 O MAS AÑOS-SIN VARIEDAD	S	2,83
170000006533211	14-001-026-00010-00003	62000	PASTOS PERMANENTES DE 5 O MAS AÑOS-SIN VARIEDAD	S	12,48
170000006533212	14-001-026-00008-00010	62000	PASTOS PERMANENTES DE 5 O MAS AÑOS-SIN VARIEDAD	S	0,04
170000006533213	14-001-026-00022-00001	62000	PASTOS PERMANENTES DE 5 O MAS AÑOS-SIN VARIEDAD	S	11,76
170000006533214	14-001-026-00022-00002	62000	PASTOS PERMANENTES DE 5 O MAS AÑOS-SIN VARIEDAD	S	18,52
170000006533215	14-001-026-00020-00004	62000	PASTOS PERMANENTES DE 5 O MAS AÑOS-SIN VARIEDAD	S	0,13
170000006533216	14-001-026-00022-00005	62000	PASTOS PERMANENTES DE 5 O MAS AÑOS-SIN VARIEDAD	S	3,70
170000006533217	41-031-005-00721-00001	62000	PASTOS PERMANENTES DE 5 O MAS AÑOS-SIN VARIEDAD	S	0,96
170000006533219	41-031-004-00068-00004	62000	PASTOS PERMANENTES DE 5 O MAS AÑOS-SIN VARIEDAD	S	4,46

INCIDENCIAS

INCIDENCIA DESCRIPCIÓN

85042 No inscrito en un organismo de control y certificación ecológico (artículo 5-1 e), Orden 26 mayo 2015)
Explotación:ES140010000003 Especie:PORCINO

(1) Superficie declarada admisible ajustada con la superficie comprometida.
(2) Factor de penalización valorando el alcance para el tipo de compromiso.
(3) Solicita agricultura y tiene compromisos vigentes.
(4) Solicita ganadería y tiene compromisos vigentes.

Explotación:ES14001000003 Especie:CABALLAR



<u>APELLIDOS Y NOMBRE / RAZÓN SOCIAL</u>	<u>NIF</u>	<u>EXPEDIENTE</u>	<u>SOLICITA AGRICULT. (3)</u>	<u>SOLICITA GANADER. (4)</u>	<u>ANUALIDAD DE PAGO</u>
COMPañIA CORDOBESA DE GESTION Y RENTA SL	****2979*	1047116	SI	SI	6ª

DATOS MANTENIMIENTO

IMPORTE POR ANUALIDAD

	<u>2015</u>	<u>2016</u>	<u>2017</u>	<u>2018</u>	<u>2019</u>	<u>2020</u>
IMPORTE MÁXIMO SUBVENCIONABLE	31.736,63 €	31.736,63 €	28.700,99 €	28.700,99 €	26.197,52 €	26.188,04 €
IMPORTE MEDIO DE TRANSFERENCIA (€/ha)	49,92 €	49,92 €	49,92 €	49,92 €	49,92 €	49,92 €

RESUMEN DE UNIDADES

<u>Cód</u>	<u>GRUPO DE PAGO</u>	<u>Sup. Dec. Admisible (ha)</u>	<u>Sup. Comprometida (ha)</u>	<u>Sup. ajustada compromiso (1) (ha)</u>	<u>% sobredec.</u>	<u>SUP. PROPUESTA (ha)</u>	<u>Importe Declarado</u>	<u>Importe Topado</u>	<u>Importe Propuesto</u>	<u>Importe tras sobredec.</u>
59	HERBÁCEOS	20,91		20,91	0,00	20,91	3.160,96	3.735,22	3.160,96	3.160,96
63	PASTOS ASOCIADOS A GANADERÍA ECOLÓGICA	499,60		479,49	0,00	479,49	17.978,53	21.244,76	17.978,53	17.978,53
TOTAL		520,51	524,60	500,40		500,40	21.139,49	24.979,98	21.139,49	21.139,49

APLICACIÓN DE REDUCCIONES Y SANCIONES

	<u>Importe Calculado</u>	<u>Importe prereduc.</u>	<u>Admisibilidad y compromisos</u>	<u>Presentación tardía</u>	<u>Omisión declaración</u>	<u>Condicionalidad</u>	<u>PROPUESTO</u>	<u>IMPORTE (Euros)</u>		
								<u>FEADER (Eje 2)</u>	<u>MAPA</u>	<u>CAGPDS</u>
AGRICULTURA	3.160,96	3.160,96	0,00	0,00	0,00	0,00	3.160,96	2.370,72	339,80	450,44
GANADERÍA	17.978,53	17.978,53	0,00	0,00	0,00	0,00	17.978,53	13.483,90	1.932,69	2.561,94
TOTAL							21.139,49	13.483,90	1.932,69	2.561,94



(1) Superficie declarada admisible ajustada con la superficie comprometida.
 (2) Factor de penalización valorando el alcance para el tipo de compromiso.
 (3) Solicita agricultura y tiene compromisos vigentes.
 (4) Solicita ganadería y tiene compromisos vigentes.

RECINTOS PROPUESTOS

REF.	REFERENCIA SIGPAC	CULTIVO	DESCRIPCIÓN CULTIVO	S/R	G.PAGO	PEND. MEDIA (%)	SUP. DEC. ADMISIBLE (ha)	SUP. COMPROM. (ha)	SUP. AJUSTADA COMPR.(1) (ha)	SUP. CONY. SIGPAC (ha)	SUP. CERTIE. (ha)	SUP. CAMPO (ha)	SUP. CAMPO DECLARADO (ha)	SUP. DEC. REDUCIDA (ha)	SUP. PROPUESTA (ha)
-525249	14-053-003-00034-00028	63000	PASTOS DE MENOS DE 5 AÑOS-SIN VARIEDAD	R	63	12,85	0,05	33,12	0,05		0,05			0,05	0,05
-491743	14-053-003-00067-00004	62000	PASTOS PERMANENTES DE 5 O MAS AÑOS-SIN VARIEDAD	S	63	34,48	3,98	5,75	3,98		5,30			3,98	3,98
-21688	14-053-002-00039-00002	63000	PASTOS DE MENOS DE 5 AÑOS-SIN VARIEDAD	S	63	20,93	0,25	0,25	0,25		0,25			0,25	0,25
-21687	14-053-002-00038-00003	63000	PASTOS DE MENOS DE 5 AÑOS-SIN VARIEDAD	S	63	6,58	0,01	0,01	0,01		0,01			0,01	0,01
-21686	14-053-002-00032-00003	8000	AVENA-SIN VARIEDAD	S	59	7,05	0,12	0,12	0,12		0,12			0,12	0,12
-21685	14-053-002-00029-00002	63000	PASTOS DE MENOS DE 5 AÑOS-SIN VARIEDAD	S	63	14,70	0,06	0,06	0,06		0,06			0,06	0,06
-21684	14-053-002-00028-00003	63000	PASTOS DE MENOS DE 5 AÑOS-SIN VARIEDAD	S	63	13,12	0,31	0,31	0,31		0,31			0,31	0,31
-21683	14-053-002-00028-00002	63000	PASTOS DE MENOS DE 5 AÑOS-SIN VARIEDAD	S	63	12,26	0,80	0,80	0,80		0,80			0,80	0,80
1700000005261392	14-005-001-00023-00001	62000	PASTOS PERMANENTES DE 5 O MAS AÑOS-SIN VARIEDAD	S	63	9,27	5,12	5,12	5,12		5,12			5,12	5,12
1700000005261393	14-053-002-00036-00001	62000	PASTOS PERMANENTES DE 5 O MAS AÑOS-SIN VARIEDAD	S	63	23,89	29,63	29,63	29,63		29,63			29,63	29,63
1700000005261394	14-053-003-00033-00007	62000	PASTOS PERMANENTES DE 5 O MAS AÑOS-SIN VARIEDAD	S	63	30,04	5,08	6,77	5,08		6,77			5,08	5,08
1700000005261397	14-053-002-00043-00007	62000	PASTOS PERMANENTES DE 5 O MAS AÑOS-SIN VARIEDAD	S	63	29,26	37,65	33,22	33,22		44,29			33,22	33,22
1700000005261405	14-053-002-00043-00006	62000	PASTOS PERMANENTES DE 5 O MAS AÑOS-SIN VARIEDAD	S	63	32,73	11,84	10,26	10,26		15,78			10,26	10,26
1700000005261406	14-053-002-00030-00003	62000	PASTOS PERMANENTES DE 5 O MAS AÑOS-SIN VARIEDAD	S	63	28,28	204,79	240,93	204,79		240,93			204,79	204,79
1700000005261417	14-053-002-00034-00001	62000	PASTOS PERMANENTES DE 5 O MAS AÑOS-SIN VARIEDAD	S	63	28,38	39,14	39,14	39,14		46,05			39,14	39,14
1700000005261419	14-053-003-00033-00002	62000	PASTOS PERMANENTES DE 5 O MAS AÑOS-SIN VARIEDAD	S	63	24,82	9,97	9,96	9,96		9,97			9,96	9,96
1700000005261420	14-053-002-00036-00003	62000	PASTOS PERMANENTES DE 5 O MAS AÑOS-SIN VARIEDAD	S	63	31,28	24,29	24,29	24,29		24,29			24,29	24,29
1700000005261421	14-053-002-00035-00001	62000	PASTOS PERMANENTES DE 5 O MAS AÑOS-SIN VARIEDAD	S	63	33,98	10,11	10,11	10,11		18,38			10,11	10,11
1700000005261425	14-053-003-00034-00029	62000	PASTOS PERMANENTES DE 5 O MAS AÑOS-SIN VARIEDAD	R	63	45,19	8,10	32,39	8,10		32,39			8,10	8,10
1700000005261429	14-053-002-00028-00001	63000	PASTOS DE MENOS DE 5 AÑOS-SIN VARIEDAD	S	63	22,54	5,62	5,62	5,62		5,62			5,62	5,62
1700000005261430	14-053-002-00029-00001	63000	PASTOS DE MENOS DE 5 AÑOS-SIN VARIEDAD	S	63	14,37	4,18	4,18	4,18		4,18			4,18	4,18
1700000005261432	14-053-002-00038-00001	63000	PASTOS DE MENOS DE 5 AÑOS-SIN VARIEDAD	S	63	9,61	1,11	1,11	1,11		1,11			1,11	1,11
1700000005261433	14-053-002-09000-00003	63000	PASTOS DE MENOS DE 5 AÑOS-SIN VARIEDAD	S	63	6,92	0,01	0,01	0,01		0,01			0,01	0,01
1700000005261434	14-053-002-00033-00001	8000	AVENA-SIN VARIEDAD	S	59	17,15	9,19	9,19	9,19		9,19			9,19	9,19
1700000005261437	14-053-002-00039-00001	63000	PASTOS DE MENOS DE 5 AÑOS-SIN VARIEDAD	S	63	9,57	0,56	0,56	0,56		0,56			0,56	0,56
1700000005261439	14-053-002-00025-00001	63000	PASTOS DE MENOS DE 5 AÑOS-SIN VARIEDAD	S	63	25,13	20,87	20,87	20,87		20,87			20,87	20,87
1700000005261445	14-005-018-00001-00002	62000	PASTOS PERMANENTES DE 5 O MAS AÑOS-SIN VARIEDAD	S	63	27,28	11,70	11,70	11,70		21,27			11,70	11,70
1700000005261447	14-053-002-00027-00006	62000	PASTOS PERMANENTES DE 5 O MAS AÑOS-SIN VARIEDAD	S	63	25,60	1,57	2,85	1,57		2,85			1,57	1,57
1700000005261448	14-053-002-00031-00001	8000	AVENA-SIN VARIEDAD	S	59	18,24	9,10	9,10	9,10		9,10			9,10	9,10
1700000005261449	14-053-003-00029-00001	62000	PASTOS PERMANENTES DE 5 O MAS AÑOS-SIN VARIEDAD	S	63	35,60	39,92	25,83	25,83		46,96			25,83	25,83
1700000005261450	14-053-002-00030-00009	62000	PASTOS PERMANENTES DE 5 O MAS AÑOS-SIN VARIEDAD	S	63	20,03	2,12	2,49	2,12		2,49			2,12	2,12
1700000005261451	14-005-001-00024-00001	62000	PASTOS PERMANENTES DE 5 O MAS AÑOS-SIN VARIEDAD	S	63	16,60	12,03	12,03	12,03		14,15			12,03	12,03
1700000005261452	14-053-003-00034-00005	63000	PASTOS DE MENOS DE 5 AÑOS-SIN VARIEDAD	R	63	15,95	0,17	32,04	0,17		24,91			0,17	0,17
1700000005261453	14-053-003-00068-00001	63000	PASTOS DE MENOS DE 5 AÑOS-SIN VARIEDAD	S	63	17,41	0,93	0,93	0,93		0,93			0,93	0,93
1700000005261454	14-053-002-00037-00001	63000	PASTOS DE MENOS DE 5 AÑOS-SIN VARIEDAD	S	63	13,38	2,31	2,31	2,31		2,31			2,31	2,31
1700000005261457	14-053-002-00032-00002	8000	AVENA-SIN VARIEDAD	S	59	9,84	2,50	2,50	2,50		2,50			2,50	2,50
1700000005261458	14-053-002-00027-00002	62000	PASTOS PERMANENTES DE 5 O MAS AÑOS-SIN VARIEDAD	S	63	30,95	5,32	6,88	5,32		9,67			5,32	5,32

DATOS AGRICULTURA

RESUMEN DE UNIDADES

Cód	GRUPO DE PAGO	Sup. Dec. Admisible (ha)	Sup. Comprometida (ha)	Sup. ajustada compromiso (1) (ha)	% sobredec.	SUP. PROPUESTA (ha)	Importe Declarado	Importe Topado	Importe Propuesto	Importe tras sobredec.
59	HERBÁCEOS	20,91		20,91	0,00	20,91	3.160,96	3.735,22	3.160,96	3.160,96
	TOTAL	20,91	524,60	20,91		20,91	3.160,96	3.735,22	3.160,96	3.160,96

RESUMEN DE PAGOS

IMPORTE (Euros)				
	PROPUESTO	FEADER (Eje 2)	MAPA	CAGPDS
Propuesto a pagar	3.160,96	2.370,72	339,80	450,44

APLICACIÓN DE REDUCCIONES Y SANCIONES

IMPORTE (Euros)									
Importe Calculado	Importe prerreduc.	Admisibilidad y compromisos	Presentación tardía	Omisión declaración	Condicionabilidad	PROPUESTO	FEADER (Eje 2)	MAPA	CAGPDS
3.160,96	3.160,96	0,00	0,00	0,00	0,00	3.160,96	2.370,72	339,80	450,44
TOTAL						3.160,96	2.370,72	339,80	450,44

(1) Superficie declarada admisible ajustada con la superficie comprometida.
 (2) Factor de penalización valorando el alcance para el tipo de compromiso.
 (3) Solicita agricultura y tiene compromisos vigentes.
 (4) Solicita ganadería y tiene compromisos vigentes.

INCIDENCIAS

INCIDENCIA DESCRIPCIÓN

75022 No autoriza a que, en caso de la devolución por la entidad financiera (retrocesión bancaria) del pago en la cuenta corriente consignada en la solicitud y que está debidamente registrada en el sistema contable GIRO de la Junta de Andalucía, se proceda al pago en cualquier otra cuenta corriente de la titularidad del solicitante vigente en dicho sistema contable.

DATOS GANADERÍA

RESUMEN DE UNIDADES

Cód	GRUPO DE PAGO	Sup. Dec. Admisible (ha)	Sup. Comprometida (ha)	Sup. ajustada compromiso (1) (ha)	% sobredec.	SUP. PROPUESTA (ha)	Importe Declarado	Importe Topado	Importe Propuesto	Importe tras sobredec.
63	PASTOS ASOCIADOS A GANADERÍA ECOLÓGICA	499,60		479,49	0,00	479,49	17.978,53	21.244,76	17.978,53	17.978,53
	TOTAL	499,60	524,60	479,49		479,49	17.978,53	21.244,76	17.978,53	17.978,53

RESUMEN DE PAGOS

IMPORTE (Euros)				
	PROPUESTO	FEADER (Eje 2)	MAPA	CAGPDS
Propuesto a pagar	17.978,53	13.483,90	1.932,69	2.561,94

APLICACIÓN DE REDUCCIONES Y SANCIONES

IMPORTE (Euros)										
Importe Calculado	Importe prereduc.	Admisibilidad y compromisos	Presentación tardía	Omisión declaración	Condicionalidad	PROPUESTO	FEADER (Eje 2)	MAPA	CAGPDS	TOTAL
17.978,53	17.978,53	0,00	0,00	0,00	0,00	17.978,53	13.483,90	1.932,69	2.561,94	17.978,53
						TOTAL	17.978,53	13.483,90	1.932,69	2.561,94

Datos considerados para el Cálculo de la Carga Ganadera mínima y máxima del expediente

Explotación	Especie	Inscrito en Sipea y Admisible	Censo Medio Animales	Ugm Calculada para CG Mínima	Ugm Calculada para CG Máxima
ES140530000148	BOVINA	SI	249,14	200,30	200,30
ES140530000148	CABALLAR	NO	2,00	0,00	2,00
ES140530000148	PORCINO	SI	334,07	100,22	100,22
				300,52	302,52

Superficie determinada para Cálculo Carga Ganadera Mínima: 538,81 ha

Superficie determinada para Cálculo Carga Ganadera Máxima: 538,81 ha

Carga Ganadera Mínima Expediente: 0,56 ugm/ha

Carga Ganadera Máxima Expediente: 0,56 ugm/ha

Recintos Determinados para el Cálculo de Garga Ganadera Mínima

REF.	REFERENCIA SIGPAC	CULTIVO	DESCRIPCIÓN CULTIVO	S/R	SUP. PROPUESTA (ha)
-803890	14-053-003-00034-00005	63000	PASTOS DE MENOS DE 5 AÑOS-SIN VARIEDAD	R	24,74
-525249	14-053-003-00034-00028	63000	PASTOS DE MENOS DE 5 AÑOS-SIN VARIEDAD	R	0,05
-491743	14-053-003-00067-00004	62000	PASTOS PERMANENTES DE 5 O MAS AÑOS-SIN VARIEDAD	S	3,98
-21688	14-053-002-00039-00002	63000	PASTOS DE MENOS DE 5 AÑOS-SIN VARIEDAD	S	0,25
-21687	14-053-002-00038-00003	63000	PASTOS DE MENOS DE 5 AÑOS-SIN VARIEDAD	S	0,01
-21685	14-053-002-00029-00002	63000	PASTOS DE MENOS DE 5 AÑOS-SIN VARIEDAD	S	0,06
-21684	14-053-002-00028-00003	63000	PASTOS DE MENOS DE 5 AÑOS-SIN VARIEDAD	S	0,31
-21683	14-053-002-00028-00002	63000	PASTOS DE MENOS DE 5 AÑOS-SIN VARIEDAD	S	0,80
1700000005261392	14-005-001-00023-00001	62000	PASTOS PERMANENTES DE 5 O MAS AÑOS-SIN VARIEDAD	S	5,12
1700000005261393	14-053-002-00036-00001	62000	PASTOS PERMANENTES DE 5 O MAS AÑOS-SIN VARIEDAD	S	29,63
1700000005261394	14-053-003-00033-00007	62000	PASTOS PERMANENTES DE 5 O MAS AÑOS-SIN VARIEDAD	S	5,08
1700000005261397	14-053-002-00043-00007	62000	PASTOS PERMANENTES DE 5 O MAS AÑOS-SIN VARIEDAD	S	37,65
1700000005261405	14-053-002-00043-00006	62000	PASTOS PERMANENTES DE 5 O MAS AÑOS-SIN VARIEDAD	S	11,84
1700000005261406	14-053-002-00030-00003	62000	PASTOS PERMANENTES DE 5 O MAS AÑOS-SIN VARIEDAD	S	204,79
1700000005261407	14-053-002-00030-00008	62000	PASTOS PERMANENTES DE 5 O MAS AÑOS-SIN VARIEDAD	S	9,99
1700000005261408	14-053-002-00030-00011	62000	PASTOS PERMANENTES DE 5 O MAS AÑOS-SIN VARIEDAD	S	3,16
1700000005261410	14-053-003-00076-00003	62000	PASTOS PERMANENTES DE 5 O MAS AÑOS-SIN VARIEDAD	S	0,58
1700000005261417	14-053-002-00034-00001	62000	PASTOS PERMANENTES DE 5 O MAS AÑOS-SIN VARIEDAD	S	39,14
1700000005261419	14-053-003-00033-00002	62000	PASTOS PERMANENTES DE 5 O MAS AÑOS-SIN VARIEDAD	S	9,97

(1) Superficie declarada admisible ajustada con la superficie comprometida.
 (2) Factor de penalización valorando el alcance para el tipo de compromiso.
 (3) Solicita agricultura y tiene compromisos vigentes.
 (4) Solicita ganadería y tiene compromisos vigentes.

Datos considerados para el Cálculo de la Carga Ganadera mínima y máxima del expediente**Recintos Determinados para el Cálculo de Garga Ganadera Mínima**

REF.	REFERENCIA SIGPAC	CULTIVO	DESCRIPCIÓN CULTIVO	S/R	SUP. PROPUESTA (ha)
170000005261420	14-053-002-00036-00003	62000	PASTOS PERMANENTES DE 5 O MAS AÑOS-SIN VARIEDAD	S	24,29
170000005261421	14-053-002-00035-00001	62000	PASTOS PERMANENTES DE 5 O MAS AÑOS-SIN VARIEDAD	S	10,11
170000005261425	14-053-003-00034-00029	62000	PASTOS PERMANENTES DE 5 O MAS AÑOS-SIN VARIEDAD	R	8,10
170000005261429	14-053-002-00028-00001	63000	PASTOS DE MENOS DE 5 AÑOS-SIN VARIEDAD	S	5,62
170000005261430	14-053-002-00029-00001	63000	PASTOS DE MENOS DE 5 AÑOS-SIN VARIEDAD	S	4,18
170000005261432	14-053-002-00038-00001	63000	PASTOS DE MENOS DE 5 AÑOS-SIN VARIEDAD	S	1,11
170000005261433	14-053-002-09000-00003	63000	PASTOS DE MENOS DE 5 AÑOS-SIN VARIEDAD	S	0,01
170000005261437	14-053-002-00039-00001	63000	PASTOS DE MENOS DE 5 AÑOS-SIN VARIEDAD	S	0,56
170000005261439	14-053-002-00025-00001	63000	PASTOS DE MENOS DE 5 AÑOS-SIN VARIEDAD	S	20,87
170000005261444	14-053-003-00076-00002	62000	PASTOS PERMANENTES DE 5 O MAS AÑOS-SIN VARIEDAD	S	0,74
170000005261445	14-005-018-00001-00002	62000	PASTOS PERMANENTES DE 5 O MAS AÑOS-SIN VARIEDAD	S	11,70
170000005261447	14-053-002-00027-00006	62000	PASTOS PERMANENTES DE 5 O MAS AÑOS-SIN VARIEDAD	S	1,57
170000005261449	14-053-003-00029-00001	62000	PASTOS PERMANENTES DE 5 O MAS AÑOS-SIN VARIEDAD	S	39,92
170000005261450	14-053-002-00030-00009	62000	PASTOS PERMANENTES DE 5 O MAS AÑOS-SIN VARIEDAD	S	2,12
170000005261451	14-005-001-00024-00001	62000	PASTOS PERMANENTES DE 5 O MAS AÑOS-SIN VARIEDAD	S	12,03
170000005261452	14-053-003-00034-00005	63000	PASTOS DE MENOS DE 5 AÑOS-SIN VARIEDAD	R	0,17
170000005261453	14-053-003-00068-00001	63000	PASTOS DE MENOS DE 5 AÑOS-SIN VARIEDAD	S	0,93
170000005261454	14-053-002-00037-00001	63000	PASTOS DE MENOS DE 5 AÑOS-SIN VARIEDAD	S	2,31
170000005261458	14-053-002-00027-00002	62000	PASTOS PERMANENTES DE 5 O MAS AÑOS-SIN VARIEDAD	S	5,32

Recintos Determinados para el Cálculo de Garga Ganadera Máxima

REF.	REFERENCIA SIGPAC	CULTIVO	DESCRIPCIÓN CULTIVO	S/R	SUP. PROPUESTA (ha)
-803890	14-053-003-00034-00005	63000	PASTOS DE MENOS DE 5 AÑOS-SIN VARIEDAD	R	24,74
-525249	14-053-003-00034-00028	63000	PASTOS DE MENOS DE 5 AÑOS-SIN VARIEDAD	R	0,05
-491743	14-053-003-00067-00004	62000	PASTOS PERMANENTES DE 5 O MAS AÑOS-SIN VARIEDAD	S	3,98
-21688	14-053-002-00039-00002	63000	PASTOS DE MENOS DE 5 AÑOS-SIN VARIEDAD	S	0,25
-21687	14-053-002-00038-00003	63000	PASTOS DE MENOS DE 5 AÑOS-SIN VARIEDAD	S	0,01
-21685	14-053-002-00029-00002	63000	PASTOS DE MENOS DE 5 AÑOS-SIN VARIEDAD	S	0,06
-21684	14-053-002-00028-00003	63000	PASTOS DE MENOS DE 5 AÑOS-SIN VARIEDAD	S	0,31
-21683	14-053-002-00028-00002	63000	PASTOS DE MENOS DE 5 AÑOS-SIN VARIEDAD	S	0,80
170000005261392	14-005-001-00023-00001	62000	PASTOS PERMANENTES DE 5 O MAS AÑOS-SIN VARIEDAD	S	5,12
170000005261393	14-053-002-00036-00001	62000	PASTOS PERMANENTES DE 5 O MAS AÑOS-SIN VARIEDAD	S	29,63
170000005261394	14-053-003-00033-00007	62000	PASTOS PERMANENTES DE 5 O MAS AÑOS-SIN VARIEDAD	S	5,08
170000005261397	14-053-002-00043-00007	62000	PASTOS PERMANENTES DE 5 O MAS AÑOS-SIN VARIEDAD	S	37,65
170000005261405	14-053-002-00043-00006	62000	PASTOS PERMANENTES DE 5 O MAS AÑOS-SIN VARIEDAD	S	11,84
170000005261406	14-053-002-00030-00003	62000	PASTOS PERMANENTES DE 5 O MAS AÑOS-SIN VARIEDAD	S	204,79
170000005261407	14-053-002-00030-00008	62000	PASTOS PERMANENTES DE 5 O MAS AÑOS-SIN VARIEDAD	S	9,99
170000005261408	14-053-002-00030-00011	62000	PASTOS PERMANENTES DE 5 O MAS AÑOS-SIN VARIEDAD	S	3,16
170000005261410	14-053-003-00076-00003	62000	PASTOS PERMANENTES DE 5 O MAS AÑOS-SIN VARIEDAD	S	0,58
170000005261417	14-053-002-00034-00001	62000	PASTOS PERMANENTES DE 5 O MAS AÑOS-SIN VARIEDAD	S	39,14
170000005261419	14-053-003-00033-00002	62000	PASTOS PERMANENTES DE 5 O MAS AÑOS-SIN VARIEDAD	S	9,97
170000005261420	14-053-002-00036-00003	62000	PASTOS PERMANENTES DE 5 O MAS AÑOS-SIN VARIEDAD	S	24,29
170000005261421	14-053-002-00035-00001	62000	PASTOS PERMANENTES DE 5 O MAS AÑOS-SIN VARIEDAD	S	10,11
170000005261425	14-053-003-00034-00029	62000	PASTOS PERMANENTES DE 5 O MAS AÑOS-SIN VARIEDAD	R	8,10
170000005261429	14-053-002-00028-00001	63000	PASTOS DE MENOS DE 5 AÑOS-SIN VARIEDAD	S	5,62
170000005261430	14-053-002-00029-00001	63000	PASTOS DE MENOS DE 5 AÑOS-SIN VARIEDAD	S	4,18
170000005261432	14-053-002-00038-00001	63000	PASTOS DE MENOS DE 5 AÑOS-SIN VARIEDAD	S	1,11

Datos considerados para el Cálculo de la Carga Ganadera mínima y máxima del expediente**Recintos Determinados para el Cálculo de Garga Ganadera Máxima**

<u>REF.</u>	<u>REFERENCIA SIGPAC</u>	<u>CULTIVO</u>	<u>DESCRIPCIÓN CULTIVO</u>	<u>S/R</u>	<u>SUP. PROPUESTA (ha)</u>
1700000005261433	14-053-002-09000-00003	63000	PASTOS DE MENOS DE 5 AÑOS-SIN VARIEDAD	S	0,01
1700000005261437	14-053-002-00039-00001	63000	PASTOS DE MENOS DE 5 AÑOS-SIN VARIEDAD	S	0,56
1700000005261439	14-053-002-00025-00001	63000	PASTOS DE MENOS DE 5 AÑOS-SIN VARIEDAD	S	20,87
1700000005261444	14-053-003-00076-00002	62000	PASTOS PERMANENTES DE 5 O MAS AÑOS-SIN VARIEDAD	S	0,74
1700000005261445	14-005-018-00001-00002	62000	PASTOS PERMANENTES DE 5 O MAS AÑOS-SIN VARIEDAD	S	11,70
1700000005261447	14-053-002-00027-00006	62000	PASTOS PERMANENTES DE 5 O MAS AÑOS-SIN VARIEDAD	S	1,57
1700000005261449	14-053-003-00029-00001	62000	PASTOS PERMANENTES DE 5 O MAS AÑOS-SIN VARIEDAD	S	39,92
1700000005261450	14-053-002-00030-00009	62000	PASTOS PERMANENTES DE 5 O MAS AÑOS-SIN VARIEDAD	S	2,12
1700000005261451	14-005-001-00024-00001	62000	PASTOS PERMANENTES DE 5 O MAS AÑOS-SIN VARIEDAD	S	12,03
1700000005261452	14-053-003-00034-00005	63000	PASTOS DE MENOS DE 5 AÑOS-SIN VARIEDAD	R	0,17
1700000005261453	14-053-003-00068-00001	63000	PASTOS DE MENOS DE 5 AÑOS-SIN VARIEDAD	S	0,93
1700000005261454	14-053-002-00037-00001	63000	PASTOS DE MENOS DE 5 AÑOS-SIN VARIEDAD	S	2,31
1700000005261458	14-053-002-00027-00002	62000	PASTOS PERMANENTES DE 5 O MAS AÑOS-SIN VARIEDAD	S	5,32

INCIDENCIAS**INCIDENCIA DESCRIPCIÓN**

- 75022 No autoriza a que, en caso de la devolución por la entidad financiera (retrocesión bancaria) del pago en la cuenta corriente consignada en la solicitud y que está debidamente registrada en el sistema contable GIRO de la Junta de Andalucía, se proceda al pago en cualquier otra cuenta corriente de la titularidad del solicitante vigente en dicho sistema contable.
- 85031 Solicita recinto que no está comprometido para la operación.
 Ref:1700000005261407 Recinto:14-053-002-00030-008 Cultivo:62000 PASTOS PERMANENTES DE 5 O MAS AÑOS-SIN VARIEDAD Secano
 Ref:1700000005261408 Recinto:14-053-002-00030-011 Cultivo:62000 PASTOS PERMANENTES DE 5 O MAS AÑOS-SIN VARIEDAD Secano
 Ref:1700000005261444 Recinto:14-053-003-00076-002 Cultivo:62000 PASTOS PERMANENTES DE 5 O MAS AÑOS-SIN VARIEDAD Secano
 Ref:1700000005261410 Recinto:14-053-003-00076-003 Cultivo:62000 PASTOS PERMANENTES DE 5 O MAS AÑOS-SIN VARIEDAD Secano
- 85042 No inscrito en un organismo de control y certificación ecológico (artículo 5-1 e), Orden 26 mayo 2015)
 Explotación:ES140530000148 Especie:CABALLAR



<u>APELLIDOS Y NOMBRE / RAZÓN SOCIAL</u>	<u>NIF</u>	<u>EXPEDIENTE</u>	<u>SOLICITA AGRICULT. (3)</u>	<u>SOLICITA GANADER. (4)</u>	<u>ANUALIDAD DE PAGO</u>
CONTRERAS ARRIBAS ANTONIO	****0097*	1122303	NO	SI	6ª

DATOS MANTENIMIENTO

IMPORTE POR ANUALIDAD

	<u>2015</u>	<u>2016</u>	<u>2017</u>	<u>2018</u>	<u>2019</u>	<u>2020</u>
IMPORTE MÁXIMO SUBVENCIONABLE	2.368,38 €	2.368,38 €	2.356,06 €	2.356,06 €	2.356,06 €	2.356,06 €
IMPORTE MEDIO DE TRANSFERENCIA (€/ha)	82,15 €	82,15 €	82,15 €	82,15 €	82,15 €	82,15 €

RESUMEN DE UNIDADES

<u>Cód</u>	<u>GRUPO DE PAGO</u>	<u>Sup. Dec. Admisible (ha)</u>	<u>Sup. Comprometida (ha)</u>	<u>Sup. ajustada compromiso (1) (ha)</u>	<u>% sobredec.</u>	<u>SUP. PROPUESTA (ha)</u>	<u>Importe Declarado</u>	<u>Importe Topado</u>	<u>Importe Propuesto</u>	<u>Importe tras sobredec.</u>
63	PASTOS ASOCIADOS A GANADERÍA ECOLÓGICA	32,04		28,68	0,00	28,68	2.285,41	2.356,06	2.285,41	2.285,41
	TOTAL	32,04	28,68	28,68		28,68	2.285,41	2.356,06	2.285,41	2.285,41

APLICACIÓN DE REDUCCIONES Y SANCIONES

	<u>Importe Calculado</u>	<u>Importe prereduc.</u>	<u>Admisibilidad y compromisos</u>	<u>Presentación tardía</u>	<u>Omisión declaración</u>	<u>Condicionabilidad</u>	<u>PROPUESTO</u>	<u>IMPORTE (Euros)</u>		
								<u>FEADER (Eje 2)</u>	<u>MAPA</u>	<u>CAGPDS</u>
GANADERÍA	2.285,41	2.285,41	0,00	0,00	1,00	0,00	2.262,56	1.696,92	243,23	322,41
TOTAL							2.262,56	1.696,92	243,23	322,41

RECINTOS PROPUESTOS

<u>REE.</u>	<u>REFERENCIA SIGPAC</u>	<u>CULTIVO</u>	<u>DESCRIPCIÓN CULTIVO</u>	<u>S/R</u>	<u>G.PAGO</u>	<u>PEND. MEDIA (%)</u>	<u>SUP. DEC. ADMISIBLE (ha)</u>	<u>SUP. COMPROM. (ha)</u>	<u>SUP. AJUSTADA COMPROM. (1) (ha)</u>	<u>SUP. CONY. SIGPAC (ha)</u>	<u>SUP. CERTIE. (ha)</u>	<u>SUP. CAMPO (ha)</u>	<u>SUP. CAMPO DETER. CULT. DECLARADO (ha)</u>	<u>SUP. DEC. REDUCIDA (ha)</u>	<u>SUP. PROPUESTA (ha)</u>
1700000007255250	14-073-020-00011-00003	62000	PASTOS PERMANENTES DE 5 O MAS AÑOS-SIN VARIEDAD	S	63	22,16	10,49	10,49	10,49		10,49			10,49	10,49
1700000007255252	14-073-019-00031-00003	62000	PASTOS PERMANENTES DE 5 O MAS AÑOS-SIN VARIEDAD	S	63	23,22	19,41	16,50	16,50		19,41			16,50	16,50
1700000007255289	14-073-014-00001-00001	62000	PASTOS PERMANENTES DE 5 O MAS AÑOS-SIN VARIEDAD	S	63	28,93	2,14	1,82	1,82		2,14			1,82	1,82

DATOS GANADERÍA

RESUMEN DE UNIDADES

<u>Cód</u>	<u>GRUPO DE PAGO</u>	<u>Sup. Dec. Admisible (ha)</u>	<u>Sup. Comprometida (ha)</u>	<u>Sup. ajustada compromiso (1) (ha)</u>	<u>% sobredec.</u>	<u>SUP. PROPUESTA (ha)</u>	<u>Importe Declarado</u>	<u>Importe Topado</u>	<u>Importe Propuesto</u>	<u>Importe tras sobredec.</u>
63	PASTOS ASOCIADOS A GANADERÍA ECOLÓGICA	32,04		28,68	0,00	28,68	2.285,41	2.356,06	2.285,41	2.285,41
	TOTAL	32,04	28,68	28,68		28,68	2.285,41	2.356,06	2.285,41	2.285,41

RESUMEN DE PAGOS

<u>IMPORTE (Euros)</u>			
<u>PROPUESTO</u>	<u>FEADER (Eje 2)</u>	<u>MAPA</u>	<u>CAGPDS</u>
Propuesto a pagar	2.262,56	1.696,92	243,23
			322,41

APLICACIÓN DE REDUCCIONES Y SANCIONES

	<u>Importe Calculado</u>	<u>Importe prereduc.</u>	<u>Admisibilidad y compromisos</u>	<u>Presentación tardía</u>	<u>Omisión declaración</u>	<u>Condicionabilidad</u>	<u>PROPUESTO</u>	<u>IMPORTE (Euros)</u>		
								<u>FEADER (Eje 2)</u>	<u>MAPA</u>	<u>CAGPDS</u>
	2.285,41	2.285,41	0,00	0,00	1,00	0,00	2.262,56	1.696,92	243,23	322,41
TOTAL							2.262,56	1.696,92	243,23	322,41



(1) Superficie declarada admisible ajustada con la superficie comprometida.
 (2) Factor de penalización valorando el alcance para el tipo de compromiso.
 (3) Solicita agricultura y tiene compromisos vigentes.
 (4) Solicita ganadería y tiene compromisos vigentes.

Datos considerados para el Cálculo de la Carga Ganadera mínima y máxima del expediente

Explotación	Especie	Inscrito en Sipea y Admisible	Censo Medio Animales	Ugm Calculada para CG Mínima	Ugm Calculada para CG Máxima
ES140730000183	OVINA	SI	230,98	34,65	34,65
ES140730000183	PORCINO	NO	64,10	0,00	19,23
ES140730000303	CABALLAR	NO	0,15	0,00	0,15
ES140730000303	PORCINO	NO	72,05	0,00	21,62
ES140730000487	PORCINO	NO	11,93	0,00	5,97
ES140730000511	PORCINO	NO	29,93	0,00	8,98
				34,65	90,60

Superficie determinada para Cálculo Carga Ganadera Mínima: 120,28 ha

Superficie determinada para Cálculo Carga Ganadera Máxima: 130,29 ha

Carga Ganadera Mínima Expediente: 0,29 ugm/ha

Carga Ganadera Máxima Expediente: 0,70 ugm/ha

Los importes del Grupo de Pago de pastos de este expediente han sido ajustados por no llegar a la carga ganadera mínima de 0,3

Recintos Determinados para el Cálculo de Garga Ganadera Mínima

REF.	REFERENCIA SIGPAC	CULTIVO	DESCRIPCIÓN CULTIVO	S/R	SUP. PROPUESTA (ha)
170000007255234	14-073-007-00064-00002	62000	PASTOS PERMANENTES DE 5 O MAS AÑOS-SIN VARIEDAD	S	1,54
170000007255237	14-073-020-00011-00002	20902	BARBECHO TRADICIONAL-CON CUBIERTA VEGETAL	S	1,81
170000007255248	14-073-020-00020-00010	62000	PASTOS PERMANENTES DE 5 O MAS AÑOS-SIN VARIEDAD	S	0,10
170000007255249	14-073-014-00009-00001	62000	PASTOS PERMANENTES DE 5 O MAS AÑOS-SIN VARIEDAD	S	17,10
170000007255250	14-073-020-00011-00003	62000	PASTOS PERMANENTES DE 5 O MAS AÑOS-SIN VARIEDAD	S	10,49
170000007255251	14-073-007-00066-00004	62000	PASTOS PERMANENTES DE 5 O MAS AÑOS-SIN VARIEDAD	S	0,04
170000007255252	14-073-019-00031-00003	62000	PASTOS PERMANENTES DE 5 O MAS AÑOS-SIN VARIEDAD	S	19,41
170000007255253	14-073-020-00020-00002	62000	PASTOS PERMANENTES DE 5 O MAS AÑOS-SIN VARIEDAD	S	2,61
170000007255254	14-073-007-00083-00003	62000	PASTOS PERMANENTES DE 5 O MAS AÑOS-SIN VARIEDAD	S	1,17
170000007255256	14-073-019-00037-00003	62000	PASTOS PERMANENTES DE 5 O MAS AÑOS-SIN VARIEDAD	S	34,09
170000007255257	14-073-020-00009-00007	62000	PASTOS PERMANENTES DE 5 O MAS AÑOS-SIN VARIEDAD	S	0,57
170000007255258	14-073-020-00050-00003	62000	PASTOS PERMANENTES DE 5 O MAS AÑOS-SIN VARIEDAD	S	6,26
170000007255259	14-073-021-00017-00002	62000	PASTOS PERMANENTES DE 5 O MAS AÑOS-SIN VARIEDAD	S	0,51
170000007255260	14-073-021-00013-00002	62000	PASTOS PERMANENTES DE 5 O MAS AÑOS-SIN VARIEDAD	S	0,47
170000007255262	14-073-020-00021-00001	62000	PASTOS PERMANENTES DE 5 O MAS AÑOS-SIN VARIEDAD	S	0,09
170000007255273	14-073-007-00066-00002	20902	BARBECHO TRADICIONAL-CON CUBIERTA VEGETAL	S	6,00
170000007255278	14-073-014-00003-00001	62000	PASTOS PERMANENTES DE 5 O MAS AÑOS-SIN VARIEDAD	S	2,04
170000007255279	14-073-014-00002-00003	62000	PASTOS PERMANENTES DE 5 O MAS AÑOS-SIN VARIEDAD	S	0,17
170000007255280	14-073-007-00087-00003	62000	PASTOS PERMANENTES DE 5 O MAS AÑOS-SIN VARIEDAD	S	0,39
170000007255281	14-073-014-00002-00002	62000	PASTOS PERMANENTES DE 5 O MAS AÑOS-SIN VARIEDAD	S	5,47
170000007255282	14-073-020-00012-00001	62000	PASTOS PERMANENTES DE 5 O MAS AÑOS-SIN VARIEDAD	S	2,48
170000007255283	14-073-020-00009-00005	62000	PASTOS PERMANENTES DE 5 O MAS AÑOS-SIN VARIEDAD	S	0,39
170000007255285	14-073-020-00009-00004	62000	PASTOS PERMANENTES DE 5 O MAS AÑOS-SIN VARIEDAD	S	3,85
170000007255289	14-073-014-00001-00001	62000	PASTOS PERMANENTES DE 5 O MAS AÑOS-SIN VARIEDAD	S	2,14
170000007255290	14-073-007-00086-00002	62000	PASTOS PERMANENTES DE 5 O MAS AÑOS-SIN VARIEDAD	S	1,09

Recintos Determinados para el Cálculo de Garga Ganadera Máxima

REF.	REFERENCIA SIGPAC	CULTIVO	DESCRIPCIÓN CULTIVO	S/R	SUP. PROPUESTA (ha)
170000007255234	14-073-007-00064-00002	62000	PASTOS PERMANENTES DE 5 O MAS AÑOS-SIN VARIEDAD	S	1,54
170000007255237	14-073-020-00011-00002	20902	BARBECHO TRADICIONAL-CON CUBIERTA VEGETAL	S	1,81
170000007255242	14-073-021-00016-00001	20902	BARBECHO TRADICIONAL-CON CUBIERTA VEGETAL	S	1,52
170000007255248	14-073-020-00020-00010	62000	PASTOS PERMANENTES DE 5 O MAS AÑOS-SIN VARIEDAD	S	0,10

(1) Superficie declarada admisible ajustada con la superficie comprometida.
 (2) Factor de penalización valorando el alcance para el tipo de compromiso.
 (3) Solicita agricultura y tiene compromisos vigentes.
 (4) Solicita ganadería y tiene compromisos vigentes.

Datos considerados para el Cálculo de la Carga Ganadera mínima y máxima del expediente**Recintos Determinados para el Cálculo de Carga Ganadera Máxima**

<u>REF.</u>	<u>REFERENCIA SIGPAC</u>	<u>CULTIVO</u>	<u>DESCRIPCIÓN CULTIVO</u>	<u>S/R</u>	<u>SUP. PROPUESTA (ha)</u>
170000007255249	14-073-014-00009-00001	62000	PASTOS PERMANENTES DE 5 O MAS AÑOS-SIN VARIEDAD	S	17,10
170000007255250	14-073-020-00011-00003	62000	PASTOS PERMANENTES DE 5 O MAS AÑOS-SIN VARIEDAD	S	10,49
170000007255251	14-073-007-00066-00004	62000	PASTOS PERMANENTES DE 5 O MAS AÑOS-SIN VARIEDAD	S	0,04
170000007255252	14-073-019-00031-00003	62000	PASTOS PERMANENTES DE 5 O MAS AÑOS-SIN VARIEDAD	S	19,41
170000007255253	14-073-020-00020-00002	62000	PASTOS PERMANENTES DE 5 O MAS AÑOS-SIN VARIEDAD	S	2,61
170000007255254	14-073-007-00083-00003	62000	PASTOS PERMANENTES DE 5 O MAS AÑOS-SIN VARIEDAD	S	1,17
170000007255256	14-073-019-00037-00003	62000	PASTOS PERMANENTES DE 5 O MAS AÑOS-SIN VARIEDAD	S	34,09
170000007255257	14-073-020-00009-00007	62000	PASTOS PERMANENTES DE 5 O MAS AÑOS-SIN VARIEDAD	S	0,57
170000007255258	14-073-020-00050-00003	62000	PASTOS PERMANENTES DE 5 O MAS AÑOS-SIN VARIEDAD	S	6,26
170000007255259	14-073-021-00017-00002	62000	PASTOS PERMANENTES DE 5 O MAS AÑOS-SIN VARIEDAD	S	0,51
170000007255260	14-073-021-00013-00002	62000	PASTOS PERMANENTES DE 5 O MAS AÑOS-SIN VARIEDAD	S	0,47
170000007255262	14-073-020-00021-00001	62000	PASTOS PERMANENTES DE 5 O MAS AÑOS-SIN VARIEDAD	S	0,09
170000007255270	14-073-021-00016-00002	62000	PASTOS PERMANENTES DE 5 O MAS AÑOS-SIN VARIEDAD	S	0,04
170000007255271	14-073-021-00018-00001	20902	BARBECHO TRADICIONAL-CON CUBIERTA VEGETAL	S	3,55
170000007255273	14-073-007-00066-00002	20902	BARBECHO TRADICIONAL-CON CUBIERTA VEGETAL	S	6,00
170000007255274	14-073-020-00020-00018	20902	BARBECHO TRADICIONAL-CON CUBIERTA VEGETAL	S	0,18
170000007255275	14-073-014-00002-00004	20902	BARBECHO TRADICIONAL-CON CUBIERTA VEGETAL	S	2,25
170000007255276	14-073-014-00002-00008	20902	BARBECHO TRADICIONAL-CON CUBIERTA VEGETAL	S	0,75
170000007255277	14-073-014-00003-00002	20902	BARBECHO TRADICIONAL-CON CUBIERTA VEGETAL	S	1,58
170000007255278	14-073-014-00003-00001	62000	PASTOS PERMANENTES DE 5 O MAS AÑOS-SIN VARIEDAD	S	2,04
170000007255279	14-073-014-00002-00003	62000	PASTOS PERMANENTES DE 5 O MAS AÑOS-SIN VARIEDAD	S	0,17
170000007255280	14-073-007-00087-00003	62000	PASTOS PERMANENTES DE 5 O MAS AÑOS-SIN VARIEDAD	S	0,39
170000007255281	14-073-014-00002-00002	62000	PASTOS PERMANENTES DE 5 O MAS AÑOS-SIN VARIEDAD	S	5,47
170000007255282	14-073-020-00012-00001	62000	PASTOS PERMANENTES DE 5 O MAS AÑOS-SIN VARIEDAD	S	2,62
170000007255283	14-073-020-00009-00005	62000	PASTOS PERMANENTES DE 5 O MAS AÑOS-SIN VARIEDAD	S	0,39
170000007255285	14-073-020-00009-00004	62000	PASTOS PERMANENTES DE 5 O MAS AÑOS-SIN VARIEDAD	S	3,85
170000007255289	14-073-014-00001-00001	62000	PASTOS PERMANENTES DE 5 O MAS AÑOS-SIN VARIEDAD	S	2,14
170000007255290	14-073-007-00086-00002	62000	PASTOS PERMANENTES DE 5 O MAS AÑOS-SIN VARIEDAD	S	1,09

INCIDENCIAS**INCIDENCIA DESCRIPCIÓN**

256 Solicitud con recintos declarados en campaña anterior y no declarados en campaña actual con una reducción por omisión de superficie superior al 3%.

CÓDIGO PARA EL PORCENTAJE DE REDUCCIÓN POR OMISIÓN QUE CORRESPONDE A LA SOLICITUD:1

85042 No inscrito en un organismo de control y certificación ecológico (artículo 5-1 e), Orden 26 mayo 2015)

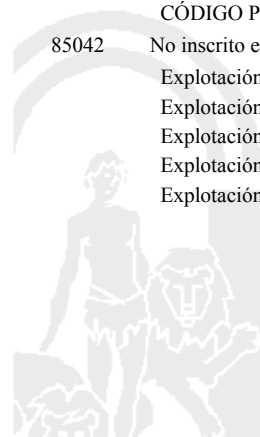
Explotación:ES140730000183 Especie:PORCINO

Explotación:ES140730000303 Especie:CABALLAR

Explotación:ES140730000303 Especie:PORCINO

Explotación:ES140730000487 Especie:PORCINO

Explotación:ES140730000511 Especie:PORCINO



<u>APELLIDOS Y NOMBRE / RAZÓN SOCIAL</u>	<u>NIF</u>	<u>EXPEDIENTE</u>	<u>SOLICITA AGRICULT. (3)</u>	<u>SOLICITA GANADER. (4)</u>	<u>ANUALIDAD DE PAGO</u>
CORTES ROBLEDO JOAQUIN	****8086*	1219754	SI	SI	6ª

DATOS MANTENIMIENTO

IMPORTE POR ANUALIDAD

	<u>2015</u>	<u>2016</u>	<u>2017</u>	<u>2018</u>	<u>2019</u>	<u>2020</u>
IMPORTE MÁXIMO SUBVENCIONABLE	7.614,55 €	7.614,55 €	7.614,55 €	6.720,95 €	6.720,95 €	6.720,95 €
IMPORTE MEDIO DE TRANSFERENCIA (€/ha)	98,85 €	98,85 €	98,85 €	98,85 €	98,85 €	98,85 €

RESUMEN DE UNIDADES

<u>Cód</u>	<u>GRUPO DE PAGO</u>	<u>Sup. Dec. Admisible (ha)</u>	<u>Sup. Comprometida (ha)</u>	<u>Sup. ajustada compromiso (1) (ha)</u>	<u>% sobredec.</u>	<u>SUP. PROPUESTA (ha)</u>	<u>Importe Declarado</u>	<u>Importe Topado</u>	<u>Importe Propuesto</u>	<u>Importe tras sobredec.</u>
59	HERBÁCEOS	30,66		26,96	0,00	26,96	4.075,54	3.678,61	3.678,61	3.678,61
63	PASTOS ASOCIADOS A GANADERÍA ECOLÓGICA	46,49		41,03	0,00	41,03	3.370,61	3.042,34	3.042,34	3.042,34
TOTAL		77,15	67,99	67,99		67,99	7.446,15	6.720,95	6.720,95	6.720,95

APLICACIÓN DE REDUCCIONES Y SANCIONES

	<u>Importe Calculado</u>	<u>Importe prerreduc.</u>	<u>Admisibilidad y compromisos</u>	<u>Presentación tardía</u>	<u>Omisión declaración</u>	<u>Condicionabilidad</u>	<u>PROPUESTO</u>	<u>IMPORTE (Euros)</u>		
								<u>FEADER (Eje 2)</u>	<u>MAPA</u>	<u>CAGPDS</u>
AGRICULTURA	3.678,61	3.678,61	0,00	0,00	0,00	0,00	3.678,61	2.758,96	395,45	524,20
GANADERÍA	3.042,34	3.042,34	1,00	0,00	0,00	0,00	0,00	0,00	0,00	0,00
TOTAL							3.678,61	0,00	0,00	0,00

RECINTOS PROPUESTOS

<u>REF.</u>	<u>REFERENCIA SIGPAC</u>	<u>CULTIVO DESCRIPCIÓN CULTIVO</u>	<u>S/R G.PAGO</u>	<u>PEND. MEDIA (%)</u>	<u>SUP. DEC. ADMISIBLE (ha)</u>	<u>SUP. COMPROM. (ha)</u>	<u>SUP. AJUSTADA COMPROM. (1) (ha)</u>	<u>SUP. CONV. SIGPAC (ha)</u>	<u>SUP. CERTIF. (ha)</u>	<u>SUP. CAMPO (ha)</u>	<u>SUP. CAMPO DETER. CULT. DECLARADO (ha)</u>	<u>SUP. DEC. REDUCIDA (ha)</u>	<u>SUP. PROPUESTA (ha)</u>
-548114	14-029-012-00002-00008	8000 AVENA-SIN VARIEDAD	S 59	2,06	9,50	30,54	9,46		9,50			9,46	9,46
4209098	14-029-012-00002-00008	12000 TRANQUILLÓN-SIN VARIEDAD	S 59	2,06	21,16	30,54	21,08		21,16			21,08	21,08
1700000006177884	14-029-012-00032-00021	63000 PASTOS DE MENOS DE 5 AÑOS-SIN VARIEDAD	S 63	4,71	18,64	46,49	18,64		11,17			18,64	18,64
1700000006177886	14-029-012-00032-00021	20902 BARBECHO TRADICIONAL-CON CUBIERTA VEGETAL	S 63	4,71	27,85	46,49	27,85		16,68			27,85	27,85

DATOS AGRICULTURA

RESUMEN DE UNIDADES

<u>Cód</u>	<u>GRUPO DE PAGO</u>	<u>Sup. Dec. Admisible (ha)</u>	<u>Sup. Comprometida (ha)</u>	<u>Sup. ajustada compromiso (1) (ha)</u>	<u>% sobredec.</u>	<u>SUP. PROPUESTA (ha)</u>	<u>Importe Declarado</u>	<u>Importe Topado</u>	<u>Importe Propuesto</u>	<u>Importe tras sobredec.</u>
59	HERBÁCEOS	30,66		26,96	0,00	26,96	4.075,54	3.678,61	3.678,61	3.678,61
TOTAL		30,66	67,99	26,96		26,96	4.075,54	3.678,61	3.678,61	3.678,61

RESUMEN DE PAGOS

	<u>PROPUESTO</u>	<u>IMPORTE (Euros)</u>		
		<u>FEADER (Eje 2)</u>	<u>MAPA</u>	<u>CAGPDS</u>
Propuesto a pagar	3.678,61	2.758,96	395,45	524,20

APLICACIÓN DE REDUCCIONES Y SANCIONES

	<u>Importe Calculado</u>	<u>Importe prerreduc.</u>	<u>Admisibilidad y compromisos</u>	<u>Presentación tardía</u>	<u>Omisión declaración</u>	<u>Condicionabilidad</u>	<u>PROPUESTO</u>	<u>IMPORTE (Euros)</u>		
								<u>FEADER (Eje 2)</u>	<u>MAPA</u>	<u>CAGPDS</u>
	3.678,61	3.678,61	0,00	0,00	0,00	0,00	3.678,61	2.758,96	395,45	524,20
TOTAL							3.678,61	2.758,96	395,45	524,20

DATOS GANADERÍA

RESUMEN DE UNIDADES

<u>Cód</u>	<u>GRUPO DE PAGO</u>	<u>Sup. Dec. Admisible (ha)</u>	<u>Sup. Comprometida (ha)</u>	<u>Sup. ajustada compromiso (1) (ha)</u>	<u>% sobredec.</u>	<u>SUP. PROPUESTA (ha)</u>	<u>Importe Declarado</u>	<u>Importe Topado</u>	<u>Importe Propuesto</u>	<u>Importe tras sobredec.</u>
63	PASTOS ASOCIADOS A GANADERÍA ECOLÓGICA	46,49		41,03	0,00	41,03	3.370,61	3.042,34	3.042,34	3.042,34
TOTAL		46,49	67,99	41,03		41,03	3.370,61	3.042,34	3.042,34	3.042,34

(1) Superficie declarada admisible ajustada con la superficie comprometida.
 (2) Factor de penalización valorando el alcance para el tipo de compromiso.
 (3) Solicita agricultura y tiene compromisos vigentes.
 (4) Solicita ganadería y tiene compromisos vigentes.

RESUMEN DE PAGOS

Propuesto	IMPORTE (Euros)			
	PROPUESTO	FEADER (Eje 2)	MAPA	CAGPDS
0,00	0,00	0,00	0,00	0,00

APLICACIÓN DE REDUCCIONES Y SANCIONES

Importe Calculado	Importe prereduc.	Admisibilidad y compromisos	Presentación tardía	Omisión declaración	Condicionabilidad	IMPORTE (Euros)			
						PROPUESTO	FEADER (Eje 2)	MAPA	CAGPDS
3.042,34	3.042,34	100,00	0,00	0,00	0,00	0,00	0,00	0,00	0,00
TOTAL						0,00	0,00	0,00	0,00

Datos considerados para el Cálculo de la Carga Ganadera mínima y máxima del expediente

Explotación	Especie	Inscrito en Siipa y Admisible	Censo Medio Animales	Ugm Calculada para CG Mínima	Ugm Calculada para CG Máxima
ES140290000074	BOVINA	SI	22,97	18,99	18,99
ES140290000074	CABALLAR	NO	3,40	0,00	3,40
ES140290000074	PORCINO	NO	222,63	0,00	66,79
				18,99	89,18

Superficie determinada para Cálculo Carga Ganadera Mínima: 49,60 ha
 Superficie determinada para Cálculo Carga Ganadera Máxima: 68,24 ha
 Carga Ganadera Mínima Expediente: 0,38 ugm/ha
 Carga Ganadera Máxima Expediente: 1,31 ugm/ha

Recintos Determinados para el Cálculo de Garga Ganadera Mínima

REF.	REFERENCIA SIGPAC	CULTIVO	DESCRIPCIÓN CULTIVO	S/R	SUP. PROPUESTA (ha)
1700000006177884	14-029-012-00032-00021	63000	PASTOS DE MENOS DE 5 AÑOS-SIN VARIEDAD	S	11,17
1700000006177885	14-029-012-00002-00009	62000	PASTOS PERMANENTES DE 5 O MAS AÑOS-SIN VARIEDAD	S	0,32
1700000006177886	14-029-012-00032-00021	20902	BARBECHO TRADICIONAL-CON CUBIERTA VEGETAL	S	16,68
1700000006177888	14-029-012-00032-00017	62000	PASTOS PERMANENTES DE 5 O MAS AÑOS-SIN VARIEDAD	S	21,43

Recintos Determinados para el Cálculo de Garga Ganadera Máxima

REF.	REFERENCIA SIGPAC	CULTIVO	DESCRIPCIÓN CULTIVO	S/R	SUP. PROPUESTA (ha)
1700000006177884	14-029-012-00032-00021	63000	PASTOS DE MENOS DE 5 AÑOS-SIN VARIEDAD	S	18,64
1700000006177885	14-029-012-00002-00009	62000	PASTOS PERMANENTES DE 5 O MAS AÑOS-SIN VARIEDAD	S	0,32
1700000006177886	14-029-012-00032-00021	20902	BARBECHO TRADICIONAL-CON CUBIERTA VEGETAL	S	27,85
1700000006177888	14-029-012-00032-00017	62000	PASTOS PERMANENTES DE 5 O MAS AÑOS-SIN VARIEDAD	S	21,43

DETALLE DE REDUCCIONES Y SANCIONES POR INCUMPLIMIENTOS DE ADMISIBILIDAD Y COMPROMISOS

Tipo	Compromiso	Sup. Calculada	Sup. Incumpli.	Factor Alcance (2)	Coef. Línea Base	Coef. Acumulación	Coef. Reiteración	Importe Ayuda	Factor Sanción	Importe Sanción	Aplicado
B1	Las unidades comprometidas deben estar certificadas en producción ecológica según lo establecido en el Reglamento (CE) n° 834/2007 y el Reglamento (CE) n° 889/2008, por el que se establece disposiciones de aplicación del Reglamento (CE) n° 834/2007 del Consejo, durante el período de compromiso.	41,03	13,18	1,00	1,00	1,00	1,00	3.042,34 €	1,00	3.042,34 €	SI

INCIDENCIAS

INCIDENCIA DESCRIPCIÓN

- 85002 Recinto declarado que no cumple en su totalidad con las normas de producción ecológica (artículo 5-1 e), Orden 26 mayo 2015)
 Ref:1700000006177886 Recinto:14-029-012-00032-021 Cultivo:20902 BARBECHO TRADICIONAL-CON CUBIERTA VEGETAL Secano Sup. Declarada:27,85 Superficie Certificada (Ha):16,68
 Ref:1700000006177884 Recinto:14-029-012-00032-021 Cultivo:63000 PASTOS DE MENOS DE 5 AÑOS-SIN VARIEDAD Secano Sup. Declarada:18,64 Superficie Certificada (Ha):11,17
- 85031 Solicita recinto que no está comprometido para la operación.
 Ref:1700000006177885 Recinto:14-029-012-00002-009 Cultivo:62000 PASTOS PERMANENTES DE 5 O MAS AÑOS-SIN VARIEDAD Secano
- 85042 No inscrito en un organismo de control y certificación ecológico (artículo 5-1 e), Orden 26 mayo 2015)
 Explotación:ES140290000074 Especie:PORCINO

(1) Superficie declarada admisible ajustada con la superficie comprometida.
 (2) Factor de penalización valorando el alcance para el tipo de compromiso.
 (3) Solicita agricultura y tiene compromisos vigentes.
 (4) Solicita ganadería y tiene compromisos vigentes.

Explotación:ES140290000074 Especie:CABALLAR



(1) Superficie declarada admisible ajustada con la superficie comprometida.
(2) Factor de penalización valorando el alcance para el tipo de compromiso.
(3) Solicita agricultura y tiene compromisos vigentes.
(4) Solicita ganadería y tiene compromisos vigentes.

<u>APELLIDOS Y NOMBRE / RAZÓN SOCIAL</u>	<u>NIF</u>	<u>EXPEDIENTE</u>	<u>SOLICITA AGRICULT. (3)</u>	<u>SOLICITA GANADER. (4)</u>	<u>ANUALIDAD DE PAGO</u>
CORTES ROBLEDO SANTIAGO RAMON	****1140*	1235048	SI	SI	6ª

DATOS MANTENIMIENTO**IMPORTE POR ANUALIDAD**

	<u>2015</u>	<u>2016</u>	<u>2017</u>	<u>2018</u>	<u>2019</u>	<u>2020</u>
IMPORTE MÁXIMO SUBVENCIONABLE	9.833,36 €	9.833,36 €	9.806,51 €	8.245,90 €	8.245,90 €	8.245,90 €
IMPORTE MEDIO DE TRANSFERENCIA (€/ha)	62,45 €	62,45 €	62,45 €	62,45 €	62,45 €	62,45 €

RESUMEN DE UNIDADES

<u>Cód</u>	<u>GRUPO DE PAGO</u>	<u>Sup. Dec. Admisible (ha)</u>	<u>Sup. Comprometida (ha)</u>	<u>Sup. ajustada compromiso (1) (ha)</u>	<u>% sobredec.</u>	<u>SUP. PROPUESTA (ha)</u>	<u>Importe Declarado</u>	<u>Importe Topado</u>	<u>Importe Propuesto</u>	<u>Importe tras sobredec.</u>
59	HERBÁCEOS	21,09		21,09	0,00	21,09	3.188,18	2.309,42	2.309,42	2.309,42
63	PASTOS ASOCIADOS A GANADERÍA ECOLÓGICA	119,47		103,85	0,00	103,85	7.583,27	5.493,08	5.493,08	5.493,08
TOTAL		140,56	132,04	124,94		124,94	10.771,45	7.802,50	7.802,50	7.802,50

APLICACIÓN DE REDUCCIONES Y SANCIONES

	<u>Importe Calculado</u>	<u>Importe prerreduc.</u>	<u>Admisibilidad y compromisos</u>	<u>Presentación tardía</u>	<u>Omisión declaración</u>	<u>Condicionabilidad</u>	<u>PROPUESTO</u>	<u>IMPORTE (Euros)</u>		
								<u>FEADER (Eje 2)</u>	<u>MAPA</u>	<u>CAGPDS</u>
AGRICULTURA	2.309,42	2.309,42	0,00	0,00	0,00	0,00	2.309,42	1.732,07	248,26	329,09
GANADERÍA	5.493,08	5.493,08	0,13	0,00	0,00	0,00	4.778,98	3.584,24	513,74	681,00
TOTAL							7.088,40	3.584,24	513,74	681,00

RECINTOS PROPUESTOS

<u>REF.</u>	<u>REFERENCIA SIGPAC</u>	<u>CULTIVO DESCRIPCIÓN CULTIVO</u>	<u>S/R G.PAGO</u>	<u>PEND. MEDIA (%)</u>	<u>SUP. DEC. ADMISIBLE (ha)</u>	<u>SUP. COMPROM. (ha)</u>	<u>SUP. AJUSTADA COMPROM. (1) (ha)</u>	<u>SUP. CONV. SIGPAC (ha)</u>	<u>SUP. CERTIF. (ha)</u>	<u>SUP. CAMPO (ha)</u>	<u>SUP. CAMPO DETER. CULT. DECLARADO (ha)</u>	<u>SUP. DEC. REDUCIDA (ha)</u>	<u>SUP. PROPUESTA (ha)</u>
-748828	14-029-012-00031-00003	20902 BARBECHO TRADICIONAL-CON CUBIERTA VEGETAL	S 63	5,26	54,33	65,14	54,33	57,54	51,31			54,33	54,33
1700000007078109	14-029-012-00032-00004	20902 BARBECHO TRADICIONAL-CON CUBIERTA VEGETAL	S 63	4,46	42,40	27,15	27,15		69,51			27,15	27,15
1700000007078112	14-029-012-00032-00003	8000 AVENA-SIN VARIEDAD	S 59	5,38	17,88	29,22	17,88		28,28			17,88	17,88
1700000007078118	14-029-012-00031-00003	8000 AVENA-SIN VARIEDAD	S 59	5,26	3,21	65,14	3,21	57,54	65,14			3,21	3,21
1700000007078119	14-029-012-00032-00003	20902 BARBECHO TRADICIONAL-CON CUBIERTA VEGETAL	S 63	5,38	10,40	29,22	10,40		0,84			10,40	10,40
1700000007078122	14-029-012-00032-00005	62000 PASTOS PERMANENTES DE 5 O MAS AÑOS-SIN VARIEDAD	S 63	4,98	0,37	0,53	0,37		0,57			0,37	0,37
1700000007078123	14-029-011-00020-00009	62000 PASTOS PERMANENTES DE 5 O MAS AÑOS-SIN VARIEDAD	S 63	3,29	0,09	0,10	0,09		0,25			0,09	0,09
1700000007078124	14-029-012-00032-00010	63000 PASTOS DE MENOS DE 5 AÑOS-SIN VARIEDAD	S 63	5,47	8,25	8,25	8,25		8,25			8,25	8,25
1700000007078125	14-029-012-00032-00003	63000 PASTOS DE MENOS DE 5 AÑOS-SIN VARIEDAD	S 63	5,38	0,91	29,22	0,91		0,07			0,91	0,91
1700000007078130	14-029-011-00021-00004	62000 PASTOS PERMANENTES DE 5 O MAS AÑOS-SIN VARIEDAD	S 63	2,54	1,47	1,10	1,10		1,47			1,10	1,10
1700000007078131	14-029-012-00031-00012	63000 PASTOS DE MENOS DE 5 AÑOS-SIN VARIEDAD	S 63	1,86	1,25	1,25	1,25	1,25	1,25			1,25	1,25

DATOS AGRICULTURA**RESUMEN DE UNIDADES**

<u>Cód</u>	<u>GRUPO DE PAGO</u>	<u>Sup. Dec. Admisible (ha)</u>	<u>Sup. Comprometida (ha)</u>	<u>Sup. ajustada compromiso (1) (ha)</u>	<u>% sobredec.</u>	<u>SUP. PROPUESTA (ha)</u>	<u>Importe Declarado</u>	<u>Importe Topado</u>	<u>Importe Propuesto</u>	<u>Importe tras sobredec.</u>
59	HERBÁCEOS	21,09		21,09	0,00	21,09	3.188,18	2.309,42	2.309,42	2.309,42
TOTAL		21,09	132,04	21,09		21,09	3.188,18	2.309,42	2.309,42	2.309,42

RESUMEN DE PAGOS

	<u>PROPUESTO</u>	<u>FEADER (Eje 2)</u>	<u>MAPA</u>	<u>CAGPDS</u>
Propuesto a pagar	2.309,42	1.732,07	248,26	329,09

APLICACIÓN DE REDUCCIONES Y SANCIONES

	<u>Importe Calculado</u>	<u>Importe prerreduc.</u>	<u>Admisibilidad y compromisos</u>	<u>Presentación tardía</u>	<u>Omisión declaración</u>	<u>Condicionabilidad</u>	<u>PROPUESTO</u>	<u>FEADER (Eje 2)</u>	<u>MAPA</u>	<u>CAGPDS</u>
	2.309,42	2.309,42	0,00	0,00	0,00	0,00	2.309,42	1.732,07	248,26	329,09
TOTAL							2.309,42	1.732,07	248,26	329,09

DATOS GANADERÍA

(1) Superficie declarada admisible ajustada con la superficie comprometida.
(2) Factor de penalización valorando el alcance para el tipo de compromiso.
(3) Solicita agricultura y tiene compromisos vigentes.
(4) Solicita ganadería y tiene compromisos vigentes.

RESUMEN DE UNIDADES

Cód	GRUPO DE PAGO	Sup. Dec. Admisible (ha)	Sup. Comprometida (ha)	Sup. ajustada compromiso (1) (ha)	% sobredec.	SUP. PROPUESTA (ha)	Importe Declarado	Importe Topado	Importe Propuesto	Importe tras sobredec.
63	PASTOS ASOCIADOS A GANADERÍA ECOLÓGICA	119,47		103,85	0,00	103,85	7.583,27	5.493,08	5.493,08	5.493,08
	TOTAL	119,47	132,04	103,85		103,85	7.583,27	5.493,08	5.493,08	5.493,08

RESUMEN DE PAGOS

IMPORTE (Euros)				
	PROPUESTO	FEADER (Eje 2)	MAPA	CAGPDS
Propuesto a pagar	4.778,98	3.584,24	513,74	681,00

APLICACIÓN DE REDUCCIONES Y SANCIONES

IMPORTE (Euros)									
Importe Calculado	Importe prereduc.	Admisibilidad y compromisos	Presentación tardía	Omisión declaración	Condicionabilidad	PROPUESTO	FEADER (Eje 2)	MAPA	CAGPDS
5.493,08	5.493,08	13,00	0,00	0,00	0,00	4.778,98	3.584,24	513,74	681,00
TOTAL						4.778,98	3.584,24	513,74	681,00

Datos considerados para el Cálculo de la Carga Ganadera mínima y máxima del expediente

Explotación	Especie	Inscrito en Sipea y Admisible	Censo Medio Animales	Ugm Calculada para CG Mínima	Ugm Calculada para CG Máxima
ES140290000518	BOVINA	SI	45,22	38,88	38,88
ES140290000518	PORCINO	NO	239,54	0,00	71,86
				38,88	110,74

Superficie determinada para Cálculo Carga Ganadera Mínima: 107,23 ha

Superficie determinada para Cálculo Carga Ganadera Máxima: 123,47 ha

Carga Ganadera Mínima Expediente: 0,36 ugm/ha

Carga Ganadera Máxima Expediente: 0,90 ugm/ha

Recintos Determinados para el Cálculo de Garga Ganadera Mínima

REF.	REFERENCIA SIGPAC	CULTIVO	DESCRIPCIÓN CULTIVO	S/R	SUP. PROPUESTA (ha)
-748828	14-029-012-00031-00003	20902	BARBECHO TRADICIONAL-CON CUBIERTA VEGETAL	S	51,31
4655126	14-029-012-09008-00006	20902	BARBECHO TRADICIONAL-CON CUBIERTA VEGETAL	S	0,91
1700000007078109	14-029-012-00032-00004	20902	BARBECHO TRADICIONAL-CON CUBIERTA VEGETAL	S	42,40
1700000007078119	14-029-012-00032-00003	20902	BARBECHO TRADICIONAL-CON CUBIERTA VEGETAL	S	0,84
1700000007078122	14-029-012-00032-00005	62000	PASTOS PERMANENTES DE 5 O MAS AÑOS-SIN VARIEDAD	S	0,37
1700000007078123	14-029-011-00020-00009	62000	PASTOS PERMANENTES DE 5 O MAS AÑOS-SIN VARIEDAD	S	0,09
1700000007078124	14-029-012-00032-00010	63000	PASTOS DE MENOS DE 5 AÑOS-SIN VARIEDAD	S	8,25
1700000007078125	14-029-012-00032-00003	63000	PASTOS DE MENOS DE 5 AÑOS-SIN VARIEDAD	S	0,07
1700000007078129	14-029-012-00031-00008	62000	PASTOS PERMANENTES DE 5 O MAS AÑOS-SIN VARIEDAD	S	0,27
1700000007078130	14-029-011-00021-00004	62000	PASTOS PERMANENTES DE 5 O MAS AÑOS-SIN VARIEDAD	S	1,47
1700000007078131	14-029-012-00031-00012	63000	PASTOS DE MENOS DE 5 AÑOS-SIN VARIEDAD	S	1,25

Recintos Determinados para el Cálculo de Garga Ganadera Máxima

REF.	REFERENCIA SIGPAC	CULTIVO	DESCRIPCIÓN CULTIVO	S/R	SUP. PROPUESTA (ha)
-748828	14-029-012-00031-00003	20902	BARBECHO TRADICIONAL-CON CUBIERTA VEGETAL	S	54,33
4209687	14-029-081-00040-00001	20902	BARBECHO TRADICIONAL-CON CUBIERTA VEGETAL	S	0,17
4209711	14-029-080-00022-00001	62000	PASTOS PERMANENTES DE 5 O MAS AÑOS-SIN VARIEDAD	S	0,11
4209752	14-029-081-00040-00005	20902	BARBECHO TRADICIONAL-CON CUBIERTA VEGETAL	S	0,13
4655125	14-029-012-09008-00005	20902	BARBECHO TRADICIONAL-CON CUBIERTA VEGETAL	S	2,41
4655126	14-029-012-09008-00006	20902	BARBECHO TRADICIONAL-CON CUBIERTA VEGETAL	S	0,91
1700000007078109	14-029-012-00032-00004	20902	BARBECHO TRADICIONAL-CON CUBIERTA VEGETAL	S	42,40
1700000007078119	14-029-012-00032-00003	20902	BARBECHO TRADICIONAL-CON CUBIERTA VEGETAL	S	10,40
1700000007078122	14-029-012-00032-00005	62000	PASTOS PERMANENTES DE 5 O MAS AÑOS-SIN VARIEDAD	S	0,37
1700000007078123	14-029-011-00020-00009	62000	PASTOS PERMANENTES DE 5 O MAS AÑOS-SIN VARIEDAD	S	0,09
1700000007078124	14-029-012-00032-00010	63000	PASTOS DE MENOS DE 5 AÑOS-SIN VARIEDAD	S	8,25
1700000007078125	14-029-012-00032-00003	63000	PASTOS DE MENOS DE 5 AÑOS-SIN VARIEDAD	S	0,91
1700000007078129	14-029-012-00031-00008	62000	PASTOS PERMANENTES DE 5 O MAS AÑOS-SIN VARIEDAD	S	0,27

(1) Superficie declarada admisible ajustada con la superficie comprometida.
 (2) Factor de penalización valorando el alcance para el tipo de compromiso.
 (3) Solicita agricultura y tiene compromisos vigentes.
 (4) Solicita ganadería y tiene compromisos vigentes.

Datos considerados para el Cálculo de la Carga Ganadera mínima y máxima del expediente

Recintos Determinados para el Cálculo de Garga Ganadera Máxima

<u>REF.</u>	<u>REFERENCIA SIGPAC</u>	<u>CULTIVO</u>	<u>DESCRIPCIÓN CULTIVO</u>	<u>S/R</u>	<u>SUP. PROPUESTA (ha)</u>
1700000007078130	14-029-011-00021-00004	62000	PASTOS PERMANENTES DE 5 O MAS AÑOS-SIN VARIEDAD	S	1,47
1700000007078131	14-029-012-00031-00012	63000	PASTOS DE MENOS DE 5 AÑOS-SIN VARIEDAD	S	1,25

DETALLE DE REDUCCIONES Y SANCIONES POR INCUMPLIMIENTOS DE ADMISIBILIDAD Y COMPROMISOS

<u>Tipo</u>	<u>Compromiso</u>	<u>Sup. Calculada</u>	<u>Sup. Incumpli.</u>	<u>Factor Alcance (2)</u>	<u>Coef. Línea Base</u>	<u>Coef. Acumulación</u>	<u>Coef. Reiteración</u>	<u>Importe Ayuda</u>	<u>Factor Sanción</u>	<u>Importe Sanción</u>	<u>Aplicado</u>
B1	Las unidades comprometidas deben estar certificadas en producción ecológica según lo establecido en el Reglamento (CE) n° 834/2007 y el Reglamento (CE) n° 889/2008, por el que se establece disposiciones de aplicación del Reglamento (CE) n° 834/2007 del Consejo, durante el período de compromiso.	103,85	13,42	0,13	1,00	1,00	1,00	5.493,08 €	0,13	714,10 €	SI

INCIDENCIAS

INCIDENCIA DESCRIPCIÓN

- 85002 Recinto declarado que no cumple en su totalidad con las normas de producción ecológica (artículo 5-1 e), Orden 26 mayo 2015)
Ref:-748828 Recinto:14-029-012-00031-003 Cultivo:20902 BARBECHO TRADICIONAL-CON CUBIERTA VEGETAL Secano Sup. Declarada:54,33 Superficie Certificada (Ha):51,31
Ref:1700000007078119 Recinto:14-029-012-00032-003 Cultivo:20902 BARBECHO TRADICIONAL-CON CUBIERTA VEGETAL Secano Sup. Declarada:10,4 Superficie Certificada (Ha):0,84
Ref:1700000007078125 Recinto:14-029-012-00032-003 Cultivo:63000 PASTOS DE MENOS DE 5 AÑOS-SIN VARIEDAD Secano Sup. Declarada:0,91 Superficie Certificada (Ha):0,07
- 85031 Solicita recinto que no está comprometido para la operación.
Ref:1700000007078129 Recinto:14-029-012-00031-008 Cultivo:62000 PASTOS PERMANENTES DE 5 O MAS AÑOS-SIN VARIEDAD Secano
Ref:4655126 Recinto:14-029-012-09008-006 Cultivo:20902 BARBECHO TRADICIONAL-CON CUBIERTA VEGETAL Secano
- 85042 No inscrito en un organismo de control y certificación ecológico (artículo 5-1 e), Orden 26 mayo 2015)
Explotación:ES140290000518 Especie:PORCINO



(1) Superficie declarada admisible ajustada con la superficie comprometida.
(2) Factor de penalización valorando el alcance para el tipo de compromiso.
(3) Solicita agricultura y tiene compromisos vigentes.
(4) Solicita ganadería y tiene compromisos vigentes.

<u>APELLIDOS Y NOMBRE / RAZÓN SOCIAL</u>	<u>NIF</u>	<u>EXPEDIENTE</u>	<u>SOLICITA AGRICULT. (3)</u>	<u>SOLICITA GANADER. (4)</u>	<u>ANUALIDAD DE PAGO</u>
CORTIJO DEL CORCHO SL	****0920*	1202744	NO	SI	6ª

DATOS MANTENIMIENTO

IMPORTE POR ANUALIDAD

	2015	2016	2017	2018	2019	2020
IMPORTE MÁXIMO SUBVENCIONABLE	0,00 €	0,00 €	14.171,16 €	14.171,16 €	14.171,16 €	14.171,16 €
IMPORTE MEDIO DE TRANSFERENCIA (€/ha)	0,00 €	0,00 €	43,60 €	43,60 €	43,60 €	43,60 €

RESUMEN DE UNIDADES

Cód	GRUPO DE PAGO	Sup. Dec. Admisible (ha)	Sup. Comprometida (ha)	Sup. ajustada compromiso (1) (ha)	% sobredec.	SUP. PROPUESTA (ha)	Importe Declarado	Importe Topado	Importe Propuesto	Importe tras sobredec.
63	PASTOS ASOCIADOS A GANADERÍA ECOLÓGICA	351,14		325,06	0,00	325,06	14.172,52	14.171,16	14.171,16	14.171,16
	TOTAL	351,14	325,06	325,06		325,06	14.172,52	14.171,16	14.171,16	14.171,16

APLICACIÓN DE REDUCCIONES Y SANCIONES

	Importe Calculado	Importe prerreduc.	Admisibilidad y compromisos	Presentación tardía	Omisión declaración	Condicionabilidad	PROPUESTO	IMPORTE (Euros)		
								FEADER (Eje 2)	MAPA	CAGPDS
GANADERÍA	14.171,16	14.171,16	1,00	0,00	0,00	0,00	0,00	0,00	0,00	0,00
TOTAL							0,00	0,00	0,00	0,00

RECINTOS PROPUESTOS

REE	REFERENCIA SIGPAC	CULTIVO	DESCRIPCIÓN CULTIVO	S/R	G.PAGO	PEND. MEDIA (%)	SUP. DEC. ADMISIBLE (ha)	SUP. COMPROM. (ha)	SUP. AJUSTADA COMPR.(1) (ha)	SUP. CONY. SIGPAC (ha)	SUP. CERTIE (ha)	SUP. CAMPO (ha)	SUP. CAMPO DETER.CULI. DECLARADO (ha)	SUP. DEC. REDUCIDA (ha)	SUP. PROPUESTA (ha)
-181842	14-016-018-00010-00006	62000	PASTOS PERMANENTES DE 5 O MAS AÑOS-SIN VARIEDAD	S	63	9,91	0,09	7,28	0,09		0,09			0,09	0,09
1700000006827278	14-016-018-00010-00006	62000	PASTOS PERMANENTES DE 5 O MAS AÑOS-SIN VARIEDAD	S	63	9,91	7,19	7,28	7,19		7,19			7,19	7,19
1700000006827279	14-016-018-00010-00013	62000	PASTOS PERMANENTES DE 5 O MAS AÑOS-SIN VARIEDAD	S	63	13,47	9,83	310,97	9,07		9,83			9,07	9,07
1700000006827280	14-016-018-00010-00015	62000	PASTOS PERMANENTES DE 5 O MAS AÑOS-SIN VARIEDAD	S	63	14,38	0,35	0,35	0,35		0,35			0,35	0,35
1700000006827281	14-016-018-00010-00008	62000	PASTOS PERMANENTES DE 5 O MAS AÑOS-SIN VARIEDAD	S	63	13,01	6,46	6,46	6,46		6,46			6,46	6,46
1700000006827282	14-016-018-00010-00013	62000	PASTOS PERMANENTES DE 5 O MAS AÑOS-SIN VARIEDAD	S	63	13,47	287,49	310,97	265,24		287,49			265,24	265,24
1700000006827283	14-016-018-00010-00013	62000	PASTOS PERMANENTES DE 5 O MAS AÑOS-SIN VARIEDAD	S	63	13,47	39,73	310,97	36,66		39,73			36,66	36,66

DATOS GANADERÍA

RESUMEN DE UNIDADES

Cód	GRUPO DE PAGO	Sup. Dec. Admisible (ha)	Sup. Comprometida (ha)	Sup. ajustada compromiso (1) (ha)	% sobredec.	SUP. PROPUESTA (ha)	Importe Declarado	Importe Topado	Importe Propuesto	Importe tras sobredec.
63	PASTOS ASOCIADOS A GANADERÍA ECOLÓGICA	351,14		325,06	0,00	325,06	14.172,52	14.171,16	14.171,16	14.171,16
	TOTAL	351,14	325,06	325,06		325,06	14.172,52	14.171,16	14.171,16	14.171,16

RESUMEN DE PAGOS

Propuesto	IMPORTE (Euros)			
	PROPUESTO	FEADER (Eje 2)	MAPA	CAGPDS
	0,00	0,00	0,00	0,00

APLICACIÓN DE REDUCCIONES Y SANCIONES

	Importe Calculado	Importe prerreduc.	Admisibilidad y compromisos	Presentación tardía	Omisión declaración	Condicionabilidad	PROPUESTO	IMPORTE (Euros)		
								FEADER (Eje 2)	MAPA	CAGPDS
	14.171,16	14.171,16	100,00	0,00	0,00	0,00	0,00	0,00	0,00	0,00
TOTAL							0,00	0,00	0,00	0,00



(1) Superficie declarada admisible ajustada con la superficie comprometida.
 (2) Factor de penalización valorando el alcance para el tipo de compromiso.
 (3) Solicita agricultura y tiene compromisos vigentes.
 (4) Solicita ganadería y tiene compromisos vigentes.

Datos considerados para el Cálculo de la Carga Ganadera mínima y máxima del expediente

Explotación	Especie	Inscrito en Sipea y Admisible	Censo Medio Animales	Ugm Calculada para CG Mínima	Ugm Calculada para CG Máxima
ES14016000081	BOVINA	SI	199,42	162,13	162,13
ES14016000081	PORCINO	NO	2.308,41	0,00	692,52
				162,13	854,65

Superficie determinada para Cálculo Carga Ganadera Mínima: 351,14 ha

Superficie determinada para Cálculo Carga Ganadera Máxima: 351,14 ha

Carga Ganadera Mínima Expediente: 0,46 ugm/ha

Carga Ganadera Máxima Expediente: 2,43 ugm/ha

Recintos Determinados para el Cálculo de Garga Ganadera Mínima

REF.	REFERENCIA SIGPAC	CULTIVO	DESCRIPCIÓN CULTIVO	S/R	SUP. PROPUESTA (ha)
-181842	14-016-018-00010-00006	62000	PASTOS PERMANENTES DE 5 O MAS AÑOS-SIN VARIEDAD	S	0,09
1700000006827278	14-016-018-00010-00006	62000	PASTOS PERMANENTES DE 5 O MAS AÑOS-SIN VARIEDAD	S	7,19
1700000006827279	14-016-018-00010-00013	62000	PASTOS PERMANENTES DE 5 O MAS AÑOS-SIN VARIEDAD	S	9,83
1700000006827280	14-016-018-00010-00015	62000	PASTOS PERMANENTES DE 5 O MAS AÑOS-SIN VARIEDAD	S	0,35
1700000006827281	14-016-018-00010-00008	62000	PASTOS PERMANENTES DE 5 O MAS AÑOS-SIN VARIEDAD	S	6,46
1700000006827282	14-016-018-00010-00013	62000	PASTOS PERMANENTES DE 5 O MAS AÑOS-SIN VARIEDAD	S	287,49
1700000006827283	14-016-018-00010-00013	62000	PASTOS PERMANENTES DE 5 O MAS AÑOS-SIN VARIEDAD	S	39,73

Recintos Determinados para el Cálculo de Garga Ganadera Máxima

REF.	REFERENCIA SIGPAC	CULTIVO	DESCRIPCIÓN CULTIVO	S/R	SUP. PROPUESTA (ha)
-181842	14-016-018-00010-00006	62000	PASTOS PERMANENTES DE 5 O MAS AÑOS-SIN VARIEDAD	S	0,09
1700000006827278	14-016-018-00010-00006	62000	PASTOS PERMANENTES DE 5 O MAS AÑOS-SIN VARIEDAD	S	7,19
1700000006827279	14-016-018-00010-00013	62000	PASTOS PERMANENTES DE 5 O MAS AÑOS-SIN VARIEDAD	S	9,83
1700000006827280	14-016-018-00010-00015	62000	PASTOS PERMANENTES DE 5 O MAS AÑOS-SIN VARIEDAD	S	0,35
1700000006827281	14-016-018-00010-00008	62000	PASTOS PERMANENTES DE 5 O MAS AÑOS-SIN VARIEDAD	S	6,46
1700000006827282	14-016-018-00010-00013	62000	PASTOS PERMANENTES DE 5 O MAS AÑOS-SIN VARIEDAD	S	287,49
1700000006827283	14-016-018-00010-00013	62000	PASTOS PERMANENTES DE 5 O MAS AÑOS-SIN VARIEDAD	S	39,73

DETALLE DE REDUCCIONES Y SANCIONES POR INCUMPLIMIENTOS DE ADMISIBILIDAD Y COMPROMISOS

Tipo	Compromiso	Sup. Calculada	Sup. Incumpli.	Factor Alcance (2)	Coef. Línea Base	Coef. Acumulación	Coef. Reiteración	Importe Ayuda	Factor Sanción	Importe Sanción	Aplicado
B1	La carga ganadera del expediente supera los límites establecidos (artículo 8-3, Orden 26 mayo 2015)	2,00	0,43-	1,00	1,00	1,00	1,00	14.171,16 €	1,00	14.171,16 €	SI

INCIDENCIAS

INCIDENCIA DESCRIPCIÓN

- 75022 No autoriza a que, en caso de la devolución por la entidad financiera (retrocesión bancaria) del pago en la cuenta corriente consignada en la solicitud y que está debidamente registrada en el sistema contable GIRO de la Junta de Andalucía, se proceda al pago en cualquier otra cuenta corriente de la titularidad del solicitante vigente en dicho sistema contable.
- 85015 La carga ganadera del expediente supera los límites establecidos (artículo 8-3, Orden 26 mayo 2015)
Carga Ganadera Máx.:2,43 Superficie:351,14 UGMs:854,65
- 85042 No inscrito en un organismo de control y certificación ecológico (artículo 5-1 e), Orden 26 mayo 2015)
Explotación:ES14016000081 Especie:PORCINO

(1) Superficie declarada admisible ajustada con la superficie comprometida.
(2) Factor de penalización valorando el alcance para el tipo de compromiso.
(3) Solicita agricultura y tiene compromisos vigentes.
(4) Solicita ganadería y tiene compromisos vigentes.

<u>APELLIDOS Y NOMBRE / RAZÓN SOCIAL</u>	<u>NIF</u>	<u>EXPEDIENTE</u>	<u>SOLICITA AGRICULT. (3)</u>	<u>SOLICITA GANADER. (4)</u>	<u>ANUALIDAD DE PAGO</u>
CORTIJO LA CANALEJA, S.L.	****7458*	1197917	NO	SI	6ª

DATOS MANTENIMIENTO

IMPORTE POR ANUALIDAD

	<u>2015</u>	<u>2016</u>	<u>2017</u>	<u>2018</u>	<u>2019</u>	<u>2020</u>
IMPORTE MÁXIMO SUBVENCIONABLE	4.169,11 €	4.169,11 €	3.539,02 €	3.539,02 €	3.539,02 €	3.539,02 €
IMPORTE MEDIO DE TRANSFERENCIA (€/ha)	82,15 €	82,15 €	82,15 €	82,15 €	82,15 €	82,15 €

RESUMEN DE UNIDADES

<u>Cód</u>	<u>GRUPO DE PAGO</u>	<u>Sup. Dec. Admisible (ha)</u>	<u>Sup. Comprometida (ha)</u>	<u>Sup. ajustada compromiso (1) (ha)</u>	<u>% sobredec.</u>	<u>SUP. PROPUESTA (ha)</u>	<u>Importe Declarado</u>	<u>Importe Topado</u>	<u>Importe Propuesto</u>	<u>Importe tras sobredec.</u>
63	PASTOS ASOCIADOS A GANADERÍA ECOLÓGICA	83,94		43,08	0,00	43,08	2.123,58	3.539,02	2.123,58	2.123,58
TOTAL		83,94	43,08	43,08		43,08	2.123,58	3.539,02	2.123,58	2.123,58

APLICACIÓN DE REDUCCIONES Y SANCIONES

	<u>Importe Calculado</u>	<u>Importe prerreduc.</u>	<u>Admisibilidad y compromisos</u>	<u>Presentación tardía</u>	<u>Omisión declaración</u>	<u>Condicionabilidad</u>	<u>PROPUESTO</u>	<u>IMPORTE (Euros)</u>		
								<u>FEADER (Eje 2)</u>	<u>MAPA</u>	<u>CAGPDS</u>
GANADERÍA	2.123,58	2.123,58	0,00	0,00	0,00	0,00	2.123,58	1.592,69	228,28	302,61
TOTAL							2.123,58	1.592,69	228,28	302,61

RECINTOS PROPUESTOS

<u>REE</u>	<u>REFERENCIA SIGPAC</u>	<u>CULTIVO DESCRIPCIÓN CULTIVO</u>	<u>S/R</u>	<u>G.PAGO</u>	<u>PEND. MEDIA (%)</u>	<u>SUP. DEC. ADMISIBLE (ha)</u>	<u>SUP. COMPROM. (ha)</u>	<u>SUP. AJUSTADA COMPROM. (1) (ha)</u>	<u>SUP. CONY. SIGPAC (ha)</u>	<u>SUP. CERTIE (ha)</u>	<u>SUP. CAMPO (ha)</u>	<u>SUP. CAMPO DECLARADO (ha)</u>	<u>SUP. DEC. REDUCIDA (ha)</u>	<u>SUP. PROPUESTA (ha)</u>
1700000004619209	14-054-045-00029-00003	62000 PASTOS PERMANENTES DE 5 O MAS AÑOS-SIN VARIEDAD	S	63	13,44	0,61	0,61	0,61		0,61	0,61	0,61	0,61	0,61
1700000004619210	14-054-045-00029-00009	62000 PASTOS PERMANENTES DE 5 O MAS AÑOS-SIN VARIEDAD	S	63	23,41	1,28	0,04	0,04		1,28	1,28	1,28	0,04	0,04
1700000004619212	14-054-050-00009-00101	62000 PASTOS PERMANENTES DE 5 O MAS AÑOS-SIN VARIEDAD	S	63	37,99	0,98	0,03	0,03		1,15	0,98	0,98	0,03	0,03
1700000004619222	14-054-051-00043-00015	62000 PASTOS PERMANENTES DE 5 O MAS AÑOS-SIN VARIEDAD	S	63	4,33	0,02	0,02	0,02		0,09	0,02	0,02	0,02	0,02
1700000004619223	14-054-051-00043-00017	62000 PASTOS PERMANENTES DE 5 O MAS AÑOS-SIN VARIEDAD	S	63	4,82	0,03	0,03	0,03		0,11	0,03	0,03	0,03	0,03
1700000004619237	14-054-045-00036-00007	62000 PASTOS PERMANENTES DE 5 O MAS AÑOS-SIN VARIEDAD	S	63	30,35	0,30	0,30	0,30		0,30	0,30	0,30	0,30	0,30
1700000004619239	14-054-051-00043-00014	62000 PASTOS PERMANENTES DE 5 O MAS AÑOS-SIN VARIEDAD	S	63	3,12	0,04	0,04	0,04		0,16	0,04	0,04	0,04	0,04
1700000004619245	14-054-045-00038-00003	62000 PASTOS PERMANENTES DE 5 O MAS AÑOS-SIN VARIEDAD	S	63	31,13	6,35	14,11	6,35		14,11	6,35	6,35	6,35	6,35
1700000004619246	14-054-045-00038-00001	62000 PASTOS PERMANENTES DE 5 O MAS AÑOS-SIN VARIEDAD	S	63	38,76	32,73	37,43	32,73		93,50	32,73	32,73	32,73	32,73
1700000004619248	14-054-050-00009-00116	62000 PASTOS PERMANENTES DE 5 O MAS AÑOS-SIN VARIEDAD	S	63	4,59	1,75	1,75	1,75		1,75	1,75	1,75	1,75	1,75
1700000004619249	14-054-050-00009-00018	62000 PASTOS PERMANENTES DE 5 O MAS AÑOS-SIN VARIEDAD	S	63	3,59	2,02	2,02	2,02		2,02	2,02	2,02	2,02	2,02
1700000004619250	14-054-050-00009-00107	62000 PASTOS PERMANENTES DE 5 O MAS AÑOS-SIN VARIEDAD	S	63	23,58	37,52	0,79	0,79		50,03	37,52	37,52	0,79	0,79
1700000004619251	14-054-045-00036-00004	62000 PASTOS PERMANENTES DE 5 O MAS AÑOS-SIN VARIEDAD	S	63	19,30	0,31	0,31	0,31		0,31	0,31	0,31	0,31	0,31

DATOS GANADERÍA

RESUMEN DE UNIDADES

<u>Cód</u>	<u>GRUPO DE PAGO</u>	<u>Sup. Dec. Admisible (ha)</u>	<u>Sup. Comprometida (ha)</u>	<u>Sup. ajustada compromiso (1) (ha)</u>	<u>% sobredec.</u>	<u>SUP. PROPUESTA (ha)</u>	<u>Importe Declarado</u>	<u>Importe Topado</u>	<u>Importe Propuesto</u>	<u>Importe tras sobredec.</u>
63	PASTOS ASOCIADOS A GANADERÍA ECOLÓGICA	83,94		43,08	0,00	43,08	2.123,58	3.539,02	2.123,58	2.123,58
TOTAL		83,94	43,08	43,08		43,08	2.123,58	3.539,02	2.123,58	2.123,58

RESUMEN DE PAGOS

	<u>PROPUESTO</u>	<u>IMPORTE (Euros)</u>		
		<u>FEADER (Eje 2)</u>	<u>MAPA</u>	<u>CAGPDS</u>
Propuesto a pagar	2.123,58	1.592,69	228,28	302,61

APLICACIÓN DE REDUCCIONES Y SANCIONES

<u>Importe Calculado</u>	<u>Importe prerreduc.</u>	<u>Admisibilidad y compromisos</u>	<u>Presentación tardía</u>	<u>Omisión declaración</u>	<u>Condicionabilidad</u>	<u>PROPUESTO</u>	<u>IMPORTE (Euros)</u>			
							<u>FEADER (Eje 2)</u>	<u>MAPA</u>	<u>CAGPDS</u>	
2.123,58	2.123,58	0,00	0,00	0,00	0,00	2.123,58	1.592,69	228,28	302,61	
TOTAL							2.123,58	1.592,69	228,28	302,61



(1) Superficie declarada admisible ajustada con la superficie comprometida.
 (2) Factor de penalización valorando el alcance para el tipo de compromiso.
 (3) Solicita agricultura y tiene compromisos vigentes.
 (4) Solicita ganadería y tiene compromisos vigentes.

Datos considerados para el Cálculo de la Carga Ganadera mínima y máxima del expediente

Explotación	Especie	Inscrito en Sipea y Admisible	Censo Medio Animales	Ugm Calculada para CG Mínima	Ugm Calculada para CG Máxima
ES140540000847	OVINA	SI	118,11	17,72	17,72
				17,72	17,72

Superficie determinada para Cálculo Carga Ganadera Mínima: 98,87 ha

Superficie determinada para Cálculo Carga Ganadera Máxima: 113,68 ha

Los importes del Grupo de Pago de pastos de este expediente han sido ajustados por no llegar a la carga ganadera mínima de 0,3

Carga Ganadera Mínima Expediente: 0,18 ugm/ha

Carga Ganadera Máxima Expediente: 0,16 ugm/ha

Recintos Determinados para el Cálculo de Garga Ganadera Mínima

REF.	REFERENCIA SIGPAC	CULTIVO	DESCRIPCIÓN CULTIVO	S/R	SUP. PROPUESTA (ha)
170000004619209	14-054-045-00029-00003	62000	PASTOS PERMANENTES DE 5 O MAS AÑOS-SIN VARIEDAD	S	0,61
170000004619210	14-054-045-00029-00009	62000	PASTOS PERMANENTES DE 5 O MAS AÑOS-SIN VARIEDAD	S	1,28
170000004619211	14-054-050-00009-00100	62000	PASTOS PERMANENTES DE 5 O MAS AÑOS-SIN VARIEDAD	S	1,37
170000004619212	14-054-050-00009-00101	62000	PASTOS PERMANENTES DE 5 O MAS AÑOS-SIN VARIEDAD	S	0,98
170000004619213	14-054-050-00009-00102	62000	PASTOS PERMANENTES DE 5 O MAS AÑOS-SIN VARIEDAD	S	1,78
170000004619214	14-054-050-00009-00105	62000	PASTOS PERMANENTES DE 5 O MAS AÑOS-SIN VARIEDAD	S	1,26
170000004619219	14-054-051-00002-00003	62000	PASTOS PERMANENTES DE 5 O MAS AÑOS-SIN VARIEDAD	S	0,89
170000004619222	14-054-051-00043-00015	62000	PASTOS PERMANENTES DE 5 O MAS AÑOS-SIN VARIEDAD	S	0,02
170000004619223	14-054-051-00043-00017	62000	PASTOS PERMANENTES DE 5 O MAS AÑOS-SIN VARIEDAD	S	0,03
170000004619224	14-054-050-00009-00104	62000	PASTOS PERMANENTES DE 5 O MAS AÑOS-SIN VARIEDAD	S	0,60
170000004619225	14-054-050-00009-00113	62000	PASTOS PERMANENTES DE 5 O MAS AÑOS-SIN VARIEDAD	S	0,71
170000004619234	14-054-051-00044-00004	62000	PASTOS PERMANENTES DE 5 O MAS AÑOS-SIN VARIEDAD	S	8,32
170000004619237	14-054-045-00036-00007	62000	PASTOS PERMANENTES DE 5 O MAS AÑOS-SIN VARIEDAD	S	0,30
170000004619239	14-054-051-00043-00014	62000	PASTOS PERMANENTES DE 5 O MAS AÑOS-SIN VARIEDAD	S	0,04
170000004619245	14-054-045-00038-00003	62000	PASTOS PERMANENTES DE 5 O MAS AÑOS-SIN VARIEDAD	S	6,35
170000004619246	14-054-045-00038-00001	62000	PASTOS PERMANENTES DE 5 O MAS AÑOS-SIN VARIEDAD	S	32,73
170000004619248	14-054-050-00009-00116	62000	PASTOS PERMANENTES DE 5 O MAS AÑOS-SIN VARIEDAD	S	1,75
170000004619249	14-054-050-00009-00018	62000	PASTOS PERMANENTES DE 5 O MAS AÑOS-SIN VARIEDAD	S	2,02
170000004619250	14-054-050-00009-00107	62000	PASTOS PERMANENTES DE 5 O MAS AÑOS-SIN VARIEDAD	S	37,52
170000004619251	14-054-045-00036-00004	62000	PASTOS PERMANENTES DE 5 O MAS AÑOS-SIN VARIEDAD	S	0,31

Recintos Determinados para el Cálculo de Garga Ganadera Máxima

REF.	REFERENCIA SIGPAC	CULTIVO	DESCRIPCIÓN CULTIVO	S/R	SUP. PROPUESTA (ha)
4629118	14-054-045-00037-00006	62000	PASTOS PERMANENTES DE 5 O MAS AÑOS-SIN VARIEDAD	S	14,51
4629120	14-054-045-00037-00009	62000	PASTOS PERMANENTES DE 5 O MAS AÑOS-SIN VARIEDAD	S	0,30
170000004619209	14-054-045-00029-00003	62000	PASTOS PERMANENTES DE 5 O MAS AÑOS-SIN VARIEDAD	S	0,61
170000004619210	14-054-045-00029-00009	62000	PASTOS PERMANENTES DE 5 O MAS AÑOS-SIN VARIEDAD	S	1,28
170000004619211	14-054-050-00009-00100	62000	PASTOS PERMANENTES DE 5 O MAS AÑOS-SIN VARIEDAD	S	1,37
170000004619212	14-054-050-00009-00101	62000	PASTOS PERMANENTES DE 5 O MAS AÑOS-SIN VARIEDAD	S	0,98
170000004619213	14-054-050-00009-00102	62000	PASTOS PERMANENTES DE 5 O MAS AÑOS-SIN VARIEDAD	S	1,78
170000004619214	14-054-050-00009-00105	62000	PASTOS PERMANENTES DE 5 O MAS AÑOS-SIN VARIEDAD	S	1,26
170000004619219	14-054-051-00002-00003	62000	PASTOS PERMANENTES DE 5 O MAS AÑOS-SIN VARIEDAD	S	0,89
170000004619222	14-054-051-00043-00015	62000	PASTOS PERMANENTES DE 5 O MAS AÑOS-SIN VARIEDAD	S	0,02
170000004619223	14-054-051-00043-00017	62000	PASTOS PERMANENTES DE 5 O MAS AÑOS-SIN VARIEDAD	S	0,03
170000004619224	14-054-050-00009-00104	62000	PASTOS PERMANENTES DE 5 O MAS AÑOS-SIN VARIEDAD	S	0,60

Datos considerados para el Cálculo de la Carga Ganadera mínima y máxima del expediente**Recintos Determinados para el Cálculo de Garga Ganadera Máxima**

<u>REF.</u>	<u>REFERENCIA SIGPAC</u>	<u>CULTIVO</u>	<u>DESCRIPCIÓN CULTIVO</u>	<u>S/R</u>	<u>SUP. PROPUESTA (ha)</u>
1700000004619225	14-054-050-00009-00113	62000	PASTOS PERMANENTES DE 5 O MAS AÑOS-SIN VARIEDAD	S	0,71
1700000004619234	14-054-051-00044-00004	62000	PASTOS PERMANENTES DE 5 O MAS AÑOS-SIN VARIEDAD	S	8,32
1700000004619237	14-054-045-00036-00007	62000	PASTOS PERMANENTES DE 5 O MAS AÑOS-SIN VARIEDAD	S	0,30
1700000004619239	14-054-051-00043-00014	62000	PASTOS PERMANENTES DE 5 O MAS AÑOS-SIN VARIEDAD	S	0,04
1700000004619245	14-054-045-00038-00003	62000	PASTOS PERMANENTES DE 5 O MAS AÑOS-SIN VARIEDAD	S	6,35
1700000004619246	14-054-045-00038-00001	62000	PASTOS PERMANENTES DE 5 O MAS AÑOS-SIN VARIEDAD	S	32,73
1700000004619248	14-054-050-00009-00116	62000	PASTOS PERMANENTES DE 5 O MAS AÑOS-SIN VARIEDAD	S	1,75
1700000004619249	14-054-050-00009-00018	62000	PASTOS PERMANENTES DE 5 O MAS AÑOS-SIN VARIEDAD	S	2,02
1700000004619250	14-054-050-00009-00107	62000	PASTOS PERMANENTES DE 5 O MAS AÑOS-SIN VARIEDAD	S	37,52
1700000004619251	14-054-045-00036-00004	62000	PASTOS PERMANENTES DE 5 O MAS AÑOS-SIN VARIEDAD	S	0,31

INCIDENCIAS**INCIDENCIA DESCRIPCIÓN**

75022	No autoriza a que, en caso de la devolución por la entidad financiera (retrocesión bancaria) del pago en la cuenta corriente consignada en la solicitud y que está debidamente registrada en el sistema contable GIRO de la Junta de Andalucía, se proceda al pago en cualquier otra cuenta corriente de la titularidad del solicitante vigente en dicho sistema contable.
85031	Solicita recinto que no está comprometido para la operación. Ref:1700000004619211 Recinto:14-054-050-00009-100 Cultivo:62000 PASTOS PERMANENTES DE 5 O MAS AÑOS-SIN VARIEDAD Secano Ref:1700000004619213 Recinto:14-054-050-00009-102 Cultivo:62000 PASTOS PERMANENTES DE 5 O MAS AÑOS-SIN VARIEDAD Secano Ref:1700000004619224 Recinto:14-054-050-00009-104 Cultivo:62000 PASTOS PERMANENTES DE 5 O MAS AÑOS-SIN VARIEDAD Secano Ref:1700000004619214 Recinto:14-054-050-00009-105 Cultivo:62000 PASTOS PERMANENTES DE 5 O MAS AÑOS-SIN VARIEDAD Secano Ref:1700000004619225 Recinto:14-054-050-00009-113 Cultivo:62000 PASTOS PERMANENTES DE 5 O MAS AÑOS-SIN VARIEDAD Secano Ref:1700000004619219 Recinto:14-054-051-00002-003 Cultivo:62000 PASTOS PERMANENTES DE 5 O MAS AÑOS-SIN VARIEDAD Secano Ref:1700000004619234 Recinto:14-054-051-00044-004 Cultivo:62000 PASTOS PERMANENTES DE 5 O MAS AÑOS-SIN VARIEDAD Secano



<u>APELLIDOS Y NOMBRE / RAZÓN SOCIAL</u>	<u>NIF</u>	<u>EXPEDIENTE</u>	<u>SOLICITA AGRICULT. (3)</u>	<u>SOLICITA GANADER. (4)</u>	<u>ANUALIDAD DE PAGO</u>
CRESPO ANGUITA FEDERICO	****9917*	1182155	SI	SI	6ª

DATOS MANTENIMIENTO

IMPORTE POR ANUALIDAD

	<u>2015</u>	<u>2016</u>	<u>2017</u>	<u>2018</u>	<u>2019</u>	<u>2020</u>
IMPORTE MÁXIMO SUBVENCIONABLE	0,00 €	5.022,27 €	4.917,52 €	4.917,52 €	4.917,52 €	4.917,52 €
IMPORTE MEDIO DE TRANSFERENCIA (€/ha)	0,00 €	69,37 €	69,37 €	69,37 €	69,37 €	69,37 €

RESUMEN DE UNIDADES

<u>Cód</u>	<u>GRUPO DE PAGO</u>	<u>Sup. Dec. Admisible (ha)</u>	<u>Sup. Comprometida (ha)</u>	<u>Sup. ajustada compromiso (1) (ha)</u>	<u>% sobredec.</u>	<u>SUP. PROPUESTA (ha)</u>	<u>Importe Declarado</u>	<u>Importe Topado</u>	<u>Importe Propuesto</u>	<u>Importe tras sobredec.</u>
59	HERBÁCEOS	7,85		7,72	0,00	7,72	1.167,03	1.172,20	1.167,03	1.167,03
64	HERBÁCEOS NO ELEGIBLES	18,09		17,78	0,00	17,78	0,00	0,00	0,00	0,00
63	PASTOS ASOCIADOS A GANADERÍA ECOLÓGICA	46,13		45,39	0,00	45,39	3.728,79	3.745,32	3.728,79	3.728,79
TOTAL		72,07	70,89	70,89		70,89	4.895,82	4.917,52	4.895,82	4.895,82

APLICACIÓN DE REDUCCIONES Y SANCIONES

	<u>Importe Calculado</u>	<u>Importe prereduc.</u>	<u>Admisibilidad y compromisos</u>	<u>Presentación tardía</u>	<u>Omisión declaración</u>	<u>Condicionality</u>	<u>PROPUESTO</u>	<u>IMPORTE (Euros)</u>		
								<u>FEADER (Eje 2)</u>	<u>MAPA</u>	<u>CAGPDS</u>
AGRICULTURA	1.167,03	1.167,03	0,00	0,00	0,00	0,00	1.167,03	875,27	125,46	166,30
GANADERÍA	3.728,79	3.728,79	0,00	0,00	0,00	0,00	3.728,79	2.796,59	400,84	531,36
TOTAL							4.895,82	2.796,59	400,84	531,36

RECINTOS PROPUESTOS

<u>REF.</u>	<u>REFERENCIA SIGPAC</u>	<u>CULTIVO</u>	<u>DESCRIPCIÓN CULTIVO</u>	<u>S/R</u>	<u>G.PAGO</u>	<u>PEND. MEDIA (%)</u>	<u>SUP. DEC. ADMISIBLE (ha)</u>	<u>SUP. COMPROM. (ha)</u>	<u>SUP. AJUSTADA COMPROM. (1) (ha)</u>	<u>SUP. CONV. (ha)</u>	<u>SUP. SIGPAC (ha)</u>	<u>SUP. CERTIE (ha)</u>	<u>SUP. CAMPO (ha)</u>	<u>SUP. CAMPO DETER. CULT. (ha)</u>	<u>SUP. DEC. REDUCIDA (ha)</u>	<u>SUP. PROPUESTA (ha)</u>
-771308	14-026-012-00094-00028	20902	BARBECHO TRADICIONAL-CON CUBIERTA VEGETAL	S	64	15,68	17,65	17,65	17,65	17,65	17,65	17,65			17,65	17,65
-771273	14-026-012-00094-00003	41000	HABAS-SIN VARIEDAD	S	59	22,95	0,55	16,26	0,55	16,26	0,96			0,55	0,55	0,55
-771164	14-026-012-00094-00003	20902	BARBECHO TRADICIONAL-CON CUBIERTA VEGETAL	S	64	22,95	0,07	16,26	0,07	16,26	0,12			0,07	0,07	0,07
-491439	14-026-012-00094-00003	12000	TRANQUILLÓN-SIN VARIEDAD	S	59	22,95	3,25	16,26	3,25	16,26	5,65			3,25	3,25	3,25
-134055	14-026-012-00094-00003	12000	TRANQUILLÓN-SIN VARIEDAD	S	59	22,95	4,05	16,26	4,05	16,26	7,04			4,05	4,05	4,05
-134043	14-026-012-00094-00003	63000	PASTOS DE MENOS DE 5 AÑOS-SIN VARIEDAD	S	63	22,95	5,82	16,26	5,82	16,26	11,36			5,82	5,82	5,82
1700000006813021	14-026-012-00094-00016	63000	PASTOS DE MENOS DE 5 AÑOS-SIN VARIEDAD	S	63	16,19	1,03	1,03	1,03	1,03	1,03			1,03	1,03	1,03
1700000006813022	14-026-012-00094-00003	63000	PASTOS DE MENOS DE 5 AÑOS-SIN VARIEDAD	S	63	22,95	2,51	16,26	2,51	16,26	4,90			2,51	2,51	2,51
1700000006813024	14-026-012-00094-00001	20902	BARBECHO TRADICIONAL-CON CUBIERTA VEGETAL	R	64	11,30	0,37	0,35	0,35	0,35	0,37			0,35	0,35	0,35
1700000006813026	14-026-012-00094-00002	62000	PASTOS PERMANENTES DE 5 O MAS AÑOS-SIN VARIEDAD	S	63	34,84	29,02	29,02	29,02	29,02	44,64			29,02	29,02	29,02
1700000006813027	14-026-012-00095-00001	62000	PASTOS PERMANENTES DE 5 O MAS AÑOS-SIN VARIEDAD	S	63	38,56	7,75	7,75	7,75	7,75	11,92			7,75	7,75	7,75

DATOS AGRICULTURA

RESUMEN DE UNIDADES

<u>Cód</u>	<u>GRUPO DE PAGO</u>	<u>Sup. Dec. Admisible (ha)</u>	<u>Sup. Comprometida (ha)</u>	<u>Sup. ajustada compromiso (1) (ha)</u>	<u>% sobredec.</u>	<u>SUP. PROPUESTA (ha)</u>	<u>Importe Declarado</u>	<u>Importe Topado</u>	<u>Importe Propuesto</u>	<u>Importe tras sobredec.</u>
59	HERBÁCEOS	7,85		7,72	0,00	7,72	1.167,03	1.172,20	1.167,03	1.167,03
64	HERBÁCEOS NO ELEGIBLES	18,09		17,78	0,00	17,78	0,00	0,00	0,00	0,00
TOTAL		25,94	70,89	25,50		25,50	1.167,03	1.172,20	1.167,03	1.167,03

RESUMEN DE PAGOS

	<u>IMPORTE (Euros)</u>			
	<u>PROPUESTO</u>	<u>FEADER (Eje 2)</u>	<u>MAPA</u>	<u>CAGPDS</u>
Propuesto a pagar	1.167,03	875,27	125,46	166,30

APLICACIÓN DE REDUCCIONES Y SANCIONES

<u>Importe Calculado</u>	<u>Importe prereduc.</u>	<u>Admisibilidad y compromisos</u>	<u>Presentación tardía</u>	<u>Omisión declaración</u>	<u>Condicionality</u>	<u>PROPUESTO</u>	<u>IMPORTE (Euros)</u>			
							<u>FEADER (Eje 2)</u>	<u>MAPA</u>	<u>CAGPDS</u>	
1.167,03	1.167,03	0,00	0,00	0,00	0,00	1.167,03	875,27	125,46	166,30	
TOTAL							1.167,03	875,27	125,46	166,30

(1) Superficie declarada admisible ajustada con la superficie comprometida.
 (2) Factor de penalización valorando el alcance para el tipo de compromiso.
 (3) Solicita agricultura y tiene compromisos vigentes.
 (4) Solicita ganadería y tiene compromisos vigentes.

DATOS GANADERÍA

RESUMEN DE UNIDADES

Cód	GRUPO DE PAGO	Sup. Dec. Admisible (ha)	Sup. Comprometida (ha)	Sup. ajustada compromiso (1) (ha)	% sobredec.	SUP. PROPUESTA (ha)	Importe Declarado	Importe Topado	Importe Propuesto	Importe tras sobredec.
63	PASTOS ASOCIADOS A GANADERÍA ECOLÓGICA	46,13		45,39	0,00	45,39	3.728,79	3.745,32	3.728,79	3.728,79
TOTAL		46,13	70,89	45,39		45,39	3.728,79	3.745,32	3.728,79	3.728,79

RESUMEN DE PAGOS

IMPORTE (Euros)				
	PROPUESTO	FEADER (Eje 2)	MAPA	CAGPDS
Propuesto a pagar	3.728,79	2.796,59	400,84	531,36

APLICACIÓN DE REDUCCIONES Y SANCIONES

IMPORTE (Euros)									
Importe Calculado	Importe prereduc.	Admisibilidad y compromisos	Presentación tardía	Omisión declaración	Condicionabilidad	PROPUESTO	FEADER (Eje 2)	MAPA	CAGPDS
3.728,79	3.728,79	0,00	0,00	0,00	0,00	3.728,79	2.796,59	400,84	531,36
TOTAL						3.728,79	2.796,59	400,84	531,36

Datos considerados para el Cálculo de la Carga Ganadera mínima y máxima del expediente

Explotación	Especie	Inscrito en Sipea y Admisible	Censo Medio Animales	Ugm Calculada para CG Mínima	Ugm Calculada para CG Máxima
ES140260000090	BOVINA	SI	60,55	51,47	51,47
ES140260000090	CABALLAR	NO	7,34	0,00	7,34
ES140260000090	PORCINO	NO	23,96	0,00	7,19
				51,47	66,00

Superficie determinada para Cálculo Carga Ganadera Mínima: 63,85 ha

Superficie determinada para Cálculo Carga Ganadera Máxima: 74,10 ha

Carga Ganadera Mínima Expediente: 0,81 ugm/ha

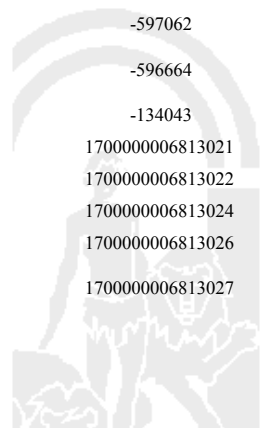
Carga Ganadera Máxima Expediente: 0,89 ugm/ha

Recintos Determinados para el Cálculo de Garga Ganadera Mínima

REF.	REFERENCIA SIGPAC	CULTIVO	DESCRIPCIÓN CULTIVO	S/R	SUP. PROPUESTA (ha)
-771308	14-026-012-00094-00028	20902	BARBECHO TRADICIONAL-CON CUBIERTA VEGETAL	S	17,65
-771164	14-026-012-00094-00003	20902	BARBECHO TRADICIONAL-CON CUBIERTA VEGETAL	S	0,07
-134043	14-026-012-00094-00003	63000	PASTOS DE MENOS DE 5 AÑOS-SIN VARIEDAD	S	5,82
1700000006813021	14-026-012-00094-00016	63000	PASTOS DE MENOS DE 5 AÑOS-SIN VARIEDAD	S	1,03
1700000006813022	14-026-012-00094-00003	63000	PASTOS DE MENOS DE 5 AÑOS-SIN VARIEDAD	S	2,51
1700000006813026	14-026-012-00094-00002	62000	PASTOS PERMANENTES DE 5 O MAS AÑOS-SIN VARIEDAD	S	29,02
1700000006813027	14-026-012-00095-00001	62000	PASTOS PERMANENTES DE 5 O MAS AÑOS-SIN VARIEDAD	S	7,75

Recintos Determinados para el Cálculo de Garga Ganadera Máxima

REF.	REFERENCIA SIGPAC	CULTIVO	DESCRIPCIÓN CULTIVO	S/R	SUP. PROPUESTA (ha)
-807893	14-026-012-00094-00020	62000	PASTOS PERMANENTES DE 5 O MAS AÑOS-SIN VARIEDAD	S	9,54
-771308	14-026-012-00094-00028	20902	BARBECHO TRADICIONAL-CON CUBIERTA VEGETAL	S	17,65
-771164	14-026-012-00094-00003	20902	BARBECHO TRADICIONAL-CON CUBIERTA VEGETAL	S	0,07
-597062	14-026-012-00099-00040	62000	PASTOS PERMANENTES DE 5 O MAS AÑOS-SIN VARIEDAD	S	0,33
-596664	14-026-012-00099-00042	62000	PASTOS PERMANENTES DE 5 O MAS AÑOS-SIN VARIEDAD	S	0,01
-134043	14-026-012-00094-00003	63000	PASTOS DE MENOS DE 5 AÑOS-SIN VARIEDAD	S	5,82
1700000006813021	14-026-012-00094-00016	63000	PASTOS DE MENOS DE 5 AÑOS-SIN VARIEDAD	S	1,03
1700000006813022	14-026-012-00094-00003	63000	PASTOS DE MENOS DE 5 AÑOS-SIN VARIEDAD	S	2,51
1700000006813024	14-026-012-00094-00001	20902	BARBECHO TRADICIONAL-CON CUBIERTA VEGETAL	R	0,37
1700000006813026	14-026-012-00094-00002	62000	PASTOS PERMANENTES DE 5 O MAS AÑOS-SIN VARIEDAD	S	29,02
1700000006813027	14-026-012-00095-00001	62000	PASTOS PERMANENTES DE 5 O MAS AÑOS-SIN VARIEDAD	S	7,75



(1) Superficie declarada admisible ajustada con la superficie comprometida.
 (2) Factor de penalización valorando el alcance para el tipo de compromiso.
 (3) Solicita agricultura y tiene compromisos vigentes.
 (4) Solicita ganadería y tiene compromisos vigentes.

INCIDENCIAS

INCIDENCIA DESCRIPCIÓN

85001	El recinto declarado no cumple con las normas de producción ecológica (artículo 5-1 e), Orden 26 mayo 2015) Ref:-807893 Recinto:14-026-012-00094-020 Cultivo:62000 PASTOS PERMANENTES DE 5 O MAS AÑOS-SIN VARIEDAD Secano Ref:-597062 Recinto:14-026-012-00099-040 Cultivo:62000 PASTOS PERMANENTES DE 5 O MAS AÑOS-SIN VARIEDAD Secano Ref:-596664 Recinto:14-026-012-00099-042 Cultivo:62000 PASTOS PERMANENTES DE 5 O MAS AÑOS-SIN VARIEDAD Secano
85031	Solicita recinto que no está comprometido para la operación. Ref:-807893 Recinto:14-026-012-00094-020 Cultivo:62000 PASTOS PERMANENTES DE 5 O MAS AÑOS-SIN VARIEDAD Secano Ref:-597062 Recinto:14-026-012-00099-040 Cultivo:62000 PASTOS PERMANENTES DE 5 O MAS AÑOS-SIN VARIEDAD Secano Ref:-596664 Recinto:14-026-012-00099-042 Cultivo:62000 PASTOS PERMANENTES DE 5 O MAS AÑOS-SIN VARIEDAD Secano
85042	No inscrito en un organismo de control y certificación ecológico (artículo 5-1 e), Orden 26 mayo 2015) Explotación:ES14026000090 Especie:CABALLAR Explotación:ES14026000090 Especie:PORCINO



<u>APELLIDOS Y NOMBRE / RAZÓN SOCIAL</u>	<u>NIF</u>	<u>EXPEDIENTE</u>	<u>SOLICITA AGRICULT. (3)</u>	<u>SOLICITA GANADER. (4)</u>	<u>ANUALIDAD DE PAGO</u>
CRESPO CAMPOS ADOLFO	****0074*	1112413	NO	SI	6ª

DATOS MANTENIMIENTO

IMPORTE POR ANUALIDAD

	2015	2016	2017	2018	2019	2020
IMPORTE MÁXIMO SUBVENCIONABLE	0,00 €	0,00 €	4.703,09 €	4.703,09 €	4.703,09 €	4.703,09 €
IMPORTE MEDIO DE TRANSFERENCIA (€/ha)	0,00 €	0,00 €	82,15 €	82,15 €	82,15 €	82,15 €

RESUMEN DE UNIDADES

Cód	GRUPO DE PAGO	Sup. Dec. Admisible (ha)	Sup. Comprometida (ha)	Sup. ajustada compromiso (1) (ha)	% sobredec.	SUP. PROPUESTA (ha)	Importe Declarado	Importe Topado	Importe Propuesto	Importe tras sobredec.
63	PASTOS ASOCIADOS A GANADERÍA ECOLÓGICA	58,88		57,25	0,00	57,25	4.703,09	4.703,09	4.703,09	4.703,09
	TOTAL	58,88	57,25	57,25		57,25	4.703,09	4.703,09	4.703,09	4.703,09

APLICACIÓN DE REDUCCIONES Y SANCIONES

	Importe Calculado	Importe prerreduc.	Admisibilidad y compromisos	Presentación tardía	Omisión declaración	Condicionality	PROPUESTO	IMPORTE (Euros)		
								FEADER (Eje 2)	MAPA	CAGPDS
GANADERÍA	4.703,09	4.703,09	0,00	0,00	0,00	0,00	4.703,09	3.527,32	505,58	670,19
TOTAL							4.703,09	3.527,32	505,58	670,19

RECINTOS PROPUESTOS

REE.	REFERENCIA SIGPAC	CULTIVO	DESCRIPCIÓN CULTIVO	S/R	G.PAGO	PEND. MEDIA (%)	SUP. DEC. ADMISIBLE (ha)	SUP. COMPROM. (ha)	SUP. AJUSTADA COMPROM. (1) (ha)	SUP. CONY. SIGPAC (ha)	SUP. CERTIE. (ha)	SUP. CAMPO (ha)	SUP. CAMPO DETER. CULL. DECLARADO (ha)	SUP. DEC. REDUCIDA (ha)	SUP. PROPUESTA (ha)
-80771	14-062-017-00035-00005	62000	PASTOS PERMANENTES DE 5 O MAS AÑOS-SIN VARIEDAD	S	63	8,91	42,75	42,72	42,72		42,75			42,72	42,72
1700000006522670	14-062-017-00031-00001	62000	PASTOS PERMANENTES DE 5 O MAS AÑOS-SIN VARIEDAD	S	63	8,69	0,50	0,43	0,43		0,50			0,43	0,43
1700000006522675	14-062-017-00031-00002	62000	PASTOS PERMANENTES DE 5 O MAS AÑOS-SIN VARIEDAD	S	63	6,32	5,51	5,51	5,51		5,51			5,51	5,51
1700000006522677	14-062-017-00030-00002	62000	PASTOS PERMANENTES DE 5 O MAS AÑOS-SIN VARIEDAD	S	63	8,52	9,99	8,46	8,46		9,99			8,46	8,46
1700000006522682	14-062-017-00030-00001	62000	PASTOS PERMANENTES DE 5 O MAS AÑOS-SIN VARIEDAD	S	63	6,10	0,13	0,13	0,13	0,13	0,13			0,13	0,13

DATOS GANADERÍA

RESUMEN DE UNIDADES

Cód	GRUPO DE PAGO	Sup. Dec. Admisible (ha)	Sup. Comprometida (ha)	Sup. ajustada compromiso (1) (ha)	% sobredec.	SUP. PROPUESTA (ha)	Importe Declarado	Importe Topado	Importe Propuesto	Importe tras sobredec.
63	PASTOS ASOCIADOS A GANADERÍA ECOLÓGICA	58,88		57,25	0,00	57,25	4.703,09	4.703,09	4.703,09	4.703,09
	TOTAL	58,88	57,25	57,25		57,25	4.703,09	4.703,09	4.703,09	4.703,09

RESUMEN DE PAGOS

PROPUESTO a pagar	IMPORTE (Euros)		
	FEADER (Eje 2)	MAPA	CAGPDS
4.703,09	3.527,32	505,58	670,19

APLICACIÓN DE REDUCCIONES Y SANCIONES

Importe Calculado	Importe prerreduc.	Admisibilidad y compromisos	Presentación tardía	Omisión declaración	Condicionality	PROPUESTO	IMPORTE (Euros)		
							FEADER (Eje 2)	MAPA	CAGPDS
4.703,09	4.703,09	0,00	0,00	0,00	0,00	4.703,09	3.527,32	505,58	670,19
TOTAL						4.703,09	3.527,32	505,58	670,19



(1) Superficie declarada admisible ajustada con la superficie comprometida.
 (2) Factor de penalización valorando el alcance para el tipo de compromiso.
 (3) Solicita agricultura y tiene compromisos vigentes.
 (4) Solicita ganadería y tiene compromisos vigentes.

Datos considerados para el Cálculo de la Carga Ganadera mínima y máxima del expediente

Explotación	Especie	Inscrito en Sipea y Admisible	Censo Medio Animales	Ugm Calculada para CG Mínima	Ugm Calculada para CG Máxima
ES140620000195	OVINA	SI	147,27	22,09	22,09
ES140620000195	PORCINO	NO	253,10	0,00	80,73
ES140620000265	BOVINA	SI	16,98	13,42	13,42
ES140620000593	BOVINA	SI	45,11	37,98	37,98
ES140620000593	CABALLAR	NO	3,86	0,00	3,86
ES140620000594	BOVINA	SI	20,28	16,23	16,23
				89,72	174,31

Superficie determinada para Cálculo Carga Ganadera Mínima: 186,83 ha

Superficie determinada para Cálculo Carga Ganadera Máxima: 186,83 ha

Carga Ganadera Mínima Expediente: 0,48 ugm/ha

Carga Ganadera Máxima Expediente: 0,93 ugm/ha

Recintos Determinados para el Cálculo de Garga Ganadera Mínima

REF.	REFERENCIA SIGPAC	CULTIVO	DESCRIPCIÓN CULTIVO	S/R	SUP. PROPUESTA (ha)
-80771	14-062-017-00035-00005	62000	PASTOS PERMANENTES DE 5 O MAS AÑOS-SIN VARIEDAD	S	42,75
1700000006522669	14-062-017-00001-00001	62000	PASTOS PERMANENTES DE 5 O MAS AÑOS-SIN VARIEDAD	S	13,24
1700000006522670	14-062-017-00031-00001	62000	PASTOS PERMANENTES DE 5 O MAS AÑOS-SIN VARIEDAD	S	0,50
1700000006522671	14-062-025-00047-00001	62000	PASTOS PERMANENTES DE 5 O MAS AÑOS-SIN VARIEDAD	S	2,87
1700000006522672	14-062-017-00020-00001	62000	PASTOS PERMANENTES DE 5 O MAS AÑOS-SIN VARIEDAD	S	2,84
1700000006522673	14-062-025-00052-00001	62000	PASTOS PERMANENTES DE 5 O MAS AÑOS-SIN VARIEDAD	S	9,53
1700000006522674	14-062-025-00050-00002	62000	PASTOS PERMANENTES DE 5 O MAS AÑOS-SIN VARIEDAD	S	15,88
1700000006522675	14-062-017-00031-00002	62000	PASTOS PERMANENTES DE 5 O MAS AÑOS-SIN VARIEDAD	S	5,51
1700000006522677	14-062-017-00030-00002	62000	PASTOS PERMANENTES DE 5 O MAS AÑOS-SIN VARIEDAD	S	9,99
1700000006522678	14-062-017-00001-00003	62000	PASTOS PERMANENTES DE 5 O MAS AÑOS-SIN VARIEDAD	S	0,82
1700000006522679	14-062-025-00109-00001	62000	PASTOS PERMANENTES DE 5 O MAS AÑOS-SIN VARIEDAD	S	1,17
1700000006522680	14-062-017-00018-00001	62000	PASTOS PERMANENTES DE 5 O MAS AÑOS-SIN VARIEDAD	S	24,17
1700000006522681	14-062-017-00001-00002	62000	PASTOS PERMANENTES DE 5 O MAS AÑOS-SIN VARIEDAD	S	57,43
1700000006522682	14-062-017-00030-00001	62000	PASTOS PERMANENTES DE 5 O MAS AÑOS-SIN VARIEDAD	S	0,13

Recintos Determinados para el Cálculo de Garga Ganadera Máxima

REF.	REFERENCIA SIGPAC	CULTIVO	DESCRIPCIÓN CULTIVO	S/R	SUP. PROPUESTA (ha)
-80771	14-062-017-00035-00005	62000	PASTOS PERMANENTES DE 5 O MAS AÑOS-SIN VARIEDAD	S	42,75
1700000006522669	14-062-017-00001-00001	62000	PASTOS PERMANENTES DE 5 O MAS AÑOS-SIN VARIEDAD	S	13,24
1700000006522670	14-062-017-00031-00001	62000	PASTOS PERMANENTES DE 5 O MAS AÑOS-SIN VARIEDAD	S	0,50
1700000006522671	14-062-025-00047-00001	62000	PASTOS PERMANENTES DE 5 O MAS AÑOS-SIN VARIEDAD	S	2,87
1700000006522672	14-062-017-00020-00001	62000	PASTOS PERMANENTES DE 5 O MAS AÑOS-SIN VARIEDAD	S	2,84
1700000006522673	14-062-025-00052-00001	62000	PASTOS PERMANENTES DE 5 O MAS AÑOS-SIN VARIEDAD	S	9,53
1700000006522674	14-062-025-00050-00002	62000	PASTOS PERMANENTES DE 5 O MAS AÑOS-SIN VARIEDAD	S	15,88
1700000006522675	14-062-017-00031-00002	62000	PASTOS PERMANENTES DE 5 O MAS AÑOS-SIN VARIEDAD	S	5,51
1700000006522677	14-062-017-00030-00002	62000	PASTOS PERMANENTES DE 5 O MAS AÑOS-SIN VARIEDAD	S	9,99
1700000006522678	14-062-017-00001-00003	62000	PASTOS PERMANENTES DE 5 O MAS AÑOS-SIN VARIEDAD	S	0,82
1700000006522679	14-062-025-00109-00001	62000	PASTOS PERMANENTES DE 5 O MAS AÑOS-SIN VARIEDAD	S	1,17
1700000006522680	14-062-017-00018-00001	62000	PASTOS PERMANENTES DE 5 O MAS AÑOS-SIN VARIEDAD	S	24,17
1700000006522681	14-062-017-00001-00002	62000	PASTOS PERMANENTES DE 5 O MAS AÑOS-SIN VARIEDAD	S	57,43
1700000006522682	14-062-017-00030-00001	62000	PASTOS PERMANENTES DE 5 O MAS AÑOS-SIN VARIEDAD	S	0,13

(1) Superficie declarada admisible ajustada con la superficie comprometida.
(2) Factor de penalización valorando el alcance para el tipo de compromiso.
(3) Solicita agricultura y tiene compromisos vigentes.
(4) Solicita ganadería y tiene compromisos vigentes.

Datos considerados para el Cálculo de la Carga Ganadera mínima y máxima del expediente

INCIDENCIAS

INCIDENCIA DESCRIPCIÓN

85042 No inscrito en un organismo de control y certificación ecológico (artículo 5-1 e), Orden 26 mayo 2015)
Explotación:ES140620000195 Especie:PORCINO
Explotación:ES140620000593 Especie:CABALLAR



<u>APELLIDOS Y NOMBRE / RAZÓN SOCIAL</u>	<u>NIF</u>	<u>EXPEDIENTE</u>	<u>SOLICITA AGRICULT. (3)</u>	<u>SOLICITA GANADER. (4)</u>	<u>ANUALIDAD DE PAGO</u>
DE SEPULVEDA LOPEZ DE LETONA LUIS IGNACIO	****5949*	1143741	SI	NO	6ª

DATOS MANTENIMIENTO

IMPORTE POR ANUALIDAD

	<u>2015</u>	<u>2016</u>	<u>2017</u>	<u>2018</u>	<u>2019</u>	<u>2020</u>
IMPORTE MÁXIMO SUBVENCIONABLE	0,00 €	0,00 €	4.349,24 €	4.349,24 €	4.349,24 €	4.349,24 €
IMPORTE MEDIO DE TRANSFERENCIA (€/ha)	0,00 €	0,00 €	151,02 €	151,02 €	151,02 €	151,02 €

RESUMEN DE UNIDADES

<u>Cód</u>	<u>GRUPO DE PAGO</u>	<u>Sup. Dec. Admisible (ha)</u>	<u>Sup. Comprometida (ha)</u>	<u>Sup. ajustada compromiso (1) (ha)</u>	<u>% sobredec.</u>	<u>SUP. PROPUESTA (ha)</u>	<u>Importe Declarado</u>	<u>Importe Topado</u>	<u>Importe Propuesto</u>	<u>Importe tras sobredec.</u>
59	HERBÁCEOS	29,23		28,80	0,00	28,80	4.353,70	4.349,24	4.349,24	4.349,24
	TOTAL	29,23	28,80	28,80		28,80	4.353,70	4.349,24	4.349,24	4.349,24

APLICACIÓN DE REDUCCIONES Y SANCIONES

<u>AGRICULTURA</u>	<u>Importe Calculado</u>	<u>Importe prerreduc.</u>	<u>Admisibilidad y compromisos</u>	<u>Presentación tardía</u>	<u>Omisión declaración</u>	<u>Condicionabilidad</u>	<u>PROPUESTO</u>	<u>IMPORTE (Euros)</u>			
								<u>FEADER (Eje 2)</u>	<u>MAPA</u>	<u>CAGPDS</u>	
	4.349,24	4.349,24	0,00	0,00	0,00	0,00	4.349,24	3.261,93	467,54	619,77	
							TOTAL	4.349,24	3.261,93	467,54	619,77

RECINTOS PROPUESTOS

<u>REF.</u>	<u>REFERENCIA SIGPAC</u>	<u>CULTIVO</u>	<u>DESCRIPCIÓN CULTIVO</u>	<u>S/R</u>	<u>G.PAGO</u>	<u>PEND. MEDIA (%)</u>	<u>SUP. DEC. ADMISIBLE (ha)</u>	<u>SUP. COMPROM. (ha)</u>	<u>SUP. AJUSTADA COMPROM. (1) (ha)</u>	<u>SUP. CONV. SIGPAC (ha)</u>	<u>SUP. CERTIF. (ha)</u>	<u>SUP. CAMPO (ha)</u>	<u>SUP. CAMPO DETER. CULT. (ha)</u>	<u>SUP. DEC. REDUCIDA (ha)</u>	<u>SUP. PROPUESTA (ha)</u>
1700000006825351	14-065-006-00003-00014	5000	CEBADA-SIN VARIEDAD	S	59	4,03	0,06	0,03	0,03	0,03	0,06			0,03	0,03
1700000006825357	14-065-006-00003-00024	5000	CEBADA-SIN VARIEDAD	S	59	9,33	14,11	14,11	14,11	14,11	14,11			14,11	14,11
1700000006825359	14-065-006-00003-00005	41130	HABAS-VITABON	S	59	11,17	15,01	15,04	15,01	15,01	15,01			15,01	15,01
1700000006825361	14-065-006-00003-00023	5000	CEBADA-SIN VARIEDAD	S	59	5,28	0,05	0,04	0,04	0,04	0,05			0,04	0,04

DATOS AGRICULTURA

RESUMEN DE UNIDADES

<u>Cód</u>	<u>GRUPO DE PAGO</u>	<u>Sup. Dec. Admisible (ha)</u>	<u>Sup. Comprometida (ha)</u>	<u>Sup. ajustada compromiso (1) (ha)</u>	<u>% sobredec.</u>	<u>SUP. PROPUESTA (ha)</u>	<u>Importe Declarado</u>	<u>Importe Topado</u>	<u>Importe Propuesto</u>	<u>Importe tras sobredec.</u>
59	HERBÁCEOS	29,23		28,80	0,00	28,80	4.353,70	4.349,24	4.349,24	4.349,24
	TOTAL	29,23	28,80	28,80		28,80	4.353,70	4.349,24	4.349,24	4.349,24

RESUMEN DE PAGOS

<u>Propuesto a pagar</u>	<u>IMPORTE (Euros)</u>			
	<u>PROPUESTO</u>	<u>FEADER (Eje 2)</u>	<u>MAPA</u>	<u>CAGPDS</u>
	4.349,24	3.261,93	467,54	619,77

APLICACIÓN DE REDUCCIONES Y SANCIONES

<u>Importe Calculado</u>	<u>Importe prerreduc.</u>	<u>Admisibilidad y compromisos</u>	<u>Presentación tardía</u>	<u>Omisión declaración</u>	<u>Condicionabilidad</u>	<u>PROPUESTO</u>	<u>IMPORTE (Euros)</u>			
							<u>FEADER (Eje 2)</u>	<u>MAPA</u>	<u>CAGPDS</u>	
4.349,24	4.349,24	0,00	0,00	0,00	0,00	4.349,24	3.261,93	467,54	619,77	
						TOTAL	4.349,24	3.261,93	467,54	619,77

INCIDENCIAS

INCIDENCIA DESCRIPCIÓN

- 75022 No autoriza a que, en caso de la devolución por la entidad financiera (retrocesión bancaria) del pago en la cuenta corriente consignada en la solicitud y que está debidamente registrada en el sistema contable GIRO de la Junta de Andalucía, se proceda al pago en cualquier otra cuenta corriente de la titularidad del solicitante vigente en dicho sistema contable.
- 85031 Solicita recinto que no está comprometido para la operación.
Ref:1700000006825360 Recinto:14-065-006-00003-016 Cultivo:99100 PATATA-AIRE LIBRE Secano

(1) Superficie declarada admisible ajustada con la superficie comprometida.
(2) Factor de penalización valorando el alcance para el tipo de compromiso.
(3) Solicita agricultura y tiene compromisos vigentes.
(4) Solicita ganadería y tiene compromisos vigentes.

<u>APELLIDOS Y NOMBRE / RAZÓN SOCIAL</u>	<u>NIF</u>	<u>EXPEDIENTE</u>	<u>SOLICITA AGRICULT. (3)</u>	<u>SOLICITA GANADER. (4)</u>	<u>ANUALIDAD DE PAGO</u>
DEHESA DE CANTARERO VIEJO SL	****3479*	1202039	SI	SI	6ª

DATOS MANTENIMIENTO

IMPORTE POR ANUALIDAD

	<u>2015</u>	<u>2016</u>	<u>2017</u>	<u>2018</u>	<u>2019</u>	<u>2020</u>
IMPORTE MÁXIMO SUBVENCIONABLE	1.145,87 €	1.145,87 €	1.145,87 €	1.145,87 €	1.145,87 €	1.145,87 €
IMPORTE MEDIO DE TRANSFERENCIA (€/ha)	151,17 €	151,17 €	151,17 €	151,17 €	151,17 €	151,17 €

RESUMEN DE UNIDADES

<u>Cód</u>	<u>GRUPO DE PAGO</u>	<u>Sup. Dec. Admisible (ha)</u>	<u>Sup. Comprometida (ha)</u>	<u>Sup. ajustada compromiso (1) (ha)</u>	<u>% sobredec.</u>	<u>SUP. PROPUESTA (ha)</u>	<u>Importe Declarado</u>	<u>Importe Topado</u>	<u>Importe Propuesto</u>	<u>Importe tras sobredec.</u>
	GANADERÍA - SIN SUPERFICIE DETERMINADA	0,00		0,00	0,00	0,00	0,00	0,00	0,00	0,00
59	HERBÁCEOS	7,59		7,58	0,00	7,58	1.145,87	1.145,87	1.145,87	1.145,87
	TOTAL	7,59	7,58	7,58		7,58	1.145,87	1.145,87	1.145,87	1.145,87

APLICACIÓN DE REDUCCIONES Y SANCIONES

	<u>Importe Calculado</u>	<u>Importe prereduc.</u>	<u>Admisibilidad y compromisos</u>	<u>Presentación tardía</u>	<u>Omisión declaración</u>	<u>Condicionabilidad</u>	<u>PROPUESTO</u>	<u>IMPORTE (Euros)</u>		
								<u>FEADER (Eje 2)</u>	<u>MAPA</u>	<u>CAGPDS</u>
AGRICULTURA	1.145,87	1.145,87	0,00	0,00	0,00	0,00	1.145,87	859,40	123,18	163,29
GANADERÍA	0,00	0,00	0,00	0,00	0,00	0,00	0,00	0,00	0,00	0,00
TOTAL							1.145,87	0,00	0,00	0,00

RECINTOS PROPUESTOS

<u>REE</u>	<u>REFERENCIA SIGPAC</u>	<u>CULTIVO DESCRIPCIÓN CULTIVO</u>	<u>S/R G.PAGO</u>	<u>PEND. MEDIA (%)</u>	<u>SUP. DEC. ADMISIBLE (ha)</u>	<u>SUP. COMPROM. (ha)</u>	<u>SUP. AJUSTADA COMPROM. (1) (ha)</u>	<u>SUP. CONY. SIGPAC (ha)</u>	<u>SUP. CERTIF. (ha)</u>	<u>SUP. CAMPO (ha)</u>	<u>SUP. CAMPO DETER. CULT. DECLARADO (ha)</u>	<u>SUP. DEC. REDUCIDA (ha)</u>	<u>SUP. PROPUESTA (ha)</u>
1700000006825049	14-069-077-00048-00002	241000 MEZCLA VEZA - AVENA-SIN VARIEDAD	S 59	3,79	7,59	7,60	7,59	7,59	7,59			7,59	7,59

DATOS AGRICULTURA

RESUMEN DE UNIDADES

<u>Cód</u>	<u>GRUPO DE PAGO</u>	<u>Sup. Dec. Admisible (ha)</u>	<u>Sup. Comprometida (ha)</u>	<u>Sup. ajustada compromiso (1) (ha)</u>	<u>% sobredec.</u>	<u>SUP. PROPUESTA (ha)</u>	<u>Importe Declarado</u>	<u>Importe Topado</u>	<u>Importe Propuesto</u>	<u>Importe tras sobredec.</u>
59	HERBÁCEOS	7,59		7,58	0,00	7,58	1.145,87	1.145,87	1.145,87	1.145,87
	TOTAL	7,59	7,58	7,58		7,58	1.145,87	1.145,87	1.145,87	1.145,87

RESUMEN DE PAGOS

	<u>PROPUESTO</u>	<u>FEADER (Eje 2)</u>	<u>MAPA</u>	<u>CAGPDS</u>
Propuesto a pagar	1.145,87	859,40	123,18	163,29

APLICACIÓN DE REDUCCIONES Y SANCIONES

	<u>Importe Calculado</u>	<u>Importe prereduc.</u>	<u>Admisibilidad y compromisos</u>	<u>Presentación tardía</u>	<u>Omisión declaración</u>	<u>Condicionabilidad</u>	<u>PROPUESTO</u>	<u>IMPORTE (Euros)</u>		
								<u>FEADER (Eje 2)</u>	<u>MAPA</u>	<u>CAGPDS</u>
	1.145,87	1.145,87	0,00	0,00	0,00	0,00	1.145,87	859,40	123,18	163,29
TOTAL							1.145,87	859,40	123,18	163,29

INCIDENCIAS

INCIDENCIA DESCRIPCIÓN

- 75022 No autoriza a que, en caso de la devolución por la entidad financiera (retrocesión bancaria) del pago en la cuenta corriente consignada en la solicitud y que está debidamente registrada en el sistema contable GIRO de la Junta de Andalucía, se proceda al pago en cualquier otra cuenta corriente de la titularidad del solicitante vigente en dicho sistema contable.
- 85031 Solicita recinto que no está comprometido para la operación.
Ref:1700000006852559 Recinto:14-069-077-00046-001 Cultivo:241000 MEZCLA VEZA - AVENA-SIN VARIEDAD Secano

DATOS GANADERÍA

(1) Superficie declarada admisible ajustada con la superficie comprometida.
(2) Factor de penalización valorando el alcance para el tipo de compromiso.
(3) Solicita agricultura y tiene compromisos vigentes.
(4) Solicita ganadería y tiene compromisos vigentes.

RESUMEN DE UNIDADES

Cód	GRUPO DE PAGO	Sup. Dec. Admisible (ha)	Sup. Comprometida (ha)	Sup. ajustada compromiso (1) (ha)	% sobredec.	SUP. PROPUESTA (ha)	Importe Declarado	Importe Topado	Importe Propuesto	Importe tras sobredec.
	GANADERÍA - SIN SUPERFICIE DETERMINADA	0,00		0,00	0,00	0,00	0,00	0,00	0,00	0,00
	TOTAL	0,00	7,58	0,00		0,00	0,00	0,00	0,00	0,00

RESUMEN DE PAGOS

IMPORTE (Euros)

	PROPUESTO	FEADER (Eje 2)	MAPA	CAGPDS
Propuesto	0,00	0,00	0,00	0,00

APLICACIÓN DE REDUCCIONES Y SANCIONES

IMPORTE (Euros)

Importe Calculado	Importe prereduc.	Admisibilidad y compromisos	Presentación tardía	Omisión declaración	Condicionabilidad	PROPUESTO	FEADER (Eje 2)	MAPA	CAGPDS
0,00	0,00	0,00	0,00	0,00	0,00	0,00	0,00	0,00	0,00
TOTAL						0,00	0,00	0,00	0,00

Datos considerados para el Cálculo de la Carga Ganadera mínima y máxima del expediente

Explotación	Especie	Inscrito en Sipea y Admisible	Censo Medio Animales	Ugm Calculada para CG Mínima	Ugm Calculada para CG Máxima
ES140160000333	BOVINA	SI	90,06	73,14	73,14
ES140160000333	OVINA	SI	217,79	32,67	32,67
ES140160000333	PORCINO	NO	1.208,09	0,00	362,43
				105,81	468,24

Superficie determinada para Cálculo Carga Ganadera Mínima: 306,07 ha

Superficie determinada para Cálculo Carga Ganadera Máxima: 306,07 ha

Carga Ganadera Mínima Expediente: 0,35 ugm/ha

Carga Ganadera Máxima Expediente: 1,53 ugm/ha

Recintos Determinados para el Cálculo de Garga Ganadera Mínima

REF.	REFERENCIA SIGPAC	CULTIVO	DESCRIPCIÓN CULTIVO	S/R	SUP. PROPUESTA (ha)
-89356	14-016-018-00007-00001	63000	PASTOS DE MENOS DE 5 AÑOS-SIN VARIEDAD	S	43,35
-89136	14-016-018-00007-00001	63000	PASTOS DE MENOS DE 5 AÑOS-SIN VARIEDAD	S	0,62
5088517	14-016-018-00007-00019	62000	PASTOS PERMANENTES DE 5 O MAS AÑOS-SIN VARIEDAD	S	1,46
1700000006825046	14-016-018-00009-00001	62000	PASTOS PERMANENTES DE 5 O MAS AÑOS-SIN VARIEDAD	S	0,46
1700000006825047	14-016-018-00008-00001	20902	BARBECHO TRADICIONAL-CON CUBIERTA VEGETAL	S	38,39
1700000006825048	14-016-018-00007-00001	63000	PASTOS DE MENOS DE 5 AÑOS-SIN VARIEDAD	S	165,59
1700000006825051	14-016-018-00009-00002	63000	PASTOS DE MENOS DE 5 AÑOS-SIN VARIEDAD	S	55,71
1700000006825052	14-016-018-00007-00006	62000	PASTOS PERMANENTES DE 5 O MAS AÑOS-SIN VARIEDAD	S	0,49

Recintos Determinados para el Cálculo de Garga Ganadera Máxima

REF.	REFERENCIA SIGPAC	CULTIVO	DESCRIPCIÓN CULTIVO	S/R	SUP. PROPUESTA (ha)
-89356	14-016-018-00007-00001	63000	PASTOS DE MENOS DE 5 AÑOS-SIN VARIEDAD	S	43,35
-89136	14-016-018-00007-00001	63000	PASTOS DE MENOS DE 5 AÑOS-SIN VARIEDAD	S	0,62
5088517	14-016-018-00007-00019	62000	PASTOS PERMANENTES DE 5 O MAS AÑOS-SIN VARIEDAD	S	1,46
1700000006825046	14-016-018-00009-00001	62000	PASTOS PERMANENTES DE 5 O MAS AÑOS-SIN VARIEDAD	S	0,46
1700000006825047	14-016-018-00008-00001	20902	BARBECHO TRADICIONAL-CON CUBIERTA VEGETAL	S	38,39
1700000006825048	14-016-018-00007-00001	63000	PASTOS DE MENOS DE 5 AÑOS-SIN VARIEDAD	S	165,59
1700000006825051	14-016-018-00009-00002	63000	PASTOS DE MENOS DE 5 AÑOS-SIN VARIEDAD	S	55,71
1700000006825052	14-016-018-00007-00006	62000	PASTOS PERMANENTES DE 5 O MAS AÑOS-SIN VARIEDAD	S	0,49

INCIDENCIAS

INCIDENCIA DESCRIPCIÓN

75022 No autoriza a que, en caso de la devolución por la entidad financiera (retrocesión bancaria) del pago en la cuenta corriente consignada en la solicitud y que está debidamente registrada en el sistema contable GIRO de la Junta de Andalucía, se proceda al pago en cualquier otra

(1) Superficie declarada admisible ajustada con la superficie comprometida.
 (2) Factor de penalización valorando el alcance para el tipo de compromiso.
 (3) Solicita agricultura y tiene compromisos vigentes.
 (4) Solicita ganadería y tiene compromisos vigentes.

- cuenta corriente de la titularidad del solicitante vigente en dicho sistema contable.
- 85018 Expendiente sin grupos de pago válidos
- 85031 Solicita recinto que no está comprometido para la operación.
Ref:-89136 Recinto:14-016-018-00007-001 Cultivo:63000 PASTOS DE MENOS DE 5 AÑOS-SIN VARIEDAD Secano
Ref:1700000006825048 Recinto:14-016-018-00007-001 Cultivo:63000 PASTOS DE MENOS DE 5 AÑOS-SIN VARIEDAD Secano
Ref:-89356 Recinto:14-016-018-00007-001 Cultivo:63000 PASTOS DE MENOS DE 5 AÑOS-SIN VARIEDAD Secano
Ref:1700000006825052 Recinto:14-016-018-00007-006 Cultivo:62000 PASTOS PERMANENTES DE 5 O MAS AÑOS-SIN VARIEDAD Secano
Ref:5088517 Recinto:14-016-018-00007-019 Cultivo:62000 PASTOS PERMANENTES DE 5 O MAS AÑOS-SIN VARIEDAD Secano
Ref:1700000006825047 Recinto:14-016-018-00008-001 Cultivo:20902 BARBECHO TRADICIONAL-CON CUBIERTA VEGETAL Secano
Ref:1700000006825046 Recinto:14-016-018-00009-001 Cultivo:62000 PASTOS PERMANENTES DE 5 O MAS AÑOS-SIN VARIEDAD Secano
Ref:1700000006825051 Recinto:14-016-018-00009-002 Cultivo:63000 PASTOS DE MENOS DE 5 AÑOS-SIN VARIEDAD Secano
- 85042 No inscrito en un organismo de control y certificación ecológico (artículo 5-1 e), Orden 26 mayo 2015)
Explotación:ES140160000333 Especie:PORCINO



<u>APELLIDOS Y NOMBRE / RAZÓN SOCIAL</u>	<u>NIF</u>	<u>EXPEDIENTE</u>	<u>SOLICITA AGRICULT. (3)</u>	<u>SOLICITA GANADER. (4)</u>	<u>ANUALIDAD DE PAGO</u>
DEHESA DE NAVALAZARZA S.L.	****3476*	1202489	SI	SI	6ª

DATOS MANTENIMIENTO

IMPORTE POR ANUALIDAD

	<u>2015</u>	<u>2016</u>	<u>2017</u>	<u>2018</u>	<u>2019</u>	<u>2020</u>
IMPORTE MÁXIMO SUBVENCIONABLE	11.876,64 €	11.876,64 €	11.714,83 €	11.714,83 €	11.714,83 €	11.714,83 €
IMPORTE MEDIO DE TRANSFERENCIA (€/ha)	62,96 €	62,96 €	62,96 €	62,96 €	62,96 €	62,96 €

RESUMEN DE UNIDADES

<u>Cód</u>	<u>GRUPO DE PAGO</u>	<u>Sup. Dec. Admisible (ha)</u>	<u>Sup. Comprometida (ha)</u>	<u>Sup. ajustada compromiso (1) (ha)</u>	<u>% sobredec.</u>	<u>SUP. PROPUESTA (ha)</u>	<u>Importe Declarado</u>	<u>Importe Topado</u>	<u>Importe Propuesto</u>	<u>Importe tras sobredec.</u>
59	HERBÁCEOS	24,95		23,74	0,00	23,74	3.588,78	3.057,43	3.057,43	3.057,43
63	PASTOS ASOCIADOS A GANADERÍA ECOLÓGICA	173,92		162,32	0,00	162,32	10.161,96	8.657,40	8.657,40	8.657,40
TOTAL		198,87	186,06	186,06		186,06	13.750,74	11.714,83	11.714,83	11.714,83

APLICACIÓN DE REDUCCIONES Y SANCIONES

	<u>Importe Calculado</u>	<u>Importe prerreduc.</u>	<u>Admisibilidad y compromisos</u>	<u>Presentación tardía</u>	<u>Omisión declaración</u>	<u>Condicionabilidad</u>	<u>PROPUESTO</u>	<u>IMPORTE (Euros)</u>		
								<u>FEADER (Eje 2)</u>	<u>MAPA</u>	<u>CAGPDS</u>
AGRICULTURA	3.057,43	3.057,43	0,00	0,00	0,00	0,00	3.057,43	2.293,07	328,67	435,69
GANADERÍA	8.657,40	8.657,40	0,00	0,00	0,00	0,00	8.657,40	6.493,05	930,67	1.233,68
TOTAL							11.714,83	6.493,05	930,67	1.233,68

RECINTOS PROPUESTOS

<u>REF.</u>	<u>REFERENCIA SIGPAC</u>	<u>CULTIVO DESCRIPCIÓN CULTIVO</u>	<u>S/R G.PAGO</u>	<u>PEND. MEDIA (%)</u>	<u>SUP. DEC. ADMISIBLE (ha)</u>	<u>SUP. COMPROM. (ha)</u>	<u>SUP. AJUSTADA COMPROM. (1) (ha)</u>	<u>SUP. CONV. SIGPAC (ha)</u>	<u>SUP. CERTIF. (ha)</u>	<u>SUP. CAMPO (ha)</u>	<u>SUP. CAMPO DETER. CULT. DECLARADO (ha)</u>	<u>SUP. DEC. REDUCIDA (ha)</u>	<u>SUP. PROPUESTA (ha)</u>
-803653	14-016-029-00006-00004	63000 PASTOS DE MENOS DE 5 AÑOS-SIN VARIEDAD	S 63	4,78	0,22	0,92	0,22	0,92	0,22			0,22	0,22
-803147	14-016-035-00003-00001	63000 PASTOS DE MENOS DE 5 AÑOS-SIN VARIEDAD	S 63	4,95	69,60	138,46	69,59	138,46	69,60			69,59	69,59
-86107	14-016-035-00003-00001	12000 TRANQUILLÓN-SIN VARIEDAD	S 59	4,95	20,63	138,46	20,63	138,46	20,63			20,63	20,63
-85742	14-016-035-00004-00024	62000 PASTOS PERMANENTES DE 5 O MAS AÑOS-SIN VARIEDAD	S 63	5,19	0,20	0,26	0,20		0,26			0,20	0,20
5090391	14-016-035-00004-00025	62000 PASTOS PERMANENTES DE 5 O MAS AÑOS-SIN VARIEDAD	S 63	5,40	0,34	0,95	0,34	0,45	0,45			0,34	0,34
1700000006862471	14-016-025-00015-00001	62000 PASTOS PERMANENTES DE 5 O MAS AÑOS-SIN VARIEDAD	S 63	3,27	0,19	0,16	0,16		0,19			0,16	0,16
1700000006862472	14-016-029-00006-00005	63000 PASTOS DE MENOS DE 5 AÑOS-SIN VARIEDAD	S 63	6,40	2,29	2,49	2,29	2,49	2,29			2,29	2,29
1700000006862473	14-016-035-00004-00009	63000 PASTOS DE MENOS DE 5 AÑOS-SIN VARIEDAD	S 63	2,75	0,44	0,44	0,44		0,44			0,44	0,44
1700000006862474	14-016-035-00004-00004	63000 PASTOS DE MENOS DE 5 AÑOS-SIN VARIEDAD	S 63	6,37	37,31	37,31	37,31	37,31	37,31			37,31	37,31
1700000006862475	14-016-035-00003-00007	62000 PASTOS PERMANENTES DE 5 O MAS AÑOS-SIN VARIEDAD	S 63	2,10	0,03	0,03	0,03		0,03			0,03	0,03
1700000006862478	14-016-035-00004-00013	63000 PASTOS DE MENOS DE 5 AÑOS-SIN VARIEDAD	S 63	3,25	0,18	0,18	0,18		0,18			0,18	0,18
1700000006862482	14-016-035-00003-00001	63000 PASTOS DE MENOS DE 5 AÑOS-SIN VARIEDAD	S 63	4,95	27,81	138,46	27,81	138,46	27,81			27,81	27,81
1700000006862486	14-016-035-00003-00001	63000 PASTOS DE MENOS DE 5 AÑOS-SIN VARIEDAD	S 63	4,95	20,43	138,46	20,43	138,46	20,43			20,43	20,43
1700000006862491	14-016-035-00004-00006	62000 PASTOS PERMANENTES DE 5 O MAS AÑOS-SIN VARIEDAD	S 63	4,02	0,30	0,87	0,30		0,87			0,30	0,30
1700000006862493	14-016-035-00004-00018	62000 PASTOS PERMANENTES DE 5 O MAS AÑOS-SIN VARIEDAD	S 63	9,57	1,59	1,59	1,59		1,59			1,59	1,59
1700000006862496	14-016-035-00004-00007	62000 PASTOS PERMANENTES DE 5 O MAS AÑOS-SIN VARIEDAD	S 63	5,87	0,16	0,16	0,16		0,21			0,16	0,16
1700000006862498	14-016-035-00004-00016	62000 PASTOS PERMANENTES DE 5 O MAS AÑOS-SIN VARIEDAD	S 63	8,55	1,38	2,50	1,38		2,50			1,38	1,38
1700000006862499	14-016-035-00004-00015	12000 TRANQUILLÓN-SIN VARIEDAD	S 59	7,52	4,32	14,03	4,32	14,03	4,32			4,32	4,32
1700000006862500	14-016-025-00016-00001	62000 PASTOS PERMANENTES DE 5 O MAS AÑOS-SIN VARIEDAD	S 63	9,19	11,00	7,70	7,70		11,00			7,70	7,70
1700000006862501	14-016-035-00004-00017	62000 PASTOS PERMANENTES DE 5 O MAS AÑOS-SIN VARIEDAD	S 63	8,74	0,45	1,29	0,45		1,29			0,45	0,45

DATOS AGRICULTURA

RESUMEN DE UNIDADES

<u>Cód</u>	<u>GRUPO DE PAGO</u>	<u>Sup. Dec. Admisible (ha)</u>	<u>Sup. Comprometida (ha)</u>	<u>Sup. ajustada compromiso (1) (ha)</u>	<u>% sobredec.</u>	<u>SUP. PROPUESTA (ha)</u>	<u>Importe Declarado</u>	<u>Importe Topado</u>	<u>Importe Propuesto</u>	<u>Importe tras sobredec.</u>
59	HERBÁCEOS	24,95		23,74	0,00	23,74	3.588,78	3.057,43	3.057,43	3.057,43
TOTAL		24,95	186,06	23,74		23,74	3.588,78	3.057,43	3.057,43	3.057,43

RESUMEN DE PAGOS

<u>IMPORTE (Euros)</u>				
	<u>PROPUESTO</u>	<u>FEADER (Eje 2)</u>	<u>MAPA</u>	<u>CAGPDS</u>
Propuesto a pagar	3.057,43	2.293,07	328,67	435,69

(1) Superficie declarada admisible ajustada con la superficie comprometida.
 (2) Factor de penalización valorando el alcance para el tipo de compromiso.
 (3) Solicita agricultura y tiene compromisos vigentes.
 (4) Solicita ganadería y tiene compromisos vigentes.

APLICACIÓN DE REDUCCIONES Y SANCIONES

Importe Calculado	Importe prereduc.	Admisibilidad y compromisos	Presentación tardía	Omisión declaración	Condicionalidad	IMPORTE (Euros)			
						PROPUESTO	FEADER (Eje 2)	MAPA	CAGPDS
3.057,43	3.057,43	0,00	0,00	0,00	0,00	3.057,43	2.293,07	328,67	435,69
TOTAL						3.057,43	2.293,07	328,67	435,69

INCIDENCIAS

INCIDENCIA DESCRIPCIÓN

75022 No autoriza a que, en caso de la devolución por la entidad financiera (retrocesión bancaria) del pago en la cuenta corriente consignada en la solicitud y que está debidamente registrada en el sistema contable GIRO de la Junta de Andalucía, se proceda al pago en cualquier otra cuenta corriente de la titularidad del solicitante vigente en dicho sistema contable.

DATOS GANADERÍA

RESUMEN DE UNIDADES

Cód	GRUPO DE PAGO	Sup. Dec. Admisible (ha)	Sup. Comprometida (ha)	Sup. ajustada compromiso (1) (ha)	% sobreded.	SUP. PROPUESTA (ha)	Importe Declarado	Importe Topado	Importe Propuesto	Importe tras sobreded.
63	PASTOS ASOCIADOS A GANADERÍA ECOLÓGICA	173,92		162,32	0,00	162,32	10.161,96	8.657,40	8.657,40	8.657,40
TOTAL		173,92	186,06	162,32		162,32	10.161,96	8.657,40	8.657,40	8.657,40

RESUMEN DE PAGOS

IMPORTE (Euros)				
PROPUESTO				
	FEADER (Eje 2)	MAPA	CAGPDS	
Propuesto a pagar	8.657,40	6.493,05	930,67	1.233,68

APLICACIÓN DE REDUCCIONES Y SANCIONES

Importe Calculado	Importe prereduc.	Admisibilidad y compromisos	Presentación tardía	Omisión declaración	Condicionalidad	IMPORTE (Euros)			
						PROPUESTO	FEADER (Eje 2)	MAPA	CAGPDS
8.657,40	8.657,40	0,00	0,00	0,00	0,00	8.657,40	6.493,05	930,67	1.233,68
TOTAL						8.657,40	6.493,05	930,67	1.233,68

Datos considerados para el Cálculo de la Carga Ganadera mínima y máxima del expediente

Explotación	Especie	Inscrito en Sipea y Admisible	Censo Medio Animales	Ugm Calculada para CG Mínima	Ugm Calculada para CG Máxima
ES140160000089	BOVINA	SI	157,64	120,80	120,80
ES140160000089	CABALLAR	NO	1,00	0,00	1,00
ES140160000089	OVINA	SI	131,83	19,77	19,77
ES140160000089	PORCINO	NO	548,32	0,00	193,47
				140,57	335,04

Superficie determinada para Cálculo Carga Ganadera Mínima: 176,51 ha

Superficie determinada para Cálculo Carga Ganadera Máxima: 176,51 ha

Carga Ganadera Mínima Expediente: 0,80 ugm/ha

Carga Ganadera Máxima Expediente: 1,90 ugm/ha

Recintos Determinados para el Cálculo de Garga Ganadera Mínima

REF.	REFERENCIA SIGPAC	CULTIVO	DESCRIPCIÓN CULTIVO	S/R	SUP. PROPUESTA (ha)
-803653	14-016-029-00006-00004	63000	PASTOS DE MENOS DE 5 AÑOS-SIN VARIEDAD	S	0,22
-803147	14-016-035-00003-00001	63000	PASTOS DE MENOS DE 5 AÑOS-SIN VARIEDAD	S	69,60
-534188	14-016-036-00002-00003	63000	PASTOS DE MENOS DE 5 AÑOS-SIN VARIEDAD	S	0,03
-85742	14-016-035-00004-00024	62000	PASTOS PERMANENTES DE 5 O MAS AÑOS-SIN VARIEDAD	S	0,20
5090391	14-016-035-00004-00025	62000	PASTOS PERMANENTES DE 5 O MAS AÑOS-SIN VARIEDAD	S	0,34
1700000006862471	14-016-025-00015-00001	62000	PASTOS PERMANENTES DE 5 O MAS AÑOS-SIN VARIEDAD	S	0,19
1700000006862472	14-016-029-00006-00005	63000	PASTOS DE MENOS DE 5 AÑOS-SIN VARIEDAD	S	2,29
1700000006862473	14-016-035-00004-00009	63000	PASTOS DE MENOS DE 5 AÑOS-SIN VARIEDAD	S	0,44
1700000006862474	14-016-035-00004-00004	63000	PASTOS DE MENOS DE 5 AÑOS-SIN VARIEDAD	S	37,31
1700000006862475	14-016-035-00003-00007	62000	PASTOS PERMANENTES DE 5 O MAS AÑOS-SIN VARIEDAD	S	0,03
1700000006862478	14-016-035-00004-00013	63000	PASTOS DE MENOS DE 5 AÑOS-SIN VARIEDAD	S	0,18
1700000006862482	14-016-035-00003-00001	63000	PASTOS DE MENOS DE 5 AÑOS-SIN VARIEDAD	S	27,81
1700000006862484	14-016-036-00001-00001	63000	PASTOS DE MENOS DE 5 AÑOS-SIN VARIEDAD	S	1,09

(1) Superficie declarada admisible ajustada con la superficie comprometida.
 (2) Factor de penalización valorando el alcance para el tipo de compromiso.
 (3) Solicita agricultura y tiene compromisos vigentes.
 (4) Solicita ganadería y tiene compromisos vigentes.

Datos considerados para el Cálculo de la Carga Ganadera mínima y máxima del expediente**Recintos Determinados para el Cálculo de Garga Ganadera Mínima**

<u>REF.</u>	<u>REFERENCIA SIGPAC</u>	<u>CULTIVO</u>	<u>DESCRIPCIÓN CULTIVO</u>	<u>S/R</u>	<u>SUP. PROPUESTA (ha)</u>
170000006862485	14-016-036-00002-00001	63000	PASTOS DE MENOS DE 5 AÑOS-SIN VARIEDAD	S	1,47
170000006862486	14-016-035-00003-00001	63000	PASTOS DE MENOS DE 5 AÑOS-SIN VARIEDAD	S	20,43
170000006862491	14-016-035-00004-00006	62000	PASTOS PERMANENTES DE 5 O MAS AÑOS-SIN VARIEDAD	S	0,30
170000006862493	14-016-035-00004-00018	62000	PASTOS PERMANENTES DE 5 O MAS AÑOS-SIN VARIEDAD	S	1,59
170000006862496	14-016-035-00004-00007	62000	PASTOS PERMANENTES DE 5 O MAS AÑOS-SIN VARIEDAD	S	0,16
170000006862498	14-016-035-00004-00016	62000	PASTOS PERMANENTES DE 5 O MAS AÑOS-SIN VARIEDAD	S	1,38
170000006862500	14-016-025-00016-00001	62000	PASTOS PERMANENTES DE 5 O MAS AÑOS-SIN VARIEDAD	S	11,00
170000006862501	14-016-035-00004-00017	62000	PASTOS PERMANENTES DE 5 O MAS AÑOS-SIN VARIEDAD	S	0,45

Recintos Determinados para el Cálculo de Garga Ganadera Máxima

<u>REF.</u>	<u>REFERENCIA SIGPAC</u>	<u>CULTIVO</u>	<u>DESCRIPCIÓN CULTIVO</u>	<u>S/R</u>	<u>SUP. PROPUESTA (ha)</u>
-803653	14-016-029-00006-00004	63000	PASTOS DE MENOS DE 5 AÑOS-SIN VARIEDAD	S	0,22
-803147	14-016-035-00003-00001	63000	PASTOS DE MENOS DE 5 AÑOS-SIN VARIEDAD	S	69,60
-534188	14-016-036-00002-00003	63000	PASTOS DE MENOS DE 5 AÑOS-SIN VARIEDAD	S	0,03
-85742	14-016-035-00004-00024	62000	PASTOS PERMANENTES DE 5 O MAS AÑOS-SIN VARIEDAD	S	0,20
5090391	14-016-035-00004-00025	62000	PASTOS PERMANENTES DE 5 O MAS AÑOS-SIN VARIEDAD	S	0,34
170000006862471	14-016-025-00015-00001	62000	PASTOS PERMANENTES DE 5 O MAS AÑOS-SIN VARIEDAD	S	0,19
170000006862472	14-016-029-00006-00005	63000	PASTOS DE MENOS DE 5 AÑOS-SIN VARIEDAD	S	2,29
170000006862473	14-016-035-00004-00009	63000	PASTOS DE MENOS DE 5 AÑOS-SIN VARIEDAD	S	0,44
170000006862474	14-016-035-00004-00004	63000	PASTOS DE MENOS DE 5 AÑOS-SIN VARIEDAD	S	37,31
170000006862475	14-016-035-00003-00007	62000	PASTOS PERMANENTES DE 5 O MAS AÑOS-SIN VARIEDAD	S	0,03
170000006862478	14-016-035-00004-00013	63000	PASTOS DE MENOS DE 5 AÑOS-SIN VARIEDAD	S	0,18
170000006862482	14-016-035-00003-00001	63000	PASTOS DE MENOS DE 5 AÑOS-SIN VARIEDAD	S	27,81
170000006862484	14-016-036-00001-00001	63000	PASTOS DE MENOS DE 5 AÑOS-SIN VARIEDAD	S	1,09
170000006862485	14-016-036-00002-00001	63000	PASTOS DE MENOS DE 5 AÑOS-SIN VARIEDAD	S	1,47
170000006862486	14-016-035-00003-00001	63000	PASTOS DE MENOS DE 5 AÑOS-SIN VARIEDAD	S	20,43
170000006862491	14-016-035-00004-00006	62000	PASTOS PERMANENTES DE 5 O MAS AÑOS-SIN VARIEDAD	S	0,30
170000006862493	14-016-035-00004-00018	62000	PASTOS PERMANENTES DE 5 O MAS AÑOS-SIN VARIEDAD	S	1,59
170000006862496	14-016-035-00004-00007	62000	PASTOS PERMANENTES DE 5 O MAS AÑOS-SIN VARIEDAD	S	0,16
170000006862498	14-016-035-00004-00016	62000	PASTOS PERMANENTES DE 5 O MAS AÑOS-SIN VARIEDAD	S	1,38
170000006862500	14-016-025-00016-00001	62000	PASTOS PERMANENTES DE 5 O MAS AÑOS-SIN VARIEDAD	S	11,00
170000006862501	14-016-035-00004-00017	62000	PASTOS PERMANENTES DE 5 O MAS AÑOS-SIN VARIEDAD	S	0,45

INCIDENCIAS**INCIDENCIA DESCRIPCIÓN**

- 75022 No autoriza a que, en caso de la devolución por la entidad financiera (retrocesión bancaria) del pago en la cuenta corriente consignada en la solicitud y que está debidamente registrada en el sistema contable GIRO de la Junta de Andalucía, se proceda al pago en cualquier otra cuenta corriente de la titularidad del solicitante vigente en dicho sistema contable.
- 85031 Solicita recinto que no está comprometido para la operación.
Ref:170000006862484 Recinto:14-016-036-00001-001 Cultivo:63000 PASTOS DE MENOS DE 5 AÑOS-SIN VARIEDAD Secano
Ref:170000006862485 Recinto:14-016-036-00002-001 Cultivo:63000 PASTOS DE MENOS DE 5 AÑOS-SIN VARIEDAD Secano
Ref:534188 Recinto:14-016-036-00002-003 Cultivo:63000 PASTOS DE MENOS DE 5 AÑOS-SIN VARIEDAD Secano
- 85042 No inscrito en un organismo de control y certificación ecológico (artículo 5-1 e), Orden 26 mayo 2015)
Explotación:ES140160000089 Especie:CABALLAR
Explotación:ES140160000089 Especie:PORCINO

<u>APELLIDOS Y NOMBRE / RAZÓN SOCIAL</u>	<u>NIF</u>	<u>EXPEDIENTE</u>	<u>SOLICITA AGRICULT. (3)</u>	<u>SOLICITA GANADER. (4)</u>	<u>ANUALIDAD DE PAGO</u>
DEHESA DEL ATROJE S.L.	****2909*	1169681	NO	SI	6ª

DATOS MANTENIMIENTO

IMPORTE POR ANUALIDAD

	<u>2015</u>	<u>2016</u>	<u>2017</u>	<u>2018</u>	<u>2019</u>	<u>2020</u>
IMPORTE MÁXIMO SUBVENCIONABLE	19.204,21 €	19.204,21 €	19.195,76 €	19.195,76 €	19.117,26 €	19.117,26 €
IMPORTE MEDIO DE TRANSFERENCIA (€/ha)	35,20 €	35,20 €	35,20 €	35,20 €	35,20 €	35,20 €

RESUMEN DE UNIDADES

<u>Cód</u>	<u>GRUPO DE PAGO</u>	<u>Sup. Dec. Admisible (ha)</u>	<u>Sup. Comprometida (ha)</u>	<u>Sup. ajustada compromiso (1) (ha)</u>	<u>% sobredec.</u>	<u>SUP. PROPUESTA (ha)</u>	<u>Importe Declarado</u>	<u>Importe Topado</u>	<u>Importe Propuesto</u>	<u>Importe tras sobredec.</u>
63	PASTOS ASOCIADOS A GANADERÍA ECOLÓGICA	560,90		543,12	0,00	543,12	19.546,77	19.117,26	19.117,26	19.117,26
	TOTAL	560,90	543,12	543,12		543,12	19.546,77	19.117,26	19.117,26	19.117,26

APLICACIÓN DE REDUCCIONES Y SANCIONES

	<u>Importe Calculado</u>	<u>Importe prerreduc.</u>	<u>Admisibilidad y compromisos</u>	<u>Presentación tardía</u>	<u>Omisión declaración</u>	<u>Condicionabilidad</u>	<u>PROPUESTO</u>	<u>IMPORTE (Euros)</u>		
								<u>FEADER (Eje 2)</u>	<u>MAPA</u>	<u>CAGPDS</u>
GANADERÍA	19.117,26	19.117,26	1,00	0,00	0,00	0,00	0,00	0,00	0,00	0,00
TOTAL							0,00	0,00	0,00	0,00

RECINTOS PROPUESTOS

<u>REF.</u>	<u>REFERENCIA SIGPAC</u>	<u>CULTIVO DESCRIPCIÓN CULTIVO</u>	<u>S/R</u>	<u>G.PAGO</u>	<u>PEND. MEDIA (%)</u>	<u>SUP. DEC. ADMISIBLE (ha)</u>	<u>SUP. COMPROM. (ha)</u>	<u>SUP. AJUSTADA COMPROM. (1) (ha)</u>	<u>SUP. CONY. SIGPAC (ha)</u>	<u>SUP. CERTIE. (ha)</u>	<u>SUP. CAMPO (ha)</u>	<u>SUP. CAMPO DETER. CULT. DECLARADO (ha)</u>	<u>SUP. DEC. REDUCIDA (ha)</u>	<u>SUP. PROPUESTA (ha)</u>
1700000006704783	14-016-009-00019-00004	62000 PASTOS PERMANENTES DE 5 O MAS AÑOS-SIN VARIEDAD	S	63	16,66	39,84	39,84	39,84	39,84	39,84			39,84	39,84
1700000006704784	14-016-010-00002-00001	62000 PASTOS PERMANENTES DE 5 O MAS AÑOS-SIN VARIEDAD	S	63	10,15	40,16	40,16	40,16	40,16	40,16			40,16	40,16
1700000006704785	14-016-012-00001-00002	62000 PASTOS PERMANENTES DE 5 O MAS AÑOS-SIN VARIEDAD	S	63	9,28	85,72	85,72	85,72	85,72	85,72			85,72	85,72
1700000006704786	14-016-012-00001-00005	62000 PASTOS PERMANENTES DE 5 O MAS AÑOS-SIN VARIEDAD	S	63	7,74	0,15	0,15	0,15	0,15	0,15			0,15	0,15
1700000006704787	14-016-014-00100-00004	62000 PASTOS PERMANENTES DE 5 O MAS AÑOS-SIN VARIEDAD	S	63	18,27	10,51	10,51	10,51	10,51	10,51			10,51	10,51
1700000006704788	14-016-014-00100-00001	62000 PASTOS PERMANENTES DE 5 O MAS AÑOS-SIN VARIEDAD	S	63	17,43	35,22	35,22	35,22	35,22	35,22			35,22	35,22
1700000006704789	14-016-014-00100-00002	62000 PASTOS PERMANENTES DE 5 O MAS AÑOS-SIN VARIEDAD	S	63	16,32	0,65	0,65	0,65	0,65	0,65			0,65	0,65
1700000006704790	14-016-017-00024-00001	62000 PASTOS PERMANENTES DE 5 O MAS AÑOS-SIN VARIEDAD	S	63	21,35	1,40	1,40	1,40	1,40	1,40			1,40	1,40
1700000006704791	14-016-017-00024-00002	62000 PASTOS PERMANENTES DE 5 O MAS AÑOS-SIN VARIEDAD	S	63	19,19	17,93	15,54	15,54	15,54	23,90			15,54	15,54
1700000006704793	14-016-014-00043-00005	62000 PASTOS PERMANENTES DE 5 O MAS AÑOS-SIN VARIEDAD	S	63	16,50	102,63	87,49	87,49	87,49	102,63			87,49	87,49
1700000006704794	14-016-014-00044-00003	62000 PASTOS PERMANENTES DE 5 O MAS AÑOS-SIN VARIEDAD	S	63	12,87	11,62	11,62	11,62	11,62	11,62			11,62	11,62
1700000006704795	14-016-014-00044-00005	62000 PASTOS PERMANENTES DE 5 O MAS AÑOS-SIN VARIEDAD	S	63	9,87	0,85	0,85	0,85	0,85	0,85			0,85	0,85
1700000006704796	14-016-014-00044-00006	62000 PASTOS PERMANENTES DE 5 O MAS AÑOS-SIN VARIEDAD	S	63	13,66	11,63	11,63	11,63	11,63	11,63			11,63	11,63
1700000006704797	14-016-014-00045-00001	62000 PASTOS PERMANENTES DE 5 O MAS AÑOS-SIN VARIEDAD	S	63	16,97	202,59	204,79	202,59	202,59	238,34			202,59	202,59

DATOS GANADERÍA

RESUMEN DE UNIDADES


<u>Cód</u>	<u>GRUPO DE PAGO</u>	<u>Sup. Dec. Admisible (ha)</u>	<u>Sup. Comprometida (ha)</u>	<u>Sup. ajustada compromiso (1) (ha)</u>	<u>% sobredec.</u>	<u>SUP. PROPUESTA (ha)</u>	<u>Importe Declarado</u>	<u>Importe Topado</u>	<u>Importe Propuesto</u>	<u>Importe tras sobredec.</u>
63	PASTOS ASOCIADOS A GANADERÍA ECOLÓGICA	560,90		543,12	0,00	543,12	19.546,77	19.117,26	19.117,26	19.117,26
	TOTAL	560,90	543,12	543,12		543,12	19.546,77	19.117,26	19.117,26	19.117,26

RESUMEN DE PAGOS

	<u>PROPUESTO</u>	<u>IMPORTE (Euros)</u>		
		<u>FEADER (Eje 2)</u>	<u>MAPA</u>	<u>CAGPDS</u>
Propuesto	0,00	0,00	0,00	0,00

APLICACIÓN DE REDUCCIONES Y SANCIONES

	<u>Importe Calculado</u>	<u>Importe prerreduc.</u>	<u>Admisibilidad y compromisos</u>	<u>Presentación tardía</u>	<u>Omisión declaración</u>	<u>Condicionabilidad</u>	<u>PROPUESTO</u>	<u>IMPORTE (Euros)</u>		
								<u>FEADER (Eje 2)</u>	<u>MAPA</u>	<u>CAGPDS</u>
	19.117,26	19.117,26	100,00	0,00	0,00	0,00	0,00	0,00	0,00	0,00
TOTAL							0,00	0,00	0,00	0,00



(1) Superficie declarada admisible ajustada con la superficie comprometida.
 (2) Factor de penalización valorando el alcance para el tipo de compromiso.
 (3) Solicita agricultura y tiene compromisos vigentes.
 (4) Solicita ganadería y tiene compromisos vigentes.

Datos considerados para el Cálculo de la Carga Ganadera mínima y máxima del expediente

Explotación	Especie	Inscrito en Sipea y Admisible	Censo Medio Animales	Ugm Calculada para CG Mínima	Ugm Calculada para CG Máxima
ES14016000021	BOVINA	SI	359,54	281,06	281,06
ES14016000021	CABALLAR	NO	10,83	0,00	10,83
ES14016000021	PORCINO	NO	3.120,29	0,00	936,09
				281,06	1.227,98

Superficie determinada para Cálculo Carga Ganadera Mínima: 560,90 ha

Superficie determinada para Cálculo Carga Ganadera Máxima: 560,90 ha

Carga Ganadera Mínima Expediente: 0,50 ugm/ha

Carga Ganadera Máxima Expediente: 2,19 ugm/ha

Recintos Determinados para el Cálculo de Garga Ganadera Mínima

REF.	REFERENCIA SIGPAC	CULTIVO	DESCRIPCIÓN CULTIVO	S/R	SUP. PROPUESTA (ha)
170000006704783	14-016-009-00019-00004	62000	PASTOS PERMANENTES DE 5 O MAS AÑOS-SIN VARIEDAD	S	39,84
170000006704784	14-016-010-00002-00001	62000	PASTOS PERMANENTES DE 5 O MAS AÑOS-SIN VARIEDAD	S	40,16
170000006704785	14-016-012-00001-00002	62000	PASTOS PERMANENTES DE 5 O MAS AÑOS-SIN VARIEDAD	S	85,72
170000006704786	14-016-012-00001-00005	62000	PASTOS PERMANENTES DE 5 O MAS AÑOS-SIN VARIEDAD	S	0,15
170000006704787	14-016-014-00100-00004	62000	PASTOS PERMANENTES DE 5 O MAS AÑOS-SIN VARIEDAD	S	10,51
170000006704788	14-016-014-00100-00001	62000	PASTOS PERMANENTES DE 5 O MAS AÑOS-SIN VARIEDAD	S	35,22
170000006704789	14-016-014-00100-00002	62000	PASTOS PERMANENTES DE 5 O MAS AÑOS-SIN VARIEDAD	S	0,65
170000006704790	14-016-017-00024-00001	62000	PASTOS PERMANENTES DE 5 O MAS AÑOS-SIN VARIEDAD	S	1,40
170000006704791	14-016-017-00024-00002	62000	PASTOS PERMANENTES DE 5 O MAS AÑOS-SIN VARIEDAD	S	17,93
170000006704793	14-016-014-00043-00005	62000	PASTOS PERMANENTES DE 5 O MAS AÑOS-SIN VARIEDAD	S	102,63
170000006704794	14-016-014-00044-00003	62000	PASTOS PERMANENTES DE 5 O MAS AÑOS-SIN VARIEDAD	S	11,62
170000006704795	14-016-014-00044-00005	62000	PASTOS PERMANENTES DE 5 O MAS AÑOS-SIN VARIEDAD	S	0,85
170000006704796	14-016-014-00044-00006	62000	PASTOS PERMANENTES DE 5 O MAS AÑOS-SIN VARIEDAD	S	11,63
170000006704797	14-016-014-00045-00001	62000	PASTOS PERMANENTES DE 5 O MAS AÑOS-SIN VARIEDAD	S	202,59

Recintos Determinados para el Cálculo de Garga Ganadera Máxima

REF.	REFERENCIA SIGPAC	CULTIVO	DESCRIPCIÓN CULTIVO	S/R	SUP. PROPUESTA (ha)
170000006704783	14-016-009-00019-00004	62000	PASTOS PERMANENTES DE 5 O MAS AÑOS-SIN VARIEDAD	S	39,84
170000006704784	14-016-010-00002-00001	62000	PASTOS PERMANENTES DE 5 O MAS AÑOS-SIN VARIEDAD	S	40,16
170000006704785	14-016-012-00001-00002	62000	PASTOS PERMANENTES DE 5 O MAS AÑOS-SIN VARIEDAD	S	85,72
170000006704786	14-016-012-00001-00005	62000	PASTOS PERMANENTES DE 5 O MAS AÑOS-SIN VARIEDAD	S	0,15
170000006704787	14-016-014-00100-00004	62000	PASTOS PERMANENTES DE 5 O MAS AÑOS-SIN VARIEDAD	S	10,51
170000006704788	14-016-014-00100-00001	62000	PASTOS PERMANENTES DE 5 O MAS AÑOS-SIN VARIEDAD	S	35,22
170000006704789	14-016-014-00100-00002	62000	PASTOS PERMANENTES DE 5 O MAS AÑOS-SIN VARIEDAD	S	0,65
170000006704790	14-016-017-00024-00001	62000	PASTOS PERMANENTES DE 5 O MAS AÑOS-SIN VARIEDAD	S	1,40
170000006704791	14-016-017-00024-00002	62000	PASTOS PERMANENTES DE 5 O MAS AÑOS-SIN VARIEDAD	S	17,93
170000006704793	14-016-014-00043-00005	62000	PASTOS PERMANENTES DE 5 O MAS AÑOS-SIN VARIEDAD	S	102,63
170000006704794	14-016-014-00044-00003	62000	PASTOS PERMANENTES DE 5 O MAS AÑOS-SIN VARIEDAD	S	11,62
170000006704795	14-016-014-00044-00005	62000	PASTOS PERMANENTES DE 5 O MAS AÑOS-SIN VARIEDAD	S	0,85
170000006704796	14-016-014-00044-00006	62000	PASTOS PERMANENTES DE 5 O MAS AÑOS-SIN VARIEDAD	S	11,63
170000006704797	14-016-014-00045-00001	62000	PASTOS PERMANENTES DE 5 O MAS AÑOS-SIN VARIEDAD	S	202,59

DETALLE DE REDUCCIONES Y SANCIONES POR INCUMPLIMIENTOS DE ADMISIBILIDAD Y COMPROMISOS

- (1) Superficie declarada admisible ajustada con la superficie comprometida.
(2) Factor de penalización valorando el alcance para el tipo de compromiso.
(3) Solicita agricultura y tiene compromisos vigentes.
(4) Solicita ganadería y tiene compromisos vigentes.

DETALLE DE REDUCCIONES Y SANCIONES POR INCUMPLIMIENTOS DE ADMISIBILIDAD Y COMPROMISOS

Tipo	Compromiso	Sup. Calculada	Sup. Incumpli.	Factor Alcance (2)	Coef. Línea Base	Coef. Acumulación	Coef. Reiteración	Importe Ayuda	Factor Sanción	Importe Sanción	Aplicado
B1	La carga ganadera del expediente supera los límites establecidos (artículo 8-3, Orden 26 mayo 2015)	2,00	0,19-	1,00	1,00	1,00	1,00	19.117,26 €	1,00	19.117,26 €	SI

INCIDENCIAS

INCIDENCIA DESCRIPCIÓN

- 85015 La carga ganadera del expediente supera los límites establecidos (artículo 8-3, Orden 26 mayo 2015)
Carga Ganadera Máx.:2,19 Superficie:560,9 UGMs:1227,98
- 85042 No inscrito en un organismo de control y certificación ecológico (artículo 5-1 e), Orden 26 mayo 2015)
Explotación:ES14016000021 Especie:CABALLAR
Explotación:ES14016000021 Especie:PORCINO



(1) Superficie declarada admisible ajustada con la superficie comprometida.
 (2) Factor de penalización valorando el alcance para el tipo de compromiso.
 (3) Solicita agricultura y tiene compromisos vigentes.
 (4) Solicita ganadería y tiene compromisos vigentes.

<u>APELLIDOS Y NOMBRE / RAZÓN SOCIAL</u>	<u>NIF</u>	<u>EXPEDIENTE</u>	<u>SOLICITA AGRICULT. (3)</u>	<u>SOLICITA GANADER. (4)</u>	<u>ANUALIDAD DE PAGO</u>
DEL POZO AGUDO JULIAN PABLO	****3487*	1223019	SI	NO	6ª

DATOS MANTENIMIENTO

IMPORTE POR ANUALIDAD

	<u>2015</u>	<u>2016</u>	<u>2017</u>	<u>2018</u>	<u>2019</u>	<u>2020</u>
IMPORTE MÁXIMO SUBVENCIONABLE	1.863,93 €	1.863,93 €	1.854,86 €	1.854,86 €	1.832,18 €	1.832,18 €
IMPORTE MEDIO DE TRANSFERENCIA (€/ha)	151,17 €	151,17 €	151,17 €	151,17 €	151,17 €	151,17 €

RESUMEN DE UNIDADES

<u>Cód</u>	<u>GRUPO DE PAGO</u>	<u>Sup. Dec. Admisible (ha)</u>	<u>Sup. Comprometida (ha)</u>	<u>Sup. ajustada compromiso (1) (ha)</u>	<u>% sobredec.</u>	<u>SUP. PROPUESTA (ha)</u>	<u>Importe Declarado</u>	<u>Importe Topado</u>	<u>Importe Propuesto</u>	<u>Importe tras sobredec.</u>
59	HERBÁCEOS	12,01		12,01	0,00	12,01	1.815,55	1.815,55	1.815,55	1.815,55
	TOTAL	12,01	12,12	12,01		12,01	1.815,55	1.815,55	1.815,55	1.815,55

APLICACIÓN DE REDUCCIONES Y SANCIONES

	<u>Importe Calculado</u>	<u>Importe prereduc.</u>	<u>Admisibilidad y compromisos</u>	<u>Presentación tardía</u>	<u>Omisión declaración</u>	<u>Condicionabilidad</u>	<u>PROPUESTO</u>	<u>IMPORTE (Euros)</u>		
								<u>FEADER (Eje 2)</u>	<u>MAPA</u>	<u>CAGPDS</u>
AGRICULTURA	1.815,55	1.815,55	0,00	0,00	0,00	0,00	1.815,55	1.361,66	195,17	258,72
TOTAL							1.815,55	1.361,66	195,17	258,72

RECINTOS PROPUESTOS

<u>REF.</u>	<u>REFERENCIA SIGPAC</u>	<u>CULTIVO DESCRIPCIÓN CULTIVO</u>	<u>S/R G.PAGO</u>	<u>PEND. MEDIA (%)</u>	<u>SUP. DEC. ADMISIBLE (ha)</u>	<u>SUP. COMPROM. (ha)</u>	<u>SUP. AJUSTADA COMPROM. (1) (ha)</u>	<u>SUP. CONV. SIGPAC (ha)</u>	<u>SUP. CERTIF. (ha)</u>	<u>SUP. CAMPO (ha)</u>	<u>SUP. CAMPO DECLARADO (ha)</u>	<u>SUP. DEC. REDUCIDA (ha)</u>	<u>SUP. PROPUESTA (ha)</u>
1700000007012126	14-035-010-00252-00001	8000 AVENA-SIN VARIEDAD	S 59	9,96	1,52	1,52	1,52		1,52			1,52	1,52
1700000007012127	14-035-020-00235-00001	8000 AVENA-SIN VARIEDAD	S 59	5,82	0,76	0,76	0,76		0,76			0,76	0,76
1700000007012128	14-035-014-00289-00001	8000 AVENA-SIN VARIEDAD	S 59	3,97	1,86	1,97	1,86		1,97			1,86	1,86
1700000007012130	14-035-020-00213-00001	12000 TRANQUILLÓN-SIN VARIEDAD	S 59	2,02	0,44	0,44	0,44		0,44			0,44	0,44
1700000007012131	14-035-020-00214-00001	12000 TRANQUILLÓN-SIN VARIEDAD	S 59	1,88	1,49	1,49	1,49		1,49			1,49	1,49
1700000007012132	14-035-020-00115-00001	12000 TRANQUILLÓN-SIN VARIEDAD	S 59	3,31	1,77	1,77	1,77		1,77			1,77	1,77
1700000007012133	14-035-020-00117-00001	12000 TRANQUILLÓN-SIN VARIEDAD	S 59	3,69	1,30	1,30	1,30		1,30			1,30	1,30
1700000007012134	14-035-020-00114-00001	12000 TRANQUILLÓN-SIN VARIEDAD	S 59	3,47	0,49	0,49	0,49		0,53			0,49	0,49
1700000007012135	14-035-046-00334-00001	8000 AVENA-SIN VARIEDAD	S 59	3,11	2,38	2,38	2,38		2,38			2,38	2,38

DATOS AGRICULTURA

RESUMEN DE UNIDADES

<u>Cód</u>	<u>GRUPO DE PAGO</u>	<u>Sup. Dec. Admisible (ha)</u>	<u>Sup. Comprometida (ha)</u>	<u>Sup. ajustada compromiso (1) (ha)</u>	<u>% sobredec.</u>	<u>SUP. PROPUESTA (ha)</u>	<u>Importe Declarado</u>	<u>Importe Topado</u>	<u>Importe Propuesto</u>	<u>Importe tras sobredec.</u>
59	HERBÁCEOS	12,01		12,01	0,00	12,01	1.815,55	1.815,55	1.815,55	1.815,55
	TOTAL	12,01	12,12	12,01		12,01	1.815,55	1.815,55	1.815,55	1.815,55

RESUMEN DE PAGOS

<u>IMPORTE (Euros)</u>				
	<u>PROPUESTO</u>	<u>FEADER (Eje 2)</u>	<u>MAPA</u>	<u>CAGPDS</u>
Propuesto a pagar	1.815,55	1.361,66	195,17	258,72

APLICACIÓN DE REDUCCIONES Y SANCIONES

	<u>Importe Calculado</u>	<u>Importe prereduc.</u>	<u>Admisibilidad y compromisos</u>	<u>Presentación tardía</u>	<u>Omisión declaración</u>	<u>Condicionabilidad</u>	<u>PROPUESTO</u>	<u>IMPORTE (Euros)</u>		
								<u>FEADER (Eje 2)</u>	<u>MAPA</u>	<u>CAGPDS</u>
	1.815,55	1.815,55	0,00	0,00	0,00	0,00	1.815,55	1.361,66	195,17	258,72
TOTAL							1.815,55	1.361,66	195,17	258,72

INCIDENCIAS

INCIDENCIA DESCRIPCIÓN

85031 Solicita recinto que no está comprometido para la operación.
 Ref:1700000007012129 Recinto:14-035-020-00113-001 Cultivo:8000 AVENA-SIN VARIEDAD Secano

(1) Superficie declarada admisible ajustada con la superficie comprometida.
 (2) Factor de penalización valorando el alcance para el tipo de compromiso.
 (3) Solicita agricultura y tiene compromisos vigentes.
 (4) Solicita ganadería y tiene compromisos vigentes.

<u>APELLIDOS Y NOMBRE / RAZÓN SOCIAL</u>	<u>NIF</u>	<u>EXPEDIENTE</u>	<u>SOLICITA AGRICULT. (3)</u>	<u>SOLICITA GANADER. (4)</u>	<u>ANUALIDAD DE PAGO</u>
DEL RIO MAYNEZ MATILDE	****0126*	1057026	NO	SI	6ª

DATOS MANTENIMIENTO

IMPORTE POR ANUALIDAD

	<u>2015</u>	<u>2016</u>	<u>2017</u>	<u>2018</u>	<u>2019</u>
IMPORTE MÁXIMO SUBVENCIONABLE	10.076,52 €	10.076,52 €	10.076,52 €	10.072,08 €	10.072,08 €
IMPORTE MEDIO DE TRANSFERENCIA (€/ha)	63,42 €	63,42 €	63,42 €	63,42 €	63,42 €

RESUMEN DE UNIDADES

<u>Cód</u>	<u>GRUPO DE PAGO</u>	<u>Sup. Dec. Admisible (ha)</u>	<u>Sup. Comprometida (ha)</u>	<u>Sup. ajustada compromiso (1) (ha)</u>	<u>% sobredec.</u>	<u>SUP. PROPUESTA (ha)</u>	<u>Importe Declarado</u>	<u>Importe Topado</u>	<u>Importe Propuesto</u>	<u>Importe tras sobredec.</u>
63	PASTOS ASOCIADOS A GANADERÍA ECOLÓGICA	158,81		158,81	1,14	157,02	10.074,88	0,00	0,00	0,00
TOTAL		158,81	158,81	158,81		157,02	10.074,88	0,00	0,00	0,00

APLICACIÓN DE REDUCCIONES Y SANCIONES

	<u>Importe Calculado</u>	<u>Importe prerreduc.</u>	<u>Admisibilidad y compromisos</u>	<u>Presentación tardía</u>	<u>Omisión declaración</u>	<u>Condicionabilidad</u>	<u>PROPUESTO</u>	<u>IMPORTE (Euros)</u>		
								<u>FEADER (Eje 2)</u>	<u>MAPA</u>	<u>CAGPDS</u>
GANADERÍA	0,00	0,00	0,00	0,00	0,00	0,00	0,00	0,00	0,00	0,00
TOTAL							0,00	0,00	0,00	0,00

RECINTOS PROPUESTOS

<u>REE.</u>	<u>REFERENCIA SIGPAC</u>	<u>CULTIVO</u>	<u>DESCRIPCIÓN CULTIVO</u>	<u>S/R</u>	<u>G.PAGO</u>	<u>PEND. MEDIA (%)</u>	<u>SUP. DEC. ADMISIBLE (ha)</u>	<u>SUP. COMPROM. (ha)</u>	<u>SUP. AJUSTADA COMPROM. (1) (ha)</u>	<u>SUP. CONY. SIGPAC (ha)</u>	<u>SUP. CERTIE. (ha)</u>	<u>SUP. CAMPO (ha)</u>	<u>SUP. CAMPO DECLARADO (ha)</u>	<u>SUP. DEC. REDUCIDA (ha)</u>	<u>SUP. PROPUESTA (ha)</u>
-30103	14-001-026-00003-00013	63000	PASTOS DE MENOS DE 5 AÑOS-SIN VARIEDAD	S	63	20,79	3,98	4,05	3,98		3,98	2,19	2,19	3,98	2,19
1700000007222941	14-069-036-00011-00001	62000	PASTOS PERMANENTES DE 5 O MAS AÑOS-SIN VARIEDAD	S	63	14,61	1,37	1,37	1,37		3,92	1,37	1,37	1,37	1,37
1700000007222943	14-001-026-00002-00001	62000	PASTOS PERMANENTES DE 5 O MAS AÑOS-SIN VARIEDAD	S	63	18,60	109,50	109,50	109,50		146,00	109,50	109,50	109,50	109,50
1700000007222946	14-001-025-00002-00001	62000	PASTOS PERMANENTES DE 5 O MAS AÑOS-SIN VARIEDAD	S	63	17,01	43,96	43,96	43,96		79,92	43,96	43,96	43,96	43,96

DATOS GANADERÍA

RESUMEN DE UNIDADES

<u>Cód</u>	<u>GRUPO DE PAGO</u>	<u>Sup. Dec. Admisible (ha)</u>	<u>Sup. Comprometida (ha)</u>	<u>Sup. ajustada compromiso (1) (ha)</u>	<u>% sobredec.</u>	<u>SUP. PROPUESTA (ha)</u>	<u>Importe Declarado</u>	<u>Importe Topado</u>	<u>Importe Propuesto</u>	<u>Importe tras sobredec.</u>
63	PASTOS ASOCIADOS A GANADERÍA ECOLÓGICA	158,81		158,81	1,14	157,02	10.074,88	0,00	0,00	0,00
TOTAL		158,81	158,81	158,81		157,02	10.074,88	0,00	0,00	0,00

RESUMEN DE PAGOS

	<u>PROPUESTO</u>	<u>IMPORTE (Euros)</u>		
		<u>FEADER (Eje 2)</u>	<u>MAPA</u>	<u>CAGPDS</u>
Propuesto	0,00	0,00	0,00	0,00

APLICACIÓN DE REDUCCIONES Y SANCIONES

	<u>Importe Calculado</u>	<u>Importe prerreduc.</u>	<u>Admisibilidad y compromisos</u>	<u>Presentación tardía</u>	<u>Omisión declaración</u>	<u>Condicionabilidad</u>	<u>PROPUESTO</u>	<u>IMPORTE (Euros)</u>		
								<u>FEADER (Eje 2)</u>	<u>MAPA</u>	<u>CAGPDS</u>
	0,00	0,00	0,00	0,00	0,00	0,00	0,00	0,00	0,00	0,00
TOTAL							0,00	0,00	0,00	0,00



(1) Superficie declarada admisible ajustada con la superficie comprometida.
 (2) Factor de penalización valorando el alcance para el tipo de compromiso.
 (3) Solicita agricultura y tiene compromisos vigentes.
 (4) Solicita ganadería y tiene compromisos vigentes.

Datos considerados para el Cálculo de la Carga Ganadera mínima y máxima del expediente

Explotación	Especie	Inscrito en Sipea y Admisible	Censo Medio Animales	Ugm Calculada para CG Mínima	Ugm Calculada para CG Máxima
ES140010000318	BOVINA	SI	109,39	84,99	84,99
ES140010000318	PORCINO	NO	718,47	0,00	215,54
ES140690001113	PORCINO	NO	0,00	0,00	0,00
				84,99	300,53

Superficie determinada para Cálculo Carga Ganadera Mínima: 212,57 ha

Superficie determinada para Cálculo Carga Ganadera Máxima: 212,57 ha

Carga Ganadera Mínima Expediente: 0,40 ugm/ha

Carga Ganadera Máxima Expediente: 1,41 ugm/ha

Recintos Determinados para el Cálculo de Garga Ganadera Mínima

REF.	REFERENCIA SIGPAC	CULTIVO	DESCRIPCIÓN CULTIVO	S/R	SUP. PROPUESTA (ha)
-30103	14-001-026-00003-00013	63000	PASTOS DE MENOS DE 5 AÑOS-SIN VARIEDAD	S	3,98
1700000007222940	14-001-025-00001-00002	62000	PASTOS PERMANENTES DE 5 O MAS AÑOS-SIN VARIEDAD	S	20,66
1700000007222941	14-069-036-00011-00001	62000	PASTOS PERMANENTES DE 5 O MAS AÑOS-SIN VARIEDAD	S	1,37
1700000007222942	14-069-033-00049-00003	62000	PASTOS PERMANENTES DE 5 O MAS AÑOS-SIN VARIEDAD	S	11,00
1700000007222943	14-001-026-00002-00001	62000	PASTOS PERMANENTES DE 5 O MAS AÑOS-SIN VARIEDAD	S	109,50
1700000007222945	14-069-034-00068-00002	62000	PASTOS PERMANENTES DE 5 O MAS AÑOS-SIN VARIEDAD	S	22,10
1700000007222946	14-001-025-00002-00001	62000	PASTOS PERMANENTES DE 5 O MAS AÑOS-SIN VARIEDAD	S	43,96

Recintos Determinados para el Cálculo de Garga Ganadera Máxima

REF.	REFERENCIA SIGPAC	CULTIVO	DESCRIPCIÓN CULTIVO	S/R	SUP. PROPUESTA (ha)
-30103	14-001-026-00003-00013	63000	PASTOS DE MENOS DE 5 AÑOS-SIN VARIEDAD	S	3,98
1700000007222940	14-001-025-00001-00002	62000	PASTOS PERMANENTES DE 5 O MAS AÑOS-SIN VARIEDAD	S	20,66
1700000007222941	14-069-036-00011-00001	62000	PASTOS PERMANENTES DE 5 O MAS AÑOS-SIN VARIEDAD	S	1,37
1700000007222942	14-069-033-00049-00003	62000	PASTOS PERMANENTES DE 5 O MAS AÑOS-SIN VARIEDAD	S	11,00
1700000007222943	14-001-026-00002-00001	62000	PASTOS PERMANENTES DE 5 O MAS AÑOS-SIN VARIEDAD	S	109,50
1700000007222945	14-069-034-00068-00002	62000	PASTOS PERMANENTES DE 5 O MAS AÑOS-SIN VARIEDAD	S	22,10
1700000007222946	14-001-025-00002-00001	62000	PASTOS PERMANENTES DE 5 O MAS AÑOS-SIN VARIEDAD	S	43,96

Incidencias de carga ganadera**INCIDENCIA DESCRIPCIÓN**

- 224 La superficie de cruce total de productos de la agrupación Pastos permanentes sobre un mismo recinto en una misma solicitud, no puede superar la superficie total admisible de pastos.
Ref:1700000007222940 Recinto:14-001-025-00001-002 Cultivo:62000 PASTOS PERMANENTES DE 5 O MAS AÑOS-SIN VARIEDAD Secano Superficie admisible de pastos del recinto según SIGPAC.:2066 Suma de superficies de cruce netas declaradas para este recinto por el solicitante.:2430 Exceso de superficie (Hectáreas):3,64

INCIDENCIAS**INCIDENCIA DESCRIPCIÓN**

- 224 La superficie de cruce total de productos de la agrupación Pastos permanentes sobre un mismo recinto en una misma solicitud, no puede superar la superficie total admisible de pastos.
Ref:1700000007222940 Recinto:14-001-025-00001-002 Cultivo:62000 PASTOS PERMANENTES DE 5 O MAS AÑOS-SIN VARIEDAD Secano Superficie admisible de pastos del recinto según SIGPAC.:2066 Suma de superficies de cruce netas declaradas para este recinto por el solicitante.:2430 Exceso de superficie (Hectáreas):3,64
- 85031 Solicita recinto que no está comprometido para la operación.
Ref:1700000007222940 Recinto:14-001-025-00001-002 Cultivo:62000 PASTOS PERMANENTES DE 5 O MAS AÑOS-SIN VARIEDAD Secano
Ref:1700000007222945 Recinto:14-069-034-00068-002 Cultivo:62000 PASTOS PERMANENTES DE 5 O MAS AÑOS-SIN VARIEDAD Secano
- 85042 No inscrito en un organismo de control y certificación ecológico (artículo 5-1 e), Orden 26 mayo 2015)
Explotación:ES140010000318 Especie:PORCINO
Explotación:ES140690001113 Especie:PORCINO

<u>APELLIDOS Y NOMBRE / RAZÓN SOCIAL</u>	<u>NIF</u>	<u>EXPEDIENTE</u>	<u>SOLICITA AGRICULT. (3)</u>	<u>SOLICITA GANADER. (4)</u>	<u>ANUALIDAD DE PAGO</u>
DELGADO BRACKENBURY FERRER SILVIA	****0295*	1137024	NO	SI	6ª

DATOS MANTENIMIENTO

IMPORTE POR ANUALIDAD

	<u>2015</u>	<u>2016</u>	<u>2017</u>	<u>2018</u>	<u>2019</u>	<u>2020</u>
IMPORTE MÁXIMO SUBVENCIONABLE	16.744,63 €	16.744,63 €	16.654,17 €	16.654,17 €	16.654,17 €	16.654,17 €
IMPORTE MEDIO DE TRANSFERENCIA (€/ha)	38,99 €	38,99 €	38,99 €	38,99 €	38,99 €	38,99 €

RESUMEN DE UNIDADES

<u>Cód</u>	<u>GRUPO DE PAGO</u>	<u>Sup. Dec. Admisible (ha)</u>	<u>Sup. Comprometida (ha)</u>	<u>Sup. ajustada compromiso (1) (ha)</u>	<u>% sobredec.</u>	<u>SUP. PROPUESTA (ha)</u>	<u>Importe Declarado</u>	<u>Importe Topado</u>	<u>Importe Propuesto</u>	<u>Importe tras sobredec.</u>
63	PASTOS ASOCIADOS A GANADERÍA ECOLÓGICA	529,08		427,10	0,00	427,10	15.950,24	16.654,17	15.950,24	15.950,24
	TOTAL	529,08	427,10	427,10		427,10	15.950,24	16.654,17	15.950,24	15.950,24

APLICACIÓN DE REDUCCIONES Y SANCIONES

	<u>Importe Calculado</u>	<u>Importe prerreduc.</u>	<u>Admisibilidad y compromisos</u>	<u>Presentación tardía</u>	<u>Omisión declaración</u>	<u>Condicionabilidad</u>	<u>PROPUESTO</u>	<u>IMPORTE (Euros)</u>		
								<u>FEADER (Eje 2)</u>	<u>MAPA</u>	<u>CAGPDS</u>
GANADERÍA	15.950,24	15.950,24	0,00	0,00	0,00	0,00	15.950,24	11.962,68	1.714,65	2.272,91
TOTAL							15.950,24	11.962,68	1.714,65	2.272,91

RECINTOS PROPUESTOS

<u>REF.</u>	<u>REFERENCIA SIGPAC</u>	<u>CULTIVO DESCRIPCIÓN CULTIVO</u>	<u>S/R</u>	<u>G.PAGO</u>	<u>PEND. MEDIA (%)</u>	<u>SUP. DEC. ADMISIBLE (ha)</u>	<u>SUP. COMPROM. (ha)</u>	<u>SUP. AJUSTADA COMPROM. (1) (ha)</u>	<u>SUP. CONV. SIGPAC (ha)</u>	<u>SUP. CERTIE. (ha)</u>	<u>SUP. CAMPO (ha)</u>	<u>SUP. CAMPO DECLARADO (ha)</u>	<u>SUP. DEC. REDUCIDA (ha)</u>	<u>SUP. PROPUESTA (ha)</u>
4138795	14-073-011-00105-00003	62000 PASTOS PERMANENTES DE 5 O MAS AÑOS-SIN VARIEDAD	S	63	16,00	20,54	7,18	7,18		20,54	20,54	20,54	7,18	7,18
1700000007245332	14-073-009-00007-00001	62000 PASTOS PERMANENTES DE 5 O MAS AÑOS-SIN VARIEDAD	S	63	17,55	8,25	8,25	8,25		8,25	8,25	8,25	8,25	8,25
1700000007245333	14-073-011-00120-00001	62000 PASTOS PERMANENTES DE 5 O MAS AÑOS-SIN VARIEDAD	S	63	17,91	6,55	17,24	6,55		6,57	6,55	6,55	6,55	6,55
1700000007245334	14-073-011-80019-00004	62000 PASTOS PERMANENTES DE 5 O MAS AÑOS-SIN VARIEDAD	S	63	26,31	5,20	1,44	1,44		5,20	5,20	5,20	1,44	1,44
1700000007245335	14-073-011-80019-00007	62000 PASTOS PERMANENTES DE 5 O MAS AÑOS-SIN VARIEDAD	S	63	42,34	0,57	0,57	0,57		0,57	0,57	0,57	0,57	0,57
1700000007245336	14-073-009-00008-00001	62000 PASTOS PERMANENTES DE 5 O MAS AÑOS-SIN VARIEDAD	S	63	14,59	8,20	8,20	8,20		8,20	8,04	8,04	8,20	8,04
1700000007245338	14-073-011-80028-00004	62000 PASTOS PERMANENTES DE 5 O MAS AÑOS-SIN VARIEDAD	S	63	10,83	1,53	1,30	1,30		1,53	1,53	1,53	1,30	1,30
1700000007245339	14-073-011-00105-00005	62000 PASTOS PERMANENTES DE 5 O MAS AÑOS-SIN VARIEDAD	S	63	8,44	0,18	0,10	0,10		0,18	0,18	0,18	0,10	0,10
1700000007245340	14-073-011-80019-00003	62000 PASTOS PERMANENTES DE 5 O MAS AÑOS-SIN VARIEDAD	S	63	17,65	14,36	12,21	12,21		14,36	14,36	14,36	12,21	12,21
1700000007245341	14-073-011-00116-00004	62000 PASTOS PERMANENTES DE 5 O MAS AÑOS-SIN VARIEDAD	S	63	11,61	4,45	3,77	3,77		4,45	4,45	4,45	3,77	3,77
1700000007245342	14-073-012-00004-00001	62000 PASTOS PERMANENTES DE 5 O MAS AÑOS-SIN VARIEDAD	S	63	15,09	5,47	4,65	4,65		5,47	5,47	5,47	4,65	4,65
1700000007245343	14-073-011-00004-00004	62000 PASTOS PERMANENTES DE 5 O MAS AÑOS-SIN VARIEDAD	S	63	23,35	0,62	0,62	0,62		0,62	0,62	0,62	0,62	0,62
1700000007245344	14-073-011-00117-00001	62000 PASTOS PERMANENTES DE 5 O MAS AÑOS-SIN VARIEDAD	S	63	17,94	32,50	14,63	14,63		32,50	32,50	32,50	14,63	14,63
1700000007245345	14-073-011-00105-00004	62000 PASTOS PERMANENTES DE 5 O MAS AÑOS-SIN VARIEDAD	S	63	11,80	6,35	5,60	5,60		7,47	6,35	6,35	5,60	5,60
1700000007245346	14-073-011-00116-00002	62000 PASTOS PERMANENTES DE 5 O MAS AÑOS-SIN VARIEDAD	S	63	18,82	20,46	17,37	17,37		20,46	20,46	20,46	17,37	17,37
1700000007245347	14-073-011-00117-00002	62000 PASTOS PERMANENTES DE 5 O MAS AÑOS-SIN VARIEDAD	S	63	17,71	23,46	17,60	17,60		23,46	23,46	23,46	17,60	17,60
1700000007245348	14-073-011-00004-00001	62000 PASTOS PERMANENTES DE 5 O MAS AÑOS-SIN VARIEDAD	S	63	29,87	34,93	34,93	34,93		34,93	34,93	34,93	34,93	34,93
1700000007245350	14-073-011-00004-00006	62000 PASTOS PERMANENTES DE 5 O MAS AÑOS-SIN VARIEDAD	S	63	22,88	20,57	20,57	20,57		20,57	20,57	20,57	20,57	20,57
1700000007245351	14-073-011-00004-00007	62000 PASTOS PERMANENTES DE 5 O MAS AÑOS-SIN VARIEDAD	S	63	13,18	0,78	0,78	0,78		0,78	0,78	0,78	0,78	0,78
1700000007245352	14-073-012-00002-00002	62000 PASTOS PERMANENTES DE 5 O MAS AÑOS-SIN VARIEDAD	S	63	21,58	213,69	201,69	181,65		213,69	213,69	213,69	181,65	181,65
1700000007245353	14-073-012-00002-00002	62000 PASTOS PERMANENTES DE 5 O MAS AÑOS-SIN VARIEDAD	S	63	21,58	23,58	201,69	20,04		23,58	23,58	23,58	20,04	20,04
1700000007245354	14-073-012-00002-00007	62000 PASTOS PERMANENTES DE 5 O MAS AÑOS-SIN VARIEDAD	S	63	17,63	10,00	34,37	8,51		10,00	10,00	10,00	8,51	8,51
1700000007245355	14-073-011-00120-00001	62000 PASTOS PERMANENTES DE 5 O MAS AÑOS-SIN VARIEDAD	S	63	17,91	10,63	17,24	10,63		10,67	10,63	10,63	10,63	10,63
1700000007245359	14-073-012-00002-00007	62000 PASTOS PERMANENTES DE 5 O MAS AÑOS-SIN VARIEDAD	S	63	17,63	30,38	34,37	25,86		30,38	30,38	30,38	25,86	25,86
1700000007245360	14-900-082-00019-00003	62000 PASTOS PERMANENTES DE 5 O MAS AÑOS-SIN VARIEDAD	S	63	15,34	25,83	16,76	16,76		30,39	25,83	25,83	16,76	16,76

DATOS GANADERÍA

RESUMEN DE UNIDADES

<u>Cód</u>	<u>GRUPO DE PAGO</u>	<u>Sup. Dec. Admisible (ha)</u>	<u>Sup. Comprometida (ha)</u>	<u>Sup. ajustada compromiso (1) (ha)</u>	<u>% sobredec.</u>	<u>SUP. PROPUESTA (ha)</u>	<u>Importe Declarado</u>	<u>Importe Topado</u>	<u>Importe Propuesto</u>	<u>Importe tras sobredec.</u>
63	PASTOS ASOCIADOS A GANADERÍA ECOLÓGICA	529,08		427,10	0,00	427,10	15.950,24	16.654,17	15.950,24	15.950,24
	TOTAL	529,08	427,10	427,10		427,10	15.950,24	16.654,17	15.950,24	15.950,24

(1) Superficie declarada admisible ajustada con la superficie comprometida.
 (2) Factor de penalización valorando el alcance para el tipo de compromiso.
 (3) Solicita agricultura y tiene compromisos vigentes.
 (4) Solicita ganadería y tiene compromisos vigentes.

RESUMEN DE PAGOS

	IMPORTE (Euros)			
	PROPUESTO	FEADER (Eje 2)	MAPA	CAGPDS
Propuesto a pagar	15.950,24	11.962,68	1.714,65	2.272,91

APLICACIÓN DE REDUCCIONES Y SANCIONES

	Importe Calculado	Importe prereduc.	Admisibilidad y compromisos	Presentación tardía	Omisión declaración	Condicionabilidad	IMPORTE (Euros)			
							PROPUESTO	FEADER (Eje 2)	MAPA	CAGPDS
	15.950,24	15.950,24	0,00	0,00	0,00	0,00	15.950,24	11.962,68	1.714,65	2.272,91
TOTAL							15.950,24	11.962,68	1.714,65	2.272,91

Datos considerados para el Cálculo de la Carga Ganadera mínima y máxima del expediente

Explotación	Especie	Inscrito en Sipea y Admisible	Censo Medio Animales	Ugm Calculada para CG Mínima	Ugm Calculada para CG Máxima
ES140730000238	BOVINA	SI	176,61	146,72	146,72
ES140730000238	OVINA	NO	41,99	0,00	6,30
ES140730000238	PORCINO	NO	128,15	0,00	38,45
				146,72	191,47

Superficie determinada para Cálculo Carga Ganadera Mínima: 529,82 ha

Superficie determinada para Cálculo Carga Ganadera Máxima: 529,82 ha

Carga Ganadera Mínima Expediente: 0,28 ugm/ha

Carga Ganadera Máxima Expediente: 0,36 ugm/ha

Los importes del Grupo de Pago de pastos de este expediente han sido ajustados por no llegar a la carga ganadera mínima de 0,3

Recintos Determinados para el Cálculo de Garga Ganadera Mínima

REF.	REFERENCIA SIGPAC	CULTIVO	DESCRIPCIÓN CULTIVO	S/R	SUP. PROPUESTA (ha)
4138795	14-073-011-00105-00003	62000	PASTOS PERMANENTES DE 5 O MAS AÑOS-SIN VARIEDAD	S	20,54
1700000007245332	14-073-009-00007-00001	62000	PASTOS PERMANENTES DE 5 O MAS AÑOS-SIN VARIEDAD	S	8,25
1700000007245333	14-073-011-00120-00001	62000	PASTOS PERMANENTES DE 5 O MAS AÑOS-SIN VARIEDAD	S	6,55
1700000007245334	14-073-011-80019-00004	62000	PASTOS PERMANENTES DE 5 O MAS AÑOS-SIN VARIEDAD	S	5,20
1700000007245335	14-073-011-80019-00007	62000	PASTOS PERMANENTES DE 5 O MAS AÑOS-SIN VARIEDAD	S	0,57
1700000007245336	14-073-009-00008-00001	62000	PASTOS PERMANENTES DE 5 O MAS AÑOS-SIN VARIEDAD	S	8,04
1700000007245337	14-073-012-00004-00003	62000	PASTOS PERMANENTES DE 5 O MAS AÑOS-SIN VARIEDAD	S	0,90
1700000007245338	14-073-011-80028-00004	62000	PASTOS PERMANENTES DE 5 O MAS AÑOS-SIN VARIEDAD	S	1,53
1700000007245339	14-073-011-00105-00005	62000	PASTOS PERMANENTES DE 5 O MAS AÑOS-SIN VARIEDAD	S	0,18
1700000007245340	14-073-011-80019-00003	62000	PASTOS PERMANENTES DE 5 O MAS AÑOS-SIN VARIEDAD	S	14,36
1700000007245341	14-073-011-00116-00004	62000	PASTOS PERMANENTES DE 5 O MAS AÑOS-SIN VARIEDAD	S	4,45
1700000007245342	14-073-012-00004-00001	62000	PASTOS PERMANENTES DE 5 O MAS AÑOS-SIN VARIEDAD	S	5,47
1700000007245343	14-073-011-00004-00004	62000	PASTOS PERMANENTES DE 5 O MAS AÑOS-SIN VARIEDAD	S	0,62
1700000007245344	14-073-011-00117-00001	62000	PASTOS PERMANENTES DE 5 O MAS AÑOS-SIN VARIEDAD	S	32,50
1700000007245345	14-073-011-00105-00004	62000	PASTOS PERMANENTES DE 5 O MAS AÑOS-SIN VARIEDAD	S	6,35
1700000007245346	14-073-011-00116-00002	62000	PASTOS PERMANENTES DE 5 O MAS AÑOS-SIN VARIEDAD	S	20,46
1700000007245347	14-073-011-00117-00002	62000	PASTOS PERMANENTES DE 5 O MAS AÑOS-SIN VARIEDAD	S	23,46
1700000007245348	14-073-011-00004-00001	62000	PASTOS PERMANENTES DE 5 O MAS AÑOS-SIN VARIEDAD	S	34,93
1700000007245350	14-073-011-00004-00006	62000	PASTOS PERMANENTES DE 5 O MAS AÑOS-SIN VARIEDAD	S	20,57
1700000007245351	14-073-011-00004-00007	62000	PASTOS PERMANENTES DE 5 O MAS AÑOS-SIN VARIEDAD	S	0,78
1700000007245352	14-073-012-00002-00002	62000	PASTOS PERMANENTES DE 5 O MAS AÑOS-SIN VARIEDAD	S	213,69
1700000007245353	14-073-012-00002-00002	62000	PASTOS PERMANENTES DE 5 O MAS AÑOS-SIN VARIEDAD	S	23,58
1700000007245354	14-073-012-00002-00007	62000	PASTOS PERMANENTES DE 5 O MAS AÑOS-SIN VARIEDAD	S	10,00
1700000007245355	14-073-011-00120-00001	62000	PASTOS PERMANENTES DE 5 O MAS AÑOS-SIN VARIEDAD	S	10,63
1700000007245359	14-073-012-00002-00007	62000	PASTOS PERMANENTES DE 5 O MAS AÑOS-SIN VARIEDAD	S	30,38
1700000007245360	14-900-082-00019-00003	62000	PASTOS PERMANENTES DE 5 O MAS AÑOS-SIN	S	25,83

(1) Superficie declarada admisible ajustada con la superficie comprometida.
 (2) Factor de penalización valorando el alcance para el tipo de compromiso.
 (3) Solicita agricultura y tiene compromisos vigentes.
 (4) Solicita ganadería y tiene compromisos vigentes.

Datos considerados para el Cálculo de la Carga Ganadera mínima y máxima del expediente

Recintos Determinados para el Cálculo de Garga Ganadera Mínima

<u>REF.</u>	<u>REFERENCIA SIGPAC</u>	<u>CULTIVO</u>	<u>DESCRIPCIÓN CULTIVO</u>	<u>S/R</u>	<u>SUP. PROPUESTA (ha)</u>
			VARIEDAD		

Recintos Determinados para el Cálculo de Garga Ganadera Máxima

<u>REF.</u>	<u>REFERENCIA SIGPAC</u>	<u>CULTIVO</u>	<u>DESCRIPCIÓN CULTIVO</u>	<u>S/R</u>	<u>SUP. PROPUESTA (ha)</u>
4138795	14-073-011-00105-00003	62000	PASTOS PERMANENTES DE 5 O MAS AÑOS-SIN VARIEDAD	S	20,54
1700000007245332	14-073-009-00007-00001	62000	PASTOS PERMANENTES DE 5 O MAS AÑOS-SIN VARIEDAD	S	8,25
1700000007245333	14-073-011-00120-00001	62000	PASTOS PERMANENTES DE 5 O MAS AÑOS-SIN VARIEDAD	S	6,55
1700000007245334	14-073-011-80019-00004	62000	PASTOS PERMANENTES DE 5 O MAS AÑOS-SIN VARIEDAD	S	5,20
1700000007245335	14-073-011-80019-00007	62000	PASTOS PERMANENTES DE 5 O MAS AÑOS-SIN VARIEDAD	S	0,57
1700000007245336	14-073-009-00008-00001	62000	PASTOS PERMANENTES DE 5 O MAS AÑOS-SIN VARIEDAD	S	8,04
1700000007245337	14-073-012-00004-00003	62000	PASTOS PERMANENTES DE 5 O MAS AÑOS-SIN VARIEDAD	S	0,90
1700000007245338	14-073-011-80028-00004	62000	PASTOS PERMANENTES DE 5 O MAS AÑOS-SIN VARIEDAD	S	1,53
1700000007245339	14-073-011-00105-00005	62000	PASTOS PERMANENTES DE 5 O MAS AÑOS-SIN VARIEDAD	S	0,18
1700000007245340	14-073-011-80019-00003	62000	PASTOS PERMANENTES DE 5 O MAS AÑOS-SIN VARIEDAD	S	14,36
1700000007245341	14-073-011-00116-00004	62000	PASTOS PERMANENTES DE 5 O MAS AÑOS-SIN VARIEDAD	S	4,45
1700000007245342	14-073-012-00004-00001	62000	PASTOS PERMANENTES DE 5 O MAS AÑOS-SIN VARIEDAD	S	5,47
1700000007245343	14-073-011-00004-00004	62000	PASTOS PERMANENTES DE 5 O MAS AÑOS-SIN VARIEDAD	S	0,62
1700000007245344	14-073-011-00117-00001	62000	PASTOS PERMANENTES DE 5 O MAS AÑOS-SIN VARIEDAD	S	32,50
1700000007245345	14-073-011-00105-00004	62000	PASTOS PERMANENTES DE 5 O MAS AÑOS-SIN VARIEDAD	S	6,35
1700000007245346	14-073-011-00116-00002	62000	PASTOS PERMANENTES DE 5 O MAS AÑOS-SIN VARIEDAD	S	20,46
1700000007245347	14-073-011-00117-00002	62000	PASTOS PERMANENTES DE 5 O MAS AÑOS-SIN VARIEDAD	S	23,46
1700000007245348	14-073-011-00004-00001	62000	PASTOS PERMANENTES DE 5 O MAS AÑOS-SIN VARIEDAD	S	34,93
1700000007245350	14-073-011-00004-00006	62000	PASTOS PERMANENTES DE 5 O MAS AÑOS-SIN VARIEDAD	S	20,57
1700000007245351	14-073-011-00004-00007	62000	PASTOS PERMANENTES DE 5 O MAS AÑOS-SIN VARIEDAD	S	0,78
1700000007245352	14-073-012-00002-00002	62000	PASTOS PERMANENTES DE 5 O MAS AÑOS-SIN VARIEDAD	S	213,69
1700000007245353	14-073-012-00002-00002	62000	PASTOS PERMANENTES DE 5 O MAS AÑOS-SIN VARIEDAD	S	23,58
1700000007245354	14-073-012-00002-00007	62000	PASTOS PERMANENTES DE 5 O MAS AÑOS-SIN VARIEDAD	S	10,00
1700000007245355	14-073-011-00120-00001	62000	PASTOS PERMANENTES DE 5 O MAS AÑOS-SIN VARIEDAD	S	10,63
1700000007245359	14-073-012-00002-00007	62000	PASTOS PERMANENTES DE 5 O MAS AÑOS-SIN VARIEDAD	S	30,38
1700000007245360	14-900-082-00019-00003	62000	PASTOS PERMANENTES DE 5 O MAS AÑOS-SIN VARIEDAD	S	25,83

INCIDENCIAS

INCIDENCIA DESCRIPCIÓN

85042 No inscrito en un organismo de control y certificación ecológico (artículo 5-1 e), Orden 26 mayo 2015)
 Explotación:ES140730000238 Especie:PORCINO
 Explotación:ES140730000238 Especie:OVINA



(1) Superficie declarada admisible ajustada con la superficie comprometida.
 (2) Factor de penalización valorando el alcance para el tipo de compromiso.
 (3) Solicita agricultura y tiene compromisos vigentes.
 (4) Solicita ganadería y tiene compromisos vigentes.

<u>APELLIDOS Y NOMBRE / RAZÓN SOCIAL</u>	<u>NIF</u>	<u>EXPEDIENTE</u>	<u>SOLICITA AGRICULT. (3)</u>	<u>SOLICITA GANADER. (4)</u>	<u>ANUALIDAD DE PAGO</u>
DELGADO ORTIZ ANTONIO LORENZO	****9517*	1124695	SI	SI	6ª

DATOS MANTENIMIENTO

IMPORTE POR ANUALIDAD

	<u>2015</u>	<u>2016</u>	<u>2017</u>	<u>2018</u>	<u>2019</u>	<u>2020</u>
IMPORTE MÁXIMO SUBVENCIONABLE	23.220,06 €	23.220,06 €	23.220,06 €	23.220,06 €	23.207,13 €	23.178,28 €
IMPORTE MEDIO DE TRANSFERENCIA (€/ha)	99,49 €	99,49 €	99,49 €	99,49 €	99,49 €	99,49 €

RESUMEN DE UNIDADES

<u>Cód</u>	<u>GRUPO DE PAGO</u>	<u>Sup. Dec. Admisible (ha)</u>	<u>Sup. Comprometida (ha)</u>	<u>Sup. ajustada compromiso (1) (ha)</u>	<u>% sobredec.</u>	<u>SUP. PROPUESTA (ha)</u>	<u>Importe Declarado</u>	<u>Importe Topado</u>	<u>Importe Propuesto</u>	<u>Importe tras sobredec.</u>
59	HERBÁCEOS	138,83		138,83	0,00	138,83	18.639,26	16.665,52	16.665,52	16.665,52
63	PASTOS ASOCIADOS A GANADERÍA ECOLÓGICA	91,30		91,24	0,00	91,24	6.646,76	6.224,24	6.224,24	6.224,24
TOTAL		230,13	232,97	230,07		230,07	25.286,02	22.889,76	22.889,76	22.889,76

APLICACIÓN DE REDUCCIONES Y SANCIONES

	<u>Importe Calculado</u>	<u>Importe prerreduc.</u>	<u>Admisibilidad y compromisos</u>	<u>Presentación tardía</u>	<u>Omisión declaración</u>	<u>Condicionabilidad</u>	<u>PROPUESTO</u>	<u>IMPORTE (Euros)</u>		
								<u>FEADER (Eje 2)</u>	<u>MAPA</u>	<u>CAGPDS</u>
AGRICULTURA	16.665,52	16.665,52	0,00	0,00	0,00	0,00	16.665,52	12.499,14	1.791,54	2.374,84
GANADERÍA	6.224,24	6.224,24	0,00	0,00	0,00	0,00	6.224,24	4.668,18	669,11	886,95
TOTAL							22.889,76	4.668,18	669,11	886,95

RECINTOS PROPUESTOS

<u>REF.</u>	<u>REFERENCIA SIGPAC</u>	<u>CULTIVO DESCRIPCIÓN CULTIVO</u>	<u>S/R</u>	<u>G.PAGO</u>	<u>PEND. MEDIA (%)</u>	<u>SUP. DEC. ADMISIBLE (ha)</u>	<u>SUP. COMPROM. (ha)</u>	<u>SUP. AJUSTADA COMPROM. (1) (ha)</u>	<u>SUP. CONV. SIGPAC (ha)</u>	<u>SUP. CERTIF. (ha)</u>	<u>SUP. CAMPO (ha)</u>	<u>SUP. CAMPO DETER. CULT. DECLARADO (ha)</u>	<u>SUP. DEC. REDUCIDA (ha)</u>	<u>SUP. PROPUESTA (ha)</u>
-90180	14-064-014-00008-00004	20902 BARBECHO TRADICIONAL-CON CUBIERTA VEGETAL	S	63	11,02	0,33	80,39	0,33		0,34			0,33	0,33
-90166	14-064-014-00008-00004	20902 BARBECHO TRADICIONAL-CON CUBIERTA VEGETAL	S	63	11,02	3,85	80,39	3,85		3,99			3,85	3,85
1700000005327252	14-064-013-00002-00001	8000 AVENA-SIN VARIEDAD	S	59	1,97	38,65	38,65	38,65		38,65			38,65	38,65
1700000005327253	14-064-015-00003-00005	66000 PASTO ARBOLADO DE 5 O MAS AÑOS-SIN VARIEDAD	S	63	13,19	0,84	0,84	0,84		0,84			0,84	0,84
1700000005327255	14-064-014-00008-00013	20902 BARBECHO TRADICIONAL-CON CUBIERTA VEGETAL	S	63	7,42	5,84	12,91	5,84		5,84			5,84	5,84
1700000005327256	14-064-015-00003-00004	8000 AVENA-SIN VARIEDAD	S	59	7,81	51,66	51,66	51,66		51,66			51,66	51,66
1700000005327257	14-064-014-00008-00004	20902 BARBECHO TRADICIONAL-CON CUBIERTA VEGETAL	S	63	11,02	37,83	80,39	37,80		39,24			37,80	37,80
1700000005327259	14-064-017-00007-00001	12000 TRANQUILLÓN-SIN VARIEDAD	S	59	11,06	44,32	44,32	44,32		44,32			44,32	44,32
1700000005327260	14-064-015-00003-00006	12000 TRANQUILLÓN-SIN VARIEDAD	S	59	10,85	4,20	4,20	4,20		4,20			4,20	4,20
1700000005327261	14-064-014-00008-00013	20902 BARBECHO TRADICIONAL-CON CUBIERTA VEGETAL	S	63	7,42	7,06	12,91	7,06		7,07			7,06	7,06
1700000005327262	14-064-014-00008-00004	20902 BARBECHO TRADICIONAL-CON CUBIERTA VEGETAL	S	63	11,02	35,55	80,39	35,52		36,88			35,52	35,52

DATOS AGRICULTURA

RESUMEN DE UNIDADES


<u>Cód</u>	<u>GRUPO DE PAGO</u>	<u>Sup. Dec. Admisible (ha)</u>	<u>Sup. Comprometida (ha)</u>	<u>Sup. ajustada compromiso (1) (ha)</u>	<u>% sobredec.</u>	<u>SUP. PROPUESTA (ha)</u>	<u>Importe Declarado</u>	<u>Importe Topado</u>	<u>Importe Propuesto</u>	<u>Importe tras sobredec.</u>
59	HERBÁCEOS	138,83		138,83	0,00	138,83	18.639,26	16.665,52	16.665,52	16.665,52
TOTAL		138,83	232,97	138,83		138,83	18.639,26	16.665,52	16.665,52	16.665,52

RESUMEN DE PAGOS

	<u>IMPORTE (Euros)</u>			
	<u>PROPUESTO</u>	<u>FEADER (Eje 2)</u>	<u>MAPA</u>	<u>CAGPDS</u>
Propuesto a pagar	16.665,52	12.499,14	1.791,54	2.374,84

APLICACIÓN DE REDUCCIONES Y SANCIONES

	<u>Importe Calculado</u>	<u>Importe prerreduc.</u>	<u>Admisibilidad y compromisos</u>	<u>Presentación tardía</u>	<u>Omisión declaración</u>	<u>Condicionabilidad</u>	<u>PROPUESTO</u>	<u>IMPORTE (Euros)</u>		
								<u>FEADER (Eje 2)</u>	<u>MAPA</u>	<u>CAGPDS</u>
	16.665,52	16.665,52	0,00	0,00	0,00	0,00	16.665,52	12.499,14	1.791,54	2.374,84
TOTAL							16.665,52	12.499,14	1.791,54	2.374,84



(1) Superficie declarada admisible ajustada con la superficie comprometida.
 (2) Factor de penalización valorando el alcance para el tipo de compromiso.
 (3) Solicita agricultura y tiene compromisos vigentes.
 (4) Solicita ganadería y tiene compromisos vigentes.

INCIDENCIAS

INCIDENCIA DESCRIPCIÓN

85023 El grupo de cultivo declarado en el recinto no coincide con el grupo de cultivo existente en el Organismo de Certificación
 Ref:1700000005327258 Recinto:14-064-014-00008-004 Cultivo:8000 AVENA-SIN VARIEDAD Secano Grupo de SIPEA:PASTOS ASOCIADOS

DATOS GANADERÍA

RESUMEN DE UNIDADES

Cód	GRUPO DE PAGO	Sup. Dec. Admisible (ha)	Sup. Comprometida (ha)	Sup. ajustada compromiso (1) (ha)	% sobredec.	SUP. PROPUESTA (ha)	Importe Declarado	Importe Topado	Importe Propuesto	Importe tras sobredec.
63	PASTOS ASOCIADOS A GANADERÍA ECOLÓGICA	91,30		91,24	0,00	91,24	6.646,76	6.224,24	6.224,24	6.224,24
	TOTAL	91,30	232,97	91,24		91,24	6.646,76	6.224,24	6.224,24	6.224,24

RESUMEN DE PAGOS

IMPORTE (Euros)				
	PROPUESTO	FEADER (Eje 2)	MAPA	CAGPDS
Propuesto a pagar	6.224,24	4.668,18	669,11	886,95

APLICACIÓN DE REDUCCIONES Y SANCIONES

Importe Calculado	Importe prereduc.	Admisibilidad y compromisos	Presentación tardía	Omisión declaración	Condicionalidad	PROPUESTO	FEADER (Eje 2)	MAPA	CAGPDS	
6.224,24	6.224,24	0,00	0,00	0,00	0,00	6.224,24	4.668,18	669,11	886,95	
						TOTAL	6.224,24	4.668,18	669,11	886,95

Datos considerados para el Cálculo de la Carga Ganadera mínima y máxima del expediente

Explotación	Especie	Inscrito en Sipea y Admisible	Censo Medio Animales	Ugm Calculada para CG Mínima	Ugm Calculada para CG Máxima
ES140640000153	OVINA	SI	171,10	25,67	25,67
				<u>25,67</u>	<u>25,67</u>

Superficie determinada para Cálculo Carga Ganadera Mínima: 91,30 ha

Superficie determinada para Cálculo Carga Ganadera Máxima: 91,30 ha

Carga Ganadera Mínima Expediente: 0,28 ugm/ha

Carga Ganadera Máxima Expediente: 0,28 ugm/ha


Los importes del Grupo de Pago de pastos de este expediente han sido ajustados por no llegar a la carga ganadera mínima de 0,3

Recintos Determinados para el Cálculo de Garga Ganadera Mínima

REF.	REFERENCIA SIGPAC	CULTIVO	DESCRIPCIÓN CULTIVO	S/R	SUP. PROPUESTA (ha)
-90180	14-064-014-00008-00004	20902	BARBECHO TRADICIONAL-CON CUBIERTA VEGETAL	S	0,33
-90166	14-064-014-00008-00004	20902	BARBECHO TRADICIONAL-CON CUBIERTA VEGETAL	S	3,85
1700000005327253	14-064-015-00003-00005	66000	PASTO ARBOLADO DE 5 O MAS AÑOS-SIN VARIEDAD	S	0,84
1700000005327255	14-064-014-00008-00013	20902	BARBECHO TRADICIONAL-CON CUBIERTA VEGETAL	S	5,84
1700000005327257	14-064-014-00008-00004	20902	BARBECHO TRADICIONAL-CON CUBIERTA VEGETAL	S	37,83
1700000005327261	14-064-014-00008-00013	20902	BARBECHO TRADICIONAL-CON CUBIERTA VEGETAL	S	7,06
1700000005327262	14-064-014-00008-00004	20902	BARBECHO TRADICIONAL-CON CUBIERTA VEGETAL	S	35,55

Recintos Determinados para el Cálculo de Garga Ganadera Máxima

REF.	REFERENCIA SIGPAC	CULTIVO	DESCRIPCIÓN CULTIVO	S/R	SUP. PROPUESTA (ha)
-90180	14-064-014-00008-00004	20902	BARBECHO TRADICIONAL-CON CUBIERTA VEGETAL	S	0,33
-90166	14-064-014-00008-00004	20902	BARBECHO TRADICIONAL-CON CUBIERTA VEGETAL	S	3,85
1700000005327253	14-064-015-00003-00005	66000	PASTO ARBOLADO DE 5 O MAS AÑOS-SIN VARIEDAD	S	0,84
1700000005327255	14-064-014-00008-00013	20902	BARBECHO TRADICIONAL-CON CUBIERTA VEGETAL	S	5,84
1700000005327257	14-064-014-00008-00004	20902	BARBECHO TRADICIONAL-CON CUBIERTA VEGETAL	S	37,83
1700000005327261	14-064-014-00008-00013	20902	BARBECHO TRADICIONAL-CON CUBIERTA VEGETAL	S	7,06
1700000005327262	14-064-014-00008-00004	20902	BARBECHO TRADICIONAL-CON CUBIERTA VEGETAL	S	35,55



(1) Superficie declarada admisible ajustada con la superficie comprometida.
 (2) Factor de penalización valorando el alcance para el tipo de compromiso.
 (3) Solicita agricultura y tiene compromisos vigentes.
 (4) Solicita ganadería y tiene compromisos vigentes.

<u>APELLIDOS Y NOMBRE / RAZÓN SOCIAL</u>	<u>NIF</u>	<u>EXPEDIENTE</u>	<u>SOLICITA AGRICULT. (3)</u>	<u>SOLICITA GANADER. (4)</u>	<u>ANUALIDAD DE PAGO</u>
DELGADO ORTIZ PEDRO LUIS	****5597*	1124886	SI	NO	6ª

DATOS MANTENIMIENTO

IMPORTE POR ANUALIDAD

	<u>2015</u>	<u>2016</u>	<u>2017</u>	<u>2018</u>	<u>2019</u>	<u>2020</u>
IMPORTE MÁXIMO SUBVENCIONABLE	3.473,89 €	3.473,89 €	3.467,74 €	3.467,74 €	3.466,82 €	3.460,97 €
IMPORTE MEDIO DE TRANSFERENCIA (€/ha)	30,77 €	30,77 €	30,77 €	30,77 €	30,77 €	30,77 €

RESUMEN DE UNIDADES

<u>Cód</u>	<u>GRUPO DE PAGO</u>	<u>Sup. Dec. Admisible (ha)</u>	<u>Sup. Comprometida (ha)</u>	<u>Sup. ajustada compromiso (1) (ha)</u>	<u>% sobredec.</u>	<u>SUP. PROPUESTA (ha)</u>	<u>Importe Declarado</u>	<u>Importe Topado</u>	<u>Importe Propuesto</u>	<u>Importe tras sobredec.</u>
59	HERBÁCEOS	87,78		87,76	0,00	87,76	13.266,68	3.460,97	3.460,97	3.460,97
64	HERBÁCEOS NO ELEGIBLES	24,74		24,73	0,00	24,73	0,00	0,00	0,00	0,00
TOTAL		112,52	112,49	112,49		112,49	13.266,68	3.460,97	3.460,97	3.460,97

APLICACIÓN DE REDUCCIONES Y SANCIONES

	<u>Importe Calculado</u>	<u>Importe prerreduc.</u>	<u>Admisibilidad y compromisos</u>	<u>Presentación tardía</u>	<u>Omisión declaración</u>	<u>Condicionality</u>	<u>PROPUESTO</u>	<u>IMPORTE (Euros)</u>		
								<u>FEADER (Eje 2)</u>	<u>MAPA</u>	<u>CAGPDS</u>
AGRICULTURA	3.460,97	3.460,97	0,00	0,00	0,00	0,00	3.460,97	2.595,73	372,05	493,19
TOTAL							3.460,97	2.595,73	372,05	493,19

RECINTOS PROPUESTOS

<u>REE</u>	<u>REFERENCIA SIGPAC</u>	<u>CULTIVO DESCRIPCIÓN CULTIVO</u>	<u>S/R G.PAGO</u>	<u>PEND. MEDIA (%)</u>	<u>SUP. DEC. ADMISIBLE (ha)</u>	<u>SUP. COMPROM. (ha)</u>	<u>SUP. AJUSTADA COMPROM. (1) (ha)</u>	<u>SUP. CONY. SIGPAC (ha)</u>	<u>SUP. CERTIE. (ha)</u>	<u>SUP. CAMPO (ha)</u>	<u>SUP. CAMPO DETER. CULT. DECLARADO (ha)</u>	<u>SUP. DEC. REDUCIDA (ha)</u>	<u>SUP. PROPUESTA (ha)</u>
-90389	14-064-014-00007-00004	12000 TRANQUILLÓN-SIN VARIEDAD	S 59	12,05	8,89	82,64	8,89		8,89			8,89	8,89
-90376	14-064-014-00007-00004	20902 BARBECHO TRADICIONAL-CON CUBIERTA VEGETAL	S 64	12,05	1,02	82,64	1,02		1,02			1,02	1,02
1700000005327227	14-064-014-00006-00003	12000 TRANQUILLÓN-SIN VARIEDAD	S 59	11,11	29,14	29,14	29,14		29,14			29,14	29,14
1700000005327228	14-064-014-00007-00004	8000 AVENA-SIN VARIEDAD	S 59	12,05	49,75	82,64	49,75		49,75			49,75	49,75
1700000005327231	14-064-014-00007-00004	20902 BARBECHO TRADICIONAL-CON CUBIERTA VEGETAL	S 64	12,05	22,98	82,64	22,98		22,98			22,98	22,98
1700000005327233	14-064-014-00007-00008	20902 BARBECHO TRADICIONAL-CON CUBIERTA VEGETAL	S 64	6,35	0,74	0,74	0,74		0,74			0,74	0,74

DATOS AGRICULTURA

RESUMEN DE UNIDADES

<u>Cód</u>	<u>GRUPO DE PAGO</u>	<u>Sup. Dec. Admisible (ha)</u>	<u>Sup. Comprometida (ha)</u>	<u>Sup. ajustada compromiso (1) (ha)</u>	<u>% sobredec.</u>	<u>SUP. PROPUESTA (ha)</u>	<u>Importe Declarado</u>	<u>Importe Topado</u>	<u>Importe Propuesto</u>	<u>Importe tras sobredec.</u>
59	HERBÁCEOS	87,78		87,76	0,00	87,76	13.266,68	3.460,97	3.460,97	3.460,97
64	HERBÁCEOS NO ELEGIBLES	24,74		24,73	0,00	24,73	0,00	0,00	0,00	0,00
TOTAL		112,52	112,49	112,49		112,49	13.266,68	3.460,97	3.460,97	3.460,97

RESUMEN DE PAGOS

	<u>PROPUESTO</u>	<u>IMPORTE (Euros)</u>		
		<u>FEADER (Eje 2)</u>	<u>MAPA</u>	<u>CAGPDS</u>
Propuesto a pagar	3.460,97	2.595,73	372,05	493,19

APLICACIÓN DE REDUCCIONES Y SANCIONES

	<u>Importe Calculado</u>	<u>Importe prerreduc.</u>	<u>Admisibilidad y compromisos</u>	<u>Presentación tardía</u>	<u>Omisión declaración</u>	<u>Condicionality</u>	<u>PROPUESTO</u>	<u>IMPORTE (Euros)</u>		
								<u>FEADER (Eje 2)</u>	<u>MAPA</u>	<u>CAGPDS</u>
	3.460,97	3.460,97	0,00	0,00	0,00	0,00	3.460,97	2.595,73	372,05	493,19
TOTAL							3.460,97	2.595,73	372,05	493,19



(1) Superficie declarada admisible ajustada con la superficie comprometida.
 (2) Factor de penalización valorando el alcance para el tipo de compromiso.
 (3) Solicita agricultura y tiene compromisos vigentes.
 (4) Solicita ganadería y tiene compromisos vigentes.

<u>APELLIDOS Y NOMBRE / RAZÓN SOCIAL</u>	<u>NIF</u>	<u>EXPEDIENTE</u>	<u>SOLICITA AGRICULT. (3)</u>	<u>SOLICITA GANADER. (4)</u>	<u>ANUALIDAD DE PAGO</u>
desarrollo y servicios rurales de el puerto, sl	****4671*	1221297	SI	NO	

DATOS MANTENIMIENTO

RESUMEN DE UNIDADES

<u>Cód</u>	<u>GRUPO DE PAGO</u>	<u>Sup. Dec. Admisible (ha)</u>	<u>Sup. Comprometida (ha)</u>	<u>Sup. ajustada compromiso (1) (ha)</u>	<u>% sobredec.</u>	<u>SUP. PROPUESTA (ha)</u>	<u>Importe Declarado</u>	<u>Importe Topado</u>	<u>Importe Propuesto</u>	<u>Importe tras sobredec.</u>
	AGRICULTURA - SIN SUPERFICIE DETERMINADA	0,00		0,00	0,00	0,00	0,00	0,00	0,00	0,00
	TOTAL	0,00		0,00		0,00	0,00	0,00	0,00	0,00

APLICACIÓN DE REDUCCIONES Y SANCIONES

<u>AGRICULTURA</u>	<u>Importe Calculado</u>	<u>Importe prerreduc.</u>	<u>Admisibilidad y compromisos</u>	<u>Presentación tardía</u>	<u>Omisión declaración</u>	<u>Condicionabilidad</u>	<u>PROPUESTO</u>	<u>IMPORTE (Euros)</u>		
								<u>FEADER (Eje 2)</u>	<u>MAPA</u>	<u>CAGPDS</u>
	0,00	0,00	0,00	0,00	0,00	0,00	0,00	0,00	0,00	0,00
							TOTAL	0,00	0,00	0,00

DATOS AGRICULTURA

RESUMEN DE UNIDADES

<u>Cód</u>	<u>GRUPO DE PAGO</u>	<u>Sup. Dec. Admisible (ha)</u>	<u>Sup. Comprometida (ha)</u>	<u>Sup. ajustada compromiso (1) (ha)</u>	<u>% sobredec.</u>	<u>SUP. PROPUESTA (ha)</u>	<u>Importe Declarado</u>	<u>Importe Topado</u>	<u>Importe Propuesto</u>	<u>Importe tras sobredec.</u>
	AGRICULTURA - SIN SUPERFICIE DETERMINADA	0,00		0,00	0,00	0,00	0,00	0,00	0,00	0,00
	TOTAL	0,00		0,00		0,00	0,00	0,00	0,00	0,00

RESUMEN DE PAGOS

<u>Propuesto</u>	<u>PROPUESTO</u>	<u>IMPORTE (Euros)</u>		
		<u>FEADER (Eje 2)</u>	<u>MAPA</u>	<u>CAGPDS</u>
	0,00	0,00	0,00	0,00

APLICACIÓN DE REDUCCIONES Y SANCIONES

<u>Importe Calculado</u>	<u>Importe prerreduc.</u>	<u>Admisibilidad y compromisos</u>	<u>Presentación tardía</u>	<u>Omisión declaración</u>	<u>Condicionabilidad</u>	<u>PROPUESTO</u>	<u>IMPORTE (Euros)</u>			
							<u>FEADER (Eje 2)</u>	<u>MAPA</u>	<u>CAGPDS</u>	
0,00	0,00	0,00	0,00	0,00	0,00	0,00	0,00	0,00	0,00	
						TOTAL	0,00	0,00	0,00	0,00



(1) Superficie declarada admisible ajustada con la superficie comprometida.
 (2) Factor de penalización valorando el alcance para el tipo de compromiso.
 (3) Solicita agricultura y tiene compromisos vigentes.
 (4) Solicita ganadería y tiene compromisos vigentes.

<u>APELLIDOS Y NOMBRE / RAZÓN SOCIAL</u>	<u>NIF</u>	<u>EXPEDIENTE</u>	<u>SOLICITA AGRICULT. (3)</u>	<u>SOLICITA GANADER. (4)</u>	<u>ANUALIDAD DE PAGO</u>
DIAZ BUENESTADO MARIA JOSE	****0064*	1213432	NO	SI	6ª

DATOS MANTENIMIENTO

IMPORTES POR ANUALIDAD

	<u>2015</u>	<u>2016</u>	<u>2017</u>	<u>2018</u>	<u>2019</u>	<u>2020</u>
IMPORTE MÁXIMO SUBVENCIONABLE	4.071,35 €	4.071,35 €	4.038,49 €	4.038,49 €	4.038,49 €	4.038,49 €
IMPORTE MEDIO DE TRANSFERENCIA (€/ha)	82,15 €	82,15 €	82,15 €	82,15 €	82,15 €	82,15 €

RESUMEN DE UNIDADES

<u>Cód</u>	<u>GRUPO DE PAGO</u>	<u>Sup. Dec. Admisible (ha)</u>	<u>Sup. Comprometida (ha)</u>	<u>Sup. ajustada compromiso (1) (ha)</u>	<u>% sobredec.</u>	<u>SUP. PROPUESTA (ha)</u>	<u>Importe Declarado</u>	<u>Importe Topado</u>	<u>Importe Propuesto</u>	<u>Importe tras sobredec.</u>
63	PASTOS ASOCIADOS A GANADERÍA ECOLÓGICA	53,32		49,16	0,00	49,16	4.038,49	4.038,49	4.038,49	4.038,49
	TOTAL	53,32	49,16	49,16		49,16	4.038,49	4.038,49	4.038,49	4.038,49

APLICACIÓN DE REDUCCIONES Y SANCIONES

	<u>Importe Calculado</u>	<u>Importe prerreduc.</u>	<u>Admisibilidad y compromisos</u>	<u>Presentación tardía</u>	<u>Omisión declaración</u>	<u>Condicionabilidad</u>	<u>PROPUESTO</u>	<u>IMPORTE (Euros)</u>		
								<u>FEADER (Eje 2)</u>	<u>MAPA</u>	<u>CAGPDS</u>
GANADERÍA	4.038,49	4.038,49	0,00	0,00	0,00	0,00	4.038,49	3.028,87	434,14	575,48
TOTAL							4.038,49	3.028,87	434,14	575,48

RECINTOS PROPUESTOS

<u>REE</u>	<u>REFERENCIA SIGPAC</u>	<u>CULTIVO</u>	<u>DESCRIPCIÓN CULTIVO</u>	<u>S/R</u>	<u>G.PAGO</u>	<u>PEND. MEDIA (%)</u>	<u>SUP. DEC. ADMISIBLE (ha)</u>	<u>SUP. COMPROM. (ha)</u>	<u>SUP. AJUSTADA COMPROM. (1) (ha)</u>	<u>SUP. CONY. SIGPAC (ha)</u>	<u>SUP. CERTIE (ha)</u>	<u>SUP. CAMPO (ha)</u>	<u>SUP. CAMPO DETER. CULT. DECLARADO (ha)</u>	<u>SUP. DEC. REDUCIDA (ha)</u>	<u>SUP. PROPUESTA (ha)</u>
1700000005916997	14-069-064-00014-00005	62000	PASTOS PERMANENTES DE 5 O MAS AÑOS-SIN VARIEDAD	S	63	5,72	9,87	9,87	9,87		9,87			9,87	9,87
1700000005916998	14-069-064-00014-00003	62000	PASTOS PERMANENTES DE 5 O MAS AÑOS-SIN VARIEDAD	S	63	7,36	14,85	14,85	14,85		14,85			14,85	14,85
1700000005916999	14-069-064-00014-00007	62000	PASTOS PERMANENTES DE 5 O MAS AÑOS-SIN VARIEDAD	S	63	4,75	0,49	0,49	0,49		0,49			0,49	0,49
1700000005917000	14-069-064-00014-00009	62000	PASTOS PERMANENTES DE 5 O MAS AÑOS-SIN VARIEDAD	S	63	5,21	0,34	0,34	0,34		0,34			0,34	0,34
1700000005917001	14-069-064-00014-00006	63000	PASTOS DE MENOS DE 5 AÑOS-SIN VARIEDAD	S	63	6,27	0,51	0,51	0,51		0,51			0,51	0,51
1700000005917002	14-069-065-00007-00001	62000	PASTOS PERMANENTES DE 5 O MAS AÑOS-SIN VARIEDAD	S	63	7,10	27,26	23,17	23,17		27,26			23,17	23,17

DATOS GANADERÍA

RESUMEN DE UNIDADES

<u>Cód</u>	<u>GRUPO DE PAGO</u>	<u>Sup. Dec. Admisible (ha)</u>	<u>Sup. Comprometida (ha)</u>	<u>Sup. ajustada compromiso (1) (ha)</u>	<u>% sobredec.</u>	<u>SUP. PROPUESTA (ha)</u>	<u>Importe Declarado</u>	<u>Importe Topado</u>	<u>Importe Propuesto</u>	<u>Importe tras sobredec.</u>
63	PASTOS ASOCIADOS A GANADERÍA ECOLÓGICA	53,32		49,16	0,00	49,16	4.038,49	4.038,49	4.038,49	4.038,49
	TOTAL	53,32	49,16	49,16		49,16	4.038,49	4.038,49	4.038,49	4.038,49

RESUMEN DE PAGOS

	<u>PROPUESTO</u>	<u>IMPORTE (Euros)</u>		
		<u>FEADER (Eje 2)</u>	<u>MAPA</u>	<u>CAGPDS</u>
Propuesto a pagar	4.038,49	3.028,87	434,14	575,48

APLICACIÓN DE REDUCCIONES Y SANCIONES

	<u>Importe Calculado</u>	<u>Importe prerreduc.</u>	<u>Admisibilidad y compromisos</u>	<u>Presentación tardía</u>	<u>Omisión declaración</u>	<u>Condicionabilidad</u>	<u>PROPUESTO</u>	<u>IMPORTE (Euros)</u>		
								<u>FEADER (Eje 2)</u>	<u>MAPA</u>	<u>CAGPDS</u>
	4.038,49	4.038,49	0,00	0,00	0,00	0,00	4.038,49	3.028,87	434,14	575,48
TOTAL							4.038,49	3.028,87	434,14	575,48



(1) Superficie declarada admisible ajustada con la superficie comprometida.
 (2) Factor de penalización valorando el alcance para el tipo de compromiso.
 (3) Solicita agricultura y tiene compromisos vigentes.
 (4) Solicita ganadería y tiene compromisos vigentes.

Datos considerados para el Cálculo de la Carga Ganadera mínima y máxima del expediente

<u>Explotación</u>	<u>Especie</u>	<u>Inscrito en Sipea y Admisible</u>	<u>Censo Medio Animales</u>	<u>Ugm Calculada para CG Mínima</u>	<u>Ugm Calculada para CG Máxima</u>
ES140690000070	BOVINA	SI	47,76	38,08	38,08
ES140690000077	BOVINA	SI	26,84	22,31	22,31
ES140690000077	PORCINO	NO	188,16	0,00	59,85
				60,39	120,24

Superficie determinada para Cálculo Carga Ganadera Mínima: 95,29 ha
Superficie determinada para Cálculo Carga Ganadera Máxima: 123,29 ha
Carga Ganadera Mínima Expediente: 0,63 ugm/ha
Carga Ganadera Máxima Expediente: 0,98 ugm/ha

Recintos Determinados para el Cálculo de Garga Ganadera Mínima

<u>REF.</u>	<u>REFERENCIA SIGPAC</u>	<u>CULTIVO</u>	<u>DESCRIPCIÓN CULTIVO</u>	<u>S/R</u>	<u>SUP. PROPUESTA (ha)</u>
-102047	14-069-065-00009-00003	62000	PASTOS PERMANENTES DE 5 O MAS AÑOS-SIN VARIEDAD	S	2,53
170000005913351	14-069-054-00008-00001	62000	PASTOS PERMANENTES DE 5 O MAS AÑOS-SIN VARIEDAD	S	8,13
170000005913352	14-069-065-00007-00002	62000	PASTOS PERMANENTES DE 5 O MAS AÑOS-SIN VARIEDAD	S	14,32
170000005913353	14-069-065-00008-00001	62000	PASTOS PERMANENTES DE 5 O MAS AÑOS-SIN VARIEDAD	S	5,00
170000005913354	14-069-065-00009-00002	62000	PASTOS PERMANENTES DE 5 O MAS AÑOS-SIN VARIEDAD	S	2,66
170000005913355	14-069-054-00009-00001	62000	PASTOS PERMANENTES DE 5 O MAS AÑOS-SIN VARIEDAD	S	9,33
170000005916997	14-069-064-00014-00005	62000	PASTOS PERMANENTES DE 5 O MAS AÑOS-SIN VARIEDAD	S	9,87
170000005916998	14-069-064-00014-00003	62000	PASTOS PERMANENTES DE 5 O MAS AÑOS-SIN VARIEDAD	S	14,85
170000005916999	14-069-064-00014-00007	62000	PASTOS PERMANENTES DE 5 O MAS AÑOS-SIN VARIEDAD	S	0,49
170000005917000	14-069-064-00014-00009	62000	PASTOS PERMANENTES DE 5 O MAS AÑOS-SIN VARIEDAD	S	0,34
170000005917001	14-069-064-00014-00006	63000	PASTOS DE MENOS DE 5 AÑOS-SIN VARIEDAD	S	0,51
170000005917002	14-069-065-00007-00001	62000	PASTOS PERMANENTES DE 5 O MAS AÑOS-SIN VARIEDAD	S	27,26

Recintos Determinados para el Cálculo de Garga Ganadera Máxima

<u>REF.</u>	<u>REFERENCIA SIGPAC</u>	<u>CULTIVO</u>	<u>DESCRIPCIÓN CULTIVO</u>	<u>S/R</u>	<u>SUP. PROPUESTA (ha)</u>
-444424	14-069-064-00013-00009	62000	PASTOS PERMANENTES DE 5 O MAS AÑOS-SIN VARIEDAD	S	28,00
-102047	14-069-065-00009-00003	62000	PASTOS PERMANENTES DE 5 O MAS AÑOS-SIN VARIEDAD	S	2,53
170000005913351	14-069-054-00008-00001	62000	PASTOS PERMANENTES DE 5 O MAS AÑOS-SIN VARIEDAD	S	8,13
170000005913352	14-069-065-00007-00002	62000	PASTOS PERMANENTES DE 5 O MAS AÑOS-SIN VARIEDAD	S	14,32
170000005913353	14-069-065-00008-00001	62000	PASTOS PERMANENTES DE 5 O MAS AÑOS-SIN VARIEDAD	S	5,00
170000005913354	14-069-065-00009-00002	62000	PASTOS PERMANENTES DE 5 O MAS AÑOS-SIN VARIEDAD	S	2,66
170000005913355	14-069-054-00009-00001	62000	PASTOS PERMANENTES DE 5 O MAS AÑOS-SIN VARIEDAD	S	9,33
170000005916997	14-069-064-00014-00005	62000	PASTOS PERMANENTES DE 5 O MAS AÑOS-SIN VARIEDAD	S	9,87
170000005916998	14-069-064-00014-00003	62000	PASTOS PERMANENTES DE 5 O MAS AÑOS-SIN VARIEDAD	S	14,85
170000005916999	14-069-064-00014-00007	62000	PASTOS PERMANENTES DE 5 O MAS AÑOS-SIN VARIEDAD	S	0,49
170000005917000	14-069-064-00014-00009	62000	PASTOS PERMANENTES DE 5 O MAS AÑOS-SIN VARIEDAD	S	0,34
170000005917001	14-069-064-00014-00006	63000	PASTOS DE MENOS DE 5 AÑOS-SIN VARIEDAD	S	0,51
170000005917002	14-069-065-00007-00001	62000	PASTOS PERMANENTES DE 5 O MAS AÑOS-SIN VARIEDAD	S	27,26

INCIDENCIAS

INCIDENCIA DESCRIPCIÓN

85042 No inscrito en un organismo de control y certificación ecológico (artículo 5-1 e), Orden 26 mayo 2015)
 Explotación:ES140690000070 Especie:PORCINO
 Explotación:ES140690000077 Especie:PORCINO

(1) Superficie declarada admisible ajustada con la superficie comprometida.
 (2) Factor de penalización valorando el alcance para el tipo de compromiso.
 (3) Solicita agricultura y tiene compromisos vigentes.
 (4) Solicita ganadería y tiene compromisos vigentes.

<u>APELLIDOS Y NOMBRE / RAZÓN SOCIAL</u>	<u>NIF</u>	<u>EXPEDIENTE</u>	<u>SOLICITA AGRICULT. (3)</u>	<u>SOLICITA GANADER. (4)</u>	<u>ANUALIDAD DE PAGO</u>
DIAZ BUENESTADO MARTIN	****0300*	1224828	NO	SI	6ª

DATOS MANTENIMIENTO

IMPORTE POR ANUALIDAD

	<u>2015</u>	<u>2016</u>	<u>2017</u>	<u>2018</u>	<u>2019</u>	<u>2020</u>
IMPORTE MÁXIMO SUBVENCIONABLE	3.557,92 €	3.557,92 €	3.557,92 €	3.557,92 €	3.557,92 €	3.557,92 €
IMPORTE MEDIO DE TRANSFERENCIA (€/ha)	82,15 €	82,15 €	82,15 €	82,15 €	82,15 €	82,15 €

RESUMEN DE UNIDADES

<u>Cód</u>	<u>GRUPO DE PAGO</u>	<u>Sup. Dec. Admisible (ha)</u>	<u>Sup. Comprometida (ha)</u>	<u>Sup. ajustada compromiso (1) (ha)</u>	<u>% sobredec.</u>	<u>SUP. PROPUESTA (ha)</u>	<u>Importe Declarado</u>	<u>Importe Topado</u>	<u>Importe Propuesto</u>	<u>Importe tras sobredec.</u>
63	PASTOS ASOCIADOS A GANADERÍA ECOLÓGICA	47,89		43,31	0,00	43,31	3.557,92	3.557,92	3.557,92	3.557,92
	TOTAL	47,89	43,31	43,31		43,31	3.557,92	3.557,92	3.557,92	3.557,92

APLICACIÓN DE REDUCCIONES Y SANCIONES

	<u>Importe Calculado</u>	<u>Importe prerreduc.</u>	<u>Admisibilidad y compromisos</u>	<u>Presentación tardía</u>	<u>Omisión declaración</u>	<u>Condicionabilidad</u>	<u>PROPUESTO</u>	<u>IMPORTE (Euros)</u>		
								<u>FEADER (Eje 2)</u>	<u>MAPA</u>	<u>CAGPDS</u>
GANADERÍA	3.557,92	3.557,92	0,00	0,00	0,00	0,00	3.557,92	2.668,44	382,48	507,00
TOTAL							3.557,92	2.668,44	382,48	507,00

RECINTOS PROPUESTOS

<u>REE</u>	<u>REFERENCIA SIGPAC</u>	<u>CULTIVO</u>	<u>DESCRIPCIÓN CULTIVO</u>	<u>S/R</u>	<u>G.PAGO</u>	<u>PEND. MEDIA (%)</u>	<u>SUP. DEC. ADMISIBLE (ha)</u>	<u>SUP. COMPROM. (ha)</u>	<u>SUP. AJUSTADA COMPROM. (1) (ha)</u>	<u>SUP. CONY. SIGPAC (ha)</u>	<u>SUP. CERTIE. (ha)</u>	<u>SUP. CAMPO (ha)</u>	<u>SUP. CAMPO DETER. CULT. DECLARADO (ha)</u>	<u>SUP. DEC. REDUCIDA (ha)</u>	<u>SUP. PROPUESTA (ha)</u>
-92464	14-069-054-00010-00001	62000	PASTOS PERMANENTES DE 5 O MAS AÑOS-SIN VARIEDAD	S	63	9,69	1,38	1,38	1,38		1,38			1,38	1,38
-92463	14-069-054-00012-00002	62000	PASTOS PERMANENTES DE 5 O MAS AÑOS-SIN VARIEDAD	S	63	9,99	30,51	25,93	25,93		30,51			25,93	25,93
-92460	14-069-054-00011-00001	62000	PASTOS PERMANENTES DE 5 O MAS AÑOS-SIN VARIEDAD	S	63	10,12	16,00	16,00	16,00		16,00			16,00	16,00

DATOS GANADERÍA

RESUMEN DE UNIDADES

<u>Cód</u>	<u>GRUPO DE PAGO</u>	<u>Sup. Dec. Admisible (ha)</u>	<u>Sup. Comprometida (ha)</u>	<u>Sup. ajustada compromiso (1) (ha)</u>	<u>% sobredec.</u>	<u>SUP. PROPUESTA (ha)</u>	<u>Importe Declarado</u>	<u>Importe Topado</u>	<u>Importe Propuesto</u>	<u>Importe tras sobredec.</u>
63	PASTOS ASOCIADOS A GANADERÍA ECOLÓGICA	47,89		43,31	0,00	43,31	3.557,92	3.557,92	3.557,92	3.557,92
	TOTAL	47,89	43,31	43,31		43,31	3.557,92	3.557,92	3.557,92	3.557,92

RESUMEN DE PAGOS

<u>IMPORTE (Euros)</u>			
<u>PROPUESTO</u>	<u>FEADER (Eje 2)</u>	<u>MAPA</u>	<u>CAGPDS</u>
Propuesto a pagar	3.557,92	2.668,44	382,48
			507,00

APLICACIÓN DE REDUCCIONES Y SANCIONES

	<u>Importe Calculado</u>	<u>Importe prerreduc.</u>	<u>Admisibilidad y compromisos</u>	<u>Presentación tardía</u>	<u>Omisión declaración</u>	<u>Condicionabilidad</u>	<u>PROPUESTO</u>	<u>IMPORTE (Euros)</u>		
								<u>FEADER (Eje 2)</u>	<u>MAPA</u>	<u>CAGPDS</u>
	3.557,92	3.557,92	0,00	0,00	0,00	0,00	3.557,92	2.668,44	382,48	507,00
TOTAL							3.557,92	2.668,44	382,48	507,00



(1) Superficie declarada admisible ajustada con la superficie comprometida.
 (2) Factor de penalización valorando el alcance para el tipo de compromiso.
 (3) Solicita agricultura y tiene compromisos vigentes.
 (4) Solicita ganadería y tiene compromisos vigentes.

Datos considerados para el Cálculo de la Carga Ganadera mínima y máxima del expediente

Explotación	Especie	Inscrito en Sipea y Admisible	Censo Medio Animales	Ugm Calculada para CG Mínima	Ugm Calculada para CG Máxima
ES140540001340	BOVINA	SI	32,58	27,15	27,15
ES140540001340	PORCINO	NO	63,69	0,00	19,11
ES140690000627	BOVINA	SI	42,98	34,76	34,76
ES140690000627	CABALLAR	NO	1,00	0,00	1,00
ES140690000627	PORCINO	NO	359,68	0,00	107,90
ES140690001574	BOVINA	SI	16,62	14,61	14,61
ES140690001574	PORCINO	NO	43,18	0,00	12,95
				76,52	217,48

Superficie determinada para Cálculo Carga Ganadera Mínima: 157,26 ha

Superficie determinada para Cálculo Carga Ganadera Máxima: 157,26 ha

Carga Ganadera Mínima Expediente: 0,49 ugm/ha

Carga Ganadera Máxima Expediente: 1,38 ugm/ha

Recintos Determinados para el Cálculo de Garga Ganadera Mínima

REF.	REFERENCIA SIGPAC	CULTIVO	DESCRIPCIÓN CULTIVO	S/R	SUP. PROPUESTA (ha)
-107437	14-069-036-00009-00001	66000	PASTO ARBOLADO DE 5 O MAS AÑOS-SIN VARIEDAD	S	56,01
-92464	14-069-054-00010-00001	62000	PASTOS PERMANENTES DE 5 O MAS AÑOS-SIN VARIEDAD	S	1,38
-92463	14-069-054-00012-00002	62000	PASTOS PERMANENTES DE 5 O MAS AÑOS-SIN VARIEDAD	S	30,51
-92460	14-069-054-00011-00001	62000	PASTOS PERMANENTES DE 5 O MAS AÑOS-SIN VARIEDAD	S	16,00
1700000006438254	14-054-029-00003-00002	62000	PASTOS PERMANENTES DE 5 O MAS AÑOS-SIN VARIEDAD	S	17,16
1700000006438255	14-069-036-00009-00006	62000	PASTOS PERMANENTES DE 5 O MAS AÑOS-SIN VARIEDAD	S	0,14
1700000006438258	14-054-029-00024-00002	62000	PASTOS PERMANENTES DE 5 O MAS AÑOS-SIN VARIEDAD	S	33,71
1700000006438259	14-054-029-00025-00002	62000	PASTOS PERMANENTES DE 5 O MAS AÑOS-SIN VARIEDAD	S	0,90
1700000006438271	14-054-029-00028-00001	62000	PASTOS PERMANENTES DE 5 O MAS AÑOS-SIN VARIEDAD	S	0,88
1700000006438277	14-069-036-00009-00007	62000	PASTOS PERMANENTES DE 5 O MAS AÑOS-SIN VARIEDAD	S	0,57

Recintos Determinados para el Cálculo de Garga Ganadera Máxima

REF.	REFERENCIA SIGPAC	CULTIVO	DESCRIPCIÓN CULTIVO	S/R	SUP. PROPUESTA (ha)
-107437	14-069-036-00009-00001	66000	PASTO ARBOLADO DE 5 O MAS AÑOS-SIN VARIEDAD	S	56,01
-92464	14-069-054-00010-00001	62000	PASTOS PERMANENTES DE 5 O MAS AÑOS-SIN VARIEDAD	S	1,38
-92463	14-069-054-00012-00002	62000	PASTOS PERMANENTES DE 5 O MAS AÑOS-SIN VARIEDAD	S	30,51
-92460	14-069-054-00011-00001	62000	PASTOS PERMANENTES DE 5 O MAS AÑOS-SIN VARIEDAD	S	16,00
1700000006438254	14-054-029-00003-00002	62000	PASTOS PERMANENTES DE 5 O MAS AÑOS-SIN VARIEDAD	S	17,16
1700000006438255	14-069-036-00009-00006	62000	PASTOS PERMANENTES DE 5 O MAS AÑOS-SIN VARIEDAD	S	0,14
1700000006438258	14-054-029-00024-00002	62000	PASTOS PERMANENTES DE 5 O MAS AÑOS-SIN VARIEDAD	S	33,71
1700000006438259	14-054-029-00025-00002	62000	PASTOS PERMANENTES DE 5 O MAS AÑOS-SIN VARIEDAD	S	0,90
1700000006438271	14-054-029-00028-00001	62000	PASTOS PERMANENTES DE 5 O MAS AÑOS-SIN VARIEDAD	S	0,88
1700000006438277	14-069-036-00009-00007	62000	PASTOS PERMANENTES DE 5 O MAS AÑOS-SIN VARIEDAD	S	0,57

INCIDENCIAS**INCIDENCIA DESCRIPCIÓN**

- 85042 No inscrito en un organismo de control y certificación ecológico (artículo 5-1 e), Orden 26 mayo 2015)
 Explotación:ES140540001340 Especie:PORCINO
 Explotación:ES140690000627 Especie:PORCINO
 Explotación:ES140690000627 Especie:CABALLAR
 Explotación:ES140690001574 Especie:PORCINO

<u>APELLIDOS Y NOMBRE / RAZÓN SOCIAL</u>	<u>NIF</u>	<u>EXPEDIENTE</u>	<u>SOLICITA AGRICULT. (3)</u>	<u>SOLICITA GANADER. (4)</u>	<u>ANUALIDAD DE PAGO</u>
DIÁZ MUÑOZ JULIO	****7678*	1175370	NO	SI	6ª

DATOS MANTENIMIENTO

IMPORTE POR ANUALIDAD

	<u>2015</u>	<u>2016</u>	<u>2017</u>	<u>2018</u>	<u>2019</u>	<u>2020</u>
IMPORTE MÁXIMO SUBVENCIONABLE	6.495,60 €	6.495,60 €	6.491,63 €	6.491,63 €	6.491,63 €	6.491,63 €
IMPORTE MEDIO DE TRANSFERENCIA (€/ha)	79,43 €	79,43 €	79,43 €	79,43 €	79,43 €	79,43 €

RESUMEN DE UNIDADES

<u>Cód</u>	<u>GRUPO DE PAGO</u>	<u>Sup. Dec. Admisible (ha)</u>	<u>Sup. Comprometida (ha)</u>	<u>Sup. ajustada compromiso (1) (ha)</u>	<u>% sobredec.</u>	<u>SUP. PROPUESTA (ha)</u>	<u>Importe Declarado</u>	<u>Importe Topado</u>	<u>Importe Propuesto</u>	<u>Importe tras sobredec.</u>
63	PASTOS ASOCIADOS A GANADERÍA ECOLÓGICA	83,71		81,73	0,00	81,73	6.493,14	6.491,63	6.491,63	6.491,63
TOTAL		83,71	81,73	81,73		81,73	6.493,14	6.491,63	6.491,63	6.491,63

APLICACIÓN DE REDUCCIONES Y SANCIONES

	<u>Importe Calculado</u>	<u>Importe prerreduc.</u>	<u>Admisibilidad y compromisos</u>	<u>Presentación tardía</u>	<u>Omisión declaración</u>	<u>Condicionabilidad</u>	<u>PROPUESTO</u>	<u>IMPORTE (Euros)</u>		
								<u>FEADER (Eje 2)</u>	<u>MAPA</u>	<u>CAGPDS</u>
GANADERÍA	6.491,63	6.491,63	0,00	0,00	0,00	0,00	6.491,63	4.868,72	697,85	925,06
TOTAL							6.491,63	4.868,72	697,85	925,06

RECINTOS PROPUESTOS

<u>REF.</u>	<u>REFERENCIA SIGPAC</u>	<u>CULTIVO</u>	<u>DESCRIPCIÓN CULTIVO</u>	<u>S/R</u>	<u>G.PAGO</u>	<u>PEND. MEDIA (%)</u>	<u>SUP. DEC. ADMISIBLE (ha)</u>	<u>SUP. COMPROM. (ha)</u>	<u>SUP. AJUSTADA COMPROM. (1) (ha)</u>	<u>SUP. CONY. SIGPAC (ha)</u>	<u>SUP. CERTIE (ha)</u>	<u>SUP. CAMPO (ha)</u>	<u>SUP. CAMPO DETER. CULT. DECLARADO (ha)</u>	<u>SUP. DEC. REDUCIDA (ha)</u>	<u>SUP. PROPUESTA (ha)</u>
1700000005969864	14-016-008-00001-00001	62000	PASTOS PERMANENTES DE 5 O MAS AÑOS-SIN VARIEDAD	S	63	9,09	19,20	18,71	18,71		19,20			18,71	18,71
1700000005969865	14-016-008-00001-00004	62000	PASTOS PERMANENTES DE 5 O MAS AÑOS-SIN VARIEDAD	S	63	6,60	4,03	4,03	4,03		4,03			4,03	4,03
1700000005969866	14-016-008-00001-00005	62000	PASTOS PERMANENTES DE 5 O MAS AÑOS-SIN VARIEDAD	S	63	8,46	7,54	7,52	7,52		7,54			7,52	7,52
1700000005969867	14-016-008-00001-00008	62000	PASTOS PERMANENTES DE 5 O MAS AÑOS-SIN VARIEDAD	S	63	6,02	0,78	0,78	0,78		0,78			0,78	0,78
1700000005969868	14-016-008-00010-00001	62000	PASTOS PERMANENTES DE 5 O MAS AÑOS-SIN VARIEDAD	S	63	10,01	23,10	44,10	22,84		23,10			22,84	22,84
1700000005969869	14-016-008-00010-00002	62000	PASTOS PERMANENTES DE 5 O MAS AÑOS-SIN VARIEDAD	S	63	7,13	1,14	1,11	1,11		1,14			1,11	1,11
1700000005969870	14-016-008-00011-00001	62000	PASTOS PERMANENTES DE 5 O MAS AÑOS-SIN VARIEDAD	S	63	6,81	2,85	5,10	2,42		2,85			2,42	2,42
1700000005969871	14-016-008-00011-00001	62000	PASTOS PERMANENTES DE 5 O MAS AÑOS-SIN VARIEDAD	S	63	6,81	3,15	5,10	2,68		3,15			2,68	2,68
1700000005969872	14-016-008-00010-00001	62000	PASTOS PERMANENTES DE 5 O MAS AÑOS-SIN VARIEDAD	S	63	10,01	21,50	44,10	21,26		21,50			21,26	21,26
1700000005969873	14-016-008-00010-00006	62000	PASTOS PERMANENTES DE 5 O MAS AÑOS-SIN VARIEDAD	S	63	3,02	0,42	0,42	0,42		0,42			0,42	0,42

DATOS GANADERÍA

RESUMEN DE UNIDADES


<u>Cód</u>	<u>GRUPO DE PAGO</u>	<u>Sup. Dec. Admisible (ha)</u>	<u>Sup. Comprometida (ha)</u>	<u>Sup. ajustada compromiso (1) (ha)</u>	<u>% sobredec.</u>	<u>SUP. PROPUESTA (ha)</u>	<u>Importe Declarado</u>	<u>Importe Topado</u>	<u>Importe Propuesto</u>	<u>Importe tras sobredec.</u>
63	PASTOS ASOCIADOS A GANADERÍA ECOLÓGICA	83,71		81,73	0,00	81,73	6.493,14	6.491,63	6.491,63	6.491,63
TOTAL		83,71	81,73	81,73		81,73	6.493,14	6.491,63	6.491,63	6.491,63

RESUMEN DE PAGOS

	<u>PROPUESTO</u>	<u>IMPORTE (Euros)</u>		
		<u>FEADER (Eje 2)</u>	<u>MAPA</u>	<u>CAGPDS</u>
Propuesto a pagar	6.491,63	4.868,72	697,85	925,06

APLICACIÓN DE REDUCCIONES Y SANCIONES

	<u>Importe Calculado</u>	<u>Importe prerreduc.</u>	<u>Admisibilidad y compromisos</u>	<u>Presentación tardía</u>	<u>Omisión declaración</u>	<u>Condicionabilidad</u>	<u>PROPUESTO</u>	<u>IMPORTE (Euros)</u>		
								<u>FEADER (Eje 2)</u>	<u>MAPA</u>	<u>CAGPDS</u>
	6.491,63	6.491,63	0,00	0,00	0,00	0,00	6.491,63	4.868,72	697,85	925,06
TOTAL							6.491,63	4.868,72	697,85	925,06



(1) Superficie declarada admisible ajustada con la superficie comprometida.
 (2) Factor de penalización valorando el alcance para el tipo de compromiso.
 (3) Solicita agricultura y tiene compromisos vigentes.
 (4) Solicita ganadería y tiene compromisos vigentes.

Datos considerados para el Cálculo de la Carga Ganadera mínima y máxima del expediente

Explotación	Especie	Inscrito en Sipea y Admisible	Censo Medio Animales	Ugm Calculada para CG Mínima	Ugm Calculada para CG Máxima
ES140160000151	BOVINA	SI	41,96	32,95	32,95
ES140160000151	PORCINO	NO	94,92	0,00	30,83
				32,95	63,78

Superficie determinada para Cálculo Carga Ganadera Mínima: 83,71 ha

Superficie determinada para Cálculo Carga Ganadera Máxima: 83,71 ha

Carga Ganadera Mínima Expediente: 0,39 ugm/ha

Carga Ganadera Máxima Expediente: 0,76 ugm/ha

Recintos Determinados para el Cálculo de Garga Ganadera Mínima

REF.	REFERENCIA SIGPAC	CULTIVO	DESCRIPCIÓN CULTIVO	S/R	SUP. PROPUESTA (ha)
1700000005969864	14-016-008-00001-00001	62000	PASTOS PERMANENTES DE 5 O MAS AÑOS-SIN VARIEDAD	S	19,20
1700000005969865	14-016-008-00001-00004	62000	PASTOS PERMANENTES DE 5 O MAS AÑOS-SIN VARIEDAD	S	4,03
1700000005969866	14-016-008-00001-00005	62000	PASTOS PERMANENTES DE 5 O MAS AÑOS-SIN VARIEDAD	S	7,54
1700000005969867	14-016-008-00001-00008	62000	PASTOS PERMANENTES DE 5 O MAS AÑOS-SIN VARIEDAD	S	0,78
1700000005969868	14-016-008-00010-00001	62000	PASTOS PERMANENTES DE 5 O MAS AÑOS-SIN VARIEDAD	S	23,10
1700000005969869	14-016-008-00010-00002	62000	PASTOS PERMANENTES DE 5 O MAS AÑOS-SIN VARIEDAD	S	1,14
1700000005969870	14-016-008-00011-00001	62000	PASTOS PERMANENTES DE 5 O MAS AÑOS-SIN VARIEDAD	S	2,85
1700000005969871	14-016-008-00011-00001	62000	PASTOS PERMANENTES DE 5 O MAS AÑOS-SIN VARIEDAD	S	3,15
1700000005969872	14-016-008-00010-00001	62000	PASTOS PERMANENTES DE 5 O MAS AÑOS-SIN VARIEDAD	S	21,50
1700000005969873	14-016-008-00010-00006	62000	PASTOS PERMANENTES DE 5 O MAS AÑOS-SIN VARIEDAD	S	0,42

Recintos Determinados para el Cálculo de Garga Ganadera Máxima

REF.	REFERENCIA SIGPAC	CULTIVO	DESCRIPCIÓN CULTIVO	S/R	SUP. PROPUESTA (ha)
1700000005969864	14-016-008-00001-00001	62000	PASTOS PERMANENTES DE 5 O MAS AÑOS-SIN VARIEDAD	S	19,20
1700000005969865	14-016-008-00001-00004	62000	PASTOS PERMANENTES DE 5 O MAS AÑOS-SIN VARIEDAD	S	4,03
1700000005969866	14-016-008-00001-00005	62000	PASTOS PERMANENTES DE 5 O MAS AÑOS-SIN VARIEDAD	S	7,54
1700000005969867	14-016-008-00001-00008	62000	PASTOS PERMANENTES DE 5 O MAS AÑOS-SIN VARIEDAD	S	0,78
1700000005969868	14-016-008-00010-00001	62000	PASTOS PERMANENTES DE 5 O MAS AÑOS-SIN VARIEDAD	S	23,10
1700000005969869	14-016-008-00010-00002	62000	PASTOS PERMANENTES DE 5 O MAS AÑOS-SIN VARIEDAD	S	1,14
1700000005969870	14-016-008-00011-00001	62000	PASTOS PERMANENTES DE 5 O MAS AÑOS-SIN VARIEDAD	S	2,85
1700000005969871	14-016-008-00011-00001	62000	PASTOS PERMANENTES DE 5 O MAS AÑOS-SIN VARIEDAD	S	3,15
1700000005969872	14-016-008-00010-00001	62000	PASTOS PERMANENTES DE 5 O MAS AÑOS-SIN VARIEDAD	S	21,50
1700000005969873	14-016-008-00010-00006	62000	PASTOS PERMANENTES DE 5 O MAS AÑOS-SIN VARIEDAD	S	0,42

INCIDENCIAS**INCIDENCIA DESCRIPCIÓN**

85042 No inscrito en un organismo de control y certificación ecológico (artículo 5-1 e), Orden 26 mayo 2015)
Explotación:ES140160000151 Especie:PORCINO

<u>APELLIDOS Y NOMBRE / RAZÓN SOCIAL</u>	<u>NIF</u>	<u>EXPEDIENTE</u>	<u>SOLICITA AGRICULT. (3)</u>	<u>SOLICITA GANADER. (4)</u>	<u>ANUALIDAD DE PAGO</u>
DIAZ PICON PEDRO	****0262*	1106463	NO	SI	6ª

DATOS MANTENIMIENTO**IMPORTE POR ANUALIDAD**

	<u>2015</u>	<u>2016</u>	<u>2017</u>	<u>2018</u>	<u>2019</u>	<u>2020</u>
IMPORTE MÁXIMO SUBVENCIONABLE	1.605,21 €	1.605,21 €	1.605,21 €	1.605,21 €	1.605,21 €	1.605,21 €
IMPORTE MEDIO DE TRANSFERENCIA (€/ha)	82,15 €	82,15 €	82,15 €	82,15 €	82,15 €	82,15 €

RESUMEN DE UNIDADES

<u>Cód</u>	<u>GRUPO DE PAGO</u>	<u>Sup. Dec. Admisible (ha)</u>	<u>Sup. Comprometida (ha)</u>	<u>Sup. ajustada compromiso (1) (ha)</u>	<u>% sobredec.</u>	<u>SUP. PROPUESTA (ha)</u>	<u>Importe Declarado</u>	<u>Importe Topado</u>	<u>Importe Propuesto</u>	<u>Importe tras sobredec.</u>
63	PASTOS ASOCIADOS A GANADERÍA ECOLÓGICA	22,81		19,54	0,00	19,54	1.605,21	1.605,21	1.605,21	1.605,21
	TOTAL	22,81	19,54	19,54		19,54	1.605,21	1.605,21	1.605,21	1.605,21

APLICACIÓN DE REDUCCIONES Y SANCIONES

	<u>Importe Calculado</u>	<u>Importe prerreduc.</u>	<u>Admisibilidad y compromisos</u>	<u>Presentación tardía</u>	<u>Omisión declaración</u>	<u>Condicionabilidad</u>	<u>PROPUESTO</u>	<u>IMPORTE (Euros)</u>		
								<u>FEADER (Eje 2)</u>	<u>MAPA</u>	<u>CAGPDS</u>
GANADERÍA	1.605,21	1.605,21	0,00	0,00	0,00	0,00	1.605,21	1.203,91	172,56	228,74
TOTAL							1.605,21	1.203,91	172,56	228,74

RECINTOS PROPUESTOS

<u>REE</u>	<u>REFERENCIA SIGPAC</u>	<u>CULTIVO</u>	<u>DESCRIPCIÓN CULTIVO</u>	<u>S/R</u>	<u>G.PAGO</u>	<u>PEND. MEDIA (%)</u>	<u>SUP. DEC. ADMISIBLE (ha)</u>	<u>SUP. COMPROM. (ha)</u>	<u>SUP. AJUSTADA COMPROM. (1) (ha)</u>	<u>SUP. CONY. SIGPAC (ha)</u>	<u>SUP. CERTIE. (ha)</u>	<u>SUP. CAMPO (ha)</u>	<u>SUP. CAMPO DETER. CULT. DECLARADO (ha)</u>	<u>SUP. DEC. REDUCIDA (ha)</u>	<u>SUP. PROPUESTA (ha)</u>
1700000002761512	14-069-024-00019-00006	62000	PASTOS PERMANENTES DE 5 O MAS AÑOS-SIN VARIEDAD	S	63	12,10	14,24	19,48	12,19		14,24	14,24	14,24	12,19	12,19
1700000002761514	14-069-024-00019-00006	62000	PASTOS PERMANENTES DE 5 O MAS AÑOS-SIN VARIEDAD	S	63	12,10	8,51	19,48	7,29		8,51	8,51	8,51	7,29	7,29
1700000002761515	14-069-024-00019-00007	62000	PASTOS PERMANENTES DE 5 O MAS AÑOS-SIN VARIEDAD	S	63	7,21	0,06	0,06	0,06		0,06	0,06	0,06	0,06	0,06

DATOS GANADERÍA**RESUMEN DE UNIDADES**

<u>Cód</u>	<u>GRUPO DE PAGO</u>	<u>Sup. Dec. Admisible (ha)</u>	<u>Sup. Comprometida (ha)</u>	<u>Sup. ajustada compromiso (1) (ha)</u>	<u>% sobredec.</u>	<u>SUP. PROPUESTA (ha)</u>	<u>Importe Declarado</u>	<u>Importe Topado</u>	<u>Importe Propuesto</u>	<u>Importe tras sobredec.</u>
63	PASTOS ASOCIADOS A GANADERÍA ECOLÓGICA	22,81		19,54	0,00	19,54	1.605,21	1.605,21	1.605,21	1.605,21
	TOTAL	22,81	19,54	19,54		19,54	1.605,21	1.605,21	1.605,21	1.605,21

RESUMEN DE PAGOS

	<u>PROPUESTO</u>	<u>IMPORTE (Euros)</u>		
		<u>FEADER (Eje 2)</u>	<u>MAPA</u>	<u>CAGPDS</u>
Propuesto a pagar	1.605,21	1.203,91	172,56	228,74

APLICACIÓN DE REDUCCIONES Y SANCIONES

	<u>Importe Calculado</u>	<u>Importe prerreduc.</u>	<u>Admisibilidad y compromisos</u>	<u>Presentación tardía</u>	<u>Omisión declaración</u>	<u>Condicionabilidad</u>	<u>PROPUESTO</u>	<u>IMPORTE (Euros)</u>		
								<u>FEADER (Eje 2)</u>	<u>MAPA</u>	<u>CAGPDS</u>
	1.605,21	1.605,21	0,00	0,00	0,00	0,00	1.605,21	1.203,91	172,56	228,74
TOTAL							1.605,21	1.203,91	172,56	228,74



Datos considerados para el Cálculo de la Carga Ganadera mínima y máxima del expediente

<u>Explotación</u>	<u>Especie</u>	<u>Inscrito en Sipea y Admisible</u>	<u>Censo Medio Animales</u>	<u>Ugm Calculada para CG Mínima</u>	<u>Ugm Calculada para CG Máxima</u>
ES140690000750	CABALLAR	NO	1,00	0,00	1,00
ES140690000750	OVINA	SI	61,22	9,18	9,18
ES140690000750	PORCINO	NO	20,82	0,00	6,25
				9,18	16,43

Superficie determinada para Cálculo Carga Ganadera Mínima: 22,81 ha
 Superficie determinada para Cálculo Carga Ganadera Máxima: 22,81 ha
 Carga Ganadera Mínima Expediente: 0,40 ugm/ha
 Carga Ganadera Máxima Expediente: 0,72 ugm/ha

Recintos Determinados para el Cálculo de Garga Ganadera Mínima

<u>REF.</u>	<u>REFERENCIA SIGPAC</u>	<u>CULTIVO</u>	<u>DESCRIPCIÓN CULTIVO</u>	<u>S/R</u>	<u>SUP. PROPUESTA (ha)</u>
1700000002761512	14-069-024-00019-00006	62000	PASTOS PERMANENTES DE 5 O MAS AÑOS-SIN VARIEDAD	S	14,24
1700000002761514	14-069-024-00019-00006	62000	PASTOS PERMANENTES DE 5 O MAS AÑOS-SIN VARIEDAD	S	8,51
1700000002761515	14-069-024-00019-00007	62000	PASTOS PERMANENTES DE 5 O MAS AÑOS-SIN VARIEDAD	S	0,06

Recintos Determinados para el Cálculo de Garga Ganadera Máxima

<u>REF.</u>	<u>REFERENCIA SIGPAC</u>	<u>CULTIVO</u>	<u>DESCRIPCIÓN CULTIVO</u>	<u>S/R</u>	<u>SUP. PROPUESTA (ha)</u>
1700000002761512	14-069-024-00019-00006	62000	PASTOS PERMANENTES DE 5 O MAS AÑOS-SIN VARIEDAD	S	14,24
1700000002761514	14-069-024-00019-00006	62000	PASTOS PERMANENTES DE 5 O MAS AÑOS-SIN VARIEDAD	S	8,51
1700000002761515	14-069-024-00019-00007	62000	PASTOS PERMANENTES DE 5 O MAS AÑOS-SIN VARIEDAD	S	0,06

INCIDENCIAS

INCIDENCIA DESCRIPCIÓN

85042 No inscrito en un organismo de control y certificación ecológico (artículo 5-1 e), Orden 26 mayo 2015)
 Explotación:ES140690000750 Especie:PORCINO
 Explotación:ES140690000750 Especie:CABALLAR



(1) Superficie declarada admisible ajustada con la superficie comprometida.
 (2) Factor de penalización valorando el alcance para el tipo de compromiso.
 (3) Solicita agricultura y tiene compromisos vigentes.
 (4) Solicita ganadería y tiene compromisos vigentes.

<u>APELLIDOS Y NOMBRE / RAZÓN SOCIAL</u>	<u>NIF</u>	<u>EXPEDIENTE</u>	<u>SOLICITA AGRICULT. (3)</u>	<u>SOLICITA GANADER. (4)</u>	<u>ANUALIDAD DE PAGO</u>
DIEGO Y MARIA LUISA LOPEZ BERRUEZO, SCP	****1569*	1175482	NO	SI	6ª

DATOS MANTENIMIENTO**IMPORTE POR ANUALIDAD**

	<u>2015</u>	<u>2016</u>	<u>2017</u>	<u>2018</u>	<u>2019</u>	<u>2020</u>
IMPORTE MÁXIMO SUBVENCIONABLE	10.377,19 €	10.377,19 €	10.377,19 €	10.377,19 €	10.377,19 €	10.377,19 €
IMPORTE MEDIO DE TRANSFERENCIA (€/ha)	60,67 €	60,67 €	60,67 €	60,67 €	60,67 €	60,67 €

RESUMEN DE UNIDADES

<u>Cód</u>	<u>GRUPO DE PAGO</u>	<u>Sup. Dec. Admisible (ha)</u>	<u>Sup. Comprometida (ha)</u>	<u>Sup. ajustada compromiso (1) (ha)</u>	<u>% sobredec.</u>	<u>SUP. PROPUESTA (ha)</u>	<u>Importe Declarado</u>	<u>Importe Topado</u>	<u>Importe Propuesto</u>	<u>Importe tras sobredec.</u>
63	PASTOS ASOCIADOS A GANADERÍA ECOLÓGICA	171,06		171,05	0,00	171,05	10.377,19	10.377,19	10.377,19	10.377,19
	TOTAL	171,06	171,05	171,05		171,05	10.377,19	10.377,19	10.377,19	10.377,19

APLICACIÓN DE REDUCCIONES Y SANCIONES

	<u>Importe Calculado</u>	<u>Importe prerreduc.</u>	<u>Admisibilidad y compromisos</u>	<u>Presentación tardía</u>	<u>Omisión declaración</u>	<u>Condicionabilidad</u>	<u>PROPUESTO</u>	<u>IMPORTE (Euros)</u>		
								<u>FEADER (Eje 2)</u>	<u>MAPA</u>	<u>CAGPDS</u>
GANADERÍA	10.377,19	10.377,19	0,00	0,00	0,00	0,00	10.377,19	7.782,89	1.115,55	1.478,75
TOTAL							10.377,19	7.782,89	1.115,55	1.478,75

RECINTOS PROPUESTOS

<u>REE</u>	<u>REFERENCIA SIGPAC</u>	<u>CULTIVO DESCRIPCIÓN CULTIVO</u>	<u>S/R</u>	<u>G.PAGO</u>	<u>PEND. MEDIA (%)</u>	<u>SUP. DEC. ADMISIBLE (ha)</u>	<u>SUP. COMPROM. (ha)</u>	<u>SUP. AJUSTADA COMPR.(1) (ha)</u>	<u>SUP. CONY. SIGPAC (ha)</u>	<u>SUP. CERTIE. (ha)</u>	<u>SUP. CAMPO (ha)</u>	<u>SUP. CAMPO DETER. CULT. DECLARADO (ha)</u>	<u>SUP. DEC. REDUCIDA (ha)</u>	<u>SUP. PROPUESTA (ha)</u>
1700000005912768	14-062-018-00007-00001	62000 PASTOS PERMANENTES DE 5 O MAS AÑOS-SIN VARIEDAD	S	63	8,40	23,84	23,83	23,83		23,84			23,83	23,83
1700000005912769	14-062-018-00008-00001	62000 PASTOS PERMANENTES DE 5 O MAS AÑOS-SIN VARIEDAD	S	63	5,18	1,31	1,31	1,31	1,31	1,31			1,31	1,31
1700000005912770	14-069-006-00001-00006	62000 PASTOS PERMANENTES DE 5 O MAS AÑOS-SIN VARIEDAD	S	63	10,50	122,00	122,00	122,00		122,05			122,00	122,00
1700000005912771	14-069-005-00001-00001	62000 PASTOS PERMANENTES DE 5 O MAS AÑOS-SIN VARIEDAD	S	63	10,53	5,64	5,64	5,64		5,64			5,64	5,64
1700000005912772	14-062-023-00012-00001	62000 PASTOS PERMANENTES DE 5 O MAS AÑOS-SIN VARIEDAD	S	63	6,12	6,40	6,40	6,40		6,40			6,40	6,40
1700000005912773	14-062-023-00011-00001	62000 PASTOS PERMANENTES DE 5 O MAS AÑOS-SIN VARIEDAD	S	63	5,14	11,87	11,87	11,87		11,87			11,87	11,87

DATOS GANADERÍA**RESUMEN DE UNIDADES**

<u>Cód</u>	<u>GRUPO DE PAGO</u>	<u>Sup. Dec. Admisible (ha)</u>	<u>Sup. Comprometida (ha)</u>	<u>Sup. ajustada compromiso (1) (ha)</u>	<u>% sobredec.</u>	<u>SUP. PROPUESTA (ha)</u>	<u>Importe Declarado</u>	<u>Importe Topado</u>	<u>Importe Propuesto</u>	<u>Importe tras sobredec.</u>
63	PASTOS ASOCIADOS A GANADERÍA ECOLÓGICA	171,06		171,05	0,00	171,05	10.377,19	10.377,19	10.377,19	10.377,19
	TOTAL	171,06	171,05	171,05		171,05	10.377,19	10.377,19	10.377,19	10.377,19

RESUMEN DE PAGOS

	<u>PROPUESTO</u>	<u>IMPORTE (Euros)</u>		
		<u>FEADER (Eje 2)</u>	<u>MAPA</u>	<u>CAGPDS</u>
Propuesto a pagar	10.377,19	7.782,89	1.115,55	1.478,75

APLICACIÓN DE REDUCCIONES Y SANCIONES

	<u>Importe Calculado</u>	<u>Importe prerreduc.</u>	<u>Admisibilidad y compromisos</u>	<u>Presentación tardía</u>	<u>Omisión declaración</u>	<u>Condicionabilidad</u>	<u>PROPUESTO</u>	<u>IMPORTE (Euros)</u>		
								<u>FEADER (Eje 2)</u>	<u>MAPA</u>	<u>CAGPDS</u>
	10.377,19	10.377,19	0,00	0,00	0,00	0,00	10.377,19	7.782,89	1.115,55	1.478,75
TOTAL							10.377,19	7.782,89	1.115,55	1.478,75



Datos considerados para el Cálculo de la Carga Ganadera mínima y máxima del expediente

<u>Explotación</u>	<u>Especie</u>	<u>Inscrito en Sipea y Admisible</u>	<u>Censo Medio Animales</u>	<u>Ugm Calculada para CG Mínima</u>	<u>Ugm Calculada para CG Máxima</u>
ES140620000536	OVINA	SI	145,08	21,76	21,76
ES140690000014	OVINA	SI	375,91	56,39	56,39
ES140690000014	PORCINO	NO	47,84	0,00	14,35
				78,15	92,50

Superficie determinada para Cálculo Carga Ganadera Mínima: 171,06 ha

Superficie determinada para Cálculo Carga Ganadera Máxima: 171,06 ha

Carga Ganadera Mínima Expediente: 0,46 ugm/ha

Carga Ganadera Máxima Expediente: 0,54 ugm/ha

Recintos Determinados para el Cálculo de Garga Ganadera Mínima

<u>REF.</u>	<u>REFERENCIA SIGPAC</u>	<u>CULTIVO</u>	<u>DESCRIPCIÓN CULTIVO</u>	<u>S/R</u>	<u>SUP. PROPUESTA (ha)</u>
170000005912768	14-062-018-00007-00001	62000	PASTOS PERMANENTES DE 5 O MAS AÑOS-SIN VARIEDAD	S	23,84
170000005912769	14-062-018-00008-00001	62000	PASTOS PERMANENTES DE 5 O MAS AÑOS-SIN VARIEDAD	S	1,31
170000005912770	14-069-006-00001-00006	62000	PASTOS PERMANENTES DE 5 O MAS AÑOS-SIN VARIEDAD	S	122,00
170000005912771	14-069-005-00001-00001	62000	PASTOS PERMANENTES DE 5 O MAS AÑOS-SIN VARIEDAD	S	5,64
170000005912772	14-062-023-00012-00001	62000	PASTOS PERMANENTES DE 5 O MAS AÑOS-SIN VARIEDAD	S	6,40
170000005912773	14-062-023-00011-00001	62000	PASTOS PERMANENTES DE 5 O MAS AÑOS-SIN VARIEDAD	S	11,87

Recintos Determinados para el Cálculo de Garga Ganadera Máxima

<u>REF.</u>	<u>REFERENCIA SIGPAC</u>	<u>CULTIVO</u>	<u>DESCRIPCIÓN CULTIVO</u>	<u>S/R</u>	<u>SUP. PROPUESTA (ha)</u>
170000005912768	14-062-018-00007-00001	62000	PASTOS PERMANENTES DE 5 O MAS AÑOS-SIN VARIEDAD	S	23,84
170000005912769	14-062-018-00008-00001	62000	PASTOS PERMANENTES DE 5 O MAS AÑOS-SIN VARIEDAD	S	1,31
170000005912770	14-069-006-00001-00006	62000	PASTOS PERMANENTES DE 5 O MAS AÑOS-SIN VARIEDAD	S	122,00
170000005912771	14-069-005-00001-00001	62000	PASTOS PERMANENTES DE 5 O MAS AÑOS-SIN VARIEDAD	S	5,64
170000005912772	14-062-023-00012-00001	62000	PASTOS PERMANENTES DE 5 O MAS AÑOS-SIN VARIEDAD	S	6,40
170000005912773	14-062-023-00011-00001	62000	PASTOS PERMANENTES DE 5 O MAS AÑOS-SIN VARIEDAD	S	11,87

INCIDENCIAS

INCIDENCIA DESCRIPCIÓN

85042 No inscrito en un organismo de control y certificación ecológico (artículo 5-1 e), Orden 26 mayo 2015)
Explotación:ES140690000014 Especie:PORCINO



<u>APELLIDOS Y NOMBRE / RAZÓN SOCIAL</u>	<u>NIF</u>	<u>EXPEDIENTE</u>	<u>SOLICITA AGRICULT. (3)</u>	<u>SOLICITA GANADER. (4)</u>	<u>ANUALIDAD DE PAGO</u>
DOMINGO HIGUERA COLETO Y HNOS, C.B	****0429*	1106464	NO	SI	6ª

DATOS MANTENIMIENTO

IMPORTE POR ANUALIDAD

	<u>2015</u>	<u>2016</u>	<u>2017</u>	<u>2018</u>	<u>2019</u>	<u>2020</u>
IMPORTE MÁXIMO SUBVENCIONABLE	10.839,69 €	10.839,69 €	10.833,41 €	10.832,84 €	10.832,27 €	10.832,27 €
IMPORTE MEDIO DE TRANSFERENCIA (€/ha)	57,10 €	57,10 €	57,10 €	57,10 €	57,10 €	57,10 €

RESUMEN DE UNIDADES

<u>Cód</u>	<u>GRUPO DE PAGO</u>	<u>Sup. Dec. Admisible (ha)</u>	<u>Sup. Comprometida (ha)</u>	<u>Sup. ajustada compromiso (1) (ha)</u>	<u>% sobredec.</u>	<u>SUP. PROPUESTA (ha)</u>	<u>Importe Declarado</u>	<u>Importe Topado</u>	<u>Importe Propuesto</u>	<u>Importe tras sobredec.</u>
63	PASTOS ASOCIADOS A GANADERÍA ECOLÓGICA	190,31		189,70	0,00	189,70	10.836,41	10.832,27	10.832,27	10.832,27
	TOTAL	190,31	189,70	189,70		189,70	10.836,41	10.832,27	10.832,27	10.832,27

APLICACIÓN DE REDUCCIONES Y SANCIONES

	<u>Importe Calculado</u>	<u>Importe prerreduc.</u>	<u>Admisibilidad y compromisos</u>	<u>Presentación tardía</u>	<u>Omisión declaración</u>	<u>Condicionality</u>	<u>PROPUESTO</u>	<u>IMPORTE (Euros)</u>		
								<u>FEADER (Eje 2)</u>	<u>MAPA</u>	<u>CAGPDS</u>
GANADERÍA	10.832,27	10.832,27	0,00	0,00	0,00	0,00	10.832,27	8.124,20	1.164,47	1.543,60
TOTAL							10.832,27	8.124,20	1.164,47	1.543,60

RECINTOS PROPUESTOS

<u>REE.</u>	<u>REFERENCIA SIGPAC</u>	<u>CULTIVO DESCRIPCIÓN CULTIVO</u>	<u>S/R</u>	<u>G.PAGO</u>	<u>PEND. MEDIA (%)</u>	<u>SUP. DEC. ADMISIBLE (ha)</u>	<u>SUP. COMPROM. (ha)</u>	<u>SUP. AJUSTADA COMPROM. (1) (ha)</u>	<u>SUP. CONY. SIGPAC (ha)</u>	<u>SUP. CERTIE. (ha)</u>	<u>SUP. CAMPO (ha)</u>	<u>SUP. CAMPO DETER. CUL. DECLARADO (ha)</u>	<u>SUP. DEC. REDUCIDA (ha)</u>	<u>SUP. PROPUESTA (ha)</u>
1700000002725768	14-069-006-00013-00001	62000 PASTOS PERMANENTES DE 5 O MAS AÑOS-SIN VARIEDAD	S	63	10,46	18,15	18,15	18,15		18,15			18,15	18,15
1700000002725769	14-069-006-00014-00001	62000 PASTOS PERMANENTES DE 5 O MAS AÑOS-SIN VARIEDAD	S	63	12,18	18,13	18,13	18,13		18,13			18,13	18,13
1700000002725770	14-069-006-00014-00004	62000 PASTOS PERMANENTES DE 5 O MAS AÑOS-SIN VARIEDAD	S	63	10,63	4,32	4,32	4,32		4,32			4,32	4,32
1700000002725771	14-069-006-00014-00006	62000 PASTOS PERMANENTES DE 5 O MAS AÑOS-SIN VARIEDAD	S	63	9,73	1,60	1,60	1,60		1,60			1,60	1,60
1700000002725772	14-069-006-00015-00001	62000 PASTOS PERMANENTES DE 5 O MAS AÑOS-SIN VARIEDAD	S	63	11,64	4,05	3,50	3,50		4,05			3,50	3,50
1700000002725773	14-069-006-00016-00001	62000 PASTOS PERMANENTES DE 5 O MAS AÑOS-SIN VARIEDAD	S	63	11,58	8,70	8,70	8,70		8,70			8,70	8,70
1700000002725774	14-069-006-00023-00001	62000 PASTOS PERMANENTES DE 5 O MAS AÑOS-SIN VARIEDAD	S	63	12,54	5,29	5,29	5,29		5,29			5,29	5,29
1700000002725775	14-069-006-00023-00004	62000 PASTOS PERMANENTES DE 5 O MAS AÑOS-SIN VARIEDAD	S	63	11,28	3,01	3,01	3,01		3,01			3,01	3,01
1700000002725776	14-069-006-00024-00001	62000 PASTOS PERMANENTES DE 5 O MAS AÑOS-SIN VARIEDAD	S	63	10,96	8,67	8,67	8,67		8,67			8,67	8,67
1700000002725777	14-069-006-00028-00001	62000 PASTOS PERMANENTES DE 5 O MAS AÑOS-SIN VARIEDAD	S	63	10,32	2,54	2,54	2,54		2,54			2,54	2,54
1700000002725778	14-069-006-00030-00001	62000 PASTOS PERMANENTES DE 5 O MAS AÑOS-SIN VARIEDAD	S	63	13,84	6,30	6,30	6,30		6,30			6,30	6,30
1700000002725779	14-069-006-00030-00005	62000 PASTOS PERMANENTES DE 5 O MAS AÑOS-SIN VARIEDAD	S	63	11,64	3,62	3,62	3,62		3,62			3,62	3,62
1700000002725780	14-069-006-00030-00006	62000 PASTOS PERMANENTES DE 5 O MAS AÑOS-SIN VARIEDAD	S	63	14,15	4,20	4,20	4,20		4,20			4,20	4,20
1700000002725781	14-069-007-00002-00002	62000 PASTOS PERMANENTES DE 5 O MAS AÑOS-SIN VARIEDAD	S	63	9,96	22,43	22,43	22,43		22,43			22,43	22,43
1700000002725782	14-069-007-00004-00001	62000 PASTOS PERMANENTES DE 5 O MAS AÑOS-SIN VARIEDAD	S	63	12,66	14,32	14,32	14,32		14,32			14,32	14,32
1700000002725783	14-069-007-00007-00001	62000 PASTOS PERMANENTES DE 5 O MAS AÑOS-SIN VARIEDAD	S	63	9,80	5,75	5,75	5,75		5,75			5,75	5,75
1700000002725785	14-069-007-00012-00002	62000 PASTOS PERMANENTES DE 5 O MAS AÑOS-SIN VARIEDAD	S	63	10,15	38,90	38,90	38,90		38,90			38,90	38,90
1700000002725786	14-069-007-00011-00001	62000 PASTOS PERMANENTES DE 5 O MAS AÑOS-SIN VARIEDAD	S	63	10,77	20,33	20,33	20,33		20,33			20,33	20,33

DATOS GANADERÍA

RESUMEN DE UNIDADES

<u>Cód</u>	<u>GRUPO DE PAGO</u>	<u>Sup. Dec. Admisible (ha)</u>	<u>Sup. Comprometida (ha)</u>	<u>Sup. ajustada compromiso (1) (ha)</u>	<u>% sobredec.</u>	<u>SUP. PROPUESTA (ha)</u>	<u>Importe Declarado</u>	<u>Importe Topado</u>	<u>Importe Propuesto</u>	<u>Importe tras sobredec.</u>
63	PASTOS ASOCIADOS A GANADERÍA ECOLÓGICA	190,31		189,70	0,00	189,70	10.836,41	10.832,27	10.832,27	10.832,27
	TOTAL	190,31	189,70	189,70		189,70	10.836,41	10.832,27	10.832,27	10.832,27

RESUMEN DE PAGOS

Propuesto a pagar	<u>IMPORTE (Euros)</u>			
	<u>PROPUESTO</u>	<u>FEADER (Eje 2)</u>	<u>MAPA</u>	<u>CAGPDS</u>
	10.832,27	8.124,20	1.164,47	1.543,60

(1) Superficie declarada admisible ajustada con la superficie comprometida.
 (2) Factor de penalización valorando el alcance para el tipo de compromiso.
 (3) Solicita agricultura y tiene compromisos vigentes.
 (4) Solicita ganadería y tiene compromisos vigentes.

APLICACIÓN DE REDUCCIONES Y SANCIONES

Importe Calculado	Importe prereduc.	Admisibilidad y compromisos	Presentación tardía	Omisión declaración	Condicionalidad	IMPORTE (Euros)			
						PROPUESTO	FEADER (Eje 2)	MAPA	CAGPDS
10.832,27	10.832,27	0,00	0,00	0,00	0,00	10.832,27	8.124,20	1.164,47	1.543,60
TOTAL						10.832,27	8.124,20	1.164,47	1.543,60

Datos considerados para el Cálculo de la Carga Ganadera mínima y máxima del expediente

Explotación	Especie	Inscrito en Sipea y Admisible	Censo Medio Animales	Ugm Calculada para CG Mínima	Ugm Calculada para CG Máxima
ES140690000318	OVINA	SI	390,67	58,60	58,60
ES140690000318	PORCINO	NO	401,62	0,00	120,49
				58,60	179,09

Superficie determinada para Cálculo Carga Ganadera Mínima: 190,91 ha

Superficie determinada para Cálculo Carga Ganadera Máxima: 190,91 ha

Carga Ganadera Mínima Expediente: 0,31 ugm/ha

Carga Ganadera Máxima Expediente: 0,94 ugm/ha

Recintos Determinados para el Cálculo de Garga Ganadera Mínima

REF.	REFERENCIA SIGPAC	CULTIVO	DESCRIPCIÓN CULTIVO	S/R	SUP. PROPUESTA (ha)
170000002725768	14-069-006-00013-00001	62000	PASTOS PERMANENTES DE 5 O MAS AÑOS-SIN VARIEDAD	S	18,15
170000002725769	14-069-006-00014-00001	62000	PASTOS PERMANENTES DE 5 O MAS AÑOS-SIN VARIEDAD	S	18,13
170000002725770	14-069-006-00014-00004	62000	PASTOS PERMANENTES DE 5 O MAS AÑOS-SIN VARIEDAD	S	4,32
170000002725771	14-069-006-00014-00006	62000	PASTOS PERMANENTES DE 5 O MAS AÑOS-SIN VARIEDAD	S	1,60
170000002725772	14-069-006-00015-00001	62000	PASTOS PERMANENTES DE 5 O MAS AÑOS-SIN VARIEDAD	S	4,05
170000002725773	14-069-006-00016-00001	62000	PASTOS PERMANENTES DE 5 O MAS AÑOS-SIN VARIEDAD	S	8,70
170000002725774	14-069-006-00023-00001	62000	PASTOS PERMANENTES DE 5 O MAS AÑOS-SIN VARIEDAD	S	5,29
170000002725775	14-069-006-00023-00004	62000	PASTOS PERMANENTES DE 5 O MAS AÑOS-SIN VARIEDAD	S	3,01
170000002725776	14-069-006-00024-00001	62000	PASTOS PERMANENTES DE 5 O MAS AÑOS-SIN VARIEDAD	S	8,67
170000002725777	14-069-006-00028-00001	62000	PASTOS PERMANENTES DE 5 O MAS AÑOS-SIN VARIEDAD	S	2,54
170000002725778	14-069-006-00030-00001	62000	PASTOS PERMANENTES DE 5 O MAS AÑOS-SIN VARIEDAD	S	6,30
170000002725779	14-069-006-00030-00005	62000	PASTOS PERMANENTES DE 5 O MAS AÑOS-SIN VARIEDAD	S	3,62
170000002725780	14-069-006-00030-00006	62000	PASTOS PERMANENTES DE 5 O MAS AÑOS-SIN VARIEDAD	S	4,20
170000002725781	14-069-007-00002-00002	62000	PASTOS PERMANENTES DE 5 O MAS AÑOS-SIN VARIEDAD	S	22,43
170000002725782	14-069-007-00004-00001	62000	PASTOS PERMANENTES DE 5 O MAS AÑOS-SIN VARIEDAD	S	14,32
170000002725783	14-069-007-00007-00001	62000	PASTOS PERMANENTES DE 5 O MAS AÑOS-SIN VARIEDAD	S	5,75
170000002725784	14-069-007-00007-00002	62000	PASTOS PERMANENTES DE 5 O MAS AÑOS-SIN VARIEDAD	S	0,60
170000002725785	14-069-007-00012-00002	62000	PASTOS PERMANENTES DE 5 O MAS AÑOS-SIN VARIEDAD	S	38,90
170000002725786	14-069-007-00011-00001	62000	PASTOS PERMANENTES DE 5 O MAS AÑOS-SIN VARIEDAD	S	20,33

Recintos Determinados para el Cálculo de Garga Ganadera Máxima

REF.	REFERENCIA SIGPAC	CULTIVO	DESCRIPCIÓN CULTIVO	S/R	SUP. PROPUESTA (ha)
170000002725768	14-069-006-00013-00001	62000	PASTOS PERMANENTES DE 5 O MAS AÑOS-SIN VARIEDAD	S	18,15
170000002725769	14-069-006-00014-00001	62000	PASTOS PERMANENTES DE 5 O MAS AÑOS-SIN VARIEDAD	S	18,13
170000002725770	14-069-006-00014-00004	62000	PASTOS PERMANENTES DE 5 O MAS AÑOS-SIN VARIEDAD	S	4,32
170000002725771	14-069-006-00014-00006	62000	PASTOS PERMANENTES DE 5 O MAS AÑOS-SIN VARIEDAD	S	1,60
170000002725772	14-069-006-00015-00001	62000	PASTOS PERMANENTES DE 5 O MAS AÑOS-SIN VARIEDAD	S	4,05
170000002725773	14-069-006-00016-00001	62000	PASTOS PERMANENTES DE 5 O MAS AÑOS-SIN VARIEDAD	S	8,70
170000002725774	14-069-006-00023-00001	62000	PASTOS PERMANENTES DE 5 O MAS AÑOS-SIN VARIEDAD	S	5,29
170000002725775	14-069-006-00023-00004	62000	PASTOS PERMANENTES DE 5 O MAS AÑOS-SIN VARIEDAD	S	3,01

(1) Superficie declarada admisible ajustada con la superficie comprometida.
 (2) Factor de penalización valorando el alcance para el tipo de compromiso.
 (3) Solicita agricultura y tiene compromisos vigentes.
 (4) Solicita ganadería y tiene compromisos vigentes.

Datos considerados para el Cálculo de la Carga Ganadera mínima y máxima del expediente

Recintos Determinados para el Cálculo de Garga Ganadera Máxima

<u>REF.</u>	<u>REFERENCIA SIGPAC</u>	<u>CULTIVO</u>	<u>DESCRIPCIÓN CULTIVO</u>	<u>S/R</u>	<u>SUP. PROPUESTA (ha)</u>
1700000002725776	14-069-006-00024-00001	62000	PASTOS PERMANENTES DE 5 O MAS AÑOS-SIN VARIEDAD	S	8,67
1700000002725777	14-069-006-00028-00001	62000	PASTOS PERMANENTES DE 5 O MAS AÑOS-SIN VARIEDAD	S	2,54
1700000002725778	14-069-006-00030-00001	62000	PASTOS PERMANENTES DE 5 O MAS AÑOS-SIN VARIEDAD	S	6,30
1700000002725779	14-069-006-00030-00005	62000	PASTOS PERMANENTES DE 5 O MAS AÑOS-SIN VARIEDAD	S	3,62
1700000002725780	14-069-006-00030-00006	62000	PASTOS PERMANENTES DE 5 O MAS AÑOS-SIN VARIEDAD	S	4,20
1700000002725781	14-069-007-00002-00002	62000	PASTOS PERMANENTES DE 5 O MAS AÑOS-SIN VARIEDAD	S	22,43
1700000002725782	14-069-007-00004-00001	62000	PASTOS PERMANENTES DE 5 O MAS AÑOS-SIN VARIEDAD	S	14,32
1700000002725783	14-069-007-00007-00001	62000	PASTOS PERMANENTES DE 5 O MAS AÑOS-SIN VARIEDAD	S	5,75
1700000002725784	14-069-007-00007-00002	62000	PASTOS PERMANENTES DE 5 O MAS AÑOS-SIN VARIEDAD	S	0,60
1700000002725785	14-069-007-00012-00002	62000	PASTOS PERMANENTES DE 5 O MAS AÑOS-SIN VARIEDAD	S	38,90
1700000002725786	14-069-007-00011-00001	62000	PASTOS PERMANENTES DE 5 O MAS AÑOS-SIN VARIEDAD	S	20,33

INCIDENCIAS

INCIDENCIA DESCRIPCIÓN

- 85031 Solicita recinto que no está comprometido para la operación.
Ref:1700000002725784 Recinto:14-069-007-00007-002 Cultivo:62000 PASTOS PERMANENTES DE 5 O MAS AÑOS-SIN VARIEDAD Secano
- 85042 No inscrito en un organismo de control y certificación ecológico (artículo 5-1 e), Orden 26 mayo 2015)
Explotación:ES140690000318 Especie:PORCINO



<u>APELLIDOS Y NOMBRE / RAZÓN SOCIAL</u>	<u>NIF</u>	<u>EXPEDIENTE</u>	<u>SOLICITA AGRICULT. (3)</u>	<u>SOLICITA GANADER. (4)</u>	<u>ANUALIDAD DE PAGO</u>
DOMINGO MORENO HERRERO Y OTRA SDAD CIVIL	****1638*	1112251	NO	SI	6ª

DATOS MANTENIMIENTO

IMPORTE POR ANUALIDAD

	<u>2015</u>	<u>2016</u>	<u>2017</u>	<u>2018</u>	<u>2019</u>	<u>2020</u>
IMPORTE MÁXIMO SUBVENCIONABLE	4.162,54 €	4.162,54 €	4.149,40 €	4.017,96 €	4.017,96 €	4.017,96 €
IMPORTE MEDIO DE TRANSFERENCIA (€/ha)	82,15 €	82,15 €	82,15 €	82,15 €	82,15 €	82,15 €

RESUMEN DE UNIDADES

<u>Cód</u>	<u>GRUPO DE PAGO</u>	<u>Sup. Dec. Admisible (ha)</u>	<u>Sup. Comprometida (ha)</u>	<u>Sup. ajustada compromiso (1) (ha)</u>	<u>% sobredec.</u>	<u>SUP. PROPUESTA (ha)</u>	<u>Importe Declarado</u>	<u>Importe Topado</u>	<u>Importe Propuesto</u>	<u>Importe tras sobredec.</u>
63	PASTOS ASOCIADOS A GANADERÍA ECOLÓGICA	48,93		48,91	0,00	48,91	4.017,96	4.017,96	4.017,96	4.017,96
	TOTAL	48,93	48,91	48,91		48,91	4.017,96	4.017,96	4.017,96	4.017,96

APLICACIÓN DE REDUCCIONES Y SANCIONES

	<u>Importe Calculado</u>	<u>Importe prerreduc.</u>	<u>Admisibilidad y compromisos</u>	<u>Presentación tardía</u>	<u>Omisión declaración</u>	<u>Condicionabilidad</u>	<u>PROPUESTO</u>	<u>IMPORTE (Euros)</u>		
								<u>FEADER (Eje 2)</u>	<u>MAPA</u>	<u>CAGPDS</u>
GANADERÍA	4.017,96	4.017,96	0,00	0,00	0,00	0,00	4.017,96	3.013,47	431,93	572,56
TOTAL							4.017,96	3.013,47	431,93	572,56

RECINTOS PROPUESTOS

<u>REE</u>	<u>REFERENCIA SIGPAC</u>	<u>CULTIVO DESCRIPCIÓN CULTIVO</u>	<u>S/R G.PAGO</u>	<u>PEND. MEDIA (%)</u>	<u>SUP. DEC. ADMISIBLE (ha)</u>	<u>SUP. COMPROM. (ha)</u>	<u>SUP. AJUSTADA COMPROM. (1) (ha)</u>	<u>SUP. CONY. SIGPAC (ha)</u>	<u>SUP. CERTIE. (ha)</u>	<u>SUP. CAMPO (ha)</u>	<u>SUP. CAMPO DETER. CULT. DECLARADO (ha)</u>	<u>SUP. DEC. REDUCIDA (ha)</u>	<u>SUP. PROPUESTA (ha)</u>
1700000007038198	14-006-007-00094-00001	20902 BARBECHO TRADICIONAL-CON CUBIERTA VEGETAL	S 63	4,87	7,51	7,51	7,51		7,51			7,51	7,51
1700000007038203	14-006-007-00020-00010	20902 BARBECHO TRADICIONAL-CON CUBIERTA VEGETAL	S 63	3,49	2,92	2,92	2,92		2,92			2,92	2,92
1700000007038205	14-006-007-00020-00011	20902 BARBECHO TRADICIONAL-CON CUBIERTA VEGETAL	S 63	14,50	35,31	37,01	35,31	37,01	37,01			35,31	35,31
1700000007038217	14-006-007-00020-00023	20902 BARBECHO TRADICIONAL-CON CUBIERTA VEGETAL	S 63	13,64	3,19	3,19	3,19		3,19			3,19	3,19

DATOS GANADERÍA

RESUMEN DE UNIDADES

<u>Cód</u>	<u>GRUPO DE PAGO</u>	<u>Sup. Dec. Admisible (ha)</u>	<u>Sup. Comprometida (ha)</u>	<u>Sup. ajustada compromiso (1) (ha)</u>	<u>% sobredec.</u>	<u>SUP. PROPUESTA (ha)</u>	<u>Importe Declarado</u>	<u>Importe Topado</u>	<u>Importe Propuesto</u>	<u>Importe tras sobredec.</u>
63	PASTOS ASOCIADOS A GANADERÍA ECOLÓGICA	48,93		48,91	0,00	48,91	4.017,96	4.017,96	4.017,96	4.017,96
	TOTAL	48,93	48,91	48,91		48,91	4.017,96	4.017,96	4.017,96	4.017,96

RESUMEN DE PAGOS

<u>IMPORTE (Euros)</u>			
<u>PROPUESTO</u>	<u>FEADER (Eje 2)</u>	<u>MAPA</u>	<u>CAGPDS</u>
Propuesto a pagar	4.017,96	3.013,47	431,93
			572,56

APLICACIÓN DE REDUCCIONES Y SANCIONES

	<u>Importe Calculado</u>	<u>Importe prerreduc.</u>	<u>Admisibilidad y compromisos</u>	<u>Presentación tardía</u>	<u>Omisión declaración</u>	<u>Condicionabilidad</u>	<u>PROPUESTO</u>	<u>IMPORTE (Euros)</u>		
								<u>FEADER (Eje 2)</u>	<u>MAPA</u>	<u>CAGPDS</u>
	4.017,96	4.017,96	0,00	0,00	0,00	0,00	4.017,96	3.013,47	431,93	572,56
TOTAL							4.017,96	3.013,47	431,93	572,56



(1) Superficie declarada admisible ajustada con la superficie comprometida.
 (2) Factor de penalización valorando el alcance para el tipo de compromiso.
 (3) Solicita agricultura y tiene compromisos vigentes.
 (4) Solicita ganadería y tiene compromisos vigentes.

Datos considerados para el Cálculo de la Carga Ganadera mínima y máxima del expediente

<u>Explotación</u>	<u>Especie</u>	<u>Inscrito en Sipea y Admisible</u>	<u>Censo Medio Animales</u>	<u>Ugm Calculada para CG Mínima</u>	<u>Ugm Calculada para CG Máxima</u>
ES140060000018	BOVINA	SI	49,82	38,47	38,47
ES140060000018	CABALLAR	NO	2,14	0,00	2,14
ES140060000018	PORCINO	NO	76,21	0,00	25,27
ES140700000098	BOVINA	NO	71,54	0,00	55,46
ES140700000098	PORCINO	NO	257,10	0,00	77,13
				38,47	198,47

Superficie determinada para Cálculo Carga Ganadera Mínima: 52,09 ha

Superficie determinada para Cálculo Carga Ganadera Máxima: 201,34 ha

Carga Ganadera Mínima Expediente: 0,74 ugm/ha

Carga Ganadera Máxima Expediente: 0,99 ugm/ha

Recintos Determinados para el Cálculo de Garga Ganadera Mínima

<u>REF.</u>	<u>REFERENCIA SIGPAC</u>	<u>CULTIVO</u>	<u>DESCRIPCIÓN CULTIVO</u>	<u>S/R</u>	<u>SUP. PROPUESTA (ha)</u>
170000007038194	14-003-033-00037-00029	62000	PASTOS PERMANENTES DE 5 O MAS AÑOS-SIN VARIEDAD	S	0,14
170000007038195	14-003-033-00037-00030	62000	PASTOS PERMANENTES DE 5 O MAS AÑOS-SIN VARIEDAD	S	0,04
170000007038198	14-006-007-00094-00001	20902	BARBECHO TRADICIONAL-CON CUBIERTA VEGETAL	S	7,51
170000007038203	14-006-007-00020-00010	20902	BARBECHO TRADICIONAL-CON CUBIERTA VEGETAL	S	2,92
170000007038204	14-003-033-00036-00003	62000	PASTOS PERMANENTES DE 5 O MAS AÑOS-SIN VARIEDAD	S	0,05
170000007038205	14-006-007-00020-00011	20902	BARBECHO TRADICIONAL-CON CUBIERTA VEGETAL	S	35,31
170000007038206	14-054-059-00012-00007	62000	PASTOS PERMANENTES DE 5 O MAS AÑOS-SIN VARIEDAD	S	2,29
170000007038215	14-054-049-00092-00042	62000	PASTOS PERMANENTES DE 5 O MAS AÑOS-SIN VARIEDAD	S	0,06
170000007038217	14-006-007-00020-00023	20902	BARBECHO TRADICIONAL-CON CUBIERTA VEGETAL	S	3,19
170000007038221	14-054-049-00092-00040	62000	PASTOS PERMANENTES DE 5 O MAS AÑOS-SIN VARIEDAD	S	0,58

Recintos Determinados para el Cálculo de Garga Ganadera Máxima

<u>REF.</u>	<u>REFERENCIA SIGPAC</u>	<u>CULTIVO</u>	<u>DESCRIPCIÓN CULTIVO</u>	<u>S/R</u>	<u>SUP. PROPUESTA (ha)</u>
-550224	14-023-012-00080-00001	20902	BARBECHO TRADICIONAL-CON CUBIERTA VEGETAL	S	1,28
-509843	14-070-025-00145-00003	20902	BARBECHO TRADICIONAL-CON CUBIERTA VEGETAL	S	8,46
4613801	14-070-025-00140-00001	20902	BARBECHO TRADICIONAL-CON CUBIERTA VEGETAL	S	3,38
4613809	14-070-025-00143-00001	20902	BARBECHO TRADICIONAL-CON CUBIERTA VEGETAL	S	17,32
4613815	14-070-025-00144-00001	20902	BARBECHO TRADICIONAL-CON CUBIERTA VEGETAL	S	0,07
4613825	14-070-025-00144-00003	20902	BARBECHO TRADICIONAL-CON CUBIERTA VEGETAL	S	1,47
4613828	14-070-025-00144-00004	20902	BARBECHO TRADICIONAL-CON CUBIERTA VEGETAL	S	3,97
4613834	14-070-025-00144-00005	20902	BARBECHO TRADICIONAL-CON CUBIERTA VEGETAL	S	0,06
4613838	14-070-025-00144-00008	20902	BARBECHO TRADICIONAL-CON CUBIERTA VEGETAL	S	0,09
4613841	14-070-025-00144-00009	20902	BARBECHO TRADICIONAL-CON CUBIERTA VEGETAL	S	0,05
4613858	14-070-025-00145-00005	20902	BARBECHO TRADICIONAL-CON CUBIERTA VEGETAL	S	0,07
4613887	14-070-025-00146-00001	20902	BARBECHO TRADICIONAL-CON CUBIERTA VEGETAL	S	23,79
4613918	14-070-026-00015-00001	20901	BARBECHO TRADICIONAL-SIN CUBIERTA VEGETAL	S	4,47
4613924	14-070-026-00016-00001	20901	BARBECHO TRADICIONAL-SIN CUBIERTA VEGETAL	S	6,94
4613926	14-070-026-00017-00001	20902	BARBECHO TRADICIONAL-CON CUBIERTA VEGETAL	S	0,74
4613927	14-070-026-00018-00001	20902	BARBECHO TRADICIONAL-CON CUBIERTA VEGETAL	S	0,23
4613944	14-070-026-00019-00001	20902	BARBECHO TRADICIONAL-CON CUBIERTA VEGETAL	S	4,86
4613946	14-070-026-00020-00001	20902	BARBECHO TRADICIONAL-CON CUBIERTA VEGETAL	S	5,60
4613947	14-070-026-00021-00001	20902	BARBECHO TRADICIONAL-CON CUBIERTA VEGETAL	S	9,72
4613950	14-070-026-00022-00001	20902	BARBECHO TRADICIONAL-CON CUBIERTA VEGETAL	S	0,74
4613951	14-070-026-00023-00001	20902	BARBECHO TRADICIONAL-CON CUBIERTA VEGETAL	S	14,10
4613952	14-070-026-00024-00001	20902	BARBECHO TRADICIONAL-CON CUBIERTA VEGETAL	S	0,81
4613954	14-070-026-00030-00003	20902	BARBECHO TRADICIONAL-CON CUBIERTA VEGETAL	S	0,17
4613956	14-070-026-00039-00001	20902	BARBECHO TRADICIONAL-CON CUBIERTA VEGETAL	S	6,15
4613958	14-070-026-00040-00004	20902	BARBECHO TRADICIONAL-CON CUBIERTA VEGETAL	S	16,95
4613966	14-070-026-00042-00002	20902	BARBECHO TRADICIONAL-CON CUBIERTA VEGETAL	S	10,19
170000007038194	14-003-033-00037-00029	62000	PASTOS PERMANENTES DE 5 O MAS AÑOS-SIN VARIEDAD	S	0,14
170000007038195	14-003-033-00037-00030	62000	PASTOS PERMANENTES DE 5 O MAS AÑOS-SIN VARIEDAD	S	0,04

(1) Superficie declarada admisible ajustada con la superficie comprometida.
 (2) Factor de penalización valorando el alcance para el tipo de compromiso.
 (3) Solicita agricultura y tiene compromisos vigentes.
 (4) Solicita ganadería y tiene compromisos vigentes.

Datos considerados para el Cálculo de la Carga Ganadera mínima y máxima del expediente

Recintos Determinados para el Cálculo de Garga Ganadera Máxima

<u>REF.</u>	<u>REFERENCIA SIGPAC</u>	<u>CULTIVO</u>	<u>DESCRIPCIÓN CULTIVO</u>	<u>S/R</u>	<u>SUP. PROPUESTA (ha)</u>
			VARIEDAD		
1700000007038198	14-006-007-00094-00001	20902	BARBECHO TRADICIONAL-CON CUBIERTA VEGETAL	S	7,51
1700000007038203	14-006-007-00020-00010	20902	BARBECHO TRADICIONAL-CON CUBIERTA VEGETAL	S	2,92
1700000007038204	14-003-033-00036-00003	62000	PASTOS PERMANENTES DE 5 O MAS AÑOS-SIN VARIEDAD	S	0,05
1700000007038205	14-006-007-00020-00011	20902	BARBECHO TRADICIONAL-CON CUBIERTA VEGETAL	S	35,31
1700000007038206	14-054-059-00012-00007	62000	PASTOS PERMANENTES DE 5 O MAS AÑOS-SIN VARIEDAD	S	2,29
1700000007038208	14-006-008-00004-00002	20902	BARBECHO TRADICIONAL-CON CUBIERTA VEGETAL	S	7,57
1700000007038215	14-054-049-00092-00042	62000	PASTOS PERMANENTES DE 5 O MAS AÑOS-SIN VARIEDAD	S	0,06
1700000007038217	14-006-007-00020-00023	20902	BARBECHO TRADICIONAL-CON CUBIERTA VEGETAL	S	3,19
1700000007038221	14-054-049-00092-00040	62000	PASTOS PERMANENTES DE 5 O MAS AÑOS-SIN VARIEDAD	S	0,58

INCIDENCIAS

INCIDENCIA DESCRIPCIÓN

85042 No inscrito en un organismo de control y certificación ecológico (artículo 5-1 e), Orden 26 mayo 2015)
 Explotación:ES140060000018 Especie:PORCINO
 Explotación:ES140060000018 Especie:CABALLAR
 Explotación:ES140700000098 Especie:PORCINO
 Explotación:ES140700000098 Especie:BOVINA



<u>APELLIDOS Y NOMBRE / RAZÓN SOCIAL</u>	<u>NIF</u>	<u>EXPEDIENTE</u>	<u>SOLICITA AGRICULT. (3)</u>	<u>SOLICITA GANADER. (4)</u>	<u>ANUALIDAD DE PAGO</u>
EL CAMINO S.C.P.	****6088*	1189580	NO	SI	6ª

DATOS MANTENIMIENTO

IMPORTE POR ANUALIDAD

	2015	2016	2017	2018	2019	2020
IMPORTE MÁXIMO SUBVENCIONABLE	10.186,60 €	10.186,60 €	10.186,60 €	10.186,60 €	10.186,60 €	10.186,60 €
IMPORTE MEDIO DE TRANSFERENCIA (€/ha)	62,37 €	62,37 €	62,37 €	62,37 €	62,37 €	62,37 €

RESUMEN DE UNIDADES

Cód	GRUPO DE PAGO	Sup. Dec. Admisible (ha)	Sup. Comprometida (ha)	Sup. ajustada compromiso (1) (ha)	% sobredec.	SUP. PROPUESTA (ha)	Importe Declarado	Importe Topado	Importe Propuesto	Importe tras sobredec.
63	PASTOS ASOCIADOS A GANADERÍA ECOLÓGICA	163,32		163,32	0,00	163,32	10.186,60	10.186,60	10.186,60	10.186,60
	TOTAL	163,32	163,32	163,32		163,32	10.186,60	10.186,60	10.186,60	10.186,60

APLICACIÓN DE REDUCCIONES Y SANCIONES

	Importe Calculado	Importe prerreduc.	Admisibilidad y compromisos	Presentación tardía	Omisión declaración	Condicionality	PROPUESTO	IMPORTE (Euros)		
								FEADER (Eje 2)	MAPA	CAGPDS
GANADERÍA	10.186,60	10.186,60	0,00	0,00	0,00	0,00	10.186,60	7.639,95	1.095,06	1.451,59
TOTAL							10.186,60	7.639,95	1.095,06	1.451,59

RECINTOS PROPUESTOS

REE	REFERENCIA SIGPAC	CULTIVO DESCRIPCIÓN CULTIVO	S/R	G.PAGO	PEND. MEDIA (%)	SUP. DEC. ADMISIBLE (ha)	SUP. COMPROM. (ha)	SUP. AJUSTADA COMPROM. (1) (ha)	SUP. CONY. SIGPAC (ha)	SUP. CERTIE (ha)	SUP. CAMPO (ha)	SUP. CAMPO DETER. CULT. DECLARADO (ha)	SUP. DEC. REDUCIDA (ha)	SUP. PROPUESTA (ha)
1700000006166504	14-069-067-00033-00001	62000 PASTOS PERMANENTES DE 5 O MAS AÑOS-SIN VARIEDAD	S	63	3,92	21,09	21,09	21,09		21,09			21,09	21,09
1700000006166505	14-069-062-00010-00001	62000 PASTOS PERMANENTES DE 5 O MAS AÑOS-SIN VARIEDAD	S	63	7,04	43,28	43,28	43,28		43,28			43,28	43,28
1700000006166508	14-069-068-00004-00005	62000 PASTOS PERMANENTES DE 5 O MAS AÑOS-SIN VARIEDAD	S	63	3,90	17,11	17,11	17,11		17,11			17,11	17,11
1700000006166509	14-069-068-00004-00003	62000 PASTOS PERMANENTES DE 5 O MAS AÑOS-SIN VARIEDAD	S	63	4,61	21,40	21,40	21,40		25,18			21,40	21,40
1700000006166510	14-069-068-00005-00001	62000 PASTOS PERMANENTES DE 5 O MAS AÑOS-SIN VARIEDAD	S	63	4,50	1,92	1,92	1,92		1,92			1,92	1,92
1700000006166511	14-069-068-00005-00002	62000 PASTOS PERMANENTES DE 5 O MAS AÑOS-SIN VARIEDAD	S	63	5,85	48,69	48,69	48,69		48,69			48,69	48,69
1700000006166515	14-069-068-00006-00001	62000 PASTOS PERMANENTES DE 5 O MAS AÑOS-SIN VARIEDAD	S	63	6,96	9,83	9,83	9,83		9,83			9,83	9,83

DATOS GANADERÍA

RESUMEN DE UNIDADES

Cód	GRUPO DE PAGO	Sup. Dec. Admisible (ha)	Sup. Comprometida (ha)	Sup. ajustada compromiso (1) (ha)	% sobredec.	SUP. PROPUESTA (ha)	Importe Declarado	Importe Topado	Importe Propuesto	Importe tras sobredec.
63	PASTOS ASOCIADOS A GANADERÍA ECOLÓGICA	163,32		163,32	0,00	163,32	10.186,60	10.186,60	10.186,60	10.186,60
	TOTAL	163,32	163,32	163,32		163,32	10.186,60	10.186,60	10.186,60	10.186,60

RESUMEN DE PAGOS

	PROPUESTO	IMPORTE (Euros)		
		FEADER (Eje 2)	MAPA	CAGPDS
Propuesto a pagar	10.186,60	7.639,95	1.095,06	1.451,59

APLICACIÓN DE REDUCCIONES Y SANCIONES

	Importe Calculado	Importe prerreduc.	Admisibilidad y compromisos	Presentación tardía	Omisión declaración	Condicionality	PROPUESTO	IMPORTE (Euros)		
								FEADER (Eje 2)	MAPA	CAGPDS
	10.186,60	10.186,60	0,00	0,00	0,00	0,00	10.186,60	7.639,95	1.095,06	1.451,59
TOTAL							10.186,60	7.639,95	1.095,06	1.451,59



(1) Superficie declarada admisible ajustada con la superficie comprometida.
 (2) Factor de penalización valorando el alcance para el tipo de compromiso.
 (3) Solicita agricultura y tiene compromisos vigentes.
 (4) Solicita ganadería y tiene compromisos vigentes.

Datos considerados para el Cálculo de la Carga Ganadera mínima y máxima del expediente

Explotación	Especie	Inscrito en Sipea y Admisible	Censo Medio Animales	Ugm Calculada para CG Mínima	Ugm Calculada para CG Máxima
ES140690000050	BOVINA	SI	37,99	30,87	30,87
ES140690000050	PORCINO	NO	206,46	0,00	61,94
ES140690000202	BOVINA	SI	127,63	100,77	100,77
ES140690000202	CABALLAR	NO	8,00	0,00	8,00
ES140690000977	BOVINA	NO	3,42	0,00	2,02
ES140690000977	PORCINO	NO	0,00	0,00	0,00
				131,64	203,60

Superficie determinada para Cálculo Carga Ganadera Mínima: 231,08 ha

Superficie determinada para Cálculo Carga Ganadera Máxima: 375,57 ha

Carga Ganadera Mínima Expediente: 0,57 ugm/ha

Carga Ganadera Máxima Expediente: 0,54 ugm/ha

Recintos Determinados para el Cálculo de Garga Ganadera Mínima

REF.	REFERENCIA SIGPAC	CULTIVO	DESCRIPCIÓN CULTIVO	S/R	SUP. PROPUESTA (ha)
170000006166504	14-069-067-00033-00001	62000	PASTOS PERMANENTES DE 5 O MAS AÑOS-SIN VARIEDAD	S	21,09
170000006166505	14-069-062-00010-00001	62000	PASTOS PERMANENTES DE 5 O MAS AÑOS-SIN VARIEDAD	S	43,28
170000006166506	14-069-068-00002-00005	62000	PASTOS PERMANENTES DE 5 O MAS AÑOS-SIN VARIEDAD	S	28,36
170000006166507	14-069-068-00002-00002	62000	PASTOS PERMANENTES DE 5 O MAS AÑOS-SIN VARIEDAD	S	39,40
170000006166508	14-069-068-00004-00005	62000	PASTOS PERMANENTES DE 5 O MAS AÑOS-SIN VARIEDAD	S	17,11
170000006166509	14-069-068-00004-00003	62000	PASTOS PERMANENTES DE 5 O MAS AÑOS-SIN VARIEDAD	S	21,40
170000006166510	14-069-068-00005-00001	62000	PASTOS PERMANENTES DE 5 O MAS AÑOS-SIN VARIEDAD	S	1,92
170000006166511	14-069-068-00005-00002	62000	PASTOS PERMANENTES DE 5 O MAS AÑOS-SIN VARIEDAD	S	48,69
170000006166515	14-069-068-00006-00001	62000	PASTOS PERMANENTES DE 5 O MAS AÑOS-SIN VARIEDAD	S	9,83

Recintos Determinados para el Cálculo de Garga Ganadera Máxima

REF.	REFERENCIA SIGPAC	CULTIVO	DESCRIPCIÓN CULTIVO	S/R	SUP. PROPUESTA (ha)
-429899	14-069-061-00069-00009	62000	PASTOS PERMANENTES DE 5 O MAS AÑOS-SIN VARIEDAD	S	0,07
4180845	14-016-014-00048-00001	62000	PASTOS PERMANENTES DE 5 O MAS AÑOS-SIN VARIEDAD	S	35,85
4180846	14-016-014-00048-00003	63000	PASTOS DE MENOS DE 5 AÑOS-SIN VARIEDAD	S	0,04
4592354	14-069-023-00082-00001	63000	PASTOS DE MENOS DE 5 AÑOS-SIN VARIEDAD	R	5,60
4632763	14-016-030-00054-00001	62000	PASTOS PERMANENTES DE 5 O MAS AÑOS-SIN VARIEDAD	S	0,24
4635358	14-016-031-00002-00001	62000	PASTOS PERMANENTES DE 5 O MAS AÑOS-SIN VARIEDAD	S	67,01
4635359	14-016-031-00007-00001	62000	PASTOS PERMANENTES DE 5 O MAS AÑOS-SIN VARIEDAD	S	0,31
4635360	14-016-031-00006-00001	62000	PASTOS PERMANENTES DE 5 O MAS AÑOS-SIN VARIEDAD	S	9,42
4783564	14-069-035-00043-00001	62000	PASTOS PERMANENTES DE 5 O MAS AÑOS-SIN VARIEDAD	S	2,17
4783568	14-069-035-00048-00001	62000	PASTOS PERMANENTES DE 5 O MAS AÑOS-SIN VARIEDAD	S	5,88
4783569	14-069-035-00044-00001	62000	PASTOS PERMANENTES DE 5 O MAS AÑOS-SIN VARIEDAD	S	2,45
4783570	14-069-035-00045-00001	62000	PASTOS PERMANENTES DE 5 O MAS AÑOS-SIN VARIEDAD	S	0,65
4783571	14-069-035-00046-00005	62000	PASTOS PERMANENTES DE 5 O MAS AÑOS-SIN VARIEDAD	S	0,43
4783572	14-069-035-00046-00004	62000	PASTOS PERMANENTES DE 5 O MAS AÑOS-SIN VARIEDAD	S	5,36
4783626	14-069-035-00046-00006	62000	PASTOS PERMANENTES DE 5 O MAS AÑOS-SIN VARIEDAD	S	0,98
170000006166499	14-069-061-00068-00001	62000	PASTOS PERMANENTES DE 5 O MAS AÑOS-SIN VARIEDAD	S	0,49
170000006166500	14-069-061-00069-00001	62000	PASTOS PERMANENTES DE 5 O MAS AÑOS-SIN VARIEDAD	S	4,45
170000006166501	14-069-061-00069-00005	62000	PASTOS PERMANENTES DE 5 O MAS AÑOS-SIN VARIEDAD	S	0,49
170000006166502	14-069-061-00069-00006	62000	PASTOS PERMANENTES DE 5 O MAS AÑOS-SIN VARIEDAD	S	0,33
170000006166503	14-069-061-00069-00008	62000	PASTOS PERMANENTES DE 5 O MAS AÑOS-SIN VARIEDAD	S	0,08

(1) Superficie declarada admisible ajustada con la superficie comprometida.

(2) Factor de penalización valorando el alcance para el tipo de compromiso.

(3) Solicita agricultura y tiene compromisos vigentes.

(4) Solicita ganadería y tiene compromisos vigentes.

Datos considerados para el Cálculo de la Carga Ganadera mínima y máxima del expediente

Recintos Determinados para el Cálculo de Garga Ganadera Máxima

<u>REF.</u>	<u>REFERENCIA SIGPAC</u>	<u>CULTIVO</u>	<u>DESCRIPCIÓN CULTIVO</u>	<u>S/R</u>	<u>SUP. PROPUESTA (ha)</u>
			VARIEDAD		
1700000006166504	14-069-067-00033-00001	62000	PASTOS PERMANENTES DE 5 O MAS AÑOS-SIN VARIEDAD	S	21,09
1700000006166505	14-069-062-00010-00001	62000	PASTOS PERMANENTES DE 5 O MAS AÑOS-SIN VARIEDAD	S	43,28
1700000006166506	14-069-068-00002-00005	62000	PASTOS PERMANENTES DE 5 O MAS AÑOS-SIN VARIEDAD	S	28,36
1700000006166507	14-069-068-00002-00002	62000	PASTOS PERMANENTES DE 5 O MAS AÑOS-SIN VARIEDAD	S	39,40
1700000006166508	14-069-068-00004-00005	62000	PASTOS PERMANENTES DE 5 O MAS AÑOS-SIN VARIEDAD	S	17,11
1700000006166509	14-069-068-00004-00003	62000	PASTOS PERMANENTES DE 5 O MAS AÑOS-SIN VARIEDAD	S	21,40
1700000006166510	14-069-068-00005-00001	62000	PASTOS PERMANENTES DE 5 O MAS AÑOS-SIN VARIEDAD	S	1,92
1700000006166511	14-069-068-00005-00002	62000	PASTOS PERMANENTES DE 5 O MAS AÑOS-SIN VARIEDAD	S	48,69
1700000006166512	14-069-061-00067-00001	62000	PASTOS PERMANENTES DE 5 O MAS AÑOS-SIN VARIEDAD	S	1,04
1700000006166513	14-069-061-00067-00002	62000	PASTOS PERMANENTES DE 5 O MAS AÑOS-SIN VARIEDAD	S	0,28
1700000006166514	14-069-061-00067-00003	62000	PASTOS PERMANENTES DE 5 O MAS AÑOS-SIN VARIEDAD	S	0,77
1700000006166515	14-069-068-00006-00001	62000	PASTOS PERMANENTES DE 5 O MAS AÑOS-SIN VARIEDAD	S	9,83
1700000006166516	14-069-061-00067-00006	62000	PASTOS PERMANENTES DE 5 O MAS AÑOS-SIN VARIEDAD	S	0,10

INCIDENCIAS

INCIDENCIA DESCRIPCIÓN

85042 No inscrito en un organismo de control y certificación ecológico (artículo 5-1 e), Orden 26 mayo 2015)
 Explotación:ES140690000050 Especie:PORCINO
 Explotación:ES140690000202 Especie:PORCINO
 Explotación:ES140690000202 Especie:CABALLAR
 Explotación:ES140690000977 Especie:BOVINA
 Explotación:ES140690000977 Especie:PORCINO



(1) Superficie declarada admisible ajustada con la superficie comprometida.
 (2) Factor de penalización valorando el alcance para el tipo de compromiso.
 (3) Solicita agricultura y tiene compromisos vigentes.
 (4) Solicita ganadería y tiene compromisos vigentes.

<u>APELLIDOS Y NOMBRE / RAZÓN SOCIAL</u>	<u>NIF</u>	<u>EXPEDIENTE</u>	<u>SOLICITA AGRICULT. (3)</u>	<u>SOLICITA GANADER. (4)</u>	<u>ANUALIDAD DE PAGO</u>
EL TORNO S.C.P.	****1267*	1178703	NO	SI	6ª

DATOS MANTENIMIENTO

IMPORTE POR ANUALIDAD

	2015	2016	2017	2018	2019	2020
IMPORTE MÁXIMO SUBVENCIONABLE	3.145,52 €	3.145,52 €	3.145,52 €	3.145,52 €	3.145,52 €	3.145,52 €
IMPORTE MEDIO DE TRANSFERENCIA (€/ha)	82,15 €	82,15 €	82,15 €	82,15 €	82,15 €	82,15 €

RESUMEN DE UNIDADES

Cód	GRUPO DE PAGO	Sup. Dec. Admisible (ha)	Sup. Comprometida (ha)	Sup. ajustada compromiso (1) (ha)	% sobredec.	SUP. PROPUESTA (ha)	Importe Declarado	Importe Topado	Importe Propuesto	Importe tras sobredec.
63	PASTOS ASOCIADOS A GANADERÍA ECOLÓGICA	54,03		38,29	0,00	38,29	3.145,52	3.145,52	3.145,52	3.145,52
	TOTAL	54,03	38,29	38,29		38,29	3.145,52	3.145,52	3.145,52	3.145,52

APLICACIÓN DE REDUCCIONES Y SANCIONES

	Importe Calculado	Importe prerreduc.	Admisibilidad y compromisos	Presentación tardía	Omisión declaración	Condicionabilidad	PROPUESTO	IMPORTE (Euros)		
								FEADER (Eje 2)	MAPA	CAGPDS
GANADERÍA	3.145,52	3.145,52	1,00	0,00	0,00	0,00	0,00	0,00	0,00	0,00
TOTAL							0,00	0,00	0,00	0,00

RECINTOS PROPUESTOS

REE	REFERENCIA SIGPAC	CULTIVO DESCRIPCIÓN CULTIVO	S/R	G.PAGO	PEND. MEDIA (%)	SUP. DEC. (ha)	SUP. COMPROM. (ha)	SUP. AJUSTADA COMPROM. (1) (ha)	SUP. CONY. SIGPAC (ha)	SUP. CERTIE. (ha)	SUP. CAMPO (ha)	SUP. CAMPO DETER. CULT. DECLARADO (ha)	SUP. DEC. REDUCIDA (ha)	SUP. PROPUESTA (ha)
1700000005972622	14-069-058-00019-00002	62000 PASTOS PERMANENTES DE 5 O MAS AÑOS-SIN VARIEDAD	S	63	7,95	19,67	19,67	19,67		19,67			19,67	19,67
1700000005972624	14-069-062-00018-00001	62000 PASTOS PERMANENTES DE 5 O MAS AÑOS-SIN VARIEDAD	S	63	7,07	11,17	11,17	11,17		11,17			11,17	11,17
1700000005972625	14-069-062-00019-00001	62000 PASTOS PERMANENTES DE 5 O MAS AÑOS-SIN VARIEDAD	S	63	8,39	0,25	0,26	0,25		0,71			0,25	0,25
1700000005972626	14-069-058-00019-00003	62000 PASTOS PERMANENTES DE 5 O MAS AÑOS-SIN VARIEDAD	S	63	9,54	8,20	8,20	8,20		8,20			8,20	8,20
1700000005972627	14-069-062-00019-00006	62000 PASTOS PERMANENTES DE 5 O MAS AÑOS-SIN VARIEDAD	S	63	7,45	6,33	6,33	6,33		6,33			6,33	6,33
1700000005972628	14-069-060-00041-00001	62000 PASTOS PERMANENTES DE 5 O MAS AÑOS-SIN VARIEDAD	S	63	4,38	0,20	0,20	0,20		0,20			0,20	0,20
1700000005972629	14-069-062-00019-00007	62000 PASTOS PERMANENTES DE 5 O MAS AÑOS-SIN VARIEDAD	R	63	3,22	0,62	0,62	0,62	0,62	0,62			0,62	0,62
1700000005972630	14-069-058-00019-00004	62000 PASTOS PERMANENTES DE 5 O MAS AÑOS-SIN VARIEDAD	S	63	6,46	7,59	7,59	7,59		7,61			7,59	7,59

DATOS GANADERÍA

RESUMEN DE UNIDADES

Cód	GRUPO DE PAGO	Sup. Dec. Admisible (ha)	Sup. Comprometida (ha)	Sup. ajustada compromiso (1) (ha)	% sobredec.	SUP. PROPUESTA (ha)	Importe Declarado	Importe Topado	Importe Propuesto	Importe tras sobredec.
63	PASTOS ASOCIADOS A GANADERÍA ECOLÓGICA	54,03		38,29	0,00	38,29	3.145,52	3.145,52	3.145,52	3.145,52
	TOTAL	54,03	38,29	38,29		38,29	3.145,52	3.145,52	3.145,52	3.145,52

RESUMEN DE PAGOS

Propuesto	IMPORTE (Euros)			
	PROPUESTO	FEADER (Eje 2)	MAPA	CAGPDS
	0,00	0,00	0,00	0,00

APLICACIÓN DE REDUCCIONES Y SANCIONES

Importe Calculado	Importe prerreduc.	Admisibilidad y compromisos	Presentación tardía	Omisión declaración	Condicionabilidad	PROPUESTO	IMPORTE (Euros)			
							FEADER (Eje 2)	MAPA	CAGPDS	
3.145,52	3.145,52	100,00	0,00	0,00	0,00	0,00	0,00	0,00	0,00	0,00
TOTAL						0,00	0,00	0,00	0,00	0,00



(1) Superficie declarada admisible ajustada con la superficie comprometida.
 (2) Factor de penalización valorando el alcance para el tipo de compromiso.
 (3) Solicita agricultura y tiene compromisos vigentes.
 (4) Solicita ganadería y tiene compromisos vigentes.

Datos considerados para el Cálculo de la Carga Ganadera mínima y máxima del expediente

Explotación	Especie	Inscrito en Sipea y Admisible	Censo Medio Animales	Ugm Calculada para CG Mínima	Ugm Calculada para CG Máxima
ES140690000105	BOVINA	SI	16,97	13,42	13,42
ES140690000105	PORCINO	NO	288,37	0,00	86,51
ES1406900001015	BOVINA	SI	28,97	21,97	21,97
				35,39	121,90

Superficie determinada para Cálculo Carga Ganadera Mínima: 54,03 ha
Superficie determinada para Cálculo Carga Ganadera Máxima: 54,03 ha
Carga Ganadera Mínima Expediente: 0,66 ugm/ha
Carga Ganadera Máxima Expediente: 2,26 ugm/ha

Recintos Determinados para el Cálculo de Garga Ganadera Mínima

REF.	REFERENCIA SIGPAC	CULTIVO	DESCRIPCIÓN CULTIVO	S/R	SUP. PROPUESTA (ha)
170000005972622	14-069-058-00019-00002	62000	PASTOS PERMANENTES DE 5 O MAS AÑOS-SIN VARIEDAD	S	19,67
170000005972624	14-069-062-00018-00001	62000	PASTOS PERMANENTES DE 5 O MAS AÑOS-SIN VARIEDAD	S	11,17
170000005972625	14-069-062-00019-00001	62000	PASTOS PERMANENTES DE 5 O MAS AÑOS-SIN VARIEDAD	S	0,25
170000005972626	14-069-058-00019-00003	62000	PASTOS PERMANENTES DE 5 O MAS AÑOS-SIN VARIEDAD	S	8,20
170000005972627	14-069-062-00019-00006	62000	PASTOS PERMANENTES DE 5 O MAS AÑOS-SIN VARIEDAD	S	6,33
170000005972628	14-069-060-00041-00001	62000	PASTOS PERMANENTES DE 5 O MAS AÑOS-SIN VARIEDAD	S	0,20
170000005972629	14-069-062-00019-00007	62000	PASTOS PERMANENTES DE 5 O MAS AÑOS-SIN VARIEDAD	R	0,62
170000005972630	14-069-058-00019-00004	62000	PASTOS PERMANENTES DE 5 O MAS AÑOS-SIN VARIEDAD	S	7,59

Recintos Determinados para el Cálculo de Garga Ganadera Máxima

REF.	REFERENCIA SIGPAC	CULTIVO	DESCRIPCIÓN CULTIVO	S/R	SUP. PROPUESTA (ha)
170000005972622	14-069-058-00019-00002	62000	PASTOS PERMANENTES DE 5 O MAS AÑOS-SIN VARIEDAD	S	19,67
170000005972624	14-069-062-00018-00001	62000	PASTOS PERMANENTES DE 5 O MAS AÑOS-SIN VARIEDAD	S	11,17
170000005972625	14-069-062-00019-00001	62000	PASTOS PERMANENTES DE 5 O MAS AÑOS-SIN VARIEDAD	S	0,25
170000005972626	14-069-058-00019-00003	62000	PASTOS PERMANENTES DE 5 O MAS AÑOS-SIN VARIEDAD	S	8,20
170000005972627	14-069-062-00019-00006	62000	PASTOS PERMANENTES DE 5 O MAS AÑOS-SIN VARIEDAD	S	6,33
170000005972628	14-069-060-00041-00001	62000	PASTOS PERMANENTES DE 5 O MAS AÑOS-SIN VARIEDAD	S	0,20
170000005972629	14-069-062-00019-00007	62000	PASTOS PERMANENTES DE 5 O MAS AÑOS-SIN VARIEDAD	R	0,62
170000005972630	14-069-058-00019-00004	62000	PASTOS PERMANENTES DE 5 O MAS AÑOS-SIN VARIEDAD	S	7,59

DETALLE DE REDUCCIONES Y SANCIONES POR INCUMPLIMIENTOS DE ADMISIBILIDAD Y COMPROMISOS

Tipo	Compromiso	Sup. Calculada	Sup. Incumpl.	Factor Alcance (2)	Coef. Línea Base	Coef. Acumulación	Coef. Reiteración	Importe Ayuda	Factor Sanción	Importe Sanción	Aplicado
B1	La carga ganadera del expediente supera los límites establecidos (artículo 8-3, Orden 26 mayo 2015)	2,00	0,26-	1,00	1,00	1,00	1,00	3.145,52 €	1,00	3.145,52 €	SI

INCIDENCIAS**INCIDENCIA DESCRIPCIÓN**

- 85015 La carga ganadera del expediente supera los límites establecidos (artículo 8-3, Orden 26 mayo 2015)
Carga Ganadera Máx.:2,26 Superficie:54,03 UGMs:121,9
- 85042 No inscrito en un organismo de control y certificación ecológico (artículo 5-1 e), Orden 26 mayo 2015)
Explotación:ES140690000105 Especie:PORCINO

<u>APELLIDOS Y NOMBRE / RAZÓN SOCIAL</u>	<u>NIF</u>	<u>EXPEDIENTE</u>	<u>SOLICITA AGRICULT. (3)</u>	<u>SOLICITA GANADER. (4)</u>	<u>ANUALIDAD DE PAGO</u>
EL TREBOLAR, S.C.P.	****7370*	1224832	SI	SI	6ª

DATOS MANTENIMIENTO

IMPORTE POR ANUALIDAD

	<u>2015</u>	<u>2016</u>	<u>2017</u>	<u>2018</u>	<u>2019</u>	<u>2020</u>
IMPORTE MÁXIMO SUBVENCIONABLE	0,00 €	0,00 €	0,00 €	9.433,45 €	9.433,45 €	9.433,45 €
IMPORTE MEDIO DE TRANSFERENCIA (€/ha)	0,00 €	0,00 €	0,00 €	90,41 €	90,41 €	90,41 €

RESUMEN DE UNIDADES

<u>Cód</u>	<u>GRUPO DE PAGO</u>	<u>Sup. Dec. Admisible (ha)</u>	<u>Sup. Comprometida (ha)</u>	<u>Sup. ajustada compromiso (1) (ha)</u>	<u>% sobredec.</u>	<u>SUP. PROPUESTA (ha)</u>	<u>Importe Declarado</u>	<u>Importe Topado</u>	<u>Importe Propuesto</u>	<u>Importe tras sobredec.</u>
59	HERBÁCEOS	18,08		18,08	0,00	18,08	2.733,15	2.728,44	2.728,44	2.728,44
63	PASTOS ASOCIADOS A GANADERÍA ECOLÓGICA	86,96		86,26	0,00	86,26	6.716,58	6.705,01	6.705,01	6.705,01
TOTAL		105,04	104,34	104,34		104,34	9.449,73	9.433,45	9.433,45	9.433,45

APLICACIÓN DE REDUCCIONES Y SANCIONES

	<u>Importe Calculado</u>	<u>Importe prerreduc.</u>	<u>Admisibilidad y compromisos</u>	<u>Presentación tardía</u>	<u>Omisión declaración</u>	<u>Condicionabilidad</u>	<u>PROPUESTO</u>	<u>IMPORTE (Euros)</u>		
								<u>FEADER (Eje 2)</u>	<u>MAPA</u>	<u>CAGPDS</u>
AGRICULTURA	2.728,44	2.728,44	0,00	0,00	0,00	0,00	2.728,44	2.046,33	293,31	388,80
GANADERÍA	6.705,01	6.705,01	0,00	0,00	0,00	0,00	6.705,01	5.028,76	720,79	955,46
TOTAL							9.433,45	5.028,76	720,79	955,46

RECINTOS PROPUESTOS

<u>REF.</u>	<u>REFERENCIA SIGPAC</u>	<u>CULTIVO DESCRIPCIÓN CULTIVO</u>	<u>S/R</u>	<u>G.PAGO</u>	<u>PEND. MEDIA (%)</u>	<u>SUP. DEC. ADMISIBLE (ha)</u>	<u>SUP. COMPROM. (ha)</u>	<u>SUP. AJUSTADA COMPROM. (1) (ha)</u>	<u>SUP. CONV. SIGPAC (ha)</u>	<u>SUP. CERTIF. (ha)</u>	<u>SUP. CAMPO (ha)</u>	<u>SUP. CAMPO DETER. CULT. DECLARADO (ha)</u>	<u>SUP. DEC. REDUCIDA (ha)</u>	<u>SUP. PROPUESTA (ha)</u>
1700000006932090	14-051-020-00094-00001	12000 TRANQUILLÓN-SIN VARIEDAD	S	59	6,99	18,08	18,08	18,08		18,08			18,08	18,08
1700000006932091	14-069-071-00004-00001	62000 PASTOS PERMANENTES DE 5 O MAS AÑOS-SIN VARIEDAD	S	63	6,56	12,16	21,39	12,16		12,16			12,16	12,16
1700000006932092	14-069-071-00003-00009	62000 PASTOS PERMANENTES DE 5 O MAS AÑOS-SIN VARIEDAD	S	63	3,65	0,50	0,50	0,50		0,50			0,50	0,50
1700000006932093	14-069-071-00004-00005	62000 PASTOS PERMANENTES DE 5 O MAS AÑOS-SIN VARIEDAD	S	63	7,10	5,42	15,46	5,23		5,42			5,23	5,23
1700000006932094	14-069-071-00003-00004	62000 PASTOS PERMANENTES DE 5 O MAS AÑOS-SIN VARIEDAD	S	63	5,36	12,57	12,76	12,43		26,48			12,43	12,43
1700000006932095	14-069-071-00003-00003	62000 PASTOS PERMANENTES DE 5 O MAS AÑOS-SIN VARIEDAD	S	63	4,75	12,63	12,63	12,63		12,63			12,63	12,63
1700000006932096	14-069-071-00003-00008	62000 PASTOS PERMANENTES DE 5 O MAS AÑOS-SIN VARIEDAD	S	63	3,26	1,05	3,74	1,05		1,26			1,05	1,05
1700000006932097	14-069-071-00004-00001	62000 PASTOS PERMANENTES DE 5 O MAS AÑOS-SIN VARIEDAD	S	63	6,56	9,23	21,39	9,23		9,23			9,23	9,23
1700000006932099	14-069-071-00005-00001	62000 PASTOS PERMANENTES DE 5 O MAS AÑOS-SIN VARIEDAD	S	63	7,43	6,91	6,91	6,91		6,91			6,91	6,91
1700000006932100	14-069-071-00006-00003	62000 PASTOS PERMANENTES DE 5 O MAS AÑOS-SIN VARIEDAD	S	63	5,52	5,93	5,93	5,93		5,93			5,93	5,93
1700000006932101	14-069-071-00003-00004	62000 PASTOS PERMANENTES DE 5 O MAS AÑOS-SIN VARIEDAD	S	63	5,36	0,24	12,76	0,24		0,51			0,24	0,24
1700000006932102	14-069-071-00003-00004	62000 PASTOS PERMANENTES DE 5 O MAS AÑOS-SIN VARIEDAD	S	63	5,36	0,09	12,76	0,09		0,19			0,09	0,09
1700000006932103	14-069-071-00003-00008	62000 PASTOS PERMANENTES DE 5 O MAS AÑOS-SIN VARIEDAD	S	63	3,26	2,69	3,74	2,69		3,22			2,69	2,69
1700000006932104	14-069-071-00003-00013	62000 PASTOS PERMANENTES DE 5 O MAS AÑOS-SIN VARIEDAD	S	63	6,58	6,94	6,94	6,94		6,94			6,94	6,94
1700000006932105	14-069-071-00004-00005	62000 PASTOS PERMANENTES DE 5 O MAS AÑOS-SIN VARIEDAD	S	63	7,10	10,60	15,46	10,23		10,60			10,23	10,23

DATOS AGRICULTURA

RESUMEN DE UNIDADES

<u>Cód</u>	<u>GRUPO DE PAGO</u>	<u>Sup. Dec. Admisible (ha)</u>	<u>Sup. Comprometida (ha)</u>	<u>Sup. ajustada compromiso (1) (ha)</u>	<u>% sobredec.</u>	<u>SUP. PROPUESTA (ha)</u>	<u>Importe Declarado</u>	<u>Importe Topado</u>	<u>Importe Propuesto</u>	<u>Importe tras sobredec.</u>
59	HERBÁCEOS	18,08		18,08	0,00	18,08	2.733,15	2.728,44	2.728,44	2.728,44
TOTAL		18,08	104,34	18,08		18,08	2.733,15	2.728,44	2.728,44	2.728,44

RESUMEN DE PAGOS

	<u>IMPORTE (Euros)</u>			
	<u>PROPUESTO</u>	<u>FEADER (Eje 2)</u>	<u>MAPA</u>	<u>CAGPDS</u>
Propuesto a pagar	2.728,44	2.046,33	293,31	388,80

APLICACIÓN DE REDUCCIONES Y SANCIONES

	<u>Importe Calculado</u>	<u>Importe prerreduc.</u>	<u>Admisibilidad y compromisos</u>	<u>Presentación tardía</u>	<u>Omisión declaración</u>	<u>Condicionabilidad</u>	<u>PROPUESTO</u>	<u>IMPORTE (Euros)</u>		
								<u>FEADER (Eje 2)</u>	<u>MAPA</u>	<u>CAGPDS</u>
	2.728,44	2.728,44	0,00	0,00	0,00	0,00	2.728,44	2.046,33	293,31	388,80
TOTAL							2.728,44	2.046,33	293,31	388,80

(1) Superficie declarada admisible ajustada con la superficie comprometida.
 (2) Factor de penalización valorando el alcance para el tipo de compromiso.
 (3) Solicita agricultura y tiene compromisos vigentes.
 (4) Solicita ganadería y tiene compromisos vigentes.

DATOS GANADERÍA

RESUMEN DE UNIDADES

Cód	GRUPO DE PAGO	Sup. Dec. Admisible (ha)	Sup. Comprometida (ha)	Sup. ajustada compromiso (1) (ha)	% sobredec.	SUP. PROPUESTA (ha)	Importe Declarado	Importe Topado	Importe Propuesto	Importe tras sobredec.
63	PASTOS ASOCIADOS A GANADERÍA ECOLÓGICA	86,96		86,26	0,00	86,26	6.716,58	6.705,01	6.705,01	6.705,01
	TOTAL	86,96	104,34	86,26		86,26	6.716,58	6.705,01	6.705,01	6.705,01

RESUMEN DE PAGOS

IMPORTE (Euros)				
	PROPUESTO	FEADER (Eje 2)	MAPA	CAGPDS
Propuesto a pagar	6.705,01	5.028,76	720,79	955,46

APLICACIÓN DE REDUCCIONES Y SANCIONES

IMPORTE (Euros)										
Importe Calculado	Importe prerreduc.	Admisibilidad y compromisos	Presentación tardía	Omisión declaración	Condicionalidad	PROPUESTO	FEADER (Eje 2)	MAPA	CAGPDS	
6.705,01	6.705,01	0,00	0,00	0,00	0,00	6.705,01	5.028,76	720,79	955,46	
TOTAL						6.705,01	5.028,76	720,79	955,46	

Datos considerados para el Cálculo de la Carga Ganadera mínima y máxima del expediente

Explotación	Especie	Inscrito en Sipea y Admisible	Censo Medio Animales	Ugm Calculada para CG Mínima	Ugm Calculada para CG Máxima
ES140690000139	BOVINA	SI	72,88	59,18	59,18
ES140690000139	PORCINO	NO	277,63	0,00	83,29
				59,18	142,47

Superficie determinada para Cálculo Carga Ganadera Mínima: 86,96 ha
 Superficie determinada para Cálculo Carga Ganadera Máxima: 86,96 ha
 Carga Ganadera Mínima Expediente: 0,68 ugm/ha
 Carga Ganadera Máxima Expediente: 1,64 ugm/ha

Recintos Determinados para el Cálculo de Garga Ganadera Mínima

REF.	REFERENCIA SIGPAC	CULTIVO	DESCRIPCIÓN CULTIVO	S/R	SUP. PROPUESTA (ha)
170000006932091	14-069-071-00004-00001	62000	PASTOS PERMANENTES DE 5 O MAS AÑOS-SIN VARIEDAD	S	12,16
170000006932092	14-069-071-00003-00009	62000	PASTOS PERMANENTES DE 5 O MAS AÑOS-SIN VARIEDAD	S	0,50
170000006932093	14-069-071-00004-00005	62000	PASTOS PERMANENTES DE 5 O MAS AÑOS-SIN VARIEDAD	S	5,42
170000006932094	14-069-071-00003-00004	62000	PASTOS PERMANENTES DE 5 O MAS AÑOS-SIN VARIEDAD	S	12,57
170000006932095	14-069-071-00003-00003	62000	PASTOS PERMANENTES DE 5 O MAS AÑOS-SIN VARIEDAD	S	12,63
170000006932096	14-069-071-00003-00008	62000	PASTOS PERMANENTES DE 5 O MAS AÑOS-SIN VARIEDAD	S	1,05
170000006932097	14-069-071-00004-00001	62000	PASTOS PERMANENTES DE 5 O MAS AÑOS-SIN VARIEDAD	S	9,23
170000006932099	14-069-071-00005-00001	62000	PASTOS PERMANENTES DE 5 O MAS AÑOS-SIN VARIEDAD	S	6,91
170000006932100	14-069-071-00006-00003	62000	PASTOS PERMANENTES DE 5 O MAS AÑOS-SIN VARIEDAD	S	5,93
170000006932101	14-069-071-00003-00004	62000	PASTOS PERMANENTES DE 5 O MAS AÑOS-SIN VARIEDAD	S	0,24
170000006932102	14-069-071-00003-00004	62000	PASTOS PERMANENTES DE 5 O MAS AÑOS-SIN VARIEDAD	S	0,09
170000006932103	14-069-071-00003-00008	62000	PASTOS PERMANENTES DE 5 O MAS AÑOS-SIN VARIEDAD	S	2,69
170000006932104	14-069-071-00003-00013	62000	PASTOS PERMANENTES DE 5 O MAS AÑOS-SIN VARIEDAD	S	6,94
170000006932105	14-069-071-00004-00005	62000	PASTOS PERMANENTES DE 5 O MAS AÑOS-SIN VARIEDAD	S	10,60

Recintos Determinados para el Cálculo de Garga Ganadera Máxima

REF.	REFERENCIA SIGPAC	CULTIVO	DESCRIPCIÓN CULTIVO	S/R	SUP. PROPUESTA (ha)
170000006932091	14-069-071-00004-00001	62000	PASTOS PERMANENTES DE 5 O MAS AÑOS-SIN VARIEDAD	S	12,16
170000006932092	14-069-071-00003-00009	62000	PASTOS PERMANENTES DE 5 O MAS AÑOS-SIN VARIEDAD	S	0,50

(1) Superficie declarada admisible ajustada con la superficie comprometida.
 (2) Factor de penalización valorando el alcance para el tipo de compromiso.
 (3) Solicita agricultura y tiene compromisos vigentes.
 (4) Solicita ganadería y tiene compromisos vigentes.

Datos considerados para el Cálculo de la Carga Ganadera mínima y máxima del expediente

Recintos Determinados para el Cálculo de Garga Ganadera Máxima

<u>REF.</u>	<u>REFERENCIA SIGPAC</u>	<u>CULTIVO</u>	<u>DESCRIPCIÓN CULTIVO</u>	<u>S/R</u>	<u>SUP. PROPUESTA (ha)</u>
170000006932093	14-069-071-00004-00005	62000	PASTOS PERMANENTES DE 5 O MAS AÑOS-SIN VARIEDAD	S	5,42
170000006932094	14-069-071-00003-00004	62000	PASTOS PERMANENTES DE 5 O MAS AÑOS-SIN VARIEDAD	S	12,57
170000006932095	14-069-071-00003-00003	62000	PASTOS PERMANENTES DE 5 O MAS AÑOS-SIN VARIEDAD	S	12,63
170000006932096	14-069-071-00003-00008	62000	PASTOS PERMANENTES DE 5 O MAS AÑOS-SIN VARIEDAD	S	1,05
170000006932097	14-069-071-00004-00001	62000	PASTOS PERMANENTES DE 5 O MAS AÑOS-SIN VARIEDAD	S	9,23
170000006932099	14-069-071-00005-00001	62000	PASTOS PERMANENTES DE 5 O MAS AÑOS-SIN VARIEDAD	S	6,91
170000006932100	14-069-071-00006-00003	62000	PASTOS PERMANENTES DE 5 O MAS AÑOS-SIN VARIEDAD	S	5,93
170000006932101	14-069-071-00003-00004	62000	PASTOS PERMANENTES DE 5 O MAS AÑOS-SIN VARIEDAD	S	0,24
170000006932102	14-069-071-00003-00004	62000	PASTOS PERMANENTES DE 5 O MAS AÑOS-SIN VARIEDAD	S	0,09
170000006932103	14-069-071-00003-00008	62000	PASTOS PERMANENTES DE 5 O MAS AÑOS-SIN VARIEDAD	S	2,69
170000006932104	14-069-071-00003-00013	62000	PASTOS PERMANENTES DE 5 O MAS AÑOS-SIN VARIEDAD	S	6,94
170000006932105	14-069-071-00004-00005	62000	PASTOS PERMANENTES DE 5 O MAS AÑOS-SIN VARIEDAD	S	10,60

INCIDENCIAS

INCIDENCIA DESCRIPCIÓN

85042 No inscrito en un organismo de control y certificación ecológico (artículo 5-1 e), Orden 26 mayo 2015)
 Explotación:ES140030000306 Especie:PORCINO
 Explotación:ES140690000139 Especie:PORCINO



(1) Superficie declarada admisible ajustada con la superficie comprometida.
 (2) Factor de penalización valorando el alcance para el tipo de compromiso.
 (3) Solicita agricultura y tiene compromisos vigentes.
 (4) Solicita ganadería y tiene compromisos vigentes.

<u>APELLIDOS Y NOMBRE / RAZÓN SOCIAL</u>	<u>NIF</u>	<u>EXPEDIENTE</u>	<u>SOLICITA AGRICULT. (3)</u>	<u>SOLICITA GANADER. (4)</u>	<u>ANUALIDAD DE PAGO</u>
ELIAS GOMEZ CABRERA Y HERMANOS, SC	****0245*	1100732	SI	SI	6ª

DATOS MANTENIMIENTO**IMPORTE POR ANUALIDAD**

	<u>2015</u>	<u>2016</u>	<u>2017</u>	<u>2018</u>	<u>2019</u>	<u>2020</u>
IMPORTE MÁXIMO SUBVENCIONABLE	9.110,44 €	9.110,44 €	9.110,44 €	9.110,44 €	7.630,66 €	7.630,66 €
IMPORTE MEDIO DE TRANSFERENCIA (€/ha)	67,57 €	67,57 €	67,57 €	67,57 €	67,57 €	67,57 €

RESUMEN DE UNIDADES

<u>Cód</u>	<u>GRUPO DE PAGO</u>	<u>Sup. Dec. Admisible (ha)</u>	<u>Sup. Comprometida (ha)</u>	<u>Sup. ajustada compromiso (1) (ha)</u>	<u>% sobredec.</u>	<u>SUP. PROPUESTA (ha)</u>	<u>Importe Declarado</u>	<u>Importe Topado</u>	<u>Importe Propuesto</u>	<u>Importe tras sobredec.</u>
59	HERBÁCEOS	30,63		19,39	0,00	19,39	2.931,19	2.235,36	2.235,36	2.235,36
63	PASTOS ASOCIADOS A GANADERÍA ECOLÓGICA	121,66		93,54	0,00	93,54	7.074,76	5.395,30	5.395,30	5.395,30
TOTAL		152,29	112,93	112,93		112,93	10.005,95	7.630,66	7.630,66	7.630,66

APLICACIÓN DE REDUCCIONES Y SANCIONES

	<u>Importe Calculado</u>	<u>Importe prerreduc.</u>	<u>Admisibilidad y compromisos</u>	<u>Presentación tardía</u>	<u>Omisión declaración</u>	<u>Condicionabilidad</u>	<u>PROPUESTO</u>	<u>IMPORTE (Euros)</u>		
								<u>FEADER (Eje 2)</u>	<u>MAPA</u>	<u>CAGPDS</u>
AGRICULTURA	2.235,36	2.235,36	0,00	0,00	0,00	0,00	2.235,36	1.676,52	240,30	318,54
GANADERÍA	5.395,30	5.395,30	0,00	0,00	0,00	0,00	5.395,30	4.046,48	579,99	768,83
TOTAL							7.630,66	4.046,48	579,99	768,83

RECINTOS PROPUESTOS

<u>REF.</u>	<u>REFERENCIA SIGPAC</u>	<u>CULTIVO DESCRIPCIÓN CULTIVO</u>	<u>S/R G.PAGO</u>	<u>PEND. MEDIA (%)</u>	<u>SUP. DEC. ADMISIBLE (ha)</u>	<u>SUP. COMPROM. (ha)</u>	<u>SUP. AJUSTADA COMPROM. (1) (ha)</u>	<u>SUP. CONV. SIGPAC (ha)</u>	<u>SUP. CERTIF. (ha)</u>	<u>SUP. CAMPO (ha)</u>	<u>SUP. CAMPO DECLARADO (ha)</u>	<u>SUP. DEC. REDUCIDA (ha)</u>	<u>SUP. PROPUESTA (ha)</u>
5108191	14-069-071-00002-00005	63000 PASTOS DE MENOS DE 5 AÑOS-SIN VARIEDAD	S 63	5,00	50,46	50,43	50,43		50,46		50,43	50,43	50,43
1700000006491894	14-069-071-00001-00001	64000 PASTIZAL DE 5 O MAS AÑOS-SIN VARIEDAD	S 63	4,85	2,77	2,77	2,77	2,77	2,77			2,77	2,77
1700000006491898	14-069-071-00002-00007	63000 PASTOS DE MENOS DE 5 AÑOS-SIN VARIEDAD	S 63	4,28	25,58	25,57	25,57		25,58			25,57	25,57
1700000006491901	14-054-015-00006-00002	62000 PASTOS PERMANENTES DE 5 O MAS AÑOS-SIN VARIEDAD	S 63	5,85	0,29	0,29	0,29		0,29			0,29	0,29
1700000006491904	14-054-063-00064-00003	64000 PASTIZAL DE 5 O MAS AÑOS-SIN VARIEDAD	S 63	40,52	5,80	1,71	1,71		6,82			1,71	1,71
1700000006491906	14-054-063-00099-00021	62000 PASTOS PERMANENTES DE 5 O MAS AÑOS-SIN VARIEDAD	S 63	37,69	0,01	0,01	0,01		0,02			0,01	0,01
1700000006491908	14-054-063-00036-00010	62000 PASTOS PERMANENTES DE 5 O MAS AÑOS-SIN VARIEDAD	S 63	54,27	0,55	0,55	0,55		1,00			0,55	0,55
1700000006491915	14-054-063-00036-00011	62000 PASTOS PERMANENTES DE 5 O MAS AÑOS-SIN VARIEDAD	S 63	72,72	0,16	0,16	0,16		0,24			0,16	0,16
1700000006491923	14-054-015-00006-00001	8000 AVENA-SIN VARIEDAD	S 59	4,25	6,90	0,05	0,05		6,90			0,05	0,05
1700000006491929	14-054-063-00102-00002	62000 PASTOS PERMANENTES DE 5 O MAS AÑOS-SIN VARIEDAD	S 63	44,86	11,73	11,73	11,73		33,50			11,73	11,73
1700000006491930	14-069-071-00002-00003	63000 PASTOS DE MENOS DE 5 AÑOS-SIN VARIEDAD	S 63	4,81	0,27	0,27	0,27		0,27			0,27	0,27
1700000006491931	14-054-063-00102-00007	62000 PASTOS PERMANENTES DE 5 O MAS AÑOS-SIN VARIEDAD	S 63	35,25	23,90	21,09	21,09		28,12			21,09	21,09
1700000006491932	14-051-015-00013-00001	8000 AVENA-SIN VARIEDAD	S 59	5,47	23,73	23,73	23,73	23,73	23,73			23,73	23,73
1700000006491934	14-054-063-00099-00005	62000 PASTOS PERMANENTES DE 5 O MAS AÑOS-SIN VARIEDAD	S 63	48,44	0,14	0,14	0,14		0,22			0,14	0,14

DATOS AGRICULTURA**RESUMEN DE UNIDADES**

<u>Cód</u>	<u>GRUPO DE PAGO</u>	<u>Sup. Dec. Admisible (ha)</u>	<u>Sup. Comprometida (ha)</u>	<u>Sup. ajustada compromiso (1) (ha)</u>	<u>% sobredec.</u>	<u>SUP. PROPUESTA (ha)</u>	<u>Importe Declarado</u>	<u>Importe Topado</u>	<u>Importe Propuesto</u>	<u>Importe tras sobredec.</u>
59	HERBÁCEOS	30,63		19,39	0,00	19,39	2.931,19	2.235,36	2.235,36	2.235,36
TOTAL		30,63	112,93	19,39		19,39	2.931,19	2.235,36	2.235,36	2.235,36

RESUMEN DE PAGOS

	<u>IMPORTE (Euros)</u>			
	<u>PROPUESTO</u>	<u>FEADER (Eje 2)</u>	<u>MAPA</u>	<u>CAGPDS</u>
Propuesto a pagar	2.235,36	1.676,52	240,30	318,54

APLICACIÓN DE REDUCCIONES Y SANCIONES

	<u>Importe Calculado</u>	<u>Importe prerreduc.</u>	<u>Admisibilidad y compromisos</u>	<u>Presentación tardía</u>	<u>Omisión declaración</u>	<u>Condicionabilidad</u>	<u>PROPUESTO</u>	<u>IMPORTE (Euros)</u>		
								<u>FEADER (Eje 2)</u>	<u>MAPA</u>	<u>CAGPDS</u>
	2.235,36	2.235,36	0,00	0,00	0,00	0,00	2.235,36	1.676,52	240,30	318,54
TOTAL							2.235,36	1.676,52	240,30	318,54

(1) Superficie declarada admisible ajustada con la superficie comprometida.
(2) Factor de penalización valorando el alcance para el tipo de compromiso.
(3) Solicita agricultura y tiene compromisos vigentes.
(4) Solicita ganadería y tiene compromisos vigentes.

DATOS GANADERÍA

RESUMEN DE UNIDADES

Cód	GRUPO DE PAGO	Sup. Dec. Admisible (ha)	Sup. Comprometida (ha)	Sup. ajustada compromiso (1) (ha)	% sobredec.	SUP. PROPUESTA (ha)	Importe Declarado	Importe Topado	Importe Propuesto	Importe tras sobredec.
63	PASTOS ASOCIADOS A GANADERÍA ECOLÓGICA	121,66		93,54	0,00	93,54	7.074,76	5.395,30	5.395,30	5.395,30
	TOTAL	121,66	112,93	93,54		93,54	7.074,76	5.395,30	5.395,30	5.395,30

RESUMEN DE PAGOS

IMPORTE (Euros)				
	PROPUESTO	FEADER (Eje 2)	MAPA	CAGPDS
Propuesto a pagar	5.395,30	4.046,48	579,99	768,83

APLICACIÓN DE REDUCCIONES Y SANCIONES

IMPORTE (Euros)										
Importe Calculado	Importe prereduc.	Admisibilidad y compromisos	Presentación tardía	Omisión declaración	Condicionabilidad	PROPUESTO	FEADER (Eje 2)	MAPA	CAGPDS	
5.395,30	5.395,30	0,00	0,00	0,00	0,00	5.395,30	4.046,48	579,99	768,83	
						TOTAL	5.395,30	4.046,48	579,99	768,83

Datos considerados para el Cálculo de la Carga Ganadera mínima y máxima del expediente

Explotación	Especie	Inscrito en Sipea y Admisible	Censo Medio Animales	Ugm Calculada para CG Mínima	Ugm Calculada para CG Máxima
ES140540000420	CABALLAR	NO	1,00	0,00	1,00
ES140540000420	OVINA	SI	124,00	18,60	18,60
ES140540000420	PORCINO	NO	0,88	0,00	0,26
ES140690000648	CABALLAR	NO	3,00	0,00	3,00
ES140690000648	OVINA	SI	369,11	55,37	55,37
ES140690000648	PORCINO	NO	175,80	0,00	54,34
				73,97	132,57

Superficie determinada para Cálculo Carga Ganadera Mínima: 148,41 ha

Superficie determinada para Cálculo Carga Ganadera Máxima: 148,41 ha

Carga Ganadera Mínima Expediente: 0,50 ugm/ha

Carga Ganadera Máxima Expediente: 0,89 ugm/ha

Recintos Determinados para el Cálculo de Garga Ganadera Mínima

REF.	REFERENCIA SIGPAC	CULTIVO	DESCRIPCIÓN CULTIVO	S/R	SUP. PROPUESTA (ha)
5108191	14-069-071-00002-00005	63000	PASTOS DE MENOS DE 5 AÑOS-SIN VARIEDAD	S	50,46
1700000006491891	14-051-015-00011-00001	63000	PASTOS DE MENOS DE 5 AÑOS-SIN VARIEDAD	S	18,95
1700000006491894	14-069-071-00001-00001	64000	PASTIZAL DE 5 O MAS AÑOS-SIN VARIEDAD	S	2,77
1700000006491898	14-069-071-00002-00007	63000	PASTOS DE MENOS DE 5 AÑOS-SIN VARIEDAD	S	25,58
1700000006491901	14-054-015-00006-00002	62000	PASTOS PERMANENTES DE 5 O MAS AÑOS-SIN VARIEDAD	S	0,29
1700000006491904	14-054-063-00064-00003	64000	PASTIZAL DE 5 O MAS AÑOS-SIN VARIEDAD	S	5,80
1700000006491906	14-054-063-00099-00021	62000	PASTOS PERMANENTES DE 5 O MAS AÑOS-SIN VARIEDAD	S	0,01
1700000006491908	14-054-063-00036-00010	62000	PASTOS PERMANENTES DE 5 O MAS AÑOS-SIN VARIEDAD	S	0,55
1700000006491915	14-054-063-00036-00011	62000	PASTOS PERMANENTES DE 5 O MAS AÑOS-SIN VARIEDAD	S	0,16
1700000006491929	14-054-063-00102-00002	62000	PASTOS PERMANENTES DE 5 O MAS AÑOS-SIN VARIEDAD	S	11,73
1700000006491930	14-069-071-00002-00003	63000	PASTOS DE MENOS DE 5 AÑOS-SIN VARIEDAD	S	0,27
1700000006491931	14-054-063-00102-00007	62000	PASTOS PERMANENTES DE 5 O MAS AÑOS-SIN VARIEDAD	S	23,90
1700000006491933	14-051-015-00012-00001	63000	PASTOS DE MENOS DE 5 AÑOS-SIN VARIEDAD	S	7,80
1700000006491934	14-054-063-00099-00005	62000	PASTOS PERMANENTES DE 5 O MAS AÑOS-SIN VARIEDAD	S	0,14

Recintos Determinados para el Cálculo de Garga Ganadera Máxima

REF.	REFERENCIA SIGPAC	CULTIVO	DESCRIPCIÓN CULTIVO	S/R	SUP. PROPUESTA (ha)
5108191	14-069-071-00002-00005	63000	PASTOS DE MENOS DE 5 AÑOS-SIN VARIEDAD	S	50,46
1700000006491891	14-051-015-00011-00001	63000	PASTOS DE MENOS DE 5 AÑOS-SIN VARIEDAD	S	18,95

(1) Superficie declarada admisible ajustada con la superficie comprometida.
 (2) Factor de penalización valorando el alcance para el tipo de compromiso.
 (3) Solicita agricultura y tiene compromisos vigentes.
 (4) Solicita ganadería y tiene compromisos vigentes.

Datos considerados para el Cálculo de la Carga Ganadera mínima y máxima del expediente

Recintos Determinados para el Cálculo de Garga Ganadera Máxima

<u>REF.</u>	<u>REFERENCIA SIGPAC</u>	<u>CULTIVO</u>	<u>DESCRIPCIÓN CULTIVO</u>	<u>S/R</u>	<u>SUP. PROPUESTA (ha)</u>
170000006491894	14-069-071-00001-00001	64000	PASTIZAL DE 5 O MAS AÑOS-SIN VARIEDAD	S	2,77
170000006491898	14-069-071-00002-00007	63000	PASTOS DE MENOS DE 5 AÑOS-SIN VARIEDAD	S	25,58
170000006491901	14-054-015-00006-00002	62000	PASTOS PERMANENTES DE 5 O MAS AÑOS-SIN VARIEDAD	S	0,29
170000006491904	14-054-063-00064-00003	64000	PASTIZAL DE 5 O MAS AÑOS-SIN VARIEDAD	S	5,80
170000006491906	14-054-063-00099-00021	62000	PASTOS PERMANENTES DE 5 O MAS AÑOS-SIN VARIEDAD	S	0,01
170000006491908	14-054-063-00036-00010	62000	PASTOS PERMANENTES DE 5 O MAS AÑOS-SIN VARIEDAD	S	0,55
170000006491915	14-054-063-00036-00011	62000	PASTOS PERMANENTES DE 5 O MAS AÑOS-SIN VARIEDAD	S	0,16
170000006491929	14-054-063-00102-00002	62000	PASTOS PERMANENTES DE 5 O MAS AÑOS-SIN VARIEDAD	S	11,73
170000006491930	14-069-071-00002-00003	63000	PASTOS DE MENOS DE 5 AÑOS-SIN VARIEDAD	S	0,27
170000006491931	14-054-063-00102-00007	62000	PASTOS PERMANENTES DE 5 O MAS AÑOS-SIN VARIEDAD	S	23,90
170000006491933	14-051-015-00012-00001	63000	PASTOS DE MENOS DE 5 AÑOS-SIN VARIEDAD	S	7,80
170000006491934	14-054-063-00099-00005	62000	PASTOS PERMANENTES DE 5 O MAS AÑOS-SIN VARIEDAD	S	0,14

INCIDENCIAS

INCIDENCIA DESCRIPCIÓN

- 85031 Solicita recinto que no está comprometido para la operación.
 Ref:170000006491891 Recinto:14-051-015-00011-001 Cultivo:63000 PASTOS DE MENOS DE 5 AÑOS-SIN VARIEDAD Secano
 Ref:170000006491933 Recinto:14-051-015-00012-001 Cultivo:63000 PASTOS DE MENOS DE 5 AÑOS-SIN VARIEDAD Secano
- 85042 No inscrito en un organismo de control y certificación ecológico (artículo 5-1 e), Orden 26 mayo 2015)
 Explotación:ES140540000420 Especie:CABALLAR
 Explotación:ES140540000420 Especie:PORCINO
 Explotación:ES140690000648 Especie:PORCINO
 Explotación:ES140690000648 Especie:CABALLAR



(1) Superficie declarada admisible ajustada con la superficie comprometida.
 (2) Factor de penalización valorando el alcance para el tipo de compromiso.
 (3) Solicita agricultura y tiene compromisos vigentes.
 (4) Solicita ganadería y tiene compromisos vigentes.

<u>APELLIDOS Y NOMBRE / RAZÓN SOCIAL</u>	<u>NIF</u>	<u>EXPEDIENTE</u>	<u>SOLICITA AGRICULT. (3)</u>	<u>SOLICITA GANADER. (4)</u>	<u>ANUALIDAD DE PAGO</u>
EMIJOLIVA SL	****6659*	1241261	SI	NO	6ª

DATOS MANTENIMIENTO

IMPORTE POR ANUALIDAD

	<u>2015</u>	<u>2016</u>	<u>2017</u>	<u>2018</u>	<u>2019</u>	<u>2020</u>
IMPORTE MÁXIMO SUBVENCIONABLE	0,00 €	0,00 €	0,00 €	0,00 €	2.356,71 €	2.356,71 €
IMPORTE MEDIO DE TRANSFERENCIA (€/ha)	0,00 €	0,00 €	0,00 €	0,00 €	49,91 €	49,91 €

RESUMEN DE UNIDADES

<u>Cód</u>	<u>GRUPO DE PAGO</u>	<u>Sup. Dec. Admisible (ha)</u>	<u>Sup. Comprometida (ha)</u>	<u>Sup. ajustada compromiso (1) (ha)</u>	<u>% sobredec.</u>	<u>SUP. PROPUESTA (ha)</u>	<u>Importe Declarado</u>	<u>Importe Topado</u>	<u>Importe Propuesto</u>	<u>Importe tras sobredec.</u>
59	HERBÁCEOS	47,41		47,22	0,00	47,22	7.138,25	2.356,71	2.356,71	2.356,71
	TOTAL	47,41	47,22	47,22		47,22	7.138,25	2.356,71	2.356,71	2.356,71

APLICACIÓN DE REDUCCIONES Y SANCIONES

<u>AGRICULTURA</u>	<u>Importe Calculado</u>	<u>Importe prereduc.</u>	<u>Admisibilidad y compromisos</u>	<u>Presentación tardía</u>	<u>Omisión declaración</u>	<u>Condicionabilidad</u>	<u>PROPUESTO</u>	<u>IMPORTE (Euros)</u>			
								<u>FEADER (Eje 2)</u>	<u>MAPA</u>	<u>CAGPDS</u>	
	2.356,71	2.356,71	0,00	0,00	0,00	0,00	2.356,71	1.767,53	253,35	335,83	
							TOTAL	2.356,71	1.767,53	253,35	335,83

RECINTOS PROPUESTOS

<u>REF.</u>	<u>REFERENCIA SIGPAC</u>	<u>CULTIVO</u>	<u>DESCRIPCIÓN CULTIVO</u>	<u>S/R</u>	<u>G.PAGO</u>	<u>PEND. MEDIA (%)</u>	<u>SUP. DEC. ADMISIBLE (ha)</u>	<u>SUP. COMPROM. (ha)</u>	<u>SUP. AJUSTADA COMPROM. (1) (ha)</u>	<u>SUP. CONV. SIGPAC (ha)</u>	<u>SUP. CERTIF. (ha)</u>	<u>SUP. CAMPO (ha)</u>	<u>SUP. CAMPO DECLARADO (ha)</u>	<u>SUP. DEC. REDUCIDA (ha)</u>	<u>SUP. PROPUESTA (ha)</u>
-511384	14-053-003-00034-00028	241000	MEZCLA VEZA - AVENA-SIN VARIEDAD	R	59	12,85	33,11	33,11	33,11		33,18			33,11	33,11
-510745	14-053-003-00034-00005	241000	MEZCLA VEZA - AVENA-SIN VARIEDAD	R	59	15,95	4,83	4,83	4,83		8,83			4,83	4,83
1700000005261411	14-053-003-00034-00030	241000	MEZCLA VEZA - AVENA-SIN VARIEDAD	R	59	13,50	4,93	4,81	4,81		4,93			4,81	4,81
1700000005261431	14-053-003-00034-00031	241000	MEZCLA VEZA - AVENA-SIN VARIEDAD	R	59	14,09	4,54	4,47	4,47		4,54			4,47	4,47

DATOS AGRICULTURA

RESUMEN DE UNIDADES

<u>Cód</u>	<u>GRUPO DE PAGO</u>	<u>Sup. Dec. Admisible (ha)</u>	<u>Sup. Comprometida (ha)</u>	<u>Sup. ajustada compromiso (1) (ha)</u>	<u>% sobredec.</u>	<u>SUP. PROPUESTA (ha)</u>	<u>Importe Declarado</u>	<u>Importe Topado</u>	<u>Importe Propuesto</u>	<u>Importe tras sobredec.</u>
59	HERBÁCEOS	47,41		47,22	0,00	47,22	7.138,25	2.356,71	2.356,71	2.356,71
	TOTAL	47,41	47,22	47,22		47,22	7.138,25	2.356,71	2.356,71	2.356,71

RESUMEN DE PAGOS

<u>Propuesto a pagar</u>	<u>IMPORTE (Euros)</u>			
	<u>PROPUESTO</u>	<u>FEADER (Eje 2)</u>	<u>MAPA</u>	<u>CAGPDS</u>
	2.356,71	1.767,53	253,35	335,83

APLICACIÓN DE REDUCCIONES Y SANCIONES

<u>Importe Calculado</u>	<u>Importe prereduc.</u>	<u>Admisibilidad y compromisos</u>	<u>Presentación tardía</u>	<u>Omisión declaración</u>	<u>Condicionabilidad</u>	<u>PROPUESTO</u>	<u>IMPORTE (Euros)</u>			
							<u>FEADER (Eje 2)</u>	<u>MAPA</u>	<u>CAGPDS</u>	
2.356,71	2.356,71	0,00	0,00	0,00	0,00	2.356,71	1.767,53	253,35	335,83	
						TOTAL	2.356,71	1.767,53	253,35	335,83



(1) Superficie declarada admisible ajustada con la superficie comprometida.
 (2) Factor de penalización valorando el alcance para el tipo de compromiso.
 (3) Solicita agricultura y tiene compromisos vigentes.
 (4) Solicita ganadería y tiene compromisos vigentes.

<u>APELLIDOS Y NOMBRE / RAZÓN SOCIAL</u>	<u>NIF</u>	<u>EXPEDIENTE</u>	<u>SOLICITA AGRICULT. (3)</u>	<u>SOLICITA GANADER. (4)</u>	<u>ANUALIDAD DE PAGO</u>
ESCOBAR PADILLA ANTONIO MANUEL	****1304*	1185291	NO	SI	6ª

DATOS MANTENIMIENTO

IMPORTE POR ANUALIDAD

	<u>2015</u>	<u>2016</u>	<u>2017</u>	<u>2018</u>	<u>2019</u>	<u>2020</u>
IMPORTE MÁXIMO SUBVENCIONABLE	1.309,47 €	1.309,47 €	1.309,47 €	1.309,47 €	1.304,54 €	1.304,54 €
IMPORTE MEDIO DE TRANSFERENCIA (€/ha)	82,15 €	82,15 €	82,15 €	82,15 €	82,15 €	82,15 €

RESUMEN DE UNIDADES

<u>Cód</u>	<u>GRUPO DE PAGO</u>	<u>Sup. Dec. Admisible (ha)</u>	<u>Sup. Comprometida (ha)</u>	<u>Sup. ajustada compromiso (1) (ha)</u>	<u>% sobredec.</u>	<u>SUP. PROPUESTA (ha)</u>	<u>Importe Declarado</u>	<u>Importe Topado</u>	<u>Importe Propuesto</u>	<u>Importe tras sobredec.</u>
63	PASTOS ASOCIADOS A GANADERÍA ECOLÓGICA	22,18		15,88	0,00	15,88	1.304,54	1.304,54	1.304,54	1.304,54
	TOTAL	22,18	15,88	15,88		15,88	1.304,54	1.304,54	1.304,54	1.304,54

APLICACIÓN DE REDUCCIONES Y SANCIONES

	<u>Importe Calculado</u>	<u>Importe prerreduc.</u>	<u>Admisibilidad y compromisos</u>	<u>Presentación tardía</u>	<u>Omisión declaración</u>	<u>Condicionality</u>	<u>PROPUESTO</u>	<u>IMPORTE (Euros)</u>		
								<u>FEADER (Eje 2)</u>	<u>MAPA</u>	<u>CAGPDS</u>
GANADERÍA	1.304,54	1.304,54	0,00	0,00	0,00	0,00	1.304,54	978,41	140,24	185,89
TOTAL							1.304,54	978,41	140,24	185,89

RECINTOS PROPUESTOS

<u>REE</u>	<u>REFERENCIA SIGPAC</u>	<u>CULTIVO DESCRIPCIÓN CULTIVO</u>	<u>S/R</u>	<u>G.PAGO</u>	<u>PEND. MEDIA (%)</u>	<u>SUP. DEC. ADMISIBLE (ha)</u>	<u>SUP. COMPROM. (ha)</u>	<u>SUP. AJUSTADA COMPROM. (1) (ha)</u>	<u>SUP. CONV. SIGPAC (ha)</u>	<u>SUP. CERTIE. (ha)</u>	<u>SUP. CAMPO (ha)</u>	<u>SUP. CAMPO DECLARADO (ha)</u>	<u>SUP. DEC. REDUCIDA (ha)</u>	<u>SUP. PROPUESTA (ha)</u>
1700000006166610	14-047-008-00027-00001	62000 PASTOS PERMANENTES DE 5 O MAS AÑOS-SIN VARIEDAD	S	63	36,94	4,28	2,78	2,78		4,28	4,28	4,28	2,78	2,78
1700000006166611	14-047-008-00026-00025	62000 PASTOS PERMANENTES DE 5 O MAS AÑOS-SIN VARIEDAD	S	63	22,83	1,20	0,90	0,90		1,20	1,20	1,20	0,90	0,90
1700000006166613	14-047-008-00026-00024	62000 PASTOS PERMANENTES DE 5 O MAS AÑOS-SIN VARIEDAD	S	63	34,98	2,56	2,18	2,18		2,56	2,56	2,56	2,18	2,18
1700000006166614	14-047-008-00025-00001	62000 PASTOS PERMANENTES DE 5 O MAS AÑOS-SIN VARIEDAD	S	63	22,00	0,38	0,38	0,38		0,58	0,38	0,38	0,38	0,38
1700000006166615	14-047-008-00026-00027	62000 PASTOS PERMANENTES DE 5 O MAS AÑOS-SIN VARIEDAD	S	63	56,26	1,05	1,05	1,05		1,90	1,05	1,05	1,05	1,05
1700000006166618	14-047-008-00026-00010	62000 PASTOS PERMANENTES DE 5 O MAS AÑOS-SIN VARIEDAD	S	63	25,79	0,49	0,42	0,42		0,49	0,49	0,49	0,42	0,42
1700000006166620	14-047-006-00066-00003	62000 PASTOS PERMANENTES DE 5 O MAS AÑOS-SIN VARIEDAD	S	63	38,50	5,95	3,57	3,57		5,95	5,95	5,95	3,57	3,57
1700000006166621	14-047-008-00026-00003	62000 PASTOS PERMANENTES DE 5 O MAS AÑOS-SIN VARIEDAD	S	63	34,61	5,41	3,97	3,97		7,21	5,41	5,41	3,97	3,97
1700000006166623	14-047-008-00026-00021	62000 PASTOS PERMANENTES DE 5 O MAS AÑOS-SIN VARIEDAD	S	63	14,35	0,10	0,10	0,10		0,19	0,10	0,10	0,10	0,10
1700000006166624	14-047-008-00026-00016	62000 PASTOS PERMANENTES DE 5 O MAS AÑOS-SIN VARIEDAD	S	63	27,34	0,01	0,01	0,01		0,02	0,01	0,01	0,01	0,01
1700000006166625	14-047-008-00026-00011	62000 PASTOS PERMANENTES DE 5 O MAS AÑOS-SIN VARIEDAD	S	63	37,78	0,75	0,58	0,58	0,58	0,75	0,75	0,75	0,58	0,58

DATOS GANADERÍA

RESUMEN DE UNIDADES


<u>Cód</u>	<u>GRUPO DE PAGO</u>	<u>Sup. Dec. Admisible (ha)</u>	<u>Sup. Comprometida (ha)</u>	<u>Sup. ajustada compromiso (1) (ha)</u>	<u>% sobredec.</u>	<u>SUP. PROPUESTA (ha)</u>	<u>Importe Declarado</u>	<u>Importe Topado</u>	<u>Importe Propuesto</u>	<u>Importe tras sobredec.</u>
63	PASTOS ASOCIADOS A GANADERÍA ECOLÓGICA	22,18		15,88	0,00	15,88	1.304,54	1.304,54	1.304,54	1.304,54
	TOTAL	22,18	15,88	15,88		15,88	1.304,54	1.304,54	1.304,54	1.304,54

RESUMEN DE PAGOS

	<u>PROPUESTO</u>	<u>IMPORTE (Euros)</u>		
		<u>FEADER (Eje 2)</u>	<u>MAPA</u>	<u>CAGPDS</u>
Propuesto a pagar	1.304,54	978,41	140,24	185,89

APLICACIÓN DE REDUCCIONES Y SANCIONES

	<u>Importe Calculado</u>	<u>Importe prerreduc.</u>	<u>Admisibilidad y compromisos</u>	<u>Presentación tardía</u>	<u>Omisión declaración</u>	<u>Condicionality</u>	<u>PROPUESTO</u>	<u>IMPORTE (Euros)</u>		
								<u>FEADER (Eje 2)</u>	<u>MAPA</u>	<u>CAGPDS</u>
	1.304,54	1.304,54	0,00	0,00	0,00	0,00	1.304,54	978,41	140,24	185,89
TOTAL							1.304,54	978,41	140,24	185,89



(1) Superficie declarada admisible ajustada con la superficie comprometida.
 (2) Factor de penalización valorando el alcance para el tipo de compromiso.
 (3) Solicita agricultura y tiene compromisos vigentes.
 (4) Solicita ganadería y tiene compromisos vigentes.

Datos considerados para el Cálculo de la Carga Ganadera mínima y máxima del expediente

<u>Explotación</u>	<u>Especie</u>	<u>Inscrito en Sipea y Admisible</u>	<u>Censo Medio Animales</u>	<u>Ugm Calculada para CG Mínima</u>	<u>Ugm Calculada para CG Máxima</u>
ES140470000175	BOVINA	SI	17,36	15,82	15,82
ES140470000175	CABALLAR	NO	4,00	0,00	4,00
				15,82	19,82

Superficie determinada para Cálculo Carga Ganadera Mínima: 31,07 ha

Superficie determinada para Cálculo Carga Ganadera Máxima: 31,07 ha

Carga Ganadera Mínima Expediente: 0,51 ugm/ha

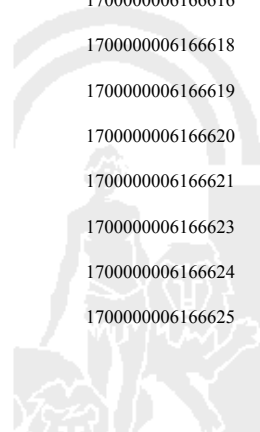
Carga Ganadera Máxima Expediente: 0,64 ugm/ha

Recintos Determinados para el Cálculo de Garga Ganadera Mínima

<u>REF.</u>	<u>REFERENCIA SIGPAC</u>	<u>CULTIVO</u>	<u>DESCRIPCIÓN CULTIVO</u>	<u>S/R</u>	<u>SUP. PROPUESTA (ha)</u>
4175399	14-047-008-00023-00001	62000	PASTOS PERMANENTES DE 5 O MAS AÑOS-SIN VARIEDAD	S	1,68
4175414	14-047-006-00057-00003	62000	PASTOS PERMANENTES DE 5 O MAS AÑOS-SIN VARIEDAD	S	1,49
1700000006166610	14-047-008-00027-00001	62000	PASTOS PERMANENTES DE 5 O MAS AÑOS-SIN VARIEDAD	S	4,28
1700000006166611	14-047-008-00026-00025	62000	PASTOS PERMANENTES DE 5 O MAS AÑOS-SIN VARIEDAD	S	1,20
1700000006166613	14-047-008-00026-00024	62000	PASTOS PERMANENTES DE 5 O MAS AÑOS-SIN VARIEDAD	S	2,56
1700000006166614	14-047-008-00025-00001	62000	PASTOS PERMANENTES DE 5 O MAS AÑOS-SIN VARIEDAD	S	0,38
1700000006166615	14-047-008-00026-00027	62000	PASTOS PERMANENTES DE 5 O MAS AÑOS-SIN VARIEDAD	S	1,05
1700000006166616	14-047-008-00026-00001	62000	PASTOS PERMANENTES DE 5 O MAS AÑOS-SIN VARIEDAD	S	1,84
1700000006166618	14-047-008-00026-00010	62000	PASTOS PERMANENTES DE 5 O MAS AÑOS-SIN VARIEDAD	S	0,49
1700000006166619	14-047-006-00067-00001	62000	PASTOS PERMANENTES DE 5 O MAS AÑOS-SIN VARIEDAD	S	3,88
1700000006166620	14-047-006-00066-00003	62000	PASTOS PERMANENTES DE 5 O MAS AÑOS-SIN VARIEDAD	S	5,95
1700000006166621	14-047-008-00026-00003	62000	PASTOS PERMANENTES DE 5 O MAS AÑOS-SIN VARIEDAD	S	5,41
1700000006166623	14-047-008-00026-00021	62000	PASTOS PERMANENTES DE 5 O MAS AÑOS-SIN VARIEDAD	S	0,10
1700000006166624	14-047-008-00026-00016	62000	PASTOS PERMANENTES DE 5 O MAS AÑOS-SIN VARIEDAD	S	0,01
1700000006166625	14-047-008-00026-00011	62000	PASTOS PERMANENTES DE 5 O MAS AÑOS-SIN VARIEDAD	S	0,75

Recintos Determinados para el Cálculo de Garga Ganadera Máxima

<u>REF.</u>	<u>REFERENCIA SIGPAC</u>	<u>CULTIVO</u>	<u>DESCRIPCIÓN CULTIVO</u>	<u>S/R</u>	<u>SUP. PROPUESTA (ha)</u>
4175399	14-047-008-00023-00001	62000	PASTOS PERMANENTES DE 5 O MAS AÑOS-SIN VARIEDAD	S	1,68
4175414	14-047-006-00057-00003	62000	PASTOS PERMANENTES DE 5 O MAS AÑOS-SIN VARIEDAD	S	1,49
1700000006166610	14-047-008-00027-00001	62000	PASTOS PERMANENTES DE 5 O MAS AÑOS-SIN VARIEDAD	S	4,28
1700000006166611	14-047-008-00026-00025	62000	PASTOS PERMANENTES DE 5 O MAS AÑOS-SIN VARIEDAD	S	1,20
1700000006166613	14-047-008-00026-00024	62000	PASTOS PERMANENTES DE 5 O MAS AÑOS-SIN VARIEDAD	S	2,56
1700000006166614	14-047-008-00025-00001	62000	PASTOS PERMANENTES DE 5 O MAS AÑOS-SIN VARIEDAD	S	0,38
1700000006166615	14-047-008-00026-00027	62000	PASTOS PERMANENTES DE 5 O MAS AÑOS-SIN VARIEDAD	S	1,05
1700000006166616	14-047-008-00026-00001	62000	PASTOS PERMANENTES DE 5 O MAS AÑOS-SIN VARIEDAD	S	1,84
1700000006166618	14-047-008-00026-00010	62000	PASTOS PERMANENTES DE 5 O MAS AÑOS-SIN VARIEDAD	S	0,49
1700000006166619	14-047-006-00067-00001	62000	PASTOS PERMANENTES DE 5 O MAS AÑOS-SIN VARIEDAD	S	3,88
1700000006166620	14-047-006-00066-00003	62000	PASTOS PERMANENTES DE 5 O MAS AÑOS-SIN VARIEDAD	S	5,95
1700000006166621	14-047-008-00026-00003	62000	PASTOS PERMANENTES DE 5 O MAS AÑOS-SIN VARIEDAD	S	5,41
1700000006166623	14-047-008-00026-00021	62000	PASTOS PERMANENTES DE 5 O MAS AÑOS-SIN VARIEDAD	S	0,10
1700000006166624	14-047-008-00026-00016	62000	PASTOS PERMANENTES DE 5 O MAS AÑOS-SIN VARIEDAD	S	0,01
1700000006166625	14-047-008-00026-00011	62000	PASTOS PERMANENTES DE 5 O MAS AÑOS-SIN VARIEDAD	S	0,75



(1) Superficie declarada admisible ajustada con la superficie comprometida.
 (2) Factor de penalización valorando el alcance para el tipo de compromiso.
 (3) Solicita agricultura y tiene compromisos vigentes.
 (4) Solicita ganadería y tiene compromisos vigentes.

INCIDENCIAS

INCIDENCIA DESCRIPCIÓN

- 85031 Solicita recinto que no está comprometido para la operación.
Ref:1700000006166619 Recinto:14-047-006-00067-001 Cultivo:62000 PASTOS PERMANENTES DE 5 O MAS AÑOS-SIN VARIEDAD Secano
Ref:1700000006166616 Recinto:14-047-008-00026-001 Cultivo:62000 PASTOS PERMANENTES DE 5 O MAS AÑOS-SIN VARIEDAD Secano
- 85042 No inscrito en un organismo de control y certificación ecológico (artículo 5-1 e), Orden 26 mayo 2015)
Explotación:ES140470000175 Especie:CABALLAR



<u>APELLIDOS Y NOMBRE / RAZÓN SOCIAL</u>	<u>NIF</u>	<u>EXPEDIENTE</u>	<u>SOLICITA AGRICULT. (3)</u>	<u>SOLICITA GANADER. (4)</u>	<u>ANUALIDAD DE PAGO</u>
ESCRIBANO CABRERA FRANCISCO JAVIER	****8097*	1191975	SI	SI	6ª

DATOS MANTENIMIENTO

IMPORTE POR ANUALIDAD

	<u>2015</u>	<u>2016</u>	<u>2017</u>	<u>2018</u>	<u>2019</u>	<u>2020</u>
IMPORTE MÁXIMO SUBVENCIONABLE	11.833,47 €	11.833,47 €	11.786,28 €	11.786,28 €	11.786,28 €	11.786,28 €
IMPORTE MEDIO DE TRANSFERENCIA (€/ha)	104,87 €	104,87 €	104,87 €	104,87 €	104,87 €	104,87 €

RESUMEN DE UNIDADES

<u>Cód</u>	<u>GRUPO DE PAGO</u>	<u>Sup. Dec. Admisible (ha)</u>	<u>Sup. Comprometida (ha)</u>	<u>Sup. ajustada compromiso (1) (ha)</u>	<u>% sobredec.</u>	<u>SUP. PROPUESTA (ha)</u>	<u>Importe Declarado</u>	<u>Importe Topado</u>	<u>Importe Propuesto</u>	<u>Importe tras sobredec.</u>
59	HERBÁCEOS	37,32		37,30	0,00	37,30	5.638,64	5.607,92	5.607,92	5.607,92
63	PASTOS ASOCIADOS A GANADERÍA ECOLÓGICA	73,32		73,22	0,00	73,22	6.015,02	5.982,25	5.982,25	5.982,25
TOTAL		110,64	112,39	110,52		110,52	11.653,66	11.590,17	11.590,17	11.590,17

APLICACIÓN DE REDUCCIONES Y SANCIONES

	<u>Importe Calculado</u>	<u>Importe prerreduc.</u>	<u>Admisibilidad y compromisos</u>	<u>Presentación tardía</u>	<u>Omisión declaración</u>	<u>Condicionidad</u>	<u>PROPUESTO</u>	<u>IMPORTE (Euros)</u>		
								<u>FEADER (Eje 2)</u>	<u>MAPA</u>	<u>CAGPDS</u>
AGRICULTURA	5.607,92	5.607,92	0,00	0,00	0,00	0,00	5.607,92	4.205,94	602,85	799,13
GANADERÍA	5.982,25	5.982,25	0,00	0,00	0,00	0,00	5.982,25	4.486,69	643,09	852,47
TOTAL							11.590,17	4.486,69	643,09	852,47

RECINTOS PROPUESTOS

<u>REF.</u>	<u>REFERENCIA SIGPAC</u>	<u>CULTIVO DESCRIPCIÓN CULTIVO</u>	<u>S/R G.PAGO</u>	<u>PEND. MEDIA (%)</u>	<u>SUP. DEC. ADMISIBLE (ha)</u>	<u>SUP. COMPROM. (ha)</u>	<u>SUP. AJUSTADA COMPROM. (1) (ha)</u>	<u>SUP. CONV. SIGPAC (ha)</u>	<u>SUP. CERTIF. (ha)</u>	<u>SUP. CAMPO (ha)</u>	<u>SUP. CAMPO DETER. CULT. DECLARADO (ha)</u>	<u>SUP. DEC. REDUCIDA (ha)</u>	<u>SUP. PROPUESTA (ha)</u>
1700000006748091	14-006-009-00012-00002	62000 PASTOS PERMANENTES DE 5 O MAS AÑOS-SIN VARIEDAD	S 63	6,16	3,67	3,67	3,67		3,67			3,67	3,67
1700000006748092	14-006-010-00049-00001	12000 TRANQUILLÓN-SIN VARIEDAD	S 59	5,14	19,11	21,29	19,09		21,31			19,09	19,09
1700000006748093	14-006-010-00008-00003	62000 PASTOS PERMANENTES DE 5 O MAS AÑOS-SIN VARIEDAD	S 63	6,55	36,46	36,46	36,46	36,46	36,46			36,46	36,46
1700000006748094	14-006-009-00063-00001	62000 PASTOS PERMANENTES DE 5 O MAS AÑOS-SIN VARIEDAD	S 63	5,34	0,35	0,35	0,35		0,35			0,35	0,35
1700000006748095	14-006-010-00048-00002	62000 PASTOS PERMANENTES DE 5 O MAS AÑOS-SIN VARIEDAD	S 63	6,16	25,89	25,79	25,79	25,79	25,89			25,79	25,79
1700000006748096	14-006-009-00012-00005	12000 TRANQUILLÓN-SIN VARIEDAD	S 59	5,22	0,87	0,87	0,87		0,87			0,87	0,87
1700000006748108	14-006-010-00005-00001	62000 PASTOS PERMANENTES DE 5 O MAS AÑOS-SIN VARIEDAD	S 63	13,65	2,96	2,96	2,96		5,92			2,96	2,96
1700000006748112	14-006-009-00012-00004	12000 TRANQUILLÓN-SIN VARIEDAD	S 59	3,68	0,69	0,69	0,69		0,69			0,69	0,69
1700000006748114	14-006-009-00012-00003	12000 TRANQUILLÓN-SIN VARIEDAD	S 59	5,15	16,65	16,65	16,65		16,65			16,65	16,65
1700000006748115	14-006-010-00048-00010	62000 PASTOS PERMANENTES DE 5 O MAS AÑOS-SIN VARIEDAD	S 63	5,33	0,46	0,46	0,46	0,46	0,46			0,46	0,46
1700000006748117	14-006-010-00008-00005	62000 PASTOS PERMANENTES DE 5 O MAS AÑOS-SIN VARIEDAD	S 63	6,76	3,53	3,53	3,53	3,53	3,53			3,53	3,53

DATOS AGRICULTURA

RESUMEN DE UNIDADES

<u>Cód</u>	<u>GRUPO DE PAGO</u>	<u>Sup. Dec. Admisible (ha)</u>	<u>Sup. Comprometida (ha)</u>	<u>Sup. ajustada compromiso (1) (ha)</u>	<u>% sobredec.</u>	<u>SUP. PROPUESTA (ha)</u>	<u>Importe Declarado</u>	<u>Importe Topado</u>	<u>Importe Propuesto</u>	<u>Importe tras sobredec.</u>
59	HERBÁCEOS	37,32		37,30	0,00	37,30	5.638,64	5.607,92	5.607,92	5.607,92
TOTAL		37,32	112,39	37,30		37,30	5.638,64	5.607,92	5.607,92	5.607,92

RESUMEN DE PAGOS

	<u>IMPORTE (Euros)</u>			
	<u>PROPUESTO</u>	<u>FEADER (Eje 2)</u>	<u>MAPA</u>	<u>CAGPDS</u>
Propuesto a pagar	5.607,92	4.205,94	602,85	799,13

APLICACIÓN DE REDUCCIONES Y SANCIONES

	<u>Importe Calculado</u>	<u>Importe prerreduc.</u>	<u>Admisibilidad y compromisos</u>	<u>Presentación tardía</u>	<u>Omisión declaración</u>	<u>Condicionidad</u>	<u>PROPUESTO</u>	<u>IMPORTE (Euros)</u>		
								<u>FEADER (Eje 2)</u>	<u>MAPA</u>	<u>CAGPDS</u>
	5.607,92	5.607,92	0,00	0,00	0,00	0,00	5.607,92	4.205,94	602,85	799,13
TOTAL							5.607,92	4.205,94	602,85	799,13

DATOS GANADERÍA

(1) Superficie declarada admisible ajustada con la superficie comprometida.
 (2) Factor de penalización valorando el alcance para el tipo de compromiso.
 (3) Solicita agricultura y tiene compromisos vigentes.
 (4) Solicita ganadería y tiene compromisos vigentes.

RESUMEN DE UNIDADES

Cód	GRUPO DE PAGO	Sup. Dec. Admisible (ha)	Sup. Comprometida (ha)	Sup. ajustada compromiso (1) (ha)	% sobredec.	SUP. PROPUESTA (ha)	Importe Declarado	Importe Topado	Importe Propuesto	Importe tras sobredec.
63	PASTOS ASOCIADOS A GANADERÍA ECOLÓGICA	73,32		73,22	0,00	73,22	6.015,02	5.982,25	5.982,25	5.982,25
	TOTAL	73,32	112,39	73,22		73,22	6.015,02	5.982,25	5.982,25	5.982,25

RESUMEN DE PAGOS

IMPORTE (Euros)				
	PROPUESTO	FEADER (Eje 2)	MAPA	CAGPDS
Propuesto a pagar	5.982,25	4.486,69	643,09	852,47

APLICACIÓN DE REDUCCIONES Y SANCIONES

IMPORTE (Euros)									
Importe Calculado	Importe prereduc.	Admisibilidad y compromisos	Presentación tardía	Omisión declaración	Condicionabilidad	PROPUESTO	FEADER (Eje 2)	MAPA	CAGPDS
5.982,25	5.982,25	0,00	0,00	0,00	0,00	5.982,25	4.486,69	643,09	852,47
TOTAL						5.982,25	4.486,69	643,09	852,47

Datos considerados para el Cálculo de la Carga Ganadera mínima y máxima del expediente

Explotación	Especie	Inscrito en Sipea y Admisible	Censo Medio Animales	Ugm Calculada para CG Mínima	Ugm Calculada para CG Máxima
ES140060000030	BOVINA	SI	71,10	60,11	60,11
ES140060000030	PORCINO	NO	157,28	0,00	47,18
ES140230000674	BOVINA	NO	55,70	0,00	42,22
ES140540000702	BOVINA	NO	43,90	0,00	37,39
ES140540000723	BOVINA	NO	31,18	0,00	26,68
ES140540000723	PORCINO	NO	30,72	0,00	9,22
				60,11	222,80

Superficie determinada para Cálculo Carga Ganadera Mínima: 73,39 ha
 Superficie determinada para Cálculo Carga Ganadera Máxima: 147,81 ha
 Carga Ganadera Mínima Expediente: 0,82 ugm/ha
 Carga Ganadera Máxima Expediente: 1,51 ugm/ha

Recintos Determinados para el Cálculo de Garga Ganadera Mínima

REF.	REFERENCIA SIGPAC	CULTIVO	DESCRIPCIÓN CULTIVO	S/R	SUP. PROPUESTA (ha)
-121954	14-054-044-00017-00009	62000	PASTOS PERMANENTES DE 5 O MAS AÑOS-SIN VARIEDAD	S	0,02
-121953	14-054-044-00017-00008	62000	PASTOS PERMANENTES DE 5 O MAS AÑOS-SIN VARIEDAD	S	0,02
1700000006748091	14-006-009-00012-00002	62000	PASTOS PERMANENTES DE 5 O MAS AÑOS-SIN VARIEDAD	S	3,67
1700000006748093	14-006-010-00008-00003	62000	PASTOS PERMANENTES DE 5 O MAS AÑOS-SIN VARIEDAD	S	36,46
1700000006748094	14-006-009-00063-00001	62000	PASTOS PERMANENTES DE 5 O MAS AÑOS-SIN VARIEDAD	S	0,35
1700000006748095	14-006-010-00048-00002	62000	PASTOS PERMANENTES DE 5 O MAS AÑOS-SIN VARIEDAD	S	25,89
1700000006748099	14-054-044-00017-00007	62000	PASTOS PERMANENTES DE 5 O MAS AÑOS-SIN VARIEDAD	S	0,03
1700000006748108	14-006-010-00005-00001	62000	PASTOS PERMANENTES DE 5 O MAS AÑOS-SIN VARIEDAD	S	2,96
1700000006748115	14-006-010-00048-00010	62000	PASTOS PERMANENTES DE 5 O MAS AÑOS-SIN VARIEDAD	S	0,46
1700000006748117	14-006-010-00008-00005	62000	PASTOS PERMANENTES DE 5 O MAS AÑOS-SIN VARIEDAD	S	3,53

Recintos Determinados para el Cálculo de Garga Ganadera Máxima

REF.	REFERENCIA SIGPAC	CULTIVO	DESCRIPCIÓN CULTIVO	S/R	SUP. PROPUESTA (ha)
-470438	14-054-002-00010-00002	20902	BARBECHO TRADICIONAL-CON CUBIERTA VEGETAL	S	34,91
-121954	14-054-044-00017-00009	62000	PASTOS PERMANENTES DE 5 O MAS AÑOS-SIN VARIEDAD	S	0,02
-121953	14-054-044-00017-00008	62000	PASTOS PERMANENTES DE 5 O MAS AÑOS-SIN VARIEDAD	S	0,02
1700000006748091	14-006-009-00012-00002	62000	PASTOS PERMANENTES DE 5 O MAS AÑOS-SIN VARIEDAD	S	3,67
1700000006748093	14-006-010-00008-00003	62000	PASTOS PERMANENTES DE 5 O MAS AÑOS-SIN VARIEDAD	S	36,46
1700000006748094	14-006-009-00063-00001	62000	PASTOS PERMANENTES DE 5 O MAS AÑOS-SIN VARIEDAD	S	0,35
1700000006748095	14-006-010-00048-00002	62000	PASTOS PERMANENTES DE 5 O MAS AÑOS-SIN VARIEDAD	S	25,89

(1) Superficie declarada admisible ajustada con la superficie comprometida.
 (2) Factor de penalización valorando el alcance para el tipo de compromiso.
 (3) Solicita agricultura y tiene compromisos vigentes.
 (4) Solicita ganadería y tiene compromisos vigentes.

Datos considerados para el Cálculo de la Carga Ganadera mínima y máxima del expediente

Recintos Determinados para el Cálculo de Garga Ganadera Máxima

<u>REF.</u>	<u>REFERENCIA SIGPAC</u>	<u>CULTIVO</u>	<u>DESCRIPCIÓN CULTIVO</u>	<u>S/R</u>	<u>SUP. PROPUESTA (ha)</u>
			VARIEDAD		
1700000006748099	14-054-044-00017-00007	62000	PASTOS PERMANENTES DE 5 O MAS AÑOS-SIN VARIEDAD	S	0,03
1700000006748107	14-006-010-00049-00001	20902	BARBECHO TRADICIONAL-CON CUBIERTA VEGETAL	S	0,32
1700000006748108	14-006-010-00005-00001	62000	PASTOS PERMANENTES DE 5 O MAS AÑOS-SIN VARIEDAD	S	2,96
1700000006748110	14-054-032-00018-00003	62000	PASTOS PERMANENTES DE 5 O MAS AÑOS-SIN VARIEDAD	S	11,88
1700000006748111	14-054-032-00018-00006	62000	PASTOS PERMANENTES DE 5 O MAS AÑOS-SIN VARIEDAD	S	1,95
1700000006748113	14-054-032-00018-00005	62000	PASTOS PERMANENTES DE 5 O MAS AÑOS-SIN VARIEDAD	S	0,12
1700000006748115	14-006-010-00048-00010	62000	PASTOS PERMANENTES DE 5 O MAS AÑOS-SIN VARIEDAD	S	0,46
1700000006748116	14-006-010-00049-00001	20902	BARBECHO TRADICIONAL-CON CUBIERTA VEGETAL	S	1,88
1700000006748117	14-006-010-00008-00005	62000	PASTOS PERMANENTES DE 5 O MAS AÑOS-SIN VARIEDAD	S	3,53
1700000006748118	14-054-032-00018-00004	20902	BARBECHO TRADICIONAL-CON CUBIERTA VEGETAL	S	2,74
1700000006748119	14-054-033-00014-00001	62000	PASTOS PERMANENTES DE 5 O MAS AÑOS-SIN VARIEDAD	S	20,17
1700000006748120	14-054-032-00020-00001	62000	PASTOS PERMANENTES DE 5 O MAS AÑOS-SIN VARIEDAD	S	0,45

INCIDENCIAS

INCIDENCIA DESCRIPCIÓN

- 85023 El grupo de cultivo declarado en el recinto no coincide con el grupo de cultivo existente en el Organismo de Certificación
 Ref:1700000006748107 Recinto:14-006-010-00049-001 Cultivo:20902 BARBECHO TRADICIONAL-CON CUBIERTA VEGETAL Secano Grupo de SIPEA:HERBACEOS
 Ref:1700000006748116 Recinto:14-006-010-00049-001 Cultivo:20902 BARBECHO TRADICIONAL-CON CUBIERTA VEGETAL Secano Grupo de SIPEA:HERBACEOS
- 85042 No inscrito en un organismo de control y certificación ecológico (artículo 5-1 e), Orden 26 mayo 2015)
 Explotación:ES140060000030 Especie:PORCINO
 Explotación:ES140230000674 Especie:BOVINA
 Explotación:ES140540000702 Especie:BOVINA
 Explotación:ES140540000723 Especie:BOVINA
 Explotación:ES140540000723 Especie:PORCINO
 Explotación:ES140540000825 Especie:PORCINO



<u>APELLIDOS Y NOMBRE / RAZÓN SOCIAL</u>	<u>NIF</u>	<u>EXPEDIENTE</u>	<u>SOLICITA AGRICULT. (3)</u>	<u>SOLICITA GANADER. (4)</u>	<u>ANUALIDAD DE PAGO</u>
ESCUDERO FERNANDEZ MANUEL	****9038*	1232238	SI	NO	6ª

DATOS MANTENIMIENTO

IMPORTE POR ANUALIDAD

	<u>2015</u>	<u>2016</u>	<u>2017</u>	<u>2018</u>	<u>2019</u>	<u>2020</u>
IMPORTE MÁXIMO SUBVENCIONABLE	8.238,77 €	8.238,77 €	6.730,09 €	6.730,09 €	6.730,09 €	6.730,09 €
IMPORTE MEDIO DE TRANSFERENCIA (€/ha)	151,17 €	151,17 €	151,17 €	151,17 €	151,17 €	151,17 €

RESUMEN DE UNIDADES

<u>Cód</u>	<u>GRUPO DE PAGO</u>	<u>Sup. Dec. Admisible (ha)</u>	<u>Sup. Comprometida (ha)</u>	<u>Sup. ajustada compromiso (1) (ha)</u>	<u>% sobredec.</u>	<u>SUP. PROPUESTA (ha)</u>	<u>Importe Declarado</u>	<u>Importe Topado</u>	<u>Importe Propuesto</u>	<u>Importe tras sobredec.</u>
59	HERBÁCEOS	57,47		40,56	0,00	40,56	6.131,46	6.730,09	6.131,46	6.131,46
64	HERBÁCEOS NO ELEGIBLES	5,61		3,96	0,00	3,96	0,00	0,00	0,00	0,00
TOTAL		63,08	44,52	44,52		44,52	6.131,46	6.730,09	6.131,46	6.131,46

APLICACIÓN DE REDUCCIONES Y SANCIONES

	<u>Importe Calculado</u>	<u>Importe prereduc.</u>	<u>Admisibilidad y compromisos</u>	<u>Presentación tardía</u>	<u>Omisión declaración</u>	<u>Condicionabilidad</u>	<u>PROPUESTO</u>	<u>IMPORTE (Euros)</u>		
								<u>FEADER (Eje 2)</u>	<u>MAPA</u>	<u>CAGPDS</u>
AGRICULTURA	6.131,46	6.131,46	0,00	0,00	0,00	0,00	6.131,46	4.598,60	659,13	873,73
TOTAL							6.131,46	4.598,60	659,13	873,73

RECINTOS PROPUESTOS

<u>REF.</u>	<u>REFERENCIA SIGPAC</u>	<u>CULTIVO DESCRIPCIÓN CULTIVO</u>	<u>S/R</u>	<u>G.PAGO</u>	<u>PEND. MEDIA (%)</u>	<u>SUP. DEC. ADMISIBLE (ha)</u>	<u>SUP. COMPROM. (ha)</u>	<u>SUP. AJUSTADA COMPROM. (1) (ha)</u>	<u>SUP. CONY. SIGPAC (ha)</u>	<u>SUP. CERTIE. (ha)</u>	<u>SUP. CAMPO (ha)</u>	<u>SUP. CAMPO DETER. CUL. DECLARADO (ha)</u>	<u>SUP. DEC. REDUCIDA (ha)</u>	<u>SUP. PROPUESTA (ha)</u>
-799266	14-036-004-00002-00042	1000 TRIGO BLANDO-SIN VARIEDAD	S	59	22,07	0,08	0,19	0,08	0,08	0,08			0,08	0,08
1700000006533962	14-036-003-00006-00002	1000 TRIGO BLANDO-SIN VARIEDAD	S	59	15,95	11,33	11,32	11,32		11,33			11,32	11,32
1700000006533964	14-036-004-00002-00036	1000 TRIGO BLANDO-SIN VARIEDAD	S	59	20,82	0,11	0,19	0,11	0,11	0,11			0,11	0,11
1700000006533966	14-036-004-00002-00035	1000 TRIGO BLANDO-SIN VARIEDAD	S	59	23,34	0,32	11,88	0,32	0,32	0,32			0,32	0,32
1700000006533967	14-036-003-00006-00017	1000 TRIGO BLANDO-SIN VARIEDAD	S	59	23,34	7,26	12,87	7,26		7,26			7,26	7,26
1700000006533969	14-036-003-00006-00005	1000 TRIGO BLANDO-SIN VARIEDAD	S	59	19,58	12,10	12,09	12,09		12,10			12,09	12,09
1700000006533980	14-036-004-00002-00006	1000 TRIGO BLANDO-SIN VARIEDAD	S	59	24,69	22,54	22,54	22,54		22,54			22,54	22,54
1700000006533990	14-036-003-00006-00017	20902 BARBECHO TRADICIONAL-CON CUBIERTA VEGETAL	S	64	23,34	5,61	12,87	5,61		5,61			5,61	5,61
1700000006533992	14-036-004-00002-00013	1000 TRIGO BLANDO-SIN VARIEDAD	S	59	27,27	3,73	3,73	3,73		3,73			3,73	3,73

DATOS AGRICULTURA

RESUMEN DE UNIDADES

<u>Cód</u>	<u>GRUPO DE PAGO</u>	<u>Sup. Dec. Admisible (ha)</u>	<u>Sup. Comprometida (ha)</u>	<u>Sup. ajustada compromiso (1) (ha)</u>	<u>% sobredec.</u>	<u>SUP. PROPUESTA (ha)</u>	<u>Importe Declarado</u>	<u>Importe Topado</u>	<u>Importe Propuesto</u>	<u>Importe tras sobredec.</u>
59	HERBÁCEOS	57,47		40,56	0,00	40,56	6.131,46	6.730,09	6.131,46	6.131,46
64	HERBÁCEOS NO ELEGIBLES	5,61		3,96	0,00	3,96	0,00	0,00	0,00	0,00
TOTAL		63,08	44,52	44,52		44,52	6.131,46	6.730,09	6.131,46	6.131,46

RESUMEN DE PAGOS

	<u>PROPUESTO</u>	<u>IMPORTE (Euros)</u>		
		<u>FEADER (Eje 2)</u>	<u>MAPA</u>	<u>CAGPDS</u>
Propuesto a pagar	6.131,46	4.598,60	659,13	873,73

APLICACIÓN DE REDUCCIONES Y SANCIONES

<u>Importe Calculado</u>	<u>Importe prereduc.</u>	<u>Admisibilidad y compromisos</u>	<u>Presentación tardía</u>	<u>Omisión declaración</u>	<u>Condicionabilidad</u>	<u>PROPUESTO</u>	<u>IMPORTE (Euros)</u>		
							<u>FEADER (Eje 2)</u>	<u>MAPA</u>	<u>CAGPDS</u>
6.131,46	6.131,46	0,00	0,00	0,00	0,00	6.131,46	4.598,60	659,13	873,73
TOTAL						6.131,46	4.598,60	659,13	873,73

INCIDENCIAS

INCIDENCIA DESCRIPCIÓN

- 85031 Solicita recinto que no está comprometido para la operación.
Ref:1700000006533965 Recinto:14-036-004-00002-014 Cultivo:1000 TRIGO BLANDO-SIN VARIEDAD Secano
- Ref:1700000006533993 Recinto:14-036-004-00002-034 Cultivo:1000 TRIGO BLANDO-SIN VARIEDAD Secano
- Ref:-67135 Recinto:14-036-004-00002-037 Cultivo:1000 TRIGO BLANDO-SIN VARIEDAD Secano

(1) Superficie declarada admisible ajustada con la superficie comprometida.
(2) Factor de penalización valorando el alcance para el tipo de compromiso.
(3) Solicita agricultura y tiene compromisos vigentes.
(4) Solicita ganadería y tiene compromisos vigentes.

<u>APELLIDOS Y NOMBRE / RAZÓN SOCIAL</u>	<u>NIF</u>	<u>EXPEDIENTE</u>	<u>SOLICITA AGRICULT. (3)</u>	<u>SOLICITA GANADER. (4)</u>	<u>ANUALIDAD DE PAGO</u>
EXPLOT. AGROP. HERMANOS GARCIA RUIZ, SCP	****3066*	1228058	NO	SI	6ª

DATOS MANTENIMIENTO

IMPORTE POR ANUALIDAD

	<u>2015</u>	<u>2016</u>	<u>2017</u>	<u>2018</u>	<u>2019</u>	<u>2020</u>
IMPORTE MÁXIMO SUBVENCIONABLE	2.458,75 €	2.458,75 €	2.458,75 €	2.458,75 €	2.458,75 €	2.458,75 €
IMPORTE MEDIO DE TRANSFERENCIA (€/ha)	82,15 €	82,15 €	82,15 €	82,15 €	82,15 €	82,15 €

RESUMEN DE UNIDADES

<u>Cód</u>	<u>GRUPO DE PAGO</u>	<u>Sup. Dec. Admisible (ha)</u>	<u>Sup. Comprometida (ha)</u>	<u>Sup. ajustada compromiso (1) (ha)</u>	<u>% sobredec.</u>	<u>SUP. PROPUESTA (ha)</u>	<u>Importe Declarado</u>	<u>Importe Topado</u>	<u>Importe Propuesto</u>	<u>Importe tras sobredec.</u>
63	PASTOS ASOCIADOS A GANADERÍA ECOLÓGICA	35,08		29,93	0,00	29,93	2.458,75	2.458,75	2.458,75	2.458,75
	TOTAL	35,08	29,93	29,93		29,93	2.458,75	2.458,75	2.458,75	2.458,75

APLICACIÓN DE REDUCCIONES Y SANCIONES

	<u>Importe Calculado</u>	<u>Importe prereduc.</u>	<u>Admisibilidad y compromisos</u>	<u>Presentación tardía</u>	<u>Omisión declaración</u>	<u>Condicionabilidad</u>	<u>PROPUESTO</u>	<u>IMPORTE (Euros)</u>		
								<u>FEADER (Eje 2)</u>	<u>MAPA</u>	<u>CAGPDS</u>
GANADERÍA	2.458,75	2.458,75	0,00	0,00	0,00	0,00	2.458,75	1.844,06	264,32	350,37
TOTAL							2.458,75	1.844,06	264,32	350,37

RECINTOS PROPUESTOS

<u>REE</u>	<u>REFERENCIA SIGPAC</u>	<u>CULTIVO</u>	<u>DESCRIPCIÓN CULTIVO</u>	<u>S/R</u>	<u>G.PAGO</u>	<u>PEND. MEDIA (%)</u>	<u>SUP. DEC. ADMISIBLE (ha)</u>	<u>SUP. COMPROM. (ha)</u>	<u>SUP. AJUSTADA COMPROM. (1) (ha)</u>	<u>SUP. CONY. SIGPAC (ha)</u>	<u>SUP. CERTIE. (ha)</u>	<u>SUP. CAMPO (ha)</u>	<u>SUP. CAMPO DETER. CULT. DECLARADO (ha)</u>	<u>SUP. DEC. REDUCIDA (ha)</u>	<u>SUP. PROPUESTA (ha)</u>
1700000006896625	14-054-026-00015-00002	62000	PASTOS PERMANENTES DE 5 O MAS AÑOS-SIN VARIEDAD	S	63	8,95	34,33	29,18	29,18		34,33			29,18	29,18
1700000006896626	14-054-026-00016-00002	62000	PASTOS PERMANENTES DE 5 O MAS AÑOS-SIN VARIEDAD	S	63	4,79	0,65	0,65	0,65		0,65			0,65	0,65
1700000006896630	14-054-026-00020-00001	62000	PASTOS PERMANENTES DE 5 O MAS AÑOS-SIN VARIEDAD	S	63	11,17	0,10	0,10	0,10		0,12			0,10	0,10

DATOS GANADERÍA

RESUMEN DE UNIDADES

<u>Cód</u>	<u>GRUPO DE PAGO</u>	<u>Sup. Dec. Admisible (ha)</u>	<u>Sup. Comprometida (ha)</u>	<u>Sup. ajustada compromiso (1) (ha)</u>	<u>% sobredec.</u>	<u>SUP. PROPUESTA (ha)</u>	<u>Importe Declarado</u>	<u>Importe Topado</u>	<u>Importe Propuesto</u>	<u>Importe tras sobredec.</u>
63	PASTOS ASOCIADOS A GANADERÍA ECOLÓGICA	35,08		29,93	0,00	29,93	2.458,75	2.458,75	2.458,75	2.458,75
	TOTAL	35,08	29,93	29,93		29,93	2.458,75	2.458,75	2.458,75	2.458,75

RESUMEN DE PAGOS

<u>IMPORTE (Euros)</u>			
<u>PROPUESTO</u>	<u>FEADER (Eje 2)</u>	<u>MAPA</u>	<u>CAGPDS</u>
Propuesto a pagar	2.458,75	1.844,06	264,32
			350,37

APLICACIÓN DE REDUCCIONES Y SANCIONES

	<u>Importe Calculado</u>	<u>Importe prereduc.</u>	<u>Admisibilidad y compromisos</u>	<u>Presentación tardía</u>	<u>Omisión declaración</u>	<u>Condicionabilidad</u>	<u>PROPUESTO</u>	<u>IMPORTE (Euros)</u>		
								<u>FEADER (Eje 2)</u>	<u>MAPA</u>	<u>CAGPDS</u>
	2.458,75	2.458,75	0,00	0,00	0,00	0,00	2.458,75	1.844,06	264,32	350,37
TOTAL							2.458,75	1.844,06	264,32	350,37



(1) Superficie declarada admisible ajustada con la superficie comprometida.
 (2) Factor de penalización valorando el alcance para el tipo de compromiso.
 (3) Solicita agricultura y tiene compromisos vigentes.
 (4) Solicita ganadería y tiene compromisos vigentes.

Datos considerados para el Cálculo de la Carga Ganadera mínima y máxima del expediente

<u>Explotación</u>	<u>Especie</u>	<u>Inscrito en Sipea y Admisible</u>	<u>Censo Medio Animales</u>	<u>Ugm Calculada para CG Mínima</u>	<u>Ugm Calculada para CG Máxima</u>
ES140540000561	BOVINA	SI	27,20	20,82	20,82
ES140540000561	PORCINO	NO	13,91	0,00	4,17
				20,82	24,99

Superficie determinada para Cálculo Carga Ganadera Mínima: 35,76 ha

Superficie determinada para Cálculo Carga Ganadera Máxima: 35,76 ha

Carga Ganadera Mínima Expediente: 0,58 ugm/ha

Carga Ganadera Máxima Expediente: 0,70 ugm/ha

Recintos Determinados para el Cálculo de Garga Ganadera Mínima

<u>REF.</u>	<u>REFERENCIA SIGPAC</u>	<u>CULTIVO</u>	<u>DESCRIPCIÓN CULTIVO</u>	<u>S/R</u>	<u>SUP. PROPUESTA (ha)</u>
1700000006896625	14-054-026-00015-00002	62000	PASTOS PERMANENTES DE 5 O MAS AÑOS-SIN VARIEDAD	S	34,33
1700000006896626	14-054-026-00016-00002	62000	PASTOS PERMANENTES DE 5 O MAS AÑOS-SIN VARIEDAD	S	0,65
1700000006896627	14-054-034-00015-00001	62000	PASTOS PERMANENTES DE 5 O MAS AÑOS-SIN VARIEDAD	S	0,42
1700000006896628	14-054-034-00017-00001	62000	PASTOS PERMANENTES DE 5 O MAS AÑOS-SIN VARIEDAD	S	0,18
1700000006896629	14-054-034-00014-00001	62000	PASTOS PERMANENTES DE 5 O MAS AÑOS-SIN VARIEDAD	S	0,08
1700000006896630	14-054-026-00020-00001	62000	PASTOS PERMANENTES DE 5 O MAS AÑOS-SIN VARIEDAD	S	0,10

Recintos Determinados para el Cálculo de Garga Ganadera Máxima

<u>REF.</u>	<u>REFERENCIA SIGPAC</u>	<u>CULTIVO</u>	<u>DESCRIPCIÓN CULTIVO</u>	<u>S/R</u>	<u>SUP. PROPUESTA (ha)</u>
1700000006896625	14-054-026-00015-00002	62000	PASTOS PERMANENTES DE 5 O MAS AÑOS-SIN VARIEDAD	S	34,33
1700000006896626	14-054-026-00016-00002	62000	PASTOS PERMANENTES DE 5 O MAS AÑOS-SIN VARIEDAD	S	0,65
1700000006896627	14-054-034-00015-00001	62000	PASTOS PERMANENTES DE 5 O MAS AÑOS-SIN VARIEDAD	S	0,42
1700000006896628	14-054-034-00017-00001	62000	PASTOS PERMANENTES DE 5 O MAS AÑOS-SIN VARIEDAD	S	0,18
1700000006896629	14-054-034-00014-00001	62000	PASTOS PERMANENTES DE 5 O MAS AÑOS-SIN VARIEDAD	S	0,08
1700000006896630	14-054-026-00020-00001	62000	PASTOS PERMANENTES DE 5 O MAS AÑOS-SIN VARIEDAD	S	0,10

INCIDENCIAS

INCIDENCIA DESCRIPCIÓN

85042 No inscrito en un organismo de control y certificación ecológico (artículo 5-1 e), Orden 26 mayo 2015)
Explotación:ES140540000561 Especie:PORCINO



<u>APELLIDOS Y NOMBRE / RAZÓN SOCIAL</u>	<u>NIF</u>	<u>EXPEDIENTE</u>	<u>SOLICITA AGRICULT. (3)</u>	<u>SOLICITA GANADER. (4)</u>	<u>ANUALIDAD DE PAGO</u>
FABIOS MUÑOZ MANUEL	****0479*	1224993	NO	SI	6ª

DATOS MANTENIMIENTO

IMPORTE POR ANUALIDAD

	<u>2015</u>	<u>2016</u>	<u>2017</u>	<u>2018</u>	<u>2019</u>	<u>2020</u>
IMPORTE MÁXIMO SUBVENCIONABLE	10.058,64 €	10.058,64 €	10.034,85 €	10.034,85 €	10.034,85 €	9.588,77 €
IMPORTE MEDIO DE TRANSFERENCIA (€/ha)	99,13 €	99,13 €	99,13 €	99,13 €	99,13 €	99,13 €

RESUMEN DE UNIDADES

<u>Cód</u>	<u>GRUPO DE PAGO</u>	<u>Sup. Dec. Admisible (ha)</u>	<u>Sup. Comprometida (ha)</u>	<u>Sup. ajustada compromiso (1) (ha)</u>	<u>% sobredec.</u>	<u>SUP. PROPUESTA (ha)</u>	<u>Importe Declarado</u>	<u>Importe Topado</u>	<u>Importe Propuesto</u>	<u>Importe tras sobredec.</u>
63	PASTOS ASOCIADOS A GANADERÍA ECOLÓGICA	93,77		89,63	1,25	88,52	6.882,53	8.884,95	6.797,45	6.797,45
	TOTAL	93,77	96,73	89,63		88,52	6.882,53	8.884,95	6.797,45	6.797,45

APLICACIÓN DE REDUCCIONES Y SANCIONES

	<u>Importe Calculado</u>	<u>Importe prerreduc.</u>	<u>Admisibilidad y compromisos</u>	<u>Presentación tardía</u>	<u>Omisión declaración</u>	<u>Condicionabilidad</u>	<u>PROPUESTO</u>	<u>IMPORTE (Euros)</u>		
								<u>FEADER (Eje 2)</u>	<u>MAPA</u>	<u>CAGPDS</u>
GANADERÍA	6.797,45	6.797,45	0,10	0,00	0,00	0,00	6.117,70	4.588,28	657,65	871,77
TOTAL							6.117,70	4.588,28	657,65	871,77

RECINTOS PROPUESTOS

<u>REF.</u>	<u>REFERENCIA SIGPAC</u>	<u>CULTIVO DESCRIPCIÓN CULTIVO</u>	<u>S/R</u>	<u>G.PAGO</u>	<u>PEND. MEDIA (%)</u>	<u>SUP. DEC. ADMISIBLE (ha)</u>	<u>SUP. COMPROM. (ha)</u>	<u>SUP. AJUSTADA COMPROM. (1) (ha)</u>	<u>SUP. CONY. SIGPAC (ha)</u>	<u>SUP. CERTIE. (ha)</u>	<u>SUP. CAMPO (ha)</u>	<u>SUP. CAMPO DETER. CUL. DECLARADO (ha)</u>	<u>SUP. DEC. REDUCIDA (ha)</u>	<u>SUP. PROPUESTA (ha)</u>
-766646	14-006-016-00026-00015	20902 BARBECHO TRADICIONAL-CON CUBIERTA VEGETAL	S	63	22,36	2,92	8,60	2,92	8,60	0,11			2,92	2,92
5120008	14-006-016-00026-00001	62000 PASTOS PERMANENTES DE 5 O MAS AÑOS-SIN VARIEDAD	S	63	16,45	0,01	8,86	0,01		0,01			0,01	0,00
5120009	14-006-016-00026-00001	62000 PASTOS PERMANENTES DE 5 O MAS AÑOS-SIN VARIEDAD	S	63	16,45	0,06	8,86	0,06		0,03			0,06	0,00
5120010	14-006-016-00026-00001	62000 PASTOS PERMANENTES DE 5 O MAS AÑOS-SIN VARIEDAD	S	63	16,45	0,05	8,86	0,05		0,03			0,05	0,00
5120011	14-006-016-00026-00001	62000 PASTOS PERMANENTES DE 5 O MAS AÑOS-SIN VARIEDAD	S	63	16,45	0,02	8,86	0,02		0,01			0,02	0,00
5120030	14-006-016-00026-00001	62000 PASTOS PERMANENTES DE 5 O MAS AÑOS-SIN VARIEDAD	S	63	16,45	0,86	8,86	0,86		0,45			0,86	0,00
5120150	14-006-016-00026-00015	62000 PASTOS PERMANENTES DE 5 O MAS AÑOS-SIN VARIEDAD	S	63	22,36	0,09	8,60	0,09	8,60	0,00			0,09	0,00
5120151	14-006-016-00026-00015	62000 PASTOS PERMANENTES DE 5 O MAS AÑOS-SIN VARIEDAD	S	63	22,36	0,02	8,60	0,02	8,60	0,00			0,02	0,00
1700000007041535	14-006-016-00023-00003	62000 PASTOS PERMANENTES DE 5 O MAS AÑOS-SIN VARIEDAD	S	63	8,52	0,40	0,40	0,40		0,40			0,40	0,40
1700000007041538	14-006-016-00024-00008	62000 PASTOS PERMANENTES DE 5 O MAS AÑOS-SIN VARIEDAD	S	63	12,76	0,58	0,32	0,32		0,58			0,32	0,32
1700000007041539	14-006-016-00024-00003	62000 PASTOS PERMANENTES DE 5 O MAS AÑOS-SIN VARIEDAD	S	63	21,54	21,33	18,49	18,49		28,44			18,49	18,49
1700000007041550	14-006-016-00024-00002	62000 PASTOS PERMANENTES DE 5 O MAS AÑOS-SIN VARIEDAD	S	63	13,04	1,42	1,42	1,42		1,42			1,42	1,42
1700000007041551	14-006-016-00023-00002	62000 PASTOS PERMANENTES DE 5 O MAS AÑOS-SIN VARIEDAD	S	63	11,60	3,94	4,64	3,94		4,64			3,94	3,94
1700000007041553	14-006-016-00024-00020	62000 PASTOS PERMANENTES DE 5 O MAS AÑOS-SIN VARIEDAD	S	63	11,24	22,58	26,56	22,58		26,57			22,58	22,58
1700000007041564	14-006-016-00024-00012	62000 PASTOS PERMANENTES DE 5 O MAS AÑOS-SIN VARIEDAD	S	63	15,21	6,77	6,02	6,02		9,02			6,02	6,02
1700000007041567	14-006-016-00024-00016	62000 PASTOS PERMANENTES DE 5 O MAS AÑOS-SIN VARIEDAD	S	63	14,89	2,47	2,18	2,18		2,91			2,18	2,18
1700000007041568	14-006-016-00023-00001	62000 PASTOS PERMANENTES DE 5 O MAS AÑOS-SIN VARIEDAD	S	63	9,76	18,07	18,07	18,07		18,07			18,07	18,07
1700000007041572	14-006-016-00024-00007	62000 PASTOS PERMANENTES DE 5 O MAS AÑOS-SIN VARIEDAD	S	63	15,18	0,72	0,72	0,72		1,60			0,72	0,72
1700000007041577	14-006-016-00024-00011	62000 PASTOS PERMANENTES DE 5 O MAS AÑOS-SIN VARIEDAD	S	63	8,69	4,45	4,45	4,45		4,45			4,45	4,45
1700000007041582	14-006-016-00026-00015	20902 BARBECHO TRADICIONAL-CON CUBIERTA VEGETAL	S	63	22,36	5,37	8,60	5,37	8,60	0,20			5,37	5,37
1700000007041593	14-006-016-00026-00001	20902 BARBECHO TRADICIONAL-CON CUBIERTA VEGETAL	S	63	16,45	1,64	8,86	1,64		0,86			1,64	1,64

DATOS GANADERÍA

RESUMEN DE UNIDADES

<u>Cód</u>	<u>GRUPO DE PAGO</u>	<u>Sup. Dec. Admisible (ha)</u>	<u>Sup. Comprometida (ha)</u>	<u>Sup. ajustada compromiso (1) (ha)</u>	<u>% sobredec.</u>	<u>SUP. PROPUESTA (ha)</u>	<u>Importe Declarado</u>	<u>Importe Topado</u>	<u>Importe Propuesto</u>	<u>Importe tras sobredec.</u>
63	PASTOS ASOCIADOS A GANADERÍA ECOLÓGICA	93,77		89,63	1,25	88,52	6.882,53	8.884,95	6.797,45	6.797,45
	TOTAL	93,77	96,73	89,63		88,52	6.882,53	8.884,95	6.797,45	6.797,45

RESUMEN DE PAGOS

<u>IMPORTE (Euros)</u>			
	<u>PROPUESTO</u>	<u>FEADER (Eje 2)</u>	<u>MAPA</u>
Propuesto a pagar	6.117,70	4.588,28	657,65
			<u>CAGPDS</u>
			871,77

(1) Superficie declarada admisible ajustada con la superficie comprometida.
 (2) Factor de penalización valorando el alcance para el tipo de compromiso.
 (3) Solicita agricultura y tiene compromisos vigentes.
 (4) Solicita ganadería y tiene compromisos vigentes.

APLICACIÓN DE REDUCCIONES Y SANCIONES

Importe Calculado	Importe prereduc.	Admisibilidad y compromisos	Presentación tardía	Omisión declaración	Condicionabilidad	IMPORTE (Euros)			
						PROPUESTO	FEADER (Eje 2)	MAPA	CAGPDS
6.797,45	6.797,45	10,00	0,00	0,00	0,00	6.117,70	4.588,28	657,65	871,77
TOTAL						6.117,70	4.588,28	657,65	871,77

Datos considerados para el Cálculo de la Carga Ganadera mínima y máxima del expediente

Explotación	Especie	Inscrito en Sipea y Admisible	Censo Medio Animales	Ugm Calculada para CG Mínima	Ugm Calculada para CG Máxima
ES140030000131	BOVINA	NO	37,94	0,00	29,17
ES140030000131	PORCINO	NO	245,69	0,00	73,71
ES140030000274	BOVINA	SI	15,98	12,94	12,94
ES140030000274	OVINA	SI	213,66	32,05	32,05
ES140030000274	PORCINO	NO	211,60	0,00	63,48
ES140060000154	BOVINA	SI	45,93	38,39	38,39
ES140060000154	CABALLAR	NO	1,00	0,00	1,00
ES140060000154	PORCINO	NO	95,54	0,00	28,66
ES140540000236	BOVINA	NO	7,09	0,00	6,44
ES140540000236	PORCINO	NO	101,55	0,00	33,46
				83,38	319,30

Superficie determinada para Cálculo Carga Ganadera Mínima: 107,71 ha

Superficie determinada para Cálculo Carga Ganadera Máxima: 287,17 ha

Carga Ganadera Mínima Expediente: 0,77 ugm/ha

Carga Ganadera Máxima Expediente: 1,11 ugm/ha

Recintos Determinados para el Cálculo de Garga Ganadera Mínima

REF.	REFERENCIA SIGPAC	CULTIVO	DESCRIPCIÓN CULTIVO	S/R	SUP. PROPUESTA (ha)
-766646	14-006-016-00026-00015	20902	BARBECHO TRADICIONAL-CON CUBIERTA VEGETAL	S	0,11
5118999	14-003-025-00068-00016	62000	PASTOS PERMANENTES DE 5 O MAS AÑOS-SIN VARIEDAD	S	0,00
5119000	14-003-025-00068-00016	62000	PASTOS PERMANENTES DE 5 O MAS AÑOS-SIN VARIEDAD	S	0,00
5119001	14-003-025-00068-00016	62000	PASTOS PERMANENTES DE 5 O MAS AÑOS-SIN VARIEDAD	S	0,00
5119002	14-003-025-00068-00016	20902	BARBECHO TRADICIONAL-CON CUBIERTA VEGETAL	S	0,11
5119003	14-003-025-00068-00016	62000	PASTOS PERMANENTES DE 5 O MAS AÑOS-SIN VARIEDAD	S	0,00
5119391	14-003-025-00068-00017	62000	PASTOS PERMANENTES DE 5 O MAS AÑOS-SIN VARIEDAD	S	0,00
5119392	14-003-025-00068-00017	62000	PASTOS PERMANENTES DE 5 O MAS AÑOS-SIN VARIEDAD	S	0,00
5119393	14-003-025-00068-00017	62000	PASTOS PERMANENTES DE 5 O MAS AÑOS-SIN VARIEDAD	S	0,00
5119394	14-003-025-00068-00017	62000	PASTOS PERMANENTES DE 5 O MAS AÑOS-SIN VARIEDAD	S	0,00
5119395	14-003-025-00068-00017	62000	PASTOS PERMANENTES DE 5 O MAS AÑOS-SIN VARIEDAD	S	0,00
5119396	14-003-025-00068-00017	62000	PASTOS PERMANENTES DE 5 O MAS AÑOS-SIN VARIEDAD	S	0,00
5119397	14-003-025-00068-00017	62000	PASTOS PERMANENTES DE 5 O MAS AÑOS-SIN VARIEDAD	S	0,00
5119398	14-003-025-00068-00017	62000	PASTOS PERMANENTES DE 5 O MAS AÑOS-SIN VARIEDAD	S	0,00
5119486	14-003-025-00068-00017	62000	PASTOS PERMANENTES DE 5 O MAS AÑOS-SIN VARIEDAD	S	0,00
5119493	14-003-025-00068-00017	20902	BARBECHO TRADICIONAL-CON CUBIERTA VEGETAL	S	4,97
5119494	14-003-025-00068-00017	20902	BARBECHO TRADICIONAL-CON CUBIERTA VEGETAL	S	0,10
5120008	14-006-016-00026-00001	62000	PASTOS PERMANENTES DE 5 O MAS AÑOS-SIN VARIEDAD	S	0,00
5120009	14-006-016-00026-00001	62000	PASTOS PERMANENTES DE 5 O MAS AÑOS-SIN VARIEDAD	S	0,00
5120010	14-006-016-00026-00001	62000	PASTOS PERMANENTES DE 5 O MAS AÑOS-SIN VARIEDAD	S	0,00
5120011	14-006-016-00026-00001	62000	PASTOS PERMANENTES DE 5 O MAS AÑOS-SIN VARIEDAD	S	0,00
5120030	14-006-016-00026-00001	62000	PASTOS PERMANENTES DE 5 O MAS AÑOS-SIN VARIEDAD	S	0,00
5120150	14-006-016-00026-00015	62000	PASTOS PERMANENTES DE 5 O MAS AÑOS-SIN VARIEDAD	S	0,00
5120151	14-006-016-00026-00015	62000	PASTOS PERMANENTES DE 5 O MAS AÑOS-SIN VARIEDAD	S	0,00

(1) Superficie declarada admisible ajustada con la superficie comprometida.
 (2) Factor de penalización valorando el alcance para el tipo de compromiso.
 (3) Solicita agricultura y tiene compromisos vigentes.
 (4) Solicita ganadería y tiene compromisos vigentes.

Datos considerados para el Cálculo de la Carga Ganadera mínima y máxima del expediente**Recintos Determinados para el Cálculo de Garga Ganadera Mínima**

REF.	REFERENCIA SIGPAC	CULTIVO	DESCRIPCIÓN CULTIVO	S/R	SUP. PROPUESTA (ha)
5120166	14-006-016-00026-00030	62000	PASTOS PERMANENTES DE 5 O MAS AÑOS-SIN VARIEDAD	S	0,00
5120167	14-006-016-00026-00030	20902	BARBECHO TRADICIONAL-CON CUBIERTA VEGETAL	S	0,47
5120168	14-006-016-00026-00030	62000	PASTOS PERMANENTES DE 5 O MAS AÑOS-SIN VARIEDAD	S	0,00
5120169	14-006-016-00026-00030	62000	PASTOS PERMANENTES DE 5 O MAS AÑOS-SIN VARIEDAD	S	0,00
5120170	14-006-016-00026-00030	20902	BARBECHO TRADICIONAL-CON CUBIERTA VEGETAL	S	0,06
1700000007041481	14-003-025-00068-00026	62000	PASTOS PERMANENTES DE 5 O MAS AÑOS-SIN VARIEDAD	S	2,48
1700000007041483	14-003-025-00028-00011	62000	PASTOS PERMANENTES DE 5 O MAS AÑOS-SIN VARIEDAD	S	0,04
1700000007041484	14-006-016-00026-00005	62000	PASTOS PERMANENTES DE 5 O MAS AÑOS-SIN VARIEDAD	S	0,45
1700000007041486	14-003-025-00068-00005	62000	PASTOS PERMANENTES DE 5 O MAS AÑOS-SIN VARIEDAD	S	0,60
1700000007041492	14-003-025-00028-00012	62000	PASTOS PERMANENTES DE 5 O MAS AÑOS-SIN VARIEDAD	S	0,28
1700000007041493	14-003-025-00068-00004	62000	PASTOS PERMANENTES DE 5 O MAS AÑOS-SIN VARIEDAD	S	0,15
1700000007041494	14-003-025-00068-00024	62000	PASTOS PERMANENTES DE 5 O MAS AÑOS-SIN VARIEDAD	S	2,34
1700000007041495	14-003-025-00068-00027	62000	PASTOS PERMANENTES DE 5 O MAS AÑOS-SIN VARIEDAD	S	0,20
1700000007041496	14-003-025-00068-00031	62000	PASTOS PERMANENTES DE 5 O MAS AÑOS-SIN VARIEDAD	S	0,07
1700000007041514	14-003-025-00029-00001	62000	PASTOS PERMANENTES DE 5 O MAS AÑOS-SIN VARIEDAD	S	0,10
1700000007041520	14-003-025-00068-00025	62000	PASTOS PERMANENTES DE 5 O MAS AÑOS-SIN VARIEDAD	S	0,05
1700000007041526	14-003-025-00068-00016	20902	BARBECHO TRADICIONAL-CON CUBIERTA VEGETAL	S	1,94
1700000007041527	14-003-025-00068-00017	62000	PASTOS PERMANENTES DE 5 O MAS AÑOS-SIN VARIEDAD	S	0,00
1700000007041535	14-006-016-00023-00003	62000	PASTOS PERMANENTES DE 5 O MAS AÑOS-SIN VARIEDAD	S	0,40
1700000007041538	14-006-016-00024-00008	62000	PASTOS PERMANENTES DE 5 O MAS AÑOS-SIN VARIEDAD	S	0,58
1700000007041539	14-006-016-00024-00003	62000	PASTOS PERMANENTES DE 5 O MAS AÑOS-SIN VARIEDAD	S	21,33
1700000007041540	14-006-016-00023-00008	62000	PASTOS PERMANENTES DE 5 O MAS AÑOS-SIN VARIEDAD	S	0,24
1700000007041549	14-003-025-00028-00010	62000	PASTOS PERMANENTES DE 5 O MAS AÑOS-SIN VARIEDAD	S	0,12
1700000007041550	14-006-016-00024-00002	62000	PASTOS PERMANENTES DE 5 O MAS AÑOS-SIN VARIEDAD	S	1,42
1700000007041551	14-006-016-00023-00002	62000	PASTOS PERMANENTES DE 5 O MAS AÑOS-SIN VARIEDAD	S	3,94
1700000007041553	14-006-016-00024-00020	62000	PASTOS PERMANENTES DE 5 O MAS AÑOS-SIN VARIEDAD	S	22,58
1700000007041554	14-006-016-00026-00030	20902	BARBECHO TRADICIONAL-CON CUBIERTA VEGETAL	S	1,43
1700000007041555	14-006-016-00026-00027	20902	BARBECHO TRADICIONAL-CON CUBIERTA VEGETAL	S	0,04
1700000007041556	14-006-016-00026-00028	20902	BARBECHO TRADICIONAL-CON CUBIERTA VEGETAL	S	0,17
1700000007041557	14-006-016-00026-00029	62000	PASTOS PERMANENTES DE 5 O MAS AÑOS-SIN VARIEDAD	S	0,09
1700000007041558	14-006-016-00025-00001	62000	PASTOS PERMANENTES DE 5 O MAS AÑOS-SIN VARIEDAD	S	0,29
1700000007041561	14-006-016-00024-00021	62000	PASTOS PERMANENTES DE 5 O MAS AÑOS-SIN VARIEDAD	S	0,23
1700000007041562	14-006-016-00024-00015	62000	PASTOS PERMANENTES DE 5 O MAS AÑOS-SIN VARIEDAD	S	0,96
1700000007041564	14-006-016-00024-00012	62000	PASTOS PERMANENTES DE 5 O MAS AÑOS-SIN VARIEDAD	S	6,77
1700000007041565	14-006-016-00026-00002	62000	PASTOS PERMANENTES DE 5 O MAS AÑOS-SIN VARIEDAD	S	2,79
1700000007041566	14-006-016-00024-00009	62000	PASTOS PERMANENTES DE 5 O MAS AÑOS-SIN VARIEDAD	S	0,84
1700000007041567	14-006-016-00024-00016	62000	PASTOS PERMANENTES DE 5 O MAS AÑOS-SIN VARIEDAD	S	2,47
1700000007041568	14-006-016-00023-00001	62000	PASTOS PERMANENTES DE 5 O MAS AÑOS-SIN VARIEDAD	S	18,07
1700000007041572	14-006-016-00024-00007	62000	PASTOS PERMANENTES DE 5 O MAS AÑOS-SIN VARIEDAD	S	0,72
1700000007041576	14-003-025-00028-00003	62000	PASTOS PERMANENTES DE 5 O MAS AÑOS-SIN VARIEDAD	S	0,03
1700000007041577	14-006-016-00024-00011	62000	PASTOS PERMANENTES DE 5 O MAS AÑOS-SIN VARIEDAD	S	4,45
1700000007041580	14-003-025-00028-00023	62000	PASTOS PERMANENTES DE 5 O MAS AÑOS-SIN VARIEDAD	S	0,04
1700000007041582	14-006-016-00026-00015	20902	BARBECHO TRADICIONAL-CON CUBIERTA VEGETAL	S	0,20


Datos considerados para el Cálculo de la Carga Ganadera mínima y máxima del expediente

Recintos Determinados para el Cálculo de Garga Ganadera Mínima

<u>REF.</u>	<u>REFERENCIA SIGPAC</u>	<u>CULTIVO</u>	<u>DESCRIPCIÓN CULTIVO</u>	<u>S/R</u>	<u>SUP. PROPUESTA (ha)</u>
170000007041583	14-003-025-00028-00002	62000	PASTOS PERMANENTES DE 5 O MAS AÑOS-SIN VARIEDAD	S	1,54
170000007041584	14-003-025-00028-00001	62000	PASTOS PERMANENTES DE 5 O MAS AÑOS-SIN VARIEDAD	S	0,18
170000007041593	14-006-016-00026-00001	20902	BARBECHO TRADICIONAL-CON CUBIERTA VEGETAL	S	0,86
170000007041596	14-003-025-00028-00005	62000	PASTOS PERMANENTES DE 5 O MAS AÑOS-SIN VARIEDAD	S	0,41

Recintos Determinados para el Cálculo de Garga Ganadera Máxima

<u>REF.</u>	<u>REFERENCIA SIGPAC</u>	<u>CULTIVO</u>	<u>DESCRIPCIÓN CULTIVO</u>	<u>S/R</u>	<u>SUP. PROPUESTA (ha)</u>
-766648	14-054-042-00113-00019	62000	PASTOS PERMANENTES DE 5 O MAS AÑOS-SIN VARIEDAD	S	0,04
-766647	14-054-029-00018-00006	62000	PASTOS PERMANENTES DE 5 O MAS AÑOS-SIN VARIEDAD	S	0,93
-766646	14-006-016-00026-00015	20902	BARBECHO TRADICIONAL-CON CUBIERTA VEGETAL	S	2,92
-766645	14-003-025-00068-00036	62000	PASTOS PERMANENTES DE 5 O MAS AÑOS-SIN VARIEDAD	S	0,25
-766644	14-003-025-00068-00035	20902	BARBECHO TRADICIONAL-CON CUBIERTA VEGETAL	S	5,54
-766643	14-003-025-00068-00034	20902	BARBECHO TRADICIONAL-CON CUBIERTA VEGETAL	S	4,75
-766642	14-003-025-00068-00033	20902	BARBECHO TRADICIONAL-CON CUBIERTA VEGETAL	S	8,41
-766641	14-003-025-00068-00032	62000	PASTOS PERMANENTES DE 5 O MAS AÑOS-SIN VARIEDAD	S	0,00
-766640	14-003-022-00018-00012	24902	BARBECHO SIN PRODUCCIÓN-CON CUBIERTA VEGETAL	S	2,57
-766639	14-003-022-00017-00019	62000	PASTOS PERMANENTES DE 5 O MAS AÑOS-SIN VARIEDAD	S	0,60
4800800	14-003-022-00017-00013	62000	PASTOS PERMANENTES DE 5 O MAS AÑOS-SIN VARIEDAD	S	0,00
4800802	14-003-022-00017-00013	20901	BARBECHO TRADICIONAL-SIN CUBIERTA VEGETAL	S	8,74
5118847	14-003-022-00017-00013	62000	PASTOS PERMANENTES DE 5 O MAS AÑOS-SIN VARIEDAD	S	0,00
5118848	14-003-022-00017-00013	62000	PASTOS PERMANENTES DE 5 O MAS AÑOS-SIN VARIEDAD	S	0,00
5118849	14-003-022-00017-00013	62000	PASTOS PERMANENTES DE 5 O MAS AÑOS-SIN VARIEDAD	S	0,00
5118850	14-003-022-00017-00013	62000	PASTOS PERMANENTES DE 5 O MAS AÑOS-SIN VARIEDAD	S	0,00
5118894	14-003-022-00017-00013	62000	PASTOS PERMANENTES DE 5 O MAS AÑOS-SIN VARIEDAD	S	0,00
5118895	14-003-022-00017-00013	62000	PASTOS PERMANENTES DE 5 O MAS AÑOS-SIN VARIEDAD	S	0,00
5118896	14-003-022-00017-00013	62000	PASTOS PERMANENTES DE 5 O MAS AÑOS-SIN VARIEDAD	S	0,00
5118897	14-003-022-00017-00013	62000	PASTOS PERMANENTES DE 5 O MAS AÑOS-SIN VARIEDAD	S	0,00
5118898	14-003-022-00017-00013	62000	PASTOS PERMANENTES DE 5 O MAS AÑOS-SIN VARIEDAD	S	0,00
5118922	14-003-022-00017-00017	62000	PASTOS PERMANENTES DE 5 O MAS AÑOS-SIN VARIEDAD	S	0,00
5118957	14-003-025-00028-00004	62000	PASTOS PERMANENTES DE 5 O MAS AÑOS-SIN VARIEDAD	S	0,00
5118999	14-003-025-00068-00016	62000	PASTOS PERMANENTES DE 5 O MAS AÑOS-SIN VARIEDAD	S	0,00
5119000	14-003-025-00068-00016	62000	PASTOS PERMANENTES DE 5 O MAS AÑOS-SIN VARIEDAD	S	0,00
5119001	14-003-025-00068-00016	62000	PASTOS PERMANENTES DE 5 O MAS AÑOS-SIN VARIEDAD	S	0,00
5119002	14-003-025-00068-00016	20902	BARBECHO TRADICIONAL-CON CUBIERTA VEGETAL	S	0,11
5119003	14-003-025-00068-00016	62000	PASTOS PERMANENTES DE 5 O MAS AÑOS-SIN VARIEDAD	S	0,00
5119391	14-003-025-00068-00017	62000	PASTOS PERMANENTES DE 5 O MAS AÑOS-SIN VARIEDAD	S	0,00
5119392	14-003-025-00068-00017	62000	PASTOS PERMANENTES DE 5 O MAS AÑOS-SIN VARIEDAD	S	0,00
5119393	14-003-025-00068-00017	62000	PASTOS PERMANENTES DE 5 O MAS AÑOS-SIN VARIEDAD	S	0,00
5119394	14-003-025-00068-00017	62000	PASTOS PERMANENTES DE 5 O MAS AÑOS-SIN VARIEDAD	S	0,00
5119395	14-003-025-00068-00017	62000	PASTOS PERMANENTES DE 5 O MAS AÑOS-SIN VARIEDAD	S	0,00
5119396	14-003-025-00068-00017	62000	PASTOS PERMANENTES DE 5 O MAS AÑOS-SIN VARIEDAD	S	0,00
5119397	14-003-025-00068-00017	62000	PASTOS PERMANENTES DE 5 O MAS AÑOS-SIN VARIEDAD	S	0,00
5119398	14-003-025-00068-00017	62000	PASTOS PERMANENTES DE 5 O MAS AÑOS-SIN VARIEDAD	S	0,00
5119486	14-003-025-00068-00017	62000	PASTOS PERMANENTES DE 5 O MAS AÑOS-SIN VARIEDAD	S	0,00



(1) Superficie declarada admisible ajustada con la superficie comprometida.
 (2) Factor de penalización valorando el alcance para el tipo de compromiso.
 (3) Solicita agricultura y tiene compromisos vigentes.
 (4) Solicita ganadería y tiene compromisos vigentes.

Datos considerados para el Cálculo de la Carga Ganadera mínima y máxima del expediente**Recintos Determinados para el Cálculo de Garga Ganadera Máxima**

<u>REF.</u>	<u>REFERENCIA SIGPAC</u>	<u>CULTIVO</u>	<u>DESCRIPCIÓN CULTIVO</u>	<u>S/R</u>	<u>SUP. PROPUESTA (ha)</u>
			VARIEDAD		
5119493	14-003-025-00068-00017	20902	BARBECHO TRADICIONAL-CON CUBIERTA VEGETAL	S	19,10
5119494	14-003-025-00068-00017	20902	BARBECHO TRADICIONAL-CON CUBIERTA VEGETAL	S	0,37
5119509	14-003-025-00068-00032	62000	PASTOS PERMANENTES DE 5 O MAS AÑOS-SIN VARIEDAD	S	0,00
5119510	14-003-025-00068-00032	20902	BARBECHO TRADICIONAL-CON CUBIERTA VEGETAL	S	5,15
5119984	14-003-025-00068-00028	62000	PASTOS PERMANENTES DE 5 O MAS AÑOS-SIN VARIEDAD	S	0,00
5119985	14-003-025-00068-00028	62000	PASTOS PERMANENTES DE 5 O MAS AÑOS-SIN VARIEDAD	S	0,00
5120008	14-006-016-00026-00001	62000	PASTOS PERMANENTES DE 5 O MAS AÑOS-SIN VARIEDAD	S	0,00
5120009	14-006-016-00026-00001	62000	PASTOS PERMANENTES DE 5 O MAS AÑOS-SIN VARIEDAD	S	0,00
5120010	14-006-016-00026-00001	62000	PASTOS PERMANENTES DE 5 O MAS AÑOS-SIN VARIEDAD	S	0,00
5120011	14-006-016-00026-00001	62000	PASTOS PERMANENTES DE 5 O MAS AÑOS-SIN VARIEDAD	S	0,00
5120030	14-006-016-00026-00001	62000	PASTOS PERMANENTES DE 5 O MAS AÑOS-SIN VARIEDAD	S	0,00
5120150	14-006-016-00026-00015	62000	PASTOS PERMANENTES DE 5 O MAS AÑOS-SIN VARIEDAD	S	0,00
5120151	14-006-016-00026-00015	62000	PASTOS PERMANENTES DE 5 O MAS AÑOS-SIN VARIEDAD	S	0,00
5120166	14-006-016-00026-00030	62000	PASTOS PERMANENTES DE 5 O MAS AÑOS-SIN VARIEDAD	S	0,00
5120167	14-006-016-00026-00030	20902	BARBECHO TRADICIONAL-CON CUBIERTA VEGETAL	S	0,47
5120168	14-006-016-00026-00030	62000	PASTOS PERMANENTES DE 5 O MAS AÑOS-SIN VARIEDAD	S	0,00
5120169	14-006-016-00026-00030	62000	PASTOS PERMANENTES DE 5 O MAS AÑOS-SIN VARIEDAD	S	0,00
5120170	14-006-016-00026-00030	20902	BARBECHO TRADICIONAL-CON CUBIERTA VEGETAL	S	0,06
1700000007041479	14-003-022-00016-00001	62000	PASTOS PERMANENTES DE 5 O MAS AÑOS-SIN VARIEDAD	S	1,56
1700000007041481	14-003-025-00068-00026	62000	PASTOS PERMANENTES DE 5 O MAS AÑOS-SIN VARIEDAD	S	2,48
1700000007041483	14-003-025-00028-00011	62000	PASTOS PERMANENTES DE 5 O MAS AÑOS-SIN VARIEDAD	S	0,04
1700000007041484	14-006-016-00026-00005	62000	PASTOS PERMANENTES DE 5 O MAS AÑOS-SIN VARIEDAD	S	0,45
1700000007041485	14-003-022-00018-00009	62000	PASTOS PERMANENTES DE 5 O MAS AÑOS-SIN VARIEDAD	S	0,07
1700000007041486	14-003-025-00068-00005	62000	PASTOS PERMANENTES DE 5 O MAS AÑOS-SIN VARIEDAD	S	0,60
1700000007041492	14-003-025-00028-00012	62000	PASTOS PERMANENTES DE 5 O MAS AÑOS-SIN VARIEDAD	S	0,28
1700000007041493	14-003-025-00068-00004	62000	PASTOS PERMANENTES DE 5 O MAS AÑOS-SIN VARIEDAD	S	0,15
1700000007041494	14-003-025-00068-00024	62000	PASTOS PERMANENTES DE 5 O MAS AÑOS-SIN VARIEDAD	S	2,34
1700000007041495	14-003-025-00068-00027	62000	PASTOS PERMANENTES DE 5 O MAS AÑOS-SIN VARIEDAD	S	0,20
1700000007041496	14-003-025-00068-00031	62000	PASTOS PERMANENTES DE 5 O MAS AÑOS-SIN VARIEDAD	S	0,07
1700000007041497	14-054-042-00107-00002	62000	PASTOS PERMANENTES DE 5 O MAS AÑOS-SIN VARIEDAD	S	2,44
1700000007041499	14-054-029-00014-00001	62000	PASTOS PERMANENTES DE 5 O MAS AÑOS-SIN VARIEDAD	S	10,85
1700000007041500	14-054-029-00018-00001	62000	PASTOS PERMANENTES DE 5 O MAS AÑOS-SIN VARIEDAD	S	4,31
1700000007041501	14-003-025-00068-00008	20901	BARBECHO TRADICIONAL-SIN CUBIERTA VEGETAL	S	23,03
1700000007041503	14-003-025-00029-00004	20902	BARBECHO TRADICIONAL-CON CUBIERTA VEGETAL	S	0,24
1700000007041504	14-003-025-00029-00002	62000	PASTOS PERMANENTES DE 5 O MAS AÑOS-SIN VARIEDAD	S	0,08
1700000007041505	14-054-042-00113-00013	62000	PASTOS PERMANENTES DE 5 O MAS AÑOS-SIN VARIEDAD	S	0,83
1700000007041506	14-054-042-00113-00017	62000	PASTOS PERMANENTES DE 5 O MAS AÑOS-SIN VARIEDAD	S	0,02
1700000007041507	14-003-022-00017-00006	62000	PASTOS PERMANENTES DE 5 O MAS AÑOS-SIN VARIEDAD	S	0,32
1700000007041509	14-003-025-09008-00002	62000	PASTOS PERMANENTES DE 5 O MAS AÑOS-SIN VARIEDAD	S	0,03
1700000007041510	14-006-009-00068-00002	62000	PASTOS PERMANENTES DE 5 O MAS AÑOS-SIN VARIEDAD	S	4,73
1700000007041511	14-003-025-00068-00028	20901	BARBECHO TRADICIONAL-SIN CUBIERTA VEGETAL	S	2,67
1700000007041512	14-003-025-00068-00029	20901	BARBECHO TRADICIONAL-SIN CUBIERTA VEGETAL	S	0,97
1700000007041513	14-003-025-00028-00008	62000	PASTOS PERMANENTES DE 5 O MAS AÑOS-SIN VARIEDAD	S	0,03

Datos considerados para el Cálculo de la Carga Ganadera mínima y máxima del expediente**Recintos Determinados para el Cálculo de Garga Ganadera Máxima**

REF.	REFERENCIA SIGPAC	CULTIVO	DESCRIPCIÓN CULTIVO	S/R	SUP. PROPUESTA (ha)
170000007041514	14-003-025-00029-00001	62000	PASTOS PERMANENTES DE 5 O MAS AÑOS-SIN VARIEDAD	S	0,10
170000007041515	14-003-025-00028-00004	20902	BARBECHO TRADICIONAL-CON CUBIERTA VEGETAL	S	2,38
170000007041516	14-003-025-00028-00004	20902	BARBECHO TRADICIONAL-CON CUBIERTA VEGETAL	S	4,12
170000007041517	14-003-025-00068-00015	20901	BARBECHO TRADICIONAL-SIN CUBIERTA VEGETAL	S	1,13
170000007041518	14-003-025-00068-00014	62000	PASTOS PERMANENTES DE 5 O MAS AÑOS-SIN VARIEDAD	S	0,00
170000007041519	14-003-025-00068-00014	62000	PASTOS PERMANENTES DE 5 O MAS AÑOS-SIN VARIEDAD	S	0,00
170000007041520	14-003-025-00068-00025	62000	PASTOS PERMANENTES DE 5 O MAS AÑOS-SIN VARIEDAD	S	0,05
170000007041523	14-003-025-00068-00023	62000	PASTOS PERMANENTES DE 5 O MAS AÑOS-SIN VARIEDAD	S	0,44
170000007041524	14-003-025-00068-00030	62000	PASTOS PERMANENTES DE 5 O MAS AÑOS-SIN VARIEDAD	S	0,06
170000007041526	14-003-025-00068-00016	20902	BARBECHO TRADICIONAL-CON CUBIERTA VEGETAL	S	1,94
170000007041527	14-003-025-00068-00017	62000	PASTOS PERMANENTES DE 5 O MAS AÑOS-SIN VARIEDAD	S	0,00
170000007041529	14-006-009-00039-00001	62000	PASTOS PERMANENTES DE 5 O MAS AÑOS-SIN VARIEDAD	S	8,00
170000007041530	14-006-009-00031-00002	62000	PASTOS PERMANENTES DE 5 O MAS AÑOS-SIN VARIEDAD	S	8,74
170000007041531	14-006-009-00031-00003	62000	PASTOS PERMANENTES DE 5 O MAS AÑOS-SIN VARIEDAD	S	1,50
170000007041532	14-006-009-00067-00001	62000	PASTOS PERMANENTES DE 5 O MAS AÑOS-SIN VARIEDAD	S	3,49
170000007041535	14-006-016-00023-00003	62000	PASTOS PERMANENTES DE 5 O MAS AÑOS-SIN VARIEDAD	S	0,40
170000007041536	14-006-016-00003-00001	62000	PASTOS PERMANENTES DE 5 O MAS AÑOS-SIN VARIEDAD	S	5,16
170000007041537	14-006-009-00036-00001	62000	PASTOS PERMANENTES DE 5 O MAS AÑOS-SIN VARIEDAD	S	3,42
170000007041538	14-006-016-00024-00008	62000	PASTOS PERMANENTES DE 5 O MAS AÑOS-SIN VARIEDAD	S	0,58
170000007041539	14-006-016-00024-00003	62000	PASTOS PERMANENTES DE 5 O MAS AÑOS-SIN VARIEDAD	S	21,33
170000007041540	14-006-016-00023-00008	62000	PASTOS PERMANENTES DE 5 O MAS AÑOS-SIN VARIEDAD	S	0,24
170000007041541	14-003-022-00053-00004	20902	BARBECHO TRADICIONAL-CON CUBIERTA VEGETAL	S	6,04
170000007041544	14-003-022-00017-00013	20902	BARBECHO TRADICIONAL-CON CUBIERTA VEGETAL	S	10,86
170000007041547	14-003-025-00028-00004	20902	BARBECHO TRADICIONAL-CON CUBIERTA VEGETAL	S	3,19
170000007041549	14-003-025-00028-00010	62000	PASTOS PERMANENTES DE 5 O MAS AÑOS-SIN VARIEDAD	S	0,12
170000007041550	14-006-016-00024-00002	62000	PASTOS PERMANENTES DE 5 O MAS AÑOS-SIN VARIEDAD	S	1,42
170000007041551	14-006-016-00023-00002	62000	PASTOS PERMANENTES DE 5 O MAS AÑOS-SIN VARIEDAD	S	3,94
170000007041553	14-006-016-00024-00020	62000	PASTOS PERMANENTES DE 5 O MAS AÑOS-SIN VARIEDAD	S	22,58
170000007041554	14-006-016-00026-00030	20902	BARBECHO TRADICIONAL-CON CUBIERTA VEGETAL	S	1,43
170000007041555	14-006-016-00026-00027	20902	BARBECHO TRADICIONAL-CON CUBIERTA VEGETAL	S	0,04
170000007041556	14-006-016-00026-00028	20902	BARBECHO TRADICIONAL-CON CUBIERTA VEGETAL	S	0,17
170000007041557	14-006-016-00026-00029	62000	PASTOS PERMANENTES DE 5 O MAS AÑOS-SIN VARIEDAD	S	0,09
170000007041558	14-006-016-00025-00001	62000	PASTOS PERMANENTES DE 5 O MAS AÑOS-SIN VARIEDAD	S	0,29
170000007041559	14-006-016-00024-00022	20901	BARBECHO TRADICIONAL-SIN CUBIERTA VEGETAL	S	1,16
170000007041561	14-006-016-00024-00021	62000	PASTOS PERMANENTES DE 5 O MAS AÑOS-SIN VARIEDAD	S	0,23
170000007041562	14-006-016-00024-00015	62000	PASTOS PERMANENTES DE 5 O MAS AÑOS-SIN VARIEDAD	S	0,96
170000007041563	14-006-016-00024-00023	20901	BARBECHO TRADICIONAL-SIN CUBIERTA VEGETAL	S	0,25
170000007041564	14-006-016-00024-00012	62000	PASTOS PERMANENTES DE 5 O MAS AÑOS-SIN VARIEDAD	S	6,77
170000007041565	14-006-016-00026-00002	62000	PASTOS PERMANENTES DE 5 O MAS AÑOS-SIN VARIEDAD	S	2,79
170000007041566	14-006-016-00024-00009	62000	PASTOS PERMANENTES DE 5 O MAS AÑOS-SIN VARIEDAD	S	0,84
170000007041567	14-006-016-00024-00016	62000	PASTOS PERMANENTES DE 5 O MAS AÑOS-SIN VARIEDAD	S	2,47
170000007041568	14-006-016-00023-00001	62000	PASTOS PERMANENTES DE 5 O MAS AÑOS-SIN VARIEDAD	S	18,07
170000007041570	14-054-042-00113-00004	62000	PASTOS PERMANENTES DE 5 O MAS AÑOS-SIN VARIEDAD	S	3,06
170000007041571	14-054-042-00113-00014	62000	PASTOS PERMANENTES DE 5 O MAS AÑOS-SIN VARIEDAD	S	0,09
170000007041572	14-006-016-00024-00007	62000	PASTOS PERMANENTES DE 5 O MAS AÑOS-SIN VARIEDAD	S	0,72

Datos considerados para el Cálculo de la Carga Ganadera mínima y máxima del expediente**Recintos Determinados para el Cálculo de Garga Ganadera Máxima**

REF.	REFERENCIA SIGPAC	CULTIVO	DESCRIPCIÓN CULTIVO	S/R	SUP. PROPUESTA (ha)
			VARIEDAD		
170000007041575	14-003-022-00017-00001	62000	PASTOS PERMANENTES DE 5 O MAS AÑOS-SIN VARIEDAD	S	0,05
170000007041576	14-003-025-00028-00003	62000	PASTOS PERMANENTES DE 5 O MAS AÑOS-SIN VARIEDAD	S	0,03
170000007041577	14-006-016-00024-00011	62000	PASTOS PERMANENTES DE 5 O MAS AÑOS-SIN VARIEDAD	S	4,45
170000007041579	14-003-022-00017-00002	62000	PASTOS PERMANENTES DE 5 O MAS AÑOS-SIN VARIEDAD	S	0,08
170000007041580	14-003-025-00028-00023	62000	PASTOS PERMANENTES DE 5 O MAS AÑOS-SIN VARIEDAD	S	0,04
170000007041582	14-006-016-00026-00015	20902	BARBECHO TRADICIONAL-CON CUBIERTA VEGETAL	S	5,37
170000007041583	14-003-025-00028-00002	62000	PASTOS PERMANENTES DE 5 O MAS AÑOS-SIN VARIEDAD	S	1,54
170000007041584	14-003-025-00028-00001	62000	PASTOS PERMANENTES DE 5 O MAS AÑOS-SIN VARIEDAD	S	0,18
170000007041586	14-054-042-00103-00001	62000	PASTOS PERMANENTES DE 5 O MAS AÑOS-SIN VARIEDAD	S	1,59
170000007041588	14-003-022-00017-00009	62000	PASTOS PERMANENTES DE 5 O MAS AÑOS-SIN VARIEDAD	S	0,55
170000007041589	14-003-022-00017-00008	62000	PASTOS PERMANENTES DE 5 O MAS AÑOS-SIN VARIEDAD	S	0,56
170000007041590	14-054-042-00107-00001	62000	PASTOS PERMANENTES DE 5 O MAS AÑOS-SIN VARIEDAD	S	0,39
170000007041591	14-003-022-00017-00005	62000	PASTOS PERMANENTES DE 5 O MAS AÑOS-SIN VARIEDAD	S	0,39
170000007041592	14-003-022-00053-00002	62000	PASTOS PERMANENTES DE 5 O MAS AÑOS-SIN VARIEDAD	S	0,11
170000007041593	14-006-016-00026-00001	20902	BARBECHO TRADICIONAL-CON CUBIERTA VEGETAL	S	1,64
170000007041595	14-003-022-00017-00007	62000	PASTOS PERMANENTES DE 5 O MAS AÑOS-SIN VARIEDAD	S	0,33
170000007041596	14-003-025-00028-00005	62000	PASTOS PERMANENTES DE 5 O MAS AÑOS-SIN VARIEDAD	S	0,41

Incidencias de carga ganadera**INCIDENCIA DESCRIPCIÓN**

- 224 La superficie de cruce total de productos de la agrupación Pastos permanentes sobre un mismo recinto en una misma solicitud, no puede superar la superficie total admisible de pastos.
Ref.:766639 Recinto:14-003-022-00017-019 Cultivo:62000 PASTOS PERMANENTES DE 5 O MAS AÑOS-SIN VARIEDAD Secano Superficie admisible de pastos del recinto según SIGPAC.:60 Suma de superficies de cruce netas declaradas para este recinto por el solicitante.:70 Exceso de superficie (Hectáreas):0,1
- 238 Recinto cuyo CAP declarado es mayor al CAP prevalente y no presenta alegación al SIGPAC.
Ref.:766641 Recinto:14-003-025-00068-032 Cultivo:62000 PASTOS PERMANENTES DE 5 O MAS AÑOS-SIN VARIEDAD Secano CAP prevalente: CAP declarado:45 Exceso de superficie (Hectáreas):0,21
Ref:4800800 Recinto:14-003-022-00017-013 Cultivo:62000 PASTOS PERMANENTES DE 5 O MAS AÑOS-SIN VARIEDAD Secano CAP prevalente: CAP declarado:75 Exceso de superficie (Hectáreas):2,26
Ref:5118847 Recinto:14-003-022-00017-013 Cultivo:62000 PASTOS PERMANENTES DE 5 O MAS AÑOS-SIN VARIEDAD Secano CAP prevalente: CAP declarado:75 Exceso de superficie (Hectáreas):0,15
Ref:5118848 Recinto:14-003-022-00017-013 Cultivo:62000 PASTOS PERMANENTES DE 5 O MAS AÑOS-SIN VARIEDAD Secano CAP prevalente: CAP declarado:75 Exceso de superficie (Hectáreas):0,02
Ref:5118849 Recinto:14-003-022-00017-013 Cultivo:62000 PASTOS PERMANENTES DE 5 O MAS AÑOS-SIN VARIEDAD Secano CAP prevalente: CAP declarado:75 Exceso de superficie (Hectáreas):0,09
Ref:5118850 Recinto:14-003-022-00017-013 Cultivo:62000 PASTOS PERMANENTES DE 5 O MAS AÑOS-SIN VARIEDAD Secano CAP prevalente: CAP declarado:75 Exceso de superficie (Hectáreas):0,11
Ref:5118894 Recinto:14-003-022-00017-013 Cultivo:62000 PASTOS PERMANENTES DE 5 O MAS AÑOS-SIN VARIEDAD Secano CAP prevalente: CAP declarado:75 Exceso de superficie (Hectáreas):0,02
Ref:5118895 Recinto:14-003-022-00017-013 Cultivo:62000 PASTOS PERMANENTES DE 5 O MAS AÑOS-SIN VARIEDAD Secano CAP prevalente: CAP declarado:75 Exceso de superficie (Hectáreas):0,05
Ref:5118896 Recinto:14-003-022-00017-013 Cultivo:62000 PASTOS PERMANENTES DE 5 O MAS AÑOS-SIN VARIEDAD Secano CAP prevalente: CAP declarado:75 Exceso de superficie (Hectáreas):0,06
Ref:5118897 Recinto:14-003-022-00017-013 Cultivo:62000 PASTOS PERMANENTES DE 5 O MAS AÑOS-SIN VARIEDAD Secano CAP prevalente: CAP declarado:75 Exceso de superficie (Hectáreas):0,08
Ref:5118898 Recinto:14-003-022-00017-013 Cultivo:62000 PASTOS PERMANENTES DE 5 O MAS AÑOS-SIN VARIEDAD Secano CAP prevalente: CAP declarado:75 Exceso de superficie (Hectáreas):0,02
Ref:5118922 Recinto:14-003-022-00017-017 Cultivo:62000 PASTOS PERMANENTES DE 5 O MAS AÑOS-SIN VARIEDAD Secano CAP prevalente: CAP declarado:65 Exceso de superficie (Hectáreas):0,08
Ref:5118957 Recinto:14-003-025-00028-004 Cultivo:62000 PASTOS PERMANENTES DE 5 O MAS AÑOS-SIN VARIEDAD Secano CAP prevalente: CAP declarado:55 Exceso de superficie (Hectáreas):0,16
Ref:5118999 Recinto:14-003-025-00068-016 Cultivo:62000 PASTOS PERMANENTES DE 5 O MAS AÑOS-SIN VARIEDAD Secano CAP prevalente: CAP declarado:35 Exceso de superficie (Hectáreas):0,04
Ref:5119000 Recinto:14-003-025-00068-016 Cultivo:62000 PASTOS PERMANENTES DE 5 O MAS AÑOS-SIN VARIEDAD Secano CAP prevalente: CAP declarado:35 Exceso de superficie (Hectáreas):0,03
Ref:5119001 Recinto:14-003-025-00068-016 Cultivo:62000 PASTOS PERMANENTES DE 5 O MAS AÑOS-SIN VARIEDAD Secano CAP prevalente: CAP declarado:35 Exceso de superficie (Hectáreas):0,05
Ref:5119003 Recinto:14-003-025-00068-016 Cultivo:62000 PASTOS PERMANENTES DE 5 O MAS AÑOS-SIN VARIEDAD Secano



Datos considerados para el Cálculo de la Carga Ganadera mínima y máxima del expediente

CAP prevalente: CAP declarado:85 Exceso de superficie (Hectáreas):0,28
 Ref:5119391 Recinto:14-003-025-00068-017 Cultivo:62000 PASTOS PERMANENTES DE 5 O MAS AÑOS-SIN VARIEDAD Secano
 CAP prevalente: CAP declarado:35 Exceso de superficie (Hectáreas):0,37
 Ref:5119392 Recinto:14-003-025-00068-017 Cultivo:62000 PASTOS PERMANENTES DE 5 O MAS AÑOS-SIN VARIEDAD Secano
 CAP prevalente: CAP declarado:85 Exceso de superficie (Hectáreas):0,52
 Ref:5119393 Recinto:14-003-025-00068-017 Cultivo:62000 PASTOS PERMANENTES DE 5 O MAS AÑOS-SIN VARIEDAD Secano
 CAP prevalente: CAP declarado:35 Exceso de superficie (Hectáreas):0,78
 Ref:5119394 Recinto:14-003-025-00068-017 Cultivo:62000 PASTOS PERMANENTES DE 5 O MAS AÑOS-SIN VARIEDAD Secano
 CAP prevalente: CAP declarado:35 Exceso de superficie (Hectáreas):0,01
 Ref:5119395 Recinto:14-003-025-00068-017 Cultivo:62000 PASTOS PERMANENTES DE 5 O MAS AÑOS-SIN VARIEDAD Secano
 CAP prevalente: CAP declarado:35 Exceso de superficie (Hectáreas):0,01
 Ref:5119396 Recinto:14-003-025-00068-017 Cultivo:62000 PASTOS PERMANENTES DE 5 O MAS AÑOS-SIN VARIEDAD Secano
 CAP prevalente: CAP declarado:35 Exceso de superficie (Hectáreas):0,01
 Ref:5119397 Recinto:14-003-025-00068-017 Cultivo:62000 PASTOS PERMANENTES DE 5 O MAS AÑOS-SIN VARIEDAD Secano
 CAP prevalente: CAP declarado:35 Exceso de superficie (Hectáreas):0,05
 Ref:5119398 Recinto:14-003-025-00068-017 Cultivo:62000 PASTOS PERMANENTES DE 5 O MAS AÑOS-SIN VARIEDAD Secano
 CAP prevalente: CAP declarado:35 Exceso de superficie (Hectáreas):0,07
 Ref:5119486 Recinto:14-003-025-00068-017 Cultivo:62000 PASTOS PERMANENTES DE 5 O MAS AÑOS-SIN VARIEDAD Secano
 CAP prevalente: CAP declarado:35 Exceso de superficie (Hectáreas):0,05
 Ref:5119509 Recinto:14-003-025-00068-032 Cultivo:62000 PASTOS PERMANENTES DE 5 O MAS AÑOS-SIN VARIEDAD Secano
 CAP prevalente: CAP declarado:45 Exceso de superficie (Hectáreas):0,2
 Ref:5119984 Recinto:14-003-025-00068-028 Cultivo:62000 PASTOS PERMANENTES DE 5 O MAS AÑOS-SIN VARIEDAD Secano
 CAP prevalente: CAP declarado:75 Exceso de superficie (Hectáreas):0,06
 Ref:5119985 Recinto:14-003-025-00068-028 Cultivo:62000 PASTOS PERMANENTES DE 5 O MAS AÑOS-SIN VARIEDAD Secano
 CAP prevalente: CAP declarado:75 Exceso de superficie (Hectáreas):0,08
 Ref:5120008 Recinto:14-006-016-00026-001 Cultivo:62000 PASTOS PERMANENTES DE 5 O MAS AÑOS-SIN VARIEDAD Secano
 CAP prevalente: CAP declarado:35 Exceso de superficie (Hectáreas):0,01
 Ref:5120009 Recinto:14-006-016-00026-001 Cultivo:62000 PASTOS PERMANENTES DE 5 O MAS AÑOS-SIN VARIEDAD Secano
 CAP prevalente: CAP declarado:35 Exceso de superficie (Hectáreas):0,06
 Ref:5120010 Recinto:14-006-016-00026-001 Cultivo:62000 PASTOS PERMANENTES DE 5 O MAS AÑOS-SIN VARIEDAD Secano
 CAP prevalente: CAP declarado:35 Exceso de superficie (Hectáreas):0,05
 Ref:5120011 Recinto:14-006-016-00026-001 Cultivo:62000 PASTOS PERMANENTES DE 5 O MAS AÑOS-SIN VARIEDAD Secano
 CAP prevalente: CAP declarado:35 Exceso de superficie (Hectáreas):0,02
 Ref:5120030 Recinto:14-006-016-00026-001 Cultivo:62000 PASTOS PERMANENTES DE 5 O MAS AÑOS-SIN VARIEDAD Secano
 CAP prevalente: CAP declarado:85 Exceso de superficie (Hectáreas):0,86
 Ref:5120150 Recinto:14-006-016-00026-015 Cultivo:62000 PASTOS PERMANENTES DE 5 O MAS AÑOS-SIN VARIEDAD Secano
 CAP prevalente: CAP declarado:35 Exceso de superficie (Hectáreas):0,09
 Ref:5120151 Recinto:14-006-016-00026-015 Cultivo:62000 PASTOS PERMANENTES DE 5 O MAS AÑOS-SIN VARIEDAD Secano
 CAP prevalente: CAP declarado:35 Exceso de superficie (Hectáreas):0,02
 Ref:5120166 Recinto:14-006-016-00026-030 Cultivo:62000 PASTOS PERMANENTES DE 5 O MAS AÑOS-SIN VARIEDAD Secano
 CAP prevalente: CAP declarado:45 Exceso de superficie (Hectáreas):0,05
 Ref:5120168 Recinto:14-006-016-00026-030 Cultivo:62000 PASTOS PERMANENTES DE 5 O MAS AÑOS-SIN VARIEDAD Secano
 CAP prevalente: CAP declarado:45 Exceso de superficie (Hectáreas):0,02
 Ref:5120169 Recinto:14-006-016-00026-030 Cultivo:62000 PASTOS PERMANENTES DE 5 O MAS AÑOS-SIN VARIEDAD Secano
 CAP prevalente: CAP declarado:45 Exceso de superficie (Hectáreas):0,03
 Ref:1700000007041518 Recinto:14-003-025-00068-014 Cultivo:62000 PASTOS PERMANENTES DE 5 O MAS AÑOS-SIN VARIEDAD Secano
 CAP prevalente: CAP declarado:45 Exceso de superficie (Hectáreas):0,07
 Ref:1700000007041519 Recinto:14-003-025-00068-014 Cultivo:62000 PASTOS PERMANENTES DE 5 O MAS AÑOS-SIN VARIEDAD Secano
 CAP prevalente: CAP declarado:45 Exceso de superficie (Hectáreas):0,03
 Ref:1700000007041527 Recinto:14-003-025-00068-017 Cultivo:62000 PASTOS PERMANENTES DE 5 O MAS AÑOS-SIN VARIEDAD Secano
 CAP prevalente: CAP declarado:35 Exceso de superficie (Hectáreas):0,41

DETALLE DE REDUCCIONES Y SANCIONES POR INCUMPLIMIENTOS DE ADMISIBILIDAD Y COMPROMISOS

Tipo	Compromiso	Sup. Calculada	Sup. Incumpl.	Factor Alcance (2)	Coef. Línea Base	Coef. Acumulación	Coef. Reiteración	Importe Ayuda	Factor Sanción	Importe Sanción	Aplicado
B1	Las unidades comprometidas deben estar certificadas en producción ecológica según lo establecido en el Reglamento (CE) nº 834/2007 y el Reglamento (CE) n° 889/2008, por el que se establece disposiciones de aplicación del Reglamento (CE) nº 834/2007 del Consejo, durante el período de compromiso.	88,52	8,76	0,10	1,00	1,00	1,00	6.797,45 €	0,10	679,75 €	SI

INCIDENCIAS

INCIDENCIA DESCRIPCIÓN

238 Recinto cuyo CAP declarado es mayor al CAP prevalente y no presenta alegación al SIGPAC.
 Ref:5120008 Recinto:14-006-016-00026-001 Cultivo:62000 PASTOS PERMANENTES DE 5 O MAS AÑOS-SIN VARIEDAD Secano
 CAP prevalente: CAP declarado:35 Exceso de superficie (Hectáreas):0,01
 Ref:5120009 Recinto:14-006-016-00026-001 Cultivo:62000 PASTOS PERMANENTES DE 5 O MAS AÑOS-SIN VARIEDAD Secano
 CAP prevalente: CAP declarado:35 Exceso de superficie (Hectáreas):0,06
 Ref:5120011 Recinto:14-006-016-00026-001 Cultivo:62000 PASTOS PERMANENTES DE 5 O MAS AÑOS-SIN VARIEDAD Secano
 CAP prevalente: CAP declarado:35 Exceso de superficie (Hectáreas):0,02
 Ref:5120030 Recinto:14-006-016-00026-001 Cultivo:62000 PASTOS PERMANENTES DE 5 O MAS AÑOS-SIN VARIEDAD Secano
 CAP prevalente: CAP declarado:85 Exceso de superficie (Hectáreas):0,86

(1) Superficie declarada admisible ajustada con la superficie comprometida.
 (2) Factor de penalización valorando el alcance para el tipo de compromiso.
 (3) Solicita agricultura y tiene compromisos vigentes.
 (4) Solicita ganadería y tiene compromisos vigentes.

- Ref:5120010 Recinto:14-006-016-00026-001 Cultivo:62000 PASTOS PERMANENTES DE 5 O MAS AÑOS-SIN VARIEDAD Secano
CAP prevalente: CAP declarado:35 Exceso de superficie (Hectáreas):0,05
- Ref:5120151 Recinto:14-006-016-00026-015 Cultivo:62000 PASTOS PERMANENTES DE 5 O MAS AÑOS-SIN VARIEDAD Secano
CAP prevalente: CAP declarado:35 Exceso de superficie (Hectáreas):0,02
- Ref:5120150 Recinto:14-006-016-00026-015 Cultivo:62000 PASTOS PERMANENTES DE 5 O MAS AÑOS-SIN VARIEDAD Secano
CAP prevalente: CAP declarado:35 Exceso de superficie (Hectáreas):0,09
- 85002 Recinto declarado que no cumple en su totalidad con las normas de producción ecológica (artículo 5-1 e), Orden 26 mayo 2015)
- Ref:1700000007041593 Recinto:14-006-016-00026-001 Cultivo:20902 BARBECHO TRADICIONAL-CON CUBIERTA VEGETAL
Secano Sup. Declarada:1,64 Superficie Certificada (Ha):0,86
- Ref:5120011 Recinto:14-006-016-00026-001 Cultivo:62000 PASTOS PERMANENTES DE 5 O MAS AÑOS-SIN VARIEDAD Secano
Sup. Declarada:0,02 Superficie Certificada (Ha):0,01
- Ref:5120010 Recinto:14-006-016-00026-001 Cultivo:62000 PASTOS PERMANENTES DE 5 O MAS AÑOS-SIN VARIEDAD Secano
Sup. Declarada:0,05 Superficie Certificada (Ha):0,03
- Ref:5120009 Recinto:14-006-016-00026-001 Cultivo:62000 PASTOS PERMANENTES DE 5 O MAS AÑOS-SIN VARIEDAD Secano
Sup. Declarada:0,06 Superficie Certificada (Ha):0,03
- Ref:5120030 Recinto:14-006-016-00026-001 Cultivo:62000 PASTOS PERMANENTES DE 5 O MAS AÑOS-SIN VARIEDAD Secano
Sup. Declarada:0,86 Superficie Certificada (Ha):0,45
- Ref:1700000007041582 Recinto:14-006-016-00026-015 Cultivo:20902 BARBECHO TRADICIONAL-CON CUBIERTA VEGETAL
Secano Sup. Declarada:5,37 Superficie Certificada (Ha):0,2
- Ref:-766646 Recinto:14-006-016-00026-015 Cultivo:20902 BARBECHO TRADICIONAL-CON CUBIERTA VEGETAL Secano Sup.
Declarada:2,92 Superficie Certificada (Ha):0,11
- 85042 No inscrito en un organismo de control y certificación ecológico (artículo 5-1 e), Orden 26 mayo 2015)
- Explotación:ES140030000131 Especie:BOVINA
- Explotación:ES140030000131 Especie:PORCINO
- Explotación:ES140030000274 Especie:PORCINO
- Explotación:ES140060000154 Especie:CABALLAR
- Explotación:ES140060000154 Especie:PORCINO
- Explotación:ES140540000236 Especie:BOVINA
- Explotación:ES140540000236 Especie:PORCINO



<u>APELLIDOS Y NOMBRE / RAZÓN SOCIAL</u>	<u>NIF</u>	<u>EXPEDIENTE</u>	<u>SOLICITA AGRICULT. (3)</u>	<u>SOLICITA GANADER. (4)</u>	<u>ANUALIDAD DE PAGO</u>
FAMILIA HIGUERA MORENO S.C.P.	****5080*	1106472	NO	SI	6ª

DATOS MANTENIMIENTO

IMPORTE POR ANUALIDAD

	<u>2015</u>	<u>2016</u>	<u>2017</u>	<u>2018</u>	<u>2019</u>	<u>2020</u>
IMPORTE MÁXIMO SUBVENCIONABLE	2.813,64 €	2.813,64 €	2.813,64 €	2.813,64 €	2.813,64 €	2.813,64 €
IMPORTE MEDIO DE TRANSFERENCIA (€/ha)	82,15 €	82,15 €	82,15 €	82,15 €	82,15 €	82,15 €

RESUMEN DE UNIDADES

<u>Cód</u>	<u>GRUPO DE PAGO</u>	<u>Sup. Dec. Admisible (ha)</u>	<u>Sup. Comprometida (ha)</u>	<u>Sup. ajustada compromiso (1) (ha)</u>	<u>% sobredec.</u>	<u>SUP. PROPUESTA (ha)</u>	<u>Importe Declarado</u>	<u>Importe Topado</u>	<u>Importe Propuesto</u>	<u>Importe tras sobredec.</u>
63	PASTOS ASOCIADOS A GANADERÍA ECOLÓGICA	48,77		34,25	0,00	34,25	2.335,52	2.813,64	2.335,52	2.335,52
	TOTAL	48,77	34,25	34,25		34,25	2.335,52	2.813,64	2.335,52	2.335,52

APLICACIÓN DE REDUCCIONES Y SANCIONES

	<u>Importe Calculado</u>	<u>Importe prerreduc.</u>	<u>Admisibilidad y compromisos</u>	<u>Presentación tardía</u>	<u>Omisión declaración</u>	<u>Condicionabilidad</u>	<u>PROPUESTO</u>	<u>IMPORTE (Euros)</u>		
								<u>FEADER (Eje 2)</u>	<u>MAPA</u>	<u>CAGPDS</u>
GANADERÍA	2.335,52	2.335,52	0,00	0,00	0,00	0,00	2.335,52	1.751,64	251,07	332,81
TOTAL							2.335,52	1.751,64	251,07	332,81

RECINTOS PROPUESTOS

<u>REE</u>	<u>REFERENCIA SIGPAC</u>	<u>CULTIVO DESCRIPCIÓN CULTIVO</u>	<u>S/R</u>	<u>G.PAGO</u>	<u>PEND. MEDIA (%)</u>	<u>SUP. DEC. ADMISIBLE (ha)</u>	<u>SUP. COMPROM. (ha)</u>	<u>SUP. AJUSTADA COMPROM. (1) (ha)</u>	<u>SUP. CONY. SIGPAC (ha)</u>	<u>SUP. CERTIE (ha)</u>	<u>SUP. CAMPO (ha)</u>	<u>SUP. CAMPO DETER. CULT. DECLARADO (ha)</u>	<u>SUP. DEC. REDUCIDA (ha)</u>	<u>SUP. PROPUESTA (ha)</u>
1700000006302680	14-001-027-00008-00001	62000 PASTOS PERMANENTES DE 5 O MAS AÑOS-SIN VARIEDAD	S	63	15,70	14,62	12,37	12,37		22,49			12,37	12,37
1700000006302681	14-069-031-00063-00001	62000 PASTOS PERMANENTES DE 5 O MAS AÑOS-SIN VARIEDAD	S	63	13,61	6,30	3,47	3,47		6,30			3,47	3,47
1700000006302682	14-001-027-00054-00002	62000 PASTOS PERMANENTES DE 5 O MAS AÑOS-SIN VARIEDAD	S	63	27,73	2,96	2,43	2,43		5,39			2,43	2,43
1700000006302683	14-001-027-00055-00001	62000 PASTOS PERMANENTES DE 5 O MAS AÑOS-SIN VARIEDAD	S	63	12,86	0,06	0,06	0,06		0,11			0,06	0,06
1700000006302685	14-001-027-00010-00001	62000 PASTOS PERMANENTES DE 5 O MAS AÑOS-SIN VARIEDAD	S	63	19,44	14,35	7,60	7,60		16,88			7,60	7,60
1700000006302686	14-001-027-00012-00001	62000 PASTOS PERMANENTES DE 5 O MAS AÑOS-SIN VARIEDAD	S	63	20,59	9,19	7,03	7,03		10,81			7,03	7,03
1700000006302689	14-001-027-00060-00001	62000 PASTOS PERMANENTES DE 5 O MAS AÑOS-SIN VARIEDAD	S	63	11,28	0,74	0,74	0,74		0,74			0,74	0,74
1700000006302690	14-001-027-00060-00004	62000 PASTOS PERMANENTES DE 5 O MAS AÑOS-SIN VARIEDAD	S	63	7,77	0,55	0,55	0,55		0,55			0,55	0,55

DATOS GANADERÍA

RESUMEN DE UNIDADES

<u>Cód</u>	<u>GRUPO DE PAGO</u>	<u>Sup. Dec. Admisible (ha)</u>	<u>Sup. Comprometida (ha)</u>	<u>Sup. ajustada compromiso (1) (ha)</u>	<u>% sobredec.</u>	<u>SUP. PROPUESTA (ha)</u>	<u>Importe Declarado</u>	<u>Importe Topado</u>	<u>Importe Propuesto</u>	<u>Importe tras sobredec.</u>
63	PASTOS ASOCIADOS A GANADERÍA ECOLÓGICA	48,77		34,25	0,00	34,25	2.335,52	2.813,64	2.335,52	2.335,52
	TOTAL	48,77	34,25	34,25		34,25	2.335,52	2.813,64	2.335,52	2.335,52

RESUMEN DE PAGOS

	<u>PROPUESTO</u>	<u>IMPORTE (Euros)</u>		
		<u>FEADER (Eje 2)</u>	<u>MAPA</u>	<u>CAGPDS</u>
Propuesto a pagar	2.335,52	1.751,64	251,07	332,81

APLICACIÓN DE REDUCCIONES Y SANCIONES

	<u>Importe Calculado</u>	<u>Importe prerreduc.</u>	<u>Admisibilidad y compromisos</u>	<u>Presentación tardía</u>	<u>Omisión declaración</u>	<u>Condicionabilidad</u>	<u>PROPUESTO</u>	<u>IMPORTE (Euros)</u>		
								<u>FEADER (Eje 2)</u>	<u>MAPA</u>	<u>CAGPDS</u>
	2.335,52	2.335,52	0,00	0,00	0,00	0,00	2.335,52	1.751,64	251,07	332,81
TOTAL							2.335,52	1.751,64	251,07	332,81



(1) Superficie declarada admisible ajustada con la superficie comprometida.
 (2) Factor de penalización valorando el alcance para el tipo de compromiso.
 (3) Solicita agricultura y tiene compromisos vigentes.
 (4) Solicita ganadería y tiene compromisos vigentes.

Datos considerados para el Cálculo de la Carga Ganadera mínima y máxima del expediente

Explotación	Especie	Inscrito en Sipea y Admisible	Censo Medio Animales	Ugm Calculada para CG Mínima	Ugm Calculada para CG Máxima
ES140690000892	BOVINA	SI	15,43	12,43	12,43
ES140690000892	PORCINO	NO	55,19	0,00	16,56
				12,43	28,99

Superficie determinada para Cálculo Carga Ganadera Mínima: 49,26 ha

Superficie determinada para Cálculo Carga Ganadera Máxima: 49,26 ha

Carga Ganadera Mínima Expediente: 0,25 ugm/ha

Carga Ganadera Máxima Expediente: 0,59 ugm/ha

Los importes del Grupo de Pago de pastos de este expediente han sido ajustados por no llegar a la carga ganadera mínima de 0,3

Recintos Determinados para el Cálculo de Garga Ganadera Mínima

REF.	REFERENCIA SIGPAC	CULTIVO	DESCRIPCIÓN CULTIVO	S/R	SUP. PROPUESTA (ha)
1700000006302680	14-001-027-00008-00001	62000	PASTOS PERMANENTES DE 5 O MAS AÑOS-SIN VARIEDAD	S	14,62
1700000006302681	14-069-031-00063-00001	62000	PASTOS PERMANENTES DE 5 O MAS AÑOS-SIN VARIEDAD	S	6,30
1700000006302682	14-001-027-00054-00002	62000	PASTOS PERMANENTES DE 5 O MAS AÑOS-SIN VARIEDAD	S	2,96
1700000006302683	14-001-027-00055-00001	62000	PASTOS PERMANENTES DE 5 O MAS AÑOS-SIN VARIEDAD	S	0,06
1700000006302684	14-001-027-00008-00003	62000	PASTOS PERMANENTES DE 5 O MAS AÑOS-SIN VARIEDAD	S	0,10
1700000006302685	14-001-027-00010-00001	62000	PASTOS PERMANENTES DE 5 O MAS AÑOS-SIN VARIEDAD	S	14,35
1700000006302686	14-001-027-00012-00001	62000	PASTOS PERMANENTES DE 5 O MAS AÑOS-SIN VARIEDAD	S	9,19
1700000006302687	14-001-027-00008-00004	62000	PASTOS PERMANENTES DE 5 O MAS AÑOS-SIN VARIEDAD	S	0,39
1700000006302689	14-001-027-00060-00001	62000	PASTOS PERMANENTES DE 5 O MAS AÑOS-SIN VARIEDAD	S	0,74
1700000006302690	14-001-027-00060-00004	62000	PASTOS PERMANENTES DE 5 O MAS AÑOS-SIN VARIEDAD	S	0,55

Recintos Determinados para el Cálculo de Garga Ganadera Máxima

REF.	REFERENCIA SIGPAC	CULTIVO	DESCRIPCIÓN CULTIVO	S/R	SUP. PROPUESTA (ha)
1700000006302680	14-001-027-00008-00001	62000	PASTOS PERMANENTES DE 5 O MAS AÑOS-SIN VARIEDAD	S	14,62
1700000006302681	14-069-031-00063-00001	62000	PASTOS PERMANENTES DE 5 O MAS AÑOS-SIN VARIEDAD	S	6,30
1700000006302682	14-001-027-00054-00002	62000	PASTOS PERMANENTES DE 5 O MAS AÑOS-SIN VARIEDAD	S	2,96
1700000006302683	14-001-027-00055-00001	62000	PASTOS PERMANENTES DE 5 O MAS AÑOS-SIN VARIEDAD	S	0,06
1700000006302684	14-001-027-00008-00003	62000	PASTOS PERMANENTES DE 5 O MAS AÑOS-SIN VARIEDAD	S	0,10
1700000006302685	14-001-027-00010-00001	62000	PASTOS PERMANENTES DE 5 O MAS AÑOS-SIN VARIEDAD	S	14,35
1700000006302686	14-001-027-00012-00001	62000	PASTOS PERMANENTES DE 5 O MAS AÑOS-SIN VARIEDAD	S	9,19
1700000006302687	14-001-027-00008-00004	62000	PASTOS PERMANENTES DE 5 O MAS AÑOS-SIN VARIEDAD	S	0,39
1700000006302689	14-001-027-00060-00001	62000	PASTOS PERMANENTES DE 5 O MAS AÑOS-SIN VARIEDAD	S	0,74
1700000006302690	14-001-027-00060-00004	62000	PASTOS PERMANENTES DE 5 O MAS AÑOS-SIN VARIEDAD	S	0,55

INCIDENCIAS

INCIDENCIA DESCRIPCIÓN

- 85031 Solicita recinto que no está comprometido para la operación.
Ref:1700000006302684 Recinto:14-001-027-00008-003 Cultivo:62000 PASTOS PERMANENTES DE 5 O MAS AÑOS-SIN VARIEDAD Secano
Ref:1700000006302687 Recinto:14-001-027-00008-004 Cultivo:62000 PASTOS PERMANENTES DE 5 O MAS AÑOS-SIN VARIEDAD Secano
- 85042 No inscrito en un organismo de control y certificación ecológico (artículo 5-1 e), Orden 26 mayo 2015)
Explotación:ES140690000892 Especie:PORCINO

(1) Superficie declarada admisible ajustada con la superficie comprometida.
(2) Factor de penalización valorando el alcance para el tipo de compromiso.
(3) Solicita agricultura y tiene compromisos vigentes.
(4) Solicita ganadería y tiene compromisos vigentes.

<u>APELLIDOS Y NOMBRE / RAZÓN SOCIAL</u>	<u>NIF</u>	<u>EXPEDIENTE</u>	<u>SOLICITA AGRICULT. (3)</u>	<u>SOLICITA GANADER. (4)</u>	<u>ANUALIDAD DE PAGO</u>
FAMILIA ROMERO VELASCO S.C	****6029*	1104260	SI	NO	6ª

DATOS MANTENIMIENTO

IMPORTE POR ANUALIDAD

	<u>2015</u>	<u>2016</u>	<u>2017</u>	<u>2018</u>	<u>2019</u>	<u>2020</u>
IMPORTE MÁXIMO SUBVENCIONABLE	10.256,88 €	10.256,88 €	10.252,65 €	10.236,25 €	10.236,25 €	10.159,02 €
IMPORTE MEDIO DE TRANSFERENCIA (€/ha)	52,90 €	52,90 €	52,90 €	52,90 €	52,90 €	52,90 €

RESUMEN DE UNIDADES

<u>Cód</u>	<u>GRUPO DE PAGO</u>	<u>Sup. Dec. Admisible (ha)</u>	<u>Sup. Comprometida (ha)</u>	<u>Sup. ajustada compromiso (1) (ha)</u>	<u>% sobredec.</u>	<u>SUP. PROPUESTA (ha)</u>	<u>Importe Declarado</u>	<u>Importe Topado</u>	<u>Importe Propuesto</u>	<u>Importe tras sobredec.</u>
59	HERBÁCEOS	65,52		65,52	0,00	65,52	9.904,66	10.159,02	9.904,66	9.904,66
64	HERBÁCEOS NO ELEGIBLES	126,72		126,52	0,00	126,52	0,00	0,00	0,00	0,00
TOTAL		192,24	192,04	192,04		192,04	9.904,66	10.159,02	9.904,66	9.904,66

APLICACIÓN DE REDUCCIONES Y SANCIONES

	<u>Importe Calculado</u>	<u>Importe prerreduc.</u>	<u>Admisibilidad y compromisos</u>	<u>Presentación tardía</u>	<u>Omisión declaración</u>	<u>Condicionabilidad</u>	<u>PROPUESTO</u>	<u>IMPORTE (Euros)</u>		
								<u>FEADER (Eje 2)</u>	<u>MAPA</u>	<u>CAGPDS</u>
AGRICULTURA	9.904,66	9.904,66	0,00	0,00	0,00	0,00	9.904,66	7.428,50	1.064,75	1.411,41
TOTAL							9.904,66	7.428,50	1.064,75	1.411,41

RECINTOS PROPUESTOS

<u>REF.</u>	<u>REFERENCIA SIGPAC</u>	<u>CULTIVO DESCRIPCIÓN CULTIVO</u>	<u>S/R</u>	<u>G.PAGO</u>	<u>PEND. MEDIA (%)</u>	<u>SUP. DEC. ADMISIBLE (ha)</u>	<u>SUP. COMPROM. (ha)</u>	<u>SUP. AJUSTADA COMPROM. (1) (ha)</u>	<u>SUP. CONY. SIGPAC (ha)</u>	<u>SUP. CERTIE. (ha)</u>	<u>SUP. CAMPO (ha)</u>	<u>SUP. CAMPO DETER. CULT. DECLARADO (ha)</u>	<u>SUP. DEC. REDUCIDA (ha)</u>	<u>SUP. PROPUESTA (ha)</u>
-527042	14-061-003-00015-00002	20902 BARBECHO TRADICIONAL-CON CUBIERTA VEGETAL	S	64	3,80	4,63	4,63	4,63		4,63			4,63	4,63
1700000006803400	14-061-002-00007-00002	20901 BARBECHO TRADICIONAL-SIN CUBIERTA VEGETAL	S	64	12,35	1,16	13,30	1,16		1,16			1,16	1,16
1700000006803401	14-061-003-00015-00006	8000 AVENA-SIN VARIEDAD	S	59	4,78	24,15	38,68	24,15		24,15			24,15	24,15
1700000006803403	14-061-002-00010-00002	20901 BARBECHO TRADICIONAL-SIN CUBIERTA VEGETAL	R	64	8,46	0,35	0,35	0,35		0,35			0,35	0,35
1700000006803404	14-061-002-00027-00002	20902 BARBECHO TRADICIONAL-CON CUBIERTA VEGETAL	S	64	18,07	1,89	1,89	1,89		1,89			1,89	1,89
1700000006803407	14-061-004-00016-00001	13000 TRITICALE-SIN VARIEDAD	S	59	9,81	1,47	1,47	1,47		1,47			1,47	1,47
1700000006803413	14-061-002-00015-00002	13000 TRITICALE-SIN VARIEDAD	S	59	16,88	16,68	16,68	16,68		16,68			16,68	16,68
1700000006803414	14-061-003-00008-00008	20902 BARBECHO TRADICIONAL-CON CUBIERTA VEGETAL	S	64	16,44	2,40	4,43	2,40		2,40			2,40	2,40
1700000006803417	14-061-003-00008-00011	20901 BARBECHO TRADICIONAL-SIN CUBIERTA VEGETAL	S	64	5,99	0,11	0,11	0,11		0,11			0,11	0,11
1700000006803418	14-061-003-00008-00013	20901 BARBECHO TRADICIONAL-SIN CUBIERTA VEGETAL	S	64	4,95	0,31	0,11	0,11		0,31			0,11	0,11
1700000006803419	14-061-004-00006-00001	20901 BARBECHO TRADICIONAL-SIN CUBIERTA VEGETAL	S	64	4,43	1,94	1,94	1,94		1,94			1,94	1,94
1700000006803421	14-061-004-00021-00002	13000 TRITICALE-SIN VARIEDAD	S	59	6,37	23,22	23,22	23,22		23,22			23,22	23,22
1700000006803423	14-061-003-00008-00009	20901 BARBECHO TRADICIONAL-SIN CUBIERTA VEGETAL	S	64	14,03	4,30	4,30	4,30		4,30			4,30	4,30
1700000006803424	14-061-004-00360-00001	20902 BARBECHO TRADICIONAL-CON CUBIERTA VEGETAL	S	64	11,61	5,86	5,86	5,86		5,86			5,86	5,86
1700000006803425	14-061-003-00015-00006	20902 BARBECHO TRADICIONAL-CON CUBIERTA VEGETAL	S	64	4,78	14,53	38,68	14,53		14,53			14,53	14,53
1700000006803426	14-061-002-00007-00002	20902 BARBECHO TRADICIONAL-CON CUBIERTA VEGETAL	S	64	12,35	12,14	13,30	12,14		12,14			12,14	12,14
1700000006803432	14-061-003-00014-00001	20902 BARBECHO TRADICIONAL-CON CUBIERTA VEGETAL	S	64	3,65	25,01	25,01	25,01		25,01			25,01	25,01
1700000006803440	14-061-002-00026-00002	20902 BARBECHO TRADICIONAL-CON CUBIERTA VEGETAL	S	64	12,25	8,37	11,54	8,37		8,37			8,37	8,37
1700000006803442	14-061-003-00008-00006	20901 BARBECHO TRADICIONAL-SIN CUBIERTA VEGETAL	S	64	4,08	24,42	24,42	24,42		24,42			24,42	24,42
1700000006803446	14-061-002-00009-00002	20901 BARBECHO TRADICIONAL-SIN CUBIERTA VEGETAL	S	64	7,70	9,69	9,69	9,69		9,69			9,69	9,69
1700000006803447	14-061-002-00010-00001	20901 BARBECHO TRADICIONAL-SIN CUBIERTA VEGETAL	S	64	5,14	0,92	0,92	0,92		0,92			0,92	0,92
1700000006803452	14-061-002-00026-00002	20902 BARBECHO TRADICIONAL-CON CUBIERTA VEGETAL	S	64	12,25	3,13	11,54	3,13		3,13			3,13	3,13
1700000006803457	14-061-003-00024-00001	20901 BARBECHO TRADICIONAL-SIN CUBIERTA VEGETAL	S	64	6,71	3,54	3,54	3,54		3,54			3,54	3,54
1700000006803458	14-061-003-00008-00008	20902 BARBECHO TRADICIONAL-CON CUBIERTA VEGETAL	S	64	16,44	2,02	4,43	2,02		2,02			2,02	2,02

DATOS AGRICULTURA

RESUMEN DE UNIDADES

<u>Cód</u>	<u>GRUPO DE PAGO</u>	<u>Sup. Dec. Admisible (ha)</u>	<u>Sup. Comprometida (ha)</u>	<u>Sup. ajustada compromiso (1) (ha)</u>	<u>% sobredec.</u>	<u>SUP. PROPUESTA (ha)</u>	<u>Importe Declarado</u>	<u>Importe Topado</u>	<u>Importe Propuesto</u>	<u>Importe tras sobredec.</u>
59	HERBÁCEOS	65,52		65,52	0,00	65,52	9.904,66	10.159,02	9.904,66	9.904,66
64	HERBÁCEOS NO ELEGIBLES	126,72		126,52	0,00	126,52	0,00	0,00	0,00	0,00
TOTAL		192,24	192,04	192,04		192,04	9.904,66	10.159,02	9.904,66	9.904,66

(1) Superficie declarada admisible ajustada con la superficie comprometida.
 (2) Factor de penalización valorando el alcance para el tipo de compromiso.
 (3) Solicita agricultura y tiene compromisos vigentes.
 (4) Solicita ganadería y tiene compromisos vigentes.

RESUMEN DE PAGOS

	IMPORTE (Euros)			
	<u>PROPUESTO</u>	<u>FEADER (Eje 2)</u>	<u>MAPA</u>	<u>CAGPDS</u>
Propuesto a pagar	9.904,66	7.428,50	1.064,75	1.411,41

APLICACIÓN DE REDUCCIONES Y SANCIONES

						IMPORTE (Euros)			
<u>Importe Calculado</u>	<u>Importe prereduc.</u>	<u>Admisibilidad y compromisos</u>	<u>Presentación tardía</u>	<u>Omisión declaración</u>	<u>Condicionabilidad</u>	<u>PROPUESTO</u>	<u>FEADER (Eje 2)</u>	<u>MAPA</u>	<u>CAGPDS</u>
9.904,66	9.904,66	0,00	0,00	0,00	0,00	9.904,66	7.428,50	1.064,75	1.411,41
TOTAL						9.904,66	7.428,50	1.064,75	1.411,41

INCIDENCIAS

INCIDENCIA DESCRIPCIÓN

85031 Solicita recinto que no está comprometido para la operación.
 Ref:1700000006803443 Recinto:14-061-003-00008-012 Cultivo:20901 BARBECHO TRADICIONAL-SIN CUBIERTA VEGETAL Secano



(1) Superficie declarada admisible ajustada con la superficie comprometida.
 (2) Factor de penalización valorando el alcance para el tipo de compromiso.
 (3) Solicita agricultura y tiene compromisos vigentes.
 (4) Solicita ganadería y tiene compromisos vigentes.

<u>APELLIDOS Y NOMBRE / RAZÓN SOCIAL</u>	<u>NIF</u>	<u>EXPEDIENTE</u>	<u>SOLICITA AGRICULT. (3)</u>	<u>SOLICITA GANADER. (4)</u>	<u>ANUALIDAD DE PAGO</u>
FERNANDEZ CAMPOS MARIA LUCIA	****1217*	1011798	SI	SI	6ª

DATOS MANTENIMIENTO

IMPORTE POR ANUALIDAD

	<u>2015</u>	<u>2016</u>	<u>2017</u>	<u>2018</u>	<u>2019</u>	<u>2020</u>
IMPORTE MÁXIMO SUBVENCIONABLE	12.047,18 €	12.047,18 €	12.029,19 €	12.029,19 €	12.029,19 €	12.001,03 €
IMPORTE MEDIO DE TRANSFERENCIA (€/ha)	78,21 €	78,21 €	78,21 €	78,21 €	78,21 €	78,21 €

RESUMEN DE UNIDADES

<u>Cód</u>	<u>GRUPO DE PAGO</u>	<u>Sup. Dec. Admisible (ha)</u>	<u>Sup. Comprometida (ha)</u>	<u>Sup. ajustada compromiso (1) (ha)</u>	<u>% sobredec.</u>	<u>SUP. PROPUESTA (ha)</u>	<u>Importe Declarado</u>	<u>Importe Topado</u>	<u>Importe Propuesto</u>	<u>Importe tras sobredec.</u>
59	HERBÁCEOS	18,21		18,21	0,00	18,21	2.752,81	2.657,61	2.657,61	2.657,61
63	PASTOS ASOCIADOS A GANADERÍA ECOLÓGICA	117,98		117,98	0,00	117,98	8.279,90	7.993,55	7.993,55	7.993,55
TOTAL		136,19	153,45	136,19		136,19	11.032,71	10.651,16	10.651,16	10.651,16

APLICACIÓN DE REDUCCIONES Y SANCIONES

	<u>Importe Calculado</u>	<u>Importe prerreduc.</u>	<u>Admisibilidad y compromisos</u>	<u>Presentación tardía</u>	<u>Omisión declaración</u>	<u>Condicionabilidad</u>	<u>PROPUESTO</u>	<u>IMPORTE (Euros)</u>		
								<u>FEADER (Eje 2)</u>	<u>MAPA</u>	<u>CAGPDS</u>
AGRICULTURA	2.657,61	2.657,61	0,00	0,00	0,00	0,00	2.657,61	1.993,21	285,69	378,71
GANADERÍA	7.993,55	7.993,55	0,00	0,00	0,00	0,00	7.993,55	5.995,16	859,31	1.139,08
TOTAL							10.651,16	5.995,16	859,31	1.139,08

RECINTOS PROPUESTOS

<u>REF.</u>	<u>REFERENCIA SIGPAC</u>	<u>CULTIVO DESCRIPCIÓN CULTIVO</u>	<u>S/R G.PAGO</u>	<u>PEND. MEDIA (%)</u>	<u>SUP. DEC. ADMISIBLE (ha)</u>	<u>SUP. COMPROM. (ha)</u>	<u>SUP. AJUSTADA COMPROM. (1) (ha)</u>	<u>SUP. CONV. SIGPAC (ha)</u>	<u>SUP. CERTIF. (ha)</u>	<u>SUP. CAMPO (ha)</u>	<u>SUP. CAMPO DECLARADO (ha)</u>	<u>SUP. DEC. REDUCIDA (ha)</u>	<u>SUP. PROPUESTA (ha)</u>
-708614	14-062-030-00138-00002	62000 PASTOS PERMANENTES DE 5 O MAS AÑOS-SIN VARIEDAD	S 63	2,30	1,48	28,13	1,48	1,48	1,48			1,48	1,48
-541265	14-062-030-00138-00003	62000 PASTOS PERMANENTES DE 5 O MAS AÑOS-SIN VARIEDAD	S 63	0,00	0,39	28,13	0,39	0,39	0,00			0,39	0,39
-17916	14-062-030-00138-00001	20902 BARBECHO TRADICIONAL-CON CUBIERTA VEGETAL	S 63	0,00	8,05	28,13	8,05	26,26	8,44			8,05	8,05
-15364	14-062-030-00138-00001	12000 TRANQUILLÓN-SIN VARIEDAD	S 59	0,00	18,21	28,13	18,21	26,26	18,21			18,21	18,21
1700000006247067	14-062-031-00018-00003	62000 PASTOS PERMANENTES DE 5 O MAS AÑOS-SIN VARIEDAD	S 63	10,85	10,60	28,22	10,60		10,60			10,60	10,60
1700000006247068	14-062-031-00011-00001	62000 PASTOS PERMANENTES DE 5 O MAS AÑOS-SIN VARIEDAD	S 63	12,95	26,99	26,99	26,99		26,99			26,99	26,99
1700000006247069	14-062-031-00018-00003	62000 PASTOS PERMANENTES DE 5 O MAS AÑOS-SIN VARIEDAD	S 63	10,85	7,55	28,22	7,55		7,56			7,55	7,55
1700000006247070	14-062-031-00018-00003	62000 PASTOS PERMANENTES DE 5 O MAS AÑOS-SIN VARIEDAD	S 63	10,85	10,05	28,22	10,05		10,06			10,05	10,05
1700000006247071	14-062-031-00022-00001	62000 PASTOS PERMANENTES DE 5 O MAS AÑOS-SIN VARIEDAD	S 63	15,16	2,05	2,41	2,05		2,41			2,05	2,05
1700000006247072	14-062-031-00021-00001	62000 PASTOS PERMANENTES DE 5 O MAS AÑOS-SIN VARIEDAD	S 63	15,67	14,72	18,46	14,72		17,32			14,72	14,72
1700000006247073	14-062-031-00021-00001	62000 PASTOS PERMANENTES DE 5 O MAS AÑOS-SIN VARIEDAD	S 63	15,67	3,74	18,46	3,74		4,40			3,74	3,74
1700000006247075	14-062-031-00023-00003	62000 PASTOS PERMANENTES DE 5 O MAS AÑOS-SIN VARIEDAD	S 63	12,83	16,16	19,01	16,16		19,01			16,16	16,16
1700000006247078	14-062-031-00017-00001	62000 PASTOS PERMANENTES DE 5 O MAS AÑOS-SIN VARIEDAD	S 63	9,14	13,73	13,73	13,73	13,73	13,73			13,73	13,73
1700000006247079	14-062-031-00016-00001	62000 PASTOS PERMANENTES DE 5 O MAS AÑOS-SIN VARIEDAD	S 63	5,97	2,47	2,47	2,47	2,47	2,47			2,47	2,47

DATOS AGRICULTURA

RESUMEN DE UNIDADES

<u>Cód</u>	<u>GRUPO DE PAGO</u>	<u>Sup. Dec. Admisible (ha)</u>	<u>Sup. Comprometida (ha)</u>	<u>Sup. ajustada compromiso (1) (ha)</u>	<u>% sobredec.</u>	<u>SUP. PROPUESTA (ha)</u>	<u>Importe Declarado</u>	<u>Importe Topado</u>	<u>Importe Propuesto</u>	<u>Importe tras sobredec.</u>
59	HERBÁCEOS	18,21		18,21	0,00	18,21	2.752,81	2.657,61	2.657,61	2.657,61
TOTAL		18,21	153,45	18,21		18,21	2.752,81	2.657,61	2.657,61	2.657,61

RESUMEN DE PAGOS

	<u>IMPORTE (Euros)</u>			
	<u>PROPUESTO</u>	<u>FEADER (Eje 2)</u>	<u>MAPA</u>	<u>CAGPDS</u>
Propuesto a pagar	2.657,61	1.993,21	285,69	378,71

APLICACIÓN DE REDUCCIONES Y SANCIONES

<u>Importe Calculado</u>	<u>Importe prerreduc.</u>	<u>Admisibilidad y compromisos</u>	<u>Presentación tardía</u>	<u>Omisión declaración</u>	<u>Condicionabilidad</u>	<u>IMPORTE (Euros)</u>			
						<u>PROPUESTO</u>	<u>FEADER (Eje 2)</u>	<u>MAPA</u>	<u>CAGPDS</u>
2.657,61	2.657,61	0,00	0,00	0,00	0,00	2.657,61	1.993,21	285,69	378,71
TOTAL						2.657,61	1.993,21	285,69	378,71

(1) Superficie declarada admisible ajustada con la superficie comprometida.
 (2) Factor de penalización valorando el alcance para el tipo de compromiso.
 (3) Solicita agricultura y tiene compromisos vigentes.
 (4) Solicita ganadería y tiene compromisos vigentes.

DATOS GANADERÍA

RESUMEN DE UNIDADES

Cód	GRUPO DE PAGO	Sup. Dec. Admisible (ha)	Sup. Comprometida (ha)	Sup. ajustada compromiso (1) (ha)	% sobredec.	SUP. PROPUESTA (ha)	Importe Declarado	Importe Topado	Importe Propuesto	Importe tras sobredec.
63	PASTOS ASOCIADOS A GANADERÍA ECOLÓGICA	117,98		117,98	0,00	117,98	8.279,90	7.993,55	7.993,55	7.993,55
	TOTAL	117,98	153,45	117,98		117,98	8.279,90	7.993,55	7.993,55	7.993,55

RESUMEN DE PAGOS

IMPORTE (Euros)

	PROPUESTO	FEADER (Eje 2)	MAPA	CAGPDS
Propuesto a pagar	7.993,55	5.995,16	859,31	1.139,08

APLICACIÓN DE REDUCCIONES Y SANCIONES

IMPORTE (Euros)

Importe Calculado	Importe prereduc.	Admisibilidad y compromisos	Presentación tardía	Omisión declaración	Condicionalidad	PROPUESTO	FEADER (Eje 2)	MAPA	CAGPDS	
7.993,55	7.993,55	0,00	0,00	0,00	0,00	7.993,55	5.995,16	859,31	1.139,08	
						TOTAL	7.993,55	5.995,16	859,31	1.139,08

Datos considerados para el Cálculo de la Carga Ganadera mínima y máxima del expediente

Explotación	Especie	Inscrito en Sipea y Admisible	Censo Medio Animales	Ugm Calculada para CG Mínima	Ugm Calculada para CG Máxima
ES140620000172	OVINA	SI	681,15	102,17	102,17
ES140620000172	PORCINO	NO	0,00	0,00	0,00
				102,17	102,17

Superficie determinada para Cálculo Carga Ganadera Mínima: 118,92 ha

Superficie determinada para Cálculo Carga Ganadera Máxima: 133,71 ha

Carga Ganadera Mínima Expediente: 0,86 ugm/ha

Carga Ganadera Máxima Expediente: 0,76 ugm/ha

Recintos Determinados para el Cálculo de Garga Ganadera Mínima

REF.	REFERENCIA SIGPAC	CULTIVO	DESCRIPCIÓN CULTIVO	S/R	SUP. PROPUESTA (ha)
-708614	14-062-030-00138-00002	62000	PASTOS PERMANENTES DE 5 O MAS AÑOS-SIN VARIEDAD	S	1,48
-17916	14-062-030-00138-00001	20902	BARBECHO TRADICIONAL-CON CUBIERTA VEGETAL	S	8,05
4077412	14-062-031-00025-00001	62000	PASTOS PERMANENTES DE 5 O MAS AÑOS-SIN VARIEDAD	S	0,26
4077415	14-062-031-00024-00001	62000	PASTOS PERMANENTES DE 5 O MAS AÑOS-SIN VARIEDAD	S	1,07
1700000006247067	14-062-031-00018-00003	62000	PASTOS PERMANENTES DE 5 O MAS AÑOS-SIN VARIEDAD	S	10,60
1700000006247068	14-062-031-00011-00001	62000	PASTOS PERMANENTES DE 5 O MAS AÑOS-SIN VARIEDAD	S	26,99
1700000006247069	14-062-031-00018-00003	62000	PASTOS PERMANENTES DE 5 O MAS AÑOS-SIN VARIEDAD	S	7,55
1700000006247070	14-062-031-00018-00003	62000	PASTOS PERMANENTES DE 5 O MAS AÑOS-SIN VARIEDAD	S	10,05
1700000006247071	14-062-031-00022-00001	62000	PASTOS PERMANENTES DE 5 O MAS AÑOS-SIN VARIEDAD	S	2,05
1700000006247072	14-062-031-00021-00001	62000	PASTOS PERMANENTES DE 5 O MAS AÑOS-SIN VARIEDAD	S	14,72
1700000006247073	14-062-031-00021-00001	62000	PASTOS PERMANENTES DE 5 O MAS AÑOS-SIN VARIEDAD	S	3,74
1700000006247075	14-062-031-00023-00003	62000	PASTOS PERMANENTES DE 5 O MAS AÑOS-SIN VARIEDAD	S	16,16
1700000006247078	14-062-031-00017-00001	62000	PASTOS PERMANENTES DE 5 O MAS AÑOS-SIN VARIEDAD	S	13,73
1700000006247079	14-062-031-00016-00001	62000	PASTOS PERMANENTES DE 5 O MAS AÑOS-SIN VARIEDAD	S	2,47

Recintos Determinados para el Cálculo de Garga Ganadera Máxima

REF.	REFERENCIA SIGPAC	CULTIVO	DESCRIPCIÓN CULTIVO	S/R	SUP. PROPUESTA (ha)
-708614	14-062-030-00138-00002	62000	PASTOS PERMANENTES DE 5 O MAS AÑOS-SIN VARIEDAD	S	1,48
-541265	14-062-030-00138-00003	62000	PASTOS PERMANENTES DE 5 O MAS AÑOS-SIN VARIEDAD	S	0,39
-17916	14-062-030-00138-00001	20902	BARBECHO TRADICIONAL-CON CUBIERTA VEGETAL	S	8,05
4077412	14-062-031-00025-00001	62000	PASTOS PERMANENTES DE 5 O MAS AÑOS-SIN VARIEDAD	S	0,26

(1) Superficie declarada admisible ajustada con la superficie comprometida.
 (2) Factor de penalización valorando el alcance para el tipo de compromiso.
 (3) Solicita agricultura y tiene compromisos vigentes.
 (4) Solicita ganadería y tiene compromisos vigentes.

Datos considerados para el Cálculo de la Carga Ganadera mínima y máxima del expediente

Recintos Determinados para el Cálculo de Garga Ganadera Máxima

<u>REF.</u>	<u>REFERENCIA SIGPAC</u>	<u>CULTIVO</u>	<u>DESCRIPCIÓN CULTIVO</u>	<u>S/R</u>	<u>SUP. PROPUESTA (ha)</u>
			VARIEDAD		
4077415	14-062-031-00024-00001	62000	PASTOS PERMANENTES DE 5 O MAS AÑOS-SIN VARIEDAD	S	1,07
1700000006247067	14-062-031-00018-00003	62000	PASTOS PERMANENTES DE 5 O MAS AÑOS-SIN VARIEDAD	S	10,60
1700000006247068	14-062-031-00011-00001	62000	PASTOS PERMANENTES DE 5 O MAS AÑOS-SIN VARIEDAD	S	26,99
1700000006247069	14-062-031-00018-00003	62000	PASTOS PERMANENTES DE 5 O MAS AÑOS-SIN VARIEDAD	S	7,55
1700000006247070	14-062-031-00018-00003	62000	PASTOS PERMANENTES DE 5 O MAS AÑOS-SIN VARIEDAD	S	10,05
1700000006247071	14-062-031-00022-00001	62000	PASTOS PERMANENTES DE 5 O MAS AÑOS-SIN VARIEDAD	S	2,05
1700000006247072	14-062-031-00021-00001	62000	PASTOS PERMANENTES DE 5 O MAS AÑOS-SIN VARIEDAD	S	14,72
1700000006247073	14-062-031-00021-00001	62000	PASTOS PERMANENTES DE 5 O MAS AÑOS-SIN VARIEDAD	S	3,74
1700000006247075	14-062-031-00023-00003	62000	PASTOS PERMANENTES DE 5 O MAS AÑOS-SIN VARIEDAD	S	16,16
1700000006247076	14-062-031-00014-00001	20902	BARBECHO TRADICIONAL-CON CUBIERTA VEGETAL	S	1,39
1700000006247077	14-062-031-00015-00001	20902	BARBECHO TRADICIONAL-CON CUBIERTA VEGETAL	S	13,01
1700000006247078	14-062-031-00017-00001	62000	PASTOS PERMANENTES DE 5 O MAS AÑOS-SIN VARIEDAD	S	13,73
1700000006247079	14-062-031-00016-00001	62000	PASTOS PERMANENTES DE 5 O MAS AÑOS-SIN VARIEDAD	S	2,47

INCIDENCIAS

INCIDENCIA DESCRIPCIÓN

- 85001 El recinto declarado no cumple con las normas de producción ecológica (artículo 5-1 e), Orden 26 mayo 2015)
Ref:-541265 Recinto:14-062-030-00138-003 Cultivo:62000 PASTOS PERMANENTES DE 5 O MAS AÑOS-SIN VARIEDAD Secano
- 85023 El grupo de cultivo declarado en el recinto no coincide con el grupo de cultivo existente en el Organismo de Certificación
Ref:1700000006247076 Recinto:14-062-031-00014-001 Cultivo:20902 BARBECHO TRADICIONAL-CON CUBIERTA VEGETAL Secano Grupo de SIPEA:HERBACEOS
Ref:1700000006247077 Recinto:14-062-031-00015-001 Cultivo:20902 BARBECHO TRADICIONAL-CON CUBIERTA VEGETAL Secano Grupo de SIPEA:HERBACEOS
- 85042 No inscrito en un organismo de control y certificación ecológico (artículo 5-1 e), Orden 26 mayo 2015)
Explotación:ES140620000172 Especie:PORCINO



<u>APELLIDOS Y NOMBRE / RAZÓN SOCIAL</u>	<u>NIF</u>	<u>EXPEDIENTE</u>	<u>SOLICITA AGRICULT. (3)</u>	<u>SOLICITA GANADER. (4)</u>	<u>ANUALIDAD DE PAGO</u>
FERNANDEZ HERRERO CARLOS MANUEL	****4034*	1148543	NO	SI	6ª

DATOS MANTENIMIENTO

IMPORTE POR ANUALIDAD

	<u>2015</u>	<u>2016</u>	<u>2017</u>	<u>2018</u>	<u>2019</u>	<u>2020</u>
IMPORTE MÁXIMO SUBVENCIONABLE	15.705,44 €	15.686,78 €	15.685,16 €	15.685,16 €	15.685,16 €	15.685,16 €
IMPORTE MEDIO DE TRANSFERENCIA (€/ha)	40,56 €	40,56 €	40,56 €	40,56 €	40,56 €	40,56 €

RESUMEN DE UNIDADES

<u>Cód</u>	<u>GRUPO DE PAGO</u>	<u>Sup. Dec. Admisible (ha)</u>	<u>Sup. Comprometida (ha)</u>	<u>Sup. ajustada compromiso (1) (ha)</u>	<u>% sobredec.</u>	<u>SUP. PROPUESTA (ha)</u>	<u>Importe Declarado</u>	<u>Importe Topado</u>	<u>Importe Propuesto</u>	<u>Importe tras sobredec.</u>
63	PASTOS ASOCIADOS A GANADERÍA ECOLÓGICA	448,81		386,75	0,00	386,75	15.406,41	15.685,16	15.406,41	15.406,41
	TOTAL	448,81	386,75	386,75		386,75	15.406,41	15.685,16	15.406,41	15.406,41

APLICACIÓN DE REDUCCIONES Y SANCIONES

	<u>Importe Calculado</u>	<u>Importe prerreduc.</u>	<u>Admisibilidad y compromisos</u>	<u>Presentación tardía</u>	<u>Omisión declaración</u>	<u>Condicionabilidad</u>	<u>PROPUESTO</u>	<u>IMPORTE (Euros)</u>		
								<u>FEADER (Eje 2)</u>	<u>MAPA</u>	<u>CAGPDS</u>
GANADERÍA	15.406,41	15.406,41	0,00	0,00	0,00	0,00	15.406,41	11.554,81	1.656,19	2.195,41
TOTAL							15.406,41	11.554,81	1.656,19	2.195,41

RECINTOS PROPUESTOS

<u>REF.</u>	<u>REFERENCIA SIGPAC</u>	<u>CULTIVO DESCRIPCIÓN CULTIVO</u>	<u>S/R</u>	<u>G.PAGO</u>	<u>PEND. MEDIA (%)</u>	<u>SUP. DEC. ADMISIBLE (ha)</u>	<u>SUP. COMPROM. (ha)</u>	<u>SUP. AJUSTADA COMPROM. (1) (ha)</u>	<u>SUP. CONY. SIGPAC (ha)</u>	<u>SUP. CERTIE. (ha)</u>	<u>SUP. CAMPO (ha)</u>	<u>SUP. CAMPO DETER. CUL. DECLARADO (ha)</u>	<u>SUP. DEC. REDUCIDA (ha)</u>	<u>SUP. PROPUESTA (ha)</u>
170000006270615	14-062-010-00009-00001	62000 PASTOS PERMANENTES DE 5 O MAS AÑOS-SIN VARIEDAD	S	63	18,00	0,98	0,98	0,98		1,78			0,98	0,98
170000006270616	14-062-011-00002-00014	63000 PASTOS DE MENOS DE 5 AÑOS-SIN VARIEDAD	S	63	8,66	6,17	6,16	6,16		6,17			6,16	6,16
170000006270617	14-062-012-00025-00001	62000 PASTOS PERMANENTES DE 5 O MAS AÑOS-SIN VARIEDAD	S	63	17,76	28,01	23,81	23,81		28,01			23,81	23,81
170000006270618	14-062-011-00006-00001	62000 PASTOS PERMANENTES DE 5 O MAS AÑOS-SIN VARIEDAD	S	63	7,58	38,44	38,44	38,44		38,44			38,44	38,44
170000006270619	14-062-011-00002-00012	63000 PASTOS DE MENOS DE 5 AÑOS-SIN VARIEDAD	S	63	5,80	2,01	2,00	2,00		2,01			2,00	2,00
170000006270620	14-062-011-00014-00001	62000 PASTOS PERMANENTES DE 5 O MAS AÑOS-SIN VARIEDAD	S	63	17,01	1,04	1,04	1,04		1,04			1,04	1,04
170000006270621	14-062-011-00003-00001	62000 PASTOS PERMANENTES DE 5 O MAS AÑOS-SIN VARIEDAD	S	63	16,89	36,81	27,64	27,64		36,81			27,64	27,64
170000006270622	14-062-011-00002-00009	63000 PASTOS DE MENOS DE 5 AÑOS-SIN VARIEDAD	S	63	5,90	15,54	15,52	15,52		15,54			15,52	15,52
170000006270623	14-062-012-00021-00001	62000 PASTOS PERMANENTES DE 5 O MAS AÑOS-SIN VARIEDAD	S	63	9,31	7,31	7,31	7,31		7,31			7,31	7,31
170000006270624	14-062-011-00003-00004	62000 PASTOS PERMANENTES DE 5 O MAS AÑOS-SIN VARIEDAD	S	63	4,17	0,27	0,27	0,27		0,27			0,27	0,27
170000006270625	14-062-011-00004-00001	62000 PASTOS PERMANENTES DE 5 O MAS AÑOS-SIN VARIEDAD	S	63	22,29	10,86	20,40	9,23		10,86			9,23	9,23
170000006270626	14-062-011-00002-00002	62000 PASTOS PERMANENTES DE 5 O MAS AÑOS-SIN VARIEDAD	S	63	19,70	13,67	27,76	13,67		13,67			13,67	13,67
170000006270627	14-062-011-00005-00001	62000 PASTOS PERMANENTES DE 5 O MAS AÑOS-SIN VARIEDAD	S	63	12,07	19,50	28,68	19,50		19,50			19,50	19,50
170000006270628	14-062-012-00024-00001	62000 PASTOS PERMANENTES DE 5 O MAS AÑOS-SIN VARIEDAD	S	63	24,02	57,88	57,88	57,88		57,88			57,88	57,88
170000006270629	14-062-011-00005-00001	62000 PASTOS PERMANENTES DE 5 O MAS AÑOS-SIN VARIEDAD	S	63	12,07	9,18	28,68	9,18		9,18			9,18	9,18
170000006270630	14-062-011-00005-00002	62000 PASTOS PERMANENTES DE 5 O MAS AÑOS-SIN VARIEDAD	S	63	13,07	0,47	0,47	0,47		0,47			0,47	0,47
170000006270631	14-062-011-00001-00004	62000 PASTOS PERMANENTES DE 5 O MAS AÑOS-SIN VARIEDAD	S	63	19,59	128,59	83,59	83,59		128,59			83,59	83,59
170000006270633	14-062-011-00007-00001	62000 PASTOS PERMANENTES DE 5 O MAS AÑOS-SIN VARIEDAD	S	63	7,84	1,17	1,17	1,17		1,17			1,17	1,17
170000006270634	14-062-011-00004-00001	62000 PASTOS PERMANENTES DE 5 O MAS AÑOS-SIN VARIEDAD	S	63	22,29	13,14	20,40	11,17		13,14			11,17	11,17
170000006270635	14-062-011-00009-00001	62000 PASTOS PERMANENTES DE 5 O MAS AÑOS-SIN VARIEDAD	S	63	7,18	1,84	1,84	1,84		1,84			1,84	1,84
170000006270636	14-062-011-00002-00001	62000 PASTOS PERMANENTES DE 5 O MAS AÑOS-SIN VARIEDAD	S	63	5,59	1,54	1,54	1,54		1,54			1,54	1,54
170000006270637	14-062-011-00002-00002	62000 PASTOS PERMANENTES DE 5 O MAS AÑOS-SIN VARIEDAD	S	63	19,70	14,09	27,76	14,09		14,09			14,09	14,09
170000006270638	14-062-011-00002-00013	62000 PASTOS PERMANENTES DE 5 O MAS AÑOS-SIN VARIEDAD	S	63	5,65	0,04	0,04	0,04		0,04			0,04	0,04
170000006270639	14-062-012-00022-00001	62000 PASTOS PERMANENTES DE 5 O MAS AÑOS-SIN VARIEDAD	S	63	18,32	40,26	40,26	40,26		40,26			40,26	40,26

DATOS GANADERÍA

RESUMEN DE UNIDADES

<u>Cód</u>	<u>GRUPO DE PAGO</u>	<u>Sup. Dec. Admisible (ha)</u>	<u>Sup. Comprometida (ha)</u>	<u>Sup. ajustada compromiso (1) (ha)</u>	<u>% sobredec.</u>	<u>SUP. PROPUESTA (ha)</u>	<u>Importe Declarado</u>	<u>Importe Topado</u>	<u>Importe Propuesto</u>	<u>Importe tras sobredec.</u>
63	PASTOS ASOCIADOS A GANADERÍA ECOLÓGICA	448,81		386,75	0,00	386,75	15.406,41	15.685,16	15.406,41	15.406,41
	TOTAL	448,81	386,75	386,75		386,75	15.406,41	15.685,16	15.406,41	15.406,41

(1) Superficie declarada admisible ajustada con la superficie comprometida.
 (2) Factor de penalización valorando el alcance para el tipo de compromiso.
 (3) Solicita agricultura y tiene compromisos vigentes.
 (4) Solicita ganadería y tiene compromisos vigentes.

RESUMEN DE PAGOS

	IMPORTE (Euros)			
	PROPUESTO	FEADER (Eje 2)	MAPA	CAGPDS
Propuesto a pagar	15.406,41	11.554,81	1.656,19	2.195,41

APLICACIÓN DE REDUCCIONES Y SANCIONES

	Importe Calculado	Importe prerreduc.	Admisibilidad y compromisos	Presentación tardía	Omisión declaración	Condicionabilidad	IMPORTE (Euros)			
							PROPUESTO	FEADER (Eje 2)	MAPA	CAGPDS
	15.406,41	15.406,41	0,00	0,00	0,00	0,00	15.406,41	11.554,81	1.656,19	2.195,41
TOTAL							15.406,41	11.554,81	1.656,19	2.195,41

Datos considerados para el Cálculo de la Carga Ganadera mínima y máxima del expediente

Explotación	Especie	Inscrito en Sipea y Admisible	Censo Medio Animales	Ugm Calculada para CG Mínima	Ugm Calculada para CG Máxima
ES140620000210	OVINA	SI	864,75	129,71	129,71
ES140620000210	PORCINO	NO	0,00	0,00	0,00
				129,71	129,71

Superficie determinada para Cálculo Carga Ganadera Mínima: 449,61 ha

Superficie determinada para Cálculo Carga Ganadera Máxima: 449,61 ha

Los importes del Grupo de Pago de pastos de este expediente han sido ajustados por no llegar a la carga ganadera mínima de 0,3

Carga Ganadera Mínima Expediente: 0,29 ugm/ha

Carga Ganadera Máxima Expediente: 0,29 ugm/ha

Recintos Determinados para el Cálculo de Garga Ganadera Mínima

REF.	REFERENCIA SIGPAC	CULTIVO	DESCRIPCIÓN CULTIVO	S/R	SUP. PROPUESTA (ha)
170000006270615	14-062-010-00009-00001	62000	PASTOS PERMANENTES DE 5 O MAS AÑOS-SIN VARIEDAD	S	0,98
170000006270616	14-062-011-00002-00014	63000	PASTOS DE MENOS DE 5 AÑOS-SIN VARIEDAD	S	6,17
170000006270617	14-062-012-00025-00001	62000	PASTOS PERMANENTES DE 5 O MAS AÑOS-SIN VARIEDAD	S	28,01
170000006270618	14-062-011-00006-00001	62000	PASTOS PERMANENTES DE 5 O MAS AÑOS-SIN VARIEDAD	S	38,44
170000006270619	14-062-011-00002-00012	63000	PASTOS DE MENOS DE 5 AÑOS-SIN VARIEDAD	S	2,01
170000006270620	14-062-011-00014-00001	62000	PASTOS PERMANENTES DE 5 O MAS AÑOS-SIN VARIEDAD	S	1,04
170000006270621	14-062-011-00003-00001	62000	PASTOS PERMANENTES DE 5 O MAS AÑOS-SIN VARIEDAD	S	36,81
170000006270622	14-062-011-00002-00009	63000	PASTOS DE MENOS DE 5 AÑOS-SIN VARIEDAD	S	15,54
170000006270623	14-062-012-00021-00001	62000	PASTOS PERMANENTES DE 5 O MAS AÑOS-SIN VARIEDAD	S	7,31
170000006270624	14-062-011-00003-00004	62000	PASTOS PERMANENTES DE 5 O MAS AÑOS-SIN VARIEDAD	S	0,27
170000006270625	14-062-011-00004-00001	62000	PASTOS PERMANENTES DE 5 O MAS AÑOS-SIN VARIEDAD	S	10,86
170000006270626	14-062-011-00002-00002	62000	PASTOS PERMANENTES DE 5 O MAS AÑOS-SIN VARIEDAD	S	13,67
170000006270627	14-062-011-00005-00001	62000	PASTOS PERMANENTES DE 5 O MAS AÑOS-SIN VARIEDAD	S	19,50
170000006270628	14-062-012-00024-00001	62000	PASTOS PERMANENTES DE 5 O MAS AÑOS-SIN VARIEDAD	S	57,88
170000006270629	14-062-011-00005-00001	62000	PASTOS PERMANENTES DE 5 O MAS AÑOS-SIN VARIEDAD	S	9,18
170000006270630	14-062-011-00005-00002	62000	PASTOS PERMANENTES DE 5 O MAS AÑOS-SIN VARIEDAD	S	0,47
170000006270631	14-062-011-00001-00004	62000	PASTOS PERMANENTES DE 5 O MAS AÑOS-SIN VARIEDAD	S	128,59
170000006270632	14-062-011-00008-00001	62000	PASTOS PERMANENTES DE 5 O MAS AÑOS-SIN VARIEDAD	S	0,80
170000006270633	14-062-011-00007-00001	62000	PASTOS PERMANENTES DE 5 O MAS AÑOS-SIN VARIEDAD	S	1,17
170000006270634	14-062-011-00004-00001	62000	PASTOS PERMANENTES DE 5 O MAS AÑOS-SIN VARIEDAD	S	13,14
170000006270635	14-062-011-00009-00001	62000	PASTOS PERMANENTES DE 5 O MAS AÑOS-SIN VARIEDAD	S	1,84
170000006270636	14-062-011-00002-00001	62000	PASTOS PERMANENTES DE 5 O MAS AÑOS-SIN VARIEDAD	S	1,54
170000006270637	14-062-011-00002-00002	62000	PASTOS PERMANENTES DE 5 O MAS AÑOS-SIN VARIEDAD	S	14,09
170000006270638	14-062-011-00002-00013	62000	PASTOS PERMANENTES DE 5 O MAS AÑOS-SIN VARIEDAD	S	0,04
170000006270639	14-062-012-00022-00001	62000	PASTOS PERMANENTES DE 5 O MAS AÑOS-SIN VARIEDAD	S	40,26

(1) Superficie declarada admisible ajustada con la superficie comprometida.
 (2) Factor de penalización valorando el alcance para el tipo de compromiso.
 (3) Solicita agricultura y tiene compromisos vigentes.
 (4) Solicita ganadería y tiene compromisos vigentes.

Datos considerados para el Cálculo de la Carga Ganadera mínima y máxima del expediente**Recintos Determinados para el Cálculo de Garga Ganadera Máxima**

REF.	REFERENCIA SIGPAC	CULTIVO	DESCRIPCIÓN CULTIVO	S/R	SUP. PROPUESTA (ha)
170000006270615	14-062-010-00009-00001	62000	PASTOS PERMANENTES DE 5 O MAS AÑOS-SIN VARIEDAD	S	0,98
170000006270616	14-062-011-00002-00014	63000	PASTOS DE MENOS DE 5 AÑOS-SIN VARIEDAD	S	6,17
170000006270617	14-062-012-00025-00001	62000	PASTOS PERMANENTES DE 5 O MAS AÑOS-SIN VARIEDAD	S	28,01
170000006270618	14-062-011-00006-00001	62000	PASTOS PERMANENTES DE 5 O MAS AÑOS-SIN VARIEDAD	S	38,44
170000006270619	14-062-011-00002-00012	63000	PASTOS DE MENOS DE 5 AÑOS-SIN VARIEDAD	S	2,01
170000006270620	14-062-011-00014-00001	62000	PASTOS PERMANENTES DE 5 O MAS AÑOS-SIN VARIEDAD	S	1,04
170000006270621	14-062-011-00003-00001	62000	PASTOS PERMANENTES DE 5 O MAS AÑOS-SIN VARIEDAD	S	36,81
170000006270622	14-062-011-00002-00009	63000	PASTOS DE MENOS DE 5 AÑOS-SIN VARIEDAD	S	15,54
170000006270623	14-062-012-00021-00001	62000	PASTOS PERMANENTES DE 5 O MAS AÑOS-SIN VARIEDAD	S	7,31
170000006270624	14-062-011-00003-00004	62000	PASTOS PERMANENTES DE 5 O MAS AÑOS-SIN VARIEDAD	S	0,27
170000006270625	14-062-011-00004-00001	62000	PASTOS PERMANENTES DE 5 O MAS AÑOS-SIN VARIEDAD	S	10,86
170000006270626	14-062-011-00002-00002	62000	PASTOS PERMANENTES DE 5 O MAS AÑOS-SIN VARIEDAD	S	13,67
170000006270627	14-062-011-00005-00001	62000	PASTOS PERMANENTES DE 5 O MAS AÑOS-SIN VARIEDAD	S	19,50
170000006270628	14-062-012-00024-00001	62000	PASTOS PERMANENTES DE 5 O MAS AÑOS-SIN VARIEDAD	S	57,88
170000006270629	14-062-011-00005-00001	62000	PASTOS PERMANENTES DE 5 O MAS AÑOS-SIN VARIEDAD	S	9,18
170000006270630	14-062-011-00005-00002	62000	PASTOS PERMANENTES DE 5 O MAS AÑOS-SIN VARIEDAD	S	0,47
170000006270631	14-062-011-00001-00004	62000	PASTOS PERMANENTES DE 5 O MAS AÑOS-SIN VARIEDAD	S	128,59
170000006270632	14-062-011-00008-00001	62000	PASTOS PERMANENTES DE 5 O MAS AÑOS-SIN VARIEDAD	S	0,80
170000006270633	14-062-011-00007-00001	62000	PASTOS PERMANENTES DE 5 O MAS AÑOS-SIN VARIEDAD	S	1,17
170000006270634	14-062-011-00004-00001	62000	PASTOS PERMANENTES DE 5 O MAS AÑOS-SIN VARIEDAD	S	13,14
170000006270635	14-062-011-00009-00001	62000	PASTOS PERMANENTES DE 5 O MAS AÑOS-SIN VARIEDAD	S	1,84
170000006270636	14-062-011-00002-00001	62000	PASTOS PERMANENTES DE 5 O MAS AÑOS-SIN VARIEDAD	S	1,54
170000006270637	14-062-011-00002-00002	62000	PASTOS PERMANENTES DE 5 O MAS AÑOS-SIN VARIEDAD	S	14,09
170000006270638	14-062-011-00002-00013	62000	PASTOS PERMANENTES DE 5 O MAS AÑOS-SIN VARIEDAD	S	0,04
170000006270639	14-062-012-00022-00001	62000	PASTOS PERMANENTES DE 5 O MAS AÑOS-SIN VARIEDAD	S	40,26

INCIDENCIAS**INCIDENCIA DESCRIPCIÓN**

85042 No inscrito en un organismo de control y certificación ecológico (artículo 5-1 e), Orden 26 mayo 2015)
Explotación:ES140620000210 Especie:PORCINO



<u>APELLIDOS Y NOMBRE / RAZÓN SOCIAL</u>	<u>NIF</u>	<u>EXPEDIENTE</u>	<u>SOLICITA AGRICULT. (3)</u>	<u>SOLICITA GANADER. (4)</u>	<u>ANUALIDAD DE PAGO</u>
FERNANDEZ LLORENTE JUAN LORENZO	****1550*	1230916	SI	NO	6ª

DATOS MANTENIMIENTO

IMPORTE POR ANUALIDAD

	<u>2015</u>	<u>2016</u>	<u>2017</u>	<u>2018</u>	<u>2019</u>	<u>2020</u>
IMPORTE MÁXIMO SUBVENCIONABLE	0,00 €	0,00 €	0,00 €	8.711,00 €	8.711,00 €	8.694,27 €
IMPORTE MEDIO DE TRANSFERENCIA (€/ha)	0,00 €	0,00 €	0,00 €	92,95 €	92,95 €	92,95 €

RESUMEN DE UNIDADES

<u>Cód</u>	<u>GRUPO DE PAGO</u>	<u>Sup. Dec. Admisible (ha)</u>	<u>Sup. Comprometida (ha)</u>	<u>Sup. ajustada compromiso (1) (ha)</u>	<u>% sobredec.</u>	<u>SUP. PROPUESTA (ha)</u>	<u>Importe Declarado</u>	<u>Importe Topado</u>	<u>Importe Propuesto</u>	<u>Importe tras sobredec.</u>
59	HERBÁCEOS	29,22		29,22	0,00	29,22	4.417,19	8.693,34	4.417,19	4.417,19
64	HERBÁCEOS NO ELEGIBLES	64,32		64,31	0,00	64,31	0,00	0,00	0,00	0,00
TOTAL		93,54	93,54	93,53		93,53	4.417,19	8.693,34	4.417,19	4.417,19

APLICACIÓN DE REDUCCIONES Y SANCIONES

	<u>Importe Calculado</u>	<u>Importe prerreduc.</u>	<u>Admisibilidad y compromisos</u>	<u>Presentación tardía</u>	<u>Omisión declaración</u>	<u>Condicionabilidad</u>	<u>PROPUESTO</u>	<u>IMPORTE (Euros)</u>		
								<u>FEADER (Eje 2)</u>	<u>MAPA</u>	<u>CAGPDS</u>
AGRICULTURA	4.417,19	4.417,19	0,00	0,00	0,00	0,00	4.417,19	3.312,89	474,85	629,45
TOTAL							4.417,19	3.312,89	474,85	629,45

RECINTOS PROPUESTOS

<u>REF.</u>	<u>REFERENCIA SIGPAC</u>	<u>CULTIVO DESCRIPCIÓN CULTIVO</u>	<u>S/R</u>	<u>G.PAGO</u>	<u>PEND. MEDIA (%)</u>	<u>SUP. DEC. ADMISIBLE (ha)</u>	<u>SUP. COMPROM. (ha)</u>	<u>SUP. AJUSTADA COMPROM. (1) (ha)</u>	<u>SUP. CONY. SIGPAC (ha)</u>	<u>SUP. CERTIE. (ha)</u>	<u>SUP. CAMPO (ha)</u>	<u>SUP. CAMPO DETER. CULT. DECLARADO (ha)</u>	<u>SUP. DEC. REDUCIDA (ha)</u>	<u>SUP. PROPUESTA (ha)</u>
-520309	14-008-016-00003-00001	12000 TRANQUILLÓN-SIN VARIEDAD	S	59	4,29	6,71	15,39	6,71		6,71			6,71	6,71
-519848	14-008-050-00012-00002	20901 BARBECHO TRADICIONAL-SIN CUBIERTA VEGETAL	S	64	7,04	0,16	0,16	0,16		0,16			0,16	0,16
1700000006361404	14-008-015-00030-00001	20902 BARBECHO TRADICIONAL-CON CUBIERTA VEGETAL	S	64	6,61	11,11	11,11	11,11		11,11			11,11	11,11
1700000006361405	14-008-050-00011-00001	20901 BARBECHO TRADICIONAL-SIN CUBIERTA VEGETAL	S	64	6,72	1,60	3,33	1,60		1,60			1,60	1,60
1700000006361406	14-008-050-00014-00001	20901 BARBECHO TRADICIONAL-SIN CUBIERTA VEGETAL	S	64	5,89	0,32	0,32	0,32		0,32			0,32	0,32
1700000006361407	14-008-050-00009-00001	20902 BARBECHO TRADICIONAL-CON CUBIERTA VEGETAL	S	64	5,29	0,16	6,67	0,16		0,16			0,16	0,16
1700000006361408	14-008-050-00010-00001	20902 BARBECHO TRADICIONAL-CON CUBIERTA VEGETAL	S	64	6,05	0,29	1,27	0,29		0,29			0,29	0,29
1700000006361409	14-008-050-00015-00005	20902 BARBECHO TRADICIONAL-CON CUBIERTA VEGETAL	S	64	6,85	7,58	8,63	7,58		7,63			7,58	7,58
1700000006361413	14-008-016-00003-00001	20902 BARBECHO TRADICIONAL-CON CUBIERTA VEGETAL	S	64	4,29	8,68	15,39	8,68		8,68			8,68	8,68
1700000006361424	14-008-017-00015-00001	20901 BARBECHO TRADICIONAL-SIN CUBIERTA VEGETAL	S	64	9,39	1,72	2,79	1,72		1,72			1,72	1,72
1700000006361425	14-008-017-00015-00001	12000 TRANQUILLÓN-SIN VARIEDAD	S	59	9,39	1,07	2,79	1,07		1,07			1,07	1,07
1700000006361426	14-008-017-00013-00001	12000 TRANQUILLÓN-SIN VARIEDAD	S	59	9,62	5,59	5,59	5,59		5,67			5,59	5,59
1700000006361427	14-008-017-00014-00002	12000 TRANQUILLÓN-SIN VARIEDAD	S	59	6,29	6,45	6,45	6,45		6,66			6,45	6,45
1700000006361428	14-008-017-00010-00001	12000 TRANQUILLÓN-SIN VARIEDAD	S	59	9,74	0,18	13,11	0,18		0,18			0,18	0,18
1700000006361430	14-008-017-00009-00001	20901 BARBECHO TRADICIONAL-SIN CUBIERTA VEGETAL	S	64	8,12	2,38	2,38	2,38		2,38			2,38	2,38
1700000006361431	14-008-017-00010-00001	20901 BARBECHO TRADICIONAL-SIN CUBIERTA VEGETAL	S	64	9,74	10,17	13,11	10,17		10,18			10,17	10,17
1700000006361432	14-008-050-00012-00001	20901 BARBECHO TRADICIONAL-SIN CUBIERTA VEGETAL	S	64	9,57	2,65	2,65	2,65		2,65			2,65	2,65
1700000006361433	14-008-050-00013-00001	20901 BARBECHO TRADICIONAL-SIN CUBIERTA VEGETAL	S	64	10,05	2,68	2,68	2,68		2,68			2,68	2,68
1700000006361438	14-008-017-00012-00001	20901 BARBECHO TRADICIONAL-SIN CUBIERTA VEGETAL	S	64	9,70	5,75	5,74	5,74		5,81			5,74	5,74
1700000006361441	14-008-017-00008-00001	20901 BARBECHO TRADICIONAL-SIN CUBIERTA VEGETAL	S	64	6,75	4,11	4,11	4,11		4,18			4,11	4,11
1700000006361442	14-008-017-00010-00001	20901 BARBECHO TRADICIONAL-SIN CUBIERTA VEGETAL	S	64	9,74	2,76	13,11	2,76		2,76			2,76	2,76
1700000006361443	14-008-017-00010-00003	20901 BARBECHO TRADICIONAL-SIN CUBIERTA VEGETAL	S	64	2,45	0,07	0,07	0,07		0,07			0,07	0,07
1700000006361444	14-008-017-00011-00001	20901 BARBECHO TRADICIONAL-SIN CUBIERTA VEGETAL	S	64	7,59	1,09	1,09	1,09		1,14			1,09	1,09
1700000006361469	14-008-050-00015-00005	20901 BARBECHO TRADICIONAL-SIN CUBIERTA VEGETAL	S	64	6,85	1,04	8,63	1,04		1,05			1,04	1,04
1700000006361486	14-008-050-00009-00001	8000 AVENA-SIN VARIEDAD	S	59	5,29	6,51	6,67	6,51		6,58			6,51	6,51
1700000006361487	14-008-050-00010-00001	8000 AVENA-SIN VARIEDAD	S	59	6,05	0,98	1,27	0,98		1,00			0,98	0,98
1700000006361488	14-008-050-00011-00001	8000 AVENA-SIN VARIEDAD	S	59	6,72	1,73	3,33	1,73		1,73			1,73	1,73

DATOS AGRICULTURA



(1) Superficie declarada admisible ajustada con la superficie comprometida.
 (2) Factor de penalización valorando el alcance para el tipo de compromiso.
 (3) Solicita agricultura y tiene compromisos vigentes.
 (4) Solicita ganadería y tiene compromisos vigentes.

RESUMEN DE UNIDADES

Cód	GRUPO DE PAGO	Sup. Dec. Admisible (ha)	Sup. Comprometida (ha)	Sup. ajustada compromiso (1) (ha)	% sobredec.	SUP. PROPUESTA (ha)	Importe Declarado	Importe Topado	Importe Propuesto	Importe tras sobredec.
59	HERBÁCEOS	29,22		29,22	0,00	29,22	4.417,19	8.693,34	4.417,19	4.417,19
64	HERBÁCEOS NO ELEGIBLES	64,32		64,31	0,00	64,31	0,00	0,00	0,00	0,00
TOTAL		93,54	93,54	93,53		93,53	4.417,19	8.693,34	4.417,19	4.417,19

RESUMEN DE PAGOS

IMPORTE (Euros)				
	PROPUESTO	FEADER (Eje 2)	MAPA	CAGPDS
Propuesto a pagar	4.417,19	3.312,89	474,85	629,45

APLICACIÓN DE REDUCCIONES Y SANCIONES

IMPORTE (Euros)									
Importe Calculado	Importe prereduc.	Admisibilidad y compromisos	Presentación tardía	Omisión declaración	Condicionalidad	PROPUESTO	FEADER (Eje 2)	MAPA	CAGPDS
4.417,19	4.417,19	0,00	0,00	0,00	0,00	4.417,19	3.312,89	474,85	629,45
TOTAL						4.417,19	3.312,89	474,85	629,45



(1) Superficie declarada admisible ajustada con la superficie comprometida.
 (2) Factor de penalización valorando el alcance para el tipo de compromiso.
 (3) Solicita agricultura y tiene compromisos vigentes.
 (4) Solicita ganadería y tiene compromisos vigentes.

<u>APELLIDOS Y NOMBRE / RAZÓN SOCIAL</u>	<u>NIF</u>	<u>EXPEDIENTE</u>	<u>SOLICITA AGRICULT. (3)</u>	<u>SOLICITA GANADER. (4)</u>	<u>ANUALIDAD DE PAGO</u>
FERNANDEZ MUÑOZ ANTONIO	****3309*	1099368	NO	SI	6ª

DATOS MANTENIMIENTO

IMPORTE POR ANUALIDAD

	<u>2015</u>	<u>2016</u>	<u>2017</u>	<u>2018</u>	<u>2019</u>	<u>2020</u>
IMPORTE MÁXIMO SUBVENCIONABLE	6.368,27 €	6.368,27 €	6.359,42 €	6.359,42 €	6.356,20 €	6.356,20 €
IMPORTE MEDIO DE TRANSFERENCIA (€/ha)	80,41 €	80,41 €	80,41 €	80,41 €	80,41 €	80,41 €

RESUMEN DE UNIDADES

<u>Cód</u>	<u>GRUPO DE PAGO</u>	<u>Sup. Dec. Admisible (ha)</u>	<u>Sup. Comprometida (ha)</u>	<u>Sup. ajustada compromiso (1) (ha)</u>	<u>% sobredec.</u>	<u>SUP. PROPUESTA (ha)</u>	<u>Importe Declarado</u>	<u>Importe Topado</u>	<u>Importe Propuesto</u>	<u>Importe tras sobredec.</u>
63	PASTOS ASOCIADOS A GANADERÍA ECOLÓGICA	83,85		79,05	0,00	79,05	6.360,87	6.356,20	6.356,20	6.356,20
	TOTAL	83,85	79,05	79,05		79,05	6.360,87	6.356,20	6.356,20	6.356,20

APLICACIÓN DE REDUCCIONES Y SANCIONES

	<u>Importe Calculado</u>	<u>Importe prerreduc.</u>	<u>Admisibilidad y compromisos</u>	<u>Presentación tardía</u>	<u>Omisión declaración</u>	<u>Condicionabilidad</u>	<u>PROPUESTO</u>	<u>IMPORTE (Euros)</u>		
								<u>FEADER (Eje 2)</u>	<u>MAPA</u>	<u>CAGPDS</u>
GANADERÍA	6.356,20	6.356,20	0,00	0,00	0,00	0,00	6.356,20	4.767,15	683,29	905,76
TOTAL							6.356,20	4.767,15	683,29	905,76

RECINTOS PROPUESTOS

<u>REE</u>	<u>REFERENCIA SIGPAC</u>	<u>CULTIVO</u>	<u>DESCRIPCIÓN CULTIVO</u>	<u>S/R</u>	<u>G.PAGO</u>	<u>PEND. MEDIA (%)</u>	<u>SUP. DEC. ADMISIBLE (ha)</u>	<u>SUP. COMPROM. (ha)</u>	<u>SUP. AJUSTADA COMPROM. (1) (ha)</u>	<u>SUP. CONY. SIGPAC (ha)</u>	<u>SUP. CERTIE. (ha)</u>	<u>SUP. CAMPO (ha)</u>	<u>SUP. CAMPO DETER. CULT. DECLARADO (ha)</u>	<u>SUP. DEC. REDUCIDA (ha)</u>	<u>SUP. PROPUESTA (ha)</u>
1700000006801715	14-006-016-00036-00001	62000	PASTOS PERMANENTES DE 5 O MAS AÑOS-SIN VARIEDAD	S	63	27,71	31,43	31,23	31,23	31,23	31,43			31,23	31,23
1700000006801716	14-006-016-00038-00001	62000	PASTOS PERMANENTES DE 5 O MAS AÑOS-SIN VARIEDAD	S	63	14,83	39,11	34,55	34,55	34,55	46,01			34,55	34,55
1700000006801717	14-006-016-00037-00001	62000	PASTOS PERMANENTES DE 5 O MAS AÑOS-SIN VARIEDAD	S	63	20,97	13,31	13,31	13,31	13,31	13,31			13,31	13,31

DATOS GANADERÍA

RESUMEN DE UNIDADES

<u>Cód</u>	<u>GRUPO DE PAGO</u>	<u>Sup. Dec. Admisible (ha)</u>	<u>Sup. Comprometida (ha)</u>	<u>Sup. ajustada compromiso (1) (ha)</u>	<u>% sobredec.</u>	<u>SUP. PROPUESTA (ha)</u>	<u>Importe Declarado</u>	<u>Importe Topado</u>	<u>Importe Propuesto</u>	<u>Importe tras sobredec.</u>
63	PASTOS ASOCIADOS A GANADERÍA ECOLÓGICA	83,85		79,05	0,00	79,05	6.360,87	6.356,20	6.356,20	6.356,20
	TOTAL	83,85	79,05	79,05		79,05	6.360,87	6.356,20	6.356,20	6.356,20

RESUMEN DE PAGOS

<u>IMPORTE (Euros)</u>			
<u>PROPUESTO</u>	<u>FEADER (Eje 2)</u>	<u>MAPA</u>	<u>CAGPDS</u>
Propuesto a pagar	6.356,20	4.767,15	683,29
			905,76

APLICACIÓN DE REDUCCIONES Y SANCIONES

	<u>Importe Calculado</u>	<u>Importe prerreduc.</u>	<u>Admisibilidad y compromisos</u>	<u>Presentación tardía</u>	<u>Omisión declaración</u>	<u>Condicionabilidad</u>	<u>PROPUESTO</u>	<u>IMPORTE (Euros)</u>		
								<u>FEADER (Eje 2)</u>	<u>MAPA</u>	<u>CAGPDS</u>
	6.356,20	6.356,20	0,00	0,00	0,00	0,00	6.356,20	4.767,15	683,29	905,76
TOTAL							6.356,20	4.767,15	683,29	905,76



(1) Superficie declarada admisible ajustada con la superficie comprometida.
 (2) Factor de penalización valorando el alcance para el tipo de compromiso.
 (3) Solicita agricultura y tiene compromisos vigentes.
 (4) Solicita ganadería y tiene compromisos vigentes.

Datos considerados para el Cálculo de la Carga Ganadera mínima y máxima del expediente

<u>Explotación</u>	<u>Especie</u>	<u>Inscrito en Sipea y Admisible</u>	<u>Censo Medio Animales</u>	<u>Ugm Calculada para CG Mínima</u>	<u>Ugm Calculada para CG Máxima</u>
ES140060000015	OVINA	SI	167,24	25,09	25,09
ES140060000015	PORCINO	NO	212,35	0,00	69,00
				25,09	94,09

Superficie determinada para Cálculo Carga Ganadera Mínima: 83,85 ha

Superficie determinada para Cálculo Carga Ganadera Máxima: 86,49 ha

Carga Ganadera Mínima Expediente: 0,30 ugm/ha

Carga Ganadera Máxima Expediente: 1,09 ugm/ha

Recintos Determinados para el Cálculo de Garga Ganadera Mínima

<u>REF.</u>	<u>REFERENCIA SIGPAC</u>	<u>CULTIVO</u>	<u>DESCRIPCIÓN CULTIVO</u>	<u>S/R</u>	<u>SUP. PROPUESTA (ha)</u>
1700000006801715	14-006-016-00036-00001	62000	PASTOS PERMANENTES DE 5 O MAS AÑOS-SIN VARIEDAD	S	31,43
1700000006801716	14-006-016-00038-00001	62000	PASTOS PERMANENTES DE 5 O MAS AÑOS-SIN VARIEDAD	S	39,11
1700000006801717	14-006-016-00037-00001	62000	PASTOS PERMANENTES DE 5 O MAS AÑOS-SIN VARIEDAD	S	13,31

Recintos Determinados para el Cálculo de Garga Ganadera Máxima

<u>REF.</u>	<u>REFERENCIA SIGPAC</u>	<u>CULTIVO</u>	<u>DESCRIPCIÓN CULTIVO</u>	<u>S/R</u>	<u>SUP. PROPUESTA (ha)</u>
5074007	14-006-016-00036-00005	62000	PASTOS PERMANENTES DE 5 O MAS AÑOS-SIN VARIEDAD	S	2,64
1700000006801715	14-006-016-00036-00001	62000	PASTOS PERMANENTES DE 5 O MAS AÑOS-SIN VARIEDAD	S	31,43
1700000006801716	14-006-016-00038-00001	62000	PASTOS PERMANENTES DE 5 O MAS AÑOS-SIN VARIEDAD	S	39,11
1700000006801717	14-006-016-00037-00001	62000	PASTOS PERMANENTES DE 5 O MAS AÑOS-SIN VARIEDAD	S	13,31

Incidencias de carga ganadera

INCIDENCIA DESCRIPCIÓN

- 224 La superficie de cruce total de productos de la agrupación Pastos permanentes sobre un mismo recinto en una misma solicitud, no puede superar la superficie total admisible de pastos.
 Ref:5074007 Recinto:14-006-016-00036-005 Cultivo:62000 PASTOS PERMANENTES DE 5 O MAS AÑOS-SIN VARIEDAD Secano
 Superficie admisible de pastos del recinto según SIGPAC.:264 Suma de superficies de cruce netas declaradas para este recinto por el solicitante.:311 Exceso de superficie (Hectáreas):0,47

INCIDENCIAS

INCIDENCIA DESCRIPCIÓN

- 85042 No inscrito en un organismo de control y certificación ecológico (artículo 5-1 e), Orden 26 mayo 2015)
 Explotación:ES140060000015 Especie:PORCINO



(1) Superficie declarada admisible ajustada con la superficie comprometida.
 (2) Factor de penalización valorando el alcance para el tipo de compromiso.
 (3) Solicita agricultura y tiene compromisos vigentes.
 (4) Solicita ganadería y tiene compromisos vigentes.

<u>APELLIDOS Y NOMBRE / RAZÓN SOCIAL</u>	<u>NIF</u>	<u>EXPEDIENTE</u>	<u>SOLICITA AGRICULT. (3)</u>	<u>SOLICITA GANADER. (4)</u>	<u>ANUALIDAD DE PAGO</u>
FERNANDEZ RICO DIEGO	****2151*	1222917	SI	NO	6ª

DATOS MANTENIMIENTO

IMPORTE POR ANUALIDAD

	<u>2015</u>	<u>2016</u>	<u>2017</u>	<u>2018</u>	<u>2019</u>	<u>2020</u>
IMPORTE MÁXIMO SUBVENCIONABLE	1.248,66 €	1.248,66 €	1.226,50 €	1.185,05 €	1.185,05 €	1.185,05 €
IMPORTE MEDIO DE TRANSFERENCIA (€/ha)	71,47 €	71,47 €	71,47 €	71,47 €	71,47 €	71,47 €

RESUMEN DE UNIDADES

<u>Cód</u>	<u>GRUPO DE PAGO</u>	<u>Sup. Dec. Admisible (ha)</u>	<u>Sup. Comprometida (ha)</u>	<u>Sup. ajustada compromiso (1) (ha)</u>	<u>% sobredec.</u>	<u>SUP. PROPUESTA (ha)</u>	<u>Importe Declarado</u>	<u>Importe Topado</u>	<u>Importe Propuesto</u>	<u>Importe tras sobredec.</u>
59	HERBÁCEOS	15,21		15,21	0,00	15,21	2.299,30	1.185,05	1.185,05	1.185,05
64	HERBÁCEOS NO ELEGIBLES	1,37		1,37	0,00	1,37	0,00	0,00	0,00	0,00
TOTAL		16,58	16,58	16,58		16,58	2.299,30	1.185,05	1.185,05	1.185,05

APLICACIÓN DE REDUCCIONES Y SANCIONES

	<u>Importe Calculado</u>	<u>Importe prereduc.</u>	<u>Admisibilidad y compromisos</u>	<u>Presentación tardía</u>	<u>Omisión declaración</u>	<u>Condicionabilidad</u>	<u>PROPUESTO</u>	<u>IMPORTE (Euros)</u>		
								<u>FEADER (Eje 2)</u>	<u>MAPA</u>	<u>CAGPDS</u>
AGRICULTURA	1.185,05	1.185,05	0,00	0,00	0,00	0,00	1.185,05	888,79	127,39	168,87
TOTAL							1.185,05	888,79	127,39	168,87

RECINTOS PROPUESTOS

<u>REE.</u>	<u>REFERENCIA SIGPAC</u>	<u>CULTIVO</u>	<u>DESCRIPCIÓN CULTIVO</u>	<u>S/R</u>	<u>G.PAGO</u>	<u>PEND. MEDIA (%)</u>	<u>SUP. DEC. ADMISIBLE (ha)</u>	<u>SUP. COMPROM. (ha)</u>	<u>SUP. AJUSTADA COMPROM. (1) (ha)</u>	<u>SUP. CONY. SIGPAC (ha)</u>	<u>SUP. CERTIE. (ha)</u>	<u>SUP. CAMPO (ha)</u>	<u>SUP. CAMPO DETER. CULT. DECLARADO (ha)</u>	<u>SUP. DEC. REDUCIDA (ha)</u>	<u>SUP. PROPUESTA (ha)</u>
-172769	14-008-013-00029-00001	20902	BARBECHO TRADICIONAL-CON CUBIERTA VEGETAL	S	64	10,51	1,37	17,47	1,37		1,54			1,37	1,37
1700000006903209	14-008-013-00029-00001	12000	TRANQUILLÓN-SIN VARIEDAD	S	59	10,51	5,16	17,47	5,16		5,80			5,16	5,16
1700000006903210	14-008-013-00029-00001	8000	AVENA-SIN VARIEDAD	S	59	10,51	2,39	17,47	2,39		2,69			2,39	2,39
1700000006903211	14-008-013-00029-00001	8000	AVENA-SIN VARIEDAD	S	59	10,51	6,75	17,47	6,75		7,59			6,75	6,75
1700000006903213	14-008-013-00029-00001	12000	TRANQUILLÓN-SIN VARIEDAD	S	59	10,51	0,91	17,47	0,91		1,02			0,91	0,91

DATOS AGRICULTURA

RESUMEN DE UNIDADES

<u>Cód</u>	<u>GRUPO DE PAGO</u>	<u>Sup. Dec. Admisible (ha)</u>	<u>Sup. Comprometida (ha)</u>	<u>Sup. ajustada compromiso (1) (ha)</u>	<u>% sobredec.</u>	<u>SUP. PROPUESTA (ha)</u>	<u>Importe Declarado</u>	<u>Importe Topado</u>	<u>Importe Propuesto</u>	<u>Importe tras sobredec.</u>
59	HERBÁCEOS	15,21		15,21	0,00	15,21	2.299,30	1.185,05	1.185,05	1.185,05
64	HERBÁCEOS NO ELEGIBLES	1,37		1,37	0,00	1,37	0,00	0,00	0,00	0,00
TOTAL		16,58	16,58	16,58		16,58	2.299,30	1.185,05	1.185,05	1.185,05

RESUMEN DE PAGOS

	<u>PROPUESTO</u>	<u>IMPORTE (Euros)</u>		
		<u>FEADER (Eje 2)</u>	<u>MAPA</u>	<u>CAGPDS</u>
Propuesto a pagar	1.185,05	888,79	127,39	168,87

APLICACIÓN DE REDUCCIONES Y SANCIONES

	<u>Importe Calculado</u>	<u>Importe prereduc.</u>	<u>Admisibilidad y compromisos</u>	<u>Presentación tardía</u>	<u>Omisión declaración</u>	<u>Condicionabilidad</u>	<u>PROPUESTO</u>	<u>IMPORTE (Euros)</u>		
								<u>FEADER (Eje 2)</u>	<u>MAPA</u>	<u>CAGPDS</u>
	1.185,05	1.185,05	0,00	0,00	0,00	0,00	1.185,05	888,79	127,39	168,87
TOTAL							1.185,05	888,79	127,39	168,87



(1) Superficie declarada admisible ajustada con la superficie comprometida.
 (2) Factor de penalización valorando el alcance para el tipo de compromiso.
 (3) Solicita agricultura y tiene compromisos vigentes.
 (4) Solicita ganadería y tiene compromisos vigentes.

<u>APELLIDOS Y NOMBRE / RAZÓN SOCIAL</u>	<u>NIF</u>	<u>EXPEDIENTE</u>	<u>SOLICITA AGRICULT. (3)</u>	<u>SOLICITA GANADER. (4)</u>	<u>ANUALIDAD DE PAGO</u>
FERNANDEZ SANCHEZ ANTONIO TORIBIO	****0423*	1233914	SI	NO	

DATOS MANTENIMIENTO

RESUMEN DE UNIDADES

<u>Cód</u>	<u>GRUPO DE PAGO</u>	<u>Sup. Dec. Admisible (ha)</u>	<u>Sup. Comprometida (ha)</u>	<u>Sup. ajustada compromiso (1) (ha)</u>	<u>% sobredec.</u>	<u>SUP. PROPUESTA (ha)</u>	<u>Importe Declarado</u>	<u>Importe Topado</u>	<u>Importe Propuesto</u>	<u>Importe tras sobredec.</u>
	AGRICULTURA - SIN SUPERFICIE DETERMINADA	0,00		0,00	0,00	0,00	0,00	0,00	0,00	0,00
	TOTAL	0,00		0,00		0,00	0,00	0,00	0,00	0,00

APLICACIÓN DE REDUCCIONES Y SANCIONES

<u>AGRICULTURA</u>	<u>Importe Calculado</u>	<u>Importe prerreduc.</u>	<u>Admisibilidad y compromisos</u>	<u>Presentación tardía</u>	<u>Omisión declaración</u>	<u>Condicionabilidad</u>	<u>PROPUESTO</u>	<u>IMPORTE (Euros)</u>		
								<u>FEADER (Eje 2)</u>	<u>MAPA</u>	<u>CAGPDS</u>
	0,00	0,00	0,00	0,00	0,00	0,00	0,00	0,00	0,00	0,00
							TOTAL	0,00	0,00	0,00

DATOS AGRICULTURA

RESUMEN DE UNIDADES

<u>Cód</u>	<u>GRUPO DE PAGO</u>	<u>Sup. Dec. Admisible (ha)</u>	<u>Sup. Comprometida (ha)</u>	<u>Sup. ajustada compromiso (1) (ha)</u>	<u>% sobredec.</u>	<u>SUP. PROPUESTA (ha)</u>	<u>Importe Declarado</u>	<u>Importe Topado</u>	<u>Importe Propuesto</u>	<u>Importe tras sobredec.</u>
	AGRICULTURA - SIN SUPERFICIE DETERMINADA	0,00		0,00	0,00	0,00	0,00	0,00	0,00	0,00
	TOTAL	0,00		0,00		0,00	0,00	0,00	0,00	0,00

RESUMEN DE PAGOS

<u>Propuesto</u>	<u>PROPUESTO</u>	<u>IMPORTE (Euros)</u>		
		<u>FEADER (Eje 2)</u>	<u>MAPA</u>	<u>CAGPDS</u>
	0,00	0,00	0,00	0,00

APLICACIÓN DE REDUCCIONES Y SANCIONES

<u>Importe Calculado</u>	<u>Importe prerreduc.</u>	<u>Admisibilidad y compromisos</u>	<u>Presentación tardía</u>	<u>Omisión declaración</u>	<u>Condicionabilidad</u>	<u>PROPUESTO</u>	<u>IMPORTE (Euros)</u>			
							<u>FEADER (Eje 2)</u>	<u>MAPA</u>	<u>CAGPDS</u>	
0,00	0,00	0,00	0,00	0,00	0,00	0,00	0,00	0,00	0,00	
						TOTAL	0,00	0,00	0,00	0,00



(1) Superficie declarada admisible ajustada con la superficie comprometida.
 (2) Factor de penalización valorando el alcance para el tipo de compromiso.
 (3) Solicita agricultura y tiene compromisos vigentes.
 (4) Solicita ganadería y tiene compromisos vigentes.

<u>APELLIDOS Y NOMBRE / RAZÓN SOCIAL</u>	<u>NIF</u>	<u>EXPEDIENTE</u>	<u>SOLICITA AGRICULT. (3)</u>	<u>SOLICITA GANADER. (4)</u>	<u>ANUALIDAD DE PAGO</u>
FLORA MEDITERRANEA S.L.	****9572*	1222279	SI	NO	6ª

DATOS MANTENIMIENTO

IMPORTE POR ANUALIDAD

	<u>2015</u>	<u>2016</u>	<u>2017</u>	<u>2018</u>	<u>2019</u>	<u>2020</u>
IMPORTE MÁXIMO SUBVENCIONABLE	2.232,78 €	2.232,78 €	2.232,78 €	2.232,78 €	2.232,78 €	2.232,78 €
IMPORTE MEDIO DE TRANSFERENCIA (€/ha)	135,48 €	135,48 €	135,48 €	135,48 €	135,48 €	135,48 €

RESUMEN DE UNIDADES

<u>Cód</u>	<u>GRUPO DE PAGO</u>	<u>Sup. Dec. Admisible (ha)</u>	<u>Sup. Comprometida (ha)</u>	<u>Sup. ajustada compromiso (1) (ha)</u>	<u>% sobredec.</u>	<u>SUP. PROPUESTA (ha)</u>	<u>Importe Declarado</u>	<u>Importe Topado</u>	<u>Importe Propuesto</u>	<u>Importe tras sobredec.</u>
59	HERBÁCEOS	16,48		16,48	0,00	16,48	2.491,28	2.232,78	2.232,78	2.232,78
	TOTAL	16,48	16,48	16,48		16,48	2.491,28	2.232,78	2.232,78	2.232,78

APLICACIÓN DE REDUCCIONES Y SANCIONES

<u>AGRICULTURA</u>	<u>Importe Calculado</u>	<u>Importe prereduc.</u>	<u>Admisibilidad y compromisos</u>	<u>Presentación tardía</u>	<u>Omisión declaración</u>	<u>Condicionabilidad</u>	<u>PROPUESTO</u>	<u>IMPORTE (Euros)</u>		
								<u>FEADER (Eje 2)</u>	<u>MAPA</u>	<u>CAGPDS</u>
	2.232,78	2.232,78	0,00	0,00	0,00	0,00	2.232,78	1.674,59	240,02	318,17
TOTAL							2.232,78	1.674,59	240,02	318,17

RECINTOS PROPUESTOS

<u>REF.</u>	<u>REFERENCIA SIGPAC</u>	<u>CULTIVO DESCRIPCIÓN CULTIVO</u>	<u>S/R</u>	<u>G.PAGO</u>	<u>PEND. MEDIA (%)</u>	<u>SUP. DEC. ADMISIBLE (ha)</u>	<u>SUP. COMPROM. (ha)</u>	<u>SUP. AJUSTADA COMPROM. (1) (ha)</u>	<u>SUP. CONV. SIGPAC (ha)</u>	<u>SUP. CERTIF. (ha)</u>	<u>SUP. CAMPO (ha)</u>	<u>SUP. CAMPO DECLARADO (ha)</u>	<u>SUP. DEC. REDUCIDA (ha)</u>	<u>SUP. PROPUESTA (ha)</u>
1700000004964617	14-900-098-00011-00001	12000 TRANQUILLÓN-SIN VARIEDAD	S	59	1,98	5,41	5,41	5,41		5,41			5,41	5,41
1700000004964618	14-900-098-00012-00001	12000 TRANQUILLÓN-SIN VARIEDAD	S	59	2,22	4,27	4,27	4,27		4,27			4,27	4,27
1700000004964619	14-900-098-00010-00001	12000 TRANQUILLÓN-SIN VARIEDAD	S	59	7,28	6,80	6,80	6,80		6,80			6,80	6,80

DATOS AGRICULTURA

RESUMEN DE UNIDADES

<u>Cód</u>	<u>GRUPO DE PAGO</u>	<u>Sup. Dec. Admisible (ha)</u>	<u>Sup. Comprometida (ha)</u>	<u>Sup. ajustada compromiso (1) (ha)</u>	<u>% sobredec.</u>	<u>SUP. PROPUESTA (ha)</u>	<u>Importe Declarado</u>	<u>Importe Topado</u>	<u>Importe Propuesto</u>	<u>Importe tras sobredec.</u>
59	HERBÁCEOS	16,48		16,48	0,00	16,48	2.491,28	2.232,78	2.232,78	2.232,78
	TOTAL	16,48	16,48	16,48		16,48	2.491,28	2.232,78	2.232,78	2.232,78

RESUMEN DE PAGOS

<u>IMPORTE (Euros)</u>				
	<u>PROPUESTO</u>	<u>FEADER (Eje 2)</u>	<u>MAPA</u>	<u>CAGPDS</u>
Propuesto a pagar	2.232,78	1.674,59	240,02	318,17

APLICACIÓN DE REDUCCIONES Y SANCIONES

<u>Importe Calculado</u>	<u>Importe prereduc.</u>	<u>Admisibilidad y compromisos</u>	<u>Presentación tardía</u>	<u>Omisión declaración</u>	<u>Condicionabilidad</u>	<u>PROPUESTO</u>	<u>IMPORTE (Euros)</u>		
							<u>FEADER (Eje 2)</u>	<u>MAPA</u>	<u>CAGPDS</u>
2.232,78	2.232,78	0,00	0,00	0,00	0,00	2.232,78	1.674,59	240,02	318,17
TOTAL						2.232,78	1.674,59	240,02	318,17

INCIDENCIAS

INCIDENCIA DESCRIPCIÓN

75022 No autoriza a que, en caso de la devolución por la entidad financiera (retrocesión bancaria) del pago en la cuenta corriente consignada en la solicitud y que está debidamente registrada en el sistema contable GIRO de la Junta de Andalucía, se proceda al pago en cualquier otra cuenta corriente de la titularidad del solicitante vigente en dicho sistema contable.



(1) Superficie declarada admisible ajustada con la superficie comprometida.
 (2) Factor de penalización valorando el alcance para el tipo de compromiso.
 (3) Solicita agricultura y tiene compromisos vigentes.
 (4) Solicita ganadería y tiene compromisos vigentes.

<u>APELLIDOS Y NOMBRE / RAZÓN SOCIAL</u>	<u>NIF</u>	<u>EXPEDIENTE</u>	<u>SOLICITA AGRICULT. (3)</u>	<u>SOLICITA GANADER. (4)</u>	<u>ANUALIDAD DE PAGO</u>
FRANCISCO LOZANO E HIJO S.C.P.	****7443*	1210600	SI	SI	6ª

DATOS MANTENIMIENTO

IMPORTE POR ANUALIDAD

	<u>2015</u>	<u>2016</u>	<u>2017</u>	<u>2018</u>	<u>2019</u>	<u>2020</u>
IMPORTE MÁXIMO SUBVENCIONABLE	23.197,56 €	23.197,56 €	22.435,41 €	22.435,41 €	22.435,41 €	22.435,41 €
IMPORTE MEDIO DE TRANSFERENCIA (€/ha)	92,27 €	92,27 €	92,27 €	92,27 €	92,27 €	92,27 €

RESUMEN DE UNIDADES

<u>Cód</u>	<u>GRUPO DE PAGO</u>	<u>Sup. Dec. Admisible (ha)</u>	<u>Sup. Comprometida (ha)</u>	<u>Sup. ajustada compromiso (1) (ha)</u>	<u>% sobredec.</u>	<u>SUP. PROPUESTA (ha)</u>	<u>Importe Declarado</u>	<u>Importe Topado</u>	<u>Importe Propuesto</u>	<u>Importe tras sobredec.</u>
59	HERBÁCEOS	109,99		109,92	0,00	109,92	16.016,46	15.165,65	15.165,65	15.165,65
64	HERBÁCEOS NO ELEGIBLES	38,64		38,64	0,00	38,64	0,00	0,00	0,00	0,00
63	PASTOS ASOCIADOS A GANADERÍA ECOLÓGICA	83,31		83,16	0,00	83,16	6.563,79	6.215,12	6.215,12	6.215,12
TOTAL		231,94	243,15	231,72		231,72	22.580,25	21.380,77	21.380,77	21.380,77

APLICACIÓN DE REDUCCIONES Y SANCIONES

	<u>Importe Calculado</u>	<u>Importe prerreduc.</u>	<u>Admisibilidad y compromisos</u>	<u>Presentación tardía</u>	<u>Omisión declaración</u>	<u>Condicionabilidad</u>	<u>IMPORTE (Euros)</u>			
							<u>PROPUESTO</u>	<u>FEADER (Eje 2)</u>	<u>MAPA</u>	<u>CAGPDS</u>
AGRICULTURA	15.165,65	15.165,65	0,00	0,00	0,00	0,00	15.165,65	11.374,24	1.630,31	2.161,10
GANADERÍA	6.215,12	6.215,12	0,00	0,00	0,00	0,00	6.215,12	4.661,34	668,13	885,65
TOTAL							21.380,77	4.661,34	668,13	885,65



RECINTOS PROPUESTOS

REF.	REFERENCIA SIGPAC	CULTIVO DESCRIPCIÓN CULTIVO	S/R	G. PAGO	PEND. MEDIA (%)	SUP. DEC. ADMISIBLE (ha)	SUP. COMPROM. (ha)	SUP. AJUSTADA COMPR.(1) (ha)	SUP. CONV. SIGPAC (ha)	SUP. CERTIE. (ha)	SUP. CAMPO (ha)	SUP. CAMPO DETER. CULT. DECLARADO (ha)	SUP. DEC. REDUCIDA (ha)	SUP. PROPUESTA (ha)
-753426	14-003-003-00009-00005	8000 AVENA-SIN VARIEDAD	S	59	3,37	5,32	9,44	5,31		5,32			5,31	5,31
-753406	14-003-014-00053-00010	12000 TRANQUILLÓN-SIN VARIEDAD	S	59	6,42	0,01	0,71	0,01	0,01	0,01			0,01	0,01
-753404	14-003-014-00033-00010	20902 BARBECHO TRADICIONAL-CON CUBIERTA VEGETAL	S	63	3,71	0,34	6,19	0,34	0,34	0,34			0,34	0,34
-753403	14-003-014-00032-00013	20902 BARBECHO TRADICIONAL-CON CUBIERTA VEGETAL	S	64	3,23	0,04	9,18	0,04	0,04	0,04			0,04	0,04
-753401	14-003-003-00096-00002	12000 TRANQUILLÓN-SIN VARIEDAD	S	59	2,71	0,40	0,49	0,40	0,40	0,40			0,40	0,40
4190607	14-003-003-00009-00005	8000 AVENA-SIN VARIEDAD	S	59	3,37	4,13	9,44	4,13		4,13			4,13	4,13
4190620	14-003-003-00009-00013	8000 AVENA-SIN VARIEDAD	R	59	2,57	1,33	1,31	1,31		1,33			1,31	1,31
4190621	14-003-003-00009-00014	8000 AVENA-SIN VARIEDAD	S	59	3,00	2,47	2,47	2,47		2,47			2,47	2,47
1700000006992846	14-003-003-00168-00001	8000 AVENA-SIN VARIEDAD	S	59	3,43	0,99	0,99	0,99		0,99			0,99	0,99
1700000006992847	14-003-003-00023-00001	8000 AVENA-SIN VARIEDAD	S	59	2,97	0,83	0,83	0,83		0,83			0,83	0,83
1700000006992848	14-003-007-00149-00002	8000 AVENA-SIN VARIEDAD	S	59	2,10	2,71	2,71	2,71		2,71			2,71	2,71
1700000006992856	14-003-012-00170-00001	12000 TRANQUILLÓN-SIN VARIEDAD	S	59	3,98	3,21	3,21	3,21		3,21			3,21	3,21
1700000006992857	14-003-012-00200-00001	12000 TRANQUILLÓN-SIN VARIEDAD	S	59	6,26	0,67	0,67	0,67		0,67			0,67	0,67
1700000006992858	14-003-012-00201-00001	12000 TRANQUILLÓN-SIN VARIEDAD	S	59	8,57	0,64	0,64	0,64		0,64			0,64	0,64
1700000006992859	14-003-012-00202-00001	12000 TRANQUILLÓN-SIN VARIEDAD	S	59	8,48	0,37	0,37	0,37		0,37			0,37	0,37
1700000006992860	14-003-012-00203-00001	12000 TRANQUILLÓN-SIN VARIEDAD	S	59	9,01	0,88	0,88	0,88		0,88			0,88	0,88
1700000006992861	14-003-012-00204-00002	12000 TRANQUILLÓN-SIN VARIEDAD	S	59	7,21	3,08	3,08	3,08		3,08			3,08	3,08
1700000006992862	14-003-012-00205-00001	12000 TRANQUILLÓN-SIN VARIEDAD	S	59	6,27	1,10	1,10	1,10		1,10			1,10	1,10
1700000006992863	14-003-012-00206-00001	12000 TRANQUILLÓN-SIN VARIEDAD	S	59	4,78	1,80	1,80	1,80		1,80			1,80	1,80
1700000006992864	14-003-012-00207-00001	20902 BARBECHO TRADICIONAL-CON CUBIERTA VEGETAL	S	63	4,47	6,99	6,99	6,99		6,99			6,99	6,99
1700000006992865	14-003-012-00013-00001	8000 AVENA-SIN VARIEDAD	S	59	5,00	2,25	2,25	2,25		2,30			2,25	2,25
1700000006992866	14-003-012-00139-00001	8000 AVENA-SIN VARIEDAD	S	59	9,23	0,91	0,91	0,91		0,91			0,91	0,91
1700000006992867	14-003-013-00054-00014	20902 BARBECHO TRADICIONAL-CON CUBIERTA VEGETAL	S	63	1,93	0,11	0,11	0,11		0,11			0,11	0,11
1700000006992868	14-003-013-00005-00001	8000 AVENA-SIN VARIEDAD	S	59	3,35	0,77	0,77	0,77		0,77			0,77	0,77
1700000006992869	14-003-013-00006-00001	8000 AVENA-SIN VARIEDAD	S	59	3,48	0,66	0,66	0,66		0,66			0,66	0,66
1700000006992871	14-003-013-00009-00001	8000 AVENA-SIN VARIEDAD	S	59	4,17	0,21	0,21	0,21		0,21			0,21	0,21
1700000006992872	14-003-012-00168-00001	8000 AVENA-SIN VARIEDAD	S	59	1,31	1,03	1,03	1,03		1,03			1,03	1,03
1700000006992873	14-003-012-00026-00003	8000 AVENA-SIN VARIEDAD	S	59	4,71	0,26	0,26	0,26		0,26			0,26	0,26
1700000006992874	14-003-013-00072-00001	20901 BARBECHO TRADICIONAL-SIN CUBIERTA VEGETAL	S	64	5,77	1,27	1,27	1,27		1,27			1,27	1,27
1700000006992875	14-003-013-00067-00001	20901 BARBECHO TRADICIONAL-SIN CUBIERTA VEGETAL	S	64	4,00	0,82	0,82	0,82		0,82			0,82	0,82
1700000006992876	14-003-010-00047-00001	8000 AVENA-SIN VARIEDAD	S	59	6,09	1,31	1,31	1,31		1,31			1,31	1,31
1700000006992877	14-003-003-00096-00001	12000 TRANQUILLÓN-SIN VARIEDAD	S	59	2,17	0,10	0,49	0,10	0,10	0,10			0,10	0,10
1700000006992878	14-003-018-00028-00001	20902 BARBECHO TRADICIONAL-CON CUBIERTA VEGETAL	S	64	7,09	2,96	2,96	2,96		2,96			2,96	2,96
1700000006992879	14-003-018-00029-00001	20902 BARBECHO TRADICIONAL-CON CUBIERTA VEGETAL	S	64	7,13	2,40	2,40	2,40		2,40			2,40	2,40
1700000006992881	14-003-013-00054-00013	20902 BARBECHO TRADICIONAL-CON CUBIERTA VEGETAL	S	63	6,04	15,76	15,63	15,63	15,63	15,76			15,63	15,63
1700000006992882	14-035-036-00062-00004	20902 BARBECHO TRADICIONAL-CON CUBIERTA VEGETAL	S	63	4,66	1,81	1,81	1,81		1,81			1,81	1,81
1700000006992884	14-003-018-00094-00001	20902 BARBECHO TRADICIONAL-CON CUBIERTA VEGETAL	S	64	2,99	1,03	1,03	1,03		1,03			1,03	1,03
1700000006992885	14-003-018-00097-00001	20902 BARBECHO TRADICIONAL-CON CUBIERTA VEGETAL	S	64	1,71	1,37	1,37	1,37		1,37			1,37	1,37
1700000006992886	14-003-012-00011-00001	12000 TRANQUILLÓN-SIN VARIEDAD	S	59	4,30	0,61	0,60	0,60		0,61			0,60	0,60
1700000006992887	14-003-013-00134-00001	12000 TRANQUILLÓN-SIN VARIEDAD	S	59	5,36	2,62	2,62	2,62		2,62			2,62	2,62
1700000006992888	14-003-018-00169-00005	20902 BARBECHO TRADICIONAL-CON CUBIERTA VEGETAL	S	64	6,90	1,49	1,49	1,49		1,49			1,49	1,49
1700000006992889	14-003-018-00169-00006	20902 BARBECHO TRADICIONAL-CON CUBIERTA VEGETAL	S	64	4,76	0,45	0,45	0,45		0,45			0,45	0,45
1700000006992890	14-003-020-00016-00001	20902 BARBECHO TRADICIONAL-CON CUBIERTA VEGETAL	S	64	5,71	0,22	0,22	0,22		0,22			0,22	0,22
1700000006992893	14-003-018-00096-00001	20902 BARBECHO TRADICIONAL-CON CUBIERTA VEGETAL	S	64	1,40	1,21	1,21	1,21		1,21			1,21	1,21
1700000006992894	14-003-009-00024-00001	8000 AVENA-SIN VARIEDAD	S	59	2,31	0,49	0,49	0,49		0,49			0,49	0,49
1700000006992896	14-003-009-00054-00001	8000 AVENA-SIN VARIEDAD	S	59	7,80	0,86	0,86	0,86		0,86			0,86	0,86
1700000006992897	14-003-009-00056-00001	8000 AVENA-SIN VARIEDAD	S	59	3,69	0,50	0,50	0,50		0,50			0,50	0,50
1700000006992899	14-003-013-00095-00002	12000 TRANQUILLÓN-SIN VARIEDAD	S	59	4,98	2,68	2,68	2,68		2,68			2,68	2,68
1700000006992900	14-003-005-00126-00001	12000 TRANQUILLÓN-SIN VARIEDAD	S	59	2,45	1,23	1,23	1,23		1,23			1,23	1,23
1700000006992904	14-003-012-00156-00001	20901 BARBECHO TRADICIONAL-SIN CUBIERTA VEGETAL	S	64	2,09	3,37	3,37	3,37		3,37			3,37	3,37
1700000006992907	14-003-005-00019-00003	12000 TRANQUILLÓN-SIN VARIEDAD	S	59	2,55	3,32	4,19	3,31		3,32			3,31	3,31
1700000006992910	14-003-011-00020-00001	20901 BARBECHO TRADICIONAL-SIN CUBIERTA VEGETAL	S	64	2,66	0,28	0,28	0,28		0,28			0,28	0,28
1700000006992911	14-003-011-00002-00004	20901 BARBECHO TRADICIONAL-SIN CUBIERTA VEGETAL	S	64	1,38	0,01	0,01	0,01		0,01			0,01	0,01
1700000006992912	14-003-012-00094-00001	12000 TRANQUILLÓN-SIN VARIEDAD	S	59	3,42	0,87	0,87	0,87		0,87			0,87	0,87
1700000006992913	14-003-012-00064-00001	20901 BARBECHO TRADICIONAL-SIN CUBIERTA VEGETAL	S	64	4,19	3,22	3,22	3,22		3,22			3,22	3,22
1700000006992914	14-003-011-00002-00001	20901 BARBECHO TRADICIONAL-SIN CUBIERTA VEGETAL	S	64	2,99	5,30	5,30	5,30		5,30			5,30	5,30
1700000006992915	14-003-018-00168-00004	20901 BARBECHO TRADICIONAL-SIN CUBIERTA VEGETAL	S	64	3,64	3,07	3,07	3,07		3,07			3,07	3,07
1700000006992916	14-003-018-00171-00001	20901 BARBECHO TRADICIONAL-SIN CUBIERTA VEGETAL	S	64	5,86	1,36	1,36	1,36		1,36			1,36	1,36
1700000006992917	14-003-013-00081-00001	12000 TRANQUILLÓN-SIN VARIEDAD	S	59	3,45	0,98	0,98	0,98		0,98			0,98	0,98
1700000006992918	14-003-017-00008-00003	8000 AVENA-SIN VARIEDAD	S	59	4,49	4,94	4,94	4,94		4,94			4,94	4,94
1700000006992919	14-035-036-00004-00004	20902 BARBECHO TRADICIONAL-CON CUBIERTA VEGETAL	S	63	5,65	17,19	32,52	17,19		17,21			17,19	17,19
1700000006992920	14-035-036-00004-00004	20902 BARBECHO TRADICIONAL-CON CUBIERTA VEGETAL	S	63	5,65	15,33	32,52	15,33		15,35			15,33	15,33
1700000006992922	14-003-014-00053-00001	12000 TRANQUILLÓN-SIN VARIEDAD	S	59	7,09	0,66	0,71	0,66	0,71	0,71			0,66	0,66
1700000006992923	14-003-016-00003-00001	20901 BARBECHO TRADICIONAL-SIN CUBIERTA VEGETAL	S	64	4,19	7,01	7,01	7,01		7,01			7,01	7,01

(1) Superficie declarada admisible ajustada con la superficie comprometida.
(2) Factor de penalización valorando el alcance para el tipo de compromiso.
(3) Solicita agricultura y tiene compromisos vigentes.
(4) Solicita ganadería y tiene compromisos vigentes.

RECINTOS PROPUESTOS

REF.	REFERENCIA SIGPAC	CULTIVO	DESCRIPCIÓN CULTIVO	S/R	G.PAGO	PEND. MEDIA (%)	SUP. DEC. ADMISIBLE (ha)	SUP. COMPROM. (ha)	SUP. AJUSTADA COMPR.(1) (ha)	SUP. CONY. SIGPAC (ha)	SUP. CERTIE. (ha)	SUP. CAMPO (ha)	SUP. CAMPO DETER. CULT. DECLARADO (ha)	SUP. DEC. REDUCIDA (ha)	SUP. PROPUESTA (ha)
1700000006992924	14-003-014-00034-00004	12000	TRANQUILLÓN-SIN VARIEDAD	S	59	3,14	0,59	0,59	0,59		0,59			0,59	0,59
1700000006992925	14-003-013-00056-00003	8000	AVENA-SIN VARIEDAD	S	59	4,87	3,60	3,62	3,60		3,95			3,60	3,60
1700000006992926	14-003-007-00045-00001	8000	AVENA-SIN VARIEDAD	S	59	3,23	0,22	0,22	0,22		0,22			0,22	0,22
1700000006992927	14-003-008-00074-00001	8000	AVENA-SIN VARIEDAD	S	59	2,58	1,77	1,77	1,77		1,77			1,77	1,77
1700000006992928	14-003-013-00135-00002	12000	TRANQUILLÓN-SIN VARIEDAD	S	59	4,71	3,50	3,50	3,50		3,50			3,50	3,50
1700000006992930	14-003-013-00032-00001	12000	TRANQUILLÓN-SIN VARIEDAD	S	59	5,56	0,84	0,84	0,84		0,84			0,84	0,84
1700000006992931	14-003-013-00033-00004	12000	TRANQUILLÓN-SIN VARIEDAD	S	59	8,64	3,50	3,50	3,50		3,50			3,50	3,50
1700000006992932	14-003-013-00032-00002	12000	TRANQUILLÓN-SIN VARIEDAD	S	59	2,29	0,03	0,03	0,03		0,03			0,03	0,03
1700000006992933	14-003-013-00033-00003	12000	TRANQUILLÓN-SIN VARIEDAD	S	59	5,11	0,54	0,54	0,54		0,54			0,54	0,54
1700000006992934	14-003-011-00076-00001	20901	BARBECHO TRADICIONAL-SIN CUBIERTA VEGETAL	S	64	5,02	0,04	0,04	0,04		0,04			0,04	0,04
1700000006992935	14-003-011-00079-00001	20901	BARBECHO TRADICIONAL-SIN CUBIERTA VEGETAL	S	64	3,13	1,37	1,37	1,37		1,37			1,37	1,37
1700000006992936	14-003-014-00033-00001	12000	TRANQUILLÓN-SIN VARIEDAD	S	59	1,47	0,33	0,33	0,33		0,33			0,33	0,33
1700000006992937	14-003-014-00033-00009	12000	TRANQUILLÓN-SIN VARIEDAD	S	59	3,51	5,78	6,19	5,78	5,87	5,87			5,78	5,78
1700000006992938	14-003-014-00032-00001	12000	TRANQUILLÓN-SIN VARIEDAD	S	59	6,32	9,12	9,18	9,12	9,18	9,27			9,12	9,12
1700000006992939	14-035-036-00005-00001	12000	TRANQUILLÓN-SIN VARIEDAD	S	59	6,93	7,52	7,52	7,52		7,70			7,52	7,52
1700000006992940	14-003-013-00114-00004	12000	TRANQUILLÓN-SIN VARIEDAD	S	59	8,95	0,64	0,64	0,64		0,64			0,64	0,64
1700000006992941	14-003-007-00064-00003	8000	AVENA-SIN VARIEDAD	S	59	2,62	5,38	5,38	5,38		5,39			5,38	5,38
1700000006992943	14-003-011-00169-00001	20901	BARBECHO TRADICIONAL-SIN CUBIERTA VEGETAL	S	64	3,08	0,18	0,18	0,18		0,18			0,18	0,18
1700000006992945	14-003-011-00167-00001	20901	BARBECHO TRADICIONAL-SIN CUBIERTA VEGETAL	S	64	2,40	0,17	0,17	0,17		0,17			0,17	0,17
1700000006992946	14-003-008-00015-00001	8000	AVENA-SIN VARIEDAD	S	59	2,63	2,98	2,98	2,98		2,98			2,98	2,98
1700000006992947	14-003-009-00111-00001	8000	AVENA-SIN VARIEDAD	S	59	3,35	1,16	1,16	1,16		1,16			1,16	1,16
1700000006992948	14-003-009-00112-00003	8000	AVENA-SIN VARIEDAD	S	59	3,45	0,92	0,92	0,92		0,92			0,92	0,92
1700000006992949	14-003-008-00009-00002	8000	AVENA-SIN VARIEDAD	S	59	1,93	1,03	1,01	1,01		1,03			1,01	1,01
1700000006992950	14-003-005-00019-00003	12000	TRANQUILLÓN-SIN VARIEDAD	R	59	2,55	0,88	4,19	0,88		0,88			0,88	0,88
1700000006992952	14-003-009-00101-00001	8000	AVENA-SIN VARIEDAD	S	59	2,94	2,46	2,46	2,46		2,46			2,46	2,46
1700000006992954	14-035-036-00006-00001	20902	BARBECHO TRADICIONAL-CON CUBIERTA VEGETAL	S	63	4,94	13,41	30,79	13,39		30,83			13,39	13,39
1700000006992955	14-003-014-00035-00001	20902	BARBECHO TRADICIONAL-CON CUBIERTA VEGETAL	S	63	5,60	5,29	5,29	5,29		5,29			5,29	5,29
1700000006992957	14-003-014-00053-00002	20902	BARBECHO TRADICIONAL-CON CUBIERTA VEGETAL	S	63	7,02	7,08	7,09	7,08		7,08			7,08	7,08

DATOS AGRICULTURA

RESUMEN DE UNIDADES

Cód	GRUPO DE PAGO	Sup. Dec. Admisible (ha)	Sup. Comprometida (ha)	Sup. ajustada compromiso (1) (ha)	% sobredec.	SUP. PROPUESTA (ha)	Importe Declarado	Importe Topado	Importe Propuesto	Importe tras sobredec.
59	HERBÁCEOS	109,99		109,92	0,00	109,92	16.016,46	15.165,65	15.165,65	15.165,65
64	HERBÁCEOS NO ELEGIBLES	38,64		38,64	0,00	38,64	0,00	0,00	0,00	0,00
TOTAL		148,63	243,15	148,56		148,56	16.016,46	15.165,65	15.165,65	15.165,65

RESUMEN DE PAGOS

IMPORTE (Euros)				
	PROPUESTO	FEADER (Eje 2)	MAPA	CAGPDS
Propuesto a pagar	15.165,65	11.374,24	1.630,31	2.161,10

APLICACIÓN DE REDUCCIONES Y SANCIONES

Importe Calculado	Importe prereduc.	Admisibilidad y compromisos	Presentación tardía	Omisión declaración	Condicionidad	PROPUESTO	FEADER (Eje 2)	MAPA	CAGPDS	
15.165,65	15.165,65	0,00	0,00	0,00	0,00	15.165,65	11.374,24	1.630,31	2.161,10	
TOTAL							15.165,65	11.374,24	1.630,31	2.161,10

INCIDENCIAS

INCIDENCIA DESCRIPCIÓN

85023 El grupo de cultivo declarado en el recinto no coincide con el grupo de cultivo existente en el Organismo de Certificación
 Ref:1700000006992909 Recinto:14-035-036-00006-001 Cultivo:12000 TRANQUILLÓN-SIN VARIEDAD Secano Grupo de SIPEA: PASTOS ASOCIADOS

DATOS GANADERÍA

RESUMEN DE UNIDADES

Cód	GRUPO DE PAGO	Sup. Dec. Admisible (ha)	Sup. Comprometida (ha)	Sup. ajustada compromiso (1) (ha)	% sobredec.	SUP. PROPUESTA (ha)	Importe Declarado	Importe Topado	Importe Propuesto	Importe tras sobredec.
63	PASTOS ASOCIADOS A GANADERÍA ECOLÓGICA	83,31		83,16	0,00	83,16	6.563,79	6.215,12	6.215,12	6.215,12
TOTAL		83,31	243,15	83,16		83,16	6.563,79	6.215,12	6.215,12	6.215,12

(1) Superficie declarada admisible ajustada con la superficie comprometida.
 (2) Factor de penalización valorando el alcance para el tipo de compromiso.
 (3) Solicita agricultura y tiene compromisos vigentes.
 (4) Solicita ganadería y tiene compromisos vigentes.

RESUMEN DE PAGOS

	IMPORTE (Euros)			
	PROPUESTO	FEADER (Eje 2)	MAPA	CAGPDS
Propuesto a pagar	6.215,12	4.661,34	668,13	885,65

APLICACIÓN DE REDUCCIONES Y SANCIONES

						IMPORTE (Euros)				
	Importe Calculado	Importe prereduc.	Admisibilidad y compromisos	Presentación tardía	Omisión declaración	Condicionabilidad	PROPUESTO	FEADER (Eje 2)	MAPA	CAGPDS
	6.215,12	6.215,12	0,00	0,00	0,00	0,00	6.215,12	4.661,34	668,13	885,65
TOTAL							6.215,12	4.661,34	668,13	885,65

Datos considerados para el Cálculo de la Carga Ganadera mínima y máxima del expediente

Explotación	Especie	Inscrito en Siipa y Admisible	Censo Medio Animales	Ugm Calculada para CG Mínima	Ugm Calculada para CG Máxima
ES140030000199	BOVINA	NO	6,21	0,00	4,69
ES140030000199	OVINA	SI	69,95	10,49	10,49
ES140030000468	CABALLAR	NO	1,00	0,00	1,00
ES140030000468	OVINA	SI	14,87	2,23	2,23
ES140030000519	OVINA	SI	30,46	4,57	4,57
ES140030000523	BOVINA	NO	39,99	0,00	32,19
ES140030000523	OVINA	SI	321,00	48,15	48,15
ES140350000719	OVINA	SI	67,24	10,09	10,09
				75,53	113,41

Superficie determinada para Cálculo Carga Ganadera Mínima: 140,58 ha

Superficie determinada para Cálculo Carga Ganadera Máxima: 179,24 ha

Carga Ganadera Mínima Expediente: 0,54 ugm/ha

Carga Ganadera Máxima Expediente: 0,63 ugm/ha

Recintos Determinados para el Cálculo de Garga Ganadera Mínima

REF.	REFERENCIA SIGPAC	CULTIVO	DESCRIPCIÓN CULTIVO	S/R	SUP. PROPUESTA (ha)
-762998	14-003-026-00003-00013	20902	BARBECHO TRADICIONAL-CON CUBIERTA VEGETAL	S	2,32
-753404	14-003-014-00033-00010	20902	BARBECHO TRADICIONAL-CON CUBIERTA VEGETAL	S	0,34
-151787	14-003-026-00003-00011	20902	BARBECHO TRADICIONAL-CON CUBIERTA VEGETAL	S	14,40
4191258	14-003-025-00090-00001	62000	PASTOS PERMANENTES DE 5 O MAS AÑOS-SIN VARIEDAD	S	3,22
4191259	14-003-025-00090-00002	62000	PASTOS PERMANENTES DE 5 O MAS AÑOS-SIN VARIEDAD	S	3,92
1700000006992844	14-003-026-00003-00004	62000	PASTOS PERMANENTES DE 5 O MAS AÑOS-SIN VARIEDAD	S	1,84
1700000006992850	14-003-026-00003-00011	20902	BARBECHO TRADICIONAL-CON CUBIERTA VEGETAL	S	12,42
1700000006992851	14-003-026-00003-00011	20902	BARBECHO TRADICIONAL-CON CUBIERTA VEGETAL	S	4,27
1700000006992853	14-003-026-00003-00016	62000	PASTOS PERMANENTES DE 5 O MAS AÑOS-SIN VARIEDAD	S	0,08
1700000006992854	14-003-026-00003-00017	62000	PASTOS PERMANENTES DE 5 O MAS AÑOS-SIN VARIEDAD	S	1,59
1700000006992855	14-003-026-00003-00018	62000	PASTOS PERMANENTES DE 5 O MAS AÑOS-SIN VARIEDAD	S	2,90
1700000006992864	14-003-012-00207-00001	20902	BARBECHO TRADICIONAL-CON CUBIERTA VEGETAL	S	6,99
1700000006992867	14-003-013-00054-00014	20902	BARBECHO TRADICIONAL-CON CUBIERTA VEGETAL	S	0,11
1700000006992881	14-003-013-00054-00013	20902	BARBECHO TRADICIONAL-CON CUBIERTA VEGETAL	S	15,76
1700000006992882	14-035-036-00062-00004	20902	BARBECHO TRADICIONAL-CON CUBIERTA VEGETAL	S	1,81
1700000006992892	14-003-018-00095-00003	63000	PASTOS DE MENOS DE 5 AÑOS-SIN VARIEDAD	S	0,74
1700000006992898	14-003-011-00074-00001	63000	PASTOS DE MENOS DE 5 AÑOS-SIN VARIEDAD	S	0,08
1700000006992903	14-003-017-00001-00001	62000	PASTOS PERMANENTES DE 5 O MAS AÑOS-SIN VARIEDAD	S	5,01
1700000006992906	14-003-029-00017-00001	62000	PASTOS PERMANENTES DE 5 O MAS AÑOS-SIN VARIEDAD	S	4,48
1700000006992919	14-035-036-00004-00004	20902	BARBECHO TRADICIONAL-CON CUBIERTA VEGETAL	S	17,19
1700000006992920	14-035-036-00004-00004	20902	BARBECHO TRADICIONAL-CON CUBIERTA VEGETAL	S	15,33
1700000006992954	14-035-036-00006-00001	20902	BARBECHO TRADICIONAL-CON CUBIERTA VEGETAL	S	13,41
1700000006992955	14-003-014-00035-00001	20902	BARBECHO TRADICIONAL-CON CUBIERTA VEGETAL	S	5,29
1700000006992957	14-003-014-00053-00002	20902	BARBECHO TRADICIONAL-CON CUBIERTA VEGETAL	S	7,08

(1) Superficie declarada admisible ajustada con la superficie comprometida.
 (2) Factor de penalización valorando el alcance para el tipo de compromiso.
 (3) Solicita agricultura y tiene compromisos vigentes.
 (4) Solicita ganadería y tiene compromisos vigentes.

Datos considerados para el Cálculo de la Carga Ganadera mínima y máxima del expediente

Recintos Determinados para el Cálculo de Garga Ganadera Máxima

<u>REF.</u>	<u>REFERENCIA SIGPAC</u>	<u>CULTIVO</u>	<u>DESCRIPCIÓN CULTIVO</u>	<u>S/R</u>	<u>SUP. PROPUESTA (ha)</u>
-762998	14-003-026-00003-00013	20902	BARBECHO TRADICIONAL-CON CUBIERTA VEGETAL	S	2,32
-753404	14-003-014-00033-00010	20902	BARBECHO TRADICIONAL-CON CUBIERTA VEGETAL	S	0,34
-753403	14-003-014-00032-00013	20902	BARBECHO TRADICIONAL-CON CUBIERTA VEGETAL	S	0,04
-151787	14-003-026-00003-00011	20902	BARBECHO TRADICIONAL-CON CUBIERTA VEGETAL	S	14,40
4191258	14-003-025-00090-00001	62000	PASTOS PERMANENTES DE 5 O MAS AÑOS-SIN VARIEDAD	S	3,22
4191259	14-003-025-00090-00002	62000	PASTOS PERMANENTES DE 5 O MAS AÑOS-SIN VARIEDAD	S	3,92
1700000006992844	14-003-026-00003-00004	62000	PASTOS PERMANENTES DE 5 O MAS AÑOS-SIN VARIEDAD	S	1,84
1700000006992850	14-003-026-00003-00011	20902	BARBECHO TRADICIONAL-CON CUBIERTA VEGETAL	S	12,42
1700000006992851	14-003-026-00003-00011	20902	BARBECHO TRADICIONAL-CON CUBIERTA VEGETAL	S	4,27
1700000006992853	14-003-026-00003-00016	62000	PASTOS PERMANENTES DE 5 O MAS AÑOS-SIN VARIEDAD	S	0,08
1700000006992854	14-003-026-00003-00017	62000	PASTOS PERMANENTES DE 5 O MAS AÑOS-SIN VARIEDAD	S	1,59
1700000006992855	14-003-026-00003-00018	62000	PASTOS PERMANENTES DE 5 O MAS AÑOS-SIN VARIEDAD	S	2,90
1700000006992864	14-003-012-00207-00001	20902	BARBECHO TRADICIONAL-CON CUBIERTA VEGETAL	S	6,99
1700000006992867	14-003-013-00054-00014	20902	BARBECHO TRADICIONAL-CON CUBIERTA VEGETAL	S	0,11
1700000006992874	14-003-013-00072-00001	20901	BARBECHO TRADICIONAL-SIN CUBIERTA VEGETAL	S	1,27
1700000006992875	14-003-013-00067-00001	20901	BARBECHO TRADICIONAL-SIN CUBIERTA VEGETAL	S	0,82
1700000006992878	14-003-018-00028-00001	20902	BARBECHO TRADICIONAL-CON CUBIERTA VEGETAL	S	2,96
1700000006992879	14-003-018-00029-00001	20902	BARBECHO TRADICIONAL-CON CUBIERTA VEGETAL	S	2,40
1700000006992881	14-003-013-00054-00013	20902	BARBECHO TRADICIONAL-CON CUBIERTA VEGETAL	S	15,76
1700000006992882	14-035-036-00062-00004	20902	BARBECHO TRADICIONAL-CON CUBIERTA VEGETAL	S	1,81
1700000006992884	14-003-018-00094-00001	20902	BARBECHO TRADICIONAL-CON CUBIERTA VEGETAL	S	1,03
1700000006992885	14-003-018-00097-00001	20902	BARBECHO TRADICIONAL-CON CUBIERTA VEGETAL	S	1,37
1700000006992888	14-003-018-00169-00005	20902	BARBECHO TRADICIONAL-CON CUBIERTA VEGETAL	S	1,49
1700000006992889	14-003-018-00169-00006	20902	BARBECHO TRADICIONAL-CON CUBIERTA VEGETAL	S	0,45
1700000006992890	14-003-020-00016-00001	20902	BARBECHO TRADICIONAL-CON CUBIERTA VEGETAL	S	0,22
1700000006992891	14-003-020-00017-00001	20902	BARBECHO TRADICIONAL-CON CUBIERTA VEGETAL	S	0,02
1700000006992892	14-003-018-00095-00003	63000	PASTOS DE MENOS DE 5 AÑOS-SIN VARIEDAD	S	0,74
1700000006992893	14-003-018-00096-00001	20902	BARBECHO TRADICIONAL-CON CUBIERTA VEGETAL	S	1,21
1700000006992898	14-003-011-00074-00001	63000	PASTOS DE MENOS DE 5 AÑOS-SIN VARIEDAD	S	0,08
1700000006992903	14-003-017-00001-00001	62000	PASTOS PERMANENTES DE 5 O MAS AÑOS-SIN VARIEDAD	S	5,01
1700000006992904	14-003-012-00156-00001	20901	BARBECHO TRADICIONAL-SIN CUBIERTA VEGETAL	S	3,37
1700000006992906	14-003-029-00017-00001	62000	PASTOS PERMANENTES DE 5 O MAS AÑOS-SIN VARIEDAD	S	4,48
1700000006992910	14-003-011-00020-00001	20901	BARBECHO TRADICIONAL-SIN CUBIERTA VEGETAL	S	0,28
1700000006992911	14-003-011-00002-00004	20901	BARBECHO TRADICIONAL-SIN CUBIERTA VEGETAL	S	0,01
1700000006992913	14-003-012-00064-00001	20901	BARBECHO TRADICIONAL-SIN CUBIERTA VEGETAL	S	3,22
1700000006992914	14-003-011-00002-00001	20901	BARBECHO TRADICIONAL-SIN CUBIERTA VEGETAL	S	5,30
1700000006992915	14-003-018-00168-00004	20901	BARBECHO TRADICIONAL-SIN CUBIERTA VEGETAL	S	3,07
1700000006992916	14-003-018-00171-00001	20901	BARBECHO TRADICIONAL-SIN CUBIERTA VEGETAL	S	1,36
1700000006992919	14-035-036-00004-00004	20902	BARBECHO TRADICIONAL-CON CUBIERTA VEGETAL	S	17,19
1700000006992920	14-035-036-00004-00004	20902	BARBECHO TRADICIONAL-CON CUBIERTA VEGETAL	S	15,33
1700000006992923	14-003-016-00003-00001	20901	BARBECHO TRADICIONAL-SIN CUBIERTA VEGETAL	S	7,01
1700000006992934	14-003-011-00076-00001	20901	BARBECHO TRADICIONAL-SIN CUBIERTA VEGETAL	S	0,04
1700000006992935	14-003-011-00079-00001	20901	BARBECHO TRADICIONAL-SIN CUBIERTA VEGETAL	S	1,37
1700000006992943	14-003-011-00169-00001	20901	BARBECHO TRADICIONAL-SIN CUBIERTA VEGETAL	S	0,18
1700000006992945	14-003-011-00167-00001	20901	BARBECHO TRADICIONAL-SIN CUBIERTA VEGETAL	S	0,17
1700000006992954	14-035-036-00006-00001	20902	BARBECHO TRADICIONAL-CON CUBIERTA VEGETAL	S	13,41
1700000006992955	14-003-014-00035-00001	20902	BARBECHO TRADICIONAL-CON CUBIERTA VEGETAL	S	5,29
1700000006992957	14-003-014-00053-00002	20902	BARBECHO TRADICIONAL-CON CUBIERTA VEGETAL	S	7,08

INCIDENCIAS

INCIDENCIA DESCRIPCIÓN

85042 No inscrito en un organismo de control y certificación ecológico (artículo 5-1 e), Orden 26 mayo 2015)

(1) Superficie declarada admisible ajustada con la superficie comprometida.
 (2) Factor de penalización valorando el alcance para el tipo de compromiso.
 (3) Solicita agricultura y tiene compromisos vigentes.
 (4) Solicita ganadería y tiene compromisos vigentes.

Explotación:ES140030000199 Especie:BOVINA
Explotación:ES140030000468 Especie:CABALLAR
Explotación:ES140030000523 Especie:BOVINA



<u>APELLIDOS Y NOMBRE / RAZÓN SOCIAL</u>	<u>NIF</u>	<u>EXPEDIENTE</u>	<u>SOLICITA AGRICULT. (3)</u>	<u>SOLICITA GANADER. (4)</u>	<u>ANUALIDAD DE PAGO</u>
FRANCISCO RUBIO MORENO, S.C.P.	****1930*	1142383	SI	SI	6ª

DATOS MANTENIMIENTO**IMPORTE POR ANUALIDAD**

	<u>2015</u>	<u>2016</u>	<u>2017</u>	<u>2018</u>	<u>2019</u>	<u>2020</u>
IMPORTE MÁXIMO SUBVENCIONABLE	5.519,76 €	5.519,76 €	5.513,60 €	5.503,92 €	5.466,08 €	5.466,08 €
IMPORTE MEDIO DE TRANSFERENCIA (€/ha)	87,99 €	87,99 €	87,99 €	87,99 €	87,99 €	87,99 €

RESUMEN DE UNIDADES

<u>Cód</u>	<u>GRUPO DE PAGO</u>	<u>Sup. Dec. Admisible (ha)</u>	<u>Sup. Comprometida (ha)</u>	<u>Sup. ajustada compromiso (1) (ha)</u>	<u>% sobredec.</u>	<u>SUP. PROPUESTA (ha)</u>	<u>Importe Declarado</u>	<u>Importe Topado</u>	<u>Importe Propuesto</u>	<u>Importe tras sobredec.</u>
59	HERBÁCEOS	5,20		5,19	0,00	5,19	784,57	785,25	784,57	784,57
63	PASTOS ASOCIADOS A GANADERÍA ECOLÓGICA	57,03		56,93	0,00	56,93	4.676,80	4.680,83	4.676,80	4.676,80
TOTAL		62,23	62,12	62,12		62,12	5.461,37	5.466,08	5.461,37	5.461,37

APLICACIÓN DE REDUCCIONES Y SANCIONES

	<u>Importe Calculado</u>	<u>Importe prerreduc.</u>	<u>Admisibilidad y compromisos</u>	<u>Presentación tardía</u>	<u>Omisión declaración</u>	<u>Condicionabilidad</u>	<u>PROPUESTO</u>	<u>IMPORTE (Euros)</u>		
								<u>FEADER (Eje 2)</u>	<u>MAPA</u>	<u>CAGPDS</u>
AGRICULTURA	784,57	784,57	0,00	0,00	0,00	0,00	784,57	588,43	84,34	111,80
GANADERÍA	4.676,80	4.676,80	0,00	0,00	0,00	0,00	4.676,80	3.507,60	502,76	666,44
TOTAL							5.461,37	3.507,60	502,76	666,44

RECINTOS PROPUESTOS

<u>REF.</u>	<u>REFERENCIA SIGPAC</u>	<u>CULTIVO DESCRIPCIÓN CULTIVO</u>	<u>S/R G.PAGO</u>	<u>PEND. MEDIA (%)</u>	<u>SUP. DEC. ADMISIBLE (ha)</u>	<u>SUP. COMPROM. (ha)</u>	<u>SUP. AJUSTADA COMPROM. (1) (ha)</u>	<u>SUP. CONV. SIGPAC (ha)</u>	<u>SUP. CERTIF. (ha)</u>	<u>SUP. CAMPO (ha)</u>	<u>SUP. CAMPO DETER. CULT. DECLARADO (ha)</u>	<u>SUP. DEC. REDUCIDA (ha)</u>	<u>SUP. PROPUESTA (ha)</u>
1700000007033426	14-054-004-00021-00001	12000 TRANQUILLÓN-SIN VARIEDAD	S 59	5,41	5,20	5,20	5,20	5,20	5,20	5,20	5,20	5,20	5,20
1700000007033427	14-054-026-00022-00004	62000 PASTOS PERMANENTES DE 5 O MAS AÑOS-SIN VARIEDAD	S 63	8,24	38,86	52,49	38,86	38,86	38,86	38,86	38,86	38,86	38,86
1700000007033428	14-054-026-00021-00001	20902 BARBECHO TRADICIONAL-CON CUBIERTA VEGETAL	S 63	10,76	0,06	0,06	0,06	0,06	0,06	0,06	0,06	0,06	0,06
1700000007033429	14-054-026-00023-00002	62000 PASTOS PERMANENTES DE 5 O MAS AÑOS-SIN VARIEDAD	S 63	6,41	4,37	4,37	4,37	4,37	4,37	4,37	4,37	4,37	4,37
1700000007033430	14-054-026-00022-00004	62000 PASTOS PERMANENTES DE 5 O MAS AÑOS-SIN VARIEDAD	S 63	8,24	13,63	52,49	13,63	13,63	13,63	13,63	13,63	13,63	13,63
1700000007033431	14-054-004-00021-00003	62000 PASTOS PERMANENTES DE 5 O MAS AÑOS-SIN VARIEDAD	S 63	7,87	0,11	0,11	0,11	0,11	0,11	0,11	0,11	0,11	0,11

DATOS AGRICULTURA**RESUMEN DE UNIDADES**

<u>Cód</u>	<u>GRUPO DE PAGO</u>	<u>Sup. Dec. Admisible (ha)</u>	<u>Sup. Comprometida (ha)</u>	<u>Sup. ajustada compromiso (1) (ha)</u>	<u>% sobredec.</u>	<u>SUP. PROPUESTA (ha)</u>	<u>Importe Declarado</u>	<u>Importe Topado</u>	<u>Importe Propuesto</u>	<u>Importe tras sobredec.</u>
59	HERBÁCEOS	5,20		5,19	0,00	5,19	784,57	785,25	784,57	784,57
TOTAL		5,20	62,12	5,19		5,19	784,57	785,25	784,57	784,57

RESUMEN DE PAGOS

	<u>PROPUESTO</u>	<u>IMPORTE (Euros)</u>		
		<u>FEADER (Eje 2)</u>	<u>MAPA</u>	<u>CAGPDS</u>
Propuesto a pagar	784,57	588,43	84,34	111,80

APLICACIÓN DE REDUCCIONES Y SANCIONES

<u>Importe Calculado</u>	<u>Importe prerreduc.</u>	<u>Admisibilidad y compromisos</u>	<u>Presentación tardía</u>	<u>Omisión declaración</u>	<u>Condicionabilidad</u>	<u>PROPUESTO</u>	<u>IMPORTE (Euros)</u>			
							<u>FEADER (Eje 2)</u>	<u>MAPA</u>	<u>CAGPDS</u>	
784,57	784,57	0,00	0,00	0,00	0,00	784,57	588,43	84,34	111,80	
TOTAL							784,57	588,43	84,34	111,80

DATOS GANADERÍA

(1) Superficie declarada admisible ajustada con la superficie comprometida.
 (2) Factor de penalización valorando el alcance para el tipo de compromiso.
 (3) Solicita agricultura y tiene compromisos vigentes.
 (4) Solicita ganadería y tiene compromisos vigentes.

RESUMEN DE UNIDADES

Cód	GRUPO DE PAGO	Sup. Dec. Admisible (ha)	Sup. Comprometida (ha)	Sup. ajustada compromiso (1) (ha)	% sobredec.	SUP. PROPUESTA (ha)	Importe Declarado	Importe Topado	Importe Propuesto	Importe tras sobredec.
63	PASTOS ASOCIADOS A GANADERÍA ECOLÓGICA	57,03		56,93	0,00	56,93	4.676,80	4.680,83	4.676,80	4.676,80
	TOTAL	57,03	62,12	56,93		56,93	4.676,80	4.680,83	4.676,80	4.676,80

RESUMEN DE PAGOS

IMPORTE (Euros)				
	PROPUESTO	FEADER (Eje 2)	MAPA	CAGPDS
Propuesto a pagar	4.676,80	3.507,60	502,76	666,44

APLICACIÓN DE REDUCCIONES Y SANCIONES

IMPORTE (Euros)									
Importe Calculado	Importe prerreduc.	Admisibilidad y compromisos	Presentación tardía	Omisión declaración	Condicionabilidad	PROPUESTO	FEADER (Eje 2)	MAPA	CAGPDS
4.676,80	4.676,80	0,00	0,00	0,00	0,00	4.676,80	3.507,60	502,76	666,44
TOTAL						4.676,80	3.507,60	502,76	666,44

Datos considerados para el Cálculo de la Carga Ganadera mínima y máxima del expediente

Explotación	Especie	Inscrito en Sipea y Admisible	Censo Medio Animales	Ugm Calculada para CG Mínima	Ugm Calculada para CG Máxima
ES140540000022	PORCINO	NO	193,74	0,00	58,12
ES140540000740	BOVINA	SI	65,48	52,04	52,04
ES140540000740	CABALLAR	NO	1,18	0,00	1,18
				52,04	111,34

Superficie determinada para Cálculo Carga Ganadera Mínima: 57,03 ha
 Superficie determinada para Cálculo Carga Ganadera Máxima: 57,03 ha
 Carga Ganadera Mínima Expediente: 0,91 ugm/ha
 Carga Ganadera Máxima Expediente: 1,95 ugm/ha

Recintos Determinados para el Cálculo de Garga Ganadera Mínima

REF.	REFERENCIA SIGPAC	CULTIVO	DESCRIPCIÓN CULTIVO	S/R	SUP. PROPUESTA (ha)
1700000007033427	14-054-026-00022-00004	62000	PASTOS PERMANENTES DE 5 O MAS AÑOS-SIN VARIEDAD	S	38,86
1700000007033428	14-054-026-00021-00001	20902	BARBECHO TRADICIONAL-CON CUBIERTA VEGETAL	S	0,06
1700000007033429	14-054-026-00023-00002	62000	PASTOS PERMANENTES DE 5 O MAS AÑOS-SIN VARIEDAD	S	4,37
1700000007033430	14-054-026-00022-00004	62000	PASTOS PERMANENTES DE 5 O MAS AÑOS-SIN VARIEDAD	S	13,63
1700000007033431	14-054-004-00021-00003	62000	PASTOS PERMANENTES DE 5 O MAS AÑOS-SIN VARIEDAD	S	0,11

Recintos Determinados para el Cálculo de Garga Ganadera Máxima

REF.	REFERENCIA SIGPAC	CULTIVO	DESCRIPCIÓN CULTIVO	S/R	SUP. PROPUESTA (ha)
1700000007033427	14-054-026-00022-00004	62000	PASTOS PERMANENTES DE 5 O MAS AÑOS-SIN VARIEDAD	S	38,86
1700000007033428	14-054-026-00021-00001	20902	BARBECHO TRADICIONAL-CON CUBIERTA VEGETAL	S	0,06
1700000007033429	14-054-026-00023-00002	62000	PASTOS PERMANENTES DE 5 O MAS AÑOS-SIN VARIEDAD	S	4,37
1700000007033430	14-054-026-00022-00004	62000	PASTOS PERMANENTES DE 5 O MAS AÑOS-SIN VARIEDAD	S	13,63
1700000007033431	14-054-004-00021-00003	62000	PASTOS PERMANENTES DE 5 O MAS AÑOS-SIN VARIEDAD	S	0,11

INCIDENCIAS

INCIDENCIA DESCRIPCIÓN

85042 No inscrito en un organismo de control y certificación ecológico (artículo 5-1 e), Orden 26 mayo 2015)
 Explotación:ES140540000022 Especie:PORCINO
 Explotación:ES140540000740 Especie:CABALLAR

(1) Superficie declarada admisible ajustada con la superficie comprometida.
 (2) Factor de penalización valorando el alcance para el tipo de compromiso.
 (3) Solicita agricultura y tiene compromisos vigentes.
 (4) Solicita ganadería y tiene compromisos vigentes.

<u>APELLIDOS Y NOMBRE / RAZÓN SOCIAL</u>	<u>NIF</u>	<u>EXPEDIENTE</u>	<u>SOLICITA AGRICULT. (3)</u>	<u>SOLICITA GANADER. (4)</u>	<u>ANUALIDAD DE PAGO</u>
FRUTAS SOL Y SABOR, S.L.	****9900*	1214171	SI	NO	

DATOS MANTENIMIENTO

RESUMEN DE UNIDADES

<u>Cód</u>	<u>GRUPO DE PAGO</u>	<u>Sup. Dec. Admisible (ha)</u>	<u>Sup. Comprometida (ha)</u>	<u>Sup. ajustada compromiso (1) (ha)</u>	<u>% sobredec.</u>	<u>SUP. PROPUESTA (ha)</u>	<u>Importe Declarado</u>	<u>Importe Topado</u>	<u>Importe Propuesto</u>	<u>Importe tras sobredec.</u>
	AGRICULTURA - SIN SUPERFICIE DETERMINADA	0,00		0,00	0,00	0,00	0,00	0,00	0,00	0,00
	TOTAL	0,00		0,00		0,00	0,00	0,00	0,00	0,00

APLICACIÓN DE REDUCCIONES Y SANCIONES

	<u>Importe Calculado</u>	<u>Importe prerreduc.</u>	<u>Admisibilidad y compromisos</u>	<u>Presentación tardía</u>	<u>Omisión declaración</u>	<u>Condicionabilidad</u>	<u>PROPUESTO</u>	<u>IMPORTE (Euros)</u>		
								<u>FEADER (Eje 2)</u>	<u>MAPA</u>	<u>CAGPDS</u>
AGRICULTURA	0,00	0,00	0,00	0,00	0,00	0,00	0,00	0,00	0,00	0,00
TOTAL							0,00	0,00	0,00	0,00

DATOS AGRICULTURA

RESUMEN DE UNIDADES

<u>Cód</u>	<u>GRUPO DE PAGO</u>	<u>Sup. Dec. Admisible (ha)</u>	<u>Sup. Comprometida (ha)</u>	<u>Sup. ajustada compromiso (1) (ha)</u>	<u>% sobredec.</u>	<u>SUP. PROPUESTA (ha)</u>	<u>Importe Declarado</u>	<u>Importe Topado</u>	<u>Importe Propuesto</u>	<u>Importe tras sobredec.</u>
	AGRICULTURA - SIN SUPERFICIE DETERMINADA	0,00		0,00	0,00	0,00	0,00	0,00	0,00	0,00
	TOTAL	0,00		0,00		0,00	0,00	0,00	0,00	0,00

RESUMEN DE PAGOS

	<u>PROPUESTO</u>	<u>IMPORTE (Euros)</u>		
		<u>FEADER (Eje 2)</u>	<u>MAPA</u>	<u>CAGPDS</u>
Propuesto	0,00	0,00	0,00	0,00

APLICACIÓN DE REDUCCIONES Y SANCIONES

	<u>Importe Calculado</u>	<u>Importe prerreduc.</u>	<u>Admisibilidad y compromisos</u>	<u>Presentación tardía</u>	<u>Omisión declaración</u>	<u>Condicionabilidad</u>	<u>PROPUESTO</u>	<u>IMPORTE (Euros)</u>		
								<u>FEADER (Eje 2)</u>	<u>MAPA</u>	<u>CAGPDS</u>
	0,00	0,00	0,00	0,00	0,00	0,00	0,00	0,00	0,00	0,00
TOTAL							0,00	0,00	0,00	0,00



(1) Superficie declarada admisible ajustada con la superficie comprometida.
 (2) Factor de penalización valorando el alcance para el tipo de compromiso.
 (3) Solicita agricultura y tiene compromisos vigentes.
 (4) Solicita ganadería y tiene compromisos vigentes.

<u>APELLIDOS Y NOMBRE / RAZÓN SOCIAL</u>	<u>NIF</u>	<u>EXPEDIENTE</u>	<u>SOLICITA AGRICULT. (3)</u>	<u>SOLICITA GANADER. (4)</u>	<u>ANUALIDAD DE PAGO</u>
FUENTE LA LASTRA CB	****7443*	1069622	NO	SI	6ª

DATOS MANTENIMIENTO

IMPORTE POR ANUALIDAD

	<u>2015</u>	<u>2016</u>	<u>2017</u>	<u>2018</u>	<u>2019</u>	<u>2020</u>
IMPORTE MÁXIMO SUBVENCIONABLE	12.370,15 €	12.370,15 €	12.370,15 €	12.370,15 €	12.370,15 €	12.370,15 €
IMPORTE MEDIO DE TRANSFERENCIA (€/ha)	49,10 €	49,10 €	49,10 €	49,10 €	49,10 €	49,10 €

RESUMEN DE UNIDADES

<u>Cód</u>	<u>GRUPO DE PAGO</u>	<u>Sup. Dec. Admisible (ha)</u>	<u>Sup. Comprometida (ha)</u>	<u>Sup. ajustada compromiso (1) (ha)</u>	<u>% sobredec.</u>	<u>SUP. PROPUESTA (ha)</u>	<u>Importe Declarado</u>	<u>Importe Topado</u>	<u>Importe Propuesto</u>	<u>Importe tras sobredec.</u>
63	PASTOS ASOCIADOS A GANADERÍA ECOLÓGICA	271,28		251,94	0,00	251,94	12.370,15	12.370,15	12.370,15	12.370,15
	TOTAL	271,28	251,94	251,94		251,94	12.370,15	12.370,15	12.370,15	12.370,15

APLICACIÓN DE REDUCCIONES Y SANCIONES

	<u>Importe Calculado</u>	<u>Importe prerreduc.</u>	<u>Admisibilidad y compromisos</u>	<u>Presentación tardía</u>	<u>Omisión declaración</u>	<u>Condicionabilidad</u>	<u>PROPUESTO</u>	<u>IMPORTE (Euros)</u>		
								<u>FEADER (Eje 2)</u>	<u>MAPA</u>	<u>CAGPDS</u>
GANADERÍA	12.370,15	12.370,15	1,00	0,00	0,00	0,00	0,00	0,00	0,00	0,00
TOTAL							0,00	0,00	0,00	0,00

RECINTOS PROPUESTOS

<u>REE.</u>	<u>REFERENCIA SIGPAC</u>	<u>CULTIVO DESCRIPCIÓN CULTIVO</u>	<u>S/R</u>	<u>G.PAGO</u>	<u>PEND. MEDIA (%)</u>	<u>SUP. DEC. ADMISIBLE (ha)</u>	<u>SUP. COMPROM. (ha)</u>	<u>SUP. AJUSTADA COMPROM. (1) (ha)</u>	<u>SUP. CONY. SIGPAC (ha)</u>	<u>SUP. CERTIE. (ha)</u>	<u>SUP. CAMPO (ha)</u>	<u>SUP. CAMPO DETER. CULT. DECLARADO (ha)</u>	<u>SUP. DEC. REDUCIDA (ha)</u>	<u>SUP. PROPUESTA (ha)</u>
-452492	14-016-039-00024-00024	62000 PASTOS PERMANENTES DE 5 O MAS AÑOS-SIN VARIEDAD	S	63	41,99	0,11	9,23	0,11		0,24			0,11	0,11
-452491	14-016-039-00024-00023	62000 PASTOS PERMANENTES DE 5 O MAS AÑOS-SIN VARIEDAD	S	63	17,73	2,19	2,19	2,19		2,19			2,19	2,19
1700000002796693	14-016-039-00023-00002	62000 PASTOS PERMANENTES DE 5 O MAS AÑOS-SIN VARIEDAD	S	63	5,53	7,21	7,21	7,21		7,21			7,21	7,21
1700000002796694	14-016-039-00024-00001	62000 PASTOS PERMANENTES DE 5 O MAS AÑOS-SIN VARIEDAD	S	63	12,63	47,50	47,58	47,50		47,50			47,50	47,50
1700000002796695	14-016-039-00024-00017	62000 PASTOS PERMANENTES DE 5 O MAS AÑOS-SIN VARIEDAD	S	63	34,99	1,52	9,21	1,52		2,03			1,52	1,52
1700000002796696	14-016-039-00024-00018	62000 PASTOS PERMANENTES DE 5 O MAS AÑOS-SIN VARIEDAD	S	63	23,85	1,03	1,74	1,03		1,59			1,03	1,03
1700000002796697	14-016-039-00024-00004	62000 PASTOS PERMANENTES DE 5 O MAS AÑOS-SIN VARIEDAD	S	63	20,22	20,12	30,71	20,12		20,12			20,12	20,12
1700000002796698	14-016-039-00024-00015	62000 PASTOS PERMANENTES DE 5 O MAS AÑOS-SIN VARIEDAD	S	63	16,50	23,88	23,88	23,88		23,88			23,88	23,88
1700000002796699	14-016-039-00024-00022	62000 PASTOS PERMANENTES DE 5 O MAS AÑOS-SIN VARIEDAD	S	63	24,59	5,29	5,29	5,29		5,29			5,29	5,29
1700000002796700	14-016-054-00003-00001	62000 PASTOS PERMANENTES DE 5 O MAS AÑOS-SIN VARIEDAD	S	63	3,78	1,40	1,40	1,40		1,40			1,40	1,40
1700000002796701	14-016-053-00004-00001	62000 PASTOS PERMANENTES DE 5 O MAS AÑOS-SIN VARIEDAD	S	63	32,93	1,30	1,30	1,30		2,00			1,30	1,30
1700000002796702	14-016-039-00024-00002	62000 PASTOS PERMANENTES DE 5 O MAS AÑOS-SIN VARIEDAD	S	63	32,34	10,79	9,23	9,23		14,40			9,23	9,23
1700000002796704	14-016-039-00024-00004	62000 PASTOS PERMANENTES DE 5 O MAS AÑOS-SIN VARIEDAD	S	63	20,22	10,59	30,71	10,59		10,59			10,59	10,59
1700000002796706	14-016-039-00024-00019	62000 PASTOS PERMANENTES DE 5 O MAS AÑOS-SIN VARIEDAD	S	63	15,87	20,79	21,91	20,79		20,79			20,79	20,79
1700000002796707	14-016-053-00002-00002	62000 PASTOS PERMANENTES DE 5 O MAS AÑOS-SIN VARIEDAD	S	63	6,93	43,46	43,46	43,46		43,46			43,46	43,46
1700000002796708	14-016-053-00003-00001	62000 PASTOS PERMANENTES DE 5 O MAS AÑOS-SIN VARIEDAD	S	63	11,21	33,05	74,10	33,05		33,05			33,05	33,05
1700000002796709	14-016-053-00003-00001	62000 PASTOS PERMANENTES DE 5 O MAS AÑOS-SIN VARIEDAD	S	63	11,21	6,44	74,10	6,44		6,44			6,44	6,44
1700000002796710	14-016-053-00003-00001	62000 PASTOS PERMANENTES DE 5 O MAS AÑOS-SIN VARIEDAD	S	63	11,21	34,61	74,10	34,61		34,61			34,61	34,61

DATOS GANADERÍA

RESUMEN DE UNIDADES

<u>Cód</u>	<u>GRUPO DE PAGO</u>	<u>Sup. Dec. Admisible (ha)</u>	<u>Sup. Comprometida (ha)</u>	<u>Sup. ajustada compromiso (1) (ha)</u>	<u>% sobredec.</u>	<u>SUP. PROPUESTA (ha)</u>	<u>Importe Declarado</u>	<u>Importe Topado</u>	<u>Importe Propuesto</u>	<u>Importe tras sobredec.</u>
63	PASTOS ASOCIADOS A GANADERÍA ECOLÓGICA	271,28		251,94	0,00	251,94	12.370,15	12.370,15	12.370,15	12.370,15
	TOTAL	271,28	251,94	251,94		251,94	12.370,15	12.370,15	12.370,15	12.370,15

RESUMEN DE PAGOS

Propuesto	<u>IMPORTE (Euros)</u>			
	<u>PROPUESTO</u>	<u>FEADER (Eje 2)</u>	<u>MAPA</u>	<u>CAGPDS</u>
	0,00	0,00	0,00	0,00



(1) Superficie declarada admisible ajustada con la superficie comprometida.
 (2) Factor de penalización valorando el alcance para el tipo de compromiso.
 (3) Solicita agricultura y tiene compromisos vigentes.
 (4) Solicita ganadería y tiene compromisos vigentes.

APLICACIÓN DE REDUCCIONES Y SANCIONES

Importe Calculado	Importe prereduc.	Admisibilidad y compromisos	Presentación tardía	Omisión declaración	Condicionalidad	IMPORTE (Euros)			
						PROPUESTO	FEADER (Eje 2)	MAPA	CAGPDS
12.370,15	12.370,15	100,00	0,00	0,00	0,00	0,00	0,00	0,00	0,00
TOTAL						0,00	0,00	0,00	0,00

Datos considerados para el Cálculo de la Carga Ganadera mínima y máxima del expediente

Explotación	Especie	Inscrito en Sipea y Admisible	Censo Medio Animales	Ugm Calculada para CG Mínima	Ugm Calculada para CG Máxima
ES140160000025	BOVINA	SI	177,63	142,37	142,37
ES140160000025	CABALLAR	NO	1,97	0,00	1,97
ES140160000025	PORCINO	NO	1.486,54	0,00	445,96
				142,37	590,30

Superficie determinada para Cálculo Carga Ganadera Mínima: 271,28 ha

Superficie determinada para Cálculo Carga Ganadera Máxima: 271,28 ha

Carga Ganadera Mínima Expediente: 0,52 ugm/ha

Carga Ganadera Máxima Expediente: 2,18 ugm/ha

Recintos Determinados para el Cálculo de Garga Ganadera Mínima

REF.	REFERENCIA SIGPAC	CULTIVO	DESCRIPCIÓN CULTIVO	S/R	SUP. PROPUESTA (ha)
-452492	14-016-039-00024-00024	62000	PASTOS PERMANENTES DE 5 O MAS AÑOS-SIN VARIEDAD	S	0,11
-452491	14-016-039-00024-00023	62000	PASTOS PERMANENTES DE 5 O MAS AÑOS-SIN VARIEDAD	S	2,19
1700000002796693	14-016-039-00023-00002	62000	PASTOS PERMANENTES DE 5 O MAS AÑOS-SIN VARIEDAD	S	7,21
1700000002796694	14-016-039-00024-00001	62000	PASTOS PERMANENTES DE 5 O MAS AÑOS-SIN VARIEDAD	S	47,50
1700000002796695	14-016-039-00024-00017	62000	PASTOS PERMANENTES DE 5 O MAS AÑOS-SIN VARIEDAD	S	1,52
1700000002796696	14-016-039-00024-00018	62000	PASTOS PERMANENTES DE 5 O MAS AÑOS-SIN VARIEDAD	S	1,03
1700000002796697	14-016-039-00024-00004	62000	PASTOS PERMANENTES DE 5 O MAS AÑOS-SIN VARIEDAD	S	20,12
1700000002796698	14-016-039-00024-00015	62000	PASTOS PERMANENTES DE 5 O MAS AÑOS-SIN VARIEDAD	S	23,88
1700000002796699	14-016-039-00024-00022	62000	PASTOS PERMANENTES DE 5 O MAS AÑOS-SIN VARIEDAD	S	5,29
1700000002796700	14-016-054-00003-00001	62000	PASTOS PERMANENTES DE 5 O MAS AÑOS-SIN VARIEDAD	S	1,40
1700000002796701	14-016-053-00004-00001	62000	PASTOS PERMANENTES DE 5 O MAS AÑOS-SIN VARIEDAD	S	1,30
1700000002796702	14-016-039-00024-00002	62000	PASTOS PERMANENTES DE 5 O MAS AÑOS-SIN VARIEDAD	S	10,79
1700000002796704	14-016-039-00024-00004	62000	PASTOS PERMANENTES DE 5 O MAS AÑOS-SIN VARIEDAD	S	10,59
1700000002796706	14-016-039-00024-00019	62000	PASTOS PERMANENTES DE 5 O MAS AÑOS-SIN VARIEDAD	S	20,79
1700000002796707	14-016-053-00002-00002	62000	PASTOS PERMANENTES DE 5 O MAS AÑOS-SIN VARIEDAD	S	43,46
1700000002796708	14-016-053-00003-00001	62000	PASTOS PERMANENTES DE 5 O MAS AÑOS-SIN VARIEDAD	S	33,05
1700000002796709	14-016-053-00003-00001	62000	PASTOS PERMANENTES DE 5 O MAS AÑOS-SIN VARIEDAD	S	6,44
1700000002796710	14-016-053-00003-00001	62000	PASTOS PERMANENTES DE 5 O MAS AÑOS-SIN VARIEDAD	S	34,61

Recintos Determinados para el Cálculo de Garga Ganadera Máxima

REF.	REFERENCIA SIGPAC	CULTIVO	DESCRIPCIÓN CULTIVO	S/R	SUP. PROPUESTA (ha)
-452492	14-016-039-00024-00024	62000	PASTOS PERMANENTES DE 5 O MAS AÑOS-SIN VARIEDAD	S	0,11
-452491	14-016-039-00024-00023	62000	PASTOS PERMANENTES DE 5 O MAS AÑOS-SIN VARIEDAD	S	2,19
1700000002796693	14-016-039-00023-00002	62000	PASTOS PERMANENTES DE 5 O MAS AÑOS-SIN VARIEDAD	S	7,21
1700000002796694	14-016-039-00024-00001	62000	PASTOS PERMANENTES DE 5 O MAS AÑOS-SIN VARIEDAD	S	47,50
1700000002796695	14-016-039-00024-00017	62000	PASTOS PERMANENTES DE 5 O MAS AÑOS-SIN VARIEDAD	S	1,52
1700000002796696	14-016-039-00024-00018	62000	PASTOS PERMANENTES DE 5 O MAS AÑOS-SIN VARIEDAD	S	1,03
1700000002796697	14-016-039-00024-00004	62000	PASTOS PERMANENTES DE 5 O MAS AÑOS-SIN VARIEDAD	S	20,12
1700000002796698	14-016-039-00024-00015	62000	PASTOS PERMANENTES DE 5 O MAS AÑOS-SIN VARIEDAD	S	23,88

(1) Superficie declarada admisible ajustada con la superficie comprometida.
 (2) Factor de penalización valorando el alcance para el tipo de compromiso.
 (3) Solicita agricultura y tiene compromisos vigentes.
 (4) Solicita ganadería y tiene compromisos vigentes.

Datos considerados para el Cálculo de la Carga Ganadera mínima y máxima del expediente

Recintos Determinados para el Cálculo de Garga Ganadera Máxima

REF.	REFERENCIA SIGPAC	CULTIVO	DESCRIPCIÓN CULTIVO	S/R	SUP. PROPUESTA (ha)
1700000002796699	14-016-039-00024-00022	62000	PASTOS PERMANENTES DE 5 O MAS AÑOS-SIN VARIEDAD	S	5,29
1700000002796700	14-016-054-00003-00001	62000	PASTOS PERMANENTES DE 5 O MAS AÑOS-SIN VARIEDAD	S	1,40
1700000002796701	14-016-053-00004-00001	62000	PASTOS PERMANENTES DE 5 O MAS AÑOS-SIN VARIEDAD	S	1,30
1700000002796702	14-016-039-00024-00002	62000	PASTOS PERMANENTES DE 5 O MAS AÑOS-SIN VARIEDAD	S	10,79
1700000002796704	14-016-039-00024-00004	62000	PASTOS PERMANENTES DE 5 O MAS AÑOS-SIN VARIEDAD	S	10,59
1700000002796706	14-016-039-00024-00019	62000	PASTOS PERMANENTES DE 5 O MAS AÑOS-SIN VARIEDAD	S	20,79
1700000002796707	14-016-053-00002-00002	62000	PASTOS PERMANENTES DE 5 O MAS AÑOS-SIN VARIEDAD	S	43,46
1700000002796708	14-016-053-00003-00001	62000	PASTOS PERMANENTES DE 5 O MAS AÑOS-SIN VARIEDAD	S	33,05
1700000002796709	14-016-053-00003-00001	62000	PASTOS PERMANENTES DE 5 O MAS AÑOS-SIN VARIEDAD	S	6,44
1700000002796710	14-016-053-00003-00001	62000	PASTOS PERMANENTES DE 5 O MAS AÑOS-SIN VARIEDAD	S	34,61

DETALLE DE REDUCCIONES Y SANCIONES POR INCUMPLIMIENTOS DE ADMISIBILIDAD Y COMPROMISOS

Tipo	Compromiso	Sup. Calculada	Sup. Incumpli.	Factor Alcance (2)	Coef. Línea Base	Coef. Acumulación	Coef. Reiteración	Importe Ayuda	Factor Sanción	Importe Sanción	Aplicado
B1	La carga ganadera del expediente supera los límites establecidos (artículo 8-3, Orden 26 mayo 2015)	2,00	0,18-	1,00	1,00	1,00	1,00	12.370,15 €	1,00	12.370,15 €	SI

INCIDENCIAS

INCIDENCIA DESCRIPCIÓN

- 85015 La carga ganadera del expediente supera los límites establecidos (artículo 8-3, Orden 26 mayo 2015)
Carga Ganadera Máx.:2,18 Superficie:271,28 UGMs:590,3
- 85042 No inscrito en un organismo de control y certificación ecológico (artículo 5-1 e), Orden 26 mayo 2015)
Explotación:ES140160000025 Especie:CABALLAR
Explotación:ES140160000025 Especie:PORCINO



(1) Superficie declarada admisible ajustada con la superficie comprometida.
(2) Factor de penalización valorando el alcance para el tipo de compromiso.
(3) Solicita agricultura y tiene compromisos vigentes.
(4) Solicita ganadería y tiene compromisos vigentes.

<u>APELLIDOS Y NOMBRE / RAZÓN SOCIAL</u>	<u>NIF</u>	<u>EXPEDIENTE</u>	<u>SOLICITA AGRICULT. (3)</u>	<u>SOLICITA GANADER. (4)</u>	<u>ANUALIDAD DE PAGO</u>
GANADERA MORA HERMANOS SC	****1119*	1156978	SI	SI	6ª

DATOS MANTENIMIENTO

IMPORTE POR ANUALIDAD

	<u>2015</u>	<u>2016</u>	<u>2017</u>	<u>2018</u>	<u>2019</u>	<u>2020</u>
IMPORTE MÁXIMO SUBVENCIONABLE	13.941,35 €	13.941,35 €	13.536,72 €	13.536,72 €	13.536,72 €	12.940,16 €
IMPORTE MEDIO DE TRANSFERENCIA (€/ha)	39,17 €	39,17 €	39,17 €	39,17 €	39,17 €	39,17 €

RESUMEN DE UNIDADES

<u>Cód</u>	<u>GRUPO DE PAGO</u>	<u>Sup. Dec. Admisible (ha)</u>	<u>Sup. Comprometida (ha)</u>	<u>Sup. ajustada compromiso (1) (ha)</u>	<u>% sobredec.</u>	<u>SUP. PROPUESTA (ha)</u>	<u>Importe Declarado</u>	<u>Importe Topado</u>	<u>Importe Propuesto</u>	<u>Importe tras sobredec.</u>
59	HERBÁCEOS	58,77		47,13	0,00	47,13	7.124,64	4.417,36	4.417,36	4.417,36
64	HERBÁCEOS NO ELEGIBLES	9,19		9,19	0,00	9,19	0,00	0,00	0,00	0,00
63	PASTOS ASOCIADOS A GANADERÍA ECOLÓGICA	283,18		252,53	0,05	252,40	12.384,93	7.678,79	7.675,48	7.675,48
TOTAL		351,14	330,40	308,85		308,72	19.509,57	12.096,15	12.092,84	12.092,84

APLICACIÓN DE REDUCCIONES Y SANCIONES

	<u>Importe Calculado</u>	<u>Importe prerreduc.</u>	<u>Admisibilidad y compromisos</u>	<u>Presentación tardía</u>	<u>Omisión declaración</u>	<u>Condicionabilidad</u>	<u>IMPORTE (Euros)</u>			
							<u>PROPUESTO</u>	<u>FEADER (Eje 2)</u>	<u>MAPA</u>	<u>CAGPDS</u>
AGRICULTURA	4.417,36	4.417,36	0,01	0,00	0,00	0,00	4.373,19	3.279,89	470,12	623,18
GANADERÍA	7.675,48	7.675,48	0,00	0,00	0,00	0,00	7.675,48	5.756,61	825,11	1.093,76
TOTAL							12.048,67	5.756,61	825,11	1.093,76



(1) Superficie declarada admisible ajustada con la superficie comprometida.
 (2) Factor de penalización valorando el alcance para el tipo de compromiso.
 (3) Solicita agricultura y tiene compromisos vigentes.
 (4) Solicita ganadería y tiene compromisos vigentes.

RECINTOS PROPUESTOS

REF.	REFERENCIA SIGPAC	CULTIVO	DESCRIPCIÓN CULTIVO	S/R	G.PAGO	PEND. MEDIA (%)	SUP. DEC. ADMISIBLE (ha)	SUP. COMPROM. (ha)	SUP. AJUSTADA COMPR.(1) (ha)	SUP. CONY. SIGPAC (ha)	SUP. CERTIE. (ha)	SUP. CAMPO DECLARADO (ha)	SUP. DEC. REDUCIDA (ha)	SUP. PROPUESTA (ha)
-784125	14-074-005-00003-00024	20902	BARBECHO TRADICIONAL-CON CUBIERTA VEGETAL	S	63	17,86	9,75	22,15	9,75		22,14	9,75	9,75	9,75
-714409	14-074-001-00158-00079	8000	AVENA-SIN VARIEDAD	S	59	25,30	1,72	0,42	0,42		1,72	1,72	0,42	0,42
-714333	14-074-001-00158-00041	20902	BARBECHO TRADICIONAL-CON CUBIERTA VEGETAL	S	63	14,01	30,91	44,76	30,91		44,75	30,91	30,91	30,91
-714239	14-074-005-00005-00005	20902	BARBECHO TRADICIONAL-CON CUBIERTA VEGETAL	R	63	2,34	11,83	23,45	11,83		18,92	11,83	11,83	11,83
-440496	14-074-005-00005-00005	20902	BARBECHO TRADICIONAL-CON CUBIERTA VEGETAL	R	63	2,34	2,83	23,45	2,83		4,53	2,83	2,83	2,83
-440072	14-074-005-00006-00008	20902	BARBECHO TRADICIONAL-CON CUBIERTA VEGETAL	S	63	19,36	54,99	54,98	54,98		54,99	54,85	54,85	54,85
-439838	14-074-005-00005-00006	62000	PASTOS PERMANENTES DE 5 O MAS AÑOS-SIN VARIEDAD	R	63	3,69	0,24	0,24	0,24		0,24	0,24	0,24	0,24
-439837	14-074-005-00003-00030	62000	PASTOS PERMANENTES DE 5 O MAS AÑOS-SIN VARIEDAD	S	63	26,51	0,07	0,19	0,07		0,19	0,07	0,07	0,07
-439830	14-074-005-00003-00025	62000	PASTOS PERMANENTES DE 5 O MAS AÑOS-SIN VARIEDAD	S	63	7,49	0,94	1,45	0,94		1,45	0,94	0,94	0,94
-439825	14-074-005-00002-00015	62000	PASTOS PERMANENTES DE 5 O MAS AÑOS-SIN VARIEDAD	S	63	7,35	0,96	0,96	0,96		0,96	0,96	0,96	0,96
-439824	14-074-005-00002-00014	62000	PASTOS PERMANENTES DE 5 O MAS AÑOS-SIN VARIEDAD	S	63	4,39	0,67	0,67	0,67		0,67	0,67	0,67	0,67
-111851	14-074-002-00044-00089	20902	BARBECHO TRADICIONAL-CON CUBIERTA VEGETAL	S	63	7,63	0,09	0,09	0,09		0,09	0,09	0,09	0,09
-111850	14-074-002-00044-00087	20902	BARBECHO TRADICIONAL-CON CUBIERTA VEGETAL	S	63	16,20	2,59	2,59	2,59		2,59	2,59	2,59	2,59
1700000006482377	14-074-001-00157-00001	8000	AVENA-SIN VARIEDAD	S	59	7,46	46,54	47,16	46,54		47,16	46,54	46,23	46,54
1700000006482390	14-074-005-00002-00004	62000	PASTOS PERMANENTES DE 5 O MAS AÑOS-SIN VARIEDAD	S	63	9,15	0,89	0,89	0,89		1,61	0,89	0,89	0,89
1700000006482396	14-074-002-00044-00009	20902	BARBECHO TRADICIONAL-CON CUBIERTA VEGETAL	S	63	10,62	13,55	13,55	13,55		13,55	13,55	13,55	13,55
1700000006482399	14-074-001-00158-00063	20902	BARBECHO TRADICIONAL-CON CUBIERTA VEGETAL	S	63	16,54	2,73	2,73	2,73		2,73	2,73	2,73	2,73
1700000006482408	14-074-005-00002-00008	20902	BARBECHO TRADICIONAL-CON CUBIERTA VEGETAL	S	63	10,49	11,13	11,13	11,13		11,13	11,13	11,13	11,13
1700000006482409	14-074-005-00003-00004	20902	BARBECHO TRADICIONAL-CON CUBIERTA VEGETAL	S	63	2,77	0,73	0,73	0,73		0,73	0,73	0,73	0,73
1700000006482410	14-074-005-00003-00007	20902	BARBECHO TRADICIONAL-CON CUBIERTA VEGETAL	S	63	8,31	6,76	6,76	6,76		6,76	6,76	6,76	6,76
1700000006482412	14-074-005-00006-00009	20902	BARBECHO TRADICIONAL-CON CUBIERTA VEGETAL	S	63	5,96	4,66	4,66	4,66		4,66	4,66	4,66	4,66
1700000006482413	14-074-006-00001-00002	20902	BARBECHO TRADICIONAL-CON CUBIERTA VEGETAL	S	63	9,46	37,16	37,16	37,16		37,16	37,16	37,16	37,16
1700000006482414	14-074-006-00001-00004	5000	CEBADA-SIN VARIEDAD	R	59	2,81	10,51	0,17	0,17		10,51	10,51	0,17	0,17
1700000006482415	14-074-005-00004-00001	20902	BARBECHO TRADICIONAL-CON CUBIERTA VEGETAL	R	64	4,73	9,19	9,19	9,19		9,19	9,19	9,19	9,19
1700000006482423	14-074-001-00158-00012	20902	BARBECHO TRADICIONAL-CON CUBIERTA VEGETAL	S	63	10,80	11,53	11,53	11,53		11,53	11,53	11,53	11,53
1700000006482426	14-074-005-00006-00001	62000	PASTOS PERMANENTES DE 5 O MAS AÑOS-SIN VARIEDAD	S	63	23,57	16,17	16,17	16,17		46,20	16,17	16,17	16,17
1700000006482432	14-074-004-00002-00007	62000	PASTOS PERMANENTES DE 5 O MAS AÑOS-SIN VARIEDAD	S	63	5,62	0,45	0,45	0,45		1,78	0,45	0,45	0,45
1700000006482439	14-074-005-00002-00002	62000	PASTOS PERMANENTES DE 5 O MAS AÑOS-SIN VARIEDAD	S	63	20,71	20,59	20,59	20,59		27,45	20,59	20,59	20,59
1700000006482441	14-074-001-00158-00056	62000	PASTOS PERMANENTES DE 5 O MAS AÑOS-SIN VARIEDAD	S	63	4,80	0,99	0,99	0,99		0,99	0,99	0,99	0,99
1700000006482446	14-074-001-00157-00021	62000	PASTOS PERMANENTES DE 5 O MAS AÑOS-SIN VARIEDAD	S	63	6,12	0,57	0,57	0,57		0,57	0,57	0,57	0,57
1700000006482453	14-074-001-00158-00024	62000	PASTOS PERMANENTES DE 5 O MAS AÑOS-SIN VARIEDAD	S	63	27,45	31,20	0,56	0,56		36,83	31,20	31,20	0,56
1700000006482460	14-074-005-00003-00015	20902	BARBECHO TRADICIONAL-CON CUBIERTA VEGETAL	R	63	3,89	4,51	7,01	4,51		7,01	4,51	4,51	4,51
1700000006482477	14-074-005-00002-00010	62000	PASTOS PERMANENTES DE 5 O MAS AÑOS-SIN VARIEDAD	S	63	19,82	2,10	2,10	2,10		2,10	2,10	2,10	2,10
1700000006482479	14-074-001-00157-00020	62000	PASTOS PERMANENTES DE 5 O MAS AÑOS-SIN VARIEDAD	S	63	5,92	1,05	1,05	1,05		1,05	1,05	1,05	1,05
1700000006482488	14-074-005-00005-00002	62000	PASTOS PERMANENTES DE 5 O MAS AÑOS-SIN VARIEDAD	S	63	3,33	0,54	0,54	0,54		0,54	0,54	0,54	0,54

DATOS AGRICULTURA

RESUMEN DE UNIDADES

Cód	GRUPO DE PAGO	Sup. Dec. Admisible (ha)	Sup. Comprometida (ha)	Sup. ajustada compromiso (1) (ha)	% sobredec.	SUP. PROPUESTA (ha)	Importe Declarado	Importe Topado	Importe Propuesto	Importe tras sobredec.
59	HERBÁCEOS	58,77		47,13	0,00	47,13	7.124,64	4.417,36	4.417,36	4.417,36
64	HERBÁCEOS NO ELEGIBLES	9,19		9,19	0,00	9,19	0,00	0,00	0,00	0,00
TOTAL		67,96	330,40	56,32		56,32	7.124,64	4.417,36	4.417,36	4.417,36

RESUMEN DE PAGOS

IMPORTE (Euros)			
FEADER (Eje 2)			
	PROPUESTO	MAPA	CAGPDS
Propuesto a pagar	4.373,19	470,12	623,18

APLICACIÓN DE REDUCCIONES Y SANCIONES

IMPORTE (Euros)									
FEADER (Eje 2)									
	Importe Calculado	Importe prerreduc.	Admisibilidad y compromisos	Presentación tardía	Omisión declaración	CONDICIONALIDAD	PROPUESTO	MAPA	CAGPDS
	4.417,36	4.417,36	1,00	0,00	0,00	0,00	4.373,19	470,12	623,18
TOTAL							4.373,19	470,12	623,18

DETALLE DE REDUCCIONES Y SANCIONES POR INCUMPLIMIENTOS DE ADMISIBILIDAD Y COMPROMISOS

(1) Superficie declarada admisible ajustada con la superficie comprometida.
 (2) Factor de penalización valorando el alcance para el tipo de compromiso.
 (3) Solicita agricultura y tiene compromisos vigentes.
 (4) Solicita ganadería y tiene compromisos vigentes.

DETALLE DE REDUCCIONES Y SANCIONES POR INCUMPLIMIENTOS DE ADMISIBILIDAD Y COMPROMISOS

Tipo	Compromiso	Sup. Calculada	Sup. Incumpl.	Factor Alcance (2)	Coef. Línea Base	Coef. Acumulación	Coef. Reiteración	Importe Ayuda	Factor Sanción	Importe Sanción	Aplicado
B1	Cultivo solicitado distinto al determinado.	56,32	0,31	0,01	1,00	1,00	1,00	4.417,36 €	0,01	44,17 €	SI

INCIDENCIAS**INCIDENCIA DESCRIPCIÓN**

85023	El grupo de cultivo declarado en el recinto no coincide con el grupo de cultivo existente en el Organismo de Certificación Ref:-714334 Recinto:14-074-001-00158-041 Cultivo:8000 AVENA-SIN VARIEDAD Secano Grupo de SIPEA:PASTOS ASOCIADOS Ref:1700000006482387 Recinto:14-074-005-00003-015 Cultivo:20902 BARBECHO TRADICIONAL-CON CUBIERTA VEGETAL Regadío Grupo de SIPEA:PASTOS ASOCIADOS Ref:1700000006482469 Recinto:14-074-005-00003-024 Cultivo:8000 AVENA-SIN VARIEDAD Secano Grupo de SIPEA:PASTOS ASOCIADOS
85031	Solicita recinto que no está comprometido para la operación. Ref:1700000006482373 Recinto:14-074-001-00158-014 Cultivo:20902 BARBECHO TRADICIONAL-CON CUBIERTA VEGETAL Secano Ref:1700000006482394 Recinto:14-074-004-00002-013 Cultivo:20902 BARBECHO TRADICIONAL-CON CUBIERTA VEGETAL Regadío Ref:1700000006482456 Recinto:14-074-004-00002-015 Cultivo:20902 BARBECHO TRADICIONAL-CON CUBIERTA VEGETAL Secano Ref:-439822 Recinto:14-074-004-00002-022 Cultivo:20902 BARBECHO TRADICIONAL-CON CUBIERTA VEGETAL Secano Ref:1700000006482438 Recinto:14-074-005-00003-014 Cultivo:20902 BARBECHO TRADICIONAL-CON CUBIERTA VEGETAL Secano

DATOS GANADERÍA**RESUMEN DE UNIDADES**

Cód	GRUPO DE PAGO	Sup. Dec. Admisible (ha)	Sup. Comprometida (ha)	Sup. ajustada compromiso (1) (ha)	% sobredec.	SUP. PROPUESTA (ha)	Importe Declarado	Importe Topado	Importe Propuesto	Importe tras sobredec.
63	PASTOS ASOCIADOS A GANADERÍA ECOLÓGICA	283,18		252,53	0,05	252,40	12.384,93	7.678,79	7.675,48	7.675,48
	TOTAL	283,18	330,40	252,53		252,40	12.384,93	7.678,79	7.675,48	7.675,48

RESUMEN DE PAGOS

IMPORTE (Euros)				
FEADER				
	PROPUESTO	(Eje 2)	MAPA	CAGPDS
Propuesto a pagar	7.675,48	5.756,61	825,11	1.093,76

APLICACIÓN DE REDUCCIONES Y SANCIONES

IMPORTE (Euros)										
FEADER										
	Importe Calculado	Importe prereduc.	Admisibilidad y compromisos	Presentación tardía	Omisión declaración	Condicionalidad	PROPUESTO	(Eje 2)	MAPA	CAGPDS
	7.675,48	7.675,48	0,00	0,00	0,00	0,00	7.675,48	5.756,61	825,11	1.093,76
TOTAL							7.675,48	5.756,61	825,11	1.093,76

Datos considerados para el Cálculo de la Carga Ganadera mínima y máxima del expediente

Explotación	Especie	Inscrito en Sipea y Admisible	Censo Medio Animales	Ugm Calculada para CG Mínima	Ugm Calculada para CG Máxima
ES140740000326	OVINA	SI	1.696,32	254,45	254,45
				254,45	254,45

Superficie determinada para Cálculo Carga Ganadera Mínima: 335,08 ha

Superficie determinada para Cálculo Carga Ganadera Máxima: 544,93 ha

Carga Ganadera Mínima Expediente: 0,76 ugm/ha

Carga Ganadera Máxima Expediente: 0,47 ugm/ha

Recintos Determinados para el Cálculo de Garga Ganadera Mínima

REF.	REFERENCIA SIGPAC	CULTIVO	DESCRIPCIÓN CULTIVO	S/R	SUP. PROPUESTA (ha)
-784125	14-074-005-00003-00024	20902	BARBECHO TRADICIONAL-CON CUBIERTA VEGETAL	S	9,75
-714333	14-074-001-00158-00041	20902	BARBECHO TRADICIONAL-CON CUBIERTA VEGETAL	S	30,91
-714239	14-074-005-00005-00005	20902	BARBECHO TRADICIONAL-CON CUBIERTA VEGETAL	R	11,83
-440496	14-074-005-00005-00005	20902	BARBECHO TRADICIONAL-CON CUBIERTA VEGETAL	R	2,83
-440072	14-074-005-00006-00008	20902	BARBECHO TRADICIONAL-CON CUBIERTA VEGETAL	S	54,99
-439838	14-074-005-00005-00006	62000	PASTOS PERMANENTES DE 5 O MAS AÑOS-SIN VARIEDAD	R	0,24

(1) Superficie declarada admisible ajustada con la superficie comprometida.

(2) Factor de penalización valorando el alcance para el tipo de compromiso.

(3) Solicita agricultura y tiene compromisos vigentes.

(4) Solicita ganadería y tiene compromisos vigentes.

Datos considerados para el Cálculo de la Carga Ganadera mínima y máxima del expediente**Recintos Determinados para el Cálculo de Carga Ganadera Mínima**

REF.	REFERENCIA SIGPAC	CULTIVO	DESCRIPCIÓN CULTIVO	S/R	SUP. PROPUESTA (ha)
-439837	14-074-005-00003-00030	62000	PASTOS PERMANENTES DE 5 O MAS AÑOS-SIN VARIEDAD	S	0,07
-439836	14-074-005-00003-00029	62000	PASTOS PERMANENTES DE 5 O MAS AÑOS-SIN VARIEDAD	S	0,92
-439835	14-074-005-00003-00028	62000	PASTOS PERMANENTES DE 5 O MAS AÑOS-SIN VARIEDAD	S	1,04
-439831	14-074-005-00003-00026	62000	PASTOS PERMANENTES DE 5 O MAS AÑOS-SIN VARIEDAD	S	1,70
-439830	14-074-005-00003-00025	62000	PASTOS PERMANENTES DE 5 O MAS AÑOS-SIN VARIEDAD	S	0,94
-439825	14-074-005-00002-00015	62000	PASTOS PERMANENTES DE 5 O MAS AÑOS-SIN VARIEDAD	S	0,96
-439824	14-074-005-00002-00014	62000	PASTOS PERMANENTES DE 5 O MAS AÑOS-SIN VARIEDAD	S	0,67
-439823	14-074-004-00002-00023	62000	PASTOS PERMANENTES DE 5 O MAS AÑOS-SIN VARIEDAD	S	2,45
-439821	14-074-004-00002-00021	62000	PASTOS PERMANENTES DE 5 O MAS AÑOS-SIN VARIEDAD	R	0,30
-439817	14-074-002-00044-00141	62000	PASTOS PERMANENTES DE 5 O MAS AÑOS-SIN VARIEDAD	S	0,02
-439816	14-074-002-00044-00140	62000	PASTOS PERMANENTES DE 5 O MAS AÑOS-SIN VARIEDAD	S	0,03
-439815	14-074-002-00044-00139	62000	PASTOS PERMANENTES DE 5 O MAS AÑOS-SIN VARIEDAD	S	0,07
-439802	14-074-002-00044-00126	62000	PASTOS PERMANENTES DE 5 O MAS AÑOS-SIN VARIEDAD	S	0,26
-439801	14-074-002-00044-00125	62000	PASTOS PERMANENTES DE 5 O MAS AÑOS-SIN VARIEDAD	S	0,96
-439799	14-074-002-00044-00122	62000	PASTOS PERMANENTES DE 5 O MAS AÑOS-SIN VARIEDAD	S	2,13
-439792	14-074-002-00044-00116	62000	PASTOS PERMANENTES DE 5 O MAS AÑOS-SIN VARIEDAD	S	0,13
-439791	14-074-002-00044-00115	62000	PASTOS PERMANENTES DE 5 O MAS AÑOS-SIN VARIEDAD	S	0,04
-439790	14-074-002-00044-00114	62000	PASTOS PERMANENTES DE 5 O MAS AÑOS-SIN VARIEDAD	S	0,27
-439789	14-074-002-00044-00113	62000	PASTOS PERMANENTES DE 5 O MAS AÑOS-SIN VARIEDAD	S	0,37
-111851	14-074-002-00044-00089	20902	BARBECHO TRADICIONAL-CON CUBIERTA VEGETAL	S	0,09
-111850	14-074-002-00044-00087	20902	BARBECHO TRADICIONAL-CON CUBIERTA VEGETAL	S	2,59
1700000006482384	14-074-001-00158-00074	62000	PASTOS PERMANENTES DE 5 O MAS AÑOS-SIN VARIEDAD	S	0,68
1700000006482387	14-074-005-00003-00015	20902	BARBECHO TRADICIONAL-CON CUBIERTA VEGETAL	R	2,50
1700000006482388	14-074-002-00044-00002	62000	PASTOS PERMANENTES DE 5 O MAS AÑOS-SIN VARIEDAD	S	2,66
1700000006482390	14-074-005-00002-00004	62000	PASTOS PERMANENTES DE 5 O MAS AÑOS-SIN VARIEDAD	S	0,89
1700000006482393	14-074-001-00158-00009	63000	PASTOS DE MENOS DE 5 AÑOS-SIN VARIEDAD	S	3,42
1700000006482396	14-074-002-00044-00009	20902	BARBECHO TRADICIONAL-CON CUBIERTA VEGETAL	S	13,55
1700000006482399	14-074-001-00158-00063	20902	BARBECHO TRADICIONAL-CON CUBIERTA VEGETAL	S	2,73
1700000006482408	14-074-005-00002-00008	20902	BARBECHO TRADICIONAL-CON CUBIERTA VEGETAL	S	11,13
1700000006482409	14-074-005-00003-00004	20902	BARBECHO TRADICIONAL-CON CUBIERTA VEGETAL	S	0,73
1700000006482410	14-074-005-00003-00007	20902	BARBECHO TRADICIONAL-CON CUBIERTA VEGETAL	S	6,76
1700000006482412	14-074-005-00006-00009	20902	BARBECHO TRADICIONAL-CON CUBIERTA VEGETAL	S	4,66
1700000006482413	14-074-006-00001-00002	20902	BARBECHO TRADICIONAL-CON CUBIERTA VEGETAL	S	37,16
1700000006482420	14-074-001-00158-00061	63000	PASTOS DE MENOS DE 5 AÑOS-SIN VARIEDAD	S	2,39
1700000006482423	14-074-001-00158-00012	20902	BARBECHO TRADICIONAL-CON CUBIERTA VEGETAL	S	11,53
1700000006482426	14-074-005-00006-00001	62000	PASTOS PERMANENTES DE 5 O MAS AÑOS-SIN VARIEDAD	S	16,17
1700000006482429	14-074-004-00002-00008	62000	PASTOS PERMANENTES DE 5 O MAS AÑOS-SIN VARIEDAD	S	2,60
1700000006482430	14-074-004-00002-00005	62000	PASTOS PERMANENTES DE 5 O MAS AÑOS-SIN VARIEDAD	S	0,06
1700000006482432	14-074-004-00002-00007	62000	PASTOS PERMANENTES DE 5 O MAS AÑOS-SIN VARIEDAD	S	0,45
1700000006482433	14-074-005-00003-00013	62000	PASTOS PERMANENTES DE 5 O MAS AÑOS-SIN VARIEDAD	S	3,01
1700000006482434	14-074-004-00002-00017	62000	PASTOS PERMANENTES DE 5 O MAS AÑOS-SIN VARIEDAD	S	0,08
1700000006482436	14-074-004-00002-00018	62000	PASTOS PERMANENTES DE 5 O MAS AÑOS-SIN VARIEDAD	S	0,49
1700000006482437	14-074-005-00001-00003	62000	PASTOS PERMANENTES DE 5 O MAS AÑOS-SIN VARIEDAD	S	0,84
1700000006482439	14-074-005-00002-00002	62000	PASTOS PERMANENTES DE 5 O MAS AÑOS-SIN VARIEDAD	S	20,59
1700000006482441	14-074-001-00158-00056	62000	PASTOS PERMANENTES DE 5 O MAS AÑOS-SIN VARIEDAD	S	0,99

(1) Superficie declarada admisible ajustada con la superficie comprometida.

(2) Factor de penalización valorando el alcance para el tipo de compromiso.

(3) Solicita agricultura y tiene compromisos vigentes.

(4) Solicita ganadería y tiene compromisos vigentes.

Datos considerados para el Cálculo de la Carga Ganadera mínima y máxima del expediente**Recintos Determinados para el Cálculo de Garga Ganadera Mínima**

REF.	REFERENCIA SIGPAC	CULTIVO	DESCRIPCIÓN CULTIVO	S/R	SUP. PROPUESTA (ha)
170000006482445	14-074-005-00002-00003	62000	PASTOS PERMANENTES DE 5 O MAS AÑOS-SIN VARIEDAD	S	0,04
170000006482446	14-074-001-00157-00021	62000	PASTOS PERMANENTES DE 5 O MAS AÑOS-SIN VARIEDAD	S	0,57
170000006482452	14-074-001-00158-00023	62000	PASTOS PERMANENTES DE 5 O MAS AÑOS-SIN VARIEDAD	S	0,37
170000006482453	14-074-001-00158-00024	62000	PASTOS PERMANENTES DE 5 O MAS AÑOS-SIN VARIEDAD	S	31,20
170000006482460	14-074-005-00003-00015	20902	BARBECHO TRADICIONAL-CON CUBIERTA VEGETAL	R	4,51
170000006482477	14-074-005-00002-00010	62000	PASTOS PERMANENTES DE 5 O MAS AÑOS-SIN VARIEDAD	S	2,10
170000006482478	14-074-005-00002-00011	62000	PASTOS PERMANENTES DE 5 O MAS AÑOS-SIN VARIEDAD	S	4,19
170000006482479	14-074-001-00157-00020	62000	PASTOS PERMANENTES DE 5 O MAS AÑOS-SIN VARIEDAD	S	1,05
170000006482482	14-074-001-00157-00009	62000	PASTOS PERMANENTES DE 5 O MAS AÑOS-SIN VARIEDAD	S	0,26
170000006482484	14-074-006-00001-00003	62000	PASTOS PERMANENTES DE 5 O MAS AÑOS-SIN VARIEDAD	S	17,62
170000006482488	14-074-005-00005-00002	62000	PASTOS PERMANENTES DE 5 O MAS AÑOS-SIN VARIEDAD	S	0,54

Recintos Determinados para el Cálculo de Garga Ganadera Máxima

REF.	REFERENCIA SIGPAC	CULTIVO	DESCRIPCIÓN CULTIVO	S/R	SUP. PROPUESTA (ha)
-784125	14-074-005-00003-00024	20902	BARBECHO TRADICIONAL-CON CUBIERTA VEGETAL	S	9,75
-714333	14-074-001-00158-00041	20902	BARBECHO TRADICIONAL-CON CUBIERTA VEGETAL	S	30,91
-714239	14-074-005-00005-00005	20902	BARBECHO TRADICIONAL-CON CUBIERTA VEGETAL	R	11,83
-714140	14-074-005-00003-00031	20902	BARBECHO TRADICIONAL-CON CUBIERTA VEGETAL	S	2,80
-714137	14-074-002-00044-00095	20902	BARBECHO TRADICIONAL-CON CUBIERTA VEGETAL	S	0,26
-714136	14-074-002-00044-00091	20902	BARBECHO TRADICIONAL-CON CUBIERTA VEGETAL	S	0,27
-440496	14-074-005-00005-00005	20902	BARBECHO TRADICIONAL-CON CUBIERTA VEGETAL	R	2,83
-440319	14-074-005-00003-00014	20902	BARBECHO TRADICIONAL-CON CUBIERTA VEGETAL	S	10,93
-440158	14-074-005-00003-00027	20902	BARBECHO TRADICIONAL-CON CUBIERTA VEGETAL	S	3,63
-440072	14-074-005-00006-00008	20902	BARBECHO TRADICIONAL-CON CUBIERTA VEGETAL	S	54,99
-439838	14-074-005-00005-00006	62000	PASTOS PERMANENTES DE 5 O MAS AÑOS-SIN VARIEDAD	R	0,24
-439837	14-074-005-00003-00030	62000	PASTOS PERMANENTES DE 5 O MAS AÑOS-SIN VARIEDAD	S	0,07
-439836	14-074-005-00003-00029	62000	PASTOS PERMANENTES DE 5 O MAS AÑOS-SIN VARIEDAD	S	0,92
-439835	14-074-005-00003-00028	62000	PASTOS PERMANENTES DE 5 O MAS AÑOS-SIN VARIEDAD	S	1,04
-439831	14-074-005-00003-00026	62000	PASTOS PERMANENTES DE 5 O MAS AÑOS-SIN VARIEDAD	S	1,70
-439830	14-074-005-00003-00025	62000	PASTOS PERMANENTES DE 5 O MAS AÑOS-SIN VARIEDAD	S	0,94
-439825	14-074-005-00002-00015	62000	PASTOS PERMANENTES DE 5 O MAS AÑOS-SIN VARIEDAD	S	0,96
-439824	14-074-005-00002-00014	62000	PASTOS PERMANENTES DE 5 O MAS AÑOS-SIN VARIEDAD	S	0,67
-439823	14-074-004-00002-00023	62000	PASTOS PERMANENTES DE 5 O MAS AÑOS-SIN VARIEDAD	S	2,45
-439822	14-074-004-00002-00022	20902	BARBECHO TRADICIONAL-CON CUBIERTA VEGETAL	S	1,14
-439821	14-074-004-00002-00021	62000	PASTOS PERMANENTES DE 5 O MAS AÑOS-SIN VARIEDAD	R	0,30
-439817	14-074-002-00044-00141	62000	PASTOS PERMANENTES DE 5 O MAS AÑOS-SIN VARIEDAD	S	0,02
-439816	14-074-002-00044-00140	62000	PASTOS PERMANENTES DE 5 O MAS AÑOS-SIN VARIEDAD	S	0,03
-439815	14-074-002-00044-00139	62000	PASTOS PERMANENTES DE 5 O MAS AÑOS-SIN VARIEDAD	S	0,07
-439802	14-074-002-00044-00126	62000	PASTOS PERMANENTES DE 5 O MAS AÑOS-SIN VARIEDAD	S	0,26
-439801	14-074-002-00044-00125	62000	PASTOS PERMANENTES DE 5 O MAS AÑOS-SIN VARIEDAD	S	0,96
-439800	14-074-002-00044-00124	20902	BARBECHO TRADICIONAL-CON CUBIERTA VEGETAL	S	2,07
-439799	14-074-002-00044-00122	62000	PASTOS PERMANENTES DE 5 O MAS AÑOS-SIN VARIEDAD	S	2,13
-439792	14-074-002-00044-00116	62000	PASTOS PERMANENTES DE 5 O MAS AÑOS-SIN VARIEDAD	S	0,13
-439791	14-074-002-00044-00115	62000	PASTOS PERMANENTES DE 5 O MAS AÑOS-SIN VARIEDAD	S	0,04
-439790	14-074-002-00044-00114	62000	PASTOS PERMANENTES DE 5 O MAS AÑOS-SIN VARIEDAD	S	0,27

Datos considerados para el Cálculo de la Carga Ganadera mínima y máxima del expediente**Recintos Determinados para el Cálculo de Garga Ganadera Máxima**

REF.	REFERENCIA SIGPAC	CULTIVO	DESCRIPCIÓN CULTIVO	S/R	SUP. PROPUESTA (ha)
-439789	14-074-002-00044-00113	62000	PASTOS PERMANENTES DE 5 O MAS AÑOS-SIN VARIEDAD	S	0,37
-111855	14-074-002-00044-00095	20902	BARBECHO TRADICIONAL-CON CUBIERTA VEGETAL	S	0,37
-111853	14-074-002-00044-00091	20902	BARBECHO TRADICIONAL-CON CUBIERTA VEGETAL	S	0,79
-111852	14-074-002-00044-00090	20902	BARBECHO TRADICIONAL-CON CUBIERTA VEGETAL	S	3,84
-111851	14-074-002-00044-00089	20902	BARBECHO TRADICIONAL-CON CUBIERTA VEGETAL	S	0,09
-111850	14-074-002-00044-00087	20902	BARBECHO TRADICIONAL-CON CUBIERTA VEGETAL	S	2,59
170000006482373	14-074-001-00158-00014	20902	BARBECHO TRADICIONAL-CON CUBIERTA VEGETAL	S	56,78
170000006482374	14-074-001-00158-00068	20902	BARBECHO TRADICIONAL-CON CUBIERTA VEGETAL	R	0,08
170000006482384	14-074-001-00158-00074	62000	PASTOS PERMANENTES DE 5 O MAS AÑOS-SIN VARIEDAD	S	0,68
170000006482387	14-074-005-00003-00015	20902	BARBECHO TRADICIONAL-CON CUBIERTA VEGETAL	R	2,50
170000006482388	14-074-002-00044-00002	62000	PASTOS PERMANENTES DE 5 O MAS AÑOS-SIN VARIEDAD	S	2,66
170000006482390	14-074-005-00002-00004	62000	PASTOS PERMANENTES DE 5 O MAS AÑOS-SIN VARIEDAD	S	0,89
170000006482393	14-074-001-00158-00009	63000	PASTOS DE MENOS DE 5 AÑOS-SIN VARIEDAD	S	3,42
170000006482394	14-074-004-00002-00013	20902	BARBECHO TRADICIONAL-CON CUBIERTA VEGETAL	R	12,04
170000006482395	14-074-002-00044-00008	20902	BARBECHO TRADICIONAL-CON CUBIERTA VEGETAL	S	9,71
170000006482396	14-074-002-00044-00009	20902	BARBECHO TRADICIONAL-CON CUBIERTA VEGETAL	S	13,55
170000006482397	14-074-001-00158-00068	20902	BARBECHO TRADICIONAL-CON CUBIERTA VEGETAL	S	4,20
170000006482398	14-074-002-00044-00003	20902	BARBECHO TRADICIONAL-CON CUBIERTA VEGETAL	S	9,83
170000006482399	14-074-001-00158-00063	20902	BARBECHO TRADICIONAL-CON CUBIERTA VEGETAL	S	2,73
170000006482401	14-074-005-00003-00006	20902	BARBECHO TRADICIONAL-CON CUBIERTA VEGETAL	S	0,47
170000006482402	14-074-001-00158-00066	20902	BARBECHO TRADICIONAL-CON CUBIERTA VEGETAL	S	0,18
170000006482405	14-074-001-00158-00010	20902	BARBECHO TRADICIONAL-CON CUBIERTA VEGETAL	S	2,31
170000006482406	14-074-001-00158-00010	20902	BARBECHO TRADICIONAL-CON CUBIERTA VEGETAL	S	3,30
170000006482408	14-074-005-00002-00008	20902	BARBECHO TRADICIONAL-CON CUBIERTA VEGETAL	S	11,13
170000006482409	14-074-005-00003-00004	20902	BARBECHO TRADICIONAL-CON CUBIERTA VEGETAL	S	0,73
170000006482410	14-074-005-00003-00007	20902	BARBECHO TRADICIONAL-CON CUBIERTA VEGETAL	S	6,76
170000006482412	14-074-005-00006-00009	20902	BARBECHO TRADICIONAL-CON CUBIERTA VEGETAL	S	4,66
170000006482413	14-074-006-00001-00002	20902	BARBECHO TRADICIONAL-CON CUBIERTA VEGETAL	S	37,16
170000006482415	14-074-005-00004-00001	20902	BARBECHO TRADICIONAL-CON CUBIERTA VEGETAL	R	9,19
170000006482418	14-074-001-00158-00058	20902	BARBECHO TRADICIONAL-CON CUBIERTA VEGETAL	S	0,55
170000006482419	14-074-001-00158-00014	20901	BARBECHO TRADICIONAL-SIN CUBIERTA VEGETAL	R	1,15
170000006482420	14-074-001-00158-00061	63000	PASTOS DE MENOS DE 5 AÑOS-SIN VARIEDAD	S	2,39
170000006482423	14-074-001-00158-00012	20902	BARBECHO TRADICIONAL-CON CUBIERTA VEGETAL	S	11,53
170000006482426	14-074-005-00006-00001	62000	PASTOS PERMANENTES DE 5 O MAS AÑOS-SIN VARIEDAD	S	16,17
170000006482429	14-074-004-00002-00008	62000	PASTOS PERMANENTES DE 5 O MAS AÑOS-SIN VARIEDAD	S	2,60
170000006482430	14-074-004-00002-00005	62000	PASTOS PERMANENTES DE 5 O MAS AÑOS-SIN VARIEDAD	S	0,06
170000006482432	14-074-004-00002-00007	62000	PASTOS PERMANENTES DE 5 O MAS AÑOS-SIN VARIEDAD	S	0,45
170000006482433	14-074-005-00003-00013	62000	PASTOS PERMANENTES DE 5 O MAS AÑOS-SIN VARIEDAD	S	3,01
170000006482434	14-074-004-00002-00017	62000	PASTOS PERMANENTES DE 5 O MAS AÑOS-SIN VARIEDAD	S	0,08
170000006482436	14-074-004-00002-00018	62000	PASTOS PERMANENTES DE 5 O MAS AÑOS-SIN VARIEDAD	S	0,49
170000006482437	14-074-005-00001-00003	62000	PASTOS PERMANENTES DE 5 O MAS AÑOS-SIN VARIEDAD	S	0,84
170000006482438	14-074-005-00003-00014	20902	BARBECHO TRADICIONAL-CON CUBIERTA VEGETAL	S	7,49
170000006482439	14-074-005-00002-00002	62000	PASTOS PERMANENTES DE 5 O MAS AÑOS-SIN VARIEDAD	S	20,59
170000006482440	14-074-002-00044-00001	20902	BARBECHO TRADICIONAL-CON CUBIERTA VEGETAL	S	8,45
170000006482441	14-074-001-00158-00056	62000	PASTOS PERMANENTES DE 5 O MAS AÑOS-SIN VARIEDAD	S	0,99
170000006482445	14-074-005-00002-00003	62000	PASTOS PERMANENTES DE 5 O MAS AÑOS-SIN VARIEDAD	S	0,04
170000006482446	14-074-001-00157-00021	62000	PASTOS PERMANENTES DE 5 O MAS AÑOS-SIN VARIEDAD	S	0,57
170000006482452	14-074-001-00158-00023	62000	PASTOS PERMANENTES DE 5 O MAS AÑOS-SIN VARIEDAD	S	0,37
170000006482453	14-074-001-00158-00024	62000	PASTOS PERMANENTES DE 5 O MAS AÑOS-SIN VARIEDAD	S	31,20
170000006482456	14-074-004-00002-00015	20902	BARBECHO TRADICIONAL-CON CUBIERTA VEGETAL	S	9,91

Datos considerados para el Cálculo de la Carga Ganadera mínima y máxima del expediente**Recintos Determinados para el Cálculo de Garga Ganadera Máxima**

REF.	REFERENCIA SIGPAC	CULTIVO	DESCRIPCIÓN CULTIVO	S/R	SUP. PROPUESTA (ha)
1700000006482457	14-074-005-00003-00014	20902	BARBECHO TRADICIONAL-CON CUBIERTA VEGETAL	S	20,68
1700000006482458	14-074-004-00002-00016	20902	BARBECHO TRADICIONAL-CON CUBIERTA VEGETAL	S	0,15
1700000006482460	14-074-005-00003-00015	20902	BARBECHO TRADICIONAL-CON CUBIERTA VEGETAL	R	4,51
1700000006482464	14-074-002-00044-00032	20902	BARBECHO TRADICIONAL-CON CUBIERTA VEGETAL	S	7,66
1700000006482465	14-074-002-00044-00046	20902	BARBECHO TRADICIONAL-CON CUBIERTA VEGETAL	S	14,31
1700000006482466	14-074-002-00044-00063	20902	BARBECHO TRADICIONAL-CON CUBIERTA VEGETAL	S	5,30
1700000006482472	14-074-001-00158-00058	20902	BARBECHO TRADICIONAL-CON CUBIERTA VEGETAL	R	0,01
1700000006482477	14-074-005-00002-00010	62000	PASTOS PERMANENTES DE 5 O MAS AÑOS-SIN VARIEDAD	S	2,10
1700000006482478	14-074-005-00002-00011	62000	PASTOS PERMANENTES DE 5 O MAS AÑOS-SIN VARIEDAD	S	4,19
1700000006482479	14-074-001-00157-00020	62000	PASTOS PERMANENTES DE 5 O MAS AÑOS-SIN VARIEDAD	S	1,05
1700000006482482	14-074-001-00157-00009	62000	PASTOS PERMANENTES DE 5 O MAS AÑOS-SIN VARIEDAD	S	0,26
1700000006482484	14-074-006-00001-00003	62000	PASTOS PERMANENTES DE 5 O MAS AÑOS-SIN VARIEDAD	S	17,62
1700000006482488	14-074-005-00005-00002	62000	PASTOS PERMANENTES DE 5 O MAS AÑOS-SIN VARIEDAD	S	0,54

INCIDENCIAS**INCIDENCIA DESCRIPCIÓN**

- 85023 El grupo de cultivo declarado en el recinto no coincide con el grupo de cultivo existente en el Organismo de Certificación
- Ref:1700000006482405 Recinto:14-074-001-00158-010 Cultivo:20902 BARBECHO TRADICIONAL-CON CUBIERTA VEGETAL Secano Grupo de SIPEA:HERBACEOS
- Ref:1700000006482406 Recinto:14-074-001-00158-010 Cultivo:20902 BARBECHO TRADICIONAL-CON CUBIERTA VEGETAL Secano Grupo de SIPEA:HERBACEOS
- Ref:1700000006482419 Recinto:14-074-001-00158-014 Cultivo:20901 BARBECHO TRADICIONAL-SIN CUBIERTA VEGETAL Regadío Grupo de SIPEA:HERBACEOS
- Ref:1700000006482418 Recinto:14-074-001-00158-058 Cultivo:20902 BARBECHO TRADICIONAL-CON CUBIERTA VEGETAL Secano Grupo de SIPEA:HERBACEOS
- Ref:1700000006482472 Recinto:14-074-001-00158-058 Cultivo:20902 BARBECHO TRADICIONAL-CON CUBIERTA VEGETAL Regadío Grupo de SIPEA:HERBACEOS
- Ref:1700000006482402 Recinto:14-074-001-00158-066 Cultivo:20902 BARBECHO TRADICIONAL-CON CUBIERTA VEGETAL Secano Grupo de SIPEA:HERBACEOS
- Ref:1700000006482374 Recinto:14-074-001-00158-068 Cultivo:20902 BARBECHO TRADICIONAL-CON CUBIERTA VEGETAL Regadío Grupo de SIPEA:HERBACEOS
- Ref:1700000006482397 Recinto:14-074-001-00158-068 Cultivo:20902 BARBECHO TRADICIONAL-CON CUBIERTA VEGETAL Secano Grupo de SIPEA:HERBACEOS
- Ref:1700000006482457 Recinto:14-074-005-00003-014 Cultivo:20902 BARBECHO TRADICIONAL-CON CUBIERTA VEGETAL Secano Grupo de SIPEA:HERBACEOS
- Ref:440319 Recinto:14-074-005-00003-014 Cultivo:20902 BARBECHO TRADICIONAL-CON CUBIERTA VEGETAL Secano Grupo de SIPEA:HERBACEOS
- Ref:440158 Recinto:14-074-005-00003-027 Cultivo:20902 BARBECHO TRADICIONAL-CON CUBIERTA VEGETAL Secano Grupo de SIPEA:HERBACEOS
- Ref:714140 Recinto:14-074-005-00003-031 Cultivo:20902 BARBECHO TRADICIONAL-CON CUBIERTA VEGETAL Secano Grupo de SIPEA:HERBACEOS
- 85031 Solicita recinto que no está comprometido para la operación.
- Ref:1700000006482482 Recinto:14-074-001-00157-009 Cultivo:62000 PASTOS PERMANENTES DE 5 O MAS AÑOS-SIN VARIEDAD Secano
- Ref:1700000006482406 Recinto:14-074-001-00158-010 Cultivo:20902 BARBECHO TRADICIONAL-CON CUBIERTA VEGETAL Secano
- Ref:1700000006482405 Recinto:14-074-001-00158-010 Cultivo:20902 BARBECHO TRADICIONAL-CON CUBIERTA VEGETAL Secano
- Ref:1700000006482419 Recinto:14-074-001-00158-014 Cultivo:20901 BARBECHO TRADICIONAL-SIN CUBIERTA VEGETAL Regadío
- Ref:1700000006482452 Recinto:14-074-001-00158-023 Cultivo:62000 PASTOS PERMANENTES DE 5 O MAS AÑOS-SIN VARIEDAD Secano
- Ref:1700000006482472 Recinto:14-074-001-00158-058 Cultivo:20902 BARBECHO TRADICIONAL-CON CUBIERTA VEGETAL Regadío
- Ref:1700000006482418 Recinto:14-074-001-00158-058 Cultivo:20902 BARBECHO TRADICIONAL-CON CUBIERTA VEGETAL Secano
- Ref:1700000006482402 Recinto:14-074-001-00158-066 Cultivo:20902 BARBECHO TRADICIONAL-CON CUBIERTA VEGETAL Secano
- Ref:1700000006482374 Recinto:14-074-001-00158-068 Cultivo:20902 BARBECHO TRADICIONAL-CON CUBIERTA VEGETAL Regadío
- Ref:1700000006482397 Recinto:14-074-001-00158-068 Cultivo:20902 BARBECHO TRADICIONAL-CON CUBIERTA VEGETAL Secano

Ref:170000006482430 Recinto:14-074-004-00002-005 Cultivo:62000 PASTOS PERMANENTES DE 5 O MAS AÑOS-SIN VARIEDAD Secano
Ref:170000006482429 Recinto:14-074-004-00002-008 Cultivo:62000 PASTOS PERMANENTES DE 5 O MAS AÑOS-SIN VARIEDAD Secano
Ref:170000006482434 Recinto:14-074-004-00002-017 Cultivo:62000 PASTOS PERMANENTES DE 5 O MAS AÑOS-SIN VARIEDAD Secano
Ref:170000006482436 Recinto:14-074-004-00002-018 Cultivo:62000 PASTOS PERMANENTES DE 5 O MAS AÑOS-SIN VARIEDAD Secano
Ref:-439821 Recinto:14-074-004-00002-021 Cultivo:62000 PASTOS PERMANENTES DE 5 O MAS AÑOS-SIN VARIEDAD Regadío
Ref:-439823 Recinto:14-074-004-00002-023 Cultivo:62000 PASTOS PERMANENTES DE 5 O MAS AÑOS-SIN VARIEDAD Secano
Ref:170000006482437 Recinto:14-074-005-00001-003 Cultivo:62000 PASTOS PERMANENTES DE 5 O MAS AÑOS-SIN VARIEDAD Secano
Ref:170000006482445 Recinto:14-074-005-00002-003 Cultivo:62000 PASTOS PERMANENTES DE 5 O MAS AÑOS-SIN VARIEDAD Secano
Ref:170000006482478 Recinto:14-074-005-00002-011 Cultivo:62000 PASTOS PERMANENTES DE 5 O MAS AÑOS-SIN VARIEDAD Secano
Ref:170000006482433 Recinto:14-074-005-00003-013 Cultivo:62000 PASTOS PERMANENTES DE 5 O MAS AÑOS-SIN VARIEDAD Secano
Ref:-440319 Recinto:14-074-005-00003-014 Cultivo:20902 BARBECHO TRADICIONAL-CON CUBIERTA VEGETAL Secano
Ref:170000006482457 Recinto:14-074-005-00003-014 Cultivo:20902 BARBECHO TRADICIONAL-CON CUBIERTA VEGETAL Secano
Ref:-439831 Recinto:14-074-005-00003-026 Cultivo:62000 PASTOS PERMANENTES DE 5 O MAS AÑOS-SIN VARIEDAD Secano
Ref:-440158 Recinto:14-074-005-00003-027 Cultivo:20902 BARBECHO TRADICIONAL-CON CUBIERTA VEGETAL Secano
Ref:-439835 Recinto:14-074-005-00003-028 Cultivo:62000 PASTOS PERMANENTES DE 5 O MAS AÑOS-SIN VARIEDAD Secano
Ref:-439836 Recinto:14-074-005-00003-029 Cultivo:62000 PASTOS PERMANENTES DE 5 O MAS AÑOS-SIN VARIEDAD Secano
Ref:-714140 Recinto:14-074-005-00003-031 Cultivo:20902 BARBECHO TRADICIONAL-CON CUBIERTA VEGETAL Secano



<u>APELLIDOS Y NOMBRE / RAZÓN SOCIAL</u>	<u>NIF</u>	<u>EXPEDIENTE</u>	<u>SOLICITA AGRICULT. (3)</u>	<u>SOLICITA GANADER. (4)</u>	<u>ANUALIDAD DE PAGO</u>
GARCI GOMEZ C.B.	****6518*	1025022	NO	SI	6ª

DATOS MANTENIMIENTO

IMPORTE POR ANUALIDAD

	<u>2015</u>	<u>2016</u>	<u>2017</u>	<u>2018</u>	<u>2019</u>	<u>2020</u>
IMPORTE MÁXIMO SUBVENCIONABLE	4.678,44 €	4.678,44 €	4.651,28 €	4.648,47 €	4.648,47 €	4.648,47 €
IMPORTE MEDIO DE TRANSFERENCIA (€/ha)	46,82 €	46,82 €	46,82 €	46,82 €	46,82 €	46,82 €

RESUMEN DE UNIDADES

<u>Cód</u>	<u>GRUPO DE PAGO</u>	<u>Sup. Dec. Admisible (ha)</u>	<u>Sup. Comprometida (ha)</u>	<u>Sup. ajustada compromiso (1) (ha)</u>	<u>% sobredec.</u>	<u>SUP. PROPUESTA (ha)</u>	<u>Importe Declarado</u>	<u>Importe Topado</u>	<u>Importe Propuesto</u>	<u>Importe tras sobredec.</u>
63	PASTOS ASOCIADOS A GANADERÍA ECOLÓGICA	99,28		99,28	0,00	99,28	6.378,95	4.648,47	4.648,47	4.648,47
	TOTAL	99,28	99,28	99,28		99,28	6.378,95	4.648,47	4.648,47	4.648,47

APLICACIÓN DE REDUCCIONES Y SANCIONES

	<u>Importe Calculado</u>	<u>Importe prerreduc.</u>	<u>Admisibilidad y compromisos</u>	<u>Presentación tardía</u>	<u>Omisión declaración</u>	<u>Condicionabilidad</u>	<u>PROPUESTO</u>	<u>IMPORTE (Euros)</u>		
								<u>FEADER (Eje 2)</u>	<u>MAPA</u>	<u>CAGPDS</u>
GANADERÍA	4.648,47	4.648,47	0,00	0,00	0,00	0,00	4.648,47	3.486,35	499,71	662,41
TOTAL							4.648,47	3.486,35	499,71	662,41

RECINTOS PROPUESTOS

<u>REE</u>	<u>REFERENCIA SIGPAC</u>	<u>CULTIVO DESCRIPCIÓN CULTIVO</u>	<u>S/R</u>	<u>G.PAGO</u>	<u>PEND. MEDIA (%)</u>	<u>SUP. DEC. ADMISIBLE (ha)</u>	<u>SUP. COMPROM. (ha)</u>	<u>SUP. AJUSTADA COMPROM. (1) (ha)</u>	<u>SUP. CONY. SIGPAC (ha)</u>	<u>SUP. CERTIE. (ha)</u>	<u>SUP. CAMPO (ha)</u>	<u>SUP. CAMPO DETER. CULT. DECLARADO (ha)</u>	<u>SUP. DEC. REDUCIDA (ha)</u>	<u>SUP. PROPUESTA (ha)</u>
1700000005601145	14-016-059-00003-00001	62000 PASTOS PERMANENTES DE 5 O MAS AÑOS-SIN VARIEDAD	S	63	15,29	8,14	12,56	8,14		8,14			8,14	8,14
1700000005601146	14-043-049-00002-00022	62000 PASTOS PERMANENTES DE 5 O MAS AÑOS-SIN VARIEDAD	S	63	12,07	5,38	13,39	5,38		5,42			5,38	5,38
1700000005601147	14-043-049-00002-00024	62000 PASTOS PERMANENTES DE 5 O MAS AÑOS-SIN VARIEDAD	S	63	14,62	8,95	8,95	8,95		8,95			8,95	8,95
1700000005601148	14-043-049-00002-00012	62000 PASTOS PERMANENTES DE 5 O MAS AÑOS-SIN VARIEDAD	S	63	17,59	9,26	9,26	9,26		9,26			9,26	9,26
1700000005601149	14-043-049-00002-00013	62000 PASTOS PERMANENTES DE 5 O MAS AÑOS-SIN VARIEDAD	S	63	8,66	0,07	0,07	0,07		0,07			0,07	0,07
1700000005601150	14-043-049-00002-00011	62000 PASTOS PERMANENTES DE 5 O MAS AÑOS-SIN VARIEDAD	S	63	11,70	4,77	6,36	4,77		4,77			4,77	4,77
1700000005601151	14-043-049-00002-00011	62000 PASTOS PERMANENTES DE 5 O MAS AÑOS-SIN VARIEDAD	S	63	11,70	1,47	6,36	1,47		1,47			1,47	1,47
1700000005601152	14-043-049-00002-00022	62000 PASTOS PERMANENTES DE 5 O MAS AÑOS-SIN VARIEDAD	S	63	12,07	7,92	13,39	7,92		7,97			7,92	7,92
1700000005601153	14-043-049-00002-00023	62000 PASTOS PERMANENTES DE 5 O MAS AÑOS-SIN VARIEDAD	S	63	12,30	0,07	0,07	0,07		0,07			0,07	0,07
1700000005601154	14-043-049-00002-00007	62000 PASTOS PERMANENTES DE 5 O MAS AÑOS-SIN VARIEDAD	S	63	18,20	3,55	58,12	3,55		3,55			3,55	3,55
1700000005601158	14-043-049-00002-00010	62000 PASTOS PERMANENTES DE 5 O MAS AÑOS-SIN VARIEDAD	S	63	11,11	0,85	19,26	0,85		0,85			0,85	0,85
1700000005601159	14-043-049-00002-00010	62000 PASTOS PERMANENTES DE 5 O MAS AÑOS-SIN VARIEDAD	S	63	11,11	11,74	19,26	11,74		11,74			11,74	11,74
1700000005601160	14-043-049-00002-00007	62000 PASTOS PERMANENTES DE 5 O MAS AÑOS-SIN VARIEDAD	S	63	18,20	25,37	58,12	25,37		25,37			25,37	25,37
1700000005601161	14-043-049-00002-00007	62000 PASTOS PERMANENTES DE 5 O MAS AÑOS-SIN VARIEDAD	S	63	18,20	0,11	58,12	0,11		0,11			0,11	0,11
1700000005601162	14-016-059-00003-00011	62000 PASTOS PERMANENTES DE 5 O MAS AÑOS-SIN VARIEDAD	S	63	16,19	4,46	6,39	4,46		4,46			4,46	4,46
1700000005601163	14-043-049-00002-00014	62000 PASTOS PERMANENTES DE 5 O MAS AÑOS-SIN VARIEDAD	S	63	9,94	7,13	7,17	7,13		7,13			7,13	7,13
1700000005601164	14-043-049-00002-00020	62000 PASTOS PERMANENTES DE 5 O MAS AÑOS-SIN VARIEDAD	S	63	8,23	0,04	0,04	0,04		0,04			0,04	0,04

DATOS GANADERÍA

RESUMEN DE UNIDADES

<u>Cód</u>	<u>GRUPO DE PAGO</u>	<u>Sup. Dec. Admisible (ha)</u>	<u>Sup. Comprometida (ha)</u>	<u>Sup. ajustada compromiso (1) (ha)</u>	<u>% sobredec.</u>	<u>SUP. PROPUESTA (ha)</u>	<u>Importe Declarado</u>	<u>Importe Topado</u>	<u>Importe Propuesto</u>	<u>Importe tras sobredec.</u>
63	PASTOS ASOCIADOS A GANADERÍA ECOLÓGICA	99,28		99,28	0,00	99,28	6.378,95	4.648,47	4.648,47	4.648,47
	TOTAL	99,28	99,28	99,28		99,28	6.378,95	4.648,47	4.648,47	4.648,47

RESUMEN DE PAGOS

<u>IMPORTE (Euros)</u>				
	<u>PROPUESTO</u>	<u>FEADER (Eje 2)</u>	<u>MAPA</u>	<u>CAGPDS</u>
Propuesto a pagar	4.648,47	3.486,35	499,71	662,41



(1) Superficie declarada admisible ajustada con la superficie comprometida.
 (2) Factor de penalización valorando el alcance para el tipo de compromiso.
 (3) Solicita agricultura y tiene compromisos vigentes.
 (4) Solicita ganadería y tiene compromisos vigentes.

APLICACIÓN DE REDUCCIONES Y SANCIONES

Importe Calculado	Importe prereduc.	Admisibilidad y compromisos	Presentación tardía	Omisión declaración	Condicionalidad	IMPORTE (Euros)			
						PROPUESTO	FEADER (Eje 2)	MAPA	CAGPDS
4.648,47	4.648,47	0,00	0,00	0,00	0,00	4.648,47	3.486,35	499,71	662,41
TOTAL						4.648,47	3.486,35	499,71	662,41

Datos considerados para el Cálculo de la Carga Ganadera mínima y máxima del expediente

Explotación	Especie	Inscrito en Sipea y Admisible	Censo Medio Animales	Ugm Calculada para CG Mínima	Ugm Calculada para CG Máxima
ES140160000174	OVINA	SI	266,63	39,99	39,99
ES140160000174	PORCINO	NO	73,97	0,00	22,19
				39,99	62,18

Superficie determinada para Cálculo Carga Ganadera Mínima: 164,06 ha

Superficie determinada para Cálculo Carga Ganadera Máxima: 164,06 ha

Carga Ganadera Mínima Expediente: 0,24 ugm/ha

Carga Ganadera Máxima Expediente: 0,38 ugm/ha

Los importes del Grupo de Pago de pastos de este expediente han sido ajustados por no llegar a la carga ganadera mínima de 0,3

Recintos Determinados para el Cálculo de Garga Ganadera Mínima

REF.	REFERENCIA SIGPAC	CULTIVO	DESCRIPCIÓN CULTIVO	S/R	SUP. PROPUESTA (ha)
170000005601145	14-016-059-00003-00001	62000	PASTOS PERMANENTES DE 5 O MAS AÑOS-SIN VARIEDAD	S	8,14
170000005601146	14-043-049-00002-00022	62000	PASTOS PERMANENTES DE 5 O MAS AÑOS-SIN VARIEDAD	S	5,38
170000005601147	14-043-049-00002-00024	62000	PASTOS PERMANENTES DE 5 O MAS AÑOS-SIN VARIEDAD	S	8,95
170000005601148	14-043-049-00002-00012	62000	PASTOS PERMANENTES DE 5 O MAS AÑOS-SIN VARIEDAD	S	9,26
170000005601149	14-043-049-00002-00013	62000	PASTOS PERMANENTES DE 5 O MAS AÑOS-SIN VARIEDAD	S	0,07
170000005601150	14-043-049-00002-00011	62000	PASTOS PERMANENTES DE 5 O MAS AÑOS-SIN VARIEDAD	S	4,77
170000005601151	14-043-049-00002-00011	62000	PASTOS PERMANENTES DE 5 O MAS AÑOS-SIN VARIEDAD	S	1,47
170000005601152	14-043-049-00002-00022	62000	PASTOS PERMANENTES DE 5 O MAS AÑOS-SIN VARIEDAD	S	7,92
170000005601153	14-043-049-00002-00023	62000	PASTOS PERMANENTES DE 5 O MAS AÑOS-SIN VARIEDAD	S	0,07
170000005601154	14-043-049-00002-00007	62000	PASTOS PERMANENTES DE 5 O MAS AÑOS-SIN VARIEDAD	S	3,55
170000005601155	14-016-060-00004-00004	62000	PASTOS PERMANENTES DE 5 O MAS AÑOS-SIN VARIEDAD	S	1,01
170000005601157	14-016-060-00004-00002	62000	PASTOS PERMANENTES DE 5 O MAS AÑOS-SIN VARIEDAD	S	63,77
170000005601158	14-043-049-00002-00010	62000	PASTOS PERMANENTES DE 5 O MAS AÑOS-SIN VARIEDAD	S	0,85
170000005601159	14-043-049-00002-00010	62000	PASTOS PERMANENTES DE 5 O MAS AÑOS-SIN VARIEDAD	S	11,74
170000005601160	14-043-049-00002-00007	62000	PASTOS PERMANENTES DE 5 O MAS AÑOS-SIN VARIEDAD	S	25,37
170000005601161	14-043-049-00002-00007	62000	PASTOS PERMANENTES DE 5 O MAS AÑOS-SIN VARIEDAD	S	0,11
170000005601162	14-016-059-00003-00011	62000	PASTOS PERMANENTES DE 5 O MAS AÑOS-SIN VARIEDAD	S	4,46
170000005601163	14-043-049-00002-00014	62000	PASTOS PERMANENTES DE 5 O MAS AÑOS-SIN VARIEDAD	S	7,13
170000005601164	14-043-049-00002-00020	62000	PASTOS PERMANENTES DE 5 O MAS AÑOS-SIN VARIEDAD	S	0,04

Recintos Determinados para el Cálculo de Garga Ganadera Máxima

REF.	REFERENCIA SIGPAC	CULTIVO	DESCRIPCIÓN CULTIVO	S/R	SUP. PROPUESTA (ha)
170000005601145	14-016-059-00003-00001	62000	PASTOS PERMANENTES DE 5 O MAS AÑOS-SIN VARIEDAD	S	8,14
170000005601146	14-043-049-00002-00022	62000	PASTOS PERMANENTES DE 5 O MAS AÑOS-SIN VARIEDAD	S	5,38
170000005601147	14-043-049-00002-00024	62000	PASTOS PERMANENTES DE 5 O MAS AÑOS-SIN VARIEDAD	S	8,95
170000005601148	14-043-049-00002-00012	62000	PASTOS PERMANENTES DE 5 O MAS AÑOS-SIN VARIEDAD	S	9,26
170000005601149	14-043-049-00002-00013	62000	PASTOS PERMANENTES DE 5 O MAS AÑOS-SIN VARIEDAD	S	0,07
170000005601150	14-043-049-00002-00011	62000	PASTOS PERMANENTES DE 5 O MAS AÑOS-SIN VARIEDAD	S	4,77
170000005601151	14-043-049-00002-00011	62000	PASTOS PERMANENTES DE 5 O MAS AÑOS-SIN VARIEDAD	S	1,47
170000005601152	14-043-049-00002-00022	62000	PASTOS PERMANENTES DE 5 O MAS AÑOS-SIN VARIEDAD	S	7,92

(1) Superficie declarada admisible ajustada con la superficie comprometida.
 (2) Factor de penalización valorando el alcance para el tipo de compromiso.
 (3) Solicita agricultura y tiene compromisos vigentes.
 (4) Solicita ganadería y tiene compromisos vigentes.

Datos considerados para el Cálculo de la Carga Ganadera mínima y máxima del expediente

Recintos Determinados para el Cálculo de Garga Ganadera Máxima

<u>REF.</u>	<u>REFERENCIA SIGPAC</u>	<u>CULTIVO</u>	<u>DESCRIPCIÓN CULTIVO</u>	<u>S/R</u>	<u>SUP. PROPUESTA (ha)</u>
1700000005601153	14-043-049-00002-00023	62000	PASTOS PERMANENTES DE 5 O MAS AÑOS-SIN VARIEDAD	S	0,07
1700000005601154	14-043-049-00002-00007	62000	PASTOS PERMANENTES DE 5 O MAS AÑOS-SIN VARIEDAD	S	3,55
1700000005601155	14-016-060-00004-00004	62000	PASTOS PERMANENTES DE 5 O MAS AÑOS-SIN VARIEDAD	S	1,01
1700000005601157	14-016-060-00004-00002	62000	PASTOS PERMANENTES DE 5 O MAS AÑOS-SIN VARIEDAD	S	63,77
1700000005601158	14-043-049-00002-00010	62000	PASTOS PERMANENTES DE 5 O MAS AÑOS-SIN VARIEDAD	S	0,85
1700000005601159	14-043-049-00002-00010	62000	PASTOS PERMANENTES DE 5 O MAS AÑOS-SIN VARIEDAD	S	11,74
1700000005601160	14-043-049-00002-00007	62000	PASTOS PERMANENTES DE 5 O MAS AÑOS-SIN VARIEDAD	S	25,37
1700000005601161	14-043-049-00002-00007	62000	PASTOS PERMANENTES DE 5 O MAS AÑOS-SIN VARIEDAD	S	0,11
1700000005601162	14-016-059-00003-00011	62000	PASTOS PERMANENTES DE 5 O MAS AÑOS-SIN VARIEDAD	S	4,46
1700000005601163	14-043-049-00002-00014	62000	PASTOS PERMANENTES DE 5 O MAS AÑOS-SIN VARIEDAD	S	7,13
1700000005601164	14-043-049-00002-00020	62000	PASTOS PERMANENTES DE 5 O MAS AÑOS-SIN VARIEDAD	S	0,04

INCIDENCIAS

INCIDENCIA DESCRIPCIÓN

85042 No inscrito en un organismo de control y certificación ecológico (artículo 5-1 e), Orden 26 mayo 2015)
Explotación:ES140160000174 Especie:PORCINO



(1) Superficie declarada admisible ajustada con la superficie comprometida.
(2) Factor de penalización valorando el alcance para el tipo de compromiso.
(3) Solicita agricultura y tiene compromisos vigentes.
(4) Solicita ganadería y tiene compromisos vigentes.

<u>APELLIDOS Y NOMBRE / RAZÓN SOCIAL</u>	<u>NIF</u>	<u>EXPEDIENTE</u>	<u>SOLICITA AGRICULT. (3)</u>	<u>SOLICITA GANADER. (4)</u>	<u>ANUALIDAD DE PAGO</u>
GARCIA APERADOR JUAN	****6984*	1131925	NO	SI	6ª

DATOS MANTENIMIENTO

IMPORTE POR ANUALIDAD

	<u>2015</u>	<u>2016</u>	<u>2017</u>	<u>2018</u>	<u>2019</u>	<u>2020</u>
IMPORTE MÁXIMO SUBVENCIONABLE	2.085,79 €	2.085,79 €	2.084,97 €	2.084,97 €	2.080,86 €	2.068,54 €
IMPORTE MEDIO DE TRANSFERENCIA (€/ha)	82,15 €	82,15 €	82,15 €	82,15 €	82,15 €	82,15 €

RESUMEN DE UNIDADES

<u>Cód</u>	<u>GRUPO DE PAGO</u>	<u>Sup. Dec. Admisible (ha)</u>	<u>Sup. Comprometida (ha)</u>	<u>Sup. ajustada compromiso (1) (ha)</u>	<u>% sobredec.</u>	<u>SUP. PROPUESTA (ha)</u>	<u>Importe Declarado</u>	<u>Importe Topado</u>	<u>Importe Propuesto</u>	<u>Importe tras sobredec.</u>
63	PASTOS ASOCIADOS A GANADERÍA ECOLÓGICA	26,21		25,18	0,00	25,18	2.068,54	2.068,54	2.068,54	2.068,54
TOTAL		26,21	25,18	25,18		25,18	2.068,54	2.068,54	2.068,54	2.068,54

APLICACIÓN DE REDUCCIONES Y SANCIONES

	<u>Importe Calculado</u>	<u>Importe prerreduc.</u>	<u>Admisibilidad y compromisos</u>	<u>Presentación tardía</u>	<u>Omisión declaración</u>	<u>Condicionabilidad</u>	<u>PROPUESTO</u>	<u>IMPORTE (Euros)</u>		
								<u>FEADER (Eje 2)</u>	<u>MAPA</u>	<u>CAGPDS</u>
GANADERÍA	2.068,54	2.068,54	0,00	0,00	0,00	0,00	2.068,54	1.551,41	222,37	294,76
TOTAL							2.068,54	1.551,41	222,37	294,76

RECINTOS PROPUESTOS

<u>REE.</u>	<u>REFERENCIA SIGPAC</u>	<u>CULTIVO DESCRIPCIÓN CULTIVO</u>	<u>S/R</u>	<u>G.PAGO</u>	<u>PEND. MEDIA (%)</u>	<u>SUP. DEC. ADMISIBLE (ha)</u>	<u>SUP. COMPROM. (ha)</u>	<u>SUP. AJUSTADA COMPROM. (1) (ha)</u>	<u>SUP. CONY. SIGPAC (ha)</u>	<u>SUP. CERTIE. (ha)</u>	<u>SUP. CAMPO (ha)</u>	<u>SUP. CAMPO DETER. CULT. DECLARADO (ha)</u>	<u>SUP. DEC. REDUCIDA (ha)</u>	<u>SUP. PROPUESTA (ha)</u>
-707559	14-069-060-00038-00006	62000 PASTOS PERMANENTES DE 5 O MAS AÑOS-SIN VARIEDAD	S	63	8,63	2,45	2,13	2,13		2,45			2,13	2,13
-707498	14-069-062-00001-00006	62000 PASTOS PERMANENTES DE 5 O MAS AÑOS-SIN VARIEDAD	S	63	4,56	3,91	3,91	3,91		3,91			3,91	3,91
1700000005392189	14-069-060-00038-00003	62000 PASTOS PERMANENTES DE 5 O MAS AÑOS-SIN VARIEDAD	S	63	9,24	0,04	0,04	0,04		0,05			0,04	0,04
1700000005392191	14-069-060-00038-00001	62000 PASTOS PERMANENTES DE 5 O MAS AÑOS-SIN VARIEDAD	S	63	6,45	3,14	2,67	2,67		3,14			2,67	2,67
1700000005392192	14-069-060-00038-00008	62000 PASTOS PERMANENTES DE 5 O MAS AÑOS-SIN VARIEDAD	S	63	5,86	0,04	0,03	0,03		0,04			0,03	0,03
1700000005392193	14-069-062-00001-00001	62000 PASTOS PERMANENTES DE 5 O MAS AÑOS-SIN VARIEDAD	S	63	5,32	4,96	4,96	4,96		4,96			4,96	4,96
1700000005392197	14-069-062-00002-00002	62000 PASTOS PERMANENTES DE 5 O MAS AÑOS-SIN VARIEDAD	S	63	5,23	5,51	5,51	5,51		5,51			5,51	5,51
1700000005392198	14-069-062-00002-00003	62000 PASTOS PERMANENTES DE 5 O MAS AÑOS-SIN VARIEDAD	S	63	4,95	2,44	2,44	2,44		2,44			2,44	2,44
1700000005392199	14-069-062-00001-00004	62000 PASTOS PERMANENTES DE 5 O MAS AÑOS-SIN VARIEDAD	S	63	2,10	0,09	0,09	0,09		0,09			0,09	0,09
1700000005392201	14-069-058-00004-00002	62000 PASTOS PERMANENTES DE 5 O MAS AÑOS-SIN VARIEDAD	S	63	10,35	0,21	0,18	0,18		0,21			0,18	0,18
1700000005392202	14-069-058-00004-00001	62000 PASTOS PERMANENTES DE 5 O MAS AÑOS-SIN VARIEDAD	S	63	7,41	3,42	3,42	3,42		3,42			3,42	3,42

DATOS GANADERÍA

RESUMEN DE UNIDADES


<u>Cód</u>	<u>GRUPO DE PAGO</u>	<u>Sup. Dec. Admisible (ha)</u>	<u>Sup. Comprometida (ha)</u>	<u>Sup. ajustada compromiso (1) (ha)</u>	<u>% sobredec.</u>	<u>SUP. PROPUESTA (ha)</u>	<u>Importe Declarado</u>	<u>Importe Topado</u>	<u>Importe Propuesto</u>	<u>Importe tras sobredec.</u>
63	PASTOS ASOCIADOS A GANADERÍA ECOLÓGICA	26,21		25,18	0,00	25,18	2.068,54	2.068,54	2.068,54	2.068,54
TOTAL		26,21	25,18	25,18		25,18	2.068,54	2.068,54	2.068,54	2.068,54

RESUMEN DE PAGOS

	<u>PROPUESTO</u>	<u>IMPORTE (Euros)</u>		
		<u>FEADER (Eje 2)</u>	<u>MAPA</u>	<u>CAGPDS</u>
Propuesto a pagar	2.068,54	1.551,41	222,37	294,76

APLICACIÓN DE REDUCCIONES Y SANCIONES

<u>Importe Calculado</u>	<u>Importe prerreduc.</u>	<u>Admisibilidad y compromisos</u>	<u>Presentación tardía</u>	<u>Omisión declaración</u>	<u>Condicionabilidad</u>	<u>PROPUESTO</u>	<u>IMPORTE (Euros)</u>			
							<u>FEADER (Eje 2)</u>	<u>MAPA</u>	<u>CAGPDS</u>	
2.068,54	2.068,54	0,00	0,00	0,00	0,00	2.068,54	1.551,41	222,37	294,76	
TOTAL							2.068,54	1.551,41	222,37	294,76



(1) Superficie declarada admisible ajustada con la superficie comprometida.
 (2) Factor de penalización valorando el alcance para el tipo de compromiso.
 (3) Solicita agricultura y tiene compromisos vigentes.
 (4) Solicita ganadería y tiene compromisos vigentes.

Datos considerados para el Cálculo de la Carga Ganadera mínima y máxima del expediente

Explotación	Especie	Inscrito en Sipea y Admisible	Censo Medio Animales	Ugm Calculada para CG Mínima	Ugm Calculada para CG Máxima
ES140690000161	BOVINA	SI	17,61	14,50	14,50
ES140690000161	PORCINO	NO	16,90	0,00	6,27
ES140690000541	BOVINA	SI	11,91	9,62	9,62
ES140690000541	PORCINO	NO	0,00	0,00	0,00
				24,12	30,39

Superficie determinada para Cálculo Carga Ganadera Mínima: 27,32 ha
 Superficie determinada para Cálculo Carga Ganadera Máxima: 27,32 ha
 Carga Ganadera Mínima Expediente: 0,88 ugm/ha
 Carga Ganadera Máxima Expediente: 1,11 ugm/ha

Recintos Determinados para el Cálculo de Garga Ganadera Mínima

REF.	REFERENCIA SIGPAC	CULTIVO	DESCRIPCIÓN CULTIVO	S/R	SUP. PROPUESTA (ha)
-707559	14-069-060-00038-00006	62000	PASTOS PERMANENTES DE 5 O MAS AÑOS-SIN VARIEDAD	S	2,45
-707498	14-069-062-00001-00006	62000	PASTOS PERMANENTES DE 5 O MAS AÑOS-SIN VARIEDAD	S	3,91
-707448	14-069-047-00153-00001	62000	PASTOS PERMANENTES DE 5 O MAS AÑOS-SIN VARIEDAD	S	1,11
1700000005392189	14-069-060-00038-00003	62000	PASTOS PERMANENTES DE 5 O MAS AÑOS-SIN VARIEDAD	S	0,04
1700000005392191	14-069-060-00038-00001	62000	PASTOS PERMANENTES DE 5 O MAS AÑOS-SIN VARIEDAD	S	3,14
1700000005392192	14-069-060-00038-00008	62000	PASTOS PERMANENTES DE 5 O MAS AÑOS-SIN VARIEDAD	S	0,04
1700000005392193	14-069-062-00001-00001	62000	PASTOS PERMANENTES DE 5 O MAS AÑOS-SIN VARIEDAD	S	4,96
1700000005392197	14-069-062-00002-00002	62000	PASTOS PERMANENTES DE 5 O MAS AÑOS-SIN VARIEDAD	S	5,51
1700000005392198	14-069-062-00002-00003	62000	PASTOS PERMANENTES DE 5 O MAS AÑOS-SIN VARIEDAD	S	2,44
1700000005392199	14-069-062-00001-00004	62000	PASTOS PERMANENTES DE 5 O MAS AÑOS-SIN VARIEDAD	S	0,09
1700000005392201	14-069-058-00004-00002	62000	PASTOS PERMANENTES DE 5 O MAS AÑOS-SIN VARIEDAD	S	0,21
1700000005392202	14-069-058-00004-00001	62000	PASTOS PERMANENTES DE 5 O MAS AÑOS-SIN VARIEDAD	S	3,42

Recintos Determinados para el Cálculo de Garga Ganadera Máxima

REF.	REFERENCIA SIGPAC	CULTIVO	DESCRIPCIÓN CULTIVO	S/R	SUP. PROPUESTA (ha)
-707559	14-069-060-00038-00006	62000	PASTOS PERMANENTES DE 5 O MAS AÑOS-SIN VARIEDAD	S	2,45
-707498	14-069-062-00001-00006	62000	PASTOS PERMANENTES DE 5 O MAS AÑOS-SIN VARIEDAD	S	3,91
-707448	14-069-047-00153-00001	62000	PASTOS PERMANENTES DE 5 O MAS AÑOS-SIN VARIEDAD	S	1,11
1700000005392189	14-069-060-00038-00003	62000	PASTOS PERMANENTES DE 5 O MAS AÑOS-SIN VARIEDAD	S	0,04
1700000005392191	14-069-060-00038-00001	62000	PASTOS PERMANENTES DE 5 O MAS AÑOS-SIN VARIEDAD	S	3,14
1700000005392192	14-069-060-00038-00008	62000	PASTOS PERMANENTES DE 5 O MAS AÑOS-SIN VARIEDAD	S	0,04
1700000005392193	14-069-062-00001-00001	62000	PASTOS PERMANENTES DE 5 O MAS AÑOS-SIN VARIEDAD	S	4,96
1700000005392197	14-069-062-00002-00002	62000	PASTOS PERMANENTES DE 5 O MAS AÑOS-SIN VARIEDAD	S	5,51
1700000005392198	14-069-062-00002-00003	62000	PASTOS PERMANENTES DE 5 O MAS AÑOS-SIN VARIEDAD	S	2,44
1700000005392199	14-069-062-00001-00004	62000	PASTOS PERMANENTES DE 5 O MAS AÑOS-SIN VARIEDAD	S	0,09
1700000005392201	14-069-058-00004-00002	62000	PASTOS PERMANENTES DE 5 O MAS AÑOS-SIN VARIEDAD	S	0,21
1700000005392202	14-069-058-00004-00001	62000	PASTOS PERMANENTES DE 5 O MAS AÑOS-SIN VARIEDAD	S	3,42

INCIDENCIAS

INCIDENCIA DESCRIPCIÓN

85042 No inscrito en un organismo de control y certificación ecológico (artículo 5-1 e), Orden 26 mayo 2015)
 Explotación:ES140690000161 Especie:PORCINO

(1) Superficie declarada admisible ajustada con la superficie comprometida.
 (2) Factor de penalización valorando el alcance para el tipo de compromiso.
 (3) Solicita agricultura y tiene compromisos vigentes.
 (4) Solicita ganadería y tiene compromisos vigentes.

Explotación:ES140690000541 Especie:PORCINO



<u>APELLIDOS Y NOMBRE / RAZÓN SOCIAL</u>	<u>NIF</u>	<u>EXPEDIENTE</u>	<u>SOLICITA AGRICULT. (3)</u>	<u>SOLICITA GANADER. (4)</u>	<u>ANUALIDAD DE PAGO</u>
GARCIA GUILLEN JOSE	****3599*	1213558	NO	SI	6ª

DATOS MANTENIMIENTO

IMPORTE POR ANUALIDAD

	<u>2015</u>	<u>2016</u>	<u>2017</u>	<u>2018</u>	<u>2019</u>	<u>2020</u>
IMPORTE MÁXIMO SUBVENCIONABLE	15.215,82 €	15.215,82 €	15.215,82 €	15.215,82 €	15.215,82 €	15.215,82 €
IMPORTE MEDIO DE TRANSFERENCIA (€/ha)	41,41 €	41,41 €	41,41 €	41,41 €	41,41 €	41,41 €

RESUMEN DE UNIDADES

<u>Cód</u>	<u>GRUPO DE PAGO</u>	<u>Sup. Dec. Admisible (ha)</u>	<u>Sup. Comprometida (ha)</u>	<u>Sup. ajustada compromiso (1) (ha)</u>	<u>% sobredec.</u>	<u>SUP. PROPUESTA (ha)</u>	<u>Importe Declarado</u>	<u>Importe Topado</u>	<u>Importe Propuesto</u>	<u>Importe tras sobredec.</u>
63	PASTOS ASOCIADOS A GANADERÍA ECOLÓGICA	479,31		367,41	0,00	367,41	15.215,82	15.215,82	15.215,82	15.215,82
	TOTAL	479,31	367,41	367,41		367,41	15.215,82	15.215,82	15.215,82	15.215,82

APLICACIÓN DE REDUCCIONES Y SANCIONES

	<u>Importe Calculado</u>	<u>Importe prerreduc.</u>	<u>Admisibilidad y compromisos</u>	<u>Presentación tardía</u>	<u>Omisión declaración</u>	<u>Condicionabilidad</u>	<u>PROPUESTO</u>	<u>IMPORTE (Euros)</u>		
								<u>FEADER (Eje 2)</u>	<u>MAPA</u>	<u>CAGPDS</u>
GANADERÍA	15.215,82	15.215,82	0,00	0,00	0,00	0,00	15.215,82	11.411,87	1.635,70	2.168,25
TOTAL							15.215,82	11.411,87	1.635,70	2.168,25

RECINTOS PROPUESTOS

<u>REE.</u>	<u>REFERENCIA SIGPAC</u>	<u>CULTIVO DESCRIPCIÓN CULTIVO</u>	<u>S/R</u>	<u>G.PAGO</u>	<u>PEND. MEDIA (%)</u>	<u>SUP. DEC. ADMISIBLE (ha)</u>	<u>SUP. COMPROM. (ha)</u>	<u>SUP. AJUSTADA COMPROM. (1) (ha)</u>	<u>SUP. CONY. SIGPAC (ha)</u>	<u>SUP. CERTIE (ha)</u>	<u>SUP. CAMPO (ha)</u>	<u>SUP. CAMPO DETER. CULT. DECLARADO (ha)</u>	<u>SUP. DEC. REDUCIDA (ha)</u>	<u>SUP. PROPUESTA (ha)</u>
1700000007042214	41-045-002-00039-00001	62000 PASTOS PERMANENTES DE 5 O MAS AÑOS-SIN VARIEDAD	S	63	22,40	42,37	6,39	6,39		49,85			6,39	6,39
1700000007042220	41-045-002-00033-00001	62000 PASTOS PERMANENTES DE 5 O MAS AÑOS-SIN VARIEDAD	S	63	24,59	109,69	109,69	109,69		109,69			109,69	109,69
1700000007042235	41-045-002-00033-00013	62000 PASTOS PERMANENTES DE 5 O MAS AÑOS-SIN VARIEDAD	S	63	36,79	84,61	130,17	84,61		130,17			84,61	84,61
1700000007042236	41-045-002-00007-00001	62000 PASTOS PERMANENTES DE 5 O MAS AÑOS-SIN VARIEDAD	S	63	19,90	19,24	16,35	16,35		19,24			16,35	16,35
1700000007042237	41-045-002-00008-00002	62000 PASTOS PERMANENTES DE 5 O MAS AÑOS-SIN VARIEDAD	S	63	23,22	57,42	57,42	57,42		57,42			57,42	57,42
1700000007042240	41-045-002-00008-00008	62000 PASTOS PERMANENTES DE 5 O MAS AÑOS-SIN VARIEDAD	S	63	17,20	47,60	47,60	47,60		47,60			47,60	47,60
1700000007042244	41-045-002-00008-00010	62000 PASTOS PERMANENTES DE 5 O MAS AÑOS-SIN VARIEDAD	S	63	19,56	0,71	0,71	0,71		0,71			0,71	0,71
1700000007042245	41-045-002-00096-00002	62000 PASTOS PERMANENTES DE 5 O MAS AÑOS-SIN VARIEDAD	S	63	8,54	4,96	3,54	3,54		14,16			3,54	3,54
1700000007042246	41-045-002-00034-00001	62000 PASTOS PERMANENTES DE 5 O MAS AÑOS-SIN VARIEDAD	S	63	25,76	26,00	26,00	26,00		26,00			26,00	26,00
1700000007042248	41-045-002-00037-00001	62000 PASTOS PERMANENTES DE 5 O MAS AÑOS-SIN VARIEDAD	S	63	14,59	1,72	1,72	1,72		1,72			1,72	1,72
1700000007042249	41-045-002-00033-00016	62000 PASTOS PERMANENTES DE 5 O MAS AÑOS-SIN VARIEDAD	S	63	33,02	19,51	22,95	19,51		22,95			19,51	19,51
1700000007042250	41-045-002-00038-00001	62000 PASTOS PERMANENTES DE 5 O MAS AÑOS-SIN VARIEDAD	S	63	18,69	33,70	28,65	28,65		33,70			28,65	28,65
1700000007042258	41-045-002-00033-00015	62000 PASTOS PERMANENTES DE 5 O MAS AÑOS-SIN VARIEDAD	S	63	10,83	0,11	0,11	0,11		0,11			0,11	0,11
1700000007042278	41-045-002-00129-00001	62000 PASTOS PERMANENTES DE 5 O MAS AÑOS-SIN VARIEDAD	S	63	24,16	31,67	31,67	31,67		31,67			31,67	31,67

DATOS GANADERÍA

RESUMEN DE UNIDADES

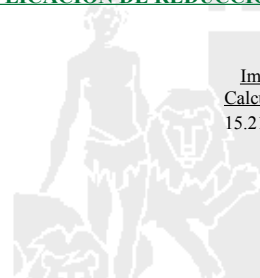
<u>Cód</u>	<u>GRUPO DE PAGO</u>	<u>Sup. Dec. Admisible (ha)</u>	<u>Sup. Comprometida (ha)</u>	<u>Sup. ajustada compromiso (1) (ha)</u>	<u>% sobredec.</u>	<u>SUP. PROPUESTA (ha)</u>	<u>Importe Declarado</u>	<u>Importe Topado</u>	<u>Importe Propuesto</u>	<u>Importe tras sobredec.</u>
63	PASTOS ASOCIADOS A GANADERÍA ECOLÓGICA	479,31		367,41	0,00	367,41	15.215,82	15.215,82	15.215,82	15.215,82
	TOTAL	479,31	367,41	367,41		367,41	15.215,82	15.215,82	15.215,82	15.215,82

RESUMEN DE PAGOS

	<u>PROPUESTO</u>	<u>IMPORTE (Euros)</u>		
		<u>FEADER (Eje 2)</u>	<u>MAPA</u>	<u>CAGPDS</u>
Propuesto a pagar	15.215,82	11.411,87	1.635,70	2.168,25

APLICACIÓN DE REDUCCIONES Y SANCIONES

	<u>Importe Calculado</u>	<u>Importe prerreduc.</u>	<u>Admisibilidad y compromisos</u>	<u>Presentación tardía</u>	<u>Omisión declaración</u>	<u>Condicionabilidad</u>	<u>PROPUESTO</u>	<u>IMPORTE (Euros)</u>		
								<u>FEADER (Eje 2)</u>	<u>MAPA</u>	<u>CAGPDS</u>
	15.215,82	15.215,82	0,00	0,00	0,00	0,00	15.215,82	11.411,87	1.635,70	2.168,25
TOTAL							15.215,82	11.411,87	1.635,70	2.168,25



(1) Superficie declarada admisible ajustada con la superficie comprometida.
 (2) Factor de penalización valorando el alcance para el tipo de compromiso.
 (3) Solicita agricultura y tiene compromisos vigentes.
 (4) Solicita ganadería y tiene compromisos vigentes.

Datos considerados para el Cálculo de la Carga Ganadera mínima y máxima del expediente

Explotación	Especie	Inscrito en Sipea y Admisible	Censo Medio Animales	Ugm Calculada para CG Mínima	Ugm Calculada para CG Máxima
ES140080000190	BOVINA	NO	580,05	0,00	473,04
ES140080000190	CABALLAR	NO	2,00	0,00	2,00
ES140080000190	OVINA	NO	83,63	0,00	12,54
ES140080000577	BOVINA	NO	185,55	0,00	175,92
ES140470000279	BOVINA	SI	255,20	201,90	201,90
ES140470000279	PORCINO	NO	114,19	0,00	34,26
ES140690000686	BOVINA	NO	203,95	0,00	159,71
ES140690000686	PORCINO	NO	153,75	0,00	49,60
ES410450000550	BOVINA	SI	241,61	185,04	185,04
ES410450000550	PORCINO	NO	40,45	0,00	12,14
				386,94	1.306,15

Superficie determinada para Cálculo Carga Ganadera Mínima: 886,68 ha

Superficie determinada para Cálculo Carga Ganadera Máxima: 1.446,16 ha

Carga Ganadera Mínima Expediente: 0,44 ugm/ha

Carga Ganadera Máxima Expediente: 0,90 ugm/ha

Recintos Determinados para el Cálculo de Garga Ganadera Mínima

REF.	REFERENCIA SIGPAC	CULTIVO	DESCRIPCIÓN CULTIVO	S/R	SUP. PROPUESTA (ha)
-802376	14-047-020-00003-00038	62000	PASTOS PERMANENTES DE 5 O MAS AÑOS-SIN VARIEDAD	S	37,31
-802375	14-047-020-00003-00037	62000	PASTOS PERMANENTES DE 5 O MAS AÑOS-SIN VARIEDAD	S	3,44
-802374	14-047-020-00003-00036	62000	PASTOS PERMANENTES DE 5 O MAS AÑOS-SIN VARIEDAD	S	9,78
-802373	14-047-020-00003-00035	62000	PASTOS PERMANENTES DE 5 O MAS AÑOS-SIN VARIEDAD	S	13,09
-802372	14-047-020-00003-00034	62000	PASTOS PERMANENTES DE 5 O MAS AÑOS-SIN VARIEDAD	S	0,06
-802371	14-047-020-00003-00032	62000	PASTOS PERMANENTES DE 5 O MAS AÑOS-SIN VARIEDAD	S	0,02
-802370	14-047-020-00003-00031	62000	PASTOS PERMANENTES DE 5 O MAS AÑOS-SIN VARIEDAD	S	78,03
-802366	14-047-020-00003-00001	62000	PASTOS PERMANENTES DE 5 O MAS AÑOS-SIN VARIEDAD	S	78,96
-802365	14-047-020-00003-00001	62000	PASTOS PERMANENTES DE 5 O MAS AÑOS-SIN VARIEDAD	S	0,03
1700000007042206	41-045-002-00034-00006	62000	PASTOS PERMANENTES DE 5 O MAS AÑOS-SIN VARIEDAD	S	9,70
1700000007042212	14-047-020-00003-00001	62000	PASTOS PERMANENTES DE 5 O MAS AÑOS-SIN VARIEDAD	S	0,70
1700000007042213	14-047-020-00003-00002	62000	PASTOS PERMANENTES DE 5 O MAS AÑOS-SIN VARIEDAD	S	104,27
1700000007042214	41-045-002-00039-00001	62000	PASTOS PERMANENTES DE 5 O MAS AÑOS-SIN VARIEDAD	S	42,37
1700000007042215	41-045-002-00098-00003	62000	PASTOS PERMANENTES DE 5 O MAS AÑOS-SIN VARIEDAD	S	48,55
1700000007042220	41-045-002-00033-00001	62000	PASTOS PERMANENTES DE 5 O MAS AÑOS-SIN VARIEDAD	S	109,69
1700000007042235	41-045-002-00033-00013	62000	PASTOS PERMANENTES DE 5 O MAS AÑOS-SIN VARIEDAD	S	84,61
1700000007042236	41-045-002-00007-00001	62000	PASTOS PERMANENTES DE 5 O MAS AÑOS-SIN VARIEDAD	S	19,24
1700000007042237	41-045-002-00008-00002	62000	PASTOS PERMANENTES DE 5 O MAS AÑOS-SIN VARIEDAD	S	57,42
1700000007042238	41-045-002-00008-00004	62000	PASTOS PERMANENTES DE 5 O MAS AÑOS-SIN VARIEDAD	S	0,20
1700000007042240	41-045-002-00008-00008	62000	PASTOS PERMANENTES DE 5 O MAS AÑOS-SIN VARIEDAD	S	47,60
1700000007042244	41-045-002-00008-00010	62000	PASTOS PERMANENTES DE 5 O MAS AÑOS-SIN VARIEDAD	S	0,71
1700000007042245	41-045-002-00096-00002	62000	PASTOS PERMANENTES DE 5 O MAS AÑOS-SIN VARIEDAD	S	4,96
1700000007042246	41-045-002-00034-00001	62000	PASTOS PERMANENTES DE 5 O MAS AÑOS-SIN VARIEDAD	S	26,00
1700000007042247	41-045-002-00034-00004	62000	PASTOS PERMANENTES DE 5 O MAS AÑOS-SIN VARIEDAD	S	18,30
1700000007042248	41-045-002-00037-00001	62000	PASTOS PERMANENTES DE 5 O MAS AÑOS-SIN VARIEDAD	S	1,72
1700000007042249	41-045-002-00033-00016	62000	PASTOS PERMANENTES DE 5 O MAS AÑOS-SIN VARIEDAD	S	19,51
1700000007042250	41-045-002-00038-00001	62000	PASTOS PERMANENTES DE 5 O MAS AÑOS-SIN VARIEDAD	S	33,70

(1) Superficie declarada admisible ajustada con la superficie comprometida.
 (2) Factor de penalización valorando el alcance para el tipo de compromiso.
 (3) Solicita agricultura y tiene compromisos vigentes.
 (4) Solicita ganadería y tiene compromisos vigentes.

Datos considerados para el Cálculo de la Carga Ganadera mínima y máxima del expediente**Recintos Determinados para el Cálculo de Garga Ganadera Mínima**

REF.	REFERENCIA SIGPAC	CULTIVO	DESCRIPCIÓN CULTIVO	S/R	SUP. PROPUESTA (ha)
170000007042258	41-045-002-00033-00015	62000	PASTOS PERMANENTES DE 5 O MAS AÑOS-SIN VARIEDAD	S	0,11
170000007042262	14-047-020-00003-00014	62000	PASTOS PERMANENTES DE 5 O MAS AÑOS-SIN VARIEDAD	S	2,38
170000007042274	14-047-020-00003-00013	62000	PASTOS PERMANENTES DE 5 O MAS AÑOS-SIN VARIEDAD	S	2,55
170000007042278	41-045-002-00129-00001	62000	PASTOS PERMANENTES DE 5 O MAS AÑOS-SIN VARIEDAD	S	31,67

Recintos Determinados para el Cálculo de Garga Ganadera Máxima

REF.	REFERENCIA SIGPAC	CULTIVO	DESCRIPCIÓN CULTIVO	S/R	SUP. PROPUESTA (ha)
-821399	14-008-003-00012-00001	20902	BARBECHO TRADICIONAL-CON CUBIERTA VEGETAL	R	20,13
-821397	14-008-003-00013-00003	20902	BARBECHO TRADICIONAL-CON CUBIERTA VEGETAL	S	81,66
-821395	14-008-003-00011-00001	20902	BARBECHO TRADICIONAL-CON CUBIERTA VEGETAL	S	0,33
-821394	14-008-003-00013-00022	20902	BARBECHO TRADICIONAL-CON CUBIERTA VEGETAL	S	1,26
-821393	14-008-003-00013-00015	20902	BARBECHO TRADICIONAL-CON CUBIERTA VEGETAL	S	10,80
-821392	14-008-003-00013-00016	63000	PASTOS DE MENOS DE 5 AÑOS-SIN VARIEDAD	S	26,30
-821391	14-008-003-00010-00007	20902	BARBECHO TRADICIONAL-CON CUBIERTA VEGETAL	R	59,57
-821390	14-008-003-00013-00008	20902	BARBECHO TRADICIONAL-CON CUBIERTA VEGETAL	S	143,20
-821389	14-008-003-00008-00001	20902	BARBECHO TRADICIONAL-CON CUBIERTA VEGETAL	S	1,16
-821388	14-008-003-00008-00002	62000	PASTOS PERMANENTES DE 5 O MAS AÑOS-SIN VARIEDAD	S	26,39
-802378	14-047-020-00003-00042	20902	BARBECHO TRADICIONAL-CON CUBIERTA VEGETAL	S	0,02
-802377	14-047-020-00003-00040	20902	BARBECHO TRADICIONAL-CON CUBIERTA VEGETAL	S	0,12
-802376	14-047-020-00003-00038	62000	PASTOS PERMANENTES DE 5 O MAS AÑOS-SIN VARIEDAD	S	37,31
-802375	14-047-020-00003-00037	62000	PASTOS PERMANENTES DE 5 O MAS AÑOS-SIN VARIEDAD	S	3,44
-802374	14-047-020-00003-00036	62000	PASTOS PERMANENTES DE 5 O MAS AÑOS-SIN VARIEDAD	S	9,78
-802373	14-047-020-00003-00035	62000	PASTOS PERMANENTES DE 5 O MAS AÑOS-SIN VARIEDAD	S	13,09
-802372	14-047-020-00003-00034	62000	PASTOS PERMANENTES DE 5 O MAS AÑOS-SIN VARIEDAD	S	0,06
-802371	14-047-020-00003-00032	62000	PASTOS PERMANENTES DE 5 O MAS AÑOS-SIN VARIEDAD	S	0,02
-802370	14-047-020-00003-00031	62000	PASTOS PERMANENTES DE 5 O MAS AÑOS-SIN VARIEDAD	S	78,03
-802366	14-047-020-00003-00001	62000	PASTOS PERMANENTES DE 5 O MAS AÑOS-SIN VARIEDAD	S	78,96
-802365	14-047-020-00003-00001	62000	PASTOS PERMANENTES DE 5 O MAS AÑOS-SIN VARIEDAD	S	0,03
-161605	14-047-020-00003-00026	20902	BARBECHO TRADICIONAL-CON CUBIERTA VEGETAL	S	0,44
-161602	14-047-020-00003-00023	20902	BARBECHO TRADICIONAL-CON CUBIERTA VEGETAL	S	0,07
-161600	14-047-020-00003-00022	20902	BARBECHO TRADICIONAL-CON CUBIERTA VEGETAL	S	0,19
-161598	14-047-020-00003-00021	20902	BARBECHO TRADICIONAL-CON CUBIERTA VEGETAL	S	6,01
-161596	14-047-020-00003-00020	20902	BARBECHO TRADICIONAL-CON CUBIERTA VEGETAL	S	0,94
-161594	14-047-020-00003-00019	20902	BARBECHO TRADICIONAL-CON CUBIERTA VEGETAL	S	0,96
5119860	14-008-003-00009-00003	63000	PASTOS DE MENOS DE 5 AÑOS-SIN VARIEDAD	S	0,05
5119861	14-008-003-00009-00001	62000	PASTOS PERMANENTES DE 5 O MAS AÑOS-SIN VARIEDAD	S	4,34
5119862	14-008-003-00009-00002	63000	PASTOS DE MENOS DE 5 AÑOS-SIN VARIEDAD	S	2,52
170000007042206	41-045-002-00034-00006	62000	PASTOS PERMANENTES DE 5 O MAS AÑOS-SIN VARIEDAD	S	9,70
170000007042212	14-047-020-00003-00001	62000	PASTOS PERMANENTES DE 5 O MAS AÑOS-SIN VARIEDAD	S	0,70
170000007042213	14-047-020-00003-00002	62000	PASTOS PERMANENTES DE 5 O MAS AÑOS-SIN VARIEDAD	S	104,27
170000007042214	41-045-002-00039-00001	62000	PASTOS PERMANENTES DE 5 O MAS AÑOS-SIN VARIEDAD	S	42,37
170000007042215	41-045-002-00098-00003	62000	PASTOS PERMANENTES DE 5 O MAS AÑOS-SIN VARIEDAD	S	48,55
170000007042220	41-045-002-00033-00001	62000	PASTOS PERMANENTES DE 5 O MAS AÑOS-SIN VARIEDAD	S	109,69
170000007042235	41-045-002-00033-00013	62000	PASTOS PERMANENTES DE 5 O MAS AÑOS-SIN VARIEDAD	S	84,61
170000007042236	41-045-002-00007-00001	62000	PASTOS PERMANENTES DE 5 O MAS AÑOS-SIN VARIEDAD	S	19,24
170000007042237	41-045-002-00008-00002	62000	PASTOS PERMANENTES DE 5 O MAS AÑOS-SIN VARIEDAD	S	57,42
170000007042238	41-045-002-00008-00004	62000	PASTOS PERMANENTES DE 5 O MAS AÑOS-SIN VARIEDAD	S	0,20

Datos considerados para el Cálculo de la Carga Ganadera mínima y máxima del expediente**Recintos Determinados para el Cálculo de Garga Ganadera Máxima**

<u>REF.</u>	<u>REFERENCIA SIGPAC</u>	<u>CULTIVO</u>	<u>DESCRIPCIÓN CULTIVO</u>	<u>S/R</u>	<u>SUP. PROPUESTA (ha)</u>
170000007042240	41-045-002-00008-00008	62000	PASTOS PERMANENTES DE 5 O MAS AÑOS-SIN VARIEDAD	S	47,60
170000007042242	14-069-063-00024-00008	62000	PASTOS PERMANENTES DE 5 O MAS AÑOS-SIN VARIEDAD	S	21,15
170000007042244	41-045-002-00008-00010	62000	PASTOS PERMANENTES DE 5 O MAS AÑOS-SIN VARIEDAD	S	0,71
170000007042245	41-045-002-00096-00002	62000	PASTOS PERMANENTES DE 5 O MAS AÑOS-SIN VARIEDAD	S	4,96
170000007042246	41-045-002-00034-00001	62000	PASTOS PERMANENTES DE 5 O MAS AÑOS-SIN VARIEDAD	S	26,00
170000007042247	41-045-002-00034-00004	62000	PASTOS PERMANENTES DE 5 O MAS AÑOS-SIN VARIEDAD	S	18,30
170000007042248	41-045-002-00037-00001	62000	PASTOS PERMANENTES DE 5 O MAS AÑOS-SIN VARIEDAD	S	1,72
170000007042249	41-045-002-00033-00016	62000	PASTOS PERMANENTES DE 5 O MAS AÑOS-SIN VARIEDAD	S	19,51
170000007042250	41-045-002-00038-00001	62000	PASTOS PERMANENTES DE 5 O MAS AÑOS-SIN VARIEDAD	S	33,70
170000007042258	41-045-002-00033-00015	62000	PASTOS PERMANENTES DE 5 O MAS AÑOS-SIN VARIEDAD	S	0,11
170000007042262	14-047-020-00003-00014	62000	PASTOS PERMANENTES DE 5 O MAS AÑOS-SIN VARIEDAD	S	2,38
170000007042263	14-069-063-00022-00001	62000	PASTOS PERMANENTES DE 5 O MAS AÑOS-SIN VARIEDAD	S	1,41
170000007042274	14-047-020-00003-00013	62000	PASTOS PERMANENTES DE 5 O MAS AÑOS-SIN VARIEDAD	S	2,55
170000007042276	14-069-063-00025-00002	62000	PASTOS PERMANENTES DE 5 O MAS AÑOS-SIN VARIEDAD	S	55,08
170000007042278	41-045-002-00129-00001	62000	PASTOS PERMANENTES DE 5 O MAS AÑOS-SIN VARIEDAD	S	31,67
170000007042280	14-069-063-00023-00001	62000	PASTOS PERMANENTES DE 5 O MAS AÑOS-SIN VARIEDAD	S	73,66
170000007042281	14-069-063-00023-00006	62000	PASTOS PERMANENTES DE 5 O MAS AÑOS-SIN VARIEDAD	S	1,30
170000007042283	14-069-063-00024-00001	62000	PASTOS PERMANENTES DE 5 O MAS AÑOS-SIN VARIEDAD	S	20,42

Incidencias de carga ganadera**INCIDENCIA DESCRIPCIÓN**

- 224 La superficie de cruce total de productos de la agrupación Pastos permanentes sobre un mismo recinto en una misma solicitud, no puede superar la superficie total admisible de pastos.
 Ref:-802366 Recinto:14-047-020-00003-001 Cultivo:62000 PASTOS PERMANENTES DE 5 O MAS AÑOS-SIN VARIEDAD Secano Superficie admisible de pastos del recinto según SIGPAC.:7971 Suma de superficies de cruce netas declaradas para este recinto por el solicitante.:7972 Exceso de superficie (Hectáreas):0,01
 Ref:-802365 Recinto:14-047-020-00003-001 Cultivo:62000 PASTOS PERMANENTES DE 5 O MAS AÑOS-SIN VARIEDAD Secano Superficie admisible de pastos del recinto según SIGPAC.:7971 Suma de superficies de cruce netas declaradas para este recinto por el solicitante.:7972 Exceso de superficie (Hectáreas):0,01
 Ref:170000007042212 Recinto:14-047-020-00003-001 Cultivo:62000 PASTOS PERMANENTES DE 5 O MAS AÑOS-SIN VARIEDAD Secano Superficie admisible de pastos del recinto según SIGPAC.:7971 Suma de superficies de cruce netas declaradas para este recinto por el solicitante.:7972 Exceso de superficie (Hectáreas):0,01

INCIDENCIAS**INCIDENCIA DESCRIPCIÓN**

- 85031 Solicita recinto que no está comprometido para la operación.
 Ref:170000007042238 Recinto:41-045-002-00008-004 Cultivo:62000 PASTOS PERMANENTES DE 5 O MAS AÑOS-SIN VARIEDAD Secano
- 85042 No inscrito en un organismo de control y certificación ecológico (artículo 5-1 e), Orden 26 mayo 2015)
 Explotación:ES140080000190 Especie:OVINA
 Explotación:ES140080000190 Especie:BOVINA
 Explotación:ES140080000190 Especie:CABALLAR
 Explotación:ES140080000577 Especie:BOVINA
 Explotación:ES140470000279 Especie:PORCINO
 Explotación:ES140690000686 Especie:BOVINA
 Explotación:ES140690000686 Especie:PORCINO
 Explotación:ES410450000550 Especie:PORCINO
- 85045 Solicita recinto que no está comprometido para la operación de conversión pero sí para mantenimiento (o viceversa).
 Ref:170000007042238 Recinto:41-045-002-00008-004 Cultivo:62000 PASTOS PERMANENTES DE 5 O MAS AÑOS-SIN VARIEDAD Secano
- 86001 Expediente afectado por condicionalidad (art. 28 de orden de 26 de mayo de 2015)
 Porcentaje Reducción:0

<u>APELLIDOS Y NOMBRE / RAZÓN SOCIAL</u>	<u>NIF</u>	<u>EXPEDIENTE</u>	<u>SOLICITA AGRICULT. (3)</u>	<u>SOLICITA GANADER. (4)</u>	<u>ANUALIDAD DE PAGO</u>
GARCIA LEON MANUEL	****4359*	1028665	SI	NO	6ª

DATOS MANTENIMIENTO

IMPORTE POR ANUALIDAD

	<u>2015</u>	<u>2016</u>	<u>2017</u>	<u>2018</u>	<u>2019</u>	<u>2020</u>
IMPORTE MÁXIMO SUBVENCIONABLE	4.637,90 €	4.637,90 €	4.637,90 €	4.637,90 €	4.637,90 €	4.637,90 €
IMPORTE MEDIO DE TRANSFERENCIA (€/ha)	128,76 €	128,76 €	128,76 €	128,76 €	128,76 €	128,76 €

RESUMEN DE UNIDADES

<u>Cód</u>	<u>GRUPO DE PAGO</u>	<u>Sup. Dec. Admisible (ha)</u>	<u>Sup. Comprometida (ha)</u>	<u>Sup. ajustada compromiso (1) (ha)</u>	<u>% sobredec.</u>	<u>SUP. PROPUESTA (ha)</u>	<u>Importe Declarado</u>	<u>Importe Topado</u>	<u>Importe Propuesto</u>	<u>Importe tras sobredec.</u>
59	HERBÁCEOS	28,90		28,90	0,00	28,90	4.368,81	4.630,17	4.368,81	4.368,81
64	HERBÁCEOS NO ELEGIBLES	7,06		7,06	0,00	7,06	0,00	0,00	0,00	0,00
TOTAL		35,96	36,02	35,96		35,96	4.368,81	4.630,17	4.368,81	4.368,81

APLICACIÓN DE REDUCCIONES Y SANCIONES

	<u>Importe Calculado</u>	<u>Importe prereduc.</u>	<u>Admisibilidad y compromisos</u>	<u>Presentación tardía</u>	<u>Omisión declaración</u>	<u>Condicionabilidad</u>	<u>PROPUESTO</u>	<u>IMPORTE (Euros)</u>		
								<u>FEADER (Eje 2)</u>	<u>MAPA</u>	<u>CAGPDS</u>
AGRICULTURA	4.368,81	4.368,81	0,00	0,00	0,00	0,00	4.368,81	3.276,61	469,65	622,55
TOTAL							4.368,81	3.276,61	469,65	622,55

RECINTOS PROPUESTOS

<u>REE.</u>	<u>REFERENCIA SIGPAC</u>	<u>CULTIVO DESCRIPCIÓN CULTIVO</u>	<u>S/R</u>	<u>G.PAGO</u>	<u>PEND. MEDIA (%)</u>	<u>SUP. DEC. ADMISIBLE (ha)</u>	<u>SUP. COMPROM. (ha)</u>	<u>SUP. AJUSTADA COMPROM. (1) (ha)</u>	<u>SUP. CONY. SIGPAC (ha)</u>	<u>SUP. CERTIE. (ha)</u>	<u>SUP. CAMPO (ha)</u>	<u>SUP. CAMPO DETER. CULT. DECLARADO (ha)</u>	<u>SUP. DEC. REDUCIDA (ha)</u>	<u>SUP. PROPUESTA (ha)</u>
-488477	14-011-004-00043-00002	20902 BARBECHO TRADICIONAL-CON CUBIERTA VEGETAL	S	64	13,01	7,06	22,18	7,06	22,13	7,06			7,06	7,06
-488475	14-011-004-00043-00002	8000 AVENA-SIN VARIEDAD	S	59	13,01	15,06	22,18	15,06	22,13	15,07			15,06	15,06
1700000005483027	14-011-003-00018-00001	40029 GUI SANTES-ASTRONAUTE	S	59	5,03	5,34	5,34	5,34		5,34			5,34	5,34
1700000005483028	14-011-005-00025-00001	40029 GUI SANTES-ASTRONAUTE	S	59	6,31	2,19	2,19	2,19		2,19			2,19	2,19
1700000005483029	14-011-005-00025-00002	40029 GUI SANTES-ASTRONAUTE	S	59	5,94	6,31	6,31	6,31		6,31			6,31	6,31

DATOS AGRICULTURA

RESUMEN DE UNIDADES

<u>Cód</u>	<u>GRUPO DE PAGO</u>	<u>Sup. Dec. Admisible (ha)</u>	<u>Sup. Comprometida (ha)</u>	<u>Sup. ajustada compromiso (1) (ha)</u>	<u>% sobredec.</u>	<u>SUP. PROPUESTA (ha)</u>	<u>Importe Declarado</u>	<u>Importe Topado</u>	<u>Importe Propuesto</u>	<u>Importe tras sobredec.</u>
59	HERBÁCEOS	28,90		28,90	0,00	28,90	4.368,81	4.630,17	4.368,81	4.368,81
64	HERBÁCEOS NO ELEGIBLES	7,06		7,06	0,00	7,06	0,00	0,00	0,00	0,00
TOTAL		35,96	36,02	35,96		35,96	4.368,81	4.630,17	4.368,81	4.368,81

RESUMEN DE PAGOS

	<u>PROPUESTO</u>	<u>IMPORTE (Euros)</u>		
		<u>FEADER (Eje 2)</u>	<u>MAPA</u>	<u>CAGPDS</u>
Propuesto a pagar	4.368,81	3.276,61	469,65	622,55

APLICACIÓN DE REDUCCIONES Y SANCIONES

	<u>Importe Calculado</u>	<u>Importe prereduc.</u>	<u>Admisibilidad y compromisos</u>	<u>Presentación tardía</u>	<u>Omisión declaración</u>	<u>Condicionabilidad</u>	<u>PROPUESTO</u>	<u>IMPORTE (Euros)</u>		
								<u>FEADER (Eje 2)</u>	<u>MAPA</u>	<u>CAGPDS</u>
	4.368,81	4.368,81	0,00	0,00	0,00	0,00	4.368,81	3.276,61	469,65	622,55
TOTAL							4.368,81	3.276,61	469,65	622,55



(1) Superficie declarada admisible ajustada con la superficie comprometida.
 (2) Factor de penalización valorando el alcance para el tipo de compromiso.
 (3) Solicita agricultura y tiene compromisos vigentes.
 (4) Solicita ganadería y tiene compromisos vigentes.

<u>APELLIDOS Y NOMBRE / RAZÓN SOCIAL</u>	<u>NIF</u>	<u>EXPEDIENTE</u>	<u>SOLICITA AGRICULT. (3)</u>	<u>SOLICITA GANADER. (4)</u>	<u>ANUALIDAD DE PAGO</u>
GARCIA MEDINA FRANCISCO ANSELMO	****0702*	1120220	NO	SI	6ª

DATOS MANTENIMIENTO

IMPORTE POR ANUALIDAD

	<u>2015</u>	<u>2016</u>	<u>2017</u>	<u>2018</u>	<u>2019</u>	<u>2020</u>
IMPORTE MÁXIMO SUBVENCIONABLE	12.010,33 €	12.010,33 €	11.981,99 €	11.981,99 €	11.981,99 €	11.981,99 €
IMPORTE MEDIO DE TRANSFERENCIA (€/ha)	50,60 €	50,60 €	50,60 €	50,60 €	50,60 €	50,60 €

RESUMEN DE UNIDADES

<u>Cód</u>	<u>GRUPO DE PAGO</u>	<u>Sup. Dec. Admisible (ha)</u>	<u>Sup. Comprometida (ha)</u>	<u>Sup. ajustada compromiso (1) (ha)</u>	<u>% sobredec.</u>	<u>SUP. PROPUESTA (ha)</u>	<u>Importe Declarado</u>	<u>Importe Topado</u>	<u>Importe Propuesto</u>	<u>Importe tras sobredec.</u>
63	PASTOS ASOCIADOS A GANADERÍA ECOLÓGICA	204,49		198,70	0,00	198,70	11.058,21	10.054,99	10.054,99	10.054,99
	TOTAL	204,49	236,78	198,70		198,70	11.058,21	10.054,99	10.054,99	10.054,99

APLICACIÓN DE REDUCCIONES Y SANCIONES

	<u>Importe Calculado</u>	<u>Importe prerreduc.</u>	<u>Admisibilidad y compromisos</u>	<u>Presentación tardía</u>	<u>Omisión declaración</u>	<u>Condicionabilidad</u>	<u>PROPUESTO</u>	<u>IMPORTE (Euros)</u>		
								<u>FEADER (Eje 2)</u>	<u>MAPA</u>	<u>CAGPDS</u>
GANADERÍA	10.054,99	10.054,99	0,00	0,00	0,00	0,00	10.054,99	7.541,24	1.080,91	1.432,84
TOTAL							10.054,99	7.541,24	1.080,91	1.432,84

RECINTOS PROPUESTOS

<u>REE.</u>	<u>REFERENCIA SIGPAC</u>	<u>CULTIVO DESCRIPCIÓN CULTIVO</u>	<u>S/R</u>	<u>G.PAGO</u>	<u>PEND. MEDIA (%)</u>	<u>SUP. DEC. (ha)</u>	<u>SUP. COMPROM. (ha)</u>	<u>SUP. AJUSTADA COMPROM. (1) (ha)</u>	<u>SUP. CONY. SIGPAC (ha)</u>	<u>SUP. CERTIE (ha)</u>	<u>SUP. CAMPO (ha)</u>	<u>SUP. CAMPO DETER. CULT. DECLARADO (ha)</u>	<u>SUP. DEC. REDUCIDA (ha)</u>	<u>SUP. PROPUESTA (ha)</u>
-772592	14-070-026-00036-00002	64000 PASTIZAL DE 5 O MAS AÑOS-SIN VARIEDAD	S	63	1,50	25,42	25,42	25,42	25,42	25,42			25,42	25,42
1700000005480216	14-054-034-00009-00001	62000 PASTOS PERMANENTES DE 5 O MAS AÑOS-SIN VARIEDAD	S	63	9,06	17,15	17,15	17,15		17,15			17,15	17,15
1700000005480217	14-070-026-00038-00001	64000 PASTIZAL DE 5 O MAS AÑOS-SIN VARIEDAD	S	63	1,73	7,33	7,33	7,33	7,33	7,33			7,33	7,33
1700000005480221	14-054-034-00012-00006	62000 PASTOS PERMANENTES DE 5 O MAS AÑOS-SIN VARIEDAD	S	63	3,89	0,03	0,03	0,03		0,03			0,03	0,03
1700000005480222	14-054-034-00011-00008	62000 PASTOS PERMANENTES DE 5 O MAS AÑOS-SIN VARIEDAD	S	63	3,86	1,33	1,31	1,31		1,33			1,31	1,31
1700000005480223	14-070-026-00080-00001	20902 BARBECHO TRADICIONAL-CON CUBIERTA VEGETAL	S	63	1,05	0,90	0,90	0,90		0,90			0,90	0,90
1700000005480224	14-070-026-00035-00003	20902 BARBECHO TRADICIONAL-CON CUBIERTA VEGETAL	S	63	2,02	0,10	0,13	0,10		0,13			0,10	0,10
1700000005480225	14-070-026-00079-00006	62000 PASTOS PERMANENTES DE 5 O MAS AÑOS-SIN VARIEDAD	S	63	9,93	6,82	6,82	6,82		6,82			6,82	6,82
1700000005480226	14-070-026-00079-00003	62000 PASTOS PERMANENTES DE 5 O MAS AÑOS-SIN VARIEDAD	S	63	6,19	51,07	45,30	45,30		100,07			45,30	45,30
1700000005480227	14-054-034-00010-00001	62000 PASTOS PERMANENTES DE 5 O MAS AÑOS-SIN VARIEDAD	S	63	7,37	15,83	15,83	15,83		15,83			15,83	15,83
1700000005480228	14-054-034-00011-00002	62000 PASTOS PERMANENTES DE 5 O MAS AÑOS-SIN VARIEDAD	S	63	3,83	5,31	5,31	5,31		5,31			5,31	5,31
1700000005480229	14-054-034-00012-00003	62000 PASTOS PERMANENTES DE 5 O MAS AÑOS-SIN VARIEDAD	S	63	7,04	62,03	62,03	62,03		62,03			62,03	62,03
1700000005480230	14-070-026-00079-00002	62000 PASTOS PERMANENTES DE 5 O MAS AÑOS-SIN VARIEDAD	S	63	11,80	0,95	0,95	0,95		0,95			0,95	0,95
1700000005480232	14-054-034-00012-00009	62000 PASTOS PERMANENTES DE 5 O MAS AÑOS-SIN VARIEDAD	S	63	6,16	0,02	0,02	0,02		0,02			0,02	0,02
1700000005480233	14-070-026-00034-00003	20902 BARBECHO TRADICIONAL-CON CUBIERTA VEGETAL	S	63	1,42	2,29	2,29	2,29		2,29			2,29	2,29
1700000005480234	14-070-026-00035-00001	20902 BARBECHO TRADICIONAL-CON CUBIERTA VEGETAL	S	63	1,87	3,54	3,56	3,54		3,56			3,54	3,54
1700000005480236	14-070-026-00079-00016	62000 PASTOS PERMANENTES DE 5 O MAS AÑOS-SIN VARIEDAD	S	63	9,43	1,99	1,99	1,99		1,99			1,99	1,99
1700000005480237	14-070-026-00034-00002	64000 PASTIZAL DE 5 O MAS AÑOS-SIN VARIEDAD	S	63	1,56	2,38	2,38	2,38	2,38	2,38			2,38	2,38

DATOS GANADERÍA

RESUMEN DE UNIDADES

<u>Cód</u>	<u>GRUPO DE PAGO</u>	<u>Sup. Dec. Admisible (ha)</u>	<u>Sup. Comprometida (ha)</u>	<u>Sup. ajustada compromiso (1) (ha)</u>	<u>% sobredec.</u>	<u>SUP. PROPUESTA (ha)</u>	<u>Importe Declarado</u>	<u>Importe Topado</u>	<u>Importe Propuesto</u>	<u>Importe tras sobredec.</u>
63	PASTOS ASOCIADOS A GANADERÍA ECOLÓGICA	204,49		198,70	0,00	198,70	11.058,21	10.054,99	10.054,99	10.054,99
	TOTAL	204,49	236,78	198,70		198,70	11.058,21	10.054,99	10.054,99	10.054,99

RESUMEN DE PAGOS

Propuesto a pagar	<u>IMPORTE (Euros)</u>			
	<u>PROPUESTO</u>	<u>FEADER (Eje 2)</u>	<u>MAPA</u>	<u>CAGPDS</u>
	10.054,99	7.541,24	1.080,91	1.432,84



(1) Superficie declarada admisible ajustada con la superficie comprometida.
 (2) Factor de penalización valorando el alcance para el tipo de compromiso.
 (3) Solicita agricultura y tiene compromisos vigentes.
 (4) Solicita ganadería y tiene compromisos vigentes.

APLICACIÓN DE REDUCCIONES Y SANCIONES

Importe Calculado	Importe prereduc.	Admisibilidad y compromisos	Presentación tardía	Omisión declaración	Condicionalidad	IMPORTE (Euros)			
						PROPUESTO	FEADER (Eje 2)	MAPA	CAGPDS
10.054,99	10.054,99	0,00	0,00	0,00	0,00	10.054,99	7.541,24	1.080,91	1.432,84
TOTAL						10.054,99	7.541,24	1.080,91	1.432,84

Datos considerados para el Cálculo de la Carga Ganadera mínima y máxima del expediente

Explotación	Especie	Inscrito en Sipea y Admisible	Censo Medio Animales	Ugm Calculada para CG Mínima	Ugm Calculada para CG Máxima
ES140540000084	BOVINA	SI	59,10	47,99	47,99
ES140540000084	PORCINO	NO	197,50	0,00	61,60
ES140700000401	BOVINA	SI	60,87	50,84	50,84
ES140700000401	PORCINO	NO	298,36	0,00	89,51
				98,83	249,94

Superficie determinada para Cálculo Carga Ganadera Mínima: 204,50 ha

Superficie determinada para Cálculo Carga Ganadera Máxima: 244,98 ha

Carga Ganadera Mínima Expediente: 0,48 ugm/ha

Carga Ganadera Máxima Expediente: 1,02 ugm/ha

Recintos Determinados para el Cálculo de Garga Ganadera Mínima

REF.	REFERENCIA SIGPAC	CULTIVO	DESCRIPCIÓN CULTIVO	S/R	SUP. PROPUESTA (ha)
-772592	14-070-026-00036-00002	64000	PASTIZAL DE 5 O MAS AÑOS-SIN VARIEDAD	S	25,42
170000005480216	14-054-034-00009-00001	62000	PASTOS PERMANENTES DE 5 O MAS AÑOS-SIN VARIEDAD	S	17,15
170000005480217	14-070-026-00038-00001	64000	PASTIZAL DE 5 O MAS AÑOS-SIN VARIEDAD	S	7,33
170000005480221	14-054-034-00012-00006	62000	PASTOS PERMANENTES DE 5 O MAS AÑOS-SIN VARIEDAD	S	0,03
170000005480222	14-054-034-00011-00008	62000	PASTOS PERMANENTES DE 5 O MAS AÑOS-SIN VARIEDAD	S	1,33
170000005480223	14-070-026-00080-00001	20902	BARBECHO TRADICIONAL-CON CUBIERTA VEGETAL	S	0,90
170000005480224	14-070-026-00035-00003	20902	BARBECHO TRADICIONAL-CON CUBIERTA VEGETAL	S	0,10
170000005480225	14-070-026-00079-00006	62000	PASTOS PERMANENTES DE 5 O MAS AÑOS-SIN VARIEDAD	S	6,82
170000005480226	14-070-026-00079-00003	62000	PASTOS PERMANENTES DE 5 O MAS AÑOS-SIN VARIEDAD	S	51,07
170000005480227	14-054-034-00010-00001	62000	PASTOS PERMANENTES DE 5 O MAS AÑOS-SIN VARIEDAD	S	15,83
170000005480228	14-054-034-00011-00002	62000	PASTOS PERMANENTES DE 5 O MAS AÑOS-SIN VARIEDAD	S	5,31
170000005480229	14-054-034-00012-00003	62000	PASTOS PERMANENTES DE 5 O MAS AÑOS-SIN VARIEDAD	S	62,03
170000005480230	14-070-026-00079-00002	62000	PASTOS PERMANENTES DE 5 O MAS AÑOS-SIN VARIEDAD	S	0,95
170000005480231	14-054-034-00012-00008	62000	PASTOS PERMANENTES DE 5 O MAS AÑOS-SIN VARIEDAD	S	0,01
170000005480232	14-054-034-00012-00009	62000	PASTOS PERMANENTES DE 5 O MAS AÑOS-SIN VARIEDAD	S	0,02
170000005480233	14-070-026-00034-00003	20902	BARBECHO TRADICIONAL-CON CUBIERTA VEGETAL	S	2,29
170000005480234	14-070-026-00035-00001	20902	BARBECHO TRADICIONAL-CON CUBIERTA VEGETAL	S	3,54
170000005480236	14-070-026-00079-00016	62000	PASTOS PERMANENTES DE 5 O MAS AÑOS-SIN VARIEDAD	S	1,99
170000005480237	14-070-026-00034-00002	64000	PASTIZAL DE 5 O MAS AÑOS-SIN VARIEDAD	S	2,38

Recintos Determinados para el Cálculo de Garga Ganadera Máxima

REF.	REFERENCIA SIGPAC	CULTIVO	DESCRIPCIÓN CULTIVO	S/R	SUP. PROPUESTA (ha)
-772592	14-070-026-00036-00002	64000	PASTIZAL DE 5 O MAS AÑOS-SIN VARIEDAD	S	25,42
170000005480216	14-054-034-00009-00001	62000	PASTOS PERMANENTES DE 5 O MAS AÑOS-SIN VARIEDAD	S	17,15
170000005480217	14-070-026-00038-00001	64000	PASTIZAL DE 5 O MAS AÑOS-SIN VARIEDAD	S	7,33
170000005480219	14-070-026-00029-00002	20902	BARBECHO TRADICIONAL-CON CUBIERTA VEGETAL	S	23,91
170000005480220	14-070-026-00029-00002	20902	BARBECHO TRADICIONAL-CON CUBIERTA VEGETAL	S	14,51
170000005480221	14-054-034-00012-00006	62000	PASTOS PERMANENTES DE 5 O MAS AÑOS-SIN VARIEDAD	S	0,03
170000005480222	14-054-034-00011-00008	62000	PASTOS PERMANENTES DE 5 O MAS AÑOS-SIN VARIEDAD	S	1,33
170000005480223	14-070-026-00080-00001	20902	BARBECHO TRADICIONAL-CON CUBIERTA VEGETAL	S	0,90
170000005480224	14-070-026-00035-00003	20902	BARBECHO TRADICIONAL-CON CUBIERTA VEGETAL	S	0,10
170000005480225	14-070-026-00079-00006	62000	PASTOS PERMANENTES DE 5 O MAS AÑOS-SIN VARIEDAD	S	6,82

Datos considerados para el Cálculo de la Carga Ganadera mínima y máxima del expediente**Recintos Determinados para el Cálculo de Garga Ganadera Máxima**

<u>REF.</u>	<u>REFERENCIA SIGPAC</u>	<u>CULTIVO</u>	<u>DESCRIPCIÓN CULTIVO</u>	<u>S/R</u>	<u>SUP. PROPUESTA (ha)</u>
1700000005480226	14-070-026-00079-00003	62000	PASTOS PERMANENTES DE 5 O MAS AÑOS-SIN VARIEDAD	S	51,07
1700000005480227	14-054-034-00010-00001	62000	PASTOS PERMANENTES DE 5 O MAS AÑOS-SIN VARIEDAD	S	15,83
1700000005480228	14-054-034-00011-00002	62000	PASTOS PERMANENTES DE 5 O MAS AÑOS-SIN VARIEDAD	S	5,31
1700000005480229	14-054-034-00012-00003	62000	PASTOS PERMANENTES DE 5 O MAS AÑOS-SIN VARIEDAD	S	62,03
1700000005480230	14-070-026-00079-00002	62000	PASTOS PERMANENTES DE 5 O MAS AÑOS-SIN VARIEDAD	S	0,95
1700000005480231	14-054-034-00012-00008	62000	PASTOS PERMANENTES DE 5 O MAS AÑOS-SIN VARIEDAD	S	0,01
1700000005480232	14-054-034-00012-00009	62000	PASTOS PERMANENTES DE 5 O MAS AÑOS-SIN VARIEDAD	S	0,02
1700000005480233	14-070-026-00034-00003	20902	BARBECHO TRADICIONAL-CON CUBIERTA VEGETAL	S	2,29
1700000005480234	14-070-026-00035-00001	20902	BARBECHO TRADICIONAL-CON CUBIERTA VEGETAL	S	3,54
1700000005480235	14-070-026-00031-00001	20902	BARBECHO TRADICIONAL-CON CUBIERTA VEGETAL	S	2,06
1700000005480236	14-070-026-00079-00016	62000	PASTOS PERMANENTES DE 5 O MAS AÑOS-SIN VARIEDAD	S	1,99
1700000005480237	14-070-026-00034-00002	64000	PASTIZAL DE 5 O MAS AÑOS-SIN VARIEDAD	S	2,38

INCIDENCIAS**INCIDENCIA DESCRIPCIÓN**

- 85023 El grupo de cultivo declarado en el recinto no coincide con el grupo de cultivo existente en el Organismo de Certificación
 Ref:1700000005480220 Recinto:14-070-026-00029-002 Cultivo:20902 BARBECHO TRADICIONAL-CON CUBIERTA VEGETAL Secano Grupo de SIPEA:HERBACEOS
 Ref:1700000005480219 Recinto:14-070-026-00029-002 Cultivo:20902 BARBECHO TRADICIONAL-CON CUBIERTA VEGETAL Secano Grupo de SIPEA:HERBACEOS
 Ref:1700000005480235 Recinto:14-070-026-00031-001 Cultivo:20902 BARBECHO TRADICIONAL-CON CUBIERTA VEGETAL Secano Grupo de SIPEA:HERBACEOS
- 85031 Solicita recinto que no está comprometido para la operación.
 Ref:1700000005480231 Recinto:14-054-034-00012-008 Cultivo:62000 PASTOS PERMANENTES DE 5 O MAS AÑOS-SIN VARIEDAD Secano
- 85042 No inscrito en un organismo de control y certificación ecológico (artículo 5-1 e), Orden 26 mayo 2015)
 Explotación:ES140540000084 Especie:PORCINO
 Explotación:ES140700000401 Especie:PORCINO



<u>APELLIDOS Y NOMBRE / RAZÓN SOCIAL</u>	<u>NIF</u>	<u>EXPEDIENTE</u>	<u>SOLICITA AGRICULT. (3)</u>	<u>SOLICITA GANADER. (4)</u>	<u>ANUALIDAD DE PAGO</u>
GARCIA MUÑOZ ANTONIO JESUS	****6046*	1127674	SI	NO	6ª

DATOS MANTENIMIENTO

IMPORTE POR ANUALIDAD

	<u>2015</u>	<u>2016</u>	<u>2017</u>	<u>2018</u>	<u>2019</u>	<u>2020</u>
IMPORTE MÁXIMO SUBVENCIONABLE	643,98 €	643,98 €	643,98 €	643,98 €	643,98 €	643,98 €
IMPORTE MEDIO DE TRANSFERENCIA (€/ha)	151,17 €	151,17 €	151,17 €	151,17 €	151,17 €	151,17 €

RESUMEN DE UNIDADES

<u>Cód</u>	<u>GRUPO DE PAGO</u>	<u>Sup. Dec. Admisible (ha)</u>	<u>Sup. Comprometida (ha)</u>	<u>Sup. ajustada compromiso (1) (ha)</u>	<u>% sobredec.</u>	<u>SUP. PROPUESTA (ha)</u>	<u>Importe Declarado</u>	<u>Importe Topado</u>	<u>Importe Propuesto</u>	<u>Importe tras sobredec.</u>
59	HERBÁCEOS	4,26		4,26	0,00	4,26	643,98	643,98	643,98	643,98
	TOTAL	4,26	4,26	4,26		4,26	643,98	643,98	643,98	643,98

APLICACIÓN DE REDUCCIONES Y SANCIONES

	<u>Importe Calculado</u>	<u>Importe prerreduc.</u>	<u>Admisibilidad y compromisos</u>	<u>Presentación tardía</u>	<u>Omisión declaración</u>	<u>Condicionabilidad</u>	<u>PROPUESTO</u>	<u>IMPORTE (Euros)</u>		
								<u>FEADER (Eje 2)</u>	<u>MAPA</u>	<u>CAGPDS</u>
AGRICULTURA	643,98	643,98	0,00	0,00	0,00	0,00	643,98	482,99	69,23	91,76
TOTAL							643,98	482,99	69,23	91,76

RECINTOS PROPUESTOS

<u>REF.</u>	<u>REFERENCIA SIGPAC</u>	<u>CULTIVO DESCRIPCIÓN CULTIVO</u>	<u>S/R G.PAGO</u>	<u>PEND. MEDIA (%)</u>	<u>SUP. DEC. ADMISIBLE (ha)</u>	<u>SUP. COMPROM. (ha)</u>	<u>SUP. AJUSTADA COMPROM. (1) (ha)</u>	<u>SUP. CONV. SIGPAC (ha)</u>	<u>SUP. CERTIF. (ha)</u>	<u>SUP. CAMPO (ha)</u>	<u>SUP. CAMPO DECLARADO (ha)</u>	<u>SUP. DEC. REDUCIDA (ha)</u>	<u>SUP. PROPUESTA (ha)</u>
1700000005861837	14-054-002-00034-00002	52000 VEZA-SIN VARIEDAD	S 59	4,85	4,26	4,26	4,26		4,26			4,26	4,26

DATOS AGRICULTURA

RESUMEN DE UNIDADES

<u>Cód</u>	<u>GRUPO DE PAGO</u>	<u>Sup. Dec. Admisible (ha)</u>	<u>Sup. Comprometida (ha)</u>	<u>Sup. ajustada compromiso (1) (ha)</u>	<u>% sobredec.</u>	<u>SUP. PROPUESTA (ha)</u>	<u>Importe Declarado</u>	<u>Importe Topado</u>	<u>Importe Propuesto</u>	<u>Importe tras sobredec.</u>
59	HERBÁCEOS	4,26		4,26	0,00	4,26	643,98	643,98	643,98	643,98
	TOTAL	4,26	4,26	4,26		4,26	643,98	643,98	643,98	643,98

RESUMEN DE PAGOS

	<u>PROPUESTO</u>	<u>FEADER (Eje 2)</u>	<u>MAPA</u>	<u>CAGPDS</u>
Propuesto a pagar	643,98	482,99	69,23	91,76

APLICACIÓN DE REDUCCIONES Y SANCIONES

	<u>Importe Calculado</u>	<u>Importe prerreduc.</u>	<u>Admisibilidad y compromisos</u>	<u>Presentación tardía</u>	<u>Omisión declaración</u>	<u>Condicionabilidad</u>	<u>PROPUESTO</u>	<u>IMPORTE (Euros)</u>		
								<u>FEADER (Eje 2)</u>	<u>MAPA</u>	<u>CAGPDS</u>
	643,98	643,98	0,00	0,00	0,00	0,00	643,98	482,99	69,23	91,76
TOTAL							643,98	482,99	69,23	91,76



(1) Superficie declarada admisible ajustada con la superficie comprometida.
 (2) Factor de penalización valorando el alcance para el tipo de compromiso.
 (3) Solicita agricultura y tiene compromisos vigentes.
 (4) Solicita ganadería y tiene compromisos vigentes.

<u>APELLIDOS Y NOMBRE / RAZÓN SOCIAL</u>	<u>NIF</u>	<u>EXPEDIENTE</u>	<u>SOLICITA AGRICULT. (3)</u>	<u>SOLICITA GANADER. (4)</u>	<u>ANUALIDAD DE PAGO</u>
GARCIA NIETO ASCENSION	****6262*	1138086	SI	NO	6ª

DATOS MANTENIMIENTO

IMPORTE POR ANUALIDAD

	<u>2015</u>	<u>2016</u>	<u>2017</u>	<u>2018</u>	<u>2019</u>	<u>2020</u>
IMPORTE MÁXIMO SUBVENCIONABLE	500,01 €	500,01 €	500,01 €	500,01 €	500,01 €	500,01 €
IMPORTE MEDIO DE TRANSFERENCIA (€/ha)	349,66 €	349,66 €	349,66 €	349,66 €	349,66 €	349,66 €

RESUMEN DE UNIDADES

<u>Cód</u>	<u>GRUPO DE PAGO</u>	<u>Sup. Dec. Admisible (ha)</u>	<u>Sup. Comprometida (ha)</u>	<u>Sup. ajustada compromiso (1) (ha)</u>	<u>% sobredec.</u>	<u>SUP. PROPUESTA (ha)</u>	<u>Importe Declarado</u>	<u>Importe Topado</u>	<u>Importe Propuesto</u>	<u>Importe tras sobredec.</u>
57	FRUTALES REGADÍO	1,43		1,43	0,00	1,43	500,01	500,01	500,01	500,01
	TOTAL	1,43	1,43	1,43		1,43	500,01	500,01	500,01	500,01

APLICACIÓN DE REDUCCIONES Y SANCIONES

	<u>Importe Calculado</u>	<u>Importe prerreduc.</u>	<u>Admisibilidad y compromisos</u>	<u>Presentación tardía</u>	<u>Omisión declaración</u>	<u>Condicionabilidad</u>	<u>PROPUESTO</u>	<u>IMPORTE (Euros)</u>		
								<u>FEADER (Eje 2)</u>	<u>MAPA</u>	<u>CAGPDS</u>
AGRICULTURA	500,01	500,01	0,00	0,00	0,00	0,00	500,01	375,01	53,75	71,25
TOTAL							500,01	375,01	53,75	71,25

RECINTOS PROPUESTOS

<u>REF.</u>	<u>REFERENCIA SIGPAC</u>	<u>CULTIVO DESCRIPCIÓN CULTIVO</u>	<u>S/R G.PAGO</u>	<u>PEND. MEDIA (%)</u>	<u>SUP. DEC. ADMISIBLE (ha)</u>	<u>SUP. COMPROM. (ha)</u>	<u>SUP. AJUSTADA COMPROM. (1) (ha)</u>	<u>SUP. CONV. SIGPAC (ha)</u>	<u>SUP. CERTIF. (ha)</u>	<u>SUP. CAMPO (ha)</u>	<u>SUP. CAMPO DECLARADO (ha)</u>	<u>SUP. DEC. REDUCIDA (ha)</u>	<u>SUP. PROPUESTA (ha)</u>
1700000006035576	14-013-016-00039-00002	211012 MEMBRILLO-CHAMPION	R 57	6,27	1,43	1,43	1,43		1,43			1,43	1,43

DATOS AGRICULTURA

RESUMEN DE UNIDADES

<u>Cód</u>	<u>GRUPO DE PAGO</u>	<u>Sup. Dec. Admisible (ha)</u>	<u>Sup. Comprometida (ha)</u>	<u>Sup. ajustada compromiso (1) (ha)</u>	<u>% sobredec.</u>	<u>SUP. PROPUESTA (ha)</u>	<u>Importe Declarado</u>	<u>Importe Topado</u>	<u>Importe Propuesto</u>	<u>Importe tras sobredec.</u>
57	FRUTALES REGADÍO	1,43		1,43	0,00	1,43	500,01	500,01	500,01	500,01
	TOTAL	1,43	1,43	1,43		1,43	500,01	500,01	500,01	500,01

RESUMEN DE PAGOS

	<u>PROPUESTO</u>	<u>FEADER (Eje 2)</u>	<u>MAPA</u>	<u>CAGPDS</u>
Propuesto a pagar	500,01	375,01	53,75	71,25

APLICACIÓN DE REDUCCIONES Y SANCIONES

	<u>Importe Calculado</u>	<u>Importe prerreduc.</u>	<u>Admisibilidad y compromisos</u>	<u>Presentación tardía</u>	<u>Omisión declaración</u>	<u>Condicionabilidad</u>	<u>PROPUESTO</u>	<u>IMPORTE (Euros)</u>		
								<u>FEADER (Eje 2)</u>	<u>MAPA</u>	<u>CAGPDS</u>
	500,01	500,01	0,00	0,00	0,00	0,00	500,01	375,01	53,75	71,25
TOTAL							500,01	375,01	53,75	71,25



(1) Superficie declarada admisible ajustada con la superficie comprometida.
 (2) Factor de penalización valorando el alcance para el tipo de compromiso.
 (3) Solicita agricultura y tiene compromisos vigentes.
 (4) Solicita ganadería y tiene compromisos vigentes.

<u>APELLIDOS Y NOMBRE / RAZÓN SOCIAL</u>	<u>NIF</u>	<u>EXPEDIENTE</u>	<u>SOLICITA AGRICULT. (3)</u>	<u>SOLICITA GANADER. (4)</u>	<u>ANUALIDAD DE PAGO</u>
GARCIA PLAZUELO ISAIAS	****9953*	1246202	SI	SI	6ª

DATOS MANTENIMIENTO

IMPORTE POR ANUALIDAD

	2015	2016	2017	2018	2019	2020
IMPORTE MÁXIMO SUBVENCIONABLE	0,00 €	0,00 €	0,00 €	0,00 €	3.604,10 €	3.604,10 €
IMPORTE MEDIO DE TRANSFERENCIA (€/ha)	0,00 €	0,00 €	0,00 €	0,00 €	91,06 €	91,06 €

RESUMEN DE UNIDADES

Cód	GRUPO DE PAGO	Sup. Dec. Admisible (ha)	Sup. Comprometida (ha)	Sup. ajustada compromiso (1) (ha)	% sobredec.	SUP. PROPUESTA (ha)	Importe Declarado	Importe Topado	Importe Propuesto	Importe tras sobredec.
59	HERBÁCEOS	5,11		5,11	0,00	5,11	772,48	772,46	772,46	772,46
63	PASTOS ASOCIADOS A GANADERÍA ECOLÓGICA	34,47		34,47	0,00	34,47	2.831,71	2.831,64	2.831,64	2.831,64
TOTAL		39,58	39,58	39,58		39,58	3.604,19	3.604,10	3.604,10	3.604,10

APLICACIÓN DE REDUCCIONES Y SANCIONES

	Importe Calculado	Importe prereduc.	Admisibilidad y compromisos	Presentación tardía	Omisión declaración	Condicionabilidad	PROPUESTO	IMPORTE (Euros)		
								FEADER (Eje 2)	MAPA	CAGPDS
AGRICULTURA	772,46	772,46	0,00	0,00	0,00	0,00	772,46	579,35	83,04	110,07
GANADERÍA	2.831,64	2.831,64	0,00	0,00	0,00	0,00	2.831,64	2.123,73	304,40	403,51
TOTAL							3.604,10	2.123,73	304,40	403,51

RECINTOS PROPUESTOS

REF.	REFERENCIA SIGPAC	CULTIVO DESCRIPCIÓN CULTIVO	S/R G.PAGO	PEND. MEDIA (%)	SUP. DEC. ADMISIBLE (ha)	SUP. COMPROM. (ha)	SUP. AJUSTADA COMPROM. (1) (ha)	SUP. CONV. SIGPAC (ha)	SUP. CERTIF. (ha)	SUP. CAMPO (ha)	SUP. CAMPO DETER. CULT. DECLARADO (ha)	SUP. DEC. REDUCIDA (ha)	SUP. PROPUESTA (ha)
1700000006248872	14-006-006-02015-00002	8000 AVENA-SIN VARIEDAD	S	59	6,12	5,11	5,11	5,11	5,11			5,11	5,11
1700000006248873	14-051-012-00031-00005	62000 PASTOS PERMANENTES DE 5 O MAS AÑOS-SIN VARIEDAD	S	63	3,72	0,52	0,52	0,52	0,52			0,52	0,52
1700000006248874	14-051-012-00031-00006	62000 PASTOS PERMANENTES DE 5 O MAS AÑOS-SIN VARIEDAD	S	63	9,57	33,95	33,95	33,95	33,95			33,95	33,95

DATOS AGRICULTURA

RESUMEN DE UNIDADES

Cód	GRUPO DE PAGO	Sup. Dec. Admisible (ha)	Sup. Comprometida (ha)	Sup. ajustada compromiso (1) (ha)	% sobredec.	SUP. PROPUESTA (ha)	Importe Declarado	Importe Topado	Importe Propuesto	Importe tras sobredec.
59	HERBÁCEOS	5,11		5,11	0,00	5,11	772,48	772,46	772,46	772,46
TOTAL		5,11	39,58	5,11		5,11	772,48	772,46	772,46	772,46

RESUMEN DE PAGOS

	IMPORTE (Euros)			
	PROPUESTO	FEADER (Eje 2)	MAPA	CAGPDS
Propuesto a pagar	772,46	579,35	83,04	110,07

APLICACIÓN DE REDUCCIONES Y SANCIONES

	Importe Calculado	Importe prereduc.	Admisibilidad y compromisos	Presentación tardía	Omisión declaración	Condicionabilidad	PROPUESTO	IMPORTE (Euros)		
								FEADER (Eje 2)	MAPA	CAGPDS
	772,46	772,46	0,00	0,00	0,00	0,00	772,46	579,35	83,04	110,07
TOTAL							772,46	579,35	83,04	110,07

DATOS GANADERÍA

RESUMEN DE UNIDADES

Cód	GRUPO DE PAGO	Sup. Dec. Admisible (ha)	Sup. Comprometida (ha)	Sup. ajustada compromiso (1) (ha)	% sobredec.	SUP. PROPUESTA (ha)	Importe Declarado	Importe Topado	Importe Propuesto	Importe tras sobredec.
63	PASTOS ASOCIADOS A GANADERÍA ECOLÓGICA	34,47		34,47	0,00	34,47	2.831,71	2.831,64	2.831,64	2.831,64
TOTAL		34,47	39,58	34,47		34,47	2.831,71	2.831,64	2.831,64	2.831,64

(1) Superficie declarada admisible ajustada con la superficie comprometida.
 (2) Factor de penalización valorando el alcance para el tipo de compromiso.
 (3) Solicita agricultura y tiene compromisos vigentes.
 (4) Solicita ganadería y tiene compromisos vigentes.

RESUMEN DE PAGOS

	IMPORTE (Euros)			
	PROPUESTO	FEADER (Eje 2)	MAPA	CAGPDS
Propuesto a pagar	2.831,64	2.123,73	304,40	403,51

APLICACIÓN DE REDUCCIONES Y SANCIONES

Importe Calculado	Importe prereduc.	Admisibilidad y compromisos	Presentación tardía	Omisión declaración	Condicionalidad	IMPORTE (Euros)			
						PROPUESTO	FEADER (Eje 2)	MAPA	CAGPDS
2.831,64	2.831,64	0,00	0,00	0,00	0,00	2.831,64	2.123,73	304,40	403,51
TOTAL						2.831,64	2.123,73	304,40	403,51

Datos considerados para el Cálculo de la Carga Ganadera mínima y máxima del expediente

Explotación	Especie	Inscrito en Sipea y Admisible	Censo Medio Animales	Ugm Calculada para CG Mínima	Ugm Calculada para CG Máxima
ES140510000555	BOVINA	SI	46,19	38,40	38,40
ES140510000555	PORCINO	NO	24,06	0,00	7,22
				38,40	45,62

Superficie determinada para Cálculo Carga Ganadera Mínima: 34,48 ha

Superficie determinada para Cálculo Carga Ganadera Máxima: 34,48 ha

Carga Ganadera Mínima Expediente: 1,11 ugm/ha

Carga Ganadera Máxima Expediente: 1,32 ugm/ha

Recintos Determinados para el Cálculo de Garga Ganadera Mínima

REF.	REFERENCIA SIGPAC	CULTIVO	DESCRIPCIÓN CULTIVO	S/R	SUP. PROPUESTA (ha)
-424664	14-051-012-00031-00007	62000	PASTOS PERMANENTES DE 5 O MAS AÑOS-SIN VARIEDAD	S	0,01
1700000006248873	14-051-012-00031-00005	62000	PASTOS PERMANENTES DE 5 O MAS AÑOS-SIN VARIEDAD	S	0,52
1700000006248874	14-051-012-00031-00006	62000	PASTOS PERMANENTES DE 5 O MAS AÑOS-SIN VARIEDAD	S	33,95

Recintos Determinados para el Cálculo de Garga Ganadera Máxima

REF.	REFERENCIA SIGPAC	CULTIVO	DESCRIPCIÓN CULTIVO	S/R	SUP. PROPUESTA (ha)
-424664	14-051-012-00031-00007	62000	PASTOS PERMANENTES DE 5 O MAS AÑOS-SIN VARIEDAD	S	0,01
1700000006248873	14-051-012-00031-00005	62000	PASTOS PERMANENTES DE 5 O MAS AÑOS-SIN VARIEDAD	S	0,52
1700000006248874	14-051-012-00031-00006	62000	PASTOS PERMANENTES DE 5 O MAS AÑOS-SIN VARIEDAD	S	33,95

INCIDENCIAS

INCIDENCIA DESCRIPCIÓN

- 85031 Solicita recinto que no está comprometido para la operación.
Ref.-424664 Recinto:14-051-012-00031-007 Cultivo:62000 PASTOS PERMANENTES DE 5 O MAS AÑOS-SIN VARIEDAD Secano
- 85042 No inscrito en un organismo de control y certificación ecológico (artículo 5-1 e), Orden 26 mayo 2015)
Explotación:ES140510000555 Especie:PORCINO



(1) Superficie declarada admisible ajustada con la superficie comprometida.
(2) Factor de penalización valorando el alcance para el tipo de compromiso.
(3) Solicita agricultura y tiene compromisos vigentes.
(4) Solicita ganadería y tiene compromisos vigentes.

<u>APELLIDOS Y NOMBRE / RAZÓN SOCIAL</u>	<u>NIF</u>	<u>EXPEDIENTE</u>	<u>SOLICITA AGRICULT. (3)</u>	<u>SOLICITA GANADER. (4)</u>	<u>ANUALIDAD DE PAGO</u>
GARCIA PLAZUELO JOSE	****9952*	1225066	SI	SI	6ª

DATOS MANTENIMIENTO

IMPORTE POR ANUALIDAD

	<u>2015</u>	<u>2016</u>	<u>2017</u>	<u>2018</u>	<u>2019</u>	<u>2020</u>
IMPORTE MÁXIMO SUBVENCIONABLE	4.563,60 €	4.563,60 €	4.545,26 €	4.486,08 €	4.486,08 €	4.486,08 €
IMPORTE MEDIO DE TRANSFERENCIA (€/ha)	83,35 €	83,35 €	83,35 €	83,35 €	83,35 €	83,35 €

RESUMEN DE UNIDADES

<u>Cód</u>	<u>GRUPO DE PAGO</u>	<u>Sup. Dec. Admisible (ha)</u>	<u>Sup. Comprometida (ha)</u>	<u>Sup. ajustada compromiso (1) (ha)</u>	<u>% sobredec.</u>	<u>SUP. PROPUESTA (ha)</u>	<u>Importe Declarado</u>	<u>Importe Topado</u>	<u>Importe Propuesto</u>	<u>Importe tras sobredec.</u>
59	HERBÁCEOS	6,05		6,04	0,00	6,04	913,07	833,50	833,50	833,50
64	HERBÁCEOS NO ELEGIBLES	0,02		0,02	0,00	0,02	0,00	0,00	0,00	0,00
63	PASTOS ASOCIADOS A GANADERÍA ECOLÓGICA	39,27		39,27	0,00	39,27	3.226,03	2.944,91	2.944,91	2.944,91
TOTAL		45,34	53,82	45,33		45,33	4.139,10	3.778,41	3.778,41	3.778,41

APLICACIÓN DE REDUCCIONES Y SANCIONES

	<u>Importe Calculado</u>	<u>Importe prereduc.</u>	<u>Admisibilidad y compromisos</u>	<u>Presentación tardía</u>	<u>Omisión declaración</u>	<u>Condicionabilidad</u>	<u>PROPUESTO</u>	<u>IMPORTE (Euros)</u>		
								<u>FEADER (Eje 2)</u>	<u>MAPA</u>	<u>CAGPDS</u>
AGRICULTURA	833,50	833,50	0,00	0,00	0,00	0,00	833,50	625,13	89,60	118,77
GANADERÍA	2.944,91	2.944,91	0,00	0,00	0,00	0,00	2.944,91	2.208,68	316,58	419,65
TOTAL							3.778,41	2.208,68	316,58	419,65

RECINTOS PROPUESTOS

<u>REE</u>	<u>REFERENCIA SIGPAC</u>	<u>CULTIVO</u>	<u>DESCRIPCIÓN CULTIVO</u>	<u>S/R</u>	<u>G.PAGO</u>	<u>PEND. MEDIA (%)</u>	<u>SUP. DEC. ADMISIBLE (ha)</u>	<u>SUP. COMPROM. (ha)</u>	<u>SUP. AJUSTADA COMPROM. (1) (ha)</u>	<u>SUP. CONY. SIGPAC (ha)</u>	<u>SUP. CERTIE. (ha)</u>	<u>SUP. CAMPO (ha)</u>	<u>SUP. CAMPO DETER. CULT. DECLARADO (ha)</u>	<u>SUP. DEC. REDUCIDA (ha)</u>	<u>SUP. PROPUESTA (ha)</u>
-424658	14-006-006-00091-00002	8000	AVENA-SIN VARIEDAD	S	59	6,96	1,37	3,13	1,36		3,10			1,36	1,36
-424656	14-006-006-00091-00002	20902	BARBECHO TRADICIONAL-CON CUBIERTA VEGETAL	S	64	6,96	0,02	3,13	0,02		0,05			0,02	0,02
1700000007033366	14-006-007-00089-00002	62000	PASTOS PERMANENTES DE 5 O MAS AÑOS-SIN VARIEDAD	S	63	16,80	6,92	6,92	6,92		6,92			6,92	6,92
1700000007033367	14-006-007-00095-00001	8000	AVENA-SIN VARIEDAD	S	59	6,61	4,68	4,68	4,68		4,68			4,68	4,68
1700000007033370	14-054-028-00024-00002	62000	PASTOS PERMANENTES DE 5 O MAS AÑOS-SIN VARIEDAD	S	63	6,05	0,73	0,73	0,73		0,73			0,73	0,73
1700000007033371	14-054-028-00022-00001	62000	PASTOS PERMANENTES DE 5 O MAS AÑOS-SIN VARIEDAD	S	63	5,79	31,62	31,62	31,62		31,62			31,62	31,62

DATOS AGRICULTURA

RESUMEN DE UNIDADES

<u>Cód</u>	<u>GRUPO DE PAGO</u>	<u>Sup. Dec. Admisible (ha)</u>	<u>Sup. Comprometida (ha)</u>	<u>Sup. ajustada compromiso (1) (ha)</u>	<u>% sobredec.</u>	<u>SUP. PROPUESTA (ha)</u>	<u>Importe Declarado</u>	<u>Importe Topado</u>	<u>Importe Propuesto</u>	<u>Importe tras sobredec.</u>
59	HERBÁCEOS	6,05		6,04	0,00	6,04	913,07	833,50	833,50	833,50
64	HERBÁCEOS NO ELEGIBLES	0,02		0,02	0,00	0,02	0,00	0,00	0,00	0,00
TOTAL		6,07	53,82	6,06		6,06	913,07	833,50	833,50	833,50

RESUMEN DE PAGOS

	<u>PROPUESTO</u>	<u>IMPORTE (Euros)</u>		
		<u>FEADER (Eje 2)</u>	<u>MAPA</u>	<u>CAGPDS</u>
Propuesto a pagar	833,50	625,13	89,60	118,77

APLICACIÓN DE REDUCCIONES Y SANCIONES

<u>Importe Calculado</u>	<u>Importe prereduc.</u>	<u>Admisibilidad y compromisos</u>	<u>Presentación tardía</u>	<u>Omisión declaración</u>	<u>Condicionabilidad</u>	<u>PROPUESTO</u>	<u>IMPORTE (Euros)</u>		
							<u>FEADER (Eje 2)</u>	<u>MAPA</u>	<u>CAGPDS</u>
833,50	833,50	0,00	0,00	0,00	0,00	833,50	625,13	89,60	118,77
TOTAL						833,50	625,13	89,60	118,77

DATOS GANADERÍA



(1) Superficie declarada admisible ajustada con la superficie comprometida.
 (2) Factor de penalización valorando el alcance para el tipo de compromiso.
 (3) Solicita agricultura y tiene compromisos vigentes.
 (4) Solicita ganadería y tiene compromisos vigentes.

RESUMEN DE UNIDADES

Cód	GRUPO DE PAGO	Sup. Dec. Admisible (ha)	Sup. Comprometida (ha)	Sup. ajustada compromiso (1) (ha)	% sobredec.	SUP. PROPUESTA (ha)	Importe Declarado	Importe Topado	Importe Propuesto	Importe tras sobredec.
63	PASTOS ASOCIADOS A GANADERÍA ECOLÓGICA	39,27		39,27	0,00	39,27	3.226,03	2.944,91	2.944,91	2.944,91
	TOTAL	39,27	53,82	39,27		39,27	3.226,03	2.944,91	2.944,91	2.944,91

RESUMEN DE PAGOS

IMPORTE (Euros)				
	PROPUESTO	FEADER (Eje 2)	MAPA	CAGPDS
Propuesto a pagar	2.944,91	2.208,68	316,58	419,65

APLICACIÓN DE REDUCCIONES Y SANCIONES

IMPORTE (Euros)										
Importe Calculado	Importe prereduc.	Admisibilidad y compromisos	Presentación tardía	Omisión declaración	Condicionabilidad	PROPUESTO	FEADER (Eje 2)	MAPA	CAGPDS	
2.944,91	2.944,91	0,00	0,00	0,00	0,00	2.944,91	2.208,68	316,58	419,65	
						TOTAL	2.944,91	2.208,68	316,58	419,65

Datos considerados para el Cálculo de la Carga Ganadera mínima y máxima del expediente

Explotación	Especie	Inscrito en Sipea y Admisible	Censo Medio Animales	Ugm Calculada para CG Mínima	Ugm Calculada para CG Máxima
ES140060000427	BOVINA	SI	5,34	3,20	3,20
ES140540001177	BOVINA	SI	66,40	53,69	53,69
ES140540001177	PORCINO	NO	27,05	0,00	8,12
				56,89	65,01

Superficie determinada para Cálculo Carga Ganadera Mínima: 39,27 ha

Superficie determinada para Cálculo Carga Ganadera Máxima: 47,90 ha

Carga Ganadera Mínima Expediente: 1,45 ugm/ha

Carga Ganadera Máxima Expediente: 1,36 ugm/ha

Recintos Determinados para el Cálculo de Garga Ganadera Mínima

REF.	REFERENCIA SIGPAC	CULTIVO	DESCRIPCIÓN CULTIVO	S/R	SUP. PROPUESTA (ha)
1700000007033366	14-006-007-00089-00002	62000	PASTOS PERMANENTES DE 5 O MAS AÑOS-SIN VARIEDAD	S	6,92
1700000007033370	14-054-028-00024-00002	62000	PASTOS PERMANENTES DE 5 O MAS AÑOS-SIN VARIEDAD	S	0,73
1700000007033371	14-054-028-00022-00001	62000	PASTOS PERMANENTES DE 5 O MAS AÑOS-SIN VARIEDAD	S	31,62

Recintos Determinados para el Cálculo de Garga Ganadera Máxima

REF.	REFERENCIA SIGPAC	CULTIVO	DESCRIPCIÓN CULTIVO	S/R	SUP. PROPUESTA (ha)
-424657	14-006-006-00091-00002	20902	BARBECHO TRADICIONAL-CON CUBIERTA VEGETAL	S	0,01
-424656	14-006-006-00091-00002	20902	BARBECHO TRADICIONAL-CON CUBIERTA VEGETAL	S	0,02
1700000007033365	14-006-006-00091-00002	20902	BARBECHO TRADICIONAL-CON CUBIERTA VEGETAL	S	1,75
1700000007033366	14-006-007-00089-00002	62000	PASTOS PERMANENTES DE 5 O MAS AÑOS-SIN VARIEDAD	S	6,92
1700000007033368	14-006-007-00090-00002	20902	BARBECHO TRADICIONAL-CON CUBIERTA VEGETAL	S	4,15
1700000007033369	14-006-007-00089-00003	20902	BARBECHO TRADICIONAL-CON CUBIERTA VEGETAL	S	2,70
1700000007033370	14-054-028-00024-00002	62000	PASTOS PERMANENTES DE 5 O MAS AÑOS-SIN VARIEDAD	S	0,73
1700000007033371	14-054-028-00022-00001	62000	PASTOS PERMANENTES DE 5 O MAS AÑOS-SIN VARIEDAD	S	31,62

INCIDENCIAS**INCIDENCIA DESCRIPCIÓN**

85023	El grupo de cultivo declarado en el recinto no coincide con el grupo de cultivo existente en el Organismo de Certificación Ref:-424657 Recinto:14-006-006-00091-002 Cultivo:20902 BARBECHO TRADICIONAL-CON CUBIERTA VEGETAL Secano Grupo de SIPEA:HERBACEOS Ref:1700000007033365 Recinto:14-006-006-00091-002 Cultivo:20902 BARBECHO TRADICIONAL-CON CUBIERTA VEGETAL Secano Grupo de SIPEA:HERBACEOS Ref:1700000007033369 Recinto:14-006-007-00089-003 Cultivo:20902 BARBECHO TRADICIONAL-CON CUBIERTA VEGETAL Secano Grupo de SIPEA:HERBACEOS Ref:1700000007033368 Recinto:14-006-007-00090-002 Cultivo:20902 BARBECHO TRADICIONAL-CON CUBIERTA VEGETAL Secano Grupo de SIPEA:HERBACEOS
-------	-------------------------------------------------------------------------------------------------------------------------------------------------------------------------------------------------------------------------------------------------------------------------------------------------------------------------------------------------------------------------------------------------------------------------------------------------------------------------------------------------------------------------------------------------------------------------------------------------------------------------------------------------------------------------------------------------------

85042 No inscrito en un organismo de control y certificación ecológico (artículo 5-1 e), Orden 26 mayo 2015)
Explotación:ES140540001177 Especie:PORCINO



<u>APELLIDOS Y NOMBRE / RAZÓN SOCIAL</u>	<u>NIF</u>	<u>EXPEDIENTE</u>	<u>SOLICITA AGRICULT. (3)</u>	<u>SOLICITA GANADER. (4)</u>	<u>ANUALIDAD DE PAGO</u>
GARCIA RAMIREZ MARIA CASTILLO	****1501*	1011754	SI	NO	6ª

DATOS MANTENIMIENTO

IMPORTE POR ANUALIDAD

	<u>2015</u>	<u>2016</u>	<u>2017</u>	<u>2018</u>	<u>2019</u>	<u>2020</u>
IMPORTE MÁXIMO SUBVENCIONABLE	178,33 €	178,33 €	178,33 €	178,33 €	178,33 €	178,33 €
IMPORTE MEDIO DE TRANSFERENCIA (€/ha)	349,67 €	349,67 €	349,67 €	349,67 €	349,67 €	349,67 €

RESUMEN DE UNIDADES

<u>Cód</u>	<u>GRUPO DE PAGO</u>	<u>Sup. Dec. Admisible (ha)</u>	<u>Sup. Comprometida (ha)</u>	<u>Sup. ajustada compromiso (1) (ha)</u>	<u>% sobredec.</u>	<u>SUP. PROPUESTA (ha)</u>	<u>Importe Declarado</u>	<u>Importe Topado</u>	<u>Importe Propuesto</u>	<u>Importe tras sobredec.</u>
57	FRUTALES REGADÍO	0,51		0,51	0,00	0,51	178,33	178,33	178,33	178,33
	TOTAL	0,51	0,51	0,51		0,51	178,33	178,33	178,33	178,33

APLICACIÓN DE REDUCCIONES Y SANCIONES

	<u>Importe Calculado</u>	<u>Importe prerreduc.</u>	<u>Admisibilidad y compromisos</u>	<u>Presentación tardía</u>	<u>Omisión declaración</u>	<u>Condicionabilidad</u>	<u>PROPUESTO</u>	<u>IMPORTE (Euros)</u>		
								<u>FEADER (Eje 2)</u>	<u>MAPA</u>	<u>CAGPDS</u>
AGRICULTURA	178,33	178,33	0,00	0,00	0,00	0,00	178,33	133,75	19,17	25,41
TOTAL							178,33	133,75	19,17	25,41

RECINTOS PROPUESTOS

<u>REF.</u>	<u>REFERENCIA SIGPAC</u>	<u>CULTIVO DESCRIPCIÓN CULTIVO</u>	<u>S/R G.PAGO</u>	<u>PEND. MEDIA (%)</u>	<u>SUP. DEC. ADMISIBLE (ha)</u>	<u>SUP. COMPROM. (ha)</u>	<u>SUP. AJUSTADA COMPROM. (1) (ha)</u>	<u>SUP. CONV. SIGPAC (ha)</u>	<u>SUP. CERTIF. (ha)</u>	<u>SUP. CAMPO (ha)</u>	<u>SUP. CAMPO DECLARADO (ha)</u>	<u>SUP. DEC. REDUCIDA (ha)</u>	<u>SUP. PROPUESTA (ha)</u>
1700000007090929	14-015-006-00067-00007	211020 MEMBRILLO-DE PORTUGAL	R 57	8,11	0,51	0,51	0,51		0,51			0,51	0,51

DATOS AGRICULTURA

RESUMEN DE UNIDADES

<u>Cód</u>	<u>GRUPO DE PAGO</u>	<u>Sup. Dec. Admisible (ha)</u>	<u>Sup. Comprometida (ha)</u>	<u>Sup. ajustada compromiso (1) (ha)</u>	<u>% sobredec.</u>	<u>SUP. PROPUESTA (ha)</u>	<u>Importe Declarado</u>	<u>Importe Topado</u>	<u>Importe Propuesto</u>	<u>Importe tras sobredec.</u>
57	FRUTALES REGADÍO	0,51		0,51	0,00	0,51	178,33	178,33	178,33	178,33
	TOTAL	0,51	0,51	0,51		0,51	178,33	178,33	178,33	178,33

RESUMEN DE PAGOS

<u>IMPORTE (Euros)</u>			
<u>PROPUESTO</u>	<u>FEADER (Eje 2)</u>	<u>MAPA</u>	<u>CAGPDS</u>
Propuesto a pagar	178,33	133,75	19,17
			25,41

APLICACIÓN DE REDUCCIONES Y SANCIONES

	<u>Importe Calculado</u>	<u>Importe prerreduc.</u>	<u>Admisibilidad y compromisos</u>	<u>Presentación tardía</u>	<u>Omisión declaración</u>	<u>Condicionabilidad</u>	<u>PROPUESTO</u>	<u>IMPORTE (Euros)</u>		
								<u>FEADER (Eje 2)</u>	<u>MAPA</u>	<u>CAGPDS</u>
	178,33	178,33	0,00	0,00	0,00	0,00	178,33	133,75	19,17	25,41
TOTAL							178,33	133,75	19,17	25,41



(1) Superficie declarada admisible ajustada con la superficie comprometida.
 (2) Factor de penalización valorando el alcance para el tipo de compromiso.
 (3) Solicita agricultura y tiene compromisos vigentes.
 (4) Solicita ganadería y tiene compromisos vigentes.

<u>APELLIDOS Y NOMBRE / RAZÓN SOCIAL</u>	<u>NIF</u>	<u>EXPEDIENTE</u>	<u>SOLICITA AGRICULT. (3)</u>	<u>SOLICITA GANADER. (4)</u>	<u>ANUALIDAD DE PAGO</u>
GARCIA ROMERO ANTONIO	****0429*	1151833	SI	NO	6ª

DATOS MANTENIMIENTO

IMPORTE POR ANUALIDAD

	<u>2015</u>	<u>2016</u>	<u>2017</u>	<u>2018</u>	<u>2019</u>	<u>2020</u>
IMPORTE MÁXIMO SUBVENCIONABLE	3.003,75 €	3.003,75 €	2.998,44 €	2.997,68 €	2.997,68 €	2.997,68 €
IMPORTE MEDIO DE TRANSFERENCIA (€/ha)	75,79 €	75,79 €	75,79 €	75,79 €	75,79 €	75,79 €

RESUMEN DE UNIDADES

<u>Cód</u>	<u>GRUPO DE PAGO</u>	<u>Sup. Dec. Admisible (ha)</u>	<u>Sup. Comprometida (ha)</u>	<u>Sup. ajustada compromiso (1) (ha)</u>	<u>% sobredec.</u>	<u>SUP. PROPUESTA (ha)</u>	<u>Importe Declarado</u>	<u>Importe Topado</u>	<u>Importe Propuesto</u>	<u>Importe tras sobredec.</u>
59	HERBÁCEOS	19,68		19,68	0,00	19,68	2.975,03	2.994,65	2.975,03	2.975,03
64	HERBÁCEOS NO ELEGIBLES	19,87		19,83	0,00	19,83	0,00	0,00	0,00	0,00
TOTAL		39,55	39,55	39,51		39,51	2.975,03	2.994,65	2.975,03	2.975,03

APLICACIÓN DE REDUCCIONES Y SANCIONES

	<u>Importe Calculado</u>	<u>Importe prerreduc.</u>	<u>Admisibilidad y compromisos</u>	<u>Presentación tardía</u>	<u>Omisión declaración</u>	<u>Condicionabilidad</u>	<u>PROPUESTO</u>	<u>IMPORTE (Euros)</u>		
								<u>FEADER (Eje 2)</u>	<u>MAPA</u>	<u>CAGPDS</u>
AGRICULTURA	2.975,03	2.975,03	0,00	0,00	0,00	0,00	2.975,03	2.231,27	319,82	423,94
TOTAL							2.975,03	2.231,27	319,82	423,94

RECINTOS PROPUESTOS

<u>REE</u>	<u>REFERENCIA SIGPAC</u>	<u>CULTIVO DESCRIPCIÓN CULTIVO</u>	<u>S/R G.PAGO</u>	<u>PEND. MEDIA (%)</u>	<u>SUP. DEC. ADMISIBLE (ha)</u>	<u>SUP. COMPROM. (ha)</u>	<u>SUP. AJUSTADA COMPROM. (1) (ha)</u>	<u>SUP. CONY. SIGPAC (ha)</u>	<u>SUP. CERTIE. (ha)</u>	<u>SUP. CAMPO (ha)</u>	<u>SUP. CAMPO DETER. CULT. DECLARADO (ha)</u>	<u>SUP. DEC. REDUCIDA (ha)</u>	<u>SUP. PROPUESTA (ha)</u>
1700000006125850	14-006-009-00015-00001	8000 AVENA-SIN VARIEDAD	S 59	3,77	10,61	10,61	10,61		10,61			10,61	10,61
1700000006125851	14-006-009-00016-00001	8000 AVENA-SIN VARIEDAD	S 59	3,54	9,07	9,11	9,07	9,07	9,07			9,07	9,07
1700000006125852	14-006-009-00056-00001	20902 BARBECHO TRADICIONAL-CON CUBIERTA VEGETAL	S 64	6,30	0,17	4,80	0,17		0,17			0,17	0,17
1700000006125853	14-006-009-00057-00005	20902 BARBECHO TRADICIONAL-CON CUBIERTA VEGETAL	S 64	3,88	0,09	0,05	0,05		0,09			0,05	0,05
1700000006125854	14-006-009-00086-00001	20902 BARBECHO TRADICIONAL-CON CUBIERTA VEGETAL	S 64	6,46	4,54	4,54	4,54		4,54			4,54	4,54
1700000006125856	14-006-009-00017-00003	20902 BARBECHO TRADICIONAL-CON CUBIERTA VEGETAL	S 64	5,38	15,07	15,07	15,07		15,07			15,07	15,07

DATOS AGRICULTURA

RESUMEN DE UNIDADES

<u>Cód</u>	<u>GRUPO DE PAGO</u>	<u>Sup. Dec. Admisible (ha)</u>	<u>Sup. Comprometida (ha)</u>	<u>Sup. ajustada compromiso (1) (ha)</u>	<u>% sobredec.</u>	<u>SUP. PROPUESTA (ha)</u>	<u>Importe Declarado</u>	<u>Importe Topado</u>	<u>Importe Propuesto</u>	<u>Importe tras sobredec.</u>
59	HERBÁCEOS	19,68		19,68	0,00	19,68	2.975,03	2.994,65	2.975,03	2.975,03
64	HERBÁCEOS NO ELEGIBLES	19,87		19,83	0,00	19,83	0,00	0,00	0,00	0,00
TOTAL		39,55	39,55	39,51		39,51	2.975,03	2.994,65	2.975,03	2.975,03

RESUMEN DE PAGOS

	<u>PROPUESTO</u>	<u>IMPORTE (Euros)</u>		
		<u>FEADER (Eje 2)</u>	<u>MAPA</u>	<u>CAGPDS</u>
Propuesto a pagar	2.975,03	2.231,27	319,82	423,94

APLICACIÓN DE REDUCCIONES Y SANCIONES

	<u>Importe Calculado</u>	<u>Importe prerreduc.</u>	<u>Admisibilidad y compromisos</u>	<u>Presentación tardía</u>	<u>Omisión declaración</u>	<u>Condicionabilidad</u>	<u>PROPUESTO</u>	<u>IMPORTE (Euros)</u>		
								<u>FEADER (Eje 2)</u>	<u>MAPA</u>	<u>CAGPDS</u>
	2.975,03	2.975,03	0,00	0,00	0,00	0,00	2.975,03	2.231,27	319,82	423,94
TOTAL							2.975,03	2.231,27	319,82	423,94



(1) Superficie declarada admisible ajustada con la superficie comprometida.
 (2) Factor de penalización valorando el alcance para el tipo de compromiso.
 (3) Solicita agricultura y tiene compromisos vigentes.
 (4) Solicita ganadería y tiene compromisos vigentes.

<u>APELLIDOS Y NOMBRE / RAZÓN SOCIAL</u>	<u>NIF</u>	<u>EXPEDIENTE</u>	<u>SOLICITA AGRICULT. (3)</u>	<u>SOLICITA GANADER. (4)</u>	<u>ANUALIDAD DE PAGO</u>
GARCIA ROMERO ISABEL	****3920*	1150251	SI	NO	6ª

DATOS MANTENIMIENTO

IMPORTE POR ANUALIDAD

	<u>2015</u>	<u>2016</u>	<u>2017</u>	<u>2018</u>	<u>2019</u>	<u>2020</u>
IMPORTE MÁXIMO SUBVENCIONABLE	4.902,44 €	4.902,44 €	4.902,44 €	4.902,44 €	4.902,44 €	4.902,44 €
IMPORTE MEDIO DE TRANSFERENCIA (€/ha)	151,17 €	151,17 €	151,17 €	151,17 €	151,17 €	151,17 €

RESUMEN DE UNIDADES

<u>Cód</u>	<u>GRUPO DE PAGO</u>	<u>Sup. Dec. Admisible (ha)</u>	<u>Sup. Comprometida (ha)</u>	<u>Sup. ajustada compromiso (1) (ha)</u>	<u>% sobredec.</u>	<u>SUP. PROPUESTA (ha)</u>	<u>Importe Declarado</u>	<u>Importe Topado</u>	<u>Importe Propuesto</u>	<u>Importe tras sobredec.</u>
59	HERBÁCEOS	32,43		32,43	0,00	32,43	4.902,44	4.902,44	4.902,44	4.902,44
	TOTAL	32,43	32,43	32,43		32,43	4.902,44	4.902,44	4.902,44	4.902,44

APLICACIÓN DE REDUCCIONES Y SANCIONES

	<u>Importe Calculado</u>	<u>Importe prereduc.</u>	<u>Admisibilidad y compromisos</u>	<u>Presentación tardía</u>	<u>Omisión declaración</u>	<u>Condicionabilidad</u>	<u>PROPUESTO</u>	<u>IMPORTE (Euros)</u>		
								<u>FEADER (Eje 2)</u>	<u>MAPA</u>	<u>CAGPDS</u>
AGRICULTURA	4.902,44	4.902,44	0,00	0,00	0,00	0,00	4.902,44	3.676,83	527,01	698,60
TOTAL							4.902,44	3.676,83	527,01	698,60

RECINTOS PROPUESTOS

<u>REF.</u>	<u>REFERENCIA SIGPAC</u>	<u>CULTIVO</u>	<u>DESCRIPCIÓN CULTIVO</u>	<u>S/R</u>	<u>G.PAGO</u>	<u>PEND. MEDIA (%)</u>	<u>SUP. DEC. ADMISIBLE (ha)</u>	<u>SUP. COMPROM. (ha)</u>	<u>SUP. AJUSTADA COMPROM. (1) (ha)</u>	<u>SUP. CONV. SIGPAC (ha)</u>	<u>SUP. CERTIF. (ha)</u>	<u>SUP. CAMPO (ha)</u>	<u>SUP. CAMPO DETER. CULT. DECLARADO (ha)</u>	<u>SUP. DEC. REDUCIDA (ha)</u>	<u>SUP. PROPUESTA (ha)</u>
-107980	14-023-012-00102-00001	12000	TRANQUILLÓN-SIN VARIEDAD	S	59	5,29	3,01	6,70	3,01		3,01			3,01	3,01
1700000006375280	14-023-012-00066-00001	12000	TRANQUILLÓN-SIN VARIEDAD	S	59	8,82	3,52	3,52	3,52		3,52			3,52	3,52
1700000006375281	14-023-012-00103-00001	12000	TRANQUILLÓN-SIN VARIEDAD	S	59	7,77	22,21	22,21	22,21		22,21			22,21	22,21
1700000006375282	14-023-012-00102-00001	12000	TRANQUILLÓN-SIN VARIEDAD	S	59	5,29	3,69	6,70	3,69		3,69			3,69	3,69

DATOS AGRICULTURA

RESUMEN DE UNIDADES

<u>Cód</u>	<u>GRUPO DE PAGO</u>	<u>Sup. Dec. Admisible (ha)</u>	<u>Sup. Comprometida (ha)</u>	<u>Sup. ajustada compromiso (1) (ha)</u>	<u>% sobredec.</u>	<u>SUP. PROPUESTA (ha)</u>	<u>Importe Declarado</u>	<u>Importe Topado</u>	<u>Importe Propuesto</u>	<u>Importe tras sobredec.</u>
59	HERBÁCEOS	32,43		32,43	0,00	32,43	4.902,44	4.902,44	4.902,44	4.902,44
	TOTAL	32,43	32,43	32,43		32,43	4.902,44	4.902,44	4.902,44	4.902,44

RESUMEN DE PAGOS

	<u>PROPUESTO</u>	<u>IMPORTE (Euros)</u>		
		<u>FEADER (Eje 2)</u>	<u>MAPA</u>	<u>CAGPDS</u>
Propuesto a pagar	4.902,44	3.676,83	527,01	698,60

APLICACIÓN DE REDUCCIONES Y SANCIONES

	<u>Importe Calculado</u>	<u>Importe prereduc.</u>	<u>Admisibilidad y compromisos</u>	<u>Presentación tardía</u>	<u>Omisión declaración</u>	<u>Condicionabilidad</u>	<u>PROPUESTO</u>	<u>IMPORTE (Euros)</u>		
								<u>FEADER (Eje 2)</u>	<u>MAPA</u>	<u>CAGPDS</u>
	4.902,44	4.902,44	0,00	0,00	0,00	0,00	4.902,44	3.676,83	527,01	698,60
TOTAL							4.902,44	3.676,83	527,01	698,60



(1) Superficie declarada admisible ajustada con la superficie comprometida.
 (2) Factor de penalización valorando el alcance para el tipo de compromiso.
 (3) Solicita agricultura y tiene compromisos vigentes.
 (4) Solicita ganadería y tiene compromisos vigentes.

<u>APELLIDOS Y NOMBRE / RAZÓN SOCIAL</u>	<u>NIF</u>	<u>EXPEDIENTE</u>	<u>SOLICITA AGRICULT. (3)</u>	<u>SOLICITA GANADER. (4)</u>	<u>ANUALIDAD DE PAGO</u>
GARCIA SECILLA S.L.	****0173*	1213138	SI	NO	6ª

DATOS MANTENIMIENTO

IMPORTE POR ANUALIDAD

	<u>2015</u>	<u>2016</u>	<u>2017</u>	<u>2018</u>	<u>2019</u>	<u>2020</u>
IMPORTE MÁXIMO SUBVENCIONABLE	311,20 €	311,20 €	307,70 €	307,70 €	293,71 €	293,71 €
IMPORTE MEDIO DE TRANSFERENCIA (€/ha)	349,66 €	349,66 €	349,66 €	349,66 €	349,66 €	349,66 €

RESUMEN DE UNIDADES

<u>Cód</u>	<u>GRUPO DE PAGO</u>	<u>Sup. Dec. Admisible (ha)</u>	<u>Sup. Comprometida (ha)</u>	<u>Sup. ajustada compromiso (1) (ha)</u>	<u>% sobredec.</u>	<u>SUP. PROPUESTA (ha)</u>	<u>Importe Declarado</u>	<u>Importe Topado</u>	<u>Importe Propuesto</u>	<u>Importe tras sobredec.</u>
57	FRUTALES REGADÍO	0,84		0,84	0,00	0,84	293,71	293,71	293,71	293,71
	TOTAL	0,84	0,84	0,84		0,84	293,71	293,71	293,71	293,71

APLICACIÓN DE REDUCCIONES Y SANCIONES

	<u>Importe Calculado</u>	<u>Importe prereduc.</u>	<u>Admisibilidad y compromisos</u>	<u>Presentación tardía</u>	<u>Omisión declaración</u>	<u>Condicionabilidad</u>	<u>PROPUESTO</u>	<u>IMPORTE (Euros)</u>		
								<u>FEADER (Eje 2)</u>	<u>MAPA</u>	<u>CAGPDS</u>
AGRICULTURA	293,71	293,71	0,00	0,00	0,00	0,00	293,71	220,28	31,57	41,86
TOTAL							293,71	220,28	31,57	41,86

RECINTOS PROPUESTOS

<u>REF.</u>	<u>REFERENCIA SIGPAC</u>	<u>CULTIVO DESCRIPCIÓN CULTIVO</u>	<u>S/R</u>	<u>G.PAGO</u>	<u>PEND. MEDIA (%)</u>	<u>SUP. DEC. ADMISIBLE (ha)</u>	<u>SUP. COMPROM. (ha)</u>	<u>SUP. AJUSTADA COMPROM. (1) (ha)</u>	<u>SUP. CONV. SIGPAC (ha)</u>	<u>SUP. CERTIF. (ha)</u>	<u>SUP. CAMPO (ha)</u>	<u>SUP. CAMPO DECLARADO (ha)</u>	<u>SUP. DEC. REDUCIDA (ha)</u>	<u>SUP. PROPUESTA (ha)</u>
1700000006409682	14-015-013-00178-00004	211020 MEMBRILLO-DE PORTUGAL	R	57	3,68	0,15	0,15	0,15	0,15	0,15			0,15	0,15
1700000006409683	14-015-013-00178-00005	211020 MEMBRILLO-DE PORTUGAL	R	57	2,06	0,69	0,69	0,69	0,69	0,69			0,69	0,69

DATOS AGRICULTURA

RESUMEN DE UNIDADES

<u>Cód</u>	<u>GRUPO DE PAGO</u>	<u>Sup. Dec. Admisible (ha)</u>	<u>Sup. Comprometida (ha)</u>	<u>Sup. ajustada compromiso (1) (ha)</u>	<u>% sobredec.</u>	<u>SUP. PROPUESTA (ha)</u>	<u>Importe Declarado</u>	<u>Importe Topado</u>	<u>Importe Propuesto</u>	<u>Importe tras sobredec.</u>
57	FRUTALES REGADÍO	0,84		0,84	0,00	0,84	293,71	293,71	293,71	293,71
	TOTAL	0,84	0,84	0,84		0,84	293,71	293,71	293,71	293,71

RESUMEN DE PAGOS

	<u>PROPUESTO</u>	<u>IMPORTE (Euros)</u>		
		<u>FEADER (Eje 2)</u>	<u>MAPA</u>	<u>CAGPDS</u>
Propuesto a pagar	293,71	220,28	31,57	41,86

APLICACIÓN DE REDUCCIONES Y SANCIONES

	<u>Importe Calculado</u>	<u>Importe prereduc.</u>	<u>Admisibilidad y compromisos</u>	<u>Presentación tardía</u>	<u>Omisión declaración</u>	<u>Condicionabilidad</u>	<u>PROPUESTO</u>	<u>IMPORTE (Euros)</u>		
								<u>FEADER (Eje 2)</u>	<u>MAPA</u>	<u>CAGPDS</u>
	293,71	293,71	0,00	0,00	0,00	0,00	293,71	220,28	31,57	41,86
TOTAL							293,71	220,28	31,57	41,86



(1) Superficie declarada admisible ajustada con la superficie comprometida.
 (2) Factor de penalización valorando el alcance para el tipo de compromiso.
 (3) Solicita agricultura y tiene compromisos vigentes.
 (4) Solicita ganadería y tiene compromisos vigentes.

APELLIDOS Y NOMBRE / RAZÓN SOCIAL	NIF	EXPEDIENTE	SOLICITA AGRICULT. (3)	SOLICITA GANADER. (4)	ANUALIDAD DE PAGO
GARCIA SERRANO ANTONIO	****2455*	1226230	SI	NO	6ª

DATOS MANTENIMIENTO

IMPORTES POR ANUALIDAD

	2015	2016	2017	2018	2019	2020
IMPORTE MÁXIMO SUBVENCIONABLE	3.068,75 €	3.068,75 €	3.053,56 €	3.053,56 €	3.053,56 €	3.053,56 €
IMPORTE MEDIO DE TRANSFERENCIA (€/ha)	108,51 €	108,51 €	108,51 €	108,51 €	108,51 €	108,51 €

RESUMEN DE UNIDADES

Cód	GRUPO DE PAGO	Sup. Dec. Admisible (ha)	Sup. Comprometida (ha)	Sup. ajustada compromiso (1) (ha)	% sobredec.	SUP. PROPUESTA (ha)	Importe Declarado	Importe Topado	Importe Propuesto	Importe tras sobredec.
59	HERBÁCEOS	27,96		27,80	0,00	27,80	4.202,53	3.053,56	3.053,56	3.053,56
64	HERBÁCEOS NO ELEGIBLES	0,34		0,34	0,00	0,34	0,00	0,00	0,00	0,00
TOTAL		28,30	28,14	28,14		28,14	4.202,53	3.053,56	3.053,56	3.053,56

APLICACIÓN DE REDUCCIONES Y SANCIONES

	Importe Calculado	Importe prerreduc.	Admisibilidad y compromisos	Presentación tardía	Omisión declaración	Condicionabilidad	PROPUESTO	IMPORTE (Euros)		
								FEADER (Eje 2)	MAPA	CAGPDS
AGRICULTURA	3.053,56	3.053,56	0,00	0,00	0,00	0,00	3.053,56	2.290,17	328,26	435,13
TOTAL							3.053,56	2.290,17	328,26	435,13

RECINTOS PROPUESTOS

REF.	REFERENCIA SIGPAC	CULTIVO DESCRIPCIÓN CULTIVO	S/R	G.PAGO	PEND. MEDIA (%)	SUP. DEC. ADMISIBLE (ha)	SUP. COMPROM. (ha)	SUP. AJUSTADA COMPROM. (1) (ha)	SUP. CONY. SIGPAC (ha)	SUP. CERTIE. (ha)	SUP. CAMPO (ha)	SUP. CAMPO DETER. CULT. DECLARADO (ha)	SUP. DEC. REDUCIDA (ha)	SUP. PROPUESTA (ha)
1700000006763648	14-035-023-00183-00002	40079 GUIANTES-CARTOUCHE	S	59	5,64	0,62	2,29	0,62		0,63			0,62	0,62
1700000006763652	14-035-023-00185-00001	40079 GUIANTES-CARTOUCHE	R	59	2,86	1,22	1,22	1,22		1,22			1,22	1,22
1700000006763654	14-035-023-00184-00007	40079 GUIANTES-CARTOUCHE	S	59	4,39	1,56	2,46	1,56		1,57			1,56	1,56
1700000006763655	14-035-023-00184-00007	40079 GUIANTES-CARTOUCHE	S	59	4,39	0,48	2,46	0,48		0,48			0,48	0,48
1700000006763658	14-035-023-00102-00021	12000 TRANQUILLÓN-SIN VARIEDAD	S	59	2,36	1,03	3,06	1,03		1,03			1,03	1,03
1700000006763659	14-035-023-00102-00021	8000 AVENA-SIN VARIEDAD	S	59	2,36	2,03	3,06	2,03		2,03			2,03	2,03
1700000006763662	14-035-023-00093-00001	12000 TRANQUILLÓN-SIN VARIEDAD	S	59	3,03	0,49	0,49	0,49		0,49			0,49	0,49
1700000006763665	14-035-023-00102-00016	12000 TRANQUILLÓN-SIN VARIEDAD	S	59	5,70	0,12	0,08	0,05		0,12			0,05	0,05
1700000006763666	14-035-023-00102-00016	12000 TRANQUILLÓN-SIN VARIEDAD	S	59	5,70	0,08	0,08	0,03		0,08			0,03	0,03
1700000006763667	14-035-023-00102-00009	12000 TRANQUILLÓN-SIN VARIEDAD	S	59	8,79	0,58	3,83	0,58		0,58			0,58	0,58
1700000006763668	14-035-023-00103-00001	20902 BARBECHO TRADICIONAL-CON CUBIERTA VEGETAL	S	64	4,74	0,34	1,94	0,34		0,34			0,34	0,34
1700000006763669	14-035-023-00102-00009	12000 TRANQUILLÓN-SIN VARIEDAD	S	59	8,79	0,21	3,83	0,21		0,21			0,21	0,21
1700000006763670	14-035-023-00184-00007	40079 GUIANTES-CARTOUCHE	S	59	4,39	0,07	2,46	0,07		0,07			0,07	0,07
1700000006763671	14-035-023-00184-00010	40079 GUIANTES-CARTOUCHE	S	59	6,52	0,06	0,06	0,06		0,06			0,06	0,06
1700000006763672	14-035-023-00186-00001	40079 GUIANTES-CARTOUCHE	S	59	4,56	5,03	5,03	5,03		5,03			5,03	5,03
1700000006763673	14-035-023-00187-00001	40079 GUIANTES-CARTOUCHE	S	59	3,59	0,78	0,78	0,78		0,78			0,78	0,78
1700000006763680	14-035-023-00102-00009	12000 TRANQUILLÓN-SIN VARIEDAD	S	59	8,79	0,11	3,83	0,11		0,11			0,11	0,11
1700000006763681	14-035-023-00102-00017	12000 TRANQUILLÓN-SIN VARIEDAD	S	59	2,34	0,03	0,08	0,03		0,03			0,03	0,03
1700000006763682	14-035-023-00102-00017	12000 TRANQUILLÓN-SIN VARIEDAD	S	59	2,34	0,05	0,08	0,05		0,05			0,05	0,05
1700000006763683	14-035-023-00102-00022	12000 TRANQUILLÓN-SIN VARIEDAD	S	59	2,55	0,10	0,17	0,10		0,10			0,10	0,10
1700000006763684	14-035-023-00102-00022	12000 TRANQUILLÓN-SIN VARIEDAD	S	59	2,55	0,07	0,17	0,07		0,07			0,07	0,07
1700000006763688	14-035-023-00102-00009	12000 TRANQUILLÓN-SIN VARIEDAD	S	59	8,79	1,26	3,83	1,26		1,26			1,26	1,26
1700000006763689	14-035-023-00103-00001	12000 TRANQUILLÓN-SIN VARIEDAD	S	59	4,74	1,60	1,94	1,60		1,60			1,60	1,60
1700000006763690	14-035-023-00094-00002	8000 AVENA-SIN VARIEDAD	S	59	5,07	5,82	5,79	5,79		5,82			5,79	5,79
1700000006763691	14-035-023-00102-00009	12000 TRANQUILLÓN-SIN VARIEDAD	S	59	8,79	1,67	3,83	1,67		1,67			1,67	1,67
1700000006763702	14-035-023-00184-00001	40079 GUIANTES-CARTOUCHE	R	59	4,18	0,89	0,89	0,89		0,89			0,89	0,89
1700000006763707	14-035-023-00183-00002	40079 GUIANTES-CARTOUCHE	S	59	5,64	1,66	2,29	1,66		1,68			1,66	1,66
1700000006763709	14-035-023-00184-00007	40079 GUIANTES-CARTOUCHE	S	59	4,39	0,15	2,46	0,15		0,15			0,15	0,15
1700000006763711	14-035-023-00184-00007	40079 GUIANTES-CARTOUCHE	S	59	4,39	0,19	2,46	0,19		0,19			0,19	0,19

DATOS AGRICULTURA

RESUMEN DE UNIDADES

Cód	GRUPO DE PAGO	Sup. Dec. Admisible (ha)	Sup. Comprometida (ha)	Sup. ajustada compromiso (1) (ha)	% sobredec.	SUP. PROPUESTA (ha)	Importe Declarado	Importe Topado	Importe Propuesto	Importe tras sobredec.
59	HERBÁCEOS	27,96		27,80	0,00	27,80	4.202,53	3.053,56	3.053,56	3.053,56
64	HERBÁCEOS NO ELEGIBLES	0,34		0,34	0,00	0,34	0,00	0,00	0,00	0,00
TOTAL		28,30	28,14	28,14		28,14	4.202,53	3.053,56	3.053,56	3.053,56

(1) Superficie declarada admisible ajustada con la superficie comprometida.
 (2) Factor de penalización valorando el alcance para el tipo de compromiso.
 (3) Solicita agricultura y tiene compromisos vigentes.
 (4) Solicita ganadería y tiene compromisos vigentes.

RESUMEN DE PAGOS

	IMPORTE (Euros)			
	<u>PROPUESTO</u>	<u>FEADER (Eje 2)</u>	<u>MAPA</u>	<u>CAGPDS</u>
Propuesto a pagar	3.053,56	2.290,17	328,26	435,13

APLICACIÓN DE REDUCCIONES Y SANCIONES

<u>Importe Calculado</u>	<u>Importe prereduc.</u>	<u>Admisibilidad y compromisos</u>	<u>Presentación tardía</u>	<u>Omisión declaración</u>	<u>Condicionidad</u>	IMPORTE (Euros)			
						<u>PROPUESTO</u>	<u>FEADER (Eje 2)</u>	<u>MAPA</u>	<u>CAGPDS</u>
3.053,56	3.053,56	0,00	0,00	0,00	0,00	3.053,56	2.290,17	328,26	435,13
TOTAL						3.053,56	2.290,17	328,26	435,13



(1) Superficie declarada admisible ajustada con la superficie comprometida.
 (2) Factor de penalización valorando el alcance para el tipo de compromiso.
 (3) Solicita agricultura y tiene compromisos vigentes.
 (4) Solicita ganadería y tiene compromisos vigentes.

<u>APELLIDOS Y NOMBRE / RAZÓN SOCIAL</u>	<u>NIF</u>	<u>EXPEDIENTE</u>	<u>SOLICITA AGRICULT. (3)</u>	<u>SOLICITA GANADER. (4)</u>	<u>ANUALIDAD DE PAGO</u>
GARCIA VIVO FELIPA	****0848*	1255281	SI	NO	6ª

DATOS MANTENIMIENTO

IMPORTE POR ANUALIDAD

	<u>2015</u>	<u>2016</u>	<u>2017</u>	<u>2018</u>	<u>2019</u>	<u>2020</u>
IMPORTE MÁXIMO SUBVENCIONABLE	0,00 €	0,00 €	0,00 €	0,00 €	0,00 €	5.941,74 €
IMPORTE MEDIO DE TRANSFERENCIA (€/ha)	0,00 €	0,00 €	0,00 €	0,00 €	0,00 €	74,92 €

RESUMEN DE UNIDADES

<u>Cód</u>	<u>GRUPO DE PAGO</u>	<u>Sup. Dec. Admisible (ha)</u>	<u>Sup. Comprometida (ha)</u>	<u>Sup. ajustada compromiso (1) (ha)</u>	<u>% sobredec.</u>	<u>SUP. PROPUESTA (ha)</u>	<u>Importe Declarado</u>	<u>Importe Topado</u>	<u>Importe Propuesto</u>	<u>Importe tras sobredec.</u>
59	HERBÁCEOS	48,49		48,49	0,00	48,49	7.330,23	5.941,74	5.941,74	5.941,74
64	HERBÁCEOS NO ELEGIBLES	30,82		30,82	0,00	30,82	0,00	0,00	0,00	0,00
TOTAL		79,31	79,31	79,31		79,31	7.330,23	5.941,74	5.941,74	5.941,74

APLICACIÓN DE REDUCCIONES Y SANCIONES

	<u>Importe Calculado</u>	<u>Importe prereduc.</u>	<u>Admisibilidad y compromisos</u>	<u>Presentación tardía</u>	<u>Omisión declaración</u>	<u>Condicionidad</u>	<u>PROPUESTO</u>	<u>IMPORTE (Euros)</u>		
								<u>FEADER (Eje 2)</u>	<u>MAPA</u>	<u>CAGPDS</u>
AGRICULTURA	5.941,74	5.941,74	0,00	0,00	0,00	0,00	5.941,74	4.456,31	638,74	846,69
TOTAL							5.941,74	4.456,31	638,74	846,69

RECINTOS PROPUESTOS

<u>REE.</u>	<u>REFERENCIA SIGPAC</u>	<u>CULTIVO DESCRIPCIÓN CULTIVO</u>	<u>S/R G.PAGO</u>	<u>PEND. MEDIA (%)</u>	<u>SUP. DEC. ADMISIBLE (ha)</u>	<u>SUP. COMPROM. (ha)</u>	<u>SUP. AJUSTADA COMPR.(1) (ha)</u>	<u>SUP. CONY. SIGPAC (ha)</u>	<u>SUP. CERTIE. (ha)</u>	<u>SUP. CAMPO (ha)</u>	<u>SUP. CAMPO DETER. CUL. DECLARADO (ha)</u>	<u>SUP. DEC. REDUCIDA (ha)</u>	<u>SUP. PROPUESTA (ha)</u>
1700000007045256	14-074-033-00004-00001	20902 BARBECHO TRADICIONAL-CON CUBIERTA VEGETAL	S 64	8,50	4,48	4,48	4,48		4,48			4,48	4,48
1700000007045257	14-074-035-00006-00001	12000 TRANQUILLÓN-SIN VARIEDAD	S 59	7,72	28,77	37,25	28,77		28,77			28,77	28,77
1700000007045258	14-074-035-00007-00001	12000 TRANQUILLÓN-SIN VARIEDAD	S 59	5,09	11,24	20,89	11,24		11,24			11,24	11,24
1700000007045259	14-074-035-00006-00001	12000 TRANQUILLÓN-SIN VARIEDAD	S 59	7,72	8,48	37,25	8,48		8,48			8,48	8,48
1700000007045261	14-074-035-00008-00001	20902 BARBECHO TRADICIONAL-CON CUBIERTA VEGETAL	S 64	4,91	7,43	7,43	7,43		7,43			7,43	7,43
1700000007045262	14-074-035-00007-00001	20902 BARBECHO TRADICIONAL-CON CUBIERTA VEGETAL	S 64	5,09	9,65	20,89	9,65		9,65			9,65	9,65
1700000007045264	14-074-035-00009-00004	20902 BARBECHO TRADICIONAL-CON CUBIERTA VEGETAL	S 64	9,36	9,26	9,26	9,26		9,26			9,26	9,26

DATOS AGRICULTURA

RESUMEN DE UNIDADES

<u>Cód</u>	<u>GRUPO DE PAGO</u>	<u>Sup. Dec. Admisible (ha)</u>	<u>Sup. Comprometida (ha)</u>	<u>Sup. ajustada compromiso (1) (ha)</u>	<u>% sobredec.</u>	<u>SUP. PROPUESTA (ha)</u>	<u>Importe Declarado</u>	<u>Importe Topado</u>	<u>Importe Propuesto</u>	<u>Importe tras sobredec.</u>
59	HERBÁCEOS	48,49		48,49	0,00	48,49	7.330,23	5.941,74	5.941,74	5.941,74
64	HERBÁCEOS NO ELEGIBLES	30,82		30,82	0,00	30,82	0,00	0,00	0,00	0,00
TOTAL		79,31	79,31	79,31		79,31	7.330,23	5.941,74	5.941,74	5.941,74

RESUMEN DE PAGOS

	<u>PROPUESTO</u>	<u>IMPORTE (Euros)</u>		
		<u>FEADER (Eje 2)</u>	<u>MAPA</u>	<u>CAGPDS</u>
Propuesto a pagar	5.941,74	4.456,31	638,74	846,69

APLICACIÓN DE REDUCCIONES Y SANCIONES

<u>Importe Calculado</u>	<u>Importe prereduc.</u>	<u>Admisibilidad y compromisos</u>	<u>Presentación tardía</u>	<u>Omisión declaración</u>	<u>Condicionidad</u>	<u>PROPUESTO</u>	<u>IMPORTE (Euros)</u>			
							<u>FEADER (Eje 2)</u>	<u>MAPA</u>	<u>CAGPDS</u>	
5.941,74	5.941,74	0,00	0,00	0,00	0,00	5.941,74	4.456,31	638,74	846,69	
TOTAL							5.941,74	4.456,31	638,74	846,69



(1) Superficie declarada admisible ajustada con la superficie comprometida.
 (2) Factor de penalización valorando el alcance para el tipo de compromiso.
 (3) Solicita agricultura y tiene compromisos vigentes.
 (4) Solicita ganadería y tiene compromisos vigentes.

<u>APELLIDOS Y NOMBRE / RAZÓN SOCIAL</u>	<u>NIF</u>	<u>EXPEDIENTE</u>	<u>SOLICITA AGRICULT. (3)</u>	<u>SOLICITA GANADER. (4)</u>	<u>ANUALIDAD DE PAGO</u>
GERARDO AMIAN Y M. DEL PINO S.C.	****0496*	1114589	SI	NO	6ª

DATOS MANTENIMIENTO

IMPORTE POR ANUALIDAD

	<u>2015</u>	<u>2016</u>	<u>2017</u>	<u>2018</u>	<u>2019</u>	<u>2020</u>
IMPORTE MÁXIMO SUBVENCIONABLE	0,00 €	0,00 €	0,00 €	946,32 €	946,32 €	946,32 €
IMPORTE MEDIO DE TRANSFERENCIA (€/ha)	0,00 €	0,00 €	0,00 €	151,17 €	151,17 €	151,17 €

RESUMEN DE UNIDADES

<u>Cód</u>	<u>GRUPO DE PAGO</u>	<u>Sup. Dec. Admisible (ha)</u>	<u>Sup. Comprometida (ha)</u>	<u>Sup. ajustada compromiso (1) (ha)</u>	<u>% sobredec.</u>	<u>SUP. PROPUESTA (ha)</u>	<u>Importe Declarado</u>	<u>Importe Topado</u>	<u>Importe Propuesto</u>	<u>Importe tras sobredec.</u>
59	HERBÁCEOS	6,26		6,26	0,00	6,26	946,32	946,32	946,32	946,32
	TOTAL	6,26	6,26	6,26		6,26	946,32	946,32	946,32	946,32

APLICACIÓN DE REDUCCIONES Y SANCIONES

	<u>Importe Calculado</u>	<u>Importe prerreduc.</u>	<u>Admisibilidad y compromisos</u>	<u>Presentación tardía</u>	<u>Omisión declaración</u>	<u>Condicionabilidad</u>	<u>PROPUESTO</u>	<u>IMPORTE (Euros)</u>		
								<u>FEADER (Eje 2)</u>	<u>MAPA</u>	<u>CAGPDS</u>
AGRICULTURA	946,32	946,32	0,00	0,00	0,00	0,00	946,32	709,74	101,73	134,85
TOTAL							946,32	709,74	101,73	134,85

RECINTOS PROPUESTOS

<u>REF.</u>	<u>REFERENCIA SIGPAC</u>	<u>CULTIVO</u>	<u>DESCRIPCIÓN CULTIVO</u>	<u>S/R</u>	<u>G.PAGO</u>	<u>PEND. MEDIA (%)</u>	<u>SUP. DEC. ADMISIBLE (ha)</u>	<u>SUP. COMPROM. (ha)</u>	<u>SUP. AJUSTADA COMPROM. (1) (ha)</u>	<u>SUP. CONV. SIGPAC (ha)</u>	<u>SUP. CERTIF. (ha)</u>	<u>SUP. CAMPO (ha)</u>	<u>SUP. CAMPO DECLARADO (ha)</u>	<u>SUP. DEC. REDUCIDA (ha)</u>	<u>SUP. PROPUESTA (ha)</u>
-82499	14-900-097-00024-00001	5000	CEBADA-SIN VARIEDAD	R	59	4,89	1,55	1,55	1,55		1,55			1,55	1,55
1700000006463482	14-900-103-00008-00001	5000	CEBADA-SIN VARIEDAD	R	59	2,51	4,71	4,71	4,71		4,71			4,71	4,71

DATOS AGRICULTURA

RESUMEN DE UNIDADES

<u>Cód</u>	<u>GRUPO DE PAGO</u>	<u>Sup. Dec. Admisible (ha)</u>	<u>Sup. Comprometida (ha)</u>	<u>Sup. ajustada compromiso (1) (ha)</u>	<u>% sobredec.</u>	<u>SUP. PROPUESTA (ha)</u>	<u>Importe Declarado</u>	<u>Importe Topado</u>	<u>Importe Propuesto</u>	<u>Importe tras sobredec.</u>
59	HERBÁCEOS	6,26		6,26	0,00	6,26	946,32	946,32	946,32	946,32
	TOTAL	6,26	6,26	6,26		6,26	946,32	946,32	946,32	946,32

RESUMEN DE PAGOS

	<u>PROPUESTO</u>	<u>IMPORTE (Euros)</u>		
		<u>FEADER (Eje 2)</u>	<u>MAPA</u>	<u>CAGPDS</u>
Propuesto a pagar	946,32	709,74	101,73	134,85

APLICACIÓN DE REDUCCIONES Y SANCIONES

	<u>Importe Calculado</u>	<u>Importe prerreduc.</u>	<u>Admisibilidad y compromisos</u>	<u>Presentación tardía</u>	<u>Omisión declaración</u>	<u>Condicionabilidad</u>	<u>PROPUESTO</u>	<u>IMPORTE (Euros)</u>		
								<u>FEADER (Eje 2)</u>	<u>MAPA</u>	<u>CAGPDS</u>
	946,32	946,32	0,00	0,00	0,00	0,00	946,32	709,74	101,73	134,85
TOTAL							946,32	709,74	101,73	134,85



(1) Superficie declarada admisible ajustada con la superficie comprometida.
 (2) Factor de penalización valorando el alcance para el tipo de compromiso.
 (3) Solicita agricultura y tiene compromisos vigentes.
 (4) Solicita ganadería y tiene compromisos vigentes.

<u>APELLIDOS Y NOMBRE / RAZÓN SOCIAL</u>	<u>NIF</u>	<u>EXPEDIENTE</u>	<u>SOLICITA AGRICULT. (3)</u>	<u>SOLICITA GANADER. (4)</u>	<u>ANUALIDAD DE PAGO</u>
GIL CAMPOS FRANCISCO JAVIER	****7933*	1179495	NO	SI	6ª

DATOS MANTENIMIENTO**IMPORTE POR ANUALIDAD**

	<u>2015</u>	<u>2016</u>	<u>2017</u>	<u>2018</u>	<u>2019</u>	<u>2020</u>
IMPORTE MÁXIMO SUBVENCIONABLE	4.197,87 €	4.197,87 €	4.193,76 €	4.193,76 €	4.193,76 €	4.193,76 €
IMPORTE MEDIO DE TRANSFERENCIA (€/ha)	82,15 €	82,15 €	82,15 €	82,15 €	82,15 €	82,15 €

RESUMEN DE UNIDADES

<u>Cód</u>	<u>GRUPO DE PAGO</u>	<u>Sup. Dec. Admisible (ha)</u>	<u>Sup. Comprometida (ha)</u>	<u>Sup. ajustada compromiso (1) (ha)</u>	<u>% sobredec.</u>	<u>SUP. PROPUESTA (ha)</u>	<u>Importe Declarado</u>	<u>Importe Topado</u>	<u>Importe Propuesto</u>	<u>Importe tras sobredec.</u>
63	PASTOS ASOCIADOS A GANADERÍA ECOLÓGICA	52,61		50,45	0,00	50,45	4.144,47	4.144,47	4.144,47	4.144,47
	TOTAL	52,61	51,05	50,45		50,45	4.144,47	4.144,47	4.144,47	4.144,47

APLICACIÓN DE REDUCCIONES Y SANCIONES

	<u>Importe Calculado</u>	<u>Importe prerreduc.</u>	<u>Admisibilidad y compromisos</u>	<u>Presentación tardía</u>	<u>Omisión declaración</u>	<u>Condicionality</u>	<u>PROPUESTO</u>	<u>IMPORTE (Euros)</u>		
								<u>FEADER (Eje 2)</u>	<u>MAPA</u>	<u>CAGPDS</u>
GANADERÍA	4.144,47	4.144,47	0,00	0,00	0,00	0,00	4.144,47	3.108,35	445,53	590,59
TOTAL							4.144,47	3.108,35	445,53	590,59

RECINTOS PROPUESTOS

<u>REF.</u>	<u>REFERENCIA SIGPAC</u>	<u>CULTIVO DESCRIPCIÓN CULTIVO</u>	<u>S/R</u>	<u>G.PAGO</u>	<u>PEND. MEDIA (%)</u>	<u>SUP. DEC. ADMISIBLE (ha)</u>	<u>SUP. COMPROM. (ha)</u>	<u>SUP. AJUSTADA COMPROM. (1) (ha)</u>	<u>SUP. CONY. SIGPAC (ha)</u>	<u>SUP. CERTIE. (ha)</u>	<u>SUP. CAMPO (ha)</u>	<u>SUP. CAMPO DETER. CULT. DECLARADO (ha)</u>	<u>SUP. DEC. REDUCIDA (ha)</u>	<u>SUP. PROPUESTA (ha)</u>
1700000006068579	14-062-035-00164-00001	62000 PASTOS PERMANENTES DE 5 O MAS AÑOS-SIN VARIEDAD	S	63	6,47	0,63	0,63	0,63		0,63			0,63	0,63
1700000006068580	14-062-035-00022-00001	62000 PASTOS PERMANENTES DE 5 O MAS AÑOS-SIN VARIEDAD	S	63	7,23	1,09	0,93	0,93		1,09			0,93	0,93
1700000006068582	14-062-007-00023-00002	62000 PASTOS PERMANENTES DE 5 O MAS AÑOS-SIN VARIEDAD	S	63	7,06	23,02	23,02	23,02		27,08			23,02	23,02
1700000006068583	14-062-035-00270-00001	62000 PASTOS PERMANENTES DE 5 O MAS AÑOS-SIN VARIEDAD	S	63	5,84	0,22	0,22	0,22		0,22			0,22	0,22
1700000006068584	14-062-035-00269-00001	62000 PASTOS PERMANENTES DE 5 O MAS AÑOS-SIN VARIEDAD	S	63	4,33	0,13	0,13	0,13		0,13			0,13	0,13
1700000006068587	14-062-035-00216-00002	62000 PASTOS PERMANENTES DE 5 O MAS AÑOS-SIN VARIEDAD	S	63	4,24	1,82	2,42	1,82	2,42	2,42			1,82	1,82
1700000006068593	14-062-034-00009-00002	62000 PASTOS PERMANENTES DE 5 O MAS AÑOS-SIN VARIEDAD	S	63	8,41	0,84	0,84	0,84	0,84	0,84			0,84	0,84
1700000006068595	14-062-035-00294-00001	62000 PASTOS PERMANENTES DE 5 O MAS AÑOS-SIN VARIEDAD	S	63	5,95	1,14	1,14	1,14		1,14			1,14	1,14
1700000006068596	14-062-035-00288-00001	62000 PASTOS PERMANENTES DE 5 O MAS AÑOS-SIN VARIEDAD	S	63	6,62	2,29	2,29	2,29		2,29			2,29	2,29
1700000006068598	14-062-007-00006-00005	62000 PASTOS PERMANENTES DE 5 O MAS AÑOS-SIN VARIEDAD	S	63	19,62	12,99	10,99	10,99		19,99			10,99	10,99
1700000006068601	14-062-033-00034-00002	62000 PASTOS PERMANENTES DE 5 O MAS AÑOS-SIN VARIEDAD	S	63	6,34	8,44	8,44	8,44	8,44	8,44			8,44	8,44

DATOS GANADERÍA**RESUMEN DE UNIDADES**


<u>Cód</u>	<u>GRUPO DE PAGO</u>	<u>Sup. Dec. Admisible (ha)</u>	<u>Sup. Comprometida (ha)</u>	<u>Sup. ajustada compromiso (1) (ha)</u>	<u>% sobredec.</u>	<u>SUP. PROPUESTA (ha)</u>	<u>Importe Declarado</u>	<u>Importe Topado</u>	<u>Importe Propuesto</u>	<u>Importe tras sobredec.</u>
63	PASTOS ASOCIADOS A GANADERÍA ECOLÓGICA	52,61		50,45	0,00	50,45	4.144,47	4.144,47	4.144,47	4.144,47
	TOTAL	52,61	51,05	50,45		50,45	4.144,47	4.144,47	4.144,47	4.144,47

RESUMEN DE PAGOS

	<u>PROPUESTO</u>	<u>IMPORTE (Euros)</u>		
		<u>FEADER (Eje 2)</u>	<u>MAPA</u>	<u>CAGPDS</u>
Propuesto a pagar	4.144,47	3.108,35	445,53	590,59

APLICACIÓN DE REDUCCIONES Y SANCIONES

<u>Importe Calculado</u>	<u>Importe prerreduc.</u>	<u>Admisibilidad y compromisos</u>	<u>Presentación tardía</u>	<u>Omisión declaración</u>	<u>Condicionality</u>	<u>PROPUESTO</u>	<u>IMPORTE (Euros)</u>		
							<u>FEADER (Eje 2)</u>	<u>MAPA</u>	<u>CAGPDS</u>
4.144,47	4.144,47	0,00	0,00	0,00	0,00	4.144,47	3.108,35	445,53	590,59
TOTAL						4.144,47	3.108,35	445,53	590,59



Datos considerados para el Cálculo de la Carga Ganadera mínima y máxima del expediente

Explotación	Especie	Inscrito en Sipea y Admisible	Censo Medio Animales	Ugm Calculada para CG Mínima	Ugm Calculada para CG Máxima
ES140620000094	OVINA	SI	77,91	11,69	11,69
ES140620000094	PORCINO	NO	65,14	0,00	19,54
ES140620000542	OVINA	SI	221,78	33,27	33,27
ES140620000543	OVINA	SI	43,47	6,52	6,52
				51,48	71,02

Superficie determinada para Cálculo Carga Ganadera Mínima: 84,71 ha

Superficie determinada para Cálculo Carga Ganadera Máxima: 84,71 ha

Carga Ganadera Mínima Expediente: 0,61 ugm/ha

Carga Ganadera Máxima Expediente: 0,84 ugm/ha

Recintos Determinados para el Cálculo de Garga Ganadera Mínima

REF.	REFERENCIA SIGPAC	CULTIVO	DESCRIPCIÓN CULTIVO	S/R	SUP. PROPUESTA (ha)
170000006068578	14-062-003-00095-00001	62000	PASTOS PERMANENTES DE 5 O MAS AÑOS-SIN VARIEDAD	S	0,31
170000006068579	14-062-035-00164-00001	62000	PASTOS PERMANENTES DE 5 O MAS AÑOS-SIN VARIEDAD	S	0,63
170000006068580	14-062-035-00022-00001	62000	PASTOS PERMANENTES DE 5 O MAS AÑOS-SIN VARIEDAD	S	1,09
170000006068581	14-062-007-00020-00001	62000	PASTOS PERMANENTES DE 5 O MAS AÑOS-SIN VARIEDAD	S	5,19
170000006068582	14-062-007-00023-00002	62000	PASTOS PERMANENTES DE 5 O MAS AÑOS-SIN VARIEDAD	S	23,02
170000006068583	14-062-035-00270-00001	62000	PASTOS PERMANENTES DE 5 O MAS AÑOS-SIN VARIEDAD	S	0,22
170000006068584	14-062-035-00269-00001	62000	PASTOS PERMANENTES DE 5 O MAS AÑOS-SIN VARIEDAD	S	0,13
170000006068585	14-062-034-00046-00002	62000	PASTOS PERMANENTES DE 5 O MAS AÑOS-SIN VARIEDAD	S	3,36
170000006068586	14-062-010-00019-00001	62000	PASTOS PERMANENTES DE 5 O MAS AÑOS-SIN VARIEDAD	S	0,98
170000006068587	14-062-035-00216-00002	62000	PASTOS PERMANENTES DE 5 O MAS AÑOS-SIN VARIEDAD	S	1,82
170000006068588	14-062-010-00017-00001	62000	PASTOS PERMANENTES DE 5 O MAS AÑOS-SIN VARIEDAD	S	3,02
170000006068590	14-062-034-00004-00001	62000	PASTOS PERMANENTES DE 5 O MAS AÑOS-SIN VARIEDAD	S	0,63
170000006068591	14-062-033-00113-00002	62000	PASTOS PERMANENTES DE 5 O MAS AÑOS-SIN VARIEDAD	S	3,49
170000006068592	14-062-034-00046-00001	62000	PASTOS PERMANENTES DE 5 O MAS AÑOS-SIN VARIEDAD	S	0,95
170000006068593	14-062-034-00009-00002	62000	PASTOS PERMANENTES DE 5 O MAS AÑOS-SIN VARIEDAD	S	0,84
170000006068594	14-062-035-00149-00001	62000	PASTOS PERMANENTES DE 5 O MAS AÑOS-SIN VARIEDAD	S	1,97
170000006068595	14-062-035-00294-00001	62000	PASTOS PERMANENTES DE 5 O MAS AÑOS-SIN VARIEDAD	S	1,14
170000006068596	14-062-035-00288-00001	62000	PASTOS PERMANENTES DE 5 O MAS AÑOS-SIN VARIEDAD	S	2,29
170000006068597	14-062-008-00032-00001	62000	PASTOS PERMANENTES DE 5 O MAS AÑOS-SIN VARIEDAD	S	7,36
170000006068598	14-062-007-00006-00005	62000	PASTOS PERMANENTES DE 5 O MAS AÑOS-SIN VARIEDAD	S	12,99
170000006068599	14-062-011-00060-00001	62000	PASTOS PERMANENTES DE 5 O MAS AÑOS-SIN VARIEDAD	S	1,41
170000006068600	14-062-009-00072-00001	62000	PASTOS PERMANENTES DE 5 O MAS AÑOS-SIN VARIEDAD	S	1,85
170000006068601	14-062-033-00034-00002	62000	PASTOS PERMANENTES DE 5 O MAS AÑOS-SIN VARIEDAD	S	8,44
170000006068602	14-062-030-00113-00001	62000	PASTOS PERMANENTES DE 5 O MAS AÑOS-SIN VARIEDAD	S	1,58

Recintos Determinados para el Cálculo de Garga Ganadera Máxima

REF.	REFERENCIA SIGPAC	CULTIVO	DESCRIPCIÓN CULTIVO	S/R	SUP. PROPUESTA (ha)
170000006068578	14-062-003-00095-00001	62000	PASTOS PERMANENTES DE 5 O MAS AÑOS-SIN VARIEDAD	S	0,31
170000006068579	14-062-035-00164-00001	62000	PASTOS PERMANENTES DE 5 O MAS AÑOS-SIN VARIEDAD	S	0,63
170000006068580	14-062-035-00022-00001	62000	PASTOS PERMANENTES DE 5 O MAS AÑOS-SIN VARIEDAD	S	1,09
170000006068581	14-062-007-00020-00001	62000	PASTOS PERMANENTES DE 5 O MAS AÑOS-SIN VARIEDAD	S	5,19
170000006068582	14-062-007-00023-00002	62000	PASTOS PERMANENTES DE 5 O MAS AÑOS-SIN VARIEDAD	S	23,02
170000006068583	14-062-035-00270-00001	62000	PASTOS PERMANENTES DE 5 O MAS AÑOS-SIN VARIEDAD	S	0,22

(1) Superficie declarada admisible ajustada con la superficie comprometida.
 (2) Factor de penalización valorando el alcance para el tipo de compromiso.
 (3) Solicita agricultura y tiene compromisos vigentes.
 (4) Solicita ganadería y tiene compromisos vigentes.

Datos considerados para el Cálculo de la Carga Ganadera mínima y máxima del expediente

Recintos Determinados para el Cálculo de Garga Ganadera Máxima

<u>REF.</u>	<u>REFERENCIA SIGPAC</u>	<u>CULTIVO</u>	<u>DESCRIPCIÓN CULTIVO</u>	<u>S/R</u>	<u>SUP. PROPUESTA (ha)</u>
			VARIEDAD		
170000006068584	14-062-035-00269-00001	62000	PASTOS PERMANENTES DE 5 O MAS AÑOS-SIN VARIEDAD	S	0,13
170000006068585	14-062-034-00046-00002	62000	PASTOS PERMANENTES DE 5 O MAS AÑOS-SIN VARIEDAD	S	3,36
170000006068586	14-062-010-00019-00001	62000	PASTOS PERMANENTES DE 5 O MAS AÑOS-SIN VARIEDAD	S	0,98
170000006068587	14-062-035-00216-00002	62000	PASTOS PERMANENTES DE 5 O MAS AÑOS-SIN VARIEDAD	S	1,82
170000006068588	14-062-010-00017-00001	62000	PASTOS PERMANENTES DE 5 O MAS AÑOS-SIN VARIEDAD	S	3,02
170000006068590	14-062-034-00004-00001	62000	PASTOS PERMANENTES DE 5 O MAS AÑOS-SIN VARIEDAD	S	0,63
170000006068591	14-062-033-00113-00002	62000	PASTOS PERMANENTES DE 5 O MAS AÑOS-SIN VARIEDAD	S	3,49
170000006068592	14-062-034-00046-00001	62000	PASTOS PERMANENTES DE 5 O MAS AÑOS-SIN VARIEDAD	S	0,95
170000006068593	14-062-034-00009-00002	62000	PASTOS PERMANENTES DE 5 O MAS AÑOS-SIN VARIEDAD	S	0,84
170000006068594	14-062-035-00149-00001	62000	PASTOS PERMANENTES DE 5 O MAS AÑOS-SIN VARIEDAD	S	1,97
170000006068595	14-062-035-00294-00001	62000	PASTOS PERMANENTES DE 5 O MAS AÑOS-SIN VARIEDAD	S	1,14
170000006068596	14-062-035-00288-00001	62000	PASTOS PERMANENTES DE 5 O MAS AÑOS-SIN VARIEDAD	S	2,29
170000006068597	14-062-008-00032-00001	62000	PASTOS PERMANENTES DE 5 O MAS AÑOS-SIN VARIEDAD	S	7,36
170000006068598	14-062-007-00006-00005	62000	PASTOS PERMANENTES DE 5 O MAS AÑOS-SIN VARIEDAD	S	12,99
170000006068599	14-062-011-00060-00001	62000	PASTOS PERMANENTES DE 5 O MAS AÑOS-SIN VARIEDAD	S	1,41
170000006068600	14-062-009-00072-00001	62000	PASTOS PERMANENTES DE 5 O MAS AÑOS-SIN VARIEDAD	S	1,85
170000006068601	14-062-033-00034-00002	62000	PASTOS PERMANENTES DE 5 O MAS AÑOS-SIN VARIEDAD	S	8,44
170000006068602	14-062-030-00113-00001	62000	PASTOS PERMANENTES DE 5 O MAS AÑOS-SIN VARIEDAD	S	1,58

INCIDENCIAS

INCIDENCIA DESCRIPCIÓN

- 85031 Solicita recinto que no está comprometido para la operación.
 Ref:170000006068578 Recinto:14-062-003-00095-001 Cultivo:62000 PASTOS PERMANENTES DE 5 O MAS AÑOS-SIN VARIEDAD Secano
 Ref:170000006068581 Recinto:14-062-007-00020-001 Cultivo:62000 PASTOS PERMANENTES DE 5 O MAS AÑOS-SIN VARIEDAD Secano
 Ref:170000006068600 Recinto:14-062-009-00072-001 Cultivo:62000 PASTOS PERMANENTES DE 5 O MAS AÑOS-SIN VARIEDAD Secano
 Ref:170000006068586 Recinto:14-062-010-00019-001 Cultivo:62000 PASTOS PERMANENTES DE 5 O MAS AÑOS-SIN VARIEDAD Secano
 Ref:170000006068591 Recinto:14-062-033-00113-002 Cultivo:62000 PASTOS PERMANENTES DE 5 O MAS AÑOS-SIN VARIEDAD Secano
 Ref:170000006068590 Recinto:14-062-034-00004-001 Cultivo:62000 PASTOS PERMANENTES DE 5 O MAS AÑOS-SIN VARIEDAD Secano
 Ref:170000006068594 Recinto:14-062-035-00149-001 Cultivo:62000 PASTOS PERMANENTES DE 5 O MAS AÑOS-SIN VARIEDAD Secano
- 85042 No inscrito en un organismo de control y certificación ecológico (artículo 5-1 e), Orden 26 mayo 2015)
 Explotación:ES140620000094 Especie:PORCINO



<u>APELLIDOS Y NOMBRE / RAZÓN SOCIAL</u>	<u>NIF</u>	<u>EXPEDIENTE</u>	<u>SOLICITA AGRICULT. (3)</u>	<u>SOLICITA GANADER. (4)</u>	<u>ANUALIDAD DE PAGO</u>
GIL MORENO FRANCISCO	****1018*	1112269	SI	NO	6ª

DATOS MANTENIMIENTO

IMPORTE POR ANUALIDAD

	<u>2015</u>	<u>2016</u>	<u>2017</u>	<u>2018</u>	<u>2019</u>	<u>2020</u>
IMPORTE MÁXIMO SUBVENCIONABLE	12.157,09 €	12.157,09 €	12.157,09 €	12.157,09 €	12.147,37 €	12.147,37 €
IMPORTE MEDIO DE TRANSFERENCIA (€/ha)	138,92 €	138,92 €	138,92 €	138,92 €	138,92 €	138,92 €

RESUMEN DE UNIDADES

<u>Cód</u>	<u>GRUPO DE PAGO</u>	<u>Sup. Dec. Admisible (ha)</u>	<u>Sup. Comprometida (ha)</u>	<u>Sup. ajustada compromiso (1) (ha)</u>	<u>% sobredec.</u>	<u>SUP. PROPUESTA (ha)</u>	<u>Importe Declarado</u>	<u>Importe Topado</u>	<u>Importe Propuesto</u>	<u>Importe tras sobredec.</u>
59	HERBÁCEOS	74,41		74,41	0,00	74,41	11.248,56	11.152,69	11.152,69	11.152,69
64	HERBÁCEOS NO ELEGIBLES	5,87		5,87	0,00	5,87	0,00	0,00	0,00	0,00
TOTAL		80,28	87,44	80,28		80,28	11.248,56	11.152,69	11.152,69	11.152,69

APLICACIÓN DE REDUCCIONES Y SANCIONES

	<u>Importe Calculado</u>	<u>Importe prereduc.</u>	<u>Admisibilidad y compromisos</u>	<u>Presentación tardía</u>	<u>Omisión declaración</u>	<u>Condicionabilidad</u>	<u>PROPUESTO</u>	<u>IMPORTE (Euros)</u>		
								<u>FEADER (Eje 2)</u>	<u>MAPA</u>	<u>CAGPDS</u>
AGRICULTURA	11.152,69	11.152,69	0,00	0,00	0,00	0,00	11.152,69	8.364,52	1.198,91	1.589,26
TOTAL							11.152,69	8.364,52	1.198,91	1.589,26



(1) Superficie declarada admisible ajustada con la superficie comprometida.
 (2) Factor de penalización valorando el alcance para el tipo de compromiso.
 (3) Solicita agricultura y tiene compromisos vigentes.
 (4) Solicita ganadería y tiene compromisos vigentes.

RECINTOS PROPUESTOS

REF.	REFERENCIA SIGPAC	CULTIVO	DESCRIPCIÓN CULTIVO	S/R	G.PAGO	PEND. MEDIA (%)	SUP. DEC. ADMISIBLE (ha)	SUP. COMPROM. (ha)	SUP. AJUSTADA COMPR.(1) (ha)	SUP. CONY. SIGPAC (ha)	SUP. CERTIE. (ha)	SUP. CAMPO (ha)	SUP. CAMPO DECLARADO (ha)	SUP. DEC. REDUCIDA (ha)	SUP. PROPUESTA (ha)
-460435	14-035-018-00532-00018	20901	BARBECHO TRADICIONAL-SIN CUBIERTA VEGETAL	S	64	2,88	5,87	5,87	5,87		5,90			5,87	5,87
1700000006165642	14-035-008-00095-00001	13000	TRITICALE-SIN VARIEDAD	S	59	4,51	1,62	1,62	1,62		1,74			1,62	1,62
1700000006165643	14-035-044-00014-00001	13000	TRITICALE-SIN VARIEDAD	S	59	1,91	4,18	4,18	4,18		4,18			4,18	4,18
1700000006165644	14-035-044-00015-00001	13000	TRITICALE-SIN VARIEDAD	S	59	1,68	1,36	1,36	1,36		1,36			1,36	1,36
1700000006165645	14-035-044-00016-00001	13000	TRITICALE-SIN VARIEDAD	S	59	1,96	1,42	1,42	1,42		1,42			1,42	1,42
1700000006165647	14-035-044-00030-00001	8000	AVENA-SIN VARIEDAD	S	59	2,70	1,33	1,33	1,33		1,33			1,33	1,33
1700000006165650	14-035-018-00113-00001	8000	AVENA-SIN VARIEDAD	S	59	5,22	1,23	1,23	1,23		1,23			1,23	1,23
1700000006165652	14-035-020-00111-00001	12000	TRANQUILLÓN-SIN VARIEDAD	S	59	6,11	3,12	3,12	3,12		3,13			3,12	3,12
1700000006165653	14-035-020-00112-00001	12000	TRANQUILLÓN-SIN VARIEDAD	S	59	4,12	0,09	0,09	0,09		0,10			0,09	0,09
1700000006165654	14-035-045-00177-00001	8000	AVENA-SIN VARIEDAD	S	59	3,25	1,16	1,16	1,16		1,16			1,16	1,16
1700000006165658	14-035-019-00419-00001	13000	TRITICALE-SIN VARIEDAD	S	59	3,11	1,72	1,72	1,72		1,72			1,72	1,72
1700000006165659	14-035-019-00420-00001	13000	TRITICALE-SIN VARIEDAD	S	59	3,22	0,69	0,72	0,69		0,89			0,69	0,69
1700000006165660	14-035-019-00421-00001	13000	TRITICALE-SIN VARIEDAD	S	59	4,29	0,04	0,14	0,04		0,08			0,04	0,04
1700000006165661	14-035-019-00421-00001	13000	TRITICALE-SIN VARIEDAD	S	59	4,29	0,09	0,14	0,09		0,19			0,09	0,09
1700000006165662	14-035-008-00161-00001	12000	TRANQUILLÓN-SIN VARIEDAD	S	59	6,29	0,51	0,51	0,51		0,51			0,51	0,51
1700000006165664	14-035-009-00354-00001	8000	AVENA-SIN VARIEDAD	S	59	5,87	1,89	1,89	1,89		1,89			1,89	1,89
1700000006165665	14-035-009-00359-00001	8000	AVENA-SIN VARIEDAD	S	59	3,93	0,65	0,65	0,65		0,65			0,65	0,65
1700000006165666	14-035-009-00360-00001	8000	AVENA-SIN VARIEDAD	S	59	2,61	0,71	0,71	0,71		0,73			0,71	0,71
1700000006165667	14-035-009-00362-00001	8000	AVENA-SIN VARIEDAD	S	59	3,53	0,45	0,45	0,45		0,45			0,45	0,45
1700000006165668	14-035-009-00364-00001	8000	AVENA-SIN VARIEDAD	S	59	3,62	0,71	0,71	0,71		0,71			0,71	0,71
1700000006165669	14-035-009-00380-00001	8000	AVENA-SIN VARIEDAD	S	59	9,77	0,73	0,73	0,73		0,73			0,73	0,73
1700000006165670	14-035-009-00381-00001	8000	AVENA-SIN VARIEDAD	S	59	6,05	1,74	1,74	1,74		1,74			1,74	1,74
1700000006165671	14-035-009-00382-00001	8000	AVENA-SIN VARIEDAD	S	59	3,80	0,16	0,16	0,16		0,16			0,16	0,16
1700000006165672	14-035-009-00385-00001	8000	AVENA-SIN VARIEDAD	S	59	3,46	0,41	0,41	0,41		0,41			0,41	0,41
1700000006165673	14-035-009-00386-00001	8000	AVENA-SIN VARIEDAD	S	59	5,46	2,76	2,76	2,76		2,77			2,76	2,76
1700000006165674	14-035-009-00387-00001	8000	AVENA-SIN VARIEDAD	S	59	9,29	0,38	0,38	0,38		0,38			0,38	0,38
1700000006165675	14-035-009-00389-00001	8000	AVENA-SIN VARIEDAD	S	59	4,54	0,64	0,64	0,64		0,64			0,64	0,64
1700000006165676	14-035-009-00391-00001	8000	AVENA-SIN VARIEDAD	S	59	10,31	0,39	0,39	0,39		0,39			0,39	0,39
1700000006165677	14-035-009-00392-00001	8000	AVENA-SIN VARIEDAD	S	59	10,75	0,34	0,34	0,34		0,35			0,34	0,34
1700000006165678	14-035-009-00115-00001	13000	TRITICALE-SIN VARIEDAD	S	59	2,36	1,61	1,61	1,61		1,63			1,61	1,61
1700000006165679	14-035-009-00116-00001	13000	TRITICALE-SIN VARIEDAD	S	59	3,83	1,62	1,62	1,62		1,65			1,62	1,62
1700000006165680	14-035-009-00122-00001	13000	TRITICALE-SIN VARIEDAD	S	59	4,71	2,64	2,64	2,64		2,80			2,64	2,64
1700000006165681	14-035-010-00175-00001	12000	TRANQUILLÓN-SIN VARIEDAD	S	59	4,98	2,57	2,57	2,57		2,57			2,57	2,57
1700000006165682	14-035-009-00059-00001	8000	AVENA-SIN VARIEDAD	S	59	3,73	1,34	1,34	1,34		1,34			1,34	1,34
1700000006165683	14-035-009-00060-00001	8000	AVENA-SIN VARIEDAD	S	59	3,52	2,09	2,09	2,09		2,09			2,09	2,09
1700000006165684	14-035-009-00063-00001	8000	AVENA-SIN VARIEDAD	S	59	4,86	0,35	0,35	0,35		0,35			0,35	0,35
1700000006165685	14-035-009-00079-00002	8000	AVENA-SIN VARIEDAD	S	59	3,88	2,89	2,89	2,89		2,90			2,89	2,89
1700000006165686	14-035-008-00125-00001	13000	TRITICALE-SIN VARIEDAD	S	59	5,03	1,38	1,38	1,38		1,38			1,38	1,38
1700000006165687	14-035-009-00102-00001	12000	TRANQUILLÓN-SIN VARIEDAD	S	59	2,44	3,63	3,63	3,63		3,73			3,63	3,63
1700000006165690	14-035-008-00162-00001	12000	TRANQUILLÓN-SIN VARIEDAD	S	59	7,50	0,91	0,91	0,91		0,91			0,91	0,91
1700000006165691	14-035-008-00105-00001	13000	TRITICALE-SIN VARIEDAD	S	59	5,18	1,67	1,67	1,67		1,67			1,67	1,67
1700000006165692	14-035-008-00106-00001	13000	TRITICALE-SIN VARIEDAD	S	59	5,09	4,43	4,43	4,43		4,45			4,43	4,43
1700000006165693	14-035-019-00111-00001	13000	TRITICALE-SIN VARIEDAD	S	59	3,05	1,23	1,23	1,23		1,23			1,23	1,23
1700000006165698	14-035-009-00176-00001	12000	TRANQUILLÓN-SIN VARIEDAD	S	59	3,01	2,36	2,36	2,36		2,48			2,36	2,36
1700000006165699	14-035-019-00357-00001	12000	TRANQUILLÓN-SIN VARIEDAD	S	59	4,51	2,68	2,68	2,68		2,68			2,68	2,68
1700000006165700	14-035-044-00022-00001	8000	AVENA-SIN VARIEDAD	S	59	2,67	5,93	5,93	5,93		5,93			5,93	5,93
1700000006165704	14-035-051-00221-00001	12000	TRANQUILLÓN-SIN VARIEDAD	S	59	5,70	2,93	2,93	2,93		3,15			2,93	2,93
1700000006165705	14-035-009-00065-00001	8000	AVENA-SIN VARIEDAD	S	59	4,66	0,39	0,39	0,39		0,45			0,39	0,39
1700000006165709	14-035-009-00050-00001	8000	AVENA-SIN VARIEDAD	S	59	3,04	1,24	1,24	1,24		1,29			1,24	1,24

DATOS AGRICULTURA

RESUMEN DE UNIDADES

Cód	GRUPO DE PAGO	Sup. Dec. Admisible (ha)	Sup. Comprometida (ha)	Sup. ajustada compromiso (1) (ha)	% sobredec.	SUP. PROPUESTA (ha)	Importe Declarado	Importe Topado	Importe Propuesto	Importe tras sobredec.
59	HERBÁCEOS	74,41		74,41	0,00	74,41	11.248,56	11.152,69	11.152,69	11.152,69
64	HERBÁCEOS NO ELEGIBLES	5,87		5,87	0,00	5,87	0,00	0,00	0,00	0,00
TOTAL		80,28	87,44	80,28		80,28	11.248,56	11.152,69	11.152,69	11.152,69

RESUMEN DE PAGOS

IMPORTE (Euros)				
	PROPUESTO	FEADER (Eje 2)	MAPA	CAGPDS
Propuesto a pagar	11.152,69	8.364,52	1.198,91	1.589,26

APLICACIÓN DE REDUCCIONES Y SANCIONES

IMPORTE (Euros)									
Importe Calculado	Importe prerreduc.	Admisibilidad y compromisos	Presentación tardía	Omisión declaración	Condicionalidad	PROPUESTO	FEADER (Eje 2)	MAPA	CAGPDS
11.152,69	11.152,69	0,00	0,00	0,00	0,00	11.152,69	8.364,52	1.198,91	1.589,26
TOTAL						11.152,69	8.364,52	1.198,91	1.589,26

(1) Superficie declarada admisible ajustada con la superficie comprometida.
 (2) Factor de penalización valorando el alcance para el tipo de compromiso.
 (3) Solicita agricultura y tiene compromisos vigentes.
 (4) Solicita ganadería y tiene compromisos vigentes.

INCIDENCIAS

INCIDENCIA DESCRIPCIÓN

86001	Expediente afectado por condicionalidad (art. 28 de orden de 26 de mayo de 2015) Porcentaje Reducción:0
-------	------------------------------------------------------------------------------------------------------------



<u>APELLIDOS Y NOMBRE / RAZÓN SOCIAL</u>	<u>NIF</u>	<u>EXPEDIENTE</u>	<u>SOLICITA AGRICULT. (3)</u>	<u>SOLICITA GANADER. (4)</u>	<u>ANUALIDAD DE PAGO</u>
GILGADO SANCHEZ JUAN PEDRO	****7382*	1079962	SI	SI	6ª

DATOS MANTENIMIENTO

IMPORTE POR ANUALIDAD

	<u>2015</u>	<u>2016</u>	<u>2017</u>	<u>2018</u>	<u>2019</u>	<u>2020</u>
IMPORTE MÁXIMO SUBVENCIONABLE	23.060,81 €	23.060,81 €	22.906,29 €	19.888,58 €	19.888,58 €	19.888,58 €
IMPORTE MEDIO DE TRANSFERENCIA (€/ha)	102,33 €	102,33 €	102,33 €	102,33 €	102,33 €	102,33 €

RESUMEN DE UNIDADES

<u>Cód</u>	<u>GRUPO DE PAGO</u>	<u>Sup. Dec. Admisible (ha)</u>	<u>Sup. Comprometida (ha)</u>	<u>Sup. ajustada compromiso (1) (ha)</u>	<u>% sobredec.</u>	<u>SUP. PROPUESTA (ha)</u>	<u>Importe Declarado</u>	<u>Importe Topado</u>	<u>Importe Propuesto</u>	<u>Importe tras sobredec.</u>
59	HERBÁCEOS	74,15		73,88	0,00	73,88	11.168,44	12.697,52	11.168,44	11.168,44
64	HERBÁCEOS NO ELEGIBLES	45,33		44,81	0,00	44,81	0,00	0,00	0,00	0,00
63	PASTOS ASOCIADOS A GANADERÍA ECOLÓGICA	67,27		61,82	0,00	61,82	5.078,51	5.773,81	5.078,51	5.078,51
TOTAL		186,75	194,36	180,51		180,51	16.246,95	18.471,33	16.246,95	16.246,95

APLICACIÓN DE REDUCCIONES Y SANCIONES

	<u>Importe Calculado</u>	<u>Importe prerreduc.</u>	<u>Admisibilidad y compromisos</u>	<u>Presentación tardía</u>	<u>Omisión declaración</u>	<u>Condicionabilidad</u>	<u>IMPORTE (Euros)</u>			
							<u>PROPUESTO</u>	<u>FEADER (Eje 2)</u>	<u>MAPA</u>	<u>CAGPDS</u>
AGRICULTURA	11.168,44	11.168,44	0,00	0,00	0,00	0,00	11.168,44	8.376,33	1.200,61	1.591,50
GANADERÍA	5.078,51	5.078,51	0,00	0,00	0,00	0,00	5.078,51	3.808,88	545,94	723,69
TOTAL							16.246,95	3.808,88	545,94	723,69



(1) Superficie declarada admisible ajustada con la superficie comprometida.
 (2) Factor de penalización valorando el alcance para el tipo de compromiso.
 (3) Solicita agricultura y tiene compromisos vigentes.
 (4) Solicita ganadería y tiene compromisos vigentes.

RECINTOS PROPUESTOS

REF.	REFERENCIA SIGPAC	CULTIVO DESCRIPCIÓN CULTIVO	S/R	G.PAGO	PEND. MEDIA (%)	SUP. DEC. ADMISIBLE (ha)	SUP. COMPROM. (ha)	SUP. AJUSTADA COMPR.(1) (ha)	SUP. CONY. SIGPAC (ha)	SUP. CERTIE. (ha)	SUP. CAMPO (ha)	SUP. CAMPO DETER. CULT. DECLARADO (ha)	SUP. DEC. REDUCIDA (ha)	SUP. PROPUESTA (ha)
-700405	14-029-022-00051-00006	40024 GUI SANTES-ARTHUR	S	59	14,43	6,36	17,67	6,09		6,36			6,09	6,09
-485278	14-032-004-00016-00004	12000 TRANQUILLÓN-SIN VARIEDAD	S	59	14,75	15,71	55,97	15,71		27,57			15,71	15,71
-485089	14-052-002-00079-00003	12000 TRANQUILLÓN-SIN VARIEDAD	S	59	20,73	0,65	0,65	0,65		0,65			0,65	0,65
-485088	14-029-022-00036-00010	20902 BARBECHO TRADICIONAL-CON CUBIERTA VEGETAL	S	64	18,92	1,99	4,12	1,99		1,99			1,99	1,99
-59207	14-032-004-00016-00009	20902 BARBECHO TRADICIONAL-CON CUBIERTA VEGETAL	S	64	22,73	0,07	0,07	0,07		0,07			0,07	0,07
4599796	14-029-022-00051-00006	20902 BARBECHO TRADICIONAL-CON CUBIERTA VEGETAL	S	64	14,43	12,10	17,67	11,58		12,10			11,58	11,58
1700000005361060	14-029-022-00036-00001	20902 BARBECHO TRADICIONAL-CON CUBIERTA VEGETAL	S	64	14,33	1,22	1,22	1,22		1,22			1,22	1,22
1700000005361061	14-029-022-00036-00002	40024 GUI SANTES-ARTHUR	S	59	12,61	6,00	6,00	6,00		6,00			6,00	6,00
1700000005361062	14-029-022-00036-00009	20902 BARBECHO TRADICIONAL-CON CUBIERTA VEGETAL	S	64	13,42	0,02	0,02	0,02		0,02			0,02	0,02
1700000005361064	14-052-002-00079-00002	12000 TRANQUILLÓN-SIN VARIEDAD	S	59	15,20	5,14	5,14	5,14		5,14			5,14	5,14
1700000005361065	14-032-004-00017-00001	20902 BARBECHO TRADICIONAL-CON CUBIERTA VEGETAL	S	64	5,02	1,30	1,30	1,30		1,30			1,30	1,30
1700000005361066	14-032-004-00016-00005	13000 TRITICALE-SIN VARIEDAD	R	59	4,74	1,06	4,93	1,06		1,06			1,06	1,06
1700000005361068	14-029-022-00051-00028	62000 PASTOS PERMANENTES DE 5 O MAS AÑOS-SIN VARIEDAD	S	63	24,74	1,03	1,03	1,03		1,03			1,03	1,03
1700000005361069	14-032-004-00019-00009	12000 TRANQUILLÓN-SIN VARIEDAD	S	59	9,67	9,31	9,31	9,31		9,31			9,31	9,31
1700000005361070	14-052-001-00083-00001	12000 TRANQUILLÓN-SIN VARIEDAD	S	59	9,79	1,64	1,64	1,64		1,64			1,64	1,64
1700000005361074	14-052-002-00037-00001	12000 TRANQUILLÓN-SIN VARIEDAD	S	59	14,44	3,27	3,27	3,27		3,27			3,27	3,27
1700000005361076	14-032-004-00016-00005	13000 TRITICALE-SIN VARIEDAD	R	59	4,74	3,87	4,93	3,87		3,87			3,87	3,87
1700000005361078	14-032-004-00016-00008	62000 PASTOS PERMANENTES DE 5 O MAS AÑOS-SIN VARIEDAD	S	63	24,98	7,10	6,04	6,04		7,10			6,04	6,04
1700000005361079	14-032-004-00016-00006	62000 PASTOS PERMANENTES DE 5 O MAS AÑOS-SIN VARIEDAD	S	63	20,85	0,82	0,82	0,82		0,82			0,82	0,82
1700000005361080	14-029-022-00036-00007	62000 PASTOS PERMANENTES DE 5 O MAS AÑOS-SIN VARIEDAD	S	63	27,17	5,32	5,32	5,32		11,82			5,32	5,32
1700000005361081	14-052-002-00079-00001	62000 PASTOS PERMANENTES DE 5 O MAS AÑOS-SIN VARIEDAD	S	63	21,81	0,71	1,21	0,71		2,82			0,71	0,71
1700000005361082	14-032-004-00019-00003	62000 PASTOS PERMANENTES DE 5 O MAS AÑOS-SIN VARIEDAD	S	63	19,74	13,06	11,10	11,10		13,06			11,10	11,10
1700000005361083	14-032-004-00026-00003	62000 PASTOS PERMANENTES DE 5 O MAS AÑOS-SIN VARIEDAD	S	63	21,45	10,86	10,86	10,86		14,48			10,86	10,86
1700000005361084	14-032-004-00026-00002	62000 PASTOS PERMANENTES DE 5 O MAS AÑOS-SIN VARIEDAD	S	63	22,74	10,91	8,48	8,48		24,24			8,48	8,48
1700000005361085	14-032-004-00016-00007	62000 PASTOS PERMANENTES DE 5 O MAS AÑOS-SIN VARIEDAD	S	63	25,52	3,24	3,24	3,24		3,24			3,24	3,24
1700000005361086	14-052-001-00001-00005	62000 PASTOS PERMANENTES DE 5 O MAS AÑOS-SIN VARIEDAD	S	63	8,25	0,15	0,15	0,15		0,20			0,15	0,15
1700000005361087	14-029-022-00036-00005	62000 PASTOS PERMANENTES DE 5 O MAS AÑOS-SIN VARIEDAD	S	63	27,61	14,07	15,18	14,07		56,29			14,07	14,07
1700000005361088	14-029-022-00047-00001	40024 GUI SANTES-ARTHUR	S	59	10,86	0,93	0,93	0,93		0,99			0,93	0,93
1700000005361089	14-029-022-00036-00010	20902 BARBECHO TRADICIONAL-CON CUBIERTA VEGETAL	S	64	18,92	2,13	4,12	2,13		2,13			2,13	2,13
1700000005361090	14-032-004-00018-00001	20902 BARBECHO TRADICIONAL-CON CUBIERTA VEGETAL	S	64	7,33	9,80	9,80	9,80		9,80			9,80	9,80
1700000005361091	14-052-001-00001-00002	13000 TRITICALE-SIN VARIEDAD	S	59	9,24	3,05	3,59	3,05		3,60			3,05	3,05
1700000005361093	14-032-004-00019-00005	12000 TRANQUILLÓN-SIN VARIEDAD	S	59	10,98	14,87	37,46	14,87		35,82			14,87	14,87
1700000005361094	14-032-004-00019-00005	12000 TRANQUILLÓN-SIN VARIEDAD	S	59	10,98	0,68	37,46	0,68		1,64			0,68	0,68
1700000005361095	14-032-004-00020-00003	13000 TRITICALE-SIN VARIEDAD	S	59	6,14	0,94	2,72	0,94		1,59			0,94	0,94
1700000005361096	14-032-004-00020-00003	13000 TRITICALE-SIN VARIEDAD	S	59	6,14	0,67	2,72	0,67		1,13			0,67	0,67
1700000005361101	14-032-004-00016-00004	20902 BARBECHO TRADICIONAL-CON CUBIERTA VEGETAL	S	64	14,75	16,70	55,97	16,70		29,31			16,70	16,70

DATOS AGRICULTURA

RESUMEN DE UNIDADES

Cód	GRUPO DE PAGO	Sup. Dec. Admisible (ha)	Sup. Comprometida (ha)	Sup. ajustada compromiso (1) (ha)	% sobredec.	SUP. PROPUESTA (ha)	Importe Declarado	Importe Topado	Importe Propuesto	Importe tras sobredec.
59	HERBÁCEOS	74,15		73,88	0,00	73,88	11.168,44	12.697,52	11.168,44	11.168,44
64	HERBÁCEOS NO ELEGIBLES	45,33		44,81	0,00	44,81	0,00	0,00	0,00	0,00
TOTAL		119,48	194,36	118,69		118,69	11.168,44	12.697,52	11.168,44	11.168,44

RESUMEN DE PAGOS

IMPORTE (Euros)				
	PROPUESTO	FEADER (Eje 2)	MAPA	CAGPDS
Propuesto a pagar	11.168,44	8.376,33	1.200,61	1.591,50

APLICACIÓN DE REDUCCIONES Y SANCIONES

IMPORTE (Euros)									
Importe Calculado	Importe prerreduc.	Admisibilidad y compromisos	Presentación tardía	Omisión declaración	Condicionabilidad	PROPUESTO	FEADER (Eje 2)	MAPA	CAGPDS
11.168,44	11.168,44	0,00	0,00	0,00	0,00	11.168,44	8.376,33	1.200,61	1.591,50
TOTAL						11.168,44	8.376,33	1.200,61	1.591,50

INCIDENCIAS

INCIDENCIA DESCRIPCIÓN

85031 Solicita recinto que no está comprometido para la operación.

(1) Superficie declarada admisible ajustada con la superficie comprometida.
 (2) Factor de penalización valorando el alcance para el tipo de compromiso.
 (3) Solicita agricultura y tiene compromisos vigentes.
 (4) Solicita ganadería y tiene compromisos vigentes.

Ref:170000005361073 Recinto:14-032-004-00024-001 Cultivo:12000 TRANQUILLÓN-SIN VARIEDAD Secano

DATOS GANADERÍA**RESUMEN DE UNIDADES**

Cód	GRUPO DE PAGO	Sup. Dec. Admisible (ha)	Sup. Comprometida (ha)	Sup. ajustada compromiso (1) (ha)	% sobredec.	SUP. PROPUESTA (ha)	Importe Declarado	Importe Topado	Importe Propuesto	Importe tras sobredec.
63	PASTOS ASOCIADOS A GANADERÍA ECOLÓGICA	67,27		61,82	0,00	61,82	5.078,51	5.773,81	5.078,51	5.078,51
TOTAL		67,27	194,36	61,82		61,82	5.078,51	5.773,81	5.078,51	5.078,51

RESUMEN DE PAGOS

IMPORTE (Euros)				
PROPUESTO				
FEADER (Eje 2)				
MAPA				
CAGPDS				
Propuesto a pagar	5.078,51	3.808,88	545,94	723,69

APLICACIÓN DE REDUCCIONES Y SANCIONES

IMPORTE (Euros)																			
FEADER (Eje 2)																			
MAPA																			
CAGPDS																			
Importe Calculado	5.078,51	Importe prereduc.	5.078,51	Admisibilidad y compromisos	0,00	Presentación tardía	0,00	Omisión declaración	0,00	Condicionabilidad	0,00	PROPUESTO	5.078,51	FEADER (Eje 2)	3.808,88	MAPA	545,94	CAGPDS	723,69
TOTAL												5.078,51	3.808,88	545,94	723,69				

Datos considerados para el Cálculo de la Carga Ganadera mínima y máxima del expediente

Explotación	Especie	Inscrito en Sipea y Admisible	Censo Medio Animales	Ugm Calculada para CG Mínima	Ugm Calculada para CG Máxima
ES140320000061	CABALLAR	NO	0,53	0,00	0,53
ES140320000061	CAPRINA	SI	12,81	1,92	1,92
ES140320000061	OVINA	SI	571,54	85,73	85,73
ES140320000061	PORCINO	NO	17,61	0,00	6,48
				87,65	94,66

Superficie determinada para Cálculo Carga Ganadera Mínima: 67,27 ha

Superficie determinada para Cálculo Carga Ganadera Máxima: 134,64 ha

Carga Ganadera Mínima Expediente: 1,30 ugm/ha

Carga Ganadera Máxima Expediente: 0,70 ugm/ha

Recintos Determinados para el Cálculo de Garga Ganadera Mínima

REF.	REFERENCIA SIGPAC	CULTIVO	DESCRIPCIÓN CULTIVO	S/R	SUP. PROPUESTA (ha)
170000005361068	14-029-022-00051-00028	62000	PASTOS PERMANENTES DE 5 O MAS AÑOS-SIN VARIEDAD	S	1,03
170000005361078	14-032-004-00016-00008	62000	PASTOS PERMANENTES DE 5 O MAS AÑOS-SIN VARIEDAD	S	7,10
170000005361079	14-032-004-00016-00006	62000	PASTOS PERMANENTES DE 5 O MAS AÑOS-SIN VARIEDAD	S	0,82
170000005361080	14-029-022-00036-00007	62000	PASTOS PERMANENTES DE 5 O MAS AÑOS-SIN VARIEDAD	S	5,32
170000005361081	14-052-002-00079-00001	62000	PASTOS PERMANENTES DE 5 O MAS AÑOS-SIN VARIEDAD	S	0,71
170000005361082	14-032-004-00019-00003	62000	PASTOS PERMANENTES DE 5 O MAS AÑOS-SIN VARIEDAD	S	13,06
170000005361083	14-032-004-00026-00003	62000	PASTOS PERMANENTES DE 5 O MAS AÑOS-SIN VARIEDAD	S	10,86
170000005361084	14-032-004-00026-00002	62000	PASTOS PERMANENTES DE 5 O MAS AÑOS-SIN VARIEDAD	S	10,91
170000005361085	14-032-004-00016-00007	62000	PASTOS PERMANENTES DE 5 O MAS AÑOS-SIN VARIEDAD	S	3,24
170000005361086	14-052-001-00001-00005	62000	PASTOS PERMANENTES DE 5 O MAS AÑOS-SIN VARIEDAD	S	0,15
170000005361087	14-029-022-00036-00005	62000	PASTOS PERMANENTES DE 5 O MAS AÑOS-SIN VARIEDAD	S	14,07

Recintos Determinados para el Cálculo de Garga Ganadera Máxima

REF.	REFERENCIA SIGPAC	CULTIVO	DESCRIPCIÓN CULTIVO	S/R	SUP. PROPUESTA (ha)
-700422	14-032-004-00016-00004	20902	BARBECHO TRADICIONAL-CON CUBIERTA VEGETAL	S	2,85
-700421	14-032-004-00016-00004	20902	BARBECHO TRADICIONAL-CON CUBIERTA VEGETAL	S	7,02
-485088	14-029-022-00036-00010	20902	BARBECHO TRADICIONAL-CON CUBIERTA VEGETAL	S	1,99
-59277	14-032-004-00016-00004	20902	BARBECHO TRADICIONAL-CON CUBIERTA VEGETAL	S	4,81
-59207	14-032-004-00016-00009	20902	BARBECHO TRADICIONAL-CON CUBIERTA VEGETAL	S	0,07
4599796	14-029-022-00051-00006	20902	BARBECHO TRADICIONAL-CON CUBIERTA VEGETAL	S	12,10
170000005361060	14-029-022-00036-00001	20902	BARBECHO TRADICIONAL-CON CUBIERTA VEGETAL	S	1,22

(1) Superficie declarada admisible ajustada con la superficie comprometida.

(2) Factor de penalización valorando el alcance para el tipo de compromiso.

(3) Solicita agricultura y tiene compromisos vigentes.

(4) Solicita ganadería y tiene compromisos vigentes.

Datos considerados para el Cálculo de la Carga Ganadera mínima y máxima del expediente**Recintos Determinados para el Cálculo de Garga Ganadera Máxima**

<u>REF.</u>	<u>REFERENCIA SIGPAC</u>	<u>CULTIVO</u>	<u>DESCRIPCIÓN CULTIVO</u>	<u>S/R</u>	<u>SUP. PROPUESTA (ha)</u>
170000005361062	14-029-022-00036-00009	20902	BARBECHO TRADICIONAL-CON CUBIERTA VEGETAL	S	0,02
170000005361065	14-032-004-00017-00001	20902	BARBECHO TRADICIONAL-CON CUBIERTA VEGETAL	S	1,30
170000005361068	14-029-022-00051-00028	62000	PASTOS PERMANENTES DE 5 O MAS AÑOS-SIN VARIEDAD	S	1,03
170000005361072	14-032-004-00020-00003	20902	BARBECHO TRADICIONAL-CON CUBIERTA VEGETAL	S	1,11
170000005361078	14-032-004-00016-00008	62000	PASTOS PERMANENTES DE 5 O MAS AÑOS-SIN VARIEDAD	S	7,10
170000005361079	14-032-004-00016-00006	62000	PASTOS PERMANENTES DE 5 O MAS AÑOS-SIN VARIEDAD	S	0,82
170000005361080	14-029-022-00036-00007	62000	PASTOS PERMANENTES DE 5 O MAS AÑOS-SIN VARIEDAD	S	5,32
170000005361081	14-052-002-00079-00001	62000	PASTOS PERMANENTES DE 5 O MAS AÑOS-SIN VARIEDAD	S	0,71
170000005361082	14-032-004-00019-00003	62000	PASTOS PERMANENTES DE 5 O MAS AÑOS-SIN VARIEDAD	S	13,06
170000005361083	14-032-004-00026-00003	62000	PASTOS PERMANENTES DE 5 O MAS AÑOS-SIN VARIEDAD	S	10,86
170000005361084	14-032-004-00026-00002	62000	PASTOS PERMANENTES DE 5 O MAS AÑOS-SIN VARIEDAD	S	10,91
170000005361085	14-032-004-00016-00007	62000	PASTOS PERMANENTES DE 5 O MAS AÑOS-SIN VARIEDAD	S	3,24
170000005361086	14-052-001-00001-00005	62000	PASTOS PERMANENTES DE 5 O MAS AÑOS-SIN VARIEDAD	S	0,15
170000005361087	14-029-022-00036-00005	62000	PASTOS PERMANENTES DE 5 O MAS AÑOS-SIN VARIEDAD	S	14,07
170000005361089	14-029-022-00036-00010	20902	BARBECHO TRADICIONAL-CON CUBIERTA VEGETAL	S	2,13
170000005361090	14-032-004-00018-00001	20902	BARBECHO TRADICIONAL-CON CUBIERTA VEGETAL	S	9,80
170000005361097	14-032-004-00019-00005	20902	BARBECHO TRADICIONAL-CON CUBIERTA VEGETAL	S	0,82
170000005361098	14-032-004-00019-00005	20902	BARBECHO TRADICIONAL-CON CUBIERTA VEGETAL	S	4,89
170000005361101	14-032-004-00016-00004	20902	BARBECHO TRADICIONAL-CON CUBIERTA VEGETAL	S	16,70
170000005361103	14-052-001-00001-00002	20902	BARBECHO TRADICIONAL-CON CUBIERTA VEGETAL	S	0,54

INCIDENCIAS**INCIDENCIA DESCRIPCIÓN**

- 85023 El grupo de cultivo declarado en el recinto no coincide con el grupo de cultivo existente en el Organismo de Certificación
 Ref:-700421 Recinto:14-032-004-00016-004 Cultivo:20902 BARBECHO TRADICIONAL-CON CUBIERTA VEGETAL Secano Grupo de SIPEA:HERBACEOS
 Ref:-700422 Recinto:14-032-004-00016-004 Cultivo:20902 BARBECHO TRADICIONAL-CON CUBIERTA VEGETAL Secano Grupo de SIPEA:HERBACEOS
 Ref:-59277 Recinto:14-032-004-00016-004 Cultivo:20902 BARBECHO TRADICIONAL-CON CUBIERTA VEGETAL Secano Grupo de SIPEA:HERBACEOS
 Ref:170000005361097 Recinto:14-032-004-00019-005 Cultivo:20902 BARBECHO TRADICIONAL-CON CUBIERTA VEGETAL Secano Grupo de SIPEA:HERBACEOS
 Ref:170000005361098 Recinto:14-032-004-00019-005 Cultivo:20902 BARBECHO TRADICIONAL-CON CUBIERTA VEGETAL Secano Grupo de SIPEA:HERBACEOS
 Ref:170000005361072 Recinto:14-032-004-00020-003 Cultivo:20902 BARBECHO TRADICIONAL-CON CUBIERTA VEGETAL Secano Grupo de SIPEA:HERBACEOS
 Ref:170000005361103 Recinto:14-052-001-00001-002 Cultivo:20902 BARBECHO TRADICIONAL-CON CUBIERTA VEGETAL Secano Grupo de SIPEA:HERBACEOS
- 85042 No inscrito en un organismo de control y certificación ecológico (artículo 5-1 e), Orden 26 mayo 2015)
 Explotación:ES140320000061 Especie:PORCINO
 Explotación:ES140320000061 Especie:CABALLAR



<u>APELLIDOS Y NOMBRE / RAZÓN SOCIAL</u>	<u>NIF</u>	<u>EXPEDIENTE</u>	<u>SOLICITA AGRICULT. (3)</u>	<u>SOLICITA GANADER. (4)</u>	<u>ANUALIDAD DE PAGO</u>
GIRONZA FERNANDEZ HENESTROSA ROSA MARIA	****7836*	1150966	NO	SI	6ª

DATOS MANTENIMIENTO

IMPORTE POR ANUALIDAD

	<u>2015</u>	<u>2016</u>	<u>2017</u>	<u>2018</u>	<u>2019</u>	<u>2020</u>
IMPORTE MÁXIMO SUBVENCIONABLE	11.366,27 €	11.366,27 €	11.366,27 €	11.366,27 €	11.307,07 €	11.307,07 €
IMPORTE MEDIO DE TRANSFERENCIA (€/ha)	53,82 €	53,82 €	53,82 €	53,82 €	53,82 €	53,82 €

RESUMEN DE UNIDADES

<u>Cód</u>	<u>GRUPO DE PAGO</u>	<u>Sup. Dec. Admisible (ha)</u>	<u>Sup. Comprometida (ha)</u>	<u>Sup. ajustada compromiso (1) (ha)</u>	<u>% sobredec.</u>	<u>SUP. PROPUESTA (ha)</u>	<u>Importe Declarado</u>	<u>Importe Topado</u>	<u>Importe Propuesto</u>	<u>Importe tras sobredec.</u>
63	PASTOS ASOCIADOS A GANADERÍA ECOLÓGICA	210,10		210,10	0,00	210,10	11.339,16	11.307,07	11.307,07	11.307,07
	TOTAL	210,10	210,10	210,10		210,10	11.339,16	11.307,07	11.307,07	11.307,07

APLICACIÓN DE REDUCCIONES Y SANCIONES

	<u>Importe Calculado</u>	<u>Importe prerreduc.</u>	<u>Admisibilidad y compromisos</u>	<u>Presentación tardía</u>	<u>Omisión declaración</u>	<u>Condicionabilidad</u>	<u>PROPUESTO</u>	<u>IMPORTE (Euros)</u>		
								<u>FEADER (Eje 2)</u>	<u>MAPA</u>	<u>CAGPDS</u>
GANADERÍA	11.307,07	11.307,07	0,00	0,00	0,00	0,00	11.307,07	8.480,30	1.215,51	1.611,26
TOTAL							11.307,07	8.480,30	1.215,51	1.611,26

RECINTOS PROPUESTOS

<u>REF.</u>	<u>REFERENCIA SIGPAC</u>	<u>CULTIVO DESCRIPCIÓN CULTIVO</u>	<u>S/R</u>	<u>G.PAGO</u>	<u>PEND. MEDIA (%)</u>	<u>SUP. DEC. ADMISIBLE (ha)</u>	<u>SUP. COMPROM. (ha)</u>	<u>SUP. AJUSTADA COMPROM. (1) (ha)</u>	<u>SUP. CONY. SIGPAC (ha)</u>	<u>SUP. CERTIE. (ha)</u>	<u>SUP. CAMPO (ha)</u>	<u>SUP. CAMPO DETER. CUL. DECLARADO (ha)</u>	<u>SUP. DEC. REDUCIDA (ha)</u>	<u>SUP. PROPUESTA (ha)</u>
1700000006298741	14-009-016-00012-00002	62000 PASTOS PERMANENTES DE 5 O MAS AÑOS-SIN VARIEDAD	S	63	7,48	28,79	72,96	28,79		28,79			28,79	28,79
1700000006298742	14-009-016-00012-00003	63000 PASTOS DE MENOS DE 5 AÑOS-SIN VARIEDAD	S	63	7,17	0,87	7,22	0,87		0,87			0,87	0,87
1700000006298743	14-009-016-00012-00003	63000 PASTOS DE MENOS DE 5 AÑOS-SIN VARIEDAD	S	63	7,17	0,70	7,22	0,70		0,70			0,70	0,70
1700000006298744	14-009-017-00023-00019	62000 PASTOS PERMANENTES DE 5 O MAS AÑOS-SIN VARIEDAD	S	63	5,77	1,05	1,05	1,05	1,05	1,05			1,05	1,05
1700000006298745	14-009-016-00012-00003	63000 PASTOS DE MENOS DE 5 AÑOS-SIN VARIEDAD	S	63	7,17	5,65	7,22	5,65		5,65			5,65	5,65
1700000006298746	14-009-018-00165-00001	62000 PASTOS PERMANENTES DE 5 O MAS AÑOS-SIN VARIEDAD	S	63	15,97	39,81	39,81	39,81		39,81			39,81	39,81
1700000006298747	14-009-018-00166-00001	62000 PASTOS PERMANENTES DE 5 O MAS AÑOS-SIN VARIEDAD	S	63	12,69	42,61	42,61	42,61		42,61			42,61	42,61
1700000006298748	14-009-016-00012-00002	62000 PASTOS PERMANENTES DE 5 O MAS AÑOS-SIN VARIEDAD	S	63	7,48	43,07	72,96	43,07		43,07			43,07	43,07
1700000006298749	14-009-018-00167-00001	62000 PASTOS PERMANENTES DE 5 O MAS AÑOS-SIN VARIEDAD	S	63	7,78	36,40	36,40	36,40		36,40			36,40	36,40
1700000006298750	14-009-017-00022-00006	63000 PASTOS DE MENOS DE 5 AÑOS-SIN VARIEDAD	S	63	8,40	0,52	0,52	0,52		0,52			0,52	0,52
1700000006298751	14-009-017-00024-00002	62000 PASTOS PERMANENTES DE 5 O MAS AÑOS-SIN VARIEDAD	S	63	9,07	6,96	6,96	6,96	6,96	6,96			6,96	6,96
1700000006298752	14-009-017-00025-00017	62000 PASTOS PERMANENTES DE 5 O MAS AÑOS-SIN VARIEDAD	S	63	4,99	0,02	3,67	0,02	3,67	0,02			0,02	0,02
1700000006298753	14-009-017-00025-00017	62000 PASTOS PERMANENTES DE 5 O MAS AÑOS-SIN VARIEDAD	S	63	4,99	0,10	3,67	0,10	3,67	0,10			0,10	0,10
1700000006298754	14-009-017-00025-00017	62000 PASTOS PERMANENTES DE 5 O MAS AÑOS-SIN VARIEDAD	S	63	4,99	3,55	3,67	3,55	3,67	3,55			3,55	3,55

DATOS GANADERÍA

RESUMEN DE UNIDADES

<u>Cód</u>	<u>GRUPO DE PAGO</u>	<u>Sup. Dec. Admisible (ha)</u>	<u>Sup. Comprometida (ha)</u>	<u>Sup. ajustada compromiso (1) (ha)</u>	<u>% sobredec.</u>	<u>SUP. PROPUESTA (ha)</u>	<u>Importe Declarado</u>	<u>Importe Topado</u>	<u>Importe Propuesto</u>	<u>Importe tras sobredec.</u>
63	PASTOS ASOCIADOS A GANADERÍA ECOLÓGICA	210,10		210,10	0,00	210,10	11.339,16	11.307,07	11.307,07	11.307,07
	TOTAL	210,10	210,10	210,10		210,10	11.339,16	11.307,07	11.307,07	11.307,07

RESUMEN DE PAGOS

	<u>PROPUESTO</u>	<u>IMPORTE (Euros)</u>		
		<u>FEADER (Eje 2)</u>	<u>MAPA</u>	<u>CAGPDS</u>
Propuesto a pagar	11.307,07	8.480,30	1.215,51	1.611,26

APLICACIÓN DE REDUCCIONES Y SANCIONES

<u>Importe Calculado</u>	<u>Importe prerreduc.</u>	<u>Admisibilidad y compromisos</u>	<u>Presentación tardía</u>	<u>Omisión declaración</u>	<u>Condicionabilidad</u>	<u>PROPUESTO</u>	<u>IMPORTE (Euros)</u>		
							<u>FEADER (Eje 2)</u>	<u>MAPA</u>	<u>CAGPDS</u>
11.307,07	11.307,07	0,00	0,00	0,00	0,00	11.307,07	8.480,30	1.215,51	1.611,26
TOTAL						11.307,07	8.480,30	1.215,51	1.611,26

(1) Superficie declarada admisible ajustada con la superficie comprometida.
 (2) Factor de penalización valorando el alcance para el tipo de compromiso.
 (3) Solicita agricultura y tiene compromisos vigentes.
 (4) Solicita ganadería y tiene compromisos vigentes.

Datos considerados para el Cálculo de la Carga Ganadera mínima y máxima del expediente

Explotación	Especie	Inscrito en Sipea y Admisible	Censo Medio Animales	Ugm Calculada para CG Mínima	Ugm Calculada para CG Máxima
ES140090000012	OVINA	SI	759,54	113,93	113,93
				113,93	113,93

Superficie determinada para Cálculo Carga Ganadera Mínima: 210,10 ha

Superficie determinada para Cálculo Carga Ganadera Máxima: 210,10 ha

Carga Ganadera Mínima Expediente: 0,54 ugm/ha


Carga Ganadera Máxima Expediente: 0,54 ugm/ha

Recintos Determinados para el Cálculo de Garga Ganadera Mínima

REF.	REFERENCIA SIGPAC	CULTIVO	DESCRIPCIÓN CULTIVO	S/R	SUP. PROPUESTA (ha)
170000006298741	14-009-016-00012-00002	62000	PASTOS PERMANENTES DE 5 O MAS AÑOS-SIN VARIEDAD	S	28,79
170000006298742	14-009-016-00012-00003	63000	PASTOS DE MENOS DE 5 AÑOS-SIN VARIEDAD	S	0,87
170000006298743	14-009-016-00012-00003	63000	PASTOS DE MENOS DE 5 AÑOS-SIN VARIEDAD	S	0,70
170000006298744	14-009-017-00023-00019	62000	PASTOS PERMANENTES DE 5 O MAS AÑOS-SIN VARIEDAD	S	1,05
170000006298745	14-009-016-00012-00003	63000	PASTOS DE MENOS DE 5 AÑOS-SIN VARIEDAD	S	5,65
170000006298746	14-009-018-00165-00001	62000	PASTOS PERMANENTES DE 5 O MAS AÑOS-SIN VARIEDAD	S	39,81
170000006298747	14-009-018-00166-00001	62000	PASTOS PERMANENTES DE 5 O MAS AÑOS-SIN VARIEDAD	S	42,61
170000006298748	14-009-016-00012-00002	62000	PASTOS PERMANENTES DE 5 O MAS AÑOS-SIN VARIEDAD	S	43,07
170000006298749	14-009-018-00167-00001	62000	PASTOS PERMANENTES DE 5 O MAS AÑOS-SIN VARIEDAD	S	36,40
170000006298750	14-009-017-00022-00006	63000	PASTOS DE MENOS DE 5 AÑOS-SIN VARIEDAD	S	0,52
170000006298751	14-009-017-00024-00002	62000	PASTOS PERMANENTES DE 5 O MAS AÑOS-SIN VARIEDAD	S	6,96
170000006298752	14-009-017-00025-00017	62000	PASTOS PERMANENTES DE 5 O MAS AÑOS-SIN VARIEDAD	S	0,02
170000006298753	14-009-017-00025-00017	62000	PASTOS PERMANENTES DE 5 O MAS AÑOS-SIN VARIEDAD	S	0,10
170000006298754	14-009-017-00025-00017	62000	PASTOS PERMANENTES DE 5 O MAS AÑOS-SIN VARIEDAD	S	3,55

Recintos Determinados para el Cálculo de Garga Ganadera Máxima

REF.	REFERENCIA SIGPAC	CULTIVO	DESCRIPCIÓN CULTIVO	S/R	SUP. PROPUESTA (ha)
170000006298741	14-009-016-00012-00002	62000	PASTOS PERMANENTES DE 5 O MAS AÑOS-SIN VARIEDAD	S	28,79
170000006298742	14-009-016-00012-00003	63000	PASTOS DE MENOS DE 5 AÑOS-SIN VARIEDAD	S	0,87
170000006298743	14-009-016-00012-00003	63000	PASTOS DE MENOS DE 5 AÑOS-SIN VARIEDAD	S	0,70
170000006298744	14-009-017-00023-00019	62000	PASTOS PERMANENTES DE 5 O MAS AÑOS-SIN VARIEDAD	S	1,05
170000006298745	14-009-016-00012-00003	63000	PASTOS DE MENOS DE 5 AÑOS-SIN VARIEDAD	S	5,65
170000006298746	14-009-018-00165-00001	62000	PASTOS PERMANENTES DE 5 O MAS AÑOS-SIN VARIEDAD	S	39,81
170000006298747	14-009-018-00166-00001	62000	PASTOS PERMANENTES DE 5 O MAS AÑOS-SIN VARIEDAD	S	42,61
170000006298748	14-009-016-00012-00002	62000	PASTOS PERMANENTES DE 5 O MAS AÑOS-SIN VARIEDAD	S	43,07
170000006298749	14-009-018-00167-00001	62000	PASTOS PERMANENTES DE 5 O MAS AÑOS-SIN VARIEDAD	S	36,40
170000006298750	14-009-017-00022-00006	63000	PASTOS DE MENOS DE 5 AÑOS-SIN VARIEDAD	S	0,52
170000006298751	14-009-017-00024-00002	62000	PASTOS PERMANENTES DE 5 O MAS AÑOS-SIN VARIEDAD	S	6,96
170000006298752	14-009-017-00025-00017	62000	PASTOS PERMANENTES DE 5 O MAS AÑOS-SIN VARIEDAD	S	0,02
170000006298753	14-009-017-00025-00017	62000	PASTOS PERMANENTES DE 5 O MAS AÑOS-SIN VARIEDAD	S	0,10
170000006298754	14-009-017-00025-00017	62000	PASTOS PERMANENTES DE 5 O MAS AÑOS-SIN VARIEDAD	S	3,55



<u>APELLIDOS Y NOMBRE / RAZÓN SOCIAL</u>	<u>NIF</u>	<u>EXPEDIENTE</u>	<u>SOLICITA AGRICULT. (3)</u>	<u>SOLICITA GANADER. (4)</u>	<u>ANUALIDAD DE PAGO</u>
GOMEZ DIAZ PETRA	****6323*	1161462	NO	SI	6ª

DATOS MANTENIMIENTO

IMPORTE POR ANUALIDAD

	<u>2015</u>	<u>2016</u>	<u>2017</u>	<u>2018</u>	<u>2019</u>	<u>2020</u>
IMPORTE MÁXIMO SUBVENCIONABLE	2.811,99 €	2.811,99 €	2.811,99 €	2.811,99 €	2.810,35 €	2.810,35 €
IMPORTE MEDIO DE TRANSFERENCIA (€/ha)	82,15 €	82,15 €	82,15 €	82,15 €	82,15 €	82,15 €

RESUMEN DE UNIDADES

<u>Cód</u>	<u>GRUPO DE PAGO</u>	<u>Sup. Dec. Admisible (ha)</u>	<u>Sup. Comprometida (ha)</u>	<u>Sup. ajustada compromiso (1) (ha)</u>	<u>% sobredec.</u>	<u>SUP. PROPUESTA (ha)</u>	<u>Importe Declarado</u>	<u>Importe Topado</u>	<u>Importe Propuesto</u>	<u>Importe tras sobredec.</u>
63	PASTOS ASOCIADOS A GANADERÍA ECOLÓGICA	34,21		34,21	0,00	34,21	2.810,35	2.810,35	2.810,35	2.810,35
	TOTAL	34,21	34,21	34,21		34,21	2.810,35	2.810,35	2.810,35	2.810,35

APLICACIÓN DE REDUCCIONES Y SANCIONES

	<u>Importe Calculado</u>	<u>Importe prerreduc.</u>	<u>Admisibilidad y compromisos</u>	<u>Presentación tardía</u>	<u>Omisión declaración</u>	<u>Condicionabilidad</u>	<u>PROPUESTO</u>	<u>IMPORTE (Euros)</u>		
								<u>FEADER (Eje 2)</u>	<u>MAPA</u>	<u>CAGPDS</u>
GANADERÍA	2.810,35	2.810,35	0,00	0,00	0,00	0,00	2.810,35	2.107,76	302,11	400,48
TOTAL							2.810,35	2.107,76	302,11	400,48

RECINTOS PROPUESTOS

<u>REE</u>	<u>REFERENCIA SIGPAC</u>	<u>CULTIVO</u>	<u>DESCRIPCIÓN CULTIVO</u>	<u>S/R</u>	<u>G.PAGO</u>	<u>PEND. MEDIA (%)</u>	<u>SUP. DEC. ADMISIBLE (ha)</u>	<u>SUP. COMPROM. (ha)</u>	<u>SUP. AJUSTADA COMPROM. (1) (ha)</u>	<u>SUP. CONY. SIGPAC (ha)</u>	<u>SUP. CERTIE. (ha)</u>	<u>SUP. CAMPO (ha)</u>	<u>SUP. CAMPO DETER. CULT. DECLARADO (ha)</u>	<u>SUP. DEC. REDUCIDA (ha)</u>	<u>SUP. PROPUESTA (ha)</u>
1700000006779772	14-062-017-00019-00002	62000	PASTOS PERMANENTES DE 5 O MAS AÑOS-SIN VARIEDAD	S	63	5,54	8,52	8,52	8,52		8,52			8,52	8,52
1700000006779773	14-062-023-00010-00003	62000	PASTOS PERMANENTES DE 5 O MAS AÑOS-SIN VARIEDAD	S	63	4,56	4,82	17,19	4,82		4,82			4,82	4,82
1700000006779774	14-069-009-00054-00001	62000	PASTOS PERMANENTES DE 5 O MAS AÑOS-SIN VARIEDAD	S	63	7,43	8,48	8,48	8,48		8,48			8,48	8,48
1700000006779775	14-062-017-00040-00001	62000	PASTOS PERMANENTES DE 5 O MAS AÑOS-SIN VARIEDAD	S	63	5,40	0,02	0,02	0,02		0,02			0,02	0,02
1700000006779776	14-062-023-00010-00003	62000	PASTOS PERMANENTES DE 5 O MAS AÑOS-SIN VARIEDAD	S	63	4,56	12,37	17,19	12,37		12,37			12,37	12,37

DATOS GANADERÍA

RESUMEN DE UNIDADES

<u>Cód</u>	<u>GRUPO DE PAGO</u>	<u>Sup. Dec. Admisible (ha)</u>	<u>Sup. Comprometida (ha)</u>	<u>Sup. ajustada compromiso (1) (ha)</u>	<u>% sobredec.</u>	<u>SUP. PROPUESTA (ha)</u>	<u>Importe Declarado</u>	<u>Importe Topado</u>	<u>Importe Propuesto</u>	<u>Importe tras sobredec.</u>
63	PASTOS ASOCIADOS A GANADERÍA ECOLÓGICA	34,21		34,21	0,00	34,21	2.810,35	2.810,35	2.810,35	2.810,35
	TOTAL	34,21	34,21	34,21		34,21	2.810,35	2.810,35	2.810,35	2.810,35

RESUMEN DE PAGOS

	<u>PROPUESTO</u>	<u>IMPORTE (Euros)</u>		
		<u>FEADER (Eje 2)</u>	<u>MAPA</u>	<u>CAGPDS</u>
Propuesto a pagar	2.810,35	2.107,76	302,11	400,48

APLICACIÓN DE REDUCCIONES Y SANCIONES

	<u>Importe Calculado</u>	<u>Importe prerreduc.</u>	<u>Admisibilidad y compromisos</u>	<u>Presentación tardía</u>	<u>Omisión declaración</u>	<u>Condicionabilidad</u>	<u>PROPUESTO</u>	<u>IMPORTE (Euros)</u>		
								<u>FEADER (Eje 2)</u>	<u>MAPA</u>	<u>CAGPDS</u>
	2.810,35	2.810,35	0,00	0,00	0,00	0,00	2.810,35	2.107,76	302,11	400,48
TOTAL							2.810,35	2.107,76	302,11	400,48



(1) Superficie declarada admisible ajustada con la superficie comprometida.
 (2) Factor de penalización valorando el alcance para el tipo de compromiso.
 (3) Solicita agricultura y tiene compromisos vigentes.
 (4) Solicita ganadería y tiene compromisos vigentes.

Datos considerados para el Cálculo de la Carga Ganadera mínima y máxima del expediente

Explotación	Especie	Inscrito en Sipea y Admisible	Censo Medio Animales	Ugm Calculada para CG Mínima	Ugm Calculada para CG Máxima
ES140620000437	BOVINA	SI	20,88	17,59	17,59
ES140690000645	BOVINA	SI	6,29	5,00	5,00
ES140690000645	CABALLAR	NO	2,00	0,00	2,00
				22,59	24,59

Superficie determinada para Cálculo Carga Ganadera Mínima: 34,21 ha

Superficie determinada para Cálculo Carga Ganadera Máxima: 34,21 ha

Carga Ganadera Mínima Expediente: 0,66 ugm/ha

Carga Ganadera Máxima Expediente: 0,72 ugm/ha

Recintos Determinados para el Cálculo de Garga Ganadera Mínima

REF.	REFERENCIA SIGPAC	CULTIVO	DESCRIPCIÓN CULTIVO	S/R	SUP. PROPUESTA (ha)
1700000006779772	14-062-017-00019-00002	62000	PASTOS PERMANENTES DE 5 O MAS AÑOS-SIN VARIEDAD	S	8,52
1700000006779773	14-062-023-00010-00003	62000	PASTOS PERMANENTES DE 5 O MAS AÑOS-SIN VARIEDAD	S	4,82
1700000006779774	14-069-009-00054-00001	62000	PASTOS PERMANENTES DE 5 O MAS AÑOS-SIN VARIEDAD	S	8,48
1700000006779775	14-062-017-00040-00001	62000	PASTOS PERMANENTES DE 5 O MAS AÑOS-SIN VARIEDAD	S	0,02
1700000006779776	14-062-023-00010-00003	62000	PASTOS PERMANENTES DE 5 O MAS AÑOS-SIN VARIEDAD	S	12,37

Recintos Determinados para el Cálculo de Garga Ganadera Máxima

REF.	REFERENCIA SIGPAC	CULTIVO	DESCRIPCIÓN CULTIVO	S/R	SUP. PROPUESTA (ha)
1700000006779772	14-062-017-00019-00002	62000	PASTOS PERMANENTES DE 5 O MAS AÑOS-SIN VARIEDAD	S	8,52
1700000006779773	14-062-023-00010-00003	62000	PASTOS PERMANENTES DE 5 O MAS AÑOS-SIN VARIEDAD	S	4,82
1700000006779774	14-069-009-00054-00001	62000	PASTOS PERMANENTES DE 5 O MAS AÑOS-SIN VARIEDAD	S	8,48
1700000006779775	14-062-017-00040-00001	62000	PASTOS PERMANENTES DE 5 O MAS AÑOS-SIN VARIEDAD	S	0,02
1700000006779776	14-062-023-00010-00003	62000	PASTOS PERMANENTES DE 5 O MAS AÑOS-SIN VARIEDAD	S	12,37

INCIDENCIAS**INCIDENCIA DESCRIPCIÓN**

- 75022 No autoriza a que, en caso de la devolución por la entidad financiera (retrocesión bancaria) del pago en la cuenta corriente consignada en la solicitud y que está debidamente registrada en el sistema contable GIRO de la Junta de Andalucía, se proceda al pago en cualquier otra cuenta corriente de la titularidad del solicitante vigente en dicho sistema contable.
- 85042 No inscrito en un organismo de control y certificación ecológico (artículo 5-1 e), Orden 26 mayo 2015)
Explotación:ES140690000645 Especie:PORCINO
Explotación:ES140690000645 Especie:CABALLAR



<u>APELLIDOS Y NOMBRE / RAZÓN SOCIAL</u>	<u>NIF</u>	<u>EXPEDIENTE</u>	<u>SOLICITA AGRICULT. (3)</u>	<u>SOLICITA GANADER. (4)</u>	<u>ANUALIDAD DE PAGO</u>
GOMEZ GARCIA COURTOY MARIA PAZ	****5538*	1078449	SI	SI	6ª

DATOS MANTENIMIENTO

IMPORTE POR ANUALIDAD

	<u>2015</u>	<u>2016</u>	<u>2017</u>	<u>2018</u>	<u>2019</u>	<u>2020</u>
IMPORTE MÁXIMO SUBVENCIONABLE	11.454,32 €	11.454,32 €	10.984,70 €	10.984,70 €	10.984,70 €	10.984,70 €
IMPORTE MEDIO DE TRANSFERENCIA (€/ha)	71,48 €	71,48 €	71,48 €	71,48 €	71,48 €	71,48 €

RESUMEN DE UNIDADES

<u>Cód</u>	<u>GRUPO DE PAGO</u>	<u>Sup. Dec. Admisible (ha)</u>	<u>Sup. Comprometida (ha)</u>	<u>Sup. ajustada compromiso (1) (ha)</u>	<u>% sobredec.</u>	<u>SUP. PROPUESTA (ha)</u>	<u>Importe Declarado</u>	<u>Importe Topado</u>	<u>Importe Propuesto</u>	<u>Importe tras sobredec.</u>
59	HERBÁCEOS	23,50		22,54	0,00	22,54	3.407,37	3.034,26	3.034,26	3.034,26
63	PASTOS ASOCIADOS A GANADERÍA ECOLÓGICA	179,21		131,14	0,00	131,14	8.928,06	7.950,44	7.950,44	7.950,44
TOTAL		202,71	153,68	153,68		153,68	12.335,43	10.984,70	10.984,70	10.984,70

APLICACIÓN DE REDUCCIONES Y SANCIONES

	<u>Importe Calculado</u>	<u>Importe prerreduc.</u>	<u>Admisibilidad y compromisos</u>	<u>Presentación tardía</u>	<u>Omisión declaración</u>	<u>Condicionabilidad</u>	<u>PROPUESTO</u>	<u>IMPORTE (Euros)</u>		
								<u>FEADER (Eje 2)</u>	<u>MAPA</u>	<u>CAGPDS</u>
AGRICULTURA	3.034,26	3.034,26	0,00	0,00	0,00	0,00	3.034,26	2.275,70	326,18	432,38
GANADERÍA	7.950,44	7.950,44	0,00	0,00	0,00	0,00	7.950,44	5.962,83	854,67	1.132,94
TOTAL							10.984,70	5.962,83	854,67	1.132,94

RECINTOS PROPUESTOS

<u>REF.</u>	<u>REFERENCIA SIGPAC</u>	<u>CULTIVO DESCRIPCIÓN CULTIVO</u>	<u>S/R</u>	<u>G.PAGO</u>	<u>PEND. MEDIA (%)</u>	<u>SUP. DEC. ADMISIBLE (ha)</u>	<u>SUP. COMPROM. (ha)</u>	<u>SUP. AJUSTADA COMPROM. (1) (ha)</u>	<u>SUP. CONV. SIGPAC (ha)</u>	<u>SUP. CERTIF. (ha)</u>	<u>SUP. CAMPO (ha)</u>	<u>SUP. CAMPO DETER. CULT. DECLARADO (ha)</u>	<u>SUP. DEC. REDUCIDA (ha)</u>	<u>SUP. PROPUESTA (ha)</u>
-692890	14-047-014-00036-00027	241000 MEZCLA VEZA - AVENA-SIN VARIEDAD	S	59	19,75	0,11	134,84	0,11	0,11	0,11			0,11	0,11
-58265	14-047-014-00036-00013	241000 MEZCLA VEZA - AVENA-SIN VARIEDAD	S	59	20,33	11,92	11,92	11,92		11,92			11,92	11,92
1700000006606494	14-047-014-00036-00022	62000 PASTOS PERMANENTES DE 5 O MAS AÑOS-SIN VARIEDAD	S	63	15,38	1,91	1,91	1,91		1,91			1,91	1,91
1700000006606497	14-047-014-00036-00004	62000 PASTOS PERMANENTES DE 5 O MAS AÑOS-SIN VARIEDAD	S	63	35,08	177,30	134,84	134,84	134,84	208,59			134,84	134,84
1700000006606499	14-047-014-00036-00015	241000 MEZCLA VEZA - AVENA-SIN VARIEDAD	S	59	19,74	2,47	2,47	2,47		2,47			2,47	2,47
1700000006606503	14-047-014-00036-00001	241000 MEZCLA VEZA - AVENA-SIN VARIEDAD	R	59	7,91	5,75	5,75	5,75		5,75			5,75	5,75
1700000006606504	14-047-014-00036-00023	241000 MEZCLA VEZA - AVENA-SIN VARIEDAD	S	59	21,28	3,25	3,25	3,25		3,25			3,25	3,25

DATOS AGRICULTURA

RESUMEN DE UNIDADES

<u>Cód</u>	<u>GRUPO DE PAGO</u>	<u>Sup. Dec. Admisible (ha)</u>	<u>Sup. Comprometida (ha)</u>	<u>Sup. ajustada compromiso (1) (ha)</u>	<u>% sobredec.</u>	<u>SUP. PROPUESTA (ha)</u>	<u>Importe Declarado</u>	<u>Importe Topado</u>	<u>Importe Propuesto</u>	<u>Importe tras sobredec.</u>
59	HERBÁCEOS	23,50		22,54	0,00	22,54	3.407,37	3.034,26	3.034,26	3.034,26
TOTAL		23,50	153,68	22,54		22,54	3.407,37	3.034,26	3.034,26	3.034,26

RESUMEN DE PAGOS

	<u>PROPUESTO</u>	<u>IMPORTE (Euros)</u>		
		<u>FEADER (Eje 2)</u>	<u>MAPA</u>	<u>CAGPDS</u>
Propuesto a pagar	3.034,26	2.275,70	326,18	432,38

APLICACIÓN DE REDUCCIONES Y SANCIONES

	<u>Importe Calculado</u>	<u>Importe prerreduc.</u>	<u>Admisibilidad y compromisos</u>	<u>Presentación tardía</u>	<u>Omisión declaración</u>	<u>Condicionabilidad</u>	<u>PROPUESTO</u>	<u>IMPORTE (Euros)</u>		
								<u>FEADER (Eje 2)</u>	<u>MAPA</u>	<u>CAGPDS</u>
	3.034,26	3.034,26	0,00	0,00	0,00	0,00	3.034,26	2.275,70	326,18	432,38
TOTAL							3.034,26	2.275,70	326,18	432,38

INCIDENCIAS

INCIDENCIA DESCRIPCIÓN

75022 No autoriza a que, en caso de la devolución por la entidad financiera (retrocesión bancaria) del pago en la cuenta corriente consignada en la solicitud y que está debidamente registrada en el sistema contable GIRO de la Junta de Andalucía, se proceda al pago en cualquier otra cuenta corriente de la titularidad del solicitante vigente en dicho sistema contable.

DATOS GANADERÍA

(1) Superficie declarada admisible ajustada con la superficie comprometida.
 (2) Factor de penalización valorando el alcance para el tipo de compromiso.
 (3) Solicita agricultura y tiene compromisos vigentes.
 (4) Solicita ganadería y tiene compromisos vigentes.

RESUMEN DE UNIDADES

Cód	GRUPO DE PAGO	Sup. Dec. Admisible (ha)	Sup. Comprometida (ha)	Sup. ajustada compromiso (1) (ha)	% sobredec.	SUP. PROPUESTA (ha)	Importe Declarado	Importe Topado	Importe Propuesto	Importe tras sobredec.
63	PASTOS ASOCIADOS A GANADERÍA ECOLÓGICA	179,21		131,14	0,00	131,14	8.928,06	7.950,44	7.950,44	7.950,44
	TOTAL	179,21	153,68	131,14		131,14	8.928,06	7.950,44	7.950,44	7.950,44

RESUMEN DE PAGOS

IMPORTE (Euros)				
	PROPUESTO	FEADER (Eje 2)	MAPA	CAGPDS
Propuesto a pagar	7.950,44	5.962,83	854,67	1.132,94

APLICACIÓN DE REDUCCIONES Y SANCIONES

IMPORTE (Euros)									
Importe Calculado	Importe prereduc.	Admisibilidad y compromisos	Presentación tardía	Omisión declaración	Condicionabilidad	PROPUESTO	FEADER (Eje 2)	MAPA	CAGPDS
7.950,44	7.950,44	0,00	0,00	0,00	0,00	7.950,44	5.962,83	854,67	1.132,94
TOTAL						7.950,44	5.962,83	854,67	1.132,94

Datos considerados para el Cálculo de la Carga Ganadera mínima y máxima del expediente

Explotación	Especie	Inscrito en Sipea y Admisible	Censo Medio Animales	Ugm Calculada para CG Mínima	Ugm Calculada para CG Máxima
ES140470000116	BOVINA	SI	106,30	89,99	89,99
ES140470000116	CABALLAR	NO	2,00	0,00	2,00
				89,99	91,99

Superficie determinada para Cálculo Carga Ganadera Mínima: 190,16 ha

Superficie determinada para Cálculo Carga Ganadera Máxima: 190,16 ha

Carga Ganadera Mínima Expediente: 0,47 ugm/ha

Carga Ganadera Máxima Expediente: 0,48 ugm/ha

Recintos Determinados para el Cálculo de Garga Ganadera Mínima

REF.	REFERENCIA SIGPAC	CULTIVO	DESCRIPCIÓN CULTIVO	S/R	SUP. PROPUESTA (ha)
170000006606494	14-047-014-00036-00022	62000	PASTOS PERMANENTES DE 5 O MAS AÑOS-SIN VARIEDAD	S	1,91
170000006606497	14-047-014-00036-00004	62000	PASTOS PERMANENTES DE 5 O MAS AÑOS-SIN VARIEDAD	S	177,30
170000006606501	14-047-016-00022-00002	62000	PASTOS PERMANENTES DE 5 O MAS AÑOS-SIN VARIEDAD	S	0,34
170000006606502	14-047-016-00022-00001	62000	PASTOS PERMANENTES DE 5 O MAS AÑOS-SIN VARIEDAD	S	10,61

Recintos Determinados para el Cálculo de Garga Ganadera Máxima

REF.	REFERENCIA SIGPAC	CULTIVO	DESCRIPCIÓN CULTIVO	S/R	SUP. PROPUESTA (ha)
170000006606494	14-047-014-00036-00022	62000	PASTOS PERMANENTES DE 5 O MAS AÑOS-SIN VARIEDAD	S	1,91
170000006606497	14-047-014-00036-00004	62000	PASTOS PERMANENTES DE 5 O MAS AÑOS-SIN VARIEDAD	S	177,30
170000006606501	14-047-016-00022-00002	62000	PASTOS PERMANENTES DE 5 O MAS AÑOS-SIN VARIEDAD	S	0,34
170000006606502	14-047-016-00022-00001	62000	PASTOS PERMANENTES DE 5 O MAS AÑOS-SIN VARIEDAD	S	10,61

INCIDENCIAS**INCIDENCIA DESCRIPCIÓN**

- 75022 No autoriza a que, en caso de la devolución por la entidad financiera (retrocesión bancaria) del pago en la cuenta corriente consignada en la solicitud y que está debidamente registrada en el sistema contable GIRO de la Junta de Andalucía, se proceda al pago en cualquier otra cuenta corriente de la titularidad del solicitante vigente en dicho sistema contable.
- 85031 Solicita recinto que no está comprometido para la operación.
Ref:170000006606502 Recinto:14-047-016-00022-001 Cultivo:62000 PASTOS PERMANENTES DE 5 O MAS AÑOS-SIN VARIEDAD Secano
Ref:170000006606501 Recinto:14-047-016-00022-002 Cultivo:62000 PASTOS PERMANENTES DE 5 O MAS AÑOS-SIN VARIEDAD Secano
- 85042 No inscrito en un organismo de control y certificación ecológico (artículo 5-1 e), Orden 26 mayo 2015)
Explotación:ES140470000116 Especie:CABALLAR

(1) Superficie declarada admisible ajustada con la superficie comprometida.

(2) Factor de penalización valorando el alcance para el tipo de compromiso.

(3) Solicita agricultura y tiene compromisos vigentes.

(4) Solicita ganadería y tiene compromisos vigentes.

<u>APELLIDOS Y NOMBRE / RAZÓN SOCIAL</u>	<u>NIF</u>	<u>EXPEDIENTE</u>	<u>SOLICITA AGRICULT. (3)</u>	<u>SOLICITA GANADER. (4)</u>	<u>ANUALIDAD DE PAGO</u>
GOMEZ GARCIA-COURTOY GREGORIO	****3694*	1104843	NO	SI	6ª

DATOS MANTENIMIENTO

IMPORTE POR ANUALIDAD

	<u>2015</u>	<u>2016</u>	<u>2017</u>	<u>2018</u>	<u>2019</u>	<u>2020</u>
IMPORTE MÁXIMO SUBVENCIONABLE	8.491,85 €	8.491,85 €	8.491,85 €	8.491,85 €	7.887,21 €	10.662,38 €
IMPORTE MEDIO DE TRANSFERENCIA (€/ha)	57,64 €	57,64 €	57,64 €	57,64 €	57,64 €	58,23 €

RESUMEN DE UNIDADES

<u>Cód</u>	<u>GRUPO DE PAGO</u>	<u>Sup. Dec. Admisible (ha)</u>	<u>Sup. Comprometida (ha)</u>	<u>Sup. ajustada compromiso (1) (ha)</u>	<u>% sobredec.</u>	<u>SUP. PROPUESTA (ha)</u>	<u>Importe Declarado</u>	<u>Importe Topado</u>	<u>Importe Propuesto</u>	<u>Importe tras sobredec.</u>
63	PASTOS ASOCIADOS A GANADERÍA ECOLÓGICA	249,15		183,11	0,00	183,11	10.673,75	10.662,38	10.662,38	10.662,38
	TOTAL	249,15	183,11	183,11		183,11	10.673,75	10.662,38	10.662,38	10.662,38

APLICACIÓN DE REDUCCIONES Y SANCIONES

	<u>Importe Calculado</u>	<u>Importe prerreduc.</u>	<u>Admisibilidad y compromisos</u>	<u>Presentación tardía</u>	<u>Omisión declaración</u>	<u>Condicionabilidad</u>	<u>PROPUESTO</u>	<u>IMPORTE (Euros)</u>		
								<u>FEADER (Eje 2)</u>	<u>MAPA</u>	<u>CAGPDS</u>
GANADERÍA	10.662,38	10.662,38	0,00	0,00	0,00	0,00	10.662,38	7.996,79	1.146,21	1.519,38
TOTAL							10.662,38	7.996,79	1.146,21	1.519,38

RECINTOS PROPUESTOS

<u>REE</u>	<u>REFERENCIA SIGPAC</u>	<u>CULTIVO</u>	<u>DESCRIPCIÓN CULTIVO</u>	<u>S/R</u>	<u>G.PAGO</u>	<u>PEND. MEDIA (%)</u>	<u>SUP. DEC. ADMISIBLE (ha)</u>	<u>SUP. COMPROM. (ha)</u>	<u>SUP. AJUSTADA COMPROM. (1) (ha)</u>	<u>SUP. CONY. SIGPAC (ha)</u>	<u>SUP. CERTIE. (ha)</u>	<u>SUP. CAMPO (ha)</u>	<u>SUP. CAMPO DETER. CULT. DECLARADO (ha)</u>	<u>SUP. DEC. REDUCIDA (ha)</u>	<u>SUP. PROPUESTA (ha)</u>
-725923	14-047-014-00035-00016	62000	PASTOS PERMANENTES DE 5 O MAS AÑOS-SIN VARIEDAD	S	63	39,29	2,32	122,10	2,32	4,22	4,22			2,32	2,32
1700000003022375	14-047-014-00035-00002	62000	PASTOS PERMANENTES DE 5 O MAS AÑOS-SIN VARIEDAD	S	63	36,68	54,69	122,10	52,47	122,10	84,15			52,47	52,47
1700000005183068	14-047-014-00035-00002	62000	PASTOS PERMANENTES DE 5 O MAS AÑOS-SIN VARIEDAD	S	63	36,68	72,57	122,10	69,63	122,10	111,65			69,63	69,63
1700000005183069	14-047-016-00021-00001	62000	PASTOS PERMANENTES DE 5 O MAS AÑOS-SIN VARIEDAD	S	63	43,53	106,47	58,40	47,91		131,74			47,91	47,91
1700000005183070	14-047-016-00005-00001	62000	PASTOS PERMANENTES DE 5 O MAS AÑOS-SIN VARIEDAD	S	63	16,13	0,59	0,59	0,59		0,79			0,59	0,59
1700000005183071	14-047-016-00021-00003	62000	PASTOS PERMANENTES DE 5 O MAS AÑOS-SIN VARIEDAD	S	63	33,06	9,40	12,53	9,40		12,53			9,40	9,40
1700000005183072	14-047-016-00004-00001	62000	PASTOS PERMANENTES DE 5 O MAS AÑOS-SIN VARIEDAD	S	63	27,31	3,11	3,11	3,11		3,11			3,11	3,11

DATOS GANADERÍA

RESUMEN DE UNIDADES

<u>Cód</u>	<u>GRUPO DE PAGO</u>	<u>Sup. Dec. Admisible (ha)</u>	<u>Sup. Comprometida (ha)</u>	<u>Sup. ajustada compromiso (1) (ha)</u>	<u>% sobredec.</u>	<u>SUP. PROPUESTA (ha)</u>	<u>Importe Declarado</u>	<u>Importe Topado</u>	<u>Importe Propuesto</u>	<u>Importe tras sobredec.</u>
63	PASTOS ASOCIADOS A GANADERÍA ECOLÓGICA	249,15		183,11	0,00	183,11	10.673,75	10.662,38	10.662,38	10.662,38
	TOTAL	249,15	183,11	183,11		183,11	10.673,75	10.662,38	10.662,38	10.662,38

RESUMEN DE PAGOS

	<u>PROPUESTO</u>	<u>IMPORTE (Euros)</u>		
		<u>FEADER (Eje 2)</u>	<u>MAPA</u>	<u>CAGPDS</u>
Propuesto a pagar	10.662,38	7.996,79	1.146,21	1.519,38

APLICACIÓN DE REDUCCIONES Y SANCIONES

	<u>Importe Calculado</u>	<u>Importe prerreduc.</u>	<u>Admisibilidad y compromisos</u>	<u>Presentación tardía</u>	<u>Omisión declaración</u>	<u>Condicionabilidad</u>	<u>PROPUESTO</u>	<u>IMPORTE (Euros)</u>		
								<u>FEADER (Eje 2)</u>	<u>MAPA</u>	<u>CAGPDS</u>
	10.662,38	10.662,38	0,00	0,00	0,00	0,00	10.662,38	7.996,79	1.146,21	1.519,38
TOTAL							10.662,38	7.996,79	1.146,21	1.519,38



(1) Superficie declarada admisible ajustada con la superficie comprometida.
 (2) Factor de penalización valorando el alcance para el tipo de compromiso.
 (3) Solicita agricultura y tiene compromisos vigentes.
 (4) Solicita ganadería y tiene compromisos vigentes.

Datos considerados para el Cálculo de la Carga Ganadera mínima y máxima del expediente

Explotación	Especie	Inscrito en Sipea y Admisible	Censo Medio Animales	Ugm Calculada para CG Mínima	Ugm Calculada para CG Máxima
ES140470000281	BOVINA	SI	84,14	66,45	66,45
ES140470000281	CABALLAR	NO	2,00	0,00	2,00
				66,45	68,45

Superficie determinada para Cálculo Carga Ganadera Mínima: 197,35 ha

Superficie determinada para Cálculo Carga Ganadera Máxima: 197,35 ha

Carga Ganadera Mínima Expediente: 0,34 ugm/ha

Carga Ganadera Máxima Expediente: 0,35 ugm/ha

Recintos Determinados para el Cálculo de Garga Ganadera Mínima

REF.	REFERENCIA SIGPAC	CULTIVO	DESCRIPCIÓN CULTIVO	S/R	SUP. PROPUESTA (ha)
-827131	14-047-016-00021-00001	62000	PASTOS PERMANENTES DE 5 O MAS AÑOS-SIN VARIEDAD	S	6,76
-725923	14-047-014-00035-00016	62000	PASTOS PERMANENTES DE 5 O MAS AÑOS-SIN VARIEDAD	S	2,32
170000003022375	14-047-014-00035-00002	62000	PASTOS PERMANENTES DE 5 O MAS AÑOS-SIN VARIEDAD	S	54,69
170000005183068	14-047-014-00035-00002	62000	PASTOS PERMANENTES DE 5 O MAS AÑOS-SIN VARIEDAD	S	72,57
170000005183069	14-047-016-00021-00001	62000	PASTOS PERMANENTES DE 5 O MAS AÑOS-SIN VARIEDAD	S	47,91
170000005183070	14-047-016-00005-00001	62000	PASTOS PERMANENTES DE 5 O MAS AÑOS-SIN VARIEDAD	S	0,59
170000005183071	14-047-016-00021-00003	62000	PASTOS PERMANENTES DE 5 O MAS AÑOS-SIN VARIEDAD	S	9,40
170000005183072	14-047-016-00004-00001	62000	PASTOS PERMANENTES DE 5 O MAS AÑOS-SIN VARIEDAD	S	3,11

Recintos Determinados para el Cálculo de Garga Ganadera Máxima

REF.	REFERENCIA SIGPAC	CULTIVO	DESCRIPCIÓN CULTIVO	S/R	SUP. PROPUESTA (ha)
-827131	14-047-016-00021-00001	62000	PASTOS PERMANENTES DE 5 O MAS AÑOS-SIN VARIEDAD	S	6,76
-725923	14-047-014-00035-00016	62000	PASTOS PERMANENTES DE 5 O MAS AÑOS-SIN VARIEDAD	S	2,32
170000003022375	14-047-014-00035-00002	62000	PASTOS PERMANENTES DE 5 O MAS AÑOS-SIN VARIEDAD	S	54,69
170000005183068	14-047-014-00035-00002	62000	PASTOS PERMANENTES DE 5 O MAS AÑOS-SIN VARIEDAD	S	72,57
170000005183069	14-047-016-00021-00001	62000	PASTOS PERMANENTES DE 5 O MAS AÑOS-SIN VARIEDAD	S	47,91
170000005183070	14-047-016-00005-00001	62000	PASTOS PERMANENTES DE 5 O MAS AÑOS-SIN VARIEDAD	S	0,59
170000005183071	14-047-016-00021-00003	62000	PASTOS PERMANENTES DE 5 O MAS AÑOS-SIN VARIEDAD	S	9,40
170000005183072	14-047-016-00004-00001	62000	PASTOS PERMANENTES DE 5 O MAS AÑOS-SIN VARIEDAD	S	3,11

INCIDENCIAS

INCIDENCIA DESCRIPCIÓN

- 247 Recinto cuyo CAP declarado es menor al CAP prevalente y no presenta alegación al SIGPAC.
Ref:170000005183069 Recinto:14-047-016-00021-001 Cultivo:62000 PASTOS PERMANENTES DE 5 O MAS AÑOS-SIN VARIEDAD Secano CAP prevalente: CAP declarado:
- 85042 No inscrito en un organismo de control y certificación ecológico (artículo 5-1 e), Orden 26 mayo 2015)
Explotación:ES140470000281 Especie:CABALLAR



(1) Superficie declarada admisible ajustada con la superficie comprometida.
(2) Factor de penalización valorando el alcance para el tipo de compromiso.
(3) Solicita agricultura y tiene compromisos vigentes.
(4) Solicita ganadería y tiene compromisos vigentes.

<u>APELLIDOS Y NOMBRE / RAZÓN SOCIAL</u>	<u>NIF</u>	<u>EXPEDIENTE</u>	<u>SOLICITA AGRICULT. (3)</u>	<u>SOLICITA GANADER. (4)</u>	<u>ANUALIDAD DE PAGO</u>
GOMEZ GOMEZ FERNANDO	****1082*	1028046	SI	SI	6ª

DATOS MANTENIMIENTO**IMPORTE POR ANUALIDAD**

	<u>2015</u>	<u>2016</u>	<u>2017</u>	<u>2018</u>	<u>2019</u>	<u>2020</u>
IMPORTE MÁXIMO SUBVENCIONABLE	10.595,71 €	10.595,71 €	10.045,77 €	10.045,77 €	10.045,77 €	10.011,62 €
IMPORTE MEDIO DE TRANSFERENCIA (€/ha)	58,88 €	58,88 €	58,88 €	58,88 €	58,88 €	58,88 €

RESUMEN DE UNIDADES

<u>Cód</u>	<u>GRUPO DE PAGO</u>	<u>Sup. Dec. Admisible (ha)</u>	<u>Sup. Comprometida (ha)</u>	<u>Sup. ajustada compromiso (1) (ha)</u>	<u>% sobredec.</u>	<u>SUP. PROPUESTA (ha)</u>	<u>Importe Declarado</u>	<u>Importe Topado</u>	<u>Importe Propuesto</u>	<u>Importe tras sobredec.</u>
63	AGRICULTURA - SIN SUPERFICIE DETERMINADA PASTOS ASOCIADOS A GANADERÍA ECOLÓGICA	0,00		0,00	0,00	0,00	0,00	0,00	0,00	0,00
	TOTAL	208,33	170,02	169,26		169,26	10.332,83	9.966,87	9.966,87	9.966,87

APLICACIÓN DE REDUCCIONES Y SANCIONES

	<u>Importe Calculado</u>	<u>Importe prerreduc.</u>	<u>Admisibilidad y compromisos</u>	<u>Presentación tardía</u>	<u>Omisión declaración</u>	<u>Condicionabilidad</u>	<u>PROPUESTO</u>	<u>IMPORTE (Euros)</u>		
								<u>FEADER (Eje 2)</u>	<u>MAPA</u>	<u>CAGPDS</u>
AGRICULTURA	0,00	0,00	0,00	0,00	0,00	0,00	0,00	0,00	0,00	0,00
GANADERÍA	9.966,87	9.966,87	0,00	0,00	0,00	0,00	9.966,87	7.475,15	1.071,44	1.420,28
TOTAL							9.966,87	7.475,15	1.071,44	1.420,28

RECINTOS PROPUESTOS

<u>REF.</u>	<u>REFERENCIA SIGPAC</u>	<u>CULTIVO DESCRIPCIÓN CULTIVO</u>	<u>S/R G.PAGO</u>	<u>PEND. MEDIA (%)</u>	<u>SUP. DEC. ADMISIBLE (ha)</u>	<u>SUP. COMPROM. (ha)</u>	<u>SUP. AJUSTADA COMPROM. (1) (ha)</u>	<u>SUP. CONV. SIGPAC (ha)</u>	<u>SUP. CERTIF. (ha)</u>	<u>SUP. CAMPO (ha)</u>	<u>SUP. CAMPO DETER. CULT. DECLARADO (ha)</u>	<u>SUP. DEC. REDUCIDA (ha)</u>	<u>SUP. PROPUESTA (ha)</u>
-722240	14-026-012-00062-00042	65000 PASTO ARBUSTIVO DE 5 O MAS AÑOS-SIN VARIEDAD	S 63	7,71	0,49	3,05	0,49	0,49	0,49			0,49	0,49
-722238	14-026-012-00062-00041	65000 PASTO ARBUSTIVO DE 5 O MAS AÑOS-SIN VARIEDAD	S 63	9,79	0,94	3,05	0,94	0,94	0,94			0,94	0,94
-722237	14-026-012-00062-00039	65000 PASTO ARBUSTIVO DE 5 O MAS AÑOS-SIN VARIEDAD	S 63	7,42	0,59	61,20	0,59	0,59	0,59			0,59	0,59
1700000006825602	14-026-002-00152-00004	65000 PASTO ARBUSTIVO DE 5 O MAS AÑOS-SIN VARIEDAD	S 63	36,76	20,83	20,83	20,83		24,51			20,83	20,83
1700000006825603	14-026-012-00147-00001	66000 PASTO ARBOLADO DE 5 O MAS AÑOS-SIN VARIEDAD	S 63	25,96	0,45	0,45	0,45		0,53			0,45	0,45
1700000006825605	14-026-012-00062-00035	65000 PASTO ARBUSTIVO DE 5 O MAS AÑOS-SIN VARIEDAD	S 63	22,02	87,82	61,27	61,21	61,21	135,11			61,21	61,21
1700000006825606	14-026-013-00056-00002	65000 PASTO ARBUSTIVO DE 5 O MAS AÑOS-SIN VARIEDAD	S 63	13,54	5,37	5,37	5,37		8,26			5,37	5,37
1700000006825607	14-026-012-00062-00036	65000 PASTO ARBUSTIVO DE 5 O MAS AÑOS-SIN VARIEDAD	S 63	13,52	1,34	3,05	1,34	1,58	1,58			1,34	1,34
1700000006825608	14-026-012-00072-00002	65000 PASTO ARBUSTIVO DE 5 O MAS AÑOS-SIN VARIEDAD	S 63	17,49	2,70	2,30	2,30		2,70			2,30	2,30
1700000006825613	14-026-013-00016-00003	20902 BARBECHO TRADICIONAL-CON CUBIERTA VEGETAL	S 63	12,60	23,84	23,84	23,84		23,84			23,84	23,84
1700000006825621	14-026-013-00016-00017	63000 PASTOS DE MENOS DE 5 AÑOS-SIN VARIEDAD	S 63	6,31	1,93	1,93	1,93		1,93			1,93	1,93
1700000006825622	14-026-013-00051-00001	65000 PASTO ARBUSTIVO DE 5 O MAS AÑOS-SIN VARIEDAD	S 63	8,52	1,53	1,53	1,53		1,53			1,53	1,53
1700000006825623	14-026-013-00016-00013	65000 PASTO ARBUSTIVO DE 5 O MAS AÑOS-SIN VARIEDAD	S 63	10,47	0,07	0,21	0,07		0,21			0,07	0,07
1700000006825625	14-026-013-00016-00010	65000 PASTO ARBUSTIVO DE 5 O MAS AÑOS-SIN VARIEDAD	S 63	8,70	4,75	2,39	2,39		7,31			2,39	2,39
1700000006825626	14-026-013-00016-00009	65000 PASTO ARBUSTIVO DE 5 O MAS AÑOS-SIN VARIEDAD	S 63	11,40	3,00	2,33	2,33		6,66			2,33	2,33
1700000006825627	14-026-013-00019-00001	65000 PASTO ARBUSTIVO DE 5 O MAS AÑOS-SIN VARIEDAD	S 63	15,62	0,60	0,60	0,60		1,72			0,60	0,60
1700000006825628	14-026-013-00129-00009	65000 PASTO ARBUSTIVO DE 5 O MAS AÑOS-SIN VARIEDAD	S 63	11,55	4,01	4,01	4,01		11,47			4,01	4,01
1700000006825629	14-026-013-00016-00014	65000 PASTO ARBUSTIVO DE 5 O MAS AÑOS-SIN VARIEDAD	S 63	11,00	0,11	0,45	0,11		0,45			0,11	0,11
1700000006825638	14-026-002-00353-00013	64000 PASTIZAL DE 5 O MAS AÑOS-SIN VARIEDAD	S 63	12,23	0,07	0,12	0,07		0,12			0,07	0,07
1700000006825639	14-026-013-00057-00002	65000 PASTO ARBUSTIVO DE 5 O MAS AÑOS-SIN VARIEDAD	S 63	15,65	4,46	4,47	4,46	4,47	4,51			4,46	4,46
1700000006825640	14-026-002-00352-00003	66000 PASTO ARBOLADO DE 5 O MAS AÑOS-SIN VARIEDAD	S 63	29,45	8,81	10,51	8,81	8,81	8,81			8,81	8,81
1700000006825641	14-026-002-00169-00002	65000 PASTO ARBUSTIVO DE 5 O MAS AÑOS-SIN VARIEDAD	S 63	19,26	18,82	9,79	9,79		22,14			9,79	9,79
1700000006825643	14-026-002-00353-00004	64000 PASTIZAL DE 5 O MAS AÑOS-SIN VARIEDAD	S 63	15,87	5,30	5,32	5,30	5,30	5,30			5,30	5,30
1700000006825645	14-026-013-00129-00005	20902 BARBECHO TRADICIONAL-CON CUBIERTA VEGETAL	S 63	11,53	3,43	3,43	3,43		3,43			3,43	3,43
1700000006825649	14-026-013-00059-00002	20902 BARBECHO TRADICIONAL-CON CUBIERTA VEGETAL	S 63	18,58	4,03	4,03	4,03		4,03			4,03	4,03
1700000006825656	14-026-013-00051-00006	20902 BARBECHO TRADICIONAL-CON CUBIERTA VEGETAL	S 63	7,09	0,65	0,68	0,65	0,65	0,65			0,65	0,65
1700000006825657	14-026-013-00016-00012	20902 BARBECHO TRADICIONAL-CON CUBIERTA VEGETAL	S 63	4,13	2,39	2,55	2,39		2,39			2,39	2,39

DATOS AGRICULTURA

(1) Superficie declarada admisible ajustada con la superficie comprometida.
(2) Factor de penalización valorando el alcance para el tipo de compromiso.
(3) Solicita agricultura y tiene compromisos vigentes.
(4) Solicita ganadería y tiene compromisos vigentes.

RESUMEN DE UNIDADES

Cód	GRUPO DE PAGO	Sup. Dec. Admisible (ha)	Sup. Comprometida (ha)	Sup. ajustada compromiso (1) (ha)	% sobredec.	SUP. PROPUESTA (ha)	Importe Declarado	Importe Topado	Importe Propuesto	Importe tras sobredec.
	AGRICULTURA - SIN SUPERFICIE DETERMINADA	0,00		0,00	0,00	0,00	0,00	0,00	0,00	0,00
	TOTAL	0,00	170,02	0,00		0,00	0,00	0,00	0,00	0,00

RESUMEN DE PAGOS

IMPORTE (Euros)				
	PROPUESTO	FEADER (Eje 2)	MAPA	CAGPDS
Propuesto	0,00	0,00	0,00	0,00

APLICACIÓN DE REDUCCIONES Y SANCIONES

IMPORTE (Euros)									
Importe Calculado	Importe prerreduc.	Admisibilidad y compromisos	Presentación tardía	Omisión declaración	Condicionabilidad	PROPUESTO	FEADER (Eje 2)	MAPA	CAGPDS
0,00	0,00	0,00	0,00	0,00	0,00	0,00	0,00	0,00	0,00
TOTAL						0,00	0,00	0,00	0,00

INCIDENCIAS

INCIDENCIA DESCRIPCIÓN

- 85018 Expediente sin grupos de pago válidos
- 85031 Solicita recinto que no está comprometido para la operación.
Ref:1700000006825611 Recinto:14-026-006-00116-001 Cultivo:20902 BARBECHO TRADICIONAL-CON CUBIERTA VEGETAL Secano

DATOS GANADERÍA

RESUMEN DE UNIDADES

Cód	GRUPO DE PAGO	Sup. Dec. Admisible (ha)	Sup. Comprometida (ha)	Sup. ajustada compromiso (1) (ha)	% sobredec.	SUP. PROPUESTA (ha)	Importe Declarado	Importe Topado	Importe Propuesto	Importe tras sobredec.
63	PASTOS ASOCIADOS A GANADERÍA ECOLÓGICA	208,33		169,26	0,00	169,26	10.332,83	9.966,87	9.966,87	9.966,87
	TOTAL	208,33	170,02	169,26		169,26	10.332,83	9.966,87	9.966,87	9.966,87

RESUMEN DE PAGOS

IMPORTE (Euros)				
	PROPUESTO	FEADER (Eje 2)	MAPA	CAGPDS
Propuesto a pagar	9.966,87	7.475,15	1.071,44	1.420,28

APLICACIÓN DE REDUCCIONES Y SANCIONES

IMPORTE (Euros)									
Importe Calculado	Importe prerreduc.	Admisibilidad y compromisos	Presentación tardía	Omisión declaración	Condicionabilidad	PROPUESTO	FEADER (Eje 2)	MAPA	CAGPDS
9.966,87	9.966,87	0,00	0,00	0,00	0,00	9.966,87	7.475,15	1.071,44	1.420,28
TOTAL						9.966,87	7.475,15	1.071,44	1.420,28

Datos considerados para el Cálculo de la Carga Ganadera mínima y máxima del expediente

Explotación	Especie	Inscrito en Sipea y Admisible	Censo Medio Animales	Ugm Calculada para CG Mínima	Ugm Calculada para CG Máxima
ES140260000134	OVINA	SI	852,64	127,90	127,90
ES1402600009010	OVINA	SI	250,66	37,60	37,60
				165,50	165,50

Superficie determinada para Cálculo Carga Ganadera Mínima: 213,13 ha

Superficie determinada para Cálculo Carga Ganadera Máxima: 227,38 ha

Carga Ganadera Mínima Expediente: 0,78 ugm/ha

Carga Ganadera Máxima Expediente: 0,73 ugm/ha

Recintos Determinados para el Cálculo de Garga Ganadera Mínima

REF.	REFERENCIA SIGPAC	CULTIVO	DESCRIPCIÓN CULTIVO	S/R	SUP. PROPUESTA (ha)
-722242	14-026-013-00051-00010	65000	PASTO ARBUSTIVO DE 5 O MAS AÑOS-SIN VARIEDAD	S	0,01
-722240	14-026-012-00062-00042	65000	PASTO ARBUSTIVO DE 5 O MAS AÑOS-SIN VARIEDAD	S	0,49
-722238	14-026-012-00062-00041	65000	PASTO ARBUSTIVO DE 5 O MAS AÑOS-SIN VARIEDAD	S	0,94
-722237	14-026-012-00062-00039	65000	PASTO ARBUSTIVO DE 5 O MAS AÑOS-SIN VARIEDAD	S	0,59

(1) Superficie declarada admisible ajustada con la superficie comprometida.
(2) Factor de penalización valorando el alcance para el tipo de compromiso.
(3) Solicita agricultura y tiene compromisos vigentes.
(4) Solicita ganadería y tiene compromisos vigentes.

Datos considerados para el Cálculo de la Carga Ganadera mínima y máxima del expediente**Recintos Determinados para el Cálculo de Garga Ganadera Mínima**

<u>REF.</u>	<u>REFERENCIA SIGPAC</u>	<u>CULTIVO</u>	<u>DESCRIPCIÓN CULTIVO</u>	<u>S/R</u>	<u>SUP. PROPUESTA (ha)</u>
170000006825602	14-026-002-00152-00004	65000	PASTO ARBUSTIVO DE 5 O MAS AÑOS-SIN VARIEDAD	S	20,83
170000006825603	14-026-012-00147-00001	66000	PASTO ARBOLADO DE 5 O MAS AÑOS-SIN VARIEDAD	S	0,45
170000006825604	14-026-013-00003-00003	65000	PASTO ARBUSTIVO DE 5 O MAS AÑOS-SIN VARIEDAD	S	2,46
170000006825605	14-026-012-00062-00035	65000	PASTO ARBUSTIVO DE 5 O MAS AÑOS-SIN VARIEDAD	S	87,82
170000006825606	14-026-013-00056-00002	65000	PASTO ARBUSTIVO DE 5 O MAS AÑOS-SIN VARIEDAD	S	5,37
170000006825607	14-026-012-00062-00036	65000	PASTO ARBUSTIVO DE 5 O MAS AÑOS-SIN VARIEDAD	S	1,34
170000006825608	14-026-012-00072-00002	65000	PASTO ARBUSTIVO DE 5 O MAS AÑOS-SIN VARIEDAD	S	2,70
170000006825609	14-026-013-00010-00004	65000	PASTO ARBUSTIVO DE 5 O MAS AÑOS-SIN VARIEDAD	S	0,44
170000006825610	14-026-013-00010-00005	65000	PASTO ARBUSTIVO DE 5 O MAS AÑOS-SIN VARIEDAD	S	0,11
170000006825613	14-026-013-00016-00003	20902	BARBECHO TRADICIONAL-CON CUBIERTA VEGETAL	S	23,84
170000006825621	14-026-013-00016-00017	63000	PASTOS DE MENOS DE 5 AÑOS-SIN VARIEDAD	S	1,93
170000006825622	14-026-013-00051-00001	65000	PASTO ARBUSTIVO DE 5 O MAS AÑOS-SIN VARIEDAD	S	1,53
170000006825623	14-026-013-00016-00013	65000	PASTO ARBUSTIVO DE 5 O MAS AÑOS-SIN VARIEDAD	S	0,07
170000006825624	14-026-013-00119-00002	65000	PASTO ARBUSTIVO DE 5 O MAS AÑOS-SIN VARIEDAD	S	0,08
170000006825625	14-026-013-00016-00010	65000	PASTO ARBUSTIVO DE 5 O MAS AÑOS-SIN VARIEDAD	S	4,75
170000006825626	14-026-013-00016-00009	65000	PASTO ARBUSTIVO DE 5 O MAS AÑOS-SIN VARIEDAD	S	3,00
170000006825627	14-026-013-00019-00001	65000	PASTO ARBUSTIVO DE 5 O MAS AÑOS-SIN VARIEDAD	S	0,60
170000006825628	14-026-013-00129-00009	65000	PASTO ARBUSTIVO DE 5 O MAS AÑOS-SIN VARIEDAD	S	4,01
170000006825629	14-026-013-00016-00014	65000	PASTO ARBUSTIVO DE 5 O MAS AÑOS-SIN VARIEDAD	S	0,11
170000006825638	14-026-002-00353-00013	64000	PASTIZAL DE 5 O MAS AÑOS-SIN VARIEDAD	S	0,07
170000006825639	14-026-013-00057-00002	65000	PASTO ARBUSTIVO DE 5 O MAS AÑOS-SIN VARIEDAD	S	4,46
170000006825640	14-026-002-00352-00003	66000	PASTO ARBOLADO DE 5 O MAS AÑOS-SIN VARIEDAD	S	8,81
170000006825641	14-026-002-00169-00002	65000	PASTO ARBUSTIVO DE 5 O MAS AÑOS-SIN VARIEDAD	S	18,82
170000006825642	14-026-013-00130-00003	65000	PASTO ARBUSTIVO DE 5 O MAS AÑOS-SIN VARIEDAD	S	0,29
170000006825643	14-026-002-00353-00004	64000	PASTIZAL DE 5 O MAS AÑOS-SIN VARIEDAD	S	5,30
170000006825644	14-026-002-00169-00005	63000	PASTOS DE MENOS DE 5 AÑOS-SIN VARIEDAD	R	0,79
170000006825645	14-026-013-00129-00005	20902	BARBECHO TRADICIONAL-CON CUBIERTA VEGETAL	S	3,43
170000006825646	14-026-002-00169-00006	63000	PASTOS DE MENOS DE 5 AÑOS-SIN VARIEDAD	R	0,62
170000006825649	14-026-013-00059-00002	20902	BARBECHO TRADICIONAL-CON CUBIERTA VEGETAL	S	4,03
170000006825656	14-026-013-00051-00006	20902	BARBECHO TRADICIONAL-CON CUBIERTA VEGETAL	S	0,65
170000006825657	14-026-013-00016-00012	20902	BARBECHO TRADICIONAL-CON CUBIERTA VEGETAL	S	2,39

Recintos Determinados para el Cálculo de Garga Ganadera Máxima

<u>REF.</u>	<u>REFERENCIA SIGPAC</u>	<u>CULTIVO</u>	<u>DESCRIPCIÓN CULTIVO</u>	<u>S/R</u>	<u>SUP. PROPUESTA (ha)</u>
-722242	14-026-013-00051-00010	65000	PASTO ARBUSTIVO DE 5 O MAS AÑOS-SIN VARIEDAD	S	0,01
-722241	14-026-013-00040-00003	65000	PASTO ARBUSTIVO DE 5 O MAS AÑOS-SIN VARIEDAD	S	0,02
-722240	14-026-012-00062-00042	65000	PASTO ARBUSTIVO DE 5 O MAS AÑOS-SIN VARIEDAD	S	0,49
-722238	14-026-012-00062-00041	65000	PASTO ARBUSTIVO DE 5 O MAS AÑOS-SIN VARIEDAD	S	0,94
-722237	14-026-012-00062-00039	65000	PASTO ARBUSTIVO DE 5 O MAS AÑOS-SIN VARIEDAD	S	0,59
170000006825602	14-026-002-00152-00004	65000	PASTO ARBUSTIVO DE 5 O MAS AÑOS-SIN VARIEDAD	S	20,83
170000006825603	14-026-012-00147-00001	66000	PASTO ARBOLADO DE 5 O MAS AÑOS-SIN VARIEDAD	S	0,45
170000006825604	14-026-013-00003-00003	65000	PASTO ARBUSTIVO DE 5 O MAS AÑOS-SIN VARIEDAD	S	2,46
170000006825605	14-026-012-00062-00035	65000	PASTO ARBUSTIVO DE 5 O MAS AÑOS-SIN VARIEDAD	S	87,82
170000006825606	14-026-013-00056-00002	65000	PASTO ARBUSTIVO DE 5 O MAS AÑOS-SIN VARIEDAD	S	5,37
170000006825607	14-026-012-00062-00036	65000	PASTO ARBUSTIVO DE 5 O MAS AÑOS-SIN VARIEDAD	S	1,34
170000006825608	14-026-012-00072-00002	65000	PASTO ARBUSTIVO DE 5 O MAS AÑOS-SIN VARIEDAD	S	2,70
170000006825609	14-026-013-00010-00004	65000	PASTO ARBUSTIVO DE 5 O MAS AÑOS-SIN VARIEDAD	S	0,44
170000006825610	14-026-013-00010-00005	65000	PASTO ARBUSTIVO DE 5 O MAS AÑOS-SIN VARIEDAD	S	0,11
170000006825611	14-026-006-00116-00001	20902	BARBECHO TRADICIONAL-CON CUBIERTA VEGETAL	S	5,30
170000006825613	14-026-013-00016-00003	20902	BARBECHO TRADICIONAL-CON CUBIERTA VEGETAL	S	23,84
170000006825614	14-026-013-00028-00001	20902	BARBECHO TRADICIONAL-CON CUBIERTA VEGETAL	S	2,28
170000006825615	14-026-013-00029-00001	20902	BARBECHO TRADICIONAL-CON CUBIERTA VEGETAL	S	0,48
170000006825616	14-026-013-00029-00003	20902	BARBECHO TRADICIONAL-CON CUBIERTA VEGETAL	S	0,06
170000006825617	14-026-013-00030-00001	20902	BARBECHO TRADICIONAL-CON CUBIERTA VEGETAL	S	0,44
170000006825618	14-026-013-00031-00001	20902	BARBECHO TRADICIONAL-CON CUBIERTA VEGETAL	S	0,12
170000006825619	14-026-013-00032-00001	20902	BARBECHO TRADICIONAL-CON CUBIERTA VEGETAL	S	0,19
170000006825620	14-026-002-00174-00001	20902	BARBECHO TRADICIONAL-CON CUBIERTA VEGETAL	S	2,36

Datos considerados para el Cálculo de la Carga Ganadera mínima y máxima del expediente

Recintos Determinados para el Cálculo de Garga Ganadera Máxima

<u>REF.</u>	<u>REFERENCIA SIGPAC</u>	<u>CULTIVO</u>	<u>DESCRIPCIÓN CULTIVO</u>	<u>S/R</u>	<u>SUP. PROPUESTA (ha)</u>
170000006825621	14-026-013-00016-00017	63000	PASTOS DE MENOS DE 5 AÑOS-SIN VARIEDAD	S	1,93
170000006825622	14-026-013-00051-00001	65000	PASTO ARBUSTIVO DE 5 O MAS AÑOS-SIN VARIEDAD	S	1,53
170000006825623	14-026-013-00016-00013	65000	PASTO ARBUSTIVO DE 5 O MAS AÑOS-SIN VARIEDAD	S	0,07
170000006825624	14-026-013-00119-00002	65000	PASTO ARBUSTIVO DE 5 O MAS AÑOS-SIN VARIEDAD	S	0,08
170000006825625	14-026-013-00016-00010	65000	PASTO ARBUSTIVO DE 5 O MAS AÑOS-SIN VARIEDAD	S	4,75
170000006825626	14-026-013-00016-00009	65000	PASTO ARBUSTIVO DE 5 O MAS AÑOS-SIN VARIEDAD	S	3,00
170000006825627	14-026-013-00019-00001	65000	PASTO ARBUSTIVO DE 5 O MAS AÑOS-SIN VARIEDAD	S	0,60
170000006825628	14-026-013-00129-00009	65000	PASTO ARBUSTIVO DE 5 O MAS AÑOS-SIN VARIEDAD	S	4,01
170000006825629	14-026-013-00016-00014	65000	PASTO ARBUSTIVO DE 5 O MAS AÑOS-SIN VARIEDAD	S	0,11
170000006825638	14-026-002-00353-00013	64000	PASTIZAL DE 5 O MAS AÑOS-SIN VARIEDAD	S	0,07
170000006825639	14-026-013-00057-00002	65000	PASTO ARBUSTIVO DE 5 O MAS AÑOS-SIN VARIEDAD	S	4,46
170000006825640	14-026-002-00352-00003	66000	PASTO ARBOLADO DE 5 O MAS AÑOS-SIN VARIEDAD	S	8,81
170000006825641	14-026-002-00169-00002	65000	PASTO ARBUSTIVO DE 5 O MAS AÑOS-SIN VARIEDAD	S	18,82
170000006825642	14-026-013-00130-00003	65000	PASTO ARBUSTIVO DE 5 O MAS AÑOS-SIN VARIEDAD	S	0,29
170000006825643	14-026-002-00353-00004	64000	PASTIZAL DE 5 O MAS AÑOS-SIN VARIEDAD	S	5,30
170000006825644	14-026-002-00169-00005	63000	PASTOS DE MENOS DE 5 AÑOS-SIN VARIEDAD	R	0,79
170000006825645	14-026-013-00129-00005	20902	BARBECHO TRADICIONAL-CON CUBIERTA VEGETAL	S	3,43
170000006825646	14-026-002-00169-00006	63000	PASTOS DE MENOS DE 5 AÑOS-SIN VARIEDAD	R	0,62
170000006825647	14-026-013-00028-00004	63000	PASTOS DE MENOS DE 5 AÑOS-SIN VARIEDAD	S	0,13
170000006825648	14-026-013-00003-00005	20902	BARBECHO TRADICIONAL-CON CUBIERTA VEGETAL	S	0,03
170000006825649	14-026-013-00059-00002	20902	BARBECHO TRADICIONAL-CON CUBIERTA VEGETAL	S	4,03
170000006825650	14-026-013-00038-00001	20902	BARBECHO TRADICIONAL-CON CUBIERTA VEGETAL	S	0,37
170000006825651	14-026-013-00038-00004	20902	BARBECHO TRADICIONAL-CON CUBIERTA VEGETAL	S	0,07
170000006825652	14-026-013-00039-00001	20902	BARBECHO TRADICIONAL-CON CUBIERTA VEGETAL	S	0,87
170000006825653	14-026-013-00039-00003	63000	PASTOS DE MENOS DE 5 AÑOS-SIN VARIEDAD	S	0,08
170000006825654	14-026-013-00040-00001	20902	BARBECHO TRADICIONAL-CON CUBIERTA VEGETAL	S	0,25
170000006825655	14-026-013-00111-00002	20902	BARBECHO TRADICIONAL-CON CUBIERTA VEGETAL	S	1,20
170000006825656	14-026-013-00051-00006	20902	BARBECHO TRADICIONAL-CON CUBIERTA VEGETAL	S	0,65
170000006825657	14-026-013-00016-00012	20902	BARBECHO TRADICIONAL-CON CUBIERTA VEGETAL	S	2,39

INCIDENCIAS

INCIDENCIA DESCRIPCIÓN

- 85001 El recinto declarado no cumple con las normas de producción ecológica (artículo 5-1 e), Orden 26 mayo 2015)
 Ref:170000006825620 Recinto:14-026-002-00174-001 Cultivo:20902 BARBECHO TRADICIONAL-CON CUBIERTA VEGETAL Secano
 Ref:170000006825614 Recinto:14-026-013-00028-001 Cultivo:20902 BARBECHO TRADICIONAL-CON CUBIERTA VEGETAL Secano
 Ref:-722241 Recinto:14-026-013-00040-003 Cultivo:65000 PASTO ARBUSTIVO DE 5 O MAS AÑOS-SIN VARIEDAD Secano
 Ref:170000006825655 Recinto:14-026-013-00111-002 Cultivo:20902 BARBECHO TRADICIONAL-CON CUBIERTA VEGETAL Secano
- 85023 El grupo de cultivo declarado en el recinto no coincide con el grupo de cultivo existente en el Organismo de Certificación
 Ref:170000006825648 Recinto:14-026-013-00003-005 Cultivo:20902 BARBECHO TRADICIONAL-CON CUBIERTA VEGETAL Secano Grupo de SIPEA:HERBACEOS
- 85031 Solicita recinto que no está comprometido para la operación.
 Ref:170000006825644 Recinto:14-026-002-00169-005 Cultivo:63000 PASTOS DE MENOS DE 5 AÑOS-SIN VARIEDAD Regadío
 Ref:170000006825646 Recinto:14-026-002-00169-006 Cultivo:63000 PASTOS DE MENOS DE 5 AÑOS-SIN VARIEDAD Regadío
 Ref:170000006825620 Recinto:14-026-002-00174-001 Cultivo:20902 BARBECHO TRADICIONAL-CON CUBIERTA VEGETAL Secano
 Ref:170000006825604 Recinto:14-026-013-00003-003 Cultivo:65000 PASTO ARBUSTIVO DE 5 O MAS AÑOS-SIN VARIEDAD Secano
 Ref:170000006825648 Recinto:14-026-013-00003-005 Cultivo:20902 BARBECHO TRADICIONAL-CON CUBIERTA VEGETAL Secano
 Ref:170000006825609 Recinto:14-026-013-00010-004 Cultivo:65000 PASTO ARBUSTIVO DE 5 O MAS AÑOS-SIN VARIEDAD Secano
 Ref:170000006825610 Recinto:14-026-013-00010-005 Cultivo:65000 PASTO ARBUSTIVO DE 5 O MAS AÑOS-SIN VARIEDAD Secano
 Ref:170000006825614 Recinto:14-026-013-00028-001 Cultivo:20902 BARBECHO TRADICIONAL-CON CUBIERTA VEGETAL Secano
 Ref:-722241 Recinto:14-026-013-00040-003 Cultivo:65000 PASTO ARBUSTIVO DE 5 O MAS AÑOS-SIN VARIEDAD Secano
 Ref:170000006825655 Recinto:14-026-013-00111-002 Cultivo:20902 BARBECHO TRADICIONAL-CON CUBIERTA VEGETAL

(1) Superficie declarada admisible ajustada con la superficie comprometida.
 (2) Factor de penalización valorando el alcance para el tipo de compromiso.
 (3) Solicita agricultura y tiene compromisos vigentes.
 (4) Solicita ganadería y tiene compromisos vigentes.

Secano

Ref:1700000006825624 Recinto:14-026-013-00119-002 Cultivo:65000 PASTO ARBUSTIVO DE 5 O MAS AÑOS-SIN VARIEDAD

Secano

Ref:1700000006825642 Recinto:14-026-013-00130-003 Cultivo:65000 PASTO ARBUSTIVO DE 5 O MAS AÑOS-SIN VARIEDAD

Secano



<u>APELLIDOS Y NOMBRE / RAZÓN SOCIAL</u>	<u>NIF</u>	<u>EXPEDIENTE</u>	<u>SOLICITA AGRICULT. (3)</u>	<u>SOLICITA GANADER. (4)</u>	<u>ANUALIDAD DE PAGO</u>
GOMEZ NEVADO GABRIEL	****7032*	1239574	SI	NO	6ª

DATOS MANTENIMIENTO**IMPORTE POR ANUALIDAD**

	<u>2015</u>	<u>2016</u>	<u>2017</u>	<u>2018</u>	<u>2019</u>	<u>2020</u>
IMPORTE MÁXIMO SUBVENCIONABLE	1.055,74 €	1.055,74 €	1.055,74 €	1.055,74 €	1.055,74 €	1.055,74 €
IMPORTE MEDIO DE TRANSFERENCIA (€/ha)	239,94 €	239,94 €	239,94 €	239,94 €	239,94 €	239,94 €

RESUMEN DE UNIDADES

<u>Cód</u>	<u>GRUPO DE PAGO</u>	<u>Sup. Dec. Admisible (ha)</u>	<u>Sup. Comprometida (ha)</u>	<u>Sup. ajustada compromiso (1) (ha)</u>	<u>% sobredec.</u>	<u>SUP. PROPUESTA (ha)</u>	<u>Importe Declarado</u>	<u>Importe Topado</u>	<u>Importe Propuesto</u>	<u>Importe tras sobredec.</u>
62	VIÑEDO	4,40		4,40	0,00	4,40	1.055,74	1.055,74	1.055,74	1.055,74
	TOTAL	4,40	4,40	4,40		4,40	1.055,74	1.055,74	1.055,74	1.055,74

APLICACIÓN DE REDUCCIONES Y SANCIONES

	<u>Importe Calculado</u>	<u>Importe prerreduc.</u>	<u>Admisibilidad y compromisos</u>	<u>Presentación tardía</u>	<u>Omisión declaración</u>	<u>Condicionabilidad</u>	<u>PROPUESTO</u>	<u>IMPORTE (Euros)</u>		
								<u>FEADER (Eje 2)</u>	<u>MAPA</u>	<u>CAGPDS</u>
AGRICULTURA	1.055,74	1.055,74	0,00	0,00	0,00	0,00	1.055,74	791,81	113,49	150,44
TOTAL							1.055,74	791,81	113,49	150,44

RECINTOS PROPUESTOS

<u>REF.</u>	<u>REFERENCIA SIGPAC</u>	<u>CULTIVO DESCRIPCIÓN CULTIVO</u>	<u>S/R G.PAGO</u>	<u>PEND. MEDIA (%)</u>	<u>SUP. DEC. ADMISIBLE (ha)</u>	<u>SUP. COMPROM. (ha)</u>	<u>SUP. AJUSTADA COMPROM. (1) (ha)</u>	<u>SUP. CONV. SIGPAC (ha)</u>	<u>SUP. CERTIF. (ha)</u>	<u>SUP. CAMPO (ha)</u>	<u>SUP. CAMPO DECLARADO (ha)</u>	<u>SUP. DEC. REDUCIDA (ha)</u>	<u>SUP. PROPUESTA (ha)</u>
4586026	14-073-001-00097-00002	102160 VIÑEDO VINIFICACIÓN-PEDRO XIMENEZ	S 62	15,89	4,40	4,40	4,40		4,40			4,40	4,40

DATOS AGRICULTURA**RESUMEN DE UNIDADES**

<u>Cód</u>	<u>GRUPO DE PAGO</u>	<u>Sup. Dec. Admisible (ha)</u>	<u>Sup. Comprometida (ha)</u>	<u>Sup. ajustada compromiso (1) (ha)</u>	<u>% sobredec.</u>	<u>SUP. PROPUESTA (ha)</u>	<u>Importe Declarado</u>	<u>Importe Topado</u>	<u>Importe Propuesto</u>	<u>Importe tras sobredec.</u>
62	VIÑEDO	4,40		4,40	0,00	4,40	1.055,74	1.055,74	1.055,74	1.055,74
	TOTAL	4,40	4,40	4,40		4,40	1.055,74	1.055,74	1.055,74	1.055,74

RESUMEN DE PAGOS

	<u>PROPUESTO</u>	<u>IMPORTE (Euros)</u>		
		<u>FEADER (Eje 2)</u>	<u>MAPA</u>	<u>CAGPDS</u>
Propuesto a pagar	1.055,74	791,81	113,49	150,44

APLICACIÓN DE REDUCCIONES Y SANCIONES

	<u>Importe Calculado</u>	<u>Importe prerreduc.</u>	<u>Admisibilidad y compromisos</u>	<u>Presentación tardía</u>	<u>Omisión declaración</u>	<u>Condicionabilidad</u>	<u>PROPUESTO</u>	<u>IMPORTE (Euros)</u>		
								<u>FEADER (Eje 2)</u>	<u>MAPA</u>	<u>CAGPDS</u>
	1.055,74	1.055,74	0,00	0,00	0,00	0,00	1.055,74	791,81	113,49	150,44
TOTAL							1.055,74	791,81	113,49	150,44

INCIDENCIAS**INCIDENCIA DESCRIPCIÓN**

85031 Solicita recinto que no está comprometido para la operación.

Ref:4586028 Recinto:14-073-001-00097-004 Cultivo:102160 VIÑEDO VINIFICACIÓN-PEDRO XIMENEZ Secano



<u>APELLIDOS Y NOMBRE / RAZÓN SOCIAL</u>	<u>NIF</u>	<u>EXPEDIENTE</u>	<u>SOLICITA AGRICULT. (3)</u>	<u>SOLICITA GANADER. (4)</u>	<u>ANUALIDAD DE PAGO</u>
GOMEZ NEVADO LUCIO FELIX	****3642*	1127030	SI	SI	6ª

DATOS MANTENIMIENTO

IMPORTE POR ANUALIDAD

	<u>2015</u>	<u>2016</u>	<u>2017</u>	<u>2018</u>	<u>2019</u>	<u>2020</u>
IMPORTE MÁXIMO SUBVENCIONABLE	13.509,02 €	13.509,02 €	13.484,01 €	13.484,01 €	13.484,01 €	10.828,48 €
IMPORTE MEDIO DE TRANSFERENCIA (€/ha)	96,18 €	96,18 €	96,18 €	96,18 €	96,18 €	96,18 €

RESUMEN DE UNIDADES

<u>Cód</u>	<u>GRUPO DE PAGO</u>	<u>Sup. Dec. Admisible (ha)</u>	<u>Sup. Comprometida (ha)</u>	<u>Sup. ajustada compromiso (1) (ha)</u>	<u>% sobredec.</u>	<u>SUP. PROPUESTA (ha)</u>	<u>Importe Declarado</u>	<u>Importe Topado</u>	<u>Importe Propuesto</u>	<u>Importe tras sobredec.</u>
59	HERBÁCEOS	12,17		9,77	0,00	9,77	1.476,93	1.775,16	1.476,93	1.476,93
63	PASTOS ASOCIADOS A GANADERÍA ECOLÓGICA	134,19		102,81	0,00	102,81	7.532,33	9.053,32	7.532,33	7.532,33
TOTAL		146,36	112,58	112,58		112,58	9.009,26	10.828,48	9.009,26	9.009,26

APLICACIÓN DE REDUCCIONES Y SANCIONES

	<u>Importe Calculado</u>	<u>Importe prerreduc.</u>	<u>Admisibilidad y compromisos</u>	<u>Presentación tardía</u>	<u>Omisión declaración</u>	<u>Condicionality</u>	<u>PROPUESTO</u>	<u>IMPORTE (Euros)</u>		
								<u>FEADER (Eje 2)</u>	<u>MAPA</u>	<u>CAGPDS</u>
AGRICULTURA	1.476,93	1.476,93	0,00	0,00	0,00	0,00	1.476,93	1.107,70	158,77	210,46
GANADERÍA	7.532,33	7.532,33	0,02	0,00	0,00	0,00	7.381,68	5.536,26	793,53	1.051,89
TOTAL							8.858,61	5.536,26	793,53	1.051,89

RECINTOS PROPUESTOS

<u>REF.</u>	<u>REFERENCIA SIGPAC</u>	<u>CULTIVO DESCRIPCIÓN CULTIVO</u>	<u>S/R</u>	<u>G.PAGO</u>	<u>PEND. MEDIA (%)</u>	<u>SUP. DEC. ADMISIBLE (ha)</u>	<u>SUP. COMPROM. (ha)</u>	<u>SUP. AJUSTADA COMPROM. (1) (ha)</u>	<u>SUP. CONV. SIGPAC (ha)</u>	<u>SUP. CERTIF. (ha)</u>	<u>SUP. CAMPO (ha)</u>	<u>SUP. CAMPO DETER. CULT. DECLARADO (ha)</u>	<u>SUP. DEC. REDUCIDA (ha)</u>	<u>SUP. PROPUESTA (ha)</u>
-517487	14-051-007-00008-00002	20902 BARBECHO TRADICIONAL-CON CUBIERTA VEGETAL	S	63	4,90	27,61	28,52	27,61		0,88			27,61	27,61
-508268	14-051-007-00008-00002	63000 PASTOS DE MENOS DE 5 AÑOS-SIN VARIEDAD	S	63	4,90	0,91	28,52	0,91		0,03			0,91	0,91
1700000006551757	14-051-007-00008-00003	20902 BARBECHO TRADICIONAL-CON CUBIERTA VEGETAL	S	63	4,68	5,85	5,85	5,85		5,85			5,85	5,85
1700000006551758	14-051-007-00009-00003	20902 BARBECHO TRADICIONAL-CON CUBIERTA VEGETAL	S	63	4,96	45,11	45,11	45,11		45,11			45,11	45,11
1700000006551762	14-051-009-00149-00001	12000 TRANQUILLÓN-SIN VARIEDAD	S	59	10,59	1,28	1,28	1,28		1,28			1,28	1,28
1700000006551763	14-051-009-00150-00001	12000 TRANQUILLÓN-SIN VARIEDAD	S	59	11,17	1,39	1,39	1,39		1,39			1,39	1,39
1700000006551764	14-051-009-00113-00001	8000 AVENA-SIN VARIEDAD	S	59	10,13	1,01	1,01	1,01		1,01			1,01	1,01
1700000006551765	14-062-003-00017-00001	20902 BARBECHO TRADICIONAL-CON CUBIERTA VEGETAL	S	63	9,75	2,15	2,15	2,15		2,15			2,15	2,15
1700000006551766	14-062-035-00314-00001	12000 TRANQUILLÓN-SIN VARIEDAD	S	59	4,67	2,32	2,32	2,32		2,32			2,32	2,32
1700000006551770	14-062-003-00030-00003	20902 BARBECHO TRADICIONAL-CON CUBIERTA VEGETAL	S	63	10,84	5,14	5,14	5,14		5,14			5,14	5,14
1700000006551771	14-062-003-00186-00001	20902 BARBECHO TRADICIONAL-CON CUBIERTA VEGETAL	S	63	7,64	0,32	0,32	0,32		0,32			0,32	0,32
1700000006551772	14-062-035-00307-00001	12000 TRANQUILLÓN-SIN VARIEDAD	S	59	5,24	1,87	1,87	1,87		1,87			1,87	1,87
1700000006551773	14-062-035-00310-00001	12000 TRANQUILLÓN-SIN VARIEDAD	S	59	5,18	0,72	0,72	0,72		0,72			0,72	0,72
1700000006551774	14-062-035-00312-00001	12000 TRANQUILLÓN-SIN VARIEDAD	S	59	4,46	1,03	1,03	1,03		1,03			1,03	1,03
1700000006551777	14-062-003-00029-00001	62000 PASTOS PERMANENTES DE 5 O MAS AÑOS-SIN VARIEDAD	S	63	7,36	0,95	0,95	0,95		0,95			0,95	0,95
1700000006551779	14-062-003-00200-00001	62000 PASTOS PERMANENTES DE 5 O MAS AÑOS-SIN VARIEDAD	S	63	9,20	0,13	0,13	0,13		0,20			0,13	0,13
1700000006551780	14-062-003-00030-00002	62000 PASTOS PERMANENTES DE 5 O MAS AÑOS-SIN VARIEDAD	S	63	11,11	15,65	13,30	13,30		15,65			13,30	13,30
1700000006551781	14-062-003-00203-00003	62000 PASTOS PERMANENTES DE 5 O MAS AÑOS-SIN VARIEDAD	S	63	11,36	8,33	7,08	7,08		8,33			7,08	7,08
1700000006551782	14-062-003-00205-00001	62000 PASTOS PERMANENTES DE 5 O MAS AÑOS-SIN VARIEDAD	S	63	10,98	0,89	0,76	0,76		0,89			0,76	0,76
1700000006551783	14-062-003-00206-00001	62000 PASTOS PERMANENTES DE 5 O MAS AÑOS-SIN VARIEDAD	S	63	12,28	4,87	4,14	4,14		4,87			4,14	4,14
1700000006551784	14-062-003-00204-00001	62000 PASTOS PERMANENTES DE 5 O MAS AÑOS-SIN VARIEDAD	S	63	8,25	4,66	3,96	3,96		4,66			3,96	3,96
1700000006551785	14-062-035-00289-00001	62000 PASTOS PERMANENTES DE 5 O MAS AÑOS-SIN VARIEDAD	S	63	4,98	1,53	1,53	1,53		1,53			1,53	1,53
1700000006551786	14-062-003-00208-00001	62000 PASTOS PERMANENTES DE 5 O MAS AÑOS-SIN VARIEDAD	S	63	11,17	4,04	3,03	3,03		4,04			3,03	3,03
1700000006551787	14-062-035-00296-00001	62000 PASTOS PERMANENTES DE 5 O MAS AÑOS-SIN VARIEDAD	S	63	5,34	1,53	1,53	1,53		1,53			1,53	1,53
1700000006551788	14-051-009-00146-00001	20902 BARBECHO TRADICIONAL-CON CUBIERTA VEGETAL	S	63	11,52	2,28	2,28	2,28		2,28			2,28	2,28
1700000006551789	14-051-009-00147-00002	20902 BARBECHO TRADICIONAL-CON CUBIERTA VEGETAL	S	63	10,83	2,24	2,24	2,24		2,24			2,24	2,24
1700000006551790	14-051-009-00111-00001	12000 TRANQUILLÓN-SIN VARIEDAD	S	59	8,14	2,55	2,55	2,55		2,55			2,55	2,55

DATOS AGRICULTURA

RESUMEN DE UNIDADES

<u>Cód</u>	<u>GRUPO DE PAGO</u>	<u>Sup. Dec. Admisible (ha)</u>	<u>Sup. Comprometida (ha)</u>	<u>Sup. ajustada compromiso (1) (ha)</u>	<u>% sobredec.</u>	<u>SUP. PROPUESTA (ha)</u>	<u>Importe Declarado</u>	<u>Importe Topado</u>	<u>Importe Propuesto</u>	<u>Importe tras sobredec.</u>
59	HERBÁCEOS	12,17		9,77	0,00	9,77	1.476,93	1.775,16	1.476,93	1.476,93
TOTAL		12,17	112,58	9,77		9,77	1.476,93	1.775,16	1.476,93	1.476,93

(1) Superficie declarada admisible ajustada con la superficie comprometida.
 (2) Factor de penalización valorando el alcance para el tipo de compromiso.
 (3) Solicita agricultura y tiene compromisos vigentes.
 (4) Solicita ganadería y tiene compromisos vigentes.

RESUMEN DE PAGOS

	IMPORTE (Euros)			
	PROPUESTO	FEADER (Eje 2)	MAPA	CAGPDS
Propuesto a pagar	1.476,93	1.107,70	158,77	210,46

APLICACIÓN DE REDUCCIONES Y SANCIONES

Importe Calculado	Importe prerreduc.	Admisibilidad y compromisos	Presentación tardía	Omisión declaración	Condicionabilidad	IMPORTE (Euros)			
						PROPUESTO	FEADER (Eje 2)	MAPA	CAGPDS
1.476,93	1.476,93	0,00	0,00	0,00	0,00	1.476,93	1.107,70	158,77	210,46
TOTAL						1.476,93	1.107,70	158,77	210,46

INCIDENCIAS

INCIDENCIA DESCRIPCIÓN

85031 Solicita recinto que no está comprometido para la operación.
 Ref:-755973 Recinto:14-051-011-00076-004 Cultivo:12000 TRANQUILLÓN-SIN VARIEDAD Secano
 Ref:-755939 Recinto:14-051-011-00076-004 Cultivo:169100 AJO-HORTALIZAS AIRE LIBRE Secano

DATOS GANADERÍA

RESUMEN DE UNIDADES

Cód	GRUPO DE PAGO	Sup. Dec. Admisible (ha)	Sup. Comprometida (ha)	Sup. ajustada compromiso (1) (ha)	% sobredec.	SUP. PROPUESTA (ha)	Importe Declarado	Importe Topado	Importe Propuesto	Importe tras sobredec.
63	PASTOS ASOCIADOS A GANADERÍA ECOLÓGICA	134,19		102,81	0,00	102,81	7.532,33	9.053,32	7.532,33	7.532,33
TOTAL		134,19	112,58	102,81		102,81	7.532,33	9.053,32	7.532,33	7.532,33

RESUMEN DE PAGOS

	IMPORTE (Euros)			
	PROPUESTO	FEADER (Eje 2)	MAPA	CAGPDS
Propuesto a pagar	7.381,68	5.536,26	793,53	1.051,89

APLICACIÓN DE REDUCCIONES Y SANCIONES

Importe Calculado	Importe prerreduc.	Admisibilidad y compromisos	Presentación tardía	Omisión declaración	Condicionabilidad	IMPORTE (Euros)			
						PROPUESTO	FEADER (Eje 2)	MAPA	CAGPDS
7.532,33	7.532,33	2,00	0,00	0,00	0,00	7.381,68	5.536,26	793,53	1.051,89
TOTAL						7.381,68	5.536,26	793,53	1.051,89

Datos considerados para el Cálculo de la Carga Ganadera mínima y máxima del expediente

Explotación	Especie	Inscrito en Sipea y Admisible	Censo Medio Animales	Ugm Calculada para CG Mínima	Ugm Calculada para CG Máxima
ES140510000717	BOVINA	SI	74,27	59,56	59,56
ES140510000769	CABALLAR	NO	1,15	0,00	1,15
ES140510000779	PORCINO	NO	67,49	0,00	20,25
ES140620000038	BOVINA	SI	33,69	26,04	26,04
ES140620000038	PORCINO	NO	157,03	0,00	47,11
				85,60	154,11

Superficie determinada para Cálculo Carga Ganadera Mínima: 116,19 ha

Superficie determinada para Cálculo Carga Ganadera Máxima: 146,25 ha

Carga Ganadera Mínima Expediente: 0,74 ugm/ha

Carga Ganadera Máxima Expediente: 1,05 ugm/ha

Recintos Determinados para el Cálculo de Garga Ganadera Mínima

REF.	REFERENCIA SIGPAC	CULTIVO	DESCRIPCIÓN CULTIVO	S/R	SUP. PROPUESTA (ha)
-517487	14-051-007-00008-00002	20902	BARBECHO TRADICIONAL-CON CUBIERTA VEGETAL	S	0,88
-508268	14-051-007-00008-00002	63000	PASTOS DE MENOS DE 5 AÑOS-SIN VARIEDAD	S	0,03
-91874	14-051-009-00145-00001	20902	BARBECHO TRADICIONAL-CON CUBIERTA VEGETAL	S	3,84
1700000006551757	14-051-007-00008-00003	20902	BARBECHO TRADICIONAL-CON CUBIERTA VEGETAL	S	5,85
1700000006551758	14-051-007-00009-00003	20902	BARBECHO TRADICIONAL-CON CUBIERTA VEGETAL	S	45,11
1700000006551759	14-051-009-00145-00001	20902	BARBECHO TRADICIONAL-CON CUBIERTA VEGETAL	S	1,03
1700000006551765	14-062-003-00017-00001	20902	BARBECHO TRADICIONAL-CON CUBIERTA VEGETAL	S	2,15
1700000006551768	14-062-003-00202-00001	20902	BARBECHO TRADICIONAL-CON CUBIERTA VEGETAL	S	1,24

(1) Superficie declarada admisible ajustada con la superficie comprometida.
 (2) Factor de penalización valorando el alcance para el tipo de compromiso.
 (3) Solicita agricultura y tiene compromisos vigentes.
 (4) Solicita ganadería y tiene compromisos vigentes.

Datos considerados para el Cálculo de la Carga Ganadera mínima y máxima del expediente**Recintos Determinados para el Cálculo de Garga Ganadera Mínima**

REF.	REFERENCIA SIGPAC	CULTIVO	DESCRIPCIÓN CULTIVO	S/R	SUP. PROPUESTA (ha)
170000006551770	14-062-003-00030-00003	20902	BARBECHO TRADICIONAL-CON CUBIERTA VEGETAL	S	5,14
170000006551771	14-062-003-00186-00001	20902	BARBECHO TRADICIONAL-CON CUBIERTA VEGETAL	S	0,32
170000006551776	14-062-003-00059-00001	20902	BARBECHO TRADICIONAL-CON CUBIERTA VEGETAL	S	3,26
170000006551777	14-062-003-00029-00001	62000	PASTOS PERMANENTES DE 5 O MAS AÑOS-SIN VARIEDAD	S	0,95
170000006551778	14-062-003-00059-00002	20902	BARBECHO TRADICIONAL-CON CUBIERTA VEGETAL	R	0,24
170000006551779	14-062-003-00200-00001	62000	PASTOS PERMANENTES DE 5 O MAS AÑOS-SIN VARIEDAD	S	0,13
170000006551780	14-062-003-00030-00002	62000	PASTOS PERMANENTES DE 5 O MAS AÑOS-SIN VARIEDAD	S	15,65
170000006551781	14-062-003-00203-00003	62000	PASTOS PERMANENTES DE 5 O MAS AÑOS-SIN VARIEDAD	S	8,33
170000006551782	14-062-003-00205-00001	62000	PASTOS PERMANENTES DE 5 O MAS AÑOS-SIN VARIEDAD	S	0,89
170000006551783	14-062-003-00206-00001	62000	PASTOS PERMANENTES DE 5 O MAS AÑOS-SIN VARIEDAD	S	4,87
170000006551784	14-062-003-00204-00001	62000	PASTOS PERMANENTES DE 5 O MAS AÑOS-SIN VARIEDAD	S	4,66
170000006551785	14-062-035-00289-00001	62000	PASTOS PERMANENTES DE 5 O MAS AÑOS-SIN VARIEDAD	S	1,53
170000006551786	14-062-003-00208-00001	62000	PASTOS PERMANENTES DE 5 O MAS AÑOS-SIN VARIEDAD	S	4,04
170000006551787	14-062-035-00296-00001	62000	PASTOS PERMANENTES DE 5 O MAS AÑOS-SIN VARIEDAD	S	1,53
170000006551788	14-051-009-00146-00001	20902	BARBECHO TRADICIONAL-CON CUBIERTA VEGETAL	S	2,28
170000006551789	14-051-009-00147-00002	20902	BARBECHO TRADICIONAL-CON CUBIERTA VEGETAL	S	2,24

Recintos Determinados para el Cálculo de Garga Ganadera Máxima

REF.	REFERENCIA SIGPAC	CULTIVO	DESCRIPCIÓN CULTIVO	S/R	SUP. PROPUESTA (ha)
-517487	14-051-007-00008-00002	20902	BARBECHO TRADICIONAL-CON CUBIERTA VEGETAL	S	27,61
-508268	14-051-007-00008-00002	63000	PASTOS DE MENOS DE 5 AÑOS-SIN VARIEDAD	S	0,91
-91887	14-062-009-00052-00001	20902	BARBECHO TRADICIONAL-CON CUBIERTA VEGETAL	S	2,45
-91874	14-051-009-00145-00001	20902	BARBECHO TRADICIONAL-CON CUBIERTA VEGETAL	S	3,84
170000006551757	14-051-007-00008-00003	20902	BARBECHO TRADICIONAL-CON CUBIERTA VEGETAL	S	5,85
170000006551758	14-051-007-00009-00003	20902	BARBECHO TRADICIONAL-CON CUBIERTA VEGETAL	S	45,11
170000006551759	14-051-009-00145-00001	20902	BARBECHO TRADICIONAL-CON CUBIERTA VEGETAL	S	1,03
170000006551765	14-062-003-00017-00001	20902	BARBECHO TRADICIONAL-CON CUBIERTA VEGETAL	S	2,15
170000006551768	14-062-003-00202-00001	20902	BARBECHO TRADICIONAL-CON CUBIERTA VEGETAL	S	1,24
170000006551770	14-062-003-00030-00003	20902	BARBECHO TRADICIONAL-CON CUBIERTA VEGETAL	S	5,14
170000006551771	14-062-003-00186-00001	20902	BARBECHO TRADICIONAL-CON CUBIERTA VEGETAL	S	0,32
170000006551776	14-062-003-00059-00001	20902	BARBECHO TRADICIONAL-CON CUBIERTA VEGETAL	S	3,26
170000006551777	14-062-003-00029-00001	62000	PASTOS PERMANENTES DE 5 O MAS AÑOS-SIN VARIEDAD	S	0,95
170000006551778	14-062-003-00059-00002	20902	BARBECHO TRADICIONAL-CON CUBIERTA VEGETAL	R	0,24
170000006551779	14-062-003-00200-00001	62000	PASTOS PERMANENTES DE 5 O MAS AÑOS-SIN VARIEDAD	S	0,13
170000006551780	14-062-003-00030-00002	62000	PASTOS PERMANENTES DE 5 O MAS AÑOS-SIN VARIEDAD	S	15,65
170000006551781	14-062-003-00203-00003	62000	PASTOS PERMANENTES DE 5 O MAS AÑOS-SIN VARIEDAD	S	8,33
170000006551782	14-062-003-00205-00001	62000	PASTOS PERMANENTES DE 5 O MAS AÑOS-SIN VARIEDAD	S	0,89
170000006551783	14-062-003-00206-00001	62000	PASTOS PERMANENTES DE 5 O MAS AÑOS-SIN VARIEDAD	S	4,87
170000006551784	14-062-003-00204-00001	62000	PASTOS PERMANENTES DE 5 O MAS AÑOS-SIN VARIEDAD	S	4,66
170000006551785	14-062-035-00289-00001	62000	PASTOS PERMANENTES DE 5 O MAS AÑOS-SIN VARIEDAD	S	1,53
170000006551786	14-062-003-00208-00001	62000	PASTOS PERMANENTES DE 5 O MAS AÑOS-SIN VARIEDAD	S	4,04
170000006551787	14-062-035-00296-00001	62000	PASTOS PERMANENTES DE 5 O MAS AÑOS-SIN VARIEDAD	S	1,53
170000006551788	14-051-009-00146-00001	20902	BARBECHO TRADICIONAL-CON CUBIERTA VEGETAL	S	2,28
170000006551789	14-051-009-00147-00002	20902	BARBECHO TRADICIONAL-CON CUBIERTA VEGETAL	S	2,24

DETALLE DE REDUCCIONES Y SANCIONES POR INCUMPLIMIENTOS DE ADMISIBILIDAD Y COMPROMISOS

DETALLE DE REDUCCIONES Y SANCIONES POR INCUMPLIMIENTOS DE ADMISIBILIDAD Y COMPROMISOS

Tipo	Compromiso	Sup. Calculada	Sup. Incumpli.	Factor Alcance (2)	Coef. Línea Base	Coef. Acumulación	Coef. Reiteración	Importe Ayuda	Factor Sanción	Importe Sanción	Aplicado
B1	Las unidades comprometidas deben estar certificadas en producción ecológica según lo establecido en el Reglamento (CE) n° 834/2007 y el Reglamento (CE) n° 889/2008, por el que se establece disposiciones de aplicación del Reglamento (CE) n° 834/2007 del Consejo, durante el período de compromiso.	102,81	2,40	0,02	1,00	1,00	1,00	7.532,33 €	0,02	150,65 €	SI

INCIDENCIAS**INCIDENCIA DESCRIPCIÓN**

- 85002 Recinto declarado que no cumple en su totalidad con las normas de producción ecológica (artículo 5-1 e), Orden 26 mayo 2015)
Ref:-517487 Recinto:14-051-007-00008-002 Cultivo:20902 BARBECHO TRADICIONAL-CON CUBIERTA VEGETAL Secano Sup. Declarada:27,61 Superficie Certificada (Ha):0,88
Ref:-508268 Recinto:14-051-007-00008-002 Cultivo:63000 PASTOS DE MENOS DE 5 AÑOS-SIN VARIEDAD Secano Sup. Declarada:0,91 Superficie Certificada (Ha):0,03
- 85023 El grupo de cultivo declarado en el recinto no coincide con el grupo de cultivo existente en el Organismo de Certificación
Ref:-91887 Recinto:14-062-009-00052-001 Cultivo:20902 BARBECHO TRADICIONAL-CON CUBIERTA VEGETAL Secano Grupo de SIPEA:HERBACEOS
- 85031 Solicita recinto que no está comprometido para la operación.
Ref:1700000006551768 Recinto:14-062-003-00202-001 Cultivo:20902 BARBECHO TRADICIONAL-CON CUBIERTA VEGETAL Secano
Ref:-91887 Recinto:14-062-009-00052-001 Cultivo:20902 BARBECHO TRADICIONAL-CON CUBIERTA VEGETAL Secano
- 85042 No inscrito en un organismo de control y certificación ecológica (artículo 5-1 e), Orden 26 mayo 2015)
Explotación:ES140510000705 Especie:PORCINO
Explotación:ES140510000769 Especie:CABALLAR
Explotación:ES140510000779 Especie:PORCINO
Explotación:ES140620000038 Especie:PORCINO



<u>APELLIDOS Y NOMBRE / RAZÓN SOCIAL</u>	<u>NIF</u>	<u>EXPEDIENTE</u>	<u>SOLICITA AGRICULT. (3)</u>	<u>SOLICITA GANADER. (4)</u>	<u>ANUALIDAD DE PAGO</u>
GOMEZ SANCHEZ JOSE	****0732*	1033174	SI	NO	6ª

DATOS MANTENIMIENTO**IMPORTE POR ANUALIDAD**

	<u>2015</u>	<u>2016</u>	<u>2017</u>	<u>2018</u>	<u>2019</u>	<u>2020</u>
IMPORTE MÁXIMO SUBVENCIONABLE	472,04 €	472,04 €	472,04 €	472,04 €	472,04 €	472,04 €
IMPORTE MEDIO DE TRANSFERENCIA (€/ha)	349,66 €	349,66 €	349,66 €	349,66 €	349,66 €	349,66 €

RESUMEN DE UNIDADES

<u>Cód</u>	<u>GRUPO DE PAGO</u>	<u>Sup. Dec. Admisible (ha)</u>	<u>Sup. Comprometida (ha)</u>	<u>Sup. ajustada compromiso (1) (ha)</u>	<u>% sobredec.</u>	<u>SUP. PROPUESTA (ha)</u>	<u>Importe Declarado</u>	<u>Importe Topado</u>	<u>Importe Propuesto</u>	<u>Importe tras sobredec.</u>
57	FRUTALES REGADÍO	1,35		1,35	0,00	1,35	472,04	472,04	472,04	472,04
	TOTAL	1,35	1,35	1,35		1,35	472,04	472,04	472,04	472,04

APLICACIÓN DE REDUCCIONES Y SANCIONES

<u>AGRICULTURA</u>	<u>Importe Calculado</u>	<u>Importe prerreduc.</u>	<u>Admisibilidad y compromisos</u>	<u>Presentación tardía</u>	<u>Omisión declaración</u>	<u>Condicionabilidad</u>	<u>PROPUESTO</u>	<u>IMPORTE (Euros)</u>		
								<u>FEADER (Eje 2)</u>	<u>MAPA</u>	<u>CAGPDS</u>
	472,04	472,04	0,05	0,00	0,00	0,00	448,44	336,33	48,21	63,90
TOTAL							448,44	336,33	48,21	63,90

RECINTOS PROPUESTOS

<u>REF.</u>	<u>REFERENCIA SIGPAC</u>	<u>CULTIVO DESCRIPCIÓN CULTIVO</u>	<u>S/R</u>	<u>G. PAGO</u>	<u>PEND. MEDIA (%)</u>	<u>SUP. DEC. ADMISIBLE (ha)</u>	<u>SUP. COMPROM. (ha)</u>	<u>SUP. AJUSTADA COMPROM. (1) (ha)</u>	<u>SUP. CONV. SIGPAC (ha)</u>	<u>SUP. CERTIF. (ha)</u>	<u>SUP. CAMPO (ha)</u>	<u>SUP. CAMPO DETER. CULT. DECLARADO (ha)</u>	<u>SUP. DEC. REDUCIDA (ha)</u>	<u>SUP. PROPUESTA (ha)</u>
-533506	14-015-004-00167-00012	211020 MEMBRILLO-DE PORTUGAL	R	57	10,61	0,04	0,04	0,04	0,04	0,00			0,04	0,04
1700000007124957	14-015-004-00166-00005	211020 MEMBRILLO-DE PORTUGAL	R	57	4,64	0,49	0,49	0,49	0,49	0,49			0,49	0,49
1700000007124958	14-015-004-00167-00011	211020 MEMBRILLO-DE PORTUGAL	R	57	5,67	0,23	0,23	0,23	0,23	0,23			0,23	0,23
1700000007124959	14-055-031-00218-00002	211020 MEMBRILLO-DE PORTUGAL	R	57	5,27	0,19	0,19	0,19	0,19	0,19			0,19	0,19
1700000007124961	14-015-004-00167-00003	211020 MEMBRILLO-DE PORTUGAL	R	57	3,96	0,40	0,40	0,40	0,40	0,40			0,40	0,40

DATOS AGRICULTURA**RESUMEN DE UNIDADES**

<u>Cód</u>	<u>GRUPO DE PAGO</u>	<u>Sup. Dec. Admisible (ha)</u>	<u>Sup. Comprometida (ha)</u>	<u>Sup. ajustada compromiso (1) (ha)</u>	<u>% sobredec.</u>	<u>SUP. PROPUESTA (ha)</u>	<u>Importe Declarado</u>	<u>Importe Topado</u>	<u>Importe Propuesto</u>	<u>Importe tras sobredec.</u>
57	FRUTALES REGADÍO	1,35		1,35	0,00	1,35	472,04	472,04	472,04	472,04
	TOTAL	1,35	1,35	1,35		1,35	472,04	472,04	472,04	472,04

RESUMEN DE PAGOS

<u>Propuesto a pagar</u>	<u>IMPORTE (Euros)</u>			
	<u>PROPUESTO</u>	<u>FEADER (Eje 2)</u>	<u>MAPA</u>	<u>CAGPDS</u>
	448,44	336,33	48,21	63,90

APLICACIÓN DE REDUCCIONES Y SANCIONES

<u>Importe Calculado</u>	<u>Importe prerreduc.</u>	<u>Admisibilidad y compromisos</u>	<u>Presentación tardía</u>	<u>Omisión declaración</u>	<u>Condicionabilidad</u>	<u>PROPUESTO</u>	<u>IMPORTE (Euros)</u>		
							<u>FEADER (Eje 2)</u>	<u>MAPA</u>	<u>CAGPDS</u>
472,04	472,04	5,00	0,00	0,00	0,00	448,44	336,33	48,21	63,90
TOTAL						448,44	336,33	48,21	63,90

DETALLE DE REDUCCIONES Y SANCIONES POR INCUMPLIMIENTOS DE ADMISIBILIDAD Y COMPROMISOS

<u>Tipo</u>	<u>Compromiso</u>	<u>Sup. Calculada</u>	<u>Sup. Incumpli.</u>	<u>Factor Alcance (2)</u>	<u>Coef. Línea Base</u>	<u>Coef. Acumulación</u>	<u>Coef. Reiteración</u>	<u>Importe Ayuda</u>	<u>Factor Sanción</u>	<u>Importe Sanción</u>	<u>Aplicado</u>
B1	Las unidades comprometidas deben estar certificadas en producción ecológica según lo establecido en el Reglamento (CE) n° 834/2007 y el Reglamento (CE) n° 889/2008, por el que se establece disposiciones de aplicación del Reglamento (CE) n° 834/2007 del Consejo, durante el período de compromiso.	1,35	0,04	0,03	1,00	1,00	1,50	472,04 €	0,05	23,60 €	SI

INCIDENCIAS**INCIDENCIA DESCRIPCIÓN**

85001 El recinto declarado no cumple con las normas de producción ecológica (artículo 5-1 e), Orden 26 mayo 2015)
Ref:-533506 Recinto:14-015-004-00167-012 Cultivo:211020 MEMBRILLO-DE PORTUGAL Regadío

<u>APELLIDOS Y NOMBRE / RAZÓN SOCIAL</u>	<u>NIF</u>	<u>EXPEDIENTE</u>	<u>SOLICITA AGRICULT. (3)</u>	<u>SOLICITA GANADER. (4)</u>	<u>ANUALIDAD DE PAGO</u>
GRANADOS GRANADOS JOSE	****9368*	1217128	SI	SI	6ª

DATOS MANTENIMIENTO

IMPORTE POR ANUALIDAD

	<u>2015</u>	<u>2016</u>	<u>2017</u>	<u>2018</u>	<u>2019</u>	<u>2020</u>
IMPORTE MÁXIMO SUBVENCIONABLE	14.394,21 €	14.394,21 €	14.394,21 €	13.334,71 €	13.334,71 €	13.334,71 €
IMPORTE MEDIO DE TRANSFERENCIA (€/ha)	78,25 €	78,25 €	78,25 €	78,25 €	78,25 €	78,25 €

RESUMEN DE UNIDADES

<u>Cód</u>	<u>GRUPO DE PAGO</u>	<u>Sup. Dec. Admisible (ha)</u>	<u>Sup. Comprometida (ha)</u>	<u>Sup. ajustada compromiso (1) (ha)</u>	<u>% sobredec.</u>	<u>SUP. PROPUESTA (ha)</u>	<u>Importe Declarado</u>	<u>Importe Topado</u>	<u>Importe Propuesto</u>	<u>Importe tras sobredec.</u>
59	HERBÁCEOS	2,05		2,05	0,00	2,05	309,90	377,45	309,90	309,90
64	HERBÁCEOS NO ELEGIBLES	11,90		9,81	0,00	9,81	0,00	0,00	0,00	0,00
63	PASTOS ASOCIADOS A GANADERÍA ECOLÓGICA	142,41		134,57	0,00	134,57	9.097,29	11.080,13	9.097,29	9.097,29
TOTAL		156,36	170,42	146,43		146,43	9.407,19	11.457,58	9.407,19	9.407,19

APLICACIÓN DE REDUCCIONES Y SANCIONES

	<u>Importe Calculado</u>	<u>Importe prerreduc.</u>	<u>Admisibilidad y compromisos</u>	<u>Presentación tardía</u>	<u>Omisión declaración</u>	<u>Condicionabilidad</u>	<u>IMPORTE (Euros)</u>			
							<u>PROPUESTO</u>	<u>FEADER (Eje 2)</u>	<u>MAPA</u>	<u>CAGPDS</u>
AGRICULTURA	309,90	0,00	0,00	0,00	0,00	0,00	0,00	0,00	0,00	0,00
GANADERÍA	9.097,29	0,00	0,07	0,00	0,00	0,00	0,00	0,00	0,00	0,00
TOTAL							0,00	0,00	0,00	0,00



(1) Superficie declarada admisible ajustada con la superficie comprometida.
 (2) Factor de penalización valorando el alcance para el tipo de compromiso.
 (3) Solicita agricultura y tiene compromisos vigentes.
 (4) Solicita ganadería y tiene compromisos vigentes.

RECINTOS PROPUESTOS

REF.	REFERENCIA SIGPAC	CULTIVO	DESCRIPCIÓN CULTIVO	S/R	G.PAGO	PEND. MEDIA (%)	SUP. ADMISIBLE (ha)	SUP. COMPROM. (ha)	SUP. AJUSTADA COMPR.(1) (ha)	SUP. CONY. SIGPAC (ha)	SUP. CERTIE. (ha)	SUP. CAMPO (ha)	SUP. CAMPO DETER. CULT. DECLARADO (ha)	SUP. DEC. REDUCIDA (ha)	SUP. PROPUESTA (ha)
-705934	14-003-022-00022-00003	20902	BARBECHO TRADICIONAL-CON CUBIERTA VEGETAL	S	63	6,63	7,45	1,81	1,81	1,81	7,45			1,81	1,81
-442295	14-035-050-00039-00008	62000	PASTOS PERMANENTES DE 5 O MAS AÑOS-SIN VARIEDAD	S	63	15,48	0,14	0,02	0,02		0,18			0,02	0,02
4152131	14-003-025-00067-00007	20902	BARBECHO TRADICIONAL-CON CUBIERTA VEGETAL	S	63	11,41	3,05	27,98	3,05	3,05	0,00			3,05	3,05
4759795	14-003-025-00114-00002	20902	BARBECHO TRADICIONAL-CON CUBIERTA VEGETAL	S	63	9,68	3,37	28,73	3,37		28,73			3,37	3,37
1700000007134350	14-035-050-00028-00002	5000	CEBADA-SIN VARIEDAD	S	59	9,59	2,05	2,05	2,05		2,05			2,05	2,05
1700000007134353	14-035-050-00040-00006	20902	BARBECHO TRADICIONAL-CON CUBIERTA VEGETAL	S	63	10,79	5,12	5,08	5,08		5,12			5,08	5,08
1700000007134354	14-035-050-00039-00001	20902	BARBECHO TRADICIONAL-CON CUBIERTA VEGETAL	S	63	9,89	4,27	4,27	4,27		4,27			4,27	4,27
1700000007134367	14-035-050-00027-00001	62000	PASTOS PERMANENTES DE 5 O MAS AÑOS-SIN VARIEDAD	S	63	13,08	0,35	1,38	0,35		1,38			0,35	0,35
1700000007134370	14-003-022-00024-00001	20902	BARBECHO TRADICIONAL-CON CUBIERTA VEGETAL	S	63	10,69	13,59	13,59	13,59		13,59			13,59	13,59
1700000007134371	14-035-050-00030-00001	62000	PASTOS PERMANENTES DE 5 O MAS AÑOS-SIN VARIEDAD	S	63	13,76	8,47	7,48	7,48		9,97			7,48	7,48
1700000007134373	14-003-022-00019-00001	20902	BARBECHO TRADICIONAL-CON CUBIERTA VEGETAL	S	64	9,10	10,95	9,31	9,31	9,31	10,95			9,31	9,31
1700000007134374	14-003-022-00022-00001	20902	BARBECHO TRADICIONAL-CON CUBIERTA VEGETAL	S	63	8,87	1,81	1,81	1,81	1,81	1,81			1,81	1,81
1700000007134375	14-003-022-00052-00001	20902	BARBECHO TRADICIONAL-CON CUBIERTA VEGETAL	S	63	12,65	1,85	1,85	1,85		1,85			1,85	1,85
1700000007134378	14-003-022-00021-00001	62000	PASTOS PERMANENTES DE 5 O MAS AÑOS-SIN VARIEDAD	S	63	10,59	0,84	0,86	0,84		0,99			0,84	0,84
1700000007134380	14-003-022-00025-00002	20902	BARBECHO TRADICIONAL-CON CUBIERTA VEGETAL	S	63	13,55	2,09	2,09	2,09		2,09			2,09	2,09
1700000007134381	14-035-050-00029-00001	62000	PASTOS PERMANENTES DE 5 O MAS AÑOS-SIN VARIEDAD	S	63	17,17	3,85	3,38	3,38		4,53			3,38	3,38
1700000007134383	14-035-050-00039-00003	20902	BARBECHO TRADICIONAL-CON CUBIERTA VEGETAL	S	64	10,03	0,48	0,48	0,48		0,48			0,48	0,48
1700000007134384	14-003-022-00020-00001	62000	PASTOS PERMANENTES DE 5 O MAS AÑOS-SIN VARIEDAD	S	63	9,89	3,10	2,71	2,71		3,10			2,71	2,71
1700000007134385	14-035-050-00039-00006	20902	BARBECHO TRADICIONAL-CON CUBIERTA VEGETAL	S	64	11,40	0,47	0,02	0,02		0,47			0,02	0,02
1700000007134388	14-003-025-00115-00001	20902	BARBECHO TRADICIONAL-CON CUBIERTA VEGETAL	S	63	13,26	1,46	9,75	1,46		9,75			1,46	1,46
1700000007134389	14-035-050-00031-00003	62000	PASTOS PERMANENTES DE 5 O MAS AÑOS-SIN VARIEDAD	S	63	14,06	29,09	29,07	29,07		29,09			29,07	29,07
1700000007134390	14-003-022-00025-00003	20902	BARBECHO TRADICIONAL-CON CUBIERTA VEGETAL	S	63	11,83	3,11	3,11	3,11		3,11			3,11	3,11
1700000007134391	14-003-025-00067-00008	20902	BARBECHO TRADICIONAL-CON CUBIERTA VEGETAL	S	63	9,99	6,25	27,98	6,25	6,25	0,00			6,25	6,25
1700000007134393	14-035-050-00039-00007	62000	PASTOS PERMANENTES DE 5 O MAS AÑOS-SIN VARIEDAD	S	63	18,26	0,52	0,78	0,52		2,82			0,52	0,52
1700000007134394	14-003-025-00067-00001	62000	PASTOS PERMANENTES DE 5 O MAS AÑOS-SIN VARIEDAD	S	63	11,06	9,34	27,98	9,34	9,34	18,64			9,34	9,34
1700000007134396	14-003-022-00014-00014	20902	BARBECHO TRADICIONAL-CON CUBIERTA VEGETAL	S	63	11,21	1,83	1,83	1,83		1,83			1,83	1,83
1700000007134397	14-003-022-00025-00004	20902	BARBECHO TRADICIONAL-CON CUBIERTA VEGETAL	S	63	7,97	3,27	3,27	3,27		3,27			3,27	3,27
1700000007134398	14-003-022-00014-00017	20902	BARBECHO TRADICIONAL-CON CUBIERTA VEGETAL	S	63	10,47	2,18	2,18	2,18		2,18			2,18	2,18
1700000007134401	14-035-050-00032-00001	62000	PASTOS PERMANENTES DE 5 O MAS AÑOS-SIN VARIEDAD	S	63	15,93	15,80	15,67	15,67		15,80			15,67	15,67
1700000007134402	14-003-022-00051-00001	20902	BARBECHO TRADICIONAL-CON CUBIERTA VEGETAL	S	63	10,55	3,52	3,52	3,52		3,52			3,52	3,52
1700000007134410	14-035-050-00038-00002	20902	BARBECHO TRADICIONAL-CON CUBIERTA VEGETAL	S	63	15,20	0,38	0,36	0,36		0,38			0,36	0,36
1700000007134414	14-003-022-00014-00013	20902	BARBECHO TRADICIONAL-CON CUBIERTA VEGETAL	S	63	14,68	1,91	1,91	1,91		1,91			1,91	1,91
1700000007134417	14-003-022-00014-00015	20902	BARBECHO TRADICIONAL-CON CUBIERTA VEGETAL	S	63	7,50	4,40	4,38	4,38		4,40			4,38	4,38

DATOS AGRICULTURA

RESUMEN DE UNIDADES

Cód	GRUPO DE PAGO	Sup. Dec. Admisible (ha)	Sup. Comprometida (ha)	Sup. ajustada compromiso (1) (ha)	% sobredec.	SUP. PROPUESTA (ha)	Importe Declarado	Importe Topado	Importe Propuesto	Importe tras sobredec.
59	HERBÁCEOS	2,05		2,05	0,00	2,05	309,90	377,45	309,90	309,90
64	HERBÁCEOS NO ELEGIBLES	11,90		9,81	0,00	9,81	0,00	0,00	0,00	0,00
TOTAL		13,95	170,42	11,86		11,86	309,90	377,45	309,90	309,90

RESUMEN DE PAGOS

IMPORTE (Euros)				
FEADER				
	PROPUESTO	(Eje 2)	MAPA	CAGPDS
Propuesto	0,00	0,00	0,00	0,00

APLICACIÓN DE REDUCCIONES Y SANCIONES

IMPORTE (Euros)										
FEADER										
	Importe Calculado	Importe prereduc.	Admisibilidad y compromisos	Presentación tardía	Omisión declaración	Condicionabilidad	PROPUESTO	FEADER (Eje 2)	MAPA	CAGPDS
	309,90	0,00	0,00	0,00	0,00	0,00	0,00	0,00	0,00	0,00
TOTAL							0,00	0,00	0,00	0,00

INCIDENCIAS

INCIDENCIA DESCRIPCIÓN

85023 El grupo de cultivo declarado en el recinto no coincide con el grupo de cultivo existente en el Organismo de Certificación

(1) Superficie declarada admisible ajustada con la superficie comprometida.
 (2) Factor de penalización valorando el alcance para el tipo de compromiso.
 (3) Solicita agricultura y tiene compromisos vigentes.
 (4) Solicita ganadería y tiene compromisos vigentes.

Ref:4759789 Recinto:14-003-025-00114-002 Cultivo:12000 TRANQUILLÓN-SIN VARIEDAD Secano Grupo de SIPEA:PASTOS

ASOCIADOS

Ref:170000007134408 Recinto:14-003-025-00115-001 Cultivo:12000 TRANQUILLÓN-SIN VARIEDAD Secano Grupo de SIPEA: PASTOS ASOCIADOS

85030 Expediente que no renueva el 80% del número de unidades comprometidas.

Sup. Determinada:146,43 Sup. Máx. Comprometida:183,96

DATOS GANADERÍA

RESUMEN DE UNIDADES

Cód	GRUPO DE PAGO	Sup. Dec. Admisible (ha)	Sup. Comprometida (ha)	Sup. ajustada compromiso (1) (ha)	% sobredec.	SUP. PROPUESTA (ha)	Importe Declarado	Importe Topado	Importe Propuesto	Importe tras sobredec.
63	PASTOS ASOCIADOS A GANADERÍA ECOLÓGICA	142,41		134,57	0,00	134,57	9.097,29	11.080,13	9.097,29	9.097,29
	TOTAL	142,41	170,42	134,57		134,57	9.097,29	11.080,13	9.097,29	9.097,29

RESUMEN DE PAGOS

IMPORTE (Euros)			
FEADER			
PROPUESTO	(Eje 2)	MAPA	CAGPDS
Propuesto	0,00	0,00	0,00

APLICACIÓN DE REDUCCIONES Y SANCIONES

IMPORTE (Euros)									
Importe Calculado	Importe prereduc.	Admisibilidad y compromisos	Presentación tardía	Omisión declaración	Condicionality	PROPUESTO	FEADER (Eje 2)	MAPA	CAGPDS
9.097,29	0,00	7,00	0,00	0,00	0,00	0,00	0,00	0,00	0,00
TOTAL						0,00	0,00	0,00	0,00

Datos considerados para el Cálculo de la Carga Ganadera mínima y máxima del expediente

Explotación	Especie	Inscrito en Siipea y Admisible	Censo Medio Animales	Ugm Calculada para CG Mínima	Ugm Calculada para CG Máxima
ES140030000140	OVINA	SI	315,39	47,31	47,31
ES140350000394	CAPRINA	SI	3,60	0,54	0,54
ES140350000394	OVINA	SI	323,69	48,55	48,55
ES140700000016	OVINA	SI	0,62	0,09	0,09
				96,49	96,49

Superficie determinada para Cálculo Carga Ganadera Mínima: 171,51 ha

Superficie determinada para Cálculo Carga Ganadera Máxima: 207,87 ha

Carga Ganadera Mínima Expediente: 0,56 ugm/ha

Carga Ganadera Máxima Expediente: 0,46 ugm/ha

Recintos Determinados para el Cálculo de Garga Ganadera Mínima

REF.	REFERENCIA SIGPAC	CULTIVO	DESCRIPCIÓN CULTIVO	S/R	SUP. PROPUESTA (ha)
-705934	14-003-022-00022-00003	20902	BARBECHO TRADICIONAL-CON CUBIERTA VEGETAL	S	7,45
-442296	14-035-050-00040-00009	62000	PASTOS PERMANENTES DE 5 O MAS AÑOS-SIN VARIEDAD	S	0,06
-442295	14-035-050-00039-00008	62000	PASTOS PERMANENTES DE 5 O MAS AÑOS-SIN VARIEDAD	S	0,14
-442294	14-035-050-00028-00006	62000	PASTOS PERMANENTES DE 5 O MAS AÑOS-SIN VARIEDAD	S	0,06
-102784	14-070-021-00426-00004	20902	BARBECHO TRADICIONAL-CON CUBIERTA VEGETAL	S	0,14
-102783	14-070-021-00426-00002	20902	BARBECHO TRADICIONAL-CON CUBIERTA VEGETAL	S	0,07
-102782	14-070-021-00423-00003	20902	BARBECHO TRADICIONAL-CON CUBIERTA VEGETAL	S	0,17
4759795	14-003-025-00114-00002	20902	BARBECHO TRADICIONAL-CON CUBIERTA VEGETAL	S	3,37
170000007134349	14-003-022-00013-00004	62000	PASTOS PERMANENTES DE 5 O MAS AÑOS-SIN VARIEDAD	S	4,56
170000007134352	14-035-050-00039-00007	62000	PASTOS PERMANENTES DE 5 O MAS AÑOS-SIN VARIEDAD	S	1,31
170000007134353	14-035-050-00040-00006	20902	BARBECHO TRADICIONAL-CON CUBIERTA VEGETAL	S	5,12
170000007134354	14-035-050-00039-00001	20902	BARBECHO TRADICIONAL-CON CUBIERTA VEGETAL	S	4,27
170000007134355	14-070-021-00423-00001	20902	BARBECHO TRADICIONAL-CON CUBIERTA VEGETAL	S	3,20
170000007134356	14-070-021-00426-00001	20902	BARBECHO TRADICIONAL-CON CUBIERTA VEGETAL	S	0,34
170000007134357	14-070-021-00427-00002	20902	BARBECHO TRADICIONAL-CON CUBIERTA VEGETAL	S	0,50
170000007134358	14-070-021-00428-00003	20902	BARBECHO TRADICIONAL-CON CUBIERTA VEGETAL	S	0,06
170000007134359	14-070-021-00436-00001	20902	BARBECHO TRADICIONAL-CON CUBIERTA VEGETAL	S	1,04
170000007134360	14-070-021-00437-00001	20902	BARBECHO TRADICIONAL-CON CUBIERTA VEGETAL	S	1,56
170000007134361	14-070-021-00439-00001	20902	BARBECHO TRADICIONAL-CON CUBIERTA VEGETAL	S	0,93
170000007134362	14-070-021-00440-00003	20902	BARBECHO TRADICIONAL-CON CUBIERTA VEGETAL	S	0,62

(1) Superficie declarada admisible ajustada con la superficie comprometida.
 (2) Factor de penalización valorando el alcance para el tipo de compromiso.
 (3) Solicita agricultura y tiene compromisos vigentes.
 (4) Solicita ganadería y tiene compromisos vigentes.

Datos considerados para el Cálculo de la Carga Ganadera mínima y máxima del expediente**Recintos Determinados para el Cálculo de Garga Ganadera Mínima**

REF.	REFERENCIA SIGPAC	CULTIVO	DESCRIPCIÓN CULTIVO	S/R	SUP. PROPUESTA (ha)
170000007134363	14-070-021-00440-00004	20902	BARBECHO TRADICIONAL-CON CUBIERTA VEGETAL	S	0,32
170000007134364	14-070-021-00441-00006	20902	BARBECHO TRADICIONAL-CON CUBIERTA VEGETAL	S	0,14
170000007134365	14-070-021-00442-00002	20902	BARBECHO TRADICIONAL-CON CUBIERTA VEGETAL	S	0,59
170000007134366	14-070-021-00443-00004	20902	BARBECHO TRADICIONAL-CON CUBIERTA VEGETAL	S	6,18
170000007134367	14-035-050-00027-00001	62000	PASTOS PERMANENTES DE 5 O MAS AÑOS-SIN VARIEDAD	S	0,35
170000007134368	14-003-022-00025-00005	62000	PASTOS PERMANENTES DE 5 O MAS AÑOS-SIN VARIEDAD	S	0,96
170000007134370	14-003-022-00024-00001	20902	BARBECHO TRADICIONAL-CON CUBIERTA VEGETAL	S	13,59
170000007134371	14-035-050-00030-00001	62000	PASTOS PERMANENTES DE 5 O MAS AÑOS-SIN VARIEDAD	S	8,47
170000007134372	14-035-050-00033-00001	62000	PASTOS PERMANENTES DE 5 O MAS AÑOS-SIN VARIEDAD	S	1,14
170000007134374	14-003-022-00022-00001	20902	BARBECHO TRADICIONAL-CON CUBIERTA VEGETAL	S	1,81
170000007134375	14-003-022-00052-00001	20902	BARBECHO TRADICIONAL-CON CUBIERTA VEGETAL	S	1,85
170000007134378	14-003-022-00021-00001	62000	PASTOS PERMANENTES DE 5 O MAS AÑOS-SIN VARIEDAD	S	0,84
170000007134379	14-035-050-00042-00004	62000	PASTOS PERMANENTES DE 5 O MAS AÑOS-SIN VARIEDAD	S	0,57
170000007134380	14-003-022-00025-00002	20902	BARBECHO TRADICIONAL-CON CUBIERTA VEGETAL	S	2,09
170000007134381	14-035-050-00029-00001	62000	PASTOS PERMANENTES DE 5 O MAS AÑOS-SIN VARIEDAD	S	3,85
170000007134382	14-035-050-00040-00002	62000	PASTOS PERMANENTES DE 5 O MAS AÑOS-SIN VARIEDAD	S	2,21
170000007134384	14-003-022-00020-00001	62000	PASTOS PERMANENTES DE 5 O MAS AÑOS-SIN VARIEDAD	S	3,10
170000007134386	14-070-030-00243-00003	20902	BARBECHO TRADICIONAL-CON CUBIERTA VEGETAL	S	0,55
170000007134388	14-003-025-00115-00001	20902	BARBECHO TRADICIONAL-CON CUBIERTA VEGETAL	S	1,46
170000007134389	14-035-050-00031-00003	62000	PASTOS PERMANENTES DE 5 O MAS AÑOS-SIN VARIEDAD	S	29,09
170000007134390	14-003-022-00025-00003	20902	BARBECHO TRADICIONAL-CON CUBIERTA VEGETAL	S	3,11
170000007134393	14-035-050-00039-00007	62000	PASTOS PERMANENTES DE 5 O MAS AÑOS-SIN VARIEDAD	S	0,52
170000007134394	14-003-025-00067-00001	62000	PASTOS PERMANENTES DE 5 O MAS AÑOS-SIN VARIEDAD	S	9,34
170000007134396	14-003-022-00014-00014	20902	BARBECHO TRADICIONAL-CON CUBIERTA VEGETAL	S	1,83
170000007134397	14-003-022-00025-00004	20902	BARBECHO TRADICIONAL-CON CUBIERTA VEGETAL	S	3,27
170000007134398	14-003-022-00014-00017	20902	BARBECHO TRADICIONAL-CON CUBIERTA VEGETAL	S	2,18
170000007134399	14-070-021-00357-00005	20902	BARBECHO TRADICIONAL-CON CUBIERTA VEGETAL	S	0,89
170000007134400	14-070-021-00358-00001	20902	BARBECHO TRADICIONAL-CON CUBIERTA VEGETAL	S	1,61
170000007134401	14-035-050-00032-00001	62000	PASTOS PERMANENTES DE 5 O MAS AÑOS-SIN VARIEDAD	S	15,80
170000007134402	14-003-022-00051-00001	20902	BARBECHO TRADICIONAL-CON CUBIERTA VEGETAL	S	3,52
170000007134404	14-070-021-00420-00001	20902	BARBECHO TRADICIONAL-CON CUBIERTA VEGETAL	S	1,01
170000007134409	14-003-025-00067-00004	62000	PASTOS PERMANENTES DE 5 O MAS AÑOS-SIN VARIEDAD	S	6,43
170000007134410	14-035-050-00038-00002	20902	BARBECHO TRADICIONAL-CON CUBIERTA VEGETAL	S	0,38
170000007134413	14-003-022-00014-00005	62000	PASTOS PERMANENTES DE 5 O MAS AÑOS-SIN VARIEDAD	S	0,81
170000007134414	14-003-022-00014-00013	20902	BARBECHO TRADICIONAL-CON CUBIERTA VEGETAL	S	1,91
170000007134416	14-035-050-00038-00001	62000	PASTOS PERMANENTES DE 5 O MAS AÑOS-SIN VARIEDAD	S	0,37
170000007134417	14-003-022-00014-00015	20902	BARBECHO TRADICIONAL-CON CUBIERTA VEGETAL	S	4,40

Recintos Determinados para el Cálculo de Garga Ganadera Máxima

REF.	REFERENCIA SIGPAC	CULTIVO	DESCRIPCIÓN CULTIVO	S/R	SUP. PROPUESTA (ha)
-705934	14-003-022-00022-00003	20902	BARBECHO TRADICIONAL-CON CUBIERTA VEGETAL	S	7,45
-442296	14-035-050-00040-00009	62000	PASTOS PERMANENTES DE 5 O MAS AÑOS-SIN VARIEDAD	S	0,06
-442295	14-035-050-00039-00008	62000	PASTOS PERMANENTES DE 5 O MAS AÑOS-SIN VARIEDAD	S	0,14
-442294	14-035-050-00028-00006	62000	PASTOS PERMANENTES DE 5 O MAS AÑOS-SIN VARIEDAD	S	0,06
-102784	14-070-021-00426-00004	20902	BARBECHO TRADICIONAL-CON CUBIERTA VEGETAL	S	0,14
-102783	14-070-021-00426-00002	20902	BARBECHO TRADICIONAL-CON CUBIERTA VEGETAL	S	0,07
-102782	14-070-021-00423-00003	20902	BARBECHO TRADICIONAL-CON CUBIERTA VEGETAL	S	0,17
4152131	14-003-025-00067-00007	20902	BARBECHO TRADICIONAL-CON CUBIERTA VEGETAL	S	3,05
4759795	14-003-025-00114-00002	20902	BARBECHO TRADICIONAL-CON CUBIERTA VEGETAL	S	3,37

Datos considerados para el Cálculo de la Carga Ganadera mínima y máxima del expediente**Recintos Determinados para el Cálculo de Garga Ganadera Máxima**

REF.	REFERENCIA SIGPAC	CULTIVO	DESCRIPCIÓN CULTIVO	S/R	SUP. PROPUESTA (ha)
170000007134349	14-003-022-00013-00004	62000	PASTOS PERMANENTES DE 5 O MAS AÑOS-SIN VARIEDAD	S	4,56
170000007134352	14-035-050-00039-00007	62000	PASTOS PERMANENTES DE 5 O MAS AÑOS-SIN VARIEDAD	S	1,31
170000007134353	14-035-050-00040-00006	20902	BARBECHO TRADICIONAL-CON CUBIERTA VEGETAL	S	5,12
170000007134354	14-035-050-00039-00001	20902	BARBECHO TRADICIONAL-CON CUBIERTA VEGETAL	S	4,27
170000007134355	14-070-021-00423-00001	20902	BARBECHO TRADICIONAL-CON CUBIERTA VEGETAL	S	3,20
170000007134356	14-070-021-00426-00001	20902	BARBECHO TRADICIONAL-CON CUBIERTA VEGETAL	S	0,34
170000007134357	14-070-021-00427-00002	20902	BARBECHO TRADICIONAL-CON CUBIERTA VEGETAL	S	0,50
170000007134358	14-070-021-00428-00003	20902	BARBECHO TRADICIONAL-CON CUBIERTA VEGETAL	S	0,06
170000007134359	14-070-021-00436-00001	20902	BARBECHO TRADICIONAL-CON CUBIERTA VEGETAL	S	1,04
170000007134360	14-070-021-00437-00001	20902	BARBECHO TRADICIONAL-CON CUBIERTA VEGETAL	S	1,56
170000007134361	14-070-021-00439-00001	20902	BARBECHO TRADICIONAL-CON CUBIERTA VEGETAL	S	0,93
170000007134362	14-070-021-00440-00003	20902	BARBECHO TRADICIONAL-CON CUBIERTA VEGETAL	S	0,62
170000007134363	14-070-021-00440-00004	20902	BARBECHO TRADICIONAL-CON CUBIERTA VEGETAL	S	0,32
170000007134364	14-070-021-00441-00006	20902	BARBECHO TRADICIONAL-CON CUBIERTA VEGETAL	S	0,14
170000007134365	14-070-021-00442-00002	20902	BARBECHO TRADICIONAL-CON CUBIERTA VEGETAL	S	0,59
170000007134366	14-070-021-00443-00004	20902	BARBECHO TRADICIONAL-CON CUBIERTA VEGETAL	S	6,18
170000007134367	14-035-050-00027-00001	62000	PASTOS PERMANENTES DE 5 O MAS AÑOS-SIN VARIEDAD	S	0,35
170000007134368	14-003-022-00025-00005	62000	PASTOS PERMANENTES DE 5 O MAS AÑOS-SIN VARIEDAD	S	0,96
170000007134370	14-003-022-00024-00001	20902	BARBECHO TRADICIONAL-CON CUBIERTA VEGETAL	S	13,59
170000007134371	14-035-050-00030-00001	62000	PASTOS PERMANENTES DE 5 O MAS AÑOS-SIN VARIEDAD	S	8,47
170000007134372	14-035-050-00033-00001	62000	PASTOS PERMANENTES DE 5 O MAS AÑOS-SIN VARIEDAD	S	1,14
170000007134373	14-003-022-00019-00001	20902	BARBECHO TRADICIONAL-CON CUBIERTA VEGETAL	S	10,95
170000007134374	14-003-022-00022-00001	20902	BARBECHO TRADICIONAL-CON CUBIERTA VEGETAL	S	1,81
170000007134375	14-003-022-00052-00001	20902	BARBECHO TRADICIONAL-CON CUBIERTA VEGETAL	S	1,85
170000007134376	14-035-050-00040-00008	20902	BARBECHO TRADICIONAL-CON CUBIERTA VEGETAL	S	0,20
170000007134377	14-003-022-00025-00008	20902	BARBECHO TRADICIONAL-CON CUBIERTA VEGETAL	S	1,69
170000007134378	14-003-022-00021-00001	62000	PASTOS PERMANENTES DE 5 O MAS AÑOS-SIN VARIEDAD	S	0,84
170000007134379	14-035-050-00042-00004	62000	PASTOS PERMANENTES DE 5 O MAS AÑOS-SIN VARIEDAD	S	0,57
170000007134380	14-003-022-00025-00002	20902	BARBECHO TRADICIONAL-CON CUBIERTA VEGETAL	S	2,09
170000007134381	14-035-050-00029-00001	62000	PASTOS PERMANENTES DE 5 O MAS AÑOS-SIN VARIEDAD	S	3,85
170000007134382	14-035-050-00040-00002	62000	PASTOS PERMANENTES DE 5 O MAS AÑOS-SIN VARIEDAD	S	2,21
170000007134383	14-035-050-00039-00003	20902	BARBECHO TRADICIONAL-CON CUBIERTA VEGETAL	S	0,48
170000007134384	14-003-022-00020-00001	62000	PASTOS PERMANENTES DE 5 O MAS AÑOS-SIN VARIEDAD	S	3,10
170000007134385	14-035-050-00039-00006	20902	BARBECHO TRADICIONAL-CON CUBIERTA VEGETAL	S	0,47
170000007134386	14-070-030-00243-00003	20902	BARBECHO TRADICIONAL-CON CUBIERTA VEGETAL	S	0,55
170000007134388	14-003-025-00115-00001	20902	BARBECHO TRADICIONAL-CON CUBIERTA VEGETAL	S	1,46
170000007134389	14-035-050-00031-00003	62000	PASTOS PERMANENTES DE 5 O MAS AÑOS-SIN VARIEDAD	S	29,09
170000007134390	14-003-022-00025-00003	20902	BARBECHO TRADICIONAL-CON CUBIERTA VEGETAL	S	3,11
170000007134391	14-003-025-00067-00008	20902	BARBECHO TRADICIONAL-CON CUBIERTA VEGETAL	S	6,25
170000007134393	14-035-050-00039-00007	62000	PASTOS PERMANENTES DE 5 O MAS AÑOS-SIN VARIEDAD	S	0,52
170000007134394	14-003-025-00067-00001	62000	PASTOS PERMANENTES DE 5 O MAS AÑOS-SIN VARIEDAD	S	9,34
170000007134396	14-003-022-00014-00014	20902	BARBECHO TRADICIONAL-CON CUBIERTA VEGETAL	S	1,83
170000007134397	14-003-022-00025-00004	20902	BARBECHO TRADICIONAL-CON CUBIERTA VEGETAL	S	3,27
170000007134398	14-003-022-00014-00017	20902	BARBECHO TRADICIONAL-CON CUBIERTA VEGETAL	S	2,18
170000007134399	14-070-021-00357-00005	20902	BARBECHO TRADICIONAL-CON CUBIERTA VEGETAL	S	0,89
170000007134400	14-070-021-00358-00001	20902	BARBECHO TRADICIONAL-CON CUBIERTA VEGETAL	S	1,61
170000007134401	14-035-050-00032-00001	62000	PASTOS PERMANENTES DE 5 O MAS AÑOS-SIN VARIEDAD	S	15,80
170000007134402	14-003-022-00051-00001	20902	BARBECHO TRADICIONAL-CON CUBIERTA VEGETAL	S	3,52
170000007134403	14-035-050-00029-00002	20902	BARBECHO TRADICIONAL-CON CUBIERTA VEGETAL	S	3,92
170000007134404	14-070-021-00420-00001	20902	BARBECHO TRADICIONAL-CON CUBIERTA VEGETAL	S	1,01
170000007134406	14-003-025-00115-00002	20902	BARBECHO TRADICIONAL-CON CUBIERTA VEGETAL	S	7,81
170000007134409	14-003-025-00067-00004	62000	PASTOS PERMANENTES DE 5 O MAS AÑOS-SIN VARIEDAD	S	6,43

Datos considerados para el Cálculo de la Carga Ganadera mínima y máxima del expediente

Recintos Determinados para el Cálculo de Garga Ganadera Máxima

REF.	REFERENCIA SIGPAC	CULTIVO	DESCRIPCIÓN CULTIVO	S/R	SUP. PROPUESTA (ha)
			VARIEDAD		
1700000007134410	14-035-050-00038-00002	20902	BARBECHO TRADICIONAL-CON CUBIERTA VEGETAL	S	0,38
1700000007134413	14-003-022-00014-00005	62000	PASTOS PERMANENTES DE 5 O MAS AÑOS-SIN VARIEDAD	S	0,81
1700000007134414	14-003-022-00014-00013	20902	BARBECHO TRADICIONAL-CON CUBIERTA VEGETAL	S	1,91
1700000007134415	14-035-050-00042-00001	20902	BARBECHO TRADICIONAL-CON CUBIERTA VEGETAL	S	1,54
1700000007134416	14-035-050-00038-00001	62000	PASTOS PERMANENTES DE 5 O MAS AÑOS-SIN VARIEDAD	S	0,37
1700000007134417	14-003-022-00014-00015	20902	BARBECHO TRADICIONAL-CON CUBIERTA VEGETAL	S	4,40

DETALLE DE REDUCCIONES Y SANCIONES POR INCUMPLIMIENTOS DE ADMISIBILIDAD Y COMPROMISOS

Tipo	Compromiso	Sup. Calculada	Sup. Incumpli.	Factor Alcance (2)	Coef. Línea Base	Coef. Acumulación	Coef. Reiteración	Importe Ayuda	Factor Sanción	Importe Sanción	Aplicado
BI	Las unidades comprometidas deben estar certificadas en producción ecológica según lo establecido en el Reglamento (CE) n° 834/2007 y el Reglamento (CE) n° 889/2008, por el que se establece disposiciones de aplicación del Reglamento (CE) n° 834/2007 del Consejo, durante el periodo de compromiso.	134,57	9,30	0,07	1,00	1,00	1,00	0,00 €	0,07	0,00 €	SI

INCIDENCIAS

INCIDENCIA DESCRIPCIÓN

- 85001 El recinto declarado no cumple con las normas de producción ecológica (artículo 5-1 e), Orden 26 mayo 2015)
Ref:4152131 Recinto:14-003-025-00067-007 Cultivo:20902 BARBECHO TRADICIONAL-CON CUBIERTA VEGETAL Secano
Ref:1700000007134391 Recinto:14-003-025-00067-008 Cultivo:20902 BARBECHO TRADICIONAL-CON CUBIERTA VEGETAL Secano
- 85023 El grupo de cultivo declarado en el recinto no coincide con el grupo de cultivo existente en el Organismo de Certificación
Ref:1700000007134403 Recinto:14-035-050-00029-002 Cultivo:20902 BARBECHO TRADICIONAL-CON CUBIERTA VEGETAL Secano Grupo de SIPEA:HERBACEOS
- 85030 Expediente que no renueva el 80% del número de unidades comprometidas.
Sup. Determinada:146,43 Sup. Máx. Comprometida:183,96
- 85031 Solicita recinto que no está comprometido para la operación.
Ref:1700000007134403 Recinto:14-035-050-00029-002 Cultivo:20902 BARBECHO TRADICIONAL-CON CUBIERTA VEGETAL Secano
- 85042 No inscrito en un organismo de control y certificación ecológico (artículo 5-1 e), Orden 26 mayo 2015)
Explotación:ES14070000016 Especie:PORCINO



<u>APELLIDOS Y NOMBRE / RAZÓN SOCIAL</u>	<u>NIF</u>	<u>EXPEDIENTE</u>	<u>SOLICITA AGRICULT. (3)</u>	<u>SOLICITA GANADER. (4)</u>	<u>ANUALIDAD DE PAGO</u>
GRANADOS RODRIGUEZ JOSE MANUEL	****5853*	1237835	SI	SI	6ª

DATOS MANTENIMIENTO

IMPORTE POR ANUALIDAD

	<u>2015</u>	<u>2016</u>	<u>2017</u>	<u>2018</u>	<u>2019</u>	<u>2020</u>
IMPORTE MÁXIMO SUBVENCIONABLE	2.086,14 €	2.086,14 €	2.086,14 €	2.086,14 €	2.086,14 €	2.080,36 €
IMPORTE MEDIO DE TRANSFERENCIA (€/ha)	144,57 €	144,57 €	144,57 €	144,57 €	144,57 €	144,57 €

RESUMEN DE UNIDADES

<u>Cód</u>	<u>GRUPO DE PAGO</u>	<u>Sup. Dec. Admisible (ha)</u>	<u>Sup. Comprometida (ha)</u>	<u>Sup. ajustada compromiso (1) (ha)</u>	<u>% sobredec.</u>	<u>SUP. PROPUESTA (ha)</u>	<u>Importe Declarado</u>	<u>Importe Topado</u>	<u>Importe Propuesto</u>	<u>Importe tras sobredec.</u>
	GANADERÍA - SIN SUPERFICIE DETERMINADA	0,00		0,00	0,00	0,00	0,00	0,00	0,00	0,00
59	HERBÁCEOS	14,20		14,20	0,00	14,20	2.146,61	2.052,89	2.052,89	2.052,89
	TOTAL	14,20	14,39	14,20		14,20	2.146,61	2.052,89	2.052,89	2.052,89

APLICACIÓN DE REDUCCIONES Y SANCIONES

	<u>Importe Calculado</u>	<u>Importe prerreduc.</u>	<u>Admisibilidad y compromisos</u>	<u>Presentación tardía</u>	<u>Omisión declaración</u>	<u>Condicionabilidad</u>	<u>PROPUESTO</u>	<u>IMPORTE (Euros)</u>		
								<u>FEADER (Eje 2)</u>	<u>MAPA</u>	<u>CAGPDS</u>
AGRICULTURA	2.052,89	2.052,89	0,00	0,00	0,00	0,00	2.052,89	1.539,67	220,69	292,53
GANADERÍA	0,00	0,00	0,00	0,00	0,00	0,00	0,00	0,00	0,00	0,00
TOTAL							2.052,89	0,00	0,00	0,00

RECINTOS PROPUESTOS

<u>REE</u>	<u>REFERENCIA SIGPAC</u>	<u>CULTIVO DESCRIPCIÓN CULTIVO</u>	<u>S/R G.PAGO</u>	<u>PEND. MEDIA (%)</u>	<u>SUP. DEC. ADMISIBLE (ha)</u>	<u>SUP. COMPROM. (ha)</u>	<u>SUP. AJUSTADA COMPROM. (1) (ha)</u>	<u>SUP. CONY. SIGPAC (ha)</u>	<u>SUP. CERTIF. (ha)</u>	<u>SUP. CAMPO (ha)</u>	<u>SUP. CAMPO DETER. CULT. DECLARADO (ha)</u>	<u>SUP. DEC. REDUCIDA (ha)</u>	<u>SUP. PROPUESTA (ha)</u>
1700000006712873	14-070-003-00280-00001	8000 AVENA-SIN VARIEDAD	S 59	3,64	0,84	0,84	0,84		0,84			0,84	0,84
1700000006712874	14-070-003-00281-00001	8000 AVENA-SIN VARIEDAD	S 59	4,48	0,54	0,54	0,54		0,54			0,54	0,54
1700000006712925	14-070-027-00010-00004	5000 CEBADA-SIN VARIEDAD	S 59	12,14	12,82	13,05	12,82	12,82	12,82			12,82	12,82

DATOS AGRICULTURA

RESUMEN DE UNIDADES

<u>Cód</u>	<u>GRUPO DE PAGO</u>	<u>Sup. Dec. Admisible (ha)</u>	<u>Sup. Comprometida (ha)</u>	<u>Sup. ajustada compromiso (1) (ha)</u>	<u>% sobredec.</u>	<u>SUP. PROPUESTA (ha)</u>	<u>Importe Declarado</u>	<u>Importe Topado</u>	<u>Importe Propuesto</u>	<u>Importe tras sobredec.</u>
59	HERBÁCEOS	14,20		14,20	0,00	14,20	2.146,61	2.052,89	2.052,89	2.052,89
	TOTAL	14,20	14,39	14,20		14,20	2.146,61	2.052,89	2.052,89	2.052,89

RESUMEN DE PAGOS

	<u>PROPUESTO</u>	<u>FEADER (Eje 2)</u>	<u>MAPA</u>	<u>CAGPDS</u>
Propuesto a pagar	2.052,89	1.539,67	220,69	292,53

APLICACIÓN DE REDUCCIONES Y SANCIONES

	<u>Importe Calculado</u>	<u>Importe prerreduc.</u>	<u>Admisibilidad y compromisos</u>	<u>Presentación tardía</u>	<u>Omisión declaración</u>	<u>Condicionabilidad</u>	<u>PROPUESTO</u>	<u>IMPORTE (Euros)</u>		
								<u>FEADER (Eje 2)</u>	<u>MAPA</u>	<u>CAGPDS</u>
	2.052,89	2.052,89	0,00	0,00	0,00	0,00	2.052,89	1.539,67	220,69	292,53
TOTAL							2.052,89	1.539,67	220,69	292,53

INCIDENCIAS

INCIDENCIA DESCRIPCIÓN

75022 No autoriza a que, en caso de la devolución por la entidad financiera (retrocesión bancaria) del pago en la cuenta corriente consignada en la solicitud y que está debidamente registrada en el sistema contable GIRO de la Junta de Andalucía, se proceda al pago en cualquier otra cuenta corriente de la titularidad del solicitante vigente en dicho sistema contable.

DATOS GANADERÍA

(1) Superficie declarada admisible ajustada con la superficie comprometida.
 (2) Factor de penalización valorando el alcance para el tipo de compromiso.
 (3) Solicita agricultura y tiene compromisos vigentes.
 (4) Solicita ganadería y tiene compromisos vigentes.

RESUMEN DE UNIDADES

Cód	GRUPO DE PAGO	Sup. Dec. Admisible (ha)	Sup. Comprometida (ha)	Sup. ajustada compromiso (1) (ha)	% sobredec.	SUP. PROPUESTA (ha)	Importe Declarado	Importe Topado	Importe Propuesto	Importe tras sobredec.
	GANADERÍA - SIN SUPERFICIE DETERMINADA	0,00		0,00	0,00	0,00	0,00	0,00	0,00	0,00
	TOTAL	0,00	14,39	0,00		0,00	0,00	0,00	0,00	0,00

RESUMEN DE PAGOS

IMPORTE (Euros)

	PROPUESTO	FEADER (Eje 2)	MAPA	CAGPDS
Propuesto	0,00	0,00	0,00	0,00

APLICACIÓN DE REDUCCIONES Y SANCIONES

IMPORTE (Euros)

Importe Calculado	Importe prerreduc.	Admisibilidad y compromisos	Presentación tardía	Omisión declaración	Condicionabilidad	PROPUESTO	FEADER (Eje 2)	MAPA	CAGPDS
0,00	0,00	0,00	0,00	0,00	0,00	0,00	0,00	0,00	0,00
TOTAL						0,00	0,00	0,00	0,00

Datos considerados para el Cálculo de la Carga Ganadera mínima y máxima del expediente

Explotación	Especie	Inscrito en Sipea y Admisible	Censo Medio Animales	Ugm Calculada para CG Mínima	Ugm Calculada para CG Máxima
ES140350000671	OVINA	SI	55,42	8,31	8,31
ES140700000113	OVINA	SI	792,78	118,92	118,92
ES140700000251	OVINA	SI	75,34	11,30	11,30
				138,53	138,53

Superficie determinada para Cálculo Carga Ganadera Mínima: 66,29 ha

Superficie determinada para Cálculo Carga Ganadera Máxima: 193,10 ha

Carga Ganadera Mínima Expediente: 2,09 ugm/ha

Carga Ganadera Máxima Expediente: 0,72 ugm/ha

Recintos Determinados para el Cálculo de Garga Ganadera Mínima

REF.	REFERENCIA SIGPAC	CULTIVO	DESCRIPCIÓN CULTIVO	S/R	SUP. PROPUESTA (ha)
1700000006712817	14-035-035-00032-00004	20902	BARBECHO TRADICIONAL-CON CUBIERTA VEGETAL	S	0,03
1700000006712820	14-070-026-00067-00003	63000	PASTOS DE MENOS DE 5 AÑOS-SIN VARIEDAD	S	0,61
1700000006712821	14-070-026-00067-00001	63000	PASTOS DE MENOS DE 5 AÑOS-SIN VARIEDAD	S	2,06
1700000006712834	14-070-002-00065-00001	63000	PASTOS DE MENOS DE 5 AÑOS-SIN VARIEDAD	S	0,62
1700000006712835	14-070-002-00066-00001	20902	BARBECHO TRADICIONAL-CON CUBIERTA VEGETAL	S	0,56
1700000006712836	14-070-002-00064-00002	20902	BARBECHO TRADICIONAL-CON CUBIERTA VEGETAL	S	0,47
1700000006712846	14-070-003-00221-00001	20902	BARBECHO TRADICIONAL-CON CUBIERTA VEGETAL	S	0,47
1700000006712851	14-070-003-00128-00001	20902	BARBECHO TRADICIONAL-CON CUBIERTA VEGETAL	S	0,18
1700000006712852	14-070-003-00383-00002	20902	BARBECHO TRADICIONAL-CON CUBIERTA VEGETAL	S	0,15
1700000006712853	14-070-003-00384-00001	20902	BARBECHO TRADICIONAL-CON CUBIERTA VEGETAL	S	0,14
1700000006712854	14-070-003-00385-00001	20902	BARBECHO TRADICIONAL-CON CUBIERTA VEGETAL	S	0,15
1700000006712856	14-070-003-00384-00004	20902	BARBECHO TRADICIONAL-CON CUBIERTA VEGETAL	S	0,09
1700000006712857	14-070-003-00385-00001	20902	BARBECHO TRADICIONAL-CON CUBIERTA VEGETAL	S	0,42
1700000006712858	14-070-003-00259-00001	64000	PASTIZAL DE 5 O MAS AÑOS-SIN VARIEDAD	S	0,00
1700000006712859	14-070-003-00387-00001	62000	PASTOS PERMANENTES DE 5 O MAS AÑOS-SIN VARIEDAD	S	0,91
1700000006712860	14-070-003-00383-00001	20902	BARBECHO TRADICIONAL-CON CUBIERTA VEGETAL	S	0,58
1700000006712863	14-070-003-00386-00001	20902	BARBECHO TRADICIONAL-CON CUBIERTA VEGETAL	S	0,58
1700000006712869	14-070-003-00382-00001	20902	BARBECHO TRADICIONAL-CON CUBIERTA VEGETAL	S	0,22
1700000006712872	14-070-003-00381-00003	20902	BARBECHO TRADICIONAL-CON CUBIERTA VEGETAL	S	0,04
1700000006712875	14-070-003-00478-00001	63000	PASTOS DE MENOS DE 5 AÑOS-SIN VARIEDAD	S	0,22
1700000006712879	14-070-003-00384-00003	20902	BARBECHO TRADICIONAL-CON CUBIERTA VEGETAL	S	0,23
1700000006712883	14-070-003-00269-00001	20902	BARBECHO TRADICIONAL-CON CUBIERTA VEGETAL	S	1,68
1700000006712884	14-070-003-00271-00001	20902	BARBECHO TRADICIONAL-CON CUBIERTA VEGETAL	S	0,69
1700000006712885	14-070-003-00270-00001	20902	BARBECHO TRADICIONAL-CON CUBIERTA VEGETAL	S	0,94
1700000006712889	14-070-021-00133-00002	20902	BARBECHO TRADICIONAL-CON CUBIERTA VEGETAL	S	0,74
1700000006712908	14-070-026-00063-00001	63000	PASTOS DE MENOS DE 5 AÑOS-SIN VARIEDAD	S	8,72
1700000006712909	14-070-026-00064-00002	63000	PASTOS DE MENOS DE 5 AÑOS-SIN VARIEDAD	S	1,20
1700000006712910	14-070-026-00065-00002	63000	PASTOS DE MENOS DE 5 AÑOS-SIN VARIEDAD	S	1,20
1700000006712912	14-070-026-00007-00002	63000	PASTOS DE MENOS DE 5 AÑOS-SIN VARIEDAD	S	9,04

(1) Superficie declarada admisible ajustada con la superficie comprometida.
 (2) Factor de penalización valorando el alcance para el tipo de compromiso.
 (3) Solicita agricultura y tiene compromisos vigentes.
 (4) Solicita ganadería y tiene compromisos vigentes.

Datos considerados para el Cálculo de la Carga Ganadera mínima y máxima del expediente**Recintos Determinados para el Cálculo de Garga Ganadera Mínima**

REF.	REFERENCIA SIGPAC	CULTIVO	DESCRIPCIÓN CULTIVO	S/R	SUP. PROPUESTA (ha)
170000006712918	14-070-027-00028-00001	63000	PASTOS DE MENOS DE 5 AÑOS-SIN VARIEDAD	S	4,53
170000006712919	14-070-027-00014-00001	63000	PASTOS DE MENOS DE 5 AÑOS-SIN VARIEDAD	S	1,70
170000006712920	14-070-027-00028-00003	62000	PASTOS PERMANENTES DE 5 O MAS AÑOS-SIN VARIEDAD	S	0,02
170000006712921	14-070-027-00028-00002	62000	PASTOS PERMANENTES DE 5 O MAS AÑOS-SIN VARIEDAD	S	0,06
170000006712922	14-070-026-00063-00009	63000	PASTOS DE MENOS DE 5 AÑOS-SIN VARIEDAD	S	4,84
170000006712923	14-070-026-00064-00003	63000	PASTOS DE MENOS DE 5 AÑOS-SIN VARIEDAD	S	0,10
170000006712924	14-070-027-00014-00003	62000	PASTOS PERMANENTES DE 5 O MAS AÑOS-SIN VARIEDAD	S	0,04
170000006712931	14-070-034-00124-00001	20902	BARBECHO TRADICIONAL-CON CUBIERTA VEGETAL	S	10,30
170000006712933	14-070-034-00126-00001	63000	PASTOS DE MENOS DE 5 AÑOS-SIN VARIEDAD	S	0,43
170000006712934	14-035-035-00039-00002	20902	BARBECHO TRADICIONAL-CON CUBIERTA VEGETAL	S	0,47
170000006712937	14-070-025-00118-00002	62000	PASTOS PERMANENTES DE 5 O MAS AÑOS-SIN VARIEDAD	S	0,11
170000006712938	14-070-021-00133-00003	62000	PASTOS PERMANENTES DE 5 O MAS AÑOS-SIN VARIEDAD	S	0,40
170000006712939	14-070-021-00132-00001	62000	PASTOS PERMANENTES DE 5 O MAS AÑOS-SIN VARIEDAD	S	0,50
170000006712942	14-070-034-00125-00003	62000	PASTOS PERMANENTES DE 5 O MAS AÑOS-SIN VARIEDAD	S	1,95
170000006712953	14-070-002-00064-00001	62000	PASTOS PERMANENTES DE 5 O MAS AÑOS-SIN VARIEDAD	S	0,14
170000006712962	14-070-002-00035-00001	62000	PASTOS PERMANENTES DE 5 O MAS AÑOS-SIN VARIEDAD	S	1,49
170000006712966	14-070-002-00033-00001	62000	PASTOS PERMANENTES DE 5 O MAS AÑOS-SIN VARIEDAD	S	0,26
170000006712969	14-070-002-00035-00002	62000	PASTOS PERMANENTES DE 5 O MAS AÑOS-SIN VARIEDAD	S	0,01
170000006712971	14-070-002-00036-00001	62000	PASTOS PERMANENTES DE 5 O MAS AÑOS-SIN VARIEDAD	S	0,17
170000006712976	14-035-035-00041-00004	62000	PASTOS PERMANENTES DE 5 O MAS AÑOS-SIN VARIEDAD	S	0,57
170000006712979	14-035-035-00040-00001	62000	PASTOS PERMANENTES DE 5 O MAS AÑOS-SIN VARIEDAD	S	5,21
170000006712994	14-035-036-00040-00002	62000	PASTOS PERMANENTES DE 5 O MAS AÑOS-SIN VARIEDAD	S	0,05

Recintos Determinados para el Cálculo de Garga Ganadera Máxima

REF.	REFERENCIA SIGPAC	CULTIVO	DESCRIPCIÓN CULTIVO	S/R	SUP. PROPUESTA (ha)
-815376	14-070-002-00057-00001	20902	BARBECHO TRADICIONAL-CON CUBIERTA VEGETAL	S	0,36
-815369	14-070-002-00034-00001	64000	PASTIZAL DE 5 O MAS AÑOS-SIN VARIEDAD	S	0,05
-815359	14-070-002-00014-00002	20902	BARBECHO TRADICIONAL-CON CUBIERTA VEGETAL	S	0,34
-815343	14-070-002-00063-00002	20902	BARBECHO TRADICIONAL-CON CUBIERTA VEGETAL	S	0,21
-799555	14-035-035-00036-00002	20902	BARBECHO TRADICIONAL-CON CUBIERTA VEGETAL	S	0,95
-799531	14-035-035-00035-00004	20902	BARBECHO TRADICIONAL-CON CUBIERTA VEGETAL	S	0,50
-799524	14-035-035-00035-00003	20902	BARBECHO TRADICIONAL-CON CUBIERTA VEGETAL	S	1,23
-736992	14-070-002-00028-00001	20902	BARBECHO TRADICIONAL-CON CUBIERTA VEGETAL	S	0,04
-736991	14-003-016-00016-00010	64000	PASTIZAL DE 5 O MAS AÑOS-SIN VARIEDAD	S	0,29
-736990	14-003-016-00016-00009	20902	BARBECHO TRADICIONAL-CON CUBIERTA VEGETAL	S	1,16
-736987	14-003-016-00016-00006	65000	PASTO ARBUSTIVO DE 5 O MAS AÑOS-SIN VARIEDAD	S	0,02
-586423	14-003-016-00019-00001	20902	BARBECHO TRADICIONAL-CON CUBIERTA VEGETAL	S	0,53
-586420	14-003-016-00018-00004	20902	BARBECHO TRADICIONAL-CON CUBIERTA VEGETAL	S	0,53
-586418	14-003-016-00018-00003	20902	BARBECHO TRADICIONAL-CON CUBIERTA VEGETAL	S	0,17
-586416	14-003-016-00017-00003	20902	BARBECHO TRADICIONAL-CON CUBIERTA VEGETAL	S	0,38
-586415	14-003-016-00017-00002	20902	BARBECHO TRADICIONAL-CON CUBIERTA VEGETAL	S	0,11
-188354	14-070-006-00185-00001	20902	BARBECHO TRADICIONAL-CON CUBIERTA VEGETAL	S	0,53
-188351	14-070-007-00103-00001	20902	BARBECHO TRADICIONAL-CON CUBIERTA VEGETAL	S	0,66
-188346	14-070-007-00101-00001	20902	BARBECHO TRADICIONAL-CON CUBIERTA VEGETAL	S	0,46
-188306	14-070-007-00068-00001	20902	BARBECHO TRADICIONAL-CON CUBIERTA VEGETAL	S	1,59
-188302	14-070-007-00066-00001	20902	BARBECHO TRADICIONAL-CON CUBIERTA VEGETAL	S	1,07
-188287	14-070-007-00063-00001	20902	BARBECHO TRADICIONAL-CON CUBIERTA VEGETAL	S	1,72
-188094	14-070-008-00054-00001	24902	BARBECHO SIN PRODUCCIÓN-CON CUBIERTA VEGETAL	S	0,94
-186343	14-070-007-00261-00001	20902	BARBECHO TRADICIONAL-CON CUBIERTA VEGETAL	S	0,12
-186338	14-070-007-00260-00001	20902	BARBECHO TRADICIONAL-CON CUBIERTA VEGETAL	S	0,31
-186246	14-070-003-00079-00001	20902	BARBECHO TRADICIONAL-CON CUBIERTA VEGETAL	S	0,52

Datos considerados para el Cálculo de la Carga Ganadera mínima y máxima del expediente**Recintos Determinados para el Cálculo de Garga Ganadera Máxima**

REF.	REFERENCIA SIGPAC	CULTIVO	DESCRIPCIÓN CULTIVO	S/R	SUP. PROPUESTA (ha)
-186228	14-070-003-00397-00001	20902	BARBECHO TRADICIONAL-CON CUBIERTA VEGETAL	S	0,49
-186223	14-070-003-00396-00001	20902	BARBECHO TRADICIONAL-CON CUBIERTA VEGETAL	S	0,42
-186217	14-070-003-00327-00001	20901	BARBECHO TRADICIONAL-SIN CUBIERTA VEGETAL	S	0,36
-186214	14-070-003-00439-00001	20901	BARBECHO TRADICIONAL-SIN CUBIERTA VEGETAL	S	0,24
-137900	14-070-003-00441-00001	20902	BARBECHO TRADICIONAL-CON CUBIERTA VEGETAL	S	0,35
-137898	14-070-003-00440-00001	20902	BARBECHO TRADICIONAL-CON CUBIERTA VEGETAL	S	0,67
-137880	14-070-002-00200-00001	20902	BARBECHO TRADICIONAL-CON CUBIERTA VEGETAL	S	0,95
-137725	14-070-026-00066-00003	20902	BARBECHO TRADICIONAL-CON CUBIERTA VEGETAL	S	3,35
-135723	14-070-030-00241-00003	62000	PASTOS PERMANENTES DE 5 O MAS AÑOS-SIN VARIEDAD	S	0,13
1700000006712742	14-035-035-00032-00001	20902	BARBECHO TRADICIONAL-CON CUBIERTA VEGETAL	S	9,72
1700000006712751	14-070-008-00011-00001	20902	BARBECHO TRADICIONAL-CON CUBIERTA VEGETAL	S	0,43
1700000006712755	14-070-002-00020-00001	20902	BARBECHO TRADICIONAL-CON CUBIERTA VEGETAL	S	0,37
1700000006712756	14-070-002-00021-00001	20902	BARBECHO TRADICIONAL-CON CUBIERTA VEGETAL	S	0,56
1700000006712758	14-070-030-00202-00003	62000	PASTOS PERMANENTES DE 5 O MAS AÑOS-SIN VARIEDAD	S	0,03
1700000006712765	14-070-002-00023-00001	20902	BARBECHO TRADICIONAL-CON CUBIERTA VEGETAL	S	0,59
1700000006712768	14-035-035-00033-00002	20902	BARBECHO TRADICIONAL-CON CUBIERTA VEGETAL	S	12,46
1700000006712769	14-035-035-00033-00002	20902	BARBECHO TRADICIONAL-CON CUBIERTA VEGETAL	S	0,72
1700000006712771	14-035-035-00035-00003	20902	BARBECHO TRADICIONAL-CON CUBIERTA VEGETAL	S	6,77
1700000006712772	14-035-035-00036-00002	20902	BARBECHO TRADICIONAL-CON CUBIERTA VEGETAL	S	3,15
1700000006712775	14-035-035-00040-00002	20902	BARBECHO TRADICIONAL-CON CUBIERTA VEGETAL	S	2,44
1700000006712776	14-035-035-00035-00004	20902	BARBECHO TRADICIONAL-CON CUBIERTA VEGETAL	S	3,83
1700000006712779	14-035-035-00041-00002	20902	BARBECHO TRADICIONAL-CON CUBIERTA VEGETAL	S	0,18
1700000006712781	14-070-003-00266-00001	20902	BARBECHO TRADICIONAL-CON CUBIERTA VEGETAL	S	0,44
1700000006712809	14-070-026-00055-00001	20902	BARBECHO TRADICIONAL-CON CUBIERTA VEGETAL	S	0,65
1700000006712817	14-035-035-00032-00004	20902	BARBECHO TRADICIONAL-CON CUBIERTA VEGETAL	S	0,03
1700000006712819	14-070-002-00013-00002	20902	BARBECHO TRADICIONAL-CON CUBIERTA VEGETAL	S	0,20
1700000006712820	14-070-026-00067-00003	63000	PASTOS DE MENOS DE 5 AÑOS-SIN VARIEDAD	S	0,61
1700000006712821	14-070-026-00067-00001	63000	PASTOS DE MENOS DE 5 AÑOS-SIN VARIEDAD	S	2,06
1700000006712824	14-070-002-00018-00001	20902	BARBECHO TRADICIONAL-CON CUBIERTA VEGETAL	S	1,10
1700000006712825	14-070-002-00019-00001	20902	BARBECHO TRADICIONAL-CON CUBIERTA VEGETAL	S	0,91
1700000006712826	14-070-002-00038-00001	20902	BARBECHO TRADICIONAL-CON CUBIERTA VEGETAL	S	1,32
1700000006712827	14-070-002-00017-00001	20902	BARBECHO TRADICIONAL-CON CUBIERTA VEGETAL	S	1,08
1700000006712828	14-070-002-00011-00001	20901	BARBECHO TRADICIONAL-SIN CUBIERTA VEGETAL	S	0,46
1700000006712829	14-035-036-00040-00001	20902	BARBECHO TRADICIONAL-CON CUBIERTA VEGETAL	S	0,92
1700000006712831	14-070-002-00067-00001	20902	BARBECHO TRADICIONAL-CON CUBIERTA VEGETAL	S	1,19
1700000006712834	14-070-002-00065-00001	63000	PASTOS DE MENOS DE 5 AÑOS-SIN VARIEDAD	S	0,62
1700000006712835	14-070-002-00066-00001	20902	BARBECHO TRADICIONAL-CON CUBIERTA VEGETAL	S	0,56
1700000006712836	14-070-002-00064-00002	20902	BARBECHO TRADICIONAL-CON CUBIERTA VEGETAL	S	0,47
1700000006712837	14-070-002-00039-00001	20902	BARBECHO TRADICIONAL-CON CUBIERTA VEGETAL	S	0,42
1700000006712838	14-070-002-00044-00001	20902	BARBECHO TRADICIONAL-CON CUBIERTA VEGETAL	S	0,44
1700000006712839	14-070-002-00180-00001	20902	BARBECHO TRADICIONAL-CON CUBIERTA VEGETAL	S	0,52
1700000006712840	14-070-002-00219-00002	20902	BARBECHO TRADICIONAL-CON CUBIERTA VEGETAL	S	0,15
1700000006712841	14-070-002-00160-00001	20902	BARBECHO TRADICIONAL-CON CUBIERTA VEGETAL	S	0,43
1700000006712842	14-070-002-00181-00001	20902	BARBECHO TRADICIONAL-CON CUBIERTA VEGETAL	S	0,59
1700000006712843	14-070-002-00219-00001	20902	BARBECHO TRADICIONAL-CON CUBIERTA VEGETAL	S	0,58
1700000006712844	14-070-002-00156-00001	20901	BARBECHO TRADICIONAL-SIN CUBIERTA VEGETAL	S	0,43
1700000006712846	14-070-003-00221-00001	20902	BARBECHO TRADICIONAL-CON CUBIERTA VEGETAL	S	0,47
1700000006712847	14-070-003-00217-00001	20902	BARBECHO TRADICIONAL-CON CUBIERTA VEGETAL	S	0,49
1700000006712848	14-070-003-00218-00001	20902	BARBECHO TRADICIONAL-CON CUBIERTA VEGETAL	S	0,87
1700000006712849	14-070-003-00219-00001	20902	BARBECHO TRADICIONAL-CON CUBIERTA VEGETAL	S	0,32
1700000006712850	14-070-003-00127-00001	20902	BARBECHO TRADICIONAL-CON CUBIERTA VEGETAL	S	0,26
1700000006712851	14-070-003-00128-00001	20902	BARBECHO TRADICIONAL-CON CUBIERTA VEGETAL	S	0,18
1700000006712852	14-070-003-00383-00002	20902	BARBECHO TRADICIONAL-CON CUBIERTA VEGETAL	S	0,15
1700000006712853	14-070-003-00384-00001	20902	BARBECHO TRADICIONAL-CON CUBIERTA VEGETAL	S	0,14
1700000006712854	14-070-003-00385-00001	20902	BARBECHO TRADICIONAL-CON CUBIERTA VEGETAL	S	0,15
1700000006712856	14-070-003-00384-00004	20902	BARBECHO TRADICIONAL-CON CUBIERTA VEGETAL	S	0,09
1700000006712857	14-070-003-00385-00001	20902	BARBECHO TRADICIONAL-CON CUBIERTA VEGETAL	S	0,42

Datos considerados para el Cálculo de la Carga Ganadera mínima y máxima del expediente**Recintos Determinados para el Cálculo de Garga Ganadera Máxima**

REF.	REFERENCIA SIGPAC	CULTIVO	DESCRIPCIÓN CULTIVO	S/R	SUP. PROPUESTA (ha)
170000006712858	14-070-003-00259-00001	64000	PASTIZAL DE 5 O MAS AÑOS-SIN VARIEDAD	S	0,00
170000006712859	14-070-003-00387-00001	62000	PASTOS PERMANENTES DE 5 O MAS AÑOS-SIN VARIEDAD	S	0,91
170000006712860	14-070-003-00383-00001	20902	BARBECHO TRADICIONAL-CON CUBIERTA VEGETAL	S	0,58
170000006712863	14-070-003-00386-00001	20902	BARBECHO TRADICIONAL-CON CUBIERTA VEGETAL	S	0,58
170000006712869	14-070-003-00382-00001	20902	BARBECHO TRADICIONAL-CON CUBIERTA VEGETAL	S	0,22
170000006712872	14-070-003-00381-00003	20902	BARBECHO TRADICIONAL-CON CUBIERTA VEGETAL	S	0,04
170000006712875	14-070-003-00478-00001	63000	PASTOS DE MENOS DE 5 AÑOS-SIN VARIEDAD	S	0,22
170000006712879	14-070-003-00384-00003	20902	BARBECHO TRADICIONAL-CON CUBIERTA VEGETAL	S	0,23
170000006712883	14-070-003-00269-00001	20902	BARBECHO TRADICIONAL-CON CUBIERTA VEGETAL	S	1,68
170000006712884	14-070-003-00271-00001	20902	BARBECHO TRADICIONAL-CON CUBIERTA VEGETAL	S	0,69
170000006712885	14-070-003-00270-00001	20902	BARBECHO TRADICIONAL-CON CUBIERTA VEGETAL	S	0,94
170000006712886	14-070-003-00272-00002	20902	BARBECHO TRADICIONAL-CON CUBIERTA VEGETAL	S	2,99
170000006712889	14-070-021-00133-00002	20902	BARBECHO TRADICIONAL-CON CUBIERTA VEGETAL	S	0,74
170000006712890	14-070-021-00054-00003	20902	BARBECHO TRADICIONAL-CON CUBIERTA VEGETAL	S	0,48
170000006712891	14-070-025-00117-00002	20902	BARBECHO TRADICIONAL-CON CUBIERTA VEGETAL	S	0,98
170000006712892	14-070-025-00153-00003	20902	BARBECHO TRADICIONAL-CON CUBIERTA VEGETAL	S	0,06
170000006712893	14-070-025-00116-00001	20902	BARBECHO TRADICIONAL-CON CUBIERTA VEGETAL	S	1,77
170000006712896	14-070-021-00050-00001	20902	BARBECHO TRADICIONAL-CON CUBIERTA VEGETAL	S	3,72
170000006712897	14-070-021-00004-00002	20902	BARBECHO TRADICIONAL-CON CUBIERTA VEGETAL	S	2,12
170000006712898	14-070-021-00004-00002	20902	BARBECHO TRADICIONAL-CON CUBIERTA VEGETAL	S	0,21
170000006712899	14-070-021-00002-00001	20902	BARBECHO TRADICIONAL-CON CUBIERTA VEGETAL	S	4,10
170000006712900	14-070-021-00052-00004	20902	BARBECHO TRADICIONAL-CON CUBIERTA VEGETAL	S	0,40
170000006712901	14-070-021-00052-00003	20902	BARBECHO TRADICIONAL-CON CUBIERTA VEGETAL	S	0,71
170000006712902	14-070-021-00052-00001	20902	BARBECHO TRADICIONAL-CON CUBIERTA VEGETAL	S	3,24
170000006712903	14-070-026-00054-00001	20902	BARBECHO TRADICIONAL-CON CUBIERTA VEGETAL	S	2,41
170000006712906	14-070-026-00066-00003	20902	BARBECHO TRADICIONAL-CON CUBIERTA VEGETAL	S	6,70
170000006712908	14-070-026-00063-00001	63000	PASTOS DE MENOS DE 5 AÑOS-SIN VARIEDAD	S	8,72
170000006712909	14-070-026-00064-00002	63000	PASTOS DE MENOS DE 5 AÑOS-SIN VARIEDAD	S	1,20
170000006712910	14-070-026-00065-00002	63000	PASTOS DE MENOS DE 5 AÑOS-SIN VARIEDAD	S	1,20
170000006712911	14-070-025-00119-00001	20902	BARBECHO TRADICIONAL-CON CUBIERTA VEGETAL	S	6,91
170000006712912	14-070-026-00007-00002	63000	PASTOS DE MENOS DE 5 AÑOS-SIN VARIEDAD	S	9,04
170000006712913	14-070-025-00118-00001	20902	BARBECHO TRADICIONAL-CON CUBIERTA VEGETAL	S	0,24
170000006712914	14-070-026-00010-00001	20902	BARBECHO TRADICIONAL-CON CUBIERTA VEGETAL	S	0,61
170000006712915	14-070-026-00011-00001	20902	BARBECHO TRADICIONAL-CON CUBIERTA VEGETAL	S	1,36
170000006712916	14-070-026-00012-00001	20902	BARBECHO TRADICIONAL-CON CUBIERTA VEGETAL	S	1,82
170000006712917	14-070-026-00081-00002	20902	BARBECHO TRADICIONAL-CON CUBIERTA VEGETAL	S	0,09
170000006712918	14-070-027-00028-00001	63000	PASTOS DE MENOS DE 5 AÑOS-SIN VARIEDAD	S	4,53
170000006712919	14-070-027-00014-00001	63000	PASTOS DE MENOS DE 5 AÑOS-SIN VARIEDAD	S	1,70
170000006712920	14-070-027-00028-00003	62000	PASTOS PERMANENTES DE 5 O MAS AÑOS-SIN VARIEDAD	S	0,02
170000006712921	14-070-027-00028-00002	62000	PASTOS PERMANENTES DE 5 O MAS AÑOS-SIN VARIEDAD	S	0,06
170000006712922	14-070-026-00063-00009	63000	PASTOS DE MENOS DE 5 AÑOS-SIN VARIEDAD	S	4,84
170000006712923	14-070-026-00064-00003	63000	PASTOS DE MENOS DE 5 AÑOS-SIN VARIEDAD	S	0,10
170000006712924	14-070-027-00014-00003	62000	PASTOS PERMANENTES DE 5 O MAS AÑOS-SIN VARIEDAD	S	0,04
170000006712926	14-070-002-00028-00001	20902	BARBECHO TRADICIONAL-CON CUBIERTA VEGETAL	S	0,36
170000006712928	14-070-002-00029-00001	20902	BARBECHO TRADICIONAL-CON CUBIERTA VEGETAL	S	0,52
170000006712929	14-070-002-00030-00001	20902	BARBECHO TRADICIONAL-CON CUBIERTA VEGETAL	S	0,48
170000006712931	14-070-034-00124-00001	20902	BARBECHO TRADICIONAL-CON CUBIERTA VEGETAL	S	10,30
170000006712932	14-070-034-00125-00001	20902	BARBECHO TRADICIONAL-CON CUBIERTA VEGETAL	S	3,92
170000006712933	14-070-034-00126-00001	63000	PASTOS DE MENOS DE 5 AÑOS-SIN VARIEDAD	S	0,43
170000006712934	14-035-035-00039-00002	20902	BARBECHO TRADICIONAL-CON CUBIERTA VEGETAL	S	0,47
170000006712937	14-070-025-00118-00002	62000	PASTOS PERMANENTES DE 5 O MAS AÑOS-SIN VARIEDAD	S	0,11
170000006712938	14-070-021-00133-00003	62000	PASTOS PERMANENTES DE 5 O MAS AÑOS-SIN VARIEDAD	S	0,40
170000006712939	14-070-021-00132-00001	62000	PASTOS PERMANENTES DE 5 O MAS AÑOS-SIN VARIEDAD	S	0,50
170000006712940	14-070-021-00054-00004	62000	PASTOS PERMANENTES DE 5 O MAS AÑOS-SIN VARIEDAD	S	0,01
170000006712942	14-070-034-00125-00003	62000	PASTOS PERMANENTES DE 5 O MAS AÑOS-SIN VARIEDAD	S	1,95

Datos considerados para el Cálculo de la Carga Ganadera mínima y máxima del expediente

Recintos Determinados para el Cálculo de Garga Ganadera Máxima

<u>REF.</u>	<u>REFERENCIA SIGPAC</u>	<u>CULTIVO</u>	<u>DESCRIPCIÓN CULTIVO</u>	<u>S/R</u>	<u>SUP. PROPUESTA (ha)</u>
			VARIEDAD		
1700000006712943	14-070-002-00026-00002	20902	BARBECHO TRADICIONAL-CON CUBIERTA VEGETAL	S	0,01
1700000006712944	14-070-002-00026-00001	20902	BARBECHO TRADICIONAL-CON CUBIERTA VEGETAL	S	0,08
1700000006712945	14-070-002-00015-00001	20902	BARBECHO TRADICIONAL-CON CUBIERTA VEGETAL	S	0,40
1700000006712946	14-070-002-00029-00002	20902	BARBECHO TRADICIONAL-CON CUBIERTA VEGETAL	S	0,04
1700000006712947	14-070-002-00030-00002	20902	BARBECHO TRADICIONAL-CON CUBIERTA VEGETAL	S	0,03
1700000006712953	14-070-002-00064-00001	62000	PASTOS PERMANENTES DE 5 O MAS AÑOS-SIN VARIEDAD	S	0,14
1700000006712962	14-070-002-00035-00001	62000	PASTOS PERMANENTES DE 5 O MAS AÑOS-SIN VARIEDAD	S	1,49
1700000006712966	14-070-002-00033-00001	62000	PASTOS PERMANENTES DE 5 O MAS AÑOS-SIN VARIEDAD	S	0,26
1700000006712969	14-070-002-00035-00002	62000	PASTOS PERMANENTES DE 5 O MAS AÑOS-SIN VARIEDAD	S	0,01
1700000006712971	14-070-002-00036-00001	62000	PASTOS PERMANENTES DE 5 O MAS AÑOS-SIN VARIEDAD	S	0,17
1700000006712976	14-035-035-00041-00004	62000	PASTOS PERMANENTES DE 5 O MAS AÑOS-SIN VARIEDAD	S	0,57
1700000006712979	14-035-035-00040-00001	62000	PASTOS PERMANENTES DE 5 O MAS AÑOS-SIN VARIEDAD	S	5,21
1700000006712984	14-035-035-00041-00001	20902	BARBECHO TRADICIONAL-CON CUBIERTA VEGETAL	S	3,27
1700000006712994	14-035-036-00040-00002	62000	PASTOS PERMANENTES DE 5 O MAS AÑOS-SIN VARIEDAD	S	0,05

Incidencias de carga ganadera

INCIDENCIA DESCRIPCIÓN

- 225 La superficie de cruce total de productos de la agrupación Pastos permanentes sobre un mismo recinto en el conjunto de las solicitudes, no puede superar la superficie total admisible de pastos
 Ref:1700000006712858 Recinto:14-070-003-00259-001 Cultivo:64000 PASTIZAL DE 5 O MAS AÑOS-SIN VARIEDAD Secano
 Superficie admisible de pastos del recinto según SIGPAC.:29 Suma de superficies de cruce netas declaradas para este recinto por todos los solicitantes.:62 Exceso de superficie (Hectáreas):0,33

INCIDENCIAS

INCIDENCIA DESCRIPCIÓN

- 75022 No autoriza a que, en caso de la devolución por la entidad financiera (retrocesión bancaria) del pago en la cuenta corriente consignada en la solicitud y que está debidamente registrada en el sistema contable GIRO de la Junta de Andalucía, se proceda al pago en cualquier otra cuenta corriente de la titularidad del solicitante vigente en dicho sistema contable.
- 85018 Expendiente sin grupos de pago válidos
- 85023 El grupo de cultivo declarado en el recinto no coincide con el grupo de cultivo existente en el Organismo de Certificación
 Ref:1700000006712837 Recinto:14-070-002-00039-001 Cultivo:20902 BARBECHO TRADICIONAL-CON CUBIERTA VEGETAL Secano Grupo de SIPEA:HERBACEOS
- 85031 Solicita recinto que no está comprometido para la operación.
 Ref:1700000006712837 Recinto:14-070-002-00039-001 Cultivo:20902 BARBECHO TRADICIONAL-CON CUBIERTA VEGETAL Secano



<u>APELLIDOS Y NOMBRE / RAZÓN SOCIAL</u>	<u>NIF</u>	<u>EXPEDIENTE</u>	<u>SOLICITA AGRICULT. (3)</u>	<u>SOLICITA GANADER. (4)</u>	<u>ANUALIDAD DE PAGO</u>
GRANJA LOS BALANCHARES SL	****2679*	1255322	NO	SI	6ª

DATOS MANTENIMIENTO

IMPORTE POR ANUALIDAD

	<u>2015</u>	<u>2016</u>	<u>2017</u>	<u>2018</u>	<u>2019</u>	<u>2020</u>
IMPORTE MÁXIMO SUBVENCIONABLE	0,00 €	0,00 €	0,00 €	0,00 €	0,00 €	10.068,92 €
IMPORTE MEDIO DE TRANSFERENCIA (€/ha)	0,00 €	0,00 €	0,00 €	0,00 €	0,00 €	61,16 €

RESUMEN DE UNIDADES

<u>Cód</u>	<u>GRUPO DE PAGO</u>	<u>Sup. Dec. Admisible (ha)</u>	<u>Sup. Comprometida (ha)</u>	<u>Sup. ajustada compromiso (1) (ha)</u>	<u>% sobredec.</u>	<u>SUP. PROPUESTA (ha)</u>	<u>Importe Declarado</u>	<u>Importe Topado</u>	<u>Importe Propuesto</u>	<u>Importe tras sobredec.</u>
63	PASTOS ASOCIADOS A GANADERÍA ECOLÓGICA	166,06		164,64	0,00	164,64	10.218,64	10.068,92	10.068,92	10.068,92
	TOTAL	166,06	164,64	164,64		164,64	10.218,64	10.068,92	10.068,92	10.068,92

APLICACIÓN DE REDUCCIONES Y SANCIONES

	<u>Importe Calculado</u>	<u>Importe prereduc.</u>	<u>Admisibilidad y compromisos</u>	<u>Presentación tardía</u>	<u>Omisión declaración</u>	<u>Condicionabilidad</u>	<u>PROPUESTO</u>	<u>IMPORTE (Euros)</u>			
								<u>FEADER (Eje 2)</u>	<u>MAPA</u>	<u>CAGPDS</u>	
GANADERÍA	10.068,92	10.068,92	0,00	0,00	0,00	0,00	10.068,92	7.551,69	1.082,41	1.434,82	
							TOTAL	10.068,92	7.551,69	1.082,41	1.434,82



RECINTOS PROPUESTOS

REF.	REFERENCIA SIGPAC	CULTIVO DESCRIPCIÓN CULTIVO	S/R	G.PAGO	PEND. MEDIA (%)	SUP. DEC. ADMISIBLE (ha)	SUP. COMPROM. (ha)	SUP. AJUSTADA COMPR.(1) (ha)	SUP. CONV. SIGPAC (ha)	SUP. CERTIE. (ha)	SUP. CAMPO (ha)	SUP. CAMPO DECLARADO (ha)	SUP. DEC. REDUCIDA (ha)	SUP. PROPUESTA (ha)
1700000005523347	14-075-003-00016-00002	62000 PASTOS PERMANENTES DE 5 O MAS AÑOS-SIN VARIEDAD	S	63	37,88	47,10	47,10	47,10		104,66			47,10	47,10
1700000005523349	14-075-003-00132-00002	62000 PASTOS PERMANENTES DE 5 O MAS AÑOS-SIN VARIEDAD	S	63	22,39	0,36	0,36	0,36		0,36			0,36	0,36
1700000005523350	14-075-003-00133-00001	62000 PASTOS PERMANENTES DE 5 O MAS AÑOS-SIN VARIEDAD	S	63	10,56	0,35	0,35	0,35		0,35			0,35	0,35
1700000005523351	14-075-003-00016-00009	62000 PASTOS PERMANENTES DE 5 O MAS AÑOS-SIN VARIEDAD	S	63	17,81	2,93	2,49	2,49		2,93			2,49	2,49
1700000005523352	14-075-003-00016-00015	62000 PASTOS PERMANENTES DE 5 O MAS AÑOS-SIN VARIEDAD	S	63	30,29	12,74	12,74	12,74		14,99			12,74	12,74
1700000005523354	14-075-003-00019-00001	62000 PASTOS PERMANENTES DE 5 O MAS AÑOS-SIN VARIEDAD	S	63	14,92	0,06	0,06	0,06		0,11			0,06	0,06
1700000005523356	14-075-003-00013-00001	62000 PASTOS PERMANENTES DE 5 O MAS AÑOS-SIN VARIEDAD	S	63	26,78	0,89	0,89	0,89		0,89			0,89	0,89
1700000005523357	14-075-003-00014-00001	62000 PASTOS PERMANENTES DE 5 O MAS AÑOS-SIN VARIEDAD	S	63	28,85	1,17	1,17	1,17		1,17			1,17	1,17
1700000005523358	14-075-003-00024-00005	62000 PASTOS PERMANENTES DE 5 O MAS AÑOS-SIN VARIEDAD	S	63	13,57	0,08	0,08	0,08		0,10			0,08	0,08
1700000005523359	14-075-003-00024-00003	62000 PASTOS PERMANENTES DE 5 O MAS AÑOS-SIN VARIEDAD	S	63	11,90	0,41	0,41	0,41		0,41			0,41	0,41
1700000005523360	14-075-003-00016-00010	62000 PASTOS PERMANENTES DE 5 O MAS AÑOS-SIN VARIEDAD	S	63	30,59	3,55	3,55	3,55		3,55			3,55	3,55
1700000005523361	14-075-003-00024-00001	62000 PASTOS PERMANENTES DE 5 O MAS AÑOS-SIN VARIEDAD	S	63	10,77	0,81	0,81	0,81		0,81			0,81	0,81
1700000005523362	14-075-003-00024-00002	62000 PASTOS PERMANENTES DE 5 O MAS AÑOS-SIN VARIEDAD	S	63	24,33	0,25	0,24	0,24		0,70			0,24	0,24
1700000005523363	14-075-003-00134-00002	62000 PASTOS PERMANENTES DE 5 O MAS AÑOS-SIN VARIEDAD	S	63	39,85	0,03	0,02	0,02		0,04			0,02	0,02
1700000005523365	14-075-003-00069-00001	62000 PASTOS PERMANENTES DE 5 O MAS AÑOS-SIN VARIEDAD	S	63	50,73	0,55	0,39	0,39		1,56			0,39	0,39
1700000005523366	14-075-003-00019-00002	62000 PASTOS PERMANENTES DE 5 O MAS AÑOS-SIN VARIEDAD	S	63	33,43	0,12	0,12	0,12		0,33			0,12	0,12
1700000005523367	14-075-003-00016-00024	62000 PASTOS PERMANENTES DE 5 O MAS AÑOS-SIN VARIEDAD	S	63	32,10	0,04	0,04	0,04		0,07			0,04	0,04
1700000005523369	14-075-003-00016-00008	62000 PASTOS PERMANENTES DE 5 O MAS AÑOS-SIN VARIEDAD	S	63	47,18	2,23	1,90	1,90		2,23			1,90	1,90
1700000005523374	14-075-003-00136-00002	62000 PASTOS PERMANENTES DE 5 O MAS AÑOS-SIN VARIEDAD	S	63	54,85	0,59	0,50	0,50		0,59			0,50	0,50
1700000005523375	14-075-003-00135-00001	62000 PASTOS PERMANENTES DE 5 O MAS AÑOS-SIN VARIEDAD	S	63	35,39	2,01	2,01	2,01		2,01			2,01	2,01
1700000005523376	14-075-003-00136-00001	62000 PASTOS PERMANENTES DE 5 O MAS AÑOS-SIN VARIEDAD	S	63	37,74	0,54	0,54	0,54		0,54			0,54	0,54
1700000005523377	14-075-003-00136-00005	62000 PASTOS PERMANENTES DE 5 O MAS AÑOS-SIN VARIEDAD	S	63	31,59	1,13	1,13	1,13		1,13			1,13	1,13
1700000005523378	14-075-003-00137-00001	62000 PASTOS PERMANENTES DE 5 O MAS AÑOS-SIN VARIEDAD	S	63	36,43	0,73	0,73	0,73		0,73			0,73	0,73
1700000005523379	14-075-003-00138-00001	62000 PASTOS PERMANENTES DE 5 O MAS AÑOS-SIN VARIEDAD	S	63	31,41	0,79	0,79	0,79		0,79			0,79	0,79
1700000005523380	14-075-003-00139-00001	62000 PASTOS PERMANENTES DE 5 O MAS AÑOS-SIN VARIEDAD	S	63	31,34	1,68	1,68	1,68		1,68			1,68	1,68
1700000005523381	14-075-003-00096-00005	62000 PASTOS PERMANENTES DE 5 O MAS AÑOS-SIN VARIEDAD	S	63	35,81	31,28	31,28	31,28		48,12			31,28	31,28
1700000005523382	14-075-003-00096-00001	62000 PASTOS PERMANENTES DE 5 O MAS AÑOS-SIN VARIEDAD	S	63	6,73	1,32	1,32	1,32		1,32			1,32	1,32
1700000005523383	14-075-003-00096-00003	62000 PASTOS PERMANENTES DE 5 O MAS AÑOS-SIN VARIEDAD	S	63	10,63	0,51	0,51	0,51		0,51			0,51	0,51
1700000005523384	14-075-003-00126-00002	62000 PASTOS PERMANENTES DE 5 O MAS AÑOS-SIN VARIEDAD	S	63	4,80	1,05	1,05	1,05		1,05			1,05	1,05
1700000005523385	14-075-003-00127-00002	62000 PASTOS PERMANENTES DE 5 O MAS AÑOS-SIN VARIEDAD	S	63	4,25	0,53	0,53	0,53		0,53			0,53	0,53
1700000005523386	14-075-003-00100-00001	62000 PASTOS PERMANENTES DE 5 O MAS AÑOS-SIN VARIEDAD	S	63	21,99	0,30	0,30	0,30		0,30			0,30	0,30
1700000005523387	14-075-003-00121-00001	62000 PASTOS PERMANENTES DE 5 O MAS AÑOS-SIN VARIEDAD	S	63	26,15	3,74	3,74	3,74		3,74			3,74	3,74
1700000005523388	14-075-003-00122-00003	62000 PASTOS PERMANENTES DE 5 O MAS AÑOS-SIN VARIEDAD	S	63	11,80	1,58	1,58	1,58		1,58			1,58	1,58
1700000005523389	14-075-003-00123-00001	62000 PASTOS PERMANENTES DE 5 O MAS AÑOS-SIN VARIEDAD	S	63	16,13	1,46	1,46	1,46		1,46			1,46	1,46
1700000005523390	14-075-003-00125-00002	62000 PASTOS PERMANENTES DE 5 O MAS AÑOS-SIN VARIEDAD	S	63	24,63	0,57	0,57	0,57		0,57			0,57	0,57
1700000005523414	14-075-003-00011-00001	62000 PASTOS PERMANENTES DE 5 O MAS AÑOS-SIN VARIEDAD	S	63	5,87	0,33	0,33	0,33		0,00			0,33	0,33
1700000005523415	14-075-003-00008-00001	62000 PASTOS PERMANENTES DE 5 O MAS AÑOS-SIN VARIEDAD	S	63	13,77	0,31	0,31	0,31		0,31			0,31	0,31
1700000005523416	14-075-003-00134-00001	62000 PASTOS PERMANENTES DE 5 O MAS AÑOS-SIN VARIEDAD	S	63	37,01	0,68	0,68	0,68		0,68			0,68	0,68
1700000005523417	14-075-003-00010-00001	62000 PASTOS PERMANENTES DE 5 O MAS AÑOS-SIN VARIEDAD	S	63	15,20	0,05	0,04	0,04		0,07			0,04	0,04
1700000005523420	14-075-003-00007-00002	62000 PASTOS PERMANENTES DE 5 O MAS AÑOS-SIN VARIEDAD	S	63	18,28	0,88	0,87	0,87		0,88			0,87	0,87
1700000005523422	14-075-003-00114-00001	62000 PASTOS PERMANENTES DE 5 O MAS AÑOS-SIN VARIEDAD	S	63	11,88	1,03	1,03	1,03		1,03			1,03	1,03
1700000005523423	14-075-003-00115-00001	62000 PASTOS PERMANENTES DE 5 O MAS AÑOS-SIN VARIEDAD	S	63	13,75	1,05	1,05	1,05		1,05			1,05	1,05
1700000005523424	14-075-003-00116-00001	62000 PASTOS PERMANENTES DE 5 O MAS AÑOS-SIN VARIEDAD	S	63	18,04	1,48	1,48	1,48		1,48			1,48	1,48
1700000005523425	14-075-003-00078-00004	62000 PASTOS PERMANENTES DE 5 O MAS AÑOS-SIN VARIEDAD	S	63	11,87	0,41	0,41	0,41		0,75			0,41	0,41
1700000005523426	14-075-003-00079-00001	62000 PASTOS PERMANENTES DE 5 O MAS AÑOS-SIN VARIEDAD	S	63	16,07	0,16	0,16	0,16		0,21			0,16	0,16
1700000005523427	14-075-003-00101-00002	62000 PASTOS PERMANENTES DE 5 O MAS AÑOS-SIN VARIEDAD	S	63	21,52	0,43	0,35	0,35		0,43			0,35	0,35
1700000005523428	14-075-003-00103-00002	62000 PASTOS PERMANENTES DE 5 O MAS AÑOS-SIN VARIEDAD	S	63	18,39	0,66	0,57	0,57		0,66			0,57	0,57
1700000005523429	14-075-003-00093-00001	62000 PASTOS PERMANENTES DE 5 O MAS AÑOS-SIN VARIEDAD	S	63	8,28	0,21	0,21	0,21		0,28			0,21	0,21
1700000005523430	14-075-003-00103-00003	62000 PASTOS PERMANENTES DE 5 O MAS AÑOS-SIN VARIEDAD	S	63	9,71	0,01	0,01	0,01		0,01			0,01	0,01
1700000005523431	14-075-003-00129-00002	62000 PASTOS PERMANENTES DE 5 O MAS AÑOS-SIN VARIEDAD	S	63	17,18	0,65	0,65	0,65		0,65			0,65	0,65
1700000005523432	14-075-003-00104-00001	62000 PASTOS PERMANENTES DE 5 O MAS AÑOS-SIN VARIEDAD	S	63	11,21	0,08	0,08	0,08		0,10			0,08	0,08
1700000005523433	14-075-003-00019-00003	64000 PASTIZAL DE 5 O MAS AÑOS-SIN VARIEDAD	S	63	17,26	0,61	0,61	0,61	0,61	0,72			0,61	0,61
1700000005523434	14-075-003-00029-00001	64000 PASTIZAL DE 5 O MAS AÑOS-SIN VARIEDAD	S	63	1,85	0,09	0,09	0,09	0,09	0,12			0,09	0,09
1700000005523435	14-075-003-00030-00001	64000 PASTIZAL DE 5 O MAS AÑOS-SIN VARIEDAD	S	63	4,15	0,09	0,09	0,09	0,09	0,12			0,09	0,09
1700000005523436	14-075-003-00031-00001	64000 PASTIZAL DE 5 O MAS AÑOS-SIN VARIEDAD	S	63	7,35	0,16	0,16	0,16	0,16	0,21			0,16	0,16

(1) Superficie declarada admisible ajustada con la superficie comprometida.
(2) Factor de penalización valorando el alcance para el tipo de compromiso.
(3) Solicita agricultura y tiene compromisos vigentes.
(4) Solicita ganadería y tiene compromisos vigentes.

RECINTOS PROPUESTOS

REF.	REFERENCIA SIGPAC	CULTIVO	DESCRIPCIÓN CULTIVO	S/R	G.PAGO	PEND. MEDIA (%)	SUP. DEC. ADMISIBLE (ha)	SUP. COMPROM. (ha)	SUP. AJUSTADA COMPR.(1) (ha)	SUP. CONY. SIGPAC (ha)	SUP. CERTIE. (ha)	SUP. CAMPO (ha)	SUP. CAMPO DETER. CULT. DECLARADO (ha)	SUP. DEC. REDUCIDA (ha)	SUP. PROPUESTA (ha)
1700000005523437	14-075-003-00032-00001	64000	PASTIZAL DE 5 O MAS AÑOS-SIN VARIEDAD	S	63	6,29	0,02	0,02	0,02	0,02	0,02			0,02	0,02
1700000005523438	14-075-003-00033-00001	64000	PASTIZAL DE 5 O MAS AÑOS-SIN VARIEDAD	S	63	8,82	0,02	0,02	0,02	0,02	0,02			0,02	0,02
1700000005523441	14-075-003-00124-00001	64000	PASTIZAL DE 5 O MAS AÑOS-SIN VARIEDAD	S	63	6,71	0,87	0,87	0,87		0,87			0,87	0,87
1700000005523443	14-075-003-00069-00002	62000	PASTOS PERMANENTES DE 5 O MAS AÑOS-SIN VARIEDAD	S	63	18,29	0,16	0,16	0,16		0,21			0,16	0,16
1700000005523444	14-075-003-00039-00001	64000	PASTIZAL DE 5 O MAS AÑOS-SIN VARIEDAD	S	63	17,02	0,62	0,62	0,62	0,62	0,62			0,62	0,62
1700000005523446	14-075-003-00129-00001	62000	PASTOS PERMANENTES DE 5 O MAS AÑOS-SIN VARIEDAD	S	63	19,70	0,74	0,74	0,74	0,74	0,74			0,74	0,74
1700000005523447	14-075-003-00250-00001	62000	PASTOS PERMANENTES DE 5 O MAS AÑOS-SIN VARIEDAD	S	63	18,01	0,20	0,20	0,20	0,20	0,20			0,20	0,20
1700000005523448	14-075-003-00125-00003	62000	PASTOS PERMANENTES DE 5 O MAS AÑOS-SIN VARIEDAD	S	63	22,64	0,29	0,29	0,29	0,29	0,29			0,29	0,29
1700000005523450	14-075-003-00132-00001	64000	PASTIZAL DE 5 O MAS AÑOS-SIN VARIEDAD	S	63	10,91	0,55	0,55	0,55	0,55	0,55			0,55	0,55
1700000005523455	14-075-003-00090-00001	62000	PASTOS PERMANENTES DE 5 O MAS AÑOS-SIN VARIEDAD	S	63	24,28	0,64	0,64	0,64		0,64			0,64	0,64
1700000005523456	14-075-003-00091-00001	62000	PASTOS PERMANENTES DE 5 O MAS AÑOS-SIN VARIEDAD	S	63	14,41	0,78	0,78	0,78		0,78			0,78	0,78
1700000005523459	14-075-003-00118-00002	62000	PASTOS PERMANENTES DE 5 O MAS AÑOS-SIN VARIEDAD	S	63	15,79	0,07	0,07	0,07		0,12			0,07	0,07
1700000005523460	14-075-003-00091-00002	62000	PASTOS PERMANENTES DE 5 O MAS AÑOS-SIN VARIEDAD	S	63	20,93	0,10	0,10	0,10		0,19			0,10	0,10
1700000005523463	14-075-003-00091-00003	62000	PASTOS PERMANENTES DE 5 O MAS AÑOS-SIN VARIEDAD	S	63	12,60	0,06	0,06	0,06		0,11			0,06	0,06
1700000005523464	14-075-003-00126-00001	62000	PASTOS PERMANENTES DE 5 O MAS AÑOS-SIN VARIEDAD	S	63	5,08	0,09	0,09	0,09	0,09	0,17			0,09	0,09
1700000005523467	14-075-003-00078-00003	62000	PASTOS PERMANENTES DE 5 O MAS AÑOS-SIN VARIEDAD	S	63	38,67	22,61	22,61	22,61		50,25			22,61	22,61
1700000005523472	14-075-003-00094-00001	62000	PASTOS PERMANENTES DE 5 O MAS AÑOS-SIN VARIEDAD	S	63	34,05	0,25	0,18	0,18		0,70			0,18	0,18
1700000005523475	14-075-003-00123-00002	62000	PASTOS PERMANENTES DE 5 O MAS AÑOS-SIN VARIEDAD	S	63	23,86	0,06	0,06	0,06		0,22			0,06	0,06
1700000005523478	14-075-003-00096-00002	62000	PASTOS PERMANENTES DE 5 O MAS AÑOS-SIN VARIEDAD	S	63	11,83	1,93	1,93	1,93		1,93			1,93	1,93
1700000005523481	14-075-003-00096-00004	62000	PASTOS PERMANENTES DE 5 O MAS AÑOS-SIN VARIEDAD	S	63	67,34	0,66	0,54	0,54		1,20			0,54	0,54
1700000005523484	14-075-003-00136-00004	62000	PASTOS PERMANENTES DE 5 O MAS AÑOS-SIN VARIEDAD	S	63	29,59	0,11	0,11	0,11		0,15			0,11	0,11
1700000005523485	14-075-003-00176-00001	62000	PASTOS PERMANENTES DE 5 O MAS AÑOS-SIN VARIEDAD	S	63	31,86	0,01	0,01	0,01		0,03			0,01	0,01
1700000005523486	14-075-003-00139-00002	62000	PASTOS PERMANENTES DE 5 O MAS AÑOS-SIN VARIEDAD	S	63	48,14	0,07	0,07	0,07		0,27			0,07	0,07
1700000005523489	14-075-003-00084-00001	62000	PASTOS PERMANENTES DE 5 O MAS AÑOS-SIN VARIEDAD	S	63	25,99	0,87	0,87	0,87		0,87			0,87	0,87
1700000005523491	14-075-003-00099-00001	62000	PASTOS PERMANENTES DE 5 O MAS AÑOS-SIN VARIEDAD	S	63	13,81	1,17	1,17	1,17		1,17			1,17	1,17
1700000005523492	14-075-003-00174-00001	62000	PASTOS PERMANENTES DE 5 O MAS AÑOS-SIN VARIEDAD	S	63	30,50	0,01	0,01	0,01		0,02			0,01	0,01
1700000005523493	14-075-003-00118-00001	62000	PASTOS PERMANENTES DE 5 O MAS AÑOS-SIN VARIEDAD	S	63	10,41	0,07	0,07	0,07		0,09			0,07	0,07
1700000005523494	14-075-003-00176-00002	62000	PASTOS PERMANENTES DE 5 O MAS AÑOS-SIN VARIEDAD	S	63	35,73	0,03	0,03	0,03		0,06			0,03	0,03
1700000005523495	14-075-003-00175-00001	62000	PASTOS PERMANENTES DE 5 O MAS AÑOS-SIN VARIEDAD	S	63	26,22	0,01	0,01	0,01		0,02			0,01	0,01
1700000005523496	14-075-003-00126-00003	62000	PASTOS PERMANENTES DE 5 O MAS AÑOS-SIN VARIEDAD	S	63	4,93	0,14	0,14	0,14		0,18			0,14	0,14

DATOS GANADERÍA

RESUMEN DE UNIDADES

Cód	GRUPO DE PAGO	Sup. Dec. Admisible (ha)	Sup. Comprometida (ha)	Sup. ajustada compromiso (1) (ha)	% sobredec.	SUP. PROPUESTA (ha)	Importe Declarado	Importe Topado	Importe Propuesto	Importe tras sobredec.
63	PASTOS ASOCIADOS A GANADERÍA ECOLÓGICA	166,06		164,64	0,00	164,64	10.218,64	10.068,92	10.068,92	10.068,92
	TOTAL	166,06	164,64	164,64		164,64	10.218,64	10.068,92	10.068,92	10.068,92

RESUMEN DE PAGOS

IMPORTE (Euros)				
	PROPUESTO	FEADER (Eje 2)	MAPA	CAGPDS
Propuesto a pagar	10.068,92	7.551,69	1.082,41	1.434,82

APLICACIÓN DE REDUCCIONES Y SANCIONES

Importe Calculado	Importe prerreduc.	Admisibilidad y compromisos	Presentación tardía	Omisión declaración	Condicionabilidad	PROPUESTO	FEADER (Eje 2)	MAPA	CAGPDS
10.068,92	10.068,92	0,00	0,00	0,00	0,00	10.068,92	7.551,69	1.082,41	1.434,82
TOTAL						10.068,92	7.551,69	1.082,41	1.434,82

Datos considerados para el Cálculo de la Carga Ganadera mínima y máxima del expediente

Explotación	Especie	Inscrito en Sipea y Admisible	Censo Medio Animales	Ugm Calculada para CG Mínima	Ugm Calculada para CG Máxima
ES140750000001	CAPRINA	SI	515,33	77,30	77,30
				77,30	77,30

Superficie determinada para Cálculo Carga Ganadera Mínima: 166,10 ha

Superficie determinada para Cálculo Carga Ganadera Máxima: 167,30 ha

Carga Ganadera Mínima Expediente: 0,47 ugm/ha

(1) Superficie declarada admisible ajustada con la superficie comprometida.
 (2) Factor de penalización valorando el alcance para el tipo de compromiso.
 (3) Solicita agricultura y tiene compromisos vigentes.
 (4) Solicita ganadería y tiene compromisos vigentes.

Datos considerados para el Cálculo de la Carga Ganadera mínima y máxima del expediente**Carga Ganadera Máxima Expediente:** 0,46 ugm/ha**Recintos Determinados para el Cálculo de Carga Ganadera Mínima**

REF.	REFERENCIA SIGPAC	CULTIVO	DESCRIPCIÓN CULTIVO	S/R	SUP. PROPUESTA (ha)
170000005523347	14-075-003-00016-00002	62000	PASTOS PERMANENTES DE 5 O MAS AÑOS-SIN VARIEDAD	S	47,10
170000005523349	14-075-003-00132-00002	62000	PASTOS PERMANENTES DE 5 O MAS AÑOS-SIN VARIEDAD	S	0,36
170000005523350	14-075-003-00133-00001	62000	PASTOS PERMANENTES DE 5 O MAS AÑOS-SIN VARIEDAD	S	0,35
170000005523351	14-075-003-00016-00009	62000	PASTOS PERMANENTES DE 5 O MAS AÑOS-SIN VARIEDAD	S	2,93
170000005523352	14-075-003-00016-00015	62000	PASTOS PERMANENTES DE 5 O MAS AÑOS-SIN VARIEDAD	S	12,74
170000005523354	14-075-003-00019-00001	62000	PASTOS PERMANENTES DE 5 O MAS AÑOS-SIN VARIEDAD	S	0,06
170000005523356	14-075-003-00013-00001	62000	PASTOS PERMANENTES DE 5 O MAS AÑOS-SIN VARIEDAD	S	0,89
170000005523357	14-075-003-00014-00001	62000	PASTOS PERMANENTES DE 5 O MAS AÑOS-SIN VARIEDAD	S	1,17
170000005523358	14-075-003-00024-00005	62000	PASTOS PERMANENTES DE 5 O MAS AÑOS-SIN VARIEDAD	S	0,08
170000005523359	14-075-003-00024-00003	62000	PASTOS PERMANENTES DE 5 O MAS AÑOS-SIN VARIEDAD	S	0,41
170000005523360	14-075-003-00016-00010	62000	PASTOS PERMANENTES DE 5 O MAS AÑOS-SIN VARIEDAD	S	3,55
170000005523361	14-075-003-00024-00001	62000	PASTOS PERMANENTES DE 5 O MAS AÑOS-SIN VARIEDAD	S	0,81
170000005523362	14-075-003-00024-00002	62000	PASTOS PERMANENTES DE 5 O MAS AÑOS-SIN VARIEDAD	S	0,25
170000005523363	14-075-003-00134-00002	62000	PASTOS PERMANENTES DE 5 O MAS AÑOS-SIN VARIEDAD	S	0,03
170000005523365	14-075-003-00069-00001	62000	PASTOS PERMANENTES DE 5 O MAS AÑOS-SIN VARIEDAD	S	0,55
170000005523366	14-075-003-00019-00002	62000	PASTOS PERMANENTES DE 5 O MAS AÑOS-SIN VARIEDAD	S	0,12
170000005523367	14-075-003-00016-00024	62000	PASTOS PERMANENTES DE 5 O MAS AÑOS-SIN VARIEDAD	S	0,04
170000005523369	14-075-003-00016-00008	62000	PASTOS PERMANENTES DE 5 O MAS AÑOS-SIN VARIEDAD	S	2,23
170000005523374	14-075-003-00136-00002	62000	PASTOS PERMANENTES DE 5 O MAS AÑOS-SIN VARIEDAD	S	0,59
170000005523375	14-075-003-00135-00001	62000	PASTOS PERMANENTES DE 5 O MAS AÑOS-SIN VARIEDAD	S	2,01
170000005523376	14-075-003-00136-00001	62000	PASTOS PERMANENTES DE 5 O MAS AÑOS-SIN VARIEDAD	S	0,54
170000005523377	14-075-003-00136-00005	62000	PASTOS PERMANENTES DE 5 O MAS AÑOS-SIN VARIEDAD	S	1,13
170000005523378	14-075-003-00137-00001	62000	PASTOS PERMANENTES DE 5 O MAS AÑOS-SIN VARIEDAD	S	0,73
170000005523379	14-075-003-00138-00001	62000	PASTOS PERMANENTES DE 5 O MAS AÑOS-SIN VARIEDAD	S	0,79
170000005523380	14-075-003-00139-00001	62000	PASTOS PERMANENTES DE 5 O MAS AÑOS-SIN VARIEDAD	S	1,68
170000005523381	14-075-003-00096-00005	62000	PASTOS PERMANENTES DE 5 O MAS AÑOS-SIN VARIEDAD	S	31,28
170000005523382	14-075-003-00096-00001	62000	PASTOS PERMANENTES DE 5 O MAS AÑOS-SIN VARIEDAD	S	1,32
170000005523383	14-075-003-00096-00003	62000	PASTOS PERMANENTES DE 5 O MAS AÑOS-SIN VARIEDAD	S	0,51
170000005523384	14-075-003-00126-00002	62000	PASTOS PERMANENTES DE 5 O MAS AÑOS-SIN VARIEDAD	S	1,05
170000005523385	14-075-003-00127-00002	62000	PASTOS PERMANENTES DE 5 O MAS AÑOS-SIN VARIEDAD	S	0,53
170000005523386	14-075-003-00100-00001	62000	PASTOS PERMANENTES DE 5 O MAS AÑOS-SIN VARIEDAD	S	0,30
170000005523387	14-075-003-00121-00001	62000	PASTOS PERMANENTES DE 5 O MAS AÑOS-SIN VARIEDAD	S	3,74
170000005523388	14-075-003-00122-00003	62000	PASTOS PERMANENTES DE 5 O MAS AÑOS-SIN VARIEDAD	S	1,58
170000005523389	14-075-003-00123-00001	62000	PASTOS PERMANENTES DE 5 O MAS AÑOS-SIN VARIEDAD	S	1,46
170000005523390	14-075-003-00125-00002	62000	PASTOS PERMANENTES DE 5 O MAS AÑOS-SIN VARIEDAD	S	0,57
170000005523415	14-075-003-00008-00001	62000	PASTOS PERMANENTES DE 5 O MAS AÑOS-SIN VARIEDAD	S	0,31
170000005523416	14-075-003-00134-00001	62000	PASTOS PERMANENTES DE 5 O MAS AÑOS-SIN VARIEDAD	S	0,68
170000005523417	14-075-003-00010-00001	62000	PASTOS PERMANENTES DE 5 O MAS AÑOS-SIN VARIEDAD	S	0,05
170000005523420	14-075-003-00007-00002	62000	PASTOS PERMANENTES DE 5 O MAS AÑOS-SIN VARIEDAD	S	0,88
170000005523422	14-075-003-00114-00001	62000	PASTOS PERMANENTES DE 5 O MAS AÑOS-SIN VARIEDAD	S	1,03

Datos considerados para el Cálculo de la Carga Ganadera mínima y máxima del expediente**Recintos Determinados para el Cálculo de Garga Ganadera Mínima**

REF.	REFERENCIA SIGPAC	CULTIVO	DESCRIPCIÓN CULTIVO	S/R	SUP. PROPUESTA (ha)
170000005523423	14-075-003-00115-00001	62000	PASTOS PERMANENTES DE 5 O MAS AÑOS-SIN VARIEDAD	S	1,05
170000005523424	14-075-003-00116-00001	62000	PASTOS PERMANENTES DE 5 O MAS AÑOS-SIN VARIEDAD	S	1,48
170000005523425	14-075-003-00078-00004	62000	PASTOS PERMANENTES DE 5 O MAS AÑOS-SIN VARIEDAD	S	0,41
170000005523426	14-075-003-00079-00001	62000	PASTOS PERMANENTES DE 5 O MAS AÑOS-SIN VARIEDAD	S	0,16
170000005523427	14-075-003-00101-00002	62000	PASTOS PERMANENTES DE 5 O MAS AÑOS-SIN VARIEDAD	S	0,43
170000005523428	14-075-003-00103-00002	62000	PASTOS PERMANENTES DE 5 O MAS AÑOS-SIN VARIEDAD	S	0,66
170000005523429	14-075-003-00093-00001	62000	PASTOS PERMANENTES DE 5 O MAS AÑOS-SIN VARIEDAD	S	0,21
170000005523430	14-075-003-00103-00003	62000	PASTOS PERMANENTES DE 5 O MAS AÑOS-SIN VARIEDAD	S	0,01
170000005523431	14-075-003-00129-00002	62000	PASTOS PERMANENTES DE 5 O MAS AÑOS-SIN VARIEDAD	S	0,65
170000005523432	14-075-003-00104-00001	62000	PASTOS PERMANENTES DE 5 O MAS AÑOS-SIN VARIEDAD	S	0,08
170000005523433	14-075-003-00019-00003	64000	PASTIZAL DE 5 O MAS AÑOS-SIN VARIEDAD	S	0,61
170000005523434	14-075-003-00029-00001	64000	PASTIZAL DE 5 O MAS AÑOS-SIN VARIEDAD	S	0,09
170000005523435	14-075-003-00030-00001	64000	PASTIZAL DE 5 O MAS AÑOS-SIN VARIEDAD	S	0,09
170000005523436	14-075-003-00031-00001	64000	PASTIZAL DE 5 O MAS AÑOS-SIN VARIEDAD	S	0,16
170000005523437	14-075-003-00032-00001	64000	PASTIZAL DE 5 O MAS AÑOS-SIN VARIEDAD	S	0,02
170000005523438	14-075-003-00033-00001	64000	PASTIZAL DE 5 O MAS AÑOS-SIN VARIEDAD	S	0,02
170000005523441	14-075-003-00124-00001	64000	PASTIZAL DE 5 O MAS AÑOS-SIN VARIEDAD	S	0,87
170000005523442	14-075-003-00125-00001	62000	PASTOS PERMANENTES DE 5 O MAS AÑOS-SIN VARIEDAD	S	0,27
170000005523443	14-075-003-00069-00002	62000	PASTOS PERMANENTES DE 5 O MAS AÑOS-SIN VARIEDAD	S	0,16
170000005523444	14-075-003-00039-00001	64000	PASTIZAL DE 5 O MAS AÑOS-SIN VARIEDAD	S	0,62
170000005523446	14-075-003-00129-00001	62000	PASTOS PERMANENTES DE 5 O MAS AÑOS-SIN VARIEDAD	S	0,74
170000005523447	14-075-003-00250-00001	62000	PASTOS PERMANENTES DE 5 O MAS AÑOS-SIN VARIEDAD	S	0,20
170000005523448	14-075-003-00125-00003	62000	PASTOS PERMANENTES DE 5 O MAS AÑOS-SIN VARIEDAD	S	0,29
170000005523450	14-075-003-00132-00001	64000	PASTIZAL DE 5 O MAS AÑOS-SIN VARIEDAD	S	0,55
170000005523455	14-075-003-00090-00001	62000	PASTOS PERMANENTES DE 5 O MAS AÑOS-SIN VARIEDAD	S	0,64
170000005523456	14-075-003-00091-00001	62000	PASTOS PERMANENTES DE 5 O MAS AÑOS-SIN VARIEDAD	S	0,78
170000005523459	14-075-003-00118-00002	62000	PASTOS PERMANENTES DE 5 O MAS AÑOS-SIN VARIEDAD	S	0,07
170000005523460	14-075-003-00091-00002	62000	PASTOS PERMANENTES DE 5 O MAS AÑOS-SIN VARIEDAD	S	0,10
170000005523463	14-075-003-00091-00003	62000	PASTOS PERMANENTES DE 5 O MAS AÑOS-SIN VARIEDAD	S	0,06
170000005523464	14-075-003-00126-00001	62000	PASTOS PERMANENTES DE 5 O MAS AÑOS-SIN VARIEDAD	S	0,09
170000005523467	14-075-003-00078-00003	62000	PASTOS PERMANENTES DE 5 O MAS AÑOS-SIN VARIEDAD	S	22,61
170000005523472	14-075-003-00094-00001	62000	PASTOS PERMANENTES DE 5 O MAS AÑOS-SIN VARIEDAD	S	0,25
170000005523475	14-075-003-00123-00002	62000	PASTOS PERMANENTES DE 5 O MAS AÑOS-SIN VARIEDAD	S	0,06
170000005523478	14-075-003-00096-00002	62000	PASTOS PERMANENTES DE 5 O MAS AÑOS-SIN VARIEDAD	S	1,93
170000005523481	14-075-003-00096-00004	62000	PASTOS PERMANENTES DE 5 O MAS AÑOS-SIN VARIEDAD	S	0,66
170000005523484	14-075-003-00136-00004	62000	PASTOS PERMANENTES DE 5 O MAS AÑOS-SIN VARIEDAD	S	0,11
170000005523485	14-075-003-00176-00001	62000	PASTOS PERMANENTES DE 5 O MAS AÑOS-SIN VARIEDAD	S	0,01
170000005523486	14-075-003-00139-00002	62000	PASTOS PERMANENTES DE 5 O MAS AÑOS-SIN VARIEDAD	S	0,07
170000005523487	14-075-003-00245-00001	62000	PASTOS PERMANENTES DE 5 O MAS AÑOS-SIN VARIEDAD	S	0,10
170000005523489	14-075-003-00084-00001	62000	PASTOS PERMANENTES DE 5 O MAS AÑOS-SIN VARIEDAD	S	0,87
170000005523491	14-075-003-00099-00001	62000	PASTOS PERMANENTES DE 5 O MAS AÑOS-SIN VARIEDAD	S	1,17
170000005523492	14-075-003-00174-00001	62000	PASTOS PERMANENTES DE 5 O MAS AÑOS-SIN VARIEDAD	S	0,01
170000005523493	14-075-003-00118-00001	62000	PASTOS PERMANENTES DE 5 O MAS AÑOS-SIN VARIEDAD	S	0,07
170000005523494	14-075-003-00176-00002	62000	PASTOS PERMANENTES DE 5 O MAS AÑOS-SIN VARIEDAD	S	0,03

Datos considerados para el Cálculo de la Carga Ganadera mínima y máxima del expediente**Recintos Determinados para el Cálculo de Garga Ganadera Mínima**

<u>REF.</u>	<u>REFERENCIA SIGPAC</u>	<u>CULTIVO</u>	<u>DESCRIPCIÓN CULTIVO</u>	<u>S/R</u>	<u>SUP. PROPUESTA (ha)</u>
170000005523495	14-075-003-00175-00001	62000	PASTOS PERMANENTES DE 5 O MAS AÑOS-SIN VARIEDAD	S	0,01
170000005523496	14-075-003-00126-00003	62000	PASTOS PERMANENTES DE 5 O MAS AÑOS-SIN VARIEDAD	S	0,14

Recintos Determinados para el Cálculo de Garga Ganadera Máxima

<u>REF.</u>	<u>REFERENCIA SIGPAC</u>	<u>CULTIVO</u>	<u>DESCRIPCIÓN CULTIVO</u>	<u>S/R</u>	<u>SUP. PROPUESTA (ha)</u>
-43021	14-075-003-00127-00003	62000	PASTOS PERMANENTES DE 5 O MAS AÑOS-SIN VARIEDAD	S	0,04
-43020	14-075-003-00104-00002	62000	PASTOS PERMANENTES DE 5 O MAS AÑOS-SIN VARIEDAD	S	0,50
-43019	14-075-003-00099-00002	62000	PASTOS PERMANENTES DE 5 O MAS AÑOS-SIN VARIEDAD	S	0,33
170000005523347	14-075-003-00016-00002	62000	PASTOS PERMANENTES DE 5 O MAS AÑOS-SIN VARIEDAD	S	47,10
170000005523349	14-075-003-00132-00002	62000	PASTOS PERMANENTES DE 5 O MAS AÑOS-SIN VARIEDAD	S	0,36
170000005523350	14-075-003-00133-00001	62000	PASTOS PERMANENTES DE 5 O MAS AÑOS-SIN VARIEDAD	S	0,35
170000005523351	14-075-003-00016-00009	62000	PASTOS PERMANENTES DE 5 O MAS AÑOS-SIN VARIEDAD	S	2,93
170000005523352	14-075-003-00016-00015	62000	PASTOS PERMANENTES DE 5 O MAS AÑOS-SIN VARIEDAD	S	12,74
170000005523354	14-075-003-00019-00001	62000	PASTOS PERMANENTES DE 5 O MAS AÑOS-SIN VARIEDAD	S	0,06
170000005523356	14-075-003-00013-00001	62000	PASTOS PERMANENTES DE 5 O MAS AÑOS-SIN VARIEDAD	S	0,89
170000005523357	14-075-003-00014-00001	62000	PASTOS PERMANENTES DE 5 O MAS AÑOS-SIN VARIEDAD	S	1,17
170000005523358	14-075-003-00024-00005	62000	PASTOS PERMANENTES DE 5 O MAS AÑOS-SIN VARIEDAD	S	0,08
170000005523359	14-075-003-00024-00003	62000	PASTOS PERMANENTES DE 5 O MAS AÑOS-SIN VARIEDAD	S	0,41
170000005523360	14-075-003-00016-00010	62000	PASTOS PERMANENTES DE 5 O MAS AÑOS-SIN VARIEDAD	S	3,55
170000005523361	14-075-003-00024-00001	62000	PASTOS PERMANENTES DE 5 O MAS AÑOS-SIN VARIEDAD	S	0,81
170000005523362	14-075-003-00024-00002	62000	PASTOS PERMANENTES DE 5 O MAS AÑOS-SIN VARIEDAD	S	0,25
170000005523363	14-075-003-00134-00002	62000	PASTOS PERMANENTES DE 5 O MAS AÑOS-SIN VARIEDAD	S	0,03
170000005523365	14-075-003-00069-00001	62000	PASTOS PERMANENTES DE 5 O MAS AÑOS-SIN VARIEDAD	S	0,55
170000005523366	14-075-003-00019-00002	62000	PASTOS PERMANENTES DE 5 O MAS AÑOS-SIN VARIEDAD	S	0,12
170000005523367	14-075-003-00016-00024	62000	PASTOS PERMANENTES DE 5 O MAS AÑOS-SIN VARIEDAD	S	0,04
170000005523369	14-075-003-00016-00008	62000	PASTOS PERMANENTES DE 5 O MAS AÑOS-SIN VARIEDAD	S	2,23
170000005523374	14-075-003-00136-00002	62000	PASTOS PERMANENTES DE 5 O MAS AÑOS-SIN VARIEDAD	S	0,59
170000005523375	14-075-003-00135-00001	62000	PASTOS PERMANENTES DE 5 O MAS AÑOS-SIN VARIEDAD	S	2,01
170000005523376	14-075-003-00136-00001	62000	PASTOS PERMANENTES DE 5 O MAS AÑOS-SIN VARIEDAD	S	0,54
170000005523377	14-075-003-00136-00005	62000	PASTOS PERMANENTES DE 5 O MAS AÑOS-SIN VARIEDAD	S	1,13
170000005523378	14-075-003-00137-00001	62000	PASTOS PERMANENTES DE 5 O MAS AÑOS-SIN VARIEDAD	S	0,73
170000005523379	14-075-003-00138-00001	62000	PASTOS PERMANENTES DE 5 O MAS AÑOS-SIN VARIEDAD	S	0,79
170000005523380	14-075-003-00139-00001	62000	PASTOS PERMANENTES DE 5 O MAS AÑOS-SIN VARIEDAD	S	1,68
170000005523381	14-075-003-00096-00005	62000	PASTOS PERMANENTES DE 5 O MAS AÑOS-SIN VARIEDAD	S	31,28
170000005523382	14-075-003-00096-00001	62000	PASTOS PERMANENTES DE 5 O MAS AÑOS-SIN VARIEDAD	S	1,32
170000005523383	14-075-003-00096-00003	62000	PASTOS PERMANENTES DE 5 O MAS AÑOS-SIN VARIEDAD	S	0,51
170000005523384	14-075-003-00126-00002	62000	PASTOS PERMANENTES DE 5 O MAS AÑOS-SIN VARIEDAD	S	1,05
170000005523385	14-075-003-00127-00002	62000	PASTOS PERMANENTES DE 5 O MAS AÑOS-SIN VARIEDAD	S	0,53
170000005523386	14-075-003-00100-00001	62000	PASTOS PERMANENTES DE 5 O MAS AÑOS-SIN VARIEDAD	S	0,30
170000005523387	14-075-003-00121-00001	62000	PASTOS PERMANENTES DE 5 O MAS AÑOS-SIN VARIEDAD	S	3,74
170000005523388	14-075-003-00122-00003	62000	PASTOS PERMANENTES DE 5 O MAS AÑOS-SIN VARIEDAD	S	1,58

Datos considerados para el Cálculo de la Carga Ganadera mínima y máxima del expediente**Recintos Determinados para el Cálculo de Garga Ganadera Máxima**

<u>REF.</u>	<u>REFERENCIA SIGPAC</u>	<u>CULTIVO</u>	<u>DESCRIPCIÓN CULTIVO</u>	<u>S/R</u>	<u>SUP. PROPUESTA (ha)</u>
			VARIEDAD		
170000005523389	14-075-003-00123-00001	62000	PASTOS PERMANENTES DE 5 O MAS AÑOS-SIN VARIEDAD	S	1,46
170000005523390	14-075-003-00125-00002	62000	PASTOS PERMANENTES DE 5 O MAS AÑOS-SIN VARIEDAD	S	0,57
170000005523414	14-075-003-00011-00001	62000	PASTOS PERMANENTES DE 5 O MAS AÑOS-SIN VARIEDAD	S	0,33
170000005523415	14-075-003-00008-00001	62000	PASTOS PERMANENTES DE 5 O MAS AÑOS-SIN VARIEDAD	S	0,31
170000005523416	14-075-003-00134-00001	62000	PASTOS PERMANENTES DE 5 O MAS AÑOS-SIN VARIEDAD	S	0,68
170000005523417	14-075-003-00010-00001	62000	PASTOS PERMANENTES DE 5 O MAS AÑOS-SIN VARIEDAD	S	0,05
170000005523420	14-075-003-00007-00002	62000	PASTOS PERMANENTES DE 5 O MAS AÑOS-SIN VARIEDAD	S	0,88
170000005523422	14-075-003-00114-00001	62000	PASTOS PERMANENTES DE 5 O MAS AÑOS-SIN VARIEDAD	S	1,03
170000005523423	14-075-003-00115-00001	62000	PASTOS PERMANENTES DE 5 O MAS AÑOS-SIN VARIEDAD	S	1,05
170000005523424	14-075-003-00116-00001	62000	PASTOS PERMANENTES DE 5 O MAS AÑOS-SIN VARIEDAD	S	1,48
170000005523425	14-075-003-00078-00004	62000	PASTOS PERMANENTES DE 5 O MAS AÑOS-SIN VARIEDAD	S	0,41
170000005523426	14-075-003-00079-00001	62000	PASTOS PERMANENTES DE 5 O MAS AÑOS-SIN VARIEDAD	S	0,16
170000005523427	14-075-003-00101-00002	62000	PASTOS PERMANENTES DE 5 O MAS AÑOS-SIN VARIEDAD	S	0,43
170000005523428	14-075-003-00103-00002	62000	PASTOS PERMANENTES DE 5 O MAS AÑOS-SIN VARIEDAD	S	0,66
170000005523429	14-075-003-00093-00001	62000	PASTOS PERMANENTES DE 5 O MAS AÑOS-SIN VARIEDAD	S	0,21
170000005523430	14-075-003-00103-00003	62000	PASTOS PERMANENTES DE 5 O MAS AÑOS-SIN VARIEDAD	S	0,01
170000005523431	14-075-003-00129-00002	62000	PASTOS PERMANENTES DE 5 O MAS AÑOS-SIN VARIEDAD	S	0,65
170000005523432	14-075-003-00104-00001	62000	PASTOS PERMANENTES DE 5 O MAS AÑOS-SIN VARIEDAD	S	0,08
170000005523433	14-075-003-00019-00003	64000	PASTIZAL DE 5 O MAS AÑOS-SIN VARIEDAD	S	0,61
170000005523434	14-075-003-00029-00001	64000	PASTIZAL DE 5 O MAS AÑOS-SIN VARIEDAD	S	0,09
170000005523435	14-075-003-00030-00001	64000	PASTIZAL DE 5 O MAS AÑOS-SIN VARIEDAD	S	0,09
170000005523436	14-075-003-00031-00001	64000	PASTIZAL DE 5 O MAS AÑOS-SIN VARIEDAD	S	0,16
170000005523437	14-075-003-00032-00001	64000	PASTIZAL DE 5 O MAS AÑOS-SIN VARIEDAD	S	0,02
170000005523438	14-075-003-00033-00001	64000	PASTIZAL DE 5 O MAS AÑOS-SIN VARIEDAD	S	0,02
170000005523441	14-075-003-00124-00001	64000	PASTIZAL DE 5 O MAS AÑOS-SIN VARIEDAD	S	0,87
170000005523442	14-075-003-00125-00001	62000	PASTOS PERMANENTES DE 5 O MAS AÑOS-SIN VARIEDAD	S	0,27
170000005523443	14-075-003-00069-00002	62000	PASTOS PERMANENTES DE 5 O MAS AÑOS-SIN VARIEDAD	S	0,16
170000005523444	14-075-003-00039-00001	64000	PASTIZAL DE 5 O MAS AÑOS-SIN VARIEDAD	S	0,62
170000005523446	14-075-003-00129-00001	62000	PASTOS PERMANENTES DE 5 O MAS AÑOS-SIN VARIEDAD	S	0,74
170000005523447	14-075-003-00250-00001	62000	PASTOS PERMANENTES DE 5 O MAS AÑOS-SIN VARIEDAD	S	0,20
170000005523448	14-075-003-00125-00003	62000	PASTOS PERMANENTES DE 5 O MAS AÑOS-SIN VARIEDAD	S	0,29
170000005523450	14-075-003-00132-00001	64000	PASTIZAL DE 5 O MAS AÑOS-SIN VARIEDAD	S	0,55
170000005523455	14-075-003-00090-00001	62000	PASTOS PERMANENTES DE 5 O MAS AÑOS-SIN VARIEDAD	S	0,64
170000005523456	14-075-003-00091-00001	62000	PASTOS PERMANENTES DE 5 O MAS AÑOS-SIN VARIEDAD	S	0,78
170000005523459	14-075-003-00118-00002	62000	PASTOS PERMANENTES DE 5 O MAS AÑOS-SIN VARIEDAD	S	0,07
170000005523460	14-075-003-00091-00002	62000	PASTOS PERMANENTES DE 5 O MAS AÑOS-SIN VARIEDAD	S	0,10
170000005523463	14-075-003-00091-00003	62000	PASTOS PERMANENTES DE 5 O MAS AÑOS-SIN VARIEDAD	S	0,06
170000005523464	14-075-003-00126-00001	62000	PASTOS PERMANENTES DE 5 O MAS AÑOS-SIN VARIEDAD	S	0,09
170000005523467	14-075-003-00078-00003	62000	PASTOS PERMANENTES DE 5 O MAS AÑOS-SIN VARIEDAD	S	22,61
170000005523472	14-075-003-00094-00001	62000	PASTOS PERMANENTES DE 5 O MAS AÑOS-SIN VARIEDAD	S	0,25
170000005523475	14-075-003-00123-00002	62000	PASTOS PERMANENTES DE 5 O MAS AÑOS-SIN VARIEDAD	S	0,06
170000005523478	14-075-003-00096-00002	62000	PASTOS PERMANENTES DE 5 O MAS AÑOS-SIN VARIEDAD	S	1,93
170000005523481	14-075-003-00096-00004	62000	PASTOS PERMANENTES DE 5 O MAS AÑOS-SIN VARIEDAD	S	0,66

Datos considerados para el Cálculo de la Carga Ganadera mínima y máxima del expediente**Recintos Determinados para el Cálculo de Garga Ganadera Máxima**

REF.	REFERENCIA SIGPAC	CULTIVO	DESCRIPCIÓN CULTIVO	S/R	SUP. PROPUESTA (ha)
170000005523484	14-075-003-00136-00004	62000	PASTOS PERMANENTES DE 5 O MAS AÑOS-SIN VARIEDAD	S	0,11
170000005523485	14-075-003-00176-00001	62000	PASTOS PERMANENTES DE 5 O MAS AÑOS-SIN VARIEDAD	S	0,01
170000005523486	14-075-003-00139-00002	62000	PASTOS PERMANENTES DE 5 O MAS AÑOS-SIN VARIEDAD	S	0,07
170000005523487	14-075-003-00245-00001	62000	PASTOS PERMANENTES DE 5 O MAS AÑOS-SIN VARIEDAD	S	0,10
170000005523489	14-075-003-00084-00001	62000	PASTOS PERMANENTES DE 5 O MAS AÑOS-SIN VARIEDAD	S	0,87
170000005523491	14-075-003-00099-00001	62000	PASTOS PERMANENTES DE 5 O MAS AÑOS-SIN VARIEDAD	S	1,17
170000005523492	14-075-003-00174-00001	62000	PASTOS PERMANENTES DE 5 O MAS AÑOS-SIN VARIEDAD	S	0,01
170000005523493	14-075-003-00118-00001	62000	PASTOS PERMANENTES DE 5 O MAS AÑOS-SIN VARIEDAD	S	0,07
170000005523494	14-075-003-00176-00002	62000	PASTOS PERMANENTES DE 5 O MAS AÑOS-SIN VARIEDAD	S	0,03
170000005523495	14-075-003-00175-00001	62000	PASTOS PERMANENTES DE 5 O MAS AÑOS-SIN VARIEDAD	S	0,01
170000005523496	14-075-003-00126-00003	62000	PASTOS PERMANENTES DE 5 O MAS AÑOS-SIN VARIEDAD	S	0,14

INCIDENCIAS**INCIDENCIA DESCRIPCIÓN**

- 85001 El recinto declarado no cumple con las normas de producción ecológica (artículo 5-1 e), Orden 26 mayo 2015)
 Ref:170000005523414 Recinto:14-075-003-00011-001 Cultivo:62000 PASTOS PERMANENTES DE 5 O MAS AÑOS-SIN VARIEDAD Secano
 Ref:-43019 Recinto:14-075-003-00099-002 Cultivo:62000 PASTOS PERMANENTES DE 5 O MAS AÑOS-SIN VARIEDAD Secano
 Ref:-43020 Recinto:14-075-003-00104-002 Cultivo:62000 PASTOS PERMANENTES DE 5 O MAS AÑOS-SIN VARIEDAD Secano
 Ref:-43021 Recinto:14-075-003-00127-003 Cultivo:62000 PASTOS PERMANENTES DE 5 O MAS AÑOS-SIN VARIEDAD Secano
- 85031 Solicita recinto que no está comprometido para la operación.
 Ref:-43019 Recinto:14-075-003-00099-002 Cultivo:62000 PASTOS PERMANENTES DE 5 O MAS AÑOS-SIN VARIEDAD Secano
 Ref:-43020 Recinto:14-075-003-00104-002 Cultivo:62000 PASTOS PERMANENTES DE 5 O MAS AÑOS-SIN VARIEDAD Secano
 Ref:170000005523442 Recinto:14-075-003-00125-001 Cultivo:62000 PASTOS PERMANENTES DE 5 O MAS AÑOS-SIN VARIEDAD Secano
 Ref:-43021 Recinto:14-075-003-00127-003 Cultivo:62000 PASTOS PERMANENTES DE 5 O MAS AÑOS-SIN VARIEDAD Secano
 Ref:170000005523487 Recinto:14-075-003-00245-001 Cultivo:62000 PASTOS PERMANENTES DE 5 O MAS AÑOS-SIN VARIEDAD Secano



<u>APELLIDOS Y NOMBRE / RAZÓN SOCIAL</u>	<u>NIF</u>	<u>EXPEDIENTE</u>	<u>SOLICITA AGRICULT. (3)</u>	<u>SOLICITA GANADER. (4)</u>	<u>ANUALIDAD DE PAGO</u>
GUERRA CABANILLAS JACINTO	****0925*	1255871	SI	SI	6ª

DATOS MANTENIMIENTO

IMPORTE POR ANUALIDAD

	<u>2015</u>	<u>2016</u>	<u>2017</u>	<u>2018</u>	<u>2019</u>	<u>2020</u>
IMPORTE MÁXIMO SUBVENCIONABLE	0,00 €	0,00 €	0,00 €	0,00 €	0,00 €	15.579,61 €
IMPORTE MEDIO DE TRANSFERENCIA (€/ha)	0,00 €	0,00 €	0,00 €	0,00 €	0,00 €	53,91 €

RESUMEN DE UNIDADES

<u>Cód</u>	<u>GRUPO DE PAGO</u>	<u>Sup. Dec. Admisible (ha)</u>	<u>Sup. Comprometida (ha)</u>	<u>Sup. ajustada compromiso (1) (ha)</u>	<u>% sobredec.</u>	<u>SUP. PROPUESTA (ha)</u>	<u>Importe Declarado</u>	<u>Importe Topado</u>	<u>Importe Propuesto</u>	<u>Importe tras sobredec.</u>
59	HERBÁCEOS	22,31		19,69	0,00	19,69	2.976,54	3.181,46	2.976,54	2.976,54
64	HERBÁCEOS NO ELEGIBLES	48,75		48,64	0,00	48,64	0,00	0,00	0,00	0,00
63	PASTOS ASOCIADOS A GANADERÍA ECOLÓGICA	235,43		220,68	0,00	220,68	11.599,58	12.398,15	11.599,58	11.599,58
TOTAL		306,49	289,01	289,01		289,01	14.576,12	15.579,61	14.576,12	14.576,12

APLICACIÓN DE REDUCCIONES Y SANCIONES

	<u>Importe Calculado</u>	<u>Importe prerreduc.</u>	<u>Admisibilidad y compromisos</u>	<u>Presentación tardía</u>	<u>Omisión declaración</u>	<u>Condicionabilidad</u>	<u>IMPORTE (Euros)</u>			
							<u>PROPUESTO</u>	<u>FEADER (Eje 2)</u>	<u>MAPA</u>	<u>CAGPDS</u>
AGRICULTURA	2.976,54	2.976,54	0,00	0,00	0,00	0,00	2.976,54	2.232,41	319,98	424,15
GANADERÍA	11.599,58	11.599,58	0,00	0,00	0,00	0,00	11.599,58	8.699,69	1.246,95	1.652,94
TOTAL							14.576,12	8.699,69	1.246,95	1.652,94



(1) Superficie declarada admisible ajustada con la superficie comprometida.
 (2) Factor de penalización valorando el alcance para el tipo de compromiso.
 (3) Solicita agricultura y tiene compromisos vigentes.
 (4) Solicita ganadería y tiene compromisos vigentes.

RECINTOS PROPUESTOS

REF.	REFERENCIA SIGPAC	CULTIVO DESCRIPCIÓN CULTIVO	S/R	G.PAGO	PEND. MEDIA (%)	SUP. DEC. ADMISIBLE (ha)	SUP. COMPROM. (ha)	SUP. AJUSTADA COMPR.(1) (ha)	SUP. CONY. SIGPAC (ha)	SUP. CERTIE. (ha)	SUP. CAMPO (ha)	SUP. CAMPO DETER. CULT. DECLARADO (ha)	SUP. DEC. REDUCIDA (ha)	SUP. PROPUESTA (ha)
-525985	14-008-042-00007-00016	62000 PASTOS PERMANENTES DE 5 O MAS AÑOS-SIN VARIEDAD	S	63	24,35	8,59	8,59	8,59		8,59			8,59	8,59
-489284	14-008-042-00007-00012	63000 PASTOS DE MENOS DE 5 AÑOS-SIN VARIEDAD	S	63	14,48	1,75	6,61	1,20		1,75			1,20	1,20
-489283	14-008-042-00007-00012	63000 PASTOS DE MENOS DE 5 AÑOS-SIN VARIEDAD	S	63	14,48	0,02	6,61	0,01		0,02			0,01	0,01
-487675	14-008-042-00027-00007	62000 PASTOS PERMANENTES DE 5 O MAS AÑOS-SIN VARIEDAD	S	63	16,94	1,60	1,60	1,60		1,88			1,60	1,60
-487674	14-008-042-00027-00006	62000 PASTOS PERMANENTES DE 5 O MAS AÑOS-SIN VARIEDAD	S	63	9,78	0,22	0,22	0,22		0,26			0,22	0,22
-487673	14-008-042-00027-00005	62000 PASTOS PERMANENTES DE 5 O MAS AÑOS-SIN VARIEDAD	S	63	6,89	0,19	0,19	0,19		0,22			0,19	0,19
-487647	14-008-013-00033-00012	62000 PASTOS PERMANENTES DE 5 O MAS AÑOS-SIN VARIEDAD	S	63	10,97	2,34	2,34	2,34		2,76			2,34	2,34
-487645	14-008-013-00033-00009	63000 PASTOS DE MENOS DE 5 AÑOS-SIN VARIEDAD	S	63	7,10	0,01	11,79	0,01		0,01			0,01	0,01
-487644	14-008-013-00033-00009	63000 PASTOS DE MENOS DE 5 AÑOS-SIN VARIEDAD	S	63	7,10	1,66	11,79	1,66		1,66			1,66	1,66
-487643	14-008-013-00033-00009	63000 PASTOS DE MENOS DE 5 AÑOS-SIN VARIEDAD	S	63	7,10	0,04	11,79	0,04		0,04			0,04	0,04
-487642	14-008-013-00033-00009	63000 PASTOS DE MENOS DE 5 AÑOS-SIN VARIEDAD	S	63	7,10	0,02	11,79	0,02		0,02			0,02	0,02
-487641	14-008-013-00029-00005	62000 PASTOS PERMANENTES DE 5 O MAS AÑOS-SIN VARIEDAD	S	63	25,89	4,80	4,80	4,80		4,80			4,80	4,80
-487640	14-008-013-00029-00004	63000 PASTOS DE MENOS DE 5 AÑOS-SIN VARIEDAD	S	63	22,32	0,54	0,54	0,54		0,54			0,54	0,54
-91202	14-008-042-00007-00042	20901 BARBECHO TRADICIONAL-SIN CUBIERTA VEGETAL	S	64	6,40	0,45	0,45	0,45		0,52			0,45	0,45
-90545	14-008-042-00006-00001	62000 PASTOS PERMANENTES DE 5 O MAS AÑOS-SIN VARIEDAD	S	63	20,66	1,39	1,18	1,18		1,39			1,18	1,18
-90364	14-008-042-00007-00021	12000 TRANQUILLÓN-SIN VARIEDAD	S	59	15,20	14,98	14,68	14,68		15,60			14,68	14,68
-60158	14-008-042-00007-00012	8000 AVENA-SIN VARIEDAD	S	59	14,48	7,33	6,61	5,01		9,69			5,01	5,01
-60131	14-008-042-00005-00007	62000 PASTOS PERMANENTES DE 5 O MAS AÑOS-SIN VARIEDAD	S	63	21,43	31,37	31,37	31,37		31,37			31,37	31,37
-60127	14-008-042-00003-00004	20901 BARBECHO TRADICIONAL-SIN CUBIERTA VEGETAL	S	64	9,55	4,29	4,29	4,29		4,29			4,29	4,29
-60124	14-008-042-00005-00003	62000 PASTOS PERMANENTES DE 5 O MAS AÑOS-SIN VARIEDAD	S	63	22,46	44,81	40,44	40,44		52,72			40,44	40,44
-60119	14-008-042-00007-00001	62000 PASTOS PERMANENTES DE 5 O MAS AÑOS-SIN VARIEDAD	S	63	19,57	81,90	72,47	72,47		96,35			72,47	72,47
-60116	14-008-042-00007-00045	62000 PASTOS PERMANENTES DE 5 O MAS AÑOS-SIN VARIEDAD	S	63	20,88	15,73	15,73	15,73		15,73			15,73	15,73
-60115	14-008-042-00007-00017	62000 PASTOS PERMANENTES DE 5 O MAS AÑOS-SIN VARIEDAD	S	63	21,19	9,11	9,11	9,11		9,11			9,11	9,11
-60114	14-008-042-00007-00012	63000 PASTOS DE MENOS DE 5 AÑOS-SIN VARIEDAD	S	63	14,48	0,57	6,61	0,39		0,57			0,39	0,39
-59667	14-008-042-00027-00002	62000 PASTOS PERMANENTES DE 5 O MAS AÑOS-SIN VARIEDAD	S	63	12,14	1,39	1,39	1,39		1,39			1,39	1,39
4113708	14-008-042-00005-00002	20901 BARBECHO TRADICIONAL-SIN CUBIERTA VEGETAL	S	64	10,78	19,80	19,69	19,69		19,80			19,69	19,69
1700000006646626	14-008-013-00029-00001	63000 PASTOS DE MENOS DE 5 AÑOS-SIN VARIEDAD	S	63	10,51	0,88	0,88	0,88		0,88			0,88	0,88
1700000006646629	14-008-042-00008-00003	62000 PASTOS PERMANENTES DE 5 O MAS AÑOS-SIN VARIEDAD	S	63	10,07	0,18	0,18	0,18		0,21			0,18	0,18
1700000006646630	14-008-042-00008-00001	63000 PASTOS DE MENOS DE 5 AÑOS-SIN VARIEDAD	S	63	10,24	0,01	8,55	0,01		0,01			0,01	0,01
1700000006646631	14-008-013-00033-00009	63000 PASTOS DE MENOS DE 5 AÑOS-SIN VARIEDAD	S	63	7,10	0,20	11,79	0,20		0,20			0,20	0,20
1700000006646632	14-008-013-00033-00009	63000 PASTOS DE MENOS DE 5 AÑOS-SIN VARIEDAD	S	63	7,10	0,28	11,79	0,28		0,28			0,28	0,28
1700000006646633	14-008-013-00032-00002	62000 PASTOS PERMANENTES DE 5 O MAS AÑOS-SIN VARIEDAD	S	63	15,07	9,96	9,96	9,96	9,96	9,96			9,96	9,96
1700000006646634	14-008-013-00033-00009	63000 PASTOS DE MENOS DE 5 AÑOS-SIN VARIEDAD	S	63	7,10	0,01	11,79	0,01		0,01			0,01	0,01
1700000006646641	14-008-042-00027-00001	62000 PASTOS PERMANENTES DE 5 O MAS AÑOS-SIN VARIEDAD	S	63	18,86	5,31	5,31	5,31		5,31			5,31	5,31
1700000006646694	14-008-013-00033-00009	20902 BARBECHO TRADICIONAL-CON CUBIERTA VEGETAL	S	64	7,10	9,57	11,79	9,57		9,57			9,57	9,57
1700000006646695	14-008-013-00031-00001	20902 BARBECHO TRADICIONAL-CON CUBIERTA VEGETAL	S	64	15,50	6,10	14,19	6,10		6,10			6,10	6,10
1700000006646698	14-008-042-00008-00001	20902 BARBECHO TRADICIONAL-CON CUBIERTA VEGETAL	S	64	10,24	8,54	8,55	8,54		8,54			8,54	8,54
1700000006646703	14-008-042-00008-00004	62000 PASTOS PERMANENTES DE 5 O MAS AÑOS-SIN VARIEDAD	S	63	25,39	0,74	0,74	0,74		0,74			0,74	0,74
1700000006646707	14-008-042-00008-00002	62000 PASTOS PERMANENTES DE 5 O MAS AÑOS-SIN VARIEDAD	S	63	14,92	1,66	1,66	1,66		2,21			1,66	1,66
1700000006646708	14-008-013-00029-00003	62000 PASTOS PERMANENTES DE 5 O MAS AÑOS-SIN VARIEDAD	S	63	15,16	0,06	0,06	0,06		0,07			0,06	0,06
1700000006646726	14-008-013-00031-00001	63000 PASTOS DE MENOS DE 5 AÑOS-SIN VARIEDAD	S	63	15,50	8,09	14,19	8,09		8,09			8,09	8,09

DATOS AGRICULTURA

RESUMEN DE UNIDADES

Cód	GRUPO DE PAGO	Sup. Dec. Admisible (ha)	Sup. Comprometida (ha)	Sup. ajustada compromiso (1) (ha)	% sobredec.	SUP. PROPUESTA (ha)	Importe Declarado	Importe Topado	Importe Propuesto	Importe tras sobredec.
59	HERBÁCEOS	22,31		19,69	0,00	19,69	2.976,54	3.181,46	2.976,54	2.976,54
64	HERBÁCEOS NO ELEGIBLES	48,75		48,64	0,00	48,64	0,00	0,00	0,00	0,00
TOTAL		71,06	289,01	68,33		68,33	2.976,54	3.181,46	2.976,54	2.976,54

RESUMEN DE PAGOS

IMPORTE (Euros)			
	PROPUESTO	FEADER (Eje 2)	MAPA
Propuesto a pagar	2.976,54	2.232,41	319,98
			CAGPDS
			424,15

(1) Superficie declarada admisible ajustada con la superficie comprometida.
 (2) Factor de penalización valorando el alcance para el tipo de compromiso.
 (3) Solicita agricultura y tiene compromisos vigentes.
 (4) Solicita ganadería y tiene compromisos vigentes.

APLICACIÓN DE REDUCCIONES Y SANCIONES

Importe Calculado	Importe prereduc.	Admisibilidad y compromisos	Presentación tardía	Omisión declaración	Condicionalidad	IMPORTE (Euros)			
						PROPUESTO	FEADER (Eje 2)	MAPA	CAGPDS
2.976,54	2.976,54	0,00	0,00	0,00	0,00	2.976,54	2.232,41	319,98	424,15
TOTAL						2.976,54	2.232,41	319,98	424,15

INCIDENCIAS

INCIDENCIA DESCRIPCIÓN

85031 Solicita recinto que no está comprometido para la operación.
 Ref:-60121 Recinto:14-008-042-00007-022 Cultivo:12000 TRANQUILLÓN-SIN VARIEDAD Secano
 Ref:-489293 Recinto:14-008-042-00007-051 Cultivo:12000 TRANQUILLÓN-SIN VARIEDAD Secano

DATOS GANADERÍA

RESUMEN DE UNIDADES

Cód	GRUPO DE PAGO	Sup. Dec. Admisible (ha)	Sup. Comprometida (ha)	Sup. ajustada compromiso (1) (ha)	% sobredec.	SUP. PROPUESTA (ha)	Importe Declarado	Importe Topado	Importe Propuesto	Importe tras sobredec.
63	PASTOS ASOCIADOS A GANADERÍA ECOLÓGICA	235,43		220,68	0,00	220,68	11.599,58	12.398,15	11.599,58	11.599,58
TOTAL		235,43	289,01	220,68		220,68	11.599,58	12.398,15	11.599,58	11.599,58

RESUMEN DE PAGOS

IMPORTE (Euros)			
PROPUESTO	FEADER (Eje 2)	MAPA	CAGPDS
Propuesto a pagar	11.599,58	8.699,69	1.246,95
			1.652,94

APLICACIÓN DE REDUCCIONES Y SANCIONES

Importe Calculado	Importe prereduc.	Admisibilidad y compromisos	Presentación tardía	Omisión declaración	Condicionalidad	IMPORTE (Euros)			
						PROPUESTO	FEADER (Eje 2)	MAPA	CAGPDS
11.599,58	11.599,58	0,00	0,00	0,00	0,00	11.599,58	8.699,69	1.246,95	1.652,94
TOTAL						11.599,58	8.699,69	1.246,95	1.652,94

Datos considerados para el Cálculo de la Carga Ganadera mínima y máxima del expediente

Explotación	Especie	Inscrito en Sipea y Admisible	Censo Medio Animales	Ugm Calculada para CG Mínima	Ugm Calculada para CG Máxima
ES140080000420	CABALLAR	NO	4,00	0,00	4,00
ES140080000420	OVINA	SI	928,13	139,22	139,22
				139,22	143,22

Superficie determinada para Cálculo Carga Ganadera Mínima: 373,44 ha

Superficie determinada para Cálculo Carga Ganadera Máxima: 437,54 ha

Carga Ganadera Mínima Expediente: 0,37 ugm/ha

Carga Ganadera Máxima Expediente: 0,33 ugm/ha


Recintos Determinados para el Cálculo de Garga Ganadera Mínima

REF.	REFERENCIA SIGPAC	CULTIVO	DESCRIPCIÓN CULTIVO	S/R	SUP. PROPUESTA (ha)
-526139	14-008-042-00018-00001	62000	PASTOS PERMANENTES DE 5 O MAS AÑOS-SIN VARIEDAD	S	25,06
-525985	14-008-042-00007-00016	62000	PASTOS PERMANENTES DE 5 O MAS AÑOS-SIN VARIEDAD	S	8,59
-525792	14-008-042-00007-00050	62000	PASTOS PERMANENTES DE 5 O MAS AÑOS-SIN VARIEDAD	S	1,34
-489292	14-008-042-00007-00051	63000	PASTOS DE MENOS DE 5 AÑOS-SIN VARIEDAD	S	0,04
-489291	14-008-042-00007-00051	63000	PASTOS DE MENOS DE 5 AÑOS-SIN VARIEDAD	S	0,03
-489288	14-008-042-00007-00049	62000	PASTOS PERMANENTES DE 5 O MAS AÑOS-SIN VARIEDAD	S	0,04
-489287	14-008-042-00007-00049	62000	PASTOS PERMANENTES DE 5 O MAS AÑOS-SIN VARIEDAD	S	0,61
-489286	14-008-042-00007-00049	62000	PASTOS PERMANENTES DE 5 O MAS AÑOS-SIN VARIEDAD	S	0,01
-489285	14-008-042-00007-00049	62000	PASTOS PERMANENTES DE 5 O MAS AÑOS-SIN VARIEDAD	S	3,81
-489284	14-008-042-00007-00012	63000	PASTOS DE MENOS DE 5 AÑOS-SIN VARIEDAD	S	1,75
-489283	14-008-042-00007-00012	63000	PASTOS DE MENOS DE 5 AÑOS-SIN VARIEDAD	S	0,02
-487675	14-008-042-00027-00007	62000	PASTOS PERMANENTES DE 5 O MAS AÑOS-SIN VARIEDAD	S	1,60
-487674	14-008-042-00027-00006	62000	PASTOS PERMANENTES DE 5 O MAS AÑOS-SIN	S	0,22

(1) Superficie declarada admisible ajustada con la superficie comprometida.
 (2) Factor de penalización valorando el alcance para el tipo de compromiso.
 (3) Solicita agricultura y tiene compromisos vigentes.
 (4) Solicita ganadería y tiene compromisos vigentes.

Datos considerados para el Cálculo de la Carga Ganadera mínima y máxima del expediente**Recintos Determinados para el Cálculo de Garga Ganadera Mínima**

REF.	REFERENCIA SIGPAC	CULTIVO	DESCRIPCIÓN CULTIVO	S/R	SUP. PROPUESTA (ha)
			VARIEDAD		
-487673	14-008-042-00027-00005	62000	PASTOS PERMANENTES DE 5 O MAS AÑOS-SIN VARIEDAD	S	0,19
-487672	14-008-042-00010-00013	62000	PASTOS PERMANENTES DE 5 O MAS AÑOS-SIN VARIEDAD	S	0,05
-487671	14-008-042-00010-00012	63000	PASTOS DE MENOS DE 5 AÑOS-SIN VARIEDAD	S	0,00
-487670	14-008-042-00010-00012	20902	BARBECHO TRADICIONAL-CON CUBIERTA VEGETAL	S	0,01
-487669	14-008-042-00010-00011	63000	PASTOS DE MENOS DE 5 AÑOS-SIN VARIEDAD	S	0,37
-487668	14-008-042-00010-00010	63000	PASTOS DE MENOS DE 5 AÑOS-SIN VARIEDAD	S	1,08
-487666	14-008-042-00009-00010	62000	PASTOS PERMANENTES DE 5 O MAS AÑOS-SIN VARIEDAD	S	0,14
-487665	14-008-042-00009-00010	62000	PASTOS PERMANENTES DE 5 O MAS AÑOS-SIN VARIEDAD	S	0,01
-487664	14-008-042-00009-00009	62000	PASTOS PERMANENTES DE 5 O MAS AÑOS-SIN VARIEDAD	S	0,06
-487663	14-008-042-00009-00009	62000	PASTOS PERMANENTES DE 5 O MAS AÑOS-SIN VARIEDAD	S	0,27
-487662	14-008-042-00009-00009	62000	PASTOS PERMANENTES DE 5 O MAS AÑOS-SIN VARIEDAD	S	0,01
-487661	14-008-042-00009-00009	62000	PASTOS PERMANENTES DE 5 O MAS AÑOS-SIN VARIEDAD	S	0,01
-487660	14-008-042-00009-00008	20902	BARBECHO TRADICIONAL-CON CUBIERTA VEGETAL	S	0,02
-487659	14-008-042-00009-00008	63000	PASTOS DE MENOS DE 5 AÑOS-SIN VARIEDAD	S	0,00
-487657	14-008-042-00009-00006	20902	BARBECHO TRADICIONAL-CON CUBIERTA VEGETAL	S	0,02
-487656	14-008-042-00009-00006	63000	PASTOS DE MENOS DE 5 AÑOS-SIN VARIEDAD	S	0,00
-487655	14-008-042-00009-00005	62000	PASTOS PERMANENTES DE 5 O MAS AÑOS-SIN VARIEDAD	S	0,06
-487654	14-008-042-00009-00005	62000	PASTOS PERMANENTES DE 5 O MAS AÑOS-SIN VARIEDAD	S	0,07
-487653	14-008-042-00009-00005	62000	PASTOS PERMANENTES DE 5 O MAS AÑOS-SIN VARIEDAD	S	0,01
-487652	14-008-042-00009-00005	62000	PASTOS PERMANENTES DE 5 O MAS AÑOS-SIN VARIEDAD	S	0,01
-487651	14-008-042-00009-00005	62000	PASTOS PERMANENTES DE 5 O MAS AÑOS-SIN VARIEDAD	S	0,01
-487649	14-008-042-00009-00003	62000	PASTOS PERMANENTES DE 5 O MAS AÑOS-SIN VARIEDAD	S	5,66
-487648	14-008-013-00033-00012	62000	PASTOS PERMANENTES DE 5 O MAS AÑOS-SIN VARIEDAD	S	0,01
-487647	14-008-013-00033-00012	62000	PASTOS PERMANENTES DE 5 O MAS AÑOS-SIN VARIEDAD	S	2,34
-487646	14-008-013-00033-00011	62000	PASTOS PERMANENTES DE 5 O MAS AÑOS-SIN VARIEDAD	S	1,08
-487645	14-008-013-00033-00009	63000	PASTOS DE MENOS DE 5 AÑOS-SIN VARIEDAD	S	0,01
-487644	14-008-013-00033-00009	63000	PASTOS DE MENOS DE 5 AÑOS-SIN VARIEDAD	S	0,31
-487643	14-008-013-00033-00009	63000	PASTOS DE MENOS DE 5 AÑOS-SIN VARIEDAD	S	0,01
-487642	14-008-013-00033-00009	63000	PASTOS DE MENOS DE 5 AÑOS-SIN VARIEDAD	S	0,00
-487641	14-008-013-00029-00005	62000	PASTOS PERMANENTES DE 5 O MAS AÑOS-SIN VARIEDAD	S	4,80
-487640	14-008-013-00029-00004	63000	PASTOS DE MENOS DE 5 AÑOS-SIN VARIEDAD	S	0,54
-91159	14-008-042-00003-00002	62000	PASTOS PERMANENTES DE 5 O MAS AÑOS-SIN VARIEDAD	S	0,81
-90653	14-008-042-00017-00003	62000	PASTOS PERMANENTES DE 5 O MAS AÑOS-SIN VARIEDAD	S	0,03
-90652	14-008-042-00017-00004	62000	PASTOS PERMANENTES DE 5 O MAS AÑOS-SIN VARIEDAD	S	0,04
-90545	14-008-042-00006-00001	62000	PASTOS PERMANENTES DE 5 O MAS AÑOS-SIN VARIEDAD	S	1,39
-90094	14-008-042-00007-00018	62000	PASTOS PERMANENTES DE 5 O MAS AÑOS-SIN VARIEDAD	S	1,58
-60131	14-008-042-00005-00007	62000	PASTOS PERMANENTES DE 5 O MAS AÑOS-SIN VARIEDAD	S	31,37
-60129	14-008-042-00004-00003	62000	PASTOS PERMANENTES DE 5 O MAS AÑOS-SIN VARIEDAD	S	1,96
-60128	14-008-042-00003-00007	62000	PASTOS PERMANENTES DE 5 O MAS AÑOS-SIN VARIEDAD	S	1,97
-60126	14-008-042-00003-00001	62000	PASTOS PERMANENTES DE 5 O MAS AÑOS-SIN VARIEDAD	S	4,00
-60125	14-008-042-00005-00019	62000	PASTOS PERMANENTES DE 5 O MAS AÑOS-SIN VARIEDAD	S	13,63
-60124	14-008-042-00005-00003	62000	PASTOS PERMANENTES DE 5 O MAS AÑOS-SIN VARIEDAD	S	44,81
-60123	14-008-042-00005-00016	62000	PASTOS PERMANENTES DE 5 O MAS AÑOS-SIN VARIEDAD	S	15,14
-60119	14-008-042-00007-00001	62000	PASTOS PERMANENTES DE 5 O MAS AÑOS-SIN VARIEDAD	S	81,90



Datos considerados para el Cálculo de la Carga Ganadera mínima y máxima del expediente**Recintos Determinados para el Cálculo de Garga Ganadera Mínima**


REF.	REFERENCIA SIGPAC	CULTIVO	DESCRIPCIÓN CULTIVO	S/R	SUP. PROPUESTA (ha)
-60117	14-008-042-00007-00043	62000	PASTOS PERMANENTES DE 5 O MAS AÑOS-SIN VARIEDAD	S	4,30
-60116	14-008-042-00007-00045	62000	PASTOS PERMANENTES DE 5 O MAS AÑOS-SIN VARIEDAD	S	15,73
-60115	14-008-042-00007-00017	62000	PASTOS PERMANENTES DE 5 O MAS AÑOS-SIN VARIEDAD	S	9,11
-60114	14-008-042-00007-00012	63000	PASTOS DE MENOS DE 5 AÑOS-SIN VARIEDAD	S	0,57
-60113	14-008-042-00016-00001	62000	PASTOS PERMANENTES DE 5 O MAS AÑOS-SIN VARIEDAD	S	11,65
-60112	14-008-042-00017-00001	62000	PASTOS PERMANENTES DE 5 O MAS AÑOS-SIN VARIEDAD	S	14,60
-60111	14-008-042-00015-00001	62000	PASTOS PERMANENTES DE 5 O MAS AÑOS-SIN VARIEDAD	S	8,75
-59667	14-008-042-00027-00002	62000	PASTOS PERMANENTES DE 5 O MAS AÑOS-SIN VARIEDAD	S	1,39
-59666	14-008-042-00010-00008	62000	PASTOS PERMANENTES DE 5 O MAS AÑOS-SIN VARIEDAD	S	0,14
-59663	14-008-042-00010-00005	62000	PASTOS PERMANENTES DE 5 O MAS AÑOS-SIN VARIEDAD	S	2,83
-59661	14-008-042-00009-00005	62000	PASTOS PERMANENTES DE 5 O MAS AÑOS-SIN VARIEDAD	S	0,05
-59660	14-008-042-00009-00005	62000	PASTOS PERMANENTES DE 5 O MAS AÑOS-SIN VARIEDAD	S	0,01
-59659	14-008-042-00009-00005	62000	PASTOS PERMANENTES DE 5 O MAS AÑOS-SIN VARIEDAD	S	3,29
1700000006646626	14-008-013-00029-00001	63000	PASTOS DE MENOS DE 5 AÑOS-SIN VARIEDAD	S	0,88
1700000006646628	14-008-042-00010-00002	62000	PASTOS PERMANENTES DE 5 O MAS AÑOS-SIN VARIEDAD	S	6,12
1700000006646629	14-008-042-00008-00003	62000	PASTOS PERMANENTES DE 5 O MAS AÑOS-SIN VARIEDAD	S	0,18
1700000006646630	14-008-042-00008-00001	63000	PASTOS DE MENOS DE 5 AÑOS-SIN VARIEDAD	S	0,00
1700000006646631	14-008-013-00033-00009	63000	PASTOS DE MENOS DE 5 AÑOS-SIN VARIEDAD	S	0,04
1700000006646632	14-008-013-00033-00009	63000	PASTOS DE MENOS DE 5 AÑOS-SIN VARIEDAD	S	0,05
1700000006646633	14-008-013-00032-00002	62000	PASTOS PERMANENTES DE 5 O MAS AÑOS-SIN VARIEDAD	S	9,96
1700000006646634	14-008-013-00033-00009	63000	PASTOS DE MENOS DE 5 AÑOS-SIN VARIEDAD	S	0,00
1700000006646641	14-008-042-00027-00001	62000	PASTOS PERMANENTES DE 5 O MAS AÑOS-SIN VARIEDAD	S	5,31
1700000006646694	14-008-013-00033-00009	20902	BARBECHO TRADICIONAL-CON CUBIERTA VEGETAL	S	1,80
1700000006646695	14-008-013-00031-00001	20902	BARBECHO TRADICIONAL-CON CUBIERTA VEGETAL	S	3,48
1700000006646698	14-008-042-00008-00001	20902	BARBECHO TRADICIONAL-CON CUBIERTA VEGETAL	S	0,01
1700000006646703	14-008-042-00008-00004	62000	PASTOS PERMANENTES DE 5 O MAS AÑOS-SIN VARIEDAD	S	0,74
1700000006646705	14-008-013-00030-00003	62000	PASTOS PERMANENTES DE 5 O MAS AÑOS-SIN VARIEDAD	S	2,02
1700000006646706	14-008-013-00030-00002	20902	BARBECHO TRADICIONAL-CON CUBIERTA VEGETAL	S	0,35
1700000006646707	14-008-042-00008-00002	62000	PASTOS PERMANENTES DE 5 O MAS AÑOS-SIN VARIEDAD	S	1,66
1700000006646708	14-008-013-00029-00003	62000	PASTOS PERMANENTES DE 5 O MAS AÑOS-SIN VARIEDAD	S	0,06
1700000006646724	14-008-013-00030-00002	63000	PASTOS DE MENOS DE 5 AÑOS-SIN VARIEDAD	S	4,84
1700000006646726	14-008-013-00031-00001	63000	PASTOS DE MENOS DE 5 AÑOS-SIN VARIEDAD	S	4,61

Recintos Determinados para el Cálculo de Garga Ganadera Máxima

REF.	REFERENCIA SIGPAC	CULTIVO	DESCRIPCIÓN CULTIVO	S/R	SUP. PROPUESTA (ha)
-718110	14-008-042-00014-00002	62000	PASTOS PERMANENTES DE 5 O MAS AÑOS-SIN VARIEDAD	S	1,77
-718109	14-008-042-00014-00001	62000	PASTOS PERMANENTES DE 5 O MAS AÑOS-SIN VARIEDAD	S	6,77
-526139	14-008-042-00018-00001	62000	PASTOS PERMANENTES DE 5 O MAS AÑOS-SIN VARIEDAD	S	25,06
-525985	14-008-042-00007-00016	62000	PASTOS PERMANENTES DE 5 O MAS AÑOS-SIN VARIEDAD	S	8,59
-525792	14-008-042-00007-00050	62000	PASTOS PERMANENTES DE 5 O MAS AÑOS-SIN VARIEDAD	S	1,34
-489292	14-008-042-00007-00051	63000	PASTOS DE MENOS DE 5 AÑOS-SIN VARIEDAD	S	0,04
-489291	14-008-042-00007-00051	63000	PASTOS DE MENOS DE 5 AÑOS-SIN VARIEDAD	S	0,03
-489288	14-008-042-00007-00049	62000	PASTOS PERMANENTES DE 5 O MAS AÑOS-SIN VARIEDAD	S	0,04
-489287	14-008-042-00007-00049	62000	PASTOS PERMANENTES DE 5 O MAS AÑOS-SIN VARIEDAD	S	0,61
-489286	14-008-042-00007-00049	62000	PASTOS PERMANENTES DE 5 O MAS AÑOS-SIN VARIEDAD	S	0,01

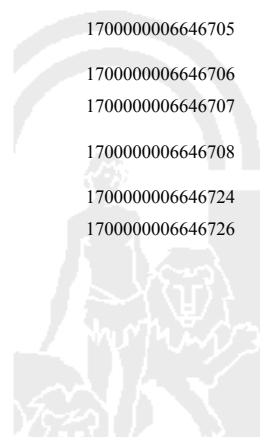
Datos considerados para el Cálculo de la Carga Ganadera mínima y máxima del expediente**Recintos Determinados para el Cálculo de Garga Ganadera Máxima**

REF.	REFERENCIA SIGPAC	CULTIVO	DESCRIPCIÓN CULTIVO	S/R	SUP. PROPUESTA (ha)
-489285	14-008-042-00007-00049	62000	PASTOS PERMANENTES DE 5 O MAS AÑOS-SIN VARIEDAD	S	3,81
-489284	14-008-042-00007-00012	63000	PASTOS DE MENOS DE 5 AÑOS-SIN VARIEDAD	S	1,75
-489283	14-008-042-00007-00012	63000	PASTOS DE MENOS DE 5 AÑOS-SIN VARIEDAD	S	0,02
-487675	14-008-042-00027-00007	62000	PASTOS PERMANENTES DE 5 O MAS AÑOS-SIN VARIEDAD	S	1,60
-487674	14-008-042-00027-00006	62000	PASTOS PERMANENTES DE 5 O MAS AÑOS-SIN VARIEDAD	S	0,22
-487673	14-008-042-00027-00005	62000	PASTOS PERMANENTES DE 5 O MAS AÑOS-SIN VARIEDAD	S	0,19
-487672	14-008-042-00010-00013	62000	PASTOS PERMANENTES DE 5 O MAS AÑOS-SIN VARIEDAD	S	0,05
-487671	14-008-042-00010-00012	63000	PASTOS DE MENOS DE 5 AÑOS-SIN VARIEDAD	S	0,01
-487670	14-008-042-00010-00012	20902	BARBECHO TRADICIONAL-CON CUBIERTA VEGETAL	S	1,07
-487669	14-008-042-00010-00011	63000	PASTOS DE MENOS DE 5 AÑOS-SIN VARIEDAD	S	0,37
-487668	14-008-042-00010-00010	63000	PASTOS DE MENOS DE 5 AÑOS-SIN VARIEDAD	S	1,08
-487667	14-008-042-00009-00011	20902	BARBECHO TRADICIONAL-CON CUBIERTA VEGETAL	S	1,83
-487666	14-008-042-00009-00010	62000	PASTOS PERMANENTES DE 5 O MAS AÑOS-SIN VARIEDAD	S	0,14
-487665	14-008-042-00009-00010	62000	PASTOS PERMANENTES DE 5 O MAS AÑOS-SIN VARIEDAD	S	0,01
-487664	14-008-042-00009-00009	62000	PASTOS PERMANENTES DE 5 O MAS AÑOS-SIN VARIEDAD	S	0,06
-487663	14-008-042-00009-00009	62000	PASTOS PERMANENTES DE 5 O MAS AÑOS-SIN VARIEDAD	S	0,27
-487662	14-008-042-00009-00009	62000	PASTOS PERMANENTES DE 5 O MAS AÑOS-SIN VARIEDAD	S	0,01
-487661	14-008-042-00009-00009	62000	PASTOS PERMANENTES DE 5 O MAS AÑOS-SIN VARIEDAD	S	0,01
-487660	14-008-042-00009-00008	20902	BARBECHO TRADICIONAL-CON CUBIERTA VEGETAL	S	0,90
-487659	14-008-042-00009-00008	63000	PASTOS DE MENOS DE 5 AÑOS-SIN VARIEDAD	S	0,02
-487658	14-008-042-00009-00007	20902	BARBECHO TRADICIONAL-CON CUBIERTA VEGETAL	S	0,20
-487657	14-008-042-00009-00006	20902	BARBECHO TRADICIONAL-CON CUBIERTA VEGETAL	S	2,00
-487656	14-008-042-00009-00006	63000	PASTOS DE MENOS DE 5 AÑOS-SIN VARIEDAD	S	0,02
-487655	14-008-042-00009-00005	62000	PASTOS PERMANENTES DE 5 O MAS AÑOS-SIN VARIEDAD	S	0,06
-487654	14-008-042-00009-00005	62000	PASTOS PERMANENTES DE 5 O MAS AÑOS-SIN VARIEDAD	S	0,07
-487653	14-008-042-00009-00005	62000	PASTOS PERMANENTES DE 5 O MAS AÑOS-SIN VARIEDAD	S	0,01
-487652	14-008-042-00009-00005	62000	PASTOS PERMANENTES DE 5 O MAS AÑOS-SIN VARIEDAD	S	0,01
-487651	14-008-042-00009-00005	62000	PASTOS PERMANENTES DE 5 O MAS AÑOS-SIN VARIEDAD	S	0,01
-487649	14-008-042-00009-00003	62000	PASTOS PERMANENTES DE 5 O MAS AÑOS-SIN VARIEDAD	S	5,66
-487648	14-008-013-00033-00012	62000	PASTOS PERMANENTES DE 5 O MAS AÑOS-SIN VARIEDAD	S	0,01
-487647	14-008-013-00033-00012	62000	PASTOS PERMANENTES DE 5 O MAS AÑOS-SIN VARIEDAD	S	2,34
-487646	14-008-013-00033-00011	62000	PASTOS PERMANENTES DE 5 O MAS AÑOS-SIN VARIEDAD	S	1,08
-487645	14-008-013-00033-00009	63000	PASTOS DE MENOS DE 5 AÑOS-SIN VARIEDAD	S	0,01
-487644	14-008-013-00033-00009	63000	PASTOS DE MENOS DE 5 AÑOS-SIN VARIEDAD	S	1,66
-487643	14-008-013-00033-00009	63000	PASTOS DE MENOS DE 5 AÑOS-SIN VARIEDAD	S	0,04
-487642	14-008-013-00033-00009	63000	PASTOS DE MENOS DE 5 AÑOS-SIN VARIEDAD	S	0,02
-487641	14-008-013-00029-00005	62000	PASTOS PERMANENTES DE 5 O MAS AÑOS-SIN VARIEDAD	S	4,80
-487640	14-008-013-00029-00004	63000	PASTOS DE MENOS DE 5 AÑOS-SIN VARIEDAD	S	0,54
-91202	14-008-042-00007-00042	20901	BARBECHO TRADICIONAL-SIN CUBIERTA VEGETAL	S	0,45
-91159	14-008-042-00003-00002	62000	PASTOS PERMANENTES DE 5 O MAS AÑOS-SIN VARIEDAD	S	0,81
-90653	14-008-042-00017-00003	62000	PASTOS PERMANENTES DE 5 O MAS AÑOS-SIN VARIEDAD	S	0,03
-90652	14-008-042-00017-00004	62000	PASTOS PERMANENTES DE 5 O MAS AÑOS-SIN VARIEDAD	S	0,04
-90545	14-008-042-00006-00001	62000	PASTOS PERMANENTES DE 5 O MAS AÑOS-SIN VARIEDAD	S	1,39
-90094	14-008-042-00007-00018	62000	PASTOS PERMANENTES DE 5 O MAS AÑOS-SIN VARIEDAD	S	1,58
-60131	14-008-042-00005-00007	62000	PASTOS PERMANENTES DE 5 O MAS AÑOS-SIN VARIEDAD	S	31,37
-60129	14-008-042-00004-00003	62000	PASTOS PERMANENTES DE 5 O MAS AÑOS-SIN VARIEDAD	S	1,96



Datos considerados para el Cálculo de la Carga Ganadera mínima y máxima del expediente**Recintos Determinados para el Cálculo de Carga Ganadera Máxima**

REF.	REFERENCIA SIGPAC	CULTIVO	DESCRIPCIÓN CULTIVO	S/R	SUP. PROPUESTA (ha)
-60128	14-008-042-00003-00007	62000	PASTOS PERMANENTES DE 5 O MAS AÑOS-SIN VARIEDAD	S	1,97
-60127	14-008-042-00003-00004	20901	BARBECHO TRADICIONAL-SIN CUBIERTA VEGETAL	S	4,29
-60126	14-008-042-00003-00001	62000	PASTOS PERMANENTES DE 5 O MAS AÑOS-SIN VARIEDAD	S	4,00
-60125	14-008-042-00005-00019	62000	PASTOS PERMANENTES DE 5 O MAS AÑOS-SIN VARIEDAD	S	13,63
-60124	14-008-042-00005-00003	62000	PASTOS PERMANENTES DE 5 O MAS AÑOS-SIN VARIEDAD	S	44,81
-60123	14-008-042-00005-00016	62000	PASTOS PERMANENTES DE 5 O MAS AÑOS-SIN VARIEDAD	S	15,14
-60122	14-008-042-00007-00048	20902	BARBECHO TRADICIONAL-CON CUBIERTA VEGETAL	S	0,15
-60119	14-008-042-00007-00001	62000	PASTOS PERMANENTES DE 5 O MAS AÑOS-SIN VARIEDAD	S	81,90
-60117	14-008-042-00007-00043	62000	PASTOS PERMANENTES DE 5 O MAS AÑOS-SIN VARIEDAD	S	4,30
-60116	14-008-042-00007-00045	62000	PASTOS PERMANENTES DE 5 O MAS AÑOS-SIN VARIEDAD	S	15,73
-60115	14-008-042-00007-00017	62000	PASTOS PERMANENTES DE 5 O MAS AÑOS-SIN VARIEDAD	S	9,11
-60114	14-008-042-00007-00012	63000	PASTOS DE MENOS DE 5 AÑOS-SIN VARIEDAD	S	0,57
-60113	14-008-042-00016-00001	62000	PASTOS PERMANENTES DE 5 O MAS AÑOS-SIN VARIEDAD	S	11,65
-60112	14-008-042-00017-00001	62000	PASTOS PERMANENTES DE 5 O MAS AÑOS-SIN VARIEDAD	S	14,60
-60111	14-008-042-00015-00001	62000	PASTOS PERMANENTES DE 5 O MAS AÑOS-SIN VARIEDAD	S	8,75
-59667	14-008-042-00027-00002	62000	PASTOS PERMANENTES DE 5 O MAS AÑOS-SIN VARIEDAD	S	1,39
-59666	14-008-042-00010-00008	62000	PASTOS PERMANENTES DE 5 O MAS AÑOS-SIN VARIEDAD	S	0,14
-59665	14-008-042-00010-00006	20902	BARBECHO TRADICIONAL-CON CUBIERTA VEGETAL	S	0,29
-59663	14-008-042-00010-00005	62000	PASTOS PERMANENTES DE 5 O MAS AÑOS-SIN VARIEDAD	S	2,83
-59661	14-008-042-00009-00005	62000	PASTOS PERMANENTES DE 5 O MAS AÑOS-SIN VARIEDAD	S	0,05
-59660	14-008-042-00009-00005	62000	PASTOS PERMANENTES DE 5 O MAS AÑOS-SIN VARIEDAD	S	0,01
-59659	14-008-042-00009-00005	62000	PASTOS PERMANENTES DE 5 O MAS AÑOS-SIN VARIEDAD	S	3,29
4113708	14-008-042-00005-00002	20901	BARBECHO TRADICIONAL-SIN CUBIERTA VEGETAL	S	19,80
1700000006646626	14-008-013-00029-00001	63000	PASTOS DE MENOS DE 5 AÑOS-SIN VARIEDAD	S	0,88
1700000006646628	14-008-042-00010-00002	62000	PASTOS PERMANENTES DE 5 O MAS AÑOS-SIN VARIEDAD	S	6,12
1700000006646629	14-008-042-00008-00003	62000	PASTOS PERMANENTES DE 5 O MAS AÑOS-SIN VARIEDAD	S	0,18
1700000006646630	14-008-042-00008-00001	63000	PASTOS DE MENOS DE 5 AÑOS-SIN VARIEDAD	S	0,01
1700000006646631	14-008-013-00033-00009	63000	PASTOS DE MENOS DE 5 AÑOS-SIN VARIEDAD	S	0,20
1700000006646632	14-008-013-00033-00009	63000	PASTOS DE MENOS DE 5 AÑOS-SIN VARIEDAD	S	0,28
1700000006646633	14-008-013-00032-00002	62000	PASTOS PERMANENTES DE 5 O MAS AÑOS-SIN VARIEDAD	S	9,96
1700000006646634	14-008-013-00033-00009	63000	PASTOS DE MENOS DE 5 AÑOS-SIN VARIEDAD	S	0,01
1700000006646641	14-008-042-00027-00001	62000	PASTOS PERMANENTES DE 5 O MAS AÑOS-SIN VARIEDAD	S	5,31
1700000006646694	14-008-013-00033-00009	20902	BARBECHO TRADICIONAL-CON CUBIERTA VEGETAL	S	9,57
1700000006646695	14-008-013-00031-00001	20902	BARBECHO TRADICIONAL-CON CUBIERTA VEGETAL	S	6,10
1700000006646698	14-008-042-00008-00001	20902	BARBECHO TRADICIONAL-CON CUBIERTA VEGETAL	S	8,54
1700000006646703	14-008-042-00008-00004	62000	PASTOS PERMANENTES DE 5 O MAS AÑOS-SIN VARIEDAD	S	0,74
1700000006646705	14-008-013-00030-00003	62000	PASTOS PERMANENTES DE 5 O MAS AÑOS-SIN VARIEDAD	S	2,02
1700000006646706	14-008-013-00030-00002	20902	BARBECHO TRADICIONAL-CON CUBIERTA VEGETAL	S	0,37
1700000006646707	14-008-042-00008-00002	62000	PASTOS PERMANENTES DE 5 O MAS AÑOS-SIN VARIEDAD	S	1,66
1700000006646708	14-008-013-00029-00003	62000	PASTOS PERMANENTES DE 5 O MAS AÑOS-SIN VARIEDAD	S	0,06
1700000006646724	14-008-013-00030-00002	63000	PASTOS DE MENOS DE 5 AÑOS-SIN VARIEDAD	S	5,19
1700000006646726	14-008-013-00031-00001	63000	PASTOS DE MENOS DE 5 AÑOS-SIN VARIEDAD	S	8,09



INCIDENCIAS

INCIDENCIA DESCRIPCIÓN

- 85023 El grupo de cultivo declarado en el recinto no coincide con el grupo de cultivo existente en el Organismo de Certificación
Ref:-60122 Recinto:14-008-042-00007-048 Cultivo:20902 BARBECHO TRADICIONAL-CON CUBIERTA VEGETAL Secano Grupo de SIPEA:HERBACEOS
- 85031 Solicita recinto que no está comprometido para la operación.
Ref:-60126 Recinto:14-008-042-00003-001 Cultivo:62000 PASTOS PERMANENTES DE 5 O MAS AÑOS-SIN VARIEDAD Secano
Ref:-91159 Recinto:14-008-042-00003-002 Cultivo:62000 PASTOS PERMANENTES DE 5 O MAS AÑOS-SIN VARIEDAD Secano
Ref:-90094 Recinto:14-008-042-00007-018 Cultivo:62000 PASTOS PERMANENTES DE 5 O MAS AÑOS-SIN VARIEDAD Secano
Ref:-60117 Recinto:14-008-042-00007-043 Cultivo:62000 PASTOS PERMANENTES DE 5 O MAS AÑOS-SIN VARIEDAD Secano
Ref:-60122 Recinto:14-008-042-00007-048 Cultivo:20902 BARBECHO TRADICIONAL-CON CUBIERTA VEGETAL Secano
Ref:-489285 Recinto:14-008-042-00007-049 Cultivo:62000 PASTOS PERMANENTES DE 5 O MAS AÑOS-SIN VARIEDAD Secano
Ref:-525792 Recinto:14-008-042-00007-050 Cultivo:62000 PASTOS PERMANENTES DE 5 O MAS AÑOS-SIN VARIEDAD Secano
Ref:-489291 Recinto:14-008-042-00007-051 Cultivo:63000 PASTOS DE MENOS DE 5 AÑOS-SIN VARIEDAD Secano
Ref:-489292 Recinto:14-008-042-00007-051 Cultivo:63000 PASTOS DE MENOS DE 5 AÑOS-SIN VARIEDAD Secano
- 85042 No inscrito en un organismo de control y certificación ecológico (artículo 5-1 e), Orden 26 mayo 2015)
Explotación:ES140080000420 Especie:CABALLAR



<u>APELLIDOS Y NOMBRE / RAZÓN SOCIAL</u>	<u>NIF</u>	<u>EXPEDIENTE</u>	<u>SOLICITA AGRICULT. (3)</u>	<u>SOLICITA GANADER. (4)</u>	<u>ANUALIDAD DE PAGO</u>
GUERRA SECO DE HERRERA ANTONIO	****4091*	1224015	SI	SI	6ª

DATOS MANTENIMIENTO

IMPORTE POR ANUALIDAD

	<u>2015</u>	<u>2016</u>	<u>2017</u>	<u>2018</u>	<u>2019</u>	<u>2020</u>
IMPORTE MÁXIMO SUBVENCIONABLE	40.913,52 €	40.913,52 €	40.644,26 €	40.644,26 €	40.644,26 €	37.114,28 €
IMPORTE MEDIO DE TRANSFERENCIA (€/ha)	39,08 €	39,08 €	39,08 €	39,08 €	39,08 €	39,08 €

RESUMEN DE UNIDADES

<u>Cód</u>	<u>GRUPO DE PAGO</u>	<u>Sup. Dec. Admisible (ha)</u>	<u>Sup. Comprometida (ha)</u>	<u>Sup. ajustada compromiso (1) (ha)</u>	<u>% sobredec.</u>	<u>SUP. PROPUESTA (ha)</u>	<u>Importe Declarado</u>	<u>Importe Topado</u>	<u>Importe Propuesto</u>	<u>Importe tras sobredec.</u>
59	HERBÁCEOS	166,32		166,32	0,00	166,32	21.132,05	20.007,16	20.007,16	20.007,16
64	HERBÁCEOS NO ELEGIBLES	333,31		333,31	0,00	333,31	0,00	0,00	0,00	0,00
63	PASTOS ASOCIADOS A GANADERÍA ECOLÓGICA	411,77		401,03	0,00	401,03	16.044,72	15.190,64	15.190,64	15.190,64
65	PASTOS ASOCIADOS A GANADERÍA ECOLÓGICA NO ELEGIBLES	0,00		0,00	100,00	0,00	0,00	0,00	0,00	0,00
TOTAL		911,40	949,70	900,66		900,66	37.176,77	35.197,80	35.197,80	35.197,80

APLICACIÓN DE REDUCCIONES Y SANCIONES

	<u>Importe Calculado</u>	<u>Importe prerreduc.</u>	<u>Admisibilidad y compromisos</u>	<u>Presentación tardía</u>	<u>Omisión declaración</u>	<u>Condicionabilidad</u>	<u>IMPORTE (Euros)</u>			
							<u>PROPUESTO</u>	<u>FEADER (Eje 2)</u>	<u>MAPA</u>	<u>CAGPDS</u>
AGRICULTURA	20.007,16	20.007,16	0,00	0,00	0,00	0,00	20.007,16	15.005,37	2.150,77	2.851,02
GANADERÍA	15.190,64	15.190,64	0,04	0,00	0,00	0,00	14.583,01	10.937,26	1.567,67	2.078,08
TOTAL							34.590,17	10.937,26	1.567,67	2.078,08



(1) Superficie declarada admisible ajustada con la superficie comprometida.
 (2) Factor de penalización valorando el alcance para el tipo de compromiso.
 (3) Solicita agricultura y tiene compromisos vigentes.
 (4) Solicita ganadería y tiene compromisos vigentes.

RECINTOS PROPUESTOS

REF.	REFERENCIA SIGPAC	CULTIVO DESCRIPCIÓN CULTIVO	S/R	G. PAGO	PEND. MEDIA (%)	SUP. ADMISIBLE (ha)	SUP. COMPROM. (ha)	SUP. AJUSTADA COMPR.(1) (ha)	SUP. CONY. SIGPAC (ha)	SUP. CERTIE. (ha)	SUP. CAMPO (ha)	SUP. CAMPO DETER. CULT. DECLARADO (ha)	SUP. REDUCIDA (ha)	SUP. PROPUESTA (ha)
-717356	14-074-025-00012-00009	20901 BARBECHO TRADICIONAL-SIN CUBIERTA VEGETAL	S	64	6,40	23,84	55,74	23,84	24,52	23,84			23,84	23,84
-488190	14-074-026-00004-00002	20902 BARBECHO TRADICIONAL-CON CUBIERTA VEGETAL	S	64	5,64	12,17	59,74	12,17		13,41			12,17	12,17
-487689	14-074-027-00001-00001	63000 PASTOS DE MENOS DE 5 AÑOS-SIN VARIEDAD	S	63	9,32	0,01	64,52	0,01		0,01			0,01	0,01
-487688	14-074-027-00001-00001	63000 PASTOS DE MENOS DE 5 AÑOS-SIN VARIEDAD	S	63	9,32	0,01	64,52	0,01		0,01			0,01	0,01
-487687	14-074-027-00001-00001	63000 PASTOS DE MENOS DE 5 AÑOS-SIN VARIEDAD	S	63	9,32	0,01	64,52	0,01		0,01			0,01	0,01
-487686	14-074-027-00001-00001	63000 PASTOS DE MENOS DE 5 AÑOS-SIN VARIEDAD	S	63	9,32	0,01	64,52	0,01		0,01			0,01	0,01
-487685	14-074-027-00001-00001	63000 PASTOS DE MENOS DE 5 AÑOS-SIN VARIEDAD	S	63	9,32	0,25	64,52	0,25		0,25			0,25	0,25
-487684	14-074-027-00001-00001	63000 PASTOS DE MENOS DE 5 AÑOS-SIN VARIEDAD	S	63	9,32	0,01	64,52	0,01		0,01			0,01	0,01
-487683	14-074-027-00001-00001	63000 PASTOS DE MENOS DE 5 AÑOS-SIN VARIEDAD	S	63	9,32	0,03	64,52	0,03		0,03			0,03	0,03
-487682	14-074-027-00001-00001	63000 PASTOS DE MENOS DE 5 AÑOS-SIN VARIEDAD	S	63	9,32	0,09	64,52	0,09		0,09			0,09	0,09
-487681	14-074-027-00001-00001	63000 PASTOS DE MENOS DE 5 AÑOS-SIN VARIEDAD	S	63	9,32	0,01	64,52	0,01		0,01			0,01	0,01
-159214	14-074-027-00002-00005	12000 TRANQUILLÓN-SIN VARIEDAD	S	59	5,67	0,04	47,22	0,04		0,04			0,04	0,04
-159195	14-074-026-00007-00001	63000 PASTOS DE MENOS DE 5 AÑOS-SIN VARIEDAD	S	63	6,86	0,01	44,44	0,01		0,01			0,01	0,01
-159194	14-074-026-00007-00001	63000 PASTOS DE MENOS DE 5 AÑOS-SIN VARIEDAD	S	63	6,86	22,95	44,44	22,95		22,95			22,95	22,95
-59935	14-074-027-00002-00005	12000 TRANQUILLÓN-SIN VARIEDAD	S	59	5,67	6,61	47,22	6,61		6,99			6,61	6,61
-59923	14-074-027-00002-00005	20902 BARBECHO TRADICIONAL-CON CUBIERTA VEGETAL	S	64	5,67	1,28	47,22	1,28		1,35			1,28	1,28
-59920	14-074-027-00002-00005	20902 BARBECHO TRADICIONAL-CON CUBIERTA VEGETAL	S	64	5,67	3,37	47,22	3,37		3,56			3,37	3,37
-59852	14-074-027-00001-00001	20902 BARBECHO TRADICIONAL-CON CUBIERTA VEGETAL	S	64	9,32	12,33	64,52	12,33		12,50			12,33	12,33
-59674	14-074-026-00007-00005	12000 TRANQUILLÓN-SIN VARIEDAD	S	59	3,75	0,08	0,08	0,08		0,08			0,08	0,08
-59673	14-074-026-00007-00003	62000 PASTOS PERMANENTES DE 5 O MAS AÑOS-SIN VARIEDAD	S	63	9,70	0,80	1,41	0,80		0,81			0,80	0,80
-59672	14-074-026-00007-00003	62000 PASTOS PERMANENTES DE 5 O MAS AÑOS-SIN VARIEDAD	S	63	9,70	0,59	1,41	0,59		0,60			0,59	0,59
-59671	14-074-026-00002-00006	62000 PASTOS PERMANENTES DE 5 O MAS AÑOS-SIN VARIEDAD	S	63	1,38	0,03	0,05	0,03	0,05	0,05			0,03	0,03
170000000646636	14-074-026-00003-00001	62000 PASTOS PERMANENTES DE 5 O MAS AÑOS-SIN VARIEDAD	S	63	4,63	0,03	0,05	0,03	0,05	0,05			0,03	0,03
170000000646637	14-074-026-00002-00003	62000 PASTOS PERMANENTES DE 5 O MAS AÑOS-SIN VARIEDAD	S	63	1,58	0,53	0,53	0,53	0,53	0,53			0,53	0,53
170000000646638	14-074-026-00002-00001	62000 PASTOS PERMANENTES DE 5 O MAS AÑOS-SIN VARIEDAD	S	63	1,69	0,48	0,48	0,48	0,48	0,48			0,48	0,48
170000000646639	14-074-025-00014-00002	63000 PASTOS DE MENOS DE 5 AÑOS-SIN VARIEDAD	S	63	7,65	0,10	4,54	0,10		0,10			0,10	0,10
170000000646640	14-074-025-00009-00002	63000 PASTOS DE MENOS DE 5 AÑOS-SIN VARIEDAD	S	63	5,53	0,59	2,05	0,59		0,17			0,59	0,59
170000000646642	14-074-025-00008-00001	63000 PASTOS DE MENOS DE 5 AÑOS-SIN VARIEDAD	S	63	7,68	1,00	2,40	1,00		0,42			1,00	1,00
170000000646644	14-074-026-00006-00003	63000 PASTOS DE MENOS DE 5 AÑOS-SIN VARIEDAD	S	63	5,66	0,42	0,93	0,42		0,42			0,42	0,42
170000000646645	14-074-026-00006-00003	63000 PASTOS DE MENOS DE 5 AÑOS-SIN VARIEDAD	S	63	5,66	0,36	0,93	0,36		0,36			0,36	0,36
170000000646646	14-074-026-00005-00001	63000 PASTOS DE MENOS DE 5 AÑOS-SIN VARIEDAD	S	63	5,12	0,01	11,65	0,01		0,01			0,01	0,01
170000000646647	14-074-028-00007-00003	62000 PASTOS PERMANENTES DE 5 O MAS AÑOS-SIN VARIEDAD	S	63	15,86	115,76	115,76	115,76	115,76	115,76			115,76	115,76
170000000646648	14-074-028-00006-00001	62000 PASTOS PERMANENTES DE 5 O MAS AÑOS-SIN VARIEDAD	S	63	11,99	2,26	2,66	2,26		2,66			2,26	2,26
170000000646649	14-074-028-00005-00001	63000 PASTOS DE MENOS DE 5 AÑOS-SIN VARIEDAD	S	63	13,83	21,50	50,66	21,50		21,50			21,50	21,50
170000000646650	14-074-027-00003-00001	63000 PASTOS DE MENOS DE 5 AÑOS-SIN VARIEDAD	S	63	6,29	0,43	50,70	0,43		0,43			0,43	0,43
170000000646653	14-074-073-00002-00001	63000 PASTOS DE MENOS DE 5 AÑOS-SIN VARIEDAD	S	63	8,18	0,09	6,59	0,09		0,09			0,09	0,09
170000000646654	14-074-028-00008-00007	62000 PASTOS PERMANENTES DE 5 O MAS AÑOS-SIN VARIEDAD	S	63	18,31	44,96	44,96	44,96	44,96	44,96			44,96	44,96
170000000646655	14-074-027-00002-00005	63000 PASTOS DE MENOS DE 5 AÑOS-SIN VARIEDAD	S	63	5,67	1,93	47,22	1,93		1,93			1,93	1,93
170000000646657	14-074-028-00008-00009	62000 PASTOS PERMANENTES DE 5 O MAS AÑOS-SIN VARIEDAD	S	63	10,57	0,02	0,04	0,02	0,04	0,04			0,02	0,02
170000000646658	14-074-027-00001-00001	12000 TRANQUILLÓN-SIN VARIEDAD	S	59	9,32	4,46	64,52	4,46		4,52			4,46	4,46
170000000646659	14-074-026-00001-00001	20902 BARBECHO TRADICIONAL-CON CUBIERTA VEGETAL	S	64	6,26	39,80	68,86	39,80		39,92			39,80	39,80
170000000646660	14-074-028-00008-00001	62000 PASTOS PERMANENTES DE 5 O MAS AÑOS-SIN VARIEDAD	S	63	7,32	0,02	0,04	0,02	0,04	0,04			0,02	0,02
170000000646661	14-074-029-00001-00001	63000 PASTOS DE MENOS DE 5 AÑOS-SIN VARIEDAD	S	63	10,58	6,00	35,14	6,00		6,00			6,00	6,00
170000000646662	14-074-026-00001-00004	20902 BARBECHO TRADICIONAL-CON CUBIERTA VEGETAL	S	64	7,62	0,75	0,75	0,75		0,75			0,75	0,75
170000000646663	14-074-028-00005-00001	20902 BARBECHO TRADICIONAL-CON CUBIERTA VEGETAL	S	64	13,83	29,16	50,66	29,16		51,11			29,16	29,16
170000000646664	14-074-025-00008-00001	20902 BARBECHO TRADICIONAL-CON CUBIERTA VEGETAL	S	63	7,68	1,40	2,40	1,40		0,58			1,40	1,40
170000000646666	14-074-029-00001-00001	8000 AVENA-SIN VARIEDAD	S	59	10,58	29,14	35,14	29,14		35,75			29,14	29,14
170000000646667	14-074-025-00009-00002	20902 BARBECHO TRADICIONAL-CON CUBIERTA VEGETAL	S	63	5,53	1,46	2,05	1,46		0,42			1,46	1,46
170000000646669	14-074-025-00013-00001	20901 BARBECHO TRADICIONAL-SIN CUBIERTA VEGETAL	S	64	3,86	9,79	9,79	9,79		10,23			9,79	9,79
170000000646670	14-074-025-00014-00002	20901 BARBECHO TRADICIONAL-SIN CUBIERTA VEGETAL	S	64	7,65	4,44	4,54	4,44		4,59			4,44	4,44
170000000646672	14-074-026-00001-00001	20901 BARBECHO TRADICIONAL-SIN CUBIERTA VEGETAL	S	64	6,26	8,08	68,86	8,08		8,10			8,08	8,08
170000000646673	14-074-026-00004-00002	20901 BARBECHO TRADICIONAL-SIN CUBIERTA VEGETAL	S	64	5,64	18,43	59,74	18,43		20,31			18,43	18,43
170000000646674	14-074-026-00004-00002	20901 BARBECHO TRADICIONAL-SIN CUBIERTA VEGETAL	S	64	5,64	23,61	59,74	23,61		26,02			23,61	23,61
170000000646678	14-074-026-00005-00001	20902 BARBECHO TRADICIONAL-CON CUBIERTA VEGETAL	S	64	5,12	9,21	11,65	9,21		9,35			9,21	9,21
170000000646679	14-074-026-00001-00001	20901 BARBECHO TRADICIONAL-SIN CUBIERTA VEGETAL	S	64	6,26	20,98	68,86	20,98		21,04			20,98	20,98
170000000646680	14-074-026-00005-00001	20901 BARBECHO TRADICIONAL-SIN CUBIERTA VEGETAL	S	64	5,12	2,26	11,65	2,26		2,30			2,26	2,26
170000000646681	14-074-027-00001-00001	20902 BARBECHO TRADICIONAL-CON	S	64	9,32	45,10	64,52	45,10		45,71			45,10	45,10

(1) Superficie declarada admisible ajustada con la superficie comprometida.
(2) Factor de penalización valorando el alcance para el tipo de compromiso.
(3) Solicita agricultura y tiene compromisos vigentes.
(4) Solicita ganadería y tiene compromisos vigentes.

RECINTOS PROPUESTOS

REF.	REFERENCIA SIGPAC	CULTIVO DESCRIPCIÓN CULTIVO	S/R	G.PAGO	PEND. MEDIA (%)	SUP. DEC. ADMISIBLE (ha)	SUP. COMPROM. (ha)	SUP. AJUSTADA COMPR.(1) (ha)	SUP. CONY. SIGPAC (ha)	SUP. CERTIE. (ha)	SUP. CAMPO (ha)	SUP. CAMPO DETECLARADO (ha)	SUP. DEC. REDUCIDA (ha)	SUP. PROPUESTA (ha)
1700000006646683	14-074-027-00001-00001	63000 CUBIERTA VEGETAL PASTOS DE MENOS DE 5 AÑOS-SIN VARIEDAD	S	63	9,32	0,32	64,52	0,32		0,32			0,32	0,32
1700000006646684	14-074-026-00007-00001	20901 BARBECHO TRADICIONAL-SIN CUBIERTA VEGETAL	S	64	6,86	21,04	44,44	21,04		21,63			21,04	21,04
1700000006646685	14-074-026-00004-00002	20902 BARBECHO TRADICIONAL-CON CUBIERTA VEGETAL	S	63	5,64	4,97	59,74	4,97		0,29			4,97	4,97
1700000006646686	14-074-026-00007-00001	20902 BARBECHO TRADICIONAL-CON CUBIERTA VEGETAL	S	64	6,86	0,30	44,44	0,30		0,31			0,30	0,30
1700000006646687	14-074-072-00004-00002	20901 BARBECHO TRADICIONAL-SIN CUBIERTA VEGETAL	S	64	8,16	42,98	74,67	42,98		42,98			42,98	42,98
1700000006646688	14-074-072-00004-00002	12000 TRANQUILLÓN-SIN VARIEDAD	S	59	8,16	31,63	74,67	31,63		31,63			31,63	31,63
1700000006646689	14-074-026-00006-00003	20901 BARBECHO TRADICIONAL-SIN CUBIERTA VEGETAL	S	64	5,66	0,15	0,93	0,15		0,15			0,15	0,15
1700000006646690	14-074-027-00001-00001	63000 PASTOS DE MENOS DE 5 AÑOS-SIN VARIEDAD	S	63	9,32	0,04	64,52	0,04		0,04			0,04	0,04
1700000006646693	14-074-073-00002-00001	12000 TRANQUILLÓN-SIN VARIEDAD	S	59	8,18	6,50	6,59	6,50		6,77			6,50	6,50
1700000006646696	14-074-027-00003-00001	12000 TRANQUILLÓN-SIN VARIEDAD	S	59	6,29	50,27	50,70	50,27		51,11			50,27	50,27
1700000006646699	14-074-072-00009-00001	12000 TRANQUILLÓN-SIN VARIEDAD	S	59	8,33	8,45	8,45	8,45		8,89			8,45	8,45
1700000006646702	14-074-027-00001-00001	63000 PASTOS DE MENOS DE 5 AÑOS-SIN VARIEDAD	S	63	9,32	0,01	64,52	0,01		0,01			0,01	0,01
1700000006646709	14-074-026-00001-00002	62000 PASTOS PERMANENTES DE 5 O MAS AÑOS-SIN VARIEDAD	S	63	11,79	10,88	10,88	10,88		10,88			10,88	10,88
1700000006646710	14-074-025-00013-00002	62000 PASTOS PERMANENTES DE 5 O MAS AÑOS-SIN VARIEDAD	S	63	3,65	1,55	1,27	1,27		2,82			1,27	1,27
1700000006646711	14-074-072-00011-00001	62000 PASTOS PERMANENTES DE 5 O MAS AÑOS-SIN VARIEDAD	S	63	19,58	9,99	9,00	9,00		9,99			9,00	9,00
1700000006646712	14-074-027-00002-00005	20902 BARBECHO TRADICIONAL-CON CUBIERTA VEGETAL	S	64	5,67	4,24	47,22	4,24		4,48			4,24	4,24
1700000006646713	14-074-072-00012-00001	62000 PASTOS PERMANENTES DE 5 O MAS AÑOS-SIN VARIEDAD	S	63	23,15	0,39	0,39	0,39		0,39			0,39	0,39
1700000006646714	14-074-072-00006-00001	62000 PASTOS PERMANENTES DE 5 O MAS AÑOS-SIN VARIEDAD	S	63	8,18	1,95	1,95	1,95		1,95			1,95	1,95
1700000006646715	14-074-072-00009-00002	62000 PASTOS PERMANENTES DE 5 O MAS AÑOS-SIN VARIEDAD	S	63	16,66	49,08	49,08	49,08		65,44			49,08	49,08
1700000006646717	14-074-027-00001-00001	63000 PASTOS DE MENOS DE 5 AÑOS-SIN VARIEDAD	S	63	9,32	0,05	64,52	0,05		0,05			0,05	0,05
1700000006646718	14-074-072-00005-00001	62000 PASTOS PERMANENTES DE 5 O MAS AÑOS-SIN VARIEDAD	S	63	16,97	0,53	0,45	0,45		0,53			0,45	0,45
1700000006646720	14-074-072-00004-00007	62000 PASTOS PERMANENTES DE 5 O MAS AÑOS-SIN VARIEDAD	S	63	21,56	91,72	83,07	83,07		107,91			83,07	83,07
1700000006646722	14-074-027-00002-00005	12000 TRANQUILLÓN-SIN VARIEDAD	S	59	5,67	29,14	47,22	29,14		30,80			29,14	29,14
1700000006646725	14-074-025-00012-00003	62000 PASTOS PERMANENTES DE 5 O MAS AÑOS-SIN VARIEDAD	S	63	8,31	0,74	0,74	0,74		0,74			0,74	0,74
1700000006646727	14-074-025-00012-00001	62000 PASTOS PERMANENTES DE 5 O MAS AÑOS-SIN VARIEDAD	S	63	7,56	0,87	0,87	0,87		0,87			0,87	0,87
1700000006646728	14-074-072-00013-00005	62000 PASTOS PERMANENTES DE 5 O MAS AÑOS-SIN VARIEDAD	S	63	43,44	0,45	0,45	0,45		1,09			0,45	0,45
1700000006646729	14-074-025-00014-00003	62000 PASTOS PERMANENTES DE 5 O MAS AÑOS-SIN VARIEDAD	S	63	11,88	2,35	1,61	1,61		2,35			1,61	1,61
1700000006646730	14-074-072-00014-00001	62000 PASTOS PERMANENTES DE 5 O MAS AÑOS-SIN VARIEDAD	S	63	48,32	0,27	0,27	0,27		0,27			0,27	0,27
1700000006646731	14-074-025-00012-00002	62000 PASTOS PERMANENTES DE 5 O MAS AÑOS-SIN VARIEDAD	S	63	16,05	11,45	66,87	11,45	11,59	15,27			11,45	11,45

DATOS AGRICULTURA

RESUMEN DE UNIDADES

Cód	GRUPO DE PAGO	Sup. Dec. Admisible (ha)	Sup. Comprometida (ha)	Sup. ajustada compromiso (1) (ha)	% sobredec.	SUP. PROPUESTA (ha)	Importe Declarado	Importe Topado	Importe Propuesto	Importe tras sobredec.
59	HERBÁCEOS	166,32		166,32	0,00	166,32	21.132,05	20.007,16	20.007,16	20.007,16
64	HERBÁCEOS NO ELEGIBLES	333,31		333,31	0,00	333,31	0,00	0,00	0,00	0,00
TOTAL		499,63	949,70	499,63		499,63	21.132,05	20.007,16	20.007,16	20.007,16

RESUMEN DE PAGOS

IMPORTE (Euros)				
	PROPUESTO	FEADER (Eje 2)	MAPA	CAGPDS
Propuesto a pagar	20.007,16	15.005,37	2.150,77	2.851,02

APLICACIÓN DE REDUCCIONES Y SANCIONES

IMPORTE (Euros)									
Importe Calculado	Importe prereduc.	Admisibilidad y compromisos	Presentación tardía	Omisión declaración	Condicionabilidad	PROPUESTO	FEADER (Eje 2)	MAPA	CAGPDS
20.007,16	20.007,16	0,00	0,00	0,00	0,00	20.007,16	15.005,37	2.150,77	2.851,02
TOTAL						20.007,16	15.005,37	2.150,77	2.851,02

DATOS GANADERÍA

RESUMEN DE UNIDADES

Cód	GRUPO DE PAGO	Sup. Dec. Admisible (ha)	Sup. Comprometida (ha)	Sup. ajustada compromiso (1) (ha)	% sobredec.	SUP. PROPUESTA (ha)	Importe Declarado	Importe Topado	Importe Propuesto	Importe tras sobredec.
63	PASTOS ASOCIADOS A GANADERÍA ECOLÓGICA	411,77		401,03	0,00	401,03	16.044,72	15.190,64	15.190,64	15.190,64

(1) Superficie declarada admisible ajustada con la superficie comprometida.
 (2) Factor de penalización valorando el alcance para el tipo de compromiso.
 (3) Solicita agricultura y tiene compromisos vigentes.
 (4) Solicita ganadería y tiene compromisos vigentes.

RESUMEN DE UNIDADES

Cód	GRUPO DE PAGO	Sup. Dec. Admisible (ha)	Sup. Comprometida (ha)	Sup. ajustada compromiso (1) (ha)	% sobredec.	SUP. PROPUESTA (ha)	Importe Declarado	Importe Topado	Importe Propuesto	Importe tras sobredec.
65	PASTOS ASOCIADOS A GANADERÍA ECOLÓGICA NO ELEGIBLES	0,00		0,00	100,00	0,00	0,00	0,00	0,00	0,00
TOTAL		411,77	949,70	401,03		401,03	16.044,72	15.190,64	15.190,64	15.190,64

RESUMEN DE PAGOS

IMPORTE (Euros)				
FEADER (Eje 2)				
	PROPUESTO	MAPA	CAGPDS	
Propuesto a pagar	14.583,01	1.567,67	2.078,08	

APLICACIÓN DE REDUCCIONES Y SANCIONES

						IMPORTE (Euros)			
Importe Calculado	Importe prereduc.	Admisibilidad y compromisos	Presentación tardía	Omisión declaración	Condicionabilidad	PROPUESTO	FEADER (Eje 2)	MAPA	CAGPDS
15.190,64	15.190,64	4,00	0,00	0,00	0,00	14.583,01	10.937,26	1.567,67	2.078,08
TOTAL						14.583,01	10.937,26	1.567,67	2.078,08

Datos considerados para el Cálculo de la Carga Ganadera mínima y máxima del expediente

Explotación	Especie	Inscrito en Sipea y Admisible	Censo Medio Animales	Ugm Calculada para CG Mínima	Ugm Calculada para CG Máxima
ES140080009019	OVINA	NO	0,00	0,00	0,00
ES140740000160	BOVINA	SI	48,43	40,73	40,73
ES140740000160	CABALLAR	NO	2,00	0,00	2,00
ES140740000160	OVINA	SI	1.859,19	278,88	278,88
ES140740000160	PORCINO	NO	3,00	0,00	0,90
				319,61	322,51

Superficie determinada para Cálculo Carga Ganadera Mínima: 406,57 ha

Superficie determinada para Cálculo Carga Ganadera Máxima: 812,46 ha

Carga Ganadera Mínima Expediente: 0,79 ugm/ha

Carga Ganadera Máxima Expediente: 0,40 ugm/ha

Recintos Determinados para el Cálculo de Garga Ganadera Mínima

REF.	REFERENCIA SIGPAC	CULTIVO	DESCRIPCIÓN CULTIVO	S/R	SUP. PROPUESTA (ha)
-718196	14-008-042-00002-00007	62000	PASTOS PERMANENTES DE 5 O MAS AÑOS-SIN VARIEDAD	S	0,72
-488190	14-074-026-00004-00002	20902	BARBECHO TRADICIONAL-CON CUBIERTA VEGETAL	S	0,06
-487689	14-074-027-00001-00001	63000	PASTOS DE MENOS DE 5 AÑOS-SIN VARIEDAD	S	0,01
-487688	14-074-027-00001-00001	63000	PASTOS DE MENOS DE 5 AÑOS-SIN VARIEDAD	S	0,00
-487687	14-074-027-00001-00001	63000	PASTOS DE MENOS DE 5 AÑOS-SIN VARIEDAD	S	0,00
-487686	14-074-027-00001-00001	63000	PASTOS DE MENOS DE 5 AÑOS-SIN VARIEDAD	S	0,00
-487685	14-074-027-00001-00001	63000	PASTOS DE MENOS DE 5 AÑOS-SIN VARIEDAD	S	0,00
-487684	14-074-027-00001-00001	63000	PASTOS DE MENOS DE 5 AÑOS-SIN VARIEDAD	S	0,00
-487683	14-074-027-00001-00001	63000	PASTOS DE MENOS DE 5 AÑOS-SIN VARIEDAD	S	0,00
-487682	14-074-027-00001-00001	63000	PASTOS DE MENOS DE 5 AÑOS-SIN VARIEDAD	S	0,00
-487681	14-074-027-00001-00001	63000	PASTOS DE MENOS DE 5 AÑOS-SIN VARIEDAD	S	0,00
-159195	14-074-026-00007-00001	63000	PASTOS DE MENOS DE 5 AÑOS-SIN VARIEDAD	S	0,01
-159194	14-074-026-00007-00001	63000	PASTOS DE MENOS DE 5 AÑOS-SIN VARIEDAD	S	11,89
-59923	14-074-027-00002-00005	20902	BARBECHO TRADICIONAL-CON CUBIERTA VEGETAL	S	0,23
-59920	14-074-027-00002-00005	20902	BARBECHO TRADICIONAL-CON CUBIERTA VEGETAL	S	0,60
-59852	14-074-027-00001-00001	20902	BARBECHO TRADICIONAL-CON CUBIERTA VEGETAL	S	0,18
-59673	14-074-026-00007-00003	62000	PASTOS PERMANENTES DE 5 O MAS AÑOS-SIN VARIEDAD	S	0,80
-59672	14-074-026-00007-00003	62000	PASTOS PERMANENTES DE 5 O MAS AÑOS-SIN VARIEDAD	S	0,59
-59671	14-074-026-00002-00006	62000	PASTOS PERMANENTES DE 5 O MAS AÑOS-SIN VARIEDAD	S	0,03
1700000006646636	14-074-026-00003-00001	62000	PASTOS PERMANENTES DE 5 O MAS AÑOS-SIN VARIEDAD	S	0,03
1700000006646637	14-074-026-00002-00003	62000	PASTOS PERMANENTES DE 5 O MAS AÑOS-SIN VARIEDAD	S	0,53
1700000006646638	14-074-026-00002-00001	62000	PASTOS PERMANENTES DE 5 O MAS AÑOS-SIN VARIEDAD	S	0,48
1700000006646639	14-074-025-00014-00002	63000	PASTOS DE MENOS DE 5 AÑOS-SIN VARIEDAD	S	0,00
1700000006646640	14-074-025-00009-00002	63000	PASTOS DE MENOS DE 5 AÑOS-SIN VARIEDAD	S	0,17

(1) Superficie declarada admisible ajustada con la superficie comprometida.
 (2) Factor de penalización valorando el alcance para el tipo de compromiso.
 (3) Solicita agricultura y tiene compromisos vigentes.
 (4) Solicita ganadería y tiene compromisos vigentes.

Datos considerados para el Cálculo de la Carga Ganadera mínima y máxima del expediente**Recintos Determinados para el Cálculo de Garga Ganadera Mínima**

<u>REF.</u>	<u>REFERENCIA SIGPAC</u>	<u>CULTIVO</u>	<u>DESCRIPCIÓN CULTIVO</u>	<u>S/R</u>	<u>SUP. PROPUESTA (ha)</u>
170000006646642	14-074-025-00008-00001	63000	PASTOS DE MENOS DE 5 AÑOS-SIN VARIEDAD	S	0,42
170000006646644	14-074-026-00006-00003	63000	PASTOS DE MENOS DE 5 AÑOS-SIN VARIEDAD	S	0,35
170000006646645	14-074-026-00006-00003	63000	PASTOS DE MENOS DE 5 AÑOS-SIN VARIEDAD	S	0,30
170000006646646	14-074-026-00005-00001	63000	PASTOS DE MENOS DE 5 AÑOS-SIN VARIEDAD	S	0,00
170000006646647	14-074-028-00007-00003	62000	PASTOS PERMANENTES DE 5 O MAS AÑOS-SIN VARIEDAD	S	115,76
170000006646648	14-074-028-00006-00001	62000	PASTOS PERMANENTES DE 5 O MAS AÑOS-SIN VARIEDAD	S	2,26
170000006646649	14-074-028-00005-00001	63000	PASTOS DE MENOS DE 5 AÑOS-SIN VARIEDAD	S	9,12
170000006646650	14-074-027-00003-00001	63000	PASTOS DE MENOS DE 5 AÑOS-SIN VARIEDAD	S	0,43
170000006646653	14-074-073-00002-00001	63000	PASTOS DE MENOS DE 5 AÑOS-SIN VARIEDAD	S	0,09
170000006646654	14-074-028-00008-00007	62000	PASTOS PERMANENTES DE 5 O MAS AÑOS-SIN VARIEDAD	S	44,96
170000006646655	14-074-027-00002-00005	63000	PASTOS DE MENOS DE 5 AÑOS-SIN VARIEDAD	S	0,34
170000006646657	14-074-028-00008-00009	62000	PASTOS PERMANENTES DE 5 O MAS AÑOS-SIN VARIEDAD	S	0,02
170000006646660	14-074-028-00008-00001	62000	PASTOS PERMANENTES DE 5 O MAS AÑOS-SIN VARIEDAD	S	0,02
170000006646661	14-074-029-00001-00001	63000	PASTOS DE MENOS DE 5 AÑOS-SIN VARIEDAD	S	6,00
170000006646663	14-074-028-00005-00001	20902	BARBECHO TRADICIONAL-CON CUBIERTA VEGETAL	S	12,38
170000006646664	14-074-025-00008-00001	20902	BARBECHO TRADICIONAL-CON CUBIERTA VEGETAL	S	0,58
170000006646667	14-074-025-00009-00002	20902	BARBECHO TRADICIONAL-CON CUBIERTA VEGETAL	S	0,42
170000006646670	14-074-025-00014-00002	20901	BARBECHO TRADICIONAL-SIN CUBIERTA VEGETAL	S	0,10
170000006646673	14-074-026-00004-00002	20901	BARBECHO TRADICIONAL-SIN CUBIERTA VEGETAL	S	0,09
170000006646674	14-074-026-00004-00002	20901	BARBECHO TRADICIONAL-SIN CUBIERTA VEGETAL	S	0,12
170000006646678	14-074-026-00005-00001	20902	BARBECHO TRADICIONAL-CON CUBIERTA VEGETAL	S	0,01
170000006646680	14-074-026-00005-00001	20901	BARBECHO TRADICIONAL-SIN CUBIERTA VEGETAL	S	0,00
170000006646681	14-074-027-00001-00001	20902	BARBECHO TRADICIONAL-CON CUBIERTA VEGETAL	S	0,66
170000006646683	14-074-027-00001-00001	63000	PASTOS DE MENOS DE 5 AÑOS-SIN VARIEDAD	S	0,00
170000006646684	14-074-026-00007-00001	20901	BARBECHO TRADICIONAL-SIN CUBIERTA VEGETAL	S	10,90
170000006646685	14-074-026-00004-00002	20902	BARBECHO TRADICIONAL-CON CUBIERTA VEGETAL	S	0,02
170000006646686	14-074-026-00007-00001	20902	BARBECHO TRADICIONAL-CON CUBIERTA VEGETAL	S	0,16
170000006646689	14-074-026-00006-00003	20901	BARBECHO TRADICIONAL-SIN CUBIERTA VEGETAL	S	0,13
170000006646690	14-074-027-00001-00001	63000	PASTOS DE MENOS DE 5 AÑOS-SIN VARIEDAD	S	0,00
170000006646702	14-074-027-00001-00001	63000	PASTOS DE MENOS DE 5 AÑOS-SIN VARIEDAD	S	0,00
170000006646709	14-074-026-00001-00002	62000	PASTOS PERMANENTES DE 5 O MAS AÑOS-SIN VARIEDAD	S	10,88
170000006646710	14-074-025-00013-00002	62000	PASTOS PERMANENTES DE 5 O MAS AÑOS-SIN VARIEDAD	S	1,55
170000006646711	14-074-072-00011-00001	62000	PASTOS PERMANENTES DE 5 O MAS AÑOS-SIN VARIEDAD	S	9,99
170000006646712	14-074-027-00002-00005	20902	BARBECHO TRADICIONAL-CON CUBIERTA VEGETAL	S	0,76
170000006646713	14-074-072-00012-00001	62000	PASTOS PERMANENTES DE 5 O MAS AÑOS-SIN VARIEDAD	S	0,39
170000006646714	14-074-072-00006-00001	62000	PASTOS PERMANENTES DE 5 O MAS AÑOS-SIN VARIEDAD	S	1,95
170000006646715	14-074-072-00009-00002	62000	PASTOS PERMANENTES DE 5 O MAS AÑOS-SIN VARIEDAD	S	49,08
170000006646717	14-074-027-00001-00001	63000	PASTOS DE MENOS DE 5 AÑOS-SIN VARIEDAD	S	0,00
170000006646718	14-074-072-00005-00001	62000	PASTOS PERMANENTES DE 5 O MAS AÑOS-SIN VARIEDAD	S	0,53
170000006646719	14-074-072-00004-00001	62000	PASTOS PERMANENTES DE 5 O MAS AÑOS-SIN VARIEDAD	S	1,31
170000006646720	14-074-072-00004-00007	62000	PASTOS PERMANENTES DE 5 O MAS AÑOS-SIN VARIEDAD	S	91,72
170000006646721	14-074-072-00004-00012	62000	PASTOS PERMANENTES DE 5 O MAS AÑOS-SIN VARIEDAD	S	0,31
170000006646725	14-074-025-00012-00003	62000	PASTOS PERMANENTES DE 5 O MAS AÑOS-SIN VARIEDAD	S	0,74
170000006646727	14-074-025-00012-00001	62000	PASTOS PERMANENTES DE 5 O MAS AÑOS-SIN VARIEDAD	S	0,87
170000006646728	14-074-072-00013-00005	62000	PASTOS PERMANENTES DE 5 O MAS AÑOS-SIN VARIEDAD	S	0,45
170000006646729	14-074-025-00014-00003	62000	PASTOS PERMANENTES DE 5 O MAS AÑOS-SIN VARIEDAD	S	2,35
170000006646730	14-074-072-00014-00001	62000	PASTOS PERMANENTES DE 5 O MAS AÑOS-SIN VARIEDAD	S	0,27
170000006646731	14-074-025-00012-00002	62000	PASTOS PERMANENTES DE 5 O MAS AÑOS-SIN VARIEDAD	S	11,45

Datos considerados para el Cálculo de la Carga Ganadera mínima y máxima del expediente**Recintos Determinados para el Cálculo de Garga Ganadera Máxima**

REF.	REFERENCIA SIGPAC	CULTIVO	DESCRIPCIÓN CULTIVO	S/R	SUP. PROPUESTA (ha)
-825942	14-023-005-00010-00001	62000	PASTOS PERMANENTES DE 5 O MAS AÑOS-SIN VARIEDAD	S	16,52
-825941	14-023-005-00010-00001	62000	PASTOS PERMANENTES DE 5 O MAS AÑOS-SIN VARIEDAD	S	4,50
-718196	14-008-042-00002-00007	62000	PASTOS PERMANENTES DE 5 O MAS AÑOS-SIN VARIEDAD	S	0,72
-717356	14-074-025-00012-00009	20901	BARBECHO TRADICIONAL-SIN CUBIERTA VEGETAL	S	23,84
-488190	14-074-026-00004-00002	20902	BARBECHO TRADICIONAL-CON CUBIERTA VEGETAL	S	12,17
-487689	14-074-027-00001-00001	63000	PASTOS DE MENOS DE 5 AÑOS-SIN VARIEDAD	S	0,01
-487688	14-074-027-00001-00001	63000	PASTOS DE MENOS DE 5 AÑOS-SIN VARIEDAD	S	0,01
-487687	14-074-027-00001-00001	63000	PASTOS DE MENOS DE 5 AÑOS-SIN VARIEDAD	S	0,01
-487686	14-074-027-00001-00001	63000	PASTOS DE MENOS DE 5 AÑOS-SIN VARIEDAD	S	0,01
-487685	14-074-027-00001-00001	63000	PASTOS DE MENOS DE 5 AÑOS-SIN VARIEDAD	S	0,25
-487684	14-074-027-00001-00001	63000	PASTOS DE MENOS DE 5 AÑOS-SIN VARIEDAD	S	0,01
-487683	14-074-027-00001-00001	63000	PASTOS DE MENOS DE 5 AÑOS-SIN VARIEDAD	S	0,03
-487682	14-074-027-00001-00001	63000	PASTOS DE MENOS DE 5 AÑOS-SIN VARIEDAD	S	0,09
-487681	14-074-027-00001-00001	63000	PASTOS DE MENOS DE 5 AÑOS-SIN VARIEDAD	S	0,01
-159195	14-074-026-00007-00001	63000	PASTOS DE MENOS DE 5 AÑOS-SIN VARIEDAD	S	0,01
-159194	14-074-026-00007-00001	63000	PASTOS DE MENOS DE 5 AÑOS-SIN VARIEDAD	S	22,95
-59923	14-074-027-00002-00005	20902	BARBECHO TRADICIONAL-CON CUBIERTA VEGETAL	S	1,28
-59920	14-074-027-00002-00005	20902	BARBECHO TRADICIONAL-CON CUBIERTA VEGETAL	S	3,37
-59852	14-074-027-00001-00001	20902	BARBECHO TRADICIONAL-CON CUBIERTA VEGETAL	S	12,33
-59673	14-074-026-00007-00003	62000	PASTOS PERMANENTES DE 5 O MAS AÑOS-SIN VARIEDAD	S	0,80
-59672	14-074-026-00007-00003	62000	PASTOS PERMANENTES DE 5 O MAS AÑOS-SIN VARIEDAD	S	0,59
-59671	14-074-026-00002-00006	62000	PASTOS PERMANENTES DE 5 O MAS AÑOS-SIN VARIEDAD	S	0,03
-59670	14-074-026-00001-00006	20902	BARBECHO TRADICIONAL-CON CUBIERTA VEGETAL	S	0,05
-59669	14-074-026-00001-00005	20902	BARBECHO TRADICIONAL-CON CUBIERTA VEGETAL	S	0,18
-59668	14-074-025-00012-00007	20901	BARBECHO TRADICIONAL-SIN CUBIERTA VEGETAL	S	1,85
170000006646636	14-074-026-00003-00001	62000	PASTOS PERMANENTES DE 5 O MAS AÑOS-SIN VARIEDAD	S	0,03
170000006646637	14-074-026-00002-00003	62000	PASTOS PERMANENTES DE 5 O MAS AÑOS-SIN VARIEDAD	S	0,53
170000006646638	14-074-026-00002-00001	62000	PASTOS PERMANENTES DE 5 O MAS AÑOS-SIN VARIEDAD	S	0,48
170000006646639	14-074-025-00014-00002	63000	PASTOS DE MENOS DE 5 AÑOS-SIN VARIEDAD	S	0,10
170000006646640	14-074-025-00009-00002	63000	PASTOS DE MENOS DE 5 AÑOS-SIN VARIEDAD	S	0,59
170000006646642	14-074-025-00008-00001	63000	PASTOS DE MENOS DE 5 AÑOS-SIN VARIEDAD	S	1,00
170000006646644	14-074-026-00006-00003	63000	PASTOS DE MENOS DE 5 AÑOS-SIN VARIEDAD	S	0,42
170000006646645	14-074-026-00006-00003	63000	PASTOS DE MENOS DE 5 AÑOS-SIN VARIEDAD	S	0,36
170000006646646	14-074-026-00005-00001	63000	PASTOS DE MENOS DE 5 AÑOS-SIN VARIEDAD	S	0,01
170000006646647	14-074-028-00007-00003	62000	PASTOS PERMANENTES DE 5 O MAS AÑOS-SIN VARIEDAD	S	115,76
170000006646648	14-074-028-00006-00001	62000	PASTOS PERMANENTES DE 5 O MAS AÑOS-SIN VARIEDAD	S	2,26
170000006646649	14-074-028-00005-00001	63000	PASTOS DE MENOS DE 5 AÑOS-SIN VARIEDAD	S	21,50
170000006646650	14-074-027-00003-00001	63000	PASTOS DE MENOS DE 5 AÑOS-SIN VARIEDAD	S	0,43
170000006646653	14-074-073-00002-00001	63000	PASTOS DE MENOS DE 5 AÑOS-SIN VARIEDAD	S	0,09
170000006646654	14-074-028-00008-00007	62000	PASTOS PERMANENTES DE 5 O MAS AÑOS-SIN VARIEDAD	S	44,96
170000006646655	14-074-027-00002-00005	63000	PASTOS DE MENOS DE 5 AÑOS-SIN VARIEDAD	S	1,93
170000006646657	14-074-028-00008-00009	62000	PASTOS PERMANENTES DE 5 O MAS AÑOS-SIN VARIEDAD	S	0,02
170000006646659	14-074-026-00001-00001	20902	BARBECHO TRADICIONAL-CON CUBIERTA VEGETAL	S	39,80
170000006646660	14-074-028-00008-00001	62000	PASTOS PERMANENTES DE 5 O MAS AÑOS-SIN VARIEDAD	S	0,02
170000006646661	14-074-029-00001-00001	63000	PASTOS DE MENOS DE 5 AÑOS-SIN VARIEDAD	S	6,00
170000006646662	14-074-026-00001-00004	20902	BARBECHO TRADICIONAL-CON CUBIERTA VEGETAL	S	0,75
170000006646663	14-074-028-00005-00001	20902	BARBECHO TRADICIONAL-CON CUBIERTA VEGETAL	S	29,16
170000006646664	14-074-025-00008-00001	20902	BARBECHO TRADICIONAL-CON CUBIERTA VEGETAL	S	1,40
170000006646665	14-074-025-00007-00001	20902	BARBECHO TRADICIONAL-CON CUBIERTA VEGETAL	S	10,46
170000006646667	14-074-025-00009-00002	20902	BARBECHO TRADICIONAL-CON CUBIERTA VEGETAL	S	1,46
170000006646669	14-074-025-00013-00001	20901	BARBECHO TRADICIONAL-SIN CUBIERTA VEGETAL	S	9,79
170000006646670	14-074-025-00014-00002	20901	BARBECHO TRADICIONAL-SIN CUBIERTA VEGETAL	S	4,44

Datos considerados para el Cálculo de la Carga Ganadera mínima y máxima del expediente**Recintos Determinados para el Cálculo de Garga Ganadera Máxima**

REF.	REFERENCIA SIGPAC	CULTIVO	DESCRIPCIÓN CULTIVO	S/R	SUP. PROPUESTA (ha)
170000006646672	14-074-026-00001-00001	20901	BARBECHO TRADICIONAL-SIN CUBIERTA VEGETAL	S	8,08
170000006646673	14-074-026-00004-00002	20901	BARBECHO TRADICIONAL-SIN CUBIERTA VEGETAL	S	18,43
170000006646674	14-074-026-00004-00002	20901	BARBECHO TRADICIONAL-SIN CUBIERTA VEGETAL	S	23,61
170000006646675	14-074-025-00012-00006	20902	BARBECHO TRADICIONAL-CON CUBIERTA VEGETAL	S	31,30
170000006646676	14-074-026-00004-00014	20901	BARBECHO TRADICIONAL-SIN CUBIERTA VEGETAL	S	0,04
170000006646677	14-074-026-00004-00016	20902	BARBECHO TRADICIONAL-CON CUBIERTA VEGETAL	S	0,14
170000006646678	14-074-026-00005-00001	20902	BARBECHO TRADICIONAL-CON CUBIERTA VEGETAL	S	9,21
170000006646679	14-074-026-00001-00001	20901	BARBECHO TRADICIONAL-SIN CUBIERTA VEGETAL	S	20,98
170000006646680	14-074-026-00005-00001	20901	BARBECHO TRADICIONAL-SIN CUBIERTA VEGETAL	S	2,26
170000006646681	14-074-027-00001-00001	20902	BARBECHO TRADICIONAL-CON CUBIERTA VEGETAL	S	45,10
170000006646683	14-074-027-00001-00001	63000	PASTOS DE MENOS DE 5 AÑOS-SIN VARIEDAD	S	0,32
170000006646684	14-074-026-00007-00001	20901	BARBECHO TRADICIONAL-SIN CUBIERTA VEGETAL	S	21,04
170000006646685	14-074-026-00004-00002	20902	BARBECHO TRADICIONAL-CON CUBIERTA VEGETAL	S	4,97
170000006646686	14-074-026-00007-00001	20902	BARBECHO TRADICIONAL-CON CUBIERTA VEGETAL	S	0,30
170000006646687	14-074-072-00004-00002	20901	BARBECHO TRADICIONAL-SIN CUBIERTA VEGETAL	S	42,98
170000006646689	14-074-026-00006-00003	20901	BARBECHO TRADICIONAL-SIN CUBIERTA VEGETAL	S	0,15
170000006646690	14-074-027-00001-00001	63000	PASTOS DE MENOS DE 5 AÑOS-SIN VARIEDAD	S	0,04
170000006646702	14-074-027-00001-00001	63000	PASTOS DE MENOS DE 5 AÑOS-SIN VARIEDAD	S	0,01
170000006646709	14-074-026-00001-00002	62000	PASTOS PERMANENTES DE 5 O MAS AÑOS-SIN VARIEDAD	S	10,88
170000006646710	14-074-025-00013-00002	62000	PASTOS PERMANENTES DE 5 O MAS AÑOS-SIN VARIEDAD	S	1,55
170000006646711	14-074-072-00011-00001	62000	PASTOS PERMANENTES DE 5 O MAS AÑOS-SIN VARIEDAD	S	9,99
170000006646712	14-074-027-00002-00005	20902	BARBECHO TRADICIONAL-CON CUBIERTA VEGETAL	S	4,24
170000006646713	14-074-072-00012-00001	62000	PASTOS PERMANENTES DE 5 O MAS AÑOS-SIN VARIEDAD	S	0,39
170000006646714	14-074-072-00006-00001	62000	PASTOS PERMANENTES DE 5 O MAS AÑOS-SIN VARIEDAD	S	1,95
170000006646715	14-074-072-00009-00002	62000	PASTOS PERMANENTES DE 5 O MAS AÑOS-SIN VARIEDAD	S	49,08
170000006646717	14-074-027-00001-00001	63000	PASTOS DE MENOS DE 5 AÑOS-SIN VARIEDAD	S	0,05
170000006646718	14-074-072-00005-00001	62000	PASTOS PERMANENTES DE 5 O MAS AÑOS-SIN VARIEDAD	S	0,53
170000006646719	14-074-072-00004-00001	62000	PASTOS PERMANENTES DE 5 O MAS AÑOS-SIN VARIEDAD	S	1,31
170000006646720	14-074-072-00004-00007	62000	PASTOS PERMANENTES DE 5 O MAS AÑOS-SIN VARIEDAD	S	91,72
170000006646721	14-074-072-00004-00012	62000	PASTOS PERMANENTES DE 5 O MAS AÑOS-SIN VARIEDAD	S	0,31
170000006646725	14-074-025-00012-00003	62000	PASTOS PERMANENTES DE 5 O MAS AÑOS-SIN VARIEDAD	S	0,74
170000006646727	14-074-025-00012-00001	62000	PASTOS PERMANENTES DE 5 O MAS AÑOS-SIN VARIEDAD	S	0,87
170000006646728	14-074-072-00013-00005	62000	PASTOS PERMANENTES DE 5 O MAS AÑOS-SIN VARIEDAD	S	0,45
170000006646729	14-074-025-00014-00003	62000	PASTOS PERMANENTES DE 5 O MAS AÑOS-SIN VARIEDAD	S	2,35
170000006646730	14-074-072-00014-00001	62000	PASTOS PERMANENTES DE 5 O MAS AÑOS-SIN VARIEDAD	S	0,27
170000006646731	14-074-025-00012-00002	62000	PASTOS PERMANENTES DE 5 O MAS AÑOS-SIN VARIEDAD	S	11,45

DETALLE DE REDUCCIONES Y SANCIONES POR INCUMPLIMIENTOS DE ADMISIBILIDAD Y COMPROMISOS

Tipo	Compromiso	Sup. Calculada	Sup. Incumpli.	Factor Alcance (2)	Coef. Línea Base	Coef. Acumulación	Coef. Reiteración	Importe Ayuda	Factor Sanción	Importe Sanción	Aplicado
B1	Las unidades comprometidas deben estar certificadas en producción ecológica según lo establecido en el Reglamento (CE) n° 834/2007 y el Reglamento (CE) n° 889/2008, por el que se establece disposiciones de aplicación del Reglamento (CE) n° 834/2007 del Consejo, durante el periodo de compromiso.	401,03	7,54	0,02	1,00	1,00	2,00	15.190,64 €	0,04	607,63 €	SI

INCIDENCIAS**INCIDENCIA DESCRIPCIÓN**

85002 Recinto declarado que no cumple en su totalidad con las normas de producción ecológica (artículo 5-1 e), Orden 26 mayo 2015)

(1) Superficie declarada admisible ajustada con la superficie comprometida.
(2) Factor de penalización valorando el alcance para el tipo de compromiso.
(3) Solicita agricultura y tiene compromisos vigentes.
(4) Solicita ganadería y tiene compromisos vigentes.

- Ref:170000006646664 Recinto:14-074-025-00008-001 Cultivo:20902 BARBECHO TRADICIONAL-CON CUBIERTA VEGETAL Secano Sup. Declarada:1,4 Superficie Certificada (Ha):0,58
 Ref:170000006646642 Recinto:14-074-025-00008-001 Cultivo:63000 PASTOS DE MENOS DE 5 AÑOS-SIN VARIEDAD Secano Sup. Declarada:1 Superficie Certificada (Ha):0,42
 Ref:170000006646667 Recinto:14-074-025-00009-002 Cultivo:20902 BARBECHO TRADICIONAL-CON CUBIERTA VEGETAL Secano Sup. Declarada:1,46 Superficie Certificada (Ha):0,42
 Ref:170000006646640 Recinto:14-074-025-00009-002 Cultivo:63000 PASTOS DE MENOS DE 5 AÑOS-SIN VARIEDAD Secano Sup. Declarada:0,59 Superficie Certificada (Ha):0,17
 Ref:170000006646685 Recinto:14-074-026-00004-002 Cultivo:20902 BARBECHO TRADICIONAL-CON CUBIERTA VEGETAL Secano Sup. Declarada:4,97 Superficie Certificada (Ha):0,29
- 85023 El grupo de cultivo declarado en el recinto no coincide con el grupo de cultivo existente en el Organismo de Certificación
 Ref:170000006646665 Recinto:14-074-025-00007-001 Cultivo:20902 BARBECHO TRADICIONAL-CON CUBIERTA VEGETAL Secano Grupo de SIPEA:HERBACEOS
 Ref:170000006646675 Recinto:14-074-025-00012-006 Cultivo:20902 BARBECHO TRADICIONAL-CON CUBIERTA VEGETAL Secano Grupo de SIPEA:HERBACEOS
 Ref:-59668 Recinto:14-074-025-00012-007 Cultivo:20901 BARBECHO TRADICIONAL-SIN CUBIERTA VEGETAL Secano Grupo de SIPEA:HERBACEOS
 Ref:-59669 Recinto:14-074-026-00001-005 Cultivo:20902 BARBECHO TRADICIONAL-CON CUBIERTA VEGETAL Secano Grupo de SIPEA:HERBACEOS
 Ref:-59670 Recinto:14-074-026-00001-006 Cultivo:20902 BARBECHO TRADICIONAL-CON CUBIERTA VEGETAL Secano Grupo de SIPEA:HERBACEOS
 Ref:170000006646677 Recinto:14-074-026-00004-016 Cultivo:20902 BARBECHO TRADICIONAL-CON CUBIERTA VEGETAL Secano Grupo de SIPEA:HERBACEOS
- 85031 Solicita recinto que no está comprometido para la operación.
 Ref:170000006646719 Recinto:14-074-072-00004-001 Cultivo:62000 PASTOS PERMANENTES DE 5 O MAS AÑOS-SIN VARIEDAD Secano
 Ref:170000006646721 Recinto:14-074-072-00004-012 Cultivo:62000 PASTOS PERMANENTES DE 5 O MAS AÑOS-SIN VARIEDAD Secano
- 85042 No inscrito en un organismo de control y certificación ecológico (artículo 5-1 e), Orden 26 mayo 2015)
 Explotación:ES140080009019 Especie:OVINA
 Explotación:ES140740000160 Especie:PORCINO
 Explotación:ES140740000160 Especie:CABALLAR



<u>APELLIDOS Y NOMBRE / RAZÓN SOCIAL</u>	<u>NIF</u>	<u>EXPEDIENTE</u>	<u>SOLICITA AGRICULT. (3)</u>	<u>SOLICITA GANADER. (4)</u>	<u>ANUALIDAD DE PAGO</u>
GUERRERO LOPEZ ANTONIA	****6350*	1223629	SI	NO	

DATOS MANTENIMIENTO

RESUMEN DE UNIDADES

<u>Cód</u>	<u>GRUPO DE PAGO</u>	<u>Sup. Dec. Admisible (ha)</u>	<u>Sup. Comprometida (ha)</u>	<u>Sup. ajustada compromiso (1) (ha)</u>	<u>% sobredec.</u>	<u>SUP. PROPUESTA (ha)</u>	<u>Importe Declarado</u>	<u>Importe Topado</u>	<u>Importe Propuesto</u>	<u>Importe tras sobredec.</u>
	AGRICULTURA - SIN SUPERFICIE DETERMINADA	0,00		0,00	0,00	0,00	0,00	0,00	0,00	0,00
	TOTAL	0,00		0,00		0,00	0,00	0,00	0,00	0,00

APLICACIÓN DE REDUCCIONES Y SANCIONES

<u>AGRICULTURA</u>	<u>Importe Calculado</u>	<u>Importe prerreduc.</u>	<u>Admisibilidad y compromisos</u>	<u>Presentación tardía</u>	<u>Omisión declaración</u>	<u>Condicionabilidad</u>	<u>PROPUESTO</u>	<u>IMPORTE (Euros)</u>		
								<u>FEADER (Eje 2)</u>	<u>MAPA</u>	<u>CAGPDS</u>
	0,00	0,00	0,00	0,00	0,00	0,00	0,00	0,00	0,00	0,00
							TOTAL	0,00	0,00	0,00

DATOS AGRICULTURA

RESUMEN DE UNIDADES

<u>Cód</u>	<u>GRUPO DE PAGO</u>	<u>Sup. Dec. Admisible (ha)</u>	<u>Sup. Comprometida (ha)</u>	<u>Sup. ajustada compromiso (1) (ha)</u>	<u>% sobredec.</u>	<u>SUP. PROPUESTA (ha)</u>	<u>Importe Declarado</u>	<u>Importe Topado</u>	<u>Importe Propuesto</u>	<u>Importe tras sobredec.</u>
	AGRICULTURA - SIN SUPERFICIE DETERMINADA	0,00		0,00	0,00	0,00	0,00	0,00	0,00	0,00
	TOTAL	0,00		0,00		0,00	0,00	0,00	0,00	0,00

RESUMEN DE PAGOS

<u>Propuesto</u>	<u>PROPUESTO</u>	<u>IMPORTE (Euros)</u>		
		<u>FEADER (Eje 2)</u>	<u>MAPA</u>	<u>CAGPDS</u>
	0,00	0,00	0,00	0,00

APLICACIÓN DE REDUCCIONES Y SANCIONES

<u>Importe Calculado</u>	<u>Importe prerreduc.</u>	<u>Admisibilidad y compromisos</u>	<u>Presentación tardía</u>	<u>Omisión declaración</u>	<u>Condicionabilidad</u>	<u>PROPUESTO</u>	<u>IMPORTE (Euros)</u>			
							<u>FEADER (Eje 2)</u>	<u>MAPA</u>	<u>CAGPDS</u>	
0,00	0,00	0,00	0,00	0,00	0,00	0,00	0,00	0,00	0,00	
						TOTAL	0,00	0,00	0,00	0,00



(1) Superficie declarada admisible ajustada con la superficie comprometida.
 (2) Factor de penalización valorando el alcance para el tipo de compromiso.
 (3) Solicita agricultura y tiene compromisos vigentes.
 (4) Solicita ganadería y tiene compromisos vigentes.

<u>APELLIDOS Y NOMBRE / RAZÓN SOCIAL</u>	<u>NIF</u>	<u>EXPEDIENTE</u>	<u>SOLICITA AGRICULT. (3)</u>	<u>SOLICITA GANADER. (4)</u>	<u>ANUALIDAD DE PAGO</u>
GUISADO MOHEDANO MARIA SALOME	****9048*	1000132	SI	NO	6ª

DATOS MANTENIMIENTO

IMPORTE POR ANUALIDAD

	<u>2015</u>	<u>2016</u>	<u>2017</u>	<u>2018</u>	<u>2019</u>	<u>2020</u>
IMPORTE MÁXIMO SUBVENCIONABLE	307,70 €	307,70 €	304,20 €	304,20 €	304,20 €	304,20 €
IMPORTE MEDIO DE TRANSFERENCIA (€/ha)	349,66 €	349,66 €	349,66 €	349,66 €	349,66 €	349,66 €

RESUMEN DE UNIDADES

<u>Cód</u>	<u>GRUPO DE PAGO</u>	<u>Sup. Dec. Admisible (ha)</u>	<u>Sup. Comprometida (ha)</u>	<u>Sup. ajustada compromiso (1) (ha)</u>	<u>% sobredec.</u>	<u>SUP. PROPUESTA (ha)</u>	<u>Importe Declarado</u>	<u>Importe Topado</u>	<u>Importe Propuesto</u>	<u>Importe tras sobredec.</u>
57	FRUTALES REGADÍO	0,87		0,87	0,00	0,87	304,20	304,20	304,20	304,20
	TOTAL	0,87	0,87	0,87		0,87	304,20	304,20	304,20	304,20

APLICACIÓN DE REDUCCIONES Y SANCIONES

	<u>Importe Calculado</u>	<u>Importe prerreduc.</u>	<u>Admisibilidad y compromisos</u>	<u>Presentación tardía</u>	<u>Omisión declaración</u>	<u>Condicionabilidad</u>	<u>PROPUESTO</u>	<u>IMPORTE (Euros)</u>		
								<u>FEADER (Eje 2)</u>	<u>MAPA</u>	<u>CAGPDS</u>
AGRICULTURA	304,20	304,20	0,00	0,00	0,00	0,00	304,20	228,15	32,70	43,35
TOTAL							304,20	228,15	32,70	43,35

RECINTOS PROPUESTOS

<u>REF.</u>	<u>REFERENCIA SIGPAC</u>	<u>CULTIVO DESCRIPCIÓN CULTIVO</u>	<u>S/R G.PAGO</u>	<u>PEND. MEDIA (%)</u>	<u>SUP. DEC. ADMISIBLE (ha)</u>	<u>SUP. COMPROM. (ha)</u>	<u>SUP. AJUSTADA COMPROM. (1) (ha)</u>	<u>SUP. CONV. SIGPAC (ha)</u>	<u>SUP. CERTIF. (ha)</u>	<u>SUP. CAMPO (ha)</u>	<u>SUP. CAMPO DECLARADO (ha)</u>	<u>SUP. DEC. REDUCIDA (ha)</u>	<u>SUP. PROPUESTA (ha)</u>
1700000006534068	14-030-004-00047-00001	211051 MEMBRILLO-VRANJA	R 57	2,70	0,87	0,87	0,87	0,87	0,87			0,87	0,87

DATOS AGRICULTURA

RESUMEN DE UNIDADES

<u>Cód</u>	<u>GRUPO DE PAGO</u>	<u>Sup. Dec. Admisible (ha)</u>	<u>Sup. Comprometida (ha)</u>	<u>Sup. ajustada compromiso (1) (ha)</u>	<u>% sobredec.</u>	<u>SUP. PROPUESTA (ha)</u>	<u>Importe Declarado</u>	<u>Importe Topado</u>	<u>Importe Propuesto</u>	<u>Importe tras sobredec.</u>
57	FRUTALES REGADÍO	0,87		0,87	0,00	0,87	304,20	304,20	304,20	304,20
	TOTAL	0,87	0,87	0,87		0,87	304,20	304,20	304,20	304,20

RESUMEN DE PAGOS

	<u>PROPUESTO</u>	<u>FEADER (Eje 2)</u>	<u>MAPA</u>	<u>CAGPDS</u>
Propuesto a pagar	304,20	228,15	32,70	43,35

APLICACIÓN DE REDUCCIONES Y SANCIONES

	<u>Importe Calculado</u>	<u>Importe prerreduc.</u>	<u>Admisibilidad y compromisos</u>	<u>Presentación tardía</u>	<u>Omisión declaración</u>	<u>Condicionabilidad</u>	<u>PROPUESTO</u>	<u>IMPORTE (Euros)</u>		
								<u>FEADER (Eje 2)</u>	<u>MAPA</u>	<u>CAGPDS</u>
	304,20	304,20	0,00	0,00	0,00	0,00	304,20	228,15	32,70	43,35
TOTAL							304,20	228,15	32,70	43,35



(1) Superficie declarada admisible ajustada con la superficie comprometida.
 (2) Factor de penalización valorando el alcance para el tipo de compromiso.
 (3) Solicita agricultura y tiene compromisos vigentes.
 (4) Solicita ganadería y tiene compromisos vigentes.

<u>APELLIDOS Y NOMBRE / RAZÓN SOCIAL</u>	<u>NIF</u>	<u>EXPEDIENTE</u>	<u>SOLICITA AGRICULT. (3)</u>	<u>SOLICITA GANADER. (4)</u>	<u>ANUALIDAD DE PAGO</u>
GUTIERREZ GUTIERREZ MIGUEL	****7574*	1213465	NO	SI	

DATOS MANTENIMIENTO

RESUMEN DE UNIDADES

<u>Cód</u>	<u>GRUPO DE PAGO</u>	<u>Sup. Dec. Admisible (ha)</u>	<u>Sup. Comprometida (ha)</u>	<u>Sup. ajustada compromiso (1) (ha)</u>	<u>% sobredec.</u>	<u>SUP. PROPUESTA (ha)</u>	<u>Importe Declarado</u>	<u>Importe Topado</u>	<u>Importe Propuesto</u>	<u>Importe tras sobredec.</u>
	GANADERÍA - SIN SUPERFICIE DETERMINADA	0,00		0,00	0,00	0,00	0,00	0,00	0,00	0,00
TOTAL		0,00		0,00		0,00	0,00	0,00	0,00	0,00

APLICACIÓN DE REDUCCIONES Y SANCIONES

<u>Importe Calculado</u>	<u>Importe prereduc.</u>	<u>Admisibilidad y compromisos</u>	<u>Presentación tardía</u>	<u>Omisión declaración</u>	<u>Condicionabilidad</u>	<u>PROPUESTO</u>	<u>IMPORTE (Euros)</u>			
							<u>FEADER (Eje 2)</u>	<u>MAPA</u>	<u>CAGPDS</u>	
0,00	0,00	0,00	0,00	0,00	0,00	0,00	0,00	0,00	0,00	
TOTAL							0,00	0,00	0,00	0,00

DATOS GANADERÍA

RESUMEN DE UNIDADES

<u>Cód</u>	<u>GRUPO DE PAGO</u>	<u>Sup. Dec. Admisible (ha)</u>	<u>Sup. Comprometida (ha)</u>	<u>Sup. ajustada compromiso (1) (ha)</u>	<u>% sobredec.</u>	<u>SUP. PROPUESTA (ha)</u>	<u>Importe Declarado</u>	<u>Importe Topado</u>	<u>Importe Propuesto</u>	<u>Importe tras sobredec.</u>
	GANADERÍA - SIN SUPERFICIE DETERMINADA	0,00		0,00	0,00	0,00	0,00	0,00	0,00	0,00
TOTAL		0,00		0,00		0,00	0,00	0,00	0,00	0,00

RESUMEN DE PAGOS

<u>Importe Calculado</u>	<u>Importe prereduc.</u>	<u>Admisibilidad y compromisos</u>	<u>Presentación tardía</u>	<u>Omisión declaración</u>	<u>Condicionabilidad</u>	<u>PROPUESTO</u>	<u>IMPORTE (Euros)</u>			
							<u>FEADER (Eje 2)</u>	<u>MAPA</u>	<u>CAGPDS</u>	
						Propuesto 0,00	0,00	0,00	0,00	0,00
TOTAL							0,00	0,00	0,00	0,00

Datos considerados para el Cálculo de la Carga Ganadera mínima y máxima del expediente

Superficie determinada para Cálculo Carga Ganadera Mínima: 0,00 ha
 Superficie determinada para Cálculo Carga Ganadera Máxima: 0,00 ha
 Carga Ganadera Mínima Expediente: 0,00 ugm/ha
 Carga Ganadera Máxima Expediente: 0,00 ugm/ha

Los importes del Grupo de Pago de pastos de este expediente han sido ajustados por no llegar a la carga ganadera mínima de 0,3



<u>APELLIDOS Y NOMBRE / RAZÓN SOCIAL</u>	<u>NIF</u>	<u>EXPEDIENTE</u>	<u>SOLICITA AGRICULT. (3)</u>	<u>SOLICITA GANADER. (4)</u>	<u>ANUALIDAD DE PAGO</u>
GUTIERREZ YEBENES ANA MARIA	****8820*	1117289	SI	NO	6ª

DATOS MANTENIMIENTO

IMPORTE POR ANUALIDAD

	<u>2015</u>	<u>2016</u>	<u>2017</u>	<u>2018</u>	<u>2019</u>	<u>2020</u>
IMPORTE MÁXIMO SUBVENCIONABLE	486,03 €	486,03 €	486,03 €	486,03 €	482,53 €	482,53 €
IMPORTE MEDIO DE TRANSFERENCIA (€/ha)	349,66 €	349,66 €	349,66 €	349,66 €	349,66 €	349,66 €

RESUMEN DE UNIDADES

<u>Cód</u>	<u>GRUPO DE PAGO</u>	<u>Sup. Dec. Admisible (ha)</u>	<u>Sup. Comprometida (ha)</u>	<u>Sup. ajustada compromiso (1) (ha)</u>	<u>% sobredec.</u>	<u>SUP. PROPUESTA (ha)</u>	<u>Importe Declarado</u>	<u>Importe Topado</u>	<u>Importe Propuesto</u>	<u>Importe tras sobredec.</u>
57	FRUTALES REGADIÓ	1,39		1,38	0,00	1,38	482,53	482,53	482,53	482,53
	TOTAL	1,39	1,38	1,38		1,38	482,53	482,53	482,53	482,53

APLICACIÓN DE REDUCCIONES Y SANCIONES

<u>AGRICULTURA</u>	<u>Importe Calculado</u>	<u>Importe prereduc.</u>	<u>Admisibilidad y compromisos</u>	<u>Presentación tardía</u>	<u>Omisión declaración</u>	<u>Condicionabilidad</u>	<u>PROPUESTO</u>	<u>IMPORTE (Euros)</u>			
								<u>FEADER (Eje 2)</u>	<u>MAPA</u>	<u>CAGPDS</u>	
	482,53	482,53	0,00	0,00	0,00	0,00	482,53	361,90	51,87	68,76	
							TOTAL	482,53	361,90	51,87	68,76

RECINTOS PROPUESTOS

<u>REF.</u>	<u>REFERENCIA SIGPAC</u>	<u>CULTIVO DESCRIPCIÓN CULTIVO</u>	<u>S/R</u>	<u>G.PAGO</u>	<u>PEND. MEDIA (%)</u>	<u>SUP. DEC. ADMISIBLE (ha)</u>	<u>SUP. COMPROM. (ha)</u>	<u>SUP. AJUSTADA COMPROM. (1) (ha)</u>	<u>SUP. CONV. SIGPAC (ha)</u>	<u>SUP. CERTIF. (ha)</u>	<u>SUP. CAMPO (ha)</u>	<u>SUP. CAMPO DECLARADO (ha)</u>	<u>SUP. DEC. REDUCIDA (ha)</u>	<u>SUP. PROPUESTA (ha)</u>
1700000005622278	14-015-006-00120-00005	211020 MEMBRILLO-DE PORTUGAL	R	57	5,47	0,44	0,44	0,44	0,44	0,44			0,44	0,44
1700000005622280	14-015-006-00121-00004	211020 MEMBRILLO-DE PORTUGAL	R	57	4,30	0,76	0,93	0,76		0,76			0,76	0,76
1700000005622284	14-015-013-00227-00001	211020 MEMBRILLO-DE PORTUGAL	R	57	1,97	0,19	0,19	0,19		0,19			0,19	0,19

DATOS AGRICULTURA

RESUMEN DE UNIDADES

<u>Cód</u>	<u>GRUPO DE PAGO</u>	<u>Sup. Dec. Admisible (ha)</u>	<u>Sup. Comprometida (ha)</u>	<u>Sup. ajustada compromiso (1) (ha)</u>	<u>% sobredec.</u>	<u>SUP. PROPUESTA (ha)</u>	<u>Importe Declarado</u>	<u>Importe Topado</u>	<u>Importe Propuesto</u>	<u>Importe tras sobredec.</u>
57	FRUTALES REGADIÓ	1,39		1,38	0,00	1,38	482,53	482,53	482,53	482,53
	TOTAL	1,39	1,38	1,38		1,38	482,53	482,53	482,53	482,53

RESUMEN DE PAGOS

<u>IMPORTE (Euros)</u>				
	<u>PROPUESTO</u>	<u>FEADER (Eje 2)</u>	<u>MAPA</u>	<u>CAGPDS</u>
Propuesto a pagar	482,53	361,90	51,87	68,76

APLICACIÓN DE REDUCCIONES Y SANCIONES

<u>Importe Calculado</u>	<u>Importe prereduc.</u>	<u>Admisibilidad y compromisos</u>	<u>Presentación tardía</u>	<u>Omisión declaración</u>	<u>Condicionabilidad</u>	<u>PROPUESTO</u>	<u>IMPORTE (Euros)</u>			
							<u>FEADER (Eje 2)</u>	<u>MAPA</u>	<u>CAGPDS</u>	
482,53	482,53	0,00	0,00	0,00	0,00	482,53	361,90	51,87	68,76	
						TOTAL	482,53	361,90	51,87	68,76



(1) Superficie declarada admisible ajustada con la superficie comprometida.
 (2) Factor de penalización valorando el alcance para el tipo de compromiso.
 (3) Solicita agricultura y tiene compromisos vigentes.
 (4) Solicita ganadería y tiene compromisos vigentes.

<u>APELLIDOS Y NOMBRE / RAZÓN SOCIAL</u>	<u>NIF</u>	<u>EXPEDIENTE</u>	<u>SOLICITA AGRICULT. (3)</u>	<u>SOLICITA GANADER. (4)</u>	<u>ANUALIDAD DE PAGO</u>
GUZMAN VACAS PEDRO LEONARDO	****1315*	1047809	NO	SI	6ª

DATOS MANTENIMIENTO

IMPORTE POR ANUALIDAD

	<u>2015</u>	<u>2016</u>	<u>2017</u>	<u>2018</u>	<u>2019</u>	<u>2020</u>
IMPORTE MÁXIMO SUBVENCIONABLE	9.213,94 €	9.213,94 €	9.118,40 €	9.118,40 €	9.118,40 €	9.118,40 €
IMPORTE MEDIO DE TRANSFERENCIA (€/ha)	67,28 €	67,28 €	67,28 €	67,28 €	67,28 €	67,28 €

RESUMEN DE UNIDADES

<u>Cód</u>	<u>GRUPO DE PAGO</u>	<u>Sup. Dec. Admisible (ha)</u>	<u>Sup. Comprometida (ha)</u>	<u>Sup. ajustada compromiso (1) (ha)</u>	<u>% sobredec.</u>	<u>SUP. PROPUESTA (ha)</u>	<u>Importe Declarado</u>	<u>Importe Topado</u>	<u>Importe Propuesto</u>	<u>Importe tras sobredec.</u>
63	PASTOS ASOCIADOS A GANADERÍA ECOLÓGICA	157,51		135,52	0,00	135,52	9.144,12	9.118,40	9.118,40	9.118,40
	TOTAL	157,51	135,52	135,52		135,52	9.144,12	9.118,40	9.118,40	9.118,40

APLICACIÓN DE REDUCCIONES Y SANCIONES

	<u>Importe Calculado</u>	<u>Importe prerreduc.</u>	<u>Admisibilidad y compromisos</u>	<u>Presentación tardía</u>	<u>Omisión declaración</u>	<u>Condicionabilidad</u>	<u>PROPUESTO</u>	<u>IMPORTE (Euros)</u>		
								<u>FEADER (Eje 2)</u>	<u>MAPA</u>	<u>CAGPDS</u>
GANADERÍA	9.118,40	9.118,40	0,00	0,00	0,00	0,00	9.118,40	6.838,80	980,23	1.299,37
TOTAL							9.118,40	6.838,80	980,23	1.299,37

RECINTOS PROPUESTOS

<u>REE.</u>	<u>REFERENCIA SIGPAC</u>	<u>CULTIVO DESCRIPCIÓN CULTIVO</u>	<u>S/R</u>	<u>G.PAGO</u>	<u>PEND. MEDIA (%)</u>	<u>SUP. DEC. ADMISIBLE (ha)</u>	<u>SUP. COMPROM. (ha)</u>	<u>SUP. AJUSTADA COMPROM. (1) (ha)</u>	<u>SUP. CONY. SIGPAC (ha)</u>	<u>SUP. CERTIE. (ha)</u>	<u>SUP. CAMPO (ha)</u>	<u>SUP. CAMPO DETER. CULT. DECLARADO (ha)</u>	<u>SUP. DEC. REDUCIDA (ha)</u>	<u>SUP. PROPUESTA (ha)</u>
-587084	14-016-049-00007-00009	62000 PASTOS PERMANENTES DE 5 O MAS AÑOS-SIN VARIEDAD	S	63	7,79	18,75	42,52	15,94		18,75			15,94	15,94
-587060	14-016-049-00007-00009	62000 PASTOS PERMANENTES DE 5 O MAS AÑOS-SIN VARIEDAD	S	63	7,79	0,01	42,52	0,01		0,01			0,01	0,01
-587018	14-016-049-00007-00009	62000 PASTOS PERMANENTES DE 5 O MAS AÑOS-SIN VARIEDAD	S	63	7,79	31,25	42,52	26,57		31,26			26,57	26,57
-40525	14-016-049-00007-00016	62000 PASTOS PERMANENTES DE 5 O MAS AÑOS-SIN VARIEDAD	S	63	2,82	2,62	2,62	2,62	2,62	2,62			2,62	2,62
1700000007220323	14-016-049-00007-00001	62000 PASTOS PERMANENTES DE 5 O MAS AÑOS-SIN VARIEDAD	S	63	2,36	0,73	0,73	0,73		0,73			0,73	0,73
1700000007220330	14-016-049-00007-00014	62000 PASTOS PERMANENTES DE 5 O MAS AÑOS-SIN VARIEDAD	S	63	2,82	0,16	0,16	0,16		0,16			0,16	0,16
1700000007220331	14-016-049-00007-00008	62000 PASTOS PERMANENTES DE 5 O MAS AÑOS-SIN VARIEDAD	S	63	5,35	1,77	1,77	1,77		1,77			1,77	1,77
1700000007220332	14-016-049-00007-00004	62000 PASTOS PERMANENTES DE 5 O MAS AÑOS-SIN VARIEDAD	S	63	2,61	1,52	1,52	1,52	1,52	1,52			1,52	1,52
1700000007220333	14-016-049-00007-00005	62000 PASTOS PERMANENTES DE 5 O MAS AÑOS-SIN VARIEDAD	S	63	3,34	3,09	3,09	3,09	3,09	3,09			3,09	3,09
1700000007220334	14-016-063-00001-00001	62000 PASTOS PERMANENTES DE 5 O MAS AÑOS-SIN VARIEDAD	S	63	10,90	56,57	43,68	43,68		56,57			43,68	43,68
1700000007220335	14-016-049-00007-00002	62000 PASTOS PERMANENTES DE 5 O MAS AÑOS-SIN VARIEDAD	S	63	4,75	1,02	1,02	1,02	1,02	1,02			1,02	1,02
1700000007220336	14-016-049-00007-00010	62000 PASTOS PERMANENTES DE 5 O MAS AÑOS-SIN VARIEDAD	S	63	3,15	0,32	0,32	0,32	0,32	0,32			0,32	0,32
1700000007220338	14-016-062-00001-00001	62000 PASTOS PERMANENTES DE 5 O MAS AÑOS-SIN VARIEDAD	S	63	28,64	28,22	28,22	28,22		43,41			28,22	28,22
1700000007220339	14-016-063-00001-00009	62000 PASTOS PERMANENTES DE 5 O MAS AÑOS-SIN VARIEDAD	S	63	4,54	3,37	3,37	3,37	3,37	3,37			3,37	3,37
1700000007220340	14-016-062-80009-00005	62000 PASTOS PERMANENTES DE 5 O MAS AÑOS-SIN VARIEDAD	S	63	18,14	0,96	0,72	0,72		0,96			0,72	0,72
1700000007220341	14-016-061-00008-00003	62000 PASTOS PERMANENTES DE 5 O MAS AÑOS-SIN VARIEDAD	S	63	13,80	6,19	6,19	6,19		6,19			6,19	6,19
1700000007220342	14-016-049-80001-00003	62000 PASTOS PERMANENTES DE 5 O MAS AÑOS-SIN VARIEDAD	S	63	14,14	0,96	0,96	0,96		0,96			0,96	0,96

DATOS GANADERÍA

RESUMEN DE UNIDADES

<u>Cód</u>	<u>GRUPO DE PAGO</u>	<u>Sup. Dec. Admisible (ha)</u>	<u>Sup. Comprometida (ha)</u>	<u>Sup. ajustada compromiso (1) (ha)</u>	<u>% sobredec.</u>	<u>SUP. PROPUESTA (ha)</u>	<u>Importe Declarado</u>	<u>Importe Topado</u>	<u>Importe Propuesto</u>	<u>Importe tras sobredec.</u>
63	PASTOS ASOCIADOS A GANADERÍA ECOLÓGICA	157,51		135,52	0,00	135,52	9.144,12	9.118,40	9.118,40	9.118,40
	TOTAL	157,51	135,52	135,52		135,52	9.144,12	9.118,40	9.118,40	9.118,40

RESUMEN DE PAGOS

<u>IMPORTE (Euros)</u>				
	<u>PROPUESTO</u>	<u>FEADER (Eje 2)</u>	<u>MAPA</u>	<u>CAGPDS</u>
Propuesto a pagar	9.118,40	6.838,80	980,23	1.299,37



(1) Superficie declarada admisible ajustada con la superficie comprometida.
 (2) Factor de penalización valorando el alcance para el tipo de compromiso.
 (3) Solicita agricultura y tiene compromisos vigentes.
 (4) Solicita ganadería y tiene compromisos vigentes.

APLICACIÓN DE REDUCCIONES Y SANCIONES

Importe Calculado	Importe prereduc.	Admisibilidad y compromisos	Presentación tardía	Omisión declaración	Condicionabilidad	IMPORTE (Euros)			
						PROPUESTO	FEADER (Eje 2)	MAPA	CAGPDS
9.118,40	9.118,40	0,00	0,00	0,00	0,00	9.118,40	6.838,80	980,23	1.299,37
TOTAL						9.118,40	6.838,80	980,23	1.299,37

Datos considerados para el Cálculo de la Carga Ganadera mínima y máxima del expediente

Explotación	Especie	Inscrito en Sipea y Admisible	Censo Medio Animales	Ugm Calculada para CG Mínima	Ugm Calculada para CG Máxima
ES140160000495	BOVINA	SI	62,68	48,23	48,23
ES140160000495	OVINA	SI	387,66	58,15	58,15
ES140160000495	PORCINO	NO	435,74	0,00	130,72
				106,38	237,10

Superficie determinada para Cálculo Carga Ganadera Mínima: 158,83 ha

Superficie determinada para Cálculo Carga Ganadera Máxima: 167,94 ha

Carga Ganadera Mínima Expediente: 0,67 ugm/ha

Carga Ganadera Máxima Expediente: 1,41 ugm/ha

Recintos Determinados para el Cálculo de Garga Ganadera Mínima

REF.	REFERENCIA SIGPAC	CULTIVO	DESCRIPCIÓN CULTIVO	S/R	SUP. PROPUESTA (ha)
-587084	14-016-049-00007-00009	62000	PASTOS PERMANENTES DE 5 O MAS AÑOS-SIN VARIEDAD	S	18,75
-587060	14-016-049-00007-00009	62000	PASTOS PERMANENTES DE 5 O MAS AÑOS-SIN VARIEDAD	S	0,01
-587018	14-016-049-00007-00009	62000	PASTOS PERMANENTES DE 5 O MAS AÑOS-SIN VARIEDAD	S	31,25
-40525	14-016-049-00007-00016	62000	PASTOS PERMANENTES DE 5 O MAS AÑOS-SIN VARIEDAD	S	2,62
170000007220323	14-016-049-00007-00001	62000	PASTOS PERMANENTES DE 5 O MAS AÑOS-SIN VARIEDAD	S	0,73
170000007220327	14-016-063-00001-00007	62000	PASTOS PERMANENTES DE 5 O MAS AÑOS-SIN VARIEDAD	S	1,16
170000007220330	14-016-049-00007-00014	62000	PASTOS PERMANENTES DE 5 O MAS AÑOS-SIN VARIEDAD	S	0,16
170000007220331	14-016-049-00007-00008	62000	PASTOS PERMANENTES DE 5 O MAS AÑOS-SIN VARIEDAD	S	1,77
170000007220332	14-016-049-00007-00004	62000	PASTOS PERMANENTES DE 5 O MAS AÑOS-SIN VARIEDAD	S	1,52
170000007220333	14-016-049-00007-00005	62000	PASTOS PERMANENTES DE 5 O MAS AÑOS-SIN VARIEDAD	S	3,09
170000007220334	14-016-063-00001-00001	62000	PASTOS PERMANENTES DE 5 O MAS AÑOS-SIN VARIEDAD	S	56,57
170000007220335	14-016-049-00007-00002	62000	PASTOS PERMANENTES DE 5 O MAS AÑOS-SIN VARIEDAD	S	1,02
170000007220336	14-016-049-00007-00010	62000	PASTOS PERMANENTES DE 5 O MAS AÑOS-SIN VARIEDAD	S	0,32
170000007220337	14-016-063-00001-00002	63000	PASTOS DE MENOS DE 5 AÑOS-SIN VARIEDAD	S	0,16
170000007220338	14-016-062-00001-00001	62000	PASTOS PERMANENTES DE 5 O MAS AÑOS-SIN VARIEDAD	S	28,22
170000007220339	14-016-063-00001-00009	62000	PASTOS PERMANENTES DE 5 O MAS AÑOS-SIN VARIEDAD	S	3,37
170000007220340	14-016-062-80009-00005	62000	PASTOS PERMANENTES DE 5 O MAS AÑOS-SIN VARIEDAD	S	0,96
170000007220341	14-016-061-00008-00003	62000	PASTOS PERMANENTES DE 5 O MAS AÑOS-SIN VARIEDAD	S	6,19
170000007220342	14-016-049-80001-00003	62000	PASTOS PERMANENTES DE 5 O MAS AÑOS-SIN VARIEDAD	S	0,96

Recintos Determinados para el Cálculo de Garga Ganadera Máxima

REF.	REFERENCIA SIGPAC	CULTIVO	DESCRIPCIÓN CULTIVO	S/R	SUP. PROPUESTA (ha)
-815293	14-016-062-00002-00020	62000	PASTOS PERMANENTES DE 5 O MAS AÑOS-SIN VARIEDAD	S	9,11
-587084	14-016-049-00007-00009	62000	PASTOS PERMANENTES DE 5 O MAS AÑOS-SIN VARIEDAD	S	18,75
-587060	14-016-049-00007-00009	62000	PASTOS PERMANENTES DE 5 O MAS AÑOS-SIN VARIEDAD	S	0,01
-587018	14-016-049-00007-00009	62000	PASTOS PERMANENTES DE 5 O MAS AÑOS-SIN VARIEDAD	S	31,25
-40525	14-016-049-00007-00016	62000	PASTOS PERMANENTES DE 5 O MAS AÑOS-SIN VARIEDAD	S	2,62
170000007220323	14-016-049-00007-00001	62000	PASTOS PERMANENTES DE 5 O MAS AÑOS-SIN VARIEDAD	S	0,73
170000007220327	14-016-063-00001-00007	62000	PASTOS PERMANENTES DE 5 O MAS AÑOS-SIN VARIEDAD	S	1,16

(1) Superficie declarada admisible ajustada con la superficie comprometida.
 (2) Factor de penalización valorando el alcance para el tipo de compromiso.
 (3) Solicita agricultura y tiene compromisos vigentes.
 (4) Solicita ganadería y tiene compromisos vigentes.

Datos considerados para el Cálculo de la Carga Ganadera mínima y máxima del expediente

Recintos Determinados para el Cálculo de Garga Ganadera Máxima

<u>REF.</u>	<u>REFERENCIA SIGPAC</u>	<u>CULTIVO</u>	<u>DESCRIPCIÓN CULTIVO</u>	<u>S/R</u>	<u>SUP. PROPUESTA (ha)</u>
170000007220330	14-016-049-00007-00014	62000	PASTOS PERMANENTES DE 5 O MAS AÑOS-SIN VARIEDAD	S	0,16
170000007220331	14-016-049-00007-00008	62000	PASTOS PERMANENTES DE 5 O MAS AÑOS-SIN VARIEDAD	S	1,77
170000007220332	14-016-049-00007-00004	62000	PASTOS PERMANENTES DE 5 O MAS AÑOS-SIN VARIEDAD	S	1,52
170000007220333	14-016-049-00007-00005	62000	PASTOS PERMANENTES DE 5 O MAS AÑOS-SIN VARIEDAD	S	3,09
170000007220334	14-016-063-00001-00001	62000	PASTOS PERMANENTES DE 5 O MAS AÑOS-SIN VARIEDAD	S	56,57
170000007220335	14-016-049-00007-00002	62000	PASTOS PERMANENTES DE 5 O MAS AÑOS-SIN VARIEDAD	S	1,02
170000007220336	14-016-049-00007-00010	62000	PASTOS PERMANENTES DE 5 O MAS AÑOS-SIN VARIEDAD	S	0,32
170000007220337	14-016-063-00001-00002	63000	PASTOS DE MENOS DE 5 AÑOS-SIN VARIEDAD	S	0,16
170000007220338	14-016-062-00001-00001	62000	PASTOS PERMANENTES DE 5 O MAS AÑOS-SIN VARIEDAD	S	28,22
170000007220339	14-016-063-00001-00009	62000	PASTOS PERMANENTES DE 5 O MAS AÑOS-SIN VARIEDAD	S	3,37
170000007220340	14-016-062-80009-00005	62000	PASTOS PERMANENTES DE 5 O MAS AÑOS-SIN VARIEDAD	S	0,96
170000007220341	14-016-061-00008-00003	62000	PASTOS PERMANENTES DE 5 O MAS AÑOS-SIN VARIEDAD	S	6,19
170000007220342	14-016-049-80001-00003	62000	PASTOS PERMANENTES DE 5 O MAS AÑOS-SIN VARIEDAD	S	0,96

INCIDENCIAS

INCIDENCIA DESCRIPCIÓN

- 75022 No autoriza a que, en caso de la devolución por la entidad financiera (retrocesión bancaria) del pago en la cuenta corriente consignada en la solicitud y que está debidamente registrada en el sistema contable GIRO de la Junta de Andalucía, se proceda al pago en cualquier otra cuenta corriente de la titularidad del solicitante vigente en dicho sistema contable.
- 85001 El recinto declarado no cumple con las normas de producción ecológica (artículo 5-1 e), Orden 26 mayo 2015)
Ref:-815293 Recinto:14-016-062-00002-020 Cultivo:62000 PASTOS PERMANENTES DE 5 O MAS AÑOS-SIN VARIEDAD Secano
- 85031 Solicita recinto que no está comprometido para la operación.
Ref:-815293 Recinto:14-016-062-00002-020 Cultivo:62000 PASTOS PERMANENTES DE 5 O MAS AÑOS-SIN VARIEDAD Secano
Ref:170000007220337 Recinto:14-016-063-00001-002 Cultivo:63000 PASTOS DE MENOS DE 5 AÑOS-SIN VARIEDAD Secano
Ref:170000007220327 Recinto:14-016-063-00001-007 Cultivo:62000 PASTOS PERMANENTES DE 5 O MAS AÑOS-SIN VARIEDAD Secano
- 85042 No inscrito en un organismo de control y certificación ecológico (artículo 5-1 e), Orden 26 mayo 2015)
Explotación:ES140160000495 Especie:PORCINO



<u>APELLIDOS Y NOMBRE / RAZÓN SOCIAL</u>	<u>NIF</u>	<u>EXPEDIENTE</u>	<u>SOLICITA AGRICULT. (3)</u>	<u>SOLICITA GANADER. (4)</u>	<u>ANUALIDAD DE PAGO</u>
HACIENDA BOLONIA S.L.	****9146*	1152738	SI	NO	6ª

DATOS MANTENIMIENTO

IMPORTE POR ANUALIDAD

	<u>2015</u>	<u>2016</u>	<u>2017</u>	<u>2018</u>	<u>2019</u>	<u>2020</u>
IMPORTE MÁXIMO SUBVENCIONABLE	0,00 €	0,00 €	0,00 €	3.824,65 €	3.824,65 €	3.824,65 €
IMPORTE MEDIO DE TRANSFERENCIA (€/ha)	0,00 €	0,00 €	0,00 €	239,94 €	239,94 €	239,94 €

RESUMEN DE UNIDADES

<u>Cód</u>	<u>GRUPO DE PAGO</u>	<u>Sup. Dec. Admisible (ha)</u>	<u>Sup. Comprometida (ha)</u>	<u>Sup. ajustada compromiso (1) (ha)</u>	<u>% sobredec.</u>	<u>SUP. PROPUESTA (ha)</u>	<u>Importe Declarado</u>	<u>Importe Topado</u>	<u>Importe Propuesto</u>	<u>Importe tras sobredec.</u>
62	VIÑEDO	16,27		15,94	0,00	15,94	3.824,64	3.824,65	3.824,64	3.824,64
	TOTAL	16,27	15,94	15,94		15,94	3.824,64	3.824,65	3.824,64	3.824,64

APLICACIÓN DE REDUCCIONES Y SANCIONES

<u>AGRICULTURA</u>	<u>Importe Calculado</u>	<u>Importe prerreduc.</u>	<u>Admisibilidad y compromisos</u>	<u>Presentación tardía</u>	<u>Omisión declaración</u>	<u>Condicionabilidad</u>	<u>PROPUESTO</u>	<u>IMPORTE (Euros)</u>			
								<u>FEADER (Eje 2)</u>	<u>MAPA</u>	<u>CAGPDS</u>	
	3.824,64	3.824,64	0,00	0,00	0,00	0,00	3.824,64	2.868,48	411,15	545,01	
							TOTAL	3.824,64	2.868,48	411,15	545,01

RECINTOS PROPUESTOS

<u>REF.</u>	<u>REFERENCIA SIGPAC</u>	<u>CULTIVO DESCRIPCIÓN CULTIVO</u>	<u>S/R G.PAGO</u>	<u>PEND. MEDIA (%)</u>	<u>SUP. DEC. ADMISIBLE (ha)</u>	<u>SUP. COMPROM. (ha)</u>	<u>SUP. AJUSTADA COMPROM. (1) (ha)</u>	<u>SUP. CONV. SIGPAC (ha)</u>	<u>SUP. CERTIF. (ha)</u>	<u>SUP. CAMPO (ha)</u>	<u>SUP. CAMPO DECLARADO (ha)</u>	<u>SUP. DEC. REDUCIDA (ha)</u>	<u>SUP. PROPUESTA (ha)</u>
1700000007245185	14-042-020-00041-00015	102160 VIÑEDO VINIFICACIÓN-PEDRO XIMENEZ	S 62	2,83	6,80	6,80	6,80		6,80			6,80	6,80
1700000007245186	14-042-020-00041-00009	102160 VIÑEDO VINIFICACIÓN-PEDRO XIMENEZ	S 62	3,09	9,47	9,14	9,14	9,14	9,47			9,14	9,14

DATOS AGRICULTURA

RESUMEN DE UNIDADES

<u>Cód</u>	<u>GRUPO DE PAGO</u>	<u>Sup. Dec. Admisible (ha)</u>	<u>Sup. Comprometida (ha)</u>	<u>Sup. ajustada compromiso (1) (ha)</u>	<u>% sobredec.</u>	<u>SUP. PROPUESTA (ha)</u>	<u>Importe Declarado</u>	<u>Importe Topado</u>	<u>Importe Propuesto</u>	<u>Importe tras sobredec.</u>
62	VIÑEDO	16,27		15,94	0,00	15,94	3.824,64	3.824,65	3.824,64	3.824,64
	TOTAL	16,27	15,94	15,94		15,94	3.824,64	3.824,65	3.824,64	3.824,64

RESUMEN DE PAGOS

<u>Propuesto a pagar</u>	<u>IMPORTE (Euros)</u>			
	<u>PROPUESTO</u>	<u>FEADER (Eje 2)</u>	<u>MAPA</u>	<u>CAGPDS</u>
	3.824,64	2.868,48	411,15	545,01

APLICACIÓN DE REDUCCIONES Y SANCIONES

<u>Importe Calculado</u>	<u>Importe prerreduc.</u>	<u>Admisibilidad y compromisos</u>	<u>Presentación tardía</u>	<u>Omisión declaración</u>	<u>Condicionabilidad</u>	<u>PROPUESTO</u>	<u>IMPORTE (Euros)</u>			
							<u>FEADER (Eje 2)</u>	<u>MAPA</u>	<u>CAGPDS</u>	
3.824,64	3.824,64	0,00	0,00	0,00	0,00	3.824,64	2.868,48	411,15	545,01	
						TOTAL	3.824,64	2.868,48	411,15	545,01

INCIDENCIAS

INCIDENCIA DESCRIPCIÓN

75022 No autoriza a que, en caso de la devolución por la entidad financiera (retrocesión bancaria) del pago en la cuenta corriente consignada en la solicitud y que está debidamente registrada en el sistema contable GIRO de la Junta de Andalucía, se proceda al pago en cualquier otra cuenta corriente de la titularidad del solicitante vigente en dicho sistema contable.



(1) Superficie declarada admisible ajustada con la superficie comprometida.
 (2) Factor de penalización valorando el alcance para el tipo de compromiso.
 (3) Solicita agricultura y tiene compromisos vigentes.
 (4) Solicita ganadería y tiene compromisos vigentes.

<u>APELLIDOS Y NOMBRE / RAZÓN SOCIAL</u>	<u>NIF</u>	<u>EXPEDIENTE</u>	<u>SOLICITA AGRICULT. (3)</u>	<u>SOLICITA GANADER. (4)</u>	<u>ANUALIDAD DE PAGO</u>
HEREDEROS DE ANDRES CABRERA MONTERO,C.B	****4359*	1095724	SI	SI	6ª

DATOS MANTENIMIENTO

IMPORTE POR ANUALIDAD

	<u>2015</u>	<u>2016</u>	<u>2017</u>	<u>2018</u>	<u>2019</u>	<u>2020</u>
IMPORTE MÁXIMO SUBVENCIONABLE	17.561,02 €	17.561,02 €	17.504,31 €	17.504,31 €	17.490,70 €	17.490,70 €
IMPORTE MEDIO DE TRANSFERENCIA (€/ha)	113,43 €	113,43 €	113,43 €	113,43 €	113,43 €	113,43 €

RESUMEN DE UNIDADES

<u>Cód</u>	<u>GRUPO DE PAGO</u>	<u>Sup. Dec. Admisible (ha)</u>	<u>Sup. Comprometida (ha)</u>	<u>Sup. ajustada compromiso (1) (ha)</u>	<u>% sobredec.</u>	<u>SUP. PROPUESTA (ha)</u>	<u>Importe Declarado</u>	<u>Importe Topado</u>	<u>Importe Propuesto</u>	<u>Importe tras sobredec.</u>
59	HERBÁCEOS	68,71		68,71	0,00	68,71	10.386,89	10.451,83	10.386,89	10.386,89
63	PASTOS ASOCIADOS A GANADERÍA ECOLÓGICA	81,63		80,49	0,00	80,49	6.431,52	6.471,73	6.431,52	6.431,52
TOTAL		150,34	154,20	149,20		149,20	16.818,41	16.923,56	16.818,41	16.818,41

APLICACIÓN DE REDUCCIONES Y SANCIONES

	<u>Importe Calculado</u>	<u>Importe prerreduc.</u>	<u>Admisibilidad y compromisos</u>	<u>Presentación tardía</u>	<u>Omisión declaración</u>	<u>Condicionabilidad</u>	<u>PROPUESTO</u>	<u>IMPORTE (Euros)</u>		
								<u>FEADER (Eje 2)</u>	<u>MAPA</u>	<u>CAGPDS</u>
AGRICULTURA	10.386,89	10.386,89	0,00	0,00	0,00	0,00	10.386,89	7.790,17	1.116,59	1.480,13
GANADERÍA	6.431,52	6.431,52	0,00	0,00	0,00	0,00	6.431,52	4.823,64	691,39	916,49
TOTAL							16.818,41	4.823,64	691,39	916,49

RECINTOS PROPUESTOS

<u>REF.</u>	<u>REFERENCIA SIGPAC</u>	<u>CULTIVO DESCRIPCIÓN CULTIVO</u>	<u>S/R</u>	<u>G.PAGO</u>	<u>PEND. MEDIA (%)</u>	<u>SUP. DEC. ADMISIBLE (ha)</u>	<u>SUP. COMPROM. (ha)</u>	<u>SUP. AJUSTADA COMPROM. (1) (ha)</u>	<u>SUP. CONV. SIGPAC (ha)</u>	<u>SUP. CERTIF. (ha)</u>	<u>SUP. CAMPO (ha)</u>	<u>SUP. CAMPO DETER. CULT. DECLARADO (ha)</u>	<u>SUP. DEC. REDUCIDA (ha)</u>	<u>SUP. PROPUESTA (ha)</u>
-729787	14-008-017-00026-00004	40079 GUI SANTES-CARTOUCHIE	S	59	12,07	11,22	38,13	11,22		21,79			11,22	11,22
-547013	14-008-018-00003-00003	64000 PASTIZAL DE 5 O MAS AÑOS-SIN VARIEDAD	S	63	16,63	0,52	0,52	0,52		0,52			0,52	0,52
4118576	14-008-016-00005-00001	12000 TRANQUILLÓN-SIN VARIEDAD	S	59	4,08	7,19	7,19	7,19		7,19			7,19	7,19
4118684	14-008-017-00017-00001	12000 TRANQUILLÓN-SIN VARIEDAD	S	59	7,96	17,26	17,26	17,26		17,26			17,26	17,26
4118911	14-008-017-00026-00004	63000 PASTOS DE MENOS DE 5 AÑOS-SIN VARIEDAD	S	63	12,07	26,91	38,13	26,91		38,13			26,91	26,91
4633681	14-008-018-00003-00002	63000 PASTOS DE MENOS DE 5 AÑOS-SIN VARIEDAD	S	63	13,18	3,63	2,87	2,87		3,63			2,87	2,87
1700000006102735	14-008-016-00004-00002	12000 TRANQUILLÓN-SIN VARIEDAD	S	59	3,65	2,24	2,24	2,24		2,24			2,24	2,24
1700000006102738	14-023-012-00061-00002	12000 TRANQUILLÓN-SIN VARIEDAD	S	59	5,27	17,53	17,53	17,53		17,53			17,53	17,53
1700000006102739	14-008-017-00024-00001	63000 PASTOS DE MENOS DE 5 AÑOS-SIN VARIEDAD	S	63	8,01	0,14	0,14	0,14		0,14			0,14	0,14
1700000006102740	14-008-018-00001-00001	64000 PASTIZAL DE 5 O MAS AÑOS-SIN VARIEDAD	S	63	20,64	3,93	3,93	3,93		3,93			3,93	3,93
1700000006102741	14-054-002-00107-00001	63000 PASTOS DE MENOS DE 5 AÑOS-SIN VARIEDAD	S	63	4,05	2,07	2,07	2,07		2,07			2,07	2,07
1700000006102742	14-054-002-00108-00003	63000 PASTOS DE MENOS DE 5 AÑOS-SIN VARIEDAD	S	63	3,82	5,59	5,59	5,59		5,59			5,59	5,59
1700000006102745	14-008-018-00002-00001	63000 PASTOS DE MENOS DE 5 AÑOS-SIN VARIEDAD	S	63	11,08	0,83	0,83	0,83		0,83			0,83	0,83
1700000006102748	14-008-016-00005-00002	63000 PASTOS DE MENOS DE 5 AÑOS-SIN VARIEDAD	S	63	3,86	0,03	0,03	0,03		0,03			0,03	0,03
1700000006102749	14-008-017-00028-00001	12000 TRANQUILLÓN-SIN VARIEDAD	S	59	4,67	2,51	2,51	2,51		2,51			2,51	2,51
1700000006102750	14-008-017-00027-00001	64000 PASTIZAL DE 5 O MAS AÑOS-SIN VARIEDAD	S	63	11,35	9,25	9,25	9,25	9,25	9,25			9,25	9,25
1700000006102751	14-008-017-00029-00004	64000 PASTIZAL DE 5 O MAS AÑOS-SIN VARIEDAD	S	63	16,61	26,63	26,63	26,63	26,63	26,63			26,63	26,63
1700000006102754	14-008-017-00022-00002	62000 PASTOS PERMANENTES DE 5 O MAS AÑOS-SIN VARIEDAD	S	63	19,41	0,06	0,06	0,06		0,10			0,06	0,06
1700000006102755	14-008-017-00027-00003	62000 PASTOS PERMANENTES DE 5 O MAS AÑOS-SIN VARIEDAD	S	63	20,62	0,05	0,05	0,05		0,09			0,05	0,05
1700000006102756	14-008-018-00021-00001	62000 PASTOS PERMANENTES DE 5 O MAS AÑOS-SIN VARIEDAD	S	63	16,06	1,99	1,61	1,61		2,14			1,61	1,61
1700000006102760	14-008-048-00006-00002	12000 TRANQUILLÓN-SIN VARIEDAD	R	59	10,40	1,31	1,31	1,31		1,31			1,31	1,31
1700000006102769	14-008-048-00005-00004	12000 TRANQUILLÓN-SIN VARIEDAD	R	59	8,93	9,45	9,45	9,45		9,45			9,45	9,45

DATOS AGRICULTURA

RESUMEN DE UNIDADES

<u>Cód</u>	<u>GRUPO DE PAGO</u>	<u>Sup. Dec. Admisible (ha)</u>	<u>Sup. Comprometida (ha)</u>	<u>Sup. ajustada compromiso (1) (ha)</u>	<u>% sobredec.</u>	<u>SUP. PROPUESTA (ha)</u>	<u>Importe Declarado</u>	<u>Importe Topado</u>	<u>Importe Propuesto</u>	<u>Importe tras sobredec.</u>
59	HERBÁCEOS	68,71		68,71	0,00	68,71	10.386,89	10.451,83	10.386,89	10.386,89
TOTAL		68,71	154,20	68,71		68,71	10.386,89	10.451,83	10.386,89	10.386,89

RESUMEN DE PAGOS

	<u>IMPORTE (Euros)</u>			
	<u>PROPUESTO</u>	<u>FEADER (Eje 2)</u>	<u>MAPA</u>	<u>CAGPDS</u>
Propuesto a pagar	10.386,89	7.790,17	1.116,59	1.480,13

(1) Superficie declarada admisible ajustada con la superficie comprometida.
 (2) Factor de penalización valorando el alcance para el tipo de compromiso.
 (3) Solicita agricultura y tiene compromisos vigentes.
 (4) Solicita ganadería y tiene compromisos vigentes.

APLICACIÓN DE REDUCCIONES Y SANCIONES

Importe Calculado	Importe prereduc.	Admisibilidad y compromisos	Presentación tardía	Omisión declaración	Condicionalidad	IMPORTE (Euros)			
						PROPUESTO	FEADER (Eje 2)	MAPA	CAGPDS
10.386,89	10.386,89	0,00	0,00	0,00	0,00	10.386,89	7.790,17	1.116,59	1.480,13
TOTAL						10.386,89	7.790,17	1.116,59	1.480,13

INCIDENCIAS

INCIDENCIA DESCRIPCIÓN

85023 El grupo de cultivo declarado en el recinto no coincide con el grupo de cultivo existente en el Organismo de Certificación
 Ref:1700000006102763 Recinto:14-008-017-00020-004 Cultivo:40079 GUI SANTES-CARTOUCHE Secano Grupo de SIPEA:PASTOS ASOCIADOS
 Ref:1700000006102766 Recinto:14-008-017-00022-001 Cultivo:40079 GUI SANTES-CARTOUCHE Secano Grupo de SIPEA:PASTOS ASOCIADOS

DATOS GANADERÍA

RESUMEN DE UNIDADES

Cód	GRUPO DE PAGO	Sup. Dec. Admisible (ha)	Sup. Comprometida (ha)	Sup. ajustada compromiso (1) (ha)	% sobredec.	SUP. PROPUESTA (ha)	Importe Declarado	Importe Topado	Importe Propuesto	Importe tras sobredec.
63	PASTOS ASOCIADOS A GANADERÍA ECOLÓGICA	81,63		80,49	0,00	80,49	6.431,52	6.471,73	6.431,52	6.431,52
TOTAL		81,63	154,20	80,49		80,49	6.431,52	6.471,73	6.431,52	6.431,52

RESUMEN DE PAGOS

IMPORTE (Euros)				
	PROPUESTO	FEADER (Eje 2)	MAPA	CAGPDS
Propuesto a pagar	6.431,52	4.823,64	691,39	916,49

APLICACIÓN DE REDUCCIONES Y SANCIONES

Importe Calculado	Importe prereduc.	Admisibilidad y compromisos	Presentación tardía	Omisión declaración	Condicionalidad	IMPORTE (Euros)			
						PROPUESTO	FEADER (Eje 2)	MAPA	CAGPDS
6.431,52	6.431,52	0,00	0,00	0,00	0,00	6.431,52	4.823,64	691,39	916,49
TOTAL						6.431,52	4.823,64	691,39	916,49

Datos considerados para el Cálculo de la Carga Ganadera mínima y máxima del expediente

Explotación	Especie	Inscrito en Sipea y Admisible	Censo Medio Animales	Ugm Calculada para CG Mínima	Ugm Calculada para CG Máxima
ES140080000615	CABALLAR	NO	70,91	0,00	70,91
ES140080000615	OVINA	SI	261,08	39,16	39,16
ES140540000982	CABALLAR	NO	1,11	0,00	1,11
				39,16	111,18

Superficie determinada para Cálculo Carga Ganadera Mínima: 95,77 ha

Superficie determinada para Cálculo Carga Ganadera Máxima: 97,87 ha

Carga Ganadera Mínima Expediente: 0,41 ugm/ha

Carga Ganadera Máxima Expediente: 1,14 ugm/ha

Recintos Determinados para el Cálculo de Garga Ganadera Mínima

REF.	REFERENCIA SIGPAC	CULTIVO	DESCRIPCIÓN CULTIVO	S/R	SUP. PROPUESTA (ha)
-547013	14-008-018-00003-00003	64000	PASTIZAL DE 5 O MAS AÑOS-SIN VARIEDAD	S	0,52
4118911	14-008-017-00026-00004	63000	PASTOS DE MENOS DE 5 AÑOS-SIN VARIEDAD	S	26,91
4633681	14-008-018-00003-00002	63000	PASTOS DE MENOS DE 5 AÑOS-SIN VARIEDAD	S	3,63
1700000006102739	14-008-017-00024-00001	63000	PASTOS DE MENOS DE 5 AÑOS-SIN VARIEDAD	S	0,14
1700000006102740	14-008-018-00001-00001	64000	PASTIZAL DE 5 O MAS AÑOS-SIN VARIEDAD	S	3,93
1700000006102741	14-054-002-00107-00001	63000	PASTOS DE MENOS DE 5 AÑOS-SIN VARIEDAD	S	2,07
1700000006102742	14-054-002-00108-00003	63000	PASTOS DE MENOS DE 5 AÑOS-SIN VARIEDAD	S	5,59
1700000006102745	14-008-018-00002-00001	63000	PASTOS DE MENOS DE 5 AÑOS-SIN VARIEDAD	S	0,83
1700000006102746	14-054-046-00105-00002	62000	PASTOS PERMANENTES DE 5 O MAS AÑOS-SIN VARIEDAD	S	0,05
1700000006102747	14-008-050-00016-00003	62000	PASTOS PERMANENTES DE 5 O MAS AÑOS-SIN VARIEDAD	S	0,11
1700000006102748	14-008-016-00005-00002	63000	PASTOS DE MENOS DE 5 AÑOS-SIN VARIEDAD	S	0,03
1700000006102750	14-008-017-00027-00001	64000	PASTIZAL DE 5 O MAS AÑOS-SIN VARIEDAD	S	9,25
1700000006102751	14-008-017-00029-00004	64000	PASTIZAL DE 5 O MAS AÑOS-SIN VARIEDAD	S	26,63

(1) Superficie declarada admisible ajustada con la superficie comprometida.
 (2) Factor de penalización valorando el alcance para el tipo de compromiso.
 (3) Solicita agricultura y tiene compromisos vigentes.
 (4) Solicita ganadería y tiene compromisos vigentes.

Datos considerados para el Cálculo de la Carga Ganadera mínima y máxima del expediente**Recintos Determinados para el Cálculo de Garga Ganadera Mínima**

REF.	REFERENCIA SIGPAC	CULTIVO	DESCRIPCIÓN CULTIVO	S/R	SUP. PROPUESTA (ha)
1700000006102754	14-008-017-00022-00002	62000	PASTOS PERMANENTES DE 5 O MAS AÑOS-SIN VARIEDAD	S	0,06
1700000006102755	14-008-017-00027-00003	62000	PASTOS PERMANENTES DE 5 O MAS AÑOS-SIN VARIEDAD	S	0,05
1700000006102756	14-008-018-00021-00001	62000	PASTOS PERMANENTES DE 5 O MAS AÑOS-SIN VARIEDAD	S	1,99
1700000006102761	14-008-050-00016-00005	63000	PASTOS DE MENOS DE 5 AÑOS-SIN VARIEDAD	R	13,98

Recintos Determinados para el Cálculo de Garga Ganadera Máxima

REF.	REFERENCIA SIGPAC	CULTIVO	DESCRIPCIÓN CULTIVO	S/R	SUP. PROPUESTA (ha)
-547013	14-008-018-00003-00003	64000	PASTIZAL DE 5 O MAS AÑOS-SIN VARIEDAD	S	0,52
4118911	14-008-017-00026-00004	63000	PASTOS DE MENOS DE 5 AÑOS-SIN VARIEDAD	S	26,91
4633681	14-008-018-00003-00002	63000	PASTOS DE MENOS DE 5 AÑOS-SIN VARIEDAD	S	3,63
1700000006102739	14-008-017-00024-00001	63000	PASTOS DE MENOS DE 5 AÑOS-SIN VARIEDAD	S	0,14
1700000006102740	14-008-018-00001-00001	64000	PASTIZAL DE 5 O MAS AÑOS-SIN VARIEDAD	S	3,93
1700000006102741	14-054-002-00107-00001	63000	PASTOS DE MENOS DE 5 AÑOS-SIN VARIEDAD	S	2,07
1700000006102742	14-054-002-00108-00003	63000	PASTOS DE MENOS DE 5 AÑOS-SIN VARIEDAD	S	5,59
1700000006102745	14-008-018-00002-00001	63000	PASTOS DE MENOS DE 5 AÑOS-SIN VARIEDAD	S	0,83
1700000006102746	14-054-046-00105-00002	62000	PASTOS PERMANENTES DE 5 O MAS AÑOS-SIN VARIEDAD	S	0,05
1700000006102747	14-008-050-00016-00003	62000	PASTOS PERMANENTES DE 5 O MAS AÑOS-SIN VARIEDAD	S	0,11
1700000006102748	14-008-016-00005-00002	63000	PASTOS DE MENOS DE 5 AÑOS-SIN VARIEDAD	S	0,03
1700000006102750	14-008-017-00027-00001	64000	PASTIZAL DE 5 O MAS AÑOS-SIN VARIEDAD	S	9,25
1700000006102751	14-008-017-00029-00004	64000	PASTIZAL DE 5 O MAS AÑOS-SIN VARIEDAD	S	26,63
1700000006102754	14-008-017-00022-00002	62000	PASTOS PERMANENTES DE 5 O MAS AÑOS-SIN VARIEDAD	S	0,06
1700000006102755	14-008-017-00027-00003	62000	PASTOS PERMANENTES DE 5 O MAS AÑOS-SIN VARIEDAD	S	0,05
1700000006102756	14-008-018-00021-00001	62000	PASTOS PERMANENTES DE 5 O MAS AÑOS-SIN VARIEDAD	S	1,99
1700000006102758	14-008-048-00005-00011	63000	PASTOS DE MENOS DE 5 AÑOS-SIN VARIEDAD	R	0,28
1700000006102761	14-008-050-00016-00005	63000	PASTOS DE MENOS DE 5 AÑOS-SIN VARIEDAD	R	13,98
1700000006102770	14-008-017-00016-00001	63000	PASTOS DE MENOS DE 5 AÑOS-SIN VARIEDAD	S	1,82

INCIDENCIAS**INCIDENCIA DESCRIPCIÓN**

- 85023 El grupo de cultivo declarado en el recinto no coincide con el grupo de cultivo existente en el Organismo de Certificación
Ref:1700000006102770 Recinto:14-008-017-00016-001 Cultivo:63000 PASTOS DE MENOS DE 5 AÑOS-SIN VARIEDAD Secano Grupo de SIPEA:HERBACEOS
Ref:1700000006102758 Recinto:14-008-048-00005-011 Cultivo:63000 PASTOS DE MENOS DE 5 AÑOS-SIN VARIEDAD Regadío Grupo de SIPEA:HERBACEOS
- 85031 Solicita recinto que no está comprometido para la operación.
Ref:1700000006102747 Recinto:14-008-050-00016-003 Cultivo:62000 PASTOS PERMANENTES DE 5 O MAS AÑOS-SIN VARIEDAD Secano
Ref:1700000006102761 Recinto:14-008-050-00016-005 Cultivo:63000 PASTOS DE MENOS DE 5 AÑOS-SIN VARIEDAD Regadío
Ref:1700000006102746 Recinto:14-054-046-00105-002 Cultivo:62000 PASTOS PERMANENTES DE 5 O MAS AÑOS-SIN VARIEDAD Secano
- 85042 No inscrito en un organismo de control y certificación ecológico (artículo 5-1 e), Orden 26 mayo 2015)
Explotación:ES140080000615 Especie:CABALLAR
Explotación:ES140540000982 Especie:CABALLAR



<u>APELLIDOS Y NOMBRE / RAZÓN SOCIAL</u>	<u>NIF</u>	<u>EXPEDIENTE</u>	<u>SOLICITA AGRICULT. (3)</u>	<u>SOLICITA GANADER. (4)</u>	<u>ANUALIDAD DE PAGO</u>
HEREDEROS DE ESCOLASTICO JURADO C.B.	****3145*	1213932	SI	NO	6ª

DATOS MANTENIMIENTO

IMPORTE POR ANUALIDAD

	<u>2015</u>	<u>2016</u>	<u>2017</u>	<u>2018</u>	<u>2019</u>	<u>2020</u>
IMPORTE MÁXIMO SUBVENCIONABLE	1.076,88 €	1.076,88 €	1.076,88 €	1.076,88 €	1.014,17 €	1.014,17 €
IMPORTE MEDIO DE TRANSFERENCIA (€/ha)	216,24 €	216,24 €	216,24 €	216,24 €	216,24 €	216,24 €

RESUMEN DE UNIDADES

<u>Cód</u>	<u>GRUPO DE PAGO</u>	<u>Sup. Dec. Admisible (ha)</u>	<u>Sup. Comprometida (ha)</u>	<u>Sup. ajustada compromiso (1) (ha)</u>	<u>% sobredec.</u>	<u>SUP. PROPUESTA (ha)</u>	<u>Importe Declarado</u>	<u>Importe Topado</u>	<u>Importe Propuesto</u>	<u>Importe tras sobredec.</u>
58	FRUTALES SECANO	4,69		4,69	0,00	4,69	1.014,17	1.014,17	1.014,17	1.014,17
	TOTAL	4,69	4,69	4,69		4,69	1.014,17	1.014,17	1.014,17	1.014,17

APLICACIÓN DE REDUCCIONES Y SANCIONES

	<u>Importe Calculado</u>	<u>Importe prerreduc.</u>	<u>Admisibilidad y compromisos</u>	<u>Presentación tardía</u>	<u>Omisión declaración</u>	<u>Condicionabilidad</u>	<u>PROPUESTO</u>	<u>IMPORTE (Euros)</u>		
								<u>FEADER (Eje 2)</u>	<u>MAPA</u>	<u>CAGPDS</u>
AGRICULTURA	1.014,17	1.014,17	0,00	0,00	0,00	0,00	1.014,17	760,63	109,02	144,52
TOTAL							1.014,17	760,63	109,02	144,52

RECINTOS PROPUESTOS

<u>REF.</u>	<u>REFERENCIA SIGPAC</u>	<u>CULTIVO DESCRIPCIÓN CULTIVO</u>	<u>S/R G.PAGO</u>	<u>PEND. MEDIA (%)</u>	<u>SUP. DEC. ADMISIBLE (ha)</u>	<u>SUP. COMPROM. (ha)</u>	<u>SUP. AJUSTADA COMPROM. (1) (ha)</u>	<u>SUP. CONV. SIGPAC (ha)</u>	<u>SUP. CERTIF. (ha)</u>	<u>SUP. CAMPO (ha)</u>	<u>SUP. CAMPO DECLARADO (ha)</u>	<u>SUP. DEC. REDUCIDA (ha)</u>	<u>SUP. PROPUESTA (ha)</u>
1700000006545791	14-032-005-00013-00001	124022 PISTACHO-KERMAN	S 58	2,12	4,69	4,69	4,69		4,69	4,69	4,69	4,69	4,69

DATOS AGRICULTURA

RESUMEN DE UNIDADES

<u>Cód</u>	<u>GRUPO DE PAGO</u>	<u>Sup. Dec. Admisible (ha)</u>	<u>Sup. Comprometida (ha)</u>	<u>Sup. ajustada compromiso (1) (ha)</u>	<u>% sobredec.</u>	<u>SUP. PROPUESTA (ha)</u>	<u>Importe Declarado</u>	<u>Importe Topado</u>	<u>Importe Propuesto</u>	<u>Importe tras sobredec.</u>
58	FRUTALES SECANO	4,69		4,69	0,00	4,69	1.014,17	1.014,17	1.014,17	1.014,17
	TOTAL	4,69	4,69	4,69		4,69	1.014,17	1.014,17	1.014,17	1.014,17

RESUMEN DE PAGOS

	<u>PROPUESTO</u>	<u>FEADER (Eje 2)</u>	<u>MAPA</u>	<u>CAGPDS</u>
Propuesto a pagar	1.014,17	760,63	109,02	144,52

APLICACIÓN DE REDUCCIONES Y SANCIONES

	<u>Importe Calculado</u>	<u>Importe prerreduc.</u>	<u>Admisibilidad y compromisos</u>	<u>Presentación tardía</u>	<u>Omisión declaración</u>	<u>Condicionabilidad</u>	<u>PROPUESTO</u>	<u>IMPORTE (Euros)</u>		
								<u>FEADER (Eje 2)</u>	<u>MAPA</u>	<u>CAGPDS</u>
	1.014,17	1.014,17	0,00	0,00	0,00	0,00	1.014,17	760,63	109,02	144,52
TOTAL							1.014,17	760,63	109,02	144,52



(1) Superficie declarada admisible ajustada con la superficie comprometida.
 (2) Factor de penalización valorando el alcance para el tipo de compromiso.
 (3) Solicita agricultura y tiene compromisos vigentes.
 (4) Solicita ganadería y tiene compromisos vigentes.

<u>APELLIDOS Y NOMBRE / RAZÓN SOCIAL</u>	<u>NIF</u>	<u>EXPEDIENTE</u>	<u>SOLICITA AGRICULT. (3)</u>	<u>SOLICITA GANADER. (4)</u>	<u>ANUALIDAD DE PAGO</u>
HEREDEROS DE FRANCISCO SANTISTEBAN C.B.	****0676*	1004296	SI	NO	6ª

DATOS MANTENIMIENTO

IMPORTE POR ANUALIDAD

	2015	2016	2017	2018	2019	2020
IMPORTE MÁXIMO SUBVENCIONABLE	8.213,30 €	8.213,30 €	8.213,30 €	8.213,30 €	8.213,30 €	8.213,30 €
IMPORTE MEDIO DE TRANSFERENCIA (€/ha)	529,21 €	529,21 €	529,21 €	529,21 €	529,21 €	529,21 €

RESUMEN DE UNIDADES

Cód	GRUPO DE PAGO	Sup. Dec. Admisible (ha)	Sup. Comprometida (ha)	Sup. ajustada compromiso (1) (ha)	% sobredec.	SUP. PROPUESTA (ha)	Importe Declarado	Importe Topado	Importe Propuesto	Importe tras sobredec.
57	FRUTALES REGADÍO	0,88		0,88	0,00	0,88	307,70	8.186,84	307,70	307,70
64	HERBÁCEOS NO ELEGIBLES	14,59		14,59	0,00	14,59	0,00	0,00	0,00	0,00
TOTAL		15,47	15,52	15,47		15,47	307,70	8.186,84	307,70	307,70

APLICACIÓN DE REDUCCIONES Y SANCIONES

	Importe Calculado	Importe prereduc.	Admisibilidad y compromisos	Presentación tardía	Omisión declaración	Condicionality	PROPUESTO	IMPORTE (Euros)		
								FEADER (Eje 2)	MAPA	CAGPDS
AGRICULTURA	307,70	307,70	1,00	0,00	0,00	0,00	0,00	0,00	0,00	0,00
TOTAL							0,00	0,00	0,00	0,00

RECINTOS PROPUESTOS

REE.	REFERENCIA SIGPAC	CULTIVO DESCRIPCIÓN CULTIVO	S/R	G.PAGO	PEND. MEDIA (%)	SUP. DEC. ADMISIBLE (ha)	SUP. COMPROM. (ha)	SUP. AJUSTADA COMPR.(1) (ha)	SUP. CONY. SIGPAC (ha)	SUP. CERTIE. (ha)	SUP. CAMPO (ha)	SUP. CAMPO DETER. CUL. DECLARADO (ha)	SUP. DEC. REDUCIDA (ha)	SUP. PROPUESTA (ha)
1700000004908665	14-036-045-00008-00002	20901 BARBECHO TRADICIONAL-SIN CUBIERTA VEGETAL	R	64	5,34	11,81	11,82	11,81	11,81	0,00			11,81	11,81
1700000004908667	14-036-045-00009-00001	20901 BARBECHO TRADICIONAL-SIN CUBIERTA VEGETAL	R	64	5,87	2,78	2,82	2,78	2,78	0,00			2,78	2,78
1700000004908668	14-036-045-00009-00006	206220 NARANJO-CADENERA	R	57	3,10	0,88	0,88	0,88		0,88			0,88	0,88

DATOS AGRICULTURA

RESUMEN DE UNIDADES

Cód	GRUPO DE PAGO	Sup. Dec. Admisible (ha)	Sup. Comprometida (ha)	Sup. ajustada compromiso (1) (ha)	% sobredec.	SUP. PROPUESTA (ha)	Importe Declarado	Importe Topado	Importe Propuesto	Importe tras sobredec.
57	FRUTALES REGADÍO	0,88		0,88	0,00	0,88	307,70	8.186,84	307,70	307,70
64	HERBÁCEOS NO ELEGIBLES	14,59		14,59	0,00	14,59	0,00	0,00	0,00	0,00
TOTAL		15,47	15,52	15,47		15,47	307,70	8.186,84	307,70	307,70

RESUMEN DE PAGOS

	PROPUESTO	IMPORTE (Euros)		
		FEADER (Eje 2)	MAPA	CAGPDS
Propuesto	0,00	0,00	0,00	0,00

APLICACIÓN DE REDUCCIONES Y SANCIONES

	Importe Calculado	Importe prereduc.	Admisibilidad y compromisos	Presentación tardía	Omisión declaración	Condicionality	PROPUESTO	IMPORTE (Euros)		
								FEADER (Eje 2)	MAPA	CAGPDS
	307,70	307,70	100,00	0,00	0,00	0,00	0,00	0,00	0,00	0,00
TOTAL							0,00	0,00	0,00	0,00

DETALLE DE REDUCCIONES Y SANCIONES POR INCUMPLIMIENTOS DE ADMISIBILIDAD Y COMPROMISOS

Tipo	Compromiso	Sup. Calculada	Sup. Incumpli.	Factor Alcance (2)	Coef. Línea Base	Coef. Acumulación	Coef. Reiteración	Importe Ayuda	Factor Sanción	Importe Sanción	Aplicado
B1	Las unidades comprometidas deben estar certificadas en producción ecológica según lo establecido en el Reglamento (CE) n° 834/2007 y el Reglamento (CE) n° 889/2008, por el que se establece disposiciones de aplicación del Reglamento (CE) n° 834/2007 del Consejo, durante el período de compromiso.	15,47	14,59	1,00	1,00	1,00	1,00	307,70 €	1,00	307,70 €	SI

(1) Superficie declarada admisible ajustada con la superficie comprometida.
 (2) Factor de penalización valorando el alcance para el tipo de compromiso.
 (3) Solicita agricultura y tiene compromisos vigentes.
 (4) Solicita ganadería y tiene compromisos vigentes.

INCIDENCIAS

INCIDENCIA DESCRIPCIÓN

- 75022 No autoriza a que, en caso de la devolución por la entidad financiera (retrocesión bancaria) del pago en la cuenta corriente consignada en la solicitud y que está debidamente registrada en el sistema contable GIRO de la Junta de Andalucía, se proceda al pago en cualquier otra cuenta corriente de la titularidad del solicitante vigente en dicho sistema contable.
- 85001 El recinto declarado no cumple con las normas de producción ecológica (artículo 5-1 e), Orden 26 mayo 2015)
Ref:1700000004908665 Recinto:14-036-045-00008-002 Cultivo:20901 BARBECHO TRADICIONAL-SIN CUBIERTA VEGETAL Regadío
Ref:1700000004908667 Recinto:14-036-045-00009-001 Cultivo:20901 BARBECHO TRADICIONAL-SIN CUBIERTA VEGETAL Regadío
- 85031 Solicita recinto que no está comprometido para la operación.
Ref:1700000004908666 Recinto:14-036-045-00009-004 Cultivo:111072 CIRUELOS-ADESOTO Regadío



<u>APELLIDOS Y NOMBRE / RAZÓN SOCIAL</u>	<u>NIF</u>	<u>EXPEDIENTE</u>	<u>SOLICITA AGRICULT. (3)</u>	<u>SOLICITA GANADER. (4)</u>	<u>ANUALIDAD DE PAGO</u>
HERMA C.B.	****0922*	1052924	SI	NO	6ª

DATOS MANTENIMIENTO

IMPORTE POR ANUALIDAD

	<u>2015</u>	<u>2016</u>	<u>2017</u>	<u>2018</u>	<u>2019</u>	<u>2020</u>
IMPORTE MÁXIMO SUBVENCIONABLE	12.749,68 €	12.748,27 €	12.728,57 €	12.723,65 €	12.713,80 €	12.713,80 €
IMPORTE MEDIO DE TRANSFERENCIA (€/ha)	70,35 €	70,35 €	70,35 €	70,35 €	70,35 €	70,35 €

RESUMEN DE UNIDADES

<u>Cód</u>	<u>GRUPO DE PAGO</u>	<u>Sup. Dec. Admisible (ha)</u>	<u>Sup. Comprometida (ha)</u>	<u>Sup. ajustada compromiso (1) (ha)</u>	<u>% sobredec.</u>	<u>SUP. PROPUESTA (ha)</u>	<u>Importe Declarado</u>	<u>Importe Topado</u>	<u>Importe Propuesto</u>	<u>Importe tras sobredec.</u>
59	HERBÁCEOS	83,89		83,72	0,00	83,72	12.655,95	12.713,10	12.655,95	12.655,95
64	HERBÁCEOS NO ELEGIBLES	97,48		96,98	0,00	96,98	0,00	0,00	0,00	0,00
TOTAL		181,37	180,71	180,70		180,70	12.655,95	12.713,10	12.655,95	12.655,95

APLICACIÓN DE REDUCCIONES Y SANCIONES

	<u>Importe Calculado</u>	<u>Importe prereduc.</u>	<u>Admisibilidad y compromisos</u>	<u>Presentación tardía</u>	<u>Omisión declaración</u>	<u>Condicionabilidad</u>	<u>PROPUESTO</u>	<u>IMPORTE (Euros)</u>		
								<u>FEADER (Eje 2)</u>	<u>MAPA</u>	<u>CAGPDS</u>
AGRICULTURA	12.655,95	12.655,95	0,00	0,00	0,00	0,00	12.655,95	9.491,96	1.360,51	1.803,48
TOTAL							12.655,95	9.491,96	1.360,51	1.803,48

RECINTOS PROPUESTOS

<u>REF.</u>	<u>REFERENCIA SIGPAC</u>	<u>CULTIVO DESCRIPCIÓN CULTIVO</u>	<u>S/R</u>	<u>G.PAGO</u>	<u>PEND. MEDIA (%)</u>	<u>SUP. DEC. ADMISIBLE (ha)</u>	<u>SUP. COMPROM. (ha)</u>	<u>SUP. AJUSTADA COMPROM. (1) (ha)</u>	<u>SUP. CONY. SIGPAC (ha)</u>	<u>SUP. CERTIE. (ha)</u>	<u>SUP. CAMPO (ha)</u>	<u>SUP. CAMPO DETER. CULT. DECLARADO (ha)</u>	<u>SUP. DEC. REDUCIDA (ha)</u>	<u>SUP. PROPUESTA (ha)</u>
-781761	14-035-050-00003-00011	20902 BARBECHO TRADICIONAL-CON CUBIERTA VEGETAL	S	64	7,52	16,86	62,90	16,83		16,86			16,83	16,83
1700000005289070	14-035-050-00057-00011	20902 BARBECHO TRADICIONAL-CON CUBIERTA VEGETAL	S	64	8,34	29,80	29,80	29,80		29,80			29,80	29,80
1700000005289072	14-035-050-00057-00010	20902 BARBECHO TRADICIONAL-CON CUBIERTA VEGETAL	S	64	7,81	2,28	31,93	2,28		2,28			2,28	2,28
1700000005289073	14-035-050-00003-00010	20901 BARBECHO TRADICIONAL-SIN CUBIERTA VEGETAL	S	64	7,14	18,77	18,57	18,57		18,77			18,57	18,57
1700000005289074	14-035-050-00003-00011	20901 BARBECHO TRADICIONAL-SIN CUBIERTA VEGETAL	S	64	7,52	1,35	62,90	1,35		1,35			1,35	1,35
1700000005289085	14-035-035-00086-00001	20902 BARBECHO TRADICIONAL-CON CUBIERTA VEGETAL	S	64	8,20	24,90	24,90	24,90		24,90			24,90	24,90
1700000005289087	14-035-050-00057-00010	8000 AVENA-SIN VARIEDAD	S	59	7,81	29,72	31,93	29,65		29,72			29,65	29,65
1700000005289089	14-035-054-00010-00001	5000 CEBADA-SIN VARIEDAD	S	59	8,71	5,28	5,28	5,28		5,28			5,28	5,28
1700000005289095	14-035-050-00003-00011	8000 AVENA-SIN VARIEDAD	S	59	7,52	44,79	62,90	44,72		44,79			44,72	44,72
1700000005289099	14-035-035-00087-00001	20902 BARBECHO TRADICIONAL-CON CUBIERTA VEGETAL	S	64	6,21	2,70	2,70	2,70		2,70			2,70	2,70
1700000005289100	14-035-035-00088-00001	20902 BARBECHO TRADICIONAL-CON CUBIERTA VEGETAL	S	64	7,12	0,82	0,55	0,55		0,82			0,55	0,55
1700000005289101	14-035-035-00079-00001	8000 AVENA-SIN VARIEDAD	S	59	9,17	1,63	1,63	1,63		1,63			1,63	1,63
1700000005289103	14-008-028-00217-00001	5000 CEBADA-SIN VARIEDAD	S	59	4,07	2,47	2,44	2,44		2,47			2,44	2,44

DATOS AGRICULTURA

RESUMEN DE UNIDADES

<u>Cód</u>	<u>GRUPO DE PAGO</u>	<u>Sup. Dec. Admisible (ha)</u>	<u>Sup. Comprometida (ha)</u>	<u>Sup. ajustada compromiso (1) (ha)</u>	<u>% sobredec.</u>	<u>SUP. PROPUESTA (ha)</u>	<u>Importe Declarado</u>	<u>Importe Topado</u>	<u>Importe Propuesto</u>	<u>Importe tras sobredec.</u>
59	HERBÁCEOS	83,89		83,72	0,00	83,72	12.655,95	12.713,10	12.655,95	12.655,95
64	HERBÁCEOS NO ELEGIBLES	97,48		96,98	0,00	96,98	0,00	0,00	0,00	0,00
TOTAL		181,37	180,71	180,70		180,70	12.655,95	12.713,10	12.655,95	12.655,95

RESUMEN DE PAGOS

	<u>PROPUESTO</u>	<u>IMPORTE (Euros)</u>		
		<u>FEADER (Eje 2)</u>	<u>MAPA</u>	<u>CAGPDS</u>
Propuesto a pagar	12.655,95	9.491,96	1.360,51	1.803,48

APLICACIÓN DE REDUCCIONES Y SANCIONES

<u>Importe Calculado</u>	<u>Importe prereduc.</u>	<u>Admisibilidad y compromisos</u>	<u>Presentación tardía</u>	<u>Omisión declaración</u>	<u>Condicionabilidad</u>	<u>PROPUESTO</u>	<u>IMPORTE (Euros)</u>			
							<u>FEADER (Eje 2)</u>	<u>MAPA</u>	<u>CAGPDS</u>	
12.655,95	12.655,95	0,00	0,00	0,00	0,00	12.655,95	9.491,96	1.360,51	1.803,48	
TOTAL							12.655,95	9.491,96	1.360,51	1.803,48



(1) Superficie declarada admisible ajustada con la superficie comprometida.
 (2) Factor de penalización valorando el alcance para el tipo de compromiso.
 (3) Solicita agricultura y tiene compromisos vigentes.
 (4) Solicita ganadería y tiene compromisos vigentes.

INCIDENCIAS

INCIDENCIA DESCRIPCIÓN

- | | |
|-------|----------------------------------------------------------------------------------------------------------------------------------------------------------------------------------------------------------------------------------------------------------------------------------------------------------------------------------------------------------------------------|
| 75022 | No autoriza a que, en caso de la devolución por la entidad financiera (retrocesión bancaria) del pago en la cuenta corriente consignada en la solicitud y que está debidamente registrada en el sistema contable GIRO de la Junta de Andalucía, se proceda al pago en cualquier otra cuenta corriente de la titularidad del solicitante vigente en dicho sistema contable. |
| 85031 | Solicita recinto que no está comprometido para la operación.
Ref:1700000005289086 Recinto:14-035-035-00086-002 Cultivo:20902 BARBECHO TRADICIONAL-CON CUBIERTA VEGETAL Secano |



<u>APELLIDOS Y NOMBRE / RAZÓN SOCIAL</u>	<u>NIF</u>	<u>EXPEDIENTE</u>	<u>SOLICITA AGRICULT. (3)</u>	<u>SOLICITA GANADER. (4)</u>	<u>ANUALIDAD DE PAGO</u>
HERMANAS TORIL ROMERO, C.B.	****0636*	1244411	NO	SI	6ª

DATOS MANTENIMIENTO

IMPORTE POR ANUALIDAD

	<u>2015</u>	<u>2016</u>	<u>2017</u>	<u>2018</u>	<u>2019</u>	<u>2020</u>
IMPORTE MÁXIMO SUBVENCIONABLE	0,00 €	0,00 €	0,00 €	0,00 €	6.118,53 €	6.118,53 €
IMPORTE MEDIO DE TRANSFERENCIA (€/ha)	0,00 €	0,00 €	0,00 €	0,00 €	82,15 €	82,15 €

RESUMEN DE UNIDADES

<u>Cód</u>	<u>GRUPO DE PAGO</u>	<u>Sup. Dec. Admisible (ha)</u>	<u>Sup. Comprometida (ha)</u>	<u>Sup. ajustada compromiso (1) (ha)</u>	<u>% sobredec.</u>	<u>SUP. PROPUESTA (ha)</u>	<u>Importe Declarado</u>	<u>Importe Topado</u>	<u>Importe Propuesto</u>	<u>Importe tras sobredec.</u>
63	PASTOS ASOCIADOS A GANADERÍA ECOLÓGICA	74,35		74,35	0,00	74,35	6.107,85	6.107,85	6.107,85	6.107,85
	TOTAL	74,35	74,48	74,35		74,35	6.107,85	6.107,85	6.107,85	6.107,85

APLICACIÓN DE REDUCCIONES Y SANCIONES

	<u>Importe Calculado</u>	<u>Importe prerreduc.</u>	<u>Admisibilidad y compromisos</u>	<u>Presentación tardía</u>	<u>Omisión declaración</u>	<u>Condicionabilidad</u>	<u>PROPUESTO</u>	<u>IMPORTE (Euros)</u>		
								<u>FEADER (Eje 2)</u>	<u>MAPA</u>	<u>CAGPDS</u>
GANADERÍA	6.107,85	6.107,85	0,00	0,00	0,00	0,00	6.107,85	4.580,89	656,59	870,37
TOTAL							6.107,85	4.580,89	656,59	870,37

RECINTOS PROPUESTOS

<u>REE</u>	<u>REFERENCIA SIGPAC</u>	<u>CULTIVO DESCRIPCIÓN CULTIVO</u>	<u>S/R</u>	<u>G.PAGO</u>	<u>PEND. MEDIA (%)</u>	<u>SUP. DEC. ADMISIBLE (ha)</u>	<u>SUP. COMPROM. (ha)</u>	<u>SUP. AJUSTADA COMPROM. (1) (ha)</u>	<u>SUP. CONY. SIGPAC (ha)</u>	<u>SUP. CERTIE. (ha)</u>	<u>SUP. CAMPO (ha)</u>	<u>SUP. CAMPO DETER. CULT. DECLARADO (ha)</u>	<u>SUP. DEC. REDUCIDA (ha)</u>	<u>SUP. PROPUESTA (ha)</u>
1700000005388946	14-069-055-00018-00002	62000 PASTOS PERMANENTES DE 5 O MAS AÑOS-SIN VARIEDAD	S	63	6,95	18,00	18,00	18,00		18,00			18,00	18,00
1700000005388947	14-069-062-00015-00007	63000 PASTOS DE MENOS DE 5 AÑOS-SIN VARIEDAD	S	63	3,37	0,29	0,29	0,29		0,29			0,29	0,29
1700000005388948	14-069-062-00015-00003	62000 PASTOS PERMANENTES DE 5 O MAS AÑOS-SIN VARIEDAD	S	63	5,60	23,70	23,70	23,70		23,70			23,70	23,70
1700000005388949	14-069-062-00015-00004	62000 PASTOS PERMANENTES DE 5 O MAS AÑOS-SIN VARIEDAD	S	63	5,23	19,83	19,83	19,83		19,83			19,83	19,83
1700000005388950	14-069-062-00015-00006	62000 PASTOS PERMANENTES DE 5 O MAS AÑOS-SIN VARIEDAD	S	63	3,36	1,33	1,33	1,33		1,33			1,33	1,33
1700000005388951	14-069-062-00015-00005	62000 PASTOS PERMANENTES DE 5 O MAS AÑOS-SIN VARIEDAD	S	63	5,20	0,11	0,24	0,11	0,24	0,24			0,11	0,11
1700000005388952	14-069-056-00008-00003	62000 PASTOS PERMANENTES DE 5 O MAS AÑOS-SIN VARIEDAD	S	63	8,01	0,13	0,13	0,13		0,15			0,13	0,13
1700000005388953	14-069-056-00008-00001	62000 PASTOS PERMANENTES DE 5 O MAS AÑOS-SIN VARIEDAD	S	63	7,24	10,96	10,96	10,96		10,96			10,96	10,96

DATOS GANADERÍA

RESUMEN DE UNIDADES

<u>Cód</u>	<u>GRUPO DE PAGO</u>	<u>Sup. Dec. Admisible (ha)</u>	<u>Sup. Comprometida (ha)</u>	<u>Sup. ajustada compromiso (1) (ha)</u>	<u>% sobredec.</u>	<u>SUP. PROPUESTA (ha)</u>	<u>Importe Declarado</u>	<u>Importe Topado</u>	<u>Importe Propuesto</u>	<u>Importe tras sobredec.</u>
63	PASTOS ASOCIADOS A GANADERÍA ECOLÓGICA	74,35		74,35	0,00	74,35	6.107,85	6.107,85	6.107,85	6.107,85
	TOTAL	74,35	74,48	74,35		74,35	6.107,85	6.107,85	6.107,85	6.107,85

RESUMEN DE PAGOS

	<u>PROPUESTO</u>	<u>IMPORTE (Euros)</u>		
		<u>FEADER (Eje 2)</u>	<u>MAPA</u>	<u>CAGPDS</u>
Propuesto a pagar	6.107,85	4.580,89	656,59	870,37

APLICACIÓN DE REDUCCIONES Y SANCIONES

	<u>Importe Calculado</u>	<u>Importe prerreduc.</u>	<u>Admisibilidad y compromisos</u>	<u>Presentación tardía</u>	<u>Omisión declaración</u>	<u>Condicionabilidad</u>	<u>PROPUESTO</u>	<u>IMPORTE (Euros)</u>		
								<u>FEADER (Eje 2)</u>	<u>MAPA</u>	<u>CAGPDS</u>
	6.107,85	6.107,85	0,00	0,00	0,00	0,00	6.107,85	4.580,89	656,59	870,37
TOTAL							6.107,85	4.580,89	656,59	870,37



(1) Superficie declarada admisible ajustada con la superficie comprometida.
 (2) Factor de penalización valorando el alcance para el tipo de compromiso.
 (3) Solicita agricultura y tiene compromisos vigentes.
 (4) Solicita ganadería y tiene compromisos vigentes.

Datos considerados para el Cálculo de la Carga Ganadera mínima y máxima del expediente

Explotación	Especie	Inscrito en Sipea y Admisible	Censo Medio Animales	Ugm Calculada para CG Mínima	Ugm Calculada para CG Máxima
ES140690000189	BOVINA	SI	33,29	27,69	27,69
ES140690000189	PORCINO	NO	25,49	0,00	7,65
ES140690000320	BOVINA	SI	44,54	35,36	35,36
ES140690000320	PORCINO	NO	245,09	0,00	73,53
				63,05	144,23

Superficie determinada para Cálculo Carga Ganadera Mínima: 74,35 ha

Superficie determinada para Cálculo Carga Ganadera Máxima: 74,35 ha

Carga Ganadera Mínima Expediente: 0,85 ugm/ha

Carga Ganadera Máxima Expediente: 1,94 ugm/ha

Recintos Determinados para el Cálculo de Garga Ganadera Mínima

REF.	REFERENCIA SIGPAC	CULTIVO	DESCRIPCIÓN CULTIVO	S/R	SUP. PROPUESTA (ha)
170000005388946	14-069-055-00018-00002	62000	PASTOS PERMANENTES DE 5 O MAS AÑOS-SIN VARIEDAD	S	18,00
170000005388947	14-069-062-00015-00007	63000	PASTOS DE MENOS DE 5 AÑOS-SIN VARIEDAD	S	0,29
170000005388948	14-069-062-00015-00003	62000	PASTOS PERMANENTES DE 5 O MAS AÑOS-SIN VARIEDAD	S	23,70
170000005388949	14-069-062-00015-00004	62000	PASTOS PERMANENTES DE 5 O MAS AÑOS-SIN VARIEDAD	S	19,83
170000005388950	14-069-062-00015-00006	62000	PASTOS PERMANENTES DE 5 O MAS AÑOS-SIN VARIEDAD	S	1,33
170000005388951	14-069-062-00015-00005	62000	PASTOS PERMANENTES DE 5 O MAS AÑOS-SIN VARIEDAD	S	0,11
170000005388952	14-069-056-00008-00003	62000	PASTOS PERMANENTES DE 5 O MAS AÑOS-SIN VARIEDAD	S	0,13
170000005388953	14-069-056-00008-00001	62000	PASTOS PERMANENTES DE 5 O MAS AÑOS-SIN VARIEDAD	S	10,96

Recintos Determinados para el Cálculo de Garga Ganadera Máxima

REF.	REFERENCIA SIGPAC	CULTIVO	DESCRIPCIÓN CULTIVO	S/R	SUP. PROPUESTA (ha)
170000005388946	14-069-055-00018-00002	62000	PASTOS PERMANENTES DE 5 O MAS AÑOS-SIN VARIEDAD	S	18,00
170000005388947	14-069-062-00015-00007	63000	PASTOS DE MENOS DE 5 AÑOS-SIN VARIEDAD	S	0,29
170000005388948	14-069-062-00015-00003	62000	PASTOS PERMANENTES DE 5 O MAS AÑOS-SIN VARIEDAD	S	23,70
170000005388949	14-069-062-00015-00004	62000	PASTOS PERMANENTES DE 5 O MAS AÑOS-SIN VARIEDAD	S	19,83
170000005388950	14-069-062-00015-00006	62000	PASTOS PERMANENTES DE 5 O MAS AÑOS-SIN VARIEDAD	S	1,33
170000005388951	14-069-062-00015-00005	62000	PASTOS PERMANENTES DE 5 O MAS AÑOS-SIN VARIEDAD	S	0,11
170000005388952	14-069-056-00008-00003	62000	PASTOS PERMANENTES DE 5 O MAS AÑOS-SIN VARIEDAD	S	0,13
170000005388953	14-069-056-00008-00001	62000	PASTOS PERMANENTES DE 5 O MAS AÑOS-SIN VARIEDAD	S	10,96

INCIDENCIAS

INCIDENCIA DESCRIPCIÓN

85042 No inscrito en un organismo de control y certificación ecológico (artículo 5-1 e), Orden 26 mayo 2015)

Explotación:ES140690000189 Especie:PORCINO

Explotación:ES140690000320 Especie:PORCINO



<u>APELLIDOS Y NOMBRE / RAZÓN SOCIAL</u>	<u>NIF</u>	<u>EXPEDIENTE</u>	<u>SOLICITA AGRICULT. (3)</u>	<u>SOLICITA GANADER. (4)</u>	<u>ANUALIDAD DE PAGO</u>
HERMANOS CEREZO REDONDO, SCP	****5804*	1154102	SI	NO	6ª

DATOS MANTENIMIENTO

IMPORTE POR ANUALIDAD

	<u>2015</u>	<u>2016</u>	<u>2017</u>	<u>2018</u>	<u>2019</u>	<u>2020</u>
IMPORTE MÁXIMO SUBVENCIONABLE	1.413,44 €	1.413,44 €	1.345,36 €	1.345,36 €	1.345,36 €	1.345,36 €
IMPORTE MEDIO DE TRANSFERENCIA (€/ha)	37,20 €	37,20 €	37,20 €	37,20 €	37,20 €	37,20 €

RESUMEN DE UNIDADES

<u>Cód</u>	<u>GRUPO DE PAGO</u>	<u>Sup. Dec. Admisible (ha)</u>	<u>Sup. Comprometida (ha)</u>	<u>Sup. ajustada compromiso (1) (ha)</u>	<u>% sobredec.</u>	<u>SUP. PROPUESTA (ha)</u>	<u>Importe Declarado</u>	<u>Importe Topado</u>	<u>Importe Propuesto</u>	<u>Importe tras sobredec.</u>
59	HERBÁCEOS	8,99		8,99	0,00	8,99	1.359,02	1.322,30	1.322,30	1.322,30
64	HERBÁCEOS NO ELEGIBLES	26,56		26,56	0,00	26,56	0,00	0,00	0,00	0,00
TOTAL		35,55	36,17	35,55		35,55	1.359,02	1.322,30	1.322,30	1.322,30

APLICACIÓN DE REDUCCIONES Y SANCIONES

	<u>Importe Calculado</u>	<u>Importe prereduc.</u>	<u>Admisibilidad y compromisos</u>	<u>Presentación tardía</u>	<u>Omisión declaración</u>	<u>Condicionabilidad</u>	<u>PROPUESTO</u>	<u>IMPORTE (Euros)</u>		
								<u>FEADER (Eje 2)</u>	<u>MAPA</u>	<u>CAGPDS</u>
AGRICULTURA	1.322,30	1.322,30	0,00	0,00	1,00	0,00	1.309,08	981,81	140,73	186,54
TOTAL							1.309,08	981,81	140,73	186,54

RECINTOS PROPUESTOS

<u>REE</u>	<u>REFERENCIA SIGPAC</u>	<u>CULTIVO DESCRIPCIÓN CULTIVO</u>	<u>S/R</u>	<u>G. PAGO</u>	<u>PEND. MEDIA (%)</u>	<u>SUP. DEC. ADMISIBLE (ha)</u>	<u>SUP. COMPROM. (ha)</u>	<u>SUP. AJUSTADA COMPROM. (1) (ha)</u>	<u>SUP. CONY. SIGPAC (ha)</u>	<u>SUP. CERTIE. (ha)</u>	<u>SUP. CAMPO (ha)</u>	<u>SUP. CAMPO DETER. CULT. DECLARADO (ha)</u>	<u>SUP. DEC. REDUCIDA (ha)</u>	<u>SUP. PROPUESTA (ha)</u>
-694769	14-070-018-00181-00007	20902 BARBECHO TRADICIONAL-CON CUBIERTA VEGETAL	S	64	16,91	1,28	18,98	1,28	18,98	1,28			1,28	1,28
-574980	14-070-018-00182-00002	20902 BARBECHO TRADICIONAL-CON CUBIERTA VEGETAL	S	64	19,93	0,20	1,13	0,20		0,20			0,20	0,20
-574936	14-070-018-00181-00007	20902 BARBECHO TRADICIONAL-CON CUBIERTA VEGETAL	S	64	16,91	8,44	18,98	8,44	18,98	8,44			8,44	8,44
-110647	14-070-018-00143-00007	20902 BARBECHO TRADICIONAL-CON CUBIERTA VEGETAL	S	64	6,06	0,03	0,03	0,03		0,03			0,03	0,03
1700000005455907	14-070-018-00186-00006	20902 BARBECHO TRADICIONAL-CON CUBIERTA VEGETAL	S	64	5,86	0,01	0,01	0,01		0,01			0,01	0,01
1700000005455908	14-070-018-00186-00005	20902 BARBECHO TRADICIONAL-CON CUBIERTA VEGETAL	S	64	22,51	1,76	1,76	1,76		1,76			1,76	1,76
1700000005455909	14-070-018-00187-00001	20902 BARBECHO TRADICIONAL-CON CUBIERTA VEGETAL	S	64	22,72	0,68	0,68	0,68		0,68			0,68	0,68
1700000005455910	14-070-018-00188-00001	20902 BARBECHO TRADICIONAL-CON CUBIERTA VEGETAL	S	64	21,74	1,27	1,27	1,27		1,27			1,27	1,27
1700000005455911	14-070-018-00188-00003	20902 BARBECHO TRADICIONAL-CON CUBIERTA VEGETAL	S	64	28,60	0,29	0,30	0,29	0,29	0,29			0,29	0,29
1700000005455912	14-070-018-00191-00005	20902 BARBECHO TRADICIONAL-CON CUBIERTA VEGETAL	S	64	25,51	2,41	2,41	2,41		2,41			2,41	2,41
1700000005455913	14-070-018-00181-00007	20902 BARBECHO TRADICIONAL-CON CUBIERTA VEGETAL	S	64	16,91	9,26	18,98	9,26	18,98	9,26			9,26	9,26
1700000005455914	14-070-018-00182-00002	20902 BARBECHO TRADICIONAL-CON CUBIERTA VEGETAL	S	64	19,93	0,93	1,13	0,93		0,93			0,93	0,93
1700000005455922	14-070-018-00143-00003	8000 AVENA-SIN VARIEDAD	S	59	21,97	8,99	9,01	8,99	8,99	8,99			8,99	8,99

DATOS AGRICULTURA

RESUMEN DE UNIDADES

<u>Cód</u>	<u>GRUPO DE PAGO</u>	<u>Sup. Dec. Admisible (ha)</u>	<u>Sup. Comprometida (ha)</u>	<u>Sup. ajustada compromiso (1) (ha)</u>	<u>% sobredec.</u>	<u>SUP. PROPUESTA (ha)</u>	<u>Importe Declarado</u>	<u>Importe Topado</u>	<u>Importe Propuesto</u>	<u>Importe tras sobredec.</u>
59	HERBÁCEOS	8,99		8,99	0,00	8,99	1.359,02	1.322,30	1.322,30	1.322,30
64	HERBÁCEOS NO ELEGIBLES	26,56		26,56	0,00	26,56	0,00	0,00	0,00	0,00
TOTAL		35,55	36,17	35,55		35,55	1.359,02	1.322,30	1.322,30	1.322,30

RESUMEN DE PAGOS

	<u>IMPORTE (Euros)</u>			
	<u>PROPUESTO</u>	<u>FEADER (Eje 2)</u>	<u>MAPA</u>	<u>CAGPDS</u>
Propuesto a pagar	1.309,08	981,81	140,73	186,54

APLICACIÓN DE REDUCCIONES Y SANCIONES

<u>Importe Calculado</u>	<u>Importe prereduc.</u>	<u>Admisibilidad y compromisos</u>	<u>Presentación tardía</u>	<u>Omisión declaración</u>	<u>Condicionabilidad</u>	<u>PROPUESTO</u>	<u>IMPORTE (Euros)</u>			
							<u>FEADER (Eje 2)</u>	<u>MAPA</u>	<u>CAGPDS</u>	
1.322,30	1.322,30	0,00	0,00	1,00	0,00	1.309,08	981,81	140,73	186,54	
TOTAL							1.309,08	981,81	140,73	186,54

(1) Superficie declarada admisible ajustada con la superficie comprometida.
 (2) Factor de penalización valorando el alcance para el tipo de compromiso.
 (3) Solicita agricultura y tiene compromisos vigentes.
 (4) Solicita ganadería y tiene compromisos vigentes.

INCIDENCIAS

INCIDENCIA DESCRIPCIÓN

256 Solicitud con recintos declarados en campaña anterior y no declarados en campaña actual con una reducción por omisión de superficie superior al 3%.
CÓDIGO PARA EL PORCENTAJE DE REDUCCIÓN POR OMISIÓN QUE CORRESPONDE A LA SOLICITUD:1



(1) Superficie declarada admisible ajustada con la superficie comprometida.
(2) Factor de penalización valorando el alcance para el tipo de compromiso.
(3) Solicita agricultura y tiene compromisos vigentes.
(4) Solicita ganadería y tiene compromisos vigentes.

<u>APELLIDOS Y NOMBRE / RAZÓN SOCIAL</u>	<u>NIF</u>	<u>EXPEDIENTE</u>	<u>SOLICITA AGRICULT. (3)</u>	<u>SOLICITA GANADER. (4)</u>	<u>ANUALIDAD DE PAGO</u>
HERMANOS GALVEZ CRIADO S.C.P.	****2272*	1197001	SI	NO	6ª

DATOS MANTENIMIENTO

IMPORTE POR ANUALIDAD

	<u>2015</u>	<u>2016</u>	<u>2017</u>	<u>2018</u>	<u>2019</u>	<u>2020</u>
IMPORTE MÁXIMO SUBVENCIONABLE	3.899,03 €	1.617,20 €	1.617,20 €	1.617,20 €	1.617,20 €	1.617,20 €
IMPORTE MEDIO DE TRANSFERENCIA (€/ha)	239,94 €	239,94 €	239,94 €	239,94 €	239,94 €	239,94 €

RESUMEN DE UNIDADES

<u>Cód</u>	<u>GRUPO DE PAGO</u>	<u>Sup. Dec. Admisible (ha)</u>	<u>Sup. Comprometida (ha)</u>	<u>Sup. ajustada compromiso (1) (ha)</u>	<u>% sobredec.</u>	<u>SUP. PROPUESTA (ha)</u>	<u>Importe Declarado</u>	<u>Importe Topado</u>	<u>Importe Propuesto</u>	<u>Importe tras sobredec.</u>
62	VIÑEDO	6,74		6,74	0,00	6,74	1.617,20	1.617,20	1.617,20	1.617,20
	TOTAL	6,74	6,74	6,74		6,74	1.617,20	1.617,20	1.617,20	1.617,20

APLICACIÓN DE REDUCCIONES Y SANCIONES

	<u>Importe Calculado</u>	<u>Importe prereduc.</u>	<u>Admisibilidad y compromisos</u>	<u>Presentación tardía</u>	<u>Omisión declaración</u>	<u>Condicionabilidad</u>	<u>PROPUESTO</u>	<u>IMPORTE (Euros)</u>		
								<u>FEADER (Eje 2)</u>	<u>MAPA</u>	<u>CAGPDS</u>
AGRICULTURA	1.617,20	1.617,20	0,00	0,00	0,00	0,00	1.617,20	1.212,90	173,85	230,45
TOTAL							1.617,20	1.212,90	173,85	230,45

RECINTOS PROPUESTOS

<u>REF.</u>	<u>REFERENCIA SIGPAC</u>	<u>CULTIVO DESCRIPCIÓN CULTIVO</u>	<u>S/R G.PAGO</u>	<u>PEND. MEDIA (%)</u>	<u>SUP. DEC. ADMISIBLE (ha)</u>	<u>SUP. COMPROM. (ha)</u>	<u>SUP. AJUSTADA COMPROM. (1) (ha)</u>	<u>SUP. CONV. SIGPAC (ha)</u>	<u>SUP. CERTIF. (ha)</u>	<u>SUP. CAMPO (ha)</u>	<u>SUP. CAMPO DECLARADO (ha)</u>	<u>SUP. DEC. REDUCIDA (ha)</u>	<u>SUP. PROPUESTA (ha)</u>
1700000006497180	14-042-020-00051-00001	102160 VIÑEDO VINIFICACIÓN-PEDRO XIMENEZ	S 62	5,35	3,80	3,80	3,80		3,80			3,80	3,80
1700000006497190	14-042-020-00051-00002	102160 VIÑEDO VINIFICACIÓN-PEDRO XIMENEZ	S 62	4,85	2,94	2,94	2,94		2,94			2,94	2,94

DATOS AGRICULTURA

RESUMEN DE UNIDADES

<u>Cód</u>	<u>GRUPO DE PAGO</u>	<u>Sup. Dec. Admisible (ha)</u>	<u>Sup. Comprometida (ha)</u>	<u>Sup. ajustada compromiso (1) (ha)</u>	<u>% sobredec.</u>	<u>SUP. PROPUESTA (ha)</u>	<u>Importe Declarado</u>	<u>Importe Topado</u>	<u>Importe Propuesto</u>	<u>Importe tras sobredec.</u>
62	VIÑEDO	6,74		6,74	0,00	6,74	1.617,20	1.617,20	1.617,20	1.617,20
	TOTAL	6,74	6,74	6,74		6,74	1.617,20	1.617,20	1.617,20	1.617,20

RESUMEN DE PAGOS

	<u>PROPUESTO</u>	<u>IMPORTE (Euros)</u>		
		<u>FEADER (Eje 2)</u>	<u>MAPA</u>	<u>CAGPDS</u>
Propuesto a pagar	1.617,20	1.212,90	173,85	230,45

APLICACIÓN DE REDUCCIONES Y SANCIONES

	<u>Importe Calculado</u>	<u>Importe prereduc.</u>	<u>Admisibilidad y compromisos</u>	<u>Presentación tardía</u>	<u>Omisión declaración</u>	<u>Condicionabilidad</u>	<u>PROPUESTO</u>	<u>IMPORTE (Euros)</u>		
								<u>FEADER (Eje 2)</u>	<u>MAPA</u>	<u>CAGPDS</u>
	1.617,20	1.617,20	0,00	0,00	0,00	0,00	1.617,20	1.212,90	173,85	230,45
TOTAL							1.617,20	1.212,90	173,85	230,45



(1) Superficie declarada admisible ajustada con la superficie comprometida.
 (2) Factor de penalización valorando el alcance para el tipo de compromiso.
 (3) Solicita agricultura y tiene compromisos vigentes.
 (4) Solicita ganadería y tiene compromisos vigentes.

<u>APELLIDOS Y NOMBRE / RAZÓN SOCIAL</u>	<u>NIF</u>	<u>EXPEDIENTE</u>	<u>SOLICITA AGRICULT. (3)</u>	<u>SOLICITA GANADER. (4)</u>	<u>ANUALIDAD DE PAGO</u>
HERMANOS MORALES LOPEZ S.C.	****3945*	1072916	SI	NO	6ª

DATOS MANTENIMIENTO

IMPORTE POR ANUALIDAD

	<u>2015</u>	<u>2016</u>	<u>2017</u>	<u>2018</u>	<u>2019</u>	<u>2020</u>
IMPORTE MÁXIMO SUBVENCIONABLE	1.070,28 €	1.070,28 €	1.069,93 €	1.054,36 €	1.054,36 €	1.054,36 €
IMPORTE MEDIO DE TRANSFERENCIA (€/ha)	17,49 €	17,49 €	17,49 €	17,49 €	17,49 €	17,49 €

RESUMEN DE UNIDADES

<u>Cód</u>	<u>GRUPO DE PAGO</u>	<u>Sup. Dec. Admisible (ha)</u>	<u>Sup. Comprometida (ha)</u>	<u>Sup. ajustada compromiso (1) (ha)</u>	<u>% sobredec.</u>	<u>SUP. PROPUESTA (ha)</u>	<u>Importe Declarado</u>	<u>Importe Topado</u>	<u>Importe Propuesto</u>	<u>Importe tras sobredec.</u>
59	HERBÁCEOS	38,36		38,36	0,00	38,36	5.798,88	994,56	994,56	994,56
64	HERBÁCEOS NO ELEGIBLES	18,52		18,52	0,00	18,52	0,00	0,00	0,00	0,00
TOTAL		56,88	60,30	56,88		56,88	5.798,88	994,56	994,56	994,56

APLICACIÓN DE REDUCCIONES Y SANCIONES

	<u>Importe Calculado</u>	<u>Importe prerreduc.</u>	<u>Admisibilidad y compromisos</u>	<u>Presentación tardía</u>	<u>Omisión declaración</u>	<u>Condicionality</u>	<u>PROPUESTO</u>	<u>IMPORTE (Euros)</u>		
								<u>FEADER (Eje 2)</u>	<u>MAPA</u>	<u>CAGPDS</u>
AGRICULTURA	994,56	994,56	0,00	0,00	0,00	0,00	994,56	745,92	106,92	141,72
TOTAL							994,56	745,92	106,92	141,72

RECINTOS PROPUESTOS

<u>REF.</u>	<u>REFERENCIA SIGPAC</u>	<u>CULTIVO DESCRIPCIÓN CULTIVO</u>	<u>S/R</u>	<u>G.PAGO</u>	<u>PEND. MEDIA (%)</u>	<u>SUP. DEC. ADMISIBLE (ha)</u>	<u>SUP. COMPROM. (ha)</u>	<u>SUP. AJUSTADA COMPROM. (1) (ha)</u>	<u>SUP. CONY. SIGPAC (ha)</u>	<u>SUP. CERTIE. (ha)</u>	<u>SUP. CAMPO (ha)</u>	<u>SUP. CAMPO DETER. CUL. DECLARADO (ha)</u>	<u>SUP. DEC. REDUCIDA (ha)</u>	<u>SUP. PROPUESTA (ha)</u>
1700000007061181	14-074-052-00174-00001	12000 TRANQUILLÓN-SIN VARIEDAD	S	59	5,34	1,58	1,58	1,58		1,58			1,58	1,58
1700000007061184	14-074-052-00104-00002	12000 TRANQUILLÓN-SIN VARIEDAD	S	59	6,65	0,98	1,50	0,98		1,23			0,98	0,98
1700000007061185	14-074-052-00231-00001	20902 BARBECHO TRADICIONAL-CON CUBIERTA VEGETAL	S	64	3,41	1,36	1,36	1,36		1,36			1,36	1,36
1700000007061186	14-074-053-00026-00001	12000 TRANQUILLÓN-SIN VARIEDAD	S	59	2,52	0,72	0,72	0,72		0,72			0,72	0,72
1700000007061187	14-074-052-00285-00001	20901 BARBECHO TRADICIONAL-SIN CUBIERTA VEGETAL	S	64	4,29	0,83	0,83	0,83		0,83			0,83	0,83
1700000007061190	14-074-051-00109-00001	8000 AVENA-SIN VARIEDAD	S	59	6,82	0,27	0,27	0,27		0,27			0,27	0,27
1700000007061192	14-074-051-00110-00001	8000 AVENA-SIN VARIEDAD	S	59	3,12	0,21	0,21	0,21		0,21			0,21	0,21
1700000007061194	14-074-051-00123-00001	8000 AVENA-SIN VARIEDAD	S	59	4,84	3,45	3,45	3,45		3,48			3,45	3,45
1700000007061195	14-074-075-00008-00011	20902 BARBECHO TRADICIONAL-CON CUBIERTA VEGETAL	S	64	8,68	6,27	6,27	6,27		6,27			6,27	6,27
1700000007061196	14-074-065-00110-00001	12000 TRANQUILLÓN-SIN VARIEDAD	S	59	7,39	2,08	2,08	2,08		2,18			2,08	2,08
1700000007061197	14-074-066-00017-00001	8000 AVENA-SIN VARIEDAD	S	59	5,90	1,33	1,33	1,33		1,33			1,33	1,33
1700000007061198	14-074-065-00208-00001	12000 TRANQUILLÓN-SIN VARIEDAD	S	59	5,95	0,66	0,66	0,66		0,84			0,66	0,66
1700000007061200	14-074-065-00125-00001	12000 TRANQUILLÓN-SIN VARIEDAD	S	59	4,53	1,38	1,38	1,38		1,52			1,38	1,38
1700000007061201	14-074-065-00201-00001	12000 TRANQUILLÓN-SIN VARIEDAD	S	59	3,67	1,23	1,23	1,23		1,23			1,23	1,23
1700000007061202	14-074-065-00049-00001	12000 TRANQUILLÓN-SIN VARIEDAD	S	59	2,87	0,48	0,48	0,48		0,50			0,48	0,48
1700000007061203	14-074-065-00042-00001	12000 TRANQUILLÓN-SIN VARIEDAD	S	59	4,29	0,48	0,48	0,48		0,51			0,48	0,48
1700000007061204	14-074-053-00134-00001	12000 TRANQUILLÓN-SIN VARIEDAD	S	59	3,75	1,84	1,84	1,84		1,84			1,84	1,84
1700000007061208	14-074-065-00035-00001	12000 TRANQUILLÓN-SIN VARIEDAD	S	59	3,03	0,45	0,45	0,45		0,52			0,45	0,45
1700000007061209	14-074-063-00028-00001	8000 AVENA-SIN VARIEDAD	S	59	6,24	1,33	1,33	1,33		1,35			1,33	1,33
1700000007061218	14-074-048-00138-00001	40000 GUI SANTES-SIN VARIEDAD	S	59	5,31	1,94	1,94	1,94		1,94			1,94	1,94
1700000007061219	14-074-049-00227-00001	40000 GUI SANTES-SIN VARIEDAD	S	59	1,98	1,02	1,02	1,02		1,02			1,02	1,02
1700000007061220	14-074-049-00226-00001	40000 GUI SANTES-SIN VARIEDAD	S	59	5,38	6,62	6,62	6,62		6,62			6,62	6,62
1700000007061221	14-074-052-00104-00002	12000 TRANQUILLÓN-SIN VARIEDAD	S	59	6,65	0,52	1,50	0,52		0,65			0,52	0,52
1700000007061222	14-074-061-00085-00001	12000 TRANQUILLÓN-SIN VARIEDAD	S	59	3,56	0,70	0,70	0,70		0,70			0,70	0,70
1700000007061225	14-074-048-00140-00001	40000 GUI SANTES-SIN VARIEDAD	S	59	7,91	8,03	8,03	8,03		8,03			8,03	8,03
1700000007061226	14-023-017-00014-00003	20902 BARBECHO TRADICIONAL-CON CUBIERTA VEGETAL	R	64	4,13	3,73	3,73	3,73		3,73			3,73	3,73
1700000007061228	14-074-059-00163-00001	20902 BARBECHO TRADICIONAL-CON CUBIERTA VEGETAL	S	64	7,68	6,33	6,33	6,33		6,33			6,33	6,33
1700000007061229	14-074-061-00147-00001	12000 TRANQUILLÓN-SIN VARIEDAD	S	59	5,92	1,06	1,06	1,06		1,06			1,06	1,06

DATOS AGRICULTURA

RESUMEN DE UNIDADES

<u>Cód</u>	<u>GRUPO DE PAGO</u>	<u>Sup. Dec. Admisible (ha)</u>	<u>Sup. Comprometida (ha)</u>	<u>Sup. ajustada compromiso (1) (ha)</u>	<u>% sobredec.</u>	<u>SUP. PROPUESTA (ha)</u>	<u>Importe Declarado</u>	<u>Importe Topado</u>	<u>Importe Propuesto</u>	<u>Importe tras sobredec.</u>
59	HERBÁCEOS	38,36		38,36	0,00	38,36	5.798,88	994,56	994,56	994,56
64	HERBÁCEOS NO ELEGIBLES	18,52		18,52	0,00	18,52	0,00	0,00	0,00	0,00
TOTAL		56,88	60,30	56,88		56,88	5.798,88	994,56	994,56	994,56

(1) Superficie declarada admisible ajustada con la superficie comprometida.
 (2) Factor de penalización valorando el alcance para el tipo de compromiso.
 (3) Solicita agricultura y tiene compromisos vigentes.
 (4) Solicita ganadería y tiene compromisos vigentes.

RESUMEN DE PAGOS

	IMPORTE (Euros)			
	<u>PROPUESTO</u>	<u>FEADER (Eje 2)</u>	<u>MAPA</u>	<u>CAGPDS</u>
Propuesto a pagar	994,56	745,92	106,92	141,72

APLICACIÓN DE REDUCCIONES Y SANCIONES

<u>Importe Calculado</u>	<u>Importe prereduc.</u>	<u>Admisibilidad y compromisos</u>	<u>Presentación tardía</u>	<u>Omisión declaración</u>	<u>Condicionabilidad</u>	IMPORTE (Euros)				
						<u>PROPUESTO</u>	<u>FEADER (Eje 2)</u>	<u>MAPA</u>	<u>CAGPDS</u>	
994,56	994,56	0,00	0,00	0,00	0,00	994,56	745,92	106,92	141,72	
						TOTAL	994,56	745,92	106,92	141,72



(1) Superficie declarada admisible ajustada con la superficie comprometida.
 (2) Factor de penalización valorando el alcance para el tipo de compromiso.
 (3) Solicita agricultura y tiene compromisos vigentes.
 (4) Solicita ganadería y tiene compromisos vigentes.

<u>APELLIDOS Y NOMBRE / RAZÓN SOCIAL</u>	<u>NIF</u>	<u>EXPEDIENTE</u>	<u>SOLICITA AGRICULT. (3)</u>	<u>SOLICITA GANADER. (4)</u>	<u>ANUALIDAD DE PAGO</u>
HERMANOS SERRANO C.B.	****6585*	1108911	NO	SI	6ª

DATOS MANTENIMIENTO

IMPORTE POR ANUALIDAD

	<u>2015</u>	<u>2016</u>	<u>2017</u>	<u>2018</u>	<u>2019</u>	<u>2020</u>
IMPORTE MÁXIMO SUBVENCIONABLE	8.621,64 €	8.621,64 €	8.621,64 €	8.621,11 €	8.579,66 €	8.579,66 €
IMPORTE MEDIO DE TRANSFERENCIA (€/ha)	53,14 €	53,14 €	53,14 €	53,14 €	53,14 €	53,14 €

RESUMEN DE UNIDADES

<u>Cód</u>	<u>GRUPO DE PAGO</u>	<u>Sup. Dec. Admisible (ha)</u>	<u>Sup. Comprometida (ha)</u>	<u>Sup. ajustada compromiso (1) (ha)</u>	<u>% sobredec.</u>	<u>SUP. PROPUESTA (ha)</u>	<u>Importe Declarado</u>	<u>Importe Topado</u>	<u>Importe Propuesto</u>	<u>Importe tras sobredec.</u>
63	PASTOS ASOCIADOS A GANADERÍA ECOLÓGICA	193,06		161,45	0,00	161,45	10.140,60	8.579,66	8.579,66	8.579,66
TOTAL		193,06	161,45	161,45		161,45	10.140,60	8.579,66	8.579,66	8.579,66

APLICACIÓN DE REDUCCIONES Y SANCIONES

	<u>Importe Calculado</u>	<u>Importe prerreduc.</u>	<u>Admisibilidad y compromisos</u>	<u>Presentación tardía</u>	<u>Omisión declaración</u>	<u>Condicionabilidad</u>	<u>PROPUESTO</u>	<u>IMPORTE (Euros)</u>		
								<u>FEADER (Eje 2)</u>	<u>MAPA</u>	<u>CAGPDS</u>
GANADERÍA	8.579,66	8.579,66	0,00	0,00	0,00	0,00	8.579,66	6.434,75	922,31	1.222,60
TOTAL							8.579,66	6.434,75	922,31	1.222,60

RECINTOS PROPUESTOS

<u>REE.</u>	<u>REFERENCIA SIGPAC</u>	<u>CULTIVO DESCRIPCIÓN CULTIVO</u>	<u>S/R</u>	<u>G.PAGO</u>	<u>PEND. MEDIA (%)</u>	<u>SUP. DEC. ADMISIBLE (ha)</u>	<u>SUP. COMPROM. (ha)</u>	<u>SUP. AJUSTADA COMPROM. (1) (ha)</u>	<u>SUP. CONY. SIGPAC (ha)</u>	<u>SUP. CERTIE. (ha)</u>	<u>SUP. CAMPO (ha)</u>	<u>SUP. CAMPO DECLARADO (ha)</u>	<u>SUP. DEC. REDUCIDA (ha)</u>	<u>SUP. PROPUESTA (ha)</u>
-52621	14-013-031-00024-00006	62000 PASTOS PERMANENTES DE 5 O MAS AÑOS-SIN VARIEDAD	S	63	17,88	7,30	22,31	7,16		16,23			7,16	7,16
1700000005240404	14-013-029-00032-00001	62000 PASTOS PERMANENTES DE 5 O MAS AÑOS-SIN VARIEDAD	S	63	28,18	99,88	84,91	84,91		99,89			84,91	84,91
1700000005240405	14-013-031-00024-00011	62000 PASTOS PERMANENTES DE 5 O MAS AÑOS-SIN VARIEDAD	S	63	15,07	0,59	0,50	0,50		0,60			0,50	0,50
1700000005240406	14-013-031-00024-00010	62000 PASTOS PERMANENTES DE 5 O MAS AÑOS-SIN VARIEDAD	S	63	36,42	0,19	0,11	0,11		0,43			0,11	0,11
1700000005240407	14-013-031-00024-00013	62000 PASTOS PERMANENTES DE 5 O MAS AÑOS-SIN VARIEDAD	S	63	13,01	1,16	0,99	0,99		1,16			0,99	0,99
1700000005240408	14-013-031-00024-00012	62000 PASTOS PERMANENTES DE 5 O MAS AÑOS-SIN VARIEDAD	S	63	16,69	0,61	0,61	0,61		0,61			0,61	0,61
1700000005240410	14-013-031-00019-00001	62000 PASTOS PERMANENTES DE 5 O MAS AÑOS-SIN VARIEDAD	S	63	10,28	0,73	0,47	0,47		0,73			0,47	0,47
1700000005240414	14-013-031-00024-00016	62000 PASTOS PERMANENTES DE 5 O MAS AÑOS-SIN VARIEDAD	S	63	21,38	25,40	21,57	21,57		25,40			21,57	21,57
1700000005240416	14-013-031-00024-00014	62000 PASTOS PERMANENTES DE 5 O MAS AÑOS-SIN VARIEDAD	S	63	21,20	4,48	3,88	3,88		5,97			3,88	3,88
1700000005240419	14-013-031-00006-00002	62000 PASTOS PERMANENTES DE 5 O MAS AÑOS-SIN VARIEDAD	S	63	41,12	3,13	3,13	3,13		4,82			3,13	3,13
1700000005240420	14-013-031-00006-00001	62000 PASTOS PERMANENTES DE 5 O MAS AÑOS-SIN VARIEDAD	S	63	15,32	19,46	16,53	16,53		19,46			16,53	16,53
1700000005240425	14-013-031-00022-00002	62000 PASTOS PERMANENTES DE 5 O MAS AÑOS-SIN VARIEDAD	S	63	25,21	2,67	2,67	2,67		2,67			2,67	2,67
1700000005240426	14-013-031-00024-00006	62000 PASTOS PERMANENTES DE 5 O MAS AÑOS-SIN VARIEDAD	S	63	17,88	15,45	22,31	15,15		34,34			15,15	15,15
1700000005240427	14-013-031-00017-00003	62000 PASTOS PERMANENTES DE 5 O MAS AÑOS-SIN VARIEDAD	S	63	43,52	12,01	3,77	3,77		18,47			3,77	3,77

DATOS GANADERÍA

RESUMEN DE UNIDADES

<u>Cód</u>	<u>GRUPO DE PAGO</u>	<u>Sup. Dec. Admisible (ha)</u>	<u>Sup. Comprometida (ha)</u>	<u>Sup. ajustada compromiso (1) (ha)</u>	<u>% sobredec.</u>	<u>SUP. PROPUESTA (ha)</u>	<u>Importe Declarado</u>	<u>Importe Topado</u>	<u>Importe Propuesto</u>	<u>Importe tras sobredec.</u>
63	PASTOS ASOCIADOS A GANADERÍA ECOLÓGICA	193,06		161,45	0,00	161,45	10.140,60	8.579,66	8.579,66	8.579,66
TOTAL		193,06	161,45	161,45		161,45	10.140,60	8.579,66	8.579,66	8.579,66

RESUMEN DE PAGOS

	<u>PROPUESTO</u>	<u>IMPORTE (Euros)</u>		
		<u>FEADER (Eje 2)</u>	<u>MAPA</u>	<u>CAGPDS</u>
Propuesto a pagar	8.579,66	6.434,75	922,31	1.222,60

APLICACIÓN DE REDUCCIONES Y SANCIONES

<u>Importe Calculado</u>	<u>Importe prerreduc.</u>	<u>Admisibilidad y compromisos</u>	<u>Presentación tardía</u>	<u>Omisión declaración</u>	<u>Condicionabilidad</u>	<u>PROPUESTO</u>	<u>IMPORTE (Euros)</u>			
							<u>FEADER (Eje 2)</u>	<u>MAPA</u>	<u>CAGPDS</u>	
8.579,66	8.579,66	0,00	0,00	0,00	0,00	8.579,66	6.434,75	922,31	1.222,60	
TOTAL							8.579,66	6.434,75	922,31	1.222,60

(1) Superficie declarada admisible ajustada con la superficie comprometida.
 (2) Factor de penalización valorando el alcance para el tipo de compromiso.
 (3) Solicita agricultura y tiene compromisos vigentes.
 (4) Solicita ganadería y tiene compromisos vigentes.

Datos considerados para el Cálculo de la Carga Ganadera mínima y máxima del expediente

<u>Explotación</u>	<u>Especie</u>	<u>Inscrito en Sipea y Admisible</u>	<u>Censo Medio Animales</u>	<u>Ugm Calculada para CG Mínima</u>	<u>Ugm Calculada para CG Máxima</u>
ES140130000240	CAPRINA	SI	253,34	38,00	38,00
ES140130000240	OVINA	SI	292,97	43,95	43,95
				81,95	81,95

Superficie determinada para Cálculo Carga Ganadera Mínima: 239,04 ha

Superficie determinada para Cálculo Carga Ganadera Máxima: 239,04 ha

Carga Ganadera Mínima Expediente: 0,34 ugm/ha

Carga Ganadera Máxima Expediente: 0,34 ugm/ha

Recintos Determinados para el Cálculo de Garga Ganadera Mínima

<u>REF.</u>	<u>REFERENCIA SIGPAC</u>	<u>CULTIVO</u>	<u>DESCRIPCIÓN CULTIVO</u>	<u>S/R</u>	<u>SUP. PROPUESTA (ha)</u>
-52621	14-013-031-00024-00006	62000	PASTOS PERMANENTES DE 5 O MAS AÑOS-SIN VARIEDAD	S	7,30
1700000005240404	14-013-029-00032-00001	62000	PASTOS PERMANENTES DE 5 O MAS AÑOS-SIN VARIEDAD	S	99,88
1700000005240405	14-013-031-00024-00011	62000	PASTOS PERMANENTES DE 5 O MAS AÑOS-SIN VARIEDAD	S	0,59
1700000005240406	14-013-031-00024-00010	62000	PASTOS PERMANENTES DE 5 O MAS AÑOS-SIN VARIEDAD	S	0,19
1700000005240407	14-013-031-00024-00013	62000	PASTOS PERMANENTES DE 5 O MAS AÑOS-SIN VARIEDAD	S	1,16
1700000005240408	14-013-031-00024-00012	62000	PASTOS PERMANENTES DE 5 O MAS AÑOS-SIN VARIEDAD	S	0,61
1700000005240410	14-013-031-00019-00001	62000	PASTOS PERMANENTES DE 5 O MAS AÑOS-SIN VARIEDAD	S	0,73
1700000005240414	14-013-031-00024-00016	62000	PASTOS PERMANENTES DE 5 O MAS AÑOS-SIN VARIEDAD	S	25,40
1700000005240415	14-013-031-00025-00002	62000	PASTOS PERMANENTES DE 5 O MAS AÑOS-SIN VARIEDAD	S	13,73
1700000005240416	14-013-031-00024-00014	62000	PASTOS PERMANENTES DE 5 O MAS AÑOS-SIN VARIEDAD	S	4,48
1700000005240418	14-013-031-00019-00002	20902	BARBECHO TRADICIONAL-CON CUBIERTA VEGETAL	S	7,71
1700000005240419	14-013-031-00006-00002	62000	PASTOS PERMANENTES DE 5 O MAS AÑOS-SIN VARIEDAD	S	3,13
1700000005240420	14-013-031-00006-00001	62000	PASTOS PERMANENTES DE 5 O MAS AÑOS-SIN VARIEDAD	S	19,46
1700000005240421	14-013-031-00017-00001	20902	BARBECHO TRADICIONAL-CON CUBIERTA VEGETAL	S	13,27
1700000005240422	14-013-031-00018-00003	20902	BARBECHO TRADICIONAL-CON CUBIERTA VEGETAL	S	3,03
1700000005240423	14-013-031-00024-00015	62000	PASTOS PERMANENTES DE 5 O MAS AÑOS-SIN VARIEDAD	S	5,30
1700000005240424	14-013-031-00023-00002	62000	PASTOS PERMANENTES DE 5 O MAS AÑOS-SIN VARIEDAD	S	2,94
1700000005240425	14-013-031-00022-00002	62000	PASTOS PERMANENTES DE 5 O MAS AÑOS-SIN VARIEDAD	S	2,67
1700000005240426	14-013-031-00024-00006	62000	PASTOS PERMANENTES DE 5 O MAS AÑOS-SIN VARIEDAD	S	15,45
1700000005240427	14-013-031-00017-00003	62000	PASTOS PERMANENTES DE 5 O MAS AÑOS-SIN VARIEDAD	S	12,01

Recintos Determinados para el Cálculo de Garga Ganadera Máxima

<u>REF.</u>	<u>REFERENCIA SIGPAC</u>	<u>CULTIVO</u>	<u>DESCRIPCIÓN CULTIVO</u>	<u>S/R</u>	<u>SUP. PROPUESTA (ha)</u>
-52621	14-013-031-00024-00006	62000	PASTOS PERMANENTES DE 5 O MAS AÑOS-SIN VARIEDAD	S	7,30
1700000005240404	14-013-029-00032-00001	62000	PASTOS PERMANENTES DE 5 O MAS AÑOS-SIN VARIEDAD	S	99,88
1700000005240405	14-013-031-00024-00011	62000	PASTOS PERMANENTES DE 5 O MAS AÑOS-SIN VARIEDAD	S	0,59
1700000005240406	14-013-031-00024-00010	62000	PASTOS PERMANENTES DE 5 O MAS AÑOS-SIN VARIEDAD	S	0,19
1700000005240407	14-013-031-00024-00013	62000	PASTOS PERMANENTES DE 5 O MAS AÑOS-SIN VARIEDAD	S	1,16
1700000005240408	14-013-031-00024-00012	62000	PASTOS PERMANENTES DE 5 O MAS AÑOS-SIN VARIEDAD	S	0,61
1700000005240410	14-013-031-00019-00001	62000	PASTOS PERMANENTES DE 5 O MAS AÑOS-SIN VARIEDAD	S	0,73
1700000005240414	14-013-031-00024-00016	62000	PASTOS PERMANENTES DE 5 O MAS AÑOS-SIN VARIEDAD	S	25,40
1700000005240415	14-013-031-00025-00002	62000	PASTOS PERMANENTES DE 5 O MAS AÑOS-SIN VARIEDAD	S	13,73
1700000005240416	14-013-031-00024-00014	62000	PASTOS PERMANENTES DE 5 O MAS AÑOS-SIN VARIEDAD	S	4,48
1700000005240418	14-013-031-00019-00002	20902	BARBECHO TRADICIONAL-CON CUBIERTA VEGETAL	S	7,71
1700000005240419	14-013-031-00006-00002	62000	PASTOS PERMANENTES DE 5 O MAS AÑOS-SIN VARIEDAD	S	3,13
1700000005240420	14-013-031-00006-00001	62000	PASTOS PERMANENTES DE 5 O MAS AÑOS-SIN VARIEDAD	S	19,46

(1) Superficie declarada admisible ajustada con la superficie comprometida.
 (2) Factor de penalización valorando el alcance para el tipo de compromiso.
 (3) Solicita agricultura y tiene compromisos vigentes.
 (4) Solicita ganadería y tiene compromisos vigentes.

Datos considerados para el Cálculo de la Carga Ganadera mínima y máxima del expediente

Recintos Determinados para el Cálculo de Garga Ganadera Máxima

<u>REF.</u>	<u>REFERENCIA SIGPAC</u>	<u>CULTIVO</u>	<u>DESCRIPCIÓN CULTIVO</u>	<u>S/R</u>	<u>SUP. PROPUESTA (ha)</u>
			VARIEDAD		
1700000005240421	14-013-031-00017-00001	20902	BARBECHO TRADICIONAL-CON CUBIERTA VEGETAL	S	13,27
1700000005240422	14-013-031-00018-00003	20902	BARBECHO TRADICIONAL-CON CUBIERTA VEGETAL	S	3,03
1700000005240423	14-013-031-00024-00015	62000	PASTOS PERMANENTES DE 5 O MAS AÑOS-SIN VARIEDAD	S	5,30
1700000005240424	14-013-031-00023-00002	62000	PASTOS PERMANENTES DE 5 O MAS AÑOS-SIN VARIEDAD	S	2,94
1700000005240425	14-013-031-00022-00002	62000	PASTOS PERMANENTES DE 5 O MAS AÑOS-SIN VARIEDAD	S	2,67
1700000005240426	14-013-031-00024-00006	62000	PASTOS PERMANENTES DE 5 O MAS AÑOS-SIN VARIEDAD	S	15,45
1700000005240427	14-013-031-00017-00003	62000	PASTOS PERMANENTES DE 5 O MAS AÑOS-SIN VARIEDAD	S	12,01

INCIDENCIAS

INCIDENCIA DESCRIPCIÓN

- 85001 El recinto declarado no cumple con las normas de producción ecológica (artículo 5-1 e), Orden 26 mayo 2015)
Ref:-52620 Recinto:14-013-031-00022-004 Cultivo:62000 PASTOS PERMANENTES DE 5 O MAS AÑOS-SIN VARIEDAD Secano
- 85031 Solicita recinto que no está comprometido para la operación.
Ref:1700000005240421 Recinto:14-013-031-00017-001 Cultivo:20902 BARBECHO TRADICIONAL-CON CUBIERTA VEGETAL Secano
Ref:1700000005240422 Recinto:14-013-031-00018-003 Cultivo:20902 BARBECHO TRADICIONAL-CON CUBIERTA VEGETAL Secano
Ref:1700000005240418 Recinto:14-013-031-00019-002 Cultivo:20902 BARBECHO TRADICIONAL-CON CUBIERTA VEGETAL Secano
Ref:1700000005240424 Recinto:14-013-031-00023-002 Cultivo:62000 PASTOS PERMANENTES DE 5 O MAS AÑOS-SIN VARIEDAD Secano
Ref:1700000005240423 Recinto:14-013-031-00024-015 Cultivo:62000 PASTOS PERMANENTES DE 5 O MAS AÑOS-SIN VARIEDAD Secano
Ref:1700000005240415 Recinto:14-013-031-00025-002 Cultivo:62000 PASTOS PERMANENTES DE 5 O MAS AÑOS-SIN VARIEDAD Secano



<u>APELLIDOS Y NOMBRE / RAZÓN SOCIAL</u>	<u>NIF</u>	<u>EXPEDIENTE</u>	<u>SOLICITA AGRICULT. (3)</u>	<u>SOLICITA GANADER. (4)</u>	<u>ANUALIDAD DE PAGO</u>
HERRERO LEAL ANTONIO	****7850*	1191087	SI	SI	6ª

DATOS MANTENIMIENTO

IMPORTE POR ANUALIDAD

	<u>2015</u>	<u>2016</u>	<u>2017</u>	<u>2018</u>	<u>2019</u>	<u>2020</u>
IMPORTE MÁXIMO SUBVENCIONABLE	18.029,25 €	18.029,25 €	17.804,37 €	17.803,43 €	17.803,43 €	17.803,43 €
IMPORTE MEDIO DE TRANSFERENCIA (€/ha)	93,70 €	93,70 €	93,70 €	93,70 €	93,70 €	93,70 €

RESUMEN DE UNIDADES

<u>Cód</u>	<u>GRUPO DE PAGO</u>	<u>Sup. Dec. Admisible (ha)</u>	<u>Sup. Comprometida (ha)</u>	<u>Sup. ajustada compromiso (1) (ha)</u>	<u>% sobredec.</u>	<u>SUP. PROPUESTA (ha)</u>	<u>Importe Declarado</u>	<u>Importe Topado</u>	<u>Importe Propuesto</u>	<u>Importe tras sobredec.</u>
	AGRICULTURA - SIN SUPERFICIE DETERMINADA	0,00		0,00	0,00	0,00	0,00	0,00	0,00	0,00
63	PASTOS ASOCIADOS A GANADERÍA ECOLÓGICA	96,10		95,58	0,00	95,58	7.175,80	12.398,97	7.175,80	7.175,80
65	PASTOS ASOCIADOS A GANADERÍA ECOLÓGICA NO ELEGIBLES	36,75		36,75	0,00	36,75	0,00	0,00	0,00	0,00
TOTAL		132,85	190,01	132,33		132,33	7.175,80	12.398,97	7.175,80	7.175,80

APLICACIÓN DE REDUCCIONES Y SANCIONES

	<u>Importe Calculado</u>	<u>Importe prerreduc.</u>	<u>Admisibilidad y compromisos</u>	<u>Presentación tardía</u>	<u>Omisión declaración</u>	<u>Condicionality</u>	<u>PROPUESTO</u>	<u>IMPORTE (Euros)</u>		
								<u>FEADER (Eje 2)</u>	<u>MAPA</u>	<u>CAGPDS</u>
AGRICULTURA	0,00	0,00	0,00	0,00	0,00	0,00	0,00	0,00	0,00	0,00
GANADERÍA	7.175,80	0,00	0,00	0,00	0,00	0,00	0,00	0,00	0,00	0,00
TOTAL							0,00	0,00	0,00	0,00

RECINTOS PROPUESTOS

<u>REF.</u>	<u>REFERENCIA SIGPAC</u>	<u>CULTIVO DESCRIPCIÓN CULTIVO</u>	<u>S/R G.PAGO</u>	<u>PEND. MEDIA (%)</u>	<u>SUP. DEC. ADMISIBLE (ha)</u>	<u>SUP. COMPROM. (ha)</u>	<u>SUP. AJUSTADA COMPROM. (1) (ha)</u>	<u>SUP. CONV. SIGPAC (ha)</u>	<u>SUP. CERTIF. (ha)</u>	<u>SUP. CAMPO (ha)</u>	<u>SUP. CAMPO DETER. CULT. DECLARADO (ha)</u>	<u>SUP. DEC. REDUCIDA (ha)</u>	<u>SUP. PROPUESTA (ha)</u>
1700000006856191	14-061-007-00021-00001	20902 BARBECHO TRADICIONAL-CON CUBIERTA VEGETAL	S 63	1,25	2,00	2,05	2,00		2,00			2,00	2,00
1700000006856193	14-061-007-00024-00002	62000 PASTOS PERMANENTES DE 5 O MAS AÑOS-SIN VARIEDAD	S 63	15,14	1,84	1,32	1,32		5,27			1,32	1,32
1700000006856194	14-061-007-00024-00001	20902 BARBECHO TRADICIONAL-CON CUBIERTA VEGETAL	S 63	8,68	20,63	93,89	20,63		33,75			20,63	20,63
1700000006856197	14-061-007-00021-00002	63000 PASTOS DE MENOS DE 5 AÑOS-SIN VARIEDAD	S 63	8,11	3,97	3,97	3,97		3,97			3,97	3,97
1700000006856198	14-061-007-00024-00001	20901 BARBECHO TRADICIONAL-SIN CUBIERTA VEGETAL	S 65	8,68	36,75	93,89	36,75		60,12			36,75	36,75
1700000006856199	14-061-007-00023-00001	62000 PASTOS PERMANENTES DE 5 O MAS AÑOS-SIN VARIEDAD	S 63	16,69	1,33	1,33	1,33		1,33			1,33	1,33
1700000006856203	14-061-007-00023-00004	20902 BARBECHO TRADICIONAL-CON CUBIERTA VEGETAL	S 63	7,97	35,61	56,80	35,61		56,80			35,61	35,61
1700000006856205	14-061-007-00021-00003	20902 BARBECHO TRADICIONAL-CON CUBIERTA VEGETAL	S 63	5,41	11,96	30,92	11,96		12,04			11,96	11,96
1700000006856206	14-061-007-00021-00003	20902 BARBECHO TRADICIONAL-CON CUBIERTA VEGETAL	S 63	5,41	18,76	30,92	18,76		18,89			18,76	18,76

DATOS AGRICULTURA

RESUMEN DE UNIDADES

<u>Cód</u>	<u>GRUPO DE PAGO</u>	<u>Sup. Dec. Admisible (ha)</u>	<u>Sup. Comprometida (ha)</u>	<u>Sup. ajustada compromiso (1) (ha)</u>	<u>% sobredec.</u>	<u>SUP. PROPUESTA (ha)</u>	<u>Importe Declarado</u>	<u>Importe Topado</u>	<u>Importe Propuesto</u>	<u>Importe tras sobredec.</u>
	AGRICULTURA - SIN SUPERFICIE DETERMINADA	0,00		0,00	0,00	0,00	0,00	0,00	0,00	0,00
TOTAL		0,00	190,01	0,00		0,00	0,00	0,00	0,00	0,00

RESUMEN DE PAGOS

	<u>IMPORTE (Euros)</u>			
	<u>PROPUESTO</u>	<u>FEADER (Eje 2)</u>	<u>MAPA</u>	<u>CAGPDS</u>
Propuesto	0,00	0,00	0,00	0,00

APLICACIÓN DE REDUCCIONES Y SANCIONES

	<u>Importe Calculado</u>	<u>Importe prerreduc.</u>	<u>Admisibilidad y compromisos</u>	<u>Presentación tardía</u>	<u>Omisión declaración</u>	<u>Condicionality</u>	<u>PROPUESTO</u>	<u>IMPORTE (Euros)</u>		
								<u>FEADER (Eje 2)</u>	<u>MAPA</u>	<u>CAGPDS</u>
	0,00	0,00	0,00	0,00	0,00	0,00	0,00	0,00	0,00	0,00
TOTAL							0,00	0,00	0,00	0,00

(1) Superficie declarada admisible ajustada con la superficie comprometida.
 (2) Factor de penalización valorando el alcance para el tipo de compromiso.
 (3) Solicita agricultura y tiene compromisos vigentes.
 (4) Solicita ganadería y tiene compromisos vigentes.

INCIDENCIAS

INCIDENCIA DESCRIPCIÓN

85013	Superficie resuelta para el grupo de pago menor que la mínima requerida (requisito anexo 1, Orden 26 mayo 2015) Sup. Resuelta:0 Grupo de Pago:HERBÁCEOS
85018	Expediente sin grupos de pago válidos
85023	El grupo de cultivo declarado en el recinto no coincide con el grupo de cultivo existente en el Organismo de Certificación Ref:1700000006856208 Recinto:14-061-007-00023-004 Cultivo:12000 TRANQUILLÓN-SIN VARIEDAD Secano Grupo de SIPEA: PASTOS ASOCIADOS Ref:1700000006856207 Recinto:14-061-007-00024-001 Cultivo:1000 TRIGO BLANDO-SIN VARIEDAD Secano Grupo de SIPEA: PASTOS ASOCIADOS Ref:1700000006856200 Recinto:14-061-007-00024-001 Cultivo:12000 TRANQUILLÓN-SIN VARIEDAD Secano Grupo de SIPEA: PASTOS ASOCIADOS
85030	Expediente que no renueva el 80% del número de unidades comprometidas. Sup. Determinada:132,33 Sup. Máx. Comprometida:192,42

DATOS GANADERÍA

RESUMEN DE UNIDADES

Cód	GRUPO DE PAGO	Sup. Dec. Admisible (ha)	Sup. Comprometida (ha)	Sup. ajustada compromiso (1) (ha)	% sobredec.	SUP. PROPUESTA (ha)	Importe Declarado	Importe Topado	Importe Propuesto	Importe tras sobredec.
63	PASTOS ASOCIADOS A GANADERÍA ECOLÓGICA	96,10		95,58	0,00	95,58	7.175,80	12.398,97	7.175,80	7.175,80
65	PASTOS ASOCIADOS A GANADERÍA ECOLÓGICA NO ELEGIBLES	36,75		36,75	0,00	36,75	0,00	0,00	0,00	0,00
TOTAL		132,85	190,01	132,33		132,33	7.175,80	12.398,97	7.175,80	7.175,80

RESUMEN DE PAGOS

IMPORTE (Euros)				
	PROPUESTO	FEADER (Eje 2)	MAPA	CAGPDS
Propuesto	0,00	0,00	0,00	0,00

APLICACIÓN DE REDUCCIONES Y SANCIONES

Importe Calculado	Importe prereduc.	Admisibilidad y compromisos	Presentación tardía	Omisión declaración	Condicionality	PROPUESTO	FEADER (Eje 2)	MAPA	CAGPDS	
7.175,80	0,00	0,00	0,00	0,00	0,00	0,00	0,00	0,00	0,00	
TOTAL							0,00	0,00	0,00	0,00

Datos considerados para el Cálculo de la Carga Ganadera mínima y máxima del expediente

Explotación	Especie	Inscrito en Sipea y Admisible	Censo Medio Animales	Ugm Calculada para CG Mínima	Ugm Calculada para CG Máxima
ES140610000062	BOVINA	SI	151,31	124,19	124,19
ES140610000062	PORCINO	NO	0,00	0,00	0,00
				124,19	124,19

Superficie determinada para Cálculo Carga Ganadera Mínima: 132,85 ha

Superficie determinada para Cálculo Carga Ganadera Máxima: 135,34 ha

Carga Ganadera Mínima Expediente: 0,93 ugm/ha

Carga Ganadera Máxima Expediente: 0,92 ugm/ha

Recintos Determinados para el Cálculo de Garga Ganadera Mínima

REF.	REFERENCIA SIGPAC	CULTIVO	DESCRIPCIÓN CULTIVO	S/R	SUP. PROPUESTA (ha)
1700000006856191	14-061-007-00021-00001	20902	BARBECHO TRADICIONAL-CON CUBIERTA VEGETAL	S	2,00
1700000006856193	14-061-007-00024-00002	62000	PASTOS PERMANENTES DE 5 O MAS AÑOS-SIN VARIEDAD	S	1,84
1700000006856194	14-061-007-00024-00001	20902	BARBECHO TRADICIONAL-CON CUBIERTA VEGETAL	S	20,63
1700000006856197	14-061-007-00021-00002	63000	PASTOS DE MENOS DE 5 AÑOS-SIN VARIEDAD	S	3,97
1700000006856198	14-061-007-00024-00001	20901	BARBECHO TRADICIONAL-SIN CUBIERTA VEGETAL	S	36,75
1700000006856199	14-061-007-00023-00001	62000	PASTOS PERMANENTES DE 5 O MAS AÑOS-SIN VARIEDAD	S	1,33
1700000006856203	14-061-007-00023-00004	20902	BARBECHO TRADICIONAL-CON CUBIERTA VEGETAL	S	35,61
1700000006856205	14-061-007-00021-00003	20902	BARBECHO TRADICIONAL-CON CUBIERTA VEGETAL	S	11,96
1700000006856206	14-061-007-00021-00003	20902	BARBECHO TRADICIONAL-CON CUBIERTA VEGETAL	S	18,76

Recintos Determinados para el Cálculo de Garga Ganadera Máxima

REF.	REFERENCIA SIGPAC	CULTIVO	DESCRIPCIÓN CULTIVO	S/R	SUP. PROPUESTA (ha)
1700000006856191	14-061-007-00021-00001	20902	BARBECHO TRADICIONAL-CON CUBIERTA VEGETAL	S	2,00

(1) Superficie declarada admisible ajustada con la superficie comprometida.
(2) Factor de penalización valorando el alcance para el tipo de compromiso.
(3) Solicita agricultura y tiene compromisos vigentes.
(4) Solicita ganadería y tiene compromisos vigentes.

Datos considerados para el Cálculo de la Carga Ganadera mínima y máxima del expediente

Recintos Determinados para el Cálculo de Garga Ganadera Máxima

<u>REF.</u>	<u>REFERENCIA SIGPAC</u>	<u>CULTIVO</u>	<u>DESCRIPCIÓN CULTIVO</u>	<u>S/R</u>	<u>SUP. PROPUESTA (ha)</u>
1700000006856193	14-061-007-00024-00002	62000	PASTOS PERMANENTES DE 5 O MAS AÑOS-SIN VARIEDAD	S	1,84
1700000006856194	14-061-007-00024-00001	20902	BARBECHO TRADICIONAL-CON CUBIERTA VEGETAL	S	20,63
1700000006856197	14-061-007-00021-00002	63000	PASTOS DE MENOS DE 5 AÑOS-SIN VARIEDAD	S	3,97
1700000006856198	14-061-007-00024-00001	20901	BARBECHO TRADICIONAL-SIN CUBIERTA VEGETAL	S	36,75
1700000006856199	14-061-007-00023-00001	62000	PASTOS PERMANENTES DE 5 O MAS AÑOS-SIN VARIEDAD	S	1,33
1700000006856201	14-061-007-00024-00004	20902	BARBECHO TRADICIONAL-CON CUBIERTA VEGETAL	S	2,49
1700000006856203	14-061-007-00023-00004	20902	BARBECHO TRADICIONAL-CON CUBIERTA VEGETAL	S	35,61
1700000006856205	14-061-007-00021-00003	20902	BARBECHO TRADICIONAL-CON CUBIERTA VEGETAL	S	11,96
1700000006856206	14-061-007-00021-00003	20902	BARBECHO TRADICIONAL-CON CUBIERTA VEGETAL	S	18,76

INCIDENCIAS

INCIDENCIA DESCRIPCIÓN

- 85023 El grupo de cultivo declarado en el recinto no coincide con el grupo de cultivo existente en el Organismo de Certificación
Ref:1700000006856201 Recinto:14-061-007-00024-004 Cultivo:20902 BARBECHO TRADICIONAL-CON CUBIERTA VEGETAL Secano Grupo de SIPEA:HERBACEOS
- 85030 Expediente que no renueva el 80% del número de unidades comprometidas.
Sup. Determinada:132,33 Sup. Máx. Comprometida:192,42
- 85031 Solicita recinto que no está comprometido para la operación.
Ref:1700000006856201 Recinto:14-061-007-00024-004 Cultivo:20902 BARBECHO TRADICIONAL-CON CUBIERTA VEGETAL Secano
- 85042 No inscrito en un organismo de control y certificación ecológico (artículo 5-1 e), Orden 26 mayo 2015)
Explotación:ES140610000062 Especie:PORCINO



<u>APELLIDOS Y NOMBRE / RAZÓN SOCIAL</u>	<u>NIF</u>	<u>EXPEDIENTE</u>	<u>SOLICITA AGRICULT. (3)</u>	<u>SOLICITA GANADER. (4)</u>	<u>ANUALIDAD DE PAGO</u>
HIGUERA BLANCO JUAN CARLOS	****3871*	1106490	NO	SI	6ª

DATOS MANTENIMIENTO

IMPORTE POR ANUALIDAD

	<u>2015</u>	<u>2016</u>	<u>2017</u>	<u>2018</u>	<u>2019</u>	<u>2020</u>
IMPORTE MÁXIMO SUBVENCIONABLE	12.520,48 €	12.520,48 €	12.516,60 €	12.516,11 €	12.516,11 €	12.516,11 €
IMPORTE MEDIO DE TRANSFERENCIA (€/ha)	48,52 €	48,52 €	48,52 €	48,52 €	48,52 €	48,52 €

RESUMEN DE UNIDADES

<u>Cód</u>	<u>GRUPO DE PAGO</u>	<u>Sup. Dec. Admisible (ha)</u>	<u>Sup. Comprometida (ha)</u>	<u>Sup. ajustada compromiso (1) (ha)</u>	<u>% sobredec.</u>	<u>SUP. PROPUESTA (ha)</u>	<u>Importe Declarado</u>	<u>Importe Topado</u>	<u>Importe Propuesto</u>	<u>Importe tras sobredec.</u>
63	PASTOS ASOCIADOS A GANADERÍA ECOLÓGICA	257,98		257,95	0,00	257,95	12.518,84	12.516,11	12.516,11	12.516,11
	TOTAL	257,98	257,95	257,95		257,95	12.518,84	12.516,11	12.516,11	12.516,11

APLICACIÓN DE REDUCCIONES Y SANCIONES

	<u>Importe Calculado</u>	<u>Importe prerreduc.</u>	<u>Admisibilidad y compromisos</u>	<u>Presentación tardía</u>	<u>Omisión declaración</u>	<u>Condicionality</u>	<u>PROPUESTO</u>	<u>IMPORTE (Euros)</u>		
								<u>FEADER (Eje 2)</u>	<u>MAPA</u>	<u>CAGPDS</u>
GANADERÍA	12.516,11	12.516,11	0,00	0,00	0,00	0,00	12.516,11	9.387,08	1.345,48	1.783,55
TOTAL							12.516,11	9.387,08	1.345,48	1.783,55

RECINTOS PROPUESTOS

<u>REF.</u>	<u>REFERENCIA SIGPAC</u>	<u>CULTIVO DESCRIPCIÓN CULTIVO</u>	<u>S/R</u>	<u>G.PAGO</u>	<u>PEND. MEDIA (%)</u>	<u>SUP. DEC. ADMISIBLE (ha)</u>	<u>SUP. COMPROM. (ha)</u>	<u>SUP. AJUSTADA COMPROM. (1) (ha)</u>	<u>SUP. CONY. SIGPAC (ha)</u>	<u>SUP. CERTIE. (ha)</u>	<u>SUP. CAMPO (ha)</u>	<u>SUP. CAMPO DETER. CULT. DECLARADO (ha)</u>	<u>SUP. DEC. REDUCIDA (ha)</u>	<u>SUP. PROPUESTA (ha)</u>
1700000005442041	14-062-026-00022-00001	62000 PASTOS PERMANENTES DE 5 O MAS AÑOS-SIN VARIEDAD	S	63	16,94	25,73	25,73	25,73		25,73			25,73	25,73
1700000005442042	14-062-028-00008-00002	62000 PASTOS PERMANENTES DE 5 O MAS AÑOS-SIN VARIEDAD	S	63	11,18	4,16	4,16	4,16		4,16			4,16	4,16
1700000005442043	14-062-028-00004-00001	62000 PASTOS PERMANENTES DE 5 O MAS AÑOS-SIN VARIEDAD	S	63	16,42	0,69	0,69	0,69		0,69			0,69	0,69
1700000005442044	14-062-028-00009-00001	62000 PASTOS PERMANENTES DE 5 O MAS AÑOS-SIN VARIEDAD	S	63	11,36	0,98	0,98	0,98		0,98			0,98	0,98
1700000005442045	14-062-028-00010-00001	62000 PASTOS PERMANENTES DE 5 O MAS AÑOS-SIN VARIEDAD	S	63	16,63	26,13	26,13	26,13		26,13			26,13	26,13
1700000005442046	14-062-028-00034-00001	62000 PASTOS PERMANENTES DE 5 O MAS AÑOS-SIN VARIEDAD	S	63	8,71	0,02	6,48	0,02		0,02			0,02	0,02
1700000005442047	14-062-028-00012-00001	62000 PASTOS PERMANENTES DE 5 O MAS AÑOS-SIN VARIEDAD	S	63	11,46	0,59	0,59	0,59		0,59			0,59	0,59
1700000005442049	14-062-028-00003-00001	62000 PASTOS PERMANENTES DE 5 O MAS AÑOS-SIN VARIEDAD	S	63	16,58	0,01	199,44	0,01		0,01			0,01	0,01
1700000005442050	14-062-026-00025-00001	62000 PASTOS PERMANENTES DE 5 O MAS AÑOS-SIN VARIEDAD	S	63	11,15	0,11	0,11	0,11		0,11			0,11	0,11
1700000005442051	14-062-028-00003-00001	62000 PASTOS PERMANENTES DE 5 O MAS AÑOS-SIN VARIEDAD	S	63	16,58	146,55	199,44	146,54		146,56			146,54	146,54
1700000005442052	14-062-028-00003-00001	62000 PASTOS PERMANENTES DE 5 O MAS AÑOS-SIN VARIEDAD	S	63	16,58	39,27	199,44	39,27		39,27			39,27	39,27
1700000005442053	14-062-028-00003-00001	62000 PASTOS PERMANENTES DE 5 O MAS AÑOS-SIN VARIEDAD	S	63	16,58	13,63	199,44	13,63		13,63			13,63	13,63
1700000005442054	14-062-028-00014-00001	62000 PASTOS PERMANENTES DE 5 O MAS AÑOS-SIN VARIEDAD	S	63	18,30	0,11	0,11	0,11		0,11			0,11	0,11

DATOS GANADERÍA

RESUMEN DE UNIDADES

<u>Cód</u>	<u>GRUPO DE PAGO</u>	<u>Sup. Dec. Admisible (ha)</u>	<u>Sup. Comprometida (ha)</u>	<u>Sup. ajustada compromiso (1) (ha)</u>	<u>% sobredec.</u>	<u>SUP. PROPUESTA (ha)</u>	<u>Importe Declarado</u>	<u>Importe Topado</u>	<u>Importe Propuesto</u>	<u>Importe tras sobredec.</u>
63	PASTOS ASOCIADOS A GANADERÍA ECOLÓGICA	257,98		257,95	0,00	257,95	12.518,84	12.516,11	12.516,11	12.516,11
	TOTAL	257,98	257,95	257,95		257,95	12.518,84	12.516,11	12.516,11	12.516,11

RESUMEN DE PAGOS

	<u>PROPUESTO</u>	<u>IMPORTE (Euros)</u>		
		<u>FEADER (Eje 2)</u>	<u>MAPA</u>	<u>CAGPDS</u>
Propuesto a pagar	12.516,11	9.387,08	1.345,48	1.783,55

APLICACIÓN DE REDUCCIONES Y SANCIONES

<u>Importe Calculado</u>	<u>Importe prerreduc.</u>	<u>Admisibilidad y compromisos</u>	<u>Presentación tardía</u>	<u>Omisión declaración</u>	<u>Condicionality</u>	<u>PROPUESTO</u>	<u>IMPORTE (Euros)</u>		
							<u>FEADER (Eje 2)</u>	<u>MAPA</u>	<u>CAGPDS</u>
12.516,11	12.516,11	0,00	0,00	0,00	0,00	12.516,11	9.387,08	1.345,48	1.783,55
TOTAL						12.516,11	9.387,08	1.345,48	1.783,55



(1) Superficie declarada admisible ajustada con la superficie comprometida.
 (2) Factor de penalización valorando el alcance para el tipo de compromiso.
 (3) Solicita agricultura y tiene compromisos vigentes.
 (4) Solicita ganadería y tiene compromisos vigentes.

Datos considerados para el Cálculo de la Carga Ganadera mínima y máxima del expediente

Explotación	Especie	Inscrito en Sipea y Admisible	Censo Medio Animales	Ugm Calculada para CG Mínima	Ugm Calculada para CG Máxima
ES140620000413	BOVINA	SI	130,04	103,23	103,23
ES140620000413	CABALLAR	NO	1,00	0,00	1,00
ES140620000413	PORCINO	NO	76,32	0,00	22,90
				103,23	127,13

Superficie determinada para Cálculo Carga Ganadera Mínima: 258,02 ha

Superficie determinada para Cálculo Carga Ganadera Máxima: 258,02 ha

Carga Ganadera Mínima Expediente: 0,40 ugm/ha

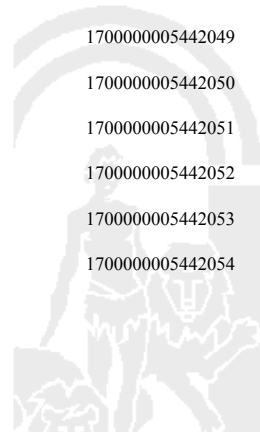
Carga Ganadera Máxima Expediente: 0,49 ugm/ha

Recintos Determinados para el Cálculo de Garga Ganadera Mínima

REF.	REFERENCIA SIGPAC	CULTIVO	DESCRIPCIÓN CULTIVO	S/R	SUP. PROPUESTA (ha)
170000005442041	14-062-026-00022-00001	62000	PASTOS PERMANENTES DE 5 O MAS AÑOS-SIN VARIEDAD	S	25,73
170000005442042	14-062-028-00008-00002	62000	PASTOS PERMANENTES DE 5 O MAS AÑOS-SIN VARIEDAD	S	4,16
170000005442043	14-062-028-00004-00001	62000	PASTOS PERMANENTES DE 5 O MAS AÑOS-SIN VARIEDAD	S	0,69
170000005442044	14-062-028-00009-00001	62000	PASTOS PERMANENTES DE 5 O MAS AÑOS-SIN VARIEDAD	S	0,98
170000005442045	14-062-028-00010-00001	62000	PASTOS PERMANENTES DE 5 O MAS AÑOS-SIN VARIEDAD	S	26,13
170000005442046	14-062-028-00034-00001	62000	PASTOS PERMANENTES DE 5 O MAS AÑOS-SIN VARIEDAD	S	0,02
170000005442047	14-062-028-00012-00001	62000	PASTOS PERMANENTES DE 5 O MAS AÑOS-SIN VARIEDAD	S	0,59
170000005442048	14-062-028-00036-00001	62000	PASTOS PERMANENTES DE 5 O MAS AÑOS-SIN VARIEDAD	S	0,04
170000005442049	14-062-028-00003-00001	62000	PASTOS PERMANENTES DE 5 O MAS AÑOS-SIN VARIEDAD	S	0,01
170000005442050	14-062-026-00025-00001	62000	PASTOS PERMANENTES DE 5 O MAS AÑOS-SIN VARIEDAD	S	0,11
170000005442051	14-062-028-00003-00001	62000	PASTOS PERMANENTES DE 5 O MAS AÑOS-SIN VARIEDAD	S	146,55
170000005442052	14-062-028-00003-00001	62000	PASTOS PERMANENTES DE 5 O MAS AÑOS-SIN VARIEDAD	S	39,27
170000005442053	14-062-028-00003-00001	62000	PASTOS PERMANENTES DE 5 O MAS AÑOS-SIN VARIEDAD	S	13,63
170000005442054	14-062-028-00014-00001	62000	PASTOS PERMANENTES DE 5 O MAS AÑOS-SIN VARIEDAD	S	0,11

Recintos Determinados para el Cálculo de Garga Ganadera Máxima

REF.	REFERENCIA SIGPAC	CULTIVO	DESCRIPCIÓN CULTIVO	S/R	SUP. PROPUESTA (ha)
170000005442041	14-062-026-00022-00001	62000	PASTOS PERMANENTES DE 5 O MAS AÑOS-SIN VARIEDAD	S	25,73
170000005442042	14-062-028-00008-00002	62000	PASTOS PERMANENTES DE 5 O MAS AÑOS-SIN VARIEDAD	S	4,16
170000005442043	14-062-028-00004-00001	62000	PASTOS PERMANENTES DE 5 O MAS AÑOS-SIN VARIEDAD	S	0,69
170000005442044	14-062-028-00009-00001	62000	PASTOS PERMANENTES DE 5 O MAS AÑOS-SIN VARIEDAD	S	0,98
170000005442045	14-062-028-00010-00001	62000	PASTOS PERMANENTES DE 5 O MAS AÑOS-SIN VARIEDAD	S	26,13
170000005442046	14-062-028-00034-00001	62000	PASTOS PERMANENTES DE 5 O MAS AÑOS-SIN VARIEDAD	S	0,02
170000005442047	14-062-028-00012-00001	62000	PASTOS PERMANENTES DE 5 O MAS AÑOS-SIN VARIEDAD	S	0,59
170000005442048	14-062-028-00036-00001	62000	PASTOS PERMANENTES DE 5 O MAS AÑOS-SIN VARIEDAD	S	0,04
170000005442049	14-062-028-00003-00001	62000	PASTOS PERMANENTES DE 5 O MAS AÑOS-SIN VARIEDAD	S	0,01
170000005442050	14-062-026-00025-00001	62000	PASTOS PERMANENTES DE 5 O MAS AÑOS-SIN VARIEDAD	S	0,11
170000005442051	14-062-028-00003-00001	62000	PASTOS PERMANENTES DE 5 O MAS AÑOS-SIN VARIEDAD	S	146,55
170000005442052	14-062-028-00003-00001	62000	PASTOS PERMANENTES DE 5 O MAS AÑOS-SIN VARIEDAD	S	39,27
170000005442053	14-062-028-00003-00001	62000	PASTOS PERMANENTES DE 5 O MAS AÑOS-SIN VARIEDAD	S	13,63
170000005442054	14-062-028-00014-00001	62000	PASTOS PERMANENTES DE 5 O MAS AÑOS-SIN VARIEDAD	S	0,11



INCIDENCIAS

INCIDENCIA DESCRIPCIÓN

- 85031 Solicita recinto que no está comprometido para la operación.
Ref:1700000005442048 Recinto:14-062-028-00036-001 Cultivo:62000 PASTOS PERMANENTES DE 5 O MAS AÑOS-SIN VARIEDAD Secano
- 85042 No inscrito en un organismo de control y certificación ecológico (artículo 5-1 e), Orden 26 mayo 2015)
Explotación:ES140620000413 Especie:PORCINO
Explotación:ES140620000413 Especie:CABALLAR



(1) Superficie declarada admisible ajustada con la superficie comprometida.
(2) Factor de penalización valorando el alcance para el tipo de compromiso.
(3) Solicita agricultura y tiene compromisos vigentes.
(4) Solicita ganadería y tiene compromisos vigentes.

<u>APELLIDOS Y NOMBRE / RAZÓN SOCIAL</u>	<u>NIF</u>	<u>EXPEDIENTE</u>	<u>SOLICITA AGRICULT. (3)</u>	<u>SOLICITA GANADER. (4)</u>	<u>ANUALIDAD DE PAGO</u>
HIGUERA ESCOBAR PEDRO	****8147*	1215835	NO	SI	6ª

DATOS MANTENIMIENTO

IMPORTE POR ANUALIDAD

	<u>2015</u>	<u>2016</u>	<u>2017</u>	<u>2018</u>	<u>2019</u>	<u>2020</u>
IMPORTE MÁXIMO SUBVENCIONABLE	5.619,06 €	5.619,06 €	5.619,06 €	5.619,06 €	5.619,06 €	5.619,06 €
IMPORTE MEDIO DE TRANSFERENCIA (€/ha)	82,15 €	82,15 €	82,15 €	82,15 €	82,15 €	82,15 €

RESUMEN DE UNIDADES

<u>Cód</u>	<u>GRUPO DE PAGO</u>	<u>Sup. Dec. Admisible (ha)</u>	<u>Sup. Comprometida (ha)</u>	<u>Sup. ajustada compromiso (1) (ha)</u>	<u>% sobredec.</u>	<u>SUP. PROPUESTA (ha)</u>	<u>Importe Declarado</u>	<u>Importe Topado</u>	<u>Importe Propuesto</u>	<u>Importe tras sobredec.</u>
63	PASTOS ASOCIADOS A GANADERÍA ECOLÓGICA	68,40		68,40	0,00	68,40	5.619,06	5.619,06	5.619,06	5.619,06
	TOTAL	68,40	68,40	68,40		68,40	5.619,06	5.619,06	5.619,06	5.619,06

APLICACIÓN DE REDUCCIONES Y SANCIONES

	<u>Importe Calculado</u>	<u>Importe prerreduc.</u>	<u>Admisibilidad y compromisos</u>	<u>Presentación tardía</u>	<u>Omisión declaración</u>	<u>Condicionabilidad</u>	<u>PROPUESTO</u>	<u>IMPORTE (Euros)</u>		
								<u>FEADER (Eje 2)</u>	<u>MAPA</u>	<u>CAGPDS</u>
GANADERÍA	5.619,06	5.619,06	0,00	0,00	0,00	0,00	5.619,06	4.214,30	604,05	800,71
TOTAL							5.619,06	4.214,30	604,05	800,71

RECINTOS PROPUESTOS

<u>REE</u>	<u>REFERENCIA SIGPAC</u>	<u>CULTIVO</u>	<u>DESCRIPCIÓN CULTIVO</u>	<u>S/R</u>	<u>G.PAGO</u>	<u>PEND. MEDIA (%)</u>	<u>SUP. DEC. (ha)</u>	<u>SUP. COMPROM. (ha)</u>	<u>SUP. AJUSTADA COMPROM. (1) (ha)</u>	<u>SUP. CONY. SIGPAC (ha)</u>	<u>SUP. CERTIE. (ha)</u>	<u>SUP. CAMPO (ha)</u>	<u>SUP. CAMPO DETER. CULT. DECLARADO (ha)</u>	<u>SUP. DEC. REDUCIDA (ha)</u>	<u>SUP. PROPUESTA (ha)</u>
1700000006385972	14-062-029-00028-00002	62000	PASTOS PERMANENTES DE 5 O MAS AÑOS-SIN VARIEDAD	S	63	8,53	33,78	33,78	33,78		33,95			33,78	33,78
1700000006385979	14-062-029-00028-00003	62000	PASTOS PERMANENTES DE 5 O MAS AÑOS-SIN VARIEDAD	S	63	7,60	17,02	17,02	17,02	17,02	17,02			17,02	17,02
1700000006385994	14-062-029-00032-00001	62000	PASTOS PERMANENTES DE 5 O MAS AÑOS-SIN VARIEDAD	S	63	12,31	4,71	4,71	4,71		4,71			4,71	4,71
1700000006385995	14-062-029-00033-00001	62000	PASTOS PERMANENTES DE 5 O MAS AÑOS-SIN VARIEDAD	S	63	13,46	5,64	5,64	5,64		5,64			5,64	5,64
1700000006385996	14-062-031-00028-00001	62000	PASTOS PERMANENTES DE 5 O MAS AÑOS-SIN VARIEDAD	S	63	9,38	7,25	7,25	7,25		7,25			7,25	7,25

DATOS GANADERÍA

RESUMEN DE UNIDADES

<u>Cód</u>	<u>GRUPO DE PAGO</u>	<u>Sup. Dec. Admisible (ha)</u>	<u>Sup. Comprometida (ha)</u>	<u>Sup. ajustada compromiso (1) (ha)</u>	<u>% sobredec.</u>	<u>SUP. PROPUESTA (ha)</u>	<u>Importe Declarado</u>	<u>Importe Topado</u>	<u>Importe Propuesto</u>	<u>Importe tras sobredec.</u>
63	PASTOS ASOCIADOS A GANADERÍA ECOLÓGICA	68,40		68,40	0,00	68,40	5.619,06	5.619,06	5.619,06	5.619,06
	TOTAL	68,40	68,40	68,40		68,40	5.619,06	5.619,06	5.619,06	5.619,06

RESUMEN DE PAGOS

	<u>PROPUESTO</u>	<u>IMPORTE (Euros)</u>		
		<u>FEADER (Eje 2)</u>	<u>MAPA</u>	<u>CAGPDS</u>
Propuesto a pagar	5.619,06	4.214,30	604,05	800,71

APLICACIÓN DE REDUCCIONES Y SANCIONES

	<u>Importe Calculado</u>	<u>Importe prerreduc.</u>	<u>Admisibilidad y compromisos</u>	<u>Presentación tardía</u>	<u>Omisión declaración</u>	<u>Condicionabilidad</u>	<u>PROPUESTO</u>	<u>IMPORTE (Euros)</u>		
								<u>FEADER (Eje 2)</u>	<u>MAPA</u>	<u>CAGPDS</u>
	5.619,06	5.619,06	0,00	0,00	0,00	0,00	5.619,06	4.214,30	604,05	800,71
TOTAL							5.619,06	4.214,30	604,05	800,71



(1) Superficie declarada admisible ajustada con la superficie comprometida.
 (2) Factor de penalización valorando el alcance para el tipo de compromiso.
 (3) Solicita agricultura y tiene compromisos vigentes.
 (4) Solicita ganadería y tiene compromisos vigentes.

Datos considerados para el Cálculo de la Carga Ganadera mínima y máxima del expediente

<u>Explotación</u>	<u>Especie</u>	<u>Inscrito en Sipea y Admisible</u>	<u>Censo Medio Animales</u>	<u>Ugm Calculada para CG Mínima</u>	<u>Ugm Calculada para CG Máxima</u>
ES140620000163	BOVINA	SI	30,77	23,96	23,96
ES140620000163	PORCINO	NO	24,56	0,00	7,37
ES140620000446	BOVINA	SI	1,00	1,00	1,00
ES140690000302	CAPRINA	NO	10,14	0,00	1,52
ES140690000302	OVINA	NO	266,87	0,00	40,03
ES140690000302	PORCINO	NO	99,48	0,00	37,83
ES140690000438	BOVINA	NO	20,37	0,00	17,02
ES140690000438	PORCINO	NO	28,50	0,00	8,55
ES140690001582	BOVINA	NO	33,95	0,00	28,24
ES140690001582	CABALLAR	NO	2,89	0,00	2,89
				24,96	168,41

Superficie determinada para Cálculo Carga Ganadera Mínima: 68,40 ha

Superficie determinada para Cálculo Carga Ganadera Máxima: 200,18 ha

Carga Ganadera Mínima Expediente: 0,36 ugm/ha

Carga Ganadera Máxima Expediente: 0,84 ugm/ha

Recintos Determinados para el Cálculo de Garga Ganadera Mínima

<u>REF.</u>	<u>REFERENCIA SIGPAC</u>	<u>CULTIVO</u>	<u>DESCRIPCIÓN CULTIVO</u>	<u>S/R</u>	<u>SUP. PROPUESTA (ha)</u>
170000006385972	14-062-029-00028-00002	62000	PASTOS PERMANENTES DE 5 O MAS AÑOS-SIN VARIEDAD	S	33,78
170000006385979	14-062-029-00028-00003	62000	PASTOS PERMANENTES DE 5 O MAS AÑOS-SIN VARIEDAD	S	17,02
170000006385994	14-062-029-00032-00001	62000	PASTOS PERMANENTES DE 5 O MAS AÑOS-SIN VARIEDAD	S	4,71
170000006385995	14-062-029-00033-00001	62000	PASTOS PERMANENTES DE 5 O MAS AÑOS-SIN VARIEDAD	S	5,64
170000006385996	14-062-031-00028-00001	62000	PASTOS PERMANENTES DE 5 O MAS AÑOS-SIN VARIEDAD	S	7,25

Recintos Determinados para el Cálculo de Garga Ganadera Máxima

<u>REF.</u>	<u>REFERENCIA SIGPAC</u>	<u>CULTIVO</u>	<u>DESCRIPCIÓN CULTIVO</u>	<u>S/R</u>	<u>SUP. PROPUESTA (ha)</u>
170000006385972	14-062-029-00028-00002	62000	PASTOS PERMANENTES DE 5 O MAS AÑOS-SIN VARIEDAD	S	33,78
170000006385973	14-069-052-00044-00001	62000	PASTOS PERMANENTES DE 5 O MAS AÑOS-SIN VARIEDAD	S	0,70
170000006385974	14-069-030-00019-00002	62000	PASTOS PERMANENTES DE 5 O MAS AÑOS-SIN VARIEDAD	S	13,93
170000006385975	14-069-030-00020-00001	62000	PASTOS PERMANENTES DE 5 O MAS AÑOS-SIN VARIEDAD	S	0,73
170000006385976	14-069-030-00021-00001	62000	PASTOS PERMANENTES DE 5 O MAS AÑOS-SIN VARIEDAD	S	1,53
170000006385977	14-069-030-00021-00004	62000	PASTOS PERMANENTES DE 5 O MAS AÑOS-SIN VARIEDAD	S	0,08
170000006385978	14-069-052-00029-00005	62000	PASTOS PERMANENTES DE 5 O MAS AÑOS-SIN VARIEDAD	S	10,16
170000006385979	14-062-029-00028-00003	62000	PASTOS PERMANENTES DE 5 O MAS AÑOS-SIN VARIEDAD	S	17,02
170000006385980	14-069-030-00018-00005	62000	PASTOS PERMANENTES DE 5 O MAS AÑOS-SIN VARIEDAD	S	3,46
170000006385981	14-069-030-00010-00001	62000	PASTOS PERMANENTES DE 5 O MAS AÑOS-SIN VARIEDAD	S	2,05
170000006385982	14-069-071-00007-00001	62000	PASTOS PERMANENTES DE 5 O MAS AÑOS-SIN VARIEDAD	S	2,90
170000006385984	14-069-071-00007-00004	62000	PASTOS PERMANENTES DE 5 O MAS AÑOS-SIN VARIEDAD	S	4,08
170000006385985	14-069-030-00017-00001	62000	PASTOS PERMANENTES DE 5 O MAS AÑOS-SIN VARIEDAD	S	5,01
170000006385986	14-069-070-00013-00017	62000	PASTOS PERMANENTES DE 5 O MAS AÑOS-SIN VARIEDAD	S	0,30
170000006385987	14-069-070-00014-00005	62000	PASTOS PERMANENTES DE 5 O MAS AÑOS-SIN VARIEDAD	S	3,36
170000006385988	14-069-052-00029-00007	62000	PASTOS PERMANENTES DE 5 O MAS AÑOS-SIN VARIEDAD	S	12,24
170000006385989	14-069-071-00007-00005	62000	PASTOS PERMANENTES DE 5 O MAS AÑOS-SIN VARIEDAD	S	27,42
170000006385990	14-069-070-00013-00013	62000	PASTOS PERMANENTES DE 5 O MAS AÑOS-SIN VARIEDAD	S	22,70
170000006385991	14-069-070-00014-00003	62000	PASTOS PERMANENTES DE 5 O MAS AÑOS-SIN VARIEDAD	S	5,97
170000006385992	14-069-052-00042-00001	62000	PASTOS PERMANENTES DE 5 O MAS AÑOS-SIN VARIEDAD	S	2,79

(1) Superficie declarada admisible ajustada con la superficie comprometida.
 (2) Factor de penalización valorando el alcance para el tipo de compromiso.
 (3) Solicita agricultura y tiene compromisos vigentes.
 (4) Solicita ganadería y tiene compromisos vigentes.

Datos considerados para el Cálculo de la Carga Ganadera mínima y máxima del expediente

Recintos Determinados para el Cálculo de Garga Ganadera Máxima

<u>REF.</u>	<u>REFERENCIA SIGPAC</u>	<u>CULTIVO</u>	<u>DESCRIPCIÓN CULTIVO</u>	<u>S/R</u>	<u>SUP. PROPUESTA (ha)</u>
			VARIEDAD		
1700000006385993	14-069-070-00013-00016	62000	PASTOS PERMANENTES DE 5 O MAS AÑOS-SIN VARIEDAD	S	0,08
1700000006385994	14-062-029-00032-00001	62000	PASTOS PERMANENTES DE 5 O MAS AÑOS-SIN VARIEDAD	S	4,71
1700000006385995	14-062-029-00033-00001	62000	PASTOS PERMANENTES DE 5 O MAS AÑOS-SIN VARIEDAD	S	5,64
1700000006385996	14-062-031-00028-00001	62000	PASTOS PERMANENTES DE 5 O MAS AÑOS-SIN VARIEDAD	S	7,25
1700000006385997	14-069-052-00043-00001	62000	PASTOS PERMANENTES DE 5 O MAS AÑOS-SIN VARIEDAD	S	3,96
1700000006385998	14-069-070-00007-00001	62000	PASTOS PERMANENTES DE 5 O MAS AÑOS-SIN VARIEDAD	S	8,33

INCIDENCIAS

INCIDENCIA DESCRIPCIÓN

- 85042 No inscrito en un organismo de control y certificación ecológico (artículo 5-1 e), Orden 26 mayo 2015)
- Explotación:ES140620000163 Especie:PORCINO
 - Explotación:ES140690000302 Especie:OVINA
 - Explotación:ES140690000302 Especie:PORCINO
 - Explotación:ES140690000302 Especie:CAPRINA
 - Explotación:ES140690000438 Especie:PORCINO
 - Explotación:ES140690000438 Especie:BOVINA
 - Explotación:ES140690001582 Especie:BOVINA
 - Explotación:ES140690001582 Especie:CABALLAR



<u>APELLIDOS Y NOMBRE / RAZÓN SOCIAL</u>	<u>NIF</u>	<u>EXPEDIENTE</u>	<u>SOLICITA AGRICULT. (3)</u>	<u>SOLICITA GANADER. (4)</u>	<u>ANUALIDAD DE PAGO</u>
HIGUERA GUTIÉRREZ LORENZO	****0892*	1234123	NO	SI	6ª

DATOS MANTENIMIENTO

IMPORTE POR ANUALIDAD

	<u>2015</u>	<u>2016</u>	<u>2017</u>	<u>2018</u>	<u>2019</u>	<u>2020</u>
IMPORTE MÁXIMO SUBVENCIONABLE	9.307,60 €	9.307,60 €	9.230,50 €	9.230,50 €	9.223,80 €	9.223,80 €
IMPORTE MEDIO DE TRANSFERENCIA (€/ha)	67,04 €	67,04 €	67,04 €	67,04 €	67,04 €	67,04 €

RESUMEN DE UNIDADES

<u>Cód</u>	<u>GRUPO DE PAGO</u>	<u>Sup. Dec. Admisible (ha)</u>	<u>Sup. Comprometida (ha)</u>	<u>Sup. ajustada compromiso (1) (ha)</u>	<u>% sobredec.</u>	<u>SUP. PROPUESTA (ha)</u>	<u>Importe Declarado</u>	<u>Importe Topado</u>	<u>Importe Propuesto</u>	<u>Importe tras sobredec.</u>
63	PASTOS ASOCIADOS A GANADERÍA ECOLÓGICA	142,99		137,59	0,00	137,59	9.245,98	9.223,80	9.223,80	9.223,80
	TOTAL	142,99	137,59	137,59		137,59	9.245,98	9.223,80	9.223,80	9.223,80

APLICACIÓN DE REDUCCIONES Y SANCIONES

	<u>Importe Calculado</u>	<u>Importe prerreduc.</u>	<u>Admisibilidad y compromisos</u>	<u>Presentación tardía</u>	<u>Omisión declaración</u>	<u>Condicionabilidad</u>	<u>PROPUESTO</u>	<u>IMPORTE (Euros)</u>		
								<u>FEADER (Eje 2)</u>	<u>MAPA</u>	<u>CAGPDS</u>
GANADERÍA	9.223,80	9.223,80	0,00	0,00	0,00	0,00	9.223,80	6.917,85	991,56	1.314,39
TOTAL							9.223,80	6.917,85	991,56	1.314,39

RECINTOS PROPUESTOS

<u>REF.</u>	<u>REFERENCIA SIGPAC</u>	<u>CULTIVO DESCRIPCIÓN CULTIVO</u>	<u>S/R</u>	<u>G.PAGO</u>	<u>PEND. MEDIA (%)</u>	<u>SUP. DEC. ADMISIBLE (ha)</u>	<u>SUP. COMPROM. (ha)</u>	<u>SUP. AJUSTADA COMPROM. (1) (ha)</u>	<u>SUP. CONY. SIGPAC (ha)</u>	<u>SUP. CERTIE. (ha)</u>	<u>SUP. CAMPO (ha)</u>	<u>SUP. CAMPO DETER. CULT. DECLARADO (ha)</u>	<u>SUP. DEC. REDUCIDA (ha)</u>	<u>SUP. PROPUESTA (ha)</u>
1700000006097722	14-069-001-00008-00001	62000 PASTOS PERMANENTES DE 5 O MAS AÑOS-SIN VARIEDAD	S	63	6,08	13,10	13,10	13,10		13,10			13,10	13,10
1700000006097723	14-069-004-00011-00001	62000 PASTOS PERMANENTES DE 5 O MAS AÑOS-SIN VARIEDAD	S	63	11,90	26,17	26,17	26,17		26,17			26,17	26,17
1700000006097724	14-069-004-00011-00003	62000 PASTOS PERMANENTES DE 5 O MAS AÑOS-SIN VARIEDAD	S	63	10,26	6,55	6,54	6,54		6,55			6,54	6,54
1700000006097725	14-069-001-00009-00006	62000 PASTOS PERMANENTES DE 5 O MAS AÑOS-SIN VARIEDAD	S	63	13,14	22,49	22,49	22,49		22,49			22,49	22,49
1700000006097726	14-069-001-00010-00001	62000 PASTOS PERMANENTES DE 5 O MAS AÑOS-SIN VARIEDAD	S	63	16,30	0,18	0,18	0,18		0,18			0,18	0,18
1700000006097727	14-069-001-00013-00001	62000 PASTOS PERMANENTES DE 5 O MAS AÑOS-SIN VARIEDAD	S	63	8,26	0,64	0,64	0,64		0,64			0,64	0,64
1700000006097728	14-069-003-00016-00001	62000 PASTOS PERMANENTES DE 5 O MAS AÑOS-SIN VARIEDAD	S	63	9,69	1,47	1,47	1,47		1,47			1,47	1,47
1700000006097729	14-069-007-00012-00002	62000 PASTOS PERMANENTES DE 5 O MAS AÑOS-SIN VARIEDAD	S	63	10,15	0,12	0,12	0,12		0,12			0,12	0,12
1700000006097730	14-069-007-00017-00002	62000 PASTOS PERMANENTES DE 5 O MAS AÑOS-SIN VARIEDAD	S	63	10,36	0,02	0,02	0,02		0,02			0,02	0,02
1700000006097731	14-069-007-00040-00002	62000 PASTOS PERMANENTES DE 5 O MAS AÑOS-SIN VARIEDAD	S	63	9,79	3,74	3,74	3,74		3,74			3,74	3,74
1700000006097732	14-069-007-00057-00003	62000 PASTOS PERMANENTES DE 5 O MAS AÑOS-SIN VARIEDAD	S	63	10,28	11,65	11,66	11,65		11,65			11,65	11,65
1700000006097733	14-069-067-00005-00001	62000 PASTOS PERMANENTES DE 5 O MAS AÑOS-SIN VARIEDAD	S	63	2,45	0,67	0,67	0,67		0,67			0,67	0,67
1700000006097734	14-069-067-00007-00001	62000 PASTOS PERMANENTES DE 5 O MAS AÑOS-SIN VARIEDAD	S	63	3,36	0,34	0,34	0,34		0,34			0,34	0,34
1700000006097735	14-069-067-00009-00001	62000 PASTOS PERMANENTES DE 5 O MAS AÑOS-SIN VARIEDAD	S	63	2,64	1,94	1,94	1,94		1,94			1,94	1,94
1700000006097736	14-069-067-00006-00001	62000 PASTOS PERMANENTES DE 5 O MAS AÑOS-SIN VARIEDAD	S	63	3,79	2,62	1,97	1,97		2,62			1,97	1,97
1700000006097738	14-069-067-00009-00002	62000 PASTOS PERMANENTES DE 5 O MAS AÑOS-SIN VARIEDAD	S	63	3,98	7,94	4,37	4,37		7,94			4,37	4,37
1700000006097739	14-069-067-00008-00001	62000 PASTOS PERMANENTES DE 5 O MAS AÑOS-SIN VARIEDAD	S	63	3,30	1,02	1,02	1,02		1,02			1,02	1,02
1700000006097740	14-069-007-00040-00001	62000 PASTOS PERMANENTES DE 5 O MAS AÑOS-SIN VARIEDAD	S	63	11,28	5,47	5,47	5,47		5,47			5,47	5,47
1700000006097743	14-069-050-00050-00001	62000 PASTOS PERMANENTES DE 5 O MAS AÑOS-SIN VARIEDAD	S	63	11,82	1,39	1,39	1,39		1,39			1,39	1,39
1700000006097744	14-069-050-00051-00004	62000 PASTOS PERMANENTES DE 5 O MAS AÑOS-SIN VARIEDAD	S	63	32,37	9,92	8,75	8,75		11,67			8,75	8,75
1700000006097745	14-069-001-00009-00001	62000 PASTOS PERMANENTES DE 5 O MAS AÑOS-SIN VARIEDAD	S	63	11,11	25,55	25,55	25,55		25,55			25,55	25,55

DATOS GANADERÍA

RESUMEN DE UNIDADES

<u>Cód</u>	<u>GRUPO DE PAGO</u>	<u>Sup. Dec. Admisible (ha)</u>	<u>Sup. Comprometida (ha)</u>	<u>Sup. ajustada compromiso (1) (ha)</u>	<u>% sobredec.</u>	<u>SUP. PROPUESTA (ha)</u>	<u>Importe Declarado</u>	<u>Importe Topado</u>	<u>Importe Propuesto</u>	<u>Importe tras sobredec.</u>
63	PASTOS ASOCIADOS A GANADERÍA ECOLÓGICA	142,99		137,59	0,00	137,59	9.245,98	9.223,80	9.223,80	9.223,80
	TOTAL	142,99	137,59	137,59		137,59	9.245,98	9.223,80	9.223,80	9.223,80

RESUMEN DE PAGOS

<u>IMPORTE (Euros)</u>			
	<u>PROPUESTO</u>	<u>FEADER (Eje 2)</u>	<u>MAPA</u>
Propuesto a pagar	9.223,80	6.917,85	991,56
			<u>CAGPDS</u>
			1.314,39

(1) Superficie declarada admisible ajustada con la superficie comprometida.
 (2) Factor de penalización valorando el alcance para el tipo de compromiso.
 (3) Solicita agricultura y tiene compromisos vigentes.
 (4) Solicita ganadería y tiene compromisos vigentes.

APLICACIÓN DE REDUCCIONES Y SANCIONES

Importe Calculado	Importe prereduc.	Admisibilidad y compromisos	Presentación tardía	Omisión declaración	Condicionalidad	IMPORTE (Euros)			
						PROPUESTO	FEADER (Eje 2)	MAPA	CAGPDS
9.223,80	9.223,80	0,00	0,00	0,00	0,00	9.223,80	6.917,85	991,56	1.314,39
TOTAL						9.223,80	6.917,85	991,56	1.314,39

Datos considerados para el Cálculo de la Carga Ganadera mínima y máxima del expediente

Explotación	Especie	Inscrito en Sipea y Admisible	Censo Medio Animales	Ugm Calculada para CG Mínima	Ugm Calculada para CG Máxima
ES140540000177	BOVINA	NO	33,58	0,00	28,54
ES140540000177	PORCINO	NO	29,31	0,00	8,79
ES140690000904	BOVINA	SI	37,38	29,53	29,53
ES140690000904	CABALLAR	NO	6,00	0,00	6,00
ES140690000904	PORCINO	NO	599,35	0,00	179,81
ES140690001061	BOVINA	SI	30,73	25,42	25,42
ES140690001062	OVINA	SI	98,99	14,85	14,85
ES140690001105	BOVINA	SI	21,56	17,78	17,78
ES140690001228	BOVINA	SI	20,94	15,63	15,63
ES140690001228	PORCINO	NO	17,54	0,00	5,26
				103,21	331,61

Superficie determinada para Cálculo Carga Ganadera Mínima: 145,34 ha

Superficie determinada para Cálculo Carga Ganadera Máxima: 192,67 ha

Carga Ganadera Mínima Expediente: 0,71 ugm/ha

Carga Ganadera Máxima Expediente: 1,72 ugm/ha

Recintos Determinados para el Cálculo de Garga Ganadera Mínima

REF.	REFERENCIA SIGPAC	CULTIVO	DESCRIPCIÓN CULTIVO	S/R	SUP. PROPUESTA (ha)
-157179	14-069-077-00004-00004	64000	PASTIZAL DE 5 O MAS AÑOS-SIN VARIEDAD	S	0,20
170000006097722	14-069-001-00008-00001	62000	PASTOS PERMANENTES DE 5 O MAS AÑOS-SIN VARIEDAD	S	13,10
170000006097723	14-069-004-00011-00001	62000	PASTOS PERMANENTES DE 5 O MAS AÑOS-SIN VARIEDAD	S	26,17
170000006097724	14-069-004-00011-00003	62000	PASTOS PERMANENTES DE 5 O MAS AÑOS-SIN VARIEDAD	S	6,55
170000006097725	14-069-001-00009-00006	62000	PASTOS PERMANENTES DE 5 O MAS AÑOS-SIN VARIEDAD	S	22,49
170000006097726	14-069-001-00010-00001	62000	PASTOS PERMANENTES DE 5 O MAS AÑOS-SIN VARIEDAD	S	0,18
170000006097727	14-069-001-00013-00001	62000	PASTOS PERMANENTES DE 5 O MAS AÑOS-SIN VARIEDAD	S	0,64
170000006097728	14-069-003-00016-00001	62000	PASTOS PERMANENTES DE 5 O MAS AÑOS-SIN VARIEDAD	S	1,47
170000006097729	14-069-007-00012-00002	62000	PASTOS PERMANENTES DE 5 O MAS AÑOS-SIN VARIEDAD	S	0,12
170000006097730	14-069-007-00017-00002	62000	PASTOS PERMANENTES DE 5 O MAS AÑOS-SIN VARIEDAD	S	0,02
170000006097731	14-069-007-00040-00002	62000	PASTOS PERMANENTES DE 5 O MAS AÑOS-SIN VARIEDAD	S	3,74
170000006097732	14-069-007-00057-00003	62000	PASTOS PERMANENTES DE 5 O MAS AÑOS-SIN VARIEDAD	S	11,65
170000006097733	14-069-067-00005-00001	62000	PASTOS PERMANENTES DE 5 O MAS AÑOS-SIN VARIEDAD	S	0,67
170000006097734	14-069-067-00007-00001	62000	PASTOS PERMANENTES DE 5 O MAS AÑOS-SIN VARIEDAD	S	0,34
170000006097735	14-069-067-00009-00001	62000	PASTOS PERMANENTES DE 5 O MAS AÑOS-SIN VARIEDAD	S	1,94
170000006097736	14-069-067-00006-00001	62000	PASTOS PERMANENTES DE 5 O MAS AÑOS-SIN VARIEDAD	S	2,62
170000006097738	14-069-067-00009-00002	62000	PASTOS PERMANENTES DE 5 O MAS AÑOS-SIN VARIEDAD	S	7,94
170000006097739	14-069-067-00008-00001	62000	PASTOS PERMANENTES DE 5 O MAS AÑOS-SIN VARIEDAD	S	1,02
170000006097740	14-069-007-00040-00001	62000	PASTOS PERMANENTES DE 5 O MAS AÑOS-SIN VARIEDAD	S	5,47
170000006097741	14-069-077-00004-00003	64000	PASTIZAL DE 5 O MAS AÑOS-SIN VARIEDAD	S	2,15
170000006097743	14-069-050-00050-00001	62000	PASTOS PERMANENTES DE 5 O MAS AÑOS-SIN VARIEDAD	S	1,39
170000006097744	14-069-050-00051-00004	62000	PASTOS PERMANENTES DE 5 O MAS AÑOS-SIN VARIEDAD	S	9,92
170000006097745	14-069-001-00009-00001	62000	PASTOS PERMANENTES DE 5 O MAS AÑOS-SIN VARIEDAD	S	25,55

(1) Superficie declarada admisible ajustada con la superficie comprometida.
 (2) Factor de penalización valorando el alcance para el tipo de compromiso.
 (3) Solicita agricultura y tiene compromisos vigentes.
 (4) Solicita ganadería y tiene compromisos vigentes.

Datos considerados para el Cálculo de la Carga Ganadera mínima y máxima del expediente**Recintos Determinados para el Cálculo de Garga Ganadera Máxima**

REF.	REFERENCIA SIGPAC	CULTIVO	DESCRIPCIÓN CULTIVO	S/R	SUP. PROPUESTA (ha)
-177276	14-054-029-00010-00003	62000	PASTOS PERMANENTES DE 5 O MAS AÑOS-SIN VARIEDAD	S	2,82
-157179	14-069-077-00004-00004	64000	PASTIZAL DE 5 O MAS AÑOS-SIN VARIEDAD	S	0,20
4221691	14-054-029-00010-00002	62000	PASTOS PERMANENTES DE 5 O MAS AÑOS-SIN VARIEDAD	S	44,49
4793113	14-069-049-00064-00001	62000	PASTOS PERMANENTES DE 5 O MAS AÑOS-SIN VARIEDAD	S	0,00
4793114	14-069-049-00017-00005	62000	PASTOS PERMANENTES DE 5 O MAS AÑOS-SIN VARIEDAD	S	0,00
4793115	14-069-050-00026-00001	62000	PASTOS PERMANENTES DE 5 O MAS AÑOS-SIN VARIEDAD	S	0,00
4793116	14-069-050-00022-00001	62000	PASTOS PERMANENTES DE 5 O MAS AÑOS-SIN VARIEDAD	S	0,00
4793117	14-069-049-00008-00001	62000	PASTOS PERMANENTES DE 5 O MAS AÑOS-SIN VARIEDAD	S	0,00
4793118	14-069-049-00008-00004	62000	PASTOS PERMANENTES DE 5 O MAS AÑOS-SIN VARIEDAD	S	0,02
4793119	14-069-049-00008-00002	62000	PASTOS PERMANENTES DE 5 O MAS AÑOS-SIN VARIEDAD	S	0,00
170000006097722	14-069-001-00008-00001	62000	PASTOS PERMANENTES DE 5 O MAS AÑOS-SIN VARIEDAD	S	13,10
170000006097723	14-069-004-00011-00001	62000	PASTOS PERMANENTES DE 5 O MAS AÑOS-SIN VARIEDAD	S	26,17
170000006097724	14-069-004-00011-00003	62000	PASTOS PERMANENTES DE 5 O MAS AÑOS-SIN VARIEDAD	S	6,55
170000006097725	14-069-001-00009-00006	62000	PASTOS PERMANENTES DE 5 O MAS AÑOS-SIN VARIEDAD	S	22,49
170000006097726	14-069-001-00010-00001	62000	PASTOS PERMANENTES DE 5 O MAS AÑOS-SIN VARIEDAD	S	0,18
170000006097727	14-069-001-00013-00001	62000	PASTOS PERMANENTES DE 5 O MAS AÑOS-SIN VARIEDAD	S	0,64
170000006097728	14-069-003-00016-00001	62000	PASTOS PERMANENTES DE 5 O MAS AÑOS-SIN VARIEDAD	S	1,47
170000006097729	14-069-007-00012-00002	62000	PASTOS PERMANENTES DE 5 O MAS AÑOS-SIN VARIEDAD	S	0,12
170000006097730	14-069-007-00017-00002	62000	PASTOS PERMANENTES DE 5 O MAS AÑOS-SIN VARIEDAD	S	0,02
170000006097731	14-069-007-00040-00002	62000	PASTOS PERMANENTES DE 5 O MAS AÑOS-SIN VARIEDAD	S	3,74
170000006097732	14-069-007-00057-00003	62000	PASTOS PERMANENTES DE 5 O MAS AÑOS-SIN VARIEDAD	S	11,65
170000006097733	14-069-067-00005-00001	62000	PASTOS PERMANENTES DE 5 O MAS AÑOS-SIN VARIEDAD	S	0,67
170000006097734	14-069-067-00007-00001	62000	PASTOS PERMANENTES DE 5 O MAS AÑOS-SIN VARIEDAD	S	0,34
170000006097735	14-069-067-00009-00001	62000	PASTOS PERMANENTES DE 5 O MAS AÑOS-SIN VARIEDAD	S	1,94
170000006097736	14-069-067-00006-00001	62000	PASTOS PERMANENTES DE 5 O MAS AÑOS-SIN VARIEDAD	S	2,62
170000006097738	14-069-067-00009-00002	62000	PASTOS PERMANENTES DE 5 O MAS AÑOS-SIN VARIEDAD	S	7,94
170000006097739	14-069-067-00008-00001	62000	PASTOS PERMANENTES DE 5 O MAS AÑOS-SIN VARIEDAD	S	1,02
170000006097740	14-069-007-00040-00001	62000	PASTOS PERMANENTES DE 5 O MAS AÑOS-SIN VARIEDAD	S	5,47
170000006097741	14-069-077-00004-00003	64000	PASTIZAL DE 5 O MAS AÑOS-SIN VARIEDAD	S	2,15
170000006097743	14-069-050-00050-00001	62000	PASTOS PERMANENTES DE 5 O MAS AÑOS-SIN VARIEDAD	S	1,39
170000006097744	14-069-050-00051-00004	62000	PASTOS PERMANENTES DE 5 O MAS AÑOS-SIN VARIEDAD	S	9,92
170000006097745	14-069-001-00009-00001	62000	PASTOS PERMANENTES DE 5 O MAS AÑOS-SIN VARIEDAD	S	25,55

Incidencias de carga ganadera**INCIDENCIA DESCRIPCIÓN**

224

La superficie de cruce total de productos de la agrupación Pastos permanentes sobre un mismo recinto en una misma solicitud, no puede superar la superficie total admisible de pastos.

Ref:4793113 Recinto:14-069-049-00064-001 Cultivo:62000 PASTOS PERMANENTES DE 5 O MAS AÑOS-SIN VARIEDAD Secano Superficie admisible de pastos del recinto según SIGPAC.:0 Suma de superficies de cruce netas declaradas para este recinto por el solicitante.:23 Exceso de superficie (Hectáreas):0,23

Ref:4793114 Recinto:14-069-049-00017-005 Cultivo:62000 PASTOS PERMANENTES DE 5 O MAS AÑOS-SIN VARIEDAD Secano Superficie admisible de pastos del recinto según SIGPAC.:0 Suma de superficies de cruce netas declaradas para este recinto por el solicitante.:331 Exceso de superficie (Hectáreas):3,31

Ref:4793115 Recinto:14-069-050-00026-001 Cultivo:62000 PASTOS PERMANENTES DE 5 O MAS AÑOS-SIN VARIEDAD Secano Superficie admisible de pastos del recinto según SIGPAC.:0 Suma de superficies de cruce netas declaradas para este recinto por el solicitante.:1114 Exceso de superficie (Hectáreas):11,14

Ref:4793116 Recinto:14-069-050-00022-001 Cultivo:62000 PASTOS PERMANENTES DE 5 O MAS AÑOS-SIN VARIEDAD Secano Superficie admisible de pastos del recinto según SIGPAC.:0 Suma de superficies de cruce netas declaradas para este recinto por el solicitante.:341 Exceso de superficie (Hectáreas):3,41

Datos considerados para el Cálculo de la Carga Ganadera mínima y máxima del expediente

Ref:4793117 Recinto:14-069-049-00008-001 Cultivo:62000 PASTOS PERMANENTES DE 5 O MAS AÑOS-SIN VARIEDAD Secano Superficie admisible de pastos del recinto según SIGPAC.:0 Suma de superficies de cruce netas declaradas para este recinto por el solicitante.:43 Exceso de superficie (Hectáreas):0,43
 Ref:4793118 Recinto:14-069-049-00008-004 Cultivo:62000 PASTOS PERMANENTES DE 5 O MAS AÑOS-SIN VARIEDAD Secano Superficie admisible de pastos del recinto según SIGPAC.:2 Suma de superficies de cruce netas declaradas para este recinto por el solicitante.:3 Exceso de superficie (Hectáreas):0,01
 Ref:4793119 Recinto:14-069-049-00008-002 Cultivo:62000 PASTOS PERMANENTES DE 5 O MAS AÑOS-SIN VARIEDAD Secano Superficie admisible de pastos del recinto según SIGPAC.:0 Suma de superficies de cruce netas declaradas para este recinto por el solicitante.:49 Exceso de superficie (Hectáreas):0,49

INCIDENCIAS

INCIDENCIA DESCRIPCIÓN

- 75022 No autoriza a que, en caso de la devolución por la entidad financiera (retrocesión bancaria) del pago en la cuenta corriente consignada en la solicitud y que está debidamente registrada en el sistema contable GIRO de la Junta de Andalucía, se proceda al pago en cualquier otra cuenta corriente de la titularidad del solicitante vigente en dicho sistema contable.
- 85031 Solicita recinto que no está comprometido para la operación.
 Ref:1700000006097741 Recinto:14-069-077-00004-003 Cultivo:64000 PASTIZAL DE 5 O MAS AÑOS-SIN VARIEDAD Secano
 Ref:-157179 Recinto:14-069-077-00004-004 Cultivo:64000 PASTIZAL DE 5 O MAS AÑOS-SIN VARIEDAD Secano
- 85042 No inscrito en un organismo de control y certificación ecológico (artículo 5-1 e), Orden 26 mayo 2015)
 Explotación:ES140540000177 Especie:BOVINA
 Explotación:ES140540000177 Especie:PORCINO
 Explotación:ES140690000904 Especie:PORCINO
 Explotación:ES140690000904 Especie:CABALLAR
 Explotación:ES140690001228 Especie:PORCINO



(1) Superficie declarada admisible ajustada con la superficie comprometida.
 (2) Factor de penalización valorando el alcance para el tipo de compromiso.
 (3) Solicita agricultura y tiene compromisos vigentes.
 (4) Solicita ganadería y tiene compromisos vigentes.

<u>APELLIDOS Y NOMBRE / RAZÓN SOCIAL</u>	<u>NIF</u>	<u>EXPEDIENTE</u>	<u>SOLICITA AGRICULT. (3)</u>	<u>SOLICITA GANADER. (4)</u>	<u>ANUALIDAD DE PAGO</u>
HIJOS DE DANIEL PADILLA, C.B.	****3550*	1213470	NO	SI	6ª

DATOS MANTENIMIENTO

IMPORTE POR ANUALIDAD

	<u>2015</u>	<u>2016</u>	<u>2017</u>	<u>2018</u>	<u>2019</u>	<u>2020</u>
IMPORTE MÁXIMO SUBVENCIONABLE	7.584,09 €	7.584,09 €	7.523,66 €	7.523,66 €	7.519,59 €	7.516,20 €
IMPORTE MEDIO DE TRANSFERENCIA (€/ha)	67,90 €	67,90 €	67,90 €	67,90 €	67,90 €	67,90 €

RESUMEN DE UNIDADES

<u>Cód</u>	<u>GRUPO DE PAGO</u>	<u>Sup. Dec. Admisible (ha)</u>	<u>Sup. Comprometida (ha)</u>	<u>Sup. ajustada compromiso (1) (ha)</u>	<u>% sobredec.</u>	<u>SUP. PROPUESTA (ha)</u>	<u>Importe Declarado</u>	<u>Importe Topado</u>	<u>Importe Propuesto</u>	<u>Importe tras sobredec.</u>
63	PASTOS ASOCIADOS A GANADERÍA ECOLÓGICA	122,06		110,69	0,00	110,69	7.920,08	7.516,20	7.516,20	7.516,20
TOTAL		122,06	110,69	110,69		110,69	7.920,08	7.516,20	7.516,20	7.516,20

APLICACIÓN DE REDUCCIONES Y SANCIONES

	<u>Importe Calculado</u>	<u>Importe prerreduc.</u>	<u>Admisibilidad y compromisos</u>	<u>Presentación tardía</u>	<u>Omisión declaración</u>	<u>Condicionality</u>	<u>PROPUESTO</u>	<u>IMPORTE (Euros)</u>		
								<u>FEADER (Eje 2)</u>	<u>MAPA</u>	<u>CAGPDS</u>
GANADERÍA	7.516,20	7.516,20	0,00	0,00	0,00	0,00	7.516,20	5.637,15	807,99	1.071,06
TOTAL							7.516,20	5.637,15	807,99	1.071,06

RECINTOS PROPUESTOS

<u>REE</u>	<u>REFERENCIA SIGPAC</u>	<u>CULTIVO DESCRIPCIÓN CULTIVO</u>	<u>S/R</u>	<u>G.PAGO</u>	<u>PEND. MEDIA (%)</u>	<u>SUP. DEC. ADMISIBLE (ha)</u>	<u>SUP. COMPROM. (ha)</u>	<u>SUP. AJUSTADA COMPROM. (1) (ha)</u>	<u>SUP. CONY. SIGPAC (ha)</u>	<u>SUP. CERTIE. (ha)</u>	<u>SUP. CAMPO (ha)</u>	<u>SUP. CAMPO DETER. CULT. DECLARADO (ha)</u>	<u>SUP. DEC. REDUCIDA (ha)</u>	<u>SUP. PROPUESTA (ha)</u>
-83182	14-069-062-00009-00006	62000 PASTOS PERMANENTES DE 5 O MAS AÑOS-SIN VARIEDAD	S	63	4,85	30,96	43,45	30,96		30,97			30,96	30,96
1700000006299470	14-069-032-00009-00004	62000 PASTOS PERMANENTES DE 5 O MAS AÑOS-SIN VARIEDAD	S	63	7,79	5,61	64,45	4,77		5,61			4,77	4,77
1700000006299471	14-069-032-00009-00004	62000 PASTOS PERMANENTES DE 5 O MAS AÑOS-SIN VARIEDAD	S	63	7,79	0,51	64,45	0,43		0,51			0,43	0,43
1700000006299474	14-069-032-00009-00004	62000 PASTOS PERMANENTES DE 5 O MAS AÑOS-SIN VARIEDAD	S	63	7,79	15,43	64,45	13,12		15,43			13,12	13,12
1700000006299478	14-069-062-00009-00001	62000 PASTOS PERMANENTES DE 5 O MAS AÑOS-SIN VARIEDAD	S	63	6,14	0,87	0,87	0,87		0,87			0,87	0,87
1700000006299479	14-069-062-00009-00002	62000 PASTOS PERMANENTES DE 5 O MAS AÑOS-SIN VARIEDAD	S	63	4,56	0,87	0,87	0,87		0,87			0,87	0,87
1700000006299481	14-069-062-00009-00010	62000 PASTOS PERMANENTES DE 5 O MAS AÑOS-SIN VARIEDAD	S	63	4,52	0,51	0,51	0,51		0,51			0,51	0,51
1700000006299482	14-069-062-00009-00011	62000 PASTOS PERMANENTES DE 5 O MAS AÑOS-SIN VARIEDAD	S	63	5,48	0,12	0,12	0,12		0,12			0,12	0,12
1700000006299484	14-069-062-00009-00009	62000 PASTOS PERMANENTES DE 5 O MAS AÑOS-SIN VARIEDAD	S	63	5,37	0,44	0,52	0,44		0,52			0,44	0,44
1700000006299485	14-069-062-00009-00006	62000 PASTOS PERMANENTES DE 5 O MAS AÑOS-SIN VARIEDAD	S	63	4,85	12,47	43,45	12,47		12,48			12,47	12,47
1700000006299486	14-069-032-00009-00004	62000 PASTOS PERMANENTES DE 5 O MAS AÑOS-SIN VARIEDAD	S	63	7,79	54,27	64,45	46,13		54,27			46,13	46,13

DATOS GANADERÍA

RESUMEN DE UNIDADES


<u>Cód</u>	<u>GRUPO DE PAGO</u>	<u>Sup. Dec. Admisible (ha)</u>	<u>Sup. Comprometida (ha)</u>	<u>Sup. ajustada compromiso (1) (ha)</u>	<u>% sobredec.</u>	<u>SUP. PROPUESTA (ha)</u>	<u>Importe Declarado</u>	<u>Importe Topado</u>	<u>Importe Propuesto</u>	<u>Importe tras sobredec.</u>
63	PASTOS ASOCIADOS A GANADERÍA ECOLÓGICA	122,06		110,69	0,00	110,69	7.920,08	7.516,20	7.516,20	7.516,20
TOTAL		122,06	110,69	110,69		110,69	7.920,08	7.516,20	7.516,20	7.516,20

RESUMEN DE PAGOS

	<u>PROPUESTO</u>	<u>IMPORTE (Euros)</u>		
		<u>FEADER (Eje 2)</u>	<u>MAPA</u>	<u>CAGPDS</u>
Propuesto a pagar	7.516,20	5.637,15	807,99	1.071,06

APLICACIÓN DE REDUCCIONES Y SANCIONES

<u>Importe Calculado</u>	<u>Importe prerreduc.</u>	<u>Admisibilidad y compromisos</u>	<u>Presentación tardía</u>	<u>Omisión declaración</u>	<u>Condicionality</u>	<u>PROPUESTO</u>	<u>IMPORTE (Euros)</u>			
							<u>FEADER (Eje 2)</u>	<u>MAPA</u>	<u>CAGPDS</u>	
7.516,20	7.516,20	0,00	0,00	0,00	0,00	7.516,20	5.637,15	807,99	1.071,06	
TOTAL							7.516,20	5.637,15	807,99	1.071,06



(1) Superficie declarada admisible ajustada con la superficie comprometida.
 (2) Factor de penalización valorando el alcance para el tipo de compromiso.
 (3) Solicita agricultura y tiene compromisos vigentes.
 (4) Solicita ganadería y tiene compromisos vigentes.

Datos considerados para el Cálculo de la Carga Ganadera mínima y máxima del expediente

<u>Explotación</u>	<u>Especie</u>	<u>Inscrito en Sipea y Admisible</u>	<u>Censo Medio Animales</u>	<u>Ugm Calculada para CG Mínima</u>	<u>Ugm Calculada para CG Máxima</u>
ES140690000024	BOVINA	SI	36,95	29,96	29,96
ES140690000024	PORCINO	NO	92,88	0,00	27,86
ES1406900000295	BOVINA	SI	56,72	46,01	46,01
ES1406900000295	PORCINO	NO	50,17	0,00	15,05
				75,97	118,88

Superficie determinada para Cálculo Carga Ganadera Mínima: 122,06 ha

Superficie determinada para Cálculo Carga Ganadera Máxima: 141,66 ha

Carga Ganadera Mínima Expediente: 0,62 ugm/ha


Carga Ganadera Máxima Expediente: 0,84 ugm/ha

Recintos Determinados para el Cálculo de Garga Ganadera Mínima

<u>REF.</u>	<u>REFERENCIA SIGPAC</u>	<u>CULTIVO</u>	<u>DESCRIPCIÓN CULTIVO</u>	<u>S/R</u>	<u>SUP. PROPUESTA (ha)</u>
-83182	14-069-062-00009-00006	62000	PASTOS PERMANENTES DE 5 O MAS AÑOS-SIN VARIEDAD	S	30,96
170000006299470	14-069-032-00009-00004	62000	PASTOS PERMANENTES DE 5 O MAS AÑOS-SIN VARIEDAD	S	5,61
170000006299471	14-069-032-00009-00004	62000	PASTOS PERMANENTES DE 5 O MAS AÑOS-SIN VARIEDAD	S	0,51
170000006299474	14-069-032-00009-00004	62000	PASTOS PERMANENTES DE 5 O MAS AÑOS-SIN VARIEDAD	S	15,43
170000006299478	14-069-062-00009-00001	62000	PASTOS PERMANENTES DE 5 O MAS AÑOS-SIN VARIEDAD	S	0,87
170000006299479	14-069-062-00009-00002	62000	PASTOS PERMANENTES DE 5 O MAS AÑOS-SIN VARIEDAD	S	0,87
170000006299481	14-069-062-00009-00010	62000	PASTOS PERMANENTES DE 5 O MAS AÑOS-SIN VARIEDAD	S	0,51
170000006299482	14-069-062-00009-00011	62000	PASTOS PERMANENTES DE 5 O MAS AÑOS-SIN VARIEDAD	S	0,12
170000006299484	14-069-062-00009-00009	62000	PASTOS PERMANENTES DE 5 O MAS AÑOS-SIN VARIEDAD	S	0,44
170000006299485	14-069-062-00009-00006	62000	PASTOS PERMANENTES DE 5 O MAS AÑOS-SIN VARIEDAD	S	12,47
170000006299486	14-069-032-00009-00004	62000	PASTOS PERMANENTES DE 5 O MAS AÑOS-SIN VARIEDAD	S	54,27

Recintos Determinados para el Cálculo de Garga Ganadera Máxima

<u>REF.</u>	<u>REFERENCIA SIGPAC</u>	<u>CULTIVO</u>	<u>DESCRIPCIÓN CULTIVO</u>	<u>S/R</u>	<u>SUP. PROPUESTA (ha)</u>
-83182	14-069-062-00009-00006	62000	PASTOS PERMANENTES DE 5 O MAS AÑOS-SIN VARIEDAD	S	30,96
170000006299460	14-047-004-00009-00004	62000	PASTOS PERMANENTES DE 5 O MAS AÑOS-SIN VARIEDAD	S	2,03
170000006299461	14-054-063-00048-00002	62000	PASTOS PERMANENTES DE 5 O MAS AÑOS-SIN VARIEDAD	S	16,97
170000006299470	14-069-032-00009-00004	62000	PASTOS PERMANENTES DE 5 O MAS AÑOS-SIN VARIEDAD	S	5,61
170000006299471	14-069-032-00009-00004	62000	PASTOS PERMANENTES DE 5 O MAS AÑOS-SIN VARIEDAD	S	0,51
170000006299474	14-069-032-00009-00004	62000	PASTOS PERMANENTES DE 5 O MAS AÑOS-SIN VARIEDAD	S	15,43
170000006299475	14-069-042-00129-00003	62000	PASTOS PERMANENTES DE 5 O MAS AÑOS-SIN VARIEDAD	S	0,59
170000006299477	14-069-042-00129-00008	62000	PASTOS PERMANENTES DE 5 O MAS AÑOS-SIN VARIEDAD	S	0,01
170000006299478	14-069-062-00009-00001	62000	PASTOS PERMANENTES DE 5 O MAS AÑOS-SIN VARIEDAD	S	0,87
170000006299479	14-069-062-00009-00002	62000	PASTOS PERMANENTES DE 5 O MAS AÑOS-SIN VARIEDAD	S	0,87
170000006299481	14-069-062-00009-00010	62000	PASTOS PERMANENTES DE 5 O MAS AÑOS-SIN VARIEDAD	S	0,51
170000006299482	14-069-062-00009-00011	62000	PASTOS PERMANENTES DE 5 O MAS AÑOS-SIN VARIEDAD	S	0,12
170000006299484	14-069-062-00009-00009	62000	PASTOS PERMANENTES DE 5 O MAS AÑOS-SIN VARIEDAD	S	0,44
170000006299485	14-069-062-00009-00006	62000	PASTOS PERMANENTES DE 5 O MAS AÑOS-SIN VARIEDAD	S	12,47
170000006299486	14-069-032-00009-00004	62000	PASTOS PERMANENTES DE 5 O MAS AÑOS-SIN VARIEDAD	S	54,27



INCIDENCIAS

INCIDENCIA DESCRIPCIÓN

85042 No inscrito en un organismo de control y certificación ecológico (artículo 5-1 e), Orden 26 mayo 2015)
 Explotación:ES140690000024 Especie:PORCINO
 Explotación:ES140690000295 Especie:PORCINO



(1) Superficie declarada admisible ajustada con la superficie comprometida.
(2) Factor de penalización valorando el alcance para el tipo de compromiso.
(3) Solicita agricultura y tiene compromisos vigentes.
(4) Solicita ganadería y tiene compromisos vigentes.

<u>APELLIDOS Y NOMBRE / RAZÓN SOCIAL</u>	<u>NIF</u>	<u>EXPEDIENTE</u>	<u>SOLICITA AGRICULT. (3)</u>	<u>SOLICITA GANADER. (4)</u>	<u>ANUALIDAD DE PAGO</u>
HNAS. CID DE LA CUEVA C.G.	****3715*	1228415	SI	NO	6ª

DATOS MANTENIMIENTO

IMPORTES POR ANUALIDAD

	<u>2015</u>	<u>2016</u>	<u>2017</u>	<u>2018</u>	<u>2019</u>	<u>2020</u>
IMPORTE MÁXIMO SUBVENCIONABLE	11.355,89 €	11.355,89 €	11.333,68 €	11.333,68 €	11.330,10 €	11.184,63 €
IMPORTE MEDIO DE TRANSFERENCIA (€/ha)	71,66 €	71,66 €	71,66 €	71,66 €	71,66 €	71,66 €

RESUMEN DE UNIDADES

<u>Cód</u>	<u>GRUPO DE PAGO</u>	<u>Sup. Dec. Admisible (ha)</u>	<u>Sup. Comprometida (ha)</u>	<u>Sup. ajustada compromiso (1) (ha)</u>	<u>% sobredec.</u>	<u>SUP. PROPUESTA (ha)</u>	<u>Importe Declarado</u>	<u>Importe Topado</u>	<u>Importe Propuesto</u>	<u>Importe tras sobredec.</u>
59	HERBÁCEOS	75,67		75,67	0,00	75,67	11.439,03	11.158,83	11.158,83	11.158,83
64	HERBÁCEOS NO ELEGIBLES	80,05		80,05	0,00	80,05	0,00	0,00	0,00	0,00
TOTAL		155,72	156,08	155,72		155,72	11.439,03	11.158,83	11.158,83	11.158,83

APLICACIÓN DE REDUCCIONES Y SANCIONES

	<u>Importe Calculado</u>	<u>Importe prerreduc.</u>	<u>Admisibilidad y compromisos</u>	<u>Presentación tardía</u>	<u>Omisión declaración</u>	<u>Condicionabilidad</u>	<u>PROPUESTO</u>	<u>IMPORTE (Euros)</u>		
								<u>FEADER (Eje 2)</u>	<u>MAPA</u>	<u>CAGPDS</u>
AGRICULTURA	11.158,83	11.158,83	0,00	0,00	0,00	0,00	11.158,83	8.369,12	1.199,57	1.590,14
TOTAL							11.158,83	8.369,12	1.199,57	1.590,14

RECINTOS PROPUESTOS

<u>REF.</u>	<u>REFERENCIA SIGPAC</u>	<u>CULTIVO DESCRIPCIÓN CULTIVO</u>	<u>S/R</u>	<u>G. PAGO</u>	<u>PEND. MEDIA (%)</u>	<u>SUP. DEC. ADMISIBLE (ha)</u>	<u>SUP. COMPROM. (ha)</u>	<u>SUP. AJUSTADA COMPROM. (1) (ha)</u>	<u>SUP. CONY. SIGPAC (ha)</u>	<u>SUP. CERTIE. (ha)</u>	<u>SUP. CAMPO (ha)</u>	<u>SUP. CAMPO DETER. CUL. DECLARADO (ha)</u>	<u>SUP. DEC. REDUCIDA (ha)</u>	<u>SUP. PROPUESTA (ha)</u>
-779091	14-011-013-00008-00001	40211 GUI SANTES-LIVIA	S	59	10,50	13,13	26,81	13,13		13,13			13,13	13,13
-758365	14-011-014-00001-00006	20902 BARBECHO TRADICIONAL-CON CUBIERTA VEGETAL	R	64	9,00	15,28	62,80	15,28	20,59	15,27			15,28	15,28
-758364	14-011-014-00001-00006	12000 TRANQUILLÓN-SIN VARIEDAD	R	59	9,00	4,53	62,80	4,53	20,59	4,53			4,53	4,53
-758363	14-011-014-00001-00006	20902 BARBECHO TRADICIONAL-CON CUBIERTA VEGETAL	R	64	9,00	0,78	62,80	0,78	20,59	0,78			0,78	0,78
-758362	14-011-013-00007-00003	5000 CEBADA-SIN VARIEDAD	R	59	9,13	2,76	10,04	2,76	3,39	2,77			2,76	2,76
-758361	14-011-013-00007-00003	40211 GUI SANTES-LIVIA	R	59	9,13	0,62	10,04	0,62	3,39	0,62			0,62	0,62
-575481	14-011-013-00008-00001	8000 AVENA-SIN VARIEDAD	S	59	10,50	3,02	26,81	3,02		3,02			3,02	3,02
-575243	14-011-013-00004-00003	5000 CEBADA-SIN VARIEDAD	S	59	10,49	0,10	0,10	0,10		0,10			0,10	0,10
-178350	14-011-013-00013-00001	20902 BARBECHO TRADICIONAL-CON CUBIERTA VEGETAL	S	64	7,55	1,18	10,08	1,18		1,18			1,18	1,18
-178262	14-011-013-00013-00005	8000 AVENA-SIN VARIEDAD	S	59	6,93	3,83	3,83	3,83		3,83			3,83	3,83
-178259	14-011-013-00013-00003	8000 AVENA-SIN VARIEDAD	S	59	4,02	1,01	1,01	1,01		1,01			1,01	1,01
1700000006955238	14-011-013-00004-00001	5000 CEBADA-SIN VARIEDAD	R	59	11,56	0,29	0,29	0,29		0,29			0,29	0,29
1700000006955242	14-011-014-00001-00003	20902 BARBECHO TRADICIONAL-CON CUBIERTA VEGETAL	R	64	9,60	42,01	62,80	42,01	42,01	42,01			42,01	42,01
1700000006955243	14-011-013-00005-00002	5000 CEBADA-SIN VARIEDAD	S	59	7,44	32,04	32,09	32,04		32,10			32,04	32,04
1700000006955244	14-011-013-00007-00001	8000 AVENA-SIN VARIEDAD	R	59	8,02	3,23	10,04	3,23	6,49	3,23			3,23	3,23
1700000006955245	14-011-013-00006-00001	8000 AVENA-SIN VARIEDAD	S	59	7,68	2,22	2,22	2,22		2,22			2,22	2,22
1700000006955247	14-011-013-00008-00001	20902 BARBECHO TRADICIONAL-CON CUBIERTA VEGETAL	S	64	10,50	10,66	26,81	10,66		10,66			10,66	10,66
1700000006955249	14-011-013-00007-00001	40211 GUI SANTES-LIVIA	R	59	8,02	3,26	10,04	3,26	6,49	3,26			3,26	3,26
1700000006955250	14-011-013-00012-00002	20902 BARBECHO TRADICIONAL-CON CUBIERTA VEGETAL	S	64	5,13	1,24	1,24	1,24		1,24			1,24	1,24
1700000006955251	14-011-013-00013-00001	20902 BARBECHO TRADICIONAL-CON CUBIERTA VEGETAL	S	64	7,55	8,90	10,08	8,90		8,90			8,90	8,90
1700000006955254	14-011-013-00004-00002	5000 CEBADA-SIN VARIEDAD	S	59	11,46	5,63	5,63	5,63		5,63			5,63	5,63

DATOS AGRICULTURA

RESUMEN DE UNIDADES

<u>Cód</u>	<u>GRUPO DE PAGO</u>	<u>Sup. Dec. Admisible (ha)</u>	<u>Sup. Comprometida (ha)</u>	<u>Sup. ajustada compromiso (1) (ha)</u>	<u>% sobredec.</u>	<u>SUP. PROPUESTA (ha)</u>	<u>Importe Declarado</u>	<u>Importe Topado</u>	<u>Importe Propuesto</u>	<u>Importe tras sobredec.</u>
59	HERBÁCEOS	75,67		75,67	0,00	75,67	11.439,03	11.158,83	11.158,83	11.158,83
64	HERBÁCEOS NO ELEGIBLES	80,05		80,05	0,00	80,05	0,00	0,00	0,00	0,00
TOTAL		155,72	156,08	155,72		155,72	11.439,03	11.158,83	11.158,83	11.158,83

RESUMEN DE PAGOS

<u>IMPORTE (Euros)</u>			
<u>PROPUESTO</u>	<u>FEADER (Eje 2)</u>	<u>MAPA</u>	<u>CAGPDS</u>
Propuesto a pagar	11.158,83	8.369,12	1.199,57
			1.590,14

(1) Superficie declarada admisible ajustada con la superficie comprometida.
 (2) Factor de penalización valorando el alcance para el tipo de compromiso.
 (3) Solicita agricultura y tiene compromisos vigentes.
 (4) Solicita ganadería y tiene compromisos vigentes.

APLICACIÓN DE REDUCCIONES Y SANCIONES

<u>Importe Calculado</u>	<u>Importe prereduc.</u>	<u>Admisibilidad y compromisos</u>	<u>Presentación tardía</u>	<u>Omisión declaración</u>	<u>Condicionabilidad</u>	<u>IMPORTE (Euros)</u>			
						<u>PROPUESTO</u>	<u>FEADER (Eje 2)</u>	<u>MAPA</u>	<u>CAGPDS</u>
11.158,83	11.158,83	0,00	0,00	0,00	0,00	11.158,83	8.369,12	1.199,57	1.590,14
TOTAL						11.158,83	8.369,12	1.199,57	1.590,14

INCIDENCIAS

INCIDENCIA DESCRIPCIÓN

85002 Recinto declarado que no cumple en su totalidad con las normas de producción ecológica (artículo 5-1 e), Orden 26 mayo 2015)
 Ref:-758365 Recinto:14-011-014-00001-006 Cultivo:20902 BARBECHO TRADICIONAL-CON CUBIERTA VEGETAL Regadío Sup.
 Declarada:15,28 Superficie Certificada (Ha):15,27



(1) Superficie declarada admisible ajustada con la superficie comprometida.
 (2) Factor de penalización valorando el alcance para el tipo de compromiso.
 (3) Solicita agricultura y tiene compromisos vigentes.
 (4) Solicita ganadería y tiene compromisos vigentes.

<u>APELLIDOS Y NOMBRE / RAZÓN SOCIAL</u>	<u>NIF</u>	<u>EXPEDIENTE</u>	<u>SOLICITA AGRICULT. (3)</u>	<u>SOLICITA GANADER. (4)</u>	<u>ANUALIDAD DE PAGO</u>
HNOS. ESCRIBANO, S.C.A.	****1999*	1191992	SI	SI	6ª

DATOS MANTENIMIENTO

IMPORTE POR ANUALIDAD

	<u>2015</u>	<u>2016</u>	<u>2017</u>	<u>2018</u>	<u>2019</u>	<u>2020</u>
IMPORTE MÁXIMO SUBVENCIONABLE	6.750,49 €	6.750,49 €	6.734,78 €	6.734,78 €	6.734,78 €	6.734,78 €
IMPORTE MEDIO DE TRANSFERENCIA (€/ha)	92,42 €	92,42 €	92,42 €	92,42 €	92,42 €	92,42 €

RESUMEN DE UNIDADES

<u>Cód</u>	<u>GRUPO DE PAGO</u>	<u>Sup. Dec. Admisible (ha)</u>	<u>Sup. Comprometida (ha)</u>	<u>Sup. ajustada compromiso (1) (ha)</u>	<u>% sobredec.</u>	<u>SUP. PROPUESTA (ha)</u>	<u>Importe Declarado</u>	<u>Importe Topado</u>	<u>Importe Propuesto</u>	<u>Importe tras sobredec.</u>
59	HERBÁCEOS	10,93		10,77	0,00	10,77	1.628,10	1.629,20	1.628,10	1.628,10
63	PASTOS ASOCIADOS A GANADERÍA ECOLÓGICA	63,11		62,04	0,00	62,04	5.096,59	5.100,03	5.096,59	5.096,59
TOTAL		74,04	72,87	72,81		72,81	6.724,69	6.729,23	6.724,69	6.724,69

APLICACIÓN DE REDUCCIONES Y SANCIONES

	<u>Importe Calculado</u>	<u>Importe prerreduc.</u>	<u>Admisibilidad y compromisos</u>	<u>Presentación tardía</u>	<u>Omisión declaración</u>	<u>Condicionality</u>	<u>PROPUESTO</u>	<u>IMPORTE (Euros)</u>		
								<u>FEADER (Eje 2)</u>	<u>MAPA</u>	<u>CAGPDS</u>
AGRICULTURA	1.628,10	1.628,10	0,00	0,00	0,00	0,00	1.628,10	1.221,08	175,02	232,00
GANADERÍA	5.096,59	5.096,59	0,00	0,00	0,00	0,00	5.096,59	3.822,44	547,88	726,27
TOTAL							6.724,69	3.822,44	547,88	726,27

RECINTOS PROPUESTOS

<u>REF.</u>	<u>REFERENCIA SIGPAC</u>	<u>CULTIVO DESCRIPCIÓN CULTIVO</u>	<u>S/R</u>	<u>G.PAGO</u>	<u>PEND. MEDIA (%)</u>	<u>SUP. DEC. ADMISIBLE (ha)</u>	<u>SUP. COMPROM. (ha)</u>	<u>SUP. AJUSTADA COMPROM. (1) (ha)</u>	<u>SUP. CONV. SIGPAC (ha)</u>	<u>SUP. CERTIF. (ha)</u>	<u>SUP. CAMPO (ha)</u>	<u>SUP. CAMPO DETER. CULT. DECLARADO (ha)</u>	<u>SUP. DEC. REDUCIDA (ha)</u>	<u>SUP. PROPUESTA (ha)</u>
1700000007018837	14-023-011-00099-00001	12000 TRANQUILLÓN-SIN VARIEDAD	S	59	5,19	6,80	6,80	6,80		6,80			6,80	6,80
1700000007018838	14-054-032-00013-00001	62000 PASTOS PERMANENTES DE 5 O MAS AÑOS-SIN VARIEDAD	S	63	7,35	3,50	3,50	3,50		7,00			3,50	3,50
1700000007018839	14-054-031-00005-00002	62000 PASTOS PERMANENTES DE 5 O MAS AÑOS-SIN VARIEDAD	S	63	10,83	2,26	16,19	2,26		2,26			2,26	2,26
1700000007018840	14-054-032-00029-00001	62000 PASTOS PERMANENTES DE 5 O MAS AÑOS-SIN VARIEDAD	S	63	10,42	23,60	23,60	23,60		23,60			23,60	23,60
1700000007018841	14-054-032-00046-00003	62000 PASTOS PERMANENTES DE 5 O MAS AÑOS-SIN VARIEDAD	S	63	10,13	12,54	12,54	12,54		12,54			12,54	12,54
1700000007018844	14-054-002-00050-00004	12000 TRANQUILLÓN-SIN VARIEDAD	S	59	5,33	3,31	3,31	3,31	3,31	3,31			3,31	3,31
1700000007018845	14-054-002-00050-00003	12000 TRANQUILLÓN-SIN VARIEDAD	R	59	3,35	0,82	0,76	0,66	0,76	0,94			0,66	0,66
1700000007018846	14-054-031-00005-00004	62000 PASTOS PERMANENTES DE 5 O MAS AÑOS-SIN VARIEDAD	S	63	9,81	0,16	0,16	0,16		0,16			0,16	0,16
1700000007018848	14-054-031-00005-00002	62000 PASTOS PERMANENTES DE 5 O MAS AÑOS-SIN VARIEDAD	S	63	10,83	13,93	16,19	13,93		13,93			13,93	13,93
1700000007018849	14-054-031-00001-00001	62000 PASTOS PERMANENTES DE 5 O MAS AÑOS-SIN VARIEDAD	S	63	6,78	7,12	6,05	6,05		7,12			6,05	6,05

DATOS AGRICULTURA

RESUMEN DE UNIDADES

<u>Cód</u>	<u>GRUPO DE PAGO</u>	<u>Sup. Dec. Admisible (ha)</u>	<u>Sup. Comprometida (ha)</u>	<u>Sup. ajustada compromiso (1) (ha)</u>	<u>% sobredec.</u>	<u>SUP. PROPUESTA (ha)</u>	<u>Importe Declarado</u>	<u>Importe Topado</u>	<u>Importe Propuesto</u>	<u>Importe tras sobredec.</u>
59	HERBÁCEOS	10,93		10,77	0,00	10,77	1.628,10	1.629,20	1.628,10	1.628,10
TOTAL		10,93	72,87	10,77		10,77	1.628,10	1.629,20	1.628,10	1.628,10

RESUMEN DE PAGOS

<u>IMPORTE (Euros)</u>				
	<u>PROPUESTO</u>	<u>FEADER (Eje 2)</u>	<u>MAPA</u>	<u>CAGPDS</u>
Propuesto a pagar	1.628,10	1.221,08	175,02	232,00

APLICACIÓN DE REDUCCIONES Y SANCIONES

<u>Importe Calculado</u>	<u>Importe prerreduc.</u>	<u>Admisibilidad y compromisos</u>	<u>Presentación tardía</u>	<u>Omisión declaración</u>	<u>Condicionality</u>	<u>PROPUESTO</u>	<u>IMPORTE (Euros)</u>			
							<u>FEADER (Eje 2)</u>	<u>MAPA</u>	<u>CAGPDS</u>	
1.628,10	1.628,10	0,00	0,00	0,00	0,00	1.628,10	1.221,08	175,02	232,00	
TOTAL							1.628,10	1.221,08	175,02	232,00

DATOS GANADERÍA

(1) Superficie declarada admisible ajustada con la superficie comprometida.
 (2) Factor de penalización valorando el alcance para el tipo de compromiso.
 (3) Solicita agricultura y tiene compromisos vigentes.
 (4) Solicita ganadería y tiene compromisos vigentes.

RESUMEN DE UNIDADES

Cód	GRUPO DE PAGO	Sup. Dec. Admisible (ha)	Sup. Comprometida (ha)	Sup. ajustada compromiso (1) (ha)	% sobredec.	SUP. PROPUESTA (ha)	Importe Declarado	Importe Topado	Importe Propuesto	Importe tras sobredec.
63	PASTOS ASOCIADOS A GANADERÍA ECOLÓGICA	63,11		62,04	0,00	62,04	5.096,59	5.100,03	5.096,59	5.096,59
	TOTAL	63,11	72,87	62,04		62,04	5.096,59	5.100,03	5.096,59	5.096,59

RESUMEN DE PAGOS

IMPORTE (Euros)				
	PROPUESTO	FEADER (Eje 2)	MAPA	CAGPDS
Propuesto a pagar	5.096,59	3.822,44	547,88	726,27

APLICACIÓN DE REDUCCIONES Y SANCIONES

IMPORTE (Euros)									
Importe Calculado	Importe prereduc.	Admisibilidad y compromisos	Presentación tardía	Omisión declaración	Condicionabilidad	PROPUESTO	FEADER (Eje 2)	MAPA	CAGPDS
5.096,59	5.096,59	0,00	0,00	0,00	0,00	5.096,59	3.822,44	547,88	726,27
TOTAL						5.096,59	3.822,44	547,88	726,27

Datos considerados para el Cálculo de la Carga Ganadera mínima y máxima del expediente

Explotación	Especie	Inscrito en Sipea y Admisible	Censo Medio Animales	Ugm Calculada para CG Mínima	Ugm Calculada para CG Máxima
ES14054000097	BOVINA	SI	37,94	31,00	31,00
ES14054000097	PORCINO	NO	163,50	0,00	49,05
				31,00	80,05

Superficie determinada para Cálculo Carga Ganadera Mínima: 63,23 ha

Superficie determinada para Cálculo Carga Ganadera Máxima: 63,35 ha

Carga Ganadera Mínima Expediente: 0,49 ugm/ha

Carga Ganadera Máxima Expediente: 1,26 ugm/ha

Recintos Determinados para el Cálculo de Garga Ganadera Mínima

REF.	REFERENCIA SIGPAC	CULTIVO	DESCRIPCIÓN CULTIVO	S/R	SUP. PROPUESTA (ha)
170000007018838	14-054-032-00013-00001	62000	PASTOS PERMANENTES DE 5 O MAS AÑOS-SIN VARIEDAD	S	3,50
170000007018839	14-054-031-00005-00002	62000	PASTOS PERMANENTES DE 5 O MAS AÑOS-SIN VARIEDAD	S	2,26
170000007018840	14-054-032-00029-00001	62000	PASTOS PERMANENTES DE 5 O MAS AÑOS-SIN VARIEDAD	S	23,60
170000007018841	14-054-032-00046-00003	62000	PASTOS PERMANENTES DE 5 O MAS AÑOS-SIN VARIEDAD	S	12,54
170000007018843	14-054-032-00030-00001	62000	PASTOS PERMANENTES DE 5 O MAS AÑOS-SIN VARIEDAD	S	0,12
170000007018846	14-054-031-00005-00004	62000	PASTOS PERMANENTES DE 5 O MAS AÑOS-SIN VARIEDAD	S	0,16
170000007018848	14-054-031-00005-00002	62000	PASTOS PERMANENTES DE 5 O MAS AÑOS-SIN VARIEDAD	S	13,93
170000007018849	14-054-031-00001-00001	62000	PASTOS PERMANENTES DE 5 O MAS AÑOS-SIN VARIEDAD	S	7,12

Recintos Determinados para el Cálculo de Garga Ganadera Máxima

REF.	REFERENCIA SIGPAC	CULTIVO	DESCRIPCIÓN CULTIVO	S/R	SUP. PROPUESTA (ha)
-751112	14-054-002-00050-00003	20902	BARBECHO TRADICIONAL-CON CUBIERTA VEGETAL	R	0,06
-751111	14-054-002-00050-00003	20902	BARBECHO TRADICIONAL-CON CUBIERTA VEGETAL	R	0,06
170000007018838	14-054-032-00013-00001	62000	PASTOS PERMANENTES DE 5 O MAS AÑOS-SIN VARIEDAD	S	3,50
170000007018839	14-054-031-00005-00002	62000	PASTOS PERMANENTES DE 5 O MAS AÑOS-SIN VARIEDAD	S	2,26
170000007018840	14-054-032-00029-00001	62000	PASTOS PERMANENTES DE 5 O MAS AÑOS-SIN VARIEDAD	S	23,60
170000007018841	14-054-032-00046-00003	62000	PASTOS PERMANENTES DE 5 O MAS AÑOS-SIN VARIEDAD	S	12,54
170000007018843	14-054-032-00030-00001	62000	PASTOS PERMANENTES DE 5 O MAS AÑOS-SIN VARIEDAD	S	0,12
170000007018846	14-054-031-00005-00004	62000	PASTOS PERMANENTES DE 5 O MAS AÑOS-SIN VARIEDAD	S	0,16
170000007018848	14-054-031-00005-00002	62000	PASTOS PERMANENTES DE 5 O MAS AÑOS-SIN VARIEDAD	S	13,93
170000007018849	14-054-031-00001-00001	62000	PASTOS PERMANENTES DE 5 O MAS AÑOS-SIN VARIEDAD	S	7,12

INCIDENCIAS

INCIDENCIA DESCRIPCIÓN

- 85023 El grupo de cultivo declarado en el recinto no coincide con el grupo de cultivo existente en el Organismo de Certificación
Ref:-751111 Recinto:14-054-002-00050-003 Cultivo:20902 BARBECHO TRADICIONAL-CON CUBIERTA VEGETAL Regadío
Grupo de SIPEA:HERBACEOS
Ref:-751112 Recinto:14-054-002-00050-003 Cultivo:20902 BARBECHO TRADICIONAL-CON CUBIERTA VEGETAL Regadío
Grupo de SIPEA:HERBACEOS
- 85031 Solicita recinto que no está comprometido para la operación.
Ref:1700000007018843 Recinto:14-054-032-00030-001 Cultivo:62000 PASTOS PERMANENTES DE 5 O MAS AÑOS-SIN
VARIEDAD Secano
- 85042 No inscrito en un organismo de control y certificación ecológico (artículo 5-1 e), Orden 26 mayo 2015)
Explotación:ES140540000097 Especie:PORCINO



<u>APELLIDOS Y NOMBRE / RAZÓN SOCIAL</u>	<u>NIF</u>	<u>EXPEDIENTE</u>	<u>SOLICITA AGRICULT. (3)</u>	<u>SOLICITA GANADER. (4)</u>	<u>ANUALIDAD DE PAGO</u>
HNOS. GARCIA CABALLERO, S.C.P.	****8248*	1217135	SI	SI	6ª

DATOS MANTENIMIENTO

IMPORTE POR ANUALIDAD

	<u>2015</u>	<u>2016</u>	<u>2017</u>	<u>2018</u>	<u>2019</u>	<u>2020</u>
IMPORTE MÁXIMO SUBVENCIONABLE	21.098,55 €	21.098,55 €	20.982,09 €	20.982,09 €	20.982,09 €	20.982,09 €
IMPORTE MEDIO DE TRANSFERENCIA (€/ha)	84,39 €	84,39 €	84,39 €	84,39 €	84,39 €	84,39 €

RESUMEN DE UNIDADES

<u>Cód</u>	<u>GRUPO DE PAGO</u>	<u>Sup. Dec. Admisible (ha)</u>	<u>Sup. Comprometida (ha)</u>	<u>Sup. ajustada compromiso (1) (ha)</u>	<u>% sobredec.</u>	<u>SUP. PROPUESTA (ha)</u>	<u>Importe Declarado</u>	<u>Importe Topado</u>	<u>Importe Propuesto</u>	<u>Importe tras sobredec.</u>
59	HERBÁCEOS	18,30		18,30	0,00	18,30	2.766,41	3.361,66	2.766,41	2.766,41
64	HERBÁCEOS NO ELEGIBLES	7,38		7,38	0,00	7,38	0,00	0,00	0,00	0,00
63	PASTOS ASOCIADOS A GANADERÍA ECOLÓGICA	159,56		159,47	0,00	159,47	10.091,31	12.262,67	10.091,31	10.091,31
TOTAL		185,24	248,64	185,15		185,15	12.857,72	15.624,33	12.857,72	12.857,72

APLICACIÓN DE REDUCCIONES Y SANCIONES

	<u>Importe Calculado</u>	<u>Importe prereduc.</u>	<u>Admisibilidad y compromisos</u>	<u>Presentación tardía</u>	<u>Omisión declaración</u>	<u>Condicionabilidad</u>	<u>PROPUESTO</u>	<u>IMPORTE (Euros)</u>		
								<u>FEADER (Eje 2)</u>	<u>MAPA</u>	<u>CAGPDS</u>
AGRICULTURA	2.766,41	0,00	0,00	0,00	0,00	0,00	0,00	0,00	0,00	0,00
GANADERÍA	10.091,31	0,00	1,00	0,00	0,00	0,00	0,00	0,00	0,00	0,00
TOTAL							0,00	0,00	0,00	0,00

RECINTOS PROPUESTOS

<u>REF.</u>	<u>REFERENCIA SIGPAC</u>	<u>CULTIVO</u>	<u>DESCRIPCIÓN CULTIVO</u>	<u>S/R</u>	<u>G.PAGO</u>	<u>PEND. MEDIA (%)</u>	<u>SUP. DEC. ADMISIBLE (ha)</u>	<u>SUP. COMPROM. (ha)</u>	<u>SUP. AJUSTADA COMPR.(1) (ha)</u>	<u>SUP. CONY. SIGPAC (ha)</u>	<u>SUP. CERTIE. (ha)</u>	<u>SUP. CAMPO (ha)</u>	<u>SUP. CAMPO DETER. CULT. DECLARADO (ha)</u>	<u>SUP. DEC. REDUCIDA (ha)</u>	<u>SUP. PROPUESTA (ha)</u>
-719278	14-051-002-00006-00019	8000	AVENA-SIN VARIEDAD	R	59	3,96	2,24	4,59	2,24	2,24	2,24			2,24	2,24
-139673	14-051-002-00006-00018	20902	BARBECHO TRADICIONAL-CON CUBIERTA VEGETAL	R	63	6,90	0,06	0,06	0,06		0,06			0,06	0,06
4180649	14-051-002-00005-00005	20902	BARBECHO TRADICIONAL-CON CUBIERTA VEGETAL	S	63	7,24	3,59	63,76	3,59		0,82			3,59	3,59
4180668	14-051-002-00006-00007	20902	BARBECHO TRADICIONAL-CON CUBIERTA VEGETAL	S	63	6,81	5,50	57,39	5,50		9,76			5,50	5,50
4180696	14-051-002-00006-00007	20902	BARBECHO TRADICIONAL-CON CUBIERTA VEGETAL	S	63	6,81	0,20	57,39	0,20		0,35			0,20	0,20
4180736	14-051-002-00005-00005	20902	BARBECHO TRADICIONAL-CON CUBIERTA VEGETAL	S	63	7,24	45,50	63,76	45,48		10,49			45,48	45,48
1700000007025033	14-051-002-00006-00007	20902	BARBECHO TRADICIONAL-CON CUBIERTA VEGETAL	S	63	6,81	22,23	57,39	22,23		39,45			22,23	22,23
1700000007025034	14-051-002-00008-00001	20902	BARBECHO TRADICIONAL-CON CUBIERTA VEGETAL	S	63	5,81	23,59	23,59	23,59		23,59			23,59	23,59
1700000007025037	14-051-002-00006-00007	20902	BARBECHO TRADICIONAL-CON CUBIERTA VEGETAL	S	63	6,81	4,41	57,39	4,41		7,83			4,41	4,41
1700000007025039	14-051-002-00010-00001	20902	BARBECHO TRADICIONAL-CON CUBIERTA VEGETAL	S	63	1,64	1,27	1,27	1,27		1,27			1,27	1,27
1700000007025040	14-051-002-00006-00013	8000	AVENA-SIN VARIEDAD	R	59	3,34	2,25	4,59	2,25	2,25	2,25			2,25	2,25
1700000007025041	14-051-002-00042-00003	20902	BARBECHO TRADICIONAL-CON CUBIERTA VEGETAL	S	64	5,56	7,38	7,38	7,38		7,38			7,38	7,38
1700000007025043	14-051-002-00005-00005	63000	PASTOS DE MENOS DE 5 AÑOS-SIN VARIEDAD	S	63	7,24	14,70	63,76	14,69		3,39			14,69	14,69
1700000007025044	14-051-003-00194-00002	20902	BARBECHO TRADICIONAL-CON CUBIERTA VEGETAL	S	63	3,52	0,61	0,61	0,61		0,61			0,61	0,61
1700000007025045	14-051-003-00194-00005	20902	BARBECHO TRADICIONAL-CON CUBIERTA VEGETAL	S	63	2,48	0,20	0,20	0,20		0,20			0,20	0,20
1700000007025046	14-051-003-00194-00006	20902	BARBECHO TRADICIONAL-CON CUBIERTA VEGETAL	S	63	4,67	0,02	0,02	0,02		0,02			0,02	0,02
1700000007025047	14-051-003-00194-00003	20902	BARBECHO TRADICIONAL-CON CUBIERTA VEGETAL	S	63	5,62	1,89	1,89	1,89		1,89			1,89	1,89
1700000007025048	14-051-002-00006-00015	12000	TRANQUILLÓN-SIN VARIEDAD	S	59	4,61	13,81	13,81	13,81		13,81			13,81	13,81
1700000007025050	14-051-002-00006-00016	20902	BARBECHO TRADICIONAL-CON CUBIERTA VEGETAL	S	63	7,34	20,37	20,31	20,31		20,37			20,31	20,31
1700000007025052	14-051-003-00182-00005	20902	BARBECHO TRADICIONAL-CON CUBIERTA VEGETAL	S	63	4,62	15,42	54,45	15,42		54,45			15,42	15,42

DATOS AGRICULTURA

RESUMEN DE UNIDADES

<u>Cód</u>	<u>GRUPO DE PAGO</u>	<u>Sup. Dec. Admisible (ha)</u>	<u>Sup. Comprometida (ha)</u>	<u>Sup. ajustada compromiso (1) (ha)</u>	<u>% sobredec.</u>	<u>SUP. PROPUESTA (ha)</u>	<u>Importe Declarado</u>	<u>Importe Topado</u>	<u>Importe Propuesto</u>	<u>Importe tras sobredec.</u>
59	HERBÁCEOS	18,30		18,30	0,00	18,30	2.766,41	3.361,66	2.766,41	2.766,41
64	HERBÁCEOS NO ELEGIBLES	7,38		7,38	0,00	7,38	0,00	0,00	0,00	0,00
TOTAL		25,68	248,64	25,68		25,68	2.766,41	3.361,66	2.766,41	2.766,41

(1) Superficie declarada admisible ajustada con la superficie comprometida.
 (2) Factor de penalización valorando el alcance para el tipo de compromiso.
 (3) Solicita agricultura y tiene compromisos vigentes.
 (4) Solicita ganadería y tiene compromisos vigentes.

RESUMEN DE PAGOS

Propuesto	IMPORTE (Euros)			
	PROPUESTO	FEADER (Eje 2)	MAPA	CAGPDS
	0,00	0,00	0,00	0,00

APLICACIÓN DE REDUCCIONES Y SANCIONES

Importe Calculado	Importe prerreduc.	Admisibilidad y compromisos	Presentación tardía	Omisión declaración	Condicionalidad	IMPORTE (Euros)			
						PROPUESTO	FEADER (Eje 2)	MAPA	CAGPDS
2.766,41	0,00	0,00	0,00	0,00	0,00	0,00	0,00	0,00	0,00
TOTAL						0,00	0,00	0,00	0,00

INCIDENCIAS

INCIDENCIA DESCRIPCIÓN

- 85023 El grupo de cultivo declarado en el recinto no coincide con el grupo de cultivo existente en el Organismo de Certificación
Ref:1700000007025035 Recinto:14-051-002-00006-007 Cultivo:12000 TRANQUILLÓN-SIN VARIEDAD Secano Grupo de SIPEA: PASTOS ASOCIADOS
Ref:1700000007025036 Recinto:14-051-002-00006-007 Cultivo:20902 BARBECHO TRADICIONAL-CON CUBIERTA VEGETAL Secano Grupo de SIPEA: PASTOS ASOCIADOS
Ref:1700000007025038 Recinto:14-051-003-00182-005 Cultivo:12000 TRANQUILLÓN-SIN VARIEDAD Secano Grupo de SIPEA: PASTOS ASOCIADOS
Ref:1700000007025042 Recinto:14-051-003-00182-005 Cultivo:12000 TRANQUILLÓN-SIN VARIEDAD Secano Grupo de SIPEA: PASTOS ASOCIADOS
- 85030 Expediente que no renueva el 80% del número de unidades comprometidas.
Sup. Determinada:185,15 Sup. Máx. Comprometida:250,02

DATOS GANADERÍA

RESUMEN DE UNIDADES

Cód	GRUPO DE PAGO	Sup. Dec. Admisible (ha)	Sup. Comprometida (ha)	Sup. ajustada compromiso (1) (ha)	% sobredec.	SUP. PROPUESTA (ha)	Importe Declarado	Importe Topado	Importe Propuesto	Importe tras sobredec.
63	PASTOS ASOCIADOS A GANADERÍA ECOLÓGICA	159,56		159,47	0,00	159,47	10.091,31	12.262,67	10.091,31	10.091,31
TOTAL		159,56	248,64	159,47		159,47	10.091,31	12.262,67	10.091,31	10.091,31

RESUMEN DE PAGOS

Propuesto	IMPORTE (Euros)			
	PROPUESTO	FEADER (Eje 2)	MAPA	CAGPDS
	0,00	0,00	0,00	0,00

APLICACIÓN DE REDUCCIONES Y SANCIONES

Importe Calculado	Importe prerreduc.	Admisibilidad y compromisos	Presentación tardía	Omisión declaración	Condicionalidad	IMPORTE (Euros)			
						PROPUESTO	FEADER (Eje 2)	MAPA	CAGPDS
10.091,31	0,00	100,00	0,00	0,00	0,00	0,00	0,00	0,00	0,00
TOTAL						0,00	0,00	0,00	0,00

Datos considerados para el Cálculo de la Carga Ganadera mínima y máxima del expediente

Explotación	Especie	Inscrito en Sipea y Admisible	Censo Medio Animales	Ugm Calculada para CG Mínima	Ugm Calculada para CG Máxima
ES140510000003	BOVINA	SI	178,41	133,25	133,25
ES140510000003	PORCINO	NO	272,01	0,00	88,02
				133,25	221,27

Superficie determinada para Cálculo Carga Ganadera Mínima: 116,37 ha

Superficie determinada para Cálculo Carga Ganadera Máxima: 172,84 ha

Carga Ganadera Mínima Expediente: 1,15 ugm/ha

Carga Ganadera Máxima Expediente: 1,28 ugm/ha

Recintos Determinados para el Cálculo de Garga Ganadera Mínima

REF.	REFERENCIA SIGPAC	CULTIVO	DESCRIPCIÓN CULTIVO	S/R	SUP. PROPUESTA (ha)
-139673	14-051-002-00006-00018	20902	BARBECHO TRADICIONAL-CON CUBIERTA VEGETAL	R	0,06
4180649	14-051-002-00005-00005	20902	BARBECHO TRADICIONAL-CON CUBIERTA VEGETAL	S	0,82
4180668	14-051-002-00006-00007	20902	BARBECHO TRADICIONAL-CON CUBIERTA VEGETAL	S	5,50
4180696	14-051-002-00006-00007	20902	BARBECHO TRADICIONAL-CON CUBIERTA VEGETAL	S	0,20
4180736	14-051-002-00005-00005	20902	BARBECHO TRADICIONAL-CON CUBIERTA VEGETAL	S	10,49

(1) Superficie declarada admisible ajustada con la superficie comprometida.
(2) Factor de penalización valorando el alcance para el tipo de compromiso.
(3) Solicita agricultura y tiene compromisos vigentes.
(4) Solicita ganadería y tiene compromisos vigentes.

Datos considerados para el Cálculo de la Carga Ganadera mínima y máxima del expediente**Recintos Determinados para el Cálculo de Garga Ganadera Mínima**

REF.	REFERENCIA SIGPAC	CULTIVO	DESCRIPCIÓN CULTIVO	S/R	SUP. PROPUESTA (ha)
170000007025033	14-051-002-00006-00007	20902	BARBECHO TRADICIONAL-CON CUBIERTA VEGETAL	S	22,23
170000007025034	14-051-002-00008-00001	20902	BARBECHO TRADICIONAL-CON CUBIERTA VEGETAL	S	23,59
170000007025036	14-051-002-00006-00007	20902	BARBECHO TRADICIONAL-CON CUBIERTA VEGETAL	S	5,90
170000007025037	14-051-002-00006-00007	20902	BARBECHO TRADICIONAL-CON CUBIERTA VEGETAL	S	4,41
170000007025039	14-051-002-00010-00001	20902	BARBECHO TRADICIONAL-CON CUBIERTA VEGETAL	S	1,27
170000007025043	14-051-002-00005-00005	63000	PASTOS DE MENOS DE 5 AÑOS-SIN VARIEDAD	S	3,39
170000007025044	14-051-003-00194-00002	20902	BARBECHO TRADICIONAL-CON CUBIERTA VEGETAL	S	0,61
170000007025045	14-051-003-00194-00005	20902	BARBECHO TRADICIONAL-CON CUBIERTA VEGETAL	S	0,20
170000007025046	14-051-003-00194-00006	20902	BARBECHO TRADICIONAL-CON CUBIERTA VEGETAL	S	0,02
170000007025047	14-051-003-00194-00003	20902	BARBECHO TRADICIONAL-CON CUBIERTA VEGETAL	S	1,89
170000007025050	14-051-002-00006-00016	20902	BARBECHO TRADICIONAL-CON CUBIERTA VEGETAL	S	20,37
170000007025052	14-051-003-00182-00005	20902	BARBECHO TRADICIONAL-CON CUBIERTA VEGETAL	S	15,42

Recintos Determinados para el Cálculo de Garga Ganadera Máxima

REF.	REFERENCIA SIGPAC	CULTIVO	DESCRIPCIÓN CULTIVO	S/R	SUP. PROPUESTA (ha)
-139673	14-051-002-00006-00018	20902	BARBECHO TRADICIONAL-CON CUBIERTA VEGETAL	R	0,06
4180649	14-051-002-00005-00005	20902	BARBECHO TRADICIONAL-CON CUBIERTA VEGETAL	S	3,59
4180668	14-051-002-00006-00007	20902	BARBECHO TRADICIONAL-CON CUBIERTA VEGETAL	S	5,50
4180696	14-051-002-00006-00007	20902	BARBECHO TRADICIONAL-CON CUBIERTA VEGETAL	S	0,20
4180736	14-051-002-00005-00005	20902	BARBECHO TRADICIONAL-CON CUBIERTA VEGETAL	S	45,50
170000007025033	14-051-002-00006-00007	20902	BARBECHO TRADICIONAL-CON CUBIERTA VEGETAL	S	22,23
170000007025034	14-051-002-00008-00001	20902	BARBECHO TRADICIONAL-CON CUBIERTA VEGETAL	S	23,59
170000007025036	14-051-002-00006-00007	20902	BARBECHO TRADICIONAL-CON CUBIERTA VEGETAL	S	5,90
170000007025037	14-051-002-00006-00007	20902	BARBECHO TRADICIONAL-CON CUBIERTA VEGETAL	S	4,41
170000007025039	14-051-002-00010-00001	20902	BARBECHO TRADICIONAL-CON CUBIERTA VEGETAL	S	1,27
170000007025041	14-051-002-00042-00003	20902	BARBECHO TRADICIONAL-CON CUBIERTA VEGETAL	S	7,38
170000007025043	14-051-002-00005-00005	63000	PASTOS DE MENOS DE 5 AÑOS-SIN VARIEDAD	S	14,70
170000007025044	14-051-003-00194-00002	20902	BARBECHO TRADICIONAL-CON CUBIERTA VEGETAL	S	0,61
170000007025045	14-051-003-00194-00005	20902	BARBECHO TRADICIONAL-CON CUBIERTA VEGETAL	S	0,20
170000007025046	14-051-003-00194-00006	20902	BARBECHO TRADICIONAL-CON CUBIERTA VEGETAL	S	0,02
170000007025047	14-051-003-00194-00003	20902	BARBECHO TRADICIONAL-CON CUBIERTA VEGETAL	S	1,89
170000007025050	14-051-002-00006-00016	20902	BARBECHO TRADICIONAL-CON CUBIERTA VEGETAL	S	20,37
170000007025052	14-051-003-00182-00005	20902	BARBECHO TRADICIONAL-CON CUBIERTA VEGETAL	S	15,42

DETALLE DE REDUCCIONES Y SANCIONES POR INCUMPLIMIENTOS DE ADMISIBILIDAD Y COMPROMISOS

Tipo	Compromiso	Sup. Calculada	Sup. Incumpl.	Factor Alcance (2)	Coef. Línea Base	Coef. Acumulación	Coef. Reiteración	Importe Ayuda	Factor Sanción	Importe Sanción	Aplicado
B1	Las unidades comprometidas deben estar certificadas en producción ecológica según lo establecido en el Reglamento (CE) n° 834/2007 y el Reglamento (CE) n° 889/2008, por el que se establece disposiciones de aplicación del Reglamento (CE) n° 834/2007 del Consejo, durante el periodo de compromiso.	159,47	49,06	1,00	1,00	1,00	1,00	0,00 €	1,00	0,00 €	SI

INCIDENCIAS**INCIDENCIA DESCRIPCIÓN**

85002	Recinto declarado que no cumple en su totalidad con las normas de producción ecológica (artículo 5-1 e), Orden 26 mayo 2015) Ref:4180736 Recinto:14-051-002-00005-005 Cultivo:20902 BARBECHO TRADICIONAL-CON CUBIERTA VEGETAL Secano Sup. Declarada:45,48 Superficie Certificada (Ha):10,49 Ref:4180649 Recinto:14-051-002-00005-005 Cultivo:20902 BARBECHO TRADICIONAL-CON CUBIERTA VEGETAL Secano Sup. Declarada:3,59 Superficie Certificada (Ha):0,82 Ref:170000007025043 Recinto:14-051-002-00005-005 Cultivo:63000 PASTOS DE MENOS DE 5 AÑOS-SIN VARIEDAD Secano Sup. Declarada:14,69 Superficie Certificada (Ha):3,39
85030	Expediente que no renueva el 80% del número de unidades comprometidas. Sup. Determinada:185,15 Sup. Máx. Comprometida:250,02
85042	No inscrito en un organismo de control y certificación ecológico (artículo 5-1 e), Orden 26 mayo 2015) Explotación:ES140510000003 Especie:PORCINO

(1) Superficie declarada admisible ajustada con la superficie comprometida.
(2) Factor de penalización valorando el alcance para el tipo de compromiso.
(3) Solicita agricultura y tiene compromisos vigentes.
(4) Solicita ganadería y tiene compromisos vigentes.

<u>APELLIDOS Y NOMBRE / RAZÓN SOCIAL</u>	<u>NIF</u>	<u>EXPEDIENTE</u>	<u>SOLICITA AGRICULT. (3)</u>	<u>SOLICITA GANADER. (4)</u>	<u>ANUALIDAD DE PAGO</u>
HNOS LOPEZ SCA	****4738*	1205296	SI	NO	6ª

DATOS MANTENIMIENTO

IMPORTE POR ANUALIDAD

	<u>2015</u>	<u>2016</u>	<u>2017</u>	<u>2018</u>	<u>2019</u>	<u>2020</u>
IMPORTE MÁXIMO SUBVENCIONABLE	6.317,39 €	6.317,39 €	6.293,20 €	6.293,20 €	6.288,66 €	6.288,66 €
IMPORTE MEDIO DE TRANSFERENCIA (€/ha)	151,17 €	151,17 €	151,17 €	151,17 €	151,17 €	151,17 €

RESUMEN DE UNIDADES

<u>Cód</u>	<u>GRUPO DE PAGO</u>	<u>Sup. Dec. Admisible (ha)</u>	<u>Sup. Comprometida (ha)</u>	<u>Sup. ajustada compromiso (1) (ha)</u>	<u>% sobredec.</u>	<u>SUP. PROPUESTA (ha)</u>	<u>Importe Declarado</u>	<u>Importe Topado</u>	<u>Importe Propuesto</u>	<u>Importe tras sobredec.</u>
59	HERBÁCEOS	42,45		41,60	0,00	41,60	6.288,67	6.288,66	6.288,66	6.288,66
	TOTAL	42,45	41,60	41,60		41,60	6.288,67	6.288,66	6.288,66	6.288,66

APLICACIÓN DE REDUCCIONES Y SANCIONES

<u>AGRICULTURA</u>	<u>Importe Calculado</u>	<u>Importe prerreduc.</u>	<u>Admisibilidad y compromisos</u>	<u>Presentación tardía</u>	<u>Omisión declaración</u>	<u>Condicionabilidad</u>	<u>PROPUESTO</u>	<u>IMPORTE (Euros)</u>			
								<u>FEADER (Eje 2)</u>	<u>MAPA</u>	<u>CAGPDS</u>	
	6.288,66	6.288,66	0,00	0,00	1,00	0,00	6.225,77	4.669,33	669,27	887,17	
							TOTAL	6.225,77	4.669,33	669,27	887,17

RECINTOS PROPUESTOS

<u>REF.</u>	<u>REFERENCIA SIGPAC</u>	<u>CULTIVO DESCRIPCIÓN CULTIVO</u>	<u>S/R</u>	<u>G.PAGO</u>	<u>PEND. MEDIA (%)</u>	<u>SUP. DEC. ADMISIBLE (ha)</u>	<u>SUP. COMPROM. (ha)</u>	<u>SUP. AJUSTADA COMPROM. (1) (ha)</u>	<u>SUP. CONV. SIGPAC (ha)</u>	<u>SUP. CERTIF. (ha)</u>	<u>SUP. CAMPO (ha)</u>	<u>SUP. CAMPO DETER CULT. DECLARADO (ha)</u>	<u>SUP. DEC. REDUCIDA (ha)</u>	<u>SUP. PROPUESTA (ha)</u>
-111218	14-008-029-00108-00007	8000 AVENA-SIN VARIEDAD	S	59	5,65	0,22	0,04	0,04	0,04	0,00			0,04	0,04
1700000005109709	14-008-029-00100-00001	8000 AVENA-SIN VARIEDAD	S	59	6,08	1,01	1,01	1,01	1,01	1,01			1,01	1,01
1700000005109710	14-008-029-00105-00002	8000 AVENA-SIN VARIEDAD	S	59	4,31	0,68	0,68	0,68	0,68	0,68			0,68	0,68
1700000005109711	14-008-029-00106-00001	8000 AVENA-SIN VARIEDAD	S	59	4,27	0,56	0,56	0,56	0,56	0,56			0,56	0,56
1700000005109712	14-008-029-00101-00001	8000 AVENA-SIN VARIEDAD	S	59	5,10	1,17	1,17	1,17	1,17	1,17			1,17	1,17
1700000005109713	14-008-029-00104-00001	8000 AVENA-SIN VARIEDAD	S	59	5,31	1,16	1,15	1,15	1,15	1,16			1,15	1,15
1700000005109714	14-008-029-00107-00001	8000 AVENA-SIN VARIEDAD	S	59	3,56	0,94	0,94	0,94	0,94	0,94			0,94	0,94
1700000005109715	14-008-029-00102-00001	8000 AVENA-SIN VARIEDAD	S	59	3,77	1,22	1,22	1,22	1,22	1,22			1,22	1,22
1700000005109716	14-008-029-00103-00001	8000 AVENA-SIN VARIEDAD	S	59	3,67	1,21	1,21	1,21	1,21	1,21			1,21	1,21
1700000005109717	14-008-029-00108-00006	8000 AVENA-SIN VARIEDAD	S	59	3,32	7,75	7,75	7,75	7,75	7,75			7,75	7,75
1700000005109718	14-008-029-00108-00005	8000 AVENA-SIN VARIEDAD	S	59	3,02	0,37	0,23	0,23	0,23	0,39			0,23	0,23
1700000005109719	14-008-029-00109-00003	8000 AVENA-SIN VARIEDAD	S	59	6,13	4,02	4,02	4,02	4,02	4,04			4,02	4,02
1700000005109720	14-008-054-00554-00001	8000 AVENA-SIN VARIEDAD	S	59	3,33	1,76	1,76	1,76	1,76	1,76			1,76	1,76
1700000005109724	14-008-029-00113-00001	8000 AVENA-SIN VARIEDAD	S	59	4,83	7,36	7,36	7,36	7,36	7,36			7,36	7,36
1700000005109725	14-008-029-00203-00001	8000 AVENA-SIN VARIEDAD	S	59	4,01	0,97	0,79	0,79	0,79	0,97			0,79	0,79
1700000005109728	14-008-029-00114-00006	8000 AVENA-SIN VARIEDAD	S	59	4,54	5,57	5,57	5,57	5,57	5,62			5,57	5,57
1700000005109729	14-008-029-00202-00006	8000 AVENA-SIN VARIEDAD	S	59	5,34	0,73	0,50	0,50	0,50	0,73			0,50	0,50
1700000005109730	14-008-029-00115-00001	8000 AVENA-SIN VARIEDAD	S	59	7,35	4,90	4,91	4,90	4,90	5,03			4,90	4,90
1700000005109731	14-008-029-00201-00001	8000 AVENA-SIN VARIEDAD	S	59	6,39	0,20	0,15	0,15	0,15	0,20			0,15	0,15
1700000005109732	14-008-029-00119-00001	8000 AVENA-SIN VARIEDAD	S	59	4,05	0,27	0,25	0,25	0,25	0,27			0,25	0,25
1700000005109755	14-008-030-00187-00001	8000 AVENA-SIN VARIEDAD	S	59	4,78	0,38	0,39	0,38	0,38	0,42			0,38	0,38

DATOS AGRICULTURA

RESUMEN DE UNIDADES

<u>Cód</u>	<u>GRUPO DE PAGO</u>	<u>Sup. Dec. Admisible (ha)</u>	<u>Sup. Comprometida (ha)</u>	<u>Sup. ajustada compromiso (1) (ha)</u>	<u>% sobredec.</u>	<u>SUP. PROPUESTA (ha)</u>	<u>Importe Declarado</u>	<u>Importe Topado</u>	<u>Importe Propuesto</u>	<u>Importe tras sobredec.</u>
59	HERBÁCEOS	42,45		41,60	0,00	41,60	6.288,67	6.288,66	6.288,66	6.288,66
	TOTAL	42,45	41,60	41,60		41,60	6.288,67	6.288,66	6.288,66	6.288,66

RESUMEN DE PAGOS

<u>IMPORTE (Euros)</u>				
	<u>PROPUESTO</u>	<u>FEADER (Eje 2)</u>	<u>MAPA</u>	<u>CAGPDS</u>
Propuesto a pagar	6.225,77	4.669,33	669,27	887,17

APLICACIÓN DE REDUCCIONES Y SANCIONES

<u>Importe Calculado</u>	<u>Importe prerreduc.</u>	<u>Admisibilidad y compromisos</u>	<u>Presentación tardía</u>	<u>Omisión declaración</u>	<u>Condicionabilidad</u>	<u>PROPUESTO</u>	<u>IMPORTE (Euros)</u>			
							<u>FEADER (Eje 2)</u>	<u>MAPA</u>	<u>CAGPDS</u>	
6.288,66	6.288,66	0,00	0,00	1,00	0,00	6.225,77	4.669,33	669,27	887,17	
						TOTAL	6.225,77	4.669,33	669,27	887,17

(1) Superficie declarada admisible ajustada con la superficie comprometida.
 (2) Factor de penalización valorando el alcance para el tipo de compromiso.
 (3) Solicita agricultura y tiene compromisos vigentes.
 (4) Solicita ganadería y tiene compromisos vigentes.

INCIDENCIAS

INCIDENCIA DESCRIPCIÓN

256	Solicitud con recintos declarados en campaña anterior y no declarados en campaña actual con una reducción por omisión de superficie superior al 3%. CÓDIGO PARA EL PORCENTAJE DE REDUCCIÓN POR OMISIÓN QUE CORRESPONDE A LA SOLICITUD:1
85001	El recinto declarado no cumple con las normas de producción ecológica (artículo 5-1 e), Orden 26 mayo 2015) Ref.-111218 Recinto:14-008-029-00108-007 Cultivo:8000 AVENA-SIN VARIEDAD Secano



<u>APELLIDOS Y NOMBRE / RAZÓN SOCIAL</u>	<u>NIF</u>	<u>EXPEDIENTE</u>	<u>SOLICITA AGRICULT. (3)</u>	<u>SOLICITA GANADER. (4)</u>	<u>ANUALIDAD DE PAGO</u>
HNOS. MUÑOZ DIAZ, C.B.	****4814*	1213474	NO	SI	6ª

DATOS MANTENIMIENTO**IMPORTE POR ANUALIDAD**

	<u>2015</u>	<u>2016</u>	<u>2017</u>	<u>2018</u>	<u>2019</u>	<u>2020</u>
IMPORTE MÁXIMO SUBVENCIONABLE	8.131,21 €	8.131,21 €	8.125,55 €	8.125,55 €	8.125,55 €	8.125,55 €
IMPORTE MEDIO DE TRANSFERENCIA (€/ha)	70,72 €	70,72 €	70,72 €	70,72 €	70,72 €	70,72 €

RESUMEN DE UNIDADES

<u>Cód</u>	<u>GRUPO DE PAGO</u>	<u>Sup. Dec. Admisible (ha)</u>	<u>Sup. Comprometida (ha)</u>	<u>Sup. ajustada compromiso (1) (ha)</u>	<u>% sobredec.</u>	<u>SUP. PROPUESTA (ha)</u>	<u>Importe Declarado</u>	<u>Importe Topado</u>	<u>Importe Propuesto</u>	<u>Importe tras sobredec.</u>
63	PASTOS ASOCIADOS A GANADERÍA ECOLÓGICA	114,89		114,89	0,00	114,89	8.127,10	8.125,55	8.125,55	8.125,55
	TOTAL	114,89	114,89	114,89		114,89	8.127,10	8.125,55	8.125,55	8.125,55

APLICACIÓN DE REDUCCIONES Y SANCIONES

	<u>Importe Calculado</u>	<u>Importe prerreduc.</u>	<u>Admisibilidad y compromisos</u>	<u>Presentación tardía</u>	<u>Omisión declaración</u>	<u>Condicionabilidad</u>	<u>PROPUESTO</u>	<u>IMPORTE (Euros)</u>		
								<u>FEADER (Eje 2)</u>	<u>MAPA</u>	<u>CAGPDS</u>
GANADERÍA	8.125,55	8.125,55	0,00	0,00	0,00	0,00	8.125,55	6.094,16	873,50	1.157,89
TOTAL							8.125,55	6.094,16	873,50	1.157,89

RECINTOS PROPUESTOS

<u>REE.</u>	<u>REFERENCIA SIGPAC</u>	<u>CULTIVO DESCRIPCIÓN CULTIVO</u>	<u>S/R G.PAGO</u>	<u>PEND. MEDIA (%)</u>	<u>SUP. DEC. ADMISIBLE (ha)</u>	<u>SUP. COMPROM. (ha)</u>	<u>SUP. AJUSTADA COMPROM. (1) (ha)</u>	<u>SUP. CONY. SIGPAC (ha)</u>	<u>SUP. CERTIE (ha)</u>	<u>SUP. CAMPO (ha)</u>	<u>SUP. CAMPO DETER. CULT. DECLARADO (ha)</u>	<u>SUP. DEC. REDUCIDA (ha)</u>	<u>SUP. PROPUESTA (ha)</u>
1700000006539073	14-020-002-00004-00002	62000 PASTOS PERMANENTES DE 5 O MAS AÑOS-SIN VARIEDAD	S 63	12,18	21,47	30,65	21,47		21,47			21,47	21,47
1700000006539074	14-020-002-00021-00002	62000 PASTOS PERMANENTES DE 5 O MAS AÑOS-SIN VARIEDAD	S 63	8,01	26,57	26,57	26,57		26,57			26,57	26,57
1700000006539076	14-020-002-00004-00002	62000 PASTOS PERMANENTES DE 5 O MAS AÑOS-SIN VARIEDAD	S 63	12,18	9,18	30,65	9,18		9,18			9,18	9,18
1700000006539077	14-020-003-00017-00001	62000 PASTOS PERMANENTES DE 5 O MAS AÑOS-SIN VARIEDAD	S 63	12,50	34,91	34,91	34,91		34,91			34,91	34,91
1700000006539079	14-020-002-00021-00003	62000 PASTOS PERMANENTES DE 5 O MAS AÑOS-SIN VARIEDAD	S 63	10,25	5,30	5,30	5,30		5,30			5,30	5,30
1700000006539080	14-020-003-00011-00001	62000 PASTOS PERMANENTES DE 5 O MAS AÑOS-SIN VARIEDAD	S 63	8,63	17,46	17,46	17,46		17,46			17,46	17,46

DATOS GANADERÍA**RESUMEN DE UNIDADES**

<u>Cód</u>	<u>GRUPO DE PAGO</u>	<u>Sup. Dec. Admisible (ha)</u>	<u>Sup. Comprometida (ha)</u>	<u>Sup. ajustada compromiso (1) (ha)</u>	<u>% sobredec.</u>	<u>SUP. PROPUESTA (ha)</u>	<u>Importe Declarado</u>	<u>Importe Topado</u>	<u>Importe Propuesto</u>	<u>Importe tras sobredec.</u>
63	PASTOS ASOCIADOS A GANADERÍA ECOLÓGICA	114,89		114,89	0,00	114,89	8.127,10	8.125,55	8.125,55	8.125,55
	TOTAL	114,89	114,89	114,89		114,89	8.127,10	8.125,55	8.125,55	8.125,55

RESUMEN DE PAGOS

	<u>PROPUESTO</u>	<u>IMPORTE (Euros)</u>		
		<u>FEADER (Eje 2)</u>	<u>MAPA</u>	<u>CAGPDS</u>
Propuesto a pagar	8.125,55	6.094,16	873,50	1.157,89

APLICACIÓN DE REDUCCIONES Y SANCIONES

	<u>Importe Calculado</u>	<u>Importe prerreduc.</u>	<u>Admisibilidad y compromisos</u>	<u>Presentación tardía</u>	<u>Omisión declaración</u>	<u>Condicionabilidad</u>	<u>PROPUESTO</u>	<u>IMPORTE (Euros)</u>		
								<u>FEADER (Eje 2)</u>	<u>MAPA</u>	<u>CAGPDS</u>
	8.125,55	8.125,55	0,00	0,00	0,00	0,00	8.125,55	6.094,16	873,50	1.157,89
TOTAL							8.125,55	6.094,16	873,50	1.157,89



Datos considerados para el Cálculo de la Carga Ganadera mínima y máxima del expediente

Explotación	Especie	Inscrito en Sipea y Admisible	Censo Medio Animales	Ugm Calculada para CG Mínima	Ugm Calculada para CG Máxima
ES140160000062	BOVINA	NO	51,94	0,00	41,38
ES140160000062	CABALLAR	NO	1,00	0,00	1,00
ES140160000062	PORCINO	NO	145,47	0,00	46,84
ES140200000085	BOVINA	SI	41,97	33,15	33,15
ES140200000085	PORCINO	NO	23,81	0,00	7,14
ES140200000133	BOVINA	SI	41,85	32,28	32,28
ES140200000133	PORCINO	NO	22,46	0,00	6,74
				65,43	168,53

Superficie determinada para Cálculo Carga Ganadera Mínima: 115,09 ha

Superficie determinada para Cálculo Carga Ganadera Máxima: 153,93 ha

Carga Ganadera Mínima Expediente: 0,57 ugm/ha

Carga Ganadera Máxima Expediente: 1,09 ugm/ha

Recintos Determinados para el Cálculo de Garga Ganadera Mínima

REF.	REFERENCIA SIGPAC	CULTIVO	DESCRIPCIÓN CULTIVO	S/R	SUP. PROPUESTA (ha)
1700000006539073	14-020-002-00004-00002	62000	PASTOS PERMANENTES DE 5 O MAS AÑOS-SIN VARIEDAD	S	21,47
1700000006539074	14-020-002-00021-00002	62000	PASTOS PERMANENTES DE 5 O MAS AÑOS-SIN VARIEDAD	S	26,57
1700000006539076	14-020-002-00004-00002	62000	PASTOS PERMANENTES DE 5 O MAS AÑOS-SIN VARIEDAD	S	9,18
1700000006539077	14-020-003-00017-00001	62000	PASTOS PERMANENTES DE 5 O MAS AÑOS-SIN VARIEDAD	S	34,91
1700000006539078	14-020-003-00017-00002	62000	PASTOS PERMANENTES DE 5 O MAS AÑOS-SIN VARIEDAD	S	0,20
1700000006539079	14-020-002-00021-00003	62000	PASTOS PERMANENTES DE 5 O MAS AÑOS-SIN VARIEDAD	S	5,30
1700000006539080	14-020-003-00011-00001	62000	PASTOS PERMANENTES DE 5 O MAS AÑOS-SIN VARIEDAD	S	17,46

Recintos Determinados para el Cálculo de Garga Ganadera Máxima

REF.	REFERENCIA SIGPAC	CULTIVO	DESCRIPCIÓN CULTIVO	S/R	SUP. PROPUESTA (ha)
1700000006539071	14-016-001-00007-00001	63000	PASTOS DE MENOS DE 5 AÑOS-SIN VARIEDAD	S	0,45
1700000006539072	14-016-001-00007-00002	62000	PASTOS PERMANENTES DE 5 O MAS AÑOS-SIN VARIEDAD	S	11,91
1700000006539073	14-020-002-00004-00002	62000	PASTOS PERMANENTES DE 5 O MAS AÑOS-SIN VARIEDAD	S	21,47
1700000006539074	14-020-002-00021-00002	62000	PASTOS PERMANENTES DE 5 O MAS AÑOS-SIN VARIEDAD	S	26,57
1700000006539075	14-016-001-00007-00002	62000	PASTOS PERMANENTES DE 5 O MAS AÑOS-SIN VARIEDAD	S	26,48
1700000006539076	14-020-002-00004-00002	62000	PASTOS PERMANENTES DE 5 O MAS AÑOS-SIN VARIEDAD	S	9,18
1700000006539077	14-020-003-00017-00001	62000	PASTOS PERMANENTES DE 5 O MAS AÑOS-SIN VARIEDAD	S	34,91
1700000006539078	14-020-003-00017-00002	62000	PASTOS PERMANENTES DE 5 O MAS AÑOS-SIN VARIEDAD	S	0,20
1700000006539079	14-020-002-00021-00003	62000	PASTOS PERMANENTES DE 5 O MAS AÑOS-SIN VARIEDAD	S	5,30
1700000006539080	14-020-003-00011-00001	62000	PASTOS PERMANENTES DE 5 O MAS AÑOS-SIN VARIEDAD	S	17,46

INCIDENCIAS

INCIDENCIA DESCRIPCIÓN

- 85031 Solicita recinto que no está comprometido para la operación.
Ref:1700000006539078 Recinto:14-020-003-00017-002 Cultivo:62000 PASTOS PERMANENTES DE 5 O MAS AÑOS-SIN VARIEDAD Secano
- 85042 No inscrito en un organismo de control y certificación ecológico (artículo 5-1 e), Orden 26 mayo 2015)
Explotación:ES140160000062 Especie:PORCINO
Explotación:ES140160000062 Especie:BOVINA
Explotación:ES140160000062 Especie:CABALLAR
Explotación:ES140200000085 Especie:PORCINO
Explotación:ES140200000133 Especie:PORCINO

(1) Superficie declarada admisible ajustada con la superficie comprometida.
(2) Factor de penalización valorando el alcance para el tipo de compromiso.
(3) Solicita agricultura y tiene compromisos vigentes.
(4) Solicita ganadería y tiene compromisos vigentes.

<u>APELLIDOS Y NOMBRE / RAZÓN SOCIAL</u>	<u>NIF</u>	<u>EXPEDIENTE</u>	<u>SOLICITA AGRICULT. (3)</u>	<u>SOLICITA GANADER. (4)</u>	<u>ANUALIDAD DE PAGO</u>
HNOS.MORENO VADILLO S.C.P.	****9786*	1185573	NO	SI	6ª

DATOS MANTENIMIENTO

IMPORTE POR ANUALIDAD

	<u>2015</u>	<u>2016</u>	<u>2017</u>	<u>2018</u>	<u>2019</u>	<u>2020</u>
IMPORTE MÁXIMO SUBVENCIONABLE	2.118,65 €	2.118,65 €	2.118,65 €	2.118,65 €	2.118,65 €	2.118,65 €
IMPORTE MEDIO DE TRANSFERENCIA (€/ha)	82,15 €	82,15 €	82,15 €	82,15 €	82,15 €	82,15 €

RESUMEN DE UNIDADES

<u>Cód</u>	<u>GRUPO DE PAGO</u>	<u>Sup. Dec. Admisible (ha)</u>	<u>Sup. Comprometida (ha)</u>	<u>Sup. ajustada compromiso (1) (ha)</u>	<u>% sobredec.</u>	<u>SUP. PROPUESTA (ha)</u>	<u>Importe Declarado</u>	<u>Importe Topado</u>	<u>Importe Propuesto</u>	<u>Importe tras sobredec.</u>
63	PASTOS ASOCIADOS A GANADERÍA ECOLÓGICA	31,39		25,79	0,00	25,79	2.118,65	2.118,65	2.118,65	2.118,65
	TOTAL	31,39	25,79	25,79		25,79	2.118,65	2.118,65	2.118,65	2.118,65

APLICACIÓN DE REDUCCIONES Y SANCIONES

	<u>Importe Calculado</u>	<u>Importe prerreduc.</u>	<u>Admisibilidad y compromisos</u>	<u>Presentación tardía</u>	<u>Omisión declaración</u>	<u>Condicionabilidad</u>	<u>PROPUESTO</u>	<u>IMPORTE (Euros)</u>		
								<u>FEADER (Eje 2)</u>	<u>MAPA</u>	<u>CAGPDS</u>
GANADERÍA	2.118,65	2.118,65	0,00	0,00	0,00	0,00	2.118,65	1.588,99	227,75	301,91
TOTAL							2.118,65	1.588,99	227,75	301,91

RECINTOS PROPUESTOS

<u>REE</u>	<u>REFERENCIA SIGPAC</u>	<u>CULTIVO</u>	<u>DESCRIPCIÓN CULTIVO</u>	<u>S/R</u>	<u>G.PAGO</u>	<u>PEND. MEDIA (%)</u>	<u>SUP. DEC. ADMISIBLE (ha)</u>	<u>SUP. COMPROM. (ha)</u>	<u>SUP. AJUSTADA COMPROM. (1) (ha)</u>	<u>SUP. CONY. SIGPAC (ha)</u>	<u>SUP. CERTIE (ha)</u>	<u>SUP. CAMPO (ha)</u>	<u>SUP. CAMPO DETER. CULT. DECLARADO (ha)</u>	<u>SUP. DEC. REDUCIDA (ha)</u>	<u>SUP. PROPUESTA (ha)</u>
1700000006132682	14-069-041-00038-00003	62000	PASTOS PERMANENTES DE 5 O MAS AÑOS-SIN VARIEDAD	S	63	11,57	2,14	1,18	1,18		2,14	2,14	2,14	1,18	1,18
1700000006132687	14-069-041-00038-00001	62000	PASTOS PERMANENTES DE 5 O MAS AÑOS-SIN VARIEDAD	S	63	12,43	10,32	5,68	5,68		10,32	10,32	10,32	5,68	5,68
1700000006132688	14-069-041-00037-00001	62000	PASTOS PERMANENTES DE 5 O MAS AÑOS-SIN VARIEDAD	S	63	5,93	18,93	18,93	18,93		18,93	18,93	18,93	18,93	18,93

DATOS GANADERÍA

RESUMEN DE UNIDADES

<u>Cód</u>	<u>GRUPO DE PAGO</u>	<u>Sup. Dec. Admisible (ha)</u>	<u>Sup. Comprometida (ha)</u>	<u>Sup. ajustada compromiso (1) (ha)</u>	<u>% sobredec.</u>	<u>SUP. PROPUESTA (ha)</u>	<u>Importe Declarado</u>	<u>Importe Topado</u>	<u>Importe Propuesto</u>	<u>Importe tras sobredec.</u>
63	PASTOS ASOCIADOS A GANADERÍA ECOLÓGICA	31,39		25,79	0,00	25,79	2.118,65	2.118,65	2.118,65	2.118,65
	TOTAL	31,39	25,79	25,79		25,79	2.118,65	2.118,65	2.118,65	2.118,65

RESUMEN DE PAGOS

<u>IMPORTE (Euros)</u>			
<u>PROPUESTO</u>	<u>FEADER (Eje 2)</u>	<u>MAPA</u>	<u>CAGPDS</u>
Propuesto a pagar	2.118,65	1.588,99	227,75
			301,91

APLICACIÓN DE REDUCCIONES Y SANCIONES

	<u>Importe Calculado</u>	<u>Importe prerreduc.</u>	<u>Admisibilidad y compromisos</u>	<u>Presentación tardía</u>	<u>Omisión declaración</u>	<u>Condicionabilidad</u>	<u>PROPUESTO</u>	<u>IMPORTE (Euros)</u>		
								<u>FEADER (Eje 2)</u>	<u>MAPA</u>	<u>CAGPDS</u>
	2.118,65	2.118,65	0,00	0,00	0,00	0,00	2.118,65	1.588,99	227,75	301,91
TOTAL							2.118,65	1.588,99	227,75	301,91



(1) Superficie declarada admisible ajustada con la superficie comprometida.
 (2) Factor de penalización valorando el alcance para el tipo de compromiso.
 (3) Solicita agricultura y tiene compromisos vigentes.
 (4) Solicita ganadería y tiene compromisos vigentes.

Datos considerados para el Cálculo de la Carga Ganadera mínima y máxima del expediente

Explotación	Especie	Inscrito en Sipea y Admisible	Censo Medio Animales	Ugm Calculada para CG Mínima	Ugm Calculada para CG Máxima
ES140010000023	BOVINA	SI	16,48	13,29	13,29
ES140010000023	CAPRINA	NO	8,70	0,00	1,31
ES140010000023	PORCINO	NO	27,36	0,00	8,21
ES140690000141	BOVINA	SI	20,58	16,43	16,43
ES140690000141	PORCINO	NO	15,86	0,00	4,76
				29,72	44,00

Superficie determinada para Cálculo Carga Ganadera Mínima: 99,80 ha
Superficie determinada para Cálculo Carga Ganadera Máxima: 99,89 ha
Carga Ganadera Mínima Expediente: 0,30 ugm/ha
Carga Ganadera Máxima Expediente: 0,44 ugm/ha

Recintos Determinados para el Cálculo de Garga Ganadera Mínima

REF.	REFERENCIA SIGPAC	CULTIVO	DESCRIPCIÓN CULTIVO	S/R	SUP. PROPUESTA (ha)
1700000006132664	14-001-022-00001-00001	62000	PASTOS PERMANENTES DE 5 O MAS AÑOS-SIN VARIEDAD	S	14,71
1700000006132665	14-001-022-00005-00001	62000	PASTOS PERMANENTES DE 5 O MAS AÑOS-SIN VARIEDAD	S	5,04
1700000006132666	14-001-022-00001-00009	62000	PASTOS PERMANENTES DE 5 O MAS AÑOS-SIN VARIEDAD	S	1,06
1700000006132667	14-001-022-00001-00010	62000	PASTOS PERMANENTES DE 5 O MAS AÑOS-SIN VARIEDAD	S	0,54
1700000006132668	14-001-022-00003-00003	62000	PASTOS PERMANENTES DE 5 O MAS AÑOS-SIN VARIEDAD	S	5,34
1700000006132669	14-001-022-00003-00004	62000	PASTOS PERMANENTES DE 5 O MAS AÑOS-SIN VARIEDAD	S	0,25
1700000006132670	14-069-042-00153-00001	62000	PASTOS PERMANENTES DE 5 O MAS AÑOS-SIN VARIEDAD	S	0,92
1700000006132674	14-001-022-00001-00005	62000	PASTOS PERMANENTES DE 5 O MAS AÑOS-SIN VARIEDAD	S	0,03
1700000006132675	14-001-022-00001-00003	62000	PASTOS PERMANENTES DE 5 O MAS AÑOS-SIN VARIEDAD	S	1,91
1700000006132676	14-001-022-00001-00011	62000	PASTOS PERMANENTES DE 5 O MAS AÑOS-SIN VARIEDAD	S	0,08
1700000006132677	14-001-022-00001-00007	62000	PASTOS PERMANENTES DE 5 O MAS AÑOS-SIN VARIEDAD	S	9,39
1700000006132678	14-001-022-00013-00004	62000	PASTOS PERMANENTES DE 5 O MAS AÑOS-SIN VARIEDAD	S	0,06
1700000006132679	14-069-041-00046-00001	62000	PASTOS PERMANENTES DE 5 O MAS AÑOS-SIN VARIEDAD	S	1,71
1700000006132681	14-001-022-00001-00002	62000	PASTOS PERMANENTES DE 5 O MAS AÑOS-SIN VARIEDAD	S	1,02
1700000006132682	14-069-041-00038-00003	62000	PASTOS PERMANENTES DE 5 O MAS AÑOS-SIN VARIEDAD	S	2,14
1700000006132683	14-001-023-00009-00002	62000	PASTOS PERMANENTES DE 5 O MAS AÑOS-SIN VARIEDAD	S	0,38
1700000006132684	14-001-023-00009-00001	62000	PASTOS PERMANENTES DE 5 O MAS AÑOS-SIN VARIEDAD	S	4,80
1700000006132685	14-001-022-00013-00005	62000	PASTOS PERMANENTES DE 5 O MAS AÑOS-SIN VARIEDAD	S	21,12
1700000006132686	14-069-042-00153-00002	62000	PASTOS PERMANENTES DE 5 O MAS AÑOS-SIN VARIEDAD	S	0,05
1700000006132687	14-069-041-00038-00001	62000	PASTOS PERMANENTES DE 5 O MAS AÑOS-SIN VARIEDAD	S	10,32
1700000006132688	14-069-041-00037-00001	62000	PASTOS PERMANENTES DE 5 O MAS AÑOS-SIN VARIEDAD	S	18,93

Recintos Determinados para el Cálculo de Garga Ganadera Máxima

REF.	REFERENCIA SIGPAC	CULTIVO	DESCRIPCIÓN CULTIVO	S/R	SUP. PROPUESTA (ha)
1700000006132664	14-001-022-00001-00001	62000	PASTOS PERMANENTES DE 5 O MAS AÑOS-SIN VARIEDAD	S	14,71
1700000006132665	14-001-022-00005-00001	62000	PASTOS PERMANENTES DE 5 O MAS AÑOS-SIN VARIEDAD	S	5,04
1700000006132666	14-001-022-00001-00009	62000	PASTOS PERMANENTES DE 5 O MAS AÑOS-SIN VARIEDAD	S	1,06
1700000006132667	14-001-022-00001-00010	62000	PASTOS PERMANENTES DE 5 O MAS AÑOS-SIN VARIEDAD	S	0,54
1700000006132668	14-001-022-00003-00003	62000	PASTOS PERMANENTES DE 5 O MAS AÑOS-SIN VARIEDAD	S	5,34
1700000006132669	14-001-022-00003-00004	62000	PASTOS PERMANENTES DE 5 O MAS AÑOS-SIN VARIEDAD	S	0,25
1700000006132670	14-069-042-00153-00001	62000	PASTOS PERMANENTES DE 5 O MAS AÑOS-SIN VARIEDAD	S	0,92
1700000006132674	14-001-022-00001-00005	62000	PASTOS PERMANENTES DE 5 O MAS AÑOS-SIN VARIEDAD	S	0,03

(1) Superficie declarada admisible ajustada con la superficie comprometida.
(2) Factor de penalización valorando el alcance para el tipo de compromiso.
(3) Solicita agricultura y tiene compromisos vigentes.
(4) Solicita ganadería y tiene compromisos vigentes.

Datos considerados para el Cálculo de la Carga Ganadera mínima y máxima del expediente

Recintos Determinados para el Cálculo de Garga Ganadera Máxima

<u>REF.</u>	<u>REFERENCIA SIGPAC</u>	<u>CULTIVO</u>	<u>DESCRIPCIÓN CULTIVO</u>	<u>S/R</u>	<u>SUP. PROPUESTA (ha)</u>
1700000006132675	14-001-022-00001-00003	62000	PASTOS PERMANENTES DE 5 O MAS AÑOS-SIN VARIEDAD	S	1,91
1700000006132676	14-001-022-00001-00011	62000	PASTOS PERMANENTES DE 5 O MAS AÑOS-SIN VARIEDAD	S	0,08
1700000006132677	14-001-022-00001-00007	62000	PASTOS PERMANENTES DE 5 O MAS AÑOS-SIN VARIEDAD	S	9,39
1700000006132678	14-001-022-00013-00004	62000	PASTOS PERMANENTES DE 5 O MAS AÑOS-SIN VARIEDAD	S	0,06
1700000006132679	14-069-041-00046-00001	62000	PASTOS PERMANENTES DE 5 O MAS AÑOS-SIN VARIEDAD	S	1,71
1700000006132680	14-069-041-00046-00003	62000	PASTOS PERMANENTES DE 5 O MAS AÑOS-SIN VARIEDAD	S	0,09
1700000006132681	14-001-022-00001-00002	62000	PASTOS PERMANENTES DE 5 O MAS AÑOS-SIN VARIEDAD	S	1,02
1700000006132682	14-069-041-00038-00003	62000	PASTOS PERMANENTES DE 5 O MAS AÑOS-SIN VARIEDAD	S	2,14
1700000006132683	14-001-023-00009-00002	62000	PASTOS PERMANENTES DE 5 O MAS AÑOS-SIN VARIEDAD	S	0,38
1700000006132684	14-001-023-00009-00001	62000	PASTOS PERMANENTES DE 5 O MAS AÑOS-SIN VARIEDAD	S	4,80
1700000006132685	14-001-022-00013-00005	62000	PASTOS PERMANENTES DE 5 O MAS AÑOS-SIN VARIEDAD	S	21,12
1700000006132686	14-069-042-00153-00002	62000	PASTOS PERMANENTES DE 5 O MAS AÑOS-SIN VARIEDAD	S	0,05
1700000006132687	14-069-041-00038-00001	62000	PASTOS PERMANENTES DE 5 O MAS AÑOS-SIN VARIEDAD	S	10,32
1700000006132688	14-069-041-00037-00001	62000	PASTOS PERMANENTES DE 5 O MAS AÑOS-SIN VARIEDAD	S	18,93

INCIDENCIAS

INCIDENCIA DESCRIPCIÓN

85042 No inscrito en un organismo de control y certificación ecológico (artículo 5-1 e), Orden 26 mayo 2015)
 Explotación:ES140010000023 Especie:PORCINO
 Explotación:ES140010000023 Especie:CAPRINA
 Explotación:ES140690000141 Especie:PORCINO



<u>APELLIDOS Y NOMBRE / RAZÓN SOCIAL</u>	<u>NIF</u>	<u>EXPEDIENTE</u>	<u>SOLICITA AGRICULT. (3)</u>	<u>SOLICITA GANADER. (4)</u>	<u>ANUALIDAD DE PAGO</u>	<u>Nº DE SOCIOS</u>
HORTIFUENTE SAT 5047	****5405*	1040963	SI	NO	6ª	5

DATOS MANTENIMIENTO**IMPORTE POR ANUALIDAD**

	<u>2015</u>	<u>2016</u>	<u>2017</u>	<u>2018</u>	<u>2019</u>	<u>2020</u>
IMPORTE MÁXIMO SUBVENCIONABLE	1.695,85 €	1.695,85 €	1.695,85 €	1.695,85 €	1.695,85 €	1.695,85 €
IMPORTE MEDIO DE TRANSFERENCIA (€/ha)	349,66 €	349,66 €	349,66 €	349,66 €	349,66 €	349,66 €

RESUMEN DE UNIDADES

<u>Cód</u>	<u>GRUPO DE PAGO</u>	<u>Sup. Dec. Admisible (ha)</u>	<u>Sup. Comprometida (ha)</u>	<u>Sup. ajustada compromiso (1) (ha)</u>	<u>% sobredec.</u>	<u>SUP. PROPUESTA (ha)</u>	<u>Importe Declarado</u>	<u>Importe Topado</u>	<u>Importe Propuesto</u>	<u>Importe tras sobredec.</u>
57	FRUTALES REGADÍO	4,79		4,79	0,00	4,79	1.674,87	1.674,87	1.674,87	1.674,87
	TOTAL	4,79	4,85	4,79		4,79	1.674,87	1.674,87	1.674,87	1.674,87

APLICACIÓN DE REDUCCIONES Y SANCIONES

<u>AGRICULTURA</u>	<u>Importe Calculado</u>	<u>Importe prereduc.</u>	<u>Admisibilidad y compromisos</u>	<u>Presentación tardía</u>	<u>Omisión declaración</u>	<u>Condicionabilidad</u>	<u>PROPUESTO</u>	<u>IMPORTE (Euros)</u>		
								<u>FEADER (Eje 2)</u>	<u>MAPA</u>	<u>CAGPDS</u>
	1.674,87	1.674,87	1,00	0,00	0,00	0,00	0,00	0,00	0,00	0,00
TOTAL							0,00	0,00	0,00	0,00

RECINTOS PROPUESTOS

<u>REF.</u>	<u>REFERENCIA SIGPAC</u>	<u>CULTIVO DESCRIPCIÓN CULTIVO</u>	<u>S/R</u>	<u>G.PAGO</u>	<u>PEND. MEDIA (%)</u>	<u>SUP. DEC. ADMISIBLE (ha)</u>	<u>SUP. COMPROM. (ha)</u>	<u>SUP. AJUSTADA COMPROM. (1) (ha)</u>	<u>SUP. CONV. SIGPAC (ha)</u>	<u>SUP. CERTIF. (ha)</u>	<u>SUP. CAMPO (ha)</u>	<u>SUP. CAMPO DECLARADO (ha)</u>	<u>SUP. DEC. REDUCIDA (ha)</u>	<u>SUP. PROPUESTA (ha)</u>
-793860	14-030-011-00241-00005	206001 NARANJO-LANE LATE	R	57	1,37	1,95	4,33	1,95	1,95	0,00			1,95	1,95
1700000006923078	14-030-011-00240-00001	206001 NARANJO-LANE LATE	R	57	3,04	0,52	0,52	0,52		0,52			0,52	0,52
1700000006923079	14-030-011-00241-00002	206001 NARANJO-LANE LATE	R	57	2,37	2,32	4,33	2,32	2,32	2,32			2,32	2,32

DATOS AGRICULTURA**RESUMEN DE UNIDADES**

<u>Cód</u>	<u>GRUPO DE PAGO</u>	<u>Sup. Dec. Admisible (ha)</u>	<u>Sup. Comprometida (ha)</u>	<u>Sup. ajustada compromiso (1) (ha)</u>	<u>% sobredec.</u>	<u>SUP. PROPUESTA (ha)</u>	<u>Importe Declarado</u>	<u>Importe Topado</u>	<u>Importe Propuesto</u>	<u>Importe tras sobredec.</u>
57	FRUTALES REGADÍO	4,79		4,79	0,00	4,79	1.674,87	1.674,87	1.674,87	1.674,87
	TOTAL	4,79	4,85	4,79		4,79	1.674,87	1.674,87	1.674,87	1.674,87

RESUMEN DE PAGOS

<u>Propuesto</u>	<u>IMPORTE (Euros)</u>			
	<u>PROPUESTO</u>	<u>FEADER (Eje 2)</u>	<u>MAPA</u>	<u>CAGPDS</u>
	0,00	0,00	0,00	0,00

APLICACIÓN DE REDUCCIONES Y SANCIONES

<u>Importe Calculado</u>	<u>Importe prereduc.</u>	<u>Admisibilidad y compromisos</u>	<u>Presentación tardía</u>	<u>Omisión declaración</u>	<u>Condicionabilidad</u>	<u>PROPUESTO</u>	<u>IMPORTE (Euros)</u>		
							<u>FEADER (Eje 2)</u>	<u>MAPA</u>	<u>CAGPDS</u>
1.674,87	1.674,87	100,00	0,00	0,00	0,00	0,00	0,00	0,00	0,00
TOTAL						0,00	0,00	0,00	0,00

DETALLE DE REDUCCIONES Y SANCIONES POR INCUMPLIMIENTOS DE ADMISIBILIDAD Y COMPROMISOS

<u>Tipo</u>	<u>Compromiso</u>	<u>Sup. Calculada</u>	<u>Sup. Incumpli.</u>	<u>Factor Alcance (2)</u>	<u>Coef. Línea Base</u>	<u>Coef. Acumulación</u>	<u>Coef. Reiteración</u>	<u>Importe Ayuda</u>	<u>Factor Sanción</u>	<u>Importe Sanción</u>	<u>Aplicado</u>
BI	Las unidades comprometidas deben estar certificadas en producción ecológica según lo establecido en el Reglamento (CE) n° 834/2007 y el Reglamento (CE) n° 889/2008, por el que se establece disposiciones de aplicación del Reglamento (CE) n° 834/2007 del Consejo, durante el periodo de compromiso.	4,79	1,95	1,00	1,00	1,00	1,00	1.674,87 €	1,00	1.674,87 €	SI

INCIDENCIAS**INCIDENCIA DESCRIPCIÓN**

85001 El recinto declarado no cumple con las normas de producción ecológica (artículo 5-1 e), Orden 26 mayo 2015)
Ref:-793860 Recinto:14-030-011-00241-005 Cultivo:206001 NARANJO-LANE LATE Regadío

<u>APELLIDOS Y NOMBRE / RAZÓN SOCIAL</u>	<u>NIF</u>	<u>EXPEDIENTE</u>	<u>SOLICITA AGRICULT. (3)</u>	<u>SOLICITA GANADER. (4)</u>	<u>ANUALIDAD DE PAGO</u>
HUERTA ARANDA CB	****0038*	1236811	SI	NO	

DATOS MANTENIMIENTO

RESUMEN DE UNIDADES

<u>Cód</u>	<u>GRUPO DE PAGO</u>	<u>Sup. Dec. Admisible (ha)</u>	<u>Sup. Comprometida (ha)</u>	<u>Sup. ajustada compromiso (1) (ha)</u>	<u>% sobredec.</u>	<u>SUP. PROPUESTA (ha)</u>	<u>Importe Declarado</u>	<u>Importe Topado</u>	<u>Importe Propuesto</u>	<u>Importe tras sobredec.</u>
	AGRICULTURA - SIN SUPERFICIE DETERMINADA	0,00		0,00	0,00	0,00	0,00	0,00	0,00	0,00
	TOTAL	0,00		0,00		0,00	0,00	0,00	0,00	0,00

APLICACIÓN DE REDUCCIONES Y SANCIONES

	<u>Importe Calculado</u>	<u>Importe prerreduc.</u>	<u>Admisibilidad y compromisos</u>	<u>Presentación tardía</u>	<u>Omisión declaración</u>	<u>Condicionabilidad</u>	<u>PROPUESTO</u>	<u>IMPORTE (Euros)</u>		
								<u>FEADER (Eje 2)</u>	<u>MAPA</u>	<u>CAGPDS</u>
AGRICULTURA	0,00	0,00	0,00	0,00	0,00	0,00	0,00	0,00	0,00	0,00
							TOTAL	0,00	0,00	0,00

DATOS AGRICULTURA

RESUMEN DE UNIDADES

<u>Cód</u>	<u>GRUPO DE PAGO</u>	<u>Sup. Dec. Admisible (ha)</u>	<u>Sup. Comprometida (ha)</u>	<u>Sup. ajustada compromiso (1) (ha)</u>	<u>% sobredec.</u>	<u>SUP. PROPUESTA (ha)</u>	<u>Importe Declarado</u>	<u>Importe Topado</u>	<u>Importe Propuesto</u>	<u>Importe tras sobredec.</u>
	AGRICULTURA - SIN SUPERFICIE DETERMINADA	0,00		0,00	0,00	0,00	0,00	0,00	0,00	0,00
	TOTAL	0,00		0,00		0,00	0,00	0,00	0,00	0,00

RESUMEN DE PAGOS

	<u>PROPUESTO</u>	<u>IMPORTE (Euros)</u>		
		<u>FEADER (Eje 2)</u>	<u>MAPA</u>	<u>CAGPDS</u>
Propuesto	0,00	0,00	0,00	0,00

APLICACIÓN DE REDUCCIONES Y SANCIONES

	<u>Importe Calculado</u>	<u>Importe prerreduc.</u>	<u>Admisibilidad y compromisos</u>	<u>Presentación tardía</u>	<u>Omisión declaración</u>	<u>Condicionabilidad</u>	<u>PROPUESTO</u>	<u>IMPORTE (Euros)</u>		
								<u>FEADER (Eje 2)</u>	<u>MAPA</u>	<u>CAGPDS</u>
	0,00	0,00	0,00	0,00	0,00	0,00	0,00	0,00	0,00	0,00
							TOTAL	0,00	0,00	0,00



(1) Superficie declarada admisible ajustada con la superficie comprometida.
 (2) Factor de penalización valorando el alcance para el tipo de compromiso.
 (3) Solicita agricultura y tiene compromisos vigentes.
 (4) Solicita ganadería y tiene compromisos vigentes.

<u>APELLIDOS Y NOMBRE / RAZÓN SOCIAL</u>	<u>NIF</u>	<u>EXPEDIENTE</u>	<u>SOLICITA AGRICULT. (3)</u>	<u>SOLICITA GANADER. (4)</u>	<u>ANUALIDAD DE PAGO</u>
HUERTA NATURA SL	****7792*	1232932	SI	NO	

DATOS MANTENIMIENTO

RESUMEN DE UNIDADES

<u>Cód</u>	<u>GRUPO DE PAGO</u>	<u>Sup. Dec. Admisible (ha)</u>	<u>Sup. Comprometida (ha)</u>	<u>Sup. ajustada compromiso (1) (ha)</u>	<u>% sobredec.</u>	<u>SUP. PROPUESTA (ha)</u>	<u>Importe Declarado</u>	<u>Importe Topado</u>	<u>Importe Propuesto</u>	<u>Importe tras sobredec.</u>
	AGRICULTURA - SIN SUPERFICIE DETERMINADA	0,00		0,00	0,00	0,00	0,00	0,00	0,00	0,00
TOTAL		0,00		0,00		0,00	0,00	0,00	0,00	0,00

APLICACIÓN DE REDUCCIONES Y SANCIONES

<u>Importe Calculado</u>	<u>Importe prerreduc.</u>	<u>Admisibilidad y compromisos</u>	<u>Presentación tardía</u>	<u>Omisión declaración</u>	<u>Condicionabilidad</u>	<u>PROPUESTO</u>	<u>IMPORTE (Euros)</u>			
							<u>FEADER (Eje 2)</u>	<u>MAPA</u>	<u>CAGPDS</u>	
0,00	0,00	0,00	0,00	0,00	0,00	0,00	0,00	0,00	0,00	
TOTAL							0,00	0,00	0,00	0,00

DATOS AGRICULTURA

RESUMEN DE UNIDADES

<u>Cód</u>	<u>GRUPO DE PAGO</u>	<u>Sup. Dec. Admisible (ha)</u>	<u>Sup. Comprometida (ha)</u>	<u>Sup. ajustada compromiso (1) (ha)</u>	<u>% sobredec.</u>	<u>SUP. PROPUESTA (ha)</u>	<u>Importe Declarado</u>	<u>Importe Topado</u>	<u>Importe Propuesto</u>	<u>Importe tras sobredec.</u>
	AGRICULTURA - SIN SUPERFICIE DETERMINADA	0,00		0,00	0,00	0,00	0,00	0,00	0,00	0,00
TOTAL		0,00		0,00		0,00	0,00	0,00	0,00	0,00

RESUMEN DE PAGOS

<u>Importe Calculado</u>	<u>Importe prerreduc.</u>	<u>Admisibilidad y compromisos</u>	<u>Presentación tardía</u>	<u>Omisión declaración</u>	<u>Condicionabilidad</u>	<u>PROPUESTO</u>	<u>IMPORTE (Euros)</u>			
							<u>FEADER (Eje 2)</u>	<u>MAPA</u>	<u>CAGPDS</u>	
						Propuesto 0,00	0,00	0,00	0,00	0,00
TOTAL							0,00	0,00	0,00	0,00

APLICACIÓN DE REDUCCIONES Y SANCIONES

<u>Importe Calculado</u>	<u>Importe prerreduc.</u>	<u>Admisibilidad y compromisos</u>	<u>Presentación tardía</u>	<u>Omisión declaración</u>	<u>Condicionabilidad</u>	<u>PROPUESTO</u>	<u>IMPORTE (Euros)</u>			
							<u>FEADER (Eje 2)</u>	<u>MAPA</u>	<u>CAGPDS</u>	
0,00	0,00	0,00	0,00	0,00	0,00	0,00	0,00	0,00	0,00	
TOTAL							0,00	0,00	0,00	0,00



(1) Superficie declarada admisible ajustada con la superficie comprometida.
 (2) Factor de penalización valorando el alcance para el tipo de compromiso.
 (3) Solicita agricultura y tiene compromisos vigentes.
 (4) Solicita ganadería y tiene compromisos vigentes.

<u>APELLIDOS Y NOMBRE / RAZÓN SOCIAL</u>	<u>NIF</u>	<u>EXPEDIENTE</u>	<u>SOLICITA AGRICULT. (3)</u>	<u>SOLICITA GANADER. (4)</u>	<u>ANUALIDAD DE PAGO</u>
IBAÑEZ GARCIA EVA AVELINA	****4226*	1130562	SI	NO	6ª

DATOS MANTENIMIENTO**IMPORTE POR ANUALIDAD**

	<u>2015</u>	<u>2016</u>	<u>2017</u>	<u>2018</u>	<u>2019</u>	<u>2020</u>
IMPORTE MÁXIMO SUBVENCIONABLE	0,00 €	0,00 €	6.781,94 €	6.781,94 €	6.781,94 €	6.781,94 €
IMPORTE MEDIO DE TRANSFERENCIA (€/ha)	0,00 €	0,00 €	91,18 €	91,18 €	91,18 €	91,18 €

RESUMEN DE UNIDADES

<u>Cód</u>	<u>GRUPO DE PAGO</u>	<u>Sup. Dec. Admisible (ha)</u>	<u>Sup. Comprometida (ha)</u>	<u>Sup. ajustada compromiso (1) (ha)</u>	<u>% sobredec.</u>	<u>SUP. PROPUESTA (ha)</u>	<u>Importe Declarado</u>	<u>Importe Topado</u>	<u>Importe Propuesto</u>	<u>Importe tras sobredec.</u>
59	HERBÁCEOS	32,94		32,94	0,00	32,94	4.979,54	6.781,94	4.979,54	4.979,54
64	HERBÁCEOS NO ELEGIBLES	41,44		41,44	0,00	41,44	0,00	0,00	0,00	0,00
TOTAL		74,38	74,38	74,38		74,38	4.979,54	6.781,94	4.979,54	4.979,54

APLICACIÓN DE REDUCCIONES Y SANCIONES

	<u>Importe Calculado</u>	<u>Importe prereduc.</u>	<u>Admisibilidad y compromisos</u>	<u>Presentación tardía</u>	<u>Omisión declaración</u>	<u>Condicionality</u>	<u>PROPUESTO</u>	<u>IMPORTE (Euros)</u>		
								<u>FEADER (Eje 2)</u>	<u>MAPA</u>	<u>CAGPDS</u>
AGRICULTURA	4.979,54	4.979,54	0,00	0,00	0,00	0,00	4.979,54	3.734,66	535,30	709,58
TOTAL							4.979,54	3.734,66	535,30	709,58

RECINTOS PROPUESTOS

<u>REE</u>	<u>REFERENCIA SIGPAC</u>	<u>CULTIVO DESCRIPCIÓN CULTIVO</u>	<u>S/R G.PAGO</u>	<u>PEND. MEDIA (%)</u>	<u>SUP. DEC. ADMISIBLE (ha)</u>	<u>SUP. COMPROM. (ha)</u>	<u>SUP. AJUSTADA COMPROM. (1) (ha)</u>	<u>SUP. CONY. SIGPAC (ha)</u>	<u>SUP. CERTIE. (ha)</u>	<u>SUP. CAMPO (ha)</u>	<u>SUP. CAMPO DETER. CUL. (ha)</u>	<u>SUP. DEC. REDUCIDA (ha)</u>	<u>SUP. PROPUESTA (ha)</u>
4135101	14-009-002-00024-00002	13000 TRITICALE-SIN VARIEDAD	S 59	9,97	12,70	51,19	12,70		14,62			12,70	12,70
4135141	14-009-002-00024-00002	24902 BARBECHO SIN PRODUCCIÓN-CON CUBIERTA VEGETAL	S 64	9,97	15,49	51,19	15,49		17,84			15,49	15,49
1700000006091627	14-009-002-00023-00001	24902 BARBECHO SIN PRODUCCIÓN-CON CUBIERTA VEGETAL	S 64	10,56	0,92	0,92	0,92		0,92			0,92	0,92
1700000006091635	14-009-002-00024-00004	24902 BARBECHO SIN PRODUCCIÓN-CON CUBIERTA VEGETAL	R 64	6,43	2,03	2,03	2,03		2,03			2,03	2,03
1700000006091636	14-009-002-00024-00012	1000 TRIGO BLANDO-SIN VARIEDAD	S 59	5,96	20,24	20,24	20,24	20,24	20,26			20,24	20,24
1700000006091637	14-009-002-00024-00002	24902 BARBECHO SIN PRODUCCIÓN-CON CUBIERTA VEGETAL	S 64	9,97	23,00	51,19	23,00		26,48			23,00	23,00

DATOS AGRICULTURA**RESUMEN DE UNIDADES**

<u>Cód</u>	<u>GRUPO DE PAGO</u>	<u>Sup. Dec. Admisible (ha)</u>	<u>Sup. Comprometida (ha)</u>	<u>Sup. ajustada compromiso (1) (ha)</u>	<u>% sobredec.</u>	<u>SUP. PROPUESTA (ha)</u>	<u>Importe Declarado</u>	<u>Importe Topado</u>	<u>Importe Propuesto</u>	<u>Importe tras sobredec.</u>
59	HERBÁCEOS	32,94		32,94	0,00	32,94	4.979,54	6.781,94	4.979,54	4.979,54
64	HERBÁCEOS NO ELEGIBLES	41,44		41,44	0,00	41,44	0,00	0,00	0,00	0,00
TOTAL		74,38	74,38	74,38		74,38	4.979,54	6.781,94	4.979,54	4.979,54

RESUMEN DE PAGOS

	<u>PROPUESTO</u>	<u>IMPORTE (Euros)</u>		
		<u>FEADER (Eje 2)</u>	<u>MAPA</u>	<u>CAGPDS</u>
Propuesto a pagar	4.979,54	3.734,66	535,30	709,58

APLICACIÓN DE REDUCCIONES Y SANCIONES

<u>Importe Calculado</u>	<u>Importe prereduc.</u>	<u>Admisibilidad y compromisos</u>	<u>Presentación tardía</u>	<u>Omisión declaración</u>	<u>Condicionality</u>	<u>PROPUESTO</u>	<u>IMPORTE (Euros)</u>			
							<u>FEADER (Eje 2)</u>	<u>MAPA</u>	<u>CAGPDS</u>	
4.979,54	4.979,54	0,00	0,00	0,00	0,00	4.979,54	3.734,66	535,30	709,58	
TOTAL							4.979,54	3.734,66	535,30	709,58



<u>APELLIDOS Y NOMBRE / RAZÓN SOCIAL</u>	<u>NIF</u>	<u>EXPEDIENTE</u>	<u>SOLICITA AGRICULT. (3)</u>	<u>SOLICITA GANADER. (4)</u>	<u>ANUALIDAD DE PAGO</u>
IBERICOS DE OROPESA CB	****9515*	1230090	SI	SI	6ª

DATOS MANTENIMIENTO

IMPORTE POR ANUALIDAD

	<u>2015</u>	<u>2016</u>	<u>2017</u>	<u>2018</u>	<u>2019</u>	<u>2020</u>
IMPORTE MÁXIMO SUBVENCIONABLE	11.253,60 €	11.253,60 €	11.243,35 €	11.243,35 €	11.213,61 €	11.213,61 €
IMPORTE MEDIO DE TRANSFERENCIA (€/ha)	102,54 €	102,54 €	102,54 €	102,54 €	102,54 €	102,54 €

RESUMEN DE UNIDADES

<u>Cód</u>	<u>GRUPO DE PAGO</u>	<u>Sup. Dec. Admisible (ha)</u>	<u>Sup. Comprometida (ha)</u>	<u>Sup. ajustada compromiso (1) (ha)</u>	<u>% sobredec.</u>	<u>SUP. PROPUESTA (ha)</u>	<u>Importe Declarado</u>	<u>Importe Topado</u>	<u>Importe Propuesto</u>	<u>Importe tras sobredec.</u>
64	HERBÁCEOS NO ELEGIBLES	0,00		0,00	100,00	0,00	0,00	0,00	0,00	0,00
63	PASTOS ASOCIADOS A GANADERÍA ECOLÓGICA	50,09		50,09	0,00	50,09	4.114,89	5.136,15	4.114,89	4.114,89
TOTAL		50,09	109,36	50,09		50,09	4.114,89	5.136,15	4.114,89	4.114,89

APLICACIÓN DE REDUCCIONES Y SANCIONES

	<u>Importe Calculado</u>	<u>Importe prerreduc.</u>	<u>Admisibilidad y compromisos</u>	<u>Presentación tardía</u>	<u>Omisión declaración</u>	<u>Condicionality</u>	<u>PROPUESTO</u>	<u>IMPORTE (Euros)</u>		
								<u>FEADER (Eje 2)</u>	<u>MAPA</u>	<u>CAGPDS</u>
AGRICULTURA	0,00	0,00	0,00	0,00	0,00	0,00	0,00	0,00	0,00	0,00
GANADERÍA	4.114,89	0,00	0,00	0,00	0,00	0,00	0,00	0,00	0,00	0,00
TOTAL							0,00	0,00	0,00	0,00

RECINTOS PROPUESTOS

<u>REE.</u>	<u>REFERENCIA SIGPAC</u>	<u>CULTIVO</u>	<u>DESCRIPCIÓN CULTIVO</u>	<u>S/R</u>	<u>G.PAGO</u>	<u>PEND. MEDIA (%)</u>	<u>SUP. DEC. ADMISIBLE (ha)</u>	<u>SUP. COMPROM. (ha)</u>	<u>SUP. AJUSTADA COMPROM. (1) (ha)</u>	<u>SUP. CONY. SIGPAC (ha)</u>	<u>SUP. CERTIE. (ha)</u>	<u>SUP. CAMPO (ha)</u>	<u>SUP. CAMPO DETER. CULT. DECLARADO (ha)</u>	<u>SUP. DEC. REDUCIDA (ha)</u>	<u>SUP. PROPUESTA (ha)</u>
-181207	14-029-078-00003-00004	20902	BARBECHO TRADICIONAL-CON CUBIERTA VEGETAL	S	63	4,50	46,37	94,08	46,37		94,08			46,37	46,37
1700000006516070	14-029-077-00015-00001	20902	BARBECHO TRADICIONAL-CON CUBIERTA VEGETAL	S	63	2,41	0,70	15,28	0,70		2,88			0,70	0,70
1700000006516074	14-029-077-00015-00001	20902	BARBECHO TRADICIONAL-CON CUBIERTA VEGETAL	S	63	2,41	3,02	15,28	3,02		12,40			3,02	3,02

DATOS AGRICULTURA

RESUMEN DE UNIDADES

<u>Cód</u>	<u>GRUPO DE PAGO</u>	<u>Sup. Dec. Admisible (ha)</u>	<u>Sup. Comprometida (ha)</u>	<u>Sup. ajustada compromiso (1) (ha)</u>	<u>% sobredec.</u>	<u>SUP. PROPUESTA (ha)</u>	<u>Importe Declarado</u>	<u>Importe Topado</u>	<u>Importe Propuesto</u>	<u>Importe tras sobredec.</u>
64	HERBÁCEOS NO ELEGIBLES	0,00		0,00	100,00	0,00	0,00	0,00	0,00	0,00
TOTAL		0,00	109,36	0,00		0,00	0,00	0,00	0,00	0,00

RESUMEN DE PAGOS

<u>IMPORTE (Euros)</u>				
<u>PROPUESTO</u>	<u>FEADER (Eje 2)</u>	<u>MAPA</u>	<u>CAGPDS</u>	
Propuesto	0,00	0,00	0,00	0,00

APLICACIÓN DE REDUCCIONES Y SANCIONES

<u>Importe Calculado</u>	<u>Importe prerreduc.</u>	<u>Admisibilidad y compromisos</u>	<u>Presentación tardía</u>	<u>Omisión declaración</u>	<u>Condicionality</u>	<u>PROPUESTO</u>	<u>IMPORTE (Euros)</u>			
							<u>FEADER (Eje 2)</u>	<u>MAPA</u>	<u>CAGPDS</u>	
0,00	0,00	0,00	0,00	0,00	0,00	0,00	0,00	0,00	0,00	
TOTAL							0,00	0,00	0,00	0,00



(1) Superficie declarada admisible ajustada con la superficie comprometida.
 (2) Factor de penalización valorando el alcance para el tipo de compromiso.
 (3) Solicita agricultura y tiene compromisos vigentes.
 (4) Solicita ganadería y tiene compromisos vigentes.

INCIDENCIAS

INCIDENCIA DESCRIPCIÓN

85013	Superficie resuelta para el grupo de pago menor que la mínima requerida (requisito anexo 1, Orden 26 mayo 2015) Sup. Resuelta:0 Grupo de Pago:HERBÁCEOS
85023	El grupo de cultivo declarado en el recinto no coincide con el grupo de cultivo existente en el Organismo de Certificación Ref.-181190 Recinto:14-029-077-00015-001 Cultivo:8000 AVENA-SIN VARIEDAD Secano Grupo de SIPEA:PASTOS ASOCIADOS Ref:1700000006516072 Recinto:14-029-077-00015-001 Cultivo:20902 BARBECHO TRADICIONAL-CON CUBIERTA VEGETAL Secano Grupo de SIPEA:PASTOS ASOCIADOS Ref:1700000006516073 Recinto:14-029-078-00003-004 Cultivo:20902 BARBECHO TRADICIONAL-CON CUBIERTA VEGETAL Secano Grupo de SIPEA:PASTOS ASOCIADOS
85030	Expediente que no renueva el 80% del número de unidades comprometidas. Sup. Determinada:50,09 Sup. Máx. Comprometida:109,75

DATOS GANADERÍA

RESUMEN DE UNIDADES

Cód	GRUPO DE PAGO	Sup. Dec. Admisible (ha)	Sup. Comprometida (ha)	Sup. ajustada compromiso (1) (ha)	% sobredec.	SUP. PROPUESTA (ha)	Importe Declarado	Importe Topado	Importe Propuesto	Importe tras sobredec.
63	PASTOS ASOCIADOS A GANADERÍA ECOLÓGICA	50,09		50,09	0,00	50,09	4.114,89	5.136,15	4.114,89	4.114,89
	TOTAL	50,09	109,36	50,09		50,09	4.114,89	5.136,15	4.114,89	4.114,89

RESUMEN DE PAGOS

IMPORTE (Euros)				
	PROPUESTO	FEADER (Eje 2)	MAPA	CAGPDS
Propuesto	0,00	0,00	0,00	0,00

APLICACIÓN DE REDUCCIONES Y SANCIONES

IMPORTE (Euros)									
Importe Calculado	Importe prereduc.	Admisibilidad y compromisos	Presentación tardía	Omisión declaración	Condicionabilidad	PROPUESTO	FEADER (Eje 2)	MAPA	CAGPDS
4.114,89	0,00	0,00	0,00	0,00	0,00	0,00	0,00	0,00	0,00
TOTAL						0,00	0,00	0,00	0,00

Datos considerados para el Cálculo de la Carga Ganadera mínima y máxima del expediente

Explotación	Especie	Inscrito en Sipea y Admisible	Censo Medio Animales	Ugm Calculada para CG Mínima	Ugm Calculada para CG Máxima
ES140290001243	BOVINA	SI	43,78	32,43	32,43
ES140290001243	PORCINO	NO	131,02	0,00	42,16
				32,43	74,59

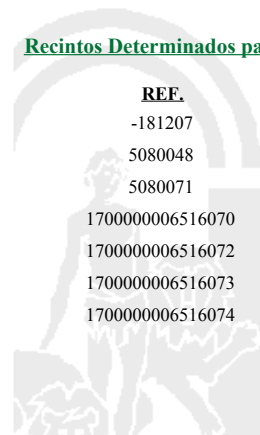
Superficie determinada para Cálculo Carga Ganadera Mínima: 76,29 ha
 Superficie determinada para Cálculo Carga Ganadera Máxima: 82,54 ha
 Carga Ganadera Mínima Expediente: 0,43 ugm/ha
 Carga Ganadera Máxima Expediente: 0,90 ugm/ha

Recintos Determinados para el Cálculo de Garga Ganadera Mínima

REF.	REFERENCIA SIGPAC	CULTIVO	DESCRIPCIÓN CULTIVO	S/R	SUP. PROPUESTA (ha)
-181207	14-029-078-00003-00004	20902	BARBECHO TRADICIONAL-CON CUBIERTA VEGETAL	S	46,37
1700000006516070	14-029-077-00015-00001	20902	BARBECHO TRADICIONAL-CON CUBIERTA VEGETAL	S	0,70
1700000006516072	14-029-077-00015-00001	20902	BARBECHO TRADICIONAL-CON CUBIERTA VEGETAL	S	3,86
1700000006516073	14-029-078-00003-00004	20902	BARBECHO TRADICIONAL-CON CUBIERTA VEGETAL	S	22,34
1700000006516074	14-029-077-00015-00001	20902	BARBECHO TRADICIONAL-CON CUBIERTA VEGETAL	S	3,02

Recintos Determinados para el Cálculo de Garga Ganadera Máxima

REF.	REFERENCIA SIGPAC	CULTIVO	DESCRIPCIÓN CULTIVO	S/R	SUP. PROPUESTA (ha)
-181207	14-029-078-00003-00004	20902	BARBECHO TRADICIONAL-CON CUBIERTA VEGETAL	S	46,37
5080048	14-029-097-00022-00001	63000	PASTOS DE MENOS DE 5 AÑOS-SIN VARIEDAD	S	2,23
5080071	14-029-099-00001-00001	63000	PASTOS DE MENOS DE 5 AÑOS-SIN VARIEDAD	S	4,02
1700000006516070	14-029-077-00015-00001	20902	BARBECHO TRADICIONAL-CON CUBIERTA VEGETAL	S	0,70
1700000006516072	14-029-077-00015-00001	20902	BARBECHO TRADICIONAL-CON CUBIERTA VEGETAL	S	3,86
1700000006516073	14-029-078-00003-00004	20902	BARBECHO TRADICIONAL-CON CUBIERTA VEGETAL	S	22,34
1700000006516074	14-029-077-00015-00001	20902	BARBECHO TRADICIONAL-CON CUBIERTA VEGETAL	S	3,02



(1) Superficie declarada admisible ajustada con la superficie comprometida.
 (2) Factor de penalización valorando el alcance para el tipo de compromiso.
 (3) Solicita agricultura y tiene compromisos vigentes.
 (4) Solicita ganadería y tiene compromisos vigentes.

INCIDENCIAS

INCIDENCIA DESCRIPCIÓN

85030	Expediente que no renueva el 80% del número de unidades comprometidas. Sup. Determinada:50,09 Sup. Máx. Comprometida:109,75
85042	No inscrito en un organismo de control y certificación ecológico (artículo 5-1 e), Orden 26 mayo 2015) Explotación:ES140290001243 Especie:PORCINO Explotación:ES140290001421 Especie:PORCINO



<u>APELLIDOS Y NOMBRE / RAZÓN SOCIAL</u>	<u>NIF</u>	<u>EXPEDIENTE</u>	<u>SOLICITA AGRICULT. (3)</u>	<u>SOLICITA GANADER. (4)</u>	<u>ANUALIDAD DE PAGO</u>
ILLESCAS DIAZ MARIA DEL CARMEN	****0471*	1191994	NO	SI	6ª

DATOS MANTENIMIENTO**IMPORTE POR ANUALIDAD**

	<u>2015</u>	<u>2016</u>	<u>2017</u>	<u>2018</u>	<u>2019</u>	<u>2020</u>
IMPORTE MÁXIMO SUBVENCIONABLE	0,00 €	0,00 €	4.025,35 €	4.025,35 €	4.003,99 €	4.003,99 €
IMPORTE MEDIO DE TRANSFERENCIA (€/ha)	0,00 €	0,00 €	82,15 €	82,15 €	82,15 €	82,15 €

RESUMEN DE UNIDADES

<u>Cód</u>	<u>GRUPO DE PAGO</u>	<u>Sup. Dec. Admisible (ha)</u>	<u>Sup. Comprometida (ha)</u>	<u>Sup. ajustada compromiso (1) (ha)</u>	<u>% sobredec.</u>	<u>SUP. PROPUESTA (ha)</u>	<u>Importe Declarado</u>	<u>Importe Topado</u>	<u>Importe Propuesto</u>	<u>Importe tras sobredec.</u>
63	PASTOS ASOCIADOS A GANADERÍA ECOLÓGICA	48,74		48,74	0,00	48,74	4.003,99	4.003,99	4.003,99	4.003,99
	TOTAL	48,74	48,74	48,74		48,74	4.003,99	4.003,99	4.003,99	4.003,99

APLICACIÓN DE REDUCCIONES Y SANCIONES

	<u>Importe Calculado</u>	<u>Importe prerreduc.</u>	<u>Admisibilidad y compromisos</u>	<u>Presentación tardía</u>	<u>Omisión declaración</u>	<u>Condicionabilidad</u>	<u>PROPUESTO</u>	<u>IMPORTE (Euros)</u>		
								<u>FEADER (Eje 2)</u>	<u>MAPA</u>	<u>CAGPDS</u>
GANADERÍA	4.003,99	4.003,99	0,00	0,00	0,00	0,00	4.003,99	3.002,99	430,43	570,57
TOTAL							4.003,99	3.002,99	430,43	570,57

RECINTOS PROPUESTOS

<u>REE</u>	<u>REFERENCIA SIGPAC</u>	<u>CULTIVO</u>	<u>DESCRIPCIÓN CULTIVO</u>	<u>S/R</u>	<u>G.PAGO</u>	<u>PEND. MEDIA (%)</u>	<u>SUP. DEC. ADMISIBLE (ha)</u>	<u>SUP. COMPROM. (ha)</u>	<u>SUP. AJUSTADA COMPROM. (1) (ha)</u>	<u>SUP. CONV. SIGPAC (ha)</u>	<u>SUP. CERTIE (ha)</u>	<u>SUP. CAMPO (ha)</u>	<u>SUP. CAMPO DETER. CULT. DECLARADO (ha)</u>	<u>SUP. DEC. REDUCIDA (ha)</u>	<u>SUP. PROPUESTA (ha)</u>
-125889	14-069-013-00015-00001	62000	PASTOS PERMANENTES DE 5 O MAS AÑOS-SIN VARIEDAD	S	63	5,72	8,19	8,19	8,19		8,19			8,19	8,19
1700000006304317	14-069-013-00014-00003	62000	PASTOS PERMANENTES DE 5 O MAS AÑOS-SIN VARIEDAD	S	63	7,56	0,14	14,22	0,14		0,14			0,14	0,14
1700000006304319	14-069-013-00014-00003	62000	PASTOS PERMANENTES DE 5 O MAS AÑOS-SIN VARIEDAD	S	63	7,56	14,08	14,22	14,08		14,08			14,08	14,08
1700000006304320	14-069-013-00016-00002	62000	PASTOS PERMANENTES DE 5 O MAS AÑOS-SIN VARIEDAD	S	63	5,18	26,33	26,33	26,33		26,33			26,33	26,33

DATOS GANADERÍA**RESUMEN DE UNIDADES**

<u>Cód</u>	<u>GRUPO DE PAGO</u>	<u>Sup. Dec. Admisible (ha)</u>	<u>Sup. Comprometida (ha)</u>	<u>Sup. ajustada compromiso (1) (ha)</u>	<u>% sobredec.</u>	<u>SUP. PROPUESTA (ha)</u>	<u>Importe Declarado</u>	<u>Importe Topado</u>	<u>Importe Propuesto</u>	<u>Importe tras sobredec.</u>
63	PASTOS ASOCIADOS A GANADERÍA ECOLÓGICA	48,74		48,74	0,00	48,74	4.003,99	4.003,99	4.003,99	4.003,99
	TOTAL	48,74	48,74	48,74		48,74	4.003,99	4.003,99	4.003,99	4.003,99

RESUMEN DE PAGOS

	<u>IMPORTE (Euros)</u>			
	<u>PROPUESTO</u>	<u>FEADER (Eje 2)</u>	<u>MAPA</u>	<u>CAGPDS</u>
Propuesto a pagar	4.003,99	3.002,99	430,43	570,57

APLICACIÓN DE REDUCCIONES Y SANCIONES

	<u>Importe Calculado</u>	<u>Importe prerreduc.</u>	<u>Admisibilidad y compromisos</u>	<u>Presentación tardía</u>	<u>Omisión declaración</u>	<u>Condicionabilidad</u>	<u>PROPUESTO</u>	<u>IMPORTE (Euros)</u>		
								<u>FEADER (Eje 2)</u>	<u>MAPA</u>	<u>CAGPDS</u>
	4.003,99	4.003,99	0,00	0,00	0,00	0,00	4.003,99	3.002,99	430,43	570,57
TOTAL							4.003,99	3.002,99	430,43	570,57



Datos considerados para el Cálculo de la Carga Ganadera mínima y máxima del expediente

<u>Explotación</u>	<u>Especie</u>	<u>Inscrito en Sipea y Admisible</u>	<u>Censo Medio Animales</u>	<u>Ugm Calculada para CG Mínima</u>	<u>Ugm Calculada para CG Máxima</u>
ES140690000592	BOVINA	SI	70,81	56,05	56,05
ES140690000592	PORCINO	NO	85,03	0,00	28,06
				56,05	84,11

Superficie determinada para Cálculo Carga Ganadera Mínima: 56,20 ha

Superficie determinada para Cálculo Carga Ganadera Máxima: 56,20 ha

Carga Ganadera Mínima Expediente: 1,00 ugm/ha

Carga Ganadera Máxima Expediente: 1,50 ugm/ha

Recintos Determinados para el Cálculo de Garga Ganadera Mínima

<u>REF.</u>	<u>REFERENCIA SIGPAC</u>	<u>CULTIVO</u>	<u>DESCRIPCIÓN CULTIVO</u>	<u>S/R</u>	<u>SUP. PROPUESTA (ha)</u>
-125889	14-069-013-00015-00001	62000	PASTOS PERMANENTES DE 5 O MAS AÑOS-SIN VARIEDAD	S	8,19
1700000006304317	14-069-013-00014-00003	62000	PASTOS PERMANENTES DE 5 O MAS AÑOS-SIN VARIEDAD	S	0,14
1700000006304319	14-069-013-00014-00003	62000	PASTOS PERMANENTES DE 5 O MAS AÑOS-SIN VARIEDAD	S	14,08
1700000006304320	14-069-013-00016-00002	62000	PASTOS PERMANENTES DE 5 O MAS AÑOS-SIN VARIEDAD	S	26,33
1700000006304321	14-069-013-00017-00001	62000	PASTOS PERMANENTES DE 5 O MAS AÑOS-SIN VARIEDAD	S	7,46

Recintos Determinados para el Cálculo de Garga Ganadera Máxima

<u>REF.</u>	<u>REFERENCIA SIGPAC</u>	<u>CULTIVO</u>	<u>DESCRIPCIÓN CULTIVO</u>	<u>S/R</u>	<u>SUP. PROPUESTA (ha)</u>
-125889	14-069-013-00015-00001	62000	PASTOS PERMANENTES DE 5 O MAS AÑOS-SIN VARIEDAD	S	8,19
1700000006304317	14-069-013-00014-00003	62000	PASTOS PERMANENTES DE 5 O MAS AÑOS-SIN VARIEDAD	S	0,14
1700000006304319	14-069-013-00014-00003	62000	PASTOS PERMANENTES DE 5 O MAS AÑOS-SIN VARIEDAD	S	14,08
1700000006304320	14-069-013-00016-00002	62000	PASTOS PERMANENTES DE 5 O MAS AÑOS-SIN VARIEDAD	S	26,33
1700000006304321	14-069-013-00017-00001	62000	PASTOS PERMANENTES DE 5 O MAS AÑOS-SIN VARIEDAD	S	7,46

INCIDENCIAS

INCIDENCIA DESCRIPCIÓN

- 85031 Solicita recinto que no está comprometido para la operación.
Ref:1700000006304321 Recinto:14-069-013-00017-001 Cultivo:62000 PASTOS PERMANENTES DE 5 O MAS AÑOS-SIN VARIEDAD Secano
- 85042 No inscrito en un organismo de control y certificación ecológico (artículo 5-1 e), Orden 26 mayo 2015)
Explotación:ES140690000592 Especie:PORCINO



<u>APELLIDOS Y NOMBRE / RAZÓN SOCIAL</u>	<u>NIF</u>	<u>EXPEDIENTE</u>	<u>SOLICITA AGRICULT. (3)</u>	<u>SOLICITA GANADER. (4)</u>	<u>ANUALIDAD DE PAGO</u>
ISAMERA S.L.	****4381*	1185621	NO	SI	6ª

DATOS MANTENIMIENTO

IMPORTE POR ANUALIDAD

	<u>2015</u>	<u>2016</u>	<u>2017</u>	<u>2018</u>	<u>2019</u>	<u>2020</u>
IMPORTE MÁXIMO SUBVENCIONABLE	10.697,57 €	10.697,57 €	10.272,71 €	10.259,92 €	10.259,92 €	10.259,92 €
IMPORTE MEDIO DE TRANSFERENCIA (€/ha)	58,12 €	58,12 €	58,12 €	58,12 €	58,12 €	58,12 €

RESUMEN DE UNIDADES

<u>Cód</u>	<u>GRUPO DE PAGO</u>	<u>Sup. Dec. Admisible (ha)</u>	<u>Sup. Comprometida (ha)</u>	<u>Sup. ajustada compromiso (1) (ha)</u>	<u>% sobredec.</u>	<u>SUP. PROPUESTA (ha)</u>	<u>Importe Declarado</u>	<u>Importe Topado</u>	<u>Importe Propuesto</u>	<u>Importe tras sobredec.</u>
63	PASTOS ASOCIADOS A GANADERÍA ECOLÓGICA	205,88		176,53	0,00	176,53	8.555,10	10.259,92	8.555,10	8.555,10
	TOTAL	205,88	176,53	176,53		176,53	8.555,10	10.259,92	8.555,10	8.555,10

APLICACIÓN DE REDUCCIONES Y SANCIONES

	<u>Importe Calculado</u>	<u>Importe prerreduc.</u>	<u>Admisibilidad y compromisos</u>	<u>Presentación tardía</u>	<u>Omisión declaración</u>	<u>Condicionality</u>	<u>PROPUESTO</u>	<u>IMPORTE (Euros)</u>		
								<u>FEADER (Eje 2)</u>	<u>MAPA</u>	<u>CAGPDS</u>
GANADERÍA	8.555,10	8.555,10	0,00	0,00	0,00	0,00	8.555,10	6.416,33	919,67	1.219,10
TOTAL							8.555,10	6.416,33	919,67	1.219,10

RECINTOS PROPUESTOS

<u>REE</u>	<u>REFERENCIA SIGPAC</u>	<u>CULTIVO DESCRIPCIÓN CULTIVO</u>	<u>S/R</u>	<u>G.PAGO</u>	<u>PEND. MEDIA (%)</u>	<u>SUP. DEC. ADMISIBLE (ha)</u>	<u>SUP. COMPROM. (ha)</u>	<u>SUP. AJUSTADA COMPROM. (1) (ha)</u>	<u>SUP. CONY. SIGPAC (ha)</u>	<u>SUP. CERTIE. (ha)</u>	<u>SUP. CAMPO (ha)</u>	<u>SUP. CAMPO DETER. CULT. DECLARADO (ha)</u>	<u>SUP. DEC. REDUCIDA (ha)</u>	<u>SUP. PROPUESTA (ha)</u>
1700000006132820	14-016-065-00002-00022	62000 PASTOS PERMANENTES DE 5 O MAS AÑOS-SIN VARIEDAD	S	63	19,06	46,17	102,59	46,17		102,59			46,17	46,17
1700000006132821	14-016-065-00002-00032	62000 PASTOS PERMANENTES DE 5 O MAS AÑOS-SIN VARIEDAD	S	63	18,57	96,05	96,05	96,05		96,05			96,05	96,05
1700000006132822	14-016-065-00002-00033	62000 PASTOS PERMANENTES DE 5 O MAS AÑOS-SIN VARIEDAD	S	63	9,87	0,39	0,39	0,39		0,39			0,39	0,39
1700000006132823	14-016-065-00003-00004	62000 PASTOS PERMANENTES DE 5 O MAS AÑOS-SIN VARIEDAD	S	63	32,45	3,22	3,22	3,22		4,29			3,22	3,22
1700000006132827	14-016-065-00002-00035	62000 PASTOS PERMANENTES DE 5 O MAS AÑOS-SIN VARIEDAD	S	63	9,98	2,75	2,75	2,75		2,75			2,75	2,75
1700000006132828	14-016-065-00002-00034	62000 PASTOS PERMANENTES DE 5 O MAS AÑOS-SIN VARIEDAD	S	63	9,34	0,02	0,03	0,02		0,03			0,02	0,02
1700000006132829	14-016-065-00002-00038	62000 PASTOS PERMANENTES DE 5 O MAS AÑOS-SIN VARIEDAD	S	63	11,41	0,12	0,19	0,12		0,19			0,12	0,12
1700000006132831	14-016-065-00002-00039	62000 PASTOS PERMANENTES DE 5 O MAS AÑOS-SIN VARIEDAD	S	63	18,09	1,37	5,46	1,37		5,46			1,37	1,37
1700000006132833	14-016-065-00002-00042	62000 PASTOS PERMANENTES DE 5 O MAS AÑOS-SIN VARIEDAD	S	63	26,54	54,08	63,62	54,08		63,62			54,08	54,08
1700000006132834	14-016-065-00002-00031	62000 PASTOS PERMANENTES DE 5 O MAS AÑOS-SIN VARIEDAD	S	63	9,35	1,64	1,64	1,64		1,64			1,64	1,64
1700000006132837	14-016-065-00002-00037	62000 PASTOS PERMANENTES DE 5 O MAS AÑOS-SIN VARIEDAD	S	63	34,01	0,04	0,15	0,04		0,15			0,04	0,04
1700000006132838	14-016-065-00002-00040	62000 PASTOS PERMANENTES DE 5 O MAS AÑOS-SIN VARIEDAD	S	63	11,59	0,03	0,12	0,03		0,12			0,03	0,03

DATOS GANADERÍA

RESUMEN DE UNIDADES


<u>Cód</u>	<u>GRUPO DE PAGO</u>	<u>Sup. Dec. Admisible (ha)</u>	<u>Sup. Comprometida (ha)</u>	<u>Sup. ajustada compromiso (1) (ha)</u>	<u>% sobredec.</u>	<u>SUP. PROPUESTA (ha)</u>	<u>Importe Declarado</u>	<u>Importe Topado</u>	<u>Importe Propuesto</u>	<u>Importe tras sobredec.</u>
63	PASTOS ASOCIADOS A GANADERÍA ECOLÓGICA	205,88		176,53	0,00	176,53	8.555,10	10.259,92	8.555,10	8.555,10
	TOTAL	205,88	176,53	176,53		176,53	8.555,10	10.259,92	8.555,10	8.555,10

RESUMEN DE PAGOS

	<u>PROPUESTO</u>	<u>IMPORTE (Euros)</u>		
		<u>FEADER (Eje 2)</u>	<u>MAPA</u>	<u>CAGPDS</u>
Propuesto a pagar	8.555,10	6.416,33	919,67	1.219,10

APLICACIÓN DE REDUCCIONES Y SANCIONES

<u>Importe Calculado</u>	<u>Importe prerreduc.</u>	<u>Admisibilidad y compromisos</u>	<u>Presentación tardía</u>	<u>Omisión declaración</u>	<u>Condicionality</u>	<u>PROPUESTO</u>	<u>IMPORTE (Euros)</u>		
							<u>FEADER (Eje 2)</u>	<u>MAPA</u>	<u>CAGPDS</u>
8.555,10	8.555,10	0,00	0,00	0,00	0,00	8.555,10	6.416,33	919,67	1.219,10
TOTAL						8.555,10	6.416,33	919,67	1.219,10



(1) Superficie declarada admisible ajustada con la superficie comprometida.
 (2) Factor de penalización valorando el alcance para el tipo de compromiso.
 (3) Solicita agricultura y tiene compromisos vigentes.
 (4) Solicita ganadería y tiene compromisos vigentes.

Datos considerados para el Cálculo de la Carga Ganadera mínima y máxima del expediente

<u>Explotación</u>	<u>Especie</u>	<u>Inscrito en Sipea y Admisible</u>	<u>Censo Medio Animales</u>	<u>Ugm Calculada para CG Mínima</u>	<u>Ugm Calculada para CG Máxima</u>
ES14016000132	PORCINO	NO	203,13	0,00	60,94
ES14016000524	BOVINA	SI	143,07	115,58	115,58
ES14016000524	CABALLAR	NO	9,07	0,00	9,07
				115,58	185,59

Superficie determinada para Cálculo Carga Ganadera Mínima: 546,36 ha

Superficie determinada para Cálculo Carga Ganadera Máxima: 546,36 ha

Carga Ganadera Mínima Expediente: 0,21 ugm/ha

Carga Ganadera Máxima Expediente: 0,34 ugm/ha

Los importes del Grupo de Pago de pastos de este expediente han sido ajustados por no llegar a la carga ganadera mínima de 0,3

Recintos Determinados para el Cálculo de Garga Ganadera Mínima

<u>REF.</u>	<u>REFERENCIA SIGPAC</u>	<u>CULTIVO</u>	<u>DESCRIPCIÓN CULTIVO</u>	<u>S/R</u>	<u>SUP. PROPUESTA (ha)</u>
170000006132818	14-016-065-0002-00001	62000	PASTOS PERMANENTES DE 5 O MAS AÑOS-SIN VARIEDAD	R	20,63
170000006132820	14-016-065-0002-00022	62000	PASTOS PERMANENTES DE 5 O MAS AÑOS-SIN VARIEDAD	S	46,17
170000006132821	14-016-065-0002-00032	62000	PASTOS PERMANENTES DE 5 O MAS AÑOS-SIN VARIEDAD	S	96,05
170000006132822	14-016-065-0002-00033	62000	PASTOS PERMANENTES DE 5 O MAS AÑOS-SIN VARIEDAD	S	0,39
170000006132823	14-016-065-0003-00004	62000	PASTOS PERMANENTES DE 5 O MAS AÑOS-SIN VARIEDAD	S	3,22
170000006132824	14-016-065-0002-00023	62000	PASTOS PERMANENTES DE 5 O MAS AÑOS-SIN VARIEDAD	R	7,59
170000006132825	14-016-065-0002-00024	62000	PASTOS PERMANENTES DE 5 O MAS AÑOS-SIN VARIEDAD	S	41,61
170000006132826	14-016-065-0002-00029	62000	PASTOS PERMANENTES DE 5 O MAS AÑOS-SIN VARIEDAD	S	27,44
170000006132827	14-016-065-0002-00035	62000	PASTOS PERMANENTES DE 5 O MAS AÑOS-SIN VARIEDAD	S	2,75
170000006132828	14-016-065-0002-00034	62000	PASTOS PERMANENTES DE 5 O MAS AÑOS-SIN VARIEDAD	S	0,02
170000006132829	14-016-065-0002-00038	62000	PASTOS PERMANENTES DE 5 O MAS AÑOS-SIN VARIEDAD	S	0,12
170000006132831	14-016-065-0002-00039	62000	PASTOS PERMANENTES DE 5 O MAS AÑOS-SIN VARIEDAD	S	1,37
170000006132832	14-016-065-0003-00001	62000	PASTOS PERMANENTES DE 5 O MAS AÑOS-SIN VARIEDAD	S	236,21
170000006132833	14-016-065-0002-00042	62000	PASTOS PERMANENTES DE 5 O MAS AÑOS-SIN VARIEDAD	S	54,08
170000006132834	14-016-065-0002-00031	62000	PASTOS PERMANENTES DE 5 O MAS AÑOS-SIN VARIEDAD	S	1,64
170000006132835	14-016-065-0002-00030	62000	PASTOS PERMANENTES DE 5 O MAS AÑOS-SIN VARIEDAD	R	6,87
170000006132836	14-016-065-0002-00036	62000	PASTOS PERMANENTES DE 5 O MAS AÑOS-SIN VARIEDAD	S	0,13
170000006132837	14-016-065-0002-00037	62000	PASTOS PERMANENTES DE 5 O MAS AÑOS-SIN VARIEDAD	S	0,04
170000006132838	14-016-065-0002-00040	62000	PASTOS PERMANENTES DE 5 O MAS AÑOS-SIN VARIEDAD	S	0,03

Recintos Determinados para el Cálculo de Garga Ganadera Máxima

<u>REF.</u>	<u>REFERENCIA SIGPAC</u>	<u>CULTIVO</u>	<u>DESCRIPCIÓN CULTIVO</u>	<u>S/R</u>	<u>SUP. PROPUESTA (ha)</u>
170000006132818	14-016-065-0002-00001	62000	PASTOS PERMANENTES DE 5 O MAS AÑOS-SIN VARIEDAD	R	20,63
170000006132820	14-016-065-0002-00022	62000	PASTOS PERMANENTES DE 5 O MAS AÑOS-SIN VARIEDAD	S	46,17
170000006132821	14-016-065-0002-00032	62000	PASTOS PERMANENTES DE 5 O MAS AÑOS-SIN VARIEDAD	S	96,05
170000006132822	14-016-065-0002-00033	62000	PASTOS PERMANENTES DE 5 O MAS AÑOS-SIN VARIEDAD	S	0,39
170000006132823	14-016-065-0003-00004	62000	PASTOS PERMANENTES DE 5 O MAS AÑOS-SIN VARIEDAD	S	3,22
170000006132824	14-016-065-0002-00023	62000	PASTOS PERMANENTES DE 5 O MAS AÑOS-SIN VARIEDAD	R	7,59
170000006132825	14-016-065-0002-00024	62000	PASTOS PERMANENTES DE 5 O MAS AÑOS-SIN VARIEDAD	S	41,61
170000006132826	14-016-065-0002-00029	62000	PASTOS PERMANENTES DE 5 O MAS AÑOS-SIN VARIEDAD	S	27,44
170000006132827	14-016-065-0002-00035	62000	PASTOS PERMANENTES DE 5 O MAS AÑOS-SIN VARIEDAD	S	2,75
170000006132828	14-016-065-0002-00034	62000	PASTOS PERMANENTES DE 5 O MAS AÑOS-SIN VARIEDAD	S	0,02
170000006132829	14-016-065-0002-00038	62000	PASTOS PERMANENTES DE 5 O MAS AÑOS-SIN VARIEDAD	S	0,12
170000006132831	14-016-065-0002-00039	62000	PASTOS PERMANENTES DE 5 O MAS AÑOS-SIN VARIEDAD	S	1,37

(1) Superficie declarada admisible ajustada con la superficie comprometida.
 (2) Factor de penalización valorando el alcance para el tipo de compromiso.
 (3) Solicita agricultura y tiene compromisos vigentes.
 (4) Solicita ganadería y tiene compromisos vigentes.

Datos considerados para el Cálculo de la Carga Ganadera mínima y máxima del expediente

Recintos Determinados para el Cálculo de Garga Ganadera Máxima

<u>REF.</u>	<u>REFERENCIA SIGPAC</u>	<u>CULTIVO</u>	<u>DESCRIPCIÓN CULTIVO</u>	<u>S/R</u>	<u>SUP. PROPUESTA (ha)</u>
			VARIEDAD		
170000006132832	14-016-065-00003-00001	62000	PASTOS PERMANENTES DE 5 O MAS AÑOS-SIN VARIEDAD	S	236,21
1700000006132833	14-016-065-00002-00042	62000	PASTOS PERMANENTES DE 5 O MAS AÑOS-SIN VARIEDAD	S	54,08
1700000006132834	14-016-065-00002-00031	62000	PASTOS PERMANENTES DE 5 O MAS AÑOS-SIN VARIEDAD	S	1,64
1700000006132835	14-016-065-00002-00030	62000	PASTOS PERMANENTES DE 5 O MAS AÑOS-SIN VARIEDAD	R	6,87
1700000006132836	14-016-065-00002-00036	62000	PASTOS PERMANENTES DE 5 O MAS AÑOS-SIN VARIEDAD	S	0,13
1700000006132837	14-016-065-00002-00037	62000	PASTOS PERMANENTES DE 5 O MAS AÑOS-SIN VARIEDAD	S	0,04
1700000006132838	14-016-065-00002-00040	62000	PASTOS PERMANENTES DE 5 O MAS AÑOS-SIN VARIEDAD	S	0,03

INCIDENCIAS

INCIDENCIA DESCRIPCIÓN

85042 No inscrito en un organismo de control y certificación ecológico (artículo 5-1 e), Orden 26 mayo 2015)
 Explotación:ES140160000132 Especie:PORCINO
 Explotación:ES140160000524 Especie:CABALLAR



(1) Superficie declarada admisible ajustada con la superficie comprometida.
 (2) Factor de penalización valorando el alcance para el tipo de compromiso.
 (3) Solicita agricultura y tiene compromisos vigentes.
 (4) Solicita ganadería y tiene compromisos vigentes.

<u>APELLIDOS Y NOMBRE / RAZÓN SOCIAL</u>	<u>NIF</u>	<u>EXPEDIENTE</u>	<u>SOLICITA AGRICULT. (3)</u>	<u>SOLICITA GANADER. (4)</u>	<u>ANUALIDAD DE PAGO</u>
JOSE Y ANDRES PICON ZAMBRANA C.B.	****5469*	1036708	SI	SI	6ª

DATOS MANTENIMIENTO**IMPORTE POR ANUALIDAD**

	<u>2015</u>	<u>2016</u>	<u>2017</u>	<u>2018</u>	<u>2019</u>	<u>2020</u>
IMPORTE MÁXIMO SUBVENCIONABLE	13.106,23 €	13.106,23 €	13.077,59 €	13.077,59 €	13.077,59 €	13.072,26 €
IMPORTE MEDIO DE TRANSFERENCIA (€/ha)	66,61 €	66,61 €	66,61 €	66,61 €	66,61 €	66,61 €

RESUMEN DE UNIDADES

<u>Cód</u>	<u>GRUPO DE PAGO</u>	<u>Sup. Dec. Admisible (ha)</u>	<u>Sup. Comprometida (ha)</u>	<u>Sup. ajustada compromiso (1) (ha)</u>	<u>% sobredec.</u>	<u>SUP. PROPUESTA (ha)</u>	<u>Importe Declarado</u>	<u>Importe Topado</u>	<u>Importe Propuesto</u>	<u>Importe tras sobredec.</u>
59	HERBÁCEOS	34,14		34,13	0,00	34,13	5.159,43	4.633,59	4.633,59	4.633,59
64	HERBÁCEOS NO ELEGIBLES	21,50		21,50	0,00	21,50	0,00	0,00	0,00	0,00
63	PASTOS ASOCIADOS A GANADERÍA ECOLÓGICA	140,65		140,63	0,00	140,63	9.396,32	8.438,67	8.438,67	8.438,67
TOTAL		196,29	196,26	196,26		196,26	14.555,75	13.072,26	13.072,26	13.072,26

APLICACIÓN DE REDUCCIONES Y SANCIONES

	<u>Importe Calculado</u>	<u>Importe prereduc.</u>	<u>Admisibilidad y compromisos</u>	<u>Presentación tardía</u>	<u>Omisión declaración</u>	<u>Condicionality</u>	<u>IMPORTE (Euros)</u>			
							<u>PROPUESTO</u>	<u>FEADER (Eje 2)</u>	<u>MAPA</u>	<u>CAGPDS</u>
AGRICULTURA	4.633,59	4.633,59	0,00	0,00	0,00	0,00	4.633,59	3.475,19	498,11	660,29
GANADERÍA	8.438,67	8.438,67	0,00	0,00	0,00	0,00	8.438,67	6.329,00	907,16	1.202,51
TOTAL							13.072,26	6.329,00	907,16	1.202,51

RECINTOS PROPUESTOS

<u>REF.</u>	<u>REFERENCIA SIGPAC</u>	<u>CULTIVO DESCRIPCIÓN CULTIVO</u>	<u>S/R</u>	<u>G.PAGO</u>	<u>PEND. MEDIA (%)</u>	<u>SUP. DEC. ADMISIBLE (ha)</u>	<u>SUP. COMPROM. (ha)</u>	<u>SUP. AJUSTADA COMPROM. (1) (ha)</u>	<u>SUP. CONY. SIGPAC (ha)</u>	<u>SUP. CERTIE. (ha)</u>	<u>SUP. CAMPO (ha)</u>	<u>SUP. CAMPO DETER. CULT. DECLARADO (ha)</u>	<u>SUP. DEC. REDUCIDA (ha)</u>	<u>SUP. PROPUESTA (ha)</u>
-701686	14-069-005-00002-00011	8000 AVENA-SIN VARIEDAD	S	59	13,21	17,91	55,41	17,91	17,91	17,91			17,91	17,91
-701672	14-069-005-00002-00011	20902 BARBECHO TRADICIONAL-CON CUBIERTA VEGETAL	S	64	13,21	21,50	55,41	21,50	21,50	21,50			21,50	21,50
-701506	14-069-005-00002-00011	52000 VEZA-SIN VARIEDAD	S	59	13,21	16,00	55,41	16,00	16,00	16,00			16,00	16,00
-476621	14-069-005-00002-00019	52000 VEZA-SIN VARIEDAD	S	59	4,63	0,21	0,21	0,21	0,21	0,21			0,21	0,21
-476620	14-069-005-00002-00018	52000 VEZA-SIN VARIEDAD	S	59	7,21	0,02	0,02	0,02	0,02	0,02			0,02	0,02
1700000003616096	14-062-023-00019-00001	62000 PASTOS PERMANENTES DE 5 O MAS AÑOS-SIN VARIEDAD	S	63	9,27	20,89	20,89	20,89	20,89	20,89			20,89	20,89
1700000003616097	14-062-024-00019-00003	62000 PASTOS PERMANENTES DE 5 O MAS AÑOS-SIN VARIEDAD	S	63	12,06	84,43	84,43	84,43	84,43	84,43			84,43	84,43
1700000003616098	14-062-026-00017-00001	62000 PASTOS PERMANENTES DE 5 O MAS AÑOS-SIN VARIEDAD	S	63	10,87	20,38	20,38	20,38	20,38	20,38			20,38	20,38
1700000003616100	14-062-026-00018-00001	62000 PASTOS PERMANENTES DE 5 O MAS AÑOS-SIN VARIEDAD	S	63	11,55	14,95	14,95	14,95	14,95	14,95			14,95	14,95

DATOS AGRICULTURA**RESUMEN DE UNIDADES**


<u>Cód</u>	<u>GRUPO DE PAGO</u>	<u>Sup. Dec. Admisible (ha)</u>	<u>Sup. Comprometida (ha)</u>	<u>Sup. ajustada compromiso (1) (ha)</u>	<u>% sobredec.</u>	<u>SUP. PROPUESTA (ha)</u>	<u>Importe Declarado</u>	<u>Importe Topado</u>	<u>Importe Propuesto</u>	<u>Importe tras sobredec.</u>
59	HERBÁCEOS	34,14		34,13	0,00	34,13	5.159,43	4.633,59	4.633,59	4.633,59
64	HERBÁCEOS NO ELEGIBLES	21,50		21,50	0,00	21,50	0,00	0,00	0,00	0,00
TOTAL		55,64	196,26	55,63		55,63	5.159,43	4.633,59	4.633,59	4.633,59

RESUMEN DE PAGOS

	<u>IMPORTE (Euros)</u>			
	<u>PROPUESTO</u>	<u>FEADER (Eje 2)</u>	<u>MAPA</u>	<u>CAGPDS</u>
Propuesto a pagar	4.633,59	3.475,19	498,11	660,29

APLICACIÓN DE REDUCCIONES Y SANCIONES

<u>Importe Calculado</u>	<u>Importe prereduc.</u>	<u>Admisibilidad y compromisos</u>	<u>Presentación tardía</u>	<u>Omisión declaración</u>	<u>Condicionality</u>	<u>IMPORTE (Euros)</u>				
						<u>PROPUESTO</u>	<u>FEADER (Eje 2)</u>	<u>MAPA</u>	<u>CAGPDS</u>	
4.633,59	4.633,59	0,00	0,00	0,00	0,00	4.633,59	3.475,19	498,11	660,29	
TOTAL							4.633,59	3.475,19	498,11	660,29



(1) Superficie declarada admisible ajustada con la superficie comprometida.
(2) Factor de penalización valorando el alcance para el tipo de compromiso.
(3) Solicita agricultura y tiene compromisos vigentes.
(4) Solicita ganadería y tiene compromisos vigentes.

INCIDENCIAS

INCIDENCIA DESCRIPCIÓN

75022 No autoriza a que, en caso de la devolución por la entidad financiera (retrocesión bancaria) del pago en la cuenta corriente consignada en la solicitud y que está debidamente registrada en el sistema contable GIRO de la Junta de Andalucía, se proceda al pago en cualquier otra cuenta corriente de la titularidad del solicitante vigente en dicho sistema contable.

DATOS GANADERÍA

RESUMEN DE UNIDADES

Cód	GRUPO DE PAGO	Sup. Dec. Admisible (ha)	Sup. Comprometida (ha)	Sup. ajustada compromiso (1) (ha)	% sobredec.	SUP. PROPUESTA (ha)	Importe Declarado	Importe Topado	Importe Propuesto	Importe tras sobredec.
63	PASTOS ASOCIADOS A GANADERÍA ECOLÓGICA	140,65		140,63	0,00	140,63	9.396,32	8.438,67	8.438,67	8.438,67
	TOTAL	140,65	196,26	140,63		140,63	9.396,32	8.438,67	8.438,67	8.438,67

RESUMEN DE PAGOS

IMPORTE (Euros)				
PROPUESTO				
	FEADER (Eje 2)	MAPA	CAGPDS	
Propuesto a pagar	8.438,67	6.329,00	907,16	1.202,51

APLICACIÓN DE REDUCCIONES Y SANCIONES

IMPORTE (Euros)										
Importe Calculado	Importe prereduc.	Admisibilidad y compromisos	Presentación tardía	Omisión declaración	Condicionalidad	PROPUESTO	FEADER (Eje 2)	MAPA	CAGPDS	
8.438,67	8.438,67	0,00	0,00	0,00	0,00	8.438,67	6.329,00	907,16	1.202,51	
TOTAL						8.438,67	6.329,00	907,16	1.202,51	

Datos considerados para el Cálculo de la Carga Ganadera mínima y máxima del expediente

Explotación	Especie	Inscrito en Sipea y Admisible	Censo Medio Animales	Ugm Calculada para CG Mínima	Ugm Calculada para CG Máxima
ES140620000471	OVINA	SI	330,79	49,62	49,62
ES140690001132	BOVINA	NO	14,25	0,00	8,41
				49,62	58,03

Superficie determinada para Cálculo Carga Ganadera Mínima: 140,65 ha

Superficie determinada para Cálculo Carga Ganadera Máxima: 162,15 ha

Carga Ganadera Mínima Expediente: 0,35 ugm/ha

Carga Ganadera Máxima Expediente: 0,36 ugm/ha

Recintos Determinados para el Cálculo de Garga Ganadera Mínima

REF.	REFERENCIA SIGPAC	CULTIVO	DESCRIPCIÓN CULTIVO	S/R	SUP. PROPUESTA (ha)
170000003616096	14-062-023-00019-00001	62000	PASTOS PERMANENTES DE 5 O MAS AÑOS-SIN VARIEDAD	S	20,89
170000003616097	14-062-024-00019-00003	62000	PASTOS PERMANENTES DE 5 O MAS AÑOS-SIN VARIEDAD	S	84,43
170000003616098	14-062-026-00017-00001	62000	PASTOS PERMANENTES DE 5 O MAS AÑOS-SIN VARIEDAD	S	20,38
170000003616100	14-062-026-00018-00001	62000	PASTOS PERMANENTES DE 5 O MAS AÑOS-SIN VARIEDAD	S	14,95

Recintos Determinados para el Cálculo de Garga Ganadera Máxima

REF.	REFERENCIA SIGPAC	CULTIVO	DESCRIPCIÓN CULTIVO	S/R	SUP. PROPUESTA (ha)
-701672	14-069-005-00002-00011	20902	BARBECHO TRADICIONAL-CON CUBIERTA VEGETAL	S	21,50
170000003616096	14-062-023-00019-00001	62000	PASTOS PERMANENTES DE 5 O MAS AÑOS-SIN VARIEDAD	S	20,89
170000003616097	14-062-024-00019-00003	62000	PASTOS PERMANENTES DE 5 O MAS AÑOS-SIN VARIEDAD	S	84,43
170000003616098	14-062-026-00017-00001	62000	PASTOS PERMANENTES DE 5 O MAS AÑOS-SIN VARIEDAD	S	20,38
170000003616100	14-062-026-00018-00001	62000	PASTOS PERMANENTES DE 5 O MAS AÑOS-SIN VARIEDAD	S	14,95

INCIDENCIAS

INCIDENCIA DESCRIPCIÓN

75022 No autoriza a que, en caso de la devolución por la entidad financiera (retrocesión bancaria) del pago en la cuenta corriente consignada en la solicitud y que está debidamente registrada en el sistema contable GIRO de la Junta de Andalucía, se proceda al pago en cualquier otra cuenta corriente de la titularidad del solicitante vigente en dicho sistema contable.

85042 No inscrito en un organismo de control y certificación ecológico (artículo 5-1 e), Orden 26 mayo 2015)

(1) Superficie declarada admisible ajustada con la superficie comprometida.
 (2) Factor de penalización valorando el alcance para el tipo de compromiso.
 (3) Solicita agricultura y tiene compromisos vigentes.
 (4) Solicita ganadería y tiene compromisos vigentes.

Explotación:ES140690001132 Especie:BOVINA



(1) Superficie declarada admisible ajustada con la superficie comprometida.
(2) Factor de penalización valorando el alcance para el tipo de compromiso.
(3) Solicita agricultura y tiene compromisos vigentes.
(4) Solicita ganadería y tiene compromisos vigentes.

<u>APELLIDOS Y NOMBRE / RAZÓN SOCIAL</u>	<u>NIF</u>	<u>EXPEDIENTE</u>	<u>SOLICITA AGRICULT. (3)</u>	<u>SOLICITA GANADER. (4)</u>	<u>ANUALIDAD DE PAGO</u>
JURADO DUEÑAS AURORA	****5972*	1133515	NO	SI	6ª

DATOS MANTENIMIENTO

IMPORTE POR ANUALIDAD

	<u>2015</u>	<u>2016</u>	<u>2017</u>	<u>2018</u>	<u>2019</u>	<u>2020</u>
IMPORTE MÁXIMO SUBVENCIONABLE	3.181,67 €	3.181,67 €	3.178,38 €	3.178,38 €	3.031,33 €	3.031,33 €
IMPORTE MEDIO DE TRANSFERENCIA (€/ha)	82,15 €	82,15 €	82,15 €	82,15 €	82,15 €	82,15 €

RESUMEN DE UNIDADES

<u>Cód</u>	<u>GRUPO DE PAGO</u>	<u>Sup. Dec. Admisible (ha)</u>	<u>Sup. Comprometida (ha)</u>	<u>Sup. ajustada compromiso (1) (ha)</u>	<u>% sobredec.</u>	<u>SUP. PROPUESTA (ha)</u>	<u>Importe Declarado</u>	<u>Importe Topado</u>	<u>Importe Propuesto</u>	<u>Importe tras sobredec.</u>
63	PASTOS ASOCIADOS A GANADERÍA ECOLÓGICA	38,79		36,90	0,00	36,90	3.031,34	3.031,33	3.031,33	3.031,33
TOTAL		38,79	36,90	36,90		36,90	3.031,34	3.031,33	3.031,33	3.031,33

APLICACIÓN DE REDUCCIONES Y SANCIONES

	<u>Importe Calculado</u>	<u>Importe prerreduc.</u>	<u>Admisibilidad y compromisos</u>	<u>Presentación tardía</u>	<u>Omisión declaración</u>	<u>Condicionabilidad</u>	<u>PROPUESTO</u>	<u>IMPORTE (Euros)</u>		
								<u>FEADER (Eje 2)</u>	<u>MAPA</u>	<u>CAGPDS</u>
GANADERÍA	3.031,33	3.031,33	0,00	0,00	0,00	0,00	3.031,33	2.273,50	325,87	431,96
TOTAL							3.031,33	2.273,50	325,87	431,96

RECINTOS PROPUESTOS

<u>REE</u>	<u>REFERENCIA SIGPAC</u>	<u>CULTIVO DESCRIPCIÓN CULTIVO</u>	<u>S/R</u>	<u>G.PAGO</u>	<u>PEND. MEDIA (%)</u>	<u>SUP. DEC. ADMISIBLE (ha)</u>	<u>SUP. COMPROM. (ha)</u>	<u>SUP. AJUSTADA COMPROM. (1) (ha)</u>	<u>SUP. CONY. SIGPAC (ha)</u>	<u>SUP. CERTIE. (ha)</u>	<u>SUP. CAMPO (ha)</u>	<u>SUP. CAMPO DETER. CULT. DECLARADO (ha)</u>	<u>SUP. DEC. REDUCIDA (ha)</u>	<u>SUP. PROPUESTA (ha)</u>
-816055	14-062-009-00002-00003	63000 PASTOS DE MENOS DE 5 AÑOS-SIN VARIEDAD	S	63	10,06	2,97	2,97	2,97		2,97			2,97	2,97
-791332	14-062-007-00026-00002	62000 PASTOS PERMANENTES DE 5 O MAS AÑOS-SIN VARIEDAD	S	63	3,68	1,63	3,42	1,63		1,63			1,63	1,63
1700000007105248	14-062-006-00013-00001	62000 PASTOS PERMANENTES DE 5 O MAS AÑOS-SIN VARIEDAD	S	63	3,59	1,32	1,32	1,32		1,32			1,32	1,32
1700000007105249	14-062-006-00014-00001	62000 PASTOS PERMANENTES DE 5 O MAS AÑOS-SIN VARIEDAD	S	63	7,44	2,49	2,49	2,49		2,49			2,49	2,49
1700000007105250	14-062-006-00015-00004	62000 PASTOS PERMANENTES DE 5 O MAS AÑOS-SIN VARIEDAD	S	63	10,14	7,65	14,82	7,65		7,65			7,65	7,65
1700000007105251	14-062-007-00025-00002	62000 PASTOS PERMANENTES DE 5 O MAS AÑOS-SIN VARIEDAD	S	63	2,49	3,54	3,54	3,54		3,54			3,54	3,54
1700000007105252	14-062-007-00026-00002	62000 PASTOS PERMANENTES DE 5 O MAS AÑOS-SIN VARIEDAD	S	63	3,68	1,79	3,42	1,79		1,79			1,79	1,79
1700000007105253	14-062-007-00027-00002	62000 PASTOS PERMANENTES DE 5 O MAS AÑOS-SIN VARIEDAD	S	63	3,68	1,64	1,64	1,64		1,64			1,64	1,64
1700000007105257	14-062-006-00016-00001	62000 PASTOS PERMANENTES DE 5 O MAS AÑOS-SIN VARIEDAD	S	63	2,63	0,59	0,59	0,59		0,59			0,59	0,59
1700000007105259	14-062-007-00024-00001	62000 PASTOS PERMANENTES DE 5 O MAS AÑOS-SIN VARIEDAD	S	63	5,66	0,36	0,36	0,36		0,36			0,36	0,36
1700000007105263	14-062-006-00015-00004	62000 PASTOS PERMANENTES DE 5 O MAS AÑOS-SIN VARIEDAD	S	63	10,14	7,17	14,82	7,17		7,17			7,17	7,17
1700000007105267	14-062-009-00004-00001	62000 PASTOS PERMANENTES DE 5 O MAS AÑOS-SIN VARIEDAD	S	63	6,12	0,68	0,58	0,58		0,68			0,58	0,58
1700000007105268	14-062-009-00003-00001	62000 PASTOS PERMANENTES DE 5 O MAS AÑOS-SIN VARIEDAD	S	63	5,17	4,44	4,44	4,44		4,44			4,44	4,44
1700000007105269	14-062-009-00002-00004	62000 PASTOS PERMANENTES DE 5 O MAS AÑOS-SIN VARIEDAD	S	63	8,75	2,52	2,52	2,52		2,52			2,52	2,52

DATOS GANADERÍA

RESUMEN DE UNIDADES

<u>Cód</u>	<u>GRUPO DE PAGO</u>	<u>Sup. Dec. Admisible (ha)</u>	<u>Sup. Comprometida (ha)</u>	<u>Sup. ajustada compromiso (1) (ha)</u>	<u>% sobredec.</u>	<u>SUP. PROPUESTA (ha)</u>	<u>Importe Declarado</u>	<u>Importe Topado</u>	<u>Importe Propuesto</u>	<u>Importe tras sobredec.</u>
63	PASTOS ASOCIADOS A GANADERÍA ECOLÓGICA	38,79		36,90	0,00	36,90	3.031,34	3.031,33	3.031,33	3.031,33
TOTAL		38,79	36,90	36,90		36,90	3.031,34	3.031,33	3.031,33	3.031,33

RESUMEN DE PAGOS

	<u>PROPUESTO</u>	<u>IMPORTE (Euros)</u>		
		<u>FEADER (Eje 2)</u>	<u>MAPA</u>	<u>CAGPDS</u>
Propuesto a pagar	3.031,33	2.273,50	325,87	431,96

APLICACIÓN DE REDUCCIONES Y SANCIONES

<u>Importe Calculado</u>	<u>Importe prerreduc.</u>	<u>Admisibilidad y compromisos</u>	<u>Presentación tardía</u>	<u>Omisión declaración</u>	<u>Condicionabilidad</u>	<u>PROPUESTO</u>	<u>IMPORTE (Euros)</u>			
							<u>FEADER (Eje 2)</u>	<u>MAPA</u>	<u>CAGPDS</u>	
3.031,33	3.031,33	0,00	0,00	0,00	0,00	3.031,33	2.273,50	325,87	431,96	
TOTAL							3.031,33	2.273,50	325,87	431,96

(1) Superficie declarada admisible ajustada con la superficie comprometida.
 (2) Factor de penalización valorando el alcance para el tipo de compromiso.
 (3) Solicita agricultura y tiene compromisos vigentes.
 (4) Solicita ganadería y tiene compromisos vigentes.

Datos considerados para el Cálculo de la Carga Ganadera mínima y máxima del expediente

<u>Explotación</u>	<u>Especie</u>	<u>Inscrito en Sipea y Admisible</u>	<u>Censo Medio Animales</u>	<u>Ugm Calculada para CG Mínima</u>	<u>Ugm Calculada para CG Máxima</u>
ES140620000169	OVINA	SI	185,39	27,81	27,81
ES140620000396	OVINA	SI	15,55	2,33	2,33
ES140620000562	OVINA	SI	22,86	3,43	3,43
ES140620000571	OVINA	SI	3,90	0,59	0,59
ES140620000640	OVINA	SI	8,16	1,22	1,22
ES140620000642	OVINA	SI	38,44	5,77	5,77
				41,15	41,15

Superficie determinada para Cálculo Carga Ganadera Mínima: 90,80 ha
 Superficie determinada para Cálculo Carga Ganadera Máxima: 99,58 ha
 Carga Ganadera Mínima Expediente: 0,45 ugm/ha
 Carga Ganadera Máxima Expediente: 0,41 ugm/ha

Recintos Determinados para el Cálculo de Garga Ganadera Mínima

<u>REF.</u>	<u>REFERENCIA SIGPAC</u>	<u>CULTIVO</u>	<u>DESCRIPCIÓN CULTIVO</u>	<u>S/R</u>	<u>SUP. PROPUESTA (ha)</u>
-816055	14-062-009-00002-00003	63000	PASTOS DE MENOS DE 5 AÑOS-SIN VARIEDAD	S	2,97
-816051	14-062-035-00276-00001	62000	PASTOS PERMANENTES DE 5 O MAS AÑOS-SIN VARIEDAD	S	0,44
-816050	14-062-035-00277-00001	62000	PASTOS PERMANENTES DE 5 O MAS AÑOS-SIN VARIEDAD	S	1,89
-816049	14-062-035-00041-00001	62000	PASTOS PERMANENTES DE 5 O MAS AÑOS-SIN VARIEDAD	S	3,35
-816048	14-062-035-00040-00001	62000	PASTOS PERMANENTES DE 5 O MAS AÑOS-SIN VARIEDAD	S	3,45
-816047	14-062-035-00032-00001	62000	PASTOS PERMANENTES DE 5 O MAS AÑOS-SIN VARIEDAD	S	0,46
-816046	14-062-035-00031-00001	62000	PASTOS PERMANENTES DE 5 O MAS AÑOS-SIN VARIEDAD	S	1,79
-816045	14-062-035-00034-00001	62000	PASTOS PERMANENTES DE 5 O MAS AÑOS-SIN VARIEDAD	S	0,75
-816044	14-062-035-00033-00001	62000	PASTOS PERMANENTES DE 5 O MAS AÑOS-SIN VARIEDAD	S	0,33
-816042	14-062-035-00039-00003	62000	PASTOS PERMANENTES DE 5 O MAS AÑOS-SIN VARIEDAD	S	0,11
-791332	14-062-007-00026-00002	62000	PASTOS PERMANENTES DE 5 O MAS AÑOS-SIN VARIEDAD	S	1,63
-702342	14-062-035-00039-00002	62000	PASTOS PERMANENTES DE 5 O MAS AÑOS-SIN VARIEDAD	S	12,87
-596336	14-062-034-00070-00004	62000	PASTOS PERMANENTES DE 5 O MAS AÑOS-SIN VARIEDAD	S	23,13
-596333	14-062-005-00025-00001	63000	PASTOS DE MENOS DE 5 AÑOS-SIN VARIEDAD	S	2,55
-596332	14-062-005-00026-00001	63000	PASTOS DE MENOS DE 5 AÑOS-SIN VARIEDAD	S	0,89
1700000007105248	14-062-006-00013-00001	62000	PASTOS PERMANENTES DE 5 O MAS AÑOS-SIN VARIEDAD	S	1,32
1700000007105249	14-062-006-00014-00001	62000	PASTOS PERMANENTES DE 5 O MAS AÑOS-SIN VARIEDAD	S	2,49
1700000007105250	14-062-006-00015-00004	62000	PASTOS PERMANENTES DE 5 O MAS AÑOS-SIN VARIEDAD	S	7,65
1700000007105251	14-062-007-00025-00002	62000	PASTOS PERMANENTES DE 5 O MAS AÑOS-SIN VARIEDAD	S	3,54
1700000007105252	14-062-007-00026-00002	62000	PASTOS PERMANENTES DE 5 O MAS AÑOS-SIN VARIEDAD	S	1,79
1700000007105253	14-062-007-00027-00002	62000	PASTOS PERMANENTES DE 5 O MAS AÑOS-SIN VARIEDAD	S	1,64
1700000007105257	14-062-006-00016-00001	62000	PASTOS PERMANENTES DE 5 O MAS AÑOS-SIN VARIEDAD	S	0,59
1700000007105259	14-062-007-00024-00001	62000	PASTOS PERMANENTES DE 5 O MAS AÑOS-SIN VARIEDAD	S	0,36
1700000007105263	14-062-006-00015-00004	62000	PASTOS PERMANENTES DE 5 O MAS AÑOS-SIN VARIEDAD	S	7,17
1700000007105267	14-062-009-00004-00001	62000	PASTOS PERMANENTES DE 5 O MAS AÑOS-SIN VARIEDAD	S	0,68
1700000007105268	14-062-009-00003-00001	62000	PASTOS PERMANENTES DE 5 O MAS AÑOS-SIN VARIEDAD	S	4,44
1700000007105269	14-062-009-00002-00004	62000	PASTOS PERMANENTES DE 5 O MAS AÑOS-SIN VARIEDAD	S	2,52

Recintos Determinados para el Cálculo de Garga Ganadera Máxima

<u>REF.</u>	<u>REFERENCIA SIGPAC</u>	<u>CULTIVO</u>	<u>DESCRIPCIÓN CULTIVO</u>	<u>S/R</u>	<u>SUP. PROPUESTA (ha)</u>
-816055	14-062-009-00002-00003	63000	PASTOS DE MENOS DE 5 AÑOS-SIN VARIEDAD	S	2,97
-816051	14-062-035-00276-00001	62000	PASTOS PERMANENTES DE 5 O MAS AÑOS-SIN VARIEDAD	S	0,44

(1) Superficie declarada admisible ajustada con la superficie comprometida.
 (2) Factor de penalización valorando el alcance para el tipo de compromiso.
 (3) Solicita agricultura y tiene compromisos vigentes.
 (4) Solicita ganadería y tiene compromisos vigentes.

Datos considerados para el Cálculo de la Carga Ganadera mínima y máxima del expediente**Recintos Determinados para el Cálculo de Garga Ganadera Máxima**

REF.	REFERENCIA SIGPAC	CULTIVO	DESCRIPCIÓN CULTIVO	S/R	SUP. PROPUESTA (ha)
-816050	14-062-035-00277-00001	62000	PASTOS PERMANENTES DE 5 O MAS AÑOS-SIN VARIEDAD	S	1,89
-816049	14-062-035-00041-00001	62000	PASTOS PERMANENTES DE 5 O MAS AÑOS-SIN VARIEDAD	S	3,35
-816048	14-062-035-00040-00001	62000	PASTOS PERMANENTES DE 5 O MAS AÑOS-SIN VARIEDAD	S	3,45
-816047	14-062-035-00032-00001	62000	PASTOS PERMANENTES DE 5 O MAS AÑOS-SIN VARIEDAD	S	0,46
-816046	14-062-035-00031-00001	62000	PASTOS PERMANENTES DE 5 O MAS AÑOS-SIN VARIEDAD	S	1,79
-816045	14-062-035-00034-00001	62000	PASTOS PERMANENTES DE 5 O MAS AÑOS-SIN VARIEDAD	S	0,75
-816044	14-062-035-00033-00001	62000	PASTOS PERMANENTES DE 5 O MAS AÑOS-SIN VARIEDAD	S	0,33
-816042	14-062-035-00039-00003	62000	PASTOS PERMANENTES DE 5 O MAS AÑOS-SIN VARIEDAD	S	0,11
-791332	14-062-007-00026-00002	62000	PASTOS PERMANENTES DE 5 O MAS AÑOS-SIN VARIEDAD	S	1,63
-702342	14-062-035-00039-00002	62000	PASTOS PERMANENTES DE 5 O MAS AÑOS-SIN VARIEDAD	S	12,87
-596347	14-062-009-00029-00002	63000	PASTOS DE MENOS DE 5 AÑOS-SIN VARIEDAD	S	1,27
-596336	14-062-034-00070-00004	62000	PASTOS PERMANENTES DE 5 O MAS AÑOS-SIN VARIEDAD	S	23,13
-596335	14-062-005-00020-00001	63000	PASTOS DE MENOS DE 5 AÑOS-SIN VARIEDAD	S	1,28
-596334	14-062-005-00024-00001	63000	PASTOS DE MENOS DE 5 AÑOS-SIN VARIEDAD	S	1,20
-596333	14-062-005-00025-00001	63000	PASTOS DE MENOS DE 5 AÑOS-SIN VARIEDAD	S	2,55
-596332	14-062-005-00026-00001	63000	PASTOS DE MENOS DE 5 AÑOS-SIN VARIEDAD	S	0,89
-596327	14-062-011-00056-00001	20902	BARBECHO TRADICIONAL-CON CUBIERTA VEGETAL	S	0,09
-596326	14-062-011-00152-00001	20902	BARBECHO TRADICIONAL-CON CUBIERTA VEGETAL	S	1,01
-95981	14-062-009-00029-00002	20902	BARBECHO TRADICIONAL-CON CUBIERTA VEGETAL	S	2,59
1700000007105248	14-062-006-00013-00001	62000	PASTOS PERMANENTES DE 5 O MAS AÑOS-SIN VARIEDAD	S	1,32
1700000007105249	14-062-006-00014-00001	62000	PASTOS PERMANENTES DE 5 O MAS AÑOS-SIN VARIEDAD	S	2,49
1700000007105250	14-062-006-00015-00004	62000	PASTOS PERMANENTES DE 5 O MAS AÑOS-SIN VARIEDAD	S	7,65
1700000007105251	14-062-007-00025-00002	62000	PASTOS PERMANENTES DE 5 O MAS AÑOS-SIN VARIEDAD	S	3,54
1700000007105252	14-062-007-00026-00002	62000	PASTOS PERMANENTES DE 5 O MAS AÑOS-SIN VARIEDAD	S	1,79
1700000007105253	14-062-007-00027-00002	62000	PASTOS PERMANENTES DE 5 O MAS AÑOS-SIN VARIEDAD	S	1,64
1700000007105254	14-062-011-00150-00001	20902	BARBECHO TRADICIONAL-CON CUBIERTA VEGETAL	S	0,38
1700000007105255	14-062-011-00151-00001	20902	BARBECHO TRADICIONAL-CON CUBIERTA VEGETAL	S	0,96
1700000007105257	14-062-006-00016-00001	62000	PASTOS PERMANENTES DE 5 O MAS AÑOS-SIN VARIEDAD	S	0,59
1700000007105259	14-062-007-00024-00001	62000	PASTOS PERMANENTES DE 5 O MAS AÑOS-SIN VARIEDAD	S	0,36
1700000007105263	14-062-006-00015-00004	62000	PASTOS PERMANENTES DE 5 O MAS AÑOS-SIN VARIEDAD	S	7,17
1700000007105267	14-062-009-00004-00001	62000	PASTOS PERMANENTES DE 5 O MAS AÑOS-SIN VARIEDAD	S	0,68
1700000007105268	14-062-009-00003-00001	62000	PASTOS PERMANENTES DE 5 O MAS AÑOS-SIN VARIEDAD	S	4,44
1700000007105269	14-062-009-00002-00004	62000	PASTOS PERMANENTES DE 5 O MAS AÑOS-SIN VARIEDAD	S	2,52

INCIDENCIAS**INCIDENCIA DESCRIPCIÓN**

85023	El grupo de cultivo declarado en el recinto no coincide con el grupo de cultivo existente en el Organismo de Certificación
Ref:-596335	Recinto:14-062-005-00020-001 Cultivo:63000 PASTOS DE MENOS DE 5 AÑOS-SIN VARIEDAD Secano Grupo de SIPEA:HERBACEOS
Ref:-596334	Recinto:14-062-005-00024-001 Cultivo:63000 PASTOS DE MENOS DE 5 AÑOS-SIN VARIEDAD Secano Grupo de SIPEA:HERBACEOS
Ref:-95981	Recinto:14-062-009-00029-002 Cultivo:20902 BARBECHO TRADICIONAL-CON CUBIERTA VEGETAL Secano Grupo de SIPEA:HERBACEOS
Ref:-596327	Recinto:14-062-011-00056-001 Cultivo:20902 BARBECHO TRADICIONAL-CON CUBIERTA VEGETAL Secano Grupo de SIPEA:HERBACEOS
Ref:1700000007105254	Recinto:14-062-011-00150-001 Cultivo:20902 BARBECHO TRADICIONAL-CON CUBIERTA VEGETAL Secano Grupo de SIPEA:HERBACEOS
Ref:1700000007105255	Recinto:14-062-011-00151-001 Cultivo:20902 BARBECHO TRADICIONAL-CON CUBIERTA VEGETAL

(1) Superficie declarada admisible ajustada con la superficie comprometida.
(2) Factor de penalización valorando el alcance para el tipo de compromiso.
(3) Solicita agricultura y tiene compromisos vigentes.
(4) Solicita ganadería y tiene compromisos vigentes.

Secano Grupo de SIPEA:HERBACEOS

Ref:-596326 Recinto:14-062-011-00152-001 Cultivo:20902 BARBECHO TRADICIONAL-CON CUBIERTA VEGETAL Secano Grupo de SIPEA:HERBACEOS

85031 Solicita recinto que no está comprometido para la operación.

Ref:-596335 Recinto:14-062-005-00020-001 Cultivo:63000 PASTOS DE MENOS DE 5 AÑOS-SIN VARIEDAD Secano

Ref:-596334 Recinto:14-062-005-00024-001 Cultivo:63000 PASTOS DE MENOS DE 5 AÑOS-SIN VARIEDAD Secano

Ref:-596333 Recinto:14-062-005-00025-001 Cultivo:63000 PASTOS DE MENOS DE 5 AÑOS-SIN VARIEDAD Secano

Ref:-596332 Recinto:14-062-005-00026-001 Cultivo:63000 PASTOS DE MENOS DE 5 AÑOS-SIN VARIEDAD Secano

Ref:-95981 Recinto:14-062-009-00029-002 Cultivo:20902 BARBECHO TRADICIONAL-CON CUBIERTA VEGETAL Secano

Ref:-596327 Recinto:14-062-011-00056-001 Cultivo:20902 BARBECHO TRADICIONAL-CON CUBIERTA VEGETAL Secano

Ref:1700000007105254 Recinto:14-062-011-00150-001 Cultivo:20902 BARBECHO TRADICIONAL-CON CUBIERTA VEGETAL Secano

Ref:1700000007105255 Recinto:14-062-011-00151-001 Cultivo:20902 BARBECHO TRADICIONAL-CON CUBIERTA VEGETAL Secano

Ref:-596326 Recinto:14-062-011-00152-001 Cultivo:20902 BARBECHO TRADICIONAL-CON CUBIERTA VEGETAL Secano

Ref:-596336 Recinto:14-062-034-00070-004 Cultivo:62000 PASTOS PERMANENTES DE 5 O MAS AÑOS-SIN VARIEDAD Secano



<u>APELLIDOS Y NOMBRE / RAZÓN SOCIAL</u>	<u>NIF</u>	<u>EXPEDIENTE</u>	<u>SOLICITA AGRICULT. (3)</u>	<u>SOLICITA GANADER. (4)</u>	<u>ANUALIDAD DE PAGO</u>
JURADO GARCIA MARIA MONTSERRAT	****5493*	1171402	SI	NO	6ª

DATOS MANTENIMIENTO

IMPORTE POR ANUALIDAD

	<u>2015</u>	<u>2016</u>	<u>2017</u>	<u>2018</u>	<u>2019</u>	<u>2020</u>
IMPORTE MÁXIMO SUBVENCIONABLE	2.637,92 €	2.637,92 €	2.517,07 €	2.517,07 €	2.517,07 €	2.517,07 €
IMPORTE MEDIO DE TRANSFERENCIA (€/ha)	66,77 €	66,77 €	66,77 €	66,77 €	66,77 €	66,77 €

RESUMEN DE UNIDADES

<u>Cód</u>	<u>GRUPO DE PAGO</u>	<u>Sup. Dec. Admisible (ha)</u>	<u>Sup. Comprometida (ha)</u>	<u>Sup. ajustada compromiso (1) (ha)</u>	<u>% sobredec.</u>	<u>SUP. PROPUESTA (ha)</u>	<u>Importe Declarado</u>	<u>Importe Topado</u>	<u>Importe Propuesto</u>	<u>Importe tras sobredec.</u>
59	HERBÁCEOS	19,96		19,95	0,00	19,95	3.015,84	2.517,07	2.517,07	2.517,07
64	HERBÁCEOS NO ELEGIBLES	17,75		17,75	0,00	17,75	0,00	0,00	0,00	0,00
TOTAL		37,71	37,70	37,70		37,70	3.015,84	2.517,07	2.517,07	2.517,07

APLICACIÓN DE REDUCCIONES Y SANCIONES

	<u>Importe Calculado</u>	<u>Importe prerreduc.</u>	<u>Admisibilidad y compromisos</u>	<u>Presentación tardía</u>	<u>Omisión declaración</u>	<u>Condicionality</u>	<u>PROPUESTO</u>	<u>IMPORTE (Euros)</u>		
								<u>FEADER (Eje 2)</u>	<u>MAPA</u>	<u>CAGPDS</u>
AGRICULTURA	2.517,07	2.517,07	0,00	0,00	0,00	0,00	2.517,07	1.887,80	270,59	358,68
TOTAL							2.517,07	1.887,80	270,59	358,68

RECINTOS PROPUESTOS

<u>REE.</u>	<u>REFERENCIA SIGPAC</u>	<u>CULTIVO DESCRIPCIÓN CULTIVO</u>	<u>S/R G.PAGO</u>	<u>PEND. MEDIA (%)</u>	<u>SUP. DEC. ADMISIBLE (ha)</u>	<u>SUP. COMPROM. (ha)</u>	<u>SUP. AJUSTADA COMPROM. (1) (ha)</u>	<u>SUP. CONY. SIGPAC (ha)</u>	<u>SUP. CERTIE. (ha)</u>	<u>SUP. CAMPO (ha)</u>	<u>SUP. CAMPO DETER. CULT. DECLARADO (ha)</u>	<u>SUP. DEC. REDUCIDA (ha)</u>	<u>SUP. PROPUESTA (ha)</u>
-722942	14-052-002-00027-00001	40000 GUI SANTES-SIN VARIEDAD	S 59	10,90	6,21	37,71	6,21		6,21			6,21	6,21
-722939	14-052-002-00027-00001	8000 AVENA-SIN VARIEDAD	S 59	10,90	4,05	37,71	4,05		4,05			4,05	4,05
-9183	14-052-002-00027-00001	8000 AVENA-SIN VARIEDAD	S 59	10,90	8,12	37,71	8,12		8,12			8,12	8,12
-9095	14-052-002-00027-00001	20902 BARBECHO TRADICIONAL-CON CUBIERTA VEGETAL	S 64	10,90	9,47	37,71	9,47		9,47			9,47	9,47
-9092	14-052-002-00027-00001	12000 TRANQUILLÓN-SIN VARIEDAD	S 59	10,90	1,58	37,71	1,58		1,58			1,58	1,58
4070290	14-052-002-00027-00001	20902 BARBECHO TRADICIONAL-CON CUBIERTA VEGETAL	S 64	10,90	8,28	37,71	8,28		8,28			8,28	8,28

DATOS AGRICULTURA

RESUMEN DE UNIDADES

<u>Cód</u>	<u>GRUPO DE PAGO</u>	<u>Sup. Dec. Admisible (ha)</u>	<u>Sup. Comprometida (ha)</u>	<u>Sup. ajustada compromiso (1) (ha)</u>	<u>% sobredec.</u>	<u>SUP. PROPUESTA (ha)</u>	<u>Importe Declarado</u>	<u>Importe Topado</u>	<u>Importe Propuesto</u>	<u>Importe tras sobredec.</u>
59	HERBÁCEOS	19,96		19,95	0,00	19,95	3.015,84	2.517,07	2.517,07	2.517,07
64	HERBÁCEOS NO ELEGIBLES	17,75		17,75	0,00	17,75	0,00	0,00	0,00	0,00
TOTAL		37,71	37,70	37,70		37,70	3.015,84	2.517,07	2.517,07	2.517,07

RESUMEN DE PAGOS

	<u>PROPUESTO</u>	<u>IMPORTE (Euros)</u>		
		<u>FEADER (Eje 2)</u>	<u>MAPA</u>	<u>CAGPDS</u>
Propuesto a pagar	2.517,07	1.887,80	270,59	358,68

APLICACIÓN DE REDUCCIONES Y SANCIONES

	<u>Importe Calculado</u>	<u>Importe prerreduc.</u>	<u>Admisibilidad y compromisos</u>	<u>Presentación tardía</u>	<u>Omisión declaración</u>	<u>Condicionality</u>	<u>PROPUESTO</u>	<u>IMPORTE (Euros)</u>		
								<u>FEADER (Eje 2)</u>	<u>MAPA</u>	<u>CAGPDS</u>
	2.517,07	2.517,07	0,00	0,00	0,00	0,00	2.517,07	1.887,80	270,59	358,68
TOTAL							2.517,07	1.887,80	270,59	358,68



(1) Superficie declarada admisible ajustada con la superficie comprometida.
 (2) Factor de penalización valorando el alcance para el tipo de compromiso.
 (3) Solicita agricultura y tiene compromisos vigentes.
 (4) Solicita ganadería y tiene compromisos vigentes.

<u>APELLIDOS Y NOMBRE / RAZÓN SOCIAL</u>	<u>NIF</u>	<u>EXPEDIENTE</u>	<u>SOLICITA AGRICULT. (3)</u>	<u>SOLICITA GANADER. (4)</u>	<u>ANUALIDAD DE PAGO</u>
LA ENCINA, SCP	****9836*	1237124	SI	NO	6ª

DATOS MANTENIMIENTO

IMPORTE POR ANUALIDAD

	<u>2015</u>	<u>2016</u>	<u>2017</u>	<u>2018</u>	<u>2019</u>	<u>2020</u>
IMPORTE MÁXIMO SUBVENCIONABLE	10.370,26 €	10.370,26 €	10.370,26 €	10.370,26 €	10.370,26 €	10.370,26 €
IMPORTE MEDIO DE TRANSFERENCIA (€/ha)	151,17 €	151,17 €	151,17 €	151,17 €	151,17 €	151,17 €

RESUMEN DE UNIDADES

<u>Cód</u>	<u>GRUPO DE PAGO</u>	<u>Sup. Dec. Admisible (ha)</u>	<u>Sup. Comprometida (ha)</u>	<u>Sup. ajustada compromiso (1) (ha)</u>	<u>% sobredec.</u>	<u>SUP. PROPUESTA (ha)</u>	<u>Importe Declarado</u>	<u>Importe Topado</u>	<u>Importe Propuesto</u>	<u>Importe tras sobredec.</u>
59	HERBÁCEOS	68,63		68,60	0,00	68,60	10.370,26	10.370,26	10.370,26	10.370,26
	TOTAL	68,63	68,60	68,60		68,60	10.370,26	10.370,26	10.370,26	10.370,26

APLICACIÓN DE REDUCCIONES Y SANCIONES

	<u>Importe Calculado</u>	<u>Importe prereduc.</u>	<u>Admisibilidad y compromisos</u>	<u>Presentación tardía</u>	<u>Omisión declaración</u>	<u>Condicionabilidad</u>	<u>PROPUESTO</u>	<u>IMPORTE (Euros)</u>		
								<u>FEADER (Eje 2)</u>	<u>MAPA</u>	<u>CAGPDS</u>
AGRICULTURA	10.370,26	10.370,26	0,00	0,00	0,00	0,00	10.370,26	7.777,70	1.114,80	1.477,76
TOTAL							10.370,26	7.777,70	1.114,80	1.477,76

RECINTOS PROPUESTOS

<u>REF.</u>	<u>REFERENCIA SIGPAC</u>	<u>CULTIVO DESCRIPCIÓN CULTIVO</u>	<u>S/R</u>	<u>G.PAGO</u>	<u>PEND. MEDIA (%)</u>	<u>SUP. DEC. ADMISIBLE (ha)</u>	<u>SUP. COMPROM. (ha)</u>	<u>SUP. AJUSTADA COMPROM. (1) (ha)</u>	<u>SUP. CONV. SIGPAC (ha)</u>	<u>SUP. CERTIF. (ha)</u>	<u>SUP. CAMPO (ha)</u>	<u>SUP. CAMPO DECLARADO (ha)</u>	<u>SUP. DEC. REDUCIDA (ha)</u>	<u>SUP. PROPUESTA (ha)</u>
1700000007058601	14-035-035-00094-00001	40079 GUI SANTES-CARTOUCHE	S	59	10,00	16,26	16,26	16,26		18,74			16,26	16,26
1700000007058607	14-035-035-00015-00002	8000 AVENA-SIN VARIEDAD	S	59	10,66	21,43	52,34	21,42		21,43			21,42	21,42
1700000007058617	14-035-035-00015-00002	8000 AVENA-SIN VARIEDAD	S	59	10,66	30,94	52,34	30,92		30,94			30,92	30,92

DATOS AGRICULTURA

RESUMEN DE UNIDADES

<u>Cód</u>	<u>GRUPO DE PAGO</u>	<u>Sup. Dec. Admisible (ha)</u>	<u>Sup. Comprometida (ha)</u>	<u>Sup. ajustada compromiso (1) (ha)</u>	<u>% sobredec.</u>	<u>SUP. PROPUESTA (ha)</u>	<u>Importe Declarado</u>	<u>Importe Topado</u>	<u>Importe Propuesto</u>	<u>Importe tras sobredec.</u>
59	HERBÁCEOS	68,63		68,60	0,00	68,60	10.370,26	10.370,26	10.370,26	10.370,26
	TOTAL	68,63	68,60	68,60		68,60	10.370,26	10.370,26	10.370,26	10.370,26

RESUMEN DE PAGOS

	<u>PROPUESTO</u>	<u>IMPORTE (Euros)</u>		
		<u>FEADER (Eje 2)</u>	<u>MAPA</u>	<u>CAGPDS</u>
Propuesto a pagar	10.370,26	7.777,70	1.114,80	1.477,76

APLICACIÓN DE REDUCCIONES Y SANCIONES

<u>Importe Calculado</u>	<u>Importe prereduc.</u>	<u>Admisibilidad y compromisos</u>	<u>Presentación tardía</u>	<u>Omisión declaración</u>	<u>Condicionabilidad</u>	<u>PROPUESTO</u>	<u>IMPORTE (Euros)</u>		
							<u>FEADER (Eje 2)</u>	<u>MAPA</u>	<u>CAGPDS</u>
10.370,26	10.370,26	0,00	0,00	0,00	0,00	10.370,26	7.777,70	1.114,80	1.477,76
TOTAL						10.370,26	7.777,70	1.114,80	1.477,76



(1) Superficie declarada admisible ajustada con la superficie comprometida.
 (2) Factor de penalización valorando el alcance para el tipo de compromiso.
 (3) Solicita agricultura y tiene compromisos vigentes.
 (4) Solicita ganadería y tiene compromisos vigentes.

<u>APELLIDOS Y NOMBRE / RAZÓN SOCIAL</u>	<u>NIF</u>	<u>EXPEDIENTE</u>	<u>SOLICITA AGRICULT. (3)</u>	<u>SOLICITA GANADER. (4)</u>	<u>ANUALIDAD DE PAGO</u>
LA FUENCISLA C.B.	****1520*	1161448	NO	SI	6ª

DATOS MANTENIMIENTO

IMPORTE POR ANUALIDAD

	<u>2015</u>	<u>2016</u>	<u>2017</u>	<u>2018</u>	<u>2019</u>	<u>2020</u>
IMPORTE MÁXIMO SUBVENCIONABLE	7.118,30 €	7.118,30 €	7.110,01 €	7.110,01 €	7.110,01 €	7.110,01 €
IMPORTE MEDIO DE TRANSFERENCIA (€/ha)	75,40 €	75,40 €	75,40 €	75,40 €	75,40 €	75,40 €

RESUMEN DE UNIDADES

<u>Cód</u>	<u>GRUPO DE PAGO</u>	<u>Sup. Dec. Admisible (ha)</u>	<u>Sup. Comprometida (ha)</u>	<u>Sup. ajustada compromiso (1) (ha)</u>	<u>% sobredec.</u>	<u>SUP. PROPUESTA (ha)</u>	<u>Importe Declarado</u>	<u>Importe Topado</u>	<u>Importe Propuesto</u>	<u>Importe tras sobredec.</u>
63	PASTOS ASOCIADOS A GANADERÍA ECOLÓGICA	108,20		94,30	0,00	94,30	7.112,55	7.110,01	7.110,01	7.110,01
	TOTAL	108,20	94,30	94,30		94,30	7.112,55	7.110,01	7.110,01	7.110,01

APLICACIÓN DE REDUCCIONES Y SANCIONES

	<u>Importe Calculado</u>	<u>Importe prerreduc.</u>	<u>Admisibilidad y compromisos</u>	<u>Presentación tardía</u>	<u>Omisión declaración</u>	<u>Condicionabilidad</u>	<u>PROPUESTO</u>	<u>IMPORTE (Euros)</u>		
								<u>FEADER (Eje 2)</u>	<u>MAPA</u>	<u>CAGPDS</u>
GANADERÍA	7.110,01	7.110,01	0,00	0,00	0,00	0,00	7.110,01	5.332,51	764,33	1.013,17
TOTAL							7.110,01	5.332,51	764,33	1.013,17

RECINTOS PROPUESTOS

<u>REE</u>	<u>REFERENCIA SIGPAC</u>	<u>CULTIVO DESCRIPCIÓN CULTIVO</u>	<u>S/R</u>	<u>G.PAGO</u>	<u>PEND. MEDIA (%)</u>	<u>SUP. ADMISIBLE (ha)</u>	<u>SUP. COMPROM. (ha)</u>	<u>SUP. AJUSTADA COMPROM. (1) (ha)</u>	<u>SUP. CONY. SIGPAC (ha)</u>	<u>SUP. CERTIE (ha)</u>	<u>SUP. CAMPO (ha)</u>	<u>SUP. CAMPO DETER. CUL. DECLARADO (ha)</u>	<u>SUP. DEC. REDUCIDA (ha)</u>	<u>SUP. PROPUESTA (ha)</u>
1700000005836018	14-069-031-00057-00004	62000 PASTOS PERMANENTES DE 5 O MAS AÑOS-SIN VARIEDAD	S	63	6,73	20,50	17,47	17,47		20,50			17,47	17,47
1700000005836020	14-069-031-00058-00001	62000 PASTOS PERMANENTES DE 5 O MAS AÑOS-SIN VARIEDAD	S	63	7,13	2,78	2,36	2,36		2,78			2,36	2,36
1700000005836022	14-069-030-00039-00002	62000 PASTOS PERMANENTES DE 5 O MAS AÑOS-SIN VARIEDAD	S	63	7,95	45,89	39,01	39,01		45,89			39,01	39,01
1700000005836024	14-069-031-00055-00001	62000 PASTOS PERMANENTES DE 5 O MAS AÑOS-SIN VARIEDAD	S	63	6,91	10,79	7,33	7,33		11,17			7,33	7,33
1700000005836026	14-069-032-00019-00001	62000 PASTOS PERMANENTES DE 5 O MAS AÑOS-SIN VARIEDAD	S	63	4,92	22,64	22,64	22,64		22,64			22,64	22,64
1700000005836028	14-069-032-00005-00003	62000 PASTOS PERMANENTES DE 5 O MAS AÑOS-SIN VARIEDAD	S	63	4,01	3,44	3,44	3,44		3,44			3,44	3,44
1700000005836029	14-069-032-00005-00006	62000 PASTOS PERMANENTES DE 5 O MAS AÑOS-SIN VARIEDAD	S	63	4,28	2,16	2,16	2,16		2,16			2,16	2,16

DATOS GANADERÍA

RESUMEN DE UNIDADES

<u>Cód</u>	<u>GRUPO DE PAGO</u>	<u>Sup. Dec. Admisible (ha)</u>	<u>Sup. Comprometida (ha)</u>	<u>Sup. ajustada compromiso (1) (ha)</u>	<u>% sobredec.</u>	<u>SUP. PROPUESTA (ha)</u>	<u>Importe Declarado</u>	<u>Importe Topado</u>	<u>Importe Propuesto</u>	<u>Importe tras sobredec.</u>
63	PASTOS ASOCIADOS A GANADERÍA ECOLÓGICA	108,20		94,30	0,00	94,30	7.112,55	7.110,01	7.110,01	7.110,01
	TOTAL	108,20	94,30	94,30		94,30	7.112,55	7.110,01	7.110,01	7.110,01

RESUMEN DE PAGOS

	<u>PROPUESTO</u>	<u>IMPORTE (Euros)</u>		
		<u>FEADER (Eje 2)</u>	<u>MAPA</u>	<u>CAGPDS</u>
Propuesto a pagar	7.110,01	5.332,51	764,33	1.013,17

APLICACIÓN DE REDUCCIONES Y SANCIONES

	<u>Importe Calculado</u>	<u>Importe prerreduc.</u>	<u>Admisibilidad y compromisos</u>	<u>Presentación tardía</u>	<u>Omisión declaración</u>	<u>Condicionabilidad</u>	<u>PROPUESTO</u>	<u>IMPORTE (Euros)</u>		
								<u>FEADER (Eje 2)</u>	<u>MAPA</u>	<u>CAGPDS</u>
	7.110,01	7.110,01	0,00	0,00	0,00	0,00	7.110,01	5.332,51	764,33	1.013,17
TOTAL							7.110,01	5.332,51	764,33	1.013,17



(1) Superficie declarada admisible ajustada con la superficie comprometida.
 (2) Factor de penalización valorando el alcance para el tipo de compromiso.
 (3) Solicita agricultura y tiene compromisos vigentes.
 (4) Solicita ganadería y tiene compromisos vigentes.

Datos considerados para el Cálculo de la Carga Ganadera mínima y máxima del expediente

<u>Explotación</u>	<u>Especie</u>	<u>Inscrito en Sipea y Admisible</u>	<u>Censo Medio Animales</u>	<u>Ugm Calculada para CG Mínima</u>	<u>Ugm Calculada para CG Máxima</u>
ES140690000038	BOVINA	SI	69,27	55,64	55,64
ES140690000038	PORCINO	NO	308,21	0,00	92,46
				55,64	148,10

Superficie determinada para Cálculo Carga Ganadera Mínima: 108,20 ha

Superficie determinada para Cálculo Carga Ganadera Máxima: 108,20 ha

Carga Ganadera Mínima Expediente: 0,51 ugm/ha

Carga Ganadera Máxima Expediente: 1,37 ugm/ha

Recintos Determinados para el Cálculo de Garga Ganadera Mínima

<u>REF.</u>	<u>REFERENCIA SIGPAC</u>	<u>CULTIVO</u>	<u>DESCRIPCIÓN CULTIVO</u>	<u>S/R</u>	<u>SUP. PROPUESTA (ha)</u>
170000005836018	14-069-031-00057-00004	62000	PASTOS PERMANENTES DE 5 O MAS AÑOS-SIN VARIEDAD	S	20,50
170000005836020	14-069-031-00058-00001	62000	PASTOS PERMANENTES DE 5 O MAS AÑOS-SIN VARIEDAD	S	2,78
170000005836022	14-069-030-00039-00002	62000	PASTOS PERMANENTES DE 5 O MAS AÑOS-SIN VARIEDAD	S	45,89
170000005836024	14-069-031-00055-00001	62000	PASTOS PERMANENTES DE 5 O MAS AÑOS-SIN VARIEDAD	S	10,79
170000005836026	14-069-032-00019-00001	62000	PASTOS PERMANENTES DE 5 O MAS AÑOS-SIN VARIEDAD	S	22,64
170000005836028	14-069-032-00005-00003	62000	PASTOS PERMANENTES DE 5 O MAS AÑOS-SIN VARIEDAD	S	3,44
170000005836029	14-069-032-00005-00006	62000	PASTOS PERMANENTES DE 5 O MAS AÑOS-SIN VARIEDAD	S	2,16

Recintos Determinados para el Cálculo de Garga Ganadera Máxima

<u>REF.</u>	<u>REFERENCIA SIGPAC</u>	<u>CULTIVO</u>	<u>DESCRIPCIÓN CULTIVO</u>	<u>S/R</u>	<u>SUP. PROPUESTA (ha)</u>
170000005836018	14-069-031-00057-00004	62000	PASTOS PERMANENTES DE 5 O MAS AÑOS-SIN VARIEDAD	S	20,50
170000005836020	14-069-031-00058-00001	62000	PASTOS PERMANENTES DE 5 O MAS AÑOS-SIN VARIEDAD	S	2,78
170000005836022	14-069-030-00039-00002	62000	PASTOS PERMANENTES DE 5 O MAS AÑOS-SIN VARIEDAD	S	45,89
170000005836024	14-069-031-00055-00001	62000	PASTOS PERMANENTES DE 5 O MAS AÑOS-SIN VARIEDAD	S	10,79
170000005836026	14-069-032-00019-00001	62000	PASTOS PERMANENTES DE 5 O MAS AÑOS-SIN VARIEDAD	S	22,64
170000005836028	14-069-032-00005-00003	62000	PASTOS PERMANENTES DE 5 O MAS AÑOS-SIN VARIEDAD	S	3,44
170000005836029	14-069-032-00005-00006	62000	PASTOS PERMANENTES DE 5 O MAS AÑOS-SIN VARIEDAD	S	2,16

INCIDENCIAS

INCIDENCIA DESCRIPCIÓN

- 75022 No autoriza a que, en caso de la devolución por la entidad financiera (retrocesión bancaria) del pago en la cuenta corriente consignada en la solicitud y que está debidamente registrada en el sistema contable GIRO de la Junta de Andalucía, se proceda al pago en cualquier otra cuenta corriente de la titularidad del solicitante vigente en dicho sistema contable.
- 85042 No inscrito en un organismo de control y certificación ecológico (artículo 5-1 e), Orden 26 mayo 2015)
Explotación:ES140690000038 Especie:PORCINO



(1) Superficie declarada admisible ajustada con la superficie comprometida.
 (2) Factor de penalización valorando el alcance para el tipo de compromiso.
 (3) Solicita agricultura y tiene compromisos vigentes.
 (4) Solicita ganadería y tiene compromisos vigentes.

<u>APELLIDOS Y NOMBRE / RAZÓN SOCIAL</u>	<u>NIF</u>	<u>EXPEDIENTE</u>	<u>SOLICITA AGRICULT. (3)</u>	<u>SOLICITA GANADER. (4)</u>	<u>ANUALIDAD DE PAGO</u>
LA MORANTILLA 2015 S.L.	****3775*	1206064	NO	SI	6ª

DATOS MANTENIMIENTO

IMPORTE POR ANUALIDAD

	<u>2015</u>	<u>2016</u>	<u>2017</u>	<u>2018</u>	<u>2019</u>	<u>2020</u>
IMPORTE MÁXIMO SUBVENCIONABLE	0,00 €	0,00 €	9.843,42 €	9.843,42 €	9.843,42 €	9.843,42 €
IMPORTE MEDIO DE TRANSFERENCIA (€/ha)	0,00 €	0,00 €	59,00 €	59,00 €	59,00 €	59,00 €

RESUMEN DE UNIDADES

<u>Cód</u>	<u>GRUPO DE PAGO</u>	<u>Sup. Dec. Admisible (ha)</u>	<u>Sup. Comprometida (ha)</u>	<u>Sup. ajustada compromiso (1) (ha)</u>	<u>% sobredec.</u>	<u>SUP. PROPUESTA (ha)</u>	<u>Importe Declarado</u>	<u>Importe Topado</u>	<u>Importe Propuesto</u>	<u>Importe tras sobredec.</u>
63	PASTOS ASOCIADOS A GANADERÍA ECOLÓGICA	205,86		166,84	7,44	155,28	10.272,86	9.843,42	9.161,52	7.797,44
	TOTAL	205,86	166,84	166,84		155,28	10.272,86	9.843,42	9.161,52	7.797,44

APLICACIÓN DE REDUCCIONES Y SANCIONES

	<u>Importe Calculado</u>	<u>Importe prerreduc.</u>	<u>Admisibilidad y compromisos</u>	<u>Presentación tardía</u>	<u>Omisión declaración</u>	<u>Condicionabilidad</u>	<u>PROPUESTO</u>	<u>IMPORTE (Euros)</u>		
								<u>FEADER (Eje 2)</u>	<u>MAPA</u>	<u>CAGPDS</u>
GANADERÍA	9.161,52	7.797,44	0,00	0,00	0,00	0,00	7.797,44	5.848,08	838,22	1.111,14
TOTAL							7.797,44	5.848,08	838,22	1.111,14



(1) Superficie declarada admisible ajustada con la superficie comprometida.
 (2) Factor de penalización valorando el alcance para el tipo de compromiso.
 (3) Solicita agricultura y tiene compromisos vigentes.
 (4) Solicita ganadería y tiene compromisos vigentes.

RECINTOS PROPUESTOS

REF.	REFERENCIA SIGPAC	CULTIVO DESCRIPCIÓN CULTIVO	S/R	G. PAGO	PEND. MEDIA (%)	SUP. DEC. ADMISIBLE (ha)	SUP. COMPROM. (ha)	SUP. AJUSTADA COMPR.(1) (ha)	SUP. CONY. SIGPAC (ha)	SUP. CERTIE. (ha)	SUP. CAMPO (ha)	SUP. CAMPO DECLARADO (ha)	SUP. DEC. REDUCIDA (ha)	SUP. PROPUESTA (ha)
170000006170612	14-043-022-00112-00001	62000 PASTOS PERMANENTES DE 5 O MAS AÑOS-SIN VARIEDAD	S	63	27,24	3,51	3,51	3,51		6,38	3,51	3,51	3,51	3,51
170000006170613	14-043-024-00199-00003	62000 PASTOS PERMANENTES DE 5 O MAS AÑOS-SIN VARIEDAD	S	63	30,05	1,90	1,90	1,90		1,90	1,90	1,90	1,90	1,90
170000006170614	14-043-024-00200-00005	62000 PASTOS PERMANENTES DE 5 O MAS AÑOS-SIN VARIEDAD	S	63	36,13	2,06	1,44	1,44		2,06	2,06	2,06	1,44	1,44
170000006170615	14-043-024-00200-00006	62000 PASTOS PERMANENTES DE 5 O MAS AÑOS-SIN VARIEDAD	S	63	27,78	0,16	0,16	0,16		0,19	0,16	0,16	0,16	0,16
170000006170616	14-043-024-00199-00002	62000 PASTOS PERMANENTES DE 5 O MAS AÑOS-SIN VARIEDAD	S	63	28,06	0,37	0,19	0,19		0,68	0,37	0,37	0,19	0,19
170000006170617	14-043-023-00133-00025	62000 PASTOS PERMANENTES DE 5 O MAS AÑOS-SIN VARIEDAD	S	63	32,51	4,27	2,35	2,35		4,27	1,07	1,07	2,35	1,07
170000006170618	14-043-023-00133-00029	62000 PASTOS PERMANENTES DE 5 O MAS AÑOS-SIN VARIEDAD	S	63	37,66	18,62	19,14	18,62		33,86	8,00	8,00	18,62	8,00
170000006170619	14-043-023-00133-00006	62000 PASTOS PERMANENTES DE 5 O MAS AÑOS-SIN VARIEDAD	S	63	25,19	29,23	31,27	29,23		29,23	29,23	29,23	29,23	29,23
170000006170620	14-043-023-00133-00030	62000 PASTOS PERMANENTES DE 5 O MAS AÑOS-SIN VARIEDAD	S	63	30,62	35,59	19,57	19,57		35,59	19,57	19,57	19,57	19,57
170000006170621	14-043-023-00133-00031	62000 PASTOS PERMANENTES DE 5 O MAS AÑOS-SIN VARIEDAD	S	63	24,99	6,18	5,38	5,38		6,18	6,18	6,18	5,38	5,38
170000006170622	14-043-023-00133-00018	62000 PASTOS PERMANENTES DE 5 O MAS AÑOS-SIN VARIEDAD	S	63	38,49	4,80	9,68	3,43		4,80	3,60	3,60	3,43	3,43
170000006170623	14-043-023-00133-00006	62000 PASTOS PERMANENTES DE 5 O MAS AÑOS-SIN VARIEDAD	S	63	25,19	2,04	31,27	2,04		2,04	2,04	2,04	2,04	2,04
170000006170624	14-043-023-00133-00027	62000 PASTOS PERMANENTES DE 5 O MAS AÑOS-SIN VARIEDAD	S	63	47,91	1,81	1,57	1,57		2,41	0,54	0,54	1,57	0,54
170000006170625	14-043-023-00158-00006	62000 PASTOS PERMANENTES DE 5 O MAS AÑOS-SIN VARIEDAD	S	63	5,92	0,20	0,20	0,20		0,20	0,20	0,20	0,20	0,20
170000006170626	14-043-023-09010-00001	62000 PASTOS PERMANENTES DE 5 O MAS AÑOS-SIN VARIEDAD	S	63	14,17	0,66	0,66	0,66		0,66	0,66	0,66	0,66	0,66
170000006170627	14-043-023-09009-00001	62000 PASTOS PERMANENTES DE 5 O MAS AÑOS-SIN VARIEDAD	S	63	33,02	0,06	0,05	0,05		0,06	0,06	0,06	0,05	0,05
170000006170628	14-043-023-00133-00023	62000 PASTOS PERMANENTES DE 5 O MAS AÑOS-SIN VARIEDAD	S	63	34,03	1,03	0,88	0,88		1,03	0,77	0,77	0,88	0,77
170000006170629	14-043-023-00133-00022	62000 PASTOS PERMANENTES DE 5 O MAS AÑOS-SIN VARIEDAD	S	63	35,66	0,77	0,65	0,65		0,77	0,58	0,58	0,65	0,58
170000006170630	14-043-023-09009-00002	62000 PASTOS PERMANENTES DE 5 O MAS AÑOS-SIN VARIEDAD	S	63	22,36	0,02	0,02	0,02		0,02	0,02	0,02	0,02	0,02
170000006170632	14-043-023-00133-00024	62000 PASTOS PERMANENTES DE 5 O MAS AÑOS-SIN VARIEDAD	S	63	33,66	1,54	1,25	1,25		1,54	1,16	1,16	1,25	1,16
170000006170633	14-043-023-00133-00003	62000 PASTOS PERMANENTES DE 5 O MAS AÑOS-SIN VARIEDAD	S	63	25,04	10,59	25,13	8,89		10,59	10,59	10,59	8,89	8,89
170000006170634	14-043-023-00133-00003	62000 PASTOS PERMANENTES DE 5 O MAS AÑOS-SIN VARIEDAD	S	63	25,04	4,61	25,13	3,87		4,61	4,61	4,61	3,87	3,87
170000006170635	14-043-023-00133-00034	62000 PASTOS PERMANENTES DE 5 O MAS AÑOS-SIN VARIEDAD	S	63	25,71	0,91	0,91	0,91		0,91	0,91	0,91	0,91	0,91
170000006170636	14-043-023-00133-00020	62000 PASTOS PERMANENTES DE 5 O MAS AÑOS-SIN VARIEDAD	S	63	34,50	4,27	4,27	4,27		4,27	4,27	4,27	4,27	4,27
170000006170637	14-043-023-00133-00035	62000 PASTOS PERMANENTES DE 5 O MAS AÑOS-SIN VARIEDAD	S	63	24,74	0,79	0,79	0,79		0,79	0,79	0,79	0,79	0,79
170000006170638	14-043-023-00133-00003	62000 PASTOS PERMANENTES DE 5 O MAS AÑOS-SIN VARIEDAD	S	63	25,04	14,75	25,13	12,38		14,75	14,75	14,75	12,38	12,38
170000006170639	14-043-023-00133-00038	62000 PASTOS PERMANENTES DE 5 O MAS AÑOS-SIN VARIEDAD	S	63	33,72	0,07	0,09	0,07		0,09	0,07	0,07	0,07	0,07
170000006170640	14-043-023-00133-00036	62000 PASTOS PERMANENTES DE 5 O MAS AÑOS-SIN VARIEDAD	S	63	27,12	0,28	0,28	0,28		0,28	0,28	0,28	0,28	0,28
170000006170641	14-043-023-00133-00002	62000 PASTOS PERMANENTES DE 5 O MAS AÑOS-SIN VARIEDAD	S	63	20,81	3,49	3,49	3,49		3,49	3,49	3,49	3,49	3,49
170000006170642	14-043-023-00133-00019	62000 PASTOS PERMANENTES DE 5 O MAS AÑOS-SIN VARIEDAD	S	63	32,23	2,04	1,73	1,73		2,04	2,04	2,04	1,73	1,73
170000006170643	14-043-023-00050-00012	62000 PASTOS PERMANENTES DE 5 O MAS AÑOS-SIN VARIEDAD	S	63	11,51	0,11	0,11	0,11		0,14	0,11	0,11	0,11	0,11
170000006170644	14-043-023-00133-00018	62000 PASTOS PERMANENTES DE 5 O MAS AÑOS-SIN VARIEDAD	S	63	38,49	8,74	9,68	6,25		8,74	6,56	6,56	6,25	6,25
170000006170645	14-043-023-00133-00028	62000 PASTOS PERMANENTES DE 5 O MAS AÑOS-SIN VARIEDAD	S	63	44,54	1,65	0,91	0,91		1,65	0,58	0,58	0,91	0,58
170000006170647	14-043-023-00050-00019	62000 PASTOS PERMANENTES DE 5 O MAS AÑOS-SIN VARIEDAD	S	63	48,45	0,07	0,29	0,07		0,29	0,07	0,07	0,07	0,07
170000006170649	14-043-023-00050-00001	62000 PASTOS PERMANENTES DE 5 O MAS AÑOS-SIN VARIEDAD	S	63	35,47	3,74	3,74	3,74		4,98	2,74	2,74	3,74	2,74
170000006170659	14-043-024-00249-00001	62000 PASTOS PERMANENTES DE 5 O MAS AÑOS-SIN VARIEDAD	S	63	29,22	17,95	11,97	11,97		23,93	17,95	17,95	11,97	11,97
170000006170663	14-043-024-00250-00001	62000 PASTOS PERMANENTES DE 5 O MAS AÑOS-SIN VARIEDAD	S	63	9,52	0,09	0,09	0,09		0,10	0,09	0,09	0,09	0,09
170000006170664	14-043-024-09011-00003	62000 PASTOS PERMANENTES DE 5 O MAS AÑOS-SIN VARIEDAD	S	63	17,54	1,11	1,11	1,11		1,11	1,11	1,11	1,11	1,11
170000006170665	14-043-024-00248-00001	62000 PASTOS PERMANENTES DE 5 O MAS AÑOS-SIN VARIEDAD	S	63	19,01	15,10	15,10	15,10		15,10	15,10	15,10	15,10	15,10
170000006170666	14-043-024-00247-00001	62000 PASTOS PERMANENTES DE 5 O MAS AÑOS-SIN VARIEDAD	S	63	19,49	0,48	0,48	0,48		0,48	0,48	0,48	0,48	0,48
170000006170670	14-043-024-09010-00003	62000 PASTOS PERMANENTES DE 5 O MAS AÑOS-SIN VARIEDAD	S	63	19,86	0,20	0,22	0,20		0,26	0,20	0,20	0,20	0,20

DATOS GANADERÍA

RESUMEN DE UNIDADES

Cód	GRUPO DE PAGO	Sup. Dec. Admisible (ha)	Sup. Comprometida (ha)	Sup. ajustada compromiso (1) (ha)	% sobredec.	SUP. PROPUESTA (ha)	Importe Declarado	Importe Topado	Importe Propuesto	Importe tras sobredec.
63	PASTOS ASOCIADOS A GANADERÍA ECOLÓGICA	205,86		166,84	7,44	155,28	10.272,86	9.843,42	9.161,52	7.797,44
	TOTAL	205,86	166,84	166,84		155,28	10.272,86	9.843,42	9.161,52	7.797,44

RESUMEN DE PAGOS

IMPORTE (Euros)				
FEADER				
	PROPUESTO	(Eje 2)	MAPA	CAGPDS
Propuesto a pagar	7.797,44	5.848,08	838,22	1.111,14

(1) Superficie declarada admisible ajustada con la superficie comprometida.
 (2) Factor de penalización valorando el alcance para el tipo de compromiso.
 (3) Solicita agricultura y tiene compromisos vigentes.
 (4) Solicita ganadería y tiene compromisos vigentes.

APLICACIÓN DE REDUCCIONES Y SANCIONES

Importe Calculado	Importe prereduc.	Admisibilidad y compromisos	Presentación tardía	Omisión declaración	Condicionalidad	IMPORTE (Euros)			
						PROPUESTO	FEADER (Eje 2)	MAPA	CAGPDS
9.161,52	7.797,44	0,00	0,00	0,00	0,00	7.797,44	5.848,08	838,22	1.111,14
TOTAL						7.797,44	5.848,08	838,22	1.111,14

Datos considerados para el Cálculo de la Carga Ganadera mínima y máxima del expediente

Explotación	Especie	Inscrito en Sipea y Admisible	Censo Medio Animales	Ugm Calculada para CG Mínima	Ugm Calculada para CG Máxima
ES140430000098	BOVINA	SI	110,65	90,58	90,58
ES140430000098	CABALLAR	NO	2,00	0,00	2,00
ES140430000098	OVINA	SI	137,80	20,67	20,67
ES140430000170	BOVINA	NO	20,96	0,00	15,40
				111,25	128,65

Superficie determinada para Cálculo Carga Ganadera Mínima: 208,01 ha

Superficie determinada para Cálculo Carga Ganadera Máxima: 208,01 ha

Carga Ganadera Mínima Expediente: 0,53 ugm/ha

Carga Ganadera Máxima Expediente: 0,62 ugm/ha

Recintos Determinados para el Cálculo de Garga Ganadera Mínima

REF.	REFERENCIA SIGPAC	CULTIVO	DESCRIPCIÓN CULTIVO	S/R	SUP. PROPUESTA (ha)
170000006170612	14-043-022-00112-00001	62000	PASTOS PERMANENTES DE 5 O MAS AÑOS-SIN VARIEDAD	S	3,51
170000006170613	14-043-024-00199-00003	62000	PASTOS PERMANENTES DE 5 O MAS AÑOS-SIN VARIEDAD	S	1,90
170000006170614	14-043-024-00200-00005	62000	PASTOS PERMANENTES DE 5 O MAS AÑOS-SIN VARIEDAD	S	2,06
170000006170615	14-043-024-00200-00006	62000	PASTOS PERMANENTES DE 5 O MAS AÑOS-SIN VARIEDAD	S	0,16
170000006170616	14-043-024-00199-00002	62000	PASTOS PERMANENTES DE 5 O MAS AÑOS-SIN VARIEDAD	S	0,37
170000006170617	14-043-023-00133-00025	62000	PASTOS PERMANENTES DE 5 O MAS AÑOS-SIN VARIEDAD	S	4,27
170000006170618	14-043-023-00133-00029	62000	PASTOS PERMANENTES DE 5 O MAS AÑOS-SIN VARIEDAD	S	18,62
170000006170619	14-043-023-00133-00006	62000	PASTOS PERMANENTES DE 5 O MAS AÑOS-SIN VARIEDAD	S	29,23
170000006170620	14-043-023-00133-00030	62000	PASTOS PERMANENTES DE 5 O MAS AÑOS-SIN VARIEDAD	S	35,59
170000006170621	14-043-023-00133-00031	62000	PASTOS PERMANENTES DE 5 O MAS AÑOS-SIN VARIEDAD	S	6,18
170000006170622	14-043-023-00133-00018	62000	PASTOS PERMANENTES DE 5 O MAS AÑOS-SIN VARIEDAD	S	4,80
170000006170623	14-043-023-00133-00006	62000	PASTOS PERMANENTES DE 5 O MAS AÑOS-SIN VARIEDAD	S	2,04
170000006170624	14-043-023-00133-00027	62000	PASTOS PERMANENTES DE 5 O MAS AÑOS-SIN VARIEDAD	S	1,81
170000006170625	14-043-023-00158-00006	62000	PASTOS PERMANENTES DE 5 O MAS AÑOS-SIN VARIEDAD	S	0,20
170000006170626	14-043-023-09010-00001	62000	PASTOS PERMANENTES DE 5 O MAS AÑOS-SIN VARIEDAD	S	0,66
170000006170627	14-043-023-09009-00001	62000	PASTOS PERMANENTES DE 5 O MAS AÑOS-SIN VARIEDAD	S	0,06
170000006170628	14-043-023-00133-00023	62000	PASTOS PERMANENTES DE 5 O MAS AÑOS-SIN VARIEDAD	S	1,03
170000006170629	14-043-023-00133-00022	62000	PASTOS PERMANENTES DE 5 O MAS AÑOS-SIN VARIEDAD	S	0,77
170000006170630	14-043-023-09009-00002	62000	PASTOS PERMANENTES DE 5 O MAS AÑOS-SIN VARIEDAD	S	0,02
170000006170631	14-043-023-00133-00021	62000	PASTOS PERMANENTES DE 5 O MAS AÑOS-SIN VARIEDAD	S	0,70
170000006170632	14-043-023-00133-00024	62000	PASTOS PERMANENTES DE 5 O MAS AÑOS-SIN VARIEDAD	S	1,54
170000006170633	14-043-023-00133-00003	62000	PASTOS PERMANENTES DE 5 O MAS AÑOS-SIN VARIEDAD	S	10,59
170000006170634	14-043-023-00133-00003	62000	PASTOS PERMANENTES DE 5 O MAS AÑOS-SIN VARIEDAD	S	4,61
170000006170635	14-043-023-00133-00034	62000	PASTOS PERMANENTES DE 5 O MAS AÑOS-SIN VARIEDAD	S	0,91
170000006170636	14-043-023-00133-00020	62000	PASTOS PERMANENTES DE 5 O MAS AÑOS-SIN VARIEDAD	S	4,27
170000006170637	14-043-023-00133-00035	62000	PASTOS PERMANENTES DE 5 O MAS AÑOS-SIN VARIEDAD	S	0,79
170000006170638	14-043-023-00133-00003	62000	PASTOS PERMANENTES DE 5 O MAS AÑOS-SIN VARIEDAD	S	14,75
170000006170639	14-043-023-00133-00038	62000	PASTOS PERMANENTES DE 5 O MAS AÑOS-SIN VARIEDAD	S	0,07

(1) Superficie declarada admisible ajustada con la superficie comprometida.
 (2) Factor de penalización valorando el alcance para el tipo de compromiso.
 (3) Solicita agricultura y tiene compromisos vigentes.
 (4) Solicita ganadería y tiene compromisos vigentes.

Datos considerados para el Cálculo de la Carga Ganadera mínima y máxima del expediente**Recintos Determinados para el Cálculo de Garga Ganadera Mínima**

<u>REF.</u>	<u>REFERENCIA SIGPAC</u>	<u>CULTIVO</u>	<u>DESCRIPCIÓN CULTIVO</u>	<u>S/R</u>	<u>SUP. PROPUESTA (ha)</u>
170000006170640	14-043-023-00133-00036	62000	PASTOS PERMANENTES DE 5 O MAS AÑOS-SIN VARIEDAD	S	0,28
170000006170641	14-043-023-00133-00002	62000	PASTOS PERMANENTES DE 5 O MAS AÑOS-SIN VARIEDAD	S	3,49
170000006170642	14-043-023-00133-00019	62000	PASTOS PERMANENTES DE 5 O MAS AÑOS-SIN VARIEDAD	S	2,04
170000006170643	14-043-023-00050-00012	62000	PASTOS PERMANENTES DE 5 O MAS AÑOS-SIN VARIEDAD	S	0,11
170000006170644	14-043-023-00133-00018	62000	PASTOS PERMANENTES DE 5 O MAS AÑOS-SIN VARIEDAD	S	8,74
170000006170645	14-043-023-00133-00028	62000	PASTOS PERMANENTES DE 5 O MAS AÑOS-SIN VARIEDAD	S	1,65
170000006170646	14-043-023-00133-00039	62000	PASTOS PERMANENTES DE 5 O MAS AÑOS-SIN VARIEDAD	S	1,07
170000006170647	14-043-023-00050-00019	62000	PASTOS PERMANENTES DE 5 O MAS AÑOS-SIN VARIEDAD	S	0,07
170000006170649	14-043-023-00050-00001	62000	PASTOS PERMANENTES DE 5 O MAS AÑOS-SIN VARIEDAD	S	3,74
170000006170654	14-043-024-00199-00006	62000	PASTOS PERMANENTES DE 5 O MAS AÑOS-SIN VARIEDAD	S	0,38
170000006170659	14-043-024-00249-00001	62000	PASTOS PERMANENTES DE 5 O MAS AÑOS-SIN VARIEDAD	S	17,95
170000006170663	14-043-024-00250-00001	62000	PASTOS PERMANENTES DE 5 O MAS AÑOS-SIN VARIEDAD	S	0,09
170000006170664	14-043-024-09011-00003	62000	PASTOS PERMANENTES DE 5 O MAS AÑOS-SIN VARIEDAD	S	1,11
170000006170665	14-043-024-00248-00001	62000	PASTOS PERMANENTES DE 5 O MAS AÑOS-SIN VARIEDAD	S	15,10
170000006170666	14-043-024-00247-00001	62000	PASTOS PERMANENTES DE 5 O MAS AÑOS-SIN VARIEDAD	S	0,48
170000006170670	14-043-024-09010-00003	62000	PASTOS PERMANENTES DE 5 O MAS AÑOS-SIN VARIEDAD	S	0,20

Recintos Determinados para el Cálculo de Garga Ganadera Máxima

<u>REF.</u>	<u>REFERENCIA SIGPAC</u>	<u>CULTIVO</u>	<u>DESCRIPCIÓN CULTIVO</u>	<u>S/R</u>	<u>SUP. PROPUESTA (ha)</u>
170000006170612	14-043-022-00112-00001	62000	PASTOS PERMANENTES DE 5 O MAS AÑOS-SIN VARIEDAD	S	3,51
170000006170613	14-043-024-00199-00003	62000	PASTOS PERMANENTES DE 5 O MAS AÑOS-SIN VARIEDAD	S	1,90
170000006170614	14-043-024-00200-00005	62000	PASTOS PERMANENTES DE 5 O MAS AÑOS-SIN VARIEDAD	S	2,06
170000006170615	14-043-024-00200-00006	62000	PASTOS PERMANENTES DE 5 O MAS AÑOS-SIN VARIEDAD	S	0,16
170000006170616	14-043-024-00199-00002	62000	PASTOS PERMANENTES DE 5 O MAS AÑOS-SIN VARIEDAD	S	0,37
170000006170617	14-043-023-00133-00025	62000	PASTOS PERMANENTES DE 5 O MAS AÑOS-SIN VARIEDAD	S	4,27
170000006170618	14-043-023-00133-00029	62000	PASTOS PERMANENTES DE 5 O MAS AÑOS-SIN VARIEDAD	S	18,62
170000006170619	14-043-023-00133-00006	62000	PASTOS PERMANENTES DE 5 O MAS AÑOS-SIN VARIEDAD	S	29,23
170000006170620	14-043-023-00133-00030	62000	PASTOS PERMANENTES DE 5 O MAS AÑOS-SIN VARIEDAD	S	35,59
170000006170621	14-043-023-00133-00031	62000	PASTOS PERMANENTES DE 5 O MAS AÑOS-SIN VARIEDAD	S	6,18
170000006170622	14-043-023-00133-00018	62000	PASTOS PERMANENTES DE 5 O MAS AÑOS-SIN VARIEDAD	S	4,80
170000006170623	14-043-023-00133-00006	62000	PASTOS PERMANENTES DE 5 O MAS AÑOS-SIN VARIEDAD	S	2,04
170000006170624	14-043-023-00133-00027	62000	PASTOS PERMANENTES DE 5 O MAS AÑOS-SIN VARIEDAD	S	1,81
170000006170625	14-043-023-00158-00006	62000	PASTOS PERMANENTES DE 5 O MAS AÑOS-SIN VARIEDAD	S	0,20
170000006170626	14-043-023-09010-00001	62000	PASTOS PERMANENTES DE 5 O MAS AÑOS-SIN VARIEDAD	S	0,66
170000006170627	14-043-023-09009-00001	62000	PASTOS PERMANENTES DE 5 O MAS AÑOS-SIN VARIEDAD	S	0,06
170000006170628	14-043-023-00133-00023	62000	PASTOS PERMANENTES DE 5 O MAS AÑOS-SIN VARIEDAD	S	1,03
170000006170629	14-043-023-00133-00022	62000	PASTOS PERMANENTES DE 5 O MAS AÑOS-SIN VARIEDAD	S	0,77
170000006170630	14-043-023-09009-00002	62000	PASTOS PERMANENTES DE 5 O MAS AÑOS-SIN VARIEDAD	S	0,02
170000006170631	14-043-023-00133-00021	62000	PASTOS PERMANENTES DE 5 O MAS AÑOS-SIN VARIEDAD	S	0,70
170000006170632	14-043-023-00133-00024	62000	PASTOS PERMANENTES DE 5 O MAS AÑOS-SIN VARIEDAD	S	1,54
170000006170633	14-043-023-00133-00003	62000	PASTOS PERMANENTES DE 5 O MAS AÑOS-SIN VARIEDAD	S	10,59

Datos considerados para el Cálculo de la Carga Ganadera mínima y máxima del expediente**Recintos Determinados para el Cálculo de Garga Ganadera Máxima**

<u>REF.</u>	<u>REFERENCIA SIGPAC</u>	<u>CULTIVO</u>	<u>DESCRIPCIÓN CULTIVO</u>	<u>S/R</u>	<u>SUP. PROPUESTA (ha)</u>
170000006170634	14-043-023-00133-00003	62000	PASTOS PERMANENTES DE 5 O MAS AÑOS-SIN VARIEDAD	S	4,61
170000006170635	14-043-023-00133-00034	62000	PASTOS PERMANENTES DE 5 O MAS AÑOS-SIN VARIEDAD	S	0,91
170000006170636	14-043-023-00133-00020	62000	PASTOS PERMANENTES DE 5 O MAS AÑOS-SIN VARIEDAD	S	4,27
170000006170637	14-043-023-00133-00035	62000	PASTOS PERMANENTES DE 5 O MAS AÑOS-SIN VARIEDAD	S	0,79
170000006170638	14-043-023-00133-00003	62000	PASTOS PERMANENTES DE 5 O MAS AÑOS-SIN VARIEDAD	S	14,75
170000006170639	14-043-023-00133-00038	62000	PASTOS PERMANENTES DE 5 O MAS AÑOS-SIN VARIEDAD	S	0,07
170000006170640	14-043-023-00133-00036	62000	PASTOS PERMANENTES DE 5 O MAS AÑOS-SIN VARIEDAD	S	0,28
170000006170641	14-043-023-00133-00002	62000	PASTOS PERMANENTES DE 5 O MAS AÑOS-SIN VARIEDAD	S	3,49
170000006170642	14-043-023-00133-00019	62000	PASTOS PERMANENTES DE 5 O MAS AÑOS-SIN VARIEDAD	S	2,04
170000006170643	14-043-023-00050-00012	62000	PASTOS PERMANENTES DE 5 O MAS AÑOS-SIN VARIEDAD	S	0,11
170000006170644	14-043-023-00133-00018	62000	PASTOS PERMANENTES DE 5 O MAS AÑOS-SIN VARIEDAD	S	8,74
170000006170645	14-043-023-00133-00028	62000	PASTOS PERMANENTES DE 5 O MAS AÑOS-SIN VARIEDAD	S	1,65
170000006170646	14-043-023-00133-00039	62000	PASTOS PERMANENTES DE 5 O MAS AÑOS-SIN VARIEDAD	S	1,07
170000006170647	14-043-023-00050-00019	62000	PASTOS PERMANENTES DE 5 O MAS AÑOS-SIN VARIEDAD	S	0,07
170000006170649	14-043-023-00050-00001	62000	PASTOS PERMANENTES DE 5 O MAS AÑOS-SIN VARIEDAD	S	3,74
170000006170654	14-043-024-00199-00006	62000	PASTOS PERMANENTES DE 5 O MAS AÑOS-SIN VARIEDAD	S	0,38
170000006170659	14-043-024-00249-00001	62000	PASTOS PERMANENTES DE 5 O MAS AÑOS-SIN VARIEDAD	S	17,95
170000006170663	14-043-024-00250-00001	62000	PASTOS PERMANENTES DE 5 O MAS AÑOS-SIN VARIEDAD	S	0,09
170000006170664	14-043-024-09011-00003	62000	PASTOS PERMANENTES DE 5 O MAS AÑOS-SIN VARIEDAD	S	1,11
170000006170665	14-043-024-00248-00001	62000	PASTOS PERMANENTES DE 5 O MAS AÑOS-SIN VARIEDAD	S	15,10
170000006170666	14-043-024-00247-00001	62000	PASTOS PERMANENTES DE 5 O MAS AÑOS-SIN VARIEDAD	S	0,48
170000006170670	14-043-024-09010-00003	62000	PASTOS PERMANENTES DE 5 O MAS AÑOS-SIN VARIEDAD	S	0,20

INCIDENCIAS**INCIDENCIA DESCRIPCIÓN**

- 85031 Solicita recinto que no está comprometido para la operación.
 Ref:1700000006170631 Recinto:14-043-023-00133-021 Cultivo:62000 PASTOS PERMANENTES DE 5 O MAS AÑOS-SIN VARIEDAD Secano
 Ref:1700000006170646 Recinto:14-043-023-00133-039 Cultivo:62000 PASTOS PERMANENTES DE 5 O MAS AÑOS-SIN VARIEDAD Secano
 Ref:1700000006170654 Recinto:14-043-024-00199-006 Cultivo:62000 PASTOS PERMANENTES DE 5 O MAS AÑOS-SIN VARIEDAD Secano
- 85042 No inscrito en un organismo de control y certificación ecológico (artículo 5-1 e), Orden 26 mayo 2015)
 Explotación:ES140430000098 Especie:PORCINO
 Explotación:ES140430000098 Especie:CABALLAR
 Explotación:ES140430000170 Especie:BOVINA



<u>APELLIDOS Y NOMBRE / RAZÓN SOCIAL</u>	<u>NIF</u>	<u>EXPEDIENTE</u>	<u>SOLICITA AGRICULT. (3)</u>	<u>SOLICITA GANADER. (4)</u>	<u>ANUALIDAD DE PAGO</u>
LA NAVA DE SANTA ANA S.L	****9142*	1054312	SI	SI	6ª

DATOS MANTENIMIENTO

IMPORTE POR ANUALIDAD

	<u>2015</u>	<u>2016</u>	<u>2017</u>	<u>2018</u>	<u>2019</u>	<u>2020</u>
IMPORTE MÁXIMO SUBVENCIONABLE	17.609,67 €	17.609,67 €	17.576,69 €	17.576,69 €	14.834,66 €	14.834,66 €
IMPORTE MEDIO DE TRANSFERENCIA (€/ha)	37,91 €	37,91 €	37,91 €	37,91 €	37,91 €	37,91 €

RESUMEN DE UNIDADES

<u>Cód</u>	<u>GRUPO DE PAGO</u>	<u>Sup. Dec. Admisible (ha)</u>	<u>Sup. Comprometida (ha)</u>	<u>Sup. ajustada compromiso (1) (ha)</u>	<u>% sobredec.</u>	<u>SUP. PROPUESTA (ha)</u>	<u>Importe Declarado</u>	<u>Importe Topado</u>	<u>Importe Propuesto</u>	<u>Importe tras sobredec.</u>
59	HERBÁCEOS	35,18		32,30	0,00	32,30	4.882,79	3.641,31	3.641,31	3.641,31
63	PASTOS ASOCIADOS A GANADERÍA ECOLÓGICA	431,95		359,03	0,00	359,03	15.009,63	11.193,35	11.193,35	11.193,35
TOTAL		467,13	391,33	391,33		391,33	19.892,42	14.834,66	14.834,66	14.834,66

APLICACIÓN DE REDUCCIONES Y SANCIONES

	<u>Importe Calculado</u>	<u>Importe prerreduc.</u>	<u>Admisibilidad y compromisos</u>	<u>Presentación tardía</u>	<u>Omisión declaración</u>	<u>Condicionality</u>	<u>PROPUESTO</u>	<u>IMPORTE (Euros)</u>		
								<u>FEADER (Eje 2)</u>	<u>MAPA</u>	<u>CAGPDS</u>
AGRICULTURA	3.641,31	3.641,31	0,00	0,00	0,00	0,00	3.641,31	2.730,98	391,44	518,89
GANADERÍA	11.193,35	11.193,35	0,00	0,00	0,00	0,00	11.193,35	8.395,01	1.203,29	1.595,05
TOTAL							14.834,66	8.395,01	1.203,29	1.595,05

RECINTOS PROPUESTOS

<u>REF.</u>	<u>REFERENCIA SIGPAC</u>	<u>CULTIVO DESCRIPCIÓN CULTIVO</u>	<u>S/R G.PAGO</u>	<u>PEND. MEDIA (%)</u>	<u>SUP. DEC. ADMISIBLE (ha)</u>	<u>SUP. COMPROM. (ha)</u>	<u>SUP. AJUSTADA COMPROM. (1) (ha)</u>	<u>SUP. CONV. SIGPAC (ha)</u>	<u>SUP. CERTIF. (ha)</u>	<u>SUP. CAMPO (ha)</u>	<u>SUP. CAMPO DETER. CULT. DECLARADO (ha)</u>	<u>SUP. DEC. REDUCIDA (ha)</u>	<u>SUP. PROPUESTA (ha)</u>
-694758	14-071-016-00173-00031	63000 PASTOS DE MENOS DE 5 AÑOS-SIN VARIEDAD	S 63	9,65	8,96	49,89	8,96	8,97	8,96			8,96	8,96
-694756	14-071-016-00173-00029	63000 PASTOS DE MENOS DE 5 AÑOS-SIN VARIEDAD	S 63	14,44	0,43	49,89	0,43	17,77	0,43			0,43	0,43
-7265	14-071-016-00173-00009	63000 PASTOS DE MENOS DE 5 AÑOS-SIN VARIEDAD	S 63	10,79	15,42	49,89	15,42	33,20	15,42			15,42	15,42
-7227	14-071-016-00173-00025	62000 PASTOS PERMANENTES DE 5 O MAS AÑOS-SIN VARIEDAD	S 63	13,50	0,98	0,98	0,98		0,98			0,98	0,98
-7222	14-071-016-00173-00020	62000 PASTOS PERMANENTES DE 5 O MAS AÑOS-SIN VARIEDAD	S 63	14,02	56,90	49,05	49,05		56,90			49,05	49,05
-7121	14-071-013-00031-00006	62000 PASTOS PERMANENTES DE 5 O MAS AÑOS-SIN VARIEDAD	S 63	14,67	37,51	37,51	37,51		37,51			37,51	37,51
-7117	14-071-013-00031-00001	62000 PASTOS PERMANENTES DE 5 O MAS AÑOS-SIN VARIEDAD	S 63	16,12	47,88	47,88	47,88		47,88			47,88	47,88
-7115	14-071-013-00008-00001	62000 PASTOS PERMANENTES DE 5 O MAS AÑOS-SIN VARIEDAD	S 63	11,70	18,30	18,30	18,30		18,30			18,30	18,30
-7113	14-071-013-00007-00012	62000 PASTOS PERMANENTES DE 5 O MAS AÑOS-SIN VARIEDAD	S 63	11,87	16,26	14,36	14,36		19,13			14,36	14,36
-7111	14-071-013-00007-00001	62000 PASTOS PERMANENTES DE 5 O MAS AÑOS-SIN VARIEDAD	S 63	15,19	62,65	54,31	54,31		83,53			54,31	54,31
-7110	14-071-013-00006-00007	62000 PASTOS PERMANENTES DE 5 O MAS AÑOS-SIN VARIEDAD	S 63	13,21	2,04	1,77	1,77		2,04			1,77	1,77
-7109	14-071-013-00003-00002	62000 PASTOS PERMANENTES DE 5 O MAS AÑOS-SIN VARIEDAD	S 63	15,27	44,48	32,89	32,89		44,48			32,89	32,89
-7104	14-071-013-00006-00001	62000 PASTOS PERMANENTES DE 5 O MAS AÑOS-SIN VARIEDAD	S 63	9,56	72,45	61,59	61,59		72,45			61,59	61,59
1700000002761290	14-029-035-00117-00001	12000 TRANQUILLÓN-SIN VARIEDAD	S 59	6,75	2,55	2,55	2,55		2,55			2,55	2,55
1700000002761291	14-071-013-00030-00001	12000 TRANQUILLÓN-SIN VARIEDAD	S 59	12,08	28,30	28,30	28,30		28,30			28,30	28,30
1700000002761296	14-029-035-00118-00001	12000 TRANQUILLÓN-SIN VARIEDAD	S 59	10,48	4,33	4,33	4,33		4,33			4,33	4,33
1700000002761300	14-071-013-00008-00002	62000 PASTOS PERMANENTES DE 5 O MAS AÑOS-SIN VARIEDAD	S 63	11,65	10,87	10,87	10,87		10,87			10,87	10,87
1700000002761302	14-071-013-00031-00002	62000 PASTOS PERMANENTES DE 5 O MAS AÑOS-SIN VARIEDAD	S 63	3,70	1,66	1,66	1,66		1,66			1,66	1,66
1700000002761304	14-071-016-00173-00018	62000 PASTOS PERMANENTES DE 5 O MAS AÑOS-SIN VARIEDAD	S 63	13,31	0,51	0,51	0,51		0,51			0,51	0,51
1700000002761306	14-071-016-00173-00019	62000 PASTOS PERMANENTES DE 5 O MAS AÑOS-SIN VARIEDAD	S 63	16,40	0,84	0,71	0,71		0,84			0,71	0,71
1700000002761310	14-071-013-00003-00006	62000 PASTOS PERMANENTES DE 5 O MAS AÑOS-SIN VARIEDAD	S 63	16,64	0,53	0,53	0,53		0,82			0,53	0,53
1700000002761312	14-071-013-00006-00005	62000 PASTOS PERMANENTES DE 5 O MAS AÑOS-SIN VARIEDAD	S 63	8,18	19,86	19,86	19,86		19,86			19,86	19,86
1700000002761315	14-071-016-00173-00027	62000 PASTOS PERMANENTES DE 5 O MAS AÑOS-SIN VARIEDAD	S 63	6,94	0,31	0,31	0,31	0,31	0,31			0,31	0,31
1700000002761317	14-071-016-00173-00008	63000 PASTOS DE MENOS DE 5 AÑOS-SIN VARIEDAD	S 63	8,39	13,11	26,21	13,11		13,11			13,11	13,11

DATOS AGRICULTURA

RESUMEN DE UNIDADES

<u>Cód</u>	<u>GRUPO DE PAGO</u>	<u>Sup. Dec. Admisible (ha)</u>	<u>Sup. Comprometida (ha)</u>	<u>Sup. ajustada compromiso (1) (ha)</u>	<u>% sobredec.</u>	<u>SUP. PROPUESTA (ha)</u>	<u>Importe Declarado</u>	<u>Importe Topado</u>	<u>Importe Propuesto</u>	<u>Importe tras sobredec.</u>
59	HERBÁCEOS	35,18		32,30	0,00	32,30	4.882,79	3.641,31	3.641,31	3.641,31
TOTAL		35,18	391,33	32,30		32,30	4.882,79	3.641,31	3.641,31	3.641,31

(1) Superficie declarada admisible ajustada con la superficie comprometida.
 (2) Factor de penalización valorando el alcance para el tipo de compromiso.
 (3) Solicita agricultura y tiene compromisos vigentes.
 (4) Solicita ganadería y tiene compromisos vigentes.

RESUMEN DE PAGOS

	IMPORTE (Euros)			
	PROPUESTO	FEADER (Eje 2)	MAPA	CAGPDS
Propuesto a pagar	3.641,31	2.730,98	391,44	518,89

APLICACIÓN DE REDUCCIONES Y SANCIONES

Importe Calculado	Importe prereduc.	Admisibilidad y compromisos	Presentación tardía	Omisión declaración	Condicionalidad	IMPORTE (Euros)			
						PROPUESTO	FEADER (Eje 2)	MAPA	CAGPDS
3.641,31	3.641,31	0,00	0,00	0,00	0,00	3.641,31	2.730,98	391,44	518,89
TOTAL						3.641,31	2.730,98	391,44	518,89

DATOS GANADERÍA

RESUMEN DE UNIDADES

Cód	GRUPO DE PAGO	Sup. Dec. Admisible (ha)	Sup. Comprometida (ha)	Sup. ajustada compromiso (1) (ha)	% sobredec.	SUP. PROPUESTA (ha)	Importe Declarado	Importe Topado	Importe Propuesto	Importe tras sobredec.
63	PASTOS ASOCIADOS A GANADERÍA ECOLÓGICA	431,95		359,03	0,00	359,03	15.009,63	11.193,35	11.193,35	11.193,35
TOTAL		431,95	391,33	359,03		359,03	15.009,63	11.193,35	11.193,35	11.193,35

RESUMEN DE PAGOS

	IMPORTE (Euros)			
	PROPUESTO	FEADER (Eje 2)	MAPA	CAGPDS
Propuesto a pagar	11.193,35	8.395,01	1.203,29	1.595,05

APLICACIÓN DE REDUCCIONES Y SANCIONES

Importe Calculado	Importe prereduc.	Admisibilidad y compromisos	Presentación tardía	Omisión declaración	Condicionalidad	IMPORTE (Euros)			
						PROPUESTO	FEADER (Eje 2)	MAPA	CAGPDS
11.193,35	11.193,35	0,00	0,00	0,00	0,00	11.193,35	8.395,01	1.203,29	1.595,05
TOTAL						11.193,35	8.395,01	1.203,29	1.595,05

Datos considerados para el Cálculo de la Carga Ganadera mínima y máxima del expediente

Explotación	Especie	Inscrito en Sipea y Admisible	Censo Medio Animales	Ugm Calculada para CG Mínima	Ugm Calculada para CG Máxima
ES140290000408	PORCINO	NO	12,71	0,00	3,81
ES140710000001	BOVINA	SI	249,41	208,18	208,18
ES140710000001	CABALLAR	NO	2,00	0,00	2,00
				208,18	213,99

Superficie determinada para Cálculo Carga Ganadera Mínima: 510,20 ha


Superficie determinada para Cálculo Carga Ganadera Máxima: 510,20 ha

Carga Ganadera Mínima Expediente: 0,41 ugm/ha

Carga Ganadera Máxima Expediente: 0,42 ugm/ha

Recintos Determinados para el Cálculo de Garga Ganadera Mínima

REF.	REFERENCIA SIGPAC	CULTIVO	DESCRIPCIÓN CULTIVO	S/R	SUP. PROPUESTA (ha)
-694758	14-071-016-00173-00031	63000	PASTOS DE MENOS DE 5 AÑOS-SIN VARIEDAD	S	8,96
-694756	14-071-016-00173-00029	63000	PASTOS DE MENOS DE 5 AÑOS-SIN VARIEDAD	S	0,43
-7265	14-071-016-00173-00009	63000	PASTOS DE MENOS DE 5 AÑOS-SIN VARIEDAD	S	15,42
-7227	14-071-016-00173-00025	62000	PASTOS PERMANENTES DE 5 O MAS AÑOS-SIN VARIEDAD	S	0,98
-7222	14-071-016-00173-00020	62000	PASTOS PERMANENTES DE 5 O MAS AÑOS-SIN VARIEDAD	S	56,90
-7121	14-071-013-00031-00006	62000	PASTOS PERMANENTES DE 5 O MAS AÑOS-SIN VARIEDAD	S	37,51
-7117	14-071-013-00031-00001	62000	PASTOS PERMANENTES DE 5 O MAS AÑOS-SIN VARIEDAD	S	47,88
-7115	14-071-013-00008-00001	62000	PASTOS PERMANENTES DE 5 O MAS AÑOS-SIN VARIEDAD	S	18,30
-7113	14-071-013-00007-00012	62000	PASTOS PERMANENTES DE 5 O MAS AÑOS-SIN VARIEDAD	S	16,26
-7111	14-071-013-00007-00001	62000	PASTOS PERMANENTES DE 5 O MAS AÑOS-SIN VARIEDAD	S	62,65
-7110	14-071-013-00006-00007	62000	PASTOS PERMANENTES DE 5 O MAS AÑOS-SIN VARIEDAD	S	2,04



(1) Superficie declarada admisible ajustada con la superficie comprometida.
 (2) Factor de penalización valorando el alcance para el tipo de compromiso.
 (3) Solicita agricultura y tiene compromisos vigentes.
 (4) Solicita ganadería y tiene compromisos vigentes.

Datos considerados para el Cálculo de la Carga Ganadera mínima y máxima del expediente**Recintos Determinados para el Cálculo de Garga Ganadera Mínima**

<u>REF.</u>	<u>REFERENCIA SIGPAC</u>	<u>CULTIVO</u>	<u>DESCRIPCIÓN CULTIVO</u>	<u>S/R</u>	<u>SUP. PROPUESTA (ha)</u>
-7109	14-071-013-00003-00002	62000	PASTOS PERMANENTES DE 5 O MAS AÑOS-SIN VARIEDAD	S	44,48
-7104	14-071-013-00006-00001	62000	PASTOS PERMANENTES DE 5 O MAS AÑOS-SIN VARIEDAD	S	72,45
1700000002761300	14-071-013-00008-00002	62000	PASTOS PERMANENTES DE 5 O MAS AÑOS-SIN VARIEDAD	S	10,87
1700000002761302	14-071-013-00031-00002	62000	PASTOS PERMANENTES DE 5 O MAS AÑOS-SIN VARIEDAD	S	1,66
1700000002761304	14-071-016-00173-00018	62000	PASTOS PERMANENTES DE 5 O MAS AÑOS-SIN VARIEDAD	S	0,51
1700000002761306	14-071-016-00173-00019	62000	PASTOS PERMANENTES DE 5 O MAS AÑOS-SIN VARIEDAD	S	0,84
1700000002761310	14-071-013-00003-00006	62000	PASTOS PERMANENTES DE 5 O MAS AÑOS-SIN VARIEDAD	S	0,53
1700000002761312	14-071-013-00006-00005	62000	PASTOS PERMANENTES DE 5 O MAS AÑOS-SIN VARIEDAD	S	19,86
1700000002761315	14-071-016-00173-00027	62000	PASTOS PERMANENTES DE 5 O MAS AÑOS-SIN VARIEDAD	S	0,31
1700000002761316	14-071-014-00248-00001	63000	PASTOS DE MENOS DE 5 AÑOS-SIN VARIEDAD	S	78,25
1700000002761317	14-071-016-00173-00008	63000	PASTOS DE MENOS DE 5 AÑOS-SIN VARIEDAD	S	13,11

Recintos Determinados para el Cálculo de Garga Ganadera Máxima

<u>REF.</u>	<u>REFERENCIA SIGPAC</u>	<u>CULTIVO</u>	<u>DESCRIPCIÓN CULTIVO</u>	<u>S/R</u>	<u>SUP. PROPUESTA (ha)</u>
-694758	14-071-016-00173-00031	63000	PASTOS DE MENOS DE 5 AÑOS-SIN VARIEDAD	S	8,96
-694756	14-071-016-00173-00029	63000	PASTOS DE MENOS DE 5 AÑOS-SIN VARIEDAD	S	0,43
-7265	14-071-016-00173-00009	63000	PASTOS DE MENOS DE 5 AÑOS-SIN VARIEDAD	S	15,42
-7227	14-071-016-00173-00025	62000	PASTOS PERMANENTES DE 5 O MAS AÑOS-SIN VARIEDAD	S	0,98
-7222	14-071-016-00173-00020	62000	PASTOS PERMANENTES DE 5 O MAS AÑOS-SIN VARIEDAD	S	56,90
-7121	14-071-013-00031-00006	62000	PASTOS PERMANENTES DE 5 O MAS AÑOS-SIN VARIEDAD	S	37,51
-7117	14-071-013-00031-00001	62000	PASTOS PERMANENTES DE 5 O MAS AÑOS-SIN VARIEDAD	S	47,88
-7115	14-071-013-00008-00001	62000	PASTOS PERMANENTES DE 5 O MAS AÑOS-SIN VARIEDAD	S	18,30
-7113	14-071-013-00007-00012	62000	PASTOS PERMANENTES DE 5 O MAS AÑOS-SIN VARIEDAD	S	16,26
-7111	14-071-013-00007-00001	62000	PASTOS PERMANENTES DE 5 O MAS AÑOS-SIN VARIEDAD	S	62,65
-7110	14-071-013-00006-00007	62000	PASTOS PERMANENTES DE 5 O MAS AÑOS-SIN VARIEDAD	S	2,04
-7109	14-071-013-00003-00002	62000	PASTOS PERMANENTES DE 5 O MAS AÑOS-SIN VARIEDAD	S	44,48
-7104	14-071-013-00006-00001	62000	PASTOS PERMANENTES DE 5 O MAS AÑOS-SIN VARIEDAD	S	72,45
1700000002761300	14-071-013-00008-00002	62000	PASTOS PERMANENTES DE 5 O MAS AÑOS-SIN VARIEDAD	S	10,87
1700000002761302	14-071-013-00031-00002	62000	PASTOS PERMANENTES DE 5 O MAS AÑOS-SIN VARIEDAD	S	1,66
1700000002761304	14-071-016-00173-00018	62000	PASTOS PERMANENTES DE 5 O MAS AÑOS-SIN VARIEDAD	S	0,51
1700000002761306	14-071-016-00173-00019	62000	PASTOS PERMANENTES DE 5 O MAS AÑOS-SIN VARIEDAD	S	0,84
1700000002761310	14-071-013-00003-00006	62000	PASTOS PERMANENTES DE 5 O MAS AÑOS-SIN VARIEDAD	S	0,53
1700000002761312	14-071-013-00006-00005	62000	PASTOS PERMANENTES DE 5 O MAS AÑOS-SIN VARIEDAD	S	19,86
1700000002761315	14-071-016-00173-00027	62000	PASTOS PERMANENTES DE 5 O MAS AÑOS-SIN VARIEDAD	S	0,31
1700000002761316	14-071-014-00248-00001	63000	PASTOS DE MENOS DE 5 AÑOS-SIN VARIEDAD	S	78,25
1700000002761317	14-071-016-00173-00008	63000	PASTOS DE MENOS DE 5 AÑOS-SIN VARIEDAD	S	13,11

INCIDENCIAS**INCIDENCIA DESCRIPCIÓN**

- 85031 Solicita recinto que no está comprometido para la operación.
Ref:1700000002761316 Recinto:14-071-014-00248-001 Cultivo:63000 PASTOS DE MENOS DE 5 AÑOS-SIN VARIEDAD Secano
- 85042 No inscrito en un organismo de control y certificación ecológico (artículo 5-1 e), Orden 26 mayo 2015)
Explotación:ES140290000408 Especie:PORCINO
Explotación:ES140710000001 Especie:CABALLAR

Explotación:ES14071000001 Especie:PORCINO



(1) Superficie declarada admisible ajustada con la superficie comprometida.
(2) Factor de penalización valorando el alcance para el tipo de compromiso.
(3) Solicita agricultura y tiene compromisos vigentes.
(4) Solicita ganadería y tiene compromisos vigentes.

<u>APELLIDOS Y NOMBRE / RAZÓN SOCIAL</u>	<u>NIF</u>	<u>EXPEDIENTE</u>	<u>SOLICITA AGRICULT. (3)</u>	<u>SOLICITA GANADER. (4)</u>	<u>ANUALIDAD DE PAGO</u>
LA POSADILLA, S.C.P.	****9834*	1237082	SI	NO	6ª

DATOS MANTENIMIENTO

IMPORTE POR ANUALIDAD

	<u>2015</u>	<u>2016</u>	<u>2017</u>	<u>2018</u>	<u>2019</u>	<u>2020</u>
IMPORTE MÁXIMO SUBVENCIONABLE	11.550,90 €	11.550,90 €	11.541,83 €	11.541,83 €	11.541,83 €	11.541,83 €
IMPORTE MEDIO DE TRANSFERENCIA (€/ha)	151,17 €	151,17 €	151,17 €	151,17 €	151,17 €	151,17 €

RESUMEN DE UNIDADES

<u>Cód</u>	<u>GRUPO DE PAGO</u>	<u>Sup. Dec. Admisible (ha)</u>	<u>Sup. Comprometida (ha)</u>	<u>Sup. ajustada compromiso (1) (ha)</u>	<u>% sobredec.</u>	<u>SUP. PROPUESTA (ha)</u>	<u>Importe Declarado</u>	<u>Importe Topado</u>	<u>Importe Propuesto</u>	<u>Importe tras sobredec.</u>
59	HERBÁCEOS	76,35		76,35	0,00	76,35	11.541,83	11.541,83	11.541,83	11.541,83
	TOTAL	76,35	76,35	76,35		76,35	11.541,83	11.541,83	11.541,83	11.541,83

APLICACIÓN DE REDUCCIONES Y SANCIONES

<u>AGRICULTURA</u>	<u>Importe Calculado</u>	<u>Importe prerreduc.</u>	<u>Admisibilidad y compromisos</u>	<u>Presentación tardía</u>	<u>Omisión declaración</u>	<u>Condicionabilidad</u>	<u>PROPUESTO</u>	<u>IMPORTE (Euros)</u>		
								<u>FEADER (Eje 2)</u>	<u>MAPA</u>	<u>CAGPDS</u>
	11.541,83	11.541,83	0,00	0,00	0,00	0,00	11.541,83	8.656,37	1.240,75	1.644,71
TOTAL							11.541,83	8.656,37	1.240,75	1.644,71

RECINTOS PROPUESTOS

<u>REF.</u>	<u>REFERENCIA SIGPAC</u>	<u>CULTIVO DESCRIPCIÓN CULTIVO</u>	<u>S/R</u>	<u>G.PAGO</u>	<u>PEND. MEDIA (%)</u>	<u>SUP. DEC. ADMISIBLE (ha)</u>	<u>SUP. COMPROM. (ha)</u>	<u>SUP. AJUSTADA COMPROM. (1) (ha)</u>	<u>SUP. CONV. SIGPAC (ha)</u>	<u>SUP. CERTIF. (ha)</u>	<u>SUP. CAMPO (ha)</u>	<u>SUP. CAMPO DETER. CULT. DECLARADO (ha)</u>	<u>SUP. DEC. REDUCIDA (ha)</u>	<u>SUP. PROPUESTA (ha)</u>
1700000007058711	14-003-021-00035-00001	13000 TRITICALE-SIN VARIEDAD	S	59	9,56	16,79	16,79	16,79	16,79	16,89			16,79	16,79
1700000007058712	14-003-021-00055-00001	13000 TRITICALE-SIN VARIEDAD	S	59	11,57	0,36	0,36	0,36	0,36	0,36			0,36	0,36
1700000007058713	14-003-021-00055-00013	13000 TRITICALE-SIN VARIEDAD	S	59	7,14	1,59	1,59	1,59	1,59	1,59			1,59	1,59
1700000007058715	14-003-024-00017-00001	13000 TRITICALE-SIN VARIEDAD	S	59	12,77	8,83	8,83	8,83	8,83	8,83			8,83	8,83
1700000007058718	14-003-024-00023-00001	13000 TRITICALE-SIN VARIEDAD	S	59	13,18	21,13	21,13	21,13	21,13	21,71			21,13	21,13
1700000007058719	14-003-021-00035-00014	13000 TRITICALE-SIN VARIEDAD	S	59	10,36	3,89	3,89	3,89	3,89	3,89			3,89	3,89
1700000007058720	14-003-024-00017-00009	13000 TRITICALE-SIN VARIEDAD	S	59	20,90	0,32	0,32	0,32	0,32	0,32			0,32	0,32
1700000007058721	14-003-021-00037-00001	13000 TRITICALE-SIN VARIEDAD	S	59	6,56	2,63	2,63	2,63	2,63	2,63			2,63	2,63
1700000007058722	14-003-024-00016-00001	13000 TRITICALE-SIN VARIEDAD	S	59	10,94	20,81	20,81	20,81	20,81	21,67			20,81	20,81

DATOS AGRICULTURA

RESUMEN DE UNIDADES

<u>Cód</u>	<u>GRUPO DE PAGO</u>	<u>Sup. Dec. Admisible (ha)</u>	<u>Sup. Comprometida (ha)</u>	<u>Sup. ajustada compromiso (1) (ha)</u>	<u>% sobredec.</u>	<u>SUP. PROPUESTA (ha)</u>	<u>Importe Declarado</u>	<u>Importe Topado</u>	<u>Importe Propuesto</u>	<u>Importe tras sobredec.</u>
59	HERBÁCEOS	76,35		76,35	0,00	76,35	11.541,83	11.541,83	11.541,83	11.541,83
	TOTAL	76,35	76,35	76,35		76,35	11.541,83	11.541,83	11.541,83	11.541,83

RESUMEN DE PAGOS

<u>IMPORTE (Euros)</u>				
	<u>PROPUESTO</u>	<u>FEADER (Eje 2)</u>	<u>MAPA</u>	<u>CAGPDS</u>
Propuesto a pagar	11.541,83	8.656,37	1.240,75	1.644,71

APLICACIÓN DE REDUCCIONES Y SANCIONES

<u>Importe Calculado</u>	<u>Importe prerreduc.</u>	<u>Admisibilidad y compromisos</u>	<u>Presentación tardía</u>	<u>Omisión declaración</u>	<u>Condicionabilidad</u>	<u>PROPUESTO</u>	<u>IMPORTE (Euros)</u>		
							<u>FEADER (Eje 2)</u>	<u>MAPA</u>	<u>CAGPDS</u>
11.541,83	11.541,83	0,00	0,00	0,00	0,00	11.541,83	8.656,37	1.240,75	1.644,71
TOTAL						11.541,83	8.656,37	1.240,75	1.644,71



(1) Superficie declarada admisible ajustada con la superficie comprometida.
 (2) Factor de penalización valorando el alcance para el tipo de compromiso.
 (3) Solicita agricultura y tiene compromisos vigentes.
 (4) Solicita ganadería y tiene compromisos vigentes.

<u>APELLIDOS Y NOMBRE / RAZÓN SOCIAL</u>	<u>NIF</u>	<u>EXPEDIENTE</u>	<u>SOLICITA AGRICULT. (3)</u>	<u>SOLICITA GANADER. (4)</u>	<u>ANUALIDAD DE PAGO</u>
LATORRE LOPEZ RICARDO CARLOS	****8614*	1167725	SI	SI	6ª

DATOS MANTENIMIENTO

IMPORTE POR ANUALIDAD

	<u>2015</u>	<u>2016</u>	<u>2017</u>	<u>2018</u>	<u>2019</u>	<u>2020</u>
IMPORTE MÁXIMO SUBVENCIONABLE	11.704,11 €	11.704,11 €	11.432,10 €	11.432,10 €	11.432,10 €	9.925,63 €
IMPORTE MEDIO DE TRANSFERENCIA (€/ha)	74,32 €	74,32 €	74,32 €	74,32 €	74,32 €	74,32 €

RESUMEN DE UNIDADES

<u>Cód</u>	<u>GRUPO DE PAGO</u>	<u>Sup. Dec. Admisible (ha)</u>	<u>Sup. Comprometida (ha)</u>	<u>Sup. ajustada compromiso (1) (ha)</u>	<u>% sobredec.</u>	<u>SUP. PROPUESTA (ha)</u>	<u>Importe Declarado</u>	<u>Importe Topado</u>	<u>Importe Propuesto</u>	<u>Importe tras sobredec.</u>
59	HERBÁCEOS	28,03		28,02	0,00	28,02	4.235,78	4.104,04	4.104,04	4.104,04
64	HERBÁCEOS NO ELEGIBLES	32,58		32,39	0,00	32,39	0,00	0,00	0,00	0,00
63	PASTOS ASOCIADOS A GANADERÍA ECOLÓGICA	84,42		73,00	0,00	73,00	0,00	5.810,44	0,00	0,00
TOTAL		145,03	133,56	133,41		133,41	4.235,78	9.914,48	4.104,04	4.104,04

APLICACIÓN DE REDUCCIONES Y SANCIONES

	<u>Importe Calculado</u>	<u>Importe prerreduc.</u>	<u>Admisibilidad y compromisos</u>	<u>Presentación tardía</u>	<u>Omisión declaración</u>	<u>Condicionabilidad</u>	<u>IMPORTE (Euros)</u>			
							<u>PROPUESTO</u>	<u>FEADER (Eje 2)</u>	<u>MAPA</u>	<u>CAGPDS</u>
AGRICULTURA	4.104,04	4.104,04	0,00	0,00	0,00	0,00	4.104,04	3.078,03	441,18	584,83
GANADERÍA	0,00	0,00	2,00	0,00	0,00	0,00	0,00	0,00	0,00	0,00
TOTAL							4.104,04	0,00	0,00	0,00



(1) Superficie declarada admisible ajustada con la superficie comprometida.
 (2) Factor de penalización valorando el alcance para el tipo de compromiso.
 (3) Solicita agricultura y tiene compromisos vigentes.
 (4) Solicita ganadería y tiene compromisos vigentes.

RECINTOS PROPUESTOS

REF.	REFERENCIA SIGPAC	CULTIVO DESCRIPCIÓN CULTIVO	S/R	G.PAGO	PEND. MEDIA (%)	SUP. DEC. ADMISIBLE (ha)	SUP. COMPROM. (ha)	SUP. AJUSTADA COMPR.(1) (ha)	SUP. CONY. SIGPAC (ha)	SUP. CERTIE. (ha)	SUP. CAMPO (ha)	SUP. CAMPO DECLARADO (ha)	SUP. DEC. REDUCIDA (ha)	SUP. PROPUESTA (ha)
-768080	14-003-024-00012-00001	12000 TRANQUILLÓN-SIN VARIEDAD	S	59	9,72	28,03	47,27	28,02		28,03			28,02	28,02
-561629	14-003-024-00012-00001	20902 BARBECHO TRADICIONAL-CON CUBIERTA VEGETAL	S	64	9,72	19,24	47,27	19,24		19,24			19,24	19,24
1700000006684988	14-003-024-00012-00001	20902 BARBECHO TRADICIONAL-CON CUBIERTA VEGETAL	S	64	9,72	0,01	47,27	0,01		0,01			0,01	0,01
1700000006684991	14-003-026-00025-00013	62000 PASTOS PERMANENTES DE 5 O MAS AÑOS-SIN VARIEDAD	S	63	14,16	0,89	0,80	0,80		0,89			0,80	0,80
1700000006684996	14-003-026-00025-00023	20902 BARBECHO TRADICIONAL-CON CUBIERTA VEGETAL	S	64	19,75	0,05	0,05	0,05		0,05			0,05	0,05
1700000006684997	14-003-024-00013-00002	62000 PASTOS PERMANENTES DE 5 O MAS AÑOS-SIN VARIEDAD	S	63	21,55	0,49	0,49	0,49		0,49			0,49	0,49
1700000006684998	14-003-026-00023-00003	62000 PASTOS PERMANENTES DE 5 O MAS AÑOS-SIN VARIEDAD	S	63	16,18	0,30	0,30	0,30		0,35			0,30	0,30
1700000006684999	14-054-028-00012-00001	62000 PASTOS PERMANENTES DE 5 O MAS AÑOS-SIN VARIEDAD	S	63	4,76	0,90	0,90	0,90		0,90			0,90	0,90
1700000006685000	14-003-026-00025-00003	62000 PASTOS PERMANENTES DE 5 O MAS AÑOS-SIN VARIEDAD	S	63	39,59	1,63	1,63	1,63		1,63			1,63	1,63
1700000006685001	14-003-026-00025-00018	62000 PASTOS PERMANENTES DE 5 O MAS AÑOS-SIN VARIEDAD	S	63	8,94	0,21	0,22	0,21		0,21			0,21	0,21
1700000006685002	14-003-026-00025-00018	62000 PASTOS PERMANENTES DE 5 O MAS AÑOS-SIN VARIEDAD	S	63	8,94	0,01	0,22	0,01		0,01			0,01	0,01
1700000006685003	14-003-026-00025-00017	62000 PASTOS PERMANENTES DE 5 O MAS AÑOS-SIN VARIEDAD	S	63	7,15	0,30	0,30	0,30		0,30			0,30	0,30
1700000006685006	14-003-026-00025-00004	20902 BARBECHO TRADICIONAL-CON CUBIERTA VEGETAL	S	64	14,85	0,22	0,68	0,17		0,22			0,17	0,17
1700000006685007	14-003-026-00025-00004	20902 BARBECHO TRADICIONAL-CON CUBIERTA VEGETAL	S	64	14,85	0,65	0,68	0,51		0,65			0,51	0,51
1700000006685011	14-054-028-00013-00001	62000 PASTOS PERMANENTES DE 5 O MAS AÑOS-SIN VARIEDAD	S	63	5,26	75,56	64,23	64,23		75,56			64,23	64,23
1700000006685012	14-003-024-00012-00006	62000 PASTOS PERMANENTES DE 5 O MAS AÑOS-SIN VARIEDAD	S	63	24,61	0,06	0,06	0,06		0,22			0,06	0,06
1700000006685014	14-003-024-00012-00009	62000 PASTOS PERMANENTES DE 5 O MAS AÑOS-SIN VARIEDAD	S	63	24,67	0,32	0,32	0,32		0,38			0,32	0,32
1700000006685015	14-003-026-00023-00001	20902 BARBECHO TRADICIONAL-CON CUBIERTA VEGETAL	S	64	11,38	2,02	7,00	2,02		2,02			2,02	2,02
1700000006685017	14-003-026-00025-00007	20902 BARBECHO TRADICIONAL-CON CUBIERTA VEGETAL	S	64	7,08	3,32	3,32	3,32		3,32			3,32	3,32
1700000006685018	14-003-024-00012-00019	63000 PASTOS DE MENOS DE 5 AÑOS-SIN VARIEDAD	S	63	12,22	0,55	0,55	0,55		0,55			0,55	0,55
1700000006685019	14-003-026-00023-00001	20902 BARBECHO TRADICIONAL-CON CUBIERTA VEGETAL	S	64	11,38	4,98	7,00	4,98		4,98			4,98	4,98
1700000006685021	14-003-026-00025-00021	62000 PASTOS PERMANENTES DE 5 O MAS AÑOS-SIN VARIEDAD	S	63	21,29	0,02	0,03	0,02		0,03			0,02	0,02
1700000006685023	14-003-026-00025-00001	62000 PASTOS PERMANENTES DE 5 O MAS AÑOS-SIN VARIEDAD	S	63	36,38	0,85	0,85	0,85		3,39			0,85	0,85
1700000006685024	14-003-024-00012-00017	62000 PASTOS PERMANENTES DE 5 O MAS AÑOS-SIN VARIEDAD	S	63	20,02	0,07	0,07	0,07		0,12			0,07	0,07
1700000006685025	14-003-024-00013-00001	20902 BARBECHO TRADICIONAL-CON CUBIERTA VEGETAL	S	64	11,79	1,90	1,90	1,90		1,90			1,90	1,90
1700000006685026	14-003-024-00012-00045	62000 PASTOS PERMANENTES DE 5 O MAS AÑOS-SIN VARIEDAD	S	63	41,10	0,40	1,60	0,40		1,60			0,40	0,40
1700000006685027	14-003-024-00012-00016	62000 PASTOS PERMANENTES DE 5 O MAS AÑOS-SIN VARIEDAD	S	63	11,35	0,06	0,06	0,06		0,11			0,06	0,06
1700000006685028	14-003-024-00012-00044	62000 PASTOS PERMANENTES DE 5 O MAS AÑOS-SIN VARIEDAD	S	63	43,64	0,08	0,15	0,08		0,15			0,08	0,08
1700000006685029	14-003-024-00012-00018	62000 PASTOS PERMANENTES DE 5 O MAS AÑOS-SIN VARIEDAD	S	63	18,28	0,10	0,10	0,10		0,18			0,10	0,10
1700000006685030	14-003-024-00012-00048	62000 PASTOS PERMANENTES DE 5 O MAS AÑOS-SIN VARIEDAD	S	63	16,83	0,67	0,67	0,67		0,67			0,67	0,67
1700000006685031	14-003-024-00012-00012	62000 PASTOS PERMANENTES DE 5 O MAS AÑOS-SIN VARIEDAD	S	63	6,78	0,88	0,88	0,88		0,88			0,88	0,88
1700000006685033	14-003-024-00012-00046	20902 BARBECHO TRADICIONAL-CON CUBIERTA VEGETAL	S	64	16,82	0,11	0,11	0,11		0,11			0,11	0,11
1700000006685035	14-003-024-00012-00047	20902 BARBECHO TRADICIONAL-CON CUBIERTA VEGETAL	S	64	14,02	0,08	0,08	0,08		0,08			0,08	0,08
1700000006685036	14-003-024-00012-00015	62000 PASTOS PERMANENTES DE 5 O MAS AÑOS-SIN VARIEDAD	S	63	13,06	0,07	0,07	0,07		0,10			0,07	0,07

DATOS AGRICULTURA

RESUMEN DE UNIDADES

Cód	GRUPO DE PAGO	Sup. Dec. Admisible (ha)	Sup. Comprometida (ha)	Sup. ajustada compromiso (1) (ha)	% sobredec.	SUP. PROPUESTA (ha)	Importe Declarado	Importe Topado	Importe Propuesto	Importe tras sobredec.
59	HERBÁCEOS	28,03		28,02	0,00	28,02	4.235,78	4.104,04	4.104,04	4.104,04
64	HERBÁCEOS NO ELEGIBLES	32,58		32,39	0,00	32,39	0,00	0,00	0,00	0,00
TOTAL		60,61	133,56	60,41		60,41	4.235,78	4.104,04	4.104,04	4.104,04

RESUMEN DE PAGOS

IMPORTE (Euros)			
FEADER			
	PROPUESTO	(Eje 2)	MAPA
Propuesto a pagar	4.104,04	3.078,03	441,18
			CAGPDS
			584,83

APLICACIÓN DE REDUCCIONES Y SANCIONES

IMPORTE (Euros)										
FEADER										
	Importe Calculado	Importe prereduc.	Admisibilidad y compromisos	Presentación tardía	Omisión declaración	Condicionality	PROPUESTO	FEADER (Eje 2)	MAPA	CAGPDS
	4.104,04	4.104,04	0,00	0,00	0,00	0,00	4.104,04	3.078,03	441,18	584,83
TOTAL							4.104,04	3.078,03	441,18	584,83

INCIDENCIAS

INCIDENCIA DESCRIPCIÓN

- (1) Superficie declarada admisible ajustada con la superficie comprometida.
- (2) Factor de penalización valorando el alcance para el tipo de compromiso.
- (3) Solicita agricultura y tiene compromisos vigentes.
- (4) Solicita ganadería y tiene compromisos vigentes.

85031 Solicita recinto que no está comprometido para la operación.
 Ref:170000006684994 Recinto:14-003-026-00025-005 Cultivo:20902 BARBECHO TRADICIONAL-CON CUBIERTA VEGETAL Secano
 Ref:170000006684995 Recinto:14-003-026-00025-022 Cultivo:20902 BARBECHO TRADICIONAL-CON CUBIERTA VEGETAL Secano

DATOS GANADERÍA**RESUMEN DE UNIDADES**

Cód	GRUPO DE PAGO	Sup. Dec. Admisible (ha)	Sup. Comprometida (ha)	Sup. ajustada compromiso (1) (ha)	% sobredec.	SUP. PROPUESTA (ha)	Importe Declarado	Importe Topado	Importe Propuesto	Importe tras sobredec.
63	PASTOS ASOCIADOS A GANADERÍA ECOLÓGICA	84,42		73,00	0,00	73,00	0,00	5.810,44	0,00	0,00
	TOTAL	84,42	133,56	73,00		73,00	0,00	5.810,44	0,00	0,00

RESUMEN DE PAGOS

IMPORTE (Euros)				
	PROPUESTO	FEADER (Eje 2)	MAPA	CAGPDS
Propuesto	0,00	0,00	0,00	0,00

APLICACIÓN DE REDUCCIONES Y SANCIONES

IMPORTE (Euros)									
Importe Calculado	Importe prereduc.	Admisibilidad y compromisos	Presentación tardía	Omisión declaración	Condicionalidad	PROPUESTO	FEADER (Eje 2)	MAPA	CAGPDS
0,00	0,00	200,00	0,00	0,00	0,00	0,00	0,00	0,00	0,00
TOTAL						0,00	0,00	0,00	0,00

Datos considerados para el Cálculo de la Carga Ganadera mínima y máxima del expediente

Superficie determinada para Cálculo Carga Ganadera Mínima: 84,99 ha

Superficie determinada para Cálculo Carga Ganadera Máxima: 153,48 ha

Carga Ganadera Mínima Expediente: 0,00 ugm/ha

Carga Ganadera Máxima Expediente: 0,00 ugm/ha

Los importes del Grupo de Pago de pastos de este expediente han sido ajustados por no llegar a la carga ganadera mínima de 0,3

Recintos Determinados para el Cálculo de Garga Ganadera Mínima

REF.	REFERENCIA SIGPAC	CULTIVO	DESCRIPCIÓN CULTIVO	S/R	SUP. PROPUESTA (ha)
170000006684990	14-003-026-00025-00012	62000	PASTOS PERMANENTES DE 5 O MAS AÑOS-SIN VARIEDAD	S	0,12
170000006684991	14-003-026-00025-00013	62000	PASTOS PERMANENTES DE 5 O MAS AÑOS-SIN VARIEDAD	S	0,89
170000006684992	14-003-026-00025-00024	62000	PASTOS PERMANENTES DE 5 O MAS AÑOS-SIN VARIEDAD	S	0,05
170000006684997	14-003-024-00013-00002	62000	PASTOS PERMANENTES DE 5 O MAS AÑOS-SIN VARIEDAD	S	0,49
170000006684998	14-003-026-00023-00003	62000	PASTOS PERMANENTES DE 5 O MAS AÑOS-SIN VARIEDAD	S	0,30
170000006684999	14-054-028-00012-00001	62000	PASTOS PERMANENTES DE 5 O MAS AÑOS-SIN VARIEDAD	S	0,90
170000006685000	14-003-026-00025-00003	62000	PASTOS PERMANENTES DE 5 O MAS AÑOS-SIN VARIEDAD	S	1,63
170000006685001	14-003-026-00025-00018	62000	PASTOS PERMANENTES DE 5 O MAS AÑOS-SIN VARIEDAD	S	0,21
170000006685002	14-003-026-00025-00018	62000	PASTOS PERMANENTES DE 5 O MAS AÑOS-SIN VARIEDAD	S	0,01
170000006685003	14-003-026-00025-00017	62000	PASTOS PERMANENTES DE 5 O MAS AÑOS-SIN VARIEDAD	S	0,30
170000006685004	14-003-026-00025-00016	62000	PASTOS PERMANENTES DE 5 O MAS AÑOS-SIN VARIEDAD	S	0,39
170000006685011	14-054-028-00013-00001	62000	PASTOS PERMANENTES DE 5 O MAS AÑOS-SIN VARIEDAD	S	75,56
170000006685012	14-003-024-00012-00006	62000	PASTOS PERMANENTES DE 5 O MAS AÑOS-SIN VARIEDAD	S	0,06
170000006685014	14-003-024-00012-00009	62000	PASTOS PERMANENTES DE 5 O MAS AÑOS-SIN VARIEDAD	S	0,32
170000006685018	14-003-024-00012-00019	63000	PASTOS DE MENOS DE 5 AÑOS-SIN VARIEDAD	S	0,55
170000006685021	14-003-026-00025-00021	62000	PASTOS PERMANENTES DE 5 O MAS AÑOS-SIN VARIEDAD	S	0,02
170000006685022	14-003-026-00025-00025	62000	PASTOS PERMANENTES DE 5 O MAS AÑOS-SIN VARIEDAD	S	0,01
170000006685023	14-003-026-00025-00001	62000	PASTOS PERMANENTES DE 5 O MAS AÑOS-SIN VARIEDAD	S	0,85
170000006685024	14-003-024-00012-00017	62000	PASTOS PERMANENTES DE 5 O MAS AÑOS-SIN VARIEDAD	S	0,07
170000006685026	14-003-024-00012-00045	62000	PASTOS PERMANENTES DE 5 O MAS AÑOS-SIN VARIEDAD	S	0,40
170000006685027	14-003-024-00012-00016	62000	PASTOS PERMANENTES DE 5 O MAS AÑOS-SIN VARIEDAD	S	0,06

(1) Superficie declarada admisible ajustada con la superficie comprometida.
 (2) Factor de penalización valorando el alcance para el tipo de compromiso.
 (3) Solicita agricultura y tiene compromisos vigentes.
 (4) Solicita ganadería y tiene compromisos vigentes.

Datos considerados para el Cálculo de la Carga Ganadera mínima y máxima del expediente**Recintos Determinados para el Cálculo de Garga Ganadera Mínima**

<u>REF.</u>	<u>REFERENCIA SIGPAC</u>	<u>CULTIVO</u>	<u>DESCRIPCIÓN CULTIVO</u>	<u>S/R</u>	<u>SUP. PROPUESTA (ha)</u>
170000006685028	14-003-024-00012-00044	62000	PASTOS PERMANENTES DE 5 O MAS AÑOS-SIN VARIEDAD	S	0,08
170000006685029	14-003-024-00012-00018	62000	PASTOS PERMANENTES DE 5 O MAS AÑOS-SIN VARIEDAD	S	0,10
170000006685030	14-003-024-00012-00048	62000	PASTOS PERMANENTES DE 5 O MAS AÑOS-SIN VARIEDAD	S	0,67
170000006685031	14-003-024-00012-00012	62000	PASTOS PERMANENTES DE 5 O MAS AÑOS-SIN VARIEDAD	S	0,88
170000006685036	14-003-024-00012-00015	62000	PASTOS PERMANENTES DE 5 O MAS AÑOS-SIN VARIEDAD	S	0,07

Recintos Determinados para el Cálculo de Garga Ganadera Máxima

<u>REF.</u>	<u>REFERENCIA SIGPAC</u>	<u>CULTIVO</u>	<u>DESCRIPCIÓN CULTIVO</u>	<u>S/R</u>	<u>SUP. PROPUESTA (ha)</u>
-768070	14-003-026-00020-00021	20902	BARBECHO TRADICIONAL-CON CUBIERTA VEGETAL	S	1,69
-561712	14-003-026-00025-00006	20902	BARBECHO TRADICIONAL-CON CUBIERTA VEGETAL	S	23,25
-561629	14-003-024-00012-00001	20902	BARBECHO TRADICIONAL-CON CUBIERTA VEGETAL	S	19,24
170000006684988	14-003-024-00012-00001	20902	BARBECHO TRADICIONAL-CON CUBIERTA VEGETAL	S	0,01
170000006684990	14-003-026-00025-00012	62000	PASTOS PERMANENTES DE 5 O MAS AÑOS-SIN VARIEDAD	S	0,12
170000006684991	14-003-026-00025-00013	62000	PASTOS PERMANENTES DE 5 O MAS AÑOS-SIN VARIEDAD	S	0,89
170000006684992	14-003-026-00025-00024	62000	PASTOS PERMANENTES DE 5 O MAS AÑOS-SIN VARIEDAD	S	0,05
170000006684993	14-003-026-00018-00002	20902	BARBECHO TRADICIONAL-CON CUBIERTA VEGETAL	S	4,19
170000006684994	14-003-026-00025-00005	20902	BARBECHO TRADICIONAL-CON CUBIERTA VEGETAL	S	6,43
170000006684995	14-003-026-00025-00022	20902	BARBECHO TRADICIONAL-CON CUBIERTA VEGETAL	S	0,09
170000006684996	14-003-026-00025-00023	20902	BARBECHO TRADICIONAL-CON CUBIERTA VEGETAL	S	0,05
170000006684997	14-003-024-00013-00002	62000	PASTOS PERMANENTES DE 5 O MAS AÑOS-SIN VARIEDAD	S	0,49
170000006684998	14-003-026-00023-00003	62000	PASTOS PERMANENTES DE 5 O MAS AÑOS-SIN VARIEDAD	S	0,30
170000006684999	14-054-028-00012-00001	62000	PASTOS PERMANENTES DE 5 O MAS AÑOS-SIN VARIEDAD	S	0,90
170000006685000	14-003-026-00025-00003	62000	PASTOS PERMANENTES DE 5 O MAS AÑOS-SIN VARIEDAD	S	1,63
170000006685001	14-003-026-00025-00018	62000	PASTOS PERMANENTES DE 5 O MAS AÑOS-SIN VARIEDAD	S	0,21
170000006685002	14-003-026-00025-00018	62000	PASTOS PERMANENTES DE 5 O MAS AÑOS-SIN VARIEDAD	S	0,01
170000006685003	14-003-026-00025-00017	62000	PASTOS PERMANENTES DE 5 O MAS AÑOS-SIN VARIEDAD	S	0,30
170000006685004	14-003-026-00025-00016	62000	PASTOS PERMANENTES DE 5 O MAS AÑOS-SIN VARIEDAD	S	0,39
170000006685006	14-003-026-00025-00004	20902	BARBECHO TRADICIONAL-CON CUBIERTA VEGETAL	S	0,22
170000006685007	14-003-026-00025-00004	20902	BARBECHO TRADICIONAL-CON CUBIERTA VEGETAL	S	0,65
170000006685008	14-003-026-00025-00019	20902	BARBECHO TRADICIONAL-CON CUBIERTA VEGETAL	S	0,02
170000006685009	14-003-026-00025-00020	20902	BARBECHO TRADICIONAL-CON CUBIERTA VEGETAL	S	0,24
170000006685011	14-054-028-00013-00001	62000	PASTOS PERMANENTES DE 5 O MAS AÑOS-SIN VARIEDAD	S	75,56
170000006685012	14-003-024-00012-00006	62000	PASTOS PERMANENTES DE 5 O MAS AÑOS-SIN VARIEDAD	S	0,06
170000006685014	14-003-024-00012-00009	62000	PASTOS PERMANENTES DE 5 O MAS AÑOS-SIN VARIEDAD	S	0,32
170000006685015	14-003-026-00023-00001	20902	BARBECHO TRADICIONAL-CON CUBIERTA VEGETAL	S	2,02
170000006685017	14-003-026-00025-00007	20902	BARBECHO TRADICIONAL-CON CUBIERTA VEGETAL	S	3,32
170000006685018	14-003-024-00012-00019	63000	PASTOS DE MENOS DE 5 AÑOS-SIN VARIEDAD	S	0,55
170000006685019	14-003-026-00023-00001	20902	BARBECHO TRADICIONAL-CON CUBIERTA VEGETAL	S	4,98
170000006685021	14-003-026-00025-00021	62000	PASTOS PERMANENTES DE 5 O MAS AÑOS-SIN VARIEDAD	S	0,02
170000006685022	14-003-026-00025-00025	62000	PASTOS PERMANENTES DE 5 O MAS AÑOS-SIN VARIEDAD	S	0,01
170000006685023	14-003-026-00025-00001	62000	PASTOS PERMANENTES DE 5 O MAS AÑOS-SIN VARIEDAD	S	0,85
170000006685024	14-003-024-00012-00017	62000	PASTOS PERMANENTES DE 5 O MAS AÑOS-SIN VARIEDAD	S	0,07
170000006685025	14-003-024-00013-00001	20902	BARBECHO TRADICIONAL-CON CUBIERTA VEGETAL	S	1,90
170000006685026	14-003-024-00012-00045	62000	PASTOS PERMANENTES DE 5 O MAS AÑOS-SIN VARIEDAD	S	0,40
170000006685027	14-003-024-00012-00016	62000	PASTOS PERMANENTES DE 5 O MAS AÑOS-SIN VARIEDAD	S	0,06
170000006685028	14-003-024-00012-00044	62000	PASTOS PERMANENTES DE 5 O MAS AÑOS-SIN VARIEDAD	S	0,08

Datos considerados para el Cálculo de la Carga Ganadera mínima y máxima del expediente

Recintos Determinados para el Cálculo de Garga Ganadera Máxima

REF.	REFERENCIA SIGPAC	CULTIVO	DESCRIPCIÓN CULTIVO	S/R	SUP. PROPUESTA (ha)
1700000006685029	14-003-024-00012-00018	62000	PASTOS PERMANENTES DE 5 O MAS AÑOS-SIN VARIEDAD	S	0,10
1700000006685030	14-003-024-00012-00048	62000	PASTOS PERMANENTES DE 5 O MAS AÑOS-SIN VARIEDAD	S	0,67
1700000006685031	14-003-024-00012-00012	62000	PASTOS PERMANENTES DE 5 O MAS AÑOS-SIN VARIEDAD	S	0,88
1700000006685033	14-003-024-00012-00046	20902	BARBECHO TRADICIONAL-CON CUBIERTA VEGETAL	S	0,11
1700000006685035	14-003-024-00012-00047	20902	BARBECHO TRADICIONAL-CON CUBIERTA VEGETAL	S	0,08
1700000006685036	14-003-024-00012-00015	62000	PASTOS PERMANENTES DE 5 O MAS AÑOS-SIN VARIEDAD	S	0,07

DETALLE DE REDUCCIONES Y SANCIONES POR INCUMPLIMIENTOS DE ADMISIBILIDAD Y COMPROMISOS

Tipo	Compromiso	Sup. Calculada	Sup. Incumpli.	Factor Alcance (2)	Coef. Línea Base	Coef. Acumulación	Coef. Reiteración	Importe Ayuda	Factor Sanción	Importe Sanción	Aplicado
B1	La carga ganadera del expediente no alcanza el umbral comprometido (requisito anexo 1, Orden 26 mayo 2015)	0,50	0,50	1,00	1,00	1,00	2,00	0,00 €	2,00	0,00 €	SI

INCIDENCIAS

INCIDENCIA DESCRIPCIÓN

85017	La carga ganadera del expediente no alcanza el umbral comprometido (requisito anexo 1, Orden 26 mayo 2015) Carga Ganadera Min.:0 Superficie:84,99 UGMs:0
85031	Solicita recinto que no está comprometido para la operación. Ref:1700000006684990 Recinto:14-003-026-00025-012 Cultivo:62000 PASTOS PERMANENTES DE 5 O MAS AÑOS-SIN VARIEDAD Secano Ref:1700000006684992 Recinto:14-003-026-00025-024 Cultivo:62000 PASTOS PERMANENTES DE 5 O MAS AÑOS-SIN VARIEDAD Secano Ref:1700000006685022 Recinto:14-003-026-00025-025 Cultivo:62000 PASTOS PERMANENTES DE 5 O MAS AÑOS-SIN VARIEDAD Secano
85047	Tercero que no tiene Explotaciones con clasificación zootécnica válida en la Tabla de Siggan



(1) Superficie declarada admisible ajustada con la superficie comprometida.
(2) Factor de penalización valorando el alcance para el tipo de compromiso.
(3) Solicita agricultura y tiene compromisos vigentes.
(4) Solicita ganadería y tiene compromisos vigentes.

<u>APELLIDOS Y NOMBRE / RAZÓN SOCIAL</u>	<u>NIF</u>	<u>EXPEDIENTE</u>	<u>SOLICITA AGRICULT. (3)</u>	<u>SOLICITA GANADER. (4)</u>	<u>ANUALIDAD DE PAGO</u>
LEAL ROMERO JUAN RAFAEL	****4046*	1217141	NO	SI	6ª

DATOS MANTENIMIENTO

IMPORTE POR ANUALIDAD

	<u>2015</u>	<u>2016</u>	<u>2017</u>	<u>2018</u>	<u>2019</u>	<u>2020</u>
IMPORTE MÁXIMO SUBVENCIONABLE	7.352,43 €	7.352,43 €	7.349,46 €	7.349,46 €	7.349,46 €	7.349,46 €
IMPORTE MEDIO DE TRANSFERENCIA (€/ha)	74,14 €	74,14 €	74,14 €	74,14 €	74,14 €	74,14 €

RESUMEN DE UNIDADES

<u>Cód</u>	<u>GRUPO DE PAGO</u>	<u>Sup. Dec. Admisible (ha)</u>	<u>Sup. Comprometida (ha)</u>	<u>Sup. ajustada compromiso (1) (ha)</u>	<u>% sobredec.</u>	<u>SUP. PROPUESTA (ha)</u>	<u>Importe Declarado</u>	<u>Importe Topado</u>	<u>Importe Propuesto</u>	<u>Importe tras sobredec.</u>
63	PASTOS ASOCIADOS A GANADERÍA ECOLÓGICA	116,71		99,13	0,00	99,13	7.350,78	7.349,46	7.349,46	7.349,46
	TOTAL	116,71	99,13	99,13		99,13	7.350,78	7.349,46	7.349,46	7.349,46

APLICACIÓN DE REDUCCIONES Y SANCIONES

	<u>Importe Calculado</u>	<u>Importe prerreduc.</u>	<u>Admisibilidad y compromisos</u>	<u>Presentación tardía</u>	<u>Omisión declaración</u>	<u>Condicionality</u>	<u>PROPUESTO</u>	<u>IMPORTE (Euros)</u>		
								<u>FEADER (Eje 2)</u>	<u>MAPA</u>	<u>CAGPDS</u>
GANADERÍA	7.349,46	7.349,46	0,00	0,00	0,00	0,00	7.349,46	5.512,10	790,07	1.047,29
TOTAL							7.349,46	5.512,10	790,07	1.047,29

RECINTOS PROPUESTOS

<u>REE</u>	<u>REFERENCIA SIGPAC</u>	<u>CULTIVO DESCRIPCIÓN CULTIVO</u>	<u>S/R</u>	<u>G.PAGO</u>	<u>PEND. MEDIA (%)</u>	<u>SUP. DEC. ADMISIBLE (ha)</u>	<u>SUP. COMPROM. (ha)</u>	<u>SUP. AJUSTADA COMPROM. (1) (ha)</u>	<u>SUP. CONY. SIGPAC (ha)</u>	<u>SUP. CERTIE. (ha)</u>	<u>SUP. CAMPO (ha)</u>	<u>SUP. CAMPO DECLARADO (ha)</u>	<u>SUP. DEC. REDUCIDA (ha)</u>	<u>SUP. PROPUESTA (ha)</u>
1700000005550629	14-069-036-00008-00001	62000 PASTOS PERMANENTES DE 5 O MAS AÑOS-SIN VARIEDAD	S	63	25,80	20,53	18,35	18,35		24,15	20,53	20,53	18,35	18,35
1700000005550630	14-069-052-00041-00001	62000 PASTOS PERMANENTES DE 5 O MAS AÑOS-SIN VARIEDAD	S	63	30,86	14,50	12,33	12,33		14,50	14,50	14,50	12,33	12,33
1700000005550631	14-069-036-00008-00002	62000 PASTOS PERMANENTES DE 5 O MAS AÑOS-SIN VARIEDAD	S	63	10,31	0,20	0,23	0,20		0,23	0,20	0,20	0,20	0,20
1700000005550632	14-069-037-00022-00001	62000 PASTOS PERMANENTES DE 5 O MAS AÑOS-SIN VARIEDAD	S	63	21,71	4,46	22,45	3,79		4,46	4,46	4,46	3,79	3,79
1700000005550633	14-069-037-00022-00001	62000 PASTOS PERMANENTES DE 5 O MAS AÑOS-SIN VARIEDAD	S	63	21,71	21,95	22,45	18,66		21,95	21,95	21,95	18,66	18,66
1700000005550634	14-069-037-00022-00014	62000 PASTOS PERMANENTES DE 5 O MAS AÑOS-SIN VARIEDAD	S	63	18,68	2,96	2,96	2,96		2,96	2,96	2,96	2,96	2,96
1700000005550635	14-069-038-00001-00001	62000 PASTOS PERMANENTES DE 5 O MAS AÑOS-SIN VARIEDAD	S	63	16,98	1,60	1,60	1,60		1,60	1,60	1,60	1,60	1,60
1700000005550636	14-069-052-00036-00001	62000 PASTOS PERMANENTES DE 5 O MAS AÑOS-SIN VARIEDAD	S	63	23,65	7,45	30,54	6,33		7,45	7,45	7,45	6,33	6,33
1700000005550637	14-069-052-00036-00001	62000 PASTOS PERMANENTES DE 5 O MAS AÑOS-SIN VARIEDAD	S	63	23,65	28,48	30,54	24,21		28,48	28,48	28,48	24,21	24,21
1700000005550645	14-069-052-00036-00012	62000 PASTOS PERMANENTES DE 5 O MAS AÑOS-SIN VARIEDAD	S	63	24,30	13,70	10,28	10,28		13,70	13,70	13,70	10,28	10,28
1700000005550651	14-069-052-00036-00007	62000 PASTOS PERMANENTES DE 5 O MAS AÑOS-SIN VARIEDAD	S	63	26,12	0,88	0,66	0,66		0,88	0,88	0,88	0,66	0,66

DATOS GANADERÍA

RESUMEN DE UNIDADES


<u>Cód</u>	<u>GRUPO DE PAGO</u>	<u>Sup. Dec. Admisible (ha)</u>	<u>Sup. Comprometida (ha)</u>	<u>Sup. ajustada compromiso (1) (ha)</u>	<u>% sobredec.</u>	<u>SUP. PROPUESTA (ha)</u>	<u>Importe Declarado</u>	<u>Importe Topado</u>	<u>Importe Propuesto</u>	<u>Importe tras sobredec.</u>
63	PASTOS ASOCIADOS A GANADERÍA ECOLÓGICA	116,71		99,13	0,00	99,13	7.350,78	7.349,46	7.349,46	7.349,46
	TOTAL	116,71	99,13	99,13		99,13	7.350,78	7.349,46	7.349,46	7.349,46

RESUMEN DE PAGOS

	<u>PROPUESTO</u>	<u>IMPORTE (Euros)</u>		
		<u>FEADER (Eje 2)</u>	<u>MAPA</u>	<u>CAGPDS</u>
Propuesto a pagar	7.349,46	5.512,10	790,07	1.047,29

APLICACIÓN DE REDUCCIONES Y SANCIONES

<u>Importe Calculado</u>	<u>Importe prerreduc.</u>	<u>Admisibilidad y compromisos</u>	<u>Presentación tardía</u>	<u>Omisión declaración</u>	<u>Condicionality</u>	<u>PROPUESTO</u>	<u>IMPORTE (Euros)</u>		
							<u>FEADER (Eje 2)</u>	<u>MAPA</u>	<u>CAGPDS</u>
7.349,46	7.349,46	0,00	0,00	0,00	0,00	7.349,46	5.512,10	790,07	1.047,29
TOTAL						7.349,46	5.512,10	790,07	1.047,29



(1) Superficie declarada admisible ajustada con la superficie comprometida.
 (2) Factor de penalización valorando el alcance para el tipo de compromiso.
 (3) Solicita agricultura y tiene compromisos vigentes.
 (4) Solicita ganadería y tiene compromisos vigentes.

Datos considerados para el Cálculo de la Carga Ganadera mínima y máxima del expediente

<u>Explotación</u>	<u>Especie</u>	<u>Inscrito en Sipea y Admisible</u>	<u>Censo Medio Animales</u>	<u>Ugm Calculada para CG Mínima</u>	<u>Ugm Calculada para CG Máxima</u>
ES140690000005	BOVINA	SI	35,36	28,59	28,59
ES140690000005	PORCINO	NO	41,39	0,00	12,42
ES140690000217	BOVINA	SI	35,48	29,12	29,12
ES140690000217	PORCINO	NO	36,99	0,00	11,10
				57,71	81,23

Superficie determinada para Cálculo Carga Ganadera Mínima: 116,71 ha

Superficie determinada para Cálculo Carga Ganadera Máxima: 116,71 ha

Carga Ganadera Mínima Expediente: 0,49 ugm/ha

Carga Ganadera Máxima Expediente: 0,70 ugm/ha

Recintos Determinados para el Cálculo de Garga Ganadera Mínima

<u>REF.</u>	<u>REFERENCIA SIGPAC</u>	<u>CULTIVO</u>	<u>DESCRIPCIÓN CULTIVO</u>	<u>S/R</u>	<u>SUP. PROPUESTA (ha)</u>
170000005550629	14-069-036-00008-00001	62000	PASTOS PERMANENTES DE 5 O MAS AÑOS-SIN VARIEDAD	S	20,53
170000005550630	14-069-052-00041-00001	62000	PASTOS PERMANENTES DE 5 O MAS AÑOS-SIN VARIEDAD	S	14,50
170000005550631	14-069-036-00008-00002	62000	PASTOS PERMANENTES DE 5 O MAS AÑOS-SIN VARIEDAD	S	0,20
170000005550632	14-069-037-00022-00001	62000	PASTOS PERMANENTES DE 5 O MAS AÑOS-SIN VARIEDAD	S	4,46
170000005550633	14-069-037-00022-00001	62000	PASTOS PERMANENTES DE 5 O MAS AÑOS-SIN VARIEDAD	S	21,95
170000005550634	14-069-037-00022-00014	62000	PASTOS PERMANENTES DE 5 O MAS AÑOS-SIN VARIEDAD	S	2,96
170000005550635	14-069-038-00001-00001	62000	PASTOS PERMANENTES DE 5 O MAS AÑOS-SIN VARIEDAD	S	1,60
170000005550636	14-069-052-00036-00001	62000	PASTOS PERMANENTES DE 5 O MAS AÑOS-SIN VARIEDAD	S	7,45
170000005550637	14-069-052-00036-00001	62000	PASTOS PERMANENTES DE 5 O MAS AÑOS-SIN VARIEDAD	S	28,48
170000005550645	14-069-052-00036-00012	62000	PASTOS PERMANENTES DE 5 O MAS AÑOS-SIN VARIEDAD	S	13,70
170000005550651	14-069-052-00036-00007	62000	PASTOS PERMANENTES DE 5 O MAS AÑOS-SIN VARIEDAD	S	0,88

Recintos Determinados para el Cálculo de Garga Ganadera Máxima

<u>REF.</u>	<u>REFERENCIA SIGPAC</u>	<u>CULTIVO</u>	<u>DESCRIPCIÓN CULTIVO</u>	<u>S/R</u>	<u>SUP. PROPUESTA (ha)</u>
170000005550629	14-069-036-00008-00001	62000	PASTOS PERMANENTES DE 5 O MAS AÑOS-SIN VARIEDAD	S	20,53
170000005550630	14-069-052-00041-00001	62000	PASTOS PERMANENTES DE 5 O MAS AÑOS-SIN VARIEDAD	S	14,50
170000005550631	14-069-036-00008-00002	62000	PASTOS PERMANENTES DE 5 O MAS AÑOS-SIN VARIEDAD	S	0,20
170000005550632	14-069-037-00022-00001	62000	PASTOS PERMANENTES DE 5 O MAS AÑOS-SIN VARIEDAD	S	4,46
170000005550633	14-069-037-00022-00001	62000	PASTOS PERMANENTES DE 5 O MAS AÑOS-SIN VARIEDAD	S	21,95
170000005550634	14-069-037-00022-00014	62000	PASTOS PERMANENTES DE 5 O MAS AÑOS-SIN VARIEDAD	S	2,96
170000005550635	14-069-038-00001-00001	62000	PASTOS PERMANENTES DE 5 O MAS AÑOS-SIN VARIEDAD	S	1,60
170000005550636	14-069-052-00036-00001	62000	PASTOS PERMANENTES DE 5 O MAS AÑOS-SIN VARIEDAD	S	7,45
170000005550637	14-069-052-00036-00001	62000	PASTOS PERMANENTES DE 5 O MAS AÑOS-SIN VARIEDAD	S	28,48
170000005550645	14-069-052-00036-00012	62000	PASTOS PERMANENTES DE 5 O MAS AÑOS-SIN VARIEDAD	S	13,70
170000005550651	14-069-052-00036-00007	62000	PASTOS PERMANENTES DE 5 O MAS AÑOS-SIN VARIEDAD	S	0,88

INCIDENCIAS

INCIDENCIA DESCRIPCIÓN

85042 No inscrito en un organismo de control y certificación ecológico (artículo 5-1 e), Orden 26 mayo 2015)

Explotación:ES140690000005 Especie:PORCINO

Explotación:ES140690000217 Especie:PORCINO

(1) Superficie declarada admisible ajustada con la superficie comprometida.
 (2) Factor de penalización valorando el alcance para el tipo de compromiso.
 (3) Solicita agricultura y tiene compromisos vigentes.
 (4) Solicita ganadería y tiene compromisos vigentes.

<u>APELLIDOS Y NOMBRE / RAZÓN SOCIAL</u>	<u>NIF</u>	<u>EXPEDIENTE</u>	<u>SOLICITA AGRICULT. (3)</u>	<u>SOLICITA GANADER. (4)</u>	<u>ANUALIDAD DE PAGO</u>
LOMA DEL RAYO, S.A.	****0958*	1166194	NO	SI	6ª

DATOS MANTENIMIENTO

IMPORTE POR ANUALIDAD

	<u>2015</u>	<u>2016</u>	<u>2017</u>	<u>2018</u>	<u>2019</u>	<u>2020</u>
IMPORTE MÁXIMO SUBVENCIONABLE	10.769,87 €	10.769,87 €	10.762,96 €	10.762,96 €	10.760,66 €	10.760,66 €
IMPORTE MEDIO DE TRANSFERENCIA (€/ha)	57,60 €	57,60 €	57,60 €	57,60 €	57,60 €	57,60 €

RESUMEN DE UNIDADES

<u>Cód</u>	<u>GRUPO DE PAGO</u>	<u>Sup. Dec. Admisible (ha)</u>	<u>Sup. Comprometida (ha)</u>	<u>Sup. ajustada compromiso (1) (ha)</u>	<u>% sobredec.</u>	<u>SUP. PROPUESTA (ha)</u>	<u>Importe Declarado</u>	<u>Importe Topado</u>	<u>Importe Propuesto</u>	<u>Importe tras sobredec.</u>
63	PASTOS ASOCIADOS A GANADERÍA ECOLÓGICA	186,84		186,83	0,00	186,83	10.765,76	10.760,66	10.760,66	10.760,66
TOTAL		186,84	186,83	186,83		186,83	10.765,76	10.760,66	10.760,66	10.760,66

APLICACIÓN DE REDUCCIONES Y SANCIONES

	<u>Importe Calculado</u>	<u>Importe prerreduc.</u>	<u>Admisibilidad y compromisos</u>	<u>Presentación tardía</u>	<u>Omisión declaración</u>	<u>Condicionabilidad</u>	<u>PROPUESTO</u>	<u>IMPORTE (Euros)</u>		
								<u>FEADER (Eje 2)</u>	<u>MAPA</u>	<u>CAGPDS</u>
GANADERÍA	10.760,66	10.760,66	0,00	0,00	0,00	0,00	10.760,66	8.070,50	1.156,77	1.533,39
TOTAL							10.760,66	8.070,50	1.156,77	1.533,39

RECINTOS PROPUESTOS

<u>REF.</u>	<u>REFERENCIA SIGPAC</u>	<u>CULTIVO DESCRIPCIÓN CULTIVO</u>	<u>S/R</u>	<u>G.PAGO</u>	<u>PEND. MEDIA (%)</u>	<u>SUP. DEC. ADMISIBLE (ha)</u>	<u>SUP. COMPROM. (ha)</u>	<u>SUP. AJUSTADA COMPROM. (1) (ha)</u>	<u>SUP. CONY. SIGPAC (ha)</u>	<u>SUP. CERTIE. (ha)</u>	<u>SUP. CAMPO (ha)</u>	<u>SUP. CAMPO DETER. CULT. DECLARADO (ha)</u>	<u>SUP. DEC. REDUCIDA (ha)</u>	<u>SUP. PROPUESTA (ha)</u>
1700000005415348	14-069-014-00029-00001	62000 PASTOS PERMANENTES DE 5 O MAS AÑOS-SIN VARIEDAD	S	63	5,34	30,82	30,82	30,82		30,82			30,82	30,82
1700000005415349	14-069-019-00013-00001	62000 PASTOS PERMANENTES DE 5 O MAS AÑOS-SIN VARIEDAD	S	63	7,11	2,84	2,84	2,84		2,84			2,84	2,84
1700000005415351	14-069-017-00001-00001	62000 PASTOS PERMANENTES DE 5 O MAS AÑOS-SIN VARIEDAD	S	63	6,52	5,03	5,03	5,03		5,03			5,03	5,03
1700000005415352	14-069-017-00001-00002	62000 PASTOS PERMANENTES DE 5 O MAS AÑOS-SIN VARIEDAD	S	63	5,40	0,65	0,65	0,65		0,65			0,65	0,65
1700000005415353	14-069-017-00002-00001	62000 PASTOS PERMANENTES DE 5 O MAS AÑOS-SIN VARIEDAD	S	63	4,20	10,42	10,42	10,42		10,42			10,42	10,42
1700000005415354	14-069-017-00002-00002	62000 PASTOS PERMANENTES DE 5 O MAS AÑOS-SIN VARIEDAD	S	63	4,94	0,46	0,46	0,46		0,46			0,46	0,46
1700000005415355	14-069-017-00025-00001	62000 PASTOS PERMANENTES DE 5 O MAS AÑOS-SIN VARIEDAD	S	63	3,77	31,30	31,30	31,30		31,30			31,30	31,30
1700000005415356	14-069-018-00037-00002	62000 PASTOS PERMANENTES DE 5 O MAS AÑOS-SIN VARIEDAD	S	63	3,83	1,90	1,89	1,89		2,53			1,89	1,89
1700000005415357	14-069-019-00008-00001	62000 PASTOS PERMANENTES DE 5 O MAS AÑOS-SIN VARIEDAD	S	63	6,64	57,78	57,78	57,78		57,78			57,78	57,78
1700000005415358	14-069-019-00007-00001	62000 PASTOS PERMANENTES DE 5 O MAS AÑOS-SIN VARIEDAD	S	63	6,28	25,03	25,03	25,03		25,03			25,03	25,03
1700000005415359	14-069-018-00038-00001	62000 PASTOS PERMANENTES DE 5 O MAS AÑOS-SIN VARIEDAD	S	63	5,99	20,61	20,61	20,61		20,61			20,61	20,61

DATOS GANADERÍA

RESUMEN DE UNIDADES

<u>Cód</u>	<u>GRUPO DE PAGO</u>	<u>Sup. Dec. Admisible (ha)</u>	<u>Sup. Comprometida (ha)</u>	<u>Sup. ajustada compromiso (1) (ha)</u>	<u>% sobredec.</u>	<u>SUP. PROPUESTA (ha)</u>	<u>Importe Declarado</u>	<u>Importe Topado</u>	<u>Importe Propuesto</u>	<u>Importe tras sobredec.</u>
63	PASTOS ASOCIADOS A GANADERÍA ECOLÓGICA	186,84		186,83	0,00	186,83	10.765,76	10.760,66	10.760,66	10.760,66
TOTAL		186,84	186,83	186,83		186,83	10.765,76	10.760,66	10.760,66	10.760,66

RESUMEN DE PAGOS

	<u>PROPUESTO</u>	<u>IMPORTE (Euros)</u>		
		<u>FEADER (Eje 2)</u>	<u>MAPA</u>	<u>CAGPDS</u>
Propuesto a pagar	10.760,66	8.070,50	1.156,77	1.533,39

APLICACIÓN DE REDUCCIONES Y SANCIONES

<u>Importe Calculado</u>	<u>Importe prerreduc.</u>	<u>Admisibilidad y compromisos</u>	<u>Presentación tardía</u>	<u>Omisión declaración</u>	<u>Condicionabilidad</u>	<u>PROPUESTO</u>	<u>IMPORTE (Euros)</u>			
							<u>FEADER (Eje 2)</u>	<u>MAPA</u>	<u>CAGPDS</u>	
10.760,66	10.760,66	0,00	0,00	0,00	0,00	10.760,66	8.070,50	1.156,77	1.533,39	
TOTAL							10.760,66	8.070,50	1.156,77	1.533,39



(1) Superficie declarada admisible ajustada con la superficie comprometida.
 (2) Factor de penalización valorando el alcance para el tipo de compromiso.
 (3) Solicita agricultura y tiene compromisos vigentes.
 (4) Solicita ganadería y tiene compromisos vigentes.

Datos considerados para el Cálculo de la Carga Ganadera mínima y máxima del expediente

Explotación	Especie	Inscrito en Sipea y Admisible	Censo Medio Animales	Ugm Calculada para CG Mínima	Ugm Calculada para CG Máxima
ES140690000075	BOVINA	SI	128,19	103,63	103,63
ES140690000075	PORCINO	NO	828,97	0,00	248,69
ES140690001332	BOVINA	NO	3,31	0,00	3,31
				103,63	355,63

Superficie determinada para Cálculo Carga Ganadera Mínima: 186,84 ha

Superficie determinada para Cálculo Carga Ganadera Máxima: 186,84 ha

Carga Ganadera Mínima Expediente: 0,55 ugm/ha

Carga Ganadera Máxima Expediente: 1,90 ugm/ha

Recintos Determinados para el Cálculo de Garga Ganadera Mínima

REF.	REFERENCIA SIGPAC	CULTIVO	DESCRIPCIÓN CULTIVO	S/R	SUP. PROPUESTA (ha)
170000005415348	14-069-014-00029-00001	62000	PASTOS PERMANENTES DE 5 O MAS AÑOS-SIN VARIEDAD	S	30,82
170000005415349	14-069-019-00013-00001	62000	PASTOS PERMANENTES DE 5 O MAS AÑOS-SIN VARIEDAD	S	2,84
170000005415351	14-069-017-00001-00001	62000	PASTOS PERMANENTES DE 5 O MAS AÑOS-SIN VARIEDAD	S	5,03
170000005415352	14-069-017-00001-00002	62000	PASTOS PERMANENTES DE 5 O MAS AÑOS-SIN VARIEDAD	S	0,65
170000005415353	14-069-017-00002-00001	62000	PASTOS PERMANENTES DE 5 O MAS AÑOS-SIN VARIEDAD	S	10,42
170000005415354	14-069-017-00002-00002	62000	PASTOS PERMANENTES DE 5 O MAS AÑOS-SIN VARIEDAD	S	0,46
170000005415355	14-069-017-00025-00001	62000	PASTOS PERMANENTES DE 5 O MAS AÑOS-SIN VARIEDAD	S	31,30
170000005415356	14-069-018-00037-00002	62000	PASTOS PERMANENTES DE 5 O MAS AÑOS-SIN VARIEDAD	S	1,90
170000005415357	14-069-019-00008-00001	62000	PASTOS PERMANENTES DE 5 O MAS AÑOS-SIN VARIEDAD	S	57,78
170000005415358	14-069-019-00007-00001	62000	PASTOS PERMANENTES DE 5 O MAS AÑOS-SIN VARIEDAD	S	25,03
170000005415359	14-069-018-00038-00001	62000	PASTOS PERMANENTES DE 5 O MAS AÑOS-SIN VARIEDAD	S	20,61

Recintos Determinados para el Cálculo de Garga Ganadera Máxima

REF.	REFERENCIA SIGPAC	CULTIVO	DESCRIPCIÓN CULTIVO	S/R	SUP. PROPUESTA (ha)
170000005415348	14-069-014-00029-00001	62000	PASTOS PERMANENTES DE 5 O MAS AÑOS-SIN VARIEDAD	S	30,82
170000005415349	14-069-019-00013-00001	62000	PASTOS PERMANENTES DE 5 O MAS AÑOS-SIN VARIEDAD	S	2,84
170000005415351	14-069-017-00001-00001	62000	PASTOS PERMANENTES DE 5 O MAS AÑOS-SIN VARIEDAD	S	5,03
170000005415352	14-069-017-00001-00002	62000	PASTOS PERMANENTES DE 5 O MAS AÑOS-SIN VARIEDAD	S	0,65
170000005415353	14-069-017-00002-00001	62000	PASTOS PERMANENTES DE 5 O MAS AÑOS-SIN VARIEDAD	S	10,42
170000005415354	14-069-017-00002-00002	62000	PASTOS PERMANENTES DE 5 O MAS AÑOS-SIN VARIEDAD	S	0,46
170000005415355	14-069-017-00025-00001	62000	PASTOS PERMANENTES DE 5 O MAS AÑOS-SIN VARIEDAD	S	31,30
170000005415356	14-069-018-00037-00002	62000	PASTOS PERMANENTES DE 5 O MAS AÑOS-SIN VARIEDAD	S	1,90
170000005415357	14-069-019-00008-00001	62000	PASTOS PERMANENTES DE 5 O MAS AÑOS-SIN VARIEDAD	S	57,78
170000005415358	14-069-019-00007-00001	62000	PASTOS PERMANENTES DE 5 O MAS AÑOS-SIN VARIEDAD	S	25,03
170000005415359	14-069-018-00038-00001	62000	PASTOS PERMANENTES DE 5 O MAS AÑOS-SIN VARIEDAD	S	20,61

INCIDENCIAS**INCIDENCIA DESCRIPCIÓN**

- 75022 No autoriza a que, en caso de la devolución por la entidad financiera (retrocesión bancaria) del pago en la cuenta corriente consignada en la solicitud y que está debidamente registrada en el sistema contable GIRO de la Junta de Andalucía, se proceda al pago en cualquier otra cuenta corriente de la titularidad del solicitante vigente en dicho sistema contable.
- 85042 No inscrito en un organismo de control y certificación ecológico (artículo 5-1 e), Orden 26 mayo 2015)
Explotación:ES140690000075 Especie:PORCINO
Explotación:ES140690001332 Especie:BOVINA

<u>APELLIDOS Y NOMBRE / RAZÓN SOCIAL</u>	<u>NIF</u>	<u>EXPEDIENTE</u>	<u>SOLICITA AGRICULT. (3)</u>	<u>SOLICITA GANADER. (4)</u>	<u>ANUALIDAD DE PAGO</u>
LOPEZ BOLANCE RAFAEL	****1203*	1100105	SI	NO	6ª

DATOS MANTENIMIENTO

IMPORTE POR ANUALIDAD

	<u>2015</u>	<u>2016</u>	<u>2017</u>	<u>2018</u>	<u>2019</u>	<u>2020</u>
IMPORTE MÁXIMO SUBVENCIONABLE	576,94 €	576,94 €	576,94 €	576,94 €	569,95 €	569,95 €
IMPORTE MEDIO DE TRANSFERENCIA (€/ha)	349,66 €	349,66 €	349,66 €	349,66 €	349,66 €	349,66 €

RESUMEN DE UNIDADES

<u>Cód</u>	<u>GRUPO DE PAGO</u>	<u>Sup. Dec. Admisible (ha)</u>	<u>Sup. Comprometida (ha)</u>	<u>Sup. ajustada compromiso (1) (ha)</u>	<u>% sobredec.</u>	<u>SUP. PROPUESTA (ha)</u>	<u>Importe Declarado</u>	<u>Importe Topado</u>	<u>Importe Propuesto</u>	<u>Importe tras sobredec.</u>
57	FRUTALES REGADÍO	1,63		1,63	0,00	1,63	569,95	569,95	569,95	569,95
	TOTAL	1,63	1,63	1,63		1,63	569,95	569,95	569,95	569,95

APLICACIÓN DE REDUCCIONES Y SANCIONES

	<u>Importe Calculado</u>	<u>Importe prerreduc.</u>	<u>Admisibilidad y compromisos</u>	<u>Presentación tardía</u>	<u>Omisión declaración</u>	<u>Condicionabilidad</u>	<u>PROPUESTO</u>	<u>IMPORTE (Euros)</u>		
								<u>FEADER (Eje 2)</u>	<u>MAPA</u>	<u>CAGPDS</u>
AGRICULTURA	569,95	569,95	0,00	0,00	0,00	0,00	569,95	427,46	61,27	81,22
TOTAL							569,95	427,46	61,27	81,22

RECINTOS PROPUESTOS

<u>REF.</u>	<u>REFERENCIA SIGPAC</u>	<u>CULTIVO DESCRIPCIÓN CULTIVO</u>	<u>S/R G.PAGO</u>	<u>PEND. MEDIA (%)</u>	<u>SUP. DEC. ADMISIBLE (ha)</u>	<u>SUP. COMPROM. (ha)</u>	<u>SUP. AJUSTADA COMPROM. (1) (ha)</u>	<u>SUP. CONV. SIGPAC (ha)</u>	<u>SUP. CERTIF. (ha)</u>	<u>SUP. CAMPO (ha)</u>	<u>SUP. CAMPO DECLARADO (ha)</u>	<u>SUP. DEC. REDUCIDA (ha)</u>	<u>SUP. PROPUESTA (ha)</u>
1700000006385295	14-049-011-00019-00001	217003 GRANADO-MOLLAR DE ELCHE	R 57	1,38	1,63	1,65	1,63		1,65			1,63	1,63

DATOS AGRICULTURA

RESUMEN DE UNIDADES

<u>Cód</u>	<u>GRUPO DE PAGO</u>	<u>Sup. Dec. Admisible (ha)</u>	<u>Sup. Comprometida (ha)</u>	<u>Sup. ajustada compromiso (1) (ha)</u>	<u>% sobredec.</u>	<u>SUP. PROPUESTA (ha)</u>	<u>Importe Declarado</u>	<u>Importe Topado</u>	<u>Importe Propuesto</u>	<u>Importe tras sobredec.</u>
57	FRUTALES REGADÍO	1,63		1,63	0,00	1,63	569,95	569,95	569,95	569,95
	TOTAL	1,63	1,63	1,63		1,63	569,95	569,95	569,95	569,95

RESUMEN DE PAGOS

	<u>PROPUESTO</u>	<u>FEADER (Eje 2)</u>	<u>MAPA</u>	<u>CAGPDS</u>
Propuesto a pagar	569,95	427,46	61,27	81,22

APLICACIÓN DE REDUCCIONES Y SANCIONES

	<u>Importe Calculado</u>	<u>Importe prerreduc.</u>	<u>Admisibilidad y compromisos</u>	<u>Presentación tardía</u>	<u>Omisión declaración</u>	<u>Condicionabilidad</u>	<u>PROPUESTO</u>	<u>IMPORTE (Euros)</u>		
								<u>FEADER (Eje 2)</u>	<u>MAPA</u>	<u>CAGPDS</u>
	569,95	569,95	0,00	0,00	0,00	0,00	569,95	427,46	61,27	81,22
TOTAL							569,95	427,46	61,27	81,22

INCIDENCIAS

INCIDENCIA DESCRIPCIÓN

85031 Solicita recinto que no está comprometido para la operación.

Ref:1700000006385296 Recinto:14-049-011-00020-004 Cultivo:217003 GRANADO-MOLLAR DE ELCHE Regadío



(1) Superficie declarada admisible ajustada con la superficie comprometida.
 (2) Factor de penalización valorando el alcance para el tipo de compromiso.
 (3) Solicita agricultura y tiene compromisos vigentes.
 (4) Solicita ganadería y tiene compromisos vigentes.

<u>APELLIDOS Y NOMBRE / RAZÓN SOCIAL</u>	<u>NIF</u>	<u>EXPEDIENTE</u>	<u>SOLICITA AGRICULT. (3)</u>	<u>SOLICITA GANADER. (4)</u>	<u>ANUALIDAD DE PAGO</u>
LOPEZ FERNANDEZ ENCARNACION	****9088*	1185899	NO	SI	6ª

DATOS MANTENIMIENTO

IMPORTE POR ANUALIDAD

	<u>2015</u>	<u>2016</u>	<u>2017</u>	<u>2018</u>	<u>2019</u>	<u>2020</u>
IMPORTE MÁXIMO SUBVENCIONABLE	7.524,94 €	7.524,94 €	7.513,95 €	7.513,95 €	7.513,95 €	7.513,95 €
IMPORTE MEDIO DE TRANSFERENCIA (€/ha)	73,29 €	73,29 €	73,29 €	73,29 €	73,29 €	73,29 €

RESUMEN DE UNIDADES

<u>Cód</u>	<u>GRUPO DE PAGO</u>	<u>Sup. Dec. Admisible (ha)</u>	<u>Sup. Comprometida (ha)</u>	<u>Sup. ajustada compromiso (1) (ha)</u>	<u>% sobredec.</u>	<u>SUP. PROPUESTA (ha)</u>	<u>Importe Declarado</u>	<u>Importe Topado</u>	<u>Importe Propuesto</u>	<u>Importe tras sobredec.</u>
63	PASTOS ASOCIADOS A GANADERÍA ECOLÓGICA	125,76		102,52	0,00	102,52	7.517,55	7.513,95	7.513,95	7.513,95
	TOTAL	125,76	102,52	102,52		102,52	7.517,55	7.513,95	7.513,95	7.513,95

APLICACIÓN DE REDUCCIONES Y SANCIONES

	<u>Importe Calculado</u>	<u>Importe prerreduc.</u>	<u>Admisibilidad y compromisos</u>	<u>Presentación tardía</u>	<u>Omisión declaración</u>	<u>Condicionality</u>	<u>PROPUESTO</u>	<u>IMPORTE (Euros)</u>		
								<u>FEADER (Eje 2)</u>	<u>MAPA</u>	<u>CAGPDS</u>
GANADERÍA	7.513,95	7.513,95	0,00	0,00	0,00	0,00	7.513,95	5.635,46	807,75	1.070,74
TOTAL							7.513,95	5.635,46	807,75	1.070,74

RECINTOS PROPUESTOS

<u>REE</u>	<u>REFERENCIA SIGPAC</u>	<u>CULTIVO DESCRIPCIÓN CULTIVO</u>	<u>S/R</u>	<u>G.PAGO</u>	<u>PEND. MEDIA (%)</u>	<u>SUP. DEC. ADMISIBLE (ha)</u>	<u>SUP. COMPROM. (ha)</u>	<u>SUP. AJUSTADA COMPROM. (1) (ha)</u>	<u>SUP. CONY. SIGPAC (ha)</u>	<u>SUP. CERTIE. (ha)</u>	<u>SUP. CAMPO (ha)</u>	<u>SUP. CAMPO DECLARADO (ha)</u>	<u>SUP. DEC. REDUCIDA (ha)</u>	<u>SUP. PROPUESTA (ha)</u>
1700000006141175	14-069-008-00060-00001	62000 PASTOS PERMANENTES DE 5 O MAS AÑOS-SIN VARIEDAD	S	63	2,46	3,23	3,23	3,23	3,23	3,23			3,23	3,23
1700000006141176	14-069-030-00024-00001	62000 PASTOS PERMANENTES DE 5 O MAS AÑOS-SIN VARIEDAD	S	63	11,31	62,47	47,00	47,00		62,47			47,00	47,00
1700000006141177	14-069-030-00041-00003	62000 PASTOS PERMANENTES DE 5 O MAS AÑOS-SIN VARIEDAD	S	63	4,41	2,48	2,48	2,48		2,48			2,48	2,48
1700000006141178	14-069-030-00041-00002	62000 PASTOS PERMANENTES DE 5 O MAS AÑOS-SIN VARIEDAD	S	63	8,59	18,66	15,86	15,86		18,66			15,86	15,86
1700000006141179	14-069-059-00030-00004	62000 PASTOS PERMANENTES DE 5 O MAS AÑOS-SIN VARIEDAD	S	63	11,13	0,69	0,59	0,59		1,20			0,59	0,59
1700000006141180	14-069-030-00024-00003	62000 PASTOS PERMANENTES DE 5 O MAS AÑOS-SIN VARIEDAD	S	63	12,32	15,22	12,94	12,94		15,22			12,94	12,94
1700000006141181	14-069-059-00031-00001	62000 PASTOS PERMANENTES DE 5 O MAS AÑOS-SIN VARIEDAD	S	63	6,06	0,34	0,34	0,34		0,34			0,34	0,34
1700000006141182	14-069-059-00032-00001	62000 PASTOS PERMANENTES DE 5 O MAS AÑOS-SIN VARIEDAD	S	63	10,88	0,41	0,41	0,41		0,41			0,41	0,41
1700000006141184	14-069-059-00040-00001	62000 PASTOS PERMANENTES DE 5 O MAS AÑOS-SIN VARIEDAD	S	63	8,15	5,86	5,86	5,86		5,86			5,86	5,86
1700000006141185	14-069-008-09000-00001	62000 PASTOS PERMANENTES DE 5 O MAS AÑOS-SIN VARIEDAD	S	63	3,59	8,11	6,89	6,89		14,86			6,89	6,89
1700000006141188	14-069-059-00033-00001	62000 PASTOS PERMANENTES DE 5 O MAS AÑOS-SIN VARIEDAD	S	63	12,34	0,18	0,18	0,18		0,18			0,18	0,18
1700000006141189	14-069-059-00041-00001	62000 PASTOS PERMANENTES DE 5 O MAS AÑOS-SIN VARIEDAD	S	63	11,10	8,11	6,89	6,89		8,11			6,89	6,89

DATOS GANADERÍA

RESUMEN DE UNIDADES


<u>Cód</u>	<u>GRUPO DE PAGO</u>	<u>Sup. Dec. Admisible (ha)</u>	<u>Sup. Comprometida (ha)</u>	<u>Sup. ajustada compromiso (1) (ha)</u>	<u>% sobredec.</u>	<u>SUP. PROPUESTA (ha)</u>	<u>Importe Declarado</u>	<u>Importe Topado</u>	<u>Importe Propuesto</u>	<u>Importe tras sobredec.</u>
63	PASTOS ASOCIADOS A GANADERÍA ECOLÓGICA	125,76		102,52	0,00	102,52	7.517,55	7.513,95	7.513,95	7.513,95
	TOTAL	125,76	102,52	102,52		102,52	7.517,55	7.513,95	7.513,95	7.513,95

RESUMEN DE PAGOS

	<u>PROPUESTO</u>	<u>IMPORTE (Euros)</u>		
		<u>FEADER (Eje 2)</u>	<u>MAPA</u>	<u>CAGPDS</u>
Propuesto a pagar	7.513,95	5.635,46	807,75	1.070,74

APLICACIÓN DE REDUCCIONES Y SANCIONES

<u>Importe Calculado</u>	<u>Importe prerreduc.</u>	<u>Admisibilidad y compromisos</u>	<u>Presentación tardía</u>	<u>Omisión declaración</u>	<u>Condicionality</u>	<u>PROPUESTO</u>	<u>IMPORTE (Euros)</u>		
							<u>FEADER (Eje 2)</u>	<u>MAPA</u>	<u>CAGPDS</u>
7.513,95	7.513,95	0,00	0,00	0,00	0,00	7.513,95	5.635,46	807,75	1.070,74
TOTAL						7.513,95	5.635,46	807,75	1.070,74



(1) Superficie declarada admisible ajustada con la superficie comprometida.
 (2) Factor de penalización valorando el alcance para el tipo de compromiso.
 (3) Solicita agricultura y tiene compromisos vigentes.
 (4) Solicita ganadería y tiene compromisos vigentes.

Datos considerados para el Cálculo de la Carga Ganadera mínima y máxima del expediente

Explotación	Especie	Inscrito en Sipea y Admisible	Censo Medio Animales	Ugm Calculada para CG Mínima	Ugm Calculada para CG Máxima
ES140160000054	BOVINA	NO	107,76	0,00	87,88
ES140160000054	OVINA	NO	33,71	0,00	5,06
ES140160000054	PORCINO	NO	73,18	0,00	21,95
ES140690000008	BOVINA	SI	102,98	83,00	83,00
ES140690000008	PORCINO	NO	117,78	0,00	35,33
ES140690000793	BOVINA	SI	0,24	0,24	0,24
ES140690001602	OVINA	NO	13,57	0,00	2,04
				83,24	235,50

Superficie determinada para Cálculo Carga Ganadera Mínima: 125,98 ha

Superficie determinada para Cálculo Carga Ganadera Máxima: 251,95 ha

Carga Ganadera Mínima Expediente: 0,66 ugm/ha

Carga Ganadera Máxima Expediente: 0,93 ugm/ha

Recintos Determinados para el Cálculo de Garga Ganadera Mínima

REF.	REFERENCIA SIGPAC	CULTIVO	DESCRIPCIÓN CULTIVO	S/R	SUP. PROPUESTA (ha)
170000006141175	14-069-008-00060-00001	62000	PASTOS PERMANENTES DE 5 O MAS AÑOS-SIN VARIEDAD	S	3,23
170000006141176	14-069-030-00024-00001	62000	PASTOS PERMANENTES DE 5 O MAS AÑOS-SIN VARIEDAD	S	62,47
170000006141177	14-069-030-00041-00003	62000	PASTOS PERMANENTES DE 5 O MAS AÑOS-SIN VARIEDAD	S	2,48
170000006141178	14-069-030-00041-00002	62000	PASTOS PERMANENTES DE 5 O MAS AÑOS-SIN VARIEDAD	S	18,66
170000006141179	14-069-059-00030-00004	62000	PASTOS PERMANENTES DE 5 O MAS AÑOS-SIN VARIEDAD	S	0,69
170000006141180	14-069-030-00024-00003	62000	PASTOS PERMANENTES DE 5 O MAS AÑOS-SIN VARIEDAD	S	15,22
170000006141181	14-069-059-00031-00001	62000	PASTOS PERMANENTES DE 5 O MAS AÑOS-SIN VARIEDAD	S	0,34
170000006141182	14-069-059-00032-00001	62000	PASTOS PERMANENTES DE 5 O MAS AÑOS-SIN VARIEDAD	S	0,41
170000006141183	14-069-059-00032-00002	62000	PASTOS PERMANENTES DE 5 O MAS AÑOS-SIN VARIEDAD	S	0,22
170000006141184	14-069-059-00040-00001	62000	PASTOS PERMANENTES DE 5 O MAS AÑOS-SIN VARIEDAD	S	5,86
170000006141185	14-069-008-09000-00001	62000	PASTOS PERMANENTES DE 5 O MAS AÑOS-SIN VARIEDAD	S	8,11
170000006141188	14-069-059-00033-00001	62000	PASTOS PERMANENTES DE 5 O MAS AÑOS-SIN VARIEDAD	S	0,18
170000006141189	14-069-059-00041-00001	62000	PASTOS PERMANENTES DE 5 O MAS AÑOS-SIN VARIEDAD	S	8,11

Recintos Determinados para el Cálculo de Garga Ganadera Máxima

REF.	REFERENCIA SIGPAC	CULTIVO	DESCRIPCIÓN CULTIVO	S/R	SUP. PROPUESTA (ha)
170000006141171	14-016-022-00010-00001	62000	PASTOS PERMANENTES DE 5 O MAS AÑOS-SIN VARIEDAD	S	0,71
170000006141172	14-016-022-00010-00002	62000	PASTOS PERMANENTES DE 5 O MAS AÑOS-SIN VARIEDAD	S	1,05
170000006141173	14-016-022-00010-00003	62000	PASTOS PERMANENTES DE 5 O MAS AÑOS-SIN VARIEDAD	S	1,64
170000006141174	14-016-022-00010-00006	62000	PASTOS PERMANENTES DE 5 O MAS AÑOS-SIN VARIEDAD	S	91,97
170000006141175	14-069-008-00060-00001	62000	PASTOS PERMANENTES DE 5 O MAS AÑOS-SIN VARIEDAD	S	3,23
170000006141176	14-069-030-00024-00001	62000	PASTOS PERMANENTES DE 5 O MAS AÑOS-SIN VARIEDAD	S	62,47
170000006141177	14-069-030-00041-00003	62000	PASTOS PERMANENTES DE 5 O MAS AÑOS-SIN VARIEDAD	S	2,48
170000006141178	14-069-030-00041-00002	62000	PASTOS PERMANENTES DE 5 O MAS AÑOS-SIN VARIEDAD	S	18,66
170000006141179	14-069-059-00030-00004	62000	PASTOS PERMANENTES DE 5 O MAS AÑOS-SIN VARIEDAD	S	0,69
170000006141180	14-069-030-00024-00003	62000	PASTOS PERMANENTES DE 5 O MAS AÑOS-SIN VARIEDAD	S	15,22
170000006141181	14-069-059-00031-00001	62000	PASTOS PERMANENTES DE 5 O MAS AÑOS-SIN VARIEDAD	S	0,34
170000006141182	14-069-059-00032-00001	62000	PASTOS PERMANENTES DE 5 O MAS AÑOS-SIN VARIEDAD	S	0,41
170000006141183	14-069-059-00032-00002	62000	PASTOS PERMANENTES DE 5 O MAS AÑOS-SIN VARIEDAD	S	0,22
170000006141184	14-069-059-00040-00001	62000	PASTOS PERMANENTES DE 5 O MAS AÑOS-SIN VARIEDAD	S	5,86

Datos considerados para el Cálculo de la Carga Ganadera mínima y máxima del expediente

Recintos Determinados para el Cálculo de Garga Ganadera Máxima

<u>REF.</u>	<u>REFERENCIA SIGPAC</u>	<u>CULTIVO</u>	<u>DESCRIPCIÓN CULTIVO</u>	<u>S/R</u>	<u>SUP. PROPUESTA (ha)</u>
1700000006141185	14-069-008-09000-00001	62000	PASTOS PERMANENTES DE 5 O MAS AÑOS-SIN VARIEDAD	S	8,11
1700000006141186	14-016-022-00011-00001	62000	PASTOS PERMANENTES DE 5 O MAS AÑOS-SIN VARIEDAD	S	14,97
1700000006141187	14-016-023-00002-00001	62000	PASTOS PERMANENTES DE 5 O MAS AÑOS-SIN VARIEDAD	S	15,63
1700000006141188	14-069-059-00033-00001	62000	PASTOS PERMANENTES DE 5 O MAS AÑOS-SIN VARIEDAD	S	0,18
1700000006141189	14-069-059-00041-00001	62000	PASTOS PERMANENTES DE 5 O MAS AÑOS-SIN VARIEDAD	S	8,11

INCIDENCIAS

INCIDENCIA DESCRIPCIÓN

- 85031 Solicita recinto que no está comprometido para la operación.
Ref:1700000006141183 Recinto:14-069-059-00032-002 Cultivo:62000 PASTOS PERMANENTES DE 5 O MAS AÑOS-SIN VARIEDAD Secano
- 85042 No inscrito en un organismo de control y certificación ecológico (artículo 5-1 e), Orden 26 mayo 2015)
Explotación:ES140160000054 Especie:PORCINO
Explotación:ES140160000054 Especie:BOVINA
Explotación:ES140160000054 Especie:OVINA
Explotación:ES140690000008 Especie:PORCINO
Explotación:ES140690001602 Especie:OVINA



<u>APELLIDOS Y NOMBRE / RAZÓN SOCIAL</u>	<u>NIF</u>	<u>EXPEDIENTE</u>	<u>SOLICITA AGRICULT. (3)</u>	<u>SOLICITA GANADER. (4)</u>	<u>ANUALIDAD DE PAGO</u>
LOPEZ GARCIA MATILDE	****1347*	1213743	SI	SI	6ª

DATOS MANTENIMIENTO

IMPORTE POR ANUALIDAD

	<u>2015</u>	<u>2016</u>	<u>2017</u>	<u>2018</u>	<u>2019</u>	<u>2020</u>
IMPORTE MÁXIMO SUBVENCIONABLE	8.450,35 €	8.450,35 €	8.406,12 €	8.406,12 €	8.266,74 €	8.266,74 €
IMPORTE MEDIO DE TRANSFERENCIA (€/ha)	83,46 €	83,46 €	83,46 €	83,46 €	83,46 €	83,46 €

RESUMEN DE UNIDADES

<u>Cód</u>	<u>GRUPO DE PAGO</u>	<u>Sup. Dec. Admisible (ha)</u>	<u>Sup. Comprometida (ha)</u>	<u>Sup. ajustada compromiso (1) (ha)</u>	<u>% sobredec.</u>	<u>SUP. PROPUESTA (ha)</u>	<u>Importe Declarado</u>	<u>Importe Topado</u>	<u>Importe Propuesto</u>	<u>Importe tras sobredec.</u>
59	HERBÁCEOS	13,87		13,87	0,00	13,87	2.096,73	1.876,93	1.876,93	1.876,93
63	PASTOS ASOCIADOS A GANADERÍA ECOLÓGICA	72,96		72,50	0,00	72,50	5.955,88	5.331,53	5.331,53	5.331,53
TOTAL		86,83	99,05	86,37		86,37	8.052,61	7.208,46	7.208,46	7.208,46

APLICACIÓN DE REDUCCIONES Y SANCIONES

	<u>Importe Calculado</u>	<u>Importe prerreduc.</u>	<u>Admisibilidad y compromisos</u>	<u>Presentación tardía</u>	<u>Omisión declaración</u>	<u>Condicionabilidad</u>	<u>PROPUESTO</u>	<u>IMPORTE (Euros)</u>		
								<u>FEADER (Eje 2)</u>	<u>MAPA</u>	<u>CAGPDS</u>
AGRICULTURA	1.876,93	1.876,93	0,00	0,00	0,00	0,00	1.876,93	1.407,70	201,77	267,46
GANADERÍA	5.331,53	5.331,53	1,50	0,00	0,00	0,00	0,00	0,00	0,00	0,00
TOTAL							1.876,93	0,00	0,00	0,00

RECINTOS PROPUESTOS

<u>REF.</u>	<u>REFERENCIA SIGPAC</u>	<u>CULTIVO DESCRIPCIÓN CULTIVO</u>	<u>S/R G.PAGO</u>	<u>PEND. MEDIA (%)</u>	<u>SUP. DEC. ADMISIBLE (ha)</u>	<u>SUP. COMPROM. (ha)</u>	<u>SUP. AJUSTADA COMPROM. (1) (ha)</u>	<u>SUP. CONV. SIGPAC (ha)</u>	<u>SUP. CERTIF. (ha)</u>	<u>SUP. CAMPO (ha)</u>	<u>SUP. CAMPO DETER. CULT. DECLARADO (ha)</u>	<u>SUP. DEC. REDUCIDA (ha)</u>	<u>SUP. PROPUESTA (ha)</u>
-484861	14-003-025-00096-00001	20902 BARBECHO TRADICIONAL-CON CUBIERTA VEGETAL	S 63	17,25	26,15	25,98	25,98		1,93			25,98	25,98
-31617	14-006-017-00038-00013	20902 BARBECHO TRADICIONAL-CON CUBIERTA VEGETAL	S 63	12,47	0,26	7,38	0,26		0,25			0,26	0,26
-31616	14-006-017-00038-00013	63000 PASTOS DE MENOS DE 5 AÑOS-SIN VARIEDAD	S 63	12,47	7,12	7,38	7,12		6,87			7,12	7,12
-31615	14-006-017-00038-00012	20902 BARBECHO TRADICIONAL-CON CUBIERTA VEGETAL	S 63	32,08	1,04	1,04	1,04		1,04			1,04	1,04
-31614	14-006-017-00038-00011	20902 BARBECHO TRADICIONAL-CON CUBIERTA VEGETAL	S 63	16,48	0,10	0,10	0,10		0,10			0,10	0,10
-31613	14-006-017-00038-00010	20902 BARBECHO TRADICIONAL-CON CUBIERTA VEGETAL	S 63	12,00	0,73	0,73	0,73		0,73			0,73	0,73
-31612	14-006-017-00038-00009	20902 BARBECHO TRADICIONAL-CON CUBIERTA VEGETAL	S 63	15,62	3,87	3,87	3,87		3,87			3,87	3,87
1700000006545918	14-006-017-00026-00005	62000 PASTOS PERMANENTES DE 5 O MAS AÑOS-SIN VARIEDAD	S 63	13,32	7,23	7,06	7,06	7,06	7,23			7,06	7,06
1700000006545919	14-003-025-00096-00020	20902 BARBECHO TRADICIONAL-CON CUBIERTA VEGETAL	S 63	15,42	0,17	0,16	0,16		0,17			0,16	0,16
1700000006545920	14-006-017-00038-00003	20902 BARBECHO TRADICIONAL-CON CUBIERTA VEGETAL	S 63	14,03	9,38	11,51	9,38		4,93			9,38	9,38
1700000006545921	14-003-025-00096-00018	20902 BARBECHO TRADICIONAL-CON CUBIERTA VEGETAL	S 63	13,41	4,08	4,08	4,08		4,08			4,08	4,08
1700000006545924	14-003-025-00096-00019	20902 BARBECHO TRADICIONAL-CON CUBIERTA VEGETAL	S 63	21,42	3,90	3,86	3,86		3,90			3,86	3,86
1700000006545925	14-006-008-00042-00002	20902 BARBECHO TRADICIONAL-CON CUBIERTA VEGETAL	S 63	6,54	3,19	3,19	3,19		3,19			3,19	3,19
1700000006545927	14-006-017-00038-00003	12000 TRANQUILLÓN-SIN VARIEDAD	S 59	14,03	2,13	11,51	2,13		11,51			2,13	2,13
1700000006545929	14-006-017-00026-00004	63000 PASTOS DE MENOS DE 5 AÑOS-SIN VARIEDAD	S 63	11,04	4,76	7,52	4,76		4,76			4,76	4,76
1700000006545931	14-006-017-00025-00001	62000 PASTOS PERMANENTES DE 5 O MAS AÑOS-SIN VARIEDAD	S 63	11,19	0,64	0,64	0,64	0,64	0,64			0,64	0,64
1700000006545935	14-006-017-00026-00004	12000 TRANQUILLÓN-SIN VARIEDAD	S 59	11,04	2,76	7,52	2,76		5,52			2,76	2,76
1700000006545937	14-006-007-00040-00001	12000 TRANQUILLÓN-SIN VARIEDAD	S 59	13,52	8,98	8,98	8,98		8,98			8,98	8,98
1700000006545941	14-003-025-00096-00009	62000 PASTOS PERMANENTES DE 5 O MAS AÑOS-SIN VARIEDAD	S 63	27,23	0,34	0,27	0,27		0,40			0,27	0,27

DATOS AGRICULTURA

RESUMEN DE UNIDADES

<u>Cód</u>	<u>GRUPO DE PAGO</u>	<u>Sup. Dec. Admisible (ha)</u>	<u>Sup. Comprometida (ha)</u>	<u>Sup. ajustada compromiso (1) (ha)</u>	<u>% sobredec.</u>	<u>SUP. PROPUESTA (ha)</u>	<u>Importe Declarado</u>	<u>Importe Topado</u>	<u>Importe Propuesto</u>	<u>Importe tras sobredec.</u>
59	HERBÁCEOS	13,87		13,87	0,00	13,87	2.096,73	1.876,93	1.876,93	1.876,93
TOTAL		13,87	99,05	13,87		13,87	2.096,73	1.876,93	1.876,93	1.876,93

RESUMEN DE PAGOS

	<u>IMPORTE (Euros)</u>			
	<u>PROPUESTO</u>	<u>FEADER (Eje 2)</u>	<u>MAPA</u>	<u>CAGPDS</u>
Propuesto a pagar	1.876,93	1.407,70	201,77	267,46

(1) Superficie declarada admisible ajustada con la superficie comprometida.
 (2) Factor de penalización valorando el alcance para el tipo de compromiso.
 (3) Solicita agricultura y tiene compromisos vigentes.
 (4) Solicita ganadería y tiene compromisos vigentes.

APLICACIÓN DE REDUCCIONES Y SANCIONES

Importe Calculado	Importe prereduc.	Admisibilidad y compromisos	Presentación tardía	Omisión declaración	Condicionalidad	IMPORTE (Euros)			
						PROPUESTO	FEADER (Eje 2)	MAPA	CAGPDS
1.876,93	1.876,93	0,00	0,00	0,00	0,00	1.876,93	1.407,70	201,77	267,46
TOTAL						1.876,93	1.407,70	201,77	267,46

DATOS GANADERÍA

RESUMEN DE UNIDADES

Cód	GRUPO DE PAGO	Sup. Dec. Admisible (ha)	Sup. Comprometida (ha)	Sup. ajustada compromiso (1) (ha)	% sobredec.	SUP. PROPUESTA (ha)	Importe Declarado	Importe Topado	Importe Propuesto	Importe tras sobredec.
63	PASTOS ASOCIADOS A GANADERÍA ECOLÓGICA	72,96		72,50	0,00	72,50	5.955,88	5.331,53	5.331,53	5.331,53
TOTAL		72,96	99,05	72,50		72,50	5.955,88	5.331,53	5.331,53	5.331,53

RESUMEN DE PAGOS

IMPORTE (Euros)			
PROPUESTO	FEADER (Eje 2)	MAPA	CAGPDS
Propuesto	0,00	0,00	0,00

APLICACIÓN DE REDUCCIONES Y SANCIONES

Importe Calculado	Importe prereduc.	Admisibilidad y compromisos	Presentación tardía	Omisión declaración	Condicionalidad	IMPORTE (Euros)			
						PROPUESTO	FEADER (Eje 2)	MAPA	CAGPDS
5.331,53	5.331,53	150,00	0,00	0,00	0,00	0,00	0,00	0,00	0,00
TOTAL						0,00	0,00	0,00	0,00

Datos considerados para el Cálculo de la Carga Ganadera mínima y máxima del expediente

Explotación	Especie	Inscrito en Sipea y Admisible	Censo Medio Animales	Ugm Calculada para CG Mínima	Ugm Calculada para CG Máxima
ES140060000159	BOVINA	SI	54,44	44,15	44,15
ES140060000159	OVINA	SI	139,34	20,90	20,90
ES140060000159	PORCINO	NO	67,84	0,00	23,21
				65,05	88,26

Superficie determinada para Cálculo Carga Ganadera Mínima: 46,48 ha
 Superficie determinada para Cálculo Carga Ganadera Máxima: 75,41 ha
 Carga Ganadera Mínima Expediente: 1,40 ugm/ha
 Carga Ganadera Máxima Expediente: 1,17 ugm/ha

Recintos Determinados para el Cálculo de Garga Ganadera Mínima

REF.	REFERENCIA SIGPAC	CULTIVO	DESCRIPCIÓN CULTIVO	S/R	SUP. PROPUESTA (ha)
-484861	14-003-025-00096-00001	20902	BARBECHO TRADICIONAL-CON CUBIERTA VEGETAL	S	1,93
-31617	14-006-017-00038-00013	20902	BARBECHO TRADICIONAL-CON CUBIERTA VEGETAL	S	0,25
-31616	14-006-017-00038-00013	63000	PASTOS DE MENOS DE 5 AÑOS-SIN VARIEDAD	S	6,87
-31615	14-006-017-00038-00012	20902	BARBECHO TRADICIONAL-CON CUBIERTA VEGETAL	S	1,04
-31614	14-006-017-00038-00011	20902	BARBECHO TRADICIONAL-CON CUBIERTA VEGETAL	S	0,10
-31613	14-006-017-00038-00010	20902	BARBECHO TRADICIONAL-CON CUBIERTA VEGETAL	S	0,73
-31612	14-006-017-00038-00009	20902	BARBECHO TRADICIONAL-CON CUBIERTA VEGETAL	S	3,87
-31608	14-006-017-00026-00021	20902	BARBECHO TRADICIONAL-CON CUBIERTA VEGETAL	S	0,03
1700000006545918	14-006-017-00026-00005	62000	PASTOS PERMANENTES DE 5 O MAS AÑOS-SIN VARIEDAD	S	7,23
1700000006545919	14-003-025-00096-00020	20902	BARBECHO TRADICIONAL-CON CUBIERTA VEGETAL	S	0,17
1700000006545920	14-006-017-00038-00003	20902	BARBECHO TRADICIONAL-CON CUBIERTA VEGETAL	S	4,93
1700000006545921	14-003-025-00096-00018	20902	BARBECHO TRADICIONAL-CON CUBIERTA VEGETAL	S	4,08
1700000006545924	14-003-025-00096-00019	20902	BARBECHO TRADICIONAL-CON CUBIERTA VEGETAL	S	3,90
1700000006545925	14-006-008-00042-00002	20902	BARBECHO TRADICIONAL-CON CUBIERTA VEGETAL	S	3,19
1700000006545928	14-003-025-00096-00011	62000	PASTOS PERMANENTES DE 5 O MAS AÑOS-SIN VARIEDAD	S	0,36
1700000006545929	14-006-017-00026-00004	63000	PASTOS DE MENOS DE 5 AÑOS-SIN VARIEDAD	S	4,76
1700000006545930	14-003-025-00096-00013	62000	PASTOS PERMANENTES DE 5 O MAS AÑOS-SIN VARIEDAD	S	0,63
1700000006545931	14-006-017-00025-00001	62000	PASTOS PERMANENTES DE 5 O MAS AÑOS-SIN	S	0,64

(1) Superficie declarada admisible ajustada con la superficie comprometida.
 (2) Factor de penalización valorando el alcance para el tipo de compromiso.
 (3) Solicita agricultura y tiene compromisos vigentes.
 (4) Solicita ganadería y tiene compromisos vigentes.

Datos considerados para el Cálculo de la Carga Ganadera mínima y máxima del expediente

Recintos Determinados para el Cálculo de Garga Ganadera Mínima

REF.	REFERENCIA SIGPAC	CULTIVO	DESCRIPCIÓN CULTIVO	S/R	SUP. PROPUESTA (ha)
			VARIEDAD		
1700000006545933	14-006-017-00026-00001	20902	BARBECHO TRADICIONAL-CON CUBIERTA VEGETAL	S	1,35
1700000006545936	14-003-025-00096-00008	62000	PASTOS PERMANENTES DE 5 O MAS AÑOS-SIN VARIEDAD	S	0,04
1700000006545938	14-003-025-00096-00007	62000	PASTOS PERMANENTES DE 5 O MAS AÑOS-SIN VARIEDAD	S	0,04
1700000006545941	14-003-025-00096-00009	62000	PASTOS PERMANENTES DE 5 O MAS AÑOS-SIN VARIEDAD	S	0,34

Recintos Determinados para el Cálculo de Garga Ganadera Máxima

REF.	REFERENCIA SIGPAC	CULTIVO	DESCRIPCIÓN CULTIVO	S/R	SUP. PROPUESTA (ha)
-484861	14-003-025-00096-00001	20902	BARBECHO TRADICIONAL-CON CUBIERTA VEGETAL	S	26,15
-31617	14-006-017-00038-00013	20902	BARBECHO TRADICIONAL-CON CUBIERTA VEGETAL	S	0,26
-31616	14-006-017-00038-00013	63000	PASTOS DE MENOS DE 5 AÑOS-SIN VARIEDAD	S	7,12
-31615	14-006-017-00038-00012	20902	BARBECHO TRADICIONAL-CON CUBIERTA VEGETAL	S	1,04
-31614	14-006-017-00038-00011	20902	BARBECHO TRADICIONAL-CON CUBIERTA VEGETAL	S	0,10
-31613	14-006-017-00038-00010	20902	BARBECHO TRADICIONAL-CON CUBIERTA VEGETAL	S	0,73
-31612	14-006-017-00038-00009	20902	BARBECHO TRADICIONAL-CON CUBIERTA VEGETAL	S	3,87
-31608	14-006-017-00026-00021	20902	BARBECHO TRADICIONAL-CON CUBIERTA VEGETAL	S	0,03
1700000006545918	14-006-017-00026-00005	62000	PASTOS PERMANENTES DE 5 O MAS AÑOS-SIN VARIEDAD	S	7,23
1700000006545919	14-003-025-00096-00020	20902	BARBECHO TRADICIONAL-CON CUBIERTA VEGETAL	S	0,17
1700000006545920	14-006-017-00038-00003	20902	BARBECHO TRADICIONAL-CON CUBIERTA VEGETAL	S	9,38
1700000006545921	14-003-025-00096-00018	20902	BARBECHO TRADICIONAL-CON CUBIERTA VEGETAL	S	4,08
1700000006545924	14-003-025-00096-00019	20902	BARBECHO TRADICIONAL-CON CUBIERTA VEGETAL	S	3,90
1700000006545925	14-006-008-00042-00002	20902	BARBECHO TRADICIONAL-CON CUBIERTA VEGETAL	S	3,19
1700000006545928	14-003-025-00096-00011	62000	PASTOS PERMANENTES DE 5 O MAS AÑOS-SIN VARIEDAD	S	0,36
1700000006545929	14-006-017-00026-00004	63000	PASTOS DE MENOS DE 5 AÑOS-SIN VARIEDAD	S	4,76
1700000006545930	14-003-025-00096-00013	62000	PASTOS PERMANENTES DE 5 O MAS AÑOS-SIN VARIEDAD	S	0,63
1700000006545931	14-006-017-00025-00001	62000	PASTOS PERMANENTES DE 5 O MAS AÑOS-SIN VARIEDAD	S	0,64
1700000006545933	14-006-017-00026-00001	20902	BARBECHO TRADICIONAL-CON CUBIERTA VEGETAL	S	1,35
1700000006545936	14-003-025-00096-00008	62000	PASTOS PERMANENTES DE 5 O MAS AÑOS-SIN VARIEDAD	S	0,04
1700000006545938	14-003-025-00096-00007	62000	PASTOS PERMANENTES DE 5 O MAS AÑOS-SIN VARIEDAD	S	0,04
1700000006545941	14-003-025-00096-00009	62000	PASTOS PERMANENTES DE 5 O MAS AÑOS-SIN VARIEDAD	S	0,34

DETALLE DE REDUCCIONES Y SANCIONES POR INCUMPLIMIENTOS DE ADMISIBILIDAD Y COMPROMISOS

Tipo	Compromiso	Sup. Calculada	Sup. Incumpli.	Factor Alcançe (2)	Coef. Línea Base	Coef. Acumulación	Coef. Reiteración	Importe Ayuda	Factor Sanción	Importe Sanción	Aplicado
B1	Las unidades comprometidas deben estar certificadas en producción ecológica según lo establecido en el Reglamento (CE) n° 834/2007 y el Reglamento (CE) n° 889/2008, por el que se establece disposiciones de aplicación del Reglamento (CE) n° 834/2007 del Consejo, durante el periodo de compromiso.	72,50	28,76	1,00	1,00	1,00	1,50	5.331,53 €	1,50	5.331,53 €	SI

INCIDENCIAS

INCIDENCIA DESCRIPCIÓN

85002	Recinto declarado que no cumple en su totalidad con las normas de producción ecológica (artículo 5-1 e), Orden 26 mayo 2015) Ref:-484861 Recinto:14-003-025-00096-001 Cultivo:20902 BARBECHO TRADICIONAL-CON CUBIERTA VEGETAL Secano Sup. Declarada:25,98 Superficie Certificada (Ha):1,93 Ref:1700000006545920 Recinto:14-006-017-00038-003 Cultivo:20902 BARBECHO TRADICIONAL-CON CUBIERTA VEGETAL Secano Sup. Declarada:9,38 Superficie Certificada (Ha):4,93 Ref:-31617 Recinto:14-006-017-00038-013 Cultivo:20902 BARBECHO TRADICIONAL-CON CUBIERTA VEGETAL Secano Sup. Declarada:0,26 Superficie Certificada (Ha):0,25 Ref:-31616 Recinto:14-006-017-00038-013 Cultivo:63000 PASTOS DE MENOS DE 5 AÑOS-SIN VARIEDAD Secano Sup. Declarada: 7,12 Superficie Certificada (Ha):6,87
85031	Solicita recinto que no está comprometido para la operación. Ref:1700000006545938 Recinto:14-003-025-00096-007 Cultivo:62000 PASTOS PERMANENTES DE 5 O MAS AÑOS-SIN

(1) Superficie declarada admisible ajustada con la superficie comprometida.
(2) Factor de penalización valorando el alcance para el tipo de compromiso.
(3) Solicita agricultura y tiene compromisos vigentes.
(4) Solicita ganadería y tiene compromisos vigentes.

VARIEDAD Secano

Ref:1700000006545936 Recinto:14-003-025-00096-008 Cultivo:62000 PASTOS PERMANENTES DE 5 O MAS AÑOS-SIN

VARIEDAD Secano

Ref:1700000006545928 Recinto:14-003-025-00096-011 Cultivo:62000 PASTOS PERMANENTES DE 5 O MAS AÑOS-SIN

VARIEDAD Secano

Ref:1700000006545930 Recinto:14-003-025-00096-013 Cultivo:62000 PASTOS PERMANENTES DE 5 O MAS AÑOS-SIN

VARIEDAD Secano

85042 No inscrito en un organismo de control y certificación ecológico (artículo 5-1 e), Orden 26 mayo 2015)

Explotación:ES140060000159 Especie:PORCINO



<u>APELLIDOS Y NOMBRE / RAZÓN SOCIAL</u>	<u>NIF</u>	<u>EXPEDIENTE</u>	<u>SOLICITA AGRICULT. (3)</u>	<u>SOLICITA GANADER. (4)</u>	<u>ANUALIDAD DE PAGO</u>
LOPEZ HELIZO JOSE MIGUEL	****9728*	1230903	SI	NO	6ª

DATOS MANTENIMIENTO**IMPORTE POR ANUALIDAD**

	<u>2015</u>	<u>2016</u>	<u>2017</u>	<u>2018</u>	<u>2019</u>	<u>2020</u>
IMPORTE MÁXIMO SUBVENCIONABLE	2.831,41 €	2.831,41 €	2.831,41 €	2.792,47 €	2.792,47 €	2.792,47 €
IMPORTE MEDIO DE TRANSFERENCIA (€/ha)	111,25 €	111,25 €	111,25 €	111,25 €	111,25 €	111,25 €

RESUMEN DE UNIDADES

<u>Cód</u>	<u>GRUPO DE PAGO</u>	<u>Sup. Dec. Admisible (ha)</u>	<u>Sup. Comprometida (ha)</u>	<u>Sup. ajustada compromiso (1) (ha)</u>	<u>% sobredec.</u>	<u>SUP. PROPUESTA (ha)</u>	<u>Importe Declarado</u>	<u>Importe Topado</u>	<u>Importe Propuesto</u>	<u>Importe tras sobredec.</u>
59	HERBÁCEOS	13,76		13,76	0,00	13,76	2.080,10	2.792,47	2.080,10	2.080,10
64	HERBÁCEOS NO ELEGIBLES	11,34		11,34	0,00	11,34	0,00	0,00	0,00	0,00
TOTAL		25,10	25,10	25,10		25,10	2.080,10	2.792,47	2.080,10	2.080,10

APLICACIÓN DE REDUCCIONES Y SANCIONES

	<u>Importe Calculado</u>	<u>Importe prerreduc.</u>	<u>Admisibilidad y compromisos</u>	<u>Presentación tardía</u>	<u>Omisión declaración</u>	<u>Condicionabilidad</u>	<u>PROPUESTO</u>	<u>IMPORTE (Euros)</u>		
								<u>FEADER (Eje 2)</u>	<u>MAPA</u>	<u>CAGPDS</u>
AGRICULTURA	2.080,10	2.080,10	0,06	0,00	0,00	0,00	1.955,29	1.466,47	210,19	278,63
TOTAL							1.955,29	1.466,47	210,19	278,63

RECINTOS PROPUESTOS

<u>REE.</u>	<u>REFERENCIA SIGPAC</u>	<u>CULTIVO DESCRIPCIÓN CULTIVO</u>	<u>S/R</u>	<u>G.PAGO</u>	<u>PEND. MEDIA (%)</u>	<u>SUP. DEC. ADMISIBLE (ha)</u>	<u>SUP. COMPROM. (ha)</u>	<u>SUP. AJUSTADA COMPROM. (1) (ha)</u>	<u>SUP. CONY. SIGPAC (ha)</u>	<u>SUP. CERTIE. (ha)</u>	<u>SUP. CAMPO (ha)</u>	<u>SUP. CAMPO DETER. CULT. DECLARADO (ha)</u>	<u>SUP. DEC. REDUCIDA (ha)</u>	<u>SUP. PROPUESTA (ha)</u>
-598496	14-074-062-00147-00001	8000 AVENA-SIN VARIEDAD	S	59	1,14	0,13	0,13	0,13		0,13			0,13	0,13
1700000006417700	14-074-049-00189-00001	20902 BARBECHO TRADICIONAL-CON CUBIERTA VEGETAL	S	64	10,74	2,68	2,68	2,68		2,68			2,68	2,68
1700000006417701	14-074-052-00036-00001	8000 AVENA-SIN VARIEDAD	S	59	4,49	0,64	0,64	0,64		0,64			0,64	0,64
1700000006417702	14-074-052-00037-00001	8000 AVENA-SIN VARIEDAD	S	59	4,76	0,69	0,69	0,69		0,69			0,69	0,69
1700000006417703	14-074-066-00020-00001	8000 AVENA-SIN VARIEDAD	S	59	5,49	1,39	1,39	1,39		1,39			1,39	1,39
1700000006417704	14-074-052-00020-00001	8000 AVENA-SIN VARIEDAD	S	59	6,37	0,59	0,59	0,59		0,59			0,59	0,59
1700000006417705	14-074-066-00019-00001	8000 AVENA-SIN VARIEDAD	S	59	7,39	1,16	1,16	1,16		1,16			1,16	1,16
1700000006417707	14-074-051-00085-00001	8000 AVENA-SIN VARIEDAD	S	59	5,31	1,07	1,07	1,07		1,07			1,07	1,07
1700000006417708	14-074-066-00103-00001	20902 BARBECHO TRADICIONAL-CON CUBIERTA VEGETAL	S	64	7,72	1,11	1,11	1,11		1,11			1,11	1,11
1700000006417709	14-074-063-00047-00001	8000 AVENA-SIN VARIEDAD	S	59	3,79	0,78	0,78	0,78		0,78			0,78	0,78
1700000006417710	14-074-059-00196-00001	20902 BARBECHO TRADICIONAL-CON CUBIERTA VEGETAL	S	64	7,68	0,97	0,97	0,97	0,97	0,97			0,97	0,97
1700000006417711	14-074-050-00136-00001	8000 AVENA-SIN VARIEDAD	S	59	3,99	0,53	0,53	0,53		0,53			0,53	0,53
1700000006417712	14-074-062-00144-00001	8000 AVENA-SIN VARIEDAD	S	59	0,83	0,12	0,12	0,12		0,12			0,12	0,12
1700000006417713	14-074-063-00043-00001	8000 AVENA-SIN VARIEDAD	S	59	4,10	0,62	0,62	0,62		0,62			0,62	0,62
1700000006417714	14-074-063-00044-00001	8000 AVENA-SIN VARIEDAD	S	59	4,22	0,62	0,62	0,62		0,62			0,62	0,62
1700000006417715	14-074-052-00155-00003	20901 BARBECHO TRADICIONAL-SIN CUBIERTA VEGETAL	S	64	4,30	1,61	1,61	1,61	1,61	0,00			1,61	1,61
1700000006417716	14-074-052-00298-00001	8000 AVENA-SIN VARIEDAD	S	59	4,09	0,33	0,33	0,33		0,33			0,33	0,33
1700000006417717	14-074-051-00323-00001	8000 AVENA-SIN VARIEDAD	S	59	3,77	1,35	1,35	1,35		1,35			1,35	1,35
1700000006417718	14-074-051-00334-00001	20902 BARBECHO TRADICIONAL-CON CUBIERTA VEGETAL	S	64	3,12	1,61	1,61	1,61		1,61			1,61	1,61
1700000006417719	14-074-051-00367-00001	8000 AVENA-SIN VARIEDAD	S	59	6,80	1,38	1,38	1,38		1,38			1,38	1,38
1700000006417720	14-074-052-00039-00001	20902 BARBECHO TRADICIONAL-CON CUBIERTA VEGETAL	S	64	4,83	2,40	2,40	2,40		2,40			2,40	2,40
1700000006417722	14-074-062-00148-00001	8000 AVENA-SIN VARIEDAD	S	59	1,83	0,14	0,14	0,14		0,14			0,14	0,14
1700000006417724	14-074-051-00322-00001	8000 AVENA-SIN VARIEDAD	S	59	4,23	0,10	0,10	0,10		0,10			0,10	0,10
1700000006417725	14-074-052-00026-00001	8000 AVENA-SIN VARIEDAD	S	59	5,84	0,40	0,40	0,40		0,40			0,40	0,40
1700000006417726	14-074-052-00027-00002	8000 AVENA-SIN VARIEDAD	S	59	5,88	0,96	0,96	0,96		0,96			0,96	0,96
1700000006417727	14-074-052-00031-00001	8000 AVENA-SIN VARIEDAD	S	59	4,03	0,53	0,53	0,53		0,53			0,53	0,53
1700000006417729	14-074-052-00183-00002	20902 BARBECHO TRADICIONAL-CON CUBIERTA VEGETAL	S	64	5,58	0,81	0,81	0,81		0,81			0,81	0,81
1700000006417730	14-074-052-00194-00001	20902 BARBECHO TRADICIONAL-CON CUBIERTA VEGETAL	S	64	3,28	0,15	0,15	0,15		0,15			0,15	0,15
1700000006417731	14-074-051-00321-00001	8000 AVENA-SIN VARIEDAD	S	59	3,71	0,23	0,23	0,23		0,23			0,23	0,23

DATOS AGRICULTURA**RESUMEN DE UNIDADES**

<u>Cód</u>	<u>GRUPO DE PAGO</u>	<u>Sup. Dec. Admisible (ha)</u>	<u>Sup. Comprometida (ha)</u>	<u>Sup. ajustada compromiso (1) (ha)</u>	<u>% sobredec.</u>	<u>SUP. PROPUESTA (ha)</u>	<u>Importe Declarado</u>	<u>Importe Topado</u>	<u>Importe Propuesto</u>	<u>Importe tras sobredec.</u>
59	HERBÁCEOS	13,76		13,76	0,00	13,76	2.080,10	2.792,47	2.080,10	2.080,10
64	HERBÁCEOS NO ELEGIBLES	11,34		11,34	0,00	11,34	0,00	0,00	0,00	0,00
TOTAL		25,10	25,10	25,10		25,10	2.080,10	2.792,47	2.080,10	2.080,10

(1) Superficie declarada admisible ajustada con la superficie comprometida.
(2) Factor de penalización valorando el alcance para el tipo de compromiso.
(3) Solicita agricultura y tiene compromisos vigentes.
(4) Solicita ganadería y tiene compromisos vigentes.

RESUMEN DE PAGOS

	<u>PROPUESTO</u>	<u>IMPORTE (Euros)</u>		
		<u>FEADER (Eje 2)</u>	<u>MAPA</u>	<u>CAGPDS</u>
Propuesto a pagar	1.955,29	1.466,47	210,19	278,63

APLICACIÓN DE REDUCCIONES Y SANCIONES

<u>Importe Calculado</u>	<u>Importe prerreduc.</u>	<u>Admisibilidad y compromisos</u>	<u>Presentación tardía</u>	<u>Omisión declaración</u>	<u>Condicionidad</u>	<u>IMPORTE (Euros)</u>			
						<u>PROPUESTO</u>	<u>FEADER (Eje 2)</u>	<u>MAPA</u>	<u>CAGPDS</u>
2.080,10	2.080,10	6,00	0,00	0,00	0,00	1.955,29	1.466,47	210,19	278,63
TOTAL						1.955,29	1.466,47	210,19	278,63

DETALLE DE REDUCCIONES Y SANCIONES POR INCUMPLIMIENTOS DE ADMISIBILIDAD Y COMPROMISOS

<u>Tipo</u>	<u>Compromiso</u>	<u>Sup. Calculada</u>	<u>Sup. Incumpli.</u>	<u>Factor Alcance (2)</u>	<u>Coef. Línea Base</u>	<u>Coef. Acumulación</u>	<u>Coef. Reiteración</u>	<u>Importe Ayuda</u>	<u>Factor Sanción</u>	<u>Importe Sanción</u>	<u>Aplicado</u>
B1	Las unidades comprometidas deben estar certificadas en producción ecológica según lo establecido en el Reglamento (CE) n° 834/2007 y el Reglamento (CE) n° 889/2008, por el que se establece disposiciones de aplicación del Reglamento (CE) n° 834/2007 del Consejo, durante el período de compromiso.	25,10	1,61	0,06	1,00	1,00	1,00	2.080,10 €	0,06	124,81 €	SI

INCIDENCIAS

INCIDENCIA DESCRIPCIÓN

85001 El recinto declarado no cumple con las normas de producción ecológica (artículo 5-1 e), Orden 26 mayo 2015)
 Ref:1700000006417715 Recinto:14-074-052-00155-003 Cultivo:20901 BARBECHO TRADICIONAL-SIN CUBIERTA VEGETAL Secano



(1) Superficie declarada admisible ajustada con la superficie comprometida.
 (2) Factor de penalización valorando el alcance para el tipo de compromiso.
 (3) Solicita agricultura y tiene compromisos vigentes.
 (4) Solicita ganadería y tiene compromisos vigentes.

<u>APELLIDOS Y NOMBRE / RAZÓN SOCIAL</u>	<u>NIF</u>	<u>EXPEDIENTE</u>	<u>SOLICITA AGRICULT. (3)</u>	<u>SOLICITA GANADER. (4)</u>	<u>ANUALIDAD DE PAGO</u>
LOPEZ ROSAS IGNACIO MARIA	****3338*	1168392	NO	SI	6ª

DATOS MANTENIMIENTO

IMPORTE POR ANUALIDAD

	<u>2015</u>	<u>2016</u>	<u>2017</u>	<u>2018</u>	<u>2019</u>	<u>2020</u>
IMPORTE MÁXIMO SUBVENCIONABLE	866,68 €	866,68 €	866,68 €	866,68 €	866,68 €	866,68 €
IMPORTE MEDIO DE TRANSFERENCIA (€/ha)	82,15 €	82,15 €	82,15 €	82,15 €	82,15 €	82,15 €

RESUMEN DE UNIDADES

<u>Cód</u>	<u>GRUPO DE PAGO</u>	<u>Sup. Dec. Admisible (ha)</u>	<u>Sup. Comprometida (ha)</u>	<u>Sup. ajustada compromiso (1) (ha)</u>	<u>% sobredec.</u>	<u>SUP. PROPUESTA (ha)</u>	<u>Importe Declarado</u>	<u>Importe Topado</u>	<u>Importe Propuesto</u>	<u>Importe tras sobredec.</u>
63	PASTOS ASOCIADOS A GANADERÍA ECOLÓGICA	10,83		10,55	0,00	10,55	866,68	866,68	866,68	866,68
	TOTAL	10,83	10,55	10,55		10,55	866,68	866,68	866,68	866,68

APLICACIÓN DE REDUCCIONES Y SANCIONES

	<u>Importe Calculado</u>	<u>Importe prerreduc.</u>	<u>Admisibilidad y compromisos</u>	<u>Presentación tardía</u>	<u>Omisión declaración</u>	<u>Condicionabilidad</u>	<u>PROPUESTO</u>	<u>IMPORTE (Euros)</u>		
								<u>FEADER (Eje 2)</u>	<u>MAPA</u>	<u>CAGPDS</u>
GANADERÍA	866,68	866,68	0,00	0,00	0,00	0,00	866,68	650,01	93,17	123,50
TOTAL							866,68	650,01	93,17	123,50

RECINTOS PROPUESTOS

<u>REF.</u>	<u>REFERENCIA SIGPAC</u>	<u>CULTIVO DESCRIPCIÓN CULTIVO</u>	<u>S/R</u>	<u>G.PAGO</u>	<u>PEND. MEDIA (%)</u>	<u>SUP. DEC. (ha)</u>	<u>SUP. COMPROM. (ha)</u>	<u>SUP. AJUSTADA COMPROM. (1) (ha)</u>	<u>SUP. CONY. SIGPAC (ha)</u>	<u>SUP. CERTIE (ha)</u>	<u>SUP. CAMPO (ha)</u>	<u>SUP. CAMPO DETER. CUL. DECLARADO (ha)</u>	<u>SUP. DEC. REDUCIDA (ha)</u>	<u>SUP. PROPUESTA (ha)</u>
-478342	14-071-016-00007-00006	62000 PASTOS PERMANENTES DE 5 O MAS AÑOS-SIN VARIEDAD	S	63	31,25	0,14	0,26	0,14		0,26			0,14	0,14
1700000007207155	14-071-014-00022-00006	62000 PASTOS PERMANENTES DE 5 O MAS AÑOS-SIN VARIEDAD	S	63	9,99	0,64	0,64	0,64		0,64			0,64	0,64
1700000007207156	14-071-014-00022-00003	62000 PASTOS PERMANENTES DE 5 O MAS AÑOS-SIN VARIEDAD	S	63	6,27	0,78	0,78	0,78		0,78			0,78	0,78
1700000007207162	14-071-016-00149-00001	62000 PASTOS PERMANENTES DE 5 O MAS AÑOS-SIN VARIEDAD	S	63	19,54	1,70	1,78	1,70		2,27			1,70	1,70
1700000007207163	14-071-016-00006-00001	62000 PASTOS PERMANENTES DE 5 O MAS AÑOS-SIN VARIEDAD	S	63	20,69	0,86	0,70	0,70		1,90			0,70	0,70
1700000007207164	14-071-016-00007-00001	62000 PASTOS PERMANENTES DE 5 O MAS AÑOS-SIN VARIEDAD	S	63	28,06	0,57	0,81	0,57		0,88			0,57	0,57
1700000007207193	14-071-016-00148-00010	62000 PASTOS PERMANENTES DE 5 O MAS AÑOS-SIN VARIEDAD	S	63	30,88	0,93	0,93	0,93		3,72			0,93	0,93
1700000007207194	14-071-016-00148-00007	62000 PASTOS PERMANENTES DE 5 O MAS AÑOS-SIN VARIEDAD	S	63	8,75	0,04	0,04	0,04		0,07			0,04	0,04
1700000007207195	14-071-016-00148-00015	62000 PASTOS PERMANENTES DE 5 O MAS AÑOS-SIN VARIEDAD	S	63	18,72	0,30	0,86	0,30		0,86			0,30	0,30
1700000007207198	14-071-016-00148-00009	62000 PASTOS PERMANENTES DE 5 O MAS AÑOS-SIN VARIEDAD	S	63	30,13	2,68	2,77	2,68		4,87			2,68	2,68
1700000007207199	14-071-016-00008-00013	62000 PASTOS PERMANENTES DE 5 O MAS AÑOS-SIN VARIEDAD	S	63	31,82	0,08	0,08	0,08		0,15			0,08	0,08
1700000007207200	14-071-016-00007-00004	62000 PASTOS PERMANENTES DE 5 O MAS AÑOS-SIN VARIEDAD	S	63	23,90	0,05	0,09	0,05		0,09			0,05	0,05
1700000007207201	14-071-016-00004-00007	62000 PASTOS PERMANENTES DE 5 O MAS AÑOS-SIN VARIEDAD	S	63	15,21	0,36	0,41	0,36		0,42			0,36	0,36
1700000007207202	14-071-016-00008-00015	62000 PASTOS PERMANENTES DE 5 O MAS AÑOS-SIN VARIEDAD	S	63	17,86	0,12	0,12	0,12		0,21			0,12	0,12
1700000007207203	14-071-016-00148-00018	62000 PASTOS PERMANENTES DE 5 O MAS AÑOS-SIN VARIEDAD	S	63	25,18	0,45	1,28	0,45		1,28			0,45	0,45
1700000007207204	14-071-016-00148-00020	62000 PASTOS PERMANENTES DE 5 O MAS AÑOS-SIN VARIEDAD	S	63	22,18	0,65	0,76	0,65		0,76			0,65	0,65
1700000007207205	14-071-016-00007-00002	62000 PASTOS PERMANENTES DE 5 O MAS AÑOS-SIN VARIEDAD	S	63	16,38	0,02	0,02	0,02		0,04			0,02	0,02
1700000007207206	14-071-016-00149-00005	62000 PASTOS PERMANENTES DE 5 O MAS AÑOS-SIN VARIEDAD	S	63	15,88	0,37	0,37	0,37		0,37			0,37	0,37
1700000007207220	14-071-016-00148-00008	62000 PASTOS PERMANENTES DE 5 O MAS AÑOS-SIN VARIEDAD	S	63	9,65	0,09	0,09	0,09		0,17			0,09	0,09

DATOS GANADERÍA

RESUMEN DE UNIDADES

<u>Cód</u>	<u>GRUPO DE PAGO</u>	<u>Sup. Dec. Admisible (ha)</u>	<u>Sup. Comprometida (ha)</u>	<u>Sup. ajustada compromiso (1) (ha)</u>	<u>% sobredec.</u>	<u>SUP. PROPUESTA (ha)</u>	<u>Importe Declarado</u>	<u>Importe Topado</u>	<u>Importe Propuesto</u>	<u>Importe tras sobredec.</u>
63	PASTOS ASOCIADOS A GANADERÍA ECOLÓGICA	10,83		10,55	0,00	10,55	866,68	866,68	866,68	866,68
	TOTAL	10,83	10,55	10,55		10,55	866,68	866,68	866,68	866,68

RESUMEN DE PAGOS

<u>PROPUESTO a pagar</u>	<u>IMPORTE (Euros)</u>			
	<u>PROPUESTO</u>	<u>FEADER (Eje 2)</u>	<u>MAPA</u>	<u>CAGPDS</u>
866,68	650,01	93,17	123,50	



(1) Superficie declarada admisible ajustada con la superficie comprometida.
 (2) Factor de penalización valorando el alcance para el tipo de compromiso.
 (3) Solicita agricultura y tiene compromisos vigentes.
 (4) Solicita ganadería y tiene compromisos vigentes.

APLICACIÓN DE REDUCCIONES Y SANCIONES

Importe Calculado	Importe prereduc.	Admisibilidad y compromisos	Presentación tardía	Omisión declaración	Condicionalidad	IMPORTE (Euros)			
						PROPUESTO	FEADER (Eje 2)	MAPA	CAGPDS
866,68	866,68	0,00	0,00	0,00	0,00	866,68	650,01	93,17	123,50
TOTAL						866,68	650,01	93,17	123,50

Datos considerados para el Cálculo de la Carga Ganadera mínima y máxima del expediente

Explotación	Especie	Inscrito en Sipea y Admisible	Censo Medio Animales	Ugm Calculada para CG Mínima	Ugm Calculada para CG Máxima
ES140710000275	OVINA	SI	264,85	39,73	39,73
ES140710009012	OVINA	SI	0,00	0,00	0,00
ES140710009014	OVINA	SI	0,00	0,00	0,00
				39,73	39,73

Superficie determinada para Cálculo Carga Ganadera Mínima: 28,01 ha
 Superficie determinada para Cálculo Carga Ganadera Máxima: 28,01 ha
 Carga Ganadera Mínima Expediente: 1,42 ugm/ha
 Carga Ganadera Máxima Expediente: 1,42 ugm/ha

Recintos Determinados para el Cálculo de Garga Ganadera Mínima

REF.	REFERENCIA SIGPAC	CULTIVO	DESCRIPCIÓN CULTIVO	S/R	SUP. PROPUESTA (ha)
-726890	14-071-016-00008-00025	62000	PASTOS PERMANENTES DE 5 O MAS AÑOS-SIN VARIEDAD	S	0,12
-726889	14-071-016-00004-00012	62000	PASTOS PERMANENTES DE 5 O MAS AÑOS-SIN VARIEDAD	S	0,63
-478342	14-071-016-00007-00006	62000	PASTOS PERMANENTES DE 5 O MAS AÑOS-SIN VARIEDAD	S	0,14
170000007207153	14-071-016-00175-00001	20902	BARBECHO TRADICIONAL-CON CUBIERTA VEGETAL	S	1,09
170000007207154	14-071-014-00041-00001	62000	PASTOS PERMANENTES DE 5 O MAS AÑOS-SIN VARIEDAD	S	0,78
170000007207155	14-071-014-00022-00006	62000	PASTOS PERMANENTES DE 5 O MAS AÑOS-SIN VARIEDAD	S	0,64
170000007207156	14-071-014-00022-00003	62000	PASTOS PERMANENTES DE 5 O MAS AÑOS-SIN VARIEDAD	S	0,78
170000007207157	14-071-016-00017-00004	64000	PASTIZAL DE 5 O MAS AÑOS-SIN VARIEDAD	S	0,02
170000007207158	14-071-014-00022-00002	20902	BARBECHO TRADICIONAL-CON CUBIERTA VEGETAL	S	0,27
170000007207159	14-071-014-00041-00013	20902	BARBECHO TRADICIONAL-CON CUBIERTA VEGETAL	S	4,17
170000007207160	14-071-014-00044-00006	62000	PASTOS PERMANENTES DE 5 O MAS AÑOS-SIN VARIEDAD	S	0,02
170000007207161	14-071-014-00045-00002	62000	PASTOS PERMANENTES DE 5 O MAS AÑOS-SIN VARIEDAD	S	3,48
170000007207162	14-071-016-00149-00001	62000	PASTOS PERMANENTES DE 5 O MAS AÑOS-SIN VARIEDAD	S	1,70
170000007207163	14-071-016-00006-00001	62000	PASTOS PERMANENTES DE 5 O MAS AÑOS-SIN VARIEDAD	S	0,86
170000007207164	14-071-016-00007-00001	62000	PASTOS PERMANENTES DE 5 O MAS AÑOS-SIN VARIEDAD	S	0,57
170000007207165	14-071-014-00044-00007	62000	PASTOS PERMANENTES DE 5 O MAS AÑOS-SIN VARIEDAD	S	0,01
170000007207166	14-071-014-00044-00004	62000	PASTOS PERMANENTES DE 5 O MAS AÑOS-SIN VARIEDAD	S	1,57
170000007207167	14-071-014-00044-00005	62000	PASTOS PERMANENTES DE 5 O MAS AÑOS-SIN VARIEDAD	S	0,02
170000007207191	14-071-016-00123-00006	62000	PASTOS PERMANENTES DE 5 O MAS AÑOS-SIN VARIEDAD	S	0,09
170000007207192	14-071-016-00123-00007	62000	PASTOS PERMANENTES DE 5 O MAS AÑOS-SIN VARIEDAD	S	1,34
170000007207193	14-071-016-00148-00010	62000	PASTOS PERMANENTES DE 5 O MAS AÑOS-SIN VARIEDAD	S	0,93
170000007207194	14-071-016-00148-00007	62000	PASTOS PERMANENTES DE 5 O MAS AÑOS-SIN VARIEDAD	S	0,04
170000007207195	14-071-016-00148-00015	62000	PASTOS PERMANENTES DE 5 O MAS AÑOS-SIN VARIEDAD	S	0,30
170000007207196	14-071-016-00125-00001	62000	PASTOS PERMANENTES DE 5 O MAS AÑOS-SIN VARIEDAD	S	0,39
170000007207197	14-071-016-00123-00016	62000	PASTOS PERMANENTES DE 5 O MAS AÑOS-SIN VARIEDAD	S	0,89
170000007207198	14-071-016-00148-00009	62000	PASTOS PERMANENTES DE 5 O MAS AÑOS-SIN VARIEDAD	S	2,68
170000007207199	14-071-016-00008-00013	62000	PASTOS PERMANENTES DE 5 O MAS AÑOS-SIN VARIEDAD	S	0,08
170000007207200	14-071-016-00007-00004	62000	PASTOS PERMANENTES DE 5 O MAS AÑOS-SIN VARIEDAD	S	0,05
170000007207201	14-071-016-00004-00007	62000	PASTOS PERMANENTES DE 5 O MAS AÑOS-SIN VARIEDAD	S	0,36
170000007207202	14-071-016-00008-00015	62000	PASTOS PERMANENTES DE 5 O MAS AÑOS-SIN VARIEDAD	S	0,12

(1) Superficie declarada admisible ajustada con la superficie comprometida.
 (2) Factor de penalización valorando el alcance para el tipo de compromiso.
 (3) Solicita agricultura y tiene compromisos vigentes.
 (4) Solicita ganadería y tiene compromisos vigentes.

Datos considerados para el Cálculo de la Carga Ganadera mínima y máxima del expediente**Recintos Determinados para el Cálculo de Garga Ganadera Mínima**

REF.	REFERENCIA SIGPAC	CULTIVO	DESCRIPCIÓN CULTIVO	S/R	SUP. PROPUESTA (ha)
170000007207203	14-071-016-00148-00018	62000	PASTOS PERMANENTES DE 5 O MAS AÑOS-SIN VARIEDAD	S	0,45
170000007207204	14-071-016-00148-00020	62000	PASTOS PERMANENTES DE 5 O MAS AÑOS-SIN VARIEDAD	S	0,65
170000007207205	14-071-016-00007-00002	62000	PASTOS PERMANENTES DE 5 O MAS AÑOS-SIN VARIEDAD	S	0,02
170000007207206	14-071-016-00149-00005	62000	PASTOS PERMANENTES DE 5 O MAS AÑOS-SIN VARIEDAD	S	0,37
170000007207215	14-071-016-00158-00011	62000	PASTOS PERMANENTES DE 5 O MAS AÑOS-SIN VARIEDAD	S	0,02
170000007207216	14-071-016-00165-00011	62000	PASTOS PERMANENTES DE 5 O MAS AÑOS-SIN VARIEDAD	S	0,01
170000007207218	14-071-016-00158-00002	62000	PASTOS PERMANENTES DE 5 O MAS AÑOS-SIN VARIEDAD	S	0,15
170000007207220	14-071-016-00148-00008	62000	PASTOS PERMANENTES DE 5 O MAS AÑOS-SIN VARIEDAD	S	0,09
170000007207226	14-071-016-00158-00006	62000	PASTOS PERMANENTES DE 5 O MAS AÑOS-SIN VARIEDAD	S	1,23
170000007207227	14-071-016-00158-00014	62000	PASTOS PERMANENTES DE 5 O MAS AÑOS-SIN VARIEDAD	S	0,88

Recintos Determinados para el Cálculo de Garga Ganadera Máxima

REF.	REFERENCIA SIGPAC	CULTIVO	DESCRIPCIÓN CULTIVO	S/R	SUP. PROPUESTA (ha)
-726890	14-071-016-00008-00025	62000	PASTOS PERMANENTES DE 5 O MAS AÑOS-SIN VARIEDAD	S	0,12
-726889	14-071-016-00004-00012	62000	PASTOS PERMANENTES DE 5 O MAS AÑOS-SIN VARIEDAD	S	0,63
-478342	14-071-016-00007-00006	62000	PASTOS PERMANENTES DE 5 O MAS AÑOS-SIN VARIEDAD	S	0,14
170000007207153	14-071-016-00175-00001	20902	BARBECHO TRADICIONAL-CON CUBIERTA VEGETAL	S	1,09
170000007207154	14-071-014-00041-00001	62000	PASTOS PERMANENTES DE 5 O MAS AÑOS-SIN VARIEDAD	S	0,78
170000007207155	14-071-014-00022-00006	62000	PASTOS PERMANENTES DE 5 O MAS AÑOS-SIN VARIEDAD	S	0,64
170000007207156	14-071-014-00022-00003	62000	PASTOS PERMANENTES DE 5 O MAS AÑOS-SIN VARIEDAD	S	0,78
170000007207157	14-071-016-00017-00004	64000	PASTIZAL DE 5 O MAS AÑOS-SIN VARIEDAD	S	0,02
170000007207158	14-071-014-00022-00002	20902	BARBECHO TRADICIONAL-CON CUBIERTA VEGETAL	S	0,27
170000007207159	14-071-014-00041-00013	20902	BARBECHO TRADICIONAL-CON CUBIERTA VEGETAL	S	4,17
170000007207160	14-071-014-00044-00006	62000	PASTOS PERMANENTES DE 5 O MAS AÑOS-SIN VARIEDAD	S	0,02
170000007207161	14-071-014-00045-00002	62000	PASTOS PERMANENTES DE 5 O MAS AÑOS-SIN VARIEDAD	S	3,48
170000007207162	14-071-016-00149-00001	62000	PASTOS PERMANENTES DE 5 O MAS AÑOS-SIN VARIEDAD	S	1,70
170000007207163	14-071-016-00006-00001	62000	PASTOS PERMANENTES DE 5 O MAS AÑOS-SIN VARIEDAD	S	0,86
170000007207164	14-071-016-00007-00001	62000	PASTOS PERMANENTES DE 5 O MAS AÑOS-SIN VARIEDAD	S	0,57
170000007207165	14-071-014-00044-00007	62000	PASTOS PERMANENTES DE 5 O MAS AÑOS-SIN VARIEDAD	S	0,01
170000007207166	14-071-014-00044-00004	62000	PASTOS PERMANENTES DE 5 O MAS AÑOS-SIN VARIEDAD	S	1,57
170000007207167	14-071-014-00044-00005	62000	PASTOS PERMANENTES DE 5 O MAS AÑOS-SIN VARIEDAD	S	0,02
170000007207191	14-071-016-00123-00006	62000	PASTOS PERMANENTES DE 5 O MAS AÑOS-SIN VARIEDAD	S	0,09
170000007207192	14-071-016-00123-00007	62000	PASTOS PERMANENTES DE 5 O MAS AÑOS-SIN VARIEDAD	S	1,34
170000007207193	14-071-016-00148-00010	62000	PASTOS PERMANENTES DE 5 O MAS AÑOS-SIN VARIEDAD	S	0,93
170000007207194	14-071-016-00148-00007	62000	PASTOS PERMANENTES DE 5 O MAS AÑOS-SIN VARIEDAD	S	0,04
170000007207195	14-071-016-00148-00015	62000	PASTOS PERMANENTES DE 5 O MAS AÑOS-SIN VARIEDAD	S	0,30
170000007207196	14-071-016-00125-00001	62000	PASTOS PERMANENTES DE 5 O MAS AÑOS-SIN VARIEDAD	S	0,39
170000007207197	14-071-016-00123-00016	62000	PASTOS PERMANENTES DE 5 O MAS AÑOS-SIN VARIEDAD	S	0,89
170000007207198	14-071-016-00148-00009	62000	PASTOS PERMANENTES DE 5 O MAS AÑOS-SIN VARIEDAD	S	2,68
170000007207199	14-071-016-00008-00013	62000	PASTOS PERMANENTES DE 5 O MAS AÑOS-SIN VARIEDAD	S	0,08
170000007207200	14-071-016-00007-00004	62000	PASTOS PERMANENTES DE 5 O MAS AÑOS-SIN VARIEDAD	S	0,05
170000007207201	14-071-016-00004-00007	62000	PASTOS PERMANENTES DE 5 O MAS AÑOS-SIN VARIEDAD	S	0,36
170000007207202	14-071-016-00008-00015	62000	PASTOS PERMANENTES DE 5 O MAS AÑOS-SIN VARIEDAD	S	0,12

Datos considerados para el Cálculo de la Carga Ganadera mínima y máxima del expediente

Recintos Determinados para el Cálculo de Garga Ganadera Máxima

<u>REF.</u>	<u>REFERENCIA SIGPAC</u>	<u>CULTIVO</u>	<u>DESCRIPCIÓN CULTIVO</u>	<u>S/R</u>	<u>SUP. PROPUESTA (ha)</u>
			VARIEDAD		
1700000007207203	14-071-016-00148-00018	62000	PASTOS PERMANENTES DE 5 O MAS AÑOS-SIN VARIEDAD	S	0,45
1700000007207204	14-071-016-00148-00020	62000	PASTOS PERMANENTES DE 5 O MAS AÑOS-SIN VARIEDAD	S	0,65
1700000007207205	14-071-016-00007-00002	62000	PASTOS PERMANENTES DE 5 O MAS AÑOS-SIN VARIEDAD	S	0,02
1700000007207206	14-071-016-00149-00005	62000	PASTOS PERMANENTES DE 5 O MAS AÑOS-SIN VARIEDAD	S	0,37
1700000007207215	14-071-016-00158-00011	62000	PASTOS PERMANENTES DE 5 O MAS AÑOS-SIN VARIEDAD	S	0,02
1700000007207216	14-071-016-00165-00011	62000	PASTOS PERMANENTES DE 5 O MAS AÑOS-SIN VARIEDAD	S	0,01
1700000007207218	14-071-016-00158-00002	62000	PASTOS PERMANENTES DE 5 O MAS AÑOS-SIN VARIEDAD	S	0,15
1700000007207220	14-071-016-00148-00008	62000	PASTOS PERMANENTES DE 5 O MAS AÑOS-SIN VARIEDAD	S	0,09
1700000007207226	14-071-016-00158-00006	62000	PASTOS PERMANENTES DE 5 O MAS AÑOS-SIN VARIEDAD	S	1,23
1700000007207227	14-071-016-00158-00014	62000	PASTOS PERMANENTES DE 5 O MAS AÑOS-SIN VARIEDAD	S	0,88

INCIDENCIAS

INCIDENCIA DESCRIPCIÓN

- 85031 Solicita recinto que no está comprometido para la operación.
 Ref:1700000007207158 Recinto:14-071-014-00022-002 Cultivo:20902 BARBECHO TRADICIONAL-CON CUBIERTA VEGETAL Secano
 Ref:-726889 Recinto:14-071-016-00004-012 Cultivo:62000 PASTOS PERMANENTES DE 5 O MAS AÑOS-SIN VARIEDAD Secano
 Ref:-726890 Recinto:14-071-016-00008-025 Cultivo:62000 PASTOS PERMANENTES DE 5 O MAS AÑOS-SIN VARIEDAD Secano



<u>APELLIDOS Y NOMBRE / RAZÓN SOCIAL</u>	<u>NIF</u>	<u>EXPEDIENTE</u>	<u>SOLICITA AGRICULT. (3)</u>	<u>SOLICITA GANADER. (4)</u>	<u>ANUALIDAD DE PAGO</u>
LÓPEZ SÁNCHEZ INMACULADA	****6757*	1249838	NO	SI	6ª

DATOS MANTENIMIENTO

IMPORTE POR ANUALIDAD

	<u>2015</u>	<u>2016</u>	<u>2017</u>	<u>2018</u>	<u>2019</u>	<u>2020</u>
IMPORTE MÁXIMO SUBVENCIONABLE	0,00 €	0,00 €	0,00 €	0,00 €	0,00 €	5.515,56 €
IMPORTE MEDIO DE TRANSFERENCIA (€/ha)	0,00 €	0,00 €	0,00 €	0,00 €	0,00 €	82,15 €

RESUMEN DE UNIDADES

<u>Cód</u>	<u>GRUPO DE PAGO</u>	<u>Sup. Dec. Admisible (ha)</u>	<u>Sup. Comprometida (ha)</u>	<u>Sup. ajustada compromiso (1) (ha)</u>	<u>% sobredec.</u>	<u>SUP. PROPUESTA (ha)</u>	<u>Importe Declarado</u>	<u>Importe Topado</u>	<u>Importe Propuesto</u>	<u>Importe tras sobredec.</u>
63	PASTOS ASOCIADOS A GANADERÍA ECOLÓGICA	67,25		67,14	0,00	67,14	5.515,55	5.515,56	5.515,55	5.515,55
	TOTAL	67,25	67,14	67,14		67,14	5.515,55	5.515,56	5.515,55	5.515,55

APLICACIÓN DE REDUCCIONES Y SANCIONES

	<u>Importe Calculado</u>	<u>Importe prerreduc.</u>	<u>Admisibilidad y compromisos</u>	<u>Presentación tardía</u>	<u>Omisión declaración</u>	<u>Condicionality</u>	<u>PROPUESTO</u>	<u>IMPORTE (Euros)</u>		
								<u>FEADER (Eje 2)</u>	<u>MAPA</u>	<u>CAGPDS</u>
GANADERÍA	5.515,55	5.515,55	0,00	0,00	0,00	0,00	5.515,55	4.136,66	592,92	785,97
TOTAL							5.515,55	4.136,66	592,92	785,97

RECINTOS PROPUESTOS

<u>REE</u>	<u>REFERENCIA SIGPAC</u>	<u>CULTIVO DESCRIPCIÓN CULTIVO</u>	<u>S/R</u>	<u>G.PAGO</u>	<u>PEND. MEDIA (%)</u>	<u>SUP. DEC. ADMISIBLE (ha)</u>	<u>SUP. COMPROM. (ha)</u>	<u>SUP. AJUSTADA COMPR.(1) (ha)</u>	<u>SUP. CONY. SIGPAC (ha)</u>	<u>SUP. CERTIE. (ha)</u>	<u>SUP. CAMPO (ha)</u>	<u>SUP. CAMPO DETER. CULT. DECLARADO (ha)</u>	<u>SUP. DEC. REDUCIDA (ha)</u>	<u>SUP. PROPUESTA (ha)</u>
1700000006141252	14-016-022-00006-00002	62000 PASTOS PERMANENTES DE 5 O MAS AÑOS-SIN VARIEDAD	S	63	3,21	0,19	0,19	0,19		0,19			0,19	0,19
1700000006141253	14-016-024-00009-00001	62000 PASTOS PERMANENTES DE 5 O MAS AÑOS-SIN VARIEDAD	S	63	6,09	4,40	4,40	4,40		4,40			4,40	4,40
1700000006141254	14-016-022-00006-00003	62000 PASTOS PERMANENTES DE 5 O MAS AÑOS-SIN VARIEDAD	S	63	8,65	0,21	0,18	0,18		0,21			0,18	0,18
1700000006141255	14-051-012-00027-00001	62000 PASTOS PERMANENTES DE 5 O MAS AÑOS-SIN VARIEDAD	S	63	5,37	3,14	3,14	3,14	3,14	3,14			3,14	3,14
1700000006141256	14-016-024-00007-00003	62000 PASTOS PERMANENTES DE 5 O MAS AÑOS-SIN VARIEDAD	S	63	7,79	51,16	51,16	51,16		51,16			51,16	51,16
1700000006141257	14-051-016-00021-00001	62000 PASTOS PERMANENTES DE 5 O MAS AÑOS-SIN VARIEDAD	S	63	6,66	7,95	7,87	7,87	7,87	7,95			7,87	7,87
1700000006141258	14-051-016-00020-00001	62000 PASTOS PERMANENTES DE 5 O MAS AÑOS-SIN VARIEDAD	S	63	3,33	0,20	0,20	0,20	0,20	0,20			0,20	0,20

DATOS GANADERÍA

RESUMEN DE UNIDADES

<u>Cód</u>	<u>GRUPO DE PAGO</u>	<u>Sup. Dec. Admisible (ha)</u>	<u>Sup. Comprometida (ha)</u>	<u>Sup. ajustada compromiso (1) (ha)</u>	<u>% sobredec.</u>	<u>SUP. PROPUESTA (ha)</u>	<u>Importe Declarado</u>	<u>Importe Topado</u>	<u>Importe Propuesto</u>	<u>Importe tras sobredec.</u>
63	PASTOS ASOCIADOS A GANADERÍA ECOLÓGICA	67,25		67,14	0,00	67,14	5.515,55	5.515,56	5.515,55	5.515,55
	TOTAL	67,25	67,14	67,14		67,14	5.515,55	5.515,56	5.515,55	5.515,55

RESUMEN DE PAGOS

	<u>PROPUESTO</u>	<u>IMPORTE (Euros)</u>		
		<u>FEADER (Eje 2)</u>	<u>MAPA</u>	<u>CAGPDS</u>
Propuesto a pagar	5.515,55	4.136,66	592,92	785,97

APLICACIÓN DE REDUCCIONES Y SANCIONES

	<u>Importe Calculado</u>	<u>Importe prerreduc.</u>	<u>Admisibilidad y compromisos</u>	<u>Presentación tardía</u>	<u>Omisión declaración</u>	<u>Condicionality</u>	<u>PROPUESTO</u>	<u>IMPORTE (Euros)</u>		
								<u>FEADER (Eje 2)</u>	<u>MAPA</u>	<u>CAGPDS</u>
	5.515,55	5.515,55	0,00	0,00	0,00	0,00	5.515,55	4.136,66	592,92	785,97
TOTAL							5.515,55	4.136,66	592,92	785,97



(1) Superficie declarada admisible ajustada con la superficie comprometida.
 (2) Factor de penalización valorando el alcance para el tipo de compromiso.
 (3) Solicita agricultura y tiene compromisos vigentes.
 (4) Solicita ganadería y tiene compromisos vigentes.

Datos considerados para el Cálculo de la Carga Ganadera mínima y máxima del expediente

<u>Explotación</u>	<u>Especie</u>	<u>Inscrito en Sipea y Admisible</u>	<u>Censo Medio Animales</u>	<u>Ugm Calculada para CG Mínima</u>	<u>Ugm Calculada para CG Máxima</u>
ES14016000449	BOVINA	SI	56,20	44,15	44,15
ES14016000449	PORCINO	NO	20,30	0,00	6,09
ES140510000312	BOVINA	SI	17,05	14,06	14,06
ES140510000312	PORCINO	NO	0,00	0,00	0,00
				58,21	64,30

Superficie determinada para Cálculo Carga Ganadera Mínima: 67,25 ha

Superficie determinada para Cálculo Carga Ganadera Máxima: 96,91 ha

Carga Ganadera Mínima Expediente: 0,87 ugm/ha

Carga Ganadera Máxima Expediente: 0,66 ugm/ha

Recintos Determinados para el Cálculo de Garga Ganadera Mínima

<u>REF.</u>	<u>REFERENCIA SIGPAC</u>	<u>CULTIVO</u>	<u>DESCRIPCIÓN CULTIVO</u>	<u>S/R</u>	<u>SUP. PROPUESTA (ha)</u>
1700000006141252	14-016-022-00006-00002	62000	PASTOS PERMANENTES DE 5 O MAS AÑOS-SIN VARIEDAD	S	0,19
1700000006141253	14-016-024-00009-00001	62000	PASTOS PERMANENTES DE 5 O MAS AÑOS-SIN VARIEDAD	S	4,40
1700000006141254	14-016-022-00006-00003	62000	PASTOS PERMANENTES DE 5 O MAS AÑOS-SIN VARIEDAD	S	0,21
1700000006141255	14-051-012-00027-00001	62000	PASTOS PERMANENTES DE 5 O MAS AÑOS-SIN VARIEDAD	S	3,14
1700000006141256	14-016-024-00007-00003	62000	PASTOS PERMANENTES DE 5 O MAS AÑOS-SIN VARIEDAD	S	51,16
1700000006141257	14-051-016-00021-00001	62000	PASTOS PERMANENTES DE 5 O MAS AÑOS-SIN VARIEDAD	S	7,95
1700000006141258	14-051-016-00020-00001	62000	PASTOS PERMANENTES DE 5 O MAS AÑOS-SIN VARIEDAD	S	0,20

Recintos Determinados para el Cálculo de Garga Ganadera Máxima

<u>REF.</u>	<u>REFERENCIA SIGPAC</u>	<u>CULTIVO</u>	<u>DESCRIPCIÓN CULTIVO</u>	<u>S/R</u>	<u>SUP. PROPUESTA (ha)</u>
4782935	14-069-031-00033-00001	62000	PASTOS PERMANENTES DE 5 O MAS AÑOS-SIN VARIEDAD	S	2,62
4782937	14-069-031-00036-00003	62000	PASTOS PERMANENTES DE 5 O MAS AÑOS-SIN VARIEDAD	S	1,08
4782940	14-069-031-00036-00005	62000	PASTOS PERMANENTES DE 5 O MAS AÑOS-SIN VARIEDAD	S	0,20
4782941	14-069-031-00035-00001	62000	PASTOS PERMANENTES DE 5 O MAS AÑOS-SIN VARIEDAD	S	3,60
4782942	14-069-031-00070-00001	62000	PASTOS PERMANENTES DE 5 O MAS AÑOS-SIN VARIEDAD	S	6,61
4789221	14-069-031-00005-00001	62000	PASTOS PERMANENTES DE 5 O MAS AÑOS-SIN VARIEDAD	S	3,21
4789222	14-069-031-00034-00001	62000	PASTOS PERMANENTES DE 5 O MAS AÑOS-SIN VARIEDAD	S	12,34
1700000006141252	14-016-022-00006-00002	62000	PASTOS PERMANENTES DE 5 O MAS AÑOS-SIN VARIEDAD	S	0,19
1700000006141253	14-016-024-00009-00001	62000	PASTOS PERMANENTES DE 5 O MAS AÑOS-SIN VARIEDAD	S	4,40
1700000006141254	14-016-022-00006-00003	62000	PASTOS PERMANENTES DE 5 O MAS AÑOS-SIN VARIEDAD	S	0,21
1700000006141255	14-051-012-00027-00001	62000	PASTOS PERMANENTES DE 5 O MAS AÑOS-SIN VARIEDAD	S	3,14
1700000006141256	14-016-024-00007-00003	62000	PASTOS PERMANENTES DE 5 O MAS AÑOS-SIN VARIEDAD	S	51,16
1700000006141257	14-051-016-00021-00001	62000	PASTOS PERMANENTES DE 5 O MAS AÑOS-SIN VARIEDAD	S	7,95
1700000006141258	14-051-016-00020-00001	62000	PASTOS PERMANENTES DE 5 O MAS AÑOS-SIN VARIEDAD	S	0,20

INCIDENCIAS

INCIDENCIA DESCRIPCIÓN

85042 No inscrito en un organismo de control y certificación ecológico (artículo 5-1 e), Orden 26 mayo 2015)
 Explotación:ES14016000449 Especie:PORCINO
 Explotación:ES140510000312 Especie:PORCINO

<u>APELLIDOS Y NOMBRE / RAZÓN SOCIAL</u>	<u>NIF</u>	<u>EXPEDIENTE</u>	<u>SOLICITA AGRICULT. (3)</u>	<u>SOLICITA GANADER. (4)</u>	<u>ANUALIDAD DE PAGO</u>
LOPEZ VILLALOBOS GONZALEZ SANTIAGO	****4790*	1204016	SI	SI	6ª

DATOS MANTENIMIENTO

IMPORTE POR ANUALIDAD

	<u>2015</u>	<u>2016</u>	<u>2017</u>	<u>2018</u>	<u>2019</u>	<u>2020</u>
IMPORTE MÁXIMO SUBVENCIONABLE	19.050,63 €	19.050,63 €	17.317,07 €	17.317,07 €	17.317,07 €	17.317,07 €
IMPORTE MEDIO DE TRANSFERENCIA (€/ha)	50,60 €	50,60 €	50,60 €	50,60 €	50,60 €	50,60 €

RESUMEN DE UNIDADES

<u>Cód</u>	<u>GRUPO DE PAGO</u>	<u>Sup. Dec. Admisible (ha)</u>	<u>Sup. Comprometida (ha)</u>	<u>Sup. ajustada compromiso (1) (ha)</u>	<u>% sobredec.</u>	<u>SUP. PROPUESTA (ha)</u>	<u>Importe Declarado</u>	<u>Importe Topado</u>	<u>Importe Propuesto</u>	<u>Importe tras sobredec.</u>
59	HERBÁCEOS	35,18		34,18	0,00	34,18	5.166,99	5.057,38	5.057,38	5.057,38
64	HERBÁCEOS NO ELEGIBLES	51,28		49,83	0,00	49,83	0,00	0,00	0,00	0,00
63	PASTOS ASOCIADOS A GANADERÍA ECOLÓGICA	315,23		258,23	0,00	258,23	12.525,41	12.259,69	12.259,69	12.259,69
TOTAL		401,69	342,24	342,24		342,24	17.692,40	17.317,07	17.317,07	17.317,07

APLICACIÓN DE REDUCCIONES Y SANCIONES

	<u>Importe Calculado</u>	<u>Importe prerreduc.</u>	<u>Admisibilidad y compromisos</u>	<u>Presentación tardía</u>	<u>Omisión declaración</u>	<u>Condicionabilidad</u>	<u>IMPORTE (Euros)</u>			
							<u>PROPUESTO</u>	<u>FEADER (Eje 2)</u>	<u>MAPA</u>	<u>CAGPDS</u>
AGRICULTURA	5.057,38	5.057,38	0,00	0,00	0,00	0,00	5.057,38	3.793,04	543,67	720,67
GANADERÍA	12.259,69	12.259,69	0,00	0,00	0,00	0,00	12.259,69	9.194,77	1.317,92	1.747,00
TOTAL							17.317,07	9.194,77	1.317,92	1.747,00



(1) Superficie declarada admisible ajustada con la superficie comprometida.
 (2) Factor de penalización valorando el alcance para el tipo de compromiso.
 (3) Solicita agricultura y tiene compromisos vigentes.
 (4) Solicita ganadería y tiene compromisos vigentes.

RECINTOS PROPUESTOS

REF.	REFERENCIA SIGPAC	CULTIVO DESCRIPCIÓN CULTIVO	S/R	G.PAGO	PEND. MEDIA (%)	SUP. DEC. ADMISIBLE (ha)	SUP. COMPROM. (ha)	SUP. AJUSTADA COMPR.(1) (ha)	SUP. CONY. SIGPAC (ha)	SUP. CERTIE. (ha)	SUP. CAMPO (ha)	SUP. CAMPO DETER. CULT. DECLARADO (ha)	SUP. DEC. REDUCIDA (ha)	SUP. PROPUESTA (ha)
-807053	14-008-005-00011-00013	20902 BARBECHO TRADICIONAL-CON CUBIERTA VEGETAL	S	64	10,80	17,90	25,25	17,90		17,90			17,90	17,90
-581428	14-008-005-00012-00001	20901 BARBECHO TRADICIONAL-SIN CUBIERTA VEGETAL	S	64	8,54	32,65	37,81	32,65		32,65			32,65	32,65
-152900	14-008-005-00011-00115	40000 GUI SANTES-SIN VARIEDAD	S	59	7,22	0,08	0,10	0,08		0,08			0,08	0,08
1700000005611774	14-008-004-00015-00001	62000 PASTOS PERMANENTES DE 5 O MAS AÑOS-SIN VARIEDAD	S	63	12,12	0,18	0,28	0,18		0,28			0,18	0,18
1700000005611775	14-008-005-00012-00005	62000 PASTOS PERMANENTES DE 5 O MAS AÑOS-SIN VARIEDAD	S	63	7,11	0,14	0,14	0,14		0,41			0,14	0,14
1700000005611776	14-008-005-00012-00006	62000 PASTOS PERMANENTES DE 5 O MAS AÑOS-SIN VARIEDAD	S	63	10,47	0,68	0,68	0,68		0,80			0,68	0,68
1700000005611777	14-008-005-00012-00007	62000 PASTOS PERMANENTES DE 5 O MAS AÑOS-SIN VARIEDAD	S	63	12,10	0,72	0,72	0,72		0,85			0,72	0,72
1700000005611778	14-008-005-00012-00013	62000 PASTOS PERMANENTES DE 5 O MAS AÑOS-SIN VARIEDAD	S	63	17,79	0,48	0,56	0,48		0,56			0,48	0,48
1700000005611779	14-008-005-00010-00011	62000 PASTOS PERMANENTES DE 5 O MAS AÑOS-SIN VARIEDAD	S	63	20,42	0,06	0,11	0,06		0,11			0,06	0,06
1700000005611780	14-008-005-00011-00001	62000 PASTOS PERMANENTES DE 5 O MAS AÑOS-SIN VARIEDAD	S	63	14,34	69,14	69,89	69,14		106,40			69,14	69,14
1700000005611781	14-008-005-00011-00004	62000 PASTOS PERMANENTES DE 5 O MAS AÑOS-SIN VARIEDAD	S	63	7,36	0,08	0,08	0,08		0,14			0,08	0,08
1700000005611783	14-008-005-00013-00021	62000 PASTOS PERMANENTES DE 5 O MAS AÑOS-SIN VARIEDAD	S	63	12,98	2,63	4,04	2,63		4,04			2,63	2,63
1700000005611784	14-008-005-00013-00022	62000 PASTOS PERMANENTES DE 5 O MAS AÑOS-SIN VARIEDAD	S	63	9,09	0,25	0,78	0,25		0,79			0,25	0,25
1700000005611785	14-008-005-00013-00001	62000 PASTOS PERMANENTES DE 5 O MAS AÑOS-SIN VARIEDAD	S	63	14,38	32,29	49,67	32,29		49,67			32,29	32,29
1700000005611786	14-008-005-00013-00023	62000 PASTOS PERMANENTES DE 5 O MAS AÑOS-SIN VARIEDAD	S	63	12,22	31,90	49,07	31,90		49,07			31,90	31,90
1700000005611787	14-008-005-00011-00013	8000 AVENA-SIN VARIEDAD	S	59	10,80	0,05	25,25	0,05		0,05			0,05	0,05
1700000005611788	14-008-005-00012-00010	62000 PASTOS PERMANENTES DE 5 O MAS AÑOS-SIN VARIEDAD	S	63	11,23	14,00	14,00	14,00		14,00			14,00	14,00
1700000005611789	14-008-005-00012-00001	8000 AVENA-SIN VARIEDAD	S	59	8,54	5,16	37,81	5,16		5,16			5,16	5,16
1700000005611790	14-008-005-00012-00011	62000 PASTOS PERMANENTES DE 5 O MAS AÑOS-SIN VARIEDAD	S	63	11,59	0,04	0,04	0,04		0,08			0,04	0,04
1700000005611791	14-008-005-00012-00014	62000 PASTOS PERMANENTES DE 5 O MAS AÑOS-SIN VARIEDAD	S	63	10,49	0,40	0,40	0,40		0,40			0,40	0,40
1700000005611792	14-008-005-00012-00012	62000 PASTOS PERMANENTES DE 5 O MAS AÑOS-SIN VARIEDAD	S	63	13,42	4,46	4,60	4,46		12,74			4,46	4,46
1700000005611794	14-008-005-00011-00013	8000 AVENA-SIN VARIEDAD	S	59	10,80	0,26	25,25	0,26		0,26			0,26	0,26
1700000005611795	14-008-004-00018-00001	62000 PASTOS PERMANENTES DE 5 O MAS AÑOS-SIN VARIEDAD	S	63	4,05	0,28	0,28	0,28		0,79			0,28	0,28
1700000005611796	14-008-005-00012-00003	62000 PASTOS PERMANENTES DE 5 O MAS AÑOS-SIN VARIEDAD	S	63	12,98	0,02	0,03	0,02		0,03			0,02	0,02
1700000005611798	14-008-004-00017-00002	20902 BARBECHO TRADICIONAL-CON CUBIERTA VEGETAL	S	64	4,06	0,73	0,73	0,73		0,73			0,73	0,73
1700000005611799	14-008-005-00010-00010	62000 PASTOS PERMANENTES DE 5 O MAS AÑOS-SIN VARIEDAD	S	63	15,69	0,81	0,95	0,81		0,95			0,81	0,81
1700000005611800	14-008-005-00010-00002	62000 PASTOS PERMANENTES DE 5 O MAS AÑOS-SIN VARIEDAD	S	63	9,95	8,85	10,41	8,85		10,41			8,85	8,85
1700000005611801	14-008-005-00010-00008	62000 PASTOS PERMANENTES DE 5 O MAS AÑOS-SIN VARIEDAD	S	63	13,88	140,21	90,72	90,72		164,95			90,72	90,72
1700000005611803	14-008-005-00011-00013	40000 GUI SANTES-SIN VARIEDAD	S	59	10,80	6,60	25,25	6,60		6,60			6,60	6,60
1700000005611806	14-008-005-00011-00112	40000 GUI SANTES-SIN VARIEDAD	S	59	14,23	0,06	0,06	0,06		0,06			0,06	0,06
1700000005611809	14-008-005-00011-00113	40000 GUI SANTES-SIN VARIEDAD	S	59	12,31	0,25	0,25	0,25		0,25			0,25	0,25
1700000005611811	14-008-005-00011-00114	40000 GUI SANTES-SIN VARIEDAD	S	59	9,42	0,02	0,03	0,02		0,02			0,02	0,02
1700000005611814	14-008-005-00007-00001	62000 PASTOS PERMANENTES DE 5 O MAS AÑOS-SIN VARIEDAD	S	63	13,43	5,54	7,34	5,54		7,38			5,54	5,54
1700000005611816	14-008-005-00008-00001	62000 PASTOS PERMANENTES DE 5 O MAS AÑOS-SIN VARIEDAD	S	63	18,31	2,07	2,07	2,07	2,07	2,07			2,07	2,07
1700000005611817	14-008-005-00010-00003	8000 AVENA-SIN VARIEDAD	S	59	12,29	15,92	16,21	15,92		16,21			15,92	15,92
1700000005611819	14-008-005-00010-00009	8000 AVENA-SIN VARIEDAD	S	59	5,10	0,38	0,38	0,38		0,38			0,38	0,38
1700000005611820	14-008-005-00013-00019	8000 AVENA-SIN VARIEDAD	S	59	10,60	6,40	6,71	6,40		6,40			6,40	6,40

DATOS AGRICULTURA

RESUMEN DE UNIDADES

Cód	GRUPO DE PAGO	Sup. Dec. (ha)	Sup. Comprometida (ha)	Sup. ajustada compromiso (1) (ha)	% sobredec.	SUP. PROPUESTA (ha)	Importe Declarado	Importe Topado	Importe Propuesto	Importe tras sobredec.
59	HERBÁCEOS	35,18		34,18	0,00	34,18	5.166,99	5.057,38	5.057,38	5.057,38
64	HERBÁCEOS NO ELEGIBLES	51,28		49,83	0,00	49,83	0,00	0,00	0,00	0,00
TOTAL		86,46	342,24	84,01		84,01	5.166,99	5.057,38	5.057,38	5.057,38

RESUMEN DE PAGOS

IMPORTE (Euros)				
	PROPUESTO	FEADER (Eje 2)	MAPA	CAGPDS
Propuesto a pagar	5.057,38	3.793,04	543,67	720,67

APLICACIÓN DE REDUCCIONES Y SANCIONES

IMPORTE (Euros)										
Importe Calculado	Importe prerreduc.	Admisibilidad y compromisos	Presentación tardía	Omisión declaración	Condicionabilidad	PROPUESTO	FEADER (Eje 2)	MAPA	CAGPDS	
5.057,38	5.057,38	0,00	0,00	0,00	0,00	5.057,38	3.793,04	543,67	720,67	
TOTAL							5.057,38	3.793,04	543,67	720,67

(1) Superficie declarada admisible ajustada con la superficie comprometida.
 (2) Factor de penalización valorando el alcance para el tipo de compromiso.
 (3) Solicita agricultura y tiene compromisos vigentes.
 (4) Solicita ganadería y tiene compromisos vigentes.

DATOS GANADERÍA

RESUMEN DE UNIDADES

Cód	GRUPO DE PAGO	Sup. Dec. Admisible (ha)	Sup. Comprometida (ha)	Sup. ajustada compromiso (1) (ha)	% sobredec.	SUP. PROPUESTA (ha)	Importe Declarado	Importe Topado	Importe Propuesto	Importe tras sobredec.
63	PASTOS ASOCIADOS A GANADERÍA ECOLÓGICA	315,23		258,23	0,00	258,23	12.525,41	12.259,69	12.259,69	12.259,69
	TOTAL	315,23	342,24	258,23		258,23	12.525,41	12.259,69	12.259,69	12.259,69

RESUMEN DE PAGOS

IMPORTE (Euros)				
	PROPUESTO	FEADER (Eje 2)	MAPA	CAGPDS
Propuesto a pagar	12.259,69	9.194,77	1.317,92	1.747,00

APLICACIÓN DE REDUCCIONES Y SANCIONES

Importe Calculado	Importe prereduc.	Admisibilidad y compromisos	Presentación tardía	Omisión declaración	Condicionabilidad	PROPUESTO	FEADER (Eje 2)	MAPA	CAGPDS
12.259,69	12.259,69	0,00	0,00	0,00	0,00	12.259,69	9.194,77	1.317,92	1.747,00
TOTAL						12.259,69	9.194,77	1.317,92	1.747,00

Datos considerados para el Cálculo de la Carga Ganadera mínima y máxima del expediente

Explotación	Especie	Inscrito en Sipea y Admisible	Censo Medio Animales	Ugm Calculada para CG Mínima	Ugm Calculada para CG Máxima
ES140080000340	OVINA	SI	1.028,05	154,21	154,21
				154,21	154,21

Superficie determinada para Cálculo Carga Ganadera Mínima: 316,18 ha

Superficie determinada para Cálculo Carga Ganadera Máxima: 367,64 ha

Carga Ganadera Mínima Expediente: 0,49 ugm/ha

Carga Ganadera Máxima Expediente: 0,42 ugm/ha

Recintos Determinados para el Cálculo de Garga Ganadera Mínima

REF.	REFERENCIA SIGPAC	CULTIVO	DESCRIPCIÓN CULTIVO	S/R	SUP. PROPUESTA (ha)
170000005611774	14-008-004-00015-00001	62000	PASTOS PERMANENTES DE 5 O MAS AÑOS-SIN VARIEDAD	S	0,18
170000005611775	14-008-005-00012-00005	62000	PASTOS PERMANENTES DE 5 O MAS AÑOS-SIN VARIEDAD	S	0,14
170000005611776	14-008-005-00012-00006	62000	PASTOS PERMANENTES DE 5 O MAS AÑOS-SIN VARIEDAD	S	0,68
170000005611777	14-008-005-00012-00007	62000	PASTOS PERMANENTES DE 5 O MAS AÑOS-SIN VARIEDAD	S	0,72
170000005611778	14-008-005-00012-00013	62000	PASTOS PERMANENTES DE 5 O MAS AÑOS-SIN VARIEDAD	S	0,48
170000005611779	14-008-005-00010-00011	62000	PASTOS PERMANENTES DE 5 O MAS AÑOS-SIN VARIEDAD	S	0,06
170000005611780	14-008-005-00011-00001	62000	PASTOS PERMANENTES DE 5 O MAS AÑOS-SIN VARIEDAD	S	69,14
170000005611781	14-008-005-00011-00004	62000	PASTOS PERMANENTES DE 5 O MAS AÑOS-SIN VARIEDAD	S	0,08
170000005611782	14-008-005-00011-00006	62000	PASTOS PERMANENTES DE 5 O MAS AÑOS-SIN VARIEDAD	S	0,94
170000005611783	14-008-005-00013-00021	62000	PASTOS PERMANENTES DE 5 O MAS AÑOS-SIN VARIEDAD	S	2,63
170000005611784	14-008-005-00013-00022	62000	PASTOS PERMANENTES DE 5 O MAS AÑOS-SIN VARIEDAD	S	0,25
170000005611785	14-008-005-00013-00001	62000	PASTOS PERMANENTES DE 5 O MAS AÑOS-SIN VARIEDAD	S	32,29
170000005611786	14-008-005-00013-00023	62000	PASTOS PERMANENTES DE 5 O MAS AÑOS-SIN VARIEDAD	S	31,90
170000005611788	14-008-005-00012-00010	62000	PASTOS PERMANENTES DE 5 O MAS AÑOS-SIN VARIEDAD	S	14,00
170000005611790	14-008-005-00012-00011	62000	PASTOS PERMANENTES DE 5 O MAS AÑOS-SIN VARIEDAD	S	0,04
170000005611791	14-008-005-00012-00014	62000	PASTOS PERMANENTES DE 5 O MAS AÑOS-SIN VARIEDAD	S	0,40
170000005611792	14-008-005-00012-00012	62000	PASTOS PERMANENTES DE 5 O MAS AÑOS-SIN VARIEDAD	S	4,46
170000005611793	14-008-004-00017-00003	62000	PASTOS PERMANENTES DE 5 O MAS AÑOS-SIN VARIEDAD	S	0,01
170000005611795	14-008-004-00018-00001	62000	PASTOS PERMANENTES DE 5 O MAS AÑOS-SIN VARIEDAD	S	0,28
170000005611796	14-008-005-00012-00003	62000	PASTOS PERMANENTES DE 5 O MAS AÑOS-SIN VARIEDAD	S	0,02
170000005611799	14-008-005-00010-00010	62000	PASTOS PERMANENTES DE 5 O MAS AÑOS-SIN VARIEDAD	S	0,81
170000005611800	14-008-005-00010-00002	62000	PASTOS PERMANENTES DE 5 O MAS AÑOS-SIN VARIEDAD	S	8,85

(1) Superficie declarada admisible ajustada con la superficie comprometida.
 (2) Factor de penalización valorando el alcance para el tipo de compromiso.
 (3) Solicita agricultura y tiene compromisos vigentes.
 (4) Solicita ganadería y tiene compromisos vigentes.

Datos considerados para el Cálculo de la Carga Ganadera mínima y máxima del expediente**Recintos Determinados para el Cálculo de Garga Ganadera Mínima**

<u>REF.</u>	<u>REFERENCIA SIGPAC</u>	<u>CULTIVO</u>	<u>DESCRIPCIÓN CULTIVO</u>	<u>S/R</u>	<u>SUP. PROPUESTA (ha)</u>
170000005611801	14-008-005-00010-00008	62000	PASTOS PERMANENTES DE 5 O MAS AÑOS-SIN VARIEDAD	S	140,21
170000005611814	14-008-005-00007-00001	62000	PASTOS PERMANENTES DE 5 O MAS AÑOS-SIN VARIEDAD	S	5,54
170000005611816	14-008-005-00008-00001	62000	PASTOS PERMANENTES DE 5 O MAS AÑOS-SIN VARIEDAD	S	2,07

Recintos Determinados para el Cálculo de Garga Ganadera Máxima

<u>REF.</u>	<u>REFERENCIA SIGPAC</u>	<u>CULTIVO</u>	<u>DESCRIPCIÓN CULTIVO</u>	<u>S/R</u>	<u>SUP. PROPUESTA (ha)</u>
-807053	14-008-005-00011-00013	20902	BARBECHO TRADICIONAL-CON CUBIERTA VEGETAL	S	17,90
-581428	14-008-005-00012-00001	20901	BARBECHO TRADICIONAL-SIN CUBIERTA VEGETAL	S	32,65
-581391	14-008-005-00012-00015	62000	PASTOS PERMANENTES DE 5 O MAS AÑOS-SIN VARIEDAD	S	0,10
-581389	14-008-005-00010-00012	62000	PASTOS PERMANENTES DE 5 O MAS AÑOS-SIN VARIEDAD	S	0,08
170000005611774	14-008-004-00015-00001	62000	PASTOS PERMANENTES DE 5 O MAS AÑOS-SIN VARIEDAD	S	0,18
170000005611775	14-008-005-00012-00005	62000	PASTOS PERMANENTES DE 5 O MAS AÑOS-SIN VARIEDAD	S	0,14
170000005611776	14-008-005-00012-00006	62000	PASTOS PERMANENTES DE 5 O MAS AÑOS-SIN VARIEDAD	S	0,68
170000005611777	14-008-005-00012-00007	62000	PASTOS PERMANENTES DE 5 O MAS AÑOS-SIN VARIEDAD	S	0,72
170000005611778	14-008-005-00012-00013	62000	PASTOS PERMANENTES DE 5 O MAS AÑOS-SIN VARIEDAD	S	0,48
170000005611779	14-008-005-00010-00011	62000	PASTOS PERMANENTES DE 5 O MAS AÑOS-SIN VARIEDAD	S	0,06
170000005611780	14-008-005-00011-00001	62000	PASTOS PERMANENTES DE 5 O MAS AÑOS-SIN VARIEDAD	S	69,14
170000005611781	14-008-005-00011-00004	62000	PASTOS PERMANENTES DE 5 O MAS AÑOS-SIN VARIEDAD	S	0,08
170000005611782	14-008-005-00011-00006	62000	PASTOS PERMANENTES DE 5 O MAS AÑOS-SIN VARIEDAD	S	0,94
170000005611783	14-008-005-00013-00021	62000	PASTOS PERMANENTES DE 5 O MAS AÑOS-SIN VARIEDAD	S	2,63
170000005611784	14-008-005-00013-00022	62000	PASTOS PERMANENTES DE 5 O MAS AÑOS-SIN VARIEDAD	S	0,25
170000005611785	14-008-005-00013-00001	62000	PASTOS PERMANENTES DE 5 O MAS AÑOS-SIN VARIEDAD	S	32,29
170000005611786	14-008-005-00013-00023	62000	PASTOS PERMANENTES DE 5 O MAS AÑOS-SIN VARIEDAD	S	31,90
170000005611788	14-008-005-00012-00010	62000	PASTOS PERMANENTES DE 5 O MAS AÑOS-SIN VARIEDAD	S	14,00
170000005611790	14-008-005-00012-00011	62000	PASTOS PERMANENTES DE 5 O MAS AÑOS-SIN VARIEDAD	S	0,04
170000005611791	14-008-005-00012-00014	62000	PASTOS PERMANENTES DE 5 O MAS AÑOS-SIN VARIEDAD	S	0,40
170000005611792	14-008-005-00012-00012	62000	PASTOS PERMANENTES DE 5 O MAS AÑOS-SIN VARIEDAD	S	4,46
170000005611793	14-008-004-00017-00003	62000	PASTOS PERMANENTES DE 5 O MAS AÑOS-SIN VARIEDAD	S	0,01
170000005611795	14-008-004-00018-00001	62000	PASTOS PERMANENTES DE 5 O MAS AÑOS-SIN VARIEDAD	S	0,28
170000005611796	14-008-005-00012-00003	62000	PASTOS PERMANENTES DE 5 O MAS AÑOS-SIN VARIEDAD	S	0,02
170000005611798	14-008-004-00017-00002	20902	BARBECHO TRADICIONAL-CON CUBIERTA VEGETAL	S	0,73
170000005611799	14-008-005-00010-00010	62000	PASTOS PERMANENTES DE 5 O MAS AÑOS-SIN VARIEDAD	S	0,81
170000005611800	14-008-005-00010-00002	62000	PASTOS PERMANENTES DE 5 O MAS AÑOS-SIN VARIEDAD	S	8,85
170000005611801	14-008-005-00010-00008	62000	PASTOS PERMANENTES DE 5 O MAS AÑOS-SIN VARIEDAD	S	140,21
170000005611814	14-008-005-00007-00001	62000	PASTOS PERMANENTES DE 5 O MAS AÑOS-SIN VARIEDAD	S	5,54
170000005611816	14-008-005-00008-00001	62000	PASTOS PERMANENTES DE 5 O MAS AÑOS-SIN VARIEDAD	S	2,07

INCIDENCIAS**INCIDENCIA DESCRIPCIÓN**

85031 Solicita recinto que no está comprometido para la operación.

Ref:170000005611793 Recinto:14-008-004-00017-003 Cultivo:62000 PASTOS PERMANENTES DE 5 O MAS AÑOS-SIN VARIEDAD Secano

Ref:1700000005611782 Recinto:14-008-005-00011-006 Cultivo:62000 PASTOS PERMANENTES DE 5 O MAS AÑOS-SIN VARIEDAD Secano



<u>APELLIDOS Y NOMBRE / RAZÓN SOCIAL</u>	<u>NIF</u>	<u>EXPEDIENTE</u>	<u>SOLICITA AGRICULT. (3)</u>	<u>SOLICITA GANADER. (4)</u>	<u>ANUALIDAD DE PAGO</u>
LORENZO OCHANDO ADELA EULALIA	****8234*	1181088	NO	SI	6ª

DATOS MANTENIMIENTO

IMPORTE POR ANUALIDAD

	<u>2015</u>	<u>2016</u>	<u>2017</u>	<u>2018</u>	<u>2019</u>	<u>2020</u>
IMPORTE MÁXIMO SUBVENCIONABLE	9.935,22 €	9.935,22 €	9.900,64 €	9.900,64 €	9.900,64 €	9.893,06 €
IMPORTE MEDIO DE TRANSFERENCIA (€/ha)	47,37 €	47,37 €	47,37 €	47,37 €	47,37 €	47,37 €

RESUMEN DE UNIDADES

<u>Cód</u>	<u>GRUPO DE PAGO</u>	<u>Sup. Dec. Admisible (ha)</u>	<u>Sup. Comprometida (ha)</u>	<u>Sup. ajustada compromiso (1) (ha)</u>	<u>% sobredec.</u>	<u>SUP. PROPUESTA (ha)</u>	<u>Importe Declarado</u>	<u>Importe Topado</u>	<u>Importe Propuesto</u>	<u>Importe tras sobredec.</u>
63	PASTOS ASOCIADOS A GANADERÍA ECOLÓGICA	217,87		208,86	0,00	208,86	10.948,13	9.893,06	9.893,06	9.893,06
	TOTAL	217,87	208,86	208,86		208,86	10.948,13	9.893,06	9.893,06	9.893,06

APLICACIÓN DE REDUCCIONES Y SANCIONES

	<u>Importe Calculado</u>	<u>Importe prerreduc.</u>	<u>Admisibilidad y compromisos</u>	<u>Presentación tardía</u>	<u>Omisión declaración</u>	<u>Condicionabilidad</u>	<u>PROPUESTO</u>	<u>IMPORTE (Euros)</u>		
								<u>FEADER (Eje 2)</u>	<u>MAPA</u>	<u>CAGPDS</u>
GANADERÍA	9.893,06	9.893,06	0,00	0,00	0,00	0,00	9.893,06	7.419,80	1.063,50	1.409,76
TOTAL							9.893,06	7.419,80	1.063,50	1.409,76

RECINTOS PROPUESTOS

<u>REE.</u>	<u>REFERENCIA SIGPAC</u>	<u>CULTIVO DESCRIPCIÓN CULTIVO</u>	<u>S/R</u>	<u>G.PAGO</u>	<u>PEND. MEDIA (%)</u>	<u>SUP. DEC. ADMISIBLE (ha)</u>	<u>SUP. COMPROM. (ha)</u>	<u>SUP. AJUSTADA COMPROM. (1) (ha)</u>	<u>SUP. CONY. SIGPAC (ha)</u>	<u>SUP. CERTIE. (ha)</u>	<u>SUP. CAMPO (ha)</u>	<u>SUP. CAMPO DETER. CULT. DECLARADO (ha)</u>	<u>SUP. DEC. REDUCIDA (ha)</u>	<u>SUP. PROPUESTA (ha)</u>
-744724	14-009-004-00045-00015	63000 PASTOS DE MENOS DE 5 AÑOS-SIN VARIEDAD	S	63	9,78	0,06	16,71	0,06	0,06	0,06			0,06	0,06
-744723	14-009-004-00044-00014	62000 PASTOS PERMANENTES DE 5 O MAS AÑOS-SIN VARIEDAD	S	63	22,41	0,06	0,38	0,06	0,10	0,10			0,06	0,06
-133093	14-009-004-00045-00011	62000 PASTOS PERMANENTES DE 5 O MAS AÑOS-SIN VARIEDAD	S	63	17,04	0,02	0,06	0,02		0,06			0,02	0,02
1700000004659732	14-009-003-00018-00001	62000 PASTOS PERMANENTES DE 5 O MAS AÑOS-SIN VARIEDAD	S	63	17,65	35,13	35,13	35,13		35,13			35,13	35,13
1700000004659733	14-009-004-00044-00008	62000 PASTOS PERMANENTES DE 5 O MAS AÑOS-SIN VARIEDAD	S	63	23,84	1,01	1,01	1,01		2,24			1,01	1,01
1700000004659734	14-009-004-00044-00009	62000 PASTOS PERMANENTES DE 5 O MAS AÑOS-SIN VARIEDAD	S	63	19,72	17,49	14,80	14,80		26,90			14,80	14,80
1700000004659735	14-009-004-00044-00010	62000 PASTOS PERMANENTES DE 5 O MAS AÑOS-SIN VARIEDAD	S	63	13,95	0,79	0,59	0,59		0,79			0,59	0,59
1700000004659737	14-009-004-00045-00003	62000 PASTOS PERMANENTES DE 5 O MAS AÑOS-SIN VARIEDAD	S	63	18,20	13,92	11,76	11,76		21,42			11,76	11,76
1700000004659738	14-009-004-00045-00005	62000 PASTOS PERMANENTES DE 5 O MAS AÑOS-SIN VARIEDAD	S	63	16,98	1,68	1,98	1,68		1,98			1,68	1,68
1700000004659739	14-009-004-00045-00010	62000 PASTOS PERMANENTES DE 5 O MAS AÑOS-SIN VARIEDAD	S	63	10,98	1,84	1,90	1,84	1,84	1,84			1,84	1,84
1700000004659740	14-009-004-00045-00006	62000 PASTOS PERMANENTES DE 5 O MAS AÑOS-SIN VARIEDAD	S	63	14,96	7,03	7,03	7,03		7,03			7,03	7,03
1700000004659741	14-009-004-00044-00003	62000 PASTOS PERMANENTES DE 5 O MAS AÑOS-SIN VARIEDAD	S	63	12,42	0,11	0,06	0,06		0,13			0,06	0,06
1700000004659742	14-009-004-00044-00007	62000 PASTOS PERMANENTES DE 5 O MAS AÑOS-SIN VARIEDAD	S	63	14,77	0,63	0,54	0,54		0,63			0,54	0,54
1700000004659744	14-009-004-00044-00004	63000 PASTOS DE MENOS DE 5 AÑOS-SIN VARIEDAD	S	63	20,42	0,28	0,38	0,28	0,28	0,28			0,28	0,28
1700000004659745	14-009-004-00045-00004	63000 PASTOS DE MENOS DE 5 AÑOS-SIN VARIEDAD	S	63	6,04	22,19	22,19	22,19		22,19			22,19	22,19
1700000004659747	14-009-004-00044-00001	63000 PASTOS DE MENOS DE 5 AÑOS-SIN VARIEDAD	S	63	12,99	29,63	29,64	29,63	29,63	29,63			29,63	29,63
1700000004659749	14-009-004-00046-00009	62000 PASTOS PERMANENTES DE 5 O MAS AÑOS-SIN VARIEDAD	S	63	14,59	15,40	11,78	11,78		18,12			11,78	11,78
1700000004659751	14-009-004-00046-00003	62000 PASTOS PERMANENTES DE 5 O MAS AÑOS-SIN VARIEDAD	S	63	15,45	30,70	30,70	30,70		36,12			30,70	30,70
1700000004659753	14-009-004-00046-00001	63000 PASTOS DE MENOS DE 5 AÑOS-SIN VARIEDAD	S	63	7,64	23,33	23,33	23,33		23,33			23,33	23,33
1700000004659754	14-009-004-00045-00008	63000 PASTOS DE MENOS DE 5 AÑOS-SIN VARIEDAD	S	63	11,47	16,57	16,71	16,57	16,57	16,57			16,57	16,57

DATOS GANADERÍA

RESUMEN DE UNIDADES

<u>Cód</u>	<u>GRUPO DE PAGO</u>	<u>Sup. Dec. Admisible (ha)</u>	<u>Sup. Comprometida (ha)</u>	<u>Sup. ajustada compromiso (1) (ha)</u>	<u>% sobredec.</u>	<u>SUP. PROPUESTA (ha)</u>	<u>Importe Declarado</u>	<u>Importe Topado</u>	<u>Importe Propuesto</u>	<u>Importe tras sobredec.</u>
63	PASTOS ASOCIADOS A GANADERÍA ECOLÓGICA	217,87		208,86	0,00	208,86	10.948,13	9.893,06	9.893,06	9.893,06
	TOTAL	217,87	208,86	208,86		208,86	10.948,13	9.893,06	9.893,06	9.893,06

RESUMEN DE PAGOS

<u>IMPORTE (Euros)</u>				
	<u>PROPUESTO</u>	<u>FEADER (Eje 2)</u>	<u>MAPA</u>	<u>CAGPDS</u>
Propuesto a pagar	9.893,06	7.419,80	1.063,50	1.409,76

(1) Superficie declarada admisible ajustada con la superficie comprometida.
 (2) Factor de penalización valorando el alcance para el tipo de compromiso.
 (3) Solicita agricultura y tiene compromisos vigentes.
 (4) Solicita ganadería y tiene compromisos vigentes.

APLICACIÓN DE REDUCCIONES Y SANCIONES

Importe Calculado	Importe prereduc.	Admisibilidad y compromisos	Presentación tardía	Omisión declaración	Condicionalidad	IMPORTE (Euros)			
						PROPUESTO	FEADER (Eje 2)	MAPA	CAGPDS
9.893,06	9.893,06	0,00	0,00	0,00	0,00	9.893,06	7.419,80	1.063,50	1.409,76
TOTAL						9.893,06	7.419,80	1.063,50	1.409,76

Datos considerados para el Cálculo de la Carga Ganadera mínima y máxima del expediente

Explotación	Especie	Inscrito en Sipea y Admisible	Censo Medio Animales	Ugm Calculada para CG Mínima	Ugm Calculada para CG Máxima
ES140090000185	OVINA	SI	402,55	60,38	60,38
				60,38	60,38

Superficie determinada para Cálculo Carga Ganadera Mínima: 217,87 ha

Superficie determinada para Cálculo Carga Ganadera Máxima: 217,87 ha

Los importes del Grupo de Pago de pastos de este expediente han sido ajustados por no llegar a la carga ganadera mínima de 0,3

Carga Ganadera Mínima Expediente: 0,28 ugm/ha

Carga Ganadera Máxima Expediente: 0,28 ugm/ha

Recintos Determinados para el Cálculo de Garga Ganadera Mínima

REF.	REFERENCIA SIGPAC	CULTIVO	DESCRIPCIÓN CULTIVO	S/R	SUP. PROPUESTA (ha)
-744724	14-009-004-00045-00015	63000	PASTOS DE MENOS DE 5 AÑOS-SIN VARIEDAD	S	0,06
-744723	14-009-004-00044-00014	62000	PASTOS PERMANENTES DE 5 O MAS AÑOS-SIN VARIEDAD	S	0,06
-133093	14-009-004-00045-00011	62000	PASTOS PERMANENTES DE 5 O MAS AÑOS-SIN VARIEDAD	S	0,02
1700000004659732	14-009-003-00018-00001	62000	PASTOS PERMANENTES DE 5 O MAS AÑOS-SIN VARIEDAD	S	35,13
1700000004659733	14-009-004-00044-00008	62000	PASTOS PERMANENTES DE 5 O MAS AÑOS-SIN VARIEDAD	S	1,01
1700000004659734	14-009-004-00044-00009	62000	PASTOS PERMANENTES DE 5 O MAS AÑOS-SIN VARIEDAD	S	17,49
1700000004659735	14-009-004-00044-00010	62000	PASTOS PERMANENTES DE 5 O MAS AÑOS-SIN VARIEDAD	S	0,79
1700000004659737	14-009-004-00045-00003	62000	PASTOS PERMANENTES DE 5 O MAS AÑOS-SIN VARIEDAD	S	13,92
1700000004659738	14-009-004-00045-00005	62000	PASTOS PERMANENTES DE 5 O MAS AÑOS-SIN VARIEDAD	S	1,68
1700000004659739	14-009-004-00045-00010	62000	PASTOS PERMANENTES DE 5 O MAS AÑOS-SIN VARIEDAD	S	1,84
1700000004659740	14-009-004-00045-00006	62000	PASTOS PERMANENTES DE 5 O MAS AÑOS-SIN VARIEDAD	S	7,03
1700000004659741	14-009-004-00044-00003	62000	PASTOS PERMANENTES DE 5 O MAS AÑOS-SIN VARIEDAD	S	0,11
1700000004659742	14-009-004-00044-00007	62000	PASTOS PERMANENTES DE 5 O MAS AÑOS-SIN VARIEDAD	S	0,63
1700000004659744	14-009-004-00044-00004	63000	PASTOS DE MENOS DE 5 AÑOS-SIN VARIEDAD	S	0,28
1700000004659745	14-009-004-00045-00004	63000	PASTOS DE MENOS DE 5 AÑOS-SIN VARIEDAD	S	22,19
1700000004659747	14-009-004-00044-00001	63000	PASTOS DE MENOS DE 5 AÑOS-SIN VARIEDAD	S	29,63
1700000004659749	14-009-004-00046-00009	62000	PASTOS PERMANENTES DE 5 O MAS AÑOS-SIN VARIEDAD	S	15,40
1700000004659751	14-009-004-00046-00003	62000	PASTOS PERMANENTES DE 5 O MAS AÑOS-SIN VARIEDAD	S	30,70
1700000004659753	14-009-004-00046-00001	63000	PASTOS DE MENOS DE 5 AÑOS-SIN VARIEDAD	S	23,33
1700000004659754	14-009-004-00045-00008	63000	PASTOS DE MENOS DE 5 AÑOS-SIN VARIEDAD	S	16,57

Recintos Determinados para el Cálculo de Garga Ganadera Máxima

REF.	REFERENCIA SIGPAC	CULTIVO	DESCRIPCIÓN CULTIVO	S/R	SUP. PROPUESTA (ha)
-744724	14-009-004-00045-00015	63000	PASTOS DE MENOS DE 5 AÑOS-SIN VARIEDAD	S	0,06
-744723	14-009-004-00044-00014	62000	PASTOS PERMANENTES DE 5 O MAS AÑOS-SIN VARIEDAD	S	0,06
-133093	14-009-004-00045-00011	62000	PASTOS PERMANENTES DE 5 O MAS AÑOS-SIN VARIEDAD	S	0,02
1700000004659732	14-009-003-00018-00001	62000	PASTOS PERMANENTES DE 5 O MAS AÑOS-SIN VARIEDAD	S	35,13
1700000004659733	14-009-004-00044-00008	62000	PASTOS PERMANENTES DE 5 O MAS AÑOS-SIN VARIEDAD	S	1,01
1700000004659734	14-009-004-00044-00009	62000	PASTOS PERMANENTES DE 5 O MAS AÑOS-SIN VARIEDAD	S	17,49
1700000004659735	14-009-004-00044-00010	62000	PASTOS PERMANENTES DE 5 O MAS AÑOS-SIN VARIEDAD	S	0,79
1700000004659737	14-009-004-00045-00003	62000	PASTOS PERMANENTES DE 5 O MAS AÑOS-SIN VARIEDAD	S	13,92
1700000004659738	14-009-004-00045-00005	62000	PASTOS PERMANENTES DE 5 O MAS AÑOS-SIN VARIEDAD	S	1,68
1700000004659739	14-009-004-00045-00010	62000	PASTOS PERMANENTES DE 5 O MAS AÑOS-SIN VARIEDAD	S	1,84

Datos considerados para el Cálculo de la Carga Ganadera mínima y máxima del expediente

Recintos Determinados para el Cálculo de Garga Ganadera Máxima

<u>REF.</u>	<u>REFERENCIA SIGPAC</u>	<u>CULTIVO</u>	<u>DESCRIPCIÓN CULTIVO</u>	<u>S/R</u>	<u>SUP. PROPUESTA (ha)</u>
			VARIEDAD		
1700000004659740	14-009-004-00045-00006	62000	PASTOS PERMANENTES DE 5 O MAS AÑOS-SIN VARIEDAD	S	7,03
1700000004659741	14-009-004-00044-00003	62000	PASTOS PERMANENTES DE 5 O MAS AÑOS-SIN VARIEDAD	S	0,11
1700000004659742	14-009-004-00044-00007	62000	PASTOS PERMANENTES DE 5 O MAS AÑOS-SIN VARIEDAD	S	0,63
1700000004659744	14-009-004-00044-00004	63000	PASTOS DE MENOS DE 5 AÑOS-SIN VARIEDAD	S	0,28
1700000004659745	14-009-004-00045-00004	63000	PASTOS DE MENOS DE 5 AÑOS-SIN VARIEDAD	S	22,19
1700000004659747	14-009-004-00044-00001	63000	PASTOS DE MENOS DE 5 AÑOS-SIN VARIEDAD	S	29,63
1700000004659749	14-009-004-00046-00009	62000	PASTOS PERMANENTES DE 5 O MAS AÑOS-SIN VARIEDAD	S	15,40
1700000004659751	14-009-004-00046-00003	62000	PASTOS PERMANENTES DE 5 O MAS AÑOS-SIN VARIEDAD	S	30,70
1700000004659753	14-009-004-00046-00001	63000	PASTOS DE MENOS DE 5 AÑOS-SIN VARIEDAD	S	23,33
1700000004659754	14-009-004-00045-00008	63000	PASTOS DE MENOS DE 5 AÑOS-SIN VARIEDAD	S	16,57

INCIDENCIAS

INCIDENCIA DESCRIPCIÓN

85042 No inscrito en un organismo de control y certificación ecológico (artículo 5-1 e), Orden 26 mayo 2015)
 Explotación:ES140090000274 Especie:PORCINO



<u>APELLIDOS Y NOMBRE / RAZÓN SOCIAL</u>	<u>NIF</u>	<u>EXPEDIENTE</u>	<u>SOLICITA AGRICULT. (3)</u>	<u>SOLICITA GANADER. (4)</u>	<u>ANUALIDAD DE PAGO</u>
LOS AZULES, C.B.	****9909*	1213744	NO	SI	6ª

DATOS MANTENIMIENTO

IMPORTE POR ANUALIDAD

	<u>2015</u>	<u>2016</u>	<u>2017</u>	<u>2018</u>	<u>2019</u>	<u>2020</u>
IMPORTE MÁXIMO SUBVENCIONABLE	6.472,60 €	6.472,60 €	7.953,29 €	7.953,29 €	7.953,29 €	7.953,29 €
IMPORTE MEDIO DE TRANSFERENCIA (€/ha)	79,59 €	79,59 €	80,09 €	80,09 €	80,09 €	80,09 €

RESUMEN DE UNIDADES

<u>Cód</u>	<u>GRUPO DE PAGO</u>	<u>Sup. Dec. Admisible (ha)</u>	<u>Sup. Comprometida (ha)</u>	<u>Sup. ajustada compromiso (1) (ha)</u>	<u>% sobredec.</u>	<u>SUP. PROPUESTA (ha)</u>	<u>Importe Declarado</u>	<u>Importe Topado</u>	<u>Importe Propuesto</u>	<u>Importe tras sobredec.</u>
63	PASTOS ASOCIADOS A GANADERÍA ECOLÓGICA	100,29		99,30	0,00	99,30	7.359,00	7.953,29	7.359,00	7.359,00
	TOTAL	100,29	99,30	99,30		99,30	7.359,00	7.953,29	7.359,00	7.359,00

APLICACIÓN DE REDUCCIONES Y SANCIONES

	<u>Importe Calculado</u>	<u>Importe prerreduc.</u>	<u>Admisibilidad y compromisos</u>	<u>Presentación tardía</u>	<u>Omisión declaración</u>	<u>Condicionality</u>	<u>PROPUESTO</u>	<u>IMPORTE (Euros)</u>		
								<u>FEADER (Eje 2)</u>	<u>MAPA</u>	<u>CAGPDS</u>
GANADERÍA	7.359,00	7.359,00	0,00	0,00	0,00	0,00	7.359,00	5.519,25	791,09	1.048,66
TOTAL							7.359,00	5.519,25	791,09	1.048,66

RECINTOS PROPUESTOS

<u>REE</u>	<u>REFERENCIA SIGPAC</u>	<u>CULTIVO DESCRIPCIÓN CULTIVO</u>	<u>S/R</u>	<u>G.PAGO</u>	<u>PEND. MEDIA (%)</u>	<u>SUP. DEC. ADMISIBLE (ha)</u>	<u>SUP. COMPROM. (ha)</u>	<u>SUP. AJUSTADA COMPROM. (1) (ha)</u>	<u>SUP. CONY. SIGPAC (ha)</u>	<u>SUP. CERTIE. (ha)</u>	<u>SUP. CAMPO (ha)</u>	<u>SUP. CAMPO DETER. CUL. DECLARADO (ha)</u>	<u>SUP. DEC. REDUCIDA (ha)</u>	<u>SUP. PROPUESTA (ha)</u>
1700000007037379	14-069-073-00012-00003	62000 PASTOS PERMANENTES DE 5 O MAS AÑOS-SIN VARIEDAD	S	63	9,74	19,40	19,40	19,40		19,40			19,40	19,40
1700000007037380	14-069-075-00011-00001	62000 PASTOS PERMANENTES DE 5 O MAS AÑOS-SIN VARIEDAD	S	63	8,00	0,19	0,18	0,18		0,19			0,18	0,18
1700000007037381	14-069-075-00005-00001	62000 PASTOS PERMANENTES DE 5 O MAS AÑOS-SIN VARIEDAD	S	63	8,81	0,58	0,58	0,58		0,58			0,58	0,58
1700000007037382	14-069-073-00014-00001	62000 PASTOS PERMANENTES DE 5 O MAS AÑOS-SIN VARIEDAD	S	63	12,72	0,35	0,35	0,35		0,35			0,35	0,35
1700000007037383	14-069-073-00016-00004	62000 PASTOS PERMANENTES DE 5 O MAS AÑOS-SIN VARIEDAD	S	63	7,94	11,90	16,97	11,90		11,90			11,90	11,90
1700000007037384	14-069-075-00006-00004	62000 PASTOS PERMANENTES DE 5 O MAS AÑOS-SIN VARIEDAD	S	63	8,07	23,79	39,11	23,79		23,80			23,79	23,79
1700000007037385	14-069-075-00010-00003	62000 PASTOS PERMANENTES DE 5 O MAS AÑOS-SIN VARIEDAD	S	63	8,95	2,55	2,55	2,55		2,55			2,55	2,55
1700000007037387	14-069-075-00006-00004	62000 PASTOS PERMANENTES DE 5 O MAS AÑOS-SIN VARIEDAD	S	63	8,07	11,71	39,11	11,71		11,71			11,71	11,71
1700000007037388	14-069-075-00010-00001	62000 PASTOS PERMANENTES DE 5 O MAS AÑOS-SIN VARIEDAD	S	63	9,00	9,16	9,16	9,16		9,16			9,16	9,16
1700000007037389	14-069-073-00015-00001	62000 PASTOS PERMANENTES DE 5 O MAS AÑOS-SIN VARIEDAD	S	63	8,92	1,97	1,97	1,97		1,97			1,97	1,97
1700000007037390	14-069-073-00016-00004	62000 PASTOS PERMANENTES DE 5 O MAS AÑOS-SIN VARIEDAD	S	63	7,94	5,07	16,97	5,07		5,07			5,07	5,07
1700000007037394	14-069-075-00011-00002	62000 PASTOS PERMANENTES DE 5 O MAS AÑOS-SIN VARIEDAD	S	63	9,03	0,12	0,12	0,12		0,12			0,12	0,12
1700000007037395	14-069-073-00010-00001	62000 PASTOS PERMANENTES DE 5 O MAS AÑOS-SIN VARIEDAD	S	63	7,95	9,57	9,57	9,57		9,57			9,57	9,57
1700000007037399	14-069-075-00006-00005	62000 PASTOS PERMANENTES DE 5 O MAS AÑOS-SIN VARIEDAD	S	63	7,06	0,33	0,33	0,33		0,33			0,33	0,33
1700000007037400	14-069-075-00006-00004	62000 PASTOS PERMANENTES DE 5 O MAS AÑOS-SIN VARIEDAD	S	63	8,07	3,60	39,11	3,60		3,60			3,60	3,60

DATOS GANADERÍA

RESUMEN DE UNIDADES

<u>Cód</u>	<u>GRUPO DE PAGO</u>	<u>Sup. Dec. Admisible (ha)</u>	<u>Sup. Comprometida (ha)</u>	<u>Sup. ajustada compromiso (1) (ha)</u>	<u>% sobredec.</u>	<u>SUP. PROPUESTA (ha)</u>	<u>Importe Declarado</u>	<u>Importe Topado</u>	<u>Importe Propuesto</u>	<u>Importe tras sobredec.</u>
63	PASTOS ASOCIADOS A GANADERÍA ECOLÓGICA	100,29		99,30	0,00	99,30	7.359,00	7.953,29	7.359,00	7.359,00
	TOTAL	100,29	99,30	99,30		99,30	7.359,00	7.953,29	7.359,00	7.359,00

RESUMEN DE PAGOS

	<u>PROPUESTO</u>	<u>IMPORTE (Euros)</u>		
		<u>FEADER (Eje 2)</u>	<u>MAPA</u>	<u>CAGPDS</u>
Propuesto a pagar	7.359,00	5.519,25	791,09	1.048,66

APLICACIÓN DE REDUCCIONES Y SANCIONES

<u>Importe Calculado</u>	<u>Importe prerreduc.</u>	<u>Admisibilidad y compromisos</u>	<u>Presentación tardía</u>	<u>Omisión declaración</u>	<u>Condicionality</u>	<u>PROPUESTO</u>	<u>IMPORTE (Euros)</u>		
							<u>FEADER (Eje 2)</u>	<u>MAPA</u>	<u>CAGPDS</u>
7.359,00	7.359,00	0,00	0,00	0,00	0,00	7.359,00	5.519,25	791,09	1.048,66
TOTAL						7.359,00	5.519,25	791,09	1.048,66

(1) Superficie declarada admisible ajustada con la superficie comprometida.
 (2) Factor de penalización valorando el alcance para el tipo de compromiso.
 (3) Solicita agricultura y tiene compromisos vigentes.
 (4) Solicita ganadería y tiene compromisos vigentes.

Datos considerados para el Cálculo de la Carga Ganadera mínima y máxima del expediente

Explotación	Especie	Inscrito en Sipea y Admisible	Censo Medio Animales	Ugm Calculada para CG Mínima	Ugm Calculada para CG Máxima
ES140690000158	BOVINA	SI	189,77	148,93	148,93
ES140690000158	CABALLAR	NO	2,51	0,00	2,51
ES140690000158	PORCINO	NO	1.122,71	0,00	336,81
				148,93	488,25

Superficie determinada para Cálculo Carga Ganadera Mínima: 138,28 ha

Superficie determinada para Cálculo Carga Ganadera Máxima: 334,39 ha

Carga Ganadera Mínima Expediente: 1,08 ugm/ha

Carga Ganadera Máxima Expediente: 1,46 ugm/ha

Recintos Determinados para el Cálculo de Garga Ganadera Mínima

REF.	REFERENCIA SIGPAC	CULTIVO	DESCRIPCIÓN CULTIVO	S/R	SUP. PROPUESTA (ha)
1700000007037379	14-069-073-00012-00003	62000	PASTOS PERMANENTES DE 5 O MAS AÑOS-SIN VARIEDAD	S	19,40
1700000007037380	14-069-075-00011-00001	62000	PASTOS PERMANENTES DE 5 O MAS AÑOS-SIN VARIEDAD	S	0,19
1700000007037381	14-069-075-00005-00001	62000	PASTOS PERMANENTES DE 5 O MAS AÑOS-SIN VARIEDAD	S	0,58
1700000007037382	14-069-073-00014-00001	62000	PASTOS PERMANENTES DE 5 O MAS AÑOS-SIN VARIEDAD	S	0,35
1700000007037383	14-069-073-00016-00004	62000	PASTOS PERMANENTES DE 5 O MAS AÑOS-SIN VARIEDAD	S	11,90
1700000007037384	14-069-075-00006-00004	62000	PASTOS PERMANENTES DE 5 O MAS AÑOS-SIN VARIEDAD	S	23,79
1700000007037385	14-069-075-00010-00003	62000	PASTOS PERMANENTES DE 5 O MAS AÑOS-SIN VARIEDAD	S	2,55
1700000007037387	14-069-075-00006-00004	62000	PASTOS PERMANENTES DE 5 O MAS AÑOS-SIN VARIEDAD	S	11,71
1700000007037388	14-069-075-00010-00001	62000	PASTOS PERMANENTES DE 5 O MAS AÑOS-SIN VARIEDAD	S	9,16
1700000007037389	14-069-073-00015-00001	62000	PASTOS PERMANENTES DE 5 O MAS AÑOS-SIN VARIEDAD	S	1,97
1700000007037390	14-069-073-00016-00004	62000	PASTOS PERMANENTES DE 5 O MAS AÑOS-SIN VARIEDAD	S	5,07
1700000007037394	14-069-075-00011-00002	62000	PASTOS PERMANENTES DE 5 O MAS AÑOS-SIN VARIEDAD	S	0,12
1700000007037395	14-069-073-00010-00001	62000	PASTOS PERMANENTES DE 5 O MAS AÑOS-SIN VARIEDAD	S	9,57
1700000007037396	14-051-015-00009-00001	62000	PASTOS PERMANENTES DE 5 O MAS AÑOS-SIN VARIEDAD	S	11,99
1700000007037397	14-069-073-00013-00002	62000	PASTOS PERMANENTES DE 5 O MAS AÑOS-SIN VARIEDAD	S	26,00
1700000007037399	14-069-075-00006-00005	62000	PASTOS PERMANENTES DE 5 O MAS AÑOS-SIN VARIEDAD	S	0,33
1700000007037400	14-069-075-00006-00004	62000	PASTOS PERMANENTES DE 5 O MAS AÑOS-SIN VARIEDAD	S	3,60

Recintos Determinados para el Cálculo de Garga Ganadera Máxima

REF.	REFERENCIA SIGPAC	CULTIVO	DESCRIPCIÓN CULTIVO	S/R	SUP. PROPUESTA (ha)
-55494	14-051-014-00006-00005	20902	BARBECHO TRADICIONAL-CON CUBIERTA VEGETAL	S	11,49
1700000007037374	14-051-014-00006-00004	20902	BARBECHO TRADICIONAL-CON CUBIERTA VEGETAL	S	39,74
1700000007037375	14-051-014-00007-00002	66000	PASTO ARBOLADO DE 5 O MAS AÑOS-SIN VARIEDAD	S	19,11
1700000007037376	14-051-014-00007-00004	66000	PASTO ARBOLADO DE 5 O MAS AÑOS-SIN VARIEDAD	S	3,56
1700000007037377	14-051-014-00007-00005	66000	PASTO ARBOLADO DE 5 O MAS AÑOS-SIN VARIEDAD	S	3,09
1700000007037378	14-051-014-00031-00001	66000	PASTO ARBOLADO DE 5 O MAS AÑOS-SIN VARIEDAD	S	9,59
1700000007037379	14-069-073-00012-00003	62000	PASTOS PERMANENTES DE 5 O MAS AÑOS-SIN VARIEDAD	S	19,40
1700000007037380	14-069-075-00011-00001	62000	PASTOS PERMANENTES DE 5 O MAS AÑOS-SIN VARIEDAD	S	0,19
1700000007037381	14-069-075-00005-00001	62000	PASTOS PERMANENTES DE 5 O MAS AÑOS-SIN VARIEDAD	S	0,58
1700000007037382	14-069-073-00014-00001	62000	PASTOS PERMANENTES DE 5 O MAS AÑOS-SIN VARIEDAD	S	0,35
1700000007037383	14-069-073-00016-00004	62000	PASTOS PERMANENTES DE 5 O MAS AÑOS-SIN VARIEDAD	S	11,90
1700000007037384	14-069-075-00006-00004	62000	PASTOS PERMANENTES DE 5 O MAS AÑOS-SIN VARIEDAD	S	23,79
1700000007037385	14-069-075-00010-00003	62000	PASTOS PERMANENTES DE 5 O MAS AÑOS-SIN VARIEDAD	S	2,55
1700000007037386	14-069-073-00009-00001	20902	BARBECHO TRADICIONAL-CON CUBIERTA VEGETAL	S	24,85
1700000007037387	14-069-075-00006-00004	62000	PASTOS PERMANENTES DE 5 O MAS AÑOS-SIN VARIEDAD	S	11,71
1700000007037388	14-069-075-00010-00001	62000	PASTOS PERMANENTES DE 5 O MAS AÑOS-SIN VARIEDAD	S	9,16

Datos considerados para el Cálculo de la Carga Ganadera mínima y máxima del expediente

Recintos Determinados para el Cálculo de Garga Ganadera Máxima

<u>REF.</u>	<u>REFERENCIA SIGPAC</u>	<u>CULTIVO</u>	<u>DESCRIPCIÓN CULTIVO</u>	<u>S/R</u>	<u>SUP. PROPUESTA (ha)</u>
			VARIEDAD		
1700000007037389	14-069-073-00015-00001	62000	PASTOS PERMANENTES DE 5 O MAS AÑOS-SIN VARIEDAD	S	1,97
1700000007037390	14-069-073-00016-00004	62000	PASTOS PERMANENTES DE 5 O MAS AÑOS-SIN VARIEDAD	S	5,07
1700000007037391	14-051-015-00008-00002	66000	PASTO ARBOLADO DE 5 O MAS AÑOS-SIN VARIEDAD	S	68,20
1700000007037392	14-051-014-00009-00004	66000	PASTO ARBOLADO DE 5 O MAS AÑOS-SIN VARIEDAD	S	1,92
1700000007037393	14-051-014-00030-00001	66000	PASTO ARBOLADO DE 5 O MAS AÑOS-SIN VARIEDAD	S	3,68
1700000007037394	14-069-075-00011-00002	62000	PASTOS PERMANENTES DE 5 O MAS AÑOS-SIN VARIEDAD	S	0,12
1700000007037395	14-069-073-00010-00001	62000	PASTOS PERMANENTES DE 5 O MAS AÑOS-SIN VARIEDAD	S	9,57
1700000007037396	14-051-015-00009-00001	62000	PASTOS PERMANENTES DE 5 O MAS AÑOS-SIN VARIEDAD	S	11,99
1700000007037397	14-069-073-00013-00002	62000	PASTOS PERMANENTES DE 5 O MAS AÑOS-SIN VARIEDAD	S	26,00
1700000007037398	14-051-014-00009-00003	66000	PASTO ARBOLADO DE 5 O MAS AÑOS-SIN VARIEDAD	S	10,88
1700000007037399	14-069-075-00006-00005	62000	PASTOS PERMANENTES DE 5 O MAS AÑOS-SIN VARIEDAD	S	0,33
1700000007037400	14-069-075-00006-00004	62000	PASTOS PERMANENTES DE 5 O MAS AÑOS-SIN VARIEDAD	S	3,60

INCIDENCIAS

INCIDENCIA DESCRIPCIÓN

85042 No inscrito en un organismo de control y certificación ecológico (artículo 5-1 e), Orden 26 mayo 2015)
 Explotación:ES140690000158 Especie:PORCINO
 Explotación:ES140690000158 Especie:CABALLAR



(1) Superficie declarada admisible ajustada con la superficie comprometida.
 (2) Factor de penalización valorando el alcance para el tipo de compromiso.
 (3) Solicita agricultura y tiene compromisos vigentes.
 (4) Solicita ganadería y tiene compromisos vigentes.

<u>APELLIDOS Y NOMBRE / RAZÓN SOCIAL</u>	<u>NIF</u>	<u>EXPEDIENTE</u>	<u>SOLICITA AGRICULT. (3)</u>	<u>SOLICITA GANADER. (4)</u>	<u>ANUALIDAD DE PAGO</u>
LOS LLANOS DE ZAMORANOS S.L.	****0907*	1159006	SI	NO	6ª

DATOS MANTENIMIENTO

IMPORTE POR ANUALIDAD

	<u>2015</u>	<u>2016</u>	<u>2017</u>	<u>2018</u>	<u>2019</u>	<u>2020</u>
IMPORTE MÁXIMO SUBVENCIONABLE	2.214,30 €	2.214,30 €	2.201,33 €	2.201,33 €	2.194,84 €	2.194,84 €
IMPORTE MEDIO DE TRANSFERENCIA (€/ha)	216,24 €	216,24 €	216,24 €	216,24 €	216,24 €	216,24 €

RESUMEN DE UNIDADES

<u>Cód</u>	<u>GRUPO DE PAGO</u>	<u>Sup. Dec. Admisible (ha)</u>	<u>Sup. Comprometida (ha)</u>	<u>Sup. ajustada compromiso (1) (ha)</u>	<u>% sobredec.</u>	<u>SUP. PROPUESTA (ha)</u>	<u>Importe Declarado</u>	<u>Importe Topado</u>	<u>Importe Propuesto</u>	<u>Importe tras sobredec.</u>
58	FRUTALES SECANO	10,05		9,98	0,00	9,98	2.158,08	2.158,08	2.158,08	2.158,08
	TOTAL	10,05	10,15	9,98		9,98	2.158,08	2.158,08	2.158,08	2.158,08

APLICACIÓN DE REDUCCIONES Y SANCIONES

	<u>Importe Calculado</u>	<u>Importe prereduc.</u>	<u>Admisibilidad y compromisos</u>	<u>Presentación tardía</u>	<u>Omisión declaración</u>	<u>Condicionabilidad</u>	<u>PROPUESTO</u>	<u>IMPORTE (Euros)</u>		
								<u>FEADER (Eje 2)</u>	<u>MAPA</u>	<u>CAGPDS</u>
AGRICULTURA	2.158,08	2.158,08	1,50	0,00	0,00	0,00	0,00	0,00	0,00	0,00
TOTAL							0,00	0,00	0,00	0,00

RECINTOS PROPUESTOS

<u>REF.</u>	<u>REFERENCIA SIGPAC</u>	<u>CULTIVO DESCRIPCIÓN CULTIVO</u>	<u>S/R G.PAGO</u>	<u>PEND. MEDIA (%)</u>	<u>SUP. DEC. ADMISIBLE (ha)</u>	<u>SUP. COMPROM. (ha)</u>	<u>SUP. AJUSTADA COMPROM. (1) (ha)</u>	<u>SUP. CONV. SIGPAC (ha)</u>	<u>SUP. CERTIF. (ha)</u>	<u>SUP. CAMPO (ha)</u>	<u>SUP. CAMPO DETER. CULT. DECLARADO (ha)</u>	<u>SUP. DEC. REDUCIDA (ha)</u>	<u>SUP. PROPUESTA (ha)</u>
1700000002953404	18-137-075-00021-00004	104043 ALMENDROS-VAIRO	S 58	17,09	0,79	0,72	0,72		0,39			0,72	0,72
1700000002953405	18-137-075-09005-00003	104043 ALMENDROS-VAIRO	S 58	16,18	0,08	0,08	0,08		0,03			0,08	0,08
1700000002953407	18-137-059-00006-00002	104043 ALMENDROS-VAIRO	S 58	24,41	8,99	8,99	8,99		6,24			8,99	8,99
1700000002953408	18-137-059-00046-00004	104043 ALMENDROS-VAIRO	S 58	41,92	0,19	0,19	0,19		0,19			0,19	0,19

DATOS AGRICULTURA

RESUMEN DE UNIDADES

<u>Cód</u>	<u>GRUPO DE PAGO</u>	<u>Sup. Dec. Admisible (ha)</u>	<u>Sup. Comprometida (ha)</u>	<u>Sup. ajustada compromiso (1) (ha)</u>	<u>% sobredec.</u>	<u>SUP. PROPUESTA (ha)</u>	<u>Importe Declarado</u>	<u>Importe Topado</u>	<u>Importe Propuesto</u>	<u>Importe tras sobredec.</u>
58	FRUTALES SECANO	10,05		9,98	0,00	9,98	2.158,08	2.158,08	2.158,08	2.158,08
	TOTAL	10,05	10,15	9,98		9,98	2.158,08	2.158,08	2.158,08	2.158,08

RESUMEN DE PAGOS

<u>IMPORTE (Euros)</u>				
<u>PROPUESTO</u>	<u>FEADER (Eje 2)</u>	<u>MAPA</u>	<u>CAGPDS</u>	
Propuesto	0,00	0,00	0,00	0,00

APLICACIÓN DE REDUCCIONES Y SANCIONES

	<u>Importe Calculado</u>	<u>Importe prereduc.</u>	<u>Admisibilidad y compromisos</u>	<u>Presentación tardía</u>	<u>Omisión declaración</u>	<u>Condicionabilidad</u>	<u>PROPUESTO</u>	<u>IMPORTE (Euros)</u>		
								<u>FEADER (Eje 2)</u>	<u>MAPA</u>	<u>CAGPDS</u>
	2.158,08	2.158,08	150,00	0,00	0,00	0,00	0,00	0,00	0,00	0,00
TOTAL							0,00	0,00	0,00	0,00

DETALLE DE REDUCCIONES Y SANCIONES POR INCUMPLIMIENTOS DE ADMISIBILIDAD Y COMPROMISOS

<u>Tipo</u>	<u>Compromiso</u>	<u>Sup. Calculada</u>	<u>Sup. Incumpli.</u>	<u>Factor Alcance (2)</u>	<u>Coef. Línea Base</u>	<u>Coef. Acumulación</u>	<u>Coef. Reiteración</u>	<u>Importe Ayuda</u>	<u>Factor Sanción</u>	<u>Importe Sanción</u>	<u>Aplicado</u>
B1	Las unidades comprometidas deben estar certificadas en producción ecológica según lo establecido en el Reglamento (CE) n° 834/2007 y el Reglamento (CE) n° 889/2008, por el que se establece disposiciones de aplicación del Reglamento (CE) n° 834/2007 del Consejo, durante el periodo de compromiso.	9,98	3,13	1,00	1,00	1,00	1,50	2.158,08 €	1,50	2.158,08 €	SI

(1) Superficie declarada admisible ajustada con la superficie comprometida.
 (2) Factor de penalización valorando el alcance para el tipo de compromiso.
 (3) Solicita agricultura y tiene compromisos vigentes.
 (4) Solicita ganadería y tiene compromisos vigentes.

INCIDENCIAS

INCIDENCIA DESCRIPCIÓN

85002	Recinto declarado que no cumple en su totalidad con las normas de producción ecológica (artículo 5-1 e), Orden 26 mayo 2015) Ref:1700000002953407 Recinto:18-137-059-00006-002 Cultivo:104043 ALMENDROS-VAIRO Secano Sup. Declarada:8,99 Superficie Certificada (Ha):6,24 Ref:1700000002953404 Recinto:18-137-075-00021-004 Cultivo:104043 ALMENDROS-VAIRO Secano Sup. Declarada:0,72 Superficie Certificada (Ha):0,39 Ref:1700000002953405 Recinto:18-137-075-09005-003 Cultivo:104043 ALMENDROS-VAIRO Secano Sup. Declarada:0,08 Superficie Certificada (Ha):0,03
85023	El grupo de cultivo declarado en el recinto no coincide con el grupo de cultivo existente en el Organismo de Certificación Ref:1700000002953406 Recinto:18-137-075-00021-006 Cultivo:104043 ALMENDROS-VAIRO Secano Grupo de SIPEA:HERBACEOS



<u>APELLIDOS Y NOMBRE / RAZÓN SOCIAL</u>	<u>NIF</u>	<u>EXPEDIENTE</u>	<u>SOLICITA AGRICULT. (3)</u>	<u>SOLICITA GANADER. (4)</u>	<u>ANUALIDAD DE PAGO</u>
LUCENA ZAMORANO MIGUEL ANGEL	****0498*	1117627	SI	NO	6ª

DATOS MANTENIMIENTO

IMPORTE POR ANUALIDAD

	<u>2015</u>	<u>2016</u>	<u>2017</u>	<u>2018</u>	<u>2019</u>	<u>2020</u>
IMPORTE MÁXIMO SUBVENCIONABLE	265,74 €	265,74 €	265,74 €	265,74 €	265,74 €	265,74 €
IMPORTE MEDIO DE TRANSFERENCIA (€/ha)	349,66 €	349,66 €	349,66 €	349,66 €	349,66 €	349,66 €

RESUMEN DE UNIDADES

<u>Cód</u>	<u>GRUPO DE PAGO</u>	<u>Sup. Dec. Admisible (ha)</u>	<u>Sup. Comprometida (ha)</u>	<u>Sup. ajustada compromiso (1) (ha)</u>	<u>% sobredec.</u>	<u>SUP. PROPUESTA (ha)</u>	<u>Importe Declarado</u>	<u>Importe Topado</u>	<u>Importe Propuesto</u>	<u>Importe tras sobredec.</u>
57	FRUTALES REGADÍO	0,76		0,76	0,00	0,76	265,74	265,74	265,74	265,74
	TOTAL	0,76	0,76	0,76		0,76	265,74	265,74	265,74	265,74

APLICACIÓN DE REDUCCIONES Y SANCIONES

	<u>Importe Calculado</u>	<u>Importe prereduc.</u>	<u>Admisibilidad y compromisos</u>	<u>Presentación tardía</u>	<u>Omisión declaración</u>	<u>Condicionidad</u>	<u>PROPUESTO</u>	<u>IMPORTE (Euros)</u>		
								<u>FEADER (Eje 2)</u>	<u>MAPA</u>	<u>CAGPDS</u>
AGRICULTURA	265,74	265,74	0,00	0,00	0,00	0,00	265,74	199,31	28,57	37,86
TOTAL							265,74	199,31	28,57	37,86

RECINTOS PROPUESTOS

<u>REF.</u>	<u>REFERENCIA SIGPAC</u>	<u>CULTIVO DESCRIPCIÓN CULTIVO</u>	<u>S/R</u>	<u>G.PAGO</u>	<u>PEND. MEDIA (%)</u>	<u>SUP. DEC. ADMISIBLE (ha)</u>	<u>SUP. COMPROM. (ha)</u>	<u>SUP. AJUSTADA COMPROM. (1) (ha)</u>	<u>SUP. CONV. SIGPAC (ha)</u>	<u>SUP. CERTIF. (ha)</u>	<u>SUP. CAMPO (ha)</u>	<u>SUP. CAMPO DECLARADO (ha)</u>	<u>SUP. DEC. REDUCIDA (ha)</u>	<u>SUP. PROPUESTA (ha)</u>
1700000005564294	14-015-006-00237-00001	211020 MEMBRILLO-DE PORTUGAL	R	57	13,30	0,43	0,43	0,43		0,43			0,43	0,43
1700000005564295	14-015-006-00238-00001	211020 MEMBRILLO-DE PORTUGAL	R	57	11,87	0,33	0,33	0,33		0,33			0,33	0,33

DATOS AGRICULTURA

RESUMEN DE UNIDADES

<u>Cód</u>	<u>GRUPO DE PAGO</u>	<u>Sup. Dec. Admisible (ha)</u>	<u>Sup. Comprometida (ha)</u>	<u>Sup. ajustada compromiso (1) (ha)</u>	<u>% sobredec.</u>	<u>SUP. PROPUESTA (ha)</u>	<u>Importe Declarado</u>	<u>Importe Topado</u>	<u>Importe Propuesto</u>	<u>Importe tras sobredec.</u>
57	FRUTALES REGADÍO	0,76		0,76	0,00	0,76	265,74	265,74	265,74	265,74
	TOTAL	0,76	0,76	0,76		0,76	265,74	265,74	265,74	265,74

RESUMEN DE PAGOS

<u>IMPORTE (Euros)</u>			
<u>PROPUESTO</u>	<u>FEADER (Eje 2)</u>	<u>MAPA</u>	<u>CAGPDS</u>
Propuesto a pagar	265,74	199,31	28,57
			37,86

APLICACIÓN DE REDUCCIONES Y SANCIONES

	<u>Importe Calculado</u>	<u>Importe prereduc.</u>	<u>Admisibilidad y compromisos</u>	<u>Presentación tardía</u>	<u>Omisión declaración</u>	<u>Condicionidad</u>	<u>PROPUESTO</u>	<u>IMPORTE (Euros)</u>		
								<u>FEADER (Eje 2)</u>	<u>MAPA</u>	<u>CAGPDS</u>
	265,74	265,74	0,00	0,00	0,00	0,00	265,74	199,31	28,57	37,86
TOTAL							265,74	199,31	28,57	37,86



(1) Superficie declarada admisible ajustada con la superficie comprometida.
 (2) Factor de penalización valorando el alcance para el tipo de compromiso.
 (3) Solicita agricultura y tiene compromisos vigentes.
 (4) Solicita ganadería y tiene compromisos vigentes.

<u>APELLIDOS Y NOMBRE / RAZÓN SOCIAL</u>	<u>NIF</u>	<u>EXPEDIENTE</u>	<u>SOLICITA AGRICULT. (3)</u>	<u>SOLICITA GANADER. (4)</u>	<u>ANUALIDAD DE PAGO</u>
Mª JOSEFA GARCIA MORENO E HIJO SCP	****7356*	1167086	NO	SI	6ª

DATOS MANTENIMIENTO

IMPORTE POR ANUALIDAD

	<u>2015</u>	<u>2016</u>	<u>2017</u>	<u>2018</u>	<u>2019</u>	<u>2020</u>
IMPORTE MÁXIMO SUBVENCIONABLE	7.236,59 €	7.236,59 €	7.217,90 €	7.217,90 €	7.217,90 €	7.217,90 €
IMPORTE MEDIO DE TRANSFERENCIA (€/ha)	74,75 €	74,75 €	74,75 €	74,75 €	74,75 €	74,75 €

RESUMEN DE UNIDADES

<u>Cód</u>	<u>GRUPO DE PAGO</u>	<u>Sup. Dec. Admisible (ha)</u>	<u>Sup. Comprometida (ha)</u>	<u>Sup. ajustada compromiso (1) (ha)</u>	<u>% sobredec.</u>	<u>SUP. PROPUESTA (ha)</u>	<u>Importe Declarado</u>	<u>Importe Topado</u>	<u>Importe Propuesto</u>	<u>Importe tras sobredec.</u>
63	PASTOS ASOCIADOS A GANADERÍA ECOLÓGICA	96,75		96,56	0,00	96,56	7.224,27	7.217,90	7.217,90	7.217,90
TOTAL		96,75	96,56	96,56		96,56	7.224,27	7.217,90	7.217,90	7.217,90

APLICACIÓN DE REDUCCIONES Y SANCIONES

	<u>Importe Calculado</u>	<u>Importe prerreduc.</u>	<u>Admisibilidad y compromisos</u>	<u>Presentación tardía</u>	<u>Omisión declaración</u>	<u>Condicionality</u>	<u>PROPUESTO</u>	<u>IMPORTE (Euros)</u>		
								<u>FEADER (Eje 2)</u>	<u>MAPA</u>	<u>CAGPDS</u>
GANADERÍA	7.217,90	7.217,90	0,00	0,00	0,00	0,00	7.217,90	5.413,43	775,92	1.028,55
TOTAL							7.217,90	5.413,43	775,92	1.028,55

RECINTOS PROPUESTOS

<u>REE</u>	<u>REFERENCIA SIGPAC</u>	<u>CULTIVO</u>	<u>DESCRIPCIÓN CULTIVO</u>	<u>S/R</u>	<u>G.PAGO</u>	<u>PEND. MEDIA (%)</u>	<u>SUP. DEC. ADMISIBLE (ha)</u>	<u>SUP. COMPROM. (ha)</u>	<u>SUP. AJUSTADA COMPROM. (1) (ha)</u>	<u>SUP. CONY. SIGPAC (ha)</u>	<u>SUP. CERTIE (ha)</u>	<u>SUP. CAMPO (ha)</u>	<u>SUP. CAMPO DETER. CULT. DECLARADO (ha)</u>	<u>SUP. DEC. REDUCIDA (ha)</u>	<u>SUP. PROPUESTA (ha)</u>
-84846	14-069-066-00010-00006	62000	PASTOS PERMANENTES DE 5 O MAS AÑOS-SIN VARIEDAD	S	63	6,34	0,19	16,47	0,19		0,19			0,19	0,19
1700000006249819	14-069-064-00002-00001	62000	PASTOS PERMANENTES DE 5 O MAS AÑOS-SIN VARIEDAD	S	63	6,13	41,15	41,15	41,15		41,15			41,15	41,15
1700000006249820	14-069-064-00019-00001	62000	PASTOS PERMANENTES DE 5 O MAS AÑOS-SIN VARIEDAD	S	63	4,29	3,31	3,31	3,31		3,31			3,31	3,31
1700000006249821	14-069-064-00019-00002	62000	PASTOS PERMANENTES DE 5 O MAS AÑOS-SIN VARIEDAD	S	63	3,55	0,55	0,55	0,55		0,55			0,55	0,55
1700000006249822	14-069-066-00006-00001	62000	PASTOS PERMANENTES DE 5 O MAS AÑOS-SIN VARIEDAD	S	63	6,95	7,68	7,68	7,68		7,68			7,68	7,68
1700000006249823	14-069-066-00010-00006	62000	PASTOS PERMANENTES DE 5 O MAS AÑOS-SIN VARIEDAD	S	63	6,34	16,28	16,47	16,28		16,28			16,28	16,28
1700000006249824	14-069-066-00010-00005	62000	PASTOS PERMANENTES DE 5 O MAS AÑOS-SIN VARIEDAD	S	63	6,21	27,59	27,59	27,59		27,59			27,59	27,59

DATOS GANADERÍA

RESUMEN DE UNIDADES

<u>Cód</u>	<u>GRUPO DE PAGO</u>	<u>Sup. Dec. Admisible (ha)</u>	<u>Sup. Comprometida (ha)</u>	<u>Sup. ajustada compromiso (1) (ha)</u>	<u>% sobredec.</u>	<u>SUP. PROPUESTA (ha)</u>	<u>Importe Declarado</u>	<u>Importe Topado</u>	<u>Importe Propuesto</u>	<u>Importe tras sobredec.</u>
63	PASTOS ASOCIADOS A GANADERÍA ECOLÓGICA	96,75		96,56	0,00	96,56	7.224,27	7.217,90	7.217,90	7.217,90
TOTAL		96,75	96,56	96,56		96,56	7.224,27	7.217,90	7.217,90	7.217,90

RESUMEN DE PAGOS

	<u>PROPUESTO</u>	<u>IMPORTE (Euros)</u>		
		<u>FEADER (Eje 2)</u>	<u>MAPA</u>	<u>CAGPDS</u>
Propuesto a pagar	7.217,90	5.413,43	775,92	1.028,55

APLICACIÓN DE REDUCCIONES Y SANCIONES

	<u>Importe Calculado</u>	<u>Importe prerreduc.</u>	<u>Admisibilidad y compromisos</u>	<u>Presentación tardía</u>	<u>Omisión declaración</u>	<u>Condicionality</u>	<u>PROPUESTO</u>	<u>IMPORTE (Euros)</u>		
								<u>FEADER (Eje 2)</u>	<u>MAPA</u>	<u>CAGPDS</u>
	7.217,90	7.217,90	0,00	0,00	0,00	0,00	7.217,90	5.413,43	775,92	1.028,55
TOTAL							7.217,90	5.413,43	775,92	1.028,55



(1) Superficie declarada admisible ajustada con la superficie comprometida.
 (2) Factor de penalización valorando el alcance para el tipo de compromiso.
 (3) Solicita agricultura y tiene compromisos vigentes.
 (4) Solicita ganadería y tiene compromisos vigentes.

Datos considerados para el Cálculo de la Carga Ganadera mínima y máxima del expediente

<u>Explotación</u>	<u>Especie</u>	<u>Inscrito en Sipea y Admisible</u>	<u>Censo Medio Animales</u>	<u>Ugm Calculada para CG Mínima</u>	<u>Ugm Calculada para CG Máxima</u>
ES140690000293	BOVINA	SI	87,69	67,87	67,87
ES140690000293	PORCINO	NO	22,27	0,00	6,68
				67,87	74,55

Superficie determinada para Cálculo Carga Ganadera Mínima: 96,75 ha

Superficie determinada para Cálculo Carga Ganadera Máxima: 96,75 ha

Carga Ganadera Mínima Expediente: 0,70 ugm/ha

Carga Ganadera Máxima Expediente: 0,77 ugm/ha

Recintos Determinados para el Cálculo de Garga Ganadera Mínima

<u>REF.</u>	<u>REFERENCIA SIGPAC</u>	<u>CULTIVO</u>	<u>DESCRIPCIÓN CULTIVO</u>	<u>S/R</u>	<u>SUP. PROPUESTA (ha)</u>
-84846	14-069-066-00010-00006	62000	PASTOS PERMANENTES DE 5 O MAS AÑOS-SIN VARIEDAD	S	0,19
1700000006249819	14-069-064-00002-00001	62000	PASTOS PERMANENTES DE 5 O MAS AÑOS-SIN VARIEDAD	S	41,15
1700000006249820	14-069-064-00019-00001	62000	PASTOS PERMANENTES DE 5 O MAS AÑOS-SIN VARIEDAD	S	3,31
1700000006249821	14-069-064-00019-00002	62000	PASTOS PERMANENTES DE 5 O MAS AÑOS-SIN VARIEDAD	S	0,55
1700000006249822	14-069-066-00006-00001	62000	PASTOS PERMANENTES DE 5 O MAS AÑOS-SIN VARIEDAD	S	7,68
1700000006249823	14-069-066-00010-00006	62000	PASTOS PERMANENTES DE 5 O MAS AÑOS-SIN VARIEDAD	S	16,28
1700000006249824	14-069-066-00010-00005	62000	PASTOS PERMANENTES DE 5 O MAS AÑOS-SIN VARIEDAD	S	27,59

Recintos Determinados para el Cálculo de Garga Ganadera Máxima

<u>REF.</u>	<u>REFERENCIA SIGPAC</u>	<u>CULTIVO</u>	<u>DESCRIPCIÓN CULTIVO</u>	<u>S/R</u>	<u>SUP. PROPUESTA (ha)</u>
-84846	14-069-066-00010-00006	62000	PASTOS PERMANENTES DE 5 O MAS AÑOS-SIN VARIEDAD	S	0,19
1700000006249819	14-069-064-00002-00001	62000	PASTOS PERMANENTES DE 5 O MAS AÑOS-SIN VARIEDAD	S	41,15
1700000006249820	14-069-064-00019-00001	62000	PASTOS PERMANENTES DE 5 O MAS AÑOS-SIN VARIEDAD	S	3,31
1700000006249821	14-069-064-00019-00002	62000	PASTOS PERMANENTES DE 5 O MAS AÑOS-SIN VARIEDAD	S	0,55
1700000006249822	14-069-066-00006-00001	62000	PASTOS PERMANENTES DE 5 O MAS AÑOS-SIN VARIEDAD	S	7,68
1700000006249823	14-069-066-00010-00006	62000	PASTOS PERMANENTES DE 5 O MAS AÑOS-SIN VARIEDAD	S	16,28
1700000006249824	14-069-066-00010-00005	62000	PASTOS PERMANENTES DE 5 O MAS AÑOS-SIN VARIEDAD	S	27,59

INCIDENCIAS

INCIDENCIA DESCRIPCIÓN

85042 No inscrito en un organismo de control y certificación ecológico (artículo 5-1 e), Orden 26 mayo 2015)
Explotación:ES140690000293 Especie:PORCINO



<u>APELLIDOS Y NOMBRE / RAZÓN SOCIAL</u>	<u>NIF</u>	<u>EXPEDIENTE</u>	<u>SOLICITA AGRICULT. (3)</u>	<u>SOLICITA GANADER. (4)</u>	<u>ANUALIDAD DE PAGO</u>
MAESTRE HORCAJO MARGARITA VICTORIA	****5217*	1091483	SI	NO	

DATOS MANTENIMIENTO

RESUMEN DE UNIDADES

<u>Cód</u>	<u>GRUPO DE PAGO</u>	<u>Sup. Dec. Admisible (ha)</u>	<u>Sup. Comprometida (ha)</u>	<u>Sup. ajustada compromiso (1) (ha)</u>	<u>% sobredec.</u>	<u>SUP. PROPUESTA (ha)</u>	<u>Importe Declarado</u>	<u>Importe Topado</u>	<u>Importe Propuesto</u>	<u>Importe tras sobredec.</u>
	AGRICULTURA - SIN SUPERFICIE DETERMINADA	0,00		0,00	0,00	0,00	0,00	0,00	0,00	0,00
	TOTAL	0,00		0,00		0,00	0,00	0,00	0,00	0,00

APLICACIÓN DE REDUCCIONES Y SANCIONES

<u>AGRICULTURA</u>	<u>Importe Calculado</u>	<u>Importe prereduc.</u>	<u>Admisibilidad y compromisos</u>	<u>Presentación tardía</u>	<u>Omisión declaración</u>	<u>Condicionabilidad</u>	<u>PROPUESTO</u>	<u>IMPORTE (Euros)</u>		
								<u>FEADER (Eje 2)</u>	<u>MAPA</u>	<u>CAGPDS</u>
	0,00	0,00	0,00	0,00	0,00	0,00	0,00	0,00	0,00	0,00
							TOTAL	0,00	0,00	0,00

DATOS AGRICULTURA

RESUMEN DE UNIDADES

<u>Cód</u>	<u>GRUPO DE PAGO</u>	<u>Sup. Dec. Admisible (ha)</u>	<u>Sup. Comprometida (ha)</u>	<u>Sup. ajustada compromiso (1) (ha)</u>	<u>% sobredec.</u>	<u>SUP. PROPUESTA (ha)</u>	<u>Importe Declarado</u>	<u>Importe Topado</u>	<u>Importe Propuesto</u>	<u>Importe tras sobredec.</u>
	AGRICULTURA - SIN SUPERFICIE DETERMINADA	0,00		0,00	0,00	0,00	0,00	0,00	0,00	0,00
	TOTAL	0,00		0,00		0,00	0,00	0,00	0,00	0,00

RESUMEN DE PAGOS

<u>Propuesto</u>	<u>PROPUESTO</u>	<u>IMPORTE (Euros)</u>		
		<u>FEADER (Eje 2)</u>	<u>MAPA</u>	<u>CAGPDS</u>
	0,00	0,00	0,00	0,00

APLICACIÓN DE REDUCCIONES Y SANCIONES

<u>Importe Calculado</u>	<u>Importe prereduc.</u>	<u>Admisibilidad y compromisos</u>	<u>Presentación tardía</u>	<u>Omisión declaración</u>	<u>Condicionabilidad</u>	<u>PROPUESTO</u>	<u>IMPORTE (Euros)</u>			
							<u>FEADER (Eje 2)</u>	<u>MAPA</u>	<u>CAGPDS</u>	
0,00	0,00	0,00	0,00	0,00	0,00	0,00	0,00	0,00	0,00	
						TOTAL	0,00	0,00	0,00	0,00



(1) Superficie declarada admisible ajustada con la superficie comprometida.
 (2) Factor de penalización valorando el alcance para el tipo de compromiso.
 (3) Solicita agricultura y tiene compromisos vigentes.
 (4) Solicita ganadería y tiene compromisos vigentes.

<u>APELLIDOS Y NOMBRE / RAZÓN SOCIAL</u>	<u>NIF</u>	<u>EXPEDIENTE</u>	<u>SOLICITA AGRICULT. (3)</u>	<u>SOLICITA GANADER. (4)</u>	<u>ANUALIDAD DE PAGO</u>
MANCHÓN DE LA CHARCA S.L.	****3463*	1249387	SI	SI	6ª

DATOS MANTENIMIENTO

IMPORTE POR ANUALIDAD

	<u>2015</u>	<u>2016</u>	<u>2017</u>	<u>2018</u>	<u>2019</u>	<u>2020</u>
IMPORTE MÁXIMO SUBVENCIONABLE	0,00 €	0,00 €	0,00 €	0,00 €	0,00 €	17.047,64 €
IMPORTE MEDIO DE TRANSFERENCIA (€/ha)	0,00 €	0,00 €	0,00 €	0,00 €	0,00 €	86,37 €

RESUMEN DE UNIDADES

<u>Cód</u>	<u>GRUPO DE PAGO</u>	<u>Sup. Dec. Admisible (ha)</u>	<u>Sup. Comprometida (ha)</u>	<u>Sup. ajustada compromiso (1) (ha)</u>	<u>% sobredec.</u>	<u>SUP. PROPUESTA (ha)</u>	<u>Importe Declarado</u>	<u>Importe Topado</u>	<u>Importe Propuesto</u>	<u>Importe tras sobredec.</u>
59	HERBÁCEOS	58,33		58,33	0,00	58,33	8.817,75	8.288,20	8.288,20	8.288,20
63	PASTOS ASOCIADOS A GANADERÍA ECOLÓGICA	139,06		139,06	0,00	139,06	9.319,10	8.759,44	8.759,44	8.759,44
TOTAL		197,39	197,39	197,39		197,39	18.136,85	17.047,64	17.047,64	17.047,64

APLICACIÓN DE REDUCCIONES Y SANCIONES

	<u>Importe Calculado</u>	<u>Importe prerreduc.</u>	<u>Admisibilidad y compromisos</u>	<u>Presentación tardía</u>	<u>Omisión declaración</u>	<u>Condicionality</u>	<u>PROPUESTO</u>	<u>IMPORTE (Euros)</u>		
								<u>FEADER (Eje 2)</u>	<u>MAPA</u>	<u>CAGPDS</u>
AGRICULTURA	8.288,20	8.288,20	0,00	0,00	0,00	0,00	8.288,20	6.216,15	890,98	1.181,07
GANADERÍA	8.759,44	8.759,44	1,00	0,00	0,00	0,00	0,00	0,00	0,00	0,00
TOTAL							8.288,20	0,00	0,00	0,00

RECINTOS PROPUESTOS

<u>REF.</u>	<u>REFERENCIA SIGPAC</u>	<u>CULTIVO DESCRIPCIÓN CULTIVO</u>	<u>S/R G.PAGO</u>	<u>PEND. MEDIA (%)</u>	<u>SUP. DEC. ADMISIBLE (ha)</u>	<u>SUP. COMPROM. (ha)</u>	<u>SUP. AJUSTADA COMPROM. (1) (ha)</u>	<u>SUP. CONV. SIGPAC (ha)</u>	<u>SUP. CERTIF. (ha)</u>	<u>SUP. CAMPO (ha)</u>	<u>SUP. CAMPO DETER. CULT. DECLARADO (ha)</u>	<u>SUP. DEC. REDUCIDA (ha)</u>	<u>SUP. PROPUESTA (ha)</u>
-448844	14-029-016-00081-00009	63000 PASTOS DE MENOS DE 5 AÑOS-SIN VARIEDAD	S 63	4,02	17,08	17,08	17,08		17,08			17,08	17,08
1700000004908521	14-029-016-00081-00013	63000 PASTOS DE MENOS DE 5 AÑOS-SIN VARIEDAD	S 63	3,93	0,15	0,15	0,15		0,15			0,15	0,15
1700000004908522	14-029-016-00081-00005	63000 PASTOS DE MENOS DE 5 AÑOS-SIN VARIEDAD	S 63	2,28	0,29	0,29	0,29		0,29			0,29	0,29
1700000004908524	14-029-016-00081-00004	63000 PASTOS DE MENOS DE 5 AÑOS-SIN VARIEDAD	S 63	2,00	0,14	0,14	0,14		0,14			0,14	0,14
1700000004908525	14-029-016-00081-00012	20902 BARBECHO TRADICIONAL-CON CUBIERTA VEGETAL	S 63	3,25	26,53	49,87	26,53		14,11			26,53	26,53
1700000004908526	14-029-016-00081-00012	20902 BARBECHO TRADICIONAL-CON CUBIERTA VEGETAL	S 63	3,25	23,34	49,87	23,34		12,42			23,34	23,34
1700000004908527	14-029-016-00081-00001	63000 PASTOS DE MENOS DE 5 AÑOS-SIN VARIEDAD	S 63	3,33	36,47	57,38	36,47		23,18			36,47	36,47
1700000004908528	14-032-007-00001-00005	8000 AVENA-SIN VARIEDAD	S 59	3,92	20,25	23,30	20,25		20,25			20,25	20,25
1700000004908529	14-032-007-00001-00005	8000 AVENA-SIN VARIEDAD	S 59	3,92	3,05	23,30	3,05		3,05			3,05	3,05
1700000004908530	14-032-007-00001-00003	8000 AVENA-SIN VARIEDAD	S 59	2,29	12,75	12,75	12,75		12,75			12,75	12,75
1700000004908532	14-032-007-00001-00001	8000 AVENA-SIN VARIEDAD	S 59	3,27	22,28	36,21	22,28		36,22			22,28	22,28
1700000004908536	14-029-016-00081-00002	63000 PASTOS DE MENOS DE 5 AÑOS-SIN VARIEDAD	S 63	3,67	0,22	0,22	0,22		0,22			0,22	0,22
1700000004908542	14-032-007-00001-00001	63000 PASTOS DE MENOS DE 5 AÑOS-SIN VARIEDAD	S 63	3,27	13,93	36,21	13,93		13,93			13,93	13,93
1700000004908547	14-029-016-00081-00001	63000 PASTOS DE MENOS DE 5 AÑOS-SIN VARIEDAD	S 63	3,33	20,91	57,38	20,91		13,29			20,91	20,91

DATOS AGRICULTURA

RESUMEN DE UNIDADES

<u>Cód</u>	<u>GRUPO DE PAGO</u>	<u>Sup. Dec. Admisible (ha)</u>	<u>Sup. Comprometida (ha)</u>	<u>Sup. ajustada compromiso (1) (ha)</u>	<u>% sobredec.</u>	<u>SUP. PROPUESTA (ha)</u>	<u>Importe Declarado</u>	<u>Importe Topado</u>	<u>Importe Propuesto</u>	<u>Importe tras sobredec.</u>
59	HERBÁCEOS	58,33		58,33	0,00	58,33	8.817,75	8.288,20	8.288,20	8.288,20
TOTAL		58,33	197,39	58,33		58,33	8.817,75	8.288,20	8.288,20	8.288,20

RESUMEN DE PAGOS

	<u>IMPORTE (Euros)</u>			
	<u>PROPUESTO</u>	<u>FEADER (Eje 2)</u>	<u>MAPA</u>	<u>CAGPDS</u>
Propuesto a pagar	8.288,20	6.216,15	890,98	1.181,07

APLICACIÓN DE REDUCCIONES Y SANCIONES

	<u>Importe Calculado</u>	<u>Importe prerreduc.</u>	<u>Admisibilidad y compromisos</u>	<u>Presentación tardía</u>	<u>Omisión declaración</u>	<u>Condicionality</u>	<u>PROPUESTO</u>	<u>IMPORTE (Euros)</u>		
								<u>FEADER (Eje 2)</u>	<u>MAPA</u>	<u>CAGPDS</u>
	8.288,20	8.288,20	0,00	0,00	0,00	0,00	8.288,20	6.216,15	890,98	1.181,07
TOTAL							8.288,20	6.216,15	890,98	1.181,07

(1) Superficie declarada admisible ajustada con la superficie comprometida.
 (2) Factor de penalización valorando el alcance para el tipo de compromiso.
 (3) Solicita agricultura y tiene compromisos vigentes.
 (4) Solicita ganadería y tiene compromisos vigentes.

DATOS GANADERÍA

RESUMEN DE UNIDADES

Cód	GRUPO DE PAGO	Sup. Dec. Admisible (ha)	Sup. Comprometida (ha)	Sup. ajustada compromiso (1) (ha)	% sobredec.	SUP. PROPUESTA (ha)	Importe Declarado	Importe Topado	Importe Propuesto	Importe tras sobredec.
63	PASTOS ASOCIADOS A GANADERÍA ECOLÓGICA	139,06		139,06	0,00	139,06	9.319,10	8.759,44	8.759,44	8.759,44
TOTAL		139,06	197,39	139,06		139,06	9.319,10	8.759,44	8.759,44	8.759,44

RESUMEN DE PAGOS

IMPORTE (Euros)				
FEADER (Eje 2)				
Propuesto	PROPUESTO	MAPA	CAGPDS	
	0,00	0,00	0,00	0,00

APLICACIÓN DE REDUCCIONES Y SANCIONES

IMPORTE (Euros)									
FEADER (Eje 2)									
Importe Calculado	Importe prereduc.	Admisibilidad y compromisos	Presentación tardía	Omisión declaración	Condicionabilidad	PROPUESTO	MAPA	CAGPDS	
8.759,44	8.759,44	100,00	0,00	0,00	0,00	0,00	0,00	0,00	0,00
TOTAL						0,00	0,00	0,00	0,00

Datos considerados para el Cálculo de la Carga Ganadera mínima y máxima del expediente

Explotación	Especie	Inscrito en Sipea y Admisible	Censo Medio Animales	Ugm Calculada para CG Mínima	Ugm Calculada para CG Máxima
ES140290000085	BOVINA	SI	101,51	82,87	82,87
ES140290000085	PORCINO	NO	561,00	0,00	168,30
				82,87	251,17

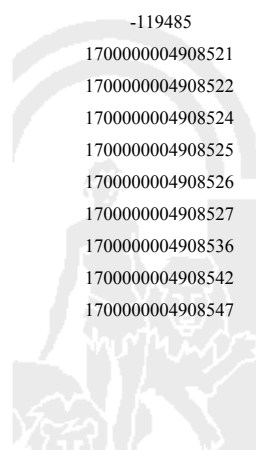
Superficie determinada para Cálculo Carga Ganadera Mínima: 94,81 ha
 Superficie determinada para Cálculo Carga Ganadera Máxima: 147,95 ha
 Carga Ganadera Mínima Expediente: 0,87 ugm/ha
 Carga Ganadera Máxima Expediente: 1,70 ugm/ha

Recintos Determinados para el Cálculo de Garga Ganadera Mínima

REF.	REFERENCIA SIGPAC	CULTIVO	DESCRIPCIÓN CULTIVO	S/R	SUP. PROPUESTA (ha)
-448844	14-029-016-00081-00009	63000	PASTOS DE MENOS DE 5 AÑOS-SIN VARIEDAD	S	17,08
-119485	14-029-016-00081-00001	63000	PASTOS DE MENOS DE 5 AÑOS-SIN VARIEDAD	S	4,89
1700000004908521	14-029-016-00081-00013	63000	PASTOS DE MENOS DE 5 AÑOS-SIN VARIEDAD	S	0,15
1700000004908522	14-029-016-00081-00005	63000	PASTOS DE MENOS DE 5 AÑOS-SIN VARIEDAD	S	0,29
1700000004908524	14-029-016-00081-00004	63000	PASTOS DE MENOS DE 5 AÑOS-SIN VARIEDAD	S	0,14
1700000004908525	14-029-016-00081-00012	20902	BARBECHO TRADICIONAL-CON CUBIERTA VEGETAL	S	14,11
1700000004908526	14-029-016-00081-00012	20902	BARBECHO TRADICIONAL-CON CUBIERTA VEGETAL	S	12,42
1700000004908527	14-029-016-00081-00001	63000	PASTOS DE MENOS DE 5 AÑOS-SIN VARIEDAD	S	20,07
1700000004908536	14-029-016-00081-00002	63000	PASTOS DE MENOS DE 5 AÑOS-SIN VARIEDAD	S	0,22
1700000004908542	14-032-007-00001-00001	63000	PASTOS DE MENOS DE 5 AÑOS-SIN VARIEDAD	S	13,93
1700000004908547	14-029-016-00081-00001	63000	PASTOS DE MENOS DE 5 AÑOS-SIN VARIEDAD	S	11,51

Recintos Determinados para el Cálculo de Garga Ganadera Máxima

REF.	REFERENCIA SIGPAC	CULTIVO	DESCRIPCIÓN CULTIVO	S/R	SUP. PROPUESTA (ha)
-448844	14-029-016-00081-00009	63000	PASTOS DE MENOS DE 5 AÑOS-SIN VARIEDAD	S	17,08
-119485	14-029-016-00081-00001	63000	PASTOS DE MENOS DE 5 AÑOS-SIN VARIEDAD	S	8,89
1700000004908521	14-029-016-00081-00013	63000	PASTOS DE MENOS DE 5 AÑOS-SIN VARIEDAD	S	0,15
1700000004908522	14-029-016-00081-00005	63000	PASTOS DE MENOS DE 5 AÑOS-SIN VARIEDAD	S	0,29
1700000004908524	14-029-016-00081-00004	63000	PASTOS DE MENOS DE 5 AÑOS-SIN VARIEDAD	S	0,14
1700000004908525	14-029-016-00081-00012	20902	BARBECHO TRADICIONAL-CON CUBIERTA VEGETAL	S	26,53
1700000004908526	14-029-016-00081-00012	20902	BARBECHO TRADICIONAL-CON CUBIERTA VEGETAL	S	23,34
1700000004908527	14-029-016-00081-00001	63000	PASTOS DE MENOS DE 5 AÑOS-SIN VARIEDAD	S	36,47
1700000004908536	14-029-016-00081-00002	63000	PASTOS DE MENOS DE 5 AÑOS-SIN VARIEDAD	S	0,22
1700000004908542	14-032-007-00001-00001	63000	PASTOS DE MENOS DE 5 AÑOS-SIN VARIEDAD	S	13,93
1700000004908547	14-029-016-00081-00001	63000	PASTOS DE MENOS DE 5 AÑOS-SIN VARIEDAD	S	20,91



(1) Superficie declarada admisible ajustada con la superficie comprometida.
 (2) Factor de penalización valorando el alcance para el tipo de compromiso.
 (3) Solicita agricultura y tiene compromisos vigentes.
 (4) Solicita ganadería y tiene compromisos vigentes.

DETALLE DE REDUCCIONES Y SANCIONES POR INCUMPLIMIENTOS DE ADMISIBILIDAD Y COMPROMISOS

Tipo	Compromiso	Sup. Calculada	Sup. Incumpli.	Factor Alcance (2)	Coef. Línea Base	Coef. Acumulación	Coef. Reiteración	Importe Ayuda	Factor Sanción	Importe Sanción	Aplicado
B1	Las unidades comprometidas deben estar certificadas en producción ecológica según lo establecido en el Reglamento (CE) nº 834/2007 y el Reglamento (CE) nº 889/2008, por el que se establece disposiciones de aplicación del Reglamento (CE) nº 834/2007 del Consejo, durante el período de compromiso.	139,06	44,25	1,00	1,00	1,00	1,00	8.759,44 €	1,00	8.759,44 €	SI

INCIDENCIAS

INCIDENCIA DESCRIPCIÓN

- 85002 Recinto declarado que no cumple en su totalidad con las normas de producción ecológica (artículo 5-1 e), Orden 26 mayo 2015)
 Ref:1700000004908547 Recinto:14-029-016-00081-001 Cultivo:63000 PASTOS DE MENOS DE 5 AÑOS-SIN VARIEDAD Secano
 Sup. Declarada:20,91 Superficie Certificada (Ha):13,29
 Ref:1700000004908527 Recinto:14-029-016-00081-001 Cultivo:63000 PASTOS DE MENOS DE 5 AÑOS-SIN VARIEDAD Secano
 Sup. Declarada:36,47 Superficie Certificada (Ha):23,18
 Ref:1700000004908526 Recinto:14-029-016-00081-012 Cultivo:20902 BARBECHO TRADICIONAL-CON CUBIERTA VEGETAL Secano
 Sup. Declarada:23,34 Superficie Certificada (Ha):12,42
 Ref:1700000004908525 Recinto:14-029-016-00081-012 Cultivo:20902 BARBECHO TRADICIONAL-CON CUBIERTA VEGETAL Secano
 Sup. Declarada:26,53 Superficie Certificada (Ha):14,11
- 85042 No inscrito en un organismo de control y certificación ecológico (artículo 5-1 e), Orden 26 mayo 2015)
 Explotación:ES140290000085 Especie:PORCINO



(1) Superficie declarada admisible ajustada con la superficie comprometida.
 (2) Factor de penalización valorando el alcance para el tipo de compromiso.
 (3) Solicita agricultura y tiene compromisos vigentes.
 (4) Solicita ganadería y tiene compromisos vigentes.

<u>APELLIDOS Y NOMBRE / RAZÓN SOCIAL</u>	<u>NIF</u>	<u>EXPEDIENTE</u>	<u>SOLICITA AGRICULT. (3)</u>	<u>SOLICITA GANADER. (4)</u>	<u>ANUALIDAD DE PAGO</u>
MARCOS BENAVENTE FRANCISCA	****0019*	1158450	SI	NO	

DATOS MANTENIMIENTO

RESUMEN DE UNIDADES

<u>Cód</u>	<u>GRUPO DE PAGO</u>	<u>Sup. Dec. Admisible (ha)</u>	<u>Sup. Comprometida (ha)</u>	<u>Sup. ajustada compromiso (1) (ha)</u>	<u>% sobredec.</u>	<u>SUP. PROPUESTA (ha)</u>	<u>Importe Declarado</u>	<u>Importe Topado</u>	<u>Importe Propuesto</u>	<u>Importe tras sobredec.</u>
	AGRICULTURA - SIN SUPERFICIE DETERMINADA	0,00		0,00	0,00	0,00	0,00	0,00	0,00	0,00
	TOTAL	0,00		0,00		0,00	0,00	0,00	0,00	0,00

APLICACIÓN DE REDUCCIONES Y SANCIONES

	<u>Importe Calculado</u>	<u>Importe prerreduc.</u>	<u>Admisibilidad y compromisos</u>	<u>Presentación tardía</u>	<u>Omisión declaración</u>	<u>Condicionabilidad</u>	<u>PROPUESTO</u>	<u>IMPORTE (Euros)</u>		
								<u>FEADER (Eje 2)</u>	<u>MAPA</u>	<u>CAGPDS</u>
AGRICULTURA	0,00	0,00	0,00	0,00	0,00	0,00	0,00	0,00	0,00	0,00
TOTAL							0,00	0,00	0,00	0,00

DATOS AGRICULTURA

RESUMEN DE UNIDADES

<u>Cód</u>	<u>GRUPO DE PAGO</u>	<u>Sup. Dec. Admisible (ha)</u>	<u>Sup. Comprometida (ha)</u>	<u>Sup. ajustada compromiso (1) (ha)</u>	<u>% sobredec.</u>	<u>SUP. PROPUESTA (ha)</u>	<u>Importe Declarado</u>	<u>Importe Topado</u>	<u>Importe Propuesto</u>	<u>Importe tras sobredec.</u>
	AGRICULTURA - SIN SUPERFICIE DETERMINADA	0,00		0,00	0,00	0,00	0,00	0,00	0,00	0,00
	TOTAL	0,00		0,00		0,00	0,00	0,00	0,00	0,00

RESUMEN DE PAGOS

	<u>PROPUESTO</u>	<u>IMPORTE (Euros)</u>		
		<u>FEADER (Eje 2)</u>	<u>MAPA</u>	<u>CAGPDS</u>
Propuesto	0,00	0,00	0,00	0,00

APLICACIÓN DE REDUCCIONES Y SANCIONES

	<u>Importe Calculado</u>	<u>Importe prerreduc.</u>	<u>Admisibilidad y compromisos</u>	<u>Presentación tardía</u>	<u>Omisión declaración</u>	<u>Condicionabilidad</u>	<u>PROPUESTO</u>	<u>IMPORTE (Euros)</u>		
								<u>FEADER (Eje 2)</u>	<u>MAPA</u>	<u>CAGPDS</u>
	0,00	0,00	0,00	0,00	0,00	0,00	0,00	0,00	0,00	0,00
TOTAL							0,00	0,00	0,00	0,00



(1) Superficie declarada admisible ajustada con la superficie comprometida.
 (2) Factor de penalización valorando el alcance para el tipo de compromiso.
 (3) Solicita agricultura y tiene compromisos vigentes.
 (4) Solicita ganadería y tiene compromisos vigentes.

<u>APELLIDOS Y NOMBRE / RAZÓN SOCIAL</u>	<u>NIF</u>	<u>EXPEDIENTE</u>	<u>SOLICITA AGRICULT. (3)</u>	<u>SOLICITA GANADER. (4)</u>	<u>ANUALIDAD DE PAGO</u>
MARQUEZ HERRERO JUSTO	****9334*	1139256	NO	SI	6ª

DATOS MANTENIMIENTO

IMPORTE POR ANUALIDAD

	<u>2015</u>	<u>2016</u>	<u>2017</u>	<u>2018</u>	<u>2019</u>	<u>2020</u>
IMPORTE MÁXIMO SUBVENCIONABLE	11.500,18 €	11.500,18 €	11.498,59 €	11.498,59 €	11.259,69 €	8.373,35 €
IMPORTE MEDIO DE TRANSFERENCIA (€/ha)	53,09 €	53,09 €	53,09 €	53,09 €	53,09 €	53,09 €

RESUMEN DE UNIDADES

<u>Cód</u>	<u>GRUPO DE PAGO</u>	<u>Sup. Dec. Admisible (ha)</u>	<u>Sup. Comprometida (ha)</u>	<u>Sup. ajustada compromiso (1) (ha)</u>	<u>% sobredec.</u>	<u>SUP. PROPUESTA (ha)</u>	<u>Importe Declarado</u>	<u>Importe Topado</u>	<u>Importe Propuesto</u>	<u>Importe tras sobredec.</u>
63	PASTOS ASOCIADOS A GANADERÍA ECOLÓGICA	163,49		157,72	0,00	157,72	10.048,59	8.373,35	8.373,35	8.373,35
	TOTAL	163,49	157,72	157,72		157,72	10.048,59	8.373,35	8.373,35	8.373,35

APLICACIÓN DE REDUCCIONES Y SANCIONES

	<u>Importe Calculado</u>	<u>Importe prerreduc.</u>	<u>Admisibilidad y compromisos</u>	<u>Presentación tardía</u>	<u>Omisión declaración</u>	<u>Condicionabilidad</u>	<u>PROPUESTO</u>	<u>IMPORTE (Euros)</u>		
								<u>FEADER (Eje 2)</u>	<u>MAPA</u>	<u>CAGPDS</u>
GANADERÍA	8.373,35	8.373,35	0,00	0,00	0,00	0,00	8.373,35	6.280,01	900,14	1.193,20
TOTAL							8.373,35	6.280,01	900,14	1.193,20



(1) Superficie declarada admisible ajustada con la superficie comprometida.
 (2) Factor de penalización valorando el alcance para el tipo de compromiso.
 (3) Solicita agricultura y tiene compromisos vigentes.
 (4) Solicita ganadería y tiene compromisos vigentes.

RECINTOS PROPUESTOS

REF.	REFERENCIA SIGPAC	CULTIVO	DESCRIPCIÓN CULTIVO	S/R	G.PAGO	PEND. MEDIA (%)	SUP. DEC. ADMISIBLE (ha)	SUP. COMPROM. (ha)	SUP. AJUSTADA COMPR.(1) (ha)	SUP. CONY. SIGPAC (ha)	SUP. CERTIE. (ha)	SUP. CAMPO (ha)	SUP. CAMPO DECLARADO (ha)	SUP. DEC. REDUCIDA (ha)	SUP. PROPUESTA (ha)
-99403	14-062-011-00057-00001	63000	PASTOS DE MENOS DE 5 AÑOS-SIN VARIEDAD	S	63	6,02	2,54	3,01	2,54		2,54			2,54	2,54
-99370	14-062-033-00038-00001	62000	PASTOS PERMANENTES DE 5 O MAS AÑOS-SIN VARIEDAD	S	63	10,25	0,26	0,26	0,26		0,26			0,26	0,26
-98890	14-062-011-00057-00001	20902	BARBECHO TRADICIONAL-CON CUBIERTA VEGETAL	S	63	6,02	0,47	3,01	0,47		0,47			0,47	0,47
-98786	14-062-033-00038-00002	20902	BARBECHO TRADICIONAL-CON CUBIERTA VEGETAL	S	63	7,78	0,54	0,54	0,54		0,54			0,54	0,54
1700000006536973	14-062-017-00037-00001	62000	PASTOS PERMANENTES DE 5 O MAS AÑOS-SIN VARIEDAD	S	63	13,96	1,22	1,22	1,22		1,22			1,22	1,22
1700000006536976	14-062-017-00036-00001	62000	PASTOS PERMANENTES DE 5 O MAS AÑOS-SIN VARIEDAD	S	63	10,05	5,95	5,95	5,95		5,95			5,95	5,95
1700000006536978	14-062-017-00033-00001	62000	PASTOS PERMANENTES DE 5 O MAS AÑOS-SIN VARIEDAD	S	63	6,97	11,41	9,70	9,70		11,41			9,70	9,70
1700000006536979	14-062-017-00034-00001	62000	PASTOS PERMANENTES DE 5 O MAS AÑOS-SIN VARIEDAD	S	63	6,88	3,71	3,15	3,15		3,71			3,15	3,15
1700000006536984	14-062-011-00050-00001	62000	PASTOS PERMANENTES DE 5 O MAS AÑOS-SIN VARIEDAD	S	63	6,18	1,84	2,17	1,84	2,17	2,17			1,84	1,84
1700000006536988	14-062-017-00004-00002	62000	PASTOS PERMANENTES DE 5 O MAS AÑOS-SIN VARIEDAD	S	63	5,04	0,51	0,51	0,51		0,51			0,51	0,51
1700000006536989	14-062-017-00027-00001	62000	PASTOS PERMANENTES DE 5 O MAS AÑOS-SIN VARIEDAD	S	63	4,54	0,08	0,08	0,08		0,08			0,08	0,08
1700000006536992	14-062-017-00028-00002	62000	PASTOS PERMANENTES DE 5 O MAS AÑOS-SIN VARIEDAD	S	63	11,27	25,30	25,29	25,29		25,30			25,29	25,29
1700000006536994	14-062-017-00029-00001	62000	PASTOS PERMANENTES DE 5 O MAS AÑOS-SIN VARIEDAD	S	63	7,69	1,27	1,27	1,27		1,27			1,27	1,27
1700000006536995	14-062-033-00080-00001	62000	PASTOS PERMANENTES DE 5 O MAS AÑOS-SIN VARIEDAD	S	63	8,48	2,29	1,95	1,95		2,29			1,95	1,95
1700000006536996	14-062-033-00073-00001	62000	PASTOS PERMANENTES DE 5 O MAS AÑOS-SIN VARIEDAD	S	63	8,93	1,35	1,15	1,15		1,35			1,15	1,15
1700000006536999	14-062-025-00058-00001	62000	PASTOS PERMANENTES DE 5 O MAS AÑOS-SIN VARIEDAD	S	63	10,34	9,87	9,87	9,87		9,87			9,87	9,87
1700000006537002	14-062-033-00028-00001	62000	PASTOS PERMANENTES DE 5 O MAS AÑOS-SIN VARIEDAD	S	63	14,81	0,20	0,18	0,18	0,18	0,20			0,18	0,18
1700000006537006	14-062-013-00015-00001	62000	PASTOS PERMANENTES DE 5 O MAS AÑOS-SIN VARIEDAD	S	63	12,83	0,69	0,69	0,69		0,69			0,69	0,69
1700000006537010	14-062-017-00043-00010	62000	PASTOS PERMANENTES DE 5 O MAS AÑOS-SIN VARIEDAD	S	63	14,41	1,21	1,21	1,21	1,21	1,21			1,21	1,21
1700000006537011	14-062-017-00044-00010	62000	PASTOS PERMANENTES DE 5 O MAS AÑOS-SIN VARIEDAD	S	63	12,31	0,30	0,30	0,30	0,30	0,30			0,30	0,30
1700000006537012	14-062-017-00036-00002	62000	PASTOS PERMANENTES DE 5 O MAS AÑOS-SIN VARIEDAD	S	63	9,51	5,20	5,20	5,20	5,20	5,20			5,20	5,20
1700000006537015	14-062-011-00057-00003	20902	BARBECHO TRADICIONAL-CON CUBIERTA VEGETAL	S	63	11,58	1,00	1,00	1,00		1,00			1,00	1,00
1700000006537017	14-062-011-00059-00001	62000	PASTOS PERMANENTES DE 5 O MAS AÑOS-SIN VARIEDAD	S	63	4,73	1,91	2,25	1,91	2,25	2,25			1,91	1,91
1700000006537018	14-062-017-00005-00002	62000	PASTOS PERMANENTES DE 5 O MAS AÑOS-SIN VARIEDAD	S	63	12,86	21,12	21,11	21,11		21,12			21,11	21,11
1700000006537019	14-062-017-00005-00003	62000	PASTOS PERMANENTES DE 5 O MAS AÑOS-SIN VARIEDAD	S	63	11,75	10,43	10,43	10,43		10,43			10,43	10,43
1700000006537020	14-062-017-00041-00005	62000	PASTOS PERMANENTES DE 5 O MAS AÑOS-SIN VARIEDAD	S	63	9,88	7,66	7,66	7,66		7,66			7,66	7,66
1700000006537021	14-062-017-00043-00002	62000	PASTOS PERMANENTES DE 5 O MAS AÑOS-SIN VARIEDAD	S	63	8,30	1,15	1,15	1,15		1,15			1,15	1,15
1700000006537022	14-062-017-00043-00003	62000	PASTOS PERMANENTES DE 5 O MAS AÑOS-SIN VARIEDAD	S	63	11,25	18,95	18,95	18,95		18,95			18,95	18,95
1700000006537023	14-062-017-00044-00003	62000	PASTOS PERMANENTES DE 5 O MAS AÑOS-SIN VARIEDAD	S	63	10,12	4,97	4,96	4,96		4,97			4,96	4,96
1700000006537024	14-062-017-00045-00003	62000	PASTOS PERMANENTES DE 5 O MAS AÑOS-SIN VARIEDAD	S	63	15,81	2,05	2,05	2,05		2,05			2,05	2,05
1700000006537025	14-062-013-00019-00002	62000	PASTOS PERMANENTES DE 5 O MAS AÑOS-SIN VARIEDAD	S	63	9,41	0,40	13,59	0,40		0,40			0,40	0,40
1700000006537027	14-062-013-00020-00001	62000	PASTOS PERMANENTES DE 5 O MAS AÑOS-SIN VARIEDAD	S	63	6,49	2,69	2,69	2,69		2,69			2,69	2,69
1700000006537028	14-062-011-00051-00001	62000	PASTOS PERMANENTES DE 5 O MAS AÑOS-SIN VARIEDAD	S	63	8,19	1,67	1,67	1,67		1,67			1,67	1,67
1700000006537030	14-062-013-00017-00001	62000	PASTOS PERMANENTES DE 5 O MAS AÑOS-SIN VARIEDAD	S	63	14,75	0,10	0,10	0,10		0,12			0,10	0,10
1700000006537031	14-062-013-00019-00002	62000	PASTOS PERMANENTES DE 5 O MAS AÑOS-SIN VARIEDAD	S	63	9,41	13,18	13,59	13,18		13,19			13,18	13,18

DATOS GANADERÍA

RESUMEN DE UNIDADES

Cód	GRUPO DE PAGO	Sup. Dec. Admisible (ha)	Sup. Comprometida (ha)	Sup. ajustada compromiso (1) (ha)	% sobredec.	SUP. PROPUESTA (ha)	Importe Declarado	Importe Topado	Importe Propuesto	Importe tras sobredec.
63	PASTOS ASOCIADOS A GANADERÍA ECOLÓGICA	163,49		157,72	0,00	157,72	10.048,59	8.373,35	8.373,35	8.373,35
	TOTAL	163,49	157,72	157,72		157,72	10.048,59	8.373,35	8.373,35	8.373,35

RESUMEN DE PAGOS

IMPORTE (Euros)				
	PROPUESTO	FEADER (Eje 2)	MAPA	CAGPDS
Propuesto a pagar	8.373,35	6.280,01	900,14	1.193,20

APLICACIÓN DE REDUCCIONES Y SANCIONES

IMPORTE (Euros)										
Importe Calculado	Importe prerreduc.	Admisibilidad y compromisos	Presentación tardía	Omisión declaración	Condicionabilidad	PROPUESTO	FEADER (Eje 2)	MAPA	CAGPDS	
8.373,35	8.373,35	0,00	0,00	0,00	0,00	8.373,35	6.280,01	900,14	1.193,20	
TOTAL							8.373,35	6.280,01	900,14	1.193,20

Datos considerados para el Cálculo de la Carga Ganadera mínima y máxima del expediente

Explotación	Especie	Inscrito en Sipea y Admisible	Censo Medio Animales	Ugm Calculada para CG Mínima	Ugm Calculada para CG Máxima
-------------	---------	-------------------------------	----------------------	------------------------------	------------------------------

(1) Superficie declarada admisible ajustada con la superficie comprometida.
 (2) Factor de penalización valorando el alcance para el tipo de compromiso.
 (3) Solicita agricultura y tiene compromisos vigentes.
 (4) Solicita ganadería y tiene compromisos vigentes.

Datos considerados para el Cálculo de la Carga Ganadera mínima y máxima del expediente

Explotación	Especie	Inscrito en Sipea y Admisible	Censo Medio Animales	Ugm Calculada para CG Mínima	Ugm Calculada para CG Máxima
ES140620000337	OVINA	SI	37,87	5,68	5,68
ES140620000442	OVINA	SI	2,24	0,34	0,34
ES140620000464	OVINA	SI	445,75	66,86	66,86
ES140620000579	OVINA	SI	2,32	0,35	0,35
ES140620000580	OVINA	SI	49,48	7,42	7,42
ES140620000581	OVINA	SI	27,59	4,14	4,14
ES140620000644	OVINA	SI	23,84	3,58	3,58
ES140620000645	OVINA	SI	22,10	3,32	3,32
				91,69	91,69

Superficie determinada para Cálculo Carga Ganadera Mínima: 208,99 ha

Superficie determinada para Cálculo Carga Ganadera Máxima: 208,99 ha

Carga Ganadera Mínima Expediente: 0,44 ugm/ha

Carga Ganadera Máxima Expediente: 0,44 ugm/ha

Recintos Determinados para el Cálculo de Carga Ganadera Mínima

REF.	REFERENCIA SIGPAC	CULTIVO	DESCRIPCIÓN CULTIVO	S/R	SUP. PROPUESTA (ha)
-762772	14-062-017-00015-00001	62000	PASTOS PERMANENTES DE 5 O MAS AÑOS-SIN VARIEDAD	S	11,52
-762769	14-062-025-00059-00001	62000	PASTOS PERMANENTES DE 5 O MAS AÑOS-SIN VARIEDAD	S	14,41
-461753	14-062-009-00036-00001	20902	BARBECHO TRADICIONAL-CON CUBIERTA VEGETAL	S	0,59
-461750	14-062-009-00036-00005	62000	PASTOS PERMANENTES DE 5 O MAS AÑOS-SIN VARIEDAD	S	1,54
-461749	14-062-009-00036-00001	20902	BARBECHO TRADICIONAL-CON CUBIERTA VEGETAL	S	0,52
-99403	14-062-011-00057-00001	63000	PASTOS DE MENOS DE 5 AÑOS-SIN VARIEDAD	S	2,54
-99370	14-062-033-00038-00001	62000	PASTOS PERMANENTES DE 5 O MAS AÑOS-SIN VARIEDAD	S	0,26
-99051	14-062-009-00070-00002	20902	BARBECHO TRADICIONAL-CON CUBIERTA VEGETAL	S	0,08
-99048	14-062-009-00070-00003	20902	BARBECHO TRADICIONAL-CON CUBIERTA VEGETAL	S	0,71
-98890	14-062-011-00057-00001	20902	BARBECHO TRADICIONAL-CON CUBIERTA VEGETAL	S	0,47
-98786	14-062-033-00038-00002	20902	BARBECHO TRADICIONAL-CON CUBIERTA VEGETAL	S	0,54
1700000006536972	14-062-003-00018-00001	62000	PASTOS PERMANENTES DE 5 O MAS AÑOS-SIN VARIEDAD	S	0,79
1700000006536973	14-062-017-00037-00001	62000	PASTOS PERMANENTES DE 5 O MAS AÑOS-SIN VARIEDAD	S	1,22
1700000006536976	14-062-017-00036-00001	62000	PASTOS PERMANENTES DE 5 O MAS AÑOS-SIN VARIEDAD	S	5,95
1700000006536978	14-062-017-00033-00001	62000	PASTOS PERMANENTES DE 5 O MAS AÑOS-SIN VARIEDAD	S	11,41
1700000006536979	14-062-017-00034-00001	62000	PASTOS PERMANENTES DE 5 O MAS AÑOS-SIN VARIEDAD	S	3,71
1700000006536981	14-062-009-00069-00001	20902	BARBECHO TRADICIONAL-CON CUBIERTA VEGETAL	S	1,30
1700000006536982	14-062-011-00044-00001	62000	PASTOS PERMANENTES DE 5 O MAS AÑOS-SIN VARIEDAD	S	1,18
1700000006536983	14-062-011-00045-00001	62000	PASTOS PERMANENTES DE 5 O MAS AÑOS-SIN VARIEDAD	S	1,36
1700000006536984	14-062-011-00050-00001	62000	PASTOS PERMANENTES DE 5 O MAS AÑOS-SIN VARIEDAD	S	1,84
1700000006536988	14-062-017-00004-00002	62000	PASTOS PERMANENTES DE 5 O MAS AÑOS-SIN VARIEDAD	S	0,51
1700000006536989	14-062-017-00027-00001	62000	PASTOS PERMANENTES DE 5 O MAS AÑOS-SIN VARIEDAD	S	0,08
1700000006536992	14-062-017-00028-00002	62000	PASTOS PERMANENTES DE 5 O MAS AÑOS-SIN VARIEDAD	S	25,30
1700000006536993	14-062-009-00036-00004	20902	BARBECHO TRADICIONAL-CON CUBIERTA VEGETAL	S	6,37
1700000006536994	14-062-017-00029-00001	62000	PASTOS PERMANENTES DE 5 O MAS AÑOS-SIN VARIEDAD	S	1,27
1700000006536995	14-062-033-00080-00001	62000	PASTOS PERMANENTES DE 5 O MAS AÑOS-SIN VARIEDAD	S	2,29
1700000006536996	14-062-033-00073-00001	62000	PASTOS PERMANENTES DE 5 O MAS AÑOS-SIN VARIEDAD	S	1,35
1700000006536997	14-062-035-00010-00001	62000	PASTOS PERMANENTES DE 5 O MAS AÑOS-SIN VARIEDAD	S	0,83
1700000006536999	14-062-025-00058-00001	62000	PASTOS PERMANENTES DE 5 O MAS AÑOS-SIN VARIEDAD	S	9,87
1700000006537000	14-062-030-00094-00001	62000	PASTOS PERMANENTES DE 5 O MAS AÑOS-SIN VARIEDAD	S	1,05
1700000006537002	14-062-033-00028-00001	62000	PASTOS PERMANENTES DE 5 O MAS AÑOS-SIN VARIEDAD	S	0,20
1700000006537003	14-062-011-00058-00001	63000	PASTOS DE MENOS DE 5 AÑOS-SIN VARIEDAD	S	1,61

(1) Superficie declarada admisible ajustada con la superficie comprometida.

(2) Factor de penalización valorando el alcance para el tipo de compromiso.

(3) Solicita agricultura y tiene compromisos vigentes.

(4) Solicita ganadería y tiene compromisos vigentes.

Datos considerados para el Cálculo de la Carga Ganadera mínima y máxima del expediente**Recintos Determinados para el Cálculo de Garga Ganadera Mínima**

REF.	REFERENCIA SIGPAC	CULTIVO	DESCRIPCIÓN CULTIVO	S/R	SUP. PROPOSTA (ha)
170000006537006	14-062-013-00015-00001	62000	PASTOS PERMANENTES DE 5 O MAS AÑOS-SIN VARIEDAD	S	0,69
170000006537009	14-062-003-00172-00001	62000	PASTOS PERMANENTES DE 5 O MAS AÑOS-SIN VARIEDAD	S	0,24
170000006537010	14-062-017-00043-00010	62000	PASTOS PERMANENTES DE 5 O MAS AÑOS-SIN VARIEDAD	S	1,21
170000006537011	14-062-017-00044-00010	62000	PASTOS PERMANENTES DE 5 O MAS AÑOS-SIN VARIEDAD	S	0,30
170000006537012	14-062-017-00036-00002	62000	PASTOS PERMANENTES DE 5 O MAS AÑOS-SIN VARIEDAD	S	5,20
170000006537014	14-062-009-00036-00001	63000	PASTOS DE MENOS DE 5 AÑOS-SIN VARIEDAD	S	1,40
170000006537015	14-062-011-00057-00003	20902	BARBECHO TRADICIONAL-CON CUBIERTA VEGETAL	S	1,00
170000006537017	14-062-011-00059-00001	62000	PASTOS PERMANENTES DE 5 O MAS AÑOS-SIN VARIEDAD	S	1,91
170000006537018	14-062-017-00005-00002	62000	PASTOS PERMANENTES DE 5 O MAS AÑOS-SIN VARIEDAD	S	21,12
170000006537019	14-062-017-00005-00003	62000	PASTOS PERMANENTES DE 5 O MAS AÑOS-SIN VARIEDAD	S	10,43
170000006537020	14-062-017-00041-00005	62000	PASTOS PERMANENTES DE 5 O MAS AÑOS-SIN VARIEDAD	S	7,66
170000006537021	14-062-017-00043-00002	62000	PASTOS PERMANENTES DE 5 O MAS AÑOS-SIN VARIEDAD	S	1,15
170000006537022	14-062-017-00043-00003	62000	PASTOS PERMANENTES DE 5 O MAS AÑOS-SIN VARIEDAD	S	18,95
170000006537023	14-062-017-00044-00003	62000	PASTOS PERMANENTES DE 5 O MAS AÑOS-SIN VARIEDAD	S	4,97
170000006537024	14-062-017-00045-00003	62000	PASTOS PERMANENTES DE 5 O MAS AÑOS-SIN VARIEDAD	S	2,05
170000006537025	14-062-013-00019-00002	62000	PASTOS PERMANENTES DE 5 O MAS AÑOS-SIN VARIEDAD	S	0,40
170000006537027	14-062-013-00020-00001	62000	PASTOS PERMANENTES DE 5 O MAS AÑOS-SIN VARIEDAD	S	2,69
170000006537028	14-062-011-00051-00001	62000	PASTOS PERMANENTES DE 5 O MAS AÑOS-SIN VARIEDAD	S	1,67
170000006537030	14-062-013-00017-00001	62000	PASTOS PERMANENTES DE 5 O MAS AÑOS-SIN VARIEDAD	S	0,10
170000006537031	14-062-013-00019-00002	62000	PASTOS PERMANENTES DE 5 O MAS AÑOS-SIN VARIEDAD	S	13,18

Recintos Determinados para el Cálculo de Garga Ganadera Máxima

REF.	REFERENCIA SIGPAC	CULTIVO	DESCRIPCIÓN CULTIVO	S/R	SUP. PROPOSTA (ha)
-762772	14-062-017-00015-00001	62000	PASTOS PERMANENTES DE 5 O MAS AÑOS-SIN VARIEDAD	S	11,52
-762769	14-062-025-00059-00001	62000	PASTOS PERMANENTES DE 5 O MAS AÑOS-SIN VARIEDAD	S	14,41
-461753	14-062-009-00036-00001	20902	BARBECHO TRADICIONAL-CON CUBIERTA VEGETAL	S	0,59
-461750	14-062-009-00036-00005	62000	PASTOS PERMANENTES DE 5 O MAS AÑOS-SIN VARIEDAD	S	1,54
-461749	14-062-009-00036-00001	20902	BARBECHO TRADICIONAL-CON CUBIERTA VEGETAL	S	0,52
-99403	14-062-011-00057-00001	63000	PASTOS DE MENOS DE 5 AÑOS-SIN VARIEDAD	S	2,54
-99370	14-062-033-00038-00001	62000	PASTOS PERMANENTES DE 5 O MAS AÑOS-SIN VARIEDAD	S	0,26
-99051	14-062-009-00070-00002	20902	BARBECHO TRADICIONAL-CON CUBIERTA VEGETAL	S	0,08
-99048	14-062-009-00070-00003	20902	BARBECHO TRADICIONAL-CON CUBIERTA VEGETAL	S	0,71
-98890	14-062-011-00057-00001	20902	BARBECHO TRADICIONAL-CON CUBIERTA VEGETAL	S	0,47
-98786	14-062-033-00038-00002	20902	BARBECHO TRADICIONAL-CON CUBIERTA VEGETAL	S	0,54
170000006536972	14-062-003-00018-00001	62000	PASTOS PERMANENTES DE 5 O MAS AÑOS-SIN VARIEDAD	S	0,79
170000006536973	14-062-017-00037-00001	62000	PASTOS PERMANENTES DE 5 O MAS AÑOS-SIN VARIEDAD	S	1,22
170000006536976	14-062-017-00036-00001	62000	PASTOS PERMANENTES DE 5 O MAS AÑOS-SIN VARIEDAD	S	5,95
170000006536978	14-062-017-00033-00001	62000	PASTOS PERMANENTES DE 5 O MAS AÑOS-SIN VARIEDAD	S	11,41
170000006536979	14-062-017-00034-00001	62000	PASTOS PERMANENTES DE 5 O MAS AÑOS-SIN VARIEDAD	S	3,71
170000006536981	14-062-009-00069-00001	20902	BARBECHO TRADICIONAL-CON CUBIERTA VEGETAL	S	1,30
170000006536982	14-062-011-00044-00001	62000	PASTOS PERMANENTES DE 5 O MAS AÑOS-SIN VARIEDAD	S	1,18
170000006536983	14-062-011-00045-00001	62000	PASTOS PERMANENTES DE 5 O MAS AÑOS-SIN VARIEDAD	S	1,36
170000006536984	14-062-011-00050-00001	62000	PASTOS PERMANENTES DE 5 O MAS AÑOS-SIN VARIEDAD	S	1,84
170000006536988	14-062-017-00004-00002	62000	PASTOS PERMANENTES DE 5 O MAS AÑOS-SIN VARIEDAD	S	0,51

Datos considerados para el Cálculo de la Carga Ganadera mínima y máxima del expediente**Recintos Determinados para el Cálculo de Garga Ganadera Máxima**

REF.	REFERENCIA SIGPAC	CULTIVO	DESCRIPCIÓN CULTIVO	S/R	SUP. PROPUESTA (ha)
1700000006536989	14-062-017-00027-00001	62000	PASTOS PERMANENTES DE 5 O MAS AÑOS-SIN VARIEDAD	S	0,08
1700000006536992	14-062-017-00028-00002	62000	PASTOS PERMANENTES DE 5 O MAS AÑOS-SIN VARIEDAD	S	25,30
1700000006536993	14-062-009-00036-00004	20902	BARBECHO TRADICIONAL-CON CUBIERTA VEGETAL	S	6,37
1700000006536994	14-062-017-00029-00001	62000	PASTOS PERMANENTES DE 5 O MAS AÑOS-SIN VARIEDAD	S	1,27
1700000006536995	14-062-033-00080-00001	62000	PASTOS PERMANENTES DE 5 O MAS AÑOS-SIN VARIEDAD	S	2,29
1700000006536996	14-062-033-00073-00001	62000	PASTOS PERMANENTES DE 5 O MAS AÑOS-SIN VARIEDAD	S	1,35
1700000006536997	14-062-035-00010-00001	62000	PASTOS PERMANENTES DE 5 O MAS AÑOS-SIN VARIEDAD	S	0,83
1700000006536999	14-062-025-00058-00001	62000	PASTOS PERMANENTES DE 5 O MAS AÑOS-SIN VARIEDAD	S	9,87
1700000006537000	14-062-030-00094-00001	62000	PASTOS PERMANENTES DE 5 O MAS AÑOS-SIN VARIEDAD	S	1,05
1700000006537002	14-062-033-00028-00001	62000	PASTOS PERMANENTES DE 5 O MAS AÑOS-SIN VARIEDAD	S	0,20
1700000006537003	14-062-011-00058-00001	63000	PASTOS DE MENOS DE 5 AÑOS-SIN VARIEDAD	S	1,61
1700000006537006	14-062-013-00015-00001	62000	PASTOS PERMANENTES DE 5 O MAS AÑOS-SIN VARIEDAD	S	0,69
1700000006537009	14-062-003-00172-00001	62000	PASTOS PERMANENTES DE 5 O MAS AÑOS-SIN VARIEDAD	S	0,24
1700000006537010	14-062-017-00043-00010	62000	PASTOS PERMANENTES DE 5 O MAS AÑOS-SIN VARIEDAD	S	1,21
1700000006537011	14-062-017-00044-00010	62000	PASTOS PERMANENTES DE 5 O MAS AÑOS-SIN VARIEDAD	S	0,30
1700000006537012	14-062-017-00036-00002	62000	PASTOS PERMANENTES DE 5 O MAS AÑOS-SIN VARIEDAD	S	5,20
1700000006537014	14-062-009-00036-00001	63000	PASTOS DE MENOS DE 5 AÑOS-SIN VARIEDAD	S	1,40
1700000006537015	14-062-011-00057-00003	20902	BARBECHO TRADICIONAL-CON CUBIERTA VEGETAL	S	1,00
1700000006537017	14-062-011-00059-00001	62000	PASTOS PERMANENTES DE 5 O MAS AÑOS-SIN VARIEDAD	S	1,91
1700000006537018	14-062-017-00005-00002	62000	PASTOS PERMANENTES DE 5 O MAS AÑOS-SIN VARIEDAD	S	21,12
1700000006537019	14-062-017-00005-00003	62000	PASTOS PERMANENTES DE 5 O MAS AÑOS-SIN VARIEDAD	S	10,43
1700000006537020	14-062-017-00041-00005	62000	PASTOS PERMANENTES DE 5 O MAS AÑOS-SIN VARIEDAD	S	7,66
1700000006537021	14-062-017-00043-00002	62000	PASTOS PERMANENTES DE 5 O MAS AÑOS-SIN VARIEDAD	S	1,15
1700000006537022	14-062-017-00043-00003	62000	PASTOS PERMANENTES DE 5 O MAS AÑOS-SIN VARIEDAD	S	18,95
1700000006537023	14-062-017-00044-00003	62000	PASTOS PERMANENTES DE 5 O MAS AÑOS-SIN VARIEDAD	S	4,97
1700000006537024	14-062-017-00045-00003	62000	PASTOS PERMANENTES DE 5 O MAS AÑOS-SIN VARIEDAD	S	2,05
1700000006537025	14-062-013-00019-00002	62000	PASTOS PERMANENTES DE 5 O MAS AÑOS-SIN VARIEDAD	S	0,40
1700000006537027	14-062-013-00020-00001	62000	PASTOS PERMANENTES DE 5 O MAS AÑOS-SIN VARIEDAD	S	2,69
1700000006537028	14-062-011-00051-00001	62000	PASTOS PERMANENTES DE 5 O MAS AÑOS-SIN VARIEDAD	S	1,67
1700000006537030	14-062-013-00017-00001	62000	PASTOS PERMANENTES DE 5 O MAS AÑOS-SIN VARIEDAD	S	0,10
1700000006537031	14-062-013-00019-00002	62000	PASTOS PERMANENTES DE 5 O MAS AÑOS-SIN VARIEDAD	S	13,18

INCIDENCIAS**INCIDENCIA DESCRIPCIÓN**

85031 Solicita recinto que no está comprometido para la operación.

Ref:1700000006536997 Recinto:14-062-035-00010-001 Cultivo:62000 PASTOS PERMANENTES DE 5 O MAS AÑOS-SIN VARIEDAD Secano



<u>APELLIDOS Y NOMBRE / RAZÓN SOCIAL</u>	<u>NIF</u>	<u>EXPEDIENTE</u>	<u>SOLICITA AGRICULT. (3)</u>	<u>SOLICITA GANADER. (4)</u>	<u>ANUALIDAD DE PAGO</u>
MARQUEZ SANCHEZ ROSA MARIA	****6451*	1185167	NO	SI	6ª

DATOS MANTENIMIENTO**IMPORTE POR ANUALIDAD**

	<u>2015</u>	<u>2016</u>	<u>2017</u>	<u>2018</u>	<u>2019</u>	<u>2020</u>
IMPORTE MÁXIMO SUBVENCIONABLE	10.199,74 €	10.199,74 €	10.175,46 €	10.175,46 €	10.175,46 €	10.175,46 €
IMPORTE MEDIO DE TRANSFERENCIA (€/ha)	62,25 €	62,25 €	62,25 €	62,25 €	62,25 €	62,25 €

RESUMEN DE UNIDADES

<u>Cód</u>	<u>GRUPO DE PAGO</u>	<u>Sup. Dec. Admisible (ha)</u>	<u>Sup. Comprometida (ha)</u>	<u>Sup. ajustada compromiso (1) (ha)</u>	<u>% sobredec.</u>	<u>SUP. PROPUESTA (ha)</u>	<u>Importe Declarado</u>	<u>Importe Topado</u>	<u>Importe Propuesto</u>	<u>Importe tras sobredec.</u>
63	PASTOS ASOCIADOS A GANADERÍA ECOLÓGICA	175,90		163,46	0,00	163,46	10.189,89	10.175,46	10.175,46	10.175,46
	TOTAL	175,90	163,46	163,46		163,46	10.189,89	10.175,46	10.175,46	10.175,46

APLICACIÓN DE REDUCCIONES Y SANCIONES

	<u>Importe Calculado</u>	<u>Importe prerreduc.</u>	<u>Admisibilidad y compromisos</u>	<u>Presentación tardía</u>	<u>Omisión declaración</u>	<u>Condicionabilidad</u>	<u>PROPUESTO</u>	<u>IMPORTE (Euros)</u>		
								<u>FEADER (Eje 2)</u>	<u>MAPA</u>	<u>CAGPDS</u>
GANADERÍA	10.175,46	10.175,46	0,00	0,00	0,00	0,00	10.175,46	7.631,60	1.093,86	1.450,00
TOTAL							10.175,46	7.631,60	1.093,86	1.450,00

RECINTOS PROPUESTOS

<u>REE</u>	<u>REFERENCIA SIGPAC</u>	<u>CULTIVO DESCRIPCIÓN CULTIVO</u>	<u>S/R</u>	<u>G.PAGO</u>	<u>PEND. MEDIA (%)</u>	<u>SUP. DEC. ADMISIBLE (ha)</u>	<u>SUP. COMPROM. (ha)</u>	<u>SUP. AJUSTADA COMPROM. (1) (ha)</u>	<u>SUP. CONY. SIGPAC (ha)</u>	<u>SUP. CERTIE. (ha)</u>	<u>SUP. CAMPO (ha)</u>	<u>SUP. CAMPO DETER. CULT. DECLARADO (ha)</u>	<u>SUP. DEC. REDUCIDA (ha)</u>	<u>SUP. PROPUESTA (ha)</u>
1700000006302906	14-062-010-00004-00001	62000 PASTOS PERMANENTES DE 5 O MAS AÑOS-SIN VARIEDAD	S	63	11,54	15,93	119,54	15,93		15,93			15,93	15,93
1700000006302907	14-062-010-00004-00001	62000 PASTOS PERMANENTES DE 5 O MAS AÑOS-SIN VARIEDAD	S	63	11,54	73,05	119,54	73,04		73,05			73,04	73,04
1700000006302908	14-062-010-00005-00001	62000 PASTOS PERMANENTES DE 5 O MAS AÑOS-SIN VARIEDAD	S	63	14,73	3,88	3,88	3,88		3,88			3,88	3,88
1700000006302909	14-062-010-00007-00001	62000 PASTOS PERMANENTES DE 5 O MAS AÑOS-SIN VARIEDAD	S	63	11,53	2,73	2,73	2,73		2,73			2,73	2,73
1700000006302910	14-062-010-00004-00001	62000 PASTOS PERMANENTES DE 5 O MAS AÑOS-SIN VARIEDAD	S	63	11,54	30,57	119,54	30,57		30,57			30,57	30,57
1700000006302911	14-062-010-00006-00003	62000 PASTOS PERMANENTES DE 5 O MAS AÑOS-SIN VARIEDAD	S	63	16,73	49,74	37,34	37,34		49,99			37,34	37,34

DATOS GANADERÍA**RESUMEN DE UNIDADES**

<u>Cód</u>	<u>GRUPO DE PAGO</u>	<u>Sup. Dec. Admisible (ha)</u>	<u>Sup. Comprometida (ha)</u>	<u>Sup. ajustada compromiso (1) (ha)</u>	<u>% sobredec.</u>	<u>SUP. PROPUESTA (ha)</u>	<u>Importe Declarado</u>	<u>Importe Topado</u>	<u>Importe Propuesto</u>	<u>Importe tras sobredec.</u>
63	PASTOS ASOCIADOS A GANADERÍA ECOLÓGICA	175,90		163,46	0,00	163,46	10.189,89	10.175,46	10.175,46	10.175,46
	TOTAL	175,90	163,46	163,46		163,46	10.189,89	10.175,46	10.175,46	10.175,46

RESUMEN DE PAGOS

	<u>PROPUESTO</u>	<u>IMPORTE (Euros)</u>		
		<u>FEADER (Eje 2)</u>	<u>MAPA</u>	<u>CAGPDS</u>
Propuesto a pagar	10.175,46	7.631,60	1.093,86	1.450,00

APLICACIÓN DE REDUCCIONES Y SANCIONES

	<u>Importe Calculado</u>	<u>Importe prerreduc.</u>	<u>Admisibilidad y compromisos</u>	<u>Presentación tardía</u>	<u>Omisión declaración</u>	<u>Condicionabilidad</u>	<u>PROPUESTO</u>	<u>IMPORTE (Euros)</u>		
								<u>FEADER (Eje 2)</u>	<u>MAPA</u>	<u>CAGPDS</u>
	10.175,46	10.175,46	0,00	0,00	0,00	0,00	10.175,46	7.631,60	1.093,86	1.450,00
TOTAL							10.175,46	7.631,60	1.093,86	1.450,00



Datos considerados para el Cálculo de la Carga Ganadera mínima y máxima del expediente

<u>Explotación</u>	<u>Especie</u>	<u>Inscrito en Sipea y Admisible</u>	<u>Censo Medio Animales</u>	<u>Ugm Calculada para CG Mínima</u>	<u>Ugm Calculada para CG Máxima</u>
ES140620000284	CAPRINA	NO	0,01	0,00	0,00
ES140620000284	OVINA	SI	593,62	89,04	89,04
				89,04	89,04

Superficie determinada para Cálculo Carga Ganadera Mínima: 175,90 ha

Superficie determinada para Cálculo Carga Ganadera Máxima: 175,90 ha

Carga Ganadera Mínima Expediente: 0,51 ugm/ha

Carga Ganadera Máxima Expediente: 0,51 ugm/ha

Recintos Determinados para el Cálculo de Garga Ganadera Mínima

<u>REF.</u>	<u>REFERENCIA SIGPAC</u>	<u>CULTIVO</u>	<u>DESCRIPCIÓN CULTIVO</u>	<u>S/R</u>	<u>SUP. PROPUESTA (ha)</u>
170000006302906	14-062-010-00004-00001	62000	PASTOS PERMANENTES DE 5 O MAS AÑOS-SIN VARIEDAD	S	15,93
170000006302907	14-062-010-00004-00001	62000	PASTOS PERMANENTES DE 5 O MAS AÑOS-SIN VARIEDAD	S	73,05
170000006302908	14-062-010-00005-00001	62000	PASTOS PERMANENTES DE 5 O MAS AÑOS-SIN VARIEDAD	S	3,88
170000006302909	14-062-010-00007-00001	62000	PASTOS PERMANENTES DE 5 O MAS AÑOS-SIN VARIEDAD	S	2,73
170000006302910	14-062-010-00004-00001	62000	PASTOS PERMANENTES DE 5 O MAS AÑOS-SIN VARIEDAD	S	30,57
170000006302911	14-062-010-00006-00003	62000	PASTOS PERMANENTES DE 5 O MAS AÑOS-SIN VARIEDAD	S	49,74

Recintos Determinados para el Cálculo de Garga Ganadera Máxima

<u>REF.</u>	<u>REFERENCIA SIGPAC</u>	<u>CULTIVO</u>	<u>DESCRIPCIÓN CULTIVO</u>	<u>S/R</u>	<u>SUP. PROPUESTA (ha)</u>
170000006302906	14-062-010-00004-00001	62000	PASTOS PERMANENTES DE 5 O MAS AÑOS-SIN VARIEDAD	S	15,93
170000006302907	14-062-010-00004-00001	62000	PASTOS PERMANENTES DE 5 O MAS AÑOS-SIN VARIEDAD	S	73,05
170000006302908	14-062-010-00005-00001	62000	PASTOS PERMANENTES DE 5 O MAS AÑOS-SIN VARIEDAD	S	3,88
170000006302909	14-062-010-00007-00001	62000	PASTOS PERMANENTES DE 5 O MAS AÑOS-SIN VARIEDAD	S	2,73
170000006302910	14-062-010-00004-00001	62000	PASTOS PERMANENTES DE 5 O MAS AÑOS-SIN VARIEDAD	S	30,57
170000006302911	14-062-010-00006-00003	62000	PASTOS PERMANENTES DE 5 O MAS AÑOS-SIN VARIEDAD	S	49,74

INCIDENCIAS

INCIDENCIA DESCRIPCIÓN

85042 No inscrito en un organismo de control y certificación ecológico (artículo 5-1 e), Orden 26 mayo 2015)
Explotación:ES140620000284 Especie:CAPRINA



<u>APELLIDOS Y NOMBRE / RAZÓN SOCIAL</u>	<u>NIF</u>	<u>EXPEDIENTE</u>	<u>SOLICITA AGRICULT. (3)</u>	<u>SOLICITA GANADER. (4)</u>	<u>ANUALIDAD DE PAGO</u>
MARQUEZ TOLEDO SEBASTIAN	****6487*	1139294	NO	SI	6ª

DATOS MANTENIMIENTO

IMPORTE POR ANUALIDAD

	<u>2015</u>	<u>2016</u>	<u>2017</u>	<u>2018</u>	<u>2019</u>	<u>2020</u>
IMPORTE MÁXIMO SUBVENCIONABLE	9.851,43 €	9.851,43 €	9.851,43 €	9.851,43 €	9.851,43 €	9.851,43 €
IMPORTE MEDIO DE TRANSFERENCIA (€/ha)	65,73 €	65,73 €	65,73 €	65,73 €	65,73 €	65,73 €

RESUMEN DE UNIDADES

<u>Cód</u>	<u>GRUPO DE PAGO</u>	<u>Sup. Dec. Admisible (ha)</u>	<u>Sup. Comprometida (ha)</u>	<u>Sup. ajustada compromiso (1) (ha)</u>	<u>% sobredec.</u>	<u>SUP. PROPUESTA (ha)</u>	<u>Importe Declarado</u>	<u>Importe Topado</u>	<u>Importe Propuesto</u>	<u>Importe tras sobredec.</u>
63	PASTOS ASOCIADOS A GANADERÍA ECOLÓGICA	162,97		149,87	0,00	149,87	9.851,43	9.851,43	9.851,43	9.851,43
	TOTAL	162,97	149,87	149,87		149,87	9.851,43	9.851,43	9.851,43	9.851,43

APLICACIÓN DE REDUCCIONES Y SANCIONES

	<u>Importe Calculado</u>	<u>Importe prerreduc.</u>	<u>Admisibilidad y compromisos</u>	<u>Presentación tardía</u>	<u>Omisión declaración</u>	<u>Condicionality</u>	<u>PROPUESTO</u>	<u>IMPORTE (Euros)</u>		
								<u>FEADER (Eje 2)</u>	<u>MAPA</u>	<u>CAGPDS</u>
GANADERÍA	9.851,43	9.851,43	0,00	0,00	0,00	0,00	9.851,43	7.388,57	1.059,03	1.403,83
TOTAL							9.851,43	7.388,57	1.059,03	1.403,83

RECINTOS PROPUESTOS

<u>REE.</u>	<u>REFERENCIA SIGPAC</u>	<u>CULTIVO DESCRIPCIÓN CULTIVO</u>	<u>S/R</u>	<u>G.PAGO</u>	<u>PEND. MEDIA (%)</u>	<u>SUP. DEC. ADMISIBLE (ha)</u>	<u>SUP. COMPROM. (ha)</u>	<u>SUP. AJUSTADA COMPROM. (1) (ha)</u>	<u>SUP. CONY. SIGPAC (ha)</u>	<u>SUP. CERTIE. (ha)</u>	<u>SUP. CAMPO (ha)</u>	<u>SUP. CAMPO DETER. CULT. DECLARADO (ha)</u>	<u>SUP. DEC. REDUCIDA (ha)</u>	<u>SUP. PROPUESTA (ha)</u>
-476070	14-062-024-00005-00001	62000 PASTOS PERMANENTES DE 5 O MAS AÑOS-SIN VARIEDAD	S	63	14,65	13,89	12,20	12,20		13,89			12,20	12,20
-461710	14-062-024-00005-00003	62000 PASTOS PERMANENTES DE 5 O MAS AÑOS-SIN VARIEDAD	S	63	6,03	0,47	0,47	0,47		0,47			0,47	0,47
1700000006270761	14-062-025-00060-00001	62000 PASTOS PERMANENTES DE 5 O MAS AÑOS-SIN VARIEDAD	S	63	15,97	11,05	11,05	11,05		11,05			11,05	11,05
1700000006270764	14-062-024-00004-00002	62000 PASTOS PERMANENTES DE 5 O MAS AÑOS-SIN VARIEDAD	S	63	10,33	14,98	14,98	14,98		14,98			14,98	14,98
1700000006270765	14-062-013-00018-00002	62000 PASTOS PERMANENTES DE 5 O MAS AÑOS-SIN VARIEDAD	S	63	7,83	5,87	5,87	5,87		5,87			5,87	5,87
1700000006270766	14-062-010-00011-00002	62000 PASTOS PERMANENTES DE 5 O MAS AÑOS-SIN VARIEDAD	S	63	5,58	2,64	2,48	2,48		2,64			2,48	2,48
1700000006270767	14-062-013-00036-00001	62000 PASTOS PERMANENTES DE 5 O MAS AÑOS-SIN VARIEDAD	S	63	12,44	0,57	0,57	0,57		0,57			0,57	0,57
1700000006270768	14-062-013-00036-00003	62000 PASTOS PERMANENTES DE 5 O MAS AÑOS-SIN VARIEDAD	S	63	9,14	36,02	36,02	36,02		36,02			36,02	36,02
1700000006270769	14-062-013-00032-00003	62000 PASTOS PERMANENTES DE 5 O MAS AÑOS-SIN VARIEDAD	S	63	14,34	65,87	55,99	55,99		65,87			55,99	55,99
1700000006270770	14-062-024-00001-00001	62000 PASTOS PERMANENTES DE 5 O MAS AÑOS-SIN VARIEDAD	S	63	13,10	9,82	9,82	9,82		9,82			9,82	9,82
1700000006270773	14-062-017-00022-00001	62000 PASTOS PERMANENTES DE 5 O MAS AÑOS-SIN VARIEDAD	S	63	7,69	0,83	0,83	0,83		0,83			0,83	0,83
1700000006270774	14-062-017-00022-00004	62000 PASTOS PERMANENTES DE 5 O MAS AÑOS-SIN VARIEDAD	S	63	3,55	0,74	0,74	0,74		0,74			0,74	0,74
1700000006270775	14-062-017-00022-00002	62000 PASTOS PERMANENTES DE 5 O MAS AÑOS-SIN VARIEDAD	S	63	4,34	0,22	0,22	0,22		0,22			0,22	0,22

DATOS GANADERÍA

RESUMEN DE UNIDADES

<u>Cód</u>	<u>GRUPO DE PAGO</u>	<u>Sup. Dec. Admisible (ha)</u>	<u>Sup. Comprometida (ha)</u>	<u>Sup. ajustada compromiso (1) (ha)</u>	<u>% sobredec.</u>	<u>SUP. PROPUESTA (ha)</u>	<u>Importe Declarado</u>	<u>Importe Topado</u>	<u>Importe Propuesto</u>	<u>Importe tras sobredec.</u>
63	PASTOS ASOCIADOS A GANADERÍA ECOLÓGICA	162,97		149,87	0,00	149,87	9.851,43	9.851,43	9.851,43	9.851,43
	TOTAL	162,97	149,87	149,87		149,87	9.851,43	9.851,43	9.851,43	9.851,43

RESUMEN DE PAGOS

	<u>PROPUESTO</u>	<u>IMPORTE (Euros)</u>		
		<u>FEADER (Eje 2)</u>	<u>MAPA</u>	<u>CAGPDS</u>
Propuesto a pagar	9.851,43	7.388,57	1.059,03	1.403,83

APLICACIÓN DE REDUCCIONES Y SANCIONES

<u>Importe Calculado</u>	<u>Importe prerreduc.</u>	<u>Admisibilidad y compromisos</u>	<u>Presentación tardía</u>	<u>Omisión declaración</u>	<u>Condicionality</u>	<u>PROPUESTO</u>	<u>IMPORTE (Euros)</u>		
							<u>FEADER (Eje 2)</u>	<u>MAPA</u>	<u>CAGPDS</u>
9.851,43	9.851,43	0,00	0,00	0,00	0,00	9.851,43	7.388,57	1.059,03	1.403,83
TOTAL						9.851,43	7.388,57	1.059,03	1.403,83



(1) Superficie declarada admisible ajustada con la superficie comprometida.
 (2) Factor de penalización valorando el alcance para el tipo de compromiso.
 (3) Solicita agricultura y tiene compromisos vigentes.
 (4) Solicita ganadería y tiene compromisos vigentes.

Datos considerados para el Cálculo de la Carga Ganadera mínima y máxima del expediente

<u>Explotación</u>	<u>Especie</u>	<u>Inscrito en Sipea y Admisible</u>	<u>Censo Medio Animales</u>	<u>Ugm Calculada para CG Mínima</u>	<u>Ugm Calculada para CG Máxima</u>
ES140620000218	OVINA	SI	126,47	18,97	18,97
ES140620000250	OVINA	SI	277,30	41,60	41,60
ES140620000582	OVINA	SI	0,76	0,11	0,11
				60,68	60,68

Superficie determinada para Cálculo Carga Ganadera Mínima: 162,97 ha

Superficie determinada para Cálculo Carga Ganadera Máxima: 162,97 ha

Carga Ganadera Mínima Expediente: 0,37 ugm/ha

Carga Ganadera Máxima Expediente: 0,37 ugm/ha

Recintos Determinados para el Cálculo de Garga Ganadera Mínima

<u>REF.</u>	<u>REFERENCIA SIGPAC</u>	<u>CULTIVO</u>	<u>DESCRIPCIÓN CULTIVO</u>	<u>S/R</u>	<u>SUP. PROPUESTA (ha)</u>
-476070	14-062-024-00005-00001	62000	PASTOS PERMANENTES DE 5 O MAS AÑOS-SIN VARIEDAD	S	13,89
-461710	14-062-024-00005-00003	62000	PASTOS PERMANENTES DE 5 O MAS AÑOS-SIN VARIEDAD	S	0,47
1700000006270761	14-062-025-00060-00001	62000	PASTOS PERMANENTES DE 5 O MAS AÑOS-SIN VARIEDAD	S	11,05
1700000006270764	14-062-024-00004-00002	62000	PASTOS PERMANENTES DE 5 O MAS AÑOS-SIN VARIEDAD	S	14,98
1700000006270765	14-062-013-00018-00002	62000	PASTOS PERMANENTES DE 5 O MAS AÑOS-SIN VARIEDAD	S	5,87
1700000006270766	14-062-010-00011-00002	62000	PASTOS PERMANENTES DE 5 O MAS AÑOS-SIN VARIEDAD	S	2,64
1700000006270767	14-062-013-00036-00001	62000	PASTOS PERMANENTES DE 5 O MAS AÑOS-SIN VARIEDAD	S	0,57
1700000006270768	14-062-013-00036-00003	62000	PASTOS PERMANENTES DE 5 O MAS AÑOS-SIN VARIEDAD	S	36,02
1700000006270769	14-062-013-00032-00003	62000	PASTOS PERMANENTES DE 5 O MAS AÑOS-SIN VARIEDAD	S	65,87
1700000006270770	14-062-024-00001-00001	62000	PASTOS PERMANENTES DE 5 O MAS AÑOS-SIN VARIEDAD	S	9,82
1700000006270773	14-062-017-00022-00001	62000	PASTOS PERMANENTES DE 5 O MAS AÑOS-SIN VARIEDAD	S	0,83
1700000006270774	14-062-017-00022-00004	62000	PASTOS PERMANENTES DE 5 O MAS AÑOS-SIN VARIEDAD	S	0,74
1700000006270775	14-062-017-00022-00002	62000	PASTOS PERMANENTES DE 5 O MAS AÑOS-SIN VARIEDAD	S	0,22

Recintos Determinados para el Cálculo de Garga Ganadera Máxima

<u>REF.</u>	<u>REFERENCIA SIGPAC</u>	<u>CULTIVO</u>	<u>DESCRIPCIÓN CULTIVO</u>	<u>S/R</u>	<u>SUP. PROPUESTA (ha)</u>
-476070	14-062-024-00005-00001	62000	PASTOS PERMANENTES DE 5 O MAS AÑOS-SIN VARIEDAD	S	13,89
-461710	14-062-024-00005-00003	62000	PASTOS PERMANENTES DE 5 O MAS AÑOS-SIN VARIEDAD	S	0,47
1700000006270761	14-062-025-00060-00001	62000	PASTOS PERMANENTES DE 5 O MAS AÑOS-SIN VARIEDAD	S	11,05
1700000006270764	14-062-024-00004-00002	62000	PASTOS PERMANENTES DE 5 O MAS AÑOS-SIN VARIEDAD	S	14,98
1700000006270765	14-062-013-00018-00002	62000	PASTOS PERMANENTES DE 5 O MAS AÑOS-SIN VARIEDAD	S	5,87
1700000006270766	14-062-010-00011-00002	62000	PASTOS PERMANENTES DE 5 O MAS AÑOS-SIN VARIEDAD	S	2,64
1700000006270767	14-062-013-00036-00001	62000	PASTOS PERMANENTES DE 5 O MAS AÑOS-SIN VARIEDAD	S	0,57
1700000006270768	14-062-013-00036-00003	62000	PASTOS PERMANENTES DE 5 O MAS AÑOS-SIN VARIEDAD	S	36,02
1700000006270769	14-062-013-00032-00003	62000	PASTOS PERMANENTES DE 5 O MAS AÑOS-SIN VARIEDAD	S	65,87
1700000006270770	14-062-024-00001-00001	62000	PASTOS PERMANENTES DE 5 O MAS AÑOS-SIN VARIEDAD	S	9,82
1700000006270773	14-062-017-00022-00001	62000	PASTOS PERMANENTES DE 5 O MAS AÑOS-SIN VARIEDAD	S	0,83
1700000006270774	14-062-017-00022-00004	62000	PASTOS PERMANENTES DE 5 O MAS AÑOS-SIN VARIEDAD	S	0,74
1700000006270775	14-062-017-00022-00002	62000	PASTOS PERMANENTES DE 5 O MAS AÑOS-SIN VARIEDAD	S	0,22

INCIDENCIAS

INCIDENCIA DESCRIPCIÓN

(1) Superficie declarada admisible ajustada con la superficie comprometida.
 (2) Factor de penalización valorando el alcance para el tipo de compromiso.
 (3) Solicita agricultura y tiene compromisos vigentes.
 (4) Solicita ganadería y tiene compromisos vigentes.

85042 No inscrito en un organismo de control y certificación ecológico (artículo 5-1 e), Orden 26 mayo 2015)
Explotación:ES140620000218 Especie:PORCINO



<u>APELLIDOS Y NOMBRE / RAZÓN SOCIAL</u>	<u>NIF</u>	<u>EXPEDIENTE</u>	<u>SOLICITA AGRICULT. (3)</u>	<u>SOLICITA GANADER. (4)</u>	<u>ANUALIDAD DE PAGO</u>
MARTINEZ AGUILAR CIPRIANO	****4119*	1213565	SI	NO	6ª

DATOS MANTENIMIENTO

IMPORTE POR ANUALIDAD

	<u>2015</u>	<u>2016</u>	<u>2017</u>	<u>2018</u>	<u>2019</u>	<u>2020</u>
IMPORTE MÁXIMO SUBVENCIONABLE	339,17 €	339,17 €	335,67 €	335,67 €	335,67 €	335,67 €
IMPORTE MEDIO DE TRANSFERENCIA (€/ha)	349,66 €	349,66 €	349,66 €	349,66 €	349,66 €	349,66 €

RESUMEN DE UNIDADES

<u>Cód</u>	<u>GRUPO DE PAGO</u>	<u>Sup. Dec. Admisible (ha)</u>	<u>Sup. Comprometida (ha)</u>	<u>Sup. ajustada compromiso (1) (ha)</u>	<u>% sobredec.</u>	<u>SUP. PROPUESTA (ha)</u>	<u>Importe Declarado</u>	<u>Importe Topado</u>	<u>Importe Propuesto</u>	<u>Importe tras sobredec.</u>
57	FRUTALES REGADÍO	0,96		0,96	0,00	0,96	335,67	335,67	335,67	335,67
	TOTAL	0,96	0,96	0,96		0,96	335,67	335,67	335,67	335,67

APLICACIÓN DE REDUCCIONES Y SANCIONES

<u>AGRICULTURA</u>	<u>Importe Calculado</u>	<u>Importe prerreduc.</u>	<u>Admisibilidad y compromisos</u>	<u>Presentación tardía</u>	<u>Omisión declaración</u>	<u>Condicionabilidad</u>	<u>PROPUESTO</u>	<u>IMPORTE (Euros)</u>		
								<u>FEADER (Eje 2)</u>	<u>MAPA</u>	<u>CAGPDS</u>
	335,67	335,67	0,00	0,00	0,00	0,00	335,67	251,75	36,08	47,84
TOTAL							335,67	251,75	36,08	47,84

RECINTOS PROPUESTOS

<u>REF.</u>	<u>REFERENCIA SIGPAC</u>	<u>CULTIVO DESCRIPCIÓN CULTIVO</u>	<u>S/R</u>	<u>G. PAGO</u>	<u>PEND. MEDIA (%)</u>	<u>SUP. DEC. ADMISIBLE (ha)</u>	<u>SUP. COMPROM. (ha)</u>	<u>SUP. AJUSTADA COMPROM. (1) (ha)</u>	<u>SUP. CONV. SIGPAC (ha)</u>	<u>SUP. CERTIF. (ha)</u>	<u>SUP. CAMPO (ha)</u>	<u>SUP. CAMPO DECLARADO (ha)</u>	<u>SUP. DEC. REDUCIDA (ha)</u>	<u>SUP. PROPUESTA (ha)</u>
1700000006578513	14-030-009-00080-00001	206202 NARANJO-POWELL SUMMER NAVEL	R	57	2,79	0,79	0,79	0,79	0,79	0,79			0,79	0,79
1700000006578515	14-030-009-09000-00006	206202 NARANJO-POWELL SUMMER NAVEL	R	57	2,72	0,17	0,17	0,17	0,17	0,17			0,17	0,17

DATOS AGRICULTURA

RESUMEN DE UNIDADES

<u>Cód</u>	<u>GRUPO DE PAGO</u>	<u>Sup. Dec. Admisible (ha)</u>	<u>Sup. Comprometida (ha)</u>	<u>Sup. ajustada compromiso (1) (ha)</u>	<u>% sobredec.</u>	<u>SUP. PROPUESTA (ha)</u>	<u>Importe Declarado</u>	<u>Importe Topado</u>	<u>Importe Propuesto</u>	<u>Importe tras sobredec.</u>
57	FRUTALES REGADÍO	0,96		0,96	0,00	0,96	335,67	335,67	335,67	335,67
	TOTAL	0,96	0,96	0,96		0,96	335,67	335,67	335,67	335,67

RESUMEN DE PAGOS

<u>IMPORTE (Euros)</u>			
<u>PROPUESTO</u>	<u>FEADER (Eje 2)</u>	<u>MAPA</u>	<u>CAGPDS</u>
Propuesto a pagar 335,67	251,75	36,08	47,84

APLICACIÓN DE REDUCCIONES Y SANCIONES

<u>Importe Calculado</u>	<u>Importe prerreduc.</u>	<u>Admisibilidad y compromisos</u>	<u>Presentación tardía</u>	<u>Omisión declaración</u>	<u>Condicionabilidad</u>	<u>PROPUESTO</u>	<u>IMPORTE (Euros)</u>		
							<u>FEADER (Eje 2)</u>	<u>MAPA</u>	<u>CAGPDS</u>
335,67	335,67	0,00	0,00	0,00	0,00	335,67	251,75	36,08	47,84
TOTAL						335,67	251,75	36,08	47,84

INCIDENCIAS

INCIDENCIA DESCRIPCIÓN

85031 Solicita recinto que no está comprometido para la operación.
 Ref:1700000006578514 Recinto:14-030-009-09000-010 Cultivo:206202 NARANJO-POWELL SUMMER NAVEL Regadío



(1) Superficie declarada admisible ajustada con la superficie comprometida.
 (2) Factor de penalización valorando el alcance para el tipo de compromiso.
 (3) Solicita agricultura y tiene compromisos vigentes.
 (4) Solicita ganadería y tiene compromisos vigentes.

<u>APELLIDOS Y NOMBRE / RAZÓN SOCIAL</u>	<u>NIF</u>	<u>EXPEDIENTE</u>	<u>SOLICITA AGRICULT. (3)</u>	<u>SOLICITA GANADER. (4)</u>	<u>ANUALIDAD DE PAGO</u>
MARTINEZ-SAGRERA EGUILAZ MARIA VICTORIA	****4697*	1196297	NO	SI	6ª

DATOS MANTENIMIENTO

IMPORTE POR ANUALIDAD

	<u>2015</u>	<u>2016</u>	<u>2017</u>	<u>2018</u>	<u>2019</u>
IMPORTE MÁXIMO SUBVENCIONABLE	13.882,53 €	13.882,53 €	13.629,52 €	13.629,52 €	13.629,52 €
IMPORTE MEDIO DE TRANSFERENCIA (€/ha)	44,31 €	44,31 €	44,31 €	44,31 €	44,31 €

RESUMEN DE UNIDADES

<u>Cód</u>	<u>GRUPO DE PAGO</u>	<u>Sup. Dec. Admisible (ha)</u>	<u>Sup. Comprometida (ha)</u>	<u>Sup. ajustada compromiso (1) (ha)</u>	<u>% sobredec.</u>	<u>SUP. PROPUESTA (ha)</u>	<u>Importe Declarado</u>	<u>Importe Topado</u>	<u>Importe Propuesto</u>	<u>Importe tras sobredec.</u>
63	PASTOS ASOCIADOS A GANADERÍA ECOLÓGICA	332,51		307,60	0,00	307,60	12.756,25	0,00	0,00	0,00
	TOTAL	332,51	307,60	307,60		307,60	12.756,25	0,00	0,00	0,00

APLICACIÓN DE REDUCCIONES Y SANCIONES

	<u>Importe Calculado</u>	<u>Importe prerreduc.</u>	<u>Admisibilidad y compromisos</u>	<u>Presentación tardía</u>	<u>Omisión declaración</u>	<u>Condicionabilidad</u>	<u>PROPUESTO</u>	<u>IMPORTE (Euros)</u>		
								<u>FEADER (Eje 2)</u>	<u>MAPA</u>	<u>CAGPDS</u>
GANADERÍA	0,00	0,00	0,00	0,00	0,00	0,00	0,00	0,00	0,00	0,00
TOTAL							0,00	0,00	0,00	0,00

RECINTOS PROPUESTOS

<u>REF.</u>	<u>REFERENCIA SIGPAC</u>	<u>CULTIVO DESCRIPCIÓN CULTIVO</u>	<u>S/R</u>	<u>G.PAGO</u>	<u>PEND. MEDIA (%)</u>	<u>SUP. DEC. ADMISIBLE (ha)</u>	<u>SUP. COMPROM. (ha)</u>	<u>SUP. AJUSTADA COMPROM. (1) (ha)</u>	<u>SUP. CONY. SIGPAC (ha)</u>	<u>SUP. CERTIE. (ha)</u>	<u>SUP. CAMPO (ha)</u>	<u>SUP. CAMPO DETER. CULT. DECLARADO (ha)</u>	<u>SUP. DEC. REDUCIDA (ha)</u>	<u>SUP. PROPUESTA (ha)</u>
-144660	14-900-072-00023-00003	62000 PASTOS PERMANENTES DE 5 O MAS AÑOS-SIN VARIEDAD	S	63	27,76	2,72	3,63	2,72		3,63			2,72	2,72
1700000006598152	14-900-072-00014-00005	62000 PASTOS PERMANENTES DE 5 O MAS AÑOS-SIN VARIEDAD	S	63	13,76	14,80	14,80	14,80		14,80			14,80	14,80
1700000006598153	14-900-072-00015-00001	62000 PASTOS PERMANENTES DE 5 O MAS AÑOS-SIN VARIEDAD	S	63	18,63	1,91	1,91	1,91		1,91			1,91	1,91
1700000006598155	14-900-072-00014-00003	62000 PASTOS PERMANENTES DE 5 O MAS AÑOS-SIN VARIEDAD	S	63	43,46	44,43	50,09	44,43		80,78			44,43	44,43
1700000006598157	14-900-072-00014-00008	62000 PASTOS PERMANENTES DE 5 O MAS AÑOS-SIN VARIEDAD	S	63	15,96	2,80	2,80	2,80		2,80			2,80	2,80
1700000006598158	14-900-072-00014-00006	62000 PASTOS PERMANENTES DE 5 O MAS AÑOS-SIN VARIEDAD	S	63	37,71	5,65	10,28	5,65		10,28			5,65	5,65
1700000006598159	14-900-072-00014-00010	62000 PASTOS PERMANENTES DE 5 O MAS AÑOS-SIN VARIEDAD	S	63	14,18	1,19	1,19	1,19		1,19			1,19	1,19
1700000006598160	14-900-072-00016-00001	62000 PASTOS PERMANENTES DE 5 O MAS AÑOS-SIN VARIEDAD	S	63	18,74	0,49	0,49	0,49		0,49			0,49	0,49
1700000006598161	14-900-072-00016-00002	62000 PASTOS PERMANENTES DE 5 O MAS AÑOS-SIN VARIEDAD	S	63	18,88	3,88	3,88	3,88		3,88			3,88	3,88
1700000006598181	14-900-072-00013-00018	62000 PASTOS PERMANENTES DE 5 O MAS AÑOS-SIN VARIEDAD	S	63	11,79	0,15	0,33	0,15		0,20			0,15	0,15
1700000006598184	14-900-072-00013-00003	62000 PASTOS PERMANENTES DE 5 O MAS AÑOS-SIN VARIEDAD	S	63	42,94	115,96	115,96	115,96		210,84			115,96	115,96
1700000006598186	14-900-072-00013-00014	62000 PASTOS PERMANENTES DE 5 O MAS AÑOS-SIN VARIEDAD	S	63	8,56	0,02	0,03	0,02		0,03			0,02	0,02
1700000006598190	14-900-072-00022-00002	62000 PASTOS PERMANENTES DE 5 O MAS AÑOS-SIN VARIEDAD	S	63	30,78	2,13	2,13	2,13		2,13			2,13	2,13
1700000006598191	14-900-072-00017-00009	62000 PASTOS PERMANENTES DE 5 O MAS AÑOS-SIN VARIEDAD	S	63	16,80	5,15	5,15	5,15		5,15			5,15	5,15
1700000006598192	14-900-072-00017-00002	62000 PASTOS PERMANENTES DE 5 O MAS AÑOS-SIN VARIEDAD	S	63	39,81	3,77	3,77	3,77		4,43			3,77	3,77
1700000006598193	14-900-072-00013-00008	62000 PASTOS PERMANENTES DE 5 O MAS AÑOS-SIN VARIEDAD	S	63	13,55	20,82	20,81	20,81		20,82			20,81	20,81
1700000006598195	14-900-072-00019-00001	62000 PASTOS PERMANENTES DE 5 O MAS AÑOS-SIN VARIEDAD	S	63	15,69	10,18	10,18	10,18		10,18			10,18	10,18
1700000006598196	14-900-072-00019-00002	62000 PASTOS PERMANENTES DE 5 O MAS AÑOS-SIN VARIEDAD	S	63	20,96	3,34	3,34	3,34		3,34			3,34	3,34
1700000006598197	14-900-072-00024-00010	62000 PASTOS PERMANENTES DE 5 O MAS AÑOS-SIN VARIEDAD	S	63	37,30	38,03	17,86	17,86		50,71			17,86	17,86
1700000006598198	14-900-072-00022-00001	62000 PASTOS PERMANENTES DE 5 O MAS AÑOS-SIN VARIEDAD	S	63	41,28	5,13	5,13	5,13		6,03			5,13	5,13
1700000006598199	14-900-072-00020-00001	62000 PASTOS PERMANENTES DE 5 O MAS AÑOS-SIN VARIEDAD	S	63	42,91	14,01	14,01	14,01		16,48			14,01	14,01
1700000006598200	14-900-072-00017-00001	62000 PASTOS PERMANENTES DE 5 O MAS AÑOS-SIN VARIEDAD	S	63	45,44	16,55	16,55	16,55		22,06			16,55	16,55
1700000006598201	14-900-072-00023-00001	62000 PASTOS PERMANENTES DE 5 O MAS AÑOS-SIN VARIEDAD	S	63	20,82	1,99	1,99	1,99		2,34			1,99	1,99
1700000006598204	14-900-072-00024-00002	62000 PASTOS PERMANENTES DE 5 O MAS AÑOS-SIN VARIEDAD	S	63	39,87	9,56	11,25	9,56		11,25			9,56	9,56
1700000006598206	14-900-072-00023-00002	62000 PASTOS PERMANENTES DE 5 O MAS AÑOS-SIN VARIEDAD	S	63	43,17	7,85	10,46	7,85		10,46			7,85	7,85

DATOS GANADERÍA

RESUMEN DE UNIDADES

<u>Cód</u>	<u>GRUPO DE PAGO</u>	<u>Sup. Dec. Admisible (ha)</u>	<u>Sup. Comprometida (ha)</u>	<u>Sup. ajustada compromiso (1) (ha)</u>	<u>% sobredec.</u>	<u>SUP. PROPUESTA (ha)</u>	<u>Importe Declarado</u>	<u>Importe Topado</u>	<u>Importe Propuesto</u>	<u>Importe tras sobredec.</u>
63	PASTOS ASOCIADOS A GANADERÍA ECOLÓGICA	332,51		307,60	0,00	307,60	12.756,25	0,00	0,00	0,00
	TOTAL	332,51	307,60	307,60		307,60	12.756,25	0,00	0,00	0,00

(1) Superficie declarada admisible ajustada con la superficie comprometida.
 (2) Factor de penalización valorando el alcance para el tipo de compromiso.
 (3) Solicita agricultura y tiene compromisos vigentes.
 (4) Solicita ganadería y tiene compromisos vigentes.

RESUMEN DE PAGOS

Propuesto	IMPORTE (Euros)			
	PROPUESTO	FEADER (Eje 2)	MAPA	CAGPDS
0,00	0,00	0,00	0,00	0,00

APLICACIÓN DE REDUCCIONES Y SANCIONES

Importe Calculado	Importe prereduc.	Admisibilidad y compromisos	Presentación tardía	Omisión declaración	Condicionabilidad	IMPORTE (Euros)			
						PROPUESTO	FEADER (Eje 2)	MAPA	CAGPDS
0,00	0,00	0,00	0,00	0,00	0,00	0,00	0,00	0,00	0,00
TOTAL						0,00	0,00	0,00	0,00

Datos considerados para el Cálculo de la Carga Ganadera mínima y máxima del expediente

Explotación	Especie	Inscrito en Sipea y Admisible	Censo Medio Animales	Ugm Calculada para CG Mínima	Ugm Calculada para CG Máxima
ES140210000690	BOVINA	SI	53,12	40,80	40,80
ES140210000690	OVINA	SI	26,00	3,90	3,90
ES140360000004	BOVINA	SI	187,46	157,35	157,35
ES140360000004	CABALLAR	NO	12,91	0,00	12,91
ES140360000004	PORCINO	NO	20,58	0,00	6,17
				202,05	221,13

Superficie determinada para Cálculo Carga Ganadera Mínima: 768,69 ha

Superficie determinada para Cálculo Carga Ganadera Máxima: 768,69 ha

Carga Ganadera Mínima Expediente: 0,26 ugm/ha

Carga Ganadera Máxima Expediente: 0,29 ugm/ha

Los importes del Grupo de Pago de pastos de este expediente han sido ajustados por no llegar a la carga ganadera mínima de 0,3

Recintos Determinados para el Cálculo de Garga Ganadera Mínima

REF.	REFERENCIA SIGPAC	CULTIVO	DESCRIPCIÓN CULTIVO	S/R	SUP. PROPUESTA (ha)
-818463	14-900-072-00016-00003	63000	PASTOS DE MENOS DE 5 AÑOS-SIN VARIEDAD	S	0,72
-144660	14-900-072-00023-00003	62000	PASTOS PERMANENTES DE 5 O MAS AÑOS-SIN VARIEDAD	S	2,72
170000006598147	14-036-027-00005-00005	62000	PASTOS PERMANENTES DE 5 O MAS AÑOS-SIN VARIEDAD	S	46,35
170000006598148	14-900-072-00016-00003	63000	PASTOS DE MENOS DE 5 AÑOS-SIN VARIEDAD	S	0,83
170000006598152	14-900-072-00014-00005	62000	PASTOS PERMANENTES DE 5 O MAS AÑOS-SIN VARIEDAD	S	14,80
170000006598153	14-900-072-00015-00001	62000	PASTOS PERMANENTES DE 5 O MAS AÑOS-SIN VARIEDAD	S	1,91
170000006598155	14-900-072-00014-00003	62000	PASTOS PERMANENTES DE 5 O MAS AÑOS-SIN VARIEDAD	S	44,43
170000006598157	14-900-072-00014-00008	62000	PASTOS PERMANENTES DE 5 O MAS AÑOS-SIN VARIEDAD	S	2,80
170000006598158	14-900-072-00014-00006	62000	PASTOS PERMANENTES DE 5 O MAS AÑOS-SIN VARIEDAD	S	5,65
170000006598159	14-900-072-00014-00010	62000	PASTOS PERMANENTES DE 5 O MAS AÑOS-SIN VARIEDAD	S	1,19
170000006598160	14-900-072-00016-00001	62000	PASTOS PERMANENTES DE 5 O MAS AÑOS-SIN VARIEDAD	S	0,49
170000006598161	14-900-072-00016-00002	62000	PASTOS PERMANENTES DE 5 O MAS AÑOS-SIN VARIEDAD	S	3,88
170000006598162	14-036-027-00005-00009	62000	PASTOS PERMANENTES DE 5 O MAS AÑOS-SIN VARIEDAD	S	273,21
170000006598163	14-036-027-00005-00017	62000	PASTOS PERMANENTES DE 5 O MAS AÑOS-SIN VARIEDAD	S	6,90
170000006598164	14-036-027-00005-00018	62000	PASTOS PERMANENTES DE 5 O MAS AÑOS-SIN VARIEDAD	S	12,28
170000006598165	14-036-027-00005-00019	62000	PASTOS PERMANENTES DE 5 O MAS AÑOS-SIN VARIEDAD	S	0,71
170000006598175	14-036-028-00017-00010	62000	PASTOS PERMANENTES DE 5 O MAS AÑOS-SIN VARIEDAD	S	0,47
170000006598178	14-036-027-00005-00021	62000	PASTOS PERMANENTES DE 5 O MAS AÑOS-SIN VARIEDAD	S	4,60
170000006598180	14-900-072-00016-00003	63000	PASTOS DE MENOS DE 5 AÑOS-SIN VARIEDAD	S	23,91
170000006598181	14-900-072-00013-00018	62000	PASTOS PERMANENTES DE 5 O MAS AÑOS-SIN VARIEDAD	S	0,15
170000006598184	14-900-072-00013-00003	62000	PASTOS PERMANENTES DE 5 O MAS AÑOS-SIN VARIEDAD	S	115,96
170000006598185	14-036-028-00017-00002	62000	PASTOS PERMANENTES DE 5 O MAS AÑOS-SIN VARIEDAD	S	66,20
170000006598186	14-900-072-00013-00014	62000	PASTOS PERMANENTES DE 5 O MAS AÑOS-SIN VARIEDAD	S	0,02
170000006598190	14-900-072-00022-00002	62000	PASTOS PERMANENTES DE 5 O MAS AÑOS-SIN VARIEDAD	S	2,13
170000006598191	14-900-072-00017-00009	62000	PASTOS PERMANENTES DE 5 O MAS AÑOS-SIN VARIEDAD	S	5,15

(1) Superficie declarada admisible ajustada con la superficie comprometida.
 (2) Factor de penalización valorando el alcance para el tipo de compromiso.
 (3) Solicita agricultura y tiene compromisos vigentes.
 (4) Solicita ganadería y tiene compromisos vigentes.

Datos considerados para el Cálculo de la Carga Ganadera mínima y máxima del expediente**Recintos Determinados para el Cálculo de Garga Ganadera Mínima**

<u>REF.</u>	<u>REFERENCIA SIGPAC</u>	<u>CULTIVO</u>	<u>DESCRIPCIÓN CULTIVO</u>	<u>S/R</u>	<u>SUP. PROPUESTA (ha)</u>
			VARIEDAD		
170000006598192	14-900-072-00017-00002	62000	PASTOS PERMANENTES DE 5 O MAS AÑOS-SIN VARIEDAD	S	3,77
170000006598193	14-900-072-00013-00008	62000	PASTOS PERMANENTES DE 5 O MAS AÑOS-SIN VARIEDAD	S	20,82
170000006598195	14-900-072-00019-00001	62000	PASTOS PERMANENTES DE 5 O MAS AÑOS-SIN VARIEDAD	S	10,18
170000006598196	14-900-072-00019-00002	62000	PASTOS PERMANENTES DE 5 O MAS AÑOS-SIN VARIEDAD	S	3,34
170000006598197	14-900-072-00024-00010	62000	PASTOS PERMANENTES DE 5 O MAS AÑOS-SIN VARIEDAD	S	38,03
170000006598198	14-900-072-00022-00001	62000	PASTOS PERMANENTES DE 5 O MAS AÑOS-SIN VARIEDAD	S	5,13
170000006598199	14-900-072-00020-00001	62000	PASTOS PERMANENTES DE 5 O MAS AÑOS-SIN VARIEDAD	S	14,01
170000006598200	14-900-072-00017-00001	62000	PASTOS PERMANENTES DE 5 O MAS AÑOS-SIN VARIEDAD	S	16,55
170000006598201	14-900-072-00023-00001	62000	PASTOS PERMANENTES DE 5 O MAS AÑOS-SIN VARIEDAD	S	1,99
170000006598204	14-900-072-00024-00002	62000	PASTOS PERMANENTES DE 5 O MAS AÑOS-SIN VARIEDAD	S	9,56
170000006598206	14-900-072-00023-00002	62000	PASTOS PERMANENTES DE 5 O MAS AÑOS-SIN VARIEDAD	S	7,85

Recintos Determinados para el Cálculo de Garga Ganadera Máxima

<u>REF.</u>	<u>REFERENCIA SIGPAC</u>	<u>CULTIVO</u>	<u>DESCRIPCIÓN CULTIVO</u>	<u>S/R</u>	<u>SUP. PROPUESTA (ha)</u>
-818463	14-900-072-00016-00003	63000	PASTOS DE MENOS DE 5 AÑOS-SIN VARIEDAD	S	0,72
-144660	14-900-072-00023-00003	62000	PASTOS PERMANENTES DE 5 O MAS AÑOS-SIN VARIEDAD	S	2,72
170000006598147	14-036-027-00005-00005	62000	PASTOS PERMANENTES DE 5 O MAS AÑOS-SIN VARIEDAD	S	46,35
170000006598148	14-900-072-00016-00003	63000	PASTOS DE MENOS DE 5 AÑOS-SIN VARIEDAD	S	0,83
170000006598152	14-900-072-00014-00005	62000	PASTOS PERMANENTES DE 5 O MAS AÑOS-SIN VARIEDAD	S	14,80
170000006598153	14-900-072-00015-00001	62000	PASTOS PERMANENTES DE 5 O MAS AÑOS-SIN VARIEDAD	S	1,91
170000006598155	14-900-072-00014-00003	62000	PASTOS PERMANENTES DE 5 O MAS AÑOS-SIN VARIEDAD	S	44,43
170000006598157	14-900-072-00014-00008	62000	PASTOS PERMANENTES DE 5 O MAS AÑOS-SIN VARIEDAD	S	2,80
170000006598158	14-900-072-00014-00006	62000	PASTOS PERMANENTES DE 5 O MAS AÑOS-SIN VARIEDAD	S	5,65
170000006598159	14-900-072-00014-00010	62000	PASTOS PERMANENTES DE 5 O MAS AÑOS-SIN VARIEDAD	S	1,19
170000006598160	14-900-072-00016-00001	62000	PASTOS PERMANENTES DE 5 O MAS AÑOS-SIN VARIEDAD	S	0,49
170000006598161	14-900-072-00016-00002	62000	PASTOS PERMANENTES DE 5 O MAS AÑOS-SIN VARIEDAD	S	3,88
170000006598162	14-036-027-00005-00009	62000	PASTOS PERMANENTES DE 5 O MAS AÑOS-SIN VARIEDAD	S	273,21
170000006598163	14-036-027-00005-00017	62000	PASTOS PERMANENTES DE 5 O MAS AÑOS-SIN VARIEDAD	S	6,90
170000006598164	14-036-027-00005-00018	62000	PASTOS PERMANENTES DE 5 O MAS AÑOS-SIN VARIEDAD	S	12,28
170000006598165	14-036-027-00005-00019	62000	PASTOS PERMANENTES DE 5 O MAS AÑOS-SIN VARIEDAD	S	0,71
170000006598175	14-036-028-00017-00010	62000	PASTOS PERMANENTES DE 5 O MAS AÑOS-SIN VARIEDAD	S	0,47
170000006598178	14-036-027-00005-00021	62000	PASTOS PERMANENTES DE 5 O MAS AÑOS-SIN VARIEDAD	S	4,60
170000006598180	14-900-072-00016-00003	63000	PASTOS DE MENOS DE 5 AÑOS-SIN VARIEDAD	S	23,91
170000006598181	14-900-072-00013-00018	62000	PASTOS PERMANENTES DE 5 O MAS AÑOS-SIN VARIEDAD	S	0,15
170000006598184	14-900-072-00013-00003	62000	PASTOS PERMANENTES DE 5 O MAS AÑOS-SIN VARIEDAD	S	115,96
170000006598185	14-036-028-00017-00002	62000	PASTOS PERMANENTES DE 5 O MAS AÑOS-SIN VARIEDAD	S	66,20
170000006598186	14-900-072-00013-00014	62000	PASTOS PERMANENTES DE 5 O MAS AÑOS-SIN VARIEDAD	S	0,02
170000006598190	14-900-072-00022-00002	62000	PASTOS PERMANENTES DE 5 O MAS AÑOS-SIN VARIEDAD	S	2,13
170000006598191	14-900-072-00017-00009	62000	PASTOS PERMANENTES DE 5 O MAS AÑOS-SIN VARIEDAD	S	5,15
170000006598192	14-900-072-00017-00002	62000	PASTOS PERMANENTES DE 5 O MAS AÑOS-SIN VARIEDAD	S	3,77
170000006598193	14-900-072-00013-00008	62000	PASTOS PERMANENTES DE 5 O MAS AÑOS-SIN VARIEDAD	S	20,82
170000006598195	14-900-072-00019-00001	62000	PASTOS PERMANENTES DE 5 O MAS AÑOS-SIN VARIEDAD	S	10,18

Datos considerados para el Cálculo de la Carga Ganadera mínima y máxima del expediente

Recintos Determinados para el Cálculo de Garga Ganadera Máxima

<u>REF.</u>	<u>REFERENCIA SIGPAC</u>	<u>CULTIVO</u>	<u>DESCRIPCIÓN CULTIVO</u>	<u>S/R</u>	<u>SUP. PROPUESTA (ha)</u>
			VARIEDAD		
1700000006598196	14-900-072-00019-00002	62000	PASTOS PERMANENTES DE 5 O MAS AÑOS-SIN VARIEDAD	S	3,34
1700000006598197	14-900-072-00024-00010	62000	PASTOS PERMANENTES DE 5 O MAS AÑOS-SIN VARIEDAD	S	38,03
1700000006598198	14-900-072-00022-00001	62000	PASTOS PERMANENTES DE 5 O MAS AÑOS-SIN VARIEDAD	S	5,13
1700000006598199	14-900-072-00020-00001	62000	PASTOS PERMANENTES DE 5 O MAS AÑOS-SIN VARIEDAD	S	14,01
1700000006598200	14-900-072-00017-00001	62000	PASTOS PERMANENTES DE 5 O MAS AÑOS-SIN VARIEDAD	S	16,55
1700000006598201	14-900-072-00023-00001	62000	PASTOS PERMANENTES DE 5 O MAS AÑOS-SIN VARIEDAD	S	1,99
1700000006598204	14-900-072-00024-00002	62000	PASTOS PERMANENTES DE 5 O MAS AÑOS-SIN VARIEDAD	S	9,56
1700000006598206	14-900-072-00023-00002	62000	PASTOS PERMANENTES DE 5 O MAS AÑOS-SIN VARIEDAD	S	7,85

INCIDENCIAS

INCIDENCIA DESCRIPCIÓN

85042 No inscrito en un organismo de control y certificación ecológico (artículo 5-1 e), Orden 26 mayo 2015)
 Explotación:ES140360000004 Especie:CABALLAR
 Explotación:ES140360000004 Especie:PORCINO



(1) Superficie declarada admisible ajustada con la superficie comprometida.
 (2) Factor de penalización valorando el alcance para el tipo de compromiso.
 (3) Solicita agricultura y tiene compromisos vigentes.
 (4) Solicita ganadería y tiene compromisos vigentes.

<u>APELLIDOS Y NOMBRE / RAZÓN SOCIAL</u>	<u>NIF</u>	<u>EXPEDIENTE</u>	<u>SOLICITA AGRICULT. (3)</u>	<u>SOLICITA GANADER. (4)</u>	<u>ANUALIDAD DE PAGO</u>
MARTOS PEDRAZA ANUNCIACION	****4112*	1190722	NO	SI	6ª

DATOS MANTENIMIENTO

IMPORTE POR ANUALIDAD

	<u>2015</u>	<u>2016</u>	<u>2017</u>	<u>2018</u>	<u>2019</u>	<u>2020</u>
IMPORTE MÁXIMO SUBVENCIONABLE	11.069,71 €	11.069,71 €	11.061,93 €	11.061,93 €	11.061,37 €	11.061,37 €
IMPORTE MEDIO DE TRANSFERENCIA (€/ha)	55,58 €	55,58 €	55,58 €	55,58 €	55,58 €	55,58 €

RESUMEN DE UNIDADES

<u>Cód</u>	<u>GRUPO DE PAGO</u>	<u>Sup. Dec. Admisible (ha)</u>	<u>Sup. Comprometida (ha)</u>	<u>Sup. ajustada compromiso (1) (ha)</u>	<u>% sobredec.</u>	<u>SUP. PROPUESTA (ha)</u>	<u>Importe Declarado</u>	<u>Importe Topado</u>	<u>Importe Propuesto</u>	<u>Importe tras sobredec.</u>
63	PASTOS ASOCIADOS A GANADERÍA ECOLÓGICA	199,00		199,00	0,00	199,00	11.065,61	11.061,37	11.061,37	11.061,37
	TOTAL	199,00	199,00	199,00		199,00	11.065,61	11.061,37	11.061,37	11.061,37

APLICACIÓN DE REDUCCIONES Y SANCIONES

	<u>Importe Calculado</u>	<u>Importe prerreduc.</u>	<u>Admisibilidad y compromisos</u>	<u>Presentación tardía</u>	<u>Omisión declaración</u>	<u>Condicionabilidad</u>	<u>PROPUESTO</u>	<u>IMPORTE (Euros)</u>		
								<u>FEADER (Eje 2)</u>	<u>MAPA</u>	<u>CAGPDS</u>
GANADERÍA	11.061,37	11.061,37	0,00	0,00	0,00	0,00	11.061,37	8.296,03	1.189,10	1.576,24
TOTAL							11.061,37	8.296,03	1.189,10	1.576,24

RECINTOS PROPUESTOS

<u>REE</u>	<u>REFERENCIA SIGPAC</u>	<u>CULTIVO DESCRIPCIÓN CULTIVO</u>	<u>S/R</u>	<u>G.PAGO</u>	<u>PEND. MEDIA (%)</u>	<u>SUP. DEC. ADMISIBLE (ha)</u>	<u>SUP. COMPROM. (ha)</u>	<u>SUP. AJUSTADA COMPROM. (1) (ha)</u>	<u>SUP. CONY. SIGPAC (ha)</u>	<u>SUP. CERTIE. (ha)</u>	<u>SUP. CAMPO (ha)</u>	<u>SUP. CAMPO DETER. CULT. DECLARADO (ha)</u>	<u>SUP. DEC. REDUCIDA (ha)</u>	<u>SUP. PROPUESTA (ha)</u>
1700000006974422	14-020-004-00093-00002	62000 PASTOS PERMANENTES DE 5 O MAS AÑOS-SIN VARIEDAD	S	63	8,41	78,02	78,02	78,02		78,02			78,02	78,02
1700000006974423	14-020-004-00093-00003	62000 PASTOS PERMANENTES DE 5 O MAS AÑOS-SIN VARIEDAD	S	63	5,23	0,94	0,94	0,94		0,94			0,94	0,94
1700000006974424	14-020-004-00093-00004	62000 PASTOS PERMANENTES DE 5 O MAS AÑOS-SIN VARIEDAD	S	63	5,69	4,74	4,74	4,74		4,74			4,74	4,74
1700000006974425	14-020-004-00093-00006	62000 PASTOS PERMANENTES DE 5 O MAS AÑOS-SIN VARIEDAD	S	63	6,79	0,04	0,04	0,04		0,04			0,04	0,04
1700000006974426	14-069-013-00003-00001	62000 PASTOS PERMANENTES DE 5 O MAS AÑOS-SIN VARIEDAD	S	63	8,29	11,47	11,47	11,47		11,47			11,47	11,47
1700000006974427	14-069-013-00004-00001	62000 PASTOS PERMANENTES DE 5 O MAS AÑOS-SIN VARIEDAD	S	63	8,42	52,39	52,39	52,39		52,39			52,39	52,39
1700000006974430	14-020-004-00094-00001	62000 PASTOS PERMANENTES DE 5 O MAS AÑOS-SIN VARIEDAD	S	63	8,48	51,40	51,40	51,40		51,40			51,40	51,40

DATOS GANADERÍA

RESUMEN DE UNIDADES

<u>Cód</u>	<u>GRUPO DE PAGO</u>	<u>Sup. Dec. Admisible (ha)</u>	<u>Sup. Comprometida (ha)</u>	<u>Sup. ajustada compromiso (1) (ha)</u>	<u>% sobredec.</u>	<u>SUP. PROPUESTA (ha)</u>	<u>Importe Declarado</u>	<u>Importe Topado</u>	<u>Importe Propuesto</u>	<u>Importe tras sobredec.</u>
63	PASTOS ASOCIADOS A GANADERÍA ECOLÓGICA	199,00		199,00	0,00	199,00	11.065,61	11.061,37	11.061,37	11.061,37
	TOTAL	199,00	199,00	199,00		199,00	11.065,61	11.061,37	11.061,37	11.061,37

RESUMEN DE PAGOS

	<u>PROPUESTO</u>	<u>IMPORTE (Euros)</u>		
		<u>FEADER (Eje 2)</u>	<u>MAPA</u>	<u>CAGPDS</u>
Propuesto a pagar	11.061,37	8.296,03	1.189,10	1.576,24

APLICACIÓN DE REDUCCIONES Y SANCIONES

	<u>Importe Calculado</u>	<u>Importe prerreduc.</u>	<u>Admisibilidad y compromisos</u>	<u>Presentación tardía</u>	<u>Omisión declaración</u>	<u>Condicionabilidad</u>	<u>PROPUESTO</u>	<u>IMPORTE (Euros)</u>		
								<u>FEADER (Eje 2)</u>	<u>MAPA</u>	<u>CAGPDS</u>
	11.061,37	11.061,37	0,00	0,00	0,00	0,00	11.061,37	8.296,03	1.189,10	1.576,24
TOTAL							11.061,37	8.296,03	1.189,10	1.576,24



(1) Superficie declarada admisible ajustada con la superficie comprometida.
 (2) Factor de penalización valorando el alcance para el tipo de compromiso.
 (3) Solicita agricultura y tiene compromisos vigentes.
 (4) Solicita ganadería y tiene compromisos vigentes.

Datos considerados para el Cálculo de la Carga Ganadera mínima y máxima del expediente

<u>Explotación</u>	<u>Especie</u>	<u>Inscrito en Sipea y Admisible</u>	<u>Censo Medio Animales</u>	<u>Ugm Calculada para CG Mínima</u>	<u>Ugm Calculada para CG Máxima</u>
ES140690000666	BOVINA	SI	131,32	105,33	105,33
ES140690000666	PORCINO	NO	413,15	0,00	123,95
				105,33	229,28

Superficie determinada para Cálculo Carga Ganadera Mínima: 199,00 ha

Superficie determinada para Cálculo Carga Ganadera Máxima: 199,00 ha

Carga Ganadera Mínima Expediente: 0,53 ugm/ha

Carga Ganadera Máxima Expediente: 1,15 ugm/ha

Recintos Determinados para el Cálculo de Garga Ganadera Mínima

<u>REF.</u>	<u>REFERENCIA SIGPAC</u>	<u>CULTIVO</u>	<u>DESCRIPCIÓN CULTIVO</u>	<u>S/R</u>	<u>SUP. PROPUESTA (ha)</u>
1700000006974422	14-020-004-00093-00002	62000	PASTOS PERMANENTES DE 5 O MAS AÑOS-SIN VARIEDAD	S	78,02
1700000006974423	14-020-004-00093-00003	62000	PASTOS PERMANENTES DE 5 O MAS AÑOS-SIN VARIEDAD	S	0,94
1700000006974424	14-020-004-00093-00004	62000	PASTOS PERMANENTES DE 5 O MAS AÑOS-SIN VARIEDAD	S	4,74
1700000006974425	14-020-004-00093-00006	62000	PASTOS PERMANENTES DE 5 O MAS AÑOS-SIN VARIEDAD	S	0,04
1700000006974426	14-069-013-00003-00001	62000	PASTOS PERMANENTES DE 5 O MAS AÑOS-SIN VARIEDAD	S	11,47
1700000006974427	14-069-013-00004-00001	62000	PASTOS PERMANENTES DE 5 O MAS AÑOS-SIN VARIEDAD	S	52,39
1700000006974430	14-020-004-00094-00001	62000	PASTOS PERMANENTES DE 5 O MAS AÑOS-SIN VARIEDAD	S	51,40

Recintos Determinados para el Cálculo de Garga Ganadera Máxima

<u>REF.</u>	<u>REFERENCIA SIGPAC</u>	<u>CULTIVO</u>	<u>DESCRIPCIÓN CULTIVO</u>	<u>S/R</u>	<u>SUP. PROPUESTA (ha)</u>
1700000006974422	14-020-004-00093-00002	62000	PASTOS PERMANENTES DE 5 O MAS AÑOS-SIN VARIEDAD	S	78,02
1700000006974423	14-020-004-00093-00003	62000	PASTOS PERMANENTES DE 5 O MAS AÑOS-SIN VARIEDAD	S	0,94
1700000006974424	14-020-004-00093-00004	62000	PASTOS PERMANENTES DE 5 O MAS AÑOS-SIN VARIEDAD	S	4,74
1700000006974425	14-020-004-00093-00006	62000	PASTOS PERMANENTES DE 5 O MAS AÑOS-SIN VARIEDAD	S	0,04
1700000006974426	14-069-013-00003-00001	62000	PASTOS PERMANENTES DE 5 O MAS AÑOS-SIN VARIEDAD	S	11,47
1700000006974427	14-069-013-00004-00001	62000	PASTOS PERMANENTES DE 5 O MAS AÑOS-SIN VARIEDAD	S	52,39
1700000006974430	14-020-004-00094-00001	62000	PASTOS PERMANENTES DE 5 O MAS AÑOS-SIN VARIEDAD	S	51,40

INCIDENCIAS

INCIDENCIA DESCRIPCIÓN

85042 No inscrito en un organismo de control y certificación ecológico (artículo 5-1 e), Orden 26 mayo 2015)
Explotación:ES140690000666 Especie:PORCINO



(1) Superficie declarada admisible ajustada con la superficie comprometida.
(2) Factor de penalización valorando el alcance para el tipo de compromiso.
(3) Solicita agricultura y tiene compromisos vigentes.
(4) Solicita ganadería y tiene compromisos vigentes.

<u>APELLIDOS Y NOMBRE / RAZÓN SOCIAL</u>	<u>NIF</u>	<u>EXPEDIENTE</u>	<u>SOLICITA AGRICULT. (3)</u>	<u>SOLICITA GANADER. (4)</u>	<u>ANUALIDAD DE PAGO</u>
MARTOS PEDRAZA JOSE MARIA	****8300*	1165598	NO	SI	6ª

DATOS MANTENIMIENTO

IMPORTE POR ANUALIDAD

	<u>2015</u>	<u>2016</u>	<u>2017</u>	<u>2018</u>	<u>2019</u>	<u>2020</u>
IMPORTE MÁXIMO SUBVENCIONABLE	14.155,27 €	14.155,27 €	14.145,71 €	14.145,71 €	14.143,80 €	14.143,80 €
IMPORTE MEDIO DE TRANSFERENCIA (€/ha)	31,86 €	31,86 €	31,86 €	31,86 €	31,86 €	31,86 €

RESUMEN DE UNIDADES

<u>Cód</u>	<u>GRUPO DE PAGO</u>	<u>Sup. Dec. Admisible (ha)</u>	<u>Sup. Comprometida (ha)</u>	<u>Sup. ajustada compromiso (1) (ha)</u>	<u>% sobredec.</u>	<u>SUP. PROPUESTA (ha)</u>	<u>Importe Declarado</u>	<u>Importe Topado</u>	<u>Importe Propuesto</u>	<u>Importe tras sobredec.</u>
63	PASTOS ASOCIADOS A GANADERÍA ECOLÓGICA	444,36		443,99	0,00	443,99	17.103,63	14.143,80	14.143,80	14.143,80
	TOTAL	444,36	443,99	443,99		443,99	17.103,63	14.143,80	14.143,80	14.143,80

APLICACIÓN DE REDUCCIONES Y SANCIONES

	<u>Importe Calculado</u>	<u>Importe prerreduc.</u>	<u>Admisibilidad y compromisos</u>	<u>Presentación tardía</u>	<u>Omisión declaración</u>	<u>Condicionality</u>	<u>PROPUESTO</u>	<u>IMPORTE (Euros)</u>		
								<u>FEADER (Eje 2)</u>	<u>MAPA</u>	<u>CAGPDS</u>
GANADERÍA	14.143,80	14.143,80	0,00	0,00	0,00	0,00	14.143,80	10.607,85	1.520,46	2.015,49
TOTAL							14.143,80	10.607,85	1.520,46	2.015,49

RECINTOS PROPUESTOS

<u>REF.</u>	<u>REFERENCIA SIGPAC</u>	<u>CULTIVO DESCRIPCIÓN CULTIVO</u>	<u>S/R</u>	<u>G.PAGO</u>	<u>PEND. MEDIA (%)</u>	<u>SUP. DEC. ADMISIBLE (ha)</u>	<u>SUP. COMPROM. (ha)</u>	<u>SUP. AJUSTADA COMPROM. (1) (ha)</u>	<u>SUP. CONY. SIGPAC (ha)</u>	<u>SUP. CERTIE. (ha)</u>	<u>SUP. CAMPO (ha)</u>	<u>SUP. CAMPO DETER. CULT. DECLARADO (ha)</u>	<u>SUP. DEC. REDUCIDA (ha)</u>	<u>SUP. PROPUESTA (ha)</u>
170000006170272	14-016-032-00010-00001	62000 PASTOS PERMANENTES DE 5 O MAS AÑOS-SIN VARIEDAD	S	63	6,36	20,22	20,22	20,22		20,22			20,22	20,22
170000006170284	14-069-015-00006-00001	62000 PASTOS PERMANENTES DE 5 O MAS AÑOS-SIN VARIEDAD	S	63	10,36	31,63	32,10	31,63		31,63			31,63	31,63
170000006170285	14-069-015-00007-00001	62000 PASTOS PERMANENTES DE 5 O MAS AÑOS-SIN VARIEDAD	S	63	4,30	1,61	1,61	1,61		1,61			1,61	1,61
170000006170286	14-069-015-00007-00002	62000 PASTOS PERMANENTES DE 5 O MAS AÑOS-SIN VARIEDAD	S	63	10,88	69,06	69,06	69,06		69,06			69,06	69,06
170000006170287	14-069-015-00001-00001	62000 PASTOS PERMANENTES DE 5 O MAS AÑOS-SIN VARIEDAD	S	63	5,34	0,28	0,58	0,28		0,56			0,28	0,28
170000006170288	14-069-015-00006-00001	62000 PASTOS PERMANENTES DE 5 O MAS AÑOS-SIN VARIEDAD	S	63	10,36	0,47	32,10	0,47		0,47			0,47	0,47
170000006170289	14-016-033-00002-00001	62000 PASTOS PERMANENTES DE 5 O MAS AÑOS-SIN VARIEDAD	S	63	4,82	21,24	21,24	21,24		21,24			21,24	21,24
170000006170290	14-016-033-00002-00005	62000 PASTOS PERMANENTES DE 5 O MAS AÑOS-SIN VARIEDAD	S	63	4,02	0,32	0,32	0,32		0,32			0,32	0,32
170000006170291	14-016-033-00002-00006	62000 PASTOS PERMANENTES DE 5 O MAS AÑOS-SIN VARIEDAD	S	63	1,91	0,56	0,56	0,56		0,56			0,56	0,56
170000006170292	14-016-033-00002-00007	62000 PASTOS PERMANENTES DE 5 O MAS AÑOS-SIN VARIEDAD	S	63	1,94	1,12	1,12	1,12		1,12			1,12	1,12
170000006170293	14-069-015-00004-00001	62000 PASTOS PERMANENTES DE 5 O MAS AÑOS-SIN VARIEDAD	S	63	14,35	0,09	0,09	0,09		0,09			0,09	0,09
170000006170294	14-069-015-00008-00001	62000 PASTOS PERMANENTES DE 5 O MAS AÑOS-SIN VARIEDAD	S	63	7,02	36,48	80,98	36,48		36,48			36,48	36,48
170000006170295	14-069-015-00008-00001	62000 PASTOS PERMANENTES DE 5 O MAS AÑOS-SIN VARIEDAD	S	63	7,02	44,50	80,98	44,50		44,50			44,50	44,50
170000006170296	14-069-015-00009-00001	62000 PASTOS PERMANENTES DE 5 O MAS AÑOS-SIN VARIEDAD	S	63	6,66	84,67	84,67	84,67		84,67			84,67	84,67
170000006170297	14-016-033-00001-00001	62000 PASTOS PERMANENTES DE 5 O MAS AÑOS-SIN VARIEDAD	S	63	1,64	0,63	0,63	0,63		0,63			0,63	0,63
170000006170298	14-016-033-00001-00002	62000 PASTOS PERMANENTES DE 5 O MAS AÑOS-SIN VARIEDAD	S	63	2,81	0,80	0,80	0,80		0,80			0,80	0,80
170000006170299	14-016-033-00001-00003	62000 PASTOS PERMANENTES DE 5 O MAS AÑOS-SIN VARIEDAD	S	63	1,55	0,31	0,31	0,31		0,31			0,31	0,31
170000006170300	14-016-032-00022-00001	62000 PASTOS PERMANENTES DE 5 O MAS AÑOS-SIN VARIEDAD	S	63	3,42	26,05	26,05	26,05		26,05			26,05	26,05
170000006170301	14-016-034-00010-00002	62000 PASTOS PERMANENTES DE 5 O MAS AÑOS-SIN VARIEDAD	S	63	4,01	3,72	3,72	3,72		3,72			3,72	3,72
170000006170302	14-016-034-00010-00003	62000 PASTOS PERMANENTES DE 5 O MAS AÑOS-SIN VARIEDAD	S	63	2,17	0,68	0,68	0,68		0,68			0,68	0,68
170000006170303	14-016-034-00021-00001	62000 PASTOS PERMANENTES DE 5 O MAS AÑOS-SIN VARIEDAD	S	63	4,49	9,36	9,36	9,36		9,36			9,36	9,36
170000006170304	14-016-034-00007-00001	62000 PASTOS PERMANENTES DE 5 O MAS AÑOS-SIN VARIEDAD	S	63	1,82	0,41	0,41	0,41		0,41			0,41	0,41
170000006170305	14-016-034-00007-00002	62000 PASTOS PERMANENTES DE 5 O MAS AÑOS-SIN VARIEDAD	S	63	2,99	1,78	1,78	1,78		1,78			1,78	1,78
170000006170306	14-016-034-00007-00004	62000 PASTOS PERMANENTES DE 5 O MAS AÑOS-SIN VARIEDAD	S	63	3,95	73,56	73,19	73,19		73,56			73,19	73,19
170000006170309	14-016-034-00008-00001	62000 PASTOS PERMANENTES DE 5 O MAS AÑOS-SIN VARIEDAD	S	63	5,74	1,59	1,59	1,59		1,59			1,59	1,59
170000006170310	14-016-034-00009-00001	62000 PASTOS PERMANENTES DE 5 O MAS AÑOS-SIN VARIEDAD	S	63	3,62	11,46	11,46	11,46		11,46			11,46	11,46
170000006170311	14-016-034-00009-00002	62000 PASTOS PERMANENTES DE 5 O MAS AÑOS-SIN VARIEDAD	S	63	1,93	1,46	1,46	1,46		1,46			1,46	1,46
170000006170312	14-016-034-00023-00001	62000 PASTOS PERMANENTES DE 5 O MAS AÑOS-SIN VARIEDAD	S	63	4,55	0,30	0,30	0,30		0,30			0,30	0,30

DATOS GANADERÍA

(1) Superficie declarada admisible ajustada con la superficie comprometida.
 (2) Factor de penalización valorando el alcance para el tipo de compromiso.
 (3) Solicita agricultura y tiene compromisos vigentes.
 (4) Solicita ganadería y tiene compromisos vigentes.

RESUMEN DE UNIDADES

Cód	GRUPO DE PAGO	Sup. Dec. Admisible (ha)	Sup. Comprometida (ha)	Sup. ajustada compromiso (1) (ha)	% sobredec.	SUP. PROPUESTA (ha)	Importe Declarado	Importe Topado	Importe Propuesto	Importe tras sobredec.
63	PASTOS ASOCIADOS A GANADERÍA ECOLÓGICA	444,36		443,99	0,00	443,99	17.103,63	14.143,80	14.143,80	14.143,80
	TOTAL	444,36	443,99	443,99		443,99	17.103,63	14.143,80	14.143,80	14.143,80

RESUMEN DE PAGOS

IMPORTE (Euros)				
	PROPUESTO	FEADER (Eje 2)	MAPA	CAGPDS
Propuesto a pagar	14.143,80	10.607,85	1.520,46	2.015,49

APLICACIÓN DE REDUCCIONES Y SANCIONES

IMPORTE (Euros)									
Importe Calculado	Importe prereduc.	Admisibilidad y compromisos	Presentación tardía	Omisión declaración	Condicionabilidad	PROPUESTO	FEADER (Eje 2)	MAPA	CAGPDS
14.143,80	14.143,80	0,00	0,00	0,00	0,00	14.143,80	10.607,85	1.520,46	2.015,49
TOTAL						14.143,80	10.607,85	1.520,46	2.015,49

Datos considerados para el Cálculo de la Carga Ganadera mínima y máxima del expediente

Explotación	Especie	Inscrito en Sipea y Admisible	Censo Medio Animales	Ugm Calculada para CG Mínima	Ugm Calculada para CG Máxima
ES140160000317	OVINA	SI	269,78	40,47	40,47
ES140160000317	PORCINO	NO	57,06	0,00	17,12
ES140690000667	OVINA	SI	757,73	113,66	113,66
ES140690000667	PORCINO	NO	14,14	0,00	4,24
				154,13	175,49

Superficie determinada para Cálculo Carga Ganadera Mínima: 448,48 ha

Superficie determinada para Cálculo Carga Ganadera Máxima: 449,56 ha

Carga Ganadera Mínima Expediente: 0,34 ugm/ha

Carga Ganadera Máxima Expediente: 0,39 ugm/ha

Recintos Determinados para el Cálculo de Garga Ganadera Mínima

REF.	REFERENCIA SIGPAC	CULTIVO	DESCRIPCIÓN CULTIVO	S/R	SUP. PROPUESTA (ha)
1700000006170272	14-016-032-00010-00001	62000	PASTOS PERMANENTES DE 5 O MAS AÑOS-SIN VARIEDAD	S	20,22
1700000006170273	14-020-003-00068-00001	63000	PASTOS DE MENOS DE 5 AÑOS-SIN VARIEDAD	S	0,44
1700000006170284	14-069-015-00006-00001	62000	PASTOS PERMANENTES DE 5 O MAS AÑOS-SIN VARIEDAD	S	31,63
1700000006170285	14-069-015-00007-00001	62000	PASTOS PERMANENTES DE 5 O MAS AÑOS-SIN VARIEDAD	S	1,61
1700000006170286	14-069-015-00007-00002	62000	PASTOS PERMANENTES DE 5 O MAS AÑOS-SIN VARIEDAD	S	69,06
1700000006170287	14-069-015-00001-00001	62000	PASTOS PERMANENTES DE 5 O MAS AÑOS-SIN VARIEDAD	S	0,28
1700000006170288	14-069-015-00006-00001	62000	PASTOS PERMANENTES DE 5 O MAS AÑOS-SIN VARIEDAD	S	0,47
1700000006170289	14-016-033-00002-00001	62000	PASTOS PERMANENTES DE 5 O MAS AÑOS-SIN VARIEDAD	S	21,24
1700000006170290	14-016-033-00002-00005	62000	PASTOS PERMANENTES DE 5 O MAS AÑOS-SIN VARIEDAD	S	0,32
1700000006170291	14-016-033-00002-00006	62000	PASTOS PERMANENTES DE 5 O MAS AÑOS-SIN VARIEDAD	S	0,56
1700000006170292	14-016-033-00002-00007	62000	PASTOS PERMANENTES DE 5 O MAS AÑOS-SIN VARIEDAD	S	1,12
1700000006170293	14-069-015-00004-00001	62000	PASTOS PERMANENTES DE 5 O MAS AÑOS-SIN VARIEDAD	S	0,09
1700000006170294	14-069-015-00008-00001	62000	PASTOS PERMANENTES DE 5 O MAS AÑOS-SIN VARIEDAD	S	36,48
1700000006170295	14-069-015-00008-00001	62000	PASTOS PERMANENTES DE 5 O MAS AÑOS-SIN VARIEDAD	S	44,50
1700000006170296	14-069-015-00009-00001	62000	PASTOS PERMANENTES DE 5 O MAS AÑOS-SIN VARIEDAD	S	84,67
1700000006170297	14-016-033-00001-00001	62000	PASTOS PERMANENTES DE 5 O MAS AÑOS-SIN VARIEDAD	S	0,63
1700000006170298	14-016-033-00001-00002	62000	PASTOS PERMANENTES DE 5 O MAS AÑOS-SIN VARIEDAD	S	0,80
1700000006170299	14-016-033-00001-00003	62000	PASTOS PERMANENTES DE 5 O MAS AÑOS-SIN VARIEDAD	S	0,31
1700000006170300	14-016-032-00022-00001	62000	PASTOS PERMANENTES DE 5 O MAS AÑOS-SIN VARIEDAD	S	26,05
1700000006170301	14-016-034-00010-00002	62000	PASTOS PERMANENTES DE 5 O MAS AÑOS-SIN VARIEDAD	S	3,72
1700000006170302	14-016-034-00010-00003	62000	PASTOS PERMANENTES DE 5 O MAS AÑOS-SIN VARIEDAD	S	0,68

(1) Superficie declarada admisible ajustada con la superficie comprometida.
 (2) Factor de penalización valorando el alcance para el tipo de compromiso.
 (3) Solicita agricultura y tiene compromisos vigentes.
 (4) Solicita ganadería y tiene compromisos vigentes.

Datos considerados para el Cálculo de la Carga Ganadera mínima y máxima del expediente**Recintos Determinados para el Cálculo de Garga Ganadera Mínima**

REF.	REFERENCIA SIGPAC	CULTIVO	DESCRIPCIÓN CULTIVO	S/R	SUP. PROPUESTA (ha)
170000006170303	14-016-034-00021-00001	62000	PASTOS PERMANENTES DE 5 O MAS AÑOS-SIN VARIEDAD	S	9,36
170000006170304	14-016-034-00007-00001	62000	PASTOS PERMANENTES DE 5 O MAS AÑOS-SIN VARIEDAD	S	0,41
170000006170305	14-016-034-00007-00002	62000	PASTOS PERMANENTES DE 5 O MAS AÑOS-SIN VARIEDAD	S	1,78
170000006170306	14-016-034-00007-00004	62000	PASTOS PERMANENTES DE 5 O MAS AÑOS-SIN VARIEDAD	S	73,56
170000006170307	14-020-003-00065-00001	63000	PASTOS DE MENOS DE 5 AÑOS-SIN VARIEDAD	S	0,31
170000006170308	14-020-003-00067-00001	63000	PASTOS DE MENOS DE 5 AÑOS-SIN VARIEDAD	S	0,67
170000006170309	14-016-034-00008-00001	62000	PASTOS PERMANENTES DE 5 O MAS AÑOS-SIN VARIEDAD	S	1,59
170000006170310	14-016-034-00009-00001	62000	PASTOS PERMANENTES DE 5 O MAS AÑOS-SIN VARIEDAD	S	11,46
170000006170311	14-016-034-00009-00002	62000	PASTOS PERMANENTES DE 5 O MAS AÑOS-SIN VARIEDAD	S	1,46
170000006170312	14-016-034-00023-00001	62000	PASTOS PERMANENTES DE 5 O MAS AÑOS-SIN VARIEDAD	S	0,30
170000006170318	14-020-003-00064-00001	63000	PASTOS DE MENOS DE 5 AÑOS-SIN VARIEDAD	S	2,70

Recintos Determinados para el Cálculo de Garga Ganadera Máxima

REF.	REFERENCIA SIGPAC	CULTIVO	DESCRIPCIÓN CULTIVO	S/R	SUP. PROPUESTA (ha)
170000006170272	14-016-032-00010-00001	62000	PASTOS PERMANENTES DE 5 O MAS AÑOS-SIN VARIEDAD	S	20,22
170000006170273	14-020-003-00068-00001	63000	PASTOS DE MENOS DE 5 AÑOS-SIN VARIEDAD	S	0,44
170000006170284	14-069-015-00006-00001	62000	PASTOS PERMANENTES DE 5 O MAS AÑOS-SIN VARIEDAD	S	31,63
170000006170285	14-069-015-00007-00001	62000	PASTOS PERMANENTES DE 5 O MAS AÑOS-SIN VARIEDAD	S	1,61
170000006170286	14-069-015-00007-00002	62000	PASTOS PERMANENTES DE 5 O MAS AÑOS-SIN VARIEDAD	S	69,06
170000006170287	14-069-015-00001-00001	62000	PASTOS PERMANENTES DE 5 O MAS AÑOS-SIN VARIEDAD	S	0,28
170000006170288	14-069-015-00006-00001	62000	PASTOS PERMANENTES DE 5 O MAS AÑOS-SIN VARIEDAD	S	0,47
170000006170289	14-016-033-00002-00001	62000	PASTOS PERMANENTES DE 5 O MAS AÑOS-SIN VARIEDAD	S	21,24
170000006170290	14-016-033-00002-00005	62000	PASTOS PERMANENTES DE 5 O MAS AÑOS-SIN VARIEDAD	S	0,32
170000006170291	14-016-033-00002-00006	62000	PASTOS PERMANENTES DE 5 O MAS AÑOS-SIN VARIEDAD	S	0,56
170000006170292	14-016-033-00002-00007	62000	PASTOS PERMANENTES DE 5 O MAS AÑOS-SIN VARIEDAD	S	1,12
170000006170293	14-069-015-00004-00001	62000	PASTOS PERMANENTES DE 5 O MAS AÑOS-SIN VARIEDAD	S	0,09
170000006170294	14-069-015-00008-00001	62000	PASTOS PERMANENTES DE 5 O MAS AÑOS-SIN VARIEDAD	S	36,48
170000006170295	14-069-015-00008-00001	62000	PASTOS PERMANENTES DE 5 O MAS AÑOS-SIN VARIEDAD	S	44,50
170000006170296	14-069-015-00009-00001	62000	PASTOS PERMANENTES DE 5 O MAS AÑOS-SIN VARIEDAD	S	84,67
170000006170297	14-016-033-00001-00001	62000	PASTOS PERMANENTES DE 5 O MAS AÑOS-SIN VARIEDAD	S	0,63
170000006170298	14-016-033-00001-00002	62000	PASTOS PERMANENTES DE 5 O MAS AÑOS-SIN VARIEDAD	S	0,80
170000006170299	14-016-033-00001-00003	62000	PASTOS PERMANENTES DE 5 O MAS AÑOS-SIN VARIEDAD	S	0,31
170000006170300	14-016-032-00022-00001	62000	PASTOS PERMANENTES DE 5 O MAS AÑOS-SIN VARIEDAD	S	26,05
170000006170301	14-016-034-00010-00002	62000	PASTOS PERMANENTES DE 5 O MAS AÑOS-SIN VARIEDAD	S	3,72
170000006170302	14-016-034-00010-00003	62000	PASTOS PERMANENTES DE 5 O MAS AÑOS-SIN VARIEDAD	S	0,68
170000006170303	14-016-034-00021-00001	62000	PASTOS PERMANENTES DE 5 O MAS AÑOS-SIN VARIEDAD	S	9,36
170000006170304	14-016-034-00007-00001	62000	PASTOS PERMANENTES DE 5 O MAS AÑOS-SIN VARIEDAD	S	0,41
170000006170305	14-016-034-00007-00002	62000	PASTOS PERMANENTES DE 5 O MAS AÑOS-SIN VARIEDAD	S	1,78
170000006170306	14-016-034-00007-00004	62000	PASTOS PERMANENTES DE 5 O MAS AÑOS-SIN VARIEDAD	S	73,56
170000006170307	14-020-003-00065-00001	63000	PASTOS DE MENOS DE 5 AÑOS-SIN VARIEDAD	S	0,31
170000006170308	14-020-003-00067-00001	63000	PASTOS DE MENOS DE 5 AÑOS-SIN VARIEDAD	S	0,67
170000006170309	14-016-034-00008-00001	62000	PASTOS PERMANENTES DE 5 O MAS AÑOS-SIN VARIEDAD	S	1,59
170000006170310	14-016-034-00009-00001	62000	PASTOS PERMANENTES DE 5 O MAS AÑOS-SIN VARIEDAD	S	11,46

Datos considerados para el Cálculo de la Carga Ganadera mínima y máxima del expediente

Recintos Determinados para el Cálculo de Garga Ganadera Máxima

<u>REF.</u>	<u>REFERENCIA SIGPAC</u>	<u>CULTIVO</u>	<u>DESCRIPCIÓN CULTIVO</u>	<u>S/R</u>	<u>SUP. PROPUESTA (ha)</u>
1700000006170311	14-016-034-00009-00002	62000	PASTOS PERMANENTES DE 5 O MAS AÑOS-SIN VARIEDAD	S	1,46
1700000006170312	14-016-034-00023-00001	62000	PASTOS PERMANENTES DE 5 O MAS AÑOS-SIN VARIEDAD	S	0,30
1700000006170313	14-043-051-00008-00024	62000	PASTOS PERMANENTES DE 5 O MAS AÑOS-SIN VARIEDAD	S	1,08
1700000006170318	14-020-003-00064-00001	63000	PASTOS DE MENOS DE 5 AÑOS-SIN VARIEDAD	S	2,70

INCIDENCIAS

INCIDENCIA DESCRIPCIÓN

85042 No inscrito en un organismo de control y certificación ecológico (artículo 5-1 e), Orden 26 mayo 2015)
 Explotación:ES140160000317 Especie:PORCINO
 Explotación:ES140690000667 Especie:PORCINO



<u>APELLIDOS Y NOMBRE / RAZÓN SOCIAL</u>	<u>NIF</u>	<u>EXPEDIENTE</u>	<u>SOLICITA AGRICULT. (3)</u>	<u>SOLICITA GANADER. (4)</u>	<u>ANUALIDAD DE PAGO</u>
MAYA BARBERO GEMA	****5929*	1236412	SI	NO	6ª

DATOS MANTENIMIENTO

IMPORTE POR ANUALIDAD

	<u>2015</u>	<u>2016</u>	<u>2017</u>	<u>2018</u>	<u>2019</u>	<u>2020</u>
IMPORTE MÁXIMO SUBVENCIONABLE	8.686,23 €	8.686,23 €	8.681,84 €	8.681,84 €	8.639,08 €	8.628,12 €
IMPORTE MEDIO DE TRANSFERENCIA (€/ha)	109,63 €	109,63 €	109,63 €	109,63 €	109,63 €	109,63 €

RESUMEN DE UNIDADES

<u>Cód</u>	<u>GRUPO DE PAGO</u>	<u>Sup. Dec. Admisible (ha)</u>	<u>Sup. Comprometida (ha)</u>	<u>Sup. ajustada compromiso (1) (ha)</u>	<u>% sobredec.</u>	<u>SUP. PROPUESTA (ha)</u>	<u>Importe Declarado</u>	<u>Importe Topado</u>	<u>Importe Propuesto</u>	<u>Importe tras sobredec.</u>
59	HERBÁCEOS	16,59		16,41	0,00	16,41	2.480,70	2.309,97	2.309,97	2.309,97
64	HERBÁCEOS NO ELEGIBLES	4,66		4,66	0,00	4,66	0,00	0,00	0,00	0,00
TOTAL		21,25	78,70	21,07		21,07	2.480,70	2.309,97	2.309,97	2.309,97

APLICACIÓN DE REDUCCIONES Y SANCIONES

	<u>Importe Calculado</u>	<u>Importe prerreduc.</u>	<u>Admisibilidad y compromisos</u>	<u>Presentación tardía</u>	<u>Omisión declaración</u>	<u>Condicionabilidad</u>	<u>PROPUESTO</u>	<u>IMPORTE (Euros)</u>		
								<u>FEADER (Eje 2)</u>	<u>MAPA</u>	<u>CAGPDS</u>
AGRICULTURA	2.309,97	0,00	0,00	0,00	0,00	0,00	0,00	0,00	0,00	0,00
TOTAL							0,00	0,00	0,00	0,00

RECINTOS PROPUESTOS

<u>REE</u>	<u>REFERENCIA SIGPAC</u>	<u>CULTIVO DESCRIPCIÓN CULTIVO</u>	<u>S/R</u>	<u>G.PAGO</u>	<u>PEND. MEDIA (%)</u>	<u>SUP. DEC. ADMISIBLE (ha)</u>	<u>SUP. COMPROM. (ha)</u>	<u>SUP. AJUSTADA COMPROM. (1) (ha)</u>	<u>SUP. CONY. SIGPAC (ha)</u>	<u>SUP. CERTIE. (ha)</u>	<u>SUP. CAMPO (ha)</u>	<u>SUP. CAMPO DETER. CUL. DECLARADO (ha)</u>	<u>SUP. DEC. REDUCIDA (ha)</u>	<u>SUP. PROPUESTA (ha)</u>
-778626	14-035-020-00306-00001	8000 AVENA-SIN VARIEDAD	S	59	5,47	0,14	0,13	0,13		0,14			0,13	0,13
1700000006363079	14-035-029-00226-00001	20901 BARBECHO TRADICIONAL-SIN CUBIERTA VEGETAL	S	64	8,57	3,54	4,44	3,54	4,31	4,31			3,54	3,54
1700000006363082	14-035-046-00403-00001	8000 AVENA-SIN VARIEDAD	R	59	4,88	0,99	0,99	0,99		1,14			0,99	0,99
1700000006363083	14-035-046-00277-00001	8000 AVENA-SIN VARIEDAD	S	59	2,48	0,10	0,10	0,10		0,10			0,10	0,10
1700000006363086	14-035-028-00041-00001	20902 BARBECHO TRADICIONAL-CON CUBIERTA VEGETAL	S	64	16,09	1,12	3,22	1,12		1,63			1,12	1,12
1700000006363098	14-035-028-00040-00003	40008 GUI SANTES-ALHAMBRA	S	59	13,10	2,21	2,32	2,21		2,32			2,21	2,21
1700000006363099	14-035-028-00041-00001	40008 GUI SANTES-ALHAMBRA	S	59	16,09	2,10	3,22	2,10		3,07			2,10	2,10
1700000006363100	14-035-029-00183-00002	40008 GUI SANTES-ALHAMBRA	S	59	15,67	2,71	2,72	2,71		2,71			2,71	2,71
1700000006363109	14-035-028-00040-00008	40008 GUI SANTES-ALHAMBRA	S	59	3,49	1,00	1,10	1,00		1,10			1,00	1,00
1700000006363123	14-035-020-00305-00001	8000 AVENA-SIN VARIEDAD	S	59	4,81	0,54	0,54	0,54		0,56			0,54	0,54
1700000006363125	14-035-020-00154-00001	8000 AVENA-SIN VARIEDAD	S	59	4,76	0,71	0,71	0,71		0,74			0,71	0,71
1700000006363127	14-035-019-00682-00002	8000 AVENA-SIN VARIEDAD	S	59	5,01	0,72	0,72	0,72		1,44			0,72	0,72
1700000006363129	14-035-024-00030-00001	8000 AVENA-SIN VARIEDAD	S	59	2,51	0,11	0,11	0,11		0,11			0,11	0,11
1700000006363130	14-035-024-00029-00001	8000 AVENA-SIN VARIEDAD	S	59	3,86	0,07	0,07	0,07		0,07			0,07	0,07
1700000006363132	14-035-046-00404-00001	8000 AVENA-SIN VARIEDAD	R	59	3,14	1,17	1,08	1,08		1,22			1,08	1,08
1700000006363135	14-035-024-00028-00001	8000 AVENA-SIN VARIEDAD	S	59	4,32	1,33	1,27	1,27		1,33			1,27	1,27
1700000006363137	14-035-046-00412-00001	8000 AVENA-SIN VARIEDAD	S	59	2,97	0,77	0,75	0,75		0,77			0,75	0,75
1700000006363139	14-035-046-00413-00001	8000 AVENA-SIN VARIEDAD	S	59	2,01	0,03	0,03	0,03		0,03			0,03	0,03
1700000006363142	14-035-046-00276-00001	8000 AVENA-SIN VARIEDAD	S	59	2,58	1,89	1,89	1,89		1,89			1,89	1,89

DATOS AGRICULTURA

RESUMEN DE UNIDADES

<u>Cód</u>	<u>GRUPO DE PAGO</u>	<u>Sup. Dec. Admisible (ha)</u>	<u>Sup. Comprometida (ha)</u>	<u>Sup. ajustada compromiso (1) (ha)</u>	<u>% sobredec.</u>	<u>SUP. PROPUESTA (ha)</u>	<u>Importe Declarado</u>	<u>Importe Topado</u>	<u>Importe Propuesto</u>	<u>Importe tras sobredec.</u>
59	HERBÁCEOS	16,59		16,41	0,00	16,41	2.480,70	2.309,97	2.309,97	2.309,97
64	HERBÁCEOS NO ELEGIBLES	4,66		4,66	0,00	4,66	0,00	0,00	0,00	0,00
TOTAL		21,25	78,70	21,07		21,07	2.480,70	2.309,97	2.309,97	2.309,97

RESUMEN DE PAGOS

	<u>IMPORTE (Euros)</u>			
	<u>PROPUESTO</u>	<u>FEADER (Eje 2)</u>	<u>MAPA</u>	<u>CAGPDS</u>
Propuesto	0,00	0,00	0,00	0,00



(1) Superficie declarada admisible ajustada con la superficie comprometida.
 (2) Factor de penalización valorando el alcance para el tipo de compromiso.
 (3) Solicita agricultura y tiene compromisos vigentes.
 (4) Solicita ganadería y tiene compromisos vigentes.

APLICACIÓN DE REDUCCIONES Y SANCIONES

<u>Importe Calculado</u>	<u>Importe prereduc.</u>	<u>Admisibilidad y compromisos</u>	<u>Presentación tardía</u>	<u>Omisión declaración</u>	<u>Condicionidad</u>	<u>IMPORTE (Euros)</u>			
						<u>PROPUESTO</u>	<u>FEADER (Eje 2)</u>	<u>MAPA</u>	<u>CAGPDS</u>
2.309,97	0,00	0,00	0,00	0,00	0,00	0,00	0,00	0,00	0,00
TOTAL						0,00	0,00	0,00	0,00

INCIDENCIAS

INCIDENCIA DESCRIPCIÓN

- 85008 Recinto incompatible por estar solicitado para otra submedida (anexo II, Orden 26 mayo 2015)
- Ref:1700000006363140 Recinto:14-035-046-00413-003 Cultivo:8000 AVENA-SIN VARIEDAD Secano
- Ref:1700000006363143 Recinto:14-035-046-00414-002 Cultivo:8000 AVENA-SIN VARIEDAD Regadío
- Ref:1700000006363144 Recinto:14-035-046-00414-009 Cultivo:8000 AVENA-SIN VARIEDAD Regadío
- Ref:1700000006363138 Recinto:14-035-046-00416-001 Cultivo:8000 AVENA-SIN VARIEDAD Regadío
- Ref:1700000006363141 Recinto:14-035-047-00495-001 Cultivo:8000 AVENA-SIN VARIEDAD Secano
- Ref:1700000006363121 Recinto:14-052-003-00015-001 Cultivo:20901 BARBECHO TRADICIONAL-SIN CUBIERTA VEGETAL Secano
- Ref:1700000006363103 Recinto:14-052-003-00016-001 Cultivo:20901 BARBECHO TRADICIONAL-SIN CUBIERTA VEGETAL Secano
- Ref:1700000006363108 Recinto:14-052-003-00016-001 Cultivo:20901 BARBECHO TRADICIONAL-SIN CUBIERTA VEGETAL Secano
- Ref:-111497 Recinto:14-052-003-00017-001 Cultivo:1000 TRIGO BLANDO-SIN VARIEDAD Secano
- Ref:1700000006363114 Recinto:14-052-003-00017-001 Cultivo:20901 BARBECHO TRADICIONAL-SIN CUBIERTA VEGETAL Secano
- Ref:1700000006363096 Recinto:14-052-003-00017-001 Cultivo:20901 BARBECHO TRADICIONAL-SIN CUBIERTA VEGETAL Secano
- Ref:1700000006363102 Recinto:14-052-003-00018-003 Cultivo:1000 TRIGO BLANDO-SIN VARIEDAD Secano
- Ref:-111499 Recinto:14-052-003-00018-003 Cultivo:20901 BARBECHO TRADICIONAL-SIN CUBIERTA VEGETAL Secano
- Ref:-111481 Recinto:14-052-003-00018-004 Cultivo:1000 TRIGO BLANDO-SIN VARIEDAD Secano
- Ref:1700000006363091 Recinto:14-052-003-00019-002 Cultivo:20901 BARBECHO TRADICIONAL-SIN CUBIERTA VEGETAL Secano
- Ref:1700000006363088 Recinto:14-052-003-00019-002 Cultivo:20901 BARBECHO TRADICIONAL-SIN CUBIERTA VEGETAL Secano
- Ref:1700000006363128 Recinto:14-052-003-00019-002 Cultivo:20901 BARBECHO TRADICIONAL-SIN CUBIERTA VEGETAL Secano
- Ref:1700000006363133 Recinto:14-052-003-00021-003 Cultivo:8000 AVENA-SIN VARIEDAD Secano
- Ref:1700000006363116 Recinto:14-052-003-00022-001 Cultivo:8000 AVENA-SIN VARIEDAD Secano
- Ref:1700000006363134 Recinto:14-052-003-00023-001 Cultivo:8000 AVENA-SIN VARIEDAD Secano
- Ref:1700000006363117 Recinto:14-052-003-00024-001 Cultivo:8000 AVENA-SIN VARIEDAD Secano
- Ref:1700000006363095 Recinto:14-052-003-00025-002 Cultivo:20901 BARBECHO TRADICIONAL-SIN CUBIERTA VEGETAL Secano
- 85030 Expediente que no renueva el 80% del número de unidades comprometidas.
Sup. Determinada:21,07 Sup. Máx. Comprometida:79,23



(1) Superficie declarada admisible ajustada con la superficie comprometida.
 (2) Factor de penalización valorando el alcance para el tipo de compromiso.
 (3) Solicita agricultura y tiene compromisos vigentes.
 (4) Solicita ganadería y tiene compromisos vigentes.

<u>APELLIDOS Y NOMBRE / RAZÓN SOCIAL</u>	<u>NIF</u>	<u>EXPEDIENTE</u>	<u>SOLICITA AGRICULT. (3)</u>	<u>SOLICITA GANADER. (4)</u>	<u>ANUALIDAD DE PAGO</u>
MEDIMONTE CB	****2212*	1216142	SI	NO	6ª

DATOS MANTENIMIENTO

IMPORTE POR ANUALIDAD

	<u>2015</u>	<u>2016</u>	<u>2017</u>	<u>2018</u>	<u>2019</u>	<u>2020</u>
IMPORTE MÁXIMO SUBVENCIONABLE	6.308,32 €	6.308,32 €	6.308,32 €	6.308,32 €	6.301,48 €	6.301,48 €
IMPORTE MEDIO DE TRANSFERENCIA (€/ha)	68,40 €	68,40 €	68,40 €	68,40 €	68,40 €	68,40 €

RESUMEN DE UNIDADES

<u>Cód</u>	<u>GRUPO DE PAGO</u>	<u>Sup. Dec. Admisible (ha)</u>	<u>Sup. Comprometida (ha)</u>	<u>Sup. ajustada compromiso (1) (ha)</u>	<u>% sobredec.</u>	<u>SUP. PROPUESTA (ha)</u>	<u>Importe Declarado</u>	<u>Importe Topado</u>	<u>Importe Propuesto</u>	<u>Importe tras sobredec.</u>
59	HERBÁCEOS	49,80		49,80	0,00	49,80	7.528,27	6.296,01	6.296,01	6.296,01
64	HERBÁCEOS NO ELEGIBLES	42,25		42,25	0,00	42,25	0,00	0,00	0,00	0,00
TOTAL		92,05	92,13	92,05		92,05	7.528,27	6.296,01	6.296,01	6.296,01

APLICACIÓN DE REDUCCIONES Y SANCIONES

	<u>Importe Calculado</u>	<u>Importe prereduc.</u>	<u>Admisibilidad y compromisos</u>	<u>Presentación tardía</u>	<u>Omisión declaración</u>	<u>Condicionabilidad</u>	<u>PROPUESTO</u>	<u>IMPORTE (Euros)</u>		
								<u>FEADER (Eje 2)</u>	<u>MAPA</u>	<u>CAGPDS</u>
AGRICULTURA	6.296,01	6.296,01	0,00	0,00	0,00	0,00	6.296,01	4.722,01	676,82	897,18
TOTAL							6.296,01	4.722,01	676,82	897,18

RECINTOS PROPUESTOS

<u>REE.</u>	<u>REFERENCIA SIGPAC</u>	<u>CULTIVO DESCRIPCIÓN CULTIVO</u>	<u>S/R G.PAGO</u>	<u>PEND. MEDIA (%)</u>	<u>SUP. DEC. ADMISIBLE (ha)</u>	<u>SUP. COMPROM. (ha)</u>	<u>SUP. AJUSTADA COMPROM. (1) (ha)</u>	<u>SUP. CONY. SIGPAC (ha)</u>	<u>SUP. CERTIE. (ha)</u>	<u>SUP. CAMPO (ha)</u>	<u>SUP. CAMPO DETER. CULT. DECLARADO (ha)</u>	<u>SUP. DEC. REDUCIDA (ha)</u>	<u>SUP. PROPUESTA (ha)</u>
-448794	14-035-045-00141-00002	12000 TRANQUILLÓN-SIN VARIEDAD	S 59	3,15	31,18	31,18	31,18		31,18			31,18	31,18
-448789	14-035-044-00048-00011	12000 TRANQUILLÓN-SIN VARIEDAD	S 59	3,39	18,62	60,95	18,62	60,95	18,70			18,62	18,62
-448763	14-035-044-00048-00019	20902 BARBECHO TRADICIONAL-CON CUBIERTA VEGETAL	S 64	5,98	0,07	0,07	0,07	0,07	0,07			0,07	0,07
1700000004779760	14-035-044-00048-00011	20902 BARBECHO TRADICIONAL-CON CUBIERTA VEGETAL	S 64	3,39	12,76	60,95	12,76	60,95	12,81			12,76	12,76
1700000004779763	14-035-044-00048-00011	20902 BARBECHO TRADICIONAL-CON CUBIERTA VEGETAL	S 64	3,39	29,42	60,95	29,42	60,95	29,54			29,42	29,42

DATOS AGRICULTURA

RESUMEN DE UNIDADES

<u>Cód</u>	<u>GRUPO DE PAGO</u>	<u>Sup. Dec. Admisible (ha)</u>	<u>Sup. Comprometida (ha)</u>	<u>Sup. ajustada compromiso (1) (ha)</u>	<u>% sobredec.</u>	<u>SUP. PROPUESTA (ha)</u>	<u>Importe Declarado</u>	<u>Importe Topado</u>	<u>Importe Propuesto</u>	<u>Importe tras sobredec.</u>
59	HERBÁCEOS	49,80		49,80	0,00	49,80	7.528,27	6.296,01	6.296,01	6.296,01
64	HERBÁCEOS NO ELEGIBLES	42,25		42,25	0,00	42,25	0,00	0,00	0,00	0,00
TOTAL		92,05	92,13	92,05		92,05	7.528,27	6.296,01	6.296,01	6.296,01

RESUMEN DE PAGOS

	<u>IMPORTE (Euros)</u>			
	<u>PROPUESTO</u>	<u>FEADER (Eje 2)</u>	<u>MAPA</u>	<u>CAGPDS</u>
Propuesto a pagar	6.296,01	4.722,01	676,82	897,18


APLICACIÓN DE REDUCCIONES Y SANCIONES

	<u>Importe Calculado</u>	<u>Importe prereduc.</u>	<u>Admisibilidad y compromisos</u>	<u>Presentación tardía</u>	<u>Omisión declaración</u>	<u>Condicionabilidad</u>	<u>PROPUESTO</u>	<u>IMPORTE (Euros)</u>		
								<u>FEADER (Eje 2)</u>	<u>MAPA</u>	<u>CAGPDS</u>
	6.296,01	6.296,01	0,00	0,00	0,00	0,00	6.296,01	4.722,01	676,82	897,18
TOTAL							6.296,01	4.722,01	676,82	897,18

INCIDENCIAS

INCIDENCIA DESCRIPCIÓN

- 85031 Solicita recinto que no está comprometido para la operación.
Ref:-448839 Recinto:14-035-044-00048-017 Cultivo:20902 BARBECHO TRADICIONAL-CON CUBIERTA VEGETAL Secano
Ref:-448838 Recinto:14-035-044-00048-018 Cultivo:20902 BARBECHO TRADICIONAL-CON CUBIERTA VEGETAL Secano



(1) Superficie declarada admisible ajustada con la superficie comprometida.
(2) Factor de penalización valorando el alcance para el tipo de compromiso.
(3) Solicita agricultura y tiene compromisos vigentes.
(4) Solicita ganadería y tiene compromisos vigentes.

<u>APELLIDOS Y NOMBRE / RAZÓN SOCIAL</u>	<u>NIF</u>	<u>EXPEDIENTE</u>	<u>SOLICITA AGRICULT. (3)</u>	<u>SOLICITA GANADER. (4)</u>	<u>ANUALIDAD DE PAGO</u>
MENA NEVADO JUAN	****5137*	1165606	SI	SI	6ª

DATOS MANTENIMIENTO**IMPORTE POR ANUALIDAD**

	2015	2016	2017	2018	2019	2020
IMPORTE MÁXIMO SUBVENCIONABLE	0,00 €	0,00 €	4.304,66 €	4.304,66 €	4.304,66 €	4.304,66 €
IMPORTE MEDIO DE TRANSFERENCIA (€/ha)	0,00 €	0,00 €	82,15 €	82,15 €	82,15 €	82,15 €

RESUMEN DE UNIDADES

Cód	GRUPO DE PAGO	Sup. Dec. Admisible (ha)	Sup. Comprometida (ha)	Sup. ajustada compromiso (1) (ha)	% sobredec.	SUP. PROPUESTA (ha)	Importe Declarado	Importe Topado	Importe Propuesto	Importe tras sobredec.
59	HERBÁCEOS	5,10		4,65	0,00	4,65	702,94	654,17	654,17	654,17
63	PASTOS ASOCIADOS A GANADERÍA ECOLÓGICA	53,16		47,75	0,00	47,75	3.922,66	3.650,49	3.650,49	3.650,49
TOTAL		58,26	52,40	52,40		52,40	4.625,60	4.304,66	4.304,66	4.304,66

APLICACIÓN DE REDUCCIONES Y SANCIONES

	Importe Calculado	Importe prerreduc.	Admisibilidad y compromisos	Presentación tardía	Omisión declaración	Condicionabilidad	PROPUESTO	IMPORTE (Euros)		
								FEADER (Eje 2)	MAPA	CAGPDS
AGRICULTURA	654,17	654,17	0,00	0,00	0,00	0,00	654,17	490,63	70,32	93,22
GANADERÍA	3.650,49	3.650,49	0,00	0,00	0,00	0,00	3.650,49	2.737,87	392,43	520,19
TOTAL							4.304,66	2.737,87	392,43	520,19

RECINTOS PROPUESTOS

REF.	REFERENCIA SIGPAC	CULTIVO DESCRIPCIÓN CULTIVO	S/R G.PAGO	PEND. MEDIA (%)	SUP. DEC. ADMISIBLE (ha)	SUP. COMPROM. (ha)	SUP. AJUSTADA COMPROM. (1) (ha)	SUP. CONV. SIGPAC (ha)	SUP. CERTIF. (ha)	SUP. CAMPO (ha)	SUP. CAMPO DETER. CULT. DECLARADO (ha)	SUP. DEC. REDUCIDA (ha)	SUP. PROPUESTA (ha)
-113929	14-062-002-00021-00005	8000 AVENA-SIN VARIEDAD	S 59	8,76	5,10	5,10	5,10		5,10			5,10	5,10
1700000006548777	14-062-002-00021-00001	62000 PASTOS PERMANENTES DE 5 O MAS AÑOS-SIN VARIEDAD	S 63	15,76	20,57	33,19	20,11		20,57			20,11	20,11
1700000006548779	14-062-002-00021-00001	62000 PASTOS PERMANENTES DE 5 O MAS AÑOS-SIN VARIEDAD	S 63	15,76	13,38	33,19	13,08		13,38			13,08	13,08
1700000006548780	14-062-002-00025-00001	62000 PASTOS PERMANENTES DE 5 O MAS AÑOS-SIN VARIEDAD	S 63	21,79	19,21	19,21	19,21		19,21			19,21	19,21

DATOS AGRICULTURA**RESUMEN DE UNIDADES**

Cód	GRUPO DE PAGO	Sup. Dec. Admisible (ha)	Sup. Comprometida (ha)	Sup. ajustada compromiso (1) (ha)	% sobredec.	SUP. PROPUESTA (ha)	Importe Declarado	Importe Topado	Importe Propuesto	Importe tras sobredec.
59	HERBÁCEOS	5,10		4,65	0,00	4,65	702,94	654,17	654,17	654,17
TOTAL		5,10	52,40	4,65		4,65	702,94	654,17	654,17	654,17

RESUMEN DE PAGOS

PROPUESTO a pagar	IMPORTE (Euros)		
	PROPUESTO	FEADER (Eje 2)	MAPA
654,17	490,63	70,32	93,22

APLICACIÓN DE REDUCCIONES Y SANCIONES

Importe Calculado	Importe prerreduc.	Admisibilidad y compromisos	Presentación tardía	Omisión declaración	Condicionabilidad	PROPUESTO	IMPORTE (Euros)			
							FEADER (Eje 2)	MAPA	CAGPDS	
654,17	654,17	0,00	0,00	0,00	0,00	654,17	490,63	70,32	93,22	
TOTAL							654,17	490,63	70,32	93,22

DATOS GANADERÍA**RESUMEN DE UNIDADES**

Cód	GRUPO DE PAGO	Sup. Dec. Admisible (ha)	Sup. Comprometida (ha)	Sup. ajustada compromiso (1) (ha)	% sobredec.	SUP. PROPUESTA (ha)	Importe Declarado	Importe Topado	Importe Propuesto	Importe tras sobredec.
63	PASTOS ASOCIADOS A GANADERÍA ECOLÓGICA	53,16		47,75	0,00	47,75	3.922,66	3.650,49	3.650,49	3.650,49
TOTAL		53,16	52,40	47,75		47,75	3.922,66	3.650,49	3.650,49	3.650,49

(1) Superficie declarada admisible ajustada con la superficie comprometida.
(2) Factor de penalización valorando el alcance para el tipo de compromiso.
(3) Solicita agricultura y tiene compromisos vigentes.
(4) Solicita ganadería y tiene compromisos vigentes.

RESUMEN DE PAGOS

	IMPORTE (Euros)			
	PROPUESTO	FEADER (Eje 2)	MAPA	CAGPDS
Propuesto a pagar	3.650,49	2.737,87	392,43	520,19

APLICACIÓN DE REDUCCIONES Y SANCIONES

Importe Calculado	Importe prereduc.	Admisibilidad y compromisos	Presentación tardía	Omisión declaración	Condicionabilidad	IMPORTE (Euros)			
						PROPUESTO	FEADER (Eje 2)	MAPA	CAGPDS
3.650,49	3.650,49	0,00	0,00	0,00	0,00	3.650,49	2.737,87	392,43	520,19
TOTAL						3.650,49	2.737,87	392,43	520,19

Datos considerados para el Cálculo de la Carga Ganadera mínima y máxima del expediente

Explotación	Especie	Inscrito en Sipea y Admisible	Censo Medio Animales	Ugm Calculada para CG Mínima	Ugm Calculada para CG Máxima
ES140620000467	OVINA	SI	520,95	78,14	78,14
ES140620000467	PORCINO	NO	10,23	0,00	3,67
				78,14	81,81

Superficie determinada para Cálculo Carga Ganadera Mínima: 53,16 ha

Superficie determinada para Cálculo Carga Ganadera Máxima: 53,16 ha

Carga Ganadera Mínima Expediente: 1,47 ugm/ha

Carga Ganadera Máxima Expediente: 1,54 ugm/ha

Recintos Determinados para el Cálculo de Garga Ganadera Mínima

REF.	REFERENCIA SIGPAC	CULTIVO	DESCRIPCIÓN CULTIVO	S/R	SUP. PROPUESTA (ha)
1700000006548777	14-062-002-00021-00001	62000	PASTOS PERMANENTES DE 5 O MAS AÑOS-SIN VARIEDAD	S	20,57
1700000006548779	14-062-002-00021-00001	62000	PASTOS PERMANENTES DE 5 O MAS AÑOS-SIN VARIEDAD	S	13,38
1700000006548780	14-062-002-00025-00001	62000	PASTOS PERMANENTES DE 5 O MAS AÑOS-SIN VARIEDAD	S	19,21

Recintos Determinados para el Cálculo de Garga Ganadera Máxima

REF.	REFERENCIA SIGPAC	CULTIVO	DESCRIPCIÓN CULTIVO	S/R	SUP. PROPUESTA (ha)
1700000006548777	14-062-002-00021-00001	62000	PASTOS PERMANENTES DE 5 O MAS AÑOS-SIN VARIEDAD	S	20,57
1700000006548779	14-062-002-00021-00001	62000	PASTOS PERMANENTES DE 5 O MAS AÑOS-SIN VARIEDAD	S	13,38
1700000006548780	14-062-002-00025-00001	62000	PASTOS PERMANENTES DE 5 O MAS AÑOS-SIN VARIEDAD	S	19,21

INCIDENCIAS

INCIDENCIA DESCRIPCIÓN

85042 No inscrito en un organismo de control y certificación ecológico (artículo 5-1 e), Orden 26 mayo 2015)
Explotación:ES140620000467 Especie:PORCINO



(1) Superficie declarada admisible ajustada con la superficie comprometida.
(2) Factor de penalización valorando el alcance para el tipo de compromiso.
(3) Solicita agricultura y tiene compromisos vigentes.
(4) Solicita ganadería y tiene compromisos vigentes.

<u>APELLIDOS Y NOMBRE / RAZÓN SOCIAL</u>	<u>NIF</u>	<u>EXPEDIENTE</u>	<u>SOLICITA AGRICULT. (3)</u>	<u>SOLICITA GANADER. (4)</u>	<u>ANUALIDAD DE PAGO</u>
MERCHAN LOPEZ MARIANO	****2998*	1102876	NO	SI	6ª

DATOS MANTENIMIENTO

IMPORTE POR ANUALIDAD

	<u>2015</u>	<u>2016</u>	<u>2017</u>	<u>2018</u>	<u>2019</u>	<u>2020</u>
IMPORTE MÁXIMO SUBVENCIONABLE	3.030,51 €	2.957,40 €	2.957,40 €	2.957,40 €	2.957,40 €	2.957,40 €
IMPORTE MEDIO DE TRANSFERENCIA (€/ha)	82,15 €	82,15 €	82,15 €	82,15 €	82,15 €	82,15 €

RESUMEN DE UNIDADES

<u>Cód</u>	<u>GRUPO DE PAGO</u>	<u>Sup. Dec. Admisible (ha)</u>	<u>Sup. Comprometida (ha)</u>	<u>Sup. ajustada compromiso (1) (ha)</u>	<u>% sobredec.</u>	<u>SUP. PROPUESTA (ha)</u>	<u>Importe Declarado</u>	<u>Importe Topado</u>	<u>Importe Propuesto</u>	<u>Importe tras sobredec.</u>
63	PASTOS ASOCIADOS A GANADERÍA ECOLÓGICA	38,70		36,00	0,00	36,00	2.957,40	2.957,40	2.957,40	2.957,40
TOTAL		38,70	36,00	36,00		36,00	2.957,40	2.957,40	2.957,40	2.957,40

APLICACIÓN DE REDUCCIONES Y SANCIONES

	<u>Importe Calculado</u>	<u>Importe prerreduc.</u>	<u>Admisibilidad y compromisos</u>	<u>Presentación tardía</u>	<u>Omisión declaración</u>	<u>Condicionabilidad</u>	<u>PROPUESTO</u>	<u>IMPORTE (Euros)</u>		
								<u>FEADER (Eje 2)</u>	<u>MAPA</u>	<u>CAGPDS</u>
GANADERÍA	2.957,40	2.957,40	0,00	0,00	0,00	0,00	2.957,40	2.218,05	317,92	421,43
TOTAL							2.957,40	2.218,05	317,92	421,43

RECINTOS PROPUESTOS

<u>REE</u>	<u>REFERENCIA SIGPAC</u>	<u>CULTIVO DESCRIPCIÓN CULTIVO</u>	<u>S/R</u>	<u>G.PAGO</u>	<u>PEND. MEDIA (%)</u>	<u>SUP. ADMISIBLE (ha)</u>	<u>SUP. COMPROM. (ha)</u>	<u>SUP. AJUSTADA COMPROM. (1) (ha)</u>	<u>SUP. CONY. SIGPAC (ha)</u>	<u>SUP. CERTIE. (ha)</u>	<u>SUP. CAMPO (ha)</u>	<u>SUP. CAMPO DETER. CUL. DECLARADO (ha)</u>	<u>SUP. DEC. REDUCIDA (ha)</u>	<u>SUP. PROPUESTA (ha)</u>
-753213	14-006-007-00025-00010	62000 PASTOS PERMANENTES DE 5 O MAS AÑOS-SIN VARIEDAD	S	63	15,16	0,87	0,89	0,87	0,87	0,87			0,87	0,87
1700000006066142	14-006-007-00025-00004	20902 BARBECHO TRADICIONAL-CON CUBIERTA VEGETAL	S	63	13,32	12,00	26,35	12,00		12,00			12,00	12,00
1700000006066143	14-006-007-00025-00008	62000 PASTOS PERMANENTES DE 5 O MAS AÑOS-SIN VARIEDAD	S	63	19,31	5,88	4,41	4,41		5,88			4,41	4,41
1700000006066144	14-006-007-00025-00009	62000 PASTOS PERMANENTES DE 5 O MAS AÑOS-SIN VARIEDAD	S	63	20,07	3,90	3,90	3,90		3,90			3,90	3,90
1700000006066145	14-006-007-00025-00014	62000 PASTOS PERMANENTES DE 5 O MAS AÑOS-SIN VARIEDAD	S	63	17,21	1,33	1,33	1,33		1,33			1,33	1,33
1700000006066147	14-006-007-00025-00013	62000 PASTOS PERMANENTES DE 5 O MAS AÑOS-SIN VARIEDAD	S	63	16,36	0,37	0,36	0,36		0,37			0,36	0,36
1700000006066148	14-006-007-00025-00004	63000 PASTOS DE MENOS DE 5 AÑOS-SIN VARIEDAD	S	63	13,32	14,35	26,35	14,35		14,35			14,35	14,35

DATOS GANADERÍA

RESUMEN DE UNIDADES

<u>Cód</u>	<u>GRUPO DE PAGO</u>	<u>Sup. Dec. Admisible (ha)</u>	<u>Sup. Comprometida (ha)</u>	<u>Sup. ajustada compromiso (1) (ha)</u>	<u>% sobredec.</u>	<u>SUP. PROPUESTA (ha)</u>	<u>Importe Declarado</u>	<u>Importe Topado</u>	<u>Importe Propuesto</u>	<u>Importe tras sobredec.</u>
63	PASTOS ASOCIADOS A GANADERÍA ECOLÓGICA	38,70		36,00	0,00	36,00	2.957,40	2.957,40	2.957,40	2.957,40
TOTAL		38,70	36,00	36,00		36,00	2.957,40	2.957,40	2.957,40	2.957,40

RESUMEN DE PAGOS

	<u>PROPUESTO</u>	<u>IMPORTE (Euros)</u>		
		<u>FEADER (Eje 2)</u>	<u>MAPA</u>	<u>CAGPDS</u>
Propuesto a pagar	2.957,40	2.218,05	317,92	421,43

APLICACIÓN DE REDUCCIONES Y SANCIONES

	<u>Importe Calculado</u>	<u>Importe prerreduc.</u>	<u>Admisibilidad y compromisos</u>	<u>Presentación tardía</u>	<u>Omisión declaración</u>	<u>Condicionabilidad</u>	<u>PROPUESTO</u>	<u>IMPORTE (Euros)</u>		
								<u>FEADER (Eje 2)</u>	<u>MAPA</u>	<u>CAGPDS</u>
	2.957,40	2.957,40	0,00	0,00	0,00	0,00	2.957,40	2.218,05	317,92	421,43
TOTAL							2.957,40	2.218,05	317,92	421,43



(1) Superficie declarada admisible ajustada con la superficie comprometida.
 (2) Factor de penalización valorando el alcance para el tipo de compromiso.
 (3) Solicita agricultura y tiene compromisos vigentes.
 (4) Solicita ganadería y tiene compromisos vigentes.

Datos considerados para el Cálculo de la Carga Ganadera mínima y máxima del expediente

<u>Explotación</u>	<u>Especie</u>	<u>Inscrito en Sipea y Admisible</u>	<u>Censo Medio Animales</u>	<u>Ugm Calculada para CG Mínima</u>	<u>Ugm Calculada para CG Máxima</u>
ES140060000404	OVINA	SI	84,49	12,67	12,67
				12,67	12,67

Superficie determinada para Cálculo Carga Ganadera Mínima: 38,70 ha

Superficie determinada para Cálculo Carga Ganadera Máxima: 38,70 ha

Carga Ganadera Mínima Expediente: 0,33 ugm/ha

Carga Ganadera Máxima Expediente: 0,33 ugm/ha

Recintos Determinados para el Cálculo de Garga Ganadera Mínima

<u>REF.</u>	<u>REFERENCIA SIGPAC</u>	<u>CULTIVO</u>	<u>DESCRIPCIÓN CULTIVO</u>	<u>S/R</u>	<u>SUP. PROPUESTA (ha)</u>
-753213	14-006-007-00025-00010	62000	PASTOS PERMANENTES DE 5 O MAS AÑOS-SIN VARIEDAD	S	0,87
1700000006066142	14-006-007-00025-00004	20902	BARBECHO TRADICIONAL-CON CUBIERTA VEGETAL	S	12,00
1700000006066143	14-006-007-00025-00008	62000	PASTOS PERMANENTES DE 5 O MAS AÑOS-SIN VARIEDAD	S	5,88
1700000006066144	14-006-007-00025-00009	62000	PASTOS PERMANENTES DE 5 O MAS AÑOS-SIN VARIEDAD	S	3,90
1700000006066145	14-006-007-00025-00014	62000	PASTOS PERMANENTES DE 5 O MAS AÑOS-SIN VARIEDAD	S	1,33
1700000006066147	14-006-007-00025-00013	62000	PASTOS PERMANENTES DE 5 O MAS AÑOS-SIN VARIEDAD	S	0,37
1700000006066148	14-006-007-00025-00004	63000	PASTOS DE MENOS DE 5 AÑOS-SIN VARIEDAD	S	14,35

Recintos Determinados para el Cálculo de Garga Ganadera Máxima

<u>REF.</u>	<u>REFERENCIA SIGPAC</u>	<u>CULTIVO</u>	<u>DESCRIPCIÓN CULTIVO</u>	<u>S/R</u>	<u>SUP. PROPUESTA (ha)</u>
-753213	14-006-007-00025-00010	62000	PASTOS PERMANENTES DE 5 O MAS AÑOS-SIN VARIEDAD	S	0,87
1700000006066142	14-006-007-00025-00004	20902	BARBECHO TRADICIONAL-CON CUBIERTA VEGETAL	S	12,00
1700000006066143	14-006-007-00025-00008	62000	PASTOS PERMANENTES DE 5 O MAS AÑOS-SIN VARIEDAD	S	5,88
1700000006066144	14-006-007-00025-00009	62000	PASTOS PERMANENTES DE 5 O MAS AÑOS-SIN VARIEDAD	S	3,90
1700000006066145	14-006-007-00025-00014	62000	PASTOS PERMANENTES DE 5 O MAS AÑOS-SIN VARIEDAD	S	1,33
1700000006066147	14-006-007-00025-00013	62000	PASTOS PERMANENTES DE 5 O MAS AÑOS-SIN VARIEDAD	S	0,37
1700000006066148	14-006-007-00025-00004	63000	PASTOS DE MENOS DE 5 AÑOS-SIN VARIEDAD	S	14,35



(1) Superficie declarada admisible ajustada con la superficie comprometida.
 (2) Factor de penalización valorando el alcance para el tipo de compromiso.
 (3) Solicita agricultura y tiene compromisos vigentes.
 (4) Solicita ganadería y tiene compromisos vigentes.

<u>APELLIDOS Y NOMBRE / RAZÓN SOCIAL</u>	<u>NIF</u>	<u>EXPEDIENTE</u>	<u>SOLICITA AGRICULT. (3)</u>	<u>SOLICITA GANADER. (4)</u>	<u>ANUALIDAD DE PAGO</u>
MERINO MENA MARIA FERNANDA	****4615*	1078250	NO	SI	6ª

DATOS MANTENIMIENTO

IMPORTE POR ANUALIDAD

	<u>2015</u>	<u>2016</u>	<u>2017</u>	<u>2018</u>	<u>2019</u>	<u>2020</u>
IMPORTE MÁXIMO SUBVENCIONABLE	5.518,84 €	5.518,84 €	5.518,84 €	5.518,84 €	5.518,84 €	5.518,84 €
IMPORTE MEDIO DE TRANSFERENCIA (€/ha)	82,15 €	82,15 €	82,15 €	82,15 €	82,15 €	82,15 €

RESUMEN DE UNIDADES

<u>Cód</u>	<u>GRUPO DE PAGO</u>	<u>Sup. Dec. Admisible (ha)</u>	<u>Sup. Comprometida (ha)</u>	<u>Sup. ajustada compromiso (1) (ha)</u>	<u>% sobredec.</u>	<u>SUP. PROPUESTA (ha)</u>	<u>Importe Declarado</u>	<u>Importe Topado</u>	<u>Importe Propuesto</u>	<u>Importe tras sobredec.</u>
63	PASTOS ASOCIADOS A GANADERÍA ECOLÓGICA	67,18		67,18	0,00	67,18	5.518,84	5.518,84	5.518,84	5.518,84
	TOTAL	67,18	67,18	67,18		67,18	5.518,84	5.518,84	5.518,84	5.518,84

APLICACIÓN DE REDUCCIONES Y SANCIONES

	<u>Importe Calculado</u>	<u>Importe prerreduc.</u>	<u>Admisibilidad y compromisos</u>	<u>Presentación tardía</u>	<u>Omisión declaración</u>	<u>Condicionabilidad</u>	<u>PROPUESTO</u>	<u>IMPORTE (Euros)</u>		
								<u>FEADER (Eje 2)</u>	<u>MAPA</u>	<u>CAGPDS</u>
GANADERÍA	5.518,84	5.518,84	0,00	0,00	0,00	0,00	5.518,84	4.139,13	593,28	786,43
TOTAL							5.518,84	4.139,13	593,28	786,43

RECINTOS PROPUESTOS

<u>REF.</u>	<u>REFERENCIA SIGPAC</u>	<u>CULTIVO</u>	<u>DESCRIPCIÓN CULTIVO</u>	<u>S/R</u>	<u>G.PAGO</u>	<u>PEND. MEDIA (%)</u>	<u>SUP. DEC. ADMISIBLE (ha)</u>	<u>SUP. COMPROM. (ha)</u>	<u>SUP. AJUSTADA COMPROM. (1) (ha)</u>	<u>SUP. CONY. SIGPAC (ha)</u>	<u>SUP. CERTIE. (ha)</u>	<u>SUP. CAMPO (ha)</u>	<u>SUP. CAMPO DETER. CULT. DECLARADO (ha)</u>	<u>SUP. DEC. REDUCIDA (ha)</u>	<u>SUP. PROPUESTA (ha)</u>
-58410	14-062-009-00180-00001	62000	PASTOS PERMANENTES DE 5 O MAS AÑOS-SIN VARIEDAD	S	63	8,99	19,07	19,07	19,07		19,07			19,07	19,07
1700000005958713	14-062-008-00012-00007	20902	BARBECHO TRADICIONAL-CON CUBIERTA VEGETAL	S	63	5,05	16,17	16,17	16,17		16,17			16,17	16,17
1700000005958716	14-062-009-00177-00001	62000	PASTOS PERMANENTES DE 5 O MAS AÑOS-SIN VARIEDAD	S	63	7,49	6,31	6,31	6,31		6,31			6,31	6,31
1700000005958720	14-062-009-00023-00001	62000	PASTOS PERMANENTES DE 5 O MAS AÑOS-SIN VARIEDAD	S	63	2,97	2,74	2,74	2,74		2,74			2,74	2,74
1700000005958721	14-062-009-00026-00004	62000	PASTOS PERMANENTES DE 5 O MAS AÑOS-SIN VARIEDAD	S	63	5,59	2,48	2,48	2,48		2,48			2,48	2,48
1700000005958723	14-062-009-00026-00002	63000	PASTOS DE MENOS DE 5 AÑOS-SIN VARIEDAD	S	63	3,31	0,90	0,90	0,90		0,90			0,90	0,90
1700000005958724	14-062-009-00026-00003	20902	BARBECHO TRADICIONAL-CON CUBIERTA VEGETAL	S	63	11,10	4,06	4,06	4,06		4,06			4,06	4,06
1700000005958726	14-062-009-00027-00001	20902	BARBECHO TRADICIONAL-CON CUBIERTA VEGETAL	S	63	3,58	2,39	2,39	2,39		2,39			2,39	2,39
1700000005958727	14-062-008-00012-00008	62000	PASTOS PERMANENTES DE 5 O MAS AÑOS-SIN VARIEDAD	S	63	6,13	9,87	9,87	9,87		9,87			9,87	9,87
1700000005958728	14-062-008-00012-00009	62000	PASTOS PERMANENTES DE 5 O MAS AÑOS-SIN VARIEDAD	S	63	7,53	3,19	3,19	3,19		4,25			3,19	3,19

DATOS GANADERÍA

RESUMEN DE UNIDADES

<u>Cód</u>	<u>GRUPO DE PAGO</u>	<u>Sup. Dec. Admisible (ha)</u>	<u>Sup. Comprometida (ha)</u>	<u>Sup. ajustada compromiso (1) (ha)</u>	<u>% sobredec.</u>	<u>SUP. PROPUESTA (ha)</u>	<u>Importe Declarado</u>	<u>Importe Topado</u>	<u>Importe Propuesto</u>	<u>Importe tras sobredec.</u>
63	PASTOS ASOCIADOS A GANADERÍA ECOLÓGICA	67,18		67,18	0,00	67,18	5.518,84	5.518,84	5.518,84	5.518,84
	TOTAL	67,18	67,18	67,18		67,18	5.518,84	5.518,84	5.518,84	5.518,84

RESUMEN DE PAGOS

	<u>PROPUESTO</u>	<u>IMPORTE (Euros)</u>		
		<u>FEADER (Eje 2)</u>	<u>MAPA</u>	<u>CAGPDS</u>
Propuesto a pagar	5.518,84	4.139,13	593,28	786,43

APLICACIÓN DE REDUCCIONES Y SANCIONES

<u>Importe Calculado</u>	<u>Importe prerreduc.</u>	<u>Admisibilidad y compromisos</u>	<u>Presentación tardía</u>	<u>Omisión declaración</u>	<u>Condicionabilidad</u>	<u>PROPUESTO</u>	<u>IMPORTE (Euros)</u>		
							<u>FEADER (Eje 2)</u>	<u>MAPA</u>	<u>CAGPDS</u>
5.518,84	5.518,84	0,00	0,00	0,00	0,00	5.518,84	4.139,13	593,28	786,43
TOTAL						5.518,84	4.139,13	593,28	786,43



(1) Superficie declarada admisible ajustada con la superficie comprometida.
 (2) Factor de penalización valorando el alcance para el tipo de compromiso.
 (3) Solicita agricultura y tiene compromisos vigentes.
 (4) Solicita ganadería y tiene compromisos vigentes.

Datos considerados para el Cálculo de la Carga Ganadera mínima y máxima del expediente

Explotación	Especie	Inscrito en Sipea y Admisible	Censo Medio Animales	Ugm Calculada para CG Mínima	Ugm Calculada para CG Máxima
ES140620000151	OVINA	SI	265,89	39,88	39,88
ES140620000586	OVINA	SI	0,38	0,06	0,06
				39,94	39,94

Superficie determinada para Cálculo Carga Ganadera Mínima: 85,43 ha

Superficie determinada para Cálculo Carga Ganadera Máxima: 85,43 ha

Carga Ganadera Mínima Expediente: 0,47 ugm/ha

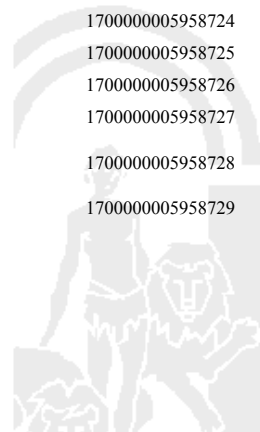
Carga Ganadera Máxima Expediente: 0,47 ugm/ha

Recintos Determinados para el Cálculo de Garga Ganadera Mínima

REF.	REFERENCIA SIGPAC	CULTIVO	DESCRIPCIÓN CULTIVO	S/R	SUP. PROPUESTA (ha)
-58410	14-062-009-00180-00001	62000	PASTOS PERMANENTES DE 5 O MAS AÑOS-SIN VARIEDAD	S	19,07
1700000005958713	14-062-008-00012-00007	20902	BARBECHO TRADICIONAL-CON CUBIERTA VEGETAL	S	16,17
1700000005958714	14-062-009-00188-00002	62000	PASTOS PERMANENTES DE 5 O MAS AÑOS-SIN VARIEDAD	S	1,61
1700000005958715	14-062-009-00176-00001	62000	PASTOS PERMANENTES DE 5 O MAS AÑOS-SIN VARIEDAD	S	1,39
1700000005958716	14-062-009-00177-00001	62000	PASTOS PERMANENTES DE 5 O MAS AÑOS-SIN VARIEDAD	S	6,31
1700000005958719	14-062-009-00188-00001	20902	BARBECHO TRADICIONAL-CON CUBIERTA VEGETAL	S	1,22
1700000005958720	14-062-009-00023-00001	62000	PASTOS PERMANENTES DE 5 O MAS AÑOS-SIN VARIEDAD	S	2,74
1700000005958721	14-062-009-00026-00004	62000	PASTOS PERMANENTES DE 5 O MAS AÑOS-SIN VARIEDAD	S	2,48
1700000005958722	14-062-009-00024-00001	63000	PASTOS DE MENOS DE 5 AÑOS-SIN VARIEDAD	S	10,25
1700000005958723	14-062-009-00026-00002	63000	PASTOS DE MENOS DE 5 AÑOS-SIN VARIEDAD	S	0,90
1700000005958724	14-062-009-00026-00003	20902	BARBECHO TRADICIONAL-CON CUBIERTA VEGETAL	S	4,06
1700000005958725	14-062-009-00029-00002	20902	BARBECHO TRADICIONAL-CON CUBIERTA VEGETAL	S	1,92
1700000005958726	14-062-009-00027-00001	20902	BARBECHO TRADICIONAL-CON CUBIERTA VEGETAL	S	2,39
1700000005958727	14-062-008-00012-00008	62000	PASTOS PERMANENTES DE 5 O MAS AÑOS-SIN VARIEDAD	S	9,87
1700000005958728	14-062-008-00012-00009	62000	PASTOS PERMANENTES DE 5 O MAS AÑOS-SIN VARIEDAD	S	3,19
1700000005958729	14-062-009-00020-00001	20902	BARBECHO TRADICIONAL-CON CUBIERTA VEGETAL	S	1,86

Recintos Determinados para el Cálculo de Garga Ganadera Máxima

REF.	REFERENCIA SIGPAC	CULTIVO	DESCRIPCIÓN CULTIVO	S/R	SUP. PROPUESTA (ha)
-58410	14-062-009-00180-00001	62000	PASTOS PERMANENTES DE 5 O MAS AÑOS-SIN VARIEDAD	S	19,07
1700000005958713	14-062-008-00012-00007	20902	BARBECHO TRADICIONAL-CON CUBIERTA VEGETAL	S	16,17
1700000005958714	14-062-009-00188-00002	62000	PASTOS PERMANENTES DE 5 O MAS AÑOS-SIN VARIEDAD	S	1,61
1700000005958715	14-062-009-00176-00001	62000	PASTOS PERMANENTES DE 5 O MAS AÑOS-SIN VARIEDAD	S	1,39
1700000005958716	14-062-009-00177-00001	62000	PASTOS PERMANENTES DE 5 O MAS AÑOS-SIN VARIEDAD	S	6,31
1700000005958719	14-062-009-00188-00001	20902	BARBECHO TRADICIONAL-CON CUBIERTA VEGETAL	S	1,22
1700000005958720	14-062-009-00023-00001	62000	PASTOS PERMANENTES DE 5 O MAS AÑOS-SIN VARIEDAD	S	2,74
1700000005958721	14-062-009-00026-00004	62000	PASTOS PERMANENTES DE 5 O MAS AÑOS-SIN VARIEDAD	S	2,48
1700000005958722	14-062-009-00024-00001	63000	PASTOS DE MENOS DE 5 AÑOS-SIN VARIEDAD	S	10,25
1700000005958723	14-062-009-00026-00002	63000	PASTOS DE MENOS DE 5 AÑOS-SIN VARIEDAD	S	0,90
1700000005958724	14-062-009-00026-00003	20902	BARBECHO TRADICIONAL-CON CUBIERTA VEGETAL	S	4,06
1700000005958725	14-062-009-00029-00002	20902	BARBECHO TRADICIONAL-CON CUBIERTA VEGETAL	S	1,92
1700000005958726	14-062-009-00027-00001	20902	BARBECHO TRADICIONAL-CON CUBIERTA VEGETAL	S	2,39
1700000005958727	14-062-008-00012-00008	62000	PASTOS PERMANENTES DE 5 O MAS AÑOS-SIN VARIEDAD	S	9,87
1700000005958728	14-062-008-00012-00009	62000	PASTOS PERMANENTES DE 5 O MAS AÑOS-SIN VARIEDAD	S	3,19
1700000005958729	14-062-009-00020-00001	20902	BARBECHO TRADICIONAL-CON CUBIERTA VEGETAL	S	1,86



(1) Superficie declarada admisible ajustada con la superficie comprometida.
 (2) Factor de penalización valorando el alcance para el tipo de compromiso.
 (3) Solicita agricultura y tiene compromisos vigentes.
 (4) Solicita ganadería y tiene compromisos vigentes.

<u>APELLIDOS Y NOMBRE / RAZÓN SOCIAL</u>	<u>NIF</u>	<u>EXPEDIENTE</u>	<u>SOLICITA AGRICULT. (3)</u>	<u>SOLICITA GANADER. (4)</u>	<u>ANUALIDAD DE PAGO</u>
MIGUEL GRANADOS VISO Y HNOS ALCALDE LEAL	****0309*	1174376	NO	SI	6ª

DATOS MANTENIMIENTO

IMPORTE POR ANUALIDAD

	<u>2015</u>	<u>2016</u>	<u>2017</u>	<u>2018</u>	<u>2019</u>	<u>2020</u>
IMPORTE MÁXIMO SUBVENCIONABLE	11.744,99 €	11.744,99 €	11.744,47 €	11.744,47 €	11.743,43 €	11.743,43 €
IMPORTE MEDIO DE TRANSFERENCIA (€/ha)	51,84 €	51,84 €	51,84 €	51,84 €	51,84 €	51,84 €

RESUMEN DE UNIDADES

<u>Cód</u>	<u>GRUPO DE PAGO</u>	<u>Sup. Dec. Admisible (ha)</u>	<u>Sup. Comprometida (ha)</u>	<u>Sup. ajustada compromiso (1) (ha)</u>	<u>% sobredec.</u>	<u>SUP. PROPUESTA (ha)</u>	<u>Importe Declarado</u>	<u>Importe Topado</u>	<u>Importe Propuesto</u>	<u>Importe tras sobredec.</u>
63	PASTOS ASOCIADOS A GANADERÍA ECOLÓGICA	226,63		226,54	0,00	226,54	10.795,33	11.743,43	10.795,33	10.795,33
TOTAL		226,63	226,54	226,54		226,54	10.795,33	11.743,43	10.795,33	10.795,33

APLICACIÓN DE REDUCCIONES Y SANCIONES

	<u>Importe Calculado</u>	<u>Importe prerreduc.</u>	<u>Admisibilidad y compromisos</u>	<u>Presentación tardía</u>	<u>Omisión declaración</u>	<u>Condicionality</u>	<u>PROPUESTO</u>	<u>IMPORTE (Euros)</u>		
								<u>FEADER (Eje 2)</u>	<u>MAPA</u>	<u>CAGPDS</u>
GANADERÍA	10.795,33	10.795,33	0,00	0,00	0,00	0,00	10.795,33	8.096,50	1.160,50	1.538,33
TOTAL							10.795,33	8.096,50	1.160,50	1.538,33

RECINTOS PROPUESTOS

<u>REE.</u>	<u>REFERENCIA SIGPAC</u>	<u>CULTIVO DESCRIPCIÓN CULTIVO</u>	<u>S/R</u>	<u>G.PAGO</u>	<u>PEND. MEDIA (%)</u>	<u>SUP. DEC. ADMISIBLE (ha)</u>	<u>SUP. COMPROM. (ha)</u>	<u>SUP. AJUSTADA COMPROM. (1) (ha)</u>	<u>SUP. CONY. SIGPAC (ha)</u>	<u>SUP. CERTIE. (ha)</u>	<u>SUP. CAMPO (ha)</u>	<u>SUP. CAMPO DETER. CULT. DECLARADO (ha)</u>	<u>SUP. DEC. REDUCIDA (ha)</u>	<u>SUP. PROPUESTA (ha)</u>
-127856	14-070-023-00016-00007	62000 PASTOS PERMANENTES DE 5 O MAS AÑOS-SIN VARIEDAD	S	63	5,05	0,02	0,02	0,02	0,02	0,02			0,02	0,02
-127855	14-070-012-00027-00007	63000 PASTOS DE MENOS DE 5 AÑOS-SIN VARIEDAD	S	63	7,50	0,10	0,10	0,10		0,10			0,10	0,10
1700000006097361	14-070-012-00002-00005	62000 PASTOS PERMANENTES DE 5 O MAS AÑOS-SIN VARIEDAD	S	63	3,74	0,01	0,01	0,01	0,01	0,01			0,01	0,01
1700000006097362	14-070-023-00103-00001	62000 PASTOS PERMANENTES DE 5 O MAS AÑOS-SIN VARIEDAD	S	63	6,94	1,49	1,49	1,49	1,49	1,49			1,49	1,49
1700000006097363	14-070-012-00001-00001	62000 PASTOS PERMANENTES DE 5 O MAS AÑOS-SIN VARIEDAD	S	63	7,94	35,59	35,59	35,59	35,59	35,59			35,59	35,59
1700000006097364	14-070-012-00002-00001	62000 PASTOS PERMANENTES DE 5 O MAS AÑOS-SIN VARIEDAD	S	63	6,48	21,66	21,66	21,66	21,66	21,66			21,66	21,66
1700000006097365	14-070-012-00066-00001	62000 PASTOS PERMANENTES DE 5 O MAS AÑOS-SIN VARIEDAD	S	63	4,90	0,53	0,53	0,53	0,53	0,53			0,53	0,53
1700000006097367	14-070-012-00012-00001	62000 PASTOS PERMANENTES DE 5 O MAS AÑOS-SIN VARIEDAD	S	63	5,87	3,69	3,69	3,69	3,69	3,69			3,69	3,69
1700000006097368	14-070-012-00027-00002	62000 PASTOS PERMANENTES DE 5 O MAS AÑOS-SIN VARIEDAD	S	63	8,23	29,98	29,98	29,98	29,98	29,98			29,98	29,98
1700000006097371	14-070-023-00016-00001	62000 PASTOS PERMANENTES DE 5 O MAS AÑOS-SIN VARIEDAD	S	63	6,25	19,22	19,22	19,22	19,22	19,22			19,22	19,22
1700000006097372	14-070-023-00016-00002	62000 PASTOS PERMANENTES DE 5 O MAS AÑOS-SIN VARIEDAD	S	63	8,20	2,02	2,02	2,02	2,02	2,02			2,02	2,02
1700000006097374	14-070-012-00062-00001	62000 PASTOS PERMANENTES DE 5 O MAS AÑOS-SIN VARIEDAD	S	63	8,47	1,70	1,70	1,70		1,70			1,70	1,70
1700000006097377	14-070-012-00006-00001	62000 PASTOS PERMANENTES DE 5 O MAS AÑOS-SIN VARIEDAD	S	63	7,06	10,13	10,13	10,13	10,13	10,13			10,13	10,13
1700000006097378	14-070-012-00011-00001	62000 PASTOS PERMANENTES DE 5 O MAS AÑOS-SIN VARIEDAD	S	63	10,77	6,78	6,78	6,78	6,78	6,78			6,78	6,78
1700000006097379	14-070-012-00002-00010	62000 PASTOS PERMANENTES DE 5 O MAS AÑOS-SIN VARIEDAD	S	63	6,41	0,01	0,01	0,01	0,01	0,01			0,01	0,01
1700000006097380	14-070-012-00027-00003	62000 PASTOS PERMANENTES DE 5 O MAS AÑOS-SIN VARIEDAD	S	63	6,53	0,45	0,45	0,45		0,45			0,45	0,45
1700000006097381	14-070-012-00009-00001	62000 PASTOS PERMANENTES DE 5 O MAS AÑOS-SIN VARIEDAD	S	63	8,71	8,05	8,04	8,04		8,05			8,04	8,04
1700000006097382	14-070-012-00070-00001	62000 PASTOS PERMANENTES DE 5 O MAS AÑOS-SIN VARIEDAD	S	63	7,82	83,87	83,87	83,87		83,87			83,87	83,87
1700000006097383	14-070-012-00070-00011	62000 PASTOS PERMANENTES DE 5 O MAS AÑOS-SIN VARIEDAD	S	63	13,79	0,37	0,29	0,29		0,82			0,29	0,29
1700000006097390	14-070-012-00005-00001	62000 PASTOS PERMANENTES DE 5 O MAS AÑOS-SIN VARIEDAD	S	63	5,78	0,96	0,96	0,96	0,96	0,96			0,96	0,96

DATOS GANADERÍA

RESUMEN DE UNIDADES

<u>Cód</u>	<u>GRUPO DE PAGO</u>	<u>Sup. Dec. Admisible (ha)</u>	<u>Sup. Comprometida (ha)</u>	<u>Sup. ajustada compromiso (1) (ha)</u>	<u>% sobredec.</u>	<u>SUP. PROPUESTA (ha)</u>	<u>Importe Declarado</u>	<u>Importe Topado</u>	<u>Importe Propuesto</u>	<u>Importe tras sobredec.</u>
63	PASTOS ASOCIADOS A GANADERÍA ECOLÓGICA	226,63		226,54	0,00	226,54	10.795,33	11.743,43	10.795,33	10.795,33
TOTAL		226,63	226,54	226,54		226,54	10.795,33	11.743,43	10.795,33	10.795,33

RESUMEN DE PAGOS

<u>IMPORTE (Euros)</u>				
	<u>PROPUESTO</u>	<u>FEADER (Eje 2)</u>	<u>MAPA</u>	<u>CAGPDS</u>
Propuesto a pagar	10.795,33	8.096,50	1.160,50	1.538,33

(1) Superficie declarada admisible ajustada con la superficie comprometida.
 (2) Factor de penalización valorando el alcance para el tipo de compromiso.
 (3) Solicita agricultura y tiene compromisos vigentes.
 (4) Solicita ganadería y tiene compromisos vigentes.

APLICACIÓN DE REDUCCIONES Y SANCIONES

Importe Calculado	Importe prereduc.	Admisibilidad y compromisos	Presentación tardía	Omisión declaración	Condicionalidad	IMPORTE (Euros)			
						PROPUESTO	FEADER (Eje 2)	MAPA	CAGPDS
10.795,33	10.795,33	0,00	0,00	0,00	0,00	10.795,33	8.096,50	1.160,50	1.538,33
TOTAL						10.795,33	8.096,50	1.160,50	1.538,33

Datos considerados para el Cálculo de la Carga Ganadera mínima y máxima del expediente

Explotación	Especie	Inscrito en Sipea y Admisible	Censo Medio Animales	Ugm Calculada para CG Mínima	Ugm Calculada para CG Máxima
ES140700000017	CABALLAR	NO	1,00	0,00	1,00
ES140700000017	OVINA	SI	441,99	66,30	66,30
ES140700000017	PORCINO	NO	0,00	0,00	0,00
				66,30	67,30

Superficie determinada para Cálculo Carga Ganadera Mínima: 260,12 ha

Superficie determinada para Cálculo Carga Ganadera Máxima: 269,51 ha

Carga Ganadera Mínima Expediente: 0,25 ugm/ha

Carga Ganadera Máxima Expediente: 0,25 ugm/ha

Los importes del Grupo de Pago de pastos de este expediente han sido ajustados por no llegar a la carga ganadera mínima de 0,3

Recintos Determinados para el Cálculo de Garga Ganadera Mínima

REF.	REFERENCIA SIGPAC	CULTIVO	DESCRIPCIÓN CULTIVO	S/R	SUP. PROPUESTA (ha)
-128385	14-070-012-00070-00010	63000	PASTOS DE MENOS DE 5 AÑOS-SIN VARIEDAD	S	0,18
-127856	14-070-023-00016-00007	62000	PASTOS PERMANENTES DE 5 O MAS AÑOS-SIN VARIEDAD	S	0,02
-127855	14-070-012-00027-00007	63000	PASTOS DE MENOS DE 5 AÑOS-SIN VARIEDAD	S	0,10
1700000006097361	14-070-012-00002-00005	62000	PASTOS PERMANENTES DE 5 O MAS AÑOS-SIN VARIEDAD	S	0,01
1700000006097362	14-070-023-00103-00001	62000	PASTOS PERMANENTES DE 5 O MAS AÑOS-SIN VARIEDAD	S	1,49
1700000006097363	14-070-012-00001-00001	62000	PASTOS PERMANENTES DE 5 O MAS AÑOS-SIN VARIEDAD	S	35,59
1700000006097364	14-070-012-00002-00001	62000	PASTOS PERMANENTES DE 5 O MAS AÑOS-SIN VARIEDAD	S	21,66
1700000006097365	14-070-012-00066-00001	62000	PASTOS PERMANENTES DE 5 O MAS AÑOS-SIN VARIEDAD	S	0,53
1700000006097366	14-070-014-00007-00016	62000	PASTOS PERMANENTES DE 5 O MAS AÑOS-SIN VARIEDAD	S	0,47
1700000006097367	14-070-012-00012-00001	62000	PASTOS PERMANENTES DE 5 O MAS AÑOS-SIN VARIEDAD	S	3,69
1700000006097368	14-070-012-00027-00002	62000	PASTOS PERMANENTES DE 5 O MAS AÑOS-SIN VARIEDAD	S	29,98
1700000006097371	14-070-023-00016-00001	62000	PASTOS PERMANENTES DE 5 O MAS AÑOS-SIN VARIEDAD	S	19,22
1700000006097372	14-070-023-00016-00002	62000	PASTOS PERMANENTES DE 5 O MAS AÑOS-SIN VARIEDAD	S	2,02
1700000006097373	14-070-014-00007-00018	62000	PASTOS PERMANENTES DE 5 O MAS AÑOS-SIN VARIEDAD	S	7,52
1700000006097374	14-070-012-00062-00001	62000	PASTOS PERMANENTES DE 5 O MAS AÑOS-SIN VARIEDAD	S	1,70
1700000006097375	14-070-014-00007-00019	62000	PASTOS PERMANENTES DE 5 O MAS AÑOS-SIN VARIEDAD	S	19,82
1700000006097376	14-070-014-00007-00014	62000	PASTOS PERMANENTES DE 5 O MAS AÑOS-SIN VARIEDAD	S	1,05
1700000006097377	14-070-012-00006-00001	62000	PASTOS PERMANENTES DE 5 O MAS AÑOS-SIN VARIEDAD	S	10,13
1700000006097378	14-070-012-00011-00001	62000	PASTOS PERMANENTES DE 5 O MAS AÑOS-SIN VARIEDAD	S	6,78
1700000006097379	14-070-012-00002-00010	62000	PASTOS PERMANENTES DE 5 O MAS AÑOS-SIN VARIEDAD	S	0,01
1700000006097380	14-070-012-00027-00003	62000	PASTOS PERMANENTES DE 5 O MAS AÑOS-SIN VARIEDAD	S	0,45
1700000006097381	14-070-012-00009-00001	62000	PASTOS PERMANENTES DE 5 O MAS AÑOS-SIN VARIEDAD	S	8,05
1700000006097382	14-070-012-00070-00001	62000	PASTOS PERMANENTES DE 5 O MAS AÑOS-SIN VARIEDAD	S	83,87
1700000006097383	14-070-012-00070-00011	62000	PASTOS PERMANENTES DE 5 O MAS AÑOS-SIN VARIEDAD	S	0,37
1700000006097385	14-070-014-00007-00015	62000	PASTOS PERMANENTES DE 5 O MAS AÑOS-SIN VARIEDAD	S	2,26
1700000006097386	14-070-014-00007-00003	62000	PASTOS PERMANENTES DE 5 O MAS AÑOS-SIN VARIEDAD	S	1,03
1700000006097387	14-070-014-00007-00020	62000	PASTOS PERMANENTES DE 5 O MAS AÑOS-SIN VARIEDAD	S	1,16
1700000006097390	14-070-012-00005-00001	62000	PASTOS PERMANENTES DE 5 O MAS AÑOS-SIN VARIEDAD	S	0,96

(1) Superficie declarada admisible ajustada con la superficie comprometida.
 (2) Factor de penalización valorando el alcance para el tipo de compromiso.
 (3) Solicita agricultura y tiene compromisos vigentes.
 (4) Solicita ganadería y tiene compromisos vigentes.

Datos considerados para el Cálculo de la Carga Ganadera mínima y máxima del expediente**Recintos Determinados para el Cálculo de Carga Ganadera Máxima**

REF.	REFERENCIA SIGPAC	CULTIVO	DESCRIPCIÓN CULTIVO	S/R	SUP. PROPUESTA (ha)
-128385	14-070-012-00070-00010	63000	PASTOS DE MENOS DE 5 AÑOS-SIN VARIEDAD	S	0,18
-127856	14-070-023-00016-00007	62000	PASTOS PERMANENTES DE 5 O MAS AÑOS-SIN VARIEDAD	S	0,02
-127855	14-070-012-00027-00007	63000	PASTOS DE MENOS DE 5 AÑOS-SIN VARIEDAD	S	0,10
1700000006097355	14-051-019-00159-00001	20902	BARBECHO TRADICIONAL-CON CUBIERTA VEGETAL	S	0,50
1700000006097356	14-051-019-00160-00001	20902	BARBECHO TRADICIONAL-CON CUBIERTA VEGETAL	S	0,62
1700000006097357	14-051-019-00162-00001	20902	BARBECHO TRADICIONAL-CON CUBIERTA VEGETAL	S	0,65
1700000006097358	14-051-019-00165-00001	20902	BARBECHO TRADICIONAL-CON CUBIERTA VEGETAL	S	1,89
1700000006097359	14-070-023-00030-00001	62000	PASTOS PERMANENTES DE 5 O MAS AÑOS-SIN VARIEDAD	S	0,11
1700000006097360	14-070-023-00029-00001	62000	PASTOS PERMANENTES DE 5 O MAS AÑOS-SIN VARIEDAD	S	2,47
1700000006097361	14-070-012-00002-00005	62000	PASTOS PERMANENTES DE 5 O MAS AÑOS-SIN VARIEDAD	S	0,01
1700000006097362	14-070-023-00103-00001	62000	PASTOS PERMANENTES DE 5 O MAS AÑOS-SIN VARIEDAD	S	1,49
1700000006097363	14-070-012-00001-00001	62000	PASTOS PERMANENTES DE 5 O MAS AÑOS-SIN VARIEDAD	S	35,59
1700000006097364	14-070-012-00002-00001	62000	PASTOS PERMANENTES DE 5 O MAS AÑOS-SIN VARIEDAD	S	21,66
1700000006097365	14-070-012-00066-00001	62000	PASTOS PERMANENTES DE 5 O MAS AÑOS-SIN VARIEDAD	S	0,53
1700000006097366	14-070-014-00007-00016	62000	PASTOS PERMANENTES DE 5 O MAS AÑOS-SIN VARIEDAD	S	0,47
1700000006097367	14-070-012-00012-00001	62000	PASTOS PERMANENTES DE 5 O MAS AÑOS-SIN VARIEDAD	S	3,69
1700000006097368	14-070-012-00027-00002	62000	PASTOS PERMANENTES DE 5 O MAS AÑOS-SIN VARIEDAD	S	29,98
1700000006097369	14-070-023-00027-00001	63000	PASTOS DE MENOS DE 5 AÑOS-SIN VARIEDAD	S	0,16
1700000006097370	14-070-023-00028-00001	62000	PASTOS PERMANENTES DE 5 O MAS AÑOS-SIN VARIEDAD	S	0,40
1700000006097371	14-070-023-00016-00001	62000	PASTOS PERMANENTES DE 5 O MAS AÑOS-SIN VARIEDAD	S	19,22
1700000006097372	14-070-023-00016-00002	62000	PASTOS PERMANENTES DE 5 O MAS AÑOS-SIN VARIEDAD	S	2,02
1700000006097373	14-070-014-00007-00018	62000	PASTOS PERMANENTES DE 5 O MAS AÑOS-SIN VARIEDAD	S	7,52
1700000006097374	14-070-012-00062-00001	62000	PASTOS PERMANENTES DE 5 O MAS AÑOS-SIN VARIEDAD	S	1,70
1700000006097375	14-070-014-00007-00019	62000	PASTOS PERMANENTES DE 5 O MAS AÑOS-SIN VARIEDAD	S	19,82
1700000006097376	14-070-014-00007-00014	62000	PASTOS PERMANENTES DE 5 O MAS AÑOS-SIN VARIEDAD	S	1,05
1700000006097377	14-070-012-00006-00001	62000	PASTOS PERMANENTES DE 5 O MAS AÑOS-SIN VARIEDAD	S	10,13
1700000006097378	14-070-012-00011-00001	62000	PASTOS PERMANENTES DE 5 O MAS AÑOS-SIN VARIEDAD	S	6,78
1700000006097379	14-070-012-00002-00010	62000	PASTOS PERMANENTES DE 5 O MAS AÑOS-SIN VARIEDAD	S	0,01
1700000006097380	14-070-012-00027-00003	62000	PASTOS PERMANENTES DE 5 O MAS AÑOS-SIN VARIEDAD	S	0,45
1700000006097381	14-070-012-00009-00001	62000	PASTOS PERMANENTES DE 5 O MAS AÑOS-SIN VARIEDAD	S	8,05
1700000006097382	14-070-012-00070-00001	62000	PASTOS PERMANENTES DE 5 O MAS AÑOS-SIN VARIEDAD	S	83,87
1700000006097383	14-070-012-00070-00011	62000	PASTOS PERMANENTES DE 5 O MAS AÑOS-SIN VARIEDAD	S	0,37
1700000006097384	14-070-014-00007-00004	62000	PASTOS PERMANENTES DE 5 O MAS AÑOS-SIN VARIEDAD	S	1,08
1700000006097385	14-070-014-00007-00015	62000	PASTOS PERMANENTES DE 5 O MAS AÑOS-SIN VARIEDAD	S	2,26
1700000006097386	14-070-014-00007-00003	62000	PASTOS PERMANENTES DE 5 O MAS AÑOS-SIN VARIEDAD	S	1,03
1700000006097387	14-070-014-00007-00020	62000	PASTOS PERMANENTES DE 5 O MAS AÑOS-SIN VARIEDAD	S	1,16
1700000006097388	14-051-019-00168-00001	20902	BARBECHO TRADICIONAL-CON CUBIERTA VEGETAL	S	0,43
1700000006097389	14-070-005-00286-00001	20902	BARBECHO TRADICIONAL-CON CUBIERTA VEGETAL	S	1,08
1700000006097390	14-070-012-00005-00001	62000	PASTOS PERMANENTES DE 5 O MAS AÑOS-SIN VARIEDAD	S	0,96

INCIDENCIAS**INCIDENCIA DESCRIPCIÓN**

85042 No inscrito en un organismo de control y certificación ecológico (artículo 5-1 e), Orden 26 mayo 2015)

- (1) Superficie declarada admisible ajustada con la superficie comprometida.
 (2) Factor de penalización valorando el alcance para el tipo de compromiso.
 (3) Solicita agricultura y tiene compromisos vigentes.
 (4) Solicita ganadería y tiene compromisos vigentes.

Explotación:ES14070000017 Especie:CABALLAR

Explotación:ES14070000017 Especie:PORCINO



<u>APELLIDOS Y NOMBRE / RAZÓN SOCIAL</u>	<u>NIF</u>	<u>EXPEDIENTE</u>	<u>SOLICITA AGRICULT. (3)</u>	<u>SOLICITA GANADER. (4)</u>	<u>ANUALIDAD DE PAGO</u>
MOHEDANO MORALES ANA MARÍA	****9795*	1160664	SI	NO	6ª

DATOS MANTENIMIENTO

IMPORTE POR ANUALIDAD

	<u>2015</u>	<u>2016</u>	<u>2017</u>	<u>2018</u>	<u>2019</u>	<u>2020</u>
IMPORTE MÁXIMO SUBVENCIONABLE	0,00 €	0,00 €	0,00 €	5.730,87 €	5.730,87 €	5.730,87 €
IMPORTE MEDIO DE TRANSFERENCIA (€/ha)	0,00 €	0,00 €	0,00 €	71,08 €	71,08 €	71,08 €

RESUMEN DE UNIDADES

<u>Cód</u>	<u>GRUPO DE PAGO</u>	<u>Sup. Dec. Admisible (ha)</u>	<u>Sup. Comprometida (ha)</u>	<u>Sup. ajustada compromiso (1) (ha)</u>	<u>% sobredec.</u>	<u>SUP. PROPUESTA (ha)</u>	<u>Importe Declarado</u>	<u>Importe Topado</u>	<u>Importe Propuesto</u>	<u>Importe tras sobredec.</u>
59	HERBÁCEOS	35,75		35,75	0,00	35,75	5.404,33	5.730,87	5.404,33	5.404,33
64	HERBÁCEOS NO ELEGIBLES	44,87		44,87	0,00	44,87	0,00	0,00	0,00	0,00
TOTAL		80,62	80,62	80,62		80,62	5.404,33	5.730,87	5.404,33	5.404,33

APLICACIÓN DE REDUCCIONES Y SANCIONES

	<u>Importe Calculado</u>	<u>Importe prerreduc.</u>	<u>Admisibilidad y compromisos</u>	<u>Presentación tardía</u>	<u>Omisión declaración</u>	<u>Condicionabilidad</u>	<u>PROPUESTO</u>	<u>IMPORTE (Euros)</u>		
								<u>FEADER (Eje 2)</u>	<u>MAPA</u>	<u>CAGPDS</u>
AGRICULTURA	5.404,33	5.404,33	0,00	0,00	0,00	0,00	5.404,33	4.053,25	580,97	770,11
TOTAL							5.404,33	4.053,25	580,97	770,11

RECINTOS PROPUESTOS

<u>REE.</u>	<u>REFERENCIA SIGPAC</u>	<u>CULTIVO DESCRIPCIÓN CULTIVO</u>	<u>S/R</u>	<u>G.PAGO</u>	<u>PEND. MEDIA (%)</u>	<u>SUP. DEC. ADMISIBLE (ha)</u>	<u>SUP. COMPROM. (ha)</u>	<u>SUP. AJUSTADA COMPROM. (1) (ha)</u>	<u>SUP. CONY. SIGPAC (ha)</u>	<u>SUP. CERTIE. (ha)</u>	<u>SUP. CAMPO (ha)</u>	<u>SUP. CAMPO DETER. CULT. DECLARADO (ha)</u>	<u>SUP. DEC. REDUCIDA (ha)</u>	<u>SUP. PROPUESTA (ha)</u>
-703405	14-052-011-00081-00004	40029 GUI SANTES-ASTRONAUTE	S	59	5,97	7,02	43,68	7,02		7,02			7,02	7,02
-428760	14-052-011-00081-00004	20902 BARBECHO TRADICIONAL-CON CUBIERTA VEGETAL	S	64	5,97	3,75	43,68	3,75		3,75			3,75	3,75
-428759	14-052-011-00081-00004	12000 TRANQUILLÓN-SIN VARIEDAD	S	59	5,97	12,70	43,68	12,70		12,70			12,70	12,70
-91880	14-052-011-00081-00004	20901 BARBECHO TRADICIONAL-SIN CUBIERTA VEGETAL	S	64	5,97	7,31	43,68	7,31		7,31			7,31	7,31
4132871	14-052-011-00015-00001	20901 BARBECHO TRADICIONAL-SIN CUBIERTA VEGETAL	S	64	7,66	4,30		4,30		4,30			4,30	4,30
4132872	14-052-011-00015-00002	20901 BARBECHO TRADICIONAL-SIN CUBIERTA VEGETAL	S	64	26,60	0,28		0,28		0,28			0,28	0,28
4132873	14-052-012-00003-00001	8000 AVENA-SIN VARIEDAD	S	59	5,59	0,97		0,97		0,97			0,97	0,97
4132874	14-052-011-00080-00001	20901 BARBECHO TRADICIONAL-SIN CUBIERTA VEGETAL	S	64	9,30	21,69		21,69		21,69			21,69	21,69
4132875	14-052-012-00037-00001	20901 BARBECHO TRADICIONAL-SIN CUBIERTA VEGETAL	S	64	6,69	1,53		1,53		1,53			1,53	1,53
4132876	14-052-011-00081-00004	12000 TRANQUILLÓN-SIN VARIEDAD	S	59	5,97	12,90		12,90		12,90			12,90	12,90
4132877	14-052-011-00015-00003	20901 BARBECHO TRADICIONAL-SIN CUBIERTA VEGETAL	S	64	26,02	0,54		0,54		0,54			0,54	0,54
4132878	14-052-011-00013-00001	20901 BARBECHO TRADICIONAL-SIN CUBIERTA VEGETAL	S	64	2,83	2,26		2,26		2,26			2,26	2,26
4132889	14-052-012-00033-00002	20901 BARBECHO TRADICIONAL-SIN CUBIERTA VEGETAL	S	64	5,11	3,21		3,21		3,21			3,21	3,21
4132891	14-029-023-00021-00002	8000 AVENA-SIN VARIEDAD	S	59	4,65	2,16		2,16		2,16			2,16	2,16

DATOS AGRICULTURA

RESUMEN DE UNIDADES

<u>Cód</u>	<u>GRUPO DE PAGO</u>	<u>Sup. Dec. Admisible (ha)</u>	<u>Sup. Comprometida (ha)</u>	<u>Sup. ajustada compromiso (1) (ha)</u>	<u>% sobredec.</u>	<u>SUP. PROPUESTA (ha)</u>	<u>Importe Declarado</u>	<u>Importe Topado</u>	<u>Importe Propuesto</u>	<u>Importe tras sobredec.</u>
59	HERBÁCEOS	35,75		35,75	0,00	35,75	5.404,33	5.730,87	5.404,33	5.404,33
64	HERBÁCEOS NO ELEGIBLES	44,87		44,87	0,00	44,87	0,00	0,00	0,00	0,00
TOTAL		80,62	80,62	80,62		80,62	5.404,33	5.730,87	5.404,33	5.404,33

RESUMEN DE PAGOS

<u>IMPORTE (Euros)</u>				
	<u>PROPUESTO</u>	<u>FEADER (Eje 2)</u>	<u>MAPA</u>	<u>CAGPDS</u>
Propuesto a pagar	5.404,33	4.053,25	580,97	770,11

APLICACIÓN DE REDUCCIONES Y SANCIONES

	<u>Importe Calculado</u>	<u>Importe prerreduc.</u>	<u>Admisibilidad y compromisos</u>	<u>Presentación tardía</u>	<u>Omisión declaración</u>	<u>Condicionabilidad</u>	<u>PROPUESTO</u>	<u>IMPORTE (Euros)</u>		
								<u>FEADER (Eje 2)</u>	<u>MAPA</u>	<u>CAGPDS</u>
	5.404,33	5.404,33	0,00	0,00	0,00	0,00	5.404,33	4.053,25	580,97	770,11
TOTAL							5.404,33	4.053,25	580,97	770,11

(1) Superficie declarada admisible ajustada con la superficie comprometida.
 (2) Factor de penalización valorando el alcance para el tipo de compromiso.
 (3) Solicita agricultura y tiene compromisos vigentes.
 (4) Solicita ganadería y tiene compromisos vigentes.



<u>APELLIDOS Y NOMBRE / RAZÓN SOCIAL</u>	<u>NIF</u>	<u>EXPEDIENTE</u>	<u>SOLICITA AGRICULT. (3)</u>	<u>SOLICITA GANADER. (4)</u>	<u>ANUALIDAD DE PAGO</u>
MOHEDANO ROMERO JUAN	****5368*	1245728	NO	SI	6ª

DATOS MANTENIMIENTO

IMPORTE POR ANUALIDAD

	<u>2015</u>	<u>2016</u>	<u>2017</u>	<u>2018</u>	<u>2019</u>	<u>2020</u>
IMPORTE MÁXIMO SUBVENCIONABLE	0,00 €	0,00 €	0,00 €	0,00 €	2.532,59 €	2.532,59 €
IMPORTE MEDIO DE TRANSFERENCIA (€/ha)	0,00 €	0,00 €	0,00 €	0,00 €	78,07 €	78,07 €

RESUMEN DE UNIDADES

<u>Cód</u>	<u>GRUPO DE PAGO</u>	<u>Sup. Dec. Admisible (ha)</u>	<u>Sup. Comprometida (ha)</u>	<u>Sup. ajustada compromiso (1) (ha)</u>	<u>% sobredec.</u>	<u>SUP. PROPUESTA (ha)</u>	<u>Importe Declarado</u>	<u>Importe Topado</u>	<u>Importe Propuesto</u>	<u>Importe tras sobredec.</u>
63	PASTOS ASOCIADOS A GANADERÍA ECOLÓGICA	36,90		32,44	0,00	32,44	2.664,95	2.532,59	2.532,59	2.532,59
	TOTAL	36,90	32,44	32,44		32,44	2.664,95	2.532,59	2.532,59	2.532,59

APLICACIÓN DE REDUCCIONES Y SANCIONES

	<u>Importe Calculado</u>	<u>Importe prerreduc.</u>	<u>Admisibilidad y compromisos</u>	<u>Presentación tardía</u>	<u>Omisión declaración</u>	<u>Condicionabilidad</u>	<u>PROPUESTO</u>	<u>IMPORTE (Euros)</u>		
								<u>FEADER (Eje 2)</u>	<u>MAPA</u>	<u>CAGPDS</u>
GANADERÍA	2.532,59	2.532,59	0,00	0,00	0,00	0,00	2.532,59	1.899,44	272,25	360,90
TOTAL							2.532,59	1.899,44	272,25	360,90

RECINTOS PROPUESTOS

<u>REF.</u>	<u>REFERENCIA SIGPAC</u>	<u>CULTIVO DESCRIPCIÓN CULTIVO</u>	<u>S/R</u>	<u>G.PAGO</u>	<u>PEND. MEDIA (%)</u>	<u>SUP. DEC. (ha)</u>	<u>SUP. COMPROM. (ha)</u>	<u>SUP. AJUSTADA COMPROM. (1) (ha)</u>	<u>SUP. CONY. SIGPAC (ha)</u>	<u>SUP. CERTIE (ha)</u>	<u>SUP. CAMPO (ha)</u>	<u>SUP. CAMPO DETER. CULT. DECLARADO (ha)</u>	<u>SUP. DEC. REDUCIDA (ha)</u>	<u>SUP. PROPUESTA (ha)</u>
-561010	14-069-024-00022-00001	62000 PASTOS PERMANENTES DE 5 O MAS AÑOS-SIN VARIEDAD	S	63	0,00	7,66	11,18	7,66	11,18	7,66			7,66	7,66
-560979	14-069-024-00022-00001	62000 PASTOS PERMANENTES DE 5 O MAS AÑOS-SIN VARIEDAD	S	63	0,00	3,52	11,18	3,52	11,18	3,52			3,52	3,52
-556981	14-069-056-00025-00001	62000 PASTOS PERMANENTES DE 5 O MAS AÑOS-SIN VARIEDAD	S	63	7,56	1,88	9,55	1,41		3,76			1,41	1,41
-556899	14-069-056-00029-00001	62000 PASTOS PERMANENTES DE 5 O MAS AÑOS-SIN VARIEDAD	S	63	6,31	0,64	7,26	0,54		1,13			0,54	0,54
-556885	14-069-056-00025-00001	62000 PASTOS PERMANENTES DE 5 O MAS AÑOS-SIN VARIEDAD	S	63	7,56	7,60	9,55	5,70		15,20			5,70	5,70
-556868	14-069-056-00025-00001	62000 PASTOS PERMANENTES DE 5 O MAS AÑOS-SIN VARIEDAD	S	63	7,56	3,25	9,55	2,44		6,50			2,44	2,44
4638840	14-016-030-00148-00001	62000 PASTOS PERMANENTES DE 5 O MAS AÑOS-SIN VARIEDAD	S	63	12,39	4,45	4,45	4,45		4,45			4,45	4,45
4638860	14-069-056-00029-00001	62000 PASTOS PERMANENTES DE 5 O MAS AÑOS-SIN VARIEDAD	S	63	6,31	7,90	7,26	6,72		13,89			6,72	6,72

DATOS GANADERÍA

RESUMEN DE UNIDADES

<u>Cód</u>	<u>GRUPO DE PAGO</u>	<u>Sup. Dec. Admisible (ha)</u>	<u>Sup. Comprometida (ha)</u>	<u>Sup. ajustada compromiso (1) (ha)</u>	<u>% sobredec.</u>	<u>SUP. PROPUESTA (ha)</u>	<u>Importe Declarado</u>	<u>Importe Topado</u>	<u>Importe Propuesto</u>	<u>Importe tras sobredec.</u>
63	PASTOS ASOCIADOS A GANADERÍA ECOLÓGICA	36,90		32,44	0,00	32,44	2.664,95	2.532,59	2.532,59	2.532,59
	TOTAL	36,90	32,44	32,44		32,44	2.664,95	2.532,59	2.532,59	2.532,59

RESUMEN DE PAGOS

	<u>PROPUESTO</u>	<u>IMPORTE (Euros)</u>		
		<u>FEADER (Eje 2)</u>	<u>MAPA</u>	<u>CAGPDS</u>
Propuesto a pagar	2.532,59	1.899,44	272,25	360,90

APLICACIÓN DE REDUCCIONES Y SANCIONES

	<u>Importe Calculado</u>	<u>Importe prerreduc.</u>	<u>Admisibilidad y compromisos</u>	<u>Presentación tardía</u>	<u>Omisión declaración</u>	<u>Condicionabilidad</u>	<u>PROPUESTO</u>	<u>IMPORTE (Euros)</u>		
								<u>FEADER (Eje 2)</u>	<u>MAPA</u>	<u>CAGPDS</u>
	2.532,59	2.532,59	0,00	0,00	0,00	0,00	2.532,59	1.899,44	272,25	360,90
TOTAL							2.532,59	1.899,44	272,25	360,90



(1) Superficie declarada admisible ajustada con la superficie comprometida.
 (2) Factor de penalización valorando el alcance para el tipo de compromiso.
 (3) Solicita agricultura y tiene compromisos vigentes.
 (4) Solicita ganadería y tiene compromisos vigentes.

Datos considerados para el Cálculo de la Carga Ganadera mínima y máxima del expediente

Explotación	Especie	Inscrito en Sipea y Admisible	Censo Medio Animales	Ugm Calculada para CG Mínima	Ugm Calculada para CG Máxima
ES140690000782	BOVINA	SI	12,02	10,14	10,14
ES140690000782	PORCINO	NO	0,00	0,00	0,00
ES140690001596	BOVINA	SI	23,86	18,24	18,24
				28,38	28,38

Superficie determinada para Cálculo Carga Ganadera Mínima: 36,90 ha
Superficie determinada para Cálculo Carga Ganadera Máxima: 36,97 ha
Carga Ganadera Mínima Expediente: 0,77 ugm/ha
Carga Ganadera Máxima Expediente: 0,77 ugm/ha

Recintos Determinados para el Cálculo de Garga Ganadera Mínima

REF.	REFERENCIA SIGPAC	CULTIVO	DESCRIPCIÓN CULTIVO	S/R	SUP. PROPUESTA (ha)
-561010	14-069-024-00022-00001	62000	PASTOS PERMANENTES DE 5 O MAS AÑOS-SIN VARIEDAD	S	7,66
-560979	14-069-024-00022-00001	62000	PASTOS PERMANENTES DE 5 O MAS AÑOS-SIN VARIEDAD	S	3,52
-556981	14-069-056-00025-00001	62000	PASTOS PERMANENTES DE 5 O MAS AÑOS-SIN VARIEDAD	S	1,88
-556899	14-069-056-00029-00001	62000	PASTOS PERMANENTES DE 5 O MAS AÑOS-SIN VARIEDAD	S	0,64
-556885	14-069-056-00025-00001	62000	PASTOS PERMANENTES DE 5 O MAS AÑOS-SIN VARIEDAD	S	7,60
-556868	14-069-056-00025-00001	62000	PASTOS PERMANENTES DE 5 O MAS AÑOS-SIN VARIEDAD	S	3,25
4638840	14-016-030-00148-00001	62000	PASTOS PERMANENTES DE 5 O MAS AÑOS-SIN VARIEDAD	S	4,45
4638860	14-069-056-00029-00001	62000	PASTOS PERMANENTES DE 5 O MAS AÑOS-SIN VARIEDAD	S	7,90

Recintos Determinados para el Cálculo de Garga Ganadera Máxima

REF.	REFERENCIA SIGPAC	CULTIVO	DESCRIPCIÓN CULTIVO	S/R	SUP. PROPUESTA (ha)
-804914	14-069-024-00022-00003	64000	PASTIZAL DE 5 O MAS AÑOS-SIN VARIEDAD	S	0,07
-561010	14-069-024-00022-00001	62000	PASTOS PERMANENTES DE 5 O MAS AÑOS-SIN VARIEDAD	S	7,66
-560979	14-069-024-00022-00001	62000	PASTOS PERMANENTES DE 5 O MAS AÑOS-SIN VARIEDAD	S	3,52
-556981	14-069-056-00025-00001	62000	PASTOS PERMANENTES DE 5 O MAS AÑOS-SIN VARIEDAD	S	1,88
-556899	14-069-056-00029-00001	62000	PASTOS PERMANENTES DE 5 O MAS AÑOS-SIN VARIEDAD	S	0,64
-556885	14-069-056-00025-00001	62000	PASTOS PERMANENTES DE 5 O MAS AÑOS-SIN VARIEDAD	S	7,60
-556868	14-069-056-00025-00001	62000	PASTOS PERMANENTES DE 5 O MAS AÑOS-SIN VARIEDAD	S	3,25
4638840	14-016-030-00148-00001	62000	PASTOS PERMANENTES DE 5 O MAS AÑOS-SIN VARIEDAD	S	4,45
4638860	14-069-056-00029-00001	62000	PASTOS PERMANENTES DE 5 O MAS AÑOS-SIN VARIEDAD	S	7,90

INCIDENCIAS

INCIDENCIA DESCRIPCIÓN

- 85001 El recinto declarado no cumple con las normas de producción ecológica (artículo 5-1 e), Orden 26 mayo 2015)
Ref.-804914 Recinto:14-069-024-00022-003 Cultivo:64000 PASTIZAL DE 5 O MAS AÑOS-SIN VARIEDAD Secano
- 85031 Solicita recinto que no está comprometido para la operación.
Ref.-804914 Recinto:14-069-024-00022-003 Cultivo:64000 PASTIZAL DE 5 O MAS AÑOS-SIN VARIEDAD Secano
- 85042 No inscrito en un organismo de control y certificación ecológica (artículo 5-1 e), Orden 26 mayo 2015)
Explotación:ES140690000782 Especie:PORCINO



(1) Superficie declarada admisible ajustada con la superficie comprometida.
(2) Factor de penalización valorando el alcance para el tipo de compromiso.
(3) Solicita agricultura y tiene compromisos vigentes.
(4) Solicita ganadería y tiene compromisos vigentes.

<u>APELLIDOS Y NOMBRE / RAZÓN SOCIAL</u>	<u>NIF</u>	<u>EXPEDIENTE</u>	<u>SOLICITA AGRICULT. (3)</u>	<u>SOLICITA GANADER. (4)</u>	<u>ANUALIDAD DE PAGO</u>
MOHEDANO ROMERO ROSA MARIA	****3949*	1224853	NO	SI	6ª

DATOS MANTENIMIENTO

IMPORTE POR ANUALIDAD

	<u>2015</u>	<u>2016</u>	<u>2017</u>	<u>2018</u>	<u>2019</u>	<u>2020</u>
IMPORTE MÁXIMO SUBVENCIONABLE	0,00 €	0,00 €	0,00 €	0,00 €	2.263,49 €	2.263,49 €
IMPORTE MEDIO DE TRANSFERENCIA (€/ha)	0,00 €	0,00 €	0,00 €	0,00 €	78,08 €	78,08 €

RESUMEN DE UNIDADES

<u>Cód</u>	<u>GRUPO DE PAGO</u>	<u>Sup. Dec. Admisible (ha)</u>	<u>Sup. Comprometida (ha)</u>	<u>Sup. ajustada compromiso (1) (ha)</u>	<u>% sobredec.</u>	<u>SUP. PROPUESTA (ha)</u>	<u>Importe Declarado</u>	<u>Importe Topado</u>	<u>Importe Propuesto</u>	<u>Importe tras sobredec.</u>
63	PASTOS ASOCIADOS A GANADERÍA ECOLÓGICA	33,18		28,99	0,00	28,99	2.381,53	2.263,49	2.263,49	2.263,49
	TOTAL	33,18	28,99	28,99		28,99	2.381,53	2.263,49	2.263,49	2.263,49

APLICACIÓN DE REDUCCIONES Y SANCIONES

	<u>Importe Calculado</u>	<u>Importe prerreduc.</u>	<u>Admisibilidad y compromisos</u>	<u>Presentación tardía</u>	<u>Omisión declaración</u>	<u>Condicionabilidad</u>	<u>PROPUESTO</u>	<u>IMPORTE (Euros)</u>		
								<u>FEADER (Eje 2)</u>	<u>MAPA</u>	<u>CAGPDS</u>
GANADERÍA	2.263,49	2.263,49	0,00	0,00	0,00	0,00	2.263,49	1.697,62	243,33	322,54
TOTAL							2.263,49	1.697,62	243,33	322,54

RECINTOS PROPUESTOS

<u>REE.</u>	<u>REFERENCIA SIGPAC</u>	<u>CULTIVO</u>	<u>DESCRIPCIÓN CULTIVO</u>	<u>S/R</u>	<u>G.PAGO</u>	<u>PEND. MEDIA (%)</u>	<u>SUP. DEC. ADMISIBLE (ha)</u>	<u>SUP. COMPROM. (ha)</u>	<u>SUP. AJUSTADA COMPROM. (1) (ha)</u>	<u>SUP. CONV. SIGPAC (ha)</u>	<u>SUP. CERTIE. (ha)</u>	<u>SUP. CAMPO (ha)</u>	<u>SUP. CAMPO DETER. CULT. DECLARADO (ha)</u>	<u>SUP. DEC. REDUCIDA (ha)</u>	<u>SUP. PROPUESTA (ha)</u>
-555917	14-069-056-00025-00001	62000	PASTOS PERMANENTES DE 5 O MAS AÑOS-SIN VARIEDAD	S	63	7,56	6,06	4,55	4,55		24,24			4,55	4,55
4638642	14-069-022-00020-00002	62000	PASTOS PERMANENTES DE 5 O MAS AÑOS-SIN VARIEDAD	S	63	7,81	2,39	2,39	2,39		2,39			2,39	2,39
4638666	14-069-057-00027-00001	62000	PASTOS PERMANENTES DE 5 O MAS AÑOS-SIN VARIEDAD	S	63	6,97	6,84	6,84	6,84		6,88			6,84	6,84
4638668	14-069-056-00020-00003	62000	PASTOS PERMANENTES DE 5 O MAS AÑOS-SIN VARIEDAD	S	63	6,70	17,89	15,21	15,21		17,89			15,21	15,21

DATOS GANADERÍA

RESUMEN DE UNIDADES

<u>Cód</u>	<u>GRUPO DE PAGO</u>	<u>Sup. Dec. Admisible (ha)</u>	<u>Sup. Comprometida (ha)</u>	<u>Sup. ajustada compromiso (1) (ha)</u>	<u>% sobredec.</u>	<u>SUP. PROPUESTA (ha)</u>	<u>Importe Declarado</u>	<u>Importe Topado</u>	<u>Importe Propuesto</u>	<u>Importe tras sobredec.</u>
63	PASTOS ASOCIADOS A GANADERÍA ECOLÓGICA	33,18		28,99	0,00	28,99	2.381,53	2.263,49	2.263,49	2.263,49
	TOTAL	33,18	28,99	28,99		28,99	2.381,53	2.263,49	2.263,49	2.263,49

RESUMEN DE PAGOS

<u>IMPORTE (Euros)</u>				
	<u>PROPUESTO</u>	<u>FEADER (Eje 2)</u>	<u>MAPA</u>	<u>CAGPDS</u>
Propuesto a pagar	2.263,49	1.697,62	243,33	322,54

APLICACIÓN DE REDUCCIONES Y SANCIONES

	<u>Importe Calculado</u>	<u>Importe prerreduc.</u>	<u>Admisibilidad y compromisos</u>	<u>Presentación tardía</u>	<u>Omisión declaración</u>	<u>Condicionabilidad</u>	<u>PROPUESTO</u>	<u>IMPORTE (Euros)</u>		
								<u>FEADER (Eje 2)</u>	<u>MAPA</u>	<u>CAGPDS</u>
	2.263,49	2.263,49	0,00	0,00	0,00	0,00	2.263,49	1.697,62	243,33	322,54
TOTAL							2.263,49	1.697,62	243,33	322,54



(1) Superficie declarada admisible ajustada con la superficie comprometida.
 (2) Factor de penalización valorando el alcance para el tipo de compromiso.
 (3) Solicita agricultura y tiene compromisos vigentes.
 (4) Solicita ganadería y tiene compromisos vigentes.

Datos considerados para el Cálculo de la Carga Ganadera mínima y máxima del expediente

<u>Explotación</u>	<u>Especie</u>	<u>Inscrito en Sipea y Admisible</u>	<u>Censo Medio Animales</u>	<u>Ugm Calculada para CG Mínima</u>	<u>Ugm Calculada para CG Máxima</u>
ES140160000716	BOVINA	SI	30,41	24,04	24,04
ES140690000167	BOVINA	SI	27,98	23,42	23,42
ES140690000167	PORCINO	NO	16,81	0,00	5,04
ES140690001223	BOVINA	SI	3,72	2,36	2,36
ES140690001595	BOVINA	SI	3,62	2,78	2,78
				52,60	57,64

Superficie determinada para Cálculo Carga Ganadera Mínima: 68,42 ha
 Superficie determinada para Cálculo Carga Ganadera Máxima: 68,42 ha
 Carga Ganadera Mínima Expediente: 0,77 ugm/ha
 Carga Ganadera Máxima Expediente: 0,84 ugm/ha

Recintos Determinados para el Cálculo de Garga Ganadera Mínima

<u>REF.</u>	<u>REFERENCIA SIGPAC</u>	<u>CULTIVO</u>	<u>DESCRIPCIÓN CULTIVO</u>	<u>S/R</u>	<u>SUP. PROPUESTA (ha)</u>
-555917	14-069-056-00025-00001	62000	PASTOS PERMANENTES DE 5 O MAS AÑOS-SIN VARIEDAD	S	6,06
4638642	14-069-022-00020-00002	62000	PASTOS PERMANENTES DE 5 O MAS AÑOS-SIN VARIEDAD	S	2,39
4638666	14-069-057-00027-00001	62000	PASTOS PERMANENTES DE 5 O MAS AÑOS-SIN VARIEDAD	S	6,84
4638668	14-069-056-00020-00003	62000	PASTOS PERMANENTES DE 5 O MAS AÑOS-SIN VARIEDAD	S	17,89
1700000006297194	14-016-032-00013-00002	62000	PASTOS PERMANENTES DE 5 O MAS AÑOS-SIN VARIEDAD	S	20,30
1700000006297195	14-016-032-00008-00003	62000	PASTOS PERMANENTES DE 5 O MAS AÑOS-SIN VARIEDAD	S	14,94

Recintos Determinados para el Cálculo de Garga Ganadera Máxima

<u>REF.</u>	<u>REFERENCIA SIGPAC</u>	<u>CULTIVO</u>	<u>DESCRIPCIÓN CULTIVO</u>	<u>S/R</u>	<u>SUP. PROPUESTA (ha)</u>
-555917	14-069-056-00025-00001	62000	PASTOS PERMANENTES DE 5 O MAS AÑOS-SIN VARIEDAD	S	6,06
4638642	14-069-022-00020-00002	62000	PASTOS PERMANENTES DE 5 O MAS AÑOS-SIN VARIEDAD	S	2,39
4638666	14-069-057-00027-00001	62000	PASTOS PERMANENTES DE 5 O MAS AÑOS-SIN VARIEDAD	S	6,84
4638668	14-069-056-00020-00003	62000	PASTOS PERMANENTES DE 5 O MAS AÑOS-SIN VARIEDAD	S	17,89
1700000006297194	14-016-032-00013-00002	62000	PASTOS PERMANENTES DE 5 O MAS AÑOS-SIN VARIEDAD	S	20,30
1700000006297195	14-016-032-00008-00003	62000	PASTOS PERMANENTES DE 5 O MAS AÑOS-SIN VARIEDAD	S	14,94

INCIDENCIAS

INCIDENCIA DESCRIPCIÓN

85042 No inscrito en un organismo de control y certificación ecológico (artículo 5-1 e), Orden 26 mayo 2015)
 Explotación:ES140160000716 Especie:PORCINO
 Explotación:ES140690000167 Especie:PORCINO



(1) Superficie declarada admisible ajustada con la superficie comprometida.
 (2) Factor de penalización valorando el alcance para el tipo de compromiso.
 (3) Solicita agricultura y tiene compromisos vigentes.
 (4) Solicita ganadería y tiene compromisos vigentes.

<u>APELLIDOS Y NOMBRE / RAZÓN SOCIAL</u>	<u>NIF</u>	<u>EXPEDIENTE</u>	<u>SOLICITA AGRICULT. (3)</u>	<u>SOLICITA GANADER. (4)</u>	<u>ANUALIDAD DE PAGO</u>
MOHEDANO TORIL MARIA SEBASTIANA	****8231*	1203455	NO	SI	6ª

DATOS MANTENIMIENTO

IMPORTE POR ANUALIDAD

	<u>2015</u>	<u>2016</u>	<u>2017</u>	<u>2018</u>	<u>2019</u>	<u>2020</u>
IMPORTE MÁXIMO SUBVENCIONABLE	5.762,00 €	5.762,00 €	5.749,68 €	5.749,68 €	5.748,04 €	5.748,04 €
IMPORTE MEDIO DE TRANSFERENCIA (€/ha)	82,15 €	82,15 €	82,15 €	82,15 €	82,15 €	82,15 €

RESUMEN DE UNIDADES

<u>Cód</u>	<u>GRUPO DE PAGO</u>	<u>Sup. Dec. Admisible (ha)</u>	<u>Sup. Comprometida (ha)</u>	<u>Sup. ajustada compromiso (1) (ha)</u>	<u>% sobredec.</u>	<u>SUP. PROPUESTA (ha)</u>	<u>Importe Declarado</u>	<u>Importe Topado</u>	<u>Importe Propuesto</u>	<u>Importe tras sobredec.</u>
63	PASTOS ASOCIADOS A GANADERÍA ECOLÓGICA	80,13		69,97	0,00	69,97	5.748,04	5.748,04	5.748,04	5.748,04
	TOTAL	80,13	69,97	69,97		69,97	5.748,04	5.748,04	5.748,04	5.748,04

APLICACIÓN DE REDUCCIONES Y SANCIONES

	<u>Importe Calculado</u>	<u>Importe prerreduc.</u>	<u>Admisibilidad y compromisos</u>	<u>Presentación tardía</u>	<u>Omisión declaración</u>	<u>Condicionabilidad</u>	<u>PROPUESTO</u>	<u>IMPORTE (Euros)</u>		
								<u>FEADER (Eje 2)</u>	<u>MAPA</u>	<u>CAGPDS</u>
GANADERÍA	5.748,04	5.748,04	0,00	0,00	0,00	0,00	5.748,04	4.311,03	617,91	819,10
TOTAL							5.748,04	4.311,03	617,91	819,10

RECINTOS PROPUESTOS

<u>REE</u>	<u>REFERENCIA SIGPAC</u>	<u>CULTIVO</u>	<u>DESCRIPCIÓN CULTIVO</u>	<u>S/R</u>	<u>G.PAGO</u>	<u>PEND. MEDIA (%)</u>	<u>SUP. DEC. ADMISIBLE (ha)</u>	<u>SUP. COMPROM. (ha)</u>	<u>SUP. AJUSTADA COMPROM. (1) (ha)</u>	<u>SUP. CONY. SIGPAC (ha)</u>	<u>SUP. CERTIE (ha)</u>	<u>SUP. CAMPO (ha)</u>	<u>SUP. CAMPO DETER. CULT. DECLARADO (ha)</u>	<u>SUP. DEC. REDUCIDA (ha)</u>	<u>SUP. PROPUESTA (ha)</u>
1700000006362115	14-016-031-00031-00002	62000	PASTOS PERMANENTES DE 5 O MAS AÑOS-SIN VARIEDAD	S	63	13,28	13,23	11,25	11,25		13,23			11,25	11,25
1700000006362116	14-043-043-00026-00002	62000	PASTOS PERMANENTES DE 5 O MAS AÑOS-SIN VARIEDAD	S	63	4,14	0,12	0,12	0,12		0,14			0,12	0,12
1700000006362117	14-016-032-00027-00001	62000	PASTOS PERMANENTES DE 5 O MAS AÑOS-SIN VARIEDAD	S	63	6,33	1,85	1,57	1,57		1,85			1,57	1,57
1700000006362118	14-016-032-00028-00002	62000	PASTOS PERMANENTES DE 5 O MAS AÑOS-SIN VARIEDAD	S	63	9,98	1,74	1,48	1,48		1,74			1,48	1,48
1700000006362119	14-016-032-00029-00001	62000	PASTOS PERMANENTES DE 5 O MAS AÑOS-SIN VARIEDAD	S	63	10,90	7,48	6,36	6,36		7,48			6,36	6,36
1700000006362120	14-016-032-00030-00003	62000	PASTOS PERMANENTES DE 5 O MAS AÑOS-SIN VARIEDAD	S	63	10,33	25,74	21,88	21,88		25,74			21,88	21,88
1700000006362121	14-016-031-00032-00001	62000	PASTOS PERMANENTES DE 5 O MAS AÑOS-SIN VARIEDAD	S	63	13,29	8,21	8,21	8,21		8,21			8,21	8,21
1700000006362122	14-043-043-00023-00001	62000	PASTOS PERMANENTES DE 5 O MAS AÑOS-SIN VARIEDAD	S	63	11,70	0,39	0,39	0,39	0,39	0,39			0,39	0,39
1700000006362123	14-043-043-00025-00001	62000	PASTOS PERMANENTES DE 5 O MAS AÑOS-SIN VARIEDAD	S	63	12,76	3,61	3,61	3,61		3,61			3,61	3,61
1700000006362124	14-043-043-00023-00002	62000	PASTOS PERMANENTES DE 5 O MAS AÑOS-SIN VARIEDAD	S	63	14,66	17,76	15,27	15,27		17,76			15,27	15,27

DATOS GANADERÍA

RESUMEN DE UNIDADES


<u>Cód</u>	<u>GRUPO DE PAGO</u>	<u>Sup. Dec. Admisible (ha)</u>	<u>Sup. Comprometida (ha)</u>	<u>Sup. ajustada compromiso (1) (ha)</u>	<u>% sobredec.</u>	<u>SUP. PROPUESTA (ha)</u>	<u>Importe Declarado</u>	<u>Importe Topado</u>	<u>Importe Propuesto</u>	<u>Importe tras sobredec.</u>
63	PASTOS ASOCIADOS A GANADERÍA ECOLÓGICA	80,13		69,97	0,00	69,97	5.748,04	5.748,04	5.748,04	5.748,04
	TOTAL	80,13	69,97	69,97		69,97	5.748,04	5.748,04	5.748,04	5.748,04

RESUMEN DE PAGOS

	<u>IMPORTE (Euros)</u>			
	<u>PROPUESTO</u>	<u>FEADER (Eje 2)</u>	<u>MAPA</u>	<u>CAGPDS</u>
Propuesto a pagar	5.748,04	4.311,03	617,91	819,10

APLICACIÓN DE REDUCCIONES Y SANCIONES

	<u>Importe Calculado</u>	<u>Importe prerreduc.</u>	<u>Admisibilidad y compromisos</u>	<u>Presentación tardía</u>	<u>Omisión declaración</u>	<u>Condicionabilidad</u>	<u>IMPORTE (Euros)</u>			
							<u>PROPUESTO</u>	<u>FEADER (Eje 2)</u>	<u>MAPA</u>	<u>CAGPDS</u>
	5.748,04	5.748,04	0,00	0,00	0,00	0,00	5.748,04	4.311,03	617,91	819,10
TOTAL							5.748,04	4.311,03	617,91	819,10



(1) Superficie declarada admisible ajustada con la superficie comprometida.
 (2) Factor de penalización valorando el alcance para el tipo de compromiso.
 (3) Solicita agricultura y tiene compromisos vigentes.
 (4) Solicita ganadería y tiene compromisos vigentes.

Datos considerados para el Cálculo de la Carga Ganadera mínima y máxima del expediente

Explotación	Especie	Inscrito en Sipea y Admisible	Censo Medio Animales	Ugm Calculada para CG Mínima	Ugm Calculada para CG Máxima
ES14016000138	BOVINA	SI	67,42	53,83	53,83
ES14016000138	PORCINO	NO	261,29	0,00	78,39
				53,83	132,22

Superficie determinada para Cálculo Carga Ganadera Mínima: 80,13 ha

Superficie determinada para Cálculo Carga Ganadera Máxima: 80,13 ha

Carga Ganadera Mínima Expediente: 0,67 ugm/ha

Carga Ganadera Máxima Expediente: 1,65 ugm/ha

Recintos Determinados para el Cálculo de Garga Ganadera Mínima

REF.	REFERENCIA SIGPAC	CULTIVO	DESCRIPCIÓN CULTIVO	S/R	SUP. PROPUESTA (ha)
1700000006362115	14-016-031-00031-00002	62000	PASTOS PERMANENTES DE 5 O MAS AÑOS-SIN VARIEDAD	S	13,23
1700000006362116	14-043-043-00026-00002	62000	PASTOS PERMANENTES DE 5 O MAS AÑOS-SIN VARIEDAD	S	0,12
1700000006362117	14-016-032-00027-00001	62000	PASTOS PERMANENTES DE 5 O MAS AÑOS-SIN VARIEDAD	S	1,85
1700000006362118	14-016-032-00028-00002	62000	PASTOS PERMANENTES DE 5 O MAS AÑOS-SIN VARIEDAD	S	1,74
1700000006362119	14-016-032-00029-00001	62000	PASTOS PERMANENTES DE 5 O MAS AÑOS-SIN VARIEDAD	S	7,48
1700000006362120	14-016-032-00030-00003	62000	PASTOS PERMANENTES DE 5 O MAS AÑOS-SIN VARIEDAD	S	25,74
1700000006362121	14-016-031-00032-00001	62000	PASTOS PERMANENTES DE 5 O MAS AÑOS-SIN VARIEDAD	S	8,21
1700000006362122	14-043-043-00023-00001	62000	PASTOS PERMANENTES DE 5 O MAS AÑOS-SIN VARIEDAD	S	0,39
1700000006362123	14-043-043-00025-00001	62000	PASTOS PERMANENTES DE 5 O MAS AÑOS-SIN VARIEDAD	S	3,61
1700000006362124	14-043-043-00023-00002	62000	PASTOS PERMANENTES DE 5 O MAS AÑOS-SIN VARIEDAD	S	17,76

Recintos Determinados para el Cálculo de Garga Ganadera Máxima

REF.	REFERENCIA SIGPAC	CULTIVO	DESCRIPCIÓN CULTIVO	S/R	SUP. PROPUESTA (ha)
1700000006362115	14-016-031-00031-00002	62000	PASTOS PERMANENTES DE 5 O MAS AÑOS-SIN VARIEDAD	S	13,23
1700000006362116	14-043-043-00026-00002	62000	PASTOS PERMANENTES DE 5 O MAS AÑOS-SIN VARIEDAD	S	0,12
1700000006362117	14-016-032-00027-00001	62000	PASTOS PERMANENTES DE 5 O MAS AÑOS-SIN VARIEDAD	S	1,85
1700000006362118	14-016-032-00028-00002	62000	PASTOS PERMANENTES DE 5 O MAS AÑOS-SIN VARIEDAD	S	1,74
1700000006362119	14-016-032-00029-00001	62000	PASTOS PERMANENTES DE 5 O MAS AÑOS-SIN VARIEDAD	S	7,48
1700000006362120	14-016-032-00030-00003	62000	PASTOS PERMANENTES DE 5 O MAS AÑOS-SIN VARIEDAD	S	25,74
1700000006362121	14-016-031-00032-00001	62000	PASTOS PERMANENTES DE 5 O MAS AÑOS-SIN VARIEDAD	S	8,21
1700000006362122	14-043-043-00023-00001	62000	PASTOS PERMANENTES DE 5 O MAS AÑOS-SIN VARIEDAD	S	0,39
1700000006362123	14-043-043-00025-00001	62000	PASTOS PERMANENTES DE 5 O MAS AÑOS-SIN VARIEDAD	S	3,61
1700000006362124	14-043-043-00023-00002	62000	PASTOS PERMANENTES DE 5 O MAS AÑOS-SIN VARIEDAD	S	17,76

INCIDENCIAS

INCIDENCIA DESCRIPCIÓN

85042 No inscrito en un organismo de control y certificación ecológico (artículo 5-1 e), Orden 26 mayo 2015)
Explotación:ES14016000138 Especie:PORCINO



(1) Superficie declarada admisible ajustada con la superficie comprometida.
(2) Factor de penalización valorando el alcance para el tipo de compromiso.
(3) Solicita agricultura y tiene compromisos vigentes.
(4) Solicita ganadería y tiene compromisos vigentes.

<u>APELLIDOS Y NOMBRE / RAZÓN SOCIAL</u>	<u>NIF</u>	<u>EXPEDIENTE</u>	<u>SOLICITA AGRICULT. (3)</u>	<u>SOLICITA GANADER. (4)</u>	<u>ANUALIDAD DE PAGO</u>
MOLERO MANZANARES LAURA	****6749*	1050974	NO	SI	6ª

DATOS MANTENIMIENTO

IMPORTE POR ANUALIDAD

	<u>2015</u>	<u>2016</u>	<u>2017</u>	<u>2018</u>	<u>2019</u>	<u>2020</u>
IMPORTE MÁXIMO SUBVENCIONABLE	2.070,18 €	2.070,18 €	2.070,18 €	2.070,18 €	2.070,18 €	2.070,18 €
IMPORTE MEDIO DE TRANSFERENCIA (€/ha)	82,15 €	82,15 €	82,15 €	82,15 €	82,15 €	82,15 €

RESUMEN DE UNIDADES

<u>Cód</u>	<u>GRUPO DE PAGO</u>	<u>Sup. Dec. Admisible (ha)</u>	<u>Sup. Comprometida (ha)</u>	<u>Sup. ajustada compromiso (1) (ha)</u>	<u>% sobredec.</u>	<u>SUP. PROPUESTA (ha)</u>	<u>Importe Declarado</u>	<u>Importe Topado</u>	<u>Importe Propuesto</u>	<u>Importe tras sobredec.</u>
63	PASTOS ASOCIADOS A GANADERÍA ECOLÓGICA	38,63		25,20	0,00	25,20	2.070,18	2.070,18	2.070,18	2.070,18
	TOTAL	38,63	25,20	25,20		25,20	2.070,18	2.070,18	2.070,18	2.070,18

APLICACIÓN DE REDUCCIONES Y SANCIONES

	<u>Importe Calculado</u>	<u>Importe prereduc.</u>	<u>Admisibilidad y compromisos</u>	<u>Presentación tardía</u>	<u>Omisión declaración</u>	<u>Condicionabilidad</u>	<u>PROPUESTO</u>	<u>IMPORTE (Euros)</u>		
								<u>FEADER (Eje 2)</u>	<u>MAPA</u>	<u>CAGPDS</u>
GANADERÍA	2.070,18	2.070,18	0,00	0,00	0,00	0,00	2.070,18	1.552,64	222,54	295,00
TOTAL							2.070,18	1.552,64	222,54	295,00

RECINTOS PROPUESTOS

<u>REE</u>	<u>REFERENCIA SIGPAC</u>	<u>CULTIVO</u>	<u>DESCRIPCIÓN CULTIVO</u>	<u>S/R</u>	<u>G.PAGO</u>	<u>PEND. MEDIA (%)</u>	<u>SUP. DEC. ADMISIBLE (ha)</u>	<u>SUP. COMPROM. (ha)</u>	<u>SUP. AJUSTADA COMPROM. (1) (ha)</u>	<u>SUP. CONY. SIGPAC (ha)</u>	<u>SUP. CERTIE. (ha)</u>	<u>SUP. CAMPO (ha)</u>	<u>SUP. CAMPO DETER. CULT. DECLARADO (ha)</u>	<u>SUP. DEC. REDUCIDA (ha)</u>	<u>SUP. PROPUESTA (ha)</u>
1700000005173147	14-047-006-00072-00003	62000	PASTOS PERMANENTES DE 5 O MAS AÑOS-SIN VARIEDAD	S	63	36,61	25,47	14,01	14,01		25,47			14,01	14,01
1700000005173168	14-047-006-00072-00007	62000	PASTOS PERMANENTES DE 5 O MAS AÑOS-SIN VARIEDAD	S	63	35,34	13,16	11,19	11,19		13,16			11,19	11,19

DATOS GANADERÍA

RESUMEN DE UNIDADES

<u>Cód</u>	<u>GRUPO DE PAGO</u>	<u>Sup. Dec. Admisible (ha)</u>	<u>Sup. Comprometida (ha)</u>	<u>Sup. ajustada compromiso (1) (ha)</u>	<u>% sobredec.</u>	<u>SUP. PROPUESTA (ha)</u>	<u>Importe Declarado</u>	<u>Importe Topado</u>	<u>Importe Propuesto</u>	<u>Importe tras sobredec.</u>
63	PASTOS ASOCIADOS A GANADERÍA ECOLÓGICA	38,63		25,20	0,00	25,20	2.070,18	2.070,18	2.070,18	2.070,18
	TOTAL	38,63	25,20	25,20		25,20	2.070,18	2.070,18	2.070,18	2.070,18

RESUMEN DE PAGOS

	<u>PROPUESTO</u>	<u>FEADER (Eje 2)</u>	<u>MAPA</u>	<u>CAGPDS</u>
Propuesto a pagar	2.070,18	1.552,64	222,54	295,00

APLICACIÓN DE REDUCCIONES Y SANCIONES

	<u>Importe Calculado</u>	<u>Importe prereduc.</u>	<u>Admisibilidad y compromisos</u>	<u>Presentación tardía</u>	<u>Omisión declaración</u>	<u>Condicionabilidad</u>	<u>PROPUESTO</u>	<u>IMPORTE (Euros)</u>		
								<u>FEADER (Eje 2)</u>	<u>MAPA</u>	<u>CAGPDS</u>
	2.070,18	2.070,18	0,00	0,00	0,00	0,00	2.070,18	1.552,64	222,54	295,00
TOTAL							2.070,18	1.552,64	222,54	295,00



(1) Superficie declarada admisible ajustada con la superficie comprometida.
 (2) Factor de penalización valorando el alcance para el tipo de compromiso.
 (3) Solicita agricultura y tiene compromisos vigentes.
 (4) Solicita ganadería y tiene compromisos vigentes.

Datos considerados para el Cálculo de la Carga Ganadera mínima y máxima del expediente

Explotación	Especie	Inscrito en Sipea y Admisible	Censo Medio Animales	Ugm Calculada para CG Mínima	Ugm Calculada para CG Máxima
ES140470000188	CABALLAR	NO	3,00	0,00	3,00
ES140470000188	OVINA	SI	310,20	46,53	46,53
				46,53	49,53

Superficie determinada para Cálculo Carga Ganadera Mínima: 45,99 ha

Superficie determinada para Cálculo Carga Ganadera Máxima: 45,99 ha

Carga Ganadera Mínima Expediente: 1,01 ugm/ha

Carga Ganadera Máxima Expediente: 1,08 ugm/ha

Recintos Determinados para el Cálculo de Garga Ganadera Mínima

REF.	REFERENCIA SIGPAC	CULTIVO	DESCRIPCIÓN CULTIVO	S/R	SUP. PROPUESTA (ha)
4774467	14-047-006-00064-00011	62000	PASTOS PERMANENTES DE 5 O MAS AÑOS-SIN VARIEDAD	S	0,00
4774471	14-047-006-00064-00012	64000	PASTIZAL DE 5 O MAS AÑOS-SIN VARIEDAD	S	0,00
4774472	14-047-006-00064-00015	64000	PASTIZAL DE 5 O MAS AÑOS-SIN VARIEDAD	S	0,00
5075001	14-047-007-00042-00002	62000	PASTOS PERMANENTES DE 5 O MAS AÑOS-SIN VARIEDAD	S	0,19
1700000005173139	14-047-004-00010-00001	62000	PASTOS PERMANENTES DE 5 O MAS AÑOS-SIN VARIEDAD	S	3,36
1700000005173140	14-047-004-00019-00002	62000	PASTOS PERMANENTES DE 5 O MAS AÑOS-SIN VARIEDAD	S	1,99
1700000005173141	14-047-004-00010-00006	62000	PASTOS PERMANENTES DE 5 O MAS AÑOS-SIN VARIEDAD	S	0,15
1700000005173142	14-047-006-00062-00007	62000	PASTOS PERMANENTES DE 5 O MAS AÑOS-SIN VARIEDAD	S	0,13
1700000005173143	14-047-006-00022-00002	62000	PASTOS PERMANENTES DE 5 O MAS AÑOS-SIN VARIEDAD	S	0,02
1700000005173144	14-047-004-00010-00007	62000	PASTOS PERMANENTES DE 5 O MAS AÑOS-SIN VARIEDAD	S	0,09
1700000005173147	14-047-006-00072-00003	62000	PASTOS PERMANENTES DE 5 O MAS AÑOS-SIN VARIEDAD	S	25,47
1700000005173152	14-047-004-00010-00002	64000	PASTIZAL DE 5 O MAS AÑOS-SIN VARIEDAD	S	1,09
1700000005173153	14-047-004-00010-00009	64000	PASTIZAL DE 5 O MAS AÑOS-SIN VARIEDAD	S	0,03
1700000005173154	14-047-006-00030-00001	64000	PASTIZAL DE 5 O MAS AÑOS-SIN VARIEDAD	S	0,19
1700000005173155	14-047-006-00022-00003	64000	PASTIZAL DE 5 O MAS AÑOS-SIN VARIEDAD	S	0,03
1700000005173163	14-047-006-00062-00013	62000	PASTOS PERMANENTES DE 5 O MAS AÑOS-SIN VARIEDAD	S	0,02
1700000005173164	14-047-006-00062-00016	64000	PASTIZAL DE 5 O MAS AÑOS-SIN VARIEDAD	S	0,03
1700000005173166	14-047-006-00062-00017	62000	PASTOS PERMANENTES DE 5 O MAS AÑOS-SIN VARIEDAD	S	0,01
1700000005173167	14-047-004-00010-00008	62000	PASTOS PERMANENTES DE 5 O MAS AÑOS-SIN VARIEDAD	S	0,03
1700000005173168	14-047-006-00072-00007	62000	PASTOS PERMANENTES DE 5 O MAS AÑOS-SIN VARIEDAD	S	13,16

Recintos Determinados para el Cálculo de Garga Ganadera Máxima

REF.	REFERENCIA SIGPAC	CULTIVO	DESCRIPCIÓN CULTIVO	S/R	SUP. PROPUESTA (ha)
4774467	14-047-006-00064-00011	62000	PASTOS PERMANENTES DE 5 O MAS AÑOS-SIN VARIEDAD	S	0,00
4774471	14-047-006-00064-00012	64000	PASTIZAL DE 5 O MAS AÑOS-SIN VARIEDAD	S	0,00
4774472	14-047-006-00064-00015	64000	PASTIZAL DE 5 O MAS AÑOS-SIN VARIEDAD	S	0,00
5075001	14-047-007-00042-00002	62000	PASTOS PERMANENTES DE 5 O MAS AÑOS-SIN VARIEDAD	S	0,19
1700000005173139	14-047-004-00010-00001	62000	PASTOS PERMANENTES DE 5 O MAS AÑOS-SIN VARIEDAD	S	3,36
1700000005173140	14-047-004-00019-00002	62000	PASTOS PERMANENTES DE 5 O MAS AÑOS-SIN VARIEDAD	S	1,99
1700000005173141	14-047-004-00010-00006	62000	PASTOS PERMANENTES DE 5 O MAS AÑOS-SIN VARIEDAD	S	0,15
1700000005173142	14-047-006-00062-00007	62000	PASTOS PERMANENTES DE 5 O MAS AÑOS-SIN VARIEDAD	S	0,13
1700000005173143	14-047-006-00022-00002	62000	PASTOS PERMANENTES DE 5 O MAS AÑOS-SIN VARIEDAD	S	0,02
1700000005173144	14-047-004-00010-00007	62000	PASTOS PERMANENTES DE 5 O MAS AÑOS-SIN VARIEDAD	S	0,09
1700000005173147	14-047-006-00072-00003	62000	PASTOS PERMANENTES DE 5 O MAS AÑOS-SIN VARIEDAD	S	25,47
1700000005173152	14-047-004-00010-00002	64000	PASTIZAL DE 5 O MAS AÑOS-SIN VARIEDAD	S	1,09
1700000005173153	14-047-004-00010-00009	64000	PASTIZAL DE 5 O MAS AÑOS-SIN VARIEDAD	S	0,03
1700000005173154	14-047-006-00030-00001	64000	PASTIZAL DE 5 O MAS AÑOS-SIN VARIEDAD	S	0,19
1700000005173155	14-047-006-00022-00003	64000	PASTIZAL DE 5 O MAS AÑOS-SIN VARIEDAD	S	0,03

Datos considerados para el Cálculo de la Carga Ganadera mínima y máxima del expediente

Recintos Determinados para el Cálculo de Garga Ganadera Máxima

<u>REF.</u>	<u>REFERENCIA SIGPAC</u>	<u>CULTIVO</u>	<u>DESCRIPCIÓN CULTIVO</u>	<u>S/R</u>	<u>SUP. PROPUESTA (ha)</u>
1700000005173163	14-047-006-00062-00013	62000	PASTOS PERMANENTES DE 5 O MAS AÑOS-SIN VARIEDAD	S	0,02
1700000005173164	14-047-006-00062-00016	64000	PASTIZAL DE 5 O MAS AÑOS-SIN VARIEDAD	S	0,03
1700000005173166	14-047-006-00062-00017	62000	PASTOS PERMANENTES DE 5 O MAS AÑOS-SIN VARIEDAD	S	0,01
1700000005173167	14-047-004-00010-00008	62000	PASTOS PERMANENTES DE 5 O MAS AÑOS-SIN VARIEDAD	S	0,03
1700000005173168	14-047-006-00072-00007	62000	PASTOS PERMANENTES DE 5 O MAS AÑOS-SIN VARIEDAD	S	13,16

INCIDENCIAS

INCIDENCIA DESCRIPCIÓN

- 85031 Solicita recinto que no está comprometido para la operación.
 Ref:1700000005173139 Recinto:14-047-004-00010-001 Cultivo:62000 PASTOS PERMANENTES DE 5 O MAS AÑOS-SIN VARIEDAD Secano
 Ref:1700000005173152 Recinto:14-047-004-00010-002 Cultivo:64000 PASTIZAL DE 5 O MAS AÑOS-SIN VARIEDAD Secano
 Ref:1700000005173141 Recinto:14-047-004-00010-006 Cultivo:62000 PASTOS PERMANENTES DE 5 O MAS AÑOS-SIN VARIEDAD Secano
 Ref:1700000005173144 Recinto:14-047-004-00010-007 Cultivo:62000 PASTOS PERMANENTES DE 5 O MAS AÑOS-SIN VARIEDAD Secano
 Ref:1700000005173167 Recinto:14-047-004-00010-008 Cultivo:62000 PASTOS PERMANENTES DE 5 O MAS AÑOS-SIN VARIEDAD Secano
 Ref:1700000005173153 Recinto:14-047-004-00010-009 Cultivo:64000 PASTIZAL DE 5 O MAS AÑOS-SIN VARIEDAD Secano
 Ref:1700000005173140 Recinto:14-047-004-00019-002 Cultivo:62000 PASTOS PERMANENTES DE 5 O MAS AÑOS-SIN VARIEDAD Secano
 Ref:1700000005173143 Recinto:14-047-006-00022-002 Cultivo:62000 PASTOS PERMANENTES DE 5 O MAS AÑOS-SIN VARIEDAD Secano
 Ref:1700000005173155 Recinto:14-047-006-00022-003 Cultivo:64000 PASTIZAL DE 5 O MAS AÑOS-SIN VARIEDAD Secano
 Ref:1700000005173154 Recinto:14-047-006-00030-001 Cultivo:64000 PASTIZAL DE 5 O MAS AÑOS-SIN VARIEDAD Secano
 Ref:1700000005173142 Recinto:14-047-006-00062-007 Cultivo:62000 PASTOS PERMANENTES DE 5 O MAS AÑOS-SIN VARIEDAD Secano
 Ref:1700000005173163 Recinto:14-047-006-00062-013 Cultivo:62000 PASTOS PERMANENTES DE 5 O MAS AÑOS-SIN VARIEDAD Secano
 Ref:1700000005173164 Recinto:14-047-006-00062-016 Cultivo:64000 PASTIZAL DE 5 O MAS AÑOS-SIN VARIEDAD Secano
 Ref:1700000005173166 Recinto:14-047-006-00062-017 Cultivo:62000 PASTOS PERMANENTES DE 5 O MAS AÑOS-SIN VARIEDAD Secano
 Ref:4774467 Recinto:14-047-006-00064-011 Cultivo:62000 PASTOS PERMANENTES DE 5 O MAS AÑOS-SIN VARIEDAD Secano
 Ref:4774471 Recinto:14-047-006-00064-012 Cultivo:64000 PASTIZAL DE 5 O MAS AÑOS-SIN VARIEDAD Secano
 Ref:4774472 Recinto:14-047-006-00064-015 Cultivo:64000 PASTIZAL DE 5 O MAS AÑOS-SIN VARIEDAD Secano
- 85042 No inscrito en un organismo de control y certificación ecológico (artículo 5-1 e), Orden 26 mayo 2015)
 Explotación:ES140470000188 Especie:CABALLAR



(1) Superficie declarada admisible ajustada con la superficie comprometida.
 (2) Factor de penalización valorando el alcance para el tipo de compromiso.
 (3) Solicita agricultura y tiene compromisos vigentes.
 (4) Solicita ganadería y tiene compromisos vigentes.

<u>APELLIDOS Y NOMBRE / RAZÓN SOCIAL</u>	<u>NIF</u>	<u>EXPEDIENTE</u>	<u>SOLICITA AGRICULT. (3)</u>	<u>SOLICITA GANADER. (4)</u>	<u>ANUALIDAD DE PAGO</u>
MOLERO PRIOR ANTONIO	****4107*	1180447	SI	NO	

DATOS MANTENIMIENTO

RESUMEN DE UNIDADES

<u>Cód</u>	<u>GRUPO DE PAGO</u>	<u>Sup. Dec. Admisible (ha)</u>	<u>Sup. Comprometida (ha)</u>	<u>Sup. ajustada compromiso (1) (ha)</u>	<u>% sobredec.</u>	<u>SUP. PROPUESTA (ha)</u>	<u>Importe Declarado</u>	<u>Importe Topado</u>	<u>Importe Propuesto</u>	<u>Importe tras sobredec.</u>
	AGRICULTURA - SIN SUPERFICIE DETERMINADA	0,00		0,00	0,00	0,00	0,00	0,00	0,00	0,00
	TOTAL	0,00		0,00		0,00	0,00	0,00	0,00	0,00

APLICACIÓN DE REDUCCIONES Y SANCIONES

	<u>Importe Calculado</u>	<u>Importe prerreduc.</u>	<u>Admisibilidad y compromisos</u>	<u>Presentación tardía</u>	<u>Omisión declaración</u>	<u>Condicionabilidad</u>	<u>PROPUESTO</u>	<u>IMPORTE (Euros)</u>			
								<u>FEADER (Eje 2)</u>	<u>MAPA</u>	<u>CAGPDS</u>	
AGRICULTURA	0,00	0,00	0,00	0,00	0,00	0,00	0,00	0,00	0,00	0,00	
							TOTAL	0,00	0,00	0,00	0,00

DATOS AGRICULTURA

RESUMEN DE UNIDADES

<u>Cód</u>	<u>GRUPO DE PAGO</u>	<u>Sup. Dec. Admisible (ha)</u>	<u>Sup. Comprometida (ha)</u>	<u>Sup. ajustada compromiso (1) (ha)</u>	<u>% sobredec.</u>	<u>SUP. PROPUESTA (ha)</u>	<u>Importe Declarado</u>	<u>Importe Topado</u>	<u>Importe Propuesto</u>	<u>Importe tras sobredec.</u>
	AGRICULTURA - SIN SUPERFICIE DETERMINADA	0,00		0,00	0,00	0,00	0,00	0,00	0,00	0,00
	TOTAL	0,00		0,00		0,00	0,00	0,00	0,00	0,00

RESUMEN DE PAGOS

	<u>PROPUESTO</u>	<u>IMPORTE (Euros)</u>		
		<u>FEADER (Eje 2)</u>	<u>MAPA</u>	<u>CAGPDS</u>
Propuesto	0,00	0,00	0,00	0,00

APLICACIÓN DE REDUCCIONES Y SANCIONES

	<u>Importe Calculado</u>	<u>Importe prerreduc.</u>	<u>Admisibilidad y compromisos</u>	<u>Presentación tardía</u>	<u>Omisión declaración</u>	<u>Condicionabilidad</u>	<u>PROPUESTO</u>	<u>IMPORTE (Euros)</u>			
								<u>FEADER (Eje 2)</u>	<u>MAPA</u>	<u>CAGPDS</u>	
	0,00	0,00	0,00	0,00	0,00	0,00	0,00	0,00	0,00	0,00	
							TOTAL	0,00	0,00	0,00	0,00



(1) Superficie declarada admisible ajustada con la superficie comprometida.
 (2) Factor de penalización valorando el alcance para el tipo de compromiso.
 (3) Solicita agricultura y tiene compromisos vigentes.
 (4) Solicita ganadería y tiene compromisos vigentes.

<u>APELLIDOS Y NOMBRE / RAZÓN SOCIAL</u>	<u>NIF</u>	<u>EXPEDIENTE</u>	<u>SOLICITA AGRICULT. (3)</u>	<u>SOLICITA GANADER. (4)</u>	<u>ANUALIDAD DE PAGO</u>
MOLINA BERENGUER IGNACIO	****3901*	1243851	NO	SI	6ª

DATOS MANTENIMIENTO

IMPORTE POR ANUALIDAD

	<u>2015</u>	<u>2016</u>	<u>2017</u>	<u>2018</u>	<u>2019</u>	<u>2020</u>
IMPORTE MÁXIMO SUBVENCIONABLE	0,00 €	0,00 €	0,00 €	0,00 €	13.100,14 €	13.100,14 €
IMPORTE MEDIO DE TRANSFERENCIA (€/ha)	0,00 €	0,00 €	0,00 €	0,00 €	50,32 €	50,32 €

RESUMEN DE UNIDADES

<u>Cód</u>	<u>GRUPO DE PAGO</u>	<u>Sup. Dec. Admisible (ha)</u>	<u>Sup. Comprometida (ha)</u>	<u>Sup. ajustada compromiso (1) (ha)</u>	<u>% sobredec.</u>	<u>SUP. PROPUESTA (ha)</u>	<u>Importe Declarado</u>	<u>Importe Topado</u>	<u>Importe Propuesto</u>	<u>Importe tras sobredec.</u>
63	PASTOS ASOCIADOS A GANADERÍA ECOLÓGICA	267,95		260,33	0,00	260,33	12.577,17	13.100,14	12.577,17	12.577,17
	TOTAL	267,95	260,33	260,33		260,33	12.577,17	13.100,14	12.577,17	12.577,17

APLICACIÓN DE REDUCCIONES Y SANCIONES

	<u>Importe Calculado</u>	<u>Importe prerreduc.</u>	<u>Admisibilidad y compromisos</u>	<u>Presentación tardía</u>	<u>Omisión declaración</u>	<u>Condicionality</u>	<u>PROPUESTO</u>	<u>IMPORTE (Euros)</u>		
								<u>FEADER (Eje 2)</u>	<u>MAPA</u>	<u>CAGPDS</u>
GANADERÍA	12.577,17	12.577,17	0,00	0,00	0,00	0,00	12.577,17	9.432,88	1.352,05	1.792,24
TOTAL							12.577,17	9.432,88	1.352,05	1.792,24

RECINTOS PROPUESTOS

<u>REE</u>	<u>REFERENCIA SIGPAC</u>	<u>CULTIVO DESCRIPCIÓN CULTIVO</u>	<u>S/R</u>	<u>G.PAGO</u>	<u>PEND. MEDIA (%)</u>	<u>SUP. DEC. ADMISIBLE (ha)</u>	<u>SUP. COMPROM. (ha)</u>	<u>SUP. AJUSTADA COMPROM. (1) (ha)</u>	<u>SUP. CONY. SIGPAC (ha)</u>	<u>SUP. CERTIE. (ha)</u>	<u>SUP. CAMPO (ha)</u>	<u>SUP. CAMPO DECLARADO (ha)</u>	<u>SUP. DEC. REDUCIDA (ha)</u>	<u>SUP. PROPUESTA (ha)</u>
1700000006832561	14-016-030-00006-00001	62000 PASTOS PERMANENTES DE 5 O MAS AÑOS-SIN VARIEDAD	S	63	10,85	61,08	61,08	61,08		61,08			61,08	61,08
1700000006832562	14-016-031-00014-00001	62000 PASTOS PERMANENTES DE 5 O MAS AÑOS-SIN VARIEDAD	S	63	10,61	1,46	1,46	1,46		1,46			1,46	1,46
1700000006832563	14-016-030-00011-00002	62000 PASTOS PERMANENTES DE 5 O MAS AÑOS-SIN VARIEDAD	S	63	6,45	1,28	1,28	1,28		1,28			1,28	1,28
1700000006832564	14-016-030-00011-00003	62000 PASTOS PERMANENTES DE 5 O MAS AÑOS-SIN VARIEDAD	S	63	4,98	4,55	4,55	4,55		4,55			4,55	4,55
1700000006832565	14-016-030-00011-00004	62000 PASTOS PERMANENTES DE 5 O MAS AÑOS-SIN VARIEDAD	S	63	8,72	44,17	57,33	44,17		44,17			44,17	44,17
1700000006832566	14-016-030-00011-00001	62000 PASTOS PERMANENTES DE 5 O MAS AÑOS-SIN VARIEDAD	S	63	5,51	0,77	0,77	0,77		0,77			0,77	0,77
1700000006832567	14-016-030-00011-00004	62000 PASTOS PERMANENTES DE 5 O MAS AÑOS-SIN VARIEDAD	S	63	8,72	13,16	57,33	13,16		13,16			13,16	13,16
1700000006832570	14-016-030-00009-00001	62000 PASTOS PERMANENTES DE 5 O MAS AÑOS-SIN VARIEDAD	S	63	9,14	37,73	37,73	37,73		37,73			37,73	37,73
1700000006832571	14-016-030-00010-00001	62000 PASTOS PERMANENTES DE 5 O MAS AÑOS-SIN VARIEDAD	S	63	7,51	8,68	8,68	8,68		8,68			8,68	8,68
1700000006832572	14-016-030-00007-00001	62000 PASTOS PERMANENTES DE 5 O MAS AÑOS-SIN VARIEDAD	S	63	10,53	25,96	25,96	25,96		25,96			25,96	25,96
1700000007066687	14-016-018-00010-00013	62000 PASTOS PERMANENTES DE 5 O MAS AÑOS-SIN VARIEDAD	S	63	13,47	34,50	61,49	30,70		69,00			30,70	30,70
1700000007066688	14-016-018-00010-00013	62000 PASTOS PERMANENTES DE 5 O MAS AÑOS-SIN VARIEDAD	S	63	13,47	34,61	61,49	30,79		69,22			30,79	30,79

DATOS GANADERÍA

RESUMEN DE UNIDADES


<u>Cód</u>	<u>GRUPO DE PAGO</u>	<u>Sup. Dec. Admisible (ha)</u>	<u>Sup. Comprometida (ha)</u>	<u>Sup. ajustada compromiso (1) (ha)</u>	<u>% sobredec.</u>	<u>SUP. PROPUESTA (ha)</u>	<u>Importe Declarado</u>	<u>Importe Topado</u>	<u>Importe Propuesto</u>	<u>Importe tras sobredec.</u>
63	PASTOS ASOCIADOS A GANADERÍA ECOLÓGICA	267,95		260,33	0,00	260,33	12.577,17	13.100,14	12.577,17	12.577,17
	TOTAL	267,95	260,33	260,33		260,33	12.577,17	13.100,14	12.577,17	12.577,17

RESUMEN DE PAGOS

	<u>PROPUESTO</u>	<u>IMPORTE (Euros)</u>		
		<u>FEADER (Eje 2)</u>	<u>MAPA</u>	<u>CAGPDS</u>
Propuesto a pagar	12.577,17	9.432,88	1.352,05	1.792,24

APLICACIÓN DE REDUCCIONES Y SANCIONES

<u>Importe Calculado</u>	<u>Importe prerreduc.</u>	<u>Admisibilidad y compromisos</u>	<u>Presentación tardía</u>	<u>Omisión declaración</u>	<u>Condicionality</u>	<u>PROPUESTO</u>	<u>IMPORTE (Euros)</u>		
							<u>FEADER (Eje 2)</u>	<u>MAPA</u>	<u>CAGPDS</u>
12.577,17	12.577,17	0,00	0,00	0,00	0,00	12.577,17	9.432,88	1.352,05	1.792,24
TOTAL						12.577,17	9.432,88	1.352,05	1.792,24



(1) Superficie declarada admisible ajustada con la superficie comprometida.
 (2) Factor de penalización valorando el alcance para el tipo de compromiso.
 (3) Solicita agricultura y tiene compromisos vigentes.
 (4) Solicita ganadería y tiene compromisos vigentes.

Datos considerados para el Cálculo de la Carga Ganadera mínima y máxima del expediente

Explotación	Especie	Inscrito en Sipea y Admisible	Censo Medio Animales	Ugm Calculada para CG Mínima	Ugm Calculada para CG Máxima
ES14016000082	BOVINA	SI	95,56	69,75	69,75
ES14016000082	PORCINO	NO	1.067,76	0,00	320,33
ES140160000662	BOVINA	SI	2,28	1,81	1,81
ES140160000662	OVINA	SI	196,43	29,46	29,46
				101,02	421,35

Superficie determinada para Cálculo Carga Ganadera Mínima: 271,98 ha

Superficie determinada para Cálculo Carga Ganadera Máxima: 271,98 ha

Carga Ganadera Mínima Expediente: 0,37 ugm/ha

Carga Ganadera Máxima Expediente: 1,55 ugm/ha

Recintos Determinados para el Cálculo de Garga Ganadera Mínima

REF.	REFERENCIA SIGPAC	CULTIVO	DESCRIPCIÓN CULTIVO	S/R	SUP. PROPUESTA (ha)
170000006832561	14-016-030-00006-00001	62000	PASTOS PERMANENTES DE 5 O MAS AÑOS-SIN VARIEDAD	S	61,08
170000006832562	14-016-031-00014-00001	62000	PASTOS PERMANENTES DE 5 O MAS AÑOS-SIN VARIEDAD	S	1,46
170000006832563	14-016-030-00011-00002	62000	PASTOS PERMANENTES DE 5 O MAS AÑOS-SIN VARIEDAD	S	1,28
170000006832564	14-016-030-00011-00003	62000	PASTOS PERMANENTES DE 5 O MAS AÑOS-SIN VARIEDAD	S	4,55
170000006832565	14-016-030-00011-00004	62000	PASTOS PERMANENTES DE 5 O MAS AÑOS-SIN VARIEDAD	S	44,17
170000006832566	14-016-030-00011-00001	62000	PASTOS PERMANENTES DE 5 O MAS AÑOS-SIN VARIEDAD	S	0,77
170000006832567	14-016-030-00011-00004	62000	PASTOS PERMANENTES DE 5 O MAS AÑOS-SIN VARIEDAD	S	13,16
170000006832568	14-016-030-00011-00010	62000	PASTOS PERMANENTES DE 5 O MAS AÑOS-SIN VARIEDAD	S	0,27
170000006832569	14-016-030-00011-00009	62000	PASTOS PERMANENTES DE 5 O MAS AÑOS-SIN VARIEDAD	S	0,16
170000006832570	14-016-030-00009-00001	62000	PASTOS PERMANENTES DE 5 O MAS AÑOS-SIN VARIEDAD	S	37,73
170000006832571	14-016-030-00010-00001	62000	PASTOS PERMANENTES DE 5 O MAS AÑOS-SIN VARIEDAD	S	8,68
170000006832572	14-016-030-00007-00001	62000	PASTOS PERMANENTES DE 5 O MAS AÑOS-SIN VARIEDAD	S	25,96
170000006832573	14-016-030-00008-00001	62000	PASTOS PERMANENTES DE 5 O MAS AÑOS-SIN VARIEDAD	S	3,60
170000007066687	14-016-018-00010-00013	62000	PASTOS PERMANENTES DE 5 O MAS AÑOS-SIN VARIEDAD	S	34,50
170000007066688	14-016-018-00010-00013	62000	PASTOS PERMANENTES DE 5 O MAS AÑOS-SIN VARIEDAD	S	34,61

Recintos Determinados para el Cálculo de Garga Ganadera Máxima

REF.	REFERENCIA SIGPAC	CULTIVO	DESCRIPCIÓN CULTIVO	S/R	SUP. PROPUESTA (ha)
170000006832561	14-016-030-00006-00001	62000	PASTOS PERMANENTES DE 5 O MAS AÑOS-SIN VARIEDAD	S	61,08
170000006832562	14-016-031-00014-00001	62000	PASTOS PERMANENTES DE 5 O MAS AÑOS-SIN VARIEDAD	S	1,46
170000006832563	14-016-030-00011-00002	62000	PASTOS PERMANENTES DE 5 O MAS AÑOS-SIN VARIEDAD	S	1,28
170000006832564	14-016-030-00011-00003	62000	PASTOS PERMANENTES DE 5 O MAS AÑOS-SIN VARIEDAD	S	4,55
170000006832565	14-016-030-00011-00004	62000	PASTOS PERMANENTES DE 5 O MAS AÑOS-SIN VARIEDAD	S	44,17
170000006832566	14-016-030-00011-00001	62000	PASTOS PERMANENTES DE 5 O MAS AÑOS-SIN VARIEDAD	S	0,77
170000006832567	14-016-030-00011-00004	62000	PASTOS PERMANENTES DE 5 O MAS AÑOS-SIN VARIEDAD	S	13,16
170000006832568	14-016-030-00011-00010	62000	PASTOS PERMANENTES DE 5 O MAS AÑOS-SIN VARIEDAD	S	0,27
170000006832569	14-016-030-00011-00009	62000	PASTOS PERMANENTES DE 5 O MAS AÑOS-SIN VARIEDAD	S	0,16
170000006832570	14-016-030-00009-00001	62000	PASTOS PERMANENTES DE 5 O MAS AÑOS-SIN VARIEDAD	S	37,73
170000006832571	14-016-030-00010-00001	62000	PASTOS PERMANENTES DE 5 O MAS AÑOS-SIN VARIEDAD	S	8,68
170000006832572	14-016-030-00007-00001	62000	PASTOS PERMANENTES DE 5 O MAS AÑOS-SIN VARIEDAD	S	25,96
170000006832573	14-016-030-00008-00001	62000	PASTOS PERMANENTES DE 5 O MAS AÑOS-SIN VARIEDAD	S	3,60
170000007066687	14-016-018-00010-00013	62000	PASTOS PERMANENTES DE 5 O MAS AÑOS-SIN VARIEDAD	S	34,50
170000007066688	14-016-018-00010-00013	62000	PASTOS PERMANENTES DE 5 O MAS AÑOS-SIN VARIEDAD	S	34,61

(1) Superficie declarada admisible ajustada con la superficie comprometida.
 (2) Factor de penalización valorando el alcance para el tipo de compromiso.
 (3) Solicita agricultura y tiene compromisos vigentes.
 (4) Solicita ganadería y tiene compromisos vigentes.

Datos considerados para el Cálculo de la Carga Ganadera mínima y máxima del expediente

Recintos Determinados para el Cálculo de Garga Ganadera Máxima

<u>REF.</u>	<u>REFERENCIA SIGPAC</u>	<u>CULTIVO</u>	<u>DESCRIPCIÓN CULTIVO</u>	<u>S/R</u>	<u>SUP. PROPUESTA (ha)</u>
			VARIEDAD		

INCIDENCIAS

INCIDENCIA DESCRIPCIÓN

- 75022 No autoriza a que, en caso de la devolución por la entidad financiera (retrocesión bancaria) del pago en la cuenta corriente consignada en la solicitud y que está debidamente registrada en el sistema contable GIRO de la Junta de Andalucía, se proceda al pago en cualquier otra cuenta corriente de la titularidad del solicitante vigente en dicho sistema contable.
- 85031 Solicita recinto que no está comprometido para la operación.
 Ref:1700000006832573 Recinto:14-016-030-00008-001 Cultivo:62000 PASTOS PERMANENTES DE 5 O MAS AÑOS-SIN VARIEDAD Secano
 Ref:1700000006832569 Recinto:14-016-030-00011-009 Cultivo:62000 PASTOS PERMANENTES DE 5 O MAS AÑOS-SIN VARIEDAD Secano
 Ref:1700000006832568 Recinto:14-016-030-00011-010 Cultivo:62000 PASTOS PERMANENTES DE 5 O MAS AÑOS-SIN VARIEDAD Secano
- 85042 No inscrito en un organismo de control y certificación ecológico (artículo 5-1 e), Orden 26 mayo 2015)
 Explotación:ES140160000082 Especie:PORCINO



(1) Superficie declarada admisible ajustada con la superficie comprometida.
 (2) Factor de penalización valorando el alcance para el tipo de compromiso.
 (3) Solicita agricultura y tiene compromisos vigentes.
 (4) Solicita ganadería y tiene compromisos vigentes.

<u>APELLIDOS Y NOMBRE / RAZÓN SOCIAL</u>	<u>NIF</u>	<u>EXPEDIENTE</u>	<u>SOLICITA AGRICULT. (3)</u>	<u>SOLICITA GANADER. (4)</u>	<u>ANUALIDAD DE PAGO</u>
MOLINA PRADA TERESA MARIA	****5329*	1202732	NO	SI	6ª

DATOS MANTENIMIENTO

IMPORTE POR ANUALIDAD

	<u>2015</u>	<u>2016</u>	<u>2017</u>	<u>2018</u>	<u>2019</u>	<u>2020</u>
IMPORTE MÁXIMO SUBVENCIONABLE	0,00 €	9.319,10 €	9.014,87 €	9.014,87 €	9.014,87 €	9.014,87 €
IMPORTE MEDIO DE TRANSFERENCIA (€/ha)	0,00 €	67,01 €	67,01 €	67,01 €	67,01 €	67,01 €

RESUMEN DE UNIDADES

<u>Cód</u>	<u>GRUPO DE PAGO</u>	<u>Sup. Dec. Admisible (ha)</u>	<u>Sup. Comprometida (ha)</u>	<u>Sup. ajustada compromiso (1) (ha)</u>	<u>% sobredec.</u>	<u>SUP. PROPUESTA (ha)</u>	<u>Importe Declarado</u>	<u>Importe Topado</u>	<u>Importe Propuesto</u>	<u>Importe tras sobredec.</u>
63	PASTOS ASOCIADOS A GANADERÍA ECOLÓGICA	139,15		134,53	0,00	134,53	9.095,65	9.014,87	9.014,87	9.014,87
TOTAL		139,15	134,53	134,53		134,53	9.095,65	9.014,87	9.014,87	9.014,87

APLICACIÓN DE REDUCCIONES Y SANCIONES

	<u>Importe Calculado</u>	<u>Importe prerreduc.</u>	<u>Admisibilidad y compromisos</u>	<u>Presentación tardía</u>	<u>Omisión declaración</u>	<u>Condicionabilidad</u>	<u>PROPUESTO</u>	<u>IMPORTE (Euros)</u>		
								<u>FEADER (Eje 2)</u>	<u>MAPA</u>	<u>CAGPDS</u>
GANADERÍA	9.014,87	9.014,87	0,00	0,00	0,00	0,00	9.014,87	6.761,15	969,10	1.284,62
TOTAL							9.014,87	6.761,15	969,10	1.284,62

RECINTOS PROPUESTOS

<u>REE.</u>	<u>REFERENCIA SIGPAC</u>	<u>CULTIVO DESCRIPCIÓN CULTIVO</u>	<u>S/R</u>	<u>G.PAGO</u>	<u>PEND. MEDIA (%)</u>	<u>SUP. DEC. ADMISIBLE (ha)</u>	<u>SUP. COMPROM. (ha)</u>	<u>SUP. AJUSTADA COMPROM. (1) (ha)</u>	<u>SUP. CONY. SIGPAC (ha)</u>	<u>SUP. CERTIE. (ha)</u>	<u>SUP. CAMPO (ha)</u>	<u>SUP. CAMPO DETER. CULT. DECLARADO (ha)</u>	<u>SUP. DEC. REDUCIDA (ha)</u>	<u>SUP. PROPUESTA (ha)</u>
-802992	14-016-029-00006-00005	63000 PASTOS DE MENOS DE 5 AÑOS-SIN VARIEDAD	S	63	6,40	46,73	88,54	46,73	88,54	46,73			46,73	46,73
-533778	14-016-029-00006-00004	63000 PASTOS DE MENOS DE 5 AÑOS-SIN VARIEDAD	S	63	4,78	0,71	0,92	0,71	0,92	0,71			0,71	0,71
1700000006803747	14-016-029-00005-00001	20902 BARBECHO TRADICIONAL-CON CUBIERTA VEGETAL	S	63	3,73	19,04	19,04	19,04	19,04	19,04			19,04	19,04
1700000006803748	14-016-035-00003-00001	63000 PASTOS DE MENOS DE 5 AÑOS-SIN VARIEDAD	S	63	4,95	13,07	30,31	13,07	30,31	13,07			13,07	13,07
1700000006803751	14-016-035-00003-00001	63000 PASTOS DE MENOS DE 5 AÑOS-SIN VARIEDAD	S	63	4,95	3,13	30,31	3,13	30,31	3,13			3,13	3,13
1700000006803752	14-016-035-00003-00001	63000 PASTOS DE MENOS DE 5 AÑOS-SIN VARIEDAD	S	63	4,95	5,67	30,31	5,67	30,31	5,67			5,67	5,67
1700000006803754	14-016-035-00004-00015	63000 PASTOS DE MENOS DE 5 AÑOS-SIN VARIEDAD	S	63	7,52	9,71	9,61	9,61	9,61	9,71			9,61	9,61
1700000006803755	14-016-029-00006-00005	63000 PASTOS DE MENOS DE 5 AÑOS-SIN VARIEDAD	S	63	6,40	41,09	88,54	41,09	88,54	41,09			41,09	41,09

DATOS GANADERÍA

RESUMEN DE UNIDADES

<u>Cód</u>	<u>GRUPO DE PAGO</u>	<u>Sup. Dec. Admisible (ha)</u>	<u>Sup. Comprometida (ha)</u>	<u>Sup. ajustada compromiso (1) (ha)</u>	<u>% sobredec.</u>	<u>SUP. PROPUESTA (ha)</u>	<u>Importe Declarado</u>	<u>Importe Topado</u>	<u>Importe Propuesto</u>	<u>Importe tras sobredec.</u>
63	PASTOS ASOCIADOS A GANADERÍA ECOLÓGICA	139,15		134,53	0,00	134,53	9.095,65	9.014,87	9.014,87	9.014,87
TOTAL		139,15	134,53	134,53		134,53	9.095,65	9.014,87	9.014,87	9.014,87

RESUMEN DE PAGOS

	<u>PROPUESTO</u>	<u>IMPORTE (Euros)</u>		
		<u>FEADER (Eje 2)</u>	<u>MAPA</u>	<u>CAGPDS</u>
Propuesto a pagar	9.014,87	6.761,15	969,10	1.284,62

APLICACIÓN DE REDUCCIONES Y SANCIONES

	<u>Importe Calculado</u>	<u>Importe prerreduc.</u>	<u>Admisibilidad y compromisos</u>	<u>Presentación tardía</u>	<u>Omisión declaración</u>	<u>Condicionabilidad</u>	<u>PROPUESTO</u>	<u>IMPORTE (Euros)</u>		
								<u>FEADER (Eje 2)</u>	<u>MAPA</u>	<u>CAGPDS</u>
	9.014,87	9.014,87	0,00	0,00	0,00	0,00	9.014,87	6.761,15	969,10	1.284,62
TOTAL							9.014,87	6.761,15	969,10	1.284,62



(1) Superficie declarada admisible ajustada con la superficie comprometida.
 (2) Factor de penalización valorando el alcance para el tipo de compromiso.
 (3) Solicita agricultura y tiene compromisos vigentes.
 (4) Solicita ganadería y tiene compromisos vigentes.

Datos considerados para el Cálculo de la Carga Ganadera mínima y máxima del expediente

<u>Explotación</u>	<u>Especie</u>	<u>Inscrito en Sipea y Admisible</u>	<u>Censo Medio Animales</u>	<u>Ugm Calculada para CG Mínima</u>	<u>Ugm Calculada para CG Máxima</u>
ES140160000586	BOVINA	SI	89,52	71,53	71,53
ES140160000586	PORCINO	SI	552,38	165,71	165,71
				237,24	237,24

Superficie determinada para Cálculo Carga Ganadera Mínima: 139,15 ha

Superficie determinada para Cálculo Carga Ganadera Máxima: 139,15 ha

Carga Ganadera Mínima Expediente: 1,70 ugm/ha

Carga Ganadera Máxima Expediente: 1,70 ugm/ha

Recintos Determinados para el Cálculo de Garga Ganadera Mínima

<u>REF.</u>	<u>REFERENCIA SIGPAC</u>	<u>CULTIVO</u>	<u>DESCRIPCIÓN CULTIVO</u>	<u>S/R</u>	<u>SUP. PROPUESTA (ha)</u>
-802992	14-016-029-00006-00005	63000	PASTOS DE MENOS DE 5 AÑOS-SIN VARIEDAD	S	46,73
-533778	14-016-029-00006-00004	63000	PASTOS DE MENOS DE 5 AÑOS-SIN VARIEDAD	S	0,71
1700000006803747	14-016-029-00005-00001	20902	BARBECHO TRADICIONAL-CON CUBIERTA VEGETAL	S	19,04
1700000006803748	14-016-035-00003-00001	63000	PASTOS DE MENOS DE 5 AÑOS-SIN VARIEDAD	S	13,07
1700000006803751	14-016-035-00003-00001	63000	PASTOS DE MENOS DE 5 AÑOS-SIN VARIEDAD	S	3,13
1700000006803752	14-016-035-00003-00001	63000	PASTOS DE MENOS DE 5 AÑOS-SIN VARIEDAD	S	5,67
1700000006803754	14-016-035-00004-00015	63000	PASTOS DE MENOS DE 5 AÑOS-SIN VARIEDAD	S	9,71
1700000006803755	14-016-029-00006-00005	63000	PASTOS DE MENOS DE 5 AÑOS-SIN VARIEDAD	S	41,09

Recintos Determinados para el Cálculo de Garga Ganadera Máxima

<u>REF.</u>	<u>REFERENCIA SIGPAC</u>	<u>CULTIVO</u>	<u>DESCRIPCIÓN CULTIVO</u>	<u>S/R</u>	<u>SUP. PROPUESTA (ha)</u>
-802992	14-016-029-00006-00005	63000	PASTOS DE MENOS DE 5 AÑOS-SIN VARIEDAD	S	46,73
-533778	14-016-029-00006-00004	63000	PASTOS DE MENOS DE 5 AÑOS-SIN VARIEDAD	S	0,71
1700000006803747	14-016-029-00005-00001	20902	BARBECHO TRADICIONAL-CON CUBIERTA VEGETAL	S	19,04
1700000006803748	14-016-035-00003-00001	63000	PASTOS DE MENOS DE 5 AÑOS-SIN VARIEDAD	S	13,07
1700000006803751	14-016-035-00003-00001	63000	PASTOS DE MENOS DE 5 AÑOS-SIN VARIEDAD	S	3,13
1700000006803752	14-016-035-00003-00001	63000	PASTOS DE MENOS DE 5 AÑOS-SIN VARIEDAD	S	5,67
1700000006803754	14-016-035-00004-00015	63000	PASTOS DE MENOS DE 5 AÑOS-SIN VARIEDAD	S	9,71
1700000006803755	14-016-029-00006-00005	63000	PASTOS DE MENOS DE 5 AÑOS-SIN VARIEDAD	S	41,09

INCIDENCIAS

INCIDENCIA DESCRIPCIÓN

75022 No autoriza a que, en caso de la devolución por la entidad financiera (retrocesión bancaria) del pago en la cuenta corriente consignada en la solicitud y que está debidamente registrada en el sistema contable GIRO de la Junta de Andalucía, se proceda al pago en cualquier otra cuenta corriente de la titularidad del solicitante vigente en dicho sistema contable.



APELLIDOS Y NOMBRE / RAZÓN SOCIAL	NIF	EXPEDIENTE	SOLICITA AGRICULT. (3)	SOLICITA GANADER. (4)	ANUALIDAD DE PAGO
MORAL GARCIA MANUEL	****0246*	1232342	NO	SI	6ª

DATOS MANTENIMIENTO

IMPORTE POR ANUALIDAD

	2015	2016	2017	2018	2019	2020
IMPORTE MÁXIMO SUBVENCIONABLE	4.662,83 €	4.662,83 €	4.478,81 €	4.477,99 €	4.477,99 €	4.477,99 €
IMPORTE MEDIO DE TRANSFERENCIA (€/ha)	82,15 €	82,15 €	82,15 €	82,15 €	82,15 €	82,15 €

RESUMEN DE UNIDADES

Cód	GRUPO DE PAGO	Sup. Dec. Admisible (ha)	Sup. Comprometida (ha)	Sup. ajustada compromiso (1) (ha)	% sobredec.	SUP. PROPUESTA (ha)	Importe Declarado	Importe Topado	Importe Propuesto	Importe tras sobredec.
63	PASTOS ASOCIADOS A GANADERÍA ECOLÓGICA	54,47		54,47	0,00	54,47	4.474,71	4.474,70	4.474,70	4.474,70
	TOTAL	54,47	54,51	54,47		54,47	4.474,71	4.474,70	4.474,70	4.474,70

APLICACIÓN DE REDUCCIONES Y SANCIONES

	Importe Calculado	Importe prerreduc.	Admisibilidad y compromisos	Presentación tardía	Omisión declaración	Condicionabilidad	PROPUESTO	IMPORTE (Euros)		
								FEADER (Eje 2)	MAPA	CAGPDS
GANADERÍA	4.474,70	4.474,70	0,00	0,00	0,00	0,00	4.474,70	3.356,03	481,03	637,64
TOTAL							4.474,70	3.356,03	481,03	637,64

RECINTOS PROPUESTOS

REF.	REFERENCIA SIGPAC	CULTIVO DESCRIPCIÓN CULTIVO	S/R	G.PAGO	PEND. MEDIA (%)	SUP. DEC. ADMISIBLE (ha)	SUP. COMPROM. (ha)	SUP. AJUSTADA COMPROM. (1) (ha)	SUP. CONY. SIGPAC (ha)	SUP. CERTIE. (ha)	SUP. CAMPO (ha)	SUP. CAMPO DETER. CULT. DECLARADO (ha)	SUP. DEC. REDUCIDA (ha)	SUP. PROPUESTA (ha)
1700000006220730	14-039-010-00068-00001	64000 PASTIZAL DE 5 O MAS AÑOS-SIN VARIEDAD	S	63	27,68	0,03	0,08	0,03	0,08	0,08			0,03	0,03
1700000006220731	14-039-010-00075-00001	62000 PASTOS PERMANENTES DE 5 O MAS AÑOS-SIN VARIEDAD	S	63	24,87	1,75	1,75	1,75		2,69			1,75	1,75
1700000006220736	14-039-010-00085-00001	62000 PASTOS PERMANENTES DE 5 O MAS AÑOS-SIN VARIEDAD	S	63	10,97	0,83	0,83	0,83		0,83			0,83	0,83
1700000006220737	14-039-010-00087-00001	62000 PASTOS PERMANENTES DE 5 O MAS AÑOS-SIN VARIEDAD	S	63	16,74	0,78	0,78	0,78		0,78			0,78	0,78
1700000006220738	14-039-010-00088-00001	62000 PASTOS PERMANENTES DE 5 O MAS AÑOS-SIN VARIEDAD	S	63	26,38	1,77	1,77	1,77		1,77			1,77	1,77
1700000006220739	14-039-010-00089-00001	62000 PASTOS PERMANENTES DE 5 O MAS AÑOS-SIN VARIEDAD	S	63	27,63	0,96	0,96	0,96		0,96			0,96	0,96
1700000006220742	14-039-010-00086-00003	62000 PASTOS PERMANENTES DE 5 O MAS AÑOS-SIN VARIEDAD	S	63	29,97	0,38	0,38	0,38	0,38	0,50			0,38	0,38
1700000006220748	14-039-010-00027-00001	62000 PASTOS PERMANENTES DE 5 O MAS AÑOS-SIN VARIEDAD	S	63	10,33	1,57	1,57	1,57		1,57			1,57	1,57
1700000006220749	14-039-010-00039-00002	62000 PASTOS PERMANENTES DE 5 O MAS AÑOS-SIN VARIEDAD	S	63	18,14	4,07	4,07	4,07		4,07			4,07	4,07
1700000006220752	14-039-010-00082-00001	62000 PASTOS PERMANENTES DE 5 O MAS AÑOS-SIN VARIEDAD	S	63	17,79	0,64	0,64	0,64		0,64			0,64	0,64
1700000006220753	14-039-010-00083-00001	62000 PASTOS PERMANENTES DE 5 O MAS AÑOS-SIN VARIEDAD	S	63	15,31	1,21	1,21	1,21		1,21			1,21	1,21
1700000006220754	14-039-010-00084-00001	62000 PASTOS PERMANENTES DE 5 O MAS AÑOS-SIN VARIEDAD	S	63	15,71	1,77	1,77	1,77		1,77			1,77	1,77
1700000006220769	14-039-010-00069-00001	62000 PASTOS PERMANENTES DE 5 O MAS AÑOS-SIN VARIEDAD	S	63	38,76	18,26	20,50	18,26		52,16			18,26	18,26
1700000006220778	14-039-010-00086-00002	62000 PASTOS PERMANENTES DE 5 O MAS AÑOS-SIN VARIEDAD	S	63	28,30	0,06	0,06	0,06	0,06	0,18			0,06	0,06
1700000006220794	14-039-010-00013-00001	62000 PASTOS PERMANENTES DE 5 O MAS AÑOS-SIN VARIEDAD	S	63	9,10	0,01	0,01	0,01		0,03			0,01	0,01
1700000006220795	14-039-010-00057-00002	62000 PASTOS PERMANENTES DE 5 O MAS AÑOS-SIN VARIEDAD	S	63	20,88	0,06	0,06	0,06		0,17			0,06	0,06
1700000006220796	14-039-010-00074-00001	62000 PASTOS PERMANENTES DE 5 O MAS AÑOS-SIN VARIEDAD	S	63	34,86	1,97	1,97	1,97		4,38			1,97	1,97
1700000006220801	14-039-009-00044-00001	62000 PASTOS PERMANENTES DE 5 O MAS AÑOS-SIN VARIEDAD	S	63	31,21	4,10	4,10	4,10		4,10			4,10	4,10
1700000006220802	14-039-009-00045-00001	62000 PASTOS PERMANENTES DE 5 O MAS AÑOS-SIN VARIEDAD	S	63	29,98	3,05	3,05	3,05		3,05			3,05	3,05
1700000006220803	14-039-009-00046-00001	62000 PASTOS PERMANENTES DE 5 O MAS AÑOS-SIN VARIEDAD	S	63	25,52	3,72	3,72	3,72		3,72			3,72	3,72
1700000006220827	14-039-010-00030-00001	62000 PASTOS PERMANENTES DE 5 O MAS AÑOS-SIN VARIEDAD	S	63	29,67	0,63	0,63	0,63		2,50			0,63	0,63
1700000006220841	14-039-010-00062-00001	62000 PASTOS PERMANENTES DE 5 O MAS AÑOS-SIN VARIEDAD	S	63	42,05	1,10	1,10	1,10		1,10			1,10	1,10
1700000006220846	14-039-010-00065-00001	62000 PASTOS PERMANENTES DE 5 O MAS AÑOS-SIN VARIEDAD	S	63	35,16	1,65	1,65	1,65		1,65			1,65	1,65
1700000006220854	14-039-010-00081-00001	62000 PASTOS PERMANENTES DE 5 O MAS AÑOS-SIN VARIEDAD	S	63	13,30	3,06	3,06	3,06		3,06			3,06	3,06
1700000006220855	14-039-010-00076-00001	62000 PASTOS PERMANENTES DE 5 O MAS AÑOS-SIN VARIEDAD	S	63	7,73	0,03	0,03	0,03		0,08			0,03	0,03
1700000006220857	14-039-010-00061-00001	62000 PASTOS PERMANENTES DE 5 O MAS AÑOS-SIN VARIEDAD	S	63	18,42	0,04	0,04	0,04		0,10			0,04	0,04
1700000006220858	14-039-010-00099-00001	62000 PASTOS PERMANENTES DE 5 O MAS AÑOS-SIN VARIEDAD	S	63	38,40	0,01	0,01	0,01		0,02			0,01	0,01
1700000006220861	14-039-010-00060-00002	64000 PASTIZAL DE 5 O MAS AÑOS-SIN VARIEDAD	S	63	18,69	0,61	0,61	0,61	0,61	0,61			0,61	0,61
1700000006220871	14-039-010-00067-00001	62000 PASTOS PERMANENTES DE 5 O MAS AÑOS-SIN VARIEDAD	S	63	29,32	0,02	0,02	0,02		0,05			0,02	0,02
1700000006220874	14-039-010-00059-00002	62000 PASTOS PERMANENTES DE 5 O MAS AÑOS-SIN VARIEDAD	S	63	24,47	0,33	0,33	0,33		0,39			0,33	0,33

DATOS GANADERÍA

(1) Superficie declarada admisible ajustada con la superficie comprometida.
 (2) Factor de penalización valorando el alcance para el tipo de compromiso.
 (3) Solicita agricultura y tiene compromisos vigentes.
 (4) Solicita ganadería y tiene compromisos vigentes.

RESUMEN DE UNIDADES

Cód	GRUPO DE PAGO	Sup. Dec. Admisible (ha)	Sup. Comprometida (ha)	Sup. ajustada compromiso (1) (ha)	% sobredec.	SUP. PROPUESTA (ha)	Importe Declarado	Importe Topado	Importe Propuesto	Importe tras sobredec.
63	PASTOS ASOCIADOS A GANADERÍA ECOLÓGICA	54,47		54,47	0,00	54,47	4.474,71	4.474,70	4.474,70	4.474,70
	TOTAL	54,47	54,51	54,47		54,47	4.474,71	4.474,70	4.474,70	4.474,70

RESUMEN DE PAGOS

IMPORTE (Euros)				
	PROPUESTO	FEADER (Eje 2)	MAPA	CAGPDS
Propuesto a pagar	4.474,70	3.356,03	481,03	637,64

APLICACIÓN DE REDUCCIONES Y SANCIONES

IMPORTE (Euros)									
Importe Calculado	Importe prereduc.	Admisibilidad y compromisos	Presentación tardía	Omisión declaración	Condicionabilidad	PROPUESTO	FEADER (Eje 2)	MAPA	CAGPDS
4.474,70	4.474,70	0,00	0,00	0,00	0,00	4.474,70	3.356,03	481,03	637,64
TOTAL						4.474,70	3.356,03	481,03	637,64

Datos considerados para el Cálculo de la Carga Ganadera mínima y máxima del expediente

Explotación	Especie	Inscrito en Sipea y Admisible	Censo Medio Animales	Ugm Calculada para CG Mínima	Ugm Calculada para CG Máxima
ES140390000016	CABALLAR	NO	4,57	0,00	4,57
ES140390000016	CAPRINA	SI	487,47	73,12	73,12
ES140390000016	OVINA	SI	255,78	38,37	38,37
				111,49	116,06

Superficie determinada para Cálculo Carga Ganadera Mínima: 287,21 ha

Superficie determinada para Cálculo Carga Ganadera Máxima: 287,21 ha

Carga Ganadera Mínima Expediente: 0,39 ugm/ha

Carga Ganadera Máxima Expediente: 0,40 ugm/ha

Recintos Determinados para el Cálculo de Garga Ganadera Mínima

REF.	REFERENCIA SIGPAC	CULTIVO	DESCRIPCIÓN CULTIVO	S/R	SUP. PROPUESTA (ha)
170000006220728	14-039-010-00007-00001	64000	PASTIZAL DE 5 O MAS AÑOS-SIN VARIEDAD	S	0,47
170000006220729	14-039-010-00090-00002	64000	PASTIZAL DE 5 O MAS AÑOS-SIN VARIEDAD	S	4,21
170000006220730	14-039-010-00068-00001	64000	PASTIZAL DE 5 O MAS AÑOS-SIN VARIEDAD	S	0,03
170000006220731	14-039-010-00075-00001	62000	PASTOS PERMANENTES DE 5 O MAS AÑOS-SIN VARIEDAD	S	1,75
170000006220732	14-039-010-00043-00002	64000	PASTIZAL DE 5 O MAS AÑOS-SIN VARIEDAD	S	4,52
170000006220733	14-039-010-00007-00003	64000	PASTIZAL DE 5 O MAS AÑOS-SIN VARIEDAD	S	0,03
170000006220734	14-075-006-00084-00001	64000	PASTIZAL DE 5 O MAS AÑOS-SIN VARIEDAD	S	0,51
170000006220735	14-075-006-00086-00003	64000	PASTIZAL DE 5 O MAS AÑOS-SIN VARIEDAD	S	4,97
170000006220736	14-039-010-00085-00001	62000	PASTOS PERMANENTES DE 5 O MAS AÑOS-SIN VARIEDAD	S	0,83
170000006220737	14-039-010-00087-00001	62000	PASTOS PERMANENTES DE 5 O MAS AÑOS-SIN VARIEDAD	S	0,78
170000006220738	14-039-010-00088-00001	62000	PASTOS PERMANENTES DE 5 O MAS AÑOS-SIN VARIEDAD	S	1,77
170000006220739	14-039-010-00089-00001	62000	PASTOS PERMANENTES DE 5 O MAS AÑOS-SIN VARIEDAD	S	0,96
170000006220740	14-039-010-00014-00002	64000	PASTIZAL DE 5 O MAS AÑOS-SIN VARIEDAD	S	0,02
170000006220741	14-075-006-00077-00008	64000	PASTIZAL DE 5 O MAS AÑOS-SIN VARIEDAD	S	0,23
170000006220742	14-039-010-00086-00003	62000	PASTOS PERMANENTES DE 5 O MAS AÑOS-SIN VARIEDAD	S	0,38
170000006220743	14-039-010-00090-00003	62000	PASTOS PERMANENTES DE 5 O MAS AÑOS-SIN VARIEDAD	S	0,13
170000006220747	14-039-010-00090-00005	62000	PASTOS PERMANENTES DE 5 O MAS AÑOS-SIN VARIEDAD	S	0,49
170000006220748	14-039-010-00027-00001	62000	PASTOS PERMANENTES DE 5 O MAS AÑOS-SIN VARIEDAD	S	1,57
170000006220749	14-039-010-00039-00002	62000	PASTOS PERMANENTES DE 5 O MAS AÑOS-SIN VARIEDAD	S	4,07
170000006220750	14-039-010-00064-00001	64000	PASTIZAL DE 5 O MAS AÑOS-SIN VARIEDAD	S	0,46
170000006220751	14-039-011-00169-00001	64000	PASTIZAL DE 5 O MAS AÑOS-SIN VARIEDAD	S	0,12
170000006220752	14-039-010-00082-00001	62000	PASTOS PERMANENTES DE 5 O MAS AÑOS-SIN VARIEDAD	S	0,64
170000006220753	14-039-010-00083-00001	62000	PASTOS PERMANENTES DE 5 O MAS AÑOS-SIN VARIEDAD	S	1,21
170000006220754	14-039-010-00084-00001	62000	PASTOS PERMANENTES DE 5 O MAS AÑOS-SIN VARIEDAD	S	1,77
170000006220755	14-075-006-00076-00001	64000	PASTIZAL DE 5 O MAS AÑOS-SIN VARIEDAD	S	0,53

(1) Superficie declarada admisible ajustada con la superficie comprometida.

(2) Factor de penalización valorando el alcance para el tipo de compromiso.

(3) Solicita agricultura y tiene compromisos vigentes.

(4) Solicita ganadería y tiene compromisos vigentes.

Datos considerados para el Cálculo de la Carga Ganadera mínima y máxima del expediente**Recintos Determinados para el Cálculo de Garga Ganadera Mínima**

REF.	REFERENCIA SIGPAC	CULTIVO	DESCRIPCIÓN CULTIVO	S/R	SUP. PROPUESTA (ha)
170000006220756	14-075-006-00081-00001	64000	PASTIZAL DE 5 O MAS AÑOS-SIN VARIEDAD	S	0,58
170000006220757	14-075-006-00077-00011	64000	PASTIZAL DE 5 O MAS AÑOS-SIN VARIEDAD	S	0,03
170000006220758	14-075-006-00077-00009	64000	PASTIZAL DE 5 O MAS AÑOS-SIN VARIEDAD	S	2,85
170000006220759	14-075-006-00077-00008	64000	PASTIZAL DE 5 O MAS AÑOS-SIN VARIEDAD	S	3,55
170000006220760	14-039-010-00026-00001	63000	PASTOS DE MENOS DE 5 AÑOS-SIN VARIEDAD	S	0,55
170000006220761	14-039-010-00029-00001	63000	PASTOS DE MENOS DE 5 AÑOS-SIN VARIEDAD	S	0,49
170000006220762	14-075-005-00106-00003	62000	PASTOS PERMANENTES DE 5 O MAS AÑOS-SIN VARIEDAD	S	2,61
170000006220763	14-075-005-00086-00001	62000	PASTOS PERMANENTES DE 5 O MAS AÑOS-SIN VARIEDAD	S	0,12
170000006220764	14-075-005-00085-00001	62000	PASTOS PERMANENTES DE 5 O MAS AÑOS-SIN VARIEDAD	S	0,13
170000006220765	14-075-005-00084-00001	62000	PASTOS PERMANENTES DE 5 O MAS AÑOS-SIN VARIEDAD	S	1,24
170000006220766	14-075-006-00060-00005	62000	PASTOS PERMANENTES DE 5 O MAS AÑOS-SIN VARIEDAD	S	4,39
170000006220767	14-075-006-00060-00006	62000	PASTOS PERMANENTES DE 5 O MAS AÑOS-SIN VARIEDAD	S	3,89
170000006220768	14-075-006-00060-00001	62000	PASTOS PERMANENTES DE 5 O MAS AÑOS-SIN VARIEDAD	S	1,01
170000006220769	14-039-010-00069-00001	62000	PASTOS PERMANENTES DE 5 O MAS AÑOS-SIN VARIEDAD	S	18,26
170000006220778	14-039-010-00086-00002	62000	PASTOS PERMANENTES DE 5 O MAS AÑOS-SIN VARIEDAD	S	0,06
170000006220782	14-075-005-00005-00003	62000	PASTOS PERMANENTES DE 5 O MAS AÑOS-SIN VARIEDAD	S	4,03
170000006220784	14-075-005-00082-00001	62000	PASTOS PERMANENTES DE 5 O MAS AÑOS-SIN VARIEDAD	S	0,56
170000006220785	14-075-005-00097-00001	62000	PASTOS PERMANENTES DE 5 O MAS AÑOS-SIN VARIEDAD	S	0,43
170000006220788	14-075-005-00100-00001	62000	PASTOS PERMANENTES DE 5 O MAS AÑOS-SIN VARIEDAD	S	0,71
170000006220789	14-075-005-00086-00002	62000	PASTOS PERMANENTES DE 5 O MAS AÑOS-SIN VARIEDAD	S	0,02
170000006220790	14-075-005-00108-00001	62000	PASTOS PERMANENTES DE 5 O MAS AÑOS-SIN VARIEDAD	S	0,17
170000006220791	14-075-005-00099-00001	62000	PASTOS PERMANENTES DE 5 O MAS AÑOS-SIN VARIEDAD	S	0,23
170000006220792	14-075-005-00098-00001	62000	PASTOS PERMANENTES DE 5 O MAS AÑOS-SIN VARIEDAD	S	0,59
170000006220793	14-075-005-00105-00002	62000	PASTOS PERMANENTES DE 5 O MAS AÑOS-SIN VARIEDAD	S	0,10
170000006220794	14-039-010-00013-00001	62000	PASTOS PERMANENTES DE 5 O MAS AÑOS-SIN VARIEDAD	S	0,01
170000006220795	14-039-010-00057-00002	62000	PASTOS PERMANENTES DE 5 O MAS AÑOS-SIN VARIEDAD	S	0,06
170000006220796	14-039-010-00074-00001	62000	PASTOS PERMANENTES DE 5 O MAS AÑOS-SIN VARIEDAD	S	1,97
170000006220797	14-075-006-00038-00001	62000	PASTOS PERMANENTES DE 5 O MAS AÑOS-SIN VARIEDAD	S	1,05
170000006220799	14-075-005-00118-00001	62000	PASTOS PERMANENTES DE 5 O MAS AÑOS-SIN VARIEDAD	S	0,29
170000006220800	14-039-010-00043-00001	62000	PASTOS PERMANENTES DE 5 O MAS AÑOS-SIN VARIEDAD	S	114,44
170000006220801	14-039-009-00044-00001	62000	PASTOS PERMANENTES DE 5 O MAS AÑOS-SIN VARIEDAD	S	4,10
170000006220802	14-039-009-00045-00001	62000	PASTOS PERMANENTES DE 5 O MAS AÑOS-SIN VARIEDAD	S	3,05
170000006220803	14-039-009-00046-00001	62000	PASTOS PERMANENTES DE 5 O MAS AÑOS-SIN VARIEDAD	S	3,72
170000006220809	14-039-010-00015-00001	62000	PASTOS PERMANENTES DE 5 O MAS AÑOS-SIN VARIEDAD	S	0,20
170000006220815	14-039-010-00090-00006	62000	PASTOS PERMANENTES DE 5 O MAS AÑOS-SIN VARIEDAD	S	2,58
170000006220817	14-039-010-00090-00009	62000	PASTOS PERMANENTES DE 5 O MAS AÑOS-SIN VARIEDAD	S	0,17
170000006220824	14-039-010-00066-00002	64000	PASTIZAL DE 5 O MAS AÑOS-SIN VARIEDAD	S	0,44
170000006220825	14-039-010-00090-00004	62000	PASTOS PERMANENTES DE 5 O MAS AÑOS-SIN VARIEDAD	S	1,12
170000006220827	14-039-010-00030-00001	62000	PASTOS PERMANENTES DE 5 O MAS AÑOS-SIN VARIEDAD	S	0,63
170000006220828	14-075-005-00106-00002	62000	PASTOS PERMANENTES DE 5 O MAS AÑOS-SIN VARIEDAD	S	0,63
170000006220830	14-075-005-00001-00002	64000	PASTIZAL DE 5 O MAS AÑOS-SIN VARIEDAD	S	1,21
170000006220839	14-075-006-00086-00004	62000	PASTOS PERMANENTES DE 5 O MAS AÑOS-SIN VARIEDAD	S	0,80
170000006220840	14-075-005-00112-00002	62000	PASTOS PERMANENTES DE 5 O MAS AÑOS-SIN VARIEDAD	S	0,32

Datos considerados para el Cálculo de la Carga Ganadera mínima y máxima del expediente**Recintos Determinados para el Cálculo de Garga Ganadera Mínima**

REF.	REFERENCIA SIGPAC	CULTIVO	DESCRIPCIÓN CULTIVO	S/R	SUP. PROPUESTA (ha)
170000006220841	14-039-010-00062-00001	62000	PASTOS PERMANENTES DE 5 O MAS AÑOS-SIN VARIEDAD	S	1,10
170000006220843	14-075-006-00077-00005	62000	PASTOS PERMANENTES DE 5 O MAS AÑOS-SIN VARIEDAD	S	0,83
170000006220846	14-039-010-00065-00001	62000	PASTOS PERMANENTES DE 5 O MAS AÑOS-SIN VARIEDAD	S	1,65
170000006220848	14-039-010-00090-00001	62000	PASTOS PERMANENTES DE 5 O MAS AÑOS-SIN VARIEDAD	S	35,16
170000006220850	14-075-006-00035-00001	62000	PASTOS PERMANENTES DE 5 O MAS AÑOS-SIN VARIEDAD	S	3,24
170000006220854	14-039-010-00081-00001	62000	PASTOS PERMANENTES DE 5 O MAS AÑOS-SIN VARIEDAD	S	3,06
170000006220855	14-039-010-00076-00001	62000	PASTOS PERMANENTES DE 5 O MAS AÑOS-SIN VARIEDAD	S	0,03
170000006220856	14-039-010-00060-00001	62000	PASTOS PERMANENTES DE 5 O MAS AÑOS-SIN VARIEDAD	S	0,01
170000006220857	14-039-010-00061-00001	62000	PASTOS PERMANENTES DE 5 O MAS AÑOS-SIN VARIEDAD	S	0,04
170000006220858	14-039-010-00099-00001	62000	PASTOS PERMANENTES DE 5 O MAS AÑOS-SIN VARIEDAD	S	0,01
170000006220859	14-075-005-00005-00001	62000	PASTOS PERMANENTES DE 5 O MAS AÑOS-SIN VARIEDAD	S	0,22
170000006220860	14-039-011-00170-00003	62000	PASTOS PERMANENTES DE 5 O MAS AÑOS-SIN VARIEDAD	S	0,14
170000006220861	14-039-010-00060-00002	64000	PASTIZAL DE 5 O MAS AÑOS-SIN VARIEDAD	S	0,61
170000006220862	14-075-005-00005-00002	62000	PASTOS PERMANENTES DE 5 O MAS AÑOS-SIN VARIEDAD	S	2,73
170000006220863	14-075-005-00107-00001	64000	PASTIZAL DE 5 O MAS AÑOS-SIN VARIEDAD	S	0,16
170000006220864	14-075-005-00108-00002	64000	PASTIZAL DE 5 O MAS AÑOS-SIN VARIEDAD	S	1,87
170000006220865	14-039-010-00058-00001	64000	PASTIZAL DE 5 O MAS AÑOS-SIN VARIEDAD	S	0,08
170000006220866	14-075-006-00060-00002	64000	PASTIZAL DE 5 O MAS AÑOS-SIN VARIEDAD	S	7,12
170000006220867	14-075-006-00060-00004	64000	PASTIZAL DE 5 O MAS AÑOS-SIN VARIEDAD	S	8,18
170000006220868	14-075-006-00060-00007	64000	PASTIZAL DE 5 O MAS AÑOS-SIN VARIEDAD	S	1,46
170000006220869	14-075-006-00061-00001	64000	PASTIZAL DE 5 O MAS AÑOS-SIN VARIEDAD	S	1,10
170000006220870	14-075-005-00117-00001	62000	PASTOS PERMANENTES DE 5 O MAS AÑOS-SIN VARIEDAD	S	0,09
170000006220871	14-039-010-00067-00001	62000	PASTOS PERMANENTES DE 5 O MAS AÑOS-SIN VARIEDAD	S	0,02
170000006220872	14-075-005-00106-00001	62000	PASTOS PERMANENTES DE 5 O MAS AÑOS-SIN VARIEDAD	S	0,57
170000006220873	14-075-005-00106-00005	62000	PASTOS PERMANENTES DE 5 O MAS AÑOS-SIN VARIEDAD	S	1,56
170000006220874	14-039-010-00059-00002	62000	PASTOS PERMANENTES DE 5 O MAS AÑOS-SIN VARIEDAD	S	0,33

Recintos Determinados para el Cálculo de Garga Ganadera Máxima

REF.	REFERENCIA SIGPAC	CULTIVO	DESCRIPCIÓN CULTIVO	S/R	SUP. PROPUESTA (ha)
170000006220728	14-039-010-00007-00001	64000	PASTIZAL DE 5 O MAS AÑOS-SIN VARIEDAD	S	0,47
170000006220729	14-039-010-00090-00002	64000	PASTIZAL DE 5 O MAS AÑOS-SIN VARIEDAD	S	4,21
170000006220730	14-039-010-00068-00001	64000	PASTIZAL DE 5 O MAS AÑOS-SIN VARIEDAD	S	0,03
170000006220731	14-039-010-00075-00001	62000	PASTOS PERMANENTES DE 5 O MAS AÑOS-SIN VARIEDAD	S	1,75
170000006220732	14-039-010-00043-00002	64000	PASTIZAL DE 5 O MAS AÑOS-SIN VARIEDAD	S	4,52
170000006220733	14-039-010-00007-00003	64000	PASTIZAL DE 5 O MAS AÑOS-SIN VARIEDAD	S	0,03
170000006220734	14-075-006-00084-00001	64000	PASTIZAL DE 5 O MAS AÑOS-SIN VARIEDAD	S	0,51
170000006220735	14-075-006-00086-00003	64000	PASTIZAL DE 5 O MAS AÑOS-SIN VARIEDAD	S	4,97
170000006220736	14-039-010-00085-00001	62000	PASTOS PERMANENTES DE 5 O MAS AÑOS-SIN VARIEDAD	S	0,83
170000006220737	14-039-010-00087-00001	62000	PASTOS PERMANENTES DE 5 O MAS AÑOS-SIN VARIEDAD	S	0,78
170000006220738	14-039-010-00088-00001	62000	PASTOS PERMANENTES DE 5 O MAS AÑOS-SIN VARIEDAD	S	1,77
170000006220739	14-039-010-00089-00001	62000	PASTOS PERMANENTES DE 5 O MAS AÑOS-SIN VARIEDAD	S	0,96
170000006220740	14-039-010-00014-00002	64000	PASTIZAL DE 5 O MAS AÑOS-SIN VARIEDAD	S	0,02
170000006220741	14-075-006-00077-00008	64000	PASTIZAL DE 5 O MAS AÑOS-SIN VARIEDAD	S	0,23
170000006220742	14-039-010-00086-00003	62000	PASTOS PERMANENTES DE 5 O MAS AÑOS-SIN VARIEDAD	S	0,38
170000006220743	14-039-010-00090-00003	62000	PASTOS PERMANENTES DE 5 O MAS AÑOS-SIN VARIEDAD	S	0,13
170000006220747	14-039-010-00090-00005	62000	PASTOS PERMANENTES DE 5 O MAS AÑOS-SIN VARIEDAD	S	0,49

Datos considerados para el Cálculo de la Carga Ganadera mínima y máxima del expediente**Recintos Determinados para el Cálculo de Carga Ganadera Máxima**

REF.	REFERENCIA SIGPAC	CULTIVO	DESCRIPCIÓN CULTIVO	S/R	SUP. PROPUESTA (ha)
170000006220748	14-039-010-00027-00001	62000	PASTOS PERMANENTES DE 5 O MAS AÑOS-SIN VARIEDAD	S	1,57
170000006220749	14-039-010-00039-00002	62000	PASTOS PERMANENTES DE 5 O MAS AÑOS-SIN VARIEDAD	S	4,07
170000006220750	14-039-010-00064-00001	64000	PASTIZAL DE 5 O MAS AÑOS-SIN VARIEDAD	S	0,46
170000006220751	14-039-011-00169-00001	64000	PASTIZAL DE 5 O MAS AÑOS-SIN VARIEDAD	S	0,12
170000006220752	14-039-010-00082-00001	62000	PASTOS PERMANENTES DE 5 O MAS AÑOS-SIN VARIEDAD	S	0,64
170000006220753	14-039-010-00083-00001	62000	PASTOS PERMANENTES DE 5 O MAS AÑOS-SIN VARIEDAD	S	1,21
170000006220754	14-039-010-00084-00001	62000	PASTOS PERMANENTES DE 5 O MAS AÑOS-SIN VARIEDAD	S	1,77
170000006220755	14-075-006-00076-00001	64000	PASTIZAL DE 5 O MAS AÑOS-SIN VARIEDAD	S	0,53
170000006220756	14-075-006-00081-00001	64000	PASTIZAL DE 5 O MAS AÑOS-SIN VARIEDAD	S	0,58
170000006220757	14-075-006-00077-00011	64000	PASTIZAL DE 5 O MAS AÑOS-SIN VARIEDAD	S	0,03
170000006220758	14-075-006-00077-00009	64000	PASTIZAL DE 5 O MAS AÑOS-SIN VARIEDAD	S	2,85
170000006220759	14-075-006-00077-00008	64000	PASTIZAL DE 5 O MAS AÑOS-SIN VARIEDAD	S	3,55
170000006220760	14-039-010-00026-00001	63000	PASTOS DE MENOS DE 5 AÑOS-SIN VARIEDAD	S	0,55
170000006220761	14-039-010-00029-00001	63000	PASTOS DE MENOS DE 5 AÑOS-SIN VARIEDAD	S	0,49
170000006220762	14-075-005-00106-00003	62000	PASTOS PERMANENTES DE 5 O MAS AÑOS-SIN VARIEDAD	S	2,61
170000006220763	14-075-005-00086-00001	62000	PASTOS PERMANENTES DE 5 O MAS AÑOS-SIN VARIEDAD	S	0,12
170000006220764	14-075-005-00085-00001	62000	PASTOS PERMANENTES DE 5 O MAS AÑOS-SIN VARIEDAD	S	0,13
170000006220765	14-075-005-00084-00001	62000	PASTOS PERMANENTES DE 5 O MAS AÑOS-SIN VARIEDAD	S	1,24
170000006220766	14-075-006-00060-00005	62000	PASTOS PERMANENTES DE 5 O MAS AÑOS-SIN VARIEDAD	S	4,39
170000006220767	14-075-006-00060-00006	62000	PASTOS PERMANENTES DE 5 O MAS AÑOS-SIN VARIEDAD	S	3,89
170000006220768	14-075-006-00060-00001	62000	PASTOS PERMANENTES DE 5 O MAS AÑOS-SIN VARIEDAD	S	1,01
170000006220769	14-039-010-00069-00001	62000	PASTOS PERMANENTES DE 5 O MAS AÑOS-SIN VARIEDAD	S	18,26
170000006220778	14-039-010-00086-00002	62000	PASTOS PERMANENTES DE 5 O MAS AÑOS-SIN VARIEDAD	S	0,06
170000006220782	14-075-005-00005-00003	62000	PASTOS PERMANENTES DE 5 O MAS AÑOS-SIN VARIEDAD	S	4,03
170000006220784	14-075-005-00082-00001	62000	PASTOS PERMANENTES DE 5 O MAS AÑOS-SIN VARIEDAD	S	0,56
170000006220785	14-075-005-00097-00001	62000	PASTOS PERMANENTES DE 5 O MAS AÑOS-SIN VARIEDAD	S	0,43
170000006220788	14-075-005-00100-00001	62000	PASTOS PERMANENTES DE 5 O MAS AÑOS-SIN VARIEDAD	S	0,71
170000006220789	14-075-005-00086-00002	62000	PASTOS PERMANENTES DE 5 O MAS AÑOS-SIN VARIEDAD	S	0,02
170000006220790	14-075-005-00108-00001	62000	PASTOS PERMANENTES DE 5 O MAS AÑOS-SIN VARIEDAD	S	0,17
170000006220791	14-075-005-00099-00001	62000	PASTOS PERMANENTES DE 5 O MAS AÑOS-SIN VARIEDAD	S	0,23
170000006220792	14-075-005-00098-00001	62000	PASTOS PERMANENTES DE 5 O MAS AÑOS-SIN VARIEDAD	S	0,59
170000006220793	14-075-005-00105-00002	62000	PASTOS PERMANENTES DE 5 O MAS AÑOS-SIN VARIEDAD	S	0,10
170000006220794	14-039-010-00013-00001	62000	PASTOS PERMANENTES DE 5 O MAS AÑOS-SIN VARIEDAD	S	0,01
170000006220795	14-039-010-00057-00002	62000	PASTOS PERMANENTES DE 5 O MAS AÑOS-SIN VARIEDAD	S	0,06
170000006220796	14-039-010-00074-00001	62000	PASTOS PERMANENTES DE 5 O MAS AÑOS-SIN VARIEDAD	S	1,97
170000006220797	14-075-006-00038-00001	62000	PASTOS PERMANENTES DE 5 O MAS AÑOS-SIN VARIEDAD	S	1,05
170000006220799	14-075-005-00118-00001	62000	PASTOS PERMANENTES DE 5 O MAS AÑOS-SIN VARIEDAD	S	0,29
170000006220800	14-039-010-00043-00001	62000	PASTOS PERMANENTES DE 5 O MAS AÑOS-SIN VARIEDAD	S	114,44
170000006220801	14-039-009-00044-00001	62000	PASTOS PERMANENTES DE 5 O MAS AÑOS-SIN VARIEDAD	S	4,10
170000006220802	14-039-009-00045-00001	62000	PASTOS PERMANENTES DE 5 O MAS AÑOS-SIN VARIEDAD	S	3,05
170000006220803	14-039-009-00046-00001	62000	PASTOS PERMANENTES DE 5 O MAS AÑOS-SIN VARIEDAD	S	3,72
170000006220809	14-039-010-00015-00001	62000	PASTOS PERMANENTES DE 5 O MAS AÑOS-SIN VARIEDAD	S	0,20
170000006220815	14-039-010-00090-00006	62000	PASTOS PERMANENTES DE 5 O MAS AÑOS-SIN VARIEDAD	S	2,58
170000006220817	14-039-010-00090-00009	62000	PASTOS PERMANENTES DE 5 O MAS AÑOS-SIN VARIEDAD	S	0,17

Datos considerados para el Cálculo de la Carga Ganadera mínima y máxima del expediente**Recintos Determinados para el Cálculo de Carga Ganadera Máxima**

<u>REF.</u>	<u>REFERENCIA SIGPAC</u>	<u>CULTIVO</u>	<u>DESCRIPCIÓN CULTIVO</u>	<u>S/R</u>	<u>SUP. PROPUESTA (ha)</u>
			VARIEDAD		
170000006220824	14-039-010-00066-00002	64000	PASTIZAL DE 5 O MAS AÑOS-SIN VARIEDAD	S	0,44
170000006220825	14-039-010-00090-00004	62000	PASTOS PERMANENTES DE 5 O MAS AÑOS-SIN VARIEDAD	S	1,12
170000006220827	14-039-010-00030-00001	62000	PASTOS PERMANENTES DE 5 O MAS AÑOS-SIN VARIEDAD	S	0,63
170000006220828	14-075-005-00106-00002	62000	PASTOS PERMANENTES DE 5 O MAS AÑOS-SIN VARIEDAD	S	0,63
170000006220830	14-075-005-00001-00002	64000	PASTIZAL DE 5 O MAS AÑOS-SIN VARIEDAD	S	1,21
170000006220839	14-075-006-00086-00004	62000	PASTOS PERMANENTES DE 5 O MAS AÑOS-SIN VARIEDAD	S	0,80
170000006220840	14-075-005-00112-00002	62000	PASTOS PERMANENTES DE 5 O MAS AÑOS-SIN VARIEDAD	S	0,32
170000006220841	14-039-010-00062-00001	62000	PASTOS PERMANENTES DE 5 O MAS AÑOS-SIN VARIEDAD	S	1,10
170000006220843	14-075-006-00077-00005	62000	PASTOS PERMANENTES DE 5 O MAS AÑOS-SIN VARIEDAD	S	0,83
170000006220846	14-039-010-00065-00001	62000	PASTOS PERMANENTES DE 5 O MAS AÑOS-SIN VARIEDAD	S	1,65
170000006220848	14-039-010-00090-00001	62000	PASTOS PERMANENTES DE 5 O MAS AÑOS-SIN VARIEDAD	S	35,16
170000006220850	14-075-006-00035-00001	62000	PASTOS PERMANENTES DE 5 O MAS AÑOS-SIN VARIEDAD	S	3,24
170000006220854	14-039-010-00081-00001	62000	PASTOS PERMANENTES DE 5 O MAS AÑOS-SIN VARIEDAD	S	3,06
170000006220855	14-039-010-00076-00001	62000	PASTOS PERMANENTES DE 5 O MAS AÑOS-SIN VARIEDAD	S	0,03
170000006220856	14-039-010-00060-00001	62000	PASTOS PERMANENTES DE 5 O MAS AÑOS-SIN VARIEDAD	S	0,01
170000006220857	14-039-010-00061-00001	62000	PASTOS PERMANENTES DE 5 O MAS AÑOS-SIN VARIEDAD	S	0,04
170000006220858	14-039-010-00099-00001	62000	PASTOS PERMANENTES DE 5 O MAS AÑOS-SIN VARIEDAD	S	0,01
170000006220859	14-075-005-00005-00001	62000	PASTOS PERMANENTES DE 5 O MAS AÑOS-SIN VARIEDAD	S	0,22
170000006220860	14-039-011-00170-00003	62000	PASTOS PERMANENTES DE 5 O MAS AÑOS-SIN VARIEDAD	S	0,14
170000006220861	14-039-010-00060-00002	64000	PASTIZAL DE 5 O MAS AÑOS-SIN VARIEDAD	S	0,61
170000006220862	14-075-005-00005-00002	62000	PASTOS PERMANENTES DE 5 O MAS AÑOS-SIN VARIEDAD	S	2,73
170000006220863	14-075-005-00107-00001	64000	PASTIZAL DE 5 O MAS AÑOS-SIN VARIEDAD	S	0,16
170000006220864	14-075-005-00108-00002	64000	PASTIZAL DE 5 O MAS AÑOS-SIN VARIEDAD	S	1,87
170000006220865	14-039-010-00058-00001	64000	PASTIZAL DE 5 O MAS AÑOS-SIN VARIEDAD	S	0,08
170000006220866	14-075-006-00060-00002	64000	PASTIZAL DE 5 O MAS AÑOS-SIN VARIEDAD	S	7,12
170000006220867	14-075-006-00060-00004	64000	PASTIZAL DE 5 O MAS AÑOS-SIN VARIEDAD	S	8,18
170000006220868	14-075-006-00060-00007	64000	PASTIZAL DE 5 O MAS AÑOS-SIN VARIEDAD	S	1,46
170000006220869	14-075-006-00061-00001	64000	PASTIZAL DE 5 O MAS AÑOS-SIN VARIEDAD	S	1,10
170000006220870	14-075-005-00117-00001	62000	PASTOS PERMANENTES DE 5 O MAS AÑOS-SIN VARIEDAD	S	0,09
170000006220871	14-039-010-00067-00001	62000	PASTOS PERMANENTES DE 5 O MAS AÑOS-SIN VARIEDAD	S	0,02
170000006220872	14-075-005-00106-00001	62000	PASTOS PERMANENTES DE 5 O MAS AÑOS-SIN VARIEDAD	S	0,57
170000006220873	14-075-005-00106-00005	62000	PASTOS PERMANENTES DE 5 O MAS AÑOS-SIN VARIEDAD	S	1,56
170000006220874	14-039-010-00059-00002	62000	PASTOS PERMANENTES DE 5 O MAS AÑOS-SIN VARIEDAD	S	0,33

INCIDENCIAS**INCIDENCIA DESCRIPCIÓN**

- 85031 Solicita recinto que no está comprometido para la operación.
 Ref:170000006220856 Recinto:14-039-010-00060-001 Cultivo:62000 PASTOS PERMANENTES DE 5 O MAS AÑOS-SIN VARIEDAD Secano
 Ref:170000006220860 Recinto:14-039-011-00170-003 Cultivo:62000 PASTOS PERMANENTES DE 5 O MAS AÑOS-SIN VARIEDAD Secano
- 85042 No inscrito en un organismo de control y certificación ecológico (artículo 5-1 e), Orden 26 mayo 2015)
 Explotación:ES140390000016 Especie:PORCINO
 Explotación:ES140390000016 Especie:CABALLAR

<u>APELLIDOS Y NOMBRE / RAZÓN SOCIAL</u>	<u>NIF</u>	<u>EXPEDIENTE</u>	<u>SOLICITA AGRICULT. (3)</u>	<u>SOLICITA GANADER. (4)</u>	<u>ANUALIDAD DE PAGO</u>
MORENO CABRERA MARIA ISABEL	****0557*	1114807	NO	SI	6ª

DATOS MANTENIMIENTO

IMPORTE POR ANUALIDAD

	<u>2015</u>	<u>2016</u>	<u>2017</u>	<u>2018</u>	<u>2019</u>	<u>2020</u>
IMPORTE MÁXIMO SUBVENCIONABLE	8.027,70 €	8.027,70 €	8.027,70 €	8.027,70 €	8.026,99 €	7.977,91 €
IMPORTE MEDIO DE TRANSFERENCIA (€/ha)	71,13 €	71,13 €	71,13 €	71,13 €	71,13 €	71,13 €

RESUMEN DE UNIDADES

<u>Cód</u>	<u>GRUPO DE PAGO</u>	<u>Sup. Dec. Admisible (ha)</u>	<u>Sup. Comprometida (ha)</u>	<u>Sup. ajustada compromiso (1) (ha)</u>	<u>% sobredec.</u>	<u>SUP. PROPUESTA (ha)</u>	<u>Importe Declarado</u>	<u>Importe Topado</u>	<u>Importe Propuesto</u>	<u>Importe tras sobredec.</u>
63	PASTOS ASOCIADOS A GANADERÍA ECOLÓGICA	112,16		112,16	0,00	112,16	7.993,20	7.977,91	7.977,91	7.977,91
	TOTAL	112,16	112,16	112,16		112,16	7.993,20	7.977,91	7.977,91	7.977,91

APLICACIÓN DE REDUCCIONES Y SANCIONES

	<u>Importe Calculado</u>	<u>Importe prerreduc.</u>	<u>Admisibilidad y compromisos</u>	<u>Presentación tardía</u>	<u>Omisión declaración</u>	<u>Condicionality</u>	<u>PROPUESTO</u>	<u>IMPORTE (Euros)</u>		
								<u>FEADER (Eje 2)</u>	<u>MAPA</u>	<u>CAGPDS</u>
GANADERÍA	7.977,91	7.977,91	0,00	0,00	0,00	0,00	7.977,91	5.983,43	857,63	1.136,85
TOTAL							7.977,91	5.983,43	857,63	1.136,85

RECINTOS PROPUESTOS

<u>REE.</u>	<u>REFERENCIA SIGPAC</u>	<u>CULTIVO</u>	<u>DESCRIPCIÓN CULTIVO</u>	<u>S/R</u>	<u>G.PAGO</u>	<u>PEND. MEDIA (%)</u>	<u>SUP. DEC. ADMISIBLE (ha)</u>	<u>SUP. COMPROM. (ha)</u>	<u>SUP. AJUSTADA COMPROM. (1) (ha)</u>	<u>SUP. CONY. SIGPAC (ha)</u>	<u>SUP. CERTIE. (ha)</u>	<u>SUP. CAMPO (ha)</u>	<u>SUP. CAMPO DETER. CULL. DECLARADO (ha)</u>	<u>SUP. DEC. REDUCIDA (ha)</u>	<u>SUP. PROPUESTA (ha)</u>
-431172	14-069-015-00054-00015	62000	PASTOS PERMANENTES DE 5 O MAS AÑOS-SIN VARIEDAD	S	63	4,63	1,56	1,56	1,56		1,56			1,56	1,56
-431171	14-069-015-00054-00013	62000	PASTOS PERMANENTES DE 5 O MAS AÑOS-SIN VARIEDAD	S	63	4,49	0,13	0,13	0,13		0,13			0,13	0,13
-431170	14-069-015-00054-00010	62000	PASTOS PERMANENTES DE 5 O MAS AÑOS-SIN VARIEDAD	S	63	6,82	4,01	4,01	4,01		4,01			4,01	4,01
1700000005579877	14-069-015-00054-00006	62000	PASTOS PERMANENTES DE 5 O MAS AÑOS-SIN VARIEDAD	S	63	3,56	2,73	2,73	2,73		2,73			2,73	2,73
1700000005579878	14-069-015-00054-00008	62000	PASTOS PERMANENTES DE 5 O MAS AÑOS-SIN VARIEDAD	S	63	6,20	103,73	103,73	103,73		103,73			103,73	103,73

DATOS GANADERÍA

RESUMEN DE UNIDADES

<u>Cód</u>	<u>GRUPO DE PAGO</u>	<u>Sup. Dec. Admisible (ha)</u>	<u>Sup. Comprometida (ha)</u>	<u>Sup. ajustada compromiso (1) (ha)</u>	<u>% sobredec.</u>	<u>SUP. PROPUESTA (ha)</u>	<u>Importe Declarado</u>	<u>Importe Topado</u>	<u>Importe Propuesto</u>	<u>Importe tras sobredec.</u>
63	PASTOS ASOCIADOS A GANADERÍA ECOLÓGICA	112,16		112,16	0,00	112,16	7.993,20	7.977,91	7.977,91	7.977,91
	TOTAL	112,16	112,16	112,16		112,16	7.993,20	7.977,91	7.977,91	7.977,91

RESUMEN DE PAGOS

<u>IMPORTE (Euros)</u>			
<u>PROPUESTO</u>	<u>FEADER (Eje 2)</u>	<u>MAPA</u>	<u>CAGPDS</u>
Propuesto a pagar	7.977,91	5.983,43	857,63
			1.136,85

APLICACIÓN DE REDUCCIONES Y SANCIONES

	<u>Importe Calculado</u>	<u>Importe prerreduc.</u>	<u>Admisibilidad y compromisos</u>	<u>Presentación tardía</u>	<u>Omisión declaración</u>	<u>Condicionality</u>	<u>PROPUESTO</u>	<u>IMPORTE (Euros)</u>		
								<u>FEADER (Eje 2)</u>	<u>MAPA</u>	<u>CAGPDS</u>
	7.977,91	7.977,91	0,00	0,00	0,00	0,00	7.977,91	5.983,43	857,63	1.136,85
TOTAL							7.977,91	5.983,43	857,63	1.136,85



(1) Superficie declarada admisible ajustada con la superficie comprometida.
 (2) Factor de penalización valorando el alcance para el tipo de compromiso.
 (3) Solicita agricultura y tiene compromisos vigentes.
 (4) Solicita ganadería y tiene compromisos vigentes.

Datos considerados para el Cálculo de la Carga Ganadera mínima y máxima del expediente

Explotación	Especie	Inscrito en Sipea y Admisible	Censo Medio Animales	Ugm Calculada para CG Mínima	Ugm Calculada para CG Máxima
ES140690000081	BOVINA	SI	117,38	93,24	93,24
ES140690000081	PORCINO	NO	53,34	0,00	16,00
ES140690000147	BOVINA	SI	46,00	36,64	36,64
ES140690000147	PORCINO	NO	15,15	0,00	4,55
				129,88	150,43

Superficie determinada para Cálculo Carga Ganadera Mínima: 150,68 ha

Superficie determinada para Cálculo Carga Ganadera Máxima: 150,68 ha

Carga Ganadera Mínima Expediente: 0,86 ugm/ha

Carga Ganadera Máxima Expediente: 1,00 ugm/ha

Recintos Determinados para el Cálculo de Garga Ganadera Mínima

REF.	REFERENCIA SIGPAC	CULTIVO	DESCRIPCIÓN CULTIVO	S/R	SUP. PROPUESTA (ha)
-431172	14-069-015-00054-00015	62000	PASTOS PERMANENTES DE 5 O MAS AÑOS-SIN VARIEDAD	S	1,56
-431171	14-069-015-00054-00013	62000	PASTOS PERMANENTES DE 5 O MAS AÑOS-SIN VARIEDAD	S	0,13
-431170	14-069-015-00054-00010	62000	PASTOS PERMANENTES DE 5 O MAS AÑOS-SIN VARIEDAD	S	4,01
1700000005579877	14-069-015-00054-00006	62000	PASTOS PERMANENTES DE 5 O MAS AÑOS-SIN VARIEDAD	S	2,73
1700000005579878	14-069-015-00054-00008	62000	PASTOS PERMANENTES DE 5 O MAS AÑOS-SIN VARIEDAD	S	103,73
1700000005579879	14-069-067-00028-00001	62000	PASTOS PERMANENTES DE 5 O MAS AÑOS-SIN VARIEDAD	S	38,52

Recintos Determinados para el Cálculo de Garga Ganadera Máxima

REF.	REFERENCIA SIGPAC	CULTIVO	DESCRIPCIÓN CULTIVO	S/R	SUP. PROPUESTA (ha)
-431172	14-069-015-00054-00015	62000	PASTOS PERMANENTES DE 5 O MAS AÑOS-SIN VARIEDAD	S	1,56
-431171	14-069-015-00054-00013	62000	PASTOS PERMANENTES DE 5 O MAS AÑOS-SIN VARIEDAD	S	0,13
-431170	14-069-015-00054-00010	62000	PASTOS PERMANENTES DE 5 O MAS AÑOS-SIN VARIEDAD	S	4,01
1700000005579877	14-069-015-00054-00006	62000	PASTOS PERMANENTES DE 5 O MAS AÑOS-SIN VARIEDAD	S	2,73
1700000005579878	14-069-015-00054-00008	62000	PASTOS PERMANENTES DE 5 O MAS AÑOS-SIN VARIEDAD	S	103,73
1700000005579879	14-069-067-00028-00001	62000	PASTOS PERMANENTES DE 5 O MAS AÑOS-SIN VARIEDAD	S	38,52

INCIDENCIAS

INCIDENCIA DESCRIPCIÓN

85042 No inscrito en un organismo de control y certificación ecológico (artículo 5-1 e), Orden 26 mayo 2015)

Explotación:ES140690000081 Especie:PORCINO

Explotación:ES140690000147 Especie:PORCINO



<u>APELLIDOS Y NOMBRE / RAZÓN SOCIAL</u>	<u>NIF</u>	<u>EXPEDIENTE</u>	<u>SOLICITA AGRICULT. (3)</u>	<u>SOLICITA GANADER. (4)</u>	<u>ANUALIDAD DE PAGO</u>
MORENO CABRERA MATIAS	****6803*	1191383	NO	SI	6ª

DATOS MANTENIMIENTO**IMPORTE POR ANUALIDAD**

	<u>2015</u>	<u>2016</u>	<u>2017</u>	<u>2018</u>	<u>2019</u>	<u>2020</u>
IMPORTE MÁXIMO SUBVENCIONABLE	9.537,62 €	9.537,62 €	9.473,15 €	9.473,15 €	9.469,83 €	9.469,83 €
IMPORTE MEDIO DE TRANSFERENCIA (€/ha)	66,46 €	66,46 €	66,46 €	66,46 €	66,46 €	66,46 €

RESUMEN DE UNIDADES

<u>Cód</u>	<u>GRUPO DE PAGO</u>	<u>Sup. Dec. Admisible (ha)</u>	<u>Sup. Comprometida (ha)</u>	<u>Sup. ajustada compromiso (1) (ha)</u>	<u>% sobredec.</u>	<u>SUP. PROPUESTA (ha)</u>	<u>Importe Declarado</u>	<u>Importe Topado</u>	<u>Importe Propuesto</u>	<u>Importe tras sobredec.</u>
63	PASTOS ASOCIADOS A GANADERÍA ECOLÓGICA	142,47		142,47	0,00	142,47	9.486,68	9.469,17	9.469,17	9.469,17
	TOTAL	142,47	142,48	142,47		142,47	9.486,68	9.469,17	9.469,17	9.469,17

APLICACIÓN DE REDUCCIONES Y SANCIONES

	<u>Importe Calculado</u>	<u>Importe prerreduc.</u>	<u>Admisibilidad y compromisos</u>	<u>Presentación tardía</u>	<u>Omisión declaración</u>	<u>Condicionabilidad</u>	<u>PROPUESTO</u>	<u>IMPORTE (Euros)</u>		
								<u>FEADER (Eje 2)</u>	<u>MAPA</u>	<u>CAGPDS</u>
GANADERÍA	9.469,17	9.469,17	1,00	0,00	0,00	0,00	0,00	0,00	0,00	0,00
TOTAL							0,00	0,00	0,00	0,00

RECINTOS PROPUESTOS

<u>REE</u>	<u>REFERENCIA SIGPAC</u>	<u>CULTIVO</u>	<u>DESCRIPCIÓN CULTIVO</u>	<u>S/R</u>	<u>G.PAGO</u>	<u>PEND. MEDIA (%)</u>	<u>SUP. DEC. ADMISIBLE (ha)</u>	<u>SUP. COMPROM. (ha)</u>	<u>SUP. AJUSTADA COMPROM. (1) (ha)</u>	<u>SUP. CONY. SIGPAC (ha)</u>	<u>SUP. CERTIE (ha)</u>	<u>SUP. CAMPO (ha)</u>	<u>SUP. CAMPO DECLARADO (ha)</u>	<u>SUP. DEC. REDUCIDA (ha)</u>	<u>SUP. PROPUESTA (ha)</u>
1700000005386118	14-069-015-00017-00005	62000	PASTOS PERMANENTES DE 5 O MAS AÑOS-SIN VARIEDAD	S	63	11,05	93,66	93,66	93,66		93,66	93,66	93,66	93,66	93,66
1700000005386121	14-069-075-00034-00001	62000	PASTOS PERMANENTES DE 5 O MAS AÑOS-SIN VARIEDAD	S	63	7,02	3,93	3,93	3,93	3,93	3,93	3,93	3,93	3,93	3,93
1700000005386123	14-069-075-00033-00006	62000	PASTOS PERMANENTES DE 5 O MAS AÑOS-SIN VARIEDAD	S	63	6,69	0,04	0,05	0,04	0,05	0,05	0,04	0,04	0,04	0,04
1700000005386125	14-069-075-00033-00001	62000	PASTOS PERMANENTES DE 5 O MAS AÑOS-SIN VARIEDAD	S	63	7,50	20,90	20,90	20,90	20,90	20,90	20,90	20,90	20,90	20,90
1700000005386126	14-069-075-00023-00001	62000	PASTOS PERMANENTES DE 5 O MAS AÑOS-SIN VARIEDAD	S	63	7,56	22,33	22,33	22,33		22,33	22,33	22,33	22,33	22,33
1700000005386127	14-069-075-00023-00004	62000	PASTOS PERMANENTES DE 5 O MAS AÑOS-SIN VARIEDAD	S	63	5,93	1,61	1,61	1,61		1,61	1,61	1,61	1,61	1,61

DATOS GANADERÍA**RESUMEN DE UNIDADES**

<u>Cód</u>	<u>GRUPO DE PAGO</u>	<u>Sup. Dec. Admisible (ha)</u>	<u>Sup. Comprometida (ha)</u>	<u>Sup. ajustada compromiso (1) (ha)</u>	<u>% sobredec.</u>	<u>SUP. PROPUESTA (ha)</u>	<u>Importe Declarado</u>	<u>Importe Topado</u>	<u>Importe Propuesto</u>	<u>Importe tras sobredec.</u>
63	PASTOS ASOCIADOS A GANADERÍA ECOLÓGICA	142,47		142,47	0,00	142,47	9.486,68	9.469,17	9.469,17	9.469,17
	TOTAL	142,47	142,48	142,47		142,47	9.486,68	9.469,17	9.469,17	9.469,17

RESUMEN DE PAGOS

	<u>PROPUESTO</u>	<u>IMPORTE (Euros)</u>		
		<u>FEADER (Eje 2)</u>	<u>MAPA</u>	<u>CAGPDS</u>
Propuesto	0,00	0,00	0,00	0,00

APLICACIÓN DE REDUCCIONES Y SANCIONES

	<u>Importe Calculado</u>	<u>Importe prerreduc.</u>	<u>Admisibilidad y compromisos</u>	<u>Presentación tardía</u>	<u>Omisión declaración</u>	<u>Condicionabilidad</u>	<u>PROPUESTO</u>	<u>IMPORTE (Euros)</u>		
								<u>FEADER (Eje 2)</u>	<u>MAPA</u>	<u>CAGPDS</u>
	9.469,17	9.469,17	100,00	0,00	0,00	0,00	0,00	0,00	0,00	0,00
TOTAL							0,00	0,00	0,00	0,00



Datos considerados para el Cálculo de la Carga Ganadera mínima y máxima del expediente

Explotación	Especie	Inscrito en Sipea y Admisible	Censo Medio Animales	Ugm Calculada para CG Mínima	Ugm Calculada para CG Máxima
ES140690000305	BOVINA	SI	82,81	70,35	70,35
ES140690000305	PORCINO	SI	1.182,92	354,88	354,88
ES140690000986	BOVINA	SI	87,39	68,12	68,12
ES140690000986	PORCINO	SI	100,56	30,17	30,17
				523,52	523,52

Superficie determinada para Cálculo Carga Ganadera Mínima: 168,54 ha

Superficie determinada para Cálculo Carga Ganadera Máxima: 168,54 ha

Carga Ganadera Mínima Expediente: 3,11 ugm/ha

Carga Ganadera Máxima Expediente: 3,11 ugm/ha

Recintos Determinados para el Cálculo de Garga Ganadera Mínima

REF.	REFERENCIA SIGPAC	CULTIVO	DESCRIPCIÓN CULTIVO	S/R	SUP. PROPUESTA (ha)
170000005386118	14-069-015-00017-00005	62000	PASTOS PERMANENTES DE 5 O MAS AÑOS-SIN VARIEDAD	S	93,66
170000005386119	14-069-015-00017-00006	62000	PASTOS PERMANENTES DE 5 O MAS AÑOS-SIN VARIEDAD	S	0,37
170000005386120	14-069-015-00017-00009	62000	PASTOS PERMANENTES DE 5 O MAS AÑOS-SIN VARIEDAD	S	0,71
170000005386121	14-069-075-00034-00001	62000	PASTOS PERMANENTES DE 5 O MAS AÑOS-SIN VARIEDAD	S	3,93
170000005386123	14-069-075-00033-00006	62000	PASTOS PERMANENTES DE 5 O MAS AÑOS-SIN VARIEDAD	S	0,04
170000005386124	14-069-075-00022-00001	62000	PASTOS PERMANENTES DE 5 O MAS AÑOS-SIN VARIEDAD	S	24,99
170000005386125	14-069-075-00033-00001	62000	PASTOS PERMANENTES DE 5 O MAS AÑOS-SIN VARIEDAD	S	20,90
170000005386126	14-069-075-00023-00001	62000	PASTOS PERMANENTES DE 5 O MAS AÑOS-SIN VARIEDAD	S	22,33
170000005386127	14-069-075-00023-00004	62000	PASTOS PERMANENTES DE 5 O MAS AÑOS-SIN VARIEDAD	S	1,61

Recintos Determinados para el Cálculo de Garga Ganadera Máxima

REF.	REFERENCIA SIGPAC	CULTIVO	DESCRIPCIÓN CULTIVO	S/R	SUP. PROPUESTA (ha)
170000005386118	14-069-015-00017-00005	62000	PASTOS PERMANENTES DE 5 O MAS AÑOS-SIN VARIEDAD	S	93,66
170000005386119	14-069-015-00017-00006	62000	PASTOS PERMANENTES DE 5 O MAS AÑOS-SIN VARIEDAD	S	0,37
170000005386120	14-069-015-00017-00009	62000	PASTOS PERMANENTES DE 5 O MAS AÑOS-SIN VARIEDAD	S	0,71
170000005386121	14-069-075-00034-00001	62000	PASTOS PERMANENTES DE 5 O MAS AÑOS-SIN VARIEDAD	S	3,93
170000005386123	14-069-075-00033-00006	62000	PASTOS PERMANENTES DE 5 O MAS AÑOS-SIN VARIEDAD	S	0,04
170000005386124	14-069-075-00022-00001	62000	PASTOS PERMANENTES DE 5 O MAS AÑOS-SIN VARIEDAD	S	24,99
170000005386125	14-069-075-00033-00001	62000	PASTOS PERMANENTES DE 5 O MAS AÑOS-SIN VARIEDAD	S	20,90
170000005386126	14-069-075-00023-00001	62000	PASTOS PERMANENTES DE 5 O MAS AÑOS-SIN VARIEDAD	S	22,33
170000005386127	14-069-075-00023-00004	62000	PASTOS PERMANENTES DE 5 O MAS AÑOS-SIN VARIEDAD	S	1,61

DETALLE DE REDUCCIONES Y SANCIONES POR INCUMPLIMIENTOS DE ADMISIBILIDAD Y COMPROMISOS

Tipo	Compromiso	Sup. Calculada	Sup. Incumpli.	Factor Alcance (2)	Coef. Línea Base	Coef. Acumulación	Coef. Reiteración	Importe Ayuda	Factor Sanción	Importe Sanción	Aplicado
B1	La carga ganadera del expediente supera los límites establecidos (artículo 8-3, Orden 26 mayo 2015)	2,00	1,11-	1,00	1,00	1,00	1,00	9.469,17 €	1,00	9.469,17 €	SI

INCIDENCIAS

INCIDENCIA DESCRIPCIÓN

85015 La carga ganadera del expediente supera los límites establecidos (artículo 8-3, Orden 26 mayo 2015)
Carga Ganadera Máx.:3,11 Superficie:168,54 UGMs:523,52

(1) Superficie declarada admisible ajustada con la superficie comprometida.
(2) Factor de penalización valorando el alcance para el tipo de compromiso.
(3) Solicita agricultura y tiene compromisos vigentes.
(4) Solicita ganadería y tiene compromisos vigentes.

<u>APELLIDOS Y NOMBRE / RAZÓN SOCIAL</u>	<u>NIF</u>	<u>EXPEDIENTE</u>	<u>SOLICITA AGRICULT. (3)</u>	<u>SOLICITA GANADER. (4)</u>	<u>ANUALIDAD DE PAGO</u>
MORENO DUEÑAS MARIA JOSEFA	****8977*	1213608	NO	SI	6ª

DATOS MANTENIMIENTO

IMPORTE POR ANUALIDAD

	2015	2016	2017	2018	2019	2020
IMPORTE MÁXIMO SUBVENCIONABLE	2.848,14 €	2.848,14 €	2.830,07 €	2.830,07 €	2.830,07 €	2.830,07 €
IMPORTE MEDIO DE TRANSFERENCIA (€/ha)	82,15 €	82,15 €	82,15 €	82,15 €	82,15 €	82,15 €

RESUMEN DE UNIDADES

Cód	GRUPO DE PAGO	Sup. Dec. Admisible (ha)	Sup. Comprometida (ha)	Sup. ajustada compromiso (1) (ha)	% sobredec.	SUP. PROPUESTA (ha)	Importe Declarado	Importe Topado	Importe Propuesto	Importe tras sobredec.
63	PASTOS ASOCIADOS A GANADERÍA ECOLÓGICA	32,26		32,26	0,00	32,26	2.650,16	2.650,16	2.650,16	2.650,16
	TOTAL	32,26	34,45	32,26		32,26	2.650,16	2.650,16	2.650,16	2.650,16

APLICACIÓN DE REDUCCIONES Y SANCIONES

	Importe Calculado	Importe prerreduc.	Admisibilidad y compromisos	Presentación tardía	Omisión declaración	Condicionabilidad	PROPUESTO	IMPORTE (Euros)		
								FEADER (Eje 2)	MAPA	CAGPDS
GANADERÍA	2.650,16	2.650,16	0,00	0,00	0,00	0,00	2.650,16	1.987,62	284,89	377,65
TOTAL							2.650,16	1.987,62	284,89	377,65

RECINTOS PROPUESTOS

REE.	REFERENCIA SIGPAC	CULTIVO	DESCRIPCIÓN CULTIVO	S/R	G.PAGO	PEND. MEDIA (%)	SUP. DEC. ADMISIBLE (ha)	SUP. COMPROM. (ha)	SUP. AJUSTADA COMPROM. (1) (ha)	SUP. CONY. SIGPAC (ha)	SUP. CERTIE. (ha)	SUP. CAMPO (ha)	SUP. CAMPO DETER. CULT. DECLARADO (ha)	SUP. DEC. REDUCIDA (ha)	SUP. PROPUESTA (ha)
-705408	14-054-015-00004-00009	20902	BARBECHO TRADICIONAL-CON CUBIERTA VEGETAL	S	63	3,54	6,71	16,79	6,71	6,71	6,71			6,71	6,71
1700000006169247	14-054-015-00004-00004	62000	PASTOS PERMANENTES DE 5 O MAS AÑOS-SIN VARIEDAD	S	63	8,58	0,01	0,01	0,01	0,01	0,01			0,01	0,01
1700000006169248	14-054-015-00004-00007	62000	PASTOS PERMANENTES DE 5 O MAS AÑOS-SIN VARIEDAD	S	63	6,28	0,07	0,07	0,07	0,07	0,07			0,07	0,07
1700000006169249	14-054-015-00005-00001	62000	PASTOS PERMANENTES DE 5 O MAS AÑOS-SIN VARIEDAD	S	63	10,87	0,36	0,36	0,36	0,36	0,36			0,36	0,36
1700000006169250	14-054-015-00024-00003	62000	PASTOS PERMANENTES DE 5 O MAS AÑOS-SIN VARIEDAD	S	63	6,19	8,32	8,32	8,32	8,32	8,32			8,32	8,32
1700000006169251	14-054-015-00004-00002	62000	PASTOS PERMANENTES DE 5 O MAS AÑOS-SIN VARIEDAD	S	63	5,53	16,79	16,79	16,79	16,79	16,79			16,79	16,79

DATOS GANADERÍA

RESUMEN DE UNIDADES

Cód	GRUPO DE PAGO	Sup. Dec. Admisible (ha)	Sup. Comprometida (ha)	Sup. ajustada compromiso (1) (ha)	% sobredec.	SUP. PROPUESTA (ha)	Importe Declarado	Importe Topado	Importe Propuesto	Importe tras sobredec.
63	PASTOS ASOCIADOS A GANADERÍA ECOLÓGICA	32,26		32,26	0,00	32,26	2.650,16	2.650,16	2.650,16	2.650,16
	TOTAL	32,26	34,45	32,26		32,26	2.650,16	2.650,16	2.650,16	2.650,16

RESUMEN DE PAGOS

PROPUESTO a pagar	IMPORTE (Euros)		
	PROPUESTO	FEADER (Eje 2)	MAPA
2.650,16	1.987,62	284,89	377,65

APLICACIÓN DE REDUCCIONES Y SANCIONES

Importe Calculado	Importe prerreduc.	Admisibilidad y compromisos	Presentación tardía	Omisión declaración	Condicionabilidad	PROPUESTO	IMPORTE (Euros)		
							FEADER (Eje 2)	MAPA	CAGPDS
2.650,16	2.650,16	0,00	0,00	0,00	0,00	2.650,16	1.987,62	284,89	377,65
TOTAL						2.650,16	1.987,62	284,89	377,65



(1) Superficie declarada admisible ajustada con la superficie comprometida.
 (2) Factor de penalización valorando el alcance para el tipo de compromiso.
 (3) Solicita agricultura y tiene compromisos vigentes.
 (4) Solicita ganadería y tiene compromisos vigentes.

Datos considerados para el Cálculo de la Carga Ganadera mínima y máxima del expediente

<u>Explotación</u>	<u>Especie</u>	<u>Inscrito en Sipea y Admisible</u>	<u>Censo Medio Animales</u>	<u>Ugm Calculada para CG Mínima</u>	<u>Ugm Calculada para CG Máxima</u>
ES140540000504	BOVINA	SI	46,76	37,62	37,62
				37,62	37,62

Superficie determinada para Cálculo Carga Ganadera Mínima: 34,40 ha
 Superficie determinada para Cálculo Carga Ganadera Máxima: 50,43 ha
 Carga Ganadera Mínima Expediente: 1,09 ugm/ha
 Carga Ganadera Máxima Expediente: 0,75 ugm/ha

Recintos Determinados para el Cálculo de Garga Ganadera Mínima

<u>REF.</u>	<u>REFERENCIA SIGPAC</u>	<u>CULTIVO</u>	<u>DESCRIPCIÓN CULTIVO</u>	<u>S/R</u>	<u>SUP. PROPUESTA (ha)</u>
-705408	14-054-015-00004-00009	20902	BARBECHO TRADICIONAL-CON CUBIERTA VEGETAL	S	6,71
1700000006169243	14-054-004-00061-00002	62000	PASTOS PERMANENTES DE 5 O MAS AÑOS-SIN VARIEDAD	S	0,04
1700000006169244	14-054-004-00061-00004	62000	PASTOS PERMANENTES DE 5 O MAS AÑOS-SIN VARIEDAD	S	1,65
1700000006169245	14-054-004-00061-00005	62000	PASTOS PERMANENTES DE 5 O MAS AÑOS-SIN VARIEDAD	S	0,45
1700000006169247	14-054-015-00004-00004	62000	PASTOS PERMANENTES DE 5 O MAS AÑOS-SIN VARIEDAD	S	0,01
1700000006169248	14-054-015-00004-00007	62000	PASTOS PERMANENTES DE 5 O MAS AÑOS-SIN VARIEDAD	S	0,07
1700000006169249	14-054-015-00005-00001	62000	PASTOS PERMANENTES DE 5 O MAS AÑOS-SIN VARIEDAD	S	0,36
1700000006169250	14-054-015-00024-00003	62000	PASTOS PERMANENTES DE 5 O MAS AÑOS-SIN VARIEDAD	S	8,32
1700000006169251	14-054-015-00004-00002	62000	PASTOS PERMANENTES DE 5 O MAS AÑOS-SIN VARIEDAD	S	16,79

Recintos Determinados para el Cálculo de Garga Ganadera Máxima

<u>REF.</u>	<u>REFERENCIA SIGPAC</u>	<u>CULTIVO</u>	<u>DESCRIPCIÓN CULTIVO</u>	<u>S/R</u>	<u>SUP. PROPUESTA (ha)</u>
-705408	14-054-015-00004-00009	20902	BARBECHO TRADICIONAL-CON CUBIERTA VEGETAL	S	6,71
1700000006169243	14-054-004-00061-00002	62000	PASTOS PERMANENTES DE 5 O MAS AÑOS-SIN VARIEDAD	S	0,04
1700000006169244	14-054-004-00061-00004	62000	PASTOS PERMANENTES DE 5 O MAS AÑOS-SIN VARIEDAD	S	1,65
1700000006169245	14-054-004-00061-00005	62000	PASTOS PERMANENTES DE 5 O MAS AÑOS-SIN VARIEDAD	S	0,45
1700000006169246	14-054-004-00061-00003	20902	BARBECHO TRADICIONAL-CON CUBIERTA VEGETAL	S	3,38
1700000006169247	14-054-015-00004-00004	62000	PASTOS PERMANENTES DE 5 O MAS AÑOS-SIN VARIEDAD	S	0,01
1700000006169248	14-054-015-00004-00007	62000	PASTOS PERMANENTES DE 5 O MAS AÑOS-SIN VARIEDAD	S	0,07
1700000006169249	14-054-015-00005-00001	62000	PASTOS PERMANENTES DE 5 O MAS AÑOS-SIN VARIEDAD	S	0,36
1700000006169250	14-054-015-00024-00003	62000	PASTOS PERMANENTES DE 5 O MAS AÑOS-SIN VARIEDAD	S	8,32
1700000006169251	14-054-015-00004-00002	62000	PASTOS PERMANENTES DE 5 O MAS AÑOS-SIN VARIEDAD	S	16,79
1700000006169252	14-054-015-00008-00002	20902	BARBECHO TRADICIONAL-CON CUBIERTA VEGETAL	S	12,65

INCIDENCIAS

INCIDENCIA DESCRIPCIÓN

85023 El grupo de cultivo declarado en el recinto no coincide con el grupo de cultivo existente en el Organismo de Certificación
 Ref:1700000006169252 Recinto:14-054-015-00008-002 Cultivo:20902 BARBECHO TRADICIONAL-CON CUBIERTA VEGETAL
 Secano Grupo de SIPEA:HERBACEOS



(1) Superficie declarada admisible ajustada con la superficie comprometida.
 (2) Factor de penalización valorando el alcance para el tipo de compromiso.
 (3) Solicita agricultura y tiene compromisos vigentes.
 (4) Solicita ganadería y tiene compromisos vigentes.

<u>APELLIDOS Y NOMBRE / RAZÓN SOCIAL</u>	<u>NIF</u>	<u>EXPEDIENTE</u>	<u>SOLICITA AGRICULT. (3)</u>	<u>SOLICITA GANADER. (4)</u>	<u>ANUALIDAD DE PAGO</u>
MORENO FERNANDEZ ANA MARIA	****5174*	1217050	SI	NO	6ª

DATOS MANTENIMIENTO

IMPORTE POR ANUALIDAD

	<u>2015</u>	<u>2016</u>	<u>2017</u>	<u>2018</u>	<u>2019</u>	<u>2020</u>
IMPORTE MÁXIMO SUBVENCIONABLE	0,00 €	0,00 €	0,00 €	0,00 €	0,00 €	0,00 €
IMPORTE MEDIO DE TRANSFERENCIA (€/ha)	0,00 €	0,00 €	0,00 €	0,00 €	0,00 €	0,00 €

RESUMEN DE UNIDADES

<u>Cód</u>	<u>GRUPO DE PAGO</u>	<u>Sup. Dec. Admisible (ha)</u>	<u>Sup. Comprometida (ha)</u>	<u>Sup. ajustada compromiso (1) (ha)</u>	<u>% sobredec.</u>	<u>SUP. PROPUESTA (ha)</u>	<u>Importe Declarado</u>	<u>Importe Topado</u>	<u>Importe Propuesto</u>	<u>Importe tras sobredec.</u>
59	HERBÁCEOS	8,36		8,36	0,00	8,36	1.263,78	0,00	0,00	0,00
	TOTAL	8,36	8,36	8,36		8,36	1.263,78	0,00	0,00	0,00

APLICACIÓN DE REDUCCIONES Y SANCIONES

	<u>Importe Calculado</u>	<u>Importe prereduc.</u>	<u>Admisibilidad y compromisos</u>	<u>Presentación tardía</u>	<u>Omisión declaración</u>	<u>Condicionabilidad</u>	<u>PROPUESTO</u>	<u>IMPORTE (Euros)</u>		
								<u>FEADER (Eje 2)</u>	<u>MAPA</u>	<u>CAGPDS</u>
AGRICULTURA	0,00	0,00	0,00	0,00	0,00	0,00	0,00	0,00	0,00	0,00
TOTAL							0,00	0,00	0,00	0,00

RECINTOS PROPUESTOS

<u>REF.</u>	<u>REFERENCIA SIGPAC</u>	<u>CULTIVO DESCRIPCIÓN CULTIVO</u>	<u>S/R G.PAGO</u>	<u>PEND. MEDIA (%)</u>	<u>SUP. DEC. ADMISIBLE (ha)</u>	<u>SUP. COMPROM. (ha)</u>	<u>SUP. AJUSTADA COMPROM. (1) (ha)</u>	<u>SUP. CONV. SIGPAC (ha)</u>	<u>SUP. CERTIF. (ha)</u>	<u>SUP. CAMPO (ha)</u>	<u>SUP. CAMPO DECLARADO (ha)</u>	<u>SUP. DEC. REDUCIDA (ha)</u>	<u>SUP. PROPUESTA (ha)</u>
1700000007025494	14-074-075-00001-00002	12000 TRANQUILLÓN-SIN VARIEDAD	S 59	11,78	8,36	8,36	8,36		8,36			8,36	8,36

DATOS AGRICULTURA

RESUMEN DE UNIDADES

<u>Cód</u>	<u>GRUPO DE PAGO</u>	<u>Sup. Dec. Admisible (ha)</u>	<u>Sup. Comprometida (ha)</u>	<u>Sup. ajustada compromiso (1) (ha)</u>	<u>% sobredec.</u>	<u>SUP. PROPUESTA (ha)</u>	<u>Importe Declarado</u>	<u>Importe Topado</u>	<u>Importe Propuesto</u>	<u>Importe tras sobredec.</u>
59	HERBÁCEOS	8,36		8,36	0,00	8,36	1.263,78	0,00	0,00	0,00
	TOTAL	8,36	8,36	8,36		8,36	1.263,78	0,00	0,00	0,00

RESUMEN DE PAGOS

<u>IMPORTE (Euros)</u>			
<u>PROPUESTO</u>	<u>FEADER (Eje 2)</u>	<u>MAPA</u>	<u>CAGPDS</u>
Propuesto	0,00	0,00	0,00

APLICACIÓN DE REDUCCIONES Y SANCIONES

	<u>Importe Calculado</u>	<u>Importe prereduc.</u>	<u>Admisibilidad y compromisos</u>	<u>Presentación tardía</u>	<u>Omisión declaración</u>	<u>Condicionabilidad</u>	<u>PROPUESTO</u>	<u>IMPORTE (Euros)</u>		
								<u>FEADER (Eje 2)</u>	<u>MAPA</u>	<u>CAGPDS</u>
TOTAL	0,00	0,00	0,00	0,00	0,00	0,00	0,00	0,00	0,00	0,00

INCIDENCIAS

INCIDENCIA DESCRIPCIÓN

- 85031 Solicita recinto que no está comprometido para la operación.
 Ref:1700000007025483 Recinto:14-008-030-00281-001 Cultivo:8000 AVENA-SIN VARIEDAD Secano
 Ref:1700000007025487 Recinto:14-008-030-00282-001 Cultivo:8000 AVENA-SIN VARIEDAD Secano
 Ref:-166600 Recinto:14-008-030-00283-009 Cultivo:8000 AVENA-SIN VARIEDAD Secano
 Ref:-164723 Recinto:14-008-030-00283-009 Cultivo:8000 AVENA-SIN VARIEDAD Secano
 Ref:-166666 Recinto:14-008-030-00283-011 Cultivo:8000 AVENA-SIN VARIEDAD Secano
 Ref:-166665 Recinto:14-008-030-00283-011 Cultivo:8000 AVENA-SIN VARIEDAD Secano
 Ref:1700000007025501 Recinto:14-008-030-00284-001 Cultivo:8000 AVENA-SIN VARIEDAD Secano
 Ref:-166593 Recinto:14-008-030-00285-001 Cultivo:8000 AVENA-SIN VARIEDAD Secano
 Ref:-164724 Recinto:14-008-030-00285-001 Cultivo:20901 BARBECHO TRADICIONAL-SIN CUBIERTA VEGETAL Secano
 Ref:-591083 Recinto:14-008-030-00286-001 Cultivo:20901 BARBECHO TRADICIONAL-SIN CUBIERTA VEGETAL Secano
- 87002 Expediente de Agrigan que tiene un segundo año de pago cero.

(1) Superficie declarada admisible ajustada con la superficie comprometida.
 (2) Factor de penalización valorando el alcance para el tipo de compromiso.
 (3) Solicita agricultura y tiene compromisos vigentes.
 (4) Solicita ganadería y tiene compromisos vigentes.

<u>APELLIDOS Y NOMBRE / RAZÓN SOCIAL</u>	<u>NIF</u>	<u>EXPEDIENTE</u>	<u>SOLICITA AGRICULT. (3)</u>	<u>SOLICITA GANADER. (4)</u>	<u>ANUALIDAD DE PAGO</u>
MORENO GARCIA JUAN	****7319*	1223136	NO	SI	6ª

DATOS MANTENIMIENTO

IMPORTE POR ANUALIDAD

	<u>2015</u>	<u>2016</u>	<u>2017</u>	<u>2018</u>	<u>2019</u>	<u>2020</u>
IMPORTE MÁXIMO SUBVENCIONABLE	5.110,32 €	5.110,32 €	5.077,54 €	5.076,60 €	5.076,60 €	5.076,60 €
IMPORTE MEDIO DE TRANSFERENCIA (€/ha)	93,65 €	93,65 €	93,65 €	93,65 €	93,65 €	93,65 €

RESUMEN DE UNIDADES

<u>Cód</u>	<u>GRUPO DE PAGO</u>	<u>Sup. Dec. Admisible (ha)</u>	<u>Sup. Comprometida (ha)</u>	<u>Sup. ajustada compromiso (1) (ha)</u>	<u>% sobredec.</u>	<u>SUP. PROPUESTA (ha)</u>	<u>Importe Declarado</u>	<u>Importe Topado</u>	<u>Importe Propuesto</u>	<u>Importe tras sobredec.</u>
63	PASTOS ASOCIADOS A GANADERÍA ECOLÓGICA	54,21		54,21	0,00	54,21	4.453,35	5.076,60	4.453,35	4.453,35
	TOTAL	54,21	54,21	54,21		54,21	4.453,35	5.076,60	4.453,35	4.453,35

APLICACIÓN DE REDUCCIONES Y SANCIONES

	<u>Importe Calculado</u>	<u>Importe prerreduc.</u>	<u>Admisibilidad y compromisos</u>	<u>Presentación tardía</u>	<u>Omisión declaración</u>	<u>Condicionabilidad</u>	<u>PROPUESTO</u>	<u>IMPORTE (Euros)</u>		
								<u>FEADER (Eje 2)</u>	<u>MAPA</u>	<u>CAGPDS</u>
GANADERÍA	4.453,35	4.453,35	0,00	0,00	0,00	0,00	4.453,35	3.340,01	478,74	634,60
TOTAL							4.453,35	3.340,01	478,74	634,60

RECINTOS PROPUESTOS

<u>REE</u>	<u>REFERENCIA SIGPAC</u>	<u>CULTIVO</u>	<u>DESCRIPCIÓN CULTIVO</u>	<u>S/R</u>	<u>G.PAGO</u>	<u>PEND. MEDIA (%)</u>	<u>SUP. DEC. ADMISIBLE (ha)</u>	<u>SUP. COMPROM. (ha)</u>	<u>SUP. AJUSTADA COMPROM. (1) (ha)</u>	<u>SUP. CONY. SIGPAC (ha)</u>	<u>SUP. CERTIE. (ha)</u>	<u>SUP. CAMPO (ha)</u>	<u>SUP. CAMPO DETER. CULT. DECLARADO (ha)</u>	<u>SUP. DEC. REDUCIDA (ha)</u>	<u>SUP. PROPUESTA (ha)</u>
1700000006433686	14-054-022-00008-00001	20902	BARBECHO TRADICIONAL-CON CUBIERTA VEGETAL	S	63	3,72	15,76	24,84	15,76		15,76			15,76	15,76
1700000006433688	14-054-023-00011-00001	20902	BARBECHO TRADICIONAL-CON CUBIERTA VEGETAL	S	63	3,63	29,37	29,37	29,37		29,37			29,37	29,37
1700000006433689	14-054-022-00008-00001	20902	BARBECHO TRADICIONAL-CON CUBIERTA VEGETAL	S	63	3,72	9,08	24,84	9,08		9,08			9,08	9,08

DATOS GANADERÍA

RESUMEN DE UNIDADES

<u>Cód</u>	<u>GRUPO DE PAGO</u>	<u>Sup. Dec. Admisible (ha)</u>	<u>Sup. Comprometida (ha)</u>	<u>Sup. ajustada compromiso (1) (ha)</u>	<u>% sobredec.</u>	<u>SUP. PROPUESTA (ha)</u>	<u>Importe Declarado</u>	<u>Importe Topado</u>	<u>Importe Propuesto</u>	<u>Importe tras sobredec.</u>
63	PASTOS ASOCIADOS A GANADERÍA ECOLÓGICA	54,21		54,21	0,00	54,21	4.453,35	5.076,60	4.453,35	4.453,35
	TOTAL	54,21	54,21	54,21		54,21	4.453,35	5.076,60	4.453,35	4.453,35

RESUMEN DE PAGOS

	<u>PROPUESTO</u>	<u>FEADER (Eje 2)</u>	<u>MAPA</u>	<u>CAGPDS</u>
Propuesto a pagar	4.453,35	3.340,01	478,74	634,60

APLICACIÓN DE REDUCCIONES Y SANCIONES

	<u>Importe Calculado</u>	<u>Importe prerreduc.</u>	<u>Admisibilidad y compromisos</u>	<u>Presentación tardía</u>	<u>Omisión declaración</u>	<u>Condicionabilidad</u>	<u>PROPUESTO</u>	<u>IMPORTE (Euros)</u>		
								<u>FEADER (Eje 2)</u>	<u>MAPA</u>	<u>CAGPDS</u>
	4.453,35	4.453,35	0,00	0,00	0,00	0,00	4.453,35	3.340,01	478,74	634,60
TOTAL							4.453,35	3.340,01	478,74	634,60



(1) Superficie declarada admisible ajustada con la superficie comprometida.
 (2) Factor de penalización valorando el alcance para el tipo de compromiso.
 (3) Solicita agricultura y tiene compromisos vigentes.
 (4) Solicita ganadería y tiene compromisos vigentes.

Datos considerados para el Cálculo de la Carga Ganadera mínima y máxima del expediente

<u>Explotación</u>	<u>Especie</u>	<u>Inscrito en Sipea y Admisible</u>	<u>Censo Medio Animales</u>	<u>Ugm Calculada para CG Mínima</u>	<u>Ugm Calculada para CG Máxima</u>
ES140060000399	CABALLAR	NO	1,00	0,00	1,00
ES140540000448	BOVINA	SI	36,19	29,17	29,17
ES140540000448	CABALLAR	NO	9,49	0,00	9,49
ES140540000448	PORCINO	NO	220,44	0,00	69,30
				29,17	108,96

Superficie determinada para Cálculo Carga Ganadera Mínima: 60,30 ha

Superficie determinada para Cálculo Carga Ganadera Máxima: 60,30 ha

Carga Ganadera Mínima Expediente: 0,48 ugm/ha

Carga Ganadera Máxima Expediente: 1,81 ugm/ha

Recintos Determinados para el Cálculo de Garga Ganadera Mínima

<u>REF.</u>	<u>REFERENCIA SIGPAC</u>	<u>CULTIVO</u>	<u>DESCRIPCIÓN CULTIVO</u>	<u>S/R</u>	<u>SUP. PROPUESTA (ha)</u>
1700000006433684	14-006-009-00004-00002	20902	BARBECHO TRADICIONAL-CON CUBIERTA VEGETAL	S	6,09
1700000006433686	14-054-022-00008-00001	20902	BARBECHO TRADICIONAL-CON CUBIERTA VEGETAL	S	15,76
1700000006433688	14-054-023-00011-00001	20902	BARBECHO TRADICIONAL-CON CUBIERTA VEGETAL	S	29,37
1700000006433689	14-054-022-00008-00001	20902	BARBECHO TRADICIONAL-CON CUBIERTA VEGETAL	S	9,08

Recintos Determinados para el Cálculo de Garga Ganadera Máxima

<u>REF.</u>	<u>REFERENCIA SIGPAC</u>	<u>CULTIVO</u>	<u>DESCRIPCIÓN CULTIVO</u>	<u>S/R</u>	<u>SUP. PROPUESTA (ha)</u>
1700000006433684	14-006-009-00004-00002	20902	BARBECHO TRADICIONAL-CON CUBIERTA VEGETAL	S	6,09
1700000006433686	14-054-022-00008-00001	20902	BARBECHO TRADICIONAL-CON CUBIERTA VEGETAL	S	15,76
1700000006433688	14-054-023-00011-00001	20902	BARBECHO TRADICIONAL-CON CUBIERTA VEGETAL	S	29,37
1700000006433689	14-054-022-00008-00001	20902	BARBECHO TRADICIONAL-CON CUBIERTA VEGETAL	S	9,08

INCIDENCIAS

INCIDENCIA DESCRIPCIÓN

85042 No inscrito en un organismo de control y certificación ecológico (artículo 5-1 e), Orden 26 mayo 2015)
 Explotación:ES140060000399 Especie:CABALLAR
 Explotación:ES140540000448 Especie:CABALLAR
 Explotación:ES140540000448 Especie:PORCINO



(1) Superficie declarada admisible ajustada con la superficie comprometida.
 (2) Factor de penalización valorando el alcance para el tipo de compromiso.
 (3) Solicita agricultura y tiene compromisos vigentes.
 (4) Solicita ganadería y tiene compromisos vigentes.

APELLIDOS Y NOMBRE / RAZÓN SOCIAL	NIF	EXPEDIENTE	SOLICITA AGRICULT. (3)	SOLICITA GANADER. (4)	ANUALIDAD DE PAGO
MORENO GARCIA PEDRO ROMAN	****2300*	1050810	NO	SI	6ª

DATOS MANTENIMIENTO

IMPORTE POR ANUALIDAD

	2015	2016	2017	2018	2019	2020
IMPORTE MÁXIMO SUBVENCIONABLE	10.661,43 €	10.661,43 €	10.394,00 €	10.394,00 €	10.394,00 €	10.394,00 €
IMPORTE MEDIO DE TRANSFERENCIA (€/ha)	58,39 €	58,39 €	58,39 €	58,39 €	58,39 €	58,39 €

RESUMEN DE UNIDADES

Cód	GRUPO DE PAGO	Sup. Dec. Admisible (ha)	Sup. Comprometida (ha)	Sup. ajustada compromiso (1) (ha)	% sobredec.	SUP. PROPUESTA (ha)	Importe Declarado	Importe Topado	Importe Propuesto	Importe tras sobredec.
63	PASTOS ASOCIADOS A GANADERÍA ECOLÓGICA	188,53		178,02	0,00	178,02	10.241,64	10.394,00	10.241,64	10.241,64
	TOTAL	188,53	178,02	178,02		178,02	10.241,64	10.394,00	10.241,64	10.241,64

APLICACIÓN DE REDUCCIONES Y SANCIONES

	Importe Calculado	Importe prerreduc.	Admisibilidad y compromisos	Presentación tardía	Omisión declaración	Condicionabilidad	PROPUESTO	IMPORTE (Euros)		
								FEADER (Eje 2)	MAPA	CAGPDS
GANADERÍA	10.241,64	10.241,64	0,00	0,00	0,00	0,00	10.241,64	7.681,23	1.100,98	1.459,43
TOTAL							10.241,64	7.681,23	1.100,98	1.459,43

RECINTOS PROPUESTOS

REE	REFERENCIA SIGPAC	CULTIVO DESCRIPCIÓN CULTIVO	S/R	G. PAGO	PEND. MEDIA (%)	SUP. DEC. (ha)	SUP. COMPROM. (ha)	SUP. AJUSTADA COMPROM. (1) (ha)	SUP. CONY. SIGPAC (ha)	SUP. CERTIE. (ha)	SUP. CAMPO (ha)	SUP. CAMPO DETER. CULT. DECLARADO (ha)	SUP. DEC. REDUCIDA (ha)	SUP. PROPUESTA (ha)
1700000005172775	14-023-008-00034-00006	64000 PASTIZAL DE 5 O MAS AÑOS-SIN VARIEDAD	S	63	7,47	22,93	22,93	22,93	22,93	22,93			22,93	22,93
1700000005172784	14-054-047-00028-00019	62000 PASTOS PERMANENTES DE 5 O MAS AÑOS-SIN VARIEDAD	S	63	44,45	18,67	23,25	18,67		28,72			18,67	18,67
1700000005172785	14-054-047-00028-00024	62000 PASTOS PERMANENTES DE 5 O MAS AÑOS-SIN VARIEDAD	S	63	17,51	11,48	11,48	11,48		15,31			11,48	11,48
1700000005172786	14-054-047-00028-00025	62000 PASTOS PERMANENTES DE 5 O MAS AÑOS-SIN VARIEDAD	S	63	27,44	2,32	2,73	2,32		2,73			2,32	2,32
1700000005172790	14-054-047-00028-00020	62000 PASTOS PERMANENTES DE 5 O MAS AÑOS-SIN VARIEDAD	S	63	23,26	0,44	0,44	0,44		0,44			0,44	0,44
1700000005172794	14-023-008-00122-00002	64000 PASTIZAL DE 5 O MAS AÑOS-SIN VARIEDAD	S	63	8,83	5,66	5,63	5,63	5,63	5,66			5,63	5,63
1700000005172795	14-023-008-00123-00003	64000 PASTIZAL DE 5 O MAS AÑOS-SIN VARIEDAD	S	63	6,43	18,27	18,25	18,25	18,25	18,27			18,25	18,25
1700000005172796	14-054-047-00027-00003	62000 PASTOS PERMANENTES DE 5 O MAS AÑOS-SIN VARIEDAD	S	63	29,10	17,15	17,15	17,15		20,18			17,15	17,15
1700000005172797	14-054-047-00027-00005	62000 PASTOS PERMANENTES DE 5 O MAS AÑOS-SIN VARIEDAD	S	63	19,15	0,03	0,03	0,03		0,04			0,03	0,03
1700000005172798	14-023-008-00123-00002	62000 PASTOS PERMANENTES DE 5 O MAS AÑOS-SIN VARIEDAD	S	63	11,76	0,46	0,46	0,46		0,46			0,46	0,46
1700000005172799	14-054-047-00027-00004	62000 PASTOS PERMANENTES DE 5 O MAS AÑOS-SIN VARIEDAD	S	63	28,07	0,89	0,89	0,89		1,19			0,89	0,89
1700000005172800	14-023-008-00123-00007	62000 PASTOS PERMANENTES DE 5 O MAS AÑOS-SIN VARIEDAD	S	63	9,36	0,41	0,41	0,41		0,41			0,41	0,41
1700000005172801	14-054-023-00010-00002	62000 PASTOS PERMANENTES DE 5 O MAS AÑOS-SIN VARIEDAD	S	63	4,39	14,98	11,24	11,24		14,98			11,24	11,24
1700000005172803	14-054-047-00018-00001	62000 PASTOS PERMANENTES DE 5 O MAS AÑOS-SIN VARIEDAD	S	63	36,64	16,87	16,87	16,87		22,49			16,87	16,87
1700000005172807	14-054-047-00017-00001	62000 PASTOS PERMANENTES DE 5 O MAS AÑOS-SIN VARIEDAD	S	63	24,22	0,35	0,35	0,35		1,41			0,35	0,35
1700000005172813	14-054-023-00004-00001	62000 PASTOS PERMANENTES DE 5 O MAS AÑOS-SIN VARIEDAD	S	63	4,20	32,46	27,59	27,59		32,46			27,59	27,59
1700000005172815	14-054-047-00028-00007	62000 PASTOS PERMANENTES DE 5 O MAS AÑOS-SIN VARIEDAD	S	63	30,87	25,04	25,04	25,04		29,46			25,04	25,04
1700000005172816	14-023-008-00123-00001	62000 PASTOS PERMANENTES DE 5 O MAS AÑOS-SIN VARIEDAD	S	63	7,46	0,12	0,12	0,12		0,12			0,12	0,12

DATOS GANADERÍA

RESUMEN DE UNIDADES

Cód	GRUPO DE PAGO	Sup. Dec. Admisible (ha)	Sup. Comprometida (ha)	Sup. ajustada compromiso (1) (ha)	% sobredec.	SUP. PROPUESTA (ha)	Importe Declarado	Importe Topado	Importe Propuesto	Importe tras sobredec.
63	PASTOS ASOCIADOS A GANADERÍA ECOLÓGICA	188,53		178,02	0,00	178,02	10.241,64	10.394,00	10.241,64	10.241,64
	TOTAL	188,53	178,02	178,02		178,02	10.241,64	10.394,00	10.241,64	10.241,64

RESUMEN DE PAGOS

Propuesto a pagar	IMPORTE (Euros)			
	PROPUESTO	FEADER (Eje 2)	MAPA	CAGPDS
	10.241,64	7.681,23	1.100,98	1.459,43

(1) Superficie declarada admisible ajustada con la superficie comprometida.
 (2) Factor de penalización valorando el alcance para el tipo de compromiso.
 (3) Solicita agricultura y tiene compromisos vigentes.
 (4) Solicita ganadería y tiene compromisos vigentes.

APLICACIÓN DE REDUCCIONES Y SANCIONES

Importe Calculado	Importe prereduc.	Admisibilidad y compromisos	Presentación tardía	Omisión declaración	Condicionabilidad	IMPORTE (Euros)			
						PROPUESTO	FEADER (Eje 2)	MAPA	CAGPDS
10.241,64	10.241,64	0,00	0,00	0,00	0,00	10.241,64	7.681,23	1.100,98	1.459,43
TOTAL						10.241,64	7.681,23	1.100,98	1.459,43

Datos considerados para el Cálculo de la Carga Ganadera mínima y máxima del expediente

Explotación	Especie	Inscrito en Sipea y Admisible	Censo Medio Animales	Ugm Calculada para CG Mínima	Ugm Calculada para CG Máxima
ES140230000076	OVINA	SI	151,58	22,74	22,74
ES140540000143	CABALLAR	NO	2,00	0,00	2,00
ES140540000143	OVINA	SI	207,60	31,14	31,14
ES140540000143	PORCINO	NO	194,29	0,00	61,12
ES140540000146	PORCINO	NO	25,61	0,00	7,68
ES140540000267	OVINA	SI	67,52	10,13	10,13
ES140540000267	PORCINO	NO	20,99	0,00	6,30
				64,01	141,11

Superficie determinada para Cálculo Carga Ganadera Mínima: 225,75 ha

Superficie determinada para Cálculo Carga Ganadera Máxima: 225,75 ha

Los importes del Grupo de Pago de pastos de este expediente han sido ajustados por no llegar a la carga ganadera mínima de 0,3

Carga Ganadera Mínima Expediente: 0,28 ugm/ha

Carga Ganadera Máxima Expediente: 0,63 ugm/ha

Recintos Determinados para el Cálculo de Carga Ganadera Mínima

REF.	REFERENCIA SIGPAC	CULTIVO	DESCRIPCIÓN CULTIVO	S/R	SUP. PROPUESTA (ha)
170000005172775	14-023-008-00034-00006	64000	PASTIZAL DE 5 O MAS AÑOS-SIN VARIEDAD	S	22,93
170000005172784	14-054-047-00028-00019	62000	PASTOS PERMANENTES DE 5 O MAS AÑOS-SIN VARIEDAD	S	18,67
170000005172785	14-054-047-00028-00024	62000	PASTOS PERMANENTES DE 5 O MAS AÑOS-SIN VARIEDAD	S	11,48
170000005172786	14-054-047-00028-00025	62000	PASTOS PERMANENTES DE 5 O MAS AÑOS-SIN VARIEDAD	S	2,32
170000005172790	14-054-047-00028-00020	62000	PASTOS PERMANENTES DE 5 O MAS AÑOS-SIN VARIEDAD	S	0,44
170000005172794	14-023-008-00122-00002	64000	PASTIZAL DE 5 O MAS AÑOS-SIN VARIEDAD	S	5,66
170000005172795	14-023-008-00123-00003	64000	PASTIZAL DE 5 O MAS AÑOS-SIN VARIEDAD	S	18,27
170000005172796	14-054-047-00027-00003	62000	PASTOS PERMANENTES DE 5 O MAS AÑOS-SIN VARIEDAD	S	17,15
170000005172797	14-054-047-00027-00005	62000	PASTOS PERMANENTES DE 5 O MAS AÑOS-SIN VARIEDAD	S	0,03
170000005172798	14-023-008-00123-00002	62000	PASTOS PERMANENTES DE 5 O MAS AÑOS-SIN VARIEDAD	S	0,46
170000005172799	14-054-047-00027-00004	62000	PASTOS PERMANENTES DE 5 O MAS AÑOS-SIN VARIEDAD	S	0,89
170000005172800	14-023-008-00123-00007	62000	PASTOS PERMANENTES DE 5 O MAS AÑOS-SIN VARIEDAD	S	0,41
170000005172801	14-054-023-00010-00002	62000	PASTOS PERMANENTES DE 5 O MAS AÑOS-SIN VARIEDAD	S	14,98
170000005172803	14-054-047-00018-00001	62000	PASTOS PERMANENTES DE 5 O MAS AÑOS-SIN VARIEDAD	S	16,87
170000005172804	14-054-024-00028-00003	63000	PASTOS DE MENOS DE 5 AÑOS-SIN VARIEDAD	S	17,14
170000005172807	14-054-047-00017-00001	62000	PASTOS PERMANENTES DE 5 O MAS AÑOS-SIN VARIEDAD	S	0,35
170000005172813	14-054-023-00004-00001	62000	PASTOS PERMANENTES DE 5 O MAS AÑOS-SIN VARIEDAD	S	32,46
170000005172814	14-054-023-00005-00001	62000	PASTOS PERMANENTES DE 5 O MAS AÑOS-SIN VARIEDAD	S	20,08
170000005172815	14-054-047-00028-00007	62000	PASTOS PERMANENTES DE 5 O MAS AÑOS-SIN VARIEDAD	S	25,04
170000005172816	14-023-008-00123-00001	62000	PASTOS PERMANENTES DE 5 O MAS AÑOS-SIN VARIEDAD	S	0,12

Recintos Determinados para el Cálculo de Carga Ganadera Máxima

REF.	REFERENCIA SIGPAC	CULTIVO	DESCRIPCIÓN CULTIVO	S/R	SUP. PROPUESTA (ha)
170000005172775	14-023-008-00034-00006	64000	PASTIZAL DE 5 O MAS AÑOS-SIN VARIEDAD	S	22,93
170000005172784	14-054-047-00028-00019	62000	PASTOS PERMANENTES DE 5 O MAS AÑOS-SIN VARIEDAD	S	18,67
170000005172785	14-054-047-00028-00024	62000	PASTOS PERMANENTES DE 5 O MAS AÑOS-SIN VARIEDAD	S	11,48
170000005172786	14-054-047-00028-00025	62000	PASTOS PERMANENTES DE 5 O MAS AÑOS-SIN VARIEDAD	S	2,32

(1) Superficie declarada admisible ajustada con la superficie comprometida.
 (2) Factor de penalización valorando el alcance para el tipo de compromiso.
 (3) Solicita agricultura y tiene compromisos vigentes.
 (4) Solicita ganadería y tiene compromisos vigentes.

Datos considerados para el Cálculo de la Carga Ganadera mínima y máxima del expediente

Recintos Determinados para el Cálculo de Garga Ganadera Máxima

<u>REF.</u>	<u>REFERENCIA SIGPAC</u>	<u>CULTIVO</u>	<u>DESCRIPCIÓN CULTIVO</u>	<u>S/R</u>	<u>SUP. PROPUESTA (ha)</u>
1700000005172790	14-054-047-00028-00020	62000	PASTOS PERMANENTES DE 5 O MAS AÑOS-SIN VARIEDAD	S	0,44
1700000005172794	14-023-008-00122-00002	64000	PASTIZAL DE 5 O MAS AÑOS-SIN VARIEDAD	S	5,66
1700000005172795	14-023-008-00123-00003	64000	PASTIZAL DE 5 O MAS AÑOS-SIN VARIEDAD	S	18,27
1700000005172796	14-054-047-00027-00003	62000	PASTOS PERMANENTES DE 5 O MAS AÑOS-SIN VARIEDAD	S	17,15
1700000005172797	14-054-047-00027-00005	62000	PASTOS PERMANENTES DE 5 O MAS AÑOS-SIN VARIEDAD	S	0,03
1700000005172798	14-023-008-00123-00002	62000	PASTOS PERMANENTES DE 5 O MAS AÑOS-SIN VARIEDAD	S	0,46
1700000005172799	14-054-047-00027-00004	62000	PASTOS PERMANENTES DE 5 O MAS AÑOS-SIN VARIEDAD	S	0,89
1700000005172800	14-023-008-00123-00007	62000	PASTOS PERMANENTES DE 5 O MAS AÑOS-SIN VARIEDAD	S	0,41
1700000005172801	14-054-023-00010-00002	62000	PASTOS PERMANENTES DE 5 O MAS AÑOS-SIN VARIEDAD	S	14,98
1700000005172803	14-054-047-00018-00001	62000	PASTOS PERMANENTES DE 5 O MAS AÑOS-SIN VARIEDAD	S	16,87
1700000005172804	14-054-024-00028-00003	63000	PASTOS DE MENOS DE 5 AÑOS-SIN VARIEDAD	S	17,14
1700000005172807	14-054-047-00017-00001	62000	PASTOS PERMANENTES DE 5 O MAS AÑOS-SIN VARIEDAD	S	0,35
1700000005172813	14-054-023-00004-00001	62000	PASTOS PERMANENTES DE 5 O MAS AÑOS-SIN VARIEDAD	S	32,46
1700000005172814	14-054-023-00005-00001	62000	PASTOS PERMANENTES DE 5 O MAS AÑOS-SIN VARIEDAD	S	20,08
1700000005172815	14-054-047-00028-00007	62000	PASTOS PERMANENTES DE 5 O MAS AÑOS-SIN VARIEDAD	S	25,04
1700000005172816	14-023-008-00123-00001	62000	PASTOS PERMANENTES DE 5 O MAS AÑOS-SIN VARIEDAD	S	0,12

INCIDENCIAS

INCIDENCIA DESCRIPCIÓN

- 85031 Solicita recinto que no está comprometido para la operación.
 Ref:1700000005172814 Recinto:14-054-023-00005-001 Cultivo:62000 PASTOS PERMANENTES DE 5 O MAS AÑOS-SIN VARIEDAD Secano
 Ref:1700000005172804 Recinto:14-054-024-00028-003 Cultivo:63000 PASTOS DE MENOS DE 5 AÑOS-SIN VARIEDAD Secano
- 85042 No inscrito en un organismo de control y certificación ecológico (artículo 5-1 e), Orden 26 mayo 2015)
 Explotación:ES140540000143 Especie:CABALLAR
 Explotación:ES140540000143 Especie:PORCINO
 Explotación:ES140540000146 Especie:PORCINO
 Explotación:ES140540000267 Especie:PORCINO



<u>APELLIDOS Y NOMBRE / RAZÓN SOCIAL</u>	<u>NIF</u>	<u>EXPEDIENTE</u>	<u>SOLICITA AGRICULT. (3)</u>	<u>SOLICITA GANADER. (4)</u>	<u>ANUALIDAD DE PAGO</u>
MORENO GARRIDO SATURNINA	****6796*	1213609	SI	SI	6ª

DATOS MANTENIMIENTO

IMPORTE POR ANUALIDAD

	<u>2015</u>	<u>2016</u>	<u>2017</u>	<u>2018</u>	<u>2019</u>	<u>2020</u>
IMPORTE MÁXIMO SUBVENCIONABLE	13.430,40 €	13.430,40 €	13.386,19 €	13.386,19 €	13.386,19 €	13.386,19 €
IMPORTE MEDIO DE TRANSFERENCIA (€/ha)	70,17 €	70,17 €	70,17 €	70,17 €	70,17 €	70,17 €

RESUMEN DE UNIDADES

<u>Cód</u>	<u>GRUPO DE PAGO</u>	<u>Sup. Dec. Admisible (ha)</u>	<u>Sup. Comprometida (ha)</u>	<u>Sup. ajustada compromiso (1) (ha)</u>	<u>% sobredec.</u>	<u>SUP. PROPUESTA (ha)</u>	<u>Importe Declarado</u>	<u>Importe Topado</u>	<u>Importe Propuesto</u>	<u>Importe tras sobredec.</u>
59	HERBÁCEOS	20,71		20,71	0,00	20,71	3.130,73	3.107,13	3.107,13	3.107,13
63	PASTOS ASOCIADOS A GANADERÍA ECOLÓGICA	170,04		169,97	0,00	169,97	10.350,08	10.272,04	10.272,04	10.272,04
TOTAL		190,75	190,78	190,68		190,68	13.480,81	13.379,17	13.379,17	13.379,17

APLICACIÓN DE REDUCCIONES Y SANCIONES

	<u>Importe Calculado</u>	<u>Importe prerreduc.</u>	<u>Admisibilidad y compromisos</u>	<u>Presentación tardía</u>	<u>Omisión declaración</u>	<u>Condicionabilidad</u>	<u>PROPUESTO</u>	<u>IMPORTE (Euros)</u>		
								<u>FEADER (Eje 2)</u>	<u>MAPA</u>	<u>CAGPDS</u>
AGRICULTURA	3.107,13	3.107,13	0,00	0,00	0,00	0,00	3.107,13	2.330,35	334,02	442,76
GANADERÍA	10.272,04	10.272,04	0,08	0,00	0,00	0,00	9.450,28	7.087,71	1.015,91	1.346,66
TOTAL							12.557,41	7.087,71	1.015,91	1.346,66

RECINTOS PROPUESTOS

<u>REF.</u>	<u>REFERENCIA SIGPAC</u>	<u>CULTIVO DESCRIPCIÓN CULTIVO</u>	<u>S/R G.PAGO</u>	<u>PEND. MEDIA (%)</u>	<u>SUP. DEC. ADMISIBLE (ha)</u>	<u>SUP. COMPROM. (ha)</u>	<u>SUP. AJUSTADA COMPROM. (1) (ha)</u>	<u>SUP. CONV. SIGPAC (ha)</u>	<u>SUP. CERTIF. (ha)</u>	<u>SUP. CAMPO (ha)</u>	<u>SUP. CAMPO DETER. CULT. DECLARADO (ha)</u>	<u>SUP. DEC. REDUCIDA (ha)</u>	<u>SUP. PROPUESTA (ha)</u>
-704552	14-034-011-00002-00005	20902 BARBECHO TRADICIONAL-CON CUBIERTA VEGETAL	S 63	9,24	9,84	56,15	9,84		5,97			9,84	9,84
-558291	14-034-011-00002-00005	20902 BARBECHO TRADICIONAL-CON CUBIERTA VEGETAL	S 63	9,24	4,10	56,15	4,10		2,49			4,10	4,10
-528683	14-034-011-00002-00005	63000 PASTOS DE MENOS DE 5 AÑOS-SIN VARIEDAD	S 63	9,24	21,50	56,15	21,50		13,04			21,50	21,50
-528672	14-034-011-00002-00005	12000 TRANQUILLÓN-SIN VARIEDAD	S 59	9,24	20,71	56,15	20,71		34,65			20,71	20,71
1700000007030371	14-034-011-00001-00005	63000 PASTOS DE MENOS DE 5 AÑOS-SIN VARIEDAD	S 63	8,90	28,56	28,56	28,56		28,56			28,56	28,56
1700000007030373	14-034-011-00002-00004	20902 BARBECHO TRADICIONAL-CON CUBIERTA VEGETAL	S 63	3,68	1,71	1,71	1,71		1,71			1,71	1,71
1700000007030376	14-034-011-00002-00006	20902 BARBECHO TRADICIONAL-CON CUBIERTA VEGETAL	S 63	7,25	1,52	1,49	1,49		1,52			1,49	1,49
1700000007030377	14-034-011-00002-00007	20902 BARBECHO TRADICIONAL-CON CUBIERTA VEGETAL	S 63	10,74	10,62	10,58	10,58		10,62			10,58	10,58
1700000007030378	14-034-011-00008-00002	20902 BARBECHO TRADICIONAL-CON CUBIERTA VEGETAL	S 63	9,33	92,19	92,30	92,19	92,19	92,19			92,19	92,19

DATOS AGRICULTURA

RESUMEN DE UNIDADES

<u>Cód</u>	<u>GRUPO DE PAGO</u>	<u>Sup. Dec. Admisible (ha)</u>	<u>Sup. Comprometida (ha)</u>	<u>Sup. ajustada compromiso (1) (ha)</u>	<u>% sobredec.</u>	<u>SUP. PROPUESTA (ha)</u>	<u>Importe Declarado</u>	<u>Importe Topado</u>	<u>Importe Propuesto</u>	<u>Importe tras sobredec.</u>
59	HERBÁCEOS	20,71		20,71	0,00	20,71	3.130,73	3.107,13	3.107,13	3.107,13
TOTAL		20,71	190,78	20,71		20,71	3.130,73	3.107,13	3.107,13	3.107,13

RESUMEN DE PAGOS

	<u>PROPUESTO</u>	<u>FEADER (Eje 2)</u>	<u>MAPA</u>	<u>CAGPDS</u>
Propuesto a pagar	3.107,13	2.330,35	334,02	442,76

APLICACIÓN DE REDUCCIONES Y SANCIONES

<u>Importe Calculado</u>	<u>Importe prerreduc.</u>	<u>Admisibilidad y compromisos</u>	<u>Presentación tardía</u>	<u>Omisión declaración</u>	<u>Condicionabilidad</u>	<u>PROPUESTO</u>	<u>IMPORTE (Euros)</u>		
							<u>FEADER (Eje 2)</u>	<u>MAPA</u>	<u>CAGPDS</u>
3.107,13	3.107,13	0,00	0,00	0,00	0,00	3.107,13	2.330,35	334,02	442,76
TOTAL						3.107,13	2.330,35	334,02	442,76

DATOS GANADERÍA

(1) Superficie declarada admisible ajustada con la superficie comprometida.
 (2) Factor de penalización valorando el alcance para el tipo de compromiso.
 (3) Solicita agricultura y tiene compromisos vigentes.
 (4) Solicita ganadería y tiene compromisos vigentes.

RESUMEN DE UNIDADES

Cód	GRUPO DE PAGO	Sup. Dec. Admisible (ha)	Sup. Comprometida (ha)	Sup. ajustada compromiso (1) (ha)	% sobredec.	SUP. PROPUESTA (ha)	Importe Declarado	Importe Topado	Importe Propuesto	Importe tras sobredec.
63	PASTOS ASOCIADOS A GANADERÍA ECOLÓGICA	170,04		169,97	0,00	169,97	10.350,08	10.272,04	10.272,04	10.272,04
	TOTAL	170,04	190,78	169,97		169,97	10.350,08	10.272,04	10.272,04	10.272,04

RESUMEN DE PAGOS

IMPORTE (Euros)				
	PROPUESTO	FEADER (Eje 2)	MAPA	CAGPDS
Propuesto a pagar	9.450,28	7.087,71	1.015,91	1.346,66

APLICACIÓN DE REDUCCIONES Y SANCIONES

Importe Calculado	Importe prereduc.	Admisibilidad y compromisos	Presentación tardía	Omisión declaración	Condicionabilidad	PROPUESTO	FEADER (Eje 2)	MAPA	CAGPDS	
10.272,04	10.272,04	8,00	0,00	0,00	0,00	9.450,28	7.087,71	1.015,91	1.346,66	
						TOTAL	9.450,28	7.087,71	1.015,91	1.346,66

Datos considerados para el Cálculo de la Carga Ganadera mínima y máxima del expediente

Explotación	Especie	Inscrito en Sipea y Admisible	Censo Medio Animales	Ugm Calculada para CG Mínima	Ugm Calculada para CG Máxima
ES140340000013	BOVINA	SI	79,90	66,02	66,02
ES140340000013	PORCINO	NO	313,29	0,00	93,99
ES140540000802	BOVINA	NO	21,12	0,00	18,03
				66,02	178,04

Superficie determinada para Cálculo Carga Ganadera Mínima: 156,10 ha

Superficie determinada para Cálculo Carga Ganadera Máxima: 200,35 ha

Carga Ganadera Mínima Expediente: 0,42 ugm/ha

Carga Ganadera Máxima Expediente: 0,89 ugm/ha

Recintos Determinados para el Cálculo de Garga Ganadera Mínima

REF.	REFERENCIA SIGPAC	CULTIVO	DESCRIPCIÓN CULTIVO	S/R	SUP. PROPUESTA (ha)
-704552	14-034-011-00002-00005	20902	BARBECHO TRADICIONAL-CON CUBIERTA VEGETAL	S	5,97
-558291	14-034-011-00002-00005	20902	BARBECHO TRADICIONAL-CON CUBIERTA VEGETAL	S	2,49
-528683	14-034-011-00002-00005	63000	PASTOS DE MENOS DE 5 AÑOS-SIN VARIEDAD	S	13,04
1700000007030371	14-034-011-00001-00005	63000	PASTOS DE MENOS DE 5 AÑOS-SIN VARIEDAD	S	28,56
1700000007030373	14-034-011-00002-00004	20902	BARBECHO TRADICIONAL-CON CUBIERTA VEGETAL	S	1,71
1700000007030376	14-034-011-00002-00006	20902	BARBECHO TRADICIONAL-CON CUBIERTA VEGETAL	S	1,52
1700000007030377	14-034-011-00002-00007	20902	BARBECHO TRADICIONAL-CON CUBIERTA VEGETAL	S	10,62
1700000007030378	14-034-011-00008-00002	20902	BARBECHO TRADICIONAL-CON CUBIERTA VEGETAL	S	92,19

Recintos Determinados para el Cálculo de Garga Ganadera Máxima

REF.	REFERENCIA SIGPAC	CULTIVO	DESCRIPCIÓN CULTIVO	S/R	SUP. PROPUESTA (ha)
-704552	14-034-011-00002-00005	20902	BARBECHO TRADICIONAL-CON CUBIERTA VEGETAL	S	9,84
-704537	14-054-003-00012-00006	20902	BARBECHO TRADICIONAL-CON CUBIERTA VEGETAL	S	15,13
-558291	14-034-011-00002-00005	20902	BARBECHO TRADICIONAL-CON CUBIERTA VEGETAL	S	4,10
-528900	14-054-019-00089-00003	62000	PASTOS PERMANENTES DE 5 O MAS AÑOS-SIN VARIEDAD	S	1,47
-528894	14-054-019-00051-00001	62000	PASTOS PERMANENTES DE 5 O MAS AÑOS-SIN VARIEDAD	S	1,95
-528874	14-054-004-00001-00002	62000	PASTOS PERMANENTES DE 5 O MAS AÑOS-SIN VARIEDAD	S	11,76
-528683	14-034-011-00002-00005	63000	PASTOS DE MENOS DE 5 AÑOS-SIN VARIEDAD	S	21,50
1700000007030371	14-034-011-00001-00005	63000	PASTOS DE MENOS DE 5 AÑOS-SIN VARIEDAD	S	28,56
1700000007030373	14-034-011-00002-00004	20902	BARBECHO TRADICIONAL-CON CUBIERTA VEGETAL	S	1,71
1700000007030376	14-034-011-00002-00006	20902	BARBECHO TRADICIONAL-CON CUBIERTA VEGETAL	S	1,52
1700000007030377	14-034-011-00002-00007	20902	BARBECHO TRADICIONAL-CON CUBIERTA VEGETAL	S	10,62
1700000007030378	14-034-011-00008-00002	20902	BARBECHO TRADICIONAL-CON CUBIERTA VEGETAL	S	92,19

DETALLE DE REDUCCIONES Y SANCIONES POR INCUMPLIMIENTOS DE ADMISIBILIDAD Y COMPROMISOS

(1) Superficie declarada admisible ajustada con la superficie comprometida.
 (2) Factor de penalización valorando el alcance para el tipo de compromiso.
 (3) Solicita agricultura y tiene compromisos vigentes.
 (4) Solicita ganadería y tiene compromisos vigentes.

DETALLE DE REDUCCIONES Y SANCIONES POR INCUMPLIMIENTOS DE ADMISIBILIDAD Y COMPROMISOS

Tipo	Compromiso	Sup. Calculada	Sup. Incumpli.	Factor Alcance (2)	Coef. Línea Base	Coef. Acumulación	Coef. Reiteración	Importe Ayuda	Factor Sanción	Importe Sanción	Aplicado
B1	Las unidades comprometidas deben estar certificadas en producción ecológica según lo establecido en el Reglamento (CE) n° 834/2007 y el Reglamento (CE) n° 889/2008, por el que se establece disposiciones de aplicación del Reglamento (CE) n° 834/2007 del Consejo, durante el periodo de compromiso.	169,97	13,94	0,08	1,00	1,00	1,00	10.272,04 €	0,08	821,76 €	SI

INCIDENCIAS

INCIDENCIA DESCRIPCIÓN

- 85002 Recinto declarado que no cumple en su totalidad con las normas de producción ecológica (artículo 5-1 e), Orden 26 mayo 2015)
 Ref:-704552 Recinto:14-034-011-00002-005 Cultivo:20902 BARBECHO TRADICIONAL-CON CUBIERTA VEGETAL Secano Sup.
 Declarada:9,84 Superficie Certificada (Ha):5,97
 Ref:-558291 Recinto:14-034-011-00002-005 Cultivo:20902 BARBECHO TRADICIONAL-CON CUBIERTA VEGETAL Secano Sup.
 Declarada:4,1 Superficie Certificada (Ha):2,49
 Ref:-528683 Recinto:14-034-011-00002-005 Cultivo:63000 PASTOS DE MENOS DE 5 AÑOS-SIN VARIEDAD Secano Sup.
 Declarada:21,5 Superficie Certificada (Ha):13,04
- 85042 No inscrito en un organismo de control y certificación ecológico (artículo 5-1 e), Orden 26 mayo 2015)
 Explotación:ES140340000013 Especie:PORCINO
 Explotación:ES140540000802 Especie:BOVINA



(1) Superficie declarada admisible ajustada con la superficie comprometida.
 (2) Factor de penalización valorando el alcance para el tipo de compromiso.
 (3) Solicita agricultura y tiene compromisos vigentes.
 (4) Solicita ganadería y tiene compromisos vigentes.

<u>APELLIDOS Y NOMBRE / RAZÓN SOCIAL</u>	<u>NIF</u>	<u>EXPEDIENTE</u>	<u>SOLICITA AGRICULT. (3)</u>	<u>SOLICITA GANADER. (4)</u>	<u>ANUALIDAD DE PAGO</u>
MORENO MORENO FLORENCIO	****1710*	1000362	SI	SI	6ª

DATOS MANTENIMIENTO

IMPORTE POR ANUALIDAD

	<u>2015</u>	<u>2016</u>	<u>2017</u>	<u>2018</u>	<u>2019</u>	<u>2020</u>
IMPORTE MÁXIMO SUBVENCIONABLE	10.199,15 €	10.199,15 €	9.491,38 €	9.491,38 €	9.469,07 €	9.469,07 €
IMPORTE MEDIO DE TRANSFERENCIA (€/ha)	85,79 €	85,79 €	85,79 €	85,79 €	85,79 €	85,79 €

RESUMEN DE UNIDADES

<u>Cód</u>	<u>GRUPO DE PAGO</u>	<u>Sup. Dec. Admisible (ha)</u>	<u>Sup. Comprometida (ha)</u>	<u>Sup. ajustada compromiso (1) (ha)</u>	<u>% sobredec.</u>	<u>SUP. PROPUESTA (ha)</u>	<u>Importe Declarado</u>	<u>Importe Topado</u>	<u>Importe Propuesto</u>	<u>Importe tras sobredec.</u>
	AGRICULTURA - SIN SUPERFICIE DETERMINADA	0,00		0,00	0,00	0,00	0,00	0,00	0,00	0,00
63	PASTOS ASOCIADOS A GANADERÍA ECOLÓGICA	83,49		83,49	0,00	83,49	6.579,39	7.162,93	6.579,39	6.579,39
	TOTAL	83,49	110,37	83,49		83,49	6.579,39	7.162,93	6.579,39	6.579,39

APLICACIÓN DE REDUCCIONES Y SANCIONES

	<u>Importe Calculado</u>	<u>Importe prerreduc.</u>	<u>Admisibilidad y compromisos</u>	<u>Presentación tardía</u>	<u>Omisión declaración</u>	<u>Condicionabilidad</u>	<u>PROPUESTO</u>	<u>IMPORTE (Euros)</u>		
								<u>FEADER (Eje 2)</u>	<u>MAPA</u>	<u>CAGPDS</u>
AGRICULTURA	0,00	0,00	0,00	0,00	0,00	0,00	0,00	0,00	0,00	0,00
GANADERÍA	6.579,39	0,00	0,00	0,00	0,00	0,00	0,00	0,00	0,00	0,00
						TOTAL	0,00	0,00	0,00	0,00

RECINTOS PROPUESTOS

<u>REF.</u>	<u>REFERENCIA SIGPAC</u>	<u>CULTIVO</u>	<u>DESCRIPCIÓN CULTIVO</u>	<u>S/R</u>	<u>G.PAGO</u>	<u>PEND. MEDIA (%)</u>	<u>SUP. DEC. ADMISIBLE (ha)</u>	<u>SUP. COMPROM. (ha)</u>	<u>SUP. AJUSTADA COMPROM. (1) (ha)</u>	<u>SUP. CONV. SIGPAC (ha)</u>	<u>SUP. CERTIF. (ha)</u>	<u>SUP. CAMPO (ha)</u>	<u>SUP. CAMPO DETER. CULT. DECLARADO (ha)</u>	<u>SUP. DEC. REDUCIDA (ha)</u>	<u>SUP. PROPUESTA (ha)</u>
-695615	14-032-004-00022-00010	20902	BARBECHO TRADICIONAL-CON CUBIERTA VEGETAL	S	63	28,77	0,06	6,13	0,06	0,06	0,00			0,06	0,06
-435695	14-054-020-00051-00003	20902	BARBECHO TRADICIONAL-CON CUBIERTA VEGETAL	S	63	5,43	2,08	6,12	2,08		2,08			2,08	2,08
-433714	14-032-004-00022-00002	20902	BARBECHO TRADICIONAL-CON CUBIERTA VEGETAL	S	63	11,20	41,50	102,43	41,50		57,47			41,50	41,50
-75236	14-054-020-00051-00003	20902	BARBECHO TRADICIONAL-CON CUBIERTA VEGETAL	S	63	5,43	2,05	6,12	2,05		2,05			2,05	2,05
4050066	14-032-004-00022-00002	20902	BARBECHO TRADICIONAL-CON CUBIERTA VEGETAL	S	63	11,20	32,46	102,43	32,46		44,96			32,46	32,46
4050069	14-032-004-00022-00009	65000	PASTO ARBUSTIVO DE 5 O MAS AÑOS-SIN VARIEDAD	S	63	20,86	1,83	1,83	1,83		1,83			1,83	1,83
4050090	14-054-020-00051-00003	20902	BARBECHO TRADICIONAL-CON CUBIERTA VEGETAL	S	63	5,43	1,99	6,12	1,99		1,99			1,99	1,99
4050092	14-032-004-00022-00007	65000	PASTO ARBUSTIVO DE 5 O MAS AÑOS-SIN VARIEDAD	S	63	22,64	1,52	6,13	1,52	6,07	6,07			1,52	1,52

DATOS AGRICULTURA

RESUMEN DE UNIDADES

<u>Cód</u>	<u>GRUPO DE PAGO</u>	<u>Sup. Dec. Admisible (ha)</u>	<u>Sup. Comprometida (ha)</u>	<u>Sup. ajustada compromiso (1) (ha)</u>	<u>% sobredec.</u>	<u>SUP. PROPUESTA (ha)</u>	<u>Importe Declarado</u>	<u>Importe Topado</u>	<u>Importe Propuesto</u>	<u>Importe tras sobredec.</u>
	AGRICULTURA - SIN SUPERFICIE DETERMINADA	0,00		0,00	0,00	0,00	0,00	0,00	0,00	0,00
	TOTAL	0,00	110,37	0,00		0,00	0,00	0,00	0,00	0,00

RESUMEN DE PAGOS

	<u>IMPORTE (Euros)</u>			
	<u>PROPUESTO</u>	<u>FEADER (Eje 2)</u>	<u>MAPA</u>	<u>CAGPDS</u>
Propuesto	0,00	0,00	0,00	0,00

APLICACIÓN DE REDUCCIONES Y SANCIONES

	<u>Importe Calculado</u>	<u>Importe prerreduc.</u>	<u>Admisibilidad y compromisos</u>	<u>Presentación tardía</u>	<u>Omisión declaración</u>	<u>Condicionabilidad</u>	<u>PROPUESTO</u>	<u>IMPORTE (Euros)</u>		
								<u>FEADER (Eje 2)</u>	<u>MAPA</u>	<u>CAGPDS</u>
	0,00	0,00	0,00	0,00	0,00	0,00	0,00	0,00	0,00	0,00
						TOTAL	0,00	0,00	0,00	0,00



(1) Superficie declarada admisible ajustada con la superficie comprometida.
 (2) Factor de penalización valorando el alcance para el tipo de compromiso.
 (3) Solicita agricultura y tiene compromisos vigentes.
 (4) Solicita ganadería y tiene compromisos vigentes.

INCIDENCIAS

INCIDENCIA DESCRIPCIÓN

- 85013 Superficie resultada para el grupo de pago menor que la mínima requerida (requisito anexo 1, Orden 26 mayo 2015)
Sup. Resulta:0 Grupo de Pago:HERBÁCEOS
- 85018 Expediente sin grupos de pago válidos
- 85023 El grupo de cultivo declarado en el recinto no coincide con el grupo de cultivo existente en el Organismo de Certificación
Ref:-4410 Recinto:14-032-004-00022-002 Cultivo:8000 AVENA-SIN VARIEDAD Secano Grupo de SIPEA:PASTOS ASOCIADOS
- 85030 Expediente que no renueva el 80% del número de unidades comprometidas.
Sup. Determinada:83,49 Sup. Máx. Comprometida:118,88
- 85031 Solicita recinto que no está comprometido para la operación.
Ref:-4393 Recinto:14-023-011-00015-001 Cultivo:20902 BARBECHO TRADICIONAL-CON CUBIERTA VEGETAL Secano
Ref:4050082 Recinto:14-023-012-00041-001 Cultivo:8000 AVENA-SIN VARIEDAD Secano

DATOS GANADERÍA

RESUMEN DE UNIDADES

Cód	GRUPO DE PAGO	Sup. Dec. Admisible (ha)	Sup. Comprometida (ha)	Sup. ajustada compromiso (1) (ha)	% sobredec.	SUP. PROPUESTA (ha)	Importe Declarado	Importe Topado	Importe Propuesto	Importe tras sobredec.
63	PASTOS ASOCIADOS A GANADERÍA ECOLÓGICA	83,49		83,49	0,00	83,49	6.579,39	7.162,93	6.579,39	6.579,39
	TOTAL	83,49	110,37	83,49		83,49	6.579,39	7.162,93	6.579,39	6.579,39

RESUMEN DE PAGOS

IMPORTE (Euros)				
	PROPUESTO	FEADER (Eje 2)	MAPA	CAGPDS
Propuesto	0,00	0,00	0,00	0,00

APLICACIÓN DE REDUCCIONES Y SANCIONES

Importe Calculado	Importe prerreduc.	Admisibilidad y compromisos	Presentación tardía	Omisión declaración	Condicionalidad	PROPUESTO	FEADER (Eje 2)	MAPA	CAGPDS
6.579,39	0,00	0,00	0,00	0,00	0,00	0,00	0,00	0,00	0,00
TOTAL						0,00	0,00	0,00	0,00

Datos considerados para el Cálculo de la Carga Ganadera mínima y máxima del expediente

Explotación	Especie	Inscrito en Sipea y Admisible	Censo Medio Animales	Ugm Calculada para CG Mínima	Ugm Calculada para CG Máxima
ES140320000142	BOVINA	SI	35,41	29,84	29,84
ES140320000142	OVINA	SI	91,83	13,77	13,77
ES140320000142	PORCINO	NO	320,45	0,00	96,13
ES140540001041	CABALLAR	NO	42,01	0,00	42,01
				43,61	181,75

Superficie determinada para Cálculo Carga Ganadera Mínima: 95,15 ha
 Superficie determinada para Cálculo Carga Ganadera Máxima: 115,21 ha
 Carga Ganadera Mínima Expediente: 0,46 ugm/ha
 Carga Ganadera Máxima Expediente: 1,58 ugm/ha

Recintos Determinados para el Cálculo de Carga Ganadera Mínima

REF.	REFERENCIA SIGPAC	CULTIVO	DESCRIPCIÓN CULTIVO	S/R	SUP. PROPUESTA (ha)
-435695	14-054-020-00051-00003	20902	BARBECHO TRADICIONAL-CON CUBIERTA VEGETAL	S	2,08
-433714	14-032-004-00022-00002	20902	BARBECHO TRADICIONAL-CON CUBIERTA VEGETAL	S	41,50
-75236	14-054-020-00051-00003	20902	BARBECHO TRADICIONAL-CON CUBIERTA VEGETAL	S	2,05
4050066	14-032-004-00022-00002	20902	BARBECHO TRADICIONAL-CON CUBIERTA VEGETAL	S	32,46
4050067	14-023-011-00016-00001	64000	PASTIZAL DE 5 O MAS AÑOS-SIN VARIEDAD	S	11,72
4050069	14-032-004-00022-00009	65000	PASTO ARBUSTIVO DE 5 O MAS AÑOS-SIN VARIEDAD	S	1,83
4050090	14-054-020-00051-00003	20902	BARBECHO TRADICIONAL-CON CUBIERTA VEGETAL	S	1,99
4050092	14-032-004-00022-00007	65000	PASTO ARBUSTIVO DE 5 O MAS AÑOS-SIN VARIEDAD	S	1,52

Recintos Determinados para el Cálculo de Carga Ganadera Máxima

REF.	REFERENCIA SIGPAC	CULTIVO	DESCRIPCIÓN CULTIVO	S/R	SUP. PROPUESTA (ha)
-695615	14-032-004-00022-00010	20902	BARBECHO TRADICIONAL-CON CUBIERTA VEGETAL	S	0,06
-435695	14-054-020-00051-00003	20902	BARBECHO TRADICIONAL-CON CUBIERTA VEGETAL	S	2,08
-433714	14-032-004-00022-00002	20902	BARBECHO TRADICIONAL-CON CUBIERTA VEGETAL	S	41,50

(1) Superficie declarada admisible ajustada con la superficie comprometida.
 (2) Factor de penalización valorando el alcance para el tipo de compromiso.
 (3) Solicita agricultura y tiene compromisos vigentes.
 (4) Solicita ganadería y tiene compromisos vigentes.

Datos considerados para el Cálculo de la Carga Ganadera mínima y máxima del expediente

Recintos Determinados para el Cálculo de Garga Ganadera Máxima

<u>REF.</u>	<u>REFERENCIA SIGPAC</u>	<u>CULTIVO</u>	<u>DESCRIPCIÓN CULTIVO</u>	<u>S/R</u>	<u>SUP. PROPUESTA (ha)</u>
-75236	14-054-020-00051-00003	20902	BARBECHO TRADICIONAL-CON CUBIERTA VEGETAL	S	2,05
-4393	14-023-011-00015-00001	20902	BARBECHO TRADICIONAL-CON CUBIERTA VEGETAL	S	13,36
4050066	14-032-004-00022-00002	20902	BARBECHO TRADICIONAL-CON CUBIERTA VEGETAL	S	32,46
4050067	14-023-011-00016-00001	64000	PASTIZAL DE 5 O MAS AÑOS-SIN VARIEDAD	S	11,72
4050069	14-032-004-00022-00009	65000	PASTO ARBUSTIVO DE 5 O MAS AÑOS-SIN VARIEDAD	S	1,83
4050083	14-054-018-00179-00010	20902	BARBECHO TRADICIONAL-CON CUBIERTA VEGETAL	S	6,64
4050090	14-054-020-00051-00003	20902	BARBECHO TRADICIONAL-CON CUBIERTA VEGETAL	S	1,99
4050092	14-032-004-00022-00007	65000	PASTO ARBUSTIVO DE 5 O MAS AÑOS-SIN VARIEDAD	S	1,52

INCIDENCIAS

INCIDENCIA DESCRIPCIÓN

- 85001 El recinto declarado no cumple con las normas de producción ecológica (artículo 5-1 e), Orden 26 mayo 2015)
Ref:-695615 Recinto:14-032-004-00022-010 Cultivo:20902 BARBECHO TRADICIONAL-CON CUBIERTA VEGETAL Secano
- 85030 Expediente que no renueva el 80% del número de unidades comprometidas.
Sup. Determinada:83,49 Sup. Máx. Comprometida:118,88
- 85031 Solicita recinto que no está comprometido para la operación.
Ref:4050067 Recinto:14-023-011-00016-001 Cultivo:64000 PASTIZAL DE 5 O MAS AÑOS-SIN VARIEDAD Secano
- 85042 No inscrito en un organismo de control y certificación ecológico (artículo 5-1 e), Orden 26 mayo 2015)
Explotación:ES140320000142 Especie:PORCINO
Explotación:ES140540001041 Especie:CABALLAR



(1) Superficie declarada admisible ajustada con la superficie comprometida.
 (2) Factor de penalización valorando el alcance para el tipo de compromiso.
 (3) Solicita agricultura y tiene compromisos vigentes.
 (4) Solicita ganadería y tiene compromisos vigentes.

<u>APELLIDOS Y NOMBRE / RAZÓN SOCIAL</u>	<u>NIF</u>	<u>EXPEDIENTE</u>	<u>SOLICITA AGRICULT. (3)</u>	<u>SOLICITA GANADER. (4)</u>	<u>ANUALIDAD DE PAGO</u>
MORENO RUIZ ANTONIO	****1742*	1134886	NO	SI	6ª

DATOS MANTENIMIENTO

IMPORTE POR ANUALIDAD

	<u>2015</u>	<u>2016</u>	<u>2017</u>	<u>2018</u>	<u>2019</u>	<u>2020</u>
IMPORTE MÁXIMO SUBVENCIONABLE	10.727,15 €	10.727,15 €	10.625,83 €	10.625,83 €	10.472,97 €	10.472,97 €
IMPORTE MEDIO DE TRANSFERENCIA (€/ha)	57,90 €	57,90 €	57,90 €	57,90 €	57,90 €	57,90 €

RESUMEN DE UNIDADES

<u>Cód</u>	<u>GRUPO DE PAGO</u>	<u>Sup. Dec. Admisible (ha)</u>	<u>Sup. Comprometida (ha)</u>	<u>Sup. ajustada compromiso (1) (ha)</u>	<u>% sobredec.</u>	<u>SUP. PROPUESTA (ha)</u>	<u>Importe Declarado</u>	<u>Importe Topado</u>	<u>Importe Propuesto</u>	<u>Importe tras sobredec.</u>
63	PASTOS ASOCIADOS A GANADERÍA ECOLÓGICA	167,87		167,87	0,00	167,87	10.298,32	9.720,23	9.720,23	9.720,23
	TOTAL	167,87	180,87	167,87		167,87	10.298,32	9.720,23	9.720,23	9.720,23

APLICACIÓN DE REDUCCIONES Y SANCIONES

	<u>Importe Calculado</u>	<u>Importe prerreduc.</u>	<u>Admisibilidad y compromisos</u>	<u>Presentación tardía</u>	<u>Omisión declaración</u>	<u>Condicionabilidad</u>	<u>PROPUESTO</u>	<u>IMPORTE (Euros)</u>		
								<u>FEADER (Eje 2)</u>	<u>MAPA</u>	<u>CAGPDS</u>
GANADERÍA	9.720,23	9.720,23	0,00	0,00	0,00	0,00	9.720,23	7.290,17	1.044,92	1.385,14
TOTAL							9.720,23	7.290,17	1.044,92	1.385,14

RECINTOS PROPUESTOS

<u>REE</u>	<u>REFERENCIA SIGPAC</u>	<u>CULTIVO DESCRIPCIÓN CULTIVO</u>	<u>S/R</u>	<u>G.PAGO</u>	<u>PEND. MEDIA (%)</u>	<u>SUP. DEC. ADMISIBLE (ha)</u>	<u>SUP. COMPROM. (ha)</u>	<u>SUP. AJUSTADA COMPROM. (1) (ha)</u>	<u>SUP. CONY. SIGPAC (ha)</u>	<u>SUP. CERTIE. (ha)</u>	<u>SUP. CAMPO (ha)</u>	<u>SUP. CAMPO DETER. CULT. DECLARADO (ha)</u>	<u>SUP. DEC. REDUCIDA (ha)</u>	<u>SUP. PROPUESTA (ha)</u>
1700000006545865	14-054-013-00001-00001	62000 PASTOS PERMANENTES DE 5 O MAS AÑOS-SIN VARIEDAD	S	63	3,19	3,28	3,28	3,28		3,28			3,28	3,28
1700000006545866	14-054-029-00022-00001	62000 PASTOS PERMANENTES DE 5 O MAS AÑOS-SIN VARIEDAD	S	63	8,32	8,72	50,96	8,72		8,74			8,72	8,72
1700000006545867	14-054-035-00001-00002	62000 PASTOS PERMANENTES DE 5 O MAS AÑOS-SIN VARIEDAD	S	63	8,57	0,57	0,57	0,57		0,57			0,57	0,57
1700000006545868	14-054-035-00002-00001	62000 PASTOS PERMANENTES DE 5 O MAS AÑOS-SIN VARIEDAD	S	63	8,51	0,24	0,24	0,24		0,24			0,24	0,24
1700000006545869	14-054-029-00022-00001	62000 PASTOS PERMANENTES DE 5 O MAS AÑOS-SIN VARIEDAD	S	63	8,32	42,12	50,96	42,12		42,22			42,12	42,12
1700000006545871	14-054-024-00002-00001	62000 PASTOS PERMANENTES DE 5 O MAS AÑOS-SIN VARIEDAD	S	63	4,78	7,68	7,68	7,68	7,68	7,68			7,68	7,68
1700000006545878	14-054-027-00017-00001	62000 PASTOS PERMANENTES DE 5 O MAS AÑOS-SIN VARIEDAD	S	63	4,17	0,08	0,08	0,08		0,08			0,08	0,08
1700000006545880	14-054-027-00016-00001	62000 PASTOS PERMANENTES DE 5 O MAS AÑOS-SIN VARIEDAD	S	63	4,94	0,10	0,10	0,10		0,10			0,10	0,10
1700000006545881	14-054-024-00019-00001	62000 PASTOS PERMANENTES DE 5 O MAS AÑOS-SIN VARIEDAD	S	63	7,88	2,70	2,70	2,70		2,70			2,70	2,70
1700000006545882	14-054-024-00022-00001	62000 PASTOS PERMANENTES DE 5 O MAS AÑOS-SIN VARIEDAD	S	63	7,65	11,10	11,10	11,10		11,10			11,10	11,10
1700000006545883	14-054-024-00023-00001	62000 PASTOS PERMANENTES DE 5 O MAS AÑOS-SIN VARIEDAD	S	63	5,77	3,95	3,95	3,95		3,95			3,95	3,95
1700000006545884	14-054-024-00020-00001	62000 PASTOS PERMANENTES DE 5 O MAS AÑOS-SIN VARIEDAD	S	63	5,45	3,53	3,53	3,53		3,53			3,53	3,53
1700000006545885	14-054-024-00021-00001	62000 PASTOS PERMANENTES DE 5 O MAS AÑOS-SIN VARIEDAD	S	63	5,55	6,92	6,92	6,92		6,92			6,92	6,92
1700000006545888	14-054-014-00005-00001	62000 PASTOS PERMANENTES DE 5 O MAS AÑOS-SIN VARIEDAD	S	63	7,32	3,48	3,48	3,48		3,48			3,48	3,48
1700000006545889	14-054-014-00009-00001	62000 PASTOS PERMANENTES DE 5 O MAS AÑOS-SIN VARIEDAD	S	63	8,74	22,46	22,46	22,46		22,46			22,46	22,46
1700000006545890	14-054-014-00010-00001	62000 PASTOS PERMANENTES DE 5 O MAS AÑOS-SIN VARIEDAD	S	63	8,60	12,29	12,29	12,29		12,29			12,29	12,29
1700000006545892	14-054-014-00010-00006	62000 PASTOS PERMANENTES DE 5 O MAS AÑOS-SIN VARIEDAD	S	63	3,68	3,54	3,54	3,54		3,54			3,54	3,54
1700000006545894	14-054-024-00002-00003	62000 PASTOS PERMANENTES DE 5 O MAS AÑOS-SIN VARIEDAD	S	63	5,23	1,60	1,60	1,60	1,60	1,60			1,60	1,60
1700000006545895	14-054-022-00007-00003	62000 PASTOS PERMANENTES DE 5 O MAS AÑOS-SIN VARIEDAD	S	63	3,98	18,83	18,83	18,83		18,83			18,83	18,83
1700000006545896	14-054-023-00006-00002	62000 PASTOS PERMANENTES DE 5 O MAS AÑOS-SIN VARIEDAD	S	63	5,37	3,34	3,34	3,34		3,34			3,34	3,34
1700000006545897	14-054-014-00010-00007	62000 PASTOS PERMANENTES DE 5 O MAS AÑOS-SIN VARIEDAD	S	63	3,24	1,06	1,06	1,06		1,06			1,06	1,06
1700000006545898	14-054-014-00012-00001	62000 PASTOS PERMANENTES DE 5 O MAS AÑOS-SIN VARIEDAD	S	63	2,80	10,28	10,28	10,28		10,28			10,28	10,28

DATOS GANADERÍA

RESUMEN DE UNIDADES

<u>Cód</u>	<u>GRUPO DE PAGO</u>	<u>Sup. Dec. Admisible (ha)</u>	<u>Sup. Comprometida (ha)</u>	<u>Sup. ajustada compromiso (1) (ha)</u>	<u>% sobredec.</u>	<u>SUP. PROPUESTA (ha)</u>	<u>Importe Declarado</u>	<u>Importe Topado</u>	<u>Importe Propuesto</u>	<u>Importe tras sobredec.</u>
63	PASTOS ASOCIADOS A GANADERÍA ECOLÓGICA	167,87		167,87	0,00	167,87	10.298,32	9.720,23	9.720,23	9.720,23
	TOTAL	167,87	180,87	167,87		167,87	10.298,32	9.720,23	9.720,23	9.720,23

RESUMEN DE PAGOS

	<u>IMPORTE (Euros)</u>			
	<u>PROPUESTO</u>	<u>FEADER (Eje 2)</u>	<u>MAPA</u>	<u>CAGPDS</u>
Propuesto a pagar	9.720,23	7.290,17	1.044,92	1.385,14

(1) Superficie declarada admisible ajustada con la superficie comprometida.
 (2) Factor de penalización valorando el alcance para el tipo de compromiso.
 (3) Solicita agricultura y tiene compromisos vigentes.
 (4) Solicita ganadería y tiene compromisos vigentes.

APLICACIÓN DE REDUCCIONES Y SANCIONES

Importe Calculado	Importe prereduc.	Admisibilidad y compromisos	Presentación tardía	Omisión declaración	Condicionabilidad	IMPORTE (Euros)			
						PROPUESTO	FEADER (Eje 2)	MAPA	CAGPDS
9.720,23	9.720,23	0,00	0,00	0,00	0,00	9.720,23	7.290,17	1.044,92	1.385,14
TOTAL						9.720,23	7.290,17	1.044,92	1.385,14

Datos considerados para el Cálculo de la Carga Ganadera mínima y máxima del expediente

Explotación	Especie	Inscrito en Sipea y Admisible	Censo Medio Animales	Ugm Calculada para CG Mínima	Ugm Calculada para CG Máxima
ES140540000048	PORCINO	NO	314,01	0,00	100,12
ES140540000094	PORCINO	NO	30,66	0,00	9,20
ES140540000122	BOVINA	SI	75,78	56,10	56,10
ES140540000122	CABALLAR	NO	4,00	0,00	4,00
ES140540000122	PORCINO	NO	191,70	0,00	57,51
ES140540001098	CABALLAR	NO	12,63	0,00	12,63
ES140540001099	CABALLAR	NO	6,96	0,00	6,96
ES140540001281	BOVINA	SI	38,09	32,80	32,80
ES140540001281	OVINA	SI	270,25	40,54	40,54
ES140540001353	PORCINO	NO	4,31	0,00	1,29
				129,44	321,15

Superficie determinada para Cálculo Carga Ganadera Mínima: 216,09 ha

Superficie determinada para Cálculo Carga Ganadera Máxima: 232,71 ha

Carga Ganadera Mínima Expediente: 0,60 ugm/ha

Carga Ganadera Máxima Expediente: 1,38 ugm/ha

Recintos Determinados para el Cálculo de Garga Ganadera Mínima

REF.	REFERENCIA SIGPAC	CULTIVO	DESCRIPCIÓN CULTIVO	S/R	SUP. PROPUESTA (ha)
-776923	14-054-032-00045-00009	62000	PASTOS PERMANENTES DE 5 O MAS AÑOS-SIN VARIEDAD	S	0,03
-776921	14-054-032-00045-00001	62000	PASTOS PERMANENTES DE 5 O MAS AÑOS-SIN VARIEDAD	S	30,35
-776915	14-054-031-00002-00001	62000	PASTOS PERMANENTES DE 5 O MAS AÑOS-SIN VARIEDAD	S	8,93
-776910	14-054-030-00018-00003	62000	PASTOS PERMANENTES DE 5 O MAS AÑOS-SIN VARIEDAD	S	8,91
1700000006545865	14-054-013-00001-00001	62000	PASTOS PERMANENTES DE 5 O MAS AÑOS-SIN VARIEDAD	S	3,28
1700000006545866	14-054-029-00022-00001	62000	PASTOS PERMANENTES DE 5 O MAS AÑOS-SIN VARIEDAD	S	8,72
1700000006545867	14-054-035-00001-00002	62000	PASTOS PERMANENTES DE 5 O MAS AÑOS-SIN VARIEDAD	S	0,57
1700000006545868	14-054-035-00002-00001	62000	PASTOS PERMANENTES DE 5 O MAS AÑOS-SIN VARIEDAD	S	0,24
1700000006545869	14-054-029-00022-00001	62000	PASTOS PERMANENTES DE 5 O MAS AÑOS-SIN VARIEDAD	S	42,12
1700000006545871	14-054-024-00002-00001	62000	PASTOS PERMANENTES DE 5 O MAS AÑOS-SIN VARIEDAD	S	7,68
1700000006545878	14-054-027-00017-00001	62000	PASTOS PERMANENTES DE 5 O MAS AÑOS-SIN VARIEDAD	S	0,08
1700000006545880	14-054-027-00016-00001	62000	PASTOS PERMANENTES DE 5 O MAS AÑOS-SIN VARIEDAD	S	0,10
1700000006545881	14-054-024-00019-00001	62000	PASTOS PERMANENTES DE 5 O MAS AÑOS-SIN VARIEDAD	S	2,70
1700000006545882	14-054-024-00022-00001	62000	PASTOS PERMANENTES DE 5 O MAS AÑOS-SIN VARIEDAD	S	11,10
1700000006545883	14-054-024-00023-00001	62000	PASTOS PERMANENTES DE 5 O MAS AÑOS-SIN VARIEDAD	S	3,95
1700000006545884	14-054-024-00020-00001	62000	PASTOS PERMANENTES DE 5 O MAS AÑOS-SIN VARIEDAD	S	3,53
1700000006545885	14-054-024-00021-00001	62000	PASTOS PERMANENTES DE 5 O MAS AÑOS-SIN VARIEDAD	S	6,92
1700000006545888	14-054-014-00005-00001	62000	PASTOS PERMANENTES DE 5 O MAS AÑOS-SIN VARIEDAD	S	3,48
1700000006545889	14-054-014-00009-00001	62000	PASTOS PERMANENTES DE 5 O MAS AÑOS-SIN VARIEDAD	S	22,46
1700000006545890	14-054-014-00010-00001	62000	PASTOS PERMANENTES DE 5 O MAS AÑOS-SIN VARIEDAD	S	12,29
1700000006545892	14-054-014-00010-00006	62000	PASTOS PERMANENTES DE 5 O MAS AÑOS-SIN VARIEDAD	S	3,54
1700000006545894	14-054-024-00002-00003	62000	PASTOS PERMANENTES DE 5 O MAS AÑOS-SIN VARIEDAD	S	1,60
1700000006545895	14-054-022-00007-00003	62000	PASTOS PERMANENTES DE 5 O MAS AÑOS-SIN VARIEDAD	S	18,83

(1) Superficie declarada admisible ajustada con la superficie comprometida.
 (2) Factor de penalización valorando el alcance para el tipo de compromiso.
 (3) Solicita agricultura y tiene compromisos vigentes.
 (4) Solicita ganadería y tiene compromisos vigentes.

Datos considerados para el Cálculo de la Carga Ganadera mínima y máxima del expediente**Recintos Determinados para el Cálculo de Garga Ganadera Mínima**

REF.	REFERENCIA SIGPAC	CULTIVO	DESCRIPCIÓN CULTIVO	S/R	SUP. PROPUESTA (ha)
170000006545896	14-054-023-00006-00002	62000	PASTOS PERMANENTES DE 5 O MAS AÑOS-SIN VARIEDAD	S	3,34
170000006545897	14-054-014-00010-00007	62000	PASTOS PERMANENTES DE 5 O MAS AÑOS-SIN VARIEDAD	S	1,06
170000006545898	14-054-014-00012-00001	62000	PASTOS PERMANENTES DE 5 O MAS AÑOS-SIN VARIEDAD	S	10,28

Recintos Determinados para el Cálculo de Garga Ganadera Máxima

REF.	REFERENCIA SIGPAC	CULTIVO	DESCRIPCIÓN CULTIVO	S/R	SUP. PROPUESTA (ha)
-776923	14-054-032-00045-00009	62000	PASTOS PERMANENTES DE 5 O MAS AÑOS-SIN VARIEDAD	S	0,03
-776921	14-054-032-00045-00001	62000	PASTOS PERMANENTES DE 5 O MAS AÑOS-SIN VARIEDAD	S	30,35
-776915	14-054-031-00002-00001	62000	PASTOS PERMANENTES DE 5 O MAS AÑOS-SIN VARIEDAD	S	8,93
-776910	14-054-030-00018-00003	62000	PASTOS PERMANENTES DE 5 O MAS AÑOS-SIN VARIEDAD	S	8,91
-555645	14-054-024-00030-00008	20902	BARBECHO TRADICIONAL-CON CUBIERTA VEGETAL	S	1,71
170000006545865	14-054-013-00001-00001	62000	PASTOS PERMANENTES DE 5 O MAS AÑOS-SIN VARIEDAD	S	3,28
170000006545866	14-054-029-00022-00001	62000	PASTOS PERMANENTES DE 5 O MAS AÑOS-SIN VARIEDAD	S	8,72
170000006545867	14-054-035-00001-00002	62000	PASTOS PERMANENTES DE 5 O MAS AÑOS-SIN VARIEDAD	S	0,57
170000006545868	14-054-035-00002-00001	62000	PASTOS PERMANENTES DE 5 O MAS AÑOS-SIN VARIEDAD	S	0,24
170000006545869	14-054-029-00022-00001	62000	PASTOS PERMANENTES DE 5 O MAS AÑOS-SIN VARIEDAD	S	42,12
170000006545870	14-054-022-00007-00004	20902	BARBECHO TRADICIONAL-CON CUBIERTA VEGETAL	S	0,59
170000006545871	14-054-024-00002-00001	62000	PASTOS PERMANENTES DE 5 O MAS AÑOS-SIN VARIEDAD	S	7,68
170000006545872	14-054-014-00010-00008	20902	BARBECHO TRADICIONAL-CON CUBIERTA VEGETAL	S	0,06
170000006545877	14-054-024-00030-00007	20902	BARBECHO TRADICIONAL-CON CUBIERTA VEGETAL	S	4,15
170000006545878	14-054-027-00017-00001	62000	PASTOS PERMANENTES DE 5 O MAS AÑOS-SIN VARIEDAD	S	0,08
170000006545879	14-054-024-00021-00003	20902	BARBECHO TRADICIONAL-CON CUBIERTA VEGETAL	S	0,01
170000006545880	14-054-027-00016-00001	62000	PASTOS PERMANENTES DE 5 O MAS AÑOS-SIN VARIEDAD	S	0,10
170000006545881	14-054-024-00019-00001	62000	PASTOS PERMANENTES DE 5 O MAS AÑOS-SIN VARIEDAD	S	2,70
170000006545882	14-054-024-00022-00001	62000	PASTOS PERMANENTES DE 5 O MAS AÑOS-SIN VARIEDAD	S	11,10
170000006545883	14-054-024-00023-00001	62000	PASTOS PERMANENTES DE 5 O MAS AÑOS-SIN VARIEDAD	S	3,95
170000006545884	14-054-024-00020-00001	62000	PASTOS PERMANENTES DE 5 O MAS AÑOS-SIN VARIEDAD	S	3,53
170000006545885	14-054-024-00021-00001	62000	PASTOS PERMANENTES DE 5 O MAS AÑOS-SIN VARIEDAD	S	6,92
170000006545886	14-054-024-00030-00008	20902	BARBECHO TRADICIONAL-CON CUBIERTA VEGETAL	S	0,04
170000006545887	14-054-024-00030-00003	20902	BARBECHO TRADICIONAL-CON CUBIERTA VEGETAL	S	5,21
170000006545888	14-054-014-00005-00001	62000	PASTOS PERMANENTES DE 5 O MAS AÑOS-SIN VARIEDAD	S	3,48
170000006545889	14-054-014-00009-00001	62000	PASTOS PERMANENTES DE 5 O MAS AÑOS-SIN VARIEDAD	S	22,46
170000006545890	14-054-014-00010-00001	62000	PASTOS PERMANENTES DE 5 O MAS AÑOS-SIN VARIEDAD	S	12,29
170000006545891	14-054-023-00002-00003	20902	BARBECHO TRADICIONAL-CON CUBIERTA VEGETAL	S	3,55
170000006545892	14-054-014-00010-00006	62000	PASTOS PERMANENTES DE 5 O MAS AÑOS-SIN VARIEDAD	S	3,54
170000006545893	14-054-024-00021-00002	20902	BARBECHO TRADICIONAL-CON CUBIERTA VEGETAL	R	1,30
170000006545894	14-054-024-00002-00003	62000	PASTOS PERMANENTES DE 5 O MAS AÑOS-SIN VARIEDAD	S	1,60
170000006545895	14-054-022-00007-00003	62000	PASTOS PERMANENTES DE 5 O MAS AÑOS-SIN VARIEDAD	S	18,83
170000006545896	14-054-023-00006-00002	62000	PASTOS PERMANENTES DE 5 O MAS AÑOS-SIN VARIEDAD	S	3,34
170000006545897	14-054-014-00010-00007	62000	PASTOS PERMANENTES DE 5 O MAS AÑOS-SIN VARIEDAD	S	1,06
170000006545898	14-054-014-00012-00001	62000	PASTOS PERMANENTES DE 5 O MAS AÑOS-SIN VARIEDAD	S	10,28

INCIDENCIAS

INCIDENCIA DESCRIPCIÓN

- 85023 El grupo de cultivo declarado en el recinto no coincide con el grupo de cultivo existente en el Organismo de Certificación
- Ref:1700000006545870 Recinto:14-054-022-00007-004 Cultivo:20902 BARBECHO TRADICIONAL-CON CUBIERTA VEGETAL Secano Grupo de SIPEA:HERBACEOS
- Ref:1700000006545891 Recinto:14-054-023-00002-003 Cultivo:20902 BARBECHO TRADICIONAL-CON CUBIERTA VEGETAL Secano Grupo de SIPEA:HERBACEOS
- Ref:1700000006545893 Recinto:14-054-024-00021-002 Cultivo:20902 BARBECHO TRADICIONAL-CON CUBIERTA VEGETAL Regadío Grupo de SIPEA:HERBACEOS
- Ref:1700000006545879 Recinto:14-054-024-00021-003 Cultivo:20902 BARBECHO TRADICIONAL-CON CUBIERTA VEGETAL Secano Grupo de SIPEA:HERBACEOS
- Ref:1700000006545887 Recinto:14-054-024-00030-003 Cultivo:20902 BARBECHO TRADICIONAL-CON CUBIERTA VEGETAL Secano Grupo de SIPEA:HERBACEOS
- Ref:1700000006545877 Recinto:14-054-024-00030-007 Cultivo:20902 BARBECHO TRADICIONAL-CON CUBIERTA VEGETAL Secano Grupo de SIPEA:HERBACEOS
- Ref:1700000006545886 Recinto:14-054-024-00030-008 Cultivo:20902 BARBECHO TRADICIONAL-CON CUBIERTA VEGETAL Secano Grupo de SIPEA:HERBACEOS
- Ref:-555645 Recinto:14-054-024-00030-008 Cultivo:20902 BARBECHO TRADICIONAL-CON CUBIERTA VEGETAL Secano Grupo de SIPEA:HERBACEOS
- 85042 No inscrito en un organismo de control y certificación ecológico (artículo 5-1 e), Orden 26 mayo 2015)
- Explotación:ES140540000048 Especie:PORCINO
- Explotación:ES140540000094 Especie:PORCINO
- Explotación:ES140540000122 Especie:CABALLAR
- Explotación:ES140540000122 Especie:PORCINO
- Explotación:ES140540001098 Especie:CABALLAR
- Explotación:ES140540001099 Especie:CABALLAR
- Explotación:ES140540001353 Especie:PORCINO



(1) Superficie declarada admisible ajustada con la superficie comprometida.
 (2) Factor de penalización valorando el alcance para el tipo de compromiso.
 (3) Solicita agricultura y tiene compromisos vigentes.
 (4) Solicita ganadería y tiene compromisos vigentes.

<u>APELLIDOS Y NOMBRE / RAZÓN SOCIAL</u>	<u>NIF</u>	<u>EXPEDIENTE</u>	<u>SOLICITA AGRICULT. (3)</u>	<u>SOLICITA GANADER. (4)</u>	<u>ANUALIDAD DE PAGO</u>
MORENO TORRALBO FRANCISCO	****1894*	1224886	NO	SI	6ª

DATOS MANTENIMIENTO

IMPORTE POR ANUALIDAD

	<u>2015</u>	<u>2016</u>	<u>2017</u>	<u>2018</u>	<u>2019</u>	<u>2020</u>
IMPORTE MÁXIMO SUBVENCIONABLE	5.182,02 €	5.182,02 €	5.182,02 €	5.182,02 €	5.182,02 €	5.182,02 €
IMPORTE MEDIO DE TRANSFERENCIA (€/ha)	82,15 €	82,15 €	82,15 €	82,15 €	82,15 €	82,15 €

RESUMEN DE UNIDADES

<u>Cód</u>	<u>GRUPO DE PAGO</u>	<u>Sup. Dec. Admisible (ha)</u>	<u>Sup. Comprometida (ha)</u>	<u>Sup. ajustada compromiso (1) (ha)</u>	<u>% sobredec.</u>	<u>SUP. PROPUESTA (ha)</u>	<u>Importe Declarado</u>	<u>Importe Topado</u>	<u>Importe Propuesto</u>	<u>Importe tras sobredec.</u>
63	PASTOS ASOCIADOS A GANADERÍA ECOLÓGICA	70,71		63,08	0,00	63,08	5.182,02	5.182,02	5.182,02	5.182,02
	TOTAL	70,71	63,08	63,08		63,08	5.182,02	5.182,02	5.182,02	5.182,02

APLICACIÓN DE REDUCCIONES Y SANCIONES

	<u>Importe Calculado</u>	<u>Importe prerreduc.</u>	<u>Admisibilidad y compromisos</u>	<u>Presentación tardía</u>	<u>Omisión declaración</u>	<u>Condicionabilidad</u>	<u>PROPUESTO</u>	<u>IMPORTE (Euros)</u>		
								<u>FEADER (Eje 2)</u>	<u>MAPA</u>	<u>CAGPDS</u>
GANADERÍA	5.182,02	5.182,02	0,00	0,00	0,00	0,00	5.182,02	3.886,52	557,07	738,43
TOTAL							5.182,02	3.886,52	557,07	738,43

RECINTOS PROPUESTOS

<u>REE</u>	<u>REFERENCIA SIGPAC</u>	<u>CULTIVO DESCRIPCIÓN CULTIVO</u>	<u>S/R</u>	<u>G.PAGO</u>	<u>PEND. MEDIA (%)</u>	<u>SUP. DEC. ADMISIBLE (ha)</u>	<u>SUP. COMPROM. (ha)</u>	<u>SUP. AJUSTADA COMPROM. (1) (ha)</u>	<u>SUP. CONY. SIGPAC (ha)</u>	<u>SUP. CERTIE. (ha)</u>	<u>SUP. CAMPO (ha)</u>	<u>SUP. CAMPO DETER. CULT. DECLARADO (ha)</u>	<u>SUP. DEC. REDUCIDA (ha)</u>	<u>SUP. PROPUESTA (ha)</u>
1700000002935956	14-001-027-00053-00001	62000 PASTOS PERMANENTES DE 5 O MAS AÑOS-SIN VARIEDAD	S	63	29,38	1,87	1,87	1,87		1,87			1,87	1,87
1700000002935957	14-001-027-00053-00002	62000 PASTOS PERMANENTES DE 5 O MAS AÑOS-SIN VARIEDAD	S	63	16,51	23,90	17,93	17,93		23,90			17,93	17,93
1700000002935958	14-001-027-00056-00001	62000 PASTOS PERMANENTES DE 5 O MAS AÑOS-SIN VARIEDAD	S	63	12,32	0,33	0,33	0,33		0,33			0,33	0,33
1700000002935959	14-001-027-00057-00001	62000 PASTOS PERMANENTES DE 5 O MAS AÑOS-SIN VARIEDAD	S	63	11,78	2,20	2,20	2,20		2,20			2,20	2,20
1700000002935960	14-001-027-00057-00002	62000 PASTOS PERMANENTES DE 5 O MAS AÑOS-SIN VARIEDAD	S	63	10,49	0,75	0,75	0,75		0,75			0,75	0,75
1700000002935961	14-001-027-00058-00001	62000 PASTOS PERMANENTES DE 5 O MAS AÑOS-SIN VARIEDAD	S	63	15,21	3,00	3,00	3,00		3,00			3,00	3,00
1700000002935962	14-001-027-00058-00005	62000 PASTOS PERMANENTES DE 5 O MAS AÑOS-SIN VARIEDAD	S	63	24,36	11,65	11,65	11,65		13,71			11,65	11,65
1700000002935963	14-001-027-00058-00007	62000 PASTOS PERMANENTES DE 5 O MAS AÑOS-SIN VARIEDAD	S	63	9,31	0,10	0,10	0,10		0,10			0,10	0,10
1700000002935967	14-016-032-00021-00001	62000 PASTOS PERMANENTES DE 5 O MAS AÑOS-SIN VARIEDAD	S	63	6,04	14,46	14,46	14,46		14,46			14,46	14,46
1700000002935968	14-069-060-00003-00001	62000 PASTOS PERMANENTES DE 5 O MAS AÑOS-SIN VARIEDAD	S	63	8,05	6,53	6,53	6,53		6,53			6,53	6,53
1700000002935969	14-069-061-00025-00004	62000 PASTOS PERMANENTES DE 5 O MAS AÑOS-SIN VARIEDAD	S	63	10,08	4,47	4,35	4,35		4,47			4,35	4,35
1700000002935970	14-069-061-00025-00006	62000 PASTOS PERMANENTES DE 5 O MAS AÑOS-SIN VARIEDAD	S	63	4,46	0,59	0,59	0,59		0,59			0,59	0,59
1700000002935971	14-069-061-00025-00008	62000 PASTOS PERMANENTES DE 5 O MAS AÑOS-SIN VARIEDAD	S	63	5,49	0,63	0,63	0,63		0,63			0,63	0,63
1700000002935972	14-069-061-00025-00009	62000 PASTOS PERMANENTES DE 5 O MAS AÑOS-SIN VARIEDAD	S	63	4,75	0,23	0,23	0,23		0,23			0,23	0,23

DATOS GANADERÍA

RESUMEN DE UNIDADES


<u>Cód</u>	<u>GRUPO DE PAGO</u>	<u>Sup. Dec. Admisible (ha)</u>	<u>Sup. Comprometida (ha)</u>	<u>Sup. ajustada compromiso (1) (ha)</u>	<u>% sobredec.</u>	<u>SUP. PROPUESTA (ha)</u>	<u>Importe Declarado</u>	<u>Importe Topado</u>	<u>Importe Propuesto</u>	<u>Importe tras sobredec.</u>
63	PASTOS ASOCIADOS A GANADERÍA ECOLÓGICA	70,71		63,08	0,00	63,08	5.182,02	5.182,02	5.182,02	5.182,02
	TOTAL	70,71	63,08	63,08		63,08	5.182,02	5.182,02	5.182,02	5.182,02

RESUMEN DE PAGOS

	<u>IMPORTE (Euros)</u>			
	<u>PROPUESTO</u>	<u>FEADER (Eje 2)</u>	<u>MAPA</u>	<u>CAGPDS</u>
Propuesto a pagar	5.182,02	3.886,52	557,07	738,43

APLICACIÓN DE REDUCCIONES Y SANCIONES

<u>Importe Calculado</u>	<u>Importe prerreduc.</u>	<u>Admisibilidad y compromisos</u>	<u>Presentación tardía</u>	<u>Omisión declaración</u>	<u>Condicionabilidad</u>	<u>PROPUESTO</u>	<u>IMPORTE (Euros)</u>		
							<u>FEADER (Eje 2)</u>	<u>MAPA</u>	<u>CAGPDS</u>
5.182,02	5.182,02	0,00	0,00	0,00	0,00	5.182,02	3.886,52	557,07	738,43
TOTAL						5.182,02	3.886,52	557,07	738,43



(1) Superficie declarada admisible ajustada con la superficie comprometida.
 (2) Factor de penalización valorando el alcance para el tipo de compromiso.
 (3) Solicita agricultura y tiene compromisos vigentes.
 (4) Solicita ganadería y tiene compromisos vigentes.

Datos considerados para el Cálculo de la Carga Ganadera mínima y máxima del expediente

Explotación	Especie	Inscrito en Sipea y Admisible	Censo Medio Animales	Ugm Calculada para CG Mínima	Ugm Calculada para CG Máxima
ES140010000063	BOVINA	SI	18,55	15,49	15,49
ES140010000063	PORCINO	NO	29,48	0,00	8,84
ES140160000199	PORCINO	NO	9,65	0,00	2,90
ES140690000394	BOVINA	SI	13,23	10,15	10,15
ES140690000394	PORCINO	NO	139,32	0,00	41,80
				25,64	79,18

Superficie determinada para Cálculo Carga Ganadera Mínima: 70,71 ha

Superficie determinada para Cálculo Carga Ganadera Máxima: 70,71 ha

Carga Ganadera Mínima Expediente: 0,36 ugm/ha

Carga Ganadera Máxima Expediente: 1,12 ugm/ha

Recintos Determinados para el Cálculo de Garga Ganadera Mínima

REF.	REFERENCIA SIGPAC	CULTIVO	DESCRIPCIÓN CULTIVO	S/R	SUP. PROPUESTA (ha)
170000002935956	14-001-027-00053-00001	62000	PASTOS PERMANENTES DE 5 O MAS AÑOS-SIN VARIEDAD	S	1,87
170000002935957	14-001-027-00053-00002	62000	PASTOS PERMANENTES DE 5 O MAS AÑOS-SIN VARIEDAD	S	23,90
170000002935958	14-001-027-00056-00001	62000	PASTOS PERMANENTES DE 5 O MAS AÑOS-SIN VARIEDAD	S	0,33
170000002935959	14-001-027-00057-00001	62000	PASTOS PERMANENTES DE 5 O MAS AÑOS-SIN VARIEDAD	S	2,20
170000002935960	14-001-027-00057-00002	62000	PASTOS PERMANENTES DE 5 O MAS AÑOS-SIN VARIEDAD	S	0,75
170000002935961	14-001-027-00058-00001	62000	PASTOS PERMANENTES DE 5 O MAS AÑOS-SIN VARIEDAD	S	3,00
170000002935962	14-001-027-00058-00005	62000	PASTOS PERMANENTES DE 5 O MAS AÑOS-SIN VARIEDAD	S	11,65
170000002935963	14-001-027-00058-00007	62000	PASTOS PERMANENTES DE 5 O MAS AÑOS-SIN VARIEDAD	S	0,10
170000002935967	14-016-032-00021-00001	62000	PASTOS PERMANENTES DE 5 O MAS AÑOS-SIN VARIEDAD	S	14,46
170000002935968	14-069-060-00003-00001	62000	PASTOS PERMANENTES DE 5 O MAS AÑOS-SIN VARIEDAD	S	6,53
170000002935969	14-069-061-00025-00004	62000	PASTOS PERMANENTES DE 5 O MAS AÑOS-SIN VARIEDAD	S	4,47
170000002935970	14-069-061-00025-00006	62000	PASTOS PERMANENTES DE 5 O MAS AÑOS-SIN VARIEDAD	S	0,59
170000002935971	14-069-061-00025-00008	62000	PASTOS PERMANENTES DE 5 O MAS AÑOS-SIN VARIEDAD	S	0,63
170000002935972	14-069-061-00025-00009	62000	PASTOS PERMANENTES DE 5 O MAS AÑOS-SIN VARIEDAD	S	0,23

Recintos Determinados para el Cálculo de Garga Ganadera Máxima

REF.	REFERENCIA SIGPAC	CULTIVO	DESCRIPCIÓN CULTIVO	S/R	SUP. PROPUESTA (ha)
170000002935956	14-001-027-00053-00001	62000	PASTOS PERMANENTES DE 5 O MAS AÑOS-SIN VARIEDAD	S	1,87
170000002935957	14-001-027-00053-00002	62000	PASTOS PERMANENTES DE 5 O MAS AÑOS-SIN VARIEDAD	S	23,90
170000002935958	14-001-027-00056-00001	62000	PASTOS PERMANENTES DE 5 O MAS AÑOS-SIN VARIEDAD	S	0,33
170000002935959	14-001-027-00057-00001	62000	PASTOS PERMANENTES DE 5 O MAS AÑOS-SIN VARIEDAD	S	2,20
170000002935960	14-001-027-00057-00002	62000	PASTOS PERMANENTES DE 5 O MAS AÑOS-SIN VARIEDAD	S	0,75
170000002935961	14-001-027-00058-00001	62000	PASTOS PERMANENTES DE 5 O MAS AÑOS-SIN VARIEDAD	S	3,00
170000002935962	14-001-027-00058-00005	62000	PASTOS PERMANENTES DE 5 O MAS AÑOS-SIN VARIEDAD	S	11,65
170000002935963	14-001-027-00058-00007	62000	PASTOS PERMANENTES DE 5 O MAS AÑOS-SIN VARIEDAD	S	0,10
170000002935967	14-016-032-00021-00001	62000	PASTOS PERMANENTES DE 5 O MAS AÑOS-SIN VARIEDAD	S	14,46
170000002935968	14-069-060-00003-00001	62000	PASTOS PERMANENTES DE 5 O MAS AÑOS-SIN VARIEDAD	S	6,53
170000002935969	14-069-061-00025-00004	62000	PASTOS PERMANENTES DE 5 O MAS AÑOS-SIN VARIEDAD	S	4,47
170000002935970	14-069-061-00025-00006	62000	PASTOS PERMANENTES DE 5 O MAS AÑOS-SIN VARIEDAD	S	0,59
170000002935971	14-069-061-00025-00008	62000	PASTOS PERMANENTES DE 5 O MAS AÑOS-SIN VARIEDAD	S	0,63
170000002935972	14-069-061-00025-00009	62000	PASTOS PERMANENTES DE 5 O MAS AÑOS-SIN VARIEDAD	S	0,23

(1) Superficie declarada admisible ajustada con la superficie comprometida.
 (2) Factor de penalización valorando el alcance para el tipo de compromiso.
 (3) Solicita agricultura y tiene compromisos vigentes.
 (4) Solicita ganadería y tiene compromisos vigentes.

INCIDENCIAS

INCIDENCIA DESCRIPCIÓN

85042 No inscrito en un organismo de control y certificación ecológico (artículo 5-1 e), Orden 26 mayo 2015)
Explotación:ES140010000063 Especie:PORCINO
Explotación:ES140160000199 Especie:PORCINO
Explotación:ES140690000394 Especie:PORCINO



<u>APELLIDOS Y NOMBRE / RAZÓN SOCIAL</u>	<u>NIF</u>	<u>EXPEDIENTE</u>	<u>SOLICITA AGRICULT. (3)</u>	<u>SOLICITA GANADER. (4)</u>	<u>ANUALIDAD DE PAGO</u>
MORENO VIOQUE JULIAN	****1272*	1235362	SI	SI	

DATOS MANTENIMIENTO

RESUMEN DE UNIDADES

<u>Cód</u>	<u>GRUPO DE PAGO</u>	<u>Sup. Dec. Admisible (ha)</u>	<u>Sup. Comprometida (ha)</u>	<u>Sup. ajustada compromiso (1) (ha)</u>	<u>% sobredec.</u>	<u>SUP. PROPUESTA (ha)</u>	<u>Importe Declarado</u>	<u>Importe Topado</u>	<u>Importe Propuesto</u>	<u>Importe tras sobredec.</u>
	AGRICULTURA - SIN SUPERFICIE DETERMINADA	0,00		0,00	0,00	0,00	0,00	0,00	0,00	0,00
	GANADERÍA - SIN SUPERFICIE DETERMINADA	0,00		0,00	0,00	0,00	0,00	0,00	0,00	0,00
	TOTAL	0,00		0,00		0,00	0,00	0,00	0,00	0,00

APLICACIÓN DE REDUCCIONES Y SANCIONES

	<u>Importe Calculado</u>	<u>Importe prereduc.</u>	<u>Admisibilidad y compromisos</u>	<u>Presentación tardía</u>	<u>Omisión declaración</u>	<u>Condicionabilidad</u>	<u>PROPUESTO</u>	<u>IMPORTE (Euros)</u>		
								<u>FEADER (Eje 2)</u>	<u>MAPA</u>	<u>CAGPDS</u>
AGRICULTURA	0,00	0,00	0,00	0,00	0,00	0,00	0,00	0,00	0,00	0,00
GANADERÍA	0,00	0,00	0,00	0,00	0,00	0,00	0,00	0,00	0,00	0,00
							TOTAL	0,00	0,00	0,00

DATOS AGRICULTURA

RESUMEN DE UNIDADES

<u>Cód</u>	<u>GRUPO DE PAGO</u>	<u>Sup. Dec. Admisible (ha)</u>	<u>Sup. Comprometida (ha)</u>	<u>Sup. ajustada compromiso (1) (ha)</u>	<u>% sobredec.</u>	<u>SUP. PROPUESTA (ha)</u>	<u>Importe Declarado</u>	<u>Importe Topado</u>	<u>Importe Propuesto</u>	<u>Importe tras sobredec.</u>
	AGRICULTURA - SIN SUPERFICIE DETERMINADA	0,00		0,00	0,00	0,00	0,00	0,00	0,00	0,00
	TOTAL	0,00		0,00		0,00	0,00	0,00	0,00	0,00

RESUMEN DE PAGOS

	<u>PROPUESTO</u>	<u>IMPORTE (Euros)</u>		
		<u>FEADER (Eje 2)</u>	<u>MAPA</u>	<u>CAGPDS</u>
Propuesto	0,00	0,00	0,00	0,00

APLICACIÓN DE REDUCCIONES Y SANCIONES

	<u>Importe Calculado</u>	<u>Importe prereduc.</u>	<u>Admisibilidad y compromisos</u>	<u>Presentación tardía</u>	<u>Omisión declaración</u>	<u>Condicionabilidad</u>	<u>PROPUESTO</u>	<u>IMPORTE (Euros)</u>		
								<u>FEADER (Eje 2)</u>	<u>MAPA</u>	<u>CAGPDS</u>
	0,00	0,00	0,00	0,00	0,00	0,00	0,00	0,00	0,00	0,00
							TOTAL	0,00	0,00	0,00

DATOS GANADERÍA

RESUMEN DE UNIDADES

<u>Cód</u>	<u>GRUPO DE PAGO</u>	<u>Sup. Dec. Admisible (ha)</u>	<u>Sup. Comprometida (ha)</u>	<u>Sup. ajustada compromiso (1) (ha)</u>	<u>% sobredec.</u>	<u>SUP. PROPUESTA (ha)</u>	<u>Importe Declarado</u>	<u>Importe Topado</u>	<u>Importe Propuesto</u>	<u>Importe tras sobredec.</u>
	GANADERÍA - SIN SUPERFICIE DETERMINADA	0,00		0,00	0,00	0,00	0,00	0,00	0,00	0,00
	TOTAL	0,00		0,00		0,00	0,00	0,00	0,00	0,00

RESUMEN DE PAGOS

	<u>PROPUESTO</u>	<u>IMPORTE (Euros)</u>		
		<u>FEADER (Eje 2)</u>	<u>MAPA</u>	<u>CAGPDS</u>
Propuesto	0,00	0,00	0,00	0,00



(1) Superficie declarada admisible ajustada con la superficie comprometida.
 (2) Factor de penalización valorando el alcance para el tipo de compromiso.
 (3) Solicita agricultura y tiene compromisos vigentes.
 (4) Solicita ganadería y tiene compromisos vigentes.

APLICACIÓN DE REDUCCIONES Y SANCIONES

Importe Calculado	Importe prereduc.	Admisibilidad y compromisos	Presentación tardía	Omisión declaración	Condicionabilidad	IMPORTE (Euros)			
						PROPUESTO	FEADER (Eje 2)	MAPA	CAGPDS
0,00	0,00	0,00	0,00	0,00	0,00	0,00	0,00	0,00	0,00
TOTAL						0,00	0,00	0,00	0,00

Datos considerados para el Cálculo de la Carga Ganadera mínima y máxima del expediente

Superficie determinada para Cálculo Carga Ganadera Mínima: 0,00 ha
 Superficie determinada para Cálculo Carga Ganadera Máxima: 0,00 ha
 Carga Ganadera Mínima Expediente: 0,00 ugm/ha
 Carga Ganadera Máxima Expediente: 0,00 ugm/ha

Los importes del Grupo de Pago de pastos de este expediente han sido ajustados por no llegar a la carga ganadera mínima de 0,3



(1) Superficie declarada admisible ajustada con la superficie comprometida.
 (2) Factor de penalización valorando el alcance para el tipo de compromiso.
 (3) Solicita agricultura y tiene compromisos vigentes.
 (4) Solicita ganadería y tiene compromisos vigentes.

<u>APELLIDOS Y NOMBRE / RAZÓN SOCIAL</u>	<u>NIF</u>	<u>EXPEDIENTE</u>	<u>SOLICITA AGRICULT. (3)</u>	<u>SOLICITA GANADER. (4)</u>	<u>ANUALIDAD DE PAGO</u>
MOYANO JIMENEZ ALFREDO	****7623*	1166331	SI	SI	6ª

DATOS MANTENIMIENTO

IMPORTE POR ANUALIDAD

	<u>2015</u>	<u>2016</u>	<u>2017</u>	<u>2018</u>	<u>2019</u>	<u>2020</u>
IMPORTE MÁXIMO SUBVENCIONABLE	7.511,80 €	7.511,80 €	7.511,80 €	7.510,83 €	7.510,83 €	7.510,83 €
IMPORTE MEDIO DE TRANSFERENCIA (€/ha)	97,18 €	97,18 €	97,18 €	97,18 €	97,18 €	97,18 €

RESUMEN DE UNIDADES

<u>Cód</u>	<u>GRUPO DE PAGO</u>	<u>Sup. Dec. Admisible (ha)</u>	<u>Sup. Comprometida (ha)</u>	<u>Sup. ajustada compromiso (1) (ha)</u>	<u>% sobredec.</u>	<u>SUP. PROPUESTA (ha)</u>	<u>Importe Declarado</u>	<u>Importe Topado</u>	<u>Importe Propuesto</u>	<u>Importe tras sobredec.</u>
59	HERBÁCEOS	16,15		16,15	0,00	16,15	2.441,40	2.456,70	2.441,40	2.441,40
63	PASTOS ASOCIADOS A GANADERÍA ECOLÓGICA	61,23		61,14	0,00	61,14	5.022,65	5.054,13	5.022,65	5.022,65
TOTAL		77,38	77,29	77,29		77,29	7.464,05	7.510,83	7.464,05	7.464,05

APLICACIÓN DE REDUCCIONES Y SANCIONES

	<u>Importe Calculado</u>	<u>Importe prerreduc.</u>	<u>Admisibilidad y compromisos</u>	<u>Presentación tardía</u>	<u>Omisión declaración</u>	<u>Condicionabilidad</u>	<u>PROPUESTO</u>	<u>IMPORTE (Euros)</u>		
								<u>FEADER (Eje 2)</u>	<u>MAPA</u>	<u>CAGPDS</u>
AGRICULTURA	2.441,40	2.441,40	0,00	0,00	0,00	0,00	2.441,40	1.831,05	262,45	347,90
GANADERÍA	5.022,65	5.022,65	0,00	0,00	0,00	0,00	5.022,65	3.766,99	539,93	715,73
TOTAL							7.464,05	3.766,99	539,93	715,73

RECINTOS PROPUESTOS

<u>REF.</u>	<u>REFERENCIA SIGPAC</u>	<u>CULTIVO DESCRIPCIÓN CULTIVO</u>	<u>S/R G.PAGO</u>	<u>PEND. MEDIA (%)</u>	<u>SUP. DEC. ADMISIBLE (ha)</u>	<u>SUP. COMPROM. (ha)</u>	<u>SUP. AJUSTADA COMPROM. (1) (ha)</u>	<u>SUP. CONV. SIGPAC (ha)</u>	<u>SUP. CERTIF. (ha)</u>	<u>SUP. CAMPO (ha)</u>	<u>SUP. CAMPO DETER. CULT. DECLARADO (ha)</u>	<u>SUP. DEC. REDUCIDA (ha)</u>	<u>SUP. PROPUESTA (ha)</u>
-486331	14-074-046-00001-00005	20902 BARBECHO TRADICIONAL-CON CUBIERTA VEGETAL	S 63	9,32	23,28	39,58	23,23		23,29			23,23	23,23
-486324	14-074-046-00001-00005	20902 BARBECHO TRADICIONAL-CON CUBIERTA VEGETAL	S 63	9,32	5,51	39,58	5,50		5,51			5,50	5,50
-486284	14-074-046-00001-00005	20902 BARBECHO TRADICIONAL-CON CUBIERTA VEGETAL	S 63	9,32	10,87	39,58	10,85		10,87			10,85	10,85
1700000006964452	14-054-016-00191-00002	8000 AVENA-SIN VARIEDAD	S 59	5,87	3,81	3,81	3,81		3,81			3,81	3,81
1700000006964453	14-074-046-00003-00002	8000 AVENA-SIN VARIEDAD	S 59	7,18	12,34	12,34	12,34		12,34			12,34	12,34
1700000006964454	14-074-046-00005-00001	20902 BARBECHO TRADICIONAL-CON CUBIERTA VEGETAL	S 63	5,54	0,28	0,28	0,28		0,28			0,28	0,28
1700000006964455	14-074-046-00015-00001	20902 BARBECHO TRADICIONAL-CON CUBIERTA VEGETAL	S 63	5,75	0,93	0,93	0,93		0,93			0,93	0,93
1700000006964459	14-074-046-00007-00002	20902 BARBECHO TRADICIONAL-CON CUBIERTA VEGETAL	S 63	10,33	6,00	6,00	6,00		6,00			6,00	6,00
1700000006964460	14-074-046-00006-00001	20902 BARBECHO TRADICIONAL-CON CUBIERTA VEGETAL	S 63	7,05	14,36	14,36	14,36		14,36			14,36	14,36

DATOS AGRICULTURA

RESUMEN DE UNIDADES

<u>Cód</u>	<u>GRUPO DE PAGO</u>	<u>Sup. Dec. Admisible (ha)</u>	<u>Sup. Comprometida (ha)</u>	<u>Sup. ajustada compromiso (1) (ha)</u>	<u>% sobredec.</u>	<u>SUP. PROPUESTA (ha)</u>	<u>Importe Declarado</u>	<u>Importe Topado</u>	<u>Importe Propuesto</u>	<u>Importe tras sobredec.</u>
59	HERBÁCEOS	16,15		16,15	0,00	16,15	2.441,40	2.456,70	2.441,40	2.441,40
TOTAL		16,15	77,29	16,15		16,15	2.441,40	2.456,70	2.441,40	2.441,40

RESUMEN DE PAGOS

	<u>IMPORTE (Euros)</u>			
	<u>PROPUESTO</u>	<u>FEADER (Eje 2)</u>	<u>MAPA</u>	<u>CAGPDS</u>
Propuesto a pagar	2.441,40	1.831,05	262,45	347,90

APLICACIÓN DE REDUCCIONES Y SANCIONES

	<u>Importe Calculado</u>	<u>Importe prerreduc.</u>	<u>Admisibilidad y compromisos</u>	<u>Presentación tardía</u>	<u>Omisión declaración</u>	<u>Condicionabilidad</u>	<u>PROPUESTO</u>	<u>IMPORTE (Euros)</u>		
								<u>FEADER (Eje 2)</u>	<u>MAPA</u>	<u>CAGPDS</u>
	2.441,40	2.441,40	0,00	0,00	0,00	0,00	2.441,40	1.831,05	262,45	347,90
TOTAL							2.441,40	1.831,05	262,45	347,90

DATOS GANADERÍA



(1) Superficie declarada admisible ajustada con la superficie comprometida.
 (2) Factor de penalización valorando el alcance para el tipo de compromiso.
 (3) Solicita agricultura y tiene compromisos vigentes.
 (4) Solicita ganadería y tiene compromisos vigentes.

RESUMEN DE UNIDADES

Cód	GRUPO DE PAGO	Sup. Dec. Admisible (ha)	Sup. Comprometida (ha)	Sup. ajustada compromiso (1) (ha)	% sobredec.	SUP. PROPUESTA (ha)	Importe Declarado	Importe Topado	Importe Propuesto	Importe tras sobredec.
63	PASTOS ASOCIADOS A GANADERÍA ECOLÓGICA	61,23		61,14	0,00	61,14	5.022,65	5.054,13	5.022,65	5.022,65
	TOTAL	61,23	77,29	61,14		61,14	5.022,65	5.054,13	5.022,65	5.022,65

RESUMEN DE PAGOS

IMPORTE (Euros)				
	PROPUESTO	FEADER (Eje 2)	MAPA	CAGPDS
Propuesto a pagar	5.022,65	3.766,99	539,93	715,73

APLICACIÓN DE REDUCCIONES Y SANCIONES

IMPORTE (Euros)									
Importe Calculado	Importe prereduc.	Admisibilidad y compromisos	Presentación tardía	Omisión declaración	Condicionabilidad	PROPUESTO	FEADER (Eje 2)	MAPA	CAGPDS
5.022,65	5.022,65	0,00	0,00	0,00	0,00	5.022,65	3.766,99	539,93	715,73
TOTAL						5.022,65	3.766,99	539,93	715,73

Datos considerados para el Cálculo de la Carga Ganadera mínima y máxima del expediente

Explotación	Especie	Inscrito en Sipea y Admisible	Censo Medio Animales	Ugm Calculada para CG Mínima	Ugm Calculada para CG Máxima
ES140540000970	CABALLAR	NO	4,34	0,00	4,34
ES140740000319	BOVINA	SI	45,64	37,76	37,76
				37,76	42,10

Superficie determinada para Cálculo Carga Ganadera Mínima: 61,23 ha
 Superficie determinada para Cálculo Carga Ganadera Máxima: 61,23 ha
 Carga Ganadera Mínima Expediente: 0,62 ugm/ha
 Carga Ganadera Máxima Expediente: 0,69 ugm/ha

Recintos Determinados para el Cálculo de Garga Ganadera Mínima

REF.	REFERENCIA SIGPAC	CULTIVO	DESCRIPCIÓN CULTIVO	S/R	SUP. PROPUESTA (ha)
-486331	14-074-046-00001-00005	20902	BARBECHO TRADICIONAL-CON CUBIERTA VEGETAL	S	23,28
-486324	14-074-046-00001-00005	20902	BARBECHO TRADICIONAL-CON CUBIERTA VEGETAL	S	5,51
-486284	14-074-046-00001-00005	20902	BARBECHO TRADICIONAL-CON CUBIERTA VEGETAL	S	10,87
1700000006964454	14-074-046-00005-00001	20902	BARBECHO TRADICIONAL-CON CUBIERTA VEGETAL	S	0,28
1700000006964455	14-074-046-00015-00001	20902	BARBECHO TRADICIONAL-CON CUBIERTA VEGETAL	S	0,93
1700000006964459	14-074-046-00007-00002	20902	BARBECHO TRADICIONAL-CON CUBIERTA VEGETAL	S	6,00
1700000006964460	14-074-046-00006-00001	20902	BARBECHO TRADICIONAL-CON CUBIERTA VEGETAL	S	14,36

Recintos Determinados para el Cálculo de Garga Ganadera Máxima

REF.	REFERENCIA SIGPAC	CULTIVO	DESCRIPCIÓN CULTIVO	S/R	SUP. PROPUESTA (ha)
-486331	14-074-046-00001-00005	20902	BARBECHO TRADICIONAL-CON CUBIERTA VEGETAL	S	23,28
-486324	14-074-046-00001-00005	20902	BARBECHO TRADICIONAL-CON CUBIERTA VEGETAL	S	5,51
-486284	14-074-046-00001-00005	20902	BARBECHO TRADICIONAL-CON CUBIERTA VEGETAL	S	10,87
1700000006964454	14-074-046-00005-00001	20902	BARBECHO TRADICIONAL-CON CUBIERTA VEGETAL	S	0,28
1700000006964455	14-074-046-00015-00001	20902	BARBECHO TRADICIONAL-CON CUBIERTA VEGETAL	S	0,93
1700000006964459	14-074-046-00007-00002	20902	BARBECHO TRADICIONAL-CON CUBIERTA VEGETAL	S	6,00
1700000006964460	14-074-046-00006-00001	20902	BARBECHO TRADICIONAL-CON CUBIERTA VEGETAL	S	14,36

INCIDENCIAS

INCIDENCIA DESCRIPCIÓN

85042 No inscrito en un organismo de control y certificación ecológico (artículo 5-1 e), Orden 26 mayo 2015)
 Explotación:ES140540000970 Especie:CABALLAR



(1) Superficie declarada admisible ajustada con la superficie comprometida.
 (2) Factor de penalización valorando el alcance para el tipo de compromiso.
 (3) Solicita agricultura y tiene compromisos vigentes.
 (4) Solicita ganadería y tiene compromisos vigentes.

<u>APELLIDOS Y NOMBRE / RAZÓN SOCIAL</u>	<u>NIF</u>	<u>EXPEDIENTE</u>	<u>SOLICITA AGRICULT. (3)</u>	<u>SOLICITA GANADER. (4)</u>	<u>ANUALIDAD DE PAGO</u>
MOYANO JIMENEZ ANTONIO	****0566*	1168533	SI	NO	6ª

DATOS MANTENIMIENTO

IMPORTE POR ANUALIDAD

	<u>2015</u>	<u>2016</u>	<u>2017</u>	<u>2018</u>	<u>2019</u>	<u>2020</u>
IMPORTE MÁXIMO SUBVENCIONABLE	2.559,31 €	2.559,31 €	2.559,31 €	2.559,31 €	2.559,31 €	2.559,31 €
IMPORTE MEDIO DE TRANSFERENCIA (€/ha)	84,77 €	84,77 €	84,77 €	84,77 €	84,77 €	84,77 €

RESUMEN DE UNIDADES

<u>Cód</u>	<u>GRUPO DE PAGO</u>	<u>Sup. Dec. Admisible (ha)</u>	<u>Sup. Comprometida (ha)</u>	<u>Sup. ajustada compromiso (1) (ha)</u>	<u>% sobredec.</u>	<u>SUP. PROPUESTA (ha)</u>	<u>Importe Declarado</u>	<u>Importe Topado</u>	<u>Importe Propuesto</u>	<u>Importe tras sobredec.</u>
59	HERBÁCEOS	16,21		15,86	0,00	15,86	2.397,56	2.559,31	2.397,56	2.397,56
64	HERBÁCEOS NO ELEGIBLES	14,43		14,33	0,00	14,33	0,00	0,00	0,00	0,00
TOTAL		30,64	30,19	30,19		30,19	2.397,56	2.559,31	2.397,56	2.397,56

APLICACIÓN DE REDUCCIONES Y SANCIONES

	<u>Importe Calculado</u>	<u>Importe prerreduc.</u>	<u>Admisibilidad y compromisos</u>	<u>Presentación tardía</u>	<u>Omisión declaración</u>	<u>Condicionabilidad</u>	<u>PROPUESTO</u>	<u>IMPORTE (Euros)</u>		
								<u>FEADER (Eje 2)</u>	<u>MAPA</u>	<u>CAGPDS</u>
AGRICULTURA	2.397,56	2.397,56	0,00	0,00	0,00	0,00	2.397,56	1.798,17	257,74	341,65
TOTAL							2.397,56	1.798,17	257,74	341,65

RECINTOS PROPUESTOS

<u>REF.</u>	<u>REFERENCIA SIGPAC</u>	<u>CULTIVO</u>	<u>DESCRIPCIÓN CULTIVO</u>	<u>S/R</u>	<u>G.PAGO</u>	<u>PEND. MEDIA (%)</u>	<u>SUP. DEC. ADMISIBLE (ha)</u>	<u>SUP. COMPROM. (ha)</u>	<u>SUP. AJUSTADA COMPROM. (1) (ha)</u>	<u>SUP. CONY. SIGPAC (ha)</u>	<u>SUP. CERTIE. (ha)</u>	<u>SUP. CAMPO (ha)</u>	<u>SUP. CAMPO DETER. CULT. DECLARADO (ha)</u>	<u>SUP. DEC. REDUCIDA (ha)</u>	<u>SUP. PROPUESTA (ha)</u>
-723481	14-023-012-00107-00001	20902	BARBECHO TRADICIONAL-CON CUBIERTA VEGETAL	S	64	6,81	2,24	21,16	2,24		2,24			2,24	2,24
1700000004688031	14-023-012-00107-00001	12000	TRANQUILLÓN-SIN VARIEDAD	S	59	6,81	7,64	21,16	7,64		7,64			7,64	7,64
1700000004688032	14-023-012-00107-00001	20902	BARBECHO TRADICIONAL-CON CUBIERTA VEGETAL	S	64	6,81	2,89	21,16	2,89		2,89			2,89	2,89
1700000004688033	14-054-016-00010-00002	12000	TRANQUILLÓN-SIN VARIEDAD	S	59	3,52	1,00	4,04	0,97		1,01			0,97	0,97
1700000004688034	14-054-016-00010-00002	12000	TRANQUILLÓN-SIN VARIEDAD	S	59	3,52	2,84	4,04	2,76		2,87			2,76	2,76
1700000004688035	14-023-012-00107-00001	20902	BARBECHO TRADICIONAL-CON CUBIERTA VEGETAL	S	64	6,81	8,40	21,16	8,40		8,40			8,40	8,40
1700000004688036	14-023-012-00107-00010	12000	TRANQUILLÓN-SIN VARIEDAD	S	59	6,38	1,30	1,56	1,30		1,30			1,30	1,30
1700000004688037	14-023-012-00107-00009	12000	TRANQUILLÓN-SIN VARIEDAD	S	59	5,02	0,42	0,82	0,30		0,42			0,30	0,30
1700000004688038	14-023-012-00108-00001	12000	TRANQUILLÓN-SIN VARIEDAD	S	59	4,90	1,58	1,58	1,58		1,58			1,58	1,58
1700000004688040	14-023-012-00107-00009	20902	BARBECHO TRADICIONAL-CON CUBIERTA VEGETAL	S	64	5,02	0,33	0,82	0,24		0,33			0,24	0,24
1700000004688041	14-023-012-00107-00010	20902	BARBECHO TRADICIONAL-CON CUBIERTA VEGETAL	S	64	6,38	0,26	1,56	0,26		0,26			0,26	0,26
1700000004688042	14-054-016-00010-00002	20902	BARBECHO TRADICIONAL-CON CUBIERTA VEGETAL	S	64	3,52	0,11	4,04	0,11		0,11			0,11	0,11
1700000004688043	14-054-016-00010-00002	20902	BARBECHO TRADICIONAL-CON CUBIERTA VEGETAL	S	64	3,52	0,20	4,04	0,19		0,20			0,19	0,19
1700000004688044	14-023-012-00107-00009	12000	TRANQUILLÓN-SIN VARIEDAD	S	59	5,02	0,40	0,82	0,29		0,40			0,29	0,29
1700000004688045	14-023-012-00107-00006	12000	TRANQUILLÓN-SIN VARIEDAD	R	59	3,11	1,03	1,03	1,03		1,03			1,03	1,03

DATOS AGRICULTURA

RESUMEN DE UNIDADES

<u>Cód</u>	<u>GRUPO DE PAGO</u>	<u>Sup. Dec. Admisible (ha)</u>	<u>Sup. Comprometida (ha)</u>	<u>Sup. ajustada compromiso (1) (ha)</u>	<u>% sobredec.</u>	<u>SUP. PROPUESTA (ha)</u>	<u>Importe Declarado</u>	<u>Importe Topado</u>	<u>Importe Propuesto</u>	<u>Importe tras sobredec.</u>
59	HERBÁCEOS	16,21		15,86	0,00	15,86	2.397,56	2.559,31	2.397,56	2.397,56
64	HERBÁCEOS NO ELEGIBLES	14,43		14,33	0,00	14,33	0,00	0,00	0,00	0,00
TOTAL		30,64	30,19	30,19		30,19	2.397,56	2.559,31	2.397,56	2.397,56

RESUMEN DE PAGOS

	<u>IMPORTE (Euros)</u>			
	<u>PROPUESTO</u>	<u>FEADER (Eje 2)</u>	<u>MAPA</u>	<u>CAGPDS</u>
Propuesto a pagar	2.397,56	1.798,17	257,74	341,65

APLICACIÓN DE REDUCCIONES Y SANCIONES

	<u>Importe Calculado</u>	<u>Importe prerreduc.</u>	<u>Admisibilidad y compromisos</u>	<u>Presentación tardía</u>	<u>Omisión declaración</u>	<u>Condicionabilidad</u>	<u>PROPUESTO</u>	<u>IMPORTE (Euros)</u>		
								<u>FEADER (Eje 2)</u>	<u>MAPA</u>	<u>CAGPDS</u>
	2.397,56	2.397,56	0,00	0,00	0,00	0,00	2.397,56	1.798,17	257,74	341,65
TOTAL							2.397,56	1.798,17	257,74	341,65

(1) Superficie declarada admisible ajustada con la superficie comprometida.
 (2) Factor de penalización valorando el alcance para el tipo de compromiso.
 (3) Solicita agricultura y tiene compromisos vigentes.
 (4) Solicita ganadería y tiene compromisos vigentes.



(1) Superficie declarada admisible ajustada con la superficie comprometida.
(2) Factor de penalización valorando el alcance para el tipo de compromiso.
(3) Solicita agricultura y tiene compromisos vigentes.
(4) Solicita ganadería y tiene compromisos vigentes.

<u>APELLIDOS Y NOMBRE / RAZÓN SOCIAL</u>	<u>NIF</u>	<u>EXPEDIENTE</u>	<u>SOLICITA AGRICULT. (3)</u>	<u>SOLICITA GANADER. (4)</u>	<u>ANUALIDAD DE PAGO</u>
MUÑOZ MATARREDONA FERNANDO	****2980*	1172465	SI	NO	6ª

DATOS MANTENIMIENTO

IMPORTE POR ANUALIDAD

	<u>2015</u>	<u>2016</u>	<u>2017</u>	<u>2018</u>	<u>2019</u>	<u>2020</u>
IMPORTE MÁXIMO SUBVENCIONABLE	4.638,35 €	4.638,35 €	4.638,35 €	4.638,35 €	4.638,35 €	4.638,35 €
IMPORTE MEDIO DE TRANSFERENCIA (€/ha)	216,24 €	216,24 €	216,24 €	216,24 €	216,24 €	216,24 €

RESUMEN DE UNIDADES

<u>Cód</u>	<u>GRUPO DE PAGO</u>	<u>Sup. Dec. Admisible (ha)</u>	<u>Sup. Comprometida (ha)</u>	<u>Sup. ajustada compromiso (1) (ha)</u>	<u>% sobredec.</u>	<u>SUP. PROPUESTA (ha)</u>	<u>Importe Declarado</u>	<u>Importe Topado</u>	<u>Importe Propuesto</u>	<u>Importe tras sobredec.</u>
58	FRUTALES SECANO	21,45		21,45	0,00	21,45	4.638,35	4.638,35	4.638,35	4.638,35
	TOTAL	21,45	21,45	21,45		21,45	4.638,35	4.638,35	4.638,35	4.638,35

APLICACIÓN DE REDUCCIONES Y SANCIONES

	<u>Importe Calculado</u>	<u>Importe prereduc.</u>	<u>Admisibilidad y compromisos</u>	<u>Presentación tardía</u>	<u>Omisión declaración</u>	<u>Condicionabilidad</u>	<u>PROPUESTO</u>	<u>IMPORTE (Euros)</u>		
								<u>FEADER (Eje 2)</u>	<u>MAPA</u>	<u>CAGPDS</u>
AGRICULTURA	4.638,35	4.638,35	0,00	0,00	0,00	0,00	4.638,35	3.478,76	498,62	660,97
TOTAL							4.638,35	3.478,76	498,62	660,97

RECINTOS PROPUESTOS

<u>REF.</u>	<u>REFERENCIA SIGPAC</u>	<u>CULTIVO DESCRIPCIÓN CULTIVO</u>	<u>S/R G.PAGO</u>	<u>PEND. MEDIA (%)</u>	<u>SUP. DEC. ADMISIBLE (ha)</u>	<u>SUP. COMPROM. (ha)</u>	<u>SUP. AJUSTADA COMPROM. (1) (ha)</u>	<u>SUP. CONV. SIGPAC (ha)</u>	<u>SUP. CERTIF. (ha)</u>	<u>SUP. CAMPO (ha)</u>	<u>SUP. CAMPO DECLARADO (ha)</u>	<u>SUP. DEC. REDUCIDA (ha)</u>	<u>SUP. PROPUESTA (ha)</u>
1700000006371991	14-071-009-00212-00003	104024 ALMENDROS-MARCONA	S 58	37,75	1,32	1,32	1,32		1,32			1,32	1,32
1700000006371992	14-071-009-00212-00046	104024 ALMENDROS-MARCONA	S 58	31,67	1,38	1,38	1,38		1,38			1,38	1,38
1700000006371993	14-071-009-00212-00005	104024 ALMENDROS-MARCONA	S 58	37,97	5,43	5,43	5,43		5,43			5,43	5,43
1700000006371994	14-071-009-00212-00045	104024 ALMENDROS-MARCONA	S 58	28,41	3,65	3,65	3,65		3,65			3,65	3,65
1700000006371995	14-071-009-00212-00039	104024 ALMENDROS-MARCONA	S 58	29,65	9,67	9,67	9,67		9,67			9,67	9,67

DATOS AGRICULTURA

RESUMEN DE UNIDADES

<u>Cód</u>	<u>GRUPO DE PAGO</u>	<u>Sup. Dec. Admisible (ha)</u>	<u>Sup. Comprometida (ha)</u>	<u>Sup. ajustada compromiso (1) (ha)</u>	<u>% sobredec.</u>	<u>SUP. PROPUESTA (ha)</u>	<u>Importe Declarado</u>	<u>Importe Topado</u>	<u>Importe Propuesto</u>	<u>Importe tras sobredec.</u>
58	FRUTALES SECANO	21,45		21,45	0,00	21,45	4.638,35	4.638,35	4.638,35	4.638,35
	TOTAL	21,45	21,45	21,45		21,45	4.638,35	4.638,35	4.638,35	4.638,35

RESUMEN DE PAGOS

	<u>PROPUESTO</u>	<u>IMPORTE (Euros)</u>		
		<u>FEADER (Eje 2)</u>	<u>MAPA</u>	<u>CAGPDS</u>
Propuesto a pagar	4.638,35	3.478,76	498,62	660,97

APLICACIÓN DE REDUCCIONES Y SANCIONES

	<u>Importe Calculado</u>	<u>Importe prereduc.</u>	<u>Admisibilidad y compromisos</u>	<u>Presentación tardía</u>	<u>Omisión declaración</u>	<u>Condicionabilidad</u>	<u>PROPUESTO</u>	<u>IMPORTE (Euros)</u>		
								<u>FEADER (Eje 2)</u>	<u>MAPA</u>	<u>CAGPDS</u>
	4.638,35	4.638,35	0,00	0,00	0,00	0,00	4.638,35	3.478,76	498,62	660,97
TOTAL							4.638,35	3.478,76	498,62	660,97

INCIDENCIAS

INCIDENCIA DESCRIPCIÓN

75022 No autoriza a que, en caso de la devolución por la entidad financiera (retrocesión bancaria) del pago en la cuenta corriente consignada en la solicitud y que está debidamente registrada en el sistema contable GIRO de la Junta de Andalucía, se proceda al pago en cualquier otra cuenta corriente de la titularidad del solicitante vigente en dicho sistema contable.



(1) Superficie declarada admisible ajustada con la superficie comprometida.
 (2) Factor de penalización valorando el alcance para el tipo de compromiso.
 (3) Solicita agricultura y tiene compromisos vigentes.
 (4) Solicita ganadería y tiene compromisos vigentes.

<u>APELLIDOS Y NOMBRE / RAZÓN SOCIAL</u>	<u>NIF</u>	<u>EXPEDIENTE</u>	<u>SOLICITA AGRICULT. (3)</u>	<u>SOLICITA GANADER. (4)</u>	<u>ANUALIDAD DE PAGO</u>
MUÑOZ MORENO FRANCISCO DE ASIS	****8936*	1072266	NO	SI	6ª

DATOS MANTENIMIENTO

IMPORTES POR ANUALIDAD

	<u>2015</u>	<u>2016</u>	<u>2017</u>	<u>2018</u>	<u>2019</u>	<u>2020</u>
IMPORTE MÁXIMO SUBVENCIONABLE	3.976,06 €	3.976,06 €	3.976,06 €	3.976,06 €	3.976,06 €	3.976,06 €
IMPORTE MEDIO DE TRANSFERENCIA (€/ha)	82,15 €	82,15 €	82,15 €	82,15 €	82,15 €	82,15 €

RESUMEN DE UNIDADES

<u>Cód</u>	<u>GRUPO DE PAGO</u>	<u>Sup. Dec. Admisible (ha)</u>	<u>Sup. Comprometida (ha)</u>	<u>Sup. ajustada compromiso (1) (ha)</u>	<u>% sobredec.</u>	<u>SUP. PROPUESTA (ha)</u>	<u>Importe Declarado</u>	<u>Importe Topado</u>	<u>Importe Propuesto</u>	<u>Importe tras sobredec.</u>
63	PASTOS ASOCIADOS A GANADERÍA ECOLÓGICA	48,40		48,40	0,00	48,40	3.976,06	3.976,06	3.976,06	3.976,06
	TOTAL	48,40	48,40	48,40		48,40	3.976,06	3.976,06	3.976,06	3.976,06

APLICACIÓN DE REDUCCIONES Y SANCIONES

	<u>Importe Calculado</u>	<u>Importe prerreduc.</u>	<u>Admisibilidad y compromisos</u>	<u>Presentación tardía</u>	<u>Omisión declaración</u>	<u>Condicionabilidad</u>	<u>PROPUESTO</u>	<u>IMPORTE (Euros)</u>		
								<u>FEADER (Eje 2)</u>	<u>MAPA</u>	<u>CAGPDS</u>
GANADERÍA	3.976,06	3.976,06	0,00	0,00	0,00	0,00	3.976,06	2.982,05	427,43	566,58
TOTAL							3.976,06	2.982,05	427,43	566,58

RECINTOS PROPUESTOS

<u>REE</u>	<u>REFERENCIA SIGPAC</u>	<u>CULTIVO</u>	<u>DESCRIPCIÓN CULTIVO</u>	<u>S/R</u>	<u>G.PAGO</u>	<u>PEND. MEDIA (%)</u>	<u>SUP. DEC. ADMISIBLE (ha)</u>	<u>SUP. COMPROM. (ha)</u>	<u>SUP. AJUSTADA COMPROM. (1) (ha)</u>	<u>SUP. CONY. SIGPAC (ha)</u>	<u>SUP. CERTIE. (ha)</u>	<u>SUP. CAMPO (ha)</u>	<u>SUP. CAMPO DETER. CULT. DECLARADO (ha)</u>	<u>SUP. DEC. REDUCIDA (ha)</u>	<u>SUP. PROPUESTA (ha)</u>
1700000006386105	14-069-003-00049-00003	62000	PASTOS PERMANENTES DE 5 O MAS AÑOS-SIN VARIEDAD	S	63	8,81	28,95	28,95	28,95		28,95			28,95	28,95
1700000006386106	14-069-003-00049-00005	62000	PASTOS PERMANENTES DE 5 O MAS AÑOS-SIN VARIEDAD	S	63	5,43	8,65	8,65	8,65		8,65			8,65	8,65
1700000006386107	14-069-003-00052-00001	62000	PASTOS PERMANENTES DE 5 O MAS AÑOS-SIN VARIEDAD	S	63	8,60	10,80	10,80	10,80		10,80			10,80	10,80

DATOS GANADERÍA

RESUMEN DE UNIDADES

<u>Cód</u>	<u>GRUPO DE PAGO</u>	<u>Sup. Dec. Admisible (ha)</u>	<u>Sup. Comprometida (ha)</u>	<u>Sup. ajustada compromiso (1) (ha)</u>	<u>% sobredec.</u>	<u>SUP. PROPUESTA (ha)</u>	<u>Importe Declarado</u>	<u>Importe Topado</u>	<u>Importe Propuesto</u>	<u>Importe tras sobredec.</u>
63	PASTOS ASOCIADOS A GANADERÍA ECOLÓGICA	48,40		48,40	0,00	48,40	3.976,06	3.976,06	3.976,06	3.976,06
	TOTAL	48,40	48,40	48,40		48,40	3.976,06	3.976,06	3.976,06	3.976,06

RESUMEN DE PAGOS

<u>IMPORTE (Euros)</u>			
<u>PROPUESTO</u>	<u>FEADER (Eje 2)</u>	<u>MAPA</u>	<u>CAGPDS</u>
Propuesto a pagar	3.976,06	2.982,05	427,43
			566,58

APLICACIÓN DE REDUCCIONES Y SANCIONES

	<u>Importe Calculado</u>	<u>Importe prerreduc.</u>	<u>Admisibilidad y compromisos</u>	<u>Presentación tardía</u>	<u>Omisión declaración</u>	<u>Condicionabilidad</u>	<u>PROPUESTO</u>	<u>IMPORTE (Euros)</u>		
								<u>FEADER (Eje 2)</u>	<u>MAPA</u>	<u>CAGPDS</u>
	3.976,06	3.976,06	0,00	0,00	0,00	0,00	3.976,06	2.982,05	427,43	566,58
TOTAL							3.976,06	2.982,05	427,43	566,58



(1) Superficie declarada admisible ajustada con la superficie comprometida.
 (2) Factor de penalización valorando el alcance para el tipo de compromiso.
 (3) Solicita agricultura y tiene compromisos vigentes.
 (4) Solicita ganadería y tiene compromisos vigentes.

Datos considerados para el Cálculo de la Carga Ganadera mínima y máxima del expediente

Explotación	Especie	Inscrito en Sipea y Admisible	Censo Medio Animales	Ugm Calculada para CG Mínima	Ugm Calculada para CG Máxima
ES140690000115	BOVINA	SI	31,59	26,85	26,85
				26,85	26,85

Superficie determinada para Cálculo Carga Ganadera Mínima: 50,64 ha
 Superficie determinada para Cálculo Carga Ganadera Máxima: 50,64 ha
 Carga Ganadera Mínima Expediente: 0,53 ugm/ha
 Carga Ganadera Máxima Expediente: 0,53 ugm/ha

Recintos Determinados para el Cálculo de Garga Ganadera Mínima

REF.	REFERENCIA SIGPAC	CULTIVO	DESCRIPCIÓN CULTIVO	S/R	SUP. PROPUESTA (ha)
4106130	14-069-076-00005-00004	63000	PASTOS DE MENOS DE 5 AÑOS-SIN VARIEDAD	S	2,24
1700000006386105	14-069-003-00049-00003	62000	PASTOS PERMANENTES DE 5 O MAS AÑOS-SIN VARIEDAD	S	28,95
1700000006386106	14-069-003-00049-00005	62000	PASTOS PERMANENTES DE 5 O MAS AÑOS-SIN VARIEDAD	S	8,65
1700000006386107	14-069-003-00052-00001	62000	PASTOS PERMANENTES DE 5 O MAS AÑOS-SIN VARIEDAD	S	10,80

Recintos Determinados para el Cálculo de Garga Ganadera Máxima

REF.	REFERENCIA SIGPAC	CULTIVO	DESCRIPCIÓN CULTIVO	S/R	SUP. PROPUESTA (ha)
4106130	14-069-076-00005-00004	63000	PASTOS DE MENOS DE 5 AÑOS-SIN VARIEDAD	S	2,24
1700000006386105	14-069-003-00049-00003	62000	PASTOS PERMANENTES DE 5 O MAS AÑOS-SIN VARIEDAD	S	28,95
1700000006386106	14-069-003-00049-00005	62000	PASTOS PERMANENTES DE 5 O MAS AÑOS-SIN VARIEDAD	S	8,65
1700000006386107	14-069-003-00052-00001	62000	PASTOS PERMANENTES DE 5 O MAS AÑOS-SIN VARIEDAD	S	10,80

INCIDENCIAS

INCIDENCIA DESCRIPCIÓN

85031 Solicita recinto que no está comprometido para la operación.
 Ref:4106130 Recinto:14-069-076-00005-004 Cultivo:63000 PASTOS DE MENOS DE 5 AÑOS-SIN VARIEDAD Secano



(1) Superficie declarada admisible ajustada con la superficie comprometida.
 (2) Factor de penalización valorando el alcance para el tipo de compromiso.
 (3) Solicita agricultura y tiene compromisos vigentes.
 (4) Solicita ganadería y tiene compromisos vigentes.

<u>APELLIDOS Y NOMBRE / RAZÓN SOCIAL</u>	<u>NIF</u>	<u>EXPEDIENTE</u>	<u>SOLICITA AGRICULT. (3)</u>	<u>SOLICITA GANADER. (4)</u>	<u>ANUALIDAD DE PAGO</u>
MUÑOZ MUÑOZ ALEJANDRO	****9698*	1138593	NO	SI	6ª

DATOS MANTENIMIENTO**IMPORTE POR ANUALIDAD**

	<u>2015</u>	<u>2016</u>	<u>2017</u>	<u>2018</u>	<u>2019</u>	<u>2020</u>
IMPORTE MÁXIMO SUBVENCIONABLE	6.339,52 €	6.339,52 €	6.339,52 €	6.339,52 €	6.339,52 €	6.339,52 €
IMPORTE MEDIO DE TRANSFERENCIA (€/ha)	80,65 €	80,65 €	80,65 €	80,65 €	80,65 €	80,65 €

RESUMEN DE UNIDADES

<u>Cód</u>	<u>GRUPO DE PAGO</u>	<u>Sup. Dec. Admisible (ha)</u>	<u>Sup. Comprometida (ha)</u>	<u>Sup. ajustada compromiso (1) (ha)</u>	<u>% sobredec.</u>	<u>SUP. PROPUESTA (ha)</u>	<u>Importe Declarado</u>	<u>Importe Topado</u>	<u>Importe Propuesto</u>	<u>Importe tras sobredec.</u>
63	PASTOS ASOCIADOS A GANADERÍA ECOLÓGICA	119,24		78,61	0,00	78,61	6.339,52	6.339,52	6.339,52	6.339,52
	TOTAL	119,24	78,61	78,61		78,61	6.339,52	6.339,52	6.339,52	6.339,52

APLICACIÓN DE REDUCCIONES Y SANCIONES

	<u>Importe Calculado</u>	<u>Importe prerreduc.</u>	<u>Admisibilidad y compromisos</u>	<u>Presentación tardía</u>	<u>Omisión declaración</u>	<u>Condicionabilidad</u>	<u>PROPUESTO</u>	<u>IMPORTE (Euros)</u>		
								<u>FEADER (Eje 2)</u>	<u>MAPA</u>	<u>CAGPDS</u>
GANADERÍA	6.339,52	6.339,52	0,00	0,00	0,00	0,00	6.339,52	4.754,64	681,50	903,38
TOTAL							6.339,52	4.754,64	681,50	903,38

RECINTOS PROPUESTOS

<u>REE</u>	<u>REFERENCIA SIGPAC</u>	<u>CULTIVO</u>	<u>DESCRIPCIÓN CULTIVO</u>	<u>S/R</u>	<u>G.PAGO</u>	<u>PEND. MEDIA (%)</u>	<u>SUP. ADMISIBLE (ha)</u>	<u>SUP. COMPROM. (ha)</u>	<u>SUP. AJUSTADA COMPROM. (1) (ha)</u>	<u>SUP. CONY. SIGPAC (ha)</u>	<u>SUP. CERTIE. (ha)</u>	<u>SUP. CAMPO (ha)</u>	<u>SUP. CAMPO DETER. CULT. DECLARADO (ha)</u>	<u>SUP. DEC. REDUCIDA (ha)</u>	<u>SUP. PROPUESTA (ha)</u>
1700000005211972	14-016-061-00003-00004	62000	PASTOS PERMANENTES DE 5 O MAS AÑOS-SIN VARIEDAD	S	63	22,72	59,17	39,27	39,27		59,17			39,27	39,27
1700000005211973	14-016-061-00004-00001	62000	PASTOS PERMANENTES DE 5 O MAS AÑOS-SIN VARIEDAD	S	63	24,20	55,21	39,34	39,34		55,21			39,34	39,34
1700000005211974	14-016-061-00004-00004	62000	PASTOS PERMANENTES DE 5 O MAS AÑOS-SIN VARIEDAD	S	63	17,55	4,54	4,54	4,54		4,54			4,54	4,54
1700000005211975	14-016-061-00004-00005	62000	PASTOS PERMANENTES DE 5 O MAS AÑOS-SIN VARIEDAD	S	63	20,84	0,32	0,32	0,32		0,32			0,32	0,32

DATOS GANADERÍA**RESUMEN DE UNIDADES**

<u>Cód</u>	<u>GRUPO DE PAGO</u>	<u>Sup. Dec. Admisible (ha)</u>	<u>Sup. Comprometida (ha)</u>	<u>Sup. ajustada compromiso (1) (ha)</u>	<u>% sobredec.</u>	<u>SUP. PROPUESTA (ha)</u>	<u>Importe Declarado</u>	<u>Importe Topado</u>	<u>Importe Propuesto</u>	<u>Importe tras sobredec.</u>
63	PASTOS ASOCIADOS A GANADERÍA ECOLÓGICA	119,24		78,61	0,00	78,61	6.339,52	6.339,52	6.339,52	6.339,52
	TOTAL	119,24	78,61	78,61		78,61	6.339,52	6.339,52	6.339,52	6.339,52

RESUMEN DE PAGOS

	<u>PROPUESTO</u>	<u>IMPORTE (Euros)</u>		
		<u>FEADER (Eje 2)</u>	<u>MAPA</u>	<u>CAGPDS</u>
Propuesto a pagar	6.339,52	4.754,64	681,50	903,38

APLICACIÓN DE REDUCCIONES Y SANCIONES

	<u>Importe Calculado</u>	<u>Importe prerreduc.</u>	<u>Admisibilidad y compromisos</u>	<u>Presentación tardía</u>	<u>Omisión declaración</u>	<u>Condicionabilidad</u>	<u>PROPUESTO</u>	<u>IMPORTE (Euros)</u>		
								<u>FEADER (Eje 2)</u>	<u>MAPA</u>	<u>CAGPDS</u>
	6.339,52	6.339,52	0,00	0,00	0,00	0,00	6.339,52	4.754,64	681,50	903,38
TOTAL							6.339,52	4.754,64	681,50	903,38



Datos considerados para el Cálculo de la Carga Ganadera mínima y máxima del expediente

<u>Explotación</u>	<u>Especie</u>	<u>Inscrito en Sipea y Admisible</u>	<u>Censo Medio Animales</u>	<u>Ugm Calculada para CG Mínima</u>	<u>Ugm Calculada para CG Máxima</u>
ES140160000128	BOVINA	SI	59,09	46,07	46,07
ES140160000128	CABALLAR	NO	3,49	0,00	3,49
ES140160000128	CAPRINA	SI	56,25	8,44	8,44
ES140160000128	PORCINO	NO	117,89	0,00	35,70
				54,51	93,70

Superficie determinada para Cálculo Carga Ganadera Mínima: 119,24 ha

Superficie determinada para Cálculo Carga Ganadera Máxima: 119,24 ha

Carga Ganadera Mínima Expediente: 0,46 ugm/ha

Carga Ganadera Máxima Expediente: 0,79 ugm/ha

Recintos Determinados para el Cálculo de Garga Ganadera Mínima

<u>REF.</u>	<u>REFERENCIA SIGPAC</u>	<u>CULTIVO</u>	<u>DESCRIPCIÓN CULTIVO</u>	<u>S/R</u>	<u>SUP. PROPUESTA (ha)</u>
1700000005211972	14-016-061-00003-00004	62000	PASTOS PERMANENTES DE 5 O MAS AÑOS-SIN VARIEDAD	S	59,17
1700000005211973	14-016-061-00004-00001	62000	PASTOS PERMANENTES DE 5 O MAS AÑOS-SIN VARIEDAD	S	55,21
1700000005211974	14-016-061-00004-00004	62000	PASTOS PERMANENTES DE 5 O MAS AÑOS-SIN VARIEDAD	S	4,54
1700000005211975	14-016-061-00004-00005	62000	PASTOS PERMANENTES DE 5 O MAS AÑOS-SIN VARIEDAD	S	0,32

Recintos Determinados para el Cálculo de Garga Ganadera Máxima

<u>REF.</u>	<u>REFERENCIA SIGPAC</u>	<u>CULTIVO</u>	<u>DESCRIPCIÓN CULTIVO</u>	<u>S/R</u>	<u>SUP. PROPUESTA (ha)</u>
1700000005211972	14-016-061-00003-00004	62000	PASTOS PERMANENTES DE 5 O MAS AÑOS-SIN VARIEDAD	S	59,17
1700000005211973	14-016-061-00004-00001	62000	PASTOS PERMANENTES DE 5 O MAS AÑOS-SIN VARIEDAD	S	55,21
1700000005211974	14-016-061-00004-00004	62000	PASTOS PERMANENTES DE 5 O MAS AÑOS-SIN VARIEDAD	S	4,54
1700000005211975	14-016-061-00004-00005	62000	PASTOS PERMANENTES DE 5 O MAS AÑOS-SIN VARIEDAD	S	0,32

INCIDENCIAS

INCIDENCIA DESCRIPCIÓN

- 75022 No autoriza a que, en caso de la devolución por la entidad financiera (retrocesión bancaria) del pago en la cuenta corriente consignada en la solicitud y que está debidamente registrada en el sistema contable GIRO de la Junta de Andalucía, se proceda al pago en cualquier otra cuenta corriente de la titularidad del solicitante vigente en dicho sistema contable.
- 85042 No inscrito en un organismo de control y certificación ecológico (artículo 5-1 e), Orden 26 mayo 2015)
Explotación:ES140160000128 Especie:CABALLAR
Explotación:ES140160000128 Especie:PORCINO



(1) Superficie declarada admisible ajustada con la superficie comprometida.
(2) Factor de penalización valorando el alcance para el tipo de compromiso.
(3) Solicita agricultura y tiene compromisos vigentes.
(4) Solicita ganadería y tiene compromisos vigentes.

<u>APELLIDOS Y NOMBRE / RAZÓN SOCIAL</u>	<u>NIF</u>	<u>EXPEDIENTE</u>	<u>SOLICITA AGRICULT. (3)</u>	<u>SOLICITA GANADER. (4)</u>	<u>ANUALIDAD DE PAGO</u>
MUÑOZ MUÑOZ ANTONIA	****0465*	1224912	NO	SI	6ª

DATOS MANTENIMIENTO

IMPORTE POR ANUALIDAD

	<u>2015</u>	<u>2016</u>	<u>2017</u>	<u>2018</u>	<u>2019</u>	<u>2020</u>
IMPORTE MÁXIMO SUBVENCIONABLE	7.897,90 €	7.897,90 €	7.897,90 €	7.897,90 €	7.874,98 €	7.874,98 €
IMPORTE MEDIO DE TRANSFERENCIA (€/ha)	71,64 €	71,64 €	71,64 €	71,64 €	71,64 €	71,64 €

RESUMEN DE UNIDADES

<u>Cód</u>	<u>GRUPO DE PAGO</u>	<u>Sup. Dec. Admisible (ha)</u>	<u>Sup. Comprometida (ha)</u>	<u>Sup. ajustada compromiso (1) (ha)</u>	<u>% sobredec.</u>	<u>SUP. PROPUESTA (ha)</u>	<u>Importe Declarado</u>	<u>Importe Topado</u>	<u>Importe Propuesto</u>	<u>Importe tras sobredec.</u>
63	PASTOS ASOCIADOS A GANADERÍA ECOLÓGICA	109,92		109,92	0,00	109,92	7.882,29	7.874,98	7.874,98	7.874,98
	TOTAL	109,92	109,92	109,92		109,92	7.882,29	7.874,98	7.874,98	7.874,98

APLICACIÓN DE REDUCCIONES Y SANCIONES

	<u>Importe Calculado</u>	<u>Importe prerreduc.</u>	<u>Admisibilidad y compromisos</u>	<u>Presentación tardía</u>	<u>Omisión declaración</u>	<u>Condicionality</u>	<u>PROPUESTO</u>	<u>IMPORTE (Euros)</u>		
								<u>FEADER (Eje 2)</u>	<u>MAPA</u>	<u>CAGPDS</u>
GANADERÍA	7.874,98	7.874,98	0,00	0,00	0,00	0,00	7.874,98	5.906,24	846,56	1.122,18
TOTAL							7.874,98	5.906,24	846,56	1.122,18

RECINTOS PROPUESTOS

<u>REE</u>	<u>REFERENCIA SIGPAC</u>	<u>CULTIVO</u>	<u>DESCRIPCIÓN CULTIVO</u>	<u>S/R</u>	<u>G.PAGO</u>	<u>PEND. MEDIA (%)</u>	<u>SUP. DEC. ADMISIBLE (ha)</u>	<u>SUP. COMPROM. (ha)</u>	<u>SUP. AJUSTADA COMPROM. (1) (ha)</u>	<u>SUP. CONY. SIGPAC (ha)</u>	<u>SUP. CERTIE. (ha)</u>	<u>SUP. CAMPO (ha)</u>	<u>SUP. CAMPO DETER. CULT. DECLARADO (ha)</u>	<u>SUP. DEC. REDUCIDA (ha)</u>	<u>SUP. PROPUESTA (ha)</u>
1700000005104768	14-016-003-00043-00001	62000	PASTOS PERMANENTES DE 5 O MAS AÑOS-SIN VARIEDAD	S	63	6,69	19,76	40,18	19,76		19,76			19,76	19,76
1700000005104769	14-016-003-00043-00001	62000	PASTOS PERMANENTES DE 5 O MAS AÑOS-SIN VARIEDAD	S	63	6,69	20,42	40,18	20,42		20,42			20,42	20,42
1700000005104770	14-016-006-00012-00003	62000	PASTOS PERMANENTES DE 5 O MAS AÑOS-SIN VARIEDAD	S	63	26,32	27,18	62,00	27,18		34,23			27,18	27,18
1700000005104771	14-016-006-00012-00003	62000	PASTOS PERMANENTES DE 5 O MAS AÑOS-SIN VARIEDAD	S	63	26,32	34,50	62,00	34,50		43,45			34,50	34,50
1700000005104772	14-016-006-00013-00001	62000	PASTOS PERMANENTES DE 5 O MAS AÑOS-SIN VARIEDAD	S	63	15,01	8,06	8,06	8,06		8,06			8,06	8,06

DATOS GANADERÍA

RESUMEN DE UNIDADES

<u>Cód</u>	<u>GRUPO DE PAGO</u>	<u>Sup. Dec. Admisible (ha)</u>	<u>Sup. Comprometida (ha)</u>	<u>Sup. ajustada compromiso (1) (ha)</u>	<u>% sobredec.</u>	<u>SUP. PROPUESTA (ha)</u>	<u>Importe Declarado</u>	<u>Importe Topado</u>	<u>Importe Propuesto</u>	<u>Importe tras sobredec.</u>
63	PASTOS ASOCIADOS A GANADERÍA ECOLÓGICA	109,92		109,92	0,00	109,92	7.882,29	7.874,98	7.874,98	7.874,98
	TOTAL	109,92	109,92	109,92		109,92	7.882,29	7.874,98	7.874,98	7.874,98

RESUMEN DE PAGOS

	<u>PROPUESTO</u>	<u>IMPORTE (Euros)</u>		
		<u>FEADER (Eje 2)</u>	<u>MAPA</u>	<u>CAGPDS</u>
Propuesto a pagar	7.874,98	5.906,24	846,56	1.122,18

APLICACIÓN DE REDUCCIONES Y SANCIONES

	<u>Importe Calculado</u>	<u>Importe prerreduc.</u>	<u>Admisibilidad y compromisos</u>	<u>Presentación tardía</u>	<u>Omisión declaración</u>	<u>Condicionality</u>	<u>PROPUESTO</u>	<u>IMPORTE (Euros)</u>		
								<u>FEADER (Eje 2)</u>	<u>MAPA</u>	<u>CAGPDS</u>
	7.874,98	7.874,98	0,00	0,00	0,00	0,00	7.874,98	5.906,24	846,56	1.122,18
TOTAL							7.874,98	5.906,24	846,56	1.122,18



(1) Superficie declarada admisible ajustada con la superficie comprometida.
 (2) Factor de penalización valorando el alcance para el tipo de compromiso.
 (3) Solicita agricultura y tiene compromisos vigentes.
 (4) Solicita ganadería y tiene compromisos vigentes.

Datos considerados para el Cálculo de la Carga Ganadera mínima y máxima del expediente

<u>Explotación</u>	<u>Especie</u>	<u>Inscrito en Sipea y Admisible</u>	<u>Censo Medio Animales</u>	<u>Ugm Calculada para CG Mínima</u>	<u>Ugm Calculada para CG Máxima</u>
ES140160000162	BOVINA	SI	44,96	36,85	36,85
ES140160000162	PORCINO	NO	158,77	0,00	47,63
ES140160000431	BOVINA	SI	30,45	24,23	24,23
ES140160000431	PORCINO	NO	18,76	0,00	5,63
ES140160000650	BOVINA	SI	0,07	0,04	0,04
ES140160000650	PORCINO	NO	6,00	0,00	1,80
				61,12	116,18

Superficie determinada para Cálculo Carga Ganadera Mínima: 113,50 ha

Superficie determinada para Cálculo Carga Ganadera Máxima: 113,50 ha

Carga Ganadera Mínima Expediente: 0,54 ugm/ha

Carga Ganadera Máxima Expediente: 1,02 ugm/ha

Recintos Determinados para el Cálculo de Garga Ganadera Mínima

<u>REF.</u>	<u>REFERENCIA SIGPAC</u>	<u>CULTIVO</u>	<u>DESCRIPCIÓN CULTIVO</u>	<u>S/R</u>	<u>SUP. PROPUESTA (ha)</u>
170000005104768	14-016-003-00043-00001	62000	PASTOS PERMANENTES DE 5 O MAS AÑOS-SIN VARIEDAD	S	19,76
170000005104769	14-016-003-00043-00001	62000	PASTOS PERMANENTES DE 5 O MAS AÑOS-SIN VARIEDAD	S	20,42
170000005104770	14-016-006-00012-00003	62000	PASTOS PERMANENTES DE 5 O MAS AÑOS-SIN VARIEDAD	S	27,18
170000005104771	14-016-006-00012-00003	62000	PASTOS PERMANENTES DE 5 O MAS AÑOS-SIN VARIEDAD	S	34,50
170000005104772	14-016-006-00013-00001	62000	PASTOS PERMANENTES DE 5 O MAS AÑOS-SIN VARIEDAD	S	8,06
170000005104774	14-016-007-00002-00001	62000	PASTOS PERMANENTES DE 5 O MAS AÑOS-SIN VARIEDAD	S	3,58

Recintos Determinados para el Cálculo de Garga Ganadera Máxima

<u>REF.</u>	<u>REFERENCIA SIGPAC</u>	<u>CULTIVO</u>	<u>DESCRIPCIÓN CULTIVO</u>	<u>S/R</u>	<u>SUP. PROPUESTA (ha)</u>
170000005104768	14-016-003-00043-00001	62000	PASTOS PERMANENTES DE 5 O MAS AÑOS-SIN VARIEDAD	S	19,76
170000005104769	14-016-003-00043-00001	62000	PASTOS PERMANENTES DE 5 O MAS AÑOS-SIN VARIEDAD	S	20,42
170000005104770	14-016-006-00012-00003	62000	PASTOS PERMANENTES DE 5 O MAS AÑOS-SIN VARIEDAD	S	27,18
170000005104771	14-016-006-00012-00003	62000	PASTOS PERMANENTES DE 5 O MAS AÑOS-SIN VARIEDAD	S	34,50
170000005104772	14-016-006-00013-00001	62000	PASTOS PERMANENTES DE 5 O MAS AÑOS-SIN VARIEDAD	S	8,06
170000005104774	14-016-007-00002-00001	62000	PASTOS PERMANENTES DE 5 O MAS AÑOS-SIN VARIEDAD	S	3,58

INCIDENCIAS

INCIDENCIA DESCRIPCIÓN

85042 No inscrito en un organismo de control y certificación ecológico (artículo 5-1 e), Orden 26 mayo 2015)

Explotación:ES140160000162 Especie:PORCINO

Explotación:ES140160000431 Especie:PORCINO

Explotación:ES140160000650 Especie:PORCINO



<u>APELLIDOS Y NOMBRE / RAZÓN SOCIAL</u>	<u>NIF</u>	<u>EXPEDIENTE</u>	<u>SOLICITA AGRICULT. (3)</u>	<u>SOLICITA GANADER. (4)</u>	<u>ANUALIDAD DE PAGO</u>
MUÑOZ MUÑOZ FRANCISCO ELEUTERIO	****9038*	1019964	NO	SI	6ª

DATOS MANTENIMIENTO

IMPORTE POR ANUALIDAD

	<u>2015</u>	<u>2016</u>	<u>2017</u>	<u>2018</u>	<u>2019</u>	<u>2020</u>
IMPORTE MÁXIMO SUBVENCIONABLE	3.780,54 €	3.780,54 €	3.780,54 €	3.779,72 €	3.779,72 €	3.779,72 €
IMPORTE MEDIO DE TRANSFERENCIA (€/ha)	82,15 €	82,15 €	82,15 €	82,15 €	82,15 €	82,15 €

RESUMEN DE UNIDADES

<u>Cód</u>	<u>GRUPO DE PAGO</u>	<u>Sup. Dec. Admisible (ha)</u>	<u>Sup. Comprometida (ha)</u>	<u>Sup. ajustada compromiso (1) (ha)</u>	<u>% sobredec.</u>	<u>SUP. PROPUESTA (ha)</u>	<u>Importe Declarado</u>	<u>Importe Topado</u>	<u>Importe Propuesto</u>	<u>Importe tras sobredec.</u>
63	PASTOS ASOCIADOS A GANADERÍA ECOLÓGICA	46,02		46,01	0,00	46,01	3.779,72	3.779,72	3.779,72	3.779,72
	TOTAL	46,02	46,01	46,01		46,01	3.779,72	3.779,72	3.779,72	3.779,72

APLICACIÓN DE REDUCCIONES Y SANCIONES

	<u>Importe Calculado</u>	<u>Importe prereduc.</u>	<u>Admisibilidad y compromisos</u>	<u>Presentación tardía</u>	<u>Omisión declaración</u>	<u>Condicionabilidad</u>	<u>PROPUESTO</u>	<u>IMPORTE (Euros)</u>		
								<u>FEADER (Eje 2)</u>	<u>MAPA</u>	<u>CAGPDS</u>
GANADERÍA	3.779,72	3.779,72	0,00	0,00	0,00	0,00	3.779,72	2.834,79	406,32	538,61
TOTAL							3.779,72	2.834,79	406,32	538,61

RECINTOS PROPUESTOS

<u>REE</u>	<u>REFERENCIA SIGPAC</u>	<u>CULTIVO</u>	<u>DESCRIPCIÓN CULTIVO</u>	<u>S/R</u>	<u>G.PAGO</u>	<u>PEND. MEDIA (%)</u>	<u>SUP. DEC. ADMISIBLE (ha)</u>	<u>SUP. COMPROM. (ha)</u>	<u>SUP. AJUSTADA COMPROM. (1) (ha)</u>	<u>SUP. CONY. SIGPAC (ha)</u>	<u>SUP. CERTIE (ha)</u>	<u>SUP. CAMPO (ha)</u>	<u>SUP. CAMPO DETER. CULT. DECLARADO (ha)</u>	<u>SUP. DEC. REDUCIDA (ha)</u>	<u>SUP. PROPUESTA (ha)</u>
1700000006178522	14-016-006-00014-00001	62000	PASTOS PERMANENTES DE 5 O MAS AÑOS-SIN VARIEDAD	S	63	29,75	3,05	3,05	3,05		5,90			3,05	3,05
1700000006178527	14-016-006-00016-00003	62000	PASTOS PERMANENTES DE 5 O MAS AÑOS-SIN VARIEDAD	S	63	28,67	14,20	42,97	14,20		25,82			14,20	14,20
1700000006178532	14-016-006-00016-00003	62000	PASTOS PERMANENTES DE 5 O MAS AÑOS-SIN VARIEDAD	S	63	28,67	28,77	42,97	28,77		52,30			28,77	28,77

DATOS GANADERÍA

RESUMEN DE UNIDADES

<u>Cód</u>	<u>GRUPO DE PAGO</u>	<u>Sup. Dec. Admisible (ha)</u>	<u>Sup. Comprometida (ha)</u>	<u>Sup. ajustada compromiso (1) (ha)</u>	<u>% sobredec.</u>	<u>SUP. PROPUESTA (ha)</u>	<u>Importe Declarado</u>	<u>Importe Topado</u>	<u>Importe Propuesto</u>	<u>Importe tras sobredec.</u>
63	PASTOS ASOCIADOS A GANADERÍA ECOLÓGICA	46,02		46,01	0,00	46,01	3.779,72	3.779,72	3.779,72	3.779,72
	TOTAL	46,02	46,01	46,01		46,01	3.779,72	3.779,72	3.779,72	3.779,72

RESUMEN DE PAGOS

<u>IMPORTE (Euros)</u>			
<u>PROPUESTO</u>	<u>FEADER (Eje 2)</u>	<u>MAPA</u>	<u>CAGPDS</u>
Propuesto a pagar	3.779,72	2.834,79	406,32
			538,61

APLICACIÓN DE REDUCCIONES Y SANCIONES

	<u>Importe Calculado</u>	<u>Importe prereduc.</u>	<u>Admisibilidad y compromisos</u>	<u>Presentación tardía</u>	<u>Omisión declaración</u>	<u>Condicionabilidad</u>	<u>PROPUESTO</u>	<u>IMPORTE (Euros)</u>		
								<u>FEADER (Eje 2)</u>	<u>MAPA</u>	<u>CAGPDS</u>
	3.779,72	3.779,72	0,00	0,00	0,00	0,00	3.779,72	2.834,79	406,32	538,61
TOTAL							3.779,72	2.834,79	406,32	538,61



(1) Superficie declarada admisible ajustada con la superficie comprometida.
 (2) Factor de penalización valorando el alcance para el tipo de compromiso.
 (3) Solicita agricultura y tiene compromisos vigentes.
 (4) Solicita ganadería y tiene compromisos vigentes.

Datos considerados para el Cálculo de la Carga Ganadera mínima y máxima del expediente

<u>Explotación</u>	<u>Especie</u>	<u>Inscrito en Sipea y Admisible</u>	<u>Censo Medio Animales</u>	<u>Ugm Calculada para CG Mínima</u>	<u>Ugm Calculada para CG Máxima</u>
ES140160000425	BOVINA	SI	83,35	63,34	63,34
ES140160000425	CABALLAR	NO	2,00	0,00	2,00
ES140160000425	PORCINO	NO	135,41	0,00	40,62
ES140160000580	BOVINA	SI	8,28	6,66	6,66
ES140160000580	PORCINO	NO	172,57	0,00	51,77
				70,00	164,39

Superficie determinada para Cálculo Carga Ganadera Mínima: 147,73 ha

Superficie determinada para Cálculo Carga Ganadera Máxima: 147,73 ha

Carga Ganadera Mínima Expediente: 0,47 ugm/ha

Carga Ganadera Máxima Expediente: 1,11 ugm/ha

Recintos Determinados para el Cálculo de Garga Ganadera Mínima

<u>REF.</u>	<u>REFERENCIA SIGPAC</u>	<u>CULTIVO</u>	<u>DESCRIPCIÓN CULTIVO</u>	<u>S/R</u>	<u>SUP. PROPUESTA (ha)</u>
1700000006178522	14-016-006-00014-00001	62000	PASTOS PERMANENTES DE 5 O MAS AÑOS-SIN VARIEDAD	S	3,05
1700000006178523	14-016-006-00015-00006	62000	PASTOS PERMANENTES DE 5 O MAS AÑOS-SIN VARIEDAD	S	7,51
1700000006178527	14-016-006-00016-00003	62000	PASTOS PERMANENTES DE 5 O MAS AÑOS-SIN VARIEDAD	S	14,20
1700000006178528	14-016-007-00003-00002	62000	PASTOS PERMANENTES DE 5 O MAS AÑOS-SIN VARIEDAD	S	74,32
1700000006178529	14-016-007-00004-00001	62000	PASTOS PERMANENTES DE 5 O MAS AÑOS-SIN VARIEDAD	S	6,38
1700000006178531	14-016-007-00003-00002	62000	PASTOS PERMANENTES DE 5 O MAS AÑOS-SIN VARIEDAD	S	13,50
1700000006178532	14-016-006-00016-00003	62000	PASTOS PERMANENTES DE 5 O MAS AÑOS-SIN VARIEDAD	S	28,77

Recintos Determinados para el Cálculo de Garga Ganadera Máxima

<u>REF.</u>	<u>REFERENCIA SIGPAC</u>	<u>CULTIVO</u>	<u>DESCRIPCIÓN CULTIVO</u>	<u>S/R</u>	<u>SUP. PROPUESTA (ha)</u>
1700000006178522	14-016-006-00014-00001	62000	PASTOS PERMANENTES DE 5 O MAS AÑOS-SIN VARIEDAD	S	3,05
1700000006178523	14-016-006-00015-00006	62000	PASTOS PERMANENTES DE 5 O MAS AÑOS-SIN VARIEDAD	S	7,51
1700000006178527	14-016-006-00016-00003	62000	PASTOS PERMANENTES DE 5 O MAS AÑOS-SIN VARIEDAD	S	14,20
1700000006178528	14-016-007-00003-00002	62000	PASTOS PERMANENTES DE 5 O MAS AÑOS-SIN VARIEDAD	S	74,32
1700000006178529	14-016-007-00004-00001	62000	PASTOS PERMANENTES DE 5 O MAS AÑOS-SIN VARIEDAD	S	6,38
1700000006178531	14-016-007-00003-00002	62000	PASTOS PERMANENTES DE 5 O MAS AÑOS-SIN VARIEDAD	S	13,50
1700000006178532	14-016-006-00016-00003	62000	PASTOS PERMANENTES DE 5 O MAS AÑOS-SIN VARIEDAD	S	28,77

INCIDENCIAS

INCIDENCIA DESCRIPCIÓN

- 85031 Solicita recinto que no está comprometido para la operación.
Ref:1700000006178523 Recinto:14-016-006-00015-006 Cultivo:62000 PASTOS PERMANENTES DE 5 O MAS AÑOS-SIN VARIEDAD Secano
- 85042 No inscrito en un organismo de control y certificación ecológico (artículo 5-1 e), Orden 26 mayo 2015)
Explotación:ES140160000425 Especie:CABALLAR
Explotación:ES140160000425 Especie:PORCINO
Explotación:ES140160000580 Especie:PORCINO



(1) Superficie declarada admisible ajustada con la superficie comprometida.
(2) Factor de penalización valorando el alcance para el tipo de compromiso.
(3) Solicita agricultura y tiene compromisos vigentes.
(4) Solicita ganadería y tiene compromisos vigentes.

<u>APELLIDOS Y NOMBRE / RAZÓN SOCIAL</u>	<u>NIF</u>	<u>EXPEDIENTE</u>	<u>SOLICITA AGRICULT. (3)</u>	<u>SOLICITA GANADER. (4)</u>	<u>ANUALIDAD DE PAGO</u>
MUÑOZ MUÑOZ JULIA	****5608*	1058718	SI	NO	6ª

DATOS MANTENIMIENTO

IMPORTE POR ANUALIDAD

	<u>2015</u>	<u>2016</u>	<u>2017</u>	<u>2018</u>	<u>2019</u>	<u>2020</u>
IMPORTE MÁXIMO SUBVENCIONABLE	7.198,72 €	7.198,72 €	7.195,53 €	7.194,89 €	7.154,69 €	6.831,81 €
IMPORTE MEDIO DE TRANSFERENCIA (€/ha)	63,81 €	63,81 €	63,81 €	63,81 €	63,81 €	63,81 €

RESUMEN DE UNIDADES

<u>Cód</u>	<u>GRUPO DE PAGO</u>	<u>Sup. Dec. Admisible (ha)</u>	<u>Sup. Comprometida (ha)</u>	<u>Sup. ajustada compromiso (1) (ha)</u>	<u>% sobredec.</u>	<u>SUP. PROPUESTA (ha)</u>	<u>Importe Declarado</u>	<u>Importe Topado</u>	<u>Importe Propuesto</u>	<u>Importe tras sobredec.</u>
59	HERBÁCEOS	59,27		59,25	0,00	59,25	8.956,82	6.789,06	6.789,06	6.789,06
64	HERBÁCEOS NO ELEGIBLES	47,24		47,15	0,00	47,15	0,00	0,00	0,00	0,00
TOTAL		106,51	107,07	106,40		106,40	8.956,82	6.789,06	6.789,06	6.789,06

APLICACIÓN DE REDUCCIONES Y SANCIONES

	<u>Importe Calculado</u>	<u>Importe prereduc.</u>	<u>Admisibilidad y compromisos</u>	<u>Presentación tardía</u>	<u>Omisión declaración</u>	<u>Condicionabilidad</u>	<u>PROPUESTO</u>	<u>IMPORTE (Euros)</u>		
								<u>FEADER (Eje 2)</u>	<u>MAPA</u>	<u>CAGPDS</u>
AGRICULTURA	6.789,06	6.789,06	0,00	0,00	0,00	0,00	6.789,06	5.091,80	729,82	967,44
TOTAL							6.789,06	5.091,80	729,82	967,44



(1) Superficie declarada admisible ajustada con la superficie comprometida.
 (2) Factor de penalización valorando el alcance para el tipo de compromiso.
 (3) Solicita agricultura y tiene compromisos vigentes.
 (4) Solicita ganadería y tiene compromisos vigentes.

RECINTOS PROPUESTOS

REF.	REFERENCIA SIGPAC	CULTIVO	DESCRIPCIÓN CULTIVO	S/R	G.PAGO	PEND. MEDIA (%)	SUP. DEC. ADMISIBLE (ha)	SUP. COMPROM. (ha)	SUP. AJUSTADA COMPR.(1) (ha)	SUP. CONY. SIGPAC (ha)	SUP. CERTIE. (ha)	SUP. CAMPO (ha)	SUP. CAMPO DECLARADO (ha)	SUP. DEC. REDUCIDA (ha)	SUP. PROPUESTA (ha)
-482861	14-035-032-00122-00001	24901	BARBECHO SIN PRODUCCIÓN-SIN CUBIERTA VEGETAL	S	64	7,96	4,65	4,83	4,65	4,65	4,65			4,65	4,65
-482854	14-035-031-00330-00001	20902	BARBECHO TRADICIONAL-CON CUBIERTA VEGETAL	S	64	3,22	1,07	0,98	0,98		1,07			0,98	0,98
-451393	14-035-035-00007-00009	20901	BARBECHO TRADICIONAL-SIN CUBIERTA VEGETAL	S	64	7,26	0,17	0,17	0,17		0,17			0,17	0,17
-451382	14-035-035-00007-00003	20902	BARBECHO TRADICIONAL-CON CUBIERTA VEGETAL	S	64	7,71	0,10	0,10	0,10		0,10			0,10	0,10
-451381	14-035-035-00007-00002	20902	BARBECHO TRADICIONAL-CON CUBIERTA VEGETAL	S	64	7,35	0,01	9,81	0,01		0,01			0,01	0,01
-451380	14-035-035-00007-00002	20902	BARBECHO TRADICIONAL-CON CUBIERTA VEGETAL	S	64	7,35	0,05	9,81	0,05		0,05			0,05	0,05
-451379	14-035-035-00007-00002	20902	BARBECHO TRADICIONAL-CON CUBIERTA VEGETAL	S	64	7,35	0,01	9,81	0,01		0,01			0,01	0,01
-451378	14-035-035-00007-00002	20902	BARBECHO TRADICIONAL-CON CUBIERTA VEGETAL	S	64	7,35	0,17	9,81	0,17		0,17			0,17	0,17
-451377	14-035-035-00007-00002	20902	BARBECHO TRADICIONAL-CON CUBIERTA VEGETAL	S	64	7,35	1,17	9,81	1,17		1,19			1,17	1,17
-451376	14-035-035-00007-00002	20902	BARBECHO TRADICIONAL-CON CUBIERTA VEGETAL	S	64	7,35	0,03	9,81	0,03		0,03			0,03	0,03
-451375	14-035-035-00007-00002	20902	BARBECHO TRADICIONAL-CON CUBIERTA VEGETAL	S	64	7,35	0,03	9,81	0,03		0,03			0,03	0,03
1700000006386156	14-035-054-00031-00001	12000	TRANQUILLÓN-SIN VARIEDAD	S	59	4,76	1,17	1,16	1,16		1,17			1,16	1,16
1700000006386157	14-035-054-00034-00001	12000	TRANQUILLÓN-SIN VARIEDAD	S	59	5,36	0,89	0,89	0,89		0,93			0,89	0,89
1700000006386158	14-035-054-00029-00001	12000	TRANQUILLÓN-SIN VARIEDAD	S	59	9,33	1,80	1,80	1,80		1,94			1,80	1,80
1700000006386159	14-035-054-00032-00001	12000	TRANQUILLÓN-SIN VARIEDAD	S	59	8,07	2,54	2,54	2,54		2,54			2,54	2,54
1700000006386160	14-035-054-00033-00001	12000	TRANQUILLÓN-SIN VARIEDAD	S	59	8,31	3,65	3,65	3,65		3,78			3,65	3,65
1700000006386161	14-035-035-00099-00001	12000	TRANQUILLÓN-SIN VARIEDAD	S	59	6,36	15,13	15,73	15,13		15,73			15,13	15,13
1700000006386162	14-035-054-00030-00001	12000	TRANQUILLÓN-SIN VARIEDAD	S	59	2,76	0,02	0,01	0,01		0,02			0,01	0,01
1700000006386163	14-035-035-00010-00002	8000	AVENA-SIN VARIEDAD	S	59	6,54	31,65	32,31	31,65	31,65	31,65			31,65	31,65
1700000006386180	14-035-031-00281-00001	20901	BARBECHO TRADICIONAL-SIN CUBIERTA VEGETAL	S	64	3,54	1,73	1,73	1,73		1,73			1,73	1,73
1700000006386181	14-035-032-00102-00001	20901	BARBECHO TRADICIONAL-SIN CUBIERTA VEGETAL	S	64	3,45	0,70	0,70	0,70		0,70			0,70	0,70
1700000006386182	14-035-032-00103-00001	20901	BARBECHO TRADICIONAL-SIN CUBIERTA VEGETAL	S	64	3,31	1,06	1,06	1,06		1,06			1,06	1,06
1700000006386183	14-035-035-00007-00002	20902	BARBECHO TRADICIONAL-CON CUBIERTA VEGETAL	S	64	7,35	8,12	9,81	8,12		8,26			8,12	8,12
1700000006386195	14-035-054-00035-00001	12000	TRANQUILLÓN-SIN VARIEDAD	S	59	8,40	2,42	2,42	2,42		2,45			2,42	2,42
1700000006386219	14-035-035-00009-00001	20902	BARBECHO TRADICIONAL-CON CUBIERTA VEGETAL	S	64	7,28	13,68	13,72	13,68		13,72			13,68	13,68
1700000006386230	14-035-036-00033-00001	24901	BARBECHO SIN PRODUCCIÓN-SIN CUBIERTA VEGETAL	S	64	4,64	3,29	3,29	3,29		3,98			3,29	3,29
1700000006386237	14-035-036-00032-00001	24901	BARBECHO SIN PRODUCCIÓN-SIN CUBIERTA VEGETAL	S	64	4,05	2,61	2,61	2,61		3,32			2,61	2,61
1700000006386239	14-035-035-00007-00002	20902	BARBECHO TRADICIONAL-CON CUBIERTA VEGETAL	S	64	7,35	0,05	9,81	0,05		0,05			0,05	0,05
1700000006386241	14-035-036-00026-00001	24901	BARBECHO SIN PRODUCCIÓN-SIN CUBIERTA VEGETAL	S	64	5,26	1,76	1,76	1,76		1,97			1,76	1,76
1700000006386243	14-035-036-00014-00001	20902	BARBECHO TRADICIONAL-CON CUBIERTA VEGETAL	S	64	4,25	0,66	0,66	0,66		0,72			0,66	0,66
1700000006386244	14-035-036-00015-00001	20902	BARBECHO TRADICIONAL-CON CUBIERTA VEGETAL	S	64	4,35	0,86	0,86	0,86		0,97			0,86	0,86
1700000006386245	14-035-036-00016-00001	20902	BARBECHO TRADICIONAL-CON CUBIERTA VEGETAL	S	64	4,43	0,41	0,41	0,41		0,52			0,41	0,41
1700000006386246	14-035-032-00123-00001	24901	BARBECHO SIN PRODUCCIÓN-SIN CUBIERTA VEGETAL	S	64	4,04	1,93	1,94	1,93	1,93	1,93			1,93	1,93
1700000006386251	14-035-036-00017-00003	20902	BARBECHO TRADICIONAL-CON CUBIERTA VEGETAL	S	64	7,26	0,19	0,36	0,19		0,28			0,19	0,19
1700000006386252	14-035-036-00017-00003	20902	BARBECHO TRADICIONAL-CON CUBIERTA VEGETAL	S	64	7,26	0,17	0,36	0,17		0,25			0,17	0,17
1700000006386253	14-035-036-00025-00001	24901	BARBECHO SIN PRODUCCIÓN-SIN CUBIERTA VEGETAL	S	64	4,27	2,19	2,19	2,19		2,60			2,19	2,19
1700000006386254	14-035-036-00018-00001	24901	BARBECHO SIN PRODUCCIÓN-SIN CUBIERTA VEGETAL	S	64	6,31	0,37	0,37	0,37		0,41			0,37	0,37

DATOS AGRICULTURA

RESUMEN DE UNIDADES

Cód	GRUPO DE PAGO	Sup. Dec. Admisible (ha)	Sup. Comprometida (ha)	Sup. ajustada compromiso (1) (ha)	% sobredec.	SUP. PROPUESTA (ha)	Importe Declarado	Importe Topado	Importe Propuesto	Importe tras sobredec.
59	HERBÁCEOS	59,27		59,25	0,00	59,25	8.956,82	6.789,06	6.789,06	6.789,06
64	HERBÁCEOS NO ELEGIBLES	47,24		47,15	0,00	47,15	0,00	0,00	0,00	0,00
TOTAL		106,51	107,07	106,40		106,40	8.956,82	6.789,06	6.789,06	6.789,06

RESUMEN DE PAGOS

IMPORTE (Euros)				
	PROPUESTO	FEADER (Eje 2)	MAPA	CAGPDS
Propuesto a pagar	6.789,06	5.091,80	729,82	967,44

APLICACIÓN DE REDUCCIONES Y SANCIONES

IMPORTE (Euros)									
Importe Calculado	Importe prerreduc.	Admisibilidad y compromisos	Presentación tardía	Omisión declaración	Condicionabilidad	PROPUESTO	FEADER (Eje 2)	MAPA	CAGPDS
6.789,06	6.789,06	0,00	0,00	0,00	0,00	6.789,06	5.091,80	729,82	967,44
TOTAL						6.789,06	5.091,80	729,82	967,44

(1) Superficie declarada admisible ajustada con la superficie comprometida.
 (2) Factor de penalización valorando el alcance para el tipo de compromiso.
 (3) Solicita agricultura y tiene compromisos vigentes.
 (4) Solicita ganadería y tiene compromisos vigentes.

INCIDENCIAS

INCIDENCIA DESCRIPCIÓN

85031 Solicita recinto que no está comprometido para la operación.
Ref:1700000006386249 Recinto:14-035-035-00008-001 Cultivo:20902 BARBECHO TRADICIONAL-CON CUBIERTA VEGETAL Secano
Ref:-451396 Recinto:14-035-035-00008-001 Cultivo:20902 BARBECHO TRADICIONAL-CON CUBIERTA VEGETAL Secano
Ref:1700000006386226 Recinto:14-035-035-00008-006 Cultivo:20901 BARBECHO TRADICIONAL-SIN CUBIERTA VEGETAL Secano
Ref:1700000006386234 Recinto:14-035-035-00011-001 Cultivo:20902 BARBECHO TRADICIONAL-CON CUBIERTA VEGETAL Secano
Ref:1700000006386224 Recinto:14-035-035-00011-001 Cultivo:20902 BARBECHO TRADICIONAL-CON CUBIERTA VEGETAL Secano
Ref:1700000006386222 Recinto:14-035-035-00011-004 Cultivo:20902 BARBECHO TRADICIONAL-CON CUBIERTA VEGETAL Secano
Ref:-77434 Recinto:14-035-035-00065-006 Cultivo:12000 TRANQUILLÓN-SIN VARIEDAD Secano



(1) Superficie declarada admisible ajustada con la superficie comprometida.
(2) Factor de penalización valorando el alcance para el tipo de compromiso.
(3) Solicita agricultura y tiene compromisos vigentes.
(4) Solicita ganadería y tiene compromisos vigentes.

<u>APELLIDOS Y NOMBRE / RAZÓN SOCIAL</u>	<u>NIF</u>	<u>EXPEDIENTE</u>	<u>SOLICITA AGRICULT. (3)</u>	<u>SOLICITA GANADER. (4)</u>	<u>ANUALIDAD DE PAGO</u>
MUÑOZ MUÑOZ LUIS MAURO ANTONIO	****7111*	1138458	NO	SI	6ª

DATOS MANTENIMIENTO

IMPORTE POR ANUALIDAD

	<u>2015</u>	<u>2016</u>	<u>2017</u>	<u>2018</u>	<u>2019</u>	<u>2020</u>
IMPORTE MÁXIMO SUBVENCIONABLE	1.936,28 €	1.936,28 €	1.936,28 €	1.936,28 €	1.936,28 €	1.936,28 €
IMPORTE MEDIO DE TRANSFERENCIA (€/ha)	82,15 €	82,15 €	82,15 €	82,15 €	82,15 €	82,15 €

RESUMEN DE UNIDADES

<u>Cód</u>	<u>GRUPO DE PAGO</u>	<u>Sup. Dec. Admisible (ha)</u>	<u>Sup. Comprometida (ha)</u>	<u>Sup. ajustada compromiso (1) (ha)</u>	<u>% sobredec.</u>	<u>SUP. PROPUESTA (ha)</u>	<u>Importe Declarado</u>	<u>Importe Topado</u>	<u>Importe Propuesto</u>	<u>Importe tras sobredec.</u>
63	PASTOS ASOCIADOS A GANADERÍA ECOLÓGICA	42,18		23,57	0,00	23,57	1.936,28	1.936,28	1.936,28	1.936,28
	TOTAL	42,18	23,57	23,57		23,57	1.936,28	1.936,28	1.936,28	1.936,28

APLICACIÓN DE REDUCCIONES Y SANCIONES

	<u>Importe Calculado</u>	<u>Importe prerreduc.</u>	<u>Admisibilidad y compromisos</u>	<u>Presentación tardía</u>	<u>Omisión declaración</u>	<u>Condicionabilidad</u>	<u>PROPUESTO</u>	<u>IMPORTE (Euros)</u>		
								<u>FEADER (Eje 2)</u>	<u>MAPA</u>	<u>CAGPDS</u>
GANADERÍA	1.936,28	1.936,28	0,00	0,00	0,00	0,00	1.936,28	1.452,21	208,15	275,92
TOTAL							1.936,28	1.452,21	208,15	275,92

RECINTOS PROPUESTOS

<u>REE.</u>	<u>REFERENCIA SIGPAC</u>	<u>CULTIVO</u>	<u>DESCRIPCIÓN CULTIVO</u>	<u>S/R</u>	<u>G. PAGO</u>	<u>PEND. MEDIA (%)</u>	<u>SUP. DEC. ADMISIBLE (ha)</u>	<u>SUP. COMPROM. (ha)</u>	<u>SUP. AJUSTADA COMPROM. (1) (ha)</u>	<u>SUP. CONY. SIGPAC (ha)</u>	<u>SUP. CERTIE. (ha)</u>	<u>SUP. CAMPO (ha)</u>	<u>SUP. CAMPO DETER. CULT. DECLARADO (ha)</u>	<u>SUP. DEC. REDUCIDA (ha)</u>	<u>SUP. PROPUESTA (ha)</u>
4129735	14-016-061-00005-00001	62000	PASTOS PERMANENTES DE 5 O MAS AÑOS-SIN VARIEDAD	S	63	26,09	32,32	23,57	23,57		32,32			23,57	23,57
4129746	14-016-061-00005-00004	62000	PASTOS PERMANENTES DE 5 O MAS AÑOS-SIN VARIEDAD	S	63	16,66	9,86	9,86	9,86		9,86			9,86	9,86

DATOS GANADERÍA

RESUMEN DE UNIDADES

<u>Cód</u>	<u>GRUPO DE PAGO</u>	<u>Sup. Dec. Admisible (ha)</u>	<u>Sup. Comprometida (ha)</u>	<u>Sup. ajustada compromiso (1) (ha)</u>	<u>% sobredec.</u>	<u>SUP. PROPUESTA (ha)</u>	<u>Importe Declarado</u>	<u>Importe Topado</u>	<u>Importe Propuesto</u>	<u>Importe tras sobredec.</u>
63	PASTOS ASOCIADOS A GANADERÍA ECOLÓGICA	42,18		23,57	0,00	23,57	1.936,28	1.936,28	1.936,28	1.936,28
	TOTAL	42,18	23,57	23,57		23,57	1.936,28	1.936,28	1.936,28	1.936,28

RESUMEN DE PAGOS

	<u>PROPUESTO</u>	<u>IMPORTE (Euros)</u>		
		<u>FEADER (Eje 2)</u>	<u>MAPA</u>	<u>CAGPDS</u>
Propuesto a pagar	1.936,28	1.452,21	208,15	275,92

APLICACIÓN DE REDUCCIONES Y SANCIONES

	<u>Importe Calculado</u>	<u>Importe prerreduc.</u>	<u>Admisibilidad y compromisos</u>	<u>Presentación tardía</u>	<u>Omisión declaración</u>	<u>Condicionabilidad</u>	<u>PROPUESTO</u>	<u>IMPORTE (Euros)</u>		
								<u>FEADER (Eje 2)</u>	<u>MAPA</u>	<u>CAGPDS</u>
	1.936,28	1.936,28	0,00	0,00	0,00	0,00	1.936,28	1.452,21	208,15	275,92
TOTAL							1.936,28	1.452,21	208,15	275,92



(1) Superficie declarada admisible ajustada con la superficie comprometida.
 (2) Factor de penalización valorando el alcance para el tipo de compromiso.
 (3) Solicita agricultura y tiene compromisos vigentes.
 (4) Solicita ganadería y tiene compromisos vigentes.

Datos considerados para el Cálculo de la Carga Ganadera mínima y máxima del expediente

<u>Explotación</u>	<u>Especie</u>	<u>Inscrito en Sipea y Admisible</u>	<u>Censo Medio Animales</u>	<u>Ugm Calculada para CG Mínima</u>	<u>Ugm Calculada para CG Máxima</u>
ES140160000463	BOVINA	SI	47,55	37,56	37,56
ES140160000463	CABALLAR	NO	3,69	0,00	3,69
ES140160000463	CAPRINA	NO	10,38	0,00	1,56
ES140160000463	PORCINO	NO	64,55	0,00	19,37
				37,56	62,18

Superficie determinada para Cálculo Carga Ganadera Mínima: 42,18 ha

Superficie determinada para Cálculo Carga Ganadera Máxima: 42,18 ha

Carga Ganadera Mínima Expediente: 0,89 ugm/ha

Carga Ganadera Máxima Expediente: 1,47 ugm/ha

Recintos Determinados para el Cálculo de Garga Ganadera Mínima

<u>REF.</u>	<u>REFERENCIA SIGPAC</u>	<u>CULTIVO</u>	<u>DESCRIPCIÓN CULTIVO</u>	<u>S/R</u>	<u>SUP. PROPUESTA (ha)</u>
4129735	14-016-061-00005-00001	62000	PASTOS PERMANENTES DE 5 O MAS AÑOS-SIN VARIEDAD	S	32,32
4129746	14-016-061-00005-00004	62000	PASTOS PERMANENTES DE 5 O MAS AÑOS-SIN VARIEDAD	S	9,86

Recintos Determinados para el Cálculo de Garga Ganadera Máxima

<u>REF.</u>	<u>REFERENCIA SIGPAC</u>	<u>CULTIVO</u>	<u>DESCRIPCIÓN CULTIVO</u>	<u>S/R</u>	<u>SUP. PROPUESTA (ha)</u>
4129735	14-016-061-00005-00001	62000	PASTOS PERMANENTES DE 5 O MAS AÑOS-SIN VARIEDAD	S	32,32
4129746	14-016-061-00005-00004	62000	PASTOS PERMANENTES DE 5 O MAS AÑOS-SIN VARIEDAD	S	9,86

INCIDENCIAS

INCIDENCIA DESCRIPCIÓN

- 75021 No autoriza para la consulta de datos de identidad a través del Sistema GIRO de la Consejería de Hacienda y Administración pública existan.
- 75022 No autoriza a que, en caso de la devolución por la entidad financiera (retrocesión bancaria) del pago en la cuenta corriente consignada en la solicitud y que está debidamente registrada en el sistema contable GIRO de la Junta de Andalucía, se proceda al pago en cualquier otra cuenta corriente de la titularidad del solicitante vigente en dicho sistema contable.
- 85042 No inscrito en un organismo de control y certificación ecológico (artículo 5-1 e), Orden 26 mayo 2015)
 Explotación:ES140160000463 Especie:CAPRINA
 Explotación:ES140160000463 Especie:CABALLAR
 Explotación:ES140160000463 Especie:PORCINO



(1) Superficie declarada admisible ajustada con la superficie comprometida.
 (2) Factor de penalización valorando el alcance para el tipo de compromiso.
 (3) Solicita agricultura y tiene compromisos vigentes.
 (4) Solicita ganadería y tiene compromisos vigentes.

<u>APELLIDOS Y NOMBRE / RAZÓN SOCIAL</u>	<u>NIF</u>	<u>EXPEDIENTE</u>	<u>SOLICITA AGRICULT. (3)</u>	<u>SOLICITA GANADER. (4)</u>	<u>ANUALIDAD DE PAGO</u>
MURILLO AYUSO FRANCISCA	****2268*	1236376	SI	SI	

DATOS MANTENIMIENTO

RESUMEN DE UNIDADES

<u>Cód</u>	<u>GRUPO DE PAGO</u>	<u>Sup. Dec. Admisible (ha)</u>	<u>Sup. Comprometida (ha)</u>	<u>Sup. ajustada compromiso (1) (ha)</u>	<u>% sobredec.</u>	<u>SUP. PROPUESTA (ha)</u>	<u>Importe Declarado</u>	<u>Importe Topado</u>	<u>Importe Propuesto</u>	<u>Importe tras sobredec.</u>
	AGRICULTURA - SIN SUPERFICIE DETERMINADA	0,00		0,00	0,00	0,00	0,00	0,00	0,00	0,00
	GANADERÍA - SIN SUPERFICIE DETERMINADA	0,00		0,00	0,00	0,00	0,00	0,00	0,00	0,00
TOTAL		0,00		0,00		0,00	0,00	0,00	0,00	0,00

APLICACIÓN DE REDUCCIONES Y SANCIONES

	<u>Importe Calculado</u>	<u>Importe prereduc.</u>	<u>Admisibilidad y compromisos</u>	<u>Presentación tardía</u>	<u>Omisión declaración</u>	<u>Condicionabilidad</u>	<u>PROPUESTO</u>	<u>IMPORTE (Euros)</u>		
								<u>FEADER (Eje 2)</u>	<u>MAPA</u>	<u>CAGPDS</u>
AGRICULTURA	0,00	0,00	0,00	0,00	0,00	0,00	0,00	0,00	0,00	0,00
GANADERÍA	0,00	0,00	0,00	0,00	0,00	0,00	0,00	0,00	0,00	0,00
TOTAL							0,00	0,00	0,00	0,00

DATOS AGRICULTURA

RESUMEN DE UNIDADES

<u>Cód</u>	<u>GRUPO DE PAGO</u>	<u>Sup. Dec. Admisible (ha)</u>	<u>Sup. Comprometida (ha)</u>	<u>Sup. ajustada compromiso (1) (ha)</u>	<u>% sobredec.</u>	<u>SUP. PROPUESTA (ha)</u>	<u>Importe Declarado</u>	<u>Importe Topado</u>	<u>Importe Propuesto</u>	<u>Importe tras sobredec.</u>
	AGRICULTURA - SIN SUPERFICIE DETERMINADA	0,00		0,00	0,00	0,00	0,00	0,00	0,00	0,00
TOTAL		0,00		0,00		0,00	0,00	0,00	0,00	0,00

RESUMEN DE PAGOS

	<u>PROPUESTO</u>	<u>IMPORTE (Euros)</u>		
		<u>FEADER (Eje 2)</u>	<u>MAPA</u>	<u>CAGPDS</u>
Propuesto	0,00	0,00	0,00	0,00

APLICACIÓN DE REDUCCIONES Y SANCIONES

	<u>Importe Calculado</u>	<u>Importe prereduc.</u>	<u>Admisibilidad y compromisos</u>	<u>Presentación tardía</u>	<u>Omisión declaración</u>	<u>Condicionabilidad</u>	<u>PROPUESTO</u>	<u>IMPORTE (Euros)</u>		
								<u>FEADER (Eje 2)</u>	<u>MAPA</u>	<u>CAGPDS</u>
	0,00	0,00	0,00	0,00	0,00	0,00	0,00	0,00	0,00	0,00
TOTAL							0,00	0,00	0,00	0,00

DATOS GANADERÍA

RESUMEN DE UNIDADES

<u>Cód</u>	<u>GRUPO DE PAGO</u>	<u>Sup. Dec. Admisible (ha)</u>	<u>Sup. Comprometida (ha)</u>	<u>Sup. ajustada compromiso (1) (ha)</u>	<u>% sobredec.</u>	<u>SUP. PROPUESTA (ha)</u>	<u>Importe Declarado</u>	<u>Importe Topado</u>	<u>Importe Propuesto</u>	<u>Importe tras sobredec.</u>
	GANADERÍA - SIN SUPERFICIE DETERMINADA	0,00		0,00	0,00	0,00	0,00	0,00	0,00	0,00
TOTAL		0,00		0,00		0,00	0,00	0,00	0,00	0,00

RESUMEN DE PAGOS

	<u>PROPUESTO</u>	<u>IMPORTE (Euros)</u>		
		<u>FEADER (Eje 2)</u>	<u>MAPA</u>	<u>CAGPDS</u>
Propuesto	0,00	0,00	0,00	0,00



(1) Superficie declarada admisible ajustada con la superficie comprometida.
 (2) Factor de penalización valorando el alcance para el tipo de compromiso.
 (3) Solicita agricultura y tiene compromisos vigentes.
 (4) Solicita ganadería y tiene compromisos vigentes.

APLICACIÓN DE REDUCCIONES Y SANCIONES

Importe Calculado	Importe prereduc.	Admisibilidad y compromisos	Presentación tardía	Omisión declaración	Condicionabilidad	IMPORTE (Euros)			
						PROPUESTO	FEADER (Eje 2)	MAPA	CAGPDS
0,00	0,00	0,00	0,00	0,00	0,00	0,00	0,00	0,00	0,00
TOTAL						0,00	0,00	0,00	0,00

Datos considerados para el Cálculo de la Carga Ganadera mínima y máxima del expediente

Superficie determinada para Cálculo Carga Ganadera Mínima: 0,00 ha
 Superficie determinada para Cálculo Carga Ganadera Máxima: 0,00 ha
 Carga Ganadera Mínima Expediente: 0,00 ugm/ha
 Carga Ganadera Máxima Expediente: 0,00 ugm/ha

Los importes del Grupo de Pago de pastos de este expediente han sido ajustados por no llegar a la carga ganadera mínima de 0,3



(1) Superficie declarada admisible ajustada con la superficie comprometida.
 (2) Factor de penalización valorando el alcance para el tipo de compromiso.
 (3) Solicita agricultura y tiene compromisos vigentes.
 (4) Solicita ganadería y tiene compromisos vigentes.

<u>APELLIDOS Y NOMBRE / RAZÓN SOCIAL</u>	<u>NIF</u>	<u>EXPEDIENTE</u>	<u>SOLICITA AGRICULT. (3)</u>	<u>SOLICITA GANADER. (4)</u>	<u>ANUALIDAD DE PAGO</u>
MURILLO JURADO JOSE	****4485*	1219910	SI	SI	6ª

DATOS MANTENIMIENTO

IMPORTE POR ANUALIDAD

	<u>2015</u>	<u>2016</u>	<u>2017</u>	<u>2018</u>	<u>2019</u>	<u>2020</u>
IMPORTE MÁXIMO SUBVENCIONABLE	2.032,66 €	2.032,66 €	2.027,61 €	2.027,61 €	2.018,52 €	1.759,00 €
IMPORTE MEDIO DE TRANSFERENCIA (€/ha)	100,98 €	100,98 €	100,98 €	100,98 €	100,98 €	100,98 €

RESUMEN DE UNIDADES

<u>Cód</u>	<u>GRUPO DE PAGO</u>	<u>Sup. Dec. Admisible (ha)</u>	<u>Sup. Comprometida (ha)</u>	<u>Sup. ajustada compromiso (1) (ha)</u>	<u>% sobredec.</u>	<u>SUP. PROPUESTA (ha)</u>	<u>Importe Declarado</u>	<u>Importe Topado</u>	<u>Importe Propuesto</u>	<u>Importe tras sobredec.</u>
59	HERBÁCEOS	10,21		7,89	0,00	7,89	1.192,73	1.061,95	1.061,95	1.061,95
63	PASTOS ASOCIADOS A GANADERÍA ECOLÓGICA	10,65		9,53	0,00	9,53	782,89	697,05	697,05	697,05
TOTAL		20,86	17,42	17,42		17,42	1.975,62	1.759,00	1.759,00	1.759,00

APLICACIÓN DE REDUCCIONES Y SANCIONES

	<u>Importe Calculado</u>	<u>Importe prerreduc.</u>	<u>Admisibilidad y compromisos</u>	<u>Presentación tardía</u>	<u>Omisión declaración</u>	<u>Condicionabilidad</u>	<u>PROPUESTO</u>	<u>IMPORTE (Euros)</u>		
								<u>FEADER (Eje 2)</u>	<u>MAPA</u>	<u>CAGPDS</u>
AGRICULTURA	1.061,95	1.061,95	0,00	0,00	0,00	0,00	1.061,95	796,46	114,16	151,33
GANADERÍA	697,05	697,05	0,00	0,00	0,00	0,00	697,05	522,79	74,93	99,33
TOTAL							1.759,00	522,79	74,93	99,33

RECINTOS PROPUESTOS

<u>REF.</u>	<u>REFERENCIA SIGPAC</u>	<u>CULTIVO DESCRIPCIÓN CULTIVO</u>	<u>S/R G.PAGO</u>	<u>PEND. MEDIA (%)</u>	<u>SUP. DEC. ADMISIBLE (ha)</u>	<u>SUP. COMPROM. (ha)</u>	<u>SUP. AJUSTADA COMPROM. (1) (ha)</u>	<u>SUP. CONV. SIGPAC (ha)</u>	<u>SUP. CERTIF. (ha)</u>	<u>SUP. CAMPO (ha)</u>	<u>SUP. CAMPO DETER. CULT. DECLARADO (ha)</u>	<u>SUP. DEC. REDUCIDA (ha)</u>	<u>SUP. PROPUESTA (ha)</u>
-577885	14-061-006-00742-00003	62000 PASTOS PERMANENTES DE 5 O MAS AÑOS-SIN VARIEDAD	S 63	30,44	0,09	0,20	0,09		0,20			0,09	0,09
-169491	14-061-014-00082-00001	12000 TRANQUILLÓN-SIN VARIEDAD	S 59	2,45	2,12	2,12	2,12		2,12			2,12	2,12
-59462	14-061-006-00741-00002	62000 PASTOS PERMANENTES DE 5 O MAS AÑOS-SIN VARIEDAD	S 63	12,00	0,21	0,25	0,21	0,25	0,25			0,21	0,21
1700000007031380	14-061-006-01111-00001	62000 PASTOS PERMANENTES DE 5 O MAS AÑOS-SIN VARIEDAD	S 63	10,92	1,87	1,87	1,87	1,87	1,87			1,87	1,87
1700000007031382	14-061-014-00088-00001	12000 TRANQUILLÓN-SIN VARIEDAD	S 59	6,79	0,23	0,23	0,23		0,23			0,23	0,23
1700000007031385	14-061-004-00231-00006	62000 PASTOS PERMANENTES DE 5 O MAS AÑOS-SIN VARIEDAD	S 63	22,30	0,03	0,04	0,03		0,04			0,03	0,03
1700000007031392	14-061-014-00084-00001	12000 TRANQUILLÓN-SIN VARIEDAD	S 59	2,54	0,35	0,35	0,35		0,35			0,35	0,35
1700000007031402	14-061-014-00231-00001	12000 TRANQUILLÓN-SIN VARIEDAD	S 59	3,08	0,55	0,55	0,55		0,55			0,55	0,55
1700000007031405	14-061-014-00087-00001	12000 TRANQUILLÓN-SIN VARIEDAD	S 59	3,78	0,37	0,37	0,37		0,37			0,37	0,37
1700000007031414	14-061-006-01129-00001	62000 PASTOS PERMANENTES DE 5 O MAS AÑOS-SIN VARIEDAD	S 63	13,41	2,37	2,37	2,37	2,37	2,37			2,37	2,37
1700000007031427	14-061-014-00233-00001	12000 TRANQUILLÓN-SIN VARIEDAD	S 59	3,07	0,90	0,90	0,90		0,90			0,90	0,90
1700000007031435	14-061-006-01134-00002	62000 PASTOS PERMANENTES DE 5 O MAS AÑOS-SIN VARIEDAD	S 63	20,04	2,52	2,52	2,52		2,97			2,52	2,52
1700000007031436	14-061-006-00734-00001	62000 PASTOS PERMANENTES DE 5 O MAS AÑOS-SIN VARIEDAD	S 63	23,33	0,36	0,36	0,36		0,36			0,36	0,36
1700000007031438	14-061-006-01135-00002	62000 PASTOS PERMANENTES DE 5 O MAS AÑOS-SIN VARIEDAD	S 63	10,29	0,86	0,86	0,86	0,86	0,86			0,86	0,86
1700000007031443	14-061-006-00741-00001	62000 PASTOS PERMANENTES DE 5 O MAS AÑOS-SIN VARIEDAD	S 63	10,85	0,42	0,42	0,42	0,42	0,42			0,42	0,42
1700000007031444	14-061-006-00742-00001	62000 PASTOS PERMANENTES DE 5 O MAS AÑOS-SIN VARIEDAD	S 63	17,64	1,45	1,45	1,45	1,45	1,45			1,45	1,45
1700000007031445	14-061-014-00089-00001	12000 TRANQUILLÓN-SIN VARIEDAD	S 59	3,54	0,32	0,32	0,32		0,32			0,32	0,32
1700000007031446	14-061-014-00075-00001	12000 TRANQUILLÓN-SIN VARIEDAD	S 59	3,22	0,55	0,55	0,55		0,55			0,55	0,55
1700000007031447	14-061-014-00081-00001	12000 TRANQUILLÓN-SIN VARIEDAD	S 59	2,40	0,50	0,50	0,50		0,50			0,50	0,50
1700000007031451	14-061-014-00092-00002	12000 TRANQUILLÓN-SIN VARIEDAD	S 59	8,81	0,33	0,33	0,33		0,33			0,33	0,33
1700000007031452	14-061-004-00235-00002	62000 PASTOS PERMANENTES DE 5 O MAS AÑOS-SIN VARIEDAD	S 63	27,62	0,06	0,13	0,06		0,13			0,06	0,06
1700000007031453	14-061-004-00231-00004	12000 TRANQUILLÓN-SIN VARIEDAD	S 59	14,75	1,64	0,57	0,57		1,64			0,57	0,57
1700000007031455	14-061-014-00090-00002	12000 TRANQUILLÓN-SIN VARIEDAD	S 59	6,40	0,21	0,21	0,21		0,21			0,21	0,21
1700000007031457	14-061-014-00080-00001	12000 TRANQUILLÓN-SIN VARIEDAD	S 59	3,00	0,87	0,87	0,87		0,87			0,87	0,87
1700000007031467	14-061-006-01121-00002	62000 PASTOS PERMANENTES DE 5 O MAS AÑOS-SIN VARIEDAD	S 63	28,66	0,20	0,23	0,20	0,23	0,23			0,20	0,20
1700000007031469	14-061-004-00235-00001	12000 TRANQUILLÓN-SIN VARIEDAD	S 59	18,66	1,27	0,95	0,95		1,27			0,95	0,95
1700000007031471	14-061-004-00231-00005	62000 PASTOS PERMANENTES DE 5 O MAS AÑOS-SIN VARIEDAD	S 63	21,44	0,14	0,26	0,14		0,26			0,14	0,14
1700000007031474	14-061-006-01111-00003	62000 PASTOS PERMANENTES DE 5 O MAS AÑOS-SIN VARIEDAD	S 63	18,93	0,07	0,26	0,07		0,26			0,07	0,07

DATOS AGRICULTURA

RESUMEN DE UNIDADES

<u>Cód</u>	<u>GRUPO DE PAGO</u>	<u>Sup. Dec. Admisible (ha)</u>	<u>Sup. Comprometida (ha)</u>	<u>Sup. ajustada compromiso (1) (ha)</u>	<u>% sobredec.</u>	<u>SUP. PROPUESTA (ha)</u>	<u>Importe Declarado</u>	<u>Importe Topado</u>	<u>Importe Propuesto</u>	<u>Importe tras sobredec.</u>
59	HERBÁCEOS	10,21		7,89	0,00	7,89	1.192,73	1.061,95	1.061,95	1.061,95
TOTAL		10,21	17,42	7,89		7,89	1.192,73	1.061,95	1.061,95	1.061,95

(1) Superficie declarada admisible ajustada con la superficie comprometida.
 (2) Factor de penalización valorando el alcance para el tipo de compromiso.
 (3) Solicita agricultura y tiene compromisos vigentes.
 (4) Solicita ganadería y tiene compromisos vigentes.

RESUMEN DE PAGOS

IMPORTE (Euros)				
	<u>PROPUESTO</u>	<u>FEADER (Eje 2)</u>	<u>MAPA</u>	<u>CAGPDS</u>
Propuesto a pagar	1.061,95	796,46	114,16	151,33

APLICACIÓN DE REDUCCIONES Y SANCIONES

	<u>Importe Calculado</u>	<u>Importe prereduc.</u>	<u>Admisibilidad y compromisos</u>	<u>Presentación tardía</u>	<u>Omisión declaración</u>	<u>Condicionabilidad</u>	IMPORTE (Euros)			
							<u>PROPUESTO</u>	<u>FEADER (Eje 2)</u>	<u>MAPA</u>	<u>CAGPDS</u>
	1.061,95	1.061,95	0,00	0,00	0,00	0,00	1.061,95	796,46	114,16	151,33
TOTAL							1.061,95	796,46	114,16	151,33

DATOS GANADERÍA

RESUMEN DE UNIDADES

<u>Cód</u>	<u>GRUPO DE PAGO</u>	<u>Sup. Dec. Admisible (ha)</u>	<u>Sup. Comprometida (ha)</u>	<u>Sup. ajustada compromiso (1) (ha)</u>	<u>% sobredec.</u>	<u>SUP. PROPUESTA (ha)</u>	<u>Importe Declarado</u>	<u>Importe Topado</u>	<u>Importe Propuesto</u>	<u>Importe tras sobredec.</u>
63	PASTOS ASOCIADOS A GANADERÍA ECOLÓGICA	10,65		9,53	0,00	9,53	782,89	697,05	697,05	697,05
	TOTAL	10,65	17,42	9,53		9,53	782,89	697,05	697,05	697,05

RESUMEN DE PAGOS

IMPORTE (Euros)				
	<u>PROPUESTO</u>	<u>FEADER (Eje 2)</u>	<u>MAPA</u>	<u>CAGPDS</u>
Propuesto a pagar	697,05	522,79	74,93	99,33

APLICACIÓN DE REDUCCIONES Y SANCIONES

	<u>Importe Calculado</u>	<u>Importe prereduc.</u>	<u>Admisibilidad y compromisos</u>	<u>Presentación tardía</u>	<u>Omisión declaración</u>	<u>Condicionabilidad</u>	IMPORTE (Euros)			
							<u>PROPUESTO</u>	<u>FEADER (Eje 2)</u>	<u>MAPA</u>	<u>CAGPDS</u>
	697,05	697,05	0,00	0,00	0,00	0,00	697,05	522,79	74,93	99,33
TOTAL							697,05	522,79	74,93	99,33

Datos considerados para el Cálculo de la Carga Ganadera mínima y máxima del expediente

<u>Explotación</u>	<u>Especie</u>	<u>Inscrito en Sipea y Admisible</u>	<u>Censo Medio Animales</u>	<u>Ugm Calculada para CG Mínima</u>	<u>Ugm Calculada para CG Máxima</u>
ES140610000060	BOVINA	SI	62,36	51,47	51,47
				51,47	51,47

Superficie determinada para Cálculo Carga Ganadera Mínima: 26,83 ha

Superficie determinada para Cálculo Carga Ganadera Máxima: 44,54 ha

Carga Ganadera Mínima Expediente: 1,92 ugm/ha

Carga Ganadera Máxima Expediente: 1,16 ugm/ha

Recintos Determinados para el Cálculo de Garga Ganadera Mínima

<u>REF.</u>	<u>REFERENCIA SIGPAC</u>	<u>CULTIVO</u>	<u>DESCRIPCIÓN CULTIVO</u>	<u>S/R</u>	<u>SUP. PROPUESTA (ha)</u>
-596236	14-061-021-00390-00055	20902	BARBECHO TRADICIONAL-CON CUBIERTA VEGETAL	S	1,33
-577885	14-061-006-00742-00003	62000	PASTOS PERMANENTES DE 5 O MAS AÑOS-SIN VARIEDAD	S	0,09
-59462	14-061-006-00741-00002	62000	PASTOS PERMANENTES DE 5 O MAS AÑOS-SIN VARIEDAD	S	0,21
4209422	14-061-006-00959-00001	62000	PASTOS PERMANENTES DE 5 O MAS AÑOS-SIN VARIEDAD	S	0,34
4209430	14-061-006-00960-00001	62000	PASTOS PERMANENTES DE 5 O MAS AÑOS-SIN VARIEDAD	S	0,26
4209433	14-061-006-00968-00001	62000	PASTOS PERMANENTES DE 5 O MAS AÑOS-SIN VARIEDAD	S	0,11
1700000007031378	14-061-002-00044-00001	63000	PASTOS DE MENOS DE 5 AÑOS-SIN VARIEDAD	S	0,37
1700000007031380	14-061-006-01111-00001	62000	PASTOS PERMANENTES DE 5 O MAS AÑOS-SIN VARIEDAD	S	1,87
1700000007031381	14-061-006-00728-00001	62000	PASTOS PERMANENTES DE 5 O MAS AÑOS-SIN VARIEDAD	S	0,06
1700000007031385	14-061-004-00231-00006	62000	PASTOS PERMANENTES DE 5 O MAS AÑOS-SIN VARIEDAD	S	0,03
1700000007031393	14-061-006-00732-00001	62000	PASTOS PERMANENTES DE 5 O MAS AÑOS-SIN VARIEDAD	S	0,44
1700000007031394	14-061-006-01057-00001	62000	PASTOS PERMANENTES DE 5 O MAS AÑOS-SIN VARIEDAD	S	1,35
1700000007031397	14-061-006-01120-00001	62000	PASTOS PERMANENTES DE 5 O MAS AÑOS-SIN VARIEDAD	S	0,08

(1) Superficie declarada admisible ajustada con la superficie comprometida.
 (2) Factor de penalización valorando el alcance para el tipo de compromiso.
 (3) Solicita agricultura y tiene compromisos vigentes.
 (4) Solicita ganadería y tiene compromisos vigentes.

Datos considerados para el Cálculo de la Carga Ganadera mínima y máxima del expediente**Recintos Determinados para el Cálculo de Garga Ganadera Mínima**

<u>REF.</u>	<u>REFERENCIA SIGPAC</u>	<u>CULTIVO</u>	<u>DESCRIPCIÓN CULTIVO</u>	<u>S/R</u>	<u>SUP. PROPUESTA (ha)</u>
			VARIEDAD		
170000007031398	14-061-006-01118-00001	62000	PASTOS PERMANENTES DE 5 O MAS AÑOS-SIN VARIEDAD	S	0,14
170000007031399	14-061-006-01113-00001	62000	PASTOS PERMANENTES DE 5 O MAS AÑOS-SIN VARIEDAD	S	0,56
170000007031406	14-061-006-01124-00001	62000	PASTOS PERMANENTES DE 5 O MAS AÑOS-SIN VARIEDAD	S	0,10
170000007031413	14-061-006-00729-00001	62000	PASTOS PERMANENTES DE 5 O MAS AÑOS-SIN VARIEDAD	S	0,05
170000007031414	14-061-006-01129-00001	62000	PASTOS PERMANENTES DE 5 O MAS AÑOS-SIN VARIEDAD	S	2,37
170000007031416	14-061-006-01033-00002	62000	PASTOS PERMANENTES DE 5 O MAS AÑOS-SIN VARIEDAD	S	0,65
170000007031417	14-061-006-00730-00001	62000	PASTOS PERMANENTES DE 5 O MAS AÑOS-SIN VARIEDAD	S	0,13
170000007031426	14-061-006-00740-00001	62000	PASTOS PERMANENTES DE 5 O MAS AÑOS-SIN VARIEDAD	S	0,43
170000007031428	14-061-006-00731-00001	62000	PASTOS PERMANENTES DE 5 O MAS AÑOS-SIN VARIEDAD	S	0,24
170000007031429	14-061-006-00733-00001	62000	PASTOS PERMANENTES DE 5 O MAS AÑOS-SIN VARIEDAD	S	0,46
170000007031430	14-061-006-00727-00001	62000	PASTOS PERMANENTES DE 5 O MAS AÑOS-SIN VARIEDAD	S	0,08
170000007031431	14-061-006-01123-00001	62000	PASTOS PERMANENTES DE 5 O MAS AÑOS-SIN VARIEDAD	S	0,19
170000007031432	14-061-006-01125-00001	62000	PASTOS PERMANENTES DE 5 O MAS AÑOS-SIN VARIEDAD	S	0,55
170000007031433	14-061-006-01112-00001	62000	PASTOS PERMANENTES DE 5 O MAS AÑOS-SIN VARIEDAD	S	0,44
170000007031434	14-061-006-01119-00001	62000	PASTOS PERMANENTES DE 5 O MAS AÑOS-SIN VARIEDAD	S	0,11
170000007031435	14-061-006-01134-00002	62000	PASTOS PERMANENTES DE 5 O MAS AÑOS-SIN VARIEDAD	S	2,52
170000007031436	14-061-006-00734-00001	62000	PASTOS PERMANENTES DE 5 O MAS AÑOS-SIN VARIEDAD	S	0,36
170000007031438	14-061-006-01135-00002	62000	PASTOS PERMANENTES DE 5 O MAS AÑOS-SIN VARIEDAD	S	0,86
170000007031439	14-061-006-01114-00001	62000	PASTOS PERMANENTES DE 5 O MAS AÑOS-SIN VARIEDAD	S	0,16
170000007031440	14-061-006-01115-00001	62000	PASTOS PERMANENTES DE 5 O MAS AÑOS-SIN VARIEDAD	S	0,20
170000007031441	14-061-006-01116-00001	62000	PASTOS PERMANENTES DE 5 O MAS AÑOS-SIN VARIEDAD	S	0,17
170000007031442	14-061-006-01128-00001	62000	PASTOS PERMANENTES DE 5 O MAS AÑOS-SIN VARIEDAD	S	0,36
170000007031443	14-061-006-00741-00001	62000	PASTOS PERMANENTES DE 5 O MAS AÑOS-SIN VARIEDAD	S	0,42
170000007031444	14-061-006-00742-00001	62000	PASTOS PERMANENTES DE 5 O MAS AÑOS-SIN VARIEDAD	S	1,45
170000007031448	14-061-006-01135-00008	62000	PASTOS PERMANENTES DE 5 O MAS AÑOS-SIN VARIEDAD	S	0,72
170000007031450	14-061-006-01052-00001	62000	PASTOS PERMANENTES DE 5 O MAS AÑOS-SIN VARIEDAD	S	2,53
170000007031452	14-061-004-00235-00002	62000	PASTOS PERMANENTES DE 5 O MAS AÑOS-SIN VARIEDAD	S	0,06
170000007031458	14-061-006-01117-00001	62000	PASTOS PERMANENTES DE 5 O MAS AÑOS-SIN VARIEDAD	S	0,18
170000007031459	14-061-021-00390-00055	63000	PASTOS DE MENOS DE 5 AÑOS-SIN VARIEDAD	S	1,37
170000007031460	14-061-006-01040-00001	62000	PASTOS PERMANENTES DE 5 O MAS AÑOS-SIN VARIEDAD	S	0,33
170000007031462	14-061-006-01134-00001	62000	PASTOS PERMANENTES DE 5 O MAS AÑOS-SIN VARIEDAD	S	0,07
170000007031464	14-061-006-01038-00001	62000	PASTOS PERMANENTES DE 5 O MAS AÑOS-SIN VARIEDAD	S	0,23
170000007031466	14-061-006-01053-00001	62000	PASTOS PERMANENTES DE 5 O MAS AÑOS-SIN VARIEDAD	S	0,86
170000007031467	14-061-006-01121-00002	62000	PASTOS PERMANENTES DE 5 O MAS AÑOS-SIN VARIEDAD	S	0,20
170000007031471	14-061-004-00231-00005	62000	PASTOS PERMANENTES DE 5 O MAS AÑOS-SIN VARIEDAD	S	0,14
170000007031472	14-061-006-01058-00001	62000	PASTOS PERMANENTES DE 5 O MAS AÑOS-SIN VARIEDAD	S	0,53
170000007031474	14-061-006-01111-00003	62000	PASTOS PERMANENTES DE 5 O MAS AÑOS-SIN VARIEDAD	S	0,07

Recintos Determinados para el Cálculo de Garga Ganadera Máxima

<u>REF.</u>	<u>REFERENCIA SIGPAC</u>	<u>CULTIVO</u>	<u>DESCRIPCIÓN CULTIVO</u>	<u>S/R</u>	<u>SUP. PROPUESTA (ha)</u>
-596236	14-061-021-00390-00055	20902	BARBECHO TRADICIONAL-CON CUBIERTA VEGETAL	S	2,63

Datos considerados para el Cálculo de la Carga Ganadera mínima y máxima del expediente**Recintos Determinados para el Cálculo de Garga Ganadera Máxima**

REF.	REFERENCIA SIGPAC	CULTIVO	DESCRIPCIÓN CULTIVO	S/R	SUP. PROPUESTA (ha)
-577885	14-061-006-00742-00003	62000	PASTOS PERMANENTES DE 5 O MAS AÑOS-SIN VARIEDAD	S	0,09
-59462	14-061-006-00741-00002	62000	PASTOS PERMANENTES DE 5 O MAS AÑOS-SIN VARIEDAD	S	0,21
4209422	14-061-006-00959-00001	62000	PASTOS PERMANENTES DE 5 O MAS AÑOS-SIN VARIEDAD	S	0,34
4209430	14-061-006-00960-00001	62000	PASTOS PERMANENTES DE 5 O MAS AÑOS-SIN VARIEDAD	S	0,26
4209433	14-061-006-00968-00001	62000	PASTOS PERMANENTES DE 5 O MAS AÑOS-SIN VARIEDAD	S	0,11
1700000007031378	14-061-002-00044-00001	63000	PASTOS DE MENOS DE 5 AÑOS-SIN VARIEDAD	S	0,37
1700000007031380	14-061-006-01111-00001	62000	PASTOS PERMANENTES DE 5 O MAS AÑOS-SIN VARIEDAD	S	1,87
1700000007031381	14-061-006-00728-00001	62000	PASTOS PERMANENTES DE 5 O MAS AÑOS-SIN VARIEDAD	S	0,06
1700000007031385	14-061-004-00231-00006	62000	PASTOS PERMANENTES DE 5 O MAS AÑOS-SIN VARIEDAD	S	0,03
1700000007031387	14-061-005-00210-00003	20902	BARBECHO TRADICIONAL-CON CUBIERTA VEGETAL	S	0,62
1700000007031389	14-061-006-01034-00001	20902	BARBECHO TRADICIONAL-CON CUBIERTA VEGETAL	S	0,54
1700000007031390	14-061-006-01030-00001	20902	BARBECHO TRADICIONAL-CON CUBIERTA VEGETAL	S	0,18
1700000007031391	14-061-005-00209-00002	20902	BARBECHO TRADICIONAL-CON CUBIERTA VEGETAL	S	10,46
1700000007031393	14-061-006-00732-00001	62000	PASTOS PERMANENTES DE 5 O MAS AÑOS-SIN VARIEDAD	S	0,44
1700000007031394	14-061-006-01057-00001	62000	PASTOS PERMANENTES DE 5 O MAS AÑOS-SIN VARIEDAD	S	1,35
1700000007031397	14-061-006-01120-00001	62000	PASTOS PERMANENTES DE 5 O MAS AÑOS-SIN VARIEDAD	S	0,08
1700000007031398	14-061-006-01118-00001	62000	PASTOS PERMANENTES DE 5 O MAS AÑOS-SIN VARIEDAD	S	0,14
1700000007031399	14-061-006-01113-00001	62000	PASTOS PERMANENTES DE 5 O MAS AÑOS-SIN VARIEDAD	S	0,56
1700000007031401	14-061-014-00060-00001	20902	BARBECHO TRADICIONAL-CON CUBIERTA VEGETAL	S	0,60
1700000007031406	14-061-006-01124-00001	62000	PASTOS PERMANENTES DE 5 O MAS AÑOS-SIN VARIEDAD	S	0,10
1700000007031413	14-061-006-00729-00001	62000	PASTOS PERMANENTES DE 5 O MAS AÑOS-SIN VARIEDAD	S	0,05
1700000007031414	14-061-006-01129-00001	62000	PASTOS PERMANENTES DE 5 O MAS AÑOS-SIN VARIEDAD	S	2,37
1700000007031416	14-061-006-01033-00002	62000	PASTOS PERMANENTES DE 5 O MAS AÑOS-SIN VARIEDAD	S	0,65
1700000007031417	14-061-006-00730-00001	62000	PASTOS PERMANENTES DE 5 O MAS AÑOS-SIN VARIEDAD	S	0,13
1700000007031426	14-061-006-00740-00001	62000	PASTOS PERMANENTES DE 5 O MAS AÑOS-SIN VARIEDAD	S	0,43
1700000007031428	14-061-006-00731-00001	62000	PASTOS PERMANENTES DE 5 O MAS AÑOS-SIN VARIEDAD	S	0,24
1700000007031429	14-061-006-00733-00001	62000	PASTOS PERMANENTES DE 5 O MAS AÑOS-SIN VARIEDAD	S	0,46
1700000007031430	14-061-006-00727-00001	62000	PASTOS PERMANENTES DE 5 O MAS AÑOS-SIN VARIEDAD	S	0,08
1700000007031431	14-061-006-01123-00001	62000	PASTOS PERMANENTES DE 5 O MAS AÑOS-SIN VARIEDAD	S	0,19
1700000007031432	14-061-006-01125-00001	62000	PASTOS PERMANENTES DE 5 O MAS AÑOS-SIN VARIEDAD	S	0,55
1700000007031433	14-061-006-01112-00001	62000	PASTOS PERMANENTES DE 5 O MAS AÑOS-SIN VARIEDAD	S	0,44
1700000007031434	14-061-006-01119-00001	62000	PASTOS PERMANENTES DE 5 O MAS AÑOS-SIN VARIEDAD	S	0,11
1700000007031435	14-061-006-01134-00002	62000	PASTOS PERMANENTES DE 5 O MAS AÑOS-SIN VARIEDAD	S	2,52
1700000007031436	14-061-006-00734-00001	62000	PASTOS PERMANENTES DE 5 O MAS AÑOS-SIN VARIEDAD	S	0,36
1700000007031438	14-061-006-01135-00002	62000	PASTOS PERMANENTES DE 5 O MAS AÑOS-SIN VARIEDAD	S	0,86
1700000007031439	14-061-006-01114-00001	62000	PASTOS PERMANENTES DE 5 O MAS AÑOS-SIN VARIEDAD	S	0,16
1700000007031440	14-061-006-01115-00001	62000	PASTOS PERMANENTES DE 5 O MAS AÑOS-SIN VARIEDAD	S	0,20
1700000007031441	14-061-006-01116-00001	62000	PASTOS PERMANENTES DE 5 O MAS AÑOS-SIN VARIEDAD	S	0,17
1700000007031442	14-061-006-01128-00001	62000	PASTOS PERMANENTES DE 5 O MAS AÑOS-SIN VARIEDAD	S	0,36
1700000007031443	14-061-006-00741-00001	62000	PASTOS PERMANENTES DE 5 O MAS AÑOS-SIN VARIEDAD	S	0,42
1700000007031444	14-061-006-00742-00001	62000	PASTOS PERMANENTES DE 5 O MAS AÑOS-SIN VARIEDAD	S	1,45
1700000007031448	14-061-006-01135-00008	62000	PASTOS PERMANENTES DE 5 O MAS AÑOS-SIN VARIEDAD	S	0,72
1700000007031449	14-061-022-00014-00001	20902	BARBECHO TRADICIONAL-CON CUBIERTA VEGETAL	S	1,00

Datos considerados para el Cálculo de la Carga Ganadera mínima y máxima del expediente**Recintos Determinados para el Cálculo de Garga Ganadera Máxima**

<u>REF.</u>	<u>REFERENCIA SIGPAC</u>	<u>CULTIVO</u>	<u>DESCRIPCIÓN CULTIVO</u>	<u>S/R</u>	<u>SUP. PROPUESTA (ha)</u>
1700000007031450	14-061-006-01052-00001	62000	PASTOS PERMANENTES DE 5 O MAS AÑOS-SIN VARIEDAD	S	2,53
1700000007031452	14-061-004-00235-00002	62000	PASTOS PERMANENTES DE 5 O MAS AÑOS-SIN VARIEDAD	S	0,06
1700000007031454	14-061-006-01054-00001	20902	BARBECHO TRADICIONAL-CON CUBIERTA VEGETAL	S	1,30
1700000007031458	14-061-006-01117-00001	62000	PASTOS PERMANENTES DE 5 O MAS AÑOS-SIN VARIEDAD	S	0,18
1700000007031459	14-061-021-00390-00055	63000	PASTOS DE MENOS DE 5 AÑOS-SIN VARIEDAD	S	2,70
1700000007031460	14-061-006-01040-00001	62000	PASTOS PERMANENTES DE 5 O MAS AÑOS-SIN VARIEDAD	S	0,33
1700000007031462	14-061-006-01134-00001	62000	PASTOS PERMANENTES DE 5 O MAS AÑOS-SIN VARIEDAD	S	0,07
1700000007031464	14-061-006-01038-00001	62000	PASTOS PERMANENTES DE 5 O MAS AÑOS-SIN VARIEDAD	S	0,23
1700000007031466	14-061-006-01053-00001	62000	PASTOS PERMANENTES DE 5 O MAS AÑOS-SIN VARIEDAD	S	0,86
1700000007031467	14-061-006-01121-00002	62000	PASTOS PERMANENTES DE 5 O MAS AÑOS-SIN VARIEDAD	S	0,20
1700000007031470	14-061-006-01032-00001	20902	BARBECHO TRADICIONAL-CON CUBIERTA VEGETAL	S	0,38
1700000007031471	14-061-004-00231-00005	62000	PASTOS PERMANENTES DE 5 O MAS AÑOS-SIN VARIEDAD	S	0,14
1700000007031472	14-061-006-01058-00001	62000	PASTOS PERMANENTES DE 5 O MAS AÑOS-SIN VARIEDAD	S	0,53
1700000007031474	14-061-006-01111-00003	62000	PASTOS PERMANENTES DE 5 O MAS AÑOS-SIN VARIEDAD	S	0,07

INCIDENCIAS**INCIDENCIA DESCRIPCIÓN**

85023	El grupo de cultivo declarado en el recinto no coincide con el grupo de cultivo existente en el Organismo de Certificación Ref:1700000007031391 Recinto:14-061-005-00209-002 Cultivo:20902 BARBECHO TRADICIONAL-CON CUBIERTA VEGETAL Secano Grupo de SIPEA:HERBACEOS Ref:1700000007031387 Recinto:14-061-005-00210-003 Cultivo:20902 BARBECHO TRADICIONAL-CON CUBIERTA VEGETAL Secano Grupo de SIPEA:HERBACEOS Ref:1700000007031401 Recinto:14-061-014-00060-001 Cultivo:20902 BARBECHO TRADICIONAL-CON CUBIERTA VEGETAL Secano Grupo de SIPEA:HERBACEOS
85031	Solicita recinto que no está comprometido para la operación. Ref:1700000007031391 Recinto:14-061-005-00209-002 Cultivo:20902 BARBECHO TRADICIONAL-CON CUBIERTA VEGETAL Secano Ref:1700000007031387 Recinto:14-061-005-00210-003 Cultivo:20902 BARBECHO TRADICIONAL-CON CUBIERTA VEGETAL Secano Ref:1700000007031462 Recinto:14-061-006-01134-001 Cultivo:62000 PASTOS PERMANENTES DE 5 O MAS AÑOS-SIN VARIEDAD Secano Ref:1700000007031401 Recinto:14-061-014-00060-001 Cultivo:20902 BARBECHO TRADICIONAL-CON CUBIERTA VEGETAL Secano



<u>APELLIDOS Y NOMBRE / RAZÓN SOCIAL</u>	<u>NIF</u>	<u>EXPEDIENTE</u>	<u>SOLICITA AGRICULT. (3)</u>	<u>SOLICITA GANADER. (4)</u>	<u>ANUALIDAD DE PAGO</u>
MURILLO VAZQUEZ AURELIO	****9270*	1213288	SI	SI	6ª

DATOS MANTENIMIENTO

IMPORTE POR ANUALIDAD

	<u>2015</u>	<u>2016</u>	<u>2017</u>	<u>2018</u>	<u>2019</u>	<u>2020</u>
IMPORTE MÁXIMO SUBVENCIONABLE	12.881,12 €	12.881,12 €	12.845,84 €	12.845,84 €	12.833,60 €	12.665,82 €
IMPORTE MEDIO DE TRANSFERENCIA (€/ha)	72,01 €	72,01 €	72,01 €	72,01 €	72,01 €	72,01 €

RESUMEN DE UNIDADES

<u>Cód</u>	<u>GRUPO DE PAGO</u>	<u>Sup. Dec. Admisible (ha)</u>	<u>Sup. Comprometida (ha)</u>	<u>Sup. ajustada compromiso (1) (ha)</u>	<u>% sobredec.</u>	<u>SUP. PROPUESTA (ha)</u>	<u>Importe Declarado</u>	<u>Importe Topado</u>	<u>Importe Propuesto</u>	<u>Importe tras sobredec.</u>
59	HERBÁCEOS	36,04		36,04	0,00	36,04	5.448,17	4.611,92	4.611,92	4.611,92
63	PASTOS ASOCIADOS A GANADERÍA ECOLÓGICA	135,55		135,46	0,00	135,46	9.141,65	7.738,48	7.738,48	7.738,48
TOTAL		171,59	175,88	171,50		171,50	14.589,82	12.350,40	12.350,40	12.350,40

APLICACIÓN DE REDUCCIONES Y SANCIONES

	<u>Importe Calculado</u>	<u>Importe prerreduc.</u>	<u>Admisibilidad y compromisos</u>	<u>Presentación tardía</u>	<u>Omisión declaración</u>	<u>Condicionabilidad</u>	<u>PROPUESTO</u>	<u>IMPORTE (Euros)</u>		
								<u>FEADER (Eje 2)</u>	<u>MAPA</u>	<u>CAGPDS</u>
AGRICULTURA	4.611,92	4.611,92	0,00	0,00	0,00	0,00	4.611,92	3.458,94	495,78	657,20
GANADERÍA	7.738,48	7.738,48	0,08	0,00	0,00	0,00	7.119,40	5.339,55	765,34	1.014,51
TOTAL							11.731,32	5.339,55	765,34	1.014,51

RECINTOS PROPUESTOS

<u>REF.</u>	<u>REFERENCIA SIGPAC</u>	<u>CULTIVO DESCRIPCIÓN CULTIVO</u>	<u>S/R G.PAGO</u>	<u>PEND. MEDIA (%)</u>	<u>SUP. DEC. ADMISIBLE (ha)</u>	<u>SUP. COMPROM. (ha)</u>	<u>SUP. AJUSTADA COMPROM. (1) (ha)</u>	<u>SUP. CONV. SIGPAC (ha)</u>	<u>SUP. CERTIF. (ha)</u>	<u>SUP. CAMPO (ha)</u>	<u>SUP. CAMPO DETER. CULT. DECLARADO (ha)</u>	<u>SUP. DEC. REDUCIDA (ha)</u>	<u>SUP. PROPUESTA (ha)</u>
-530014	14-035-003-00001-00015	62000 PASTOS PERMANENTES DE 5 O MAS AÑOS-SIN VARIEDAD	S 63	10,43	0,06	17,07	0,06		0,07			0,06	0,06
-530003	14-035-003-00001-00010	63000 PASTOS DE MENOS DE 5 AÑOS-SIN VARIEDAD	S 63	9,53	0,03	24,91	0,03		0,01			0,03	0,03
-529997	14-035-003-00001-00010	63000 PASTOS DE MENOS DE 5 AÑOS-SIN VARIEDAD	S 63	9,53	0,05	24,91	0,05		0,04			0,05	0,05
-529990	14-035-003-00001-00010	63000 PASTOS DE MENOS DE 5 AÑOS-SIN VARIEDAD	S 63	9,53	0,08	24,91	0,08		0,06			0,08	0,08
-529983	14-035-003-00001-00010	63000 PASTOS DE MENOS DE 5 AÑOS-SIN VARIEDAD	S 63	9,53	0,07	24,91	0,07		0,05			0,07	0,07
-529590	14-035-003-00001-00015	62000 PASTOS PERMANENTES DE 5 O MAS AÑOS-SIN VARIEDAD	S 63	10,43	13,14	17,07	13,14		15,49			13,14	13,14
-529589	14-035-003-00001-00015	62000 PASTOS PERMANENTES DE 5 O MAS AÑOS-SIN VARIEDAD	S 63	10,43	0,01	17,07	0,01		0,01			0,01	0,01
-529587	14-035-003-00001-00015	62000 PASTOS PERMANENTES DE 5 O MAS AÑOS-SIN VARIEDAD	S 63	10,43	0,13	17,07	0,13		0,15			0,13	0,13
-529586	14-035-003-00001-00015	62000 PASTOS PERMANENTES DE 5 O MAS AÑOS-SIN VARIEDAD	S 63	10,43	1,14	17,07	1,14		1,34			1,14	1,14
-529578	14-035-003-00001-00010	63000 PASTOS DE MENOS DE 5 AÑOS-SIN VARIEDAD	S 63	9,53	0,64	24,91	0,64		0,46			0,64	0,64
1700000005578609	14-035-003-00001-00010	20902 BARBECHO TRADICIONAL-CON CUBIERTA VEGETAL	S 63	9,53	0,05	24,91	0,05		0,04			0,05	0,05
1700000005578613	14-035-003-00002-00006	62000 PASTOS PERMANENTES DE 5 O MAS AÑOS-SIN VARIEDAD	S 63	11,20	47,07	47,13	47,07		62,76			47,07	47,07
1700000005578616	14-035-003-00001-00012	62000 PASTOS PERMANENTES DE 5 O MAS AÑOS-SIN VARIEDAD	S 63	9,57	6,69	6,69	6,69		6,69			6,69	6,69
1700000005578618	14-035-003-00001-00011	63000 PASTOS DE MENOS DE 5 AÑOS-SIN VARIEDAD	S 63	18,74	0,16	0,07	0,07		0,16			0,07	0,07
1700000005578619	14-035-003-00002-00007	12000 TRANQUILLÓN-SIN VARIEDAD	S 59	9,03	21,41	21,41	21,41		21,93			21,41	21,41
1700000005578620	14-035-003-00062-00003	62000 PASTOS PERMANENTES DE 5 O MAS AÑOS-SIN VARIEDAD	S 63	12,66	6,73	6,73	6,73		10,38			6,73	6,73
1700000005578621	14-035-003-00003-00001	5000 CEBADA-SIN VARIEDAD	S 59	10,11	14,63	14,63	14,63		14,63			14,63	14,63
1700000005578622	14-035-003-00001-00006	62000 PASTOS PERMANENTES DE 5 O MAS AÑOS-SIN VARIEDAD	S 63	9,23	35,51	35,51	35,51		35,51			35,51	35,51
1700000005578624	14-035-003-00001-00010	20902 BARBECHO TRADICIONAL-CON CUBIERTA VEGETAL	S 63	9,53	10,95	24,91	10,95		7,88			10,95	10,95
1700000005578625	14-035-003-00001-00010	20902 BARBECHO TRADICIONAL-CON CUBIERTA VEGETAL	S 63	9,53	12,54	24,91	12,54		9,02			12,54	12,54
1700000005578626	14-035-003-00001-00010	63000 PASTOS DE MENOS DE 5 AÑOS-SIN VARIEDAD	S 63	9,53	0,33	24,91	0,33		0,24			0,33	0,33
1700000005578627	14-035-003-00001-00010	20902 BARBECHO TRADICIONAL-CON CUBIERTA VEGETAL	S 63	9,53	0,17	24,91	0,17		0,12			0,17	0,17

DATOS AGRICULTURA

RESUMEN DE UNIDADES

<u>Cód</u>	<u>GRUPO DE PAGO</u>	<u>Sup. Dec. Admisible (ha)</u>	<u>Sup. Comprometida (ha)</u>	<u>Sup. ajustada compromiso (1) (ha)</u>	<u>% sobredec.</u>	<u>SUP. PROPUESTA (ha)</u>	<u>Importe Declarado</u>	<u>Importe Topado</u>	<u>Importe Propuesto</u>	<u>Importe tras sobredec.</u>
59	HERBÁCEOS	36,04		36,04	0,00	36,04	5.448,17	4.611,92	4.611,92	4.611,92
TOTAL		36,04	175,88	36,04		36,04	5.448,17	4.611,92	4.611,92	4.611,92

(1) Superficie declarada admisible ajustada con la superficie comprometida.
 (2) Factor de penalización valorando el alcance para el tipo de compromiso.
 (3) Solicita agricultura y tiene compromisos vigentes.
 (4) Solicita ganadería y tiene compromisos vigentes.

RESUMEN DE PAGOS

	IMPORTE (Euros)			
	PROPUESTO	FEADER (Eje 2)	MAPA	CAGPDS
Propuesto a pagar	4.611,92	3.458,94	495,78	657,20

APLICACIÓN DE REDUCCIONES Y SANCIONES

Importe Calculado	Importe prereduc.	Admisibilidad y compromisos	Presentación tardía	Omisión declaración	Condicionabilidad	IMPORTE (Euros)			
						PROPUESTO	FEADER (Eje 2)	MAPA	CAGPDS
4.611,92	4.611,92	0,00	0,00	0,00	0,00	4.611,92	3.458,94	495,78	657,20
TOTAL						4.611,92	3.458,94	495,78	657,20

INCIDENCIAS

INCIDENCIA DESCRIPCIÓN

85031 Solicita recinto que no está comprometido para la operación.
 Ref:-529822 Recinto:14-035-003-00007-011 Cultivo:12000 TRANQUILLÓN-SIN VARIEDAD Secano
 Ref:-529827 Recinto:14-035-003-00007-012 Cultivo:12000 TRANQUILLÓN-SIN VARIEDAD Secano

DATOS GANADERÍA

RESUMEN DE UNIDADES

Cód	GRUPO DE PAGO	Sup. Dec. Admisible (ha)	Sup. Comprometida (ha)	Sup. ajustada compromiso (1) (ha)	% sobredec.	SUP. PROPUESTA (ha)	Importe Declarado	Importe Topado	Importe Propuesto	Importe tras sobredec.
63	PASTOS ASOCIADOS A GANADERÍA ECOLÓGICA	135,55		135,46	0,00	135,46	9.141,65	7.738,48	7.738,48	7.738,48
TOTAL		135,55	175,88	135,46		135,46	9.141,65	7.738,48	7.738,48	7.738,48

RESUMEN DE PAGOS

	IMPORTE (Euros)			
	PROPUESTO	FEADER (Eje 2)	MAPA	CAGPDS
Propuesto a pagar	7.119,40	5.339,55	765,34	1.014,51

APLICACIÓN DE REDUCCIONES Y SANCIONES

Importe Calculado	Importe prereduc.	Admisibilidad y compromisos	Presentación tardía	Omisión declaración	Condicionabilidad	IMPORTE (Euros)			
						PROPUESTO	FEADER (Eje 2)	MAPA	CAGPDS
7.738,48	7.738,48	8,00	0,00	0,00	0,00	7.119,40	5.339,55	765,34	1.014,51
TOTAL						7.119,40	5.339,55	765,34	1.014,51

Datos considerados para el Cálculo de la Carga Ganadera mínima y máxima del expediente

Explotación	Especie	Inscrito en Sipea y Admisible	Censo Medio Animales	Ugm Calculada para CG Mínima	Ugm Calculada para CG Máxima
ES140350000383	OVINA	SI	487,72	73,16	73,16
				73,16	73,16

Superficie determinada para Cálculo Carga Ganadera Mínima: 128,56 ha

Superficie determinada para Cálculo Carga Ganadera Máxima: 142,28 ha

Carga Ganadera Mínima Expediente: 0,57 ugm/ha

Carga Ganadera Máxima Expediente: 0,51 ugm/ha

Recintos Determinados para el Cálculo de Garga Ganadera Mínima

REF.	REFERENCIA SIGPAC	CULTIVO	DESCRIPCIÓN CULTIVO	S/R	SUP. PROPUESTA (ha)
-530014	14-035-003-00001-00015	62000	PASTOS PERMANENTES DE 5 O MAS AÑOS-SIN VARIEDAD	S	0,06
-530003	14-035-003-00001-00010	63000	PASTOS DE MENOS DE 5 AÑOS-SIN VARIEDAD	S	0,01
-529997	14-035-003-00001-00010	63000	PASTOS DE MENOS DE 5 AÑOS-SIN VARIEDAD	S	0,04
-529990	14-035-003-00001-00010	63000	PASTOS DE MENOS DE 5 AÑOS-SIN VARIEDAD	S	0,06
-529983	14-035-003-00001-00010	63000	PASTOS DE MENOS DE 5 AÑOS-SIN VARIEDAD	S	0,05
-529590	14-035-003-00001-00015	62000	PASTOS PERMANENTES DE 5 O MAS AÑOS-SIN VARIEDAD	S	13,14
-529589	14-035-003-00001-00015	62000	PASTOS PERMANENTES DE 5 O MAS AÑOS-SIN VARIEDAD	S	0,01
-529587	14-035-003-00001-00015	62000	PASTOS PERMANENTES DE 5 O MAS AÑOS-SIN VARIEDAD	S	0,13
-529586	14-035-003-00001-00015	62000	PASTOS PERMANENTES DE 5 O MAS AÑOS-SIN VARIEDAD	S	1,14
-529578	14-035-003-00001-00010	63000	PASTOS DE MENOS DE 5 AÑOS-SIN VARIEDAD	S	0,46
1700000005578609	14-035-003-00001-00010	20902	BARBECHO TRADICIONAL-CON CUBIERTA VEGETAL	S	0,04

(1) Superficie declarada admisible ajustada con la superficie comprometida.
 (2) Factor de penalización valorando el alcance para el tipo de compromiso.
 (3) Solicita agricultura y tiene compromisos vigentes.
 (4) Solicita ganadería y tiene compromisos vigentes.

Datos considerados para el Cálculo de la Carga Ganadera mínima y máxima del expediente

Recintos Determinados para el Cálculo de Garga Ganadera Mínima

REF.	REFERENCIA SIGPAC	CULTIVO	DESCRIPCIÓN CULTIVO	S/R	SUP. PROPUESTA (ha)
170000005578613	14-035-003-00002-00006	62000	PASTOS PERMANENTES DE 5 O MAS AÑOS-SIN VARIEDAD	S	47,07
170000005578616	14-035-003-00001-00012	62000	PASTOS PERMANENTES DE 5 O MAS AÑOS-SIN VARIEDAD	S	6,69
170000005578618	14-035-003-00001-00011	63000	PASTOS DE MENOS DE 5 AÑOS-SIN VARIEDAD	S	0,16
170000005578620	14-035-003-00062-00003	62000	PASTOS PERMANENTES DE 5 O MAS AÑOS-SIN VARIEDAD	S	6,73
170000005578622	14-035-003-00001-00006	62000	PASTOS PERMANENTES DE 5 O MAS AÑOS-SIN VARIEDAD	S	35,51
170000005578624	14-035-003-00001-00010	20902	BARBECHO TRADICIONAL-CON CUBIERTA VEGETAL	S	7,88
170000005578625	14-035-003-00001-00010	20902	BARBECHO TRADICIONAL-CON CUBIERTA VEGETAL	S	9,02
170000005578626	14-035-003-00001-00010	63000	PASTOS DE MENOS DE 5 AÑOS-SIN VARIEDAD	S	0,24
170000005578627	14-035-003-00001-00010	20902	BARBECHO TRADICIONAL-CON CUBIERTA VEGETAL	S	0,12

Recintos Determinados para el Cálculo de Garga Ganadera Máxima

REF.	REFERENCIA SIGPAC	CULTIVO	DESCRIPCIÓN CULTIVO	S/R	SUP. PROPUESTA (ha)
-598947	14-035-003-00001-00017	20902	BARBECHO TRADICIONAL-CON CUBIERTA VEGETAL	S	4,38
-598887	14-035-002-00009-00004	62000	PASTOS PERMANENTES DE 5 O MAS AÑOS-SIN VARIEDAD	S	0,84
-598866	14-035-002-00009-00005	62000	PASTOS PERMANENTES DE 5 O MAS AÑOS-SIN VARIEDAD	S	0,56
-598860	14-035-002-00046-00001	62000	PASTOS PERMANENTES DE 5 O MAS AÑOS-SIN VARIEDAD	S	0,37
-530014	14-035-003-00001-00015	62000	PASTOS PERMANENTES DE 5 O MAS AÑOS-SIN VARIEDAD	S	0,06
-530003	14-035-003-00001-00010	63000	PASTOS DE MENOS DE 5 AÑOS-SIN VARIEDAD	S	0,03
-529997	14-035-003-00001-00010	63000	PASTOS DE MENOS DE 5 AÑOS-SIN VARIEDAD	S	0,05
-529990	14-035-003-00001-00010	63000	PASTOS DE MENOS DE 5 AÑOS-SIN VARIEDAD	S	0,08
-529983	14-035-003-00001-00010	63000	PASTOS DE MENOS DE 5 AÑOS-SIN VARIEDAD	S	0,07
-529590	14-035-003-00001-00015	62000	PASTOS PERMANENTES DE 5 O MAS AÑOS-SIN VARIEDAD	S	13,14
-529589	14-035-003-00001-00015	62000	PASTOS PERMANENTES DE 5 O MAS AÑOS-SIN VARIEDAD	S	0,01
-529587	14-035-003-00001-00015	62000	PASTOS PERMANENTES DE 5 O MAS AÑOS-SIN VARIEDAD	S	0,13
-529586	14-035-003-00001-00015	62000	PASTOS PERMANENTES DE 5 O MAS AÑOS-SIN VARIEDAD	S	1,14
-529578	14-035-003-00001-00010	63000	PASTOS DE MENOS DE 5 AÑOS-SIN VARIEDAD	S	0,64
4671117	14-035-002-00009-00003	62000	PASTOS PERMANENTES DE 5 O MAS AÑOS-SIN VARIEDAD	S	0,58
170000005578609	14-035-003-00001-00010	20902	BARBECHO TRADICIONAL-CON CUBIERTA VEGETAL	S	0,05
170000005578613	14-035-003-00002-00006	62000	PASTOS PERMANENTES DE 5 O MAS AÑOS-SIN VARIEDAD	S	47,07
170000005578616	14-035-003-00001-00012	62000	PASTOS PERMANENTES DE 5 O MAS AÑOS-SIN VARIEDAD	S	6,69
170000005578618	14-035-003-00001-00011	63000	PASTOS DE MENOS DE 5 AÑOS-SIN VARIEDAD	S	0,16
170000005578620	14-035-003-00062-00003	62000	PASTOS PERMANENTES DE 5 O MAS AÑOS-SIN VARIEDAD	S	6,73
170000005578622	14-035-003-00001-00006	62000	PASTOS PERMANENTES DE 5 O MAS AÑOS-SIN VARIEDAD	S	35,51
170000005578624	14-035-003-00001-00010	20902	BARBECHO TRADICIONAL-CON CUBIERTA VEGETAL	S	10,95
170000005578625	14-035-003-00001-00010	20902	BARBECHO TRADICIONAL-CON CUBIERTA VEGETAL	S	12,54
170000005578626	14-035-003-00001-00010	63000	PASTOS DE MENOS DE 5 AÑOS-SIN VARIEDAD	S	0,33
170000005578627	14-035-003-00001-00010	20902	BARBECHO TRADICIONAL-CON CUBIERTA VEGETAL	S	0,17

DETALLE DE REDUCCIONES Y SANCIONES POR INCUMPLIMIENTOS DE ADMISIBILIDAD Y COMPROMISOS

Tipo	Compromiso	Sup. Calculada	Sup. Incumpli.	Factor Alcance (2)	Coef. Línea Base	Coef. Acumulación	Coef. Reiteración	Importe Ayuda	Factor Sanción	Importe Sanción	Aplicado
B1	Las unidades comprometidas deben estar certificadas en producción ecológica según lo establecido en el Reglamento (CE) n° 834/2007 y el Reglamento (CE) n° 889/2008, por el que se establece disposiciones de aplicación del Reglamento (CE) n° 834/2007 del Consejo, durante el período de compromiso.	135,46	6,99	0,05	1,00	1,00	1,50	7.738,48 €	0,08	619,08 €	SI

(1) Superficie declarada admisible ajustada con la superficie comprometida.
 (2) Factor de penalización valorando el alcance para el tipo de compromiso.
 (3) Solicita agricultura y tiene compromisos vigentes.
 (4) Solicita ganadería y tiene compromisos vigentes.

INCIDENCIAS

INCIDENCIA DESCRIPCIÓN

85001	<p>El recinto declarado no cumple con las normas de producción ecológica (artículo 5-1 e), Orden 26 mayo 2015)</p> <p>Ref:4671117 Recinto:14-035-002-00009-003 Cultivo:62000 PASTOS PERMANENTES DE 5 O MAS AÑOS-SIN VARIEDAD Secano</p> <p>Ref:-598887 Recinto:14-035-002-00009-004 Cultivo:62000 PASTOS PERMANENTES DE 5 O MAS AÑOS-SIN VARIEDAD Secano</p> <p>Ref:-598866 Recinto:14-035-002-00009-005 Cultivo:62000 PASTOS PERMANENTES DE 5 O MAS AÑOS-SIN VARIEDAD Secano</p> <p>Ref:-598860 Recinto:14-035-002-00046-001 Cultivo:62000 PASTOS PERMANENTES DE 5 O MAS AÑOS-SIN VARIEDAD Secano</p>
85002	<p>Recinto declarado que no cumple en su totalidad con las normas de producción ecológica (artículo 5-1 e), Orden 26 mayo 2015)</p> <p>Ref:1700000005578625 Recinto:14-035-003-00001-010 Cultivo:20902 BARBECHO TRADICIONAL-CON CUBIERTA VEGETAL Secano Sup. Declarada:12,54 Superficie Certificada (Ha):9,02</p> <p>Ref:1700000005578624 Recinto:14-035-003-00001-010 Cultivo:20902 BARBECHO TRADICIONAL-CON CUBIERTA VEGETAL Secano Sup. Declarada:10,95 Superficie Certificada (Ha):7,88</p> <p>Ref:1700000005578609 Recinto:14-035-003-00001-010 Cultivo:20902 BARBECHO TRADICIONAL-CON CUBIERTA VEGETAL Secano Sup. Declarada:0,05 Superficie Certificada (Ha):0,04</p> <p>Ref:1700000005578627 Recinto:14-035-003-00001-010 Cultivo:20902 BARBECHO TRADICIONAL-CON CUBIERTA VEGETAL Secano Sup. Declarada:0,17 Superficie Certificada (Ha):0,12</p> <p>Ref:-529578 Recinto:14-035-003-00001-010 Cultivo:63000 PASTOS DE MENOS DE 5 AÑOS-SIN VARIEDAD Secano Sup. Declarada:0,64 Superficie Certificada (Ha):0,46</p> <p>Ref:1700000005578626 Recinto:14-035-003-00001-010 Cultivo:63000 PASTOS DE MENOS DE 5 AÑOS-SIN VARIEDAD Secano Sup. Declarada:0,33 Superficie Certificada (Ha):0,24</p> <p>Ref:-529997 Recinto:14-035-003-00001-010 Cultivo:63000 PASTOS DE MENOS DE 5 AÑOS-SIN VARIEDAD Secano Sup. Declarada:0,05 Superficie Certificada (Ha):0,04</p> <p>Ref:-529990 Recinto:14-035-003-00001-010 Cultivo:63000 PASTOS DE MENOS DE 5 AÑOS-SIN VARIEDAD Secano Sup. Declarada:0,08 Superficie Certificada (Ha):0,06</p> <p>Ref:-530003 Recinto:14-035-003-00001-010 Cultivo:63000 PASTOS DE MENOS DE 5 AÑOS-SIN VARIEDAD Secano Sup. Declarada:0,03 Superficie Certificada (Ha):0,01</p> <p>Ref:-529983 Recinto:14-035-003-00001-010 Cultivo:63000 PASTOS DE MENOS DE 5 AÑOS-SIN VARIEDAD Secano Sup. Declarada:0,07 Superficie Certificada (Ha):0,05</p>
85023	<p>El grupo de cultivo declarado en el recinto no coincide con el grupo de cultivo existente en el Organismo de Certificación</p> <p>Ref:-598947 Recinto:14-035-003-00001-017 Cultivo:20902 BARBECHO TRADICIONAL-CON CUBIERTA VEGETAL Secano Grupo de SIPEA:HERBACEOS</p>
85031	<p>Solicita recinto que no está comprometido para la operación.</p> <p>Ref:4671117 Recinto:14-035-002-00009-003 Cultivo:62000 PASTOS PERMANENTES DE 5 O MAS AÑOS-SIN VARIEDAD Secano</p> <p>Ref:-598887 Recinto:14-035-002-00009-004 Cultivo:62000 PASTOS PERMANENTES DE 5 O MAS AÑOS-SIN VARIEDAD Secano</p> <p>Ref:-598866 Recinto:14-035-002-00009-005 Cultivo:62000 PASTOS PERMANENTES DE 5 O MAS AÑOS-SIN VARIEDAD Secano</p> <p>Ref:-598860 Recinto:14-035-002-00046-001 Cultivo:62000 PASTOS PERMANENTES DE 5 O MAS AÑOS-SIN VARIEDAD Secano</p>



(1) Superficie declarada admisible ajustada con la superficie comprometida.
 (2) Factor de penalización valorando el alcance para el tipo de compromiso.
 (3) Solicita agricultura y tiene compromisos vigentes.
 (4) Solicita ganadería y tiene compromisos vigentes.

<u>APELLIDOS Y NOMBRE / RAZÓN SOCIAL</u>	<u>NIF</u>	<u>EXPEDIENTE</u>	<u>SOLICITA AGRICULT. (3)</u>	<u>SOLICITA GANADER. (4)</u>	<u>ANUALIDAD DE PAGO</u>
NARANJO MORILLO-VELARDE JACOBO	****9991*	1214203	SI	SI	6ª

DATOS MANTENIMIENTO**IMPORTE POR ANUALIDAD**

	<u>2015</u>	<u>2016</u>	<u>2017</u>	<u>2018</u>	<u>2019</u>	<u>2020</u>
IMPORTE MÁXIMO SUBVENCIONABLE	20.658,77 €	20.658,77 €	20.626,36 €	20.580,57 €	20.563,66 €	20.563,66 €
IMPORTE MEDIO DE TRANSFERENCIA (€/ha)	70,45 €	70,45 €	70,45 €	70,45 €	70,45 €	70,45 €

RESUMEN DE UNIDADES

<u>Cód</u>	<u>GRUPO DE PAGO</u>	<u>Sup. Dec. Admisible (ha)</u>	<u>Sup. Comprometida (ha)</u>	<u>Sup. ajustada compromiso (1) (ha)</u>	<u>% sobredec.</u>	<u>SUP. PROPUESTA (ha)</u>	<u>Importe Declarado</u>	<u>Importe Topado</u>	<u>Importe Propuesto</u>	<u>Importe tras sobredec.</u>
59	HERBÁCEOS	69,58		69,20	0,00	69,20	10.460,96	9.726,47	9.726,47	9.726,47
63	PASTOS ASOCIADOS A GANADERÍA ECOLÓGICA	223,15		222,60	0,00	222,60	11.647,23	10.829,44	10.829,44	10.829,44
TOTAL		292,73	291,91	291,80		291,80	22.108,19	20.555,91	20.555,91	20.555,91

APLICACIÓN DE REDUCCIONES Y SANCIONES

	<u>Importe Calculado</u>	<u>Importe prerreduc.</u>	<u>Admisibilidad y compromisos</u>	<u>Presentación tardía</u>	<u>Omisión declaración</u>	<u>Condicionabilidad</u>	<u>PROPUESTO</u>	<u>IMPORTE (Euros)</u>		
								<u>FEADER (Eje 2)</u>	<u>MAPA</u>	<u>CAGPDS</u>
AGRICULTURA	9.726,47	9.726,47	0,00	0,00	0,00	0,00	9.726,47	7.294,85	1.045,60	1.386,02
GANADERÍA	10.829,44	10.829,44	2,50	0,00	0,00	0,00	0,00	0,00	0,00	0,00
TOTAL							9.726,47	0,00	0,00	0,00

RECINTOS PROPUESTOS

<u>REF.</u>	<u>REFERENCIA SIGPAC</u>	<u>CULTIVO DESCRIPCIÓN CULTIVO</u>	<u>S/R G.PAGO</u>	<u>PEND. MEDIA (%)</u>	<u>SUP. DEC. ADMISIBLE (ha)</u>	<u>SUP. COMPROM. (ha)</u>	<u>SUP. AJUSTADA COMPROM. (1) (ha)</u>	<u>SUP. CONV. SIGPAC (ha)</u>	<u>SUP. CERTIF. (ha)</u>	<u>SUP. CAMPO (ha)</u>	<u>SUP. CAMPO DETER. CULT. DECLARADO (ha)</u>	<u>SUP. DEC. REDUCIDA (ha)</u>	<u>SUP. PROPUESTA (ha)</u>
-773243	14-029-093-00076-00001	63000 PASTOS DE MENOS DE 5 AÑOS-SIN VARIEDAD	S 63	11,05	0,29	81,11	0,29		0,06			0,29	0,29
-521807	14-029-085-00032-00005	12000 TRANQUILLÓN-SIN VARIEDAD	S 59	16,00	17,01	45,21	17,01		35,44			17,01	17,01
-163736	14-029-093-00076-00001	63000 PASTOS DE MENOS DE 5 AÑOS-SIN VARIEDAD	S 63	11,05	5,04	81,11	5,00		1,04			5,00	5,00
-158817	14-029-093-00076-00001	41101 HABAS-RUTABON	S 59	11,05	19,57	81,11	19,42		29,38			19,42	19,42
-158796	14-029-093-00076-00001	12000 TRANQUILLÓN-SIN VARIEDAD	S 59	11,05	30,52	81,11	30,29		45,81			30,29	30,29
-158723	14-029-093-00075-00002	20902 BARBECHO TRADICIONAL-CON CUBIERTA VEGETAL	S 63	10,90	16,16	18,43	16,16		1,90			16,16	16,16
-158595	14-029-093-00075-00002	63000 PASTOS DE MENOS DE 5 AÑOS-SIN VARIEDAD	S 63	10,90	1,46	18,43	1,46		0,17			1,46	1,46
-158458	14-029-085-00034-00002	20902 BARBECHO TRADICIONAL-CON CUBIERTA VEGETAL	S 63	7,59	6,36	35,70	6,36		5,23			6,36	6,36
4619791	14-029-093-00074-00011	62000 PASTOS PERMANENTES DE 5 O MAS AÑOS-SIN VARIEDAD	S 63	18,04	0,29	1,17	0,29		1,17			0,29	0,29
4619883	14-029-093-00074-00004	20902 BARBECHO TRADICIONAL-CON CUBIERTA VEGETAL	S 63	13,83	60,00	60,25	60,00		60,25			60,00	60,00
1700000006177954	14-029-085-00032-00005	20902 BARBECHO TRADICIONAL-CON CUBIERTA VEGETAL	S 63	16,00	0,71	45,21	0,71		0,71			0,71	0,71
1700000006177955	14-029-085-00032-00005	63000 PASTOS DE MENOS DE 5 AÑOS-SIN VARIEDAD	S 63	16,00	0,82	45,21	0,82		0,81			0,82	0,82
1700000006177960	14-029-093-00075-00002	63000 PASTOS DE MENOS DE 5 AÑOS-SIN VARIEDAD	S 63	10,90	0,69	18,43	0,69		0,08			0,69	0,69
1700000006177961	14-029-093-00076-00001	20902 BARBECHO TRADICIONAL-CON CUBIERTA VEGETAL	S 63	11,05	25,10	81,11	24,91		5,18			24,91	24,91
1700000006177962	14-029-093-00076-00001	63000 PASTOS DE MENOS DE 5 AÑOS-SIN VARIEDAD	S 63	11,05	0,59	81,11	0,59		0,12			0,59	0,59
1700000006177963	14-029-093-00076-00001	63000 PASTOS DE MENOS DE 5 AÑOS-SIN VARIEDAD	S 63	11,05	0,28	81,11	0,28		0,06			0,28	0,28
1700000006177965	14-029-085-00032-00005	63000 PASTOS DE MENOS DE 5 AÑOS-SIN VARIEDAD	S 63	16,00	3,59	45,21	3,59		3,55			3,59	3,59
1700000006177968	14-029-085-00035-00001	20902 BARBECHO TRADICIONAL-CON CUBIERTA VEGETAL	S 63	14,26	3,59	3,59	3,59		3,59			3,59	3,59
1700000006177969	14-029-093-00076-00001	63000 PASTOS DE MENOS DE 5 AÑOS-SIN VARIEDAD	S 63	11,05	0,10	81,11	0,10		0,02			0,10	0,10
1700000006177970	14-029-093-00076-00001	63000 PASTOS DE MENOS DE 5 AÑOS-SIN VARIEDAD	S 63	11,05	0,23	81,11	0,23		0,05			0,23	0,23
1700000006177971	14-029-085-00032-00005	63000 PASTOS DE MENOS DE 5 AÑOS-SIN VARIEDAD	S 63	16,00	23,07	45,21	23,07		22,82			23,07	23,07
1700000006177972	14-029-085-00033-00005	63000 PASTOS DE MENOS DE 5 AÑOS-SIN VARIEDAD	S 63	13,56	20,43	39,74	20,27		20,43			20,27	20,27
1700000006177974	14-029-093-00075-00008	63000 PASTOS DE MENOS DE 5 AÑOS-SIN VARIEDAD	S 63	9,70	5,38	5,38	5,38		5,38			5,38	5,38
1700000006177977	14-029-085-00033-00005	63000 PASTOS DE MENOS DE 5 AÑOS-SIN VARIEDAD	S 63	13,56	19,63	39,74	19,47		19,63			19,47	19,47
1700000006177978	14-029-085-00034-00002	63000 PASTOS DE MENOS DE 5 AÑOS-SIN VARIEDAD	S 63	7,59	0,12	35,70	0,12		0,10			0,12	0,12
1700000006177979	14-029-085-00034-00002	63000 PASTOS DE MENOS DE 5 AÑOS-SIN VARIEDAD	S 63	7,59	29,22	35,70	29,22		24,01			29,22	29,22
1700000006177980	14-029-087-00101-00002	12000 TRANQUILLÓN-SIN VARIEDAD	S 59	7,56	2,48	2,48	2,48		2,48			2,48	2,48

DATOS AGRICULTURA

(1) Superficie declarada admisible ajustada con la superficie comprometida.
(2) Factor de penalización valorando el alcance para el tipo de compromiso.
(3) Solicita agricultura y tiene compromisos vigentes.
(4) Solicita ganadería y tiene compromisos vigentes.

RESUMEN DE UNIDADES

Cód	GRUPO DE PAGO	Sup. Dec. Admisible (ha)	Sup. Comprometida (ha)	Sup. ajustada compromiso (1) (ha)	% sobredec.	SUP. PROPUESTA (ha)	Importe Declarado	Importe Topado	Importe Propuesto	Importe tras sobredec.
59	HERBÁCEOS	69,58		69,20	0,00	69,20	10.460,96	9.726,47	9.726,47	9.726,47
	TOTAL	69,58	291,91	69,20		69,20	10.460,96	9.726,47	9.726,47	9.726,47

RESUMEN DE PAGOS

IMPORTE (Euros)				
	PROPUESTO	FEADER (Eje 2)	MAPA	CAGPDS
Propuesto a pagar	9.726,47	7.294,85	1.045,60	1.386,02

APLICACIÓN DE REDUCCIONES Y SANCIONES

IMPORTE (Euros)									
Importe Calculado	Importe prereduc.	Admisibilidad y compromisos	Presentación tardía	Omisión declaración	Condicionabilidad	PROPUESTO	FEADER (Eje 2)	MAPA	CAGPDS
9.726,47	9.726,47	0,00	0,00	0,00	0,00	9.726,47	7.294,85	1.045,60	1.386,02
TOTAL						9.726,47	7.294,85	1.045,60	1.386,02

DATOS GANADERÍA

RESUMEN DE UNIDADES

Cód	GRUPO DE PAGO	Sup. Dec. Admisible (ha)	Sup. Comprometida (ha)	Sup. ajustada compromiso (1) (ha)	% sobredec.	SUP. PROPUESTA (ha)	Importe Declarado	Importe Topado	Importe Propuesto	Importe tras sobredec.
63	PASTOS ASOCIADOS A GANADERÍA ECOLÓGICA	223,15		222,60	0,00	222,60	11.647,23	10.829,44	10.829,44	10.829,44
	TOTAL	223,15	291,91	222,60		222,60	11.647,23	10.829,44	10.829,44	10.829,44

RESUMEN DE PAGOS

IMPORTE (Euros)				
	PROPUESTO	FEADER (Eje 2)	MAPA	CAGPDS
Propuesto	0,00	0,00	0,00	0,00

APLICACIÓN DE REDUCCIONES Y SANCIONES

IMPORTE (Euros)									
Importe Calculado	Importe prereduc.	Admisibilidad y compromisos	Presentación tardía	Omisión declaración	Condicionabilidad	PROPUESTO	FEADER (Eje 2)	MAPA	CAGPDS
10.829,44	10.829,44	250,00	0,00	0,00	0,00	0,00	0,00	0,00	0,00
TOTAL						0,00	0,00	0,00	0,00

Datos considerados para el Cálculo de la Carga Ganadera mínima y máxima del expediente

Explotación	Especie	Inscrito en Sipea y Admisible	Censo Medio Animales	Ugm Calculada para CG Mínima	Ugm Calculada para CG Máxima
ES140290000675	BOVINA	SI	155,18	126,70	126,70
ES140290000675	PORCINO	NO	1.255,38	0,00	376,61
				126,70	503,31

Superficie determinada para Cálculo Carga Ganadera Mínima: 175,33 ha

Superficie determinada para Cálculo Carga Ganadera Máxima: 223,25 ha

Carga Ganadera Mínima Expediente: 0,72 ugm/ha

Carga Ganadera Máxima Expediente: 2,25 ugm/ha

Recintos Determinados para el Cálculo de Garga Ganadera Mínima

REF.	REFERENCIA SIGPAC	CULTIVO	DESCRIPCIÓN CULTIVO	S/R	SUP. PROPUESTA (ha)
-773243	14-029-093-00076-00001	63000	PASTOS DE MENOS DE 5 AÑOS-SIN VARIEDAD	S	0,06
-163736	14-029-093-00076-00001	63000	PASTOS DE MENOS DE 5 AÑOS-SIN VARIEDAD	S	1,04
-158723	14-029-093-00075-00002	20902	BARBECHO TRADICIONAL-CON CUBIERTA VEGETAL	S	1,90
-158595	14-029-093-00075-00002	63000	PASTOS DE MENOS DE 5 AÑOS-SIN VARIEDAD	S	0,17
-158458	14-029-085-00034-00002	20902	BARBECHO TRADICIONAL-CON CUBIERTA VEGETAL	S	5,23
4619791	14-029-093-00074-00011	62000	PASTOS PERMANENTES DE 5 O MAS AÑOS-SIN VARIEDAD	S	0,29
4619883	14-029-093-00074-00004	20902	BARBECHO TRADICIONAL-CON CUBIERTA VEGETAL	S	60,00
1700000006177954	14-029-085-00032-00005	20902	BARBECHO TRADICIONAL-CON CUBIERTA VEGETAL	S	0,71
1700000006177955	14-029-085-00032-00005	63000	PASTOS DE MENOS DE 5 AÑOS-SIN VARIEDAD	S	0,81
1700000006177960	14-029-093-00075-00002	63000	PASTOS DE MENOS DE 5 AÑOS-SIN VARIEDAD	S	0,08

(1) Superficie declarada admisible ajustada con la superficie comprometida.
 (2) Factor de penalización valorando el alcance para el tipo de compromiso.
 (3) Solicita agricultura y tiene compromisos vigentes.
 (4) Solicita ganadería y tiene compromisos vigentes.

Datos considerados para el Cálculo de la Carga Ganadera mínima y máxima del expediente**Recintos Determinados para el Cálculo de Garga Ganadera Mínima**

<u>REF.</u>	<u>REFERENCIA SIGPAC</u>	<u>CULTIVO</u>	<u>DESCRIPCIÓN CULTIVO</u>	<u>S/R</u>	<u>SUP. PROPUESTA (ha)</u>
170000006177961	14-029-093-00076-00001	20902	BARBECHO TRADICIONAL-CON CUBIERTA VEGETAL	S	5,18
170000006177962	14-029-093-00076-00001	63000	PASTOS DE MENOS DE 5 AÑOS-SIN VARIEDAD	S	0,12
170000006177963	14-029-093-00076-00001	63000	PASTOS DE MENOS DE 5 AÑOS-SIN VARIEDAD	S	0,06
170000006177964	14-029-085-00032-00006	62000	PASTOS PERMANENTES DE 5 O MAS AÑOS-SIN VARIEDAD	S	0,10
170000006177965	14-029-085-00032-00005	63000	PASTOS DE MENOS DE 5 AÑOS-SIN VARIEDAD	S	3,55
170000006177968	14-029-085-00035-00001	20902	BARBECHO TRADICIONAL-CON CUBIERTA VEGETAL	S	3,59
170000006177969	14-029-093-00076-00001	63000	PASTOS DE MENOS DE 5 AÑOS-SIN VARIEDAD	S	0,02
170000006177970	14-029-093-00076-00001	63000	PASTOS DE MENOS DE 5 AÑOS-SIN VARIEDAD	S	0,05
170000006177971	14-029-085-00032-00005	63000	PASTOS DE MENOS DE 5 AÑOS-SIN VARIEDAD	S	22,82
170000006177972	14-029-085-00033-00005	63000	PASTOS DE MENOS DE 5 AÑOS-SIN VARIEDAD	S	20,43
170000006177974	14-029-093-00075-00008	63000	PASTOS DE MENOS DE 5 AÑOS-SIN VARIEDAD	S	5,38
170000006177977	14-029-085-00033-00005	63000	PASTOS DE MENOS DE 5 AÑOS-SIN VARIEDAD	S	19,63
170000006177978	14-029-085-00034-00002	63000	PASTOS DE MENOS DE 5 AÑOS-SIN VARIEDAD	S	0,10
170000006177979	14-029-085-00034-00002	63000	PASTOS DE MENOS DE 5 AÑOS-SIN VARIEDAD	S	24,01

Recintos Determinados para el Cálculo de Garga Ganadera Máxima

<u>REF.</u>	<u>REFERENCIA SIGPAC</u>	<u>CULTIVO</u>	<u>DESCRIPCIÓN CULTIVO</u>	<u>S/R</u>	<u>SUP. PROPUESTA (ha)</u>
-773243	14-029-093-00076-00001	63000	PASTOS DE MENOS DE 5 AÑOS-SIN VARIEDAD	S	0,29
-163736	14-029-093-00076-00001	63000	PASTOS DE MENOS DE 5 AÑOS-SIN VARIEDAD	S	5,04
-158723	14-029-093-00075-00002	20902	BARBECHO TRADICIONAL-CON CUBIERTA VEGETAL	S	16,16
-158595	14-029-093-00075-00002	63000	PASTOS DE MENOS DE 5 AÑOS-SIN VARIEDAD	S	1,46
-158458	14-029-085-00034-00002	20902	BARBECHO TRADICIONAL-CON CUBIERTA VEGETAL	S	6,36
4619791	14-029-093-00074-00011	62000	PASTOS PERMANENTES DE 5 O MAS AÑOS-SIN VARIEDAD	S	0,29
4619883	14-029-093-00074-00004	20902	BARBECHO TRADICIONAL-CON CUBIERTA VEGETAL	S	60,00
170000006177954	14-029-085-00032-00005	20902	BARBECHO TRADICIONAL-CON CUBIERTA VEGETAL	S	0,71
170000006177955	14-029-085-00032-00005	63000	PASTOS DE MENOS DE 5 AÑOS-SIN VARIEDAD	S	0,82
170000006177960	14-029-093-00075-00002	63000	PASTOS DE MENOS DE 5 AÑOS-SIN VARIEDAD	S	0,69
170000006177961	14-029-093-00076-00001	20902	BARBECHO TRADICIONAL-CON CUBIERTA VEGETAL	S	25,10
170000006177962	14-029-093-00076-00001	63000	PASTOS DE MENOS DE 5 AÑOS-SIN VARIEDAD	S	0,59
170000006177963	14-029-093-00076-00001	63000	PASTOS DE MENOS DE 5 AÑOS-SIN VARIEDAD	S	0,28
170000006177964	14-029-085-00032-00006	62000	PASTOS PERMANENTES DE 5 O MAS AÑOS-SIN VARIEDAD	S	0,10
170000006177965	14-029-085-00032-00005	63000	PASTOS DE MENOS DE 5 AÑOS-SIN VARIEDAD	S	3,59
170000006177968	14-029-085-00035-00001	20902	BARBECHO TRADICIONAL-CON CUBIERTA VEGETAL	S	3,59
170000006177969	14-029-093-00076-00001	63000	PASTOS DE MENOS DE 5 AÑOS-SIN VARIEDAD	S	0,10
170000006177970	14-029-093-00076-00001	63000	PASTOS DE MENOS DE 5 AÑOS-SIN VARIEDAD	S	0,23
170000006177971	14-029-085-00032-00005	63000	PASTOS DE MENOS DE 5 AÑOS-SIN VARIEDAD	S	23,07
170000006177972	14-029-085-00033-00005	63000	PASTOS DE MENOS DE 5 AÑOS-SIN VARIEDAD	S	20,43
170000006177974	14-029-093-00075-00008	63000	PASTOS DE MENOS DE 5 AÑOS-SIN VARIEDAD	S	5,38
170000006177977	14-029-085-00033-00005	63000	PASTOS DE MENOS DE 5 AÑOS-SIN VARIEDAD	S	19,63
170000006177978	14-029-085-00034-00002	63000	PASTOS DE MENOS DE 5 AÑOS-SIN VARIEDAD	S	0,12
170000006177979	14-029-085-00034-00002	63000	PASTOS DE MENOS DE 5 AÑOS-SIN VARIEDAD	S	29,22

DETALLE DE REDUCCIONES Y SANCIONES POR INCUMPLIMIENTOS DE ADMISIBILIDAD Y COMPROMISOS

<u>Tipo</u>	<u>Compromiso</u>	<u>Sup. Calculada</u>	<u>Sup. Incumpli.</u>	<u>Factor Alcance (2)</u>	<u>Coef. Línea Base</u>	<u>Coef. Acumulación</u>	<u>Coef. Reiteración</u>	<u>Importe Ayuda</u>	<u>Factor Sanción</u>	<u>Importe Sanción</u>	<u>Aplicado</u>
B1	Las unidades comprometidas deben estar certificadas en producción ecológica según lo establecido en el Reglamento (CE) n° 834/2007 y el Reglamento (CE) n° 889/2008, por el que se establece disposiciones de aplicación del Reglamento (CE) n° 834/2007 del Consejo, durante el período de compromiso.	222,60	47,69	1,00	1,00	1,25	2,00	10.829,44 €	2,50	10.829,44 €	SI

<u>Tipo</u>	<u>Compromiso</u>	<u>Sup. Calculada</u>	<u>Sup. Incumpli.</u>	<u>Factor Alcance (2)</u>	<u>Coef. Línea Base</u>	<u>Coef. Acumulación</u>	<u>Coef. Reiteración</u>	<u>Importe Ayuda</u>	<u>Factor Sanción</u>	<u>Importe Sanción</u>	<u>Aplicado</u>
B1	La carga ganadera del expediente supera los límites establecidos (artículo 8-3, Orden 26 mayo 2015)	2,00	0,25-	1,00	1,00	1,25	1,00	10.829,44 €	1,25	10.829,44 €	NO

(1) Superficie declarada admisible ajustada con la superficie comprometida.
(2) Factor de penalización valorando el alcance para el tipo de compromiso.
(3) Solicita agricultura y tiene compromisos vigentes.
(4) Solicita ganadería y tiene compromisos vigentes.

INCIDENCIAS

INCIDENCIA DESCRIPCIÓN

- 85002 Recinto declarado que no cumple en su totalidad con las normas de producción ecológica (artículo 5-1 e), Orden 26 mayo 2015)
 Ref:1700000006177971 Recinto:14-029-085-00032-005 Cultivo:63000 PASTOS DE MENOS DE 5 AÑOS-SIN VARIEDAD Secano Sup. Declarada:23,07 Superficie Certificada (Ha):22,82
 Ref:1700000006177955 Recinto:14-029-085-00032-005 Cultivo:63000 PASTOS DE MENOS DE 5 AÑOS-SIN VARIEDAD Secano Sup. Declarada:0,82 Superficie Certificada (Ha):0,81
 Ref:1700000006177965 Recinto:14-029-085-00032-005 Cultivo:63000 PASTOS DE MENOS DE 5 AÑOS-SIN VARIEDAD Secano Sup. Declarada:3,59 Superficie Certificada (Ha):3,55
 Ref:-158458 Recinto:14-029-085-00034-002 Cultivo:20902 BARBECHO TRADICIONAL-CON CUBIERTA VEGETAL Secano Sup. Declarada:6,36 Superficie Certificada (Ha):5,23
 Ref:1700000006177978 Recinto:14-029-085-00034-002 Cultivo:63000 PASTOS DE MENOS DE 5 AÑOS-SIN VARIEDAD Secano Sup. Declarada:0,12 Superficie Certificada (Ha):0,1
 Ref:1700000006177979 Recinto:14-029-085-00034-002 Cultivo:63000 PASTOS DE MENOS DE 5 AÑOS-SIN VARIEDAD Secano Sup. Declarada:29,22 Superficie Certificada (Ha):24,01
 Ref:-158723 Recinto:14-029-093-00075-002 Cultivo:20902 BARBECHO TRADICIONAL-CON CUBIERTA VEGETAL Secano Sup. Declarada:16,16 Superficie Certificada (Ha):1,9
 Ref:1700000006177960 Recinto:14-029-093-00075-002 Cultivo:63000 PASTOS DE MENOS DE 5 AÑOS-SIN VARIEDAD Secano Sup. Declarada:0,69 Superficie Certificada (Ha):0,08
 Ref:-158595 Recinto:14-029-093-00075-002 Cultivo:63000 PASTOS DE MENOS DE 5 AÑOS-SIN VARIEDAD Secano Sup. Declarada:1,46 Superficie Certificada (Ha):0,17
 Ref:1700000006177961 Recinto:14-029-093-00076-001 Cultivo:20902 BARBECHO TRADICIONAL-CON CUBIERTA VEGETAL Secano Sup. Declarada:24,91 Superficie Certificada (Ha):5,18
 Ref:1700000006177969 Recinto:14-029-093-00076-001 Cultivo:63000 PASTOS DE MENOS DE 5 AÑOS-SIN VARIEDAD Secano Sup. Declarada:0,1 Superficie Certificada (Ha):0,02
 Ref:1700000006177970 Recinto:14-029-093-00076-001 Cultivo:63000 PASTOS DE MENOS DE 5 AÑOS-SIN VARIEDAD Secano Sup. Declarada:0,23 Superficie Certificada (Ha):0,05
 Ref:-163736 Recinto:14-029-093-00076-001 Cultivo:63000 PASTOS DE MENOS DE 5 AÑOS-SIN VARIEDAD Secano Sup. Declarada:5 Superficie Certificada (Ha):1,04
 Ref:-773243 Recinto:14-029-093-00076-001 Cultivo:63000 PASTOS DE MENOS DE 5 AÑOS-SIN VARIEDAD Secano Sup. Declarada:0,29 Superficie Certificada (Ha):0,06
 Ref:1700000006177962 Recinto:14-029-093-00076-001 Cultivo:63000 PASTOS DE MENOS DE 5 AÑOS-SIN VARIEDAD Secano Sup. Declarada:0,59 Superficie Certificada (Ha):0,12
 Ref:1700000006177963 Recinto:14-029-093-00076-001 Cultivo:63000 PASTOS DE MENOS DE 5 AÑOS-SIN VARIEDAD Secano Sup. Declarada:0,28 Superficie Certificada (Ha):0,06
- 85015 La carga ganadera del expediente supera los límites establecidos (artículo 8-3, Orden 26 mayo 2015)
 Carga Ganadera Máx.:2,25 Superficie:223,25 UGMs:503,31
- 85031 Solicita recinto que no está comprometido para la operación.
 Ref:1700000006177964 Recinto:14-029-085-00032-006 Cultivo:62000 PASTOS PERMANENTES DE 5 O MAS AÑOS-SIN VARIEDAD Secano
- 85042 No inscrito en un organismo de control y certificación ecológico (artículo 5-1 e), Orden 26 mayo 2015)
 Explotación:ES140290000675 Especie:PORCINO



<u>APELLIDOS Y NOMBRE / RAZÓN SOCIAL</u>	<u>NIF</u>	<u>EXPEDIENTE</u>	<u>SOLICITA AGRICULT. (3)</u>	<u>SOLICITA GANADER. (4)</u>	<u>ANUALIDAD DE PAGO</u>
NATERA HERRERO ANTONIO	****4533*	1213628	SI	SI	6ª

DATOS MANTENIMIENTO

IMPORTE POR ANUALIDAD

	<u>2015</u>	<u>2016</u>	<u>2017</u>	<u>2018</u>	<u>2019</u>	<u>2020</u>
IMPORTE MÁXIMO SUBVENCIONABLE	13.337,87 €	13.337,87 €	13.337,87 €	13.337,87 €	13.337,87 €	10.337,06 €
IMPORTE MEDIO DE TRANSFERENCIA (€/ha)	45,80 €	45,80 €	45,80 €	45,80 €	45,80 €	45,80 €

RESUMEN DE UNIDADES

<u>Cód</u>	<u>GRUPO DE PAGO</u>	<u>Sup. Dec. Admisible (ha)</u>	<u>Sup. Comprometida (ha)</u>	<u>Sup. ajustada compromiso (1) (ha)</u>	<u>% sobredec.</u>	<u>SUP. PROPUESTA (ha)</u>	<u>Importe Declarado</u>	<u>Importe Topado</u>	<u>Importe Propuesto</u>	<u>Importe tras sobredec.</u>
59	HERBÁCEOS	9,64		9,64	0,00	9,64	1.457,28	1.083,07	1.083,07	1.083,07
63	PASTOS ASOCIADOS A GANADERÍA ECOLÓGICA	195,59		189,96	0,00	189,96	10.842,98	8.058,61	8.058,61	8.058,61
TOTAL		205,23	225,70	199,60		199,60	12.300,26	9.141,68	9.141,68	9.141,68

APLICACIÓN DE REDUCCIONES Y SANCIONES

	<u>Importe Calculado</u>	<u>Importe prerreduc.</u>	<u>Admisibilidad y compromisos</u>	<u>Presentación tardía</u>	<u>Omisión declaración</u>	<u>Condicionabilidad</u>	<u>PROPUESTO</u>	<u>IMPORTE (Euros)</u>		
								<u>FEADER (Eje 2)</u>	<u>MAPA</u>	<u>CAGPDS</u>
AGRICULTURA	1.083,07	1.083,07	0,00	0,00	0,00	0,00	1.083,07	812,30	116,43	154,34
GANADERÍA	8.058,61	8.058,61	0,16	0,00	0,00	0,00	6.769,23	5.076,92	727,69	964,62
TOTAL							7.852,30	5.076,92	727,69	964,62

RECINTOS PROPUESTOS

<u>REF.</u>	<u>REFERENCIA SIGPAC</u>	<u>CULTIVO DESCRIPCIÓN CULTIVO</u>	<u>S/R</u>	<u>G.PAGO</u>	<u>PEND. MEDIA (%)</u>	<u>SUP. DEC. ADMISIBLE (ha)</u>	<u>SUP. COMPROM. (ha)</u>	<u>SUP. AJUSTADA COMPROM. (1) (ha)</u>	<u>SUP. CONV. SIGPAC (ha)</u>	<u>SUP. CERTIF. (ha)</u>	<u>SUP. CAMPO (ha)</u>	<u>SUP. CAMPO DETER. CULT. DECLARADO (ha)</u>	<u>SUP. DEC. REDUCIDA (ha)</u>	<u>SUP. PROPUESTA (ha)</u>
-739494	14-062-001-00036-00001	62000 PASTOS PERMANENTES DE 5 O MAS AÑOS-SIN VARIEDAD	S	63	8,65	14,60	65,27	14,60		14,60			14,60	14,60
-739493	14-062-001-00036-00001	62000 PASTOS PERMANENTES DE 5 O MAS AÑOS-SIN VARIEDAD	S	63	8,65	24,19	65,27	24,19		24,19			24,19	24,19
-508644	14-023-009-00004-00002	20902 BARBECHO TRADICIONAL-CON CUBIERTA VEGETAL	S	63	8,89	9,49	57,29	9,49		3,74			9,49	9,49
1700000006166644	14-023-009-00004-00001	62000 PASTOS PERMANENTES DE 5 O MAS AÑOS-SIN VARIEDAD	S	63	10,72	0,45	0,45	0,45		0,45			0,45	0,45
1700000006166645	14-023-009-00004-00002	20902 BARBECHO TRADICIONAL-CON CUBIERTA VEGETAL	S	63	8,89	12,78	57,29	12,78		5,03			12,78	12,78
1700000006166646	14-054-020-00012-00002	12000 TRANQUILLÓN-SIN VARIEDAD	S	59	2,88	1,27	1,27	1,27		1,27			1,27	1,27
1700000006166649	14-023-009-00004-00003	62000 PASTOS PERMANENTES DE 5 O MAS AÑOS-SIN VARIEDAD	S	63	7,35	0,12	0,12	0,12		0,12			0,12	0,12
1700000006166650	14-023-009-00004-00005	62000 PASTOS PERMANENTES DE 5 O MAS AÑOS-SIN VARIEDAD	S	63	10,07	1,46	1,46	1,46		1,46			1,46	1,46
1700000006166651	14-023-009-00004-00004	62000 PASTOS PERMANENTES DE 5 O MAS AÑOS-SIN VARIEDAD	S	63	11,95	0,61	0,61	0,61		0,61			0,61	0,61
1700000006166652	14-023-009-00004-00002	20902 BARBECHO TRADICIONAL-CON CUBIERTA VEGETAL	S	63	8,89	7,40	57,29	7,40		2,91			7,40	7,40
1700000006166653	14-023-009-00004-00006	62000 PASTOS PERMANENTES DE 5 O MAS AÑOS-SIN VARIEDAD	S	63	8,33	0,38	2,37	0,38		0,38			0,38	0,38
1700000006166654	14-023-009-00004-00006	62000 PASTOS PERMANENTES DE 5 O MAS AÑOS-SIN VARIEDAD	S	63	8,33	1,99	2,37	1,99		1,99			1,99	1,99
1700000006166656	14-023-009-00004-00007	62000 PASTOS PERMANENTES DE 5 O MAS AÑOS-SIN VARIEDAD	S	63	12,17	0,19	0,15	0,15		0,42			0,15	0,15
1700000006166658	14-054-039-00004-00001	62000 PASTOS PERMANENTES DE 5 O MAS AÑOS-SIN VARIEDAD	S	63	10,68	1,46	1,46	1,46		1,46			1,46	1,46
1700000006166659	14-054-039-00006-00001	62000 PASTOS PERMANENTES DE 5 O MAS AÑOS-SIN VARIEDAD	S	63	11,17	19,94	19,94	19,94		19,94			19,94	19,94
1700000006166660	14-054-038-00015-00001	62000 PASTOS PERMANENTES DE 5 O MAS AÑOS-SIN VARIEDAD	S	63	14,09	12,39	10,53	10,53		12,39			10,53	10,53
1700000006166661	14-054-038-00016-00003	62000 PASTOS PERMANENTES DE 5 O MAS AÑOS-SIN VARIEDAD	S	63	9,86	11,21	11,21	11,21		11,21			11,21	11,21
1700000006166662	14-023-009-00004-00002	63000 PASTOS DE MENOS DE 5 AÑOS-SIN VARIEDAD	S	63	8,89	19,25	57,29	19,25		7,57			19,25	19,25
1700000006166670	14-023-009-00004-00002	12000 TRANQUILLÓN-SIN VARIEDAD	S	59	8,89	8,37	57,29	8,37		38,04			8,37	8,37
1700000006166677	14-054-035-00065-00003	62000 PASTOS PERMANENTES DE 5 O MAS AÑOS-SIN VARIEDAD	S	63	20,80	24,86	21,13	21,13		24,86			21,13	21,13
1700000006166678	14-054-035-00064-00001	62000 PASTOS PERMANENTES DE 5 O MAS AÑOS-SIN VARIEDAD	S	63	19,48	10,75	10,75	10,75		10,75			10,75	10,75
1700000006166679	14-054-024-00005-00002	62000 PASTOS PERMANENTES DE 5 O MAS AÑOS-SIN VARIEDAD	S	63	5,04	22,07	22,07	22,07		22,07			22,07	22,07

DATOS AGRICULTURA

RESUMEN DE UNIDADES

<u>Cód</u>	<u>GRUPO DE PAGO</u>	<u>Sup. Dec. Admisible (ha)</u>	<u>Sup. Comprometida (ha)</u>	<u>Sup. ajustada compromiso (1) (ha)</u>	<u>% sobredec.</u>	<u>SUP. PROPUESTA (ha)</u>	<u>Importe Declarado</u>	<u>Importe Topado</u>	<u>Importe Propuesto</u>	<u>Importe tras sobredec.</u>
59	HERBÁCEOS	9,64		9,64	0,00	9,64	1.457,28	1.083,07	1.083,07	1.083,07
TOTAL		9,64	225,70	9,64		9,64	1.457,28	1.083,07	1.083,07	1.083,07

(1) Superficie declarada admisible ajustada con la superficie comprometida.
 (2) Factor de penalización valorando el alcance para el tipo de compromiso.
 (3) Solicita agricultura y tiene compromisos vigentes.
 (4) Solicita ganadería y tiene compromisos vigentes.

RESUMEN DE PAGOS

	IMPORTE (Euros)			
	PROPUESTO	FEADER (Eje 2)	MAPA	CAGPDS
Propuesto a pagar	1.083,07	812,30	116,43	154,34

APLICACIÓN DE REDUCCIONES Y SANCIONES

Importe Calculado	Importe prereduc.	Admisibilidad y compromisos	Presentación tardía	Omisión declaración	Condicionalidad	IMPORTE (Euros)			
						PROPUESTO	FEADER (Eje 2)	MAPA	CAGPDS
1.083,07	1.083,07	0,00	0,00	0,00	0,00	1.083,07	812,30	116,43	154,34
TOTAL						1.083,07	812,30	116,43	154,34

DATOS GANADERÍA

RESUMEN DE UNIDADES

Cód	GRUPO DE PAGO	Sup. Dec. Admisible (ha)	Sup. Comprometida (ha)	Sup. ajustada compromiso (1) (ha)	% sobredec.	SUP. PROPUESTA (ha)	Importe Declarado	Importe Topado	Importe Propuesto	Importe tras sobredec.
63	PASTOS ASOCIADOS A GANADERÍA ECOLÓGICA	195,59		189,96	0,00	189,96	10.842,98	8.058,61	8.058,61	8.058,61
TOTAL		195,59	225,70	189,96		189,96	10.842,98	8.058,61	8.058,61	8.058,61

RESUMEN DE PAGOS

	IMPORTE (Euros)			
	PROPUESTO	FEADER (Eje 2)	MAPA	CAGPDS
Propuesto a pagar	6.769,23	5.076,92	727,69	964,62

APLICACIÓN DE REDUCCIONES Y SANCIONES

Importe Calculado	Importe prereduc.	Admisibilidad y compromisos	Presentación tardía	Omisión declaración	Condicionalidad	IMPORTE (Euros)			
						PROPUESTO	FEADER (Eje 2)	MAPA	CAGPDS
8.058,61	8.058,61	16,00	0,00	0,00	0,00	6.769,23	5.076,92	727,69	964,62
TOTAL						6.769,23	5.076,92	727,69	964,62

Datos considerados para el Cálculo de la Carga Ganadera mínima y máxima del expediente

Explotación	Especie	Inscrito en Sipea y Admisible	Censo Medio Animales	Ugm Calculada para CG Mínima	Ugm Calculada para CG Máxima
ES140540000170	BOVINA	SI	56,98	46,83	46,83
ES140540000170	PORCINO	NO	26,07	0,00	7,82
ES140540000202	BOVINA	SI	18,15	15,16	15,16
ES140620000406	BOVINA	NO	40,27	0,00	28,75
ES140620000406	OVINA	NO	375,36	0,00	56,30
ES140620000406	PORCINO	NO	432,70	0,00	129,81
				61,99	284,67

Superficie determinada para Cálculo Carga Ganadera Mínima: 167,14 ha

Superficie determinada para Cálculo Carga Ganadera Máxima: 196,92 ha

Carga Ganadera Mínima Expediente: 0,37 ugm/ha

Carga Ganadera Máxima Expediente: 1,45 ugm/ha

Recintos Determinados para el Cálculo de Garga Ganadera Mínima

REF.	REFERENCIA SIGPAC	CULTIVO	DESCRIPCIÓN CULTIVO	S/R	SUP. PROPUESTA (ha)
-739494	14-062-001-00036-00001	62000	PASTOS PERMANENTES DE 5 O MAS AÑOS-SIN VARIEDAD	S	14,60
-739493	14-062-001-00036-00001	62000	PASTOS PERMANENTES DE 5 O MAS AÑOS-SIN VARIEDAD	S	24,19
-508644	14-023-009-00004-00002	20902	BARBECHO TRADICIONAL-CON CUBIERTA VEGETAL	S	3,74
1700000006166644	14-023-009-00004-00001	62000	PASTOS PERMANENTES DE 5 O MAS AÑOS-SIN VARIEDAD	S	0,45
1700000006166645	14-023-009-00004-00002	20902	BARBECHO TRADICIONAL-CON CUBIERTA VEGETAL	S	5,03
1700000006166648	14-054-038-00038-00004	62000	PASTOS PERMANENTES DE 5 O MAS AÑOS-SIN VARIEDAD	S	0,43
1700000006166649	14-023-009-00004-00003	62000	PASTOS PERMANENTES DE 5 O MAS AÑOS-SIN VARIEDAD	S	0,12
1700000006166650	14-023-009-00004-00005	62000	PASTOS PERMANENTES DE 5 O MAS AÑOS-SIN VARIEDAD	S	1,46
1700000006166651	14-023-009-00004-00004	62000	PASTOS PERMANENTES DE 5 O MAS AÑOS-SIN	S	0,61

(1) Superficie declarada admisible ajustada con la superficie comprometida.
 (2) Factor de penalización valorando el alcance para el tipo de compromiso.
 (3) Solicita agricultura y tiene compromisos vigentes.
 (4) Solicita ganadería y tiene compromisos vigentes.

Datos considerados para el Cálculo de la Carga Ganadera mínima y máxima del expediente**Recintos Determinados para el Cálculo de Garga Ganadera Mínima**

<u>REF.</u>	<u>REFERENCIA SIGPAC</u>	<u>CULTIVO</u>	<u>DESCRIPCIÓN CULTIVO</u>	<u>S/R</u>	<u>SUP. PROPUESTA (ha)</u>
			VARIEDAD		
170000006166652	14-023-009-00004-00002	20902	BARBECHO TRADICIONAL-CON CUBIERTA VEGETAL	S	2,91
170000006166653	14-023-009-00004-00006	62000	PASTOS PERMANENTES DE 5 O MAS AÑOS-SIN VARIEDAD	S	0,38
170000006166654	14-023-009-00004-00006	62000	PASTOS PERMANENTES DE 5 O MAS AÑOS-SIN VARIEDAD	S	1,99
170000006166656	14-023-009-00004-00007	62000	PASTOS PERMANENTES DE 5 O MAS AÑOS-SIN VARIEDAD	S	0,19
170000006166657	14-054-038-00035-00002	62000	PASTOS PERMANENTES DE 5 O MAS AÑOS-SIN VARIEDAD	S	0,06
170000006166658	14-054-039-00004-00001	62000	PASTOS PERMANENTES DE 5 O MAS AÑOS-SIN VARIEDAD	S	1,46
170000006166659	14-054-039-00006-00001	62000	PASTOS PERMANENTES DE 5 O MAS AÑOS-SIN VARIEDAD	S	19,94
170000006166660	14-054-038-00015-00001	62000	PASTOS PERMANENTES DE 5 O MAS AÑOS-SIN VARIEDAD	S	12,39
170000006166661	14-054-038-00016-00003	62000	PASTOS PERMANENTES DE 5 O MAS AÑOS-SIN VARIEDAD	S	11,21
170000006166662	14-023-009-00004-00002	63000	PASTOS DE MENOS DE 5 AÑOS-SIN VARIEDAD	S	7,57
170000006166674	14-054-038-00035-00003	62000	PASTOS PERMANENTES DE 5 O MAS AÑOS-SIN VARIEDAD	S	0,09
170000006166677	14-054-035-00065-00003	62000	PASTOS PERMANENTES DE 5 O MAS AÑOS-SIN VARIEDAD	S	24,86
170000006166678	14-054-035-00064-00001	62000	PASTOS PERMANENTES DE 5 O MAS AÑOS-SIN VARIEDAD	S	10,75
170000006166679	14-054-024-00005-00002	62000	PASTOS PERMANENTES DE 5 O MAS AÑOS-SIN VARIEDAD	S	22,07
170000006166680	14-054-024-00006-00001	62000	PASTOS PERMANENTES DE 5 O MAS AÑOS-SIN VARIEDAD	S	0,64

Recintos Determinados para el Cálculo de Garga Ganadera Máxima

<u>REF.</u>	<u>REFERENCIA SIGPAC</u>	<u>CULTIVO</u>	<u>DESCRIPCIÓN CULTIVO</u>	<u>S/R</u>	<u>SUP. PROPUESTA (ha)</u>
-739494	14-062-001-00036-00001	62000	PASTOS PERMANENTES DE 5 O MAS AÑOS-SIN VARIEDAD	S	14,60
-739493	14-062-001-00036-00001	62000	PASTOS PERMANENTES DE 5 O MAS AÑOS-SIN VARIEDAD	S	24,19
-508644	14-023-009-00004-00002	20902	BARBECHO TRADICIONAL-CON CUBIERTA VEGETAL	S	9,49
170000006166644	14-023-009-00004-00001	62000	PASTOS PERMANENTES DE 5 O MAS AÑOS-SIN VARIEDAD	S	0,45
170000006166645	14-023-009-00004-00002	20902	BARBECHO TRADICIONAL-CON CUBIERTA VEGETAL	S	12,78
170000006166647	14-054-038-00032-00002	20902	BARBECHO TRADICIONAL-CON CUBIERTA VEGETAL	S	0,11
170000006166648	14-054-038-00038-00004	62000	PASTOS PERMANENTES DE 5 O MAS AÑOS-SIN VARIEDAD	S	0,43
170000006166649	14-023-009-00004-00003	62000	PASTOS PERMANENTES DE 5 O MAS AÑOS-SIN VARIEDAD	S	0,12
170000006166650	14-023-009-00004-00005	62000	PASTOS PERMANENTES DE 5 O MAS AÑOS-SIN VARIEDAD	S	1,46
170000006166651	14-023-009-00004-00004	62000	PASTOS PERMANENTES DE 5 O MAS AÑOS-SIN VARIEDAD	S	0,61
170000006166652	14-023-009-00004-00002	20902	BARBECHO TRADICIONAL-CON CUBIERTA VEGETAL	S	7,40
170000006166653	14-023-009-00004-00006	62000	PASTOS PERMANENTES DE 5 O MAS AÑOS-SIN VARIEDAD	S	0,38
170000006166654	14-023-009-00004-00006	62000	PASTOS PERMANENTES DE 5 O MAS AÑOS-SIN VARIEDAD	S	1,99
170000006166656	14-023-009-00004-00007	62000	PASTOS PERMANENTES DE 5 O MAS AÑOS-SIN VARIEDAD	S	0,19
170000006166657	14-054-038-00035-00002	62000	PASTOS PERMANENTES DE 5 O MAS AÑOS-SIN VARIEDAD	S	0,06
170000006166658	14-054-039-00004-00001	62000	PASTOS PERMANENTES DE 5 O MAS AÑOS-SIN VARIEDAD	S	1,46
170000006166659	14-054-039-00006-00001	62000	PASTOS PERMANENTES DE 5 O MAS AÑOS-SIN VARIEDAD	S	19,94
170000006166660	14-054-038-00015-00001	62000	PASTOS PERMANENTES DE 5 O MAS AÑOS-SIN VARIEDAD	S	12,39
170000006166661	14-054-038-00016-00003	62000	PASTOS PERMANENTES DE 5 O MAS AÑOS-SIN VARIEDAD	S	11,21
170000006166662	14-023-009-00004-00002	63000	PASTOS DE MENOS DE 5 AÑOS-SIN VARIEDAD	S	19,25
170000006166674	14-054-038-00035-00003	62000	PASTOS PERMANENTES DE 5 O MAS AÑOS-SIN VARIEDAD	S	0,09
170000006166677	14-054-035-00065-00003	62000	PASTOS PERMANENTES DE 5 O MAS AÑOS-SIN VARIEDAD	S	24,86
170000006166678	14-054-035-00064-00001	62000	PASTOS PERMANENTES DE 5 O MAS AÑOS-SIN VARIEDAD	S	10,75
170000006166679	14-054-024-00005-00002	62000	PASTOS PERMANENTES DE 5 O MAS AÑOS-SIN VARIEDAD	S	22,07
170000006166680	14-054-024-00006-00001	62000	PASTOS PERMANENTES DE 5 O MAS AÑOS-SIN VARIEDAD	S	0,64

Datos considerados para el Cálculo de la Carga Ganadera mínima y máxima del expediente

Recintos Determinados para el Cálculo de Garga Ganadera Máxima

<u>REF.</u>	<u>REFERENCIA SIGPAC</u>	<u>CULTIVO</u>	<u>DESCRIPCIÓN CULTIVO</u>	<u>S/R</u>	<u>SUP. PROPUESTA (ha)</u>
			VARIEDAD		

DETALLE DE REDUCCIONES Y SANCIONES POR INCUMPLIMIENTOS DE ADMISIBILIDAD Y COMPROMISOS

<u>Tipo</u>	<u>Compromiso</u>	<u>Sup. Calculada</u>	<u>Sup. Incumpli.</u>	<u>Factor Alcance (2)</u>	<u>Coef. Línea Base</u>	<u>Coef. Acumulación</u>	<u>Coef. Reiteración</u>	<u>Importe Ayuda</u>	<u>Factor Sanción</u>	<u>Importe Sanción</u>	<u>Aplicado</u>
B1	Las unidades comprometidas deben estar certificadas en producción ecológica según lo establecido en el Reglamento (CE) nº 834/2007 y el Reglamento (CE) nº 889/2008, por el que se establece disposiciones de aplicación del Reglamento (CE) nº 834/2007 del Consejo, durante el período de compromiso.	189,96	29,67	0,16	1,00	1,00	1,00	8.058,61 €	0,16	1.289,38 €	SI

INCIDENCIAS

INCIDENCIA DESCRIPCIÓN

- 85002 Recinto declarado que no cumple en su totalidad con las normas de producción ecológica (artículo 5-1 e), Orden 26 mayo 2015)
 Ref:1700000006166652 Recinto:14-023-009-00004-002 Cultivo:20902 BARBECHO TRADICIONAL-CON CUBIERTA VEGETAL Secano Sup. Declarada:7,4 Superficie Certificada (Ha):2,91
 Ref:1700000006166645 Recinto:14-023-009-00004-002 Cultivo:20902 BARBECHO TRADICIONAL-CON CUBIERTA VEGETAL Secano Sup. Declarada:12,78 Superficie Certificada (Ha):5,03
 Ref:-508644 Recinto:14-023-009-00004-002 Cultivo:20902 BARBECHO TRADICIONAL-CON CUBIERTA VEGETAL Secano Sup. Declarada:9,49 Superficie Certificada (Ha):3,74
 Ref:1700000006166662 Recinto:14-023-009-00004-002 Cultivo:63000 PASTOS DE MENOS DE 5 AÑOS-SIN VARIEDAD Secano Sup. Declarada:19,25 Superficie Certificada (Ha):7,57
- 85042 No inscrito en un organismo de control y certificación ecológico (artículo 5-1 e), Orden 26 mayo 2015)
 Explotación:ES140540000170 Especie:PORCINO
 Explotación:ES140620000406 Especie:OVINA
 Explotación:ES140620000406 Especie:BOVINA
 Explotación:ES140620000406 Especie:PORCINO



(1) Superficie declarada admisible ajustada con la superficie comprometida.
 (2) Factor de penalización valorando el alcance para el tipo de compromiso.
 (3) Solicita agricultura y tiene compromisos vigentes.
 (4) Solicita ganadería y tiene compromisos vigentes.

<u>APELLIDOS Y NOMBRE / RAZÓN SOCIAL</u>	<u>NIF</u>	<u>EXPEDIENTE</u>	<u>SOLICITA AGRICULT. (3)</u>	<u>SOLICITA GANADER. (4)</u>	<u>ANUALIDAD DE PAGO</u>
NATERA RAMIREZ ANTONIO	****2270*	1250660	NO	SI	6ª

DATOS MANTENIMIENTO

IMPORTE POR ANUALIDAD

	<u>2015</u>	<u>2016</u>	<u>2017</u>	<u>2018</u>	<u>2019</u>	<u>2020</u>
IMPORTE MÁXIMO SUBVENCIONABLE	0,00 €	0,00 €	0,00 €	0,00 €	0,00 €	3.000,81 €
IMPORTE MEDIO DE TRANSFERENCIA (€/ha)	0,00 €	0,00 €	0,00 €	0,00 €	0,00 €	45,82 €

RESUMEN DE UNIDADES

<u>Cód</u>	<u>GRUPO DE PAGO</u>	<u>Sup. Dec. Admisible (ha)</u>	<u>Sup. Comprometida (ha)</u>	<u>Sup. ajustada compromiso (1) (ha)</u>	<u>% sobredec.</u>	<u>SUP. PROPUESTA (ha)</u>	<u>Importe Declarado</u>	<u>Importe Topado</u>	<u>Importe Propuesto</u>	<u>Importe tras sobredec.</u>
63	PASTOS ASOCIADOS A GANADERÍA ECOLÓGICA	103,11		65,49	0,00	65,49	4.303,84	3.000,81	3.000,81	3.000,81
	TOTAL	103,11	65,49	65,49		65,49	4.303,84	3.000,81	3.000,81	3.000,81

APLICACIÓN DE REDUCCIONES Y SANCIONES

	<u>Importe Calculado</u>	<u>Importe prerreduc.</u>	<u>Admisibilidad y compromisos</u>	<u>Presentación tardía</u>	<u>Omisión declaración</u>	<u>Condicionabilidad</u>	<u>PROPUESTO</u>	<u>IMPORTE (Euros)</u>		
								<u>FEADER (Eje 2)</u>	<u>MAPA</u>	<u>CAGPDS</u>
GANADERÍA	3.000,81	3.000,81	0,00	0,00	0,00	0,00	3.000,81	2.250,61	322,59	427,61
TOTAL							3.000,81	2.250,61	322,59	427,61

RECINTOS PROPUESTOS

<u>REE</u>	<u>REFERENCIA SIGPAC</u>	<u>CULTIVO</u>	<u>DESCRIPCIÓN CULTIVO</u>	<u>S/R</u>	<u>G.PAGO</u>	<u>PEND. MEDIA (%)</u>	<u>SUP. DEC. ADMISIBLE (ha)</u>	<u>SUP. COMPROM. (ha)</u>	<u>SUP. AJUSTADA COMPROM. (1) (ha)</u>	<u>SUP. CONY. SIGPAC (ha)</u>	<u>SUP. CERTIE. (ha)</u>	<u>SUP. CAMPO (ha)</u>	<u>SUP. CAMPO DETER. CULT. DECLARADO (ha)</u>	<u>SUP. DEC. REDUCIDA (ha)</u>	<u>SUP. PROPUESTA (ha)</u>
4775608	14-062-001-00036-00001	62000	PASTOS PERMANENTES DE 5 O MAS AÑOS-SIN VARIEDAD	S	63	8,65	38,00	0,38	0,38		38,00			0,38	0,38
4775609	14-062-001-00031-00001	62000	PASTOS PERMANENTES DE 5 O MAS AÑOS-SIN VARIEDAD	S	63	11,49	49,11	49,11	49,11		49,11			49,11	49,11
4775610	14-062-001-00035-00001	62000	PASTOS PERMANENTES DE 5 O MAS AÑOS-SIN VARIEDAD	S	63	11,54	16,00	16,00	16,00		16,00			16,00	16,00

DATOS GANADERÍA

RESUMEN DE UNIDADES

<u>Cód</u>	<u>GRUPO DE PAGO</u>	<u>Sup. Dec. Admisible (ha)</u>	<u>Sup. Comprometida (ha)</u>	<u>Sup. ajustada compromiso (1) (ha)</u>	<u>% sobredec.</u>	<u>SUP. PROPUESTA (ha)</u>	<u>Importe Declarado</u>	<u>Importe Topado</u>	<u>Importe Propuesto</u>	<u>Importe tras sobredec.</u>
63	PASTOS ASOCIADOS A GANADERÍA ECOLÓGICA	103,11		65,49	0,00	65,49	4.303,84	3.000,81	3.000,81	3.000,81
	TOTAL	103,11	65,49	65,49		65,49	4.303,84	3.000,81	3.000,81	3.000,81

RESUMEN DE PAGOS

<u>IMPORTE (Euros)</u>			
<u>PROPUESTO</u>	<u>FEADER (Eje 2)</u>	<u>MAPA</u>	<u>CAGPDS</u>
Propuesto a pagar	3.000,81	2.250,61	322,59
			427,61

APLICACIÓN DE REDUCCIONES Y SANCIONES

	<u>Importe Calculado</u>	<u>Importe prerreduc.</u>	<u>Admisibilidad y compromisos</u>	<u>Presentación tardía</u>	<u>Omisión declaración</u>	<u>Condicionabilidad</u>	<u>PROPUESTO</u>	<u>IMPORTE (Euros)</u>		
								<u>FEADER (Eje 2)</u>	<u>MAPA</u>	<u>CAGPDS</u>
	3.000,81	3.000,81	0,00	0,00	0,00	0,00	3.000,81	2.250,61	322,59	427,61
TOTAL							3.000,81	2.250,61	322,59	427,61



(1) Superficie declarada admisible ajustada con la superficie comprometida.
 (2) Factor de penalización valorando el alcance para el tipo de compromiso.
 (3) Solicita agricultura y tiene compromisos vigentes.
 (4) Solicita ganadería y tiene compromisos vigentes.

Datos considerados para el Cálculo de la Carga Ganadera mínima y máxima del expediente

<u>Explotación</u>	<u>Especie</u>	<u>Inscrito en Sipea y Admisible</u>	<u>Censo Medio Animales</u>	<u>Ugm Calculada para CG Mínima</u>	<u>Ugm Calculada para CG Máxima</u>
ES140620000646	BOVINA	SI	29,85	24,27	24,27
				24,27	24,27

Superficie determinada para Cálculo Carga Ganadera Mínima: 103,11 ha

Superficie determinada para Cálculo Carga Ganadera Máxima: 103,11 ha

Carga Ganadera Mínima Expediente: 0,24 ugm/ha

Carga Ganadera Máxima Expediente: 0,24 ugm/ha

Los importes del Grupo de Pago de pastos de este expediente han sido ajustados por no llegar a la carga ganadera mínima de 0,3

Recintos Determinados para el Cálculo de Garga Ganadera Mínima

<u>REF.</u>	<u>REFERENCIA SIGPAC</u>	<u>CULTIVO</u>	<u>DESCRIPCIÓN CULTIVO</u>	<u>S/R</u>	<u>SUP. PROPUESTA (ha)</u>
4775608	14-062-001-00036-00001	62000	PASTOS PERMANENTES DE 5 O MAS AÑOS-SIN VARIEDAD	S	38,00
4775609	14-062-001-00031-00001	62000	PASTOS PERMANENTES DE 5 O MAS AÑOS-SIN VARIEDAD	S	49,11
4775610	14-062-001-00035-00001	62000	PASTOS PERMANENTES DE 5 O MAS AÑOS-SIN VARIEDAD	S	16,00

Recintos Determinados para el Cálculo de Garga Ganadera Máxima

<u>REF.</u>	<u>REFERENCIA SIGPAC</u>	<u>CULTIVO</u>	<u>DESCRIPCIÓN CULTIVO</u>	<u>S/R</u>	<u>SUP. PROPUESTA (ha)</u>
4775608	14-062-001-00036-00001	62000	PASTOS PERMANENTES DE 5 O MAS AÑOS-SIN VARIEDAD	S	38,00
4775609	14-062-001-00031-00001	62000	PASTOS PERMANENTES DE 5 O MAS AÑOS-SIN VARIEDAD	S	49,11
4775610	14-062-001-00035-00001	62000	PASTOS PERMANENTES DE 5 O MAS AÑOS-SIN VARIEDAD	S	16,00



(1) Superficie declarada admisible ajustada con la superficie comprometida.
 (2) Factor de penalización valorando el alcance para el tipo de compromiso.
 (3) Solicita agricultura y tiene compromisos vigentes.
 (4) Solicita ganadería y tiene compromisos vigentes.

<u>APELLIDOS Y NOMBRE / RAZÓN SOCIAL</u>	<u>NIF</u>	<u>EXPEDIENTE</u>	<u>SOLICITA AGRICULT. (3)</u>	<u>SOLICITA GANADER. (4)</u>	<u>ANUALIDAD DE PAGO</u>
NAVALFRENO II, S.C.	****7118*	1226838	NO	SI	6ª

DATOS MANTENIMIENTO

IMPORTE POR ANUALIDAD

	<u>2015</u>	<u>2016</u>	<u>2017</u>	<u>2018</u>	<u>2019</u>	<u>2020</u>
IMPORTE MÁXIMO SUBVENCIONABLE	9.714,24 €	9.714,24 €	9.709,62 €	9.709,62 €	9.705,66 €	9.705,66 €
IMPORTE MEDIO DE TRANSFERENCIA (€/ha)	66,04 €	66,04 €	66,04 €	66,04 €	66,04 €	66,04 €

RESUMEN DE UNIDADES

<u>Cód</u>	<u>GRUPO DE PAGO</u>	<u>Sup. Dec. Admisible (ha)</u>	<u>Sup. Comprometida (ha)</u>	<u>Sup. ajustada compromiso (1) (ha)</u>	<u>% sobredec.</u>	<u>SUP. PROPUESTA (ha)</u>	<u>Importe Declarado</u>	<u>Importe Topado</u>	<u>Importe Propuesto</u>	<u>Importe tras sobredec.</u>
63	PASTOS ASOCIADOS A GANADERÍA ECOLÓGICA	146,96		146,96	0,00	146,96	9.708,49	9.705,66	9.705,66	9.705,66
	TOTAL	146,96	146,96	146,96		146,96	9.708,49	9.705,66	9.705,66	9.705,66

APLICACIÓN DE REDUCCIONES Y SANCIONES

	<u>Importe Calculado</u>	<u>Importe prerreduc.</u>	<u>Admisibilidad y compromisos</u>	<u>Presentación tardía</u>	<u>Omisión declaración</u>	<u>Condicionality</u>	<u>PROPUESTO</u>	<u>IMPORTE (Euros)</u>		
								<u>FEADER (Eje 2)</u>	<u>MAPA</u>	<u>CAGPDS</u>
GANADERÍA	9.705,66	9.705,66	0,00	0,00	0,00	0,00	9.705,66	7.279,25	1.043,36	1.383,05
TOTAL							9.705,66	7.279,25	1.043,36	1.383,05

RECINTOS PROPUESTOS

<u>REF.</u>	<u>REFERENCIA SIGPAC</u>	<u>CULTIVO DESCRIPCIÓN CULTIVO</u>	<u>S/R</u>	<u>G.PAGO</u>	<u>PEND. MEDIA (%)</u>	<u>SUP. DEC. ADMISIBLE (ha)</u>	<u>SUP. COMPROM. (ha)</u>	<u>SUP. AJUSTADA COMPROM. (1) (ha)</u>	<u>SUP. CONY. SIGPAC (ha)</u>	<u>SUP. CERTIE (ha)</u>	<u>SUP. CAMPO (ha)</u>	<u>SUP. CAMPO DETER. CULT. DECLARADO (ha)</u>	<u>SUP. DEC. REDUCIDA (ha)</u>	<u>SUP. PROPUESTA (ha)</u>
1700000006293601	14-069-055-00009-00001	62000 PASTOS PERMANENTES DE 5 O MAS AÑOS-SIN VARIEDAD	S	63	6,40	0,50	1,37	0,50		0,50			0,50	0,50
1700000006293602	14-069-059-00015-00006	62000 PASTOS PERMANENTES DE 5 O MAS AÑOS-SIN VARIEDAD	S	63	8,17	72,19	105,95	72,19		72,19			72,19	72,19
1700000006293603	14-069-059-00015-00007	62000 PASTOS PERMANENTES DE 5 O MAS AÑOS-SIN VARIEDAD	S	63	6,23	2,04	2,04	2,04		2,04			2,04	2,04
1700000006293604	14-069-059-00015-00008	62000 PASTOS PERMANENTES DE 5 O MAS AÑOS-SIN VARIEDAD	S	63	6,05	5,07	5,07	5,07		5,07			5,07	5,07
1700000006293605	14-069-058-00026-00001	62000 PASTOS PERMANENTES DE 5 O MAS AÑOS-SIN VARIEDAD	S	63	7,79	4,97	4,97	4,97		4,97			4,97	4,97
1700000006293606	14-069-059-00015-00006	62000 PASTOS PERMANENTES DE 5 O MAS AÑOS-SIN VARIEDAD	S	63	8,17	33,76	105,95	33,76		33,76			33,76	33,76
1700000006293608	14-069-055-00017-00002	62000 PASTOS PERMANENTES DE 5 O MAS AÑOS-SIN VARIEDAD	S	63	8,72	15,27	25,39	15,27		15,27			15,27	15,27
1700000006293609	14-069-055-00017-00003	62000 PASTOS PERMANENTES DE 5 O MAS AÑOS-SIN VARIEDAD	S	63	4,95	2,18	2,18	2,18		2,18			2,18	2,18
1700000006293610	14-069-055-00009-00001	62000 PASTOS PERMANENTES DE 5 O MAS AÑOS-SIN VARIEDAD	S	63	6,40	0,87	1,37	0,87		0,87			0,87	0,87
1700000006293611	14-069-055-00017-00002	62000 PASTOS PERMANENTES DE 5 O MAS AÑOS-SIN VARIEDAD	S	63	8,72	10,11	25,39	10,11		10,11			10,11	10,11

DATOS GANADERÍA

RESUMEN DE UNIDADES

<u>Cód</u>	<u>GRUPO DE PAGO</u>	<u>Sup. Dec. Admisible (ha)</u>	<u>Sup. Comprometida (ha)</u>	<u>Sup. ajustada compromiso (1) (ha)</u>	<u>% sobredec.</u>	<u>SUP. PROPUESTA (ha)</u>	<u>Importe Declarado</u>	<u>Importe Topado</u>	<u>Importe Propuesto</u>	<u>Importe tras sobredec.</u>
63	PASTOS ASOCIADOS A GANADERÍA ECOLÓGICA	146,96		146,96	0,00	146,96	9.708,49	9.705,66	9.705,66	9.705,66
	TOTAL	146,96	146,96	146,96		146,96	9.708,49	9.705,66	9.705,66	9.705,66

RESUMEN DE PAGOS

	<u>IMPORTE (Euros)</u>			
	<u>PROPUESTO</u>	<u>FEADER (Eje 2)</u>	<u>MAPA</u>	<u>CAGPDS</u>
Propuesto a pagar	9.705,66	7.279,25	1.043,36	1.383,05

APLICACIÓN DE REDUCCIONES Y SANCIONES

<u>Importe Calculado</u>	<u>Importe prerreduc.</u>	<u>Admisibilidad y compromisos</u>	<u>Presentación tardía</u>	<u>Omisión declaración</u>	<u>Condicionality</u>	<u>PROPUESTO</u>	<u>IMPORTE (Euros)</u>		
							<u>FEADER (Eje 2)</u>	<u>MAPA</u>	<u>CAGPDS</u>
9.705,66	9.705,66	0,00	0,00	0,00	0,00	9.705,66	7.279,25	1.043,36	1.383,05
TOTAL						9.705,66	7.279,25	1.043,36	1.383,05



(1) Superficie declarada admisible ajustada con la superficie comprometida.
 (2) Factor de penalización valorando el alcance para el tipo de compromiso.
 (3) Solicita agricultura y tiene compromisos vigentes.
 (4) Solicita ganadería y tiene compromisos vigentes.

Datos considerados para el Cálculo de la Carga Ganadera mínima y máxima del expediente

Explotación	Especie	Inscrito en Sipea y Admisible	Censo Medio Animales	Ugm Calculada para CG Mínima	Ugm Calculada para CG Máxima
ES140690000303	BOVINA	SI	76,83	63,72	63,72
ES140690000303	PORCINO	NO	107,34	0,00	35,66
ES140690000464	BOVINA	SI	32,41	27,03	27,03
ES140690000464	PORCINO	NO	23,02	0,00	6,91
				90,75	133,32

Superficie determinada para Cálculo Carga Ganadera Mínima: 146,96 ha

Superficie determinada para Cálculo Carga Ganadera Máxima: 146,96 ha

Carga Ganadera Mínima Expediente: 0,62 ugm/ha

Carga Ganadera Máxima Expediente: 0,91 ugm/ha

Recintos Determinados para el Cálculo de Garga Ganadera Mínima

REF.	REFERENCIA SIGPAC	CULTIVO	DESCRIPCIÓN CULTIVO	S/R	SUP. PROPUESTA (ha)
170000006293601	14-069-055-00009-00001	62000	PASTOS PERMANENTES DE 5 O MAS AÑOS-SIN VARIEDAD	S	0,50
170000006293602	14-069-059-00015-00006	62000	PASTOS PERMANENTES DE 5 O MAS AÑOS-SIN VARIEDAD	S	72,19
170000006293603	14-069-059-00015-00007	62000	PASTOS PERMANENTES DE 5 O MAS AÑOS-SIN VARIEDAD	S	2,04
170000006293604	14-069-059-00015-00008	62000	PASTOS PERMANENTES DE 5 O MAS AÑOS-SIN VARIEDAD	S	5,07
170000006293605	14-069-058-00026-00001	62000	PASTOS PERMANENTES DE 5 O MAS AÑOS-SIN VARIEDAD	S	4,97
170000006293606	14-069-059-00015-00006	62000	PASTOS PERMANENTES DE 5 O MAS AÑOS-SIN VARIEDAD	S	33,76
170000006293608	14-069-055-00017-00002	62000	PASTOS PERMANENTES DE 5 O MAS AÑOS-SIN VARIEDAD	S	15,27
170000006293609	14-069-055-00017-00003	62000	PASTOS PERMANENTES DE 5 O MAS AÑOS-SIN VARIEDAD	S	2,18
170000006293610	14-069-055-00009-00001	62000	PASTOS PERMANENTES DE 5 O MAS AÑOS-SIN VARIEDAD	S	0,87
170000006293611	14-069-055-00017-00002	62000	PASTOS PERMANENTES DE 5 O MAS AÑOS-SIN VARIEDAD	S	10,11

Recintos Determinados para el Cálculo de Garga Ganadera Máxima

REF.	REFERENCIA SIGPAC	CULTIVO	DESCRIPCIÓN CULTIVO	S/R	SUP. PROPUESTA (ha)
170000006293601	14-069-055-00009-00001	62000	PASTOS PERMANENTES DE 5 O MAS AÑOS-SIN VARIEDAD	S	0,50
170000006293602	14-069-059-00015-00006	62000	PASTOS PERMANENTES DE 5 O MAS AÑOS-SIN VARIEDAD	S	72,19
170000006293603	14-069-059-00015-00007	62000	PASTOS PERMANENTES DE 5 O MAS AÑOS-SIN VARIEDAD	S	2,04
170000006293604	14-069-059-00015-00008	62000	PASTOS PERMANENTES DE 5 O MAS AÑOS-SIN VARIEDAD	S	5,07
170000006293605	14-069-058-00026-00001	62000	PASTOS PERMANENTES DE 5 O MAS AÑOS-SIN VARIEDAD	S	4,97
170000006293606	14-069-059-00015-00006	62000	PASTOS PERMANENTES DE 5 O MAS AÑOS-SIN VARIEDAD	S	33,76
170000006293608	14-069-055-00017-00002	62000	PASTOS PERMANENTES DE 5 O MAS AÑOS-SIN VARIEDAD	S	15,27
170000006293609	14-069-055-00017-00003	62000	PASTOS PERMANENTES DE 5 O MAS AÑOS-SIN VARIEDAD	S	2,18
170000006293610	14-069-055-00009-00001	62000	PASTOS PERMANENTES DE 5 O MAS AÑOS-SIN VARIEDAD	S	0,87
170000006293611	14-069-055-00017-00002	62000	PASTOS PERMANENTES DE 5 O MAS AÑOS-SIN VARIEDAD	S	10,11

INCIDENCIAS

INCIDENCIA DESCRIPCIÓN

85042 No inscrito en un organismo de control y certificación ecológico (artículo 5-1 e), Orden 26 mayo 2015)

Explotación:ES140690000303 Especie:PORCINO

Explotación:ES140690000464 Especie:PORCINO

(1) Superficie declarada admisible ajustada con la superficie comprometida.
 (2) Factor de penalización valorando el alcance para el tipo de compromiso.
 (3) Solicita agricultura y tiene compromisos vigentes.
 (4) Solicita ganadería y tiene compromisos vigentes.

<u>APELLIDOS Y NOMBRE / RAZÓN SOCIAL</u>	<u>NIF</u>	<u>EXPEDIENTE</u>	<u>SOLICITA AGRICULT. (3)</u>	<u>SOLICITA GANADER. (4)</u>	<u>ANUALIDAD DE PAGO</u>
NAVALMILANO S.L.	****9430*	1246370	NO	SI	

DATOS MANTENIMIENTO

RESUMEN DE UNIDADES

<u>Cód</u>	<u>GRUPO DE PAGO</u>	<u>Sup. Dec. Admisible (ha)</u>	<u>Sup. Comprometida (ha)</u>	<u>Sup. ajustada compromiso (1) (ha)</u>	<u>% sobredec.</u>	<u>SUP. PROPUESTA (ha)</u>	<u>Importe Declarado</u>	<u>Importe Topado</u>	<u>Importe Propuesto</u>	<u>Importe tras sobredec.</u>
	GANADERÍA - SIN SUPERFICIE DETERMINADA	0,00		0,00	0,00	0,00	0,00	0,00	0,00	0,00
TOTAL		0,00		0,00		0,00	0,00	0,00	0,00	0,00

APLICACIÓN DE REDUCCIONES Y SANCIONES

<u>Cód</u>	<u>GRUPO DE PAGO</u>	<u>Importe Calculado</u>	<u>Importe prereduc.</u>	<u>Admisibilidad y compromisos</u>	<u>Presentación tardía</u>	<u>Omisión declaración</u>	<u>Condicionabilidad</u>	<u>PROPUESTO</u>	<u>IMPORTE (Euros)</u>		
									<u>FEADER (Eje 2)</u>	<u>MAPA</u>	<u>CAGPDS</u>
	GANADERÍA	0,00	0,00	0,00	0,00	0,00	0,00	0,00	0,00	0,00	0,00
TOTAL								0,00	0,00	0,00	0,00

DATOS GANADERÍA

RESUMEN DE UNIDADES

<u>Cód</u>	<u>GRUPO DE PAGO</u>	<u>Sup. Dec. Admisible (ha)</u>	<u>Sup. Comprometida (ha)</u>	<u>Sup. ajustada compromiso (1) (ha)</u>	<u>% sobredec.</u>	<u>SUP. PROPUESTA (ha)</u>	<u>Importe Declarado</u>	<u>Importe Topado</u>	<u>Importe Propuesto</u>	<u>Importe tras sobredec.</u>
	GANADERÍA - SIN SUPERFICIE DETERMINADA	0,00		0,00	0,00	0,00	0,00	0,00	0,00	0,00
TOTAL		0,00		0,00		0,00	0,00	0,00	0,00	0,00

RESUMEN DE PAGOS

<u>Cód</u>	<u>GRUPO DE PAGO</u>	<u>Importe Calculado</u>	<u>Importe prereduc.</u>	<u>Admisibilidad y compromisos</u>	<u>Presentación tardía</u>	<u>Omisión declaración</u>	<u>Condicionabilidad</u>	<u>PROPUESTO</u>	<u>IMPORTE (Euros)</u>		
									<u>FEADER (Eje 2)</u>	<u>MAPA</u>	<u>CAGPDS</u>
								Propuesto 0,00	0,00	0,00	0,00
TOTAL								0,00	0,00	0,00	0,00

APLICACIÓN DE REDUCCIONES Y SANCIONES

<u>Cód</u>	<u>GRUPO DE PAGO</u>	<u>Importe Calculado</u>	<u>Importe prereduc.</u>	<u>Admisibilidad y compromisos</u>	<u>Presentación tardía</u>	<u>Omisión declaración</u>	<u>Condicionabilidad</u>	<u>PROPUESTO</u>	<u>IMPORTE (Euros)</u>		
									<u>FEADER (Eje 2)</u>	<u>MAPA</u>	<u>CAGPDS</u>
		0,00	0,00	0,00	0,00	0,00	0,00	0,00	0,00	0,00	0,00
TOTAL								0,00	0,00	0,00	0,00

Datos considerados para el Cálculo de la Carga Ganadera mínima y máxima del expediente

Superficie determinada para Cálculo Carga Ganadera Mínima: 0,00 ha
 Superficie determinada para Cálculo Carga Ganadera Máxima: 0,00 ha
 Carga Ganadera Mínima Expediente: 0,00 ugm/ha
 Carga Ganadera Máxima Expediente: 0,00 ugm/ha

Los importes del Grupo de Pago de pastos de este expediente han sido ajustados por no llegar a la carga ganadera mínima de 0,3



(1) Superficie declarada admisible ajustada con la superficie comprometida.
 (2) Factor de penalización valorando el alcance para el tipo de compromiso.
 (3) Solicita agricultura y tiene compromisos vigentes.
 (4) Solicita ganadería y tiene compromisos vigentes.

<u>APELLIDOS Y NOMBRE / RAZÓN SOCIAL</u>	<u>NIF</u>	<u>EXPEDIENTE</u>	<u>SOLICITA AGRICULT. (3)</u>	<u>SOLICITA GANADER. (4)</u>	<u>ANUALIDAD DE PAGO</u>
NAVARRETE RUEDA ROSA MARIA	****2864*	1224900	NO	SI	6ª

DATOS MANTENIMIENTO

IMPORTE POR ANUALIDAD

	<u>2015</u>	<u>2016</u>	<u>2017</u>	<u>2018</u>	<u>2019</u>	<u>2020</u>
IMPORTE MÁXIMO SUBVENCIONABLE	6.921,96 €	6.921,96 €	6.875,27 €	6.875,27 €	6.852,31 €	6.458,13 €
IMPORTE MEDIO DE TRANSFERENCIA (€/ha)	76,54 €	76,54 €	76,54 €	76,54 €	76,54 €	76,54 €

RESUMEN DE UNIDADES

<u>Cód</u>	<u>GRUPO DE PAGO</u>	<u>Sup. Dec. Admisible (ha)</u>	<u>Sup. Comprometida (ha)</u>	<u>Sup. ajustada compromiso (1) (ha)</u>	<u>% sobredec.</u>	<u>SUP. PROPUESTA (ha)</u>	<u>Importe Declarado</u>	<u>Importe Topado</u>	<u>Importe Propuesto</u>	<u>Importe tras sobredec.</u>
63	PASTOS ASOCIADOS A GANADERÍA ECOLÓGICA	84,34		84,34	0,00	84,34	6.621,29	6.455,07	6.455,07	6.455,07
	TOTAL	84,34	84,38	84,34		84,34	6.621,29	6.455,07	6.455,07	6.455,07

APLICACIÓN DE REDUCCIONES Y SANCIONES

	<u>Importe Calculado</u>	<u>Importe prerreduc.</u>	<u>Admisibilidad y compromisos</u>	<u>Presentación tardía</u>	<u>Omisión declaración</u>	<u>Condicionabilidad</u>	<u>PROPUESTO</u>	<u>IMPORTE (Euros)</u>		
								<u>FEADER (Eje 2)</u>	<u>MAPA</u>	<u>CAGPDS</u>
GANADERÍA	6.455,07	6.455,07	0,00	0,00	0,00	0,00	6.455,07	4.841,30	693,92	919,85
TOTAL							6.455,07	4.841,30	693,92	919,85

RECINTOS PROPUESTOS

<u>REE.</u>	<u>REFERENCIA SIGPAC</u>	<u>CULTIVO</u>	<u>DESCRIPCIÓN CULTIVO</u>	<u>S/R</u>	<u>G.PAGO</u>	<u>PEND. MEDIA (%)</u>	<u>SUP. DEC. ADMISIBLE (ha)</u>	<u>SUP. COMPROM. (ha)</u>	<u>SUP. AJUSTADA COMPROM. (1) (ha)</u>	<u>SUP. CONY. SIGPAC (ha)</u>	<u>SUP. CERTIE. (ha)</u>	<u>SUP. CAMPO (ha)</u>	<u>SUP. CAMPO DETER. CULT. DECLARADO (ha)</u>	<u>SUP. DEC. REDUCIDA (ha)</u>	<u>SUP. PROPUESTA (ha)</u>
-699562	14-011-014-00002-00054	20902	BARBECHO TRADICIONAL-CON CUBIERTA VEGETAL	S	63	11,39	0,49	88,55	0,49	0,49	0,49			0,49	0,49
-455190	14-011-014-00002-00047	62000	PASTOS PERMANENTES DE 5 O MAS AÑOS-SIN VARIEDAD	S	63	25,69	7,44	21,33	7,44		21,25			7,44	7,44
4585308	14-011-014-00002-00003	20902	BARBECHO TRADICIONAL-CON CUBIERTA VEGETAL	S	63	11,14	66,62	88,55	66,62	88,55	78,62			66,62	66,62
1700000006822897	14-011-014-00002-00003	20902	BARBECHO TRADICIONAL-CON CUBIERTA VEGETAL	S	63	11,14	0,12	88,55	0,12	88,55	0,14			0,12	0,12
1700000006822899	14-011-014-00002-00024	62000	PASTOS PERMANENTES DE 5 O MAS AÑOS-SIN VARIEDAD	S	63	18,87	1,89	1,89	1,89		7,54			1,89	1,89
1700000006822903	14-011-014-00002-00003	20902	BARBECHO TRADICIONAL-CON CUBIERTA VEGETAL	S	63	11,14	7,78	88,55	7,78	88,55	9,18			7,78	7,78

DATOS GANADERÍA

RESUMEN DE UNIDADES

<u>Cód</u>	<u>GRUPO DE PAGO</u>	<u>Sup. Dec. Admisible (ha)</u>	<u>Sup. Comprometida (ha)</u>	<u>Sup. ajustada compromiso (1) (ha)</u>	<u>% sobredec.</u>	<u>SUP. PROPUESTA (ha)</u>	<u>Importe Declarado</u>	<u>Importe Topado</u>	<u>Importe Propuesto</u>	<u>Importe tras sobredec.</u>
63	PASTOS ASOCIADOS A GANADERÍA ECOLÓGICA	84,34		84,34	0,00	84,34	6.621,29	6.455,07	6.455,07	6.455,07
	TOTAL	84,34	84,38	84,34		84,34	6.621,29	6.455,07	6.455,07	6.455,07

RESUMEN DE PAGOS

	<u>PROPUESTO</u>	<u>IMPORTE (Euros)</u>		
		<u>FEADER (Eje 2)</u>	<u>MAPA</u>	<u>CAGPDS</u>
Propuesto a pagar	6.455,07	4.841,30	693,92	919,85

APLICACIÓN DE REDUCCIONES Y SANCIONES

	<u>Importe Calculado</u>	<u>Importe prerreduc.</u>	<u>Admisibilidad y compromisos</u>	<u>Presentación tardía</u>	<u>Omisión declaración</u>	<u>Condicionabilidad</u>	<u>PROPUESTO</u>	<u>IMPORTE (Euros)</u>		
								<u>FEADER (Eje 2)</u>	<u>MAPA</u>	<u>CAGPDS</u>
	6.455,07	6.455,07	0,00	0,00	0,00	0,00	6.455,07	4.841,30	693,92	919,85
TOTAL							6.455,07	4.841,30	693,92	919,85



(1) Superficie declarada admisible ajustada con la superficie comprometida.
 (2) Factor de penalización valorando el alcance para el tipo de compromiso.
 (3) Solicita agricultura y tiene compromisos vigentes.
 (4) Solicita ganadería y tiene compromisos vigentes.

Datos considerados para el Cálculo de la Carga Ganadera mínima y máxima del expediente

<u>Explotación</u>	<u>Especie</u>	<u>Inscrito en Sipea y Admisible</u>	<u>Censo Medio Animales</u>	<u>Ugm Calculada para CG Mínima</u>	<u>Ugm Calculada para CG Máxima</u>
ES140110000216	BOVINA	SI	121,42	103,36	103,36
				103,36	103,36

Superficie determinada para Cálculo Carga Ganadera Mínima: 84,34 ha
 Superficie determinada para Cálculo Carga Ganadera Máxima: 84,34 ha
 Carga Ganadera Mínima Expediente: 1,23 ugm/ha
 Carga Ganadera Máxima Expediente: 1,23 ugm/ha

Recintos Determinados para el Cálculo de Garga Ganadera Mínima

<u>REF.</u>	<u>REFERENCIA SIGPAC</u>	<u>CULTIVO</u>	<u>DESCRIPCIÓN CULTIVO</u>	<u>S/R</u>	<u>SUP. PROPUESTA (ha)</u>
-699562	14-011-014-00002-00054	20902	BARBECHO TRADICIONAL-CON CUBIERTA VEGETAL	S	0,49
-455190	14-011-014-00002-00047	62000	PASTOS PERMANENTES DE 5 O MAS AÑOS-SIN VARIEDAD	S	7,44
4585308	14-011-014-00002-00003	20902	BARBECHO TRADICIONAL-CON CUBIERTA VEGETAL	S	66,62
170000006822897	14-011-014-00002-00003	20902	BARBECHO TRADICIONAL-CON CUBIERTA VEGETAL	S	0,12
170000006822899	14-011-014-00002-00024	62000	PASTOS PERMANENTES DE 5 O MAS AÑOS-SIN VARIEDAD	S	1,89
170000006822903	14-011-014-00002-00003	20902	BARBECHO TRADICIONAL-CON CUBIERTA VEGETAL	S	7,78

Recintos Determinados para el Cálculo de Garga Ganadera Máxima

<u>REF.</u>	<u>REFERENCIA SIGPAC</u>	<u>CULTIVO</u>	<u>DESCRIPCIÓN CULTIVO</u>	<u>S/R</u>	<u>SUP. PROPUESTA (ha)</u>
-699562	14-011-014-00002-00054	20902	BARBECHO TRADICIONAL-CON CUBIERTA VEGETAL	S	0,49
-455190	14-011-014-00002-00047	62000	PASTOS PERMANENTES DE 5 O MAS AÑOS-SIN VARIEDAD	S	7,44
4585308	14-011-014-00002-00003	20902	BARBECHO TRADICIONAL-CON CUBIERTA VEGETAL	S	66,62
170000006822897	14-011-014-00002-00003	20902	BARBECHO TRADICIONAL-CON CUBIERTA VEGETAL	S	0,12
170000006822899	14-011-014-00002-00024	62000	PASTOS PERMANENTES DE 5 O MAS AÑOS-SIN VARIEDAD	S	1,89
170000006822903	14-011-014-00002-00003	20902	BARBECHO TRADICIONAL-CON CUBIERTA VEGETAL	S	7,78



(1) Superficie declarada admisible ajustada con la superficie comprometida.
 (2) Factor de penalización valorando el alcance para el tipo de compromiso.
 (3) Solicita agricultura y tiene compromisos vigentes.
 (4) Solicita ganadería y tiene compromisos vigentes.

<u>APELLIDOS Y NOMBRE / RAZÓN SOCIAL</u>	<u>NIF</u>	<u>EXPEDIENTE</u>	<u>SOLICITA AGRICULT. (3)</u>	<u>SOLICITA GANADER. (4)</u>	<u>ANUALIDAD DE PAGO</u>
NIETO NIETO RAIMUNDO	****2489*	1219377	SI	SI	6ª

DATOS MANTENIMIENTO

IMPORTE POR ANUALIDAD

	<u>2015</u>	<u>2016</u>	<u>2017</u>	<u>2018</u>	<u>2019</u>	<u>2020</u>
IMPORTE MÁXIMO SUBVENCIONABLE	6.633,70 €	6.633,70 €	6.633,70 €	6.633,70 €	6.633,70 €	6.154,10 €
IMPORTE MEDIO DE TRANSFERENCIA (€/ha)	79,80 €	79,80 €	79,80 €	79,80 €	79,80 €	79,80 €

RESUMEN DE UNIDADES

<u>Cód</u>	<u>GRUPO DE PAGO</u>	<u>Sup. Dec. Admisible (ha)</u>	<u>Sup. Comprometida (ha)</u>	<u>Sup. ajustada compromiso (1) (ha)</u>	<u>% sobredec.</u>	<u>SUP. PROPUESTA (ha)</u>	<u>Importe Declarado</u>	<u>Importe Topado</u>	<u>Importe Propuesto</u>	<u>Importe tras sobredec.</u>
59	HERBÁCEOS	20,80		20,80	0,00	20,80	3.144,34	2.487,57	2.487,57	2.487,57
63	PASTOS ASOCIADOS A GANADERÍA ECOLÓGICA	55,90		55,90	0,00	55,90	4.592,19	3.633,01	3.633,01	3.633,01
TOTAL		76,70	77,12	76,70		76,70	7.736,53	6.120,58	6.120,58	6.120,58

APLICACIÓN DE REDUCCIONES Y SANCIONES

	<u>Importe Calculado</u>	<u>Importe prerreduc.</u>	<u>Admisibilidad y compromisos</u>	<u>Presentación tardía</u>	<u>Omisión declaración</u>	<u>Condicionabilidad</u>	<u>PROPUESTO</u>	<u>IMPORTE (Euros)</u>		
								<u>FEADER (Eje 2)</u>	<u>MAPA</u>	<u>CAGPDS</u>
AGRICULTURA	2.487,57	2.487,57	0,00	0,00	0,00	0,00	2.487,57	1.865,68	267,41	354,48
GANADERÍA	3.633,01	3.633,01	0,00	0,00	0,00	0,00	3.633,01	2.724,76	390,55	517,70
TOTAL							6.120,58	2.724,76	390,55	517,70



(1) Superficie declarada admisible ajustada con la superficie comprometida.
 (2) Factor de penalización valorando el alcance para el tipo de compromiso.
 (3) Solicita agricultura y tiene compromisos vigentes.
 (4) Solicita ganadería y tiene compromisos vigentes.

RECINTOS PROPUESTOS

REF.	REFERENCIA SIGPAC	CULTIVO	DESCRIPCIÓN CULTIVO	S/R	G.PAGO	PEND. MEDIA (%)	SUP. DEC. ADMISIBLE (ha)	SUP. COMPROM. (ha)	SUP. AJUSTADA COMPR.(1) (ha)	SUP. CONY. SIGPAC (ha)	SUP. CERTIE. (ha)	SUP. CAMPO (ha)	SUP. CAMPO DECLARADO (ha)	SUP. DEC. REDUCIDA (ha)	SUP. PROPUESTA (ha)
1700000007043327	14-061-019-00018-00001	20902	BARBECHO TRADICIONAL-CON CUBIERTA VEGETAL	S	63	6,85	1,59	1,59	1,59		1,59			1,59	1,59
1700000007043330	14-061-019-00038-00001	20902	BARBECHO TRADICIONAL-CON CUBIERTA VEGETAL	S	63	6,30	3,75	3,75	3,75		3,75			3,75	3,75
1700000007043332	14-061-021-00057-00001	12000	TRANQUILLÓN-SIN VARIEDAD	S	59	7,15	2,26	2,26	2,26		2,26			2,26	2,26
1700000007043334	14-061-021-00056-00001	12000	TRANQUILLÓN-SIN VARIEDAD	S	59	5,26	3,39	3,39	3,39		3,39			3,39	3,39
1700000007043335	14-061-021-00057-00007	12000	TRANQUILLÓN-SIN VARIEDAD	S	59	5,94	2,23	2,23	2,23		2,23			2,23	2,23
1700000007043336	14-061-021-00060-00002	20902	BARBECHO TRADICIONAL-CON CUBIERTA VEGETAL	S	63	7,01	1,12	1,12	1,12		1,12			1,12	1,12
1700000007043343	14-061-019-00019-00001	20902	BARBECHO TRADICIONAL-CON CUBIERTA VEGETAL	S	63	6,99	1,72	1,72	1,72		1,72			1,72	1,72
1700000007043344	14-061-019-00014-00001	20902	BARBECHO TRADICIONAL-CON CUBIERTA VEGETAL	S	63	7,38	2,72	2,72	2,72		2,72			2,72	2,72
1700000007043345	14-061-019-00017-00002	20902	BARBECHO TRADICIONAL-CON CUBIERTA VEGETAL	S	63	7,29	1,44	1,44	1,44		1,47			1,44	1,44
1700000007043346	14-061-019-00048-00002	12000	TRANQUILLÓN-SIN VARIEDAD	S	59	9,64	1,30	1,30	1,30		1,30			1,30	1,30
1700000007043347	14-061-019-00050-00001	12000	TRANQUILLÓN-SIN VARIEDAD	S	59	7,89	1,41	1,41	1,41		1,41			1,41	1,41
1700000007043348	14-061-019-00051-00001	12000	TRANQUILLÓN-SIN VARIEDAD	S	59	8,95	1,87	1,89	1,87	1,87	1,87			1,87	1,87
1700000007043349	14-061-019-00052-00001	12000	TRANQUILLÓN-SIN VARIEDAD	S	59	10,15	2,08	2,08	2,08		2,08			2,08	2,08
1700000007043350	14-061-019-00035-00001	20902	BARBECHO TRADICIONAL-CON CUBIERTA VEGETAL	S	63	11,40	3,16	3,16	3,16		3,16			3,16	3,16
1700000007043353	14-061-019-00039-00001	20902	BARBECHO TRADICIONAL-CON CUBIERTA VEGETAL	S	63	7,34	4,05	4,05	4,05		4,05			4,05	4,05
1700000007043355	14-061-019-00053-00001	20902	BARBECHO TRADICIONAL-CON CUBIERTA VEGETAL	S	63	9,95	3,22	3,22	3,22		3,22			3,22	3,22
1700000007043359	14-061-019-00041-00001	20902	BARBECHO TRADICIONAL-CON CUBIERTA VEGETAL	S	63	5,15	0,64	0,64	0,64		0,64			0,64	0,64
1700000007043362	14-061-019-00030-00001	20902	BARBECHO TRADICIONAL-CON CUBIERTA VEGETAL	S	63	4,24	1,50	1,50	1,50		1,53			1,50	1,50
1700000007043363	14-061-019-00055-00001	20902	BARBECHO TRADICIONAL-CON CUBIERTA VEGETAL	S	63	9,83	3,39	3,39	3,39		3,51			3,39	3,39
1700000007043364	14-061-019-00047-00001	20902	BARBECHO TRADICIONAL-CON CUBIERTA VEGETAL	S	63	6,22	0,37	0,37	0,37		0,37			0,37	0,37
1700000007043365	14-061-019-00042-00001	20902	BARBECHO TRADICIONAL-CON CUBIERTA VEGETAL	S	63	7,77	0,41	0,41	0,41		0,41			0,41	0,41
1700000007043366	14-061-019-00024-00001	20902	BARBECHO TRADICIONAL-CON CUBIERTA VEGETAL	S	63	5,71	0,65	0,65	0,65		0,65			0,65	0,65
1700000007043367	14-061-019-00046-00001	20902	BARBECHO TRADICIONAL-CON CUBIERTA VEGETAL	S	63	5,84	0,77	0,77	0,77		0,77			0,77	0,77
1700000007043368	14-061-019-00023-00001	20902	BARBECHO TRADICIONAL-CON CUBIERTA VEGETAL	S	63	6,69	0,63	0,63	0,63		0,63			0,63	0,63
1700000007043369	14-061-019-00006-00001	20902	BARBECHO TRADICIONAL-CON CUBIERTA VEGETAL	S	63	12,14	2,46	2,46	2,46		2,46			2,46	2,46
1700000007043376	14-061-021-00053-00001	12000	TRANQUILLÓN-SIN VARIEDAD	S	59	6,22	0,62	0,62	0,62		0,62			0,62	0,62
1700000007043377	14-061-021-00054-00001	12000	TRANQUILLÓN-SIN VARIEDAD	S	59	6,37	0,73	0,73	0,73		0,73			0,73	0,73
1700000007043378	14-061-021-00055-00001	12000	TRANQUILLÓN-SIN VARIEDAD	S	59	7,22	1,09	1,09	1,09		1,09			1,09	1,09
1700000007043379	14-061-020-00791-00001	63000	PASTOS DE MENOS DE 5 AÑOS-SIN VARIEDAD	S	63	10,22	14,53	14,53	14,53		14,53			14,53	14,53
1700000007043380	14-061-021-00005-00002	12000	TRANQUILLÓN-SIN VARIEDAD	S	59	6,47	1,25	1,25	1,25		1,25			1,25	1,25
1700000007043384	14-061-021-00004-00001	12000	TRANQUILLÓN-SIN VARIEDAD	S	59	7,12	2,57	2,57	2,57		2,57			2,57	2,57
1700000007043390	14-061-020-00787-00001	62000	PASTOS PERMANENTES DE 5 O MAS AÑOS-SIN VARIEDAD	S	63	13,71	1,12	1,12	1,12		2,04			1,12	1,12
1700000007043394	14-061-020-00789-00001	62000	PASTOS PERMANENTES DE 5 O MAS AÑOS-SIN VARIEDAD	S	63	11,34	2,25	2,25	2,25		2,25			2,25	2,25
1700000007043396	14-061-019-00054-00001	62000	PASTOS PERMANENTES DE 5 O MAS AÑOS-SIN VARIEDAD	S	63	9,10	0,48	0,88	0,48	0,88	0,88			0,48	0,48
1700000007043398	14-061-019-00022-00001	62000	PASTOS PERMANENTES DE 5 O MAS AÑOS-SIN VARIEDAD	S	63	7,04	0,14	0,40	0,14		0,40			0,14	0,14
1700000007043401	14-061-019-00016-00001	20902	BARBECHO TRADICIONAL-CON CUBIERTA VEGETAL	S	63	6,60	1,84	1,84	1,84		1,84			1,84	1,84
1700000007043411	14-061-020-00792-00001	62000	PASTOS PERMANENTES DE 5 O MAS AÑOS-SIN VARIEDAD	S	63	10,00	1,95	1,95	1,95		1,95			1,95	1,95

DATOS AGRICULTURA

RESUMEN DE UNIDADES

Cód	GRUPO DE PAGO	Sup. Dec. Admisible (ha)	Sup. Comprometida (ha)	Sup. ajustada compromiso (1) (ha)	% sobredec.	SUP. PROPUESTA (ha)	Importe Declarado	Importe Topado	Importe Propuesto	Importe tras sobredec.
59	HERBÁCEOS	20,80		20,80	0,00	20,80	3.144,34	2.487,57	2.487,57	2.487,57
	TOTAL	20,80	77,12	20,80		20,80	3.144,34	2.487,57	2.487,57	2.487,57

RESUMEN DE PAGOS

IMPORTE (Euros)			
	PROPUESTO	FEADER (Eje 2)	MAPA
Propuesto a pagar	2.487,57	1.865,68	267,41
			CAGPDS
			354,48

APLICACIÓN DE REDUCCIONES Y SANCIONES

IMPORTE (Euros)									
Importe Calculado	Importe prerreduc.	Admisibilidad y compromisos	Presentación tardía	Omisión declaración	Condicionabilidad	PROPUESTO	FEADER (Eje 2)	MAPA	CAGPDS
2.487,57	2.487,57	0,00	0,00	0,00	0,00	2.487,57	1.865,68	267,41	354,48
						TOTAL	2.487,57	1.865,68	267,41
									354,48

DATOS GANADERÍA

(1) Superficie declarada admisible ajustada con la superficie comprometida.
 (2) Factor de penalización valorando el alcance para el tipo de compromiso.
 (3) Solicita agricultura y tiene compromisos vigentes.
 (4) Solicita ganadería y tiene compromisos vigentes.

RESUMEN DE UNIDADES

Cód	GRUPO DE PAGO	Sup. Dec. Admisible (ha)	Sup. Comprometida (ha)	Sup. ajustada compromiso (1) (ha)	% sobredec.	SUP. PROPUESTA (ha)	Importe Declarado	Importe Topado	Importe Propuesto	Importe tras sobredec.
63	PASTOS ASOCIADOS A GANADERÍA ECOLÓGICA	55,90		55,90	0,00	55,90	4.592,19	3.633,01	3.633,01	3.633,01
TOTAL		55,90	77,12	55,90		55,90	4.592,19	3.633,01	3.633,01	3.633,01

RESUMEN DE PAGOS

IMPORTE (Euros)				
	PROPUESTO	FEADER (Eje 2)	MAPA	CAGPDS
Propuesto a pagar	3.633,01	2.724,76	390,55	517,70

APLICACIÓN DE REDUCCIONES Y SANCIONES

IMPORTE (Euros)									
Importe Calculado	Importe prereduc.	Admisibilidad y compromisos	Presentación tardía	Omisión declaración	Condicionabilidad	PROPUESTO	FEADER (Eje 2)	MAPA	CAGPDS
3.633,01	3.633,01	0,00	0,00	0,00	0,00	3.633,01	2.724,76	390,55	517,70
TOTAL						3.633,01	2.724,76	390,55	517,70

Datos considerados para el Cálculo de la Carga Ganadera mínima y máxima del expediente

Explotación	Especie	Inscrito en Sipea y Admisible	Censo Medio Animales	Ugm Calculada para CG Mínima	Ugm Calculada para CG Máxima
ES140610000247	OVINA	SI	453,17	67,98	67,98
				67,98	67,98

Superficie determinada para Cálculo Carga Ganadera Mínima: 94,14 ha
 Superficie determinada para Cálculo Carga Ganadera Máxima: 128,47 ha
 Carga Ganadera Mínima Expediente: 0,72 ugm/ha
 Carga Ganadera Máxima Expediente: 0,53 ugm/ha

Recintos Determinados para el Cálculo de Garga Ganadera Mínima

REF.	REFERENCIA SIGPAC	CULTIVO	DESCRIPCIÓN CULTIVO	S/R	SUP. PROPUESTA (ha)
170000007043300	14-061-021-00290-00001	20902	BARBECHO TRADICIONAL-CON CUBIERTA VEGETAL	S	0,15
170000007043301	14-061-021-00292-00001	20902	BARBECHO TRADICIONAL-CON CUBIERTA VEGETAL	S	0,12
170000007043303	14-061-021-00275-00001	20902	BARBECHO TRADICIONAL-CON CUBIERTA VEGETAL	S	0,31
170000007043304	14-061-021-00101-00010	20902	BARBECHO TRADICIONAL-CON CUBIERTA VEGETAL	S	1,34
170000007043308	14-061-020-00628-00001	62000	PASTOS PERMANENTES DE 5 O MAS AÑOS-SIN VARIEDAD	S	0,31
170000007043311	14-061-021-00295-00002	20902	BARBECHO TRADICIONAL-CON CUBIERTA VEGETAL	S	0,22
170000007043314	14-061-021-00331-00002	20902	BARBECHO TRADICIONAL-CON CUBIERTA VEGETAL	S	3,58
170000007043316	14-061-020-00629-00002	62000	PASTOS PERMANENTES DE 5 O MAS AÑOS-SIN VARIEDAD	S	1,32
170000007043317	14-061-020-00629-00003	62000	PASTOS PERMANENTES DE 5 O MAS AÑOS-SIN VARIEDAD	S	0,65
170000007043318	14-061-020-00630-00002	62000	PASTOS PERMANENTES DE 5 O MAS AÑOS-SIN VARIEDAD	S	0,65
170000007043319	14-061-020-00631-00001	62000	PASTOS PERMANENTES DE 5 O MAS AÑOS-SIN VARIEDAD	S	0,77
170000007043321	14-061-021-00324-00001	20902	BARBECHO TRADICIONAL-CON CUBIERTA VEGETAL	S	2,75
170000007043322	14-061-021-00296-00004	20902	BARBECHO TRADICIONAL-CON CUBIERTA VEGETAL	S	2,92
170000007043323	14-061-021-00310-00001	20902	BARBECHO TRADICIONAL-CON CUBIERTA VEGETAL	S	0,65
170000007043324	14-061-021-00311-00001	20902	BARBECHO TRADICIONAL-CON CUBIERTA VEGETAL	S	0,61
170000007043327	14-061-019-00018-00001	20902	BARBECHO TRADICIONAL-CON CUBIERTA VEGETAL	S	1,59
170000007043328	14-061-021-00332-00006	63000	PASTOS DE MENOS DE 5 AÑOS-SIN VARIEDAD	S	1,31
170000007043330	14-061-019-00038-00001	20902	BARBECHO TRADICIONAL-CON CUBIERTA VEGETAL	S	3,75
170000007043336	14-061-021-00060-00002	20902	BARBECHO TRADICIONAL-CON CUBIERTA VEGETAL	S	1,12
170000007043338	14-061-021-00065-00001	20902	BARBECHO TRADICIONAL-CON CUBIERTA VEGETAL	S	0,90
170000007043339	14-061-021-00270-00001	20902	BARBECHO TRADICIONAL-CON CUBIERTA VEGETAL	S	0,61
170000007043340	14-061-021-00266-00001	20902	BARBECHO TRADICIONAL-CON CUBIERTA VEGETAL	S	0,33
170000007043343	14-061-019-00019-00001	20902	BARBECHO TRADICIONAL-CON CUBIERTA VEGETAL	S	1,72
170000007043344	14-061-019-00014-00001	20902	BARBECHO TRADICIONAL-CON CUBIERTA VEGETAL	S	2,72
170000007043345	14-061-019-00017-00002	20902	BARBECHO TRADICIONAL-CON CUBIERTA VEGETAL	S	1,44
170000007043350	14-061-019-00035-00001	20902	BARBECHO TRADICIONAL-CON CUBIERTA VEGETAL	S	3,16
170000007043353	14-061-019-00039-00001	20902	BARBECHO TRADICIONAL-CON CUBIERTA VEGETAL	S	4,05
170000007043354	14-061-020-00757-00001	20902	BARBECHO TRADICIONAL-CON CUBIERTA VEGETAL	S	0,61
170000007043355	14-061-019-00053-00001	20902	BARBECHO TRADICIONAL-CON CUBIERTA VEGETAL	S	3,22
170000007043356	14-061-020-00749-00001	20902	BARBECHO TRADICIONAL-CON CUBIERTA VEGETAL	S	1,28
170000007043357	14-061-020-00751-00001	20902	BARBECHO TRADICIONAL-CON CUBIERTA VEGETAL	S	0,61

(1) Superficie declarada admisible ajustada con la superficie comprometida.
 (2) Factor de penalización valorando el alcance para el tipo de compromiso.
 (3) Solicita agricultura y tiene compromisos vigentes.
 (4) Solicita ganadería y tiene compromisos vigentes.

Datos considerados para el Cálculo de la Carga Ganadera mínima y máxima del expediente**Recintos Determinados para el Cálculo de Garga Ganadera Mínima**

REF.	REFERENCIA SIGPAC	CULTIVO	DESCRIPCIÓN CULTIVO	S/R	SUP. PROPUESTA (ha)
1700000007043358	14-061-020-00762-00001	20902	BARBECHO TRADICIONAL-CON CUBIERTA VEGETAL	S	4,63
1700000007043359	14-061-019-00041-00001	20902	BARBECHO TRADICIONAL-CON CUBIERTA VEGETAL	S	0,64
1700000007043360	14-061-020-00756-00001	20902	BARBECHO TRADICIONAL-CON CUBIERTA VEGETAL	S	1,35
1700000007043362	14-061-019-00030-00001	20902	BARBECHO TRADICIONAL-CON CUBIERTA VEGETAL	S	1,50
1700000007043363	14-061-019-00055-00001	20902	BARBECHO TRADICIONAL-CON CUBIERTA VEGETAL	S	3,39
1700000007043364	14-061-019-00047-00001	20902	BARBECHO TRADICIONAL-CON CUBIERTA VEGETAL	S	0,37
1700000007043365	14-061-019-00042-00001	20902	BARBECHO TRADICIONAL-CON CUBIERTA VEGETAL	S	0,41
1700000007043366	14-061-019-00024-00001	20902	BARBECHO TRADICIONAL-CON CUBIERTA VEGETAL	S	0,65
1700000007043367	14-061-019-00046-00001	20902	BARBECHO TRADICIONAL-CON CUBIERTA VEGETAL	S	0,77
1700000007043368	14-061-019-00023-00001	20902	BARBECHO TRADICIONAL-CON CUBIERTA VEGETAL	S	0,63
1700000007043369	14-061-019-00006-00001	20902	BARBECHO TRADICIONAL-CON CUBIERTA VEGETAL	S	2,46
1700000007043379	14-061-020-00791-00001	63000	PASTOS DE MENOS DE 5 AÑOS-SIN VARIEDAD	S	14,53
1700000007043382	14-061-020-00758-00001	20902	BARBECHO TRADICIONAL-CON CUBIERTA VEGETAL	S	0,64
1700000007043383	14-061-020-00768-00001	20902	BARBECHO TRADICIONAL-CON CUBIERTA VEGETAL	S	1,02
1700000007043388	14-061-020-00753-00001	62000	PASTOS PERMANENTES DE 5 O MAS AÑOS-SIN VARIEDAD	S	0,88
1700000007043389	14-061-020-00754-00001	62000	PASTOS PERMANENTES DE 5 O MAS AÑOS-SIN VARIEDAD	S	0,61
1700000007043390	14-061-020-00787-00001	62000	PASTOS PERMANENTES DE 5 O MAS AÑOS-SIN VARIEDAD	S	1,12
1700000007043394	14-061-020-00789-00001	62000	PASTOS PERMANENTES DE 5 O MAS AÑOS-SIN VARIEDAD	S	2,25
1700000007043395	14-061-020-00765-00002	20902	BARBECHO TRADICIONAL-CON CUBIERTA VEGETAL	S	3,76
1700000007043396	14-061-019-00054-00001	62000	PASTOS PERMANENTES DE 5 O MAS AÑOS-SIN VARIEDAD	S	0,48
1700000007043397	14-061-020-00666-00001	63000	PASTOS DE MENOS DE 5 AÑOS-SIN VARIEDAD	S	0,19
1700000007043398	14-061-019-00022-00001	62000	PASTOS PERMANENTES DE 5 O MAS AÑOS-SIN VARIEDAD	S	0,14
1700000007043400	14-061-020-00777-00001	62000	PASTOS PERMANENTES DE 5 O MAS AÑOS-SIN VARIEDAD	S	0,23
1700000007043401	14-061-019-00016-00001	20902	BARBECHO TRADICIONAL-CON CUBIERTA VEGETAL	S	1,84
1700000007043411	14-061-020-00792-00001	62000	PASTOS PERMANENTES DE 5 O MAS AÑOS-SIN VARIEDAD	S	1,95
1700000007043413	14-061-020-00746-00001	62000	PASTOS PERMANENTES DE 5 O MAS AÑOS-SIN VARIEDAD	S	1,48
1700000007043415	14-061-020-00745-00002	62000	PASTOS PERMANENTES DE 5 O MAS AÑOS-SIN VARIEDAD	S	1,45

Recintos Determinados para el Cálculo de Garga Ganadera Máxima

REF.	REFERENCIA SIGPAC	CULTIVO	DESCRIPCIÓN CULTIVO	S/R	SUP. PROPUESTA (ha)
1700000007043300	14-061-021-00290-00001	20902	BARBECHO TRADICIONAL-CON CUBIERTA VEGETAL	S	0,15
1700000007043301	14-061-021-00292-00001	20902	BARBECHO TRADICIONAL-CON CUBIERTA VEGETAL	S	0,12
1700000007043303	14-061-021-00275-00001	20902	BARBECHO TRADICIONAL-CON CUBIERTA VEGETAL	S	0,31
1700000007043304	14-061-021-00101-00010	20902	BARBECHO TRADICIONAL-CON CUBIERTA VEGETAL	S	1,34
1700000007043308	14-061-020-00628-00001	62000	PASTOS PERMANENTES DE 5 O MAS AÑOS-SIN VARIEDAD	S	0,31
1700000007043311	14-061-021-00295-00002	20902	BARBECHO TRADICIONAL-CON CUBIERTA VEGETAL	S	0,22
1700000007043314	14-061-021-00331-00002	20902	BARBECHO TRADICIONAL-CON CUBIERTA VEGETAL	S	3,58
1700000007043316	14-061-020-00629-00002	62000	PASTOS PERMANENTES DE 5 O MAS AÑOS-SIN VARIEDAD	S	1,32
1700000007043317	14-061-020-00629-00003	62000	PASTOS PERMANENTES DE 5 O MAS AÑOS-SIN VARIEDAD	S	0,65
1700000007043318	14-061-020-00630-00002	62000	PASTOS PERMANENTES DE 5 O MAS AÑOS-SIN VARIEDAD	S	0,65
1700000007043319	14-061-020-00631-00001	62000	PASTOS PERMANENTES DE 5 O MAS AÑOS-SIN VARIEDAD	S	0,77
1700000007043320	14-061-021-00296-00007	20902	BARBECHO TRADICIONAL-CON CUBIERTA VEGETAL	S	0,27
1700000007043321	14-061-021-00324-00001	20902	BARBECHO TRADICIONAL-CON CUBIERTA VEGETAL	S	2,75
1700000007043322	14-061-021-00296-00004	20902	BARBECHO TRADICIONAL-CON CUBIERTA VEGETAL	S	2,92
1700000007043323	14-061-021-00310-00001	20902	BARBECHO TRADICIONAL-CON CUBIERTA VEGETAL	S	0,65
1700000007043324	14-061-021-00311-00001	20902	BARBECHO TRADICIONAL-CON CUBIERTA VEGETAL	S	0,61
1700000007043325	14-061-023-00015-00002	20902	BARBECHO TRADICIONAL-CON CUBIERTA VEGETAL	S	0,45
1700000007043326	14-061-023-00016-00001	20902	BARBECHO TRADICIONAL-CON CUBIERTA VEGETAL	S	0,79
1700000007043327	14-061-019-00018-00001	20902	BARBECHO TRADICIONAL-CON CUBIERTA VEGETAL	S	1,59
1700000007043328	14-061-021-00332-00006	63000	PASTOS DE MENOS DE 5 AÑOS-SIN VARIEDAD	S	1,31
1700000007043329	14-061-023-00017-00001	20902	BARBECHO TRADICIONAL-CON CUBIERTA VEGETAL	S	0,46

Datos considerados para el Cálculo de la Carga Ganadera mínima y máxima del expediente**Recintos Determinados para el Cálculo de Garga Ganadera Máxima**

REF.	REFERENCIA SIGPAC	CULTIVO	DESCRIPCIÓN CULTIVO	S/R	SUP. PROPUESTA (ha)
1700000007043330	14-061-019-00038-00001	20902	BARBECHO TRADICIONAL-CON CUBIERTA VEGETAL	S	3,75
1700000007043333	14-061-019-00034-00001	20902	BARBECHO TRADICIONAL-CON CUBIERTA VEGETAL	S	0,70
1700000007043336	14-061-021-00060-00002	20902	BARBECHO TRADICIONAL-CON CUBIERTA VEGETAL	S	1,12
1700000007043337	14-061-021-00061-00001	20902	BARBECHO TRADICIONAL-CON CUBIERTA VEGETAL	S	0,96
1700000007043338	14-061-021-00065-00001	20902	BARBECHO TRADICIONAL-CON CUBIERTA VEGETAL	S	0,90
1700000007043339	14-061-021-00270-00001	20902	BARBECHO TRADICIONAL-CON CUBIERTA VEGETAL	S	0,61
1700000007043340	14-061-021-00266-00001	20902	BARBECHO TRADICIONAL-CON CUBIERTA VEGETAL	S	0,33
1700000007043343	14-061-019-00019-00001	20902	BARBECHO TRADICIONAL-CON CUBIERTA VEGETAL	S	1,72
1700000007043344	14-061-019-00014-00001	20902	BARBECHO TRADICIONAL-CON CUBIERTA VEGETAL	S	2,72
1700000007043345	14-061-019-00017-00002	20902	BARBECHO TRADICIONAL-CON CUBIERTA VEGETAL	S	1,44
1700000007043350	14-061-019-00035-00001	20902	BARBECHO TRADICIONAL-CON CUBIERTA VEGETAL	S	3,16
1700000007043351	14-061-019-00040-00001	20902	BARBECHO TRADICIONAL-CON CUBIERTA VEGETAL	S	5,63
1700000007043352	14-061-019-00036-00001	20902	BARBECHO TRADICIONAL-CON CUBIERTA VEGETAL	S	1,20
1700000007043353	14-061-019-00039-00001	20902	BARBECHO TRADICIONAL-CON CUBIERTA VEGETAL	S	4,05
1700000007043354	14-061-020-00757-00001	20902	BARBECHO TRADICIONAL-CON CUBIERTA VEGETAL	S	0,61
1700000007043355	14-061-019-00053-00001	20902	BARBECHO TRADICIONAL-CON CUBIERTA VEGETAL	S	3,22
1700000007043356	14-061-020-00749-00001	20902	BARBECHO TRADICIONAL-CON CUBIERTA VEGETAL	S	1,28
1700000007043357	14-061-020-00751-00001	20902	BARBECHO TRADICIONAL-CON CUBIERTA VEGETAL	S	0,61
1700000007043358	14-061-020-00762-00001	20902	BARBECHO TRADICIONAL-CON CUBIERTA VEGETAL	S	4,63
1700000007043359	14-061-019-00041-00001	20902	BARBECHO TRADICIONAL-CON CUBIERTA VEGETAL	S	0,64
1700000007043360	14-061-020-00756-00001	20902	BARBECHO TRADICIONAL-CON CUBIERTA VEGETAL	S	1,35
1700000007043361	14-061-020-00759-00001	20902	BARBECHO TRADICIONAL-CON CUBIERTA VEGETAL	S	0,52
1700000007043362	14-061-019-00030-00001	20902	BARBECHO TRADICIONAL-CON CUBIERTA VEGETAL	S	1,50
1700000007043363	14-061-019-00055-00001	20902	BARBECHO TRADICIONAL-CON CUBIERTA VEGETAL	S	3,39
1700000007043364	14-061-019-00047-00001	20902	BARBECHO TRADICIONAL-CON CUBIERTA VEGETAL	S	0,37
1700000007043365	14-061-019-00042-00001	20902	BARBECHO TRADICIONAL-CON CUBIERTA VEGETAL	S	0,41
1700000007043366	14-061-019-00024-00001	20902	BARBECHO TRADICIONAL-CON CUBIERTA VEGETAL	S	0,65
1700000007043367	14-061-019-00046-00001	20902	BARBECHO TRADICIONAL-CON CUBIERTA VEGETAL	S	0,77
1700000007043368	14-061-019-00023-00001	20902	BARBECHO TRADICIONAL-CON CUBIERTA VEGETAL	S	0,63
1700000007043369	14-061-019-00006-00001	20902	BARBECHO TRADICIONAL-CON CUBIERTA VEGETAL	S	2,46
1700000007043370	14-061-020-00794-00001	20902	BARBECHO TRADICIONAL-CON CUBIERTA VEGETAL	S	3,75
1700000007043371	14-061-020-00798-00001	20902	BARBECHO TRADICIONAL-CON CUBIERTA VEGETAL	S	6,75
1700000007043372	14-061-020-00800-00001	20902	BARBECHO TRADICIONAL-CON CUBIERTA VEGETAL	S	5,32
1700000007043373	14-061-020-00801-00001	20902	BARBECHO TRADICIONAL-CON CUBIERTA VEGETAL	S	3,09
1700000007043374	14-061-020-00802-00001	20902	BARBECHO TRADICIONAL-CON CUBIERTA VEGETAL	S	0,28
1700000007043375	14-061-020-00803-00001	20902	BARBECHO TRADICIONAL-CON CUBIERTA VEGETAL	S	4,16
1700000007043379	14-061-020-00791-00001	63000	PASTOS DE MENOS DE 5 AÑOS-SIN VARIEDAD	S	14,53
1700000007043382	14-061-020-00758-00001	20902	BARBECHO TRADICIONAL-CON CUBIERTA VEGETAL	S	0,64
1700000007043383	14-061-020-00768-00001	20902	BARBECHO TRADICIONAL-CON CUBIERTA VEGETAL	S	1,02
1700000007043388	14-061-020-00753-00001	62000	PASTOS PERMANENTES DE 5 O MAS AÑOS-SIN VARIEDAD	S	0,88
1700000007043389	14-061-020-00754-00001	62000	PASTOS PERMANENTES DE 5 O MAS AÑOS-SIN VARIEDAD	S	0,61
1700000007043390	14-061-020-00787-00001	62000	PASTOS PERMANENTES DE 5 O MAS AÑOS-SIN VARIEDAD	S	1,12
1700000007043394	14-061-020-00789-00001	62000	PASTOS PERMANENTES DE 5 O MAS AÑOS-SIN VARIEDAD	S	2,25
1700000007043395	14-061-020-00765-00002	20902	BARBECHO TRADICIONAL-CON CUBIERTA VEGETAL	S	3,76
1700000007043396	14-061-019-00054-00001	62000	PASTOS PERMANENTES DE 5 O MAS AÑOS-SIN VARIEDAD	S	0,48
1700000007043397	14-061-020-00666-00001	63000	PASTOS DE MENOS DE 5 AÑOS-SIN VARIEDAD	S	0,19
1700000007043398	14-061-019-00022-00001	62000	PASTOS PERMANENTES DE 5 O MAS AÑOS-SIN VARIEDAD	S	0,14
1700000007043400	14-061-020-00777-00001	62000	PASTOS PERMANENTES DE 5 O MAS AÑOS-SIN VARIEDAD	S	0,23
1700000007043401	14-061-019-00016-00001	20902	BARBECHO TRADICIONAL-CON CUBIERTA VEGETAL	S	1,84
1700000007043411	14-061-020-00792-00001	62000	PASTOS PERMANENTES DE 5 O MAS AÑOS-SIN VARIEDAD	S	1,95
1700000007043413	14-061-020-00746-00001	62000	PASTOS PERMANENTES DE 5 O MAS AÑOS-SIN VARIEDAD	S	1,48
1700000007043415	14-061-020-00745-00002	62000	PASTOS PERMANENTES DE 5 O MAS AÑOS-SIN VARIEDAD	S	1,45

INCIDENCIAS

INCIDENCIA DESCRIPCIÓN

85023	El grupo de cultivo declarado en el recinto no coincide con el grupo de cultivo existente en el Organismo de Certificación Ref:1700000007043333 Recinto:14-061-019-00034-001 Cultivo:20902 BARBECHO TRADICIONAL-CON CUBIERTA VEGETAL Secano Grupo de SIPEA:HERBACEOS Ref:1700000007043352 Recinto:14-061-019-00036-001 Cultivo:20902 BARBECHO TRADICIONAL-CON CUBIERTA VEGETAL Secano Grupo de SIPEA:HERBACEOS Ref:1700000007043351 Recinto:14-061-019-00040-001 Cultivo:20902 BARBECHO TRADICIONAL-CON CUBIERTA VEGETAL Secano Grupo de SIPEA:HERBACEOS
85031	Solicita recinto que no está comprometido para la operación. Ref:1700000007043333 Recinto:14-061-019-00034-001 Cultivo:20902 BARBECHO TRADICIONAL-CON CUBIERTA VEGETAL Secano Ref:1700000007043352 Recinto:14-061-019-00036-001 Cultivo:20902 BARBECHO TRADICIONAL-CON CUBIERTA VEGETAL Secano Ref:1700000007043351 Recinto:14-061-019-00040-001 Cultivo:20902 BARBECHO TRADICIONAL-CON CUBIERTA VEGETAL Secano



<u>APELLIDOS Y NOMBRE / RAZÓN SOCIAL</u>	<u>NIF</u>	<u>EXPEDIENTE</u>	<u>SOLICITA AGRICULT. (3)</u>	<u>SOLICITA GANADER. (4)</u>	<u>ANUALIDAD DE PAGO</u>
OCHOA LOPEZ FRANCISCO LUIS	****4160*	1032583	NO	SI	6ª

DATOS MANTENIMIENTO

IMPORTE POR ANUALIDAD

	<u>2015</u>	<u>2016</u>	<u>2017</u>	<u>2018</u>	<u>2019</u>	<u>2020</u>
IMPORTE MÁXIMO SUBVENCIONABLE	3.575,99 €	3.567,78 €	3.567,78 €	3.567,78 €	3.567,78 €	3.567,78 €
IMPORTE MEDIO DE TRANSFERENCIA (€/ha)	82,15 €	82,15 €	82,15 €	82,15 €	82,15 €	82,15 €

RESUMEN DE UNIDADES

<u>Cód</u>	<u>GRUPO DE PAGO</u>	<u>Sup. Dec. Admisible (ha)</u>	<u>Sup. Comprometida (ha)</u>	<u>Sup. ajustada compromiso (1) (ha)</u>	<u>% sobredec.</u>	<u>SUP. PROPUESTA (ha)</u>	<u>Importe Declarado</u>	<u>Importe Topado</u>	<u>Importe Propuesto</u>	<u>Importe tras sobredec.</u>
63	PASTOS ASOCIADOS A GANADERÍA ECOLÓGICA	45,91		43,43	0,00	43,43	3.567,77	3.567,78	3.567,77	3.567,77
TOTAL		45,91	43,43	43,43		43,43	3.567,77	3.567,78	3.567,77	3.567,77

APLICACIÓN DE REDUCCIONES Y SANCIONES

	<u>Importe Calculado</u>	<u>Importe prerreduc.</u>	<u>Admisibilidad y compromisos</u>	<u>Presentación tardía</u>	<u>Omisión declaración</u>	<u>Condicionabilidad</u>	<u>PROPUESTO</u>	<u>IMPORTE (Euros)</u>		
								<u>FEADER (Eje 2)</u>	<u>MAPA</u>	<u>CAGPDS</u>
GANADERÍA	3.567,77	3.567,77	0,00	0,00	0,00	0,00	3.567,77	2.675,83	383,54	508,40
TOTAL							3.567,77	2.675,83	383,54	508,40

RECINTOS PROPUESTOS

<u>REE</u>	<u>REFERENCIA SIGPAC</u>	<u>CULTIVO DESCRIPCIÓN CULTIVO</u>	<u>S/R</u>	<u>G.PAGO</u>	<u>PEND. MEDIA (%)</u>	<u>SUP. DEC. ADMISIBLE (ha)</u>	<u>SUP. COMPROM. (ha)</u>	<u>SUP. AJUSTADA COMPROM. (1) (ha)</u>	<u>SUP. CONY. SIGPAC (ha)</u>	<u>SUP. CERTIE. (ha)</u>	<u>SUP. CAMPO (ha)</u>	<u>SUP. CAMPO DETER. CULT. DECLARADO (ha)</u>	<u>SUP. DEC. REDUCIDA (ha)</u>	<u>SUP. PROPUESTA (ha)</u>
1700000005607319	14-069-006-00001-00006	62000 PASTOS PERMANENTES DE 5 O MAS AÑOS-SIN VARIEDAD	S	63	10,50	0,05	0,04	0,04		0,10			0,04	0,04
1700000005607320	14-069-006-00032-00005	62000 PASTOS PERMANENTES DE 5 O MAS AÑOS-SIN VARIEDAD	S	63	10,43	12,21	18,00	12,21		12,21			12,21	12,21
1700000005607321	14-069-006-00032-00006	62000 PASTOS PERMANENTES DE 5 O MAS AÑOS-SIN VARIEDAD	S	63	3,79	0,07	0,07	0,07		0,07			0,07	0,07
1700000005607322	14-069-006-00034-00005	62000 PASTOS PERMANENTES DE 5 O MAS AÑOS-SIN VARIEDAD	S	63	11,66	16,06	13,63	13,63		16,06			13,63	13,63
1700000005607323	14-069-008-00047-00002	62000 PASTOS PERMANENTES DE 5 O MAS AÑOS-SIN VARIEDAD	S	63	8,82	0,43	0,41	0,41		0,86			0,41	0,41
1700000005607324	14-069-008-00047-00003	62000 PASTOS PERMANENTES DE 5 O MAS AÑOS-SIN VARIEDAD	S	63	6,30	0,14	0,19	0,13		0,28			0,13	0,13
1700000005607325	14-069-006-00032-00005	62000 PASTOS PERMANENTES DE 5 O MAS AÑOS-SIN VARIEDAD	S	63	10,43	5,79	18,00	5,79		5,79			5,79	5,79
1700000005607326	14-069-008-00047-00003	62000 PASTOS PERMANENTES DE 5 O MAS AÑOS-SIN VARIEDAD	S	63	6,30	0,06	0,19	0,06		0,12			0,06	0,06
1700000005607327	14-069-008-00048-00001	62000 PASTOS PERMANENTES DE 5 O MAS AÑOS-SIN VARIEDAD	S	63	7,51	3,81	11,10	3,81		3,81			3,81	3,81
1700000005607328	14-069-008-00048-00001	62000 PASTOS PERMANENTES DE 5 O MAS AÑOS-SIN VARIEDAD	S	63	7,51	7,29	11,10	7,29		7,29			7,29	7,29

DATOS GANADERÍA

RESUMEN DE UNIDADES

<u>Cód</u>	<u>GRUPO DE PAGO</u>	<u>Sup. Dec. Admisible (ha)</u>	<u>Sup. Comprometida (ha)</u>	<u>Sup. ajustada compromiso (1) (ha)</u>	<u>% sobredec.</u>	<u>SUP. PROPUESTA (ha)</u>	<u>Importe Declarado</u>	<u>Importe Topado</u>	<u>Importe Propuesto</u>	<u>Importe tras sobredec.</u>
63	PASTOS ASOCIADOS A GANADERÍA ECOLÓGICA	45,91		43,43	0,00	43,43	3.567,77	3.567,78	3.567,77	3.567,77
TOTAL		45,91	43,43	43,43		43,43	3.567,77	3.567,78	3.567,77	3.567,77

RESUMEN DE PAGOS

	<u>PROPUESTO</u>	<u>IMPORTE (Euros)</u>		
		<u>FEADER (Eje 2)</u>	<u>MAPA</u>	<u>CAGPDS</u>
Propuesto a pagar	3.567,77	2.675,83	383,54	508,40

APLICACIÓN DE REDUCCIONES Y SANCIONES

<u>Importe Calculado</u>	<u>Importe prerreduc.</u>	<u>Admisibilidad y compromisos</u>	<u>Presentación tardía</u>	<u>Omisión declaración</u>	<u>Condicionabilidad</u>	<u>PROPUESTO</u>	<u>IMPORTE (Euros)</u>			
							<u>FEADER (Eje 2)</u>	<u>MAPA</u>	<u>CAGPDS</u>	
3.567,77	3.567,77	0,00	0,00	0,00	0,00	3.567,77	2.675,83	383,54	508,40	
TOTAL							3.567,77	2.675,83	383,54	508,40



(1) Superficie declarada admisible ajustada con la superficie comprometida.
 (2) Factor de penalización valorando el alcance para el tipo de compromiso.
 (3) Solicita agricultura y tiene compromisos vigentes.
 (4) Solicita ganadería y tiene compromisos vigentes.

Datos considerados para el Cálculo de la Carga Ganadera mínima y máxima del expediente

<u>Explotación</u>	<u>Especie</u>	<u>Inscrito en Sipea y Admisible</u>	<u>Censo Medio Animales</u>	<u>Ugm Calculada para CG Mínima</u>	<u>Ugm Calculada para CG Máxima</u>
ES140690000532	BOVINA	SI	18,24	13,03	13,03
ES140690000532	PORCINO	NO	66,62	0,00	19,99
ES140690001466	BOVINA	SI	25,69	20,51	20,51
				33,54	53,53

Superficie determinada para Cálculo Carga Ganadera Mínima: 45,91 ha
Superficie determinada para Cálculo Carga Ganadera Máxima: 45,91 ha
Carga Ganadera Mínima Expediente: 0,73 ugm/ha
Carga Ganadera Máxima Expediente: 1,17 ugm/ha

Recintos Determinados para el Cálculo de Garga Ganadera Mínima

<u>REF.</u>	<u>REFERENCIA SIGPAC</u>	<u>CULTIVO</u>	<u>DESCRIPCIÓN CULTIVO</u>	<u>S/R</u>	<u>SUP. PROPUESTA (ha)</u>
170000005607319	14-069-006-00001-00006	62000	PASTOS PERMANENTES DE 5 O MAS AÑOS-SIN VARIEDAD	S	0,05
170000005607320	14-069-006-00032-00005	62000	PASTOS PERMANENTES DE 5 O MAS AÑOS-SIN VARIEDAD	S	12,21
170000005607321	14-069-006-00032-00006	62000	PASTOS PERMANENTES DE 5 O MAS AÑOS-SIN VARIEDAD	S	0,07
170000005607322	14-069-006-00034-00005	62000	PASTOS PERMANENTES DE 5 O MAS AÑOS-SIN VARIEDAD	S	16,06
170000005607323	14-069-008-00047-00002	62000	PASTOS PERMANENTES DE 5 O MAS AÑOS-SIN VARIEDAD	S	0,43
170000005607324	14-069-008-00047-00003	62000	PASTOS PERMANENTES DE 5 O MAS AÑOS-SIN VARIEDAD	S	0,14
170000005607325	14-069-006-00032-00005	62000	PASTOS PERMANENTES DE 5 O MAS AÑOS-SIN VARIEDAD	S	5,79
170000005607326	14-069-008-00047-00003	62000	PASTOS PERMANENTES DE 5 O MAS AÑOS-SIN VARIEDAD	S	0,06
170000005607327	14-069-008-00048-00001	62000	PASTOS PERMANENTES DE 5 O MAS AÑOS-SIN VARIEDAD	S	3,81
170000005607328	14-069-008-00048-00001	62000	PASTOS PERMANENTES DE 5 O MAS AÑOS-SIN VARIEDAD	S	7,29

Recintos Determinados para el Cálculo de Garga Ganadera Máxima

<u>REF.</u>	<u>REFERENCIA SIGPAC</u>	<u>CULTIVO</u>	<u>DESCRIPCIÓN CULTIVO</u>	<u>S/R</u>	<u>SUP. PROPUESTA (ha)</u>
170000005607319	14-069-006-00001-00006	62000	PASTOS PERMANENTES DE 5 O MAS AÑOS-SIN VARIEDAD	S	0,05
170000005607320	14-069-006-00032-00005	62000	PASTOS PERMANENTES DE 5 O MAS AÑOS-SIN VARIEDAD	S	12,21
170000005607321	14-069-006-00032-00006	62000	PASTOS PERMANENTES DE 5 O MAS AÑOS-SIN VARIEDAD	S	0,07
170000005607322	14-069-006-00034-00005	62000	PASTOS PERMANENTES DE 5 O MAS AÑOS-SIN VARIEDAD	S	16,06
170000005607323	14-069-008-00047-00002	62000	PASTOS PERMANENTES DE 5 O MAS AÑOS-SIN VARIEDAD	S	0,43
170000005607324	14-069-008-00047-00003	62000	PASTOS PERMANENTES DE 5 O MAS AÑOS-SIN VARIEDAD	S	0,14
170000005607325	14-069-006-00032-00005	62000	PASTOS PERMANENTES DE 5 O MAS AÑOS-SIN VARIEDAD	S	5,79
170000005607326	14-069-008-00047-00003	62000	PASTOS PERMANENTES DE 5 O MAS AÑOS-SIN VARIEDAD	S	0,06
170000005607327	14-069-008-00048-00001	62000	PASTOS PERMANENTES DE 5 O MAS AÑOS-SIN VARIEDAD	S	3,81
170000005607328	14-069-008-00048-00001	62000	PASTOS PERMANENTES DE 5 O MAS AÑOS-SIN VARIEDAD	S	7,29

INCIDENCIAS

INCIDENCIA DESCRIPCIÓN

- 75022 No autoriza a que, en caso de la devolución por la entidad financiera (retrocesión bancaria) del pago en la cuenta corriente consignada en la solicitud y que está debidamente registrada en el sistema contable GIRO de la Junta de Andalucía, se proceda al pago en cualquier otra cuenta corriente de la titularidad del solicitante vigente en dicho sistema contable.
- 85042 No inscrito en un organismo de control y certificación ecológico (artículo 5-1 e), Orden 26 mayo 2015)
Explotación:ES140690000532 Especie:PORCINO

(1) Superficie declarada admisible ajustada con la superficie comprometida.
 (2) Factor de penalización valorando el alcance para el tipo de compromiso.
 (3) Solicita agricultura y tiene compromisos vigentes.
 (4) Solicita ganadería y tiene compromisos vigentes.

<u>APELLIDOS Y NOMBRE / RAZÓN SOCIAL</u>	<u>NIF</u>	<u>EXPEDIENTE</u>	<u>SOLICITA AGRICULT. (3)</u>	<u>SOLICITA GANADER. (4)</u>	<u>ANUALIDAD DE PAGO</u>
OCHOA SOLANO MARIA TERESA	****0480*	1175954	NO	SI	6ª

DATOS MANTENIMIENTO

IMPORTE POR ANUALIDAD

	<u>2015</u>	<u>2016</u>	<u>2017</u>	<u>2018</u>	<u>2019</u>	<u>2020</u>
IMPORTE MÁXIMO SUBVENCIONABLE	3.383,76 €	3.383,76 €	3.217,82 €	3.217,82 €	3.217,82 €	3.217,82 €
IMPORTE MEDIO DE TRANSFERENCIA (€/ha)	82,15 €	82,15 €	82,15 €	82,15 €	82,15 €	82,15 €

RESUMEN DE UNIDADES

<u>Cód</u>	<u>GRUPO DE PAGO</u>	<u>Sup. Dec. Admisible (ha)</u>	<u>Sup. Comprometida (ha)</u>	<u>Sup. ajustada compromiso (1) (ha)</u>	<u>% sobredec.</u>	<u>SUP. PROPUESTA (ha)</u>	<u>Importe Declarado</u>	<u>Importe Topado</u>	<u>Importe Propuesto</u>	<u>Importe tras sobredec.</u>
63	PASTOS ASOCIADOS A GANADERÍA ECOLÓGICA	46,94		39,17	0,00	39,17	3.217,82	3.217,82	3.217,82	3.217,82
	TOTAL	46,94	39,17	39,17		39,17	3.217,82	3.217,82	3.217,82	3.217,82

APLICACIÓN DE REDUCCIONES Y SANCIONES

	<u>Importe Calculado</u>	<u>Importe prerreduc.</u>	<u>Admisibilidad y compromisos</u>	<u>Presentación tardía</u>	<u>Omisión declaración</u>	<u>Condicionabilidad</u>	<u>PROPUESTO</u>	<u>IMPORTE (Euros)</u>		
								<u>FEADER (Eje 2)</u>	<u>MAPA</u>	<u>CAGPDS</u>
GANADERÍA	3.217,82	3.217,82	0,00	0,00	0,00	0,00	3.217,82	2.413,37	345,92	458,53
TOTAL							3.217,82	2.413,37	345,92	458,53

RECINTOS PROPUESTOS

<u>REE</u>	<u>REFERENCIA SIGPAC</u>	<u>CULTIVO</u>	<u>DESCRIPCIÓN CULTIVO</u>	<u>S/R</u>	<u>G.PAGO</u>	<u>PEND. MEDIA (%)</u>	<u>SUP. DEC. (ha)</u>	<u>SUP. COMPROM. (ha)</u>	<u>SUP. AJUSTADA COMPROM. (1) (ha)</u>	<u>SUP. CONY. SIGPAC (ha)</u>	<u>SUP. CERTIE. (ha)</u>	<u>SUP. CAMPO (ha)</u>	<u>SUP. CAMPO DETER. CULT. DECLARADO (ha)</u>	<u>SUP. DEC. REDUCIDA (ha)</u>	<u>SUP. PROPUESTA (ha)</u>
1700000003498955	14-069-031-00060-00001	62000	PASTOS PERMANENTES DE 5 O MAS AÑOS-SIN VARIEDAD	S	63	6,85	10,37	10,37	10,37		10,37			10,37	10,37
1700000003498956	14-069-031-00060-00003	62000	PASTOS PERMANENTES DE 5 O MAS AÑOS-SIN VARIEDAD	S	63	8,41	5,53	17,65	4,40		5,53			4,40	4,40
1700000003498957	14-069-031-00060-00003	62000	PASTOS PERMANENTES DE 5 O MAS AÑOS-SIN VARIEDAD	S	63	8,41	16,66	17,65	13,25		16,66			13,25	13,25
1700000003498958	14-069-058-00010-00002	62000	PASTOS PERMANENTES DE 5 O MAS AÑOS-SIN VARIEDAD	S	63	7,96	7,99	14,38	7,99		7,99			7,99	7,99
1700000003498959	14-069-058-00010-00002	62000	PASTOS PERMANENTES DE 5 O MAS AÑOS-SIN VARIEDAD	S	63	7,96	6,39	14,38	6,39		6,39			6,39	6,39

DATOS GANADERÍA

RESUMEN DE UNIDADES

<u>Cód</u>	<u>GRUPO DE PAGO</u>	<u>Sup. Dec. Admisible (ha)</u>	<u>Sup. Comprometida (ha)</u>	<u>Sup. ajustada compromiso (1) (ha)</u>	<u>% sobredec.</u>	<u>SUP. PROPUESTA (ha)</u>	<u>Importe Declarado</u>	<u>Importe Topado</u>	<u>Importe Propuesto</u>	<u>Importe tras sobredec.</u>
63	PASTOS ASOCIADOS A GANADERÍA ECOLÓGICA	46,94		39,17	0,00	39,17	3.217,82	3.217,82	3.217,82	3.217,82
	TOTAL	46,94	39,17	39,17		39,17	3.217,82	3.217,82	3.217,82	3.217,82

RESUMEN DE PAGOS

	<u>PROPUESTO</u>	<u>IMPORTE (Euros)</u>		
		<u>FEADER (Eje 2)</u>	<u>MAPA</u>	<u>CAGPDS</u>
Propuesto a pagar	3.217,82	2.413,37	345,92	458,53

APLICACIÓN DE REDUCCIONES Y SANCIONES

	<u>Importe Calculado</u>	<u>Importe prerreduc.</u>	<u>Admisibilidad y compromisos</u>	<u>Presentación tardía</u>	<u>Omisión declaración</u>	<u>Condicionabilidad</u>	<u>PROPUESTO</u>	<u>IMPORTE (Euros)</u>		
								<u>FEADER (Eje 2)</u>	<u>MAPA</u>	<u>CAGPDS</u>
	3.217,82	3.217,82	0,00	0,00	0,00	0,00	3.217,82	2.413,37	345,92	458,53
TOTAL							3.217,82	2.413,37	345,92	458,53



(1) Superficie declarada admisible ajustada con la superficie comprometida.
 (2) Factor de penalización valorando el alcance para el tipo de compromiso.
 (3) Solicita agricultura y tiene compromisos vigentes.
 (4) Solicita ganadería y tiene compromisos vigentes.

Datos considerados para el Cálculo de la Carga Ganadera mínima y máxima del expediente

<u>Explotación</u>	<u>Especie</u>	<u>Inscrito en Sipea y Admisible</u>	<u>Censo Medio Animales</u>	<u>Ugm Calculada para CG Mínima</u>	<u>Ugm Calculada para CG Máxima</u>
ES140690000044	BOVINA	SI	32,16	25,03	25,03
ES140690000044	PORCINO	NO	0,00	0,00	0,00
ES140690000123	BOVINA	SI	9,73	8,43	8,43
ES140690000123	PORCINO	NO	3,49	0,00	1,05
				33,46	34,51

Superficie determinada para Cálculo Carga Ganadera Mínima: 46,94 ha

Superficie determinada para Cálculo Carga Ganadera Máxima: 46,94 ha

Carga Ganadera Mínima Expediente: 0,71 ugm/ha

Carga Ganadera Máxima Expediente: 0,74 ugm/ha

Recintos Determinados para el Cálculo de Garga Ganadera Mínima

<u>REF.</u>	<u>REFERENCIA SIGPAC</u>	<u>CULTIVO</u>	<u>DESCRIPCIÓN CULTIVO</u>	<u>S/R</u>	<u>SUP. PROPUESTA (ha)</u>
170000003498955	14-069-031-00060-00001	62000	PASTOS PERMANENTES DE 5 O MAS AÑOS-SIN VARIEDAD	S	10,37
170000003498956	14-069-031-00060-00003	62000	PASTOS PERMANENTES DE 5 O MAS AÑOS-SIN VARIEDAD	S	5,53
170000003498957	14-069-031-00060-00003	62000	PASTOS PERMANENTES DE 5 O MAS AÑOS-SIN VARIEDAD	S	16,66
170000003498958	14-069-058-00010-00002	62000	PASTOS PERMANENTES DE 5 O MAS AÑOS-SIN VARIEDAD	S	7,99
170000003498959	14-069-058-00010-00002	62000	PASTOS PERMANENTES DE 5 O MAS AÑOS-SIN VARIEDAD	S	6,39

Recintos Determinados para el Cálculo de Garga Ganadera Máxima

<u>REF.</u>	<u>REFERENCIA SIGPAC</u>	<u>CULTIVO</u>	<u>DESCRIPCIÓN CULTIVO</u>	<u>S/R</u>	<u>SUP. PROPUESTA (ha)</u>
170000003498955	14-069-031-00060-00001	62000	PASTOS PERMANENTES DE 5 O MAS AÑOS-SIN VARIEDAD	S	10,37
170000003498956	14-069-031-00060-00003	62000	PASTOS PERMANENTES DE 5 O MAS AÑOS-SIN VARIEDAD	S	5,53
170000003498957	14-069-031-00060-00003	62000	PASTOS PERMANENTES DE 5 O MAS AÑOS-SIN VARIEDAD	S	16,66
170000003498958	14-069-058-00010-00002	62000	PASTOS PERMANENTES DE 5 O MAS AÑOS-SIN VARIEDAD	S	7,99
170000003498959	14-069-058-00010-00002	62000	PASTOS PERMANENTES DE 5 O MAS AÑOS-SIN VARIEDAD	S	6,39

INCIDENCIAS

INCIDENCIA DESCRIPCIÓN

85042 No inscrito en un organismo de control y certificación ecológico (artículo 5-1 e), Orden 26 mayo 2015)
 Explotación:ES140690000044 Especie:PORCINO
 Explotación:ES140690000123 Especie:PORCINO



(1) Superficie declarada admisible ajustada con la superficie comprometida.
 (2) Factor de penalización valorando el alcance para el tipo de compromiso.
 (3) Solicita agricultura y tiene compromisos vigentes.
 (4) Solicita ganadería y tiene compromisos vigentes.

<u>APELLIDOS Y NOMBRE / RAZÓN SOCIAL</u>	<u>NIF</u>	<u>EXPEDIENTE</u>	<u>SOLICITA AGRICULT. (3)</u>	<u>SOLICITA GANADER. (4)</u>	<u>ANUALIDAD DE PAGO</u>
OLMO ESCRIBANO AGUSTIN ENRIQUE	****0876*	1223145	NO	SI	6ª

DATOS MANTENIMIENTO

IMPORTE POR ANUALIDAD

	<u>2015</u>	<u>2016</u>	<u>2017</u>	<u>2018</u>	<u>2019</u>	<u>2020</u>
IMPORTE MÁXIMO SUBVENCIONABLE	9.994,37 €	9.994,37 €	9.923,04 €	9.923,04 €	9.923,04 €	9.923,04 €
IMPORTE MEDIO DE TRANSFERENCIA (€/ha)	64,26 €	64,26 €	64,26 €	64,26 €	64,26 €	64,26 €

RESUMEN DE UNIDADES

<u>Cód</u>	<u>GRUPO DE PAGO</u>	<u>Sup. Dec. Admisible (ha)</u>	<u>Sup. Comprometida (ha)</u>	<u>Sup. ajustada compromiso (1) (ha)</u>	<u>% sobredec.</u>	<u>SUP. PROPUESTA (ha)</u>	<u>Importe Declarado</u>	<u>Importe Topado</u>	<u>Importe Propuesto</u>	<u>Importe tras sobredec.</u>
63	PASTOS ASOCIADOS A GANADERÍA ECOLÓGICA	145,82		145,69	0,00	145,69	9.645,23	9.362,66	9.362,66	9.362,66
	TOTAL	145,82	154,41	145,69		145,69	9.645,23	9.362,66	9.362,66	9.362,66

APLICACIÓN DE REDUCCIONES Y SANCIONES

	<u>Importe Calculado</u>	<u>Importe prerreduc.</u>	<u>Admisibilidad y compromisos</u>	<u>Presentación tardía</u>	<u>Omisión declaración</u>	<u>Condicionabilidad</u>	<u>PROPUESTO</u>	<u>IMPORTE (Euros)</u>		
								<u>FEADER (Eje 2)</u>	<u>MAPA</u>	<u>CAGPDS</u>
GANADERÍA	9.362,66	9.362,66	0,00	0,00	0,00	0,00	9.362,66	7.022,00	1.006,49	1.334,17
TOTAL							9.362,66	7.022,00	1.006,49	1.334,17

RECINTOS PROPUESTOS

<u>REF.</u>	<u>REFERENCIA SIGPAC</u>	<u>CULTIVO DESCRIPCIÓN CULTIVO</u>	<u>S/R</u>	<u>G.PAGO</u>	<u>PEND. MEDIA (%)</u>	<u>SUP. DEC. ADMISIBLE (ha)</u>	<u>SUP. COMPROM. (ha)</u>	<u>SUP. AJUSTADA COMPROM. (1) (ha)</u>	<u>SUP. CONY. SIGPAC (ha)</u>	<u>SUP. CERTIE. (ha)</u>	<u>SUP. CAMPO (ha)</u>	<u>SUP. CAMPO DETER. CULT. DECLARADO (ha)</u>	<u>SUP. DEC. REDUCIDA (ha)</u>	<u>SUP. PROPUESTA (ha)</u>
-102220	14-006-007-00035-00134	62000 PASTOS PERMANENTES DE 5 O MAS AÑOS-SIN VARIEDAD	S	63	9,41	0,18	0,18	0,18	0,18	0,18			0,18	0,18
1700000007042056	14-006-007-00022-00001	62000 PASTOS PERMANENTES DE 5 O MAS AÑOS-SIN VARIEDAD	S	63	6,67	0,03	0,03	0,03		0,03			0,03	0,03
1700000007042057	14-006-007-00022-00011	62000 PASTOS PERMANENTES DE 5 O MAS AÑOS-SIN VARIEDAD	S	63	10,41	48,89	88,58	48,88		48,89			48,88	48,88
1700000007042083	14-006-007-00035-00121	62000 PASTOS PERMANENTES DE 5 O MAS AÑOS-SIN VARIEDAD	S	63	24,85	0,09	0,08	0,08	0,08	0,09			0,08	0,08
1700000007042086	14-006-007-00035-00127	62000 PASTOS PERMANENTES DE 5 O MAS AÑOS-SIN VARIEDAD	S	63	21,45	0,16	0,14	0,14	0,14	0,16			0,14	0,14
1700000007042088	14-006-007-00035-00129	62000 PASTOS PERMANENTES DE 5 O MAS AÑOS-SIN VARIEDAD	S	63	19,09	5,72	5,72	5,72	5,72	5,72			5,72	5,72
1700000007042089	14-006-007-00035-00111	62000 PASTOS PERMANENTES DE 5 O MAS AÑOS-SIN VARIEDAD	S	63	13,87	0,01	0,01	0,01	0,01	0,01			0,01	0,01
1700000007042090	14-006-007-00035-00112	62000 PASTOS PERMANENTES DE 5 O MAS AÑOS-SIN VARIEDAD	S	63	15,68	0,33	0,33	0,33	0,33	0,33			0,33	0,33
1700000007042091	14-006-007-00024-00001	62000 PASTOS PERMANENTES DE 5 O MAS AÑOS-SIN VARIEDAD	S	63	14,83	0,23	0,19	0,19		0,23			0,19	0,19
1700000007042093	14-054-044-00022-00009	62000 PASTOS PERMANENTES DE 5 O MAS AÑOS-SIN VARIEDAD	S	63	28,64	0,01	0,01	0,01		0,01			0,01	0,01
1700000007042094	14-006-007-00035-00110	62000 PASTOS PERMANENTES DE 5 O MAS AÑOS-SIN VARIEDAD	S	63	11,71	0,01	0,01	0,01	0,01	0,01			0,01	0,01
1700000007042095	14-054-044-00022-00004	62000 PASTOS PERMANENTES DE 5 O MAS AÑOS-SIN VARIEDAD	S	63	28,65	0,01	0,01	0,01		0,02			0,01	0,01
1700000007042098	14-006-007-00035-00109	62000 PASTOS PERMANENTES DE 5 O MAS AÑOS-SIN VARIEDAD	S	63	21,80	0,04	0,03	0,03	0,03	0,04			0,03	0,03
1700000007042099	14-006-007-00023-00001	62000 PASTOS PERMANENTES DE 5 O MAS AÑOS-SIN VARIEDAD	S	63	16,31	0,77	0,77	0,77		0,77			0,77	0,77
1700000007042100	14-006-007-00032-00001	62000 PASTOS PERMANENTES DE 5 O MAS AÑOS-SIN VARIEDAD	S	63	4,87	5,40	5,40	5,40	5,40	5,40			5,40	5,40
1700000007042102	14-006-007-00022-00011	62000 PASTOS PERMANENTES DE 5 O MAS AÑOS-SIN VARIEDAD	S	63	10,41	39,71	88,58	39,70		39,71			39,70	39,70
1700000007042108	14-006-007-00035-00005	62000 PASTOS PERMANENTES DE 5 O MAS AÑOS-SIN VARIEDAD	S	63	11,00	34,75	34,72	34,72	34,72	34,75			34,72	34,72
1700000007042110	14-006-007-00035-00133	62000 PASTOS PERMANENTES DE 5 O MAS AÑOS-SIN VARIEDAD	S	63	6,66	9,48	9,48	9,48	9,48	9,48			9,48	9,48

DATOS GANADERÍA

RESUMEN DE UNIDADES

<u>Cód</u>	<u>GRUPO DE PAGO</u>	<u>Sup. Dec. Admisible (ha)</u>	<u>Sup. Comprometida (ha)</u>	<u>Sup. ajustada compromiso (1) (ha)</u>	<u>% sobredec.</u>	<u>SUP. PROPUESTA (ha)</u>	<u>Importe Declarado</u>	<u>Importe Topado</u>	<u>Importe Propuesto</u>	<u>Importe tras sobredec.</u>
63	PASTOS ASOCIADOS A GANADERÍA ECOLÓGICA	145,82		145,69	0,00	145,69	9.645,23	9.362,66	9.362,66	9.362,66
	TOTAL	145,82	154,41	145,69		145,69	9.645,23	9.362,66	9.362,66	9.362,66

RESUMEN DE PAGOS

		<u>IMPORTE (Euros)</u>			
		<u>PROPUESTO</u>	<u>FEADER (Eje 2)</u>	<u>MAPA</u>	<u>CAGPDS</u>
Propuesto a pagar		9.362,66	7.022,00	1.006,49	1.334,17

(1) Superficie declarada admisible ajustada con la superficie comprometida.
 (2) Factor de penalización valorando el alcance para el tipo de compromiso.
 (3) Solicita agricultura y tiene compromisos vigentes.
 (4) Solicita ganadería y tiene compromisos vigentes.

APLICACIÓN DE REDUCCIONES Y SANCIONES

Importe Calculado	Importe prereduc.	Admisibilidad y compromisos	Presentación tardía	Omisión declaración	Condicionabilidad	IMPORTE (Euros)			
						PROPUESTO	FEADER (Eje 2)	MAPA	CAGPDS
9.362,66	9.362,66	0,00	0,00	0,00	0,00	9.362,66	7.022,00	1.006,49	1.334,17
TOTAL						9.362,66	7.022,00	1.006,49	1.334,17

Datos considerados para el Cálculo de la Carga Ganadera mínima y máxima del expediente

Explotación	Especie	Inscrito en Sipea y Admisible	Censo Medio Animales	Ugm Calculada para CG Mínima	Ugm Calculada para CG Máxima
ES140060000209	BOVINA	SI	27,73	24,02	24,02
ES140060000209	CABALLAR	NO	3,00	0,00	3,00
ES140060000209	OVINA	SI	180,50	27,08	27,08
ES140540000462	OVINA	SI	108,25	16,24	16,24
ES140540000462	PORCINO	NO	0,00	0,00	0,00
ES140540000706	OVINA	SI	10,67	1,60	1,60
ES140540000709	OVINA	SI	7,55	1,13	1,13
				70,07	73,07

Superficie determinada para Cálculo Carga Ganadera Mínima: 146,39 ha

Superficie determinada para Cálculo Carga Ganadera Máxima: 157,51 ha

Carga Ganadera Mínima Expediente: 0,48 ugm/ha

Carga Ganadera Máxima Expediente: 0,46 ugm/ha

Recintos Determinados para el Cálculo de Garga Ganadera Mínima

REF.	REFERENCIA SIGPAC	CULTIVO	DESCRIPCIÓN CULTIVO	S/R	SUP. PROPUESTA (ha)
-102220	14-006-007-00035-00134	62000	PASTOS PERMANENTES DE 5 O MAS AÑOS-SIN VARIEDAD	S	0,18
1700000007042056	14-006-007-00022-00001	62000	PASTOS PERMANENTES DE 5 O MAS AÑOS-SIN VARIEDAD	S	0,03
1700000007042057	14-006-007-00022-00011	62000	PASTOS PERMANENTES DE 5 O MAS AÑOS-SIN VARIEDAD	S	48,89
1700000007042081	14-006-007-00035-00023	62000	PASTOS PERMANENTES DE 5 O MAS AÑOS-SIN VARIEDAD	S	0,22
1700000007042083	14-006-007-00035-00121	62000	PASTOS PERMANENTES DE 5 O MAS AÑOS-SIN VARIEDAD	S	0,09
1700000007042086	14-006-007-00035-00127	62000	PASTOS PERMANENTES DE 5 O MAS AÑOS-SIN VARIEDAD	S	0,16
1700000007042087	14-006-007-00035-00094	62000	PASTOS PERMANENTES DE 5 O MAS AÑOS-SIN VARIEDAD	S	0,16
1700000007042088	14-006-007-00035-00129	62000	PASTOS PERMANENTES DE 5 O MAS AÑOS-SIN VARIEDAD	S	5,72
1700000007042089	14-006-007-00035-00111	62000	PASTOS PERMANENTES DE 5 O MAS AÑOS-SIN VARIEDAD	S	0,01
1700000007042090	14-006-007-00035-00112	62000	PASTOS PERMANENTES DE 5 O MAS AÑOS-SIN VARIEDAD	S	0,33
1700000007042091	14-006-007-00024-00001	62000	PASTOS PERMANENTES DE 5 O MAS AÑOS-SIN VARIEDAD	S	0,23
1700000007042092	14-006-007-00035-00017	62000	PASTOS PERMANENTES DE 5 O MAS AÑOS-SIN VARIEDAD	S	0,02
1700000007042093	14-054-044-00022-00009	62000	PASTOS PERMANENTES DE 5 O MAS AÑOS-SIN VARIEDAD	S	0,01
1700000007042094	14-006-007-00035-00110	62000	PASTOS PERMANENTES DE 5 O MAS AÑOS-SIN VARIEDAD	S	0,01
1700000007042095	14-054-044-00022-00004	62000	PASTOS PERMANENTES DE 5 O MAS AÑOS-SIN VARIEDAD	S	0,01
1700000007042097	14-006-007-09012-00012	62000	PASTOS PERMANENTES DE 5 O MAS AÑOS-SIN VARIEDAD	S	0,08
1700000007042098	14-006-007-00035-00109	62000	PASTOS PERMANENTES DE 5 O MAS AÑOS-SIN VARIEDAD	S	0,04
1700000007042099	14-006-007-00023-00001	62000	PASTOS PERMANENTES DE 5 O MAS AÑOS-SIN VARIEDAD	S	0,77
1700000007042100	14-006-007-00032-00001	62000	PASTOS PERMANENTES DE 5 O MAS AÑOS-SIN VARIEDAD	S	5,40
1700000007042102	14-006-007-00022-00011	62000	PASTOS PERMANENTES DE 5 O MAS AÑOS-SIN VARIEDAD	S	39,71
1700000007042108	14-006-007-00035-00005	62000	PASTOS PERMANENTES DE 5 O MAS AÑOS-SIN VARIEDAD	S	34,75
1700000007042110	14-006-007-00035-00133	62000	PASTOS PERMANENTES DE 5 O MAS AÑOS-SIN VARIEDAD	S	9,48
1700000007042111	14-006-007-09012-00014	62000	PASTOS PERMANENTES DE 5 O MAS AÑOS-SIN VARIEDAD	S	0,09

(1) Superficie declarada admisible ajustada con la superficie comprometida.
 (2) Factor de penalización valorando el alcance para el tipo de compromiso.
 (3) Solicita agricultura y tiene compromisos vigentes.
 (4) Solicita ganadería y tiene compromisos vigentes.

Datos considerados para el Cálculo de la Carga Ganadera mínima y máxima del expediente**Recintos Determinados para el Cálculo de Garga Ganadera Máxima**

REF.	REFERENCIA SIGPAC	CULTIVO	DESCRIPCIÓN CULTIVO	S/R	SUP. PROPUESTA (ha)
-800826	14-006-007-00035-00003	62000	PASTOS PERMANENTES DE 5 O MAS AÑOS-SIN VARIEDAD	S	0,30
-102220	14-006-007-00035-00134	62000	PASTOS PERMANENTES DE 5 O MAS AÑOS-SIN VARIEDAD	S	0,18
1700000007042056	14-006-007-00022-00001	62000	PASTOS PERMANENTES DE 5 O MAS AÑOS-SIN VARIEDAD	S	0,03
1700000007042057	14-006-007-00022-00011	62000	PASTOS PERMANENTES DE 5 O MAS AÑOS-SIN VARIEDAD	S	48,89
1700000007042058	14-006-007-00035-00027	20902	BARBECHO TRADICIONAL-CON CUBIERTA VEGETAL	S	0,07
1700000007042059	14-006-007-00035-00028	20902	BARBECHO TRADICIONAL-CON CUBIERTA VEGETAL	S	0,01
1700000007042060	14-006-007-00035-00031	20902	BARBECHO TRADICIONAL-CON CUBIERTA VEGETAL	S	0,02
1700000007042061	14-006-007-00035-00032	20902	BARBECHO TRADICIONAL-CON CUBIERTA VEGETAL	S	0,06
1700000007042062	14-006-007-00035-00033	20902	BARBECHO TRADICIONAL-CON CUBIERTA VEGETAL	S	0,05
1700000007042063	14-006-007-00035-00036	20902	BARBECHO TRADICIONAL-CON CUBIERTA VEGETAL	S	0,07
1700000007042064	14-006-007-00035-00038	20902	BARBECHO TRADICIONAL-CON CUBIERTA VEGETAL	S	0,05
1700000007042065	14-006-007-00035-00086	20902	BARBECHO TRADICIONAL-CON CUBIERTA VEGETAL	S	0,05
1700000007042066	14-006-007-00035-00087	20902	BARBECHO TRADICIONAL-CON CUBIERTA VEGETAL	S	0,04
1700000007042067	14-006-007-00035-00096	20902	BARBECHO TRADICIONAL-CON CUBIERTA VEGETAL	S	0,02
1700000007042068	14-006-007-00035-00100	20902	BARBECHO TRADICIONAL-CON CUBIERTA VEGETAL	S	0,10
1700000007042069	14-006-007-00035-00101	20902	BARBECHO TRADICIONAL-CON CUBIERTA VEGETAL	S	0,05
1700000007042070	14-006-007-00035-00104	20902	BARBECHO TRADICIONAL-CON CUBIERTA VEGETAL	S	0,44
1700000007042071	14-006-007-00035-00125	20902	BARBECHO TRADICIONAL-CON CUBIERTA VEGETAL	S	8,76
1700000007042081	14-006-007-00035-00023	62000	PASTOS PERMANENTES DE 5 O MAS AÑOS-SIN VARIEDAD	S	0,22
1700000007042083	14-006-007-00035-00121	62000	PASTOS PERMANENTES DE 5 O MAS AÑOS-SIN VARIEDAD	S	0,09
1700000007042086	14-006-007-00035-00127	62000	PASTOS PERMANENTES DE 5 O MAS AÑOS-SIN VARIEDAD	S	0,16
1700000007042087	14-006-007-00035-00094	62000	PASTOS PERMANENTES DE 5 O MAS AÑOS-SIN VARIEDAD	S	0,16
1700000007042088	14-006-007-00035-00129	62000	PASTOS PERMANENTES DE 5 O MAS AÑOS-SIN VARIEDAD	S	5,72
1700000007042089	14-006-007-00035-00111	62000	PASTOS PERMANENTES DE 5 O MAS AÑOS-SIN VARIEDAD	S	0,01
1700000007042090	14-006-007-00035-00112	62000	PASTOS PERMANENTES DE 5 O MAS AÑOS-SIN VARIEDAD	S	0,33
1700000007042091	14-006-007-00024-00001	62000	PASTOS PERMANENTES DE 5 O MAS AÑOS-SIN VARIEDAD	S	0,23
1700000007042092	14-006-007-00035-00017	62000	PASTOS PERMANENTES DE 5 O MAS AÑOS-SIN VARIEDAD	S	0,02
1700000007042093	14-054-044-00022-00009	62000	PASTOS PERMANENTES DE 5 O MAS AÑOS-SIN VARIEDAD	S	0,01
1700000007042094	14-006-007-00035-00110	62000	PASTOS PERMANENTES DE 5 O MAS AÑOS-SIN VARIEDAD	S	0,01
1700000007042095	14-054-044-00022-00004	62000	PASTOS PERMANENTES DE 5 O MAS AÑOS-SIN VARIEDAD	S	0,01
1700000007042097	14-006-007-09012-00012	62000	PASTOS PERMANENTES DE 5 O MAS AÑOS-SIN VARIEDAD	S	0,08
1700000007042098	14-006-007-00035-00109	62000	PASTOS PERMANENTES DE 5 O MAS AÑOS-SIN VARIEDAD	S	0,04
1700000007042099	14-006-007-00023-00001	62000	PASTOS PERMANENTES DE 5 O MAS AÑOS-SIN VARIEDAD	S	0,77
1700000007042100	14-006-007-00032-00001	62000	PASTOS PERMANENTES DE 5 O MAS AÑOS-SIN VARIEDAD	S	5,40
1700000007042101	14-006-007-09009-00002	20902	BARBECHO TRADICIONAL-CON CUBIERTA VEGETAL	S	0,05
1700000007042102	14-006-007-00022-00011	62000	PASTOS PERMANENTES DE 5 O MAS AÑOS-SIN VARIEDAD	S	39,71
1700000007042108	14-006-007-00035-00005	62000	PASTOS PERMANENTES DE 5 O MAS AÑOS-SIN VARIEDAD	S	34,75
1700000007042109	14-006-007-00035-00131	20902	BARBECHO TRADICIONAL-CON CUBIERTA VEGETAL	S	0,98
1700000007042110	14-006-007-00035-00133	62000	PASTOS PERMANENTES DE 5 O MAS AÑOS-SIN VARIEDAD	S	9,48
1700000007042111	14-006-007-09012-00014	62000	PASTOS PERMANENTES DE 5 O MAS AÑOS-SIN VARIEDAD	S	0,09

INCIDENCIAS**INCIDENCIA DESCRIPCIÓN**

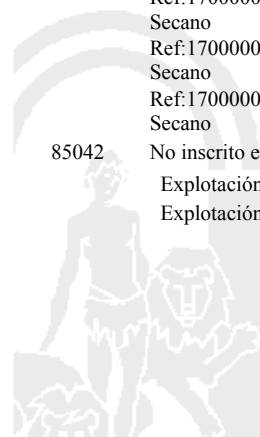
85023 El grupo de cultivo declarado en el recinto no coincide con el grupo de cultivo existente en el Organismo de Certificación
 Ref:-800826 Recinto:14-006-007-00035-003 Cultivo:62000 PASTOS PERMANENTES DE 5 O MAS AÑOS-SIN VARIEDAD Secano
 Grupo de SIPEA:HERBACEOS

(1) Superficie declarada admisible ajustada con la superficie comprometida.
 (2) Factor de penalización valorando el alcance para el tipo de compromiso.

(3) Solicita agricultura y tiene compromisos vigentes.

(4) Solicita ganadería y tiene compromisos vigentes.

	Ref:170000007042058 Recinto:14-006-007-00035-027 Cultivo:20902 BARBECHO TRADICIONAL-CON CUBIERTA VEGETAL Secano Grupo de SIPEA:HERBACEOS
	Ref:170000007042059 Recinto:14-006-007-00035-028 Cultivo:20902 BARBECHO TRADICIONAL-CON CUBIERTA VEGETAL Secano Grupo de SIPEA:HERBACEOS
	Ref:170000007042060 Recinto:14-006-007-00035-031 Cultivo:20902 BARBECHO TRADICIONAL-CON CUBIERTA VEGETAL Secano Grupo de SIPEA:HERBACEOS
	Ref:170000007042061 Recinto:14-006-007-00035-032 Cultivo:20902 BARBECHO TRADICIONAL-CON CUBIERTA VEGETAL Secano Grupo de SIPEA:HERBACEOS
	Ref:170000007042062 Recinto:14-006-007-00035-033 Cultivo:20902 BARBECHO TRADICIONAL-CON CUBIERTA VEGETAL Secano Grupo de SIPEA:HERBACEOS
	Ref:170000007042063 Recinto:14-006-007-00035-036 Cultivo:20902 BARBECHO TRADICIONAL-CON CUBIERTA VEGETAL Secano Grupo de SIPEA:HERBACEOS
	Ref:170000007042064 Recinto:14-006-007-00035-038 Cultivo:20902 BARBECHO TRADICIONAL-CON CUBIERTA VEGETAL Secano Grupo de SIPEA:HERBACEOS
	Ref:170000007042065 Recinto:14-006-007-00035-086 Cultivo:20902 BARBECHO TRADICIONAL-CON CUBIERTA VEGETAL Secano Grupo de SIPEA:HERBACEOS
	Ref:170000007042066 Recinto:14-006-007-00035-087 Cultivo:20902 BARBECHO TRADICIONAL-CON CUBIERTA VEGETAL Secano Grupo de SIPEA:HERBACEOS
	Ref:170000007042067 Recinto:14-006-007-00035-096 Cultivo:20902 BARBECHO TRADICIONAL-CON CUBIERTA VEGETAL Secano Grupo de SIPEA:HERBACEOS
	Ref:170000007042068 Recinto:14-006-007-00035-100 Cultivo:20902 BARBECHO TRADICIONAL-CON CUBIERTA VEGETAL Secano Grupo de SIPEA:HERBACEOS
	Ref:170000007042069 Recinto:14-006-007-00035-101 Cultivo:20902 BARBECHO TRADICIONAL-CON CUBIERTA VEGETAL Secano Grupo de SIPEA:HERBACEOS
	Ref:170000007042070 Recinto:14-006-007-00035-104 Cultivo:20902 BARBECHO TRADICIONAL-CON CUBIERTA VEGETAL Secano Grupo de SIPEA:HERBACEOS
	Ref:170000007042071 Recinto:14-006-007-00035-125 Cultivo:20902 BARBECHO TRADICIONAL-CON CUBIERTA VEGETAL Secano Grupo de SIPEA:HERBACEOS
	Ref:170000007042109 Recinto:14-006-007-00035-131 Cultivo:20902 BARBECHO TRADICIONAL-CON CUBIERTA VEGETAL Secano Grupo de SIPEA:HERBACEOS
	Ref:170000007042101 Recinto:14-006-007-09009-002 Cultivo:20902 BARBECHO TRADICIONAL-CON CUBIERTA VEGETAL Secano Grupo de SIPEA:HERBACEOS
85031	Solicita recinto que no está comprometido para la operación.
	Ref:170000007042092 Recinto:14-006-007-00035-017 Cultivo:62000 PASTOS PERMANENTES DE 5 O MAS AÑOS-SIN VARIEDAD Secano
	Ref:170000007042081 Recinto:14-006-007-00035-023 Cultivo:62000 PASTOS PERMANENTES DE 5 O MAS AÑOS-SIN VARIEDAD Secano
	Ref:170000007042058 Recinto:14-006-007-00035-027 Cultivo:20902 BARBECHO TRADICIONAL-CON CUBIERTA VEGETAL Secano
	Ref:170000007042059 Recinto:14-006-007-00035-028 Cultivo:20902 BARBECHO TRADICIONAL-CON CUBIERTA VEGETAL Secano
	Ref:170000007042060 Recinto:14-006-007-00035-031 Cultivo:20902 BARBECHO TRADICIONAL-CON CUBIERTA VEGETAL Secano
	Ref:170000007042061 Recinto:14-006-007-00035-032 Cultivo:20902 BARBECHO TRADICIONAL-CON CUBIERTA VEGETAL Secano
	Ref:170000007042062 Recinto:14-006-007-00035-033 Cultivo:20902 BARBECHO TRADICIONAL-CON CUBIERTA VEGETAL Secano
	Ref:170000007042063 Recinto:14-006-007-00035-036 Cultivo:20902 BARBECHO TRADICIONAL-CON CUBIERTA VEGETAL Secano
	Ref:170000007042064 Recinto:14-006-007-00035-038 Cultivo:20902 BARBECHO TRADICIONAL-CON CUBIERTA VEGETAL Secano
	Ref:170000007042065 Recinto:14-006-007-00035-086 Cultivo:20902 BARBECHO TRADICIONAL-CON CUBIERTA VEGETAL Secano
	Ref:170000007042066 Recinto:14-006-007-00035-087 Cultivo:20902 BARBECHO TRADICIONAL-CON CUBIERTA VEGETAL Secano
	Ref:170000007042087 Recinto:14-006-007-00035-094 Cultivo:62000 PASTOS PERMANENTES DE 5 O MAS AÑOS-SIN VARIEDAD Secano
	Ref:170000007042067 Recinto:14-006-007-00035-096 Cultivo:20902 BARBECHO TRADICIONAL-CON CUBIERTA VEGETAL Secano
	Ref:170000007042068 Recinto:14-006-007-00035-100 Cultivo:20902 BARBECHO TRADICIONAL-CON CUBIERTA VEGETAL Secano
	Ref:170000007042069 Recinto:14-006-007-00035-101 Cultivo:20902 BARBECHO TRADICIONAL-CON CUBIERTA VEGETAL Secano
	Ref:170000007042070 Recinto:14-006-007-00035-104 Cultivo:20902 BARBECHO TRADICIONAL-CON CUBIERTA VEGETAL Secano
	Ref:170000007042101 Recinto:14-006-007-09009-002 Cultivo:20902 BARBECHO TRADICIONAL-CON CUBIERTA VEGETAL Secano
85042	No inscrito en un organismo de control y certificación ecológico (artículo 5-1 e), Orden 26 mayo 2015)
	Explotación:ES14006000209 Especie:CABALLAR
	Explotación:ES140540000462 Especie:PORCINO



<u>APELLIDOS Y NOMBRE / RAZÓN SOCIAL</u>	<u>NIF</u>	<u>EXPEDIENTE</u>	<u>SOLICITA AGRICULT. (3)</u>	<u>SOLICITA GANADER. (4)</u>	<u>ANUALIDAD DE PAGO</u>
OLMO JIMENEZ JOSE JAVIER	****4617*	1018291	SI	NO	

DATOS MANTENIMIENTO

RESUMEN DE UNIDADES

<u>Cód</u>	<u>GRUPO DE PAGO</u>	<u>Sup. Dec. Admisible (ha)</u>	<u>Sup. Comprometida (ha)</u>	<u>Sup. ajustada compromiso (1) (ha)</u>	<u>% sobredec.</u>	<u>SUP. PROPUESTA (ha)</u>	<u>Importe Declarado</u>	<u>Importe Topado</u>	<u>Importe Propuesto</u>	<u>Importe tras sobredec.</u>
	AGRICULTURA - SIN SUPERFICIE DETERMINADA	0,00		0,00	0,00	0,00	0,00	0,00	0,00	0,00
TOTAL		0,00		0,00		0,00	0,00	0,00	0,00	0,00

APLICACIÓN DE REDUCCIONES Y SANCIONES

<u>AGRICULTURA</u>	<u>Importe Calculado</u>	<u>Importe prerreduc.</u>	<u>Admisibilidad y compromisos</u>	<u>Presentación tardía</u>	<u>Omisión declaración</u>	<u>Condicionabilidad</u>	<u>PROPUESTO</u>	<u>IMPORTE (Euros)</u>		
								<u>FEADER (Eje 2)</u>	<u>MAPA</u>	<u>CAGPDS</u>
	0,00	0,00	0,00	0,00	0,00	0,00	0,00	0,00	0,00	0,00
TOTAL							0,00	0,00	0,00	0,00

DATOS AGRICULTURA

RESUMEN DE UNIDADES

<u>Cód</u>	<u>GRUPO DE PAGO</u>	<u>Sup. Dec. Admisible (ha)</u>	<u>Sup. Comprometida (ha)</u>	<u>Sup. ajustada compromiso (1) (ha)</u>	<u>% sobredec.</u>	<u>SUP. PROPUESTA (ha)</u>	<u>Importe Declarado</u>	<u>Importe Topado</u>	<u>Importe Propuesto</u>	<u>Importe tras sobredec.</u>
	AGRICULTURA - SIN SUPERFICIE DETERMINADA	0,00		0,00	0,00	0,00	0,00	0,00	0,00	0,00
TOTAL		0,00		0,00		0,00	0,00	0,00	0,00	0,00

RESUMEN DE PAGOS

<u>Propuesto</u>	<u>PROPUESTO</u>	<u>IMPORTE (Euros)</u>		
		<u>FEADER (Eje 2)</u>	<u>MAPA</u>	<u>CAGPDS</u>
	0,00	0,00	0,00	0,00

APLICACIÓN DE REDUCCIONES Y SANCIONES

<u>Importe Calculado</u>	<u>Importe prerreduc.</u>	<u>Admisibilidad y compromisos</u>	<u>Presentación tardía</u>	<u>Omisión declaración</u>	<u>Condicionabilidad</u>	<u>PROPUESTO</u>	<u>IMPORTE (Euros)</u>			
							<u>FEADER (Eje 2)</u>	<u>MAPA</u>	<u>CAGPDS</u>	
0,00	0,00	0,00	0,00	0,00	0,00	0,00	0,00	0,00	0,00	
TOTAL							0,00	0,00	0,00	0,00



(1) Superficie declarada admisible ajustada con la superficie comprometida.
 (2) Factor de penalización valorando el alcance para el tipo de compromiso.
 (3) Solicita agricultura y tiene compromisos vigentes.
 (4) Solicita ganadería y tiene compromisos vigentes.

<u>APELLIDOS Y NOMBRE / RAZÓN SOCIAL</u>	<u>NIF</u>	<u>EXPEDIENTE</u>	<u>SOLICITA AGRICULT. (3)</u>	<u>SOLICITA GANADER. (4)</u>	<u>ANUALIDAD DE PAGO</u>
ORTEGA RUIZ MANUEL TOMAS	****2161*	1195435	SI	SI	6ª

DATOS MANTENIMIENTO

IMPORTE POR ANUALIDAD

	<u>2015</u>	<u>2016</u>	<u>2017</u>	<u>2018</u>	<u>2019</u>	<u>2020</u>
IMPORTE MÁXIMO SUBVENCIONABLE	15.637,27 €	15.637,27 €	15.397,77 €	15.166,30 €	15.166,30 €	14.949,30 €
IMPORTE MEDIO DE TRANSFERENCIA (€/ha)	80,37 €	80,37 €	80,37 €	80,37 €	80,37 €	80,37 €

RESUMEN DE UNIDADES

<u>Cód</u>	<u>GRUPO DE PAGO</u>	<u>Sup. Dec. Admisible (ha)</u>	<u>Sup. Comprometida (ha)</u>	<u>Sup. ajustada compromiso (1) (ha)</u>	<u>% sobredec.</u>	<u>SUP. PROPUESTA (ha)</u>	<u>Importe Declarado</u>	<u>Importe Topado</u>	<u>Importe Propuesto</u>	<u>Importe tras sobredec.</u>
59	HERBÁCEOS	64,62		63,90	0,00	63,90	9.659,76	8.145,82	8.145,82	8.145,82
63	PASTOS ASOCIADOS A GANADERÍA ECOLÓGICA	115,28		113,68	0,00	113,68	8.067,95	6.803,48	6.803,48	6.803,48
65	PASTOS ASOCIADOS A GANADERÍA ECOLÓGICA NO ELEGIBLES	8,50		8,42	0,00	8,42	0,00	0,00	0,00	0,00
TOTAL		188,40	186,00	186,00		186,00	17.727,71	14.949,30	14.949,30	14.949,30

APLICACIÓN DE REDUCCIONES Y SANCIONES

	<u>Importe Calculado</u>	<u>Importe prerreduc.</u>	<u>Admisibilidad y compromisos</u>	<u>Presentación tardía</u>	<u>Omisión declaración</u>	<u>Condicionabilidad</u>	<u>PROPUESTO</u>	<u>IMPORTE (Euros)</u>		
								<u>FEADER (Eje 2)</u>	<u>MAPA</u>	<u>CAGPDS</u>
AGRICULTURA	8.145,82	8.145,82	0,00	0,00	0,00	0,00	8.145,82	6.109,37	875,68	1.160,77
GANADERÍA	6.803,48	6.803,48	0,00	0,00	0,00	0,00	6.803,48	5.102,61	731,37	969,50
TOTAL							14.949,30	5.102,61	731,37	969,50



RECINTOS PROPUESTOS

REF.	REFERENCIA SIGPAC	CULTIVO DESCRIPCIÓN CULTIVO	S/R	G. PAGO	PEND. MEDIA (%)	SUP. ADMISIBLE (ha)	SUP. COMPROM. (ha)	SUP. AJUSTADA (ha)	SUP. CONY. SIGPAC (ha)	SUP. CERTIE. (ha)	SUP. CAMPO (ha)	SUP. CAMPO DECLARADO (ha)	SUP. DEC. REDUCIDA (ha)	SUP. PROPUESTA (ha)
-783653	14-061-004-00227-00008	1000 TRIGO BLANDO-SIN VARIEDAD	S	59	8,57	1,57	3,90	1,57	1,57	1,57			1,57	1,57
-571094	14-061-013-00052-00002	62000 PASTOS PERMANENTES DE 5 O MAS AÑOS-SIN VARIEDAD	S	63	7,81	0,05	0,19	0,05	0,19	0,19			0,05	0,05
-571093	14-061-013-00050-00002	62000 PASTOS PERMANENTES DE 5 O MAS AÑOS-SIN VARIEDAD	S	63	13,52	0,01	0,03	0,01	0,03	0,03			0,01	0,01
-571091	14-061-013-00049-00002	62000 PASTOS PERMANENTES DE 5 O MAS AÑOS-SIN VARIEDAD	S	63	13,24	0,98	1,16	0,98	1,16	1,16			0,98	0,98
-571090	14-061-013-00048-00002	62000 PASTOS PERMANENTES DE 5 O MAS AÑOS-SIN VARIEDAD	S	63	15,25	0,02	0,06	0,02	0,06	0,06			0,02	0,02
-571089	14-061-013-00047-00002	62000 PASTOS PERMANENTES DE 5 O MAS AÑOS-SIN VARIEDAD	S	63	16,12	0,01	0,05	0,01	0,05	0,05			0,01	0,01
-571086	14-061-004-00227-00007	62000 PASTOS PERMANENTES DE 5 O MAS AÑOS-SIN VARIEDAD	S	63	9,13	0,04	0,16	0,04	0,16	0,16			0,04	0,04
-121319	14-061-006-00498-00001	20902 BARBECHO TRADICIONAL-CON CUBIERTA VEGETAL	R	63	13,74	0,61	0,61	0,61	0,61	0,61			0,61	0,61
1700000007064212	14-061-004-00001-00001	20902 BARBECHO TRADICIONAL-CON CUBIERTA VEGETAL	S	63	12,05	6,03	5,01	5,01	6,03	6,03			5,01	5,01
1700000007064213	14-061-006-00312-00001	20902 BARBECHO TRADICIONAL-CON CUBIERTA VEGETAL	S	63	16,33	1,26	1,26	1,26	1,26	1,26			1,26	1,26
1700000007064214	14-061-006-00313-00001	63000 PASTOS DE MENOS DE 5 AÑOS-SIN VARIEDAD	S	63	18,08	1,00	1,00	1,00	1,00	1,00			1,00	1,00
1700000007064215	14-061-006-00316-00001	20902 BARBECHO TRADICIONAL-CON CUBIERTA VEGETAL	S	63	14,78	0,75	0,75	0,75	0,75	0,75			0,75	0,75
1700000007064216	14-061-006-00314-00001	63000 PASTOS DE MENOS DE 5 AÑOS-SIN VARIEDAD	S	63	20,37	0,85	0,85	0,85	0,85	0,85			0,85	0,85
1700000007064217	14-061-006-00320-00001	20902 BARBECHO TRADICIONAL-CON CUBIERTA VEGETAL	S	63	10,91	2,39	2,39	2,39	2,39	2,39			2,39	2,39
1700000007064218	14-061-006-00422-00001	20902 BARBECHO TRADICIONAL-CON CUBIERTA VEGETAL	S	63	13,76	1,32	2,16	1,32	2,16	1,32			1,32	1,32
1700000007064219	14-061-006-00423-00001	20902 BARBECHO TRADICIONAL-CON CUBIERTA VEGETAL	S	63	13,89	9,55	9,77	9,55	9,55	9,55			9,55	9,55
1700000007064220	14-061-006-00425-00001	20902 BARBECHO TRADICIONAL-CON CUBIERTA VEGETAL	S	63	16,61	1,32	1,32	1,32	1,32	1,32			1,32	1,32
1700000007064228	14-061-006-00436-00001	20902 BARBECHO TRADICIONAL-CON CUBIERTA VEGETAL	S	63	13,54	3,89	3,89	3,89	3,89	3,89			3,89	3,89
1700000007064229	14-061-023-00144-00001	20901 BARBECHO TRADICIONAL-SIN CUBIERTA VEGETAL	S	65	5,46	0,75	0,67	0,67	0,75	0,75			0,67	0,67
1700000007064231	14-061-004-00004-00001	8000 AVENA-SIN VARIEDAD	S	59	7,30	7,18	7,18	7,18	7,18	7,18			7,18	7,18
1700000007064232	14-061-004-00005-00001	8000 AVENA-SIN VARIEDAD	S	59	5,60	6,80	6,80	6,80	6,80	6,80			6,80	6,80
1700000007064233	14-061-014-00068-00001	1000 TRIGO BLANDO-SIN VARIEDAD	S	59	3,66	0,51	0,51	0,51	0,51	0,51			0,51	0,51
1700000007064234	14-061-006-00443-00001	20902 BARBECHO TRADICIONAL-CON CUBIERTA VEGETAL	S	63	4,04	0,60	0,60	0,60	0,60	0,60			0,60	0,60
1700000007064236	14-061-006-00508-00001	1000 TRIGO BLANDO-SIN VARIEDAD	S	59	15,53	0,40	0,40	0,40	0,40	0,40			0,40	0,40
1700000007064237	14-061-006-00500-00001	20902 BARBECHO TRADICIONAL-CON CUBIERTA VEGETAL	S	63	6,22	1,06	1,06	1,06	1,06	1,06			1,06	1,06
1700000007064240	14-061-013-00013-00001	8000 AVENA-SIN VARIEDAD	S	59	7,19	2,75	2,06	2,06	2,75	2,75			2,06	2,06
1700000007064241	14-061-013-00057-00001	8000 AVENA-SIN VARIEDAD	S	59	2,46	0,76	0,76	0,76	0,76	0,76			0,76	0,76
1700000007064242	14-061-004-00012-00001	20902 BARBECHO TRADICIONAL-CON CUBIERTA VEGETAL	S	63	3,73	0,43	0,43	0,43	0,43	0,43			0,43	0,43
1700000007064243	14-061-004-00015-00002	20902 BARBECHO TRADICIONAL-CON CUBIERTA VEGETAL	S	63	8,13	8,23	8,23	8,23	8,23	8,23			8,23	8,23
1700000007064244	14-061-004-00013-00002	20902 BARBECHO TRADICIONAL-CON CUBIERTA VEGETAL	S	63	6,24	3,45	3,45	3,45	3,45	3,45			3,45	3,45
1700000007064245	14-061-004-00014-00001	20902 BARBECHO TRADICIONAL-CON CUBIERTA VEGETAL	S	63	7,05	11,88	11,88	11,88	11,88	11,88			11,88	11,88
1700000007064248	14-061-013-00050-00001	8000 AVENA-SIN VARIEDAD	S	59	11,69	0,21	0,21	0,21	0,21	0,21			0,21	0,21
1700000007064249	14-061-023-00146-00001	20901 BARBECHO TRADICIONAL-SIN CUBIERTA VEGETAL	S	65	7,37	0,49	0,49	0,49	0,49	0,49			0,49	0,49
1700000007064250	14-061-006-00449-00001	20902 BARBECHO TRADICIONAL-CON CUBIERTA VEGETAL	S	63	4,04	0,32	0,32	0,32	0,32	0,32			0,32	0,32
1700000007064251	14-061-006-00444-00001	20902 BARBECHO TRADICIONAL-CON CUBIERTA VEGETAL	S	63	2,97	0,19	0,19	0,19	0,19	0,19			0,19	0,19
1700000007064253	14-061-023-00584-00001	1000 TRIGO BLANDO-SIN VARIEDAD	S	59	4,48	1,97	1,97	1,97	1,97	1,97			1,97	1,97
1700000007064254	14-061-006-00455-00001	20902 BARBECHO TRADICIONAL-CON CUBIERTA VEGETAL	S	63	6,85	0,61	0,61	0,61	0,61	0,61			0,61	0,61
1700000007064255	14-061-006-00454-00001	20902 BARBECHO TRADICIONAL-CON CUBIERTA VEGETAL	S	63	6,53	0,56	0,56	0,56	0,56	0,56			0,56	0,56
1700000007064256	14-061-006-00317-00001	62000 PASTOS PERMANENTES DE 5 O MAS AÑOS-SIN VARIEDAD	S	63	12,40	0,38	0,38	0,38	0,38	0,38			0,38	0,38
1700000007064257	14-061-006-00318-00001	62000 PASTOS PERMANENTES DE 5 O MAS AÑOS-SIN VARIEDAD	S	63	11,25	0,58	0,58	0,58	0,58	0,58			0,58	0,58
1700000007064258	14-061-006-00326-00001	62000 PASTOS PERMANENTES DE 5 O MAS AÑOS-SIN VARIEDAD	S	63	15,77	0,63	0,63	0,63	0,63	0,63			0,63	0,63
1700000007064259	14-061-006-00328-00001	62000 PASTOS PERMANENTES DE 5 O MAS AÑOS-SIN VARIEDAD	S	63	12,46	0,26	0,30	0,26	0,30	0,30			0,26	0,26
1700000007064260	14-061-022-00263-00001	20901 BARBECHO TRADICIONAL-SIN CUBIERTA VEGETAL	S	65	2,72	0,57	0,57	0,57	0,57	0,57			0,57	0,57
1700000007064261	14-061-022-00262-00001	20901 BARBECHO TRADICIONAL-SIN CUBIERTA VEGETAL	S	65	2,76	0,72	0,72	0,72	0,72	0,72			0,72	0,72
1700000007064262	14-061-006-00310-00001	62000 PASTOS PERMANENTES DE 5 O MAS AÑOS-SIN VARIEDAD	S	63	14,09	0,83	0,83	0,83	0,83	0,83			0,83	0,83
1700000007064263	14-061-006-00323-00001	62000 PASTOS PERMANENTES DE 5 O MAS AÑOS-SIN VARIEDAD	S	63	13,44	0,43	0,43	0,43	0,43	0,43			0,43	0,43
1700000007064264	14-061-006-00330-00001	62000 PASTOS PERMANENTES DE 5 O MAS AÑOS-SIN VARIEDAD	S	63	17,86	0,32	0,32	0,32	0,32	0,32			0,32	0,32
1700000007064266	14-061-005-00079-00001	20902 BARBECHO TRADICIONAL-CON CUBIERTA VEGETAL	S	63	10,42	8,98	8,98	8,98	8,98	8,98			8,98	8,98
1700000007064270	14-061-013-00169-00001	12000 TRANQUILLÓN-SIN VARIEDAD	S	59	9,02	0,18	0,18	0,18	0,18	0,18			0,18	0,18
1700000007064271	14-061-013-00158-00001	12000 TRANQUILLÓN-SIN VARIEDAD	S	59	6,90	0,26	0,26	0,26	0,26	0,26			0,26	0,26
1700000007064272	14-061-013-00168-00001	12000 TRANQUILLÓN-SIN VARIEDAD	S	59	10,37	0,66	0,66	0,66	0,66	0,66			0,66	0,66
1700000007064273	14-061-013-00170-00001	12000 TRANQUILLÓN-SIN VARIEDAD	S	59	9,97	0,17	0,17	0,17	0,17	0,17			0,17	0,17
1700000007064275	14-061-014-00061-00001	1000 TRIGO BLANDO-SIN VARIEDAD	S	59	6,21	1,11	1,11	1,11	1,11	1,11			1,11	1,11
1700000007064276	14-061-013-00171-00002	12000 TRANQUILLÓN-SIN VARIEDAD	S	59	9,34	2,05	2,05	2,05	2,05	2,05			2,05	2,05
1700000007064277	14-061-013-00172-00001	12000 TRANQUILLÓN-SIN VARIEDAD	S	59	11,85	0,99	0,99	0,99	0,99	0,99			0,99	0,99
1700000007064278	14-061-006-00557-00003	1000 TRIGO BLANDO-SIN VARIEDAD	S	59	3,12	0,53	0,53	0,53	0,53	0,53			0,53	0,53
1700000007064280	14-061-013-00045-00001	8000 AVENA-SIN VARIEDAD	S	59	10,39	0,37	0,37	0,37	0,37	0,37			0,37	0,37
1700000007064281	14-061-013-00046-00001	8000 AVENA-SIN VARIEDAD	S	59	11,97	0,29	0,29	0,29	0,29	0,29			0,29	0,29
1700000007064282	14-061-014-00095-00001	1000 TRIGO BLANDO-SIN VARIEDAD	S	59	3,53	0,78	0,78	0,78	0,78	0,78			0,78	0,78
1700000007064283	14-061-014-00271-00001	1000 TRIGO BLANDO-SIN VARIEDAD	S	59	3,17	0,37	0,37	0,37	0,37	0,37			0,37	0,37

(1) Superficie declarada admisible ajustada con la superficie comprometida.
(2) Factor de penalización valorando el alcance para el tipo de compromiso.
(3) Solicita agricultura y tiene compromisos vigentes.
(4) Solicita ganadería y tiene compromisos vigentes.

RECINTOS PROPUESTOS

REF.	REFERENCIA SIGPAC	CULTIVO	DESCRIPCIÓN CULTIVO	S/R	G.PAGO	PEND. MEDIA (%)	SUP. DEC. ADMISIBLE (ha)	SUP. COMPROM. (ha)	SUP. AJUSTADA COMPR.(1) (ha)	SUP. CONY. SIGPAC (ha)	SUP. CERTIE. (ha)	SUP. CAMPO (ha)	SUP. CAMPO DETER. CULT. DECLARADO (ha)	SUP. DEC. REDUCIDA (ha)	SUP. PROPUESTA (ha)
1700000007064284	14-061-014-00229-00001	1000	TRIGO BLANDO-SIN VARIEDAD	S	59	3,25	0,64	0,64	0,64		0,64			0,64	0,64
1700000007064285	14-061-014-00230-00001	1000	TRIGO BLANDO-SIN VARIEDAD	S	59	3,12	2,44	2,44	2,44		2,44			2,44	2,44
1700000007064286	14-061-022-00265-00001	20901	BARBECHO TRADICIONAL-SIN CUBIERTA VEGETAL	S	65	2,86	0,68	0,68	0,68		0,68			0,68	0,68
1700000007064287	14-061-022-00264-00001	20901	BARBECHO TRADICIONAL-SIN CUBIERTA VEGETAL	S	65	2,95	0,55	0,55	0,55		0,55			0,55	0,55
1700000007064288	14-061-006-00555-00001	1000	TRIGO BLANDO-SIN VARIEDAD	S	59	4,27	1,75	1,75	1,75		1,75			1,75	1,75
1700000007064289	14-061-006-00558-00001	1000	TRIGO BLANDO-SIN VARIEDAD	S	59	3,49	0,17	0,17	0,17		0,17			0,17	0,17
1700000007064294	14-061-023-00618-00001	1000	TRIGO BLANDO-SIN VARIEDAD	S	59	3,23	0,95	0,95	0,95		0,95			0,95	0,95
1700000007064295	14-061-013-00048-00001	8000	AVENA-SIN VARIEDAD	S	59	13,36	0,32	0,32	0,32		0,32			0,32	0,32
1700000007064296	14-061-006-00511-00001	1000	TRIGO BLANDO-SIN VARIEDAD	S	59	13,02	0,36	0,36	0,36		0,36			0,36	0,36
1700000007064297	14-061-006-00510-00001	1000	TRIGO BLANDO-SIN VARIEDAD	S	59	13,38	1,66	1,66	1,66		1,66			1,66	1,66
1700000007064300	14-061-013-00052-00001	8000	AVENA-SIN VARIEDAD	S	59	8,93	0,50	0,50	0,50		0,50			0,50	0,50
1700000007064301	14-061-006-00826-00001	1000	TRIGO BLANDO-SIN VARIEDAD	S	59	12,19	0,70	0,70	0,70		0,70			0,70	0,70
1700000007064302	14-061-006-00507-00001	1000	TRIGO BLANDO-SIN VARIEDAD	S	59	12,65	0,44	0,77	0,44		0,77			0,44	0,44
1700000007064303	14-061-006-00509-00001	1000	TRIGO BLANDO-SIN VARIEDAD	S	59	14,50	0,33	0,33	0,33		0,33			0,33	0,33
1700000007064305	14-061-023-00561-00001	1000	TRIGO BLANDO-SIN VARIEDAD	S	59	4,17	0,24	0,24	0,24		0,24			0,24	0,24
1700000007064308	14-061-006-00490-00002	62000	PASTOS PERMANENTES DE 5 O MAS AÑOS-SIN VARIEDAD	S	63	14,57	0,17	0,20	0,17		0,20			0,17	0,17
1700000007064309	14-061-006-00491-00002	62000	PASTOS PERMANENTES DE 5 O MAS AÑOS-SIN VARIEDAD	S	63	17,77	0,20	0,23	0,20		0,23			0,20	0,20
1700000007064311	14-061-006-00494-00002	62000	PASTOS PERMANENTES DE 5 O MAS AÑOS-SIN VARIEDAD	S	63	18,90	0,15	0,18	0,15		0,18			0,15	0,15
1700000007064312	14-061-013-00176-00012	8000	AVENA-SIN VARIEDAD	S	59	5,44	3,79	5,99	3,79		3,88			3,79	3,79
1700000007064313	14-061-014-00063-00001	1000	TRIGO BLANDO-SIN VARIEDAD	S	59	7,76	0,41	0,41	0,41		0,41			0,41	0,41
1700000007064314	14-061-014-00058-00001	1000	TRIGO BLANDO-SIN VARIEDAD	S	59	5,90	0,90	0,90	0,90		0,90			0,90	0,90
1700000007064315	14-061-013-00173-00001	12000	TRANQUILLÓN-SIN VARIEDAD	S	59	6,78	0,70	0,70	0,70		0,70			0,70	0,70
1700000007064318	14-061-006-00495-00002	62000	PASTOS PERMANENTES DE 5 O MAS AÑOS-SIN VARIEDAD	S	63	17,90	0,13	0,15	0,13		0,15			0,13	0,13
1700000007064320	14-061-006-00521-00001	62000	PASTOS PERMANENTES DE 5 O MAS AÑOS-SIN VARIEDAD	S	63	16,30	0,38	0,45	0,38	0,45	0,45			0,38	0,38
1700000007064321	14-061-006-00507-00001	63000	PASTOS DE MENOS DE 5 AÑOS-SIN VARIEDAD	S	63	12,65	0,33	0,77	0,33		0,33			0,33	0,33
1700000007064322	14-061-006-00430-00001	62000	PASTOS PERMANENTES DE 5 O MAS AÑOS-SIN VARIEDAD	S	63	14,77	0,22	0,26	0,22	0,26	0,26			0,22	0,22
1700000007064323	14-061-006-00526-00002	62000	PASTOS PERMANENTES DE 5 O MAS AÑOS-SIN VARIEDAD	S	63	14,04	0,55	0,55	0,55	0,55	0,55			0,55	0,55
1700000007064324	14-061-014-00062-00001	1000	TRIGO BLANDO-SIN VARIEDAD	S	59	6,31	1,06	1,06	1,06		1,06			1,06	1,06
1700000007064325	14-061-014-00064-00001	1000	TRIGO BLANDO-SIN VARIEDAD	S	59	4,73	0,35	0,35	0,35		0,35			0,35	0,35
1700000007064326	14-061-006-00315-00001	62000	PASTOS PERMANENTES DE 5 O MAS AÑOS-SIN VARIEDAD	S	63	19,47	0,25	0,29	0,25	0,29	0,29			0,25	0,25
1700000007064327	14-061-006-00344-00001	62000	PASTOS PERMANENTES DE 5 O MAS AÑOS-SIN VARIEDAD	S	63	22,22	0,82	0,97	0,82	0,97	0,97			0,82	0,82
1700000007064328	14-061-005-00160-00001	1000	TRIGO BLANDO-SIN VARIEDAD	S	59	13,60	1,13	1,13	1,13		1,13			1,13	1,13
1700000007064329	14-061-013-00159-00001	12000	TRANQUILLÓN-SIN VARIEDAD	S	59	8,25	0,23	0,23	0,23		0,23			0,23	0,23
1700000007064330	14-061-014-00202-00001	20901	BARBECHO TRADICIONAL-SIN CUBIERTA VEGETAL	S	65	6,46	2,49	2,49	2,49		2,49			2,49	2,49
1700000007064332	14-061-014-00270-00001	1000	TRIGO BLANDO-SIN VARIEDAD	S	59	2,95	0,31	0,31	0,31		0,31			0,31	0,31
1700000007064333	14-061-014-00273-00001	1000	TRIGO BLANDO-SIN VARIEDAD	S	59	2,67	1,20	1,20	1,20		1,20			1,20	1,20
1700000007064334	14-061-014-00077-00001	1000	TRIGO BLANDO-SIN VARIEDAD	S	59	2,13	0,52	0,52	0,52		0,52			0,52	0,52
1700000007064335	14-061-014-00078-00001	1000	TRIGO BLANDO-SIN VARIEDAD	S	59	2,64	0,32	0,32	0,32		0,32			0,32	0,32
1700000007064337	14-061-014-00046-00001	20901	BARBECHO TRADICIONAL-SIN CUBIERTA VEGETAL	S	65	11,51	0,43	0,43	0,43		0,43			0,43	0,43
1700000007064338	14-061-013-00071-00001	12000	TRANQUILLÓN-SIN VARIEDAD	S	59	4,37	0,75	0,75	0,75		0,75			0,75	0,75
1700000007064339	14-061-014-00014-00001	12000	TRANQUILLÓN-SIN VARIEDAD	S	59	7,69	0,50	0,50	0,50		0,50			0,50	0,50
1700000007064340	14-061-006-00518-00001	20902	BARBECHO TRADICIONAL-CON CUBIERTA VEGETAL	S	63	10,89	0,48	0,48	0,48		0,48			0,48	0,48
1700000007064341	14-061-006-00431-00001	62000	PASTOS PERMANENTES DE 5 O MAS AÑOS-SIN VARIEDAD	S	63	17,83	0,83	0,83	0,83	0,83	0,83			0,83	0,83
1700000007064344	14-061-006-00311-00001	62000	PASTOS PERMANENTES DE 5 O MAS AÑOS-SIN VARIEDAD	S	63	11,12	0,64	0,64	0,64	0,64	0,64			0,64	0,64
1700000007064345	14-061-006-00331-00001	62000	PASTOS PERMANENTES DE 5 O MAS AÑOS-SIN VARIEDAD	S	63	21,32	0,65	0,65	0,65	0,65	0,65			0,65	0,65
1700000007064346	14-061-006-00519-00001	20902	BARBECHO TRADICIONAL-CON CUBIERTA VEGETAL	S	63	10,73	0,50	0,50	0,50		0,50			0,50	0,50
1700000007064348	14-061-006-00495-00001	20902	BARBECHO TRADICIONAL-CON CUBIERTA VEGETAL	S	63	13,38	0,17	0,17	0,17		0,17			0,17	0,17
1700000007064349	14-061-006-00528-00001	20902	BARBECHO TRADICIONAL-CON CUBIERTA VEGETAL	S	63	11,17	0,32	0,32	0,32		0,32			0,32	0,32
1700000007064351	14-061-006-00527-00001	20902	BARBECHO TRADICIONAL-CON CUBIERTA VEGETAL	S	63	14,46	0,69	0,69	0,69		0,69			0,69	0,69
1700000007064352	14-061-006-00520-00001	20902	BARBECHO TRADICIONAL-CON CUBIERTA VEGETAL	S	63	13,08	1,61	1,61	1,61		1,61			1,61	1,61
1700000007064353	14-061-006-00499-00002	63000	PASTOS DE MENOS DE 5 AÑOS-SIN VARIEDAD	S	63	5,34	0,51	0,51	0,51		0,51			0,51	0,51
1700000007064354	14-061-006-00432-00001	62000	PASTOS PERMANENTES DE 5 O MAS AÑOS-SIN VARIEDAD	S	63	12,10	0,42	0,42	0,42	0,42	0,42			0,42	0,42
1700000007064355	14-061-006-00490-00001	20902	BARBECHO TRADICIONAL-CON CUBIERTA VEGETAL	S	63	8,87	0,42	0,42	0,42		0,42			0,42	0,42
1700000007064356	14-061-006-00422-00001	20902	BARBECHO TRADICIONAL-CON CUBIERTA VEGETAL	S	63	13,76	0,84	2,16	0,84		0,84			0,84	0,84
1700000007064357	14-061-006-00491-00001	20902	BARBECHO TRADICIONAL-CON CUBIERTA VEGETAL	S	63	11,25	0,35	0,35	0,35		0,35			0,35	0,35
1700000007064359	14-061-013-00176-00012	12000	TRANQUILLÓN-SIN VARIEDAD	S	59	5,44	2,18	5,99	2,18		2,23			2,18	2,18
1700000007064361	14-061-006-00441-00001	20902	BARBECHO TRADICIONAL-CON CUBIERTA VEGETAL	S	63	9,21	0,40	0,40	0,40		0,40			0,40	0,40
1700000007064362	14-061-006-00435-00001	20902	BARBECHO TRADICIONAL-CON CUBIERTA VEGETAL	S	63	11,00	0,73	0,73	0,73		0,73			0,73	0,73
1700000007064363	14-061-006-00434-00001	20902	BARBECHO TRADICIONAL-CON CUBIERTA VEGETAL	S	63	12,73	0,65	0,65	0,65		0,65			0,65	0,65
1700000007064364	14-061-005-00080-00001	20902	BARBECHO TRADICIONAL-CON CUBIERTA VEGETAL	S	63	12,53	4,03	4,03	4,03		4,03			4,03	4,03
1700000007064365	14-061-005-00084-00001	20902	BARBECHO TRADICIONAL-CON CUBIERTA VEGETAL	S	63	9,63	0,35	0,35	0,35		0,35			0,35	0,35
1700000007064367	14-061-006-00489-00001	20902	BARBECHO TRADICIONAL-CON CUBIERTA VEGETAL	S	63	7,21	0,71	0,71	0,71		0,71			0,71	0,71

(1) Superficie declarada admisible ajustada con la superficie comprometida.
(2) Factor de penalización valorando el alcance para el tipo de compromiso.
(3) Solicita agricultura y tiene compromisos vigentes.
(4) Solicita ganadería y tiene compromisos vigentes.

RECINTOS PROPUESTOS

REF.	REFERENCIA SIGPAC	CULTIVO	DESCRIPCIÓN CULTIVO	S/R	G.PAGO	PEND. MEDIA (%)	SUP. DEC. ADMISIBLE (ha)	SUP. COMPROM. (ha)	SUP. AJUSTADA COMPR.(1) (ha)	SUP. CONY. SIGPAC (ha)	SUP. CERTIE. (ha)	SUP. CAMPO (ha)	SUP. CAMPO DETER. CULT. DECLARADO (ha)	SUP. DEC. REDUCIDA (ha)	SUP. PROPUESTA (ha)
1700000007064368	14-061-006-00992-00001	62000	PASTOS PERMANENTES DE 5 O MAS AÑOS-SIN VARIEDAD	S	63	14,27	0,75	0,88	0,75	0,88	0,88			0,75	0,75
1700000007064370	14-061-022-00268-00001	20901	BARBECHO TRADICIONAL-SIN CUBIERTA VEGETAL	S	65	2,99	0,70	0,70	0,70		0,70			0,70	0,70
1700000007064371	14-061-022-00269-00001	20901	BARBECHO TRADICIONAL-SIN CUBIERTA VEGETAL	S	65	2,71	0,69	0,69	0,69		0,69			0,69	0,69
1700000007064372	14-061-022-00267-00001	20901	BARBECHO TRADICIONAL-SIN CUBIERTA VEGETAL	S	65	2,37	0,43	0,43	0,43		0,43			0,43	0,43
1700000007064373	14-061-006-00493-00001	20902	BARBECHO TRADICIONAL-CON CUBIERTA VEGETAL	S	63	13,06	0,31	0,31	0,31		0,31			0,31	0,31
1700000007064375	14-061-006-00476-00001	20902	BARBECHO TRADICIONAL-CON CUBIERTA VEGETAL	S	63	6,04	4,82	4,82	4,82		4,82			4,82	4,82
1700000007064379	14-061-004-00213-00001	1000	TRIGO BLANDO-SIN VARIEDAD	S	59	8,70	1,34	1,34	1,34		1,34			1,34	1,34
1700000007064380	14-061-004-00214-00001	1000	TRIGO BLANDO-SIN VARIEDAD	S	59	8,30	1,32	1,32	1,32		1,32			1,32	1,32
1700000007064381	14-061-004-00223-00001	1000	TRIGO BLANDO-SIN VARIEDAD	S	59	13,25	0,79	0,79	0,79		0,79			0,79	0,79
1700000007064382	14-061-004-00226-00001	1000	TRIGO BLANDO-SIN VARIEDAD	S	59	11,77	0,44	0,44	0,44		0,44			0,44	0,44
1700000007064383	14-061-004-00227-00001	1000	TRIGO BLANDO-SIN VARIEDAD	S	59	14,30	2,31	3,90	2,31	2,31	2,31			2,31	2,31
1700000007064384	14-061-006-00973-00001	62000	PASTOS PERMANENTES DE 5 O MAS AÑOS-SIN VARIEDAD	S	63	11,52	0,49	0,49	0,49		0,49			0,49	0,49
1700000007064385	14-061-023-00617-00001	1000	TRIGO BLANDO-SIN VARIEDAD	S	59	2,97	1,46	1,46	1,46		1,46			1,46	1,46
1700000007064389	14-061-006-00424-00001	62000	PASTOS PERMANENTES DE 5 O MAS AÑOS-SIN VARIEDAD	S	63	10,19	0,66	0,66	0,66		0,66			0,66	0,66
1700000007064390	14-061-006-00418-00002	62000	PASTOS PERMANENTES DE 5 O MAS AÑOS-SIN VARIEDAD	S	63	20,30	1,61	1,41	1,41		2,47			1,41	1,41
1700000007064392	14-061-014-00067-00001	1000	TRIGO BLANDO-SIN VARIEDAD	S	59	3,29	0,55	0,55	0,55		0,55			0,55	0,55
1700000007064393	14-061-006-00322-00001	62000	PASTOS PERMANENTES DE 5 O MAS AÑOS-SIN VARIEDAD	S	63	10,75	0,45	0,45	0,45		0,45			0,45	0,45
1700000007064394	14-061-006-00343-00001	62000	PASTOS PERMANENTES DE 5 O MAS AÑOS-SIN VARIEDAD	S	63	18,76	0,38	0,32	0,32		0,38			0,32	0,32
1700000007064399	14-061-006-00462-00001	20902	BARBECHO TRADICIONAL-CON CUBIERTA VEGETAL	S	63	8,51	0,90	0,90	0,90		0,90			0,90	0,90
1700000007064400	14-061-006-00463-00001	20902	BARBECHO TRADICIONAL-CON CUBIERTA VEGETAL	S	63	4,66	0,24	0,24	0,24		0,24			0,24	0,24
1700000007064401	14-061-006-00433-00001	20902	BARBECHO TRADICIONAL-CON CUBIERTA VEGETAL	S	63	11,91	1,29	1,29	1,29		1,29			1,29	1,29
1700000007064402	14-061-006-00452-00001	20902	BARBECHO TRADICIONAL-CON CUBIERTA VEGETAL	S	63	7,51	0,28	0,28	0,28		0,28			0,28	0,28
1700000007064403	14-061-013-00047-00001	8000	AVENA-SIN VARIEDAD	S	59	12,57	0,25	0,25	0,25		0,25			0,25	0,25
1700000007064404	14-061-013-00049-00001	8000	AVENA-SIN VARIEDAD	S	59	11,79	1,40	1,41	1,40		1,41			1,40	1,40
1700000007064408	14-061-006-00523-00001	62000	PASTOS PERMANENTES DE 5 O MAS AÑOS-SIN VARIEDAD	S	63	23,77	0,56	0,56	0,56		0,66			0,56	0,56
1700000007064412	14-061-006-00522-00001	62000	PASTOS PERMANENTES DE 5 O MAS AÑOS-SIN VARIEDAD	S	63	20,26	0,65	0,65	0,65		0,76			0,65	0,65
1700000007064413	14-061-006-00526-00001	62000	PASTOS PERMANENTES DE 5 O MAS AÑOS-SIN VARIEDAD	S	63	21,27	0,20	0,20	0,20		0,23			0,20	0,20
1700000007064414	14-061-006-00496-00001	62000	PASTOS PERMANENTES DE 5 O MAS AÑOS-SIN VARIEDAD	S	63	16,93	0,14	0,14	0,14		0,17			0,14	0,14
1700000007064417	14-061-006-00428-00001	62000	PASTOS PERMANENTES DE 5 O MAS AÑOS-SIN VARIEDAD	S	63	9,58	0,23	0,20	0,20		0,27			0,20	0,20
1700000007064423	14-061-006-00451-00001	20902	BARBECHO TRADICIONAL-CON CUBIERTA VEGETAL	S	63	8,00	0,37	0,37	0,37		0,37			0,37	0,37
1700000007064424	14-061-006-00440-00001	20902	BARBECHO TRADICIONAL-CON CUBIERTA VEGETAL	S	63	10,59	4,41	4,41	4,41		4,41			4,41	4,41
1700000007064427	14-061-006-00453-00001	20902	BARBECHO TRADICIONAL-CON CUBIERTA VEGETAL	S	63	6,56	0,47	0,47	0,47		0,47			0,47	0,47
1700000007064428	14-061-006-00439-00001	20902	BARBECHO TRADICIONAL-CON CUBIERTA VEGETAL	S	63	5,62	1,07	1,07	1,07		1,07			1,07	1,07
1700000007064431	14-061-006-00438-00001	62000	PASTOS PERMANENTES DE 5 O MAS AÑOS-SIN VARIEDAD	S	63	12,48	0,87	0,65	0,65		0,87			0,65	0,65
1700000007064436	14-061-006-00477-00001	62000	PASTOS PERMANENTES DE 5 O MAS AÑOS-SIN VARIEDAD	S	63	6,20	0,62	0,62	0,62		0,73			0,62	0,62
1700000007064440	14-061-006-00456-00001	20902	BARBECHO TRADICIONAL-CON CUBIERTA VEGETAL	S	63	8,23	0,83	0,83	0,83		0,83			0,83	0,83
1700000007064442	14-061-006-00448-00001	62000	PASTOS PERMANENTES DE 5 O MAS AÑOS-SIN VARIEDAD	S	63	6,64	0,51	0,51	0,51		0,51			0,51	0,51
1700000007064447	14-061-006-00442-00001	62000	PASTOS PERMANENTES DE 5 O MAS AÑOS-SIN VARIEDAD	S	63	6,50	0,32	0,32	0,32		0,32			0,32	0,32
1700000007064451	14-061-006-00319-00001	62000	PASTOS PERMANENTES DE 5 O MAS AÑOS-SIN VARIEDAD	S	63	9,88	1,43	1,43	1,43	1,43	1,43			1,43	1,43
1700000007064452	14-061-006-00324-00001	62000	PASTOS PERMANENTES DE 5 O MAS AÑOS-SIN VARIEDAD	S	63	8,58	2,10	2,10	2,10	2,10	2,10			2,10	2,10

DATOS AGRICULTURA

RESUMEN DE UNIDADES

Cód	GRUPO DE PAGO	Sup. Dec. Admisible (ha)	Sup. Comprometida (ha)	Sup. ajustada compromiso (1) (ha)	% sobredec.	SUP. PROPUESTA (ha)	Importe Declarado	Importe Topado	Importe Propuesto	Importe tras sobredec.
59	HERBÁCEOS	64,62		63,90	0,00	63,90	9.659,76	8.145,82	8.145,82	8.145,82
	TOTAL	64,62	186,00	63,90		63,90	9.659,76	8.145,82	8.145,82	8.145,82

RESUMEN DE PAGOS

IMPORTE (Euros)			
FEADER			
	PROPUESTO	(Eje 2)	MAPA
Propuesto a pagar	8.145,82	6.109,37	875,68
			CAGPDS
			1.160,77

APLICACIÓN DE REDUCCIONES Y SANCIONES

Importe Calculado	Importe prereduc.	Admisibilidad y compromisos	Presentación tardía	Omisión declaración	Condicionidad	PROPUESTO	FEADER (Eje 2)	MAPA	CAGPDS
8.145,82	8.145,82	0,00	0,00	0,00	0,00	8.145,82	6.109,37	875,68	1.160,77
						TOTAL	8.145,82	6.109,37	875,68
									1.160,77

(1) Superficie declarada admisible ajustada con la superficie comprometida.
 (2) Factor de penalización valorando el alcance para el tipo de compromiso.
 (3) Solicita agricultura y tiene compromisos vigentes.
 (4) Solicita ganadería y tiene compromisos vigentes.

DATOS GANADERÍA

RESUMEN DE UNIDADES

Cód	GRUPO DE PAGO	Sup. Dec. Admisible (ha)	Sup. Comprometida (ha)	Sup. ajustada compromiso (1) (ha)	% sobredec.	SUP. PROPUESTA (ha)	Importe Declarado	Importe Topado	Importe Propuesto	Importe tras sobredec.
63	PASTOS ASOCIADOS A GANADERÍA ECOLÓGICA	115,28		113,68	0,00	113,68	8.067,95	6.803,48	6.803,48	6.803,48
65	PASTOS ASOCIADOS A GANADERÍA ECOLÓGICA NO ELEGIBLES	8,50		8,42	0,00	8,42	0,00	0,00	0,00	0,00
TOTAL		123,78	186,00	122,10		122,10	8.067,95	6.803,48	6.803,48	6.803,48

RESUMEN DE PAGOS

IMPORTE (Euros)				
	PROPUESTO	FEADER (Eje 2)	MAPA	CAGPDS
Propuesto a pagar	6.803,48	5.102,61	731,37	969,50

APLICACIÓN DE REDUCCIONES Y SANCIONES

IMPORTE (Euros)										
Importe Calculado	Importe prrreduc.	Admisibilidad y compromisos	Presentación tardía	Omisión declaración	Condicionalidad	PROPUESTO	FEADER (Eje 2)	MAPA	CAGPDS	TOTAL
6.803,48	6.803,48	0,00	0,00	0,00	0,00	6.803,48	5.102,61	731,37	969,50	6.803,48
						TOTAL	6.803,48	5.102,61	731,37	969,50

Datos considerados para el Cálculo de la Carga Ganadera mínima y máxima del expediente

Explotación	Especie	Inscrito en Sipea y Admisible	Censo Medio Animales	Ugm Calculada para CG Mínima	Ugm Calculada para CG Máxima
ES140610000102	OVINA	SI	669,16	100,37	100,37
				TOTAL	100,37

Superficie determinada para Cálculo Carga Ganadera Mínima: 167,11 ha

Superficie determinada para Cálculo Carga Ganadera Máxima: 203,81 ha

Carga Ganadera Mínima Expediente: 0,60 ugm/ha

Carga Ganadera Máxima Expediente: 0,49 ugm/ha

Recintos Determinados para el Cálculo de Garga Ganadera Mínima

REF.	REFERENCIA SIGPAC	CULTIVO	DESCRIPCIÓN CULTIVO	S/R	SUP. PROPUESTA (ha)
-571094	14-061-013-00052-00002	62000	PASTOS PERMANENTES DE 5 O MAS AÑOS-SIN VARIEDAD	S	0,05
-571093	14-061-013-00050-00002	62000	PASTOS PERMANENTES DE 5 O MAS AÑOS-SIN VARIEDAD	S	0,01
-571091	14-061-013-00049-00002	62000	PASTOS PERMANENTES DE 5 O MAS AÑOS-SIN VARIEDAD	S	0,98
-571090	14-061-013-00048-00002	62000	PASTOS PERMANENTES DE 5 O MAS AÑOS-SIN VARIEDAD	S	0,02
-571089	14-061-013-00047-00002	62000	PASTOS PERMANENTES DE 5 O MAS AÑOS-SIN VARIEDAD	S	0,01
-571086	14-061-004-00227-00007	62000	PASTOS PERMANENTES DE 5 O MAS AÑOS-SIN VARIEDAD	S	0,04
-121319	14-061-006-00498-00001	20902	BARBECHO TRADICIONAL-CON CUBIERTA VEGETAL	R	0,61
4661900	14-061-006-00361-00001	62000	PASTOS PERMANENTES DE 5 O MAS AÑOS-SIN VARIEDAD	S	0,89
4661914	14-061-006-00359-00001	62000	PASTOS PERMANENTES DE 5 O MAS AÑOS-SIN VARIEDAD	S	0,53
1700000007064212	14-061-004-00001-00001	20902	BARBECHO TRADICIONAL-CON CUBIERTA VEGETAL	S	6,03
1700000007064213	14-061-006-00312-00001	20902	BARBECHO TRADICIONAL-CON CUBIERTA VEGETAL	S	1,26
1700000007064214	14-061-006-00313-00001	63000	PASTOS DE MENOS DE 5 AÑOS-SIN VARIEDAD	S	1,00
1700000007064215	14-061-006-00316-00001	20902	BARBECHO TRADICIONAL-CON CUBIERTA VEGETAL	S	0,75
1700000007064216	14-061-006-00314-00001	63000	PASTOS DE MENOS DE 5 AÑOS-SIN VARIEDAD	S	0,85
1700000007064217	14-061-006-00320-00001	20902	BARBECHO TRADICIONAL-CON CUBIERTA VEGETAL	S	2,39
1700000007064218	14-061-006-00422-00001	20902	BARBECHO TRADICIONAL-CON CUBIERTA VEGETAL	S	1,32
1700000007064219	14-061-006-00423-00001	20902	BARBECHO TRADICIONAL-CON CUBIERTA VEGETAL	S	9,55
1700000007064220	14-061-006-00425-00001	20902	BARBECHO TRADICIONAL-CON CUBIERTA VEGETAL	S	1,32
1700000007064228	14-061-006-00436-00001	20902	BARBECHO TRADICIONAL-CON CUBIERTA VEGETAL	S	3,89
1700000007064229	14-061-023-00144-00001	20901	BARBECHO TRADICIONAL-SIN CUBIERTA VEGETAL	S	0,75
1700000007064234	14-061-006-00443-00001	20902	BARBECHO TRADICIONAL-CON CUBIERTA VEGETAL	S	0,60
1700000007064237	14-061-006-00500-00001	20902	BARBECHO TRADICIONAL-CON CUBIERTA VEGETAL	S	1,06
1700000007064242	14-061-004-00012-00001	20902	BARBECHO TRADICIONAL-CON CUBIERTA VEGETAL	S	0,43
1700000007064243	14-061-004-00015-00002	20902	BARBECHO TRADICIONAL-CON CUBIERTA VEGETAL	S	8,23

(1) Superficie declarada admisible ajustada con la superficie comprometida.
 (2) Factor de penalización valorando el alcance para el tipo de compromiso.
 (3) Solicita agricultura y tiene compromisos vigentes.
 (4) Solicita ganadería y tiene compromisos vigentes.

Datos considerados para el Cálculo de la Carga Ganadera mínima y máxima del expediente**Recintos Determinados para el Cálculo de Garga Ganadera Mínima**

REF.	REFERENCIA SIGPAC	CULTIVO	DESCRIPCIÓN CULTIVO	S/R	SUP. PROPUESTA (ha)
1700000007064244	14-061-004-00013-00002	20902	BARBECHO TRADICIONAL-CON CUBIERTA VEGETAL	S	3,45
1700000007064245	14-061-004-00014-00001	20902	BARBECHO TRADICIONAL-CON CUBIERTA VEGETAL	S	11,88
1700000007064246	14-061-006-00998-00001	62000	PASTOS PERMANENTES DE 5 O MAS AÑOS-SIN VARIEDAD	S	0,91
1700000007064249	14-061-023-00146-00001	20901	BARBECHO TRADICIONAL-SIN CUBIERTA VEGETAL	S	0,49
1700000007064250	14-061-006-00449-00001	20902	BARBECHO TRADICIONAL-CON CUBIERTA VEGETAL	S	0,32
1700000007064251	14-061-006-00444-00001	20902	BARBECHO TRADICIONAL-CON CUBIERTA VEGETAL	S	0,19
1700000007064252	14-061-006-00375-00001	62000	PASTOS PERMANENTES DE 5 O MAS AÑOS-SIN VARIEDAD	S	0,75
1700000007064254	14-061-006-00455-00001	20902	BARBECHO TRADICIONAL-CON CUBIERTA VEGETAL	S	0,61
1700000007064255	14-061-006-00454-00001	20902	BARBECHO TRADICIONAL-CON CUBIERTA VEGETAL	S	0,56
1700000007064256	14-061-006-00317-00001	62000	PASTOS PERMANENTES DE 5 O MAS AÑOS-SIN VARIEDAD	S	0,38
1700000007064257	14-061-006-00318-00001	62000	PASTOS PERMANENTES DE 5 O MAS AÑOS-SIN VARIEDAD	S	0,58
1700000007064258	14-061-006-00326-00001	62000	PASTOS PERMANENTES DE 5 O MAS AÑOS-SIN VARIEDAD	S	0,63
1700000007064259	14-061-006-00328-00001	62000	PASTOS PERMANENTES DE 5 O MAS AÑOS-SIN VARIEDAD	S	0,26
1700000007064260	14-061-022-00263-00001	20901	BARBECHO TRADICIONAL-SIN CUBIERTA VEGETAL	S	0,57
1700000007064261	14-061-022-00262-00001	20901	BARBECHO TRADICIONAL-SIN CUBIERTA VEGETAL	S	0,72
1700000007064262	14-061-006-00310-00001	62000	PASTOS PERMANENTES DE 5 O MAS AÑOS-SIN VARIEDAD	S	0,83
1700000007064263	14-061-006-00323-00001	62000	PASTOS PERMANENTES DE 5 O MAS AÑOS-SIN VARIEDAD	S	0,43
1700000007064264	14-061-006-00330-00001	62000	PASTOS PERMANENTES DE 5 O MAS AÑOS-SIN VARIEDAD	S	0,32
1700000007064265	14-061-006-00335-00001	62000	PASTOS PERMANENTES DE 5 O MAS AÑOS-SIN VARIEDAD	S	0,21
1700000007064266	14-061-005-00079-00001	20902	BARBECHO TRADICIONAL-CON CUBIERTA VEGETAL	S	8,98
1700000007064286	14-061-022-00265-00001	20901	BARBECHO TRADICIONAL-SIN CUBIERTA VEGETAL	S	0,68
1700000007064287	14-061-022-00264-00001	20901	BARBECHO TRADICIONAL-SIN CUBIERTA VEGETAL	S	0,55
1700000007064290	14-061-006-01001-00001	62000	PASTOS PERMANENTES DE 5 O MAS AÑOS-SIN VARIEDAD	S	0,86
1700000007064299	14-061-006-00290-00002	20901	BARBECHO TRADICIONAL-SIN CUBIERTA VEGETAL	S	1,26
1700000007064304	14-061-006-00374-00001	62000	PASTOS PERMANENTES DE 5 O MAS AÑOS-SIN VARIEDAD	S	0,77
1700000007064306	14-061-006-00999-00001	62000	PASTOS PERMANENTES DE 5 O MAS AÑOS-SIN VARIEDAD	S	0,49
1700000007064307	14-061-004-00007-00001	62000	PASTOS PERMANENTES DE 5 O MAS AÑOS-SIN VARIEDAD	S	0,04
1700000007064308	14-061-006-00490-00002	62000	PASTOS PERMANENTES DE 5 O MAS AÑOS-SIN VARIEDAD	S	0,17
1700000007064309	14-061-006-00491-00002	62000	PASTOS PERMANENTES DE 5 O MAS AÑOS-SIN VARIEDAD	S	0,20
1700000007064310	14-061-006-00405-00001	62000	PASTOS PERMANENTES DE 5 O MAS AÑOS-SIN VARIEDAD	S	0,47
1700000007064311	14-061-006-00494-00002	62000	PASTOS PERMANENTES DE 5 O MAS AÑOS-SIN VARIEDAD	S	0,15
1700000007064316	14-061-006-00974-00002	62000	PASTOS PERMANENTES DE 5 O MAS AÑOS-SIN VARIEDAD	S	0,68
1700000007064317	14-061-006-00986-00001	62000	PASTOS PERMANENTES DE 5 O MAS AÑOS-SIN VARIEDAD	S	0,51
1700000007064318	14-061-006-00495-00002	62000	PASTOS PERMANENTES DE 5 O MAS AÑOS-SIN VARIEDAD	S	0,13
1700000007064319	14-061-006-00977-00001	62000	PASTOS PERMANENTES DE 5 O MAS AÑOS-SIN VARIEDAD	S	0,85
1700000007064320	14-061-006-00521-00001	62000	PASTOS PERMANENTES DE 5 O MAS AÑOS-SIN VARIEDAD	S	0,38
1700000007064321	14-061-006-00507-00001	63000	PASTOS DE MENOS DE 5 AÑOS-SIN VARIEDAD	S	0,33
1700000007064322	14-061-006-00430-00001	62000	PASTOS PERMANENTES DE 5 O MAS AÑOS-SIN VARIEDAD	S	0,22
1700000007064323	14-061-006-00526-00002	62000	PASTOS PERMANENTES DE 5 O MAS AÑOS-SIN VARIEDAD	S	0,55
1700000007064326	14-061-006-00315-00001	62000	PASTOS PERMANENTES DE 5 O MAS AÑOS-SIN VARIEDAD	S	0,25
1700000007064327	14-061-006-00344-00001	62000	PASTOS PERMANENTES DE 5 O MAS AÑOS-SIN VARIEDAD	S	0,82
1700000007064330	14-061-014-00202-00001	20901	BARBECHO TRADICIONAL-SIN CUBIERTA VEGETAL	S	2,49
1700000007064331	14-061-006-00976-00001	62000	PASTOS PERMANENTES DE 5 O MAS AÑOS-SIN VARIEDAD	S	0,17
1700000007064336	14-061-014-00048-00002	62000	PASTOS PERMANENTES DE 5 O MAS AÑOS-SIN VARIEDAD	S	0,57
1700000007064337	14-061-014-00046-00001	20901	BARBECHO TRADICIONAL-SIN CUBIERTA VEGETAL	S	0,43
1700000007064340	14-061-006-00518-00001	20902	BARBECHO TRADICIONAL-CON CUBIERTA VEGETAL	S	0,48

Datos considerados para el Cálculo de la Carga Ganadera mínima y máxima del expediente**Recintos Determinados para el Cálculo de Garga Ganadera Mínima**

REF.	REFERENCIA SIGPAC	CULTIVO	DESCRIPCIÓN CULTIVO	S/R	SUP. PROPUESTA (ha)
170000007064341	14-061-006-00431-00001	62000	PASTOS PERMANENTES DE 5 O MAS AÑOS-SIN VARIEDAD	S	0,83
170000007064342	14-061-006-00377-00001	62000	PASTOS PERMANENTES DE 5 O MAS AÑOS-SIN VARIEDAD	S	1,12
170000007064343	14-061-006-00290-00002	63000	PASTOS DE MENOS DE 5 AÑOS-SIN VARIEDAD	S	0,33
170000007064344	14-061-006-00311-00001	62000	PASTOS PERMANENTES DE 5 O MAS AÑOS-SIN VARIEDAD	S	0,64
170000007064345	14-061-006-00331-00001	62000	PASTOS PERMANENTES DE 5 O MAS AÑOS-SIN VARIEDAD	S	0,65
170000007064346	14-061-006-00519-00001	20902	BARBECHO TRADICIONAL-CON CUBIERTA VEGETAL	S	0,50
170000007064348	14-061-006-00495-00001	20902	BARBECHO TRADICIONAL-CON CUBIERTA VEGETAL	S	0,17
170000007064349	14-061-006-00528-00001	20902	BARBECHO TRADICIONAL-CON CUBIERTA VEGETAL	S	0,32
170000007064350	14-061-006-00983-00001	62000	PASTOS PERMANENTES DE 5 O MAS AÑOS-SIN VARIEDAD	S	0,17
170000007064351	14-061-006-00527-00001	20902	BARBECHO TRADICIONAL-CON CUBIERTA VEGETAL	S	0,69
170000007064352	14-061-006-00520-00001	20902	BARBECHO TRADICIONAL-CON CUBIERTA VEGETAL	S	1,61
170000007064353	14-061-006-00499-00002	63000	PASTOS DE MENOS DE 5 AÑOS-SIN VARIEDAD	S	0,51
170000007064354	14-061-006-00432-00001	62000	PASTOS PERMANENTES DE 5 O MAS AÑOS-SIN VARIEDAD	S	0,42
170000007064355	14-061-006-00490-00001	20902	BARBECHO TRADICIONAL-CON CUBIERTA VEGETAL	S	0,42
170000007064356	14-061-006-00422-00001	20902	BARBECHO TRADICIONAL-CON CUBIERTA VEGETAL	S	0,84
170000007064357	14-061-006-00491-00001	20902	BARBECHO TRADICIONAL-CON CUBIERTA VEGETAL	S	0,35
170000007064361	14-061-006-00441-00001	20902	BARBECHO TRADICIONAL-CON CUBIERTA VEGETAL	S	0,40
170000007064362	14-061-006-00435-00001	20902	BARBECHO TRADICIONAL-CON CUBIERTA VEGETAL	S	0,73
170000007064363	14-061-006-00434-00001	20902	BARBECHO TRADICIONAL-CON CUBIERTA VEGETAL	S	0,65
170000007064364	14-061-005-00080-00001	20902	BARBECHO TRADICIONAL-CON CUBIERTA VEGETAL	S	4,03
170000007064365	14-061-005-00084-00001	20902	BARBECHO TRADICIONAL-CON CUBIERTA VEGETAL	S	0,35
170000007064366	14-061-006-00984-00001	62000	PASTOS PERMANENTES DE 5 O MAS AÑOS-SIN VARIEDAD	S	0,52
170000007064367	14-061-006-00489-00001	20902	BARBECHO TRADICIONAL-CON CUBIERTA VEGETAL	S	0,71
170000007064368	14-061-006-00992-00001	62000	PASTOS PERMANENTES DE 5 O MAS AÑOS-SIN VARIEDAD	S	0,75
170000007064370	14-061-022-00268-00001	20901	BARBECHO TRADICIONAL-SIN CUBIERTA VEGETAL	S	0,70
170000007064371	14-061-022-00269-00001	20901	BARBECHO TRADICIONAL-SIN CUBIERTA VEGETAL	S	0,69
170000007064372	14-061-022-00267-00001	20901	BARBECHO TRADICIONAL-SIN CUBIERTA VEGETAL	S	0,43
170000007064373	14-061-006-00493-00001	20902	BARBECHO TRADICIONAL-CON CUBIERTA VEGETAL	S	0,31
170000007064375	14-061-006-00476-00001	20902	BARBECHO TRADICIONAL-CON CUBIERTA VEGETAL	S	4,82
170000007064377	14-061-006-00987-00001	62000	PASTOS PERMANENTES DE 5 O MAS AÑOS-SIN VARIEDAD	S	1,72
170000007064384	14-061-006-00973-00001	62000	PASTOS PERMANENTES DE 5 O MAS AÑOS-SIN VARIEDAD	S	0,49
170000007064386	14-061-004-00224-00001	62000	PASTOS PERMANENTES DE 5 O MAS AÑOS-SIN VARIEDAD	S	0,21
170000007064387	14-061-006-00382-00001	62000	PASTOS PERMANENTES DE 5 O MAS AÑOS-SIN VARIEDAD	S	0,12
170000007064388	14-061-006-00379-00001	62000	PASTOS PERMANENTES DE 5 O MAS AÑOS-SIN VARIEDAD	S	0,14
170000007064389	14-061-006-00424-00001	62000	PASTOS PERMANENTES DE 5 O MAS AÑOS-SIN VARIEDAD	S	0,66
170000007064390	14-061-006-00418-00002	62000	PASTOS PERMANENTES DE 5 O MAS AÑOS-SIN VARIEDAD	S	1,61
170000007064391	14-061-004-00009-00001	20902	BARBECHO TRADICIONAL-CON CUBIERTA VEGETAL	S	6,19
170000007064393	14-061-006-00322-00001	62000	PASTOS PERMANENTES DE 5 O MAS AÑOS-SIN VARIEDAD	S	0,45
170000007064394	14-061-006-00343-00001	62000	PASTOS PERMANENTES DE 5 O MAS AÑOS-SIN VARIEDAD	S	0,38
170000007064395	14-061-006-00345-00001	62000	PASTOS PERMANENTES DE 5 O MAS AÑOS-SIN VARIEDAD	S	2,30
170000007064396	14-061-006-00371-00001	62000	PASTOS PERMANENTES DE 5 O MAS AÑOS-SIN VARIEDAD	S	0,46
170000007064397	14-061-006-00371-00003	62000	PASTOS PERMANENTES DE 5 O MAS AÑOS-SIN VARIEDAD	S	0,37
170000007064398	14-061-004-00225-00001	62000	PASTOS PERMANENTES DE 5 O MAS AÑOS-SIN VARIEDAD	S	0,25
170000007064399	14-061-006-00462-00001	20902	BARBECHO TRADICIONAL-CON CUBIERTA VEGETAL	S	0,90
170000007064400	14-061-006-00463-00001	20902	BARBECHO TRADICIONAL-CON CUBIERTA VEGETAL	S	0,24
170000007064401	14-061-006-00433-00001	20902	BARBECHO TRADICIONAL-CON CUBIERTA VEGETAL	S	1,29
170000007064402	14-061-006-00452-00001	20902	BARBECHO TRADICIONAL-CON CUBIERTA VEGETAL	S	0,28
170000007064407	14-061-006-00829-00002	62000	PASTOS PERMANENTES DE 5 O MAS AÑOS-SIN VARIEDAD	S	0,14
170000007064408	14-061-006-00523-00001	62000	PASTOS PERMANENTES DE 5 O MAS AÑOS-SIN VARIEDAD	S	0,56

Datos considerados para el Cálculo de la Carga Ganadera mínima y máxima del expediente**Recintos Determinados para el Cálculo de Garga Ganadera Mínima**

<u>REF.</u>	<u>REFERENCIA SIGPAC</u>	<u>CULTIVO</u>	<u>DESCRIPCIÓN CULTIVO</u>	<u>S/R</u>	<u>SUP. PROPUESTA (ha)</u>
			VARIEDAD		
1700000007064409	14-061-006-00394-00001	62000	PASTOS PERMANENTES DE 5 O MAS AÑOS-SIN VARIEDAD	S	0,45
1700000007064410	14-061-006-00395-00001	62000	PASTOS PERMANENTES DE 5 O MAS AÑOS-SIN VARIEDAD	S	0,77
1700000007064412	14-061-006-00522-00001	62000	PASTOS PERMANENTES DE 5 O MAS AÑOS-SIN VARIEDAD	S	0,65
1700000007064413	14-061-006-00526-00001	62000	PASTOS PERMANENTES DE 5 O MAS AÑOS-SIN VARIEDAD	S	0,20
1700000007064414	14-061-006-00496-00001	62000	PASTOS PERMANENTES DE 5 O MAS AÑOS-SIN VARIEDAD	S	0,14
1700000007064415	14-061-006-00406-00001	62000	PASTOS PERMANENTES DE 5 O MAS AÑOS-SIN VARIEDAD	S	0,12
1700000007064416	14-061-006-00476-00006	62000	PASTOS PERMANENTES DE 5 O MAS AÑOS-SIN VARIEDAD	S	0,01
1700000007064417	14-061-006-00428-00001	62000	PASTOS PERMANENTES DE 5 O MAS AÑOS-SIN VARIEDAD	S	0,23
1700000007064418	14-061-006-00427-00001	62000	PASTOS PERMANENTES DE 5 O MAS AÑOS-SIN VARIEDAD	S	0,06
1700000007064419	14-061-006-00476-00003	62000	PASTOS PERMANENTES DE 5 O MAS AÑOS-SIN VARIEDAD	S	1,64
1700000007064420	14-061-006-00476-00005	62000	PASTOS PERMANENTES DE 5 O MAS AÑOS-SIN VARIEDAD	S	0,43
1700000007064421	14-061-006-00417-00001	62000	PASTOS PERMANENTES DE 5 O MAS AÑOS-SIN VARIEDAD	S	0,10
1700000007064422	14-061-006-00407-00002	62000	PASTOS PERMANENTES DE 5 O MAS AÑOS-SIN VARIEDAD	S	0,21
1700000007064423	14-061-006-00451-00001	20902	BARBECHO TRADICIONAL-CON CUBIERTA VEGETAL	S	0,37
1700000007064424	14-061-006-00440-00001	20902	BARBECHO TRADICIONAL-CON CUBIERTA VEGETAL	S	4,41
1700000007064425	14-061-006-00393-00001	62000	PASTOS PERMANENTES DE 5 O MAS AÑOS-SIN VARIEDAD	S	0,21
1700000007064426	14-061-006-00383-00001	62000	PASTOS PERMANENTES DE 5 O MAS AÑOS-SIN VARIEDAD	S	0,38
1700000007064427	14-061-006-00453-00001	20902	BARBECHO TRADICIONAL-CON CUBIERTA VEGETAL	S	0,47
1700000007064428	14-061-006-00439-00001	20902	BARBECHO TRADICIONAL-CON CUBIERTA VEGETAL	S	1,07
1700000007064429	14-061-004-00009-00001	63000	PASTOS DE MENOS DE 5 AÑOS-SIN VARIEDAD	S	1,97
1700000007064430	14-061-006-00981-00001	62000	PASTOS PERMANENTES DE 5 O MAS AÑOS-SIN VARIEDAD	S	0,14
1700000007064431	14-061-006-00438-00001	62000	PASTOS PERMANENTES DE 5 O MAS AÑOS-SIN VARIEDAD	S	0,87
1700000007064432	14-061-006-00979-00001	62000	PASTOS PERMANENTES DE 5 O MAS AÑOS-SIN VARIEDAD	S	0,14
1700000007064433	14-061-006-00499-00001	62000	PASTOS PERMANENTES DE 5 O MAS AÑOS-SIN VARIEDAD	S	1,29
1700000007064434	14-061-004-00009-00001	63000	PASTOS DE MENOS DE 5 AÑOS-SIN VARIEDAD	S	0,49
1700000007064435	14-061-013-00172-00002	62000	PASTOS PERMANENTES DE 5 O MAS AÑOS-SIN VARIEDAD	S	0,07
1700000007064436	14-061-006-00477-00001	62000	PASTOS PERMANENTES DE 5 O MAS AÑOS-SIN VARIEDAD	S	0,62
1700000007064437	14-061-006-00380-00001	62000	PASTOS PERMANENTES DE 5 O MAS AÑOS-SIN VARIEDAD	S	0,46
1700000007064438	14-061-006-00389-00001	62000	PASTOS PERMANENTES DE 5 O MAS AÑOS-SIN VARIEDAD	S	0,92
1700000007064439	14-061-006-00492-00001	62000	PASTOS PERMANENTES DE 5 O MAS AÑOS-SIN VARIEDAD	S	0,27
1700000007064440	14-061-006-00456-00001	20902	BARBECHO TRADICIONAL-CON CUBIERTA VEGETAL	S	0,83
1700000007064441	14-061-006-00476-00004	62000	PASTOS PERMANENTES DE 5 O MAS AÑOS-SIN VARIEDAD	S	0,40
1700000007064442	14-061-006-00448-00001	62000	PASTOS PERMANENTES DE 5 O MAS AÑOS-SIN VARIEDAD	S	0,51
1700000007064443	14-061-006-00475-00001	62000	PASTOS PERMANENTES DE 5 O MAS AÑOS-SIN VARIEDAD	S	1,12
1700000007064444	14-061-006-00369-00001	62000	PASTOS PERMANENTES DE 5 O MAS AÑOS-SIN VARIEDAD	S	0,91
1700000007064445	14-061-006-00384-00001	62000	PASTOS PERMANENTES DE 5 O MAS AÑOS-SIN VARIEDAD	S	0,50
1700000007064446	14-061-006-00366-00002	62000	PASTOS PERMANENTES DE 5 O MAS AÑOS-SIN VARIEDAD	S	2,92
1700000007064447	14-061-006-00442-00001	62000	PASTOS PERMANENTES DE 5 O MAS AÑOS-SIN VARIEDAD	S	0,32
1700000007064449	14-061-006-00381-00001	62000	PASTOS PERMANENTES DE 5 O MAS AÑOS-SIN VARIEDAD	S	0,22
1700000007064450	14-061-006-00370-00001	62000	PASTOS PERMANENTES DE 5 O MAS AÑOS-SIN VARIEDAD	S	0,91
1700000007064451	14-061-006-00319-00001	62000	PASTOS PERMANENTES DE 5 O MAS AÑOS-SIN VARIEDAD	S	1,43
1700000007064452	14-061-006-00324-00001	62000	PASTOS PERMANENTES DE 5 O MAS AÑOS-SIN VARIEDAD	S	2,10

Datos considerados para el Cálculo de la Carga Ganadera mínima y máxima del expediente**Recintos Determinados para el Cálculo de Garga Ganadera Mínima**

REF.	REFERENCIA SIGPAC	CULTIVO	DESCRIPCIÓN CULTIVO	S/R	SUP. PROPUESTA (ha)
170000007064453	14-061-006-00386-00001	62000	PASTOS PERMANENTES DE 5 O MAS AÑOS-SIN VARIEDAD	S	0,58
170000007064454	14-061-006-00385-00001	62000	PASTOS PERMANENTES DE 5 O MAS AÑOS-SIN VARIEDAD	S	0,55
170000007064455	14-061-006-00378-00001	62000	PASTOS PERMANENTES DE 5 O MAS AÑOS-SIN VARIEDAD	S	0,51
170000007064456	14-061-006-00396-00001	62000	PASTOS PERMANENTES DE 5 O MAS AÑOS-SIN VARIEDAD	S	0,58

Recintos Determinados para el Cálculo de Garga Ganadera Máxima

REF.	REFERENCIA SIGPAC	CULTIVO	DESCRIPCIÓN CULTIVO	S/R	SUP. PROPUESTA (ha)
-571096	14-061-014-00048-00003	20901	BARBECHO TRADICIONAL-SIN CUBIERTA VEGETAL	S	0,35
-571094	14-061-013-00052-00002	62000	PASTOS PERMANENTES DE 5 O MAS AÑOS-SIN VARIEDAD	S	0,05
-571093	14-061-013-00050-00002	62000	PASTOS PERMANENTES DE 5 O MAS AÑOS-SIN VARIEDAD	S	0,01
-571091	14-061-013-00049-00002	62000	PASTOS PERMANENTES DE 5 O MAS AÑOS-SIN VARIEDAD	S	0,98
-571090	14-061-013-00048-00002	62000	PASTOS PERMANENTES DE 5 O MAS AÑOS-SIN VARIEDAD	S	0,02
-571089	14-061-013-00047-00002	62000	PASTOS PERMANENTES DE 5 O MAS AÑOS-SIN VARIEDAD	S	0,01
-571086	14-061-004-00227-00007	62000	PASTOS PERMANENTES DE 5 O MAS AÑOS-SIN VARIEDAD	S	0,04
-121319	14-061-006-00498-00001	20902	BARBECHO TRADICIONAL-CON CUBIERTA VEGETAL	R	0,61
4661900	14-061-006-00361-00001	62000	PASTOS PERMANENTES DE 5 O MAS AÑOS-SIN VARIEDAD	S	0,89
4661914	14-061-006-00359-00001	62000	PASTOS PERMANENTES DE 5 O MAS AÑOS-SIN VARIEDAD	S	0,53
170000007064212	14-061-004-00001-00001	20902	BARBECHO TRADICIONAL-CON CUBIERTA VEGETAL	S	6,03
170000007064213	14-061-006-00312-00001	20902	BARBECHO TRADICIONAL-CON CUBIERTA VEGETAL	S	1,26
170000007064214	14-061-006-00313-00001	63000	PASTOS DE MENOS DE 5 AÑOS-SIN VARIEDAD	S	1,00
170000007064215	14-061-006-00316-00001	20902	BARBECHO TRADICIONAL-CON CUBIERTA VEGETAL	S	0,75
170000007064216	14-061-006-00314-00001	63000	PASTOS DE MENOS DE 5 AÑOS-SIN VARIEDAD	S	0,85
170000007064217	14-061-006-00320-00001	20902	BARBECHO TRADICIONAL-CON CUBIERTA VEGETAL	S	2,39
170000007064218	14-061-006-00422-00001	20902	BARBECHO TRADICIONAL-CON CUBIERTA VEGETAL	S	1,32
170000007064219	14-061-006-00423-00001	20902	BARBECHO TRADICIONAL-CON CUBIERTA VEGETAL	S	9,55
170000007064220	14-061-006-00425-00001	20902	BARBECHO TRADICIONAL-CON CUBIERTA VEGETAL	S	1,32
170000007064228	14-061-006-00436-00001	20902	BARBECHO TRADICIONAL-CON CUBIERTA VEGETAL	S	3,89
170000007064229	14-061-023-00144-00001	20901	BARBECHO TRADICIONAL-SIN CUBIERTA VEGETAL	S	0,75
170000007064230	14-061-004-00002-00001	20902	BARBECHO TRADICIONAL-CON CUBIERTA VEGETAL	S	0,39
170000007064234	14-061-006-00443-00001	20902	BARBECHO TRADICIONAL-CON CUBIERTA VEGETAL	S	0,60
170000007064237	14-061-006-00500-00001	20902	BARBECHO TRADICIONAL-CON CUBIERTA VEGETAL	S	1,06
170000007064242	14-061-004-00012-00001	20902	BARBECHO TRADICIONAL-CON CUBIERTA VEGETAL	S	0,43
170000007064243	14-061-004-00015-00002	20902	BARBECHO TRADICIONAL-CON CUBIERTA VEGETAL	S	8,23
170000007064244	14-061-004-00013-00002	20902	BARBECHO TRADICIONAL-CON CUBIERTA VEGETAL	S	3,45
170000007064245	14-061-004-00014-00001	20902	BARBECHO TRADICIONAL-CON CUBIERTA VEGETAL	S	11,88
170000007064246	14-061-006-00998-00001	62000	PASTOS PERMANENTES DE 5 O MAS AÑOS-SIN VARIEDAD	S	0,91
170000007064247	14-061-023-00613-00001	20902	BARBECHO TRADICIONAL-CON CUBIERTA VEGETAL	S	0,51
170000007064249	14-061-023-00146-00001	20901	BARBECHO TRADICIONAL-SIN CUBIERTA VEGETAL	S	0,49
170000007064250	14-061-006-00449-00001	20902	BARBECHO TRADICIONAL-CON CUBIERTA VEGETAL	S	0,32
170000007064251	14-061-006-00444-00001	20902	BARBECHO TRADICIONAL-CON CUBIERTA VEGETAL	S	0,19
170000007064252	14-061-006-00375-00001	62000	PASTOS PERMANENTES DE 5 O MAS AÑOS-SIN VARIEDAD	S	0,75
170000007064254	14-061-006-00455-00001	20902	BARBECHO TRADICIONAL-CON CUBIERTA VEGETAL	S	0,61
170000007064255	14-061-006-00454-00001	20902	BARBECHO TRADICIONAL-CON CUBIERTA VEGETAL	S	0,56
170000007064256	14-061-006-00317-00001	62000	PASTOS PERMANENTES DE 5 O MAS AÑOS-SIN VARIEDAD	S	0,38
170000007064257	14-061-006-00318-00001	62000	PASTOS PERMANENTES DE 5 O MAS AÑOS-SIN VARIEDAD	S	0,58
170000007064258	14-061-006-00326-00001	62000	PASTOS PERMANENTES DE 5 O MAS AÑOS-SIN VARIEDAD	S	0,63
170000007064259	14-061-006-00328-00001	62000	PASTOS PERMANENTES DE 5 O MAS AÑOS-SIN VARIEDAD	S	0,26
170000007064260	14-061-022-00263-00001	20901	BARBECHO TRADICIONAL-SIN CUBIERTA VEGETAL	S	0,57
170000007064261	14-061-022-00262-00001	20901	BARBECHO TRADICIONAL-SIN CUBIERTA VEGETAL	S	0,72
170000007064262	14-061-006-00310-00001	62000	PASTOS PERMANENTES DE 5 O MAS AÑOS-SIN VARIEDAD	S	0,83

Datos considerados para el Cálculo de la Carga Ganadera mínima y máxima del expediente**Recintos Determinados para el Cálculo de Garga Ganadera Máxima**

<u>REF.</u>	<u>REFERENCIA SIGPAC</u>	<u>CULTIVO</u>	<u>DESCRIPCIÓN CULTIVO</u>	<u>S/R</u>	<u>SUP. PROPUESTA (ha)</u>
			VARIEDAD		
1700000007064263	14-061-006-00323-00001	62000	PASTOS PERMANENTES DE 5 O MAS AÑOS-SIN VARIEDAD	S	0,43
1700000007064264	14-061-006-00330-00001	62000	PASTOS PERMANENTES DE 5 O MAS AÑOS-SIN VARIEDAD	S	0,32
1700000007064265	14-061-006-00335-00001	62000	PASTOS PERMANENTES DE 5 O MAS AÑOS-SIN VARIEDAD	S	0,21
1700000007064266	14-061-005-00079-00001	20902	BARBECHO TRADICIONAL-CON CUBIERTA VEGETAL	S	8,98
1700000007064267	14-061-005-00078-00001	20902	BARBECHO TRADICIONAL-CON CUBIERTA VEGETAL	S	0,86
1700000007064268	14-061-005-00085-00003	20902	BARBECHO TRADICIONAL-CON CUBIERTA VEGETAL	S	0,51
1700000007064269	14-061-005-00089-00001	20902	BARBECHO TRADICIONAL-CON CUBIERTA VEGETAL	S	0,66
1700000007064286	14-061-022-00265-00001	20901	BARBECHO TRADICIONAL-SIN CUBIERTA VEGETAL	S	0,68
1700000007064287	14-061-022-00264-00001	20901	BARBECHO TRADICIONAL-SIN CUBIERTA VEGETAL	S	0,55
1700000007064290	14-061-006-01001-00001	62000	PASTOS PERMANENTES DE 5 O MAS AÑOS-SIN VARIEDAD	S	0,86
1700000007064298	14-061-006-00291-00001	20901	BARBECHO TRADICIONAL-SIN CUBIERTA VEGETAL	S	5,55
1700000007064299	14-061-006-00290-00002	20901	BARBECHO TRADICIONAL-SIN CUBIERTA VEGETAL	S	6,01
1700000007064304	14-061-006-00374-00001	62000	PASTOS PERMANENTES DE 5 O MAS AÑOS-SIN VARIEDAD	S	0,77
1700000007064306	14-061-006-00999-00001	62000	PASTOS PERMANENTES DE 5 O MAS AÑOS-SIN VARIEDAD	S	0,49
1700000007064307	14-061-004-00007-00001	62000	PASTOS PERMANENTES DE 5 O MAS AÑOS-SIN VARIEDAD	S	0,04
1700000007064308	14-061-006-00490-00002	62000	PASTOS PERMANENTES DE 5 O MAS AÑOS-SIN VARIEDAD	S	0,17
1700000007064309	14-061-006-00491-00002	62000	PASTOS PERMANENTES DE 5 O MAS AÑOS-SIN VARIEDAD	S	0,20
1700000007064310	14-061-006-00405-00001	62000	PASTOS PERMANENTES DE 5 O MAS AÑOS-SIN VARIEDAD	S	0,47
1700000007064311	14-061-006-00494-00002	62000	PASTOS PERMANENTES DE 5 O MAS AÑOS-SIN VARIEDAD	S	0,15
1700000007064316	14-061-006-00974-00002	62000	PASTOS PERMANENTES DE 5 O MAS AÑOS-SIN VARIEDAD	S	0,68
1700000007064317	14-061-006-00986-00001	62000	PASTOS PERMANENTES DE 5 O MAS AÑOS-SIN VARIEDAD	S	0,51
1700000007064318	14-061-006-00495-00002	62000	PASTOS PERMANENTES DE 5 O MAS AÑOS-SIN VARIEDAD	S	0,13
1700000007064319	14-061-006-00977-00001	62000	PASTOS PERMANENTES DE 5 O MAS AÑOS-SIN VARIEDAD	S	0,85
1700000007064320	14-061-006-00521-00001	62000	PASTOS PERMANENTES DE 5 O MAS AÑOS-SIN VARIEDAD	S	0,38
1700000007064321	14-061-006-00507-00001	63000	PASTOS DE MENOS DE 5 AÑOS-SIN VARIEDAD	S	0,33
1700000007064322	14-061-006-00430-00001	62000	PASTOS PERMANENTES DE 5 O MAS AÑOS-SIN VARIEDAD	S	0,22
1700000007064323	14-061-006-00526-00002	62000	PASTOS PERMANENTES DE 5 O MAS AÑOS-SIN VARIEDAD	S	0,55
1700000007064326	14-061-006-00315-00001	62000	PASTOS PERMANENTES DE 5 O MAS AÑOS-SIN VARIEDAD	S	0,25
1700000007064327	14-061-006-00344-00001	62000	PASTOS PERMANENTES DE 5 O MAS AÑOS-SIN VARIEDAD	S	0,82
1700000007064330	14-061-014-00202-00001	20901	BARBECHO TRADICIONAL-SIN CUBIERTA VEGETAL	S	2,49
1700000007064331	14-061-006-00976-00001	62000	PASTOS PERMANENTES DE 5 O MAS AÑOS-SIN VARIEDAD	S	0,17
1700000007064336	14-061-014-00048-00002	62000	PASTOS PERMANENTES DE 5 O MAS AÑOS-SIN VARIEDAD	S	0,57
1700000007064337	14-061-014-00046-00001	20901	BARBECHO TRADICIONAL-SIN CUBIERTA VEGETAL	S	0,43
1700000007064340	14-061-006-00518-00001	20902	BARBECHO TRADICIONAL-CON CUBIERTA VEGETAL	S	0,48
1700000007064341	14-061-006-00431-00001	62000	PASTOS PERMANENTES DE 5 O MAS AÑOS-SIN VARIEDAD	S	0,83
1700000007064342	14-061-006-00377-00001	62000	PASTOS PERMANENTES DE 5 O MAS AÑOS-SIN VARIEDAD	S	1,12
1700000007064343	14-061-006-00290-00002	63000	PASTOS DE MENOS DE 5 AÑOS-SIN VARIEDAD	S	1,59
1700000007064344	14-061-006-00311-00001	62000	PASTOS PERMANENTES DE 5 O MAS AÑOS-SIN VARIEDAD	S	0,64
1700000007064345	14-061-006-00331-00001	62000	PASTOS PERMANENTES DE 5 O MAS AÑOS-SIN VARIEDAD	S	0,65
1700000007064346	14-061-006-00519-00001	20902	BARBECHO TRADICIONAL-CON CUBIERTA VEGETAL	S	0,50
1700000007064348	14-061-006-00495-00001	20902	BARBECHO TRADICIONAL-CON CUBIERTA VEGETAL	S	0,17
1700000007064349	14-061-006-00528-00001	20902	BARBECHO TRADICIONAL-CON CUBIERTA VEGETAL	S	0,32
1700000007064350	14-061-006-00983-00001	62000	PASTOS PERMANENTES DE 5 O MAS AÑOS-SIN VARIEDAD	S	0,17
1700000007064351	14-061-006-00527-00001	20902	BARBECHO TRADICIONAL-CON CUBIERTA VEGETAL	S	0,69
1700000007064352	14-061-006-00520-00001	20902	BARBECHO TRADICIONAL-CON CUBIERTA VEGETAL	S	1,61
1700000007064353	14-061-006-00499-00002	63000	PASTOS DE MENOS DE 5 AÑOS-SIN VARIEDAD	S	0,51

Datos considerados para el Cálculo de la Carga Ganadera mínima y máxima del expediente**Recintos Determinados para el Cálculo de Garga Ganadera Máxima**

REF.	REFERENCIA SIGPAC	CULTIVO	DESCRIPCIÓN CULTIVO	S/R	SUP. PROPUUESTA (ha)
1700000007064354	14-061-006-00432-00001	62000	PASTOS PERMANENTES DE 5 O MAS AÑOS-SIN VARIEDAD	S	0,42
1700000007064355	14-061-006-00490-00001	20902	BARBECHO TRADICIONAL-CON CUBIERTA VEGETAL	S	0,42
1700000007064356	14-061-006-00422-00001	20902	BARBECHO TRADICIONAL-CON CUBIERTA VEGETAL	S	0,84
1700000007064357	14-061-006-00491-00001	20902	BARBECHO TRADICIONAL-CON CUBIERTA VEGETAL	S	0,35
1700000007064361	14-061-006-00441-00001	20902	BARBECHO TRADICIONAL-CON CUBIERTA VEGETAL	S	0,40
1700000007064362	14-061-006-00435-00001	20902	BARBECHO TRADICIONAL-CON CUBIERTA VEGETAL	S	0,73
1700000007064363	14-061-006-00434-00001	20902	BARBECHO TRADICIONAL-CON CUBIERTA VEGETAL	S	0,65
1700000007064364	14-061-005-00080-00001	20902	BARBECHO TRADICIONAL-CON CUBIERTA VEGETAL	S	4,03
1700000007064365	14-061-005-00084-00001	20902	BARBECHO TRADICIONAL-CON CUBIERTA VEGETAL	S	0,35
1700000007064366	14-061-006-00984-00001	62000	PASTOS PERMANENTES DE 5 O MAS AÑOS-SIN VARIEDAD	S	0,52
1700000007064367	14-061-006-00489-00001	20902	BARBECHO TRADICIONAL-CON CUBIERTA VEGETAL	S	0,71
1700000007064368	14-061-006-00992-00001	62000	PASTOS PERMANENTES DE 5 O MAS AÑOS-SIN VARIEDAD	S	0,75
1700000007064369	14-061-006-00494-00003	20902	BARBECHO TRADICIONAL-CON CUBIERTA VEGETAL	S	0,16
1700000007064370	14-061-022-00268-00001	20901	BARBECHO TRADICIONAL-SIN CUBIERTA VEGETAL	S	0,70
1700000007064371	14-061-022-00269-00001	20901	BARBECHO TRADICIONAL-SIN CUBIERTA VEGETAL	S	0,69
1700000007064372	14-061-022-00267-00001	20901	BARBECHO TRADICIONAL-SIN CUBIERTA VEGETAL	S	0,43
1700000007064373	14-061-006-00493-00001	20902	BARBECHO TRADICIONAL-CON CUBIERTA VEGETAL	S	0,31
1700000007064375	14-061-006-00476-00001	20902	BARBECHO TRADICIONAL-CON CUBIERTA VEGETAL	S	4,82
1700000007064377	14-061-006-00987-00001	62000	PASTOS PERMANENTES DE 5 O MAS AÑOS-SIN VARIEDAD	S	1,72
1700000007064384	14-061-006-00973-00001	62000	PASTOS PERMANENTES DE 5 O MAS AÑOS-SIN VARIEDAD	S	0,49
1700000007064386	14-061-004-00224-00001	62000	PASTOS PERMANENTES DE 5 O MAS AÑOS-SIN VARIEDAD	S	0,21
1700000007064387	14-061-006-00382-00001	62000	PASTOS PERMANENTES DE 5 O MAS AÑOS-SIN VARIEDAD	S	0,12
1700000007064388	14-061-006-00379-00001	62000	PASTOS PERMANENTES DE 5 O MAS AÑOS-SIN VARIEDAD	S	0,14
1700000007064389	14-061-006-00424-00001	62000	PASTOS PERMANENTES DE 5 O MAS AÑOS-SIN VARIEDAD	S	0,66
1700000007064390	14-061-006-00418-00002	62000	PASTOS PERMANENTES DE 5 O MAS AÑOS-SIN VARIEDAD	S	1,61
1700000007064391	14-061-004-00009-00001	20902	BARBECHO TRADICIONAL-CON CUBIERTA VEGETAL	S	21,70
1700000007064393	14-061-006-00322-00001	62000	PASTOS PERMANENTES DE 5 O MAS AÑOS-SIN VARIEDAD	S	0,45
1700000007064394	14-061-006-00343-00001	62000	PASTOS PERMANENTES DE 5 O MAS AÑOS-SIN VARIEDAD	S	0,38
1700000007064395	14-061-006-00345-00001	62000	PASTOS PERMANENTES DE 5 O MAS AÑOS-SIN VARIEDAD	S	2,30
1700000007064396	14-061-006-00371-00001	62000	PASTOS PERMANENTES DE 5 O MAS AÑOS-SIN VARIEDAD	S	0,46
1700000007064397	14-061-006-00371-00003	62000	PASTOS PERMANENTES DE 5 O MAS AÑOS-SIN VARIEDAD	S	0,37
1700000007064398	14-061-004-00225-00001	62000	PASTOS PERMANENTES DE 5 O MAS AÑOS-SIN VARIEDAD	S	0,25
1700000007064399	14-061-006-00462-00001	20902	BARBECHO TRADICIONAL-CON CUBIERTA VEGETAL	S	0,90
1700000007064400	14-061-006-00463-00001	20902	BARBECHO TRADICIONAL-CON CUBIERTA VEGETAL	S	0,24
1700000007064401	14-061-006-00433-00001	20902	BARBECHO TRADICIONAL-CON CUBIERTA VEGETAL	S	1,29
1700000007064402	14-061-006-00452-00001	20902	BARBECHO TRADICIONAL-CON CUBIERTA VEGETAL	S	0,28
1700000007064407	14-061-006-00829-00002	62000	PASTOS PERMANENTES DE 5 O MAS AÑOS-SIN VARIEDAD	S	0,14
1700000007064408	14-061-006-00523-00001	62000	PASTOS PERMANENTES DE 5 O MAS AÑOS-SIN VARIEDAD	S	0,56
1700000007064409	14-061-006-00394-00001	62000	PASTOS PERMANENTES DE 5 O MAS AÑOS-SIN VARIEDAD	S	0,45
1700000007064410	14-061-006-00395-00001	62000	PASTOS PERMANENTES DE 5 O MAS AÑOS-SIN VARIEDAD	S	0,77
1700000007064412	14-061-006-00522-00001	62000	PASTOS PERMANENTES DE 5 O MAS AÑOS-SIN VARIEDAD	S	0,65
1700000007064413	14-061-006-00526-00001	62000	PASTOS PERMANENTES DE 5 O MAS AÑOS-SIN VARIEDAD	S	0,20
1700000007064414	14-061-006-00496-00001	62000	PASTOS PERMANENTES DE 5 O MAS AÑOS-SIN VARIEDAD	S	0,14
1700000007064415	14-061-006-00406-00001	62000	PASTOS PERMANENTES DE 5 O MAS AÑOS-SIN VARIEDAD	S	0,12
1700000007064416	14-061-006-00476-00006	62000	PASTOS PERMANENTES DE 5 O MAS AÑOS-SIN VARIEDAD	S	0,01
1700000007064417	14-061-006-00428-00001	62000	PASTOS PERMANENTES DE 5 O MAS AÑOS-SIN VARIEDAD	S	0,23
1700000007064418	14-061-006-00427-00001	62000	PASTOS PERMANENTES DE 5 O MAS AÑOS-SIN VARIEDAD	S	0,06

Datos considerados para el Cálculo de la Carga Ganadera mínima y máxima del expediente**Recintos Determinados para el Cálculo de Carga Ganadera Máxima**

REF.	REFERENCIA SIGPAC	CULTIVO	DESCRIPCIÓN CULTIVO	S/R	SUP. PROPUESTA (ha)
170000007064419	14-061-006-00476-00003	62000	PASTOS PERMANENTES DE 5 O MAS AÑOS-SIN VARIEDAD	S	1,64
170000007064420	14-061-006-00476-00005	62000	PASTOS PERMANENTES DE 5 O MAS AÑOS-SIN VARIEDAD	S	0,43
170000007064421	14-061-006-00417-00001	62000	PASTOS PERMANENTES DE 5 O MAS AÑOS-SIN VARIEDAD	S	0,10
170000007064422	14-061-006-00407-00002	62000	PASTOS PERMANENTES DE 5 O MAS AÑOS-SIN VARIEDAD	S	0,21
170000007064423	14-061-006-00451-00001	20902	BARBECHO TRADICIONAL-CON CUBIERTA VEGETAL	S	0,37
170000007064424	14-061-006-00440-00001	20902	BARBECHO TRADICIONAL-CON CUBIERTA VEGETAL	S	4,41
170000007064425	14-061-006-00393-00001	62000	PASTOS PERMANENTES DE 5 O MAS AÑOS-SIN VARIEDAD	S	0,21
170000007064426	14-061-006-00383-00001	62000	PASTOS PERMANENTES DE 5 O MAS AÑOS-SIN VARIEDAD	S	0,38
170000007064427	14-061-006-00453-00001	20902	BARBECHO TRADICIONAL-CON CUBIERTA VEGETAL	S	0,47
170000007064428	14-061-006-00439-00001	20902	BARBECHO TRADICIONAL-CON CUBIERTA VEGETAL	S	1,07
170000007064429	14-061-004-00009-00001	63000	PASTOS DE MENOS DE 5 AÑOS-SIN VARIEDAD	S	6,92
170000007064430	14-061-006-00981-00001	62000	PASTOS PERMANENTES DE 5 O MAS AÑOS-SIN VARIEDAD	S	0,14
170000007064431	14-061-006-00438-00001	62000	PASTOS PERMANENTES DE 5 O MAS AÑOS-SIN VARIEDAD	S	0,87
170000007064432	14-061-006-00979-00001	62000	PASTOS PERMANENTES DE 5 O MAS AÑOS-SIN VARIEDAD	S	0,14
170000007064433	14-061-006-00499-00001	62000	PASTOS PERMANENTES DE 5 O MAS AÑOS-SIN VARIEDAD	S	1,29
170000007064434	14-061-004-00009-00001	63000	PASTOS DE MENOS DE 5 AÑOS-SIN VARIEDAD	S	1,73
170000007064435	14-061-013-00172-00002	62000	PASTOS PERMANENTES DE 5 O MAS AÑOS-SIN VARIEDAD	S	0,07
170000007064436	14-061-006-00477-00001	62000	PASTOS PERMANENTES DE 5 O MAS AÑOS-SIN VARIEDAD	S	0,62
170000007064437	14-061-006-00380-00001	62000	PASTOS PERMANENTES DE 5 O MAS AÑOS-SIN VARIEDAD	S	0,46
170000007064438	14-061-006-00389-00001	62000	PASTOS PERMANENTES DE 5 O MAS AÑOS-SIN VARIEDAD	S	0,92
170000007064439	14-061-006-00492-00001	62000	PASTOS PERMANENTES DE 5 O MAS AÑOS-SIN VARIEDAD	S	0,27
170000007064440	14-061-006-00456-00001	20902	BARBECHO TRADICIONAL-CON CUBIERTA VEGETAL	S	0,83
170000007064441	14-061-006-00476-00004	62000	PASTOS PERMANENTES DE 5 O MAS AÑOS-SIN VARIEDAD	S	0,40
170000007064442	14-061-006-00448-00001	62000	PASTOS PERMANENTES DE 5 O MAS AÑOS-SIN VARIEDAD	S	0,51
170000007064443	14-061-006-00475-00001	62000	PASTOS PERMANENTES DE 5 O MAS AÑOS-SIN VARIEDAD	S	1,12
170000007064444	14-061-006-00369-00001	62000	PASTOS PERMANENTES DE 5 O MAS AÑOS-SIN VARIEDAD	S	0,91
170000007064445	14-061-006-00384-00001	62000	PASTOS PERMANENTES DE 5 O MAS AÑOS-SIN VARIEDAD	S	0,50
170000007064446	14-061-006-00366-00002	62000	PASTOS PERMANENTES DE 5 O MAS AÑOS-SIN VARIEDAD	S	2,92
170000007064447	14-061-006-00442-00001	62000	PASTOS PERMANENTES DE 5 O MAS AÑOS-SIN VARIEDAD	S	0,32
170000007064449	14-061-006-00381-00001	62000	PASTOS PERMANENTES DE 5 O MAS AÑOS-SIN VARIEDAD	S	0,22
170000007064450	14-061-006-00370-00001	62000	PASTOS PERMANENTES DE 5 O MAS AÑOS-SIN VARIEDAD	S	0,91
170000007064451	14-061-006-00319-00001	62000	PASTOS PERMANENTES DE 5 O MAS AÑOS-SIN VARIEDAD	S	1,43
170000007064452	14-061-006-00324-00001	62000	PASTOS PERMANENTES DE 5 O MAS AÑOS-SIN VARIEDAD	S	2,10
170000007064453	14-061-006-00386-00001	62000	PASTOS PERMANENTES DE 5 O MAS AÑOS-SIN VARIEDAD	S	0,58
170000007064454	14-061-006-00385-00001	62000	PASTOS PERMANENTES DE 5 O MAS AÑOS-SIN VARIEDAD	S	0,55
170000007064455	14-061-006-00378-00001	62000	PASTOS PERMANENTES DE 5 O MAS AÑOS-SIN VARIEDAD	S	0,51
170000007064456	14-061-006-00396-00001	62000	PASTOS PERMANENTES DE 5 O MAS AÑOS-SIN VARIEDAD	S	0,58

INCIDENCIAS**INCIDENCIA DESCRIPCIÓN**

85023 El grupo de cultivo declarado en el recinto no coincide con el grupo de cultivo existente en el Organismo de Certificación
 Ref:1700000007064247 Recinto:14-061-023-00613-001 Cultivo:20902 BARBECHO TRADICIONAL-CON CUBIERTA VEGETAL
 Secano Grupo de SIPEA:HERBACEOS

(1) Superficie declarada admisible ajustada con la superficie comprometida.
 (2) Factor de penalización valorando el alcance para el tipo de compromiso.
 (3) Solicita agricultura y tiene compromisos vigentes.
 (4) Solicita ganadería y tiene compromisos vigentes.

85031 Solicita recinto que no está comprometido para la operación.
Ref:1700000007064307 Recinto:14-061-004-00007-001 Cultivo:62000 PASTOS PERMANENTES DE 5 O MAS AÑOS-SIN VARIEDAD Secano
Ref:1700000007064391 Recinto:14-061-004-00009-001 Cultivo:20902 BARBECHO TRADICIONAL-CON CUBIERTA VEGETAL Secano
Ref:1700000007064434 Recinto:14-061-004-00009-001 Cultivo:63000 PASTOS DE MENOS DE 5 AÑOS-SIN VARIEDAD Secano
Ref:1700000007064429 Recinto:14-061-004-00009-001 Cultivo:63000 PASTOS DE MENOS DE 5 AÑOS-SIN VARIEDAD Secano
Ref:1700000007064247 Recinto:14-061-023-00613-001 Cultivo:20902 BARBECHO TRADICIONAL-CON CUBIERTA VEGETAL Secano



<u>APELLIDOS Y NOMBRE / RAZÓN SOCIAL</u>	<u>NIF</u>	<u>EXPEDIENTE</u>	<u>SOLICITA AGRICULT. (3)</u>	<u>SOLICITA GANADER. (4)</u>	<u>ANUALIDAD DE PAGO</u>
ORTEGA TOLEDO JUAN	****2153*	1154901	NO	SI	6ª

DATOS MANTENIMIENTO**IMPORTE POR ANUALIDAD**

	<u>2015</u>	<u>2016</u>	<u>2017</u>	<u>2018</u>	<u>2019</u>	<u>2020</u>
IMPORTE MÁXIMO SUBVENCIONABLE	7.285,06 €	7.285,06 €	7.145,76 €	7.145,76 €	7.930,75 €	7.866,87 €
IMPORTE MEDIO DE TRANSFERENCIA (€/ha)	74,49 €	74,49 €	74,49 €	74,49 €	73,43 €	73,43 €

RESUMEN DE UNIDADES

<u>Cód</u>	<u>GRUPO DE PAGO</u>	<u>Sup. Dec. Admisible (ha)</u>	<u>Sup. Comprometida (ha)</u>	<u>Sup. ajustada compromiso (1) (ha)</u>	<u>% sobredec.</u>	<u>SUP. PROPUESTA (ha)</u>	<u>Importe Declarado</u>	<u>Importe Topado</u>	<u>Importe Propuesto</u>	<u>Importe tras sobredec.</u>
63	PASTOS ASOCIADOS A GANADERÍA ECOLÓGICA	107,14		107,14	0,00	107,14	7.745,10	7.866,87	7.745,10	7.745,10
	TOTAL	107,14	107,14	107,14		107,14	7.745,10	7.866,87	7.745,10	7.745,10

APLICACIÓN DE REDUCCIONES Y SANCIONES

	<u>Importe Calculado</u>	<u>Importe prerreduc.</u>	<u>Admisibilidad y compromisos</u>	<u>Presentación tardía</u>	<u>Omisión declaración</u>	<u>Condicionabilidad</u>	<u>PROPUESTO</u>	<u>IMPORTE (Euros)</u>		
								<u>FEADER (Eje 2)</u>	<u>MAPA</u>	<u>CAGPDS</u>
GANADERÍA	7.745,10	7.745,10	0,00	0,00	0,00	0,00	7.745,10	5.808,83	832,60	1.103,67
TOTAL							7.745,10	5.808,83	832,60	1.103,67

RECINTOS PROPUESTOS

<u>REF.</u>	<u>REFERENCIA SIGPAC</u>	<u>CULTIVO DESCRIPCIÓN CULTIVO</u>	<u>S/R</u>	<u>G.PAGO</u>	<u>PEND. MEDIA (%)</u>	<u>SUP. DEC. ADMISIBLE (ha)</u>	<u>SUP. COMPROM. (ha)</u>	<u>SUP. AJUSTADA COMPROM. (1) (ha)</u>	<u>SUP. CONY. SIGPAC (ha)</u>	<u>SUP. CERTIE. (ha)</u>	<u>SUP. CAMPO (ha)</u>	<u>SUP. CAMPO DETER. CUL. DECLARADO (ha)</u>	<u>SUP. DEC. REDUCIDA (ha)</u>	<u>SUP. PROPUESTA (ha)</u>
4669705	14-062-025-00061-00001	62000 PASTOS PERMANENTES DE 5 O MAS AÑOS-SIN VARIEDAD	S	63	16,39	12,08	12,08	12,08		12,08			12,08	12,08
1700000006549370	14-062-003-00033-00001	62000 PASTOS PERMANENTES DE 5 O MAS AÑOS-SIN VARIEDAD	S	63	7,34	5,54	5,54	5,54		5,54			5,54	5,54
1700000006549371	14-062-035-00305-00001	62000 PASTOS PERMANENTES DE 5 O MAS AÑOS-SIN VARIEDAD	S	63	5,26	2,51	2,51	2,51		2,51			2,51	2,51
1700000006549372	14-062-030-00195-00001	62000 PASTOS PERMANENTES DE 5 O MAS AÑOS-SIN VARIEDAD	S	63	5,14	1,45	1,45	1,45		1,45			1,45	1,45
1700000006549376	14-062-030-00109-00001	20902 BARBECHO TRADICIONAL-CON CUBIERTA VEGETAL	S	63	4,27	1,87	1,87	1,87		1,87			1,87	1,87
1700000006549377	14-062-034-00122-00001	62000 PASTOS PERMANENTES DE 5 O MAS AÑOS-SIN VARIEDAD	S	63	6,49	4,49	4,49	4,49		4,49			4,49	4,49
1700000006549378	14-062-030-00124-00001	20902 BARBECHO TRADICIONAL-CON CUBIERTA VEGETAL	S	63	5,18	3,62	3,62	3,62		3,62			3,62	3,62
1700000006549379	14-062-035-00152-00001	62000 PASTOS PERMANENTES DE 5 O MAS AÑOS-SIN VARIEDAD	S	63	6,71	0,02	0,02	0,02		0,02			0,02	0,02
1700000006549383	14-062-033-00024-00001	20902 BARBECHO TRADICIONAL-CON CUBIERTA VEGETAL	S	63	8,87	0,58	0,58	0,58		0,58			0,58	0,58
1700000006549384	14-062-035-00155-00005	62000 PASTOS PERMANENTES DE 5 O MAS AÑOS-SIN VARIEDAD	S	63	4,59	3,88	3,88	3,88		3,88			3,88	3,88
1700000006549385	14-062-035-00156-00001	62000 PASTOS PERMANENTES DE 5 O MAS AÑOS-SIN VARIEDAD	S	63	5,50	0,90	0,90	0,90		0,90			0,90	0,90
1700000006549386	14-062-035-00157-00001	62000 PASTOS PERMANENTES DE 5 O MAS AÑOS-SIN VARIEDAD	S	63	6,09	1,95	1,95	1,95		1,95			1,95	1,95
1700000006549389	14-062-025-00056-00001	62000 PASTOS PERMANENTES DE 5 O MAS AÑOS-SIN VARIEDAD	S	63	12,42	2,16	2,16	2,16		2,16			2,16	2,16
1700000006549390	14-062-025-00057-00001	62000 PASTOS PERMANENTES DE 5 O MAS AÑOS-SIN VARIEDAD	S	63	10,61	2,04	2,04	2,04		2,04			2,04	2,04
1700000006549391	14-062-025-00062-00001	62000 PASTOS PERMANENTES DE 5 O MAS AÑOS-SIN VARIEDAD	S	63	14,98	23,34	23,34	23,34		23,34			23,34	23,34
1700000006549396	14-062-030-00008-00002	62000 PASTOS PERMANENTES DE 5 O MAS AÑOS-SIN VARIEDAD	S	63	6,61	4,57	4,57	4,57		4,57			4,57	4,57
1700000006549397	14-062-030-00009-00001	20902 BARBECHO TRADICIONAL-CON CUBIERTA VEGETAL	S	63	6,87	0,91	0,91	0,91		0,91			0,91	0,91
1700000006549398	14-062-035-00301-00001	62000 PASTOS PERMANENTES DE 5 O MAS AÑOS-SIN VARIEDAD	S	63	4,97	4,11	4,11	4,11		4,11			4,11	4,11
1700000006549399	14-062-035-00302-00001	62000 PASTOS PERMANENTES DE 5 O MAS AÑOS-SIN VARIEDAD	S	63	7,30	0,43	0,43	0,43		0,43			0,43	0,43
1700000006549400	14-062-030-00084-00001	62000 PASTOS PERMANENTES DE 5 O MAS AÑOS-SIN VARIEDAD	S	63	5,69	12,78	12,78	12,78		12,78			12,78	12,78
1700000006549401	14-062-035-00304-00001	62000 PASTOS PERMANENTES DE 5 O MAS AÑOS-SIN VARIEDAD	S	63	2,44	0,55	0,55	0,55		0,55			0,55	0,55
1700000006549403	14-062-003-00034-00001	62000 PASTOS PERMANENTES DE 5 O MAS AÑOS-SIN VARIEDAD	S	63	11,23	2,68	2,68	2,68		2,68			2,68	2,68
1700000006549406	14-062-024-00002-00001	62000 PASTOS PERMANENTES DE 5 O MAS AÑOS-SIN VARIEDAD	S	63	13,95	5,13	11,11	5,13		5,13			5,13	5,13
1700000006549409	14-062-024-00002-00001	62000 PASTOS PERMANENTES DE 5 O MAS AÑOS-SIN VARIEDAD	S	63	13,95	5,98	11,11	5,98		5,98			5,98	5,98
1700000006549410	14-062-035-00116-00001	20902 BARBECHO TRADICIONAL-CON CUBIERTA VEGETAL	S	63	4,75	0,24	0,24	0,24		0,24			0,24	0,24
1700000006549412	14-062-030-00087-00001	62000 PASTOS PERMANENTES DE 5 O MAS AÑOS-SIN VARIEDAD	S	63	7,63	3,33	3,33	3,33		3,33			3,33	3,33

DATOS GANADERÍA**RESUMEN DE UNIDADES**

<u>Cód</u>	<u>GRUPO DE PAGO</u>	<u>Sup. Dec. Admisible (ha)</u>	<u>Sup. Comprometida (ha)</u>	<u>Sup. ajustada compromiso (1) (ha)</u>	<u>% sobredec.</u>	<u>SUP. PROPUESTA (ha)</u>	<u>Importe Declarado</u>	<u>Importe Topado</u>	<u>Importe Propuesto</u>	<u>Importe tras sobredec.</u>
63	PASTOS ASOCIADOS A GANADERÍA ECOLÓGICA	107,14		107,14	0,00	107,14	7.745,10	7.866,87	7.745,10	7.745,10
	TOTAL	107,14	107,14	107,14		107,14	7.745,10	7.866,87	7.745,10	7.745,10

(1) Superficie declarada admisible ajustada con la superficie comprometida.
(2) Factor de penalización valorando el alcance para el tipo de compromiso.
(3) Solicita agricultura y tiene compromisos vigentes.
(4) Solicita ganadería y tiene compromisos vigentes.

RESUMEN DE PAGOS

	IMPORTE (Euros)			
	PROPUESTO	FEADER (Eje 2)	MAPA	CAGPDS
Propuesto a pagar	7.745,10	5.808,83	832,60	1.103,67

APLICACIÓN DE REDUCCIONES Y SANCIONES

	Importe Calculado	Importe prereduc.	Admisibilidad y compromisos	Presentación tardía	Omisión declaración	Condicionabilidad	IMPORTE (Euros)				
							PROPUESTO	FEADER (Eje 2)	MAPA	CAGPDS	
	7.745,10	7.745,10	0,00	0,00	0,00	0,00	7.745,10	5.808,83	832,60	1.103,67	
TOTAL							7.745,10	5.808,83	832,60	1.103,67	

Datos considerados para el Cálculo de la Carga Ganadera mínima y máxima del expediente

Explotación	Especie	Inscrito en Siipa y Admisible	Censo Medio Animales	Ugm Calculada para CG Mínima	Ugm Calculada para CG Máxima
ES140620000280	OVINA	SI	572,97	85,95	85,95
ES140620000280	PORCINO	NO	15,00	0,00	5,70
ES140620000527	OVINA	SI	44,77	6,72	6,72
				92,67	98,37

Superficie determinada para Cálculo Carga Ganadera Mínima: 131,58 ha

Superficie determinada para Cálculo Carga Ganadera Máxima: 132,45 ha

Carga Ganadera Mínima Expediente: 0,70 ugm/ha

Carga Ganadera Máxima Expediente: 0,74 ugm/ha

Recintos Determinados para el Cálculo de Garga Ganadera Mínima

REF.	REFERENCIA SIGPAC	CULTIVO	DESCRIPCIÓN CULTIVO	S/R	SUP. PROPUESTA (ha)
-111383	14-062-033-00010-00002	20902	BARBECHO TRADICIONAL-CON CUBIERTA VEGETAL	S	5,36
4669705	14-062-025-00061-00001	62000	PASTOS PERMANENTES DE 5 O MAS AÑOS-SIN VARIEDAD	S	12,08
1700000006549370	14-062-003-00033-00001	62000	PASTOS PERMANENTES DE 5 O MAS AÑOS-SIN VARIEDAD	S	5,54
1700000006549371	14-062-035-00305-00001	62000	PASTOS PERMANENTES DE 5 O MAS AÑOS-SIN VARIEDAD	S	2,51
1700000006549372	14-062-030-00195-00001	62000	PASTOS PERMANENTES DE 5 O MAS AÑOS-SIN VARIEDAD	S	1,45
1700000006549373	14-062-030-00096-00001	20902	BARBECHO TRADICIONAL-CON CUBIERTA VEGETAL	S	1,97
1700000006549374	14-062-031-00009-00001	62000	PASTOS PERMANENTES DE 5 O MAS AÑOS-SIN VARIEDAD	S	2,38
1700000006549375	14-062-033-00071-00001	62000	PASTOS PERMANENTES DE 5 O MAS AÑOS-SIN VARIEDAD	S	0,80
1700000006549376	14-062-030-00109-00001	20902	BARBECHO TRADICIONAL-CON CUBIERTA VEGETAL	S	1,87
1700000006549377	14-062-034-00122-00001	62000	PASTOS PERMANENTES DE 5 O MAS AÑOS-SIN VARIEDAD	S	4,49
1700000006549378	14-062-030-00124-00001	20902	BARBECHO TRADICIONAL-CON CUBIERTA VEGETAL	S	3,62
1700000006549379	14-062-035-00152-00001	62000	PASTOS PERMANENTES DE 5 O MAS AÑOS-SIN VARIEDAD	S	0,02
1700000006549381	14-062-035-00154-00001	62000	PASTOS PERMANENTES DE 5 O MAS AÑOS-SIN VARIEDAD	S	1,07
1700000006549383	14-062-033-00024-00001	20902	BARBECHO TRADICIONAL-CON CUBIERTA VEGETAL	S	0,58
1700000006549384	14-062-035-00155-00005	62000	PASTOS PERMANENTES DE 5 O MAS AÑOS-SIN VARIEDAD	S	3,88
1700000006549385	14-062-035-00156-00001	62000	PASTOS PERMANENTES DE 5 O MAS AÑOS-SIN VARIEDAD	S	0,90
1700000006549386	14-062-035-00157-00001	62000	PASTOS PERMANENTES DE 5 O MAS AÑOS-SIN VARIEDAD	S	1,95
1700000006549387	14-062-034-00119-00001	20902	BARBECHO TRADICIONAL-CON CUBIERTA VEGETAL	S	0,38
1700000006549388	14-062-025-00054-00003	62000	PASTOS PERMANENTES DE 5 O MAS AÑOS-SIN VARIEDAD	S	3,06
1700000006549389	14-062-025-00056-00001	62000	PASTOS PERMANENTES DE 5 O MAS AÑOS-SIN VARIEDAD	S	2,16
1700000006549390	14-062-025-00057-00001	62000	PASTOS PERMANENTES DE 5 O MAS AÑOS-SIN VARIEDAD	S	2,04
1700000006549391	14-062-025-00062-00001	62000	PASTOS PERMANENTES DE 5 O MAS AÑOS-SIN VARIEDAD	S	23,34
1700000006549392	14-062-035-00297-00001	62000	PASTOS PERMANENTES DE 5 O MAS AÑOS-SIN VARIEDAD	S	0,24
1700000006549393	14-062-035-00299-00001	62000	PASTOS PERMANENTES DE 5 O MAS AÑOS-SIN VARIEDAD	S	0,35
1700000006549394	14-062-035-00300-00001	62000	PASTOS PERMANENTES DE 5 O MAS AÑOS-SIN VARIEDAD	S	1,75
1700000006549395	14-062-035-00303-00001	62000	PASTOS PERMANENTES DE 5 O MAS AÑOS-SIN VARIEDAD	S	1,26
1700000006549396	14-062-030-00008-00002	62000	PASTOS PERMANENTES DE 5 O MAS AÑOS-SIN VARIEDAD	S	4,57

(1) Superficie declarada admisible ajustada con la superficie comprometida.
 (2) Factor de penalización valorando el alcance para el tipo de compromiso.
 (3) Solicita agricultura y tiene compromisos vigentes.
 (4) Solicita ganadería y tiene compromisos vigentes.

Datos considerados para el Cálculo de la Carga Ganadera mínima y máxima del expediente**Recintos Determinados para el Cálculo de Garga Ganadera Mínima**

REF.	REFERENCIA SIGPAC	CULTIVO	DESCRIPCIÓN CULTIVO	S/R	SUP. PROPUESTA (ha)
170000006549397	14-062-030-00009-00001	20902	BARBECHO TRADICIONAL-CON CUBIERTA VEGETAL	S	0,91
170000006549398	14-062-035-00301-00001	62000	PASTOS PERMANENTES DE 5 O MAS AÑOS-SIN VARIEDAD	S	4,11
170000006549399	14-062-035-00302-00001	62000	PASTOS PERMANENTES DE 5 O MAS AÑOS-SIN VARIEDAD	S	0,43
170000006549400	14-062-030-00084-00001	62000	PASTOS PERMANENTES DE 5 O MAS AÑOS-SIN VARIEDAD	S	12,78
170000006549401	14-062-035-00304-00001	62000	PASTOS PERMANENTES DE 5 O MAS AÑOS-SIN VARIEDAD	S	0,55
170000006549402	14-062-013-00014-00001	62000	PASTOS PERMANENTES DE 5 O MAS AÑOS-SIN VARIEDAD	S	0,80
170000006549403	14-062-003-00034-00001	62000	PASTOS PERMANENTES DE 5 O MAS AÑOS-SIN VARIEDAD	S	2,68
170000006549404	14-062-013-00016-00001	62000	PASTOS PERMANENTES DE 5 O MAS AÑOS-SIN VARIEDAD	S	0,11
170000006549405	14-062-013-00013-00001	62000	PASTOS PERMANENTES DE 5 O MAS AÑOS-SIN VARIEDAD	S	1,15
170000006549406	14-062-024-00002-00001	62000	PASTOS PERMANENTES DE 5 O MAS AÑOS-SIN VARIEDAD	S	5,13
170000006549407	14-062-017-00038-00001	62000	PASTOS PERMANENTES DE 5 O MAS AÑOS-SIN VARIEDAD	S	0,81
170000006549408	14-062-025-00008-00001	62000	PASTOS PERMANENTES DE 5 O MAS AÑOS-SIN VARIEDAD	S	0,76
170000006549409	14-062-024-00002-00001	62000	PASTOS PERMANENTES DE 5 O MAS AÑOS-SIN VARIEDAD	S	5,98
170000006549410	14-062-035-00116-00001	20902	BARBECHO TRADICIONAL-CON CUBIERTA VEGETAL	S	0,24
170000006549411	14-062-034-00120-00001	20902	BARBECHO TRADICIONAL-CON CUBIERTA VEGETAL	S	2,19
170000006549412	14-062-030-00087-00001	62000	PASTOS PERMANENTES DE 5 O MAS AÑOS-SIN VARIEDAD	S	3,33

Recintos Determinados para el Cálculo de Garga Ganadera Máxima

REF.	REFERENCIA SIGPAC	CULTIVO	DESCRIPCIÓN CULTIVO	S/R	SUP. PROPUESTA (ha)
-111383	14-062-033-00010-00002	20902	BARBECHO TRADICIONAL-CON CUBIERTA VEGETAL	S	5,36
4669705	14-062-025-00061-00001	62000	PASTOS PERMANENTES DE 5 O MAS AÑOS-SIN VARIEDAD	S	12,08
170000006549370	14-062-003-00033-00001	62000	PASTOS PERMANENTES DE 5 O MAS AÑOS-SIN VARIEDAD	S	5,54
170000006549371	14-062-035-00305-00001	62000	PASTOS PERMANENTES DE 5 O MAS AÑOS-SIN VARIEDAD	S	2,51
170000006549372	14-062-030-00195-00001	62000	PASTOS PERMANENTES DE 5 O MAS AÑOS-SIN VARIEDAD	S	1,45
170000006549373	14-062-030-00096-00001	20902	BARBECHO TRADICIONAL-CON CUBIERTA VEGETAL	S	1,97
170000006549374	14-062-031-00009-00001	62000	PASTOS PERMANENTES DE 5 O MAS AÑOS-SIN VARIEDAD	S	2,38
170000006549375	14-062-033-00071-00001	62000	PASTOS PERMANENTES DE 5 O MAS AÑOS-SIN VARIEDAD	S	0,80
170000006549376	14-062-030-00109-00001	20902	BARBECHO TRADICIONAL-CON CUBIERTA VEGETAL	S	1,87
170000006549377	14-062-034-00122-00001	62000	PASTOS PERMANENTES DE 5 O MAS AÑOS-SIN VARIEDAD	S	4,49
170000006549378	14-062-030-00124-00001	20902	BARBECHO TRADICIONAL-CON CUBIERTA VEGETAL	S	3,62
170000006549379	14-062-035-00152-00001	62000	PASTOS PERMANENTES DE 5 O MAS AÑOS-SIN VARIEDAD	S	0,02
170000006549381	14-062-035-00154-00001	62000	PASTOS PERMANENTES DE 5 O MAS AÑOS-SIN VARIEDAD	S	1,07
170000006549382	14-062-033-00021-00001	20902	BARBECHO TRADICIONAL-CON CUBIERTA VEGETAL	S	0,87
170000006549383	14-062-033-00024-00001	20902	BARBECHO TRADICIONAL-CON CUBIERTA VEGETAL	S	0,58
170000006549384	14-062-035-00155-00005	62000	PASTOS PERMANENTES DE 5 O MAS AÑOS-SIN VARIEDAD	S	3,88
170000006549385	14-062-035-00156-00001	62000	PASTOS PERMANENTES DE 5 O MAS AÑOS-SIN VARIEDAD	S	0,90
170000006549386	14-062-035-00157-00001	62000	PASTOS PERMANENTES DE 5 O MAS AÑOS-SIN VARIEDAD	S	1,95
170000006549387	14-062-034-00119-00001	20902	BARBECHO TRADICIONAL-CON CUBIERTA VEGETAL	S	0,38
170000006549388	14-062-025-00054-00003	62000	PASTOS PERMANENTES DE 5 O MAS AÑOS-SIN VARIEDAD	S	3,06
170000006549389	14-062-025-00056-00001	62000	PASTOS PERMANENTES DE 5 O MAS AÑOS-SIN VARIEDAD	S	2,16
170000006549390	14-062-025-00057-00001	62000	PASTOS PERMANENTES DE 5 O MAS AÑOS-SIN VARIEDAD	S	2,04
170000006549391	14-062-025-00062-00001	62000	PASTOS PERMANENTES DE 5 O MAS AÑOS-SIN VARIEDAD	S	23,34
170000006549392	14-062-035-00297-00001	62000	PASTOS PERMANENTES DE 5 O MAS AÑOS-SIN VARIEDAD	S	0,24
170000006549393	14-062-035-00299-00001	62000	PASTOS PERMANENTES DE 5 O MAS AÑOS-SIN VARIEDAD	S	0,35

Datos considerados para el Cálculo de la Carga Ganadera mínima y máxima del expediente**Recintos Determinados para el Cálculo de Garga Ganadera Máxima**

<u>REF.</u>	<u>REFERENCIA SIGPAC</u>	<u>CULTIVO</u>	<u>DESCRIPCIÓN CULTIVO</u>	<u>S/R</u>	<u>SUP. PROPUESTA (ha)</u>
1700000006549394	14-062-035-00300-00001	62000	PASTOS PERMANENTES DE 5 O MAS AÑOS-SIN VARIEDAD	S	1,75
1700000006549395	14-062-035-00303-00001	62000	PASTOS PERMANENTES DE 5 O MAS AÑOS-SIN VARIEDAD	S	1,26
1700000006549396	14-062-030-00008-00002	62000	PASTOS PERMANENTES DE 5 O MAS AÑOS-SIN VARIEDAD	S	4,57
1700000006549397	14-062-030-00009-00001	20902	BARBECHO TRADICIONAL-CON CUBIERTA VEGETAL	S	0,91
1700000006549398	14-062-035-00301-00001	62000	PASTOS PERMANENTES DE 5 O MAS AÑOS-SIN VARIEDAD	S	4,11
1700000006549399	14-062-035-00302-00001	62000	PASTOS PERMANENTES DE 5 O MAS AÑOS-SIN VARIEDAD	S	0,43
1700000006549400	14-062-030-00084-00001	62000	PASTOS PERMANENTES DE 5 O MAS AÑOS-SIN VARIEDAD	S	12,78
1700000006549401	14-062-035-00304-00001	62000	PASTOS PERMANENTES DE 5 O MAS AÑOS-SIN VARIEDAD	S	0,55
1700000006549402	14-062-013-00014-00001	62000	PASTOS PERMANENTES DE 5 O MAS AÑOS-SIN VARIEDAD	S	0,80
1700000006549403	14-062-003-00034-00001	62000	PASTOS PERMANENTES DE 5 O MAS AÑOS-SIN VARIEDAD	S	2,68
1700000006549404	14-062-013-00016-00001	62000	PASTOS PERMANENTES DE 5 O MAS AÑOS-SIN VARIEDAD	S	0,11
1700000006549405	14-062-013-00013-00001	62000	PASTOS PERMANENTES DE 5 O MAS AÑOS-SIN VARIEDAD	S	1,15
1700000006549406	14-062-024-00002-00001	62000	PASTOS PERMANENTES DE 5 O MAS AÑOS-SIN VARIEDAD	S	5,13
1700000006549407	14-062-017-00038-00001	62000	PASTOS PERMANENTES DE 5 O MAS AÑOS-SIN VARIEDAD	S	0,81
1700000006549408	14-062-025-00008-00001	62000	PASTOS PERMANENTES DE 5 O MAS AÑOS-SIN VARIEDAD	S	0,76
1700000006549409	14-062-024-00002-00001	62000	PASTOS PERMANENTES DE 5 O MAS AÑOS-SIN VARIEDAD	S	5,98
1700000006549410	14-062-035-00116-00001	20902	BARBECHO TRADICIONAL-CON CUBIERTA VEGETAL	S	0,24
1700000006549411	14-062-034-00120-00001	20902	BARBECHO TRADICIONAL-CON CUBIERTA VEGETAL	S	2,19
1700000006549412	14-062-030-00087-00001	62000	PASTOS PERMANENTES DE 5 O MAS AÑOS-SIN VARIEDAD	S	3,33

INCIDENCIAS**INCIDENCIA DESCRIPCIÓN**

- 85031 Solicita recinto que no está comprometido para la operación.
 Ref:1700000006549405 Recinto:14-062-013-00013-001 Cultivo:62000 PASTOS PERMANENTES DE 5 O MAS AÑOS-SIN VARIEDAD Secano
 Ref:1700000006549402 Recinto:14-062-013-00014-001 Cultivo:62000 PASTOS PERMANENTES DE 5 O MAS AÑOS-SIN VARIEDAD Secano
 Ref:1700000006549404 Recinto:14-062-013-00016-001 Cultivo:62000 PASTOS PERMANENTES DE 5 O MAS AÑOS-SIN VARIEDAD Secano
 Ref:1700000006549407 Recinto:14-062-017-00038-001 Cultivo:62000 PASTOS PERMANENTES DE 5 O MAS AÑOS-SIN VARIEDAD Secano
 Ref:1700000006549408 Recinto:14-062-025-00008-001 Cultivo:62000 PASTOS PERMANENTES DE 5 O MAS AÑOS-SIN VARIEDAD Secano
 Ref:1700000006549388 Recinto:14-062-025-00054-003 Cultivo:62000 PASTOS PERMANENTES DE 5 O MAS AÑOS-SIN VARIEDAD Secano
 Ref:1700000006549374 Recinto:14-062-031-00009-001 Cultivo:62000 PASTOS PERMANENTES DE 5 O MAS AÑOS-SIN VARIEDAD Secano
 Ref:1700000006549375 Recinto:14-062-033-00071-001 Cultivo:62000 PASTOS PERMANENTES DE 5 O MAS AÑOS-SIN VARIEDAD Secano
 Ref:1700000006549381 Recinto:14-062-035-00154-001 Cultivo:62000 PASTOS PERMANENTES DE 5 O MAS AÑOS-SIN VARIEDAD Secano
 Ref:1700000006549392 Recinto:14-062-035-00297-001 Cultivo:62000 PASTOS PERMANENTES DE 5 O MAS AÑOS-SIN VARIEDAD Secano
 Ref:1700000006549393 Recinto:14-062-035-00299-001 Cultivo:62000 PASTOS PERMANENTES DE 5 O MAS AÑOS-SIN VARIEDAD Secano
 Ref:1700000006549394 Recinto:14-062-035-00300-001 Cultivo:62000 PASTOS PERMANENTES DE 5 O MAS AÑOS-SIN VARIEDAD Secano
 Ref:1700000006549395 Recinto:14-062-035-00303-001 Cultivo:62000 PASTOS PERMANENTES DE 5 O MAS AÑOS-SIN VARIEDAD Secano
- 85042 No inscrito en un organismo de control y certificación ecológico (artículo 5-1 e), Orden 26 mayo 2015)
 Explotación:ES14062000280 Especie:PORCINO

<u>APELLIDOS Y NOMBRE / RAZÓN SOCIAL</u>	<u>NIF</u>	<u>EXPEDIENTE</u>	<u>SOLICITA AGRICULT. (3)</u>	<u>SOLICITA GANADER. (4)</u>	<u>ANUALIDAD DE PAGO</u>
ORTEGA ZAMORA JOSE ANGEL	****5213*	1139807	SI	NO	6ª

DATOS MANTENIMIENTO

IMPORTE POR ANUALIDAD

	<u>2015</u>	<u>2016</u>	<u>2017</u>	<u>2018</u>	<u>2019</u>	<u>2020</u>
IMPORTE MÁXIMO SUBVENCIONABLE	748,19 €	748,19 €	748,19 €	748,19 €	748,19 €	748,19 €
IMPORTE MEDIO DE TRANSFERENCIA (€/ha)	216,24 €	216,24 €	216,24 €	216,24 €	216,24 €	216,24 €

RESUMEN DE UNIDADES

<u>Cód</u>	<u>GRUPO DE PAGO</u>	<u>Sup. Dec. Admisible (ha)</u>	<u>Sup. Comprometida (ha)</u>	<u>Sup. ajustada compromiso (1) (ha)</u>	<u>% sobredec.</u>	<u>SUP. PROPUESTA (ha)</u>	<u>Importe Declarado</u>	<u>Importe Topado</u>	<u>Importe Propuesto</u>	<u>Importe tras sobredec.</u>
58	FRUTALES SECANO	3,46		3,46	0,00	3,46	748,19	748,19	748,19	748,19
	TOTAL	3,46	3,46	3,46		3,46	748,19	748,19	748,19	748,19

APLICACIÓN DE REDUCCIONES Y SANCIONES

<u>AGRICULTURA</u>	<u>Importe Calculado</u>	<u>Importe prereduc.</u>	<u>Admisibilidad y compromisos</u>	<u>Presentación tardía</u>	<u>Omisión declaración</u>	<u>Condicionabilidad</u>	<u>PROPUESTO</u>	<u>IMPORTE (Euros)</u>		
								<u>FEADER (Eje 2)</u>	<u>MAPA</u>	<u>CAGPDS</u>
	748,19	748,19	0,00	0,00	0,00	0,00	748,19	561,14	80,43	106,62
TOTAL							748,19	561,14	80,43	106,62

RECINTOS PROPUESTOS

<u>REF.</u>	<u>REFERENCIA SIGPAC</u>	<u>CULTIVO DESCRIPCIÓN CULTIVO</u>	<u>S/R G.PAGO</u>	<u>PEND. MEDIA (%)</u>	<u>SUP. DEC. ADMISIBLE (ha)</u>	<u>SUP. COMPROM. (ha)</u>	<u>SUP. AJUSTADA COMPROM. (1) (ha)</u>	<u>SUP. CONV. SIGPAC (ha)</u>	<u>SUP. CERTIF. (ha)</u>	<u>SUP. CAMPO (ha)</u>	<u>SUP. CAMPO DECLARADO (ha)</u>	<u>SUP. DEC. REDUCIDA (ha)</u>	<u>SUP. PROPUESTA (ha)</u>
1700000005960224	18-091-045-00044-00001	104020 ALMENDROS-GUARA	S 58	5,73	3,46	3,46	3,46		3,46			3,46	3,46

DATOS AGRICULTURA

RESUMEN DE UNIDADES

<u>Cód</u>	<u>GRUPO DE PAGO</u>	<u>Sup. Dec. Admisible (ha)</u>	<u>Sup. Comprometida (ha)</u>	<u>Sup. ajustada compromiso (1) (ha)</u>	<u>% sobredec.</u>	<u>SUP. PROPUESTA (ha)</u>	<u>Importe Declarado</u>	<u>Importe Topado</u>	<u>Importe Propuesto</u>	<u>Importe tras sobredec.</u>
58	FRUTALES SECANO	3,46		3,46	0,00	3,46	748,19	748,19	748,19	748,19
	TOTAL	3,46	3,46	3,46		3,46	748,19	748,19	748,19	748,19

RESUMEN DE PAGOS

<u>IMPORTE (Euros)</u>			
<u>PROPUESTO</u>	<u>FEADER (Eje 2)</u>	<u>MAPA</u>	<u>CAGPDS</u>
Propuesto a pagar	748,19	561,14	80,43
			106,62

APLICACIÓN DE REDUCCIONES Y SANCIONES

<u>Importe Calculado</u>	<u>Importe prereduc.</u>	<u>Admisibilidad y compromisos</u>	<u>Presentación tardía</u>	<u>Omisión declaración</u>	<u>Condicionabilidad</u>	<u>PROPUESTO</u>	<u>IMPORTE (Euros)</u>		
							<u>FEADER (Eje 2)</u>	<u>MAPA</u>	<u>CAGPDS</u>
748,19	748,19	0,00	0,00	0,00	0,00	748,19	561,14	80,43	106,62
TOTAL						748,19	561,14	80,43	106,62

INCIDENCIAS

INCIDENCIA DESCRIPCIÓN

- 64 La cuenta bancaria declarada no existe para el CIF/NIF del solicitante en la relación de cuentas bancarias válidas según el O.P.
- 75024 La cuenta corriente declarada no se encuentra en el sistema GIRO, se realiza el pago a la cuenta principal designada en GIRO.



(1) Superficie declarada admisible ajustada con la superficie comprometida.
 (2) Factor de penalización valorando el alcance para el tipo de compromiso.
 (3) Solicita agricultura y tiene compromisos vigentes.
 (4) Solicita ganadería y tiene compromisos vigentes.

<u>APELLIDOS Y NOMBRE / RAZÓN SOCIAL</u>	<u>NIF</u>	<u>EXPEDIENTE</u>	<u>SOLICITA AGRICULT. (3)</u>	<u>SOLICITA GANADER. (4)</u>	<u>ANUALIDAD DE PAGO</u>
OSORIO CANTADOR INMACULADA	****0210*	1192013	NO	SI	6ª

DATOS MANTENIMIENTO

IMPORTE POR ANUALIDAD

	<u>2015</u>	<u>2016</u>	<u>2017</u>	<u>2018</u>	<u>2019</u>	<u>2020</u>
IMPORTE MÁXIMO SUBVENCIONABLE	7.857,65 €	7.857,65 €	7.857,65 €	7.819,59 €	7.764,29 €	7.764,29 €
IMPORTE MEDIO DE TRANSFERENCIA (€/ha)	71,82 €	71,82 €	71,82 €	71,82 €	71,82 €	71,82 €

RESUMEN DE UNIDADES

<u>Cód</u>	<u>GRUPO DE PAGO</u>	<u>Sup. Dec. Admisible (ha)</u>	<u>Sup. Comprometida (ha)</u>	<u>Sup. ajustada compromiso (1) (ha)</u>	<u>% sobredec.</u>	<u>SUP. PROPUESTA (ha)</u>	<u>Importe Declarado</u>	<u>Importe Topado</u>	<u>Importe Propuesto</u>	<u>Importe tras sobredec.</u>
63	PASTOS ASOCIADOS A GANADERÍA ECOLÓGICA	108,39		108,11	0,00	108,11	7.793,57	7.764,29	7.764,29	7.764,29
TOTAL		108,39	108,11	108,11		108,11	7.793,57	7.764,29	7.764,29	7.764,29

APLICACIÓN DE REDUCCIONES Y SANCIONES

	<u>Importe Calculado</u>	<u>Importe prerreduc.</u>	<u>Admisibilidad y compromisos</u>	<u>Presentación tardía</u>	<u>Omisión declaración</u>	<u>Condicionabilidad</u>	<u>PROPUESTO</u>	<u>IMPORTE (Euros)</u>		
								<u>FEADER (Eje 2)</u>	<u>MAPA</u>	<u>CAGPDS</u>
GANADERÍA	7.764,29	7.764,29	0,00	0,00	0,00	0,00	7.764,29	5.823,22	834,66	1.106,41
TOTAL							7.764,29	5.823,22	834,66	1.106,41

RECINTOS PROPUESTOS

<u>REE</u>	<u>REFERENCIA SIGPAC</u>	<u>CULTIVO DESCRIPCIÓN CULTIVO</u>	<u>S/R</u>	<u>G.PAGO</u>	<u>PEND. MEDIA (%)</u>	<u>SUP. DEC. ADMISIBLE (ha)</u>	<u>SUP. COMPROM. (ha)</u>	<u>SUP. AJUSTADA COMPROM. (1) (ha)</u>	<u>SUP. CONY. SIGPAC (ha)</u>	<u>SUP. CERTIE. (ha)</u>	<u>SUP. CAMPO (ha)</u>	<u>SUP. CAMPO DETER. CULT. DECLARADO (ha)</u>	<u>SUP. DEC. REDUCIDA (ha)</u>	<u>SUP. PROPUESTA (ha)</u>
1700000006176507	14-069-065-00001-00004	62000 PASTOS PERMANENTES DE 5 O MAS AÑOS-SIN VARIEDAD	S	63	9,07	1,12	43,45	1,12		1,12			1,12	1,12
1700000006176510	14-069-065-00001-00004	62000 PASTOS PERMANENTES DE 5 O MAS AÑOS-SIN VARIEDAD	S	63	9,07	18,90	43,45	18,90		18,91			18,90	18,90
1700000006176514	14-069-065-00003-00001	62000 PASTOS PERMANENTES DE 5 O MAS AÑOS-SIN VARIEDAD	S	63	9,16	39,18	40,44	39,18		39,18			39,18	39,18
1700000006176517	14-069-065-00001-00005	62000 PASTOS PERMANENTES DE 5 O MAS AÑOS-SIN VARIEDAD	S	63	9,52	0,12	20,69	0,12		0,12			0,12	0,12
1700000006176520	14-069-065-00004-00001	62000 PASTOS PERMANENTES DE 5 O MAS AÑOS-SIN VARIEDAD	S	63	4,14	1,97	1,97	1,97		1,97			1,97	1,97
1700000006176522	14-069-065-00003-00001	62000 PASTOS PERMANENTES DE 5 O MAS AÑOS-SIN VARIEDAD	S	63	9,16	1,26	40,44	1,26		1,26			1,26	1,26
1700000006176526	14-069-065-00001-00004	62000 PASTOS PERMANENTES DE 5 O MAS AÑOS-SIN VARIEDAD	S	63	9,07	11,97	43,45	11,97		11,98			11,97	11,97
1700000006176528	14-069-065-00001-00004	62000 PASTOS PERMANENTES DE 5 O MAS AÑOS-SIN VARIEDAD	S	63	9,07	11,43	43,45	11,43		11,44			11,43	11,43
1700000006176530	14-069-065-00004-00002	62000 PASTOS PERMANENTES DE 5 O MAS AÑOS-SIN VARIEDAD	S	63	5,45	1,87	1,59	1,59		1,87			1,59	1,59
1700000006176531	14-069-065-00001-00005	62000 PASTOS PERMANENTES DE 5 O MAS AÑOS-SIN VARIEDAD	S	63	9,52	6,20	20,69	6,20		6,20			6,20	6,20
1700000006176534	14-069-065-00001-00005	62000 PASTOS PERMANENTES DE 5 O MAS AÑOS-SIN VARIEDAD	S	63	9,52	14,37	20,69	14,37		14,37			14,37	14,37

DATOS GANADERÍA

RESUMEN DE UNIDADES


<u>Cód</u>	<u>GRUPO DE PAGO</u>	<u>Sup. Dec. Admisible (ha)</u>	<u>Sup. Comprometida (ha)</u>	<u>Sup. ajustada compromiso (1) (ha)</u>	<u>% sobredec.</u>	<u>SUP. PROPUESTA (ha)</u>	<u>Importe Declarado</u>	<u>Importe Topado</u>	<u>Importe Propuesto</u>	<u>Importe tras sobredec.</u>
63	PASTOS ASOCIADOS A GANADERÍA ECOLÓGICA	108,39		108,11	0,00	108,11	7.793,57	7.764,29	7.764,29	7.764,29
TOTAL		108,39	108,11	108,11		108,11	7.793,57	7.764,29	7.764,29	7.764,29

RESUMEN DE PAGOS

	<u>PROPUESTO</u>	<u>IMPORTE (Euros)</u>		
		<u>FEADER (Eje 2)</u>	<u>MAPA</u>	<u>CAGPDS</u>
Propuesto a pagar	7.764,29	5.823,22	834,66	1.106,41

APLICACIÓN DE REDUCCIONES Y SANCIONES

<u>Importe Calculado</u>	<u>Importe prerreduc.</u>	<u>Admisibilidad y compromisos</u>	<u>Presentación tardía</u>	<u>Omisión declaración</u>	<u>Condicionabilidad</u>	<u>PROPUESTO</u>	<u>IMPORTE (Euros)</u>			
							<u>FEADER (Eje 2)</u>	<u>MAPA</u>	<u>CAGPDS</u>	
7.764,29	7.764,29	0,00	0,00	0,00	0,00	7.764,29	5.823,22	834,66	1.106,41	
TOTAL							7.764,29	5.823,22	834,66	1.106,41



(1) Superficie declarada admisible ajustada con la superficie comprometida.
 (2) Factor de penalización valorando el alcance para el tipo de compromiso.
 (3) Solicita agricultura y tiene compromisos vigentes.
 (4) Solicita ganadería y tiene compromisos vigentes.

Datos considerados para el Cálculo de la Carga Ganadera mínima y máxima del expediente

Explotación	Especie	Inscrito en Sipea y Admisible	Censo Medio Animales	Ugm Calculada para CG Mínima	Ugm Calculada para CG Máxima
ES140690000935	OVINA	SI	282,36	42,35	42,35
ES140690000935	PORCINO	NO	37,17	0,00	11,15
				42,35	53,50

Superficie determinada para Cálculo Carga Ganadera Mínima: 112,42 ha

Superficie determinada para Cálculo Carga Ganadera Máxima: 112,42 ha

Carga Ganadera Mínima Expediente: 0,38 ugm/ha

Carga Ganadera Máxima Expediente: 0,48 ugm/ha

Recintos Determinados para el Cálculo de Garga Ganadera Mínima

REF.	REFERENCIA SIGPAC	CULTIVO	DESCRIPCIÓN CULTIVO	S/R	SUP. PROPUESTA (ha)
-527174	14-069-065-09003-00007	62000	PASTOS PERMANENTES DE 5 O MAS AÑOS-SIN VARIEDAD	S	0,05
1700000006176506	14-054-029-00009-00001	62000	PASTOS PERMANENTES DE 5 O MAS AÑOS-SIN VARIEDAD	S	2,97
1700000006176507	14-069-065-00001-00004	62000	PASTOS PERMANENTES DE 5 O MAS AÑOS-SIN VARIEDAD	S	1,12
1700000006176508	14-069-065-09003-00003	62000	PASTOS PERMANENTES DE 5 O MAS AÑOS-SIN VARIEDAD	S	0,18
1700000006176509	14-069-065-09003-00005	62000	PASTOS PERMANENTES DE 5 O MAS AÑOS-SIN VARIEDAD	S	0,02
1700000006176510	14-069-065-00001-00004	62000	PASTOS PERMANENTES DE 5 O MAS AÑOS-SIN VARIEDAD	S	18,90
1700000006176514	14-069-065-00003-00001	62000	PASTOS PERMANENTES DE 5 O MAS AÑOS-SIN VARIEDAD	S	39,18
1700000006176515	14-069-065-09003-00002	62000	PASTOS PERMANENTES DE 5 O MAS AÑOS-SIN VARIEDAD	S	0,30
1700000006176516	14-069-065-09003-00004	62000	PASTOS PERMANENTES DE 5 O MAS AÑOS-SIN VARIEDAD	S	0,05
1700000006176517	14-069-065-00001-00005	62000	PASTOS PERMANENTES DE 5 O MAS AÑOS-SIN VARIEDAD	S	0,12
1700000006176520	14-069-065-00004-00001	62000	PASTOS PERMANENTES DE 5 O MAS AÑOS-SIN VARIEDAD	S	1,97
1700000006176521	14-069-065-09003-00006	62000	PASTOS PERMANENTES DE 5 O MAS AÑOS-SIN VARIEDAD	S	0,03
1700000006176522	14-069-065-00003-00001	62000	PASTOS PERMANENTES DE 5 O MAS AÑOS-SIN VARIEDAD	S	1,26
1700000006176526	14-069-065-00001-00004	62000	PASTOS PERMANENTES DE 5 O MAS AÑOS-SIN VARIEDAD	S	11,97
1700000006176527	14-069-065-09003-00009	62000	PASTOS PERMANENTES DE 5 O MAS AÑOS-SIN VARIEDAD	S	0,02
1700000006176528	14-069-065-00001-00004	62000	PASTOS PERMANENTES DE 5 O MAS AÑOS-SIN VARIEDAD	S	11,43
1700000006176530	14-069-065-00004-00002	62000	PASTOS PERMANENTES DE 5 O MAS AÑOS-SIN VARIEDAD	S	1,87
1700000006176531	14-069-065-00001-00005	62000	PASTOS PERMANENTES DE 5 O MAS AÑOS-SIN VARIEDAD	S	6,20
1700000006176532	14-069-065-09003-00007	62000	PASTOS PERMANENTES DE 5 O MAS AÑOS-SIN VARIEDAD	S	0,26
1700000006176534	14-069-065-00001-00005	62000	PASTOS PERMANENTES DE 5 O MAS AÑOS-SIN VARIEDAD	S	14,37
1700000006176536	14-069-065-09003-00008	62000	PASTOS PERMANENTES DE 5 O MAS AÑOS-SIN VARIEDAD	S	0,15

Recintos Determinados para el Cálculo de Garga Ganadera Máxima

REF.	REFERENCIA SIGPAC	CULTIVO	DESCRIPCIÓN CULTIVO	S/R	SUP. PROPUESTA (ha)
-527174	14-069-065-09003-00007	62000	PASTOS PERMANENTES DE 5 O MAS AÑOS-SIN VARIEDAD	S	0,05
1700000006176506	14-054-029-00009-00001	62000	PASTOS PERMANENTES DE 5 O MAS AÑOS-SIN VARIEDAD	S	2,97
1700000006176507	14-069-065-00001-00004	62000	PASTOS PERMANENTES DE 5 O MAS AÑOS-SIN VARIEDAD	S	1,12
1700000006176508	14-069-065-09003-00003	62000	PASTOS PERMANENTES DE 5 O MAS AÑOS-SIN VARIEDAD	S	0,18
1700000006176509	14-069-065-09003-00005	62000	PASTOS PERMANENTES DE 5 O MAS AÑOS-SIN VARIEDAD	S	0,02
1700000006176510	14-069-065-00001-00004	62000	PASTOS PERMANENTES DE 5 O MAS AÑOS-SIN VARIEDAD	S	18,90
1700000006176514	14-069-065-00003-00001	62000	PASTOS PERMANENTES DE 5 O MAS AÑOS-SIN VARIEDAD	S	39,18
1700000006176515	14-069-065-09003-00002	62000	PASTOS PERMANENTES DE 5 O MAS AÑOS-SIN VARIEDAD	S	0,30
1700000006176516	14-069-065-09003-00004	62000	PASTOS PERMANENTES DE 5 O MAS AÑOS-SIN VARIEDAD	S	0,05
1700000006176517	14-069-065-00001-00005	62000	PASTOS PERMANENTES DE 5 O MAS AÑOS-SIN VARIEDAD	S	0,12

Datos considerados para el Cálculo de la Carga Ganadera mínima y máxima del expediente**Recintos Determinados para el Cálculo de Garga Ganadera Máxima**

<u>REF.</u>	<u>REFERENCIA SIGPAC</u>	<u>CULTIVO</u>	<u>DESCRIPCIÓN CULTIVO</u>	<u>S/R</u>	<u>SUP. PROPUESTA (ha)</u>
1700000006176520	14-069-065-00004-00001	62000	PASTOS PERMANENTES DE 5 O MAS AÑOS-SIN VARIEDAD	S	1,97
1700000006176521	14-069-065-09003-00006	62000	PASTOS PERMANENTES DE 5 O MAS AÑOS-SIN VARIEDAD	S	0,03
1700000006176522	14-069-065-00003-00001	62000	PASTOS PERMANENTES DE 5 O MAS AÑOS-SIN VARIEDAD	S	1,26
1700000006176526	14-069-065-00001-00004	62000	PASTOS PERMANENTES DE 5 O MAS AÑOS-SIN VARIEDAD	S	11,97
1700000006176527	14-069-065-09003-00009	62000	PASTOS PERMANENTES DE 5 O MAS AÑOS-SIN VARIEDAD	S	0,02
1700000006176528	14-069-065-00001-00004	62000	PASTOS PERMANENTES DE 5 O MAS AÑOS-SIN VARIEDAD	S	11,43
1700000006176530	14-069-065-00004-00002	62000	PASTOS PERMANENTES DE 5 O MAS AÑOS-SIN VARIEDAD	S	1,87
1700000006176531	14-069-065-00001-00005	62000	PASTOS PERMANENTES DE 5 O MAS AÑOS-SIN VARIEDAD	S	6,20
1700000006176532	14-069-065-09003-00007	62000	PASTOS PERMANENTES DE 5 O MAS AÑOS-SIN VARIEDAD	S	0,26
1700000006176534	14-069-065-00001-00005	62000	PASTOS PERMANENTES DE 5 O MAS AÑOS-SIN VARIEDAD	S	14,37
1700000006176536	14-069-065-09003-00008	62000	PASTOS PERMANENTES DE 5 O MAS AÑOS-SIN VARIEDAD	S	0,15

INCIDENCIAS**INCIDENCIA DESCRIPCIÓN**

- 85031 Solicita recinto que no está comprometido para la operación.
 Ref:1700000006176515 Recinto:14-069-065-09003-002 Cultivo:62000 PASTOS PERMANENTES DE 5 O MAS AÑOS-SIN VARIEDAD Secano
 Ref:1700000006176508 Recinto:14-069-065-09003-003 Cultivo:62000 PASTOS PERMANENTES DE 5 O MAS AÑOS-SIN VARIEDAD Secano
 Ref:1700000006176516 Recinto:14-069-065-09003-004 Cultivo:62000 PASTOS PERMANENTES DE 5 O MAS AÑOS-SIN VARIEDAD Secano
 Ref:1700000006176509 Recinto:14-069-065-09003-005 Cultivo:62000 PASTOS PERMANENTES DE 5 O MAS AÑOS-SIN VARIEDAD Secano
 Ref:1700000006176521 Recinto:14-069-065-09003-006 Cultivo:62000 PASTOS PERMANENTES DE 5 O MAS AÑOS-SIN VARIEDAD Secano
 Ref:1700000006176532 Recinto:14-069-065-09003-007 Cultivo:62000 PASTOS PERMANENTES DE 5 O MAS AÑOS-SIN VARIEDAD Secano
 Ref:-527174 Recinto:14-069-065-09003-007 Cultivo:62000 PASTOS PERMANENTES DE 5 O MAS AÑOS-SIN VARIEDAD Secano
 Ref:1700000006176536 Recinto:14-069-065-09003-008 Cultivo:62000 PASTOS PERMANENTES DE 5 O MAS AÑOS-SIN VARIEDAD Secano
 Ref:1700000006176527 Recinto:14-069-065-09003-009 Cultivo:62000 PASTOS PERMANENTES DE 5 O MAS AÑOS-SIN VARIEDAD Secano
- 85042 No inscrito en un organismo de control y certificación ecológico (artículo 5-1 e), Orden 26 mayo 2015)
 Explotación:ES140690000935 Especie:PORCINO



<u>APELLIDOS Y NOMBRE / RAZÓN SOCIAL</u>	<u>NIF</u>	<u>EXPEDIENTE</u>	<u>SOLICITA AGRICULT. (3)</u>	<u>SOLICITA GANADER. (4)</u>	<u>ANUALIDAD DE PAGO</u>
PALOMO FERNANDEZ MARIA CONCEPCION	****8485*	1201410	SI	SI	6ª

DATOS MANTENIMIENTO

IMPORTE POR ANUALIDAD

	<u>2015</u>	<u>2016</u>	<u>2017</u>	<u>2018</u>	<u>2019</u>	<u>2020</u>
IMPORTE MÁXIMO SUBVENCIONABLE	12.847,79 €	12.847,79 €	12.844,82 €	12.844,82 €	12.841,85 €	12.333,88 €
IMPORTE MEDIO DE TRANSFERENCIA (€/ha)	99,02 €	99,02 €	99,02 €	99,02 €	99,02 €	99,02 €

RESUMEN DE UNIDADES

<u>Cód</u>	<u>GRUPO DE PAGO</u>	<u>Sup. Dec. Admisible (ha)</u>	<u>Sup. Comprometida (ha)</u>	<u>Sup. ajustada compromiso (1) (ha)</u>	<u>% sobredec.</u>	<u>SUP. PROPUESTA (ha)</u>	<u>Importe Declarado</u>	<u>Importe Topado</u>	<u>Importe Propuesto</u>	<u>Importe tras sobredec.</u>
59	HERBÁCEOS	38,64		38,64	0,00	38,64	5.841,21	7.181,30	5.841,21	5.841,21
63	PASTOS ASOCIADOS A GANADERÍA ECOLÓGICA	18,33		18,33	0,00	18,33	1.505,81	1.851,27	1.505,81	1.505,81
65	PASTOS ASOCIADOS A GANADERÍA ECOLÓGICA NO ELEGIBLES	34,26		34,25	0,00	34,25	0,00	0,00	0,00	0,00
TOTAL		91,23	124,56	91,22		91,22	7.347,02	9.032,57	7.347,02	7.347,02

APLICACIÓN DE REDUCCIONES Y SANCIONES

	<u>Importe Calculado</u>	<u>Importe prerreduc.</u>	<u>Admisibilidad y compromisos</u>	<u>Presentación tardía</u>	<u>Omisión declaración</u>	<u>Condicionabilidad</u>	<u>PROPUESTO</u>	<u>IMPORTE (Euros)</u>		
								<u>FEADER (Eje 2)</u>	<u>MAPA</u>	<u>CAGPDS</u>
AGRICULTURA	5.841,21	0,00	0,00	0,00	0,00	0,00	0,00	0,00	0,00	0,00
GANADERÍA	1.505,81	0,00	0,00	0,00	0,00	0,00	0,00	0,00	0,00	0,00
TOTAL							0,00	0,00	0,00	0,00

RECINTOS PROPUESTOS

<u>REF.</u>	<u>REFERENCIA SIGPAC</u>	<u>CULTIVO DESCRIPCIÓN CULTIVO</u>	<u>S/R G.PAGO</u>	<u>PEND. MEDIA (%)</u>	<u>SUP. DEC. ADMISIBLE (ha)</u>	<u>SUP. COMPROM. (ha)</u>	<u>SUP. AJUSTADA COMPROM. (1) (ha)</u>	<u>SUP. CONV. SIGPAC (ha)</u>	<u>SUP. CERTIF. (ha)</u>	<u>SUP. CAMPO (ha)</u>	<u>SUP. CAMPO DETER. CULT. DECLARADO (ha)</u>	<u>SUP. DEC. REDUCIDA (ha)</u>	<u>SUP. PROPUESTA (ha)</u>
-797814	14-035-039-00008-00010	20901 BARBECHO TRADICIONAL-SIN CUBIERTA VEGETAL	S 65	7,88	0,01	19,01	0,01	0,01	0,01			0,01	0,01
-551890	14-035-039-00008-00008	20901 BARBECHO TRADICIONAL-SIN CUBIERTA VEGETAL	S 65	7,21	0,15	0,15	0,15		0,15			0,15	0,15
-551889	14-035-039-00007-00001	20901 BARBECHO TRADICIONAL-SIN CUBIERTA VEGETAL	S 65	3,25	1,38	26,27	1,37	26,27	26,62			1,37	1,37
-96348	14-035-039-00009-00008	20902 BARBECHO TRADICIONAL-CON CUBIERTA VEGETAL	S 63	3,11	0,32	27,71	0,32	27,71	0,40			0,32	0,32
1700000007054545	14-035-039-00010-00001	20901 BARBECHO TRADICIONAL-SIN CUBIERTA VEGETAL	S 65	3,36	8,58	8,58	8,58		8,67			8,58	8,58
1700000007054546	14-035-039-00009-00011	20902 BARBECHO TRADICIONAL-CON CUBIERTA VEGETAL	S 63	2,91	1,46	5,36	1,46		5,36			1,46	1,46
1700000007054548	14-035-039-00009-00012	20901 BARBECHO TRADICIONAL-SIN CUBIERTA VEGETAL	R 65	2,39	1,38	1,38	1,38		1,38			1,38	1,38
1700000007054550	14-035-039-00009-00009	20901 BARBECHO TRADICIONAL-SIN CUBIERTA VEGETAL	R 65	2,72	2,56	2,57	2,56		2,56			2,56	2,56
1700000007054554	14-035-041-00041-00003	12000 TRANQUILLÓN-SIN VARIEDAD	S 59	2,88	35,00	35,00	35,00		35,16			35,00	35,00
1700000007054572	14-035-039-00008-00004	20901 BARBECHO TRADICIONAL-SIN CUBIERTA VEGETAL	S 65	4,08	10,04	19,01	10,04	18,97	12,66			10,04	10,04
1700000007054573	14-035-039-00009-00008	20901 BARBECHO TRADICIONAL-SIN CUBIERTA VEGETAL	S 65	3,11	10,16	27,71	10,16	27,71	12,76			10,16	10,16
1700000007054575	14-035-039-00008-00004	20902 BARBECHO TRADICIONAL-CON CUBIERTA VEGETAL	S 63	4,08	5,00	19,01	5,00	18,97	6,30			5,00	5,00
1700000007054578	14-035-039-00008-00005	5000 CEBADA-SIN VARIEDAD	S 59	2,85	3,64	3,69	3,64	3,64	3,64			3,64	3,64
1700000007054579	14-035-039-00009-00008	20902 BARBECHO TRADICIONAL-CON CUBIERTA VEGETAL	S 63	3,11	11,55	27,71	11,55	27,71	14,51			11,55	11,55

DATOS AGRICULTURA

RESUMEN DE UNIDADES

<u>Cód</u>	<u>GRUPO DE PAGO</u>	<u>Sup. Dec. Admisible (ha)</u>	<u>Sup. Comprometida (ha)</u>	<u>Sup. ajustada compromiso (1) (ha)</u>	<u>% sobredec.</u>	<u>SUP. PROPUESTA (ha)</u>	<u>Importe Declarado</u>	<u>Importe Topado</u>	<u>Importe Propuesto</u>	<u>Importe tras sobredec.</u>
59	HERBÁCEOS	38,64		38,64	0,00	38,64	5.841,21	7.181,30	5.841,21	5.841,21
TOTAL		38,64	124,56	38,64		38,64	5.841,21	7.181,30	5.841,21	5.841,21

RESUMEN DE PAGOS

	<u>IMPORTE (Euros)</u>			
	<u>PROPUESTO</u>	<u>FEADER (Eje 2)</u>	<u>MAPA</u>	<u>CAGPDS</u>
Propuesto	0,00	0,00	0,00	0,00



(1) Superficie declarada admisible ajustada con la superficie comprometida.
 (2) Factor de penalización valorando el alcance para el tipo de compromiso.
 (3) Solicita agricultura y tiene compromisos vigentes.
 (4) Solicita ganadería y tiene compromisos vigentes.

APLICACIÓN DE REDUCCIONES Y SANCIONES

Importe Calculado	Importe prereduc.	Admisibilidad y compromisos	Presentación tardía	Omisión declaración	Condicionality	IMPORTE (Euros)			
						PROPUESTO	FEADER (Eje 2)	MAPA	CAGPDS
5.841,21	0,00	0,00	0,00	0,00	0,00	0,00	0,00	0,00	0,00
TOTAL						0,00	0,00	0,00	0,00

INCIDENCIAS

INCIDENCIA DESCRIPCIÓN

- 85023 El grupo de cultivo declarado en el recinto no coincide con el grupo de cultivo existente en el Organismo de Certificación
 Ref:1700000007054569 Recinto:14-035-039-00007-001 Cultivo:5000 CEBADA-SIN VARIEDAD Secano Grupo de SIPEA:PASTOS ASOCIADOS
 Ref:1700000007054556 Recinto:14-035-039-00007-001 Cultivo:12000 TRANQUILLÓN-SIN VARIEDAD Secano Grupo de SIPEA: PASTOS ASOCIADOS
 Ref:1700000007054555 Recinto:14-035-039-00007-001 Cultivo:12000 TRANQUILLÓN-SIN VARIEDAD Secano Grupo de SIPEA: PASTOS ASOCIADOS
 Ref:1700000007054576 Recinto:14-035-039-00008-004 Cultivo:5000 CEBADA-SIN VARIEDAD Secano Grupo de SIPEA:PASTOS ASOCIADOS
 Ref:1700000007054577 Recinto:14-035-039-00008-004 Cultivo:12000 TRANQUILLÓN-SIN VARIEDAD Secano Grupo de SIPEA: PASTOS ASOCIADOS
 Ref:1700000007054585 Recinto:14-035-039-00009-008 Cultivo:8000 AVENA-SIN VARIEDAD Secano Grupo de SIPEA:PASTOS ASOCIADOS
 Ref:1700000007054574 Recinto:14-035-039-00009-008 Cultivo:12000 TRANQUILLÓN-SIN VARIEDAD Secano Grupo de SIPEA: PASTOS ASOCIADOS
 Ref:1700000007054547 Recinto:14-035-039-00009-011 Cultivo:12000 TRANQUILLÓN-SIN VARIEDAD Secano Grupo de SIPEA: PASTOS ASOCIADOS
- 85030 Expediente que no renueva el 80% del número de unidades comprometidas.
 Sup. Determinada:91,22 Sup. Máx. Comprometida:129,75
- 85031 Solicita recinto que no está comprometido para la operación.
 Ref:1700000007054580 Recinto:14-035-041-00043-003 Cultivo:20901 BARBECHO TRADICIONAL-SIN CUBIERTA VEGETAL Secano
 Ref:-797815 Recinto:14-035-041-00044-001 Cultivo:20901 BARBECHO TRADICIONAL-SIN CUBIERTA VEGETAL Secano
 Ref:-797816 Recinto:14-035-041-00044-002 Cultivo:20901 BARBECHO TRADICIONAL-SIN CUBIERTA VEGETAL Secano

DATOS GANADERÍA

RESUMEN DE UNIDADES

Cód	GRUPO DE PAGO	Sup. Dec. Admisible (ha)	Sup. Comprometida (ha)	Sup. ajustada compromiso (1) (ha)	% sobredec.	SUP. PROPUESTA (ha)	Importe Declarado	Importe Topado	Importe Propuesto	Importe tras sobredec.
63	PASTOS ASOCIADOS A GANADERÍA ECOLÓGICA	18,33		18,33	0,00	18,33	1.505,81	1.851,27	1.505,81	1.505,81
65	PASTOS ASOCIADOS A GANADERÍA ECOLÓGICA NO ELEGIBLES	34,26		34,25	0,00	34,25	0,00	0,00	0,00	0,00
TOTAL		52,59	124,56	52,58		52,58	1.505,81	1.851,27	1.505,81	1.505,81

RESUMEN DE PAGOS

IMPORTE (Euros)				
Propuesto	PROPUESTO	FEADER (Eje 2)	MAPA	CAGPDS
	0,00	0,00	0,00	0,00

APLICACIÓN DE REDUCCIONES Y SANCIONES

Importe Calculado	Importe prereduc.	Admisibilidad y compromisos	Presentación tardía	Omisión declaración	Condicionality	IMPORTE (Euros)			
						PROPUESTO	FEADER (Eje 2)	MAPA	CAGPDS
1.505,81	0,00	0,00	0,00	0,00	0,00	0,00	0,00	0,00	0,00
TOTAL						0,00	0,00	0,00	0,00

Datos considerados para el Cálculo de la Carga Ganadera mínima y máxima del expediente

Explotación	Especie	Inscrito en Sipea y Admisible	Censo Medio Animales	Ugm Calculada para CG Mínima	Ugm Calculada para CG Máxima
ES140350000271	OVINA	SI	555,38	83,31	83,31
ES140350009030	OVINA	SI	0,00	0,00	0,00
ES140350009046	OVINA	SI	159,29	23,89	23,89
				107,20	107,20

Superficie determinada para Cálculo Carga Ganadera Mínima: 139,91 ha

Superficie determinada para Cálculo Carga Ganadera Máxima: 175,00 ha

Carga Ganadera Mínima Expediente: 0,77 ugm/ha

(1) Superficie declarada admisible ajustada con la superficie comprometida.
 (2) Factor de penalización valorando el alcance para el tipo de compromiso.
 (3) Solicita agricultura y tiene compromisos vigentes.
 (4) Solicita ganadería y tiene compromisos vigentes.

Datos considerados para el Cálculo de la Carga Ganadera mínima y máxima del expediente**Carga Ganadera Máxima Expediente:** 0,61 ugm/ha**Recintos Determinados para el Cálculo de Garga Ganadera Mínima**

REF.	REFERENCIA SIGPAC	CULTIVO	DESCRIPCIÓN CULTIVO	S/R	SUP. PROPUESTA (ha)
-797814	14-035-039-00008-00010	20901	BARBECHO TRADICIONAL-SIN CUBIERTA VEGETAL	S	0,01
-797812	14-035-033-00053-00002	20902	BARBECHO TRADICIONAL-CON CUBIERTA VEGETAL	S	0,03
-797811	14-035-033-00052-00002	20902	BARBECHO TRADICIONAL-CON CUBIERTA VEGETAL	S	0,01
-797809	14-035-033-00047-00009	62000	PASTOS PERMANENTES DE 5 O MAS AÑOS-SIN VARIEDAD	S	0,01
-797808	14-035-033-00047-00005	62000	PASTOS PERMANENTES DE 5 O MAS AÑOS-SIN VARIEDAD	S	0,08
-551890	14-035-039-00008-00008	20901	BARBECHO TRADICIONAL-SIN CUBIERTA VEGETAL	S	0,15
-551889	14-035-039-00007-00001	20901	BARBECHO TRADICIONAL-SIN CUBIERTA VEGETAL	S	1,38
-96348	14-035-039-00009-00008	20902	BARBECHO TRADICIONAL-CON CUBIERTA VEGETAL	S	0,32
1700000007054545	14-035-039-00010-00001	20901	BARBECHO TRADICIONAL-SIN CUBIERTA VEGETAL	S	8,58
1700000007054546	14-035-039-00009-00011	20902	BARBECHO TRADICIONAL-CON CUBIERTA VEGETAL	S	1,46
1700000007054548	14-035-039-00009-00012	20901	BARBECHO TRADICIONAL-SIN CUBIERTA VEGETAL	R	1,38
1700000007054549	14-035-033-00052-00001	20902	BARBECHO TRADICIONAL-CON CUBIERTA VEGETAL	S	2,62
1700000007054550	14-035-039-00009-00009	20901	BARBECHO TRADICIONAL-SIN CUBIERTA VEGETAL	R	2,56
1700000007054553	14-035-033-00050-00002	20902	BARBECHO TRADICIONAL-CON CUBIERTA VEGETAL	S	30,56
1700000007054559	14-035-033-00051-00002	20902	BARBECHO TRADICIONAL-CON CUBIERTA VEGETAL	S	4,70
1700000007054560	14-035-033-00053-00001	20902	BARBECHO TRADICIONAL-CON CUBIERTA VEGETAL	S	4,34
1700000007054562	14-035-033-00048-00004	62000	PASTOS PERMANENTES DE 5 O MAS AÑOS-SIN VARIEDAD	S	0,05
1700000007054563	14-035-033-00048-00006	62000	PASTOS PERMANENTES DE 5 O MAS AÑOS-SIN VARIEDAD	S	17,27
1700000007054566	14-035-033-00051-00001	62000	PASTOS PERMANENTES DE 5 O MAS AÑOS-SIN VARIEDAD	S	0,50
1700000007054567	14-035-033-00050-00001	62000	PASTOS PERMANENTES DE 5 O MAS AÑOS-SIN VARIEDAD	S	0,32
1700000007054568	14-035-033-00047-00001	62000	PASTOS PERMANENTES DE 5 O MAS AÑOS-SIN VARIEDAD	S	22,59
1700000007054572	14-035-039-00008-00004	20901	BARBECHO TRADICIONAL-SIN CUBIERTA VEGETAL	S	10,04
1700000007054573	14-035-039-00009-00008	20901	BARBECHO TRADICIONAL-SIN CUBIERTA VEGETAL	S	10,16
1700000007054575	14-035-039-00008-00004	20902	BARBECHO TRADICIONAL-CON CUBIERTA VEGETAL	S	5,00
1700000007054579	14-035-039-00009-00008	20902	BARBECHO TRADICIONAL-CON CUBIERTA VEGETAL	S	11,55
1700000007054589	14-035-033-00050-00002	20902	BARBECHO TRADICIONAL-CON CUBIERTA VEGETAL	S	4,24

Recintos Determinados para el Cálculo de Garga Ganadera Máxima

REF.	REFERENCIA SIGPAC	CULTIVO	DESCRIPCIÓN CULTIVO	S/R	SUP. PROPUESTA (ha)
-797875	14-035-033-00054-00001	20902	BARBECHO TRADICIONAL-CON CUBIERTA VEGETAL	S	3,24
-797816	14-035-041-00044-00002	20901	BARBECHO TRADICIONAL-SIN CUBIERTA VEGETAL	S	0,81
-797815	14-035-041-00044-00001	20901	BARBECHO TRADICIONAL-SIN CUBIERTA VEGETAL	S	13,16
-797814	14-035-039-00008-00010	20901	BARBECHO TRADICIONAL-SIN CUBIERTA VEGETAL	S	0,01
-797812	14-035-033-00053-00002	20902	BARBECHO TRADICIONAL-CON CUBIERTA VEGETAL	S	0,03
-797811	14-035-033-00052-00002	20902	BARBECHO TRADICIONAL-CON CUBIERTA VEGETAL	S	0,01
-797809	14-035-033-00047-00009	62000	PASTOS PERMANENTES DE 5 O MAS AÑOS-SIN VARIEDAD	S	0,01
-797808	14-035-033-00047-00005	62000	PASTOS PERMANENTES DE 5 O MAS AÑOS-SIN VARIEDAD	S	0,08
-551890	14-035-039-00008-00008	20901	BARBECHO TRADICIONAL-SIN CUBIERTA VEGETAL	S	0,15
-551889	14-035-039-00007-00001	20901	BARBECHO TRADICIONAL-SIN CUBIERTA VEGETAL	S	1,38
-96348	14-035-039-00009-00008	20902	BARBECHO TRADICIONAL-CON CUBIERTA VEGETAL	S	0,32
1700000007054545	14-035-039-00010-00001	20901	BARBECHO TRADICIONAL-SIN CUBIERTA VEGETAL	S	8,58
1700000007054546	14-035-039-00009-00011	20902	BARBECHO TRADICIONAL-CON CUBIERTA VEGETAL	S	1,46
1700000007054548	14-035-039-00009-00012	20901	BARBECHO TRADICIONAL-SIN CUBIERTA VEGETAL	R	1,38
1700000007054549	14-035-033-00052-00001	20902	BARBECHO TRADICIONAL-CON CUBIERTA VEGETAL	S	2,62
1700000007054550	14-035-039-00009-00009	20901	BARBECHO TRADICIONAL-SIN CUBIERTA VEGETAL	R	2,56
1700000007054553	14-035-033-00050-00002	20902	BARBECHO TRADICIONAL-CON CUBIERTA VEGETAL	S	30,56
1700000007054559	14-035-033-00051-00002	20902	BARBECHO TRADICIONAL-CON CUBIERTA VEGETAL	S	4,70
1700000007054560	14-035-033-00053-00001	20902	BARBECHO TRADICIONAL-CON CUBIERTA VEGETAL	S	4,34
1700000007054562	14-035-033-00048-00004	62000	PASTOS PERMANENTES DE 5 O MAS AÑOS-SIN VARIEDAD	S	0,05
1700000007054563	14-035-033-00048-00006	62000	PASTOS PERMANENTES DE 5 O MAS AÑOS-SIN VARIEDAD	S	17,27
1700000007054566	14-035-033-00051-00001	62000	PASTOS PERMANENTES DE 5 O MAS AÑOS-SIN VARIEDAD	S	0,50

Datos considerados para el Cálculo de la Carga Ganadera mínima y máxima del expediente

Recintos Determinados para el Cálculo de Garga Ganadera Máxima

<u>REF.</u>	<u>REFERENCIA SIGPAC</u>	<u>CULTIVO</u>	<u>DESCRIPCIÓN CULTIVO</u>	<u>S/R</u>	<u>SUP. PROPUESTA (ha)</u>
1700000007054567	14-035-033-00050-00001	62000	PASTOS PERMANENTES DE 5 O MAS AÑOS-SIN VARIEDAD	S	0,32
1700000007054568	14-035-033-00047-00001	62000	PASTOS PERMANENTES DE 5 O MAS AÑOS-SIN VARIEDAD	S	22,59
1700000007054572	14-035-039-00008-00004	20901	BARBECHO TRADICIONAL-SIN CUBIERTA VEGETAL	S	10,04
1700000007054573	14-035-039-00009-00008	20901	BARBECHO TRADICIONAL-SIN CUBIERTA VEGETAL	S	10,16
1700000007054575	14-035-039-00008-00004	20902	BARBECHO TRADICIONAL-CON CUBIERTA VEGETAL	S	5,00
1700000007054579	14-035-039-00009-00008	20902	BARBECHO TRADICIONAL-CON CUBIERTA VEGETAL	S	11,55
1700000007054580	14-035-041-00043-00003	20901	BARBECHO TRADICIONAL-SIN CUBIERTA VEGETAL	S	17,88
1700000007054589	14-035-033-00050-00002	20902	BARBECHO TRADICIONAL-CON CUBIERTA VEGETAL	S	4,24

INCIDENCIAS

INCIDENCIA DESCRIPCIÓN

85030 Expediente que no renueva el 80% del número de unidades comprometidas.
Sup. Determinada:91,22 Sup. Máx. Comprometida:129,75



<u>APELLIDOS Y NOMBRE / RAZÓN SOCIAL</u>	<u>NIF</u>	<u>EXPEDIENTE</u>	<u>SOLICITA AGRICULT. (3)</u>	<u>SOLICITA GANADER. (4)</u>	<u>ANUALIDAD DE PAGO</u>
PANADERO BUSTOS MANUEL	****0499*	1224927	NO	SI	6ª

DATOS MANTENIMIENTO

IMPORTE POR ANUALIDAD

	<u>2015</u>	<u>2016</u>	<u>2017</u>	<u>2018</u>	<u>2019</u>	<u>2020</u>
IMPORTE MÁXIMO SUBVENCIONABLE	4.585,61 €	4.585,61 €	4.585,61 €	4.585,61 €	4.585,61 €	4.585,61 €
IMPORTE MEDIO DE TRANSFERENCIA (€/ha)	82,15 €	82,15 €	82,15 €	82,15 €	82,15 €	82,15 €

RESUMEN DE UNIDADES

<u>Cód</u>	<u>GRUPO DE PAGO</u>	<u>Sup. Dec. Admisible (ha)</u>	<u>Sup. Comprometida (ha)</u>	<u>Sup. ajustada compromiso (1) (ha)</u>	<u>% sobredec.</u>	<u>SUP. PROPUESTA (ha)</u>	<u>Importe Declarado</u>	<u>Importe Topado</u>	<u>Importe Propuesto</u>	<u>Importe tras sobredec.</u>
63	PASTOS ASOCIADOS A GANADERÍA ECOLÓGICA	71,18		55,82	0,00	55,82	4.585,61	4.585,61	4.585,61	4.585,61
	TOTAL	71,18	55,82	55,82		55,82	4.585,61	4.585,61	4.585,61	4.585,61

APLICACIÓN DE REDUCCIONES Y SANCIONES

	<u>Importe Calculado</u>	<u>Importe prerreduc.</u>	<u>Admisibilidad y compromisos</u>	<u>Presentación tardía</u>	<u>Omisión declaración</u>	<u>Condicionality</u>	<u>PROPUESTO</u>	<u>IMPORTE (Euros)</u>		
								<u>FEADER (Eje 2)</u>	<u>MAPA</u>	<u>CAGPDS</u>
GANADERÍA	4.585,61	4.585,61	1,00	0,00	0,00	0,00	0,00	0,00	0,00	0,00
TOTAL							0,00	0,00	0,00	0,00

RECINTOS PROPUESTOS

<u>REE</u>	<u>REFERENCIA SIGPAC</u>	<u>CULTIVO DESCRIPCIÓN CULTIVO</u>	<u>S/R</u>	<u>G.PAGO</u>	<u>PEND. MEDIA (%)</u>	<u>SUP. DEC. ADMISIBLE (ha)</u>	<u>SUP. COMPROM. (ha)</u>	<u>SUP. AJUSTADA COMPROM. (1) (ha)</u>	<u>SUP. CONY. SIGPAC (ha)</u>	<u>SUP. CERTIE (ha)</u>	<u>SUP. CAMPO (ha)</u>	<u>SUP. CAMPO DETER. CULT. DECLARADO (ha)</u>	<u>SUP. DEC. REDUCIDA (ha)</u>	<u>SUP. PROPUESTA (ha)</u>
1700000006280335	14-001-001-00018-00001	62000 PASTOS PERMANENTES DE 5 O MAS AÑOS-SIN VARIEDAD	S	63	16,37	11,46	9,74	9,74		11,46			9,74	9,74
1700000006280336	14-069-056-00028-00002	62000 PASTOS PERMANENTES DE 5 O MAS AÑOS-SIN VARIEDAD	S	63	5,59	6,29	4,72	4,72		6,29			4,72	4,72
1700000006280337	14-069-056-00038-00002	62000 PASTOS PERMANENTES DE 5 O MAS AÑOS-SIN VARIEDAD	S	63	6,20	5,56	3,61	3,61		5,56			3,61	3,61
1700000006280338	14-001-027-00032-00001	62000 PASTOS PERMANENTES DE 5 O MAS AÑOS-SIN VARIEDAD	S	63	13,51	9,40	22,86	7,99		9,40			7,99	7,99
1700000006280339	14-001-027-00031-00001	62000 PASTOS PERMANENTES DE 5 O MAS AÑOS-SIN VARIEDAD	S	63	14,18	14,89	9,68	9,68		14,89			9,68	9,68
1700000006280340	14-001-027-00032-00001	62000 PASTOS PERMANENTES DE 5 O MAS AÑOS-SIN VARIEDAD	S	63	13,51	17,48	22,86	14,87		17,48			14,87	14,87
1700000006280341	14-001-027-00039-00001	62000 PASTOS PERMANENTES DE 5 O MAS AÑOS-SIN VARIEDAD	S	63	10,17	6,10	5,21	5,21		6,10			5,21	5,21

DATOS GANADERÍA

RESUMEN DE UNIDADES

<u>Cód</u>	<u>GRUPO DE PAGO</u>	<u>Sup. Dec. Admisible (ha)</u>	<u>Sup. Comprometida (ha)</u>	<u>Sup. ajustada compromiso (1) (ha)</u>	<u>% sobredec.</u>	<u>SUP. PROPUESTA (ha)</u>	<u>Importe Declarado</u>	<u>Importe Topado</u>	<u>Importe Propuesto</u>	<u>Importe tras sobredec.</u>
63	PASTOS ASOCIADOS A GANADERÍA ECOLÓGICA	71,18		55,82	0,00	55,82	4.585,61	4.585,61	4.585,61	4.585,61
	TOTAL	71,18	55,82	55,82		55,82	4.585,61	4.585,61	4.585,61	4.585,61

RESUMEN DE PAGOS

<u>Propuesto</u>	<u>IMPORTE (Euros)</u>			
	<u>PROPUESTO</u>	<u>FEADER (Eje 2)</u>	<u>MAPA</u>	<u>CAGPDS</u>
	0,00	0,00	0,00	0,00

APLICACIÓN DE REDUCCIONES Y SANCIONES

	<u>Importe Calculado</u>	<u>Importe prerreduc.</u>	<u>Admisibilidad y compromisos</u>	<u>Presentación tardía</u>	<u>Omisión declaración</u>	<u>Condicionality</u>	<u>PROPUESTO</u>	<u>IMPORTE (Euros)</u>		
								<u>FEADER (Eje 2)</u>	<u>MAPA</u>	<u>CAGPDS</u>
	4.585,61	4.585,61	100,00	0,00	0,00	0,00	0,00	0,00	0,00	0,00
TOTAL							0,00	0,00	0,00	0,00



(1) Superficie declarada admisible ajustada con la superficie comprometida.
 (2) Factor de penalización valorando el alcance para el tipo de compromiso.
 (3) Solicita agricultura y tiene compromisos vigentes.
 (4) Solicita ganadería y tiene compromisos vigentes.

Datos considerados para el Cálculo de la Carga Ganadera mínima y máxima del expediente

Explotación	Especie	Inscrito en Sipea y Admisible	Censo Medio Animales	Ugm Calculada para CG Mínima	Ugm Calculada para CG Máxima
ES140010000026	BOVINA	SI	34,49	27,38	27,38
ES140010000026	PORCINO	NO	316,92	0,00	95,08
ES140010000040	PORCINO	NO	120,68	0,00	40,50
ES140690000330	BOVINA	SI	6,32	4,86	4,86
				32,24	167,82

Superficie determinada para Cálculo Carga Ganadera Mínima: 71,18 ha

Superficie determinada para Cálculo Carga Ganadera Máxima: 71,18 ha

Carga Ganadera Mínima Expediente: 0,45 ugm/ha

Carga Ganadera Máxima Expediente: 2,36 ugm/ha

Recintos Determinados para el Cálculo de Garga Ganadera Mínima

REF.	REFERENCIA SIGPAC	CULTIVO	DESCRIPCIÓN CULTIVO	S/R	SUP. PROPUESTA (ha)
170000006280335	14-001-001-00018-00001	62000	PASTOS PERMANENTES DE 5 O MAS AÑOS-SIN VARIEDAD	S	11,46
170000006280336	14-069-056-00028-00002	62000	PASTOS PERMANENTES DE 5 O MAS AÑOS-SIN VARIEDAD	S	6,29
170000006280337	14-069-056-00038-00002	62000	PASTOS PERMANENTES DE 5 O MAS AÑOS-SIN VARIEDAD	S	5,56
170000006280338	14-001-027-00032-00001	62000	PASTOS PERMANENTES DE 5 O MAS AÑOS-SIN VARIEDAD	S	9,40
170000006280339	14-001-027-00031-00001	62000	PASTOS PERMANENTES DE 5 O MAS AÑOS-SIN VARIEDAD	S	14,89
170000006280340	14-001-027-00032-00001	62000	PASTOS PERMANENTES DE 5 O MAS AÑOS-SIN VARIEDAD	S	17,48
170000006280341	14-001-027-00039-00001	62000	PASTOS PERMANENTES DE 5 O MAS AÑOS-SIN VARIEDAD	S	6,10

Recintos Determinados para el Cálculo de Garga Ganadera Máxima

REF.	REFERENCIA SIGPAC	CULTIVO	DESCRIPCIÓN CULTIVO	S/R	SUP. PROPUESTA (ha)
170000006280335	14-001-001-00018-00001	62000	PASTOS PERMANENTES DE 5 O MAS AÑOS-SIN VARIEDAD	S	11,46
170000006280336	14-069-056-00028-00002	62000	PASTOS PERMANENTES DE 5 O MAS AÑOS-SIN VARIEDAD	S	6,29
170000006280337	14-069-056-00038-00002	62000	PASTOS PERMANENTES DE 5 O MAS AÑOS-SIN VARIEDAD	S	5,56
170000006280338	14-001-027-00032-00001	62000	PASTOS PERMANENTES DE 5 O MAS AÑOS-SIN VARIEDAD	S	9,40
170000006280339	14-001-027-00031-00001	62000	PASTOS PERMANENTES DE 5 O MAS AÑOS-SIN VARIEDAD	S	14,89
170000006280340	14-001-027-00032-00001	62000	PASTOS PERMANENTES DE 5 O MAS AÑOS-SIN VARIEDAD	S	17,48
170000006280341	14-001-027-00039-00001	62000	PASTOS PERMANENTES DE 5 O MAS AÑOS-SIN VARIEDAD	S	6,10

DETALLE DE REDUCCIONES Y SANCIONES POR INCUMPLIMIENTOS DE ADMISIBILIDAD Y COMPROMISOS

Tipo	Compromiso	Sup. Calculada	Sup. Incumpli.	Factor Alcance (2)	Coef. Línea Base	Coef. Acumulación	Coef. Reiteración	Importe Ayuda	Factor Sanción	Importe Sanción	Aplicado
B1	La carga ganadera del expediente supera los límites establecidos (artículo 8-3, Orden 26 mayo 2015)	2,00	0,36-	1,00	1,00	1,00	1,00	4.585,61 €	1,00	4.585,61 €	SI

INCIDENCIAS

INCIDENCIA DESCRIPCIÓN

85015 La carga ganadera del expediente supera los límites establecidos (artículo 8-3, Orden 26 mayo 2015)
Carga Ganadera Máx.:2,36 Superficie:71,18 UGMs:167,82

85042 No inscrito en un organismo de control y certificación ecológico (artículo 5-1 e), Orden 26 mayo 2015)
Explotación:ES140010000026 Especie:PORCINO
Explotación:ES140010000040 Especie:PORCINO
Explotación:ES140690000330 Especie:PORCINO

(1) Superficie declarada admisible ajustada con la superficie comprometida.
(2) Factor de penalización valorando el alcance para el tipo de compromiso.
(3) Solicita agricultura y tiene compromisos vigentes.
(4) Solicita ganadería y tiene compromisos vigentes.

<u>APELLIDOS Y NOMBRE / RAZÓN SOCIAL</u>	<u>NIF</u>	<u>EXPEDIENTE</u>	<u>SOLICITA AGRICULT. (3)</u>	<u>SOLICITA GANADER. (4)</u>	<u>ANUALIDAD DE PAGO</u>
PANADERO CABRERA FRANCISCA	****4142*	1085718	SI	NO	6ª

DATOS MANTENIMIENTO

IMPORTE POR ANUALIDAD

	2015	2016	2017	2018	2019	2020
IMPORTE MÁXIMO SUBVENCIONABLE	0,00 €	0,00 €	3.531,45 €	3.531,45 €	3.531,45 €	3.531,45 €
IMPORTE MEDIO DE TRANSFERENCIA (€/ha)	0,00 €	0,00 €	54,18 €	54,18 €	54,18 €	54,18 €

RESUMEN DE UNIDADES

Cód	GRUPO DE PAGO	Sup. Dec. Admisible (ha)	Sup. Comprometida (ha)	Sup. ajustada compromiso (1) (ha)	% sobredec.	SUP. PROPUESTA (ha)	Importe Declarado	Importe Topado	Importe Propuesto	Importe tras sobredec.
59	HERBÁCEOS	9,99		9,99	0,00	9,99	1.510,19	3.509,78	1.510,19	1.510,19
64	HERBÁCEOS NO ELEGIBLES	54,99		54,79	0,00	54,79	0,00	0,00	0,00	0,00
TOTAL		64,98	65,18	64,78		64,78	1.510,19	3.509,78	1.510,19	1.510,19

APLICACIÓN DE REDUCCIONES Y SANCIONES

	Importe Calculado	Importe prerreduc.	Admisibilidad y compromisos	Presentación tardía	Omisión declaración	Condicionality	PROPUESTO	IMPORTE (Euros)		
								FEADER (Eje 2)	MAPA	CAGPDS
AGRICULTURA	1.510,19	1.510,19	0,08	0,00	0,00	0,00	1.389,37	1.042,03	149,36	197,98
TOTAL							1.389,37	1.042,03	149,36	197,98

RECINTOS PROPUESTOS

REE	REFERENCIA SIGPAC	CULTIVO DESCRIPCIÓN CULTIVO	S/R	G.PAGO	PEND. MEDIA (%)	SUP. DEC. ADMISIBLE (ha)	SUP. COMPROM. (ha)	SUP. AJUSTADA COMPROM. (1) (ha)	SUP. CONY. SIGPAC (ha)	SUP. CERTIE. (ha)	SUP. CAMPO (ha)	SUP. CAMPO DETER. CULT. DECLARADO (ha)	SUP. DEC. REDUCIDA (ha)	SUP. PROPUESTA (ha)
-695863	14-052-006-00011-00002	12000 TRANQUILLÓN-SIN VARIEDAD	S	59	14,09	9,99	40,75	9,99	35,21	10,04			9,99	9,99
-695834	14-052-006-00011-00012	20902 BARBECHO TRADICIONAL-CON CUBIERTA VEGETAL	S	64	12,59	5,16	40,75	5,16	9,02	0,00			5,16	5,16
-54343	14-009-001-00185-00004	20902 BARBECHO TRADICIONAL-CON CUBIERTA VEGETAL	S	64	9,15	0,20	0,20	0,20		0,20			0,20	0,20
-54342	14-009-001-00184-00002	20902 BARBECHO TRADICIONAL-CON CUBIERTA VEGETAL	S	64	2,14	0,05	0,05	0,05		0,05			0,05	0,05
1700000006847789	14-009-001-00184-00001	20902 BARBECHO TRADICIONAL-CON CUBIERTA VEGETAL	S	64	2,57	0,43	0,43	0,43		0,43			0,43	0,43
1700000006847790	14-052-006-00011-00002	20902 BARBECHO TRADICIONAL-CON CUBIERTA VEGETAL	S	64	14,09	2,23	40,75	2,23	35,21	2,24			2,23	2,23
1700000006847794	14-052-006-00011-00002	20902 BARBECHO TRADICIONAL-CON CUBIERTA VEGETAL	S	64	14,09	22,82	40,75	22,82	35,21	22,93			22,82	22,82
1700000006847797	14-052-006-00010-00003	20902 BARBECHO TRADICIONAL-CON CUBIERTA VEGETAL	S	64	17,33	1,60	13,27	1,58	13,27	1,60			1,58	1,58
1700000006847799	14-052-003-00058-00003	20902 BARBECHO TRADICIONAL-CON CUBIERTA VEGETAL	S	64	7,05	0,66	0,66	0,66		0,66			0,66	0,66
1700000006847800	14-052-003-00060-00003	20902 BARBECHO TRADICIONAL-CON CUBIERTA VEGETAL	S	64	3,94	1,58	1,58	1,58		1,58			1,58	1,58
1700000006847801	14-052-003-00060-00004	20902 BARBECHO TRADICIONAL-CON CUBIERTA VEGETAL	S	64	3,61	0,21	0,21	0,21		0,21			0,21	0,21
1700000006847803	14-009-001-00185-00003	20902 BARBECHO TRADICIONAL-CON CUBIERTA VEGETAL	S	64	6,52	2,05	2,05	2,05		2,05			2,05	2,05
1700000006847804	14-052-003-00059-00002	20902 BARBECHO TRADICIONAL-CON CUBIERTA VEGETAL	S	64	7,32	6,13	6,13	6,13		6,13			6,13	6,13
1700000006847805	14-052-006-00010-00003	20902 BARBECHO TRADICIONAL-CON CUBIERTA VEGETAL	S	64	17,33	11,87	13,27	11,69	13,27	11,87			11,69	11,69

DATOS AGRICULTURA

RESUMEN DE UNIDADES

Cód	GRUPO DE PAGO	Sup. Dec. Admisible (ha)	Sup. Comprometida (ha)	Sup. ajustada compromiso (1) (ha)	% sobredec.	SUP. PROPUESTA (ha)	Importe Declarado	Importe Topado	Importe Propuesto	Importe tras sobredec.
59	HERBÁCEOS	9,99		9,99	0,00	9,99	1.510,19	3.509,78	1.510,19	1.510,19
64	HERBÁCEOS NO ELEGIBLES	54,99		54,79	0,00	54,79	0,00	0,00	0,00	0,00
TOTAL		64,98	65,18	64,78		64,78	1.510,19	3.509,78	1.510,19	1.510,19

RESUMEN DE PAGOS

	IMPORTE (Euros)			
	PROPUESTO	FEADER (Eje 2)	MAPA	CAGPDS
Propuesto a pagar	1.389,37	1.042,03	149,36	197,98

APLICACIÓN DE REDUCCIONES Y SANCIONES

Importe Calculado	Importe prerreduc.	Admisibilidad y compromisos	Presentación tardía	Omisión declaración	Condicionality	PROPUESTO	IMPORTE (Euros)			
							FEADER (Eje 2)	MAPA	CAGPDS	
1.510,19	1.510,19	8,00	0,00	0,00	0,00	1.389,37	1.042,03	149,36	197,98	
TOTAL							1.389,37	1.042,03	149,36	197,98

(1) Superficie declarada admisible ajustada con la superficie comprometida.
 (2) Factor de penalización valorando el alcance para el tipo de compromiso.
 (3) Solicita agricultura y tiene compromisos vigentes.
 (4) Solicita ganadería y tiene compromisos vigentes.

DETALLE DE REDUCCIONES Y SANCIONES POR INCUMPLIMIENTOS DE ADMISIBILIDAD Y COMPROMISOS

Tipo	Compromiso	Sup. Calculada	Sup. Incumpli.	Factor Alcance (2)	Coef. Línea Base	Coef. Acumulación	Coef. Reiteración	Importe Ayuda	Factor Sanción	Importe Sanción	Aplicado
B1	Las unidades comprometidas deben estar certificadas en producción ecológica según lo establecido en el Reglamento (CE) nº 834/2007 y el Reglamento (CE) nº 889/2008, por el que se establece disposiciones de aplicación del Reglamento (CE) nº 834/2007 del Consejo, durante el período de compromiso.	64,78	5,16	0,08	1,00	1,00	1,00	1.510,19 €	0,08	120,82 €	SI

INCIDENCIAS

INCIDENCIA DESCRIPCIÓN

85001 El recinto declarado no cumple con las normas de producción ecológica (artículo 5-1 e), Orden 26 mayo 2015)
 Ref.-695834 Recinto:14-052-006-00011-012 Cultivo:20902 BARBECHO TRADICIONAL-CON CUBIERTA VEGETAL Secano



(1) Superficie declarada admisible ajustada con la superficie comprometida.
 (2) Factor de penalización valorando el alcance para el tipo de compromiso.
 (3) Solicita agricultura y tiene compromisos vigentes.
 (4) Solicita ganadería y tiene compromisos vigentes.

<u>APELLIDOS Y NOMBRE / RAZÓN SOCIAL</u>	<u>NIF</u>	<u>EXPEDIENTE</u>	<u>SOLICITA AGRICULT. (3)</u>	<u>SOLICITA GANADER. (4)</u>	<u>ANUALIDAD DE PAGO</u>
PAZ BARRAGAN CRISTINA	****8905*	1241089	SI	NO	6ª

DATOS MANTENIMIENTO

IMPORTE POR ANUALIDAD

	<u>2015</u>	<u>2016</u>	<u>2017</u>	<u>2018</u>	<u>2019</u>	<u>2020</u>
IMPORTE MÁXIMO SUBVENCIONABLE	0,00 €	0,00 €	0,00 €	0,00 €	1.193,50 €	1.189,63 €
IMPORTE MEDIO DE TRANSFERENCIA (€/ha)	0,00 €	0,00 €	0,00 €	0,00 €	48,32 €	48,32 €

RESUMEN DE UNIDADES

<u>Cód</u>	<u>GRUPO DE PAGO</u>	<u>Sup. Dec. Admisible (ha)</u>	<u>Sup. Comprometida (ha)</u>	<u>Sup. ajustada compromiso (1) (ha)</u>	<u>% sobredec.</u>	<u>SUP. PROPUESTA (ha)</u>	<u>Importe Declarado</u>	<u>Importe Topado</u>	<u>Importe Propuesto</u>	<u>Importe tras sobredec.</u>
59	HERBÁCEOS	10,46		10,46	0,00	10,46	1.581,24	1.187,21	1.187,21	1.187,21
64	HERBÁCEOS NO ELEGIBLES	14,11		14,11	0,00	14,11	0,00	0,00	0,00	0,00
TOTAL		24,57	24,62	24,57		24,57	1.581,24	1.187,21	1.187,21	1.187,21

APLICACIÓN DE REDUCCIONES Y SANCIONES

	<u>Importe Calculado</u>	<u>Importe prerreduc.</u>	<u>Admisibilidad y compromisos</u>	<u>Presentación tardía</u>	<u>Omisión declaración</u>	<u>Condicionality</u>	<u>PROPUESTO</u>	<u>IMPORTE (Euros)</u>		
								<u>FEADER (Eje 2)</u>	<u>MAPA</u>	<u>CAGPDS</u>
AGRICULTURA	1.187,21	1.187,21	0,20	0,00	0,00	0,00	949,77	712,33	102,10	135,34
TOTAL							949,77	712,33	102,10	135,34

RECINTOS PROPUESTOS

<u>REE.</u>	<u>REFERENCIA SIGPAC</u>	<u>CULTIVO DESCRIPCIÓN CULTIVO</u>	<u>S/R</u>	<u>G.PAGO</u>	<u>PEND. MEDIA (%)</u>	<u>SUP. DEC. ADMISIBLE (ha)</u>	<u>SUP. COMPROM. (ha)</u>	<u>SUP. AJUSTADA COMPROM. (1) (ha)</u>	<u>SUP. CONY. SIGPAC (ha)</u>	<u>SUP. CERTIE. (ha)</u>	<u>SUP. CAMPO (ha)</u>	<u>SUP. CAMPO DETER. CULT. DECLARADO (ha)</u>	<u>SUP. DEC. REDUCIDA (ha)</u>	<u>SUP. PROPUESTA (ha)</u>
-703491	14-052-002-00023-00010	20902 BARBECHO TRADICIONAL-CON CUBIERTA VEGETAL	S	64	10,11	2,43	13,41	2,43	13,38	0,00			2,43	2,43
-703490	14-052-002-00023-00010	20902 BARBECHO TRADICIONAL-CON CUBIERTA VEGETAL	S	64	10,11	2,56	13,41	2,56	13,38	0,00			2,56	2,56
1700000006868052	14-052-002-00064-00001	20902 BARBECHO TRADICIONAL-CON CUBIERTA VEGETAL	S	64	4,54	0,75	0,75	0,75		0,75			0,75	0,75
1700000006868059	14-052-002-00023-00002	20902 BARBECHO TRADICIONAL-CON CUBIERTA VEGETAL	S	64	6,31	8,37	13,41	8,37	13,41	13,41			8,37	8,37
1700000006868081	14-052-002-00067-00003	8000 AVENA-SIN VARIEDAD	R	59	4,78	10,46	10,46	10,46		10,46			10,46	10,46

DATOS AGRICULTURA

RESUMEN DE UNIDADES

<u>Cód</u>	<u>GRUPO DE PAGO</u>	<u>Sup. Dec. Admisible (ha)</u>	<u>Sup. Comprometida (ha)</u>	<u>Sup. ajustada compromiso (1) (ha)</u>	<u>% sobredec.</u>	<u>SUP. PROPUESTA (ha)</u>	<u>Importe Declarado</u>	<u>Importe Topado</u>	<u>Importe Propuesto</u>	<u>Importe tras sobredec.</u>
59	HERBÁCEOS	10,46		10,46	0,00	10,46	1.581,24	1.187,21	1.187,21	1.187,21
64	HERBÁCEOS NO ELEGIBLES	14,11		14,11	0,00	14,11	0,00	0,00	0,00	0,00
TOTAL		24,57	24,62	24,57		24,57	1.581,24	1.187,21	1.187,21	1.187,21

RESUMEN DE PAGOS

	<u>PROPUESTO</u>	<u>IMPORTE (Euros)</u>		
		<u>FEADER (Eje 2)</u>	<u>MAPA</u>	<u>CAGPDS</u>
Propuesto a pagar	949,77	712,33	102,10	135,34

APLICACIÓN DE REDUCCIONES Y SANCIONES

	<u>Importe Calculado</u>	<u>Importe prerreduc.</u>	<u>Admisibilidad y compromisos</u>	<u>Presentación tardía</u>	<u>Omisión declaración</u>	<u>Condicionality</u>	<u>PROPUESTO</u>	<u>IMPORTE (Euros)</u>		
								<u>FEADER (Eje 2)</u>	<u>MAPA</u>	<u>CAGPDS</u>
	1.187,21	1.187,21	20,00	0,00	0,00	0,00	949,77	712,33	102,10	135,34
TOTAL							949,77	712,33	102,10	135,34

DETALLE DE REDUCCIONES Y SANCIONES POR INCUMPLIMIENTOS DE ADMISIBILIDAD Y COMPROMISOS

<u>Tipo</u>	<u>Compromiso</u>	<u>Sup. Calculada</u>	<u>Sup. Incumpl.</u>	<u>Factor Alcance (2)</u>	<u>Coef. Línea Base</u>	<u>Coef. Acumulación</u>	<u>Coef. Reiteración</u>	<u>Importe Ayuda</u>	<u>Factor Sanción</u>	<u>Importe Sanción</u>	<u>Aplicado</u>
B1	Las unidades comprometidas deben estar certificadas en producción ecológica según lo establecido en el Reglamento (CE) n° 834/2007 y el Reglamento (CE) n° 889/2008, por el que se establece disposiciones de aplicación del Reglamento (CE) n° 834/2007 del Consejo, durante el período de compromiso.	24,57	4,99	0,20	1,00	1,00	1,00	1.187,21 €	0,20	237,44 €	SI

(1) Superficie declarada admisible ajustada con la superficie comprometida.
 (2) Factor de penalización valorando el alcance para el tipo de compromiso.
 (3) Solicita agricultura y tiene compromisos vigentes.
 (4) Solicita ganadería y tiene compromisos vigentes.

INCIDENCIAS

INCIDENCIA DESCRIPCIÓN

85001 El recinto declarado no cumple con las normas de producción ecológica (artículo 5-1 e), Orden 26 mayo 2015)
Ref.-703490 Recinto:14-052-002-00023-010 Cultivo:20902 BARBECHO TRADICIONAL-CON CUBIERTA VEGETAL Secano
Ref.-703491 Recinto:14-052-002-00023-010 Cultivo:20902 BARBECHO TRADICIONAL-CON CUBIERTA VEGETAL Secano



<u>APELLIDOS Y NOMBRE / RAZÓN SOCIAL</u>	<u>NIF</u>	<u>EXPEDIENTE</u>	<u>SOLICITA AGRICULT. (3)</u>	<u>SOLICITA GANADER. (4)</u>	<u>ANUALIDAD DE PAGO</u>
PAZ BARRAGÁN MARÍA SOLEDAD	****8906*	1054827	SI	NO	6ª

DATOS MANTENIMIENTO

IMPORTE POR ANUALIDAD

	<u>2015</u>	<u>2016</u>	<u>2017</u>	<u>2018</u>	<u>2019</u>	<u>2020</u>
IMPORTE MÁXIMO SUBVENCIONABLE	0,00 €	0,00 €	3.149,08 €	3.149,08 €	3.140,38 €	3.140,38 €
IMPORTE MEDIO DE TRANSFERENCIA (€/ha)	0,00 €	0,00 €	48,31 €	48,31 €	48,31 €	48,31 €

RESUMEN DE UNIDADES

<u>Cód</u>	<u>GRUPO DE PAGO</u>	<u>Sup. Dec. Admisible (ha)</u>	<u>Sup. Comprometida (ha)</u>	<u>Sup. ajustada compromiso (1) (ha)</u>	<u>% sobredec.</u>	<u>SUP. PROPUESTA (ha)</u>	<u>Importe Declarado</u>	<u>Importe Topado</u>	<u>Importe Propuesto</u>	<u>Importe tras sobredec.</u>
59	HERBÁCEOS	40,05		40,05	0,00	40,05	6.054,36	3.135,55	3.135,55	3.135,55
64	HERBÁCEOS NO ELEGIBLES	25,83		24,85	0,00	24,85	0,00	0,00	0,00	0,00
TOTAL		65,88	65,00	64,90		64,90	6.054,36	3.135,55	3.135,55	3.135,55

APLICACIÓN DE REDUCCIONES Y SANCIONES

	<u>Importe Calculado</u>	<u>Importe prerreduc.</u>	<u>Admisibilidad y compromisos</u>	<u>Presentación tardía</u>	<u>Omisión declaración</u>	<u>Condicionabilidad</u>	<u>PROPUESTO</u>	<u>IMPORTE (Euros)</u>		
								<u>FEADER (Eje 2)</u>	<u>MAPA</u>	<u>CAGPDS</u>
AGRICULTURA	3.135,55	3.135,55	0,13	0,00	0,00	0,00	2.727,93	2.045,95	293,25	388,73
TOTAL							2.727,93	2.045,95	293,25	388,73

RECINTOS PROPUESTOS

<u>REE.</u>	<u>REFERENCIA SIGPAC</u>	<u>CULTIVO DESCRIPCIÓN CULTIVO</u>	<u>S/R G.PAGO</u>	<u>PEND. MEDIA (%)</u>	<u>SUP. DEC. ADMISIBLE (ha)</u>	<u>SUP. COMPROM. (ha)</u>	<u>SUP. AJUSTADA COMPR.(1) (ha)</u>	<u>SUP. CONY. SIGPAC (ha)</u>	<u>SUP. CERTIE. (ha)</u>	<u>SUP. CAMPO (ha)</u>	<u>SUP. CAMPO DETER.CULT. DECLARADO (ha)</u>	<u>SUP. DEC. REDUCIDA (ha)</u>	<u>SUP. PROPUESTA (ha)</u>
-703493	14-052-002-00023-00010	8000 AVENA-SIN VARIEDAD	S 59	10,11	8,13	16,91	8,13	13,38	0,00			8,13	8,13
-33651	14-032-004-00015-00001	20902 BARBECHO TRADICIONAL-CON CUBIERTA VEGETAL	S 64	9,43	9,52	19,35	9,06		9,52			9,06	9,06
-33603	14-052-002-00031-00004	12000 TRANQUILLÓN-SIN VARIEDAD	S 59	2,93	0,27	0,27	0,27		0,00			0,27	0,27
1700000006781248	14-052-002-00031-00002	12000 TRANQUILLÓN-SIN VARIEDAD	S 59	7,79	5,91	22,97	5,91		5,91			5,91	5,91
1700000006781249	14-032-004-00015-00001	20902 BARBECHO TRADICIONAL-CON CUBIERTA VEGETAL	S 64	9,43	10,81	19,35	10,29		10,81			10,29	10,29
1700000006781252	14-052-002-00023-00002	8000 AVENA-SIN VARIEDAD	S 59	6,31	8,68	16,91	8,68	16,91	17,21			8,68	8,68
1700000006781257	14-052-002-00031-00002	12000 TRANQUILLÓN-SIN VARIEDAD	S 59	7,79	17,06	22,97	17,06		17,06			17,06	17,06
1700000006781258	14-052-002-00030-00002	20902 BARBECHO TRADICIONAL-CON CUBIERTA VEGETAL	S 64	9,96	5,50	5,50	5,50		5,50			5,50	5,50

DATOS AGRICULTURA

RESUMEN DE UNIDADES

<u>Cód</u>	<u>GRUPO DE PAGO</u>	<u>Sup. Dec. Admisible (ha)</u>	<u>Sup. Comprometida (ha)</u>	<u>Sup. ajustada compromiso (1) (ha)</u>	<u>% sobredec.</u>	<u>SUP. PROPUESTA (ha)</u>	<u>Importe Declarado</u>	<u>Importe Topado</u>	<u>Importe Propuesto</u>	<u>Importe tras sobredec.</u>
59	HERBÁCEOS	40,05		40,05	0,00	40,05	6.054,36	3.135,55	3.135,55	3.135,55
64	HERBÁCEOS NO ELEGIBLES	25,83		24,85	0,00	24,85	0,00	0,00	0,00	0,00
TOTAL		65,88	65,00	64,90		64,90	6.054,36	3.135,55	3.135,55	3.135,55

RESUMEN DE PAGOS

	<u>PROPUESTO</u>	<u>IMPORTE (Euros)</u>		
		<u>FEADER (Eje 2)</u>	<u>MAPA</u>	<u>CAGPDS</u>
Propuesto a pagar	2.727,93	2.045,95	293,25	388,73

APLICACIÓN DE REDUCCIONES Y SANCIONES

	<u>Importe Calculado</u>	<u>Importe prerreduc.</u>	<u>Admisibilidad y compromisos</u>	<u>Presentación tardía</u>	<u>Omisión declaración</u>	<u>Condicionabilidad</u>	<u>PROPUESTO</u>	<u>IMPORTE (Euros)</u>		
								<u>FEADER (Eje 2)</u>	<u>MAPA</u>	<u>CAGPDS</u>
	3.135,55	3.135,55	13,00	0,00	0,00	0,00	2.727,93	2.045,95	293,25	388,73
TOTAL							2.727,93	2.045,95	293,25	388,73



(1) Superficie declarada admisible ajustada con la superficie comprometida.
 (2) Factor de penalización valorando el alcance para el tipo de compromiso.
 (3) Solicita agricultura y tiene compromisos vigentes.
 (4) Solicita ganadería y tiene compromisos vigentes.

DETALLE DE REDUCCIONES Y SANCIONES POR INCUMPLIMIENTOS DE ADMISIBILIDAD Y COMPROMISOS

Tipo	Compromiso	Sup. Calculada	Sup. Incumpli.	Factor Alcance (2)	Coef. Línea Base	Coef. Acumulación	Coef. Reiteración	Importe Ayuda	Factor Sanción	Importe Sanción	Aplicado
B1	Las unidades comprometidas deben estar certificadas en producción ecológica según lo establecido en el Reglamento (CE) n° 834/2007 y el Reglamento (CE) n° 889/2008, por el que se establece disposiciones de aplicación del Reglamento (CE) n° 834/2007 del Consejo, durante el período de compromiso.	64,90	8,40	0,13	1,00	1,00	1,00	3.135,55 €	0,13	407,62 €	SI

INCIDENCIAS

INCIDENCIA DESCRIPCIÓN

85001 El recinto declarado no cumple con las normas de producción ecológica (artículo 5-1 e), Orden 26 mayo 2015)
 Ref.-703493 Recinto:14-052-002-00023-010 Cultivo:8000 AVENA-SIN VARIEDAD Secano
 Ref.-33603 Recinto:14-052-002-00031-004 Cultivo:12000 TRANQUILLÓN-SIN VARIEDAD Secano



(1) Superficie declarada admisible ajustada con la superficie comprometida.
 (2) Factor de penalización valorando el alcance para el tipo de compromiso.
 (3) Solicita agricultura y tiene compromisos vigentes.
 (4) Solicita ganadería y tiene compromisos vigentes.

<u>APELLIDOS Y NOMBRE / RAZÓN SOCIAL</u>	<u>NIF</u>	<u>EXPEDIENTE</u>	<u>SOLICITA AGRICULT. (3)</u>	<u>SOLICITA GANADER. (4)</u>	<u>ANUALIDAD DE PAGO</u>
PEINADO MEDRAN ISAAC	****5952*	1250631	NO	SI	6ª

DATOS MANTENIMIENTO

IMPORTE POR ANUALIDAD

	<u>2015</u>	<u>2016</u>	<u>2017</u>	<u>2018</u>	<u>2019</u>	<u>2020</u>
IMPORTE MÁXIMO SUBVENCIONABLE	0,00 €	0,00 €	0,00 €	0,00 €	0,00 €	8.023,81 €
IMPORTE MEDIO DE TRANSFERENCIA (€/ha)	0,00 €	0,00 €	0,00 €	0,00 €	0,00 €	70,76 €

RESUMEN DE UNIDADES

<u>Cód</u>	<u>GRUPO DE PAGO</u>	<u>Sup. Dec. Admisible (ha)</u>	<u>Sup. Comprometida (ha)</u>	<u>Sup. ajustada compromiso (1) (ha)</u>	<u>% sobredec.</u>	<u>SUP. PROPUESTA (ha)</u>	<u>Importe Declarado</u>	<u>Importe Topado</u>	<u>Importe Propuesto</u>	<u>Importe tras sobredec.</u>
63	PASTOS ASOCIADOS A GANADERÍA ECOLÓGICA	113,40		113,39	0,00	113,39	8.053,16	8.023,81	8.023,81	8.023,81
TOTAL		113,40	113,39	113,39		113,39	8.053,16	8.023,81	8.023,81	8.023,81

APLICACIÓN DE REDUCCIONES Y SANCIONES

	<u>Importe Calculado</u>	<u>Importe prerreduc.</u>	<u>Admisibilidad y compromisos</u>	<u>Presentación tardía</u>	<u>Omisión declaración</u>	<u>Condicionality</u>	<u>PROPUESTO</u>	<u>IMPORTE (Euros)</u>		
								<u>FEADER (Eje 2)</u>	<u>MAPA</u>	<u>CAGPDS</u>
GANADERÍA	8.023,81	8.023,81	0,00	0,00	0,00	0,00	8.023,81	6.017,86	862,56	1.143,39
TOTAL							8.023,81	6.017,86	862,56	1.143,39

RECINTOS PROPUESTOS

<u>REE</u>	<u>REFERENCIA SIGPAC</u>	<u>CULTIVO DESCRIPCIÓN CULTIVO</u>	<u>S/R</u>	<u>G.PAGO</u>	<u>PEND. MEDIA (%)</u>	<u>SUP. DEC. ADMISIBLE (ha)</u>	<u>SUP. COMPROM. (ha)</u>	<u>SUP. AJUSTADA COMPROM. (1) (ha)</u>	<u>SUP. CONY. SIGPAC (ha)</u>	<u>SUP. CERTIE (ha)</u>	<u>SUP. CAMPO (ha)</u>	<u>SUP. CAMPO DETER. CUL. DECLARADO (ha)</u>	<u>SUP. DEC. REDUCIDA (ha)</u>	<u>SUP. PROPUESTA (ha)</u>
1700000005169978	14-054-014-00004-00001	62000 PASTOS PERMANENTES DE 5 O MAS AÑOS-SIN VARIEDAD	S	63	6,49	22,74	22,74	22,74		22,74			22,74	22,74
1700000005169979	14-054-014-00004-00002	62000 PASTOS PERMANENTES DE 5 O MAS AÑOS-SIN VARIEDAD	S	63	3,84	2,35	2,35	2,35		2,35			2,35	2,35
1700000005169980	14-054-014-00004-00004	62000 PASTOS PERMANENTES DE 5 O MAS AÑOS-SIN VARIEDAD	S	63	4,60	3,29	3,29	3,29		3,29			3,29	3,29
1700000005169981	14-054-014-00004-00005	62000 PASTOS PERMANENTES DE 5 O MAS AÑOS-SIN VARIEDAD	S	63	3,15	2,40	2,40	2,40		2,40			2,40	2,40
1700000005169982	14-054-015-00012-00002	62000 PASTOS PERMANENTES DE 5 O MAS AÑOS-SIN VARIEDAD	S	63	5,20	11,52	11,52	11,52		11,52			11,52	11,52
1700000005169984	14-054-015-00017-00004	62000 PASTOS PERMANENTES DE 5 O MAS AÑOS-SIN VARIEDAD	S	63	4,47	0,21	0,21	0,21	0,21	0,21			0,21	0,21
1700000005169986	14-054-015-00018-00001	62000 PASTOS PERMANENTES DE 5 O MAS AÑOS-SIN VARIEDAD	S	63	5,30	13,45	13,45	13,45		13,45			13,45	13,45
1700000005169987	14-054-015-00017-00008	62000 PASTOS PERMANENTES DE 5 O MAS AÑOS-SIN VARIEDAD	S	63	6,61	8,87	8,87	8,87		8,87			8,87	8,87
1700000005169988	14-054-015-00013-00002	62000 PASTOS PERMANENTES DE 5 O MAS AÑOS-SIN VARIEDAD	S	63	4,77	9,84	9,84	9,84		9,84			9,84	9,84
1700000005169989	14-054-015-00013-00001	62000 PASTOS PERMANENTES DE 5 O MAS AÑOS-SIN VARIEDAD	S	63	3,08	12,02	12,02	12,02		12,02			12,02	12,02
1700000005169990	14-054-015-00017-00003	62000 PASTOS PERMANENTES DE 5 O MAS AÑOS-SIN VARIEDAD	S	63	4,74	26,50	26,49	26,49		26,50			26,49	26,49
1700000005169991	14-054-015-00012-00006	62000 PASTOS PERMANENTES DE 5 O MAS AÑOS-SIN VARIEDAD	S	63	2,92	0,21	0,21	0,21		0,21			0,21	0,21

DATOS GANADERÍA

RESUMEN DE UNIDADES


<u>Cód</u>	<u>GRUPO DE PAGO</u>	<u>Sup. Dec. Admisible (ha)</u>	<u>Sup. Comprometida (ha)</u>	<u>Sup. ajustada compromiso (1) (ha)</u>	<u>% sobredec.</u>	<u>SUP. PROPUESTA (ha)</u>	<u>Importe Declarado</u>	<u>Importe Topado</u>	<u>Importe Propuesto</u>	<u>Importe tras sobredec.</u>
63	PASTOS ASOCIADOS A GANADERÍA ECOLÓGICA	113,40		113,39	0,00	113,39	8.053,16	8.023,81	8.023,81	8.023,81
TOTAL		113,40	113,39	113,39		113,39	8.053,16	8.023,81	8.023,81	8.023,81

RESUMEN DE PAGOS

	<u>PROPUESTO</u>	<u>IMPORTE (Euros)</u>		
		<u>FEADER (Eje 2)</u>	<u>MAPA</u>	<u>CAGPDS</u>
Propuesto a pagar	8.023,81	6.017,86	862,56	1.143,39

APLICACIÓN DE REDUCCIONES Y SANCIONES

<u>Importe Calculado</u>	<u>Importe prerreduc.</u>	<u>Admisibilidad y compromisos</u>	<u>Presentación tardía</u>	<u>Omisión declaración</u>	<u>Condicionality</u>	<u>PROPUESTO</u>	<u>IMPORTE (Euros)</u>			
							<u>FEADER (Eje 2)</u>	<u>MAPA</u>	<u>CAGPDS</u>	
8.023,81	8.023,81	0,00	0,00	0,00	0,00	8.023,81	6.017,86	862,56	1.143,39	
TOTAL							8.023,81	6.017,86	862,56	1.143,39



(1) Superficie declarada admisible ajustada con la superficie comprometida.
 (2) Factor de penalización valorando el alcance para el tipo de compromiso.
 (3) Solicita agricultura y tiene compromisos vigentes.
 (4) Solicita ganadería y tiene compromisos vigentes.

Datos considerados para el Cálculo de la Carga Ganadera mínima y máxima del expediente

Explotación	Especie	Inscrito en Sipea y Admisible	Censo Medio Animales	Ugm Calculada para CG Mínima	Ugm Calculada para CG Máxima
ES140540000452	BOVINA	SI	66,47	50,92	50,92
ES140540000452	CABALLAR	NO	2,00	0,00	2,00
ES140540000452	PORCINO	NO	204,89	0,00	61,47
				50,92	114,39

Superficie determinada para Cálculo Carga Ganadera Mínima: 113,40 ha

Superficie determinada para Cálculo Carga Ganadera Máxima: 113,40 ha

Carga Ganadera Mínima Expediente: 0,45 ugm/ha

Carga Ganadera Máxima Expediente: 1,01 ugm/ha

Recintos Determinados para el Cálculo de Garga Ganadera Mínima

REF.	REFERENCIA SIGPAC	CULTIVO	DESCRIPCIÓN CULTIVO	S/R	SUP. PROPUESTA (ha)
170000005169978	14-054-014-00004-00001	62000	PASTOS PERMANENTES DE 5 O MAS AÑOS-SIN VARIEDAD	S	22,74
170000005169979	14-054-014-00004-00002	62000	PASTOS PERMANENTES DE 5 O MAS AÑOS-SIN VARIEDAD	S	2,35
170000005169980	14-054-014-00004-00004	62000	PASTOS PERMANENTES DE 5 O MAS AÑOS-SIN VARIEDAD	S	3,29
170000005169981	14-054-014-00004-00005	62000	PASTOS PERMANENTES DE 5 O MAS AÑOS-SIN VARIEDAD	S	2,40
170000005169982	14-054-015-00012-00002	62000	PASTOS PERMANENTES DE 5 O MAS AÑOS-SIN VARIEDAD	S	11,52
170000005169984	14-054-015-00017-00004	62000	PASTOS PERMANENTES DE 5 O MAS AÑOS-SIN VARIEDAD	S	0,21
170000005169986	14-054-015-00018-00001	62000	PASTOS PERMANENTES DE 5 O MAS AÑOS-SIN VARIEDAD	S	13,45
170000005169987	14-054-015-00017-00008	62000	PASTOS PERMANENTES DE 5 O MAS AÑOS-SIN VARIEDAD	S	8,87
170000005169988	14-054-015-00013-00002	62000	PASTOS PERMANENTES DE 5 O MAS AÑOS-SIN VARIEDAD	S	9,84
170000005169989	14-054-015-00013-00001	62000	PASTOS PERMANENTES DE 5 O MAS AÑOS-SIN VARIEDAD	S	12,02
170000005169990	14-054-015-00017-00003	62000	PASTOS PERMANENTES DE 5 O MAS AÑOS-SIN VARIEDAD	S	26,50
170000005169991	14-054-015-00012-00006	62000	PASTOS PERMANENTES DE 5 O MAS AÑOS-SIN VARIEDAD	S	0,21

Recintos Determinados para el Cálculo de Garga Ganadera Máxima

REF.	REFERENCIA SIGPAC	CULTIVO	DESCRIPCIÓN CULTIVO	S/R	SUP. PROPUESTA (ha)
170000005169978	14-054-014-00004-00001	62000	PASTOS PERMANENTES DE 5 O MAS AÑOS-SIN VARIEDAD	S	22,74
170000005169979	14-054-014-00004-00002	62000	PASTOS PERMANENTES DE 5 O MAS AÑOS-SIN VARIEDAD	S	2,35
170000005169980	14-054-014-00004-00004	62000	PASTOS PERMANENTES DE 5 O MAS AÑOS-SIN VARIEDAD	S	3,29
170000005169981	14-054-014-00004-00005	62000	PASTOS PERMANENTES DE 5 O MAS AÑOS-SIN VARIEDAD	S	2,40
170000005169982	14-054-015-00012-00002	62000	PASTOS PERMANENTES DE 5 O MAS AÑOS-SIN VARIEDAD	S	11,52
170000005169984	14-054-015-00017-00004	62000	PASTOS PERMANENTES DE 5 O MAS AÑOS-SIN VARIEDAD	S	0,21
170000005169986	14-054-015-00018-00001	62000	PASTOS PERMANENTES DE 5 O MAS AÑOS-SIN VARIEDAD	S	13,45
170000005169987	14-054-015-00017-00008	62000	PASTOS PERMANENTES DE 5 O MAS AÑOS-SIN VARIEDAD	S	8,87
170000005169988	14-054-015-00013-00002	62000	PASTOS PERMANENTES DE 5 O MAS AÑOS-SIN VARIEDAD	S	9,84
170000005169989	14-054-015-00013-00001	62000	PASTOS PERMANENTES DE 5 O MAS AÑOS-SIN VARIEDAD	S	12,02
170000005169990	14-054-015-00017-00003	62000	PASTOS PERMANENTES DE 5 O MAS AÑOS-SIN VARIEDAD	S	26,50
170000005169991	14-054-015-00012-00006	62000	PASTOS PERMANENTES DE 5 O MAS AÑOS-SIN VARIEDAD	S	0,21

INCIDENCIAS**INCIDENCIA DESCRIPCIÓN**

85042 No inscrito en un organismo de control y certificación ecológico (artículo 5-1 e), Orden 26 mayo 2015)

Explotación:ES140540000452 Especie:PORCINO

Explotación:ES140540000452 Especie:CABALLAR

(1) Superficie declarada admisible ajustada con la superficie comprometida.

(2) Factor de penalización valorando el alcance para el tipo de compromiso.

(3) Solicita agricultura y tiene compromisos vigentes.

(4) Solicita ganadería y tiene compromisos vigentes.

<u>APELLIDOS Y NOMBRE / RAZÓN SOCIAL</u>	<u>NIF</u>	<u>EXPEDIENTE</u>	<u>SOLICITA AGRICULT. (3)</u>	<u>SOLICITA GANADER. (4)</u>	<u>ANUALIDAD DE PAGO</u>
PELAEZ JORDANO SOLEDAD	****4292*	1179517	NO	SI	6ª

DATOS MANTENIMIENTO

IMPORTE POR ANUALIDAD

	<u>2015</u>	<u>2016</u>	<u>2017</u>	<u>2018</u>	<u>2019</u>	<u>2020</u>
IMPORTE MÁXIMO SUBVENCIONABLE	8.888,63 €	8.888,63 €	8.885,22 €	8.879,76 €	8.879,76 €	8.879,76 €
IMPORTE MEDIO DE TRANSFERENCIA (€/ha)	68,20 €	68,20 €	68,20 €	68,20 €	68,20 €	68,20 €

RESUMEN DE UNIDADES

<u>Cód</u>	<u>GRUPO DE PAGO</u>	<u>Sup. Dec. Admisible (ha)</u>	<u>Sup. Comprometida (ha)</u>	<u>Sup. ajustada compromiso (1) (ha)</u>	<u>% sobredec.</u>	<u>SUP. PROPUESTA (ha)</u>	<u>Importe Declarado</u>	<u>Importe Topado</u>	<u>Importe Propuesto</u>	<u>Importe tras sobredec.</u>
63	PASTOS ASOCIADOS A GANADERÍA ECOLÓGICA	148,33		130,21	0,01	130,20	8.689,83	8.879,76	8.689,55	8.689,55
	TOTAL	148,33	130,21	130,21		130,20	8.689,83	8.879,76	8.689,55	8.689,55

APLICACIÓN DE REDUCCIONES Y SANCIONES

	<u>Importe Calculado</u>	<u>Importe prerreduc.</u>	<u>Admisibilidad y compromisos</u>	<u>Presentación tardía</u>	<u>Omisión declaración</u>	<u>Condicionality</u>	<u>PROPUESTO</u>	<u>IMPORTE (Euros)</u>		
								<u>FEADER (Eje 2)</u>	<u>MAPA</u>	<u>CAGPDS</u>
GANADERÍA	8.689,55	8.689,55	0,00	0,00	0,00	0,00	8.689,55	6.517,16	934,13	1.238,26
TOTAL							8.689,55	6.517,16	934,13	1.238,26

RECINTOS PROPUESTOS

<u>REF.</u>	<u>REFERENCIA SIGPAC</u>	<u>CULTIVO DESCRIPCIÓN CULTIVO</u>	<u>S/R</u>	<u>G.PAGO</u>	<u>PEND. MEDIA (%)</u>	<u>SUP. DEC. (ha)</u>	<u>SUP. COMPROM. (ha)</u>	<u>SUP. AJUSTADA COMPROM. (1) (ha)</u>	<u>SUP. CONY. SIGPAC (ha)</u>	<u>SUP. CERTIE. (ha)</u>	<u>SUP. CAMPO (ha)</u>	<u>SUP. CAMPO DECLARADO (ha)</u>	<u>SUP. DEC. REDUCIDA (ha)</u>	<u>SUP. PROPUESTA (ha)</u>
1700000005938893	14-047-010-00027-00011	62000 PASTOS PERMANENTES DE 5 O MAS AÑOS-SIN VARIEDAD	S	63	53,17	2,64	2,64	2,64		3,10	2,64	2,64	2,64	2,64
1700000005938895	14-047-010-00027-00007	62000 PASTOS PERMANENTES DE 5 O MAS AÑOS-SIN VARIEDAD	S	63	35,52	7,65	6,75	6,75		9,00	7,65	7,65	6,75	6,75
1700000005938896	14-047-010-00026-00001	62000 PASTOS PERMANENTES DE 5 O MAS AÑOS-SIN VARIEDAD	S	63	31,23	19,75	12,78	12,78		23,24	19,75	19,75	12,78	12,78
1700000005938897	14-047-023-00103-00001	62000 PASTOS PERMANENTES DE 5 O MAS AÑOS-SIN VARIEDAD	S	63	13,94	0,15	0,15	0,15		0,28	0,15	0,15	0,15	0,15
1700000005938907	14-047-023-00174-00009	62000 PASTOS PERMANENTES DE 5 O MAS AÑOS-SIN VARIEDAD	S	63	34,69	28,88	24,44	24,44		44,43	28,88	28,88	24,44	24,44
1700000005938908	14-047-023-00102-00005	62000 PASTOS PERMANENTES DE 5 O MAS AÑOS-SIN VARIEDAD	S	63	45,81	6,59	6,59	6,59		8,78	6,58	6,58	6,59	6,58
1700000005938910	14-047-023-00100-00003	62000 PASTOS PERMANENTES DE 5 O MAS AÑOS-SIN VARIEDAD	S	63	35,30	29,98	29,98	29,98		29,98	29,98	29,98	29,98	29,98
1700000005938911	14-047-023-00173-00003	62000 PASTOS PERMANENTES DE 5 O MAS AÑOS-SIN VARIEDAD	S	63	26,25	3,97	3,97	3,97		3,97	3,97	3,97	3,97	3,97
1700000005938912	14-047-023-00101-00001	62000 PASTOS PERMANENTES DE 5 O MAS AÑOS-SIN VARIEDAD	S	63	36,91	26,88	22,85	22,85		26,88	26,88	26,88	22,85	22,85
1700000005938913	14-047-023-00163-00004	63000 PASTOS DE MENOS DE 5 AÑOS-SIN VARIEDAD	S	63	3,98	0,09	0,09	0,09		0,09	0,00	0,00	0,09	0,00
1700000005938916	14-047-023-00163-00002	62000 PASTOS PERMANENTES DE 5 O MAS AÑOS-SIN VARIEDAD	S	63	6,61	0,34	0,34	0,34		0,34	0,34	0,34	0,34	0,34
1700000005938919	14-047-023-00163-00001	62000 PASTOS PERMANENTES DE 5 O MAS AÑOS-SIN VARIEDAD	S	63	5,39	0,38	0,38	0,38		1,08	0,38	0,38	0,38	0,38
1700000005938920	14-047-023-00175-00004	62000 PASTOS PERMANENTES DE 5 O MAS AÑOS-SIN VARIEDAD	S	63	32,64	13,55	13,55	13,55		20,85	13,55	13,55	13,55	13,55
1700000005938921	14-047-023-00105-00001	62000 PASTOS PERMANENTES DE 5 O MAS AÑOS-SIN VARIEDAD	S	63	3,08	1,73	0,43	0,43		1,73	1,73	1,73	0,43	0,43
1700000005938922	14-047-023-00076-00008	62000 PASTOS PERMANENTES DE 5 O MAS AÑOS-SIN VARIEDAD	S	63	36,72	0,06	0,06	0,06		0,11	0,06	0,06	0,06	0,06
1700000005938924	14-047-010-00025-00002	62000 PASTOS PERMANENTES DE 5 O MAS AÑOS-SIN VARIEDAD	S	63	26,62	3,37	2,98	2,98	2,98	3,96	3,37	3,37	2,98	2,98
1700000005938926	14-047-023-00076-00003	62000 PASTOS PERMANENTES DE 5 O MAS AÑOS-SIN VARIEDAD	S	63	33,78	2,32	2,32	2,32		2,32	2,32	2,32	2,32	2,32

DATOS GANADERÍA

RESUMEN DE UNIDADES

<u>Cód</u>	<u>GRUPO DE PAGO</u>	<u>Sup. Dec. Admisible (ha)</u>	<u>Sup. Comprometida (ha)</u>	<u>Sup. ajustada compromiso (1) (ha)</u>	<u>% sobredec.</u>	<u>SUP. PROPUESTA (ha)</u>	<u>Importe Declarado</u>	<u>Importe Topado</u>	<u>Importe Propuesto</u>	<u>Importe tras sobredec.</u>
63	PASTOS ASOCIADOS A GANADERÍA ECOLÓGICA	148,33		130,21	0,01	130,20	8.689,83	8.879,76	8.689,55	8.689,55
	TOTAL	148,33	130,21	130,21		130,20	8.689,83	8.879,76	8.689,55	8.689,55

RESUMEN DE PAGOS

	<u>IMPORTE (Euros)</u>			
	<u>PROPUESTO</u>	<u>FEADER (Eje 2)</u>	<u>MAPA</u>	<u>CAGPDS</u>
Propuesto a pagar	8.689,55	6.517,16	934,13	1.238,26



(1) Superficie declarada admisible ajustada con la superficie comprometida.
 (2) Factor de penalización valorando el alcance para el tipo de compromiso.
 (3) Solicita agricultura y tiene compromisos vigentes.
 (4) Solicita ganadería y tiene compromisos vigentes.

APLICACIÓN DE REDUCCIONES Y SANCIONES

Importe Calculado	Importe prereduc.	Admisibilidad y compromisos	Presentación tardía	Omisión declaración	Condicionalidad	PROPUESTO	FEADER (Eje 2)	MAPA	CAGPDS
8.689,55	8.689,55	0,00	0,00	0,00	0,00	8.689,55	6.517,16	934,13	1.238,26
TOTAL						8.689,55	6.517,16	934,13	1.238,26

IMPORTE (Euros)

Datos considerados para el Cálculo de la Carga Ganadera mínima y máxima del expediente

Explotación	Especie	Inscrito en Sipea y Admisible	Censo Medio Animales	Ugm Calculada para CG Mínima	Ugm Calculada para CG Máxima
ES140470000061	BOVINA	SI	51,83	43,56	43,56
				43,56	43,56

Superficie determinada para Cálculo Carga Ganadera Mínima: 151,81 ha

Superficie determinada para Cálculo Carga Ganadera Máxima: 151,81 ha

Carga Ganadera Mínima Expediente: 0,29 ugm/ha

Carga Ganadera Máxima Expediente: 0,29 ugm/ha

Los importes del Grupo de Pago de pastos de este expediente han sido ajustados por no llegar a la carga ganadera mínima de 0,3

Recintos Determinados para el Cálculo de Carga Ganadera Mínima

REF.	REFERENCIA SIGPAC	CULTIVO	DESCRIPCIÓN CULTIVO	S/R	SUP. PROPUESTA (ha)
170000005938893	14-047-010-00027-00011	62000	PASTOS PERMANENTES DE 5 O MAS AÑOS-SIN VARIEDAD	S	2,64
170000005938895	14-047-010-00027-00007	62000	PASTOS PERMANENTES DE 5 O MAS AÑOS-SIN VARIEDAD	S	7,65
170000005938896	14-047-010-00026-00001	62000	PASTOS PERMANENTES DE 5 O MAS AÑOS-SIN VARIEDAD	S	19,75
170000005938897	14-047-023-00103-00001	62000	PASTOS PERMANENTES DE 5 O MAS AÑOS-SIN VARIEDAD	S	0,15
170000005938898	14-047-023-00102-00006	62000	PASTOS PERMANENTES DE 5 O MAS AÑOS-SIN VARIEDAD	S	3,57
170000005938907	14-047-023-00174-00009	62000	PASTOS PERMANENTES DE 5 O MAS AÑOS-SIN VARIEDAD	S	28,88
170000005938908	14-047-023-00102-00005	62000	PASTOS PERMANENTES DE 5 O MAS AÑOS-SIN VARIEDAD	S	6,59
170000005938910	14-047-023-00100-00003	62000	PASTOS PERMANENTES DE 5 O MAS AÑOS-SIN VARIEDAD	S	29,98
170000005938911	14-047-023-00173-00003	62000	PASTOS PERMANENTES DE 5 O MAS AÑOS-SIN VARIEDAD	S	3,97
170000005938912	14-047-023-00101-00001	62000	PASTOS PERMANENTES DE 5 O MAS AÑOS-SIN VARIEDAD	S	26,88
170000005938913	14-047-023-00163-00004	63000	PASTOS DE MENOS DE 5 AÑOS-SIN VARIEDAD	S	0,00
170000005938916	14-047-023-00163-00002	62000	PASTOS PERMANENTES DE 5 O MAS AÑOS-SIN VARIEDAD	S	0,34
170000005938919	14-047-023-00163-00001	62000	PASTOS PERMANENTES DE 5 O MAS AÑOS-SIN VARIEDAD	S	0,38
170000005938920	14-047-023-00175-00004	62000	PASTOS PERMANENTES DE 5 O MAS AÑOS-SIN VARIEDAD	S	13,55
170000005938921	14-047-023-00105-00001	62000	PASTOS PERMANENTES DE 5 O MAS AÑOS-SIN VARIEDAD	S	1,73
170000005938922	14-047-023-00076-00008	62000	PASTOS PERMANENTES DE 5 O MAS AÑOS-SIN VARIEDAD	S	0,06
170000005938924	14-047-010-00025-00002	62000	PASTOS PERMANENTES DE 5 O MAS AÑOS-SIN VARIEDAD	S	3,37
170000005938926	14-047-023-00076-00003	62000	PASTOS PERMANENTES DE 5 O MAS AÑOS-SIN VARIEDAD	S	2,32

Recintos Determinados para el Cálculo de Carga Ganadera Máxima

REF.	REFERENCIA SIGPAC	CULTIVO	DESCRIPCIÓN CULTIVO	S/R	SUP. PROPUESTA (ha)
170000005938893	14-047-010-00027-00011	62000	PASTOS PERMANENTES DE 5 O MAS AÑOS-SIN VARIEDAD	S	2,64
170000005938895	14-047-010-00027-00007	62000	PASTOS PERMANENTES DE 5 O MAS AÑOS-SIN VARIEDAD	S	7,65
170000005938896	14-047-010-00026-00001	62000	PASTOS PERMANENTES DE 5 O MAS AÑOS-SIN VARIEDAD	S	19,75
170000005938897	14-047-023-00103-00001	62000	PASTOS PERMANENTES DE 5 O MAS AÑOS-SIN VARIEDAD	S	0,15
170000005938898	14-047-023-00102-00006	62000	PASTOS PERMANENTES DE 5 O MAS AÑOS-SIN VARIEDAD	S	3,57
170000005938907	14-047-023-00174-00009	62000	PASTOS PERMANENTES DE 5 O MAS AÑOS-SIN VARIEDAD	S	28,88
170000005938908	14-047-023-00102-00005	62000	PASTOS PERMANENTES DE 5 O MAS AÑOS-SIN VARIEDAD	S	6,59
170000005938910	14-047-023-00100-00003	62000	PASTOS PERMANENTES DE 5 O MAS AÑOS-SIN VARIEDAD	S	29,98
170000005938911	14-047-023-00173-00003	62000	PASTOS PERMANENTES DE 5 O MAS AÑOS-SIN VARIEDAD	S	3,97
170000005938912	14-047-023-00101-00001	62000	PASTOS PERMANENTES DE 5 O MAS AÑOS-SIN VARIEDAD	S	26,88

(1) Superficie declarada admisible ajustada con la superficie comprometida.
 (2) Factor de penalización valorando el alcance para el tipo de compromiso.
 (3) Solicita agricultura y tiene compromisos vigentes.
 (4) Solicita ganadería y tiene compromisos vigentes.

Datos considerados para el Cálculo de la Carga Ganadera mínima y máxima del expediente

Recintos Determinados para el Cálculo de Garga Ganadera Máxima

<u>REF.</u>	<u>REFERENCIA SIGPAC</u>	<u>CULTIVO</u>	<u>DESCRIPCIÓN CULTIVO</u>	<u>S/R</u>	<u>SUP. PROPUESTA (ha)</u>
1700000005938913	14-047-023-00163-00004	63000	PASTOS DE MENOS DE 5 AÑOS-SIN VARIEDAD	S	0,00
1700000005938916	14-047-023-00163-00002	62000	PASTOS PERMANENTES DE 5 O MAS AÑOS-SIN VARIEDAD	S	0,34
1700000005938919	14-047-023-00163-00001	62000	PASTOS PERMANENTES DE 5 O MAS AÑOS-SIN VARIEDAD	S	0,38
1700000005938920	14-047-023-00175-00004	62000	PASTOS PERMANENTES DE 5 O MAS AÑOS-SIN VARIEDAD	S	13,55
1700000005938921	14-047-023-00105-00001	62000	PASTOS PERMANENTES DE 5 O MAS AÑOS-SIN VARIEDAD	S	1,73
1700000005938922	14-047-023-00076-00008	62000	PASTOS PERMANENTES DE 5 O MAS AÑOS-SIN VARIEDAD	S	0,06
1700000005938924	14-047-010-00025-00002	62000	PASTOS PERMANENTES DE 5 O MAS AÑOS-SIN VARIEDAD	S	3,37
1700000005938926	14-047-023-00076-00003	62000	PASTOS PERMANENTES DE 5 O MAS AÑOS-SIN VARIEDAD	S	2,32

INCIDENCIAS

INCIDENCIA DESCRIPCIÓN

- 85031 Solicita recinto que no está comprometido para la operación.
Ref:1700000005938898 Recinto:14-047-023-00102-006 Cultivo:62000 PASTOS PERMANENTES DE 5 O MAS AÑOS-SIN VARIEDAD Secano
- 85042 No inscrito en un organismo de control y certificación ecológico (artículo 5-1 e), Orden 26 mayo 2015)
Explotación:ES140470000061 Especie:PORCINO



<u>APELLIDOS Y NOMBRE / RAZÓN SOCIAL</u>	<u>NIF</u>	<u>EXPEDIENTE</u>	<u>SOLICITA AGRICULT. (3)</u>	<u>SOLICITA GANADER. (4)</u>	<u>ANUALIDAD DE PAGO</u>
PEÑAS RUIZ RAMON	****4323*	1217078	SI	NO	6ª

DATOS MANTENIMIENTO

IMPORTE POR ANUALIDAD

	<u>2015</u>	<u>2016</u>	<u>2017</u>	<u>2018</u>	<u>2019</u>	<u>2020</u>
IMPORTE MÁXIMO SUBVENCIONABLE	19.680,19 €	19.680,19 €	19.640,02 €	19.640,02 €	19.640,02 €	19.640,02 €
IMPORTE MEDIO DE TRANSFERENCIA (€/ha)	64,79 €	64,79 €	64,79 €	64,79 €	64,79 €	64,79 €

RESUMEN DE UNIDADES

<u>Cód</u>	<u>GRUPO DE PAGO</u>	<u>Sup. Dec. Admisible (ha)</u>	<u>Sup. Comprometida (ha)</u>	<u>Sup. ajustada compromiso (1) (ha)</u>	<u>% sobredec.</u>	<u>SUP. PROPUESTA (ha)</u>	<u>Importe Declarado</u>	<u>Importe Topado</u>	<u>Importe Propuesto</u>	<u>Importe tras sobredec.</u>
59	HERBÁCEOS	59,64		58,54	0,00	58,54	8.849,49	7.695,85	7.695,85	7.695,85
64	HERBÁCEOS NO ELEGIBLES	60,43		60,24	0,00	60,24	0,00	0,00	0,00	0,00
TOTAL		120,07	303,13	118,78		118,78	8.849,49	7.695,85	7.695,85	7.695,85

APLICACIÓN DE REDUCCIONES Y SANCIONES

	<u>Importe Calculado</u>	<u>Importe prerreduc.</u>	<u>Admisibilidad y compromisos</u>	<u>Presentación tardía</u>	<u>Omisión declaración</u>	<u>Condicionabilidad</u>	<u>PROPUESTO</u>	<u>IMPORTE (Euros)</u>			
								<u>FEADER (Eje 2)</u>	<u>MAPA</u>	<u>CAGPDS</u>	
AGRICULTURA	7.695,85	0,00	0,00	0,00	0,00	0,00	0,00	0,00	0,00	0,00	
TOTAL							0,00	0,00	0,00	0,00	0,00

RECINTOS PROPUESTOS

<u>REF.</u>	<u>REFERENCIA SIGPAC</u>	<u>CULTIVO DESCRIPCIÓN CULTIVO</u>	<u>S/R</u>	<u>G.PAGO</u>	<u>PEND. MEDIA (%)</u>	<u>SUP. DEC. ADMISIBLE (ha)</u>	<u>SUP. COMPROM. (ha)</u>	<u>SUP. AJUSTADA COMPROM. (1) (ha)</u>	<u>SUP. CONY. SIGPAC (ha)</u>	<u>SUP. CERTIE. (ha)</u>	<u>SUP. CAMPO (ha)</u>	<u>SUP. CAMPO DETER. CUL. DECLARADO (ha)</u>	<u>SUP. DEC. REDUCIDA (ha)</u>	<u>SUP. PROPUESTA (ha)</u>
-811449	14-008-039-00082-00013	5000 CEBADA-SIN VARIEDAD	S	59	10,00	0,30	14,88	0,30	7,55	0,30			0,30	0,30
-811425	14-008-039-00077-00008	5000 CEBADA-SIN VARIEDAD	S	59	6,15	2,56	9,98	2,56	2,56	2,56			2,56	2,56
-811424	14-008-039-00077-00001	5000 CEBADA-SIN VARIEDAD	S	59	8,04	3,99	13,40	3,99	3,99	3,99			3,99	3,99
-811423	14-008-039-00077-00007	5000 CEBADA-SIN VARIEDAD	S	59	7,30	1,29	13,40	1,29	1,29	1,29			1,29	1,29
-545000	14-008-039-00084-00001	5000 CEBADA-SIN VARIEDAD	S	59	9,35	1,03	27,05	1,03	1,03	1,03			1,03	1,03
-544971	14-008-039-00080-00001	20902 BARBECHO TRADICIONAL-CON CUBIERTA VEGETAL	S	64	9,41	3,06	3,06	3,06		3,06			3,06	3,06
-544969	14-008-039-00079-00007	5000 CEBADA-SIN VARIEDAD	S	59	11,62	3,54	19,03	3,54	3,57	3,57			3,54	3,54
-544966	14-008-039-00068-00001	8000 AVENA-SIN VARIEDAD	S	59	3,26	0,87	1,49	0,87	1,49	1,49			0,87	0,87
4632379	14-008-039-00069-00001	8000 AVENA-SIN VARIEDAD	S	59	2,58	3,87	3,87	3,87		3,87			3,87	3,87
4632380	14-008-039-00070-00001	8000 AVENA-SIN VARIEDAD	S	59	4,55	0,56	0,56	0,56		0,56			0,56	0,56
4632384	14-008-039-00078-00001	5000 CEBADA-SIN VARIEDAD	S	59	8,45	6,80	5,70	5,70		6,80			5,70	5,70
4632395	14-008-039-00082-00013	5000 CEBADA-SIN VARIEDAD	S	59	10,00	7,14	14,88	7,14	7,55	7,25			7,14	7,14
4632396	14-008-039-00083-00001	20902 BARBECHO TRADICIONAL-CON CUBIERTA VEGETAL	S	64	15,01	8,22	8,03	8,03		8,22			8,03	8,03
4632402	14-008-039-00084-00001	5000 CEBADA-SIN VARIEDAD	S	59	9,35	26,02	27,05	26,02		26,02			26,02	26,02
4632415	14-008-039-00084-00017	5000 CEBADA-SIN VARIEDAD	S	59	12,29	1,67	1,67	1,67		1,67			1,67	1,67
4632420	14-008-040-00037-00004	20901 BARBECHO TRADICIONAL-SIN CUBIERTA VEGETAL	S	64	8,12	18,92	18,92	18,92		18,92			18,92	18,92
4632432	14-008-040-00038-00018	20901 BARBECHO TRADICIONAL-SIN CUBIERTA VEGETAL	S	64	7,26	27,87	27,87	27,87		27,87			27,87	27,87
4632433	14-008-040-00038-00019	20901 BARBECHO TRADICIONAL-SIN CUBIERTA VEGETAL	S	64	8,10	2,36	2,36	2,36		2,36			2,36	2,36

DATOS AGRICULTURA

RESUMEN DE UNIDADES

<u>Cód</u>	<u>GRUPO DE PAGO</u>	<u>Sup. Dec. Admisible (ha)</u>	<u>Sup. Comprometida (ha)</u>	<u>Sup. ajustada compromiso (1) (ha)</u>	<u>% sobredec.</u>	<u>SUP. PROPUESTA (ha)</u>	<u>Importe Declarado</u>	<u>Importe Topado</u>	<u>Importe Propuesto</u>	<u>Importe tras sobredec.</u>
59	HERBÁCEOS	59,64		58,54	0,00	58,54	8.849,49	7.695,85	7.695,85	7.695,85
64	HERBÁCEOS NO ELEGIBLES	60,43		60,24	0,00	60,24	0,00	0,00	0,00	0,00
TOTAL		120,07	303,13	118,78		118,78	8.849,49	7.695,85	7.695,85	7.695,85

RESUMEN DE PAGOS

	<u>PROPUESTO</u>	<u>IMPORTE (Euros)</u>		
		<u>FEADER (Eje 2)</u>	<u>MAPA</u>	<u>CAGPDS</u>
Propuesto	0,00	0,00	0,00	0,00
TOTAL		0,00	0,00	0,00

APLICACIÓN DE REDUCCIONES Y SANCIONES

	<u>Importe Calculado</u>	<u>Importe prerreduc.</u>	<u>Admisibilidad y compromisos</u>	<u>Presentación tardía</u>	<u>Omisión declaración</u>	<u>Condicionabilidad</u>	<u>PROPUESTO</u>	<u>IMPORTE (Euros)</u>		
								<u>FEADER (Eje 2)</u>	<u>MAPA</u>	<u>CAGPDS</u>
	7.695,85	0,00	0,00	0,00	0,00	0,00	0,00	0,00	0,00	0,00
TOTAL							0,00	0,00	0,00	0,00

(1) Superficie declarada admisible ajustada con la superficie comprometida.
 (2) Factor de penalización valorando el alcance para el tipo de compromiso.
 (3) Solicita agricultura y tiene compromisos vigentes.
 (4) Solicita ganadería y tiene compromisos vigentes.

INCIDENCIAS

INCIDENCIA DESCRIPCIÓN

85030	Expediente que no renueva el 80% del número de unidades comprometidas. Sup. Determinada:118,78 Sup. Máx. Comprometida:303,75
85031	Solicita recinto que no está comprometido para la operación. Ref:-811428 Recinto:14-008-039-00077-003 Cultivo:5000 CEBADA-SIN VARIEDAD Secano Ref:4632393 Recinto:14-008-039-00082-009 Cultivo:20902 BARBECHO TRADICIONAL-CON CUBIERTA VEGETAL Secano Ref:4632400 Recinto:14-008-039-00083-006 Cultivo:20902 BARBECHO TRADICIONAL-CON CUBIERTA VEGETAL Secano



<u>APELLIDOS Y NOMBRE / RAZÓN SOCIAL</u>	<u>NIF</u>	<u>EXPEDIENTE</u>	<u>SOLICITA AGRICULT. (3)</u>	<u>SOLICITA GANADER. (4)</u>	<u>ANUALIDAD DE PAGO</u>
PEÑON DEL SAGRARIO SLU	****1209*	1123323	SI	SI	6ª

DATOS MANTENIMIENTO

IMPORTE POR ANUALIDAD

	<u>2015</u>	<u>2016</u>	<u>2017</u>	<u>2018</u>	<u>2019</u>	<u>2020</u>
IMPORTE MÁXIMO SUBVENCIONABLE	0,00 €	10.920,94 €	10.920,94 €	10.920,94 €	10.920,94 €	10.920,94 €
IMPORTE MEDIO DE TRANSFERENCIA (€/ha)	0,00 €	98,75 €	98,75 €	98,75 €	98,75 €	98,75 €

RESUMEN DE UNIDADES

<u>Cód</u>	<u>GRUPO DE PAGO</u>	<u>Sup. Dec. Admisible (ha)</u>	<u>Sup. Comprometida (ha)</u>	<u>Sup. ajustada compromiso (1) (ha)</u>	<u>% sobredec.</u>	<u>SUP. PROPUESTA (ha)</u>	<u>Importe Declarado</u>	<u>Importe Topado</u>	<u>Importe Propuesto</u>	<u>Importe tras sobredec.</u>
59	HERBÁCEOS	29,82		17,45	0,00	17,45	2.637,92	2.972,11	2.637,92	2.637,92
63	PASTOS ASOCIADOS A GANADERÍA ECOLÓGICA	129,43		93,14	0,00	93,14	7.055,04	7.948,83	7.055,04	7.055,04
TOTAL		159,25	110,59	110,59		110,59	9.692,96	10.920,94	9.692,96	9.692,96

APLICACIÓN DE REDUCCIONES Y SANCIONES

	<u>Importe Calculado</u>	<u>Importe prerreduc.</u>	<u>Admisibilidad y compromisos</u>	<u>Presentación tardía</u>	<u>Omisión declaración</u>	<u>Condicionality</u>	<u>PROPUESTO</u>	<u>IMPORTE (Euros)</u>		
								<u>FEADER (Eje 2)</u>	<u>MAPA</u>	<u>CAGPDS</u>
AGRICULTURA	2.637,92	2.637,92	0,00	0,00	0,00	0,00	2.637,92	1.978,44	283,58	375,90
GANADERÍA	7.055,04	7.055,04	0,01	0,00	0,00	0,00	6.984,49	5.238,37	750,83	995,29
TOTAL							9.622,41	5.238,37	750,83	995,29

RECINTOS PROPUESTOS

<u>REF.</u>	<u>REFERENCIA SIGPAC</u>	<u>CULTIVO DESCRIPCIÓN CULTIVO</u>	<u>S/R G.PAGO</u>	<u>PEND. MEDIA (%)</u>	<u>SUP. DEC. ADMISIBLE (ha)</u>	<u>SUP. COMPROM. (ha)</u>	<u>SUP. AJUSTADA COMPROM. (1) (ha)</u>	<u>SUP. CONV. SIGPAC (ha)</u>	<u>SUP. CERTIF. (ha)</u>	<u>SUP. CAMPO (ha)</u>	<u>SUP. CAMPO DETER. CULT. DECLARADO (ha)</u>	<u>SUP. DEC. REDUCIDA (ha)</u>	<u>SUP. PROPUESTA (ha)</u>
-802484	14-016-018-00009-00002	12000 TRANQUILLÓN-SIN VARIEDAD	S 59	14,77	29,82	48,32	17,51	48,32	52,48			17,51	17,51
-89408	14-016-018-00009-00006	63000 PASTOS DE MENOS DE 5 AÑOS-SIN VARIEDAD	S 63	8,22	0,14	0,14	0,14		0,14			0,14	0,14
-89406	14-016-018-00007-00016	63000 PASTOS DE MENOS DE 5 AÑOS-SIN VARIEDAD	S 63	6,10	0,09	0,09	0,09	0,09	0,09			0,09	0,09
-89405	14-016-018-00007-00017	63000 PASTOS DE MENOS DE 5 AÑOS-SIN VARIEDAD	S 63	3,60	0,06	0,06	0,06	0,06	0,06			0,06	0,06
-89404	14-016-018-00007-00007	63000 PASTOS DE MENOS DE 5 AÑOS-SIN VARIEDAD	S 63	1,80	0,40	0,07	0,07	0,07	0,40			0,07	0,07
-89229	14-016-018-00007-00001	63000 PASTOS DE MENOS DE 5 AÑOS-SIN VARIEDAD	S 63	0,00	47,68	62,07	38,91	62,07	47,68			38,91	38,91
1700000006831604	14-016-018-00007-00001	63000 PASTOS DE MENOS DE 5 AÑOS-SIN VARIEDAD	S 63	0,00	0,73	62,07	0,60	62,07	0,73			0,60	0,60
1700000006831607	14-016-018-00009-00001	62000 PASTOS PERMANENTES DE 5 O MAS AÑOS-SIN VARIEDAD	S 63	5,25	0,20	0,20	0,20		0,20			0,20	0,20
1700000006831608	14-016-018-00007-00001	63000 PASTOS DE MENOS DE 5 AÑOS-SIN VARIEDAD	S 63	0,00	27,65	62,07	22,56	62,07	27,65			22,56	22,56
1700000006831609	14-016-018-00009-00002	20902 BARBECHO TRADICIONAL-CON CUBIERTA VEGETAL	S 63	14,77	22,66	48,32	13,30	48,32	12,88			13,30	13,30
1700000006831612	14-016-018-00009-00002	63000 PASTOS DE MENOS DE 5 AÑOS-SIN VARIEDAD	S 63	14,77	29,82	48,32	17,51	48,32	16,94			17,51	17,51

DATOS AGRICULTURA

RESUMEN DE UNIDADES


<u>Cód</u>	<u>GRUPO DE PAGO</u>	<u>Sup. Dec. Admisible (ha)</u>	<u>Sup. Comprometida (ha)</u>	<u>Sup. ajustada compromiso (1) (ha)</u>	<u>% sobredec.</u>	<u>SUP. PROPUESTA (ha)</u>	<u>Importe Declarado</u>	<u>Importe Topado</u>	<u>Importe Propuesto</u>	<u>Importe tras sobredec.</u>
59	HERBÁCEOS	29,82		17,45	0,00	17,45	2.637,92	2.972,11	2.637,92	2.637,92
TOTAL		29,82	110,59	17,45		17,45	2.637,92	2.972,11	2.637,92	2.637,92

RESUMEN DE PAGOS

	<u>IMPORTE (Euros)</u>			
	<u>PROPUESTO</u>	<u>FEADER (Eje 2)</u>	<u>MAPA</u>	<u>CAGPDS</u>
Propuesto a pagar	2.637,92	1.978,44	283,58	375,90

APLICACIÓN DE REDUCCIONES Y SANCIONES

	<u>Importe Calculado</u>	<u>Importe prerreduc.</u>	<u>Admisibilidad y compromisos</u>	<u>Presentación tardía</u>	<u>Omisión declaración</u>	<u>Condicionality</u>	<u>PROPUESTO</u>	<u>IMPORTE (Euros)</u>		
								<u>FEADER (Eje 2)</u>	<u>MAPA</u>	<u>CAGPDS</u>
	2.637,92	2.637,92	0,00	0,00	0,00	0,00	2.637,92	1.978,44	283,58	375,90
TOTAL							2.637,92	1.978,44	283,58	375,90



(1) Superficie declarada admisible ajustada con la superficie comprometida.
 (2) Factor de penalización valorando el alcance para el tipo de compromiso.
 (3) Solicita agricultura y tiene compromisos vigentes.
 (4) Solicita ganadería y tiene compromisos vigentes.

INCIDENCIAS

INCIDENCIA DESCRIPCIÓN

75022 No autoriza a que, en caso de la devolución por la entidad financiera (retrocesión bancaria) del pago en la cuenta corriente consignada en la solicitud y que está debidamente registrada en el sistema contable GIRO de la Junta de Andalucía, se proceda al pago en cualquier otra cuenta corriente de la titularidad del solicitante vigente en dicho sistema contable.

DATOS GANADERÍA

RESUMEN DE UNIDADES

Cód	GRUPO DE PAGO	Sup. Dec. Admisible (ha)	Sup. Comprometida (ha)	Sup. ajustada compromiso (1) (ha)	% sobredec.	SUP. PROPUESTA (ha)	Importe Declarado	Importe Topado	Importe Propuesto	Importe tras sobredec.
63	PASTOS ASOCIADOS A GANADERÍA ECOLÓGICA	129,43		93,14	0,00	93,14	7.055,04	7.948,83	7.055,04	7.055,04
	TOTAL	129,43	110,59	93,14		93,14	7.055,04	7.948,83	7.055,04	7.055,04

RESUMEN DE PAGOS

IMPORTE (Euros)			
	PROPUESTO	FEADER (Eje 2)	MAPA
Propuesto a pagar	6.984,49	5.238,37	750,83
			CAGPDS 995,29

APLICACIÓN DE REDUCCIONES Y SANCIONES

IMPORTE (Euros)										
Importe Calculado	Importe prereduc.	Admisibilidad y compromisos	Presentación tardía	Omisión declaración	Condicionalidad	PROPUESTO	FEADER (Eje 2)	MAPA	CAGPDS	
7.055,04	7.055,04	1,00	0,00	0,00	0,00	6.984,49	5.238,37	750,83	995,29	
TOTAL						6.984,49	5.238,37	750,83	995,29	

Datos considerados para el Cálculo de la Carga Ganadera mínima y máxima del expediente

Explotación	Especie	Inscrito en Sipea y Admisible	Censo Medio Animales	Ugm Calculada para CG Mínima	Ugm Calculada para CG Máxima
ES140160000585	BOVINA	SI	174,02	132,98	132,98
ES140160000585	PORCINO	NO	497,16	0,00	149,15
				132,98	282,13

Superficie determinada para Cálculo Carga Ganadera Mínima: 107,27 ha

Superficie determinada para Cálculo Carga Ganadera Máxima: 180,35 ha

Carga Ganadera Mínima Expediente: 1,24 ugm/ha

Carga Ganadera Máxima Expediente: 1,56 ugm/ha

Recintos Determinados para el Cálculo de Garga Ganadera Mínima

REF.	REFERENCIA SIGPAC	CULTIVO	DESCRIPCIÓN CULTIVO	S/R	SUP. PROPUESTA (ha)
-89408	14-016-018-00009-00006	63000	PASTOS DE MENOS DE 5 AÑOS-SIN VARIEDAD	S	0,14
-89406	14-016-018-00007-00016	63000	PASTOS DE MENOS DE 5 AÑOS-SIN VARIEDAD	S	0,09
-89405	14-016-018-00007-00017	63000	PASTOS DE MENOS DE 5 AÑOS-SIN VARIEDAD	S	0,06
-89404	14-016-018-00007-00007	63000	PASTOS DE MENOS DE 5 AÑOS-SIN VARIEDAD	S	0,40
-89229	14-016-018-00007-00001	63000	PASTOS DE MENOS DE 5 AÑOS-SIN VARIEDAD	S	47,68
1700000006831604	14-016-018-00007-00001	63000	PASTOS DE MENOS DE 5 AÑOS-SIN VARIEDAD	S	0,73
1700000006831605	14-016-018-00020-00002	63000	PASTOS DE MENOS DE 5 AÑOS-SIN VARIEDAD	S	0,29
1700000006831607	14-016-018-00009-00001	62000	PASTOS PERMANENTES DE 5 O MAS AÑOS-SIN VARIEDAD	S	0,20
1700000006831608	14-016-018-00007-00001	63000	PASTOS DE MENOS DE 5 AÑOS-SIN VARIEDAD	S	27,65
1700000006831609	14-016-018-00009-00002	20902	BARBECHO TRADICIONAL-CON CUBIERTA VEGETAL	S	12,88
1700000006831610	14-016-018-00020-00001	63000	PASTOS DE MENOS DE 5 AÑOS-SIN VARIEDAD	S	0,21
1700000006831612	14-016-018-00009-00002	63000	PASTOS DE MENOS DE 5 AÑOS-SIN VARIEDAD	S	16,94

Recintos Determinados para el Cálculo de Garga Ganadera Máxima

REF.	REFERENCIA SIGPAC	CULTIVO	DESCRIPCIÓN CULTIVO	S/R	SUP. PROPUESTA (ha)
-818007	14-074-017-00006-00007	20902	BARBECHO TRADICIONAL-CON CUBIERTA VEGETAL	S	48,34
-89408	14-016-018-00009-00006	63000	PASTOS DE MENOS DE 5 AÑOS-SIN VARIEDAD	S	0,14
-89406	14-016-018-00007-00016	63000	PASTOS DE MENOS DE 5 AÑOS-SIN VARIEDAD	S	0,09
-89405	14-016-018-00007-00017	63000	PASTOS DE MENOS DE 5 AÑOS-SIN VARIEDAD	S	0,06
-89404	14-016-018-00007-00007	63000	PASTOS DE MENOS DE 5 AÑOS-SIN VARIEDAD	S	0,40
-89229	14-016-018-00007-00001	63000	PASTOS DE MENOS DE 5 AÑOS-SIN VARIEDAD	S	47,68
5112225	14-035-022-00052-00001	20902	BARBECHO TRADICIONAL-CON CUBIERTA VEGETAL	S	1,41
5112227	14-035-052-00315-00001	20902	BARBECHO TRADICIONAL-CON CUBIERTA VEGETAL	S	0,67
1700000006831604	14-016-018-00007-00001	63000	PASTOS DE MENOS DE 5 AÑOS-SIN VARIEDAD	S	0,73

(1) Superficie declarada admisible ajustada con la superficie comprometida.
 (2) Factor de penalización valorando el alcance para el tipo de compromiso.
 (3) Solicita agricultura y tiene compromisos vigentes.
 (4) Solicita ganadería y tiene compromisos vigentes.

Datos considerados para el Cálculo de la Carga Ganadera mínima y máxima del expediente**Recintos Determinados para el Cálculo de Garga Ganadera Máxima**

REF.	REFERENCIA SIGPAC	CULTIVO	DESCRIPCIÓN CULTIVO	S/R	SUP. PROPUESTA (ha)
1700000006831605	14-016-018-00020-00002	63000	PASTOS DE MENOS DE 5 AÑOS-SIN VARIEDAD	S	0,29
1700000006831607	14-016-018-00009-00001	62000	PASTOS PERMANENTES DE 5 O MAS AÑOS-SIN VARIEDAD	S	0,20
1700000006831608	14-016-018-00007-00001	63000	PASTOS DE MENOS DE 5 AÑOS-SIN VARIEDAD	S	27,65
1700000006831609	14-016-018-00009-00002	20902	BARBECHO TRADICIONAL-CON CUBIERTA VEGETAL	S	22,66
1700000006831610	14-016-018-00020-00001	63000	PASTOS DE MENOS DE 5 AÑOS-SIN VARIEDAD	S	0,21
1700000006831612	14-016-018-00009-00002	63000	PASTOS DE MENOS DE 5 AÑOS-SIN VARIEDAD	S	29,82

DETALLE DE REDUCCIONES Y SANCIONES POR INCUMPLIMIENTOS DE ADMISIBILIDAD Y COMPROMISOS

Tipo	Compromiso	Sup. Calculada	Sup. Incumpli.	Factor Alcance (2)	Coef. Línea Base	Coef. Acumulación	Coef. Reiteración	Importe Ayuda	Factor Sanción	Importe Sanción	Aplicado
B1	Las unidades comprometidas deben estar certificadas en producción ecológica según lo establecido en el Reglamento (CE) n° 834/2007 y el Reglamento (CE) n° 889/2008, por el que se establece disposiciones de aplicación del Reglamento (CE) n° 834/2007 del Consejo, durante el período de compromiso.	93,14	0,69	0,01	1,00	1,00	1,00	7.055,04 €	0,01	70,55 €	SI

INCIDENCIAS**INCIDENCIA DESCRIPCIÓN**

- 75022 No autoriza a que, en caso de la devolución por la entidad financiera (retrocesión bancaria) del pago en la cuenta corriente consignada en la solicitud y que está debidamente registrada en el sistema contable GIRO de la Junta de Andalucía, se proceda al pago en cualquier otra cuenta corriente de la titularidad del solicitante vigente en dicho sistema contable.
- 85002 Recinto declarado que no cumple en su totalidad con las normas de producción ecológica (artículo 5-1 e), Orden 26 mayo 2015)
 Ref:1700000006831609 Recinto:14-016-018-00009-002 Cultivo:20902 BARBECHO TRADICIONAL-CON CUBIERTA VEGETAL Secano Sup. Declarada:13,3 Superficie Certificada (Ha):12,88
 Ref:1700000006831612 Recinto:14-016-018-00009-002 Cultivo:63000 PASTOS DE MENOS DE 5 AÑOS-SIN VARIEDAD Secano Sup. Declarada:17,51 Superficie Certificada (Ha):16,94
- 85031 Solicita recinto que no está comprometido para la operación.
 Ref:1700000006831610 Recinto:14-016-018-00020-001 Cultivo:63000 PASTOS DE MENOS DE 5 AÑOS-SIN VARIEDAD Secano
 Ref:1700000006831605 Recinto:14-016-018-00020-002 Cultivo:63000 PASTOS DE MENOS DE 5 AÑOS-SIN VARIEDAD Secano
- 85042 No inscrito en un organismo de control y certificación ecológico (artículo 5-1 e), Orden 26 mayo 2015)
 Explotación:ES140160000585 Especie:PORCINO



<u>APELLIDOS Y NOMBRE / RAZÓN SOCIAL</u>	<u>NIF</u>	<u>EXPEDIENTE</u>	<u>SOLICITA AGRICULT. (3)</u>	<u>SOLICITA GANADER. (4)</u>	<u>ANUALIDAD DE PAGO</u>
PEREA DEL CAMPO MARTINA	****7325*	1135342	SI	SI	6ª

DATOS MANTENIMIENTO

IMPORTE POR ANUALIDAD

	<u>2015</u>	<u>2016</u>	<u>2017</u>	<u>2018</u>	<u>2019</u>	<u>2020</u>
IMPORTE MÁXIMO SUBVENCIONABLE	17.649,09 €	17.649,09 €	17.586,04 €	16.678,72 €	16.678,72 €	16.678,72 €
IMPORTE MEDIO DE TRANSFERENCIA (€/ha)	72,47 €	72,47 €	72,47 €	72,47 €	72,47 €	72,47 €

RESUMEN DE UNIDADES

<u>Cód</u>	<u>GRUPO DE PAGO</u>	<u>Sup. Dec. Admisible (ha)</u>	<u>Sup. Comprometida (ha)</u>	<u>Sup. ajustada compromiso (1) (ha)</u>	<u>% sobredec.</u>	<u>SUP. PROPUESTA (ha)</u>	<u>Importe Declarado</u>	<u>Importe Topado</u>	<u>Importe Propuesto</u>	<u>Importe tras sobredec.</u>
59	HERBÁCEOS	65,14		61,61	0,00	61,61	9.313,58	9.824,31	9.313,58	9.313,58
64	HERBÁCEOS NO ELEGIBLES	91,91		86,70	0,00	86,70	0,00	0,00	0,00	0,00
63	PASTOS ASOCIADOS A GANADERÍA ECOLÓGICA	86,75		81,84	0,00	81,84	6.498,07	6.854,41	6.498,07	6.498,07
TOTAL		243,80	230,15	230,15		230,15	15.811,65	16.678,72	15.811,65	15.811,65

APLICACIÓN DE REDUCCIONES Y SANCIONES

	<u>Importe Calculado</u>	<u>Importe prereduc.</u>	<u>Admisibilidad y compromisos</u>	<u>Presentación tardía</u>	<u>Omisión declaración</u>	<u>Condicionality</u>	<u>PROPUESTO</u>	<u>IMPORTE (Euros)</u>		
								<u>FEADER (Eje 2)</u>	<u>MAPA</u>	<u>CAGPDS</u>
AGRICULTURA	9.313,58	9.313,58	0,00	0,00	0,00	0,00	9.313,58	6.985,19	1.001,21	1.327,18
GANADERÍA	6.498,07	6.498,07	0,00	0,00	0,00	0,00	6.498,07	4.873,55	698,54	925,98
TOTAL							15.811,65	4.873,55	698,54	925,98

RECINTOS PROPUESTOS

<u>REE.</u>	<u>REFERENCIA SIGPAC</u>	<u>CULTIVO</u>	<u>DESCRIPCIÓN CULTIVO</u>	<u>S/R</u>	<u>G.PAGO</u>	<u>PEND. MEDIA (%)</u>	<u>SUP. DEC. ADMISIBLE (ha)</u>	<u>SUP. COMPROM. (ha)</u>	<u>SUP. AJUSTADA COMPROM. (1) (ha)</u>	<u>SUP. CONY. SIGPAC (ha)</u>	<u>SUP. CERTIE. (ha)</u>	<u>SUP. CAMPO (ha)</u>	<u>SUP. CAMPO DETER. CULT. (ha)</u>	<u>SUP. DEC. REDUCIDA (ha)</u>	<u>SUP. PROPUESTA (ha)</u>
-767875	14-035-031-00195-00027	20902	BARBECHO TRADICIONAL-CON CUBIERTA VEGETAL	S	63	8,70	28,96	153,33	28,82		47,11			28,82	28,82
-767849	14-035-031-00195-00027	20901	BARBECHO TRADICIONAL-SIN CUBIERTA VEGETAL	S	64	8,70	36,12	153,33	35,94		57,70			35,94	35,94
-767845	14-035-031-00195-00027	20902	BARBECHO TRADICIONAL-CON CUBIERTA VEGETAL	S	63	8,70	28,68	153,33	28,54		46,65			28,54	28,54
-451958	14-035-031-00195-00027	8000	AVENA-SIN VARIEDAD	S	59	8,70	30,44	153,33	30,29		48,63			30,29	30,29
-451957	14-035-031-00195-00027	20902	BARBECHO TRADICIONAL-CON CUBIERTA VEGETAL	S	64	8,70	29,90	153,33	29,75		47,77			29,75	29,75
-96688	14-035-031-00196-00003	5000	CEBADA-SIN VARIEDAD	S	59	7,25	11,03	11,00	11,00		11,03			11,00	11,00
-96684	14-035-031-00195-00001	63000	PASTOS DE MENOS DE 5 AÑOS-SIN VARIEDAD	S	63	6,34	29,11	54,64	28,92		29,11			28,92	28,92
-96625	14-070-022-00360-00003	5000	CEBADA-SIN VARIEDAD	S	59	2,51	1,08	1,08	1,08		1,08			1,08	1,08
1700000006116376	14-035-031-00194-00002	40000	GUISANTES-SIN VARIEDAD	S	59	6,93	12,52	12,52	12,52		12,52			12,52	12,52
1700000006116381	14-070-022-00360-00001	5000	CEBADA-SIN VARIEDAD	S	59	5,46	9,60	9,60	9,60		9,60			9,60	9,60
1700000006116390	14-035-031-00195-00001	20902	BARBECHO TRADICIONAL-CON CUBIERTA VEGETAL	S	64	6,34	25,89	54,64	25,72		51,78			25,72	25,72
1700000006116394	14-070-022-00068-00001	5000	CEBADA-SIN VARIEDAD	S	59	3,05	0,47	0,47	0,47		0,47			0,47	0,47

DATOS AGRICULTURA

RESUMEN DE UNIDADES

<u>Cód</u>	<u>GRUPO DE PAGO</u>	<u>Sup. Dec. Admisible (ha)</u>	<u>Sup. Comprometida (ha)</u>	<u>Sup. ajustada compromiso (1) (ha)</u>	<u>% sobredec.</u>	<u>SUP. PROPUESTA (ha)</u>	<u>Importe Declarado</u>	<u>Importe Topado</u>	<u>Importe Propuesto</u>	<u>Importe tras sobredec.</u>
59	HERBÁCEOS	65,14		61,61	0,00	61,61	9.313,58	9.824,31	9.313,58	9.313,58
64	HERBÁCEOS NO ELEGIBLES	91,91		86,70	0,00	86,70	0,00	0,00	0,00	0,00
TOTAL		157,05	230,15	148,31		148,31	9.313,58	9.824,31	9.313,58	9.313,58

RESUMEN DE PAGOS

<u>IMPORTE (Euros)</u>				
	<u>PROPUESTO</u>	<u>FEADER (Eje 2)</u>	<u>MAPA</u>	<u>CAGPDS</u>
Propuesto a pagar	9.313,58	6.985,19	1.001,21	1.327,18

APLICACIÓN DE REDUCCIONES Y SANCIONES

<u>Importe Calculado</u>	<u>Importe prereduc.</u>	<u>Admisibilidad y compromisos</u>	<u>Presentación tardía</u>	<u>Omisión declaración</u>	<u>Condicionality</u>	<u>PROPUESTO</u>	<u>IMPORTE (Euros)</u>			
							<u>FEADER (Eje 2)</u>	<u>MAPA</u>	<u>CAGPDS</u>	
9.313,58	9.313,58	0,00	0,00	0,00	0,00	9.313,58	6.985,19	1.001,21	1.327,18	
TOTAL							9.313,58	6.985,19	1.001,21	1.327,18

(1) Superficie declarada admisible ajustada con la superficie comprometida.
 (2) Factor de penalización valorando el alcance para el tipo de compromiso.
 (3) Solicita agricultura y tiene compromisos vigentes.
 (4) Solicita ganadería y tiene compromisos vigentes.

INCIDENCIAS

INCIDENCIA DESCRIPCIÓN

85031 Solicita recinto que no está comprometido para la operación.
 Ref:1700000006116393 Recinto:14-070-022-00054-001 Cultivo:5000 CEBADA-SIN VARIEDAD Secano
 Ref:1700000006116379 Recinto:14-070-022-00064-001 Cultivo:5000 CEBADA-SIN VARIEDAD Secano
 Ref:1700000006116380 Recinto:14-070-022-00067-001 Cultivo:5000 CEBADA-SIN VARIEDAD Secano
 Ref:1700000006116385 Recinto:14-070-022-00072-002 Cultivo:5000 CEBADA-SIN VARIEDAD Secano
 Ref:4802111 Recinto:14-070-022-00072-003 Cultivo:5000 CEBADA-SIN VARIEDAD Secano
 Ref:-96676 Recinto:14-070-022-00072-004 Cultivo:5000 CEBADA-SIN VARIEDAD Secano
 Ref:1700000006116387 Recinto:14-070-022-00073-001 Cultivo:5000 CEBADA-SIN VARIEDAD Secano
 Ref:1700000006116389 Recinto:14-070-022-00073-003 Cultivo:5000 CEBADA-SIN VARIEDAD Secano

DATOS GANADERÍA

RESUMEN DE UNIDADES

Cód	GRUPO DE PAGO	Sup. Dec. Admisible (ha)	Sup. Comprometida (ha)	Sup. ajustada compromiso (1) (ha)	% sobredec.	SUP. PROPUESTA (ha)	Importe Declarado	Importe Topado	Importe Propuesto	Importe tras sobredec.
63	PASTOS ASOCIADOS A GANADERÍA ECOLÓGICA	86,75		81,84	0,00	81,84	6.498,07	6.854,41	6.498,07	6.498,07
	TOTAL	86,75	230,15	81,84		81,84	6.498,07	6.854,41	6.498,07	6.498,07

RESUMEN DE PAGOS

IMPORTE (Euros)				
	PROPUESTO	FEADER (Eje 2)	MAPA	CAGPDS
Propuesto a pagar	6.498,07	4.873,55	698,54	925,98

APLICACIÓN DE REDUCCIONES Y SANCIONES

IMPORTE (Euros)									
Importe Calculado	Importe prerreduc.	Admisibilidad y compromisos	Presentación tardía	Omisión declaración	Condicionalidad	PROPUESTO	FEADER (Eje 2)	MAPA	CAGPDS
6.498,07	6.498,07	0,00	0,00	0,00	0,00	6.498,07	4.873,55	698,54	925,98
TOTAL						6.498,07	4.873,55	698,54	925,98

Datos considerados para el Cálculo de la Carga Ganadera mínima y máxima del expediente

Explotación	Especie	Inscrito en Sipea y Admisible	Censo Medio Animales	Ugm Calculada para CG Mínima	Ugm Calculada para CG Máxima
ES140350000242	CABALLAR	NO	1,00	0,00	1,00
ES140350000242	OVINA	SI	541,62	81,24	81,24
ES140350000242	PORCINO	NO	0,00	0,00	0,00
				81,24	82,24

Superficie determinada para Cálculo Carga Ganadera Mínima: 122,87 ha

Superficie determinada para Cálculo Carga Ganadera Máxima: 178,77 ha

Carga Ganadera Mínima Expediente: 0,66 ugm/ha

Carga Ganadera Máxima Expediente: 0,46 ugm/ha

Recintos Determinados para el Cálculo de Garga Ganadera Mínima

REF.	REFERENCIA SIGPAC	CULTIVO	DESCRIPCIÓN CULTIVO	S/R	SUP. PROPUESTA (ha)
-767875	14-035-031-00195-00027	20902	BARBECHO TRADICIONAL-CON CUBIERTA VEGETAL	S	21,95
-767849	14-035-031-00195-00027	20901	BARBECHO TRADICIONAL-SIN CUBIERTA VEGETAL	S	27,39
-767845	14-035-031-00195-00027	20902	BARBECHO TRADICIONAL-CON CUBIERTA VEGETAL	S	21,75
-451957	14-035-031-00195-00027	20902	BARBECHO TRADICIONAL-CON CUBIERTA VEGETAL	S	22,67
-96684	14-035-031-00195-00001	63000	PASTOS DE MENOS DE 5 AÑOS-SIN VARIEDAD	S	15,41
1700000006116390	14-035-031-00195-00001	20902	BARBECHO TRADICIONAL-CON CUBIERTA VEGETAL	S	13,70

Recintos Determinados para el Cálculo de Garga Ganadera Máxima

REF.	REFERENCIA SIGPAC	CULTIVO	DESCRIPCIÓN CULTIVO	S/R	SUP. PROPUESTA (ha)
-767875	14-035-031-00195-00027	20902	BARBECHO TRADICIONAL-CON CUBIERTA VEGETAL	S	28,96
-767849	14-035-031-00195-00027	20901	BARBECHO TRADICIONAL-SIN CUBIERTA VEGETAL	S	36,12
-767845	14-035-031-00195-00027	20902	BARBECHO TRADICIONAL-CON CUBIERTA VEGETAL	S	28,68
-451957	14-035-031-00195-00027	20902	BARBECHO TRADICIONAL-CON CUBIERTA VEGETAL	S	29,90
-446707	41-065-051-00039-00005	62000	PASTOS PERMANENTES DE 5 O MAS AÑOS-SIN VARIEDAD	S	0,11
-96684	14-035-031-00195-00001	63000	PASTOS DE MENOS DE 5 AÑOS-SIN VARIEDAD	S	29,11
1700000006116390	14-035-031-00195-00001	20902	BARBECHO TRADICIONAL-CON CUBIERTA VEGETAL	S	25,89

(1) Superficie declarada admisible ajustada con la superficie comprometida.
 (2) Factor de penalización valorando el alcance para el tipo de compromiso.
 (3) Solicita agricultura y tiene compromisos vigentes.
 (4) Solicita ganadería y tiene compromisos vigentes.

Datos considerados para el Cálculo de la Carga Ganadera mínima y máxima del expediente

INCIDENCIAS

INCIDENCIA DESCRIPCIÓN

85042 No inscrito en un organismo de control y certificación ecológico (artículo 5-1 e), Orden 26 mayo 2015)
Explotación:ES140350000242 Especie:CABALLAR
Explotación:ES140350000242 Especie:PORCINO



<u>APELLIDOS Y NOMBRE / RAZÓN SOCIAL</u>	<u>NIF</u>	<u>EXPEDIENTE</u>	<u>SOLICITA AGRICULT. (3)</u>	<u>SOLICITA GANADER. (4)</u>	<u>ANUALIDAD DE PAGO</u>
PEREZ BORREGO MARIA DOLORES	****3166*	1054995	SI	NO	6ª

DATOS MANTENIMIENTO

IMPORTE POR ANUALIDAD

	<u>2015</u>	<u>2016</u>	<u>2017</u>	<u>2018</u>	<u>2019</u>	<u>2020</u>
IMPORTE MÁXIMO SUBVENCIONABLE	397,88 €	397,88 €	397,88 €	397,88 €	397,88 €	397,88 €
IMPORTE MEDIO DE TRANSFERENCIA (€/ha)	216,24 €	216,24 €	216,24 €	216,24 €	216,24 €	216,24 €

RESUMEN DE UNIDADES

<u>Cód</u>	<u>GRUPO DE PAGO</u>	<u>Sup. Dec. Admisible (ha)</u>	<u>Sup. Comprometida (ha)</u>	<u>Sup. ajustada compromiso (1) (ha)</u>	<u>% sobredec.</u>	<u>SUP. PROPUESTA (ha)</u>	<u>Importe Declarado</u>	<u>Importe Topado</u>	<u>Importe Propuesto</u>	<u>Importe tras sobredec.</u>
58	FRUTALES SECANO	1,86		1,84	0,00	1,84	397,88	397,88	397,88	397,88
	TOTAL	1,86	1,84	1,84		1,84	397,88	397,88	397,88	397,88

APLICACIÓN DE REDUCCIONES Y SANCIONES

<u>AGRICULTURA</u>	<u>Importe Calculado</u>	<u>Importe prereduc.</u>	<u>Admisibilidad y compromisos</u>	<u>Presentación tardía</u>	<u>Omisión declaración</u>	<u>Condicionabilidad</u>	<u>PROPUESTO</u>	<u>IMPORTE (Euros)</u>		
								<u>FEADER (Eje 2)</u>	<u>MAPA</u>	<u>CAGPDS</u>
	397,88	397,88	0,00	0,00	0,00	0,00	397,88	298,41	42,77	56,70
TOTAL							397,88	298,41	42,77	56,70

RECINTOS PROPUESTOS

<u>REF.</u>	<u>REFERENCIA SIGPAC</u>	<u>CULTIVO</u>	<u>DESCRIPCIÓN CULTIVO</u>	<u>S/R</u>	<u>G.PAGO</u>	<u>PEND. MEDIA (%)</u>	<u>SUP. DEC. ADMISIBLE (ha)</u>	<u>SUP. COMPROM. (ha)</u>	<u>SUP. AJUSTADA COMPROM. (1) (ha)</u>	<u>SUP. CONV. SIGPAC (ha)</u>	<u>SUP. CERTIF. (ha)</u>	<u>SUP. CAMPO (ha)</u>	<u>SUP. CAMPO DECLARADO (ha)</u>	<u>SUP. DEC. REDUCIDA (ha)</u>	<u>SUP. PROPUESTA (ha)</u>
1700000005590122	14-055-049-00113-00002	211020	MEMBRILLO-DE PORTUGAL	S	58	4,30	0,11	0,11	0,11		0,11			0,11	0,11
1700000005590123	14-055-049-00114-00001	211020	MEMBRILLO-DE PORTUGAL	S	58	2,83	1,07	1,05	1,05		1,07			1,05	1,05
1700000005590125	14-055-049-00112-00004	211020	MEMBRILLO-DE PORTUGAL	S	58	4,70	0,58	0,58	0,58		0,58			0,58	0,58
1700000005590128	14-055-049-00111-00002	211020	MEMBRILLO-DE PORTUGAL	S	58	4,72	0,10	0,10	0,10		0,10			0,10	0,10

DATOS AGRICULTURA

RESUMEN DE UNIDADES

<u>Cód</u>	<u>GRUPO DE PAGO</u>	<u>Sup. Dec. Admisible (ha)</u>	<u>Sup. Comprometida (ha)</u>	<u>Sup. ajustada compromiso (1) (ha)</u>	<u>% sobredec.</u>	<u>SUP. PROPUESTA (ha)</u>	<u>Importe Declarado</u>	<u>Importe Topado</u>	<u>Importe Propuesto</u>	<u>Importe tras sobredec.</u>
58	FRUTALES SECANO	1,86		1,84	0,00	1,84	397,88	397,88	397,88	397,88
	TOTAL	1,86	1,84	1,84		1,84	397,88	397,88	397,88	397,88

RESUMEN DE PAGOS

<u>Propuesto a pagar</u>	<u>IMPORTE (Euros)</u>			
	<u>PROPUESTO</u>	<u>FEADER (Eje 2)</u>	<u>MAPA</u>	<u>CAGPDS</u>
397,88	298,41	42,77	56,70	

APLICACIÓN DE REDUCCIONES Y SANCIONES

<u>Importe Calculado</u>	<u>Importe prereduc.</u>	<u>Admisibilidad y compromisos</u>	<u>Presentación tardía</u>	<u>Omisión declaración</u>	<u>Condicionabilidad</u>	<u>PROPUESTO</u>	<u>IMPORTE (Euros)</u>		
							<u>FEADER (Eje 2)</u>	<u>MAPA</u>	<u>CAGPDS</u>
397,88	397,88	0,00	0,00	0,00	0,00	397,88	298,41	42,77	56,70
TOTAL						397,88	298,41	42,77	56,70

INCIDENCIAS

INCIDENCIA DESCRIPCIÓN

85031 Solicita recinto que no está comprometido para la operación.
 Ref:1700000005590120 Recinto:14-055-049-00086-003 Cultivo:211020 MEMBRILLO-DE PORTUGAL Secano



(1) Superficie declarada admisible ajustada con la superficie comprometida.
 (2) Factor de penalización valorando el alcance para el tipo de compromiso.
 (3) Solicita agricultura y tiene compromisos vigentes.
 (4) Solicita ganadería y tiene compromisos vigentes.

<u>APELLIDOS Y NOMBRE / RAZÓN SOCIAL</u>	<u>NIF</u>	<u>EXPEDIENTE</u>	<u>SOLICITA AGRICULT. (3)</u>	<u>SOLICITA GANADER. (4)</u>	<u>ANUALIDAD DE PAGO</u>
PÉREZ GARCÍA ESTEBAN	****7990*	1191835	NO	SI	6ª

DATOS MANTENIMIENTO

IMPORTE POR ANUALIDAD

	<u>2015</u>	<u>2016</u>	<u>2017</u>	<u>2018</u>	<u>2019</u>	<u>2020</u>
IMPORTE MÁXIMO SUBVENCIONABLE	0,00 €	0,00 €	2.149,04 €	2.149,04 €	2.149,04 €	2.149,04 €
IMPORTE MEDIO DE TRANSFERENCIA (€/ha)	0,00 €	0,00 €	82,15 €	82,15 €	82,15 €	82,15 €

RESUMEN DE UNIDADES

<u>Cód</u>	<u>GRUPO DE PAGO</u>	<u>Sup. Dec. Admisible (ha)</u>	<u>Sup. Comprometida (ha)</u>	<u>Sup. ajustada compromiso (1) (ha)</u>	<u>% sobredec.</u>	<u>SUP. PROPUESTA (ha)</u>	<u>Importe Declarado</u>	<u>Importe Topado</u>	<u>Importe Propuesto</u>	<u>Importe tras sobredec.</u>
63	PASTOS ASOCIADOS A GANADERÍA ECOLÓGICA	27,13		26,16	0,00	26,16	2.149,04	2.149,04	2.149,04	2.149,04
	TOTAL	27,13	26,16	26,16		26,16	2.149,04	2.149,04	2.149,04	2.149,04

APLICACIÓN DE REDUCCIONES Y SANCIONES

	<u>Importe Calculado</u>	<u>Importe prerreduc.</u>	<u>Admisibilidad y compromisos</u>	<u>Presentación tardía</u>	<u>Omisión declaración</u>	<u>Condicionality</u>	<u>PROPUESTO</u>	<u>IMPORTE (Euros)</u>		
								<u>FEADER (Eje 2)</u>	<u>MAPA</u>	<u>CAGPDS</u>
GANADERÍA	2.149,04	2.149,04	0,00	0,00	0,00	0,00	2.149,04	1.611,78	231,02	306,24
TOTAL							2.149,04	1.611,78	231,02	306,24

RECINTOS PROPUESTOS

<u>REE</u>	<u>REFERENCIA SIGPAC</u>	<u>CULTIVO DESCRIPCIÓN CULTIVO</u>	<u>S/R</u>	<u>G.PAGO</u>	<u>PEND. MEDIA (%)</u>	<u>SUP. DEC. ADMISIBLE (ha)</u>	<u>SUP. COMPROM. (ha)</u>	<u>SUP. AJUSTADA COMPROM. (1) (ha)</u>	<u>SUP. CONY. SIGPAC (ha)</u>	<u>SUP. CERTIE. (ha)</u>	<u>SUP. CAMPO (ha)</u>	<u>SUP. CAMPO DECLARADO (ha)</u>	<u>SUP. DEC. REDUCIDA (ha)</u>	<u>SUP. PROPUESTA (ha)</u>
1700000006529919	14-069-048-00083-00100	62000 PASTOS PERMANENTES DE 5 O MAS AÑOS-SIN VARIEDAD	S	63	51,27	0,03	0,03	0,03		0,04			0,03	0,03
1700000006529921	14-069-048-00083-00092	62000 PASTOS PERMANENTES DE 5 O MAS AÑOS-SIN VARIEDAD	S	63	28,69	0,03	0,03	0,03		0,04			0,03	0,03
1700000006529923	14-069-048-00083-00020	62000 PASTOS PERMANENTES DE 5 O MAS AÑOS-SIN VARIEDAD	S	63	39,37	2,57	2,57	2,57		3,96			2,57	2,57
1700000006529925	14-069-048-00083-00101	62000 PASTOS PERMANENTES DE 5 O MAS AÑOS-SIN VARIEDAD	S	63	52,38	0,34	0,34	0,34		0,34			0,34	0,34
1700000006529927	14-069-048-00083-00019	62000 PASTOS PERMANENTES DE 5 O MAS AÑOS-SIN VARIEDAD	S	63	40,64	13,67	13,67	13,67		21,03			13,67	13,67
1700000006529928	14-069-048-00083-00018	62000 PASTOS PERMANENTES DE 5 O MAS AÑOS-SIN VARIEDAD	S	63	38,37	4,57	3,96	3,96		6,09			3,96	3,96
1700000006529931	14-069-048-00085-00001	62000 PASTOS PERMANENTES DE 5 O MAS AÑOS-SIN VARIEDAD	S	63	22,42	0,95	0,95	0,95		0,95			0,95	0,95
1700000006529935	14-069-048-00083-00084	62000 PASTOS PERMANENTES DE 5 O MAS AÑOS-SIN VARIEDAD	S	63	44,60	3,02	2,66	2,66		3,02			2,66	2,66
1700000006529938	14-069-048-00083-00082	62000 PASTOS PERMANENTES DE 5 O MAS AÑOS-SIN VARIEDAD	S	63	17,92	0,42	0,42	0,42		0,42			0,42	0,42
1700000006529944	14-069-048-00083-00091	62000 PASTOS PERMANENTES DE 5 O MAS AÑOS-SIN VARIEDAD	S	63	30,61	0,19	0,19	0,19		0,29			0,19	0,19
1700000006529946	14-069-048-00083-00086	62000 PASTOS PERMANENTES DE 5 O MAS AÑOS-SIN VARIEDAD	S	63	14,59	0,08	0,08	0,08		0,13			0,08	0,08
1700000006529947	14-069-048-00083-00017	62000 PASTOS PERMANENTES DE 5 O MAS AÑOS-SIN VARIEDAD	S	63	31,21	1,26	1,26	1,26		1,26			1,26	1,26

DATOS GANADERÍA

RESUMEN DE UNIDADES


<u>Cód</u>	<u>GRUPO DE PAGO</u>	<u>Sup. Dec. Admisible (ha)</u>	<u>Sup. Comprometida (ha)</u>	<u>Sup. ajustada compromiso (1) (ha)</u>	<u>% sobredec.</u>	<u>SUP. PROPUESTA (ha)</u>	<u>Importe Declarado</u>	<u>Importe Topado</u>	<u>Importe Propuesto</u>	<u>Importe tras sobredec.</u>
63	PASTOS ASOCIADOS A GANADERÍA ECOLÓGICA	27,13		26,16	0,00	26,16	2.149,04	2.149,04	2.149,04	2.149,04
	TOTAL	27,13	26,16	26,16		26,16	2.149,04	2.149,04	2.149,04	2.149,04

RESUMEN DE PAGOS

	<u>PROPUESTO</u>	<u>IMPORTE (Euros)</u>		
		<u>FEADER (Eje 2)</u>	<u>MAPA</u>	<u>CAGPDS</u>
Propuesto a pagar	2.149,04	1.611,78	231,02	306,24

APLICACIÓN DE REDUCCIONES Y SANCIONES

<u>Importe Calculado</u>	<u>Importe prerreduc.</u>	<u>Admisibilidad y compromisos</u>	<u>Presentación tardía</u>	<u>Omisión declaración</u>	<u>Condicionality</u>	<u>PROPUESTO</u>	<u>IMPORTE (Euros)</u>		
							<u>FEADER (Eje 2)</u>	<u>MAPA</u>	<u>CAGPDS</u>
2.149,04	2.149,04	0,00	0,00	0,00	0,00	2.149,04	1.611,78	231,02	306,24
TOTAL						2.149,04	1.611,78	231,02	306,24



(1) Superficie declarada admisible ajustada con la superficie comprometida.
 (2) Factor de penalización valorando el alcance para el tipo de compromiso.
 (3) Solicita agricultura y tiene compromisos vigentes.
 (4) Solicita ganadería y tiene compromisos vigentes.

Datos considerados para el Cálculo de la Carga Ganadera mínima y máxima del expediente

<u>Explotación</u>	<u>Especie</u>	<u>Inscrito en Sipea y Admisible</u>	<u>Censo Medio Animales</u>	<u>Ugm Calculada para CG Mínima</u>	<u>Ugm Calculada para CG Máxima</u>
ES140690001078	OVINA	SI	68,00	10,20	10,20
ES140690001078	PORCINO	NO	4,18	0,00	1,25
				10,20	11,45

Superficie determinada para Cálculo Carga Ganadera Mínima: 27,61 ha

Superficie determinada para Cálculo Carga Ganadera Máxima: 27,61 ha

Carga Ganadera Mínima Expediente: 0,37 ugm/ha

Carga Ganadera Máxima Expediente: 0,41 ugm/ha

Recintos Determinados para el Cálculo de Garga Ganadera Mínima

<u>REF.</u>	<u>REFERENCIA SIGPAC</u>	<u>CULTIVO</u>	<u>DESCRIPCIÓN CULTIVO</u>	<u>S/R</u>	<u>SUP. PROPUESTA (ha)</u>
1700000006529918	14-069-048-00083-00022	62000	PASTOS PERMANENTES DE 5 O MAS AÑOS-SIN VARIEDAD	S	0,48
1700000006529919	14-069-048-00083-00100	62000	PASTOS PERMANENTES DE 5 O MAS AÑOS-SIN VARIEDAD	S	0,03
1700000006529921	14-069-048-00083-00092	62000	PASTOS PERMANENTES DE 5 O MAS AÑOS-SIN VARIEDAD	S	0,03
1700000006529923	14-069-048-00083-00020	62000	PASTOS PERMANENTES DE 5 O MAS AÑOS-SIN VARIEDAD	S	2,57
1700000006529925	14-069-048-00083-00101	62000	PASTOS PERMANENTES DE 5 O MAS AÑOS-SIN VARIEDAD	S	0,34
1700000006529927	14-069-048-00083-00019	62000	PASTOS PERMANENTES DE 5 O MAS AÑOS-SIN VARIEDAD	S	13,67
1700000006529928	14-069-048-00083-00018	62000	PASTOS PERMANENTES DE 5 O MAS AÑOS-SIN VARIEDAD	S	4,57
1700000006529931	14-069-048-00085-00001	62000	PASTOS PERMANENTES DE 5 O MAS AÑOS-SIN VARIEDAD	S	0,95
1700000006529935	14-069-048-00083-00084	62000	PASTOS PERMANENTES DE 5 O MAS AÑOS-SIN VARIEDAD	S	3,02
1700000006529938	14-069-048-00083-00082	62000	PASTOS PERMANENTES DE 5 O MAS AÑOS-SIN VARIEDAD	S	0,42
1700000006529944	14-069-048-00083-00091	62000	PASTOS PERMANENTES DE 5 O MAS AÑOS-SIN VARIEDAD	S	0,19
1700000006529946	14-069-048-00083-00086	62000	PASTOS PERMANENTES DE 5 O MAS AÑOS-SIN VARIEDAD	S	0,08
1700000006529947	14-069-048-00083-00017	62000	PASTOS PERMANENTES DE 5 O MAS AÑOS-SIN VARIEDAD	S	1,26

Recintos Determinados para el Cálculo de Garga Ganadera Máxima

<u>REF.</u>	<u>REFERENCIA SIGPAC</u>	<u>CULTIVO</u>	<u>DESCRIPCIÓN CULTIVO</u>	<u>S/R</u>	<u>SUP. PROPUESTA (ha)</u>
1700000006529918	14-069-048-00083-00022	62000	PASTOS PERMANENTES DE 5 O MAS AÑOS-SIN VARIEDAD	S	0,48
1700000006529919	14-069-048-00083-00100	62000	PASTOS PERMANENTES DE 5 O MAS AÑOS-SIN VARIEDAD	S	0,03
1700000006529921	14-069-048-00083-00092	62000	PASTOS PERMANENTES DE 5 O MAS AÑOS-SIN VARIEDAD	S	0,03
1700000006529923	14-069-048-00083-00020	62000	PASTOS PERMANENTES DE 5 O MAS AÑOS-SIN VARIEDAD	S	2,57
1700000006529925	14-069-048-00083-00101	62000	PASTOS PERMANENTES DE 5 O MAS AÑOS-SIN VARIEDAD	S	0,34
1700000006529927	14-069-048-00083-00019	62000	PASTOS PERMANENTES DE 5 O MAS AÑOS-SIN VARIEDAD	S	13,67
1700000006529928	14-069-048-00083-00018	62000	PASTOS PERMANENTES DE 5 O MAS AÑOS-SIN VARIEDAD	S	4,57
1700000006529931	14-069-048-00085-00001	62000	PASTOS PERMANENTES DE 5 O MAS AÑOS-SIN VARIEDAD	S	0,95
1700000006529935	14-069-048-00083-00084	62000	PASTOS PERMANENTES DE 5 O MAS AÑOS-SIN VARIEDAD	S	3,02
1700000006529938	14-069-048-00083-00082	62000	PASTOS PERMANENTES DE 5 O MAS AÑOS-SIN VARIEDAD	S	0,42
1700000006529944	14-069-048-00083-00091	62000	PASTOS PERMANENTES DE 5 O MAS AÑOS-SIN VARIEDAD	S	0,19
1700000006529946	14-069-048-00083-00086	62000	PASTOS PERMANENTES DE 5 O MAS AÑOS-SIN VARIEDAD	S	0,08
1700000006529947	14-069-048-00083-00017	62000	PASTOS PERMANENTES DE 5 O MAS AÑOS-SIN VARIEDAD	S	1,26

INCIDENCIAS

INCIDENCIA DESCRIPCIÓN

85042 No inscrito en un organismo de control y certificación ecológico (artículo 5-1 e), Orden 26 mayo 2015)
Explotación:ES140690001078 Especie:PORCINO

(1) Superficie declarada admisible ajustada con la superficie comprometida.
(2) Factor de penalización valorando el alcance para el tipo de compromiso.
(3) Solicita agricultura y tiene compromisos vigentes.
(4) Solicita ganadería y tiene compromisos vigentes.

<u>APELLIDOS Y NOMBRE / RAZÓN SOCIAL</u>	<u>NIF</u>	<u>EXPEDIENTE</u>	<u>SOLICITA AGRICULT. (3)</u>	<u>SOLICITA GANADER. (4)</u>	<u>ANUALIDAD DE PAGO</u>
PEREZ MOLINA ARTURO	****9388*	1049852	SI	NO	6ª

DATOS MANTENIMIENTO

IMPORTE POR ANUALIDAD

	<u>2015</u>	<u>2016</u>	<u>2017</u>	<u>2018</u>	<u>2019</u>	<u>2020</u>
IMPORTE MÁXIMO SUBVENCIONABLE	395,12 €	395,12 €	395,12 €	395,12 €	395,12 €	395,12 €
IMPORTE MEDIO DE TRANSFERENCIA (€/ha)	349,66 €	349,66 €	349,66 €	349,66 €	349,66 €	349,66 €

RESUMEN DE UNIDADES

<u>Cód</u>	<u>GRUPO DE PAGO</u>	<u>Sup. Dec. Admisible (ha)</u>	<u>Sup. Comprometida (ha)</u>	<u>Sup. ajustada compromiso (1) (ha)</u>	<u>% sobredec.</u>	<u>SUP. PROPUESTA (ha)</u>	<u>Importe Declarado</u>	<u>Importe Topado</u>	<u>Importe Propuesto</u>	<u>Importe tras sobredec.</u>
57	FRUTALES REGADÍO	1,02		1,02	0,00	1,02	356,65	356,66	356,65	356,65
	TOTAL	1,02	1,13	1,02		1,02	356,65	356,66	356,65	356,65

APLICACIÓN DE REDUCCIONES Y SANCIONES

	<u>Importe Calculado</u>	<u>Importe prereduc.</u>	<u>Admisibilidad y compromisos</u>	<u>Presentación tardía</u>	<u>Omisión declaración</u>	<u>Condicionabilidad</u>	<u>PROPUESTO</u>	<u>IMPORTE (Euros)</u>		
								<u>FEADER (Eje 2)</u>	<u>MAPA</u>	<u>CAGPDS</u>
AGRICULTURA	356,65	356,65	0,00	0,00	0,00	0,00	356,65	267,49	38,34	50,82
TOTAL							356,65	267,49	38,34	50,82

RECINTOS PROPUESTOS

<u>REF.</u>	<u>REFERENCIA SIGPAC</u>	<u>CULTIVO DESCRIPCIÓN CULTIVO</u>	<u>S/R</u>	<u>G.PAGO</u>	<u>PEND. MEDIA (%)</u>	<u>SUP. DEC. ADMISIBLE (ha)</u>	<u>SUP. COMPROM. (ha)</u>	<u>SUP. AJUSTADA COMPROM. (1) (ha)</u>	<u>SUP. CONV. SIGPAC (ha)</u>	<u>SUP. CERTIF. (ha)</u>	<u>SUP. CAMPO (ha)</u>	<u>SUP. CAMPO DETER. CULT. DECLARADO (ha)</u>	<u>SUP. DEC. REDUCIDA (ha)</u>	<u>SUP. PROPUESTA (ha)</u>
1700000005831529	14-055-032-00205-00001	211020 MEMBRILLO-DE PORTUGAL	R	57	5,26	0,50	0,50	0,50	0,50	0,50			0,50	0,50
1700000005831530	14-055-032-00206-00001	211020 MEMBRILLO-DE PORTUGAL	R	57	5,55	0,05	0,05	0,05	0,05	0,05			0,05	0,05
1700000005831531	14-055-032-00207-00001	211020 MEMBRILLO-DE PORTUGAL	R	57	2,58	0,17	0,17	0,17	0,17	0,17			0,17	0,17
1700000005831532	14-055-032-00209-00001	211020 MEMBRILLO-DE PORTUGAL	R	57	3,38	0,30	0,41	0,30		0,41			0,30	0,30

DATOS AGRICULTURA

RESUMEN DE UNIDADES

<u>Cód</u>	<u>GRUPO DE PAGO</u>	<u>Sup. Dec. Admisible (ha)</u>	<u>Sup. Comprometida (ha)</u>	<u>Sup. ajustada compromiso (1) (ha)</u>	<u>% sobredec.</u>	<u>SUP. PROPUESTA (ha)</u>	<u>Importe Declarado</u>	<u>Importe Topado</u>	<u>Importe Propuesto</u>	<u>Importe tras sobredec.</u>
57	FRUTALES REGADÍO	1,02		1,02	0,00	1,02	356,65	356,66	356,65	356,65
	TOTAL	1,02	1,13	1,02		1,02	356,65	356,66	356,65	356,65

RESUMEN DE PAGOS

	<u>PROPUESTO</u>	<u>IMPORTE (Euros)</u>		
		<u>FEADER (Eje 2)</u>	<u>MAPA</u>	<u>CAGPDS</u>
Propuesto a pagar	356,65	267,49	38,34	50,82

APLICACIÓN DE REDUCCIONES Y SANCIONES

	<u>Importe Calculado</u>	<u>Importe prereduc.</u>	<u>Admisibilidad y compromisos</u>	<u>Presentación tardía</u>	<u>Omisión declaración</u>	<u>Condicionabilidad</u>	<u>PROPUESTO</u>	<u>IMPORTE (Euros)</u>		
								<u>FEADER (Eje 2)</u>	<u>MAPA</u>	<u>CAGPDS</u>
	356,65	356,65	0,00	0,00	0,00	0,00	356,65	267,49	38,34	50,82
TOTAL							356,65	267,49	38,34	50,82

INCIDENCIAS

INCIDENCIA DESCRIPCIÓN

- 64 La cuenta bancaria declarada no existe para el CIF/NIF del solicitante en la relación de cuentas bancarias válidas según el O.P.
- 75024 La cuenta corriente declarada no se encuentra en el sistema GIRO, se realiza el pago a la cuenta principal designada en GIRO.



(1) Superficie declarada admisible ajustada con la superficie comprometida.
 (2) Factor de penalización valorando el alcance para el tipo de compromiso.
 (3) Solicita agricultura y tiene compromisos vigentes.
 (4) Solicita ganadería y tiene compromisos vigentes.

<u>APELLIDOS Y NOMBRE / RAZÓN SOCIAL</u>	<u>NIF</u>	<u>EXPEDIENTE</u>	<u>SOLICITA AGRICULT. (3)</u>	<u>SOLICITA GANADER. (4)</u>	<u>ANUALIDAD DE PAGO</u>
POZO NEVADO ANTONIO	****0897*	1187719	SI	NO	6ª

DATOS MANTENIMIENTO

IMPORTE POR ANUALIDAD

	<u>2015</u>	<u>2016</u>	<u>2017</u>	<u>2018</u>	<u>2019</u>	<u>2020</u>
IMPORTE MÁXIMO SUBVENCIONABLE	0,00 €	3.962,69 €	3.962,69 €	3.962,69 €	3.945,90 €	3.945,90 €
IMPORTE MEDIO DE TRANSFERENCIA (€/ha)	0,00 €	98,75 €	98,75 €	98,75 €	98,75 €	98,75 €

RESUMEN DE UNIDADES

<u>Cód</u>	<u>GRUPO DE PAGO</u>	<u>Sup. Dec. Admisible (ha)</u>	<u>Sup. Comprometida (ha)</u>	<u>Sup. ajustada compromiso (1) (ha)</u>	<u>% sobredec.</u>	<u>SUP. PROPUESTA (ha)</u>	<u>Importe Declarado</u>	<u>Importe Topado</u>	<u>Importe Propuesto</u>	<u>Importe tras sobredec.</u>
59	HERBÁCEOS	39,96		39,96	0,00	39,96	6.040,75	3.945,90	3.945,90	3.945,90
	TOTAL	39,96	39,96	39,96		39,96	6.040,75	3.945,90	3.945,90	3.945,90

APLICACIÓN DE REDUCCIONES Y SANCIONES

<u>AGRICULTURA</u>	<u>Importe Calculado</u>	<u>Importe prerreduc.</u>	<u>Admisibilidad y compromisos</u>	<u>Presentación tardía</u>	<u>Omisión declaración</u>	<u>Condicionabilidad</u>	<u>PROPUESTO</u>	<u>IMPORTE (Euros)</u>			
								<u>FEADER (Eje 2)</u>	<u>MAPA</u>	<u>CAGPDS</u>	
	3.945,90	3.945,90	0,00	0,00	0,00	0,00	3.945,90	2.959,43	424,18	562,29	
							TOTAL	3.945,90	2.959,43	424,18	562,29

RECINTOS PROPUESTOS

<u>REF.</u>	<u>REFERENCIA SIGPAC</u>	<u>CULTIVO DESCRIPCIÓN CULTIVO</u>	<u>S/R</u>	<u>G.PAGO</u>	<u>PEND. MEDIA (%)</u>	<u>SUP. DEC. ADMISIBLE (ha)</u>	<u>SUP. COMPROM. (ha)</u>	<u>SUP. AJUSTADA COMPROM. (1) (ha)</u>	<u>SUP. CONV. SIGPAC (ha)</u>	<u>SUP. CERTIF. (ha)</u>	<u>SUP. CAMPO (ha)</u>	<u>SUP. CAMPO DECLARADO (ha)</u>	<u>SUP. DEC. REDUCIDA (ha)</u>	<u>SUP. PROPUESTA (ha)</u>
1700000006266073	14-035-013-00008-00003	8000 AVENA-SIN VARIEDAD	S	59	3,82	21,99	22,03	21,99		22,03			21,99	21,99
1700000006266077	14-035-013-00009-00001	8000 AVENA-SIN VARIEDAD	S	59	5,93	17,97	17,97	17,97		18,05			17,97	17,97

DATOS AGRICULTURA

RESUMEN DE UNIDADES

<u>Cód</u>	<u>GRUPO DE PAGO</u>	<u>Sup. Dec. Admisible (ha)</u>	<u>Sup. Comprometida (ha)</u>	<u>Sup. ajustada compromiso (1) (ha)</u>	<u>% sobredec.</u>	<u>SUP. PROPUESTA (ha)</u>	<u>Importe Declarado</u>	<u>Importe Topado</u>	<u>Importe Propuesto</u>	<u>Importe tras sobredec.</u>
59	HERBÁCEOS	39,96		39,96	0,00	39,96	6.040,75	3.945,90	3.945,90	3.945,90
	TOTAL	39,96	39,96	39,96		39,96	6.040,75	3.945,90	3.945,90	3.945,90

RESUMEN DE PAGOS

<u>Propuesto a pagar</u>	<u>IMPORTE (Euros)</u>			
	<u>PROPUESTO</u>	<u>FEADER (Eje 2)</u>	<u>MAPA</u>	<u>CAGPDS</u>
	3.945,90	2.959,43	424,18	562,29

APLICACIÓN DE REDUCCIONES Y SANCIONES

<u>Importe Calculado</u>	<u>Importe prerreduc.</u>	<u>Admisibilidad y compromisos</u>	<u>Presentación tardía</u>	<u>Omisión declaración</u>	<u>Condicionabilidad</u>	<u>PROPUESTO</u>	<u>IMPORTE (Euros)</u>			
							<u>FEADER (Eje 2)</u>	<u>MAPA</u>	<u>CAGPDS</u>	
3.945,90	3.945,90	0,00	0,00	0,00	0,00	3.945,90	2.959,43	424,18	562,29	
						TOTAL	3.945,90	2.959,43	424,18	562,29

INCIDENCIAS

INCIDENCIA DESCRIPCIÓN

75022 No autoriza a que, en caso de la devolución por la entidad financiera (retrocesión bancaria) del pago en la cuenta corriente consignada en la solicitud y que está debidamente registrada en el sistema contable GIRO de la Junta de Andalucía, se proceda al pago en cualquier otra cuenta corriente de la titularidad del solicitante vigente en dicho sistema contable.



(1) Superficie declarada admisible ajustada con la superficie comprometida.
 (2) Factor de penalización valorando el alcance para el tipo de compromiso.
 (3) Solicita agricultura y tiene compromisos vigentes.
 (4) Solicita ganadería y tiene compromisos vigentes.

<u>APELLIDOS Y NOMBRE / RAZÓN SOCIAL</u>	<u>NIF</u>	<u>EXPEDIENTE</u>	<u>SOLICITA AGRICULT. (3)</u>	<u>SOLICITA GANADER. (4)</u>	<u>ANUALIDAD DE PAGO</u>
POZUELO ROMERO MARIA JOSEFA	****3824*	1169496	NO	SI	

DATOS MANTENIMIENTO

RESUMEN DE UNIDADES

<u>Cód</u>	<u>GRUPO DE PAGO</u>	<u>Sup. Dec. Admisible (ha)</u>	<u>Sup. Comprometida (ha)</u>	<u>Sup. ajustada compromiso (1) (ha)</u>	<u>% sobredec.</u>	<u>SUP. PROPUESTA (ha)</u>	<u>Importe Declarado</u>	<u>Importe Topado</u>	<u>Importe Propuesto</u>	<u>Importe tras sobredec.</u>
	GANADERÍA - SIN SUPERFICIE DETERMINADA	0,00		0,00	0,00	0,00	0,00	0,00	0,00	0,00
TOTAL		0,00		0,00		0,00	0,00	0,00	0,00	0,00

APLICACIÓN DE REDUCCIONES Y SANCIONES

<u>Importe Calculado</u>	<u>Importe prereduc.</u>	<u>Admisibilidad y compromisos</u>	<u>Presentación tardía</u>	<u>Omisión declaración</u>	<u>Condicionabilidad</u>	<u>PROPUESTO</u>	<u>IMPORTE (Euros)</u>			
							<u>FEADER (Eje 2)</u>	<u>MAPA</u>	<u>CAGPDS</u>	
0,00	0,00	0,00	0,00	0,00	0,00	0,00	0,00	0,00	0,00	
TOTAL							0,00	0,00	0,00	0,00

DATOS GANADERÍA

RESUMEN DE UNIDADES

<u>Cód</u>	<u>GRUPO DE PAGO</u>	<u>Sup. Dec. Admisible (ha)</u>	<u>Sup. Comprometida (ha)</u>	<u>Sup. ajustada compromiso (1) (ha)</u>	<u>% sobredec.</u>	<u>SUP. PROPUESTA (ha)</u>	<u>Importe Declarado</u>	<u>Importe Topado</u>	<u>Importe Propuesto</u>	<u>Importe tras sobredec.</u>
	GANADERÍA - SIN SUPERFICIE DETERMINADA	0,00		0,00	0,00	0,00	0,00	0,00	0,00	0,00
TOTAL		0,00		0,00		0,00	0,00	0,00	0,00	0,00

RESUMEN DE PAGOS

<u>Importe Calculado</u>	<u>Importe prereduc.</u>	<u>Admisibilidad y compromisos</u>	<u>Presentación tardía</u>	<u>Omisión declaración</u>	<u>Condicionabilidad</u>	<u>PROPUESTO</u>	<u>IMPORTE (Euros)</u>			
							<u>FEADER (Eje 2)</u>	<u>MAPA</u>	<u>CAGPDS</u>	
						Propuesto 0,00	0,00	0,00	0,00	0,00
TOTAL							0,00	0,00	0,00	0,00

APLICACIÓN DE REDUCCIONES Y SANCIONES

<u>Importe Calculado</u>	<u>Importe prereduc.</u>	<u>Admisibilidad y compromisos</u>	<u>Presentación tardía</u>	<u>Omisión declaración</u>	<u>Condicionabilidad</u>	<u>PROPUESTO</u>	<u>IMPORTE (Euros)</u>			
							<u>FEADER (Eje 2)</u>	<u>MAPA</u>	<u>CAGPDS</u>	
0,00	0,00	0,00	0,00	0,00	0,00	0,00	0,00	0,00	0,00	
TOTAL							0,00	0,00	0,00	0,00

Datos considerados para el Cálculo de la Carga Ganadera mínima y máxima del expediente

Superficie determinada para Cálculo Carga Ganadera Mínima: 0,00 ha
 Superficie determinada para Cálculo Carga Ganadera Máxima: 0,00 ha
 Carga Ganadera Mínima Expediente: 0,00 ugm/ha
 Carga Ganadera Máxima Expediente: 0,00 ugm/ha

Los importes del Grupo de Pago de pastos de este expediente han sido ajustados por no llegar a la carga ganadera mínima de 0,3



(1) Superficie declarada admisible ajustada con la superficie comprometida.
 (2) Factor de penalización valorando el alcance para el tipo de compromiso.
 (3) Solicita agricultura y tiene compromisos vigentes.
 (4) Solicita ganadería y tiene compromisos vigentes.

<u>APELLIDOS Y NOMBRE / RAZÓN SOCIAL</u>	<u>NIF</u>	<u>EXPEDIENTE</u>	<u>SOLICITA AGRICULT. (3)</u>	<u>SOLICITA GANADER. (4)</u>	<u>ANUALIDAD DE PAGO</u>
POZUELO ZAMORA MICAELA V	****7181*	1243417	NO	SI	6ª

DATOS MANTENIMIENTO

IMPORTE POR ANUALIDAD

	<u>2015</u>	<u>2016</u>	<u>2017</u>	<u>2018</u>	<u>2019</u>	<u>2020</u>
IMPORTE MÁXIMO SUBVENCIONABLE	0,00 €	0,00 €	0,00 €	0,00 €	7.821,66 €	7.821,66 €
IMPORTE MEDIO DE TRANSFERENCIA (€/ha)	0,00 €	0,00 €	0,00 €	0,00 €	71,71 €	71,71 €

RESUMEN DE UNIDADES

<u>Cód</u>	<u>GRUPO DE PAGO</u>	<u>Sup. Dec. Admisible (ha)</u>	<u>Sup. Comprometida (ha)</u>	<u>Sup. ajustada compromiso (1) (ha)</u>	<u>% sobredec.</u>	<u>SUP. PROPUESTA (ha)</u>	<u>Importe Declarado</u>	<u>Importe Topado</u>	<u>Importe Propuesto</u>	<u>Importe tras sobredec.</u>
63	PASTOS ASOCIADOS A GANADERÍA ECOLÓGICA	109,08		109,08	0,00	109,08	7.464,97	7.821,66	7.464,97	7.464,97
TOTAL		109,08	109,08	109,08		109,08	7.464,97	7.821,66	7.464,97	7.464,97

APLICACIÓN DE REDUCCIONES Y SANCIONES

	<u>Importe Calculado</u>	<u>Importe prerreduc.</u>	<u>Admisibilidad y compromisos</u>	<u>Presentación tardía</u>	<u>Omisión declaración</u>	<u>Condicionabilidad</u>	<u>PROPUESTO</u>	<u>IMPORTE (Euros)</u>		
								<u>FEADER (Eje 2)</u>	<u>MAPA</u>	<u>CAGPDS</u>
GANADERÍA	7.464,97	7.464,97	0,00	0,00	0,00	0,00	7.464,97	5.598,73	802,48	1.063,76
TOTAL							7.464,97	5.598,73	802,48	1.063,76

RECINTOS PROPUESTOS

<u>REE</u>	<u>REFERENCIA SIGPAC</u>	<u>CULTIVO</u>	<u>DESCRIPCIÓN CULTIVO</u>	<u>S/R</u>	<u>G.PAGO</u>	<u>PEND. MEDIA (%)</u>	<u>SUP. DEC. ADMISIBLE (ha)</u>	<u>SUP. COMPROM. (ha)</u>	<u>SUP. AJUSTADA COMPROM. (1) (ha)</u>	<u>SUP. CONY. SIGPAC (ha)</u>	<u>SUP. CERTIE. (ha)</u>	<u>SUP. CAMPO (ha)</u>	<u>SUP. CAMPO DETER. CULT. DECLARADO (ha)</u>	<u>SUP. DEC. REDUCIDA (ha)</u>	<u>SUP. PROPUESTA (ha)</u>
1700000005613955	14-062-027-00015-00001	62000	PASTOS PERMANENTES DE 5 O MAS AÑOS-SIN VARIEDAD	S	63	15,83	22,93	59,94	22,93		22,93			22,93	22,93
1700000005613957	14-062-029-00020-00006	62000	PASTOS PERMANENTES DE 5 O MAS AÑOS-SIN VARIEDAD	S	63	15,07	38,90	38,90	38,90		38,90			38,90	38,90
1700000005613958	14-062-027-00015-00001	62000	PASTOS PERMANENTES DE 5 O MAS AÑOS-SIN VARIEDAD	S	63	15,83	37,01	59,94	37,01		37,01			37,01	37,01
1700000005613960	14-062-029-00020-00007	62000	PASTOS PERMANENTES DE 5 O MAS AÑOS-SIN VARIEDAD	S	63	10,87	10,24	10,24	10,24		10,24			10,24	10,24

DATOS GANADERÍA

RESUMEN DE UNIDADES

<u>Cód</u>	<u>GRUPO DE PAGO</u>	<u>Sup. Dec. Admisible (ha)</u>	<u>Sup. Comprometida (ha)</u>	<u>Sup. ajustada compromiso (1) (ha)</u>	<u>% sobredec.</u>	<u>SUP. PROPUESTA (ha)</u>	<u>Importe Declarado</u>	<u>Importe Topado</u>	<u>Importe Propuesto</u>	<u>Importe tras sobredec.</u>
63	PASTOS ASOCIADOS A GANADERÍA ECOLÓGICA	109,08		109,08	0,00	109,08	7.464,97	7.821,66	7.464,97	7.464,97
TOTAL		109,08	109,08	109,08		109,08	7.464,97	7.821,66	7.464,97	7.464,97

RESUMEN DE PAGOS

<u>IMPORTE (Euros)</u>				
	<u>PROPUESTO</u>	<u>FEADER (Eje 2)</u>	<u>MAPA</u>	<u>CAGPDS</u>
Propuesto a pagar	7.464,97	5.598,73	802,48	1.063,76

APLICACIÓN DE REDUCCIONES Y SANCIONES

	<u>Importe Calculado</u>	<u>Importe prerreduc.</u>	<u>Admisibilidad y compromisos</u>	<u>Presentación tardía</u>	<u>Omisión declaración</u>	<u>Condicionabilidad</u>	<u>PROPUESTO</u>	<u>IMPORTE (Euros)</u>		
								<u>FEADER (Eje 2)</u>	<u>MAPA</u>	<u>CAGPDS</u>
	7.464,97	7.464,97	0,00	0,00	0,00	0,00	7.464,97	5.598,73	802,48	1.063,76
TOTAL							7.464,97	5.598,73	802,48	1.063,76



(1) Superficie declarada admisible ajustada con la superficie comprometida.
 (2) Factor de penalización valorando el alcance para el tipo de compromiso.
 (3) Solicita agricultura y tiene compromisos vigentes.
 (4) Solicita ganadería y tiene compromisos vigentes.

Datos considerados para el Cálculo de la Carga Ganadera mínima y máxima del expediente

<u>Explotación</u>	<u>Especie</u>	<u>Inscrito en Sipea y Admisible</u>	<u>Censo Medio Animales</u>	<u>Ugm Calculada para CG Mínima</u>	<u>Ugm Calculada para CG Máxima</u>
ES140620000020	OVINA	SI	267,33	40,10	40,10
ES140620000020	PORCINO	NO	48,81	0,00	14,64
				40,10	54,74

Superficie determinada para Cálculo Carga Ganadera Mínima: 145,36 ha

Superficie determinada para Cálculo Carga Ganadera Máxima: 145,36 ha

Carga Ganadera Mínima Expediente: 0,28 ugm/ha

Carga Ganadera Máxima Expediente: 0,38 ugm/ha

Los importes del Grupo de Pago de pastos de este expediente han sido ajustados por no llegar a la carga ganadera mínima de 0,3

Recintos Determinados para el Cálculo de Garga Ganadera Mínima

<u>REF.</u>	<u>REFERENCIA SIGPAC</u>	<u>CULTIVO</u>	<u>DESCRIPCIÓN CULTIVO</u>	<u>S/R</u>	<u>SUP. PROPUESTA (ha)</u>
-549119	14-062-027-00015-00007	62000	PASTOS PERMANENTES DE 5 O MAS AÑOS-SIN VARIEDAD	S	0,04
-549118	14-062-027-00015-00006	62000	PASTOS PERMANENTES DE 5 O MAS AÑOS-SIN VARIEDAD	S	0,80
4637854	14-062-028-00017-00001	62000	PASTOS PERMANENTES DE 5 O MAS AÑOS-SIN VARIEDAD	S	10,50
4637855	14-062-028-00016-00001	62000	PASTOS PERMANENTES DE 5 O MAS AÑOS-SIN VARIEDAD	S	23,71
1700000005613955	14-062-027-00015-00001	62000	PASTOS PERMANENTES DE 5 O MAS AÑOS-SIN VARIEDAD	S	22,93
1700000005613957	14-062-029-00020-00006	62000	PASTOS PERMANENTES DE 5 O MAS AÑOS-SIN VARIEDAD	S	38,90
1700000005613958	14-062-027-00015-00001	62000	PASTOS PERMANENTES DE 5 O MAS AÑOS-SIN VARIEDAD	S	37,01
1700000005613959	14-062-029-00004-00001	62000	PASTOS PERMANENTES DE 5 O MAS AÑOS-SIN VARIEDAD	S	0,65
1700000005613960	14-062-029-00020-00007	62000	PASTOS PERMANENTES DE 5 O MAS AÑOS-SIN VARIEDAD	S	10,24
1700000005613961	14-062-029-00004-00001	62000	PASTOS PERMANENTES DE 5 O MAS AÑOS-SIN VARIEDAD	S	0,58

Recintos Determinados para el Cálculo de Garga Ganadera Máxima

<u>REF.</u>	<u>REFERENCIA SIGPAC</u>	<u>CULTIVO</u>	<u>DESCRIPCIÓN CULTIVO</u>	<u>S/R</u>	<u>SUP. PROPUESTA (ha)</u>
-549119	14-062-027-00015-00007	62000	PASTOS PERMANENTES DE 5 O MAS AÑOS-SIN VARIEDAD	S	0,04
-549118	14-062-027-00015-00006	62000	PASTOS PERMANENTES DE 5 O MAS AÑOS-SIN VARIEDAD	S	0,80
4637854	14-062-028-00017-00001	62000	PASTOS PERMANENTES DE 5 O MAS AÑOS-SIN VARIEDAD	S	10,50
4637855	14-062-028-00016-00001	62000	PASTOS PERMANENTES DE 5 O MAS AÑOS-SIN VARIEDAD	S	23,71
1700000005613955	14-062-027-00015-00001	62000	PASTOS PERMANENTES DE 5 O MAS AÑOS-SIN VARIEDAD	S	22,93
1700000005613957	14-062-029-00020-00006	62000	PASTOS PERMANENTES DE 5 O MAS AÑOS-SIN VARIEDAD	S	38,90
1700000005613958	14-062-027-00015-00001	62000	PASTOS PERMANENTES DE 5 O MAS AÑOS-SIN VARIEDAD	S	37,01
1700000005613959	14-062-029-00004-00001	62000	PASTOS PERMANENTES DE 5 O MAS AÑOS-SIN VARIEDAD	S	0,65
1700000005613960	14-062-029-00020-00007	62000	PASTOS PERMANENTES DE 5 O MAS AÑOS-SIN VARIEDAD	S	10,24
1700000005613961	14-062-029-00004-00001	62000	PASTOS PERMANENTES DE 5 O MAS AÑOS-SIN VARIEDAD	S	0,58

INCIDENCIAS

INCIDENCIA DESCRIPCIÓN

- 75022 No autoriza a que, en caso de la devolución por la entidad financiera (retrocesión bancaria) del pago en la cuenta corriente consignada en la solicitud y que está debidamente registrada en el sistema contable GIRO de la Junta de Andalucía, se proceda al pago en cualquier otra cuenta corriente de la titularidad del solicitante vigente en dicho sistema contable.
- 85031 Solicita recinto que no está comprometido para la operación.
Ref:1700000005613961 Recinto:14-062-029-00004-001 Cultivo:62000 PASTOS PERMANENTES DE 5 O MAS AÑOS-SIN VARIEDAD Secano
Ref:1700000005613959 Recinto:14-062-029-00004-001 Cultivo:62000 PASTOS PERMANENTES DE 5 O MAS AÑOS-SIN VARIEDAD Secano
- 85042 No inscrito en un organismo de control y certificación ecológico (artículo 5-1 e), Orden 26 mayo 2015)
Explotación:ES140620000020 Especie:PORCINO

(1) Superficie declarada admisible ajustada con la superficie comprometida.
(2) Factor de penalización valorando el alcance para el tipo de compromiso.
(3) Solicita agricultura y tiene compromisos vigentes.
(4) Solicita ganadería y tiene compromisos vigentes.

<u>APELLIDOS Y NOMBRE / RAZÓN SOCIAL</u>	<u>NIF</u>	<u>EXPEDIENTE</u>	<u>SOLICITA AGRICULT. (3)</u>	<u>SOLICITA GANADER. (4)</u>	<u>ANUALIDAD DE PAGO</u>
PRIETO RAMOS MARIA DEL CARMEN	****4837*	1132247	NO	SI	6ª

DATOS MANTENIMIENTO

IMPORTE POR ANUALIDAD

	<u>2015</u>	<u>2016</u>	<u>2017</u>	<u>2018</u>	<u>2019</u>	<u>2020</u>
IMPORTE MÁXIMO SUBVENCIONABLE	8.963,39 €	8.963,39 €	8.963,39 €	8.963,39 €	8.963,39 €	8.963,39 €
IMPORTE MEDIO DE TRANSFERENCIA (€/ha)	67,98 €	67,98 €	67,98 €	67,98 €	67,98 €	67,98 €

RESUMEN DE UNIDADES

<u>Cód</u>	<u>GRUPO DE PAGO</u>	<u>Sup. Dec. Admisible (ha)</u>	<u>Sup. Comprometida (ha)</u>	<u>Sup. ajustada compromiso (1) (ha)</u>	<u>% sobredec.</u>	<u>SUP. PROPUESTA (ha)</u>	<u>Importe Declarado</u>	<u>Importe Topado</u>	<u>Importe Propuesto</u>	<u>Importe tras sobredec.</u>
63	PASTOS ASOCIADOS A GANADERÍA ECOLÓGICA	144,13		131,85	0,00	131,85	8.963,39	8.963,39	8.963,39	8.963,39
TOTAL		144,13	131,85	131,85		131,85	8.963,39	8.963,39	8.963,39	8.963,39

APLICACIÓN DE REDUCCIONES Y SANCIONES

	<u>Importe Calculado</u>	<u>Importe prerreduc.</u>	<u>Admisibilidad y compromisos</u>	<u>Presentación tardía</u>	<u>Omisión declaración</u>	<u>Condicionabilidad</u>	<u>PROPUESTO</u>	<u>IMPORTE (Euros)</u>		
								<u>FEADER (Eje 2)</u>	<u>MAPA</u>	<u>CAGPDS</u>
GANADERÍA	8.963,39	8.963,39	0,00	0,00	0,00	0,00	8.963,39	6.722,54	963,56	1.277,29
TOTAL							8.963,39	6.722,54	963,56	1.277,29

RECINTOS PROPUESTOS

<u>REE.</u>	<u>REFERENCIA SIGPAC</u>	<u>CULTIVO DESCRIPCIÓN CULTIVO</u>	<u>S/R</u>	<u>G. PAGO</u>	<u>PEND. MEDIA (%)</u>	<u>SUP. DEC. ADMISIBLE (ha)</u>	<u>SUP. COMPROM. (ha)</u>	<u>SUP. AJUSTADA COMPROM. (1) (ha)</u>	<u>SUP. CONY. SIGPAC (ha)</u>	<u>SUP. CERTIE. (ha)</u>	<u>SUP. CAMPO (ha)</u>	<u>SUP. CAMPO DETER. CULT. DECLARADO (ha)</u>	<u>SUP. DEC. REDUCIDA (ha)</u>	<u>SUP. PROPUESTA (ha)</u>
-782313	14-053-015-00003-00022	62000 PASTOS PERMANENTES DE 5 O MAS AÑOS-SIN VARIEDAD	S	63	26,79	37,39	59,07	37,39	43,99	43,99			37,39	37,39
-782177	14-053-015-00003-00029	62000 PASTOS PERMANENTES DE 5 O MAS AÑOS-SIN VARIEDAD	S	63	23,15	1,59	59,07	1,59	2,45	2,45			1,59	1,59
-461851	14-053-001-00015-00011	62000 PASTOS PERMANENTES DE 5 O MAS AÑOS-SIN VARIEDAD	S	63	20,30	0,72	1,60	0,72		1,60			0,72	0,72
-94996	14-053-001-00022-00013	62000 PASTOS PERMANENTES DE 5 O MAS AÑOS-SIN VARIEDAD	S	63	13,73	0,10	0,13	0,10		0,13			0,10	0,10
1700000002631396	14-053-001-00014-00007	62000 PASTOS PERMANENTES DE 5 O MAS AÑOS-SIN VARIEDAD	S	63	28,79	21,42	28,56	21,42		28,56			21,42	21,42
1700000002631418	14-053-001-00014-00004	62000 PASTOS PERMANENTES DE 5 O MAS AÑOS-SIN VARIEDAD	S	63	17,22	34,05	34,05	34,05		34,05			34,05	34,05
1700000002631419	14-053-001-00022-00003	62000 PASTOS PERMANENTES DE 5 O MAS AÑOS-SIN VARIEDAD	S	63	32,84	4,75	0,13	0,13		18,98			0,13	0,13
1700000002631420	14-053-015-00003-00002	62000 PASTOS PERMANENTES DE 5 O MAS AÑOS-SIN VARIEDAD	S	63	26,42	44,11	59,07	44,11	44,11	44,11			44,11	44,11

DATOS GANADERÍA

RESUMEN DE UNIDADES

<u>Cód</u>	<u>GRUPO DE PAGO</u>	<u>Sup. Dec. Admisible (ha)</u>	<u>Sup. Comprometida (ha)</u>	<u>Sup. ajustada compromiso (1) (ha)</u>	<u>% sobredec.</u>	<u>SUP. PROPUESTA (ha)</u>	<u>Importe Declarado</u>	<u>Importe Topado</u>	<u>Importe Propuesto</u>	<u>Importe tras sobredec.</u>
63	PASTOS ASOCIADOS A GANADERÍA ECOLÓGICA	144,13		131,85	0,00	131,85	8.963,39	8.963,39	8.963,39	8.963,39
TOTAL		144,13	131,85	131,85		131,85	8.963,39	8.963,39	8.963,39	8.963,39

RESUMEN DE PAGOS

	<u>PROPUESTO</u>	<u>IMPORTE (Euros)</u>		
		<u>FEADER (Eje 2)</u>	<u>MAPA</u>	<u>CAGPDS</u>
Propuesto a pagar	8.963,39	6.722,54	963,56	1.277,29

APLICACIÓN DE REDUCCIONES Y SANCIONES

	<u>Importe Calculado</u>	<u>Importe prerreduc.</u>	<u>Admisibilidad y compromisos</u>	<u>Presentación tardía</u>	<u>Omisión declaración</u>	<u>Condicionabilidad</u>	<u>PROPUESTO</u>	<u>IMPORTE (Euros)</u>		
								<u>FEADER (Eje 2)</u>	<u>MAPA</u>	<u>CAGPDS</u>
	8.963,39	8.963,39	0,00	0,00	0,00	0,00	8.963,39	6.722,54	963,56	1.277,29
TOTAL							8.963,39	6.722,54	963,56	1.277,29



(1) Superficie declarada admisible ajustada con la superficie comprometida.
 (2) Factor de penalización valorando el alcance para el tipo de compromiso.
 (3) Solicita agricultura y tiene compromisos vigentes.
 (4) Solicita ganadería y tiene compromisos vigentes.

Datos considerados para el Cálculo de la Carga Ganadera mínima y máxima del expediente

<u>Explotación</u>	<u>Especie</u>	<u>Inscrito en Sipea y Admisible</u>	<u>Censo Medio Animales</u>	<u>Ugm Calculada para CG Mínima</u>	<u>Ugm Calculada para CG Máxima</u>
ES140530000023	BOVINA	SI	91,26	80,26	80,26
ES140530000023	PORCINO	NO	203,61	0,00	61,08
				80,26	141,34

Superficie determinada para Cálculo Carga Ganadera Mínima: 145,74 ha

Superficie determinada para Cálculo Carga Ganadera Máxima: 145,74 ha

Carga Ganadera Mínima Expediente: 0,55 ugm/ha

Carga Ganadera Máxima Expediente: 0,97 ugm/ha

Recintos Determinados para el Cálculo de Garga Ganadera Mínima

<u>REF.</u>	<u>REFERENCIA SIGPAC</u>	<u>CULTIVO</u>	<u>DESCRIPCIÓN CULTIVO</u>	<u>S/R</u>	<u>SUP. PROPUESTA (ha)</u>
-782313	14-053-015-00003-00022	62000	PASTOS PERMANENTES DE 5 O MAS AÑOS-SIN VARIEDAD	S	37,39
-782177	14-053-015-00003-00029	62000	PASTOS PERMANENTES DE 5 O MAS AÑOS-SIN VARIEDAD	S	1,59
-461851	14-053-001-00015-00011	62000	PASTOS PERMANENTES DE 5 O MAS AÑOS-SIN VARIEDAD	S	0,72
-94996	14-053-001-00022-00013	62000	PASTOS PERMANENTES DE 5 O MAS AÑOS-SIN VARIEDAD	S	0,10
1700000002631396	14-053-001-00014-00007	62000	PASTOS PERMANENTES DE 5 O MAS AÑOS-SIN VARIEDAD	S	21,42
1700000002631406	14-053-001-00015-00006	62000	PASTOS PERMANENTES DE 5 O MAS AÑOS-SIN VARIEDAD	S	1,61
1700000002631418	14-053-001-00014-00004	62000	PASTOS PERMANENTES DE 5 O MAS AÑOS-SIN VARIEDAD	S	34,05
1700000002631419	14-053-001-00022-00003	62000	PASTOS PERMANENTES DE 5 O MAS AÑOS-SIN VARIEDAD	S	4,75
1700000002631420	14-053-015-00003-00002	62000	PASTOS PERMANENTES DE 5 O MAS AÑOS-SIN VARIEDAD	S	44,11

Recintos Determinados para el Cálculo de Garga Ganadera Máxima

<u>REF.</u>	<u>REFERENCIA SIGPAC</u>	<u>CULTIVO</u>	<u>DESCRIPCIÓN CULTIVO</u>	<u>S/R</u>	<u>SUP. PROPUESTA (ha)</u>
-782313	14-053-015-00003-00022	62000	PASTOS PERMANENTES DE 5 O MAS AÑOS-SIN VARIEDAD	S	37,39
-782177	14-053-015-00003-00029	62000	PASTOS PERMANENTES DE 5 O MAS AÑOS-SIN VARIEDAD	S	1,59
-461851	14-053-001-00015-00011	62000	PASTOS PERMANENTES DE 5 O MAS AÑOS-SIN VARIEDAD	S	0,72
-94996	14-053-001-00022-00013	62000	PASTOS PERMANENTES DE 5 O MAS AÑOS-SIN VARIEDAD	S	0,10
1700000002631396	14-053-001-00014-00007	62000	PASTOS PERMANENTES DE 5 O MAS AÑOS-SIN VARIEDAD	S	21,42
1700000002631406	14-053-001-00015-00006	62000	PASTOS PERMANENTES DE 5 O MAS AÑOS-SIN VARIEDAD	S	1,61
1700000002631418	14-053-001-00014-00004	62000	PASTOS PERMANENTES DE 5 O MAS AÑOS-SIN VARIEDAD	S	34,05
1700000002631419	14-053-001-00022-00003	62000	PASTOS PERMANENTES DE 5 O MAS AÑOS-SIN VARIEDAD	S	4,75
1700000002631420	14-053-015-00003-00002	62000	PASTOS PERMANENTES DE 5 O MAS AÑOS-SIN VARIEDAD	S	44,11

INCIDENCIAS

INCIDENCIA DESCRIPCIÓN

- 75022 No autoriza a que, en caso de la devolución por la entidad financiera (retrocesión bancaria) del pago en la cuenta corriente consignada en la solicitud y que está debidamente registrada en el sistema contable GIRO de la Junta de Andalucía, se proceda al pago en cualquier otra cuenta corriente de la titularidad del solicitante vigente en dicho sistema contable.
- 85031 Solicita recinto que no está comprometido para la operación.
Ref:1700000002631406 Recinto:14-053-001-00015-006 Cultivo:62000 PASTOS PERMANENTES DE 5 O MAS AÑOS-SIN VARIEDAD Secano
- 85042 No inscrito en un organismo de control y certificación ecológico (artículo 5-1 e), Orden 26 mayo 2015)
Explotación:ES140530000023 Especie:PORCINO

(1) Superficie declarada admisible ajustada con la superficie comprometida.
(2) Factor de penalización valorando el alcance para el tipo de compromiso.
(3) Solicita agricultura y tiene compromisos vigentes.
(4) Solicita ganadería y tiene compromisos vigentes.

<u>APELLIDOS Y NOMBRE / RAZÓN SOCIAL</u>	<u>NIF</u>	<u>EXPEDIENTE</u>	<u>SOLICITA AGRICULT. (3)</u>	<u>SOLICITA GANADER. (4)</u>	<u>ANUALIDAD DE PAGO</u>
PROMOTORA COSTA MARITIMA LEVANTE S.L.	****1042*	1210043	SI	SI	6ª

DATOS MANTENIMIENTO

IMPORTE POR ANUALIDAD

	<u>2015</u>	<u>2016</u>	<u>2017</u>	<u>2018</u>	<u>2019</u>	<u>2020</u>
IMPORTE MÁXIMO SUBVENCIONABLE	13.199,56 €	13.199,56 €	13.049,98 €	13.046,51 €	13.046,51 €	13.046,51 €
IMPORTE MEDIO DE TRANSFERENCIA (€/ha)	49,53 €	49,53 €	49,53 €	49,53 €	49,53 €	49,53 €

RESUMEN DE UNIDADES

<u>Cód</u>	<u>GRUPO DE PAGO</u>	<u>Sup. Dec. Admisible (ha)</u>	<u>Sup. Comprometida (ha)</u>	<u>Sup. ajustada compromiso (1) (ha)</u>	<u>% sobredec.</u>	<u>SUP. PROPUESTA (ha)</u>	<u>Importe Declarado</u>	<u>Importe Topado</u>	<u>Importe Propuesto</u>	<u>Importe tras sobredec.</u>
59	HERBÁCEOS	52,72		52,71	0,00	52,71	7.968,17	5.246,35	5.246,35	5.246,35
63	PASTOS ASOCIADOS A GANADERÍA ECOLÓGICA	204,12		191,96	0,00	191,96	6.911,28	7.171,61	6.911,28	6.911,28
65	PASTOS ASOCIADOS A GANADERÍA ECOLÓGICA NO ELEGIBLES	6,04		6,04	0,00	6,04	0,00	0,00	0,00	0,00
TOTAL		262,88	263,40	250,71		250,71	14.879,45	12.417,96	12.157,63	12.157,63

APLICACIÓN DE REDUCCIONES Y SANCIONES

	<u>Importe Calculado</u>	<u>Importe prerreduc.</u>	<u>Admisibilidad y compromisos</u>	<u>Presentación tardía</u>	<u>Omisión declaración</u>	<u>Condicionabilidad</u>	<u>PROPUESTO</u>	<u>IMPORTE (Euros)</u>		
								<u>FEADER (Eje 2)</u>	<u>MAPA</u>	<u>CAGPDS</u>
AGRICULTURA	5.246,35	5.246,35	0,00	0,00	0,00	0,00	5.246,35	3.934,76	563,98	747,61
GANADERÍA	6.911,28	6.911,28	0,00	0,00	0,00	0,00	6.911,28	5.183,46	742,96	984,86
TOTAL							12.157,63	5.183,46	742,96	984,86



(1) Superficie declarada admisible ajustada con la superficie comprometida.
 (2) Factor de penalización valorando el alcance para el tipo de compromiso.
 (3) Solicita agricultura y tiene compromisos vigentes.
 (4) Solicita ganadería y tiene compromisos vigentes.

RECINTOS PROPUESTOS

REF.	REFERENCIA SIGPAC	CULTIVO DESCRIPCIÓN CULTIVO	S/R	G.PAGO	PEND. MEDIA (%)	SUP. DEC. ADMISIBLE (ha)	SUP. COMPROM. (ha)	SUP. AJUSTADA COMPR.(1) (ha)	SUP. CONY. SIGPAC (ha)	SUP. CERTIE. (ha)	SUP. CAMPO (ha)	SUP. CAMPO DETER. CULT. DECLARADO (ha)	SUP. DEC. REDUCIDA (ha)	SUP. PROPUESTA (ha)
-76515	14-029-076-0001-00008	20902 BARBECHO TRADICIONAL-CON CUBIERTA VEGETAL	S	63	5,18	1,15	1,15	1,15		1,15			1,15	1,15
-76514	14-029-075-0003-00006	20902 BARBECHO TRADICIONAL-CON CUBIERTA VEGETAL	S	63	6,13	0,08	0,08	0,08		0,08			0,08	0,08
-76513	14-029-075-0002-00074	20902 BARBECHO TRADICIONAL-CON CUBIERTA VEGETAL	S	63	18,84	6,88	6,88	6,88		6,88			6,88	6,88
4156018	14-029-075-0002-00067	20902 BARBECHO TRADICIONAL-CON CUBIERTA VEGETAL	S	63	9,26	8,69	11,84	8,69		8,69			8,69	8,69
4630460	14-029-075-0002-00012	20902 BARBECHO TRADICIONAL-CON CUBIERTA VEGETAL	S	63	8,97	1,72	2,06	1,72		1,72			1,72	1,72
1700000007050765	14-029-069-00013-00001	8000 AVENA-SIN VARIEDAD	S	59	5,77	2,46	2,46	2,46		2,46			2,46	2,46
1700000007050779	14-029-075-0002-00008	62000 PASTOS PERMANENTES DE 5 O MAS AÑOS-SIN VARIEDAD	S	63	17,65	0,59	0,50	0,50		0,59			0,50	0,50
1700000007050783	14-029-076-00001-00002	62000 PASTOS PERMANENTES DE 5 O MAS AÑOS-SIN VARIEDAD	S	63	14,53	0,76	0,78	0,76		1,39			0,76	0,76
1700000007050784	14-029-075-0002-00033	62000 PASTOS PERMANENTES DE 5 O MAS AÑOS-SIN VARIEDAD	S	63	20,54	14,02	4,66	4,66		18,69			4,66	4,66
1700000007050787	14-029-075-0002-00041	62000 PASTOS PERMANENTES DE 5 O MAS AÑOS-SIN VARIEDAD	S	63	17,14	1,03	0,76	0,76		1,58			0,76	0,76
1700000007050789	14-029-075-0002-00037	62000 PASTOS PERMANENTES DE 5 O MAS AÑOS-SIN VARIEDAD	S	63	18,65	5,84	5,84	5,84		7,78			5,84	5,84
1700000007050793	14-029-075-0002-00067	20902 BARBECHO TRADICIONAL-CON CUBIERTA VEGETAL	S	63	9,26	0,14	11,84	0,14		0,14			0,14	0,14
1700000007050794	14-029-074-00006-00001	20902 BARBECHO TRADICIONAL-CON CUBIERTA VEGETAL	S	63	4,73	4,56	4,56	4,56		4,56			4,56	4,56
1700000007050796	14-029-075-0003-00003	20902 BARBECHO TRADICIONAL-CON CUBIERTA VEGETAL	S	63	7,82	2,97	5,58	2,97		2,97			2,97	2,97
1700000007050798	14-029-076-00001-00001	20902 BARBECHO TRADICIONAL-CON CUBIERTA VEGETAL	S	63	18,88	13,09	13,09	13,09		13,09			13,09	13,09
1700000007050799	14-029-076-0002-00001	20902 BARBECHO TRADICIONAL-CON CUBIERTA VEGETAL	S	63	14,00	11,36	11,36	11,36		11,36			11,36	11,36
1700000007050800	14-029-075-0003-00003	20901 BARBECHO TRADICIONAL-SIN CUBIERTA VEGETAL	S	65	7,82	2,61	5,58	2,61		2,61			2,61	2,61
1700000007050801	14-029-075-0002-00064	20902 BARBECHO TRADICIONAL-CON CUBIERTA VEGETAL	S	63	6,57	1,07	19,06	1,07		2,30			1,07	1,07
1700000007050802	14-029-075-0002-00064	20902 BARBECHO TRADICIONAL-CON CUBIERTA VEGETAL	S	63	6,57	0,65	19,06	0,65		1,40			0,65	0,65
1700000007050803	14-029-075-0002-00064	20902 BARBECHO TRADICIONAL-CON CUBIERTA VEGETAL	S	63	6,57	7,16	19,06	7,16		15,37			7,16	7,16
1700000007050805	14-029-075-0002-00046	20902 BARBECHO TRADICIONAL-CON CUBIERTA VEGETAL	S	63	8,49	8,31	8,31	8,31		8,31			8,31	8,31
1700000007050806	14-029-076-0002-00011	20902 BARBECHO TRADICIONAL-CON CUBIERTA VEGETAL	S	63	7,57	0,02	0,02	0,02		0,02			0,02	0,02
1700000007050807	14-029-075-0002-00014	20902 BARBECHO TRADICIONAL-CON CUBIERTA VEGETAL	S	63	11,88	22,33	22,33	22,33		22,33			22,33	22,33
1700000007050809	14-029-075-0002-00012	20901 BARBECHO TRADICIONAL-SIN CUBIERTA VEGETAL	S	65	8,97	0,34	2,06	0,34		0,34			0,34	0,34
1700000007050810	14-029-075-0002-00053	8000 AVENA-SIN VARIEDAD	S	59	17,20	1,81	1,81	1,81		1,81			1,81	1,81
1700000007050811	14-029-075-0002-00052	8000 AVENA-SIN VARIEDAD	S	59	19,77	0,49	0,49	0,49		0,49			0,49	0,49
1700000007050812	14-029-075-0002-00063	8000 AVENA-SIN VARIEDAD	S	59	6,11	0,09	0,09	0,09		0,09			0,09	0,09
1700000007050813	14-029-075-0002-00061	20901 BARBECHO TRADICIONAL-SIN CUBIERTA VEGETAL	S	65	5,68	0,08	0,08	0,08		0,08			0,08	0,08
1700000007050814	14-029-075-0002-00047	8000 AVENA-SIN VARIEDAD	S	59	9,58	2,50	2,50	2,50		2,50			2,50	2,50
1700000007050815	14-029-075-0002-00060	20902 BARBECHO TRADICIONAL-CON CUBIERTA VEGETAL	S	63	10,55	1,32	4,00	1,32		4,00			1,32	1,32
1700000007050816	14-029-075-0002-00035	62000 PASTOS PERMANENTES DE 5 O MAS AÑOS-SIN VARIEDAD	S	63	18,67	10,59	9,27	9,27		14,12			9,27	9,27
1700000007050817	14-029-075-0002-00013	20902 BARBECHO TRADICIONAL-CON CUBIERTA VEGETAL	S	63	16,34	14,45	14,45	14,45		14,45			14,45	14,45
1700000007050818	14-029-075-0002-00030	8000 AVENA-SIN VARIEDAD	S	59	15,35	9,51	9,51	9,51		9,51			9,51	9,51
1700000007050819	14-029-075-0002-00051	8000 AVENA-SIN VARIEDAD	S	59	18,30	0,20	0,20	0,20		0,20			0,20	0,20
1700000007050820	14-029-076-0001-00006	62000 PASTOS PERMANENTES DE 5 O MAS AÑOS-SIN VARIEDAD	S	63	26,47	8,20	8,20	8,20		8,20			8,20	8,20
1700000007050821	14-029-075-0002-00036	62000 PASTOS PERMANENTES DE 5 O MAS AÑOS-SIN VARIEDAD	S	63	21,42	17,67	17,69	17,67		23,56			17,67	17,67
1700000007050824	14-029-075-0002-00062	8000 AVENA-SIN VARIEDAD	S	59	9,86	27,11	27,11	27,11		27,11			27,11	27,11
1700000007050825	14-029-075-0002-00069	20902 BARBECHO TRADICIONAL-CON CUBIERTA VEGETAL	S	63	7,10	0,01	0,01	0,01		0,01			0,01	0,01
1700000007050826	14-029-075-0002-00028	8000 AVENA-SIN VARIEDAD	S	59	21,08	8,55	8,54	8,54		8,55			8,54	8,54
1700000007050827	14-029-075-0002-00065	20902 BARBECHO TRADICIONAL-CON CUBIERTA VEGETAL	S	63	15,34	31,43	31,43	31,43		31,43			31,43	31,43
1700000007050829	14-029-075-0003-00002	62000 PASTOS PERMANENTES DE 5 O MAS AÑOS-SIN VARIEDAD	S	63	10,98	2,50	1,38	1,38		2,50			1,38	1,38
1700000007050834	14-029-075-0002-00066	20902 BARBECHO TRADICIONAL-CON CUBIERTA VEGETAL	S	63	15,61	2,87	5,54	2,87		2,87			2,87	2,87
1700000007050837	14-029-075-0002-00067	20901 BARBECHO TRADICIONAL-SIN CUBIERTA VEGETAL	S	65	9,26	3,01	11,84	3,01		3,01			3,01	3,01
1700000007050839	14-029-075-0002-00066	20902 BARBECHO TRADICIONAL-CON CUBIERTA VEGETAL	S	63	15,61	2,66	5,54	2,66		2,66			2,66	2,66

DATOS AGRICULTURA

RESUMEN DE UNIDADES

Cód	GRUPO DE PAGO	Sup. Dec. Admisible (ha)	Sup. Comprometida (ha)	Sup. ajustada compromiso (1) (ha)	% sobredec.	SUP. PROPUESTA (ha)	Importe Declarado	Importe Topado	Importe Propuesto	Importe tras sobredec.
59	HERBÁCEOS	52,72		52,71	0,00	52,71	7.968,17	5.246,35	5.246,35	5.246,35
	TOTAL	52,72	263,40	52,71		52,71	7.968,17	5.246,35	5.246,35	5.246,35

RESUMEN DE PAGOS

IMPORTE (Euros)			
	PROPUESTO	FEADER (Eje 2)	MAPA
Propuesto a pagar	5.246,35	3.934,76	563,98
			CAGPDS
			747,61

(1) Superficie declarada admisible ajustada con la superficie comprometida.
 (2) Factor de penalización valorando el alcance para el tipo de compromiso.
 (3) Solicita agricultura y tiene compromisos vigentes.
 (4) Solicita ganadería y tiene compromisos vigentes.

APLICACIÓN DE REDUCCIONES Y SANCIONES

Importe Calculado	Importe prereduc.	Admisibilidad y compromisos	Presentación tardía	Omisión declaración	Condicionalidad	IMPORTE (Euros)			
						PROPUESTO	FEADER (Eje 2)	MAPA	CAGPDS
5.246,35	5.246,35	0,00	0,00	0,00	0,00	5.246,35	3.934,76	563,98	747,61
TOTAL						5.246,35	3.934,76	563,98	747,61

INCIDENCIAS

INCIDENCIA DESCRIPCIÓN

- 85023 El grupo de cultivo declarado en el recinto no coincide con el grupo de cultivo existente en el Organismo de Certificación
Ref:1700000007050822 Recinto:14-029-075-00002-060 Cultivo:8000 AVENA-SIN VARIEDAD Secano Grupo de SIPEA:PASTOS ASOCIADOS
Ref:1700000007050828 Recinto:14-029-075-00002-064 Cultivo:8000 AVENA-SIN VARIEDAD Secano Grupo de SIPEA:PASTOS ASOCIADOS
Ref:1700000007050831 Recinto:14-029-075-00002-064 Cultivo:8000 AVENA-SIN VARIEDAD Secano Grupo de SIPEA:PASTOS ASOCIADOS

DATOS GANADERÍA

RESUMEN DE UNIDADES

Cód	GRUPO DE PAGO	Sup. Dec. Admisible (ha)	Sup. Comprometida (ha)	Sup. ajustada compromiso (1) (ha)	% sobredec.	SUP. PROPUESTA (ha)	Importe Declarado	Importe Topado	Importe Propuesto	Importe tras sobredec.
63	PASTOS ASOCIADOS A GANADERÍA ECOLÓGICA	204,12		191,96	0,00	191,96	6.911,28	7.171,61	6.911,28	6.911,28
65	PASTOS ASOCIADOS A GANADERÍA ECOLÓGICA NO ELEGIBLES	6,04		6,04	0,00	6,04	0,00	0,00	0,00	0,00
TOTAL		210,16	263,40	198,00		198,00	6.911,28	7.171,61	6.911,28	6.911,28

RESUMEN DE PAGOS

IMPORTE (Euros)			
PROPUESTO	FEADER (Eje 2)	MAPA	CAGPDS
Propuesto a pagar	6.911,28	5.183,46	742,96
		984,86	

APLICACIÓN DE REDUCCIONES Y SANCIONES

Importe Calculado	Importe prereduc.	Admisibilidad y compromisos	Presentación tardía	Omisión declaración	Condicionalidad	IMPORTE (Euros)			
						PROPUESTO	FEADER (Eje 2)	MAPA	CAGPDS
6.911,28	6.911,28	0,00	0,00	0,00	0,00	6.911,28	5.183,46	742,96	984,86
TOTAL						6.911,28	5.183,46	742,96	984,86

Datos considerados para el Cálculo de la Carga Ganadera mínima y máxima del expediente

Explotación	Especie	Inscrito en Sipea y Admisible	Censo Medio Animales	Ugm Calculada para CG Mínima	Ugm Calculada para CG Máxima
ES140290000430	PORCINO	NO	189,67	0,00	56,90
ES140290000776	OVINA	SI	211,76	31,76	31,76
				31,76	88,66

Superficie determinada para Cálculo Carga Ganadera Mínima: 228,08 ha

Superficie determinada para Cálculo Carga Ganadera Máxima: 229,54 ha

Carga Ganadera Mínima Expediente: 0,14 ugm/ha

Carga Ganadera Máxima Expediente: 0,39 ugm/ha

Los importes del Grupo de Pago de pastos de este expediente han sido ajustados por no llegar a la carga ganadera mínima de 0,3

Recintos Determinados para el Cálculo de Garga Ganadera Mínima

REF.	REFERENCIA SIGPAC	CULTIVO	DESCRIPCIÓN CULTIVO	S/R	SUP. PROPUESTA (ha)
-76515	14-029-076-00001-00008	20902	BARBECHO TRADICIONAL-CON CUBIERTA VEGETAL	S	1,15
-76514	14-029-075-00003-00006	20902	BARBECHO TRADICIONAL-CON CUBIERTA VEGETAL	S	0,08
-76513	14-029-075-00002-00074	20902	BARBECHO TRADICIONAL-CON CUBIERTA VEGETAL	S	6,88
4156018	14-029-075-00002-00067	20902	BARBECHO TRADICIONAL-CON CUBIERTA VEGETAL	S	8,69
4630460	14-029-075-00002-00012	20902	BARBECHO TRADICIONAL-CON CUBIERTA VEGETAL	S	1,72
1700000007050767	14-029-076-00001-00004	62000	PASTOS PERMANENTES DE 5 O MAS AÑOS-SIN VARIEDAD	S	1,30
1700000007050769	14-029-076-00002-00006	62000	PASTOS PERMANENTES DE 5 O MAS AÑOS-SIN VARIEDAD	S	2,47
1700000007050771	14-029-075-00003-00005	62000	PASTOS PERMANENTES DE 5 O MAS AÑOS-SIN VARIEDAD	S	1,09
1700000007050772	14-029-075-00002-00068	62000	PASTOS PERMANENTES DE 5 O MAS AÑOS-SIN VARIEDAD	S	0,17
1700000007050775	14-029-075-00002-00039	62000	PASTOS PERMANENTES DE 5 O MAS AÑOS-SIN	S	1,80

(1) Superficie declarada admisible ajustada con la superficie comprometida.
(2) Factor de penalización valorando el alcance para el tipo de compromiso.
(3) Solicita agricultura y tiene compromisos vigentes.
(4) Solicita ganadería y tiene compromisos vigentes.

Datos considerados para el Cálculo de la Carga Ganadera mínima y máxima del expediente**Recintos Determinados para el Cálculo de Garga Ganadera Mínima**

<u>REF.</u>	<u>REFERENCIA SIGPAC</u>	<u>CULTIVO</u>	<u>DESCRIPCIÓN CULTIVO</u>	<u>S/R</u>	<u>SUP. PROPUESTA (ha)</u>
			VARIEDAD		
1700000007050777	14-029-075-00002-00044	62000	PASTOS PERMANENTES DE 5 O MAS AÑOS-SIN VARIEDAD	S	2,67
1700000007050778	14-029-075-00002-00007	62000	PASTOS PERMANENTES DE 5 O MAS AÑOS-SIN VARIEDAD	S	0,14
1700000007050779	14-029-075-00002-00008	62000	PASTOS PERMANENTES DE 5 O MAS AÑOS-SIN VARIEDAD	S	0,59
1700000007050781	14-029-075-00002-00010	62000	PASTOS PERMANENTES DE 5 O MAS AÑOS-SIN VARIEDAD	S	0,25
1700000007050783	14-029-076-00001-00002	62000	PASTOS PERMANENTES DE 5 O MAS AÑOS-SIN VARIEDAD	S	0,76
1700000007050784	14-029-075-00002-00033	62000	PASTOS PERMANENTES DE 5 O MAS AÑOS-SIN VARIEDAD	S	14,02
1700000007050786	14-029-075-00002-00045	62000	PASTOS PERMANENTES DE 5 O MAS AÑOS-SIN VARIEDAD	S	4,55
1700000007050787	14-029-075-00002-00041	62000	PASTOS PERMANENTES DE 5 O MAS AÑOS-SIN VARIEDAD	S	1,03
1700000007050789	14-029-075-00002-00037	62000	PASTOS PERMANENTES DE 5 O MAS AÑOS-SIN VARIEDAD	S	5,84
1700000007050792	14-029-069-00013-00002	62000	PASTOS PERMANENTES DE 5 O MAS AÑOS-SIN VARIEDAD	S	0,48
1700000007050793	14-029-075-00002-00067	20902	BARBECHO TRADICIONAL-CON CUBIERTA VEGETAL	S	0,14
1700000007050794	14-029-074-00006-00001	20902	BARBECHO TRADICIONAL-CON CUBIERTA VEGETAL	S	4,56
1700000007050796	14-029-075-00003-00003	20902	BARBECHO TRADICIONAL-CON CUBIERTA VEGETAL	S	2,97
1700000007050798	14-029-076-00001-00001	20902	BARBECHO TRADICIONAL-CON CUBIERTA VEGETAL	S	13,09
1700000007050799	14-029-076-00002-00001	20902	BARBECHO TRADICIONAL-CON CUBIERTA VEGETAL	S	11,36
1700000007050800	14-029-075-00003-00003	20901	BARBECHO TRADICIONAL-SIN CUBIERTA VEGETAL	S	2,61
1700000007050801	14-029-075-00002-00064	20902	BARBECHO TRADICIONAL-CON CUBIERTA VEGETAL	S	1,07
1700000007050802	14-029-075-00002-00064	20902	BARBECHO TRADICIONAL-CON CUBIERTA VEGETAL	S	0,65
1700000007050803	14-029-075-00002-00064	20902	BARBECHO TRADICIONAL-CON CUBIERTA VEGETAL	S	7,16
1700000007050805	14-029-075-00002-00046	20902	BARBECHO TRADICIONAL-CON CUBIERTA VEGETAL	S	8,31
1700000007050806	14-029-076-00002-00011	20902	BARBECHO TRADICIONAL-CON CUBIERTA VEGETAL	S	0,02
1700000007050807	14-029-075-00002-00014	20902	BARBECHO TRADICIONAL-CON CUBIERTA VEGETAL	S	22,33
1700000007050809	14-029-075-00002-00012	20901	BARBECHO TRADICIONAL-SIN CUBIERTA VEGETAL	S	0,34
1700000007050813	14-029-075-00002-00061	20901	BARBECHO TRADICIONAL-SIN CUBIERTA VEGETAL	S	0,08
1700000007050815	14-029-075-00002-00060	20902	BARBECHO TRADICIONAL-CON CUBIERTA VEGETAL	S	1,32
1700000007050816	14-029-075-00002-00035	62000	PASTOS PERMANENTES DE 5 O MAS AÑOS-SIN VARIEDAD	S	10,59
1700000007050817	14-029-075-00002-00013	20902	BARBECHO TRADICIONAL-CON CUBIERTA VEGETAL	S	14,45
1700000007050820	14-029-076-00001-00006	62000	PASTOS PERMANENTES DE 5 O MAS AÑOS-SIN VARIEDAD	S	8,20
1700000007050821	14-029-075-00002-00036	62000	PASTOS PERMANENTES DE 5 O MAS AÑOS-SIN VARIEDAD	S	17,67
1700000007050825	14-029-075-00002-00069	20902	BARBECHO TRADICIONAL-CON CUBIERTA VEGETAL	S	0,01
1700000007050827	14-029-075-00002-00065	20902	BARBECHO TRADICIONAL-CON CUBIERTA VEGETAL	S	31,43
1700000007050829	14-029-075-00003-00002	62000	PASTOS PERMANENTES DE 5 O MAS AÑOS-SIN VARIEDAD	S	2,50
1700000007050830	14-029-075-00002-00043	62000	PASTOS PERMANENTES DE 5 O MAS AÑOS-SIN VARIEDAD	S	1,72
1700000007050832	14-029-075-00002-00002	62000	PASTOS PERMANENTES DE 5 O MAS AÑOS-SIN VARIEDAD	S	1,28
1700000007050834	14-029-075-00002-00066	20902	BARBECHO TRADICIONAL-CON CUBIERTA VEGETAL	S	2,87
1700000007050837	14-029-075-00002-00067	20901	BARBECHO TRADICIONAL-SIN CUBIERTA VEGETAL	S	3,01
1700000007050839	14-029-075-00002-00066	20902	BARBECHO TRADICIONAL-CON CUBIERTA VEGETAL	S	2,66

Recintos Determinados para el Cálculo de Garga Ganadera Máxima

<u>REF.</u>	<u>REFERENCIA SIGPAC</u>	<u>CULTIVO</u>	<u>DESCRIPCIÓN CULTIVO</u>	<u>S/R</u>	<u>SUP. PROPUESTA (ha)</u>
-76515	14-029-076-00001-00008	20902	BARBECHO TRADICIONAL-CON CUBIERTA VEGETAL	S	1,15
-76514	14-029-075-00003-00006	20902	BARBECHO TRADICIONAL-CON CUBIERTA VEGETAL	S	0,08
-76513	14-029-075-00002-00074	20902	BARBECHO TRADICIONAL-CON CUBIERTA VEGETAL	S	6,88
4156018	14-029-075-00002-00067	20902	BARBECHO TRADICIONAL-CON CUBIERTA VEGETAL	S	8,69
4630460	14-029-075-00002-00012	20902	BARBECHO TRADICIONAL-CON CUBIERTA VEGETAL	S	1,72
1700000007050767	14-029-076-00001-00004	62000	PASTOS PERMANENTES DE 5 O MAS AÑOS-SIN VARIEDAD	S	1,30
1700000007050769	14-029-076-00002-00006	62000	PASTOS PERMANENTES DE 5 O MAS AÑOS-SIN VARIEDAD	S	2,47
1700000007050771	14-029-075-00003-00005	62000	PASTOS PERMANENTES DE 5 O MAS AÑOS-SIN VARIEDAD	S	1,09

Datos considerados para el Cálculo de la Carga Ganadera mínima y máxima del expediente**Recintos Determinados para el Cálculo de Garga Ganadera Máxima**

REF.	REFERENCIA SIGPAC	CULTIVO	DESCRIPCIÓN CULTIVO	S/R	SUP. PROPUESTA (ha)
1700000007050772	14-029-075-00002-00068	62000	PASTOS PERMANENTES DE 5 O MAS AÑOS-SIN VARIEDAD	S	0,17
1700000007050775	14-029-075-00002-00039	62000	PASTOS PERMANENTES DE 5 O MAS AÑOS-SIN VARIEDAD	S	1,80
1700000007050777	14-029-075-00002-00044	62000	PASTOS PERMANENTES DE 5 O MAS AÑOS-SIN VARIEDAD	S	2,67
1700000007050778	14-029-075-00002-00007	62000	PASTOS PERMANENTES DE 5 O MAS AÑOS-SIN VARIEDAD	S	0,14
1700000007050779	14-029-075-00002-00008	62000	PASTOS PERMANENTES DE 5 O MAS AÑOS-SIN VARIEDAD	S	0,59
1700000007050781	14-029-075-00002-00010	62000	PASTOS PERMANENTES DE 5 O MAS AÑOS-SIN VARIEDAD	S	0,25
1700000007050783	14-029-076-00001-00002	62000	PASTOS PERMANENTES DE 5 O MAS AÑOS-SIN VARIEDAD	S	0,76
1700000007050784	14-029-075-00002-00033	62000	PASTOS PERMANENTES DE 5 O MAS AÑOS-SIN VARIEDAD	S	14,02
1700000007050786	14-029-075-00002-00045	62000	PASTOS PERMANENTES DE 5 O MAS AÑOS-SIN VARIEDAD	S	4,55
1700000007050787	14-029-075-00002-00041	62000	PASTOS PERMANENTES DE 5 O MAS AÑOS-SIN VARIEDAD	S	1,03
1700000007050789	14-029-075-00002-00037	62000	PASTOS PERMANENTES DE 5 O MAS AÑOS-SIN VARIEDAD	S	5,84
1700000007050792	14-029-069-00013-00002	62000	PASTOS PERMANENTES DE 5 O MAS AÑOS-SIN VARIEDAD	S	0,48
1700000007050793	14-029-075-00002-00067	20902	BARBECHO TRADICIONAL-CON CUBIERTA VEGETAL	S	0,14
1700000007050794	14-029-074-00006-00001	20902	BARBECHO TRADICIONAL-CON CUBIERTA VEGETAL	S	4,56
1700000007050796	14-029-075-00003-00003	20902	BARBECHO TRADICIONAL-CON CUBIERTA VEGETAL	S	2,97
1700000007050798	14-029-076-00001-00001	20902	BARBECHO TRADICIONAL-CON CUBIERTA VEGETAL	S	13,09
1700000007050799	14-029-076-00002-00001	20902	BARBECHO TRADICIONAL-CON CUBIERTA VEGETAL	S	11,36
1700000007050800	14-029-075-00003-00003	20901	BARBECHO TRADICIONAL-SIN CUBIERTA VEGETAL	S	2,61
1700000007050801	14-029-075-00002-00064	20902	BARBECHO TRADICIONAL-CON CUBIERTA VEGETAL	S	1,07
1700000007050802	14-029-075-00002-00064	20902	BARBECHO TRADICIONAL-CON CUBIERTA VEGETAL	S	0,65
1700000007050803	14-029-075-00002-00064	20902	BARBECHO TRADICIONAL-CON CUBIERTA VEGETAL	S	7,16
1700000007050805	14-029-075-00002-00046	20902	BARBECHO TRADICIONAL-CON CUBIERTA VEGETAL	S	8,31
1700000007050806	14-029-076-00002-00011	20902	BARBECHO TRADICIONAL-CON CUBIERTA VEGETAL	S	0,02
1700000007050807	14-029-075-00002-00014	20902	BARBECHO TRADICIONAL-CON CUBIERTA VEGETAL	S	22,33
1700000007050808	14-029-073-09001-00013	20902	BARBECHO TRADICIONAL-CON CUBIERTA VEGETAL	S	1,46
1700000007050809	14-029-075-00002-00012	20901	BARBECHO TRADICIONAL-SIN CUBIERTA VEGETAL	S	0,34
1700000007050813	14-029-075-00002-00061	20901	BARBECHO TRADICIONAL-SIN CUBIERTA VEGETAL	S	0,08
1700000007050815	14-029-075-00002-00060	20902	BARBECHO TRADICIONAL-CON CUBIERTA VEGETAL	S	1,32
1700000007050816	14-029-075-00002-00035	62000	PASTOS PERMANENTES DE 5 O MAS AÑOS-SIN VARIEDAD	S	10,59
1700000007050817	14-029-075-00002-00013	20902	BARBECHO TRADICIONAL-CON CUBIERTA VEGETAL	S	14,45
1700000007050820	14-029-076-00001-00006	62000	PASTOS PERMANENTES DE 5 O MAS AÑOS-SIN VARIEDAD	S	8,20
1700000007050821	14-029-075-00002-00036	62000	PASTOS PERMANENTES DE 5 O MAS AÑOS-SIN VARIEDAD	S	17,67
1700000007050825	14-029-075-00002-00069	20902	BARBECHO TRADICIONAL-CON CUBIERTA VEGETAL	S	0,01
1700000007050827	14-029-075-00002-00065	20902	BARBECHO TRADICIONAL-CON CUBIERTA VEGETAL	S	31,43
1700000007050829	14-029-075-00003-00002	62000	PASTOS PERMANENTES DE 5 O MAS AÑOS-SIN VARIEDAD	S	2,50
1700000007050830	14-029-075-00002-00043	62000	PASTOS PERMANENTES DE 5 O MAS AÑOS-SIN VARIEDAD	S	1,72
1700000007050832	14-029-075-00002-00002	62000	PASTOS PERMANENTES DE 5 O MAS AÑOS-SIN VARIEDAD	S	1,28
1700000007050834	14-029-075-00002-00066	20902	BARBECHO TRADICIONAL-CON CUBIERTA VEGETAL	S	2,87
1700000007050837	14-029-075-00002-00067	20901	BARBECHO TRADICIONAL-SIN CUBIERTA VEGETAL	S	3,01
1700000007050839	14-029-075-00002-00066	20902	BARBECHO TRADICIONAL-CON CUBIERTA VEGETAL	S	2,66

INCIDENCIAS**INCIDENCIA DESCRIPCIÓN**

- 85031 Solicita recinto que no está comprometido para la operación.
Ref:1700000007050830 Recinto:14-029-075-00002-043 Cultivo:62000 PASTOS PERMANENTES DE 5 O MAS AÑOS-SIN VARIEDAD Secano
- 85042 No inscrito en un organismo de control y certificación ecológico (artículo 5-1 e), Orden 26 mayo 2015)
Explotación:ES140290000430 Especie:PORCINO

<u>APELLIDOS Y NOMBRE / RAZÓN SOCIAL</u>	<u>NIF</u>	<u>EXPEDIENTE</u>	<u>SOLICITA AGRICULT. (3)</u>	<u>SOLICITA GANADER. (4)</u>	<u>ANUALIDAD DE PAGO</u>
RAMIREZ CACHINERO DOMINGO	****1981*	1217155	NO	SI	6ª

DATOS MANTENIMIENTO

IMPORTE POR ANUALIDAD

	<u>2015</u>	<u>2016</u>	<u>2017</u>	<u>2018</u>	<u>2019</u>	<u>2020</u>
IMPORTE MÁXIMO SUBVENCIONABLE	183,19 €	183,19 €	183,19 €	183,19 €	183,19 €	183,19 €
IMPORTE MEDIO DE TRANSFERENCIA (€/ha)	76,33 €	76,33 €	76,33 €	76,33 €	76,33 €	76,33 €

RESUMEN DE UNIDADES

<u>Cód</u>	<u>GRUPO DE PAGO</u>	<u>Sup. Dec. Admisible (ha)</u>	<u>Sup. Comprometida (ha)</u>	<u>Sup. ajustada compromiso (1) (ha)</u>	<u>% sobredec.</u>	<u>SUP. PROPUESTA (ha)</u>	<u>Importe Declarado</u>	<u>Importe Topado</u>	<u>Importe Propuesto</u>	<u>Importe tras sobredec.</u>
63	PASTOS ASOCIADOS A GANADERÍA ECOLÓGICA	2,82		2,40	0,00	2,40	163,48	183,19	163,48	163,48
	TOTAL	2,82	2,40	2,40		2,40	163,48	183,19	163,48	163,48

APLICACIÓN DE REDUCCIONES Y SANCIONES

	<u>Importe Calculado</u>	<u>Importe prerreduc.</u>	<u>Admisibilidad y compromisos</u>	<u>Presentación tardía</u>	<u>Omisión declaración</u>	<u>Condicionabilidad</u>	<u>PROPUESTO</u>	<u>IMPORTE (Euros)</u>		
								<u>FEADER (Eje 2)</u>	<u>MAPA</u>	<u>CAGPDS</u>
GANADERÍA	163,48	163,48	1,00	0,00	0,00	0,00	0,00	0,00	0,00	0,00
TOTAL							0,00	0,00	0,00	0,00

RECINTOS PROPUESTOS

<u>REE</u>	<u>REFERENCIA SIGPAC</u>	<u>CULTIVO</u>	<u>DESCRIPCIÓN CULTIVO</u>	<u>S/R G.PAGO</u>	<u>PEND. MEDIA (%)</u>	<u>SUP. DEC. ADMISIBLE (ha)</u>	<u>SUP. COMPROM. (ha)</u>	<u>SUP. AJUSTADA COMPR.(1) (ha)</u>	<u>SUP. CONY. SIGPAC (ha)</u>	<u>SUP. CERTIE. (ha)</u>	<u>SUP. CAMPO (ha)</u>	<u>SUP. CAMPO DETER.CUL.T. DECLARADO (ha)</u>	<u>SUP. DEC. REDUCIDA (ha)</u>	<u>SUP. PROPUESTA (ha)</u>
1700000006554092	14-054-032-00009-00001	62000	PASTOS PERMANENTES DE 5 O MAS AÑOS-SIN VARIEDAD	S 63	7,22	2,82	2,40	2,40		2,82			2,40	2,40

DATOS GANADERÍA

RESUMEN DE UNIDADES

<u>Cód</u>	<u>GRUPO DE PAGO</u>	<u>Sup. Dec. Admisible (ha)</u>	<u>Sup. Comprometida (ha)</u>	<u>Sup. ajustada compromiso (1) (ha)</u>	<u>% sobredec.</u>	<u>SUP. PROPUESTA (ha)</u>	<u>Importe Declarado</u>	<u>Importe Topado</u>	<u>Importe Propuesto</u>	<u>Importe tras sobredec.</u>
63	PASTOS ASOCIADOS A GANADERÍA ECOLÓGICA	2,82		2,40	0,00	2,40	163,48	183,19	163,48	163,48
	TOTAL	2,82	2,40	2,40		2,40	163,48	183,19	163,48	163,48

RESUMEN DE PAGOS

	<u>PROPUESTO</u>	<u>IMPORTE (Euros)</u>		
		<u>FEADER (Eje 2)</u>	<u>MAPA</u>	<u>CAGPDS</u>
Propuesto	0,00	0,00	0,00	0,00

APLICACIÓN DE REDUCCIONES Y SANCIONES

	<u>Importe Calculado</u>	<u>Importe prerreduc.</u>	<u>Admisibilidad y compromisos</u>	<u>Presentación tardía</u>	<u>Omisión declaración</u>	<u>Condicionabilidad</u>	<u>PROPUESTO</u>	<u>IMPORTE (Euros)</u>		
								<u>FEADER (Eje 2)</u>	<u>MAPA</u>	<u>CAGPDS</u>
	163,48	163,48	100,00	0,00	0,00	0,00	0,00	0,00	0,00	0,00
TOTAL							0,00	0,00	0,00	0,00



(1) Superficie declarada admisible ajustada con la superficie comprometida.
 (2) Factor de penalización valorando el alcance para el tipo de compromiso.
 (3) Solicita agricultura y tiene compromisos vigentes.
 (4) Solicita ganadería y tiene compromisos vigentes.

Datos considerados para el Cálculo de la Carga Ganadera mínima y máxima del expediente

Explotación	Especie	Inscrito en Sipea y Admisible	Censo Medio Animales	Ugm Calculada para CG Mínima	Ugm Calculada para CG Máxima
ES140030000540	OVINA	NO	15,41	0,00	2,31
ES140060000203	BOVINA	NO	16,72	0,00	13,37
ES140230000379	BOVINA	NO	218,24	0,00	195,19
ES140540000596	BOVINA	NO	66,32	0,00	37,77
ES140540000596	OVINA	SI	109,74	16,46	16,46
ES140540001285	OVINA	SI	14,78	2,22	2,22
ES140540001285	PORCINO	NO	20,31	0,00	6,09
ES140740000920	OVINA	NO	5,59	0,00	0,84
				18,68	274,25

Superficie determinada para Cálculo Carga Ganadera Mínima: 74,55 ha

Superficie determinada para Cálculo Carga Ganadera Máxima: 85,01 ha

Los importes del Grupo de Pago de pastos de este expediente han sido ajustados por no llegar a la carga ganadera mínima de 0,3

Carga Ganadera Mínima Expediente: 0,25 ugm/ha

Carga Ganadera Máxima Expediente: 3,23 ugm/ha

Recintos Determinados para el Cálculo de Garga Ganadera Mínima

REF.	REFERENCIA SIGPAC	CULTIVO	DESCRIPCIÓN CULTIVO	S/R	SUP. PROPUESTA (ha)
1700000006554079	14-054-032-00034-00002	62000	PASTOS PERMANENTES DE 5 O MAS AÑOS-SIN VARIEDAD	S	4,11
1700000006554080	14-054-032-00034-00004	62000	PASTOS PERMANENTES DE 5 O MAS AÑOS-SIN VARIEDAD	S	0,41
1700000006554087	14-054-032-00010-00001	62000	PASTOS PERMANENTES DE 5 O MAS AÑOS-SIN VARIEDAD	S	0,12
1700000006554089	14-054-032-00011-00001	62000	PASTOS PERMANENTES DE 5 O MAS AÑOS-SIN VARIEDAD	S	0,29
1700000006554091	14-054-032-00007-00001	62000	PASTOS PERMANENTES DE 5 O MAS AÑOS-SIN VARIEDAD	S	5,49
1700000006554092	14-054-032-00009-00001	62000	PASTOS PERMANENTES DE 5 O MAS AÑOS-SIN VARIEDAD	S	2,82
1700000006554093	14-054-032-00012-00001	62000	PASTOS PERMANENTES DE 5 O MAS AÑOS-SIN VARIEDAD	S	3,60
1700000006554094	14-054-032-00019-00001	62000	PASTOS PERMANENTES DE 5 O MAS AÑOS-SIN VARIEDAD	S	2,31
1700000006554095	14-054-033-00012-00001	62000	PASTOS PERMANENTES DE 5 O MAS AÑOS-SIN VARIEDAD	S	13,95
1700000006554099	14-054-032-00006-00001	62000	PASTOS PERMANENTES DE 5 O MAS AÑOS-SIN VARIEDAD	S	0,23
1700000006554103	14-054-033-00013-00002	62000	PASTOS PERMANENTES DE 5 O MAS AÑOS-SIN VARIEDAD	S	29,29
1700000006554108	14-054-032-00035-00001	62000	PASTOS PERMANENTES DE 5 O MAS AÑOS-SIN VARIEDAD	S	11,93

Recintos Determinados para el Cálculo de Garga Ganadera Máxima

REF.	REFERENCIA SIGPAC	CULTIVO	DESCRIPCIÓN CULTIVO	S/R	SUP. PROPUESTA (ha)
-499033	14-003-005-00111-00020	62000	PASTOS PERMANENTES DE 5 O MAS AÑOS-SIN VARIEDAD	R	0,07
-499032	14-003-005-00111-00013	20902	BARBECHO TRADICIONAL-CON CUBIERTA VEGETAL	R	0,55
-499029	14-003-005-00111-00008	62000	PASTOS PERMANENTES DE 5 O MAS AÑOS-SIN VARIEDAD	R	0,08
1700000006554079	14-054-032-00034-00002	62000	PASTOS PERMANENTES DE 5 O MAS AÑOS-SIN VARIEDAD	S	4,11
1700000006554080	14-054-032-00034-00004	62000	PASTOS PERMANENTES DE 5 O MAS AÑOS-SIN VARIEDAD	S	0,41
1700000006554081	14-003-005-00111-00008	62000	PASTOS PERMANENTES DE 5 O MAS AÑOS-SIN VARIEDAD	R	0,22
1700000006554082	14-003-005-00111-00012	20902	BARBECHO TRADICIONAL-CON CUBIERTA VEGETAL	R	6,48
1700000006554086	14-006-006-00089-00005	62000	PASTOS PERMANENTES DE 5 O MAS AÑOS-SIN VARIEDAD	S	0,01
1700000006554087	14-054-032-00010-00001	62000	PASTOS PERMANENTES DE 5 O MAS AÑOS-SIN VARIEDAD	S	0,12
1700000006554089	14-054-032-00011-00001	62000	PASTOS PERMANENTES DE 5 O MAS AÑOS-SIN VARIEDAD	S	0,29
1700000006554091	14-054-032-00007-00001	62000	PASTOS PERMANENTES DE 5 O MAS AÑOS-SIN VARIEDAD	S	5,49
1700000006554092	14-054-032-00009-00001	62000	PASTOS PERMANENTES DE 5 O MAS AÑOS-SIN VARIEDAD	S	2,82
1700000006554093	14-054-032-00012-00001	62000	PASTOS PERMANENTES DE 5 O MAS AÑOS-SIN VARIEDAD	S	3,60
1700000006554094	14-054-032-00019-00001	62000	PASTOS PERMANENTES DE 5 O MAS AÑOS-SIN VARIEDAD	S	2,31
1700000006554095	14-054-033-00012-00001	62000	PASTOS PERMANENTES DE 5 O MAS AÑOS-SIN VARIEDAD	S	13,95

(1) Superficie declarada admisible ajustada con la superficie comprometida.
 (2) Factor de penalización valorando el alcance para el tipo de compromiso.
 (3) Solicita agricultura y tiene compromisos vigentes.
 (4) Solicita ganadería y tiene compromisos vigentes.

Datos considerados para el Cálculo de la Carga Ganadera mínima y máxima del expediente

Recintos Determinados para el Cálculo de Garga Ganadera Máxima

<u>REF.</u>	<u>REFERENCIA SIGPAC</u>	<u>CULTIVO</u>	<u>DESCRIPCIÓN CULTIVO</u>	<u>S/R</u>	<u>SUP. PROPUESTA (ha)</u>
1700000006554096	14-006-006-00089-00008	20902	BARBECHO TRADICIONAL-CON CUBIERTA VEGETAL	R	0,01
1700000006554098	14-006-006-00089-00002	20902	BARBECHO TRADICIONAL-CON CUBIERTA VEGETAL	R	0,28
1700000006554099	14-054-032-00006-00001	62000	PASTOS PERMANENTES DE 5 O MAS AÑOS-SIN VARIEDAD	S	0,23
1700000006554100	14-003-005-00111-00013	20902	BARBECHO TRADICIONAL-CON CUBIERTA VEGETAL	R	1,71
1700000006554103	14-054-033-00013-00002	62000	PASTOS PERMANENTES DE 5 O MAS AÑOS-SIN VARIEDAD	S	29,29
1700000006554104	14-006-007-00001-00001	20902	BARBECHO TRADICIONAL-CON CUBIERTA VEGETAL	S	1,05
1700000006554108	14-054-032-00035-00001	62000	PASTOS PERMANENTES DE 5 O MAS AÑOS-SIN VARIEDAD	S	11,93

DETALLE DE REDUCCIONES Y SANCIONES POR INCUMPLIMIENTOS DE ADMISIBILIDAD Y COMPROMISOS

<u>Tipo</u>	<u>Compromiso</u>	<u>Sup. Calculada</u>	<u>Sup. Incumpli.</u>	<u>Factor Alcance (2)</u>	<u>Coef. Línea Base</u>	<u>Coef. Acumulación</u>	<u>Coef. Reiteración</u>	<u>Importe Ayuda</u>	<u>Factor Sanción</u>	<u>Importe Sanción</u>	<u>Aplicado</u>
B1	La carga ganadera del expediente supera los límites establecidos (artículo 8-3, Orden 26 mayo 2015)	2,00	1,23-	1,00	1,00	1,00	1,00	163,48 €	1,00	163,48 €	SI

INCIDENCIAS

INCIDENCIA DESCRIPCIÓN

- 85015 La carga ganadera del expediente supera los límites establecidos (artículo 8-3, Orden 26 mayo 2015)
Carga Ganadera Máx.:3,23 Superficie:85,01 UGMs:274,25
- 85042 No inscrito en un organismo de control y certificación ecológico (artículo 5-1 e), Orden 26 mayo 2015)
Explotación:ES140030000540 Especie:OVINA
Explotación:ES140060000203 Especie:BOVINA
Explotación:ES140230000379 Especie:BOVINA
Explotación:ES140540000596 Especie:PORCINO
Explotación:ES140540000596 Especie:BOVINA
Explotación:ES140540001285 Especie:PORCINO
Explotación:ES140740009020 Especie:OVINA



(1) Superficie declarada admisible ajustada con la superficie comprometida.
(2) Factor de penalización valorando el alcance para el tipo de compromiso.
(3) Solicita agricultura y tiene compromisos vigentes.
(4) Solicita ganadería y tiene compromisos vigentes.

<u>APELLIDOS Y NOMBRE / RAZÓN SOCIAL</u>	<u>NIF</u>	<u>EXPEDIENTE</u>	<u>SOLICITA AGRICULT. (3)</u>	<u>SOLICITA GANADER. (4)</u>	<u>ANUALIDAD DE PAGO</u>
RAMIREZ REVALIENTE MARIA DEL PILAR	****1705*	1220201	SI	NO	6ª

DATOS MANTENIMIENTO**IMPORTE POR ANUALIDAD**

	<u>2015</u>	<u>2016</u>	<u>2017</u>	<u>2018</u>	<u>2019</u>	<u>2020</u>
IMPORTE MÁXIMO SUBVENCIONABLE	5.095,94 €	5.095,94 €	5.089,68 €	5.089,68 €	5.039,62 €	5.039,62 €
IMPORTE MEDIO DE TRANSFERENCIA (€/ha)	104,30 €	104,30 €	104,30 €	104,30 €	104,30 €	104,30 €

RESUMEN DE UNIDADES

<u>Cód</u>	<u>GRUPO DE PAGO</u>	<u>Sup. Dec. Admisible (ha)</u>	<u>Sup. Comprometida (ha)</u>	<u>Sup. ajustada compromiso (1) (ha)</u>	<u>% sobredec.</u>	<u>SUP. PROPUESTA (ha)</u>	<u>Importe Declarado</u>	<u>Importe Topado</u>	<u>Importe Propuesto</u>	<u>Importe tras sobredec.</u>
59	HERBÁCEOS	16,57		16,53	0,00	16,53	2.498,84	4.570,28	2.498,84	2.498,84
64	HERBÁCEOS NO ELEGIBLES	27,35		27,29	0,00	27,29	0,00	0,00	0,00	0,00
TOTAL		43,92	48,32	43,82		43,82	2.498,84	4.570,28	2.498,84	2.498,84

APLICACIÓN DE REDUCCIONES Y SANCIONES

	<u>Importe Calculado</u>	<u>Importe prerreduc.</u>	<u>Admisibilidad y compromisos</u>	<u>Presentación tardía</u>	<u>Omisión declaración</u>	<u>Condicionabilidad</u>	<u>PROPUESTO</u>	<u>IMPORTE (Euros)</u>		
								<u>FEADER (Eje 2)</u>	<u>MAPA</u>	<u>CAGPDS</u>
AGRICULTURA	2.498,84	2.498,84	0,00	0,00	0,00	0,00	2.498,84	1.874,13	268,63	356,08
TOTAL							2.498,84	1.874,13	268,63	356,08

RECINTOS PROPUESTOS

<u>REF.</u>	<u>REFERENCIA SIGPAC</u>	<u>CULTIVO DESCRIPCIÓN CULTIVO</u>	<u>S/R</u>	<u>G.PAGO</u>	<u>PEND. MEDIA (%)</u>	<u>SUP. DEC. ADMISIBLE (ha)</u>	<u>SUP. COMPROM. (ha)</u>	<u>SUP. AJUSTADA COMPROM. (1) (ha)</u>	<u>SUP. CONY. SIGPAC (ha)</u>	<u>SUP. CERTIE. (ha)</u>	<u>SUP. CAMPO (ha)</u>	<u>SUP. CAMPO DETER. CUL. DECLARADO (ha)</u>	<u>SUP. DEC. REDUCIDA (ha)</u>	<u>SUP. PROPUESTA (ha)</u>
1700000007022065	14-035-005-00163-00001	8000 AVENA-SIN VARIEDAD	S	59	6,27	6,52	6,57	6,52		6,73			6,52	6,52
1700000007022069	14-035-047-00075-00001	8000 AVENA-SIN VARIEDAD	S	59	4,09	2,08	2,07	2,07		2,08			2,07	2,07
1700000007022070	14-035-047-00076-00001	8000 AVENA-SIN VARIEDAD	S	59	3,32	3,93	3,92	3,92		3,93			3,92	3,92
1700000007022071	14-035-046-00226-00001	20902 BARBECHO TRADICIONAL-CON CUBIERTA VEGETAL	S	64	4,71	0,15	0,15	0,15		0,15			0,15	0,15
1700000007022072	14-035-047-00186-00001	20901 BARBECHO TRADICIONAL-SIN CUBIERTA VEGETAL	S	64	2,36	0,36	0,36	0,36		0,36			0,36	0,36
1700000007022073	14-035-047-00187-00001	20901 BARBECHO TRADICIONAL-SIN CUBIERTA VEGETAL	S	64	3,26	0,53	0,53	0,53		0,53			0,53	0,53
1700000007022075	14-035-045-00139-00001	20901 BARBECHO TRADICIONAL-SIN CUBIERTA VEGETAL	S	64	3,21	9,49	9,49	9,49		9,49			9,49	9,49
1700000007022077	14-035-047-00169-00001	20901 BARBECHO TRADICIONAL-SIN CUBIERTA VEGETAL	S	64	3,36	0,58	0,57	0,57		0,58			0,57	0,57
1700000007022078	14-035-047-00170-00001	20901 BARBECHO TRADICIONAL-SIN CUBIERTA VEGETAL	S	64	3,52	1,34	1,32	1,32		1,34			1,32	1,32
1700000007022079	14-035-047-00201-00001	20901 BARBECHO TRADICIONAL-SIN CUBIERTA VEGETAL	S	64	2,16	1,08	1,08	1,08		1,08			1,08	1,08
1700000007022080	14-035-047-00202-00001	20901 BARBECHO TRADICIONAL-SIN CUBIERTA VEGETAL	S	64	2,11	0,57	0,57	0,57		0,57			0,57	0,57
1700000007022081	14-035-047-00203-00002	20901 BARBECHO TRADICIONAL-SIN CUBIERTA VEGETAL	S	64	2,53	1,05	1,04	1,04		1,05			1,04	1,04
1700000007022084	14-035-047-00171-00002	8000 AVENA-SIN VARIEDAD	S	59	3,63	1,65	1,63	1,63		1,65			1,63	1,63
1700000007022085	14-035-047-00194-00001	20901 BARBECHO TRADICIONAL-SIN CUBIERTA VEGETAL	S	64	3,28	0,15	0,15	0,15		0,15			0,15	0,15
1700000007022086	14-035-047-00195-00001	20901 BARBECHO TRADICIONAL-SIN CUBIERTA VEGETAL	S	64	2,55	0,94	0,94	0,94		0,94			0,94	0,94
1700000007022090	14-035-047-00199-00001	20901 BARBECHO TRADICIONAL-SIN CUBIERTA VEGETAL	S	64	2,53	1,36	1,36	1,36		1,36			1,36	1,36
1700000007022092	14-035-047-00474-00001	20901 BARBECHO TRADICIONAL-SIN CUBIERTA VEGETAL	S	64	2,22	0,70	0,70	0,70		0,70			0,70	0,70
1700000007022093	14-035-047-00125-00002	20901 BARBECHO TRADICIONAL-SIN CUBIERTA VEGETAL	S	64	2,58	2,24	2,24	2,24		2,24			2,24	2,24
1700000007022094	14-035-047-00126-00001	20901 BARBECHO TRADICIONAL-SIN CUBIERTA VEGETAL	S	64	2,76	0,23	0,23	0,23		0,23			0,23	0,23
1700000007022095	14-035-047-00127-00001	20901 BARBECHO TRADICIONAL-SIN CUBIERTA VEGETAL	S	64	2,67	0,46	0,46	0,46		0,46			0,46	0,46
1700000007022096	14-035-047-00128-00001	20901 BARBECHO TRADICIONAL-SIN CUBIERTA VEGETAL	S	64	2,49	0,53	0,53	0,53		0,53			0,53	0,53
1700000007022098	14-035-047-00130-00001	20901 BARBECHO TRADICIONAL-SIN CUBIERTA VEGETAL	S	64	3,22	0,26	0,26	0,26		0,26			0,26	0,26
1700000007022100	14-035-047-00133-00001	20901 BARBECHO TRADICIONAL-SIN CUBIERTA VEGETAL	S	64	3,11	3,67	3,66	3,66		3,67			3,66	3,66
1700000007022101	14-035-047-00191-00001	20901 BARBECHO TRADICIONAL-SIN CUBIERTA VEGETAL	S	64	4,14	0,26	0,26	0,26		0,26			0,26	0,26
1700000007022102	14-035-047-00143-00001	20901 BARBECHO TRADICIONAL-SIN CUBIERTA VEGETAL	S	64	3,31	0,28	0,28	0,28		0,28			0,28	0,28
1700000007022103	14-035-047-00144-00001	20901 BARBECHO TRADICIONAL-SIN CUBIERTA VEGETAL	S	64	3,33	0,32	0,32	0,32		0,32			0,32	0,32
1700000007022104	14-035-047-00145-00001	20901 BARBECHO TRADICIONAL-SIN CUBIERTA VEGETAL	S	64	3,33	0,43	0,43	0,43		0,43			0,43	0,43
1700000007022106	14-035-047-00141-00001	20901 BARBECHO TRADICIONAL-SIN CUBIERTA VEGETAL	S	64	3,04	0,37	0,36	0,36		0,37			0,36	0,36
1700000007022111	14-035-047-00150-00001	8000 AVENA-SIN VARIEDAD	S	59	3,94	1,70	1,70	1,70		1,70			1,70	1,70
1700000007022115	14-035-048-00016-00001	12000 TRANQUILLÓN-SIN VARIEDAD	S	59	3,16	0,69	0,69	0,69		0,69			0,69	0,69

DATOS AGRICULTURA

(1) Superficie declarada admisible ajustada con la superficie comprometida.
(2) Factor de penalización valorando el alcance para el tipo de compromiso.
(3) Solicita agricultura y tiene compromisos vigentes.
(4) Solicita ganadería y tiene compromisos vigentes.

RESUMEN DE UNIDADES

Cód	GRUPO DE PAGO	Sup. Dec. Admisible (ha)	Sup. Comprometida (ha)	Sup. ajustada compromiso (1) (ha)	% sobredec.	SUP. PROPUESTA (ha)	Importe Declarado	Importe Topado	Importe Propuesto	Importe tras sobredec.
59	HERBÁCEOS	16,57		16,53	0,00	16,53	2.498,84	4.570,28	2.498,84	2.498,84
64	HERBÁCEOS NO ELEGIBLES	27,35		27,29	0,00	27,29	0,00	0,00	0,00	0,00
TOTAL		43,92	48,32	43,82		43,82	2.498,84	4.570,28	2.498,84	2.498,84

RESUMEN DE PAGOS

IMPORTE (Euros)				
	PROPUESTO	FEADER (Eje 2)	MAPA	CAGPDS
Propuesto a pagar	2.498,84	1.874,13	268,63	356,08

APLICACIÓN DE REDUCCIONES Y SANCIONES

IMPORTE (Euros)									
Importe Calculado	Importe prereduc.	Admisibilidad y compromisos	Presentación tardía	Omisión declaración	Condicionality	PROPUESTO	FEADER (Eje 2)	MAPA	CAGPDS
2.498,84	2.498,84	0,00	0,00	0,00	0,00	2.498,84	1.874,13	268,63	356,08
TOTAL						2.498,84	1.874,13	268,63	356,08

INCIDENCIAS

INCIDENCIA DESCRIPCIÓN

- 85001 El recinto declarado no cumple con las normas de producción ecológica (artículo 5-1 e), Orden 26 mayo 2015)
 Ref:1700000007022112 Recinto:14-035-045-00087-001 Cultivo:12000 TRANQUILLÓN-SIN VARIEDAD Secano
 Ref:1700000007022116 Recinto:14-035-047-00124-003 Cultivo:20901 BARBECHO TRADICIONAL-SIN CUBIERTA VEGETAL Secano
- 85031 Solicita recinto que no está comprometido para la operación.
 Ref:1700000007022112 Recinto:14-035-045-00087-001 Cultivo:12000 TRANQUILLÓN-SIN VARIEDAD Secano
 Ref:1700000007022116 Recinto:14-035-047-00124-003 Cultivo:20901 BARBECHO TRADICIONAL-SIN CUBIERTA VEGETAL Secano
 Ref:1700000007022097 Recinto:14-035-047-00129-001 Cultivo:20901 BARBECHO TRADICIONAL-SIN CUBIERTA VEGETAL Secano
 Ref:1700000007022099 Recinto:14-035-047-00131-001 Cultivo:20901 BARBECHO TRADICIONAL-SIN CUBIERTA VEGETAL Secano
 Ref:1700000007022105 Recinto:14-035-047-00132-001 Cultivo:20901 BARBECHO TRADICIONAL-SIN CUBIERTA VEGETAL Secano
 Ref:1700000007022087 Recinto:14-035-047-00196-001 Cultivo:20901 BARBECHO TRADICIONAL-SIN CUBIERTA VEGETAL Secano
 Ref:1700000007022088 Recinto:14-035-047-00197-001 Cultivo:20901 BARBECHO TRADICIONAL-SIN CUBIERTA VEGETAL Secano
 Ref:1700000007022089 Recinto:14-035-047-00198-001 Cultivo:20901 BARBECHO TRADICIONAL-SIN CUBIERTA VEGETAL Secano
 Ref:1700000007022091 Recinto:14-035-047-00200-001 Cultivo:20901 BARBECHO TRADICIONAL-SIN CUBIERTA VEGETAL Secano
 Ref:1700000007022082 Recinto:14-035-047-00204-001 Cultivo:20901 BARBECHO TRADICIONAL-SIN CUBIERTA VEGETAL Secano
 Ref:1700000007022083 Recinto:14-035-047-00205-001 Cultivo:20901 BARBECHO TRADICIONAL-SIN CUBIERTA VEGETAL Secano



(1) Superficie declarada admisible ajustada con la superficie comprometida.
 (2) Factor de penalización valorando el alcance para el tipo de compromiso.
 (3) Solicita agricultura y tiene compromisos vigentes.
 (4) Solicita ganadería y tiene compromisos vigentes.

<u>APELLIDOS Y NOMBRE / RAZÓN SOCIAL</u>	<u>NIF</u>	<u>EXPEDIENTE</u>	<u>SOLICITA AGRICULT. (3)</u>	<u>SOLICITA GANADER. (4)</u>	<u>ANUALIDAD DE PAGO</u>
REYES MUÑOZ JUAN ANDRES	****1566*	1120101	NO	SI	6ª

DATOS MANTENIMIENTO

IMPORTE POR ANUALIDAD

	<u>2015</u>	<u>2016</u>	<u>2017</u>	<u>2018</u>	<u>2019</u>	<u>2020</u>
IMPORTE MÁXIMO SUBVENCIONABLE	7.266,17 €	7.266,17 €	7.257,97 €	7.257,97 €	7.225,15 €	7.225,15 €
IMPORTE MEDIO DE TRANSFERENCIA (€/ha)	74,59 €	74,59 €	74,59 €	74,59 €	74,59 €	74,59 €

RESUMEN DE UNIDADES

<u>Cód</u>	<u>GRUPO DE PAGO</u>	<u>Sup. Dec. Admisible (ha)</u>	<u>Sup. Comprometida (ha)</u>	<u>Sup. ajustada compromiso (1) (ha)</u>	<u>% sobredec.</u>	<u>SUP. PROPUESTA (ha)</u>	<u>Importe Declarado</u>	<u>Importe Topado</u>	<u>Importe Propuesto</u>	<u>Importe tras sobredec.</u>
63	PASTOS ASOCIADOS A GANADERÍA ECOLÓGICA	99,76		96,87	0,00	96,87	7.239,06	7.225,15	7.225,15	7.225,15
	TOTAL	99,76	96,87	96,87		96,87	7.239,06	7.225,15	7.225,15	7.225,15

APLICACIÓN DE REDUCCIONES Y SANCIONES

	<u>Importe Calculado</u>	<u>Importe prerreduc.</u>	<u>Admisibilidad y compromisos</u>	<u>Presentación tardía</u>	<u>Omisión declaración</u>	<u>Condicionality</u>	<u>PROPUESTO</u>	<u>IMPORTE (Euros)</u>		
								<u>FEADER (Eje 2)</u>	<u>MAPA</u>	<u>CAGPDS</u>
GANADERÍA	7.225,15	7.225,15	0,00	0,00	0,00	0,00	7.225,15	5.418,86	776,70	1.029,59
TOTAL							7.225,15	5.418,86	776,70	1.029,59

RECINTOS PROPUESTOS

<u>REF.</u>	<u>REFERENCIA SIGPAC</u>	<u>CULTIVO DESCRIPCIÓN CULTIVO</u>	<u>S/R</u>	<u>G.PAGO</u>	<u>PEND. MEDIA (%)</u>	<u>SUP. DEC. ADMISIBLE (ha)</u>	<u>SUP. COMPROM. (ha)</u>	<u>SUP. AJUSTADA COMPROM. (1) (ha)</u>	<u>SUP. CONY. SIGPAC (ha)</u>	<u>SUP. CERTIE (ha)</u>	<u>SUP. CAMPO (ha)</u>	<u>SUP. CAMPO DETER. CUL. DECLARADO (ha)</u>	<u>SUP. DEC. REDUCIDA (ha)</u>	<u>SUP. PROPUESTA (ha)</u>
1700000006252222	14-016-003-00034-00001	62000 PASTOS PERMANENTES DE 5 O MAS AÑOS-SIN VARIEDAD	S	63	7,13	2,70	2,70	2,70	2,70	2,70			2,70	2,70
1700000006252223	14-016-003-00034-00002	62000 PASTOS PERMANENTES DE 5 O MAS AÑOS-SIN VARIEDAD	S	63	7,90	11,94	11,93	11,93		11,94			11,93	11,93
1700000006252224	14-016-016-00016-00001	62000 PASTOS PERMANENTES DE 5 O MAS AÑOS-SIN VARIEDAD	S	63	13,14	5,64	4,23	4,23		5,64			4,23	4,23
1700000006252226	14-020-002-00003-00001	62000 PASTOS PERMANENTES DE 5 O MAS AÑOS-SIN VARIEDAD	S	63	11,80	24,80	24,80	24,80		24,80			24,80	24,80
1700000006252227	14-020-002-00022-00001	62000 PASTOS PERMANENTES DE 5 O MAS AÑOS-SIN VARIEDAD	S	63	12,23	0,80	0,80	0,80		0,80			0,80	0,80
1700000006252228	14-016-039-00005-00003	62000 PASTOS PERMANENTES DE 5 O MAS AÑOS-SIN VARIEDAD	S	63	8,50	27,75	27,75	27,75		27,75			27,75	27,75
1700000006252229	14-016-039-00005-00004	62000 PASTOS PERMANENTES DE 5 O MAS AÑOS-SIN VARIEDAD	S	63	5,82	0,09	0,09	0,09		0,19			0,09	0,09
1700000006252231	14-016-016-00013-00001	62000 PASTOS PERMANENTES DE 5 O MAS AÑOS-SIN VARIEDAD	S	63	10,34	8,69	8,69	8,69		8,69			8,69	8,69
1700000006252232	14-016-016-00013-00003	62000 PASTOS PERMANENTES DE 5 O MAS AÑOS-SIN VARIEDAD	S	63	11,78	2,25	2,25	2,25		2,25			2,25	2,25
1700000006252233	14-016-016-00014-00001	62000 PASTOS PERMANENTES DE 5 O MAS AÑOS-SIN VARIEDAD	S	63	11,06	1,91	1,91	1,91		1,91			1,91	1,91
1700000006252234	14-016-016-00015-00001	62000 PASTOS PERMANENTES DE 5 O MAS AÑOS-SIN VARIEDAD	S	63	10,12	3,42	3,42	3,42		3,42			3,42	3,42
1700000006252236	14-016-016-00007-00001	62000 PASTOS PERMANENTES DE 5 O MAS AÑOS-SIN VARIEDAD	S	63	8,13	9,77	8,40	8,40		9,77			8,40	8,40

DATOS GANADERÍA

RESUMEN DE UNIDADES


<u>Cód</u>	<u>GRUPO DE PAGO</u>	<u>Sup. Dec. Admisible (ha)</u>	<u>Sup. Comprometida (ha)</u>	<u>Sup. ajustada compromiso (1) (ha)</u>	<u>% sobredec.</u>	<u>SUP. PROPUESTA (ha)</u>	<u>Importe Declarado</u>	<u>Importe Topado</u>	<u>Importe Propuesto</u>	<u>Importe tras sobredec.</u>
63	PASTOS ASOCIADOS A GANADERÍA ECOLÓGICA	99,76		96,87	0,00	96,87	7.239,06	7.225,15	7.225,15	7.225,15
	TOTAL	99,76	96,87	96,87		96,87	7.239,06	7.225,15	7.225,15	7.225,15

RESUMEN DE PAGOS

	<u>PROPUESTO</u>	<u>IMPORTE (Euros)</u>		
		<u>FEADER (Eje 2)</u>	<u>MAPA</u>	<u>CAGPDS</u>
Propuesto a pagar	7.225,15	5.418,86	776,70	1.029,59

APLICACIÓN DE REDUCCIONES Y SANCIONES

<u>Importe Calculado</u>	<u>Importe prerreduc.</u>	<u>Admisibilidad y compromisos</u>	<u>Presentación tardía</u>	<u>Omisión declaración</u>	<u>Condicionality</u>	<u>PROPUESTO</u>	<u>IMPORTE (Euros)</u>		
							<u>FEADER (Eje 2)</u>	<u>MAPA</u>	<u>CAGPDS</u>
7.225,15	7.225,15	0,00	0,00	0,00	0,00	7.225,15	5.418,86	776,70	1.029,59
TOTAL						7.225,15	5.418,86	776,70	1.029,59



(1) Superficie declarada admisible ajustada con la superficie comprometida.
 (2) Factor de penalización valorando el alcance para el tipo de compromiso.
 (3) Solicita agricultura y tiene compromisos vigentes.
 (4) Solicita ganadería y tiene compromisos vigentes.

Datos considerados para el Cálculo de la Carga Ganadera mínima y máxima del expediente

Explotación	Especie	Inscrito en Sipea y Admisible	Censo Medio Animales	Ugm Calculada para CG Mínima	Ugm Calculada para CG Máxima
ES14016000103	BOVINA	SI	36,23	28,34	28,34
ES14016000103	CAPRINA	NO	6,00	0,00	0,90
ES14016000103	OVINA	SI	101,89	15,28	15,28
ES14016000103	PORCINO	NO	152,12	0,00	49,84
ES14016000249	BOVINA	SI	9,38	7,95	7,95
ES14016000249	PORCINO	NO	13,03	0,00	3,91
ES14016000355	OVINA	SI	41,23	6,18	6,18
ES14016000355	PORCINO	NO	21,15	0,00	6,35
ES14020000022	OVINA	SI	35,96	5,39	5,39
ES14020000022	PORCINO	NO	0,00	0,00	0,00
				63,14	124,14

Superficie determinada para Cálculo Carga Ganadera Mínima: 101,55 ha

Superficie determinada para Cálculo Carga Ganadera Máxima: 101,55 ha

Carga Ganadera Mínima Expediente: 0,62 ugm/ha

Carga Ganadera Máxima Expediente: 1,22 ugm/ha

Recintos Determinados para el Cálculo de Garga Ganadera Mínima

REF.	REFERENCIA SIGPAC	CULTIVO	DESCRIPCIÓN CULTIVO	S/R	SUP. PROPUESTA (ha)
170000006252222	14-016-003-00034-00001	62000	PASTOS PERMANENTES DE 5 O MAS AÑOS-SIN VARIEDAD	S	2,70
170000006252223	14-016-003-00034-00002	62000	PASTOS PERMANENTES DE 5 O MAS AÑOS-SIN VARIEDAD	S	11,94
170000006252224	14-016-016-00016-00001	62000	PASTOS PERMANENTES DE 5 O MAS AÑOS-SIN VARIEDAD	S	5,64
170000006252226	14-020-002-00003-00001	62000	PASTOS PERMANENTES DE 5 O MAS AÑOS-SIN VARIEDAD	S	24,80
170000006252227	14-020-002-00022-00001	62000	PASTOS PERMANENTES DE 5 O MAS AÑOS-SIN VARIEDAD	S	0,80
170000006252228	14-016-039-00005-00003	62000	PASTOS PERMANENTES DE 5 O MAS AÑOS-SIN VARIEDAD	S	27,75
170000006252229	14-016-039-00005-00004	62000	PASTOS PERMANENTES DE 5 O MAS AÑOS-SIN VARIEDAD	S	0,09
170000006252230	14-016-016-00007-00003	62000	PASTOS PERMANENTES DE 5 O MAS AÑOS-SIN VARIEDAD	S	1,38
170000006252231	14-016-016-00013-00001	62000	PASTOS PERMANENTES DE 5 O MAS AÑOS-SIN VARIEDAD	S	8,69
170000006252232	14-016-016-00013-00003	62000	PASTOS PERMANENTES DE 5 O MAS AÑOS-SIN VARIEDAD	S	2,25
170000006252233	14-016-016-00014-00001	62000	PASTOS PERMANENTES DE 5 O MAS AÑOS-SIN VARIEDAD	S	1,91
170000006252234	14-016-016-00015-00001	62000	PASTOS PERMANENTES DE 5 O MAS AÑOS-SIN VARIEDAD	S	3,42
170000006252235	14-016-016-00013-00004	62000	PASTOS PERMANENTES DE 5 O MAS AÑOS-SIN VARIEDAD	S	0,41
170000006252236	14-016-016-00007-00001	62000	PASTOS PERMANENTES DE 5 O MAS AÑOS-SIN VARIEDAD	S	9,77

Recintos Determinados para el Cálculo de Garga Ganadera Máxima

REF.	REFERENCIA SIGPAC	CULTIVO	DESCRIPCIÓN CULTIVO	S/R	SUP. PROPUESTA (ha)
170000006252222	14-016-003-00034-00001	62000	PASTOS PERMANENTES DE 5 O MAS AÑOS-SIN VARIEDAD	S	2,70
170000006252223	14-016-003-00034-00002	62000	PASTOS PERMANENTES DE 5 O MAS AÑOS-SIN VARIEDAD	S	11,94
170000006252224	14-016-016-00016-00001	62000	PASTOS PERMANENTES DE 5 O MAS AÑOS-SIN VARIEDAD	S	5,64
170000006252226	14-020-002-00003-00001	62000	PASTOS PERMANENTES DE 5 O MAS AÑOS-SIN VARIEDAD	S	24,80
170000006252227	14-020-002-00022-00001	62000	PASTOS PERMANENTES DE 5 O MAS AÑOS-SIN VARIEDAD	S	0,80
170000006252228	14-016-039-00005-00003	62000	PASTOS PERMANENTES DE 5 O MAS AÑOS-SIN VARIEDAD	S	27,75
170000006252229	14-016-039-00005-00004	62000	PASTOS PERMANENTES DE 5 O MAS AÑOS-SIN VARIEDAD	S	0,09
170000006252230	14-016-016-00007-00003	62000	PASTOS PERMANENTES DE 5 O MAS AÑOS-SIN VARIEDAD	S	1,38
170000006252231	14-016-016-00013-00001	62000	PASTOS PERMANENTES DE 5 O MAS AÑOS-SIN VARIEDAD	S	8,69
170000006252232	14-016-016-00013-00003	62000	PASTOS PERMANENTES DE 5 O MAS AÑOS-SIN VARIEDAD	S	2,25
170000006252233	14-016-016-00014-00001	62000	PASTOS PERMANENTES DE 5 O MAS AÑOS-SIN VARIEDAD	S	1,91

(1) Superficie declarada admisible ajustada con la superficie comprometida.
 (2) Factor de penalización valorando el alcance para el tipo de compromiso.
 (3) Solicita agricultura y tiene compromisos vigentes.
 (4) Solicita ganadería y tiene compromisos vigentes.

Datos considerados para el Cálculo de la Carga Ganadera mínima y máxima del expediente

Recintos Determinados para el Cálculo de Garga Ganadera Máxima

<u>REF.</u>	<u>REFERENCIA SIGPAC</u>	<u>CULTIVO</u>	<u>DESCRIPCIÓN CULTIVO</u>	<u>S/R</u>	<u>SUP. PROPUESTA (ha)</u>
1700000006252234	14-016-016-00015-00001	62000	PASTOS PERMANENTES DE 5 O MAS AÑOS-SIN VARIEDAD	S	3,42
1700000006252235	14-016-016-00013-00004	62000	PASTOS PERMANENTES DE 5 O MAS AÑOS-SIN VARIEDAD	S	0,41
1700000006252236	14-016-016-00007-00001	62000	PASTOS PERMANENTES DE 5 O MAS AÑOS-SIN VARIEDAD	S	9,77

INCIDENCIAS

INCIDENCIA DESCRIPCIÓN

- 85042 No inscrito en un organismo de control y certificación ecológico (artículo 5-1 e), Orden 26 mayo 2015)
 Explotación:ES140160000103 Especie:CAPRINA
 Explotación:ES140160000103 Especie:PORCINO
 Explotación:ES140160000249 Especie:PORCINO
 Explotación:ES140160000355 Especie:PORCINO
 Explotación:ES140200000022 Especie:PORCINO



(1) Superficie declarada admisible ajustada con la superficie comprometida.
 (2) Factor de penalización valorando el alcance para el tipo de compromiso.
 (3) Solicita agricultura y tiene compromisos vigentes.
 (4) Solicita ganadería y tiene compromisos vigentes.

<u>APELLIDOS Y NOMBRE / RAZÓN SOCIAL</u>	<u>NIF</u>	<u>EXPEDIENTE</u>	<u>SOLICITA AGRICULT. (3)</u>	<u>SOLICITA GANADER. (4)</u>	<u>ANUALIDAD DE PAGO</u>
RICO ROSA ERNESTA	****2200*	1195123	NO	SI	6ª

DATOS MANTENIMIENTO

IMPORTE POR ANUALIDAD

	<u>2015</u>	<u>2016</u>	<u>2017</u>	<u>2018</u>	<u>2019</u>	<u>2020</u>
IMPORTE MÁXIMO SUBVENCIONABLE	7.530,69 €	7.530,69 €	7.530,69 €	7.505,78 €	7.503,58 €	7.503,58 €
IMPORTE MEDIO DE TRANSFERENCIA (€/ha)	73,26 €	73,26 €	73,26 €	73,26 €	73,26 €	73,26 €

RESUMEN DE UNIDADES

<u>Cód</u>	<u>GRUPO DE PAGO</u>	<u>Sup. Dec. Admisible (ha)</u>	<u>Sup. Comprometida (ha)</u>	<u>Sup. ajustada compromiso (1) (ha)</u>	<u>% sobredec.</u>	<u>SUP. PROPUESTA (ha)</u>	<u>Importe Declarado</u>	<u>Importe Topado</u>	<u>Importe Propuesto</u>	<u>Importe tras sobredec.</u>
63	PASTOS ASOCIADOS A GANADERÍA ECOLÓGICA	106,08		102,42	0,00	102,42	7.512,62	7.503,58	7.503,58	7.503,58
	TOTAL	106,08	102,42	102,42		102,42	7.512,62	7.503,58	7.503,58	7.503,58

APLICACIÓN DE REDUCCIONES Y SANCIONES

	<u>Importe Calculado</u>	<u>Importe prerreduc.</u>	<u>Admisibilidad y compromisos</u>	<u>Presentación tardía</u>	<u>Omisión declaración</u>	<u>Condicionality</u>	<u>PROPUESTO</u>	<u>IMPORTE (Euros)</u>		
								<u>FEADER (Eje 2)</u>	<u>MAPA</u>	<u>CAGPDS</u>
GANADERÍA	7.503,58	7.503,58	0,00	0,00	0,00	0,00	7.503,58	5.627,69	806,63	1.069,26
TOTAL							7.503,58	5.627,69	806,63	1.069,26

RECINTOS PROPUESTOS

<u>REF.</u>	<u>REFERENCIA SIGPAC</u>	<u>CULTIVO DESCRIPCIÓN CULTIVO</u>	<u>S/R</u>	<u>G.PAGO</u>	<u>PEND. MEDIA (%)</u>	<u>SUP. DEC. ADMISIBLE (ha)</u>	<u>SUP. COMPROM. (ha)</u>	<u>SUP. AJUSTADA COMPROM. (1) (ha)</u>	<u>SUP. CONY. SIGPAC (ha)</u>	<u>SUP. CERTIE. (ha)</u>	<u>SUP. CAMPO (ha)</u>	<u>SUP. CAMPO DETER. CUL. DECLARADO (ha)</u>	<u>SUP. DEC. REDUCIDA (ha)</u>	<u>SUP. PROPUESTA (ha)</u>
1700000006252533	14-016-005-00095-00001	62000 PASTOS PERMANENTES DE 5 O MAS AÑOS-SIN VARIEDAD	S	63	24,21	16,44	14,08	14,08		16,44			14,08	14,08
1700000006252534	14-016-005-00226-00008	62000 PASTOS PERMANENTES DE 5 O MAS AÑOS-SIN VARIEDAD	S	63	13,24	0,53	0,53	0,53		0,53			0,53	0,53
1700000006252535	14-016-005-00226-00006	62000 PASTOS PERMANENTES DE 5 O MAS AÑOS-SIN VARIEDAD	S	63	19,18	7,46	7,46	7,46		7,46			7,46	7,46
1700000006252536	14-016-009-00010-00013	62000 PASTOS PERMANENTES DE 5 O MAS AÑOS-SIN VARIEDAD	S	63	18,95	6,74	23,20	6,74		6,74			6,74	6,74
1700000006252537	14-016-009-00010-00012	62000 PASTOS PERMANENTES DE 5 O MAS AÑOS-SIN VARIEDAD	S	63	4,20	0,03	0,03	0,03		0,03			0,03	0,03
1700000006252538	14-016-009-00010-00008	62000 PASTOS PERMANENTES DE 5 O MAS AÑOS-SIN VARIEDAD	S	63	21,62	23,02	36,31	23,02		23,02			23,02	23,02
1700000006252540	14-016-009-00010-00008	62000 PASTOS PERMANENTES DE 5 O MAS AÑOS-SIN VARIEDAD	S	63	21,62	13,29	36,31	13,29		13,29			13,29	13,29
1700000006252542	14-016-005-00226-00004	62000 PASTOS PERMANENTES DE 5 O MAS AÑOS-SIN VARIEDAD	S	63	14,78	0,60	0,60	0,60		0,60			0,60	0,60
1700000006252543	14-016-005-00226-00005	62000 PASTOS PERMANENTES DE 5 O MAS AÑOS-SIN VARIEDAD	S	63	14,75	3,65	3,65	3,65		3,65			3,65	3,65
1700000006252544	14-016-005-00096-00001	62000 PASTOS PERMANENTES DE 5 O MAS AÑOS-SIN VARIEDAD	S	63	18,36	7,96	6,77	6,77		15,92			6,77	6,77
1700000006252545	14-016-009-00010-00013	62000 PASTOS PERMANENTES DE 5 O MAS AÑOS-SIN VARIEDAD	S	63	18,95	16,46	23,20	16,46		16,46			16,46	16,46
1700000006252546	14-016-005-00226-00001	62000 PASTOS PERMANENTES DE 5 O MAS AÑOS-SIN VARIEDAD	S	63	8,63	9,90	9,90	9,90		9,90			9,90	9,90

DATOS GANADERÍA

RESUMEN DE UNIDADES


<u>Cód</u>	<u>GRUPO DE PAGO</u>	<u>Sup. Dec. Admisible (ha)</u>	<u>Sup. Comprometida (ha)</u>	<u>Sup. ajustada compromiso (1) (ha)</u>	<u>% sobredec.</u>	<u>SUP. PROPUESTA (ha)</u>	<u>Importe Declarado</u>	<u>Importe Topado</u>	<u>Importe Propuesto</u>	<u>Importe tras sobredec.</u>
63	PASTOS ASOCIADOS A GANADERÍA ECOLÓGICA	106,08		102,42	0,00	102,42	7.512,62	7.503,58	7.503,58	7.503,58
	TOTAL	106,08	102,42	102,42		102,42	7.512,62	7.503,58	7.503,58	7.503,58

RESUMEN DE PAGOS

	<u>PROPUESTO</u>	<u>IMPORTE (Euros)</u>		
		<u>FEADER (Eje 2)</u>	<u>MAPA</u>	<u>CAGPDS</u>
Propuesto a pagar	7.503,58	5.627,69	806,63	1.069,26

APLICACIÓN DE REDUCCIONES Y SANCIONES

<u>Importe Calculado</u>	<u>Importe prerreduc.</u>	<u>Admisibilidad y compromisos</u>	<u>Presentación tardía</u>	<u>Omisión declaración</u>	<u>Condicionality</u>	<u>PROPUESTO</u>	<u>IMPORTE (Euros)</u>		
							<u>FEADER (Eje 2)</u>	<u>MAPA</u>	<u>CAGPDS</u>
7.503,58	7.503,58	0,00	0,00	0,00	0,00	7.503,58	5.627,69	806,63	1.069,26
TOTAL						7.503,58	5.627,69	806,63	1.069,26



(1) Superficie declarada admisible ajustada con la superficie comprometida.
 (2) Factor de penalización valorando el alcance para el tipo de compromiso.
 (3) Solicita agricultura y tiene compromisos vigentes.
 (4) Solicita ganadería y tiene compromisos vigentes.

Datos considerados para el Cálculo de la Carga Ganadera mínima y máxima del expediente

Explotación	Especie	Inscrito en Sipea y Admisible	Censo Medio Animales	Ugm Calculada para CG Mínima	Ugm Calculada para CG Máxima
ES14016000401	BOVINA	SI	56,44	44,32	44,32
ES14016000401	CAPRINA	SI	15,58	2,34	2,34
ES14016000401	PORCINO	NO	112,80	0,00	35,98
ES14016000499	PORCINO	NO	23,13	0,00	6,94
				46,66	89,58

Superficie determinada para Cálculo Carga Ganadera Mínima: 106,08 ha

Superficie determinada para Cálculo Carga Ganadera Máxima: 106,08 ha

Carga Ganadera Mínima Expediente: 0,44 ugm/ha

Carga Ganadera Máxima Expediente: 0,84 ugm/ha

Recintos Determinados para el Cálculo de Garga Ganadera Mínima

REF.	REFERENCIA SIGPAC	CULTIVO	DESCRIPCIÓN CULTIVO	S/R	SUP. PROPUESTA (ha)
170000006252533	14-016-005-00095-00001	62000	PASTOS PERMANENTES DE 5 O MAS AÑOS-SIN VARIEDAD	S	16,44
170000006252534	14-016-005-00226-00008	62000	PASTOS PERMANENTES DE 5 O MAS AÑOS-SIN VARIEDAD	S	0,53
170000006252535	14-016-005-00226-00006	62000	PASTOS PERMANENTES DE 5 O MAS AÑOS-SIN VARIEDAD	S	7,46
170000006252536	14-016-009-00010-00013	62000	PASTOS PERMANENTES DE 5 O MAS AÑOS-SIN VARIEDAD	S	6,74
170000006252537	14-016-009-00010-00012	62000	PASTOS PERMANENTES DE 5 O MAS AÑOS-SIN VARIEDAD	S	0,03
170000006252538	14-016-009-00010-00008	62000	PASTOS PERMANENTES DE 5 O MAS AÑOS-SIN VARIEDAD	S	23,02
170000006252540	14-016-009-00010-00008	62000	PASTOS PERMANENTES DE 5 O MAS AÑOS-SIN VARIEDAD	S	13,29
170000006252542	14-016-005-00226-00004	62000	PASTOS PERMANENTES DE 5 O MAS AÑOS-SIN VARIEDAD	S	0,60
170000006252543	14-016-005-00226-00005	62000	PASTOS PERMANENTES DE 5 O MAS AÑOS-SIN VARIEDAD	S	3,65
170000006252544	14-016-005-00096-00001	62000	PASTOS PERMANENTES DE 5 O MAS AÑOS-SIN VARIEDAD	S	7,96
170000006252545	14-016-009-00010-00013	62000	PASTOS PERMANENTES DE 5 O MAS AÑOS-SIN VARIEDAD	S	16,46
170000006252546	14-016-005-00226-00001	62000	PASTOS PERMANENTES DE 5 O MAS AÑOS-SIN VARIEDAD	S	9,90

Recintos Determinados para el Cálculo de Garga Ganadera Máxima

REF.	REFERENCIA SIGPAC	CULTIVO	DESCRIPCIÓN CULTIVO	S/R	SUP. PROPUESTA (ha)
170000006252533	14-016-005-00095-00001	62000	PASTOS PERMANENTES DE 5 O MAS AÑOS-SIN VARIEDAD	S	16,44
170000006252534	14-016-005-00226-00008	62000	PASTOS PERMANENTES DE 5 O MAS AÑOS-SIN VARIEDAD	S	0,53
170000006252535	14-016-005-00226-00006	62000	PASTOS PERMANENTES DE 5 O MAS AÑOS-SIN VARIEDAD	S	7,46
170000006252536	14-016-009-00010-00013	62000	PASTOS PERMANENTES DE 5 O MAS AÑOS-SIN VARIEDAD	S	6,74
170000006252537	14-016-009-00010-00012	62000	PASTOS PERMANENTES DE 5 O MAS AÑOS-SIN VARIEDAD	S	0,03
170000006252538	14-016-009-00010-00008	62000	PASTOS PERMANENTES DE 5 O MAS AÑOS-SIN VARIEDAD	S	23,02
170000006252540	14-016-009-00010-00008	62000	PASTOS PERMANENTES DE 5 O MAS AÑOS-SIN VARIEDAD	S	13,29
170000006252542	14-016-005-00226-00004	62000	PASTOS PERMANENTES DE 5 O MAS AÑOS-SIN VARIEDAD	S	0,60
170000006252543	14-016-005-00226-00005	62000	PASTOS PERMANENTES DE 5 O MAS AÑOS-SIN VARIEDAD	S	3,65
170000006252544	14-016-005-00096-00001	62000	PASTOS PERMANENTES DE 5 O MAS AÑOS-SIN VARIEDAD	S	7,96
170000006252545	14-016-009-00010-00013	62000	PASTOS PERMANENTES DE 5 O MAS AÑOS-SIN VARIEDAD	S	16,46
170000006252546	14-016-005-00226-00001	62000	PASTOS PERMANENTES DE 5 O MAS AÑOS-SIN VARIEDAD	S	9,90

INCIDENCIAS

INCIDENCIA DESCRIPCIÓN

85042 No inscrito en un organismo de control y certificación ecológico (artículo 5-1 e), Orden 26 mayo 2015)
Explotación:ES14016000401 Especie:PORCINO

(1) Superficie declarada admisible ajustada con la superficie comprometida.
(2) Factor de penalización valorando el alcance para el tipo de compromiso.
(3) Solicita agricultura y tiene compromisos vigentes.
(4) Solicita ganadería y tiene compromisos vigentes.

Explotación:ES140160000499 Especie:PORCINO



(1) Superficie declarada admisible ajustada con la superficie comprometida.
(2) Factor de penalización valorando el alcance para el tipo de compromiso.
(3) Solicita agricultura y tiene compromisos vigentes.
(4) Solicita ganadería y tiene compromisos vigentes.

<u>APELLIDOS Y NOMBRE / RAZÓN SOCIAL</u>	<u>NIF</u>	<u>EXPEDIENTE</u>	<u>SOLICITA AGRICULT. (3)</u>	<u>SOLICITA GANADER. (4)</u>	<u>ANUALIDAD DE PAGO</u>
RIOS PEREZ CALIXTO	****4940*	1182439	SI	NO	6ª

DATOS MANTENIMIENTO

IMPORTE POR ANUALIDAD

	<u>2015</u>	<u>2016</u>	<u>2017</u>	<u>2018</u>	<u>2019</u>	<u>2020</u>
IMPORTE MÁXIMO SUBVENCIONABLE	6.237,27 €	6.237,27 €	5.527,26 €	5.527,26 €	5.527,26 €	5.527,26 €
IMPORTE MEDIO DE TRANSFERENCIA (€/ha)	50,97 €	50,97 €	50,97 €	50,97 €	50,97 €	50,97 €

RESUMEN DE UNIDADES

<u>Cód</u>	<u>GRUPO DE PAGO</u>	<u>Sup. Dec. Admisible (ha)</u>	<u>Sup. Comprometida (ha)</u>	<u>Sup. ajustada compromiso (1) (ha)</u>	<u>% sobredec.</u>	<u>SUP. PROPUESTA (ha)</u>	<u>Importe Declarado</u>	<u>Importe Topado</u>	<u>Importe Propuesto</u>	<u>Importe tras sobredec.</u>
59	HERBÁCEOS	25,84		24,47	0,00	24,47	3.699,13	5.527,26	3.699,13	3.699,13
64	HERBÁCEOS NO ELEGIBLES	88,86		83,98	0,00	83,98	0,00	0,00	0,00	0,00
TOTAL		114,70	108,45	108,45		108,45	3.699,13	5.527,26	3.699,13	3.699,13

APLICACIÓN DE REDUCCIONES Y SANCIONES

	<u>Importe Calculado</u>	<u>Importe prerreduc.</u>	<u>Admisibilidad y compromisos</u>	<u>Presentación tardía</u>	<u>Omisión declaración</u>	<u>Condicionabilidad</u>	<u>PROPUESTO</u>	<u>IMPORTE (Euros)</u>		
								<u>FEADER (Eje 2)</u>	<u>MAPA</u>	<u>CAGPDS</u>
AGRICULTURA	3.699,13	3.699,13	0,00	0,00	0,00	0,00	3.699,13	2.774,35	397,66	527,12
TOTAL							3.699,13	2.774,35	397,66	527,12

RECINTOS PROPUESTOS

<u>REF.</u>	<u>REFERENCIA SIGPAC</u>	<u>CULTIVO DESCRIPCIÓN CULTIVO</u>	<u>S/R</u>	<u>G.PAGO</u>	<u>PEND. MEDIA (%)</u>	<u>SUP. DEC. (ha)</u>	<u>SUP. COMPROM. (ha)</u>	<u>SUP. AJUSTADA COMPROM. (1) (ha)</u>	<u>SUP. CONY. SIGPAC (ha)</u>	<u>SUP. CERTIE. (ha)</u>	<u>SUP. CAMPO (ha)</u>	<u>SUP. CAMPO DETER. CUL. (ha)</u>	<u>SUP. DEC. REDUCIDA (ha)</u>	<u>SUP. PROPUESTA (ha)</u>
-544309	14-061-019-00001-00034	20902 BARBECHO TRADICIONAL-CON CUBIERTA VEGETAL	S	64	13,48	26,18	45,52	26,09		26,18			26,09	26,09
-544301	14-061-019-00001-00034	20901 BARBECHO TRADICIONAL-SIN CUBIERTA VEGETAL	S	64	13,48	12,85	45,52	12,80		12,85			12,80	12,80
-134524	14-061-019-00001-00058	12000 TRANQUILLÓN-SIN VARIEDAD	S	59	13,28	7,29	10,05	7,29		7,29			7,29	7,29
-134306	14-061-019-00001-00019	20902 BARBECHO TRADICIONAL-CON CUBIERTA VEGETAL	S	64	13,93	5,59	14,67	5,59	14,58	5,59			5,59	5,59
-134279	14-061-019-00001-00019	20902 BARBECHO TRADICIONAL-CON CUBIERTA VEGETAL	S	64	13,93	2,34	14,67	2,34	14,58	2,34			2,34	2,34
-134277	14-061-019-00001-00019	20902 BARBECHO TRADICIONAL-CON CUBIERTA VEGETAL	S	64	13,93	6,65	14,67	6,65	14,58	6,65			6,65	6,65
-134083	14-061-019-00001-00098	20902 BARBECHO TRADICIONAL-CON CUBIERTA VEGETAL	S	64	21,57	0,13	0,13	0,13		0,13			0,13	0,13
-134082	14-061-019-00001-00097	20902 BARBECHO TRADICIONAL-CON CUBIERTA VEGETAL	S	64	11,07	0,66	0,70	0,66		0,70			0,66	0,66
-134081	14-061-019-00001-00096	20902 BARBECHO TRADICIONAL-CON CUBIERTA VEGETAL	S	64	8,84	1,22	1,22	1,22		1,22			1,22	1,22
-134080	14-061-019-00001-00095	20902 BARBECHO TRADICIONAL-CON CUBIERTA VEGETAL	S	64	14,51	2,94	2,95	2,94		2,95			2,94	2,94
-134079	14-061-019-00001-00094	20902 BARBECHO TRADICIONAL-CON CUBIERTA VEGETAL	S	64	21,73	1,07	1,07	1,07		1,07			1,07	1,07
-134078	14-061-019-00001-00093	12000 TRANQUILLÓN-SIN VARIEDAD	S	59	15,40	1,74	1,74	1,74		1,74			1,74	1,74
1700000006944442	14-061-019-00001-00001	20902 BARBECHO TRADICIONAL-CON CUBIERTA VEGETAL	S	64	11,43	1,46	1,46	1,46		1,46			1,46	1,46
1700000006944443	14-061-019-00001-00039	5000 CEBADA-SIN VARIEDAD	S	59	17,43	4,33	10,42	4,33		4,33			4,33	4,33
1700000006944444	14-061-019-00001-00039	20902 BARBECHO TRADICIONAL-CON CUBIERTA VEGETAL	S	64	17,43	3,48	10,42	3,48		3,48			3,48	3,48
1700000006944446	14-061-019-00001-00033	20902 BARBECHO TRADICIONAL-CON CUBIERTA VEGETAL	S	64	15,98	0,11	0,11	0,11		0,11			0,11	0,11
1700000006944448	14-061-019-00001-00060	20902 BARBECHO TRADICIONAL-CON CUBIERTA VEGETAL	S	64	15,44	2,73	2,74	2,73		2,74			2,73	2,73
1700000006944449	14-061-019-00001-00040	20902 BARBECHO TRADICIONAL-CON CUBIERTA VEGETAL	S	64	11,71	0,15	0,15	0,15		0,15			0,15	0,15
1700000006944451	14-061-019-00001-00058	12000 TRANQUILLÓN-SIN VARIEDAD	S	59	13,28	2,76	10,05	2,76		2,76			2,76	2,76
1700000006944452	14-061-019-00001-00041	12000 TRANQUILLÓN-SIN VARIEDAD	S	59	11,96	9,72	9,72	9,72		9,72			9,72	9,72
1700000006944453	14-061-019-00001-00032	20902 BARBECHO TRADICIONAL-CON CUBIERTA VEGETAL	S	64	13,97	0,16	0,16	0,16		0,16			0,16	0,16
1700000006944454	14-061-019-00001-00037	20902 BARBECHO TRADICIONAL-CON CUBIERTA VEGETAL	S	64	13,39	0,14	0,14	0,14		0,14			0,14	0,14
1700000006944455	14-061-019-09000-00002	20902 BARBECHO TRADICIONAL-CON CUBIERTA VEGETAL	S	64	15,85	0,06	0,06	0,06		0,06			0,06	0,06
1700000006944456	14-061-019-00001-00036	20902 BARBECHO TRADICIONAL-CON CUBIERTA VEGETAL	S	64	11,70	0,60	0,77	0,60		0,60			0,60	0,60
1700000006944457	14-061-019-00001-00039	20902 BARBECHO TRADICIONAL-CON CUBIERTA VEGETAL	S	64	17,43	2,61	10,42	2,61		2,61			2,61	2,61
1700000006944458	14-061-019-00001-00043	20902 BARBECHO TRADICIONAL-CON CUBIERTA VEGETAL	S	64	14,34	0,31	0,30	0,30		0,31			0,30	0,30
1700000006944459	14-061-019-00001-00002	20902 BARBECHO TRADICIONAL-CON CUBIERTA VEGETAL	S	64	13,00	2,86	2,86	2,86		2,86			2,86	2,86
1700000006944460	14-061-019-00001-00004	20902 BARBECHO TRADICIONAL-CON CUBIERTA VEGETAL	S	64	12,17	6,67	6,67	6,67	6,67	6,67			6,67	6,67
1700000006944461	14-061-019-00001-00035	20902 BARBECHO TRADICIONAL-CON CUBIERTA VEGETAL	S	64	13,18	0,04	0,04	0,04		0,04			0,04	0,04
1700000006944462	14-061-019-00001-00064	20902 BARBECHO TRADICIONAL-CON CUBIERTA VEGETAL	S	64	11,38	1,20	1,21	1,20		1,20			1,20	1,20
1700000006944463	14-061-019-00001-00034	20902 BARBECHO TRADICIONAL-CON CUBIERTA VEGETAL	S	64	13,48	6,65	45,52	6,63		6,65			6,63	6,63

DATOS AGRICULTURA

(1) Superficie declarada admisible ajustada con la superficie comprometida.
 (2) Factor de penalización valorando el alcance para el tipo de compromiso.
 (3) Solicita agricultura y tiene compromisos vigentes.
 (4) Solicita ganadería y tiene compromisos vigentes.

RESUMEN DE UNIDADES

<u>Cód</u>	<u>GRUPO DE PAGO</u>	<u>Sup. Dec. Admisible (ha)</u>	<u>Sup. Comprometida (ha)</u>	<u>Sup. ajustada compromiso (1) (ha)</u>	<u>% sobredec.</u>	<u>SUP. PROPUESTA (ha)</u>	<u>Importe Declarado</u>	<u>Importe Topado</u>	<u>Importe Propuesto</u>	<u>Importe tras sobredec.</u>
59	HERBÁCEOS	25,84		24,47	0,00	24,47	3.699,13	5.527,26	3.699,13	3.699,13
64	HERBÁCEOS NO ELEGIBLES	88,86		83,98	0,00	83,98	0,00	0,00	0,00	0,00
TOTAL		114,70	108,45	108,45		108,45	3.699,13	5.527,26	3.699,13	3.699,13

RESUMEN DE PAGOS

<u>IMPORTE (Euros)</u>				
	<u>PROPUESTO</u>	<u>FEADER (Eje 2)</u>	<u>MAPA</u>	<u>CAGPDS</u>
Propuesto a pagar	3.699,13	2.774,35	397,66	527,12

APLICACIÓN DE REDUCCIONES Y SANCIONES

<u>Importe Calculado</u>	<u>Importe prereduc.</u>	<u>Admisibilidad y compromisos</u>	<u>Presentación tardía</u>	<u>Omisión declaración</u>	<u>Condicionabilidad</u>	<u>IMPORTE (Euros)</u>			
						<u>PROPUESTO</u>	<u>FEADER (Eje 2)</u>	<u>MAPA</u>	<u>CAGPDS</u>
3.699,13	3.699,13	0,00	0,00	0,00	0,00	3.699,13	2.774,35	397,66	527,12
TOTAL						3.699,13	2.774,35	397,66	527,12



(1) Superficie declarada admisible ajustada con la superficie comprometida.
 (2) Factor de penalización valorando el alcance para el tipo de compromiso.
 (3) Solicita agricultura y tiene compromisos vigentes.
 (4) Solicita ganadería y tiene compromisos vigentes.

<u>APELLIDOS Y NOMBRE / RAZÓN SOCIAL</u>	<u>NIF</u>	<u>EXPEDIENTE</u>	<u>SOLICITA AGRICULT. (3)</u>	<u>SOLICITA GANADER. (4)</u>	<u>ANUALIDAD DE PAGO</u>
RODRIGUEZ ASENCIO ANDRES MIGUEL	****0159*	1164107	SI	SI	6ª

DATOS MANTENIMIENTO

IMPORTE POR ANUALIDAD

	<u>2015</u>	<u>2016</u>	<u>2017</u>	<u>2018</u>	<u>2019</u>	<u>2020</u>
IMPORTE MÁXIMO SUBVENCIONABLE	0,00 €	9.623,24 €	9.623,24 €	9.623,24 €	9.623,24 €	9.611,10 €
IMPORTE MEDIO DE TRANSFERENCIA (€/ha)	0,00 €	101,14 €	101,14 €	101,14 €	101,14 €	101,14 €

RESUMEN DE UNIDADES

<u>Cód</u>	<u>GRUPO DE PAGO</u>	<u>Sup. Dec. Admisible (ha)</u>	<u>Sup. Comprometida (ha)</u>	<u>Sup. ajustada compromiso (1) (ha)</u>	<u>% sobredec.</u>	<u>SUP. PROPUESTA (ha)</u>	<u>Importe Declarado</u>	<u>Importe Topado</u>	<u>Importe Propuesto</u>	<u>Importe tras sobredec.</u>
59	HERBÁCEOS	39,78		36,29	0,00	36,29	5.485,96	5.113,36	5.113,36	5.113,36
63	PASTOS ASOCIADOS A GANADERÍA ECOLÓGICA	58,74		58,74	0,00	58,74	4.825,49	4.497,74	4.497,74	4.497,74
TOTAL		98,52	95,03	95,03		95,03	10.311,45	9.611,10	9.611,10	9.611,10

APLICACIÓN DE REDUCCIONES Y SANCIONES

	<u>Importe Calculado</u>	<u>Importe prerreduc.</u>	<u>Admisibilidad y compromisos</u>	<u>Presentación tardía</u>	<u>Omisión declaración</u>	<u>Condicionabilidad</u>	<u>PROPUESTO</u>	<u>IMPORTE (Euros)</u>		
								<u>FEADER (Eje 2)</u>	<u>MAPA</u>	<u>CAGPDS</u>
AGRICULTURA	5.113,36	5.113,36	0,00	0,00	0,00	0,00	5.113,36	3.835,02	549,69	728,65
GANADERÍA	4.497,74	4.497,74	0,00	0,00	0,00	0,00	4.497,74	3.373,31	483,51	640,92
TOTAL							9.611,10	3.373,31	483,51	640,92

RECINTOS PROPUESTOS

<u>REF.</u>	<u>REFERENCIA SIGPAC</u>	<u>CULTIVO DESCRIPCIÓN CULTIVO</u>	<u>S/R G.PAGO</u>	<u>PEND. MEDIA (%)</u>	<u>SUP. DEC. ADMISIBLE (ha)</u>	<u>SUP. COMPROM. (ha)</u>	<u>SUP. AJUSTADA COMPROM. (1) (ha)</u>	<u>SUP. CONV. SIGPAC (ha)</u>	<u>SUP. CERTIF. (ha)</u>	<u>SUP. CAMPO (ha)</u>	<u>SUP. CAMPO DETER. CULT. DECLARADO (ha)</u>	<u>SUP. DEC. REDUCIDA (ha)</u>	<u>SUP. PROPUESTA (ha)</u>
-433182	14-011-006-00081-00001	20902 BARBECHO TRADICIONAL-CON CUBIERTA VEGETAL	S 63	8,50	8,30	15,88	8,30		8,30			8,30	8,30
-433173	14-032-008-00014-00007	20902 BARBECHO TRADICIONAL-CON CUBIERTA VEGETAL	S 63	4,04	0,32	0,32	0,32		0,32			0,32	0,32
-433172	14-032-008-00014-00004	8000 AVENA-SIN VARIEDAD	S 59	9,24	10,06	16,33	10,06		10,35			10,06	10,06
1700000006205308	14-011-006-00081-00001	20902 BARBECHO TRADICIONAL-CON CUBIERTA VEGETAL	S 63	8,50	7,58	15,88	7,58		7,58			7,58	7,58
1700000006205309	14-032-008-00002-00001	20902 BARBECHO TRADICIONAL-CON CUBIERTA VEGETAL	S 63	4,06	2,86	2,86	2,86		2,86			2,86	2,86
1700000006205310	14-032-008-00001-00001	20902 BARBECHO TRADICIONAL-CON CUBIERTA VEGETAL	S 63	1,76	0,15	0,15	0,15		0,23			0,15	0,15
1700000006205311	14-032-008-00012-00003	20902 BARBECHO TRADICIONAL-CON CUBIERTA VEGETAL	S 63	3,78	28,44	34,10	28,44		28,44			28,44	28,44
1700000006205313	14-032-008-00014-00004	8000 AVENA-SIN VARIEDAD	S 59	9,24	5,82	16,33	5,82		5,98			5,82	5,82
1700000006205314	14-064-008-00101-00001	8000 AVENA-SIN VARIEDAD	S 59	4,85	1,25	1,25	1,25		1,25			1,25	1,25
1700000006205317	14-032-008-00097-00004	8000 AVENA-SIN VARIEDAD	S 59	5,85	2,97	19,16	2,51		2,97			2,51	2,51
1700000006205318	14-032-008-00012-00003	20902 BARBECHO TRADICIONAL-CON CUBIERTA VEGETAL	S 63	3,78	5,66	34,10	5,66		5,66			5,66	5,66
1700000006205319	14-032-008-00012-00002	65000 PASTO ARBUSTIVO DE 5 O MAS AÑOS-SIN VARIEDAD	S 63	8,52	3,08	3,08	3,08		3,08			3,08	3,08
1700000006205320	14-032-008-00096-00002	20902 BARBECHO TRADICIONAL-CON CUBIERTA VEGETAL	S 63	6,54	2,35	2,35	2,35		2,35			2,35	2,35
1700000006205322	14-032-008-00097-00004	8000 AVENA-SIN VARIEDAD	S 59	5,85	3,50	19,16	2,96		3,50			2,96	2,96
1700000006205323	14-032-008-00097-00004	8000 AVENA-SIN VARIEDAD	S 59	5,85	16,18	19,16	13,69		16,18			13,69	13,69

DATOS AGRICULTURA

RESUMEN DE UNIDADES

<u>Cód</u>	<u>GRUPO DE PAGO</u>	<u>Sup. Dec. Admisible (ha)</u>	<u>Sup. Comprometida (ha)</u>	<u>Sup. ajustada compromiso (1) (ha)</u>	<u>% sobredec.</u>	<u>SUP. PROPUESTA (ha)</u>	<u>Importe Declarado</u>	<u>Importe Topado</u>	<u>Importe Propuesto</u>	<u>Importe tras sobredec.</u>
59	HERBÁCEOS	39,78		36,29	0,00	36,29	5.485,96	5.113,36	5.113,36	5.113,36
TOTAL		39,78	95,03	36,29		36,29	5.485,96	5.113,36	5.113,36	5.113,36

RESUMEN DE PAGOS

	<u>PROPUESTO</u>	<u>IMPORTE (Euros)</u>		
		<u>FEADER (Eje 2)</u>	<u>MAPA</u>	<u>CAGPDS</u>
Propuesto a pagar	5.113,36	3.835,02	549,69	728,65

APLICACIÓN DE REDUCCIONES Y SANCIONES

	<u>Importe Calculado</u>	<u>Importe prerreduc.</u>	<u>Admisibilidad y compromisos</u>	<u>Presentación tardía</u>	<u>Omisión declaración</u>	<u>Condicionabilidad</u>	<u>PROPUESTO</u>	<u>IMPORTE (Euros)</u>		
								<u>FEADER (Eje 2)</u>	<u>MAPA</u>	<u>CAGPDS</u>
	5.113,36	5.113,36	0,00	0,00	0,00	0,00	5.113,36	3.835,02	549,69	728,65
TOTAL							5.113,36	3.835,02	549,69	728,65

(1) Superficie declarada admisible ajustada con la superficie comprometida.
 (2) Factor de penalización valorando el alcance para el tipo de compromiso.
 (3) Solicita agricultura y tiene compromisos vigentes.
 (4) Solicita ganadería y tiene compromisos vigentes.

DATOS GANADERÍA

RESUMEN DE UNIDADES

Cód	GRUPO DE PAGO	Sup. Dec. Admisible (ha)	Sup. Comprometida (ha)	Sup. ajustada compromiso (1) (ha)	% sobredec.	SUP. PROPUESTA (ha)	Importe Declarado	Importe Topado	Importe Propuesto	Importe tras sobredec.
63	PASTOS ASOCIADOS A GANADERÍA ECOLÓGICA	58,74		58,74	0,00	58,74	4.825,49	4.497,74	4.497,74	4.497,74
	TOTAL	58,74	95,03	58,74		58,74	4.825,49	4.497,74	4.497,74	4.497,74

RESUMEN DE PAGOS

IMPORTE (Euros)

	PROPUESTO	FEADER (Eje 2)	MAPA	CAGPDS
Propuesto a pagar	4.497,74	3.373,31	483,51	640,92

APLICACIÓN DE REDUCCIONES Y SANCIONES

IMPORTE (Euros)

Importe Calculado	Importe prereduc. compromisos	Admisibilidad y compromisos	Presentación tardía	Omisión declaración	Condicionabilidad	PROPUESTO	FEADER (Eje 2)	MAPA	CAGPDS	
4.497,74	4.497,74	0,00	0,00	0,00	0,00	4.497,74	3.373,31	483,51	640,92	
						TOTAL	4.497,74	3.373,31	483,51	640,92

Datos considerados para el Cálculo de la Carga Ganadera mínima y máxima del expediente

Explotación	Especie	Inscrito en Sipea y Admisible	Censo Medio Animales	Ugm Calculada para CG Mínima	Ugm Calculada para CG Máxima
ES140320000054	BOVINA	SI	35,93	29,54	29,54
ES140320000054	CABALLAR	NO	4,00	0,00	4,00
				29,54	33,54

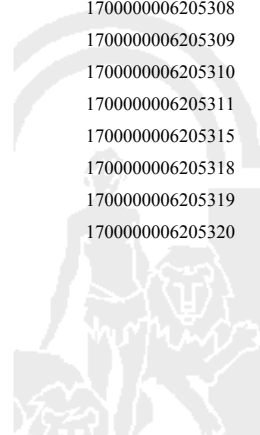
Superficie determinada para Cálculo Carga Ganadera Mínima: 58,74 ha
 Superficie determinada para Cálculo Carga Ganadera Máxima: 103,52 ha
 Carga Ganadera Mínima Expediente: 0,50 ugm/ha
 Carga Ganadera Máxima Expediente: 0,32 ugm/ha

Recintos Determinados para el Cálculo de Garga Ganadera Mínima

REF.	REFERENCIA SIGPAC	CULTIVO	DESCRIPCIÓN CULTIVO	S/R	SUP. PROPUESTA (ha)
-433182	14-011-006-00081-00001	20902	BARBECHO TRADICIONAL-CON CUBIERTA VEGETAL	S	8,30
-433173	14-032-008-00014-00007	20902	BARBECHO TRADICIONAL-CON CUBIERTA VEGETAL	S	0,32
1700000006205308	14-011-006-00081-00001	20902	BARBECHO TRADICIONAL-CON CUBIERTA VEGETAL	S	7,58
1700000006205309	14-032-008-00002-00001	20902	BARBECHO TRADICIONAL-CON CUBIERTA VEGETAL	S	2,86
1700000006205310	14-032-008-00001-00001	20902	BARBECHO TRADICIONAL-CON CUBIERTA VEGETAL	S	0,15
1700000006205311	14-032-008-00012-00003	20902	BARBECHO TRADICIONAL-CON CUBIERTA VEGETAL	S	28,44
1700000006205318	14-032-008-00012-00003	20902	BARBECHO TRADICIONAL-CON CUBIERTA VEGETAL	S	5,66
1700000006205319	14-032-008-00012-00002	65000	PASTO ARBUSTIVO DE 5 O MAS AÑOS-SIN VARIEDAD	S	3,08
1700000006205320	14-032-008-00096-00002	20902	BARBECHO TRADICIONAL-CON CUBIERTA VEGETAL	S	2,35

Recintos Determinados para el Cálculo de Garga Ganadera Máxima

REF.	REFERENCIA SIGPAC	CULTIVO	DESCRIPCIÓN CULTIVO	S/R	SUP. PROPUESTA (ha)
-433182	14-011-006-00081-00001	20902	BARBECHO TRADICIONAL-CON CUBIERTA VEGETAL	S	8,30
-433173	14-032-008-00014-00007	20902	BARBECHO TRADICIONAL-CON CUBIERTA VEGETAL	S	0,32
1700000006205308	14-011-006-00081-00001	20902	BARBECHO TRADICIONAL-CON CUBIERTA VEGETAL	S	7,58
1700000006205309	14-032-008-00002-00001	20902	BARBECHO TRADICIONAL-CON CUBIERTA VEGETAL	S	2,86
1700000006205310	14-032-008-00001-00001	20902	BARBECHO TRADICIONAL-CON CUBIERTA VEGETAL	S	0,15
1700000006205311	14-032-008-00012-00003	20902	BARBECHO TRADICIONAL-CON CUBIERTA VEGETAL	S	28,44
1700000006205315	14-064-008-00075-00002	20902	BARBECHO TRADICIONAL-CON CUBIERTA VEGETAL	S	44,78
1700000006205318	14-032-008-00012-00003	20902	BARBECHO TRADICIONAL-CON CUBIERTA VEGETAL	S	5,66
1700000006205319	14-032-008-00012-00002	65000	PASTO ARBUSTIVO DE 5 O MAS AÑOS-SIN VARIEDAD	S	3,08
1700000006205320	14-032-008-00096-00002	20902	BARBECHO TRADICIONAL-CON CUBIERTA VEGETAL	S	2,35



(1) Superficie declarada admisible ajustada con la superficie comprometida.
 (2) Factor de penalización valorando el alcance para el tipo de compromiso.
 (3) Solicita agricultura y tiene compromisos vigentes.
 (4) Solicita ganadería y tiene compromisos vigentes.

INCIDENCIAS

INCIDENCIA DESCRIPCIÓN

85042 No inscrito en un organismo de control y certificación ecológico (artículo 5-1 e), Orden 26 mayo 2015)
 Explotación:ES140320000054 Especie:CABALLAR



(1) Superficie declarada admisible ajustada con la superficie comprometida.
(2) Factor de penalización valorando el alcance para el tipo de compromiso.
(3) Solicita agricultura y tiene compromisos vigentes.
(4) Solicita ganadería y tiene compromisos vigentes.

<u>APELLIDOS Y NOMBRE / RAZÓN SOCIAL</u>	<u>NIF</u>	<u>EXPEDIENTE</u>	<u>SOLICITA AGRICULT. (3)</u>	<u>SOLICITA GANADER. (4)</u>	<u>ANUALIDAD DE PAGO</u>
RODRIGUEZ GOMEZ LUIS	****0598*	1189694	NO	SI	6ª

DATOS MANTENIMIENTO

IMPORTE POR ANUALIDAD

	<u>2015</u>	<u>2016</u>	<u>2017</u>	<u>2018</u>	<u>2019</u>	<u>2020</u>
IMPORTE MÁXIMO SUBVENCIONABLE	960,33 €	960,33 €	952,12 €	952,12 €	952,12 €	952,12 €
IMPORTE MEDIO DE TRANSFERENCIA (€/ha)	82,15 €	82,15 €	82,15 €	82,15 €	82,15 €	82,15 €

RESUMEN DE UNIDADES

<u>Cód</u>	<u>GRUPO DE PAGO</u>	<u>Sup. Dec. Admisible (ha)</u>	<u>Sup. Comprometida (ha)</u>	<u>Sup. ajustada compromiso (1) (ha)</u>	<u>% sobredec.</u>	<u>SUP. PROPUESTA (ha)</u>	<u>Importe Declarado</u>	<u>Importe Topado</u>	<u>Importe Propuesto</u>	<u>Importe tras sobredec.</u>
63	PASTOS ASOCIADOS A GANADERÍA ECOLÓGICA	11,59		11,59	0,00	11,59	952,12	952,12	952,12	952,12
	TOTAL	11,59	11,59	11,59		11,59	952,12	952,12	952,12	952,12

APLICACIÓN DE REDUCCIONES Y SANCIONES

	<u>Importe Calculado</u>	<u>Importe prerreduc.</u>	<u>Admisibilidad y compromisos</u>	<u>Presentación tardía</u>	<u>Omisión declaración</u>	<u>Condicionabilidad</u>	<u>PROPUESTO</u>	<u>IMPORTE (Euros)</u>		
								<u>FEADER (Eje 2)</u>	<u>MAPA</u>	<u>CAGPDS</u>
GANADERÍA	952,12	952,12	0,00	0,00	0,00	0,00	952,12	714,09	102,35	135,68
TOTAL							952,12	714,09	102,35	135,68

RECINTOS PROPUESTOS

<u>REE</u>	<u>REFERENCIA SIGPAC</u>	<u>CULTIVO</u>	<u>DESCRIPCIÓN CULTIVO</u>	<u>S/R</u>	<u>G.PAGO</u>	<u>PEND. MEDIA (%)</u>	<u>SUP. DEC. ADMISIBLE (ha)</u>	<u>SUP. COMPROM. (ha)</u>	<u>SUP. AJUSTADA COMPROM. (1) (ha)</u>	<u>SUP. CONY. SIGPAC (ha)</u>	<u>SUP. CERTIE. (ha)</u>	<u>SUP. CAMPO (ha)</u>	<u>SUP. CAMPO DETER. CULT. DECLARADO (ha)</u>	<u>SUP. DEC. REDUCIDA (ha)</u>	<u>SUP. PROPUESTA (ha)</u>
1700000006444422	14-069-009-00055-00001	62000	PASTOS PERMANENTES DE 5 O MAS AÑOS-SIN VARIEDAD	S	63	6,99	7,75	7,75	7,75		7,75			7,75	7,75
1700000006444423	14-069-009-00056-00001	62000	PASTOS PERMANENTES DE 5 O MAS AÑOS-SIN VARIEDAD	S	63	3,48	3,84	3,84	3,84		3,84			3,84	3,84

DATOS GANADERÍA

RESUMEN DE UNIDADES

<u>Cód</u>	<u>GRUPO DE PAGO</u>	<u>Sup. Dec. Admisible (ha)</u>	<u>Sup. Comprometida (ha)</u>	<u>Sup. ajustada compromiso (1) (ha)</u>	<u>% sobredec.</u>	<u>SUP. PROPUESTA (ha)</u>	<u>Importe Declarado</u>	<u>Importe Topado</u>	<u>Importe Propuesto</u>	<u>Importe tras sobredec.</u>
63	PASTOS ASOCIADOS A GANADERÍA ECOLÓGICA	11,59		11,59	0,00	11,59	952,12	952,12	952,12	952,12
	TOTAL	11,59	11,59	11,59		11,59	952,12	952,12	952,12	952,12

RESUMEN DE PAGOS

<u>PROPUESTO</u>	<u>IMPORTE (Euros)</u>		
	<u>FEADER (Eje 2)</u>	<u>MAPA</u>	<u>CAGPDS</u>
Propuesto a pagar 952,12	714,09	102,35	135,68

APLICACIÓN DE REDUCCIONES Y SANCIONES

<u>Importe Calculado</u>	<u>Importe prerreduc.</u>	<u>Admisibilidad y compromisos</u>	<u>Presentación tardía</u>	<u>Omisión declaración</u>	<u>Condicionabilidad</u>	<u>PROPUESTO</u>	<u>IMPORTE (Euros)</u>		
							<u>FEADER (Eje 2)</u>	<u>MAPA</u>	<u>CAGPDS</u>
952,12	952,12	0,00	0,00	0,00	0,00	952,12	714,09	102,35	135,68
TOTAL						952,12	714,09	102,35	135,68



(1) Superficie declarada admisible ajustada con la superficie comprometida.
 (2) Factor de penalización valorando el alcance para el tipo de compromiso.
 (3) Solicita agricultura y tiene compromisos vigentes.
 (4) Solicita ganadería y tiene compromisos vigentes.

Datos considerados para el Cálculo de la Carga Ganadera mínima y máxima del expediente

<u>Explotación</u>	<u>Especie</u>	<u>Inscrito en Sipea y Admisible</u>	<u>Censo Medio Animales</u>	<u>Ugm Calculada para CG Mínima</u>	<u>Ugm Calculada para CG Máxima</u>
ES140690001290	OVINA	SI	70,85	10,63	10,63
				10,63	10,63

Superficie determinada para Cálculo Carga Ganadera Mínima: 11,59 ha
 Superficie determinada para Cálculo Carga Ganadera Máxima: 11,59 ha
 Carga Ganadera Mínima Expediente: 0,92 ugm/ha
 Carga Ganadera Máxima Expediente: 0,92 ugm/ha

Recintos Determinados para el Cálculo de Garga Ganadera Mínima

<u>REF.</u>	<u>REFERENCIA SIGPAC</u>	<u>CULTIVO</u>	<u>DESCRIPCIÓN CULTIVO</u>	<u>S/R</u>	<u>SUP. PROPUESTA (ha)</u>
1700000006444422	14-069-009-00055-00001	62000	PASTOS PERMANENTES DE 5 O MAS AÑOS-SIN VARIEDAD	S	7,75
1700000006444423	14-069-009-00056-00001	62000	PASTOS PERMANENTES DE 5 O MAS AÑOS-SIN VARIEDAD	S	3,84

Recintos Determinados para el Cálculo de Garga Ganadera Máxima

<u>REF.</u>	<u>REFERENCIA SIGPAC</u>	<u>CULTIVO</u>	<u>DESCRIPCIÓN CULTIVO</u>	<u>S/R</u>	<u>SUP. PROPUESTA (ha)</u>
1700000006444422	14-069-009-00055-00001	62000	PASTOS PERMANENTES DE 5 O MAS AÑOS-SIN VARIEDAD	S	7,75
1700000006444423	14-069-009-00056-00001	62000	PASTOS PERMANENTES DE 5 O MAS AÑOS-SIN VARIEDAD	S	3,84



<u>APELLIDOS Y NOMBRE / RAZÓN SOCIAL</u>	<u>NIF</u>	<u>EXPEDIENTE</u>	<u>SOLICITA AGRICULT. (3)</u>	<u>SOLICITA GANADER. (4)</u>	<u>ANUALIDAD DE PAGO</u>
RODRIGUEZ REY MARIA MAGDALENA	****1493*	1184401	NO	SI	6ª

DATOS MANTENIMIENTO

IMPORTE POR ANUALIDAD

	<u>2015</u>	<u>2016</u>	<u>2017</u>	<u>2018</u>	<u>2019</u>	<u>2020</u>
IMPORTE MÁXIMO SUBVENCIONABLE	4.206,08 €	4.206,08 €	4.192,94 €	4.192,94 €	4.169,12 €	4.169,12 €
IMPORTE MEDIO DE TRANSFERENCIA (€/ha)	82,15 €	82,15 €	82,15 €	82,15 €	82,15 €	82,15 €

RESUMEN DE UNIDADES

<u>Cód</u>	<u>GRUPO DE PAGO</u>	<u>Sup. Dec. Admisible (ha)</u>	<u>Sup. Comprometida (ha)</u>	<u>Sup. ajustada compromiso (1) (ha)</u>	<u>% sobredec.</u>	<u>SUP. PROPUESTA (ha)</u>	<u>Importe Declarado</u>	<u>Importe Topado</u>	<u>Importe Propuesto</u>	<u>Importe tras sobredec.</u>
63	PASTOS ASOCIADOS A GANADERÍA ECOLÓGICA	50,75		50,75	0,00	50,75	4.169,11	4.169,12	4.169,11	4.169,11
	TOTAL	50,75	50,75	50,75		50,75	4.169,11	4.169,12	4.169,11	4.169,11

APLICACIÓN DE REDUCCIONES Y SANCIONES

	<u>Importe Calculado</u>	<u>Importe prerreduc.</u>	<u>Admisibilidad y compromisos</u>	<u>Presentación tardía</u>	<u>Omisión declaración</u>	<u>Condicionabilidad</u>	<u>PROPUESTO</u>	<u>IMPORTE (Euros)</u>		
								<u>FEADER (Eje 2)</u>	<u>MAPA</u>	<u>CAGPDS</u>
GANADERÍA	4.169,11	4.169,11	0,00	0,00	0,00	0,00	4.169,11	3.126,83	448,18	594,10
TOTAL							4.169,11	3.126,83	448,18	594,10

RECINTOS PROPUESTOS

<u>REE</u>	<u>REFERENCIA SIGPAC</u>	<u>CULTIVO</u>	<u>DESCRIPCIÓN CULTIVO</u>	<u>S/R</u>	<u>G.PAGO</u>	<u>PEND. MEDIA (%)</u>	<u>SUP. DEC. ADMISIBLE (ha)</u>	<u>SUP. COMPROM. (ha)</u>	<u>SUP. AJUSTADA COMPROM. (1) (ha)</u>	<u>SUP. CONV. SIGPAC (ha)</u>	<u>SUP. CERTIE (ha)</u>	<u>SUP. CAMPO (ha)</u>	<u>SUP. CAMPO DETER. CULT. DECLARADO (ha)</u>	<u>SUP. DEC. REDUCIDA (ha)</u>	<u>SUP. PROPUESTA (ha)</u>
1700000006786982	14-069-020-00003-00003	62000	PASTOS PERMANENTES DE 5 O MAS AÑOS-SIN VARIEDAD	S	63	6,41	11,90	33,09	11,90		11,90			11,90	11,90
1700000006786983	14-069-020-00009-00002	62000	PASTOS PERMANENTES DE 5 O MAS AÑOS-SIN VARIEDAD	S	63	7,24	16,74	17,71	16,74		16,74			16,74	16,74
1700000006786984	14-069-020-00009-00002	62000	PASTOS PERMANENTES DE 5 O MAS AÑOS-SIN VARIEDAD	S	63	7,24	0,93	17,71	0,93		0,93			0,93	0,93
1700000006786985	14-069-020-00003-00003	62000	PASTOS PERMANENTES DE 5 O MAS AÑOS-SIN VARIEDAD	S	63	6,41	21,18	33,09	21,18		21,18			21,18	21,18

DATOS GANADERÍA

RESUMEN DE UNIDADES

<u>Cód</u>	<u>GRUPO DE PAGO</u>	<u>Sup. Dec. Admisible (ha)</u>	<u>Sup. Comprometida (ha)</u>	<u>Sup. ajustada compromiso (1) (ha)</u>	<u>% sobredec.</u>	<u>SUP. PROPUESTA (ha)</u>	<u>Importe Declarado</u>	<u>Importe Topado</u>	<u>Importe Propuesto</u>	<u>Importe tras sobredec.</u>
63	PASTOS ASOCIADOS A GANADERÍA ECOLÓGICA	50,75		50,75	0,00	50,75	4.169,11	4.169,12	4.169,11	4.169,11
	TOTAL	50,75	50,75	50,75		50,75	4.169,11	4.169,12	4.169,11	4.169,11

RESUMEN DE PAGOS

	<u>PROPUESTO</u>	<u>IMPORTE (Euros)</u>		
		<u>FEADER (Eje 2)</u>	<u>MAPA</u>	<u>CAGPDS</u>
Propuesto a pagar	4.169,11	3.126,83	448,18	594,10

APLICACIÓN DE REDUCCIONES Y SANCIONES

<u>Importe Calculado</u>	<u>Importe prerreduc.</u>	<u>Admisibilidad y compromisos</u>	<u>Presentación tardía</u>	<u>Omisión declaración</u>	<u>Condicionabilidad</u>	<u>PROPUESTO</u>	<u>IMPORTE (Euros)</u>		
							<u>FEADER (Eje 2)</u>	<u>MAPA</u>	<u>CAGPDS</u>
4.169,11	4.169,11	0,00	0,00	0,00	0,00	4.169,11	3.126,83	448,18	594,10
TOTAL						4.169,11	3.126,83	448,18	594,10



(1) Superficie declarada admisible ajustada con la superficie comprometida.
 (2) Factor de penalización valorando el alcance para el tipo de compromiso.
 (3) Solicita agricultura y tiene compromisos vigentes.
 (4) Solicita ganadería y tiene compromisos vigentes.

Datos considerados para el Cálculo de la Carga Ganadera mínima y máxima del expediente

<u>Explotación</u>	<u>Especie</u>	<u>Inscrito en Sipea y Admisible</u>	<u>Censo Medio Animales</u>	<u>Ugm Calculada para CG Mínima</u>	<u>Ugm Calculada para CG Máxima</u>
ES14069000011	BOVINA	SI	48,56	39,55	39,55
ES14069000011	PORCINO	NO	20,45	0,00	6,14
				39,55	45,69

Superficie determinada para Cálculo Carga Ganadera Mínima: 50,75 ha

Superficie determinada para Cálculo Carga Ganadera Máxima: 50,75 ha

Carga Ganadera Mínima Expediente: 0,78 ugm/ha

Carga Ganadera Máxima Expediente: 0,90 ugm/ha

Recintos Determinados para el Cálculo de Garga Ganadera Mínima

<u>REF.</u>	<u>REFERENCIA SIGPAC</u>	<u>CULTIVO</u>	<u>DESCRIPCIÓN CULTIVO</u>	<u>S/R</u>	<u>SUP. PROPUESTA (ha)</u>
1700000006786982	14-069-020-00003-00003	62000	PASTOS PERMANENTES DE 5 O MAS AÑOS-SIN VARIEDAD	S	11,90
1700000006786983	14-069-020-00009-00002	62000	PASTOS PERMANENTES DE 5 O MAS AÑOS-SIN VARIEDAD	S	16,74
1700000006786984	14-069-020-00009-00002	62000	PASTOS PERMANENTES DE 5 O MAS AÑOS-SIN VARIEDAD	S	0,93
1700000006786985	14-069-020-00003-00003	62000	PASTOS PERMANENTES DE 5 O MAS AÑOS-SIN VARIEDAD	S	21,18

Recintos Determinados para el Cálculo de Garga Ganadera Máxima

<u>REF.</u>	<u>REFERENCIA SIGPAC</u>	<u>CULTIVO</u>	<u>DESCRIPCIÓN CULTIVO</u>	<u>S/R</u>	<u>SUP. PROPUESTA (ha)</u>
1700000006786982	14-069-020-00003-00003	62000	PASTOS PERMANENTES DE 5 O MAS AÑOS-SIN VARIEDAD	S	11,90
1700000006786983	14-069-020-00009-00002	62000	PASTOS PERMANENTES DE 5 O MAS AÑOS-SIN VARIEDAD	S	16,74
1700000006786984	14-069-020-00009-00002	62000	PASTOS PERMANENTES DE 5 O MAS AÑOS-SIN VARIEDAD	S	0,93
1700000006786985	14-069-020-00003-00003	62000	PASTOS PERMANENTES DE 5 O MAS AÑOS-SIN VARIEDAD	S	21,18

INCIDENCIAS

INCIDENCIA DESCRIPCIÓN

- 75022 No autoriza a que, en caso de la devolución por la entidad financiera (retrocesión bancaria) del pago en la cuenta corriente consignada en la solicitud y que está debidamente registrada en el sistema contable GIRO de la Junta de Andalucía, se proceda al pago en cualquier otra cuenta corriente de la titularidad del solicitante vigente en dicho sistema contable.
- 85042 No inscrito en un organismo de control y certificación ecológico (artículo 5-1 e), Orden 26 mayo 2015)
Explotación:ES14069000011 Especie:PORCINO



(1) Superficie declarada admisible ajustada con la superficie comprometida.
 (2) Factor de penalización valorando el alcance para el tipo de compromiso.
 (3) Solicita agricultura y tiene compromisos vigentes.
 (4) Solicita ganadería y tiene compromisos vigentes.

<u>APELLIDOS Y NOMBRE / RAZÓN SOCIAL</u>	<u>NIF</u>	<u>EXPEDIENTE</u>	<u>SOLICITA AGRICULT. (3)</u>	<u>SOLICITA GANADER. (4)</u>	<u>ANUALIDAD DE PAGO</u>
RODRÍGUEZ TORRALBO ANTONIO	****0533*	1180925	NO	SI	6ª

DATOS MANTENIMIENTO

IMPORTE POR ANUALIDAD

	<u>2015</u>	<u>2016</u>	<u>2017</u>	<u>2018</u>	<u>2019</u>	<u>2020</u>
IMPORTE MÁXIMO SUBVENCIONABLE	0,00 €	0,00 €	6.203,18 €	6.203,18 €	6.199,91 €	6.199,91 €
IMPORTE MEDIO DE TRANSFERENCIA (€/ha)	0,00 €	0,00 €	81,74 €	81,74 €	81,74 €	81,74 €

RESUMEN DE UNIDADES

<u>Cód</u>	<u>GRUPO DE PAGO</u>	<u>Sup. Dec. Admisible (ha)</u>	<u>Sup. Comprometida (ha)</u>	<u>Sup. ajustada compromiso (1) (ha)</u>	<u>% sobredec.</u>	<u>SUP. PROPUESTA (ha)</u>	<u>Importe Declarado</u>	<u>Importe Topado</u>	<u>Importe Propuesto</u>	<u>Importe tras sobredec.</u>
63	PASTOS ASOCIADOS A GANADERÍA ECOLÓGICA	75,85		75,85	0,00	75,85	6.203,15	6.199,91	6.199,91	6.199,91
	TOTAL	75,85	75,85	75,85		75,85	6.203,15	6.199,91	6.199,91	6.199,91

APLICACIÓN DE REDUCCIONES Y SANCIONES

	<u>Importe Calculado</u>	<u>Importe prerreduc.</u>	<u>Admisibilidad y compromisos</u>	<u>Presentación tardía</u>	<u>Omisión declaración</u>	<u>Condicionality</u>	<u>PROPUESTO</u>	<u>IMPORTE (Euros)</u>		
								<u>FEADER (Eje 2)</u>	<u>MAPA</u>	<u>CAGPDS</u>
GANADERÍA	6.199,91	6.199,91	0,00	0,00	0,00	0,00	6.199,91	4.649,93	666,49	883,49
TOTAL							6.199,91	4.649,93	666,49	883,49

RECINTOS PROPUESTOS

<u>REE</u>	<u>REFERENCIA SIGPAC</u>	<u>CULTIVO DESCRIPCIÓN CULTIVO</u>	<u>S/R</u>	<u>G.PAGO</u>	<u>PEND. MEDIA (%)</u>	<u>SUP. DEC. ADMISIBLE (ha)</u>	<u>SUP. COMPROM. (ha)</u>	<u>SUP. AJUSTADA COMPROM. (1) (ha)</u>	<u>SUP. CONY. SIGPAC (ha)</u>	<u>SUP. CERTIE (ha)</u>	<u>SUP. CAMPO (ha)</u>	<u>SUP. CAMPO DECLARADO (ha)</u>	<u>SUP. DEC. REDUCIDA (ha)</u>	<u>SUP. PROPUESTA (ha)</u>
1700000006582847	14-069-068-00011-00002	62000 PASTOS PERMANENTES DE 5 O MAS AÑOS-SIN VARIEDAD	S	63	8,16	6,84	6,84	6,84	6,84	6,84			6,84	6,84
1700000006582848	14-069-068-00036-00002	62000 PASTOS PERMANENTES DE 5 O MAS AÑOS-SIN VARIEDAD	S	63	10,99	7,33	7,33	7,33	7,33	7,33			7,33	7,33
1700000006582849	14-069-068-00011-00003	62000 PASTOS PERMANENTES DE 5 O MAS AÑOS-SIN VARIEDAD	S	63	6,34	2,17	2,17	2,17	2,17	2,17			2,17	2,17
1700000006582851	14-069-018-00030-00002	62000 PASTOS PERMANENTES DE 5 O MAS AÑOS-SIN VARIEDAD	S	63	4,27	12,87	12,87	12,87	12,87	12,87			12,87	12,87
1700000006582852	14-069-018-00030-00001	62000 PASTOS PERMANENTES DE 5 O MAS AÑOS-SIN VARIEDAD	S	63	2,33	4,21	4,21	4,21	4,21	4,22			4,21	4,21
1700000006582853	14-069-018-00030-00008	62000 PASTOS PERMANENTES DE 5 O MAS AÑOS-SIN VARIEDAD	S	63	7,58	1,52	1,52	1,52	1,52	1,52			1,52	1,52
1700000006582854	14-069-018-00025-00001	62000 PASTOS PERMANENTES DE 5 O MAS AÑOS-SIN VARIEDAD	S	63	3,80	2,04	2,04	2,04	2,04	2,04			2,04	2,04
1700000006582855	14-069-018-00025-00002	62000 PASTOS PERMANENTES DE 5 O MAS AÑOS-SIN VARIEDAD	S	63	3,39	0,26	0,26	0,26	0,26	0,26			0,26	0,26
1700000006582856	14-069-018-00025-00003	62000 PASTOS PERMANENTES DE 5 O MAS AÑOS-SIN VARIEDAD	S	63	6,24	6,57	6,57	6,57	6,57	6,57			6,57	6,57
1700000006582857	14-069-009-00034-00001	62000 PASTOS PERMANENTES DE 5 O MAS AÑOS-SIN VARIEDAD	S	63	1,98	1,30	1,30	1,30	1,30	1,30			1,30	1,30
1700000006582858	14-069-009-00034-00002	62000 PASTOS PERMANENTES DE 5 O MAS AÑOS-SIN VARIEDAD	S	63	5,25	4,04	4,04	4,04	4,04	4,04			4,04	4,04
1700000006582859	14-069-009-00012-00001	62000 PASTOS PERMANENTES DE 5 O MAS AÑOS-SIN VARIEDAD	S	63	6,37	26,70	26,70	26,70	26,70	26,70			26,70	26,70

DATOS GANADERÍA

RESUMEN DE UNIDADES


<u>Cód</u>	<u>GRUPO DE PAGO</u>	<u>Sup. Dec. Admisible (ha)</u>	<u>Sup. Comprometida (ha)</u>	<u>Sup. ajustada compromiso (1) (ha)</u>	<u>% sobredec.</u>	<u>SUP. PROPUESTA (ha)</u>	<u>Importe Declarado</u>	<u>Importe Topado</u>	<u>Importe Propuesto</u>	<u>Importe tras sobredec.</u>
63	PASTOS ASOCIADOS A GANADERÍA ECOLÓGICA	75,85		75,85	0,00	75,85	6.203,15	6.199,91	6.199,91	6.199,91
	TOTAL	75,85	75,85	75,85		75,85	6.203,15	6.199,91	6.199,91	6.199,91

RESUMEN DE PAGOS

	<u>IMPORTE (Euros)</u>			
	<u>PROPUESTO</u>	<u>FEADER (Eje 2)</u>	<u>MAPA</u>	<u>CAGPDS</u>
Propuesto a pagar	6.199,91	4.649,93	666,49	883,49

APLICACIÓN DE REDUCCIONES Y SANCIONES

	<u>Importe Calculado</u>	<u>Importe prerreduc.</u>	<u>Admisibilidad y compromisos</u>	<u>Presentación tardía</u>	<u>Omisión declaración</u>	<u>Condicionality</u>	<u>PROPUESTO</u>	<u>IMPORTE (Euros)</u>		
								<u>FEADER (Eje 2)</u>	<u>MAPA</u>	<u>CAGPDS</u>
	6.199,91	6.199,91	0,00	0,00	0,00	0,00	6.199,91	4.649,93	666,49	883,49
TOTAL							6.199,91	4.649,93	666,49	883,49



(1) Superficie declarada admisible ajustada con la superficie comprometida.
 (2) Factor de penalización valorando el alcance para el tipo de compromiso.
 (3) Solicita agricultura y tiene compromisos vigentes.
 (4) Solicita ganadería y tiene compromisos vigentes.

Datos considerados para el Cálculo de la Carga Ganadera mínima y máxima del expediente

Explotación	Especie	Inscrito en Sipea y Admisible	Censo Medio Animales	Ugm Calculada para CG Mínima	Ugm Calculada para CG Máxima
ES140690000289	BOVINA	SI	40,74	32,85	32,85
ES140690000289	PORCINO	NO	29,71	0,00	8,91
ES140690001041	BOVINA	SI	14,27	11,80	11,80
ES140690001537	BOVINA	SI	27,07	22,36	22,36
				67,01	75,92

Superficie determinada para Cálculo Carga Ganadera Mínima: 77,99 ha

Superficie determinada para Cálculo Carga Ganadera Máxima: 77,99 ha

Carga Ganadera Mínima Expediente: 0,86 ugm/ha


Carga Ganadera Máxima Expediente: 0,97 ugm/ha

Recintos Determinados para el Cálculo de Carga Ganadera Mínima

REF.	REFERENCIA SIGPAC	CULTIVO	DESCRIPCIÓN CULTIVO	S/R	SUP. PROPUESTA (ha)
1700000006582847	14-069-068-00011-00002	62000	PASTOS PERMANENTES DE 5 O MAS AÑOS-SIN VARIEDAD	S	6,84
1700000006582848	14-069-068-00036-00002	62000	PASTOS PERMANENTES DE 5 O MAS AÑOS-SIN VARIEDAD	S	7,33
1700000006582849	14-069-068-00011-00003	62000	PASTOS PERMANENTES DE 5 O MAS AÑOS-SIN VARIEDAD	S	2,17
1700000006582851	14-069-018-00030-00002	62000	PASTOS PERMANENTES DE 5 O MAS AÑOS-SIN VARIEDAD	S	12,87
1700000006582852	14-069-018-00030-00001	62000	PASTOS PERMANENTES DE 5 O MAS AÑOS-SIN VARIEDAD	S	4,21
1700000006582853	14-069-018-00030-00008	62000	PASTOS PERMANENTES DE 5 O MAS AÑOS-SIN VARIEDAD	S	1,52
1700000006582854	14-069-018-00025-00001	62000	PASTOS PERMANENTES DE 5 O MAS AÑOS-SIN VARIEDAD	S	2,04
1700000006582855	14-069-018-00025-00002	62000	PASTOS PERMANENTES DE 5 O MAS AÑOS-SIN VARIEDAD	S	0,26
1700000006582856	14-069-018-00025-00003	62000	PASTOS PERMANENTES DE 5 O MAS AÑOS-SIN VARIEDAD	S	6,57
1700000006582857	14-069-009-00034-00001	62000	PASTOS PERMANENTES DE 5 O MAS AÑOS-SIN VARIEDAD	S	1,30
1700000006582858	14-069-009-00034-00002	62000	PASTOS PERMANENTES DE 5 O MAS AÑOS-SIN VARIEDAD	S	4,04
1700000006582859	14-069-009-00012-00001	62000	PASTOS PERMANENTES DE 5 O MAS AÑOS-SIN VARIEDAD	S	26,70
1700000006582860	14-069-009-00013-00001	62000	PASTOS PERMANENTES DE 5 O MAS AÑOS-SIN VARIEDAD	S	2,14

Recintos Determinados para el Cálculo de Carga Ganadera Máxima

REF.	REFERENCIA SIGPAC	CULTIVO	DESCRIPCIÓN CULTIVO	S/R	SUP. PROPUESTA (ha)
1700000006582847	14-069-068-00011-00002	62000	PASTOS PERMANENTES DE 5 O MAS AÑOS-SIN VARIEDAD	S	6,84
1700000006582848	14-069-068-00036-00002	62000	PASTOS PERMANENTES DE 5 O MAS AÑOS-SIN VARIEDAD	S	7,33
1700000006582849	14-069-068-00011-00003	62000	PASTOS PERMANENTES DE 5 O MAS AÑOS-SIN VARIEDAD	S	2,17
1700000006582851	14-069-018-00030-00002	62000	PASTOS PERMANENTES DE 5 O MAS AÑOS-SIN VARIEDAD	S	12,87
1700000006582852	14-069-018-00030-00001	62000	PASTOS PERMANENTES DE 5 O MAS AÑOS-SIN VARIEDAD	S	4,21
1700000006582853	14-069-018-00030-00008	62000	PASTOS PERMANENTES DE 5 O MAS AÑOS-SIN VARIEDAD	S	1,52
1700000006582854	14-069-018-00025-00001	62000	PASTOS PERMANENTES DE 5 O MAS AÑOS-SIN VARIEDAD	S	2,04
1700000006582855	14-069-018-00025-00002	62000	PASTOS PERMANENTES DE 5 O MAS AÑOS-SIN VARIEDAD	S	0,26
1700000006582856	14-069-018-00025-00003	62000	PASTOS PERMANENTES DE 5 O MAS AÑOS-SIN VARIEDAD	S	6,57
1700000006582857	14-069-009-00034-00001	62000	PASTOS PERMANENTES DE 5 O MAS AÑOS-SIN VARIEDAD	S	1,30
1700000006582858	14-069-009-00034-00002	62000	PASTOS PERMANENTES DE 5 O MAS AÑOS-SIN VARIEDAD	S	4,04
1700000006582859	14-069-009-00012-00001	62000	PASTOS PERMANENTES DE 5 O MAS AÑOS-SIN VARIEDAD	S	26,70
1700000006582860	14-069-009-00013-00001	62000	PASTOS PERMANENTES DE 5 O MAS AÑOS-SIN VARIEDAD	S	2,14



(1) Superficie declarada admisible ajustada con la superficie comprometida.
 (2) Factor de penalización valorando el alcance para el tipo de compromiso.
 (3) Solicita agricultura y tiene compromisos vigentes.
 (4) Solicita ganadería y tiene compromisos vigentes.

INCIDENCIAS

INCIDENCIA DESCRIPCIÓN

85042 No inscrito en un organismo de control y certificación ecológico (artículo 5-1 e), Orden 26 mayo 2015)
 Explotación:ES140690000289 Especie:PORCINO



(1) Superficie declarada admisible ajustada con la superficie comprometida.
(2) Factor de penalización valorando el alcance para el tipo de compromiso.
(3) Solicita agricultura y tiene compromisos vigentes.
(4) Solicita ganadería y tiene compromisos vigentes.

<u>APELLIDOS Y NOMBRE / RAZÓN SOCIAL</u>	<u>NIF</u>	<u>EXPEDIENTE</u>	<u>SOLICITA AGRICULT. (3)</u>	<u>SOLICITA GANADER. (4)</u>	<u>ANUALIDAD DE PAGO</u>
ROJAS GONZALEZ ANGEL	****0484*	1106493	NO	SI	6ª

DATOS MANTENIMIENTO

IMPORTE POR ANUALIDAD

	<u>2015</u>	<u>2016</u>	<u>2017</u>	<u>2018</u>	<u>2019</u>	<u>2020</u>
IMPORTE MÁXIMO SUBVENCIONABLE	4.210,19 €	4.210,19 €	4.210,19 €	4.210,19 €	4.210,19 €	4.210,19 €
IMPORTE MEDIO DE TRANSFERENCIA (€/ha)	82,15 €	82,15 €	82,15 €	82,15 €	82,15 €	82,15 €

RESUMEN DE UNIDADES

<u>Cód</u>	<u>GRUPO DE PAGO</u>	<u>Sup. Dec. Admisible (ha)</u>	<u>Sup. Comprometida (ha)</u>	<u>Sup. ajustada compromiso (1) (ha)</u>	<u>% sobredec.</u>	<u>SUP. PROPUESTA (ha)</u>	<u>Importe Declarado</u>	<u>Importe Topado</u>	<u>Importe Propuesto</u>	<u>Importe tras sobredec.</u>
63	PASTOS ASOCIADOS A GANADERÍA ECOLÓGICA	60,03		51,25	0,00	51,25	4.210,19	4.210,19	4.210,19	4.210,19
	TOTAL	60,03	51,25	51,25		51,25	4.210,19	4.210,19	4.210,19	4.210,19

APLICACIÓN DE REDUCCIONES Y SANCIONES

	<u>Importe Calculado</u>	<u>Importe prereduc.</u>	<u>Admisibilidad y compromisos</u>	<u>Presentación tardía</u>	<u>Omisión declaración</u>	<u>Condicionabilidad</u>	<u>PROPUESTO</u>	<u>IMPORTE (Euros)</u>		
								<u>FEADER (Eje 2)</u>	<u>MAPA</u>	<u>CAGPDS</u>
GANADERÍA	4.210,19	4.210,19	0,00	0,00	0,00	0,00	4.210,19	3.157,64	452,60	599,95
TOTAL							4.210,19	3.157,64	452,60	599,95

RECINTOS PROPUESTOS

<u>REE.</u>	<u>REFERENCIA SIGPAC</u>	<u>CULTIVO</u>	<u>DESCRIPCIÓN CULTIVO</u>	<u>S/R</u>	<u>G.PAGO</u>	<u>PEND. MEDIA (%)</u>	<u>SUP. DEC. ADMISIBLE (ha)</u>	<u>SUP. COMPROM. (ha)</u>	<u>SUP. AJUSTADA COMPROM. (1) (ha)</u>	<u>SUP. CONY. SIGPAC (ha)</u>	<u>SUP. CERTIE. (ha)</u>	<u>SUP. CAMPO (ha)</u>	<u>SUP. CAMPO DETER. CULT. DECLARADO (ha)</u>	<u>SUP. DEC. REDUCIDA (ha)</u>	<u>SUP. PROPUESTA (ha)</u>
1700000002822934	14-001-001-00013-00006	62000	PASTOS PERMANENTES DE 5 O MAS AÑOS-SIN VARIEDAD	S	63	12,14	23,85	49,84	20,28		23,85			20,28	20,28
1700000002822935	14-001-001-00013-00005	62000	PASTOS PERMANENTES DE 5 O MAS AÑOS-SIN VARIEDAD	S	63	7,59	1,41	1,41	1,41		1,41			1,41	1,41
1700000002822936	14-001-001-00013-00006	62000	PASTOS PERMANENTES DE 5 O MAS AÑOS-SIN VARIEDAD	S	63	12,14	34,77	49,84	29,56		34,77			29,56	29,56

DATOS GANADERÍA

RESUMEN DE UNIDADES

<u>Cód</u>	<u>GRUPO DE PAGO</u>	<u>Sup. Dec. Admisible (ha)</u>	<u>Sup. Comprometida (ha)</u>	<u>Sup. ajustada compromiso (1) (ha)</u>	<u>% sobredec.</u>	<u>SUP. PROPUESTA (ha)</u>	<u>Importe Declarado</u>	<u>Importe Topado</u>	<u>Importe Propuesto</u>	<u>Importe tras sobredec.</u>
63	PASTOS ASOCIADOS A GANADERÍA ECOLÓGICA	60,03		51,25	0,00	51,25	4.210,19	4.210,19	4.210,19	4.210,19
	TOTAL	60,03	51,25	51,25		51,25	4.210,19	4.210,19	4.210,19	4.210,19

RESUMEN DE PAGOS

<u>IMPORTE (Euros)</u>			
<u>PROPUESTO</u>	<u>FEADER (Eje 2)</u>	<u>MAPA</u>	<u>CAGPDS</u>
Propuesto a pagar	4.210,19	3.157,64	452,60
			599,95

APLICACIÓN DE REDUCCIONES Y SANCIONES

	<u>Importe Calculado</u>	<u>Importe prereduc.</u>	<u>Admisibilidad y compromisos</u>	<u>Presentación tardía</u>	<u>Omisión declaración</u>	<u>Condicionabilidad</u>	<u>PROPUESTO</u>	<u>IMPORTE (Euros)</u>		
								<u>FEADER (Eje 2)</u>	<u>MAPA</u>	<u>CAGPDS</u>
	4.210,19	4.210,19	0,00	0,00	0,00	0,00	4.210,19	3.157,64	452,60	599,95
TOTAL							4.210,19	3.157,64	452,60	599,95



(1) Superficie declarada admisible ajustada con la superficie comprometida.
 (2) Factor de penalización valorando el alcance para el tipo de compromiso.
 (3) Solicita agricultura y tiene compromisos vigentes.
 (4) Solicita ganadería y tiene compromisos vigentes.

Datos considerados para el Cálculo de la Carga Ganadera mínima y máxima del expediente

<u>Explotación</u>	<u>Especie</u>	<u>Inscrito en Sipea y Admisible</u>	<u>Censo Medio Animales</u>	<u>Ugm Calculada para CG Mínima</u>	<u>Ugm Calculada para CG Máxima</u>
ES140010000064	BOVINA	SI	34,11	27,65	27,65
ES140010000064	PORCINO	NO	248,65	0,00	74,60
				27,65	102,25

Superficie determinada para Cálculo Carga Ganadera Mínima: 60,03 ha

Superficie determinada para Cálculo Carga Ganadera Máxima: 60,03 ha

Carga Ganadera Mínima Expediente: 0,46 ugm/ha

Carga Ganadera Máxima Expediente: 1,70 ugm/ha

Recintos Determinados para el Cálculo de Garga Ganadera Mínima

<u>REF.</u>	<u>REFERENCIA SIGPAC</u>	<u>CULTIVO</u>	<u>DESCRIPCIÓN CULTIVO</u>	<u>S/R</u>	<u>SUP. PROPUESTA (ha)</u>
1700000002822934	14-001-001-00013-00006	62000	PASTOS PERMANENTES DE 5 O MAS AÑOS-SIN VARIEDAD	S	23,85
1700000002822935	14-001-001-00013-00005	62000	PASTOS PERMANENTES DE 5 O MAS AÑOS-SIN VARIEDAD	S	1,41
1700000002822936	14-001-001-00013-00006	62000	PASTOS PERMANENTES DE 5 O MAS AÑOS-SIN VARIEDAD	S	34,77

Recintos Determinados para el Cálculo de Garga Ganadera Máxima

<u>REF.</u>	<u>REFERENCIA SIGPAC</u>	<u>CULTIVO</u>	<u>DESCRIPCIÓN CULTIVO</u>	<u>S/R</u>	<u>SUP. PROPUESTA (ha)</u>
1700000002822934	14-001-001-00013-00006	62000	PASTOS PERMANENTES DE 5 O MAS AÑOS-SIN VARIEDAD	S	23,85
1700000002822935	14-001-001-00013-00005	62000	PASTOS PERMANENTES DE 5 O MAS AÑOS-SIN VARIEDAD	S	1,41
1700000002822936	14-001-001-00013-00006	62000	PASTOS PERMANENTES DE 5 O MAS AÑOS-SIN VARIEDAD	S	34,77

INCIDENCIAS

INCIDENCIA DESCRIPCIÓN

85042 No inscrito en un organismo de control y certificación ecológico (artículo 5-1 e), Orden 26 mayo 2015)
Explotación:ES140010000064 Especie:PORCINO



(1) Superficie declarada admisible ajustada con la superficie comprometida.
(2) Factor de penalización valorando el alcance para el tipo de compromiso.
(3) Solicita agricultura y tiene compromisos vigentes.
(4) Solicita ganadería y tiene compromisos vigentes.

<u>APELLIDOS Y NOMBRE / RAZÓN SOCIAL</u>	<u>NIF</u>	<u>EXPEDIENTE</u>	<u>SOLICITA AGRICULT. (3)</u>	<u>SOLICITA GANADER. (4)</u>	<u>ANUALIDAD DE PAGO</u>
ROJAS MORENO MARIA ANGELES MAGDALENA	****7567*	1195469	NO	SI	6ª

DATOS MANTENIMIENTO

IMPORTE POR ANUALIDAD

	<u>2015</u>	<u>2016</u>	<u>2017</u>	<u>2018</u>	<u>2019</u>	<u>2020</u>
IMPORTE MÁXIMO SUBVENCIONABLE	3.880,77 €	3.880,77 €	3.872,56 €	3.872,56 €	3.872,56 €	3.872,56 €
IMPORTE MEDIO DE TRANSFERENCIA (€/ha)	82,15 €	82,15 €	82,15 €	82,15 €	82,15 €	82,15 €

RESUMEN DE UNIDADES

<u>Cód</u>	<u>GRUPO DE PAGO</u>	<u>Sup. Dec. Admisible (ha)</u>	<u>Sup. Comprometida (ha)</u>	<u>Sup. ajustada compromiso (1) (ha)</u>	<u>% sobredec.</u>	<u>SUP. PROPUESTA (ha)</u>	<u>Importe Declarado</u>	<u>Importe Topado</u>	<u>Importe Propuesto</u>	<u>Importe tras sobredec.</u>
63	PASTOS ASOCIADOS A GANADERÍA ECOLÓGICA	52,19		47,14	0,00	47,14	3.872,55	3.872,56	3.872,55	3.872,55
	TOTAL	52,19	47,14	47,14		47,14	3.872,55	3.872,56	3.872,55	3.872,55

APLICACIÓN DE REDUCCIONES Y SANCIONES

	<u>Importe Calculado</u>	<u>Importe prerreduc.</u>	<u>Admisibilidad y compromisos</u>	<u>Presentación tardía</u>	<u>Omisión declaración</u>	<u>Condicionality</u>	<u>PROPUESTO</u>	<u>IMPORTE (Euros)</u>		
								<u>FEADER (Eje 2)</u>	<u>MAPA</u>	<u>CAGPDS</u>
GANADERÍA	3.872,55	3.872,55	0,00	0,00	0,00	0,00	3.872,55	2.904,41	416,30	551,84
TOTAL							3.872,55	2.904,41	416,30	551,84

RECINTOS PROPUESTOS

<u>REE.</u>	<u>REFERENCIA SIGPAC</u>	<u>CULTIVO DESCRIPCIÓN CULTIVO</u>	<u>S/R G.PAGO</u>	<u>PEND. MEDIA (%)</u>	<u>SUP. DEC. ADMISIBLE (ha)</u>	<u>SUP. COMPROM. (ha)</u>	<u>SUP. AJUSTADA COMPROM. (1) (ha)</u>	<u>SUP. CONY. SIGPAC (ha)</u>	<u>SUP. CERTIE. (ha)</u>	<u>SUP. CAMPO (ha)</u>	<u>SUP. CAMPO DECLARADO (ha)</u>	<u>SUP. DEC. REDUCIDA (ha)</u>	<u>SUP. PROPUESTA (ha)</u>
1700000006253008	14-069-033-00031-00001	62000 PASTOS PERMANENTES DE 5 O MAS AÑOS-SIN VARIEDAD	S 63	5,54	7,36	28,72	6,27		7,36			6,27	6,27
1700000006253009	14-069-075-00016-00001	62000 PASTOS PERMANENTES DE 5 O MAS AÑOS-SIN VARIEDAD	S 63	9,94	8,57	13,61	8,57		8,57			8,57	8,57
1700000006253010	14-069-033-00031-00001	62000 PASTOS PERMANENTES DE 5 O MAS AÑOS-SIN VARIEDAD	S 63	5,54	26,33	28,72	22,45		26,33			22,45	22,45
1700000006253011	14-069-075-00017-00003	62000 PASTOS PERMANENTES DE 5 O MAS AÑOS-SIN VARIEDAD	S 63	10,53	4,89	4,89	4,89		4,89			4,89	4,89
1700000006253012	14-069-075-00016-00001	62000 PASTOS PERMANENTES DE 5 O MAS AÑOS-SIN VARIEDAD	S 63	9,94	5,04	13,61	5,04		5,04			5,04	5,04

DATOS GANADERÍA

RESUMEN DE UNIDADES

<u>Cód</u>	<u>GRUPO DE PAGO</u>	<u>Sup. Dec. Admisible (ha)</u>	<u>Sup. Comprometida (ha)</u>	<u>Sup. ajustada compromiso (1) (ha)</u>	<u>% sobredec.</u>	<u>SUP. PROPUESTA (ha)</u>	<u>Importe Declarado</u>	<u>Importe Topado</u>	<u>Importe Propuesto</u>	<u>Importe tras sobredec.</u>
63	PASTOS ASOCIADOS A GANADERÍA ECOLÓGICA	52,19		47,14	0,00	47,14	3.872,55	3.872,56	3.872,55	3.872,55
	TOTAL	52,19	47,14	47,14		47,14	3.872,55	3.872,56	3.872,55	3.872,55

RESUMEN DE PAGOS

<u>IMPORTE (Euros)</u>			
<u>PROPUESTO</u>	<u>FEADER (Eje 2)</u>	<u>MAPA</u>	<u>CAGPDS</u>
Propuesto a pagar	3.872,55	2.904,41	416,30
			551,84

APLICACIÓN DE REDUCCIONES Y SANCIONES

	<u>Importe Calculado</u>	<u>Importe prerreduc.</u>	<u>Admisibilidad y compromisos</u>	<u>Presentación tardía</u>	<u>Omisión declaración</u>	<u>Condicionality</u>	<u>PROPUESTO</u>	<u>IMPORTE (Euros)</u>		
								<u>FEADER (Eje 2)</u>	<u>MAPA</u>	<u>CAGPDS</u>
	3.872,55	3.872,55	0,00	0,00	0,00	0,00	3.872,55	2.904,41	416,30	551,84
TOTAL							3.872,55	2.904,41	416,30	551,84



(1) Superficie declarada admisible ajustada con la superficie comprometida.
 (2) Factor de penalización valorando el alcance para el tipo de compromiso.
 (3) Solicita agricultura y tiene compromisos vigentes.
 (4) Solicita ganadería y tiene compromisos vigentes.

Datos considerados para el Cálculo de la Carga Ganadera mínima y máxima del expediente

<u>Explotación</u>	<u>Especie</u>	<u>Inscrito en Sipea y Admisible</u>	<u>Censo Medio Animales</u>	<u>Ugm Calculada para CG Mínima</u>	<u>Ugm Calculada para CG Máxima</u>
ES140690000298	BOVINA	SI	28,52	22,16	22,16
ES140690000298	PORCINO	NO	30,53	0,00	9,16
ES140690001040	BOVINA	SI	17,61	14,24	14,24
				36,40	45,56

Superficie determinada para Cálculo Carga Ganadera Mínima: 52,19 ha
 Superficie determinada para Cálculo Carga Ganadera Máxima: 52,19 ha
 Carga Ganadera Mínima Expediente: 0,70 ugm/ha
 Carga Ganadera Máxima Expediente: 0,87 ugm/ha

Recintos Determinados para el Cálculo de Garga Ganadera Mínima

<u>REF.</u>	<u>REFERENCIA SIGPAC</u>	<u>CULTIVO</u>	<u>DESCRIPCIÓN CULTIVO</u>	<u>S/R</u>	<u>SUP. PROPUESTA (ha)</u>
1700000006253008	14-069-033-00031-00001	62000	PASTOS PERMANENTES DE 5 O MAS AÑOS-SIN VARIEDAD	S	7,36
1700000006253009	14-069-075-00016-00001	62000	PASTOS PERMANENTES DE 5 O MAS AÑOS-SIN VARIEDAD	S	8,57
1700000006253010	14-069-033-00031-00001	62000	PASTOS PERMANENTES DE 5 O MAS AÑOS-SIN VARIEDAD	S	26,33
1700000006253011	14-069-075-00017-00003	62000	PASTOS PERMANENTES DE 5 O MAS AÑOS-SIN VARIEDAD	S	4,89
1700000006253012	14-069-075-00016-00001	62000	PASTOS PERMANENTES DE 5 O MAS AÑOS-SIN VARIEDAD	S	5,04

Recintos Determinados para el Cálculo de Garga Ganadera Máxima

<u>REF.</u>	<u>REFERENCIA SIGPAC</u>	<u>CULTIVO</u>	<u>DESCRIPCIÓN CULTIVO</u>	<u>S/R</u>	<u>SUP. PROPUESTA (ha)</u>
1700000006253008	14-069-033-00031-00001	62000	PASTOS PERMANENTES DE 5 O MAS AÑOS-SIN VARIEDAD	S	7,36
1700000006253009	14-069-075-00016-00001	62000	PASTOS PERMANENTES DE 5 O MAS AÑOS-SIN VARIEDAD	S	8,57
1700000006253010	14-069-033-00031-00001	62000	PASTOS PERMANENTES DE 5 O MAS AÑOS-SIN VARIEDAD	S	26,33
1700000006253011	14-069-075-00017-00003	62000	PASTOS PERMANENTES DE 5 O MAS AÑOS-SIN VARIEDAD	S	4,89
1700000006253012	14-069-075-00016-00001	62000	PASTOS PERMANENTES DE 5 O MAS AÑOS-SIN VARIEDAD	S	5,04

INCIDENCIAS

INCIDENCIA DESCRIPCIÓN

85042 No inscrito en un organismo de control y certificación ecológico (artículo 5-1 e), Orden 26 mayo 2015)
 Explotación:ES140690000298 Especie:PORCINO



(1) Superficie declarada admisible ajustada con la superficie comprometida.
 (2) Factor de penalización valorando el alcance para el tipo de compromiso.
 (3) Solicita agricultura y tiene compromisos vigentes.
 (4) Solicita ganadería y tiene compromisos vigentes.

<u>APELLIDOS Y NOMBRE / RAZÓN SOCIAL</u>	<u>NIF</u>	<u>EXPEDIENTE</u>	<u>SOLICITA AGRICULT. (3)</u>	<u>SOLICITA GANADER. (4)</u>	<u>ANUALIDAD DE PAGO</u>
ROJAS POZUELO CB	****3791*	1195620	NO	SI	6ª

DATOS MANTENIMIENTO

IMPORTE POR ANUALIDAD

	<u>2015</u>	<u>2016</u>	<u>2017</u>	<u>2018</u>	<u>2019</u>	<u>2020</u>
IMPORTE MÁXIMO SUBVENCIONABLE	10.358,29 €	10.358,29 €	10.357,07 €	10.357,07 €	10.350,38 €	10.350,38 €
IMPORTE MEDIO DE TRANSFERENCIA (€/ha)	60,82 €	60,82 €	60,82 €	60,82 €	60,82 €	60,82 €

RESUMEN DE UNIDADES

<u>Cód</u>	<u>GRUPO DE PAGO</u>	<u>Sup. Dec. Admisible (ha)</u>	<u>Sup. Comprometida (ha)</u>	<u>Sup. ajustada compromiso (1) (ha)</u>	<u>% sobredec.</u>	<u>SUP. PROPUESTA (ha)</u>	<u>Importe Declarado</u>	<u>Importe Topado</u>	<u>Importe Propuesto</u>	<u>Importe tras sobredec.</u>
63	PASTOS ASOCIADOS A GANADERÍA ECOLÓGICA	170,53		170,18	0,00	170,18	10.355,01	10.350,38	10.350,38	10.350,38
	TOTAL	170,53	170,18	170,18		170,18	10.355,01	10.350,38	10.350,38	10.350,38

APLICACIÓN DE REDUCCIONES Y SANCIONES

	<u>Importe Calculado</u>	<u>Importe prerreduc.</u>	<u>Admisibilidad y compromisos</u>	<u>Presentación tardía</u>	<u>Omisión declaración</u>	<u>Condicionabilidad</u>	<u>PROPUESTO</u>	<u>IMPORTE (Euros)</u>		
								<u>FEADER (Eje 2)</u>	<u>MAPA</u>	<u>CAGPDS</u>
GANADERÍA	10.350,38	10.350,38	0,00	0,00	0,00	0,00	10.350,38	7.762,79	1.112,67	1.474,92
TOTAL							10.350,38	7.762,79	1.112,67	1.474,92

RECINTOS PROPUESTOS

<u>REE.</u>	<u>REFERENCIA SIGPAC</u>	<u>CULTIVO DESCRIPCIÓN CULTIVO</u>	<u>S/R</u>	<u>G.PAGO</u>	<u>PEND. MEDIA (%)</u>	<u>SUP. DEC. ADMISIBLE (ha)</u>	<u>SUP. COMPROM. (ha)</u>	<u>SUP. AJUSTADA COMPROM. (1) (ha)</u>	<u>SUP. CONY. SIGPAC (ha)</u>	<u>SUP. CERTIE. (ha)</u>	<u>SUP. CAMPO (ha)</u>	<u>SUP. CAMPO DETER. CULT. DECLARADO (ha)</u>	<u>SUP. DEC. REDUCIDA (ha)</u>	<u>SUP. PROPUESTA (ha)</u>
1700000006926055	14-016-030-00015-00001	62000 PASTOS PERMANENTES DE 5 O MAS AÑOS-SIN VARIEDAD	S	63	11,46	30,65	30,65	30,65		30,65			30,65	30,65
1700000006926056	14-016-030-00015-00002	62000 PASTOS PERMANENTES DE 5 O MAS AÑOS-SIN VARIEDAD	S	63	9,21	1,62	1,62	1,62		1,62			1,62	1,62
1700000006926057	14-016-030-00015-00003	62000 PASTOS PERMANENTES DE 5 O MAS AÑOS-SIN VARIEDAD	S	63	6,90	1,73	1,73	1,73		1,73			1,73	1,73
1700000006926058	14-016-031-00012-00001	62000 PASTOS PERMANENTES DE 5 O MAS AÑOS-SIN VARIEDAD	S	63	10,36	0,25	0,25	0,25		0,25			0,25	0,25
1700000006926063	14-016-030-00016-00001	62000 PASTOS PERMANENTES DE 5 O MAS AÑOS-SIN VARIEDAD	S	63	11,88	135,27	135,38	135,27		135,58			135,27	135,27
1700000006926064	14-016-031-00021-00001	62000 PASTOS PERMANENTES DE 5 O MAS AÑOS-SIN VARIEDAD	S	63	12,88	1,01	0,66	0,66		1,01			0,66	0,66

DATOS GANADERÍA

RESUMEN DE UNIDADES

<u>Cód</u>	<u>GRUPO DE PAGO</u>	<u>Sup. Dec. Admisible (ha)</u>	<u>Sup. Comprometida (ha)</u>	<u>Sup. ajustada compromiso (1) (ha)</u>	<u>% sobredec.</u>	<u>SUP. PROPUESTA (ha)</u>	<u>Importe Declarado</u>	<u>Importe Topado</u>	<u>Importe Propuesto</u>	<u>Importe tras sobredec.</u>
63	PASTOS ASOCIADOS A GANADERÍA ECOLÓGICA	170,53		170,18	0,00	170,18	10.355,01	10.350,38	10.350,38	10.350,38
	TOTAL	170,53	170,18	170,18		170,18	10.355,01	10.350,38	10.350,38	10.350,38

RESUMEN DE PAGOS

	<u>PROPUESTO</u>	<u>IMPORTE (Euros)</u>		
		<u>FEADER (Eje 2)</u>	<u>MAPA</u>	<u>CAGPDS</u>
Propuesto a pagar	10.350,38	7.762,79	1.112,67	1.474,92

APLICACIÓN DE REDUCCIONES Y SANCIONES

	<u>Importe Calculado</u>	<u>Importe prerreduc.</u>	<u>Admisibilidad y compromisos</u>	<u>Presentación tardía</u>	<u>Omisión declaración</u>	<u>Condicionabilidad</u>	<u>PROPUESTO</u>	<u>IMPORTE (Euros)</u>		
								<u>FEADER (Eje 2)</u>	<u>MAPA</u>	<u>CAGPDS</u>
	10.350,38	10.350,38	0,00	0,00	0,00	0,00	10.350,38	7.762,79	1.112,67	1.474,92
TOTAL							10.350,38	7.762,79	1.112,67	1.474,92



(1) Superficie declarada admisible ajustada con la superficie comprometida.
 (2) Factor de penalización valorando el alcance para el tipo de compromiso.
 (3) Solicita agricultura y tiene compromisos vigentes.
 (4) Solicita ganadería y tiene compromisos vigentes.

Datos considerados para el Cálculo de la Carga Ganadera mínima y máxima del expediente

Explotación	Especie	Inscrito en Sipea y Admisible	Censo Medio Animales	Ugm Calculada para CG Mínima	Ugm Calculada para CG Máxima
ES140160000104	BOVINA	SI	124,43	107,28	107,28
ES140160000104	PORCINO	NO	193,59	0,00	58,08
ES140620000050	BOVINA	SI	97,69	83,14	83,14
ES140620000050	PORCINO	NO	124,26	0,00	37,28
				190,42	285,78

Superficie determinada para Cálculo Carga Ganadera Mínima: 330,16 ha

Superficie determinada para Cálculo Carga Ganadera Máxima: 343,07 ha

Carga Ganadera Mínima Expediente: 0,58 ugm/ha


Carga Ganadera Máxima Expediente: 0,83 ugm/ha

Recintos Determinados para el Cálculo de Garga Ganadera Mínima

REF.	REFERENCIA SIGPAC	CULTIVO	DESCRIPCIÓN CULTIVO	S/R	SUP. PROPUESTA (ha)
170000006926055	14-016-030-00015-00001	62000	PASTOS PERMANENTES DE 5 O MAS AÑOS-SIN VARIEDAD	S	30,65
170000006926056	14-016-030-00015-00002	62000	PASTOS PERMANENTES DE 5 O MAS AÑOS-SIN VARIEDAD	S	1,62
170000006926057	14-016-030-00015-00003	62000	PASTOS PERMANENTES DE 5 O MAS AÑOS-SIN VARIEDAD	S	1,73
170000006926058	14-016-031-00012-00001	62000	PASTOS PERMANENTES DE 5 O MAS AÑOS-SIN VARIEDAD	S	0,25
170000006926061	14-062-029-00004-00001	62000	PASTOS PERMANENTES DE 5 O MAS AÑOS-SIN VARIEDAD	S	45,85
170000006926063	14-016-030-00016-00001	62000	PASTOS PERMANENTES DE 5 O MAS AÑOS-SIN VARIEDAD	S	135,27
170000006926064	14-016-031-00021-00001	62000	PASTOS PERMANENTES DE 5 O MAS AÑOS-SIN VARIEDAD	S	1,01
170000006926065	14-062-027-00014-00001	62000	PASTOS PERMANENTES DE 5 O MAS AÑOS-SIN VARIEDAD	S	54,22
170000006926066	14-062-029-00001-00001	62000	PASTOS PERMANENTES DE 5 O MAS AÑOS-SIN VARIEDAD	S	5,85
170000006926067	14-062-029-00002-00001	62000	PASTOS PERMANENTES DE 5 O MAS AÑOS-SIN VARIEDAD	S	0,32
170000006926068	14-062-029-00003-00001	62000	PASTOS PERMANENTES DE 5 O MAS AÑOS-SIN VARIEDAD	S	5,66
170000006926069	14-062-027-00014-00001	62000	PASTOS PERMANENTES DE 5 O MAS AÑOS-SIN VARIEDAD	S	47,73

Recintos Determinados para el Cálculo de Garga Ganadera Máxima

REF.	REFERENCIA SIGPAC	CULTIVO	DESCRIPCIÓN CULTIVO	S/R	SUP. PROPUESTA (ha)
170000006926055	14-016-030-00015-00001	62000	PASTOS PERMANENTES DE 5 O MAS AÑOS-SIN VARIEDAD	S	30,65
170000006926056	14-016-030-00015-00002	62000	PASTOS PERMANENTES DE 5 O MAS AÑOS-SIN VARIEDAD	S	1,62
170000006926057	14-016-030-00015-00003	62000	PASTOS PERMANENTES DE 5 O MAS AÑOS-SIN VARIEDAD	S	1,73
170000006926058	14-016-031-00012-00001	62000	PASTOS PERMANENTES DE 5 O MAS AÑOS-SIN VARIEDAD	S	0,25
170000006926059	14-054-031-00016-00001	62000	PASTOS PERMANENTES DE 5 O MAS AÑOS-SIN VARIEDAD	S	6,21
170000006926060	14-054-031-00015-00003	62000	PASTOS PERMANENTES DE 5 O MAS AÑOS-SIN VARIEDAD	S	5,30
170000006926061	14-062-029-00004-00001	62000	PASTOS PERMANENTES DE 5 O MAS AÑOS-SIN VARIEDAD	S	45,85
170000006926062	14-054-031-00012-00001	62000	PASTOS PERMANENTES DE 5 O MAS AÑOS-SIN VARIEDAD	S	1,40
170000006926063	14-016-030-00016-00001	62000	PASTOS PERMANENTES DE 5 O MAS AÑOS-SIN VARIEDAD	S	135,27
170000006926064	14-016-031-00021-00001	62000	PASTOS PERMANENTES DE 5 O MAS AÑOS-SIN VARIEDAD	S	1,01
170000006926065	14-062-027-00014-00001	62000	PASTOS PERMANENTES DE 5 O MAS AÑOS-SIN VARIEDAD	S	54,22
170000006926066	14-062-029-00001-00001	62000	PASTOS PERMANENTES DE 5 O MAS AÑOS-SIN VARIEDAD	S	5,85
170000006926067	14-062-029-00002-00001	62000	PASTOS PERMANENTES DE 5 O MAS AÑOS-SIN VARIEDAD	S	0,32
170000006926068	14-062-029-00003-00001	62000	PASTOS PERMANENTES DE 5 O MAS AÑOS-SIN VARIEDAD	S	5,66
170000006926069	14-062-027-00014-00001	62000	PASTOS PERMANENTES DE 5 O MAS AÑOS-SIN VARIEDAD	S	47,73



(1) Superficie declarada admisible ajustada con la superficie comprometida.
 (2) Factor de penalización valorando el alcance para el tipo de compromiso.
 (3) Solicita agricultura y tiene compromisos vigentes.
 (4) Solicita ganadería y tiene compromisos vigentes.

INCIDENCIAS

INCIDENCIA DESCRIPCIÓN

85042 No inscrito en un organismo de control y certificación ecológico (artículo 5-1 e), Orden 26 mayo 2015)
 Explotación:ES140160000104 Especie:PORCINO
 Explotación:ES140620000050 Especie:PORCINO



(1) Superficie declarada admisible ajustada con la superficie comprometida.
(2) Factor de penalización valorando el alcance para el tipo de compromiso.
(3) Solicita agricultura y tiene compromisos vigentes.
(4) Solicita ganadería y tiene compromisos vigentes.

<u>APELLIDOS Y NOMBRE / RAZÓN SOCIAL</u>	<u>NIF</u>	<u>EXPEDIENTE</u>	<u>SOLICITA AGRICULT. (3)</u>	<u>SOLICITA GANADER. (4)</u>	<u>ANUALIDAD DE PAGO</u>
ROJAS TORIL MARIA DOLORES	****6493*	1224960	NO	SI	6ª

DATOS MANTENIMIENTO

IMPORTE POR ANUALIDAD

	<u>2015</u>	<u>2016</u>	<u>2017</u>	<u>2018</u>	<u>2019</u>	<u>2020</u>
IMPORTE MÁXIMO SUBVENCIONABLE	3.548,88 €	3.548,88 €	3.521,77 €	3.521,77 €	3.521,77 €	3.521,77 €
IMPORTE MEDIO DE TRANSFERENCIA (€/ha)	82,15 €	82,15 €	82,15 €	82,15 €	82,15 €	82,15 €

RESUMEN DE UNIDADES

<u>Cód</u>	<u>GRUPO DE PAGO</u>	<u>Sup. Dec. Admisible (ha)</u>	<u>Sup. Comprometida (ha)</u>	<u>Sup. ajustada compromiso (1) (ha)</u>	<u>% sobredec.</u>	<u>SUP. PROPUESTA (ha)</u>	<u>Importe Declarado</u>	<u>Importe Topado</u>	<u>Importe Propuesto</u>	<u>Importe tras sobredec.</u>
63	PASTOS ASOCIADOS A GANADERÍA ECOLÓGICA	42,87		42,87	0,00	42,87	3.521,77	3.521,77	3.521,77	3.521,77
	TOTAL	42,87	42,87	42,87		42,87	3.521,77	3.521,77	3.521,77	3.521,77

APLICACIÓN DE REDUCCIONES Y SANCIONES

	<u>Importe Calculado</u>	<u>Importe prereduc.</u>	<u>Admisibilidad y compromisos</u>	<u>Presentación tardía</u>	<u>Omisión declaración</u>	<u>Condicionabilidad</u>	<u>PROPUESTO</u>	<u>IMPORTE (Euros)</u>		
								<u>FEADER (Eje 2)</u>	<u>MAPA</u>	<u>CAGPDS</u>
GANADERÍA	3.521,77	3.521,77	0,00	0,00	0,00	0,00	3.521,77	2.641,33	378,59	501,85
TOTAL							3.521,77	2.641,33	378,59	501,85

RECINTOS PROPUESTOS

<u>REE</u>	<u>REFERENCIA SIGPAC</u>	<u>CULTIVO</u>	<u>DESCRIPCIÓN CULTIVO</u>	<u>S/R</u>	<u>G.PAGO</u>	<u>PEND. MEDIA (%)</u>	<u>SUP. DEC. ADMISIBLE (ha)</u>	<u>SUP. COMPROM. (ha)</u>	<u>SUP. AJUSTADA COMPROM. (1) (ha)</u>	<u>SUP. CONY. SIGPAC (ha)</u>	<u>SUP. CERTIE (ha)</u>	<u>SUP. CAMPO (ha)</u>	<u>SUP. CAMPO DETER. CULT. DECLARADO (ha)</u>	<u>SUP. DEC. REDUCIDA (ha)</u>	<u>SUP. PROPUESTA (ha)</u>
1700000002928268	14-016-041-00009-00005	62000	PASTOS PERMANENTES DE 5 O MAS AÑOS-SIN VARIEDAD	S	63	9,43	12,41	12,41	12,41		12,41			12,41	12,41
1700000002928269	14-016-041-00009-00004	62000	PASTOS PERMANENTES DE 5 O MAS AÑOS-SIN VARIEDAD	S	63	8,82	15,05	30,46	15,05		15,05			15,05	15,05
1700000002928270	14-016-041-00009-00004	62000	PASTOS PERMANENTES DE 5 O MAS AÑOS-SIN VARIEDAD	S	63	8,82	15,41	30,46	15,41		15,41			15,41	15,41

DATOS GANADERÍA

RESUMEN DE UNIDADES

<u>Cód</u>	<u>GRUPO DE PAGO</u>	<u>Sup. Dec. Admisible (ha)</u>	<u>Sup. Comprometida (ha)</u>	<u>Sup. ajustada compromiso (1) (ha)</u>	<u>% sobredec.</u>	<u>SUP. PROPUESTA (ha)</u>	<u>Importe Declarado</u>	<u>Importe Topado</u>	<u>Importe Propuesto</u>	<u>Importe tras sobredec.</u>
63	PASTOS ASOCIADOS A GANADERÍA ECOLÓGICA	42,87		42,87	0,00	42,87	3.521,77	3.521,77	3.521,77	3.521,77
	TOTAL	42,87	42,87	42,87		42,87	3.521,77	3.521,77	3.521,77	3.521,77

RESUMEN DE PAGOS

<u>IMPORTE (Euros)</u>			
<u>PROPUESTO</u>	<u>FEADER (Eje 2)</u>	<u>MAPA</u>	<u>CAGPDS</u>
Propuesto a pagar	3.521,77	2.641,33	378,59
			501,85

APLICACIÓN DE REDUCCIONES Y SANCIONES

	<u>Importe Calculado</u>	<u>Importe prereduc.</u>	<u>Admisibilidad y compromisos</u>	<u>Presentación tardía</u>	<u>Omisión declaración</u>	<u>Condicionabilidad</u>	<u>PROPUESTO</u>	<u>IMPORTE (Euros)</u>		
								<u>FEADER (Eje 2)</u>	<u>MAPA</u>	<u>CAGPDS</u>
	3.521,77	3.521,77	0,00	0,00	0,00	0,00	3.521,77	2.641,33	378,59	501,85
TOTAL							3.521,77	2.641,33	378,59	501,85



(1) Superficie declarada admisible ajustada con la superficie comprometida.
 (2) Factor de penalización valorando el alcance para el tipo de compromiso.
 (3) Solicita agricultura y tiene compromisos vigentes.
 (4) Solicita ganadería y tiene compromisos vigentes.

Datos considerados para el Cálculo de la Carga Ganadera mínima y máxima del expediente

<u>Explotación</u>	<u>Especie</u>	<u>Inscrito en Sipea y Admisible</u>	<u>Censo Medio Animales</u>	<u>Ugm Calculada para CG Mínima</u>	<u>Ugm Calculada para CG Máxima</u>
ES140160000472	BOVINA	SI	22,80	18,43	18,43
ES140160000472	PORCINO	NO	49,48	0,00	14,84
				18,43	33,27

Superficie determinada para Cálculo Carga Ganadera Mínima: 42,87 ha

Superficie determinada para Cálculo Carga Ganadera Máxima: 42,87 ha

Carga Ganadera Mínima Expediente: 0,43 ugm/ha

Carga Ganadera Máxima Expediente: 0,78 ugm/ha

Recintos Determinados para el Cálculo de Garga Ganadera Mínima

<u>REF.</u>	<u>REFERENCIA SIGPAC</u>	<u>CULTIVO</u>	<u>DESCRIPCIÓN CULTIVO</u>	<u>S/R</u>	<u>SUP. PROPUESTA (ha)</u>
1700000002928268	14-016-041-00009-00005	62000	PASTOS PERMANENTES DE 5 O MAS AÑOS-SIN VARIEDAD	S	12,41
1700000002928269	14-016-041-00009-00004	62000	PASTOS PERMANENTES DE 5 O MAS AÑOS-SIN VARIEDAD	S	15,05
1700000002928270	14-016-041-00009-00004	62000	PASTOS PERMANENTES DE 5 O MAS AÑOS-SIN VARIEDAD	S	15,41

Recintos Determinados para el Cálculo de Garga Ganadera Máxima

<u>REF.</u>	<u>REFERENCIA SIGPAC</u>	<u>CULTIVO</u>	<u>DESCRIPCIÓN CULTIVO</u>	<u>S/R</u>	<u>SUP. PROPUESTA (ha)</u>
1700000002928268	14-016-041-00009-00005	62000	PASTOS PERMANENTES DE 5 O MAS AÑOS-SIN VARIEDAD	S	12,41
1700000002928269	14-016-041-00009-00004	62000	PASTOS PERMANENTES DE 5 O MAS AÑOS-SIN VARIEDAD	S	15,05
1700000002928270	14-016-041-00009-00004	62000	PASTOS PERMANENTES DE 5 O MAS AÑOS-SIN VARIEDAD	S	15,41

INCIDENCIAS

INCIDENCIA DESCRIPCIÓN

85042 No inscrito en un organismo de control y certificación ecológico (artículo 5-1 e), Orden 26 mayo 2015)
Explotación:ES140160000472 Especie:PORCINO



(1) Superficie declarada admisible ajustada con la superficie comprometida.
(2) Factor de penalización valorando el alcance para el tipo de compromiso.
(3) Solicita agricultura y tiene compromisos vigentes.
(4) Solicita ganadería y tiene compromisos vigentes.

<u>APELLIDOS Y NOMBRE / RAZÓN SOCIAL</u>	<u>NIF</u>	<u>EXPEDIENTE</u>	<u>SOLICITA AGRICULT. (3)</u>	<u>SOLICITA GANADER. (4)</u>	<u>ANUALIDAD DE PAGO</u>
ROMERO ALARCON FRANCISCO JOSE	****6441*	1139803	NO	SI	6ª

DATOS MANTENIMIENTO

IMPORTE POR ANUALIDAD

	<u>2015</u>	<u>2016</u>	<u>2017</u>	<u>2018</u>	<u>2019</u>	<u>2020</u>
IMPORTE MÁXIMO SUBVENCIONABLE	16.543,37 €	16.539,44 €	16.538,26 €	16.538,26 €	16.535,90 €	16.535,90 €
IMPORTE MEDIO DE TRANSFERENCIA (€/ha)	39,27 €	39,27 €	39,27 €	39,27 €	39,27 €	39,27 €

RESUMEN DE UNIDADES

<u>Cód</u>	<u>GRUPO DE PAGO</u>	<u>Sup. Dec. Admisible (ha)</u>	<u>Sup. Comprometida (ha)</u>	<u>Sup. ajustada compromiso (1) (ha)</u>	<u>% sobredec.</u>	<u>SUP. PROPUESTA (ha)</u>	<u>Importe Declarado</u>	<u>Importe Topado</u>	<u>Importe Propuesto</u>	<u>Importe tras sobredec.</u>
63	PASTOS ASOCIADOS A GANADERÍA ECOLÓGICA	427,10		421,09	0,00	421,09	16.539,26	16.535,90	16.535,90	16.535,90
	TOTAL	427,10	421,09	421,09		421,09	16.539,26	16.535,90	16.535,90	16.535,90

APLICACIÓN DE REDUCCIONES Y SANCIONES

	<u>Importe Calculado</u>	<u>Importe prerreduc.</u>	<u>Admisibilidad y compromisos</u>	<u>Presentación tardía</u>	<u>Omisión declaración</u>	<u>Condicionabilidad</u>	<u>PROPUESTO</u>	<u>IMPORTE (Euros)</u>		
								<u>FEADER (Eje 2)</u>	<u>MAPA</u>	<u>CAGPDS</u>
GANADERÍA	16.535,90	16.535,90	0,00	0,00	0,00	0,00	16.535,90	12.401,93	1.777,61	2.356,36
TOTAL							16.535,90	12.401,93	1.777,61	2.356,36



(1) Superficie declarada admisible ajustada con la superficie comprometida.
 (2) Factor de penalización valorando el alcance para el tipo de compromiso.
 (3) Solicita agricultura y tiene compromisos vigentes.
 (4) Solicita ganadería y tiene compromisos vigentes.

RECINTOS PROPUESTOS

REF.	REFERENCIA SIGPAC	CULTIVO DESCRIPCIÓN CULTIVO	S/R	G.PAGO	PEND. MEDIA (%)	SUP. DEC. ADMISIBLE (ha)	SUP. COMPROM. (ha)	SUP. AJUSTADA COMPR.(1) (ha)	SUP. CONY. SIGPAC (ha)	SUP. CERTIE. (ha)	SUP. CAMPO (ha)	SUP. CAMPO DETER. CULT. DECLARADO (ha)	SUP. DEC. REDUCIDA (ha)	SUP. PROPUESTA (ha)
-87979	14-062-034-00166-00004	62000 PASTOS PERMANENTES DE 5 O MAS AÑOS-SIN VARIEDAD	S	63	3,68	0,13	0,13	0,13		0,13			0,13	0,13
1700000006532187	14-062-006-00009-00002	62000 PASTOS PERMANENTES DE 5 O MAS AÑOS-SIN VARIEDAD	S	63	5,37	3,84	3,84	3,84		3,84			3,84	3,84
1700000006532188	14-062-006-00010-00001	62000 PASTOS PERMANENTES DE 5 O MAS AÑOS-SIN VARIEDAD	S	63	5,90	23,52	23,52	23,52		23,52			23,52	23,52
1700000006532189	14-062-006-00011-00002	62000 PASTOS PERMANENTES DE 5 O MAS AÑOS-SIN VARIEDAD	S	63	6,74	35,73	35,73	35,73		35,73			35,73	35,73
1700000006532190	14-062-007-00028-00001	62000 PASTOS PERMANENTES DE 5 O MAS AÑOS-SIN VARIEDAD	S	63	3,22	3,51	3,51	3,51		3,51			3,51	3,51
1700000006532191	14-062-028-00022-00001	62000 PASTOS PERMANENTES DE 5 O MAS AÑOS-SIN VARIEDAD	S	63	19,02	27,37	27,37	27,37		27,37			27,37	27,37
1700000006532192	14-062-034-00167-00001	62000 PASTOS PERMANENTES DE 5 O MAS AÑOS-SIN VARIEDAD	S	63	5,24	1,73	1,73	1,73		1,73			1,73	1,73
1700000006532193	14-062-034-00154-00001	62000 PASTOS PERMANENTES DE 5 O MAS AÑOS-SIN VARIEDAD	S	63	8,91	1,26	1,26	1,26		1,26			1,26	1,26
1700000006532194	14-062-034-00155-00001	62000 PASTOS PERMANENTES DE 5 O MAS AÑOS-SIN VARIEDAD	S	63	6,86	0,36	0,36	0,36		0,36			0,36	0,36
1700000006532195	14-062-034-00044-00001	62000 PASTOS PERMANENTES DE 5 O MAS AÑOS-SIN VARIEDAD	S	63	6,21	0,67	0,67	0,67	0,67	0,67			0,67	0,67
1700000006532196	14-062-032-00015-00001	62000 PASTOS PERMANENTES DE 5 O MAS AÑOS-SIN VARIEDAD	S	63	10,34	4,47	4,47	4,47	4,47	4,47			4,47	4,47
1700000006532197	14-062-029-00021-00003	62000 PASTOS PERMANENTES DE 5 O MAS AÑOS-SIN VARIEDAD	S	63	16,88	101,81	101,81	101,81		101,81			101,81	101,81
1700000006532198	14-062-032-00016-00001	62000 PASTOS PERMANENTES DE 5 O MAS AÑOS-SIN VARIEDAD	S	63	10,19	0,88	0,66	0,66		0,88			0,66	0,66
1700000006532199	14-062-032-00015-00002	62000 PASTOS PERMANENTES DE 5 O MAS AÑOS-SIN VARIEDAD	S	63	11,51	15,54	15,54	15,54		15,54			15,54	15,54
1700000006532200	14-062-034-00037-00001	62000 PASTOS PERMANENTES DE 5 O MAS AÑOS-SIN VARIEDAD	S	63	3,94	1,46	1,46	1,46	1,46	1,46			1,46	1,46
1700000006532201	14-062-027-00009-00001	62000 PASTOS PERMANENTES DE 5 O MAS AÑOS-SIN VARIEDAD	S	63	19,24	28,62	28,62	28,62		28,62			28,62	28,62
1700000006532202	14-062-034-00035-00001	62000 PASTOS PERMANENTES DE 5 O MAS AÑOS-SIN VARIEDAD	S	63	4,53	2,38	2,38	2,38	2,38	2,38			2,38	2,38
1700000006532203	14-062-029-00023-00001	62000 PASTOS PERMANENTES DE 5 O MAS AÑOS-SIN VARIEDAD	S	63	12,74	0,19	0,19	0,19		0,19			0,19	0,19
1700000006532204	14-062-032-00024-00001	62000 PASTOS PERMANENTES DE 5 O MAS AÑOS-SIN VARIEDAD	S	63	10,36	2,06	2,06	2,06		2,06			2,06	2,06
1700000006532205	14-062-034-00073-00001	62000 PASTOS PERMANENTES DE 5 O MAS AÑOS-SIN VARIEDAD	S	63	6,23	6,18	6,18	6,18		6,18			6,18	6,18
1700000006532206	14-062-034-00074-00001	62000 PASTOS PERMANENTES DE 5 O MAS AÑOS-SIN VARIEDAD	S	63	6,66	6,04	6,04	6,04		6,04			6,04	6,04
1700000006532207	14-062-032-00020-00001	62000 PASTOS PERMANENTES DE 5 O MAS AÑOS-SIN VARIEDAD	S	63	17,19	3,54	3,54	3,54		3,54			3,54	3,54
1700000006532208	14-062-033-00072-00001	62000 PASTOS PERMANENTES DE 5 O MAS AÑOS-SIN VARIEDAD	S	63	7,85	1,02	1,02	1,02		1,02			1,02	1,02
1700000006532209	14-062-032-00026-00001	62000 PASTOS PERMANENTES DE 5 O MAS AÑOS-SIN VARIEDAD	S	63	12,30	20,74	17,63	17,63		20,74			17,63	17,63
1700000006532210	14-062-032-00017-00001	62000 PASTOS PERMANENTES DE 5 O MAS AÑOS-SIN VARIEDAD	S	63	11,84	0,70	0,70	0,70		0,70			0,70	0,70
1700000006532211	14-062-034-00109-00001	62000 PASTOS PERMANENTES DE 5 O MAS AÑOS-SIN VARIEDAD	S	63	16,67	0,36	0,23	0,23		0,65			0,23	0,23
1700000006532212	14-062-033-00106-00001	62000 PASTOS PERMANENTES DE 5 O MAS AÑOS-SIN VARIEDAD	S	63	12,19	12,74	12,74	12,74		12,74			12,74	12,74
1700000006532213	14-062-032-00022-00001	62000 PASTOS PERMANENTES DE 5 O MAS AÑOS-SIN VARIEDAD	S	63	13,71	24,68	24,68	24,68		24,68			24,68	24,68
1700000006532214	14-062-034-00103-00002	62000 PASTOS PERMANENTES DE 5 O MAS AÑOS-SIN VARIEDAD	S	63	11,64	18,57	18,57	18,57		18,57			18,57	18,57
1700000006532215	14-062-032-00018-00001	62000 PASTOS PERMANENTES DE 5 O MAS AÑOS-SIN VARIEDAD	S	63	13,38	1,47	1,47	1,47		1,47			1,47	1,47
1700000006532217	14-062-034-00149-00006	62000 PASTOS PERMANENTES DE 5 O MAS AÑOS-SIN VARIEDAD	S	63	4,99	0,88	0,87	0,87		0,88			0,87	0,87
1700000006532218	14-062-034-00102-00001	62000 PASTOS PERMANENTES DE 5 O MAS AÑOS-SIN VARIEDAD	S	63	7,97	0,52	0,52	0,52		0,52			0,52	0,52
1700000006532219	14-062-034-00101-00001	62000 PASTOS PERMANENTES DE 5 O MAS AÑOS-SIN VARIEDAD	S	63	13,67	4,63	4,62	4,62		4,63			4,62	4,62
1700000006532220	14-062-034-00110-00002	62000 PASTOS PERMANENTES DE 5 O MAS AÑOS-SIN VARIEDAD	S	63	12,66	7,03	7,03	7,03		7,03			7,03	7,03
1700000006532221	14-062-033-00092-00001	62000 PASTOS PERMANENTES DE 5 O MAS AÑOS-SIN VARIEDAD	S	63	9,59	6,35	6,35	6,35		6,35			6,35	6,35
1700000006532222	14-062-034-00166-00001	62000 PASTOS PERMANENTES DE 5 O MAS AÑOS-SIN VARIEDAD	S	63	4,16	1,62	1,63	1,62		1,63			1,62	1,62
1700000006532223	14-062-033-00008-00001	62000 PASTOS PERMANENTES DE 5 O MAS AÑOS-SIN VARIEDAD	S	63	6,55	2,86	2,86	2,86		2,86			2,86	2,86
1700000006532224	14-062-034-00149-00002	62000 PASTOS PERMANENTES DE 5 O MAS AÑOS-SIN VARIEDAD	S	63	8,16	21,50	18,98	18,98		25,38			18,98	18,98
1700000006532225	14-062-034-00156-00001	62000 PASTOS PERMANENTES DE 5 O MAS AÑOS-SIN VARIEDAD	S	63	7,08	15,79	15,79	15,79		15,79			15,79	15,79
1700000006532226	14-062-033-00082-00005	62000 PASTOS PERMANENTES DE 5 O MAS AÑOS-SIN VARIEDAD	S	63	9,40	11,97	11,96	11,96		11,97			11,96	11,96
1700000006532227	14-062-034-00151-00001	62000 PASTOS PERMANENTES DE 5 O MAS AÑOS-SIN VARIEDAD	S	63	7,47	2,38	2,38	2,38		5,29			2,38	2,38

DATOS GANADERÍA

RESUMEN DE UNIDADES

Cód	GRUPO DE PAGO	Sup. Dec. Admisible (ha)	Sup. Comprometida (ha)	Sup. ajustada compromiso (1) (ha)	% sobredec.	SUP. PROPUESTA (ha)	Importe Declarado	Importe Topado	Importe Propuesto	Importe tras sobredec.
63	PASTOS ASOCIADOS A GANADERÍA ECOLÓGICA	427,10		421,09	0,00	421,09	16.539,26	16.535,90	16.535,90	16.535,90
	TOTAL	427,10	421,09	421,09		421,09	16.539,26	16.535,90	16.535,90	16.535,90

RESUMEN DE PAGOS

IMPORTE (Euros)				
	PROPUESTO	FEADER (Eje 2)	MAPA	CAGPDS
Propuesto a pagar	16.535,90	12.401,93	1.777,61	2.356,36

(1) Superficie declarada admisible ajustada con la superficie comprometida.
 (2) Factor de penalización valorando el alcance para el tipo de compromiso.
 (3) Solicita agricultura y tiene compromisos vigentes.
 (4) Solicita ganadería y tiene compromisos vigentes.

APLICACIÓN DE REDUCCIONES Y SANCIONES

Importe Calculado	Importe prereduc.	Admisibilidad y compromisos	Presentación tardía	Omisión declaración	Condicionidad	IMPORTE (Euros)			
						PROPUESTO	FEADER (Eje 2)	MAPA	CAGPDS
16.535,90	16.535,90	0,00	0,00	0,00	0,00	16.535,90	12.401,93	1.777,61	2.356,36
TOTAL						16.535,90	12.401,93	1.777,61	2.356,36

Datos considerados para el Cálculo de la Carga Ganadera mínima y máxima del expediente

Explotación	Especie	Inscrito en Sipea y Admisible	Censo Medio Animales	Ugm Calculada para CG Mínima	Ugm Calculada para CG Máxima
ES140620000014	OVINA	SI	204,18	30,63	30,63
ES140620000014	PORCINO	NO	0,00	0,00	0,00
ES140620000263	OVINA	SI	609,27	91,39	91,39
ES140620000264	OVINA	SI	191,34	28,70	28,70
ES140620000600	OVINA	SI	29,84	4,48	4,48
ES140620000602	OVINA	SI	24,52	3,68	3,68
				158,88	158,88

Superficie determinada para Cálculo Carga Ganadera Mínima: 435,06 ha

Superficie determinada para Cálculo Carga Ganadera Máxima: 435,06 ha

Carga Ganadera Mínima Expediente: 0,37 ugm/ha

Carga Ganadera Máxima Expediente: 0,37 ugm/ha

Recintos Determinados para el Cálculo de Garga Ganadera Mínima

REF.	REFERENCIA SIGPAC	CULTIVO	DESCRIPCIÓN CULTIVO	S/R	SUP. PROPUESTA (ha)
-87979	14-062-034-00166-00004	62000	PASTOS PERMANENTES DE 5 O MAS AÑOS-SIN VARIEDAD	S	0,13
5109622	14-062-034-00111-00001	62000	PASTOS PERMANENTES DE 5 O MAS AÑOS-SIN VARIEDAD	S	2,58
5109627	14-062-034-00111-00002	63000	PASTOS DE MENOS DE 5 AÑOS-SIN VARIEDAD	S	4,06
1700000006532187	14-062-006-00009-00002	62000	PASTOS PERMANENTES DE 5 O MAS AÑOS-SIN VARIEDAD	S	3,84
1700000006532188	14-062-006-00010-00001	62000	PASTOS PERMANENTES DE 5 O MAS AÑOS-SIN VARIEDAD	S	23,52
1700000006532189	14-062-006-00011-00002	62000	PASTOS PERMANENTES DE 5 O MAS AÑOS-SIN VARIEDAD	S	35,73
1700000006532190	14-062-007-00028-00001	62000	PASTOS PERMANENTES DE 5 O MAS AÑOS-SIN VARIEDAD	S	3,51
1700000006532191	14-062-028-00022-00001	62000	PASTOS PERMANENTES DE 5 O MAS AÑOS-SIN VARIEDAD	S	27,37
1700000006532192	14-062-034-00167-00001	62000	PASTOS PERMANENTES DE 5 O MAS AÑOS-SIN VARIEDAD	S	1,73
1700000006532193	14-062-034-00154-00001	62000	PASTOS PERMANENTES DE 5 O MAS AÑOS-SIN VARIEDAD	S	1,26
1700000006532194	14-062-034-00155-00001	62000	PASTOS PERMANENTES DE 5 O MAS AÑOS-SIN VARIEDAD	S	0,36
1700000006532195	14-062-034-00044-00001	62000	PASTOS PERMANENTES DE 5 O MAS AÑOS-SIN VARIEDAD	S	0,67
1700000006532196	14-062-032-00015-00001	62000	PASTOS PERMANENTES DE 5 O MAS AÑOS-SIN VARIEDAD	S	4,47
1700000006532197	14-062-029-00021-00003	62000	PASTOS PERMANENTES DE 5 O MAS AÑOS-SIN VARIEDAD	S	101,81
1700000006532198	14-062-032-00016-00001	62000	PASTOS PERMANENTES DE 5 O MAS AÑOS-SIN VARIEDAD	S	0,88
1700000006532199	14-062-032-00015-00002	62000	PASTOS PERMANENTES DE 5 O MAS AÑOS-SIN VARIEDAD	S	15,54
1700000006532200	14-062-034-00037-00001	62000	PASTOS PERMANENTES DE 5 O MAS AÑOS-SIN VARIEDAD	S	1,46
1700000006532201	14-062-027-00009-00001	62000	PASTOS PERMANENTES DE 5 O MAS AÑOS-SIN VARIEDAD	S	28,62
1700000006532202	14-062-034-00035-00001	62000	PASTOS PERMANENTES DE 5 O MAS AÑOS-SIN VARIEDAD	S	2,38
1700000006532203	14-062-029-00023-00001	62000	PASTOS PERMANENTES DE 5 O MAS AÑOS-SIN VARIEDAD	S	0,19
1700000006532204	14-062-032-00024-00001	62000	PASTOS PERMANENTES DE 5 O MAS AÑOS-SIN VARIEDAD	S	2,06
1700000006532205	14-062-034-00073-00001	62000	PASTOS PERMANENTES DE 5 O MAS AÑOS-SIN VARIEDAD	S	6,18
1700000006532206	14-062-034-00074-00001	62000	PASTOS PERMANENTES DE 5 O MAS AÑOS-SIN VARIEDAD	S	6,04
1700000006532207	14-062-032-00020-00001	62000	PASTOS PERMANENTES DE 5 O MAS AÑOS-SIN VARIEDAD	S	3,54
1700000006532208	14-062-033-00072-00001	62000	PASTOS PERMANENTES DE 5 O MAS AÑOS-SIN VARIEDAD	S	1,02
1700000006532209	14-062-032-00026-00001	62000	PASTOS PERMANENTES DE 5 O MAS AÑOS-SIN VARIEDAD	S	20,74
1700000006532210	14-062-032-00017-00001	62000	PASTOS PERMANENTES DE 5 O MAS AÑOS-SIN VARIEDAD	S	0,70

(1) Superficie declarada admisible ajustada con la superficie comprometida.

(2) Factor de penalización valorando el alcance para el tipo de compromiso.

(3) Solicita agricultura y tiene compromisos vigentes.

(4) Solicita ganadería y tiene compromisos vigentes.

Datos considerados para el Cálculo de la Carga Ganadera mínima y máxima del expediente**Recintos Determinados para el Cálculo de Garga Ganadera Mínima**

<u>REF.</u>	<u>REFERENCIA SIGPAC</u>	<u>CULTIVO</u>	<u>DESCRIPCIÓN CULTIVO</u>	<u>S/R</u>	<u>SUP. PROPUESTA (ha)</u>
			VARIEDAD		
170000006532211	14-062-034-00109-00001	62000	PASTOS PERMANENTES DE 5 O MAS AÑOS-SIN VARIEDAD	S	0,36
170000006532212	14-062-033-00106-00001	62000	PASTOS PERMANENTES DE 5 O MAS AÑOS-SIN VARIEDAD	S	12,74
170000006532213	14-062-032-00022-00001	62000	PASTOS PERMANENTES DE 5 O MAS AÑOS-SIN VARIEDAD	S	24,68
170000006532214	14-062-034-00103-00002	62000	PASTOS PERMANENTES DE 5 O MAS AÑOS-SIN VARIEDAD	S	18,57
170000006532215	14-062-032-00018-00001	62000	PASTOS PERMANENTES DE 5 O MAS AÑOS-SIN VARIEDAD	S	1,47
170000006532216	14-062-034-00173-00001	62000	PASTOS PERMANENTES DE 5 O MAS AÑOS-SIN VARIEDAD	S	1,32
170000006532217	14-062-034-00149-00006	62000	PASTOS PERMANENTES DE 5 O MAS AÑOS-SIN VARIEDAD	S	0,88
170000006532218	14-062-034-00102-00001	62000	PASTOS PERMANENTES DE 5 O MAS AÑOS-SIN VARIEDAD	S	0,52
170000006532219	14-062-034-00101-00001	62000	PASTOS PERMANENTES DE 5 O MAS AÑOS-SIN VARIEDAD	S	4,63
170000006532220	14-062-034-00110-00002	62000	PASTOS PERMANENTES DE 5 O MAS AÑOS-SIN VARIEDAD	S	7,03
170000006532221	14-062-033-00092-00001	62000	PASTOS PERMANENTES DE 5 O MAS AÑOS-SIN VARIEDAD	S	6,35
170000006532222	14-062-034-00166-00001	62000	PASTOS PERMANENTES DE 5 O MAS AÑOS-SIN VARIEDAD	S	1,62
170000006532223	14-062-033-00008-00001	62000	PASTOS PERMANENTES DE 5 O MAS AÑOS-SIN VARIEDAD	S	2,86
170000006532224	14-062-034-00149-00002	62000	PASTOS PERMANENTES DE 5 O MAS AÑOS-SIN VARIEDAD	S	21,50
170000006532225	14-062-034-00156-00001	62000	PASTOS PERMANENTES DE 5 O MAS AÑOS-SIN VARIEDAD	S	15,79
170000006532226	14-062-033-00082-00005	62000	PASTOS PERMANENTES DE 5 O MAS AÑOS-SIN VARIEDAD	S	11,97
170000006532227	14-062-034-00151-00001	62000	PASTOS PERMANENTES DE 5 O MAS AÑOS-SIN VARIEDAD	S	2,38

Recintos Determinados para el Cálculo de Garga Ganadera Máxima

<u>REF.</u>	<u>REFERENCIA SIGPAC</u>	<u>CULTIVO</u>	<u>DESCRIPCIÓN CULTIVO</u>	<u>S/R</u>	<u>SUP. PROPUESTA (ha)</u>
-87979	14-062-034-00166-00004	62000	PASTOS PERMANENTES DE 5 O MAS AÑOS-SIN VARIEDAD	S	0,13
5109622	14-062-034-00111-00001	62000	PASTOS PERMANENTES DE 5 O MAS AÑOS-SIN VARIEDAD	S	2,58
5109627	14-062-034-00111-00002	63000	PASTOS DE MENOS DE 5 AÑOS-SIN VARIEDAD	S	4,06
170000006532187	14-062-006-00009-00002	62000	PASTOS PERMANENTES DE 5 O MAS AÑOS-SIN VARIEDAD	S	3,84
170000006532188	14-062-006-00010-00001	62000	PASTOS PERMANENTES DE 5 O MAS AÑOS-SIN VARIEDAD	S	23,52
170000006532189	14-062-006-00011-00002	62000	PASTOS PERMANENTES DE 5 O MAS AÑOS-SIN VARIEDAD	S	35,73
170000006532190	14-062-007-00028-00001	62000	PASTOS PERMANENTES DE 5 O MAS AÑOS-SIN VARIEDAD	S	3,51
170000006532191	14-062-028-00022-00001	62000	PASTOS PERMANENTES DE 5 O MAS AÑOS-SIN VARIEDAD	S	27,37
170000006532192	14-062-034-00167-00001	62000	PASTOS PERMANENTES DE 5 O MAS AÑOS-SIN VARIEDAD	S	1,73
170000006532193	14-062-034-00154-00001	62000	PASTOS PERMANENTES DE 5 O MAS AÑOS-SIN VARIEDAD	S	1,26
170000006532194	14-062-034-00155-00001	62000	PASTOS PERMANENTES DE 5 O MAS AÑOS-SIN VARIEDAD	S	0,36
170000006532195	14-062-034-00044-00001	62000	PASTOS PERMANENTES DE 5 O MAS AÑOS-SIN VARIEDAD	S	0,67
170000006532196	14-062-032-00015-00001	62000	PASTOS PERMANENTES DE 5 O MAS AÑOS-SIN VARIEDAD	S	4,47
170000006532197	14-062-029-00021-00003	62000	PASTOS PERMANENTES DE 5 O MAS AÑOS-SIN VARIEDAD	S	101,81
170000006532198	14-062-032-00016-00001	62000	PASTOS PERMANENTES DE 5 O MAS AÑOS-SIN VARIEDAD	S	0,88
170000006532199	14-062-032-00015-00002	62000	PASTOS PERMANENTES DE 5 O MAS AÑOS-SIN VARIEDAD	S	15,54
170000006532200	14-062-034-00037-00001	62000	PASTOS PERMANENTES DE 5 O MAS AÑOS-SIN VARIEDAD	S	1,46
170000006532201	14-062-027-00009-00001	62000	PASTOS PERMANENTES DE 5 O MAS AÑOS-SIN VARIEDAD	S	28,62
170000006532202	14-062-034-00035-00001	62000	PASTOS PERMANENTES DE 5 O MAS AÑOS-SIN VARIEDAD	S	2,38
170000006532203	14-062-029-00023-00001	62000	PASTOS PERMANENTES DE 5 O MAS AÑOS-SIN VARIEDAD	S	0,19
170000006532204	14-062-032-00024-00001	62000	PASTOS PERMANENTES DE 5 O MAS AÑOS-SIN VARIEDAD	S	2,06

Datos considerados para el Cálculo de la Carga Ganadera mínima y máxima del expediente

Recintos Determinados para el Cálculo de Garga Ganadera Máxima

<u>REF.</u>	<u>REFERENCIA SIGPAC</u>	<u>CULTIVO</u>	<u>DESCRIPCIÓN CULTIVO</u>	<u>S/R</u>	<u>SUP. PROPUESTA (ha)</u>
1700000006532205	14-062-034-00073-00001	62000	PASTOS PERMANENTES DE 5 O MAS AÑOS-SIN VARIEDAD	S	6,18
1700000006532206	14-062-034-00074-00001	62000	PASTOS PERMANENTES DE 5 O MAS AÑOS-SIN VARIEDAD	S	6,04
1700000006532207	14-062-032-00020-00001	62000	PASTOS PERMANENTES DE 5 O MAS AÑOS-SIN VARIEDAD	S	3,54
1700000006532208	14-062-033-00072-00001	62000	PASTOS PERMANENTES DE 5 O MAS AÑOS-SIN VARIEDAD	S	1,02
1700000006532209	14-062-032-00026-00001	62000	PASTOS PERMANENTES DE 5 O MAS AÑOS-SIN VARIEDAD	S	20,74
1700000006532210	14-062-032-00017-00001	62000	PASTOS PERMANENTES DE 5 O MAS AÑOS-SIN VARIEDAD	S	0,70
1700000006532211	14-062-034-00109-00001	62000	PASTOS PERMANENTES DE 5 O MAS AÑOS-SIN VARIEDAD	S	0,36
1700000006532212	14-062-033-00106-00001	62000	PASTOS PERMANENTES DE 5 O MAS AÑOS-SIN VARIEDAD	S	12,74
1700000006532213	14-062-032-00022-00001	62000	PASTOS PERMANENTES DE 5 O MAS AÑOS-SIN VARIEDAD	S	24,68
1700000006532214	14-062-034-00103-00002	62000	PASTOS PERMANENTES DE 5 O MAS AÑOS-SIN VARIEDAD	S	18,57
1700000006532215	14-062-032-00018-00001	62000	PASTOS PERMANENTES DE 5 O MAS AÑOS-SIN VARIEDAD	S	1,47
1700000006532216	14-062-034-00173-00001	62000	PASTOS PERMANENTES DE 5 O MAS AÑOS-SIN VARIEDAD	S	1,32
1700000006532217	14-062-034-00149-00006	62000	PASTOS PERMANENTES DE 5 O MAS AÑOS-SIN VARIEDAD	S	0,88
1700000006532218	14-062-034-00102-00001	62000	PASTOS PERMANENTES DE 5 O MAS AÑOS-SIN VARIEDAD	S	0,52
1700000006532219	14-062-034-00101-00001	62000	PASTOS PERMANENTES DE 5 O MAS AÑOS-SIN VARIEDAD	S	4,63
1700000006532220	14-062-034-00110-00002	62000	PASTOS PERMANENTES DE 5 O MAS AÑOS-SIN VARIEDAD	S	7,03
1700000006532221	14-062-033-00092-00001	62000	PASTOS PERMANENTES DE 5 O MAS AÑOS-SIN VARIEDAD	S	6,35
1700000006532222	14-062-034-00166-00001	62000	PASTOS PERMANENTES DE 5 O MAS AÑOS-SIN VARIEDAD	S	1,62
1700000006532223	14-062-033-00008-00001	62000	PASTOS PERMANENTES DE 5 O MAS AÑOS-SIN VARIEDAD	S	2,86
1700000006532224	14-062-034-00149-00002	62000	PASTOS PERMANENTES DE 5 O MAS AÑOS-SIN VARIEDAD	S	21,50
1700000006532225	14-062-034-00156-00001	62000	PASTOS PERMANENTES DE 5 O MAS AÑOS-SIN VARIEDAD	S	15,79
1700000006532226	14-062-033-00082-00005	62000	PASTOS PERMANENTES DE 5 O MAS AÑOS-SIN VARIEDAD	S	11,97
1700000006532227	14-062-034-00151-00001	62000	PASTOS PERMANENTES DE 5 O MAS AÑOS-SIN VARIEDAD	S	2,38

INCIDENCIAS

INCIDENCIA DESCRIPCIÓN

85042 No inscrito en un organismo de control y certificación ecológico (artículo 5-1 e), Orden 26 mayo 2015)
Explotación:ES14062000014 Especie:PORCINO



<u>APELLIDOS Y NOMBRE / RAZÓN SOCIAL</u>	<u>NIF</u>	<u>EXPEDIENTE</u>	<u>SOLICITA AGRICULT. (3)</u>	<u>SOLICITA GANADER. (4)</u>	<u>ANUALIDAD DE PAGO</u>
ROMERO ARANDA BENEDICTA	****3954*	1235658	SI	SI	6ª

DATOS MANTENIMIENTO

IMPORTE POR ANUALIDAD

	<u>2015</u>	<u>2016</u>	<u>2017</u>	<u>2018</u>	<u>2019</u>	<u>2020</u>
IMPORTE MÁXIMO SUBVENCIONABLE	0,00 €	0,00 €	4.093,33 €	4.093,33 €	4.093,33 €	4.092,41 €
IMPORTE MEDIO DE TRANSFERENCIA (€/ha)	0,00 €	0,00 €	91,92 €	91,92 €	91,92 €	91,92 €

RESUMEN DE UNIDADES

<u>Cód</u>	<u>GRUPO DE PAGO</u>	<u>Sup. Dec. Admisible (ha)</u>	<u>Sup. Comprometida (ha)</u>	<u>Sup. ajustada compromiso (1) (ha)</u>	<u>% sobredec.</u>	<u>SUP. PROPUESTA (ha)</u>	<u>Importe Declarado</u>	<u>Importe Topado</u>	<u>Importe Propuesto</u>	<u>Importe tras sobredec.</u>
59	HERBÁCEOS	5,00		5,00	0,00	5,00	755,85	779,48	755,85	755,85
63	PASTOS ASOCIADOS A GANADERÍA ECOLÓGICA	39,04		39,04	0,00	39,04	2.149,04	3.307,41	2.149,04	2.149,04
65	PASTOS ASOCIADOS A GANADERÍA ECOLÓGICA NO ELEGIBLES	0,42		0,42	0,00	0,42	0,00	0,00	0,00	0,00
TOTAL		44,46	44,52	44,46		44,46	2.904,89	4.086,89	2.904,89	2.904,89

APLICACIÓN DE REDUCCIONES Y SANCIONES

	<u>Importe Calculado</u>	<u>Importe prerreduc.</u>	<u>Admisibilidad y compromisos</u>	<u>Presentación tardía</u>	<u>Omisión declaración</u>	<u>Condicionabilidad</u>	<u>PROPUESTO</u>	<u>IMPORTE (Euros)</u>		
								<u>FEADER (Eje 2)</u>	<u>MAPA</u>	<u>CAGPDS</u>
AGRICULTURA	755,85	755,85	0,00	0,00	0,00	0,00	755,85	566,89	81,25	107,71
GANADERÍA	2.149,04	2.149,04	0,03	0,00	0,00	0,00	2.084,57	1.563,43	224,09	297,05
TOTAL							2.840,42	1.563,43	224,09	297,05



(1) Superficie declarada admisible ajustada con la superficie comprometida.
 (2) Factor de penalización valorando el alcance para el tipo de compromiso.
 (3) Solicita agricultura y tiene compromisos vigentes.
 (4) Solicita ganadería y tiene compromisos vigentes.

RECINTOS PROPUESTOS

REF.	REFERENCIA SIGPAC	CULTIVO	DESCRIPCIÓN CULTIVO	S/R	G.PAGO	PEND. MEDIA (%)	SUP. ADMISIBLE (ha)	SUP. COMPROM. (ha)	SUP. AJUSTADA COMPR.(1) (ha)	SUP. CONY. SIGPAC (ha)	SUP. CERTIE. (ha)	SUP. CAMPO (ha)	SUP. CAMPO DECLARADO (ha)	SUP. DEC. REDUCIDA (ha)	SUP. PROPUESTA (ha)
-794594	14-061-005-00493-00004	20902	BARBECHO TRADICIONAL-CON CUBIERTA VEGETAL	S	63	16,97	0,01	0,65	0,01	0,01	0,01			0,01	0,01
-794593	14-061-005-00492-00003	20902	BARBECHO TRADICIONAL-CON CUBIERTA VEGETAL	S	63	24,56	0,02	0,70	0,02	0,02	0,02			0,02	0,02
-794592	14-061-005-00488-00006	20902	BARBECHO TRADICIONAL-CON CUBIERTA VEGETAL	S	63	4,37	0,01	0,85	0,01	0,01	0,01			0,01	0,01
-794591	14-061-005-00465-00002	20902	BARBECHO TRADICIONAL-CON CUBIERTA VEGETAL	S	63	30,09	0,01	4,41	0,01	0,01	0,01			0,01	0,01
-527100	14-061-006-00538-00001	20902	BARBECHO TRADICIONAL-CON CUBIERTA VEGETAL	S	63	17,06	1,56	1,56	1,56		0,32			1,56	1,56
1700000007103449	14-061-005-00466-00001	20902	BARBECHO TRADICIONAL-CON CUBIERTA VEGETAL	S	63	7,47	0,41	0,41	0,41		0,41			0,41	0,41
1700000007103450	14-061-005-00467-00001	20902	BARBECHO TRADICIONAL-CON CUBIERTA VEGETAL	S	63	15,93	2,84	2,84	2,84		2,84			2,84	2,84
1700000007103451	14-061-005-00488-00003	20902	BARBECHO TRADICIONAL-CON CUBIERTA VEGETAL	S	63	9,45	0,83	0,85	0,83	0,83	0,83			0,83	0,83
1700000007103452	14-061-005-00490-00001	20902	BARBECHO TRADICIONAL-CON CUBIERTA VEGETAL	S	63	8,91	0,14	0,14	0,14		0,14			0,14	0,14
1700000007103453	14-061-005-00636-00001	20902	BARBECHO TRADICIONAL-CON CUBIERTA VEGETAL	S	63	15,88	1,63	1,63	1,63		1,63			1,63	1,63
1700000007103454	14-061-005-00636-00002	20902	BARBECHO TRADICIONAL-CON CUBIERTA VEGETAL	S	63	14,46	0,33	0,33	0,33		0,33			0,33	0,33
1700000007103461	14-061-005-00465-00001	20902	BARBECHO TRADICIONAL-CON CUBIERTA VEGETAL	S	63	14,64	4,39	4,41	4,39	4,39	4,39			4,39	4,39
1700000007103462	14-061-005-00491-00001	20902	BARBECHO TRADICIONAL-CON CUBIERTA VEGETAL	S	63	18,30	1,14	1,14	1,14		1,14			1,14	1,14
1700000007103463	14-061-005-00492-00001	20902	BARBECHO TRADICIONAL-CON CUBIERTA VEGETAL	S	63	23,14	0,65	0,70	0,65	0,65	0,65			0,65	0,65
1700000007103464	14-061-005-00493-00001	20902	BARBECHO TRADICIONAL-CON CUBIERTA VEGETAL	S	63	17,70	0,62	0,65	0,62	0,62	0,62			0,62	0,62
1700000007103472	14-061-005-00341-00001	62000	PASTOS PERMANENTES DE 5 O MAS AÑOS-SIN VARIEDAD	S	63	9,15	0,26	0,26	0,26		0,26			0,26	0,26
1700000007103476	14-061-005-00360-00001	12000	TRANQUILLÓN-SIN VARIEDAD	S	59	10,73	5,00	5,00	5,00		5,00			5,00	5,00
1700000007103490	14-061-005-00362-00001	20902	BARBECHO TRADICIONAL-CON CUBIERTA VEGETAL	S	63	8,27	2,51	2,51	2,51		2,51			2,51	2,51
1700000007103491	14-061-005-00363-00001	20902	BARBECHO TRADICIONAL-CON CUBIERTA VEGETAL	S	63	11,11	2,33	2,33	2,33		2,33			2,33	2,33
1700000007103492	14-061-005-00367-00001	20902	BARBECHO TRADICIONAL-CON CUBIERTA VEGETAL	S	63	6,26	1,81	1,81	1,81		1,81			1,81	1,81
1700000007103493	14-061-005-00368-00001	20902	BARBECHO TRADICIONAL-CON CUBIERTA VEGETAL	S	63	11,16	0,93	0,93	0,93		0,93			0,93	0,93
1700000007103494	14-061-005-00369-00001	20902	BARBECHO TRADICIONAL-CON CUBIERTA VEGETAL	S	63	10,50	0,34	0,34	0,34		0,34			0,34	0,34
1700000007103495	14-061-005-00370-00001	20902	BARBECHO TRADICIONAL-CON CUBIERTA VEGETAL	S	63	11,62	0,39	0,39	0,39		0,39			0,39	0,39
1700000007103496	14-061-005-00371-00001	20902	BARBECHO TRADICIONAL-CON CUBIERTA VEGETAL	S	63	9,61	1,08	1,08	1,08		1,08			1,08	1,08
1700000007103497	14-061-005-00372-00001	20902	BARBECHO TRADICIONAL-CON CUBIERTA VEGETAL	S	63	13,06	3,42	3,42	3,42		3,42			3,42	3,42
1700000007103498	14-061-005-00373-00003	20902	BARBECHO TRADICIONAL-CON CUBIERTA VEGETAL	S	63	10,23	1,17	1,17	1,17		1,17			1,17	1,17
1700000007103500	14-061-005-00472-00001	20902	BARBECHO TRADICIONAL-CON CUBIERTA VEGETAL	S	63	13,74	3,45	3,45	3,45		3,45			3,45	3,45
1700000007103501	14-061-005-00473-00001	20902	BARBECHO TRADICIONAL-CON CUBIERTA VEGETAL	S	63	16,35	2,19	2,19	2,19		2,19			2,19	2,19
1700000007103504	14-061-006-00543-00001	63000	PASTOS DE MENOS DE 5 AÑOS-SIN VARIEDAD	S	63	17,60	0,09	0,09	0,09		0,09			0,09	0,09
1700000007103511	14-061-006-00535-00001	20902	BARBECHO TRADICIONAL-CON CUBIERTA VEGETAL	S	63	19,83	0,14	0,14	0,14		0,14			0,14	0,14
1700000007103512	14-061-006-00536-00001	20902	BARBECHO TRADICIONAL-CON CUBIERTA VEGETAL	S	63	18,39	0,40	0,40	0,40		0,40			0,40	0,40
1700000007103513	14-061-006-00537-00001	20902	BARBECHO TRADICIONAL-CON CUBIERTA VEGETAL	S	63	21,66	0,72	0,72	0,72		0,72			0,72	0,72
1700000007103515	14-061-006-00544-00001	20902	BARBECHO TRADICIONAL-CON CUBIERTA VEGETAL	S	63	16,63	0,35	0,35	0,35		0,35			0,35	0,35
1700000007103517	14-061-005-00379-00001	20902	BARBECHO TRADICIONAL-CON CUBIERTA VEGETAL	S	63	9,86	2,15	2,15	2,15		2,15			2,15	2,15
1700000007103518	14-061-005-00382-00001	20902	BARBECHO TRADICIONAL-CON CUBIERTA VEGETAL	S	63	9,10	0,72	0,72	0,72		0,72			0,72	0,72
1700000007103533	14-061-005-00499-00001	20901	BARBECHO TRADICIONAL-SIN CUBIERTA VEGETAL	S	65	12,14	0,42	0,42	0,42		0,42			0,42	0,42

DATOS AGRICULTURA

RESUMEN DE UNIDADES


Cód	GRUPO DE PAGO	Sup. Dec. Admisible (ha)	Sup. Comprometida (ha)	Sup. ajustada compromiso (1) (ha)	% sobredec.	SUP. PROPUESTA (ha)	Importe Declarado	Importe Topado	Importe Propuesto	Importe tras sobredec.
59	HERBÁCEOS	5,00		5,00	0,00	5,00	755,85	779,48	755,85	755,85
	TOTAL	5,00	44,52	5,00		5,00	755,85	779,48	755,85	755,85

RESUMEN DE PAGOS

IMPORTE (Euros)				
FEADER				
	PROPUESTO	(Eje 2)	MAPA	CAGPDS
Propuesto a pagar	755,85	566,89	81,25	107,71

APLICACIÓN DE REDUCCIONES Y SANCIONES

Importe Calculado	Importe prerreduc.	Admisibilidad y compromisos	Presentación tardía	Omisión declaración	Condicionabilidad	PROPUESTO	FEADER (Eje 2)	MAPA	CAGPDS	
755,85	755,85	0,00	0,00	0,00	0,00	755,85	566,89	81,25	107,71	
						TOTAL	755,85	566,89	81,25	107,71



(1) Superficie declarada admisible ajustada con la superficie comprometida.
 (2) Factor de penalización valorando el alcance para el tipo de compromiso.
 (3) Solicita agricultura y tiene compromisos vigentes.
 (4) Solicita ganadería y tiene compromisos vigentes.

INCIDENCIAS

INCIDENCIA DESCRIPCIÓN

75022 No autoriza a que, en caso de la devolución por la entidad financiera (retrocesión bancaria) del pago en la cuenta corriente consignada en la solicitud y que está debidamente registrada en el sistema contable GIRO de la Junta de Andalucía, se proceda al pago en cualquier otra cuenta corriente de la titularidad del solicitante vigente en dicho sistema contable.

DATOS GANADERÍA

RESUMEN DE UNIDADES

Cód	GRUPO DE PAGO	Sup. Dec. Admisible (ha)	Sup. Comprometida (ha)	Sup. ajustada compromiso (1) (ha)	% sobredec.	SUP. PROPUESTA (ha)	Importe Declarado	Importe Topado	Importe Propuesto	Importe tras sobredec.
63	PASTOS ASOCIADOS A GANADERÍA ECOLÓGICA	39,04		39,04	0,00	39,04	2.149,04	3.307,41	2.149,04	2.149,04
65	PASTOS ASOCIADOS A GANADERÍA ECOLÓGICA NO ELEGIBLES	0,42		0,42	0,00	0,42	0,00	0,00	0,00	0,00
TOTAL		39,46	44,52	39,46		39,46	2.149,04	3.307,41	2.149,04	2.149,04

RESUMEN DE PAGOS

IMPORTE (Euros)				
	PROPUESTO	FEADER (Eje 2)	MAPA	CAGPDS
Propuesto a pagar	2.084,57	1.563,43	224,09	297,05

APLICACIÓN DE REDUCCIONES Y SANCIONES

IMPORTE (Euros)									
Importe Calculado	Importe prereduc.	Admisibilidad y compromisos	Presentación tardía	Omisión declaración	Condicionalidad	PROPUESTO	FEADER (Eje 2)	MAPA	CAGPDS
2.149,04	2.149,04	3,00	0,00	0,00	0,00	2.084,57	1.563,43	224,09	297,05
TOTAL						2.084,57	1.563,43	224,09	297,05

Datos considerados para el Cálculo de la Carga Ganadera mínima y máxima del expediente

Explotación	Especie	Inscrito en Sipea y Admisible	Censo Medio Animales	Ugm Calculada para CG Mínima	Ugm Calculada para CG Máxima
ES140610000218	OVINA	SI	75,63	11,34	11,34
ES140610000238	OVINA	SI	1,00	0,15	0,15
				11,49	11,49

Superficie determinada para Cálculo Carga Ganadera Mínima: 57,67 ha

Superficie determinada para Cálculo Carga Ganadera Máxima: 81,00 ha

Carga Ganadera Mínima Expediente: 0,20 ugm/ha

Carga Ganadera Máxima Expediente: 0,14 ugm/ha

Los importes del Grupo de Pago de pastos de este expediente han sido ajustados por no llegar a la carga ganadera mínima de 0,3

Recintos Determinados para el Cálculo de Garga Ganadera Mínima

REF.	REFERENCIA SIGPAC	CULTIVO	DESCRIPCIÓN CULTIVO	S/R	SUP. PROPUESTA (ha)
-794594	14-061-005-00493-00004	20902	BARBECHO TRADICIONAL-CON CUBIERTA VEGETAL	S	0,01
-794593	14-061-005-00492-00003	20902	BARBECHO TRADICIONAL-CON CUBIERTA VEGETAL	S	0,02
-794592	14-061-005-00488-00006	20902	BARBECHO TRADICIONAL-CON CUBIERTA VEGETAL	S	0,01
-794591	14-061-005-00465-00002	20902	BARBECHO TRADICIONAL-CON CUBIERTA VEGETAL	S	0,01
-527100	14-061-006-00538-00001	20902	BARBECHO TRADICIONAL-CON CUBIERTA VEGETAL	S	0,32
1700000007103443	14-061-005-00024-00007	62000	PASTOS PERMANENTES DE 5 O MAS AÑOS-SIN VARIEDAD	S	0,02
1700000007103446	14-061-005-00033-00001	62000	PASTOS PERMANENTES DE 5 O MAS AÑOS-SIN VARIEDAD	S	0,16
1700000007103447	14-061-005-00034-00001	62000	PASTOS PERMANENTES DE 5 O MAS AÑOS-SIN VARIEDAD	S	0,20
1700000007103449	14-061-005-00466-00001	20902	BARBECHO TRADICIONAL-CON CUBIERTA VEGETAL	S	0,41
1700000007103450	14-061-005-00467-00001	20902	BARBECHO TRADICIONAL-CON CUBIERTA VEGETAL	S	2,84
1700000007103451	14-061-005-00488-00003	20902	BARBECHO TRADICIONAL-CON CUBIERTA VEGETAL	S	0,83
1700000007103452	14-061-005-00490-00001	20902	BARBECHO TRADICIONAL-CON CUBIERTA VEGETAL	S	0,14
1700000007103453	14-061-005-00636-00001	20902	BARBECHO TRADICIONAL-CON CUBIERTA VEGETAL	S	1,63
1700000007103454	14-061-005-00636-00002	20902	BARBECHO TRADICIONAL-CON CUBIERTA VEGETAL	S	0,33
1700000007103455	14-061-005-00050-00002	63000	PASTOS DE MENOS DE 5 AÑOS-SIN VARIEDAD	S	1,34
1700000007103459	14-061-005-00039-00001	62000	PASTOS PERMANENTES DE 5 O MAS AÑOS-SIN VARIEDAD	S	0,42
1700000007103461	14-061-005-00465-00001	20902	BARBECHO TRADICIONAL-CON CUBIERTA VEGETAL	S	4,39
1700000007103462	14-061-005-00491-00001	20902	BARBECHO TRADICIONAL-CON CUBIERTA VEGETAL	S	1,14
1700000007103463	14-061-005-00492-00001	20902	BARBECHO TRADICIONAL-CON CUBIERTA VEGETAL	S	0,65
1700000007103464	14-061-005-00493-00001	20902	BARBECHO TRADICIONAL-CON CUBIERTA VEGETAL	S	0,62
1700000007103468	14-061-005-00025-00001	62000	PASTOS PERMANENTES DE 5 O MAS AÑOS-SIN VARIEDAD	S	6,91

(1) Superficie declarada admisible ajustada con la superficie comprometida.
 (2) Factor de penalización valorando el alcance para el tipo de compromiso.
 (3) Solicita agricultura y tiene compromisos vigentes.
 (4) Solicita ganadería y tiene compromisos vigentes.

Datos considerados para el Cálculo de la Carga Ganadera mínima y máxima del expediente**Recintos Determinados para el Cálculo de Garga Ganadera Mínima**

<u>REF.</u>	<u>REFERENCIA SIGPAC</u>	<u>CULTIVO</u>	<u>DESCRIPCIÓN CULTIVO</u>	<u>S/R</u>	<u>SUP. PROPUESTA (ha)</u>
170000007103472	14-061-005-00341-00001	62000	PASTOS PERMANENTES DE 5 O MAS AÑOS-SIN VARIEDAD	S	0,26
170000007103481	14-061-006-00249-00001	62000	PASTOS PERMANENTES DE 5 O MAS AÑOS-SIN VARIEDAD	S	2,21
170000007103483	14-061-005-00468-00002	20902	BARBECHO TRADICIONAL-CON CUBIERTA VEGETAL	S	3,94
170000007103484	14-061-005-00468-00003	20902	BARBECHO TRADICIONAL-CON CUBIERTA VEGETAL	S	0,24
170000007103485	14-061-005-00484-00001	20902	BARBECHO TRADICIONAL-CON CUBIERTA VEGETAL	S	2,42
170000007103486	14-061-005-00637-00001	20902	BARBECHO TRADICIONAL-CON CUBIERTA VEGETAL	S	0,38
170000007103488	14-061-005-00035-00001	62000	PASTOS PERMANENTES DE 5 O MAS AÑOS-SIN VARIEDAD	S	0,59
170000007103490	14-061-005-00362-00001	20902	BARBECHO TRADICIONAL-CON CUBIERTA VEGETAL	S	2,51
170000007103491	14-061-005-00363-00001	20902	BARBECHO TRADICIONAL-CON CUBIERTA VEGETAL	S	2,33
170000007103492	14-061-005-00367-00001	20902	BARBECHO TRADICIONAL-CON CUBIERTA VEGETAL	S	1,81
170000007103493	14-061-005-00368-00001	20902	BARBECHO TRADICIONAL-CON CUBIERTA VEGETAL	S	0,93
170000007103494	14-061-005-00369-00001	20902	BARBECHO TRADICIONAL-CON CUBIERTA VEGETAL	S	0,34
170000007103495	14-061-005-00370-00001	20902	BARBECHO TRADICIONAL-CON CUBIERTA VEGETAL	S	0,39
170000007103496	14-061-005-00371-00001	20902	BARBECHO TRADICIONAL-CON CUBIERTA VEGETAL	S	1,08
170000007103497	14-061-005-00372-00001	20902	BARBECHO TRADICIONAL-CON CUBIERTA VEGETAL	S	3,42
170000007103498	14-061-005-00373-00003	20902	BARBECHO TRADICIONAL-CON CUBIERTA VEGETAL	S	1,17
170000007103500	14-061-005-00472-00001	20902	BARBECHO TRADICIONAL-CON CUBIERTA VEGETAL	S	3,45
170000007103501	14-061-005-00473-00001	20902	BARBECHO TRADICIONAL-CON CUBIERTA VEGETAL	S	2,19
170000007103502	14-061-005-00591-00001	62000	PASTOS PERMANENTES DE 5 O MAS AÑOS-SIN VARIEDAD	S	0,01
170000007103503	14-061-020-00185-00002	62000	PASTOS PERMANENTES DE 5 O MAS AÑOS-SIN VARIEDAD	S	0,03
170000007103504	14-061-006-00543-00001	63000	PASTOS DE MENOS DE 5 AÑOS-SIN VARIEDAD	S	0,09
170000007103507	14-061-006-00171-00001	62000	PASTOS PERMANENTES DE 5 O MAS AÑOS-SIN VARIEDAD	S	0,07
170000007103508	14-061-006-00545-00001	20902	BARBECHO TRADICIONAL-CON CUBIERTA VEGETAL	S	0,30
170000007103509	14-061-005-00050-00003	20902	BARBECHO TRADICIONAL-CON CUBIERTA VEGETAL	S	0,11
170000007103511	14-061-006-00535-00001	20902	BARBECHO TRADICIONAL-CON CUBIERTA VEGETAL	S	0,14
170000007103512	14-061-006-00536-00001	20902	BARBECHO TRADICIONAL-CON CUBIERTA VEGETAL	S	0,40
170000007103513	14-061-006-00537-00001	20902	BARBECHO TRADICIONAL-CON CUBIERTA VEGETAL	S	0,72
170000007103515	14-061-006-00544-00001	20902	BARBECHO TRADICIONAL-CON CUBIERTA VEGETAL	S	0,35
170000007103517	14-061-005-00379-00001	20902	BARBECHO TRADICIONAL-CON CUBIERTA VEGETAL	S	2,15
170000007103518	14-061-005-00382-00001	20902	BARBECHO TRADICIONAL-CON CUBIERTA VEGETAL	S	0,72
170000007103523	14-061-005-00585-00003	62000	PASTOS PERMANENTES DE 5 O MAS AÑOS-SIN VARIEDAD	S	0,10
170000007103533	14-061-005-00499-00001	20901	BARBECHO TRADICIONAL-SIN CUBIERTA VEGETAL	S	0,42

Recintos Determinados para el Cálculo de Garga Ganadera Máxima

<u>REF.</u>	<u>REFERENCIA SIGPAC</u>	<u>CULTIVO</u>	<u>DESCRIPCIÓN CULTIVO</u>	<u>S/R</u>	<u>SUP. PROPUESTA (ha)</u>
-794594	14-061-005-00493-00004	20902	BARBECHO TRADICIONAL-CON CUBIERTA VEGETAL	S	0,01
-794593	14-061-005-00492-00003	20902	BARBECHO TRADICIONAL-CON CUBIERTA VEGETAL	S	0,02
-794592	14-061-005-00488-00006	20902	BARBECHO TRADICIONAL-CON CUBIERTA VEGETAL	S	0,01
-794591	14-061-005-00465-00002	20902	BARBECHO TRADICIONAL-CON CUBIERTA VEGETAL	S	0,01
-527100	14-061-006-00538-00001	20902	BARBECHO TRADICIONAL-CON CUBIERTA VEGETAL	S	1,56
-8006	14-061-006-00517-00007	20902	BARBECHO TRADICIONAL-CON CUBIERTA VEGETAL	S	0,02
170000007103442	14-061-004-00152-00001	20902	BARBECHO TRADICIONAL-CON CUBIERTA VEGETAL	S	4,13
170000007103443	14-061-005-00024-00007	62000	PASTOS PERMANENTES DE 5 O MAS AÑOS-SIN VARIEDAD	S	0,02
170000007103446	14-061-005-00033-00001	62000	PASTOS PERMANENTES DE 5 O MAS AÑOS-SIN VARIEDAD	S	0,16
170000007103447	14-061-005-00034-00001	62000	PASTOS PERMANENTES DE 5 O MAS AÑOS-SIN VARIEDAD	S	0,20
170000007103449	14-061-005-00466-00001	20902	BARBECHO TRADICIONAL-CON CUBIERTA VEGETAL	S	0,41
170000007103450	14-061-005-00467-00001	20902	BARBECHO TRADICIONAL-CON CUBIERTA VEGETAL	S	2,84
170000007103451	14-061-005-00488-00003	20902	BARBECHO TRADICIONAL-CON CUBIERTA VEGETAL	S	0,83
170000007103452	14-061-005-00490-00001	20902	BARBECHO TRADICIONAL-CON CUBIERTA VEGETAL	S	0,14
170000007103453	14-061-005-00636-00001	20902	BARBECHO TRADICIONAL-CON CUBIERTA VEGETAL	S	1,63
170000007103454	14-061-005-00636-00002	20902	BARBECHO TRADICIONAL-CON CUBIERTA VEGETAL	S	0,33
170000007103455	14-061-005-00050-00002	63000	PASTOS DE MENOS DE 5 AÑOS-SIN VARIEDAD	S	1,34
170000007103459	14-061-005-00039-00001	62000	PASTOS PERMANENTES DE 5 O MAS AÑOS-SIN VARIEDAD	S	0,42

(1) Superficie declarada admisible ajustada con la superficie comprometida.

(2) Factor de penalización valorando el alcance para el tipo de compromiso.

(3) Solicita agricultura y tiene compromisos vigentes.

(4) Solicita ganadería y tiene compromisos vigentes.

Datos considerados para el Cálculo de la Carga Ganadera mínima y máxima del expediente**Recintos Determinados para el Cálculo de Garga Ganadera Máxima**

REF.	REFERENCIA SIGPAC	CULTIVO	DESCRIPCIÓN CULTIVO	S/R	SUP. PROPUESTA (ha)
170000007103461	14-061-005-00465-00001	20902	BARBECHO TRADICIONAL-CON CUBIERTA VEGETAL	S	4,39
170000007103462	14-061-005-00491-00001	20902	BARBECHO TRADICIONAL-CON CUBIERTA VEGETAL	S	1,14
170000007103463	14-061-005-00492-00001	20902	BARBECHO TRADICIONAL-CON CUBIERTA VEGETAL	S	0,65
170000007103464	14-061-005-00493-00001	20902	BARBECHO TRADICIONAL-CON CUBIERTA VEGETAL	S	0,62
170000007103468	14-061-005-00025-00001	62000	PASTOS PERMANENTES DE 5 O MAS AÑOS-SIN VARIEDAD	S	6,91
170000007103472	14-061-005-00341-00001	62000	PASTOS PERMANENTES DE 5 O MAS AÑOS-SIN VARIEDAD	S	0,26
170000007103473	14-061-005-00464-00001	20902	BARBECHO TRADICIONAL-CON CUBIERTA VEGETAL	S	0,98
170000007103475	14-061-006-00529-00001	20902	BARBECHO TRADICIONAL-CON CUBIERTA VEGETAL	S	0,28
170000007103478	14-061-006-00533-00001	20902	BARBECHO TRADICIONAL-CON CUBIERTA VEGETAL	S	0,42
170000007103481	14-061-006-00249-00001	62000	PASTOS PERMANENTES DE 5 O MAS AÑOS-SIN VARIEDAD	S	2,21
170000007103482	14-061-006-00532-00001	20902	BARBECHO TRADICIONAL-CON CUBIERTA VEGETAL	S	0,28
170000007103483	14-061-005-00468-00002	20902	BARBECHO TRADICIONAL-CON CUBIERTA VEGETAL	S	3,94
170000007103484	14-061-005-00468-00003	20902	BARBECHO TRADICIONAL-CON CUBIERTA VEGETAL	S	0,24
170000007103485	14-061-005-00484-00001	20902	BARBECHO TRADICIONAL-CON CUBIERTA VEGETAL	S	2,42
170000007103486	14-061-005-00637-00001	20902	BARBECHO TRADICIONAL-CON CUBIERTA VEGETAL	S	0,38
170000007103487	14-061-005-00495-00001	20902	BARBECHO TRADICIONAL-CON CUBIERTA VEGETAL	S	0,19
170000007103488	14-061-005-00035-00001	62000	PASTOS PERMANENTES DE 5 O MAS AÑOS-SIN VARIEDAD	S	0,59
170000007103490	14-061-005-00362-00001	20902	BARBECHO TRADICIONAL-CON CUBIERTA VEGETAL	S	2,51
170000007103491	14-061-005-00363-00001	20902	BARBECHO TRADICIONAL-CON CUBIERTA VEGETAL	S	2,33
170000007103492	14-061-005-00367-00001	20902	BARBECHO TRADICIONAL-CON CUBIERTA VEGETAL	S	1,81
170000007103493	14-061-005-00368-00001	20902	BARBECHO TRADICIONAL-CON CUBIERTA VEGETAL	S	0,93
170000007103494	14-061-005-00369-00001	20902	BARBECHO TRADICIONAL-CON CUBIERTA VEGETAL	S	0,34
170000007103495	14-061-005-00370-00001	20902	BARBECHO TRADICIONAL-CON CUBIERTA VEGETAL	S	0,39
170000007103496	14-061-005-00371-00001	20902	BARBECHO TRADICIONAL-CON CUBIERTA VEGETAL	S	1,08
170000007103497	14-061-005-00372-00001	20902	BARBECHO TRADICIONAL-CON CUBIERTA VEGETAL	S	3,42
170000007103498	14-061-005-00373-00003	20902	BARBECHO TRADICIONAL-CON CUBIERTA VEGETAL	S	1,17
170000007103500	14-061-005-00472-00001	20902	BARBECHO TRADICIONAL-CON CUBIERTA VEGETAL	S	3,45
170000007103501	14-061-005-00473-00001	20902	BARBECHO TRADICIONAL-CON CUBIERTA VEGETAL	S	2,19
170000007103502	14-061-005-00591-00001	62000	PASTOS PERMANENTES DE 5 O MAS AÑOS-SIN VARIEDAD	S	0,01
170000007103503	14-061-020-00185-00002	62000	PASTOS PERMANENTES DE 5 O MAS AÑOS-SIN VARIEDAD	S	0,03
170000007103504	14-061-006-00543-00001	63000	PASTOS DE MENOS DE 5 AÑOS-SIN VARIEDAD	S	0,09
170000007103507	14-061-006-00171-00001	62000	PASTOS PERMANENTES DE 5 O MAS AÑOS-SIN VARIEDAD	S	0,07
170000007103508	14-061-006-00545-00001	20902	BARBECHO TRADICIONAL-CON CUBIERTA VEGETAL	S	0,30
170000007103509	14-061-005-00050-00003	20902	BARBECHO TRADICIONAL-CON CUBIERTA VEGETAL	S	0,11
170000007103511	14-061-006-00535-00001	20902	BARBECHO TRADICIONAL-CON CUBIERTA VEGETAL	S	0,14
170000007103512	14-061-006-00536-00001	20902	BARBECHO TRADICIONAL-CON CUBIERTA VEGETAL	S	0,40
170000007103513	14-061-006-00537-00001	20902	BARBECHO TRADICIONAL-CON CUBIERTA VEGETAL	S	0,72
170000007103515	14-061-006-00544-00001	20902	BARBECHO TRADICIONAL-CON CUBIERTA VEGETAL	S	0,35
170000007103517	14-061-005-00379-00001	20902	BARBECHO TRADICIONAL-CON CUBIERTA VEGETAL	S	2,15
170000007103518	14-061-005-00382-00001	20902	BARBECHO TRADICIONAL-CON CUBIERTA VEGETAL	S	0,72
170000007103522	14-061-005-00593-00001	20901	BARBECHO TRADICIONAL-SIN CUBIERTA VEGETAL	S	0,33
170000007103523	14-061-005-00585-00003	62000	PASTOS PERMANENTES DE 5 O MAS AÑOS-SIN VARIEDAD	S	0,10
170000007103524	14-061-005-00614-00001	20902	BARBECHO TRADICIONAL-CON CUBIERTA VEGETAL	S	0,25
170000007103525	14-061-005-00546-00003	20901	BARBECHO TRADICIONAL-SIN CUBIERTA VEGETAL	S	5,59
170000007103526	14-061-005-00549-00001	20901	BARBECHO TRADICIONAL-SIN CUBIERTA VEGETAL	S	2,93
170000007103527	14-061-005-00584-00002	20901	BARBECHO TRADICIONAL-SIN CUBIERTA VEGETAL	S	0,83
170000007103528	14-061-005-00586-00001	20901	BARBECHO TRADICIONAL-SIN CUBIERTA VEGETAL	S	1,01
170000007103529	14-061-005-00587-00001	20901	BARBECHO TRADICIONAL-SIN CUBIERTA VEGETAL	S	0,31
170000007103530	14-061-005-00588-00001	20901	BARBECHO TRADICIONAL-SIN CUBIERTA VEGETAL	S	0,36
170000007103531	14-061-005-00590-00001	20901	BARBECHO TRADICIONAL-SIN CUBIERTA VEGETAL	S	1,12
170000007103532	14-061-005-00594-00002	20901	BARBECHO TRADICIONAL-SIN CUBIERTA VEGETAL	S	0,32
170000007103533	14-061-005-00499-00001	20901	BARBECHO TRADICIONAL-SIN CUBIERTA VEGETAL	S	0,42
170000007103534	14-061-006-00531-00001	20902	BARBECHO TRADICIONAL-CON CUBIERTA VEGETAL	S	0,35
170000007103545	14-061-005-00488-00004	20902	BARBECHO TRADICIONAL-CON CUBIERTA VEGETAL	S	0,42
170000007103546	14-061-006-00517-00003	20902	BARBECHO TRADICIONAL-CON CUBIERTA VEGETAL	S	1,97

Datos considerados para el Cálculo de la Carga Ganadera mínima y máxima del expediente

DETALLE DE REDUCCIONES Y SANCIONES POR INCUMPLIMIENTOS DE ADMISIBILIDAD Y COMPROMISOS

Tipo	Compromiso	Sup. Calculada	Sup. Incumpli.	Factor Alcance (2)	Coef. Línea Base	Coef. Acumulación	Coef. Reiteración	Importe Ayuda	Factor Sanción	Importe Sanción	Aplicado
B1	Las unidades comprometidas deben estar certificadas en producción ecológica según lo establecido en el Reglamento (CE) n° 834/2007 y el Reglamento (CE) n° 889/2008, por el que se establece disposiciones de aplicación del Reglamento (CE) n° 834/2007 del Consejo, durante el período de compromiso.	39,46	1,24	0,03	1,00	1,00	1,00	2.149,04 €	0,03	64,47 €	SI

INCIDENCIAS

INCIDENCIA DESCRIPCIÓN

- 75022 No autoriza a que, en caso de la devolución por la entidad financiera (retrocesión bancaria) del pago en la cuenta corriente consignada en la solicitud y que está debidamente registrada en el sistema contable GIRO de la Junta de Andalucía, se proceda al pago en cualquier otra cuenta corriente de la titularidad del solicitante vigente en dicho sistema contable.
- 85002 Recinto declarado que no cumple en su totalidad con las normas de producción ecológica (artículo 5-1 e), Orden 26 mayo 2015)
Ref:-527100 Recinto:14-061-006-00538-001 Cultivo:20902 BARBECHO TRADICIONAL-CON CUBIERTA VEGETAL Secano Sup. Declarada:1,56 Superficie Certificada (Ha):0,32



(1) Superficie declarada admisible ajustada con la superficie comprometida.
 (2) Factor de penalización valorando el alcance para el tipo de compromiso.
 (3) Solicita agricultura y tiene compromisos vigentes.
 (4) Solicita ganadería y tiene compromisos vigentes.

<u>APELLIDOS Y NOMBRE / RAZÓN SOCIAL</u>	<u>NIF</u>	<u>EXPEDIENTE</u>	<u>SOLICITA AGRICULT. (3)</u>	<u>SOLICITA GANADER. (4)</u>	<u>ANUALIDAD DE PAGO</u>
ROMERO GOMEZ INOCENTE	****4625*	1199386	SI	NO	6ª

DATOS MANTENIMIENTO

IMPORTE POR ANUALIDAD

	<u>2015</u>	<u>2016</u>	<u>2017</u>	<u>2018</u>	<u>2019</u>	<u>2020</u>
IMPORTE MÁXIMO SUBVENCIONABLE	11.631,02 €	11.623,52 €	11.592,28 €	11.342,36 €	11.339,24 €	11.205,53 €
IMPORTE MEDIO DE TRANSFERENCIA (€/ha)	62,48 €	62,48 €	62,48 €	62,48 €	62,48 €	62,48 €

RESUMEN DE UNIDADES

<u>Cód</u>	<u>GRUPO DE PAGO</u>	<u>Sup. Dec. Admisible (ha)</u>	<u>Sup. Comprometida (ha)</u>	<u>Sup. ajustada compromiso (1) (ha)</u>	<u>% sobredec.</u>	<u>SUP. PROPUESTA (ha)</u>	<u>Importe Declarado</u>	<u>Importe Topado</u>	<u>Importe Propuesto</u>	<u>Importe tras sobredec.</u>
59	HERBÁCEOS	56,17		56,07	0,00	56,07	8.476,10	11.203,03	8.476,10	8.476,10
64	HERBÁCEOS NO ELEGIBLES	123,39		123,25	0,00	123,25	0,00	0,00	0,00	0,00
TOTAL		179,56	179,36	179,32		179,32	8.476,10	11.203,03	8.476,10	8.476,10

APLICACIÓN DE REDUCCIONES Y SANCIONES

	<u>Importe Calculado</u>	<u>Importe prereduc.</u>	<u>Admisibilidad y compromisos</u>	<u>Presentación tardía</u>	<u>Omisión declaración</u>	<u>Condicionabilidad</u>	<u>PROPUESTO</u>	<u>IMPORTE (Euros)</u>		
								<u>FEADER (Eje 2)</u>	<u>MAPA</u>	<u>CAGPDS</u>
AGRICULTURA	8.476,10	8.476,10	0,00	0,00	0,00	0,00	8.476,10	6.357,08	911,18	1.207,84
TOTAL							8.476,10	6.357,08	911,18	1.207,84



(1) Superficie declarada admisible ajustada con la superficie comprometida.
 (2) Factor de penalización valorando el alcance para el tipo de compromiso.
 (3) Solicita agricultura y tiene compromisos vigentes.
 (4) Solicita ganadería y tiene compromisos vigentes.

RECINTOS PROPUESTOS

REF.	REFERENCIA SIGPAC	CULTIVO DESCRIPCIÓN CULTIVO	S/R	G.PAGO	PEND. MEDIA (%)	SUP. ADMISIBLE (ha)	SUP. COMPROM. (ha)	SUP. AJUSTADA COMPR.(1) (ha)	SUP. CONY. SIGPAC (ha)	SUP. CERTIE. (ha)	SUP. CAMPO (ha)	SUP. CAMPO DETER. CULT. DECLARADO (ha)	SUP. DEC. REDUCIDA (ha)	SUP. PROPUESTA (ha)
-26701	14-061-023-00597-00002	12000 TRANQUILLÓN-SIN VARIEDAD	S	59	14,60	0,10	0,10	0,10		0,10			0,10	0,10
1700000006751378	14-061-005-00387-00002	20902 BARBECHO TRADICIONAL-CON CUBIERTA VEGETAL	S	64	8,82	3,22	3,26	3,22	3,22	3,22			3,22	3,22
1700000006751379	14-061-023-00582-00001	8000 AVENA-SIN VARIEDAD	S	59	3,98	0,63	0,63	0,63		0,63			0,63	0,63
1700000006751380	14-061-023-00542-00001	20902 BARBECHO TRADICIONAL-CON CUBIERTA VEGETAL	S	64	8,79	0,32	0,32	0,32		0,32			0,32	0,32
1700000006751381	14-061-023-00527-00001	20902 BARBECHO TRADICIONAL-CON CUBIERTA VEGETAL	S	64	6,27	0,44	0,44	0,44		0,44			0,44	0,44
1700000006751382	14-061-015-00068-00001	20901 BARBECHO TRADICIONAL-SIN CUBIERTA VEGETAL	S	64	8,17	0,62	0,61	0,61		0,62			0,61	0,61
1700000006751383	14-061-022-00272-00001	20902 BARBECHO TRADICIONAL-CON CUBIERTA VEGETAL	S	64	3,99	1,27	1,27	1,27		1,27			1,27	1,27
1700000006751384	14-061-023-00524-00001	20902 BARBECHO TRADICIONAL-CON CUBIERTA VEGETAL	S	64	4,96	0,26	0,26	0,26		0,26			0,26	0,26
1700000006751385	14-061-023-00528-00001	20902 BARBECHO TRADICIONAL-CON CUBIERTA VEGETAL	S	64	6,96	0,25	0,25	0,25		0,25			0,25	0,25
1700000006751386	14-061-023-00541-00001	20902 BARBECHO TRADICIONAL-CON CUBIERTA VEGETAL	S	64	9,67	0,32	0,32	0,32		0,32			0,32	0,32
1700000006751387	14-061-015-00061-00001	20901 BARBECHO TRADICIONAL-SIN CUBIERTA VEGETAL	S	64	6,17	4,87	4,85	4,85		4,87			4,85	4,85
1700000006751388	14-061-022-00233-00001	20902 BARBECHO TRADICIONAL-CON CUBIERTA VEGETAL	S	64	5,46	0,41	0,41	0,41		0,41			0,41	0,41
1700000006751391	14-061-015-00065-00001	20901 BARBECHO TRADICIONAL-SIN CUBIERTA VEGETAL	S	64	6,72	0,69	0,69	0,69		0,69			0,69	0,69
1700000006751392	14-061-015-00064-00001	20901 BARBECHO TRADICIONAL-SIN CUBIERTA VEGETAL	S	64	6,85	0,66	0,66	0,66		0,66			0,66	0,66
1700000006751394	14-061-015-00117-00001	20901 BARBECHO TRADICIONAL-SIN CUBIERTA VEGETAL	S	64	3,48	5,00	5,00	5,00		5,00			5,00	5,00
1700000006751395	14-061-023-00630-00001	20901 BARBECHO TRADICIONAL-SIN CUBIERTA VEGETAL	S	64	2,60	0,51	0,49	0,49		0,51			0,49	0,49
1700000006751400	14-061-022-00231-00001	20902 BARBECHO TRADICIONAL-CON CUBIERTA VEGETAL	S	64	4,29	0,15	0,15	0,15		0,15			0,15	0,15
1700000006751404	14-061-015-00154-00001	12000 TRANQUILLÓN-SIN VARIEDAD	S	59	3,16	0,50	0,50	0,50		0,50			0,50	0,50
1700000006751405	14-061-023-00600-00001	5000 CEBADA-SIN VARIEDAD	S	59	7,66	3,15	3,15	3,15		3,15			3,15	3,15
1700000006751406	14-061-023-00532-00001	20902 BARBECHO TRADICIONAL-CON CUBIERTA VEGETAL	S	64	10,28	2,53	2,53	2,53		2,60			2,53	2,53
1700000006751409	14-061-023-00591-00001	12000 TRANQUILLÓN-SIN VARIEDAD	S	59	5,15	0,46	0,46	0,46		0,46			0,46	0,46
1700000006751410	14-061-023-00063-00001	20902 BARBECHO TRADICIONAL-CON CUBIERTA VEGETAL	S	64	10,30	0,41	0,41	0,41		0,41			0,41	0,41
1700000006751413	14-061-023-00539-00001	20902 BARBECHO TRADICIONAL-CON CUBIERTA VEGETAL	S	64	10,51	0,76	0,76	0,76		0,76			0,76	0,76
1700000006751414	14-061-023-00579-00001	8000 AVENA-SIN VARIEDAD	S	59	3,19	0,31	0,31	0,31		0,31			0,31	0,31
1700000006751415	14-061-023-00578-00001	8000 AVENA-SIN VARIEDAD	S	59	3,88	0,52	0,52	0,52		0,52			0,52	0,52
1700000006751417	14-061-023-00577-00001	8000 AVENA-SIN VARIEDAD	S	59	4,47	0,20	0,20	0,20		0,20			0,20	0,20
1700000006751418	14-061-023-00573-00001	8000 AVENA-SIN VARIEDAD	S	59	4,21	0,32	0,32	0,32		0,32			0,32	0,32
1700000006751419	14-061-023-00575-00001	8000 AVENA-SIN VARIEDAD	S	59	3,99	0,44	0,44	0,44		0,44			0,44	0,44
1700000006751420	14-061-023-00510-00002	20902 BARBECHO TRADICIONAL-CON CUBIERTA VEGETAL	S	64	6,80	1,16	1,16	1,16		1,16			1,16	1,16
1700000006751421	14-061-023-00132-00001	20902 BARBECHO TRADICIONAL-CON CUBIERTA VEGETAL	S	64	2,43	1,33	1,33	1,33		1,33			1,33	1,33
1700000006751423	14-061-023-00128-00001	20902 BARBECHO TRADICIONAL-CON CUBIERTA VEGETAL	S	64	2,39	3,52	3,52	3,52		3,52			3,52	3,52
1700000006751424	14-061-015-00050-00001	20902 BARBECHO TRADICIONAL-CON CUBIERTA VEGETAL	S	64	6,47	0,71	0,71	0,71		0,71			0,71	0,71
1700000006751425	14-061-023-00576-00001	8000 AVENA-SIN VARIEDAD	S	59	4,06	0,25	0,25	0,25		0,25			0,25	0,25
1700000006751426	14-061-023-00570-00001	8000 AVENA-SIN VARIEDAD	S	59	4,03	0,53	0,53	0,53		0,53			0,53	0,53
1700000006751427	14-061-023-00129-00001	20902 BARBECHO TRADICIONAL-CON CUBIERTA VEGETAL	S	64	2,29	0,70	0,70	0,70		0,70			0,70	0,70
1700000006751428	14-061-023-00126-00001	20902 BARBECHO TRADICIONAL-CON CUBIERTA VEGETAL	S	64	2,87	1,60	1,60	1,60		1,60			1,60	1,60
1700000006751429	14-061-023-00653-00001	8000 AVENA-SIN VARIEDAD	S	59	3,28	0,08	0,08	0,08		0,08			0,08	0,08
1700000006751430	14-061-015-00148-00001	12000 TRANQUILLÓN-SIN VARIEDAD	S	59	2,90	3,48	3,48	3,48		3,48			3,48	3,48
1700000006751433	14-061-023-00586-00001	12000 TRANQUILLÓN-SIN VARIEDAD	S	59	3,40	0,15	0,15	0,15		0,15			0,15	0,15
1700000006751434	14-061-015-00128-00001	20901 BARBECHO TRADICIONAL-SIN CUBIERTA VEGETAL	S	64	3,65	0,63	0,63	0,63		0,63			0,63	0,63
1700000006751436	14-061-022-00229-00001	20902 BARBECHO TRADICIONAL-CON CUBIERTA VEGETAL	S	64	5,48	0,50	0,50	0,50		0,50			0,50	0,50
1700000006751438	14-061-022-00239-00001	20902 BARBECHO TRADICIONAL-CON CUBIERTA VEGETAL	S	64	3,74	0,36	0,36	0,36		0,36			0,36	0,36
1700000006751439	14-061-015-00127-00001	20901 BARBECHO TRADICIONAL-SIN CUBIERTA VEGETAL	S	64	3,91	2,52	2,52	2,52		2,52			2,52	2,52
1700000006751442	14-061-022-00240-00001	20902 BARBECHO TRADICIONAL-CON CUBIERTA VEGETAL	S	64	5,75	0,39	0,39	0,39		0,39			0,39	0,39
1700000006751443	14-061-023-00659-00001	8000 AVENA-SIN VARIEDAD	S	59	3,73	0,12	0,12	0,12		0,12			0,12	0,12
1700000006751444	14-061-023-00134-00001	20902 BARBECHO TRADICIONAL-CON CUBIERTA VEGETAL	S	64	3,59	0,09	0,09	0,09		0,09			0,09	0,09
1700000006751446	14-061-023-00569-00001	8000 AVENA-SIN VARIEDAD	S	59	4,01	0,25	0,25	0,25		0,25			0,25	0,25
1700000006751447	14-061-015-00123-00001	20901 BARBECHO TRADICIONAL-SIN CUBIERTA VEGETAL	S	64	2,23	0,08	0,08	0,08		0,08			0,08	0,08
1700000006751448	14-061-005-00446-00001	20902 BARBECHO TRADICIONAL-CON CUBIERTA VEGETAL	S	64	11,98	1,13	1,13	1,13		1,13			1,13	1,13
1700000006751449	14-061-015-00062-00001	20901 BARBECHO TRADICIONAL-SIN CUBIERTA VEGETAL	S	64	7,01	3,17	3,16	3,16		3,17			3,16	3,16
1700000006751450	14-061-023-00638-00001	8000 AVENA-SIN VARIEDAD	S	59	3,86	0,10	0,10	0,10		0,10			0,10	0,10
1700000006751451	14-061-023-00654-00001	8000 AVENA-SIN VARIEDAD	S	59	3,92	0,30	0,30	0,30		0,30			0,30	0,30
1700000006751452	14-061-023-00650-00001	8000 AVENA-SIN VARIEDAD	S	59	2,67	0,50	0,50	0,50		0,50			0,50	0,50
1700000006751453	14-061-023-00609-00002	8000 AVENA-SIN VARIEDAD	S	59	2,74	1,34	10,54	1,34		1,42			1,34	1,34
1700000006751454	14-061-023-00625-00001	20901 BARBECHO TRADICIONAL-SIN CUBIERTA VEGETAL	S	64	2,09	0,21	0,21	0,21		0,21			0,21	0,21
1700000006751455	14-061-023-00651-00001	8000 AVENA-SIN VARIEDAD	S	59	3,05	0,56	0,56	0,56		0,56			0,56	0,56
1700000006751456	14-061-023-00546-00001	20902 BARBECHO TRADICIONAL-CON CUBIERTA VEGETAL	S	64	5,55	2,23	2,26	2,23		2,26			2,23	2,23
1700000006751457	14-061-023-00608-00001	5000 CEBADA-SIN VARIEDAD	S	59	3,79	1,51	1,51	1,51		1,51			1,51	1,51
1700000006751460	14-061-015-00044-00001	20902 BARBECHO TRADICIONAL-CON CUBIERTA VEGETAL	S	64	4,80	0,61	0,61	0,61		0,61			0,61	0,61
1700000006751461	14-061-023-00652-00001	8000 AVENA-SIN VARIEDAD	S	59	3,00	0,10	0,10	0,10		0,10			0,10	0,10
1700000006751466	14-061-023-00535-00001	20902 BARBECHO TRADICIONAL-CON CUBIERTA VEGETAL	S	64	11,32	0,81	0,81	0,81		0,81			0,81	0,81

(1) Superficie declarada admisible ajustada con la superficie comprometida.
(2) Factor de penalización valorando el alcance para el tipo de compromiso.
(3) Solicita agricultura y tiene compromisos vigentes.
(4) Solicita ganadería y tiene compromisos vigentes.

RECINTOS PROPUESTOS

REF.	REFERENCIA SIGPAC	CULTIVO	DESCRIPCIÓN CULTIVO	S/R	G. PAGO	PEND. MEDIA (%)	SUP. DEC. ADMISIBLE (ha)	SUP. COMPROM. (ha)	SUP. AJUSTADA COMPR.(1) (ha)	SUP. CONY. SIGPAC (ha)	SUP. CERTIE. (ha)	SUP. CAMPO (ha)	SUP. CAMPO DECLARADO (ha)	SUP. DEC. REDUCIDA (ha)	SUP. PROPUESTA (ha)
1700000006751467	14-061-023-00583-00001	8000	AVENA-SIN VARIEDAD	S	59	6,09	0,14	0,14	0,14		0,14			0,14	0,14
1700000006751468	14-061-023-00657-00001	20901	BARBECHO TRADICIONAL-SIN CUBIERTA VEGETAL	S	64	4,10	0,64	0,64	0,64		0,64			0,64	0,64
1700000006751469	14-061-023-00572-00001	8000	AVENA-SIN VARIEDAD	S	59	4,01	0,34	0,34	0,34		0,34			0,34	0,34
1700000006751470	14-061-015-00048-00001	20902	BARBECHO TRADICIONAL-CON CUBIERTA VEGETAL	S	64	5,73	0,79	0,79	0,79		0,79			0,79	0,79
1700000006751471	14-061-023-00543-00001	20902	BARBECHO TRADICIONAL-CON CUBIERTA VEGETAL	S	64	8,07	0,26	0,26	0,26		0,26			0,26	0,26
1700000006751472	14-061-023-00607-00001	5000	CEBADA-SIN VARIEDAD	S	59	4,76	0,52	0,52	0,52		0,52			0,52	0,52
1700000006751473	14-061-022-00222-00001	20902	BARBECHO TRADICIONAL-CON CUBIERTA VEGETAL	S	64	5,82	0,99	0,99	0,99		0,99			0,99	0,99
1700000006751474	14-061-023-00649-00001	8000	AVENA-SIN VARIEDAD	S	59	2,89	0,13	0,13	0,13		0,13			0,13	0,13
1700000006751475	14-061-015-00144-00001	12000	TRANQUILLÓN-SIN VARIEDAD	S	59	2,71	2,62	2,62	2,62		2,62			2,62	2,62
1700000006751476	14-061-015-00116-00001	20901	BARBECHO TRADICIONAL-SIN CUBIERTA VEGETAL	S	64	2,99	2,14	2,14	2,14		2,14			2,14	2,14
1700000006751477	14-061-015-00067-00001	20901	BARBECHO TRADICIONAL-SIN CUBIERTA VEGETAL	S	64	8,67	0,63	0,62	0,62		0,63			0,62	0,62
1700000006751478	14-061-023-00519-00001	20902	BARBECHO TRADICIONAL-CON CUBIERTA VEGETAL	S	64	8,96	0,23	0,23	0,23		0,23			0,23	0,23
1700000006751479	14-061-015-00043-00001	20902	BARBECHO TRADICIONAL-CON CUBIERTA VEGETAL	S	64	4,28	0,55	0,55	0,55		0,55			0,55	0,55
1700000006751480	14-061-022-00215-00001	20902	BARBECHO TRADICIONAL-CON CUBIERTA VEGETAL	S	64	5,51	0,53	0,53	0,53		0,53			0,53	0,53
1700000006751481	14-061-023-00566-00001	8000	AVENA-SIN VARIEDAD	S	59	4,82	0,16	0,16	0,16		0,16			0,16	0,16
1700000006751483	14-061-022-00252-00001	20902	BARBECHO TRADICIONAL-CON CUBIERTA VEGETAL	S	64	4,17	0,40	0,40	0,40		0,40			0,40	0,40
1700000006751485	14-061-022-00259-00001	20902	BARBECHO TRADICIONAL-CON CUBIERTA VEGETAL	S	64	4,19	0,40	0,40	0,40		0,40			0,40	0,40
1700000006751486	14-061-022-00271-00001	20902	BARBECHO TRADICIONAL-CON CUBIERTA VEGETAL	S	64	4,24	0,73	0,73	0,73		0,73			0,73	0,73
1700000006751487	14-061-022-00232-00001	20902	BARBECHO TRADICIONAL-CON CUBIERTA VEGETAL	S	64	3,77	0,30	0,30	0,30		0,30			0,30	0,30
1700000006751492	14-061-022-00254-00001	20902	BARBECHO TRADICIONAL-CON CUBIERTA VEGETAL	S	64	5,33	0,24	0,24	0,24		0,24			0,24	0,24
1700000006751493	14-061-023-00133-00001	20902	BARBECHO TRADICIONAL-CON CUBIERTA VEGETAL	S	64	2,71	0,16	0,16	0,16		0,16			0,16	0,16
1700000006751501	14-061-022-00245-00001	20902	BARBECHO TRADICIONAL-CON CUBIERTA VEGETAL	S	64	5,80	0,42	0,42	0,42		0,42			0,42	0,42
1700000006751502	14-061-023-00155-00001	20902	BARBECHO TRADICIONAL-CON CUBIERTA VEGETAL	S	64	11,52	0,40	0,40	0,40		0,40			0,40	0,40
1700000006751503	14-061-023-00127-00001	20902	BARBECHO TRADICIONAL-CON CUBIERTA VEGETAL	S	64	2,63	1,72	1,72	1,72		1,72			1,72	1,72
1700000006751504	14-061-022-00228-00001	20902	BARBECHO TRADICIONAL-CON CUBIERTA VEGETAL	S	64	4,34	0,19	0,19	0,19		0,19			0,19	0,19
1700000006751505	14-061-022-00261-00001	20902	BARBECHO TRADICIONAL-CON CUBIERTA VEGETAL	S	64	5,65	0,48	0,48	0,48		0,48			0,48	0,48
1700000006751506	14-061-015-00060-00001	20901	BARBECHO TRADICIONAL-SIN CUBIERTA VEGETAL	S	64	6,26	2,14	2,14	2,14		2,14			2,14	2,14
1700000006751508	14-061-023-00609-00002	8000	AVENA-SIN VARIEDAD	S	59	2,74	8,92	10,54	8,92		9,44			8,92	8,92
1700000006751509	14-061-015-00063-00001	20901	BARBECHO TRADICIONAL-SIN CUBIERTA VEGETAL	S	64	6,95	0,62	0,62	0,62		0,62			0,62	0,62
1700000006751511	14-061-023-00601-00001	12000	TRANQUILLÓN-SIN VARIEDAD	S	59	9,87	0,17	0,17	0,17		0,17			0,17	0,17
1700000006751512	14-061-023-00565-00001	8000	AVENA-SIN VARIEDAD	S	59	3,29	0,14	0,14	0,14		0,14			0,14	0,14
1700000006751514	14-061-015-00130-00001	20901	BARBECHO TRADICIONAL-SIN CUBIERTA VEGETAL	S	64	2,21	0,09	0,09	0,09		0,09			0,09	0,09
1700000006751515	14-061-023-00131-00001	20902	BARBECHO TRADICIONAL-CON CUBIERTA VEGETAL	S	64	2,47	1,50	1,50	1,50		1,50			1,50	1,50
1700000006751516	14-061-015-00151-00001	12000	TRANQUILLÓN-SIN VARIEDAD	S	59	2,81	1,33	1,33	1,33		1,33			1,33	1,33
1700000006751518	14-061-022-00260-00001	20902	BARBECHO TRADICIONAL-CON CUBIERTA VEGETAL	S	64	5,53	0,31	0,31	0,31		0,31			0,31	0,31
1700000006751519	14-061-015-00149-00001	12000	TRANQUILLÓN-SIN VARIEDAD	S	59	2,90	3,63	3,63	3,63		3,63			3,63	3,63
1700000006751520	14-061-015-00131-00001	20901	BARBECHO TRADICIONAL-SIN CUBIERTA VEGETAL	S	64	2,54	0,10	0,10	0,10		0,10			0,10	0,10
1700000006751521	14-061-005-00442-00001	20902	BARBECHO TRADICIONAL-CON CUBIERTA VEGETAL	S	64	8,28	1,92	1,92	1,92		1,92			1,92	1,92
1700000006751522	14-061-022-00257-00001	20902	BARBECHO TRADICIONAL-CON CUBIERTA VEGETAL	S	64	5,18	0,30	0,30	0,30		0,30			0,30	0,30
1700000006751523	14-061-015-00069-00001	20901	BARBECHO TRADICIONAL-SIN CUBIERTA VEGETAL	S	64	7,65	1,24	1,24	1,24		1,26			1,24	1,24
1700000006751524	14-061-022-00251-00001	20902	BARBECHO TRADICIONAL-CON CUBIERTA VEGETAL	S	64	5,64	0,32	0,32	0,32		0,32			0,32	0,32
1700000006751525	14-061-023-00679-00001	20901	BARBECHO TRADICIONAL-SIN CUBIERTA VEGETAL	S	64	1,78	3,30	3,29	3,29		3,30			3,29	3,29
1700000006751526	14-061-015-00106-00001	20901	BARBECHO TRADICIONAL-SIN CUBIERTA VEGETAL	S	64	2,36	0,89	0,89	0,89		0,89			0,89	0,89
1700000006751527	14-061-023-00640-00001	20901	BARBECHO TRADICIONAL-SIN CUBIERTA VEGETAL	S	64	2,10	0,62	0,62	0,62		0,62			0,62	0,62
1700000006751528	14-061-023-00661-00001	20901	BARBECHO TRADICIONAL-SIN CUBIERTA VEGETAL	S	64	4,17	0,80	0,79	0,79		0,80			0,79	0,79
1700000006751529	14-061-015-00133-00001	20901	BARBECHO TRADICIONAL-SIN CUBIERTA VEGETAL	S	64	3,87	2,01	1,99	1,99		2,01			1,99	1,99
1700000006751530	14-061-022-00248-00001	20902	BARBECHO TRADICIONAL-CON CUBIERTA VEGETAL	S	64	5,66	0,35	0,35	0,35		0,35			0,35	0,35
1700000006751532	14-061-023-00639-00001	20901	BARBECHO TRADICIONAL-SIN CUBIERTA VEGETAL	S	64	1,94	0,91	0,91	0,91		0,91			0,91	0,91
1700000006751533	14-061-023-00655-00001	20901	BARBECHO TRADICIONAL-SIN CUBIERTA VEGETAL	S	64	3,42	0,56	0,56	0,56		0,56			0,56	0,56
1700000006751534	14-061-015-00142-00001	12000	TRANQUILLÓN-SIN VARIEDAD	S	59	1,97	0,53	0,53	0,53		0,53			0,53	0,53
1700000006751535	14-061-023-00520-00001	20902	BARBECHO TRADICIONAL-CON CUBIERTA VEGETAL	S	64	9,67	0,28	0,28	0,28		0,28			0,28	0,28
1700000006751536	14-061-023-00567-00001	8000	AVENA-SIN VARIEDAD	S	59	3,61	0,26	0,26	0,26		0,26			0,26	0,26
1700000006751537	14-061-023-00631-00001	20901	BARBECHO TRADICIONAL-SIN CUBIERTA VEGETAL	S	64	2,31	0,70	0,70	0,70		0,70			0,70	0,70
1700000006751538	14-061-023-00605-00001	12000	TRANQUILLÓN-SIN VARIEDAD	S	59	6,03	0,34	0,34	0,34		0,34			0,34	0,34
1700000006751539	14-061-015-00107-00001	20901	BARBECHO TRADICIONAL-SIN CUBIERTA VEGETAL	S	64	2,50	0,87	0,87	0,87		0,87			0,87	0,87
1700000006751540	14-061-015-00109-00001	20901	BARBECHO TRADICIONAL-SIN CUBIERTA VEGETAL	S	64	3,01	3,29	3,29	3,29		3,29			3,29	3,29
1700000006751541	14-061-023-00154-00001	20902	BARBECHO TRADICIONAL-CON CUBIERTA VEGETAL	S	64	11,66	0,70	0,70	0,70		0,70			0,70	0,70
1700000006751542	14-061-023-00644-00001	8000	AVENA-SIN VARIEDAD	S	59	2,71	0,10	0,10	0,10		0,10			0,10	0,10
1700000006751543	14-061-023-00592-00001	12000	TRANQUILLÓN-SIN VARIEDAD	S	59	6,34	0,37	0,37	0,37		0,37			0,37	0,37

(1) Superficie declarada admisible ajustada con la superficie comprometida.
(2) Factor de penalización valorando el alcance para el tipo de compromiso.
(3) Solicita agricultura y tiene compromisos vigentes.
(4) Solicita ganadería y tiene compromisos vigentes.

RECINTOS PROPUESTOS

REF.	REFERENCIA SIGPAC	CULTIVO DESCRIPCIÓN CULTIVO	S/R	G.PAGO	PEND. MEDIA (%)	SUP. ADMISIBLE (ha)	SUP. COMPROM. (ha)	SUP. AJUSTADA COMPR.(1) (ha)	SUP. CONY. SIGPAC (ha)	SUP. CERTIE. (ha)	SUP. CAMPO (ha)	SUP. CAMPO DECLARADO (ha)	SUP. REDUCIDA (ha)	SUP. PROPUESTA (ha)
1700000006751544	14-061-023-00603-00001	12000 TRANQUILLÓN-SIN VARIEDAD	S	59	6,60	0,12	0,12	0,12		0,12			0,12	0,12
1700000006751545	14-061-023-00564-00001	8000 AVENA-SIN VARIEDAD	S	59	2,86	0,35	0,32	0,32		0,35			0,32	0,32
1700000006751546	14-061-023-00521-00001	20902 BARBECHO TRADICIONAL-CON CUBIERTA VEGETAL	S	64	10,06	0,25	0,25	0,25		0,25			0,25	0,25
1700000006751547	14-061-023-00536-00001	8000 AVENA-SIN VARIEDAD	S	59	14,12	0,46	0,46	0,46		0,46			0,46	0,46
1700000006751548	14-061-023-00530-00001	20902 BARBECHO TRADICIONAL-CON CUBIERTA VEGETAL	S	64	8,02	0,44	0,44	0,44		0,44			0,44	0,44
1700000006751549	14-061-015-00132-00001	20901 BARBECHO TRADICIONAL-SIN CUBIERTA VEGETAL	S	64	4,12	0,99	0,99	0,99		0,99			0,99	0,99
1700000006751550	14-061-023-00066-00001	20902 BARBECHO TRADICIONAL-CON CUBIERTA VEGETAL	S	64	9,83	1,58	1,58	1,58		1,58			1,58	1,58
1700000006751551	14-061-015-00049-00001	20902 BARBECHO TRADICIONAL-CON CUBIERTA VEGETAL	S	64	5,91	0,57	0,57	0,57		0,57			0,57	0,57
1700000006751552	14-061-023-00647-00001	20901 BARBECHO TRADICIONAL-SIN CUBIERTA VEGETAL	S	64	2,16	0,26	0,26	0,26		0,26			0,26	0,26
1700000006751553	14-061-023-00656-00001	20901 BARBECHO TRADICIONAL-SIN CUBIERTA VEGETAL	S	64	3,41	0,55	0,55	0,55		0,55			0,55	0,55
1700000006751555	14-061-023-00632-00001	20901 BARBECHO TRADICIONAL-SIN CUBIERTA VEGETAL	S	64	1,79	0,46	0,46	0,46		0,46			0,46	0,46
1700000006751556	14-061-015-00145-00002	12000 TRANQUILLÓN-SIN VARIEDAD	S	59	2,28	1,21	1,21	1,21		1,25			1,21	1,21
1700000006751557	14-061-015-00146-00001	12000 TRANQUILLÓN-SIN VARIEDAD	S	59	2,87	1,36	1,36	1,36		1,36			1,36	1,36
1700000006751559	14-061-015-00129-00001	20901 BARBECHO TRADICIONAL-SIN CUBIERTA VEGETAL	S	64	4,00	0,53	0,53	0,53		0,53			0,53	0,53
1700000006751560	14-061-015-00140-00001	12000 TRANQUILLÓN-SIN VARIEDAD	S	59	2,84	3,50	3,48	3,48		3,50			3,48	3,48
1700000006751561	14-061-015-00141-00001	12000 TRANQUILLÓN-SIN VARIEDAD	S	59	2,87	3,24	3,22	3,22		3,24			3,22	3,22
1700000006751562	14-061-015-00147-00001	12000 TRANQUILLÓN-SIN VARIEDAD	S	59	2,68	1,47	1,47	1,47		1,47			1,47	1,47
1700000006751563	14-061-023-00646-00001	20901 BARBECHO TRADICIONAL-SIN CUBIERTA VEGETAL	S	64	2,21	0,32	0,32	0,32		0,32			0,32	0,32
1700000006751564	14-061-023-00589-00002	12000 TRANQUILLÓN-SIN VARIEDAD	S	59	5,46	0,89	0,86	0,86		0,89			0,86	0,86
1700000006751565	14-061-023-00665-00001	20901 BARBECHO TRADICIONAL-SIN CUBIERTA VEGETAL	S	64	6,11	0,82	0,82	0,82		0,82			0,82	0,82
1700000006751566	14-061-023-00666-00001	8000 AVENA-SIN VARIEDAD	S	59	2,70	2,91	2,91	2,91		2,99			2,91	2,91
1700000006751567	14-061-023-00642-00001	8000 AVENA-SIN VARIEDAD	S	59	3,53	0,03	0,03	0,03		0,03			0,03	0,03
1700000006751568	14-061-023-00529-00001	20902 BARBECHO TRADICIONAL-CON CUBIERTA VEGETAL	S	64	7,71	0,27	0,27	0,27		0,27			0,27	0,27
1700000006751569	14-061-015-00137-00001	20901 BARBECHO TRADICIONAL-SIN CUBIERTA VEGETAL	S	64	4,22	1,77	1,77	1,77		1,77			1,77	1,77
1700000006751570	14-061-023-00633-00001	20901 BARBECHO TRADICIONAL-SIN CUBIERTA VEGETAL	S	64	2,08	0,66	0,66	0,66		0,66			0,66	0,66
1700000006751571	14-061-015-00051-00001	20902 BARBECHO TRADICIONAL-CON CUBIERTA VEGETAL	S	64	6,47	0,66	0,66	0,66		0,66			0,66	0,66
1700000006751572	14-061-015-00040-00001	20902 BARBECHO TRADICIONAL-CON CUBIERTA VEGETAL	S	64	4,76	0,66	0,66	0,66		0,66			0,66	0,66
1700000006751573	14-061-015-00041-00001	20902 BARBECHO TRADICIONAL-CON CUBIERTA VEGETAL	S	64	4,46	2,17	2,17	2,17		2,17			2,17	2,17
1700000006751575	14-061-023-00595-00001	20902 BARBECHO TRADICIONAL-CON CUBIERTA VEGETAL	S	64	10,13	0,40	0,40	0,40		0,40			0,40	0,40
1700000006751576	14-061-015-00037-00002	20902 BARBECHO TRADICIONAL-CON CUBIERTA VEGETAL	S	64	3,92	1,36	1,36	1,36		1,36			1,36	1,36
1700000006751577	14-061-023-00574-00001	8000 AVENA-SIN VARIEDAD	S	59	4,48	0,06	0,06	0,06		0,06			0,06	0,06
1700000006751578	14-061-015-00055-00001	20902 BARBECHO TRADICIONAL-CON CUBIERTA VEGETAL	S	64	7,63	0,40	0,40	0,40		0,40			0,40	0,40
1700000006751579	14-061-015-00039-00001	20902 BARBECHO TRADICIONAL-CON CUBIERTA VEGETAL	S	64	4,80	0,57	0,57	0,57		0,57			0,57	0,57
1700000006751580	14-061-022-00211-00001	20902 BARBECHO TRADICIONAL-CON CUBIERTA VEGETAL	S	64	5,15	1,24	1,24	1,24		1,24			1,24	1,24
1700000006751581	14-061-022-00237-00001	20902 BARBECHO TRADICIONAL-CON CUBIERTA VEGETAL	S	64	5,46	0,97	0,97	0,97		0,97			0,97	0,97
1700000006751582	14-061-015-00052-00001	20902 BARBECHO TRADICIONAL-CON CUBIERTA VEGETAL	S	64	6,72	0,65	0,65	0,65		0,65			0,65	0,65
1700000006751583	14-061-015-00046-00001	20902 BARBECHO TRADICIONAL-CON CUBIERTA VEGETAL	S	64	5,32	0,68	0,68	0,68		0,68			0,68	0,68
1700000006751584	14-061-015-00053-00001	20902 BARBECHO TRADICIONAL-CON CUBIERTA VEGETAL	S	64	6,72	1,05	1,05	1,05		1,05			1,05	1,05
1700000006751585	14-061-015-00045-00001	20902 BARBECHO TRADICIONAL-CON CUBIERTA VEGETAL	S	64	5,01	0,64	0,64	0,64		0,64			0,64	0,64
1700000006751586	14-061-023-00581-00001	8000 AVENA-SIN VARIEDAD	S	59	3,61	0,26	0,26	0,26		0,26			0,26	0,26
1700000006751587	14-061-015-00054-00001	20902 BARBECHO TRADICIONAL-CON CUBIERTA VEGETAL	S	64	6,86	0,60	0,60	0,60		0,60			0,60	0,60
1700000006751589	14-061-015-00047-00001	20902 BARBECHO TRADICIONAL-CON CUBIERTA VEGETAL	S	64	5,27	0,62	0,62	0,62		0,62			0,62	0,62
1700000006751590	14-061-023-00597-00001	12000 TRANQUILLÓN-SIN VARIEDAD	S	59	9,89	0,70	0,70	0,70		0,70			0,70	0,70
1700000006751591	14-061-023-00517-00001	20902 BARBECHO TRADICIONAL-CON CUBIERTA VEGETAL	S	64	10,27	0,29	0,29	0,29		0,29			0,29	0,29
1700000006751593	14-061-023-00531-00001	20902 BARBECHO TRADICIONAL-CON CUBIERTA VEGETAL	S	64	9,10	0,45	0,45	0,45		0,45			0,45	0,45
1700000006751594	14-061-023-00585-00001	12000 TRANQUILLÓN-SIN VARIEDAD	S	59	4,16	0,38	0,38	0,38		0,38			0,38	0,38
1700000006751595	14-061-015-00058-00001	20902 BARBECHO TRADICIONAL-CON CUBIERTA VEGETAL	S	64	5,84	1,32	1,32	1,32		1,32			1,32	1,32
1700000006751596	14-061-023-00568-00001	8000 AVENA-SIN VARIEDAD	S	59	3,29	0,22	0,22	0,22		0,22			0,22	0,22
1700000006751597	14-061-023-00580-00001	8000 AVENA-SIN VARIEDAD	S	59	3,49	0,46	0,46	0,46		0,46			0,46	0,46
1700000006751598	14-061-023-00590-00001	12000 TRANQUILLÓN-SIN VARIEDAD	S	59	6,11	0,42	0,42	0,42		0,42			0,42	0,42
1700000006751599	14-061-023-00604-00001	12000 TRANQUILLÓN-SIN VARIEDAD	S	59	5,68	0,11	0,11	0,11		0,11			0,11	0,11
1700000006751600	14-061-023-00587-00001	12000 TRANQUILLÓN-SIN VARIEDAD	S	59	3,72	0,21	0,21	0,21		0,21			0,21	0,21
1700000006751601	14-061-023-00525-00001	20902 BARBECHO TRADICIONAL-CON CUBIERTA VEGETAL	S	64	5,36	0,25	0,25	0,25		0,25			0,25	0,25
1700000006751602	14-061-015-00059-00001	20902 BARBECHO TRADICIONAL-CON CUBIERTA VEGETAL	S	64	5,97	0,75	0,75	0,75		0,75			0,75	0,75
1700000006751603	14-061-022-00238-00001	20902 BARBECHO TRADICIONAL-CON CUBIERTA VEGETAL	S	64	3,63	0,57	0,57	0,57		0,57			0,57	0,57
1700000006751604	14-061-023-00658-00001	8000 AVENA-SIN VARIEDAD	S	59	4,86	0,12	0,12	0,12		0,12			0,12	0,12
1700000006751605	14-061-022-00230-00001	20902 BARBECHO TRADICIONAL-CON CUBIERTA VEGETAL	S	64	5,08	0,42	0,42	0,42		0,42			0,42	0,42
1700000006751606	14-061-005-00443-00001	20902 BARBECHO TRADICIONAL-CON CUBIERTA VEGETAL	S	64	7,81	1,69	1,69	1,69		1,69			1,69	1,69
1700000006751607	14-061-023-00645-00001	20901 BARBECHO TRADICIONAL-SIN CUBIERTA VEGETAL	S	64	2,04	0,42	0,42	0,42		0,42			0,42	0,42
1700000006751608	14-061-023-00526-00001	20902 BARBECHO TRADICIONAL-CON CUBIERTA VEGETAL	S	64	5,61	0,25	0,25	0,25		0,25			0,25	0,25

(1) Superficie declarada admisible ajustada con la superficie comprometida.
(2) Factor de penalización valorando el alcance para el tipo de compromiso.
(3) Solicita agricultura y tiene compromisos vigentes.
(4) Solicita ganadería y tiene compromisos vigentes.

RECINTOS PROPUESTOS

REF.	REFERENCIA SIGPAC	CULTIVO	DESCRIPCIÓN CULTIVO	S/R	G.PAGO	PEND. MEDIA (%)	SUP. DEC. ADMISIBLE (ha)	SUP. COMPROM. (ha)	SUP. AJUSTADA COMPR.(1) (ha)	SUP. CONY. SIGPAC (ha)	SUP. CERTIE. (ha)	SUP. CAMPO (ha)	SUP. CAMPO DETER. CULT. DECLARADO (ha)	SUP. DEC. REDUCIDA (ha)	SUP. PROPUESTA (ha)
1700000006751609	14-061-015-00070-00001	20901	BARBECHO TRADICIONAL-SIN CUBIERTA VEGETAL	S	64	7,31	1,80	1,80	1,80		1,80			1,80	1,80
1700000006751611	14-061-015-00143-00001	12000	TRANQUILLÓN-SIN VARIEDAD	S	59	3,22	0,49	0,49	0,49		0,49			0,49	0,49
1700000006751612	14-061-015-00066-00001	20901	BARBECHO TRADICIONAL-SIN CUBIERTA VEGETAL	S	64	7,63	2,01	2,00	2,00		2,01			2,00	2,00
1700000006751613	14-061-015-00124-00001	20901	BARBECHO TRADICIONAL-SIN CUBIERTA VEGETAL	S	64	2,62	0,07	0,07	0,07		0,07			0,07	0,07
1700000006751614	14-061-023-00680-00001	20901	BARBECHO TRADICIONAL-SIN CUBIERTA VEGETAL	S	64	2,08	0,67	0,67	0,67		0,67			0,67	0,67
1700000006751616	14-061-023-00681-00001	20901	BARBECHO TRADICIONAL-SIN CUBIERTA VEGETAL	S	64	2,42	0,34	0,34	0,34		0,34			0,34	0,34
1700000006751617	14-061-022-00214-00001	20902	BARBECHO TRADICIONAL-CON CUBIERTA VEGETAL	S	64	4,84	0,71	0,71	0,71		0,71			0,71	0,71
1700000006751618	14-061-022-00246-00001	20902	BARBECHO TRADICIONAL-CON CUBIERTA VEGETAL	S	64	4,36	0,31	0,31	0,31		0,31			0,31	0,31
1700000006751619	14-061-022-00270-00001	20902	BARBECHO TRADICIONAL-CON CUBIERTA VEGETAL	S	64	6,11	0,52	0,52	0,52		0,52			0,52	0,52
1700000006751620	14-061-023-00571-00001	8000	AVENA-SIN VARIEDAD	S	59	4,15	0,30	0,30	0,30		0,30			0,30	0,30
1700000006751621	14-061-015-00038-00001	20902	BARBECHO TRADICIONAL-CON CUBIERTA VEGETAL	S	64	5,23	0,66	0,66	0,66		0,66			0,66	0,66
1700000006751622	14-061-022-00247-00001	20902	BARBECHO TRADICIONAL-CON CUBIERTA VEGETAL	S	64	4,46	0,35	0,35	0,35		0,35			0,35	0,35
1700000006751623	14-061-023-00643-00001	8000	AVENA-SIN VARIEDAD	S	59	3,18	0,07	0,07	0,07		0,07			0,07	0,07
1700000006751624	14-061-015-00056-00001	20902	BARBECHO TRADICIONAL-CON CUBIERTA VEGETAL	S	64	6,46	2,22	2,22	2,22		2,22			2,22	2,22
1700000006751625	14-061-023-00648-00001	20901	BARBECHO TRADICIONAL-SIN CUBIERTA VEGETAL	S	64	2,37	0,39	0,39	0,39		0,39			0,39	0,39
1700000006751626	14-061-022-00216-00001	20902	BARBECHO TRADICIONAL-CON CUBIERTA VEGETAL	S	64	5,78	0,75	0,75	0,75		0,75			0,75	0,75
1700000006751627	14-061-022-00221-00001	20902	BARBECHO TRADICIONAL-CON CUBIERTA VEGETAL	S	64	5,92	1,56	1,56	1,56		1,56			1,56	1,56
1700000006751628	14-061-015-00042-00001	20902	BARBECHO TRADICIONAL-CON CUBIERTA VEGETAL	S	64	4,54	0,59	0,59	0,59		0,59			0,59	0,59
1700000006751629	14-061-022-00258-00001	20902	BARBECHO TRADICIONAL-CON CUBIERTA VEGETAL	S	64	3,97	0,43	0,43	0,43		0,43			0,43	0,43
1700000006751630	14-061-015-00036-00001	20902	BARBECHO TRADICIONAL-CON CUBIERTA VEGETAL	S	64	3,85	0,36	0,36	0,36		0,36			0,36	0,36
1700000006751631	14-061-023-00523-00001	20902	BARBECHO TRADICIONAL-CON CUBIERTA VEGETAL	S	64	4,90	0,26	0,26	0,26		0,26			0,26	0,26
1700000006751632	14-061-015-00150-00001	12000	TRANQUILLÓN-SIN VARIEDAD	S	59	2,90	1,23	1,23	1,23		1,23			1,23	1,23
1700000006751633	14-061-022-00253-00001	20902	BARBECHO TRADICIONAL-CON CUBIERTA VEGETAL	S	64	4,11	0,36	0,36	0,36		0,36			0,36	0,36

DATOS AGRICULTURA

RESUMEN DE UNIDADES

Cód	GRUPO DE PAGO	Sup. Dec. Admisible (ha)	Sup. Comprometida (ha)	Sup. ajustada compromiso (1) (ha)	% sobredec.	SUP. PROPUESTA (ha)	Importe Declarado	Importe Topado	Importe Propuesto	Importe tras sobredec.
59	HERBÁCEOS	56,17		56,07	0,00	56,07	8.476,10	11.203,03	8.476,10	8.476,10
64	HERBÁCEOS NO ELEGIBLES	123,39		123,25	0,00	123,25	0,00	0,00	0,00	0,00
TOTAL		179,56	179,36	179,32		179,32	8.476,10	11.203,03	8.476,10	8.476,10

RESUMEN DE PAGOS

IMPORTE (Euros)				
	<u>PROPUESTO</u>	<u>FEADER (Eje 2)</u>	<u>MAPA</u>	<u>CAGPDS</u>
Propuesto a pagar	8.476,10	6.357,08	911,18	1.207,84

APLICACIÓN DE REDUCCIONES Y SANCIONES

IMPORTE (Euros)									
Importe Calculado	Importe prereduc.	Admisibilidad y compromisos	Presentación tardía	Omisión declaración	Condicionality	<u>PROPUESTO</u>	<u>FEADER (Eje 2)</u>	<u>MAPA</u>	<u>CAGPDS</u>
8.476,10	8.476,10	0,00	0,00	0,00	0,00	8.476,10	6.357,08	911,18	1.207,84
TOTAL						8.476,10	6.357,08	911,18	1.207,84



(1) Superficie declarada admisible ajustada con la superficie comprometida.
 (2) Factor de penalización valorando el alcance para el tipo de compromiso.
 (3) Solicita agricultura y tiene compromisos vigentes.
 (4) Solicita ganadería y tiene compromisos vigentes.

<u>APELLIDOS Y NOMBRE / RAZÓN SOCIAL</u>	<u>NIF</u>	<u>EXPEDIENTE</u>	<u>SOLICITA AGRICULT. (3)</u>	<u>SOLICITA GANADER. (4)</u>	<u>ANUALIDAD DE PAGO</u>
ROMERO MATA PEDRO	****1452*	1201384	NO	SI	6ª

DATOS MANTENIMIENTO

IMPORTE POR ANUALIDAD

	<u>2015</u>	<u>2016</u>	<u>2017</u>	<u>2018</u>	<u>2019</u>	<u>2020</u>
IMPORTE MÁXIMO SUBVENCIONABLE	7.609,55 €	7.609,55 €	7.516,24 €	7.516,24 €	7.516,24 €	7.516,24 €
IMPORTE MEDIO DE TRANSFERENCIA (€/ha)	72,90 €	72,90 €	72,90 €	72,90 €	72,90 €	72,90 €

RESUMEN DE UNIDADES

<u>Cód</u>	<u>GRUPO DE PAGO</u>	<u>Sup. Dec. Admisible (ha)</u>	<u>Sup. Comprometida (ha)</u>	<u>Sup. ajustada compromiso (1) (ha)</u>	<u>% sobredec.</u>	<u>SUP. PROPUESTA (ha)</u>	<u>Importe Declarado</u>	<u>Importe Topado</u>	<u>Importe Propuesto</u>	<u>Importe tras sobredec.</u>
63	PASTOS ASOCIADOS A GANADERÍA ECOLÓGICA	125,62		103,10	0,00	103,10	7.546,30	7.516,24	7.516,24	7.516,24
	TOTAL	125,62	103,10	103,10		103,10	7.546,30	7.516,24	7.516,24	7.516,24

APLICACIÓN DE REDUCCIONES Y SANCIONES

	<u>Importe Calculado</u>	<u>Importe prerreduc.</u>	<u>Admisibilidad y compromisos</u>	<u>Presentación tardía</u>	<u>Omisión declaración</u>	<u>Condicionabilidad</u>	<u>PROPUESTO</u>	<u>IMPORTE (Euros)</u>		
								<u>FEADER (Eje 2)</u>	<u>MAPA</u>	<u>CAGPDS</u>
GANADERÍA	7.516,24	7.516,24	0,00	0,00	0,00	0,00	7.516,24	5.637,18	808,00	1.071,06
TOTAL							7.516,24	5.637,18	808,00	1.071,06

RECINTOS PROPUESTOS

<u>REF.</u>	<u>REFERENCIA SIGPAC</u>	<u>CULTIVO DESCRIPCIÓN CULTIVO</u>	<u>S/R</u>	<u>G.PAGO</u>	<u>PEND. MEDIA (%)</u>	<u>SUP. DEC. ADMISIBLE (ha)</u>	<u>SUP. COMPROM. (ha)</u>	<u>SUP. AJUSTADA COMPROM. (1) (ha)</u>	<u>SUP. CONY. SIGPAC (ha)</u>	<u>SUP. CERTIE. (ha)</u>	<u>SUP. CAMPO (ha)</u>	<u>SUP. CAMPO DETER. CULT. DECLARADO (ha)</u>	<u>SUP. DEC. REDUCIDA (ha)</u>	<u>SUP. PROPUESTA (ha)</u>
1700000006986947	14-069-034-00021-00004	62000 PASTOS PERMANENTES DE 5 O MAS AÑOS-SIN VARIEDAD	S	63	4,18	1,36	1,36	1,36		1,36			1,36	1,36
1700000006986949	14-001-027-00021-00001	62000 PASTOS PERMANENTES DE 5 O MAS AÑOS-SIN VARIEDAD	S	63	13,06	3,33	2,83	2,83		3,33			2,83	2,83
1700000006986952	14-001-027-00013-00006	62000 PASTOS PERMANENTES DE 5 O MAS AÑOS-SIN VARIEDAD	S	63	13,65	0,03	0,03	0,03		0,03			0,03	0,03
1700000006986957	14-001-027-00025-00001	62000 PASTOS PERMANENTES DE 5 O MAS AÑOS-SIN VARIEDAD	S	63	14,13	1,39	1,04	1,04		1,39			1,04	1,04
1700000006986962	14-001-027-00013-00001	62000 PASTOS PERMANENTES DE 5 O MAS AÑOS-SIN VARIEDAD	S	63	18,55	16,08	13,87	13,87		21,44			13,87	13,87
1700000006986966	14-001-027-00022-00002	62000 PASTOS PERMANENTES DE 5 O MAS AÑOS-SIN VARIEDAD	S	63	9,50	5,01	5,01	5,01		5,03			5,01	5,01
1700000006986967	14-069-034-00021-00003	62000 PASTOS PERMANENTES DE 5 O MAS AÑOS-SIN VARIEDAD	S	63	4,55	6,01	6,01	6,01		6,01			6,01	6,01
1700000006986970	14-001-027-00016-00001	62000 PASTOS PERMANENTES DE 5 O MAS AÑOS-SIN VARIEDAD	S	63	7,80	4,06	3,45	3,45		4,06			3,45	3,45
1700000006986971	14-001-027-00017-00003	62000 PASTOS PERMANENTES DE 5 O MAS AÑOS-SIN VARIEDAD	S	63	12,30	3,73	3,73	3,73		3,73			3,73	3,73
1700000006986972	14-001-027-00017-00004	62000 PASTOS PERMANENTES DE 5 O MAS AÑOS-SIN VARIEDAD	S	63	8,69	1,09	1,09	1,09		1,09			1,09	1,09
1700000006986973	14-001-027-00017-00005	62000 PASTOS PERMANENTES DE 5 O MAS AÑOS-SIN VARIEDAD	S	63	13,92	0,82	0,82	0,82		0,82			0,82	0,82
1700000006986974	14-001-027-00019-00001	62000 PASTOS PERMANENTES DE 5 O MAS AÑOS-SIN VARIEDAD	S	63	15,87	4,28	3,21	3,21		4,28			3,21	3,21
1700000006986975	14-001-027-00014-00001	62000 PASTOS PERMANENTES DE 5 O MAS AÑOS-SIN VARIEDAD	S	63	31,06	2,31	5,13	2,31		5,13			2,31	2,31
1700000006986976	14-001-027-00015-00001	62000 PASTOS PERMANENTES DE 5 O MAS AÑOS-SIN VARIEDAD	S	63	21,93	1,66	3,68	1,66		3,68			1,66	1,66
1700000006986978	14-001-027-00006-00001	62000 PASTOS PERMANENTES DE 5 O MAS AÑOS-SIN VARIEDAD	S	63	19,05	19,36	20,20	19,36		25,81			19,36	19,36
1700000006986979	14-001-027-00024-00001	62000 PASTOS PERMANENTES DE 5 O MAS AÑOS-SIN VARIEDAD	S	63	9,52	0,27	0,27	0,27		0,27			0,27	0,27
1700000006986980	14-069-034-00020-00001	62000 PASTOS PERMANENTES DE 5 O MAS AÑOS-SIN VARIEDAD	S	63	6,11	9,85	16,17	9,85		9,85			9,85	9,85
1700000006986984	14-001-027-00014-00004	62000 PASTOS PERMANENTES DE 5 O MAS AÑOS-SIN VARIEDAD	S	63	9,19	9,88	9,76	9,76		9,88			9,76	9,76
1700000006986985	14-001-027-00015-00002	62000 PASTOS PERMANENTES DE 5 O MAS AÑOS-SIN VARIEDAD	S	63	9,48	8,34	7,81	7,81		8,34			7,81	7,81
1700000006986987	14-069-034-00020-00001	62000 PASTOS PERMANENTES DE 5 O MAS AÑOS-SIN VARIEDAD	S	63	6,11	6,32	16,17	6,32		6,32			6,32	6,32
1700000006986994	14-001-027-00022-00006	62000 PASTOS PERMANENTES DE 5 O MAS AÑOS-SIN VARIEDAD	S	63	6,42	0,01	0,01	0,01		0,01			0,01	0,01
1700000006986999	14-001-027-00026-00001	62000 PASTOS PERMANENTES DE 5 O MAS AÑOS-SIN VARIEDAD	S	63	14,28	1,14	0,86	0,86		1,14			0,86	0,86
1700000006987000	14-001-027-00027-00001	62000 PASTOS PERMANENTES DE 5 O MAS AÑOS-SIN VARIEDAD	S	63	15,64	6,20	4,03	4,03		6,20			4,03	4,03
1700000006987001	14-001-027-00028-00001	62000 PASTOS PERMANENTES DE 5 O MAS AÑOS-SIN VARIEDAD	S	63	17,12	2,14	1,61	1,61		2,14			1,61	1,61
1700000006987002	14-001-027-00013-00004	62000 PASTOS PERMANENTES DE 5 O MAS AÑOS-SIN VARIEDAD	S	63	12,13	2,75	2,75	2,75		2,75			2,75	2,75
1700000006987003	14-001-027-00013-00005	62000 PASTOS PERMANENTES DE 5 O MAS AÑOS-SIN VARIEDAD	S	63	9,22	0,82	0,82	0,82		0,82			0,82	0,82
1700000006987005	14-001-027-00064-00002	62000 PASTOS PERMANENTES DE 5 O MAS AÑOS-SIN VARIEDAD	S	63	22,14	5,54	4,62	4,62		5,54			4,62	4,62
1700000006987006	14-001-027-00063-00001	62000 PASTOS PERMANENTES DE 5 O MAS AÑOS-SIN VARIEDAD	S	63	17,62	1,84	1,01	1,01		1,84			1,01	1,01

DATOS GANADERÍA

(1) Superficie declarada admisible ajustada con la superficie comprometida.
 (2) Factor de penalización valorando el alcance para el tipo de compromiso.
 (3) Solicita agricultura y tiene compromisos vigentes.
 (4) Solicita ganadería y tiene compromisos vigentes.

RESUMEN DE UNIDADES

Cód	GRUPO DE PAGO	Sup. Dec. Admisible (ha)	Sup. Comprometida (ha)	Sup. ajustada compromiso (1) (ha)	% sobredec.	SUP. PROPUESTA (ha)	Importe Declarado	Importe Topado	Importe Propuesto	Importe tras sobredec.
63	PASTOS ASOCIADOS A GANADERÍA ECOLÓGICA	125,62		103,10	0,00	103,10	7.546,30	7.516,24	7.516,24	7.516,24
	TOTAL	125,62	103,10	103,10		103,10	7.546,30	7.516,24	7.516,24	7.516,24

RESUMEN DE PAGOS

IMPORTE (Euros)				
	PROPUESTO	FEADER (Eje 2)	MAPA	CAGPDS
Propuesto a pagar	7.516,24	5.637,18	808,00	1.071,06

APLICACIÓN DE REDUCCIONES Y SANCIONES

IMPORTE (Euros)									
Importe Calculado	Importe prereduc.	Admisibilidad y compromisos	Presentación tardía	Omisión declaración	Condicionabilidad	PROPUESTO	FEADER (Eje 2)	MAPA	CAGPDS
7.516,24	7.516,24	0,00	0,00	0,00	0,00	7.516,24	5.637,18	808,00	1.071,06
TOTAL						7.516,24	5.637,18	808,00	1.071,06

Datos considerados para el Cálculo de la Carga Ganadera mínima y máxima del expediente

Explotación	Especie	Inscrito en Sipea y Admisible	Censo Medio Animales	Ugm Calculada para CG Mínima	Ugm Calculada para CG Máxima
ES140010000059	BOVINA	NO	36,57	0,00	29,55
ES140010000059	PORCINO	NO	125,95	0,00	37,79
ES140010000280	BOVINA	SI	101,17	80,32	80,32
ES140010000280	CABALLAR	NO	3,00	0,00	3,00
ES140010000280	PORCINO	NO	343,12	0,00	102,94
ES140030000117	CAPRINA	NO	1,24	0,00	0,19
ES140030000117	OVINA	NO	386,33	0,00	57,95
ES140030000117	PORCINO	NO	45,10	0,00	13,53
ES140690001032	BOVINA	SI	16,11	13,03	13,03
ES140690001032	PORCINO	NO	28,87	0,00	8,66
				93,35	346,96

Superficie determinada para Cálculo Carga Ganadera Mínima: 125,62 ha

Superficie determinada para Cálculo Carga Ganadera Máxima: 220,02 ha

Carga Ganadera Mínima Expediente: 0,74 ugm/ha

Carga Ganadera Máxima Expediente: 1,58 ugm/ha

Recintos Determinados para el Cálculo de Garga Ganadera Mínima

REF.	REFERENCIA SIGPAC	CULTIVO	DESCRIPCIÓN CULTIVO	S/R	SUP. PROPUESTA (ha)
170000006986947	14-069-034-00021-00004	62000	PASTOS PERMANENTES DE 5 O MAS AÑOS-SIN VARIEDAD	S	1,36
170000006986949	14-001-027-00021-00001	62000	PASTOS PERMANENTES DE 5 O MAS AÑOS-SIN VARIEDAD	S	3,33
170000006986952	14-001-027-00013-00006	62000	PASTOS PERMANENTES DE 5 O MAS AÑOS-SIN VARIEDAD	S	0,03
170000006986957	14-001-027-00025-00001	62000	PASTOS PERMANENTES DE 5 O MAS AÑOS-SIN VARIEDAD	S	1,39
170000006986962	14-001-027-00013-00001	62000	PASTOS PERMANENTES DE 5 O MAS AÑOS-SIN VARIEDAD	S	16,08
170000006986966	14-001-027-00022-00002	62000	PASTOS PERMANENTES DE 5 O MAS AÑOS-SIN VARIEDAD	S	5,01
170000006986967	14-069-034-00021-00003	62000	PASTOS PERMANENTES DE 5 O MAS AÑOS-SIN VARIEDAD	S	6,01
170000006986970	14-001-027-00016-00001	62000	PASTOS PERMANENTES DE 5 O MAS AÑOS-SIN VARIEDAD	S	4,06
170000006986971	14-001-027-00017-00003	62000	PASTOS PERMANENTES DE 5 O MAS AÑOS-SIN VARIEDAD	S	3,73
170000006986972	14-001-027-00017-00004	62000	PASTOS PERMANENTES DE 5 O MAS AÑOS-SIN VARIEDAD	S	1,09
170000006986973	14-001-027-00017-00005	62000	PASTOS PERMANENTES DE 5 O MAS AÑOS-SIN VARIEDAD	S	0,82
170000006986974	14-001-027-00019-00001	62000	PASTOS PERMANENTES DE 5 O MAS AÑOS-SIN VARIEDAD	S	4,28
170000006986975	14-001-027-00014-00001	62000	PASTOS PERMANENTES DE 5 O MAS AÑOS-SIN VARIEDAD	S	2,31
170000006986976	14-001-027-00015-00001	62000	PASTOS PERMANENTES DE 5 O MAS AÑOS-SIN VARIEDAD	S	1,66
170000006986978	14-001-027-00006-00001	62000	PASTOS PERMANENTES DE 5 O MAS AÑOS-SIN VARIEDAD	S	19,36
170000006986979	14-001-027-00024-00001	62000	PASTOS PERMANENTES DE 5 O MAS AÑOS-SIN VARIEDAD	S	0,27

(1) Superficie declarada admisible ajustada con la superficie comprometida.
 (2) Factor de penalización valorando el alcance para el tipo de compromiso.
 (3) Solicita agricultura y tiene compromisos vigentes.
 (4) Solicita ganadería y tiene compromisos vigentes.

Datos considerados para el Cálculo de la Carga Ganadera mínima y máxima del expediente**Recintos Determinados para el Cálculo de Garga Ganadera Mínima**

<u>REF.</u>	<u>REFERENCIA SIGPAC</u>	<u>CULTIVO</u>	<u>DESCRIPCIÓN CULTIVO</u>	<u>S/R</u>	<u>SUP. PROPUESTA (ha)</u>
			VARIEDAD		
170000006986980	14-069-034-00020-00001	62000	PASTOS PERMANENTES DE 5 O MAS AÑOS-SIN VARIEDAD	S	9,85
170000006986984	14-001-027-00014-00004	62000	PASTOS PERMANENTES DE 5 O MAS AÑOS-SIN VARIEDAD	S	9,88
170000006986985	14-001-027-00015-00002	62000	PASTOS PERMANENTES DE 5 O MAS AÑOS-SIN VARIEDAD	S	8,34
170000006986987	14-069-034-00020-00001	62000	PASTOS PERMANENTES DE 5 O MAS AÑOS-SIN VARIEDAD	S	6,32
170000006986994	14-001-027-00022-00006	62000	PASTOS PERMANENTES DE 5 O MAS AÑOS-SIN VARIEDAD	S	0,01
170000006986999	14-001-027-00026-00001	62000	PASTOS PERMANENTES DE 5 O MAS AÑOS-SIN VARIEDAD	S	1,14
170000006987000	14-001-027-00027-00001	62000	PASTOS PERMANENTES DE 5 O MAS AÑOS-SIN VARIEDAD	S	6,20
170000006987001	14-001-027-00028-00001	62000	PASTOS PERMANENTES DE 5 O MAS AÑOS-SIN VARIEDAD	S	2,14
170000006987002	14-001-027-00013-00004	62000	PASTOS PERMANENTES DE 5 O MAS AÑOS-SIN VARIEDAD	S	2,75
170000006987003	14-001-027-00013-00005	62000	PASTOS PERMANENTES DE 5 O MAS AÑOS-SIN VARIEDAD	S	0,82
170000006987005	14-001-027-00064-00002	62000	PASTOS PERMANENTES DE 5 O MAS AÑOS-SIN VARIEDAD	S	5,54
170000006987006	14-001-027-00063-00001	62000	PASTOS PERMANENTES DE 5 O MAS AÑOS-SIN VARIEDAD	S	1,84

Recintos Determinados para el Cálculo de Garga Ganadera Máxima

<u>REF.</u>	<u>REFERENCIA SIGPAC</u>	<u>CULTIVO</u>	<u>DESCRIPCIÓN CULTIVO</u>	<u>S/R</u>	<u>SUP. PROPUESTA (ha)</u>
170000006986936	14-001-027-00005-00002	62000	PASTOS PERMANENTES DE 5 O MAS AÑOS-SIN VARIEDAD	S	10,10
170000006986938	14-001-027-00023-00001	62000	PASTOS PERMANENTES DE 5 O MAS AÑOS-SIN VARIEDAD	S	0,70
170000006986939	14-003-026-00006-00012	62000	PASTOS PERMANENTES DE 5 O MAS AÑOS-SIN VARIEDAD	S	0,07
170000006986940	14-003-026-00006-00014	62000	PASTOS PERMANENTES DE 5 O MAS AÑOS-SIN VARIEDAD	S	0,11
170000006986942	14-003-026-00006-00004	62000	PASTOS PERMANENTES DE 5 O MAS AÑOS-SIN VARIEDAD	S	0,22
170000006986943	14-003-026-00006-00024	62000	PASTOS PERMANENTES DE 5 O MAS AÑOS-SIN VARIEDAD	S	0,13
170000006986944	14-003-026-00006-00035	62000	PASTOS PERMANENTES DE 5 O MAS AÑOS-SIN VARIEDAD	S	0,14
170000006986947	14-069-034-00021-00004	62000	PASTOS PERMANENTES DE 5 O MAS AÑOS-SIN VARIEDAD	S	1,36
170000006986948	14-003-026-00006-00015	62000	PASTOS PERMANENTES DE 5 O MAS AÑOS-SIN VARIEDAD	S	0,39
170000006986949	14-001-027-00021-00001	62000	PASTOS PERMANENTES DE 5 O MAS AÑOS-SIN VARIEDAD	S	3,33
170000006986950	14-003-030-00001-00001	20902	BARBECHO TRADICIONAL-CON CUBIERTA VEGETAL	S	2,93
170000006986951	14-003-030-00001-00002	62000	PASTOS PERMANENTES DE 5 O MAS AÑOS-SIN VARIEDAD	S	0,12
170000006986952	14-001-027-00013-00006	62000	PASTOS PERMANENTES DE 5 O MAS AÑOS-SIN VARIEDAD	S	0,03
170000006986953	14-003-026-00003-00010	62000	PASTOS PERMANENTES DE 5 O MAS AÑOS-SIN VARIEDAD	S	0,23
170000006986954	14-003-026-00006-00037	62000	PASTOS PERMANENTES DE 5 O MAS AÑOS-SIN VARIEDAD	S	14,66
170000006986955	14-001-027-00061-00001	62000	PASTOS PERMANENTES DE 5 O MAS AÑOS-SIN VARIEDAD	S	0,52
170000006986957	14-001-027-00025-00001	62000	PASTOS PERMANENTES DE 5 O MAS AÑOS-SIN VARIEDAD	S	1,39
170000006986958	14-003-026-00008-00005	62000	PASTOS PERMANENTES DE 5 O MAS AÑOS-SIN VARIEDAD	S	0,24
170000006986960	14-003-026-00007-00002	62000	PASTOS PERMANENTES DE 5 O MAS AÑOS-SIN VARIEDAD	S	0,10
170000006986962	14-001-027-00013-00001	62000	PASTOS PERMANENTES DE 5 O MAS AÑOS-SIN VARIEDAD	S	16,08
170000006986963	14-003-030-00001-00003	62000	PASTOS PERMANENTES DE 5 O MAS AÑOS-SIN VARIEDAD	S	0,17
170000006986964	14-001-027-00062-00001	62000	PASTOS PERMANENTES DE 5 O MAS AÑOS-SIN VARIEDAD	S	5,50
170000006986966	14-001-027-00022-00002	62000	PASTOS PERMANENTES DE 5 O MAS AÑOS-SIN VARIEDAD	S	5,01
170000006986967	14-069-034-00021-00003	62000	PASTOS PERMANENTES DE 5 O MAS AÑOS-SIN VARIEDAD	S	6,01
170000006986968	14-003-026-00006-00032	62000	PASTOS PERMANENTES DE 5 O MAS AÑOS-SIN VARIEDAD	S	0,04
170000006986970	14-001-027-00016-00001	62000	PASTOS PERMANENTES DE 5 O MAS AÑOS-SIN VARIEDAD	S	4,06

Datos considerados para el Cálculo de la Carga Ganadera mínima y máxima del expediente**Recintos Determinados para el Cálculo de Carga Ganadera Máxima**

<u>REF.</u>	<u>REFERENCIA SIGPAC</u>	<u>CULTIVO</u>	<u>DESCRIPCIÓN CULTIVO</u>	<u>S/R</u>	<u>SUP. PROPUESTA (ha)</u>
170000006986971	14-001-027-00017-00003	62000	PASTOS PERMANENTES DE 5 O MAS AÑOS-SIN VARIEDAD	S	3,73
170000006986972	14-001-027-00017-00004	62000	PASTOS PERMANENTES DE 5 O MAS AÑOS-SIN VARIEDAD	S	1,09
170000006986973	14-001-027-00017-00005	62000	PASTOS PERMANENTES DE 5 O MAS AÑOS-SIN VARIEDAD	S	0,82
170000006986974	14-001-027-00019-00001	62000	PASTOS PERMANENTES DE 5 O MAS AÑOS-SIN VARIEDAD	S	4,28
170000006986975	14-001-027-00014-00001	62000	PASTOS PERMANENTES DE 5 O MAS AÑOS-SIN VARIEDAD	S	2,31
170000006986976	14-001-027-00015-00001	62000	PASTOS PERMANENTES DE 5 O MAS AÑOS-SIN VARIEDAD	S	1,66
170000006986978	14-001-027-00006-00001	62000	PASTOS PERMANENTES DE 5 O MAS AÑOS-SIN VARIEDAD	S	19,36
170000006986979	14-001-027-00024-00001	62000	PASTOS PERMANENTES DE 5 O MAS AÑOS-SIN VARIEDAD	S	0,27
170000006986980	14-069-034-00020-00001	62000	PASTOS PERMANENTES DE 5 O MAS AÑOS-SIN VARIEDAD	S	9,85
170000006986981	14-003-026-00006-00023	62000	PASTOS PERMANENTES DE 5 O MAS AÑOS-SIN VARIEDAD	S	26,66
170000006986982	14-003-026-00006-00034	62000	PASTOS PERMANENTES DE 5 O MAS AÑOS-SIN VARIEDAD	S	0,86
170000006986983	14-003-026-09007-00003	62000	PASTOS PERMANENTES DE 5 O MAS AÑOS-SIN VARIEDAD	S	0,02
170000006986984	14-001-027-00014-00004	62000	PASTOS PERMANENTES DE 5 O MAS AÑOS-SIN VARIEDAD	S	9,88
170000006986985	14-001-027-00015-00002	62000	PASTOS PERMANENTES DE 5 O MAS AÑOS-SIN VARIEDAD	S	8,34
170000006986986	14-003-026-00011-00004	62000	PASTOS PERMANENTES DE 5 O MAS AÑOS-SIN VARIEDAD	S	0,54
170000006986987	14-069-034-00020-00001	62000	PASTOS PERMANENTES DE 5 O MAS AÑOS-SIN VARIEDAD	S	6,32
170000006986988	14-003-026-00006-00033	62000	PASTOS PERMANENTES DE 5 O MAS AÑOS-SIN VARIEDAD	S	3,93
170000006986990	14-001-027-00059-00001	62000	PASTOS PERMANENTES DE 5 O MAS AÑOS-SIN VARIEDAD	S	1,10
170000006986991	14-001-027-00065-00002	62000	PASTOS PERMANENTES DE 5 O MAS AÑOS-SIN VARIEDAD	S	24,34
170000006986994	14-001-027-00022-00006	62000	PASTOS PERMANENTES DE 5 O MAS AÑOS-SIN VARIEDAD	S	0,01
170000006986995	14-003-026-00006-00003	62000	PASTOS PERMANENTES DE 5 O MAS AÑOS-SIN VARIEDAD	S	0,06
170000006986996	14-003-026-00006-00038	62000	PASTOS PERMANENTES DE 5 O MAS AÑOS-SIN VARIEDAD	S	0,48
170000006986998	14-003-026-00007-00003	62000	PASTOS PERMANENTES DE 5 O MAS AÑOS-SIN VARIEDAD	S	0,03
170000006986999	14-001-027-00026-00001	62000	PASTOS PERMANENTES DE 5 O MAS AÑOS-SIN VARIEDAD	S	1,14
170000006987000	14-001-027-00027-00001	62000	PASTOS PERMANENTES DE 5 O MAS AÑOS-SIN VARIEDAD	S	6,20
170000006987001	14-001-027-00028-00001	62000	PASTOS PERMANENTES DE 5 O MAS AÑOS-SIN VARIEDAD	S	2,14
170000006987002	14-001-027-00013-00004	62000	PASTOS PERMANENTES DE 5 O MAS AÑOS-SIN VARIEDAD	S	2,75
170000006987003	14-001-027-00013-00005	62000	PASTOS PERMANENTES DE 5 O MAS AÑOS-SIN VARIEDAD	S	0,82
170000006987005	14-001-027-00064-00002	62000	PASTOS PERMANENTES DE 5 O MAS AÑOS-SIN VARIEDAD	S	5,54
170000006987006	14-001-027-00063-00001	62000	PASTOS PERMANENTES DE 5 O MAS AÑOS-SIN VARIEDAD	S	1,84
170000006987007	14-003-026-00007-00009	62000	PASTOS PERMANENTES DE 5 O MAS AÑOS-SIN VARIEDAD	S	0,01

INCIDENCIAS**INCIDENCIA DESCRIPCIÓN**

- 75022 No autoriza a que, en caso de la devolución por la entidad financiera (retrocesión bancaria) del pago en la cuenta corriente consignada en la solicitud y que está debidamente registrada en el sistema contable GIRO de la Junta de Andalucía, se proceda al pago en cualquier otra cuenta corriente de la titularidad del solicitante vigente en dicho sistema contable.
- 85042 No inscrito en un organismo de control y certificación ecológico (artículo 5-1 e), Orden 26 mayo 2015)
 Explotación:ES14001000059 Especie:PORCINO
 Explotación:ES14001000059 Especie:BOVINA
 Explotación:ES140010000280 Especie:PORCINO
 Explotación:ES140010000280 Especie:CABALLAR
 Explotación:ES140030000117 Especie:OVINA

Explotación:ES140030000117 Especie:PORCINO
Explotación:ES140030000117 Especie:CAPRINA
Explotación:ES140690001032 Especie:PORCINO



<u>APELLIDOS Y NOMBRE / RAZÓN SOCIAL</u>	<u>NIF</u>	<u>EXPEDIENTE</u>	<u>SOLICITA AGRICULT. (3)</u>	<u>SOLICITA GANADER. (4)</u>	<u>ANUALIDAD DE PAGO</u>
ROMERO RAMOS MARIA	****9203*	1237229	SI	NO	6ª

DATOS MANTENIMIENTO

IMPORTE POR ANUALIDAD

	2015	2016	2017	2018	2019	2020
IMPORTE MÁXIMO SUBVENCIONABLE	8.858,56 €	8.858,56 €	8.855,55 €	8.855,55 €	8.855,55 €	8.790,77 €
IMPORTE MEDIO DE TRANSFERENCIA (€/ha)	150,66 €	150,66 €	150,66 €	150,66 €	150,66 €	150,66 €

RESUMEN DE UNIDADES

Cód	GRUPO DE PAGO	Sup. Dec. Admisible (ha)	Sup. Comprometida (ha)	Sup. ajustada compromiso (1) (ha)	% sobredec.	SUP. PROPUESTA (ha)	Importe Declarado	Importe Topado	Importe Propuesto	Importe tras sobredec.
59	HERBÁCEOS	58,15		58,15	0,00	58,15	8.790,54	8.790,77	8.790,54	8.790,54
64	HERBÁCEOS NO ELEGIBLES	0,20		0,20	0,00	0,20	0,00	0,00	0,00	0,00
TOTAL		58,35	58,35	58,35		58,35	8.790,54	8.790,77	8.790,54	8.790,54

APLICACIÓN DE REDUCCIONES Y SANCIONES

	Importe Calculado	Importe prerreduc.	Admisibilidad y compromisos	Presentación tardía	Omisión declaración	Condicionabilidad	PROPUESTO	IMPORTE (Euros)		
								FEADER (Eje 2)	MAPA	CAGPDS
AGRICULTURA	8.790,54	8.790,54	0,00	0,00	1,00	0,00	8.702,63	6.526,97	935,53	1.240,13
TOTAL							8.702,63	6.526,97	935,53	1.240,13

RECINTOS PROPUESTOS

REF.	REFERENCIA SIGPAC	CULTIVO DESCRIPCIÓN CULTIVO	S/R	G.PAGO	PEND. MEDIA (%)	SUP. DEC. ADMISIBLE (ha)	SUP. COMPROM. (ha)	SUP. AJUSTADA COMPROM. (1) (ha)	SUP. CONY. SIGPAC (ha)	SUP. CERTIE. (ha)	SUP. CAMPO (ha)	SUP. CAMPO DETER. CULT. DECLARADO (ha)	SUP. DEC. REDUCIDA (ha)	SUP. PROPUESTA (ha)
1700000007059194	14-003-030-00006-00001	8000 AVENA-SIN VARIEDAD	S	59	12,38	1,40	1,40	1,40		1,40			1,40	1,40
1700000007059195	14-003-030-00006-00007	8000 AVENA-SIN VARIEDAD	S	59	15,90	0,95	0,95	0,95		0,95			0,95	0,95
1700000007059199	14-003-031-00042-00009	8000 AVENA-SIN VARIEDAD	S	59	10,48	3,99	3,99	3,99		3,99			3,99	3,99
1700000007059200	14-003-031-00044-00001	8000 AVENA-SIN VARIEDAD	S	59	11,13	0,04	0,24	0,04		0,04			0,04	0,04
1700000007059202	14-003-030-00011-00001	8000 AVENA-SIN VARIEDAD	S	59	8,19	4,73	4,73	4,73		4,73			4,73	4,73
1700000007059203	14-070-026-00013-00002	8000 AVENA-SIN VARIEDAD	S	59	3,07	8,35	8,35	8,35		8,35			8,35	8,35
1700000007059204	14-003-030-00013-00002	8000 AVENA-SIN VARIEDAD	S	59	7,99	3,85	3,85	3,85		3,85			3,85	3,85
1700000007059218	14-070-026-00014-00001	8000 AVENA-SIN VARIEDAD	S	59	2,86	34,84	35,07	34,84	34,92	34,84			34,84	34,84
1700000007059221	14-003-031-00044-00001	20902 BARBECHO TRADICIONAL-CON CUBIERTA VEGETAL	S	64	11,13	0,20	0,24	0,20		0,20			0,20	0,20

DATOS AGRICULTURA

RESUMEN DE UNIDADES

Cód	GRUPO DE PAGO	Sup. Dec. Admisible (ha)	Sup. Comprometida (ha)	Sup. ajustada compromiso (1) (ha)	% sobredec.	SUP. PROPUESTA (ha)	Importe Declarado	Importe Topado	Importe Propuesto	Importe tras sobredec.
59	HERBÁCEOS	58,15		58,15	0,00	58,15	8.790,54	8.790,77	8.790,54	8.790,54
64	HERBÁCEOS NO ELEGIBLES	0,20		0,20	0,00	0,20	0,00	0,00	0,00	0,00
TOTAL		58,35	58,35	58,35		58,35	8.790,54	8.790,77	8.790,54	8.790,54

RESUMEN DE PAGOS

Propuesto a pagar	IMPORTE (Euros)		
	PROPUESTO	FEADER (Eje 2)	MAPA
8.702,63	6.526,97	935,53	1.240,13

APLICACIÓN DE REDUCCIONES Y SANCIONES

Importe Calculado	Importe prerreduc.	Admisibilidad y compromisos	Presentación tardía	Omisión declaración	Condicionabilidad	PROPUESTO	IMPORTE (Euros)			
							FEADER (Eje 2)	MAPA	CAGPDS	
8.790,54	8.790,54	0,00	0,00	1,00	0,00	8.702,63	6.526,97	935,53	1.240,13	
TOTAL							8.702,63	6.526,97	935,53	1.240,13

INCIDENCIAS

INCIDENCIA DESCRIPCIÓN

256 Solicitud con recintos declarados en campaña anterior y no declarados en campaña actual con una reducción por omisión de superficie superior al 3%.
CÓDIGO PARA EL PORCENTAJE DE REDUCCIÓN POR OMISIÓN QUE CORRESPONDE A LA SOLICITUD:1

(1) Superficie declarada admisible ajustada con la superficie comprometida.
(2) Factor de penalización valorando el alcance para el tipo de compromiso.
(3) Solicita agricultura y tiene compromisos vigentes.
(4) Solicita ganadería y tiene compromisos vigentes.

<u>APELLIDOS Y NOMBRE / RAZÓN SOCIAL</u>	<u>NIF</u>	<u>EXPEDIENTE</u>	<u>SOLICITA AGRICULT. (3)</u>	<u>SOLICITA GANADER. (4)</u>	<u>ANUALIDAD DE PAGO</u>
ROPERO GOMEZ ANDRES	****3624*	1198174	SI	SI	6ª

DATOS MANTENIMIENTO

IMPORTE POR ANUALIDAD

	<u>2015</u>	<u>2016</u>	<u>2017</u>	<u>2018</u>	<u>2019</u>	<u>2020</u>
IMPORTE MÁXIMO SUBVENCIONABLE	13.897,27 €	13.897,27 €	13.833,80 €	13.833,80 €	13.833,80 €	13.832,76 €
IMPORTE MEDIO DE TRANSFERENCIA (€/ha)	104,05 €	104,05 €	104,05 €	104,05 €	104,05 €	104,05 €

RESUMEN DE UNIDADES

<u>Cód</u>	<u>GRUPO DE PAGO</u>	<u>Sup. Dec. Admisible (ha)</u>	<u>Sup. Comprometida (ha)</u>	<u>Sup. ajustada compromiso (1) (ha)</u>	<u>% sobredec.</u>	<u>SUP. PROPUESTA (ha)</u>	<u>Importe Declarado</u>	<u>Importe Topado</u>	<u>Importe Propuesto</u>	<u>Importe tras sobredec.</u>
	AGRICULTURA - SIN SUPERFICIE DETERMINADA	0,00		0,00	0,00	0,00	0,00	0,00	0,00	0,00
63	PASTOS ASOCIADOS A GANADERÍA ECOLÓGICA	84,22		84,22	0,00	84,22	6.615,54	8.763,31	6.615,54	6.615,54
	TOTAL	84,22	132,94	84,22		84,22	6.615,54	8.763,31	6.615,54	6.615,54

APLICACIÓN DE REDUCCIONES Y SANCIONES

	<u>Importe Calculado</u>	<u>Importe prerreduc.</u>	<u>Admisibilidad y compromisos</u>	<u>Presentación tardía</u>	<u>Omisión declaración</u>	<u>Condicionidad</u>	<u>PROPUESTO</u>	<u>IMPORTE (Euros)</u>		
								<u>FEADER (Eje 2)</u>	<u>MAPA</u>	<u>CAGPDS</u>
AGRICULTURA	0,00	0,00	0,00	0,00	0,00	0,00	0,00	0,00	0,00	0,00
GANADERÍA	6.615,54	0,00	0,00	0,00	0,00	0,00	0,00	0,00	0,00	0,00
						TOTAL	0,00	0,00	0,00	0,00

RECINTOS PROPUESTOS

<u>REF.</u>	<u>REFERENCIA SIGPAC</u>	<u>CULTIVO DESCRIPCIÓN CULTIVO</u>	<u>S/R</u>	<u>G.PAGO</u>	<u>PEND. MEDIA (%)</u>	<u>SUP. DEC. ADMISIBLE (ha)</u>	<u>SUP. COMPROM. (ha)</u>	<u>SUP. AJUSTADA COMPROM. (1) (ha)</u>	<u>SUP. CONV. SIGPAC (ha)</u>	<u>SUP. CERTIF. (ha)</u>	<u>SUP. CAMPO (ha)</u>	<u>SUP. CAMPO DETER. CULT. DECLARADO (ha)</u>	<u>SUP. DEC. REDUCIDA (ha)</u>	<u>SUP. PROPUESTA (ha)</u>
-147786	14-035-011-00039-00004	20902 BARBECHO TRADICIONAL-CON CUBIERTA VEGETAL	S	63	0,94	0,04	0,04	0,04		0,04			0,04	0,04
1700000007179807	14-035-004-00014-00001	20902 BARBECHO TRADICIONAL-CON CUBIERTA VEGETAL	S	63	6,72	6,56	26,07	6,56		26,07			6,56	6,56
1700000007179809	14-035-004-00041-00001	20902 BARBECHO TRADICIONAL-CON CUBIERTA VEGETAL	S	63	5,48	0,30	11,48	0,30		0,32			0,30	0,30
1700000007179812	14-035-004-00040-00002	20902 BARBECHO TRADICIONAL-CON CUBIERTA VEGETAL	S	63	4,28	7,85	9,00	7,85		7,86			7,85	7,85
1700000007179813	14-035-011-00012-00007	20902 BARBECHO TRADICIONAL-CON CUBIERTA VEGETAL	S	63	6,84	29,32	63,09	29,32		53,48			29,32	29,32
1700000007179814	14-035-011-00012-00007	20902 BARBECHO TRADICIONAL-CON CUBIERTA VEGETAL	S	63	6,84	5,27	63,09	5,27		9,61			5,27	5,27
1700000007179815	14-035-011-00012-00012	20902 BARBECHO TRADICIONAL-CON CUBIERTA VEGETAL	S	63	10,44	0,06	0,06	0,06		0,06			0,06	0,06
1700000007179816	14-035-011-00012-00013	20902 BARBECHO TRADICIONAL-CON CUBIERTA VEGETAL	S	63	3,89	0,02	0,02	0,02		0,02			0,02	0,02
1700000007179817	14-035-011-00012-00014	20902 BARBECHO TRADICIONAL-CON CUBIERTA VEGETAL	S	63	10,99	0,03	0,03	0,03		0,03			0,03	0,03
1700000007179818	14-035-011-00012-00015	20902 BARBECHO TRADICIONAL-CON CUBIERTA VEGETAL	S	63	11,89	0,09	0,09	0,09		0,09			0,09	0,09
1700000007179819	14-035-011-00012-00016	20902 BARBECHO TRADICIONAL-CON CUBIERTA VEGETAL	S	63	10,50	0,08	0,08	0,08		0,08			0,08	0,08
1700000007179820	14-035-004-00016-00034	20902 BARBECHO TRADICIONAL-CON CUBIERTA VEGETAL	S	63	2,00	0,10	0,10	0,10		0,10			0,10	0,10
1700000007179821	14-035-004-00016-00032	20902 BARBECHO TRADICIONAL-CON CUBIERTA VEGETAL	S	63	3,64	7,11	7,13	7,11		7,13			7,11	7,11
1700000007179822	14-035-004-00041-00001	20902 BARBECHO TRADICIONAL-CON CUBIERTA VEGETAL	S	63	5,48	10,47	11,48	10,47		11,16			10,47	10,47
1700000007179823	14-035-011-00039-00001	62000 PASTOS PERMANENTES DE 5 O MAS AÑOS-SIN VARIEDAD	S	63	2,37	0,08	0,15	0,08		0,15			0,08	0,08
1700000007179824	14-035-011-00012-00006	62000 PASTOS PERMANENTES DE 5 O MAS AÑOS-SIN VARIEDAD	S	63	17,71	0,20	2,14	0,20		0,20			0,20	0,20
1700000007179825	14-035-011-00012-00006	62000 PASTOS PERMANENTES DE 5 O MAS AÑOS-SIN VARIEDAD	S	63	17,71	1,90	2,14	1,90		1,94			1,90	1,90
1700000007179826	14-035-004-00040-00001	62000 PASTOS PERMANENTES DE 5 O MAS AÑOS-SIN VARIEDAD	S	63	17,01	0,25	0,25	0,25		0,38			0,25	0,25
1700000007179827	14-035-011-00012-00017	20902 BARBECHO TRADICIONAL-CON CUBIERTA VEGETAL	S	63	5,28	0,17	0,17	0,17		0,17			0,17	0,17
1700000007179828	14-035-004-00015-00002	20902 BARBECHO TRADICIONAL-CON CUBIERTA VEGETAL	S	63	6,00	11,94	11,94	11,94		11,94			11,94	11,94
1700000007179829	14-035-004-00040-00002	20902 BARBECHO TRADICIONAL-CON CUBIERTA VEGETAL	S	63	4,28	1,15	9,00	1,15		1,15			1,15	1,15
1700000007179831	14-035-011-00012-00019	20902 BARBECHO TRADICIONAL-CON CUBIERTA VEGETAL	S	63	2,52	0,02	0,02	0,02		0,02			0,02	0,02
1700000007179832	14-035-011-00012-00018	20902 BARBECHO TRADICIONAL-CON CUBIERTA VEGETAL	S	63	4,98	0,05	0,05	0,05		0,05			0,05	0,05
1700000007179833	14-035-011-00039-00002	20902 BARBECHO TRADICIONAL-CON CUBIERTA VEGETAL	S	63	3,11	1,16	1,16	1,16		1,16			1,16	1,16

DATOS AGRICULTURA

(1) Superficie declarada admisible ajustada con la superficie comprometida.
 (2) Factor de penalización valorando el alcance para el tipo de compromiso.
 (3) Solicita agricultura y tiene compromisos vigentes.
 (4) Solicita ganadería y tiene compromisos vigentes.

RESUMEN DE UNIDADES

Cód	GRUPO DE PAGO	Sup. Dec. Admisible (ha)	Sup. Comprometida (ha)	Sup. ajustada compromiso (1) (ha)	% sobredec.	SUP. PROPUESTA (ha)	Importe Declarado	Importe Topado	Importe Propuesto	Importe tras sobredec.
	AGRICULTURA - SIN SUPERFICIE DETERMINADA	0,00		0,00	0,00	0,00	0,00	0,00	0,00	0,00
	TOTAL	0,00	132,94	0,00		0,00	0,00	0,00	0,00	0,00

RESUMEN DE PAGOS

IMPORTE (Euros)				
FEADER				
	PROPUESTO	(Eje 2)	MAPA	CAGPDS
Propuesto	0,00	0,00	0,00	0,00

APLICACIÓN DE REDUCCIONES Y SANCIONES

IMPORTE (Euros)										
FEADER										
	Importe Calculado	Importe prerreduc.	Admisibilidad y compromisos	Presentación tardía	Omisión declaración	Condicionabilidad	PROPUESTO	(Eje 2)	MAPA	CAGPDS
	0,00	0,00	0,00	0,00	0,00	0,00	0,00	0,00	0,00	0,00
TOTAL							0,00	0,00	0,00	0,00

INCIDENCIAS

INCIDENCIA DESCRIPCIÓN

- 85013 Superficie resuelta para el grupo de pago menor que la mínima requerida (requisito anexo 1, Orden 26 mayo 2015)
Sup. Resuelta:0 Grupo de Pago:HERBÁCEOS
- 85018 Expediente sin grupos de pago válidos
- 85023 El grupo de cultivo declarado en el recinto no coincide con el grupo de cultivo existente en el Organismo de Certificación
Ref:1700000007179808 Recinto:14-035-004-00014-001 Cultivo:12000 TRANQUILLÓN-SIN VARIEDAD Secano Grupo de SIPEA: PASTOS ASOCIADOS
Ref:1700000007179810 Recinto:14-035-004-00041-001 Cultivo:12000 TRANQUILLÓN-SIN VARIEDAD Secano Grupo de SIPEA: PASTOS ASOCIADOS
Ref:1700000007179811 Recinto:14-035-011-00012-007 Cultivo:12000 TRANQUILLÓN-SIN VARIEDAD Secano Grupo de SIPEA: PASTOS ASOCIADOS
Ref:-147821 Recinto:14-035-011-00012-007 Cultivo:12000 TRANQUILLÓN-SIN VARIEDAD Secano Grupo de SIPEA:PASTOS ASOCIADOS
- 85030 Expediente que no renueva el 80% del número de unidades comprometidas.
Sup. Determinada:84,22 Sup. Máx. Comprometida:133,56

DATOS GANADERÍA

RESUMEN DE UNIDADES

Cód	GRUPO DE PAGO	Sup. Dec. Admisible (ha)	Sup. Comprometida (ha)	Sup. ajustada compromiso (1) (ha)	% sobredec.	SUP. PROPUESTA (ha)	Importe Declarado	Importe Topado	Importe Propuesto	Importe tras sobredec.
63	PASTOS ASOCIADOS A GANADERÍA ECOLÓGICA	84,22		84,22	0,00	84,22	6.615,54	8.763,31	6.615,54	6.615,54
	TOTAL	84,22	132,94	84,22		84,22	6.615,54	8.763,31	6.615,54	6.615,54

RESUMEN DE PAGOS

IMPORTE (Euros)				
FEADER				
	PROPUESTO	(Eje 2)	MAPA	CAGPDS
Propuesto	0,00	0,00	0,00	0,00

APLICACIÓN DE REDUCCIONES Y SANCIONES

IMPORTE (Euros)										
FEADER										
	Importe Calculado	Importe prerreduc.	Admisibilidad y compromisos	Presentación tardía	Omisión declaración	Condicionabilidad	PROPUESTO	(Eje 2)	MAPA	CAGPDS
	6.615,54	0,00	0,00	0,00	0,00	0,00	0,00	0,00	0,00	0,00
TOTAL							0,00	0,00	0,00	0,00

Datos considerados para el Cálculo de la Carga Ganadera mínima y máxima del expediente

Explotación	Especie	Inscrito en Sipea y Admisible	Censo Medio Animales	Ugm Calculada para CG Mínima	Ugm Calculada para CG Máxima
ES140350000425	OVINA	SI	453,64	68,05	68,05
				68,05	68,05

Superficie determinada para Cálculo Carga Ganadera Mínima: 84,22 ha
 Superficie determinada para Cálculo Carga Ganadera Máxima: 85,22 ha
 Carga Ganadera Mínima Expediente: 0,81 ugm/ha
 Carga Ganadera Máxima Expediente: 0,80 ugm/ha

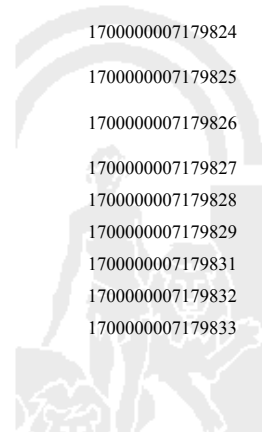
(1) Superficie declarada admisible ajustada con la superficie comprometida.
 (2) Factor de penalización valorando el alcance para el tipo de compromiso.
 (3) Solicita agricultura y tiene compromisos vigentes.
 (4) Solicita ganadería y tiene compromisos vigentes.

Datos considerados para el Cálculo de la Carga Ganadera mínima y máxima del expediente**Recintos Determinados para el Cálculo de Garga Ganadera Mínima**

<u>REF.</u>	<u>REFERENCIA SIGPAC</u>	<u>CULTIVO</u>	<u>DESCRIPCIÓN CULTIVO</u>	<u>S/R</u>	<u>SUP. PROPUESTA (ha)</u>
-147786	14-035-011-00039-00004	20902	BARBECHO TRADICIONAL-CON CUBIERTA VEGETAL	S	0,04
170000007179807	14-035-004-00014-00001	20902	BARBECHO TRADICIONAL-CON CUBIERTA VEGETAL	S	6,56
170000007179809	14-035-004-00041-00001	20902	BARBECHO TRADICIONAL-CON CUBIERTA VEGETAL	S	0,30
170000007179812	14-035-004-00040-00002	20902	BARBECHO TRADICIONAL-CON CUBIERTA VEGETAL	S	7,85
170000007179813	14-035-011-00012-00007	20902	BARBECHO TRADICIONAL-CON CUBIERTA VEGETAL	S	29,32
170000007179814	14-035-011-00012-00007	20902	BARBECHO TRADICIONAL-CON CUBIERTA VEGETAL	S	5,27
170000007179815	14-035-011-00012-00012	20902	BARBECHO TRADICIONAL-CON CUBIERTA VEGETAL	S	0,06
170000007179816	14-035-011-00012-00013	20902	BARBECHO TRADICIONAL-CON CUBIERTA VEGETAL	S	0,02
170000007179817	14-035-011-00012-00014	20902	BARBECHO TRADICIONAL-CON CUBIERTA VEGETAL	S	0,03
170000007179818	14-035-011-00012-00015	20902	BARBECHO TRADICIONAL-CON CUBIERTA VEGETAL	S	0,09
170000007179819	14-035-011-00012-00016	20902	BARBECHO TRADICIONAL-CON CUBIERTA VEGETAL	S	0,08
170000007179820	14-035-004-00016-00034	20902	BARBECHO TRADICIONAL-CON CUBIERTA VEGETAL	S	0,10
170000007179821	14-035-004-00016-00032	20902	BARBECHO TRADICIONAL-CON CUBIERTA VEGETAL	S	7,11
170000007179822	14-035-004-00041-00001	20902	BARBECHO TRADICIONAL-CON CUBIERTA VEGETAL	S	10,47
170000007179823	14-035-011-00039-00001	62000	PASTOS PERMANENTES DE 5 O MAS AÑOS-SIN VARIEDAD	S	0,08
170000007179824	14-035-011-00012-00006	62000	PASTOS PERMANENTES DE 5 O MAS AÑOS-SIN VARIEDAD	S	0,20
170000007179825	14-035-011-00012-00006	62000	PASTOS PERMANENTES DE 5 O MAS AÑOS-SIN VARIEDAD	S	1,90
170000007179826	14-035-004-00040-00001	62000	PASTOS PERMANENTES DE 5 O MAS AÑOS-SIN VARIEDAD	S	0,25
170000007179827	14-035-011-00012-00017	20902	BARBECHO TRADICIONAL-CON CUBIERTA VEGETAL	S	0,17
170000007179828	14-035-004-00015-00002	20902	BARBECHO TRADICIONAL-CON CUBIERTA VEGETAL	S	11,94
170000007179829	14-035-004-00040-00002	20902	BARBECHO TRADICIONAL-CON CUBIERTA VEGETAL	S	1,15
170000007179831	14-035-011-00012-00019	20902	BARBECHO TRADICIONAL-CON CUBIERTA VEGETAL	S	0,02
170000007179832	14-035-011-00012-00018	20902	BARBECHO TRADICIONAL-CON CUBIERTA VEGETAL	S	0,05
170000007179833	14-035-011-00039-00002	20902	BARBECHO TRADICIONAL-CON CUBIERTA VEGETAL	S	1,16

Recintos Determinados para el Cálculo de Garga Ganadera Máxima

<u>REF.</u>	<u>REFERENCIA SIGPAC</u>	<u>CULTIVO</u>	<u>DESCRIPCIÓN CULTIVO</u>	<u>S/R</u>	<u>SUP. PROPUESTA (ha)</u>
-792270	14-035-044-00004-00001	20901	BARBECHO TRADICIONAL-SIN CUBIERTA VEGETAL	S	1,00
-147786	14-035-011-00039-00004	20902	BARBECHO TRADICIONAL-CON CUBIERTA VEGETAL	S	0,04
170000007179807	14-035-004-00014-00001	20902	BARBECHO TRADICIONAL-CON CUBIERTA VEGETAL	S	6,56
170000007179809	14-035-004-00041-00001	20902	BARBECHO TRADICIONAL-CON CUBIERTA VEGETAL	S	0,30
170000007179812	14-035-004-00040-00002	20902	BARBECHO TRADICIONAL-CON CUBIERTA VEGETAL	S	7,85
170000007179813	14-035-011-00012-00007	20902	BARBECHO TRADICIONAL-CON CUBIERTA VEGETAL	S	29,32
170000007179814	14-035-011-00012-00007	20902	BARBECHO TRADICIONAL-CON CUBIERTA VEGETAL	S	5,27
170000007179815	14-035-011-00012-00012	20902	BARBECHO TRADICIONAL-CON CUBIERTA VEGETAL	S	0,06
170000007179816	14-035-011-00012-00013	20902	BARBECHO TRADICIONAL-CON CUBIERTA VEGETAL	S	0,02
170000007179817	14-035-011-00012-00014	20902	BARBECHO TRADICIONAL-CON CUBIERTA VEGETAL	S	0,03
170000007179818	14-035-011-00012-00015	20902	BARBECHO TRADICIONAL-CON CUBIERTA VEGETAL	S	0,09
170000007179819	14-035-011-00012-00016	20902	BARBECHO TRADICIONAL-CON CUBIERTA VEGETAL	S	0,08
170000007179820	14-035-004-00016-00034	20902	BARBECHO TRADICIONAL-CON CUBIERTA VEGETAL	S	0,10
170000007179821	14-035-004-00016-00032	20902	BARBECHO TRADICIONAL-CON CUBIERTA VEGETAL	S	7,11
170000007179822	14-035-004-00041-00001	20902	BARBECHO TRADICIONAL-CON CUBIERTA VEGETAL	S	10,47
170000007179823	14-035-011-00039-00001	62000	PASTOS PERMANENTES DE 5 O MAS AÑOS-SIN VARIEDAD	S	0,08
170000007179824	14-035-011-00012-00006	62000	PASTOS PERMANENTES DE 5 O MAS AÑOS-SIN VARIEDAD	S	0,20
170000007179825	14-035-011-00012-00006	62000	PASTOS PERMANENTES DE 5 O MAS AÑOS-SIN VARIEDAD	S	1,90
170000007179826	14-035-004-00040-00001	62000	PASTOS PERMANENTES DE 5 O MAS AÑOS-SIN VARIEDAD	S	0,25
170000007179827	14-035-011-00012-00017	20902	BARBECHO TRADICIONAL-CON CUBIERTA VEGETAL	S	0,17
170000007179828	14-035-004-00015-00002	20902	BARBECHO TRADICIONAL-CON CUBIERTA VEGETAL	S	11,94
170000007179829	14-035-004-00040-00002	20902	BARBECHO TRADICIONAL-CON CUBIERTA VEGETAL	S	1,15
170000007179831	14-035-011-00012-00019	20902	BARBECHO TRADICIONAL-CON CUBIERTA VEGETAL	S	0,02
170000007179832	14-035-011-00012-00018	20902	BARBECHO TRADICIONAL-CON CUBIERTA VEGETAL	S	0,05
170000007179833	14-035-011-00039-00002	20902	BARBECHO TRADICIONAL-CON CUBIERTA VEGETAL	S	1,16



INCIDENCIAS

INCIDENCIA DESCRIPCIÓN

85030	Expediente que no renueva el 80% del número de unidades comprometidas. Sup. Determinada:84,22 Sup. Máx. Comprometida:133,56
-------	----------------------------------------------------------------------------------------------------------------------------------



<u>APELLIDOS Y NOMBRE / RAZÓN SOCIAL</u>	<u>NIF</u>	<u>EXPEDIENTE</u>	<u>SOLICITA AGRICULT. (3)</u>	<u>SOLICITA GANADER. (4)</u>	<u>ANUALIDAD DE PAGO</u>
ROPERO LACHHEIN MARIA DEL CARMEN	****7014*	1210227	SI	SI	6ª

DATOS MANTENIMIENTO**IMPORTE POR ANUALIDAD**

	<u>2015</u>	<u>2016</u>	<u>2017</u>	<u>2018</u>	<u>2019</u>	<u>2020</u>
IMPORTE MÁXIMO SUBVENCIONABLE	12.992,02 €	12.992,02 €	12.989,68 €	12.989,68 €	12.969,99 €	12.969,99 €
IMPORTE MEDIO DE TRANSFERENCIA (€/ha)	46,88 €	46,88 €	46,88 €	46,88 €	46,88 €	46,88 €

RESUMEN DE UNIDADES

<u>Cód</u>	<u>GRUPO DE PAGO</u>	<u>Sup. Dec. Admisible (ha)</u>	<u>Sup. Comprometida (ha)</u>	<u>Sup. ajustada compromiso (1) (ha)</u>	<u>% sobredec.</u>	<u>SUP. PROPUESTA (ha)</u>	<u>Importe Declarado</u>	<u>Importe Topado</u>	<u>Importe Propuesto</u>	<u>Importe tras sobredec.</u>
59	HERBÁCEOS	88,67		88,67	0,00	88,67	13.404,24	7.184,13	7.184,13	7.184,13
63	PASTOS ASOCIADOS A GANADERÍA ECOLÓGICA	220,03		188,02	0,00	188,02	10.795,33	5.785,86	5.785,86	5.785,86
TOTAL		308,70	276,69	276,69		276,69	24.199,57	12.969,99	12.969,99	12.969,99

APLICACIÓN DE REDUCCIONES Y SANCIONES

	<u>Importe Calculado</u>	<u>Importe prerreduc.</u>	<u>Admisibilidad y compromisos</u>	<u>Presentación tardía</u>	<u>Omisión declaración</u>	<u>Condicionabilidad</u>	<u>PROPUESTO</u>	<u>IMPORTE (Euros)</u>		
								<u>FEADER (Eje 2)</u>	<u>MAPA</u>	<u>CAGPDS</u>
AGRICULTURA	7.184,13	7.184,13	0,00	0,00	0,00	0,00	7.184,13	5.388,10	772,29	1.023,74
GANADERÍA	5.785,86	5.785,86	0,00	0,00	0,00	0,00	5.785,86	4.339,40	621,98	824,48
TOTAL							12.969,99	4.339,40	621,98	824,48

RECINTOS PROPUESTOS

<u>REF.</u>	<u>REFERENCIA SIGPAC</u>	<u>CULTIVO DESCRIPCIÓN CULTIVO</u>	<u>S/R</u>	<u>G.PAGO</u>	<u>PEND. MEDIA (%)</u>	<u>SUP. DEC. ADMISIBLE (ha)</u>	<u>SUP. COMPROM. (ha)</u>	<u>SUP. AJUSTADA COMPROM. (1) (ha)</u>	<u>SUP. CONV. SIGPAC (ha)</u>	<u>SUP. CERTIF. (ha)</u>	<u>SUP. CAMPO (ha)</u>	<u>SUP. CAMPO DETER. CULT. DECLARADO (ha)</u>	<u>SUP. DEC. REDUCIDA (ha)</u>	<u>SUP. PROPUESTA (ha)</u>
1700000005936360	14-035-013-00028-00001	20902 BARBECHO TRADICIONAL-CON CUBIERTA VEGETAL	S	63	4,03	53,01	52,99	52,99		115,83			52,99	52,99
1700000005936363	14-035-014-00346-00002	20902 BARBECHO TRADICIONAL-CON CUBIERTA VEGETAL	S	63	4,91	0,63	0,63	0,63		0,63			0,63	0,63
1700000005936364	14-035-014-00343-00002	8000 AVENA-SIN VARIEDAD	S	59	6,76	9,78	20,14	9,78		9,78			9,78	9,78
1700000005936365	14-035-014-00345-00002	20902 BARBECHO TRADICIONAL-CON CUBIERTA VEGETAL	S	63	4,14	10,32	10,32	10,32		10,32			10,32	10,32
1700000005936366	14-035-014-00343-00002	12000 TRANQUILLÓN-SIN VARIEDAD	S	59	6,76	10,36	20,14	10,36		10,36			10,36	10,36
1700000005936367	14-035-014-00344-00002	20902 BARBECHO TRADICIONAL-CON CUBIERTA VEGETAL	S	63	3,69	20,93	20,93	20,93		20,93			20,93	20,93
1700000005936368	14-035-013-00032-00003	20902 BARBECHO TRADICIONAL-CON CUBIERTA VEGETAL	S	63	3,86	1,12	12,73	1,12		2,55			1,12	1,12
1700000005936369	14-035-013-00032-00003	20902 BARBECHO TRADICIONAL-CON CUBIERTA VEGETAL	S	63	3,86	11,27	12,73	11,27		25,66			11,27	11,27
1700000005936374	14-035-039-00110-00013	20902 BARBECHO TRADICIONAL-CON CUBIERTA VEGETAL	S	63	6,48	39,64	24,80	24,80		96,53			24,80	24,80
1700000005936375	14-035-014-00333-00001	12000 TRANQUILLÓN-SIN VARIEDAD	S	59	7,58	17,65	37,36	17,65		17,65			17,65	17,65
1700000005936376	14-035-014-00333-00001	8000 AVENA-SIN VARIEDAD	S	59	7,58	0,63	37,36	0,63		0,63			0,63	0,63
1700000005936377	14-035-039-00110-00014	12000 TRANQUILLÓN-SIN VARIEDAD	S	59	4,56	3,67	29,05	3,67		3,67			3,67	3,67
1700000005936378	14-035-039-00110-00014	5000 CEBADA-SIN VARIEDAD	S	59	4,56	25,38	29,05	25,38		25,40			25,38	25,38
1700000005936379	14-035-013-00099-00001	20902 BARBECHO TRADICIONAL-CON CUBIERTA VEGETAL	S	63	4,84	21,95	4,80	4,80		21,95			4,80	4,80
1700000005936380	14-035-014-00333-00001	8000 AVENA-SIN VARIEDAD	S	59	7,58	19,07	37,36	19,07		19,08			19,07	19,07
1700000005936381	14-035-014-00332-00001	8000 AVENA-SIN VARIEDAD	S	59	8,98	2,13	2,13	2,13		2,13			2,13	2,13
1700000005936382	14-035-013-00029-00001	20902 BARBECHO TRADICIONAL-CON CUBIERTA VEGETAL	S	63	3,69	29,15	29,15	29,15		29,15			29,15	29,15
1700000005936383	14-035-013-00031-00004	20902 BARBECHO TRADICIONAL-CON CUBIERTA VEGETAL	S	63	5,15	29,79	29,79	29,79		29,79			29,79	29,79
1700000005936384	14-035-013-00030-00001	20902 BARBECHO TRADICIONAL-CON CUBIERTA VEGETAL	S	63	2,30	2,22	2,22	2,22		2,22			2,22	2,22

DATOS AGRICULTURA**RESUMEN DE UNIDADES**

<u>Cód</u>	<u>GRUPO DE PAGO</u>	<u>Sup. Dec. Admisible (ha)</u>	<u>Sup. Comprometida (ha)</u>	<u>Sup. ajustada compromiso (1) (ha)</u>	<u>% sobredec.</u>	<u>SUP. PROPUESTA (ha)</u>	<u>Importe Declarado</u>	<u>Importe Topado</u>	<u>Importe Propuesto</u>	<u>Importe tras sobredec.</u>
59	HERBÁCEOS	88,67		88,67	0,00	88,67	13.404,24	7.184,13	7.184,13	7.184,13
TOTAL		88,67	276,69	88,67		88,67	13.404,24	7.184,13	7.184,13	7.184,13

RESUMEN DE PAGOS

<u>IMPORTE (Euros)</u>				
	<u>PROPUESTO</u>	<u>FEADER (Eje 2)</u>	<u>MAPA</u>	<u>CAGPDS</u>
Propuesto a pagar	7.184,13	5.388,10	772,29	1.023,74

APLICACIÓN DE REDUCCIONES Y SANCIONES

Importe Calculado	Importe prereduc.	Admisibilidad y compromisos	Presentación tardía	Omisión declaración	Condicionalidad	IMPORTE (Euros)			
						PROPUESTO	FEADER (Eje 2)	MAPA	CAGPDS
7.184,13	7.184,13	0,00	0,00	0,00	0,00	7.184,13	5.388,10	772,29	1.023,74
TOTAL						7.184,13	5.388,10	772,29	1.023,74

DATOS GANADERÍA

RESUMEN DE UNIDADES

Cód	GRUPO DE PAGO	Sup. Dec. Admisible (ha)	Sup. Comprometida (ha)	Sup. ajustada compromiso (1) (ha)	% sobredec.	SUP. PROPUESTA (ha)	Importe Declarado	Importe Topado	Importe Propuesto	Importe tras sobredec.
63	PASTOS ASOCIADOS A GANADERÍA ECOLÓGICA	220,03		188,02	0,00	188,02	10.795,33	5.785,86	5.785,86	5.785,86
TOTAL		220,03	276,69	188,02		188,02	10.795,33	5.785,86	5.785,86	5.785,86

RESUMEN DE PAGOS

IMPORTE (Euros)			
PROPUESTO	FEADER (Eje 2)	MAPA	CAGPDS
Propuesto a pagar	5.785,86	4.339,40	621,98
		824,48	

APLICACIÓN DE REDUCCIONES Y SANCIONES

Importe Calculado	Importe prereduc.	Admisibilidad y compromisos	Presentación tardía	Omisión declaración	Condicionalidad	IMPORTE (Euros)			
						PROPUESTO	FEADER (Eje 2)	MAPA	CAGPDS
5.785,86	5.785,86	0,00	0,00	0,00	0,00	5.785,86	4.339,40	621,98	824,48
TOTAL						5.785,86	4.339,40	621,98	824,48

Datos considerados para el Cálculo de la Carga Ganadera mínima y máxima del expediente

Explotación	Especie	Inscrito en Sipea y Admisible	Censo Medio Animales	Ugm Calculada para CG Mínima	Ugm Calculada para CG Máxima
ES140350000426	CAPRINA	NO	2,68	0,00	0,40
ES140350000426	OVINA	SI	920,11	138,02	138,02
ES140350000426	PORCINO	NO	193,37	0,00	58,01
ES140350000550	OVINA	SI	200,82	30,12	30,12
				168,14	226,55

Superficie determinada para Cálculo Carga Ganadera Mínima: 235,85 ha

Superficie determinada para Cálculo Carga Ganadera Máxima: 235,85 ha

Carga Ganadera Mínima Expediente: 0,71 ugm/ha

Carga Ganadera Máxima Expediente: 0,96 ugm/ha

Recintos Determinados para el Cálculo de Garga Ganadera Mínima

REF.	REFERENCIA SIGPAC	CULTIVO	DESCRIPCIÓN CULTIVO	S/R	SUP. PROPUESTA (ha)
-131856	14-035-013-00032-00003	20902	BARBECHO TRADICIONAL-CON CUBIERTA VEGETAL	S	8,30
-131850	14-035-013-00032-00003	20902	BARBECHO TRADICIONAL-CON CUBIERTA VEGETAL	S	7,52
1700000005936360	14-035-013-00028-00001	20902	BARBECHO TRADICIONAL-CON CUBIERTA VEGETAL	S	53,01
1700000005936363	14-035-014-00346-00002	20902	BARBECHO TRADICIONAL-CON CUBIERTA VEGETAL	S	0,63
1700000005936365	14-035-014-00345-00002	20902	BARBECHO TRADICIONAL-CON CUBIERTA VEGETAL	S	10,32
1700000005936367	14-035-014-00344-00002	20902	BARBECHO TRADICIONAL-CON CUBIERTA VEGETAL	S	20,93
1700000005936368	14-035-013-00032-00003	20902	BARBECHO TRADICIONAL-CON CUBIERTA VEGETAL	S	1,12
1700000005936369	14-035-013-00032-00003	20902	BARBECHO TRADICIONAL-CON CUBIERTA VEGETAL	S	11,27
1700000005936374	14-035-039-00110-00013	20902	BARBECHO TRADICIONAL-CON CUBIERTA VEGETAL	S	39,64
1700000005936379	14-035-013-00099-00001	20902	BARBECHO TRADICIONAL-CON CUBIERTA VEGETAL	S	21,95
1700000005936382	14-035-013-00029-00001	20902	BARBECHO TRADICIONAL-CON CUBIERTA VEGETAL	S	29,15
1700000005936383	14-035-013-00031-00004	20902	BARBECHO TRADICIONAL-CON CUBIERTA VEGETAL	S	29,79
1700000005936384	14-035-013-00030-00001	20902	BARBECHO TRADICIONAL-CON CUBIERTA VEGETAL	S	2,22

Recintos Determinados para el Cálculo de Garga Ganadera Máxima

REF.	REFERENCIA SIGPAC	CULTIVO	DESCRIPCIÓN CULTIVO	S/R	SUP. PROPUESTA (ha)
-131856	14-035-013-00032-00003	20902	BARBECHO TRADICIONAL-CON CUBIERTA VEGETAL	S	8,30

(1) Superficie declarada admisible ajustada con la superficie comprometida.
 (2) Factor de penalización valorando el alcance para el tipo de compromiso.
 (3) Solicita agricultura y tiene compromisos vigentes.
 (4) Solicita ganadería y tiene compromisos vigentes.

Datos considerados para el Cálculo de la Carga Ganadera mínima y máxima del expediente

Recintos Determinados para el Cálculo de Garga Ganadera Máxima

<u>REF.</u>	<u>REFERENCIA SIGPAC</u>	<u>CULTIVO</u>	<u>DESCRIPCIÓN CULTIVO</u>	<u>S/R</u>	<u>SUP. PROPUESTA (ha)</u>
-131850	14-035-013-00032-00003	20902	BARBECHO TRADICIONAL-CON CUBIERTA VEGETAL	S	7,52
1700000005936360	14-035-013-00028-00001	20902	BARBECHO TRADICIONAL-CON CUBIERTA VEGETAL	S	53,01
1700000005936363	14-035-014-00346-00002	20902	BARBECHO TRADICIONAL-CON CUBIERTA VEGETAL	S	0,63
1700000005936365	14-035-014-00345-00002	20902	BARBECHO TRADICIONAL-CON CUBIERTA VEGETAL	S	10,32
1700000005936367	14-035-014-00344-00002	20902	BARBECHO TRADICIONAL-CON CUBIERTA VEGETAL	S	20,93
1700000005936368	14-035-013-00032-00003	20902	BARBECHO TRADICIONAL-CON CUBIERTA VEGETAL	S	1,12
1700000005936369	14-035-013-00032-00003	20902	BARBECHO TRADICIONAL-CON CUBIERTA VEGETAL	S	11,27
1700000005936374	14-035-039-00110-00013	20902	BARBECHO TRADICIONAL-CON CUBIERTA VEGETAL	S	39,64
1700000005936379	14-035-013-00099-00001	20902	BARBECHO TRADICIONAL-CON CUBIERTA VEGETAL	S	21,95
1700000005936382	14-035-013-00029-00001	20902	BARBECHO TRADICIONAL-CON CUBIERTA VEGETAL	S	29,15
1700000005936383	14-035-013-00031-00004	20902	BARBECHO TRADICIONAL-CON CUBIERTA VEGETAL	S	29,79
1700000005936384	14-035-013-00030-00001	20902	BARBECHO TRADICIONAL-CON CUBIERTA VEGETAL	S	2,22

INCIDENCIAS

INCIDENCIA DESCRIPCIÓN

85042 No inscrito en un organismo de control y certificación ecológico (artículo 5-1 e), Orden 26 mayo 2015)
 Explotación:ES140350000426 Especie:CAPRINA
 Explotación:ES140350000426 Especie:PORCINO



<u>APELLIDOS Y NOMBRE / RAZÓN SOCIAL</u>	<u>NIF</u>	<u>EXPEDIENTE</u>	<u>SOLICITA AGRICULT. (3)</u>	<u>SOLICITA GANADER. (4)</u>	<u>ANUALIDAD DE PAGO</u>
ROPERO ROMERO CONCEPCION	****2223*	1105657	SI	NO	6ª

DATOS MANTENIMIENTO

IMPORTE POR ANUALIDAD

	<u>2015</u>	<u>2016</u>	<u>2017</u>	<u>2018</u>	<u>2019</u>	<u>2020</u>
IMPORTE MÁXIMO SUBVENCIONABLE	3.334,81 €	3.334,81 €	3.334,81 €	3.334,81 €	3.334,81 €	3.334,81 €
IMPORTE MEDIO DE TRANSFERENCIA (€/ha)	73,60 €	73,60 €	73,60 €	73,60 €	73,60 €	73,60 €

RESUMEN DE UNIDADES

<u>Cód</u>	<u>GRUPO DE PAGO</u>	<u>Sup. Dec. Admisible (ha)</u>	<u>Sup. Comprometida (ha)</u>	<u>Sup. ajustada compromiso (1) (ha)</u>	<u>% sobredec.</u>	<u>SUP. PROPUESTA (ha)</u>	<u>Importe Declarado</u>	<u>Importe Topado</u>	<u>Importe Propuesto</u>	<u>Importe tras sobredec.</u>
59	HERBÁCEOS	45,31		45,31	0,00	45,31	6.849,51	3.334,81	3.334,81	3.334,81
	TOTAL	45,31	45,31	45,31		45,31	6.849,51	3.334,81	3.334,81	3.334,81

APLICACIÓN DE REDUCCIONES Y SANCIONES

	<u>Importe Calculado</u>	<u>Importe prereduc.</u>	<u>Admisibilidad y compromisos</u>	<u>Presentación tardía</u>	<u>Omisión declaración</u>	<u>Condicionabilidad</u>	<u>PROPUESTO</u>	<u>IMPORTE (Euros)</u>		
								<u>FEADER (Eje 2)</u>	<u>MAPA</u>	<u>CAGPDS</u>
AGRICULTURA	3.334,81	3.334,81	0,00	0,00	0,00	0,00	3.334,81	2.501,11	358,49	475,21
TOTAL							3.334,81	2.501,11	358,49	475,21

RECINTOS PROPUESTOS

<u>REF.</u>	<u>REFERENCIA SIGPAC</u>	<u>CULTIVO DESCRIPCIÓN CULTIVO</u>	<u>S/R</u>	<u>G.PAGO</u>	<u>PEND. MEDIA (%)</u>	<u>SUP. DEC. ADMISIBLE (ha)</u>	<u>SUP. COMPROM. (ha)</u>	<u>SUP. AJUSTADA COMPROM. (1) (ha)</u>	<u>SUP. CONV. SIGPAC (ha)</u>	<u>SUP. CERTIF. (ha)</u>	<u>SUP. CAMPO (ha)</u>	<u>SUP. CAMPO DECLARADO (ha)</u>	<u>SUP. DEC. REDUCIDA (ha)</u>	<u>SUP. PROPUESTA (ha)</u>
1700000004581423	14-035-039-00115-00001	8000 AVENA-SIN VARIEDAD	S	59	3,06	9,67	9,67	9,67	9,67	19,34			9,67	9,67
1700000004581424	14-035-047-00518-00001	8000 AVENA-SIN VARIEDAD	S	59	2,90	1,50	1,50	1,50	1,50	1,56			1,50	1,50
1700000004581425	14-035-047-00519-00001	8000 AVENA-SIN VARIEDAD	S	59	2,24	0,99	0,99	0,99	0,99	0,99			0,99	0,99
1700000004581426	14-035-039-00004-00003	8000 AVENA-SIN VARIEDAD	S	59	3,71	21,51	21,51	21,51	21,51	42,22			21,51	21,51
1700000004581428	14-035-039-00115-00003	8000 AVENA-SIN VARIEDAD	S	59	4,87	10,94	10,94	10,94	10,94	11,08			10,94	10,94
1700000004581429	14-035-047-00551-00001	8000 AVENA-SIN VARIEDAD	S	59	3,17	0,70	0,70	0,70	0,70	0,70			0,70	0,70

DATOS AGRICULTURA

RESUMEN DE UNIDADES

<u>Cód</u>	<u>GRUPO DE PAGO</u>	<u>Sup. Dec. Admisible (ha)</u>	<u>Sup. Comprometida (ha)</u>	<u>Sup. ajustada compromiso (1) (ha)</u>	<u>% sobredec.</u>	<u>SUP. PROPUESTA (ha)</u>	<u>Importe Declarado</u>	<u>Importe Topado</u>	<u>Importe Propuesto</u>	<u>Importe tras sobredec.</u>
59	HERBÁCEOS	45,31		45,31	0,00	45,31	6.849,51	3.334,81	3.334,81	3.334,81
	TOTAL	45,31	45,31	45,31		45,31	6.849,51	3.334,81	3.334,81	3.334,81

RESUMEN DE PAGOS

<u>IMPORTE (Euros)</u>				
	<u>PROPUESTO</u>	<u>FEADER (Eje 2)</u>	<u>MAPA</u>	<u>CAGPDS</u>
Propuesto a pagar	3.334,81	2.501,11	358,49	475,21

APLICACIÓN DE REDUCCIONES Y SANCIONES

	<u>Importe Calculado</u>	<u>Importe prereduc.</u>	<u>Admisibilidad y compromisos</u>	<u>Presentación tardía</u>	<u>Omisión declaración</u>	<u>Condicionabilidad</u>	<u>PROPUESTO</u>	<u>IMPORTE (Euros)</u>		
								<u>FEADER (Eje 2)</u>	<u>MAPA</u>	<u>CAGPDS</u>
	3.334,81	3.334,81	0,00	0,00	0,00	0,00	3.334,81	2.501,11	358,49	475,21
TOTAL							3.334,81	2.501,11	358,49	475,21



(1) Superficie declarada admisible ajustada con la superficie comprometida.
 (2) Factor de penalización valorando el alcance para el tipo de compromiso.
 (3) Solicita agricultura y tiene compromisos vigentes.
 (4) Solicita ganadería y tiene compromisos vigentes.

<u>APELLIDOS Y NOMBRE / RAZÓN SOCIAL</u>	<u>NIF</u>	<u>EXPEDIENTE</u>	<u>SOLICITA AGRICULT. (3)</u>	<u>SOLICITA GANADER. (4)</u>	<u>ANUALIDAD DE PAGO</u>
ROPERO ROMERO MARIA	****2736*	1105653	SI	NO	6ª

DATOS MANTENIMIENTO

IMPORTE POR ANUALIDAD

	<u>2015</u>	<u>2016</u>	<u>2017</u>	<u>2018</u>	<u>2019</u>	<u>2020</u>
IMPORTE MÁXIMO SUBVENCIONABLE	3.067,24 €	3.067,24 €	3.067,24 €	3.067,24 €	3.067,24 €	3.067,24 €
IMPORTE MEDIO DE TRANSFERENCIA (€/ha)	76,02 €	76,02 €	76,02 €	76,02 €	76,02 €	76,02 €

RESUMEN DE UNIDADES

<u>Cód</u>	<u>GRUPO DE PAGO</u>	<u>Sup. Dec. Admisible (ha)</u>	<u>Sup. Comprometida (ha)</u>	<u>Sup. ajustada compromiso (1) (ha)</u>	<u>% sobredec.</u>	<u>SUP. PROPUESTA (ha)</u>	<u>Importe Declarado</u>	<u>Importe Topado</u>	<u>Importe Propuesto</u>	<u>Importe tras sobredec.</u>
59	HERBÁCEOS	40,35		40,35	0,00	40,35	6.099,71	3.067,24	3.067,24	3.067,24
	TOTAL	40,35	40,35	40,35		40,35	6.099,71	3.067,24	3.067,24	3.067,24

APLICACIÓN DE REDUCCIONES Y SANCIONES

<u>AGRICULTURA</u>	<u>Importe Calculado</u>	<u>Importe prereduc.</u>	<u>Admisibilidad y compromisos</u>	<u>Presentación tardía</u>	<u>Omisión declaración</u>	<u>Condicionabilidad</u>	<u>PROPUESTO</u>	<u>IMPORTE (Euros)</u>		
								<u>FEADER (Eje 2)</u>	<u>MAPA</u>	<u>CAGPDS</u>
	3.067,24	3.067,24	0,00	0,00	0,00	0,00	3.067,24	2.300,43	329,73	437,08
TOTAL							3.067,24	2.300,43	329,73	437,08

RECINTOS PROPUESTOS

<u>REF.</u>	<u>REFERENCIA SIGPAC</u>	<u>CULTIVO</u>	<u>DESCRIPCIÓN CULTIVO</u>	<u>S/R</u>	<u>G.PAGO</u>	<u>PEND. MEDIA (%)</u>	<u>SUP. DEC. ADMISIBLE (ha)</u>	<u>SUP. COMPROM. (ha)</u>	<u>SUP. AJUSTADA COMPROM. (1) (ha)</u>	<u>SUP. CONV. SIGPAC (ha)</u>	<u>SUP. CERTIF. (ha)</u>	<u>SUP. CAMPO (ha)</u>	<u>SUP. CAMPO DECLARADO (ha)</u>	<u>SUP. DEC. REDUCIDA (ha)</u>	<u>SUP. PROPUESTA (ha)</u>
1700000004581315	14-035-039-00003-00001	8000	AVENA-SIN VARIEDAD	S	59	3,56	1,45	1,45	1,45		1,69			1,45	1,45
1700000004581316	14-035-039-00004-00003	8000	AVENA-SIN VARIEDAD	S	59	3,71	20,06	20,06	20,06		40,12			20,06	20,06
1700000004581317	14-035-039-00115-00001	8000	AVENA-SIN VARIEDAD	S	59	3,06	18,84	18,84	18,84		29,37			18,84	18,84

DATOS AGRICULTURA

RESUMEN DE UNIDADES

<u>Cód</u>	<u>GRUPO DE PAGO</u>	<u>Sup. Dec. Admisible (ha)</u>	<u>Sup. Comprometida (ha)</u>	<u>Sup. ajustada compromiso (1) (ha)</u>	<u>% sobredec.</u>	<u>SUP. PROPUESTA (ha)</u>	<u>Importe Declarado</u>	<u>Importe Topado</u>	<u>Importe Propuesto</u>	<u>Importe tras sobredec.</u>
59	HERBÁCEOS	40,35		40,35	0,00	40,35	6.099,71	3.067,24	3.067,24	3.067,24
	TOTAL	40,35	40,35	40,35		40,35	6.099,71	3.067,24	3.067,24	3.067,24

RESUMEN DE PAGOS

<u>IMPORTE (Euros)</u>				
	<u>PROPUESTO</u>	<u>FEADER (Eje 2)</u>	<u>MAPA</u>	<u>CAGPDS</u>
Propuesto a pagar	3.067,24	2.300,43	329,73	437,08

APLICACIÓN DE REDUCCIONES Y SANCIONES

<u>Importe Calculado</u>	<u>Importe prereduc.</u>	<u>Admisibilidad y compromisos</u>	<u>Presentación tardía</u>	<u>Omisión declaración</u>	<u>Condicionabilidad</u>	<u>PROPUESTO</u>	<u>IMPORTE (Euros)</u>		
							<u>FEADER (Eje 2)</u>	<u>MAPA</u>	<u>CAGPDS</u>
3.067,24	3.067,24	0,00	0,00	0,00	0,00	3.067,24	2.300,43	329,73	437,08
TOTAL						3.067,24	2.300,43	329,73	437,08



(1) Superficie declarada admisible ajustada con la superficie comprometida.
 (2) Factor de penalización valorando el alcance para el tipo de compromiso.
 (3) Solicita agricultura y tiene compromisos vigentes.
 (4) Solicita ganadería y tiene compromisos vigentes.

<u>APELLIDOS Y NOMBRE / RAZÓN SOCIAL</u>	<u>NIF</u>	<u>EXPEDIENTE</u>	<u>SOLICITA AGRICULT. (3)</u>	<u>SOLICITA GANADER. (4)</u>	<u>ANUALIDAD DE PAGO</u>
RUBIO APARICIO PEDRO	****2932*	1206693	SI	SI	6ª

DATOS MANTENIMIENTO

IMPORTE POR ANUALIDAD

	<u>2015</u>	<u>2016</u>	<u>2017</u>	<u>2018</u>	<u>2019</u>	<u>2020</u>
IMPORTE MÁXIMO SUBVENCIONABLE	16.822,28 €	16.822,28 €	16.705,28 €	15.783,04 €	15.760,67 €	15.760,67 €
IMPORTE MEDIO DE TRANSFERENCIA (€/ha)	86,03 €	86,03 €	86,03 €	86,03 €	86,03 €	86,03 €

RESUMEN DE UNIDADES

<u>Cód</u>	<u>GRUPO DE PAGO</u>	<u>Sup. Dec. Admisible (ha)</u>	<u>Sup. Comprometida (ha)</u>	<u>Sup. ajustada compromiso (1) (ha)</u>	<u>% sobredec.</u>	<u>SUP. PROPUESTA (ha)</u>	<u>Importe Declarado</u>	<u>Importe Topado</u>	<u>Importe Propuesto</u>	<u>Importe tras sobredec.</u>
59	HERBÁCEOS	63,65		61,54	0,00	61,54	9.303,00	8.254,03	8.254,03	8.254,03
63	PASTOS ASOCIADOS A GANADERÍA ECOLÓGICA	130,55		121,65	0,00	121,65	8.460,63	7.506,64	7.506,64	7.506,64
TOTAL		194,20	183,19	183,19		183,19	17.763,63	15.760,67	15.760,67	15.760,67

APLICACIÓN DE REDUCCIONES Y SANCIONES

	<u>Importe Calculado</u>	<u>Importe prerreduc.</u>	<u>Admisibilidad y compromisos</u>	<u>Presentación tardía</u>	<u>Omisión declaración</u>	<u>Condicionabilidad</u>	<u>PROPUESTO</u>	<u>IMPORTE (Euros)</u>		
								<u>FEADER (Eje 2)</u>	<u>MAPA</u>	<u>CAGPDS</u>
AGRICULTURA	8.254,03	8.254,03	0,00	0,00	0,00	0,00	8.254,03	6.190,52	887,31	1.176,20
GANADERÍA	7.506,64	7.506,64	0,03	0,00	0,00	0,00	7.281,44	5.461,08	782,75	1.037,61
TOTAL							15.535,47	5.461,08	782,75	1.037,61

RECINTOS PROPUESTOS

<u>REF.</u>	<u>REFERENCIA SIGPAC</u>	<u>CULTIVO DESCRIPCIÓN CULTIVO</u>	<u>S/R G.PAGO</u>	<u>PEND. MEDIA (%)</u>	<u>SUP. DEC. ADMISIBLE (ha)</u>	<u>SUP. COMPROM. (ha)</u>	<u>SUP. AJUSTADA COMPROM. (1) (ha)</u>	<u>SUP. CONV. SIGPAC (ha)</u>	<u>SUP. CERTIF. (ha)</u>	<u>SUP. CAMPO (ha)</u>	<u>SUP. CAMPO DETER. CULT. DECLARADO (ha)</u>	<u>SUP. DEC. REDUCIDA (ha)</u>	<u>SUP. PROPUESTA (ha)</u>
-764522	14-054-004-00063-00006	20902 BARBECHO TRADICIONAL-CON CUBIERTA VEGETAL	S 63	6,00	7,61	8,08	7,61		0,44			7,61	7,61
-585189	14-023-011-00001-00002	8000 AVENA-SIN VARIEDAD	S 59	4,28	18,16	39,12	18,16		18,16			18,16	18,16
-585185	14-023-011-00003-00002	62000 PASTOS PERMANENTES DE 5 O MAS AÑOS-SIN VARIEDAD	S 63	7,90	49,62	49,62	49,62		49,62			49,62	49,62
-520493	14-023-011-00001-00002	13010 TRITICALE-BONDADOSO	S 59	4,28	20,96	39,12	20,96		20,96			20,96	20,96
-520472	14-023-011-00003-00006	13010 TRITICALE-BONDADOSO	S 59	4,51	19,11	23,23	19,11		23,23			19,11	19,11
-174331	14-054-004-00063-00001	20902 BARBECHO TRADICIONAL-CON CUBIERTA VEGETAL	S 63	9,43	8,14	8,14	8,14		8,14			8,14	8,14
-174273	14-054-004-00059-00001	20902 BARBECHO TRADICIONAL-CON CUBIERTA VEGETAL	S 63	5,04	12,06	17,48	12,06		12,06			12,06	12,06
-174257	14-054-004-00063-00005	20902 BARBECHO TRADICIONAL-CON CUBIERTA VEGETAL	S 63	5,66	3,31	3,31	3,31		3,31			3,31	3,31
-174215	14-051-014-00003-00001	62000 PASTOS PERMANENTES DE 5 O MAS AÑOS-SIN VARIEDAD	S 63	6,08	10,79	10,79	10,79		10,79			10,79	10,79
-156409	14-054-004-00059-00001	8000 AVENA-SIN VARIEDAD	S 59	5,04	5,42	17,48	5,42		17,48			5,42	5,42
-114264	14-054-004-00063-00006	20902 BARBECHO TRADICIONAL-CON CUBIERTA VEGETAL	S 63	6,00	0,47	8,08	0,47		0,03			0,47	0,47
-114263	14-054-004-00059-00004	20902 BARBECHO TRADICIONAL-CON CUBIERTA VEGETAL	S 63	4,25	2,26	2,26	2,26		2,26			2,26	2,26
-114260	14-054-004-00059-00003	20902 BARBECHO TRADICIONAL-CON CUBIERTA VEGETAL	S 63	8,28	4,65	4,65	4,65		4,65			4,65	4,65
1700000007223234	14-051-014-00011-00001	62000 PASTOS PERMANENTES DE 5 O MAS AÑOS-SIN VARIEDAD	S 63	7,89	31,64	26,91	26,91		31,64			26,91	26,91

DATOS AGRICULTURA

RESUMEN DE UNIDADES

<u>Cód</u>	<u>GRUPO DE PAGO</u>	<u>Sup. Dec. Admisible (ha)</u>	<u>Sup. Comprometida (ha)</u>	<u>Sup. ajustada compromiso (1) (ha)</u>	<u>% sobredec.</u>	<u>SUP. PROPUESTA (ha)</u>	<u>Importe Declarado</u>	<u>Importe Topado</u>	<u>Importe Propuesto</u>	<u>Importe tras sobredec.</u>
59	HERBÁCEOS	63,65		61,54	0,00	61,54	9.303,00	8.254,03	8.254,03	8.254,03
TOTAL		63,65	183,19	61,54		61,54	9.303,00	8.254,03	8.254,03	8.254,03

RESUMEN DE PAGOS

	<u>IMPORTE (Euros)</u>			
	<u>PROPUESTO</u>	<u>FEADER (Eje 2)</u>	<u>MAPA</u>	<u>CAGPDS</u>
Propuesto a pagar	8.254,03	6.190,52	887,31	1.176,20

APLICACIÓN DE REDUCCIONES Y SANCIONES

	<u>Importe Calculado</u>	<u>Importe prerreduc.</u>	<u>Admisibilidad y compromisos</u>	<u>Presentación tardía</u>	<u>Omisión declaración</u>	<u>Condicionabilidad</u>	<u>PROPUESTO</u>	<u>IMPORTE (Euros)</u>		
								<u>FEADER (Eje 2)</u>	<u>MAPA</u>	<u>CAGPDS</u>
	8.254,03	8.254,03	0,00	0,00	0,00	0,00	8.254,03	6.190,52	887,31	1.176,20
TOTAL							8.254,03	6.190,52	887,31	1.176,20

(1) Superficie declarada admisible ajustada con la superficie comprometida.
 (2) Factor de penalización valorando el alcance para el tipo de compromiso.
 (3) Solicita agricultura y tiene compromisos vigentes.
 (4) Solicita ganadería y tiene compromisos vigentes.

INCIDENCIAS

INCIDENCIA DESCRIPCIÓN

85031 Solicita recinto que no está comprometido para la operación.
 Ref:170000007223224 Recinto:14-023-011-00002-001 Cultivo:13010 TRITICALE-BONDADOSO Secano

DATOS GANADERÍA

RESUMEN DE UNIDADES

Cód	GRUPO DE PAGO	Sup. Dec. Admisible (ha)	Sup. Comprometida (ha)	Sup. ajustada compromiso (1) (ha)	% sobredec.	SUP. PROPUESTA (ha)	Importe Declarado	Importe Topado	Importe Propuesto	Importe tras sobredec.
63	PASTOS ASOCIADOS A GANADERÍA ECOLÓGICA	130,55		121,65	0,00	121,65	8.460,63	7.506,64	7.506,64	7.506,64
	TOTAL	130,55	183,19	121,65		121,65	8.460,63	7.506,64	7.506,64	7.506,64

RESUMEN DE PAGOS

IMPORTE (Euros)				
	PROPUESTO	FEADER (Eje 2)	MAPA	CAGPDS
Propuesto a pagar	7.281,44	5.461,08	782,75	1.037,61

APLICACIÓN DE REDUCCIONES Y SANCIONES

IMPORTE (Euros)									
Importe Calculado	Importe prereduc.	Admisibilidad y compromisos	Presentación tardía	Omisión declaración	Condicionalidad	PROPUESTO	FEADER (Eje 2)	MAPA	CAGPDS
7.506,64	7.506,64	3,00	0,00	0,00	0,00	7.281,44	5.461,08	782,75	1.037,61
TOTAL						7.281,44	5.461,08	782,75	1.037,61

Datos considerados para el Cálculo de la Carga Ganadera mínima y máxima del expediente

Explotación	Especie	Inscrito en Sipea y Admisible	Censo Medio Animales	Ugm Calculada para CG Mínima	Ugm Calculada para CG Máxima
ES140230000610	BOVINA	SI	83,50	66,53	66,53
ES140230000610	PORCINO	NO	62,41	0,00	18,72
ES140510000726	PORCINO	NO	29,71	0,00	8,91
ES140540000759	BOVINA	SI	61,27	52,74	52,74
ES140540000759	PORCINO	NO	7,58	0,00	2,27
				119,27	149,17

Superficie determinada para Cálculo Carga Ganadera Mínima: 123,49 ha
 Superficie determinada para Cálculo Carga Ganadera Máxima: 135,22 ha
 Carga Ganadera Mínima Expediente: 0,97 ugm/ha
 Carga Ganadera Máxima Expediente: 1,10 ugm/ha

Recintos Determinados para el Cálculo de Garga Ganadera Mínima

REF.	REFERENCIA SIGPAC	CULTIVO	DESCRIPCIÓN CULTIVO	S/R	SUP. PROPUESTA (ha)
-764522	14-054-004-00063-00006	20902	BARBECHO TRADICIONAL-CON CUBIERTA VEGETAL	S	0,44
-585185	14-023-011-00003-00002	62000	PASTOS PERMANENTES DE 5 O MAS AÑOS-SIN VARIEDAD	S	49,62
-174331	14-054-004-00063-00001	20902	BARBECHO TRADICIONAL-CON CUBIERTA VEGETAL	S	8,14
-174273	14-054-004-00059-00001	20902	BARBECHO TRADICIONAL-CON CUBIERTA VEGETAL	S	12,06
-174257	14-054-004-00063-00005	20902	BARBECHO TRADICIONAL-CON CUBIERTA VEGETAL	S	3,31
-174215	14-051-014-00003-00001	62000	PASTOS PERMANENTES DE 5 O MAS AÑOS-SIN VARIEDAD	S	10,79
-156547	14-023-011-00004-00002	63000	PASTOS DE MENOS DE 5 AÑOS-SIN VARIEDAD	S	0,55
-114264	14-054-004-00063-00006	20902	BARBECHO TRADICIONAL-CON CUBIERTA VEGETAL	S	0,03
-114263	14-054-004-00059-00004	20902	BARBECHO TRADICIONAL-CON CUBIERTA VEGETAL	S	2,26
-114260	14-054-004-00059-00003	20902	BARBECHO TRADICIONAL-CON CUBIERTA VEGETAL	S	4,65
170000007223234	14-051-014-00011-00001	62000	PASTOS PERMANENTES DE 5 O MAS AÑOS-SIN VARIEDAD	S	31,64

Recintos Determinados para el Cálculo de Garga Ganadera Máxima

REF.	REFERENCIA SIGPAC	CULTIVO	DESCRIPCIÓN CULTIVO	S/R	SUP. PROPUESTA (ha)
-764522	14-054-004-00063-00006	20902	BARBECHO TRADICIONAL-CON CUBIERTA VEGETAL	S	7,61
-585185	14-023-011-00003-00002	62000	PASTOS PERMANENTES DE 5 O MAS AÑOS-SIN VARIEDAD	S	49,62
-520473	14-023-011-00003-00006	20902	BARBECHO TRADICIONAL-CON CUBIERTA VEGETAL	S	4,12
-174331	14-054-004-00063-00001	20902	BARBECHO TRADICIONAL-CON CUBIERTA VEGETAL	S	8,14
-174273	14-054-004-00059-00001	20902	BARBECHO TRADICIONAL-CON CUBIERTA VEGETAL	S	12,06

(1) Superficie declarada admisible ajustada con la superficie comprometida.
 (2) Factor de penalización valorando el alcance para el tipo de compromiso.
 (3) Solicita agricultura y tiene compromisos vigentes.
 (4) Solicita ganadería y tiene compromisos vigentes.

Datos considerados para el Cálculo de la Carga Ganadera mínima y máxima del expediente**Recintos Determinados para el Cálculo de Garga Ganadera Máxima**

<u>REF.</u>	<u>REFERENCIA SIGPAC</u>	<u>CULTIVO</u>	<u>DESCRIPCIÓN CULTIVO</u>	<u>S/R</u>	<u>SUP. PROPUESTA (ha)</u>
-174257	14-054-004-00063-00005	20902	BARBECHO TRADICIONAL-CON CUBIERTA VEGETAL	S	3,31
-174215	14-051-014-00003-00001	62000	PASTOS PERMANENTES DE 5 O MAS AÑOS-SIN VARIEDAD	S	10,79
-156547	14-023-011-00004-00002	63000	PASTOS DE MENOS DE 5 AÑOS-SIN VARIEDAD	S	0,55
-114264	14-054-004-00063-00006	20902	BARBECHO TRADICIONAL-CON CUBIERTA VEGETAL	S	0,47
-114263	14-054-004-00059-00004	20902	BARBECHO TRADICIONAL-CON CUBIERTA VEGETAL	S	2,26
-114260	14-054-004-00059-00003	20902	BARBECHO TRADICIONAL-CON CUBIERTA VEGETAL	S	4,65
1700000007223234	14-051-014-00011-00001	62000	PASTOS PERMANENTES DE 5 O MAS AÑOS-SIN VARIEDAD	S	31,64

DETALLE DE REDUCCIONES Y SANCIONES POR INCUMPLIMIENTOS DE ADMISIBILIDAD Y COMPROMISOS

<u>Tipo</u>	<u>Compromiso</u>	<u>Sup. Calculada</u>	<u>Sup. Incumpli.</u>	<u>Factor Alcance (2)</u>	<u>Coef. Línea Base</u>	<u>Coef. Acumulación</u>	<u>Coef. Reiteración</u>	<u>Importe Ayuda</u>	<u>Factor Sanción</u>	<u>Importe Sanción</u>	<u>Aplicado</u>
BI	Las unidades comprometidas deben estar certificadas en producción ecológica según lo establecido en el Reglamento (CE) n° 834/2007 y el Reglamento (CE) n° 889/2008, por el que se establece disposiciones de aplicación del Reglamento (CE) n° 834/2007 del Consejo, durante el periodo de compromiso.	121,65	3,44	0,03	1,00	1,00	1,00	7.506,64 €	0,03	225,20 €	SI

INCIDENCIAS**INCIDENCIA DESCRIPCIÓN**

- 85002 Recinto declarado que no cumple en su totalidad con las normas de producción ecológica (artículo 5-1 e), Orden 26 mayo 2015)
 Ref:-764522 Recinto:14-054-004-00063-006 Cultivo:20902 BARBECHO TRADICIONAL-CON CUBIERTA VEGETAL Secano Sup. Declarada:7,61 Superficie Certificada (Ha):0,44
 Ref:-114264 Recinto:14-054-004-00063-006 Cultivo:20902 BARBECHO TRADICIONAL-CON CUBIERTA VEGETAL Secano Sup. Declarada:0,47 Superficie Certificada (Ha):0,03
- 85023 El grupo de cultivo declarado en el recinto no coincide con el grupo de cultivo existente en el Organismo de Certificación
 Ref:-520473 Recinto:14-023-011-00003-006 Cultivo:20902 BARBECHO TRADICIONAL-CON CUBIERTA VEGETAL Secano Grupo de SIPEA:HERBACEOS
- 85031 Solicita recinto que no está comprometido para la operación.
 Ref:-156547 Recinto:14-023-011-00004-002 Cultivo:63000 PASTOS DE MENOS DE 5 AÑOS-SIN VARIEDAD Secano
- 85042 No inscrito en un organismo de control y certificación ecológico (artículo 5-1 e), Orden 26 mayo 2015)
 Explotación:ES140230000610 Especie:PORCINO
 Explotación:ES140510000726 Especie:PORCINO
 Explotación:ES140540000759 Especie:PORCINO



<u>APELLIDOS Y NOMBRE / RAZÓN SOCIAL</u>	<u>NIF</u>	<u>EXPEDIENTE</u>	<u>SOLICITA AGRICULT. (3)</u>	<u>SOLICITA GANADER. (4)</u>	<u>ANUALIDAD DE PAGO</u>
RUBIO NAVARRO MARIA DOLORES	****5884*	1123535	SI	NO	6ª

DATOS MANTENIMIENTO

IMPORTE POR ANUALIDAD

	<u>2015</u>	<u>2016</u>	<u>2017</u>	<u>2018</u>	<u>2019</u>	<u>2020</u>
IMPORTE MÁXIMO SUBVENCIONABLE	1.957,91 €	1.957,91 €	1.957,91 €	1.957,91 €	1.957,91 €	1.957,91 €
IMPORTE MEDIO DE TRANSFERENCIA (€/ha)	239,94 €	239,94 €	239,94 €	239,94 €	239,94 €	239,94 €

RESUMEN DE UNIDADES

<u>Cód</u>	<u>GRUPO DE PAGO</u>	<u>Sup. Dec. Admisible (ha)</u>	<u>Sup. Comprometida (ha)</u>	<u>Sup. ajustada compromiso (1) (ha)</u>	<u>% sobredec.</u>	<u>SUP. PROPUESTA (ha)</u>	<u>Importe Declarado</u>	<u>Importe Topado</u>	<u>Importe Propuesto</u>	<u>Importe tras sobredec.</u>
62	VIÑEDO	8,13		8,13	0,00	8,13	1.950,71	1.950,71	1.950,71	1.950,71
	TOTAL	8,13	8,16	8,13		8,13	1.950,71	1.950,71	1.950,71	1.950,71

APLICACIÓN DE REDUCCIONES Y SANCIONES

	<u>Importe Calculado</u>	<u>Importe prereduc.</u>	<u>Admisibilidad y compromisos</u>	<u>Presentación tardía</u>	<u>Omisión declaración</u>	<u>Condicionabilidad</u>	<u>PROPUESTO</u>	<u>IMPORTE (Euros)</u>		
								<u>FEADER (Eje 2)</u>	<u>MAPA</u>	<u>CAGPDS</u>
AGRICULTURA	1.950,71	1.950,71	0,00	0,00	0,00	0,00	1.950,71	1.463,03	209,70	277,98
TOTAL							1.950,71	1.463,03	209,70	277,98

RECINTOS PROPUESTOS

<u>REF.</u>	<u>REFERENCIA SIGPAC</u>	<u>CULTIVO DESCRIPCIÓN CULTIVO</u>	<u>S/R G.PAGO</u>	<u>PEND. MEDIA (%)</u>	<u>SUP. DEC. ADMISIBLE (ha)</u>	<u>SUP. COMPROM. (ha)</u>	<u>SUP. AJUSTADA COMPROM. (1) (ha)</u>	<u>SUP. CONV. SIGPAC (ha)</u>	<u>SUP. CERTIF. (ha)</u>	<u>SUP. CAMPO (ha)</u>	<u>SUP. CAMPO DETER. CULT. DECLARADO (ha)</u>	<u>SUP. DEC. REDUCIDA (ha)</u>	<u>SUP. PROPUESTA (ha)</u>
-803669	14-060-045-00164-00005	102160 VIÑEDO VINIFICACIÓN-PEDRO XIMENEZ	R 62	4,47	0,73	1,70	0,73	0,73	0,73			0,73	0,73
1700000005165419	14-060-043-00111-00011	102160 VIÑEDO VINIFICACIÓN-PEDRO XIMENEZ	R 62	12,04	1,20	1,20	1,20		1,20			1,20	1,20
1700000005165420	14-060-043-00112-00015	102160 VIÑEDO VINIFICACIÓN-PEDRO XIMENEZ	R 62	9,53	0,95	0,95	0,95		0,95			0,95	0,95
1700000005165423	14-060-045-00164-00001	102160 VIÑEDO VINIFICACIÓN-PEDRO XIMENEZ	R 62	4,95	0,96	1,70	0,96	0,96	0,96			0,96	0,96
1700000005165424	14-060-045-00163-00001	102160 VIÑEDO VINIFICACIÓN-PEDRO XIMENEZ	R 62	5,51	0,76	0,76	0,76		0,76			0,76	0,76
1700000005165426	29-072-047-00018-00002	102000 VIÑEDO VINIFICACIÓN-SIN VARIEDAD	S 62	2,50	1,08	1,08	1,08		1,08			1,08	1,08
1700000005165428	14-060-045-00165-00001	102160 VIÑEDO VINIFICACIÓN-PEDRO XIMENEZ	R 62	11,15	2,45	2,47	2,45	2,45	2,45			2,45	2,45

DATOS AGRICULTURA

RESUMEN DE UNIDADES

<u>Cód</u>	<u>GRUPO DE PAGO</u>	<u>Sup. Dec. Admisible (ha)</u>	<u>Sup. Comprometida (ha)</u>	<u>Sup. ajustada compromiso (1) (ha)</u>	<u>% sobredec.</u>	<u>SUP. PROPUESTA (ha)</u>	<u>Importe Declarado</u>	<u>Importe Topado</u>	<u>Importe Propuesto</u>	<u>Importe tras sobredec.</u>
62	VIÑEDO	8,13		8,13	0,00	8,13	1.950,71	1.950,71	1.950,71	1.950,71
	TOTAL	8,13	8,16	8,13		8,13	1.950,71	1.950,71	1.950,71	1.950,71

RESUMEN DE PAGOS

	<u>PROPUESTO</u>	<u>FEADER (Eje 2)</u>	<u>MAPA</u>	<u>CAGPDS</u>
Propuesto a pagar	1.950,71	1.463,03	209,70	277,98

APLICACIÓN DE REDUCCIONES Y SANCIONES

	<u>Importe Calculado</u>	<u>Importe prereduc.</u>	<u>Admisibilidad y compromisos</u>	<u>Presentación tardía</u>	<u>Omisión declaración</u>	<u>Condicionabilidad</u>	<u>PROPUESTO</u>	<u>IMPORTE (Euros)</u>		
								<u>FEADER (Eje 2)</u>	<u>MAPA</u>	<u>CAGPDS</u>
	1.950,71	1.950,71	0,00	0,00	0,00	0,00	1.950,71	1.463,03	209,70	277,98
TOTAL							1.950,71	1.463,03	209,70	277,98



(1) Superficie declarada admisible ajustada con la superficie comprometida.
 (2) Factor de penalización valorando el alcance para el tipo de compromiso.
 (3) Solicita agricultura y tiene compromisos vigentes.
 (4) Solicita ganadería y tiene compromisos vigentes.

INCIDENCIAS

INCIDENCIA DESCRIPCIÓN

- 75022 No autoriza a que, en caso de la devolución por la entidad financiera (retrocesión bancaria) del pago en la cuenta corriente consignada en la solicitud y que está debidamente registrada en el sistema contable GIRO de la Junta de Andalucía, se proceda al pago en cualquier otra cuenta corriente de la titularidad del solicitante vigente en dicho sistema contable.
- 85031 Solicita recinto que no está comprometido para la operación.
Ref:1700000005165418 Recinto:14-042-026-00067-002 Cultivo:102247 VIÑEDO VINIFICACIÓN-VERDEJO Secano
Ref:1700000005165427 Recinto:14-042-026-00067-004 Cultivo:102247 VIÑEDO VINIFICACIÓN-VERDEJO Secano
Ref:1700000005165421 Recinto:14-060-043-00035-001 Cultivo:102160 VIÑEDO VINIFICACIÓN-PEDRO XIMENEZ Regadío
Ref:1700000005165422 Recinto:14-060-043-00115-017 Cultivo:102160 VIÑEDO VINIFICACIÓN-PEDRO XIMENEZ Regadío
Ref:1700000005165425 Recinto:14-060-045-00166-001 Cultivo:102160 VIÑEDO VINIFICACIÓN-PEDRO XIMENEZ Regadío
Ref:-89512 Recinto:14-060-045-00167-004 Cultivo:102160 VIÑEDO VINIFICACIÓN-PEDRO XIMENEZ Regadío



<u>APELLIDOS Y NOMBRE / RAZÓN SOCIAL</u>	<u>NIF</u>	<u>EXPEDIENTE</u>	<u>SOLICITA AGRICULT. (3)</u>	<u>SOLICITA GANADER. (4)</u>	<u>ANUALIDAD DE PAGO</u>
RUBIO RUIZ MANUEL CARMELO	****2953*	1233826	SI	NO	6ª

DATOS MANTENIMIENTO

IMPORTE POR ANUALIDAD

	<u>2015</u>	<u>2016</u>	<u>2017</u>	<u>2018</u>	<u>2019</u>	<u>2020</u>
IMPORTE MÁXIMO SUBVENCIONABLE	5.256,18 €	5.256,18 €	5.255,87 €	5.255,56 €	5.255,56 €	5.255,56 €
IMPORTE MEDIO DE TRANSFERENCIA (€/ha)	31,05 €	31,05 €	31,05 €	31,05 €	31,05 €	31,05 €

RESUMEN DE UNIDADES

<u>Cód</u>	<u>GRUPO DE PAGO</u>	<u>Sup. Dec. Admisible (ha)</u>	<u>Sup. Comprometida (ha)</u>	<u>Sup. ajustada compromiso (1) (ha)</u>	<u>% sobredec.</u>	<u>SUP. PROPUESTA (ha)</u>	<u>Importe Declarado</u>	<u>Importe Topado</u>	<u>Importe Propuesto</u>	<u>Importe tras sobredec.</u>
59	HERBÁCEOS	55,30		55,20	0,00	55,20	8.344,58	5.255,56	5.255,56	5.255,56
64	HERBÁCEOS NO ELEGIBLES	115,15		114,07	0,00	114,07	0,00	0,00	0,00	0,00
TOTAL		170,45	169,27	169,27		169,27	8.344,58	5.255,56	5.255,56	5.255,56

APLICACIÓN DE REDUCCIONES Y SANCIONES

	<u>Importe Calculado</u>	<u>Importe prereduc.</u>	<u>Admisibilidad y compromisos</u>	<u>Presentación tardía</u>	<u>Omisión declaración</u>	<u>Condicionabilidad</u>	<u>PROPUESTO</u>	<u>IMPORTE (Euros)</u>		
								<u>FEADER (Eje 2)</u>	<u>MAPA</u>	<u>CAGPDS</u>
AGRICULTURA	5.255,56	5.255,56	0,00	0,00	0,00	0,00	5.255,56	3.941,67	564,97	748,92
TOTAL							5.255,56	3.941,67	564,97	748,92

RECINTOS PROPUESTOS

<u>REE</u>	<u>REFERENCIA SIGPAC</u>	<u>CULTIVO DESCRIPCIÓN CULTIVO</u>	<u>S/R G.PAGO</u>	<u>PEND. MEDIA (%)</u>	<u>SUP. DEC. ADMISIBLE (ha)</u>	<u>SUP. COMPROM. (ha)</u>	<u>SUP. AJUSTADA COMPROM. (1) (ha)</u>	<u>SUP. CONY. SIGPAC (ha)</u>	<u>SUP. CERTIE. (ha)</u>	<u>SUP. CAMPO (ha)</u>	<u>SUP. CAMPO DETER. CULT. DECLARADO (ha)</u>	<u>SUP. DEC. REDUCIDA (ha)</u>	<u>SUP. PROPUESTA (ha)</u>
-562956	14-034-004-00006-00002	12000 TRANQUILLÓN-SIN VARIEDAD	S 59	3,46	49,55	98,34	49,55		49,55			49,55	49,55
-562952	14-034-004-00006-00002	20902 BARBECHO TRADICIONAL-CON CUBIERTA VEGETAL	S 64	3,46	48,79	98,34	48,79		48,79			48,79	48,79
-67286	14-034-005-00002-00002	20902 BARBECHO TRADICIONAL-CON CUBIERTA VEGETAL	S 64	14,24	35,94	70,91	35,36		38,79			35,36	35,36
-67265	14-034-005-00002-00002	20902 BARBECHO TRADICIONAL-CON CUBIERTA VEGETAL	S 64	14,24	30,42	70,91	29,93		32,83			29,93	29,93
1700000006639387	14-034-004-00006-00005	12000 TRANQUILLÓN-SIN VARIEDAD	S 59	4,50	0,04	0,04	0,04		0,04			0,04	0,04
1700000006639388	14-034-005-00002-00002	12000 TRANQUILLÓN-SIN VARIEDAD	S 59	14,24	5,71	70,91	5,62		6,16			5,62	5,62

DATOS AGRICULTURA

RESUMEN DE UNIDADES

<u>Cód</u>	<u>GRUPO DE PAGO</u>	<u>Sup. Dec. Admisible (ha)</u>	<u>Sup. Comprometida (ha)</u>	<u>Sup. ajustada compromiso (1) (ha)</u>	<u>% sobredec.</u>	<u>SUP. PROPUESTA (ha)</u>	<u>Importe Declarado</u>	<u>Importe Topado</u>	<u>Importe Propuesto</u>	<u>Importe tras sobredec.</u>
59	HERBÁCEOS	55,30		55,20	0,00	55,20	8.344,58	5.255,56	5.255,56	5.255,56
64	HERBÁCEOS NO ELEGIBLES	115,15		114,07	0,00	114,07	0,00	0,00	0,00	0,00
TOTAL		170,45	169,27	169,27		169,27	8.344,58	5.255,56	5.255,56	5.255,56

RESUMEN DE PAGOS

	<u>PROPUESTO</u>	<u>IMPORTE (Euros)</u>		
		<u>FEADER (Eje 2)</u>	<u>MAPA</u>	<u>CAGPDS</u>
Propuesto a pagar	5.255,56	3.941,67	564,97	748,92

APLICACIÓN DE REDUCCIONES Y SANCIONES

	<u>Importe Calculado</u>	<u>Importe prereduc.</u>	<u>Admisibilidad y compromisos</u>	<u>Presentación tardía</u>	<u>Omisión declaración</u>	<u>Condicionabilidad</u>	<u>PROPUESTO</u>	<u>IMPORTE (Euros)</u>		
								<u>FEADER (Eje 2)</u>	<u>MAPA</u>	<u>CAGPDS</u>
	5.255,56	5.255,56	0,00	0,00	0,00	0,00	5.255,56	3.941,67	564,97	748,92
TOTAL							5.255,56	3.941,67	564,97	748,92



(1) Superficie declarada admisible ajustada con la superficie comprometida.
 (2) Factor de penalización valorando el alcance para el tipo de compromiso.
 (3) Solicita agricultura y tiene compromisos vigentes.
 (4) Solicita ganadería y tiene compromisos vigentes.

<u>APELLIDOS Y NOMBRE / RAZÓN SOCIAL</u>	<u>NIF</u>	<u>EXPEDIENTE</u>	<u>SOLICITA AGRICULT. (3)</u>	<u>SOLICITA GANADER. (4)</u>	<u>ANUALIDAD DE PAGO</u>
RUEDA INFANTE ROSA-MARIA	****0814*	1077449	SI	SI	6ª

DATOS MANTENIMIENTO**IMPORTE POR ANUALIDAD**

	<u>2015</u>	<u>2016</u>	<u>2017</u>	<u>2018</u>	<u>2019</u>	<u>2020</u>
IMPORTE MÁXIMO SUBVENCIONABLE	27.060,01 €	27.060,01 €	26.372,79 €	26.372,79 €	26.372,79 €	25.941,43 €
IMPORTE MEDIO DE TRANSFERENCIA (€/ha)	59,09 €	59,09 €	59,09 €	59,09 €	59,09 €	59,09 €

RESUMEN DE UNIDADES

<u>Cód</u>	<u>GRUPO DE PAGO</u>	<u>Sup. Dec. Admisible (ha)</u>	<u>Sup. Comprometida (ha)</u>	<u>Sup. ajustada compromiso (1) (ha)</u>	<u>% sobredec.</u>	<u>SUP. PROPUESTA (ha)</u>	<u>Importe Declarado</u>	<u>Importe Topado</u>	<u>Importe Propuesto</u>	<u>Importe tras sobredec.</u>
59	HERBÁCEOS	31,38		31,38	0,00	31,38	4.743,71	5.505,87	4.743,71	4.743,71
63	PASTOS ASOCIADOS A GANADERÍA ECOLÓGICA	266,89		266,89	0,00	266,89	12.739,00	14.785,76	12.739,00	12.739,00
65	PASTOS ASOCIADOS A GANADERÍA ECOLÓGICA NO ELEGIBLES	45,12		45,12	0,00	45,12	0,00	0,00	0,00	0,00
TOTAL		343,39	439,00	343,39		343,39	17.482,71	20.291,63	17.482,71	17.482,71

APLICACIÓN DE REDUCCIONES Y SANCIONES

	<u>Importe Calculado</u>	<u>Importe prerreduc.</u>	<u>Admisibilidad y compromisos</u>	<u>Presentación tardía</u>	<u>Omisión declaración</u>	<u>Condicionabilidad</u>	<u>PROPUESTO</u>	<u>IMPORTE (Euros)</u>		
								<u>FEADER (Eje 2)</u>	<u>MAPA</u>	<u>CAGPDS</u>
AGRICULTURA	4.743,71	0,00	0,00	0,00	0,00	0,00	0,00	0,00	0,00	0,00
GANADERÍA	12.739,00	0,00	0,00	0,00	0,00	0,00	0,00	0,00	0,00	0,00
TOTAL							0,00	0,00	0,00	0,00

RECINTOS PROPUESTOS

<u>REF.</u>	<u>REFERENCIA SIGPAC</u>	<u>CULTIVO DESCRIPCIÓN CULTIVO</u>	<u>S/R G.PAGO</u>	<u>PEND. MEDIA (%)</u>	<u>SUP. DEC. ADMISIBLE (ha)</u>	<u>SUP. COMPROM. (ha)</u>	<u>SUP. AJUSTADA COMPROM. (1) (ha)</u>	<u>SUP. CONV. SIGPAC (ha)</u>	<u>SUP. CERTIF. (ha)</u>	<u>SUP. CAMPO (ha)</u>	<u>SUP. CAMPO DETER. CULT. (ha)</u>	<u>SUP. DEC. REDUCIDA (ha)</u>	<u>SUP. PROPUESTA (ha)</u>
-699455	14-011-014-00002-00056	20902 BARBECHO TRADICIONAL-CON CUBIERTA VEGETAL	S 63	9,67	1,05	17,13	1,05	1,05	1,05			1,05	1,05
-699454	14-011-014-00002-00041	20902 BARBECHO TRADICIONAL-CON CUBIERTA VEGETAL	S 63	11,40	11,56	17,13	11,56	16,00	15,97			11,56	11,56
-455066	14-011-012-00031-00009	20902 BARBECHO TRADICIONAL-CON CUBIERTA VEGETAL	S 63	6,96	19,49	149,88	19,49		23,87			19,49	19,49
-455021	14-011-014-00002-00051	62000 PASTOS PERMANENTES DE 5 O MAS AÑOS-SIN VARIEDAD	S 63	7,57	0,69	0,92	0,69		0,92			0,69	0,69
-455020	14-011-014-00002-00050	62000 PASTOS PERMANENTES DE 5 O MAS AÑOS-SIN VARIEDAD	S 63	10,65	1,12	1,32	1,12		1,32			1,12	1,12
-455018	14-011-014-00002-00048	62000 PASTOS PERMANENTES DE 5 O MAS AÑOS-SIN VARIEDAD	S 63	23,09	4,12	6,34	4,12		6,34			4,12	4,12
-455017	14-011-014-00002-00047	62000 PASTOS PERMANENTES DE 5 O MAS AÑOS-SIN VARIEDAD	S 63	25,69	0,03	21,33	0,03		0,16			0,03	0,03
-52453	14-011-014-00002-00043	20902 BARBECHO TRADICIONAL-CON CUBIERTA VEGETAL	S 63	9,81	2,09	2,09	2,09		2,09			2,09	2,09
-52452	14-011-014-00002-00042	20902 BARBECHO TRADICIONAL-CON CUBIERTA VEGETAL	S 63	12,43	33,38	38,27	33,38		33,38			33,38	33,38
-52451	14-011-014-00002-00042	20902 BARBECHO TRADICIONAL-CON CUBIERTA VEGETAL	S 63	12,43	4,89	38,27	4,89		4,89			4,89	4,89
1700000006087030	14-011-010-00121-00001	20901 BARBECHO TRADICIONAL-SIN CUBIERTA VEGETAL	S 65	4,43	45,12	45,12	45,12		45,12			45,12	45,12
1700000006087031	14-011-010-00123-00001	8000 AVENA-SIN VARIEDAD	S 59	5,74	31,38	31,38	31,38		31,38			31,38	31,38
1700000006087032	14-011-012-00028-00001	20902 BARBECHO TRADICIONAL-CON CUBIERTA VEGETAL	S 63	4,65	6,56	9,96	6,56		6,57			6,56	6,56
1700000006087033	14-011-012-00031-00009	20902 BARBECHO TRADICIONAL-CON CUBIERTA VEGETAL	S 63	6,96	39,84	149,88	39,84		48,79			39,84	39,84
1700000006087035	14-011-012-00031-00009	20902 BARBECHO TRADICIONAL-CON CUBIERTA VEGETAL	S 63	6,96	38,63	149,88	38,63		47,31			38,63	38,63
1700000006087036	14-011-012-00029-00001	20902 BARBECHO TRADICIONAL-CON CUBIERTA VEGETAL	S 63	4,52	1,41	1,41	1,41		1,41			1,41	1,41
1700000006087037	14-011-012-00031-00009	20902 BARBECHO TRADICIONAL-CON CUBIERTA VEGETAL	S 63	6,96	24,43	149,88	24,43		29,92			24,43	24,43
1700000006087038	14-011-014-00005-00001	20902 BARBECHO TRADICIONAL-CON CUBIERTA VEGETAL	S 63	8,45	10,28	12,89	10,28		12,89			10,28	10,28
1700000006087039	14-011-014-00002-00003	20902 BARBECHO TRADICIONAL-CON CUBIERTA VEGETAL	S 63	11,14	36,25	160,20	36,25	159,66	79,62			36,25	36,25
1700000006087042	14-011-014-00002-00041	20902 BARBECHO TRADICIONAL-CON CUBIERTA VEGETAL	S 63	11,40	0,02	17,13	0,02	16,00	0,03			0,02	0,02
1700000006087043	14-011-014-00002-00003	20902 BARBECHO TRADICIONAL-CON CUBIERTA VEGETAL	S 63	11,14	24,76	160,20	24,76	159,66	54,39			24,76	24,76
1700000006087047	14-011-014-00002-00040	20902 BARBECHO TRADICIONAL-CON CUBIERTA VEGETAL	S 63	9,64	2,89	39,78	2,89		39,78			2,89	2,89
1700000006087048	14-011-012-00028-00001	20902 BARBECHO TRADICIONAL-CON CUBIERTA VEGETAL	S 63	4,65	3,40	9,96	3,40		3,40			3,40	3,40

DATOS AGRICULTURA**RESUMEN DE UNIDADES**

<u>Cód</u>	<u>GRUPO DE PAGO</u>	<u>Sup. Dec. Admisible (ha)</u>	<u>Sup. Comprometida (ha)</u>	<u>Sup. ajustada compromiso (1) (ha)</u>	<u>% sobredec.</u>	<u>SUP. PROPUESTA (ha)</u>	<u>Importe Declarado</u>	<u>Importe Topado</u>	<u>Importe Propuesto</u>	<u>Importe tras sobredec.</u>
59	HERBÁCEOS	31,38		31,38	0,00	31,38	4.743,71	5.505,87	4.743,71	4.743,71
TOTAL		31,38	439,00	31,38		31,38	4.743,71	5.505,87	4.743,71	4.743,71

(1) Superficie declarada admisible ajustada con la superficie comprometida.
(2) Factor de penalización valorando el alcance para el tipo de compromiso.
(3) Solicita agricultura y tiene compromisos vigentes.
(4) Solicita ganadería y tiene compromisos vigentes.

RESUMEN DE PAGOS

	IMPORTE (Euros)			
	<u>PROPUESTO</u>	<u>FEADER (Eje 2)</u>	<u>MAPA</u>	<u>CAGPDS</u>
Propuesto	0,00	0,00	0,00	0,00

APLICACIÓN DE REDUCCIONES Y SANCIONES

Importe Calculado	Importe prereduc.	Admisibilidad y compromisos	Presentación tardía	Omisión declaración	Condicionabilidad	IMPORTE (Euros)			
						<u>PROPUESTO</u>	<u>FEADER (Eje 2)</u>	<u>MAPA</u>	<u>CAGPDS</u>
4.743,71	0,00	0,00	0,00	0,00	0,00	0,00	0,00	0,00	0,00
TOTAL						0,00	0,00	0,00	0,00

INCIDENCIAS

INCIDENCIA DESCRIPCIÓN

- 85023 El grupo de cultivo declarado en el recinto no coincide con el grupo de cultivo existente en el Organismo de Certificación
 Ref:-455072 Recinto:14-011-012-00031-009 Cultivo:12000 TRANQUILLÓN-SIN VARIEDAD Secano Grupo de SIPEA:PASTOS ASOCIADOS
 Ref:1700000006087049 Recinto:14-011-014-00002-003 Cultivo:12000 TRANQUILLÓN-SIN VARIEDAD Secano Grupo de SIPEA:PASTOS ASOCIADOS
 Ref:1700000006087050 Recinto:14-011-014-00002-040 Cultivo:8000 AVENA-SIN VARIEDAD Secano Grupo de SIPEA:PASTOS ASOCIADOS
 Ref:1700000006087045 Recinto:14-011-014-00002-041 Cultivo:8000 AVENA-SIN VARIEDAD Secano Grupo de SIPEA:PASTOS ASOCIADOS
 Ref:1700000006087046 Recinto:14-011-014-00005-001 Cultivo:8000 AVENA-SIN VARIEDAD Secano Grupo de SIPEA:PASTOS ASOCIADOS
- 85030 Expediente que no renueva el 80% del número de unidades comprometidas.
 Sup. Determinada:343,39 Sup. Máx. Comprometida:457,93

DATOS GANADERÍA

RESUMEN DE UNIDADES

Cód	GRUPO DE PAGO	Sup. Dec. Admisible (ha)	Sup. Comprometida (ha)	Sup. ajustada compromiso (1) (ha)	% sobredec.	SUP. PROPUESTA (ha)	Importe Declarado	Importe Topado	Importe Propuesto	Importe tras sobredec.
63	PASTOS ASOCIADOS A GANADERÍA ECOLÓGICA	266,89		266,89	0,00	266,89	12.739,00	14.785,76	12.739,00	12.739,00
65	PASTOS ASOCIADOS A GANADERÍA ECOLÓGICA NO ELEGIBLES	45,12		45,12	0,00	45,12	0,00	0,00	0,00	0,00
TOTAL		312,01	439,00	312,01		312,01	12.739,00	14.785,76	12.739,00	12.739,00

RESUMEN DE PAGOS

	IMPORTE (Euros)			
	<u>PROPUESTO</u>	<u>FEADER (Eje 2)</u>	<u>MAPA</u>	<u>CAGPDS</u>
Propuesto	0,00	0,00	0,00	0,00

APLICACIÓN DE REDUCCIONES Y SANCIONES

Importe Calculado	Importe prereduc.	Admisibilidad y compromisos	Presentación tardía	Omisión declaración	Condicionabilidad	IMPORTE (Euros)			
						<u>PROPUESTO</u>	<u>FEADER (Eje 2)</u>	<u>MAPA</u>	<u>CAGPDS</u>
12.739,00	0,00	0,00	0,00	0,00	0,00	0,00	0,00	0,00	0,00
TOTAL						0,00	0,00	0,00	0,00

Datos considerados para el Cálculo de la Carga Ganadera mínima y máxima del expediente

Explotación	Especie	Inscrito en Sipea y Admisible	Censo Medio Animales	Ugm Calculada para CG Mínima	Ugm Calculada para CG Máxima
ES140110000002	BOVINA	SI	116,84	96,37	96,37
ES140110000002	PORCINO	NO	0,25	0,00	0,08
ES140110000157	PORCINO	NO	2,70	0,00	0,81
ES140110000204	BOVINA	SI	178,36	147,40	147,40
				243,77	244,66

Superficie determinada para Cálculo Carga Ganadera Mínima: 312,01 ha
 Superficie determinada para Cálculo Carga Ganadera Máxima: 312,01 ha
 Carga Ganadera Mínima Expediente: 0,78 ugm/ha
 Carga Ganadera Máxima Expediente: 0,78 ugm/ha

(1) Superficie declarada admisible ajustada con la superficie comprometida.
 (2) Factor de penalización valorando el alcance para el tipo de compromiso.
 (3) Solicita agricultura y tiene compromisos vigentes.
 (4) Solicita ganadería y tiene compromisos vigentes.

Datos considerados para el Cálculo de la Carga Ganadera mínima y máxima del expediente**Recintos Determinados para el Cálculo de Garga Ganadera Mínima**

<u>REF.</u>	<u>REFERENCIA SIGPAC</u>	<u>CULTIVO</u>	<u>DESCRIPCIÓN CULTIVO</u>	<u>S/R</u>	<u>SUP. PROPUESTA (ha)</u>
-699455	14-011-014-00002-00056	20902	BARBECHO TRADICIONAL-CON CUBIERTA VEGETAL	S	1,05
-699454	14-011-014-00002-00041	20902	BARBECHO TRADICIONAL-CON CUBIERTA VEGETAL	S	11,56
-455066	14-011-012-00031-00009	20902	BARBECHO TRADICIONAL-CON CUBIERTA VEGETAL	S	19,49
-455021	14-011-014-00002-00051	62000	PASTOS PERMANENTES DE 5 O MAS AÑOS-SIN VARIEDAD	S	0,69
-455020	14-011-014-00002-00050	62000	PASTOS PERMANENTES DE 5 O MAS AÑOS-SIN VARIEDAD	S	1,12
-455018	14-011-014-00002-00048	62000	PASTOS PERMANENTES DE 5 O MAS AÑOS-SIN VARIEDAD	S	4,12
-455017	14-011-014-00002-00047	62000	PASTOS PERMANENTES DE 5 O MAS AÑOS-SIN VARIEDAD	S	0,03
-52453	14-011-014-00002-00043	20902	BARBECHO TRADICIONAL-CON CUBIERTA VEGETAL	S	2,09
-52452	14-011-014-00002-00042	20902	BARBECHO TRADICIONAL-CON CUBIERTA VEGETAL	S	33,38
-52451	14-011-014-00002-00042	20902	BARBECHO TRADICIONAL-CON CUBIERTA VEGETAL	S	4,89
1700000006087030	14-011-010-00121-00001	20901	BARBECHO TRADICIONAL-SIN CUBIERTA VEGETAL	S	45,12
1700000006087032	14-011-012-00028-00001	20902	BARBECHO TRADICIONAL-CON CUBIERTA VEGETAL	S	6,56
1700000006087033	14-011-012-00031-00009	20902	BARBECHO TRADICIONAL-CON CUBIERTA VEGETAL	S	39,84
1700000006087035	14-011-012-00031-00009	20902	BARBECHO TRADICIONAL-CON CUBIERTA VEGETAL	S	38,63
1700000006087036	14-011-012-00029-00001	20902	BARBECHO TRADICIONAL-CON CUBIERTA VEGETAL	S	1,41
1700000006087037	14-011-012-00031-00009	20902	BARBECHO TRADICIONAL-CON CUBIERTA VEGETAL	S	24,43
1700000006087038	14-011-014-00005-00001	20902	BARBECHO TRADICIONAL-CON CUBIERTA VEGETAL	S	10,28
1700000006087039	14-011-014-00002-00003	20902	BARBECHO TRADICIONAL-CON CUBIERTA VEGETAL	S	36,25
1700000006087042	14-011-014-00002-00041	20902	BARBECHO TRADICIONAL-CON CUBIERTA VEGETAL	S	0,02
1700000006087043	14-011-014-00002-00003	20902	BARBECHO TRADICIONAL-CON CUBIERTA VEGETAL	S	24,76
1700000006087047	14-011-014-00002-00040	20902	BARBECHO TRADICIONAL-CON CUBIERTA VEGETAL	S	2,89
1700000006087048	14-011-012-00028-00001	20902	BARBECHO TRADICIONAL-CON CUBIERTA VEGETAL	S	3,40

Recintos Determinados para el Cálculo de Garga Ganadera Máxima

<u>REF.</u>	<u>REFERENCIA SIGPAC</u>	<u>CULTIVO</u>	<u>DESCRIPCIÓN CULTIVO</u>	<u>S/R</u>	<u>SUP. PROPUESTA (ha)</u>
-699455	14-011-014-00002-00056	20902	BARBECHO TRADICIONAL-CON CUBIERTA VEGETAL	S	1,05
-699454	14-011-014-00002-00041	20902	BARBECHO TRADICIONAL-CON CUBIERTA VEGETAL	S	11,56
-455066	14-011-012-00031-00009	20902	BARBECHO TRADICIONAL-CON CUBIERTA VEGETAL	S	19,49
-455021	14-011-014-00002-00051	62000	PASTOS PERMANENTES DE 5 O MAS AÑOS-SIN VARIEDAD	S	0,69
-455020	14-011-014-00002-00050	62000	PASTOS PERMANENTES DE 5 O MAS AÑOS-SIN VARIEDAD	S	1,12
-455018	14-011-014-00002-00048	62000	PASTOS PERMANENTES DE 5 O MAS AÑOS-SIN VARIEDAD	S	4,12
-455017	14-011-014-00002-00047	62000	PASTOS PERMANENTES DE 5 O MAS AÑOS-SIN VARIEDAD	S	0,03
-52453	14-011-014-00002-00043	20902	BARBECHO TRADICIONAL-CON CUBIERTA VEGETAL	S	2,09
-52452	14-011-014-00002-00042	20902	BARBECHO TRADICIONAL-CON CUBIERTA VEGETAL	S	33,38
-52451	14-011-014-00002-00042	20902	BARBECHO TRADICIONAL-CON CUBIERTA VEGETAL	S	4,89
1700000006087030	14-011-010-00121-00001	20901	BARBECHO TRADICIONAL-SIN CUBIERTA VEGETAL	S	45,12
1700000006087032	14-011-012-00028-00001	20902	BARBECHO TRADICIONAL-CON CUBIERTA VEGETAL	S	6,56
1700000006087033	14-011-012-00031-00009	20902	BARBECHO TRADICIONAL-CON CUBIERTA VEGETAL	S	39,84
1700000006087035	14-011-012-00031-00009	20902	BARBECHO TRADICIONAL-CON CUBIERTA VEGETAL	S	38,63
1700000006087036	14-011-012-00029-00001	20902	BARBECHO TRADICIONAL-CON CUBIERTA VEGETAL	S	1,41
1700000006087037	14-011-012-00031-00009	20902	BARBECHO TRADICIONAL-CON CUBIERTA VEGETAL	S	24,43
1700000006087038	14-011-014-00005-00001	20902	BARBECHO TRADICIONAL-CON CUBIERTA VEGETAL	S	10,28
1700000006087039	14-011-014-00002-00003	20902	BARBECHO TRADICIONAL-CON CUBIERTA VEGETAL	S	36,25
1700000006087042	14-011-014-00002-00041	20902	BARBECHO TRADICIONAL-CON CUBIERTA VEGETAL	S	0,02
1700000006087043	14-011-014-00002-00003	20902	BARBECHO TRADICIONAL-CON CUBIERTA VEGETAL	S	24,76
1700000006087047	14-011-014-00002-00040	20902	BARBECHO TRADICIONAL-CON CUBIERTA VEGETAL	S	2,89
1700000006087048	14-011-012-00028-00001	20902	BARBECHO TRADICIONAL-CON CUBIERTA VEGETAL	S	3,40

INCIDENCIAS**INCIDENCIA DESCRIPCIÓN**

85030 Expediente que no renueva el 80% del número de unidades comprometidas.

(1) Superficie declarada admisible ajustada con la superficie comprometida.
(2) Factor de penalización valorando el alcance para el tipo de compromiso.
(3) Solicita agricultura y tiene compromisos vigentes.
(4) Solicita ganadería y tiene compromisos vigentes.

Sup. Determinada:343,39 Sup. Máx. Comprometida:457,93
85042 No inscrito en un organismo de control y certificación ecológico (artículo 5-1 e), Orden 26 mayo 2015)
Explotación:ES14011000002 Especie:PORCINO
Explotación:ES140110000157 Especie:PORCINO



<u>APELLIDOS Y NOMBRE / RAZÓN SOCIAL</u>	<u>NIF</u>	<u>EXPEDIENTE</u>	<u>SOLICITA AGRICULT. (3)</u>	<u>SOLICITA GANADER. (4)</u>	<u>ANUALIDAD DE PAGO</u>
RUIZ CANTADOR JUANA	****4459*	1224967	NO	SI	6ª

DATOS MANTENIMIENTO

IMPORTE POR ANUALIDAD

	<u>2015</u>	<u>2016</u>	<u>2017</u>	<u>2018</u>	<u>2019</u>	<u>2020</u>
IMPORTE MÁXIMO SUBVENCIONABLE	2.286,23 €	2.286,23 €	2.286,23 €	2.286,23 €	2.286,23 €	2.286,23 €
IMPORTE MEDIO DE TRANSFERENCIA (€/ha)	82,15 €	82,15 €	82,15 €	82,15 €	82,15 €	82,15 €

RESUMEN DE UNIDADES

<u>Cód</u>	<u>GRUPO DE PAGO</u>	<u>Sup. Dec. Admisible (ha)</u>	<u>Sup. Comprometida (ha)</u>	<u>Sup. ajustada compromiso (1) (ha)</u>	<u>% sobredec.</u>	<u>SUP. PROPUESTA (ha)</u>	<u>Importe Declarado</u>	<u>Importe Topado</u>	<u>Importe Propuesto</u>	<u>Importe tras sobredec.</u>
63	PASTOS ASOCIADOS A GANADERÍA ECOLÓGICA	27,83		27,83	0,00	27,83	2.286,23	2.286,23	2.286,23	2.286,23
	TOTAL	27,83	27,83	27,83		27,83	2.286,23	2.286,23	2.286,23	2.286,23

APLICACIÓN DE REDUCCIONES Y SANCIONES

	<u>Importe Calculado</u>	<u>Importe prereduc.</u>	<u>Admisibilidad y compromisos</u>	<u>Presentación tardía</u>	<u>Omisión declaración</u>	<u>Condicionabilidad</u>	<u>PROPUESTO</u>	<u>IMPORTE (Euros)</u>		
								<u>FEADER (Eje 2)</u>	<u>MAPA</u>	<u>CAGPDS</u>
GANADERÍA	2.286,23	2.286,23	0,00	0,00	0,00	0,00	2.286,23	1.714,67	245,77	325,79
TOTAL							2.286,23	1.714,67	245,77	325,79

RECINTOS PROPUESTOS

<u>REE</u>	<u>REFERENCIA SIGPAC</u>	<u>CULTIVO</u>	<u>DESCRIPCIÓN CULTIVO</u>	<u>S/R</u>	<u>G.PAGO</u>	<u>PEND. MEDIA (%)</u>	<u>SUP. DEC. ADMISIBLE (ha)</u>	<u>SUP. COMPROM. (ha)</u>	<u>SUP. AJUSTADA COMPROM. (1) (ha)</u>	<u>SUP. CONY. SIGPAC (ha)</u>	<u>SUP. CERTIE. (ha)</u>	<u>SUP. CAMPO (ha)</u>	<u>SUP. CAMPO DETER. CULT. DECLARADO (ha)</u>	<u>SUP. DEC. REDUCIDA (ha)</u>	<u>SUP. PROPUESTA (ha)</u>
1700000005465899	14-069-028-00011-00004	62000	PASTOS PERMANENTES DE 5 O MAS AÑOS-SIN VARIEDAD	S	63	10,73	21,53	21,53	21,53		21,53			21,53	21,53
1700000005465900	14-069-078-00017-00002	62000	PASTOS PERMANENTES DE 5 O MAS AÑOS-SIN VARIEDAD	S	63	10,24	5,42	5,42	5,42		5,42			5,42	5,42
1700000005465901	14-069-078-00017-00003	62000	PASTOS PERMANENTES DE 5 O MAS AÑOS-SIN VARIEDAD	S	63	2,72	0,88	0,88	0,88		0,88			0,88	0,88

DATOS GANADERÍA

RESUMEN DE UNIDADES

<u>Cód</u>	<u>GRUPO DE PAGO</u>	<u>Sup. Dec. Admisible (ha)</u>	<u>Sup. Comprometida (ha)</u>	<u>Sup. ajustada compromiso (1) (ha)</u>	<u>% sobredec.</u>	<u>SUP. PROPUESTA (ha)</u>	<u>Importe Declarado</u>	<u>Importe Topado</u>	<u>Importe Propuesto</u>	<u>Importe tras sobredec.</u>
63	PASTOS ASOCIADOS A GANADERÍA ECOLÓGICA	27,83		27,83	0,00	27,83	2.286,23	2.286,23	2.286,23	2.286,23
	TOTAL	27,83	27,83	27,83		27,83	2.286,23	2.286,23	2.286,23	2.286,23

RESUMEN DE PAGOS

	<u>PROPUESTO</u>	<u>FEADER (Eje 2)</u>	<u>MAPA</u>	<u>CAGPDS</u>
Propuesto a pagar	2.286,23	1.714,67	245,77	325,79

APLICACIÓN DE REDUCCIONES Y SANCIONES

	<u>Importe Calculado</u>	<u>Importe prereduc.</u>	<u>Admisibilidad y compromisos</u>	<u>Presentación tardía</u>	<u>Omisión declaración</u>	<u>Condicionabilidad</u>	<u>PROPUESTO</u>	<u>IMPORTE (Euros)</u>		
								<u>FEADER (Eje 2)</u>	<u>MAPA</u>	<u>CAGPDS</u>
	2.286,23	2.286,23	0,00	0,00	0,00	0,00	2.286,23	1.714,67	245,77	325,79
TOTAL							2.286,23	1.714,67	245,77	325,79



(1) Superficie declarada admisible ajustada con la superficie comprometida.
 (2) Factor de penalización valorando el alcance para el tipo de compromiso.
 (3) Solicita agricultura y tiene compromisos vigentes.
 (4) Solicita ganadería y tiene compromisos vigentes.

Datos considerados para el Cálculo de la Carga Ganadera mínima y máxima del expediente

<u>Explotación</u>	<u>Especie</u>	<u>Inscrito en Sipea y Admisible</u>	<u>Censo Medio Animales</u>	<u>Ugm Calculada para CG Mínima</u>	<u>Ugm Calculada para CG Máxima</u>
ES140690001471	BOVINA	SI	31,29	24,70	24,70
ES140690001471	PORCINO	NO	3,39	0,00	1,02
				24,70	25,72

Superficie determinada para Cálculo Carga Ganadera Mínima: 27,83 ha

Superficie determinada para Cálculo Carga Ganadera Máxima: 27,83 ha

Carga Ganadera Mínima Expediente: 0,89 ugm/ha

Carga Ganadera Máxima Expediente: 0,92 ugm/ha

Recintos Determinados para el Cálculo de Garga Ganadera Mínima

<u>REF.</u>	<u>REFERENCIA SIGPAC</u>	<u>CULTIVO</u>	<u>DESCRIPCIÓN CULTIVO</u>	<u>S/R</u>	<u>SUP. PROPUESTA (ha)</u>
1700000005465899	14-069-028-00011-00004	62000	PASTOS PERMANENTES DE 5 O MAS AÑOS-SIN VARIEDAD	S	21,53
1700000005465900	14-069-078-00017-00002	62000	PASTOS PERMANENTES DE 5 O MAS AÑOS-SIN VARIEDAD	S	5,42
1700000005465901	14-069-078-00017-00003	62000	PASTOS PERMANENTES DE 5 O MAS AÑOS-SIN VARIEDAD	S	0,88

Recintos Determinados para el Cálculo de Garga Ganadera Máxima

<u>REF.</u>	<u>REFERENCIA SIGPAC</u>	<u>CULTIVO</u>	<u>DESCRIPCIÓN CULTIVO</u>	<u>S/R</u>	<u>SUP. PROPUESTA (ha)</u>
1700000005465899	14-069-028-00011-00004	62000	PASTOS PERMANENTES DE 5 O MAS AÑOS-SIN VARIEDAD	S	21,53
1700000005465900	14-069-078-00017-00002	62000	PASTOS PERMANENTES DE 5 O MAS AÑOS-SIN VARIEDAD	S	5,42
1700000005465901	14-069-078-00017-00003	62000	PASTOS PERMANENTES DE 5 O MAS AÑOS-SIN VARIEDAD	S	0,88

INCIDENCIAS

INCIDENCIA DESCRIPCIÓN

85042 No inscrito en un organismo de control y certificación ecológico (artículo 5-1 e), Orden 26 mayo 2015)
Explotación:ES140690001471 Especie:PORCINO



(1) Superficie declarada admisible ajustada con la superficie comprometida.
(2) Factor de penalización valorando el alcance para el tipo de compromiso.
(3) Solicita agricultura y tiene compromisos vigentes.
(4) Solicita ganadería y tiene compromisos vigentes.

<u>APELLIDOS Y NOMBRE / RAZÓN SOCIAL</u>	<u>NIF</u>	<u>EXPEDIENTE</u>	<u>SOLICITA AGRICULT. (3)</u>	<u>SOLICITA GANADER. (4)</u>	<u>ANUALIDAD DE PAGO</u>
RUIZ FERNANDEZ ALFREDO	****0901*	1204888	SI	NO	6ª

DATOS MANTENIMIENTO

IMPORTE POR ANUALIDAD

	2015	2016	2017	2018	2019	2020
IMPORTE MÁXIMO SUBVENCIONABLE	0,00 €	0,00 €	0,00 €	0,00 €	311,41 €	311,41 €
IMPORTE MEDIO DE TRANSFERENCIA (€/ha)	0,00 €	0,00 €	0,00 €	0,00 €	151,17 €	151,17 €

RESUMEN DE UNIDADES

Cód	GRUPO DE PAGO	Sup. Dec. Admisible (ha)	Sup. Comprometida (ha)	Sup. ajustada compromiso (1) (ha)	% sobredec.	SUP. PROPUESTA (ha)	Importe Declarado	Importe Topado	Importe Propuesto	Importe tras sobredec.
64	HERBÁCEOS NO ELEGIBLES	2,06		2,06	0,00	2,06	0,00	0,00	0,00	0,00
TOTAL		2,06	2,06	2,06		2,06	0,00	0,00	0,00	0,00

APLICACIÓN DE REDUCCIONES Y SANCIONES

	Importe Calculado	Importe prerreduc.	Admisibilidad y compromisos	Presentación tardía	Omisión declaración	Condicionabilidad	PROPUESTO	IMPORTE (Euros)		
								FEADER (Eje 2)	MAPA	CAGPDS
AGRICULTURA	0,00	0,00	1,50	0,00	0,00	0,00	0,00	0,00	0,00	0,00
TOTAL							0,00	0,00	0,00	0,00

RECINTOS PROPUESTOS

REF.	REFERENCIA SIGPAC	CULTIVO	DESCRIPCIÓN CULTIVO	S/R	G.PAGO	PEND. MEDIA (%)	SUP. DEC. ADMISIBLE (ha)	SUP. COMPROM. (ha)	SUP. AJUSTADA COMPROM. (1) (ha)	SUP. CONY. SIGPAC (ha)	SUP. CERTIE. (ha)	SUP. CAMPO (ha)	SUP. CAMPO DETER. CULT. DECLARADO (ha)	SUP. DEC. REDUCIDA (ha)	SUP. PROPUESTA (ha)
-765290	14-063-003-00160-00004	20901	BARBECHO TRADICIONAL-SIN CUBIERTA VEGETAL	S	64	2,91	0,52	0,52	0,52	0,52	0,00			0,52	0,52
1700000007097070	14-063-003-00173-00003	20901	BARBECHO TRADICIONAL-SIN CUBIERTA VEGETAL	S	64	4,51	1,54	1,54	1,54		0,00			1,54	1,54

DATOS AGRICULTURA

RESUMEN DE UNIDADES

Cód	GRUPO DE PAGO	Sup. Dec. Admisible (ha)	Sup. Comprometida (ha)	Sup. ajustada compromiso (1) (ha)	% sobredec.	SUP. PROPUESTA (ha)	Importe Declarado	Importe Topado	Importe Propuesto	Importe tras sobredec.
64	HERBÁCEOS NO ELEGIBLES	2,06		2,06	0,00	2,06	0,00	0,00	0,00	0,00
TOTAL		2,06	2,06	2,06		2,06	0,00	0,00	0,00	0,00

RESUMEN DE PAGOS

	PROPUESTO	IMPORTE (Euros)		
		FEADER (Eje 2)	MAPA	CAGPDS
Propuesto	0,00	0,00	0,00	0,00

APLICACIÓN DE REDUCCIONES Y SANCIONES

	Importe Calculado	Importe prerreduc.	Admisibilidad y compromisos	Presentación tardía	Omisión declaración	Condicionabilidad	PROPUESTO	IMPORTE (Euros)		
								FEADER (Eje 2)	MAPA	CAGPDS
	0,00	0,00	150,00	0,00	0,00	0,00	0,00	0,00	0,00	0,00
TOTAL							0,00	0,00	0,00	0,00

DETALLE DE REDUCCIONES Y SANCIONES POR INCUMPLIMIENTOS DE ADMISIBILIDAD Y COMPROMISOS

Tipo	Compromiso	Sup. Calculada	Sup. Incumpli.	Factor Alcance (2)	Coef. Línea Base	Coef. Acumulación	Coef. Reiteración	Importe Ayuda	Factor Sanción	Importe Sanción	Aplicado
B1	Las unidades comprometidas deben estar certificadas en producción ecológica según lo establecido en el Reglamento (CE) nº 834/2007 y el Reglamento (CE) nº 889/2008, por el que se establece disposiciones de aplicación del Reglamento (CE) nº 834/2007 del Consejo, durante el periodo de compromiso.	2,06	2,06	1,00	1,00	1,00	1,50	0,00 €	1,50	0,00 €	SI

INCIDENCIAS

INCIDENCIA DESCRIPCIÓN

85001 El recinto declarado no cumple con las normas de producción ecológica (artículo 5-1 e), Orden 26 mayo 2015)
 Ref:-765290 Recinto:14-063-003-00160-004 Cultivo:20901 BARBECHO TRADICIONAL-SIN CUBIERTA VEGETAL Secano
 Ref:1700000007097070 Recinto:14-063-003-00173-003 Cultivo:20901 BARBECHO TRADICIONAL-SIN CUBIERTA VEGETAL Secano

(1) Superficie declarada admisible ajustada con la superficie comprometida.
 (2) Factor de penalización valorando el alcance para el tipo de compromiso.
 (3) Solicita agricultura y tiene compromisos vigentes.
 (4) Solicita ganadería y tiene compromisos vigentes.

<u>APELLIDOS Y NOMBRE / RAZÓN SOCIAL</u>	<u>NIF</u>	<u>EXPEDIENTE</u>	<u>SOLICITA AGRICULT. (3)</u>	<u>SOLICITA GANADER. (4)</u>	<u>ANUALIDAD DE PAGO</u>
RUIZ FERNANDEZ MIGUEL ANGEL	****9411*	1136728	SI	NO	6ª

DATOS MANTENIMIENTO**IMPORTE POR ANUALIDAD**

	<u>2015</u>	<u>2016</u>	<u>2017</u>	<u>2018</u>	<u>2019</u>	<u>2020</u>
IMPORTE MÁXIMO SUBVENCIONABLE	0,00 €	0,00 €	0,00 €	0,00 €	0,00 €	2.668,15 €
IMPORTE MEDIO DE TRANSFERENCIA (€/ha)	0,00 €	0,00 €	0,00 €	0,00 €	0,00 €	151,17 €

RESUMEN DE UNIDADES

<u>Cód</u>	<u>GRUPO DE PAGO</u>	<u>Sup. Dec. Admisible (ha)</u>	<u>Sup. Comprometida (ha)</u>	<u>Sup. ajustada compromiso (1) (ha)</u>	<u>% sobredec.</u>	<u>SUP. PROPUESTA (ha)</u>	<u>Importe Declarado</u>	<u>Importe Topado</u>	<u>Importe Propuesto</u>	<u>Importe tras sobredec.</u>
59	HERBÁCEOS	17,69		17,65	0,00	17,65	2.668,15	2.668,15	2.668,15	2.668,15
	TOTAL	17,69	17,65	17,65		17,65	2.668,15	2.668,15	2.668,15	2.668,15

APLICACIÓN DE REDUCCIONES Y SANCIONES

	<u>Importe Calculado</u>	<u>Importe prereduc.</u>	<u>Admisibilidad y compromisos</u>	<u>Presentación tardía</u>	<u>Omisión declaración</u>	<u>Condicionabilidad</u>	<u>PROPUESTO</u>	<u>IMPORTE (Euros)</u>		
								<u>FEADER (Eje 2)</u>	<u>MAPA</u>	<u>CAGPDS</u>
AGRICULTURA	2.668,15	2.668,15	0,00	0,00	0,00	0,00	2.668,15	2.001,11	286,83	380,21
TOTAL							2.668,15	2.001,11	286,83	380,21

RECINTOS PROPUESTOS

<u>REF.</u>	<u>REFERENCIA SIGPAC</u>	<u>CULTIVO DESCRIPCIÓN CULTIVO</u>	<u>S/R G.PAGO</u>	<u>PEND. MEDIA (%)</u>	<u>SUP. DEC. ADMISIBLE (ha)</u>	<u>SUP. COMPROM. (ha)</u>	<u>SUP. AJUSTADA COMPROM. (1) (ha)</u>	<u>SUP. CONV. SIGPAC (ha)</u>	<u>SUP. CERTIF. (ha)</u>	<u>SUP. CAMPO (ha)</u>	<u>SUP. CAMPO DECLARADO (ha)</u>	<u>SUP. DEC. REDUCIDA (ha)</u>	<u>SUP. PROPUESTA (ha)</u>
1700000006950159	14-035-007-00024-00001	1000 TRIGO BLANDO-SIN VARIEDAD	S 59	5,99	17,69	17,65	17,65		35,60			17,65	17,65

DATOS AGRICULTURA**RESUMEN DE UNIDADES**

<u>Cód</u>	<u>GRUPO DE PAGO</u>	<u>Sup. Dec. Admisible (ha)</u>	<u>Sup. Comprometida (ha)</u>	<u>Sup. ajustada compromiso (1) (ha)</u>	<u>% sobredec.</u>	<u>SUP. PROPUESTA (ha)</u>	<u>Importe Declarado</u>	<u>Importe Topado</u>	<u>Importe Propuesto</u>	<u>Importe tras sobredec.</u>
59	HERBÁCEOS	17,69		17,65	0,00	17,65	2.668,15	2.668,15	2.668,15	2.668,15
	TOTAL	17,69	17,65	17,65		17,65	2.668,15	2.668,15	2.668,15	2.668,15

RESUMEN DE PAGOS

	<u>PROPUESTO</u>	<u>FEADER (Eje 2)</u>	<u>MAPA</u>	<u>CAGPDS</u>
Propuesto a pagar	2.668,15	2.001,11	286,83	380,21

APLICACIÓN DE REDUCCIONES Y SANCIONES

	<u>Importe Calculado</u>	<u>Importe prereduc.</u>	<u>Admisibilidad y compromisos</u>	<u>Presentación tardía</u>	<u>Omisión declaración</u>	<u>Condicionabilidad</u>	<u>PROPUESTO</u>	<u>IMPORTE (Euros)</u>		
								<u>FEADER (Eje 2)</u>	<u>MAPA</u>	<u>CAGPDS</u>
	2.668,15	2.668,15	0,00	0,00	0,00	0,00	2.668,15	2.001,11	286,83	380,21
TOTAL							2.668,15	2.001,11	286,83	380,21



<u>APELLIDOS Y NOMBRE / RAZÓN SOCIAL</u>	<u>NIF</u>	<u>EXPEDIENTE</u>	<u>SOLICITA AGRICULT. (3)</u>	<u>SOLICITA GANADER. (4)</u>	<u>ANUALIDAD DE PAGO</u>
RUIZ FLORES IRENE	****0726*	1042634	SI	NO	6ª

DATOS MANTENIMIENTO

IMPORTE POR ANUALIDAD

	<u>2015</u>	<u>2016</u>	<u>2017</u>	<u>2018</u>	<u>2019</u>	<u>2020</u>
IMPORTE MÁXIMO SUBVENCIONABLE	0,00 €	0,00 €	0,00 €	525,46 €	525,46 €	525,46 €
IMPORTE MEDIO DE TRANSFERENCIA (€/ha)	0,00 €	0,00 €	0,00 €	216,24 €	216,24 €	216,24 €

RESUMEN DE UNIDADES

<u>Cód</u>	<u>GRUPO DE PAGO</u>	<u>Sup. Dec. Admisible (ha)</u>	<u>Sup. Comprometida (ha)</u>	<u>Sup. ajustada compromiso (1) (ha)</u>	<u>% sobredec.</u>	<u>SUP. PROPUESTA (ha)</u>	<u>Importe Declarado</u>	<u>Importe Topado</u>	<u>Importe Propuesto</u>	<u>Importe tras sobredec.</u>
58	FRUTALES SECANO	2,43		2,43	0,00	2,43	525,46	525,46	525,46	525,46
	TOTAL	2,43	2,43	2,43		2,43	525,46	525,46	525,46	525,46

APLICACIÓN DE REDUCCIONES Y SANCIONES

<u>AGRICULTURA</u>	<u>Importe Calculado</u>	<u>Importe prereduc.</u>	<u>Admisibilidad y compromisos</u>	<u>Presentación tardía</u>	<u>Omisión declaración</u>	<u>Condicionabilidad</u>	<u>PROPUESTO</u>	<u>IMPORTE (Euros)</u>		
								<u>FEADER (Eje 2)</u>	<u>MAPA</u>	<u>CAGPDS</u>
	525,46	525,46	0,00	0,00	0,00	0,00	525,46	394,10	56,49	74,87
TOTAL							525,46	394,10	56,49	74,87

RECINTOS PROPUESTOS

<u>REF.</u>	<u>REFERENCIA SIGPAC</u>	<u>CULTIVO DESCRIPCIÓN CULTIVO</u>	<u>S/R</u>	<u>G.PAGO</u>	<u>PEND. MEDIA (%)</u>	<u>SUP. DEC. ADMISIBLE (ha)</u>	<u>SUP. COMPROM. (ha)</u>	<u>SUP. AJUSTADA COMPROM. (1) (ha)</u>	<u>SUP. CONV. SIGPAC (ha)</u>	<u>SUP. CERTIF. (ha)</u>	<u>SUP. CAMPO (ha)</u>	<u>SUP. CAMPO DECLARADO (ha)</u>	<u>SUP. DEC. REDUCIDA (ha)</u>	<u>SUP. PROPUESTA (ha)</u>
1700000002278567	14-047-008-00074-00003	104024 ALMENDROS-MARCONA	S	58	43,29	0,82	0,82	0,82		0,82	0,82	0,82	0,82	0,82
1700000002278568	14-047-008-00074-00001	104024 ALMENDROS-MARCONA	S	58	23,66	1,03	1,03	1,03		1,03	1,03	1,03	1,03	1,03
1700000002278569	14-047-009-00091-00001	104024 ALMENDROS-MARCONA	S	58	23,44	0,58	0,58	0,58		0,58	0,58	0,58	0,58	0,58

DATOS AGRICULTURA

RESUMEN DE UNIDADES

<u>Cód</u>	<u>GRUPO DE PAGO</u>	<u>Sup. Dec. Admisible (ha)</u>	<u>Sup. Comprometida (ha)</u>	<u>Sup. ajustada compromiso (1) (ha)</u>	<u>% sobredec.</u>	<u>SUP. PROPUESTA (ha)</u>	<u>Importe Declarado</u>	<u>Importe Topado</u>	<u>Importe Propuesto</u>	<u>Importe tras sobredec.</u>
58	FRUTALES SECANO	2,43		2,43	0,00	2,43	525,46	525,46	525,46	525,46
	TOTAL	2,43	2,43	2,43		2,43	525,46	525,46	525,46	525,46

RESUMEN DE PAGOS

<u>IMPORTE (Euros)</u>				
	<u>PROPUESTO</u>	<u>FEADER (Eje 2)</u>	<u>MAPA</u>	<u>CAGPDS</u>
Propuesto a pagar	525,46	394,10	56,49	74,87

APLICACIÓN DE REDUCCIONES Y SANCIONES

<u>Importe Calculado</u>	<u>Importe prereduc.</u>	<u>Admisibilidad y compromisos</u>	<u>Presentación tardía</u>	<u>Omisión declaración</u>	<u>Condicionabilidad</u>	<u>PROPUESTO</u>	<u>IMPORTE (Euros)</u>		
							<u>FEADER (Eje 2)</u>	<u>MAPA</u>	<u>CAGPDS</u>
525,46	525,46	0,00	0,00	0,00	0,00	525,46	394,10	56,49	74,87
TOTAL						525,46	394,10	56,49	74,87



(1) Superficie declarada admisible ajustada con la superficie comprometida.
 (2) Factor de penalización valorando el alcance para el tipo de compromiso.
 (3) Solicita agricultura y tiene compromisos vigentes.
 (4) Solicita ganadería y tiene compromisos vigentes.

<u>APELLIDOS Y NOMBRE / RAZÓN SOCIAL</u>	<u>NIF</u>	<u>EXPEDIENTE</u>	<u>SOLICITA AGRICULT. (3)</u>	<u>SOLICITA GANADER. (4)</u>	<u>ANUALIDAD DE PAGO</u>
RUIZ PEREZ JOSE LUIS	****8964*	1158110	SI	NO	6ª

DATOS MANTENIMIENTO

IMPORTE POR ANUALIDAD

	<u>2015</u>	<u>2016</u>	<u>2017</u>	<u>2018</u>	<u>2019</u>	<u>2020</u>
IMPORTE MÁXIMO SUBVENCIONABLE	451,94 €	451,94 €	451,94 €	425,99 €	425,99 €	391,39 €
IMPORTE MEDIO DE TRANSFERENCIA (€/ha)	216,24 €	216,24 €	216,24 €	216,24 €	216,24 €	216,24 €

RESUMEN DE UNIDADES

<u>Cód</u>	<u>GRUPO DE PAGO</u>	<u>Sup. Dec. Admisible (ha)</u>	<u>Sup. Comprometida (ha)</u>	<u>Sup. ajustada compromiso (1) (ha)</u>	<u>% sobredec.</u>	<u>SUP. PROPUESTA (ha)</u>	<u>Importe Declarado</u>	<u>Importe Topado</u>	<u>Importe Propuesto</u>	<u>Importe tras sobredec.</u>
58	FRUTALES SECANO	1,95		1,81	0,00	1,81	391,39	391,39	391,39	391,39
	TOTAL	1,95	1,81	1,81		1,81	391,39	391,39	391,39	391,39

APLICACIÓN DE REDUCCIONES Y SANCIONES

	<u>Importe Calculado</u>	<u>Importe prerreduc.</u>	<u>Admisibilidad y compromisos</u>	<u>Presentación tardía</u>	<u>Omisión declaración</u>	<u>Condicionabilidad</u>	<u>PROPUESTO</u>	<u>IMPORTE (Euros)</u>		
								<u>FEADER (Eje 2)</u>	<u>MAPA</u>	<u>CAGPDS</u>
AGRICULTURA	391,39	391,39	0,00	0,00	0,00	0,00	391,39	293,54	42,07	55,78
TOTAL							391,39	293,54	42,07	55,78

RECINTOS PROPUESTOS

<u>REF.</u>	<u>REFERENCIA SIGPAC</u>	<u>CULTIVO DESCRIPCIÓN CULTIVO</u>	<u>S/R</u>	<u>G.PAGO</u>	<u>PEND. MEDIA (%)</u>	<u>SUP. DEC. ADMISIBLE (ha)</u>	<u>SUP. COMPROM. (ha)</u>	<u>SUP. AJUSTADA COMPROM. (1) (ha)</u>	<u>SUP. CONV. SIGPAC (ha)</u>	<u>SUP. CERTIF. (ha)</u>	<u>SUP. CAMPO (ha)</u>	<u>SUP. CAMPO DECLARADO (ha)</u>	<u>SUP. DEC. REDUCIDA (ha)</u>	<u>SUP. PROPUESTA (ha)</u>
-538717	14-055-020-00153-00015	104007 ALMENDROS-COMUNA	S	58	40,17	0,41	0,41	0,41	0,41	0,41			0,41	0,41
1700000006085590	14-055-020-00134-00003	104020 ALMENDROS-GUARA	S	58	40,95	0,24	0,22	0,22	0,22	0,24			0,22	0,22
1700000006085591	14-055-020-00135-00004	104020 ALMENDROS-GUARA	S	58	39,93	0,33	0,33	0,33	0,33	0,33			0,33	0,33
1700000006085592	14-055-020-00153-00009	104022 ALMENDROS-LARGUETA	S	58	38,16	0,38	0,38	0,38	0,38	0,38			0,38	0,38
1700000006085593	14-055-020-09001-00009	104007 ALMENDROS-COMUNA	S	58	33,01	0,01	0,01	0,01	0,01	0,01			0,01	0,01
1700000006085594	14-055-020-00153-00012	104020 ALMENDROS-GUARA	S	58	40,65	0,08	0,08	0,08	0,08	0,08			0,08	0,08
1700000006085595	14-055-020-00088-00003	104018 ALMENDROS-GARRIGUES	S	58	37,39	0,46	0,46	0,46	0,46	0,46			0,46	0,46
1700000006085596	14-055-020-00135-00009	104007 ALMENDROS-COMUNA	S	58	30,26	0,04	0,04	0,04	0,04	0,04			0,04	0,04

DATOS AGRICULTURA

RESUMEN DE UNIDADES

<u>Cód</u>	<u>GRUPO DE PAGO</u>	<u>Sup. Dec. Admisible (ha)</u>	<u>Sup. Comprometida (ha)</u>	<u>Sup. ajustada compromiso (1) (ha)</u>	<u>% sobredec.</u>	<u>SUP. PROPUESTA (ha)</u>	<u>Importe Declarado</u>	<u>Importe Topado</u>	<u>Importe Propuesto</u>	<u>Importe tras sobredec.</u>
58	FRUTALES SECANO	1,95		1,81	0,00	1,81	391,39	391,39	391,39	391,39
	TOTAL	1,95	1,81	1,81		1,81	391,39	391,39	391,39	391,39

RESUMEN DE PAGOS

<u>IMPORTE (Euros)</u>			
<u>PROPUESTO</u>	<u>FEADER (Eje 2)</u>	<u>MAPA</u>	<u>CAGPDS</u>
Propuesto a pagar 391,39	293,54	42,07	55,78

APLICACIÓN DE REDUCCIONES Y SANCIONES

<u>Importe Calculado</u>	<u>Importe prerreduc.</u>	<u>Admisibilidad y compromisos</u>	<u>Presentación tardía</u>	<u>Omisión declaración</u>	<u>Condicionabilidad</u>	<u>PROPUESTO</u>	<u>IMPORTE (Euros)</u>		
							<u>FEADER (Eje 2)</u>	<u>MAPA</u>	<u>CAGPDS</u>
391,39	391,39	0,00	0,00	0,00	0,00	391,39	293,54	42,07	55,78
TOTAL						391,39	293,54	42,07	55,78



(1) Superficie declarada admisible ajustada con la superficie comprometida.
 (2) Factor de penalización valorando el alcance para el tipo de compromiso.
 (3) Solicita agricultura y tiene compromisos vigentes.
 (4) Solicita ganadería y tiene compromisos vigentes.

<u>APELLIDOS Y NOMBRE / RAZÓN SOCIAL</u>	<u>NIF</u>	<u>EXPEDIENTE</u>	<u>SOLICITA AGRICULT. (3)</u>	<u>SOLICITA GANADER. (4)</u>	<u>ANUALIDAD DE PAGO</u>
RUIZ RUIZ LUISA	****3055*	1106499	NO	SI	6ª

DATOS MANTENIMIENTO

IMPORTE POR ANUALIDAD

	<u>2015</u>	<u>2016</u>	<u>2017</u>	<u>2018</u>	<u>2019</u>	<u>2020</u>
IMPORTE MÁXIMO SUBVENCIONABLE	9.938,51 €	9.938,51 €	9.938,51 €	9.938,51 €	9.932,67 €	9.932,67 €
IMPORTE MEDIO DE TRANSFERENCIA (€/ha)	64,84 €	64,84 €	64,84 €	64,84 €	64,84 €	64,84 €

RESUMEN DE UNIDADES

<u>Cód</u>	<u>GRUPO DE PAGO</u>	<u>Sup. Dec. Admisible (ha)</u>	<u>Sup. Comprometida (ha)</u>	<u>Sup. ajustada compromiso (1) (ha)</u>	<u>% sobredec.</u>	<u>SUP. PROPUESTA (ha)</u>	<u>Importe Declarado</u>	<u>Importe Topado</u>	<u>Importe Propuesto</u>	<u>Importe tras sobredec.</u>
63	PASTOS ASOCIADOS A GANADERÍA ECOLÓGICA	157,55		153,19	0,00	153,19	9.936,86	9.932,67	9.932,67	9.932,67
	TOTAL	157,55	153,19	153,19		153,19	9.936,86	9.932,67	9.932,67	9.932,67

APLICACIÓN DE REDUCCIONES Y SANCIONES

	<u>Importe Calculado</u>	<u>Importe prerreduc.</u>	<u>Admisibilidad y compromisos</u>	<u>Presentación tardía</u>	<u>Omisión declaración</u>	<u>Condicionabilidad</u>	<u>PROPUESTO</u>	<u>IMPORTE (Euros)</u>		
								<u>FEADER (Eje 2)</u>	<u>MAPA</u>	<u>CAGPDS</u>
GANADERÍA	9.932,67	9.932,67	0,00	0,00	0,00	0,00	9.932,67	7.449,50	1.067,76	1.415,41
TOTAL							9.932,67	7.449,50	1.067,76	1.415,41

RECINTOS PROPUESTOS

<u>REE</u>	<u>REFERENCIA SIGPAC</u>	<u>CULTIVO DESCRIPCIÓN CULTIVO</u>	<u>S/R</u>	<u>G.PAGO</u>	<u>PEND. MEDIA (%)</u>	<u>SUP. DEC. ADMISIBLE (ha)</u>	<u>SUP. COMPROM. (ha)</u>	<u>SUP. AJUSTADA COMPROM. (1) (ha)</u>	<u>SUP. CONY. SIGPAC (ha)</u>	<u>SUP. CERTIE (ha)</u>	<u>SUP. CAMPO (ha)</u>	<u>SUP. CAMPO DETER. CULT. DECLARADO (ha)</u>	<u>SUP. DEC. REDUCIDA (ha)</u>	<u>SUP. PROPUESTA (ha)</u>
-164715	14-016-018-00019-00004	62000 PASTOS PERMANENTES DE 5 O MAS AÑOS-SIN VARIEDAD	S	63	14,56	81,32	93,85	77,84		93,15			77,84	77,84
1700000003021522	14-016-018-00021-00001	62000 PASTOS PERMANENTES DE 5 O MAS AÑOS-SIN VARIEDAD	S	63	12,71	18,77	50,28	18,77		18,77			18,77	18,77
1700000003021523	14-016-018-00026-00006	62000 PASTOS PERMANENTES DE 5 O MAS AÑOS-SIN VARIEDAD	S	63	11,88	7,56	8,00	7,40		7,56			7,40	7,40
1700000003021524	14-016-018-00019-00004	62000 PASTOS PERMANENTES DE 5 O MAS AÑOS-SIN VARIEDAD	S	63	14,56	16,72	93,85	16,01		19,15			16,01	16,01
1700000003021525	14-016-018-00021-00001	62000 PASTOS PERMANENTES DE 5 O MAS AÑOS-SIN VARIEDAD	S	63	12,71	31,42	50,28	31,42		31,42			31,42	31,42
1700000003021526	14-016-018-00026-00006	62000 PASTOS PERMANENTES DE 5 O MAS AÑOS-SIN VARIEDAD	S	63	11,88	0,61	8,00	0,60		0,61			0,60	0,60
1700000003021528	14-016-018-00019-00006	62000 PASTOS PERMANENTES DE 5 O MAS AÑOS-SIN VARIEDAD	S	63	3,83	0,40	0,40	0,40		0,40			0,40	0,40
1700000003021529	14-016-018-00019-00007	62000 PASTOS PERMANENTES DE 5 O MAS AÑOS-SIN VARIEDAD	S	63	4,84	0,75	0,75	0,75		0,75			0,75	0,75

DATOS GANADERÍA

RESUMEN DE UNIDADES

<u>Cód</u>	<u>GRUPO DE PAGO</u>	<u>Sup. Dec. Admisible (ha)</u>	<u>Sup. Comprometida (ha)</u>	<u>Sup. ajustada compromiso (1) (ha)</u>	<u>% sobredec.</u>	<u>SUP. PROPUESTA (ha)</u>	<u>Importe Declarado</u>	<u>Importe Topado</u>	<u>Importe Propuesto</u>	<u>Importe tras sobredec.</u>
63	PASTOS ASOCIADOS A GANADERÍA ECOLÓGICA	157,55		153,19	0,00	153,19	9.936,86	9.932,67	9.932,67	9.932,67
	TOTAL	157,55	153,19	153,19		153,19	9.936,86	9.932,67	9.932,67	9.932,67

RESUMEN DE PAGOS

	<u>PROPUESTO</u>	<u>IMPORTE (Euros)</u>		
		<u>FEADER (Eje 2)</u>	<u>MAPA</u>	<u>CAGPDS</u>
Propuesto a pagar	9.932,67	7.449,50	1.067,76	1.415,41

APLICACIÓN DE REDUCCIONES Y SANCIONES

	<u>Importe Calculado</u>	<u>Importe prerreduc.</u>	<u>Admisibilidad y compromisos</u>	<u>Presentación tardía</u>	<u>Omisión declaración</u>	<u>Condicionabilidad</u>	<u>PROPUESTO</u>	<u>IMPORTE (Euros)</u>		
								<u>FEADER (Eje 2)</u>	<u>MAPA</u>	<u>CAGPDS</u>
	9.932,67	9.932,67	0,00	0,00	0,00	0,00	9.932,67	7.449,50	1.067,76	1.415,41
TOTAL							9.932,67	7.449,50	1.067,76	1.415,41



(1) Superficie declarada admisible ajustada con la superficie comprometida.
 (2) Factor de penalización valorando el alcance para el tipo de compromiso.
 (3) Solicita agricultura y tiene compromisos vigentes.
 (4) Solicita ganadería y tiene compromisos vigentes.

Datos considerados para el Cálculo de la Carga Ganadera mínima y máxima del expediente

<u>Explotación</u>	<u>Especie</u>	<u>Inscrito en Sipea y Admisible</u>	<u>Censo Medio Animales</u>	<u>Ugm Calculada para CG Mínima</u>	<u>Ugm Calculada para CG Máxima</u>
ES14016000028	BOVINA	SI	88,04	72,07	72,07
ES14016000028	PORCINO	NO	103,01	0,00	30,90
				72,07	102,97

Superficie determinada para Cálculo Carga Ganadera Mínima: 157,55 ha

Superficie determinada para Cálculo Carga Ganadera Máxima: 157,55 ha

Carga Ganadera Mínima Expediente: 0,46 ugm/ha

Carga Ganadera Máxima Expediente: 0,65 ugm/ha

Recintos Determinados para el Cálculo de Garga Ganadera Mínima

<u>REF.</u>	<u>REFERENCIA SIGPAC</u>	<u>CULTIVO</u>	<u>DESCRIPCIÓN CULTIVO</u>	<u>S/R</u>	<u>SUP. PROPUESTA (ha)</u>
-164715	14-016-018-00019-00004	62000	PASTOS PERMANENTES DE 5 O MAS AÑOS-SIN VARIEDAD	S	81,32
170000003021522	14-016-018-00021-00001	62000	PASTOS PERMANENTES DE 5 O MAS AÑOS-SIN VARIEDAD	S	18,77
170000003021523	14-016-018-00026-00006	62000	PASTOS PERMANENTES DE 5 O MAS AÑOS-SIN VARIEDAD	S	7,56
170000003021524	14-016-018-00019-00004	62000	PASTOS PERMANENTES DE 5 O MAS AÑOS-SIN VARIEDAD	S	16,72
170000003021525	14-016-018-00021-00001	62000	PASTOS PERMANENTES DE 5 O MAS AÑOS-SIN VARIEDAD	S	31,42
170000003021526	14-016-018-00026-00006	62000	PASTOS PERMANENTES DE 5 O MAS AÑOS-SIN VARIEDAD	S	0,61
170000003021528	14-016-018-00019-00006	62000	PASTOS PERMANENTES DE 5 O MAS AÑOS-SIN VARIEDAD	S	0,40
170000003021529	14-016-018-00019-00007	62000	PASTOS PERMANENTES DE 5 O MAS AÑOS-SIN VARIEDAD	S	0,75

Recintos Determinados para el Cálculo de Garga Ganadera Máxima

<u>REF.</u>	<u>REFERENCIA SIGPAC</u>	<u>CULTIVO</u>	<u>DESCRIPCIÓN CULTIVO</u>	<u>S/R</u>	<u>SUP. PROPUESTA (ha)</u>
-164715	14-016-018-00019-00004	62000	PASTOS PERMANENTES DE 5 O MAS AÑOS-SIN VARIEDAD	S	81,32
170000003021522	14-016-018-00021-00001	62000	PASTOS PERMANENTES DE 5 O MAS AÑOS-SIN VARIEDAD	S	18,77
170000003021523	14-016-018-00026-00006	62000	PASTOS PERMANENTES DE 5 O MAS AÑOS-SIN VARIEDAD	S	7,56
170000003021524	14-016-018-00019-00004	62000	PASTOS PERMANENTES DE 5 O MAS AÑOS-SIN VARIEDAD	S	16,72
170000003021525	14-016-018-00021-00001	62000	PASTOS PERMANENTES DE 5 O MAS AÑOS-SIN VARIEDAD	S	31,42
170000003021526	14-016-018-00026-00006	62000	PASTOS PERMANENTES DE 5 O MAS AÑOS-SIN VARIEDAD	S	0,61
170000003021528	14-016-018-00019-00006	62000	PASTOS PERMANENTES DE 5 O MAS AÑOS-SIN VARIEDAD	S	0,40
170000003021529	14-016-018-00019-00007	62000	PASTOS PERMANENTES DE 5 O MAS AÑOS-SIN VARIEDAD	S	0,75

INCIDENCIAS

INCIDENCIA DESCRIPCIÓN

85042 No inscrito en un organismo de control y certificación ecológico (artículo 5-1 e), Orden 26 mayo 2015)
Explotación:ES14016000028 Especie:PORCINO



(1) Superficie declarada admisible ajustada con la superficie comprometida.
(2) Factor de penalización valorando el alcance para el tipo de compromiso.
(3) Solicita agricultura y tiene compromisos vigentes.
(4) Solicita ganadería y tiene compromisos vigentes.

<u>APELLIDOS Y NOMBRE / RAZÓN SOCIAL</u>	<u>NIF</u>	<u>EXPEDIENTE</u>	<u>SOLICITA AGRICULT. (3)</u>	<u>SOLICITA GANADER. (4)</u>	<u>ANUALIDAD DE PAGO</u>
SALAMANCA OCAÑA CESAR DANIEL	****0449*	1227894	SI	NO	6ª

DATOS MANTENIMIENTO

IMPORTE POR ANUALIDAD

	<u>2015</u>	<u>2016</u>	<u>2017</u>	<u>2018</u>	<u>2019</u>	<u>2020</u>
IMPORTE MÁXIMO SUBVENCIONABLE	4.426,70 €	4.426,70 €	4.398,73 €	4.398,73 €	4.398,73 €	4.398,73 €
IMPORTE MEDIO DE TRANSFERENCIA (€/ha)	349,66 €	349,66 €	349,66 €	349,66 €	349,66 €	349,66 €

RESUMEN DE UNIDADES

<u>Cód</u>	<u>GRUPO DE PAGO</u>	<u>Sup. Dec. Admisible (ha)</u>	<u>Sup. Comprometida (ha)</u>	<u>Sup. ajustada compromiso (1) (ha)</u>	<u>% sobredec.</u>	<u>SUP. PROPUESTA (ha)</u>	<u>Importe Declarado</u>	<u>Importe Topado</u>	<u>Importe Propuesto</u>	<u>Importe tras sobredec.</u>
57	FRUTALES REGADÍO	1,82		1,82	0,00	1,82	636,38	636,38	636,38	636,38
	TOTAL	1,82	12,58	1,82		1,82	636,38	636,38	636,38	636,38

APLICACIÓN DE REDUCCIONES Y SANCIONES

	<u>Importe Calculado</u>	<u>Importe prereduc.</u>	<u>Admisibilidad y compromisos</u>	<u>Presentación tardía</u>	<u>Omisión declaración</u>	<u>Condicionabilidad</u>	<u>PROPUESTO</u>	<u>IMPORTE (Euros)</u>		
								<u>FEADER (Eje 2)</u>	<u>MAPA</u>	<u>CAGPDS</u>
AGRICULTURA	636,38	0,00	0,00	0,00	0,00	0,00	0,00	0,00	0,00	0,00
TOTAL							0,00	0,00	0,00	0,00

RECINTOS PROPUESTOS

<u>REF.</u>	<u>REFERENCIA SIGPAC</u>	<u>CULTIVO DESCRIPCIÓN CULTIVO</u>	<u>S/R G.PAGO</u>	<u>PEND. MEDIA (%)</u>	<u>SUP. DEC. ADMISIBLE (ha)</u>	<u>SUP. COMPROM. (ha)</u>	<u>SUP. AJUSTADA COMPROM. (1) (ha)</u>	<u>SUP. CONV. SIGPAC (ha)</u>	<u>SUP. CERTIF. (ha)</u>	<u>SUP. CAMPO (ha)</u>	<u>SUP. CAMPO DETER. CULT. DECLARADO (ha)</u>	<u>SUP. DEC. REDUCIDA (ha)</u>	<u>SUP. PROPUESTA (ha)</u>
-818734	14-036-043-00013-00003	206008 NARANJO-SALUSTIANA	R 57	1,07	1,82	7,49	1,82		1,82			1,82	1,82

DATOS AGRICULTURA

RESUMEN DE UNIDADES

<u>Cód</u>	<u>GRUPO DE PAGO</u>	<u>Sup. Dec. Admisible (ha)</u>	<u>Sup. Comprometida (ha)</u>	<u>Sup. ajustada compromiso (1) (ha)</u>	<u>% sobredec.</u>	<u>SUP. PROPUESTA (ha)</u>	<u>Importe Declarado</u>	<u>Importe Topado</u>	<u>Importe Propuesto</u>	<u>Importe tras sobredec.</u>
57	FRUTALES REGADÍO	1,82		1,82	0,00	1,82	636,38	636,38	636,38	636,38
	TOTAL	1,82	12,58	1,82		1,82	636,38	636,38	636,38	636,38

RESUMEN DE PAGOS

	<u>Propuesto</u>	<u>IMPORTE (Euros)</u>			
		<u>PROPUESTO</u>	<u>FEADER (Eje 2)</u>	<u>MAPA</u>	<u>CAGPDS</u>
		0,00	0,00	0,00	0,00

APLICACIÓN DE REDUCCIONES Y SANCIONES

	<u>Importe Calculado</u>	<u>Importe prereduc.</u>	<u>Admisibilidad y compromisos</u>	<u>Presentación tardía</u>	<u>Omisión declaración</u>	<u>Condicionabilidad</u>	<u>PROPUESTO</u>	<u>IMPORTE (Euros)</u>		
								<u>FEADER (Eje 2)</u>	<u>MAPA</u>	<u>CAGPDS</u>
	636,38	0,00	0,00	0,00	0,00	0,00	0,00	0,00	0,00	0,00
TOTAL							0,00	0,00	0,00	0,00

INCIDENCIAS

INCIDENCIA DESCRIPCIÓN

- 75022 No autoriza a que, en caso de la devolución por la entidad financiera (retrocesión bancaria) del pago en la cuenta corriente consignada en la solicitud y que está debidamente registrada en el sistema contable GIRO de la Junta de Andalucía, se proceda al pago en cualquier otra cuenta corriente de la titularidad del solicitante vigente en dicho sistema contable.
- 85030 Expediente que no renueva el 80% del número de unidades comprometidas.
Sup. Determinada:1,82 Sup. Máx. Comprometida:12,66



(1) Superficie declarada admisible ajustada con la superficie comprometida.
(2) Factor de penalización valorando el alcance para el tipo de compromiso.
(3) Solicita agricultura y tiene compromisos vigentes.
(4) Solicita ganadería y tiene compromisos vigentes.

<u>APELLIDOS Y NOMBRE / RAZÓN SOCIAL</u>	<u>NIF</u>	<u>EXPEDIENTE</u>	<u>SOLICITA AGRICULT. (3)</u>	<u>SOLICITA GANADER. (4)</u>	<u>ANUALIDAD DE PAGO</u>
SALUD DATA S.A.	****1653*	1185263	SI	NO	6ª

DATOS MANTENIMIENTO

IMPORTE POR ANUALIDAD

	<u>2015</u>	<u>2016</u>	<u>2017</u>	<u>2018</u>	<u>2019</u>	<u>2020</u>
IMPORTE MÁXIMO SUBVENCIONABLE	8.519,94 €	8.517,41 €	8.459,31 €	8.459,31 €	8.459,31 €	8.459,31 €
IMPORTE MEDIO DE TRANSFERENCIA (€/ha)	63,15 €	63,15 €	63,15 €	63,15 €	63,15 €	63,15 €

RESUMEN DE UNIDADES

<u>Cód</u>	<u>GRUPO DE PAGO</u>	<u>Sup. Dec. Admisible (ha)</u>	<u>Sup. Comprometida (ha)</u>	<u>Sup. ajustada compromiso (1) (ha)</u>	<u>% sobredec.</u>	<u>SUP. PROPUESTA (ha)</u>	<u>Importe Declarado</u>	<u>Importe Topado</u>	<u>Importe Propuesto</u>	<u>Importe tras sobredec.</u>
59	HERBÁCEOS	54,28		54,28	0,00	54,28	8.205,51	8.417,00	8.205,51	8.205,51
64	HERBÁCEOS NO ELEGIBLES	79,01		79,01	0,00	79,01	0,00	0,00	0,00	0,00
TOTAL		133,29	133,96	133,29		133,29	8.205,51	8.417,00	8.205,51	8.205,51

APLICACIÓN DE REDUCCIONES Y SANCIONES

	<u>Importe Calculado</u>	<u>Importe prerreduc.</u>	<u>Admisibilidad y compromisos</u>	<u>Presentación tardía</u>	<u>Omisión declaración</u>	<u>Condicionabilidad</u>	<u>PROPUESTO</u>	<u>IMPORTE (Euros)</u>		
								<u>FEADER (Eje 2)</u>	<u>MAPA</u>	<u>CAGPDS</u>
AGRICULTURA	8.205,51	8.205,51	0,00	0,00	0,00	0,00	8.205,51	6.154,13	882,09	1.169,29
TOTAL							8.205,51	6.154,13	882,09	1.169,29

RECINTOS PROPUESTOS

<u>REF.</u>	<u>REFERENCIA SIGPAC</u>	<u>CULTIVO DESCRIPCIÓN CULTIVO</u>	<u>S/R</u>	<u>G.PAGO</u>	<u>PEND. MEDIA (%)</u>	<u>SUP. DEC. ADMISIBLE (ha)</u>	<u>SUP. COMPROM. (ha)</u>	<u>SUP. AJUSTADA COMPROM. (1) (ha)</u>	<u>SUP. CONY. SIGPAC (ha)</u>	<u>SUP. CERTIE. (ha)</u>	<u>SUP. CAMPO (ha)</u>	<u>SUP. CAMPO DETER. CULT. DECLARADO (ha)</u>	<u>SUP. DEC. REDUCIDA (ha)</u>	<u>SUP. PROPUESTA (ha)</u>
-740783	14-011-011-00461-00137	20902 BARBECHO TRADICIONAL-CON CUBIERTA VEGETAL	S	64	29,02	0,92	3,92	0,92	0,92	0,92			0,92	0,92
-740782	14-011-011-00461-00134	20902 BARBECHO TRADICIONAL-CON CUBIERTA VEGETAL	S	64	19,56	0,30	30,39	0,30	0,30	0,30			0,30	0,30
-740780	14-011-011-00461-00131	20902 BARBECHO TRADICIONAL-CON CUBIERTA VEGETAL	S	64	21,54	6,13	30,39	6,13	6,13	6,13			6,13	6,13
-740779	14-011-011-00461-00129	20902 BARBECHO TRADICIONAL-CON CUBIERTA VEGETAL	S	64	17,45	5,26	30,39	5,26	5,26	5,26			5,26	5,26
-740777	14-011-011-00461-00126	20902 BARBECHO TRADICIONAL-CON CUBIERTA VEGETAL	S	64	21,02	8,93	30,39	8,93	8,93	8,93			8,93	8,93
-740776	14-011-011-00461-00124	20902 BARBECHO TRADICIONAL-CON CUBIERTA VEGETAL	S	64	5,25	0,46	1,10	0,46	0,46	0,46			0,46	0,46
-740774	14-011-011-00461-00121	8000 AVENA-SIN VARIEDAD	S	59	22,08	12,02	24,24	12,02	12,02	12,02			12,02	12,02
-591205	14-011-011-00461-00072	8000 AVENA-SIN VARIEDAD	S	59	11,56	8,58	36,40	8,58	36,08	8,58			8,58	8,58
-591200	14-011-011-00461-00072	20902 BARBECHO TRADICIONAL-CON CUBIERTA VEGETAL	S	64	11,56	0,18	36,40	0,18	36,08	0,18			0,18	0,18
-591197	14-011-011-00461-00072	20902 BARBECHO TRADICIONAL-CON CUBIERTA VEGETAL	S	64	11,56	22,87	36,40	22,87	36,08	22,87			22,87	22,87
-591195	14-011-011-00461-00072	8000 AVENA-SIN VARIEDAD	S	59	11,56	0,23	36,40	0,23	36,08	0,23			0,23	0,23
-591057	14-011-011-00461-00101	8000 AVENA-SIN VARIEDAD	S	59	24,20	0,38	0,38	0,38	0,38	0,38			0,38	0,38
-76637	14-011-011-00461-00094	8000 AVENA-SIN VARIEDAD	S	59	27,36	10,85	10,85	10,85	10,85	10,85			10,85	10,85
-76636	14-011-011-00461-00092	8000 AVENA-SIN VARIEDAD	S	59	25,44	4,15	4,15	4,15	4,15	4,15			4,15	4,15
-76635	14-011-011-00461-00090	8000 AVENA-SIN VARIEDAD	S	59	19,98	1,52	30,39	1,52	9,30	1,52			1,52	1,52
-76634	14-011-011-00461-00090	20902 BARBECHO TRADICIONAL-CON CUBIERTA VEGETAL	S	64	19,98	7,77	30,39	7,77	9,30	7,77			7,77	7,77
1700000006614117	14-011-011-00461-00025	20902 BARBECHO TRADICIONAL-CON CUBIERTA VEGETAL	S	64	24,63	1,15	1,16	1,15	1,15	1,15			1,15	1,15
1700000006614118	14-011-011-00461-00075	20902 BARBECHO TRADICIONAL-CON CUBIERTA VEGETAL	S	64	19,85	15,84	16,00	15,84	15,85	15,85			15,84	15,84
1700000006614123	14-011-011-00461-00081	8000 AVENA-SIN VARIEDAD	S	59	22,36	1,61	1,61	1,61	1,61	1,61			1,61	1,61
1700000006614124	14-011-012-00014-00001	20902 BARBECHO TRADICIONAL-CON CUBIERTA VEGETAL	S	64	5,85	0,79	0,79	0,79	0,79	0,79			0,79	0,79
1700000006614125	14-011-011-00461-00079	20902 BARBECHO TRADICIONAL-CON CUBIERTA VEGETAL	S	64	7,77	0,48	0,48	0,48	0,48	0,48			0,48	0,48
1700000006614127	14-011-011-00461-00027	20902 BARBECHO TRADICIONAL-CON CUBIERTA VEGETAL	S	64	23,37	2,92	3,92	2,92	2,92	2,92			2,92	2,92
1700000006614132	14-011-011-00461-00078	20902 BARBECHO TRADICIONAL-CON CUBIERTA VEGETAL	S	64	18,35	0,61	1,10	0,61	0,61	0,61			0,61	0,61
1700000006614133	14-011-011-00461-00074	8000 AVENA-SIN VARIEDAD	S	59	17,01	1,45	1,45	1,45	1,45	1,45			1,45	1,45
1700000006614134	14-011-011-00461-00072	8000 AVENA-SIN VARIEDAD	S	59	11,56	1,45	36,40	1,45	36,08	1,45			1,45	1,45
1700000006614135	14-011-011-00461-00072	20902 BARBECHO TRADICIONAL-CON CUBIERTA VEGETAL	S	64	11,56	2,77	36,40	2,77	36,08	2,77			2,77	2,77
1700000006614137	14-011-012-00015-00001	20902 BARBECHO TRADICIONAL-CON CUBIERTA VEGETAL	S	64	5,13	1,63	1,63	1,63	1,63	1,63			1,63	1,63
1700000006614138	14-011-011-00461-00001	8000 AVENA-SIN VARIEDAD	S	59	14,94	12,04	24,24	12,04	12,04	12,04			12,04	12,04

DATOS AGRICULTURA

(1) Superficie declarada admisible ajustada con la superficie comprometida.
 (2) Factor de penalización valorando el alcance para el tipo de compromiso.
 (3) Solicita agricultura y tiene compromisos vigentes.
 (4) Solicita ganadería y tiene compromisos vigentes.

RESUMEN DE UNIDADES

Cód	GRUPO DE PAGO	Sup. Dec. Admisible (ha)	Sup. Comprometida (ha)	Sup. ajustada compromiso (1) (ha)	% sobredec.	SUP. PROPUESTA (ha)	Importe Declarado	Importe Topado	Importe Propuesto	Importe tras sobredec.
59	HERBÁCEOS	54,28		54,28	0,00	54,28	8.205,51	8.417,00	8.205,51	8.205,51
64	HERBÁCEOS NO ELEGIBLES	79,01		79,01	0,00	79,01	0,00	0,00	0,00	0,00
TOTAL		133,29	133,96	133,29		133,29	8.205,51	8.417,00	8.205,51	8.205,51

RESUMEN DE PAGOS

IMPORTE (Euros)				
	PROPUESTO	FEADER (Eje 2)	MAPA	CAGPDS
Propuesto a pagar	8.205,51	6.154,13	882,09	1.169,29

APLICACIÓN DE REDUCCIONES Y SANCIONES

IMPORTE (Euros)									
Importe Calculado	Importe prereduc.	Admisibilidad y compromisos	Presentación tardía	Omisión declaración	Condicionabilidad	PROPUESTO	FEADER (Eje 2)	MAPA	CAGPDS
8.205,51	8.205,51	0,00	0,00	0,00	0,00	8.205,51	6.154,13	882,09	1.169,29
TOTAL						8.205,51	6.154,13	882,09	1.169,29

INCIDENCIAS

INCIDENCIA DESCRIPCIÓN

- 85031 Solicita recinto que no está comprometido para la operación.
 Ref:1700000006614139 Recinto:14-011-011-00461-063 Cultivo:8000 AVENA-SIN VARIEDAD Secano
 Ref:-76640 Recinto:14-011-011-00461-097 Cultivo:20902 BARBECHO TRADICIONAL-CON CUBIERTA VEGETAL Secano
 Ref:-740773 Recinto:14-011-011-00461-119 Cultivo:8000 AVENA-SIN VARIEDAD Secano



(1) Superficie declarada admisible ajustada con la superficie comprometida.
 (2) Factor de penalización valorando el alcance para el tipo de compromiso.
 (3) Solicita agricultura y tiene compromisos vigentes.
 (4) Solicita ganadería y tiene compromisos vigentes.

<u>APELLIDOS Y NOMBRE / RAZÓN SOCIAL</u>	<u>NIF</u>	<u>EXPEDIENTE</u>	<u>SOLICITA AGRICULT. (3)</u>	<u>SOLICITA GANADER. (4)</u>	<u>ANUALIDAD DE PAGO</u>
SANCHEZ CALDERON LUIS MIGUEL	****1152*	1227740	NO	SI	6ª

DATOS MANTENIMIENTO

IMPORTE POR ANUALIDAD

	<u>2015</u>	<u>2016</u>	<u>2017</u>	<u>2018</u>	<u>2019</u>	<u>2020</u>
IMPORTE MÁXIMO SUBVENCIONABLE	938,97 €	938,97 €	938,97 €	938,97 €	938,97 €	938,97 €
IMPORTE MEDIO DE TRANSFERENCIA (€/ha)	82,15 €	82,15 €	82,15 €	82,15 €	82,15 €	82,15 €

RESUMEN DE UNIDADES

<u>Cód</u>	<u>GRUPO DE PAGO</u>	<u>Sup. Dec. Admisible (ha)</u>	<u>Sup. Comprometida (ha)</u>	<u>Sup. ajustada compromiso (1) (ha)</u>	<u>% sobredec.</u>	<u>SUP. PROPUESTA (ha)</u>	<u>Importe Declarado</u>	<u>Importe Topado</u>	<u>Importe Propuesto</u>	<u>Importe tras sobredec.</u>
63	PASTOS ASOCIADOS A GANADERÍA ECOLÓGICA	11,43		11,43	0,00	11,43	938,97	938,97	938,97	938,97
	TOTAL	11,43	11,43	11,43		11,43	938,97	938,97	938,97	938,97

APLICACIÓN DE REDUCCIONES Y SANCIONES

	<u>Importe Calculado</u>	<u>Importe prerreduc.</u>	<u>Admisibilidad y compromisos</u>	<u>Presentación tardía</u>	<u>Omisión declaración</u>	<u>Condicionabilidad</u>	<u>PROPUESTO</u>	<u>IMPORTE (Euros)</u>		
								<u>FEADER (Eje 2)</u>	<u>MAPA</u>	<u>CAGPDS</u>
GANADERÍA	938,97	938,97	0,00	0,00	0,00	0,00	938,97	704,23	100,94	133,80
TOTAL							938,97	704,23	100,94	133,80

RECINTOS PROPUESTOS

<u>REE</u>	<u>REFERENCIA SIGPAC</u>	<u>CULTIVO</u>	<u>DESCRIPCIÓN CULTIVO</u>	<u>S/R</u>	<u>G.PAGO</u>	<u>PEND. MEDIA (%)</u>	<u>SUP. DEC. ADMISIBLE (ha)</u>	<u>SUP. COMPROM. (ha)</u>	<u>SUP. AJUSTADA COMPROM. (1) (ha)</u>	<u>SUP. CONY. SIGPAC (ha)</u>	<u>SUP. CERTIE. (ha)</u>	<u>SUP. CAMPO (ha)</u>	<u>SUP. CAMPO DETER. CULT. DECLARADO (ha)</u>	<u>SUP. DEC. REDUCIDA (ha)</u>	<u>SUP. PROPUESTA (ha)</u>
1700000007072826	14-074-016-00002-00003	62000	PASTOS PERMANENTES DE 5 O MAS AÑOS-SIN VARIEDAD	S	63	21,19	7,61	7,61	7,61		30,45			7,61	7,61
1700000007072860	14-074-017-00003-00002	62000	PASTOS PERMANENTES DE 5 O MAS AÑOS-SIN VARIEDAD	S	63	14,32	3,82	3,82	3,82		6,95			3,82	3,82

DATOS GANADERÍA

RESUMEN DE UNIDADES

<u>Cód</u>	<u>GRUPO DE PAGO</u>	<u>Sup. Dec. Admisible (ha)</u>	<u>Sup. Comprometida (ha)</u>	<u>Sup. ajustada compromiso (1) (ha)</u>	<u>% sobredec.</u>	<u>SUP. PROPUESTA (ha)</u>	<u>Importe Declarado</u>	<u>Importe Topado</u>	<u>Importe Propuesto</u>	<u>Importe tras sobredec.</u>
63	PASTOS ASOCIADOS A GANADERÍA ECOLÓGICA	11,43		11,43	0,00	11,43	938,97	938,97	938,97	938,97
	TOTAL	11,43	11,43	11,43		11,43	938,97	938,97	938,97	938,97

RESUMEN DE PAGOS

	<u>PROPUESTO</u>	<u>IMPORTE (Euros)</u>		
		<u>FEADER (Eje 2)</u>	<u>MAPA</u>	<u>CAGPDS</u>
Propuesto a pagar	938,97	704,23	100,94	133,80

APLICACIÓN DE REDUCCIONES Y SANCIONES

	<u>Importe Calculado</u>	<u>Importe prerreduc.</u>	<u>Admisibilidad y compromisos</u>	<u>Presentación tardía</u>	<u>Omisión declaración</u>	<u>Condicionabilidad</u>	<u>PROPUESTO</u>	<u>IMPORTE (Euros)</u>		
								<u>FEADER (Eje 2)</u>	<u>MAPA</u>	<u>CAGPDS</u>
	938,97	938,97	0,00	0,00	0,00	0,00	938,97	704,23	100,94	133,80
TOTAL							938,97	704,23	100,94	133,80



(1) Superficie declarada admisible ajustada con la superficie comprometida.
 (2) Factor de penalización valorando el alcance para el tipo de compromiso.
 (3) Solicita agricultura y tiene compromisos vigentes.
 (4) Solicita ganadería y tiene compromisos vigentes.

Datos considerados para el Cálculo de la Carga Ganadera mínima y máxima del expediente

<u>Explotación</u>	<u>Especie</u>	<u>Inscrito en Sipea y Admisible</u>	<u>Censo Medio Animales</u>	<u>Ugm Calculada para CG Mínima</u>	<u>Ugm Calculada para CG Máxima</u>
ES140740000320	BOVINA	SI	188,75	149,41	149,41
				149,41	149,41

Superficie determinada para Cálculo Carga Ganadera Mínima: 196,19 ha

Superficie determinada para Cálculo Carga Ganadera Máxima: 196,19 ha

Carga Ganadera Mínima Expediente: 0,76 ugm/ha

Carga Ganadera Máxima Expediente: 0,76 ugm/ha

Recintos Determinados para el Cálculo de Garga Ganadera Mínima

<u>REF.</u>	<u>REFERENCIA SIGPAC</u>	<u>CULTIVO</u>	<u>DESCRIPCIÓN CULTIVO</u>	<u>S/R</u>	<u>SUP. PROPUESTA (ha)</u>
-724301	14-074-019-00001-00001	62000	PASTOS PERMANENTES DE 5 O MAS AÑOS-SIN VARIEDAD	S	7,07
-76579	14-074-021-00014-00011	62000	PASTOS PERMANENTES DE 5 O MAS AÑOS-SIN VARIEDAD	S	6,29
4670372	14-074-018-00002-00008	62000	PASTOS PERMANENTES DE 5 O MAS AÑOS-SIN VARIEDAD	S	5,13
4670374	14-074-018-00002-00009	62000	PASTOS PERMANENTES DE 5 O MAS AÑOS-SIN VARIEDAD	S	5,34
1700000007072826	14-074-016-00002-00003	62000	PASTOS PERMANENTES DE 5 O MAS AÑOS-SIN VARIEDAD	S	7,61
1700000007072827	14-074-017-00007-00026	62000	PASTOS PERMANENTES DE 5 O MAS AÑOS-SIN VARIEDAD	S	3,06
1700000007072831	14-074-017-00007-00017	62000	PASTOS PERMANENTES DE 5 O MAS AÑOS-SIN VARIEDAD	S	0,22
1700000007072836	14-074-021-00014-00001	62000	PASTOS PERMANENTES DE 5 O MAS AÑOS-SIN VARIEDAD	S	1,68
1700000007072837	14-074-020-00001-00019	62000	PASTOS PERMANENTES DE 5 O MAS AÑOS-SIN VARIEDAD	S	0,90
1700000007072840	14-074-019-00001-00008	62000	PASTOS PERMANENTES DE 5 O MAS AÑOS-SIN VARIEDAD	S	3,93
1700000007072845	14-074-021-00014-00010	62000	PASTOS PERMANENTES DE 5 O MAS AÑOS-SIN VARIEDAD	S	0,78
1700000007072846	14-074-019-00001-00011	62000	PASTOS PERMANENTES DE 5 O MAS AÑOS-SIN VARIEDAD	S	0,16
1700000007072847	14-074-019-00001-00013	62000	PASTOS PERMANENTES DE 5 O MAS AÑOS-SIN VARIEDAD	S	0,04
1700000007072850	14-074-021-00014-00017	62000	PASTOS PERMANENTES DE 5 O MAS AÑOS-SIN VARIEDAD	S	0,89
1700000007072851	14-074-019-00001-00007	62000	PASTOS PERMANENTES DE 5 O MAS AÑOS-SIN VARIEDAD	S	1,64
1700000007072856	14-074-017-00007-00002	62000	PASTOS PERMANENTES DE 5 O MAS AÑOS-SIN VARIEDAD	S	3,55
1700000007072858	14-074-017-00007-00008	62000	PASTOS PERMANENTES DE 5 O MAS AÑOS-SIN VARIEDAD	S	0,43
1700000007072859	14-074-019-00001-00009	63000	PASTOS DE MENOS DE 5 AÑOS-SIN VARIEDAD	S	9,26
1700000007072860	14-074-017-00003-00002	62000	PASTOS PERMANENTES DE 5 O MAS AÑOS-SIN VARIEDAD	S	3,82
1700000007072861	14-074-020-00001-00038	62000	PASTOS PERMANENTES DE 5 O MAS AÑOS-SIN VARIEDAD	S	2,27
1700000007072862	14-074-019-00001-00010	62000	PASTOS PERMANENTES DE 5 O MAS AÑOS-SIN VARIEDAD	S	5,15
1700000007072863	14-074-019-00001-00009	63000	PASTOS DE MENOS DE 5 AÑOS-SIN VARIEDAD	S	2,77
1700000007072864	14-074-017-00007-00001	62000	PASTOS PERMANENTES DE 5 O MAS AÑOS-SIN VARIEDAD	S	0,45
1700000007072865	14-074-021-00014-00021	62000	PASTOS PERMANENTES DE 5 O MAS AÑOS-SIN VARIEDAD	S	16,89
1700000007072867	14-074-021-00014-00003	62000	PASTOS PERMANENTES DE 5 O MAS AÑOS-SIN VARIEDAD	S	5,71
1700000007072871	14-074-019-00001-00012	62000	PASTOS PERMANENTES DE 5 O MAS AÑOS-SIN VARIEDAD	S	0,55
1700000007072873	14-074-018-00002-00010	62000	PASTOS PERMANENTES DE 5 O MAS AÑOS-SIN VARIEDAD	S	5,53
1700000007072874	14-074-017-00007-00018	62000	PASTOS PERMANENTES DE 5 O MAS AÑOS-SIN VARIEDAD	S	0,68
1700000007072875	14-074-017-00005-00003	62000	PASTOS PERMANENTES DE 5 O MAS AÑOS-SIN VARIEDAD	S	5,96
1700000007072879	14-074-017-00007-00025	62000	PASTOS PERMANENTES DE 5 O MAS AÑOS-SIN VARIEDAD	S	1,18
1700000007072880	14-074-019-00001-00013	62000	PASTOS PERMANENTES DE 5 O MAS AÑOS-SIN VARIEDAD	S	87,25

Recintos Determinados para el Cálculo de Garga Ganadera Máxima

<u>REF.</u>	<u>REFERENCIA SIGPAC</u>	<u>CULTIVO</u>	<u>DESCRIPCIÓN CULTIVO</u>	<u>S/R</u>	<u>SUP. PROPUESTA (ha)</u>
-724301	14-074-019-00001-00001	62000	PASTOS PERMANENTES DE 5 O MAS AÑOS-SIN VARIEDAD	S	7,07
-76579	14-074-021-00014-00011	62000	PASTOS PERMANENTES DE 5 O MAS AÑOS-SIN VARIEDAD	S	6,29

(1) Superficie declarada admisible ajustada con la superficie comprometida.
 (2) Factor de penalización valorando el alcance para el tipo de compromiso.
 (3) Solicita agricultura y tiene compromisos vigentes.
 (4) Solicita ganadería y tiene compromisos vigentes.

Datos considerados para el Cálculo de la Carga Ganadera mínima y máxima del expediente**Recintos Determinados para el Cálculo de Garga Ganadera Máxima**

<u>REF.</u>	<u>REFERENCIA SIGPAC</u>	<u>CULTIVO</u>	<u>DESCRIPCIÓN CULTIVO</u>	<u>S/R</u>	<u>SUP. PROPUESTA (ha)</u>
			VARIEDAD		
4670372	14-074-018-00002-00008	62000	PASTOS PERMANENTES DE 5 O MAS AÑOS-SIN VARIEDAD	S	5,13
4670374	14-074-018-00002-00009	62000	PASTOS PERMANENTES DE 5 O MAS AÑOS-SIN VARIEDAD	S	5,34
1700000007072826	14-074-016-00002-00003	62000	PASTOS PERMANENTES DE 5 O MAS AÑOS-SIN VARIEDAD	S	7,61
1700000007072827	14-074-017-00007-00026	62000	PASTOS PERMANENTES DE 5 O MAS AÑOS-SIN VARIEDAD	S	3,06
1700000007072831	14-074-017-00007-00017	62000	PASTOS PERMANENTES DE 5 O MAS AÑOS-SIN VARIEDAD	S	0,22
1700000007072836	14-074-021-00014-00001	62000	PASTOS PERMANENTES DE 5 O MAS AÑOS-SIN VARIEDAD	S	1,68
1700000007072837	14-074-020-00001-00019	62000	PASTOS PERMANENTES DE 5 O MAS AÑOS-SIN VARIEDAD	S	0,90
1700000007072840	14-074-019-00001-00008	62000	PASTOS PERMANENTES DE 5 O MAS AÑOS-SIN VARIEDAD	S	3,93
1700000007072845	14-074-021-00014-00010	62000	PASTOS PERMANENTES DE 5 O MAS AÑOS-SIN VARIEDAD	S	0,78
1700000007072846	14-074-019-00001-00011	62000	PASTOS PERMANENTES DE 5 O MAS AÑOS-SIN VARIEDAD	S	0,16
1700000007072847	14-074-019-00001-00013	62000	PASTOS PERMANENTES DE 5 O MAS AÑOS-SIN VARIEDAD	S	0,04
1700000007072850	14-074-021-00014-00017	62000	PASTOS PERMANENTES DE 5 O MAS AÑOS-SIN VARIEDAD	S	0,89
1700000007072851	14-074-019-00001-00007	62000	PASTOS PERMANENTES DE 5 O MAS AÑOS-SIN VARIEDAD	S	1,64
1700000007072856	14-074-017-00007-00002	62000	PASTOS PERMANENTES DE 5 O MAS AÑOS-SIN VARIEDAD	S	3,55
1700000007072858	14-074-017-00007-00008	62000	PASTOS PERMANENTES DE 5 O MAS AÑOS-SIN VARIEDAD	S	0,43
1700000007072859	14-074-019-00001-00009	63000	PASTOS DE MENOS DE 5 AÑOS-SIN VARIEDAD	S	9,26
1700000007072860	14-074-017-00003-00002	62000	PASTOS PERMANENTES DE 5 O MAS AÑOS-SIN VARIEDAD	S	3,82
1700000007072861	14-074-020-00001-00038	62000	PASTOS PERMANENTES DE 5 O MAS AÑOS-SIN VARIEDAD	S	2,27
1700000007072862	14-074-019-00001-00010	62000	PASTOS PERMANENTES DE 5 O MAS AÑOS-SIN VARIEDAD	S	5,15
1700000007072863	14-074-019-00001-00009	63000	PASTOS DE MENOS DE 5 AÑOS-SIN VARIEDAD	S	2,77
1700000007072864	14-074-017-00007-00001	62000	PASTOS PERMANENTES DE 5 O MAS AÑOS-SIN VARIEDAD	S	0,45
1700000007072865	14-074-021-00014-00021	62000	PASTOS PERMANENTES DE 5 O MAS AÑOS-SIN VARIEDAD	S	16,89
1700000007072867	14-074-021-00014-00003	62000	PASTOS PERMANENTES DE 5 O MAS AÑOS-SIN VARIEDAD	S	5,71
1700000007072871	14-074-019-00001-00012	62000	PASTOS PERMANENTES DE 5 O MAS AÑOS-SIN VARIEDAD	S	0,55
1700000007072873	14-074-018-00002-00010	62000	PASTOS PERMANENTES DE 5 O MAS AÑOS-SIN VARIEDAD	S	5,53
1700000007072874	14-074-017-00007-00018	62000	PASTOS PERMANENTES DE 5 O MAS AÑOS-SIN VARIEDAD	S	0,68
1700000007072875	14-074-017-00005-00003	62000	PASTOS PERMANENTES DE 5 O MAS AÑOS-SIN VARIEDAD	S	5,96
1700000007072879	14-074-017-00007-00025	62000	PASTOS PERMANENTES DE 5 O MAS AÑOS-SIN VARIEDAD	S	1,18
1700000007072880	14-074-019-00001-00013	62000	PASTOS PERMANENTES DE 5 O MAS AÑOS-SIN VARIEDAD	S	87,25

INCIDENCIAS**INCIDENCIA DESCRIPCIÓN**

85031 Solicita recinto que no está comprometido para la operación.

Ref:1700000007072879 Recinto:14-074-017-00007-025 Cultivo:62000 PASTOS PERMANENTES DE 5 O MAS AÑOS-SIN VARIEDAD Secano

Ref:1700000007072827 Recinto:14-074-017-00007-026 Cultivo:62000 PASTOS PERMANENTES DE 5 O MAS AÑOS-SIN VARIEDAD Secano

Ref:1700000007072873 Recinto:14-074-018-00002-010 Cultivo:62000 PASTOS PERMANENTES DE 5 O MAS AÑOS-SIN VARIEDAD Secano



<u>APELLIDOS Y NOMBRE / RAZÓN SOCIAL</u>	<u>NIF</u>	<u>EXPEDIENTE</u>	<u>SOLICITA AGRICULT. (3)</u>	<u>SOLICITA GANADER. (4)</u>	<u>ANUALIDAD DE PAGO</u>
SANCHEZ CHECA FERNANDO	****9753*	1184064	SI	NO	6ª

DATOS MANTENIMIENTO

IMPORTE POR ANUALIDAD

	<u>2015</u>	<u>2016</u>	<u>2017</u>	<u>2018</u>	<u>2019</u>	<u>2020</u>
IMPORTE MÁXIMO SUBVENCIONABLE	1.368,09 €	1.368,09 €	1.368,09 €	1.335,59 €	1.335,59 €	1.334,29 €
IMPORTE MEDIO DE TRANSFERENCIA (€/ha)	43,34 €	43,34 €	43,34 €	43,34 €	43,34 €	43,34 €

RESUMEN DE UNIDADES

<u>Cód</u>	<u>GRUPO DE PAGO</u>	<u>Sup. Dec. Admisible (ha)</u>	<u>Sup. Comprometida (ha)</u>	<u>Sup. ajustada compromiso (1) (ha)</u>	<u>% sobredec.</u>	<u>SUP. PROPUESTA (ha)</u>	<u>Importe Declarado</u>	<u>Importe Topado</u>	<u>Importe Propuesto</u>	<u>Importe tras sobredec.</u>
59	HERBÁCEOS	11,55		11,55	0,00	11,55	1.746,01	1.247,19	1.247,19	1.247,19
64	HERBÁCEOS NO ELEGIBLES	17,23		17,23	0,00	17,23	0,00	0,00	0,00	0,00
TOTAL		28,78	30,79	28,78		28,78	1.746,01	1.247,19	1.247,19	1.247,19

APLICACIÓN DE REDUCCIONES Y SANCIONES

	<u>Importe Calculado</u>	<u>Importe prerreduc.</u>	<u>Admisibilidad y compromisos</u>	<u>Presentación tardía</u>	<u>Omisión declaración</u>	<u>Condicionabilidad</u>	<u>PROPUESTO</u>	<u>IMPORTE (Euros)</u>		
								<u>FEADER (Eje 2)</u>	<u>MAPA</u>	<u>CAGPDS</u>
AGRICULTURA	1.247,19	1.247,19	0,00	0,00	0,00	0,00	1.247,19	935,39	134,07	177,73
TOTAL							1.247,19	935,39	134,07	177,73

RECINTOS PROPUESTOS

<u>REE.</u>	<u>REFERENCIA SIGPAC</u>	<u>CULTIVO DESCRIPCIÓN CULTIVO</u>	<u>S/R</u>	<u>G.PAGO</u>	<u>PEND. MEDIA (%)</u>	<u>SUP. DEC. ADMISIBLE (ha)</u>	<u>SUP. COMPROM. (ha)</u>	<u>SUP. AJUSTADA COMPROM. (1) (ha)</u>	<u>SUP. CONY. SIGPAC (ha)</u>	<u>SUP. CERTIE. (ha)</u>	<u>SUP. CAMPO (ha)</u>	<u>SUP. CAMPO DETER. CUL. DECLARADO (ha)</u>	<u>SUP. DEC. REDUCIDA (ha)</u>	<u>SUP. PROPUESTA (ha)</u>
-782707	14-003-026-00022-00006	20902 BARBECHO TRADICIONAL-CON CUBIERTA VEGETAL	S	64	11,99	0,73	7,74	0,73	5,86	0,73			0,73	0,73
-782703	14-003-026-00022-00006	12000 TRANQUILLÓN-SIN VARIEDAD	S	59	11,99	5,13	7,74	5,13	5,86	5,13			5,13	5,13
-782444	14-003-026-00022-00019	20902 BARBECHO TRADICIONAL-CON CUBIERTA VEGETAL	S	64	11,58	0,09	7,74	0,09	0,09	0,00			0,09	0,09
-545694	14-003-023-00015-00002	20902 BARBECHO TRADICIONAL-CON CUBIERTA VEGETAL	S	64	8,12	10,83	10,84	10,83	10,83	10,83			10,83	10,83
1700000005483265	14-003-023-00015-00009	12000 TRANQUILLÓN-SIN VARIEDAD	S	59	10,72	5,11	5,19	5,11	5,11	5,11			5,11	5,11
1700000005483268	14-003-023-00015-00017	12000 TRANQUILLÓN-SIN VARIEDAD	S	59	11,03	1,31	1,54	1,31	1,31	1,31			1,31	1,31
1700000005483273	14-003-023-00015-00013	20902 BARBECHO TRADICIONAL-CON CUBIERTA VEGETAL	S	64	8,18	0,29	0,29	0,29	0,29	0,29			0,29	0,29
1700000005483275	14-003-024-00006-00001	20902 BARBECHO TRADICIONAL-CON CUBIERTA VEGETAL	S	64	5,71	2,60	2,60	2,60	2,60	2,60			2,60	2,60
1700000005483281	14-003-026-00024-00005	20902 BARBECHO TRADICIONAL-CON CUBIERTA VEGETAL	S	64	14,15	0,24	0,24	0,24	0,24	0,24			0,24	0,24
1700000005483282	14-003-023-00015-00010	20902 BARBECHO TRADICIONAL-CON CUBIERTA VEGETAL	S	64	8,02	0,84	0,84	0,84	0,84	0,84			0,84	0,84
1700000005483290	14-003-026-00024-00004	20902 BARBECHO TRADICIONAL-CON CUBIERTA VEGETAL	S	64	8,67	1,61	1,66	1,61	1,61	1,61			1,61	1,61

DATOS AGRICULTURA

RESUMEN DE UNIDADES


<u>Cód</u>	<u>GRUPO DE PAGO</u>	<u>Sup. Dec. Admisible (ha)</u>	<u>Sup. Comprometida (ha)</u>	<u>Sup. ajustada compromiso (1) (ha)</u>	<u>% sobredec.</u>	<u>SUP. PROPUESTA (ha)</u>	<u>Importe Declarado</u>	<u>Importe Topado</u>	<u>Importe Propuesto</u>	<u>Importe tras sobredec.</u>
59	HERBÁCEOS	11,55		11,55	0,00	11,55	1.746,01	1.247,19	1.247,19	1.247,19
64	HERBÁCEOS NO ELEGIBLES	17,23		17,23	0,00	17,23	0,00	0,00	0,00	0,00
TOTAL		28,78	30,79	28,78		28,78	1.746,01	1.247,19	1.247,19	1.247,19

RESUMEN DE PAGOS

	<u>PROPUESTO</u>	<u>IMPORTE (Euros)</u>		
		<u>FEADER (Eje 2)</u>	<u>MAPA</u>	<u>CAGPDS</u>
Propuesto a pagar	1.247,19	935,39	134,07	177,73

APLICACIÓN DE REDUCCIONES Y SANCIONES

<u>Importe Calculado</u>	<u>Importe prerreduc.</u>	<u>Admisibilidad y compromisos</u>	<u>Presentación tardía</u>	<u>Omisión declaración</u>	<u>Condicionabilidad</u>	<u>PROPUESTO</u>	<u>IMPORTE (Euros)</u>			
							<u>FEADER (Eje 2)</u>	<u>MAPA</u>	<u>CAGPDS</u>	
1.247,19	1.247,19	0,00	0,00	0,00	0,00	1.247,19	935,39	134,07	177,73	
TOTAL							1.247,19	935,39	134,07	177,73



(1) Superficie declarada admisible ajustada con la superficie comprometida.
 (2) Factor de penalización valorando el alcance para el tipo de compromiso.
 (3) Solicita agricultura y tiene compromisos vigentes.
 (4) Solicita ganadería y tiene compromisos vigentes.

INCIDENCIAS

INCIDENCIA DESCRIPCIÓN

85001	El recinto declarado no cumple con las normas de producción ecológica (artículo 5-1 e), Orden 26 mayo 2015) Ref.-782444 Recinto:14-003-026-00022-019 Cultivo:20902 BARBECHO TRADICIONAL-CON CUBIERTA VEGETAL Secano
85031	Solicita recinto que no está comprometido para la operación. Ref.-545506 Recinto:14-003-026-00024-015 Cultivo:20902 BARBECHO TRADICIONAL-CON CUBIERTA VEGETAL Secano



<u>APELLIDOS Y NOMBRE / RAZÓN SOCIAL</u>	<u>NIF</u>	<u>EXPEDIENTE</u>	<u>SOLICITA AGRICULT. (3)</u>	<u>SOLICITA GANADER. (4)</u>	<u>ANUALIDAD DE PAGO</u>
SANCHEZ GARCIA MIGUEL VICENTE	****9045*	1223149	SI	SI	6ª

DATOS MANTENIMIENTO

IMPORTE POR ANUALIDAD

	<u>2015</u>	<u>2016</u>	<u>2017</u>	<u>2018</u>	<u>2019</u>	<u>2020</u>
IMPORTE MÁXIMO SUBVENCIONABLE	10.296,10 €	10.296,10 €	9.875,11 €	9.875,11 €	9.707,05 €	9.641,32 €
IMPORTE MEDIO DE TRANSFERENCIA (€/ha)	83,20 €	83,20 €	83,20 €	83,20 €	83,20 €	83,20 €

RESUMEN DE UNIDADES

<u>Cód</u>	<u>GRUPO DE PAGO</u>	<u>Sup. Dec. Admisible (ha)</u>	<u>Sup. Comprometida (ha)</u>	<u>Sup. ajustada compromiso (1) (ha)</u>	<u>% sobredec.</u>	<u>SUP. PROPUESTA (ha)</u>	<u>Importe Declarado</u>	<u>Importe Topado</u>	<u>Importe Propuesto</u>	<u>Importe tras sobredec.</u>
59	HERBÁCEOS	11,37		10,80	0,00	10,80	1.632,64	1.696,81	1.632,64	1.632,64
63	PASTOS ASOCIADOS A GANADERÍA ECOLÓGICA	111,82		105,08	0,00	105,08	7.644,06	7.944,51	7.644,06	7.644,06
TOTAL		123,19	115,88	115,88		115,88	9.276,70	9.641,32	9.276,70	9.276,70

APLICACIÓN DE REDUCCIONES Y SANCIONES

	<u>Importe Calculado</u>	<u>Importe prereduc.</u>	<u>Admisibilidad y compromisos</u>	<u>Presentación tardía</u>	<u>Omisión declaración</u>	<u>Condicionalidad</u>	<u>PROPUESTO</u>	<u>IMPORTE (Euros)</u>		
								<u>FEADER (Eje 2)</u>	<u>MAPA</u>	<u>CAGPDS</u>
AGRICULTURA	1.632,64	1.632,64	0,00	0,00	0,00	0,00	1.632,64	1.224,48	175,51	232,65
GANADERÍA	7.644,06	7.644,06	1,00	0,00	0,00	0,00	0,00	0,00	0,00	0,00
TOTAL							1.632,64	0,00	0,00	0,00



(1) Superficie declarada admisible ajustada con la superficie comprometida.
 (2) Factor de penalización valorando el alcance para el tipo de compromiso.
 (3) Solicita agricultura y tiene compromisos vigentes.
 (4) Solicita ganadería y tiene compromisos vigentes.

RECINTOS PROPUESTOS

REF.	REFERENCIA SIGPAC	CULTIVO	DESCRIPCIÓN CULTIVO	S/R	G. PAGO	PEND. MEDIA (%)	SUP. DEC. ADMISIBLE (ha)	SUP. COMPROM. (ha)	SUP. AJUSTADA COMPR.(1) (ha)	SUP. CONY. SIGPAC (ha)	SUP. CERTIE. (ha)	SUP. CAMPO (ha)	SUP. CAMPO DETER. CULT. DECLARADO (ha)	SUP. DEC. REDUCIDA (ha)	SUP. PROPUESTA (ha)
-115987	14-054-048-00003-00021	12000	TRANQUILLÓN-SIN VARIEDAD	S	59	8,85	11,37	25,23	11,37		25,23			11,37	11,37
-115986	14-054-048-00003-00021	20902	BARBECHO TRADICIONAL-CON CUBIERTA VEGETAL	S	63	8,85	1,18	25,23	1,18		0,97			1,18	1,18
-115985	14-054-048-00003-00021	20902	BARBECHO TRADICIONAL-CON CUBIERTA VEGETAL	S	63	8,85	7,89	25,23	7,89		6,47			7,89	7,89
4170025	14-054-048-00003-00021	20902	BARBECHO TRADICIONAL-CON CUBIERTA VEGETAL	S	63	8,85	1,14	25,23	1,14		0,94			1,14	1,14
4170776	14-054-048-00003-00018	20902	BARBECHO TRADICIONAL-CON CUBIERTA VEGETAL	S	63	6,93	2,00	7,28	2,00		2,00			2,00	2,00
4170893	14-054-048-00003-00021	20902	BARBECHO TRADICIONAL-CON CUBIERTA VEGETAL	S	63	8,85	1,16	25,23	1,16		0,95			1,16	1,16
4174903	14-054-048-00003-00021	20902	BARBECHO TRADICIONAL-CON CUBIERTA VEGETAL	S	63	8,85	2,49	25,23	2,49		2,04			2,49	2,49
1700000007040575	14-003-033-00048-00001	63000	PASTOS DE MENOS DE 5 AÑOS-SIN VARIEDAD	S	63	8,21	3,27	3,27	3,27		3,27			3,27	3,27
1700000007040576	14-003-033-00049-00002	63000	PASTOS DE MENOS DE 5 AÑOS-SIN VARIEDAD	S	63	7,46	0,09	0,06	0,06		0,09			0,06	0,06
1700000007040577	14-003-033-00049-00003	63000	PASTOS DE MENOS DE 5 AÑOS-SIN VARIEDAD	S	63	12,57	0,15	0,09	0,09		0,15			0,09	0,09
1700000007040582	14-054-047-00024-00017	20902	BARBECHO TRADICIONAL-CON CUBIERTA VEGETAL	S	63	14,87	2,03	2,65	2,03		2,03			2,03	2,03
1700000007040583	14-054-047-00024-00017	20902	BARBECHO TRADICIONAL-CON CUBIERTA VEGETAL	S	63	14,87	0,62	2,65	0,62		0,62			0,62	0,62
1700000007040584	14-054-047-00007-00007	62000	PASTOS PERMANENTES DE 5 O MAS AÑOS-SIN VARIEDAD	S	63	16,09	0,41	0,41	0,41	0,41	0,41			0,41	0,41
1700000007040586	14-054-048-00003-00002	20902	BARBECHO TRADICIONAL-CON CUBIERTA VEGETAL	S	63	14,09	11,94	27,47	11,94		11,94			11,94	11,94
1700000007040587	14-054-048-00003-00002	20902	BARBECHO TRADICIONAL-CON CUBIERTA VEGETAL	S	63	14,09	0,25	27,47	0,25		0,25			0,25	0,25
1700000007040588	14-054-048-00003-00002	20902	BARBECHO TRADICIONAL-CON CUBIERTA VEGETAL	S	63	14,09	15,28	27,47	15,28		15,28			15,28	15,28
1700000007040594	14-054-047-00007-00012	62000	PASTOS PERMANENTES DE 5 O MAS AÑOS-SIN VARIEDAD	S	63	12,36	0,17	0,17	0,17	0,17	0,17			0,17	0,17
1700000007040595	14-054-047-00019-00014	20902	BARBECHO TRADICIONAL-CON CUBIERTA VEGETAL	S	63	26,56	0,14	1,32	0,14	1,32	0,13			0,14	0,14
1700000007040596	14-054-047-00019-00020	62000	PASTOS PERMANENTES DE 5 O MAS AÑOS-SIN VARIEDAD	S	63	26,89	0,54	0,54	0,54	0,54	0,54			0,54	0,54
1700000007040597	14-054-046-00005-00013	62000	PASTOS PERMANENTES DE 5 O MAS AÑOS-SIN VARIEDAD	S	63	24,43	0,10	0,16	0,10		0,16			0,10	0,10
1700000007040599	14-054-046-00005-00001	62000	PASTOS PERMANENTES DE 5 O MAS AÑOS-SIN VARIEDAD	S	63	60,04	0,58	0,58	0,58		1,67			0,58	0,58
1700000007040600	14-054-046-00001-00002	62000	PASTOS PERMANENTES DE 5 O MAS AÑOS-SIN VARIEDAD	S	63	59,83	1,14	1,14	1,14		2,53			1,14	1,14
1700000007040603	14-054-048-00003-00020	20902	BARBECHO TRADICIONAL-CON CUBIERTA VEGETAL	S	63	10,21	7,48	9,70	7,48		7,57			7,48	7,48
1700000007040604	14-054-048-00003-00018	20902	BARBECHO TRADICIONAL-CON CUBIERTA VEGETAL	S	63	6,93	5,27	7,28	5,27		5,28			5,27	5,27
1700000007040605	14-054-047-00007-00008	62000	PASTOS PERMANENTES DE 5 O MAS AÑOS-SIN VARIEDAD	S	63	51,04	0,28	0,28	0,28		0,33			0,28	0,28
1700000007040607	14-054-047-00024-00011	62000	PASTOS PERMANENTES DE 5 O MAS AÑOS-SIN VARIEDAD	S	63	28,88	0,16	0,16	0,16		0,36			0,16	0,16
1700000007040608	14-054-047-00010-00002	63000	PASTOS DE MENOS DE 5 AÑOS-SIN VARIEDAD	S	63	29,85	2,51	1,97	1,97	1,97	2,51			1,97	1,97
1700000007040611	14-054-047-00031-00002	63000	PASTOS DE MENOS DE 5 AÑOS-SIN VARIEDAD	S	63	29,16	0,85	0,72	0,72	0,72	0,85			0,72	0,72
1700000007040612	14-054-047-00024-00007	62000	PASTOS PERMANENTES DE 5 O MAS AÑOS-SIN VARIEDAD	S	63	44,75	2,52	2,52	2,52		5,59			2,52	2,52
1700000007040613	14-054-047-00019-00015	62000	PASTOS PERMANENTES DE 5 O MAS AÑOS-SIN VARIEDAD	S	63	47,79	1,17	1,18	1,17	1,18	3,34			1,17	1,17
1700000007040614	14-054-046-00005-00003	62000	PASTOS PERMANENTES DE 5 O MAS AÑOS-SIN VARIEDAD	S	63	43,43	5,48	5,48	5,48		9,97			5,48	5,48
1700000007040615	14-054-047-00007-00004	62000	PASTOS PERMANENTES DE 5 O MAS AÑOS-SIN VARIEDAD	S	63	24,27	0,45	0,40	0,40		0,53			0,40	0,40
1700000007040616	14-054-046-00005-00012	62000	PASTOS PERMANENTES DE 5 O MAS AÑOS-SIN VARIEDAD	S	63	14,04	0,54	0,32	0,32		0,54			0,32	0,32
1700000007040617	14-054-047-00007-00006	62000	PASTOS PERMANENTES DE 5 O MAS AÑOS-SIN VARIEDAD	S	63	45,04	1,22	1,22	1,22		1,22			1,22	1,22
1700000007040619	14-054-047-00019-00002	62000	PASTOS PERMANENTES DE 5 O MAS AÑOS-SIN VARIEDAD	S	63	52,26	2,40	2,40	2,40	2,40	4,36			2,40	2,40
1700000007040620	14-054-047-00007-00005	62000	PASTOS PERMANENTES DE 5 O MAS AÑOS-SIN VARIEDAD	S	63	55,97	0,31	0,31	0,31		0,47			0,31	0,31
1700000007040621	14-054-047-00024-00009	63000	PASTOS DE MENOS DE 5 AÑOS-SIN VARIEDAD	S	63	19,88	1,43	1,61	1,43		1,43			1,43	1,43
1700000007040623	14-054-047-00024-00006	63000	PASTOS DE MENOS DE 5 AÑOS-SIN VARIEDAD	S	63	26,62	4,32	4,32	4,32		4,32			4,32	4,32
1700000007040624	14-054-047-00024-00002	63000	PASTOS DE MENOS DE 5 AÑOS-SIN VARIEDAD	S	63	25,89	9,42	9,42	9,42		9,42			9,42	9,42
1700000007040627	14-054-047-00024-00018	63000	PASTOS DE MENOS DE 5 AÑOS-SIN VARIEDAD	S	63	32,28	0,12	0,12	0,12		0,12			0,12	0,12
1700000007040628	14-054-047-00024-00015	63000	PASTOS DE MENOS DE 5 AÑOS-SIN VARIEDAD	S	63	23,32	3,01	3,01	3,01		3,01			3,01	3,01
1700000007040629	14-054-048-00003-00012	62000	PASTOS PERMANENTES DE 5 O MAS AÑOS-SIN VARIEDAD	S	63	29,89	1,03	0,88	0,88		1,03			0,88	0,88
1700000007040633	14-003-033-00049-00001	63000	PASTOS DE MENOS DE 5 AÑOS-SIN VARIEDAD	S	63	19,15	2,86	2,83	2,83		2,86			2,83	2,83
1700000007040634	14-054-047-00019-00019	63000	PASTOS DE MENOS DE 5 AÑOS-SIN VARIEDAD	S	63	24,87	3,13	3,15	3,13	3,15	3,13			3,13	3,13
1700000007040636	14-054-047-00019-00014	63000	PASTOS DE MENOS DE 5 AÑOS-SIN VARIEDAD	S	63	26,56	1,18	1,32	1,18	1,32	1,05			1,18	1,18
1700000007040662	14-054-048-00003-00020	20902	BARBECHO TRADICIONAL-CON CUBIERTA VEGETAL	S	63	10,21	2,11	9,70	2,11		2,13			2,11	2,11

DATOS AGRICULTURA

RESUMEN DE UNIDADES

Cód	GRUPO DE PAGO	Sup. Dec. Admisible (ha)	Sup. Comprometida (ha)	Sup. ajustada compromiso (1) (ha)	% sobredec.	SUP. PROPUESTA (ha)	Importe Declarado	Importe Topado	Importe Propuesto	Importe tras sobredec.
59	HERBÁCEOS	11,37		10,80	0,00	10,80	1.632,64	1.696,81	1.632,64	1.632,64
	TOTAL	11,37	115,88	10,80		10,80	1.632,64	1.696,81	1.632,64	1.632,64

RESUMEN DE PAGOS

IMPORTE (Euros)			
FEADER (Eje 2)			
PROPUESTO	MAPA	CAGPDS	

(1) Superficie declarada admisible ajustada con la superficie comprometida.
 (2) Factor de penalización valorando el alcance para el tipo de compromiso.
 (3) Solicita agricultura y tiene compromisos vigentes.
 (4) Solicita ganadería y tiene compromisos vigentes.

RESUMEN DE PAGOS

	IMPORTE (Euros)			
	PROPUESTO	FEADER (Eje 2)	MAPA	CAGPDS
Propuesto a pagar	1.632,64	1.224,48	175,51	232,65

APLICACIÓN DE REDUCCIONES Y SANCIONES

Importe Calculado	Importe prereduc.	Admisibilidad y compromisos	Presentación tardía	Omisión declaración	Condicionalidad	IMPORTE (Euros)			
						PROPUESTO	FEADER (Eje 2)	MAPA	CAGPDS
1.632,64	1.632,64	0,00	0,00	0,00	0,00	1.632,64	1.224,48	175,51	232,65
TOTAL						1.632,64	1.224,48	175,51	232,65

INCIDENCIAS

INCIDENCIA DESCRIPCIÓN

- 85023 El grupo de cultivo declarado en el recinto no coincide con el grupo de cultivo existente en el Organismo de Certificación
Ref:-800387 Recinto:14-054-048-00003-020 Cultivo:12000 TRANQUILLÓN-SIN VARIEDAD Secano Grupo de SIPEA:PASTOS ASOCIADOS
- 85031 Solicita recinto que no está comprometido para la operación.
Ref:1700000007040602 Recinto:14-054-018-00013-001 Cultivo:12000 TRANQUILLÓN-SIN VARIEDAD Secano

DATOS GANADERÍA

RESUMEN DE UNIDADES

Cód	GRUPO DE PAGO	Sup. Dec. Admisible (ha)	Sup. Comprometida (ha)	Sup. ajustada compromiso (1) (ha)	% sobredec.	SUP. PROPUESTA (ha)	Importe Declarado	Importe Topado	Importe Propuesto	Importe tras sobredec.
63	PASTOS ASOCIADOS A GANADERÍA ECOLÓGICA	111,82		105,08	0,00	105,08	7.644,06	7.944,51	7.644,06	7.644,06
TOTAL		111,82	115,88	105,08		105,08	7.644,06	7.944,51	7.644,06	7.644,06

RESUMEN DE PAGOS

	IMPORTE (Euros)			
	PROPUESTO	FEADER (Eje 2)	MAPA	CAGPDS
Propuesto	0,00	0,00	0,00	0,00

APLICACIÓN DE REDUCCIONES Y SANCIONES

Importe Calculado	Importe prereduc.	Admisibilidad y compromisos	Presentación tardía	Omisión declaración	Condicionalidad	IMPORTE (Euros)			
						PROPUESTO	FEADER (Eje 2)	MAPA	CAGPDS
7.644,06	7.644,06	100,00	0,00	0,00	0,00	0,00	0,00	0,00	0,00
TOTAL						0,00	0,00	0,00	0,00

Datos considerados para el Cálculo de la Carga Ganadera mínima y máxima del expediente

Explotación	Especie	Inscrito en Sipea y Admisible	Censo Medio Animales	Ugm Calculada para CG Mínima	Ugm Calculada para CG Máxima
ES140540000046	PORCINO	NO	97,62	0,00	29,29
ES1405400000474	BOVINA	SI	63,04	48,05	48,05
ES1405400000474	CABALLAR	NO	46,76	0,00	46,76
ES140540001160	CABALLAR	NO	9,71	0,00	9,71
ES140540001160	PORCINO	NO	368,47	0,00	110,54
				48,05	244,35

Superficie determinada para Cálculo Carga Ganadera Mínima: 110,24 ha

Superficie determinada para Cálculo Carga Ganadera Máxima: 120,19 ha

Carga Ganadera Mínima Expediente: 0,44 ugm/ha

Carga Ganadera Máxima Expediente: 2,03 ugm/ha

Recintos Determinados para el Cálculo de Garga Ganadera Mínima

REF.	REFERENCIA SIGPAC	CULTIVO	DESCRIPCIÓN CULTIVO	S/R	SUP. PROPUESTA (ha)
-115986	14-054-048-00003-00021	20902	BARBECHO TRADICIONAL-CON CUBIERTA VEGETAL	S	0,97
-115985	14-054-048-00003-00021	20902	BARBECHO TRADICIONAL-CON CUBIERTA VEGETAL	S	6,47
4170025	14-054-048-00003-00021	20902	BARBECHO TRADICIONAL-CON CUBIERTA VEGETAL	S	0,94
4170776	14-054-048-00003-00018	20902	BARBECHO TRADICIONAL-CON CUBIERTA VEGETAL	S	2,00
4170893	14-054-048-00003-00021	20902	BARBECHO TRADICIONAL-CON CUBIERTA VEGETAL	S	0,95
4174903	14-054-048-00003-00021	20902	BARBECHO TRADICIONAL-CON CUBIERTA VEGETAL	S	2,04

(1) Superficie declarada admisible ajustada con la superficie comprometida.
(2) Factor de penalización valorando el alcance para el tipo de compromiso.
(3) Solicita agricultura y tiene compromisos vigentes.
(4) Solicita ganadería y tiene compromisos vigentes.

Datos considerados para el Cálculo de la Carga Ganadera mínima y máxima del expediente**Recintos Determinados para el Cálculo de Garga Ganadera Mínima**

<u>REF.</u>	<u>REFERENCIA SIGPAC</u>	<u>CULTIVO</u>	<u>DESCRIPCIÓN CULTIVO</u>	<u>S/R</u>	<u>SUP. PROPUESTA (ha)</u>
1700000007040575	14-003-033-00048-00001	63000	PASTOS DE MENOS DE 5 AÑOS-SIN VARIEDAD	S	3,27
1700000007040576	14-003-033-00049-00002	63000	PASTOS DE MENOS DE 5 AÑOS-SIN VARIEDAD	S	0,09
1700000007040577	14-003-033-00049-00003	63000	PASTOS DE MENOS DE 5 AÑOS-SIN VARIEDAD	S	0,15
1700000007040582	14-054-047-00024-00017	20902	BARBECHO TRADICIONAL-CON CUBIERTA VEGETAL	S	2,03
1700000007040583	14-054-047-00024-00017	20902	BARBECHO TRADICIONAL-CON CUBIERTA VEGETAL	S	0,62
1700000007040584	14-054-047-00007-00007	62000	PASTOS PERMANENTES DE 5 O MAS AÑOS-SIN VARIEDAD	S	0,41
1700000007040586	14-054-048-00003-00002	20902	BARBECHO TRADICIONAL-CON CUBIERTA VEGETAL	S	11,94
1700000007040587	14-054-048-00003-00002	20902	BARBECHO TRADICIONAL-CON CUBIERTA VEGETAL	S	0,25
1700000007040588	14-054-048-00003-00002	20902	BARBECHO TRADICIONAL-CON CUBIERTA VEGETAL	S	15,28
1700000007040594	14-054-047-00007-00012	62000	PASTOS PERMANENTES DE 5 O MAS AÑOS-SIN VARIEDAD	S	0,17
1700000007040595	14-054-047-00019-00014	20902	BARBECHO TRADICIONAL-CON CUBIERTA VEGETAL	S	0,13
1700000007040596	14-054-047-00019-00020	62000	PASTOS PERMANENTES DE 5 O MAS AÑOS-SIN VARIEDAD	S	0,54
1700000007040597	14-054-046-00005-00013	62000	PASTOS PERMANENTES DE 5 O MAS AÑOS-SIN VARIEDAD	S	0,10
1700000007040598	14-054-046-00001-00009	62000	PASTOS PERMANENTES DE 5 O MAS AÑOS-SIN VARIEDAD	S	0,01
1700000007040599	14-054-046-00005-00001	62000	PASTOS PERMANENTES DE 5 O MAS AÑOS-SIN VARIEDAD	S	0,58
1700000007040600	14-054-046-00001-00002	62000	PASTOS PERMANENTES DE 5 O MAS AÑOS-SIN VARIEDAD	S	1,14
1700000007040603	14-054-048-00003-00020	20902	BARBECHO TRADICIONAL-CON CUBIERTA VEGETAL	S	7,48
1700000007040604	14-054-048-00003-00018	20902	BARBECHO TRADICIONAL-CON CUBIERTA VEGETAL	S	5,27
1700000007040605	14-054-047-00007-00008	62000	PASTOS PERMANENTES DE 5 O MAS AÑOS-SIN VARIEDAD	S	0,28
1700000007040607	14-054-047-00024-00011	62000	PASTOS PERMANENTES DE 5 O MAS AÑOS-SIN VARIEDAD	S	0,16
1700000007040608	14-054-047-00010-00002	63000	PASTOS DE MENOS DE 5 AÑOS-SIN VARIEDAD	S	2,51
1700000007040611	14-054-047-00031-00002	63000	PASTOS DE MENOS DE 5 AÑOS-SIN VARIEDAD	S	0,85
1700000007040612	14-054-047-00024-00007	62000	PASTOS PERMANENTES DE 5 O MAS AÑOS-SIN VARIEDAD	S	2,52
1700000007040613	14-054-047-00019-00015	62000	PASTOS PERMANENTES DE 5 O MAS AÑOS-SIN VARIEDAD	S	1,17
1700000007040614	14-054-046-00005-00003	62000	PASTOS PERMANENTES DE 5 O MAS AÑOS-SIN VARIEDAD	S	5,48
1700000007040615	14-054-047-00007-00004	62000	PASTOS PERMANENTES DE 5 O MAS AÑOS-SIN VARIEDAD	S	0,45
1700000007040616	14-054-046-00005-00012	62000	PASTOS PERMANENTES DE 5 O MAS AÑOS-SIN VARIEDAD	S	0,54
1700000007040617	14-054-047-00007-00006	62000	PASTOS PERMANENTES DE 5 O MAS AÑOS-SIN VARIEDAD	S	1,22
1700000007040618	14-054-047-00007-00003	62000	PASTOS PERMANENTES DE 5 O MAS AÑOS-SIN VARIEDAD	S	0,37
1700000007040619	14-054-047-00019-00002	62000	PASTOS PERMANENTES DE 5 O MAS AÑOS-SIN VARIEDAD	S	2,40
1700000007040620	14-054-047-00007-00005	62000	PASTOS PERMANENTES DE 5 O MAS AÑOS-SIN VARIEDAD	S	0,31
1700000007040621	14-054-047-00024-00009	63000	PASTOS DE MENOS DE 5 AÑOS-SIN VARIEDAD	S	1,43
1700000007040623	14-054-047-00024-00006	63000	PASTOS DE MENOS DE 5 AÑOS-SIN VARIEDAD	S	4,32
1700000007040624	14-054-047-00024-00002	63000	PASTOS DE MENOS DE 5 AÑOS-SIN VARIEDAD	S	9,42
1700000007040627	14-054-047-00024-00018	63000	PASTOS DE MENOS DE 5 AÑOS-SIN VARIEDAD	S	0,12
1700000007040628	14-054-047-00024-00015	63000	PASTOS DE MENOS DE 5 AÑOS-SIN VARIEDAD	S	3,01
1700000007040629	14-054-048-00003-00012	62000	PASTOS PERMANENTES DE 5 O MAS AÑOS-SIN VARIEDAD	S	1,03
1700000007040633	14-003-033-00049-00001	63000	PASTOS DE MENOS DE 5 AÑOS-SIN VARIEDAD	S	2,86
1700000007040634	14-054-047-00019-00019	63000	PASTOS DE MENOS DE 5 AÑOS-SIN VARIEDAD	S	3,13
1700000007040636	14-054-047-00019-00014	63000	PASTOS DE MENOS DE 5 AÑOS-SIN VARIEDAD	S	1,05
1700000007040662	14-054-048-00003-00020	20902	BARBECHO TRADICIONAL-CON CUBIERTA VEGETAL	S	2,11
1700000007040707	14-054-063-00084-00005	62000	PASTOS PERMANENTES DE 5 O MAS AÑOS-SIN VARIEDAD	S	0,06
1700000007040711	14-054-063-00066-00003	62000	PASTOS PERMANENTES DE 5 O MAS AÑOS-SIN VARIEDAD	S	0,61

Recintos Determinados para el Cálculo de Garga Ganadera Máxima

<u>REF.</u>	<u>REFERENCIA SIGPAC</u>	<u>CULTIVO</u>	<u>DESCRIPCIÓN CULTIVO</u>	<u>S/R</u>	<u>SUP. PROPUESTA (ha)</u>
-799834	14-054-047-00019-00029	62000	PASTOS PERMANENTES DE 5 O MAS AÑOS-SIN VARIEDAD	S	0,32
-582188	14-054-047-00011-00001	20902	BARBECHO TRADICIONAL-CON CUBIERTA VEGETAL	S	2,29

Datos considerados para el Cálculo de la Carga Ganadera mínima y máxima del expediente**Recintos Determinados para el Cálculo de Garga Ganadera Máxima**

REF.	REFERENCIA SIGPAC	CULTIVO	DESCRIPCIÓN CULTIVO	S/R	SUP. PROPUESTA (ha)
-582172	14-054-048-00006-00002	20902	BARBECHO TRADICIONAL-CON CUBIERTA VEGETAL	S	4,53
-115986	14-054-048-00003-00021	20902	BARBECHO TRADICIONAL-CON CUBIERTA VEGETAL	S	1,18
-115985	14-054-048-00003-00021	20902	BARBECHO TRADICIONAL-CON CUBIERTA VEGETAL	S	7,89
4170025	14-054-048-00003-00021	20902	BARBECHO TRADICIONAL-CON CUBIERTA VEGETAL	S	1,14
4170776	14-054-048-00003-00018	20902	BARBECHO TRADICIONAL-CON CUBIERTA VEGETAL	S	2,00
4170893	14-054-048-00003-00021	20902	BARBECHO TRADICIONAL-CON CUBIERTA VEGETAL	S	1,16
4174903	14-054-048-00003-00021	20902	BARBECHO TRADICIONAL-CON CUBIERTA VEGETAL	S	2,49
1700000007040575	14-003-033-00048-00001	63000	PASTOS DE MENOS DE 5 AÑOS-SIN VARIEDAD	S	3,27
1700000007040576	14-003-033-00049-00002	63000	PASTOS DE MENOS DE 5 AÑOS-SIN VARIEDAD	S	0,09
1700000007040577	14-003-033-00049-00003	63000	PASTOS DE MENOS DE 5 AÑOS-SIN VARIEDAD	S	0,15
1700000007040582	14-054-047-00024-00017	20902	BARBECHO TRADICIONAL-CON CUBIERTA VEGETAL	S	2,03
1700000007040583	14-054-047-00024-00017	20902	BARBECHO TRADICIONAL-CON CUBIERTA VEGETAL	S	0,62
1700000007040584	14-054-047-00007-00007	62000	PASTOS PERMANENTES DE 5 O MAS AÑOS-SIN VARIEDAD	S	0,41
1700000007040586	14-054-048-00003-00002	20902	BARBECHO TRADICIONAL-CON CUBIERTA VEGETAL	S	11,94
1700000007040587	14-054-048-00003-00002	20902	BARBECHO TRADICIONAL-CON CUBIERTA VEGETAL	S	0,25
1700000007040588	14-054-048-00003-00002	20902	BARBECHO TRADICIONAL-CON CUBIERTA VEGETAL	S	15,28
1700000007040594	14-054-047-00007-00012	62000	PASTOS PERMANENTES DE 5 O MAS AÑOS-SIN VARIEDAD	S	0,17
1700000007040595	14-054-047-00019-00014	20902	BARBECHO TRADICIONAL-CON CUBIERTA VEGETAL	S	0,14
1700000007040596	14-054-047-00019-00020	62000	PASTOS PERMANENTES DE 5 O MAS AÑOS-SIN VARIEDAD	S	0,54
1700000007040597	14-054-046-00005-00013	62000	PASTOS PERMANENTES DE 5 O MAS AÑOS-SIN VARIEDAD	S	0,10
1700000007040598	14-054-046-00001-00009	62000	PASTOS PERMANENTES DE 5 O MAS AÑOS-SIN VARIEDAD	S	0,01
1700000007040599	14-054-046-00005-00001	62000	PASTOS PERMANENTES DE 5 O MAS AÑOS-SIN VARIEDAD	S	0,58
1700000007040600	14-054-046-00001-00002	62000	PASTOS PERMANENTES DE 5 O MAS AÑOS-SIN VARIEDAD	S	1,14
1700000007040603	14-054-048-00003-00020	20902	BARBECHO TRADICIONAL-CON CUBIERTA VEGETAL	S	7,48
1700000007040604	14-054-048-00003-00018	20902	BARBECHO TRADICIONAL-CON CUBIERTA VEGETAL	S	5,27
1700000007040605	14-054-047-00007-00008	62000	PASTOS PERMANENTES DE 5 O MAS AÑOS-SIN VARIEDAD	S	0,28
1700000007040607	14-054-047-00024-00011	62000	PASTOS PERMANENTES DE 5 O MAS AÑOS-SIN VARIEDAD	S	0,16
1700000007040608	14-054-047-00010-00002	63000	PASTOS DE MENOS DE 5 AÑOS-SIN VARIEDAD	S	2,51
1700000007040611	14-054-047-00031-00002	63000	PASTOS DE MENOS DE 5 AÑOS-SIN VARIEDAD	S	0,85
1700000007040612	14-054-047-00024-00007	62000	PASTOS PERMANENTES DE 5 O MAS AÑOS-SIN VARIEDAD	S	2,52
1700000007040613	14-054-047-00019-00015	62000	PASTOS PERMANENTES DE 5 O MAS AÑOS-SIN VARIEDAD	S	1,17
1700000007040614	14-054-046-00005-00003	62000	PASTOS PERMANENTES DE 5 O MAS AÑOS-SIN VARIEDAD	S	5,48
1700000007040615	14-054-047-00007-00004	62000	PASTOS PERMANENTES DE 5 O MAS AÑOS-SIN VARIEDAD	S	0,45
1700000007040616	14-054-046-00005-00012	62000	PASTOS PERMANENTES DE 5 O MAS AÑOS-SIN VARIEDAD	S	0,54
1700000007040617	14-054-047-00007-00006	62000	PASTOS PERMANENTES DE 5 O MAS AÑOS-SIN VARIEDAD	S	1,22
1700000007040618	14-054-047-00007-00003	62000	PASTOS PERMANENTES DE 5 O MAS AÑOS-SIN VARIEDAD	S	0,37
1700000007040619	14-054-047-00019-00002	62000	PASTOS PERMANENTES DE 5 O MAS AÑOS-SIN VARIEDAD	S	2,40
1700000007040620	14-054-047-00007-00005	62000	PASTOS PERMANENTES DE 5 O MAS AÑOS-SIN VARIEDAD	S	0,31
1700000007040621	14-054-047-00024-00009	63000	PASTOS DE MENOS DE 5 AÑOS-SIN VARIEDAD	S	1,43
1700000007040623	14-054-047-00024-00006	63000	PASTOS DE MENOS DE 5 AÑOS-SIN VARIEDAD	S	4,32
1700000007040624	14-054-047-00024-00002	63000	PASTOS DE MENOS DE 5 AÑOS-SIN VARIEDAD	S	9,42
1700000007040627	14-054-047-00024-00018	63000	PASTOS DE MENOS DE 5 AÑOS-SIN VARIEDAD	S	0,12
1700000007040628	14-054-047-00024-00015	63000	PASTOS DE MENOS DE 5 AÑOS-SIN VARIEDAD	S	3,01
1700000007040629	14-054-048-00003-00012	62000	PASTOS PERMANENTES DE 5 O MAS AÑOS-SIN VARIEDAD	S	1,03
1700000007040633	14-003-033-00049-00001	63000	PASTOS DE MENOS DE 5 AÑOS-SIN VARIEDAD	S	2,86
1700000007040634	14-054-047-00019-00019	63000	PASTOS DE MENOS DE 5 AÑOS-SIN VARIEDAD	S	3,13
1700000007040636	14-054-047-00019-00014	63000	PASTOS DE MENOS DE 5 AÑOS-SIN VARIEDAD	S	1,18
1700000007040662	14-054-048-00003-00020	20902	BARBECHO TRADICIONAL-CON CUBIERTA VEGETAL	S	2,11
1700000007040665	14-054-063-00144-00015	62000	PASTOS PERMANENTES DE 5 O MAS AÑOS-SIN VARIEDAD	S	0,05
1700000007040668	14-054-063-00144-00020	62000	PASTOS PERMANENTES DE 5 O MAS AÑOS-SIN VARIEDAD	S	0,11

Datos considerados para el Cálculo de la Carga Ganadera mínima y máxima del expediente

Recintos Determinados para el Cálculo de Garga Ganadera Máxima

REF.	REFERENCIA SIGPAC	CULTIVO	DESCRIPCIÓN CULTIVO	S/R	SUP. PROPUESTA (ha)
170000007040686	14-054-063-00144-00022	62000	VARIEDAD PASTOS PERMANENTES DE 5 O MAS AÑOS-SIN VARIEDAD	S	0,02
170000007040707	14-054-063-00084-00005	62000	VARIEDAD PASTOS PERMANENTES DE 5 O MAS AÑOS-SIN VARIEDAD	S	0,06
170000007040711	14-054-063-00066-00003	62000	VARIEDAD PASTOS PERMANENTES DE 5 O MAS AÑOS-SIN VARIEDAD	S	0,61

DETALLE DE REDUCCIONES Y SANCIONES POR INCUMPLIMIENTOS DE ADMISIBILIDAD Y COMPROMISOS

Tipo	Compromiso	Sup. Calculada	Sup. Incumpli.	Factor Alcance (2)	Coef. Línea Base	Coef. Acumulación	Coef. Reiteración	Importe Ayuda	Factor Sanción	Importe Sanción	Aplicado
B1	La carga ganadera del expediente supera los límites establecidos (artículo 8-3, Orden 26 mayo 2015)	2,00	0,03-	1,00	1,00	1,00	1,00	7.644,06 €	1,00	7.644,06 €	SI

INCIDENCIAS

INCIDENCIA DESCRIPCIÓN

- 85001 El recinto declarado no cumple con las normas de producción ecológica (artículo 5-1 e), Orden 26 mayo 2015)
 Ref:-582188 Recinto:14-054-047-00011-001 Cultivo:20902 BARBECHO TRADICIONAL-CON CUBIERTA VEGETAL Secano
 Ref:-799834 Recinto:14-054-047-00019-029 Cultivo:62000 PASTOS PERMANENTES DE 5 O MAS AÑOS-SIN VARIEDAD Secano
 Ref:170000007040665 Recinto:14-054-063-00144-015 Cultivo:62000 PASTOS PERMANENTES DE 5 O MAS AÑOS-SIN VARIEDAD Secano
 Ref:170000007040668 Recinto:14-054-063-00144-020 Cultivo:62000 PASTOS PERMANENTES DE 5 O MAS AÑOS-SIN VARIEDAD Secano
 Ref:170000007040686 Recinto:14-054-063-00144-022 Cultivo:62000 PASTOS PERMANENTES DE 5 O MAS AÑOS-SIN VARIEDAD Secano
 Ref:170000007040632 Recinto:14-054-063-00145-005 Cultivo:62000 PASTOS PERMANENTES DE 5 O MAS AÑOS-SIN VARIEDAD Secano
- 85002 Recinto declarado que no cumple en su totalidad con las normas de producción ecológica (artículo 5-1 e), Orden 26 mayo 2015)
 Ref:170000007040595 Recinto:14-054-047-00019-014 Cultivo:20902 BARBECHO TRADICIONAL-CON CUBIERTA VEGETAL Secano Sup. Declarada:0,14 Superficie Certificada (Ha):0,13
 Ref:170000007040636 Recinto:14-054-047-00019-014 Cultivo:63000 PASTOS DE MENOS DE 5 AÑOS-SIN VARIEDAD Secano Sup. Declarada:1,18 Superficie Certificada (Ha):1,05
 Ref:4170893 Recinto:14-054-048-00003-021 Cultivo:20902 BARBECHO TRADICIONAL-CON CUBIERTA VEGETAL Secano Sup. Declarada:1,16 Superficie Certificada (Ha):0,95
 Ref:-115986 Recinto:14-054-048-00003-021 Cultivo:20902 BARBECHO TRADICIONAL-CON CUBIERTA VEGETAL Secano Sup. Declarada:1,18 Superficie Certificada (Ha):0,97
 Ref:4174903 Recinto:14-054-048-00003-021 Cultivo:20902 BARBECHO TRADICIONAL-CON CUBIERTA VEGETAL Secano Sup. Declarada:2,49 Superficie Certificada (Ha):2,04
 Ref:-115985 Recinto:14-054-048-00003-021 Cultivo:20902 BARBECHO TRADICIONAL-CON CUBIERTA VEGETAL Secano Sup. Declarada:7,89 Superficie Certificada (Ha):6,47
 Ref:4170025 Recinto:14-054-048-00003-021 Cultivo:20902 BARBECHO TRADICIONAL-CON CUBIERTA VEGETAL Secano Sup. Declarada:1,14 Superficie Certificada (Ha):0,94
- 85015 La carga ganadera del expediente supera los límites establecidos (artículo 8-3, Orden 26 mayo 2015)
 Carga Ganadera Máx.:2,03 Superficie:120,19 UGMs:244,35
- 85023 El grupo de cultivo declarado en el recinto no coincide con el grupo de cultivo existente en el Organismo de Certificación
 Ref:-582172 Recinto:14-054-048-00006-002 Cultivo:20902 BARBECHO TRADICIONAL-CON CUBIERTA VEGETAL Secano Grupo de SIPEA:HERBACEOS
- 85031 Solicita recinto que no está comprometido para la operación.
 Ref:170000007040598 Recinto:14-054-046-00001-009 Cultivo:62000 PASTOS PERMANENTES DE 5 O MAS AÑOS-SIN VARIEDAD Secano
 Ref:170000007040618 Recinto:14-054-047-00007-003 Cultivo:62000 PASTOS PERMANENTES DE 5 O MAS AÑOS-SIN VARIEDAD Secano
 Ref:-582188 Recinto:14-054-047-00011-001 Cultivo:20902 BARBECHO TRADICIONAL-CON CUBIERTA VEGETAL Secano
 Ref:-799834 Recinto:14-054-047-00019-029 Cultivo:62000 PASTOS PERMANENTES DE 5 O MAS AÑOS-SIN VARIEDAD Secano
 Ref:-582172 Recinto:14-054-048-00006-002 Cultivo:20902 BARBECHO TRADICIONAL-CON CUBIERTA VEGETAL Secano
 Ref:170000007040711 Recinto:14-054-063-00066-003 Cultivo:62000 PASTOS PERMANENTES DE 5 O MAS AÑOS-SIN VARIEDAD Secano
 Ref:170000007040707 Recinto:14-054-063-00084-005 Cultivo:62000 PASTOS PERMANENTES DE 5 O MAS AÑOS-SIN VARIEDAD Secano
 Ref:170000007040665 Recinto:14-054-063-00144-015 Cultivo:62000 PASTOS PERMANENTES DE 5 O MAS AÑOS-SIN VARIEDAD Secano
 Ref:170000007040668 Recinto:14-054-063-00144-020 Cultivo:62000 PASTOS PERMANENTES DE 5 O MAS AÑOS-SIN VARIEDAD Secano
 Ref:170000007040686 Recinto:14-054-063-00144-022 Cultivo:62000 PASTOS PERMANENTES DE 5 O MAS AÑOS-SIN VARIEDAD Secano

(1) Superficie declarada admisible ajustada con la superficie comprometida.
 (2) Factor de penalización valorando el alcance para el tipo de compromiso.
 (3) Solicita agricultura y tiene compromisos vigentes.
 (4) Solicita ganadería y tiene compromisos vigentes.

85042 No inscrito en un organismo de control y certificación ecológico (artículo 5-1 e), Orden 26 mayo 2015)
Explotación:ES14054000046 Especie:PORCINO
Explotación:ES140540000474 Especie:PORCINO
Explotación:ES140540000474 Especie:CABALLAR
Explotación:ES140540001160 Especie:CABALLAR
Explotación:ES140540001160 Especie:PORCINO



<u>APELLIDOS Y NOMBRE / RAZÓN SOCIAL</u>	<u>NIF</u>	<u>EXPEDIENTE</u>	<u>SOLICITA AGRICULT. (3)</u>	<u>SOLICITA GANADER. (4)</u>	<u>ANUALIDAD DE PAGO</u>
SANCHEZ GARDEL PEDRO	****0616*	1215114	NO	SI	6ª

DATOS MANTENIMIENTO

IMPORTE POR ANUALIDAD

	<u>2015</u>	<u>2016</u>	<u>2017</u>	<u>2018</u>	<u>2019</u>	<u>2020</u>
IMPORTE MÁXIMO SUBVENCIONABLE	13.078,28 €	12.946,87 €	12.814,53 €	12.814,53 €	12.814,53 €	12.814,53 €
IMPORTE MEDIO DE TRANSFERENCIA (€/ha)	46,60 €	46,60 €	46,60 €	46,60 €	46,60 €	46,60 €

RESUMEN DE UNIDADES

<u>Cód</u>	<u>GRUPO DE PAGO</u>	<u>Sup. Dec. Admisible (ha)</u>	<u>Sup. Comprometida (ha)</u>	<u>Sup. ajustada compromiso (1) (ha)</u>	<u>% sobredec.</u>	<u>SUP. PROPUESTA (ha)</u>	<u>Importe Declarado</u>	<u>Importe Topado</u>	<u>Importe Propuesto</u>	<u>Importe tras sobredec.</u>
	GANADERÍA - SIN SUPERFICIE DETERMINADA	0,00		0,00	0,00	0,00	0,00	0,00	0,00	0,00
	TOTAL	0,00	275,00	0,00		0,00	0,00	0,00	0,00	0,00

APLICACIÓN DE REDUCCIONES Y SANCIONES

	<u>Importe Calculado</u>	<u>Importe prereduc.</u>	<u>Admisibilidad y compromisos</u>	<u>Presentación tardía</u>	<u>Omisión declaración</u>	<u>Condicionabilidad</u>	<u>PROPUESTO</u>	<u>IMPORTE (Euros)</u>		
								<u>FEADER (Eje 2)</u>	<u>MAPA</u>	<u>CAGPDS</u>
GANADERÍA	0,00	0,00	1,00	0,00	0,00	0,00	0,00	0,00	0,00	0,00
							TOTAL	0,00	0,00	0,00

DATOS GANADERÍA

RESUMEN DE UNIDADES

<u>Cód</u>	<u>GRUPO DE PAGO</u>	<u>Sup. Dec. Admisible (ha)</u>	<u>Sup. Comprometida (ha)</u>	<u>Sup. ajustada compromiso (1) (ha)</u>	<u>% sobredec.</u>	<u>SUP. PROPUESTA (ha)</u>	<u>Importe Declarado</u>	<u>Importe Topado</u>	<u>Importe Propuesto</u>	<u>Importe tras sobredec.</u>
	GANADERÍA - SIN SUPERFICIE DETERMINADA	0,00		0,00	0,00	0,00	0,00	0,00	0,00	0,00
	TOTAL	0,00	275,00	0,00		0,00	0,00	0,00	0,00	0,00

RESUMEN DE PAGOS

	<u>IMPORTE (Euros)</u>			
	<u>PROPUESTO</u>	<u>FEADER (Eje 2)</u>	<u>MAPA</u>	<u>CAGPDS</u>
Propuesto	0,00	0,00	0,00	0,00

APLICACIÓN DE REDUCCIONES Y SANCIONES

	<u>Importe Calculado</u>	<u>Importe prereduc.</u>	<u>Admisibilidad y compromisos</u>	<u>Presentación tardía</u>	<u>Omisión declaración</u>	<u>Condicionabilidad</u>	<u>PROPUESTO</u>	<u>IMPORTE (Euros)</u>		
								<u>FEADER (Eje 2)</u>	<u>MAPA</u>	<u>CAGPDS</u>
	0,00	0,00	100,00	0,00	0,00	0,00	0,00	0,00	0,00	0,00
							TOTAL	0,00	0,00	0,00



Datos considerados para el Cálculo de la Carga Ganadera mínima y máxima del expediente

Explotación	Especie	Inscrito en Sipea y Admisible	Censo Medio Animales	Ugm Calculada para CG Mínima	Ugm Calculada para CG Máxima
ES140260000424	BOVINA	NO	93,85	0,00	85,98
ES140260000424	CABALLAR	NO	11,20	0,00	11,20
ES140260000424	OVINA	NO	428,57	0,00	64,29
				0,00	161,47

Superficie determinada para Cálculo Carga Ganadera Mínima: 0,00 ha

Superficie determinada para Cálculo Carga Ganadera Máxima: 426,63 ha

Carga Ganadera Mínima Expediente: 0,00 ugm/ha

Carga Ganadera Máxima Expediente: 0,38 ugm/ha

Los importes del Grupo de Pago de pastos de este expediente han sido ajustados por no llegar a la carga ganadera mínima de 0,3

Recintos Determinados para el Cálculo de Garga Ganadera Máxima

REF.	REFERENCIA SIGPAC	CULTIVO	DESCRIPCIÓN CULTIVO	S/R	SUP. PROPUESTA (ha)
-164511	14-026-004-00076-00012	62000	PASTOS PERMANENTES DE 5 O MAS AÑOS-SIN VARIEDAD	S	0,27
1700000007012960	14-026-004-00005-00001	62000	PASTOS PERMANENTES DE 5 O MAS AÑOS-SIN VARIEDAD	S	9,83
1700000007012961	14-026-004-00056-00003	62000	PASTOS PERMANENTES DE 5 O MAS AÑOS-SIN VARIEDAD	S	19,25
1700000007012962	14-026-004-00076-00011	62000	PASTOS PERMANENTES DE 5 O MAS AÑOS-SIN VARIEDAD	S	0,05
1700000007012963	14-026-004-00076-00022	62000	PASTOS PERMANENTES DE 5 O MAS AÑOS-SIN VARIEDAD	S	0,16
1700000007012964	14-026-004-00076-00005	62000	PASTOS PERMANENTES DE 5 O MAS AÑOS-SIN VARIEDAD	S	1,89
1700000007012965	14-026-004-00076-00009	62000	PASTOS PERMANENTES DE 5 O MAS AÑOS-SIN VARIEDAD	S	0,13
1700000007012966	14-026-005-00010-00008	62000	PASTOS PERMANENTES DE 5 O MAS AÑOS-SIN VARIEDAD	S	6,02
1700000007012967	14-026-005-00017-00008	62000	PASTOS PERMANENTES DE 5 O MAS AÑOS-SIN VARIEDAD	S	3,76
1700000007012968	14-026-004-00076-00023	62000	PASTOS PERMANENTES DE 5 O MAS AÑOS-SIN VARIEDAD	S	0,03
1700000007012969	14-026-004-00076-00025	62000	PASTOS PERMANENTES DE 5 O MAS AÑOS-SIN VARIEDAD	S	1,10
1700000007012970	14-026-005-00017-00058	62000	PASTOS PERMANENTES DE 5 O MAS AÑOS-SIN VARIEDAD	S	2,93
1700000007012971	14-026-005-00017-00060	62000	PASTOS PERMANENTES DE 5 O MAS AÑOS-SIN VARIEDAD	S	0,18
1700000007012972	14-026-005-00060-00007	62000	PASTOS PERMANENTES DE 5 O MAS AÑOS-SIN VARIEDAD	S	1,20
1700000007012973	14-026-005-00017-00042	62000	PASTOS PERMANENTES DE 5 O MAS AÑOS-SIN VARIEDAD	S	0,12
1700000007012974	14-026-005-00009-00007	62000	PASTOS PERMANENTES DE 5 O MAS AÑOS-SIN VARIEDAD	S	23,04
1700000007012975	14-026-005-00017-00067	62000	PASTOS PERMANENTES DE 5 O MAS AÑOS-SIN VARIEDAD	S	0,02
1700000007012976	14-026-005-00017-00062	62000	PASTOS PERMANENTES DE 5 O MAS AÑOS-SIN VARIEDAD	S	0,08
1700000007012977	14-026-005-00017-00064	62000	PASTOS PERMANENTES DE 5 O MAS AÑOS-SIN VARIEDAD	S	0,15
1700000007012978	14-026-005-00009-00013	62000	PASTOS PERMANENTES DE 5 O MAS AÑOS-SIN VARIEDAD	S	0,37
1700000007012979	14-026-005-00017-00069	62000	PASTOS PERMANENTES DE 5 O MAS AÑOS-SIN VARIEDAD	S	0,02
1700000007012980	14-026-005-00018-00010	62000	PASTOS PERMANENTES DE 5 O MAS AÑOS-SIN VARIEDAD	S	0,36
1700000007012981	14-026-005-00017-00066	62000	PASTOS PERMANENTES DE 5 O MAS AÑOS-SIN VARIEDAD	S	0,03
1700000007012982	14-026-005-00019-00008	62000	PASTOS PERMANENTES DE 5 O MAS AÑOS-SIN VARIEDAD	S	0,17
1700000007012983	14-026-005-00018-00002	62000	PASTOS PERMANENTES DE 5 O MAS AÑOS-SIN VARIEDAD	S	9,84
1700000007012984	14-026-005-00019-00002	62000	PASTOS PERMANENTES DE 5 O MAS AÑOS-SIN VARIEDAD	S	43,40
1700000007012985	14-026-005-09015-00004	62000	PASTOS PERMANENTES DE 5 O MAS AÑOS-SIN VARIEDAD	S	5,43
1700000007012986	14-026-005-00012-00004	62000	PASTOS PERMANENTES DE 5 O MAS AÑOS-SIN VARIEDAD	S	29,06
1700000007012987	14-026-004-00056-00006	62000	PASTOS PERMANENTES DE 5 O MAS AÑOS-SIN VARIEDAD	S	10,24
1700000007012988	14-026-004-00057-00003	63000	PASTOS DE MENOS DE 5 AÑOS-SIN VARIEDAD	S	9,45
1700000007012989	14-026-004-00076-00003	62000	PASTOS PERMANENTES DE 5 O MAS AÑOS-SIN VARIEDAD	S	17,30
1700000007012990	14-026-004-00076-00017	62000	PASTOS PERMANENTES DE 5 O MAS AÑOS-SIN VARIEDAD	S	3,03
1700000007012991	14-026-004-00056-00011	62000	PASTOS PERMANENTES DE 5 O MAS AÑOS-SIN VARIEDAD	S	4,99

(1) Superficie declarada admisible ajustada con la superficie comprometida.

(2) Factor de penalización valorando el alcance para el tipo de compromiso.

(3) Solicita agricultura y tiene compromisos vigentes.

(4) Solicita ganadería y tiene compromisos vigentes.

Datos considerados para el Cálculo de la Carga Ganadera mínima y máxima del expediente**Recintos Determinados para el Cálculo de Garga Ganadera Máxima**

<u>REF.</u>	<u>REFERENCIA SIGPAC</u>	<u>CULTIVO</u>	<u>DESCRIPCIÓN CULTIVO</u>	<u>S/R</u>	<u>SUP. PROPUESTA (ha)</u>
			VARIEDAD		
170000007012992	14-026-004-00076-00016	62000	PASTOS PERMANENTES DE 5 O MAS AÑOS-SIN VARIEDAD	S	4,89
170000007012993	14-026-004-00056-00010	62000	PASTOS PERMANENTES DE 5 O MAS AÑOS-SIN VARIEDAD	S	1,23
170000007012994	14-026-004-00076-00004	62000	PASTOS PERMANENTES DE 5 O MAS AÑOS-SIN VARIEDAD	S	20,83
170000007013001	14-026-005-00009-00001	62000	PASTOS PERMANENTES DE 5 O MAS AÑOS-SIN VARIEDAD	S	7,61
170000007013004	14-026-004-00056-00005	62000	PASTOS PERMANENTES DE 5 O MAS AÑOS-SIN VARIEDAD	S	1,55
170000007013005	14-026-004-00076-00012	62000	PASTOS PERMANENTES DE 5 O MAS AÑOS-SIN VARIEDAD	S	0,08
170000007013006	14-026-004-00076-00019	62000	PASTOS PERMANENTES DE 5 O MAS AÑOS-SIN VARIEDAD	S	8,23
170000007013007	14-026-004-00081-00010	62000	PASTOS PERMANENTES DE 5 O MAS AÑOS-SIN VARIEDAD	S	0,01
170000007013008	14-026-005-00080-00008	62000	PASTOS PERMANENTES DE 5 O MAS AÑOS-SIN VARIEDAD	S	2,20
170000007013009	14-026-005-00080-00017	62000	PASTOS PERMANENTES DE 5 O MAS AÑOS-SIN VARIEDAD	S	1,16
170000007013010	14-026-005-00080-00009	62000	PASTOS PERMANENTES DE 5 O MAS AÑOS-SIN VARIEDAD	S	0,22
170000007013011	14-026-004-00076-00007	62000	PASTOS PERMANENTES DE 5 O MAS AÑOS-SIN VARIEDAD	S	0,66
170000007013012	14-026-005-00017-00061	63000	PASTOS DE MENOS DE 5 AÑOS-SIN VARIEDAD	S	0,16
170000007013013	14-026-005-00080-00003	62000	PASTOS PERMANENTES DE 5 O MAS AÑOS-SIN VARIEDAD	R	0,68
170000007013016	14-026-005-00017-00040	62000	PASTOS PERMANENTES DE 5 O MAS AÑOS-SIN VARIEDAD	S	0,74
170000007013018	14-026-005-00017-00028	62000	PASTOS PERMANENTES DE 5 O MAS AÑOS-SIN VARIEDAD	S	0,43
170000007013020	14-026-005-00017-00057	62000	PASTOS PERMANENTES DE 5 O MAS AÑOS-SIN VARIEDAD	S	0,87
170000007013022	14-026-005-00059-00014	62000	PASTOS PERMANENTES DE 5 O MAS AÑOS-SIN VARIEDAD	S	0,90
170000007013023	14-026-005-00060-00003	62000	PASTOS PERMANENTES DE 5 O MAS AÑOS-SIN VARIEDAD	S	0,99
170000007013024	14-026-005-00017-00056	62000	PASTOS PERMANENTES DE 5 O MAS AÑOS-SIN VARIEDAD	S	0,12
170000007013027	14-026-005-09015-00003	62000	PASTOS PERMANENTES DE 5 O MAS AÑOS-SIN VARIEDAD	S	6,97
170000007013037	14-026-005-00008-00001	62000	PASTOS PERMANENTES DE 5 O MAS AÑOS-SIN VARIEDAD	S	2,30
170000007013038	14-026-004-00077-00001	62000	PASTOS PERMANENTES DE 5 O MAS AÑOS-SIN VARIEDAD	S	0,39
170000007013039	14-026-004-00080-00002	62000	PASTOS PERMANENTES DE 5 O MAS AÑOS-SIN VARIEDAD	S	0,78
170000007013041	14-026-004-00081-00012	62000	PASTOS PERMANENTES DE 5 O MAS AÑOS-SIN VARIEDAD	S	1,73
170000007013042	14-026-004-00081-00002	62000	PASTOS PERMANENTES DE 5 O MAS AÑOS-SIN VARIEDAD	S	3,90
170000007013043	14-026-005-00017-00059	63000	PASTOS DE MENOS DE 5 AÑOS-SIN VARIEDAD	S	0,09
170000007013044	14-026-005-00017-00053	63000	PASTOS DE MENOS DE 5 AÑOS-SIN VARIEDAD	S	0,04
170000007013045	14-026-005-00017-00054	63000	PASTOS DE MENOS DE 5 AÑOS-SIN VARIEDAD	S	1,08
170000007013046	14-026-005-00080-00004	62000	PASTOS PERMANENTES DE 5 O MAS AÑOS-SIN VARIEDAD	S	0,49
170000007013047	14-026-005-00017-00051	63000	PASTOS DE MENOS DE 5 AÑOS-SIN VARIEDAD	S	0,50
170000007013049	14-026-005-00017-00072	62000	PASTOS PERMANENTES DE 5 O MAS AÑOS-SIN VARIEDAD	S	1,35
170000007013050	14-026-005-00019-00014	62000	PASTOS PERMANENTES DE 5 O MAS AÑOS-SIN VARIEDAD	S	0,03
170000007013051	14-026-005-00018-00007	62000	PASTOS PERMANENTES DE 5 O MAS AÑOS-SIN VARIEDAD	S	0,91
170000007013056	14-026-005-00013-00002	62000	PASTOS PERMANENTES DE 5 O MAS AÑOS-SIN VARIEDAD	S	1,34
170000007013057	14-026-005-00017-00022	62000	PASTOS PERMANENTES DE 5 O MAS AÑOS-SIN VARIEDAD	S	26,25
170000007013058	14-026-005-00009-00010	62000	PASTOS PERMANENTES DE 5 O MAS AÑOS-SIN VARIEDAD	S	1,88
170000007013059	14-026-005-00091-00010	62000	PASTOS PERMANENTES DE 5 O MAS AÑOS-SIN VARIEDAD	S	0,18
170000007013060	14-026-005-00018-00008	62000	PASTOS PERMANENTES DE 5 O MAS AÑOS-SIN VARIEDAD	S	0,10
170000007013062	14-026-005-00080-00013	62000	PASTOS PERMANENTES DE 5 O MAS AÑOS-SIN VARIEDAD	S	0,03
170000007013066	14-026-004-00005-00006	62000	PASTOS PERMANENTES DE 5 O MAS AÑOS-SIN VARIEDAD	S	5,61
170000007013067	14-026-004-00081-00009	62000	PASTOS PERMANENTES DE 5 O MAS AÑOS-SIN VARIEDAD	S	2,87

(1) Superficie declarada admisible ajustada con la superficie comprometida.

(2) Factor de penalización valorando el alcance para el tipo de compromiso.

(3) Solicita agricultura y tiene compromisos vigentes.

(4) Solicita ganadería y tiene compromisos vigentes.

Datos considerados para el Cálculo de la Carga Ganadera mínima y máxima del expediente

Recintos Determinados para el Cálculo de Garga Ganadera Máxima

REF.	REFERENCIA SIGPAC	CULTIVO	DESCRIPCIÓN CULTIVO	S/R	SUP. PROPUESTA (ha)
			VARIEDAD		
170000007013068	14-026-005-00009-00012	62000	PASTOS PERMANENTES DE 5 O MAS AÑOS-SIN VARIEDAD	S	3,22
170000007013069	14-026-005-00017-00039	62000	PASTOS PERMANENTES DE 5 O MAS AÑOS-SIN VARIEDAD	S	1,05
170000007013070	14-026-005-00019-00011	62000	PASTOS PERMANENTES DE 5 O MAS AÑOS-SIN VARIEDAD	S	0,65
170000007013071	14-026-005-00017-00026	62000	PASTOS PERMANENTES DE 5 O MAS AÑOS-SIN VARIEDAD	S	28,68
170000007013072	14-026-005-00019-00013	62000	PASTOS PERMANENTES DE 5 O MAS AÑOS-SIN VARIEDAD	S	12,39
170000007013074	14-026-005-00017-00052	63000	PASTOS DE MENOS DE 5 AÑOS-SIN VARIEDAD	S	0,32
170000007013075	14-026-005-00018-00011	62000	PASTOS PERMANENTES DE 5 O MAS AÑOS-SIN VARIEDAD	S	0,01
170000007013076	14-026-005-00017-00050	63000	PASTOS DE MENOS DE 5 AÑOS-SIN VARIEDAD	S	0,02
170000007013078	14-026-005-00017-00055	63000	PASTOS DE MENOS DE 5 AÑOS-SIN VARIEDAD	S	0,63
170000007013079	14-026-005-00010-00006	62000	PASTOS PERMANENTES DE 5 O MAS AÑOS-SIN VARIEDAD	S	21,83
170000007013080	14-026-005-00016-00002	62000	PASTOS PERMANENTES DE 5 O MAS AÑOS-SIN VARIEDAD	S	0,17
170000007013081	14-026-004-00081-00001	62000	PASTOS PERMANENTES DE 5 O MAS AÑOS-SIN VARIEDAD	S	9,14
170000007013082	14-026-004-00081-00008	62000	PASTOS PERMANENTES DE 5 O MAS AÑOS-SIN VARIEDAD	S	0,01
170000007013083	14-026-004-00056-00013	62000	PASTOS PERMANENTES DE 5 O MAS AÑOS-SIN VARIEDAD	S	0,18
170000007013084	14-026-004-00077-00007	62000	PASTOS PERMANENTES DE 5 O MAS AÑOS-SIN VARIEDAD	S	0,02
170000007013085	14-026-005-00017-00011	62000	PASTOS PERMANENTES DE 5 O MAS AÑOS-SIN VARIEDAD	S	5,64
170000007013086	14-026-005-00007-00002	63000	PASTOS DE MENOS DE 5 AÑOS-SIN VARIEDAD	S	0,10
170000007013087	14-026-005-00017-00021	62000	PASTOS PERMANENTES DE 5 O MAS AÑOS-SIN VARIEDAD	S	10,37
170000007013092	14-026-005-00017-00007	62000	PASTOS PERMANENTES DE 5 O MAS AÑOS-SIN VARIEDAD	S	0,38
170000007013093	14-026-005-00010-00003	62000	PASTOS PERMANENTES DE 5 O MAS AÑOS-SIN VARIEDAD	S	15,54

DETALLE DE REDUCCIONES Y SANCIONES POR INCUMPLIMIENTOS DE ADMISIBILIDAD Y COMPROMISOS

Tipo	Compromiso	Sup. Calculada	Sup. Incumpl.	Factor Alcance (2)	Coef. Línea Base	Coef. Acumulación	Coef. Reiteración	Importe Ayuda	Factor Sanción	Importe Sanción	Aplicado
B1	La carga ganadera del expediente no alcanza el umbral comprometido (requisito anexo 1, Orden 26 mayo 2015)	0,50	0,50	1,00	1,00	1,00	1,00	0,00 €	1,00	0,00 €	SI

INCIDENCIAS

INCIDENCIA DESCRIPCIÓN

85000	No inscrito en un organismo de control y certificación ecológico (artículo 5-1 c), Orden 26 mayo 2015)
85001	El recinto declarado no cumple con las normas de producción ecológica (artículo 5-1 e), Orden 26 mayo 2015) Ref:1700000007012961 Recinto:14-026-004-00056-003 Cultivo:62000 PASTOS PERMANENTES DE 5 O MAS AÑOS-SIN VARIEDAD Secano Ref:1700000007013004 Recinto:14-026-004-00056-005 Cultivo:62000 PASTOS PERMANENTES DE 5 O MAS AÑOS-SIN VARIEDAD Secano Ref:1700000007012987 Recinto:14-026-004-00056-006 Cultivo:62000 PASTOS PERMANENTES DE 5 O MAS AÑOS-SIN VARIEDAD Secano Ref:1700000007012993 Recinto:14-026-004-00056-010 Cultivo:62000 PASTOS PERMANENTES DE 5 O MAS AÑOS-SIN VARIEDAD Secano Ref:1700000007012991 Recinto:14-026-004-00056-011 Cultivo:62000 PASTOS PERMANENTES DE 5 O MAS AÑOS-SIN VARIEDAD Secano Ref:1700000007013083 Recinto:14-026-004-00056-013 Cultivo:62000 PASTOS PERMANENTES DE 5 O MAS AÑOS-SIN VARIEDAD Secano Ref:1700000007012989 Recinto:14-026-004-00076-003 Cultivo:62000 PASTOS PERMANENTES DE 5 O MAS AÑOS-SIN VARIEDAD Secano Ref:1700000007012994 Recinto:14-026-004-00076-004 Cultivo:62000 PASTOS PERMANENTES DE 5 O MAS AÑOS-SIN VARIEDAD Secano Ref:1700000007012964 Recinto:14-026-004-00076-005 Cultivo:62000 PASTOS PERMANENTES DE 5 O MAS AÑOS-SIN VARIEDAD Secano Ref:1700000007013011 Recinto:14-026-004-00076-007 Cultivo:62000 PASTOS PERMANENTES DE 5 O MAS AÑOS-SIN VARIEDAD Secano

(1) Superficie declarada admisible ajustada con la superficie comprometida.
 (2) Factor de penalización valorando el alcance para el tipo de compromiso.
 (3) Solicita agricultura y tiene compromisos vigentes.
 (4) Solicita ganadería y tiene compromisos vigentes.

Ref:170000007012965 Recinto:14-026-004-00076-009 Cultivo:62000 PASTOS PERMANENTES DE 5 O MAS AÑOS-SIN VARIEDAD Secano

Ref:170000007012962 Recinto:14-026-004-00076-011 Cultivo:62000 PASTOS PERMANENTES DE 5 O MAS AÑOS-SIN VARIEDAD Secano

Ref:170000007013005 Recinto:14-026-004-00076-012 Cultivo:62000 PASTOS PERMANENTES DE 5 O MAS AÑOS-SIN VARIEDAD Secano

Ref:-164511 Recinto:14-026-004-00076-012 Cultivo:62000 PASTOS PERMANENTES DE 5 O MAS AÑOS-SIN VARIEDAD Secano

Ref:170000007012992 Recinto:14-026-004-00076-016 Cultivo:62000 PASTOS PERMANENTES DE 5 O MAS AÑOS-SIN VARIEDAD Secano

Ref:170000007012990 Recinto:14-026-004-00076-017 Cultivo:62000 PASTOS PERMANENTES DE 5 O MAS AÑOS-SIN VARIEDAD Secano

Ref:170000007013006 Recinto:14-026-004-00076-019 Cultivo:62000 PASTOS PERMANENTES DE 5 O MAS AÑOS-SIN VARIEDAD Secano

Ref:170000007012963 Recinto:14-026-004-00076-022 Cultivo:62000 PASTOS PERMANENTES DE 5 O MAS AÑOS-SIN VARIEDAD Secano

Ref:170000007012968 Recinto:14-026-004-00076-023 Cultivo:62000 PASTOS PERMANENTES DE 5 O MAS AÑOS-SIN VARIEDAD Secano

Ref:170000007012969 Recinto:14-026-004-00076-025 Cultivo:62000 PASTOS PERMANENTES DE 5 O MAS AÑOS-SIN VARIEDAD Secano

Ref:170000007013038 Recinto:14-026-004-00077-001 Cultivo:62000 PASTOS PERMANENTES DE 5 O MAS AÑOS-SIN VARIEDAD Secano

Ref:170000007013084 Recinto:14-026-004-00077-007 Cultivo:62000 PASTOS PERMANENTES DE 5 O MAS AÑOS-SIN VARIEDAD Secano

Ref:170000007013039 Recinto:14-026-004-00080-002 Cultivo:62000 PASTOS PERMANENTES DE 5 O MAS AÑOS-SIN VARIEDAD Secano

Ref:170000007013081 Recinto:14-026-004-00081-001 Cultivo:62000 PASTOS PERMANENTES DE 5 O MAS AÑOS-SIN VARIEDAD Secano

Ref:170000007013042 Recinto:14-026-004-00081-002 Cultivo:62000 PASTOS PERMANENTES DE 5 O MAS AÑOS-SIN VARIEDAD Secano

Ref:170000007013082 Recinto:14-026-004-00081-008 Cultivo:62000 PASTOS PERMANENTES DE 5 O MAS AÑOS-SIN VARIEDAD Secano

Ref:170000007013067 Recinto:14-026-004-00081-009 Cultivo:62000 PASTOS PERMANENTES DE 5 O MAS AÑOS-SIN VARIEDAD Secano

Ref:170000007013007 Recinto:14-026-004-00081-010 Cultivo:62000 PASTOS PERMANENTES DE 5 O MAS AÑOS-SIN VARIEDAD Secano

Ref:170000007013041 Recinto:14-026-004-00081-012 Cultivo:62000 PASTOS PERMANENTES DE 5 O MAS AÑOS-SIN VARIEDAD Secano

Ref:170000007013086 Recinto:14-026-005-00007-002 Cultivo:63000 PASTOS DE MENOS DE 5 AÑOS-SIN VARIEDAD Secano

Ref:170000007013001 Recinto:14-026-005-00009-001 Cultivo:62000 PASTOS PERMANENTES DE 5 O MAS AÑOS-SIN VARIEDAD Secano

Ref:170000007012974 Recinto:14-026-005-00009-007 Cultivo:62000 PASTOS PERMANENTES DE 5 O MAS AÑOS-SIN VARIEDAD Secano

Ref:170000007013058 Recinto:14-026-005-00009-010 Cultivo:62000 PASTOS PERMANENTES DE 5 O MAS AÑOS-SIN VARIEDAD Secano

Ref:170000007013068 Recinto:14-026-005-00009-012 Cultivo:62000 PASTOS PERMANENTES DE 5 O MAS AÑOS-SIN VARIEDAD Secano

Ref:170000007012978 Recinto:14-026-005-00009-013 Cultivo:62000 PASTOS PERMANENTES DE 5 O MAS AÑOS-SIN VARIEDAD Secano

Ref:170000007013093 Recinto:14-026-005-00010-003 Cultivo:62000 PASTOS PERMANENTES DE 5 O MAS AÑOS-SIN VARIEDAD Secano

Ref:170000007013079 Recinto:14-026-005-00010-006 Cultivo:62000 PASTOS PERMANENTES DE 5 O MAS AÑOS-SIN VARIEDAD Secano

Ref:170000007012966 Recinto:14-026-005-00010-008 Cultivo:62000 PASTOS PERMANENTES DE 5 O MAS AÑOS-SIN VARIEDAD Secano

Ref:170000007013002 Recinto:14-026-005-00010-010 Cultivo:62000 PASTOS PERMANENTES DE 5 O MAS AÑOS-SIN VARIEDAD Secano

Ref:170000007012995 Recinto:14-026-005-00011-002 Cultivo:62000 PASTOS PERMANENTES DE 5 O MAS AÑOS-SIN VARIEDAD Secano

Ref:170000007012996 Recinto:14-026-005-00011-004 Cultivo:62000 PASTOS PERMANENTES DE 5 O MAS AÑOS-SIN VARIEDAD Secano

Ref:170000007012986 Recinto:14-026-005-00012-004 Cultivo:62000 PASTOS PERMANENTES DE 5 O MAS AÑOS-SIN VARIEDAD Secano

Ref:170000007013089 Recinto:14-026-005-00012-005 Cultivo:62000 PASTOS PERMANENTES DE 5 O MAS AÑOS-SIN VARIEDAD Secano

Ref:170000007013056 Recinto:14-026-005-00013-002 Cultivo:62000 PASTOS PERMANENTES DE 5 O MAS AÑOS-SIN VARIEDAD Secano

Ref:170000007013080 Recinto:14-026-005-00016-002 Cultivo:62000 PASTOS PERMANENTES DE 5 O MAS AÑOS-SIN VARIEDAD Secano

Ref:170000007013026 Recinto:14-026-005-00017-003 Cultivo:62000 PASTOS PERMANENTES DE 5 O MAS AÑOS-SIN VARIEDAD Secano

Ref:170000007013021 Recinto:14-026-005-00017-006 Cultivo:62000 PASTOS PERMANENTES DE 5 O MAS AÑOS-SIN VARIEDAD Secano

Ref:170000007013092 Recinto:14-026-005-00017-007 Cultivo:62000 PASTOS PERMANENTES DE 5 O MAS AÑOS-SIN VARIEDAD Secano

Ref:170000007012967 Recinto:14-026-005-00017-008 Cultivo:62000 PASTOS PERMANENTES DE 5 O MAS AÑOS-SIN VARIEDAD Secano

Ref:170000007013085 Recinto:14-026-005-00017-011 Cultivo:62000 PASTOS PERMANENTES DE 5 O MAS AÑOS-SIN VARIEDAD Secano

Ref:170000007013087 Recinto:14-026-005-00017-021 Cultivo:62000 PASTOS PERMANENTES DE 5 O MAS AÑOS-SIN



VARIEDAD Secano	Ref:1700000007013057	Recinto:14-026-005-00017-022	Cultivo:62000	PASTOS PERMANENTES DE 5 O MAS AÑOS-SIN
VARIEDAD Secano	Ref:1700000007013071	Recinto:14-026-005-00017-026	Cultivo:62000	PASTOS PERMANENTES DE 5 O MAS AÑOS-SIN
VARIEDAD Secano	Ref:1700000007013018	Recinto:14-026-005-00017-028	Cultivo:62000	PASTOS PERMANENTES DE 5 O MAS AÑOS-SIN
VARIEDAD Secano	Ref:1700000007013019	Recinto:14-026-005-00017-030	Cultivo:62000	PASTOS PERMANENTES DE 5 O MAS AÑOS-SIN
VARIEDAD Secano	Ref:1700000007013069	Recinto:14-026-005-00017-039	Cultivo:62000	PASTOS PERMANENTES DE 5 O MAS AÑOS-SIN
VARIEDAD Secano	Ref:1700000007013016	Recinto:14-026-005-00017-040	Cultivo:62000	PASTOS PERMANENTES DE 5 O MAS AÑOS-SIN
VARIEDAD Secano	Ref:1700000007012973	Recinto:14-026-005-00017-042	Cultivo:62000	PASTOS PERMANENTES DE 5 O MAS AÑOS-SIN
VARIEDAD Secano	Ref:1700000007013024	Recinto:14-026-005-00017-056	Cultivo:62000	PASTOS PERMANENTES DE 5 O MAS AÑOS-SIN
VARIEDAD Secano	Ref:1700000007013020	Recinto:14-026-005-00017-057	Cultivo:62000	PASTOS PERMANENTES DE 5 O MAS AÑOS-SIN
VARIEDAD Secano	Ref:1700000007012970	Recinto:14-026-005-00017-058	Cultivo:62000	PASTOS PERMANENTES DE 5 O MAS AÑOS-SIN
VARIEDAD Secano	Ref:1700000007012971	Recinto:14-026-005-00017-060	Cultivo:62000	PASTOS PERMANENTES DE 5 O MAS AÑOS-SIN
VARIEDAD Secano	Ref:1700000007013012	Recinto:14-026-005-00017-061	Cultivo:63000	PASTOS DE MENOS DE 5 AÑOS-SIN VARIEDAD Secano
VARIEDAD Secano	Ref:1700000007012976	Recinto:14-026-005-00017-062	Cultivo:62000	PASTOS PERMANENTES DE 5 O MAS AÑOS-SIN
VARIEDAD Secano	Ref:1700000007012977	Recinto:14-026-005-00017-064	Cultivo:62000	PASTOS PERMANENTES DE 5 O MAS AÑOS-SIN
VARIEDAD Secano	Ref:1700000007012981	Recinto:14-026-005-00017-066	Cultivo:62000	PASTOS PERMANENTES DE 5 O MAS AÑOS-SIN
VARIEDAD Secano	Ref:1700000007012975	Recinto:14-026-005-00017-067	Cultivo:62000	PASTOS PERMANENTES DE 5 O MAS AÑOS-SIN
VARIEDAD Secano	Ref:1700000007013063	Recinto:14-026-005-00017-068	Cultivo:62000	PASTOS PERMANENTES DE 5 O MAS AÑOS-SIN
VARIEDAD Secano	Ref:1700000007012979	Recinto:14-026-005-00017-069	Cultivo:62000	PASTOS PERMANENTES DE 5 O MAS AÑOS-SIN
VARIEDAD Secano	Ref:1700000007013049	Recinto:14-026-005-00017-072	Cultivo:62000	PASTOS PERMANENTES DE 5 O MAS AÑOS-SIN
VARIEDAD Secano	Ref:1700000007012983	Recinto:14-026-005-00018-002	Cultivo:62000	PASTOS PERMANENTES DE 5 O MAS AÑOS-SIN
VARIEDAD Secano	Ref:1700000007013051	Recinto:14-026-005-00018-007	Cultivo:62000	PASTOS PERMANENTES DE 5 O MAS AÑOS-SIN
VARIEDAD Secano	Ref:1700000007012980	Recinto:14-026-005-00018-010	Cultivo:62000	PASTOS PERMANENTES DE 5 O MAS AÑOS-SIN
VARIEDAD Secano	Ref:1700000007013075	Recinto:14-026-005-00018-011	Cultivo:62000	PASTOS PERMANENTES DE 5 O MAS AÑOS-SIN
VARIEDAD Secano	Ref:1700000007013048	Recinto:14-026-005-00018-012	Cultivo:62000	PASTOS PERMANENTES DE 5 O MAS AÑOS-SIN
VARIEDAD Secano	Ref:1700000007013065	Recinto:14-026-005-00019-006	Cultivo:62000	PASTOS PERMANENTES DE 5 O MAS AÑOS-SIN
VARIEDAD Secano	Ref:1700000007013029	Recinto:14-026-005-00064-002	Cultivo:62000	PASTOS PERMANENTES DE 5 O MAS AÑOS-SIN
VARIEDAD Secano	Ref:1700000007013013	Recinto:14-026-005-00080-003	Cultivo:62000	PASTOS PERMANENTES DE 5 O MAS AÑOS-SIN
VARIEDAD Regadío	Ref:1700000007013046	Recinto:14-026-005-00080-004	Cultivo:62000	PASTOS PERMANENTES DE 5 O MAS AÑOS-SIN
VARIEDAD Secano	Ref:1700000007013008	Recinto:14-026-005-00080-008	Cultivo:62000	PASTOS PERMANENTES DE 5 O MAS AÑOS-SIN
VARIEDAD Secano	Ref:1700000007013010	Recinto:14-026-005-00080-009	Cultivo:62000	PASTOS PERMANENTES DE 5 O MAS AÑOS-SIN
VARIEDAD Secano	Ref:1700000007013062	Recinto:14-026-005-00080-013	Cultivo:62000	PASTOS PERMANENTES DE 5 O MAS AÑOS-SIN
VARIEDAD Secano	Ref:1700000007013009	Recinto:14-026-005-00080-017	Cultivo:62000	PASTOS PERMANENTES DE 5 O MAS AÑOS-SIN
VARIEDAD Secano	Ref:1700000007012997	Recinto:14-026-005-00084-002	Cultivo:62000	PASTOS PERMANENTES DE 5 O MAS AÑOS-SIN
VARIEDAD Secano	Ref:1700000007012998	Recinto:14-026-005-00084-003	Cultivo:62000	PASTOS PERMANENTES DE 5 O MAS AÑOS-SIN
VARIEDAD Secano	Ref:1700000007013030	Recinto:14-026-005-00090-002	Cultivo:62000	PASTOS PERMANENTES DE 5 O MAS AÑOS-SIN
VARIEDAD Secano	Ref:1700000007012999	Recinto:14-026-005-00091-009	Cultivo:62000	PASTOS PERMANENTES DE 5 O MAS AÑOS-SIN
VARIEDAD Secano	Ref:1700000007013059	Recinto:14-026-005-00091-010	Cultivo:62000	PASTOS PERMANENTES DE 5 O MAS AÑOS-SIN
VARIEDAD Secano	Ref:1700000007013014	Recinto:14-026-005-00091-011	Cultivo:62000	PASTOS PERMANENTES DE 5 O MAS AÑOS-SIN
VARIEDAD Secano	Ref:1700000007013017	Recinto:14-026-005-00091-013	Cultivo:62000	PASTOS PERMANENTES DE 5 O MAS AÑOS-SIN
VARIEDAD Secano	Ref:1700000007013061	Recinto:14-026-005-00091-014	Cultivo:62000	PASTOS PERMANENTES DE 5 O MAS AÑOS-SIN



	VARIEDAD Secano
	Ref:1700000007013015 Recinto:14-026-005-00091-015 Cultivo:62000 PASTOS PERMANENTES DE 5 O MAS AÑOS-SIN
	VARIEDAD Secano
	Ref:1700000007013052 Recinto:14-026-005-00091-016 Cultivo:62000 PASTOS PERMANENTES DE 5 O MAS AÑOS-SIN
	VARIEDAD Secano
	Ref:1700000007013053 Recinto:14-026-005-00091-018 Cultivo:62000 PASTOS PERMANENTES DE 5 O MAS AÑOS-SIN
	VARIEDAD Secano
	Ref:1700000007013054 Recinto:14-026-005-00091-021 Cultivo:62000 PASTOS PERMANENTES DE 5 O MAS AÑOS-SIN
	VARIEDAD Secano
	Ref:1700000007013055 Recinto:14-026-005-00091-022 Cultivo:62000 PASTOS PERMANENTES DE 5 O MAS AÑOS-SIN
	VARIEDAD Secano
	Ref:1700000007013000 Recinto:14-026-005-00091-023 Cultivo:62000 PASTOS PERMANENTES DE 5 O MAS AÑOS-SIN
	VARIEDAD Secano
	Ref:1700000007013003 Recinto:14-026-005-00091-028 Cultivo:62000 PASTOS PERMANENTES DE 5 O MAS AÑOS-SIN
	VARIEDAD Secano
	Ref:1700000007013064 Recinto:14-026-005-09015-002 Cultivo:62000 PASTOS PERMANENTES DE 5 O MAS AÑOS-SIN
	VARIEDAD Secano
	Ref:1700000007013027 Recinto:14-026-005-09015-003 Cultivo:62000 PASTOS PERMANENTES DE 5 O MAS AÑOS-SIN
	VARIEDAD Secano
	Ref:1700000007012985 Recinto:14-026-005-09015-004 Cultivo:62000 PASTOS PERMANENTES DE 5 O MAS AÑOS-SIN
	VARIEDAD Secano
85013	Superficie resuelta para el grupo de pago menor que la mínima requerida (requisito anexo 1, Orden 26 mayo 2015) Sup. Resuelta:0 Grupo de Pago:PASTOS ASOCIADOS A GANADERÍA ECOLÓGICA
85017	La carga ganadera del expediente no alcanza el umbral comprometido (requisito anexo 1, Orden 26 mayo 2015) Carga Ganadera Min.:0 Superficie:0 UGMs:0
85018	Expendiente sin grupos de pago válidos
85030	Expediente que no renueva el 80% del número de unidades comprometidas. Sup. Determinada:0 Sup. Máx. Comprometida:280,66
85031	Solicita recinto que no está comprometido para la operación. Ref:1700000007013082 Recinto:14-026-004-00081-008 Cultivo:62000 PASTOS PERMANENTES DE 5 O MAS AÑOS-SIN VARIEDAD Secano Ref:1700000007013007 Recinto:14-026-004-00081-010 Cultivo:62000 PASTOS PERMANENTES DE 5 O MAS AÑOS-SIN VARIEDAD Secano Ref:1700000007013018 Recinto:14-026-005-00017-028 Cultivo:62000 PASTOS PERMANENTES DE 5 O MAS AÑOS-SIN VARIEDAD Secano Ref:1700000007013069 Recinto:14-026-005-00017-039 Cultivo:62000 PASTOS PERMANENTES DE 5 O MAS AÑOS-SIN VARIEDAD Secano Ref:1700000007012973 Recinto:14-026-005-00017-042 Cultivo:62000 PASTOS PERMANENTES DE 5 O MAS AÑOS-SIN VARIEDAD Secano Ref:1700000007012971 Recinto:14-026-005-00017-060 Cultivo:62000 PASTOS PERMANENTES DE 5 O MAS AÑOS-SIN VARIEDAD Secano Ref:1700000007012976 Recinto:14-026-005-00017-062 Cultivo:62000 PASTOS PERMANENTES DE 5 O MAS AÑOS-SIN VARIEDAD Secano Ref:1700000007012977 Recinto:14-026-005-00017-064 Cultivo:62000 PASTOS PERMANENTES DE 5 O MAS AÑOS-SIN VARIEDAD Secano Ref:1700000007012981 Recinto:14-026-005-00017-066 Cultivo:62000 PASTOS PERMANENTES DE 5 O MAS AÑOS-SIN VARIEDAD Secano Ref:1700000007012979 Recinto:14-026-005-00017-069 Cultivo:62000 PASTOS PERMANENTES DE 5 O MAS AÑOS-SIN VARIEDAD Secano Ref:1700000007012980 Recinto:14-026-005-00018-010 Cultivo:62000 PASTOS PERMANENTES DE 5 O MAS AÑOS-SIN VARIEDAD Secano Ref:1700000007013027 Recinto:14-026-005-09015-003 Cultivo:62000 PASTOS PERMANENTES DE 5 O MAS AÑOS-SIN VARIEDAD Secano Ref:1700000007012985 Recinto:14-026-005-09015-004 Cultivo:62000 PASTOS PERMANENTES DE 5 O MAS AÑOS-SIN VARIEDAD Secano
85041	Expendiente sin grupos de pago válidos en agricultura y ganadería.
85042	No inscrito en un organismo de control y certificación ecológico (artículo 5-1 e), Orden 26 mayo 2015) Explotación:ES140260000424 Especie:BOVINA Explotación:ES140260000424 Especie:OVINA Explotación:ES140260000424 Especie:CABALLAR



<u>APELLIDOS Y NOMBRE / RAZÓN SOCIAL</u>	<u>NIF</u>	<u>EXPEDIENTE</u>	<u>SOLICITA AGRICULT. (3)</u>	<u>SOLICITA GANADER. (4)</u>	<u>ANUALIDAD DE PAGO</u>
SANCHEZ GARRIDO ANTONIO IGNACIO	****0845*	1046168	SI	SI	6ª

DATOS MANTENIMIENTO

IMPORTE POR ANUALIDAD

	<u>2015</u>	<u>2016</u>	<u>2017</u>	<u>2018</u>	<u>2019</u>	<u>2020</u>
IMPORTE MÁXIMO SUBVENCIONABLE	10.746,24 €	10.746,24 €	10.742,70 €	10.742,70 €	10.742,70 €	10.742,70 €
IMPORTE MEDIO DE TRANSFERENCIA (€/ha)	117,84 €	117,84 €	117,84 €	117,84 €	117,84 €	117,84 €

RESUMEN DE UNIDADES

<u>Cód</u>	<u>GRUPO DE PAGO</u>	<u>Sup. Dec. Admisible (ha)</u>	<u>Sup. Comprometida (ha)</u>	<u>Sup. ajustada compromiso (1) (ha)</u>	<u>% sobredec.</u>	<u>SUP. PROPUESTA (ha)</u>	<u>Importe Declarado</u>	<u>Importe Topado</u>	<u>Importe Propuesto</u>	<u>Importe tras sobredec.</u>
	GANADERÍA - SIN SUPERFICIE DETERMINADA	0,00		0,00	0,00	0,00	0,00	0,00	0,00	0,00
59	HERBÁCEOS	44,39		44,03	0,00	44,03	6.656,02	10.555,33	6.656,02	6.656,02
64	HERBÁCEOS NO ELEGIBLES	45,54		45,54	0,00	45,54	0,00	0,00	0,00	0,00
TOTAL		89,93	91,16	89,57		89,57	6.656,02	10.555,33	6.656,02	6.656,02

APLICACIÓN DE REDUCCIONES Y SANCIONES

	<u>Importe Calculado</u>	<u>Importe prerreduc.</u>	<u>Admisibilidad y compromisos</u>	<u>Presentación tardía</u>	<u>Omisión declaración</u>	<u>Condicionabilidad</u>	<u>PROPUESTO</u>	<u>IMPORTE (Euros)</u>		
								<u>FEADER (Eje 2)</u>	<u>MAPA</u>	<u>CAGPDS</u>
AGRICULTURA	6.656,02	6.656,02	0,00	0,00	0,00	0,00	6.656,02	4.992,02	715,52	948,48
GANADERÍA	0,00	0,00	1,00	0,00	0,00	0,00	0,00	0,00	0,00	0,00
TOTAL							6.656,02	0,00	0,00	0,00

RECINTOS PROPUESTOS

<u>REF.</u>	<u>REFERENCIA SIGPAC</u>	<u>CULTIVO DESCRIPCIÓN CULTIVO</u>	<u>S/R G.PAGO</u>	<u>PEND. MEDIA (%)</u>	<u>SUP. DEC. ADMISIBLE (ha)</u>	<u>SUP. COMPROM. (ha)</u>	<u>SUP. AJUSTADA COMPROM. (1) (ha)</u>	<u>SUP. CONV. SIGPAC (ha)</u>	<u>SUP. CERTIF. (ha)</u>	<u>SUP. CAMPO (ha)</u>	<u>SUP. CAMPO DETER. CULT. DECLARADO (ha)</u>	<u>SUP. DEC. REDUCIDA (ha)</u>	<u>SUP. PROPUESTA (ha)</u>
-445599	14-029-028-00014-00009	12000 TRANQUILLÓN-SIN VARIEDAD	S 59	9,43	13,27	44,03	13,16		13,27			13,16	13,16
1700000005169427	14-029-026-00010-00001	20902 BARBECHO TRADICIONAL-CON CUBIERTA VEGETAL	S 64	2,94	3,98	3,98	3,98		3,98			3,98	3,98
1700000005169428	14-029-026-00011-00001	20902 BARBECHO TRADICIONAL-CON CUBIERTA VEGETAL	S 64	3,16	4,61	4,61	4,61		4,61			4,61	4,61
1700000005169429	14-029-027-00024-00001	20902 BARBECHO TRADICIONAL-CON CUBIERTA VEGETAL	S 64	1,76	4,59	4,59	4,59		4,59			4,59	4,59
1700000005169430	14-029-026-00019-00004	20902 BARBECHO TRADICIONAL-CON CUBIERTA VEGETAL	S 64	1,47	2,94	2,97	2,94		2,94			2,94	2,94
1700000005169431	14-029-027-00022-00003	20902 BARBECHO TRADICIONAL-CON CUBIERTA VEGETAL	S 64	4,49	9,28	9,28	9,28		9,28			9,28	9,28
1700000005169432	14-029-027-00025-00002	20902 BARBECHO TRADICIONAL-CON CUBIERTA VEGETAL	S 64	4,47	1,91	1,91	1,91		1,91			1,91	1,91
1700000005169435	14-029-028-00014-00009	12000 TRANQUILLÓN-SIN VARIEDAD	S 59	9,43	31,12	44,03	30,87		31,12			30,87	30,87
1700000005169436	14-029-027-00023-00001	20902 BARBECHO TRADICIONAL-CON CUBIERTA VEGETAL	S 64	2,50	18,23	18,23	18,23		18,23			18,23	18,23

DATOS AGRICULTURA

RESUMEN DE UNIDADES


<u>Cód</u>	<u>GRUPO DE PAGO</u>	<u>Sup. Dec. Admisible (ha)</u>	<u>Sup. Comprometida (ha)</u>	<u>Sup. ajustada compromiso (1) (ha)</u>	<u>% sobredec.</u>	<u>SUP. PROPUESTA (ha)</u>	<u>Importe Declarado</u>	<u>Importe Topado</u>	<u>Importe Propuesto</u>	<u>Importe tras sobredec.</u>
59	HERBÁCEOS	44,39		44,03	0,00	44,03	6.656,02	10.555,33	6.656,02	6.656,02
64	HERBÁCEOS NO ELEGIBLES	45,54		45,54	0,00	45,54	0,00	0,00	0,00	0,00
TOTAL		89,93	91,16	89,57		89,57	6.656,02	10.555,33	6.656,02	6.656,02

RESUMEN DE PAGOS

	<u>IMPORTE (Euros)</u>			
	<u>PROPUESTO</u>	<u>FEADER (Eje 2)</u>	<u>MAPA</u>	<u>CAGPDS</u>
Propuesto a pagar	6.656,02	4.992,02	715,52	948,48

APLICACIÓN DE REDUCCIONES Y SANCIONES

	<u>Importe Calculado</u>	<u>Importe prerreduc.</u>	<u>Admisibilidad y compromisos</u>	<u>Presentación tardía</u>	<u>Omisión declaración</u>	<u>Condicionabilidad</u>	<u>PROPUESTO</u>	<u>IMPORTE (Euros)</u>		
								<u>FEADER (Eje 2)</u>	<u>MAPA</u>	<u>CAGPDS</u>
	6.656,02	6.656,02	0,00	0,00	0,00	0,00	6.656,02	4.992,02	715,52	948,48
TOTAL							6.656,02	4.992,02	715,52	948,48



(1) Superficie declarada admisible ajustada con la superficie comprometida.
 (2) Factor de penalización valorando el alcance para el tipo de compromiso.
 (3) Solicita agricultura y tiene compromisos vigentes.
 (4) Solicita ganadería y tiene compromisos vigentes.

DATOS GANADERÍA

RESUMEN DE UNIDADES

Cód	GRUPO DE PAGO	Sup. Dec. Admisible (ha)	Sup. Comprometida (ha)	Sup. ajustada compromiso (1) (ha)	% sobredec.	SUP. PROPUESTA (ha)	Importe Declarado	Importe Topado	Importe Propuesto	Importe tras sobredec.
	GANADERÍA - SIN SUPERFICIE DETERMINADA	0,00		0,00	0,00	0,00	0,00	0,00	0,00	0,00
	TOTAL	0,00	91,16	0,00		0,00	0,00	0,00	0,00	0,00

RESUMEN DE PAGOS

IMPORTE (Euros)

	PROPUESTO	FEADER (Eje 2)	MAPA	CAGPDS
Propuesto	0,00	0,00	0,00	0,00

APLICACIÓN DE REDUCCIONES Y SANCIONES

IMPORTE (Euros)

Importe Calculado	Importe prereduc.	Admisibilidad y compromisos	Presentación tardía	Omisión declaración	Condicionalidad	PROPUESTO	FEADER (Eje 2)	MAPA	CAGPDS
0,00	0,00	100,00	0,00	0,00	0,00	0,00	0,00	0,00	0,00
TOTAL						0,00	0,00	0,00	0,00

Datos considerados para el Cálculo de la Carga Ganadera mínima y máxima del expediente

Explotación	Especie	Inscrito en Sipea y Admisible	Censo Medio Animales	Ugm Calculada para CG Mínima	Ugm Calculada para CG Máxima
ES140290000448	OVINA	SI	379,62	56,94	56,94
ES140290000448	PORCINO	NO	35,43	0,00	10,63
				56,94	67,57

Superficie determinada para Cálculo Carga Ganadera Mínima: 0,00 ha

Superficie determinada para Cálculo Carga Ganadera Máxima: 131,97 ha

Carga Ganadera Mínima Expediente: 0,00 ugm/ha

Carga Ganadera Máxima Expediente: 0,51 ugm/ha

Los importes del Grupo de Pago de pastos de este expediente han sido ajustados por no llegar a la carga ganadera mínima de 0,3

Recintos Determinados para el Cálculo de Garga Ganadera Máxima

REF.	REFERENCIA SIGPAC	CULTIVO	DESCRIPCIÓN CULTIVO	S/R	SUP. PROPUESTA (ha)
-39917	14-029-028-00013-00004	20902	BARBECHO TRADICIONAL-CON CUBIERTA VEGETAL	S	78,22
-39838	14-029-028-00013-00010	20902	BARBECHO TRADICIONAL-CON CUBIERTA VEGETAL	S	6,62
1700000005169419	14-029-026-00009-00001	20902	BARBECHO TRADICIONAL-CON CUBIERTA VEGETAL	S	1,59
1700000005169427	14-029-026-00010-00001	20902	BARBECHO TRADICIONAL-CON CUBIERTA VEGETAL	S	3,98
1700000005169428	14-029-026-00011-00001	20902	BARBECHO TRADICIONAL-CON CUBIERTA VEGETAL	S	4,61
1700000005169429	14-029-027-00024-00001	20902	BARBECHO TRADICIONAL-CON CUBIERTA VEGETAL	S	4,59
1700000005169430	14-029-026-00019-00004	20902	BARBECHO TRADICIONAL-CON CUBIERTA VEGETAL	S	2,94
1700000005169431	14-029-027-00022-00003	20902	BARBECHO TRADICIONAL-CON CUBIERTA VEGETAL	S	9,28
1700000005169432	14-029-027-00025-00002	20902	BARBECHO TRADICIONAL-CON CUBIERTA VEGETAL	S	1,91
1700000005169436	14-029-027-00023-00001	20902	BARBECHO TRADICIONAL-CON CUBIERTA VEGETAL	S	18,23

DETALLE DE REDUCCIONES Y SANCIONES POR INCUMPLIMIENTOS DE ADMISIBILIDAD Y COMPROMISOS

Tipo	Compromiso	Sup. Calculada	Sup. Incumpl.	Factor Alcance (2)	Coef. Línea Base	Coef. Acumulación	Coef. Reiteración	Importe Ayuda	Factor Sanción	Importe Sanción	Aplicado
B1	La carga ganadera del expediente no alcanza el umbral comprometido (requisito anexo 1, Orden 26 mayo 2015)	0,10	0,10	1,00	1,00	1,00	1,00	0,00 €	1,00	0,00 €	SI

INCIDENCIAS

INCIDENCIA DESCRIPCIÓN

85013	Superficie resuelta para el grupo de pago menor que la mínima requerida (requisito anexo 1, Orden 26 mayo 2015) Sup. Resuelta:0 Grupo de Pago:PASTOS ASOCIADOS A GANADERÍA ECOLÓGICA
85016	La carga ganadera del expediente no alcanza el umbral comprometido (requisito anexo 1, Orden 26 mayo 2015) Carga Ganadera Min.:0 Superficie:0 UGMs:56,94
85018	Expendiente sin grupos de pago válidos
85023	El grupo de cultivo declarado en el recinto no coincide con el grupo de cultivo existente en el Organismo de Certificación

(1) Superficie declarada admisible ajustada con la superficie comprometida.
(2) Factor de penalización valorando el alcance para el tipo de compromiso.
(3) Solicita agricultura y tiene compromisos vigentes.
(4) Solicita ganadería y tiene compromisos vigentes.

Ref:1700000005169419 Recinto:14-029-026-00009-001 Cultivo:20902 BARBECHO TRADICIONAL-CON CUBIERTA VEGETAL
Secano Grupo de SIPEA:HERBACEOS
85042 No inscrito en un organismo de control y certificación ecológico (artículo 5-1 e), Orden 26 mayo 2015)
Explotación:ES140290000448 Especie:PORCINO



<u>APELLIDOS Y NOMBRE / RAZÓN SOCIAL</u>	<u>NIF</u>	<u>EXPEDIENTE</u>	<u>SOLICITA AGRICULT. (3)</u>	<u>SOLICITA GANADER. (4)</u>	<u>ANUALIDAD DE PAGO</u>
SANCHEZ MORAÑO GREGORIO	****4500*	1155648	SI	NO	6ª

DATOS MANTENIMIENTO

IMPORTE POR ANUALIDAD

	<u>2015</u>	<u>2016</u>	<u>2017</u>	<u>2018</u>	<u>2019</u>	<u>2020</u>
IMPORTE MÁXIMO SUBVENCIONABLE	12.574,32 €	12.574,32 €	12.544,09 €	12.544,09 €	12.544,09 €	11.265,19 €
IMPORTE MEDIO DE TRANSFERENCIA (€/ha)	151,17 €	151,17 €	151,17 €	151,17 €	151,17 €	151,17 €

RESUMEN DE UNIDADES

<u>Cód</u>	<u>GRUPO DE PAGO</u>	<u>Sup. Dec. Admisible (ha)</u>	<u>Sup. Comprometida (ha)</u>	<u>Sup. ajustada compromiso (1) (ha)</u>	<u>% sobredec.</u>	<u>SUP. PROPUESTA (ha)</u>	<u>Importe Declarado</u>	<u>Importe Topado</u>	<u>Importe Propuesto</u>	<u>Importe tras sobredec.</u>
59	HERBÁCEOS	74,29		74,29	0,00	74,29	11.230,42	11.230,42	11.230,42	11.230,42
	TOTAL	74,29	74,52	74,29		74,29	11.230,42	11.230,42	11.230,42	11.230,42

APLICACIÓN DE REDUCCIONES Y SANCIONES

	<u>Importe Calculado</u>	<u>Importe prerreduc.</u>	<u>Admisibilidad y compromisos</u>	<u>Presentación tardía</u>	<u>Omisión declaración</u>	<u>Condicionabilidad</u>	<u>IMPORTE (Euros)</u>				
							<u>PROPUESTO</u>	<u>FEADER (Eje 2)</u>	<u>MAPA</u>	<u>CAGPDS</u>	
AGRICULTURA	11.230,42	11.230,42	0,00	0,00	0,00	0,00	11.230,42	8.422,82	1.207,27	1.600,33	
							TOTAL	11.230,42	8.422,82	1.207,27	1.600,33



(1) Superficie declarada admisible ajustada con la superficie comprometida.
 (2) Factor de penalización valorando el alcance para el tipo de compromiso.
 (3) Solicita agricultura y tiene compromisos vigentes.
 (4) Solicita ganadería y tiene compromisos vigentes.

RECINTOS PROPUESTOS

REF.	REFERENCIA SIGPAC	CULTIVO DESCRIPCIÓN CULTIVO	S/R	G.PAGO	PEND. MEDIA (%)	SUP. DEC. ADMISIBLE (ha)	SUP. COMPROM. (ha)	SUP. AJUSTADA COMPR.(1) (ha)	SUP. CONY. SIGPAC (ha)	SUP. CERTIE. (ha)	SUP. CAMPO (ha)	SUP. CAMPO DECLARADO (ha)	SUP. DEC. REDUCIDA (ha)	SUP. PROPUESTA (ha)
1700000006180013	14-008-025-00255-00001	8000 AVENA-SIN VARIEDAD	S	59	3,18	0,75	0,75	0,75		0,77			0,75	0,75
1700000006180014	14-008-028-00289-00001	8000 AVENA-SIN VARIEDAD	S	59	3,97	1,20	1,23	1,20		1,24			1,20	1,20
1700000006180015	14-008-028-00292-00002	8000 AVENA-SIN VARIEDAD	S	59	3,47	1,62	1,65	1,62		1,73			1,62	1,62
1700000006180016	14-008-028-00477-00001	8000 AVENA-SIN VARIEDAD	S	59	3,50	2,21	2,34	2,21		2,60			2,21	2,21
1700000006180017	14-008-028-00478-00005	8000 AVENA-SIN VARIEDAD	S	59	3,54	1,45	1,45	1,45		1,59			1,45	1,45
1700000006180018	14-008-028-00293-00001	8000 AVENA-SIN VARIEDAD	S	59	3,00	0,02	2,08	0,02		0,02			0,02	0,02
1700000006180019	14-008-025-00256-00001	8000 AVENA-SIN VARIEDAD	S	59	2,51	2,26	2,26	2,26		2,26			2,26	2,26
1700000006180021	14-035-027-00059-00002	8000 AVENA-SIN VARIEDAD	S	59	4,93	3,44	3,44	3,44		3,44			3,44	3,44
1700000006180022	14-035-027-00059-00003	8000 AVENA-SIN VARIEDAD	S	59	9,31	0,40	0,40	0,40		0,42			0,40	0,40
1700000006180023	14-035-009-00036-00001	8000 AVENA-SIN VARIEDAD	S	59	4,52	0,74	0,74	0,74		0,74			0,74	0,74
1700000006180024	14-035-009-00039-00001	8000 AVENA-SIN VARIEDAD	S	59	5,50	0,76	0,78	0,76		0,78			0,76	0,76
1700000006180025	14-035-009-00037-00001	8000 AVENA-SIN VARIEDAD	S	59	5,95	0,02	0,02	0,02		0,02			0,02	0,02
1700000006180026	14-035-009-00038-00001	8000 AVENA-SIN VARIEDAD	S	59	5,43	0,09	0,09	0,09		0,09			0,09	0,09
1700000006180027	14-035-009-00001-00001	8000 AVENA-SIN VARIEDAD	S	59	5,28	2,62	2,62	2,62		2,62			2,62	2,62
1700000006180029	14-035-018-00124-00001	8000 AVENA-SIN VARIEDAD	S	59	2,47	0,28	0,28	0,28		0,28			0,28	0,28
1700000006180030	14-035-048-00345-00001	8000 AVENA-SIN VARIEDAD	S	59	4,29	0,93	0,93	0,93		1,06			0,93	0,93
1700000006180033	14-035-018-00131-00001	8000 AVENA-SIN VARIEDAD	S	59	2,94	0,40	0,40	0,40		0,59			0,40	0,40
1700000006180034	14-035-018-00231-00001	8000 AVENA-SIN VARIEDAD	S	59	3,55	1,01	1,01	1,01		1,10			1,01	1,01
1700000006180035	14-035-027-00059-00004	8000 AVENA-SIN VARIEDAD	S	59	7,09	0,08	1,55	0,08		0,08			0,08	0,08
1700000006180036	14-035-027-00059-00004	8000 AVENA-SIN VARIEDAD	S	59	7,09	1,47	1,55	1,47		1,53			1,47	1,47
1700000006180037	14-035-046-00011-00001	8000 AVENA-SIN VARIEDAD	S	59	3,69	6,06	6,06	6,06		6,55			6,06	6,06
1700000006180038	14-008-028-00291-00001	8000 AVENA-SIN VARIEDAD	S	59	2,87	0,08	0,08	0,08		0,09			0,08	0,08
1700000006180039	14-008-028-00293-00001	8000 AVENA-SIN VARIEDAD	S	59	3,00	2,05	2,08	2,05		2,17			2,05	2,05
1700000006180040	14-008-028-00290-00001	8000 AVENA-SIN VARIEDAD	S	59	3,77	0,56	0,57	0,56		0,57			0,56	0,56
1700000006180041	14-035-019-00495-00001	8000 AVENA-SIN VARIEDAD	S	59	4,02	1,08	1,08	1,08		1,09			1,08	1,08
1700000006180042	14-035-019-00498-00001	8000 AVENA-SIN VARIEDAD	S	59	5,22	2,15	2,15	2,15		2,16			2,15	2,15
1700000006180043	14-035-019-00501-00001	8000 AVENA-SIN VARIEDAD	S	59	5,97	0,63	0,63	0,63		0,65			0,63	0,63
1700000006180044	14-035-019-00897-00001	8000 AVENA-SIN VARIEDAD	S	59	5,35	0,87	0,87	0,87		0,95			0,87	0,87
1700000006180045	14-008-028-00286-00002	8000 AVENA-SIN VARIEDAD	S	59	3,61	1,04	1,04	1,04		1,08			1,04	1,04
1700000006180046	14-035-046-00293-00001	8000 AVENA-SIN VARIEDAD	S	59	2,08	0,93	0,93	0,93		0,93			0,93	0,93
1700000006180047	14-035-046-00300-00001	8000 AVENA-SIN VARIEDAD	S	59	3,11	0,72	0,72	0,72		0,78			0,72	0,72
1700000006180048	14-035-019-00494-00001	8000 AVENA-SIN VARIEDAD	S	59	7,04	1,85	1,85	1,85		1,85			1,85	1,85
1700000006180049	14-035-026-00071-00001	8000 AVENA-SIN VARIEDAD	S	59	4,10	0,61	0,61	0,61		0,72			0,61	0,61
1700000006180050	14-035-027-00044-00001	12000 TRANQUILLÓN-SIN VARIEDAD	S	59	2,74	3,77	3,77	3,77		3,77			3,77	3,77
1700000006180051	14-035-026-00034-00002	12000 TRANQUILLÓN-SIN VARIEDAD	S	59	8,35	1,08	1,08	1,08		1,19			1,08	1,08
1700000006180052	14-035-026-00081-00002	8000 AVENA-SIN VARIEDAD	S	59	3,76	1,38	1,38	1,38		1,38			1,38	1,38
1700000006180053	14-035-021-00252-00001	8000 AVENA-SIN VARIEDAD	S	59	2,43	0,25	0,25	0,25		0,25			0,25	0,25
1700000006180054	14-035-021-00251-00001	8000 AVENA-SIN VARIEDAD	S	59	5,64	0,49	0,49	0,49		0,49			0,49	0,49
1700000006180055	14-008-025-00261-00001	8000 AVENA-SIN VARIEDAD	S	59	3,07	1,95	1,95	1,95		1,95			1,95	1,95
1700000006180056	14-035-022-00129-00001	8000 AVENA-SIN VARIEDAD	S	59	7,96	0,81	0,81	0,81		0,88			0,81	0,81
1700000006180057	14-008-029-00137-00001	8000 AVENA-SIN VARIEDAD	S	59	3,75	0,34	0,34	0,34		0,34			0,34	0,34
1700000006180058	14-008-029-00137-00002	8000 AVENA-SIN VARIEDAD	S	59	3,71	0,06	0,06	0,06		0,06			0,06	0,06
1700000006180059	14-008-028-00483-00001	8000 AVENA-SIN VARIEDAD	S	59	4,17	0,02	0,02	0,02		0,02			0,02	0,02
1700000006180060	14-008-029-00136-00003	8000 AVENA-SIN VARIEDAD	S	59	5,81	8,55	8,57	8,55		8,67			8,55	8,55
1700000006180061	14-035-026-00001-00003	12000 TRANQUILLÓN-SIN VARIEDAD	S	59	4,34	4,58	4,58	4,58		4,58			4,58	4,58
1700000006180062	14-035-026-00009-00002	12000 TRANQUILLÓN-SIN VARIEDAD	S	59	5,75	3,45	3,47	3,45		3,47			3,45	3,45
1700000006180063	14-008-029-00138-00001	8000 AVENA-SIN VARIEDAD	S	59	2,09	0,58	0,58	0,58		0,62			0,58	0,58
1700000006180064	14-008-029-00139-00001	8000 AVENA-SIN VARIEDAD	S	59	2,54	6,60	6,60	6,60		6,60			6,60	6,60

DATOS AGRICULTURA

RESUMEN DE UNIDADES

Cód	GRUPO DE PAGO	Sup. Dec. Admisible (ha)	Sup. Comprometida (ha)	Sup. ajustada compromiso (1) (ha)	% sobredec.	SUP. PROPUESTA (ha)	Importe Declarado	Importe Topado	Importe Propuesto	Importe tras sobredec.
59	HERBÁCEOS	74,29		74,29	0,00	74,29	11.230,42	11.230,42	11.230,42	11.230,42
	TOTAL	74,29	74,52	74,29		74,29	11.230,42	11.230,42	11.230,42	11.230,42

RESUMEN DE PAGOS

IMPORTE (Euros)				
	PROPUESTO	FEADER (Eje 2)	MAPA	CAGPDS
Propuesto a pagar	11.230,42	8.422,82	1.207,27	1.600,33

APLICACIÓN DE REDUCCIONES Y SANCIONES

IMPORTE (Euros)										
Importe Calculado	Importe prereduc.	Admisibilidad y compromisos	Presentación tardía	Omisión declaración	Condicionality	PROPUESTO	FEADER (Eje 2)	MAPA	CAGPDS	
11.230,42	11.230,42	0,00	0,00	0,00	0,00	11.230,42	8.422,82	1.207,27	1.600,33	
						TOTAL	11.230,42	8.422,82	1.207,27	1.600,33

(1) Superficie declarada admisible ajustada con la superficie comprometida.
 (2) Factor de penalización valorando el alcance para el tipo de compromiso.
 (3) Solicita agricultura y tiene compromisos vigentes.
 (4) Solicita ganadería y tiene compromisos vigentes.



(1) Superficie declarada admisible ajustada con la superficie comprometida.
(2) Factor de penalización valorando el alcance para el tipo de compromiso.
(3) Solicita agricultura y tiene compromisos vigentes.
(4) Solicita ganadería y tiene compromisos vigentes.

<u>APELLIDOS Y NOMBRE / RAZÓN SOCIAL</u>	<u>NIF</u>	<u>EXPEDIENTE</u>	<u>SOLICITA AGRICULT. (3)</u>	<u>SOLICITA GANADER. (4)</u>	<u>ANUALIDAD DE PAGO</u>
SANCHEZ ROMERO ANA VICTORIA	****8267*	1165630	SI	SI	6ª

DATOS MANTENIMIENTO

IMPORTE POR ANUALIDAD

	<u>2015</u>	<u>2016</u>	<u>2017</u>	<u>2018</u>	<u>2019</u>	<u>2020</u>
IMPORTE MÁXIMO SUBVENCIONABLE	7.558,36 €	7.558,36 €	7.511,19 €	7.318,66 €	7.318,66 €	7.318,66 €
IMPORTE MEDIO DE TRANSFERENCIA (€/ha)	77,32 €	77,32 €	77,32 €	77,32 €	77,32 €	77,32 €

RESUMEN DE UNIDADES

<u>Cód</u>	<u>GRUPO DE PAGO</u>	<u>Sup. Dec. Admisible (ha)</u>	<u>Sup. Comprometida (ha)</u>	<u>Sup. ajustada compromiso (1) (ha)</u>	<u>% sobredec.</u>	<u>SUP. PROPUESTA (ha)</u>	<u>Importe Declarado</u>	<u>Importe Topado</u>	<u>Importe Propuesto</u>	<u>Importe tras sobredec.</u>
59	HERBÁCEOS	3,17		3,09	0,00	3,09	467,12	459,20	459,20	459,20
63	PASTOS ASOCIADOS A GANADERÍA ECOLÓGICA	95,68		91,56	0,00	91,56	6.977,82	6.859,46	6.859,46	6.859,46
TOTAL		98,85	94,65	94,65		94,65	7.444,94	7.318,66	7.318,66	7.318,66

APLICACIÓN DE REDUCCIONES Y SANCIONES

	<u>Importe Calculado</u>	<u>Importe prerreduc.</u>	<u>Admisibilidad y compromisos</u>	<u>Presentación tardía</u>	<u>Omisión declaración</u>	<u>Condicionality</u>	<u>PROPUESTO</u>	<u>IMPORTE (Euros)</u>		
								<u>FEADER (Eje 2)</u>	<u>MAPA</u>	<u>CAGPDS</u>
AGRICULTURA	459,20	459,20	0,00	0,00	0,00	0,00	459,20	344,40	49,36	65,44
GANADERÍA	6.859,46	6.859,46	0,00	0,00	0,00	0,00	6.859,46	5.144,60	737,39	977,47
TOTAL							7.318,66	5.144,60	737,39	977,47

RECINTOS PROPUESTOS

<u>REF.</u>	<u>REFERENCIA SIGPAC</u>	<u>CULTIVO DESCRIPCIÓN CULTIVO</u>	<u>S/R</u>	<u>G.PAGO</u>	<u>PEND. MEDIA (%)</u>	<u>SUP. DEC. ADMISIBLE (ha)</u>	<u>SUP. COMPROM. (ha)</u>	<u>SUP. AJUSTADA COMPROM. (1) (ha)</u>	<u>SUP. CONV. SIGPAC (ha)</u>	<u>SUP. CERTIF. (ha)</u>	<u>SUP. CAMPO (ha)</u>	<u>SUP. CAMPO DETER. CULT. DECLARADO (ha)</u>	<u>SUP. DEC. REDUCIDA (ha)</u>	<u>SUP. PROPUESTA (ha)</u>
-730567	14-051-005-00008-00003	12000 TRANQUILLÓN-SIN VARIEDAD	S	59	6,25	1,09	16,70	1,09	1,09	1,09			1,09	1,09
-50035	14-051-005-00005-00003	12000 TRANQUILLÓN-SIN VARIEDAD	S	59	7,98	2,08	2,08	2,08		2,08			2,08	2,08
1700000007045598	14-051-005-00005-00001	62000 PASTOS PERMANENTES DE 5 O MAS AÑOS-SIN VARIEDAD	S	63	9,43	17,99	17,44	17,44		21,16			17,44	17,44
1700000007045601	14-051-005-00345-00001	62000 PASTOS PERMANENTES DE 5 O MAS AÑOS-SIN VARIEDAD	S	63	18,55	6,21	5,20	5,20		6,21			5,20	5,20
1700000007045602	14-062-002-00038-00001	62000 PASTOS PERMANENTES DE 5 O MAS AÑOS-SIN VARIEDAD	S	63	12,15	25,36	25,36	25,36		25,36			25,36	25,36
1700000007045603	14-062-002-00039-00001	62000 PASTOS PERMANENTES DE 5 O MAS AÑOS-SIN VARIEDAD	S	63	15,28	3,08	3,08	3,08		3,08			3,08	3,08
1700000007045605	14-062-002-00036-00001	62000 PASTOS PERMANENTES DE 5 O MAS AÑOS-SIN VARIEDAD	S	63	13,26	2,30	1,96	1,96		2,30			1,96	1,96
1700000007045606	14-051-005-00008-00002	62000 PASTOS PERMANENTES DE 5 O MAS AÑOS-SIN VARIEDAD	S	63	11,02	16,70	16,70	16,70	16,70	16,70			16,70	16,70
1700000007045608	14-062-002-00035-00002	62000 PASTOS PERMANENTES DE 5 O MAS AÑOS-SIN VARIEDAD	S	63	16,99	24,04	24,04	24,04		28,28			24,04	24,04

DATOS AGRICULTURA

RESUMEN DE UNIDADES

<u>Cód</u>	<u>GRUPO DE PAGO</u>	<u>Sup. Dec. Admisible (ha)</u>	<u>Sup. Comprometida (ha)</u>	<u>Sup. ajustada compromiso (1) (ha)</u>	<u>% sobredec.</u>	<u>SUP. PROPUESTA (ha)</u>	<u>Importe Declarado</u>	<u>Importe Topado</u>	<u>Importe Propuesto</u>	<u>Importe tras sobredec.</u>
59	HERBÁCEOS	3,17		3,09	0,00	3,09	467,12	459,20	459,20	459,20
TOTAL		3,17	94,65	3,09		3,09	467,12	459,20	459,20	459,20

RESUMEN DE PAGOS

	<u>PROPUESTO</u>	<u>FEADER (Eje 2)</u>	<u>MAPA</u>	<u>CAGPDS</u>
Propuesto a pagar	459,20	344,40	49,36	65,44

APLICACIÓN DE REDUCCIONES Y SANCIONES

<u>Importe Calculado</u>	<u>Importe prerreduc.</u>	<u>Admisibilidad y compromisos</u>	<u>Presentación tardía</u>	<u>Omisión declaración</u>	<u>Condicionality</u>	<u>PROPUESTO</u>	<u>IMPORTE (Euros)</u>			
							<u>FEADER (Eje 2)</u>	<u>MAPA</u>	<u>CAGPDS</u>	
459,20	459,20	0,00	0,00	0,00	0,00	459,20	344,40	49,36	65,44	
TOTAL							459,20	344,40	49,36	65,44

DATOS GANADERÍA

(1) Superficie declarada admisible ajustada con la superficie comprometida.
 (2) Factor de penalización valorando el alcance para el tipo de compromiso.
 (3) Solicita agricultura y tiene compromisos vigentes.
 (4) Solicita ganadería y tiene compromisos vigentes.

RESUMEN DE UNIDADES

Cód	GRUPO DE PAGO	Sup. Dec. Admisible (ha)	Sup. Comprometida (ha)	Sup. ajustada compromiso (1) (ha)	% sobredec.	SUP. PROPUESTA (ha)	Importe Declarado	Importe Topado	Importe Propuesto	Importe tras sobredec.
63	PASTOS ASOCIADOS A GANADERÍA ECOLÓGICA	95,68		91,56	0,00	91,56	6.977,82	6.859,46	6.859,46	6.859,46
	TOTAL	95,68	94,65	91,56		91,56	6.977,82	6.859,46	6.859,46	6.859,46

RESUMEN DE PAGOS

IMPORTE (Euros)				
	PROPUESTO	FEADER (Eje 2)	MAPA	CAGPDS
Propuesto a pagar	6.859,46	5.144,60	737,39	977,47

APLICACIÓN DE REDUCCIONES Y SANCIONES

IMPORTE (Euros)									
Importe Calculado	Importe prereduc.	Admisibilidad y compromisos	Presentación tardía	Omisión declaración	Condicionabilidad	PROPUESTO	FEADER (Eje 2)	MAPA	CAGPDS
6.859,46	6.859,46	0,00	0,00	0,00	0,00	6.859,46	5.144,60	737,39	977,47
TOTAL						6.859,46	5.144,60	737,39	977,47

Datos considerados para el Cálculo de la Carga Ganadera mínima y máxima del expediente

Explotación	Especie	Inscrito en Sipea y Admisible	Censo Medio Animales	Ugm Calculada para CG Mínima	Ugm Calculada para CG Máxima
ES140510000575	CAPRINA	NO	0,25	0,00	0,04
ES140510000575	OVINA	SI	506,02	75,90	75,90
ES140510000575	PORCINO	NO	123,36	0,00	39,12
ES140510000604	OVINA	SI	0,37	0,06	0,06
ES140620000500	OVINA	SI	2,04	0,31	0,31
				76,27	115,43

Superficie determinada para Cálculo Carga Ganadera Mínima: 104,16 ha

Superficie determinada para Cálculo Carga Ganadera Máxima: 110,99 ha

Carga Ganadera Mínima Expediente: 0,73 ugm/ha

Carga Ganadera Máxima Expediente: 1,04 ugm/ha

Recintos Determinados para el Cálculo de Garga Ganadera Mínima

REF.	REFERENCIA SIGPAC	CULTIVO	DESCRIPCIÓN CULTIVO	S/R	SUP. PROPUESTA (ha)
1700000007045598	14-051-005-00005-00001	62000	PASTOS PERMANENTES DE 5 O MAS AÑOS-SIN VARIEDAD	S	17,99
1700000007045599	14-051-005-00006-00001	62000	PASTOS PERMANENTES DE 5 O MAS AÑOS-SIN VARIEDAD	S	1,49
1700000007045601	14-051-005-00345-00001	62000	PASTOS PERMANENTES DE 5 O MAS AÑOS-SIN VARIEDAD	S	6,21
1700000007045602	14-062-002-00038-00001	62000	PASTOS PERMANENTES DE 5 O MAS AÑOS-SIN VARIEDAD	S	25,36
1700000007045603	14-062-002-00039-00001	62000	PASTOS PERMANENTES DE 5 O MAS AÑOS-SIN VARIEDAD	S	3,08
1700000007045605	14-062-002-00036-00001	62000	PASTOS PERMANENTES DE 5 O MAS AÑOS-SIN VARIEDAD	S	2,30
1700000007045606	14-051-005-00008-00002	62000	PASTOS PERMANENTES DE 5 O MAS AÑOS-SIN VARIEDAD	S	16,70
1700000007045608	14-062-002-00035-00002	62000	PASTOS PERMANENTES DE 5 O MAS AÑOS-SIN VARIEDAD	S	24,04
1700000007045609	14-051-005-00009-00001	62000	PASTOS PERMANENTES DE 5 O MAS AÑOS-SIN VARIEDAD	S	6,99

Recintos Determinados para el Cálculo de Garga Ganadera Máxima

REF.	REFERENCIA SIGPAC	CULTIVO	DESCRIPCIÓN CULTIVO	S/R	SUP. PROPUESTA (ha)
1700000007045592	14-051-018-00102-00004	20902	BARBECHO TRADICIONAL-CON CUBIERTA VEGETAL	S	0,65
1700000007045594	14-051-018-00102-00001	20902	BARBECHO TRADICIONAL-CON CUBIERTA VEGETAL	S	1,47
1700000007045595	14-051-018-00101-00002	20902	BARBECHO TRADICIONAL-CON CUBIERTA VEGETAL	S	1,35
1700000007045596	14-051-018-00101-00001	20902	BARBECHO TRADICIONAL-CON CUBIERTA VEGETAL	S	1,36
1700000007045597	14-051-018-00102-00008	20902	BARBECHO TRADICIONAL-CON CUBIERTA VEGETAL	S	0,59
1700000007045598	14-051-005-00005-00001	62000	PASTOS PERMANENTES DE 5 O MAS AÑOS-SIN VARIEDAD	S	17,99
1700000007045599	14-051-005-00006-00001	62000	PASTOS PERMANENTES DE 5 O MAS AÑOS-SIN VARIEDAD	S	1,49
1700000007045601	14-051-005-00345-00001	62000	PASTOS PERMANENTES DE 5 O MAS AÑOS-SIN VARIEDAD	S	6,21
1700000007045602	14-062-002-00038-00001	62000	PASTOS PERMANENTES DE 5 O MAS AÑOS-SIN VARIEDAD	S	25,36
1700000007045603	14-062-002-00039-00001	62000	PASTOS PERMANENTES DE 5 O MAS AÑOS-SIN VARIEDAD	S	3,08

(1) Superficie declarada admisible ajustada con la superficie comprometida.
 (2) Factor de penalización valorando el alcance para el tipo de compromiso.
 (3) Solicita agricultura y tiene compromisos vigentes.
 (4) Solicita ganadería y tiene compromisos vigentes.

Datos considerados para el Cálculo de la Carga Ganadera mínima y máxima del expediente

Recintos Determinados para el Cálculo de Garga Ganadera Máxima

<u>REF.</u>	<u>REFERENCIA SIGPAC</u>	<u>CULTIVO</u>	<u>DESCRIPCIÓN CULTIVO</u>	<u>S/R</u>	<u>SUP. PROPUESTA (ha)</u>
1700000007045605	14-062-002-00036-00001	62000	PASTOS PERMANENTES DE 5 O MAS AÑOS-SIN VARIEDAD	S	2,30
1700000007045606	14-051-005-00008-00002	62000	PASTOS PERMANENTES DE 5 O MAS AÑOS-SIN VARIEDAD	S	16,70
1700000007045607	14-051-018-00102-00006	20902	BARBECHO TRADICIONAL-CON CUBIERTA VEGETAL	S	1,41
1700000007045608	14-062-002-00035-00002	62000	PASTOS PERMANENTES DE 5 O MAS AÑOS-SIN VARIEDAD	S	24,04
1700000007045609	14-051-005-00009-00001	62000	PASTOS PERMANENTES DE 5 O MAS AÑOS-SIN VARIEDAD	S	6,99

INCIDENCIAS

INCIDENCIA DESCRIPCIÓN

- 85023 El grupo de cultivo declarado en el recinto no coincide con el grupo de cultivo existente en el Organismo de Certificación
 Ref:1700000007045596 Recinto:14-051-018-00101-001 Cultivo:20902 BARBECHO TRADICIONAL-CON CUBIERTA VEGETAL Secano Grupo de SIPEA:HERBACEOS
 Ref:1700000007045595 Recinto:14-051-018-00101-002 Cultivo:20902 BARBECHO TRADICIONAL-CON CUBIERTA VEGETAL Secano Grupo de SIPEA:HERBACEOS
- 85042 No inscrito en un organismo de control y certificación ecológico (artículo 5-1 e), Orden 26 mayo 2015)
 Explotación:ES140510000575 Especie:CAPRINA
 Explotación:ES140510000575 Especie:PORCINO



<u>APELLIDOS Y NOMBRE / RAZÓN SOCIAL</u>	<u>NIF</u>	<u>EXPEDIENTE</u>	<u>SOLICITA AGRICULT. (3)</u>	<u>SOLICITA GANADER. (4)</u>	<u>ANUALIDAD DE PAGO</u>
SANCHEZ SANCHEZ MARIA ISABEL	****4993*	1152149	SI	SI	6ª

DATOS MANTENIMIENTO

IMPORTE POR ANUALIDAD

	<u>2015</u>	<u>2016</u>	<u>2017</u>	<u>2018</u>	<u>2019</u>	<u>2020</u>
IMPORTE MÁXIMO SUBVENCIONABLE	22.963,53 €	22.963,53 €	22.616,83 €	22.614,60 €	22.614,60 €	22.614,60 €
IMPORTE MEDIO DE TRANSFERENCIA (€/ha)	74,40 €	74,40 €	74,40 €	74,40 €	74,40 €	74,40 €

RESUMEN DE UNIDADES

<u>Cód</u>	<u>GRUPO DE PAGO</u>	<u>Sup. Dec. Admisible (ha)</u>	<u>Sup. Comprometida (ha)</u>	<u>Sup. ajustada compromiso (1) (ha)</u>	<u>% sobredec.</u>	<u>SUP. PROPUESTA (ha)</u>	<u>Importe Declarado</u>	<u>Importe Topado</u>	<u>Importe Propuesto</u>	<u>Importe tras sobredec.</u>
59	HERBÁCEOS	57,07		57,07	0,00	57,07	8.627,27	8.796,22	8.627,27	8.627,27
63	PASTOS ASOCIADOS A GANADERÍA ECOLÓGICA	232,00		219,83	0,00	219,83	11.579,04	11.805,80	11.579,04	11.579,04
TOTAL		289,07	303,95	276,90		276,90	20.206,31	20.602,02	20.206,31	20.206,31

APLICACIÓN DE REDUCCIONES Y SANCIONES

	<u>Importe Calculado</u>	<u>Importe prereduc.</u>	<u>Admisibilidad y compromisos</u>	<u>Presentación tardía</u>	<u>Omisión declaración</u>	<u>Condicionabilidad</u>	<u>PROPUESTO</u>	<u>IMPORTE (Euros)</u>		
								<u>FEADER (Eje 2)</u>	<u>MAPA</u>	<u>CAGPDS</u>
AGRICULTURA	8.627,27	8.627,27	0,00	0,00	0,00	0,00	8.627,27	6.470,45	927,43	1.229,39
GANADERÍA	11.579,04	11.579,04	0,00	0,00	0,00	0,00	11.579,04	8.684,28	1.244,75	1.650,01
TOTAL							20.206,31	8.684,28	1.244,75	1.650,01



(1) Superficie declarada admisible ajustada con la superficie comprometida.
 (2) Factor de penalización valorando el alcance para el tipo de compromiso.
 (3) Solicita agricultura y tiene compromisos vigentes.
 (4) Solicita ganadería y tiene compromisos vigentes.

RECINTOS PROPUESTOS

REF.	REFERENCIA SIGPAC	CULTIVO	DESCRIPCIÓN CULTIVO	S/R	G.PAGO	PEND. MEDIA (%)	SUP. DEC. ADMISIBLE (ha)	SUP. COMPROM. (ha)	SUP. AJUSTADA COMPR.(1) (ha)	SUP. CONY. SIGPAC (ha)	SUP. CERTIE. (ha)	SUP. CAMPO (ha)	SUP. CAMPO DECLARADO (ha)	SUP. DEC. REDUCIDA (ha)	SUP. PROPUESTA (ha)
-536205	14-008-003-00018-00003	62000	PASTOS PERMANENTES DE 5 O MAS AÑOS-SIN VARIEDAD	S	63	11,91	0,32	0,32	0,32		0,45			0,32	0,32
-109258	14-008-012-00023-00006	12000	TRANQUILLÓN-SIN VARIEDAD	S	59	8,51	4,83	4,83	4,83		4,83			4,83	4,83
-109257	14-008-012-00022-00012	20902	BARBECHO TRADICIONAL-CON CUBIERTA VEGETAL	S	63	24,09	0,14	0,14	0,14		0,14			0,14	0,14
-109256	14-008-012-00022-00011	20902	BARBECHO TRADICIONAL-CON CUBIERTA VEGETAL	S	63	8,84	0,04	0,04	0,04		0,04			0,04	0,04
-109255	14-008-003-00019-00008	8000	AVENA-SIN VARIEDAD	S	59	5,93	0,06	0,06	0,06		0,06			0,06	0,06
-109254	14-008-003-00019-00007	8000	AVENA-SIN VARIEDAD	S	59	5,55	0,11	0,11	0,11		0,11			0,11	0,11
1700000006830272	14-008-003-00018-00001	8000	AVENA-SIN VARIEDAD	S	59	4,18	0,63	0,63	0,63		0,63			0,63	0,63
1700000006830276	14-008-008-00022-00004	20902	BARBECHO TRADICIONAL-CON CUBIERTA VEGETAL	S	63	10,66	22,61	22,61	22,61		22,61			22,61	22,61
1700000006830279	14-008-008-00025-00008	20902	BARBECHO TRADICIONAL-CON CUBIERTA VEGETAL	S	63	8,47	3,15	11,33	3,15		3,17			3,15	3,15
1700000006830280	14-008-007-00015-00001	62000	PASTOS PERMANENTES DE 5 O MAS AÑOS-SIN VARIEDAD	S	63	26,09	13,81	6,21	6,21		13,81			6,21	6,21
1700000006830282	14-008-007-00015-00003	20902	BARBECHO TRADICIONAL-CON CUBIERTA VEGETAL	S	63	13,66	4,31	9,37	4,31		4,56			4,31	4,31
1700000006830283	14-008-007-00016-00001	20902	BARBECHO TRADICIONAL-CON CUBIERTA VEGETAL	S	63	10,24	7,37	7,37	7,37		7,37			7,37	7,37
1700000006830284	14-008-006-00012-00001	12000	TRANQUILLÓN-SIN VARIEDAD	S	59	7,49	3,10	3,10	3,10		3,10			3,10	3,10
1700000006830286	14-008-006-00010-00004	20902	BARBECHO TRADICIONAL-CON CUBIERTA VEGETAL	S	63	13,99	3,11	103,94	3,11		4,14			3,11	3,11
1700000006830287	14-008-004-00011-00001	62000	PASTOS PERMANENTES DE 5 O MAS AÑOS-SIN VARIEDAD	S	63	7,98	0,34	0,34	0,34		0,34			0,34	0,34
1700000006830289	14-008-012-00023-00004	12000	TRANQUILLÓN-SIN VARIEDAD	S	59	9,66	22,15	22,15	22,15		22,15			22,15	22,15
1700000006830290	14-008-012-00022-00001	20902	BARBECHO TRADICIONAL-CON CUBIERTA VEGETAL	S	63	9,74	10,45	33,23	10,45		20,51			10,45	10,45
1700000006830291	14-008-012-00022-00001	20902	BARBECHO TRADICIONAL-CON CUBIERTA VEGETAL	S	63	9,74	6,48	33,23	6,48		12,72			6,48	6,48
1700000006830292	14-008-006-00010-00004	20902	BARBECHO TRADICIONAL-CON CUBIERTA VEGETAL	S	63	13,99	29,43	103,94	29,43		39,17			29,43	29,43
1700000006830294	14-008-008-00025-00002	20902	BARBECHO TRADICIONAL-CON CUBIERTA VEGETAL	S	63	9,12	25,50	25,50	25,50		25,50			25,50	25,50
1700000006830295	14-008-008-00025-00009	20902	BARBECHO TRADICIONAL-CON CUBIERTA VEGETAL	S	63	9,82	1,47	3,30	1,47		1,47			1,47	1,47
1700000006830296	14-008-008-00025-00009	20902	BARBECHO TRADICIONAL-CON CUBIERTA VEGETAL	S	63	9,82	1,83	3,30	1,83		1,83			1,83	1,83
1700000006830297	14-008-008-00025-00008	20902	BARBECHO TRADICIONAL-CON CUBIERTA VEGETAL	S	63	8,47	8,18	11,33	8,18		8,23			8,18	8,18
1700000006830298	14-008-003-00019-00004	8000	AVENA-SIN VARIEDAD	S	59	4,15	20,24	20,24	20,24		20,24			20,24	20,24
1700000006830299	14-008-012-00020-00001	20902	BARBECHO TRADICIONAL-CON CUBIERTA VEGETAL	S	63	4,00	0,83	0,83	0,83		0,83			0,83	0,83
1700000006830300	14-008-004-00009-00002	8000	AVENA-SIN VARIEDAD	S	59	3,62	2,89	2,95	2,89	2,95	2,95			2,89	2,89
1700000006830301	14-008-006-00010-00004	20902	BARBECHO TRADICIONAL-CON CUBIERTA VEGETAL	S	63	13,99	1,69	103,94	1,69		2,25			1,69	1,69
1700000006830302	14-008-008-00023-00001	20902	BARBECHO TRADICIONAL-CON CUBIERTA VEGETAL	S	63	7,91	3,04	3,04	3,04		3,04			3,04	3,04
1700000006830304	14-008-007-00015-00003	20902	BARBECHO TRADICIONAL-CON CUBIERTA VEGETAL	S	63	13,66	3,38	9,37	3,38		3,58			3,38	3,38
1700000006830305	14-008-008-00024-00001	20902	BARBECHO TRADICIONAL-CON CUBIERTA VEGETAL	S	63	6,48	3,66	3,66	3,66		3,66			3,66	3,66
1700000006830306	14-008-006-00010-00004	20902	BARBECHO TRADICIONAL-CON CUBIERTA VEGETAL	S	63	13,99	5,59	103,94	5,59		7,44			5,59	5,59
1700000006830307	14-008-006-00010-00004	20902	BARBECHO TRADICIONAL-CON CUBIERTA VEGETAL	S	63	13,99	11,26	103,94	11,26		14,99			11,26	11,26
1700000006830308	14-008-007-00015-00003	20902	BARBECHO TRADICIONAL-CON CUBIERTA VEGETAL	S	63	13,66	1,68	9,37	1,68		1,78			1,68	1,68
1700000006830309	14-008-007-00014-00001	62000	PASTOS PERMANENTES DE 5 O MAS AÑOS-SIN VARIEDAD	S	63	20,92	17,17	12,60	12,60		22,89			12,60	12,60
1700000006830310	14-008-003-00019-00001	62000	PASTOS PERMANENTES DE 5 O MAS AÑOS-SIN VARIEDAD	S	63	6,48	0,42	0,42	0,42		0,42			0,42	0,42
1700000006830311	14-008-003-00019-00003	62000	PASTOS PERMANENTES DE 5 O MAS AÑOS-SIN VARIEDAD	S	63	6,97	0,07	0,07	0,07		0,07			0,07	0,07
1700000006830312	14-008-012-00002-00004	62000	PASTOS PERMANENTES DE 5 O MAS AÑOS-SIN VARIEDAD	S	63	7,48	0,08	0,08	0,08		0,10			0,08	0,08
1700000006830314	14-008-012-00024-00002	12000	TRANQUILLÓN-SIN VARIEDAD	S	59	6,64	3,06	3,06	3,06		3,06			3,06	3,06
1700000006830316	14-008-006-00010-00004	20902	BARBECHO TRADICIONAL-CON CUBIERTA VEGETAL	S	63	13,99	1,45	103,94	1,45		1,93			1,45	1,45
1700000006830317	14-008-012-00002-00003	62000	PASTOS PERMANENTES DE 5 O MAS AÑOS-SIN VARIEDAD	S	63	6,53	0,39	0,39	0,39		0,39			0,39	0,39
1700000006830318	14-008-012-00001-00001	20902	BARBECHO TRADICIONAL-CON CUBIERTA VEGETAL	S	63	13,00	4,33	4,33	4,33		4,33			4,33	4,33
1700000006830319	14-008-006-00010-00004	20902	BARBECHO TRADICIONAL-CON CUBIERTA VEGETAL	S	63	13,99	36,64	103,94	36,64		48,77			36,64	36,64
1700000006830320	14-008-012-00001-00002	62000	PASTOS PERMANENTES DE 5 O MAS AÑOS-SIN VARIEDAD	S	63	22,06	0,08	0,08	0,08		0,11			0,08	0,08
1700000006830321	14-008-004-00009-00001	62000	PASTOS PERMANENTES DE 5 O MAS AÑOS-SIN VARIEDAD	S	63	10,25	0,61	0,61	0,61		0,61			0,61	0,61
1700000006830322	14-008-012-00022-00007	62000	PASTOS PERMANENTES DE 5 O MAS AÑOS-SIN VARIEDAD	S	63	22,37	0,39	0,61	0,39		1,56			0,39	0,39
1700000006830324	14-008-004-00010-00001	62000	PASTOS PERMANENTES DE 5 O MAS AÑOS-SIN VARIEDAD	S	63	8,29	0,70	0,70	0,70		0,70			0,70	0,70

DATOS AGRICULTURA

RESUMEN DE UNIDADES

Cód	GRUPO DE PAGO	Sup. Dec. Admisible (ha)	Sup. Comprometida (ha)	Sup. ajustada compromiso (1) (ha)	% sobredec.	SUP. PROPUESTA (ha)	Importe Declarado	Importe Topado	Importe Propuesto	Importe tras sobredec.
59	HERBÁCEOS	57,07		57,07	0,00	57,07	8.627,27	8.796,22	8.627,27	8.627,27
	TOTAL	57,07	303,95	57,07		57,07	8.627,27	8.796,22	8.627,27	8.627,27

RESUMEN DE PAGOS

IMPORTE (Euros)			
FEADER (Eje 2)			
PROPUESTO	MAPA	CAGPDS	
Propuesto a pagar	8.627,27	927,43	1.229,39

(1) Superficie declarada admisible ajustada con la superficie comprometida.
 (2) Factor de penalización valorando el alcance para el tipo de compromiso.
 (3) Solicita agricultura y tiene compromisos vigentes.
 (4) Solicita ganadería y tiene compromisos vigentes.

APLICACIÓN DE REDUCCIONES Y SANCIONES

Importe Calculado	Importe prereduc.	Admisibilidad y compromisos	Presentación tardía	Omisión declaración	Condicionalidad	IMPORTE (Euros)			
						PROPUESTO	FEADER (Eje 2)	MAPA	CAGPDS
8.627,27	8.627,27	0,00	0,00	0,00	0,00	8.627,27	6.470,45	927,43	1.229,39
TOTAL						8.627,27	6.470,45	927,43	1.229,39

INCIDENCIAS**INCIDENCIA DESCRIPCIÓN**

- 85023 El grupo de cultivo declarado en el recinto no coincide con el grupo de cultivo existente en el Organismo de Certificación
Ref:170000006830303 Recinto:14-008-006-00010-004 Cultivo:8000 AVENA-SIN VARIEDAD Secano Grupo de SIPEA:PASTOS ASOCIADOS
Ref:170000006830288 Recinto:14-008-012-00022-001 Cultivo:12000 TRANQUILLÓN-SIN VARIEDAD Secano Grupo de SIPEA:PASTOS ASOCIADOS
- 85031 Solicita recinto que no está comprometido para la operación.
Ref:170000006830313 Recinto:14-008-012-00003-001 Cultivo:20902 BARBECHO TRADICIONAL-CON CUBIERTA VEGETAL Secano
Ref:170000006830315 Recinto:14-008-012-00004-001 Cultivo:20902 BARBECHO TRADICIONAL-CON CUBIERTA VEGETAL Secano

DATOS GANADERÍA**RESUMEN DE UNIDADES**

Cód	GRUPO DE PAGO	Sup. Dec. Admisible (ha)	Sup. Comprometida (ha)	Sup. ajustada compromiso (1) (ha)	% sobredec.	SUP. PROPUESTA (ha)	Importe Declarado	Importe Topado	Importe Propuesto	Importe tras sobredec.
63	PASTOS ASOCIADOS A GANADERÍA ECOLÓGICA	232,00		219,83	0,00	219,83	11.579,04	11.805,80	11.579,04	11.579,04
TOTAL		232,00	303,95	219,83		219,83	11.579,04	11.805,80	11.579,04	11.579,04

RESUMEN DE PAGOS

IMPORTE (Euros)				
PROPUESTO	FEADER (Eje 2)	MAPA	CAGPDS	Propuesto a pagar
11.579,04	8.684,28	1.244,75	1.650,01	11.579,04

APLICACIÓN DE REDUCCIONES Y SANCIONES

Importe Calculado	Importe prereduc.	Admisibilidad y compromisos	Presentación tardía	Omisión declaración	Condicionalidad	IMPORTE (Euros)			
						PROPUESTO	FEADER (Eje 2)	MAPA	CAGPDS
11.579,04	11.579,04	0,00	0,00	0,00	0,00	11.579,04	8.684,28	1.244,75	1.650,01
TOTAL						11.579,04	8.684,28	1.244,75	1.650,01

Datos considerados para el Cálculo de la Carga Ganadera mínima y máxima del expediente

Explotación	Especie	Inscrito en Sipea y Admisible	Censo Medio Animales	Ugm Calculada para CG Mínima	Ugm Calculada para CG Máxima
ES140080000553	BOVINA	SI	231,54	183,61	183,61
				183,61	183,61

Superficie determinada para Cálculo Carga Ganadera Mínima: 232,08 ha

Superficie determinada para Cálculo Carga Ganadera Máxima: 293,22 ha

Carga Ganadera Mínima Expediente: 0,79 ugm/ha

Carga Ganadera Máxima Expediente: 0,63 ugm/ha

Recintos Determinados para el Cálculo de Garga Ganadera Mínima

REF.	REFERENCIA SIGPAC	CULTIVO	DESCRIPCIÓN CULTIVO	S/R	SUP. PROPUESTA (ha)
-536205	14-008-003-00018-00003	62000	PASTOS PERMANENTES DE 5 O MAS AÑOS-SIN VARIEDAD	S	0,32
-109257	14-008-012-00022-00012	20902	BARBECHO TRADICIONAL-CON CUBIERTA VEGETAL	S	0,14
-109256	14-008-012-00022-00011	20902	BARBECHO TRADICIONAL-CON CUBIERTA VEGETAL	S	0,04
5103723	14-008-008-00020-00001	62000	PASTOS PERMANENTES DE 5 O MAS AÑOS-SIN VARIEDAD	S	0,08
170000006830276	14-008-008-00022-00004	20902	BARBECHO TRADICIONAL-CON CUBIERTA VEGETAL	S	22,61
170000006830279	14-008-008-00025-00008	20902	BARBECHO TRADICIONAL-CON CUBIERTA VEGETAL	S	3,15
170000006830280	14-008-007-00015-00001	62000	PASTOS PERMANENTES DE 5 O MAS AÑOS-SIN VARIEDAD	S	13,81
170000006830282	14-008-007-00015-00003	20902	BARBECHO TRADICIONAL-CON CUBIERTA VEGETAL	S	4,31
170000006830283	14-008-007-00016-00001	20902	BARBECHO TRADICIONAL-CON CUBIERTA VEGETAL	S	7,37
170000006830286	14-008-006-00010-00004	20902	BARBECHO TRADICIONAL-CON CUBIERTA VEGETAL	S	3,11

(1) Superficie declarada admisible ajustada con la superficie comprometida.
(2) Factor de penalización valorando el alcance para el tipo de compromiso.
(3) Solicita agricultura y tiene compromisos vigentes.
(4) Solicita ganadería y tiene compromisos vigentes.

Datos considerados para el Cálculo de la Carga Ganadera mínima y máxima del expediente**Recintos Determinados para el Cálculo de Garga Ganadera Mínima**

REF.	REFERENCIA SIGPAC	CULTIVO	DESCRIPCIÓN CULTIVO	S/R	SUP. PROPUESTA (ha)
170000006830287	14-008-004-00011-00001	62000	PASTOS PERMANENTES DE 5 O MAS AÑOS-SIN VARIEDAD	S	0,34
170000006830290	14-008-012-00022-00001	20902	BARBECHO TRADICIONAL-CON CUBIERTA VEGETAL	S	10,45
170000006830291	14-008-012-00022-00001	20902	BARBECHO TRADICIONAL-CON CUBIERTA VEGETAL	S	6,48
170000006830292	14-008-006-00010-00004	20902	BARBECHO TRADICIONAL-CON CUBIERTA VEGETAL	S	29,43
170000006830294	14-008-008-00025-00002	20902	BARBECHO TRADICIONAL-CON CUBIERTA VEGETAL	S	25,50
170000006830295	14-008-008-00025-00009	20902	BARBECHO TRADICIONAL-CON CUBIERTA VEGETAL	S	1,47
170000006830296	14-008-008-00025-00009	20902	BARBECHO TRADICIONAL-CON CUBIERTA VEGETAL	S	1,83
170000006830297	14-008-008-00025-00008	20902	BARBECHO TRADICIONAL-CON CUBIERTA VEGETAL	S	8,18
170000006830299	14-008-012-00020-00001	20902	BARBECHO TRADICIONAL-CON CUBIERTA VEGETAL	S	0,83
170000006830301	14-008-006-00010-00004	20902	BARBECHO TRADICIONAL-CON CUBIERTA VEGETAL	S	1,69
170000006830302	14-008-008-00023-00001	20902	BARBECHO TRADICIONAL-CON CUBIERTA VEGETAL	S	3,04
170000006830304	14-008-007-00015-00003	20902	BARBECHO TRADICIONAL-CON CUBIERTA VEGETAL	S	3,38
170000006830305	14-008-008-00024-00001	20902	BARBECHO TRADICIONAL-CON CUBIERTA VEGETAL	S	3,66
170000006830306	14-008-006-00010-00004	20902	BARBECHO TRADICIONAL-CON CUBIERTA VEGETAL	S	5,59
170000006830307	14-008-006-00010-00004	20902	BARBECHO TRADICIONAL-CON CUBIERTA VEGETAL	S	11,26
170000006830308	14-008-007-00015-00003	20902	BARBECHO TRADICIONAL-CON CUBIERTA VEGETAL	S	1,68
170000006830309	14-008-007-00014-00001	62000	PASTOS PERMANENTES DE 5 O MAS AÑOS-SIN VARIEDAD	S	17,17
170000006830310	14-008-003-00019-00001	62000	PASTOS PERMANENTES DE 5 O MAS AÑOS-SIN VARIEDAD	S	0,42
170000006830311	14-008-003-00019-00003	62000	PASTOS PERMANENTES DE 5 O MAS AÑOS-SIN VARIEDAD	S	0,07
170000006830312	14-008-012-00002-00004	62000	PASTOS PERMANENTES DE 5 O MAS AÑOS-SIN VARIEDAD	S	0,08
170000006830316	14-008-006-00010-00004	20902	BARBECHO TRADICIONAL-CON CUBIERTA VEGETAL	S	1,45
170000006830317	14-008-012-00002-00003	62000	PASTOS PERMANENTES DE 5 O MAS AÑOS-SIN VARIEDAD	S	0,39
170000006830318	14-008-012-00001-00001	20902	BARBECHO TRADICIONAL-CON CUBIERTA VEGETAL	S	4,33
170000006830319	14-008-006-00010-00004	20902	BARBECHO TRADICIONAL-CON CUBIERTA VEGETAL	S	36,64
170000006830320	14-008-012-00001-00002	62000	PASTOS PERMANENTES DE 5 O MAS AÑOS-SIN VARIEDAD	S	0,08
170000006830321	14-008-004-00009-00001	62000	PASTOS PERMANENTES DE 5 O MAS AÑOS-SIN VARIEDAD	S	0,61
170000006830322	14-008-012-00022-00007	62000	PASTOS PERMANENTES DE 5 O MAS AÑOS-SIN VARIEDAD	S	0,39
170000006830324	14-008-004-00010-00001	62000	PASTOS PERMANENTES DE 5 O MAS AÑOS-SIN VARIEDAD	S	0,70

Recintos Determinados para el Cálculo de Garga Ganadera Máxima

REF.	REFERENCIA SIGPAC	CULTIVO	DESCRIPCIÓN CULTIVO	S/R	SUP. PROPUESTA (ha)
-536362	14-008-012-00002-00001	20902	BARBECHO TRADICIONAL-CON CUBIERTA VEGETAL	S	1,52
-536361	14-008-012-00002-00001	20902	BARBECHO TRADICIONAL-CON CUBIERTA VEGETAL	S	46,27
-536205	14-008-003-00018-00003	62000	PASTOS PERMANENTES DE 5 O MAS AÑOS-SIN VARIEDAD	S	0,32
-109257	14-008-012-00022-00012	20902	BARBECHO TRADICIONAL-CON CUBIERTA VEGETAL	S	0,14
-109256	14-008-012-00022-00011	20902	BARBECHO TRADICIONAL-CON CUBIERTA VEGETAL	S	0,04
5103700	14-008-012-00019-00010	20902	BARBECHO TRADICIONAL-CON CUBIERTA VEGETAL	S	0,06
5103722	14-008-008-00021-00001	20902	BARBECHO TRADICIONAL-CON CUBIERTA VEGETAL	S	0,05
5103723	14-008-008-00020-00001	62000	PASTOS PERMANENTES DE 5 O MAS AÑOS-SIN VARIEDAD	S	0,08
170000006830276	14-008-008-00022-00004	20902	BARBECHO TRADICIONAL-CON CUBIERTA VEGETAL	S	22,61
170000006830279	14-008-008-00025-00008	20902	BARBECHO TRADICIONAL-CON CUBIERTA VEGETAL	S	3,15
170000006830280	14-008-007-00015-00001	62000	PASTOS PERMANENTES DE 5 O MAS AÑOS-SIN VARIEDAD	S	13,81
170000006830282	14-008-007-00015-00003	20902	BARBECHO TRADICIONAL-CON CUBIERTA VEGETAL	S	4,31
170000006830283	14-008-007-00016-00001	20902	BARBECHO TRADICIONAL-CON CUBIERTA VEGETAL	S	7,37
170000006830285	14-008-006-00009-00001	20902	BARBECHO TRADICIONAL-CON CUBIERTA VEGETAL	S	3,97
170000006830286	14-008-006-00010-00004	20902	BARBECHO TRADICIONAL-CON CUBIERTA VEGETAL	S	3,11
170000006830287	14-008-004-00011-00001	62000	PASTOS PERMANENTES DE 5 O MAS AÑOS-SIN VARIEDAD	S	0,34
170000006830290	14-008-012-00022-00001	20902	BARBECHO TRADICIONAL-CON CUBIERTA VEGETAL	S	10,45
170000006830291	14-008-012-00022-00001	20902	BARBECHO TRADICIONAL-CON CUBIERTA VEGETAL	S	6,48
170000006830292	14-008-006-00010-00004	20902	BARBECHO TRADICIONAL-CON CUBIERTA VEGETAL	S	29,43
170000006830294	14-008-008-00025-00002	20902	BARBECHO TRADICIONAL-CON CUBIERTA VEGETAL	S	25,50

Datos considerados para el Cálculo de la Carga Ganadera mínima y máxima del expediente**Recintos Determinados para el Cálculo de Garga Ganadera Máxima**

REF.	REFERENCIA SIGPAC	CULTIVO	DESCRIPCIÓN CULTIVO	S/R	SUP. PROPUESTA (ha)
170000006830295	14-008-008-00025-00009	20902	BARBECHO TRADICIONAL-CON CUBIERTA VEGETAL	S	1,47
170000006830296	14-008-008-00025-00009	20902	BARBECHO TRADICIONAL-CON CUBIERTA VEGETAL	S	1,83
170000006830297	14-008-008-00025-00008	20902	BARBECHO TRADICIONAL-CON CUBIERTA VEGETAL	S	8,18
170000006830299	14-008-012-00020-00001	20902	BARBECHO TRADICIONAL-CON CUBIERTA VEGETAL	S	0,83
170000006830301	14-008-006-00010-00004	20902	BARBECHO TRADICIONAL-CON CUBIERTA VEGETAL	S	1,69
170000006830302	14-008-008-00023-00001	20902	BARBECHO TRADICIONAL-CON CUBIERTA VEGETAL	S	3,04
170000006830304	14-008-007-00015-00003	20902	BARBECHO TRADICIONAL-CON CUBIERTA VEGETAL	S	3,38
170000006830305	14-008-008-00024-00001	20902	BARBECHO TRADICIONAL-CON CUBIERTA VEGETAL	S	3,66
170000006830306	14-008-006-00010-00004	20902	BARBECHO TRADICIONAL-CON CUBIERTA VEGETAL	S	5,59
170000006830307	14-008-006-00010-00004	20902	BARBECHO TRADICIONAL-CON CUBIERTA VEGETAL	S	11,26
170000006830308	14-008-007-00015-00003	20902	BARBECHO TRADICIONAL-CON CUBIERTA VEGETAL	S	1,68
170000006830309	14-008-007-00014-00001	62000	PASTOS PERMANENTES DE 5 O MAS AÑOS-SIN VARIEDAD	S	17,17
170000006830310	14-008-003-00019-00001	62000	PASTOS PERMANENTES DE 5 O MAS AÑOS-SIN VARIEDAD	S	0,42
170000006830311	14-008-003-00019-00003	62000	PASTOS PERMANENTES DE 5 O MAS AÑOS-SIN VARIEDAD	S	0,07
170000006830312	14-008-012-00002-00004	62000	PASTOS PERMANENTES DE 5 O MAS AÑOS-SIN VARIEDAD	S	0,08
170000006830313	14-008-012-00003-00001	20902	BARBECHO TRADICIONAL-CON CUBIERTA VEGETAL	S	1,14
170000006830315	14-008-012-00004-00001	20902	BARBECHO TRADICIONAL-CON CUBIERTA VEGETAL	S	8,13
170000006830316	14-008-006-00010-00004	20902	BARBECHO TRADICIONAL-CON CUBIERTA VEGETAL	S	1,45
170000006830317	14-008-012-00002-00003	62000	PASTOS PERMANENTES DE 5 O MAS AÑOS-SIN VARIEDAD	S	0,39
170000006830318	14-008-012-00001-00001	20902	BARBECHO TRADICIONAL-CON CUBIERTA VEGETAL	S	4,33
170000006830319	14-008-006-00010-00004	20902	BARBECHO TRADICIONAL-CON CUBIERTA VEGETAL	S	36,64
170000006830320	14-008-012-00001-00002	62000	PASTOS PERMANENTES DE 5 O MAS AÑOS-SIN VARIEDAD	S	0,08
170000006830321	14-008-004-00009-00001	62000	PASTOS PERMANENTES DE 5 O MAS AÑOS-SIN VARIEDAD	S	0,61
170000006830322	14-008-012-00022-00007	62000	PASTOS PERMANENTES DE 5 O MAS AÑOS-SIN VARIEDAD	S	0,39
170000006830324	14-008-004-00010-00001	62000	PASTOS PERMANENTES DE 5 O MAS AÑOS-SIN VARIEDAD	S	0,70

INCIDENCIAS**INCIDENCIA DESCRIPCIÓN**

- 85023 El grupo de cultivo declarado en el recinto no coincide con el grupo de cultivo existente en el Organismo de Certificación
 Ref:170000006830285 Recinto:14-008-006-00009-001 Cultivo:20902 BARBECHO TRADICIONAL-CON CUBIERTA VEGETAL Secano Grupo de SIPEA:HERBACEOS
 Ref:-536362 Recinto:14-008-012-00002-001 Cultivo:20902 BARBECHO TRADICIONAL-CON CUBIERTA VEGETAL Secano Grupo de SIPEA:HERBACEOS
 Ref:-536361 Recinto:14-008-012-00002-001 Cultivo:20902 BARBECHO TRADICIONAL-CON CUBIERTA VEGETAL Secano Grupo de SIPEA:HERBACEOS
- 85031 Solicita recinto que no está comprometido para la operación.
 Ref:170000006830285 Recinto:14-008-006-00009-001 Cultivo:20902 BARBECHO TRADICIONAL-CON CUBIERTA VEGETAL Secano
 Ref:-536361 Recinto:14-008-012-00002-001 Cultivo:20902 BARBECHO TRADICIONAL-CON CUBIERTA VEGETAL Secano
 Ref:-536362 Recinto:14-008-012-00002-001 Cultivo:20902 BARBECHO TRADICIONAL-CON CUBIERTA VEGETAL Secano



<u>APELLIDOS Y NOMBRE / RAZÓN SOCIAL</u>	<u>NIF</u>	<u>EXPEDIENTE</u>	<u>SOLICITA AGRICULT. (3)</u>	<u>SOLICITA GANADER. (4)</u>	<u>ANUALIDAD DE PAGO</u>
S.C. HNOS. LOPEZ MARTINEZ	****7901*	1166362	SI	NO	6ª

DATOS MANTENIMIENTO

IMPORTE POR ANUALIDAD

	<u>2015</u>	<u>2016</u>	<u>2017</u>	<u>2018</u>	<u>2019</u>	<u>2020</u>
IMPORTE MÁXIMO SUBVENCIONABLE	370,64 €	370,64 €	370,64 €	370,64 €	370,64 €	370,64 €
IMPORTE MEDIO DE TRANSFERENCIA (€/ha)	349,66 €	349,66 €	349,66 €	349,66 €	349,66 €	349,66 €

RESUMEN DE UNIDADES

<u>Cód</u>	<u>GRUPO DE PAGO</u>	<u>Sup. Dec. Admisible (ha)</u>	<u>Sup. Comprometida (ha)</u>	<u>Sup. ajustada compromiso (1) (ha)</u>	<u>% sobredec.</u>	<u>SUP. PROPUESTA (ha)</u>	<u>Importe Declarado</u>	<u>Importe Topado</u>	<u>Importe Propuesto</u>	<u>Importe tras sobredec.</u>
57	FRUTALES REGADÍO	1,06		1,06	0,00	1,06	370,64	370,64	370,64	370,64
	TOTAL	1,06	1,06	1,06		1,06	370,64	370,64	370,64	370,64

APLICACIÓN DE REDUCCIONES Y SANCIONES

	<u>Importe Calculado</u>	<u>Importe prerreduc.</u>	<u>Admisibilidad y compromisos</u>	<u>Presentación tardía</u>	<u>Omisión declaración</u>	<u>Condicionabilidad</u>	<u>PROPUESTO</u>	<u>IMPORTE (Euros)</u>		
								<u>FEADER (Eje 2)</u>	<u>MAPA</u>	<u>CAGPDS</u>
AGRICULTURA	370,64	370,64	0,00	0,00	0,00	0,00	370,64	277,98	39,84	52,82
TOTAL							370,64	277,98	39,84	52,82

RECINTOS PROPUESTOS

<u>REF.</u>	<u>REFERENCIA SIGPAC</u>	<u>CULTIVO DESCRIPCIÓN CULTIVO</u>	<u>S/R G.PAGO</u>	<u>PEND. MEDIA (%)</u>	<u>SUP. DEC. ADMISIBLE (ha)</u>	<u>SUP. COMPROM. (ha)</u>	<u>SUP. AJUSTADA COMPROM. (1) (ha)</u>	<u>SUP. CONV. SIGPAC (ha)</u>	<u>SUP. CERTIF. (ha)</u>	<u>SUP. CAMPO (ha)</u>	<u>SUP. CAMPO DECLARADO (ha)</u>	<u>SUP. DEC. REDUCIDA (ha)</u>	<u>SUP. PROPUESTA (ha)</u>
1700000005651714	14-030-003-00161-00001	206008 NARANJO-SALUSTIANA	R 57	2,09	1,06	1,06	1,06		1,06			1,06	1,06

DATOS AGRICULTURA

RESUMEN DE UNIDADES

<u>Cód</u>	<u>GRUPO DE PAGO</u>	<u>Sup. Dec. Admisible (ha)</u>	<u>Sup. Comprometida (ha)</u>	<u>Sup. ajustada compromiso (1) (ha)</u>	<u>% sobredec.</u>	<u>SUP. PROPUESTA (ha)</u>	<u>Importe Declarado</u>	<u>Importe Topado</u>	<u>Importe Propuesto</u>	<u>Importe tras sobredec.</u>
57	FRUTALES REGADÍO	1,06		1,06	0,00	1,06	370,64	370,64	370,64	370,64
	TOTAL	1,06	1,06	1,06		1,06	370,64	370,64	370,64	370,64

RESUMEN DE PAGOS

	<u>PROPUESTO</u>	<u>IMPORTE (Euros)</u>		
		<u>FEADER (Eje 2)</u>	<u>MAPA</u>	<u>CAGPDS</u>
Propuesto a pagar	370,64	277,98	39,84	52,82

APLICACIÓN DE REDUCCIONES Y SANCIONES

	<u>Importe Calculado</u>	<u>Importe prerreduc.</u>	<u>Admisibilidad y compromisos</u>	<u>Presentación tardía</u>	<u>Omisión declaración</u>	<u>Condicionabilidad</u>	<u>PROPUESTO</u>	<u>IMPORTE (Euros)</u>		
								<u>FEADER (Eje 2)</u>	<u>MAPA</u>	<u>CAGPDS</u>
	370,64	370,64	0,00	0,00	0,00	0,00	370,64	277,98	39,84	52,82
TOTAL							370,64	277,98	39,84	52,82



(1) Superficie declarada admisible ajustada con la superficie comprometida.
 (2) Factor de penalización valorando el alcance para el tipo de compromiso.
 (3) Solicita agricultura y tiene compromisos vigentes.
 (4) Solicita ganadería y tiene compromisos vigentes.

<u>APELLIDOS Y NOMBRE / RAZÓN SOCIAL</u>	<u>NIF</u>	<u>EXPEDIENTE</u>	<u>SOLICITA AGRICULT. (3)</u>	<u>SOLICITA GANADER. (4)</u>	<u>ANUALIDAD DE PAGO</u>
SEDANO MARTINEZ DANIEL	****8326*	1203964	SI	NO	6ª

DATOS MANTENIMIENTO

IMPORTE POR ANUALIDAD

	<u>2015</u>	<u>2016</u>	<u>2017</u>	<u>2018</u>	<u>2019</u>	<u>2020</u>
IMPORTE MÁXIMO SUBVENCIONABLE	0,00 €	0,00 €	0,00 €	0,00 €	1.153,01 €	1.153,01 €
IMPORTE MEDIO DE TRANSFERENCIA (€/ha)	0,00 €	0,00 €	0,00 €	0,00 €	95,29 €	95,29 €

RESUMEN DE UNIDADES

<u>Cód</u>	<u>GRUPO DE PAGO</u>	<u>Sup. Dec. Admisible (ha)</u>	<u>Sup. Comprometida (ha)</u>	<u>Sup. ajustada compromiso (1) (ha)</u>	<u>% sobredec.</u>	<u>SUP. PROPUESTA (ha)</u>	<u>Importe Declarado</u>	<u>Importe Topado</u>	<u>Importe Propuesto</u>	<u>Importe tras sobredec.</u>
59	HERBÁCEOS	8,50		7,71	0,00	7,71	1.165,52	1.152,06	1.152,06	1.152,06
64	HERBÁCEOS NO ELEGIBLES	9,00		4,38	0,00	4,38	0,00	0,00	0,00	0,00
TOTAL		17,50	12,10	12,09		12,09	1.165,52	1.152,06	1.152,06	1.152,06

APLICACIÓN DE REDUCCIONES Y SANCIONES

	<u>Importe Calculado</u>	<u>Importe prerreduc.</u>	<u>Admisibilidad y compromisos</u>	<u>Presentación tardía</u>	<u>Omisión declaración</u>	<u>Condicionality</u>	<u>PROPUESTO</u>	<u>IMPORTE (Euros)</u>		
								<u>FEADER (Eje 2)</u>	<u>MAPA</u>	<u>CAGPDS</u>
AGRICULTURA	1.152,06	1.152,06	0,00	0,00	0,00	0,00	1.152,06	864,05	123,85	164,16
TOTAL							1.152,06	864,05	123,85	164,16

RECINTOS PROPUESTOS

<u>REE.</u>	<u>REFERENCIA SIGPAC</u>	<u>CULTIVO DESCRIPCIÓN CULTIVO</u>	<u>S/R</u>	<u>G.PAGO</u>	<u>PEND. MEDIA (%)</u>	<u>SUP. DEC. ADMISIBLE (ha)</u>	<u>SUP. COMPROM. (ha)</u>	<u>SUP. AJUSTADA COMPROM. (1) (ha)</u>	<u>SUP. CONY. SIGPAC (ha)</u>	<u>SUP. CERTIE. (ha)</u>	<u>SUP. CAMPO (ha)</u>	<u>SUP. CAMPO DETER. CULT. DECLARADO (ha)</u>	<u>SUP. DEC. REDUCIDA (ha)</u>	<u>SUP. PROPUESTA (ha)</u>
4652638	14-026-010-00033-00001	20902 BARBECHO TRADICIONAL-CON CUBIERTA VEGETAL	S	64	17,07	4,76	4,84	2,25		4,76			2,25	2,25
5107470	14-026-010-00033-00001	20902 BARBECHO TRADICIONAL-CON CUBIERTA VEGETAL	S	64	17,07	3,35	4,84	1,58		3,35			1,58	1,58
1700000005833728	14-026-010-00033-00001	12000 TRANQUILLÓN-SIN VARIEDAD	S	59	17,07	1,49	4,84	0,70		1,49			0,70	0,70
1700000005833729	14-026-010-00033-00001	20902 BARBECHO TRADICIONAL-CON CUBIERTA VEGETAL	S	64	17,07	0,64	4,84	0,30		0,64			0,30	0,30
1700000005833730	14-026-010-00033-00015	20902 BARBECHO TRADICIONAL-CON CUBIERTA VEGETAL	S	64	24,30	0,25	0,25	0,25		0,25			0,25	0,25
1700000005833732	14-026-010-00075-00002	12000 TRANQUILLÓN-SIN VARIEDAD	S	59	21,26	2,38	2,38	2,38		2,38			2,38	2,38
1700000005833733	14-026-010-00075-00003	12000 TRANQUILLÓN-SIN VARIEDAD	S	59	22,95	4,63	4,63	4,63		4,63			4,63	4,63

DATOS AGRICULTURA

RESUMEN DE UNIDADES

<u>Cód</u>	<u>GRUPO DE PAGO</u>	<u>Sup. Dec. Admisible (ha)</u>	<u>Sup. Comprometida (ha)</u>	<u>Sup. ajustada compromiso (1) (ha)</u>	<u>% sobredec.</u>	<u>SUP. PROPUESTA (ha)</u>	<u>Importe Declarado</u>	<u>Importe Topado</u>	<u>Importe Propuesto</u>	<u>Importe tras sobredec.</u>
59	HERBÁCEOS	8,50		7,71	0,00	7,71	1.165,52	1.152,06	1.152,06	1.152,06
64	HERBÁCEOS NO ELEGIBLES	9,00		4,38	0,00	4,38	0,00	0,00	0,00	0,00
TOTAL		17,50	12,10	12,09		12,09	1.165,52	1.152,06	1.152,06	1.152,06

RESUMEN DE PAGOS

	<u>PROPUESTO</u>	<u>IMPORTE (Euros)</u>		
		<u>FEADER (Eje 2)</u>	<u>MAPA</u>	<u>CAGPDS</u>
Propuesto a pagar	1.152,06	864,05	123,85	164,16

APLICACIÓN DE REDUCCIONES Y SANCIONES

<u>Importe Calculado</u>	<u>Importe prerreduc.</u>	<u>Admisibilidad y compromisos</u>	<u>Presentación tardía</u>	<u>Omisión declaración</u>	<u>Condicionality</u>	<u>PROPUESTO</u>	<u>IMPORTE (Euros)</u>			
							<u>FEADER (Eje 2)</u>	<u>MAPA</u>	<u>CAGPDS</u>	
1.152,06	1.152,06	0,00	0,00	0,00	0,00	1.152,06	864,05	123,85	164,16	
TOTAL							1.152,06	864,05	123,85	164,16

INCIDENCIAS

INCIDENCIA DESCRIPCIÓN

75022 No autoriza a que, en caso de la devolución por la entidad financiera (retrocesión bancaria) del pago en la cuenta corriente consignada en la solicitud y que está debidamente registrada en el sistema contable GIRO de la Junta de Andalucía, se proceda al pago en cualquier otra cuenta corriente de la titularidad del solicitante vigente en dicho sistema contable.

(1) Superficie declarada admisible ajustada con la superficie comprometida.
 (2) Factor de penalización valorando el alcance para el tipo de compromiso.
 (3) Solicita agricultura y tiene compromisos vigentes.
 (4) Solicita ganadería y tiene compromisos vigentes.

<u>APELLIDOS Y NOMBRE / RAZÓN SOCIAL</u>	<u>NIF</u>	<u>EXPEDIENTE</u>	<u>SOLICITA AGRICULT. (3)</u>	<u>SOLICITA GANADER. (4)</u>	<u>ANUALIDAD DE PAGO</u>
SEPÚLVEDA CUENCA MARÍA DOLORES	****0360*	1167908	NO	SI	6ª

DATOS MANTENIMIENTO

IMPORTE POR ANUALIDAD

	<u>2015</u>	<u>2016</u>	<u>2017</u>	<u>2018</u>	<u>2019</u>	<u>2020</u>
IMPORTE MÁXIMO SUBVENCIONABLE	0,00 €	0,00 €	0,00 €	7.106,80 €	7.106,80 €	7.106,80 €
IMPORTE MEDIO DE TRANSFERENCIA (€/ha)	0,00 €	0,00 €	0,00 €	75,45 €	75,45 €	75,45 €

RESUMEN DE UNIDADES

<u>Cód</u>	<u>GRUPO DE PAGO</u>	<u>Sup. Dec. Admisible (ha)</u>	<u>Sup. Comprometida (ha)</u>	<u>Sup. ajustada compromiso (1) (ha)</u>	<u>% sobredec.</u>	<u>SUP. PROPUESTA (ha)</u>	<u>Importe Declarado</u>	<u>Importe Topado</u>	<u>Importe Propuesto</u>	<u>Importe tras sobredec.</u>
63	PASTOS ASOCIADOS A GANADERÍA ECOLÓGICA	94,19		94,19	0,00	94,19	7.106,80	7.106,80	7.106,80	7.106,80
	TOTAL	94,19	94,19	94,19		94,19	7.106,80	7.106,80	7.106,80	7.106,80

APLICACIÓN DE REDUCCIONES Y SANCIONES

	<u>Importe Calculado</u>	<u>Importe prerreduc.</u>	<u>Admisibilidad y compromisos</u>	<u>Presentación tardía</u>	<u>Omisión declaración</u>	<u>Condicionabilidad</u>	<u>PROPUESTO</u>	<u>IMPORTE (Euros)</u>		
								<u>FEADER (Eje 2)</u>	<u>MAPA</u>	<u>CAGPDS</u>
GANADERÍA	7.106,80	7.106,80	0,00	0,00	0,00	0,00	7.106,80	5.330,10	763,98	1.012,72
TOTAL							7.106,80	5.330,10	763,98	1.012,72

RECINTOS PROPUESTOS

<u>REE</u>	<u>REFERENCIA SIGPAC</u>	<u>CULTIVO</u>	<u>DESCRIPCIÓN CULTIVO</u>	<u>S/R</u>	<u>G.PAGO</u>	<u>PEND. MEDIA (%)</u>	<u>SUP. DEC. ADMISIBLE (ha)</u>	<u>SUP. COMPROM. (ha)</u>	<u>SUP. AJUSTADA COMPROM. (1) (ha)</u>	<u>SUP. CONY. SIGPAC (ha)</u>	<u>SUP. CERTIE (ha)</u>	<u>SUP. CAMPO (ha)</u>	<u>SUP. CAMPO DETER. CULT. DECLARADO (ha)</u>	<u>SUP. DEC. REDUCIDA (ha)</u>	<u>SUP. PROPUESTA (ha)</u>
1700000004712819	14-069-026-00008-00001	62000	PASTOS PERMANENTES DE 5 O MAS AÑOS-SIN VARIEDAD	S	63	8,91	3,08	3,08	3,08		3,08			3,08	3,08
1700000004712820	14-069-026-00009-00001	62000	PASTOS PERMANENTES DE 5 O MAS AÑOS-SIN VARIEDAD	S	63	7,90	60,95	60,95	60,95		60,95			60,95	60,95
1700000004712821	14-069-027-00007-00001	62000	PASTOS PERMANENTES DE 5 O MAS AÑOS-SIN VARIEDAD	S	63	15,71	19,90	19,90	19,90		19,90			19,90	19,90
1700000004712822	14-069-027-00008-00001	62000	PASTOS PERMANENTES DE 5 O MAS AÑOS-SIN VARIEDAD	S	63	17,52	10,26	10,26	10,26		10,26			10,26	10,26

DATOS GANADERÍA

RESUMEN DE UNIDADES

<u>Cód</u>	<u>GRUPO DE PAGO</u>	<u>Sup. Dec. Admisible (ha)</u>	<u>Sup. Comprometida (ha)</u>	<u>Sup. ajustada compromiso (1) (ha)</u>	<u>% sobredec.</u>	<u>SUP. PROPUESTA (ha)</u>	<u>Importe Declarado</u>	<u>Importe Topado</u>	<u>Importe Propuesto</u>	<u>Importe tras sobredec.</u>
63	PASTOS ASOCIADOS A GANADERÍA ECOLÓGICA	94,19		94,19	0,00	94,19	7.106,80	7.106,80	7.106,80	7.106,80
	TOTAL	94,19	94,19	94,19		94,19	7.106,80	7.106,80	7.106,80	7.106,80

RESUMEN DE PAGOS

<u>IMPORTE (Euros)</u>				
	<u>PROPUESTO</u>	<u>FEADER (Eje 2)</u>	<u>MAPA</u>	<u>CAGPDS</u>
Propuesto a pagar	7.106,80	5.330,10	763,98	1.012,72

APLICACIÓN DE REDUCCIONES Y SANCIONES

	<u>Importe Calculado</u>	<u>Importe prerreduc.</u>	<u>Admisibilidad y compromisos</u>	<u>Presentación tardía</u>	<u>Omisión declaración</u>	<u>Condicionabilidad</u>	<u>PROPUESTO</u>	<u>IMPORTE (Euros)</u>		
								<u>FEADER (Eje 2)</u>	<u>MAPA</u>	<u>CAGPDS</u>
	7.106,80	7.106,80	0,00	0,00	0,00	0,00	7.106,80	5.330,10	763,98	1.012,72
TOTAL							7.106,80	5.330,10	763,98	1.012,72



(1) Superficie declarada admisible ajustada con la superficie comprometida.
 (2) Factor de penalización valorando el alcance para el tipo de compromiso.
 (3) Solicita agricultura y tiene compromisos vigentes.
 (4) Solicita ganadería y tiene compromisos vigentes.

Datos considerados para el Cálculo de la Carga Ganadera mínima y máxima del expediente

<u>Explotación</u>	<u>Especie</u>	<u>Inscrito en Sipea y Admisible</u>	<u>Censo Medio Animales</u>	<u>Ugm Calculada para CG Mínima</u>	<u>Ugm Calculada para CG Máxima</u>
ES140690000867	BOVINA	SI	65,91	55,02	55,02
				55,02	55,02

Superficie determinada para Cálculo Carga Ganadera Mínima: 94,19 ha

Superficie determinada para Cálculo Carga Ganadera Máxima: 94,19 ha

Carga Ganadera Mínima Expediente: 0,58 ugm/ha

Carga Ganadera Máxima Expediente: 0,58 ugm/ha

Recintos Determinados para el Cálculo de Garga Ganadera Mínima

<u>REF.</u>	<u>REFERENCIA SIGPAC</u>	<u>CULTIVO</u>	<u>DESCRIPCIÓN CULTIVO</u>	<u>S/R</u>	<u>SUP. PROPUESTA (ha)</u>
1700000004712819	14-069-026-00008-00001	62000	PASTOS PERMANENTES DE 5 O MAS AÑOS-SIN VARIEDAD	S	3,08
1700000004712820	14-069-026-00009-00001	62000	PASTOS PERMANENTES DE 5 O MAS AÑOS-SIN VARIEDAD	S	60,95
1700000004712821	14-069-027-00007-00001	62000	PASTOS PERMANENTES DE 5 O MAS AÑOS-SIN VARIEDAD	S	19,90
1700000004712822	14-069-027-00008-00001	62000	PASTOS PERMANENTES DE 5 O MAS AÑOS-SIN VARIEDAD	S	10,26

Recintos Determinados para el Cálculo de Garga Ganadera Máxima

<u>REF.</u>	<u>REFERENCIA SIGPAC</u>	<u>CULTIVO</u>	<u>DESCRIPCIÓN CULTIVO</u>	<u>S/R</u>	<u>SUP. PROPUESTA (ha)</u>
1700000004712819	14-069-026-00008-00001	62000	PASTOS PERMANENTES DE 5 O MAS AÑOS-SIN VARIEDAD	S	3,08
1700000004712820	14-069-026-00009-00001	62000	PASTOS PERMANENTES DE 5 O MAS AÑOS-SIN VARIEDAD	S	60,95
1700000004712821	14-069-027-00007-00001	62000	PASTOS PERMANENTES DE 5 O MAS AÑOS-SIN VARIEDAD	S	19,90
1700000004712822	14-069-027-00008-00001	62000	PASTOS PERMANENTES DE 5 O MAS AÑOS-SIN VARIEDAD	S	10,26



(1) Superficie declarada admisible ajustada con la superficie comprometida.
 (2) Factor de penalización valorando el alcance para el tipo de compromiso.
 (3) Solicita agricultura y tiene compromisos vigentes.
 (4) Solicita ganadería y tiene compromisos vigentes.

<u>APELLIDOS Y NOMBRE / RAZÓN SOCIAL</u>	<u>NIF</u>	<u>EXPEDIENTE</u>	<u>SOLICITA AGRICULT. (3)</u>	<u>SOLICITA GANADER. (4)</u>	<u>ANUALIDAD DE PAGO</u>
SEPULVEDA MORAGAS TEODORO	****4890*	1230800	SI	NO	6ª

DATOS MANTENIMIENTO

IMPORTE POR ANUALIDAD

	<u>2015</u>	<u>2016</u>	<u>2017</u>	<u>2018</u>	<u>2019</u>	<u>2020</u>
IMPORTE MÁXIMO SUBVENCIONABLE	2.544,19 €	2.544,19 €	2.544,19 €	2.544,19 €	2.308,36 €	2.308,36 €
IMPORTE MEDIO DE TRANSFERENCIA (€/ha)	151,17 €	151,17 €	151,17 €	151,17 €	151,17 €	151,17 €

RESUMEN DE UNIDADES

<u>Cód</u>	<u>GRUPO DE PAGO</u>	<u>Sup. Dec. Admisible (ha)</u>	<u>Sup. Comprometida (ha)</u>	<u>Sup. ajustada compromiso (1) (ha)</u>	<u>% sobredec.</u>	<u>SUP. PROPUESTA (ha)</u>	<u>Importe Declarado</u>	<u>Importe Topado</u>	<u>Importe Propuesto</u>	<u>Importe tras sobredec.</u>
64	HERBÁCEOS NO ELEGIBLES	15,27		15,27	0,00	15,27	0,00	0,00	0,00	0,00
TOTAL		15,27	15,27	15,27		15,27	0,00	0,00	0,00	0,00

APLICACIÓN DE REDUCCIONES Y SANCIONES

	<u>Importe Calculado</u>	<u>Importe prerreduc.</u>	<u>Admisibilidad y compromisos</u>	<u>Presentación tardía</u>	<u>Omisión declaración</u>	<u>Condicionabilidad</u>	<u>PROPUESTO</u>	<u>IMPORTE (Euros)</u>		
								<u>FEADER (Eje 2)</u>	<u>MAPA</u>	<u>CAGPDS</u>
AGRICULTURA	0,00	0,00	0,00	0,00	0,00	0,00	0,00	0,00	0,00	0,00
TOTAL							0,00	0,00	0,00	0,00

RECINTOS PROPUESTOS

<u>REE.</u>	<u>REFERENCIA SIGPAC</u>	<u>CULTIVO</u>	<u>DESCRIPCIÓN CULTIVO</u>	<u>S/R</u>	<u>G.PAGO</u>	<u>PEND. MEDIA (%)</u>	<u>SUP. DEC. ADMISIBLE (ha)</u>	<u>SUP. COMPROM. (ha)</u>	<u>SUP. AJUSTADA COMPROM. (1) (ha)</u>	<u>SUP. CONY. SIGPAC (ha)</u>	<u>SUP. CERTIE (ha)</u>	<u>SUP. CAMPO (ha)</u>	<u>SUP. CAMPO DETER. CULT. DECLARADO (ha)</u>	<u>SUP. DEC. REDUCIDA (ha)</u>	<u>SUP. PROPUESTA (ha)</u>
1700000007023358	14-035-031-00200-00001	20902	BARBECHO TRADICIONAL-CON CUBIERTA VEGETAL	S	64	2,95	10,00	10,00	10,00		10,00			10,00	10,00
1700000007023359	14-035-031-00201-00001	20902	BARBECHO TRADICIONAL-CON CUBIERTA VEGETAL	S	64	2,68	5,27	5,27	5,27		5,27			5,27	5,27

DATOS AGRICULTURA

RESUMEN DE UNIDADES

<u>Cód</u>	<u>GRUPO DE PAGO</u>	<u>Sup. Dec. Admisible (ha)</u>	<u>Sup. Comprometida (ha)</u>	<u>Sup. ajustada compromiso (1) (ha)</u>	<u>% sobredec.</u>	<u>SUP. PROPUESTA (ha)</u>	<u>Importe Declarado</u>	<u>Importe Topado</u>	<u>Importe Propuesto</u>	<u>Importe tras sobredec.</u>
64	HERBÁCEOS NO ELEGIBLES	15,27		15,27	0,00	15,27	0,00	0,00	0,00	0,00
TOTAL		15,27	15,27	15,27		15,27	0,00	0,00	0,00	0,00

RESUMEN DE PAGOS

	<u>PROPUESTO</u>	<u>IMPORTE (Euros)</u>		
		<u>FEADER (Eje 2)</u>	<u>MAPA</u>	<u>CAGPDS</u>
Propuesto	0,00	0,00	0,00	0,00

APLICACIÓN DE REDUCCIONES Y SANCIONES

	<u>Importe Calculado</u>	<u>Importe prerreduc.</u>	<u>Admisibilidad y compromisos</u>	<u>Presentación tardía</u>	<u>Omisión declaración</u>	<u>Condicionabilidad</u>	<u>PROPUESTO</u>	<u>IMPORTE (Euros)</u>		
								<u>FEADER (Eje 2)</u>	<u>MAPA</u>	<u>CAGPDS</u>
TOTAL	0,00	0,00	0,00	0,00	0,00	0,00	0,00	0,00	0,00	0,00

INCIDENCIAS

INCIDENCIA DESCRIPCIÓN

- 85031 Solicita recinto que no está comprometido para la operación.
 Ref:1700000007023354 Recinto:14-008-020-00018-001 Cultivo:8000 AVENA-SIN VARIEDAD Secano
 Ref:1700000007023350 Recinto:14-008-021-00013-002 Cultivo:12000 TRANQUILLÓN-SIN VARIEDAD Secano
 Ref:1700000007023355 Recinto:14-008-021-00034-008 Cultivo:12000 TRANQUILLÓN-SIN VARIEDAD Secano
 Ref:1700000007023356 Recinto:14-008-021-00040-001 Cultivo:12000 TRANQUILLÓN-SIN VARIEDAD Secano
 Ref:1700000007023352 Recinto:14-008-049-00015-001 Cultivo:8000 AVENA-SIN VARIEDAD Secano
 Ref:1700000007023360 Recinto:14-008-049-00016-001 Cultivo:8000 AVENA-SIN VARIEDAD Secano
 Ref:1700000007023353 Recinto:14-008-049-00019-001 Cultivo:8000 AVENA-SIN VARIEDAD Secano
- 87002 Expediente de Agrigan que tiene un segundo año de pago cero.

(1) Superficie declarada admisible ajustada con la superficie comprometida.
 (2) Factor de penalización valorando el alcance para el tipo de compromiso.
 (3) Solicita agricultura y tiene compromisos vigentes.
 (4) Solicita ganadería y tiene compromisos vigentes.

<u>APELLIDOS Y NOMBRE / RAZÓN SOCIAL</u>	<u>NIF</u>	<u>EXPEDIENTE</u>	<u>SOLICITA AGRICULT. (3)</u>	<u>SOLICITA GANADER. (4)</u>	<u>ANUALIDAD DE PAGO</u>
SEPULVEDA VARELA MARIA DEL ROSARIO	****4157*	1106507	NO	SI	6ª

DATOS MANTENIMIENTO

IMPORTE POR ANUALIDAD

	<u>2015</u>	<u>2016</u>	<u>2017</u>	<u>2018</u>	<u>2019</u>	<u>2020</u>
IMPORTE MÁXIMO SUBVENCIONABLE	6.377,30 €	6.377,30 €	6.376,50 €	6.376,50 €	6.376,50 €	6.376,50 €
IMPORTE MEDIO DE TRANSFERENCIA (€/ha)	80,33 €	80,33 €	80,33 €	80,33 €	80,33 €	80,33 €

RESUMEN DE UNIDADES

<u>Cód</u>	<u>GRUPO DE PAGO</u>	<u>Sup. Dec. Admisible (ha)</u>	<u>Sup. Comprometida (ha)</u>	<u>Sup. ajustada compromiso (1) (ha)</u>	<u>% sobredec.</u>	<u>SUP. PROPUESTA (ha)</u>	<u>Importe Declarado</u>	<u>Importe Topado</u>	<u>Importe Propuesto</u>	<u>Importe tras sobredec.</u>
63	PASTOS ASOCIADOS A GANADERÍA ECOLÓGICA	79,39		79,38	0,00	79,38	6.377,30	6.376,50	6.376,50	6.376,50
	TOTAL	79,39	79,38	79,38		79,38	6.377,30	6.376,50	6.376,50	6.376,50

APLICACIÓN DE REDUCCIONES Y SANCIONES

	<u>Importe Calculado</u>	<u>Importe prerreduc.</u>	<u>Admisibilidad y compromisos</u>	<u>Presentación tardía</u>	<u>Omisión declaración</u>	<u>Condicionabilidad</u>	<u>PROPUESTO</u>	<u>IMPORTE (Euros)</u>		
								<u>FEADER (Eje 2)</u>	<u>MAPA</u>	<u>CAGPDS</u>
GANADERÍA	6.376,50	6.376,50	0,00	0,00	0,00	0,00	6.376,50	4.782,38	685,47	908,65
TOTAL							6.376,50	4.782,38	685,47	908,65

RECINTOS PROPUESTOS

<u>REE</u>	<u>REFERENCIA SIGPAC</u>	<u>CULTIVO DESCRIPCIÓN CULTIVO</u>	<u>S/R</u>	<u>G.PAGO</u>	<u>PEND. MEDIA (%)</u>	<u>SUP. DEC. ADMISIBLE (ha)</u>	<u>SUP. COMPROM. (ha)</u>	<u>SUP. AJUSTADA COMPROM. (1) (ha)</u>	<u>SUP. CONY. SIGPAC (ha)</u>	<u>SUP. CERTIE. (ha)</u>	<u>SUP. CAMPO (ha)</u>	<u>SUP. CAMPO DECLARADO (ha)</u>	<u>SUP. DEC. REDUCIDA (ha)</u>	<u>SUP. PROPUESTA (ha)</u>
1700000005466123	14-069-026-00007-00002	62000 PASTOS PERMANENTES DE 5 O MAS AÑOS-SIN VARIEDAD	S	63	9,24	11,50	55,42	11,50		11,50			11,50	11,50
1700000005466124	14-069-026-00007-00009	62000 PASTOS PERMANENTES DE 5 O MAS AÑOS-SIN VARIEDAD	S	63	6,42	3,84	3,84	3,84		3,84			3,84	3,84
1700000005466125	14-069-026-00007-00012	62000 PASTOS PERMANENTES DE 5 O MAS AÑOS-SIN VARIEDAD	S	63	12,48	0,96	0,96	0,96		0,96			0,96	0,96
1700000005466126	14-069-027-00006-00001	62000 PASTOS PERMANENTES DE 5 O MAS AÑOS-SIN VARIEDAD	S	63	10,20	4,47	4,47	4,47		4,47			4,47	4,47
1700000005466127	14-069-026-00007-00007	62000 PASTOS PERMANENTES DE 5 O MAS AÑOS-SIN VARIEDAD	S	63	6,45	1,51	1,51	1,51	1,51	1,51			1,51	1,51
1700000005466128	14-069-026-00007-00011	62000 PASTOS PERMANENTES DE 5 O MAS AÑOS-SIN VARIEDAD	S	63	6,46	6,73	10,05	6,73		6,73			6,73	6,73
1700000005466129	14-069-026-00007-00002	62000 PASTOS PERMANENTES DE 5 O MAS AÑOS-SIN VARIEDAD	S	63	9,24	43,92	55,42	43,92		43,92			43,92	43,92
1700000005466130	14-069-026-00007-00003	62000 PASTOS PERMANENTES DE 5 O MAS AÑOS-SIN VARIEDAD	S	63	6,25	3,14	3,14	3,14		3,14			3,14	3,14
1700000005466131	14-069-026-00007-00011	62000 PASTOS PERMANENTES DE 5 O MAS AÑOS-SIN VARIEDAD	S	63	6,46	3,32	10,05	3,32		3,32			3,32	3,32

DATOS GANADERÍA

RESUMEN DE UNIDADES

<u>Cód</u>	<u>GRUPO DE PAGO</u>	<u>Sup. Dec. Admisible (ha)</u>	<u>Sup. Comprometida (ha)</u>	<u>Sup. ajustada compromiso (1) (ha)</u>	<u>% sobredec.</u>	<u>SUP. PROPUESTA (ha)</u>	<u>Importe Declarado</u>	<u>Importe Topado</u>	<u>Importe Propuesto</u>	<u>Importe tras sobredec.</u>
63	PASTOS ASOCIADOS A GANADERÍA ECOLÓGICA	79,39		79,38	0,00	79,38	6.377,30	6.376,50	6.376,50	6.376,50
	TOTAL	79,39	79,38	79,38		79,38	6.377,30	6.376,50	6.376,50	6.376,50

RESUMEN DE PAGOS

	<u>PROPUESTO</u>	<u>IMPORTE (Euros)</u>		
		<u>FEADER (Eje 2)</u>	<u>MAPA</u>	<u>CAGPDS</u>
Propuesto a pagar	6.376,50	4.782,38	685,47	908,65

APLICACIÓN DE REDUCCIONES Y SANCIONES



<u>Importe Calculado</u>	<u>Importe prerreduc.</u>	<u>Admisibilidad y compromisos</u>	<u>Presentación tardía</u>	<u>Omisión declaración</u>	<u>Condicionabilidad</u>	<u>PROPUESTO</u>	<u>IMPORTE (Euros)</u>		
							<u>FEADER (Eje 2)</u>	<u>MAPA</u>	<u>CAGPDS</u>
6.376,50	6.376,50	0,00	0,00	0,00	0,00	6.376,50	4.782,38	685,47	908,65
TOTAL						6.376,50	4.782,38	685,47	908,65

(1) Superficie declarada admisible ajustada con la superficie comprometida.
 (2) Factor de penalización valorando el alcance para el tipo de compromiso.
 (3) Solicita agricultura y tiene compromisos vigentes.
 (4) Solicita ganadería y tiene compromisos vigentes.

Datos considerados para el Cálculo de la Carga Ganadera mínima y máxima del expediente

Explotación	Especie	Inscrito en Sipea y Admisible	Censo Medio Animales	Ugm Calculada para CG Mínima	Ugm Calculada para CG Máxima
ES140690000584	BOVINA	SI	67,07	52,76	52,76
				52,76	52,76

Superficie determinada para Cálculo Carga Ganadera Mínima: 79,39 ha
 Superficie determinada para Cálculo Carga Ganadera Máxima: 79,39 ha
 Carga Ganadera Mínima Expediente: 0,66 ugm/ha
 Carga Ganadera Máxima Expediente: 0,66 ugm/ha

Recintos Determinados para el Cálculo de Garga Ganadera Mínima

REF.	REFERENCIA SIGPAC	CULTIVO	DESCRIPCIÓN CULTIVO	S/R	SUP. PROPUESTA (ha)
170000005466123	14-069-026-00007-00002	62000	PASTOS PERMANENTES DE 5 O MAS AÑOS-SIN VARIEDAD	S	11,50
170000005466124	14-069-026-00007-00009	62000	PASTOS PERMANENTES DE 5 O MAS AÑOS-SIN VARIEDAD	S	3,84
170000005466125	14-069-026-00007-00012	62000	PASTOS PERMANENTES DE 5 O MAS AÑOS-SIN VARIEDAD	S	0,96
170000005466126	14-069-027-00006-00001	62000	PASTOS PERMANENTES DE 5 O MAS AÑOS-SIN VARIEDAD	S	4,47
170000005466127	14-069-026-00007-00007	62000	PASTOS PERMANENTES DE 5 O MAS AÑOS-SIN VARIEDAD	S	1,51
170000005466128	14-069-026-00007-00011	62000	PASTOS PERMANENTES DE 5 O MAS AÑOS-SIN VARIEDAD	S	6,73
170000005466129	14-069-026-00007-00002	62000	PASTOS PERMANENTES DE 5 O MAS AÑOS-SIN VARIEDAD	S	43,92
170000005466130	14-069-026-00007-00003	62000	PASTOS PERMANENTES DE 5 O MAS AÑOS-SIN VARIEDAD	S	3,14
170000005466131	14-069-026-00007-00011	62000	PASTOS PERMANENTES DE 5 O MAS AÑOS-SIN VARIEDAD	S	3,32

Recintos Determinados para el Cálculo de Garga Ganadera Máxima

REF.	REFERENCIA SIGPAC	CULTIVO	DESCRIPCIÓN CULTIVO	S/R	SUP. PROPUESTA (ha)
170000005466123	14-069-026-00007-00002	62000	PASTOS PERMANENTES DE 5 O MAS AÑOS-SIN VARIEDAD	S	11,50
170000005466124	14-069-026-00007-00009	62000	PASTOS PERMANENTES DE 5 O MAS AÑOS-SIN VARIEDAD	S	3,84
170000005466125	14-069-026-00007-00012	62000	PASTOS PERMANENTES DE 5 O MAS AÑOS-SIN VARIEDAD	S	0,96
170000005466126	14-069-027-00006-00001	62000	PASTOS PERMANENTES DE 5 O MAS AÑOS-SIN VARIEDAD	S	4,47
170000005466127	14-069-026-00007-00007	62000	PASTOS PERMANENTES DE 5 O MAS AÑOS-SIN VARIEDAD	S	1,51
170000005466128	14-069-026-00007-00011	62000	PASTOS PERMANENTES DE 5 O MAS AÑOS-SIN VARIEDAD	S	6,73
170000005466129	14-069-026-00007-00002	62000	PASTOS PERMANENTES DE 5 O MAS AÑOS-SIN VARIEDAD	S	43,92
170000005466130	14-069-026-00007-00003	62000	PASTOS PERMANENTES DE 5 O MAS AÑOS-SIN VARIEDAD	S	3,14
170000005466131	14-069-026-00007-00011	62000	PASTOS PERMANENTES DE 5 O MAS AÑOS-SIN VARIEDAD	S	3,32



<u>APELLIDOS Y NOMBRE / RAZÓN SOCIAL</u>	<u>NIF</u>	<u>EXPEDIENTE</u>	<u>SOLICITA AGRICULT. (3)</u>	<u>SOLICITA GANADER. (4)</u>	<u>ANUALIDAD DE PAGO</u>
SEPULVEDA VARELA MARIA LUISA	****4866*	1200684	NO	SI	6ª

DATOS MANTENIMIENTO

IMPORTE POR ANUALIDAD

	<u>2015</u>	<u>2016</u>	<u>2017</u>	<u>2018</u>	<u>2019</u>	<u>2020</u>
IMPORTE MÁXIMO SUBVENCIONABLE	8.377,66 €	8.377,66 €	8.377,66 €	8.377,66 €	8.349,03 €	8.349,03 €
IMPORTE MEDIO DE TRANSFERENCIA (€/ha)	69,83 €	69,83 €	69,83 €	69,83 €	69,83 €	69,83 €

RESUMEN DE UNIDADES

<u>Cód</u>	<u>GRUPO DE PAGO</u>	<u>Sup. Dec. Admisible (ha)</u>	<u>Sup. Comprometida (ha)</u>	<u>Sup. ajustada compromiso (1) (ha)</u>	<u>% sobredec.</u>	<u>SUP. PROPUESTA (ha)</u>	<u>Importe Declarado</u>	<u>Importe Topado</u>	<u>Importe Propuesto</u>	<u>Importe tras sobredec.</u>
63	PASTOS ASOCIADOS A GANADERÍA ECOLÓGICA	119,58		119,56	0,00	119,56	8.357,94	8.349,03	8.349,03	8.349,03
	TOTAL	119,58	119,56	119,56		119,56	8.357,94	8.349,03	8.349,03	8.349,03

APLICACIÓN DE REDUCCIONES Y SANCIONES

	<u>Importe Calculado</u>	<u>Importe prerreduc.</u>	<u>Admisibilidad y compromisos</u>	<u>Presentación tardía</u>	<u>Omisión declaración</u>	<u>Condicionabilidad</u>	<u>PROPUESTO</u>	<u>IMPORTE (Euros)</u>		
								<u>FEADER (Eje 2)</u>	<u>MAPA</u>	<u>CAGPDS</u>
GANADERÍA	8.349,03	8.349,03	0,00	0,00	0,00	0,00	8.349,03	6.261,77	897,52	1.189,74
TOTAL							8.349,03	6.261,77	897,52	1.189,74

RECINTOS PROPUESTOS

<u>REE.</u>	<u>REFERENCIA SIGPAC</u>	<u>CULTIVO DESCRIPCIÓN CULTIVO</u>	<u>S/R</u>	<u>G.PAGO</u>	<u>PEND. MEDIA (%)</u>	<u>SUP. DEC. ADMISIBLE (ha)</u>	<u>SUP. COMPROM. (ha)</u>	<u>SUP. AJUSTADA COMPROM. (1) (ha)</u>	<u>SUP. CONY. SIGPAC (ha)</u>	<u>SUP. CERTIE. (ha)</u>	<u>SUP. CAMPO (ha)</u>	<u>SUP. CAMPO DETER. CULT. DECLARADO (ha)</u>	<u>SUP. DEC. REDUCIDA (ha)</u>	<u>SUP. PROPUESTA (ha)</u>
1700000005593563	14-069-026-00002-00018	62000 PASTOS PERMANENTES DE 5 O MAS AÑOS-SIN VARIEDAD	S	63	10,17	0,23	0,23	0,23		0,23			0,23	0,23
1700000005593564	14-069-077-00102-00003	62000 PASTOS PERMANENTES DE 5 O MAS AÑOS-SIN VARIEDAD	S	63	8,25	5,68	5,68	5,68		5,68			5,68	5,68
1700000005593565	14-069-026-00002-00015	62000 PASTOS PERMANENTES DE 5 O MAS AÑOS-SIN VARIEDAD	S	63	10,04	1,87	1,87	1,87		1,87			1,87	1,87
1700000005593569	14-069-026-00002-00019	62000 PASTOS PERMANENTES DE 5 O MAS AÑOS-SIN VARIEDAD	S	63	11,37	0,13	0,11	0,11		0,13			0,11	0,11
1700000005593571	14-069-026-00002-00012	62000 PASTOS PERMANENTES DE 5 O MAS AÑOS-SIN VARIEDAD	S	63	5,64	0,35	0,36	0,35		0,36			0,35	0,35
1700000005593573	14-069-026-00002-00014	62000 PASTOS PERMANENTES DE 5 O MAS AÑOS-SIN VARIEDAD	S	63	8,42	6,38	6,38	6,38		6,38			6,38	6,38
1700000005593574	14-069-026-00002-00017	62000 PASTOS PERMANENTES DE 5 O MAS AÑOS-SIN VARIEDAD	S	63	7,90	7,90	7,90	7,90		7,90			7,90	7,90
1700000005593575	14-069-026-00002-00001	62000 PASTOS PERMANENTES DE 5 O MAS AÑOS-SIN VARIEDAD	S	63	6,11	23,55	23,55	23,55		23,55			23,55	23,55
1700000005593576	14-069-027-00004-00001	62000 PASTOS PERMANENTES DE 5 O MAS AÑOS-SIN VARIEDAD	S	63	10,96	13,28	13,28	13,28		13,28			13,28	13,28
1700000005593577	14-069-027-00004-00002	62000 PASTOS PERMANENTES DE 5 O MAS AÑOS-SIN VARIEDAD	S	63	7,84	3,99	3,99	3,99		3,99			3,99	3,99
1700000005593578	14-069-027-00004-00006	62000 PASTOS PERMANENTES DE 5 O MAS AÑOS-SIN VARIEDAD	S	63	7,57	3,76	3,76	3,76		3,76			3,76	3,76
1700000005593582	14-069-026-00002-00016	62000 PASTOS PERMANENTES DE 5 O MAS AÑOS-SIN VARIEDAD	S	63	10,20	0,12	0,12	0,12	0,12	0,12			0,12	0,12
1700000005593593	14-069-026-00002-00003	62000 PASTOS PERMANENTES DE 5 O MAS AÑOS-SIN VARIEDAD	S	63	9,21	38,98	38,98	38,98		38,98			38,98	38,98
1700000005593594	14-069-026-00002-00008	62000 PASTOS PERMANENTES DE 5 O MAS AÑOS-SIN VARIEDAD	S	63	4,93	8,66	8,66	8,66		8,66			8,66	8,66
1700000005593595	14-069-026-00002-00010	62000 PASTOS PERMANENTES DE 5 O MAS AÑOS-SIN VARIEDAD	S	63	6,02	1,51	1,51	1,51		1,51			1,51	1,51
1700000005593596	14-069-023-00080-00001	62000 PASTOS PERMANENTES DE 5 O MAS AÑOS-SIN VARIEDAD	S	63	4,47	3,19	3,19	3,19		3,19			3,19	3,19

DATOS GANADERÍA

RESUMEN DE UNIDADES

<u>Cód</u>	<u>GRUPO DE PAGO</u>	<u>Sup. Dec. Admisible (ha)</u>	<u>Sup. Comprometida (ha)</u>	<u>Sup. ajustada compromiso (1) (ha)</u>	<u>% sobredec.</u>	<u>SUP. PROPUESTA (ha)</u>	<u>Importe Declarado</u>	<u>Importe Topado</u>	<u>Importe Propuesto</u>	<u>Importe tras sobredec.</u>
63	PASTOS ASOCIADOS A GANADERÍA ECOLÓGICA	119,58		119,56	0,00	119,56	8.357,94	8.349,03	8.349,03	8.349,03
	TOTAL	119,58	119,56	119,56		119,56	8.357,94	8.349,03	8.349,03	8.349,03

RESUMEN DE PAGOS

	<u>IMPORTE (Euros)</u>			
	<u>PROPUESTO</u>	<u>FEADER (Eje 2)</u>	<u>MAPA</u>	<u>CAGPDS</u>
Propuesto a pagar	8.349,03	6.261,77	897,52	1.189,74

APLICACIÓN DE REDUCCIONES Y SANCIONES

<u>Importe Calculado</u>	<u>Importe prerreduc.</u>	<u>Admisibilidad y compromisos</u>	<u>Presentación tardía</u>	<u>Omisión declaración</u>	<u>Condicionabilidad</u>	<u>PROPUESTO</u>	<u>IMPORTE (Euros)</u>		
							<u>FEADER (Eje 2)</u>	<u>MAPA</u>	<u>CAGPDS</u>
8.349,03	8.349,03	0,00	0,00	0,00	0,00	8.349,03	6.261,77	897,52	1.189,74
TOTAL						8.349,03	6.261,77	897,52	1.189,74

(1) Superficie declarada admisible ajustada con la superficie comprometida.
 (2) Factor de penalización valorando el alcance para el tipo de compromiso.
 (3) Solicita agricultura y tiene compromisos vigentes.
 (4) Solicita ganadería y tiene compromisos vigentes.

Datos considerados para el Cálculo de la Carga Ganadera mínima y máxima del expediente

Explotación	Especie	Inscrito en Sipea y Admisible	Censo Medio Animales	Ugm Calculada para CG Mínima	Ugm Calculada para CG Máxima
ES14016000038	BOVINA	NO	187,62	0,00	152,38
ES14016000038	PORCINO	NO	189,15	0,00	56,75
ES140690000190	BOVINA	NO	161,65	0,00	132,07
ES140690000190	PORCINO	NO	102,64	0,00	30,79
ES140690000718	BOVINA	SI	83,48	65,85	65,85
ES140690000718	CABALLAR	NO	6,48	0,00	6,48
ES140690000718	PORCINO	NO	447,40	0,00	134,22
				65,85	578,54

Superficie determinada para Cálculo Carga Ganadera Mínima: 119,58 ha

Superficie determinada para Cálculo Carga Ganadera Máxima: 642,11 ha

Carga Ganadera Mínima Expediente: 0,55 ugm/ha

Carga Ganadera Máxima Expediente: 0,90 ugm/ha

Recintos Determinados para el Cálculo de Garga Ganadera Mínima

REF.	REFERENCIA SIGPAC	CULTIVO	DESCRIPCIÓN CULTIVO	S/R	SUP. PROPUESTA (ha)
170000005593563	14-069-026-00002-00018	62000	PASTOS PERMANENTES DE 5 O MAS AÑOS-SIN VARIEDAD	S	0,23
170000005593564	14-069-077-00102-00003	62000	PASTOS PERMANENTES DE 5 O MAS AÑOS-SIN VARIEDAD	S	5,68
170000005593565	14-069-026-00002-00015	62000	PASTOS PERMANENTES DE 5 O MAS AÑOS-SIN VARIEDAD	S	1,87
170000005593569	14-069-026-00002-00019	62000	PASTOS PERMANENTES DE 5 O MAS AÑOS-SIN VARIEDAD	S	0,13
170000005593571	14-069-026-00002-00012	62000	PASTOS PERMANENTES DE 5 O MAS AÑOS-SIN VARIEDAD	S	0,35
170000005593573	14-069-026-00002-00014	62000	PASTOS PERMANENTES DE 5 O MAS AÑOS-SIN VARIEDAD	S	6,38
170000005593574	14-069-026-00002-00017	62000	PASTOS PERMANENTES DE 5 O MAS AÑOS-SIN VARIEDAD	S	7,90
170000005593575	14-069-026-00002-00001	62000	PASTOS PERMANENTES DE 5 O MAS AÑOS-SIN VARIEDAD	S	23,55
170000005593576	14-069-027-00004-00001	62000	PASTOS PERMANENTES DE 5 O MAS AÑOS-SIN VARIEDAD	S	13,28
170000005593577	14-069-027-00004-00002	62000	PASTOS PERMANENTES DE 5 O MAS AÑOS-SIN VARIEDAD	S	3,99
170000005593578	14-069-027-00004-00006	62000	PASTOS PERMANENTES DE 5 O MAS AÑOS-SIN VARIEDAD	S	3,76
170000005593582	14-069-026-00002-00016	62000	PASTOS PERMANENTES DE 5 O MAS AÑOS-SIN VARIEDAD	S	0,12
170000005593593	14-069-026-00002-00003	62000	PASTOS PERMANENTES DE 5 O MAS AÑOS-SIN VARIEDAD	S	38,98
170000005593594	14-069-026-00002-00008	62000	PASTOS PERMANENTES DE 5 O MAS AÑOS-SIN VARIEDAD	S	8,66
170000005593595	14-069-026-00002-00010	62000	PASTOS PERMANENTES DE 5 O MAS AÑOS-SIN VARIEDAD	S	1,51
170000005593596	14-069-023-00080-00001	62000	PASTOS PERMANENTES DE 5 O MAS AÑOS-SIN VARIEDAD	S	3,19

Recintos Determinados para el Cálculo de Garga Ganadera Máxima

REF.	REFERENCIA SIGPAC	CULTIVO	DESCRIPCIÓN CULTIVO	S/R	SUP. PROPUESTA (ha)
170000005593561	14-016-025-00010-00004	62000	PASTOS PERMANENTES DE 5 O MAS AÑOS-SIN VARIEDAD	S	192,79
170000005593562	14-016-025-00011-00001	62000	PASTOS PERMANENTES DE 5 O MAS AÑOS-SIN VARIEDAD	S	138,53
170000005593563	14-069-026-00002-00018	62000	PASTOS PERMANENTES DE 5 O MAS AÑOS-SIN VARIEDAD	S	0,23
170000005593564	14-069-077-00102-00003	62000	PASTOS PERMANENTES DE 5 O MAS AÑOS-SIN VARIEDAD	S	5,68
170000005593565	14-069-026-00002-00015	62000	PASTOS PERMANENTES DE 5 O MAS AÑOS-SIN VARIEDAD	S	1,87
170000005593566	14-069-019-00010-00001	62000	PASTOS PERMANENTES DE 5 O MAS AÑOS-SIN VARIEDAD	S	5,26
170000005593567	14-069-019-00010-00002	62000	PASTOS PERMANENTES DE 5 O MAS AÑOS-SIN VARIEDAD	S	8,04
170000005593568	14-069-019-00010-00003	62000	PASTOS PERMANENTES DE 5 O MAS AÑOS-SIN VARIEDAD	S	1,30
170000005593569	14-069-026-00002-00019	62000	PASTOS PERMANENTES DE 5 O MAS AÑOS-SIN VARIEDAD	S	0,13
170000005593570	14-069-019-00012-00001	62000	PASTOS PERMANENTES DE 5 O MAS AÑOS-SIN VARIEDAD	S	17,46
170000005593571	14-069-026-00002-00012	62000	PASTOS PERMANENTES DE 5 O MAS AÑOS-SIN VARIEDAD	S	0,35

(1) Superficie declarada admisible ajustada con la superficie comprometida.
 (2) Factor de penalización valorando el alcance para el tipo de compromiso.
 (3) Solicita agricultura y tiene compromisos vigentes.
 (4) Solicita ganadería y tiene compromisos vigentes.

Datos considerados para el Cálculo de la Carga Ganadera mínima y máxima del expediente**Recintos Determinados para el Cálculo de Carga Ganadera Máxima**

<u>REF.</u>	<u>REFERENCIA SIGPAC</u>	<u>CULTIVO</u>	<u>DESCRIPCIÓN CULTIVO</u>	<u>S/R</u>	<u>SUP. PROPUESTA (ha)</u>
170000005593572	14-069-019-00011-00001	62000	PASTOS PERMANENTES DE 5 O MAS AÑOS-SIN VARIEDAD	S	15,98
170000005593573	14-069-026-00002-00014	62000	PASTOS PERMANENTES DE 5 O MAS AÑOS-SIN VARIEDAD	S	6,38
170000005593574	14-069-026-00002-00017	62000	PASTOS PERMANENTES DE 5 O MAS AÑOS-SIN VARIEDAD	S	7,90
170000005593575	14-069-026-00002-00001	62000	PASTOS PERMANENTES DE 5 O MAS AÑOS-SIN VARIEDAD	S	23,55
170000005593576	14-069-027-00004-00001	62000	PASTOS PERMANENTES DE 5 O MAS AÑOS-SIN VARIEDAD	S	13,28
170000005593577	14-069-027-00004-00002	62000	PASTOS PERMANENTES DE 5 O MAS AÑOS-SIN VARIEDAD	S	3,99
170000005593578	14-069-027-00004-00006	62000	PASTOS PERMANENTES DE 5 O MAS AÑOS-SIN VARIEDAD	S	3,76
170000005593580	14-069-020-00002-00001	62000	PASTOS PERMANENTES DE 5 O MAS AÑOS-SIN VARIEDAD	S	15,27
170000005593581	14-016-025-00012-00001	62000	PASTOS PERMANENTES DE 5 O MAS AÑOS-SIN VARIEDAD	S	7,62
170000005593582	14-069-026-00002-00016	62000	PASTOS PERMANENTES DE 5 O MAS AÑOS-SIN VARIEDAD	S	0,12
170000005593583	14-069-020-00001-00001	62000	PASTOS PERMANENTES DE 5 O MAS AÑOS-SIN VARIEDAD	S	3,73
170000005593584	14-069-020-00001-00002	62000	PASTOS PERMANENTES DE 5 O MAS AÑOS-SIN VARIEDAD	S	82,69
170000005593585	14-069-020-00001-00005	62000	PASTOS PERMANENTES DE 5 O MAS AÑOS-SIN VARIEDAD	S	0,18
170000005593586	14-069-020-00001-00006	62000	PASTOS PERMANENTES DE 5 O MAS AÑOS-SIN VARIEDAD	S	3,97
170000005593587	14-069-020-00001-00002	62000	PASTOS PERMANENTES DE 5 O MAS AÑOS-SIN VARIEDAD	S	2,57
170000005593588	14-069-020-00001-00009	62000	PASTOS PERMANENTES DE 5 O MAS AÑOS-SIN VARIEDAD	S	0,54
170000005593589	14-069-020-00001-00010	62000	PASTOS PERMANENTES DE 5 O MAS AÑOS-SIN VARIEDAD	S	0,73
170000005593590	14-069-020-00001-00012	62000	PASTOS PERMANENTES DE 5 O MAS AÑOS-SIN VARIEDAD	S	3,05
170000005593591	14-069-020-00001-00011	62000	PASTOS PERMANENTES DE 5 O MAS AÑOS-SIN VARIEDAD	S	0,47
170000005593592	14-069-020-00001-00002	62000	PASTOS PERMANENTES DE 5 O MAS AÑOS-SIN VARIEDAD	S	5,49
170000005593593	14-069-026-00002-00003	62000	PASTOS PERMANENTES DE 5 O MAS AÑOS-SIN VARIEDAD	S	38,98
170000005593594	14-069-026-00002-00008	62000	PASTOS PERMANENTES DE 5 O MAS AÑOS-SIN VARIEDAD	S	8,66
170000005593595	14-069-026-00002-00010	62000	PASTOS PERMANENTES DE 5 O MAS AÑOS-SIN VARIEDAD	S	1,51
170000005593596	14-069-023-00080-00001	62000	PASTOS PERMANENTES DE 5 O MAS AÑOS-SIN VARIEDAD	S	3,19
170000005593597	14-069-020-00002-00001	62000	PASTOS PERMANENTES DE 5 O MAS AÑOS-SIN VARIEDAD	S	8,89
170000005593598	14-069-020-00001-00012	62000	PASTOS PERMANENTES DE 5 O MAS AÑOS-SIN VARIEDAD	S	7,97

INCIDENCIAS**INCIDENCIA DESCRIPCIÓN**

85042 No inscrito en un organismo de control y certificación ecológico (artículo 5-1 e), Orden 26 mayo 2015)

Explotación:ES14016000038 Especie:PORCINO

Explotación:ES14016000038 Especie:BOVINA

Explotación:ES140690000190 Especie:BOVINA

Explotación:ES140690000190 Especie:PORCINO

Explotación:ES140690000718 Especie:PORCINO

Explotación:ES140690000718 Especie:CABALLAR



<u>APELLIDOS Y NOMBRE / RAZÓN SOCIAL</u>	<u>NIF</u>	<u>EXPEDIENTE</u>	<u>SOLICITA AGRICULT. (3)</u>	<u>SOLICITA GANADER. (4)</u>	<u>ANUALIDAD DE PAGO</u>
SERRANO MOLINA ANTONIO MANUEL	****1631*	1117600	SI	NO	6ª

DATOS MANTENIMIENTO

IMPORTE POR ANUALIDAD

	<u>2015</u>	<u>2016</u>	<u>2017</u>	<u>2018</u>	<u>2019</u>	<u>2020</u>
IMPORTE MÁXIMO SUBVENCIONABLE	503,51 €	503,51 €	503,51 €	503,51 €	503,51 €	440,57 €
IMPORTE MEDIO DE TRANSFERENCIA (€/ha)	349,66 €	349,66 €	349,66 €	349,66 €	349,66 €	349,66 €

RESUMEN DE UNIDADES

<u>Cód</u>	<u>GRUPO DE PAGO</u>	<u>Sup. Dec. Admisible (ha)</u>	<u>Sup. Comprometida (ha)</u>	<u>Sup. ajustada compromiso (1) (ha)</u>	<u>% sobredec.</u>	<u>SUP. PROPUESTA (ha)</u>	<u>Importe Declarado</u>	<u>Importe Topado</u>	<u>Importe Propuesto</u>	<u>Importe tras sobredec.</u>
57	FRUTALES REGADÍO	1,26		1,26	0,00	1,26	440,57	440,57	440,57	440,57
	TOTAL	1,26	1,26	1,26		1,26	440,57	440,57	440,57	440,57

APLICACIÓN DE REDUCCIONES Y SANCIONES

	<u>Importe Calculado</u>	<u>Importe prerreduc.</u>	<u>Admisibilidad y compromisos</u>	<u>Presentación tardía</u>	<u>Omisión declaración</u>	<u>Condicionabilidad</u>	<u>PROPUESTO</u>	<u>IMPORTE (Euros)</u>		
								<u>FEADER (Eje 2)</u>	<u>MAPA</u>	<u>CAGPDS</u>
AGRICULTURA	440,57	440,57	0,00	0,00	0,00	0,00	440,57	330,43	47,36	62,78
TOTAL							440,57	330,43	47,36	62,78

RECINTOS PROPUESTOS

<u>REF.</u>	<u>REFERENCIA SIGPAC</u>	<u>CULTIVO DESCRIPCIÓN CULTIVO</u>	<u>S/R</u>	<u>G.PAGO</u>	<u>PEND. MEDIA (%)</u>	<u>SUP. DEC. ADMISIBLE (ha)</u>	<u>SUP. COMPROM. (ha)</u>	<u>SUP. AJUSTADA COMPROM. (1) (ha)</u>	<u>SUP. CONV. SIGPAC (ha)</u>	<u>SUP. CERTIF. (ha)</u>	<u>SUP. CAMPO (ha)</u>	<u>SUP. CAMPO DECLARADO (ha)</u>	<u>SUP. DEC. REDUCIDA (ha)</u>	<u>SUP. PROPUESTA (ha)</u>
-709535	14-055-033-00023-00008	211027 MEMBRILLO-GAMBOA	R	57	1,48	0,12	0,69	0,12	0,12	0,12			0,12	0,12
170000002940418	14-055-033-00023-00001	211027 MEMBRILLO-GAMBOA	R	57	6,93	1,14	1,14	1,14		1,14			1,14	1,14

DATOS AGRICULTURA

RESUMEN DE UNIDADES

<u>Cód</u>	<u>GRUPO DE PAGO</u>	<u>Sup. Dec. Admisible (ha)</u>	<u>Sup. Comprometida (ha)</u>	<u>Sup. ajustada compromiso (1) (ha)</u>	<u>% sobredec.</u>	<u>SUP. PROPUESTA (ha)</u>	<u>Importe Declarado</u>	<u>Importe Topado</u>	<u>Importe Propuesto</u>	<u>Importe tras sobredec.</u>
57	FRUTALES REGADÍO	1,26		1,26	0,00	1,26	440,57	440,57	440,57	440,57
	TOTAL	1,26	1,26	1,26		1,26	440,57	440,57	440,57	440,57

RESUMEN DE PAGOS

	<u>PROPUESTO</u>	<u>IMPORTE (Euros)</u>		
		<u>FEADER (Eje 2)</u>	<u>MAPA</u>	<u>CAGPDS</u>
Propuesto a pagar	440,57	330,43	47,36	62,78

APLICACIÓN DE REDUCCIONES Y SANCIONES

	<u>Importe Calculado</u>	<u>Importe prerreduc.</u>	<u>Admisibilidad y compromisos</u>	<u>Presentación tardía</u>	<u>Omisión declaración</u>	<u>Condicionabilidad</u>	<u>PROPUESTO</u>	<u>IMPORTE (Euros)</u>		
								<u>FEADER (Eje 2)</u>	<u>MAPA</u>	<u>CAGPDS</u>
	440,57	440,57	0,00	0,00	0,00	0,00	440,57	330,43	47,36	62,78
TOTAL							440,57	330,43	47,36	62,78



(1) Superficie declarada admisible ajustada con la superficie comprometida.
 (2) Factor de penalización valorando el alcance para el tipo de compromiso.
 (3) Solicita agricultura y tiene compromisos vigentes.
 (4) Solicita ganadería y tiene compromisos vigentes.

<u>APELLIDOS Y NOMBRE / RAZÓN SOCIAL</u>	<u>NIF</u>	<u>EXPEDIENTE</u>	<u>SOLICITA AGRICULT. (3)</u>	<u>SOLICITA GANADER. (4)</u>	<u>ANUALIDAD DE PAGO</u>
SERVICIOS AGRARIOS BUJALANCE Y ARROYO SL	****0190*	1204907	SI	NO	6ª

DATOS MANTENIMIENTO

IMPORTE POR ANUALIDAD

	<u>2015</u>	<u>2016</u>	<u>2017</u>	<u>2018</u>	<u>2019</u>	<u>2020</u>
IMPORTE MÁXIMO SUBVENCIONABLE	0,00 €	0,00 €	0,00 €	0,00 €	367,34 €	367,34 €
IMPORTE MEDIO DE TRANSFERENCIA (€/ha)	0,00 €	0,00 €	0,00 €	0,00 €	151,17 €	151,17 €

RESUMEN DE UNIDADES

<u>Cód</u>	<u>GRUPO DE PAGO</u>	<u>Sup. Dec. Admisible (ha)</u>	<u>Sup. Comprometida (ha)</u>	<u>Sup. ajustada compromiso (1) (ha)</u>	<u>% sobredec.</u>	<u>SUP. PROPUESTA (ha)</u>	<u>Importe Declarado</u>	<u>Importe Topado</u>	<u>Importe Propuesto</u>	<u>Importe tras sobredec.</u>
59	HERBÁCEOS	2,43		2,43	0,00	2,43	367,34	367,34	367,34	367,34
	TOTAL	2,43	2,43	2,43		2,43	367,34	367,34	367,34	367,34

APLICACIÓN DE REDUCCIONES Y SANCIONES

	<u>Importe Calculado</u>	<u>Importe prerreduc.</u>	<u>Admisibilidad y compromisos</u>	<u>Presentación tardía</u>	<u>Omisión declaración</u>	<u>Condicionabilidad</u>	<u>PROPUESTO</u>	<u>IMPORTE (Euros)</u>		
								<u>FEADER (Eje 2)</u>	<u>MAPA</u>	<u>CAGPDS</u>
AGRICULTURA	367,34	367,34	0,00	0,00	0,00	0,00	367,34	275,51	39,49	52,34
TOTAL							367,34	275,51	39,49	52,34

RECINTOS PROPUESTOS

<u>REF.</u>	<u>REFERENCIA SIGPAC</u>	<u>CULTIVO DESCRIPCIÓN CULTIVO</u>	<u>S/R G.PAGO</u>	<u>PEND. MEDIA (%)</u>	<u>SUP. DEC. ADMISIBLE (ha)</u>	<u>SUP. COMPROM. (ha)</u>	<u>SUP. AJUSTADA COMPROM. (1) (ha)</u>	<u>SUP. CONV. SIGPAC (ha)</u>	<u>SUP. CERTIF. (ha)</u>	<u>SUP. CAMPO (ha)</u>	<u>SUP. CAMPO DECLARADO (ha)</u>	<u>SUP. DEC. REDUCIDA (ha)</u>	<u>SUP. PROPUESTA (ha)</u>
1700000007097069	14-063-003-00160-00001	8030 AVENA-PREVISION	S 59	3,66	2,43	2,43	2,43	2,43	2,43			2,43	2,43

DATOS AGRICULTURA

RESUMEN DE UNIDADES

<u>Cód</u>	<u>GRUPO DE PAGO</u>	<u>Sup. Dec. Admisible (ha)</u>	<u>Sup. Comprometida (ha)</u>	<u>Sup. ajustada compromiso (1) (ha)</u>	<u>% sobredec.</u>	<u>SUP. PROPUESTA (ha)</u>	<u>Importe Declarado</u>	<u>Importe Topado</u>	<u>Importe Propuesto</u>	<u>Importe tras sobredec.</u>
59	HERBÁCEOS	2,43		2,43	0,00	2,43	367,34	367,34	367,34	367,34
	TOTAL	2,43	2,43	2,43		2,43	367,34	367,34	367,34	367,34

RESUMEN DE PAGOS

	<u>PROPUESTO</u>	<u>FEADER (Eje 2)</u>	<u>MAPA</u>	<u>CAGPDS</u>
Propuesto a pagar	367,34	275,51	39,49	52,34

APLICACIÓN DE REDUCCIONES Y SANCIONES

	<u>Importe Calculado</u>	<u>Importe prerreduc.</u>	<u>Admisibilidad y compromisos</u>	<u>Presentación tardía</u>	<u>Omisión declaración</u>	<u>Condicionabilidad</u>	<u>PROPUESTO</u>	<u>IMPORTE (Euros)</u>		
								<u>FEADER (Eje 2)</u>	<u>MAPA</u>	<u>CAGPDS</u>
	367,34	367,34	0,00	0,00	0,00	0,00	367,34	275,51	39,49	52,34
TOTAL							367,34	275,51	39,49	52,34



(1) Superficie declarada admisible ajustada con la superficie comprometida.
 (2) Factor de penalización valorando el alcance para el tipo de compromiso.
 (3) Solicita agricultura y tiene compromisos vigentes.
 (4) Solicita ganadería y tiene compromisos vigentes.

<u>APELLIDOS Y NOMBRE / RAZÓN SOCIAL</u>	<u>NIF</u>	<u>EXPEDIENTE</u>	<u>SOLICITA AGRICULT. (3)</u>	<u>SOLICITA GANADER. (4)</u>	<u>ANUALIDAD DE PAGO</u>
SILVA POZO JUAN	****1193*	1172367	NO	SI	6ª

DATOS MANTENIMIENTO**IMPORTE POR ANUALIDAD**

	<u>2015</u>	<u>2016</u>	<u>2017</u>	<u>2018</u>	<u>2019</u>	<u>2020</u>
IMPORTE MÁXIMO SUBVENCIONABLE	9.254,20 €	9.254,20 €	9.254,20 €	9.230,01 €	9.226,38 €	9.226,38 €
IMPORTE MEDIO DE TRANSFERENCIA (€/ha)	60,47 €	60,47 €	60,47 €	60,47 €	60,47 €	60,47 €

RESUMEN DE UNIDADES

<u>Cód</u>	<u>GRUPO DE PAGO</u>	<u>Sup. Dec. Admisible (ha)</u>	<u>Sup. Comprometida (ha)</u>	<u>Sup. ajustada compromiso (1) (ha)</u>	<u>% sobredec.</u>	<u>SUP. PROPUESTA (ha)</u>	<u>Importe Declarado</u>	<u>Importe Topado</u>	<u>Importe Propuesto</u>	<u>Importe tras sobredec.</u>
63	PASTOS ASOCIADOS A GANADERÍA ECOLÓGICA	152,74		152,59	0,00	152,59	9.922,08	9.226,38	9.226,38	9.226,38
	TOTAL	152,74	152,59	152,59		152,59	9.922,08	9.226,38	9.226,38	9.226,38

APLICACIÓN DE REDUCCIONES Y SANCIONES

	<u>Importe Calculado</u>	<u>Importe prerreduc.</u>	<u>Admisibilidad y compromisos</u>	<u>Presentación tardía</u>	<u>Omisión declaración</u>	<u>Condicionabilidad</u>	<u>PROPUESTO</u>	<u>IMPORTE (Euros)</u>		
								<u>FEADER (Eje 2)</u>	<u>MAPA</u>	<u>CAGPDS</u>
GANADERÍA	9.226,38	9.226,38	0,00	0,00	0,00	0,00	9.226,38	6.919,79	991,84	1.314,75
TOTAL							9.226,38	6.919,79	991,84	1.314,75

RECINTOS PROPUESTOS

<u>REE</u>	<u>REFERENCIA SIGPAC</u>	<u>CULTIVO DESCRIPCIÓN CULTIVO</u>	<u>S/R</u>	<u>G.PAGO</u>	<u>PEND. MEDIA (%)</u>	<u>SUP. DEC. ADMISIBLE (ha)</u>	<u>SUP. COMPROM. (ha)</u>	<u>SUP. AJUSTADA COMPROM. (1) (ha)</u>	<u>SUP. CONY. SIGPAC (ha)</u>	<u>SUP. CERTIE (ha)</u>	<u>SUP. CAMPO (ha)</u>	<u>SUP. CAMPO DECLARADO (ha)</u>	<u>SUP. DEC. REDUCIDA (ha)</u>	<u>SUP. PROPUESTA (ha)</u>
1700000006018326	14-016-038-00007-00001	62000 PASTOS PERMANENTES DE 5 O MAS AÑOS-SIN VARIEDAD	S	63	5,03	1,02	0,87	0,87		1,02			0,87	0,87
1700000006018327	14-016-039-00001-00002	62000 PASTOS PERMANENTES DE 5 O MAS AÑOS-SIN VARIEDAD	S	63	7,80	43,50	43,96	43,50		44,00			43,50	43,50
1700000006018328	14-016-039-00001-00005	62000 PASTOS PERMANENTES DE 5 O MAS AÑOS-SIN VARIEDAD	S	63	11,69	0,06	0,07	0,06		0,07			0,06	0,06
1700000006018329	14-016-039-00002-00004	62000 PASTOS PERMANENTES DE 5 O MAS AÑOS-SIN VARIEDAD	S	63	6,29	11,86	11,86	11,86		11,86			11,86	11,86
1700000006018330	14-016-039-00002-00001	62000 PASTOS PERMANENTES DE 5 O MAS AÑOS-SIN VARIEDAD	S	63	11,35	17,70	17,70	17,70		17,70			17,70	17,70
1700000006018331	14-016-039-00003-00001	62000 PASTOS PERMANENTES DE 5 O MAS AÑOS-SIN VARIEDAD	S	63	7,58	32,66	78,61	32,66		32,66			32,66	32,66
1700000006018332	14-016-039-00003-00001	62000 PASTOS PERMANENTES DE 5 O MAS AÑOS-SIN VARIEDAD	S	63	7,58	45,94	78,61	45,94		45,95			45,94	45,94

DATOS GANADERÍA**RESUMEN DE UNIDADES**

<u>Cód</u>	<u>GRUPO DE PAGO</u>	<u>Sup. Dec. Admisible (ha)</u>	<u>Sup. Comprometida (ha)</u>	<u>Sup. ajustada compromiso (1) (ha)</u>	<u>% sobredec.</u>	<u>SUP. PROPUESTA (ha)</u>	<u>Importe Declarado</u>	<u>Importe Topado</u>	<u>Importe Propuesto</u>	<u>Importe tras sobredec.</u>
63	PASTOS ASOCIADOS A GANADERÍA ECOLÓGICA	152,74		152,59	0,00	152,59	9.922,08	9.226,38	9.226,38	9.226,38
	TOTAL	152,74	152,59	152,59		152,59	9.922,08	9.226,38	9.226,38	9.226,38

RESUMEN DE PAGOS

	<u>PROPUESTO</u>	<u>IMPORTE (Euros)</u>		
		<u>FEADER (Eje 2)</u>	<u>MAPA</u>	<u>CAGPDS</u>
Propuesto a pagar	9.226,38	6.919,79	991,84	1.314,75

APLICACIÓN DE REDUCCIONES Y SANCIONES

	<u>Importe Calculado</u>	<u>Importe prerreduc.</u>	<u>Admisibilidad y compromisos</u>	<u>Presentación tardía</u>	<u>Omisión declaración</u>	<u>Condicionabilidad</u>	<u>PROPUESTO</u>	<u>IMPORTE (Euros)</u>		
								<u>FEADER (Eje 2)</u>	<u>MAPA</u>	<u>CAGPDS</u>
	9.226,38	9.226,38	0,00	0,00	0,00	0,00	9.226,38	6.919,79	991,84	1.314,75
TOTAL							9.226,38	6.919,79	991,84	1.314,75



Datos considerados para el Cálculo de la Carga Ganadera mínima y máxima del expediente

<u>Explotación</u>	<u>Especie</u>	<u>Inscrito en Sipea y Admisible</u>	<u>Censo Medio Animales</u>	<u>Ugm Calculada para CG Mínima</u>	<u>Ugm Calculada para CG Máxima</u>
ES140160000339	BOVINA	SI	58,88	49,28	49,28
ES140160000339	CABALLAR	NO	1,01	0,00	1,01
ES140160000339	PORCINO	NO	109,22	0,00	32,77
				49,28	83,06

Superficie determinada para Cálculo Carga Ganadera Mínima: 152,74 ha

Superficie determinada para Cálculo Carga Ganadera Máxima: 152,74 ha

Carga Ganadera Mínima Expediente: 0,32 ugm/ha

Carga Ganadera Máxima Expediente: 0,54 ugm/ha

Recintos Determinados para el Cálculo de Garga Ganadera Mínima

<u>REF.</u>	<u>REFERENCIA SIGPAC</u>	<u>CULTIVO</u>	<u>DESCRIPCIÓN CULTIVO</u>	<u>S/R</u>	<u>SUP. PROPUESTA (ha)</u>
170000006018326	14-016-038-0007-00001	62000	PASTOS PERMANENTES DE 5 O MAS AÑOS-SIN VARIEDAD	S	1,02
170000006018327	14-016-039-00001-00002	62000	PASTOS PERMANENTES DE 5 O MAS AÑOS-SIN VARIEDAD	S	43,50
170000006018328	14-016-039-00001-00005	62000	PASTOS PERMANENTES DE 5 O MAS AÑOS-SIN VARIEDAD	S	0,06
170000006018329	14-016-039-00002-00004	62000	PASTOS PERMANENTES DE 5 O MAS AÑOS-SIN VARIEDAD	S	11,86
170000006018330	14-016-039-00002-00001	62000	PASTOS PERMANENTES DE 5 O MAS AÑOS-SIN VARIEDAD	S	17,70
170000006018331	14-016-039-00003-00001	62000	PASTOS PERMANENTES DE 5 O MAS AÑOS-SIN VARIEDAD	S	32,66
170000006018332	14-016-039-00003-00001	62000	PASTOS PERMANENTES DE 5 O MAS AÑOS-SIN VARIEDAD	S	45,94

Recintos Determinados para el Cálculo de Garga Ganadera Máxima

<u>REF.</u>	<u>REFERENCIA SIGPAC</u>	<u>CULTIVO</u>	<u>DESCRIPCIÓN CULTIVO</u>	<u>S/R</u>	<u>SUP. PROPUESTA (ha)</u>
170000006018326	14-016-038-0007-00001	62000	PASTOS PERMANENTES DE 5 O MAS AÑOS-SIN VARIEDAD	S	1,02
170000006018327	14-016-039-00001-00002	62000	PASTOS PERMANENTES DE 5 O MAS AÑOS-SIN VARIEDAD	S	43,50
170000006018328	14-016-039-00001-00005	62000	PASTOS PERMANENTES DE 5 O MAS AÑOS-SIN VARIEDAD	S	0,06
170000006018329	14-016-039-00002-00004	62000	PASTOS PERMANENTES DE 5 O MAS AÑOS-SIN VARIEDAD	S	11,86
170000006018330	14-016-039-00002-00001	62000	PASTOS PERMANENTES DE 5 O MAS AÑOS-SIN VARIEDAD	S	17,70
170000006018331	14-016-039-00003-00001	62000	PASTOS PERMANENTES DE 5 O MAS AÑOS-SIN VARIEDAD	S	32,66
170000006018332	14-016-039-00003-00001	62000	PASTOS PERMANENTES DE 5 O MAS AÑOS-SIN VARIEDAD	S	45,94

INCIDENCIAS

INCIDENCIA DESCRIPCIÓN

- 75022 No autoriza a que, en caso de la devolución por la entidad financiera (retrocesión bancaria) del pago en la cuenta corriente consignada en la solicitud y que está debidamente registrada en el sistema contable GIRO de la Junta de Andalucía, se proceda al pago en cualquier otra cuenta corriente de la titularidad del solicitante vigente en dicho sistema contable.
- 85042 No inscrito en un organismo de control y certificación ecológico (artículo 5-1 e), Orden 26 mayo 2015)
Explotación:ES140160000339 Especie:CABALLAR
Explotación:ES140160000339 Especie:PORCINO



<u>APELLIDOS Y NOMBRE / RAZÓN SOCIAL</u>	<u>NIF</u>	<u>EXPEDIENTE</u>	<u>SOLICITA AGRICULT. (3)</u>	<u>SOLICITA GANADER. (4)</u>	<u>ANUALIDAD DE PAGO</u>
SUNBELT AGRICULTURE PRODUCTS S.L.	****7222*	1226834	SI	SI	6ª

DATOS MANTENIMIENTO

IMPORTE POR ANUALIDAD

	<u>2015</u>	<u>2016</u>	<u>2017</u>	<u>2018</u>	<u>2019</u>	<u>2020</u>
IMPORTE MÁXIMO SUBVENCIONABLE	21.015,06 €	19.895,77 €	19.895,77 €	19.895,77 €	19.895,77 €	19.895,77 €
IMPORTE MEDIO DE TRANSFERENCIA (€/ha)	54,76 €	54,76 €	54,76 €	54,76 €	54,76 €	54,76 €

RESUMEN DE UNIDADES

<u>Cód</u>	<u>GRUPO DE PAGO</u>	<u>Sup. Dec. Admisible (ha)</u>	<u>Sup. Comprometida (ha)</u>	<u>Sup. ajustada compromiso (1) (ha)</u>	<u>% sobredec.</u>	<u>SUP. PROPUESTA (ha)</u>	<u>Importe Declarado</u>	<u>Importe Topado</u>	<u>Importe Propuesto</u>	<u>Importe tras sobredec.</u>
59	HERBÁCEOS	50,24		44,09	0,00	44,09	6.665,09	6.561,20	6.561,20	6.561,20
64	HERBÁCEOS NO ELEGIBLES	21,33		19,58	0,00	19,58	0,00	0,00	0,00	0,00
63	PASTOS ASOCIADOS A GANADERÍA ECOLÓGICA	490,87		299,64	0,00	299,64	13.545,71	13.334,57	13.334,57	13.334,57
TOTAL		562,44	363,31	363,31		363,31	20.210,80	19.895,77	19.895,77	19.895,77

APLICACIÓN DE REDUCCIONES Y SANCIONES

	<u>Importe Calculado</u>	<u>Importe prerreduc.</u>	<u>Admisibilidad y compromisos</u>	<u>Presentación tardía</u>	<u>Omisión declaración</u>	<u>Condicionabilidad</u>	<u>PROPUESTO</u>	<u>IMPORTE (Euros)</u>		
								<u>FEADER (Eje 2)</u>	<u>MAPA</u>	<u>CAGPDS</u>
AGRICULTURA	6.561,20	6.561,20	0,00	0,00	0,00	0,00	6.561,20	4.920,90	705,33	934,97
GANADERÍA	13.334,57	13.334,57	0,00	0,00	0,00	0,00	13.334,57	10.000,93	1.433,47	1.900,17
TOTAL							19.895,77	10.000,93	1.433,47	1.900,17



(1) Superficie declarada admisible ajustada con la superficie comprometida.
 (2) Factor de penalización valorando el alcance para el tipo de compromiso.
 (3) Solicita agricultura y tiene compromisos vigentes.
 (4) Solicita ganadería y tiene compromisos vigentes.

RECINTOS PROPUESTOS

REF.	REFERENCIA SIGPAC	CULTIVO DESCRIPCIÓN CULTIVO	S/R G.PAGO	PEND. MEDIA (%)	SUP. DEC. ADMISIBLE (ha)	SUP. COMPROM. (ha)	SUP. AJUSTADA COMPR.(1) (ha)	SUP. CONY. SIGPAC (ha)	SUP. CERTIE. (ha)	SUP. CAMPO (ha)	SUP. CAMPO DECLARADO (ha)	SUP. DEC. REDUCIDA (ha)	SUP. PROPUESTA (ha)
-760357	11-021-013-00068-00029	8019 AVENA-HAMEL	S 59	18,03	39,68	39,67	39,67		39,68			39,67	39,67
-742283	11-021-013-00069-00025	8019 AVENA-HAMEL	R 59	15,43	3,34	1,15	1,15	1,15	3,34			1,15	1,15
-64742	14-073-062-00002-00007	63000 PASTOS DE MENOS DE 5 AÑOS-SIN VARIEDAD	S 63	6,70	1,32	1,32	1,32		1,32			1,32	1,32
1700000007132611	11-021-013-00069-00006	62000 PASTOS PERMANENTES DE 5 O MAS AÑOS-SIN VARIEDAD	S 63	21,63	1,02	1,02	1,02		1,02			1,02	1,02
1700000007132612	14-073-062-00007-00002	62000 PASTOS PERMANENTES DE 5 O MAS AÑOS-SIN VARIEDAD	S 63	27,11	20,89	20,89	20,89		20,89			20,89	20,89
1700000007132613	11-021-013-00069-00021	62000 PASTOS PERMANENTES DE 5 O MAS AÑOS-SIN VARIEDAD	S 63	25,41	2,58	2,58	2,58		2,58			2,58	2,58
1700000007132615	11-021-013-00069-00009	62000 PASTOS PERMANENTES DE 5 O MAS AÑOS-SIN VARIEDAD	S 63	33,60	54,56	28,01	28,01		72,75			28,01	28,01
1700000007132616	11-021-013-00069-00010	62000 PASTOS PERMANENTES DE 5 O MAS AÑOS-SIN VARIEDAD	S 63	31,63	0,14	0,14	0,14		0,57			0,14	0,14
1700000007132617	11-021-013-00069-00007	62000 PASTOS PERMANENTES DE 5 O MAS AÑOS-SIN VARIEDAD	S 63	20,12	2,05	2,05	2,05		2,05			2,05	2,05
1700000007132618	11-021-013-00069-00004	62000 PASTOS PERMANENTES DE 5 O MAS AÑOS-SIN VARIEDAD	S 63	25,84	8,85	8,85	8,85		8,85			8,85	8,85
1700000007132620	11-021-013-00069-00016	8019 AVENA-HAMEL	S 59	19,99	7,22	16,47	7,22		7,22			7,22	7,22
1700000007132622	14-073-062-00008-00001	62000 PASTOS PERMANENTES DE 5 O MAS AÑOS-SIN VARIEDAD	S 63	22,62	45,41	24,98	24,98		45,41			24,98	24,98
1700000007132623	14-073-062-00009-00004	62000 PASTOS PERMANENTES DE 5 O MAS AÑOS-SIN VARIEDAD	S 63	23,43	88,19	46,80	46,80		103,75			46,80	46,80
1700000007132624	11-021-013-00069-00022	62000 PASTOS PERMANENTES DE 5 O MAS AÑOS-SIN VARIEDAD	S 63	28,44	1,85	1,85	1,85		1,85			1,85	1,85
1700000007132625	14-073-062-00007-00007	62000 PASTOS PERMANENTES DE 5 O MAS AÑOS-SIN VARIEDAD	S 63	11,19	12,48	12,48	12,48		12,48			12,48	12,48
1700000007132627	14-073-061-00005-00001	62000 PASTOS PERMANENTES DE 5 O MAS AÑOS-SIN VARIEDAD	S 63	4,98	7,00	6,23	6,23		8,24			6,23	6,23
1700000007132628	11-021-013-00070-00006	62000 PASTOS PERMANENTES DE 5 O MAS AÑOS-SIN VARIEDAD	S 63	18,42	0,07	0,07	0,07		0,13			0,07	0,07
1700000007132630	14-073-058-00002-00002	62000 PASTOS PERMANENTES DE 5 O MAS AÑOS-SIN VARIEDAD	S 63	15,42	92,02	23,14	23,14		92,02			23,14	23,14
1700000007132633	14-073-058-00001-00002	62000 PASTOS PERMANENTES DE 5 O MAS AÑOS-SIN VARIEDAD	S 63	8,67	1,94	1,71	1,71		2,28			1,71	1,71
1700000007132634	14-073-062-00002-00004	62000 PASTOS PERMANENTES DE 5 O MAS AÑOS-SIN VARIEDAD	S 63	16,34	8,43	3,79	3,79		8,43			3,79	3,79
1700000007132636	11-021-013-00068-00047	62000 PASTOS PERMANENTES DE 5 O MAS AÑOS-SIN VARIEDAD	S 63	22,18	0,01	0,01	0,01		0,01			0,01	0,01
1700000007132637	11-021-013-00068-00048	62000 PASTOS PERMANENTES DE 5 O MAS AÑOS-SIN VARIEDAD	S 63	29,99	0,28	0,51	0,28		0,51			0,28	0,28
1700000007132641	14-073-062-00002-00001	62000 PASTOS PERMANENTES DE 5 O MAS AÑOS-SIN VARIEDAD	S 63	9,66	22,30	22,30	22,30		22,30			22,30	22,30
1700000007132642	11-021-013-00069-00014	62000 PASTOS PERMANENTES DE 5 O MAS AÑOS-SIN VARIEDAD	S 63	30,54	10,15	8,63	8,63		10,15			8,63	8,63
1700000007132643	11-021-013-00068-00049	20902 BARBECHO TRADICIONAL-CON CUBIERTA VEGETAL	S 64	22,29	12,08	12,08	12,08		12,08			12,08	12,08
1700000007132644	11-021-013-00069-00016	20902 BARBECHO TRADICIONAL-CON CUBIERTA VEGETAL	S 64	19,99	9,25	16,47	9,25		9,25			9,25	9,25
1700000007132646	11-021-013-00069-00013	62000 PASTOS PERMANENTES DE 5 O MAS AÑOS-SIN VARIEDAD	S 63	25,06	8,22	8,22	8,22		10,96			8,22	8,22
1700000007132647	11-021-013-00068-00010	62000 PASTOS PERMANENTES DE 5 O MAS AÑOS-SIN VARIEDAD	S 63	20,10	3,45	3,45	3,45		4,60			3,45	3,45
1700000007132649	11-021-013-00068-00046	62000 PASTOS PERMANENTES DE 5 O MAS AÑOS-SIN VARIEDAD	S 63	26,15	0,52	0,52	0,52		0,52			0,52	0,52
1700000007132650	11-021-013-00068-00045	62000 PASTOS PERMANENTES DE 5 O MAS AÑOS-SIN VARIEDAD	S 63	32,39	0,02	0,02	0,02		0,02			0,02	0,02
1700000007132651	11-021-013-00068-00003	62000 PASTOS PERMANENTES DE 5 O MAS AÑOS-SIN VARIEDAD	S 63	18,28	13,72	13,72	13,72		13,72			13,72	13,72
1700000007132652	11-021-013-00068-00028	62000 PASTOS PERMANENTES DE 5 O MAS AÑOS-SIN VARIEDAD	S 63	22,72	78,11	78,11	78,11		78,11			78,11	78,11
1700000007132653	11-021-013-00068-00033	62000 PASTOS PERMANENTES DE 5 O MAS AÑOS-SIN VARIEDAD	S 63	25,36	2,81	2,81	2,81		2,81			2,81	2,81
1700000007132654	11-021-013-00068-00013	62000 PASTOS PERMANENTES DE 5 O MAS AÑOS-SIN VARIEDAD	S 63	29,76	0,09	0,09	0,09		0,16			0,09	0,09
1700000007132655	14-073-062-00002-00006	62000 PASTOS PERMANENTES DE 5 O MAS AÑOS-SIN VARIEDAD	S 63	16,71	0,67	0,65	0,65		0,67			0,65	0,65
1700000007132658	11-021-013-00068-00042	62000 PASTOS PERMANENTES DE 5 O MAS AÑOS-SIN VARIEDAD	S 63	27,36	1,69	1,99	1,69		1,99			1,69	1,69
1700000007132660	11-021-013-00068-00044	62000 PASTOS PERMANENTES DE 5 O MAS AÑOS-SIN VARIEDAD	S 63	30,25	0,03	0,03	0,03		0,03			0,03	0,03

DATOS AGRICULTURA

RESUMEN DE UNIDADES

Cód	GRUPO DE PAGO	Sup. Dec. Admisible (ha)	Sup. Comprometida (ha)	Sup. ajustada compromiso (1) (ha)	% sobredec.	SUP. PROPUESTA (ha)	Importe Declarado	Importe Topado	Importe Propuesto	Importe tras sobredec.
59	HERBÁCEOS	50,24		44,09	0,00	44,09	6.665,09	6.561,20	6.561,20	6.561,20
64	HERBÁCEOS NO ELEGIBLES	21,33		19,58	0,00	19,58	0,00	0,00	0,00	0,00
TOTAL		71,57	363,31	63,67		63,67	6.665,09	6.561,20	6.561,20	6.561,20

RESUMEN DE PAGOS

IMPORTE (Euros)			
	PROPUESTO	FEADER (Eje 2)	MAPA
Propuesto a pagar	6.561,20	4.920,90	705,33
			CAGPDS
			934,97

APLICACIÓN DE REDUCCIONES Y SANCIONES

Importe Calculado	Importe prrreduc.	Admisibilidad y compromisos	Presentación tardía	Omisión declaración	Condicionabilidad	IMPORTE (Euros)			
						PROPUESTO	FEADER (Eje 2)	MAPA	CAGPDS
6.561,20	6.561,20	0,00	0,00	0,00	0,00	6.561,20	4.920,90	705,33	934,97
TOTAL						6.561,20	4.920,90	705,33	934,97

(1) Superficie declarada admisible ajustada con la superficie comprometida.
 (2) Factor de penalización valorando el alcance para el tipo de compromiso.
 (3) Solicita agricultura y tiene compromisos vigentes.
 (4) Solicita ganadería y tiene compromisos vigentes.

INCIDENCIAS**INCIDENCIA DESCRIPCIÓN**

85031 Solicita recinto que no está comprometido para la operación.

Ref:1700000007132619 Recinto:11-021-013-00069-024 Cultivo:8019 AVENA-HAMEL Regadío

DATOS GANADERÍA**RESUMEN DE UNIDADES**

Cód	GRUPO DE PAGO	Sup. Dec. Admisible (ha)	Sup. Comprometida (ha)	Sup. ajustada compromiso (1) (ha)	% sobredec.	SUP. PROPUESTA (ha)	Importe Declarado	Importe Topado	Importe Propuesto	Importe tras sobredec.
63	PASTOS ASOCIADOS A GANADERÍA ECOLÓGICA	490,87		299,64	0,00	299,64	13.545,71	13.334,57	13.334,57	13.334,57
	TOTAL	490,87	363,31	299,64		299,64	13.545,71	13.334,57	13.334,57	13.334,57

RESUMEN DE PAGOS

IMPORTE (Euros)				
	PROPUESTO	FEADER (Eje 2)	MAPA	CAGPDS
Propuesto a pagar	13.334,57	10.000,93	1.433,47	1.900,17

APLICACIÓN DE REDUCCIONES Y SANCIONES

IMPORTE (Euros)									
Importe Calculado	Importe prereduc.	Admisibilidad y compromisos	Presentación tardía	Omisión declaración	Condicionabilidad	PROPUESTO	FEADER (Eje 2)	MAPA	CAGPDS
13.334,57	13.334,57	0,00	0,00	0,00	0,00	13.334,57	10.000,93	1.433,47	1.900,17
TOTAL						13.334,57	10.000,93	1.433,47	1.900,17

Datos considerados para el Cálculo de la Carga Ganadera mínima y máxima del expediente

Explotación	Especie	Inscrito en Sipea y Admisible	Censo Medio Animales	Ugm Calculada para CG Mínima	Ugm Calculada para CG Máxima
ES110210000294	BOVINA	SI	164,27	134,54	134,54
ES110210000294	CABALLAR	NO	7,67	0,00	7,67
ES140730000036	BOVINA	SI	83,69	68,66	68,66
ES140730000036	PORCINO	NO	2.684,37	0,00	805,31
				203,20	1.016,18

Superficie determinada para Cálculo Carga Ganadera Mínima: 511,46 ha

Superficie determinada para Cálculo Carga Ganadera Máxima: 532,79 ha

Carga Ganadera Mínima Expediente: 0,40 ugm/ha

Carga Ganadera Máxima Expediente: 1,91 ugm/ha

Recintos Determinados para el Cálculo de Garga Ganadera Mínima

REF.	REFERENCIA SIGPAC	CULTIVO	DESCRIPCIÓN CULTIVO	S/R	SUP. PROPUESTA (ha)
-64742	14-073-062-00002-00007	63000	PASTOS DE MENOS DE 5 AÑOS-SIN VARIEDAD	S	1,32
1700000007132611	11-021-013-00069-00006	62000	PASTOS PERMANENTES DE 5 O MAS AÑOS-SIN VARIEDAD	S	1,02
1700000007132612	14-073-062-00007-00002	62000	PASTOS PERMANENTES DE 5 O MAS AÑOS-SIN VARIEDAD	S	20,89
1700000007132613	11-021-013-00069-00021	62000	PASTOS PERMANENTES DE 5 O MAS AÑOS-SIN VARIEDAD	S	2,58
1700000007132615	11-021-013-00069-00009	62000	PASTOS PERMANENTES DE 5 O MAS AÑOS-SIN VARIEDAD	S	54,56
1700000007132616	11-021-013-00069-00010	62000	PASTOS PERMANENTES DE 5 O MAS AÑOS-SIN VARIEDAD	S	0,14
1700000007132617	11-021-013-00069-00007	62000	PASTOS PERMANENTES DE 5 O MAS AÑOS-SIN VARIEDAD	S	2,05
1700000007132618	11-021-013-00069-00004	62000	PASTOS PERMANENTES DE 5 O MAS AÑOS-SIN VARIEDAD	S	8,85
1700000007132622	14-073-062-00008-00001	62000	PASTOS PERMANENTES DE 5 O MAS AÑOS-SIN VARIEDAD	S	45,41
1700000007132623	14-073-062-00009-00004	62000	PASTOS PERMANENTES DE 5 O MAS AÑOS-SIN VARIEDAD	S	88,19
1700000007132624	11-021-013-00069-00022	62000	PASTOS PERMANENTES DE 5 O MAS AÑOS-SIN VARIEDAD	S	1,85
1700000007132625	14-073-062-00007-00007	62000	PASTOS PERMANENTES DE 5 O MAS AÑOS-SIN VARIEDAD	S	12,48
1700000007132626	11-021-013-00068-00039	62000	PASTOS PERMANENTES DE 5 O MAS AÑOS-SIN VARIEDAD	R	0,04
1700000007132627	14-073-061-00005-00001	62000	PASTOS PERMANENTES DE 5 O MAS AÑOS-SIN VARIEDAD	S	7,00
1700000007132628	11-021-013-00070-00006	62000	PASTOS PERMANENTES DE 5 O MAS AÑOS-SIN VARIEDAD	S	0,07
1700000007132629	11-021-013-00068-00040	62000	PASTOS PERMANENTES DE 5 O MAS AÑOS-SIN VARIEDAD	R	0,23

(1) Superficie declarada admisible ajustada con la superficie comprometida.

(2) Factor de penalización valorando el alcance para el tipo de compromiso.

(3) Solicita agricultura y tiene compromisos vigentes.

(4) Solicita ganadería y tiene compromisos vigentes.

Datos considerados para el Cálculo de la Carga Ganadera mínima y máxima del expediente**Recintos Determinados para el Cálculo de Garga Ganadera Mínima**

REF.	REFERENCIA SIGPAC	CULTIVO	DESCRIPCIÓN CULTIVO	S/R	SUP. PROPUESTA (ha)
170000007132630	14-073-058-00002-00002	62000	PASTOS PERMANENTES DE 5 O MAS AÑOS-SIN VARIEDAD	S	92,02
170000007132631	14-073-058-00003-00001	62000	PASTOS PERMANENTES DE 5 O MAS AÑOS-SIN VARIEDAD	S	19,83
170000007132632	11-021-013-00070-00007	62000	PASTOS PERMANENTES DE 5 O MAS AÑOS-SIN VARIEDAD	R	0,12
170000007132633	14-073-058-00001-00002	62000	PASTOS PERMANENTES DE 5 O MAS AÑOS-SIN VARIEDAD	S	1,94
170000007132634	14-073-062-00002-00004	62000	PASTOS PERMANENTES DE 5 O MAS AÑOS-SIN VARIEDAD	S	8,43
170000007132635	14-073-062-80003-00004	62000	PASTOS PERMANENTES DE 5 O MAS AÑOS-SIN VARIEDAD	S	0,37
170000007132636	11-021-013-00068-00047	62000	PASTOS PERMANENTES DE 5 O MAS AÑOS-SIN VARIEDAD	S	0,01
170000007132637	11-021-013-00068-00048	62000	PASTOS PERMANENTES DE 5 O MAS AÑOS-SIN VARIEDAD	S	0,28
170000007132641	14-073-062-00002-00001	62000	PASTOS PERMANENTES DE 5 O MAS AÑOS-SIN VARIEDAD	S	22,30
170000007132642	11-021-013-00069-00014	62000	PASTOS PERMANENTES DE 5 O MAS AÑOS-SIN VARIEDAD	S	10,15
170000007132646	11-021-013-00069-00013	62000	PASTOS PERMANENTES DE 5 O MAS AÑOS-SIN VARIEDAD	S	8,22
170000007132647	11-021-013-00068-00010	62000	PASTOS PERMANENTES DE 5 O MAS AÑOS-SIN VARIEDAD	S	3,45
170000007132649	11-021-013-00068-00046	62000	PASTOS PERMANENTES DE 5 O MAS AÑOS-SIN VARIEDAD	S	0,52
170000007132650	11-021-013-00068-00045	62000	PASTOS PERMANENTES DE 5 O MAS AÑOS-SIN VARIEDAD	S	0,02
170000007132651	11-021-013-00068-00003	62000	PASTOS PERMANENTES DE 5 O MAS AÑOS-SIN VARIEDAD	S	13,72
170000007132652	11-021-013-00068-00028	62000	PASTOS PERMANENTES DE 5 O MAS AÑOS-SIN VARIEDAD	S	78,11
170000007132653	11-021-013-00068-00033	62000	PASTOS PERMANENTES DE 5 O MAS AÑOS-SIN VARIEDAD	S	2,81
170000007132654	11-021-013-00068-00013	62000	PASTOS PERMANENTES DE 5 O MAS AÑOS-SIN VARIEDAD	S	0,09
170000007132655	14-073-062-00002-00006	62000	PASTOS PERMANENTES DE 5 O MAS AÑOS-SIN VARIEDAD	S	0,67
170000007132658	11-021-013-00068-00042	62000	PASTOS PERMANENTES DE 5 O MAS AÑOS-SIN VARIEDAD	S	1,69
170000007132660	11-021-013-00068-00044	62000	PASTOS PERMANENTES DE 5 O MAS AÑOS-SIN VARIEDAD	S	0,03

Recintos Determinados para el Cálculo de Garga Ganadera Máxima

REF.	REFERENCIA SIGPAC	CULTIVO	DESCRIPCIÓN CULTIVO	S/R	SUP. PROPUESTA (ha)
-64742	14-073-062-00002-00007	63000	PASTOS DE MENOS DE 5 AÑOS-SIN VARIEDAD	S	1,32
170000007132611	11-021-013-00069-00006	62000	PASTOS PERMANENTES DE 5 O MAS AÑOS-SIN VARIEDAD	S	1,02
170000007132612	14-073-062-00007-00002	62000	PASTOS PERMANENTES DE 5 O MAS AÑOS-SIN VARIEDAD	S	20,89
170000007132613	11-021-013-00069-00021	62000	PASTOS PERMANENTES DE 5 O MAS AÑOS-SIN VARIEDAD	S	2,58
170000007132615	11-021-013-00069-00009	62000	PASTOS PERMANENTES DE 5 O MAS AÑOS-SIN VARIEDAD	S	54,56
170000007132616	11-021-013-00069-00010	62000	PASTOS PERMANENTES DE 5 O MAS AÑOS-SIN VARIEDAD	S	0,14
170000007132617	11-021-013-00069-00007	62000	PASTOS PERMANENTES DE 5 O MAS AÑOS-SIN VARIEDAD	S	2,05
170000007132618	11-021-013-00069-00004	62000	PASTOS PERMANENTES DE 5 O MAS AÑOS-SIN VARIEDAD	S	8,85
170000007132622	14-073-062-00008-00001	62000	PASTOS PERMANENTES DE 5 O MAS AÑOS-SIN VARIEDAD	S	45,41
170000007132623	14-073-062-00009-00004	62000	PASTOS PERMANENTES DE 5 O MAS AÑOS-SIN VARIEDAD	S	88,19
170000007132624	11-021-013-00069-00022	62000	PASTOS PERMANENTES DE 5 O MAS AÑOS-SIN VARIEDAD	S	1,85
170000007132625	14-073-062-00007-00007	62000	PASTOS PERMANENTES DE 5 O MAS AÑOS-SIN VARIEDAD	S	12,48
170000007132626	11-021-013-00068-00039	62000	PASTOS PERMANENTES DE 5 O MAS AÑOS-SIN VARIEDAD	R	0,04
170000007132627	14-073-061-00005-00001	62000	PASTOS PERMANENTES DE 5 O MAS AÑOS-SIN VARIEDAD	S	7,00
170000007132628	11-021-013-00070-00006	62000	PASTOS PERMANENTES DE 5 O MAS AÑOS-SIN VARIEDAD	S	0,07
170000007132629	11-021-013-00068-00040	62000	PASTOS PERMANENTES DE 5 O MAS AÑOS-SIN VARIEDAD	R	0,23
170000007132630	14-073-058-00002-00002	62000	PASTOS PERMANENTES DE 5 O MAS AÑOS-SIN VARIEDAD	S	92,02
170000007132631	14-073-058-00003-00001	62000	PASTOS PERMANENTES DE 5 O MAS AÑOS-SIN VARIEDAD	S	19,83

Datos considerados para el Cálculo de la Carga Ganadera mínima y máxima del expediente

Recintos Determinados para el Cálculo de Garga Ganadera Máxima

REF.	REFERENCIA SIGPAC	CULTIVO	DESCRIPCIÓN CULTIVO	S/R	SUP. PROPUESTA (ha)
			VARIEDAD		
170000007132632	11-021-013-00070-00007	62000	PASTOS PERMANENTES DE 5 O MAS AÑOS-SIN VARIEDAD	R	0,12
170000007132633	14-073-058-00001-00002	62000	PASTOS PERMANENTES DE 5 O MAS AÑOS-SIN VARIEDAD	S	1,94
170000007132634	14-073-062-00002-00004	62000	PASTOS PERMANENTES DE 5 O MAS AÑOS-SIN VARIEDAD	S	8,43
170000007132635	14-073-062-80003-00004	62000	PASTOS PERMANENTES DE 5 O MAS AÑOS-SIN VARIEDAD	S	0,37
170000007132636	11-021-013-00068-00047	62000	PASTOS PERMANENTES DE 5 O MAS AÑOS-SIN VARIEDAD	S	0,01
170000007132637	11-021-013-00068-00048	62000	PASTOS PERMANENTES DE 5 O MAS AÑOS-SIN VARIEDAD	S	0,28
170000007132641	14-073-062-00002-00001	62000	PASTOS PERMANENTES DE 5 O MAS AÑOS-SIN VARIEDAD	S	22,30
170000007132642	11-021-013-00069-00014	62000	PASTOS PERMANENTES DE 5 O MAS AÑOS-SIN VARIEDAD	S	10,15
170000007132643	11-021-013-00068-00049	20902	BARBECHO TRADICIONAL-CON CUBIERTA VEGETAL	S	12,08
170000007132644	11-021-013-00069-00016	20902	BARBECHO TRADICIONAL-CON CUBIERTA VEGETAL	S	9,25
170000007132646	11-021-013-00069-00013	62000	PASTOS PERMANENTES DE 5 O MAS AÑOS-SIN VARIEDAD	S	8,22
170000007132647	11-021-013-00068-00010	62000	PASTOS PERMANENTES DE 5 O MAS AÑOS-SIN VARIEDAD	S	3,45
170000007132649	11-021-013-00068-00046	62000	PASTOS PERMANENTES DE 5 O MAS AÑOS-SIN VARIEDAD	S	0,52
170000007132650	11-021-013-00068-00045	62000	PASTOS PERMANENTES DE 5 O MAS AÑOS-SIN VARIEDAD	S	0,02
170000007132651	11-021-013-00068-00003	62000	PASTOS PERMANENTES DE 5 O MAS AÑOS-SIN VARIEDAD	S	13,72
170000007132652	11-021-013-00068-00028	62000	PASTOS PERMANENTES DE 5 O MAS AÑOS-SIN VARIEDAD	S	78,11
170000007132653	11-021-013-00068-00033	62000	PASTOS PERMANENTES DE 5 O MAS AÑOS-SIN VARIEDAD	S	2,81
170000007132654	11-021-013-00068-00013	62000	PASTOS PERMANENTES DE 5 O MAS AÑOS-SIN VARIEDAD	S	0,09
170000007132655	14-073-062-00002-00006	62000	PASTOS PERMANENTES DE 5 O MAS AÑOS-SIN VARIEDAD	S	0,67
170000007132658	11-021-013-00068-00042	62000	PASTOS PERMANENTES DE 5 O MAS AÑOS-SIN VARIEDAD	S	1,69
170000007132660	11-021-013-00068-00044	62000	PASTOS PERMANENTES DE 5 O MAS AÑOS-SIN VARIEDAD	S	0,03

INCIDENCIAS

INCIDENCIA DESCRIPCIÓN

- 85031 Solicita recinto que no está comprometido para la operación.
 Ref:1700000007132626 Recinto:11-021-013-00068-039 Cultivo:62000 PASTOS PERMANENTES DE 5 O MAS AÑOS-SIN VARIEDAD Regadío
 Ref:1700000007132629 Recinto:11-021-013-00068-040 Cultivo:62000 PASTOS PERMANENTES DE 5 O MAS AÑOS-SIN VARIEDAD Regadío
 Ref:1700000007132632 Recinto:11-021-013-00070-007 Cultivo:62000 PASTOS PERMANENTES DE 5 O MAS AÑOS-SIN VARIEDAD Regadío
 Ref:1700000007132631 Recinto:14-073-058-00003-001 Cultivo:62000 PASTOS PERMANENTES DE 5 O MAS AÑOS-SIN VARIEDAD Secano
 Ref:1700000007132635 Recinto:14-073-062-80003-004 Cultivo:62000 PASTOS PERMANENTES DE 5 O MAS AÑOS-SIN VARIEDAD Secano
- 85042 No inscrito en un organismo de control y certificación ecológico (artículo 5-1 e), Orden 26 mayo 2015)
 Explotación:ES110210000294 Especie:CABALLAR
 Explotación:ES110210000294 Especie:GALLINAS
 Explotación:ES140730000036 Especie:PORCINO

<u>APELLIDOS Y NOMBRE / RAZÓN SOCIAL</u>	<u>NIF</u>	<u>EXPEDIENTE</u>	<u>SOLICITA AGRICULT. (3)</u>	<u>SOLICITA GANADER. (4)</u>	<u>ANUALIDAD DE PAGO</u>
TAGARROSO CB	****8592*	1229736	SI	NO	

DATOS MANTENIMIENTO

RESUMEN DE UNIDADES

<u>Cód</u>	<u>GRUPO DE PAGO</u>	<u>Sup. Dec. Admisible (ha)</u>	<u>Sup. Comprometida (ha)</u>	<u>Sup. ajustada compromiso (1) (ha)</u>	<u>% sobredec.</u>	<u>SUP. PROPUESTA (ha)</u>	<u>Importe Declarado</u>	<u>Importe Topado</u>	<u>Importe Propuesto</u>	<u>Importe tras sobredec.</u>
	AGRICULTURA - SIN SUPERFICIE DETERMINADA	0,00		0,00	0,00	0,00	0,00	0,00	0,00	0,00
	TOTAL	0,00		0,00		0,00	0,00	0,00	0,00	0,00

APLICACIÓN DE REDUCCIONES Y SANCIONES

<u>AGRICULTURA</u>	<u>Importe Calculado</u>	<u>Importe prereduc.</u>	<u>Admisibilidad y compromisos</u>	<u>Presentación tardía</u>	<u>Omisión declaración</u>	<u>Condicionabilidad</u>	<u>PROPUESTO</u>	<u>IMPORTE (Euros)</u>		
								<u>FEADER (Eje 2)</u>	<u>MAPA</u>	<u>CAGPDS</u>
	0,00	0,00	0,00	0,00	0,00	0,00	0,00	0,00	0,00	0,00
							TOTAL	0,00	0,00	0,00

DATOS AGRICULTURA

RESUMEN DE UNIDADES

<u>Cód</u>	<u>GRUPO DE PAGO</u>	<u>Sup. Dec. Admisible (ha)</u>	<u>Sup. Comprometida (ha)</u>	<u>Sup. ajustada compromiso (1) (ha)</u>	<u>% sobredec.</u>	<u>SUP. PROPUESTA (ha)</u>	<u>Importe Declarado</u>	<u>Importe Topado</u>	<u>Importe Propuesto</u>	<u>Importe tras sobredec.</u>
	AGRICULTURA - SIN SUPERFICIE DETERMINADA	0,00		0,00	0,00	0,00	0,00	0,00	0,00	0,00
	TOTAL	0,00		0,00		0,00	0,00	0,00	0,00	0,00

RESUMEN DE PAGOS

<u>Propuesto</u>	<u>PROPUESTO</u>	<u>IMPORTE (Euros)</u>		
		<u>FEADER (Eje 2)</u>	<u>MAPA</u>	<u>CAGPDS</u>
	0,00	0,00	0,00	0,00

APLICACIÓN DE REDUCCIONES Y SANCIONES

<u>Importe Calculado</u>	<u>Importe prereduc.</u>	<u>Admisibilidad y compromisos</u>	<u>Presentación tardía</u>	<u>Omisión declaración</u>	<u>Condicionabilidad</u>	<u>PROPUESTO</u>	<u>IMPORTE (Euros)</u>			
							<u>FEADER (Eje 2)</u>	<u>MAPA</u>	<u>CAGPDS</u>	
0,00	0,00	0,00	0,00	0,00	0,00	0,00	0,00	0,00	0,00	
						TOTAL	0,00	0,00	0,00	0,00



(1) Superficie declarada admisible ajustada con la superficie comprometida.
 (2) Factor de penalización valorando el alcance para el tipo de compromiso.
 (3) Solicita agricultura y tiene compromisos vigentes.
 (4) Solicita ganadería y tiene compromisos vigentes.

<u>APELLIDOS Y NOMBRE / RAZÓN SOCIAL</u>	<u>NIF</u>	<u>EXPEDIENTE</u>	<u>SOLICITA AGRICULT. (3)</u>	<u>SOLICITA GANADER. (4)</u>	<u>ANUALIDAD DE PAGO</u>
TEJERUELA C.B.	****1668*	1189779	NO	SI	6ª

DATOS MANTENIMIENTO

IMPORTE POR ANUALIDAD

	<u>2015</u>	<u>2016</u>	<u>2017</u>	<u>2018</u>	<u>2019</u>	<u>2020</u>
IMPORTE MÁXIMO SUBVENCIONABLE	7.269,45 €	7.269,45 €	7.267,96 €	7.267,96 €	7.267,96 €	7.267,96 €
IMPORTE MEDIO DE TRANSFERENCIA (€/ha)	74,57 €	74,57 €	74,57 €	74,57 €	74,57 €	74,57 €

RESUMEN DE UNIDADES

<u>Cód</u>	<u>GRUPO DE PAGO</u>	<u>Sup. Dec. Admisible (ha)</u>	<u>Sup. Comprometida (ha)</u>	<u>Sup. ajustada compromiso (1) (ha)</u>	<u>% sobredec.</u>	<u>SUP. PROPUESTA (ha)</u>	<u>Importe Declarado</u>	<u>Importe Topado</u>	<u>Importe Propuesto</u>	<u>Importe tras sobredec.</u>
63	PASTOS ASOCIADOS A GANADERÍA ECOLÓGICA	97,46		97,46	0,00	97,46	7.268,63	7.267,96	7.267,96	7.267,96
	TOTAL	97,46	97,46	97,46		97,46	7.268,63	7.267,96	7.267,96	7.267,96

APLICACIÓN DE REDUCCIONES Y SANCIONES

	<u>Importe Calculado</u>	<u>Importe prerreduc.</u>	<u>Admisibilidad y compromisos</u>	<u>Presentación tardía</u>	<u>Omisión declaración</u>	<u>Condicionality</u>	<u>PROPUESTO</u>	<u>IMPORTE (Euros)</u>		
								<u>FEADER (Eje 2)</u>	<u>MAPA</u>	<u>CAGPDS</u>
GANADERÍA	7.267,96	7.267,96	0,00	0,00	0,00	0,00	7.267,96	5.450,97	781,31	1.035,68
TOTAL							7.267,96	5.450,97	781,31	1.035,68

RECINTOS PROPUESTOS

<u>REF.</u>	<u>REFERENCIA SIGPAC</u>	<u>CULTIVO DESCRIPCIÓN CULTIVO</u>	<u>S/R</u>	<u>G.PAGO</u>	<u>PEND. MEDIA (%)</u>	<u>SUP. DEC. ADMISIBLE (ha)</u>	<u>SUP. COMPROM. (ha)</u>	<u>SUP. AJUSTADA COMPROM. (1) (ha)</u>	<u>SUP. CONY. SIGPAC (ha)</u>	<u>SUP. CERTIE. (ha)</u>	<u>SUP. CAMPO (ha)</u>	<u>SUP. CAMPO DECLARADO (ha)</u>	<u>SUP. DEC. REDUCIDA (ha)</u>	<u>SUP. PROPUESTA (ha)</u>
1700000006275409	14-069-021-00005-00002	62000 PASTOS PERMANENTES DE 5 O MAS AÑOS-SIN VARIEDAD	S	63	6,85	1,84	60,29	1,84		1,84			1,84	1,84
1700000006275410	14-069-024-00010-00002	62000 PASTOS PERMANENTES DE 5 O MAS AÑOS-SIN VARIEDAD	S	63	12,47	34,23	34,23	34,23		34,23			34,23	34,23
1700000006275411	14-069-024-00010-00004	62000 PASTOS PERMANENTES DE 5 O MAS AÑOS-SIN VARIEDAD	S	63	2,69	0,12	0,14	0,12		0,14			0,12	0,12
1700000006275412	14-069-024-00010-00005	62000 PASTOS PERMANENTES DE 5 O MAS AÑOS-SIN VARIEDAD	S	63	4,56	0,95	0,95	0,95		0,95			0,95	0,95
1700000006275413	14-069-024-00010-00006	62000 PASTOS PERMANENTES DE 5 O MAS AÑOS-SIN VARIEDAD	S	63	5,62	1,11	1,11	1,11		1,11			1,11	1,11
1700000006275414	14-069-024-00010-00008	62000 PASTOS PERMANENTES DE 5 O MAS AÑOS-SIN VARIEDAD	S	63	4,32	0,12	0,12	0,12		0,12			0,12	0,12
1700000006275415	14-069-021-00005-00002	62000 PASTOS PERMANENTES DE 5 O MAS AÑOS-SIN VARIEDAD	S	63	6,85	48,52	60,29	48,52		48,52			48,52	48,52
1700000006275416	14-069-021-00005-00002	62000 PASTOS PERMANENTES DE 5 O MAS AÑOS-SIN VARIEDAD	S	63	6,85	5,47	60,29	5,47		5,47			5,47	5,47
1700000006275420	14-069-024-00010-00001	62000 PASTOS PERMANENTES DE 5 O MAS AÑOS-SIN VARIEDAD	S	63	10,62	0,07	0,07	0,07		0,07			0,07	0,07
1700000006275421	14-069-024-00002-00003	62000 PASTOS PERMANENTES DE 5 O MAS AÑOS-SIN VARIEDAD	S	63	10,72	0,16	0,16	0,16		0,16			0,16	0,16
1700000006275422	14-069-024-00002-00002	62000 PASTOS PERMANENTES DE 5 O MAS AÑOS-SIN VARIEDAD	S	63	8,58	0,41	0,41	0,41		0,41			0,41	0,41
1700000006275423	14-069-021-00005-00002	62000 PASTOS PERMANENTES DE 5 O MAS AÑOS-SIN VARIEDAD	S	63	6,85	4,46	60,29	4,46		4,46			4,46	4,46

DATOS GANADERÍA

RESUMEN DE UNIDADES


<u>Cód</u>	<u>GRUPO DE PAGO</u>	<u>Sup. Dec. Admisible (ha)</u>	<u>Sup. Comprometida (ha)</u>	<u>Sup. ajustada compromiso (1) (ha)</u>	<u>% sobredec.</u>	<u>SUP. PROPUESTA (ha)</u>	<u>Importe Declarado</u>	<u>Importe Topado</u>	<u>Importe Propuesto</u>	<u>Importe tras sobredec.</u>
63	PASTOS ASOCIADOS A GANADERÍA ECOLÓGICA	97,46		97,46	0,00	97,46	7.268,63	7.267,96	7.267,96	7.267,96
	TOTAL	97,46	97,46	97,46		97,46	7.268,63	7.267,96	7.267,96	7.267,96

RESUMEN DE PAGOS

	<u>PROPUESTO</u>	<u>IMPORTE (Euros)</u>		
		<u>FEADER (Eje 2)</u>	<u>MAPA</u>	<u>CAGPDS</u>
Propuesto a pagar	7.267,96	5.450,97	781,31	1.035,68

APLICACIÓN DE REDUCCIONES Y SANCIONES

<u>Importe Calculado</u>	<u>Importe prerreduc.</u>	<u>Admisibilidad y compromisos</u>	<u>Presentación tardía</u>	<u>Omisión declaración</u>	<u>Condicionality</u>	<u>PROPUESTO</u>	<u>IMPORTE (Euros)</u>		
							<u>FEADER (Eje 2)</u>	<u>MAPA</u>	<u>CAGPDS</u>
7.267,96	7.267,96	0,00	0,00	0,00	0,00	7.267,96	5.450,97	781,31	1.035,68
TOTAL						7.267,96	5.450,97	781,31	1.035,68



(1) Superficie declarada admisible ajustada con la superficie comprometida.
 (2) Factor de penalización valorando el alcance para el tipo de compromiso.
 (3) Solicita agricultura y tiene compromisos vigentes.
 (4) Solicita ganadería y tiene compromisos vigentes.

Datos considerados para el Cálculo de la Carga Ganadera mínima y máxima del expediente

Explotación	Especie	Inscrito en Sipea y Admisible	Censo Medio Animales	Ugm Calculada para CG Mínima	Ugm Calculada para CG Máxima
ES140690000010	BOVINA	SI	89,15	73,69	73,69
ES140690000010	PORCINO	NO	54,14	0,00	16,24
				73,69	89,93

Superficie determinada para Cálculo Carga Ganadera Mínima: 97,46 ha

Superficie determinada para Cálculo Carga Ganadera Máxima: 97,46 ha

Carga Ganadera Mínima Expediente: 0,76 ugm/ha

Carga Ganadera Máxima Expediente: 0,92 ugm/ha

Recintos Determinados para el Cálculo de Garga Ganadera Mínima

REF.	REFERENCIA SIGPAC	CULTIVO	DESCRIPCIÓN CULTIVO	S/R	SUP. PROPUESTA (ha)
170000006275409	14-069-021-00005-00002	62000	PASTOS PERMANENTES DE 5 O MAS AÑOS-SIN VARIEDAD	S	1,84
170000006275410	14-069-024-00010-00002	62000	PASTOS PERMANENTES DE 5 O MAS AÑOS-SIN VARIEDAD	S	34,23
170000006275411	14-069-024-00010-00004	62000	PASTOS PERMANENTES DE 5 O MAS AÑOS-SIN VARIEDAD	S	0,12
170000006275412	14-069-024-00010-00005	62000	PASTOS PERMANENTES DE 5 O MAS AÑOS-SIN VARIEDAD	S	0,95
170000006275413	14-069-024-00010-00006	62000	PASTOS PERMANENTES DE 5 O MAS AÑOS-SIN VARIEDAD	S	1,11
170000006275414	14-069-024-00010-00008	62000	PASTOS PERMANENTES DE 5 O MAS AÑOS-SIN VARIEDAD	S	0,12
170000006275415	14-069-021-00005-00002	62000	PASTOS PERMANENTES DE 5 O MAS AÑOS-SIN VARIEDAD	S	48,52
170000006275416	14-069-021-00005-00002	62000	PASTOS PERMANENTES DE 5 O MAS AÑOS-SIN VARIEDAD	S	5,47
170000006275420	14-069-024-00010-00001	62000	PASTOS PERMANENTES DE 5 O MAS AÑOS-SIN VARIEDAD	S	0,07
170000006275421	14-069-024-00002-00003	62000	PASTOS PERMANENTES DE 5 O MAS AÑOS-SIN VARIEDAD	S	0,16
170000006275422	14-069-024-00002-00002	62000	PASTOS PERMANENTES DE 5 O MAS AÑOS-SIN VARIEDAD	S	0,41
170000006275423	14-069-021-00005-00002	62000	PASTOS PERMANENTES DE 5 O MAS AÑOS-SIN VARIEDAD	S	4,46

Recintos Determinados para el Cálculo de Garga Ganadera Máxima

REF.	REFERENCIA SIGPAC	CULTIVO	DESCRIPCIÓN CULTIVO	S/R	SUP. PROPUESTA (ha)
170000006275409	14-069-021-00005-00002	62000	PASTOS PERMANENTES DE 5 O MAS AÑOS-SIN VARIEDAD	S	1,84
170000006275410	14-069-024-00010-00002	62000	PASTOS PERMANENTES DE 5 O MAS AÑOS-SIN VARIEDAD	S	34,23
170000006275411	14-069-024-00010-00004	62000	PASTOS PERMANENTES DE 5 O MAS AÑOS-SIN VARIEDAD	S	0,12
170000006275412	14-069-024-00010-00005	62000	PASTOS PERMANENTES DE 5 O MAS AÑOS-SIN VARIEDAD	S	0,95
170000006275413	14-069-024-00010-00006	62000	PASTOS PERMANENTES DE 5 O MAS AÑOS-SIN VARIEDAD	S	1,11
170000006275414	14-069-024-00010-00008	62000	PASTOS PERMANENTES DE 5 O MAS AÑOS-SIN VARIEDAD	S	0,12
170000006275415	14-069-021-00005-00002	62000	PASTOS PERMANENTES DE 5 O MAS AÑOS-SIN VARIEDAD	S	48,52
170000006275416	14-069-021-00005-00002	62000	PASTOS PERMANENTES DE 5 O MAS AÑOS-SIN VARIEDAD	S	5,47
170000006275420	14-069-024-00010-00001	62000	PASTOS PERMANENTES DE 5 O MAS AÑOS-SIN VARIEDAD	S	0,07
170000006275421	14-069-024-00002-00003	62000	PASTOS PERMANENTES DE 5 O MAS AÑOS-SIN VARIEDAD	S	0,16
170000006275422	14-069-024-00002-00002	62000	PASTOS PERMANENTES DE 5 O MAS AÑOS-SIN VARIEDAD	S	0,41
170000006275423	14-069-021-00005-00002	62000	PASTOS PERMANENTES DE 5 O MAS AÑOS-SIN VARIEDAD	S	4,46

INCIDENCIAS**INCIDENCIA DESCRIPCIÓN**

85042 No inscrito en un organismo de control y certificación ecológico (artículo 5-1 e), Orden 26 mayo 2015)

Explotación:ES140690000010 Especie:PORCINO

<u>APELLIDOS Y NOMBRE / RAZÓN SOCIAL</u>	<u>NIF</u>	<u>EXPEDIENTE</u>	<u>SOLICITA AGRICULT. (3)</u>	<u>SOLICITA GANADER. (4)</u>	<u>ANUALIDAD DE PAGO</u>
TIRADO HERREROS RAFAEL	****7851*	1222531	SI	SI	6ª

DATOS MANTENIMIENTO

IMPORTE POR ANUALIDAD

	<u>2015</u>	<u>2016</u>	<u>2017</u>	<u>2018</u>	<u>2019</u>	<u>2020</u>
IMPORTE MÁXIMO SUBVENCIONABLE	11.267,75 €	11.267,75 €	11.266,03 €	11.266,03 €	11.266,03 €	11.266,03 €
IMPORTE MEDIO DE TRANSFERENCIA (€/ha)	86,00 €	86,00 €	86,00 €	86,00 €	86,00 €	86,00 €

RESUMEN DE UNIDADES

<u>Cód</u>	<u>GRUPO DE PAGO</u>	<u>Sup. Dec. Admisible (ha)</u>	<u>Sup. Comprometida (ha)</u>	<u>Sup. ajustada compromiso (1) (ha)</u>	<u>% sobredec.</u>	<u>SUP. PROPUESTA (ha)</u>	<u>Importe Declarado</u>	<u>Importe Topado</u>	<u>Importe Propuesto</u>	<u>Importe tras sobredec.</u>
59	HERBÁCEOS	23,01		23,01	0,00	23,01	3.478,42	3.478,61	3.478,42	3.478,42
63	PASTOS ASOCIADOS A GANADERÍA ECOLÓGICA	107,99		107,99	0,00	107,99	7.787,00	7.787,42	7.787,00	7.787,00
TOTAL		131,00	131,00	131,00		131,00	11.265,42	11.266,03	11.265,42	11.265,42

APLICACIÓN DE REDUCCIONES Y SANCIONES

	<u>Importe Calculado</u>	<u>Importe prereduc.</u>	<u>Admisibilidad y compromisos</u>	<u>Presentación tardía</u>	<u>Omisión declaración</u>	<u>Condicionabilidad</u>	<u>PROPUESTO</u>	<u>IMPORTE (Euros)</u>		
								<u>FEADER (Eje 2)</u>	<u>MAPA</u>	<u>CAGPDS</u>
AGRICULTURA	3.478,42	3.478,42	0,00	0,00	0,00	0,00	3.478,42	2.608,82	373,93	495,67
GANADERÍA	7.787,00	7.787,00	0,00	0,00	0,00	0,00	7.787,00	5.840,25	837,10	1.109,65
TOTAL							11.265,42	5.840,25	837,10	1.109,65

RECINTOS PROPUESTOS

<u>REF.</u>	<u>REFERENCIA SIGPAC</u>	<u>CULTIVO DESCRIPCIÓN CULTIVO</u>	<u>S/R G.PAGO</u>	<u>PEND. MEDIA (%)</u>	<u>SUP. DEC. ADMISIBLE (ha)</u>	<u>SUP. COMPROM. (ha)</u>	<u>SUP. AJUSTADA COMPROM. (1) (ha)</u>	<u>SUP. CONV. SIGPAC (ha)</u>	<u>SUP. CERTIF. (ha)</u>	<u>SUP. CAMPO (ha)</u>	<u>SUP. CAMPO DETER. CULT. DECLARADO (ha)</u>	<u>SUP. DEC. REDUCIDA (ha)</u>	<u>SUP. PROPUESTA (ha)</u>
-810731	14-062-029-00025-00003	12000 TRANQUILLÓN-SIN VARIEDAD	S 59	16,53	17,64	99,43	17,64		55,53			17,64	17,64
1700000006864879	14-062-029-00025-00003	12000 TRANQUILLÓN-SIN VARIEDAD	S 59	16,53	5,37	99,43	5,37		16,91			5,37	5,37
1700000006864883	14-062-029-00019-00004	62000 PASTOS PERMANENTES DE 5 O MAS AÑOS-SIN VARIEDAD	S 63	20,78	0,96	0,96	0,96		0,96			0,96	0,96
1700000006864886	14-062-029-00019-00002	62000 PASTOS PERMANENTES DE 5 O MAS AÑOS-SIN VARIEDAD	S 63	14,68	30,63	30,63	30,63		30,63			30,63	30,63
1700000006864887	14-062-029-00025-00003	63000 PASTOS DE MENOS DE 5 AÑOS-SIN VARIEDAD	S 63	16,53	26,97	99,43	26,97		42,40			26,97	26,97
1700000006864891	14-062-029-00025-00003	20902 BARBECHO TRADICIONAL-CON CUBIERTA VEGETAL	S 63	16,53	49,43	99,43	49,43		77,71			49,43	49,43

DATOS AGRICULTURA

RESUMEN DE UNIDADES

<u>Cód</u>	<u>GRUPO DE PAGO</u>	<u>Sup. Dec. Admisible (ha)</u>	<u>Sup. Comprometida (ha)</u>	<u>Sup. ajustada compromiso (1) (ha)</u>	<u>% sobredec.</u>	<u>SUP. PROPUESTA (ha)</u>	<u>Importe Declarado</u>	<u>Importe Topado</u>	<u>Importe Propuesto</u>	<u>Importe tras sobredec.</u>
59	HERBÁCEOS	23,01		23,01	0,00	23,01	3.478,42	3.478,61	3.478,42	3.478,42
TOTAL		23,01	131,00	23,01		23,01	3.478,42	3.478,61	3.478,42	3.478,42

RESUMEN DE PAGOS

	<u>IMPORTE (Euros)</u>			
	<u>PROPUESTO</u>	<u>FEADER (Eje 2)</u>	<u>MAPA</u>	<u>CAGPDS</u>
Propuesto a pagar	3.478,42	2.608,82	373,93	495,67

APLICACIÓN DE REDUCCIONES Y SANCIONES

	<u>Importe Calculado</u>	<u>Importe prereduc.</u>	<u>Admisibilidad y compromisos</u>	<u>Presentación tardía</u>	<u>Omisión declaración</u>	<u>Condicionabilidad</u>	<u>PROPUESTO</u>	<u>IMPORTE (Euros)</u>		
								<u>FEADER (Eje 2)</u>	<u>MAPA</u>	<u>CAGPDS</u>
	3.478,42	3.478,42	0,00	0,00	0,00	0,00	3.478,42	2.608,82	373,93	495,67
TOTAL							3.478,42	2.608,82	373,93	495,67

DATOS GANADERÍA

RESUMEN DE UNIDADES

<u>Cód</u>	<u>GRUPO DE PAGO</u>	<u>Sup. Dec. Admisible (ha)</u>	<u>Sup. Comprometida (ha)</u>	<u>Sup. ajustada compromiso (1) (ha)</u>	<u>% sobredec.</u>	<u>SUP. PROPUESTA (ha)</u>	<u>Importe Declarado</u>	<u>Importe Topado</u>	<u>Importe Propuesto</u>	<u>Importe tras sobredec.</u>
63	PASTOS ASOCIADOS A GANADERÍA ECOLÓGICA	107,99		107,99	0,00	107,99	7.787,00	7.787,42	7.787,00	7.787,00
TOTAL		107,99	131,00	107,99		107,99	7.787,00	7.787,42	7.787,00	7.787,00

(1) Superficie declarada admisible ajustada con la superficie comprometida.
 (2) Factor de penalización valorando el alcance para el tipo de compromiso.
 (3) Solicita agricultura y tiene compromisos vigentes.
 (4) Solicita ganadería y tiene compromisos vigentes.

RESUMEN DE PAGOS

	IMPORTE (Euros)			
	PROPUESTO	FEADER (Eje 2)	MAPA	CAGPDS
Propuesto a pagar	7.787,00	5.840,25	837,10	1.109,65

APLICACIÓN DE REDUCCIONES Y SANCIONES

Importe Calculado	Importe prereduc.	Admisibilidad y compromisos	Presentación tardía	Omisión declaración	Condicionalidad	IMPORTE (Euros)			
						PROPUESTO	FEADER (Eje 2)	MAPA	CAGPDS
7.787,00	7.787,00	0,00	0,00	0,00	0,00	7.787,00	5.840,25	837,10	1.109,65
TOTAL						7.787,00	5.840,25	837,10	1.109,65

Datos considerados para el Cálculo de la Carga Ganadera mínima y máxima del expediente

Explotación	Especie	Inscrito en Sipea y Admisible	Censo Medio Animales	Ugm Calculada para CG Mínima	Ugm Calculada para CG Máxima
ES140510000752	CABALLAR	NO	2,25	0,00	2,25
ES140510000752	OVINA	NO	103,10	0,00	15,46
ES140510000791	OVINA	NO	35,57	0,00	5,34
ES140620000242	OVINA	SI	591,72	88,76	88,76
ES140620000419	CABALLAR	NO	38,34	0,00	38,34
ES140620000419	PORCINO	NO	66,29	0,00	27,09
				88,76	177,24

Superficie determinada para Cálculo Carga Ganadera Mínima: 245,31 ha

Superficie determinada para Cálculo Carga Ganadera Máxima: 250,62 ha

Carga Ganadera Mínima Expediente: 0,36 ugm/ha

Carga Ganadera Máxima Expediente: 0,71 ugm/ha

Recintos Determinados para el Cálculo de Garga Ganadera Mínima

REF.	REFERENCIA SIGPAC	CULTIVO	DESCRIPCIÓN CULTIVO	S/R	SUP. PROPUESTA (ha)
-172417	14-051-013-00001-00005	63000	PASTOS DE MENOS DE 5 AÑOS-SIN VARIEDAD	S	32,05
-172355	14-051-013-00001-00005	20902	BARBECHO TRADICIONAL-CON CUBIERTA VEGETAL	S	23,83
-172339	14-051-013-00001-00005	63000	PASTOS DE MENOS DE 5 AÑOS-SIN VARIEDAD	S	10,50
-172273	14-051-013-00001-00005	63000	PASTOS DE MENOS DE 5 AÑOS-SIN VARIEDAD	S	3,26
-172226	14-051-013-00001-00005	63000	PASTOS DE MENOS DE 5 AÑOS-SIN VARIEDAD	S	0,02
170000006864882	14-051-013-00001-00010	63000	PASTOS DE MENOS DE 5 AÑOS-SIN VARIEDAD	S	0,58
170000006864883	14-062-029-00019-00004	62000	PASTOS PERMANENTES DE 5 O MAS AÑOS-SIN VARIEDAD	S	0,96
170000006864885	14-062-029-00034-00004	62000	PASTOS PERMANENTES DE 5 O MAS AÑOS-SIN VARIEDAD	S	39,07
170000006864886	14-062-029-00019-00002	62000	PASTOS PERMANENTES DE 5 O MAS AÑOS-SIN VARIEDAD	S	30,63
170000006864887	14-062-029-00025-00003	63000	PASTOS DE MENOS DE 5 AÑOS-SIN VARIEDAD	S	26,97
170000006864888	14-062-031-00027-00001	62000	PASTOS PERMANENTES DE 5 O MAS AÑOS-SIN VARIEDAD	S	18,44
170000006864889	14-062-029-00019-00001	62000	PASTOS PERMANENTES DE 5 O MAS AÑOS-SIN VARIEDAD	S	5,05
170000006864891	14-062-029-00025-00003	20902	BARBECHO TRADICIONAL-CON CUBIERTA VEGETAL	S	49,43
170000006864892	14-062-034-00123-00004	62000	PASTOS PERMANENTES DE 5 O MAS AÑOS-SIN VARIEDAD	S	1,52
170000006864893	14-051-013-00001-00004	62000	PASTOS PERMANENTES DE 5 O MAS AÑOS-SIN VARIEDAD	S	3,00

Recintos Determinados para el Cálculo de Garga Ganadera Máxima

REF.	REFERENCIA SIGPAC	CULTIVO	DESCRIPCIÓN CULTIVO	S/R	SUP. PROPUESTA (ha)
-810776	14-051-019-00134-00001	63000	PASTOS DE MENOS DE 5 AÑOS-SIN VARIEDAD	S	0,47
-172417	14-051-013-00001-00005	63000	PASTOS DE MENOS DE 5 AÑOS-SIN VARIEDAD	S	32,05
-172355	14-051-013-00001-00005	20902	BARBECHO TRADICIONAL-CON CUBIERTA VEGETAL	S	23,83
-172339	14-051-013-00001-00005	63000	PASTOS DE MENOS DE 5 AÑOS-SIN VARIEDAD	S	10,50
-172326	14-062-034-00123-00002	20902	BARBECHO TRADICIONAL-CON CUBIERTA VEGETAL	S	2,60
-172273	14-051-013-00001-00005	63000	PASTOS DE MENOS DE 5 AÑOS-SIN VARIEDAD	S	3,26
-172226	14-051-013-00001-00005	63000	PASTOS DE MENOS DE 5 AÑOS-SIN VARIEDAD	S	0,02
4671274	14-051-019-00136-00001	20902	BARBECHO TRADICIONAL-CON CUBIERTA VEGETAL	S	1,70
170000006864878	14-051-005-00274-00001	63000	PASTOS DE MENOS DE 5 AÑOS-SIN VARIEDAD	S	0,54
170000006864882	14-051-013-00001-00010	63000	PASTOS DE MENOS DE 5 AÑOS-SIN VARIEDAD	S	0,58
170000006864883	14-062-029-00019-00004	62000	PASTOS PERMANENTES DE 5 O MAS AÑOS-SIN	S	0,96

(1) Superficie declarada admisible ajustada con la superficie comprometida.
 (2) Factor de penalización valorando el alcance para el tipo de compromiso.
 (3) Solicita agricultura y tiene compromisos vigentes.
 (4) Solicita ganadería y tiene compromisos vigentes.

Datos considerados para el Cálculo de la Carga Ganadera mínima y máxima del expediente

Recintos Determinados para el Cálculo de Garga Ganadera Máxima

REF.	REFERENCIA SIGPAC	CULTIVO	DESCRIPCIÓN CULTIVO	S/R	SUP. PROPUESTA (ha)
			VARIEDAD		
170000006864885	14-062-029-00034-00004	62000	PASTOS PERMANENTES DE 5 O MAS AÑOS-SIN VARIEDAD	S	39,07
170000006864886	14-062-029-00019-00002	62000	PASTOS PERMANENTES DE 5 O MAS AÑOS-SIN VARIEDAD	S	30,63
170000006864887	14-062-029-00025-00003	63000	PASTOS DE MENOS DE 5 AÑOS-SIN VARIEDAD	S	26,97
170000006864888	14-062-031-00027-00001	62000	PASTOS PERMANENTES DE 5 O MAS AÑOS-SIN VARIEDAD	S	18,44
170000006864889	14-062-029-00019-00001	62000	PASTOS PERMANENTES DE 5 O MAS AÑOS-SIN VARIEDAD	S	5,05
170000006864891	14-062-029-00025-00003	20902	BARBECHO TRADICIONAL-CON CUBIERTA VEGETAL	S	49,43
170000006864892	14-062-034-00123-00004	62000	PASTOS PERMANENTES DE 5 O MAS AÑOS-SIN VARIEDAD	S	1,52
170000006864893	14-051-013-00001-00004	62000	PASTOS PERMANENTES DE 5 O MAS AÑOS-SIN VARIEDAD	S	3,00

INCIDENCIAS

INCIDENCIA DESCRIPCIÓN

- 85001 El recinto declarado no cumple con las normas de producción ecológica (artículo 5-1 e), Orden 26 mayo 2015)
Ref:-810776 Recinto:14-051-019-00134-001 Cultivo:63000 PASTOS DE MENOS DE 5 AÑOS-SIN VARIEDAD Secano
Ref:-599225 Recinto:14-062-034-00124-001 Cultivo:62000 PASTOS PERMANENTES DE 5 O MAS AÑOS-SIN VARIEDAD Secano
- 85023 El grupo de cultivo declarado en el recinto no coincide con el grupo de cultivo existente en el Organismo de Certificación
Ref:-172326 Recinto:14-062-034-00123-002 Cultivo:20902 BARBECHO TRADICIONAL-CON CUBIERTA VEGETAL Secano Grupo de SIPEA:HERBACEOS
- 85031 Solicita recinto que no está comprometido para la operación.
Ref:170000006864893 Recinto:14-051-013-00001-004 Cultivo:62000 PASTOS PERMANENTES DE 5 O MAS AÑOS-SIN VARIEDAD Secano
Ref:-172355 Recinto:14-051-013-00001-005 Cultivo:20902 BARBECHO TRADICIONAL-CON CUBIERTA VEGETAL Secano
Ref:-172273 Recinto:14-051-013-00001-005 Cultivo:63000 PASTOS DE MENOS DE 5 AÑOS-SIN VARIEDAD Secano
Ref:-172226 Recinto:14-051-013-00001-005 Cultivo:63000 PASTOS DE MENOS DE 5 AÑOS-SIN VARIEDAD Secano
Ref:-172339 Recinto:14-051-013-00001-005 Cultivo:63000 PASTOS DE MENOS DE 5 AÑOS-SIN VARIEDAD Secano
Ref:-172417 Recinto:14-051-013-00001-005 Cultivo:63000 PASTOS DE MENOS DE 5 AÑOS-SIN VARIEDAD Secano
Ref:170000006864882 Recinto:14-051-013-00001-010 Cultivo:63000 PASTOS DE MENOS DE 5 AÑOS-SIN VARIEDAD Secano
Ref:-810776 Recinto:14-051-019-00134-001 Cultivo:63000 PASTOS DE MENOS DE 5 AÑOS-SIN VARIEDAD Secano
Ref:-172326 Recinto:14-062-034-00123-002 Cultivo:20902 BARBECHO TRADICIONAL-CON CUBIERTA VEGETAL Secano
Ref:170000006864892 Recinto:14-062-034-00123-004 Cultivo:62000 PASTOS PERMANENTES DE 5 O MAS AÑOS-SIN VARIEDAD Secano
- 85042 No inscrito en un organismo de control y certificación ecológico (artículo 5-1 e), Orden 26 mayo 2015)
Explotación:ES140510000690 Especie:PORCINO
Explotación:ES140510000752 Especie:OVINA
Explotación:ES140510000752 Especie:CABALLAR
Explotación:ES140510000791 Especie:OVINA
Explotación:ES140620000419 Especie:CABALLAR
Explotación:ES140620000419 Especie:PORCINO



<u>APELLIDOS Y NOMBRE / RAZÓN SOCIAL</u>	<u>NIF</u>	<u>EXPEDIENTE</u>	<u>SOLICITA AGRICULT. (3)</u>	<u>SOLICITA GANADER. (4)</u>	<u>ANUALIDAD DE PAGO</u>
TOCADOS ARRIERO ENRIQUE	****2330*	1236311	SI	SI	6ª

DATOS MANTENIMIENTO

IMPORTE POR ANUALIDAD

	<u>2015</u>	<u>2016</u>	<u>2017</u>	<u>2018</u>	<u>2019</u>	<u>2020</u>
IMPORTE MÁXIMO SUBVENCIONABLE	7.639,06 €	7.639,06 €	7.510,92 €	7.510,92 €	7.510,92 €	7.510,92 €
IMPORTE MEDIO DE TRANSFERENCIA (€/ha)	84,30 €	84,30 €	84,30 €	84,30 €	84,30 €	84,30 €

RESUMEN DE UNIDADES

<u>Cód</u>	<u>GRUPO DE PAGO</u>	<u>Sup. Dec. Admisible (ha)</u>	<u>Sup. Comprometida (ha)</u>	<u>Sup. ajustada compromiso (1) (ha)</u>	<u>% sobredec.</u>	<u>SUP. PROPUESTA (ha)</u>	<u>Importe Declarado</u>	<u>Importe Topado</u>	<u>Importe Propuesto</u>	<u>Importe tras sobredec.</u>
59	HERBÁCEOS	15,79		15,71	0,00	15,71	2.374,88	2.098,54	2.098,54	2.098,54
64	HERBÁCEOS NO ELEGIBLES	0,43		0,42	0,00	0,42	0,00	0,00	0,00	0,00
63	PASTOS ASOCIADOS A GANADERÍA ECOLÓGICA	68,88		63,11	0,00	63,11	5.184,49	4.581,21	4.581,21	4.581,21
TOTAL		85,10	89,10	79,24		79,24	7.559,37	6.679,75	6.679,75	6.679,75

APLICACIÓN DE REDUCCIONES Y SANCIONES

	<u>Importe Calculado</u>	<u>Importe prerreduc.</u>	<u>Admisibilidad y compromisos</u>	<u>Presentación tardía</u>	<u>Omisión declaración</u>	<u>Condicionabilidad</u>	<u>IMPORTE (Euros)</u>			
							<u>PROPUESTO</u>	<u>FEADER (Eje 2)</u>	<u>MAPA</u>	<u>CAGPDS</u>
AGRICULTURA	2.098,54	2.098,54	0,00	0,00	0,00	0,00	2.098,54	1.573,91	225,59	299,04
GANADERÍA	4.581,21	4.581,21	0,00	0,00	0,00	0,00	4.581,21	3.435,91	492,48	652,82
TOTAL							6.679,75	3.435,91	492,48	652,82



(1) Superficie declarada admisible ajustada con la superficie comprometida.
 (2) Factor de penalización valorando el alcance para el tipo de compromiso.
 (3) Solicita agricultura y tiene compromisos vigentes.
 (4) Solicita ganadería y tiene compromisos vigentes.

RECINTOS PROPUESTOS

REF.	REFERENCIA SIGPAC	CULTIVO DESCRIPCIÓN CULTIVO	S/R	G.PAGO	PEND. MEDIA (%)	SUP. DEC. ADMISIBLE (ha)	SUP. COMPROM. (ha)	SUP. AJUSTADA COMPR.(1) (ha)	SUP. CONY. SIGPAC (ha)	SUP. CERTIE. (ha)	SUP. CAMPO (ha)	SUP. CAMPO DECLARADO (ha)	SUP. DEC. REDUCIDA (ha)	SUP. PROPUESTA (ha)
448975	14-035-012-00108-00005	12000 TRANQUILLÓN-SIN VARIEDAD	S	59	6,86	3,48	3,48	3,48		3,48	3,48	3,48	3,48	3,48
1700000006446382	14-035-012-00078-00001	62000 PASTOS PERMANENTES DE 5 O MAS AÑOS-SIN VARIEDAD	S	63	7,90	2,50	2,94	2,50		2,94	2,50	2,50	2,50	2,50
1700000006446383	14-035-012-00390-00001	62000 PASTOS PERMANENTES DE 5 O MAS AÑOS-SIN VARIEDAD	S	63	8,84	0,68	0,65	0,65	0,65	0,68	0,68	0,68	0,65	0,65
1700000006446384	14-035-012-00404-00001	62000 PASTOS PERMANENTES DE 5 O MAS AÑOS-SIN VARIEDAD	S	63	5,27	1,60	1,20	1,20		1,60	1,60	1,60	1,20	1,20
1700000006446385	14-035-012-00392-00001	62000 PASTOS PERMANENTES DE 5 O MAS AÑOS-SIN VARIEDAD	S	63	13,69	1,37	1,37	1,37		1,37	1,37	1,37	1,37	1,37
1700000006446386	14-035-012-00392-00006	62000 PASTOS PERMANENTES DE 5 O MAS AÑOS-SIN VARIEDAD	S	63	7,20	0,70	0,70	0,70		0,70	0,70	0,70	0,70	0,70
1700000006446387	14-035-012-00393-00001	62000 PASTOS PERMANENTES DE 5 O MAS AÑOS-SIN VARIEDAD	S	63	9,64	0,17	0,26	0,17	0,26	0,26	0,17	0,17	0,17	0,17
1700000006446388	14-035-012-00393-00006	62000 PASTOS PERMANENTES DE 5 O MAS AÑOS-SIN VARIEDAD	S	63	6,44	0,11	0,24	0,11		0,24	0,11	0,11	0,11	0,11
1700000006446389	14-035-012-00394-00001	62000 PASTOS PERMANENTES DE 5 O MAS AÑOS-SIN VARIEDAD	S	63	4,41	0,35	0,35	0,35	0,35	0,35	0,35	0,35	0,35	0,35
1700000006446390	14-035-012-00395-00001	62000 PASTOS PERMANENTES DE 5 O MAS AÑOS-SIN VARIEDAD	S	63	4,04	0,56	0,56	0,56	0,56	0,56	0,56	0,56	0,56	0,56
1700000006446391	14-035-012-00396-00002	62000 PASTOS PERMANENTES DE 5 O MAS AÑOS-SIN VARIEDAD	S	63	3,40	0,37	0,37	0,37	0,37	0,37	0,37	0,37	0,37	0,37
1700000006446392	14-035-012-00399-00005	62000 PASTOS PERMANENTES DE 5 O MAS AÑOS-SIN VARIEDAD	S	63	4,90	1,95	1,95	1,95	1,95	1,95	1,95	1,95	1,95	1,95
1700000006446393	14-035-012-00400-00002	62000 PASTOS PERMANENTES DE 5 O MAS AÑOS-SIN VARIEDAD	S	63	5,31	0,42	0,42	0,42	0,42	0,42	0,42	0,42	0,42	0,42
1700000006446394	14-035-012-00406-00002	62000 PASTOS PERMANENTES DE 5 O MAS AÑOS-SIN VARIEDAD	S	63	8,11	5,43	5,43	5,43		5,43	5,43	5,43	5,43	5,43
1700000006446395	14-035-012-00408-00001	62000 PASTOS PERMANENTES DE 5 O MAS AÑOS-SIN VARIEDAD	S	63	17,14	1,55	1,55	1,55		1,55	1,55	1,55	1,55	1,55
1700000006446398	14-035-012-00402-00001	62000 PASTOS PERMANENTES DE 5 O MAS AÑOS-SIN VARIEDAD	S	63	4,82	0,33	0,33	0,33		0,33	0,33	0,33	0,33	0,33
1700000006446399	14-035-012-00109-00008	62000 PASTOS PERMANENTES DE 5 O MAS AÑOS-SIN VARIEDAD	S	63	17,51	0,46	0,46	0,46		0,46	0,46	0,46	0,46	0,46
1700000006446401	14-035-012-00108-00002	62000 PASTOS PERMANENTES DE 5 O MAS AÑOS-SIN VARIEDAD	S	63	12,18	4,84	8,65	4,84		4,84	4,84	4,84	4,84	4,84
1700000006446402	14-035-012-00108-00002	62000 PASTOS PERMANENTES DE 5 O MAS AÑOS-SIN VARIEDAD	S	63	12,18	3,73	8,65	3,73		3,73	3,73	3,73	3,73	3,73
1700000006446409	14-035-012-00476-00001	62000 PASTOS PERMANENTES DE 5 O MAS AÑOS-SIN VARIEDAD	S	63	22,57	0,13	0,10	0,10		0,28	0,13	0,13	0,10	0,10
1700000006446410	14-035-012-00403-00001	62000 PASTOS PERMANENTES DE 5 O MAS AÑOS-SIN VARIEDAD	S	63	4,78	0,11	0,11	0,11		0,24	0,11	0,11	0,11	0,11
1700000006446413	14-035-012-00397-00001	62000 PASTOS PERMANENTES DE 5 O MAS AÑOS-SIN VARIEDAD	S	63	11,15	0,10	0,23	0,10		0,23	0,10	0,10	0,10	0,10
1700000006446414	14-035-012-00398-00001	62000 PASTOS PERMANENTES DE 5 O MAS AÑOS-SIN VARIEDAD	S	63	17,08	1,55	1,27	1,27		2,82	1,55	1,55	1,27	1,27
1700000006446416	14-035-012-00405-00001	62000 PASTOS PERMANENTES DE 5 O MAS AÑOS-SIN VARIEDAD	S	63	6,46	0,11	0,11	0,11		0,25	0,11	0,11	0,11	0,11
1700000006446418	14-035-012-00109-00006	12000 TRANQUILLÓN-SIN VARIEDAD	S	59	8,25	1,12	7,45	1,12		4,69	1,12	1,12	1,12	1,12
1700000006446419	14-035-012-00407-00002	62000 PASTOS PERMANENTES DE 5 O MAS AÑOS-SIN VARIEDAD	S	63	14,53	3,95	3,36	3,36		3,95	3,95	3,95	3,36	3,36
1700000006446420	14-035-012-00391-00001	62000 PASTOS PERMANENTES DE 5 O MAS AÑOS-SIN VARIEDAD	S	63	9,37	1,00	1,15	1,00		1,18	1,00	1,00	1,00	1,00
1700000006446421	14-035-012-00406-00003	62000 PASTOS PERMANENTES DE 5 O MAS AÑOS-SIN VARIEDAD	S	63	19,48	3,66	4,17	3,66		4,31	3,66	3,66	3,66	3,66
1700000006446422	14-035-012-00406-00007	62000 PASTOS PERMANENTES DE 5 O MAS AÑOS-SIN VARIEDAD	S	63	20,09	0,94	0,94	0,94		0,94	0,94	0,94	0,94	0,94
1700000006446426	14-035-012-00118-00002	12000 TRANQUILLÓN-SIN VARIEDAD	S	59	5,77	0,54	0,54	0,54		0,54	0,54	0,54	0,54	0,54
1700000006446427	14-035-012-00121-00001	12000 TRANQUILLÓN-SIN VARIEDAD	S	59	6,25	1,62	1,62	1,62		1,62	1,62	1,62	1,62	1,62
1700000006446431	14-035-012-00114-00002	62000 PASTOS PERMANENTES DE 5 O MAS AÑOS-SIN VARIEDAD	S	63	12,50	0,87	0,76	0,76		0,87	0,87	0,87	0,76	0,76
1700000006446446	14-035-012-00369-00001	20901 BARBECHO TRADICIONAL-SIN CUBIERTA VEGETAL	S	64	8,41	0,43	0,42	0,42		0,43	0,43	0,43	0,42	0,42
1700000006446447	14-035-012-00343-00006	12000 TRANQUILLÓN-SIN VARIEDAD	S	59	6,81	2,59	2,51	2,51		2,59	2,59	2,59	2,51	2,51
1700000006446448	14-035-012-00428-00001	12000 TRANQUILLÓN-SIN VARIEDAD	S	59	4,71	2,17	2,17	2,17		2,17	2,17	2,17	2,17	2,17
1700000006446449	14-035-012-00108-00004	12000 TRANQUILLÓN-SIN VARIEDAD	S	59	7,21	1,02	1,02	1,02		1,02	1,02	1,02	1,02	1,02
1700000006446450	14-035-012-00382-00001	8000 AVENA-SIN VARIEDAD	S	59	7,26	0,71	0,71	0,71		0,71	0,71	0,71	0,71	0,71
1700000006446451	14-035-012-00109-00005	12000 TRANQUILLÓN-SIN VARIEDAD	S	59	8,47	1,88	1,88	1,88		1,88	1,88	1,88	1,88	1,88
1700000006446460	14-035-012-00468-00001	62000 PASTOS PERMANENTES DE 5 O MAS AÑOS-SIN VARIEDAD	S	63	8,97	0,60	0,60	0,60		0,60	0,60	0,60	0,60	0,60
1700000006446461	14-035-012-00469-00002	62000 PASTOS PERMANENTES DE 5 O MAS AÑOS-SIN VARIEDAD	S	63	11,37	23,18	19,68	19,68		23,18	23,18	23,18	19,68	19,68
1700000006446462	14-035-012-00469-00006	62000 PASTOS PERMANENTES DE 5 O MAS AÑOS-SIN VARIEDAD	S	63	10,54	5,53	4,70	4,70		5,53	5,53	5,53	4,70	4,70
1700000006446463	14-035-012-00108-00002	62000 PASTOS PERMANENTES DE 5 O MAS AÑOS-SIN VARIEDAD	S	63	12,18	0,03	8,65	0,03		0,03	0,03	0,03	0,03	0,03
1700000006446464	14-035-012-00109-00006	12000 TRANQUILLÓN-SIN VARIEDAD	S	59	8,25	0,66	7,45	0,66		2,76	0,66	0,66	0,66	0,66

DATOS AGRICULTURA

RESUMEN DE UNIDADES

Cód	GRUPO DE PAGO	Sup. Dec. Admisible (ha)	Sup. Comprometida (ha)	Sup. ajustada compromiso (1) (ha)	% sobredec.	SUP. PROPUESTA (ha)	Importe Declarado	Importe Topado	Importe Propuesto	Importe tras sobredec.
59	HERBÁCEOS	15,79		15,71	0,00	15,71	2.374,88	2.098,54	2.098,54	2.098,54
64	HERBÁCEOS NO ELEGIBLES	0,43		0,42	0,00	0,42	0,00	0,00	0,00	0,00
TOTAL		16,22	89,10	16,13		16,13	2.374,88	2.098,54	2.098,54	2.098,54

RESUMEN DE PAGOS

IMPORTE (Euros)			
	PROPUESTO	FEADER (Eje 2)	CAGPDS
Propuesto a pagar	2.098,54	1.573,91	225,59
			299,04

(1) Superficie declarada admisible ajustada con la superficie comprometida.
 (2) Factor de penalización valorando el alcance para el tipo de compromiso.
 (3) Solicita agricultura y tiene compromisos vigentes.
 (4) Solicita ganadería y tiene compromisos vigentes.

APLICACIÓN DE REDUCCIONES Y SANCIONES

Importe Calculado	Importe prereduc.	Admisibilidad y compromisos	Presentación tardía	Omisión declaración	Condicionabilidad	IMPORTE (Euros)			
						PROPUESTO	FEADER (Eje 2)	MAPA	CAGPDS
2.098,54	2.098,54	0,00	0,00	0,00	0,00	2.098,54	1.573,91	225,59	299,04
TOTAL						2.098,54	1.573,91	225,59	299,04

INCIDENCIAS

INCIDENCIA DESCRIPCIÓN

85045 Solicita recinto que no está comprometido para la operación de conversión pero sí para mantenimiento (o viceversa).
 Ref:1700000006446443 Recinto:14-035-012-00100-001 Cultivo:20902 BARBECHO TRADICIONAL-CON CUBIERTA VEGETAL Secano

DATOS GANADERÍA

RESUMEN DE UNIDADES

Cód	GRUPO DE PAGO	Sup. Dec. Admisible (ha)	Sup. Comprometida (ha)	Sup. ajustada compromiso (1) (ha)	% sobredec.	SUP. PROPUESTA (ha)	Importe Declarado	Importe Topado	Importe Propuesto	Importe tras sobredec.
63	PASTOS ASOCIADOS A GANADERÍA ECOLÓGICA	68,88		63,11	0,00	63,11	5.184,49	4.581,21	4.581,21	4.581,21
TOTAL		68,88	89,10	63,11		63,11	5.184,49	4.581,21	4.581,21	4.581,21

RESUMEN DE PAGOS

IMPORTE (Euros)			
PROPUESTO	FEADER (Eje 2)	MAPA	CAGPDS
Propuesto a pagar	4.581,21	3.435,91	492,48
		492,48	652,82

APLICACIÓN DE REDUCCIONES Y SANCIONES

Importe Calculado	Importe prereduc.	Admisibilidad y compromisos	Presentación tardía	Omisión declaración	Condicionabilidad	IMPORTE (Euros)			
						PROPUESTO	FEADER (Eje 2)	MAPA	CAGPDS
4.581,21	4.581,21	0,00	0,00	0,00	0,00	4.581,21	3.435,91	492,48	652,82
TOTAL						4.581,21	3.435,91	492,48	652,82

Datos considerados para el Cálculo de la Carga Ganadera mínima y máxima del expediente

Explotación	Especie	Inscrito en Sipea y Admisible	Censo Medio Animales	Ugm Calculada para CG Mínima	Ugm Calculada para CG Máxima
ES140350000442	CABALLAR	NO	1,00	0,00	1,00
ES140350000442	CAPRINA	SI	2,00	0,30	0,30
ES140350000442	OVINA	SI	473,99	71,10	71,10
				71,40	72,40

Superficie determinada para Cálculo Carga Ganadera Mínima: 83,73 ha
 Superficie determinada para Cálculo Carga Ganadera Máxima: 107,23 ha
 Carga Ganadera Mínima Expediente: 0,85 ugm/ha
 Carga Ganadera Máxima Expediente: 0,68 ugm/ha

Recintos Determinados para el Cálculo de Garga Ganadera Mínima

REF.	REFERENCIA SIGPAC	CULTIVO	DESCRIPCIÓN CULTIVO	S/R	SUP. PROPUESTA (ha)
-450586	14-035-012-00097-00002	62000	PASTOS PERMANENTES DE 5 O MAS AÑOS-SIN VARIEDAD	S	3,32
-448846	14-035-012-00097-00020	62000	PASTOS PERMANENTES DE 5 O MAS AÑOS-SIN VARIEDAD	S	0,05
1700000006446382	14-035-012-00078-00001	62000	PASTOS PERMANENTES DE 5 O MAS AÑOS-SIN VARIEDAD	S	2,50
1700000006446383	14-035-012-00390-00001	62000	PASTOS PERMANENTES DE 5 O MAS AÑOS-SIN VARIEDAD	S	0,68
1700000006446384	14-035-012-00404-00001	62000	PASTOS PERMANENTES DE 5 O MAS AÑOS-SIN VARIEDAD	S	1,60
1700000006446385	14-035-012-00392-00001	62000	PASTOS PERMANENTES DE 5 O MAS AÑOS-SIN VARIEDAD	S	1,37
1700000006446386	14-035-012-00392-00006	62000	PASTOS PERMANENTES DE 5 O MAS AÑOS-SIN VARIEDAD	S	0,70
1700000006446387	14-035-012-00393-00001	62000	PASTOS PERMANENTES DE 5 O MAS AÑOS-SIN VARIEDAD	S	0,17
1700000006446388	14-035-012-00393-00006	62000	PASTOS PERMANENTES DE 5 O MAS AÑOS-SIN VARIEDAD	S	0,11
1700000006446389	14-035-012-00394-00001	62000	PASTOS PERMANENTES DE 5 O MAS AÑOS-SIN VARIEDAD	S	0,35
1700000006446390	14-035-012-00395-00001	62000	PASTOS PERMANENTES DE 5 O MAS AÑOS-SIN VARIEDAD	S	0,56

(1) Superficie declarada admisible ajustada con la superficie comprometida.
 (2) Factor de penalización valorando el alcance para el tipo de compromiso.
 (3) Solicita agricultura y tiene compromisos vigentes.
 (4) Solicita ganadería y tiene compromisos vigentes.

Datos considerados para el Cálculo de la Carga Ganadera mínima y máxima del expediente**Recintos Determinados para el Cálculo de Garga Ganadera Mínima**

REF.	REFERENCIA SIGPAC	CULTIVO	DESCRIPCIÓN CULTIVO	S/R	SUP. PROPUESTA (ha)
170000006446391	14-035-012-00396-00002	62000	PASTOS PERMANENTES DE 5 O MAS AÑOS-SIN VARIEDAD	S	0,37
170000006446392	14-035-012-00399-00005	62000	PASTOS PERMANENTES DE 5 O MAS AÑOS-SIN VARIEDAD	S	1,95
170000006446393	14-035-012-00400-00002	62000	PASTOS PERMANENTES DE 5 O MAS AÑOS-SIN VARIEDAD	S	0,42
170000006446394	14-035-012-00406-00002	62000	PASTOS PERMANENTES DE 5 O MAS AÑOS-SIN VARIEDAD	S	5,43
170000006446395	14-035-012-00408-00001	62000	PASTOS PERMANENTES DE 5 O MAS AÑOS-SIN VARIEDAD	S	1,55
170000006446396	14-035-012-00476-00002	62000	PASTOS PERMANENTES DE 5 O MAS AÑOS-SIN VARIEDAD	S	2,81
170000006446398	14-035-012-00402-00001	62000	PASTOS PERMANENTES DE 5 O MAS AÑOS-SIN VARIEDAD	S	0,33
170000006446399	14-035-012-00109-00008	62000	PASTOS PERMANENTES DE 5 O MAS AÑOS-SIN VARIEDAD	S	0,46
170000006446401	14-035-012-00108-00002	62000	PASTOS PERMANENTES DE 5 O MAS AÑOS-SIN VARIEDAD	S	4,84
170000006446402	14-035-012-00108-00002	62000	PASTOS PERMANENTES DE 5 O MAS AÑOS-SIN VARIEDAD	S	3,73
170000006446403	14-035-012-00125-00001	62000	PASTOS PERMANENTES DE 5 O MAS AÑOS-SIN VARIEDAD	S	0,59
170000006446404	14-035-012-00102-00002	62000	PASTOS PERMANENTES DE 5 O MAS AÑOS-SIN VARIEDAD	S	0,04
170000006446405	14-035-012-00122-00001	62000	PASTOS PERMANENTES DE 5 O MAS AÑOS-SIN VARIEDAD	S	1,52
170000006446407	14-035-012-00102-00003	62000	PASTOS PERMANENTES DE 5 O MAS AÑOS-SIN VARIEDAD	S	0,48
170000006446408	14-035-012-00102-00001	62000	PASTOS PERMANENTES DE 5 O MAS AÑOS-SIN VARIEDAD	S	1,27
170000006446409	14-035-012-00476-00001	62000	PASTOS PERMANENTES DE 5 O MAS AÑOS-SIN VARIEDAD	S	0,13
170000006446410	14-035-012-00403-00001	62000	PASTOS PERMANENTES DE 5 O MAS AÑOS-SIN VARIEDAD	S	0,11
170000006446413	14-035-012-00397-00001	62000	PASTOS PERMANENTES DE 5 O MAS AÑOS-SIN VARIEDAD	S	0,10
170000006446414	14-035-012-00398-00001	62000	PASTOS PERMANENTES DE 5 O MAS AÑOS-SIN VARIEDAD	S	1,55
170000006446415	14-035-012-00399-00003	62000	PASTOS PERMANENTES DE 5 O MAS AÑOS-SIN VARIEDAD	S	2,17
170000006446416	14-035-012-00405-00001	62000	PASTOS PERMANENTES DE 5 O MAS AÑOS-SIN VARIEDAD	S	0,11
170000006446419	14-035-012-00407-00002	62000	PASTOS PERMANENTES DE 5 O MAS AÑOS-SIN VARIEDAD	S	3,95
170000006446420	14-035-012-00391-00001	62000	PASTOS PERMANENTES DE 5 O MAS AÑOS-SIN VARIEDAD	S	1,00
170000006446421	14-035-012-00406-00003	62000	PASTOS PERMANENTES DE 5 O MAS AÑOS-SIN VARIEDAD	S	3,66
170000006446422	14-035-012-00406-00007	62000	PASTOS PERMANENTES DE 5 O MAS AÑOS-SIN VARIEDAD	S	0,94
170000006446423	14-035-012-00136-00002	62000	PASTOS PERMANENTES DE 5 O MAS AÑOS-SIN VARIEDAD	S	0,40
170000006446429	14-035-012-00097-00017	62000	PASTOS PERMANENTES DE 5 O MAS AÑOS-SIN VARIEDAD	S	0,08
170000006446431	14-035-012-00114-00002	62000	PASTOS PERMANENTES DE 5 O MAS AÑOS-SIN VARIEDAD	S	0,87
170000006446435	14-035-012-00359-00002	62000	PASTOS PERMANENTES DE 5 O MAS AÑOS-SIN VARIEDAD	S	0,08
170000006446436	14-035-012-00133-00001	62000	PASTOS PERMANENTES DE 5 O MAS AÑOS-SIN VARIEDAD	S	0,80
170000006446437	14-035-012-00136-00001	62000	PASTOS PERMANENTES DE 5 O MAS AÑOS-SIN VARIEDAD	S	0,52
170000006446460	14-035-012-00468-00001	62000	PASTOS PERMANENTES DE 5 O MAS AÑOS-SIN VARIEDAD	S	0,60
170000006446461	14-035-012-00469-00002	62000	PASTOS PERMANENTES DE 5 O MAS AÑOS-SIN VARIEDAD	S	23,18
170000006446462	14-035-012-00469-00006	62000	PASTOS PERMANENTES DE 5 O MAS AÑOS-SIN VARIEDAD	S	5,53
170000006446463	14-035-012-00108-00002	62000	PASTOS PERMANENTES DE 5 O MAS AÑOS-SIN VARIEDAD	S	0,03
170000006446465	14-035-012-00359-00001	63000	PASTOS DE MENOS DE 5 AÑOS-SIN VARIEDAD	S	0,34
170000006446466	14-035-012-00362-00001	63000	PASTOS DE MENOS DE 5 AÑOS-SIN VARIEDAD	S	0,38

Recintos Determinados para el Cálculo de Garga Ganadera Máxima

REF.	REFERENCIA SIGPAC	CULTIVO	DESCRIPCIÓN CULTIVO	S/R	SUP. PROPUESTA (ha)
-450586	14-035-012-00097-00002	62000	PASTOS PERMANENTES DE 5 O MAS AÑOS-SIN VARIEDAD	S	3,32
-448846	14-035-012-00097-00020	62000	PASTOS PERMANENTES DE 5 O MAS AÑOS-SIN VARIEDAD	S	0,05

Datos considerados para el Cálculo de la Carga Ganadera mínima y máxima del expediente**Recintos Determinados para el Cálculo de Garga Ganadera Máxima**

REF.	REFERENCIA SIGPAC	CULTIVO	DESCRIPCIÓN CULTIVO	S/R	SUP. PROPUESTA (ha)
170000006446382	14-035-012-00078-00001	62000	PASTOS PERMANENTES DE 5 O MAS AÑOS-SIN VARIEDAD	S	2,50
170000006446383	14-035-012-00390-00001	62000	PASTOS PERMANENTES DE 5 O MAS AÑOS-SIN VARIEDAD	S	0,68
170000006446384	14-035-012-00404-00001	62000	PASTOS PERMANENTES DE 5 O MAS AÑOS-SIN VARIEDAD	S	1,60
170000006446385	14-035-012-00392-00001	62000	PASTOS PERMANENTES DE 5 O MAS AÑOS-SIN VARIEDAD	S	1,37
170000006446386	14-035-012-00392-00006	62000	PASTOS PERMANENTES DE 5 O MAS AÑOS-SIN VARIEDAD	S	0,70
170000006446387	14-035-012-00393-00001	62000	PASTOS PERMANENTES DE 5 O MAS AÑOS-SIN VARIEDAD	S	0,17
170000006446388	14-035-012-00393-00006	62000	PASTOS PERMANENTES DE 5 O MAS AÑOS-SIN VARIEDAD	S	0,11
170000006446389	14-035-012-00394-00001	62000	PASTOS PERMANENTES DE 5 O MAS AÑOS-SIN VARIEDAD	S	0,35
170000006446390	14-035-012-00395-00001	62000	PASTOS PERMANENTES DE 5 O MAS AÑOS-SIN VARIEDAD	S	0,56
170000006446391	14-035-012-00396-00002	62000	PASTOS PERMANENTES DE 5 O MAS AÑOS-SIN VARIEDAD	S	0,37
170000006446392	14-035-012-00399-00005	62000	PASTOS PERMANENTES DE 5 O MAS AÑOS-SIN VARIEDAD	S	1,95
170000006446393	14-035-012-00400-00002	62000	PASTOS PERMANENTES DE 5 O MAS AÑOS-SIN VARIEDAD	S	0,42
170000006446394	14-035-012-00406-00002	62000	PASTOS PERMANENTES DE 5 O MAS AÑOS-SIN VARIEDAD	S	5,43
170000006446395	14-035-012-00408-00001	62000	PASTOS PERMANENTES DE 5 O MAS AÑOS-SIN VARIEDAD	S	1,55
170000006446396	14-035-012-00476-00002	62000	PASTOS PERMANENTES DE 5 O MAS AÑOS-SIN VARIEDAD	S	2,81
170000006446398	14-035-012-00402-00001	62000	PASTOS PERMANENTES DE 5 O MAS AÑOS-SIN VARIEDAD	S	0,33
170000006446399	14-035-012-00109-00008	62000	PASTOS PERMANENTES DE 5 O MAS AÑOS-SIN VARIEDAD	S	0,46
170000006446401	14-035-012-00108-00002	62000	PASTOS PERMANENTES DE 5 O MAS AÑOS-SIN VARIEDAD	S	4,84
170000006446402	14-035-012-00108-00002	62000	PASTOS PERMANENTES DE 5 O MAS AÑOS-SIN VARIEDAD	S	3,73
170000006446403	14-035-012-00125-00001	62000	PASTOS PERMANENTES DE 5 O MAS AÑOS-SIN VARIEDAD	S	0,59
170000006446404	14-035-012-00102-00002	62000	PASTOS PERMANENTES DE 5 O MAS AÑOS-SIN VARIEDAD	S	0,04
170000006446405	14-035-012-00122-00001	62000	PASTOS PERMANENTES DE 5 O MAS AÑOS-SIN VARIEDAD	S	1,52
170000006446407	14-035-012-00102-00003	62000	PASTOS PERMANENTES DE 5 O MAS AÑOS-SIN VARIEDAD	S	0,48
170000006446408	14-035-012-00102-00001	62000	PASTOS PERMANENTES DE 5 O MAS AÑOS-SIN VARIEDAD	S	1,27
170000006446409	14-035-012-00476-00001	62000	PASTOS PERMANENTES DE 5 O MAS AÑOS-SIN VARIEDAD	S	0,13
170000006446410	14-035-012-00403-00001	62000	PASTOS PERMANENTES DE 5 O MAS AÑOS-SIN VARIEDAD	S	0,11
170000006446413	14-035-012-00397-00001	62000	PASTOS PERMANENTES DE 5 O MAS AÑOS-SIN VARIEDAD	S	0,10
170000006446414	14-035-012-00398-00001	62000	PASTOS PERMANENTES DE 5 O MAS AÑOS-SIN VARIEDAD	S	1,55
170000006446415	14-035-012-00399-00003	62000	PASTOS PERMANENTES DE 5 O MAS AÑOS-SIN VARIEDAD	S	2,17
170000006446416	14-035-012-00405-00001	62000	PASTOS PERMANENTES DE 5 O MAS AÑOS-SIN VARIEDAD	S	0,11
170000006446417	14-035-012-00109-00006	20902	BARBECHO TRADICIONAL-CON CUBIERTA VEGETAL	S	5,67
170000006446419	14-035-012-00407-00002	62000	PASTOS PERMANENTES DE 5 O MAS AÑOS-SIN VARIEDAD	S	3,95
170000006446420	14-035-012-00391-00001	62000	PASTOS PERMANENTES DE 5 O MAS AÑOS-SIN VARIEDAD	S	1,00
170000006446421	14-035-012-00406-00003	62000	PASTOS PERMANENTES DE 5 O MAS AÑOS-SIN VARIEDAD	S	3,66
170000006446422	14-035-012-00406-00007	62000	PASTOS PERMANENTES DE 5 O MAS AÑOS-SIN VARIEDAD	S	0,94
170000006446423	14-035-012-00136-00002	62000	PASTOS PERMANENTES DE 5 O MAS AÑOS-SIN VARIEDAD	S	0,40
170000006446429	14-035-012-00097-00017	62000	PASTOS PERMANENTES DE 5 O MAS AÑOS-SIN VARIEDAD	S	0,08
170000006446430	14-035-012-00720-00003	20902	BARBECHO TRADICIONAL-CON CUBIERTA VEGETAL	S	2,12
170000006446431	14-035-012-00114-00002	62000	PASTOS PERMANENTES DE 5 O MAS AÑOS-SIN VARIEDAD	S	0,87
170000006446432	14-035-012-00368-00003	20902	BARBECHO TRADICIONAL-CON CUBIERTA VEGETAL	S	2,93
170000006446433	14-035-012-00129-00001	20902	BARBECHO TRADICIONAL-CON CUBIERTA VEGETAL	S	0,82
170000006446434	14-035-012-00097-00012	20902	BARBECHO TRADICIONAL-CON CUBIERTA VEGETAL	S	2,06

Datos considerados para el Cálculo de la Carga Ganadera mínima y máxima del expediente**Recintos Determinados para el Cálculo de Garga Ganadera Máxima**

REF.	REFERENCIA SIGPAC	CULTIVO	DESCRIPCIÓN CULTIVO	S/R	SUP. PROPUESTA (ha)
1700000006446435	14-035-012-00359-00002	62000	PASTOS PERMANENTES DE 5 O MAS AÑOS-SIN VARIEDAD	S	0,08
1700000006446436	14-035-012-00133-00001	62000	PASTOS PERMANENTES DE 5 O MAS AÑOS-SIN VARIEDAD	S	0,80
1700000006446437	14-035-012-00136-00001	62000	PASTOS PERMANENTES DE 5 O MAS AÑOS-SIN VARIEDAD	S	0,52
1700000006446438	14-035-012-00096-00001	20902	BARBECHO TRADICIONAL-CON CUBIERTA VEGETAL	S	1,68
1700000006446439	14-035-012-00097-00001	20902	BARBECHO TRADICIONAL-CON CUBIERTA VEGETAL	S	2,71
1700000006446440	14-035-012-00097-00001	20902	BARBECHO TRADICIONAL-CON CUBIERTA VEGETAL	S	3,17
1700000006446441	14-035-012-00097-00018	20902	BARBECHO TRADICIONAL-CON CUBIERTA VEGETAL	S	0,13
1700000006446443	14-035-012-00100-00001	20902	BARBECHO TRADICIONAL-CON CUBIERTA VEGETAL	S	0,39
1700000006446444	14-035-012-00360-00001	20902	BARBECHO TRADICIONAL-CON CUBIERTA VEGETAL	S	0,70
1700000006446445	14-035-012-00361-00001	20902	BARBECHO TRADICIONAL-CON CUBIERTA VEGETAL	S	0,69
1700000006446446	14-035-012-00369-00001	20901	BARBECHO TRADICIONAL-SIN CUBIERTA VEGETAL	S	0,43
1700000006446460	14-035-012-00468-00001	62000	PASTOS PERMANENTES DE 5 O MAS AÑOS-SIN VARIEDAD	S	0,60
1700000006446461	14-035-012-00469-00002	62000	PASTOS PERMANENTES DE 5 O MAS AÑOS-SIN VARIEDAD	S	23,18
1700000006446462	14-035-012-00469-00006	62000	PASTOS PERMANENTES DE 5 O MAS AÑOS-SIN VARIEDAD	S	5,53
1700000006446463	14-035-012-00108-00002	62000	PASTOS PERMANENTES DE 5 O MAS AÑOS-SIN VARIEDAD	S	0,03
1700000006446465	14-035-012-00359-00001	63000	PASTOS DE MENOS DE 5 AÑOS-SIN VARIEDAD	S	0,34
1700000006446466	14-035-012-00362-00001	63000	PASTOS DE MENOS DE 5 AÑOS-SIN VARIEDAD	S	0,38

INCIDENCIAS**INCIDENCIA DESCRIPCIÓN**

85023	El grupo de cultivo declarado en el recinto no coincide con el grupo de cultivo existente en el Organismo de Certificación Ref:1700000006446443 Recinto:14-035-012-00100-001 Cultivo:20902 BARBECHO TRADICIONAL-CON CUBIERTA VEGETAL Secano Grupo de SIPEA:HERBACEOS Ref:1700000006446417 Recinto:14-035-012-00109-006 Cultivo:20902 BARBECHO TRADICIONAL-CON CUBIERTA VEGETAL Secano Grupo de SIPEA:HERBACEOS Ref:1700000006446432 Recinto:14-035-012-00368-003 Cultivo:20902 BARBECHO TRADICIONAL-CON CUBIERTA VEGETAL Secano Grupo de SIPEA:HERBACEOS
85031	Solicita recinto que no está comprometido para la operación. Ref:1700000006446443 Recinto:14-035-012-00100-001 Cultivo:20902 BARBECHO TRADICIONAL-CON CUBIERTA VEGETAL Secano Ref:1700000006446396 Recinto:14-035-012-00476-002 Cultivo:62000 PASTOS PERMANENTES DE 5 O MAS AÑOS-SIN VARIEDAD Secano
85042	No inscrito en un organismo de control y certificación ecológico (artículo 5-1 e), Orden 26 mayo 2015) Explotación:ES140350000442 Especie:CABALLAR
85045	Solicita recinto que no está comprometido para la operación de conversión pero sí para mantenimiento (o viceversa). Ref:1700000006446443 Recinto:14-035-012-00100-001 Cultivo:20902 BARBECHO TRADICIONAL-CON CUBIERTA VEGETAL Secano



<u>APELLIDOS Y NOMBRE / RAZÓN SOCIAL</u>	<u>NIF</u>	<u>EXPEDIENTE</u>	<u>SOLICITA AGRICULT. (3)</u>	<u>SOLICITA GANADER. (4)</u>	<u>ANUALIDAD DE PAGO</u>
TORIL CABEZAS FELICIANA	****3628*	1209017	NO	SI	6ª

DATOS MANTENIMIENTO

IMPORTE POR ANUALIDAD

	<u>2015</u>	<u>2016</u>	<u>2017</u>	<u>2018</u>	<u>2019</u>	<u>2020</u>
IMPORTE MÁXIMO SUBVENCIONABLE	2.592,65 €	2.592,65 €	2.592,65 €	2.592,65 €	2.592,65 €	2.592,65 €
IMPORTE MEDIO DE TRANSFERENCIA (€/ha)	82,15 €	82,15 €	82,15 €	82,15 €	82,15 €	82,15 €

RESUMEN DE UNIDADES

<u>Cód</u>	<u>GRUPO DE PAGO</u>	<u>Sup. Dec. Admisible (ha)</u>	<u>Sup. Comprometida (ha)</u>	<u>Sup. ajustada compromiso (1) (ha)</u>	<u>% sobredec.</u>	<u>SUP. PROPUESTA (ha)</u>	<u>Importe Declarado</u>	<u>Importe Topado</u>	<u>Importe Propuesto</u>	<u>Importe tras sobredec.</u>
63	PASTOS ASOCIADOS A GANADERÍA ECOLÓGICA	36,54		31,56	0,00	31,56	2.592,65	2.592,65	2.592,65	2.592,65
	TOTAL	36,54	31,56	31,56		31,56	2.592,65	2.592,65	2.592,65	2.592,65

APLICACIÓN DE REDUCCIONES Y SANCIONES

	<u>Importe Calculado</u>	<u>Importe prerreduc.</u>	<u>Admisibilidad y compromisos</u>	<u>Presentación tardía</u>	<u>Omisión declaración</u>	<u>Condicionabilidad</u>	<u>PROPUESTO</u>	<u>IMPORTE (Euros)</u>		
								<u>FEADER (Eje 2)</u>	<u>MAPA</u>	<u>CAGPDS</u>
GANADERÍA	2.592,65	2.592,65	0,00	0,00	0,00	0,00	2.592,65	1.944,49	278,71	369,45
TOTAL							2.592,65	1.944,49	278,71	369,45

RECINTOS PROPUESTOS

<u>REE</u>	<u>REFERENCIA SIGPAC</u>	<u>CULTIVO</u>	<u>DESCRIPCIÓN CULTIVO</u>	<u>S/R</u>	<u>G.PAGO</u>	<u>PEND. MEDIA (%)</u>	<u>SUP. DEC. ADMISIBLE (ha)</u>	<u>SUP. COMPROM. (ha)</u>	<u>SUP. AJUSTADA COMPROM. (1) (ha)</u>	<u>SUP. CONY. SIGPAC (ha)</u>	<u>SUP. CERTIE. (ha)</u>	<u>SUP. CAMPO (ha)</u>	<u>SUP. CAMPO DETER. CULT. DECLARADO (ha)</u>	<u>SUP. DEC. REDUCIDA (ha)</u>	<u>SUP. PROPUESTA (ha)</u>
1700000006275563	14-054-041-00053-00001	62000	PASTOS PERMANENTES DE 5 O MAS AÑOS-SIN VARIEDAD	S	63	9,78	0,21	0,18	0,18		0,28	0,21	0,21	0,18	0,18
1700000006275564	14-054-041-00051-00003	62000	PASTOS PERMANENTES DE 5 O MAS AÑOS-SIN VARIEDAD	S	63	27,21	12,47	11,00	11,00		14,67	12,47	12,47	11,00	11,00
1700000006275565	14-054-041-00050-00004	62000	PASTOS PERMANENTES DE 5 O MAS AÑOS-SIN VARIEDAD	S	63	21,03	0,51	0,51	0,51		0,51	0,51	0,51	0,51	0,51
1700000006275566	14-054-041-00050-00005	62000	PASTOS PERMANENTES DE 5 O MAS AÑOS-SIN VARIEDAD	S	63	18,09	0,14	0,14	0,14		0,22	0,14	0,14	0,14	0,14
1700000006275570	14-054-042-00004-00002	62000	PASTOS PERMANENTES DE 5 O MAS AÑOS-SIN VARIEDAD	S	63	22,47	23,21	19,73	19,73		23,21	23,21	23,21	19,73	19,73

DATOS GANADERÍA

RESUMEN DE UNIDADES

<u>Cód</u>	<u>GRUPO DE PAGO</u>	<u>Sup. Dec. Admisible (ha)</u>	<u>Sup. Comprometida (ha)</u>	<u>Sup. ajustada compromiso (1) (ha)</u>	<u>% sobredec.</u>	<u>SUP. PROPUESTA (ha)</u>	<u>Importe Declarado</u>	<u>Importe Topado</u>	<u>Importe Propuesto</u>	<u>Importe tras sobredec.</u>
63	PASTOS ASOCIADOS A GANADERÍA ECOLÓGICA	36,54		31,56	0,00	31,56	2.592,65	2.592,65	2.592,65	2.592,65
	TOTAL	36,54	31,56	31,56		31,56	2.592,65	2.592,65	2.592,65	2.592,65

RESUMEN DE PAGOS

	<u>PROPUESTO</u>	<u>IMPORTE (Euros)</u>		
		<u>FEADER (Eje 2)</u>	<u>MAPA</u>	<u>CAGPDS</u>
Propuesto a pagar	2.592,65	1.944,49	278,71	369,45

APLICACIÓN DE REDUCCIONES Y SANCIONES

	<u>Importe Calculado</u>	<u>Importe prerreduc.</u>	<u>Admisibilidad y compromisos</u>	<u>Presentación tardía</u>	<u>Omisión declaración</u>	<u>Condicionabilidad</u>	<u>PROPUESTO</u>	<u>IMPORTE (Euros)</u>		
								<u>FEADER (Eje 2)</u>	<u>MAPA</u>	<u>CAGPDS</u>
	2.592,65	2.592,65	0,00	0,00	0,00	0,00	2.592,65	1.944,49	278,71	369,45
TOTAL							2.592,65	1.944,49	278,71	369,45



(1) Superficie declarada admisible ajustada con la superficie comprometida.
 (2) Factor de penalización valorando el alcance para el tipo de compromiso.
 (3) Solicita agricultura y tiene compromisos vigentes.
 (4) Solicita ganadería y tiene compromisos vigentes.

Datos considerados para el Cálculo de la Carga Ganadera mínima y máxima del expediente

<u>Explotación</u>	<u>Especie</u>	<u>Inscrito en Sipea y Admisible</u>	<u>Censo Medio Animales</u>	<u>Ugm Calculada para CG Mínima</u>	<u>Ugm Calculada para CG Máxima</u>
ES140540000288	BOVINA	SI	15,86	12,19	12,19
ES140540000288	OVINA	NO	125,43	0,00	18,81
ES140540000288	PORCINO	NO	108,63	0,00	34,35
				12,19	65,35

Superficie determinada para Cálculo Carga Ganadera Mínima: 36,62 ha
 Superficie determinada para Cálculo Carga Ganadera Máxima: 36,67 ha
 Carga Ganadera Mínima Expediente: 0,33 ugm/ha
 Carga Ganadera Máxima Expediente: 1,78 ugm/ha

Recintos Determinados para el Cálculo de Garga Ganadera Mínima

<u>REF.</u>	<u>REFERENCIA SIGPAC</u>	<u>CULTIVO</u>	<u>DESCRIPCIÓN CULTIVO</u>	<u>S/R</u>	<u>SUP. PROPUESTA (ha)</u>
1700000006275563	14-054-041-00053-00001	62000	PASTOS PERMANENTES DE 5 O MAS AÑOS-SIN VARIEDAD	S	0,21
1700000006275564	14-054-041-00051-00003	62000	PASTOS PERMANENTES DE 5 O MAS AÑOS-SIN VARIEDAD	S	12,47
1700000006275565	14-054-041-00050-00004	62000	PASTOS PERMANENTES DE 5 O MAS AÑOS-SIN VARIEDAD	S	0,51
1700000006275566	14-054-041-00050-00005	62000	PASTOS PERMANENTES DE 5 O MAS AÑOS-SIN VARIEDAD	S	0,14
1700000006275567	14-054-041-00050-00006	62000	PASTOS PERMANENTES DE 5 O MAS AÑOS-SIN VARIEDAD	S	0,04
1700000006275569	14-054-041-00050-00013	62000	PASTOS PERMANENTES DE 5 O MAS AÑOS-SIN VARIEDAD	S	0,04
1700000006275570	14-054-042-00004-00002	62000	PASTOS PERMANENTES DE 5 O MAS AÑOS-SIN VARIEDAD	S	23,21

Recintos Determinados para el Cálculo de Garga Ganadera Máxima

<u>REF.</u>	<u>REFERENCIA SIGPAC</u>	<u>CULTIVO</u>	<u>DESCRIPCIÓN CULTIVO</u>	<u>S/R</u>	<u>SUP. PROPUESTA (ha)</u>
1700000006275563	14-054-041-00053-00001	62000	PASTOS PERMANENTES DE 5 O MAS AÑOS-SIN VARIEDAD	S	0,21
1700000006275564	14-054-041-00051-00003	62000	PASTOS PERMANENTES DE 5 O MAS AÑOS-SIN VARIEDAD	S	12,47
1700000006275565	14-054-041-00050-00004	62000	PASTOS PERMANENTES DE 5 O MAS AÑOS-SIN VARIEDAD	S	0,51
1700000006275566	14-054-041-00050-00005	62000	PASTOS PERMANENTES DE 5 O MAS AÑOS-SIN VARIEDAD	S	0,14
1700000006275567	14-054-041-00050-00006	62000	PASTOS PERMANENTES DE 5 O MAS AÑOS-SIN VARIEDAD	S	0,04
1700000006275569	14-054-041-00050-00013	62000	PASTOS PERMANENTES DE 5 O MAS AÑOS-SIN VARIEDAD	S	0,04
1700000006275570	14-054-042-00004-00002	62000	PASTOS PERMANENTES DE 5 O MAS AÑOS-SIN VARIEDAD	S	23,21
1700000006275580	14-054-041-00050-00012	20902	BARBECHO TRADICIONAL-CON CUBIERTA VEGETAL	S	0,05

INCIDENCIAS

INCIDENCIA DESCRIPCIÓN

- 85031 Solicita recinto que no está comprometido para la operación.
 Ref:1700000006275569 Recinto:14-054-041-00050-013 Cultivo:62000 PASTOS PERMANENTES DE 5 O MAS AÑOS-SIN VARIEDAD Secano
- 85042 No inscrito en un organismo de control y certificación ecológico (artículo 5-1 e), Orden 26 mayo 2015)
 Explotación:ES140540000288 Especie:PORCINO
 Explotación:ES140540000288 Especie:OVINA



(1) Superficie declarada admisible ajustada con la superficie comprometida.
 (2) Factor de penalización valorando el alcance para el tipo de compromiso.
 (3) Solicita agricultura y tiene compromisos vigentes.
 (4) Solicita ganadería y tiene compromisos vigentes.

<u>APELLIDOS Y NOMBRE / RAZÓN SOCIAL</u>	<u>NIF</u>	<u>EXPEDIENTE</u>	<u>SOLICITA AGRICULT. (3)</u>	<u>SOLICITA GANADER. (4)</u>	<u>ANUALIDAD DE PAGO</u>
TORIL CABEZAS NICOLAS	****1023*	1224007	NO	SI	6ª

DATOS MANTENIMIENTO

IMPORTE POR ANUALIDAD

	<u>2015</u>	<u>2016</u>	<u>2017</u>	<u>2018</u>	<u>2019</u>	<u>2020</u>
IMPORTE MÁXIMO SUBVENCIONABLE	2.660,02 €	2.660,02 €	2.660,02 €	2.660,02 €	2.660,02 €	2.660,02 €
IMPORTE MEDIO DE TRANSFERENCIA (€/ha)	82,15 €	82,15 €	82,15 €	82,15 €	82,15 €	82,15 €

RESUMEN DE UNIDADES

<u>Cód</u>	<u>GRUPO DE PAGO</u>	<u>Sup. Dec. Admisible (ha)</u>	<u>Sup. Comprometida (ha)</u>	<u>Sup. ajustada compromiso (1) (ha)</u>	<u>% sobredec.</u>	<u>SUP. PROPUESTA (ha)</u>	<u>Importe Declarado</u>	<u>Importe Topado</u>	<u>Importe Propuesto</u>	<u>Importe tras sobredec.</u>
63	PASTOS ASOCIADOS A GANADERÍA ECOLÓGICA	41,08		32,38	0,00	32,38	2.660,02	2.660,02	2.660,02	2.660,02
	TOTAL	41,08	32,38	32,38		32,38	2.660,02	2.660,02	2.660,02	2.660,02

APLICACIÓN DE REDUCCIONES Y SANCIONES

	<u>Importe Calculado</u>	<u>Importe prereduc.</u>	<u>Admisibilidad y compromisos</u>	<u>Presentación tardía</u>	<u>Omisión declaración</u>	<u>Condicionality</u>	<u>PROPUESTO</u>	<u>IMPORTE (Euros)</u>		
								<u>FEADER (Eje 2)</u>	<u>MAPA</u>	<u>CAGPDS</u>
GANADERÍA	2.660,02	2.660,02	0,00	0,00	0,00	4,00	2.553,62	1.915,22	274,51	363,89
TOTAL							2.553,62	1.915,22	274,51	363,89

RECINTOS PROPUESTOS

<u>REE.</u>	<u>REFERENCIA SIGPAC</u>	<u>CULTIVO</u>	<u>DESCRIPCIÓN CULTIVO</u>	<u>S/R</u>	<u>G.PAGO</u>	<u>PEND. MEDIA (%)</u>	<u>SUP. DEC. ADMISIBLE (ha)</u>	<u>SUP. COMPROM. (ha)</u>	<u>SUP. AJUSTADA COMPROM. (1) (ha)</u>	<u>SUP. CONY. SIGPAC (ha)</u>	<u>SUP. CERTIE. (ha)</u>	<u>SUP. CAMPO (ha)</u>	<u>SUP. CAMPO DETER. CULT. DECLARADO (ha)</u>	<u>SUP. DEC. REDUCIDA (ha)</u>	<u>SUP. PROPUESTA (ha)</u>
1700000006275624	14-069-057-00034-00001	62000	PASTOS PERMANENTES DE 5 O MAS AÑOS-SIN VARIEDAD	S	63	6,68	4,82	3,13	3,13		4,82			3,13	3,13
1700000006275626	14-069-059-00051-00002	62000	PASTOS PERMANENTES DE 5 O MAS AÑOS-SIN VARIEDAD	S	63	8,65	28,41	24,15	24,15		28,41			24,15	24,15
1700000006275627	14-069-056-00024-00001	62000	PASTOS PERMANENTES DE 5 O MAS AÑOS-SIN VARIEDAD	S	63	7,51	7,85	5,10	5,10		7,85			5,10	5,10

DATOS GANADERÍA

RESUMEN DE UNIDADES

<u>Cód</u>	<u>GRUPO DE PAGO</u>	<u>Sup. Dec. Admisible (ha)</u>	<u>Sup. Comprometida (ha)</u>	<u>Sup. ajustada compromiso (1) (ha)</u>	<u>% sobredec.</u>	<u>SUP. PROPUESTA (ha)</u>	<u>Importe Declarado</u>	<u>Importe Topado</u>	<u>Importe Propuesto</u>	<u>Importe tras sobredec.</u>
63	PASTOS ASOCIADOS A GANADERÍA ECOLÓGICA	41,08		32,38	0,00	32,38	2.660,02	2.660,02	2.660,02	2.660,02
	TOTAL	41,08	32,38	32,38		32,38	2.660,02	2.660,02	2.660,02	2.660,02

RESUMEN DE PAGOS

<u>IMPORTE (Euros)</u>			
<u>PROPUESTO</u>	<u>FEADER (Eje 2)</u>	<u>MAPA</u>	<u>CAGPDS</u>
Propuesto a pagar	2.553,62	1.915,22	274,51
			363,89

APLICACIÓN DE REDUCCIONES Y SANCIONES

	<u>Importe Calculado</u>	<u>Importe prereduc.</u>	<u>Admisibilidad y compromisos</u>	<u>Presentación tardía</u>	<u>Omisión declaración</u>	<u>Condicionality</u>	<u>PROPUESTO</u>	<u>IMPORTE (Euros)</u>		
								<u>FEADER (Eje 2)</u>	<u>MAPA</u>	<u>CAGPDS</u>
	2.660,02	2.660,02	0,00	0,00	0,00	4,00	2.553,62	1.915,22	274,51	363,89
TOTAL							2.553,62	1.915,22	274,51	363,89



(1) Superficie declarada admisible ajustada con la superficie comprometida.
 (2) Factor de penalización valorando el alcance para el tipo de compromiso.
 (3) Solicita agricultura y tiene compromisos vigentes.
 (4) Solicita ganadería y tiene compromisos vigentes.

Datos considerados para el Cálculo de la Carga Ganadera mínima y máxima del expediente

Explotación	Especie	Inscrito en Sipea y Admisible	Censo Medio Animales	Ugm Calculada para CG Mínima	Ugm Calculada para CG Máxima
ES140010000061	CAPRINA	NO	11,58	0,00	1,74
ES140010000061	OVINA	NO	53,45	0,00	8,02
ES140010000061	PORCINO	NO	4,50	0,00	2,25
ES140690000132	BOVINA	SI	19,91	16,01	16,01
ES140690000132	CABALLAR	NO	4,00	0,00	4,00
ES140690000132	OVINA	SI	30,21	4,53	4,53
ES140690000132	PORCINO	NO	32,84	0,00	10,18
ES140690000373	BOVINA	SI	3,21	2,56	2,56
ES140690000373	CABALLAR	NO	1,00	0,00	1,00
ES140690000373	PORCINO	NO	8,91	0,00	2,67
				23,10	52,96

Superficie determinada para Cálculo Carga Ganadera Mínima: 51,77 ha

Superficie determinada para Cálculo Carga Ganadera Máxima: 73,50 ha

Carga Ganadera Mínima Expediente: 0,45 ugm/ha

Carga Ganadera Máxima Expediente: 0,72 ugm/ha

Recintos Determinados para el Cálculo de Garga Ganadera Mínima

REF.	REFERENCIA SIGPAC	CULTIVO	DESCRIPCIÓN CULTIVO	S/R	SUP. PROPUESTA (ha)
170000006275624	14-069-057-00034-00001	62000	PASTOS PERMANENTES DE 5 O MAS AÑOS-SIN VARIEDAD	S	4,82
170000006275626	14-069-059-00051-00002	62000	PASTOS PERMANENTES DE 5 O MAS AÑOS-SIN VARIEDAD	S	28,41
170000006275627	14-069-056-00024-00001	62000	PASTOS PERMANENTES DE 5 O MAS AÑOS-SIN VARIEDAD	S	7,85
170000006275628	14-069-059-00052-00001	62000	PASTOS PERMANENTES DE 5 O MAS AÑOS-SIN VARIEDAD	S	10,69

Recintos Determinados para el Cálculo de Garga Ganadera Máxima

REF.	REFERENCIA SIGPAC	CULTIVO	DESCRIPCIÓN CULTIVO	S/R	SUP. PROPUESTA (ha)
-724056	14-001-025-00012-00005	62000	PASTOS PERMANENTES DE 5 O MAS AÑOS-SIN VARIEDAD	S	7,67
4166378	14-001-025-00012-00003	62000	PASTOS PERMANENTES DE 5 O MAS AÑOS-SIN VARIEDAD	S	0,03
170000006275621	14-001-025-00019-00003	62000	PASTOS PERMANENTES DE 5 O MAS AÑOS-SIN VARIEDAD	S	14,03
170000006275624	14-069-057-00034-00001	62000	PASTOS PERMANENTES DE 5 O MAS AÑOS-SIN VARIEDAD	S	4,82
170000006275626	14-069-059-00051-00002	62000	PASTOS PERMANENTES DE 5 O MAS AÑOS-SIN VARIEDAD	S	28,41
170000006275627	14-069-056-00024-00001	62000	PASTOS PERMANENTES DE 5 O MAS AÑOS-SIN VARIEDAD	S	7,85
170000006275628	14-069-059-00052-00001	62000	PASTOS PERMANENTES DE 5 O MAS AÑOS-SIN VARIEDAD	S	10,69

INCIDENCIAS

INCIDENCIA DESCRIPCIÓN

85042 No inscrito en un organismo de control y certificación ecológico (artículo 5-1 e), Orden 26 mayo 2015)

Explotación:ES140010000061 Especie:CAPRINA

Explotación:ES140010000061 Especie:OVINA

Explotación:ES140010000061 Especie:PORCINO

Explotación:ES140690000132 Especie:CABALLAR

Explotación:ES140690000132 Especie:PORCINO

Explotación:ES140690000373 Especie:PORCINO

Explotación:ES140690000373 Especie:CABALLAR

86001 Expediente afectado por condicionalidad (art. 28 de orden de 26 de mayo de 2015)

Porcentaje Reducción:4

<u>APELLIDOS Y NOMBRE / RAZÓN SOCIAL</u>	<u>NIF</u>	<u>EXPEDIENTE</u>	<u>SOLICITA AGRICULT. (3)</u>	<u>SOLICITA GANADER. (4)</u>	<u>ANUALIDAD DE PAGO</u>
TORIL CANO ANTONIO CASTO	****7403*	1155938	SI	SI	6ª

DATOS MANTENIMIENTO

IMPORTE POR ANUALIDAD

	<u>2015</u>	<u>2016</u>	<u>2017</u>	<u>2018</u>	<u>2019</u>	<u>2020</u>
IMPORTE MÁXIMO SUBVENCIONABLE	4.243,87 €	4.243,87 €	4.241,88 €	4.241,88 €	4.239,89 €	4.239,89 €
IMPORTE MEDIO DE TRANSFERENCIA (€/ha)	99,50 €	99,50 €	99,50 €	99,50 €	99,50 €	99,50 €

RESUMEN DE UNIDADES

<u>Cód</u>	<u>GRUPO DE PAGO</u>	<u>Sup. Dec. Admisible (ha)</u>	<u>Sup. Comprometida (ha)</u>	<u>Sup. ajustada compromiso (1) (ha)</u>	<u>% sobredec.</u>	<u>SUP. PROPUESTA (ha)</u>	<u>Importe Declarado</u>	<u>Importe Topado</u>	<u>Importe Propuesto</u>	<u>Importe tras sobredec.</u>
58	FRUTALES SECANO	5,52		5,52	0,00	5,52	1.193,64	1.193,45	1.193,45	1.193,45
63	PASTOS ASOCIADOS A GANADERÍA ECOLÓGICA	40,11		37,09	0,00	37,09	3.046,94	3.046,44	3.046,44	3.046,44
TOTAL		45,63	42,61	42,61		42,61	4.240,58	4.239,89	4.239,89	4.239,89

APLICACIÓN DE REDUCCIONES Y SANCIONES

	<u>Importe Calculado</u>	<u>Importe prerreduc.</u>	<u>Admisibilidad y compromisos</u>	<u>Presentación tardía</u>	<u>Omisión declaración</u>	<u>Condicionabilidad</u>	<u>PROPUESTO</u>	<u>IMPORTE (Euros)</u>		
								<u>FEADER (Eje 2)</u>	<u>MAPA</u>	<u>CAGPDS</u>
AGRICULTURA	1.193,45	1.193,45	0,00	0,00	0,00	0,00	1.193,45	895,09	128,30	170,06
GANADERÍA	3.046,44	3.046,44	0,00	0,00	0,00	0,00	3.046,44	2.284,83	327,49	434,12
TOTAL							4.239,89	2.284,83	327,49	434,12

RECINTOS PROPUESTOS

<u>REF.</u>	<u>REFERENCIA SIGPAC</u>	<u>CULTIVO</u>	<u>DESCRIPCIÓN CULTIVO</u>	<u>S/R</u>	<u>G.PAGO</u>	<u>PEND. MEDIA (%)</u>	<u>SUP. DEC. ADMISIBLE (ha)</u>	<u>SUP. COMPROM. (ha)</u>	<u>SUP. AJUSTADA COMPROM. (1) (ha)</u>	<u>SUP. CONV. SIGPAC (ha)</u>	<u>SUP. CERTIF. (ha)</u>	<u>SUP. CAMPO (ha)</u>	<u>SUP. CAMPO DETER. CULT. DECLARADO (ha)</u>	<u>SUP. DEC. REDUCIDA (ha)</u>	<u>SUP. PROPUESTA (ha)</u>
1700000006275685	14-001-001-00006-00001	62000	PASTOS PERMANENTES DE 5 O MAS AÑOS-SIN VARIEDAD	S	63	11,00	7,53	7,53	7,53		7,53			7,53	7,53
1700000006275688	14-001-001-00015-00003	62000	PASTOS PERMANENTES DE 5 O MAS AÑOS-SIN VARIEDAD	S	63	17,58	18,33	16,19	16,19		21,57			16,19	16,19
1700000006275689	14-001-001-00007-00001	62000	PASTOS PERMANENTES DE 5 O MAS AÑOS-SIN VARIEDAD	S	63	11,90	4,63	4,63	4,63		4,63			4,63	4,63
1700000006275691	14-001-001-00015-00002	62000	PASTOS PERMANENTES DE 5 O MAS AÑOS-SIN VARIEDAD	S	63	27,38	3,03	3,03	3,03		3,57			3,03	3,03
1700000006275693	14-001-001-00032-00001	62000	PASTOS PERMANENTES DE 5 O MAS AÑOS-SIN VARIEDAD	S	63	7,46	0,17	0,17	0,17		0,17			0,17	0,17
1700000006275694	14-016-030-00051-00005	62000	PASTOS PERMANENTES DE 5 O MAS AÑOS-SIN VARIEDAD	S	63	5,14	0,61	0,61	0,61		0,61			0,61	0,61
1700000006275695	14-016-030-00051-00001	62000	PASTOS PERMANENTES DE 5 O MAS AÑOS-SIN VARIEDAD	S	63	11,53	5,81	4,96	4,96		5,81			4,96	4,96
1700000006275700	14-047-003-00012-00001	104000	ALMENDROS-SIN VARIEDAD	S	58	42,59	5,52	5,52	5,52	5,52	5,52			5,52	5,52

DATOS AGRICULTURA

RESUMEN DE UNIDADES

<u>Cód</u>	<u>GRUPO DE PAGO</u>	<u>Sup. Dec. Admisible (ha)</u>	<u>Sup. Comprometida (ha)</u>	<u>Sup. ajustada compromiso (1) (ha)</u>	<u>% sobredec.</u>	<u>SUP. PROPUESTA (ha)</u>	<u>Importe Declarado</u>	<u>Importe Topado</u>	<u>Importe Propuesto</u>	<u>Importe tras sobredec.</u>
58	FRUTALES SECANO	5,52		5,52	0,00	5,52	1.193,64	1.193,45	1.193,45	1.193,45
TOTAL		5,52	42,61	5,52		5,52	1.193,64	1.193,45	1.193,45	1.193,45

RESUMEN DE PAGOS

<u>IMPORTE (Euros)</u>			
<u>PROPUESTO</u>	<u>FEADER (Eje 2)</u>	<u>MAPA</u>	<u>CAGPDS</u>
Propuesto a pagar	1.193,45	895,09	128,30
			170,06

APLICACIÓN DE REDUCCIONES Y SANCIONES

<u>Importe Calculado</u>	<u>Importe prerreduc.</u>	<u>Admisibilidad y compromisos</u>	<u>Presentación tardía</u>	<u>Omisión declaración</u>	<u>Condicionabilidad</u>	<u>IMPORTE (Euros)</u>				
						<u>PROPUESTO</u>	<u>FEADER (Eje 2)</u>	<u>MAPA</u>	<u>CAGPDS</u>	
1.193,45	1.193,45	0,00	0,00	0,00	0,00	1.193,45	895,09	128,30	170,06	
TOTAL							1.193,45	895,09	128,30	170,06

DATOS GANADERÍA



(1) Superficie declarada admisible ajustada con la superficie comprometida.
 (2) Factor de penalización valorando el alcance para el tipo de compromiso.
 (3) Solicita agricultura y tiene compromisos vigentes.
 (4) Solicita ganadería y tiene compromisos vigentes.

RESUMEN DE UNIDADES

Cód	GRUPO DE PAGO	Sup. Dec. Admisible (ha)	Sup. Comprometida (ha)	Sup. ajustada compromiso (1) (ha)	% sobredec.	SUP. PROPUESTA (ha)	Importe Declarado	Importe Topado	Importe Propuesto	Importe tras sobredec.
63	PASTOS ASOCIADOS A GANADERÍA ECOLÓGICA	40,11		37,09	0,00	37,09	3.046,94	3.046,44	3.046,44	3.046,44
	TOTAL	40,11	42,61	37,09		37,09	3.046,94	3.046,44	3.046,44	3.046,44

RESUMEN DE PAGOS

IMPORTE (Euros)				
	PROPUESTO	FEADER (Eje 2)	MAPA	CAGPDS
Propuesto a pagar	3.046,44	2.284,83	327,49	434,12

APLICACIÓN DE REDUCCIONES Y SANCIONES

IMPORTE (Euros)									
Importe Calculado	Importe prereduc.	Admisibilidad y compromisos	Presentación tardía	Omisión declaración	Condicionabilidad	PROPUESTO	FEADER (Eje 2)	MAPA	CAGPDS
3.046,44	3.046,44	0,00	0,00	0,00	0,00	3.046,44	2.284,83	327,49	434,12
TOTAL						3.046,44	2.284,83	327,49	434,12

Datos considerados para el Cálculo de la Carga Ganadera mínima y máxima del expediente

Explotación	Especie	Inscrito en Sipea y Admisible	Censo Medio Animales	Ugm Calculada para CG Mínima	Ugm Calculada para CG Máxima
ES140010000083	BOVINA	SI	25,35	21,88	21,88
ES140010000083	PORCINO	NO	17,76	0,00	5,33
ES140160000036	BOVINA	SI	17,06	15,07	15,07
ES140160000036	PORCINO	NO	12,26	0,00	3,68
ES140690001541	BOVINA	SI	10,00	8,21	8,21
				45,16	54,17

Superficie determinada para Cálculo Carga Ganadera Mínima: 48,81 ha
 Superficie determinada para Cálculo Carga Ganadera Máxima: 48,81 ha
 Carga Ganadera Mínima Expediente: 0,93 ugm/ha
 Carga Ganadera Máxima Expediente: 1,11 ugm/ha

Recintos Determinados para el Cálculo de Garga Ganadera Mínima

REF.	REFERENCIA SIGPAC	CULTIVO	DESCRIPCIÓN CULTIVO	S/R	SUP. PROPUESTA (ha)
1700000006275685	14-001-001-00006-00001	62000	PASTOS PERMANENTES DE 5 O MAS AÑOS-SIN VARIEDAD	S	7,53
1700000006275686	14-047-002-00046-00003	62000	PASTOS PERMANENTES DE 5 O MAS AÑOS-SIN VARIEDAD	S	1,02
1700000006275688	14-001-001-00015-00003	62000	PASTOS PERMANENTES DE 5 O MAS AÑOS-SIN VARIEDAD	S	18,33
1700000006275689	14-001-001-00007-00001	62000	PASTOS PERMANENTES DE 5 O MAS AÑOS-SIN VARIEDAD	S	4,63
1700000006275690	14-001-001-00015-00001	62000	PASTOS PERMANENTES DE 5 O MAS AÑOS-SIN VARIEDAD	S	0,47
1700000006275691	14-001-001-00015-00002	62000	PASTOS PERMANENTES DE 5 O MAS AÑOS-SIN VARIEDAD	S	3,03
1700000006275692	14-069-031-00009-00001	62000	PASTOS PERMANENTES DE 5 O MAS AÑOS-SIN VARIEDAD	S	6,97
1700000006275693	14-001-001-00032-00001	62000	PASTOS PERMANENTES DE 5 O MAS AÑOS-SIN VARIEDAD	S	0,17
1700000006275694	14-016-030-00051-00005	62000	PASTOS PERMANENTES DE 5 O MAS AÑOS-SIN VARIEDAD	S	0,61
1700000006275695	14-016-030-00051-00001	62000	PASTOS PERMANENTES DE 5 O MAS AÑOS-SIN VARIEDAD	S	5,81
1700000006275698	14-069-031-00009-00013	63000	PASTOS DE MENOS DE 5 AÑOS-SIN VARIEDAD	S	0,10
1700000006275699	14-069-031-00009-00012	63000	PASTOS DE MENOS DE 5 AÑOS-SIN VARIEDAD	S	0,14

Recintos Determinados para el Cálculo de Garga Ganadera Máxima

REF.	REFERENCIA SIGPAC	CULTIVO	DESCRIPCIÓN CULTIVO	S/R	SUP. PROPUESTA (ha)
1700000006275685	14-001-001-00006-00001	62000	PASTOS PERMANENTES DE 5 O MAS AÑOS-SIN VARIEDAD	S	7,53
1700000006275686	14-047-002-00046-00003	62000	PASTOS PERMANENTES DE 5 O MAS AÑOS-SIN VARIEDAD	S	1,02
1700000006275688	14-001-001-00015-00003	62000	PASTOS PERMANENTES DE 5 O MAS AÑOS-SIN VARIEDAD	S	18,33
1700000006275689	14-001-001-00007-00001	62000	PASTOS PERMANENTES DE 5 O MAS AÑOS-SIN VARIEDAD	S	4,63
1700000006275690	14-001-001-00015-00001	62000	PASTOS PERMANENTES DE 5 O MAS AÑOS-SIN VARIEDAD	S	0,47
1700000006275691	14-001-001-00015-00002	62000	PASTOS PERMANENTES DE 5 O MAS AÑOS-SIN VARIEDAD	S	3,03

(1) Superficie declarada admisible ajustada con la superficie comprometida.
 (2) Factor de penalización valorando el alcance para el tipo de compromiso.
 (3) Solicita agricultura y tiene compromisos vigentes.
 (4) Solicita ganadería y tiene compromisos vigentes.

Datos considerados para el Cálculo de la Carga Ganadera mínima y máxima del expediente

Recintos Determinados para el Cálculo de Garga Ganadera Máxima

<u>REF.</u>	<u>REFERENCIA SIGPAC</u>	<u>CULTIVO</u>	<u>DESCRIPCIÓN CULTIVO</u>	<u>S/R</u>	<u>SUP. PROPUESTA (ha)</u>
			VARIEDAD		
1700000006275692	14-069-031-00009-00001	62000	PASTOS PERMANENTES DE 5 O MAS AÑOS-SIN VARIEDAD	S	6,97
1700000006275693	14-001-001-00032-00001	62000	PASTOS PERMANENTES DE 5 O MAS AÑOS-SIN VARIEDAD	S	0,17
1700000006275694	14-016-030-00051-00005	62000	PASTOS PERMANENTES DE 5 O MAS AÑOS-SIN VARIEDAD	S	0,61
1700000006275695	14-016-030-00051-00001	62000	PASTOS PERMANENTES DE 5 O MAS AÑOS-SIN VARIEDAD	S	5,81
1700000006275698	14-069-031-00009-00013	63000	PASTOS DE MENOS DE 5 AÑOS-SIN VARIEDAD	S	0,10
1700000006275699	14-069-031-00009-00012	63000	PASTOS DE MENOS DE 5 AÑOS-SIN VARIEDAD	S	0,14

INCIDENCIAS

INCIDENCIA DESCRIPCIÓN

- 85031 Solicita recinto que no está comprometido para la operación.
Ref:1700000006275690 Recinto:14-001-001-00015-001 Cultivo:62000 PASTOS PERMANENTES DE 5 O MAS AÑOS-SIN VARIEDAD Secano
- 85042 No inscrito en un organismo de control y certificación ecológico (artículo 5-1 e), Orden 26 mayo 2015)
Explotación:ES140010000083 Especie:PORCINO
Explotación:ES140160000036 Especie:PORCINO



<u>APELLIDOS Y NOMBRE / RAZÓN SOCIAL</u>	<u>NIF</u>	<u>EXPEDIENTE</u>	<u>SOLICITA AGRICULT. (3)</u>	<u>SOLICITA GANADER. (4)</u>	<u>ANUALIDAD DE PAGO</u>
TORRALBO MUÑOZ MARIA JOSE	****9421*	1209174	NO	SI	

DATOS MANTENIMIENTO

RESUMEN DE UNIDADES

<u>Cód</u>	<u>GRUPO DE PAGO</u>	<u>Sup. Dec. Admisible (ha)</u>	<u>Sup. Comprometida (ha)</u>	<u>Sup. ajustada compromiso (1) (ha)</u>	<u>% sobredec.</u>	<u>SUP. PROPUESTA (ha)</u>	<u>Importe Declarado</u>	<u>Importe Topado</u>	<u>Importe Propuesto</u>	<u>Importe tras sobredec.</u>
	GANADERÍA - SIN SUPERFICIE DETERMINADA	0,00		0,00	0,00	0,00	0,00	0,00	0,00	0,00
TOTAL		0,00		0,00		0,00	0,00	0,00	0,00	0,00

APLICACIÓN DE REDUCCIONES Y SANCIONES

<u>Importe Calculado</u>	<u>Importe prereduc.</u>	<u>Admisibilidad y compromisos</u>	<u>Presentación tardía</u>	<u>Omisión declaración</u>	<u>Condicionabilidad</u>	<u>PROPUESTO</u>	<u>IMPORTE (Euros)</u>			
							<u>FEADER (Eje 2)</u>	<u>MAPA</u>	<u>CAGPDS</u>	
0,00	0,00	0,00	0,00	0,00	0,00	0,00	0,00	0,00	0,00	
TOTAL							0,00	0,00	0,00	0,00

DATOS GANADERÍA

RESUMEN DE UNIDADES

<u>Cód</u>	<u>GRUPO DE PAGO</u>	<u>Sup. Dec. Admisible (ha)</u>	<u>Sup. Comprometida (ha)</u>	<u>Sup. ajustada compromiso (1) (ha)</u>	<u>% sobredec.</u>	<u>SUP. PROPUESTA (ha)</u>	<u>Importe Declarado</u>	<u>Importe Topado</u>	<u>Importe Propuesto</u>	<u>Importe tras sobredec.</u>
	GANADERÍA - SIN SUPERFICIE DETERMINADA	0,00		0,00	0,00	0,00	0,00	0,00	0,00	0,00
TOTAL		0,00		0,00		0,00	0,00	0,00	0,00	0,00

RESUMEN DE PAGOS

<u>Importe Calculado</u>	<u>Importe prereduc.</u>	<u>Admisibilidad y compromisos</u>	<u>Presentación tardía</u>	<u>Omisión declaración</u>	<u>Condicionabilidad</u>	<u>PROPUESTO</u>	<u>IMPORTE (Euros)</u>			
							<u>FEADER (Eje 2)</u>	<u>MAPA</u>	<u>CAGPDS</u>	
						Propuesto 0,00	0,00	0,00	0,00	0,00
TOTAL							0,00	0,00	0,00	0,00

APLICACIÓN DE REDUCCIONES Y SANCIONES

<u>Importe Calculado</u>	<u>Importe prereduc.</u>	<u>Admisibilidad y compromisos</u>	<u>Presentación tardía</u>	<u>Omisión declaración</u>	<u>Condicionabilidad</u>	<u>PROPUESTO</u>	<u>IMPORTE (Euros)</u>			
							<u>FEADER (Eje 2)</u>	<u>MAPA</u>	<u>CAGPDS</u>	
0,00	0,00	0,00	0,00	0,00	0,00	0,00	0,00	0,00	0,00	
TOTAL							0,00	0,00	0,00	0,00

Datos considerados para el Cálculo de la Carga Ganadera mínima y máxima del expediente

Superficie determinada para Cálculo Carga Ganadera Mínima: 0,00 ha
 Superficie determinada para Cálculo Carga Ganadera Máxima: 0,00 ha
 Carga Ganadera Mínima Expediente: 0,00 ugm/ha
 Carga Ganadera Máxima Expediente: 0,00 ugm/ha

Los importes del Grupo de Pago de pastos de este expediente han sido ajustados por no llegar a la carga ganadera mínima de 0,3



(1) Superficie declarada admisible ajustada con la superficie comprometida.
 (2) Factor de penalización valorando el alcance para el tipo de compromiso.
 (3) Solicita agricultura y tiene compromisos vigentes.
 (4) Solicita ganadería y tiene compromisos vigentes.

<u>APELLIDOS Y NOMBRE / RAZÓN SOCIAL</u>	<u>NIF</u>	<u>EXPEDIENTE</u>	<u>SOLICITA AGRICULT. (3)</u>	<u>SOLICITA GANADER. (4)</u>	<u>ANUALIDAD DE PAGO</u>
TORRALBO OCAÑA JESUS MARIA	****4831*	1185457	NO	SI	6ª

DATOS MANTENIMIENTO

IMPORTE POR ANUALIDAD

	<u>2015</u>	<u>2016</u>	<u>2017</u>	<u>2018</u>	<u>2019</u>	<u>2020</u>
IMPORTE MÁXIMO SUBVENCIONABLE	9.340,46 €	9.340,46 €	9.330,42 €	9.330,42 €	9.326,40 €	9.326,40 €
IMPORTE MEDIO DE TRANSFERENCIA (€/ha)	66,96 €	66,96 €	66,96 €	66,96 €	66,96 €	66,96 €

RESUMEN DE UNIDADES

<u>Cód</u>	<u>GRUPO DE PAGO</u>	<u>Sup. Dec. Admisible (ha)</u>	<u>Sup. Comprometida (ha)</u>	<u>Sup. ajustada compromiso (1) (ha)</u>	<u>% sobredec.</u>	<u>SUP. PROPUESTA (ha)</u>	<u>Importe Declarado</u>	<u>Importe Topado</u>	<u>Importe Propuesto</u>	<u>Importe tras sobredec.</u>
63	PASTOS ASOCIADOS A GANADERÍA ECOLÓGICA	147,43		139,29	0,00	139,29	9.329,78	9.326,40	9.326,40	9.326,40
	TOTAL	147,43	139,29	139,29		139,29	9.329,78	9.326,40	9.326,40	9.326,40

APLICACIÓN DE REDUCCIONES Y SANCIONES

	<u>Importe Calculado</u>	<u>Importe prerreduc.</u>	<u>Admisibilidad y compromisos</u>	<u>Presentación tardía</u>	<u>Omisión declaración</u>	<u>Condicionabilidad</u>	<u>PROPUESTO</u>	<u>IMPORTE (Euros)</u>		
								<u>FEADER (Eje 2)</u>	<u>MAPA</u>	<u>CAGPDS</u>
GANADERÍA	9.326,40	9.326,40	0,00	0,00	0,00	0,00	9.326,40	6.994,80	1.002,59	1.329,01
TOTAL							9.326,40	6.994,80	1.002,59	1.329,01

RECINTOS PROPUESTOS

<u>REE.</u>	<u>REFERENCIA SIGPAC</u>	<u>CULTIVO DESCRIPCIÓN CULTIVO</u>	<u>S/R</u>	<u>G.PAGO</u>	<u>PEND. MEDIA (%)</u>	<u>SUP. DEC. ADMISIBLE (ha)</u>	<u>SUP. COMPROM. (ha)</u>	<u>SUP. AJUSTADA COMPROM. (1) (ha)</u>	<u>SUP. CONY. SIGPAC (ha)</u>	<u>SUP. CERTIE. (ha)</u>	<u>SUP. CAMPO (ha)</u>	<u>SUP. CAMPO DECLARADO (ha)</u>	<u>SUP. DEC. REDUCIDA (ha)</u>	<u>SUP. PROPUESTA (ha)</u>
1700000006790871	14-069-037-00065-00004	62000 PASTOS PERMANENTES DE 5 O MAS AÑOS-SIN VARIEDAD	S	63	12,92	7,59	7,59	7,59	7,59	7,59	7,59	7,59	7,59	7,59
1700000006790872	14-069-056-00003-00001	62000 PASTOS PERMANENTES DE 5 O MAS AÑOS-SIN VARIEDAD	S	63	5,58	0,11	0,11	0,11	0,11	0,13	0,11	0,11	0,11	0,11
1700000006790873	14-069-039-00001-00002	62000 PASTOS PERMANENTES DE 5 O MAS AÑOS-SIN VARIEDAD	S	63	27,44	5,01	5,01	5,01	5,01	5,01	5,01	5,01	5,01	5,01
1700000006790874	14-069-058-00015-00004	62000 PASTOS PERMANENTES DE 5 O MAS AÑOS-SIN VARIEDAD	S	63	6,80	7,65	19,33	7,65	7,65	7,65	7,65	7,65	7,65	7,65
1700000006790875	14-069-056-00004-00002	62000 PASTOS PERMANENTES DE 5 O MAS AÑOS-SIN VARIEDAD	S	63	7,87	0,77	25,36	0,77	0,77	0,77	0,77	0,77	0,77	0,77
1700000006790876	14-069-056-00004-00002	62000 PASTOS PERMANENTES DE 5 O MAS AÑOS-SIN VARIEDAD	S	63	7,87	2,63	25,36	2,63	2,63	2,63	2,63	2,63	2,63	2,63
1700000006790877	14-069-056-00004-00002	62000 PASTOS PERMANENTES DE 5 O MAS AÑOS-SIN VARIEDAD	S	63	7,87	0,32	25,36	0,32	0,32	0,32	0,32	0,32	0,32	0,32
1700000006790878	14-069-056-00004-00002	62000 PASTOS PERMANENTES DE 5 O MAS AÑOS-SIN VARIEDAD	S	63	7,87	19,93	25,36	19,93	19,93	19,93	19,93	19,93	19,93	19,93
1700000006790879	14-069-056-00004-00002	62000 PASTOS PERMANENTES DE 5 O MAS AÑOS-SIN VARIEDAD	S	63	7,87	1,71	25,36	1,71	1,71	1,71	1,71	1,71	1,71	1,71
1700000006790880	14-069-056-00006-00001	62000 PASTOS PERMANENTES DE 5 O MAS AÑOS-SIN VARIEDAD	S	63	8,24	7,01	7,01	7,01	7,01	7,01	7,01	7,01	7,01	7,01
1700000006790881	14-069-058-00014-00001	62000 PASTOS PERMANENTES DE 5 O MAS AÑOS-SIN VARIEDAD	S	63	5,88	0,56	0,56	0,56	0,56	0,56	0,56	0,56	0,56	0,56
1700000006790882	14-069-056-00007-00002	62000 PASTOS PERMANENTES DE 5 O MAS AÑOS-SIN VARIEDAD	S	63	6,75	54,27	46,13	46,13	46,13	54,27	54,20	54,20	46,13	46,13
1700000006790883	14-069-058-00015-00004	62000 PASTOS PERMANENTES DE 5 O MAS AÑOS-SIN VARIEDAD	S	63	6,80	11,68	19,33	11,68	11,68	11,68	11,68	11,68	11,68	11,68
1700000006790884	14-069-058-00018-00001	62000 PASTOS PERMANENTES DE 5 O MAS AÑOS-SIN VARIEDAD	S	63	6,54	28,19	28,19	28,19	28,19	28,19	28,19	28,19	28,19	28,19

DATOS GANADERÍA

RESUMEN DE UNIDADES

<u>Cód</u>	<u>GRUPO DE PAGO</u>	<u>Sup. Dec. Admisible (ha)</u>	<u>Sup. Comprometida (ha)</u>	<u>Sup. ajustada compromiso (1) (ha)</u>	<u>% sobredec.</u>	<u>SUP. PROPUESTA (ha)</u>	<u>Importe Declarado</u>	<u>Importe Topado</u>	<u>Importe Propuesto</u>	<u>Importe tras sobredec.</u>
63	PASTOS ASOCIADOS A GANADERÍA ECOLÓGICA	147,43		139,29	0,00	139,29	9.329,78	9.326,40	9.326,40	9.326,40
	TOTAL	147,43	139,29	139,29		139,29	9.329,78	9.326,40	9.326,40	9.326,40

RESUMEN DE PAGOS

	<u>IMPORTE (Euros)</u>			
	<u>PROPUESTO</u>	<u>FEADER (Eje 2)</u>	<u>MAPA</u>	<u>CAGPDS</u>
Propuesto a pagar	9.326,40	6.994,80	1.002,59	1.329,01

APLICACIÓN DE REDUCCIONES Y SANCIONES

	<u>Importe Calculado</u>	<u>Importe prerreduc.</u>	<u>Admisibilidad y compromisos</u>	<u>Presentación tardía</u>	<u>Omisión declaración</u>	<u>Condicionabilidad</u>	<u>PROPUESTO</u>	<u>IMPORTE (Euros)</u>		
								<u>FEADER (Eje 2)</u>	<u>MAPA</u>	<u>CAGPDS</u>
	9.326,40	9.326,40	0,00	0,00	0,00	0,00	9.326,40	6.994,80	1.002,59	1.329,01
TOTAL							9.326,40	6.994,80	1.002,59	1.329,01

(1) Superficie declarada admisible ajustada con la superficie comprometida.
 (2) Factor de penalización valorando el alcance para el tipo de compromiso.
 (3) Solicita agricultura y tiene compromisos vigentes.
 (4) Solicita ganadería y tiene compromisos vigentes.

Datos considerados para el Cálculo de la Carga Ganadera mínima y máxima del expediente

Explotación	Especie	Inscrito en Sipea y Admisible	Censo Medio Animales	Ugm Calculada para CG Mínima	Ugm Calculada para CG Máxima
ES140690000042	BOVINA	SI	75,79	60,02	60,02
ES140690000042	PORCINO	NO	61,94	0,00	18,58
ES140690000218	BOVINA	SI	52,51	42,26	42,26
ES140690000218	PORCINO	NO	33,29	0,00	9,99
ES140690001513	BOVINA	SI	13,05	10,57	10,57
				112,85	141,42

Superficie determinada para Cálculo Carga Ganadera Mínima: 147,36 ha

Superficie determinada para Cálculo Carga Ganadera Máxima: 147,36 ha

Carga Ganadera Mínima Expediente: 0,77 ugm/ha

Carga Ganadera Máxima Expediente: 0,96 ugm/ha

Recintos Determinados para el Cálculo de Garga Ganadera Mínima

REF.	REFERENCIA SIGPAC	CULTIVO	DESCRIPCIÓN CULTIVO	S/R	SUP. PROPUESTA (ha)
170000006790871	14-069-037-00065-00004	62000	PASTOS PERMANENTES DE 5 O MAS AÑOS-SIN VARIEDAD	S	7,59
170000006790872	14-069-056-00003-00001	62000	PASTOS PERMANENTES DE 5 O MAS AÑOS-SIN VARIEDAD	S	0,11
170000006790873	14-069-039-00001-00002	62000	PASTOS PERMANENTES DE 5 O MAS AÑOS-SIN VARIEDAD	S	5,01
170000006790874	14-069-058-00015-00004	62000	PASTOS PERMANENTES DE 5 O MAS AÑOS-SIN VARIEDAD	S	7,65
170000006790875	14-069-056-00004-00002	62000	PASTOS PERMANENTES DE 5 O MAS AÑOS-SIN VARIEDAD	S	0,77
170000006790876	14-069-056-00004-00002	62000	PASTOS PERMANENTES DE 5 O MAS AÑOS-SIN VARIEDAD	S	2,63
170000006790877	14-069-056-00004-00002	62000	PASTOS PERMANENTES DE 5 O MAS AÑOS-SIN VARIEDAD	S	0,32
170000006790878	14-069-056-00004-00002	62000	PASTOS PERMANENTES DE 5 O MAS AÑOS-SIN VARIEDAD	S	19,93
170000006790879	14-069-056-00004-00002	62000	PASTOS PERMANENTES DE 5 O MAS AÑOS-SIN VARIEDAD	S	1,71
170000006790880	14-069-056-00006-00001	62000	PASTOS PERMANENTES DE 5 O MAS AÑOS-SIN VARIEDAD	S	7,01
170000006790881	14-069-058-00014-00001	62000	PASTOS PERMANENTES DE 5 O MAS AÑOS-SIN VARIEDAD	S	0,56
170000006790882	14-069-056-00007-00002	62000	PASTOS PERMANENTES DE 5 O MAS AÑOS-SIN VARIEDAD	S	54,20
170000006790883	14-069-058-00015-00004	62000	PASTOS PERMANENTES DE 5 O MAS AÑOS-SIN VARIEDAD	S	11,68
170000006790884	14-069-058-00018-00001	62000	PASTOS PERMANENTES DE 5 O MAS AÑOS-SIN VARIEDAD	S	28,19

Recintos Determinados para el Cálculo de Garga Ganadera Máxima

REF.	REFERENCIA SIGPAC	CULTIVO	DESCRIPCIÓN CULTIVO	S/R	SUP. PROPUESTA (ha)
170000006790871	14-069-037-00065-00004	62000	PASTOS PERMANENTES DE 5 O MAS AÑOS-SIN VARIEDAD	S	7,59
170000006790872	14-069-056-00003-00001	62000	PASTOS PERMANENTES DE 5 O MAS AÑOS-SIN VARIEDAD	S	0,11
170000006790873	14-069-039-00001-00002	62000	PASTOS PERMANENTES DE 5 O MAS AÑOS-SIN VARIEDAD	S	5,01
170000006790874	14-069-058-00015-00004	62000	PASTOS PERMANENTES DE 5 O MAS AÑOS-SIN VARIEDAD	S	7,65
170000006790875	14-069-056-00004-00002	62000	PASTOS PERMANENTES DE 5 O MAS AÑOS-SIN VARIEDAD	S	0,77
170000006790876	14-069-056-00004-00002	62000	PASTOS PERMANENTES DE 5 O MAS AÑOS-SIN VARIEDAD	S	2,63
170000006790877	14-069-056-00004-00002	62000	PASTOS PERMANENTES DE 5 O MAS AÑOS-SIN VARIEDAD	S	0,32
170000006790878	14-069-056-00004-00002	62000	PASTOS PERMANENTES DE 5 O MAS AÑOS-SIN VARIEDAD	S	19,93
170000006790879	14-069-056-00004-00002	62000	PASTOS PERMANENTES DE 5 O MAS AÑOS-SIN VARIEDAD	S	1,71
170000006790880	14-069-056-00006-00001	62000	PASTOS PERMANENTES DE 5 O MAS AÑOS-SIN VARIEDAD	S	7,01
170000006790881	14-069-058-00014-00001	62000	PASTOS PERMANENTES DE 5 O MAS AÑOS-SIN VARIEDAD	S	0,56
170000006790882	14-069-056-00007-00002	62000	PASTOS PERMANENTES DE 5 O MAS AÑOS-SIN VARIEDAD	S	54,20
170000006790883	14-069-058-00015-00004	62000	PASTOS PERMANENTES DE 5 O MAS AÑOS-SIN VARIEDAD	S	11,68
170000006790884	14-069-058-00018-00001	62000	PASTOS PERMANENTES DE 5 O MAS AÑOS-SIN VARIEDAD	S	28,19

(1) Superficie declarada admisible ajustada con la superficie comprometida.
 (2) Factor de penalización valorando el alcance para el tipo de compromiso.
 (3) Solicita agricultura y tiene compromisos vigentes.
 (4) Solicita ganadería y tiene compromisos vigentes.

INCIDENCIAS

INCIDENCIA DESCRIPCIÓN

75022	No autoriza a que, en caso de la devolución por la entidad financiera (retrocesión bancaria) del pago en la cuenta corriente consignada en la solicitud y que está debidamente registrada en el sistema contable GIRO de la Junta de Andalucía, se proceda al pago en cualquier otra cuenta corriente de la titularidad del solicitante vigente en dicho sistema contable.
85042	No inscrito en un organismo de control y certificación ecológico (artículo 5-1 e), Orden 26 mayo 2015) Explotación:ES14069000042 Especie:PORCINO Explotación:ES140690000218 Especie:PORCINO



<u>APELLIDOS Y NOMBRE / RAZÓN SOCIAL</u>	<u>NIF</u>	<u>EXPEDIENTE</u>	<u>SOLICITA AGRICULT. (3)</u>	<u>SOLICITA GANADER. (4)</u>	<u>ANUALIDAD DE PAGO</u>
TORRALBO PALOMO MIGUEL	****4224*	1226246	NO	SI	6ª

DATOS MANTENIMIENTO

IMPORTE POR ANUALIDAD

	<u>2015</u>	<u>2016</u>	<u>2017</u>	<u>2018</u>	<u>2019</u>	<u>2020</u>
IMPORTE MÁXIMO SUBVENCIONABLE	4.057,39 €	4.057,39 €	4.046,71 €	4.046,71 €	4.046,71 €	4.046,71 €
IMPORTE MEDIO DE TRANSFERENCIA (€/ha)	82,15 €	82,15 €	82,15 €	82,15 €	82,15 €	82,15 €

RESUMEN DE UNIDADES

<u>Cód</u>	<u>GRUPO DE PAGO</u>	<u>Sup. Dec. Admisible (ha)</u>	<u>Sup. Comprometida (ha)</u>	<u>Sup. ajustada compromiso (1) (ha)</u>	<u>% sobredec.</u>	<u>SUP. PROPUESTA (ha)</u>	<u>Importe Declarado</u>	<u>Importe Topado</u>	<u>Importe Propuesto</u>	<u>Importe tras sobredec.</u>
63	PASTOS ASOCIADOS A GANADERÍA ECOLÓGICA	53,04		49,26	0,00	49,26	4.046,71	4.046,71	4.046,71	4.046,71
TOTAL		53,04	49,26	49,26		49,26	4.046,71	4.046,71	4.046,71	4.046,71

APLICACIÓN DE REDUCCIONES Y SANCIONES

	<u>Importe Calculado</u>	<u>Importe prerreduc.</u>	<u>Admisibilidad y compromisos</u>	<u>Presentación tardía</u>	<u>Omisión declaración</u>	<u>Condicionabilidad</u>	<u>PROPUESTO</u>	<u>IMPORTE (Euros)</u>		
								<u>FEADER (Eje 2)</u>	<u>MAPA</u>	<u>CAGPDS</u>
GANADERÍA	4.046,71	4.046,71	0,00	0,00	0,00	0,00	4.046,71	3.035,03	435,02	576,66
TOTAL							4.046,71	3.035,03	435,02	576,66

RECINTOS PROPUESTOS

<u>REE</u>	<u>REFERENCIA SIGPAC</u>	<u>CULTIVO DESCRIPCIÓN CULTIVO</u>	<u>S/R</u>	<u>G.PAGO</u>	<u>PEND. MEDIA (%)</u>	<u>SUP. DEC. ADMISIBLE (ha)</u>	<u>SUP. COMPROM. (ha)</u>	<u>SUP. AJUSTADA COMPROM. (1) (ha)</u>	<u>SUP. CONV. SIGPAC (ha)</u>	<u>SUP. CERTIE (ha)</u>	<u>SUP. CAMPO (ha)</u>	<u>SUP. CAMPO DETER. CULT. DECLARADO (ha)</u>	<u>SUP. DEC. REDUCIDA (ha)</u>	<u>SUP. PROPUESTA (ha)</u>
1700000005503630	14-054-030-00008-00001	62000 PASTOS PERMANENTES DE 5 O MAS AÑOS-SIN VARIEDAD	S	63	7,87	4,36	14,44	4,36		4,36			4,36	4,36
1700000005503631	14-069-033-00024-00001	62000 PASTOS PERMANENTES DE 5 O MAS AÑOS-SIN VARIEDAD	S	63	9,52	10,82	17,87	9,20		10,82			9,20	9,20
1700000005503632	14-069-061-00022-00004	62000 PASTOS PERMANENTES DE 5 O MAS AÑOS-SIN VARIEDAD	S	63	10,74	0,64	0,64	0,64		0,64			0,64	0,64
1700000005503633	14-069-061-00022-00002	62000 PASTOS PERMANENTES DE 5 O MAS AÑOS-SIN VARIEDAD	S	63	14,14	3,37	9,44	3,37		3,37			3,37	3,37
1700000005503634	14-069-061-00022-00002	62000 PASTOS PERMANENTES DE 5 O MAS AÑOS-SIN VARIEDAD	S	63	14,14	6,07	9,44	6,07		6,07			6,07	6,07
1700000005503637	14-054-030-00008-00002	64000 PASTIZAL DE 5 O MAS AÑOS-SIN VARIEDAD	S	63	4,20	1,71	1,71	1,71	1,71	1,71			1,71	1,71
1700000005503640	14-054-030-00008-00001	62000 PASTOS PERMANENTES DE 5 O MAS AÑOS-SIN VARIEDAD	S	63	7,87	10,08	14,44	10,08		10,08			10,08	10,08
1700000005503641	14-069-033-00028-00001	62000 PASTOS PERMANENTES DE 5 O MAS AÑOS-SIN VARIEDAD	S	63	5,63	0,54	0,54	0,54		0,54			0,54	0,54
1700000005503642	14-069-033-00028-00002	62000 PASTOS PERMANENTES DE 5 O MAS AÑOS-SIN VARIEDAD	S	63	8,44	2,84	2,84	2,84		2,84			2,84	2,84
1700000005503643	14-069-033-00024-00001	62000 PASTOS PERMANENTES DE 5 O MAS AÑOS-SIN VARIEDAD	S	63	9,52	10,20	17,87	8,67		10,20			8,67	8,67
1700000005503644	14-069-033-00027-00001	62000 PASTOS PERMANENTES DE 5 O MAS AÑOS-SIN VARIEDAD	S	63	8,36	2,41	1,79	1,79		2,41			1,79	1,79

DATOS GANADERÍA

RESUMEN DE UNIDADES


<u>Cód</u>	<u>GRUPO DE PAGO</u>	<u>Sup. Dec. Admisible (ha)</u>	<u>Sup. Comprometida (ha)</u>	<u>Sup. ajustada compromiso (1) (ha)</u>	<u>% sobredec.</u>	<u>SUP. PROPUESTA (ha)</u>	<u>Importe Declarado</u>	<u>Importe Topado</u>	<u>Importe Propuesto</u>	<u>Importe tras sobredec.</u>
63	PASTOS ASOCIADOS A GANADERÍA ECOLÓGICA	53,04		49,26	0,00	49,26	4.046,71	4.046,71	4.046,71	4.046,71
TOTAL		53,04	49,26	49,26		49,26	4.046,71	4.046,71	4.046,71	4.046,71

RESUMEN DE PAGOS

	<u>PROPUESTO</u>	<u>IMPORTE (Euros)</u>		
		<u>FEADER (Eje 2)</u>	<u>MAPA</u>	<u>CAGPDS</u>
Propuesto a pagar	4.046,71	3.035,03	435,02	576,66

APLICACIÓN DE REDUCCIONES Y SANCIONES

<u>Importe Calculado</u>	<u>Importe prerreduc.</u>	<u>Admisibilidad y compromisos</u>	<u>Presentación tardía</u>	<u>Omisión declaración</u>	<u>Condicionabilidad</u>	<u>PROPUESTO</u>	<u>IMPORTE (Euros)</u>		
							<u>FEADER (Eje 2)</u>	<u>MAPA</u>	<u>CAGPDS</u>
4.046,71	4.046,71	0,00	0,00	0,00	0,00	4.046,71	3.035,03	435,02	576,66
TOTAL						4.046,71	3.035,03	435,02	576,66



(1) Superficie declarada admisible ajustada con la superficie comprometida.
 (2) Factor de penalización valorando el alcance para el tipo de compromiso.
 (3) Solicita agricultura y tiene compromisos vigentes.
 (4) Solicita ganadería y tiene compromisos vigentes.

Datos considerados para el Cálculo de la Carga Ganadera mínima y máxima del expediente

<u>Explotación</u>	<u>Especie</u>	<u>Inscrito en Sipea y Admisible</u>	<u>Censo Medio Animales</u>	<u>Ugm Calculada para CG Mínima</u>	<u>Ugm Calculada para CG Máxima</u>
ES140540000410	BOVINA	SI	25,40	21,86	21,86
ES140540000410	PORCINO	NO	0,00	0,00	0,00
ES140690000444	BOVINA	SI	34,51	27,31	27,31
ES140690000444	PORCINO	NO	0,00	0,00	0,00
ES140690000731	BOVINA	SI	14,02	11,31	11,31
ES140690000731	CABALLAR	NO	3,40	0,00	3,40
ES140690000731	PORCINO	NO	4,36	0,00	1,31
				60,48	65,19

Superficie determinada para Cálculo Carga Ganadera Mínima: 53,04 ha

Superficie determinada para Cálculo Carga Ganadera Máxima: 53,04 ha

Carga Ganadera Mínima Expediente: 1,14 ugm/ha

Carga Ganadera Máxima Expediente: 1,23 ugm/ha

Recintos Determinados para el Cálculo de Garga Ganadera Mínima

<u>REF.</u>	<u>REFERENCIA SIGPAC</u>	<u>CULTIVO</u>	<u>DESCRIPCIÓN CULTIVO</u>	<u>S/R</u>	<u>SUP. PROPUESTA (ha)</u>
170000005503630	14-054-030-00008-00001	62000	PASTOS PERMANENTES DE 5 O MAS AÑOS-SIN VARIEDAD	S	4,36
170000005503631	14-069-033-00024-00001	62000	PASTOS PERMANENTES DE 5 O MAS AÑOS-SIN VARIEDAD	S	10,82
170000005503632	14-069-061-00022-00004	62000	PASTOS PERMANENTES DE 5 O MAS AÑOS-SIN VARIEDAD	S	0,64
170000005503633	14-069-061-00022-00002	62000	PASTOS PERMANENTES DE 5 O MAS AÑOS-SIN VARIEDAD	S	3,37
170000005503634	14-069-061-00022-00002	62000	PASTOS PERMANENTES DE 5 O MAS AÑOS-SIN VARIEDAD	S	6,07
170000005503637	14-054-030-00008-00002	64000	PASTIZAL DE 5 O MAS AÑOS-SIN VARIEDAD	S	1,71
170000005503640	14-054-030-00008-00001	62000	PASTOS PERMANENTES DE 5 O MAS AÑOS-SIN VARIEDAD	S	10,08
170000005503641	14-069-033-00028-00001	62000	PASTOS PERMANENTES DE 5 O MAS AÑOS-SIN VARIEDAD	S	0,54
170000005503642	14-069-033-00028-00002	62000	PASTOS PERMANENTES DE 5 O MAS AÑOS-SIN VARIEDAD	S	2,84
170000005503643	14-069-033-00024-00001	62000	PASTOS PERMANENTES DE 5 O MAS AÑOS-SIN VARIEDAD	S	10,20
170000005503644	14-069-033-00027-00001	62000	PASTOS PERMANENTES DE 5 O MAS AÑOS-SIN VARIEDAD	S	2,41

Recintos Determinados para el Cálculo de Garga Ganadera Máxima

<u>REF.</u>	<u>REFERENCIA SIGPAC</u>	<u>CULTIVO</u>	<u>DESCRIPCIÓN CULTIVO</u>	<u>S/R</u>	<u>SUP. PROPUESTA (ha)</u>
170000005503630	14-054-030-00008-00001	62000	PASTOS PERMANENTES DE 5 O MAS AÑOS-SIN VARIEDAD	S	4,36
170000005503631	14-069-033-00024-00001	62000	PASTOS PERMANENTES DE 5 O MAS AÑOS-SIN VARIEDAD	S	10,82
170000005503632	14-069-061-00022-00004	62000	PASTOS PERMANENTES DE 5 O MAS AÑOS-SIN VARIEDAD	S	0,64
170000005503633	14-069-061-00022-00002	62000	PASTOS PERMANENTES DE 5 O MAS AÑOS-SIN VARIEDAD	S	3,37
170000005503634	14-069-061-00022-00002	62000	PASTOS PERMANENTES DE 5 O MAS AÑOS-SIN VARIEDAD	S	6,07
170000005503637	14-054-030-00008-00002	64000	PASTIZAL DE 5 O MAS AÑOS-SIN VARIEDAD	S	1,71
170000005503640	14-054-030-00008-00001	62000	PASTOS PERMANENTES DE 5 O MAS AÑOS-SIN VARIEDAD	S	10,08
170000005503641	14-069-033-00028-00001	62000	PASTOS PERMANENTES DE 5 O MAS AÑOS-SIN VARIEDAD	S	0,54
170000005503642	14-069-033-00028-00002	62000	PASTOS PERMANENTES DE 5 O MAS AÑOS-SIN VARIEDAD	S	2,84
170000005503643	14-069-033-00024-00001	62000	PASTOS PERMANENTES DE 5 O MAS AÑOS-SIN VARIEDAD	S	10,20
170000005503644	14-069-033-00027-00001	62000	PASTOS PERMANENTES DE 5 O MAS AÑOS-SIN VARIEDAD	S	2,41

INCIDENCIAS

INCIDENCIA DESCRIPCIÓN

85042 No inscrito en un organismo de control y certificación ecológico (artículo 5-1 e), Orden 26 mayo 2015)
Explotación:ES140540000410 Especie:PORCINO

(1) Superficie declarada admisible ajustada con la superficie comprometida.
(2) Factor de penalización valorando el alcance para el tipo de compromiso.
(3) Solicita agricultura y tiene compromisos vigentes.
(4) Solicita ganadería y tiene compromisos vigentes.

Explotación:ES140690000444 Especie:PORCINO
Explotación:ES140690000731 Especie:CABALLAR
Explotación:ES140690000731 Especie:PORCINO



<u>APELLIDOS Y NOMBRE / RAZÓN SOCIAL</u>	<u>NIF</u>	<u>EXPEDIENTE</u>	<u>SOLICITA AGRICULT. (3)</u>	<u>SOLICITA GANADER. (4)</u>	<u>ANUALIDAD DE PAGO</u>
TORRALBO ROJAS DIEGO	****6960*	1209216	NO	SI	6ª

DATOS MANTENIMIENTO

IMPORTE POR ANUALIDAD

	<u>2015</u>	<u>2016</u>	<u>2017</u>	<u>2018</u>	<u>2019</u>	<u>2020</u>
IMPORTE MÁXIMO SUBVENCIONABLE	8.281,54 €	8.281,54 €	8.281,54 €	8.281,54 €	8.272,42 €	8.272,42 €
IMPORTE MEDIO DE TRANSFERENCIA (€/ha)	70,18 €	70,18 €	70,18 €	70,18 €	70,18 €	70,18 €

RESUMEN DE UNIDADES

<u>Cód</u>	<u>GRUPO DE PAGO</u>	<u>Sup. Dec. Admisible (ha)</u>	<u>Sup. Comprometida (ha)</u>	<u>Sup. ajustada compromiso (1) (ha)</u>	<u>% sobredec.</u>	<u>SUP. PROPUESTA (ha)</u>	<u>Importe Declarado</u>	<u>Importe Topado</u>	<u>Importe Propuesto</u>	<u>Importe tras sobredec.</u>
63	PASTOS ASOCIADOS A GANADERÍA ECOLÓGICA	126,75		117,88	0,00	117,88	8.274,97	8.272,42	8.272,42	8.272,42
TOTAL		126,75	117,88	117,88		117,88	8.274,97	8.272,42	8.272,42	8.272,42

APLICACIÓN DE REDUCCIONES Y SANCIONES

	<u>Importe Calculado</u>	<u>Importe prerreduc.</u>	<u>Admisibilidad y compromisos</u>	<u>Presentación tardía</u>	<u>Omisión declaración</u>	<u>Condicionality</u>	<u>PROPUESTO</u>	<u>IMPORTE (Euros)</u>		
								<u>FEADER (Eje 2)</u>	<u>MAPA</u>	<u>CAGPDS</u>
GANADERÍA	8.272,42	8.272,42	0,00	0,00	0,00	0,00	8.272,42	6.204,32	889,29	1.178,81
TOTAL							8.272,42	6.204,32	889,29	1.178,81

RECINTOS PROPUESTOS

<u>REE</u>	<u>REFERENCIA SIGPAC</u>	<u>CULTIVO</u>	<u>DESCRIPCIÓN CULTIVO</u>	<u>S/R</u>	<u>G.PAGO</u>	<u>PEND. MEDIA (%)</u>	<u>SUP. DEC. ADMISIBLE (ha)</u>	<u>SUP. COMPROM. (ha)</u>	<u>SUP. AJUSTADA COMPROM. (1) (ha)</u>	<u>SUP. CONY. SIGPAC (ha)</u>	<u>SUP. CERTIE (ha)</u>	<u>SUP. CAMPO (ha)</u>	<u>SUP. CAMPO DETER. CULT. DECLARADO (ha)</u>	<u>SUP. DEC. REDUCIDA (ha)</u>	<u>SUP. PROPUESTA (ha)</u>
-20937	14-069-059-00045-00003	62000	PASTOS PERMANENTES DE 5 O MAS AÑOS-SIN VARIEDAD	S	63	11,20	45,54	49,04	38,81		45,56			38,81	38,81
1700000006404093	14-069-004-00008-00001	62000	PASTOS PERMANENTES DE 5 O MAS AÑOS-SIN VARIEDAD	S	63	7,52	11,23	30,07	11,23		11,23			11,23	11,23
1700000006404094	14-069-059-00044-00001	62000	PASTOS PERMANENTES DE 5 O MAS AÑOS-SIN VARIEDAD	S	63	11,74	6,29	6,29	6,29		6,29			6,29	6,29
1700000006404095	14-069-008-09000-00001	62000	PASTOS PERMANENTES DE 5 O MAS AÑOS-SIN VARIEDAD	S	63	3,59	2,09	1,78	1,78		6,27			1,78	1,78
1700000006404097	14-069-007-00049-00001	62000	PASTOS PERMANENTES DE 5 O MAS AÑOS-SIN VARIEDAD	S	63	10,08	2,52	2,52	2,52		2,52			2,52	2,52
1700000006404098	14-069-007-00048-00001	62000	PASTOS PERMANENTES DE 5 O MAS AÑOS-SIN VARIEDAD	S	63	8,34	2,16	2,16	2,16		2,16			2,16	2,16
1700000006404099	14-069-008-00045-00001	62000	PASTOS PERMANENTES DE 5 O MAS AÑOS-SIN VARIEDAD	S	63	8,30	11,99	11,99	11,99		11,99			11,99	11,99
1700000006404100	14-069-008-00001-00001	62000	PASTOS PERMANENTES DE 5 O MAS AÑOS-SIN VARIEDAD	S	63	7,67	7,38	7,38	7,38		7,38			7,38	7,38
1700000006404101	14-069-059-00045-00003	62000	PASTOS PERMANENTES DE 5 O MAS AÑOS-SIN VARIEDAD	S	63	11,20	12,01	49,04	10,23		12,01			10,23	10,23
1700000006404102	14-069-004-00009-00001	62000	PASTOS PERMANENTES DE 5 O MAS AÑOS-SIN VARIEDAD	S	63	8,71	6,70	6,70	6,70		6,70			6,70	6,70
1700000006404103	14-069-004-00008-00001	62000	PASTOS PERMANENTES DE 5 O MAS AÑOS-SIN VARIEDAD	S	63	7,52	18,84	30,07	18,84		18,84			18,84	18,84

DATOS GANADERÍA

RESUMEN DE UNIDADES


<u>Cód</u>	<u>GRUPO DE PAGO</u>	<u>Sup. Dec. Admisible (ha)</u>	<u>Sup. Comprometida (ha)</u>	<u>Sup. ajustada compromiso (1) (ha)</u>	<u>% sobredec.</u>	<u>SUP. PROPUESTA (ha)</u>	<u>Importe Declarado</u>	<u>Importe Topado</u>	<u>Importe Propuesto</u>	<u>Importe tras sobredec.</u>
63	PASTOS ASOCIADOS A GANADERÍA ECOLÓGICA	126,75		117,88	0,00	117,88	8.274,97	8.272,42	8.272,42	8.272,42
TOTAL		126,75	117,88	117,88		117,88	8.274,97	8.272,42	8.272,42	8.272,42

RESUMEN DE PAGOS

	<u>PROPUESTO</u>	<u>IMPORTE (Euros)</u>		
		<u>FEADER (Eje 2)</u>	<u>MAPA</u>	<u>CAGPDS</u>
Propuesto a pagar	8.272,42	6.204,32	889,29	1.178,81

APLICACIÓN DE REDUCCIONES Y SANCIONES

<u>Importe Calculado</u>	<u>Importe prerreduc.</u>	<u>Admisibilidad y compromisos</u>	<u>Presentación tardía</u>	<u>Omisión declaración</u>	<u>Condicionality</u>	<u>PROPUESTO</u>	<u>IMPORTE (Euros)</u>			
							<u>FEADER (Eje 2)</u>	<u>MAPA</u>	<u>CAGPDS</u>	
8.272,42	8.272,42	0,00	0,00	0,00	0,00	8.272,42	6.204,32	889,29	1.178,81	
TOTAL							8.272,42	6.204,32	889,29	1.178,81



(1) Superficie declarada admisible ajustada con la superficie comprometida.
 (2) Factor de penalización valorando el alcance para el tipo de compromiso.
 (3) Solicita agricultura y tiene compromisos vigentes.
 (4) Solicita ganadería y tiene compromisos vigentes.

Datos considerados para el Cálculo de la Carga Ganadera mínima y máxima del expediente

<u>Explotación</u>	<u>Especie</u>	<u>Inscrito en Sipea y Admisible</u>	<u>Censo Medio Animales</u>	<u>Ugm Calculada para CG Mínima</u>	<u>Ugm Calculada para CG Máxima</u>
ES140690000041	BOVINA	SI	66,23	50,79	50,79
ES140690000041	PORCINO	NO	55,50	0,00	16,65
ES140690000671	BOVINA	SI	13,12	9,75	9,75
ES140690000672	BOVINA	SI	48,12	35,56	35,56
ES140690000672	CABALLAR	NO	2,00	0,00	2,00
ES140690000672	PORCINO	NO	19,64	0,00	5,89
				96,10	120,64

Superficie determinada para Cálculo Carga Ganadera Mínima: 126,75 ha

Superficie determinada para Cálculo Carga Ganadera Máxima: 126,75 ha

Carga Ganadera Mínima Expediente: 0,76 ugm/ha

Carga Ganadera Máxima Expediente: 0,95 ugm/ha

Recintos Determinados para el Cálculo de Garga Ganadera Mínima

<u>REF.</u>	<u>REFERENCIA SIGPAC</u>	<u>CULTIVO</u>	<u>DESCRIPCIÓN CULTIVO</u>	<u>S/R</u>	<u>SUP. PROPUESTA (ha)</u>
-20937	14-069-059-00045-00003	62000	PASTOS PERMANENTES DE 5 O MAS AÑOS-SIN VARIEDAD	S	45,54
170000006404093	14-069-004-00008-00001	62000	PASTOS PERMANENTES DE 5 O MAS AÑOS-SIN VARIEDAD	S	11,23
170000006404094	14-069-059-00044-00001	62000	PASTOS PERMANENTES DE 5 O MAS AÑOS-SIN VARIEDAD	S	6,29
170000006404095	14-069-008-09000-00001	62000	PASTOS PERMANENTES DE 5 O MAS AÑOS-SIN VARIEDAD	S	2,09
170000006404097	14-069-007-00049-00001	62000	PASTOS PERMANENTES DE 5 O MAS AÑOS-SIN VARIEDAD	S	2,52
170000006404098	14-069-007-00048-00001	62000	PASTOS PERMANENTES DE 5 O MAS AÑOS-SIN VARIEDAD	S	2,16
170000006404099	14-069-008-00045-00001	62000	PASTOS PERMANENTES DE 5 O MAS AÑOS-SIN VARIEDAD	S	11,99
170000006404100	14-069-008-00001-00001	62000	PASTOS PERMANENTES DE 5 O MAS AÑOS-SIN VARIEDAD	S	7,38
170000006404101	14-069-059-00045-00003	62000	PASTOS PERMANENTES DE 5 O MAS AÑOS-SIN VARIEDAD	S	12,01
170000006404102	14-069-004-00009-00001	62000	PASTOS PERMANENTES DE 5 O MAS AÑOS-SIN VARIEDAD	S	6,70
170000006404103	14-069-004-00008-00001	62000	PASTOS PERMANENTES DE 5 O MAS AÑOS-SIN VARIEDAD	S	18,84

Recintos Determinados para el Cálculo de Garga Ganadera Máxima

<u>REF.</u>	<u>REFERENCIA SIGPAC</u>	<u>CULTIVO</u>	<u>DESCRIPCIÓN CULTIVO</u>	<u>S/R</u>	<u>SUP. PROPUESTA (ha)</u>
-20937	14-069-059-00045-00003	62000	PASTOS PERMANENTES DE 5 O MAS AÑOS-SIN VARIEDAD	S	45,54
170000006404093	14-069-004-00008-00001	62000	PASTOS PERMANENTES DE 5 O MAS AÑOS-SIN VARIEDAD	S	11,23
170000006404094	14-069-059-00044-00001	62000	PASTOS PERMANENTES DE 5 O MAS AÑOS-SIN VARIEDAD	S	6,29
170000006404095	14-069-008-09000-00001	62000	PASTOS PERMANENTES DE 5 O MAS AÑOS-SIN VARIEDAD	S	2,09
170000006404097	14-069-007-00049-00001	62000	PASTOS PERMANENTES DE 5 O MAS AÑOS-SIN VARIEDAD	S	2,52
170000006404098	14-069-007-00048-00001	62000	PASTOS PERMANENTES DE 5 O MAS AÑOS-SIN VARIEDAD	S	2,16
170000006404099	14-069-008-00045-00001	62000	PASTOS PERMANENTES DE 5 O MAS AÑOS-SIN VARIEDAD	S	11,99
170000006404100	14-069-008-00001-00001	62000	PASTOS PERMANENTES DE 5 O MAS AÑOS-SIN VARIEDAD	S	7,38
170000006404101	14-069-059-00045-00003	62000	PASTOS PERMANENTES DE 5 O MAS AÑOS-SIN VARIEDAD	S	12,01
170000006404102	14-069-004-00009-00001	62000	PASTOS PERMANENTES DE 5 O MAS AÑOS-SIN VARIEDAD	S	6,70
170000006404103	14-069-004-00008-00001	62000	PASTOS PERMANENTES DE 5 O MAS AÑOS-SIN VARIEDAD	S	18,84

INCIDENCIAS

INCIDENCIA DESCRIPCIÓN

85042 No inscrito en un organismo de control y certificación ecológico (artículo 5-1 e), Orden 26 mayo 2015)
 Explotación:ES140690000041 Especie:PORCINO
 Explotación:ES140690000671 Especie:PORCINO

(1) Superficie declarada admisible ajustada con la superficie comprometida.
 (2) Factor de penalización valorando el alcance para el tipo de compromiso.
 (3) Solicita agricultura y tiene compromisos vigentes.
 (4) Solicita ganadería y tiene compromisos vigentes.

Explotación:ES140690000672 Especie:CABALLAR
Explotación:ES140690000672 Especie:PORCINO



<u>APELLIDOS Y NOMBRE / RAZÓN SOCIAL</u>	<u>NIF</u>	<u>EXPEDIENTE</u>	<u>SOLICITA AGRICULT. (3)</u>	<u>SOLICITA GANADER. (4)</u>	<u>ANUALIDAD DE PAGO</u>
TORRALBO VACAS JOSE MARIA	****2764*	1244498	NO	SI	6ª

DATOS MANTENIMIENTO

IMPORTE POR ANUALIDAD

	<u>2015</u>	<u>2016</u>	<u>2017</u>	<u>2018</u>	<u>2019</u>	<u>2020</u>
IMPORTE MÁXIMO SUBVENCIONABLE	0,00 €	0,00 €	0,00 €	0,00 €	2.792,28 €	2.792,28 €
IMPORTE MEDIO DE TRANSFERENCIA (€/ha)	0,00 €	0,00 €	0,00 €	0,00 €	82,15 €	82,15 €

RESUMEN DE UNIDADES

<u>Cód</u>	<u>GRUPO DE PAGO</u>	<u>Sup. Dec. Admisible (ha)</u>	<u>Sup. Comprometida (ha)</u>	<u>Sup. ajustada compromiso (1) (ha)</u>	<u>% sobredec.</u>	<u>SUP. PROPUESTA (ha)</u>	<u>Importe Declarado</u>	<u>Importe Topado</u>	<u>Importe Propuesto</u>	<u>Importe tras sobredec.</u>
63	PASTOS ASOCIADOS A GANADERÍA ECOLÓGICA	35,30		33,99	0,00	33,99	2.792,28	2.792,28	2.792,28	2.792,28
	TOTAL	35,30	33,99	33,99		33,99	2.792,28	2.792,28	2.792,28	2.792,28

APLICACIÓN DE REDUCCIONES Y SANCIONES

	<u>Importe Calculado</u>	<u>Importe prerreduc.</u>	<u>Admisibilidad y compromisos</u>	<u>Presentación tardía</u>	<u>Omisión declaración</u>	<u>Condicionabilidad</u>	<u>PROPUESTO</u>	<u>IMPORTE (Euros)</u>		
								<u>FEADER (Eje 2)</u>	<u>MAPA</u>	<u>CAGPDS</u>
GANADERÍA	2.792,28	2.792,28	0,00	0,00	0,00	0,00	2.792,28	2.094,21	300,17	397,90
TOTAL							2.792,28	2.094,21	300,17	397,90

RECINTOS PROPUESTOS

<u>REE.</u>	<u>REFERENCIA SIGPAC</u>	<u>CULTIVO</u>	<u>DESCRIPCIÓN CULTIVO</u>	<u>S/R</u>	<u>G.PAGO</u>	<u>PEND. MEDIA (%)</u>	<u>SUP. DEC. ADMISIBLE (ha)</u>	<u>SUP. COMPROM. (ha)</u>	<u>SUP. AJUSTADA COMPROM. (1) (ha)</u>	<u>SUP. CONY. SIGPAC (ha)</u>	<u>SUP. CERTIE. (ha)</u>	<u>SUP. CAMPO (ha)</u>	<u>SUP. CAMPO DETER. CULT. DECLARADO (ha)</u>	<u>SUP. DEC. REDUCIDA (ha)</u>	<u>SUP. PROPUESTA (ha)</u>
-133511	14-069-015-00021-00003	62000	PASTOS PERMANENTES DE 5 O MAS AÑOS-SIN VARIEDAD	S	63	5,59	0,03	1,26	0,03		0,03			0,03	0,03
1700000005943703	14-069-015-00021-00003	62000	PASTOS PERMANENTES DE 5 O MAS AÑOS-SIN VARIEDAD	S	63	5,59	1,23	1,26	1,23		1,24			1,23	1,23
1700000005943704	14-069-015-00021-00004	62000	PASTOS PERMANENTES DE 5 O MAS AÑOS-SIN VARIEDAD	S	63	5,92	11,74	11,74	11,74		11,74			11,74	11,74
1700000005943705	14-069-015-00022-00001	62000	PASTOS PERMANENTES DE 5 O MAS AÑOS-SIN VARIEDAD	S	63	8,06	13,54	13,54	13,54		13,54			13,54	13,54
1700000005943706	14-069-035-00051-00004	62000	PASTOS PERMANENTES DE 5 O MAS AÑOS-SIN VARIEDAD	S	63	13,76	8,76	7,45	7,45		8,76			7,45	7,45

DATOS GANADERÍA

RESUMEN DE UNIDADES

<u>Cód</u>	<u>GRUPO DE PAGO</u>	<u>Sup. Dec. Admisible (ha)</u>	<u>Sup. Comprometida (ha)</u>	<u>Sup. ajustada compromiso (1) (ha)</u>	<u>% sobredec.</u>	<u>SUP. PROPUESTA (ha)</u>	<u>Importe Declarado</u>	<u>Importe Topado</u>	<u>Importe Propuesto</u>	<u>Importe tras sobredec.</u>
63	PASTOS ASOCIADOS A GANADERÍA ECOLÓGICA	35,30		33,99	0,00	33,99	2.792,28	2.792,28	2.792,28	2.792,28
	TOTAL	35,30	33,99	33,99		33,99	2.792,28	2.792,28	2.792,28	2.792,28

RESUMEN DE PAGOS

	<u>PROPUESTO</u>	<u>IMPORTE (Euros)</u>		
		<u>FEADER (Eje 2)</u>	<u>MAPA</u>	<u>CAGPDS</u>
Propuesto a pagar	2.792,28	2.094,21	300,17	397,90

APLICACIÓN DE REDUCCIONES Y SANCIONES

	<u>Importe Calculado</u>	<u>Importe prerreduc.</u>	<u>Admisibilidad y compromisos</u>	<u>Presentación tardía</u>	<u>Omisión declaración</u>	<u>Condicionabilidad</u>	<u>PROPUESTO</u>	<u>IMPORTE (Euros)</u>		
								<u>FEADER (Eje 2)</u>	<u>MAPA</u>	<u>CAGPDS</u>
	2.792,28	2.792,28	0,00	0,00	0,00	0,00	2.792,28	2.094,21	300,17	397,90
TOTAL							2.792,28	2.094,21	300,17	397,90



(1) Superficie declarada admisible ajustada con la superficie comprometida.
 (2) Factor de penalización valorando el alcance para el tipo de compromiso.
 (3) Solicita agricultura y tiene compromisos vigentes.
 (4) Solicita ganadería y tiene compromisos vigentes.

Datos considerados para el Cálculo de la Carga Ganadera mínima y máxima del expediente

Explotación	Especie	Inscrito en Sipea y Admisible	Censo Medio Animales	Ugm Calculada para CG Mínima	Ugm Calculada para CG Máxima
ES140690000098	BOVINA	SI	21,05	17,08	17,08
ES140690000098	PORCINO	NO	0,00	0,00	0,00
ES140690001066	BOVINA	SI	4,29	2,56	2,56
ES140690001066	PORCINO	NO	3,65	0,00	1,10
				19,64	20,74

Superficie determinada para Cálculo Carga Ganadera Mínima: 35,30 ha

Superficie determinada para Cálculo Carga Ganadera Máxima: 35,30 ha

Carga Ganadera Mínima Expediente: 0,56 ugm/ha

Carga Ganadera Máxima Expediente: 0,59 ugm/ha

Recintos Determinados para el Cálculo de Garga Ganadera Mínima

REF.	REFERENCIA SIGPAC	CULTIVO	DESCRIPCIÓN CULTIVO	S/R	SUP. PROPUESTA (ha)
-133511	14-069-015-00021-00003	62000	PASTOS PERMANENTES DE 5 O MAS AÑOS-SIN VARIEDAD	S	0,03
170000005943703	14-069-015-00021-00003	62000	PASTOS PERMANENTES DE 5 O MAS AÑOS-SIN VARIEDAD	S	1,23
170000005943704	14-069-015-00021-00004	62000	PASTOS PERMANENTES DE 5 O MAS AÑOS-SIN VARIEDAD	S	11,74
170000005943705	14-069-015-00022-00001	62000	PASTOS PERMANENTES DE 5 O MAS AÑOS-SIN VARIEDAD	S	13,54
170000005943706	14-069-035-00051-00004	62000	PASTOS PERMANENTES DE 5 O MAS AÑOS-SIN VARIEDAD	S	8,76

Recintos Determinados para el Cálculo de Garga Ganadera Máxima

REF.	REFERENCIA SIGPAC	CULTIVO	DESCRIPCIÓN CULTIVO	S/R	SUP. PROPUESTA (ha)
-133511	14-069-015-00021-00003	62000	PASTOS PERMANENTES DE 5 O MAS AÑOS-SIN VARIEDAD	S	0,03
170000005943703	14-069-015-00021-00003	62000	PASTOS PERMANENTES DE 5 O MAS AÑOS-SIN VARIEDAD	S	1,23
170000005943704	14-069-015-00021-00004	62000	PASTOS PERMANENTES DE 5 O MAS AÑOS-SIN VARIEDAD	S	11,74
170000005943705	14-069-015-00022-00001	62000	PASTOS PERMANENTES DE 5 O MAS AÑOS-SIN VARIEDAD	S	13,54
170000005943706	14-069-035-00051-00004	62000	PASTOS PERMANENTES DE 5 O MAS AÑOS-SIN VARIEDAD	S	8,76

INCIDENCIAS

INCIDENCIA DESCRIPCIÓN

- 75022 No autoriza a que, en caso de la devolución por la entidad financiera (retrocesión bancaria) del pago en la cuenta corriente consignada en la solicitud y que está debidamente registrada en el sistema contable GIRO de la Junta de Andalucía, se proceda al pago en cualquier otra cuenta corriente de la titularidad del solicitante vigente en dicho sistema contable.
- 85042 No inscrito en un organismo de control y certificación ecológico (artículo 5-1 e), Orden 26 mayo 2015)
Explotación:ES140690000098 Especie:PORCINO
Explotación:ES140690001066 Especie:PORCINO



(1) Superficie declarada admisible ajustada con la superficie comprometida.
(2) Factor de penalización valorando el alcance para el tipo de compromiso.
(3) Solicita agricultura y tiene compromisos vigentes.
(4) Solicita ganadería y tiene compromisos vigentes.

<u>APELLIDOS Y NOMBRE / RAZÓN SOCIAL</u>	<u>NIF</u>	<u>EXPEDIENTE</u>	<u>SOLICITA AGRICULT. (3)</u>	<u>SOLICITA GANADER. (4)</u>	<u>ANUALIDAD DE PAGO</u>
TORRICO AGUDO ANDRES	****8364*	1238304	NO	SI	6ª

DATOS MANTENIMIENTO

IMPORTE POR ANUALIDAD

	<u>2015</u>	<u>2016</u>	<u>2017</u>	<u>2018</u>	<u>2019</u>	<u>2020</u>
IMPORTE MÁXIMO SUBVENCIONABLE	5.209,95 €	5.209,95 €	5.209,95 €	5.209,95 €	5.209,95 €	5.195,98 €
IMPORTE MEDIO DE TRANSFERENCIA (€/ha)	82,15 €	82,15 €	82,15 €	82,15 €	82,15 €	82,15 €

RESUMEN DE UNIDADES

<u>Cód</u>	<u>GRUPO DE PAGO</u>	<u>Sup. Dec. Admisible (ha)</u>	<u>Sup. Comprometida (ha)</u>	<u>Sup. ajustada compromiso (1) (ha)</u>	<u>% sobredec.</u>	<u>SUP. PROPUESTA (ha)</u>	<u>Importe Declarado</u>	<u>Importe Topado</u>	<u>Importe Propuesto</u>	<u>Importe tras sobredec.</u>
63	PASTOS ASOCIADOS A GANADERÍA ECOLÓGICA	111,14		63,25	0,00	63,25	5.195,99	5.195,98	5.195,98	5.195,98
	TOTAL	111,14	63,25	63,25		63,25	5.195,99	5.195,98	5.195,98	5.195,98

APLICACIÓN DE REDUCCIONES Y SANCIONES

	<u>Importe Calculado</u>	<u>Importe prerreduc.</u>	<u>Admisibilidad y compromisos</u>	<u>Presentación tardía</u>	<u>Omisión declaración</u>	<u>Condicionabilidad</u>	<u>PROPUESTO</u>	<u>IMPORTE (Euros)</u>		
								<u>FEADER (Eje 2)</u>	<u>MAPA</u>	<u>CAGPDS</u>
GANADERÍA	5.195,98	5.195,98	0,00	0,00	0,00	0,00	5.195,98	3.896,99	558,57	740,42
TOTAL							5.195,98	3.896,99	558,57	740,42

RECINTOS PROPUESTOS

<u>REE.</u>	<u>REFERENCIA SIGPAC</u>	<u>CULTIVO DESCRIPCIÓN CULTIVO</u>	<u>S/R</u>	<u>G.PAGO</u>	<u>PEND. MEDIA (%)</u>	<u>SUP. DEC. (ha)</u>	<u>SUP. COMPROM. (ha)</u>	<u>SUP. AJUSTADA COMPROM. (1) (ha)</u>	<u>SUP. CONY. SIGPAC (ha)</u>	<u>SUP. CERTIE. (ha)</u>	<u>SUP. CAMPO (ha)</u>	<u>SUP. CAMPO DETER. CUL. DECLARADO (ha)</u>	<u>SUP. DEC. REDUCIDA (ha)</u>	<u>SUP. PROPUESTA (ha)</u>
-452544	14-035-011-00030-00001	20902 BARBECHO TRADICIONAL-CON CUBIERTA VEGETAL	S	63	4,81	21,44	19,23	10,14		21,45			10,14	10,14
-452541	14-035-011-00030-00001	20902 BARBECHO TRADICIONAL-CON CUBIERTA VEGETAL	S	63	4,81	19,23	19,23	9,09		19,23			9,09	9,09
-452537	14-035-011-00016-00002	20902 BARBECHO TRADICIONAL-CON CUBIERTA VEGETAL	S	63	5,85	26,42	27,34	13,74		26,42			13,74	13,74
-44009	14-035-011-00016-00009	20902 BARBECHO TRADICIONAL-CON CUBIERTA VEGETAL	S	63	7,06	0,03	0,03	0,03		0,03			0,03	0,03
-44008	14-035-011-00016-00008	20902 BARBECHO TRADICIONAL-CON CUBIERTA VEGETAL	S	63	12,07	0,30	0,30	0,30		0,30			0,30	0,30
-44007	14-035-011-00016-00007	20902 BARBECHO TRADICIONAL-CON CUBIERTA VEGETAL	S	63	15,41	0,79	0,79	0,79		0,79			0,79	0,79
1700000006160562	14-035-011-00016-00002	20902 BARBECHO TRADICIONAL-CON CUBIERTA VEGETAL	S	63	5,85	26,15	27,34	13,60		26,15			13,60	13,60
1700000006160566	14-035-011-00030-00002	62000 PASTOS PERMANENTES DE 5 O MAS AÑOS-SIN VARIEDAD	S	63	4,06	9,01	9,01	9,01		9,01			9,01	9,01
1700000006160600	14-035-011-00016-00001	62000 PASTOS PERMANENTES DE 5 O MAS AÑOS-SIN VARIEDAD	S	63	11,81	7,77	7,84	7,77		10,36			7,77	7,77

DATOS GANADERÍA

RESUMEN DE UNIDADES

<u>Cód</u>	<u>GRUPO DE PAGO</u>	<u>Sup. Dec. Admisible (ha)</u>	<u>Sup. Comprometida (ha)</u>	<u>Sup. ajustada compromiso (1) (ha)</u>	<u>% sobredec.</u>	<u>SUP. PROPUESTA (ha)</u>	<u>Importe Declarado</u>	<u>Importe Topado</u>	<u>Importe Propuesto</u>	<u>Importe tras sobredec.</u>
63	PASTOS ASOCIADOS A GANADERÍA ECOLÓGICA	111,14		63,25	0,00	63,25	5.195,99	5.195,98	5.195,98	5.195,98
	TOTAL	111,14	63,25	63,25		63,25	5.195,99	5.195,98	5.195,98	5.195,98

RESUMEN DE PAGOS

	<u>PROPUESTO</u>	<u>IMPORTE (Euros)</u>		
		<u>FEADER (Eje 2)</u>	<u>MAPA</u>	<u>CAGPDS</u>
Propuesto a pagar	5.195,98	3.896,99	558,57	740,42

APLICACIÓN DE REDUCCIONES Y SANCIONES



<u>Importe Calculado</u>	<u>Importe prerreduc.</u>	<u>Admisibilidad y compromisos</u>	<u>Presentación tardía</u>	<u>Omisión declaración</u>	<u>Condicionabilidad</u>	<u>PROPUESTO</u>	<u>IMPORTE (Euros)</u>		
							<u>FEADER (Eje 2)</u>	<u>MAPA</u>	<u>CAGPDS</u>
5.195,98	5.195,98	0,00	0,00	0,00	0,00	5.195,98	3.896,99	558,57	740,42
TOTAL						5.195,98	3.896,99	558,57	740,42

(1) Superficie declarada admisible ajustada con la superficie comprometida.
 (2) Factor de penalización valorando el alcance para el tipo de compromiso.
 (3) Solicita agricultura y tiene compromisos vigentes.
 (4) Solicita ganadería y tiene compromisos vigentes.

Datos considerados para el Cálculo de la Carga Ganadera mínima y máxima del expediente

<u>Explotación</u>	<u>Especie</u>	<u>Inscrito en Sipea y Admisible</u>	<u>Censo Medio Animales</u>	<u>Ugm Calculada para CG Mínima</u>	<u>Ugm Calculada para CG Máxima</u>
ES140350000446	BOVINA	SI	104,23	89,60	89,60
ES140350000446	CABALLAR	NO	2,00	0,00	2,00
				89,60	91,60

Superficie determinada para Cálculo Carga Ganadera Mínima: 111,14 ha

Superficie determinada para Cálculo Carga Ganadera Máxima: 134,51 ha

Carga Ganadera Mínima Expediente: 0,81 ugm/ha

Carga Ganadera Máxima Expediente: 0,68 ugm/ha

Recintos Determinados para el Cálculo de Garga Ganadera Mínima

<u>REF.</u>	<u>REFERENCIA SIGPAC</u>	<u>CULTIVO</u>	<u>DESCRIPCIÓN CULTIVO</u>	<u>S/R</u>	<u>SUP. PROPUESTA (ha)</u>
-452544	14-035-011-00030-00001	20902	BARBECHO TRADICIONAL-CON CUBIERTA VEGETAL	S	21,44
-452541	14-035-011-00030-00001	20902	BARBECHO TRADICIONAL-CON CUBIERTA VEGETAL	S	19,23
-452537	14-035-011-00016-00002	20902	BARBECHO TRADICIONAL-CON CUBIERTA VEGETAL	S	26,42
-44009	14-035-011-00016-00009	20902	BARBECHO TRADICIONAL-CON CUBIERTA VEGETAL	S	0,03
-44008	14-035-011-00016-00008	20902	BARBECHO TRADICIONAL-CON CUBIERTA VEGETAL	S	0,30
-44007	14-035-011-00016-00007	20902	BARBECHO TRADICIONAL-CON CUBIERTA VEGETAL	S	0,79
1700000006160562	14-035-011-00016-00002	20902	BARBECHO TRADICIONAL-CON CUBIERTA VEGETAL	S	26,15
1700000006160566	14-035-011-00030-00002	62000	PASTOS PERMANENTES DE 5 O MAS AÑOS-SIN VARIEDAD	S	9,01
1700000006160600	14-035-011-00016-00001	62000	PASTOS PERMANENTES DE 5 O MAS AÑOS-SIN VARIEDAD	S	7,77

Recintos Determinados para el Cálculo de Garga Ganadera Máxima

<u>REF.</u>	<u>REFERENCIA SIGPAC</u>	<u>CULTIVO</u>	<u>DESCRIPCIÓN CULTIVO</u>	<u>S/R</u>	<u>SUP. PROPUESTA (ha)</u>
-792395	14-035-012-00307-00001	20901	BARBECHO TRADICIONAL-SIN CUBIERTA VEGETAL	S	4,56
-792388	14-035-016-00170-00001	20901	BARBECHO TRADICIONAL-SIN CUBIERTA VEGETAL	S	0,01
-792385	14-035-016-00171-00001	20901	BARBECHO TRADICIONAL-SIN CUBIERTA VEGETAL	S	0,01
-792382	14-035-016-00176-00001	20901	BARBECHO TRADICIONAL-SIN CUBIERTA VEGETAL	S	0,14
-792381	14-035-010-00243-00002	20901	BARBECHO TRADICIONAL-SIN CUBIERTA VEGETAL	S	0,23
-452544	14-035-011-00030-00001	20902	BARBECHO TRADICIONAL-CON CUBIERTA VEGETAL	S	21,44
-452541	14-035-011-00030-00001	20902	BARBECHO TRADICIONAL-CON CUBIERTA VEGETAL	S	19,23
-452537	14-035-011-00016-00002	20902	BARBECHO TRADICIONAL-CON CUBIERTA VEGETAL	S	26,42
-44009	14-035-011-00016-00009	20902	BARBECHO TRADICIONAL-CON CUBIERTA VEGETAL	S	0,03
-44008	14-035-011-00016-00008	20902	BARBECHO TRADICIONAL-CON CUBIERTA VEGETAL	S	0,30
-44007	14-035-011-00016-00007	20902	BARBECHO TRADICIONAL-CON CUBIERTA VEGETAL	S	0,79
5073096	14-035-047-00466-00001	20901	BARBECHO TRADICIONAL-SIN CUBIERTA VEGETAL	S	0,98
5073097	14-035-016-00177-00001	20901	BARBECHO TRADICIONAL-SIN CUBIERTA VEGETAL	S	1,36
5073098	14-035-016-00172-00001	20901	BARBECHO TRADICIONAL-SIN CUBIERTA VEGETAL	S	1,15
1700000006160560	14-035-012-00312-00001	20901	BARBECHO TRADICIONAL-SIN CUBIERTA VEGETAL	S	0,78
1700000006160562	14-035-011-00016-00002	20902	BARBECHO TRADICIONAL-CON CUBIERTA VEGETAL	S	26,15
1700000006160563	14-035-012-00306-00001	20901	BARBECHO TRADICIONAL-SIN CUBIERTA VEGETAL	S	2,29
1700000006160566	14-035-011-00030-00002	62000	PASTOS PERMANENTES DE 5 O MAS AÑOS-SIN VARIEDAD	S	9,01
1700000006160568	14-035-012-00304-00004	20901	BARBECHO TRADICIONAL-SIN CUBIERTA VEGETAL	S	1,39
1700000006160569	14-035-012-00305-00001	20901	BARBECHO TRADICIONAL-SIN CUBIERTA VEGETAL	S	5,64
1700000006160570	14-035-012-00315-00001	20901	BARBECHO TRADICIONAL-SIN CUBIERTA VEGETAL	S	0,78
1700000006160571	14-035-012-00316-00001	20901	BARBECHO TRADICIONAL-SIN CUBIERTA VEGETAL	S	1,22
1700000006160572	14-035-012-00317-00001	20901	BARBECHO TRADICIONAL-SIN CUBIERTA VEGETAL	S	0,55
1700000006160577	14-035-012-00560-00001	20901	BARBECHO TRADICIONAL-SIN CUBIERTA VEGETAL	S	1,40
1700000006160578	14-035-012-00562-00001	20901	BARBECHO TRADICIONAL-SIN CUBIERTA VEGETAL	S	0,88
1700000006160600	14-035-011-00016-00001	62000	PASTOS PERMANENTES DE 5 O MAS AÑOS-SIN VARIEDAD	S	7,77

INCIDENCIAS

INCIDENCIA DESCRIPCIÓN

85042 No inscrito en un organismo de control y certificación ecológico (artículo 5-1 e), Orden 26 mayo 2015)
Explotación:ES140350000446 Especie:CABALLAR

(1) Superficie declarada admisible ajustada con la superficie comprometida.
(2) Factor de penalización valorando el alcance para el tipo de compromiso.
(3) Solicita agricultura y tiene compromisos vigentes.
(4) Solicita ganadería y tiene compromisos vigentes.

<u>APELLIDOS Y NOMBRE / RAZÓN SOCIAL</u>	<u>NIF</u>	<u>EXPEDIENTE</u>	<u>SOLICITA AGRICULT. (3)</u>	<u>SOLICITA GANADER. (4)</u>	<u>ANUALIDAD DE PAGO</u>
TORRICO AGUDO CARMEN MARIA	****6476*	1053400	SI	NO	6ª

DATOS MANTENIMIENTO

IMPORTE POR ANUALIDAD

	<u>2015</u>	<u>2016</u>	<u>2017</u>	<u>2018</u>	<u>2019</u>	<u>2020</u>
IMPORTE MÁXIMO SUBVENCIONABLE	4.919,07 €	4.919,07 €	4.919,07 €	4.914,42 €	4.908,23 €	4.908,23 €
IMPORTE MEDIO DE TRANSFERENCIA (€/ha)	77,43 €	77,43 €	77,43 €	77,43 €	77,43 €	77,43 €

RESUMEN DE UNIDADES

<u>Cód</u>	<u>GRUPO DE PAGO</u>	<u>Sup. Dec. Admisible (ha)</u>	<u>Sup. Comprometida (ha)</u>	<u>Sup. ajustada compromiso (1) (ha)</u>	<u>% sobredec.</u>	<u>SUP. PROPUESTA (ha)</u>	<u>Importe Declarado</u>	<u>Importe Topado</u>	<u>Importe Propuesto</u>	<u>Importe tras sobredec.</u>
59	HERBÁCEOS	32,90		32,90	0,00	32,90	4.973,49	4.905,13	4.905,13	4.905,13
64	HERBÁCEOS NO ELEGIBLES	30,45		30,45	0,00	30,45	0,00	0,00	0,00	0,00
TOTAL		63,35	63,39	63,35		63,35	4.973,49	4.905,13	4.905,13	4.905,13

APLICACIÓN DE REDUCCIONES Y SANCIONES

	<u>Importe Calculado</u>	<u>Importe prereduc.</u>	<u>Admisibilidad y compromisos</u>	<u>Presentación tardía</u>	<u>Omisión declaración</u>	<u>Condicionality</u>	<u>PROPUESTO</u>	<u>IMPORTE (Euros)</u>		
								<u>FEADER (Eje 2)</u>	<u>MAPA</u>	<u>CAGPDS</u>
AGRICULTURA	4.905,13	4.905,13	0,00	0,00	0,00	0,00	4.905,13	3.678,85	527,30	698,98
TOTAL							4.905,13	3.678,85	527,30	698,98

RECINTOS PROPUESTOS

<u>REF.</u>	<u>REFERENCIA SIGPAC</u>	<u>CULTIVO DESCRIPCIÓN CULTIVO</u>	<u>S/R G.PAGO</u>	<u>PEND. MEDIA (%)</u>	<u>SUP. DEC. ADMISIBLE (ha)</u>	<u>SUP. COMPROM. (ha)</u>	<u>SUP. AJUSTADA COMPROM. (1) (ha)</u>	<u>SUP. CONY. SIGPAC (ha)</u>	<u>SUP. CERTIE. (ha)</u>	<u>SUP. CAMPO (ha)</u>	<u>SUP. CAMPO DETER. CULT. DECLARADO (ha)</u>	<u>SUP. DEC. REDUCIDA (ha)</u>	<u>SUP. PROPUESTA (ha)</u>
1700000006160721	14-035-007-00066-00001	8000 AVENA-SIN VARIEDAD	S 59	9,36	5,16	5,16	5,16		5,16			5,16	5,16
1700000006160722	14-035-011-00003-00001	20901 BARBECHO TRADICIONAL-SIN CUBIERTA VEGETAL	S 64	6,52	5,98	6,04	5,98		6,04			5,98	5,98
1700000006160725	14-035-007-00067-00005	20902 BARBECHO TRADICIONAL-CON CUBIERTA VEGETAL	S 64	8,46	19,18	44,22	19,18		19,18			19,18	19,18
1700000006160728	14-035-007-00067-00005	5000 CEBADA-SIN VARIEDAD	S 59	8,46	19,67	44,22	19,67		19,67			19,67	19,67
1700000006160730	14-035-007-00067-00005	20902 BARBECHO TRADICIONAL-CON CUBIERTA VEGETAL	S 64	8,46	5,29	44,22	5,29		5,29			5,29	5,29
1700000006160731	14-035-007-00068-00004	5000 CEBADA-SIN VARIEDAD	S 59	6,01	8,07	8,07	8,07		8,14			8,07	8,07

DATOS AGRICULTURA

RESUMEN DE UNIDADES

<u>Cód</u>	<u>GRUPO DE PAGO</u>	<u>Sup. Dec. Admisible (ha)</u>	<u>Sup. Comprometida (ha)</u>	<u>Sup. ajustada compromiso (1) (ha)</u>	<u>% sobredec.</u>	<u>SUP. PROPUESTA (ha)</u>	<u>Importe Declarado</u>	<u>Importe Topado</u>	<u>Importe Propuesto</u>	<u>Importe tras sobredec.</u>
59	HERBÁCEOS	32,90		32,90	0,00	32,90	4.973,49	4.905,13	4.905,13	4.905,13
64	HERBÁCEOS NO ELEGIBLES	30,45		30,45	0,00	30,45	0,00	0,00	0,00	0,00
TOTAL		63,35	63,39	63,35		63,35	4.973,49	4.905,13	4.905,13	4.905,13

RESUMEN DE PAGOS

	<u>PROPUESTO</u>	<u>IMPORTE (Euros)</u>		
		<u>FEADER (Eje 2)</u>	<u>MAPA</u>	<u>CAGPDS</u>
Propuesto a pagar	4.905,13	3.678,85	527,30	698,98

APLICACIÓN DE REDUCCIONES Y SANCIONES

	<u>Importe Calculado</u>	<u>Importe prereduc.</u>	<u>Admisibilidad y compromisos</u>	<u>Presentación tardía</u>	<u>Omisión declaración</u>	<u>Condicionality</u>	<u>PROPUESTO</u>	<u>IMPORTE (Euros)</u>		
								<u>FEADER (Eje 2)</u>	<u>MAPA</u>	<u>CAGPDS</u>
	4.905,13	4.905,13	0,00	0,00	0,00	0,00	4.905,13	3.678,85	527,30	698,98
TOTAL							4.905,13	3.678,85	527,30	698,98



(1) Superficie declarada admisible ajustada con la superficie comprometida.
 (2) Factor de penalización valorando el alcance para el tipo de compromiso.
 (3) Solicita agricultura y tiene compromisos vigentes.
 (4) Solicita ganadería y tiene compromisos vigentes.

<u>APELLIDOS Y NOMBRE / RAZÓN SOCIAL</u>	<u>NIF</u>	<u>EXPEDIENTE</u>	<u>SOLICITA AGRICULT. (3)</u>	<u>SOLICITA GANADER. (4)</u>	<u>ANUALIDAD DE PAGO</u>
TRUCIOS GARCIA ANTONIO MIGUEL	****5516*	1224099	SI	SI	6ª

DATOS MANTENIMIENTO

IMPORTE POR ANUALIDAD

	<u>2015</u>	<u>2016</u>	<u>2017</u>	<u>2018</u>	<u>2019</u>	<u>2020</u>
IMPORTE MÁXIMO SUBVENCIONABLE	15.579,12 €	15.579,12 €	15.579,12 €	15.579,12 €	15.579,12 €	15.579,12 €
IMPORTE MEDIO DE TRANSFERENCIA (€/ha)	84,19 €	84,19 €	84,19 €	84,19 €	84,19 €	84,19 €

RESUMEN DE UNIDADES

<u>Cód</u>	<u>GRUPO DE PAGO</u>	<u>Sup. Dec. Admisible (ha)</u>	<u>Sup. Comprometida (ha)</u>	<u>Sup. ajustada compromiso (1) (ha)</u>	<u>% sobredec.</u>	<u>SUP. PROPUESTA (ha)</u>	<u>Importe Declarado</u>	<u>Importe Topado</u>	<u>Importe Propuesto</u>	<u>Importe tras sobredec.</u>
59	HERBÁCEOS	56,52		55,42	0,00	55,42	8.377,84	8.363,29	8.363,29	8.363,29
64	HERBÁCEOS NO ELEGIBLES	33,64		32,97	0,00	32,97	0,00	0,00	0,00	0,00
63	PASTOS ASOCIADOS A GANADERÍA ECOLÓGICA	98,57		96,65	0,00	96,65	7.228,38	7.215,83	7.215,83	7.215,83
TOTAL		188,73	185,04	185,04		185,04	15.606,22	15.579,12	15.579,12	15.579,12

APLICACIÓN DE REDUCCIONES Y SANCIONES

	<u>Importe Calculado</u>	<u>Importe prereduc.</u>	<u>Admisibilidad y compromisos</u>	<u>Presentación tardía</u>	<u>Omisión declaración</u>	<u>Condicionality</u>	<u>PROPUESTO</u>	<u>IMPORTE (Euros)</u>		
								<u>FEADER (Eje 2)</u>	<u>MAPA</u>	<u>CAGPDS</u>
AGRICULTURA	8.363,29	8.363,29	0,00	0,00	0,00	0,00	8.363,29	6.272,47	899,05	1.191,77
GANADERÍA	7.215,83	7.215,83	0,00	0,00	0,00	0,00	7.215,83	5.411,87	775,70	1.028,26
TOTAL							15.579,12	5.411,87	775,70	1.028,26

RECINTOS PROPUESTOS

<u>REF.</u>	<u>REFERENCIA SIGPAC</u>	<u>CULTIVO DESCRIPCIÓN CULTIVO</u>	<u>S/R</u>	<u>G.PAGO</u>	<u>PEND. MEDIA (%)</u>	<u>SUP. DEC. ADMISIBLE (ha)</u>	<u>SUP. COMPROM. (ha)</u>	<u>SUP. AJUSTADA COMPROM. (1) (ha)</u>	<u>SUP. CONY. SIGPAC (ha)</u>	<u>SUP. CERTIE. (ha)</u>	<u>SUP. CAMPO (ha)</u>	<u>SUP. CAMPO DETER. CULT. DECLARADO (ha)</u>	<u>SUP. DEC. REDUCIDA (ha)</u>	<u>SUP. PROPUESTA (ha)</u>
-780816	14-035-008-00017-00001	12000 TRANQUILLÓN-SIN VARIEDAD	S	59	3,54	18,34	51,97	18,34		18,34			18,34	18,34
-431226	14-008-042-00021-00002	62000 PASTOS PERMANENTES DE 5 O MAS AÑOS-SIN VARIEDAD	S	63	10,99	1,13	1,33	1,13		1,33			1,13	1,13
-7194	14-008-042-00001-00016	12000 TRANQUILLÓN-SIN VARIEDAD	S	59	7,41	0,03	0,03	0,03		0,03			0,03	0,03
-7193	14-008-042-00001-00015	12000 TRANQUILLÓN-SIN VARIEDAD	S	59	10,49	0,21	0,21	0,21		0,21			0,21	0,21
-7192	14-008-042-00001-00014	12000 TRANQUILLÓN-SIN VARIEDAD	S	59	9,29	1,59	1,59	1,59		1,59			1,59	1,59
-7191	14-008-042-00001-00013	12000 TRANQUILLÓN-SIN VARIEDAD	S	59	7,56	0,09	0,09	0,09		0,09			0,09	0,09
1700000007222072	14-008-029-00184-00001	12000 TRANQUILLÓN-SIN VARIEDAD	S	59	4,02	0,51	0,51	0,51		0,51			0,51	0,51
1700000007222078	14-008-042-00021-00001	62000 PASTOS PERMANENTES DE 5 O MAS AÑOS-SIN VARIEDAD	S	63	12,25	1,39	1,39	1,39	1,39	1,39			1,39	1,39
1700000007222079	14-035-008-00017-00001	20901 BARBECHO TRADICIONAL-SIN CUBIERTA VEGETAL	S	64	3,54	33,64	51,97	33,63		33,64			33,63	33,63
1700000007222080	14-008-042-00001-00011	12000 TRANQUILLÓN-SIN VARIEDAD	S	59	5,85	0,94	0,94	0,94		0,94			0,94	0,94
1700000007222081	14-008-029-00185-00001	12000 TRANQUILLÓN-SIN VARIEDAD	S	59	2,81	1,69	1,69	1,69		1,69			1,69	1,69
1700000007222082	14-008-053-00045-00001	12000 TRANQUILLÓN-SIN VARIEDAD	S	59	4,74	1,30	1,30	1,30		1,30			1,30	1,30
1700000007222083	14-008-053-00043-00001	12000 TRANQUILLÓN-SIN VARIEDAD	S	59	7,65	0,79	0,79	0,79		0,82			0,79	0,79
1700000007222084	14-008-042-00001-00012	12000 TRANQUILLÓN-SIN VARIEDAD	S	59	6,05	19,08	19,08	19,08		19,08			19,08	19,08
1700000007222085	14-008-042-00001-00010	12000 TRANQUILLÓN-SIN VARIEDAD	S	59	5,60	11,95	11,95	11,95		11,95			11,95	11,95
1700000007222088	14-008-042-00001-00009	62000 PASTOS PERMANENTES DE 5 O MAS AÑOS-SIN VARIEDAD	S	63	13,82	53,59	53,59	53,59		53,59			53,59	53,59
1700000007222091	14-008-042-00024-00001	62000 PASTOS PERMANENTES DE 5 O MAS AÑOS-SIN VARIEDAD	S	63	18,56	42,46	42,46	42,46		42,46			42,46	42,46

DATOS AGRICULTURA

RESUMEN DE UNIDADES

<u>Cód</u>	<u>GRUPO DE PAGO</u>	<u>Sup. Dec. Admisible (ha)</u>	<u>Sup. Comprometida (ha)</u>	<u>Sup. ajustada compromiso (1) (ha)</u>	<u>% sobredec.</u>	<u>SUP. PROPUESTA (ha)</u>	<u>Importe Declarado</u>	<u>Importe Topado</u>	<u>Importe Propuesto</u>	<u>Importe tras sobredec.</u>
59	HERBÁCEOS	56,52		55,42	0,00	55,42	8.377,84	8.363,29	8.363,29	8.363,29
64	HERBÁCEOS NO ELEGIBLES	33,64		32,97	0,00	32,97	0,00	0,00	0,00	0,00
TOTAL		90,16	185,04	88,39		88,39	8.377,84	8.363,29	8.363,29	8.363,29

RESUMEN DE PAGOS

<u>IMPORTE (Euros)</u>				
	<u>PROPUESTO</u>	<u>FEADER (Eje 2)</u>	<u>MAPA</u>	<u>CAGPDS</u>
Propuesto a pagar	8.363,29	6.272,47	899,05	1.191,77

(1) Superficie declarada admisible ajustada con la superficie comprometida.
 (2) Factor de penalización valorando el alcance para el tipo de compromiso.
 (3) Solicita agricultura y tiene compromisos vigentes.
 (4) Solicita ganadería y tiene compromisos vigentes.

APLICACIÓN DE REDUCCIONES Y SANCIONES

Importe Calculado	Importe prereduc.	Admisibilidad y compromisos	Presentación tardía	Omisión declaración	Condicionalidad	IMPORTE (Euros)			
						PROPUESTO	FEADER (Eje 2)	MAPA	CAGPDS
8.363,29	8.363,29	0,00	0,00	0,00	0,00	8.363,29	6.272,47	899,05	1.191,77
TOTAL						8.363,29	6.272,47	899,05	1.191,77

DATOS GANADERÍA

RESUMEN DE UNIDADES

Cód	GRUPO DE PAGO	Sup. Dec. Admisible (ha)	Sup. Comprometida (ha)	Sup. ajustada compromiso (1) (ha)	% sobredec.	SUP. PROPUESTA (ha)	Importe Declarado	Importe Topado	Importe Propuesto	Importe tras sobredec.
63	PASTOS ASOCIADOS A GANADERÍA ECOLÓGICA	98,57		96,65	0,00	96,65	7.228,38	7.215,83	7.215,83	7.215,83
TOTAL		98,57	185,04	96,65		96,65	7.228,38	7.215,83	7.215,83	7.215,83

RESUMEN DE PAGOS

IMPORTE (Euros)			
PROPUESTO	FEADER (Eje 2)	MAPA	CAGPDS
Propuesto a pagar	7.215,83	5.411,87	775,70
			1.028,26

APLICACIÓN DE REDUCCIONES Y SANCIONES

Importe Calculado	Importe prereduc.	Admisibilidad y compromisos	Presentación tardía	Omisión declaración	Condicionalidad	IMPORTE (Euros)			
						PROPUESTO	FEADER (Eje 2)	MAPA	CAGPDS
7.215,83	7.215,83	0,00	0,00	0,00	0,00	7.215,83	5.411,87	775,70	1.028,26
TOTAL						7.215,83	5.411,87	775,70	1.028,26

Datos considerados para el Cálculo de la Carga Ganadera mínima y máxima del expediente

Explotación	Especie	Inscrito en Sipea y Admisible	Censo Medio Animales	Ugm Calculada para CG Mínima	Ugm Calculada para CG Máxima
ES140080000459	OVINA	SI	247,38	37,11	37,11
ES1400800009023	OVINA	SI	117,68	17,65	17,65
ES140350000291	OVINA	SI	67,35	10,10	10,10
				64,86	64,86

Superficie determinada para Cálculo Carga Ganadera Mínima: 181,59 ha

Superficie determinada para Cálculo Carga Ganadera Máxima: 215,23 ha

Carga Ganadera Mínima Expediente: 0,36 ugm/ha

Carga Ganadera Máxima Expediente: 0,30 ugm/ha

Recintos Determinados para el Cálculo de Garga Ganadera Mínima

REF.	REFERENCIA SIGPAC	CULTIVO	DESCRIPCIÓN CULTIVO	S/R	SUP. PROPUESTA (ha)
-431226	14-008-042-00021-00002	62000	PASTOS PERMANENTES DE 5 O MAS AÑOS-SIN VARIEDAD	S	1,13
1700000007222073	14-008-042-00019-00002	62000	PASTOS PERMANENTES DE 5 O MAS AÑOS-SIN VARIEDAD	S	8,45
1700000007222074	14-008-042-00019-00006	62000	PASTOS PERMANENTES DE 5 O MAS AÑOS-SIN VARIEDAD	S	22,06
1700000007222075	14-008-042-00019-00003	62000	PASTOS PERMANENTES DE 5 O MAS AÑOS-SIN VARIEDAD	S	9,15
1700000007222076	14-008-042-00019-00004	62000	PASTOS PERMANENTES DE 5 O MAS AÑOS-SIN VARIEDAD	S	28,51
1700000007222077	14-008-042-00019-00009	62000	PASTOS PERMANENTES DE 5 O MAS AÑOS-SIN VARIEDAD	S	0,92
1700000007222078	14-008-042-00021-00001	62000	PASTOS PERMANENTES DE 5 O MAS AÑOS-SIN VARIEDAD	S	1,39
1700000007222088	14-008-042-00001-00009	62000	PASTOS PERMANENTES DE 5 O MAS AÑOS-SIN VARIEDAD	S	53,59
1700000007222089	14-008-042-00019-00010	62000	PASTOS PERMANENTES DE 5 O MAS AÑOS-SIN VARIEDAD	S	2,29
1700000007222090	14-008-042-00020-00001	62000	PASTOS PERMANENTES DE 5 O MAS AÑOS-SIN VARIEDAD	S	11,64
1700000007222091	14-008-042-00024-00001	62000	PASTOS PERMANENTES DE 5 O MAS AÑOS-SIN VARIEDAD	S	42,46

Recintos Determinados para el Cálculo de Garga Ganadera Máxima

REF.	REFERENCIA SIGPAC	CULTIVO	DESCRIPCIÓN CULTIVO	S/R	SUP. PROPUESTA (ha)
------	-------------------	---------	---------------------	-----	---------------------------

(1) Superficie declarada admisible ajustada con la superficie comprometida.
 (2) Factor de penalización valorando el alcance para el tipo de compromiso.
 (3) Solicita agricultura y tiene compromisos vigentes.
 (4) Solicita ganadería y tiene compromisos vigentes.

Datos considerados para el Cálculo de la Carga Ganadera mínima y máxima del expediente

Recintos Determinados para el Cálculo de Garga Ganadera Máxima

<u>REF.</u>	<u>REFERENCIA SIGPAC</u>	<u>CULTIVO</u>	<u>DESCRIPCIÓN CULTIVO</u>	<u>S/R</u>	<u>SUP. PROPUESTA (ha)</u>
-431226	14-008-042-00021-00002	62000	PASTOS PERMANENTES DE 5 O MAS AÑOS-SIN VARIEDAD	S	1,13
1700000007222073	14-008-042-00019-00002	62000	PASTOS PERMANENTES DE 5 O MAS AÑOS-SIN VARIEDAD	S	8,45
1700000007222074	14-008-042-00019-00006	62000	PASTOS PERMANENTES DE 5 O MAS AÑOS-SIN VARIEDAD	S	22,06
1700000007222075	14-008-042-00019-00003	62000	PASTOS PERMANENTES DE 5 O MAS AÑOS-SIN VARIEDAD	S	9,15
1700000007222076	14-008-042-00019-00004	62000	PASTOS PERMANENTES DE 5 O MAS AÑOS-SIN VARIEDAD	S	28,51
1700000007222077	14-008-042-00019-00009	62000	PASTOS PERMANENTES DE 5 O MAS AÑOS-SIN VARIEDAD	S	0,92
1700000007222078	14-008-042-00021-00001	62000	PASTOS PERMANENTES DE 5 O MAS AÑOS-SIN VARIEDAD	S	1,39
1700000007222079	14-035-008-00017-00001	20901	BARBECHO TRADICIONAL-SIN CUBIERTA VEGETAL	S	33,64
1700000007222088	14-008-042-00001-00009	62000	PASTOS PERMANENTES DE 5 O MAS AÑOS-SIN VARIEDAD	S	53,59
1700000007222089	14-008-042-00019-00010	62000	PASTOS PERMANENTES DE 5 O MAS AÑOS-SIN VARIEDAD	S	2,29
1700000007222090	14-008-042-00020-00001	62000	PASTOS PERMANENTES DE 5 O MAS AÑOS-SIN VARIEDAD	S	11,64
1700000007222091	14-008-042-00024-00001	62000	PASTOS PERMANENTES DE 5 O MAS AÑOS-SIN VARIEDAD	S	42,46



<u>APELLIDOS Y NOMBRE / RAZÓN SOCIAL</u>	<u>NIF</u>	<u>EXPEDIENTE</u>	<u>SOLICITA AGRICULT. (3)</u>	<u>SOLICITA GANADER. (4)</u>	<u>ANUALIDAD DE PAGO</u>
UMBRIA DEL CUZNA Y USERA S.C.	****5159*	1121321	NO	SI	

DATOS MANTENIMIENTO

RESUMEN DE UNIDADES

<u>Cód</u>	<u>GRUPO DE PAGO</u>	<u>Sup. Dec. Admisible (ha)</u>	<u>Sup. Comprometida (ha)</u>	<u>Sup. ajustada compromiso (1) (ha)</u>	<u>% sobredec.</u>	<u>SUP. PROPUESTA (ha)</u>	<u>Importe Declarado</u>	<u>Importe Topado</u>	<u>Importe Propuesto</u>	<u>Importe tras sobredec.</u>
	GANADERÍA - SIN SUPERFICIE DETERMINADA	0,00		0,00	0,00	0,00	0,00	0,00	0,00	0,00
TOTAL		0,00		0,00		0,00	0,00	0,00	0,00	0,00

APLICACIÓN DE REDUCCIONES Y SANCIONES

<u>Importe Calculado</u>	<u>Importe prereduc.</u>	<u>Admisibilidad y compromisos</u>	<u>Presentación tardía</u>	<u>Omisión declaración</u>	<u>Condicionabilidad</u>	<u>PROPUESTO</u>	<u>IMPORTE (Euros)</u>			
							<u>FEADER (Eje 2)</u>	<u>MAPA</u>	<u>CAGPDS</u>	
0,00	0,00	0,00	0,00	0,00	0,00	0,00	0,00	0,00	0,00	
TOTAL							0,00	0,00	0,00	0,00

DATOS GANADERÍA

RESUMEN DE UNIDADES

<u>Cód</u>	<u>GRUPO DE PAGO</u>	<u>Sup. Dec. Admisible (ha)</u>	<u>Sup. Comprometida (ha)</u>	<u>Sup. ajustada compromiso (1) (ha)</u>	<u>% sobredec.</u>	<u>SUP. PROPUESTA (ha)</u>	<u>Importe Declarado</u>	<u>Importe Topado</u>	<u>Importe Propuesto</u>	<u>Importe tras sobredec.</u>
	GANADERÍA - SIN SUPERFICIE DETERMINADA	0,00		0,00	0,00	0,00	0,00	0,00	0,00	0,00
TOTAL		0,00		0,00		0,00	0,00	0,00	0,00	0,00

RESUMEN DE PAGOS

<u>Importe Calculado</u>	<u>Importe prereduc.</u>	<u>Admisibilidad y compromisos</u>	<u>Presentación tardía</u>	<u>Omisión declaración</u>	<u>Condicionabilidad</u>	<u>PROPUESTO</u>	<u>IMPORTE (Euros)</u>			
							<u>FEADER (Eje 2)</u>	<u>MAPA</u>	<u>CAGPDS</u>	
						Propuesto 0,00	0,00	0,00	0,00	0,00
TOTAL							0,00	0,00	0,00	0,00

APLICACIÓN DE REDUCCIONES Y SANCIONES

<u>Importe Calculado</u>	<u>Importe prereduc.</u>	<u>Admisibilidad y compromisos</u>	<u>Presentación tardía</u>	<u>Omisión declaración</u>	<u>Condicionabilidad</u>	<u>PROPUESTO</u>	<u>IMPORTE (Euros)</u>			
							<u>FEADER (Eje 2)</u>	<u>MAPA</u>	<u>CAGPDS</u>	
0,00	0,00	0,00	0,00	0,00	0,00	0,00	0,00	0,00	0,00	
TOTAL							0,00	0,00	0,00	0,00

Datos considerados para el Cálculo de la Carga Ganadera mínima y máxima del expediente

Superficie determinada para Cálculo Carga Ganadera Mínima: 0,00 ha
 Superficie determinada para Cálculo Carga Ganadera Máxima: 0,00 ha
 Carga Ganadera Mínima Expediente: 0,00 ugm/ha
 Carga Ganadera Máxima Expediente: 0,00 ugm/ha

Los importes del Grupo de Pago de pastos de este expediente han sido ajustados por no llegar a la carga ganadera mínima de 0,3



(1) Superficie declarada admisible ajustada con la superficie comprometida.
 (2) Factor de penalización valorando el alcance para el tipo de compromiso.
 (3) Solicita agricultura y tiene compromisos vigentes.
 (4) Solicita ganadería y tiene compromisos vigentes.

<u>APELLIDOS Y NOMBRE / RAZÓN SOCIAL</u>	<u>NIF</u>	<u>EXPEDIENTE</u>	<u>SOLICITA AGRICULT. (3)</u>	<u>SOLICITA GANADER. (4)</u>	<u>ANUALIDAD DE PAGO</u>
VALCONEJO,S.A.	****0955*	1166115	SI	NO	6ª

DATOS MANTENIMIENTO

IMPORTE POR ANUALIDAD

	<u>2015</u>	<u>2016</u>	<u>2017</u>	<u>2018</u>	<u>2019</u>	<u>2020</u>
IMPORTE MÁXIMO SUBVENCIONABLE	10.004,43 €	10.004,43 €	9.945,47 €	9.945,47 €	9.729,30 €	9.729,30 €
IMPORTE MEDIO DE TRANSFERENCIA (€/ha)	151,17 €	151,17 €	151,17 €	151,17 €	151,17 €	151,17 €

RESUMEN DE UNIDADES

<u>Cód</u>	<u>GRUPO DE PAGO</u>	<u>Sup. Dec. Admisible (ha)</u>	<u>Sup. Comprometida (ha)</u>	<u>Sup. ajustada compromiso (1) (ha)</u>	<u>% sobredec.</u>	<u>SUP. PROPUESTA (ha)</u>	<u>Importe Declarado</u>	<u>Importe Topado</u>	<u>Importe Propuesto</u>	<u>Importe tras sobredec.</u>
64	HERBÁCEOS NO ELEGIBLES	110,10		64,36	0,00	64,36	0,00	0,00	0,00	0,00
TOTAL		110,10	64,36	64,36		64,36	0,00	0,00	0,00	0,00

APLICACIÓN DE REDUCCIONES Y SANCIONES

	<u>Importe Calculado</u>	<u>Importe prerreduc.</u>	<u>Admisibilidad y compromisos</u>	<u>Presentación tardía</u>	<u>Omisión declaración</u>	<u>Condicionabilidad</u>	<u>PROPUESTO</u>	<u>IMPORTE (Euros)</u>		
								<u>FEADER (Eje 2)</u>	<u>MAPA</u>	<u>CAGPDS</u>
AGRICULTURA	0,00	0,00	0,00	0,00	0,00	0,00	0,00	0,00	0,00	0,00
TOTAL							0,00	0,00	0,00	0,00

RECINTOS PROPUESTOS

<u>REE</u>	<u>REFERENCIA SIGPAC</u>	<u>CULTIVO</u>	<u>DESCRIPCIÓN CULTIVO</u>	<u>S/R</u>	<u>G.PAGO</u>	<u>PEND. MEDIA (%)</u>	<u>SUP. DEC. ADMISIBLE (ha)</u>	<u>SUP. COMPROM. (ha)</u>	<u>SUP. AJUSTADA COMPROM. (1) (ha)</u>	<u>SUP. CONY. SIGPAC (ha)</u>	<u>SUP. CERTIE (ha)</u>	<u>SUP. CAMPO (ha)</u>	<u>SUP. CAMPO DETER. CULT. DECLARADO (ha)</u>	<u>SUP. DEC. REDUCIDA (ha)</u>	<u>SUP. PROPUESTA (ha)</u>
-90567	14-069-029-00003-00001	20902	BARBECHO TRADICIONAL-CON CUBIERTA VEGETAL	S	64	6,34	33,55	16,47	11,37		33,55			11,37	11,37
1700000005419326	14-069-029-00002-00006	20902	BARBECHO TRADICIONAL-CON CUBIERTA VEGETAL	S	64	4,07	2,57	0,94	0,94		2,57			0,94	0,94
1700000005419327	14-069-029-00002-00001	20902	BARBECHO TRADICIONAL-CON CUBIERTA VEGETAL	S	64	5,15	9,62	0,94	0,94		9,62			0,94	0,94
1700000005419328	14-069-029-00003-00001	20902	BARBECHO TRADICIONAL-CON CUBIERTA VEGETAL	S	64	6,34	15,06	16,47	5,10		15,06			5,10	5,10
1700000005419329	14-069-029-00002-00007	20902	BARBECHO TRADICIONAL-CON CUBIERTA VEGETAL	S	64	5,12	0,92	0,94	0,92		0,92			0,92	0,92
1700000005419331	14-069-029-00004-00001	20902	BARBECHO TRADICIONAL-CON CUBIERTA VEGETAL	S	64	4,21	40,62	40,62	40,62		40,62			40,62	40,62
1700000005419334	14-069-029-00005-00001	20902	BARBECHO TRADICIONAL-CON CUBIERTA VEGETAL	S	64	5,23	7,76	7,76	7,76		7,76			7,76	7,76

DATOS AGRICULTURA

RESUMEN DE UNIDADES

<u>Cód</u>	<u>GRUPO DE PAGO</u>	<u>Sup. Dec. Admisible (ha)</u>	<u>Sup. Comprometida (ha)</u>	<u>Sup. ajustada compromiso (1) (ha)</u>	<u>% sobredec.</u>	<u>SUP. PROPUESTA (ha)</u>	<u>Importe Declarado</u>	<u>Importe Topado</u>	<u>Importe Propuesto</u>	<u>Importe tras sobredec.</u>
64	HERBÁCEOS NO ELEGIBLES	110,10		64,36	0,00	64,36	0,00	0,00	0,00	0,00
TOTAL		110,10	64,36	64,36		64,36	0,00	0,00	0,00	0,00

RESUMEN DE PAGOS

	<u>PROPUESTO</u>	<u>IMPORTE (Euros)</u>		
		<u>FEADER (Eje 2)</u>	<u>MAPA</u>	<u>CAGPDS</u>
Propuesto	0,00	0,00	0,00	0,00

APLICACIÓN DE REDUCCIONES Y SANCIONES

	<u>Importe Calculado</u>	<u>Importe prerreduc.</u>	<u>Admisibilidad y compromisos</u>	<u>Presentación tardía</u>	<u>Omisión declaración</u>	<u>Condicionabilidad</u>	<u>PROPUESTO</u>	<u>IMPORTE (Euros)</u>		
								<u>FEADER (Eje 2)</u>	<u>MAPA</u>	<u>CAGPDS</u>
	0,00	0,00	0,00	0,00	0,00	0,00	0,00	0,00	0,00	0,00
TOTAL							0,00	0,00	0,00	0,00



(1) Superficie declarada admisible ajustada con la superficie comprometida.
 (2) Factor de penalización valorando el alcance para el tipo de compromiso.
 (3) Solicita agricultura y tiene compromisos vigentes.
 (4) Solicita ganadería y tiene compromisos vigentes.

INCIDENCIAS

INCIDENCIA DESCRIPCIÓN

- 75022 No autoriza a que, en caso de la devolución por la entidad financiera (retrocesión bancaria) del pago en la cuenta corriente consignada en la solicitud y que está debidamente registrada en el sistema contable GIRO de la Junta de Andalucía, se proceda al pago en cualquier otra cuenta corriente de la titularidad del solicitante vigente en dicho sistema contable.
- 85031 Solicita recinto que no está comprometido para la operación.
Ref:1700000005419338 Recinto:14-069-028-00019-001 Cultivo:20902 BARBECHO TRADICIONAL-CON CUBIERTA VEGETAL Secano
Ref:1700000005419325 Recinto:14-069-028-00021-001 Cultivo:20902 BARBECHO TRADICIONAL-CON CUBIERTA VEGETAL Secano
Ref:1700000005419339 Recinto:14-069-028-00025-001 Cultivo:12000 TRANQUILLÓN-SIN VARIEDAD Secano
Ref:-486561 Recinto:14-069-030-00003-001 Cultivo:12000 TRANQUILLÓN-SIN VARIEDAD Secano
Ref:-486568 Recinto:14-069-030-00003-001 Cultivo:20902 BARBECHO TRADICIONAL-CON CUBIERTA VEGETAL Secano
Ref:-486550 Recinto:14-069-030-00003-007 Cultivo:12000 TRANQUILLÓN-SIN VARIEDAD Secano
Ref:1700000005419333 Recinto:14-069-030-00003-007 Cultivo:20902 BARBECHO TRADICIONAL-CON CUBIERTA VEGETAL Secano
- 87002 Expediente de Agrigan que tiene un segundo año de pago cero.



APELLIDOS Y NOMBRE / RAZÓN SOCIAL

NIF
****2204*

EXPEDIENTE
1079872

SOLICITA AGRICULT. (3)
NO

SOLICITA GANADER. (4)
SI

ANUALIDAD DE PAGO
6ª

DATOS MANTENIMIENTO

IMPORTE POR ANUALIDAD

	2015	2016	2017	2018	2019	2020
IMPORTE MÁXIMO SUBVENCIONABLE	11.832,89 €	11.076,50 €	11.076,50 €	8.695,12 €	8.695,12 €	8.695,12 €
IMPORTE MEDIO DE TRANSFERENCIA (€/ha)	51,42 €	51,42 €	51,42 €	51,42 €	51,42 €	51,42 €

RESUMEN DE UNIDADES

Cód	GRUPO DE PAGO	Sup. Dec. Admisible (ha)	Sup. Comprometida (ha)	Sup. ajustada compromiso (1) (ha)	% sobredec.	SUP. PROPUESTA (ha)	Importe Declarado	Importe Topado	Importe Propuesto	Importe tras sobredec.
63	PASTOS ASOCIADOS A GANADERÍA ECOLÓGICA	230,26		169,10	0,00	169,10	10.328,72	8.695,12	8.695,12	8.695,12
TOTAL		230,26	169,10	169,10		169,10	10.328,72	8.695,12	8.695,12	8.695,12

APLICACIÓN DE REDUCCIONES Y SANCIONES

	Importe Calculado	Importe prerreduc.	Admisibilidad y compromisos	Presentación tardía	Omisión declaración	Condicionabilidad	PROPUESTO	IMPORTE (Euros)		
								FEADER (Eje 2)	MAPA	CAGPDS
GANADERÍA	8.695,12	8.695,12	0,00	0,00	0,00	0,00	8.695,12	6.521,34	934,73	1.239,05
TOTAL							8.695,12	6.521,34	934,73	1.239,05

RECINTOS PROPUESTOS

REE	REFERENCIA SIGPAC	CULTIVO DESCRIPCIÓN CULTIVO	S/R	G.PAGO	PEND. MEDIA (%)	SUP. DEC. ADMISIBLE (ha)	SUP. COMPROM. (ha)	SUP. AJUSTADA COMPROM. (1) (ha)	SUP. CONY. SIGPAC (ha)	SUP. CERTIE. (ha)	SUP. CAMPO (ha)	SUP. CAMPO DETER. CULT. DECLARADO (ha)	SUP. DEC. REDUCIDA (ha)	SUP. PROPUESTA (ha)
4108642	14-026-005-00054-00003	62000 PASTOS PERMANENTES DE 5 O MAS AÑOS-SIN VARIEDAD	S	63	25,50	66,82	63,74	63,74		78,61			63,74	63,74
1700000007176990	14-026-007-80032-00007	62000 PASTOS PERMANENTES DE 5 O MAS AÑOS-SIN VARIEDAD	S	63	13,70	3,89	3,29	3,29		5,99			3,29	3,29
1700000007176991	14-026-007-00019-00002	62000 PASTOS PERMANENTES DE 5 O MAS AÑOS-SIN VARIEDAD	S	63	21,56	7,13	7,13	7,13		15,85			7,13	7,13
1700000007176999	14-026-007-80032-00015	62000 PASTOS PERMANENTES DE 5 O MAS AÑOS-SIN VARIEDAD	S	63	17,13	0,50	0,41	0,41		0,91			0,41	0,41
1700000007177000	14-026-007-80030-00006	62000 PASTOS PERMANENTES DE 5 O MAS AÑOS-SIN VARIEDAD	S	63	12,14	0,22	0,62	0,22		0,62			0,22	0,22
1700000007177001	14-026-007-80030-00017	62000 PASTOS PERMANENTES DE 5 O MAS AÑOS-SIN VARIEDAD	S	63	15,12	7,83	6,66	6,66		7,83			6,66	6,66
1700000007177002	14-026-007-80031-00015	62000 PASTOS PERMANENTES DE 5 O MAS AÑOS-SIN VARIEDAD	S	63	9,43	3,62	4,26	3,62		4,26			3,62	3,62
1700000007177003	14-026-005-00055-00005	62000 PASTOS PERMANENTES DE 5 O MAS AÑOS-SIN VARIEDAD	S	63	26,01	31,37	30,50	30,50		36,90			30,50	30,50
1700000007177006	14-026-005-00054-00005	62000 PASTOS PERMANENTES DE 5 O MAS AÑOS-SIN VARIEDAD	S	63	14,67	6,02	6,02	6,02		6,02			6,02	6,02
1700000007177007	14-026-007-80031-00012	62000 PASTOS PERMANENTES DE 5 O MAS AÑOS-SIN VARIEDAD	S	63	9,10	4,79	5,64	4,79		5,64			4,79	4,79
1700000007177014	14-026-005-00055-00004	62000 PASTOS PERMANENTES DE 5 O MAS AÑOS-SIN VARIEDAD	S	63	15,59	2,42	2,14	2,14		2,85			2,14	2,14
1700000007177015	14-026-005-00055-00001	62000 PASTOS PERMANENTES DE 5 O MAS AÑOS-SIN VARIEDAD	S	63	23,01	5,15	5,15	5,15		7,92			5,15	5,15
1700000007177016	14-026-007-80030-00007	62000 PASTOS PERMANENTES DE 5 O MAS AÑOS-SIN VARIEDAD	S	63	9,93	0,64	0,72	0,64		0,98			0,64	0,64
1700000007177018	14-026-007-80021-00010	62000 PASTOS PERMANENTES DE 5 O MAS AÑOS-SIN VARIEDAD	S	63	11,86	5,14	4,57	4,57		5,18			4,57	4,57
1700000007177022	14-026-007-00019-00014	62000 PASTOS PERMANENTES DE 5 O MAS AÑOS-SIN VARIEDAD	S	63	16,64	5,53	5,53	5,53		6,50			5,53	5,53
1700000007177038	14-026-007-00044-00009	62000 PASTOS PERMANENTES DE 5 O MAS AÑOS-SIN VARIEDAD	S	63	19,98	31,34	31,46	31,34		36,87			31,34	31,34
1700000007177039	14-026-007-00019-00016	62000 PASTOS PERMANENTES DE 5 O MAS AÑOS-SIN VARIEDAD	S	63	16,08	0,84	1,53	0,84		1,53			0,84	0,84
1700000007177040	14-026-007-00044-00005	62000 PASTOS PERMANENTES DE 5 O MAS AÑOS-SIN VARIEDAD	S	63	26,93	41,06	12,50	12,50		117,30			12,50	12,50
1700000007177042	14-026-007-00044-00008	62000 PASTOS PERMANENTES DE 5 O MAS AÑOS-SIN VARIEDAD	S	63	21,35	1,73	0,91	0,91		2,03			0,91	0,91
1700000007177047	14-026-007-00019-00017	62000 PASTOS PERMANENTES DE 5 O MAS AÑOS-SIN VARIEDAD	S	63	19,93	2,40	3,69	2,40		3,69			2,40	2,40
1700000007177048	14-026-007-00019-00019	62000 PASTOS PERMANENTES DE 5 O MAS AÑOS-SIN VARIEDAD	S	63	12,78	0,70	0,70	0,70		1,02			0,70	0,70
1700000007177050	14-026-007-00019-00018	62000 PASTOS PERMANENTES DE 5 O MAS AÑOS-SIN VARIEDAD	S	63	24,72	1,12	2,49	1,12		2,49			1,12	1,12

DATOS GANADERÍA

RESUMEN DE UNIDADES

Cód	GRUPO DE PAGO	Sup. Dec. Admisible (ha)	Sup. Comprometida (ha)	Sup. ajustada compromiso (1) (ha)	% sobredec.	SUP. PROPUESTA (ha)	Importe Declarado	Importe Topado	Importe Propuesto	Importe tras sobredec.
63	PASTOS ASOCIADOS A GANADERÍA ECOLÓGICA	230,26		169,10	0,00	169,10	10.328,72	8.695,12	8.695,12	8.695,12
TOTAL		230,26	169,10	169,10		169,10	10.328,72	8.695,12	8.695,12	8.695,12

RESUMEN DE PAGOS

IMPORTE (Euros)				
	PROPUESTO	FEADER (Eje 2)	MAPA	CAGPDS
Propuesto a pagar	8.695,12	6.521,34	934,73	1.239,05

(1) Superficie declarada admisible ajustada con la superficie comprometida.
 (2) Factor de penalización valorando el alcance para el tipo de compromiso.
 (3) Solicita agricultura y tiene compromisos vigentes.
 (4) Solicita ganadería y tiene compromisos vigentes.

APLICACIÓN DE REDUCCIONES Y SANCIONES

Importe Calculado	Importe prereduc.	Admisibilidad y compromisos	Presentación tardía	Omisión declaración	Condicionalidad	IMPORTE (Euros)			
						PROPUESTO	FEADER (Eje 2)	MAPA	CAGPDS
8.695,12	8.695,12	0,00	0,00	0,00	0,00	8.695,12	6.521,34	934,73	1.239,05
TOTAL						8.695,12	6.521,34	934,73	1.239,05

Datos considerados para el Cálculo de la Carga Ganadera mínima y máxima del expediente

Explotación	Especie	Inscrito en Sipea y Admisible	Censo Medio Animales	Ugm Calculada para CG Mínima	Ugm Calculada para CG Máxima
ES140130000166	BOVINA	SI	75,97	59,26	59,26
ES140130000166	CABALLAR	NO	23,91	0,00	23,91
ES140260000211	BOVINA	SI	94,55	76,61	76,61
ES140260000211	CABALLAR	NO	0,14	0,00	0,14
ES140260000487	BOVINA	SI	62,25	50,30	50,30
				186,17	210,22

Superficie determinada para Cálculo Carga Ganadera Mínima: 393,98 ha

Superficie determinada para Cálculo Carga Ganadera Máxima: 393,98 ha

Carga Ganadera Mínima Expediente: 0,47 ugm/ha

Carga Ganadera Máxima Expediente: 0,53 ugm/ha

Recintos Determinados para el Cálculo de Garga Ganadera Mínima

REF.	REFERENCIA SIGPAC	CULTIVO	DESCRIPCIÓN CULTIVO	S/R	SUP. PROPUESTA (ha)
4108642	14-026-005-00054-00003	62000	PASTOS PERMANENTES DE 5 O MAS AÑOS-SIN VARIEDAD	S	66,82
1700000007176987	14-013-028-00229-00001	62000	PASTOS PERMANENTES DE 5 O MAS AÑOS-SIN VARIEDAD	S	2,74
1700000007176990	14-026-007-80032-00007	62000	PASTOS PERMANENTES DE 5 O MAS AÑOS-SIN VARIEDAD	S	3,89
1700000007176991	14-026-007-00019-00002	62000	PASTOS PERMANENTES DE 5 O MAS AÑOS-SIN VARIEDAD	S	7,13
1700000007176999	14-026-007-80032-00015	62000	PASTOS PERMANENTES DE 5 O MAS AÑOS-SIN VARIEDAD	S	0,50
1700000007177000	14-026-007-80030-00006	62000	PASTOS PERMANENTES DE 5 O MAS AÑOS-SIN VARIEDAD	S	0,22
1700000007177001	14-026-007-80030-00017	62000	PASTOS PERMANENTES DE 5 O MAS AÑOS-SIN VARIEDAD	S	7,83
1700000007177002	14-026-007-80031-00015	62000	PASTOS PERMANENTES DE 5 O MAS AÑOS-SIN VARIEDAD	S	3,62
1700000007177003	14-026-005-00055-00005	62000	PASTOS PERMANENTES DE 5 O MAS AÑOS-SIN VARIEDAD	S	31,37
1700000007177005	14-013-028-00236-00004	62000	PASTOS PERMANENTES DE 5 O MAS AÑOS-SIN VARIEDAD	S	0,16
1700000007177006	14-026-005-00054-00005	62000	PASTOS PERMANENTES DE 5 O MAS AÑOS-SIN VARIEDAD	S	6,02
1700000007177007	14-026-007-80031-00012	62000	PASTOS PERMANENTES DE 5 O MAS AÑOS-SIN VARIEDAD	S	4,79
1700000007177014	14-026-005-00055-00004	62000	PASTOS PERMANENTES DE 5 O MAS AÑOS-SIN VARIEDAD	S	2,42
1700000007177015	14-026-005-00055-00001	62000	PASTOS PERMANENTES DE 5 O MAS AÑOS-SIN VARIEDAD	S	5,15
1700000007177016	14-026-007-80030-00007	62000	PASTOS PERMANENTES DE 5 O MAS AÑOS-SIN VARIEDAD	S	0,64
1700000007177018	14-026-007-80021-00010	62000	PASTOS PERMANENTES DE 5 O MAS AÑOS-SIN VARIEDAD	S	5,14
1700000007177022	14-026-007-00019-00014	62000	PASTOS PERMANENTES DE 5 O MAS AÑOS-SIN VARIEDAD	S	5,53
1700000007177036	14-013-028-00236-00001	62000	PASTOS PERMANENTES DE 5 O MAS AÑOS-SIN VARIEDAD	S	0,69
1700000007177037	14-013-028-00237-00001	62000	PASTOS PERMANENTES DE 5 O MAS AÑOS-SIN VARIEDAD	S	1,61
1700000007177038	14-026-007-00044-00009	62000	PASTOS PERMANENTES DE 5 O MAS AÑOS-SIN VARIEDAD	S	31,34
1700000007177039	14-026-007-00019-00016	62000	PASTOS PERMANENTES DE 5 O MAS AÑOS-SIN VARIEDAD	S	0,84
1700000007177040	14-026-007-00044-00005	62000	PASTOS PERMANENTES DE 5 O MAS AÑOS-SIN VARIEDAD	S	41,06
1700000007177041	14-013-028-00243-00003	62000	PASTOS PERMANENTES DE 5 O MAS AÑOS-SIN VARIEDAD	S	153,82
1700000007177042	14-026-007-00044-00008	62000	PASTOS PERMANENTES DE 5 O MAS AÑOS-SIN VARIEDAD	S	1,73
1700000007177043	14-013-028-00235-00005	62000	PASTOS PERMANENTES DE 5 O MAS AÑOS-SIN VARIEDAD	S	1,06
1700000007177044	14-013-028-00242-00001	62000	PASTOS PERMANENTES DE 5 O MAS AÑOS-SIN VARIEDAD	S	3,06
1700000007177047	14-026-007-00019-00017	62000	PASTOS PERMANENTES DE 5 O MAS AÑOS-SIN VARIEDAD	S	2,40

(1) Superficie declarada admisible ajustada con la superficie comprometida.
 (2) Factor de penalización valorando el alcance para el tipo de compromiso.
 (3) Solicita agricultura y tiene compromisos vigentes.
 (4) Solicita ganadería y tiene compromisos vigentes.

Datos considerados para el Cálculo de la Carga Ganadera mínima y máxima del expediente**Recintos Determinados para el Cálculo de Garga Ganadera Mínima**

REF.	REFERENCIA SIGPAC	CULTIVO	DESCRIPCIÓN CULTIVO	S/R	SUP. PROPUESTA (ha)
170000007177048	14-026-007-00019-00019	62000	PASTOS PERMANENTES DE 5 O MAS AÑOS-SIN VARIEDAD	S	0,70
170000007177049	14-013-028-00229-00002	62000	PASTOS PERMANENTES DE 5 O MAS AÑOS-SIN VARIEDAD	S	0,58
170000007177050	14-026-007-00019-00018	62000	PASTOS PERMANENTES DE 5 O MAS AÑOS-SIN VARIEDAD	S	1,12

Recintos Determinados para el Cálculo de Garga Ganadera Máxima

REF.	REFERENCIA SIGPAC	CULTIVO	DESCRIPCIÓN CULTIVO	S/R	SUP. PROPUESTA (ha)
4108642	14-026-005-00054-00003	62000	PASTOS PERMANENTES DE 5 O MAS AÑOS-SIN VARIEDAD	S	66,82
170000007176987	14-013-028-00229-00001	62000	PASTOS PERMANENTES DE 5 O MAS AÑOS-SIN VARIEDAD	S	2,74
170000007176990	14-026-007-80032-00007	62000	PASTOS PERMANENTES DE 5 O MAS AÑOS-SIN VARIEDAD	S	3,89
170000007176991	14-026-007-00019-00002	62000	PASTOS PERMANENTES DE 5 O MAS AÑOS-SIN VARIEDAD	S	7,13
170000007176999	14-026-007-80032-00015	62000	PASTOS PERMANENTES DE 5 O MAS AÑOS-SIN VARIEDAD	S	0,50
170000007177000	14-026-007-80030-00006	62000	PASTOS PERMANENTES DE 5 O MAS AÑOS-SIN VARIEDAD	S	0,22
170000007177001	14-026-007-80030-00017	62000	PASTOS PERMANENTES DE 5 O MAS AÑOS-SIN VARIEDAD	S	7,83
170000007177002	14-026-007-80031-00015	62000	PASTOS PERMANENTES DE 5 O MAS AÑOS-SIN VARIEDAD	S	3,62
170000007177003	14-026-005-00055-00005	62000	PASTOS PERMANENTES DE 5 O MAS AÑOS-SIN VARIEDAD	S	31,37
170000007177005	14-013-028-00236-00004	62000	PASTOS PERMANENTES DE 5 O MAS AÑOS-SIN VARIEDAD	S	0,16
170000007177006	14-026-005-00054-00005	62000	PASTOS PERMANENTES DE 5 O MAS AÑOS-SIN VARIEDAD	S	6,02
170000007177007	14-026-007-80031-00012	62000	PASTOS PERMANENTES DE 5 O MAS AÑOS-SIN VARIEDAD	S	4,79
170000007177014	14-026-005-00055-00004	62000	PASTOS PERMANENTES DE 5 O MAS AÑOS-SIN VARIEDAD	S	2,42
170000007177015	14-026-005-00055-00001	62000	PASTOS PERMANENTES DE 5 O MAS AÑOS-SIN VARIEDAD	S	5,15
170000007177016	14-026-007-80030-00007	62000	PASTOS PERMANENTES DE 5 O MAS AÑOS-SIN VARIEDAD	S	0,64
170000007177018	14-026-007-80021-00010	62000	PASTOS PERMANENTES DE 5 O MAS AÑOS-SIN VARIEDAD	S	5,14
170000007177022	14-026-007-00019-00014	62000	PASTOS PERMANENTES DE 5 O MAS AÑOS-SIN VARIEDAD	S	5,53
170000007177036	14-013-028-00236-00001	62000	PASTOS PERMANENTES DE 5 O MAS AÑOS-SIN VARIEDAD	S	0,69
170000007177037	14-013-028-00237-00001	62000	PASTOS PERMANENTES DE 5 O MAS AÑOS-SIN VARIEDAD	S	1,61
170000007177038	14-026-007-00044-00009	62000	PASTOS PERMANENTES DE 5 O MAS AÑOS-SIN VARIEDAD	S	31,34
170000007177039	14-026-007-00019-00016	62000	PASTOS PERMANENTES DE 5 O MAS AÑOS-SIN VARIEDAD	S	0,84
170000007177040	14-026-007-00044-00005	62000	PASTOS PERMANENTES DE 5 O MAS AÑOS-SIN VARIEDAD	S	41,06
170000007177041	14-013-028-00243-00003	62000	PASTOS PERMANENTES DE 5 O MAS AÑOS-SIN VARIEDAD	S	153,82
170000007177042	14-026-007-00044-00008	62000	PASTOS PERMANENTES DE 5 O MAS AÑOS-SIN VARIEDAD	S	1,73
170000007177043	14-013-028-00235-00005	62000	PASTOS PERMANENTES DE 5 O MAS AÑOS-SIN VARIEDAD	S	1,06
170000007177044	14-013-028-00242-00001	62000	PASTOS PERMANENTES DE 5 O MAS AÑOS-SIN VARIEDAD	S	3,06
170000007177047	14-026-007-00019-00017	62000	PASTOS PERMANENTES DE 5 O MAS AÑOS-SIN VARIEDAD	S	2,40
170000007177048	14-026-007-00019-00019	62000	PASTOS PERMANENTES DE 5 O MAS AÑOS-SIN VARIEDAD	S	0,70
170000007177049	14-013-028-00229-00002	62000	PASTOS PERMANENTES DE 5 O MAS AÑOS-SIN VARIEDAD	S	0,58
170000007177050	14-026-007-00019-00018	62000	PASTOS PERMANENTES DE 5 O MAS AÑOS-SIN VARIEDAD	S	1,12

INCIDENCIAS**INCIDENCIA DESCRIPCIÓN**

85042 No inscrito en un organismo de control y certificación ecológico (artículo 5-1 e), Orden 26 mayo 2015)
Explotación:ES140130000166 Especie:CABALLAR

(1) Superficie declarada admisible ajustada con la superficie comprometida.
(2) Factor de penalización valorando el alcance para el tipo de compromiso.
(3) Solicita agricultura y tiene compromisos vigentes.
(4) Solicita ganadería y tiene compromisos vigentes.

Explotación:ES140260000211 Especie:CABALLAR



<u>APELLIDOS Y NOMBRE / RAZÓN SOCIAL</u>	<u>NIF</u>	<u>EXPEDIENTE</u>	<u>SOLICITA AGRICULT. (3)</u>	<u>SOLICITA GANADER. (4)</u>	<u>ANUALIDAD DE PAGO</u>
VARGAS SERRANO ALFONSO	****1960*	1208310	NO	SI	6ª

DATOS MANTENIMIENTO**IMPORTE POR ANUALIDAD**

	<u>2015</u>	<u>2016</u>	<u>2017</u>	<u>2018</u>	<u>2019</u>	<u>2020</u>
IMPORTE MÁXIMO SUBVENCIONABLE	0,00 €	12.066,34 €	12.063,30 €	12.063,30 €	12.063,30 €	12.063,30 €
IMPORTE MEDIO DE TRANSFERENCIA (€/ha)	0,00 €	43,49 €	43,49 €	43,49 €	43,49 €	43,49 €

RESUMEN DE UNIDADES

<u>Cód</u>	<u>GRUPO DE PAGO</u>	<u>Sup. Dec. Admisible (ha)</u>	<u>Sup. Comprometida (ha)</u>	<u>Sup. ajustada compromiso (1) (ha)</u>	<u>% sobredec.</u>	<u>SUP. PROPUESTA (ha)</u>	<u>Importe Declarado</u>	<u>Importe Topado</u>	<u>Importe Propuesto</u>	<u>Importe tras sobredec.</u>
63	PASTOS ASOCIADOS A GANADERÍA ECOLÓGICA	346,53		277,36	0,00	277,36	12.791,58	12.063,30	12.063,30	12.063,30
	TOTAL	346,53	277,36	277,36		277,36	12.791,58	12.063,30	12.063,30	12.063,30

APLICACIÓN DE REDUCCIONES Y SANCIONES

	<u>Importe Calculado</u>	<u>Importe prereduc.</u>	<u>Admisibilidad y compromisos</u>	<u>Presentación tardía</u>	<u>Omisión declaración</u>	<u>Condicionabilidad</u>	<u>PROPUESTO</u>	<u>IMPORTE (Euros)</u>		
								<u>FEADER (Eje 2)</u>	<u>MAPA</u>	<u>CAGPDS</u>
GANADERÍA	12.063,30	12.063,30	0,00	0,00	0,00	0,00	12.063,30	9.047,48	1.296,80	1.719,02
TOTAL							12.063,30	9.047,48	1.296,80	1.719,02

RECINTOS PROPUESTOS

<u>REE</u>	<u>REFERENCIA SIGPAC</u>	<u>CULTIVO</u>	<u>DESCRIPCIÓN CULTIVO</u>	<u>S/R</u>	<u>G.PAGO</u>	<u>PEND. MEDIA (%)</u>	<u>SUP. DEC. ADMISIBLE (ha)</u>	<u>SUP. COMPROM. (ha)</u>	<u>SUP. AJUSTADA COMPROM. (1) (ha)</u>	<u>SUP. CONY. SIGPAC (ha)</u>	<u>SUP. CERTIE. (ha)</u>	<u>SUP. CAMPO (ha)</u>	<u>SUP. CAMPO DETER. CULT. DECLARADO (ha)</u>	<u>SUP. DEC. REDUCIDA (ha)</u>	<u>SUP. PROPUESTA (ha)</u>
1700000005031110	14-053-001-00031-00003	62000	PASTOS PERMANENTES DE 5 O MAS AÑOS-SIN VARIEDAD	S	63	18,79	55,05	46,79	46,79		55,05			46,79	46,79
1700000005031111	14-053-002-00006-00001	62000	PASTOS PERMANENTES DE 5 O MAS AÑOS-SIN VARIEDAD	S	63	22,71	222,50	200,90	200,90		222,50			200,90	200,90
1700000005031112	14-053-002-00006-00020	62000	PASTOS PERMANENTES DE 5 O MAS AÑOS-SIN VARIEDAD	S	63	20,27	68,98	68,98	68,98		68,98			68,98	68,98

DATOS GANADERÍA**RESUMEN DE UNIDADES**

<u>Cód</u>	<u>GRUPO DE PAGO</u>	<u>Sup. Dec. Admisible (ha)</u>	<u>Sup. Comprometida (ha)</u>	<u>Sup. ajustada compromiso (1) (ha)</u>	<u>% sobredec.</u>	<u>SUP. PROPUESTA (ha)</u>	<u>Importe Declarado</u>	<u>Importe Topado</u>	<u>Importe Propuesto</u>	<u>Importe tras sobredec.</u>
63	PASTOS ASOCIADOS A GANADERÍA ECOLÓGICA	346,53		277,36	0,00	277,36	12.791,58	12.063,30	12.063,30	12.063,30
	TOTAL	346,53	277,36	277,36		277,36	12.791,58	12.063,30	12.063,30	12.063,30

RESUMEN DE PAGOS

<u>IMPORTE (Euros)</u>			
<u>PROPUESTO</u>	<u>FEADER (Eje 2)</u>	<u>MAPA</u>	<u>CAGPDS</u>
Propuesto a pagar	12.063,30	9.047,48	1.296,80
			1.719,02

APLICACIÓN DE REDUCCIONES Y SANCIONES

	<u>Importe Calculado</u>	<u>Importe prereduc.</u>	<u>Admisibilidad y compromisos</u>	<u>Presentación tardía</u>	<u>Omisión declaración</u>	<u>Condicionabilidad</u>	<u>PROPUESTO</u>	<u>IMPORTE (Euros)</u>		
								<u>FEADER (Eje 2)</u>	<u>MAPA</u>	<u>CAGPDS</u>
	12.063,30	12.063,30	0,00	0,00	0,00	0,00	12.063,30	9.047,48	1.296,80	1.719,02
TOTAL							12.063,30	9.047,48	1.296,80	1.719,02



Datos considerados para el Cálculo de la Carga Ganadera mínima y máxima del expediente

<u>Explotación</u>	<u>Especie</u>	<u>Inscrito en Sipea y Admisible</u>	<u>Censo Medio Animales</u>	<u>Ugm Calculada para CG Mínima</u>	<u>Ugm Calculada para CG Máxima</u>
ES140530000256	BOVINA	SI	122,28	101,24	101,24
ES140530000256	PORCINO	NO	1.144,05	0,00	343,22
				101,24	444,46

Superficie determinada para Cálculo Carga Ganadera Mínima: 346,53 ha

Superficie determinada para Cálculo Carga Ganadera Máxima: 346,53 ha

Carga Ganadera Mínima Expediente: 0,29 ugm/ha

Carga Ganadera Máxima Expediente: 1,28 ugm/ha

Los importes del Grupo de Pago de pastos de este expediente han sido ajustados por no llegar a la carga ganadera mínima de 0,3

Recintos Determinados para el Cálculo de Garga Ganadera Mínima

<u>REF.</u>	<u>REFERENCIA SIGPAC</u>	<u>CULTIVO</u>	<u>DESCRIPCIÓN CULTIVO</u>	<u>S/R</u>	<u>SUP. PROPUESTA (ha)</u>
1700000005031110	14-053-001-00031-00003	62000	PASTOS PERMANENTES DE 5 O MAS AÑOS-SIN VARIEDAD	S	55,05
1700000005031111	14-053-002-00006-00001	62000	PASTOS PERMANENTES DE 5 O MAS AÑOS-SIN VARIEDAD	S	222,50
1700000005031112	14-053-002-00006-00020	62000	PASTOS PERMANENTES DE 5 O MAS AÑOS-SIN VARIEDAD	S	68,98

Recintos Determinados para el Cálculo de Garga Ganadera Máxima

<u>REF.</u>	<u>REFERENCIA SIGPAC</u>	<u>CULTIVO</u>	<u>DESCRIPCIÓN CULTIVO</u>	<u>S/R</u>	<u>SUP. PROPUESTA (ha)</u>
1700000005031110	14-053-001-00031-00003	62000	PASTOS PERMANENTES DE 5 O MAS AÑOS-SIN VARIEDAD	S	55,05
1700000005031111	14-053-002-00006-00001	62000	PASTOS PERMANENTES DE 5 O MAS AÑOS-SIN VARIEDAD	S	222,50
1700000005031112	14-053-002-00006-00020	62000	PASTOS PERMANENTES DE 5 O MAS AÑOS-SIN VARIEDAD	S	68,98

INCIDENCIAS

INCIDENCIA DESCRIPCIÓN

85042 No inscrito en un organismo de control y certificación ecológico (artículo 5-1 e), Orden 26 mayo 2015)
Explotación:ES140530000256 Especie:PORCINO



(1) Superficie declarada admisible ajustada con la superficie comprometida.
(2) Factor de penalización valorando el alcance para el tipo de compromiso.
(3) Solicita agricultura y tiene compromisos vigentes.
(4) Solicita ganadería y tiene compromisos vigentes.

<u>APELLIDOS Y NOMBRE / RAZÓN SOCIAL</u>	<u>NIF</u>	<u>EXPEDIENTE</u>	<u>SOLICITA AGRICULT. (3)</u>	<u>SOLICITA GANADER. (4)</u>	<u>ANUALIDAD DE PAGO</u>
VILLANUEVA PLAZUELO POLICARPO	****8058*	1213718	SI	NO	6ª

DATOS MANTENIMIENTO

IMPORTE POR ANUALIDAD

	<u>2015</u>	<u>2016</u>	<u>2017</u>	<u>2018</u>	<u>2019</u>	<u>2020</u>
IMPORTE MÁXIMO SUBVENCIONABLE	13.346,91 €	13.346,91 €	13.331,34 €	13.331,34 €	13.313,49 €	21.695,60 €
IMPORTE MEDIO DE TRANSFERENCIA (€/ha)	45,78 €	45,78 €	45,78 €	45,78 €	45,78 €	54,87 €

RESUMEN DE UNIDADES

<u>Cód</u>	<u>GRUPO DE PAGO</u>	<u>Sup. Dec. Admisible (ha)</u>	<u>Sup. Comprometida (ha)</u>	<u>Sup. ajustada compromiso (1) (ha)</u>	<u>% sobredec.</u>	<u>SUP. PROPUESTA (ha)</u>	<u>Importe Declarado</u>	<u>Importe Topado</u>	<u>Importe Propuesto</u>	<u>Importe tras sobredec.</u>
	AGRICULTURA - SIN SUPERFICIE DETERMINADA	0,00		0,00	0,00	0,00	0,00	0,00	0,00	0,00
	TOTAL	0,00	395,40	0,00		0,00	0,00	0,00	0,00	0,00

APLICACIÓN DE REDUCCIONES Y SANCIONES

	<u>Importe Calculado</u>	<u>Importe prereduc.</u>	<u>Admisibilidad y compromisos</u>	<u>Presentación tardía</u>	<u>Omisión declaración</u>	<u>Condicionabilidad</u>	<u>PROPUESTO</u>	<u>IMPORTE (Euros)</u>		
								<u>FEADER (Eje 2)</u>	<u>MAPA</u>	<u>CAGPDS</u>
AGRICULTURA	0,00	0,00	0,00	0,00	0,00	0,00	0,00	0,00	0,00	0,00
TOTAL							0,00	0,00	0,00	0,00

DATOS AGRICULTURA

RESUMEN DE UNIDADES

<u>Cód</u>	<u>GRUPO DE PAGO</u>	<u>Sup. Dec. Admisible (ha)</u>	<u>Sup. Comprometida (ha)</u>	<u>Sup. ajustada compromiso (1) (ha)</u>	<u>% sobredec.</u>	<u>SUP. PROPUESTA (ha)</u>	<u>Importe Declarado</u>	<u>Importe Topado</u>	<u>Importe Propuesto</u>	<u>Importe tras sobredec.</u>
	AGRICULTURA - SIN SUPERFICIE DETERMINADA	0,00		0,00	0,00	0,00	0,00	0,00	0,00	0,00
	TOTAL	0,00	395,40	0,00		0,00	0,00	0,00	0,00	0,00

RESUMEN DE PAGOS

	<u>PROPUESTO</u>	<u>IMPORTE (Euros)</u>		
		<u>FEADER (Eje 2)</u>	<u>MAPA</u>	<u>CAGPDS</u>
Propuesto	0,00	0,00	0,00	0,00

APLICACIÓN DE REDUCCIONES Y SANCIONES

	<u>Importe Calculado</u>	<u>Importe prereduc.</u>	<u>Admisibilidad y compromisos</u>	<u>Presentación tardía</u>	<u>Omisión declaración</u>	<u>Condicionabilidad</u>	<u>PROPUESTO</u>	<u>IMPORTE (Euros)</u>		
								<u>FEADER (Eje 2)</u>	<u>MAPA</u>	<u>CAGPDS</u>
	0,00	0,00	0,00	0,00	0,00	0,00	0,00	0,00	0,00	0,00
TOTAL							0,00	0,00	0,00	0,00

INCIDENCIAS

INCIDENCIA DESCRIPCIÓN

- 85013 Superficie resuelta para el grupo de pago menor que la mínima requerida (requisito anexo 1, Orden 26 mayo 2015)
Sup. Resuelta:0 Grupo de Pago:HERBÁCEOS
- 85018 Expediente sin grupos de pago válidos
- 85023 El grupo de cultivo declarado en el recinto no coincide con el grupo de cultivo existente en el Organismo de Certificación
Ref.-727395 Recinto:14-023-006-00006-004 Cultivo:12000 TRANQUILLÓN-SIN VARIEDAD Secano Grupo de SIPEA:PASTOS ASOCIADOS
- 85030 Expediente que no renueva el 80% del número de unidades comprometidas.
Sup. Determinada:197,57 Sup. Máx. Comprometida:395,4

(1) Superficie declarada admisible ajustada con la superficie comprometida.
(2) Factor de penalización valorando el alcance para el tipo de compromiso.
(3) Solicita agricultura y tiene compromisos vigentes.
(4) Solicita ganadería y tiene compromisos vigentes.

<u>APELLIDOS Y NOMBRE / RAZÓN SOCIAL</u>	<u>NIF</u>	<u>EXPEDIENTE</u>	<u>SOLICITA AGRICULT. (3)</u>	<u>SOLICITA GANADER. (4)</u>	<u>ANUALIDAD DE PAGO</u>
YEGUADA RAMÍREZ C.B.	****0680*	1139680	SI	SI	6ª

DATOS MANTENIMIENTO

IMPORTE POR ANUALIDAD

	<u>2015</u>	<u>2016</u>	<u>2017</u>	<u>2018</u>	<u>2019</u>	<u>2020</u>
IMPORTE MÁXIMO SUBVENCIONABLE	2.708,97 €	2.708,97 €	2.679,43 €	2.679,43 €	2.679,43 €	2.679,43 €
IMPORTE MEDIO DE TRANSFERENCIA (€/ha)	89,52 €	89,52 €	89,52 €	89,52 €	89,52 €	89,52 €

RESUMEN DE UNIDADES

<u>Cód</u>	<u>GRUPO DE PAGO</u>	<u>Sup. Dec. Admisible (ha)</u>	<u>Sup. Comprometida (ha)</u>	<u>Sup. ajustada compromiso (1) (ha)</u>	<u>% sobredec.</u>	<u>SUP. PROPUESTA (ha)</u>	<u>Importe Declarado</u>	<u>Importe Topado</u>	<u>Importe Propuesto</u>	<u>Importe tras sobredec.</u>
	GANADERÍA - SIN SUPERFICIE DETERMINADA	0,00		0,00	0,00	0,00	0,00	0,00	0,00	0,00
59	HERBÁCEOS	26,53		24,62	0,00	24,62	3.721,81	2.583,64	2.583,64	2.583,64
64	HERBÁCEOS NO ELEGIBLES	4,24		4,24	0,00	4,24	0,00	0,00	0,00	0,00
TOTAL		30,77	29,93	28,86		28,86	3.721,81	2.583,64	2.583,64	2.583,64

APLICACIÓN DE REDUCCIONES Y SANCIONES

	<u>Importe Calculado</u>	<u>Importe prerreduc.</u>	<u>Admisibilidad y compromisos</u>	<u>Presentación tardía</u>	<u>Omisión declaración</u>	<u>Condicionabilidad</u>	<u>PROPUESTO</u>	<u>IMPORTE (Euros)</u>		
								<u>FEADER (Eje 2)</u>	<u>MAPA</u>	<u>CAGPDS</u>
AGRICULTURA	2.583,64	2.583,64	0,00	0,00	0,00	0,00	2.583,64	1.937,73	277,74	368,17
GANADERÍA	0,00	0,00	0,00	0,00	0,00	0,00	0,00	0,00	0,00	0,00
TOTAL							2.583,64	0,00	0,00	0,00

RECINTOS PROPUESTOS

<u>REF.</u>	<u>REFERENCIA SIGPAC</u>	<u>CULTIVO</u>	<u>DESCRIPCIÓN CULTIVO</u>	<u>S/R</u>	<u>G.PAGO</u>	<u>PEND. MEDIA (%)</u>	<u>SUP. DEC. ADMISIBLE (ha)</u>	<u>SUP. COMPROM. (ha)</u>	<u>SUP. AJUSTADA COMPROM. (1) (ha)</u>	<u>SUP. CONV. SIGPAC (ha)</u>	<u>SUP. CERTIF. (ha)</u>	<u>SUP. CAMPO (ha)</u>	<u>SUP. CAMPO DETER. CULT. (ha)</u>	<u>SUP. DEC. REDUCIDA (ha)</u>	<u>SUP. PROPUESTA (ha)</u>
-33087	14-071-014-00217-00026	8000	AVENA-SIN VARIEDAD	S	59	19,70	0,58	0,58	0,58	0,58	0,58			0,58	0,58
1700000005682504	14-071-009-00132-00052	8000	AVENA-SIN VARIEDAD	S	59	17,43	0,07	0,07	0,07	0,07	0,07			0,07	0,07
1700000005682505	14-071-009-00132-00042	20902	BARBECHO TRADICIONAL-CON CUBIERTA VEGETAL	S	64	18,84	4,24	4,26	4,24	4,26	4,26			4,24	4,24
1700000005682524	14-071-014-00217-00016	8000	AVENA-SIN VARIEDAD	S	59	18,29	8,91	7,86	7,86	7,86	8,91			7,86	7,86
1700000005682526	14-071-014-00229-00001	8000	AVENA-SIN VARIEDAD	S	59	14,26	0,27	0,27	0,27	0,27	0,27			0,27	0,27
1700000005682527	14-071-009-00132-00001	8000	AVENA-SIN VARIEDAD	S	59	22,94	11,65	11,65	11,65	11,65	11,65			11,65	11,65
1700000005682533	14-071-014-00217-00018	8000	AVENA-SIN VARIEDAD	S	59	12,95	4,88	4,02	4,02	4,02	4,88			4,02	4,02
1700000005682538	14-071-009-00132-00058	8000	AVENA-SIN VARIEDAD	S	59	14,72	0,12	0,12	0,12	0,12	0,12			0,12	0,12
1700000005682539	14-071-009-00132-00056	8000	AVENA-SIN VARIEDAD	S	59	13,95	0,05	0,05	0,05	0,05	0,05			0,05	0,05

DATOS AGRICULTURA

RESUMEN DE UNIDADES


<u>Cód</u>	<u>GRUPO DE PAGO</u>	<u>Sup. Dec. Admisible (ha)</u>	<u>Sup. Comprometida (ha)</u>	<u>Sup. ajustada compromiso (1) (ha)</u>	<u>% sobredec.</u>	<u>SUP. PROPUESTA (ha)</u>	<u>Importe Declarado</u>	<u>Importe Topado</u>	<u>Importe Propuesto</u>	<u>Importe tras sobredec.</u>
59	HERBÁCEOS	26,53		24,62	0,00	24,62	3.721,81	2.583,64	2.583,64	2.583,64
64	HERBÁCEOS NO ELEGIBLES	4,24		4,24	0,00	4,24	0,00	0,00	0,00	0,00
TOTAL		30,77	29,93	28,86		28,86	3.721,81	2.583,64	2.583,64	2.583,64

RESUMEN DE PAGOS

	<u>IMPORTE (Euros)</u>			
	<u>PROPUESTO</u>	<u>FEADER (Eje 2)</u>	<u>MAPA</u>	<u>CAGPDS</u>
Propuesto a pagar	2.583,64	1.937,73	277,74	368,17

APLICACIÓN DE REDUCCIONES Y SANCIONES

	<u>Importe Calculado</u>	<u>Importe prerreduc.</u>	<u>Admisibilidad y compromisos</u>	<u>Presentación tardía</u>	<u>Omisión declaración</u>	<u>Condicionabilidad</u>	<u>PROPUESTO</u>	<u>IMPORTE (Euros)</u>		
								<u>FEADER (Eje 2)</u>	<u>MAPA</u>	<u>CAGPDS</u>
	2.583,64	2.583,64	0,00	0,00	0,00	0,00	2.583,64	1.937,73	277,74	368,17
TOTAL							2.583,64	1.937,73	277,74	368,17



(1) Superficie declarada admisible ajustada con la superficie comprometida.
 (2) Factor de penalización valorando el alcance para el tipo de compromiso.
 (3) Solicita agricultura y tiene compromisos vigentes.
 (4) Solicita ganadería y tiene compromisos vigentes.

INCIDENCIAS

INCIDENCIA DESCRIPCIÓN

85031 Solicita recinto que no está comprometido para la operación.
 Ref:1700000005682506 Recinto:14-071-009-00132-051 Cultivo:20902 BARBECHO TRADICIONAL-CON CUBIERTA VEGETAL Secano
 Ref:1700000005682525 Recinto:14-071-014-00222-002 Cultivo:8000 AVENA-SIN VARIEDAD Secano
 Ref:-33088 Recinto:14-071-014-00222-004 Cultivo:8000 AVENA-SIN VARIEDAD Secano
 Ref:-33089 Recinto:14-071-014-00222-006 Cultivo:8000 AVENA-SIN VARIEDAD Secano

DATOS GANADERÍA

RESUMEN DE UNIDADES

Cód	GRUPO DE PAGO	Sup. Dec. Admisible (ha)	Sup. Comprometida (ha)	Sup. ajustada compromiso (1) (ha)	% sobredec.	SUP. PROPUESTA (ha)	Importe Declarado	Importe Topado	Importe Propuesto	Importe tras sobredec.
	GANADERÍA - SIN SUPERFICIE DETERMINADA	0,00		0,00	0,00	0,00	0,00	0,00	0,00	0,00
	TOTAL	0,00	29,93	0,00		0,00	0,00	0,00	0,00	0,00

RESUMEN DE PAGOS

IMPORTE (Euros)				
	PROPUESTO	FEADER (Eje 2)	MAPA	CAGPDS
Propuesto	0,00	0,00	0,00	0,00

APLICACIÓN DE REDUCCIONES Y SANCIONES

IMPORTE (Euros)									
Importe Calculado	Importe prereduc.	Admisibilidad y compromisos	Presentación tardía	Omisión declaración	Condicionabilidad	PROPUESTO	FEADER (Eje 2)	MAPA	CAGPDS
0,00	0,00	0,00	0,00	0,00	0,00	0,00	0,00	0,00	0,00
TOTAL						0,00	0,00	0,00	0,00

Datos considerados para el Cálculo de la Carga Ganadera mínima y máxima del expediente

Explotación	Especie	Inscrito en Siipea y Admisible	Censo Medio Animales	Ugm Calculada para CG Mínima	Ugm Calculada para CG Máxima
ES140210001134	CABALLAR	NO	19,22	0,00	19,22
ES140710000219	BOVINA	SI	37,91	30,56	30,56
ES140710000219	CABALLAR	NO	15,61	0,00	15,61
ES140710000219	PORCINO	NO	114,03	0,00	34,21
				30,56	99,60

Superficie determinada para Cálculo Carga Ganadera Mínima: 107,26 ha
 Superficie determinada para Cálculo Carga Ganadera Máxima: 121,37 ha
 Carga Ganadera Mínima Expediente: 0,28 ugm/ha
 Carga Ganadera Máxima Expediente: 0,82 ugm/ha

Los importes del Grupo de Pago de pastos de este expediente han sido ajustados por no llegar a la carga ganadera mínima de 0,3

Recintos Determinados para el Cálculo de Garga Ganadera Mínima

REF.	REFERENCIA SIGPAC	CULTIVO	DESCRIPCIÓN CULTIVO	S/R	SUP. PROPUESTA (ha)
-442334	14-071-014-00229-00002	65000	PASTO ARBUSTIVO DE 5 O MAS AÑOS-SIN VARIEDAD	S	0,07
1700000005682498	14-071-009-00131-00002	62000	PASTOS PERMANENTES DE 5 O MAS AÑOS-SIN VARIEDAD	S	54,78
1700000005682499	14-071-009-00132-00049	62000	PASTOS PERMANENTES DE 5 O MAS AÑOS-SIN VARIEDAD	S	3,11
1700000005682500	14-071-009-00136-00004	62000	PASTOS PERMANENTES DE 5 O MAS AÑOS-SIN VARIEDAD	S	0,04
1700000005682529	14-071-009-00131-00015	62000	PASTOS PERMANENTES DE 5 O MAS AÑOS-SIN VARIEDAD	S	4,09
1700000005682530	14-071-009-00132-00002	62000	PASTOS PERMANENTES DE 5 O MAS AÑOS-SIN VARIEDAD	S	20,79
1700000005682536	14-071-009-00131-00009	62000	PASTOS PERMANENTES DE 5 O MAS AÑOS-SIN VARIEDAD	S	0,11
1700000005682540	14-071-009-00132-00050	62000	PASTOS PERMANENTES DE 5 O MAS AÑOS-SIN VARIEDAD	S	10,36
1700000005682541	14-071-014-00217-00024	62000	PASTOS PERMANENTES DE 5 O MAS AÑOS-SIN VARIEDAD	S	1,43
1700000005682543	14-071-009-00131-00012	62000	PASTOS PERMANENTES DE 5 O MAS AÑOS-SIN VARIEDAD	S	8,37
1700000005682544	14-071-009-00132-00043	62000	PASTOS PERMANENTES DE 5 O MAS AÑOS-SIN VARIEDAD	S	2,54
1700000005682545	14-071-014-00217-00025	62000	PASTOS PERMANENTES DE 5 O MAS AÑOS-SIN VARIEDAD	S	0,40
1700000005682546	14-071-009-00131-00013	62000	PASTOS PERMANENTES DE 5 O MAS AÑOS-SIN VARIEDAD	S	1,17

(1) Superficie declarada admisible ajustada con la superficie comprometida.
 (2) Factor de penalización valorando el alcance para el tipo de compromiso.
 (3) Solicita agricultura y tiene compromisos vigentes.
 (4) Solicita ganadería y tiene compromisos vigentes.

Datos considerados para el Cálculo de la Carga Ganadera mínima y máxima del expediente

Recintos Determinados para el Cálculo de Garga Ganadera Máxima

REF.	REFERENCIA SIGPAC	CULTIVO	DESCRIPCIÓN CULTIVO	S/R	SUP. PROPUESTA (ha)
-442334	14-071-014-00229-00002	65000	PASTO ARBUSTIVO DE 5 O MAS AÑOS-SIN VARIEDAD	S	0,07
1700000005682498	14-071-009-00131-00002	62000	PASTOS PERMANENTES DE 5 O MAS AÑOS-SIN VARIEDAD	S	54,78
1700000005682499	14-071-009-00132-00049	62000	PASTOS PERMANENTES DE 5 O MAS AÑOS-SIN VARIEDAD	S	3,11
1700000005682500	14-071-009-00136-00004	62000	PASTOS PERMANENTES DE 5 O MAS AÑOS-SIN VARIEDAD	S	0,04
1700000005682503	14-071-009-00131-00007	66000	PASTO ARBOLADO DE 5 O MAS AÑOS-SIN VARIEDAD	S	1,58
1700000005682505	14-071-009-00132-00042	20902	BARBECHO TRADICIONAL-CON CUBIERTA VEGETAL	S	4,24
1700000005682506	14-071-009-00132-00051	20902	BARBECHO TRADICIONAL-CON CUBIERTA VEGETAL	S	0,24
1700000005682507	14-071-009-00132-00030	66000	PASTO ARBOLADO DE 5 O MAS AÑOS-SIN VARIEDAD	S	0,17
1700000005682508	14-071-009-00242-00001	66000	PASTO ARBOLADO DE 5 O MAS AÑOS-SIN VARIEDAD	S	0,49
1700000005682509	14-071-009-00132-00034	66000	PASTO ARBOLADO DE 5 O MAS AÑOS-SIN VARIEDAD	S	0,12
1700000005682513	14-071-009-00132-00036	66000	PASTO ARBOLADO DE 5 O MAS AÑOS-SIN VARIEDAD	S	0,04
1700000005682514	14-071-009-00132-00040	66000	PASTO ARBOLADO DE 5 O MAS AÑOS-SIN VARIEDAD	S	0,04
1700000005682515	14-071-009-00242-00029	66000	PASTO ARBOLADO DE 5 O MAS AÑOS-SIN VARIEDAD	S	0,02
1700000005682516	14-071-009-00132-00029	66000	PASTO ARBOLADO DE 5 O MAS AÑOS-SIN VARIEDAD	S	1,55
1700000005682517	14-071-009-00132-00055	66000	PASTO ARBOLADO DE 5 O MAS AÑOS-SIN VARIEDAD	S	0,12
1700000005682518	14-071-009-00132-00032	66000	PASTO ARBOLADO DE 5 O MAS AÑOS-SIN VARIEDAD	S	0,13
1700000005682519	14-071-009-00136-00007	66000	PASTO ARBOLADO DE 5 O MAS AÑOS-SIN VARIEDAD	S	0,44
1700000005682520	14-071-009-00132-00028	66000	PASTO ARBOLADO DE 5 O MAS AÑOS-SIN VARIEDAD	S	2,70
1700000005682522	14-071-014-00217-00003	66000	PASTO ARBOLADO DE 5 O MAS AÑOS-SIN VARIEDAD	S	0,67
1700000005682523	14-071-009-00131-00010	66000	PASTO ARBOLADO DE 5 O MAS AÑOS-SIN VARIEDAD	S	0,06
1700000005682528	14-071-009-00132-00008	20902	BARBECHO TRADICIONAL-CON CUBIERTA VEGETAL	S	1,35
1700000005682529	14-071-009-00131-00015	62000	PASTOS PERMANENTES DE 5 O MAS AÑOS-SIN VARIEDAD	S	4,09
1700000005682530	14-071-009-00132-00002	62000	PASTOS PERMANENTES DE 5 O MAS AÑOS-SIN VARIEDAD	S	20,79
1700000005682534	14-071-009-00132-00015	66000	PASTO ARBOLADO DE 5 O MAS AÑOS-SIN VARIEDAD	S	0,03
1700000005682536	14-071-009-00131-00009	62000	PASTOS PERMANENTES DE 5 O MAS AÑOS-SIN VARIEDAD	S	0,11
1700000005682537	14-071-009-00132-00047	20902	BARBECHO TRADICIONAL-CON CUBIERTA VEGETAL	S	0,10
1700000005682540	14-071-009-00132-00050	62000	PASTOS PERMANENTES DE 5 O MAS AÑOS-SIN VARIEDAD	S	10,36
1700000005682541	14-071-014-00217-00024	62000	PASTOS PERMANENTES DE 5 O MAS AÑOS-SIN VARIEDAD	S	1,43
1700000005682542	14-071-014-00217-00011	66000	PASTO ARBOLADO DE 5 O MAS AÑOS-SIN VARIEDAD	S	0,02
1700000005682543	14-071-009-00131-00012	62000	PASTOS PERMANENTES DE 5 O MAS AÑOS-SIN VARIEDAD	S	8,37
1700000005682544	14-071-009-00132-00043	62000	PASTOS PERMANENTES DE 5 O MAS AÑOS-SIN VARIEDAD	S	2,54
1700000005682545	14-071-014-00217-00025	62000	PASTOS PERMANENTES DE 5 O MAS AÑOS-SIN VARIEDAD	S	0,40
1700000005682546	14-071-009-00131-00013	62000	PASTOS PERMANENTES DE 5 O MAS AÑOS-SIN VARIEDAD	S	1,17

Incidencias de carga ganadera

INCIDENCIA DESCRIPCIÓN

224 La superficie de cruce total de productos de la agrupación Pastos permanentes sobre un mismo recinto en una misma solicitud, no puede superar la superficie total admisible de pastos.
 Ref:1700000005682513 Recinto:14-071-009-00132-036 Cultivo:66000 PASTO ARBOLADO DE 5 O MAS AÑOS-SIN VARIEDAD Secano Superficie admisible de pastos del recinto según SIGPAC.:4 Suma de superficies de cruce netas declaradas para este recinto por el solicitante.:5 Exceso de superficie (Hectáreas):0,01

INCIDENCIAS

INCIDENCIA DESCRIPCIÓN

85018 Expendiente sin grupos de pago válidos

85031 Solicita recinto que no está comprometido para la operación.
 Ref:1700000005682498 Recinto:14-071-009-00131-002 Cultivo:62000 PASTOS PERMANENTES DE 5 O MAS AÑOS-SIN VARIEDAD Secano
 Ref:1700000005682536 Recinto:14-071-009-00131-009 Cultivo:62000 PASTOS PERMANENTES DE 5 O MAS AÑOS-SIN VARIEDAD Secano
 Ref:1700000005682543 Recinto:14-071-009-00131-012 Cultivo:62000 PASTOS PERMANENTES DE 5 O MAS AÑOS-SIN VARIEDAD Secano
 Ref:1700000005682546 Recinto:14-071-009-00131-013 Cultivo:62000 PASTOS PERMANENTES DE 5 O MAS AÑOS-SIN VARIEDAD Secano

(1) Superficie declarada admisible ajustada con la superficie comprometida.
 (2) Factor de penalización valorando el alcance para el tipo de compromiso.
 (3) Solicita agricultura y tiene compromisos vigentes.
 (4) Solicita ganadería y tiene compromisos vigentes.

Ref:1700000005682529 Recinto:14-071-009-00131-015 Cultivo:62000 PASTOS PERMANENTES DE 5 O MAS AÑOS-SIN VARIEDAD Secano
Ref:1700000005682530 Recinto:14-071-009-00132-002 Cultivo:62000 PASTOS PERMANENTES DE 5 O MAS AÑOS-SIN VARIEDAD Secano
Ref:1700000005682544 Recinto:14-071-009-00132-043 Cultivo:62000 PASTOS PERMANENTES DE 5 O MAS AÑOS-SIN VARIEDAD Secano
Ref:1700000005682499 Recinto:14-071-009-00132-049 Cultivo:62000 PASTOS PERMANENTES DE 5 O MAS AÑOS-SIN VARIEDAD Secano
Ref:1700000005682540 Recinto:14-071-009-00132-050 Cultivo:62000 PASTOS PERMANENTES DE 5 O MAS AÑOS-SIN VARIEDAD Secano
Ref:1700000005682500 Recinto:14-071-009-00136-004 Cultivo:62000 PASTOS PERMANENTES DE 5 O MAS AÑOS-SIN VARIEDAD Secano
Ref:1700000005682541 Recinto:14-071-014-00217-024 Cultivo:62000 PASTOS PERMANENTES DE 5 O MAS AÑOS-SIN VARIEDAD Secano
Ref:1700000005682545 Recinto:14-071-014-00217-025 Cultivo:62000 PASTOS PERMANENTES DE 5 O MAS AÑOS-SIN VARIEDAD Secano

85042 No inscrito en un organismo de control y certificación ecológico (artículo 5-1 e), Orden 26 mayo 2015)

Explotación:ES140210001134 Especie:CABALLAR
Explotación:ES140710000219 Especie:PORCINO
Explotación:ES140710000219 Especie:CABALLAR



GRANADA

<u>APELLIDOS Y NOMBRE / RAZÓN SOCIAL</u>	<u>NIF</u>	<u>EXPEDIENTE</u>	<u>SOLICITA AGRICULT. (3)</u>	<u>SOLICITA GANADER. (4)</u>	<u>ANUALIDAD DE PAGO</u>
ABRAHAM E HIJOS C.B.	****4661*	1235555	SI	NO	6ª

DATOS MANTENIMIENTO

IMPORTE POR ANUALIDAD

	<u>2015</u>	<u>2016</u>	<u>2017</u>	<u>2018</u>	<u>2019</u>	<u>2020</u>
IMPORTE MÁXIMO SUBVENCIONABLE	11.755,79 €	11.755,79 €	2.785,16 €	2.763,20 €	2.763,20 €	2.763,20 €
IMPORTE MEDIO DE TRANSFERENCIA (€/ha)	219,65 €	219,65 €	219,65 €	219,65 €	219,65 €	219,65 €

RESUMEN DE UNIDADES

<u>Cód</u>	<u>GRUPO DE PAGO</u>	<u>Sup. Dec. Admisible (ha)</u>	<u>Sup. Comprometida (ha)</u>	<u>Sup. ajustada compromiso (1) (ha)</u>	<u>% sobredec.</u>	<u>SUP. PROPUESTA (ha)</u>	<u>Importe Declarado</u>	<u>Importe Topado</u>	<u>Importe Propuesto</u>	<u>Importe tras sobredec.</u>
58	FRUTALES SECANO	12,58		12,58	0,00	12,58	2.720,30	2.763,20	2.720,30	2.720,30
TOTAL		12,58	12,58	12,58		12,58	2.720,30	2.763,20	2.720,30	2.720,30

APLICACIÓN DE REDUCCIONES Y SANCIONES

	<u>Importe Calculado</u>	<u>Importe prereduc.</u>	<u>Admisibilidad y compromisos</u>	<u>Presentación tardía</u>	<u>Omisión declaración</u>	<u>Condicionality</u>	<u>PROPUESTO</u>	<u>IMPORTE (Euros)</u>		
								<u>FEADER (Eje 2)</u>	<u>MAPA</u>	<u>CAGPDS</u>
AGRICULTURA	2.720,30	2.720,30	0,00	0,00	0,00	0,00	2.720,30	2.040,23	292,43	387,64
TOTAL							2.720,30	2.040,23	292,43	387,64

RECINTOS PROPUESTOS

<u>REF.</u>	<u>REFERENCIA SIGPAC</u>	<u>CULTIVO DESCRIPCIÓN CULTIVO</u>	<u>S/R G.PAGO</u>	<u>PEND. MEDIA (%)</u>	<u>SUP. DEC. ADMISIBLE (ha)</u>	<u>SUP. COMPROM. (ha)</u>	<u>SUP. AJUSTADA COMPROM. (1) (ha)</u>	<u>SUP. CONV. SIGPAC (ha)</u>	<u>SUP. CERTIF. (ha)</u>	<u>SUP. CAMPO (ha)</u>	<u>SUP. CAMPO DETER. CULT. DECLARADO (ha)</u>	<u>SUP. DEC. REDUCIDA (ha)</u>	<u>SUP. PROPUESTA (ha)</u>
1700000007230936	18-167-009-00038-00002	104020 ALMENDROS-GUARA	S 58	6,26	6,49	6,49	6,49		6,49			6,49	6,49
1700000007230938	18-167-002-00206-00002	104020 ALMENDROS-GUARA	S 58	9,44	0,37	0,37	0,37		0,37			0,37	0,37
1700000007230939	18-167-009-00044-00001	104020 ALMENDROS-GUARA	S 58	4,09	5,52	5,52	5,52		5,52			5,52	5,52
1700000007230941	18-167-002-00206-00003	104020 ALMENDROS-GUARA	S 58	8,82	0,04	0,04	0,04		0,04			0,04	0,04
1700000007230942	18-167-002-00206-00004	104020 ALMENDROS-GUARA	S 58	7,43	0,16	0,16	0,16		0,16			0,16	0,16

DATOS AGRICULTURA

RESUMEN DE UNIDADES

<u>Cód</u>	<u>GRUPO DE PAGO</u>	<u>Sup. Dec. Admisible (ha)</u>	<u>Sup. Comprometida (ha)</u>	<u>Sup. ajustada compromiso (1) (ha)</u>	<u>% sobredec.</u>	<u>SUP. PROPUESTA (ha)</u>	<u>Importe Declarado</u>	<u>Importe Topado</u>	<u>Importe Propuesto</u>	<u>Importe tras sobredec.</u>
58	FRUTALES SECANO	12,58		12,58	0,00	12,58	2.720,30	2.763,20	2.720,30	2.720,30
TOTAL		12,58	12,58	12,58		12,58	2.720,30	2.763,20	2.720,30	2.720,30

RESUMEN DE PAGOS

	<u>PROPUESTO</u>	<u>IMPORTE (Euros)</u>		
		<u>FEADER (Eje 2)</u>	<u>MAPA</u>	<u>CAGPDS</u>
Propuesto a pagar	2.720,30	2.040,23	292,43	387,64

APLICACIÓN DE REDUCCIONES Y SANCIONES

	<u>Importe Calculado</u>	<u>Importe prereduc.</u>	<u>Admisibilidad y compromisos</u>	<u>Presentación tardía</u>	<u>Omisión declaración</u>	<u>Condicionality</u>	<u>PROPUESTO</u>	<u>IMPORTE (Euros)</u>		
								<u>FEADER (Eje 2)</u>	<u>MAPA</u>	<u>CAGPDS</u>
	2.720,30	2.720,30	0,00	0,00	0,00	0,00	2.720,30	2.040,23	292,43	387,64
TOTAL							2.720,30	2.040,23	292,43	387,64



(1) Superficie declarada admisible ajustada con la superficie comprometida.
 (2) Factor de penalización valorando el alcance para el tipo de compromiso.
 (3) Solicita agricultura y tiene compromisos vigentes.
 (4) Solicita ganadería y tiene compromisos vigentes.

<u>APELLIDOS Y NOMBRE / RAZÓN SOCIAL</u>	<u>NIF</u>	<u>EXPEDIENTE</u>	<u>SOLICITA AGRICULT. (3)</u>	<u>SOLICITA GANADER. (4)</u>	<u>ANUALIDAD DE PAGO</u>
ACEVEDO FERNANDEZ ROGELIO EUGENIO	****1496*	1020974	SI	NO	6ª

DATOS MANTENIMIENTO

IMPORTE POR ANUALIDAD

	<u>2015</u>	<u>2016</u>	<u>2017</u>	<u>2018</u>	<u>2019</u>	<u>2020</u>
IMPORTE MÁXIMO SUBVENCIONABLE	875,77 €	875,77 €	875,77 €	875,77 €	875,77 €	875,77 €
IMPORTE MEDIO DE TRANSFERENCIA (€/ha)	216,24 €	216,24 €	216,24 €	216,24 €	216,24 €	216,24 €

RESUMEN DE UNIDADES

<u>Cód</u>	<u>GRUPO DE PAGO</u>	<u>Sup. Dec. Admisible (ha)</u>	<u>Sup. Comprometida (ha)</u>	<u>Sup. ajustada compromiso (1) (ha)</u>	<u>% sobredec.</u>	<u>SUP. PROPUESTA (ha)</u>	<u>Importe Declarado</u>	<u>Importe Topado</u>	<u>Importe Propuesto</u>	<u>Importe tras sobredec.</u>
58	FRUTALES SECANO	4,05		4,05	0,00	4,05	875,77	875,77	875,77	875,77
	TOTAL	4,05	4,05	4,05		4,05	875,77	875,77	875,77	875,77

APLICACIÓN DE REDUCCIONES Y SANCIONES

	<u>Importe Calculado</u>	<u>Importe prereduc.</u>	<u>Admisibilidad y compromisos</u>	<u>Presentación tardía</u>	<u>Omisión declaración</u>	<u>Condicionabilidad</u>	<u>PROPUESTO</u>	<u>IMPORTE (Euros)</u>		
								<u>FEADER (Eje 2)</u>	<u>MAPA</u>	<u>CAGPDS</u>
AGRICULTURA	875,77	875,77	0,00	0,00	0,00	0,00	875,77	656,83	94,15	124,79
TOTAL							875,77	656,83	94,15	124,79

RECINTOS PROPUESTOS

<u>REF.</u>	<u>REFERENCIA SIGPAC</u>	<u>CULTIVO DESCRIPCIÓN CULTIVO</u>	<u>S/R</u>	<u>G.PAGO</u>	<u>PEND. MEDIA (%)</u>	<u>SUP. DEC. ADMISIBLE (ha)</u>	<u>SUP. COMPROM. (ha)</u>	<u>SUP. AJUSTADA COMPROM. (1) (ha)</u>	<u>SUP. CONV. SIGPAC (ha)</u>	<u>SUP. CERTIF. (ha)</u>	<u>SUP. CAMPO (ha)</u>	<u>SUP. CAMPO DECLARADO (ha)</u>	<u>SUP. DEC. REDUCIDA (ha)</u>	<u>SUP. PROPUESTA (ha)</u>
1700000002790119	18-059-006-00032-00001	104020 ALMENDROS-GUARA	S	58	4,52	2,55	2,55	2,55	2,55	2,55			2,55	2,55
1700000002790120	18-059-900-09601-00044	104020 ALMENDROS-GUARA	S	58	3,54	1,50	1,50	1,50	1,50	1,50			1,50	1,50

DATOS AGRICULTURA

RESUMEN DE UNIDADES

<u>Cód</u>	<u>GRUPO DE PAGO</u>	<u>Sup. Dec. Admisible (ha)</u>	<u>Sup. Comprometida (ha)</u>	<u>Sup. ajustada compromiso (1) (ha)</u>	<u>% sobredec.</u>	<u>SUP. PROPUESTA (ha)</u>	<u>Importe Declarado</u>	<u>Importe Topado</u>	<u>Importe Propuesto</u>	<u>Importe tras sobredec.</u>
58	FRUTALES SECANO	4,05		4,05	0,00	4,05	875,77	875,77	875,77	875,77
	TOTAL	4,05	4,05	4,05		4,05	875,77	875,77	875,77	875,77

RESUMEN DE PAGOS

	<u>PROPUESTO</u>	<u>IMPORTE (Euros)</u>		
		<u>FEADER (Eje 2)</u>	<u>MAPA</u>	<u>CAGPDS</u>
Propuesto a pagar	875,77	656,83	94,15	124,79

APLICACIÓN DE REDUCCIONES Y SANCIONES

	<u>Importe Calculado</u>	<u>Importe prereduc.</u>	<u>Admisibilidad y compromisos</u>	<u>Presentación tardía</u>	<u>Omisión declaración</u>	<u>Condicionabilidad</u>	<u>PROPUESTO</u>	<u>IMPORTE (Euros)</u>		
								<u>FEADER (Eje 2)</u>	<u>MAPA</u>	<u>CAGPDS</u>
	875,77	875,77	0,00	0,00	0,00	0,00	875,77	656,83	94,15	124,79
TOTAL							875,77	656,83	94,15	124,79



(1) Superficie declarada admisible ajustada con la superficie comprometida.
 (2) Factor de penalización valorando el alcance para el tipo de compromiso.
 (3) Solicita agricultura y tiene compromisos vigentes.
 (4) Solicita ganadería y tiene compromisos vigentes.

<u>APELLIDOS Y NOMBRE / RAZÓN SOCIAL</u>	<u>NIF</u>	<u>EXPEDIENTE</u>	<u>SOLICITA AGRICULT. (3)</u>	<u>SOLICITA GANADER. (4)</u>	<u>ANUALIDAD DE PAGO</u>
ACOSTA FERNANDEZ ALVARO	****7464*	1003811	SI	NO	

DATOS MANTENIMIENTO

RESUMEN DE UNIDADES

<u>Cód</u>	<u>GRUPO DE PAGO</u>	<u>Sup. Dec. Admisible (ha)</u>	<u>Sup. Comprometida (ha)</u>	<u>Sup. ajustada compromiso (1) (ha)</u>	<u>% sobredec.</u>	<u>SUP. PROPUESTA (ha)</u>	<u>Importe Declarado</u>	<u>Importe Topado</u>	<u>Importe Propuesto</u>	<u>Importe tras sobredec.</u>
	AGRICULTURA - SIN SUPERFICIE DETERMINADA	0,00		0,00	0,00	0,00	0,00	0,00	0,00	0,00
	TOTAL	0,00		0,00		0,00	0,00	0,00	0,00	0,00

APLICACIÓN DE REDUCCIONES Y SANCIONES

<u>AGRICULTURA</u>	<u>Importe Calculado</u>	<u>Importe prerreduc.</u>	<u>Admisibilidad y compromisos</u>	<u>Presentación tardía</u>	<u>Omisión declaración</u>	<u>Condicionabilidad</u>	<u>PROPUESTO</u>	<u>IMPORTE (Euros)</u>		
								<u>FEADER (Eje 2)</u>	<u>MAPA</u>	<u>CAGPDS</u>
	0,00	0,00	0,00	0,00	0,00	0,00	0,00	0,00	0,00	0,00
							TOTAL	0,00	0,00	0,00

DATOS AGRICULTURA

RESUMEN DE UNIDADES

<u>Cód</u>	<u>GRUPO DE PAGO</u>	<u>Sup. Dec. Admisible (ha)</u>	<u>Sup. Comprometida (ha)</u>	<u>Sup. ajustada compromiso (1) (ha)</u>	<u>% sobredec.</u>	<u>SUP. PROPUESTA (ha)</u>	<u>Importe Declarado</u>	<u>Importe Topado</u>	<u>Importe Propuesto</u>	<u>Importe tras sobredec.</u>
	AGRICULTURA - SIN SUPERFICIE DETERMINADA	0,00		0,00	0,00	0,00	0,00	0,00	0,00	0,00
	TOTAL	0,00		0,00		0,00	0,00	0,00	0,00	0,00

RESUMEN DE PAGOS

<u>Propuesto</u>	<u>PROPUESTO</u>	<u>IMPORTE (Euros)</u>		
		<u>FEADER (Eje 2)</u>	<u>MAPA</u>	<u>CAGPDS</u>
	0,00	0,00	0,00	0,00

APLICACIÓN DE REDUCCIONES Y SANCIONES

<u>Importe Calculado</u>	<u>Importe prerreduc.</u>	<u>Admisibilidad y compromisos</u>	<u>Presentación tardía</u>	<u>Omisión declaración</u>	<u>Condicionabilidad</u>	<u>PROPUESTO</u>	<u>IMPORTE (Euros)</u>			
							<u>FEADER (Eje 2)</u>	<u>MAPA</u>	<u>CAGPDS</u>	
0,00	0,00	0,00	0,00	0,00	0,00	0,00	0,00	0,00	0,00	
						TOTAL	0,00	0,00	0,00	0,00



<u>APELLIDOS Y NOMBRE / RAZÓN SOCIAL</u>	<u>NIF</u>	<u>EXPEDIENTE</u>	<u>SOLICITA AGRICULT. (3)</u>	<u>SOLICITA GANADER. (4)</u>	<u>ANUALIDAD DE PAGO</u>
AGRICULTURA ECOLOGICA DEL SURESTE, S.L.	****1462*	1182074	SI	NO	6ª

DATOS MANTENIMIENTO

IMPORTE POR ANUALIDAD

	<u>2015</u>	<u>2016</u>	<u>2017</u>	<u>2018</u>	<u>2019</u>	<u>2020</u>
IMPORTE MÁXIMO SUBVENCIONABLE	1.734,24 €	1.734,24 €	1.734,24 €	1.734,24 €	1.734,24 €	1.734,24 €
IMPORTE MEDIO DE TRANSFERENCIA (€/ha)	216,24 €	216,24 €	216,24 €	216,24 €	216,24 €	216,24 €

RESUMEN DE UNIDADES

<u>Cód</u>	<u>GRUPO DE PAGO</u>	<u>Sup. Dec. Admisible (ha)</u>	<u>Sup. Comprometida (ha)</u>	<u>Sup. ajustada compromiso (1) (ha)</u>	<u>% sobredec.</u>	<u>SUP. PROPUESTA (ha)</u>	<u>Importe Declarado</u>	<u>Importe Topado</u>	<u>Importe Propuesto</u>	<u>Importe tras sobredec.</u>
58	FRUTALES SECANO	8,02		8,02	0,00	8,02	1.734,24	1.734,24	1.734,24	1.734,24
	TOTAL	8,02	8,02	8,02		8,02	1.734,24	1.734,24	1.734,24	1.734,24

APLICACIÓN DE REDUCCIONES Y SANCIONES

<u>AGRICULTURA</u>	<u>Importe Calculado</u>	<u>Importe prereduc.</u>	<u>Admisibilidad y compromisos</u>	<u>Presentación tardía</u>	<u>Omisión declaración</u>	<u>Condicionabilidad</u>	<u>PROPUESTO</u>	<u>IMPORTE (Euros)</u>			
								<u>FEADER (Eje 2)</u>	<u>MAPA</u>	<u>CAGPDS</u>	
	1.734,24	1.734,24	0,00	0,00	0,00	0,00	1.734,24	1.300,68	186,43	247,13	
							TOTAL	1.734,24	1.300,68	186,43	247,13

RECINTOS PROPUESTOS

<u>REF.</u>	<u>REFERENCIA SIGPAC</u>	<u>CULTIVO DESCRIPCIÓN CULTIVO</u>	<u>S/R</u>	<u>G.PAGO</u>	<u>PEND. MEDIA (%)</u>	<u>SUP. DEC. ADMISIBLE (ha)</u>	<u>SUP. COMPROM. (ha)</u>	<u>SUP. AJUSTADA COMPROM. (1) (ha)</u>	<u>SUP. CONV. SIGPAC (ha)</u>	<u>SUP. CERTIF. (ha)</u>	<u>SUP. CAMPO (ha)</u>	<u>SUP. CAMPO DETER. CULT. DECLARADO (ha)</u>	<u>SUP. DEC. REDUCIDA (ha)</u>	<u>SUP. PROPUESTA (ha)</u>
1700000006918353	18-040-025-00118-00002	104014 ALMENDROS-FERRAGNES	S	58	16,18	0,76	0,76	0,76		0,76			0,76	0,76
1700000006918354	18-040-025-00119-00001	104014 ALMENDROS-FERRAGNES	S	58	9,37	0,87	0,87	0,87		0,87			0,87	0,87
1700000006918355	18-040-025-00118-00001	104014 ALMENDROS-FERRAGNES	S	58	14,84	0,21	0,21	0,21		0,21			0,21	0,21
1700000006918356	18-040-025-00124-00003	104014 ALMENDROS-FERRAGNES	S	58	11,82	1,25	1,25	1,25		1,25			1,25	1,25
1700000006918357	18-040-025-00128-00001	104014 ALMENDROS-FERRAGNES	S	58	12,47	2,00	2,00	2,00		2,00			2,00	2,00
1700000006918358	18-040-025-00134-00003	104020 ALMENDROS-GUARA	S	58	10,07	0,71	0,71	0,71	0,71	0,71			0,71	0,71
1700000006918361	18-040-025-00126-00001	104014 ALMENDROS-FERRAGNES	S	58	15,58	1,45	1,45	1,45		1,45			1,45	1,45
1700000006918362	18-040-025-00127-00001	104014 ALMENDROS-FERRAGNES	S	58	15,12	0,70	0,70	0,70		0,70			0,70	0,70
1700000006918363	18-040-025-00137-00004	104014 ALMENDROS-FERRAGNES	S	58	11,93	0,07	0,07	0,07		0,07			0,07	0,07

DATOS AGRICULTURA

RESUMEN DE UNIDADES

<u>Cód</u>	<u>GRUPO DE PAGO</u>	<u>Sup. Dec. Admisible (ha)</u>	<u>Sup. Comprometida (ha)</u>	<u>Sup. ajustada compromiso (1) (ha)</u>	<u>% sobredec.</u>	<u>SUP. PROPUESTA (ha)</u>	<u>Importe Declarado</u>	<u>Importe Topado</u>	<u>Importe Propuesto</u>	<u>Importe tras sobredec.</u>
58	FRUTALES SECANO	8,02		8,02	0,00	8,02	1.734,24	1.734,24	1.734,24	1.734,24
	TOTAL	8,02	8,02	8,02		8,02	1.734,24	1.734,24	1.734,24	1.734,24

RESUMEN DE PAGOS

<u>IMPORTE (Euros)</u>				
	<u>PROPUESTO</u>	<u>FEADER (Eje 2)</u>	<u>MAPA</u>	<u>CAGPDS</u>
Propuesto a pagar	1.734,24	1.300,68	186,43	247,13

APLICACIÓN DE REDUCCIONES Y SANCIONES

<u>Importe Calculado</u>	<u>Importe prereduc.</u>	<u>Admisibilidad y compromisos</u>	<u>Presentación tardía</u>	<u>Omisión declaración</u>	<u>Condicionabilidad</u>	<u>PROPUESTO</u>	<u>IMPORTE (Euros)</u>			
							<u>FEADER (Eje 2)</u>	<u>MAPA</u>	<u>CAGPDS</u>	
1.734,24	1.734,24	0,00	0,00	0,00	0,00	1.734,24	1.300,68	186,43	247,13	
						TOTAL	1.734,24	1.300,68	186,43	247,13

INCIDENCIAS

INCIDENCIA DESCRIPCIÓN

75022 No autoriza a que, en caso de la devolución por la entidad financiera (retrocesión bancaria) del pago en la cuenta corriente consignada en la solicitud y que está debidamente registrada en el sistema contable GIRO de la Junta de Andalucía, se proceda al pago en cualquier otra cuenta corriente de la titularidad del solicitante vigente en dicho sistema contable.

(1) Superficie declarada admisible ajustada con la superficie comprometida.
 (2) Factor de penalización valorando el alcance para el tipo de compromiso.
 (3) Solicita agricultura y tiene compromisos vigentes.
 (4) Solicita ganadería y tiene compromisos vigentes.

<u>APELLIDOS Y NOMBRE / RAZÓN SOCIAL</u>	<u>NIF</u>	<u>EXPEDIENTE</u>	<u>SOLICITA AGRICULT. (3)</u>	<u>SOLICITA GANADER. (4)</u>	<u>ANUALIDAD DE PAGO</u>
AGRILOJER, C.B.	****6974*	1224464	SI	SI	6ª

DATOS MANTENIMIENTO

IMPORTE POR ANUALIDAD

	<u>2015</u>	<u>2016</u>	<u>2017</u>	<u>2018</u>	<u>2019</u>	<u>2020</u>
IMPORTE MÁXIMO SUBVENCIONABLE	13.201,78 €	13.201,78 €	13.091,59 €	11.617,77 €	11.617,77 €	11.617,77 €
IMPORTE MEDIO DE TRANSFERENCIA (€/ha)	53,75 €	53,75 €	53,75 €	53,75 €	53,75 €	53,75 €

RESUMEN DE UNIDADES

<u>Cód</u>	<u>GRUPO DE PAGO</u>	<u>Sup. Dec. Admisible (ha)</u>	<u>Sup. Comprometida (ha)</u>	<u>Sup. ajustada compromiso (1) (ha)</u>	<u>% sobredec.</u>	<u>SUP. PROPUESTA (ha)</u>	<u>Importe Declarado</u>	<u>Importe Topado</u>	<u>Importe Propuesto</u>	<u>Importe tras sobredec.</u>
59	HERBÁCEOS	6,75		6,20	0,00	6,20	937,25	887,26	887,26	887,26
63	PASTOS ASOCIADOS A GANADERÍA ECOLÓGICA	242,64		209,95	10,53	189,94	11.335,06	10.730,51	9.707,83	7.662,41
TOTAL		249,39	216,15	216,15		196,14	12.272,31	11.617,77	10.595,09	8.549,67

APLICACIÓN DE REDUCCIONES Y SANCIONES

	<u>Importe Calculado</u>	<u>Importe prerreduc.</u>	<u>Admisibilidad y compromisos</u>	<u>Presentación tardía</u>	<u>Omisión declaración</u>	<u>Condicionidad</u>	<u>PROPUESTO</u>	<u>IMPORTE (Euros)</u>		
								<u>FEADER (Eje 2)</u>	<u>MAPA</u>	<u>CAGPDS</u>
AGRICULTURA	887,26	0,00	0,00	0,00	0,00	0,00	0,00	0,00	0,00	0,00
GANADERÍA	9.707,83	0,00	0,00	0,00	0,00	0,00	0,00	0,00	0,00	0,00
TOTAL							0,00	0,00	0,00	0,00

RECINTOS PROPUESTOS

<u>REF.</u>	<u>REFERENCIA SIGPAC</u>	<u>CULTIVO DESCRIPCIÓN CULTIVO</u>	<u>S/R G.PAGO</u>	<u>PEND. MEDIA (%)</u>	<u>SUP. DEC. ADMISIBLE (ha)</u>	<u>SUP. COMPROM. (ha)</u>	<u>SUP. AJUSTADA COMPROM. (1) (ha)</u>	<u>SUP. CONV. SIGPAC (ha)</u>	<u>SUP. CERTIF. (ha)</u>	<u>SUP. CAMPO (ha)</u>	<u>SUP. CAMPO DETER. CULT. DECLARADO (ha)</u>	<u>SUP. DEC. REDUCIDA (ha)</u>	<u>SUP. PROPUESTA (ha)</u>
4207290	18-123-014-00194-00001	62000 PASTOS PERMANENTES DE 5 O MAS AÑOS-SIN VARIEDAD	S 63	32,97	22,35	16,39	16,39		29,80				16,39
4207291	18-123-014-00196-00001	62000 PASTOS PERMANENTES DE 5 O MAS AÑOS-SIN VARIEDAD	S 63	37,71	1,61	1,18	1,18		2,14			1,18	1,18
4207294	18-123-014-00230-00001	62000 PASTOS PERMANENTES DE 5 O MAS AÑOS-SIN VARIEDAD	S 63	13,63	1,22	0,85	0,85		1,88			0,85	0,85
4207320	18-123-014-00350-00002	62000 PASTOS PERMANENTES DE 5 O MAS AÑOS-SIN VARIEDAD	S 63	37,58	7,50	4,84	4,84		11,54			4,84	4,84
4207325	18-123-014-00350-00005	62000 PASTOS PERMANENTES DE 5 O MAS AÑOS-SIN VARIEDAD	S 63	49,95	0,52	0,52	0,52		0,52			0,52	0,52
4538080	18-123-900-99000-99003	62000 PASTOS PERMANENTES DE 5 O MAS AÑOS-SIN VARIEDAD	S 63	70,00	70,00	70,00	70,00		70,00	99,00	99,00	70,00	41,00
4538081	18-123-900-99000-99004	62000 PASTOS PERMANENTES DE 5 O MAS AÑOS-SIN VARIEDAD	S 63	14,64	23,00	14,64	14,64		14,64			14,64	14,64
4538082	18-123-900-99000-99006	62000 PASTOS PERMANENTES DE 5 O MAS AÑOS-SIN VARIEDAD	S 63	9,00	9,00	9,00	9,00		9,00			9,00	8,00
4538083	18-123-900-99000-99007	62000 PASTOS PERMANENTES DE 5 O MAS AÑOS-SIN VARIEDAD	S 63	1,99	2,00	1,99	1,99		1,99			1,99	1,99
4538084	18-123-900-99000-99008	62000 PASTOS PERMANENTES DE 5 O MAS AÑOS-SIN VARIEDAD	S 63	5,00	5,00	5,00	5,00		5,00			5,00	0,00
4538086	18-123-014-00340-00004	62000 PASTOS PERMANENTES DE 5 O MAS AÑOS-SIN VARIEDAD	S 63	11,90	4,73	0,39	0,39		13,51			0,39	0,39
4538087	18-123-900-99000-99016	62000 PASTOS PERMANENTES DE 5 O MAS AÑOS-SIN VARIEDAD	S 63	2,20	1,78	1,78	1,78		2,20			1,78	1,78
4538088	18-123-900-99000-99017	62000 PASTOS PERMANENTES DE 5 O MAS AÑOS-SIN VARIEDAD	S 63	3,70	3,78	3,70	3,70		3,70			3,70	3,70
4538089	18-123-900-99000-99018	62000 PASTOS PERMANENTES DE 5 O MAS AÑOS-SIN VARIEDAD	S 63	8,50	10,00	8,50	8,50		8,50			8,50	8,50
4538090	18-123-900-99000-99019	62000 PASTOS PERMANENTES DE 5 O MAS AÑOS-SIN VARIEDAD	S 63	27,01	26,99	26,99	26,99		27,01			26,99	25,02
4538091	18-123-900-99000-99020	62000 PASTOS PERMANENTES DE 5 O MAS AÑOS-SIN VARIEDAD	S 63	4,50	4,01	4,01	4,01		4,50			4,01	3,10
4538092	18-123-900-99000-99022	62000 PASTOS PERMANENTES DE 5 O MAS AÑOS-SIN VARIEDAD	S 63	3,50	3,50	3,50	3,50		3,50			3,50	3,50
4538093	18-123-900-99000-99025	62000 PASTOS PERMANENTES DE 5 O MAS AÑOS-SIN VARIEDAD	S 63	4,00	4,00	4,00	4,00		4,00			4,00	4,00
5082268	18-123-014-00650-00001	62000 PASTOS PERMANENTES DE 5 O MAS AÑOS-SIN VARIEDAD	S 63	13,53	0,12	0,14	0,12		0,21			0,12	0,12
1700000006605047	18-123-014-00359-00001	62000 PASTOS PERMANENTES DE 5 O MAS AÑOS-SIN VARIEDAD	S 63	33,10	0,40	0,40	0,40		0,47			0,40	0,40
1700000006605050	18-123-014-00225-00001	62000 PASTOS PERMANENTES DE 5 O MAS AÑOS-SIN VARIEDAD	S 63	8,73	0,41	0,36	0,36		0,48			0,36	0,36
1700000006605054	18-123-014-00188-00001	62000 PASTOS PERMANENTES DE 5 O MAS AÑOS-SIN VARIEDAD	S 63	31,60	39,87	39,87	39,87		53,16			39,87	39,87
1700000006605063	18-123-014-00223-00001	62000 PASTOS PERMANENTES DE 5 O MAS AÑOS-SIN VARIEDAD	S 63	14,85	0,71	0,63	0,63		1,34			0,63	0,63
1700000006605064	18-102-014-00014-00003	52000 VEZA-SIN VARIEDAD	R 59	2,76	0,32	0,32	0,32		0,33			0,32	0,32
1700000006605066	18-123-014-00224-00001	62000 PASTOS PERMANENTES DE 5 O MAS AÑOS-SIN VARIEDAD	S 63	19,96	1,35	1,35	1,35		1,35			1,35	1,35
1700000006605068	18-102-014-00032-00006	8000 AVENA-SIN VARIEDAD	R 59	4,52	0,89	0,89	0,89		0,89			0,89	0,89
1700000006605069	18-102-014-00032-00012	8000 AVENA-SIN VARIEDAD	R 59	4,00	0,71	0,69	0,69		0,71			0,69	0,69
1700000006605072	18-123-014-00221-00001	62000 PASTOS PERMANENTES DE 5 O MAS AÑOS-SIN VARIEDAD	S 63	22,07	3,47	3,47	3,47		4,08			3,47	3,47
1700000006605073	18-102-014-00032-00001	8000 AVENA-SIN VARIEDAD	R 59	2,30	0,90	0,90	0,90		0,90			0,90	0,90
1700000006605074	18-102-014-00014-00002	52000 VEZA-SIN VARIEDAD	R 59	2,78	3,93	3,93	3,93		3,93			3,93	3,93
1700000006605076	18-123-014-00358-00001	62000 PASTOS PERMANENTES DE 5 O MAS AÑOS-SIN VARIEDAD	S 63	53,31	0,49	0,49	0,49		0,49			0,49	0,49
1700000006605077	18-123-014-00231-00002	62000 PASTOS PERMANENTES DE 5 O MAS AÑOS-SIN VARIEDAD	S 63	16,17	0,71	0,74	0,71		0,71			0,71	0,71
1700000006605078	18-123-014-00193-00002	62000 PASTOS PERMANENTES DE 5 O MAS AÑOS-SIN VARIEDAD	S 63	12,42	3,14	3,14	3,14		4,19			3,14	3,14

(1) Superficie declarada admisible ajustada con la superficie comprometida.
 (2) Factor de penalización valorando el alcance para el tipo de compromiso.
 (3) Solicita agricultura y tiene compromisos vigentes.
 (4) Solicita ganadería y tiene compromisos vigentes.

DATOS AGRICULTURA

RESUMEN DE UNIDADES

Cód	GRUPO DE PAGO	Sup. Dec. Admisible (ha)	Sup. Comprometida (ha)	Sup. ajustada compromiso (1) (ha)	% sobredec.	SUP. PROPUESTA (ha)	Importe Declarado	Importe Topado	Importe Propuesto	Importe tras sobredec.
59	HERBÁCEOS	6,75		6,20	0,00	6,20	937,25	887,26	887,26	887,26
	TOTAL	6,75	216,15	6,20		6,20	937,25	887,26	887,26	887,26

RESUMEN DE PAGOS

IMPORTE (Euros)			
<u>FEADER</u>			
	PROPUESTO	(Eje 2)	MAPA
Propuesto	0,00	0,00	0,00
			CAGPDS
			0,00

APLICACIÓN DE REDUCCIONES Y SANCIONES

IMPORTE (Euros)										
<u>FEADER</u>										
	Importe Calculado	Importe prereduc.	Admisibilidad y compromisos	Presentación tardía	Omisión declaración	Condicionality	PROPUESTO	(Eje 2)	MAPA	CAGPDS
	887,26	0,00	0,00	0,00	0,00	0,00	0,00	0,00	0,00	0,00
TOTAL							0,00	0,00	0,00	0,00

INCIDENCIAS

INCIDENCIA DESCRIPCIÓN

- 85030 Expediente que no renueva el 80% del número de unidades comprometidas.
Sup. Determinada:196,14 Sup. Máx. Comprometida:245,62
- 85031 Solicita recinto que no está comprometido para la operación.
Ref:1700000006605026 Recinto:18-102-014-00032-013 Cultivo:8000 AVENA-SIN VARIEDAD Regadío

DATOS GANADERÍA

RESUMEN DE UNIDADES

Cód	GRUPO DE PAGO	Sup. Dec. Admisible (ha)	Sup. Comprometida (ha)	Sup. ajustada compromiso (1) (ha)	% sobredec.	SUP. PROPUESTA (ha)	Importe Declarado	Importe Topado	Importe Propuesto	Importe tras sobredec.
63	PASTOS ASOCIADOS A GANADERÍA ECOLÓGICA	242,64		209,95	10,53	189,94	11.335,06	10.730,51	9.707,83	7.662,41
	TOTAL	242,64	216,15	209,95		189,94	11.335,06	10.730,51	9.707,83	7.662,41

RESUMEN DE PAGOS

IMPORTE (Euros)			
<u>FEADER</u>			
	PROPUESTO	(Eje 2)	MAPA
Propuesto	0,00	0,00	0,00
			CAGPDS
			0,00

APLICACIÓN DE REDUCCIONES Y SANCIONES

IMPORTE (Euros)										
<u>FEADER</u>										
	Importe Calculado	Importe prereduc.	Admisibilidad y compromisos	Presentación tardía	Omisión declaración	Condicionality	PROPUESTO	(Eje 2)	MAPA	CAGPDS
	9.707,83	0,00	0,00	0,00	0,00	0,00	0,00	0,00	0,00	0,00
TOTAL							0,00	0,00	0,00	0,00

Datos considerados para el Cálculo de la Carga Ganadera mínima y máxima del expediente

Explotación	Especie	Inscrito en Sipea y Admisible	Censo Medio Animales	Ugm Calculada para CG Mínima	Ugm Calculada para CG Máxima
ES181220000104	OVINA	SI	682,56	102,38	102,38
				102,38	102,38

Superficie determinada para Cálculo Carga Ganadera Mínima: 276,11 ha

Superficie determinada para Cálculo Carga Ganadera Máxima: 280,36 ha

Carga Ganadera Mínima Expediente: 0,37 ugm/ha

Carga Ganadera Máxima Expediente: 0,37 ugm/ha

Recintos Determinados para el Cálculo de Garga Ganadera Mínima

REF.	REFERENCIA SIGPAC	CULTIVO	DESCRIPCIÓN CULTIVO	S/R	SUP. PROPUESTA (ha)
-606424	18-123-014-00339-00002	62000	PASTOS PERMANENTES DE 5 O MAS AÑOS-SIN VARIEDAD	S	6,42
4207290	18-123-014-00194-00001	62000	PASTOS PERMANENTES DE 5 O MAS AÑOS-SIN VARIEDAD	S	22,35
4207291	18-123-014-00196-00001	62000	PASTOS PERMANENTES DE 5 O MAS AÑOS-SIN VARIEDAD	S	1,61

(1) Superficie declarada admisible ajustada con la superficie comprometida.
(2) Factor de penalización valorando el alcance para el tipo de compromiso.
(3) Solicita agricultura y tiene compromisos vigentes.
(4) Solicita ganadería y tiene compromisos vigentes.

Datos considerados para el Cálculo de la Carga Ganadera mínima y máxima del expediente

Recintos Determinados para el Cálculo de Garga Ganadera Mínima

<u>REF.</u>	<u>REFERENCIA SIGPAC</u>	<u>CULTIVO</u>	<u>DESCRIPCIÓN CULTIVO</u>	<u>S/R</u>	<u>SUP. PROPUESTA (ha)</u>
4207294	18-123-014-00230-00001	62000	PASTOS PERMANENTES DE 5 O MAS AÑOS-SIN VARIEDAD	S	1,22
4207320	18-123-014-00350-00002	62000	PASTOS PERMANENTES DE 5 O MAS AÑOS-SIN VARIEDAD	S	7,50
4207325	18-123-014-00350-00005	62000	PASTOS PERMANENTES DE 5 O MAS AÑOS-SIN VARIEDAD	S	0,52
4211808	18-123-014-00409-00002	62000	PASTOS PERMANENTES DE 5 O MAS AÑOS-SIN VARIEDAD	S	0,35
4211809	18-123-014-00409-00003	62000	PASTOS PERMANENTES DE 5 O MAS AÑOS-SIN VARIEDAD	S	1,59
4211810	18-123-014-00409-00007	62000	PASTOS PERMANENTES DE 5 O MAS AÑOS-SIN VARIEDAD	S	1,10
4211835	18-123-014-00412-00001	62000	PASTOS PERMANENTES DE 5 O MAS AÑOS-SIN VARIEDAD	S	1,18
4211839	18-123-014-00413-00001	62000	PASTOS PERMANENTES DE 5 O MAS AÑOS-SIN VARIEDAD	S	1,09
4211845	18-123-014-00411-00001	62000	PASTOS PERMANENTES DE 5 O MAS AÑOS-SIN VARIEDAD	S	0,14
4211855	18-123-014-00410-00002	62000	PASTOS PERMANENTES DE 5 O MAS AÑOS-SIN VARIEDAD	S	0,96
4538080	18-123-900-99000-99003	62000	PASTOS PERMANENTES DE 5 O MAS AÑOS-SIN VARIEDAD	S	70,00
4538081	18-123-900-99000-99004	62000	PASTOS PERMANENTES DE 5 O MAS AÑOS-SIN VARIEDAD	S	14,64
4538082	18-123-900-99000-99006	62000	PASTOS PERMANENTES DE 5 O MAS AÑOS-SIN VARIEDAD	S	9,00
4538083	18-123-900-99000-99007	62000	PASTOS PERMANENTES DE 5 O MAS AÑOS-SIN VARIEDAD	S	1,99
4538084	18-123-900-99000-99008	62000	PASTOS PERMANENTES DE 5 O MAS AÑOS-SIN VARIEDAD	S	5,00
4538086	18-123-014-00340-00004	62000	PASTOS PERMANENTES DE 5 O MAS AÑOS-SIN VARIEDAD	S	4,73
4538087	18-123-900-99000-99016	62000	PASTOS PERMANENTES DE 5 O MAS AÑOS-SIN VARIEDAD	S	2,20
4538088	18-123-900-99000-99017	62000	PASTOS PERMANENTES DE 5 O MAS AÑOS-SIN VARIEDAD	S	3,70
4538089	18-123-900-99000-99018	62000	PASTOS PERMANENTES DE 5 O MAS AÑOS-SIN VARIEDAD	S	8,50
4538090	18-123-900-99000-99019	62000	PASTOS PERMANENTES DE 5 O MAS AÑOS-SIN VARIEDAD	S	27,01
4538091	18-123-900-99000-99020	62000	PASTOS PERMANENTES DE 5 O MAS AÑOS-SIN VARIEDAD	S	4,50
4538092	18-123-900-99000-99022	62000	PASTOS PERMANENTES DE 5 O MAS AÑOS-SIN VARIEDAD	S	3,50
4538093	18-123-900-99000-99025	62000	PASTOS PERMANENTES DE 5 O MAS AÑOS-SIN VARIEDAD	S	4,00
5082268	18-123-014-00650-00001	62000	PASTOS PERMANENTES DE 5 O MAS AÑOS-SIN VARIEDAD	S	0,12
1700000006605047	18-123-014-00359-00001	62000	PASTOS PERMANENTES DE 5 O MAS AÑOS-SIN VARIEDAD	S	0,40
1700000006605048	18-123-014-00197-00001	62000	PASTOS PERMANENTES DE 5 O MAS AÑOS-SIN VARIEDAD	S	0,35
1700000006605050	18-123-014-00225-00001	62000	PASTOS PERMANENTES DE 5 O MAS AÑOS-SIN VARIEDAD	S	0,41
1700000006605053	18-123-014-00352-00001	62000	PASTOS PERMANENTES DE 5 O MAS AÑOS-SIN VARIEDAD	S	0,23
1700000006605054	18-123-014-00188-00001	62000	PASTOS PERMANENTES DE 5 O MAS AÑOS-SIN VARIEDAD	S	39,87
1700000006605059	18-123-014-00195-00001	62000	PASTOS PERMANENTES DE 5 O MAS AÑOS-SIN VARIEDAD	S	2,17
1700000006605060	18-123-013-00103-00001	62000	PASTOS PERMANENTES DE 5 O MAS AÑOS-SIN VARIEDAD	S	0,20
1700000006605063	18-123-014-00223-00001	62000	PASTOS PERMANENTES DE 5 O MAS AÑOS-SIN VARIEDAD	S	0,71
1700000006605066	18-123-014-00224-00001	62000	PASTOS PERMANENTES DE 5 O MAS AÑOS-SIN VARIEDAD	S	1,35
1700000006605072	18-123-014-00221-00001	62000	PASTOS PERMANENTES DE 5 O MAS AÑOS-SIN VARIEDAD	S	3,47
1700000006605075	18-123-014-00351-00001	62000	PASTOS PERMANENTES DE 5 O MAS AÑOS-SIN VARIEDAD	S	0,08
1700000006605076	18-123-014-00358-00001	62000	PASTOS PERMANENTES DE 5 O MAS AÑOS-SIN VARIEDAD	S	0,49
1700000006605077	18-123-014-00231-00002	62000	PASTOS PERMANENTES DE 5 O MAS AÑOS-SIN VARIEDAD	S	0,71
1700000006605078	18-123-014-00193-00002	62000	PASTOS PERMANENTES DE 5 O MAS AÑOS-SIN VARIEDAD	S	3,14
1700000006605079	18-123-014-00231-00003	62000	PASTOS PERMANENTES DE 5 O MAS AÑOS-SIN VARIEDAD	S	0,03
1700000006605085	18-123-014-00188-00006	62000	PASTOS PERMANENTES DE 5 O MAS AÑOS-SIN VARIEDAD	S	0,26
1700000006605086	18-123-014-00220-00001	62000	PASTOS PERMANENTES DE 5 O MAS AÑOS-SIN VARIEDAD	S	0,05

(1) Superficie declarada admisible ajustada con la superficie comprometida.
 (2) Factor de penalización valorando el alcance para el tipo de compromiso.
 (3) Solicita agricultura y tiene compromisos vigentes.
 (4) Solicita ganadería y tiene compromisos vigentes.

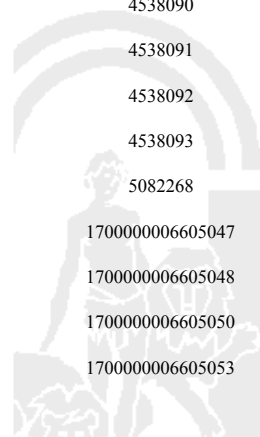
Datos considerados para el Cálculo de la Carga Ganadera mínima y máxima del expediente

Recintos Determinados para el Cálculo de Garga Ganadera Mínima

<u>REF.</u>	<u>REFERENCIA SIGPAC</u>	<u>CULTIVO</u>	<u>DESCRIPCIÓN CULTIVO</u>	<u>S/R</u>	<u>SUP. PROPUESTA (ha)</u>
170000006605090	18-123-014-00222-00001	62000	PASTOS PERMANENTES DE 5 O MAS AÑOS-SIN VARIEDAD	S	0,12
170000006605091	18-123-014-00198-00001	62000	PASTOS PERMANENTES DE 5 O MAS AÑOS-SIN VARIEDAD	S	17,15

Recintos Determinados para el Cálculo de Garga Ganadera Máxima

<u>REF.</u>	<u>REFERENCIA SIGPAC</u>	<u>CULTIVO</u>	<u>DESCRIPCIÓN CULTIVO</u>	<u>S/R</u>	<u>SUP. PROPUESTA (ha)</u>
-606424	18-123-014-00339-00002	62000	PASTOS PERMANENTES DE 5 O MAS AÑOS-SIN VARIEDAD	S	6,42
4207270	18-174-001-00062-00040	62000	PASTOS PERMANENTES DE 5 O MAS AÑOS-SIN VARIEDAD	S	0,94
4207290	18-123-014-00194-00001	62000	PASTOS PERMANENTES DE 5 O MAS AÑOS-SIN VARIEDAD	S	22,35
4207291	18-123-014-00196-00001	62000	PASTOS PERMANENTES DE 5 O MAS AÑOS-SIN VARIEDAD	S	1,61
4207294	18-123-014-00230-00001	62000	PASTOS PERMANENTES DE 5 O MAS AÑOS-SIN VARIEDAD	S	1,22
4207300	18-123-014-00339-00005	62000	PASTOS PERMANENTES DE 5 O MAS AÑOS-SIN VARIEDAD	S	0,06
4207301	18-123-014-00339-00006	62000	PASTOS PERMANENTES DE 5 O MAS AÑOS-SIN VARIEDAD	S	0,27
4207313	18-123-014-00344-00007	62000	PASTOS PERMANENTES DE 5 O MAS AÑOS-SIN VARIEDAD	S	2,81
4207314	18-123-014-00344-00008	62000	PASTOS PERMANENTES DE 5 O MAS AÑOS-SIN VARIEDAD	S	0,16
4207320	18-123-014-00350-00002	62000	PASTOS PERMANENTES DE 5 O MAS AÑOS-SIN VARIEDAD	S	7,50
4207325	18-123-014-00350-00005	62000	PASTOS PERMANENTES DE 5 O MAS AÑOS-SIN VARIEDAD	S	0,52
4211808	18-123-014-00409-00002	62000	PASTOS PERMANENTES DE 5 O MAS AÑOS-SIN VARIEDAD	S	0,35
4211809	18-123-014-00409-00003	62000	PASTOS PERMANENTES DE 5 O MAS AÑOS-SIN VARIEDAD	S	1,59
4211810	18-123-014-00409-00007	62000	PASTOS PERMANENTES DE 5 O MAS AÑOS-SIN VARIEDAD	S	1,10
4211835	18-123-014-00412-00001	62000	PASTOS PERMANENTES DE 5 O MAS AÑOS-SIN VARIEDAD	S	1,18
4211839	18-123-014-00413-00001	62000	PASTOS PERMANENTES DE 5 O MAS AÑOS-SIN VARIEDAD	S	1,09
4211845	18-123-014-00411-00001	62000	PASTOS PERMANENTES DE 5 O MAS AÑOS-SIN VARIEDAD	S	0,14
4211855	18-123-014-00410-00002	62000	PASTOS PERMANENTES DE 5 O MAS AÑOS-SIN VARIEDAD	S	0,96
4538080	18-123-900-99000-99003	62000	PASTOS PERMANENTES DE 5 O MAS AÑOS-SIN VARIEDAD	S	70,00
4538081	18-123-900-99000-99004	62000	PASTOS PERMANENTES DE 5 O MAS AÑOS-SIN VARIEDAD	S	14,64
4538082	18-123-900-99000-99006	62000	PASTOS PERMANENTES DE 5 O MAS AÑOS-SIN VARIEDAD	S	9,00
4538083	18-123-900-99000-99007	62000	PASTOS PERMANENTES DE 5 O MAS AÑOS-SIN VARIEDAD	S	2,00
4538084	18-123-900-99000-99008	62000	PASTOS PERMANENTES DE 5 O MAS AÑOS-SIN VARIEDAD	S	5,00
4538086	18-123-014-00340-00004	62000	PASTOS PERMANENTES DE 5 O MAS AÑOS-SIN VARIEDAD	S	4,73
4538087	18-123-900-99000-99016	62000	PASTOS PERMANENTES DE 5 O MAS AÑOS-SIN VARIEDAD	S	2,20
4538088	18-123-900-99000-99017	62000	PASTOS PERMANENTES DE 5 O MAS AÑOS-SIN VARIEDAD	S	3,70
4538089	18-123-900-99000-99018	62000	PASTOS PERMANENTES DE 5 O MAS AÑOS-SIN VARIEDAD	S	8,50
4538090	18-123-900-99000-99019	62000	PASTOS PERMANENTES DE 5 O MAS AÑOS-SIN VARIEDAD	S	27,01
4538091	18-123-900-99000-99020	62000	PASTOS PERMANENTES DE 5 O MAS AÑOS-SIN VARIEDAD	S	4,50
4538092	18-123-900-99000-99022	62000	PASTOS PERMANENTES DE 5 O MAS AÑOS-SIN VARIEDAD	S	3,50
4538093	18-123-900-99000-99025	62000	PASTOS PERMANENTES DE 5 O MAS AÑOS-SIN VARIEDAD	S	4,00
5082268	18-123-014-00650-00001	62000	PASTOS PERMANENTES DE 5 O MAS AÑOS-SIN VARIEDAD	S	0,12
170000006605047	18-123-014-00359-00001	62000	PASTOS PERMANENTES DE 5 O MAS AÑOS-SIN VARIEDAD	S	0,40
170000006605048	18-123-014-00197-00001	62000	PASTOS PERMANENTES DE 5 O MAS AÑOS-SIN VARIEDAD	S	0,35
170000006605050	18-123-014-00225-00001	62000	PASTOS PERMANENTES DE 5 O MAS AÑOS-SIN VARIEDAD	S	0,41
170000006605053	18-123-014-00352-00001	62000	PASTOS PERMANENTES DE 5 O MAS AÑOS-SIN VARIEDAD	S	0,23



(1) Superficie declarada admisible ajustada con la superficie comprometida.
 (2) Factor de penalización valorando el alcance para el tipo de compromiso.
 (3) Solicita agricultura y tiene compromisos vigentes.
 (4) Solicita ganadería y tiene compromisos vigentes.

Datos considerados para el Cálculo de la Carga Ganadera mínima y máxima del expediente

Recintos Determinados para el Cálculo de Garga Ganadera Máxima

<u>REF.</u>	<u>REFERENCIA SIGPAC</u>	<u>CULTIVO</u>	<u>DESCRIPCIÓN CULTIVO</u>	<u>S/R</u>	<u>SUP. PROPUESTA (ha)</u>
170000006605054	18-123-014-00188-00001	62000	PASTOS PERMANENTES DE 5 O MAS AÑOS-SIN VARIEDAD	S	39,87
170000006605059	18-123-014-00195-00001	62000	PASTOS PERMANENTES DE 5 O MAS AÑOS-SIN VARIEDAD	S	2,17
170000006605060	18-123-013-00103-00001	62000	PASTOS PERMANENTES DE 5 O MAS AÑOS-SIN VARIEDAD	S	0,20
170000006605063	18-123-014-00223-00001	62000	PASTOS PERMANENTES DE 5 O MAS AÑOS-SIN VARIEDAD	S	0,71
170000006605066	18-123-014-00224-00001	62000	PASTOS PERMANENTES DE 5 O MAS AÑOS-SIN VARIEDAD	S	1,35
170000006605072	18-123-014-00221-00001	62000	PASTOS PERMANENTES DE 5 O MAS AÑOS-SIN VARIEDAD	S	3,47
170000006605075	18-123-014-00351-00001	62000	PASTOS PERMANENTES DE 5 O MAS AÑOS-SIN VARIEDAD	S	0,08
170000006605076	18-123-014-00358-00001	62000	PASTOS PERMANENTES DE 5 O MAS AÑOS-SIN VARIEDAD	S	0,49
170000006605077	18-123-014-00231-00002	62000	PASTOS PERMANENTES DE 5 O MAS AÑOS-SIN VARIEDAD	S	0,71
170000006605078	18-123-014-00193-00002	62000	PASTOS PERMANENTES DE 5 O MAS AÑOS-SIN VARIEDAD	S	3,14
170000006605079	18-123-014-00231-00003	62000	PASTOS PERMANENTES DE 5 O MAS AÑOS-SIN VARIEDAD	S	0,03
170000006605085	18-123-014-00188-00006	62000	PASTOS PERMANENTES DE 5 O MAS AÑOS-SIN VARIEDAD	S	0,26
170000006605086	18-123-014-00220-00001	62000	PASTOS PERMANENTES DE 5 O MAS AÑOS-SIN VARIEDAD	S	0,05
170000006605090	18-123-014-00222-00001	62000	PASTOS PERMANENTES DE 5 O MAS AÑOS-SIN VARIEDAD	S	0,12
170000006605091	18-123-014-00198-00001	62000	PASTOS PERMANENTES DE 5 O MAS AÑOS-SIN VARIEDAD	S	17,15

Incidencias de carga ganadera

INCIDENCIA DESCRIPCIÓN

- 232 Superficie de cruce en recinto ficticio comunal, mayor que superficie asignada neta resultante del reparto del ficticio comunal.
 Ref:4538080 Recinto:18-123-900-99000-990 Cultivo:62000 PASTOS PERMANENTES DE 5 O MAS AÑOS-SIN VARIEDAD Secano Diferencia penalizable (Hectáreas):29
 Ref:4538082 Recinto:18-123-900-99000-990 Cultivo:62000 PASTOS PERMANENTES DE 5 O MAS AÑOS-SIN VARIEDAD Secano Diferencia penalizable (Hectáreas):1
 Ref:4538084 Recinto:18-123-900-99000-990 Cultivo:62000 PASTOS PERMANENTES DE 5 O MAS AÑOS-SIN VARIEDAD Secano Diferencia penalizable (Hectáreas):36
 Ref:4538090 Recinto:18-123-900-99000-990 Cultivo:62000 PASTOS PERMANENTES DE 5 O MAS AÑOS-SIN VARIEDAD Secano Diferencia penalizable (Hectáreas):1,99
 Ref:4538091 Recinto:18-123-900-99000-990 Cultivo:62000 PASTOS PERMANENTES DE 5 O MAS AÑOS-SIN VARIEDAD Secano Diferencia penalizable (Hectáreas):1,4

INCIDENCIAS

INCIDENCIA DESCRIPCIÓN

- 232 Superficie de cruce en recinto ficticio comunal, mayor que superficie asignada neta resultante del reparto del ficticio comunal.
 Ref:4538080 Recinto:18-123-900-99000-990 Cultivo:62000 PASTOS PERMANENTES DE 5 O MAS AÑOS-SIN VARIEDAD Secano Diferencia penalizable (Hectáreas):29
 Ref:4538082 Recinto:18-123-900-99000-990 Cultivo:62000 PASTOS PERMANENTES DE 5 O MAS AÑOS-SIN VARIEDAD Secano Diferencia penalizable (Hectáreas):1
 Ref:4538084 Recinto:18-123-900-99000-990 Cultivo:62000 PASTOS PERMANENTES DE 5 O MAS AÑOS-SIN VARIEDAD Secano Diferencia penalizable (Hectáreas):36
 Ref:4538090 Recinto:18-123-900-99000-990 Cultivo:62000 PASTOS PERMANENTES DE 5 O MAS AÑOS-SIN VARIEDAD Secano Diferencia penalizable (Hectáreas):1,99
 Ref:4538091 Recinto:18-123-900-99000-990 Cultivo:62000 PASTOS PERMANENTES DE 5 O MAS AÑOS-SIN VARIEDAD Secano Diferencia penalizable (Hectáreas):1,4
- 85030 Expediente que no renueva el 80% del número de unidades comprometidas.
 Sup. Determinada:196,14 Sup. Máx. Comprometida:245,62
- 85031 Solicita recinto que no está comprometido para la operación.
 Ref:170000006605059 Recinto:18-123-014-00195-001 Cultivo:62000 PASTOS PERMANENTES DE 5 O MAS AÑOS-SIN VARIEDAD Secano
 Ref:170000006605048 Recinto:18-123-014-00197-001 Cultivo:62000 PASTOS PERMANENTES DE 5 O MAS AÑOS-SIN VARIEDAD Secano
 Ref:170000006605091 Recinto:18-123-014-00198-001 Cultivo:62000 PASTOS PERMANENTES DE 5 O MAS AÑOS-SIN VARIEDAD Secano
 Ref:170000006605086 Recinto:18-123-014-00220-001 Cultivo:62000 PASTOS PERMANENTES DE 5 O MAS AÑOS-SIN VARIEDAD Secano
 Ref:170000006605090 Recinto:18-123-014-00222-001 Cultivo:62000 PASTOS PERMANENTES DE 5 O MAS AÑOS-SIN VARIEDAD Secano

(1) Superficie declarada admisible ajustada con la superficie comprometida.
 (2) Factor de penalización valorando el alcance para el tipo de compromiso.
 (3) Solicita agricultura y tiene compromisos vigentes.
 (4) Solicita ganadería y tiene compromisos vigentes.

Ref:-606424 Recinto:18-123-014-00339-002 Cultivo:62000 PASTOS PERMANENTES DE 5 O MAS AÑOS-SIN VARIEDAD Secano
Ref:1700000006605075 Recinto:18-123-014-00351-001 Cultivo:62000 PASTOS PERMANENTES DE 5 O MAS AÑOS-SIN VARIEDAD Secano
Ref:1700000006605053 Recinto:18-123-014-00352-001 Cultivo:62000 PASTOS PERMANENTES DE 5 O MAS AÑOS-SIN VARIEDAD Secano
Ref:4211808 Recinto:18-123-014-00409-002 Cultivo:62000 PASTOS PERMANENTES DE 5 O MAS AÑOS-SIN VARIEDAD Secano
Ref:4211809 Recinto:18-123-014-00409-003 Cultivo:62000 PASTOS PERMANENTES DE 5 O MAS AÑOS-SIN VARIEDAD Secano
Ref:4211810 Recinto:18-123-014-00409-007 Cultivo:62000 PASTOS PERMANENTES DE 5 O MAS AÑOS-SIN VARIEDAD Secano
Ref:4211855 Recinto:18-123-014-00410-002 Cultivo:62000 PASTOS PERMANENTES DE 5 O MAS AÑOS-SIN VARIEDAD Secano
Ref:4211845 Recinto:18-123-014-00411-001 Cultivo:62000 PASTOS PERMANENTES DE 5 O MAS AÑOS-SIN VARIEDAD Secano
Ref:4211835 Recinto:18-123-014-00412-001 Cultivo:62000 PASTOS PERMANENTES DE 5 O MAS AÑOS-SIN VARIEDAD Secano
Ref:4211839 Recinto:18-123-014-00413-001 Cultivo:62000 PASTOS PERMANENTES DE 5 O MAS AÑOS-SIN VARIEDAD Secano



<u>APELLIDOS Y NOMBRE / RAZÓN SOCIAL</u>	<u>NIF</u>	<u>EXPEDIENTE</u>	<u>SOLICITA AGRICULT. (3)</u>	<u>SOLICITA GANADER. (4)</u>	<u>ANUALIDAD DE PAGO</u>
AGROGANADERA RIO GUALDAR	****7794*	1210789	SI	NO	6ª

DATOS MANTENIMIENTO

IMPORTE POR ANUALIDAD

	<u>2015</u>	<u>2016</u>	<u>2017</u>	<u>2018</u>	<u>2019</u>	<u>2020</u>
IMPORTE MÁXIMO SUBVENCIONABLE	6.739,16 €	6.739,16 €	6.713,87 €	6.643,21 €	6.628,33 €	6.628,33 €
IMPORTE MEDIO DE TRANSFERENCIA (€/ha)	74,38 €	74,38 €	74,38 €	74,38 €	74,38 €	74,38 €

RESUMEN DE UNIDADES

<u>Cód</u>	<u>GRUPO DE PAGO</u>	<u>Sup. Dec. Admisible (ha)</u>	<u>Sup. Comprometida (ha)</u>	<u>Sup. ajustada compromiso (1) (ha)</u>	<u>% sobredec.</u>	<u>SUP. PROPUESTA (ha)</u>	<u>Importe Declarado</u>	<u>Importe Topado</u>	<u>Importe Propuesto</u>	<u>Importe tras sobredec.</u>
59	HERBÁCEOS	45,79		45,77	0,55	45,52	6.919,05	6.628,33	6.592,21	6.592,21
64	HERBÁCEOS NO ELEGIBLES	43,36		43,34	0,56	43,10	0,00	0,00	0,00	0,00
TOTAL		89,15	89,11	89,11		88,62	6.919,05	6.628,33	6.592,21	6.592,21

APLICACIÓN DE REDUCCIONES Y SANCIONES

	<u>Importe Calculado</u>	<u>Importe prerreduc.</u>	<u>Admisibilidad y compromisos</u>	<u>Presentación tardía</u>	<u>Omisión declaración</u>	<u>Condicionabilidad</u>	<u>PROPUESTO</u>	<u>IMPORTE (Euros)</u>		
								<u>FEADER (Eje 2)</u>	<u>MAPA</u>	<u>CAGPDS</u>
AGRICULTURA	6.592,21	6.592,21	0,02	0,00	0,00	0,00	6.460,37	4.845,28	694,49	920,60
TOTAL							6.460,37	4.845,28	694,49	920,60

RECINTOS PROPUESTOS

<u>REF.</u>	<u>REFERENCIA SIGPAC</u>	<u>CULTIVO</u>	<u>DESCRIPCIÓN CULTIVO</u>	<u>S/R</u>	<u>G.PAGO</u>	<u>PEND. MEDIA (%)</u>	<u>SUP. DEC. ADMISIBLE (ha)</u>	<u>SUP. COMPROM. (ha)</u>	<u>SUP. AJUSTADA COMPROM. (1) (ha)</u>	<u>SUP. CONY. SIGPAC (ha)</u>	<u>SUP. CERTIE. (ha)</u>	<u>SUP. CAMPO (ha)</u>	<u>SUP. CAMPO DETER. CULT. DECLARADO (ha)</u>	<u>SUP. DEC. REDUCIDA (ha)</u>	<u>SUP. PROPUESTA (ha)</u>
-140254	18-030-001-00020-00011	20902	BARBECHO TRADICIONAL-CON CUBIERTA VEGETAL	S	64	3,48	8,75	8,75	8,75		8,75	8,75	8,75	8,75	8,75
-140124	18-030-001-00020-00039	20902	BARBECHO TRADICIONAL-CON CUBIERTA VEGETAL	S	64	3,57	6,66	6,71	6,66		6,66	6,65	4,60	6,66	6,65
1700000005869460	18-030-001-00011-00001	20902	BARBECHO TRADICIONAL-CON CUBIERTA VEGETAL	S	64	15,24	0,03	0,03	0,03		0,03	0,03	0,00	0,03	0,03
1700000005869462	18-030-001-00122-00007	8000	AVENA-SIN VARIEDAD	S	59	4,87	22,16	22,16	22,16		22,16	21,94	21,94	22,16	21,94
1700000005869463	18-030-001-00122-00002	8000	AVENA-SIN VARIEDAD	S	59	5,27	4,08	4,08	4,08		4,08	4,08	4,08	4,08	4,08
1700000005869464	18-030-001-00122-00010	8000	AVENA-SIN VARIEDAD	S	59	5,71	2,54	2,54	2,54		2,54	2,54	2,54	2,54	2,54
1700000005869465	18-030-001-00122-00011	8000	AVENA-SIN VARIEDAD	S	59	4,03	17,01	16,99	16,99		17,01	16,96	16,96	16,99	16,96
1700000005869466	18-030-001-00122-00009	20902	BARBECHO TRADICIONAL-CON CUBIERTA VEGETAL	S	64	26,97	0,10	0,10	0,10		0,10	0,10	0,10	0,10	0,10
1700000005869468	18-030-001-00171-00001	20902	BARBECHO TRADICIONAL-CON CUBIERTA VEGETAL	S	64	17,90	0,02	0,02	0,02		0,02	0,02	0,02	0,02	0,02
1700000005869469	18-030-001-00171-00003	20902	BARBECHO TRADICIONAL-CON CUBIERTA VEGETAL	S	64	6,47	3,25	3,23	3,23		3,25	3,25	3,23	3,23	3,23
1700000005869475	18-030-001-00017-00015	20902	BARBECHO TRADICIONAL-CON CUBIERTA VEGETAL	S	64	3,93	6,81	6,92	6,81		6,81	6,75	6,75	6,81	6,75
1700000005869476	18-030-001-00017-00005	20902	BARBECHO TRADICIONAL-CON CUBIERTA VEGETAL	S	64	4,52	8,93	8,97	8,93		8,93	8,94	8,94	8,93	8,93
1700000005869477	18-030-001-00011-00005	20902	BARBECHO TRADICIONAL-CON CUBIERTA VEGETAL	S	64	5,95	8,74	8,74	8,74		8,74	8,57	8,56	8,74	8,57
1700000005869478	18-030-001-00171-00004	20902	BARBECHO TRADICIONAL-CON CUBIERTA VEGETAL	S	64	23,33	0,07	0,07	0,07		0,07	0,07	0,07	0,07	0,07

DATOS AGRICULTURA

RESUMEN DE UNIDADES

<u>Cód</u>	<u>GRUPO DE PAGO</u>	<u>Sup. Dec. Admisible (ha)</u>	<u>Sup. Comprometida (ha)</u>	<u>Sup. ajustada compromiso (1) (ha)</u>	<u>% sobredec.</u>	<u>SUP. PROPUESTA (ha)</u>	<u>Importe Declarado</u>	<u>Importe Topado</u>	<u>Importe Propuesto</u>	<u>Importe tras sobredec.</u>
59	HERBÁCEOS	45,79		45,77	0,55	45,52	6.919,05	6.628,33	6.592,21	6.592,21
64	HERBÁCEOS NO ELEGIBLES	43,36		43,34	0,56	43,10	0,00	0,00	0,00	0,00
TOTAL		89,15	89,11	89,11		88,62	6.919,05	6.628,33	6.592,21	6.592,21

RESUMEN DE PAGOS

	<u>IMPORTE (Euros)</u>			
	<u>PROPUESTO</u>	<u>FEADER (Eje 2)</u>	<u>MAPA</u>	<u>CAGPDS</u>
Propuesto a pagar	6.460,37	4.845,28	694,49	920,60

APLICACIÓN DE REDUCCIONES Y SANCIONES

	<u>Importe Calculado</u>	<u>Importe prerreduc.</u>	<u>Admisibilidad y compromisos</u>	<u>Presentación tardía</u>	<u>Omisión declaración</u>	<u>Condicionabilidad</u>	<u>PROPUESTO</u>	<u>IMPORTE (Euros)</u>		
								<u>FEADER (Eje 2)</u>	<u>MAPA</u>	<u>CAGPDS</u>
	6.592,21	6.592,21	2,00	0,00	0,00	0,00	6.460,37	4.845,28	694,49	920,60
TOTAL							6.460,37	4.845,28	694,49	920,60

(1) Superficie declarada admisible ajustada con la superficie comprometida.
 (2) Factor de penalización valorando el alcance para el tipo de compromiso.
 (3) Solicita agricultura y tiene compromisos vigentes.
 (4) Solicita ganadería y tiene compromisos vigentes.

DETALLE DE REDUCCIONES Y SANCIONES POR INCUMPLIMIENTOS DE ADMISIBILIDAD Y COMPROMISOS

Tipo	Compromiso	Sup. Calculada	Sup. Incumpli.	Factor Alcance (2)	Coef. Línea Base	Coef. Acumulación	Coef. Reiteración	Importe Ayuda	Factor Sanción	Importe Sanción	Aplicado
B1	Cultivo solicitado distinto al determinado.	88,62	2,09	0,02	1,00	1,00	1,00	6.592,21 €	0,02	131,84 €	SI



(1) Superficie declarada admisible ajustada con la superficie comprometida.
 (2) Factor de penalización valorando el alcance para el tipo de compromiso.
 (3) Solicita agricultura y tiene compromisos vigentes.
 (4) Solicita ganadería y tiene compromisos vigentes.

<u>APELLIDOS Y NOMBRE / RAZÓN SOCIAL</u>	<u>NIF</u>	<u>EXPEDIENTE</u>	<u>SOLICITA AGRICULT. (3)</u>	<u>SOLICITA GANADER. (4)</u>	<u>ANUALIDAD DE PAGO</u>
AGUILAR ARRABAL EMILIO FERMIN	****1838*	1189182	NO	SI	

DATOS MANTENIMIENTO

RESUMEN DE UNIDADES

<u>Cód</u>	<u>GRUPO DE PAGO</u>	<u>Sup. Dec. Admisible (ha)</u>	<u>Sup. Comprometida (ha)</u>	<u>Sup. ajustada compromiso (1) (ha)</u>	<u>% sobredec.</u>	<u>SUP. PROPUESTA (ha)</u>	<u>Importe Declarado</u>	<u>Importe Topado</u>	<u>Importe Propuesto</u>	<u>Importe tras sobredec.</u>
	GANADERÍA - SIN SUPERFICIE DETERMINADA	0,00		0,00	0,00	0,00	0,00	0,00	0,00	0,00
TOTAL		0,00		0,00		0,00	0,00	0,00	0,00	0,00

APLICACIÓN DE REDUCCIONES Y SANCIONES

<u>Importe Calculado</u>	<u>Importe prereduc.</u>	<u>Admisibilidad y compromisos</u>	<u>Presentación tardía</u>	<u>Omisión declaración</u>	<u>Condicionabilidad</u>	<u>PROPUESTO</u>	<u>IMPORTE (Euros)</u>			
							<u>FEADER (Eje 2)</u>	<u>MAPA</u>	<u>CAGPDS</u>	
0,00	0,00	0,00	0,00	0,00	0,00	0,00	0,00	0,00	0,00	
TOTAL							0,00	0,00	0,00	0,00

DATOS GANADERÍA

RESUMEN DE UNIDADES

<u>Cód</u>	<u>GRUPO DE PAGO</u>	<u>Sup. Dec. Admisible (ha)</u>	<u>Sup. Comprometida (ha)</u>	<u>Sup. ajustada compromiso (1) (ha)</u>	<u>% sobredec.</u>	<u>SUP. PROPUESTA (ha)</u>	<u>Importe Declarado</u>	<u>Importe Topado</u>	<u>Importe Propuesto</u>	<u>Importe tras sobredec.</u>
	GANADERÍA - SIN SUPERFICIE DETERMINADA	0,00		0,00	0,00	0,00	0,00	0,00	0,00	0,00
TOTAL		0,00		0,00		0,00	0,00	0,00	0,00	0,00

RESUMEN DE PAGOS

<u>Importe Calculado</u>	<u>Importe prereduc.</u>	<u>Admisibilidad y compromisos</u>	<u>Presentación tardía</u>	<u>Omisión declaración</u>	<u>Condicionabilidad</u>	<u>PROPUESTO</u>	<u>IMPORTE (Euros)</u>			
							<u>FEADER (Eje 2)</u>	<u>MAPA</u>	<u>CAGPDS</u>	
						Propuesto 0,00	0,00	0,00	0,00	0,00
TOTAL							0,00	0,00	0,00	0,00

APLICACIÓN DE REDUCCIONES Y SANCIONES

<u>Importe Calculado</u>	<u>Importe prereduc.</u>	<u>Admisibilidad y compromisos</u>	<u>Presentación tardía</u>	<u>Omisión declaración</u>	<u>Condicionabilidad</u>	<u>PROPUESTO</u>	<u>IMPORTE (Euros)</u>			
							<u>FEADER (Eje 2)</u>	<u>MAPA</u>	<u>CAGPDS</u>	
0,00	0,00	0,00	0,00	0,00	0,00	0,00	0,00	0,00	0,00	
TOTAL							0,00	0,00	0,00	0,00

Datos considerados para el Cálculo de la Carga Ganadera mínima y máxima del expediente

Superficie determinada para Cálculo Carga Ganadera Mínima: 0,00 ha
 Superficie determinada para Cálculo Carga Ganadera Máxima: 0,00 ha
 Carga Ganadera Mínima Expediente: 0,00 ugm/ha
 Carga Ganadera Máxima Expediente: 0,00 ugm/ha

Los importes del Grupo de Pago de pastos de este expediente han sido ajustados por no llegar a la carga ganadera mínima de 0,3



(1) Superficie declarada admisible ajustada con la superficie comprometida.
 (2) Factor de penalización valorando el alcance para el tipo de compromiso.
 (3) Solicita agricultura y tiene compromisos vigentes.
 (4) Solicita ganadería y tiene compromisos vigentes.

<u>APELLIDOS Y NOMBRE / RAZÓN SOCIAL</u>	<u>NIF</u>	<u>EXPEDIENTE</u>	<u>SOLICITA AGRICULT. (3)</u>	<u>SOLICITA GANADER. (4)</u>	<u>ANUALIDAD DE PAGO</u>
AGUILAR ARRABAL JESUS JAVIER	****7001*	1191224	NO	SI	6ª

DATOS MANTENIMIENTO

IMPORTE POR ANUALIDAD

	<u>2015</u>	<u>2016</u>	<u>2017</u>	<u>2018</u>	<u>2019</u>	<u>2020</u>
IMPORTE MÁXIMO SUBVENCIONABLE	0,00 €	7.814,11 €	7.222,27 €	7.222,27 €	7.221,55 €	7.221,55 €
IMPORTE MEDIO DE TRANSFERENCIA (€/ha)	0,00 €	72,00 €	72,00 €	72,00 €	72,00 €	72,00 €

RESUMEN DE UNIDADES

<u>Cód</u>	<u>GRUPO DE PAGO</u>	<u>Sup. Dec. Admisible (ha)</u>	<u>Sup. Comprometida (ha)</u>	<u>Sup. ajustada compromiso (1) (ha)</u>	<u>% sobredec.</u>	<u>SUP. PROPUESTA (ha)</u>	<u>Importe Declarado</u>	<u>Importe Topado</u>	<u>Importe Propuesto</u>	<u>Importe tras sobredec.</u>
63	PASTOS ASOCIADOS A GANADERÍA ECOLÓGICA	100,30		100,30	0,00	100,30	7.408,29	7.221,55	7.221,55	7.221,55
TOTAL		100,30	100,30	100,30		100,30	7.408,29	7.221,55	7.221,55	7.221,55

APLICACIÓN DE REDUCCIONES Y SANCIONES

	<u>Importe Calculado</u>	<u>Importe prereduc.</u>	<u>Admisibilidad y compromisos</u>	<u>Presentación tardía</u>	<u>Omisión declaración</u>	<u>Condicionabilidad</u>	<u>PROPUESTO</u>	<u>IMPORTE (Euros)</u>		
								<u>FEADER (Eje 2)</u>	<u>MAPA</u>	<u>CAGPDS</u>
GANADERÍA	7.221,55	7.221,55	0,00	0,00	0,00	0,00	7.221,55	5.416,16	776,32	1.029,07
TOTAL							7.221,55	5.416,16	776,32	1.029,07

RECINTOS PROPUESTOS

<u>REE</u>	<u>REFERENCIA SIGPAC</u>	<u>CULTIVO</u>	<u>DESCRIPCIÓN CULTIVO</u>	<u>S/R</u>	<u>G.PAGO</u>	<u>PEND. MEDIA (%)</u>	<u>SUP. ADMISIBLE (ha)</u>	<u>SUP. COMPROM. (ha)</u>	<u>SUP. AJUSTADA COMPROM. (1) (ha)</u>	<u>SUP. CONY. SIGPAC (ha)</u>	<u>SUP. CERTIE. (ha)</u>	<u>SUP. CAMPO (ha)</u>	<u>SUP. CAMPO DETER. CULT. DECLARADO (ha)</u>	<u>SUP. DEC. REDUCIDA (ha)</u>	<u>SUP. PROPUESTA (ha)</u>
4538056	18-196-900-99000-99008	62000	PASTOS PERMANENTES DE 5 O MAS AÑOS-SIN VARIEDAD	S	63		62,04	70,27	62,04		65,66			62,04	62,04
1700000006617858	18-123-014-00618-00005	62000	PASTOS PERMANENTES DE 5 O MAS AÑOS-SIN VARIEDAD	S	63	12,13	27,45	27,45	27,45		27,45			27,45	27,45
1700000006617859	18-123-014-00619-00001	62000	PASTOS PERMANENTES DE 5 O MAS AÑOS-SIN VARIEDAD	S	63	13,39	10,81	10,81	10,81		12,72			10,81	10,81

DATOS GANADERÍA

RESUMEN DE UNIDADES

<u>Cód</u>	<u>GRUPO DE PAGO</u>	<u>Sup. Dec. Admisible (ha)</u>	<u>Sup. Comprometida (ha)</u>	<u>Sup. ajustada compromiso (1) (ha)</u>	<u>% sobredec.</u>	<u>SUP. PROPUESTA (ha)</u>	<u>Importe Declarado</u>	<u>Importe Topado</u>	<u>Importe Propuesto</u>	<u>Importe tras sobredec.</u>
63	PASTOS ASOCIADOS A GANADERÍA ECOLÓGICA	100,30		100,30	0,00	100,30	7.408,29	7.221,55	7.221,55	7.221,55
TOTAL		100,30	100,30	100,30		100,30	7.408,29	7.221,55	7.221,55	7.221,55

RESUMEN DE PAGOS

<u>IMPORTE (Euros)</u>			
<u>PROPUESTO</u>	<u>FEADER (Eje 2)</u>	<u>MAPA</u>	<u>CAGPDS</u>
Propuesto a pagar	7.221,55	5.416,16	776,32
			1.029,07

APLICACIÓN DE REDUCCIONES Y SANCIONES

	<u>Importe Calculado</u>	<u>Importe prereduc.</u>	<u>Admisibilidad y compromisos</u>	<u>Presentación tardía</u>	<u>Omisión declaración</u>	<u>Condicionabilidad</u>	<u>PROPUESTO</u>	<u>IMPORTE (Euros)</u>		
								<u>FEADER (Eje 2)</u>	<u>MAPA</u>	<u>CAGPDS</u>
	7.221,55	7.221,55	0,00	0,00	0,00	0,00	7.221,55	5.416,16	776,32	1.029,07
TOTAL							7.221,55	5.416,16	776,32	1.029,07



(1) Superficie declarada admisible ajustada con la superficie comprometida.
 (2) Factor de penalización valorando el alcance para el tipo de compromiso.
 (3) Solicita agricultura y tiene compromisos vigentes.
 (4) Solicita ganadería y tiene compromisos vigentes.

Datos considerados para el Cálculo de la Carga Ganadera mínima y máxima del expediente

<u>Explotación</u>	<u>Especie</u>	<u>Inscrito en Sipea y Admisible</u>	<u>Censo Medio Animales</u>	<u>Ugm Calculada para CG Mínima</u>	<u>Ugm Calculada para CG Máxima</u>
ES181920000004	OVINA	SI	704,80	105,72	105,72
				105,72	105,72

Superficie determinada para Cálculo Carga Ganadera Mínima: 100,30 ha

Superficie determinada para Cálculo Carga Ganadera Máxima: 100,30 ha

Carga Ganadera Mínima Expediente: 1,05 ugm/ha

Carga Ganadera Máxima Expediente: 1,05 ugm/ha

Recintos Determinados para el Cálculo de Garga Ganadera Mínima

<u>REF.</u>	<u>REFERENCIA SIGPAC</u>	<u>CULTIVO</u>	<u>DESCRIPCIÓN CULTIVO</u>	<u>S/R</u>	<u>SUP. PROPUESTA (ha)</u>
4538056	18-196-900-99000-99008	62000	PASTOS PERMANENTES DE 5 O MAS AÑOS-SIN VARIEDAD	S	62,04
170000006617858	18-123-014-00618-00005	62000	PASTOS PERMANENTES DE 5 O MAS AÑOS-SIN VARIEDAD	S	27,45
170000006617859	18-123-014-00619-00001	62000	PASTOS PERMANENTES DE 5 O MAS AÑOS-SIN VARIEDAD	S	10,81

Recintos Determinados para el Cálculo de Garga Ganadera Máxima

<u>REF.</u>	<u>REFERENCIA SIGPAC</u>	<u>CULTIVO</u>	<u>DESCRIPCIÓN CULTIVO</u>	<u>S/R</u>	<u>SUP. PROPUESTA (ha)</u>
4538056	18-196-900-99000-99008	62000	PASTOS PERMANENTES DE 5 O MAS AÑOS-SIN VARIEDAD	S	62,04
170000006617858	18-123-014-00618-00005	62000	PASTOS PERMANENTES DE 5 O MAS AÑOS-SIN VARIEDAD	S	27,45
170000006617859	18-123-014-00619-00001	62000	PASTOS PERMANENTES DE 5 O MAS AÑOS-SIN VARIEDAD	S	10,81

INCIDENCIAS

INCIDENCIA DESCRIPCIÓN

- 233 Superficie de cruce neta declarada en recinto ficticio comunal, menor que superficie asignada neta resultante del reparto del recinto ficticiocomunal.
Ref:4538056 Recinto:18-196-900-99000-990 Cultivo:62000 PASTOS PERMANENTES DE 5 O MAS AÑOS-SIN VARIEDAD Secano



(1) Superficie declarada admisible ajustada con la superficie comprometida.
 (2) Factor de penalización valorando el alcance para el tipo de compromiso.
 (3) Solicita agricultura y tiene compromisos vigentes.
 (4) Solicita ganadería y tiene compromisos vigentes.

<u>APELLIDOS Y NOMBRE / RAZÓN SOCIAL</u>	<u>NIF</u>	<u>EXPEDIENTE</u>	<u>SOLICITA AGRICULT. (3)</u>	<u>SOLICITA GANADER. (4)</u>	<u>ANUALIDAD DE PAGO</u>
AGUILAR GONZALEZ MANUEL JESUS	****9792*	1156247	SI	NO	6ª

DATOS MANTENIMIENTO

IMPORTE POR ANUALIDAD

	<u>2015</u>	<u>2016</u>	<u>2017</u>	<u>2018</u>	<u>2019</u>	<u>2020</u>
IMPORTE MÁXIMO SUBVENCIONABLE	412,60 €	412,60 €	412,60 €	412,60 €	412,60 €	412,60 €
IMPORTE MEDIO DE TRANSFERENCIA (€/ha)	349,66 €	349,66 €	349,66 €	349,66 €	349,66 €	349,66 €

RESUMEN DE UNIDADES

<u>Cód</u>	<u>GRUPO DE PAGO</u>	<u>Sup. Dec. Admisible (ha)</u>	<u>Sup. Comprometida (ha)</u>	<u>Sup. ajustada compromiso (1) (ha)</u>	<u>% sobredec.</u>	<u>SUP. PROPUESTA (ha)</u>	<u>Importe Declarado</u>	<u>Importe Topado</u>	<u>Importe Propuesto</u>	<u>Importe tras sobredec.</u>
57	FRUTALES REGADÍO	1,18		1,18	0,00	1,18	412,60	412,60	412,60	412,60
	TOTAL	1,18	1,18	1,18		1,18	412,60	412,60	412,60	412,60

APLICACIÓN DE REDUCCIONES Y SANCIONES

	<u>Importe Calculado</u>	<u>Importe prerreduc.</u>	<u>Admisibilidad y compromisos</u>	<u>Presentación tardía</u>	<u>Omisión declaración</u>	<u>Condicionabilidad</u>	<u>PROPUESTO</u>	<u>IMPORTE (Euros)</u>		
								<u>FEADER (Eje 2)</u>	<u>MAPA</u>	<u>CAGPDS</u>
AGRICULTURA	412,60	412,60	0,00	0,00	0,00	0,00	412,60	309,45	44,35	58,80
TOTAL							412,60	309,45	44,35	58,80

RECINTOS PROPUESTOS

<u>REF.</u>	<u>REFERENCIA SIGPAC</u>	<u>CULTIVO DESCRIPCIÓN CULTIVO</u>	<u>S/R G.PAGO</u>	<u>PEND. MEDIA (%)</u>	<u>SUP. DEC. ADMISIBLE (ha)</u>	<u>SUP. COMPROM. (ha)</u>	<u>SUP. AJUSTADA COMPROM. (1) (ha)</u>	<u>SUP. CONV. SIGPAC (ha)</u>	<u>SUP. CERTIF. (ha)</u>	<u>SUP. CAMPO (ha)</u>	<u>SUP. CAMPO DECLARADO (ha)</u>	<u>SUP. DEC. REDUCIDA (ha)</u>	<u>SUP. PROPUESTA (ha)</u>
1700000007183532	18-123-023-00126-00001	211051 MEMBRILLO-VRANJA	R 57	21,62	1,18	1,18	1,18		1,32			1,18	1,18

DATOS AGRICULTURA

RESUMEN DE UNIDADES

<u>Cód</u>	<u>GRUPO DE PAGO</u>	<u>Sup. Dec. Admisible (ha)</u>	<u>Sup. Comprometida (ha)</u>	<u>Sup. ajustada compromiso (1) (ha)</u>	<u>% sobredec.</u>	<u>SUP. PROPUESTA (ha)</u>	<u>Importe Declarado</u>	<u>Importe Topado</u>	<u>Importe Propuesto</u>	<u>Importe tras sobredec.</u>
57	FRUTALES REGADÍO	1,18		1,18	0,00	1,18	412,60	412,60	412,60	412,60
	TOTAL	1,18	1,18	1,18		1,18	412,60	412,60	412,60	412,60

RESUMEN DE PAGOS

	<u>PROPUESTO</u>	<u>FEADER (Eje 2)</u>	<u>MAPA</u>	<u>CAGPDS</u>
Propuesto a pagar	412,60	309,45	44,35	58,80

APLICACIÓN DE REDUCCIONES Y SANCIONES

	<u>Importe Calculado</u>	<u>Importe prerreduc.</u>	<u>Admisibilidad y compromisos</u>	<u>Presentación tardía</u>	<u>Omisión declaración</u>	<u>Condicionabilidad</u>	<u>PROPUESTO</u>	<u>IMPORTE (Euros)</u>		
								<u>FEADER (Eje 2)</u>	<u>MAPA</u>	<u>CAGPDS</u>
	412,60	412,60	0,00	0,00	0,00	0,00	412,60	309,45	44,35	58,80
TOTAL							412,60	309,45	44,35	58,80



(1) Superficie declarada admisible ajustada con la superficie comprometida.
 (2) Factor de penalización valorando el alcance para el tipo de compromiso.
 (3) Solicita agricultura y tiene compromisos vigentes.
 (4) Solicita ganadería y tiene compromisos vigentes.

<u>APELLIDOS Y NOMBRE / RAZÓN SOCIAL</u>	<u>NIF</u>	<u>EXPEDIENTE</u>	<u>SOLICITA AGRICULT. (3)</u>	<u>SOLICITA GANADER. (4)</u>	<u>ANUALIDAD DE PAGO</u>
AGUILERA CABRERIZO TORCUATO	****1575*	1224282	SI	SI	6ª

DATOS MANTENIMIENTO

IMPORTE POR ANUALIDAD

	<u>2015</u>	<u>2016</u>	<u>2017</u>	<u>2018</u>	<u>2019</u>	<u>2020</u>
IMPORTE MÁXIMO SUBVENCIONABLE	9.403,36 €	9.403,36 €	8.954,60 €	8.904,27 €	8.904,27 €	8.675,28 €
IMPORTE MEDIO DE TRANSFERENCIA (€/ha)	83,88 €	83,88 €	83,88 €	83,88 €	83,88 €	83,88 €

RESUMEN DE UNIDADES

<u>Cód</u>	<u>GRUPO DE PAGO</u>	<u>Sup. Dec. Admisible (ha)</u>	<u>Sup. Comprometida (ha)</u>	<u>Sup. ajustada compromiso (1) (ha)</u>	<u>% sobredec.</u>	<u>SUP. PROPUESTA (ha)</u>	<u>Importe Declarado</u>	<u>Importe Topado</u>	<u>Importe Propuesto</u>	<u>Importe tras sobredec.</u>
57	FRUTALES REGADÍO	1,57		1,52	0,00	1,52	531,48	587,16	531,48	531,48
64	HERBÁCEOS NO ELEGIBLES	3,95		3,79	0,00	3,79	0,00	0,00	0,00	0,00
63	PASTOS ASOCIADOS A GANADERÍA ECOLÓGICA	119,39		97,92	0,00	97,92	7.290,81	8.054,72	7.290,81	7.290,81
TOTAL		124,91	103,43	103,23		103,23	7.822,29	8.641,88	7.822,29	7.822,29

APLICACIÓN DE REDUCCIONES Y SANCIONES

	<u>Importe Calculado</u>	<u>Importe prerreduc.</u>	<u>Admisibilidad y compromisos</u>	<u>Presentación tardía</u>	<u>Omisión declaración</u>	<u>Condicionabilidad</u>	<u>IMPORTE (Euros)</u>			
							<u>PROPUESTO</u>	<u>FEADER (Eje 2)</u>	<u>MAPA</u>	<u>CAGPDS</u>
AGRICULTURA	531,48	531,48	0,00	0,00	0,00	0,00	531,48	398,61	57,13	75,74
GANADERÍA	7.290,81	7.290,81	0,00	0,00	0,00	0,00	7.290,81	5.468,11	783,76	1.038,94
TOTAL							7.822,29	5.468,11	783,76	1.038,94



(1) Superficie declarada admisible ajustada con la superficie comprometida.
 (2) Factor de penalización valorando el alcance para el tipo de compromiso.
 (3) Solicita agricultura y tiene compromisos vigentes.
 (4) Solicita ganadería y tiene compromisos vigentes.

RECINTOS PROPUESTOS

REF.	REFERENCIA SIGPAC	CULTIVO DESCRIPCIÓN CULTIVO	S/R	G. PAGO	PEND. MEDIA (%)	SUP. ADMISIBLE (ha)	SUP. COMPROM. (ha)	SUP. AJUSTADA COMPR.(1) (ha)	SUP. CONV. SIGPAC (ha)	SUP. CERTIE. (ha)	SUP. CAMPO (ha)	SUP. CAMPO DECLARADO (ha)	SUP. REDUCIDA (ha)	SUP. PROPUESTA (ha)
4550120	18-031-900-99000-99001	62000 PASTOS PERMANENTES DE 5 O MAS AÑOS-SIN VARIEDAD	S	63		47,89	34,45	34,45		47,89			34,45	34,45
170000007251444	18-019-002-00256-00002	20901 BARBECHO TRADICIONAL-SIN CUBIERTA VEGETAL	R	64	4,20	0,20	0,20	0,20		0,20			0,20	0,20
170000007251449	18-019-003-00004-00001	20902 BARBECHO TRADICIONAL-CON CUBIERTA VEGETAL	R	64	4,66	0,23	0,23	0,23		0,23			0,23	0,23
170000007251459	18-019-003-00059-00002	20902 BARBECHO TRADICIONAL-CON CUBIERTA VEGETAL	R	64	2,92	0,19	0,19	0,19		0,19			0,19	0,19
170000007251460	18-019-002-00222-00001	20901 BARBECHO TRADICIONAL-SIN CUBIERTA VEGETAL	R	64	3,57	0,14	0,14	0,14		0,14			0,14	0,14
170000007251461	18-019-002-00223-00002	20901 BARBECHO TRADICIONAL-SIN CUBIERTA VEGETAL	R	64	3,67	0,15	0,15	0,15		0,15			0,15	0,15
170000007251462	18-019-002-00187-00002	20901 BARBECHO TRADICIONAL-SIN CUBIERTA VEGETAL	R	64	3,86	0,22	0,22	0,22		0,22			0,22	0,22
170000007251468	18-019-002-00004-00002	20901 BARBECHO TRADICIONAL-SIN CUBIERTA VEGETAL	R	64	3,01	0,32	0,32	0,32		0,32			0,32	0,32
170000007251469	18-119-007-00100-00001	20901 BARBECHO TRADICIONAL-SIN CUBIERTA VEGETAL	R	64	2,79	0,98	0,95	0,95		0,98			0,95	0,95
170000007251471	18-019-002-00012-00001	20901 BARBECHO TRADICIONAL-SIN CUBIERTA VEGETAL	R	64	3,11	0,39	0,39	0,39		0,39			0,39	0,39
170000007251493	18-019-002-00037-00001	20901 BARBECHO TRADICIONAL-SIN CUBIERTA VEGETAL	R	64	3,86	0,26	0,26	0,26		0,26			0,26	0,26
170000007251495	18-119-001-00186-00002	20901 BARBECHO TRADICIONAL-SIN CUBIERTA VEGETAL	R	64	3,16	0,16	0,16	0,16		0,16			0,16	0,16
170000007251496	18-119-001-00187-00001	20901 BARBECHO TRADICIONAL-SIN CUBIERTA VEGETAL	R	64	2,94	0,19	0,19	0,19		0,19			0,19	0,19
170000007251497	18-119-001-00188-00002	20902 BARBECHO TRADICIONAL-CON CUBIERTA VEGETAL	R	64	2,61	0,21	0,21	0,21		0,21			0,21	0,21
170000007251498	18-119-001-00194-00001	20901 BARBECHO TRADICIONAL-SIN CUBIERTA VEGETAL	R	64	3,81	0,11	0,11	0,11		0,11			0,11	0,11
170000007251500	18-119-001-00182-00002	20901 BARBECHO TRADICIONAL-SIN CUBIERTA VEGETAL	R	64	3,64	0,20	0,20	0,20		0,20			0,20	0,20
170000007251516	18-019-004-00194-00001	62000 PASTOS PERMANENTES DE 5 O MAS AÑOS-SIN VARIEDAD	S	63	28,57	1,41	1,41	1,41		5,65			1,41	1,41
170000007251517	18-019-004-00209-00001	62000 PASTOS PERMANENTES DE 5 O MAS AÑOS-SIN VARIEDAD	S	63	32,74	0,43	0,43	0,43		1,73			0,43	0,43
170000007251518	18-019-004-00210-00003	62000 PASTOS PERMANENTES DE 5 O MAS AÑOS-SIN VARIEDAD	S	63	19,88	0,50	0,50	0,50		2,00			0,50	0,50
170000007251520	18-019-004-00114-00001	62000 PASTOS PERMANENTES DE 5 O MAS AÑOS-SIN VARIEDAD	S	63	31,57	0,15	0,11	0,11		0,42			0,11	0,11
170000007251521	18-019-004-00170-00001	62000 PASTOS PERMANENTES DE 5 O MAS AÑOS-SIN VARIEDAD	S	63	28,15	0,75	0,75	0,75		3,00			0,75	0,75
170000007251522	18-019-004-00171-00001	62000 PASTOS PERMANENTES DE 5 O MAS AÑOS-SIN VARIEDAD	S	63	28,39	1,16	0,83	0,83		3,30			0,83	0,83
170000007251523	18-019-004-00173-00001	62000 PASTOS PERMANENTES DE 5 O MAS AÑOS-SIN VARIEDAD	S	63	33,85	1,58	0,88	0,88		3,51			0,88	0,88
170000007251524	18-019-004-00176-00001	62000 PASTOS PERMANENTES DE 5 O MAS AÑOS-SIN VARIEDAD	S	63	34,87	4,28	2,38	2,38		9,50			2,38	2,38
170000007251541	18-019-004-00204-00001	62000 PASTOS PERMANENTES DE 5 O MAS AÑOS-SIN VARIEDAD	S	63	37,31	0,23	0,23	0,23		0,92			0,23	0,23
170000007251542	18-019-004-00226-00001	62000 PASTOS PERMANENTES DE 5 O MAS AÑOS-SIN VARIEDAD	S	63	28,42	0,24	0,24	0,24		0,95			0,24	0,24
170000007251543	18-019-004-00227-00001	62000 PASTOS PERMANENTES DE 5 O MAS AÑOS-SIN VARIEDAD	S	63	39,34	0,17	0,17	0,17		0,67			0,17	0,17
170000007251545	18-019-004-00117-00001	62000 PASTOS PERMANENTES DE 5 O MAS AÑOS-SIN VARIEDAD	S	63	19,33	0,04	0,04	0,04		0,10			0,04	0,04
170000007251546	18-019-004-00118-00001	62000 PASTOS PERMANENTES DE 5 O MAS AÑOS-SIN VARIEDAD	S	63	17,36	0,08	0,08	0,08		0,22			0,08	0,08
170000007251547	18-019-004-00228-00001	62000 PASTOS PERMANENTES DE 5 O MAS AÑOS-SIN VARIEDAD	S	63	46,14	0,17	0,17	0,17		0,66			0,17	0,17
170000007251548	18-019-004-00237-00001	62000 PASTOS PERMANENTES DE 5 O MAS AÑOS-SIN VARIEDAD	S	63	48,44	0,33	0,33	0,33		1,32			0,33	0,33
170000007251549	18-019-004-00015-00001	62000 PASTOS PERMANENTES DE 5 O MAS AÑOS-SIN VARIEDAD	S	63	14,80	0,05	0,05	0,05		0,15			0,05	0,05
170000007251550	18-019-004-00263-00001	62000 PASTOS PERMANENTES DE 5 O MAS AÑOS-SIN VARIEDAD	S	63	25,26	0,34	0,34	0,34		1,34			0,34	0,34
170000007251551	18-019-004-00264-00001	62000 PASTOS PERMANENTES DE 5 O MAS AÑOS-SIN VARIEDAD	S	63	28,36	0,33	0,33	0,33		1,33			0,33	0,33
170000007251552	18-019-004-00241-00001	62000 PASTOS PERMANENTES DE 5 O MAS AÑOS-SIN VARIEDAD	S	63	26,59	0,05	0,05	0,05		0,20			0,05	0,05
170000007251561	18-019-004-00173-00002	62000 PASTOS PERMANENTES DE 5 O MAS AÑOS-SIN VARIEDAD	S	63	21,88	0,31	0,31	0,31		0,36			0,31	0,31
170000007251563	18-019-004-00030-00001	62000 PASTOS PERMANENTES DE 5 O MAS AÑOS-SIN VARIEDAD	S	63	36,90	1,68	1,17	1,17		2,59			1,17	1,17
170000007251564	18-019-004-00031-00003	62000 PASTOS PERMANENTES DE 5 O MAS AÑOS-SIN VARIEDAD	S	63	31,05	1,34	1,34	1,34		2,97			1,34	1,34
170000007251566	18-019-003-00204-00002	62000 PASTOS PERMANENTES DE 5 O MAS AÑOS-SIN VARIEDAD	S	63	8,43	1,34	1,34	1,34		1,58			1,34	1,34
170000007251568	18-019-004-00043-00003	62000 PASTOS PERMANENTES DE 5 O MAS AÑOS-SIN VARIEDAD	S	63	33,54	0,65	0,56	0,56		0,86			0,56	0,56
170000007251569	18-019-004-00172-00002	62000 PASTOS PERMANENTES DE 5 O MAS AÑOS-SIN VARIEDAD	S	63	17,87	0,02	0,02	0,02		0,08			0,02	0,02
170000007251570	18-019-004-00111-00003	62000 PASTOS PERMANENTES DE 5 O MAS AÑOS-SIN VARIEDAD	S	63	26,76	0,01	0,01	0,01		0,04			0,01	0,01
170000007251571	18-019-004-00181-00001	62000 PASTOS PERMANENTES DE 5 O MAS AÑOS-SIN VARIEDAD	S	63	37,94	3,42	2,80	2,80		6,22			2,80	2,80
170000007251577	18-019-004-00043-00001	62000 PASTOS PERMANENTES DE 5 O MAS AÑOS-SIN VARIEDAD	S	63	25,86	0,05	0,05	0,05		0,14			0,05	0,05
170000007251580	18-187-014-00003-00004	62000 PASTOS PERMANENTES DE 5 O MAS AÑOS-SIN VARIEDAD	S	63	55,86	8,13	8,13	8,13		14,79			8,13	8,13
170000007251585	18-031-003-00005-00001	62000 PASTOS PERMANENTES DE 5 O MAS AÑOS-SIN VARIEDAD	S	63	62,78	2,52	2,13	2,13		3,88			2,13	2,13
170000007251587	18-019-004-00350-00001	62000 PASTOS PERMANENTES DE 5 O MAS AÑOS-SIN VARIEDAD	S	63	36,89	0,28	0,28	0,28		1,12			0,28	0,28
170000007251590	18-031-003-00002-00002	62000 PASTOS PERMANENTES DE 5 O MAS AÑOS-SIN VARIEDAD	S	63	43,22	32,60	32,60	32,60		38,35			32,60	32,60
170000007251609	18-019-004-00108-00002	62000 PASTOS PERMANENTES DE 5 O MAS AÑOS-SIN VARIEDAD	S	63	24,65	0,59	0,59	0,59		0,79			0,59	0,59
170000007251617	18-019-003-00100-00002	113000 OTROS FRUTALES-SIN VARIEDAD	R	57	9,85	0,03	0,03	0,03		0,03			0,03	0,03
170000007251618	18-019-003-00100-00003	113000 OTROS FRUTALES-SIN VARIEDAD	R	57	17,23	0,01	0,01	0,01		0,01			0,01	0,01
170000007251619	18-019-002-00256-00001	113000 OTROS FRUTALES-SIN VARIEDAD	R	57	8,01	0,05	0,05	0,05		0,05			0,05	0,05
170000007251620	18-019-002-00351-00001	105000 MELOCOTONEROS-SIN VARIEDAD	R	57	13,21	0,12	0,12	0,12		0,12			0,12	0,12
170000007251621	18-019-002-00351-00004	113000 OTROS FRUTALES-SIN VARIEDAD	R	57	19,73	0,01	0,01	0,01		0,01			0,01	0,01
170000007251622	18-019-003-00010-00003	113000 OTROS FRUTALES-SIN VARIEDAD	R	57	10,79	0,02	0,02	0,02		0,02			0,02	0,02
170000007251623	18-019-003-00097-00001	113000 OTROS FRUTALES-SIN VARIEDAD	R	57	13,43	0,02	0,02	0,02		0,02			0,02	0,02
170000007251629	18-019-004-00113-00001	62000 PASTOS PERMANENTES DE 5 O MAS AÑOS-SIN VARIEDAD	S	63	27,04	0,21	0,14	0,14		0,32			0,14	0,14

(1) Superficie declarada admisible ajustada con la superficie comprometida.
 (2) Factor de penalización valorando el alcance para el tipo de compromiso.
 (3) Solicita agricultura y tiene compromisos vigentes.
 (4) Solicita ganadería y tiene compromisos vigentes.

RECINTOS PROPUESTOS

REF.	REFERENCIA SIGPAC	CULTIVO	DESCRIPCIÓN CULTIVO	S/R	G.PAGO	PEND. MEDIA (%)	SUP. DEC. ADMISIBLE (ha)	SUP. COMPROM. (ha)	SUP. AJUSTADA COMPR.(1) (ha)	SUP. CONY. SIGPAC (ha)	SUP. CERTIE. (ha)	SUP. CAMPO (ha)	SUP. CAMPO DETER. CULT. DECLARADO (ha)	SUP. DEC. REDUCIDA (ha)	SUP. PROPUESTA (ha)
170000007251630	18-019-004-00031-00002	62000	PASTOS PERMANENTES DE 5 O MAS AÑOS-SIN VARIEDAD	S	63	24,80	0,57	0,57	0,57		0,76			0,57	0,57
170000007251631	18-019-004-00036-00001	62000	PASTOS PERMANENTES DE 5 O MAS AÑOS-SIN VARIEDAD	S	63	20,33	0,43	0,43	0,43		0,57			0,43	0,43
170000007251632	18-019-004-00109-00005	62000	PASTOS PERMANENTES DE 5 O MAS AÑOS-SIN VARIEDAD	S	63	23,20	0,29	0,29	0,29		0,45			0,29	0,29
170000007251635	18-019-004-00111-00001	62000	PASTOS PERMANENTES DE 5 O MAS AÑOS-SIN VARIEDAD	S	63	24,93	0,06	0,06	0,06		0,18			0,06	0,06
170000007251636	18-019-004-00110-00001	62000	PASTOS PERMANENTES DE 5 O MAS AÑOS-SIN VARIEDAD	S	63	23,92	0,52	0,52	0,52		0,52			0,52	0,52
170000007251641	18-019-004-00116-00001	62000	PASTOS PERMANENTES DE 5 O MAS AÑOS-SIN VARIEDAD	S	63	20,02	0,10	0,10	0,10		0,29			0,10	0,10
170000007251642	18-019-004-00172-00001	62000	PASTOS PERMANENTES DE 5 O MAS AÑOS-SIN VARIEDAD	S	63	29,36	0,01	0,01	0,01		0,02			0,01	0,01
170000007251646	18-019-004-00034-00001	62000	PASTOS PERMANENTES DE 5 O MAS AÑOS-SIN VARIEDAD	S	63	28,21	1,05	1,05	1,05		1,24			1,05	1,05
170000007251647	18-019-004-00037-00002	62000	PASTOS PERMANENTES DE 5 O MAS AÑOS-SIN VARIEDAD	S	63	18,03	1,13	1,13	1,13		1,33			1,13	1,13
170000007251648	18-019-004-00043-00002	62000	PASTOS PERMANENTES DE 5 O MAS AÑOS-SIN VARIEDAD	S	63	27,10	1,90	1,90	1,90		2,24			1,90	1,90
170000007251651	18-019-002-00004-00001	104010	ALMENDROS-DESMAYO ROJO	R	57	10,81	0,10	0,10	0,10		0,10			0,10	0,10
170000007251652	18-019-002-00012-00002	104010	ALMENDROS-DESMAYO ROJO	R	57	7,08	0,05	0,05	0,05		0,05			0,05	0,05
170000007251653	18-019-002-00012-00003	104010	ALMENDROS-DESMAYO ROJO	R	57	13,92	0,03	0,03	0,03		0,03			0,03	0,03
170000007251654	18-119-004-00322-00001	104010	ALMENDROS-DESMAYO ROJO	R	57	3,68	0,25	0,25	0,25		0,25			0,25	0,25
170000007251655	18-119-004-00342-00001	104010	ALMENDROS-DESMAYO ROJO	R	57	4,48	0,21	0,21	0,21		0,21			0,21	0,21
170000007251656	18-119-004-00347-00001	104010	ALMENDROS-DESMAYO ROJO	R	57	3,97	0,11	0,11	0,11		0,11			0,11	0,11
170000007251657	18-119-004-00348-00001	104010	ALMENDROS-DESMAYO ROJO	R	57	3,32	0,09	0,09	0,09		0,09			0,09	0,09
170000007251658	18-119-001-00182-00001	104010	ALMENDROS-DESMAYO ROJO	R	57	8,19	0,03	0,03	0,03		0,03			0,03	0,03
170000007251659	18-019-003-00098-00001	104010	ALMENDROS-DESMAYO ROJO	R	57	9,21	0,03	0,03	0,03		0,03			0,03	0,03
170000007251660	18-019-002-00349-00001	104010	ALMENDROS-DESMAYO ROJO	R	57	12,86	0,03	0,03	0,03		0,03			0,03	0,03
170000007251661	18-119-001-00186-00001	104010	ALMENDROS-DESMAYO ROJO	R	57	5,16	0,05	0,05	0,05		0,05			0,05	0,05
170000007251662	18-019-003-00050-00002	104010	ALMENDROS-DESMAYO ROJO	R	57	2,65	0,02	0,02	0,02		0,02			0,02	0,02
170000007251664	18-019-003-00050-00003	104010	ALMENDROS-DESMAYO ROJO	R	57	9,39	0,02	0,02	0,02		0,02			0,02	0,02
170000007251665	18-019-002-00222-00003	104010	ALMENDROS-DESMAYO ROJO	R	57	4,97	0,03	0,03	0,03		0,03			0,03	0,03
170000007251668	18-019-002-00333-00001	104010	ALMENDROS-DESMAYO ROJO	R	57	6,37	0,03	0,03	0,03		0,03			0,03	0,03
170000007251669	18-019-003-00059-00001	104010	ALMENDROS-DESMAYO ROJO	R	57	5,41	0,07	0,07	0,07		0,07			0,07	0,07
170000007251670	18-119-003-00203-00001	104010	ALMENDROS-DESMAYO ROJO	R	57	4,67	0,02	0,02	0,02		0,02			0,02	0,02
170000007251671	18-019-002-00187-00001	104010	ALMENDROS-DESMAYO ROJO	R	57	9,72	0,02	0,02	0,02		0,02			0,02	0,02
170000007251672	18-019-002-00166-00001	104010	ALMENDROS-DESMAYO ROJO	R	57	3,82	0,03	0,03	0,03		0,03			0,03	0,03
170000007251673	18-019-002-00116-00001	104010	ALMENDROS-DESMAYO ROJO	R	57	9,68	0,05	0,05	0,05		0,05			0,05	0,05
170000007251675	18-019-003-00046-00002	104010	ALMENDROS-DESMAYO ROJO	R	57	5,87	0,04	0,04	0,04		0,04			0,04	0,04

DATOS AGRICULTURA

RESUMEN DE UNIDADES

Cód	GRUPO DE PAGO	Sup. Dec. Admisible (ha)	Sup. Comprometida (ha)	Sup. ajustada compromiso (1) (ha)	% sobredec.	SUP. PROPUESTA (ha)	Importe Declarado	Importe Topado	Importe Propuesto	Importe tras sobredec.
57	FRUTALES REGADÍO	1,57		1,52	0,00	1,52	531,48	587,16	531,48	531,48
64	HERBÁCEOS NO ELEGIBLES	3,95		3,79	0,00	3,79	0,00	0,00	0,00	0,00
TOTAL		5,52	103,43	5,31		5,31	531,48	587,16	531,48	531,48

RESUMEN DE PAGOS

IMPORTE (Euros)				
	PROPUESTO	FEADER (Eje 2)	MAPA	CAGPDS
Propuesto a pagar	531,48	398,61	57,13	75,74

APLICACIÓN DE REDUCCIONES Y SANCIONES

IMPORTE (Euros)									
Importe Calculado	Importe prerreduc.	Admisibilidad y compromisos	Presentación tardía	Omisión declaración	Condicionabilidad	PROPUESTO	FEADER (Eje 2)	MAPA	CAGPDS
531,48	531,48	0,00	0,00	0,00	0,00	531,48	398,61	57,13	75,74
TOTAL						531,48	398,61	57,13	75,74

INCIDENCIAS

INCIDENCIA DESCRIPCIÓN

- 85013 Superficie resultta para el grupo de pago menor que la mínima requerida (requisito anexo 1, Orden 26 mayo 2015)
Sup. Resultta:0,2 Grupo de Pago:HERBÁCEOS
- 85014 Recinto afectado por el requisito del cumplimiento de la superfcie mínima para el grupo de pago (requisito anexo 1, Orden 26 mayo 2015)
Ref:1700000007251504 Recinto:18-119-003-00203-002 Cultivo:60000 ALFALFA-SIN VARIEDAD Regadío Sup. Declarada:0,21 Superficie Resolver:0,21
- 85031 Solicita recinto que no está comprometido para la operación.
Ref:4666556 Recinto:18-019-002-00031-002 Cultivo:20901 BARBECHO TRADICIONAL-SIN CUBIERTA VEGETAL Regadío
Ref:4666563 Recinto:18-019-002-00035-001 Cultivo:20901 BARBECHO TRADICIONAL-SIN CUBIERTA VEGETAL Regadío
Ref:1700000007251674 Recinto:18-019-002-00045-001 Cultivo:104010 ALMENDROS-DESMAYO ROJO Regadío

(1) Superficie declarada admisible ajustada con la superficie comprometida.
(2) Factor de penalización valorando el alcance para el tipo de compromiso.
(3) Solicita agricultura y tiene compromisos vigentes.
(4) Solicita ganadería y tiene compromisos vigentes.

Ref:170000007251499 Recinto:18-019-002-00045-002 Cultivo:20901 BARBECHO TRADICIONAL-SIN CUBIERTA VEGETAL Regadío
 Ref:170000007251494 Recinto:18-019-002-00045-003 Cultivo:20901 BARBECHO TRADICIONAL-SIN CUBIERTA VEGETAL Regadío
 Ref:4666528 Recinto:18-019-002-00051-001 Cultivo:20902 BARBECHO TRADICIONAL-CON CUBIERTA VEGETAL Regadío
 Ref:4666591 Recinto:18-019-002-00198-001 Cultivo:20902 BARBECHO TRADICIONAL-CON CUBIERTA VEGETAL Regadío
 Ref:4666600 Recinto:18-019-002-00199-002 Cultivo:20902 BARBECHO TRADICIONAL-CON CUBIERTA VEGETAL Regadío
 Ref:170000007251666 Recinto:18-019-002-00222-005 Cultivo:104010 ALMENDROS-DESMAYO ROJO Regadío
 Ref:170000007251667 Recinto:18-019-002-00223-003 Cultivo:104010 ALMENDROS-DESMAYO ROJO Regadío
 Ref:4666582 Recinto:18-019-002-00311-002 Cultivo:20902 BARBECHO TRADICIONAL-CON CUBIERTA VEGETAL Regadío
 Ref:170000007251680 Recinto:18-019-003-00006-001 Cultivo:104010 ALMENDROS-DESMAYO ROJO Regadío
 Ref:170000007251681 Recinto:18-019-003-00061-001 Cultivo:104010 ALMENDROS-DESMAYO ROJO Regadío
 Ref:170000007251663 Recinto:18-019-003-00062-001 Cultivo:104010 ALMENDROS-DESMAYO ROJO Regadío
 Ref:170000007251503 Recinto:18-019-003-00079-002 Cultivo:60000 ALFALFA-SIN VARIEDAD Regadío
 Ref:170000007251676 Recinto:18-119-003-00207-001 Cultivo:104010 ALMENDROS-DESMAYO ROJO Regadío
 Ref:170000007251505 Recinto:18-119-003-00207-002 Cultivo:60000 ALFALFA-SIN VARIEDAD Regadío
 Ref:170000007251506 Recinto:18-119-003-00208-001 Cultivo:60000 ALFALFA-SIN VARIEDAD Regadío
 Ref:170000007251678 Recinto:18-119-003-00208-002 Cultivo:104010 ALMENDROS-DESMAYO ROJO Regadío
 Ref:170000007251677 Recinto:18-119-003-00208-003 Cultivo:104010 ALMENDROS-DESMAYO ROJO Regadío
 Ref:170000007251624 Recinto:18-119-003-00209-001 Cultivo:107000 ALBARICOQUEROS-SIN VARIEDAD Regadío
 Ref:170000007251479 Recinto:18-119-003-00209-002 Cultivo:60000 ALFALFA-SIN VARIEDAD Regadío
 Ref:170000007251456 Recinto:18-119-003-00248-001 Cultivo:20902 BARBECHO TRADICIONAL-CON CUBIERTA VEGETAL Regadío
 Ref:170000007251458 Recinto:18-119-004-00233-001 Cultivo:20902 BARBECHO TRADICIONAL-CON CUBIERTA VEGETAL Regadío
 Ref:4666540 Recinto:18-119-004-00316-001 Cultivo:20902 BARBECHO TRADICIONAL-CON CUBIERTA VEGETAL Regadío
 Ref:4666541 Recinto:18-119-004-00316-002 Cultivo:113000 OTROS FRUTALES-SIN VARIEDAD Regadío
 Ref:4666542 Recinto:18-119-004-00316-003 Cultivo:113000 OTROS FRUTALES-SIN VARIEDAD Regadío
 Ref:170000007251679 Recinto:18-119-004-00343-001 Cultivo:104010 ALMENDROS-DESMAYO ROJO Regadío
 Ref:4215375 Recinto:18-119-007-00099-001 Cultivo:20901 BARBECHO TRADICIONAL-SIN CUBIERTA VEGETAL Regadío
 Ref:170000007251470 Recinto:18-119-008-00057-001 Cultivo:20901 BARBECHO TRADICIONAL-SIN CUBIERTA VEGETAL Regadío
 Ref:4178342 Recinto:41-065-009-00019-004 Cultivo:8000 AVENA-SIN VARIEDAD Secano

DATOS GANADERÍA

RESUMEN DE UNIDADES

Cód	GRUPO DE PAGO	Sup. Dec. Admisible (ha)	Sup. Comprometida (ha)	Sup. ajustada compromiso (1) (ha)	% sobredec.	SUP. PROPUESTA (ha)	Importe Declarado	Importe Topado	Importe Propuesto	Importe tras sobredec.
63	PASTOS ASOCIADOS A GANADERÍA ECOLÓGICA	119,39		97,92	0,00	97,92	7.290,81	8.054,72	7.290,81	7.290,81
	TOTAL	119,39	103,43	97,92		97,92	7.290,81	8.054,72	7.290,81	7.290,81

RESUMEN DE PAGOS

IMPORTE (Euros)				
	PROPUESTO	FEADER (Eje 2)	MAPA	CAGPDS
Propuesto a pagar	7.290,81	5.468,11	783,76	1.038,94

APLICACIÓN DE REDUCCIONES Y SANCIONES

Importe Calculado	Importe prereduc.	Admisibilidad y compromisos	Presentación tardía	Omisión declaración	Condicionabilidad	PROPUESTO	FEADER (Eje 2)	MAPA	CAGPDS
7.290,81	7.290,81	0,00	0,00	0,00	0,00	7.290,81	5.468,11	783,76	1.038,94
TOTAL						7.290,81	5.468,11	783,76	1.038,94

Datos considerados para el Cálculo de la Carga Ganadera mínima y máxima del expediente

Explotación	Especie	Inscrito en Sipea y Admisible	Censo Medio Animales	Ugm Calculada para CG Mínima	Ugm Calculada para CG Máxima
ES180180000001	BOVINA	NO	9,15	0,00	5,64
ES180180000001	CABALLAR	NO	4,39	0,00	4,39
ES180180020001	BOVINA	SI	49,78	39,02	39,02
ES180180040001	OVINA	NO	2,38	0,00	0,36
ES180300000044	BOVINA	SI	12,57	11,25	11,25
ES181830000076	BOVINA	SI	11,62	10,30	10,30
ES410650000632	BOVINA	NO	41,02	0,00	34,66
ES410650000796	BOVINA	NO	20,89	0,00	17,19
				60,57	122,81

Superficie determinada para Cálculo Carga Ganadera Mínima: 141,54 ha

(1) Superficie declarada admisible ajustada con la superficie comprometida.
 (2) Factor de penalización valorando el alcance para el tipo de compromiso.
 (3) Solicita agricultura y tiene compromisos vigentes.
 (4) Solicita ganadería y tiene compromisos vigentes.

Datos considerados para el Cálculo de la Carga Ganadera mínima y máxima del expediente

Superficie determinada para Cálculo Carga Ganadera Máxima: 294,23 ha
Carga Ganadera Mínima Expediente: 0,43 ugm/ha
Carga Ganadera Máxima Expediente: 0,42 ugm/ha

Recintos Determinados para el Cálculo de Garga Ganadera Mínima

REF.	REFERENCIA SIGPAC	CULTIVO	DESCRIPCIÓN CULTIVO	S/R	SUP. PROPUESTA (ha)
4177992	18-019-004-00042-00002	62000	PASTOS PERMANENTES DE 5 O MAS AÑOS-SIN VARIEDAD	S	4,14
4550120	18-031-900-99000-99001	62000	PASTOS PERMANENTES DE 5 O MAS AÑOS-SIN VARIEDAD	S	47,89
1700000007251516	18-019-004-00194-00001	62000	PASTOS PERMANENTES DE 5 O MAS AÑOS-SIN VARIEDAD	S	1,41
1700000007251517	18-019-004-00209-00001	62000	PASTOS PERMANENTES DE 5 O MAS AÑOS-SIN VARIEDAD	S	0,43
1700000007251518	18-019-004-00210-00003	62000	PASTOS PERMANENTES DE 5 O MAS AÑOS-SIN VARIEDAD	S	0,50
1700000007251520	18-019-004-00114-00001	62000	PASTOS PERMANENTES DE 5 O MAS AÑOS-SIN VARIEDAD	S	0,15
1700000007251521	18-019-004-00170-00001	62000	PASTOS PERMANENTES DE 5 O MAS AÑOS-SIN VARIEDAD	S	0,75
1700000007251522	18-019-004-00171-00001	62000	PASTOS PERMANENTES DE 5 O MAS AÑOS-SIN VARIEDAD	S	1,16
1700000007251523	18-019-004-00173-00001	62000	PASTOS PERMANENTES DE 5 O MAS AÑOS-SIN VARIEDAD	S	1,58
1700000007251524	18-019-004-00176-00001	62000	PASTOS PERMANENTES DE 5 O MAS AÑOS-SIN VARIEDAD	S	4,28
1700000007251526	18-019-004-00012-00001	62000	PASTOS PERMANENTES DE 5 O MAS AÑOS-SIN VARIEDAD	S	0,04
1700000007251528	18-019-004-00174-00001	62000	PASTOS PERMANENTES DE 5 O MAS AÑOS-SIN VARIEDAD	S	0,71
1700000007251529	18-019-004-00175-00001	62000	PASTOS PERMANENTES DE 5 O MAS AÑOS-SIN VARIEDAD	S	0,81
1700000007251536	18-019-004-00232-00001	62000	PASTOS PERMANENTES DE 5 O MAS AÑOS-SIN VARIEDAD	S	0,09
1700000007251541	18-019-004-00204-00001	62000	PASTOS PERMANENTES DE 5 O MAS AÑOS-SIN VARIEDAD	S	0,23
1700000007251542	18-019-004-00226-00001	62000	PASTOS PERMANENTES DE 5 O MAS AÑOS-SIN VARIEDAD	S	0,24
1700000007251543	18-019-004-00227-00001	62000	PASTOS PERMANENTES DE 5 O MAS AÑOS-SIN VARIEDAD	S	0,17
1700000007251544	18-019-004-00148-00001	62000	PASTOS PERMANENTES DE 5 O MAS AÑOS-SIN VARIEDAD	S	0,06
1700000007251545	18-019-004-00117-00001	62000	PASTOS PERMANENTES DE 5 O MAS AÑOS-SIN VARIEDAD	S	0,04
1700000007251546	18-019-004-00118-00001	62000	PASTOS PERMANENTES DE 5 O MAS AÑOS-SIN VARIEDAD	S	0,08
1700000007251547	18-019-004-00228-00001	62000	PASTOS PERMANENTES DE 5 O MAS AÑOS-SIN VARIEDAD	S	0,17
1700000007251548	18-019-004-00237-00001	62000	PASTOS PERMANENTES DE 5 O MAS AÑOS-SIN VARIEDAD	S	0,33
1700000007251549	18-019-004-00015-00001	62000	PASTOS PERMANENTES DE 5 O MAS AÑOS-SIN VARIEDAD	S	0,05
1700000007251550	18-019-004-00263-00001	62000	PASTOS PERMANENTES DE 5 O MAS AÑOS-SIN VARIEDAD	S	0,34
1700000007251551	18-019-004-00264-00001	62000	PASTOS PERMANENTES DE 5 O MAS AÑOS-SIN VARIEDAD	S	0,33
1700000007251552	18-019-004-00241-00001	62000	PASTOS PERMANENTES DE 5 O MAS AÑOS-SIN VARIEDAD	S	0,05
1700000007251556	18-019-004-00106-00001	62000	PASTOS PERMANENTES DE 5 O MAS AÑOS-SIN VARIEDAD	S	0,77
1700000007251557	18-019-004-00119-00001	62000	PASTOS PERMANENTES DE 5 O MAS AÑOS-SIN VARIEDAD	S	0,32
1700000007251558	18-019-004-00165-00001	62000	PASTOS PERMANENTES DE 5 O MAS AÑOS-SIN VARIEDAD	S	0,63
1700000007251559	18-019-004-00166-00001	62000	PASTOS PERMANENTES DE 5 O MAS AÑOS-SIN VARIEDAD	S	0,91
1700000007251560	18-019-004-00167-00001	62000	PASTOS PERMANENTES DE 5 O MAS AÑOS-SIN VARIEDAD	S	0,84
1700000007251561	18-019-004-00173-00002	62000	PASTOS PERMANENTES DE 5 O MAS AÑOS-SIN VARIEDAD	S	0,31
1700000007251562	18-019-004-00032-00001	62000	PASTOS PERMANENTES DE 5 O MAS AÑOS-SIN VARIEDAD	S	1,21
1700000007251563	18-019-004-00030-00001	62000	PASTOS PERMANENTES DE 5 O MAS AÑOS-SIN VARIEDAD	S	1,68
1700000007251564	18-019-004-00031-00003	62000	PASTOS PERMANENTES DE 5 O MAS AÑOS-SIN VARIEDAD	S	1,34
1700000007251565	18-019-003-00203-00001	62000	PASTOS PERMANENTES DE 5 O MAS AÑOS-SIN VARIEDAD	S	0,26
1700000007251566	18-019-003-00204-00002	62000	PASTOS PERMANENTES DE 5 O MAS AÑOS-SIN VARIEDAD	S	1,34
1700000007251567	18-019-004-00193-00001	62000	PASTOS PERMANENTES DE 5 O MAS AÑOS-SIN VARIEDAD	S	0,18
1700000007251568	18-019-004-00043-00003	62000	PASTOS PERMANENTES DE 5 O MAS AÑOS-SIN VARIEDAD	S	0,65

(1) Superficie declarada admisible ajustada con la superficie comprometida.
 (2) Factor de penalización valorando el alcance para el tipo de compromiso.
 (3) Solicita agricultura y tiene compromisos vigentes.
 (4) Solicita ganadería y tiene compromisos vigentes.

Datos considerados para el Cálculo de la Carga Ganadera mínima y máxima del expediente

Recintos Determinados para el Cálculo de Garga Ganadera Mínima

REF.	REFERENCIA SIGPAC	CULTIVO	DESCRIPCIÓN CULTIVO	S/R	SUP. PROPUESTA (ha)
			VARIEDAD		
170000007251569	18-019-004-00172-00002	62000	PASTOS PERMANENTES DE 5 O MAS AÑOS-SIN VARIEDAD	S	0,02
170000007251570	18-019-004-00111-00003	62000	PASTOS PERMANENTES DE 5 O MAS AÑOS-SIN VARIEDAD	S	0,01
170000007251571	18-019-004-00181-00001	62000	PASTOS PERMANENTES DE 5 O MAS AÑOS-SIN VARIEDAD	S	3,42
170000007251577	18-019-004-00043-00001	62000	PASTOS PERMANENTES DE 5 O MAS AÑOS-SIN VARIEDAD	S	0,05
170000007251580	18-187-014-00003-00004	62000	PASTOS PERMANENTES DE 5 O MAS AÑOS-SIN VARIEDAD	S	8,13
170000007251581	18-119-003-00377-00001	62000	PASTOS PERMANENTES DE 5 O MAS AÑOS-SIN VARIEDAD	S	0,22
170000007251585	18-031-003-00005-00001	62000	PASTOS PERMANENTES DE 5 O MAS AÑOS-SIN VARIEDAD	S	2,52
170000007251586	18-019-005-00132-00001	62000	PASTOS PERMANENTES DE 5 O MAS AÑOS-SIN VARIEDAD	S	0,92
170000007251587	18-019-004-00350-00001	62000	PASTOS PERMANENTES DE 5 O MAS AÑOS-SIN VARIEDAD	S	0,28
170000007251590	18-031-003-00002-00002	62000	PASTOS PERMANENTES DE 5 O MAS AÑOS-SIN VARIEDAD	S	32,60
170000007251605	18-119-012-00014-00002	62000	PASTOS PERMANENTES DE 5 O MAS AÑOS-SIN VARIEDAD	S	0,31
170000007251606	18-187-014-00003-00006	62000	PASTOS PERMANENTES DE 5 O MAS AÑOS-SIN VARIEDAD	S	0,93
170000007251609	18-019-004-00108-00002	62000	PASTOS PERMANENTES DE 5 O MAS AÑOS-SIN VARIEDAD	S	0,59
170000007251625	18-187-014-00003-00003	62000	PASTOS PERMANENTES DE 5 O MAS AÑOS-SIN VARIEDAD	S	3,53
170000007251629	18-019-004-00113-00001	62000	PASTOS PERMANENTES DE 5 O MAS AÑOS-SIN VARIEDAD	S	0,21
170000007251630	18-019-004-00031-00002	62000	PASTOS PERMANENTES DE 5 O MAS AÑOS-SIN VARIEDAD	S	0,57
170000007251631	18-019-004-00036-00001	62000	PASTOS PERMANENTES DE 5 O MAS AÑOS-SIN VARIEDAD	S	0,43
170000007251632	18-019-004-00109-00005	62000	PASTOS PERMANENTES DE 5 O MAS AÑOS-SIN VARIEDAD	S	0,29
170000007251633	18-019-004-00220-00001	62000	PASTOS PERMANENTES DE 5 O MAS AÑOS-SIN VARIEDAD	S	0,70
170000007251634	18-019-004-00220-00002	62000	PASTOS PERMANENTES DE 5 O MAS AÑOS-SIN VARIEDAD	S	0,39
170000007251635	18-019-004-00111-00001	62000	PASTOS PERMANENTES DE 5 O MAS AÑOS-SIN VARIEDAD	S	0,06
170000007251636	18-019-004-00110-00001	62000	PASTOS PERMANENTES DE 5 O MAS AÑOS-SIN VARIEDAD	S	0,52
170000007251639	18-019-004-00122-00001	62000	PASTOS PERMANENTES DE 5 O MAS AÑOS-SIN VARIEDAD	S	0,05
170000007251640	18-019-004-00032-00002	62000	PASTOS PERMANENTES DE 5 O MAS AÑOS-SIN VARIEDAD	R	0,35
170000007251641	18-019-004-00116-00001	62000	PASTOS PERMANENTES DE 5 O MAS AÑOS-SIN VARIEDAD	S	0,10
170000007251642	18-019-004-00172-00001	62000	PASTOS PERMANENTES DE 5 O MAS AÑOS-SIN VARIEDAD	S	0,01
170000007251643	18-019-003-00144-00001	62000	PASTOS PERMANENTES DE 5 O MAS AÑOS-SIN VARIEDAD	R	0,84
170000007251644	18-019-003-00130-00002	62000	PASTOS PERMANENTES DE 5 O MAS AÑOS-SIN VARIEDAD	R	1,22
170000007251645	18-019-003-00261-00002	62000	PASTOS PERMANENTES DE 5 O MAS AÑOS-SIN VARIEDAD	R	0,20
170000007251646	18-019-004-00034-00001	62000	PASTOS PERMANENTES DE 5 O MAS AÑOS-SIN VARIEDAD	S	1,05
170000007251647	18-019-004-00037-00002	62000	PASTOS PERMANENTES DE 5 O MAS AÑOS-SIN VARIEDAD	S	1,13
170000007251648	18-019-004-00043-00002	62000	PASTOS PERMANENTES DE 5 O MAS AÑOS-SIN VARIEDAD	S	1,90
170000007251649	18-019-003-00145-00003	62000	PASTOS PERMANENTES DE 5 O MAS AÑOS-SIN VARIEDAD	R	1,41
170000007251650	18-019-004-00121-00001	62000	PASTOS PERMANENTES DE 5 O MAS AÑOS-SIN VARIEDAD	S	0,11

Recintos Determinados para el Cálculo de Garga Ganadera Máxima

REF.	REFERENCIA SIGPAC	CULTIVO	DESCRIPCIÓN CULTIVO	S/R	SUP. PROPUESTA (ha)
4177992	18-019-004-00042-00002	62000	PASTOS PERMANENTES DE 5 O MAS AÑOS-SIN VARIEDAD	S	4,14
4178293	41-065-009-00014-00001	20902	BARBECHO TRADICIONAL-CON CUBIERTA VEGETAL	S	0,87
4178294	41-065-009-00014-00002	20902	BARBECHO TRADICIONAL-CON CUBIERTA VEGETAL	S	3,04
4178295	41-065-009-00014-00003	62000	PASTOS PERMANENTES DE 5 O MAS AÑOS-SIN VARIEDAD	S	3,02

(1) Superficie declarada admisible ajustada con la superficie comprometida.
 (2) Factor de penalización valorando el alcance para el tipo de compromiso.
 (3) Solicita agricultura y tiene compromisos vigentes.
 (4) Solicita ganadería y tiene compromisos vigentes.

Datos considerados para el Cálculo de la Carga Ganadera mínima y máxima del expediente

Recintos Determinados para el Cálculo de Garga Ganadera Máxima

<u>REF.</u>	<u>REFERENCIA SIGPAC</u>	<u>CULTIVO</u>	<u>DESCRIPCIÓN CULTIVO</u>	<u>S/R</u>	<u>SUP. PROPUESTA (ha)</u>
4215375	18-119-007-00099-00001	20901	BARBECHO TRADICIONAL-SIN CUBIERTA VEGETAL	R	1,00
4550120	18-031-900-99000-99001	62000	PASTOS PERMANENTES DE 5 O MAS AÑOS-SIN VARIEDAD	S	47,89
4666528	18-019-002-00051-00001	20902	BARBECHO TRADICIONAL-CON CUBIERTA VEGETAL	R	0,29
4666540	18-119-004-00316-00001	20902	BARBECHO TRADICIONAL-CON CUBIERTA VEGETAL	R	0,05
4666556	18-019-002-00031-00002	20901	BARBECHO TRADICIONAL-SIN CUBIERTA VEGETAL	R	0,27
4666563	18-019-002-00035-00001	20901	BARBECHO TRADICIONAL-SIN CUBIERTA VEGETAL	R	0,08
4666582	18-019-002-00311-00002	20902	BARBECHO TRADICIONAL-CON CUBIERTA VEGETAL	R	0,17
4666591	18-019-002-00198-00001	20902	BARBECHO TRADICIONAL-CON CUBIERTA VEGETAL	R	0,17
4666600	18-019-002-00199-00002	20902	BARBECHO TRADICIONAL-CON CUBIERTA VEGETAL	R	0,23
1700000007251444	18-019-002-00256-00002	20901	BARBECHO TRADICIONAL-SIN CUBIERTA VEGETAL	R	0,20
1700000007251449	18-019-003-00004-00001	20902	BARBECHO TRADICIONAL-CON CUBIERTA VEGETAL	R	0,23
1700000007251456	18-119-003-00248-00001	20902	BARBECHO TRADICIONAL-CON CUBIERTA VEGETAL	R	0,20
1700000007251458	18-119-004-00233-00001	20902	BARBECHO TRADICIONAL-CON CUBIERTA VEGETAL	R	0,16
1700000007251459	18-019-003-00059-00002	20902	BARBECHO TRADICIONAL-CON CUBIERTA VEGETAL	R	0,19
1700000007251460	18-019-002-00222-00001	20901	BARBECHO TRADICIONAL-SIN CUBIERTA VEGETAL	R	0,14
1700000007251461	18-019-002-00223-00002	20901	BARBECHO TRADICIONAL-SIN CUBIERTA VEGETAL	R	0,15
1700000007251462	18-019-002-00187-00002	20901	BARBECHO TRADICIONAL-SIN CUBIERTA VEGETAL	R	0,22
1700000007251468	18-019-002-00004-00002	20901	BARBECHO TRADICIONAL-SIN CUBIERTA VEGETAL	R	0,32
1700000007251469	18-119-007-00100-00001	20901	BARBECHO TRADICIONAL-SIN CUBIERTA VEGETAL	R	0,98
1700000007251470	18-119-008-00057-00001	20901	BARBECHO TRADICIONAL-SIN CUBIERTA VEGETAL	R	1,72
1700000007251471	18-019-002-00012-00001	20901	BARBECHO TRADICIONAL-SIN CUBIERTA VEGETAL	R	0,39
1700000007251493	18-019-002-00037-00001	20901	BARBECHO TRADICIONAL-SIN CUBIERTA VEGETAL	R	0,26
1700000007251494	18-019-002-00045-00003	20901	BARBECHO TRADICIONAL-SIN CUBIERTA VEGETAL	R	0,18
1700000007251495	18-119-001-00186-00002	20901	BARBECHO TRADICIONAL-SIN CUBIERTA VEGETAL	R	0,16
1700000007251496	18-119-001-00187-00001	20901	BARBECHO TRADICIONAL-SIN CUBIERTA VEGETAL	R	0,19
1700000007251497	18-119-001-00188-00002	20902	BARBECHO TRADICIONAL-CON CUBIERTA VEGETAL	R	0,21
1700000007251498	18-119-001-00194-00001	20901	BARBECHO TRADICIONAL-SIN CUBIERTA VEGETAL	R	0,11
1700000007251499	18-019-002-00045-00002	20901	BARBECHO TRADICIONAL-SIN CUBIERTA VEGETAL	R	0,22
1700000007251500	18-119-001-00182-00002	20901	BARBECHO TRADICIONAL-SIN CUBIERTA VEGETAL	R	0,20
1700000007251501	18-019-003-00100-00001	20902	BARBECHO TRADICIONAL-CON CUBIERTA VEGETAL	R	0,47
1700000007251502	18-019-003-00126-00001	20902	BARBECHO TRADICIONAL-CON CUBIERTA VEGETAL	R	0,56
1700000007251516	18-019-004-00194-00001	62000	PASTOS PERMANENTES DE 5 O MAS AÑOS-SIN VARIEDAD	S	1,41
1700000007251517	18-019-004-00209-00001	62000	PASTOS PERMANENTES DE 5 O MAS AÑOS-SIN VARIEDAD	S	0,43
1700000007251518	18-019-004-00210-00003	62000	PASTOS PERMANENTES DE 5 O MAS AÑOS-SIN VARIEDAD	S	0,50
1700000007251520	18-019-004-00114-00001	62000	PASTOS PERMANENTES DE 5 O MAS AÑOS-SIN VARIEDAD	S	0,15
1700000007251521	18-019-004-00170-00001	62000	PASTOS PERMANENTES DE 5 O MAS AÑOS-SIN VARIEDAD	S	0,75
1700000007251522	18-019-004-00171-00001	62000	PASTOS PERMANENTES DE 5 O MAS AÑOS-SIN VARIEDAD	S	1,16
1700000007251523	18-019-004-00173-00001	62000	PASTOS PERMANENTES DE 5 O MAS AÑOS-SIN VARIEDAD	S	1,58
1700000007251524	18-019-004-00176-00001	62000	PASTOS PERMANENTES DE 5 O MAS AÑOS-SIN VARIEDAD	S	4,28
1700000007251526	18-019-004-00012-00001	62000	PASTOS PERMANENTES DE 5 O MAS AÑOS-SIN VARIEDAD	S	0,04
1700000007251528	18-019-004-00174-00001	62000	PASTOS PERMANENTES DE 5 O MAS AÑOS-SIN VARIEDAD	S	0,71
1700000007251529	18-019-004-00175-00001	62000	PASTOS PERMANENTES DE 5 O MAS AÑOS-SIN VARIEDAD	S	0,81
1700000007251536	18-019-004-00232-00001	62000	PASTOS PERMANENTES DE 5 O MAS AÑOS-SIN VARIEDAD	S	0,09
1700000007251541	18-019-004-00204-00001	62000	PASTOS PERMANENTES DE 5 O MAS AÑOS-SIN VARIEDAD	S	0,23
1700000007251542	18-019-004-00226-00001	62000	PASTOS PERMANENTES DE 5 O MAS AÑOS-SIN VARIEDAD	S	0,24
1700000007251543	18-019-004-00227-00001	62000	PASTOS PERMANENTES DE 5 O MAS AÑOS-SIN VARIEDAD	S	0,17
1700000007251544	18-019-004-00148-00001	62000	PASTOS PERMANENTES DE 5 O MAS AÑOS-SIN VARIEDAD	S	0,06
1700000007251545	18-019-004-00117-00001	62000	PASTOS PERMANENTES DE 5 O MAS AÑOS-SIN VARIEDAD	S	0,04
1700000007251546	18-019-004-00118-00001	62000	PASTOS PERMANENTES DE 5 O MAS AÑOS-SIN VARIEDAD	S	0,08
1700000007251547	18-019-004-00228-00001	62000	PASTOS PERMANENTES DE 5 O MAS AÑOS-SIN VARIEDAD	S	0,17

(1) Superficie declarada admisible ajustada con la superficie comprometida.
 (2) Factor de penalización valorando el alcance para el tipo de compromiso.
 (3) Solicita agricultura y tiene compromisos vigentes.
 (4) Solicita ganadería y tiene compromisos vigentes.

Datos considerados para el Cálculo de la Carga Ganadera mínima y máxima del expediente

Recintos Determinados para el Cálculo de Garga Ganadera Máxima

<u>REF.</u>	<u>REFERENCIA SIGPAC</u>	<u>CULTIVO</u>	<u>DESCRIPCIÓN CULTIVO</u>	<u>S/R</u>	<u>SUP. PROPUESTA (ha)</u>
170000007251548	18-019-004-00237-00001	62000	PASTOS PERMANENTES DE 5 O MAS AÑOS-SIN VARIEDAD	S	0,33
170000007251549	18-019-004-00015-00001	62000	PASTOS PERMANENTES DE 5 O MAS AÑOS-SIN VARIEDAD	S	0,05
170000007251550	18-019-004-00263-00001	62000	PASTOS PERMANENTES DE 5 O MAS AÑOS-SIN VARIEDAD	S	0,34
170000007251551	18-019-004-00264-00001	62000	PASTOS PERMANENTES DE 5 O MAS AÑOS-SIN VARIEDAD	S	0,33
170000007251552	18-019-004-00241-00001	62000	PASTOS PERMANENTES DE 5 O MAS AÑOS-SIN VARIEDAD	S	0,05
170000007251556	18-019-004-00106-00001	62000	PASTOS PERMANENTES DE 5 O MAS AÑOS-SIN VARIEDAD	S	0,77
170000007251557	18-019-004-00119-00001	62000	PASTOS PERMANENTES DE 5 O MAS AÑOS-SIN VARIEDAD	S	0,32
170000007251558	18-019-004-00165-00001	62000	PASTOS PERMANENTES DE 5 O MAS AÑOS-SIN VARIEDAD	S	0,63
170000007251559	18-019-004-00166-00001	62000	PASTOS PERMANENTES DE 5 O MAS AÑOS-SIN VARIEDAD	S	0,91
170000007251560	18-019-004-00167-00001	62000	PASTOS PERMANENTES DE 5 O MAS AÑOS-SIN VARIEDAD	S	0,84
170000007251561	18-019-004-00173-00002	62000	PASTOS PERMANENTES DE 5 O MAS AÑOS-SIN VARIEDAD	S	0,31
170000007251562	18-019-004-00032-00001	62000	PASTOS PERMANENTES DE 5 O MAS AÑOS-SIN VARIEDAD	S	1,21
170000007251563	18-019-004-00030-00001	62000	PASTOS PERMANENTES DE 5 O MAS AÑOS-SIN VARIEDAD	S	1,68
170000007251564	18-019-004-00031-00003	62000	PASTOS PERMANENTES DE 5 O MAS AÑOS-SIN VARIEDAD	S	1,34
170000007251565	18-019-003-00203-00001	62000	PASTOS PERMANENTES DE 5 O MAS AÑOS-SIN VARIEDAD	S	0,26
170000007251566	18-019-003-00204-00002	62000	PASTOS PERMANENTES DE 5 O MAS AÑOS-SIN VARIEDAD	S	1,34
170000007251567	18-019-004-00193-00001	62000	PASTOS PERMANENTES DE 5 O MAS AÑOS-SIN VARIEDAD	S	0,18
170000007251568	18-019-004-00043-00003	62000	PASTOS PERMANENTES DE 5 O MAS AÑOS-SIN VARIEDAD	S	0,65
170000007251569	18-019-004-00172-00002	62000	PASTOS PERMANENTES DE 5 O MAS AÑOS-SIN VARIEDAD	S	0,02
170000007251570	18-019-004-00111-00003	62000	PASTOS PERMANENTES DE 5 O MAS AÑOS-SIN VARIEDAD	S	0,01
170000007251571	18-019-004-00181-00001	62000	PASTOS PERMANENTES DE 5 O MAS AÑOS-SIN VARIEDAD	S	3,42
170000007251572	41-065-018-00007-00001	62000	PASTOS PERMANENTES DE 5 O MAS AÑOS-SIN VARIEDAD	S	2,48
170000007251573	41-065-018-00024-00001	62000	PASTOS PERMANENTES DE 5 O MAS AÑOS-SIN VARIEDAD	S	14,21
170000007251576	21-078-015-00052-00002	62000	PASTOS PERMANENTES DE 5 O MAS AÑOS-SIN VARIEDAD	S	2,55
170000007251577	18-019-004-00043-00001	62000	PASTOS PERMANENTES DE 5 O MAS AÑOS-SIN VARIEDAD	S	0,05
170000007251578	41-065-009-00020-00001	62000	PASTOS PERMANENTES DE 5 O MAS AÑOS-SIN VARIEDAD	S	42,59
170000007251579	21-078-015-00063-00003	62000	PASTOS PERMANENTES DE 5 O MAS AÑOS-SIN VARIEDAD	S	8,53
170000007251580	18-187-014-00003-00004	62000	PASTOS PERMANENTES DE 5 O MAS AÑOS-SIN VARIEDAD	S	8,13
170000007251581	18-119-003-00377-00001	62000	PASTOS PERMANENTES DE 5 O MAS AÑOS-SIN VARIEDAD	S	0,22
170000007251583	41-083-007-00046-00001	62000	PASTOS PERMANENTES DE 5 O MAS AÑOS-SIN VARIEDAD	S	40,55
170000007251585	18-031-003-00005-00001	62000	PASTOS PERMANENTES DE 5 O MAS AÑOS-SIN VARIEDAD	S	2,52
170000007251586	18-019-005-00132-00001	62000	PASTOS PERMANENTES DE 5 O MAS AÑOS-SIN VARIEDAD	S	0,92
170000007251587	18-019-004-00350-00001	62000	PASTOS PERMANENTES DE 5 O MAS AÑOS-SIN VARIEDAD	S	0,28
170000007251590	18-031-003-00002-00002	62000	PASTOS PERMANENTES DE 5 O MAS AÑOS-SIN VARIEDAD	S	32,60
170000007251605	18-119-012-00014-00002	62000	PASTOS PERMANENTES DE 5 O MAS AÑOS-SIN VARIEDAD	S	0,31
170000007251606	18-187-014-00003-00006	62000	PASTOS PERMANENTES DE 5 O MAS AÑOS-SIN VARIEDAD	S	0,93
170000007251609	18-019-004-00108-00002	62000	PASTOS PERMANENTES DE 5 O MAS AÑOS-SIN VARIEDAD	S	0,59
170000007251625	18-187-014-00003-00003	62000	PASTOS PERMANENTES DE 5 O MAS AÑOS-SIN VARIEDAD	S	3,53
170000007251626	21-078-015-00029-00003	62000	PASTOS PERMANENTES DE 5 O MAS AÑOS-SIN VARIEDAD	S	25,13
170000007251629	18-019-004-00113-00001	62000	PASTOS PERMANENTES DE 5 O MAS AÑOS-SIN VARIEDAD	S	0,21
170000007251630	18-019-004-00031-00002	62000	PASTOS PERMANENTES DE 5 O MAS AÑOS-SIN VARIEDAD	S	0,57

(1) Superficie declarada admisible ajustada con la superficie comprometida.
 (2) Factor de penalización valorando el alcance para el tipo de compromiso.
 (3) Solicita agricultura y tiene compromisos vigentes.
 (4) Solicita ganadería y tiene compromisos vigentes.

Datos considerados para el Cálculo de la Carga Ganadera mínima y máxima del expediente

Recintos Determinados para el Cálculo de Garga Ganadera Máxima

REF.	REFERENCIA SIGPAC	CULTIVO	DESCRIPCIÓN CULTIVO	S/R	SUP. PROPUESTA (ha)
170000007251631	18-019-004-00036-00001	62000	PASTOS PERMANENTES DE 5 O MAS AÑOS-SIN VARIEDAD	S	0,43
170000007251632	18-019-004-00109-00005	62000	PASTOS PERMANENTES DE 5 O MAS AÑOS-SIN VARIEDAD	S	0,29
170000007251633	18-019-004-00220-00001	62000	PASTOS PERMANENTES DE 5 O MAS AÑOS-SIN VARIEDAD	S	0,70
170000007251634	18-019-004-00220-00002	62000	PASTOS PERMANENTES DE 5 O MAS AÑOS-SIN VARIEDAD	S	0,39
170000007251635	18-019-004-00111-00001	62000	PASTOS PERMANENTES DE 5 O MAS AÑOS-SIN VARIEDAD	S	0,06
170000007251636	18-019-004-00110-00001	62000	PASTOS PERMANENTES DE 5 O MAS AÑOS-SIN VARIEDAD	S	0,52
170000007251639	18-019-004-00122-00001	62000	PASTOS PERMANENTES DE 5 O MAS AÑOS-SIN VARIEDAD	S	0,05
170000007251640	18-019-004-00032-00002	62000	PASTOS PERMANENTES DE 5 O MAS AÑOS-SIN VARIEDAD	R	0,35
170000007251641	18-019-004-00116-00001	62000	PASTOS PERMANENTES DE 5 O MAS AÑOS-SIN VARIEDAD	S	0,10
170000007251642	18-019-004-00172-00001	62000	PASTOS PERMANENTES DE 5 O MAS AÑOS-SIN VARIEDAD	S	0,01
170000007251643	18-019-003-00144-00001	62000	PASTOS PERMANENTES DE 5 O MAS AÑOS-SIN VARIEDAD	R	0,84
170000007251644	18-019-003-00130-00002	62000	PASTOS PERMANENTES DE 5 O MAS AÑOS-SIN VARIEDAD	R	1,22
170000007251645	18-019-003-00261-00002	62000	PASTOS PERMANENTES DE 5 O MAS AÑOS-SIN VARIEDAD	R	0,20
170000007251646	18-019-004-00034-00001	62000	PASTOS PERMANENTES DE 5 O MAS AÑOS-SIN VARIEDAD	S	1,05
170000007251647	18-019-004-00037-00002	62000	PASTOS PERMANENTES DE 5 O MAS AÑOS-SIN VARIEDAD	S	1,13
170000007251648	18-019-004-00043-00002	62000	PASTOS PERMANENTES DE 5 O MAS AÑOS-SIN VARIEDAD	S	1,90
170000007251649	18-019-003-00145-00003	62000	PASTOS PERMANENTES DE 5 O MAS AÑOS-SIN VARIEDAD	R	1,41
170000007251650	18-019-004-00121-00001	62000	PASTOS PERMANENTES DE 5 O MAS AÑOS-SIN VARIEDAD	S	0,11

Incidencias de carga ganadera

INCIDENCIA DESCRIPCIÓN

232 Superficie de cruce en recinto ficticio comunal, mayor que superficie asignada neta resultante del reparto del ficticio comunal.
 Ref:4550120 Recinto:18-031-900-99000-990 Cultivo:62000 PASTOS PERMANENTES DE 5 O MAS AÑOS-SIN VARIEDAD Secano
 Diferencia penalizable (Hectáreas):0,26

INCIDENCIAS

INCIDENCIA DESCRIPCIÓN

232 Superficie de cruce en recinto ficticio comunal, mayor que superficie asignada neta resultante del reparto del ficticio comunal.
 Ref:4550120 Recinto:18-031-900-99000-990 Cultivo:62000 PASTOS PERMANENTES DE 5 O MAS AÑOS-SIN VARIEDAD Secano
 Diferencia penalizable (Hectáreas):0,26

85023 El grupo de cultivo declarado en el recinto no coincide con el grupo de cultivo existente en el Organismo de Certificación
 Ref:1700000007251501 Recinto:18-019-003-00100-001 Cultivo:20902 BARBECHO TRADICIONAL-CON CUBIERTA VEGETAL
 Regadío Grupo de SIPEA:HERBACEOS
 Ref:1700000007251502 Recinto:18-019-003-00126-001 Cultivo:20902 BARBECHO TRADICIONAL-CON CUBIERTA VEGETAL
 Regadío Grupo de SIPEA:HERBACEOS

85031 Solicita recinto que no está comprometido para la operación.
 Ref:1700000007251644 Recinto:18-019-003-00130-002 Cultivo:62000 PASTOS PERMANENTES DE 5 O MAS AÑOS-SIN VARIEDAD Regadío
 Ref:1700000007251643 Recinto:18-019-003-00144-001 Cultivo:62000 PASTOS PERMANENTES DE 5 O MAS AÑOS-SIN VARIEDAD Regadío
 Ref:1700000007251649 Recinto:18-019-003-00145-003 Cultivo:62000 PASTOS PERMANENTES DE 5 O MAS AÑOS-SIN VARIEDAD Regadío
 Ref:1700000007251565 Recinto:18-019-003-00203-001 Cultivo:62000 PASTOS PERMANENTES DE 5 O MAS AÑOS-SIN VARIEDAD Secano
 Ref:1700000007251645 Recinto:18-019-003-00261-002 Cultivo:62000 PASTOS PERMANENTES DE 5 O MAS AÑOS-SIN VARIEDAD Regadío
 Ref:1700000007251526 Recinto:18-019-004-00012-001 Cultivo:62000 PASTOS PERMANENTES DE 5 O MAS AÑOS-SIN VARIEDAD Secano
 Ref:1700000007251562 Recinto:18-019-004-00032-001 Cultivo:62000 PASTOS PERMANENTES DE 5 O MAS AÑOS-SIN VARIEDAD Secano
 Ref:1700000007251640 Recinto:18-019-004-00032-002 Cultivo:62000 PASTOS PERMANENTES DE 5 O MAS AÑOS-SIN VARIEDAD Regadío
 Ref:4177992 Recinto:18-019-004-00042-002 Cultivo:62000 PASTOS PERMANENTES DE 5 O MAS AÑOS-SIN VARIEDAD Secano
 Ref:1700000007251556 Recinto:18-019-004-00106-001 Cultivo:62000 PASTOS PERMANENTES DE 5 O MAS AÑOS-SIN

(1) Superficie declarada admisible ajustada con la superficie comprometida.
 (2) Factor de penalización valorando el alcance para el tipo de compromiso.
 (3) Solicita agricultura y tiene compromisos vigentes.
 (4) Solicita ganadería y tiene compromisos vigentes.

VARIEDAD Secano
 Ref:1700000007251557 Recinto:18-019-004-00119-001 Cultivo:62000 PASTOS PERMANENTES DE 5 O MAS AÑOS-SIN
 VARIEDAD Secano
 Ref:1700000007251650 Recinto:18-019-004-00121-001 Cultivo:62000 PASTOS PERMANENTES DE 5 O MAS AÑOS-SIN
 VARIEDAD Secano
 Ref:1700000007251639 Recinto:18-019-004-00122-001 Cultivo:62000 PASTOS PERMANENTES DE 5 O MAS AÑOS-SIN
 VARIEDAD Secano
 Ref:1700000007251544 Recinto:18-019-004-00148-001 Cultivo:62000 PASTOS PERMANENTES DE 5 O MAS AÑOS-SIN
 VARIEDAD Secano
 Ref:1700000007251558 Recinto:18-019-004-00165-001 Cultivo:62000 PASTOS PERMANENTES DE 5 O MAS AÑOS-SIN
 VARIEDAD Secano
 Ref:1700000007251559 Recinto:18-019-004-00166-001 Cultivo:62000 PASTOS PERMANENTES DE 5 O MAS AÑOS-SIN
 VARIEDAD Secano
 Ref:1700000007251560 Recinto:18-019-004-00167-001 Cultivo:62000 PASTOS PERMANENTES DE 5 O MAS AÑOS-SIN
 VARIEDAD Secano
 Ref:1700000007251528 Recinto:18-019-004-00174-001 Cultivo:62000 PASTOS PERMANENTES DE 5 O MAS AÑOS-SIN
 VARIEDAD Secano
 Ref:1700000007251529 Recinto:18-019-004-00175-001 Cultivo:62000 PASTOS PERMANENTES DE 5 O MAS AÑOS-SIN
 VARIEDAD Secano
 Ref:1700000007251567 Recinto:18-019-004-00193-001 Cultivo:62000 PASTOS PERMANENTES DE 5 O MAS AÑOS-SIN
 VARIEDAD Secano
 Ref:1700000007251633 Recinto:18-019-004-00220-001 Cultivo:62000 PASTOS PERMANENTES DE 5 O MAS AÑOS-SIN
 VARIEDAD Secano
 Ref:1700000007251634 Recinto:18-019-004-00220-002 Cultivo:62000 PASTOS PERMANENTES DE 5 O MAS AÑOS-SIN
 VARIEDAD Secano
 Ref:1700000007251536 Recinto:18-019-004-00232-001 Cultivo:62000 PASTOS PERMANENTES DE 5 O MAS AÑOS-SIN
 VARIEDAD Secano
 Ref:1700000007251586 Recinto:18-019-005-00132-001 Cultivo:62000 PASTOS PERMANENTES DE 5 O MAS AÑOS-SIN
 VARIEDAD Secano
 Ref:1700000007251581 Recinto:18-119-003-00377-001 Cultivo:62000 PASTOS PERMANENTES DE 5 O MAS AÑOS-SIN
 VARIEDAD Secano
 Ref:1700000007251605 Recinto:18-119-012-00014-002 Cultivo:62000 PASTOS PERMANENTES DE 5 O MAS AÑOS-SIN
 VARIEDAD Secano
 Ref:1700000007251625 Recinto:18-187-014-00003-003 Cultivo:62000 PASTOS PERMANENTES DE 5 O MAS AÑOS-SIN
 VARIEDAD Secano
 Ref:1700000007251606 Recinto:18-187-014-00003-006 Cultivo:62000 PASTOS PERMANENTES DE 5 O MAS AÑOS-SIN
 VARIEDAD Secano

85042 No inscrito en un organismo de control y certificación ecológico (artículo 5-1 e), Orden 26 mayo 2015)

Explotación:ES180180000001 Especie:CABALLAR
 Explotación:ES180180000001 Especie:BOVINA
 Explotación:ES180180040001 Especie:OVINA
 Explotación:ES410650000632 Especie:BOVINA
 Explotación:ES410650000796 Especie:BOVINA



<u>APELLIDOS Y NOMBRE / RAZÓN SOCIAL</u>	<u>NIF</u>	<u>EXPEDIENTE</u>	<u>SOLICITA AGRICULT. (3)</u>	<u>SOLICITA GANADER. (4)</u>	<u>ANUALIDAD DE PAGO</u>
AGUILERA GOMEZ JESUS MANUEL	****5776*	1233008	SI	NO	6ª

DATOS MANTENIMIENTO

IMPORTE POR ANUALIDAD

	<u>2015</u>	<u>2016</u>	<u>2017</u>	<u>2018</u>	<u>2019</u>	<u>2020</u>
IMPORTE MÁXIMO SUBVENCIONABLE	2.034,82 €	2.034,82 €	2.034,82 €	2.034,82 €	2.034,82 €	2.034,82 €
IMPORTE MEDIO DE TRANSFERENCIA (€/ha)	216,24 €	216,24 €	216,24 €	216,24 €	216,24 €	216,24 €

RESUMEN DE UNIDADES

<u>Cód</u>	<u>GRUPO DE PAGO</u>	<u>Sup. Dec. Admisible (ha)</u>	<u>Sup. Comprometida (ha)</u>	<u>Sup. ajustada compromiso (1) (ha)</u>	<u>% sobredec.</u>	<u>SUP. PROPUESTA (ha)</u>	<u>Importe Declarado</u>	<u>Importe Topado</u>	<u>Importe Propuesto</u>	<u>Importe tras sobredec.</u>
58	FRUTALES SECANO	9,41		9,41	0,00	9,41	2.034,82	2.034,82	2.034,82	2.034,82
	TOTAL	9,41	9,41	9,41		9,41	2.034,82	2.034,82	2.034,82	2.034,82

APLICACIÓN DE REDUCCIONES Y SANCIONES

	<u>Importe Calculado</u>	<u>Importe prerreduc.</u>	<u>Admisibilidad y compromisos</u>	<u>Presentación tardía</u>	<u>Omisión declaración</u>	<u>Condicionabilidad</u>	<u>PROPUESTO</u>	<u>IMPORTE (Euros)</u>		
								<u>FEADER (Eje 2)</u>	<u>MAPA</u>	<u>CAGPDS</u>
AGRICULTURA	2.034,82	2.034,82	0,00	0,00	0,00	0,00	2.034,82	1.526,12	218,74	289,96
TOTAL							2.034,82	1.526,12	218,74	289,96

RECINTOS PROPUESTOS

<u>REF.</u>	<u>REFERENCIA SIGPAC</u>	<u>CULTIVO DESCRIPCIÓN CULTIVO</u>	<u>S/R</u>	<u>G.PAGO</u>	<u>PEND. MEDIA (%)</u>	<u>SUP. DEC. ADMISIBLE (ha)</u>	<u>SUP. COMPROM. (ha)</u>	<u>SUP. AJUSTADA COMPROM. (1) (ha)</u>	<u>SUP. CONV. SIGPAC (ha)</u>	<u>SUP. CERTIF. (ha)</u>	<u>SUP. CAMPO (ha)</u>	<u>SUP. CAMPO DECLARADO (ha)</u>	<u>SUP. DEC. REDUCIDA (ha)</u>	<u>SUP. PROPUESTA (ha)</u>
1700000006043174	18-002-001-00026-00001	104022 ALMENDROS-LARGUETA	S	58	23,26	9,24	9,24	9,24	9,24	9,24			9,24	9,24
1700000006043175	18-002-001-00026-00006	104024 ALMENDROS-MARCONA	S	58	11,95	0,17	0,17	0,17	0,17	0,17			0,17	0,17

DATOS AGRICULTURA

RESUMEN DE UNIDADES

<u>Cód</u>	<u>GRUPO DE PAGO</u>	<u>Sup. Dec. Admisible (ha)</u>	<u>Sup. Comprometida (ha)</u>	<u>Sup. ajustada compromiso (1) (ha)</u>	<u>% sobredec.</u>	<u>SUP. PROPUESTA (ha)</u>	<u>Importe Declarado</u>	<u>Importe Topado</u>	<u>Importe Propuesto</u>	<u>Importe tras sobredec.</u>
58	FRUTALES SECANO	9,41		9,41	0,00	9,41	2.034,82	2.034,82	2.034,82	2.034,82
	TOTAL	9,41	9,41	9,41		9,41	2.034,82	2.034,82	2.034,82	2.034,82

RESUMEN DE PAGOS

	<u>PROPUESTO</u>	<u>IMPORTE (Euros)</u>		
		<u>FEADER (Eje 2)</u>	<u>MAPA</u>	<u>CAGPDS</u>
Propuesto a pagar	2.034,82	1.526,12	218,74	289,96

APLICACIÓN DE REDUCCIONES Y SANCIONES

	<u>Importe Calculado</u>	<u>Importe prerreduc.</u>	<u>Admisibilidad y compromisos</u>	<u>Presentación tardía</u>	<u>Omisión declaración</u>	<u>Condicionabilidad</u>	<u>PROPUESTO</u>	<u>IMPORTE (Euros)</u>		
								<u>FEADER (Eje 2)</u>	<u>MAPA</u>	<u>CAGPDS</u>
	2.034,82	2.034,82	0,00	0,00	0,00	0,00	2.034,82	1.526,12	218,74	289,96
TOTAL							2.034,82	1.526,12	218,74	289,96



(1) Superficie declarada admisible ajustada con la superficie comprometida.
 (2) Factor de penalización valorando el alcance para el tipo de compromiso.
 (3) Solicita agricultura y tiene compromisos vigentes.
 (4) Solicita ganadería y tiene compromisos vigentes.

<u>APELLIDOS Y NOMBRE / RAZÓN SOCIAL</u>	<u>NIF</u>	<u>EXPEDIENTE</u>	<u>SOLICITA AGRICULT. (3)</u>	<u>SOLICITA GANADER. (4)</u>	<u>ANUALIDAD DE PAGO</u>
ALCAINA NAVARRO ENCARNACION	****9919*	1016159	SI	NO	6ª

DATOS MANTENIMIENTO

IMPORTE POR ANUALIDAD

	<u>2015</u>	<u>2016</u>	<u>2017</u>	<u>2018</u>	<u>2019</u>	<u>2020</u>
IMPORTE MÁXIMO SUBVENCIONABLE	1.453,13 €	1.453,13 €	1.453,13 €	1.435,83 €	1.435,83 €	1.239,05 €
IMPORTE MEDIO DE TRANSFERENCIA (€/ha)	216,24 €	216,24 €	216,24 €	216,24 €	216,24 €	216,24 €

RESUMEN DE UNIDADES

<u>Cód</u>	<u>GRUPO DE PAGO</u>	<u>Sup. Dec. Admisible (ha)</u>	<u>Sup. Comprometida (ha)</u>	<u>Sup. ajustada compromiso (1) (ha)</u>	<u>% sobredec.</u>	<u>SUP. PROPUESTA (ha)</u>	<u>Importe Declarado</u>	<u>Importe Topado</u>	<u>Importe Propuesto</u>	<u>Importe tras sobredec.</u>
58	FRUTALES SECANO	5,73		5,73	0,00	5,73	1.239,06	1.239,05	1.239,05	1.239,05
	TOTAL	5,73	5,73	5,73		5,73	1.239,06	1.239,05	1.239,05	1.239,05

APLICACIÓN DE REDUCCIONES Y SANCIONES

	<u>Importe Calculado</u>	<u>Importe prereduc.</u>	<u>Admisibilidad y compromisos</u>	<u>Presentación tardía</u>	<u>Omisión declaración</u>	<u>Condicionabilidad</u>	<u>PROPUESTO</u>	<u>IMPORTE (Euros)</u>		
								<u>FEADER (Eje 2)</u>	<u>MAPA</u>	<u>CAGPDS</u>
AGRICULTURA	1.239,05	1.239,05	0,00	0,00	0,00	0,00	1.239,05	929,29	133,20	176,56
TOTAL							1.239,05	929,29	133,20	176,56

RECINTOS PROPUESTOS

<u>REF.</u>	<u>REFERENCIA SIGPAC</u>	<u>CULTIVO DESCRIPCIÓN CULTIVO</u>	<u>S/R</u>	<u>G.PAGO</u>	<u>PEND. MEDIA (%)</u>	<u>SUP. DEC. ADMISIBLE (ha)</u>	<u>SUP. COMPROM. (ha)</u>	<u>SUP. AJUSTADA COMPROM. (1) (ha)</u>	<u>SUP. CONV. SIGPAC (ha)</u>	<u>SUP. CERTIF. (ha)</u>	<u>SUP. CAMPO (ha)</u>	<u>SUP. CAMPO DETER. CULT. DECLARADO (ha)</u>	<u>SUP. DEC. REDUCIDA (ha)</u>	<u>SUP. PROPUESTA (ha)</u>
1700000005031734	18-046-008-00021-00001	104014 ALMENDROS-FERRAGNES	S	58	5,09	1,94	1,94	1,94	1,94	1,94	1,94	1,94	1,94	1,94
1700000005031739	18-046-011-00358-00001	104007 ALMENDROS-COMUNA	S	58	5,60	0,98	0,98	0,98	0,98	0,98	0,98	0,98	0,98	0,98
1700000005031740	18-046-011-00291-00001	104014 ALMENDROS-FERRAGNES	S	58	4,10	1,25	1,25	1,25	1,25	1,25	1,25	1,25	1,25	1,25
1700000005031741	18-046-011-00307-00001	104020 ALMENDROS-GUARA	S	58	7,17	1,56	1,56	1,56	1,56	1,56	1,56	1,56	1,56	1,56

DATOS AGRICULTURA

RESUMEN DE UNIDADES

<u>Cód</u>	<u>GRUPO DE PAGO</u>	<u>Sup. Dec. Admisible (ha)</u>	<u>Sup. Comprometida (ha)</u>	<u>Sup. ajustada compromiso (1) (ha)</u>	<u>% sobredec.</u>	<u>SUP. PROPUESTA (ha)</u>	<u>Importe Declarado</u>	<u>Importe Topado</u>	<u>Importe Propuesto</u>	<u>Importe tras sobredec.</u>
58	FRUTALES SECANO	5,73		5,73	0,00	5,73	1.239,06	1.239,05	1.239,05	1.239,05
	TOTAL	5,73	5,73	5,73		5,73	1.239,06	1.239,05	1.239,05	1.239,05

RESUMEN DE PAGOS

	<u>PROPUESTO</u>	<u>IMPORTE (Euros)</u>		
		<u>FEADER (Eje 2)</u>	<u>MAPA</u>	<u>CAGPDS</u>
Propuesto a pagar	1.239,05	929,29	133,20	176,56

APLICACIÓN DE REDUCCIONES Y SANCIONES

	<u>Importe Calculado</u>	<u>Importe prereduc.</u>	<u>Admisibilidad y compromisos</u>	<u>Presentación tardía</u>	<u>Omisión declaración</u>	<u>Condicionabilidad</u>	<u>PROPUESTO</u>	<u>IMPORTE (Euros)</u>		
								<u>FEADER (Eje 2)</u>	<u>MAPA</u>	<u>CAGPDS</u>
	1.239,05	1.239,05	0,00	0,00	0,00	0,00	1.239,05	929,29	133,20	176,56
TOTAL							1.239,05	929,29	133,20	176,56



(1) Superficie declarada admisible ajustada con la superficie comprometida.
 (2) Factor de penalización valorando el alcance para el tipo de compromiso.
 (3) Solicita agricultura y tiene compromisos vigentes.
 (4) Solicita ganadería y tiene compromisos vigentes.

<u>APELLIDOS Y NOMBRE / RAZÓN SOCIAL</u>	<u>NIF</u>	<u>EXPEDIENTE</u>	<u>SOLICITA AGRICULT. (3)</u>	<u>SOLICITA GANADER. (4)</u>	<u>ANUALIDAD DE PAGO</u>
ALCALDE RODRIGUEZ JESUS	****5295*	1209797	SI	NO	

DATOS MANTENIMIENTO

RESUMEN DE UNIDADES

<u>Cód</u>	<u>GRUPO DE PAGO</u>	<u>Sup. Dec. Admisible (ha)</u>	<u>Sup. Comprometida (ha)</u>	<u>Sup. ajustada compromiso (1) (ha)</u>	<u>% sobredec.</u>	<u>SUP. PROPUESTA (ha)</u>	<u>Importe Declarado</u>	<u>Importe Topado</u>	<u>Importe Propuesto</u>	<u>Importe tras sobredec.</u>
	AGRICULTURA - SIN SUPERFICIE DETERMINADA	0,00		0,00	0,00	0,00	0,00	0,00	0,00	0,00
	TOTAL	0,00		0,00		0,00	0,00	0,00	0,00	0,00

APLICACIÓN DE REDUCCIONES Y SANCIONES

	<u>Importe Calculado</u>	<u>Importe prerreduc.</u>	<u>Admisibilidad y compromisos</u>	<u>Presentación tardía</u>	<u>Omisión declaración</u>	<u>Condicionabilidad</u>	<u>PROPUESTO</u>	<u>IMPORTE (Euros)</u>		
								<u>FEADER (Eje 2)</u>	<u>MAPA</u>	<u>CAGPDS</u>
AGRICULTURA	0,00	0,00	0,00	0,00	0,00	0,00	0,00	0,00	0,00	0,00
TOTAL							0,00	0,00	0,00	0,00

DATOS AGRICULTURA

RESUMEN DE UNIDADES

<u>Cód</u>	<u>GRUPO DE PAGO</u>	<u>Sup. Dec. Admisible (ha)</u>	<u>Sup. Comprometida (ha)</u>	<u>Sup. ajustada compromiso (1) (ha)</u>	<u>% sobredec.</u>	<u>SUP. PROPUESTA (ha)</u>	<u>Importe Declarado</u>	<u>Importe Topado</u>	<u>Importe Propuesto</u>	<u>Importe tras sobredec.</u>
	AGRICULTURA - SIN SUPERFICIE DETERMINADA	0,00		0,00	0,00	0,00	0,00	0,00	0,00	0,00
	TOTAL	0,00		0,00		0,00	0,00	0,00	0,00	0,00

RESUMEN DE PAGOS

	<u>PROPUESTO</u>	<u>IMPORTE (Euros)</u>		
		<u>FEADER (Eje 2)</u>	<u>MAPA</u>	<u>CAGPDS</u>
Propuesto	0,00	0,00	0,00	0,00

APLICACIÓN DE REDUCCIONES Y SANCIONES

	<u>Importe Calculado</u>	<u>Importe prerreduc.</u>	<u>Admisibilidad y compromisos</u>	<u>Presentación tardía</u>	<u>Omisión declaración</u>	<u>Condicionabilidad</u>	<u>PROPUESTO</u>	<u>IMPORTE (Euros)</u>		
								<u>FEADER (Eje 2)</u>	<u>MAPA</u>	<u>CAGPDS</u>
	0,00	0,00	0,00	0,00	0,00	0,00	0,00	0,00	0,00	0,00
TOTAL							0,00	0,00	0,00	0,00



(1) Superficie declarada admisible ajustada con la superficie comprometida.
 (2) Factor de penalización valorando el alcance para el tipo de compromiso.
 (3) Solicita agricultura y tiene compromisos vigentes.
 (4) Solicita ganadería y tiene compromisos vigentes.

<u>APELLIDOS Y NOMBRE / RAZÓN SOCIAL</u>	<u>NIF</u>	<u>EXPEDIENTE</u>	<u>SOLICITA AGRICULT. (3)</u>	<u>SOLICITA GANADER. (4)</u>	<u>ANUALIDAD DE PAGO</u>
ALFONSO EGEA AMPARO	****6588*	1107387	SI	NO	6ª

DATOS MANTENIMIENTO

IMPORTE POR ANUALIDAD

	<u>2015</u>	<u>2016</u>	<u>2017</u>	<u>2018</u>	<u>2019</u>	<u>2020</u>
IMPORTE MÁXIMO SUBVENCIONABLE	4.733,49 €	4.733,49 €	4.733,49 €	4.733,49 €	4.733,49 €	4.733,49 €
IMPORTE MEDIO DE TRANSFERENCIA (€/ha)	216,24 €	216,24 €	216,24 €	216,24 €	216,24 €	216,24 €

RESUMEN DE UNIDADES

<u>Cód</u>	<u>GRUPO DE PAGO</u>	<u>Sup. Dec. Admisible (ha)</u>	<u>Sup. Comprometida (ha)</u>	<u>Sup. ajustada compromiso (1) (ha)</u>	<u>% sobredec.</u>	<u>SUP. PROPUESTA (ha)</u>	<u>Importe Declarado</u>	<u>Importe Topado</u>	<u>Importe Propuesto</u>	<u>Importe tras sobredec.</u>
58	FRUTALES SECANO	21,89		21,89	0,00	21,89	4.733,49	4.733,49	4.733,49	4.733,49
	TOTAL	21,89	21,89	21,89		21,89	4.733,49	4.733,49	4.733,49	4.733,49

APLICACIÓN DE REDUCCIONES Y SANCIONES

	<u>Importe Calculado</u>	<u>Importe prereduc.</u>	<u>Admisibilidad y compromisos</u>	<u>Presentación tardía</u>	<u>Omisión declaración</u>	<u>Condicionabilidad</u>	<u>PROPUESTO</u>	<u>IMPORTE (Euros)</u>		
								<u>FEADER (Eje 2)</u>	<u>MAPA</u>	<u>CAGPDS</u>
AGRICULTURA	4.733,49	4.733,49	0,00	0,00	0,00	0,00	4.733,49	3.550,12	508,85	674,52
TOTAL							4.733,49	3.550,12	508,85	674,52

RECINTOS PROPUESTOS

<u>REF.</u>	<u>REFERENCIA SIGPAC</u>	<u>CULTIVO DESCRIPCIÓN CULTIVO</u>	<u>S/R</u>	<u>G.PAGO</u>	<u>PEND. MEDIA (%)</u>	<u>SUP. DEC. ADMISIBLE (ha)</u>	<u>SUP. COMPROM. (ha)</u>	<u>SUP. AJUSTADA COMPROM. (1) (ha)</u>	<u>SUP. CONV. SIGPAC (ha)</u>	<u>SUP. CERTIF. (ha)</u>	<u>SUP. CAMPO (ha)</u>	<u>SUP. CAMPO DETER. CULT. DECLARADO (ha)</u>	<u>SUP. DEC. REDUCIDA (ha)</u>	<u>SUP. PROPUESTA (ha)</u>
1700000005212657	18-167-021-00140-00001	104020 ALMENDROS-GUARA	S	58	7,58	16,77	16,77	16,77	16,77	16,77			16,77	16,77
1700000005212658	18-167-021-00373-00001	104020 ALMENDROS-GUARA	S	58	15,04	1,74	1,74	1,74		1,74			1,74	1,74
1700000005212659	18-167-021-00412-00001	104020 ALMENDROS-GUARA	S	58	13,00	1,22	1,22	1,22		1,22			1,22	1,22
1700000005212660	18-167-021-00413-00002	104020 ALMENDROS-GUARA	S	58	14,11	2,16	2,16	2,16		2,16			2,16	2,16

DATOS AGRICULTURA

RESUMEN DE UNIDADES

<u>Cód</u>	<u>GRUPO DE PAGO</u>	<u>Sup. Dec. Admisible (ha)</u>	<u>Sup. Comprometida (ha)</u>	<u>Sup. ajustada compromiso (1) (ha)</u>	<u>% sobredec.</u>	<u>SUP. PROPUESTA (ha)</u>	<u>Importe Declarado</u>	<u>Importe Topado</u>	<u>Importe Propuesto</u>	<u>Importe tras sobredec.</u>
58	FRUTALES SECANO	21,89		21,89	0,00	21,89	4.733,49	4.733,49	4.733,49	4.733,49
	TOTAL	21,89	21,89	21,89		21,89	4.733,49	4.733,49	4.733,49	4.733,49

RESUMEN DE PAGOS

	<u>PROPUESTO</u>	<u>IMPORTE (Euros)</u>		
		<u>FEADER (Eje 2)</u>	<u>MAPA</u>	<u>CAGPDS</u>
Propuesto a pagar	4.733,49	3.550,12	508,85	674,52

APLICACIÓN DE REDUCCIONES Y SANCIONES

	<u>Importe Calculado</u>	<u>Importe prereduc.</u>	<u>Admisibilidad y compromisos</u>	<u>Presentación tardía</u>	<u>Omisión declaración</u>	<u>Condicionabilidad</u>	<u>PROPUESTO</u>	<u>IMPORTE (Euros)</u>		
								<u>FEADER (Eje 2)</u>	<u>MAPA</u>	<u>CAGPDS</u>
	4.733,49	4.733,49	0,00	0,00	0,00	0,00	4.733,49	3.550,12	508,85	674,52
TOTAL							4.733,49	3.550,12	508,85	674,52



(1) Superficie declarada admisible ajustada con la superficie comprometida.
 (2) Factor de penalización valorando el alcance para el tipo de compromiso.
 (3) Solicita agricultura y tiene compromisos vigentes.
 (4) Solicita ganadería y tiene compromisos vigentes.

<u>APELLIDOS Y NOMBRE / RAZÓN SOCIAL</u>	<u>NIF</u>	<u>EXPEDIENTE</u>	<u>SOLICITA AGRICULT. (3)</u>	<u>SOLICITA GANADER. (4)</u>	<u>ANUALIDAD DE PAGO</u>
ALGUACIL FERNANDEZ JOSE LUIS	****4540*	1110745	SI	NO	6ª

DATOS MANTENIMIENTO

IMPORTE POR ANUALIDAD

	<u>2015</u>	<u>2016</u>	<u>2017</u>	<u>2018</u>	<u>2019</u>	<u>2020</u>
IMPORTE MÁXIMO SUBVENCIONABLE	4.534,55 €	4.534,55 €	4.519,41 €	4.519,41 €	4.519,41 €	4.510,76 €
IMPORTE MEDIO DE TRANSFERENCIA (€/ha)	216,24 €	216,24 €	216,24 €	216,24 €	216,24 €	216,24 €

RESUMEN DE UNIDADES

<u>Cód</u>	<u>GRUPO DE PAGO</u>	<u>Sup. Dec. Admisible (ha)</u>	<u>Sup. Comprometida (ha)</u>	<u>Sup. ajustada compromiso (1) (ha)</u>	<u>% sobredec.</u>	<u>SUP. PROPUESTA (ha)</u>	<u>Importe Declarado</u>	<u>Importe Topado</u>	<u>Importe Propuesto</u>	<u>Importe tras sobredec.</u>
58	FRUTALES SECANO	20,86		20,86	0,00	20,86	4.510,77	4.510,76	4.510,76	4.510,76
	TOTAL	20,86	20,86	20,86		20,86	4.510,77	4.510,76	4.510,76	4.510,76

APLICACIÓN DE REDUCCIONES Y SANCIONES

<u>AGRICULTURA</u>	<u>Importe Calculado</u>	<u>Importe prereduc.</u>	<u>Admisibilidad y compromisos</u>	<u>Presentación tardía</u>	<u>Omisión declaración</u>	<u>Condicionabilidad</u>	<u>PROPUESTO</u>	<u>IMPORTE (Euros)</u>		
								<u>FEADER (Eje 2)</u>	<u>MAPA</u>	<u>CAGPDS</u>
	4.510,76	4.510,76	0,00	0,00	0,00	0,00	4.510,76	3.383,07	484,91	642,78
TOTAL							4.510,76	3.383,07	484,91	642,78

RECINTOS PROPUESTOS

<u>REF.</u>	<u>REFERENCIA SIGPAC</u>	<u>CULTIVO DESCRIPCIÓN CULTIVO</u>	<u>S/R G.PAGO</u>	<u>PEND. MEDIA (%)</u>	<u>SUP. DEC. ADMISIBLE (ha)</u>	<u>SUP. COMPROM. (ha)</u>	<u>SUP. AJUSTADA COMPROM. (1) (ha)</u>	<u>SUP. CONV. SIGPAC (ha)</u>	<u>SUP. CERTIF. (ha)</u>	<u>SUP. CAMPO (ha)</u>	<u>SUP. CAMPO DECLARADO (ha)</u>	<u>SUP. DEC. REDUCIDA (ha)</u>	<u>SUP. PROPUESTA (ha)</u>
1700000004570697	18-046-001-00006-00002	104031 ALMENDROS-PENTACEBAS CSIC	S 58	11,11	4,24	4,24	4,24	4,24	4,24			4,24	4,24
1700000004570698	18-047-006-00492-00001	104003 ALMENDROS-ANTOÑETA	S 58	10,72	2,69	2,69	2,69	2,69	2,69			2,69	2,69
1700000004570699	18-047-005-80001-00002	104022 ALMENDROS-LARGUETA	S 58	5,62	0,45	0,45	0,45	0,45	0,45			0,45	0,45
1700000004570700	18-047-004-00035-00003	104020 ALMENDROS-GUARA	S 58	15,59	1,35	1,35	1,35	1,35	1,35			1,35	1,35
1700000004570701	18-047-004-00053-00001	104014 ALMENDROS-FERRAGNES	S 58	7,23	2,78	2,78	2,78	2,78	2,78			2,78	2,78
1700000004570702	18-047-005-00418-00001	104026 ALMENDROS-MARTA	S 58	6,38	1,59	1,59	1,59	1,59	1,59			1,59	1,59
1700000004570703	18-047-005-00610-00001	104022 ALMENDROS-LARGUETA	S 58	6,42	2,82	2,82	2,82	2,82	2,82			2,82	2,82
1700000004570704	18-047-005-00288-00001	104013 ALMENDROS-FERRADUEL	S 58	3,61	1,12	1,12	1,12	1,12	1,12			1,12	1,12
1700000004570705	18-047-005-00415-00001	104020 ALMENDROS-GUARA	S 58	6,48	2,15	2,15	2,15	2,15	2,15			2,15	2,15
1700000004570706	18-047-004-00035-00001	104020 ALMENDROS-GUARA	S 58	9,00	1,67	1,67	1,67	1,67	1,67			1,67	1,67

DATOS AGRICULTURA

RESUMEN DE UNIDADES

<u>Cód</u>	<u>GRUPO DE PAGO</u>	<u>Sup. Dec. Admisible (ha)</u>	<u>Sup. Comprometida (ha)</u>	<u>Sup. ajustada compromiso (1) (ha)</u>	<u>% sobredec.</u>	<u>SUP. PROPUESTA (ha)</u>	<u>Importe Declarado</u>	<u>Importe Topado</u>	<u>Importe Propuesto</u>	<u>Importe tras sobredec.</u>
58	FRUTALES SECANO	20,86		20,86	0,00	20,86	4.510,77	4.510,76	4.510,76	4.510,76
	TOTAL	20,86	20,86	20,86		20,86	4.510,77	4.510,76	4.510,76	4.510,76

RESUMEN DE PAGOS

<u>Propuesto a pagar</u>	<u>IMPORTE (Euros)</u>			
	<u>PROPUESTO</u>	<u>FEADER (Eje 2)</u>	<u>MAPA</u>	<u>CAGPDS</u>
	4.510,76	3.383,07	484,91	642,78

APLICACIÓN DE REDUCCIONES Y SANCIONES

<u>Importe Calculado</u>	<u>Importe prereduc.</u>	<u>Admisibilidad y compromisos</u>	<u>Presentación tardía</u>	<u>Omisión declaración</u>	<u>Condicionabilidad</u>	<u>PROPUESTO</u>	<u>IMPORTE (Euros)</u>		
							<u>FEADER (Eje 2)</u>	<u>MAPA</u>	<u>CAGPDS</u>
4.510,76	4.510,76	0,00	0,00	0,00	0,00	4.510,76	3.383,07	484,91	642,78
TOTAL						4.510,76	3.383,07	484,91	642,78

INCIDENCIAS

INCIDENCIA DESCRIPCIÓN

85031 Solicita recinto que no está comprometido para la operación.
 Ref:1700000004570696 Recinto:18-046-001-00005-001 Cultivo:104031 ALMENDROS-PENTACEBAS CSIC Secano

(1) Superficie declarada admisible ajustada con la superficie comprometida.
 (2) Factor de penalización valorando el alcance para el tipo de compromiso.
 (3) Solicita agricultura y tiene compromisos vigentes.
 (4) Solicita ganadería y tiene compromisos vigentes.

<u>APELLIDOS Y NOMBRE / RAZÓN SOCIAL</u>	<u>NIF</u>	<u>EXPEDIENTE</u>	<u>SOLICITA AGRICULT. (3)</u>	<u>SOLICITA GANADER. (4)</u>	<u>ANUALIDAD DE PAGO</u>
ALIAGA ALASCIO JUAN LUIS	****3591*	1226021	SI	NO	6ª

DATOS MANTENIMIENTO

IMPORTE POR ANUALIDAD

	<u>2015</u>	<u>2016</u>	<u>2017</u>	<u>2018</u>	<u>2019</u>	<u>2020</u>
IMPORTE MÁXIMO SUBVENCIONABLE	3.786,81 €	3.786,81 €	3.784,55 €	3.784,55 €	3.784,55 €	3.784,55 €
IMPORTE MEDIO DE TRANSFERENCIA (€/ha)	75,39 €	75,39 €	75,39 €	75,39 €	75,39 €	75,39 €

RESUMEN DE UNIDADES

<u>Cód</u>	<u>GRUPO DE PAGO</u>	<u>Sup. Dec. Admisible (ha)</u>	<u>Sup. Comprometida (ha)</u>	<u>Sup. ajustada compromiso (1) (ha)</u>	<u>% sobredec.</u>	<u>SUP. PROPUESTA (ha)</u>	<u>Importe Declarado</u>	<u>Importe Topado</u>	<u>Importe Propuesto</u>	<u>Importe tras sobredec.</u>
59	HERBÁCEOS	25,18		25,18	0,00	25,18	3.806,46	3.784,55	3.784,55	3.784,55
64	HERBÁCEOS NO ELEGIBLES	25,25		25,02	0,00	25,02	0,00	0,00	0,00	0,00
TOTAL		50,43	50,20	50,20		50,20	3.806,46	3.784,55	3.784,55	3.784,55

APLICACIÓN DE REDUCCIONES Y SANCIONES

	<u>Importe Calculado</u>	<u>Importe prerreduc.</u>	<u>Admisibilidad y compromisos</u>	<u>Presentación tardía</u>	<u>Omisión declaración</u>	<u>Condicionabilidad</u>	<u>PROPUESTO</u>	<u>IMPORTE (Euros)</u>		
								<u>FEADER (Eje 2)</u>	<u>MAPA</u>	<u>CAGPDS</u>
AGRICULTURA	3.784,55	3.784,55	0,00	0,00	0,00	0,00	3.784,55	2.838,41	406,84	539,30
TOTAL							3.784,55	2.838,41	406,84	539,30

RECINTOS PROPUESTOS

<u>REE</u>	<u>REFERENCIA SIGPAC</u>	<u>CULTIVO DESCRIPCIÓN CULTIVO</u>	<u>S/R G.PAGO</u>	<u>PEND. MEDIA (%)</u>	<u>SUP. DEC. ADMISIBLE (ha)</u>	<u>SUP. COMPROM. (ha)</u>	<u>SUP. AJUSTADA COMPROM. (1) (ha)</u>	<u>SUP. CONY. SIGPAC (ha)</u>	<u>SUP. CERTIE. (ha)</u>	<u>SUP. CAMPO (ha)</u>	<u>SUP. CAMPO DETER. CULT. DECLARADO (ha)</u>	<u>SUP. DEC. REDUCIDA (ha)</u>	<u>SUP. PROPUESTA (ha)</u>
1700000007029904	18-149-018-00031-00001	5004 CEBADA-ALBACETE	S 59	1,94	1,96	1,96	1,96		1,96			1,96	1,96
1700000007029905	18-149-012-00148-00002	1000 TRIGO BLANDO-SIN VARIEDAD	S 59	4,20	19,16	19,16	19,16		19,16			19,16	19,16
1700000007029907	18-149-018-00075-00001	5004 CEBADA-ALBACETE	S 59	7,98	4,06	4,06	4,06		4,06			4,06	4,06
1700000007029912	18-149-002-00222-00001	20902 BARBECHO TRADICIONAL-CON CUBIERTA VEGETAL	S 64	2,86	1,21	1,21	1,21		1,21			1,21	1,21
1700000007029913	18-149-002-00293-00001	20902 BARBECHO TRADICIONAL-CON CUBIERTA VEGETAL	S 64	1,05	0,33	0,33	0,33		0,33			0,33	0,33
1700000007029914	18-149-002-00188-00008	20902 BARBECHO TRADICIONAL-CON CUBIERTA VEGETAL	S 64	9,64	10,72	10,51	10,51		10,72			10,51	10,51
1700000007029922	18-149-002-00218-00006	20902 BARBECHO TRADICIONAL-CON CUBIERTA VEGETAL	S 64	11,16	6,97	6,95	6,95		6,97			6,95	6,95
1700000007029923	18-149-002-00219-00002	20902 BARBECHO TRADICIONAL-CON CUBIERTA VEGETAL	S 64	10,53	6,02	6,02	6,02		6,02			6,02	6,02

DATOS AGRICULTURA

RESUMEN DE UNIDADES

<u>Cód</u>	<u>GRUPO DE PAGO</u>	<u>Sup. Dec. Admisible (ha)</u>	<u>Sup. Comprometida (ha)</u>	<u>Sup. ajustada compromiso (1) (ha)</u>	<u>% sobredec.</u>	<u>SUP. PROPUESTA (ha)</u>	<u>Importe Declarado</u>	<u>Importe Topado</u>	<u>Importe Propuesto</u>	<u>Importe tras sobredec.</u>
59	HERBÁCEOS	25,18		25,18	0,00	25,18	3.806,46	3.784,55	3.784,55	3.784,55
64	HERBÁCEOS NO ELEGIBLES	25,25		25,02	0,00	25,02	0,00	0,00	0,00	0,00
TOTAL		50,43	50,20	50,20		50,20	3.806,46	3.784,55	3.784,55	3.784,55

RESUMEN DE PAGOS

	<u>PROPUESTO</u>	<u>IMPORTE (Euros)</u>		
		<u>FEADER (Eje 2)</u>	<u>MAPA</u>	<u>CAGPDS</u>
Propuesto a pagar	3.784,55	2.838,41	406,84	539,30

APLICACIÓN DE REDUCCIONES Y SANCIONES

<u>Importe Calculado</u>	<u>Importe prerreduc.</u>	<u>Admisibilidad y compromisos</u>	<u>Presentación tardía</u>	<u>Omisión declaración</u>	<u>Condicionabilidad</u>	<u>PROPUESTO</u>	<u>IMPORTE (Euros)</u>		
							<u>FEADER (Eje 2)</u>	<u>MAPA</u>	<u>CAGPDS</u>
3.784,55	3.784,55	0,00	0,00	0,00	0,00	3.784,55	2.838,41	406,84	539,30
TOTAL						3.784,55	2.838,41	406,84	539,30



(1) Superficie declarada admisible ajustada con la superficie comprometida.
 (2) Factor de penalización valorando el alcance para el tipo de compromiso.
 (3) Solicita agricultura y tiene compromisos vigentes.
 (4) Solicita ganadería y tiene compromisos vigentes.

INCIDENCIAS

INCIDENCIA DESCRIPCIÓN

85031 Solicita recinto que no está comprometido para la operación.
Ref:-519367 Recinto:18-149-002-00188-010 Cultivo:20902 BARBECHO TRADICIONAL-CON CUBIERTA VEGETAL Secano
Ref:1700000007029924 Recinto:18-149-002-00219-011 Cultivo:20902 BARBECHO TRADICIONAL-CON CUBIERTA VEGETAL Secano
Ref:-58704 Recinto:18-149-002-00219-012 Cultivo:20902 BARBECHO TRADICIONAL-CON CUBIERTA VEGETAL Secano
Ref:-519368 Recinto:18-149-002-00296-002 Cultivo:20902 BARBECHO TRADICIONAL-CON CUBIERTA VEGETAL Secano
Ref:-58857 Recinto:18-149-015-00052-001 Cultivo:5004 CEBADA-ALBACETE Secano
Ref:-58858 Recinto:18-149-018-00078-001 Cultivo:5004 CEBADA-ALBACETE Secano
Ref:-58816 Recinto:18-149-018-00081-001 Cultivo:1000 TRIGO BLANDO-SIN VARIEDAD Secano



<u>APELLIDOS Y NOMBRE / RAZÓN SOCIAL</u>	<u>NIF</u>	<u>EXPEDIENTE</u>	<u>SOLICITA AGRICULT. (3)</u>	<u>SOLICITA GANADER. (4)</u>	<u>ANUALIDAD DE PAGO</u>
ALJIBE BLANCO C.B	****2471*	1229939	SI	NO	6ª

DATOS MANTENIMIENTO

IMPORTE POR ANUALIDAD

	<u>2015</u>	<u>2016</u>	<u>2017</u>	<u>2018</u>	<u>2019</u>	<u>2020</u>
IMPORTE MÁXIMO SUBVENCIONABLE	0,00 €	0,00 €	8.292,80 €	8.292,80 €	8.292,80 €	8.292,80 €
IMPORTE MEDIO DE TRANSFERENCIA (€/ha)	0,00 €	0,00 €	216,24 €	216,24 €	216,24 €	216,24 €

RESUMEN DE UNIDADES

<u>Cód</u>	<u>GRUPO DE PAGO</u>	<u>Sup. Dec. Admisible (ha)</u>	<u>Sup. Comprometida (ha)</u>	<u>Sup. ajustada compromiso (1) (ha)</u>	<u>% sobredec.</u>	<u>SUP. PROPUESTA (ha)</u>	<u>Importe Declarado</u>	<u>Importe Topado</u>	<u>Importe Propuesto</u>	<u>Importe tras sobredec.</u>
	AGRICULTURA - SIN SUPERFICIE DETERMINADA	0,00		0,00	0,00	0,00	0,00	0,00	0,00	0,00
	TOTAL	0,00	38,35	0,00		0,00	0,00	0,00	0,00	0,00

APLICACIÓN DE REDUCCIONES Y SANCIONES

	<u>Importe Calculado</u>	<u>Importe prereduc.</u>	<u>Admisibilidad y compromisos</u>	<u>Presentación tardía</u>	<u>Omisión declaración</u>	<u>Condicionabilidad</u>	<u>PROPUESTO</u>	<u>IMPORTE (Euros)</u>		
								<u>FEADER (Eje 2)</u>	<u>MAPA</u>	<u>CAGPDS</u>
AGRICULTURA	0,00	0,00	0,00	0,00	0,00	0,00	0,00	0,00	0,00	0,00
TOTAL							0,00	0,00	0,00	0,00

DATOS AGRICULTURA

RESUMEN DE UNIDADES

<u>Cód</u>	<u>GRUPO DE PAGO</u>	<u>Sup. Dec. Admisible (ha)</u>	<u>Sup. Comprometida (ha)</u>	<u>Sup. ajustada compromiso (1) (ha)</u>	<u>% sobredec.</u>	<u>SUP. PROPUESTA (ha)</u>	<u>Importe Declarado</u>	<u>Importe Topado</u>	<u>Importe Propuesto</u>	<u>Importe tras sobredec.</u>
	AGRICULTURA - SIN SUPERFICIE DETERMINADA	0,00		0,00	0,00	0,00	0,00	0,00	0,00	0,00
	TOTAL	0,00	38,35	0,00		0,00	0,00	0,00	0,00	0,00

RESUMEN DE PAGOS

	<u>PROPUESTO</u>	<u>IMPORTE (Euros)</u>		
		<u>FEADER (Eje 2)</u>	<u>MAPA</u>	<u>CAGPDS</u>
Propuesto	0,00	0,00	0,00	0,00

APLICACIÓN DE REDUCCIONES Y SANCIONES

	<u>Importe Calculado</u>	<u>Importe prereduc.</u>	<u>Admisibilidad y compromisos</u>	<u>Presentación tardía</u>	<u>Omisión declaración</u>	<u>Condicionabilidad</u>	<u>PROPUESTO</u>	<u>IMPORTE (Euros)</u>		
								<u>FEADER (Eje 2)</u>	<u>MAPA</u>	<u>CAGPDS</u>
	0,00	0,00	0,00	0,00	0,00	0,00	0,00	0,00	0,00	0,00
TOTAL							0,00	0,00	0,00	0,00

INCIDENCIAS

INCIDENCIA DESCRIPCIÓN

- 85018 Expediente sin grupos de pago válidos
- 85030 Expediente que no renueva el 80% del número de unidades comprometidas.
Sup. Determinada:0 Sup. Máx. Comprometida:38,35
- 85041 Expediente sin grupos de pago válidos en agricultura y ganadería.



(1) Superficie declarada admisible ajustada con la superficie comprometida.
 (2) Factor de penalización valorando el alcance para el tipo de compromiso.
 (3) Solicita agricultura y tiene compromisos vigentes.
 (4) Solicita ganadería y tiene compromisos vigentes.

<u>APELLIDOS Y NOMBRE / RAZÓN SOCIAL</u>	<u>NIF</u>	<u>EXPEDIENTE</u>	<u>SOLICITA AGRICULT. (3)</u>	<u>SOLICITA GANADER. (4)</u>	<u>ANUALIDAD DE PAGO</u>
ALMAZAN GARCIA JUAN MANUEL	****6887*	1104959	SI	NO	6ª

DATOS MANTENIMIENTO

IMPORTE POR ANUALIDAD

	2015	2016	2017	2018	2019	2020
IMPORTE MÁXIMO SUBVENCIONABLE	9.867,62 €	9.867,62 €	12.354,66 €	5.952,06 €	5.952,06 €	5.952,06 €
IMPORTE MEDIO DE TRANSFERENCIA (€/ha)	260,77 €	260,77 €	260,37 €	260,37 €	260,37 €	260,37 €

RESUMEN DE UNIDADES

Cód	GRUPO DE PAGO	Sup. Dec. Admisible (ha)	Sup. Comprometida (ha)	Sup. ajustada compromiso (1) (ha)	% sobredec.	SUP. PROPUESTA (ha)	Importe Declarado	Importe Topado	Importe Propuesto	Importe tras sobredec.
57	FRUTALES REGADÍO	11,80		11,80	0,00	11,80	4.125,99	3.767,97	3.767,97	3.767,97
58	FRUTALES SECANO	11,16		11,06	0,00	11,06	2.391,61	2.184,09	2.184,09	2.184,09
TOTAL		22,96	22,86	22,86		22,86	6.517,60	5.952,06	5.952,06	5.952,06

APLICACIÓN DE REDUCCIONES Y SANCIONES

	Importe Calculado	Importe prereduc.	Admisibilidad y compromisos	Presentación tardía	Omisión declaración	Condicionalidad	PROPUESTO	IMPORTE (Euros)		
								FEADER (Eje 2)	MAPA	CAGPDS
AGRICULTURA	5.952,06	5.952,06	0,00	0,00	0,00	0,00	5.952,06	4.464,05	639,85	848,16
TOTAL							5.952,06	4.464,05	639,85	848,16

RECINTOS PROPUESTOS

REF.	REFERENCIA SIGPAC	CULTIVO DESCRIPCIÓN CULTIVO	S/R G.PAGO	PEND. MEDIA (%)	SUP. DEC. ADMISIBLE (ha)	SUP. COMPROM. (ha)	SUP. AJUSTADA COMPROM. (1) (ha)	SUP. CONV. SIGPAC (ha)	SUP. CERTIF. (ha)	SUP. CAMPO (ha)	SUP. CAMPO DETER. CULT. DECLARADO (ha)	SUP. DEC. REDUCIDA (ha)	SUP. PROPUESTA (ha)
1700000006895532	18-071-009-00124-00002	104014 ALMENDROS-FERRAGNES	S 58	21,70	0,19	0,19	0,19	0,19	0,19	0,19	0,19	0,19	0,19
1700000006895533	18-071-506-00133-00001	104020 ALMENDROS-GUARA	R 57	2,87	0,85	0,85	0,85	0,85	0,85	0,85	0,85	0,85	0,85
1700000006895539	18-071-506-00155-00001	104020 ALMENDROS-GUARA	R 57	2,98	1,20	1,20	1,20	1,20	1,20	1,20	1,20	1,20	1,20
1700000006895541	18-071-505-00072-00001	104020 ALMENDROS-GUARA	R 57	2,19	2,39	2,39	2,39	2,39	2,39	2,39	2,39	2,39	2,39
1700000006895545	18-071-511-00082-00002	104024 ALMENDROS-MARCONA	R 57	3,68	0,24	0,24	0,24	0,24	0,24	0,24	0,24	0,24	0,24
1700000006895547	18-071-506-00032-00001	104023 ALMENDROS-LAURANNE	S 58	9,02	3,21	3,21	3,21	3,21	3,21	3,21	3,21	3,21	3,21
1700000006895548	18-071-505-00111-00001	104023 ALMENDROS-LAURANNE	R 57	1,64	1,27	1,27	1,27	1,27	1,27	1,27	1,27	1,27	1,27
1700000006895551	18-071-505-00079-00001	104022 ALMENDROS-LARGUETA	R 57	2,62	5,35	5,35	5,35	5,35	5,35	5,35	5,35	5,35	5,35
1700000006895555	18-091-045-00043-00002	104007 ALMENDROS-COMUNA	S 58	5,24	7,66	7,66	7,66	7,66	7,66	7,66	7,66	7,66	7,66
1700000006895557	18-071-511-00142-00001	104023 ALMENDROS-LAURANNE	R 57	3,97	0,50	0,50	0,50	0,50	0,50	0,50	0,50	0,50	0,50

DATOS AGRICULTURA

RESUMEN DE UNIDADES

Cód	GRUPO DE PAGO	Sup. Dec. Admisible (ha)	Sup. Comprometida (ha)	Sup. ajustada compromiso (1) (ha)	% sobredec.	SUP. PROPUESTA (ha)	Importe Declarado	Importe Topado	Importe Propuesto	Importe tras sobredec.
57	FRUTALES REGADÍO	11,80		11,80	0,00	11,80	4.125,99	3.767,97	3.767,97	3.767,97
58	FRUTALES SECANO	11,16		11,06	0,00	11,06	2.391,61	2.184,09	2.184,09	2.184,09
TOTAL		22,96	22,86	22,86		22,86	6.517,60	5.952,06	5.952,06	5.952,06

RESUMEN DE PAGOS

Propuesto a pagar	IMPORTE (Euros)			
	PROPUESTO	FEADER (Eje 2)	MAPA	CAGPDS
	5.952,06	4.464,05	639,85	848,16

APLICACIÓN DE REDUCCIONES Y SANCIONES

Importe Calculado	Importe prereduc.	Admisibilidad y compromisos	Presentación tardía	Omisión declaración	Condicionalidad	PROPUESTO	IMPORTE (Euros)			
							FEADER (Eje 2)	MAPA	CAGPDS	
5.952,06	5.952,06	0,00	0,00	0,00	0,00	5.952,06	4.464,05	639,85	848,16	
TOTAL							5.952,06	4.464,05	639,85	848,16

INCIDENCIAS

INCIDENCIA DESCRIPCIÓN

85031 Solicita recinto que no está comprometido para la operación.
Ref:1700000006895542 Recinto:18-071-506-00134-001 Cultivo:104020 ALMENDROS-GUARA Regadío

(1) Superficie declarada admisible ajustada con la superficie comprometida.
(2) Factor de penalización valorando el alcance para el tipo de compromiso.
(3) Solicita agricultura y tiene compromisos vigentes.
(4) Solicita ganadería y tiene compromisos vigentes.

<u>APELLIDOS Y NOMBRE / RAZÓN SOCIAL</u>	<u>NIF</u>	<u>EXPEDIENTE</u>	<u>SOLICITA AGRICULT. (3)</u>	<u>SOLICITA GANADER. (4)</u>	<u>ANUALIDAD DE PAGO</u>
ALONSO ALONSO JOSE	****9473*	1055463	SI	NO	6ª

DATOS MANTENIMIENTO

IMPORTE POR ANUALIDAD

	<u>2015</u>	<u>2016</u>	<u>2017</u>	<u>2018</u>	<u>2019</u>	<u>2020</u>
IMPORTE MÁXIMO SUBVENCIONABLE	2.560,28 €	2.560,28 €	2.510,54 €	2.486,75 €	2.486,75 €	2.486,75 €
IMPORTE MEDIO DE TRANSFERENCIA (€/ha)	216,24 €	216,24 €	216,24 €	216,24 €	216,24 €	216,24 €

RESUMEN DE UNIDADES

<u>Cód</u>	<u>GRUPO DE PAGO</u>	<u>Sup. Dec. Admisible (ha)</u>	<u>Sup. Comprometida (ha)</u>	<u>Sup. ajustada compromiso (1) (ha)</u>	<u>% sobredec.</u>	<u>SUP. PROPUESTA (ha)</u>	<u>Importe Declarado</u>	<u>Importe Topado</u>	<u>Importe Propuesto</u>	<u>Importe tras sobredec.</u>
58	FRUTALES SECANO	11,66		11,50	0,00	11,50	2.486,76	2.486,75	2.486,75	2.486,75
	TOTAL	11,66	11,50	11,50		11,50	2.486,76	2.486,75	2.486,75	2.486,75

APLICACIÓN DE REDUCCIONES Y SANCIONES

	<u>Importe Calculado</u>	<u>Importe prerreduc.</u>	<u>Admisibilidad y compromisos</u>	<u>Presentación tardía</u>	<u>Omisión declaración</u>	<u>Condicionabilidad</u>	<u>PROPUESTO</u>	<u>IMPORTE (Euros)</u>		
								<u>FEADER (Eje 2)</u>	<u>MAPA</u>	<u>CAGPDS</u>
AGRICULTURA	2.486,75	2.486,75	0,00	0,00	0,00	0,00	2.486,75	1.865,06	267,33	354,36
TOTAL							2.486,75	1.865,06	267,33	354,36

RECINTOS PROPUESTOS

<u>REF.</u>	<u>REFERENCIA SIGPAC</u>	<u>CULTIVO DESCRIPCIÓN CULTIVO</u>	<u>S/R G.PAGO</u>	<u>PEND. MEDIA (%)</u>	<u>SUP. DEC. ADMISIBLE (ha)</u>	<u>SUP. COMPROM. (ha)</u>	<u>SUP. AJUSTADA COMPROM. (1) (ha)</u>	<u>SUP. CONV. SIGPAC (ha)</u>	<u>SUP. CERTIF. (ha)</u>	<u>SUP. CAMPO (ha)</u>	<u>SUP. CAMPO DECLARADO (ha)</u>	<u>SUP. DEC. REDUCIDA (ha)</u>	<u>SUP. PROPUESTA (ha)</u>
1700000004979375	18-144-017-00201-00001	104007 ALMENDROS-COMUNA	S 58	44,75	0,77	0,77	0,77	0,77	0,77			0,77	0,77
1700000004979376	18-144-017-00230-00001	104007 ALMENDROS-COMUNA	S 58	50,02	0,15	0,15	0,15	0,15	0,15			0,15	0,15
1700000004979377	18-144-017-00290-00001	104007 ALMENDROS-COMUNA	S 58	48,12	0,91	0,91	0,91	0,91	0,91			0,91	0,91
1700000004979379	18-144-017-00264-00001	104007 ALMENDROS-COMUNA	S 58	46,86	0,40	0,40	0,40	0,40	0,40			0,40	0,40
1700000004979382	18-144-017-00289-00001	104007 ALMENDROS-COMUNA	S 58	43,45	0,81	0,80	0,80	0,80	0,81			0,80	0,80
1700000004979383	18-144-017-00260-00001	104007 ALMENDROS-COMUNA	S 58	49,32	0,82	0,82	0,82	0,82	0,82			0,82	0,82
1700000004979384	18-144-017-00262-00001	104007 ALMENDROS-COMUNA	S 58	47,98	0,11	0,11	0,11	0,11	0,11			0,11	0,00
1700000004979385	18-144-017-00263-00001	104007 ALMENDROS-COMUNA	S 58	35,37	0,47	0,47	0,47	0,47	0,47			0,47	0,47
1700000004979387	18-144-017-00263-00002	104007 ALMENDROS-COMUNA	S 58	36,24	0,27	0,27	0,27	0,27	0,27			0,27	0,27
1700000004979388	18-144-017-00699-00001	104007 ALMENDROS-COMUNA	S 58	56,31	0,59	0,59	0,59	0,59	0,59			0,59	0,59
1700000004979389	18-144-017-00693-00001	104007 ALMENDROS-COMUNA	S 58	35,40	0,24	0,24	0,24	0,24	0,24			0,24	0,24
1700000004979390	18-144-017-00685-00001	104007 ALMENDROS-COMUNA	S 58	39,03	0,21	0,21	0,21	0,21	0,21			0,21	0,21
1700000004979393	18-185-007-00003-00001	104007 ALMENDROS-COMUNA	S 58	50,62	0,40	0,40	0,40	0,40	0,40			0,40	0,40
1700000004979396	18-144-017-00242-00001	104007 ALMENDROS-COMUNA	S 58	51,78	0,53	0,53	0,53	0,53	0,53			0,53	0,53
1700000004979397	18-185-007-00009-00003	104007 ALMENDROS-COMUNA	S 58	51,77	0,36	0,33	0,33	0,33	0,36			0,33	0,33
1700000004979399	18-144-017-00374-00001	104007 ALMENDROS-COMUNA	S 58	53,90	0,37	0,37	0,37	0,37	0,37			0,37	0,37
1700000004979400	18-144-017-00406-00001	104007 ALMENDROS-COMUNA	S 58	48,23	0,25	0,25	0,25	0,25	0,25			0,25	0,25
1700000004979401	18-144-017-00299-00001	104007 ALMENDROS-COMUNA	S 58	47,03	0,27	0,27	0,27	0,27	0,27			0,27	0,27
1700000004979402	18-144-017-00308-00001	104007 ALMENDROS-COMUNA	S 58	48,58	0,37	0,37	0,37	0,37	0,37			0,37	0,37
1700000004979403	18-144-017-00576-00001	104007 ALMENDROS-COMUNA	S 58	39,48	0,52	0,52	0,52	0,52	0,52			0,52	0,52
1700000004979404	18-144-017-00579-00001	104007 ALMENDROS-COMUNA	S 58	49,24	0,03	0,03	0,03	0,03	0,03			0,03	0,03
1700000004979407	18-144-017-00628-00002	104007 ALMENDROS-COMUNA	S 58	35,33	0,06	0,06	0,06	0,06	0,06			0,06	0,06
1700000004979408	18-144-017-00628-00003	104007 ALMENDROS-COMUNA	S 58	41,25	0,07	0,07	0,07	0,07	0,07			0,07	0,07
1700000004979409	18-144-017-00626-00001	104007 ALMENDROS-COMUNA	S 58	52,59	0,70	0,69	0,69	0,69	0,70			0,69	0,69
1700000004979410	18-144-017-00628-00001	104007 ALMENDROS-COMUNA	S 58	40,43	0,50	0,50	0,50	0,50	0,50			0,50	0,50
1700000004979411	18-144-017-00649-00001	104007 ALMENDROS-COMUNA	S 58	37,85	0,05	0,05	0,05	0,05	0,05			0,05	0,05
1700000004979412	18-144-017-00650-00001	104007 ALMENDROS-COMUNA	S 58	47,50	0,08	0,08	0,08	0,08	0,08			0,08	0,08
1700000004979413	18-144-017-00667-00004	104007 ALMENDROS-COMUNA	S 58	38,50	1,35	1,35	1,35	1,35	1,35			1,35	1,35

DATOS AGRICULTURA

RESUMEN DE UNIDADES

<u>Cód</u>	<u>GRUPO DE PAGO</u>	<u>Sup. Dec. Admisible (ha)</u>	<u>Sup. Comprometida (ha)</u>	<u>Sup. ajustada compromiso (1) (ha)</u>	<u>% sobredec.</u>	<u>SUP. PROPUESTA (ha)</u>	<u>Importe Declarado</u>	<u>Importe Topado</u>	<u>Importe Propuesto</u>	<u>Importe tras sobredec.</u>
58	FRUTALES SECANO	11,66		11,50	0,00	11,50	2.486,76	2.486,75	2.486,75	2.486,75
	TOTAL	11,66	11,50	11,50		11,50	2.486,76	2.486,75	2.486,75	2.486,75

RESUMEN DE PAGOS

<u>IMPORTE (Euros)</u>				
	<u>PROPUESTO</u>	<u>FEADER (Eje 2)</u>	<u>MAPA</u>	<u>CAGPDS</u>
Propuesto a pagar	2.486,75	1.865,06	267,33	354,36

(1) Superficie declarada admisible ajustada con la superficie comprometida.
 (2) Factor de penalización valorando el alcance para el tipo de compromiso.
 (3) Solicita agricultura y tiene compromisos vigentes.
 (4) Solicita ganadería y tiene compromisos vigentes.

APLICACIÓN DE REDUCCIONES Y SANCIONES

<u>Importe Calculado</u>	<u>Importe prereduc.</u>	<u>Admisibilidad y compromisos</u>	<u>Presentación tardía</u>	<u>Omisión declaración</u>	<u>Condicionabilidad</u>	IMPORTE (Euros)			
						<u>PROPUESTO</u>	<u>FEADER (Eje 2)</u>	<u>MAPA</u>	<u>CAGPDS</u>
2.486,75	2.486,75	0,00	0,00	0,00	0,00	2.486,75	1.865,06	267,33	354,36
TOTAL						2.486,75	1.865,06	267,33	354,36

INCIDENCIAS

INCIDENCIA DESCRIPCIÓN

- 218 La superficie total declarada sobre un mismo recinto en el conjunto de los expedientes, no puede superar la superficie total que el SIGPAC establece para ese recinto.
Ref:1700000004979384 Recinto:18-144-017-00262-001 Cultivo:104007 ALMENDROS-COMUNA Secano Suma de superficies declaradas para este recinto por todos los solicitantes (Áreas):22 Superficie SIGPAC medida para este recinto (Áreas):11 Exceso de superficie declarada (Hectáreas):0,11



(1) Superficie declarada admisible ajustada con la superficie comprometida.
 (2) Factor de penalización valorando el alcance para el tipo de compromiso.
 (3) Solicita agricultura y tiene compromisos vigentes.
 (4) Solicita ganadería y tiene compromisos vigentes.

<u>APELLIDOS Y NOMBRE / RAZÓN SOCIAL</u>	<u>NIF</u>	<u>EXPEDIENTE</u>	<u>SOLICITA AGRICULT. (3)</u>	<u>SOLICITA GANADER. (4)</u>	<u>ANUALIDAD DE PAGO</u>
ALONSO ALONSO JUAN	****3999*	1044031	SI	NO	

DATOS MANTENIMIENTO

RESUMEN DE UNIDADES

<u>Cód</u>	<u>GRUPO DE PAGO</u>	<u>Sup. Dec. Admisible (ha)</u>	<u>Sup. Comprometida (ha)</u>	<u>Sup. ajustada compromiso (1) (ha)</u>	<u>% sobredec.</u>	<u>SUP. PROPUESTA (ha)</u>	<u>Importe Declarado</u>	<u>Importe Topado</u>	<u>Importe Propuesto</u>	<u>Importe tras sobredec.</u>
	AGRICULTURA - SIN SUPERFICIE DETERMINADA	0,00		0,00	0,00	0,00	0,00	0,00	0,00	0,00
	TOTAL	0,00		0,00		0,00	0,00	0,00	0,00	0,00

APLICACIÓN DE REDUCCIONES Y SANCIONES

<u>AGRICULTURA</u>	<u>Importe Calculado</u>	<u>Importe prerreduc.</u>	<u>Admisibilidad y compromisos</u>	<u>Presentación tardía</u>	<u>Omisión declaración</u>	<u>Condicionabilidad</u>	<u>PROPUESTO</u>	<u>IMPORTE (Euros)</u>		
								<u>FEADER (Eje 2)</u>	<u>MAPA</u>	<u>CAGPDS</u>
	0,00	0,00	0,00	0,00	0,00	0,00	0,00	0,00	0,00	0,00
							TOTAL	0,00	0,00	0,00

DATOS AGRICULTURA

RESUMEN DE UNIDADES

<u>Cód</u>	<u>GRUPO DE PAGO</u>	<u>Sup. Dec. Admisible (ha)</u>	<u>Sup. Comprometida (ha)</u>	<u>Sup. ajustada compromiso (1) (ha)</u>	<u>% sobredec.</u>	<u>SUP. PROPUESTA (ha)</u>	<u>Importe Declarado</u>	<u>Importe Topado</u>	<u>Importe Propuesto</u>	<u>Importe tras sobredec.</u>
	AGRICULTURA - SIN SUPERFICIE DETERMINADA	0,00		0,00	0,00	0,00	0,00	0,00	0,00	0,00
	TOTAL	0,00		0,00		0,00	0,00	0,00	0,00	0,00

RESUMEN DE PAGOS

<u>Propuesto</u>	<u>PROPUESTO</u>	<u>IMPORTE (Euros)</u>		
		<u>FEADER (Eje 2)</u>	<u>MAPA</u>	<u>CAGPDS</u>
	0,00	0,00	0,00	0,00

APLICACIÓN DE REDUCCIONES Y SANCIONES

<u>Importe Calculado</u>	<u>Importe prerreduc.</u>	<u>Admisibilidad y compromisos</u>	<u>Presentación tardía</u>	<u>Omisión declaración</u>	<u>Condicionabilidad</u>	<u>PROPUESTO</u>	<u>IMPORTE (Euros)</u>			
							<u>FEADER (Eje 2)</u>	<u>MAPA</u>	<u>CAGPDS</u>	
0,00	0,00	0,00	0,00	0,00	0,00	0,00	0,00	0,00	0,00	
						TOTAL	0,00	0,00	0,00	0,00



<u>APELLIDOS Y NOMBRE / RAZÓN SOCIAL</u>	<u>NIF</u>	<u>EXPEDIENTE</u>	<u>SOLICITA AGRICULT. (3)</u>	<u>SOLICITA GANADER. (4)</u>	<u>ANUALIDAD DE PAGO</u>
ALONSO CANO JUAN CARLOS	****2801*	1238084	SI	NO	6ª

DATOS MANTENIMIENTO

IMPORTE POR ANUALIDAD

	<u>2015</u>	<u>2016</u>	<u>2017</u>	<u>2018</u>	<u>2019</u>	<u>2020</u>
IMPORTE MÁXIMO SUBVENCIONABLE	0,00 €	0,00 €	0,00 €	4.217,64 €	4.217,64 €	4.217,64 €
IMPORTE MEDIO DE TRANSFERENCIA (€/ha)	0,00 €	0,00 €	0,00 €	151,17 €	151,17 €	151,17 €

RESUMEN DE UNIDADES

<u>Cód</u>	<u>GRUPO DE PAGO</u>	<u>Sup. Dec. Admisible (ha)</u>	<u>Sup. Comprometida (ha)</u>	<u>Sup. ajustada compromiso (1) (ha)</u>	<u>% sobredec.</u>	<u>SUP. PROPUESTA (ha)</u>	<u>Importe Declarado</u>	<u>Importe Topado</u>	<u>Importe Propuesto</u>	<u>Importe tras sobredec.</u>
59	HERBÁCEOS	29,00		27,90	0,00	27,90	4.217,64	4.217,64	4.217,64	4.217,64
	TOTAL	29,00	27,90	27,90		27,90	4.217,64	4.217,64	4.217,64	4.217,64

APLICACIÓN DE REDUCCIONES Y SANCIONES

	<u>Importe Calculado</u>	<u>Importe prereduc.</u>	<u>Admisibilidad y compromisos</u>	<u>Presentación tardía</u>	<u>Omisión declaración</u>	<u>Condicionabilidad</u>	<u>PROPUESTO</u>	<u>IMPORTE (Euros)</u>		
								<u>FEADER (Eje 2)</u>	<u>MAPA</u>	<u>CAGPDS</u>
AGRICULTURA	4.217,64	4.217,64	0,00	0,00	0,00	0,00	4.217,64	3.163,23	453,40	601,01
TOTAL							4.217,64	3.163,23	453,40	601,01

RECINTOS PROPUESTOS

<u>REF.</u>	<u>REFERENCIA SIGPAC</u>	<u>CULTIVO</u>	<u>DESCRIPCIÓN CULTIVO</u>	<u>S/R</u>	<u>G.PAGO</u>	<u>PEND. MEDIA (%)</u>	<u>SUP. DEC. ADMISIBLE (ha)</u>	<u>SUP. COMPROM. (ha)</u>	<u>SUP. AJUSTADA COMPROM. (1) (ha)</u>	<u>SUP. CONV. SIGPAC (ha)</u>	<u>SUP. CERTIF. (ha)</u>	<u>SUP. CAMPO (ha)</u>	<u>SUP. CAMPO DECLARADO (ha)</u>	<u>SUP. DEC. REDUCIDA (ha)</u>	<u>SUP. PROPUESTA (ha)</u>
1700000007018233	18-167-023-00111-00008	8000	AVENA-SIN VARIEDAD	S	59	7,82	4,05	2,95	2,95		4,05			2,95	2,95
1700000007018234	18-167-022-00079-00009	8000	AVENA-SIN VARIEDAD	S	59	9,42	3,90	3,90	3,90		3,90			3,90	3,90
1700000007018235	18-167-022-00079-00010	8000	AVENA-SIN VARIEDAD	S	59	10,31	10,86	10,86	10,86		10,86			10,86	10,86
1700000007018236	18-167-022-00079-00015	8000	AVENA-SIN VARIEDAD	S	59	6,32	7,71	7,71	7,71		7,71			7,71	7,71
1700000007018237	18-167-022-00079-00018	8000	AVENA-SIN VARIEDAD	S	59	7,93	2,48	2,48	2,48		2,48			2,48	2,48

DATOS AGRICULTURA

RESUMEN DE UNIDADES

<u>Cód</u>	<u>GRUPO DE PAGO</u>	<u>Sup. Dec. Admisible (ha)</u>	<u>Sup. Comprometida (ha)</u>	<u>Sup. ajustada compromiso (1) (ha)</u>	<u>% sobredec.</u>	<u>SUP. PROPUESTA (ha)</u>	<u>Importe Declarado</u>	<u>Importe Topado</u>	<u>Importe Propuesto</u>	<u>Importe tras sobredec.</u>
59	HERBÁCEOS	29,00		27,90	0,00	27,90	4.217,64	4.217,64	4.217,64	4.217,64
	TOTAL	29,00	27,90	27,90		27,90	4.217,64	4.217,64	4.217,64	4.217,64

RESUMEN DE PAGOS

	<u>PROPUESTO</u>	<u>IMPORTE (Euros)</u>		
		<u>FEADER (Eje 2)</u>	<u>MAPA</u>	<u>CAGPDS</u>
Propuesto a pagar	4.217,64	3.163,23	453,40	601,01

APLICACIÓN DE REDUCCIONES Y SANCIONES

	<u>Importe Calculado</u>	<u>Importe prereduc.</u>	<u>Admisibilidad y compromisos</u>	<u>Presentación tardía</u>	<u>Omisión declaración</u>	<u>Condicionabilidad</u>	<u>PROPUESTO</u>	<u>IMPORTE (Euros)</u>		
								<u>FEADER (Eje 2)</u>	<u>MAPA</u>	<u>CAGPDS</u>
	4.217,64	4.217,64	0,00	0,00	0,00	0,00	4.217,64	3.163,23	453,40	601,01
TOTAL							4.217,64	3.163,23	453,40	601,01

INCIDENCIAS

INCIDENCIA DESCRIPCIÓN

75021 No autoriza para la consulta de datos de identidad a través del Sistema GIRO de la Consejería de Hacienda y Administración pública existan.



(1) Superficie declarada admisible ajustada con la superficie comprometida.
 (2) Factor de penalización valorando el alcance para el tipo de compromiso.
 (3) Solicita agricultura y tiene compromisos vigentes.
 (4) Solicita ganadería y tiene compromisos vigentes.

<u>APELLIDOS Y NOMBRE / RAZÓN SOCIAL</u>	<u>NIF</u>	<u>EXPEDIENTE</u>	<u>SOLICITA AGRICULT. (3)</u>	<u>SOLICITA GANADER. (4)</u>	<u>ANUALIDAD DE PAGO</u>
ALONSO MALDONADO FRANCISCO	****1615*	1097714	SI	NO	6ª

DATOS MANTENIMIENTO

IMPORTE POR ANUALIDAD

	<u>2015</u>	<u>2016</u>	<u>2017</u>	<u>2018</u>	<u>2019</u>	<u>2020</u>
IMPORTE MÁXIMO SUBVENCIONABLE	4.346,88 €	4.346,88 €	4.346,88 €	4.346,88 €	4.346,88 €	4.346,88 €
IMPORTE MEDIO DE TRANSFERENCIA (€/ha)	218,11 €	218,11 €	218,11 €	218,11 €	218,11 €	218,11 €

RESUMEN DE UNIDADES

<u>Cód</u>	<u>GRUPO DE PAGO</u>	<u>Sup. Dec. Admisible (ha)</u>	<u>Sup. Comprometida (ha)</u>	<u>Sup. ajustada compromiso (1) (ha)</u>	<u>% sobredec.</u>	<u>SUP. PROPUESTA (ha)</u>	<u>Importe Declarado</u>	<u>Importe Topado</u>	<u>Importe Propuesto</u>	<u>Importe tras sobredec.</u>
58	FRUTALES SECANO	18,36		18,36	0,00	18,36	3.970,17	3.970,17	3.970,17	3.970,17
62	VIÑEDO	1,57		1,57	0,00	1,57	376,71	376,71	376,71	376,71
TOTAL		19,93	19,93	19,93		19,93	4.346,88	4.346,88	4.346,88	4.346,88

APLICACIÓN DE REDUCCIONES Y SANCIONES

	<u>Importe Calculado</u>	<u>Importe prereduc.</u>	<u>Admisibilidad y compromisos</u>	<u>Presentación tardía</u>	<u>Omisión declaración</u>	<u>Condicionabilidad</u>	<u>IMPORTE (Euros)</u>			
							<u>PROPUESTO</u>	<u>FEADER (Eje 2)</u>	<u>MAPA</u>	<u>CAGPDS</u>
AGRICULTURA	4.346,88	4.346,88	0,00	0,00	0,00	0,00	4.346,88	3.260,16	467,29	619,43
TOTAL							4.346,88	3.260,16	467,29	619,43



(1) Superficie declarada admisible ajustada con la superficie comprometida.
 (2) Factor de penalización valorando el alcance para el tipo de compromiso.
 (3) Solicita agricultura y tiene compromisos vigentes.
 (4) Solicita ganadería y tiene compromisos vigentes.

RECINTOS PROPUESTOS

REF.	REFERENCIA SIGPAC	CULTIVO DESCRIPCIÓN CULTIVO	S/R	G.PAGO	PEND. MEDIA (%)	SUP. DEC. ADMISIBLE (ha)	SUP. COMPROM. (ha)	SUP. AJUSTADA COMPR.(1) (ha)	SUP. CONY. SIGPAC (ha)	SUP. CERTIE. (ha)	SUP. CAMPO (ha)	SUP. CAMPO DETER. CULT. DECLARADO (ha)	SUP. DEC. REDUCIDA (ha)	SUP. PROPUESTA (ha)
170000004981207	18-144-010-00153-00003	218045 HIGUERA-BLANCA	S	58	32,41	0,95	0,95	0,95	0,95	0,95			0,95	0,95
170000004981208	18-144-016-00295-00005	218045 HIGUERA-BLANCA	S	58	53,76	0,43	0,43	0,43	0,43	0,43			0,43	0,43
170000004981209	18-144-016-00298-00002	218045 HIGUERA-BLANCA	S	58	53,37	0,44	0,44	0,44	0,44	0,44			0,44	0,44
170000004981210	18-144-016-00235-00001	218045 HIGUERA-BLANCA	S	58	36,97	0,58	0,58	0,58	0,58	0,58			0,58	0,58
170000004981211	18-144-016-00343-00003	218045 HIGUERA-BLANCA	S	58	34,40	0,04	0,04	0,04	0,04	0,04			0,04	0,04
170000004981212	18-144-016-00351-00001	218045 HIGUERA-BLANCA	S	58	45,10	0,42	0,42	0,42	0,42	0,42			0,42	0,42
170000004981213	18-144-016-00320-00003	218045 HIGUERA-BLANCA	S	58	38,12	0,05	0,05	0,05	0,05	0,05			0,05	0,05
170000004981214	18-144-016-00341-00001	218045 HIGUERA-BLANCA	S	58	37,21	0,07	0,07	0,07	0,07	0,07			0,07	0,07
170000004981223	18-144-016-00468-00001	102108 VIÑEDO VINIFICACIÓN-JAEN BLANCO	S	62	45,02	0,43	0,43	0,43	0,43	0,43			0,43	0,43
170000004981224	18-144-016-00343-00002	102108 VIÑEDO VINIFICACIÓN-JAEN BLANCO	S	62	38,28	0,39	0,39	0,39	0,39	0,39			0,39	0,39
170000004981226	18-144-016-00479-00001	102108 VIÑEDO VINIFICACIÓN-JAEN BLANCO	S	62	34,92	0,20	0,20	0,20	0,20	0,20			0,20	0,20
170000004981229	18-144-016-00341-00003	102108 VIÑEDO VINIFICACIÓN-JAEN BLANCO	S	62	34,68	0,55	0,55	0,55	0,55	0,55			0,55	0,55
170000004981231	18-144-018-00462-00002	218045 HIGUERA-BLANCA	S	58	50,49	0,20	0,20	0,20	0,20	0,20			0,20	0,20
170000004981232	18-144-018-00449-00002	218045 HIGUERA-BLANCA	S	58	52,66	0,21	0,21	0,21	0,21	0,21			0,21	0,21
170000004981233	18-144-018-00472-00001	218045 HIGUERA-BLANCA	S	58	72,35	0,22	0,22	0,22	0,22	0,22			0,22	0,22
170000004981235	18-144-018-00534-00001	218045 HIGUERA-BLANCA	S	58	36,82	0,20	0,20	0,20	0,20	0,20			0,20	0,20
170000004981236	18-144-018-00543-00001	218045 HIGUERA-BLANCA	S	58	39,99	0,02	0,02	0,02	0,02	0,02			0,02	0,02
170000004981237	18-144-018-00486-00001	218045 HIGUERA-BLANCA	S	58	57,69	0,19	0,19	0,19	0,19	0,19			0,19	0,19
170000004981238	18-144-016-00605-00001	218045 HIGUERA-BLANCA	S	58	21,93	0,22	0,22	0,22	0,22	0,22			0,22	0,22
170000004981239	18-144-016-00593-00002	218045 HIGUERA-BLANCA	S	58	45,19	0,67	0,67	0,67	0,67	0,67			0,67	0,67
170000004981240	18-144-017-00157-00002	218045 HIGUERA-BLANCA	S	58	45,60	0,66	0,66	0,66	0,66	0,66			0,66	0,66
170000004981241	18-144-016-00670-00002	218045 HIGUERA-BLANCA	S	58	31,13	0,34	0,34	0,34	0,34	0,34			0,34	0,34
170000004981243	18-144-017-00167-00001	218045 HIGUERA-BLANCA	S	58	60,97	0,12	0,12	0,12	0,12	0,12			0,12	0,12
170000004981244	18-144-017-00695-00001	218045 HIGUERA-BLANCA	S	58	26,26	0,01	0,01	0,01	0,01	0,01			0,01	0,01
170000004981245	18-144-017-00694-00001	218045 HIGUERA-BLANCA	S	58	49,02	0,01	0,01	0,01	0,01	0,01			0,01	0,01
170000004981246	18-144-018-00480-00001	104007 ALMENDROS-COMUNA	S	58	39,48	0,20	0,20	0,20	0,20	0,20			0,20	0,20
170000004981248	18-144-018-00276-00001	104007 ALMENDROS-COMUNA	S	58	58,17	0,83	0,83	0,83	0,83	0,83			0,83	0,83
170000004981249	18-144-018-00449-00001	104007 ALMENDROS-COMUNA	S	58	43,19	0,40	0,40	0,40	0,40	0,40			0,40	0,40
170000004981250	18-144-019-00016-00002	104007 ALMENDROS-COMUNA	S	58	31,80	0,42	0,42	0,42	0,42	0,42			0,42	0,42
170000004981251	18-144-019-00092-00001	104007 ALMENDROS-COMUNA	S	58	33,25	0,19	0,19	0,19	0,19	0,19			0,19	0,19
170000004981252	18-144-018-00486-00003	104007 ALMENDROS-COMUNA	S	58	51,08	0,03	0,03	0,03	0,03	0,03			0,03	0,03
170000004981253	18-144-018-00516-00001	104007 ALMENDROS-COMUNA	S	58	41,09	0,12	0,12	0,12	0,12	0,12			0,12	0,12
170000004981254	18-144-017-00167-00003	104007 ALMENDROS-COMUNA	S	58	59,22	0,20	0,20	0,20	0,20	0,20			0,20	0,20
170000004981255	18-144-017-00167-00002	104007 ALMENDROS-COMUNA	S	58	46,40	0,22	0,22	0,22	0,22	0,22			0,22	0,22
170000004981256	18-144-017-00166-00001	104007 ALMENDROS-COMUNA	S	58	42,38	2,07	2,07	2,07	2,07	2,07			2,07	2,07
170000004981258	18-144-017-00684-00001	104007 ALMENDROS-COMUNA	S	58	44,87	0,45	0,45	0,45	0,45	0,45			0,45	0,45
170000004981259	18-144-017-00276-00001	104007 ALMENDROS-COMUNA	S	58	52,15	0,37	0,37	0,37	0,37	0,37			0,37	0,37
170000004981260	18-144-017-00268-00001	104007 ALMENDROS-COMUNA	S	58	38,11	1,57	1,57	1,57	1,57	1,57			1,57	1,57
170000004981261	18-144-017-00222-00001	104007 ALMENDROS-COMUNA	S	58	37,11	0,23	0,23	0,23	0,23	0,23			0,23	0,23
170000004981262	18-144-016-00305-00001	104007 ALMENDROS-COMUNA	S	58	31,98	0,37	0,37	0,37	0,37	0,37			0,37	0,37
170000004981263	18-144-016-00298-00001	104007 ALMENDROS-COMUNA	S	58	40,89	0,95	0,95	0,95	0,95	0,95			0,95	0,95
170000004981264	18-144-016-00295-00002	104007 ALMENDROS-COMUNA	S	58	39,22	0,57	0,57	0,57	0,57	0,57			0,57	0,57
170000004981265	18-144-016-00263-00001	104007 ALMENDROS-COMUNA	S	58	32,47	0,18	0,18	0,18	0,18	0,18			0,18	0,18
170000004981267	18-144-017-00161-00001	104007 ALMENDROS-COMUNA	S	58	40,34	1,87	1,87	1,87	1,87	1,87			1,87	1,87
170000004981268	18-144-017-00157-00001	104007 ALMENDROS-COMUNA	S	58	56,31	1,00	1,00	1,00	1,00	1,00			1,00	1,00
170000004981269	18-144-016-00320-00002	104007 ALMENDROS-COMUNA	S	58	30,31	0,07	0,07	0,07	0,07	0,07			0,07	0,07

DATOS AGRICULTURA

RESUMEN DE UNIDADES

Cód	GRUPO DE PAGO	Sup. Dec. Admisible (ha)	Sup. Comprometida (ha)	Sup. ajustada compromiso (1) (ha)	% sobredec.	SUP. PROPUESTA (ha)	Importe Declarado	Importe Topado	Importe Propuesto	Importe tras sobredec.
58	FRUTALES SECANO	18,36		18,36	0,00	18,36	3.970,17	3.970,17	3.970,17	3.970,17
62	VIÑEDO	1,57		1,57	0,00	1,57	376,71	376,71	376,71	376,71
TOTAL		19,93	19,93	19,93		19,93	4.346,88	4.346,88	4.346,88	4.346,88

RESUMEN DE PAGOS

IMPORTE (Euros)				
	PROPUESTO	FEADER (Eje 2)	MAPA	CAGPDS
Propuesto a pagar	4.346,88	3.260,16	467,29	619,43

APLICACIÓN DE REDUCCIONES Y SANCIONES

IMPORTE (Euros)										
Importe Calculado	Importe prerreduc.	Admisibilidad y compromisos	Presentación tardía	Omisión declaración	Condicionabilidad	PROPUESTO	FEADER (Eje 2)	MAPA	CAGPDS	
4.346,88	4.346,88	0,00	0,00	0,00	0,00	4.346,88	3.260,16	467,29	619,43	
TOTAL							4.346,88	3.260,16	467,29	619,43

(1) Superficie declarada admisible ajustada con la superficie comprometida.
 (2) Factor de penalización valorando el alcance para el tipo de compromiso.
 (3) Solicita agricultura y tiene compromisos vigentes.
 (4) Solicita ganadería y tiene compromisos vigentes.

INCIDENCIAS

INCIDENCIA DESCRIPCIÓN

85031 Solicita recinto que no está comprometido para la operación.
Ref:-71025 Recinto:18-144-010-00154-003 Cultivo:218045 HIGUERA-BLANCA Secano
Ref:1700000004981225 Recinto:18-144-016-00605-002 Cultivo:102108 VIÑEDO VINIFICACIÓN-JAEN BLANCO Secano
Ref:1700000004981266 Recinto:18-144-017-00161-004 Cultivo:104007 ALMENDROS-COMUNA Secano
Ref:1700000004981257 Recinto:18-144-017-00161-006 Cultivo:104007 ALMENDROS-COMUNA Secano
Ref:1700000004981242 Recinto:18-144-017-00167-004 Cultivo:218045 HIGUERA-BLANCA Secano
Ref:1700000004981234 Recinto:18-144-018-00462-003 Cultivo:218045 HIGUERA-BLANCA Secano
Ref:1700000004981247 Recinto:18-144-018-00486-002 Cultivo:104007 ALMENDROS-COMUNA Secano



APELLIDOS Y NOMBRE / RAZÓN SOCIAL	NIF	EXPEDIENTE	SOLICITA AGRICULT. (3)	SOLICITA GANADER. (4)	ANUALIDAD DE PAGO
ALQUERIA DE MORAYMA SL	****2513*	1168695	SI	NO	6ª

DATOS MANTENIMIENTO

IMPORTE POR ANUALIDAD

	2015	2016	2017	2018	2019	2020
IMPORTE MÁXIMO SUBVENCIONABLE	4.524,72 €	4.524,72 €	4.524,72 €	4.524,72 €	4.500,66 €	4.498,47 €
IMPORTE MEDIO DE TRANSFERENCIA (€/ha)	218,69 €	218,69 €	218,69 €	218,69 €	218,69 €	218,69 €

RESUMEN DE UNIDADES

Cód	GRUPO DE PAGO	Sup. Dec. Admisible (ha)	Sup. Comprometida (ha)	Sup. ajustada compromiso (1) (ha)	% sobredec.	SUP. PROPUESTA (ha)	Importe Declarado	Importe Topado	Importe Propuesto	Importe tras sobredec.
58	FRUTALES SECANO	18,55		18,43	0,00	18,43	3.985,30	3.985,03	3.985,03	3.985,03
62	VIÑEDO	2,14		2,14	0,00	2,14	513,47	513,44	513,44	513,44
TOTAL		20,69	20,57	20,57		20,57	4.498,77	4.498,47	4.498,47	4.498,47

APLICACIÓN DE REDUCCIONES Y SANCIONES

	Importe Calculado	Importe prerreduc.	Admisibilidad y compromisos	Presentación tardía	Omisión declaración	Condicionabilidad	PROPUESTO	IMPORTE (Euros)		
								FEADER (Eje 2)	MAPA	CAGPDS
AGRICULTURA	4.498,47	4.498,47	0,00	0,00	0,00	0,00	4.498,47	3.373,85	483,59	641,03
TOTAL							4.498,47	3.373,85	483,59	641,03

RECINTOS PROPUESTOS

REF.	REFERENCIA SIGPAC	CULTIVO DESCRIPCIÓN CULTIVO	S/R G.PAGO	PEND. MEDIA (%)	SUP. DEC. ADMISIBLE (ha)	SUP. COMPROM. (ha)	SUP. AJUSTADA COMPROM. (1) (ha)	SUP. CONV. SIGPAC (ha)	SUP. CERTIF. (ha)	SUP. CAMPO (ha)	SUP. CAMPO DECLARADO (ha)	SUP. DEC. REDUCIDA (ha)	SUP. PROPUESTA (ha)
-507162	18-036-004-00185-00031	104007 ALMENDROS-COMUNA	S 58	35,80	0,72	0,72	0,72	0,72	0,72			0,72	0,72
-507161	18-036-004-00185-00013	104007 ALMENDROS-COMUNA	S 58	25,52	0,63	0,63	0,63	0,63	0,63			0,63	0,63
-71108	18-036-004-00082-00006	104007 ALMENDROS-COMUNA	S 58	32,22	0,01	0,01	0,01	0,01	0,01			0,01	0,01
1700000005143759	18-036-004-00184-00003	102000 VIÑEDO VINIFICACIÓN-SIN VARIEDAD	S 62	25,02	0,53	0,53	0,53	0,53	0,53			0,53	0,53
1700000005143762	18-036-004-00190-00006	102000 VIÑEDO VINIFICACIÓN-SIN VARIEDAD	S 62	20,94	0,76	0,76	0,76	0,76	0,76			0,76	0,76
1700000005143763	18-036-004-00191-00004	102000 VIÑEDO VINIFICACIÓN-SIN VARIEDAD	S 62	30,58	0,15	0,15	0,15	0,15	0,15			0,15	0,15
1700000005143764	18-036-004-00192-00002	102000 VIÑEDO VINIFICACIÓN-SIN VARIEDAD	S 62	21,28	0,70	0,70	0,70	0,70	0,70			0,70	0,70
1700000005143784	18-036-004-00184-00015	218000 HIGUERA-SIN VARIEDAD	S 58	28,77	0,51	0,51	0,51	0,51	0,51			0,51	0,51
1700000005143785	18-036-004-00082-00001	104007 ALMENDROS-COMUNA	S 58	32,59	0,02	0,19	0,02	0,02	0,02			0,02	0,02
1700000005143786	18-036-004-00084-00003	104007 ALMENDROS-COMUNA	S 58	43,32	0,05	0,05	0,05	0,05	0,05			0,05	0,05
1700000005143788	18-036-004-00082-00001	104007 ALMENDROS-COMUNA	S 58	32,59	0,18	0,19	0,17	0,18	0,18			0,17	0,17
1700000005143789	18-036-004-00192-00004	104007 ALMENDROS-COMUNA	S 58	26,27	0,45	0,45	0,45	0,45	0,45			0,45	0,45
1700000005143790	18-036-004-00194-00005	104007 ALMENDROS-COMUNA	S 58	43,09	0,11	0,11	0,11	0,11	0,11			0,11	0,11
1700000005143791	18-036-004-00194-00006	104007 ALMENDROS-COMUNA	S 58	43,35	0,43	0,42	0,42	0,43	0,43			0,42	0,42
1700000005143792	18-036-004-00077-00001	112000 NOGALES-SIN VARIEDAD	S 58	6,12	0,06	0,06	0,06	0,06	0,06			0,06	0,06
1700000005143793	18-036-004-00190-00004	104007 ALMENDROS-COMUNA	S 58	33,98	0,83	0,83	0,83	0,83	0,83			0,83	0,83
1700000005143794	18-036-004-00191-00001	104007 ALMENDROS-COMUNA	S 58	43,95	0,62	0,62	0,62	0,62	0,62			0,62	0,62
1700000005143795	18-036-004-00192-00001	104007 ALMENDROS-COMUNA	S 58	26,14	0,54	0,54	0,54	0,54	0,54			0,54	0,54
1700000005143796	18-036-004-00192-00006	104007 ALMENDROS-COMUNA	S 58	15,81	0,14	0,14	0,14	0,14	0,14			0,14	0,14
1700000005143797	18-036-004-00193-00001	104007 ALMENDROS-COMUNA	S 58	40,45	0,67	0,67	0,67	0,67	0,67			0,67	0,67
1700000005143798	18-036-004-00194-00004	104007 ALMENDROS-COMUNA	S 58	48,61	0,52	0,52	0,52	0,52	0,52			0,52	0,52
1700000005143802	18-036-004-00184-00004	104007 ALMENDROS-COMUNA	S 58	36,71	0,28	0,28	0,28	0,28	0,28			0,28	0,28
1700000005143804	18-036-004-00184-00022	104007 ALMENDROS-COMUNA	S 58	33,42	2,35	2,33	2,33	2,35	2,35			2,33	2,33
1700000005143806	18-036-004-00185-00002	104007 ALMENDROS-COMUNA	S 58	33,28	1,90	1,90	1,90	1,90	1,90			1,90	1,90
1700000005143807	18-036-004-00184-00016	104007 ALMENDROS-COMUNA	S 58	21,39	0,04	0,04	0,04	0,04	0,04			0,04	0,04
1700000005143808	18-036-004-00184-00006	104007 ALMENDROS-COMUNA	S 58	37,97	5,01	5,01	5,01	5,01	5,01			5,01	5,01
1700000005143809	18-036-004-00185-00028	104007 ALMENDROS-COMUNA	S 58	36,44	0,15	0,15	0,15	0,15	0,15			0,15	0,15
1700000005143810	18-036-004-00185-00018	104007 ALMENDROS-COMUNA	S 58	31,10	0,53	0,53	0,53	0,53	0,53			0,53	0,53
1700000005143811	18-036-004-00185-00008	104007 ALMENDROS-COMUNA	S 58	37,24	0,35	0,31	0,31	0,35	0,35			0,31	0,31
1700000005143812	18-036-004-00185-00007	104007 ALMENDROS-COMUNA	S 58	41,22	0,04	0,04	0,04	0,04	0,04			0,04	0,04
1700000005143813	18-036-004-00189-00002	104007 ALMENDROS-COMUNA	S 58	33,96	0,40	0,39	0,39	0,40	0,40			0,39	0,39
1700000005143814	18-036-004-00190-00003	104007 ALMENDROS-COMUNA	S 58	34,98	0,65	0,63	0,63	0,65	0,65			0,63	0,63
1700000005143815	18-036-004-00185-00030	104007 ALMENDROS-COMUNA	S 58	19,63	0,36	0,35	0,35	0,36	0,36			0,35	0,35

DATOS AGRICULTURA

RESUMEN DE UNIDADES

Cód	GRUPO DE PAGO	Sup. Dec. Admisible (ha)	Sup. Comprometida (ha)	Sup. ajustada compromiso (1) (ha)	% sobredec.	SUP. PROPUESTA (ha)	Importe Declarado	Importe Topado	Importe Propuesto	Importe tras sobredec.
58	FRUTALES SECANO	18,55		18,43	0,00	18,43	3.985,30	3.985,03	3.985,03	3.985,03
62	VIÑEDO	2,14		2,14	0,00	2,14	513,47	513,44	513,44	513,44
TOTAL		20,69	20,57	20,57		20,57	4.498,77	4.498,47	4.498,47	4.498,47

(1) Superficie declarada admisible ajustada con la superficie comprometida.
 (2) Factor de penalización valorando el alcance para el tipo de compromiso.
 (3) Solicita agricultura y tiene compromisos vigentes.
 (4) Solicita ganadería y tiene compromisos vigentes.

RESUMEN DE PAGOS

	IMPORTE (Euros)			
	<u>PROPUESTO</u>	<u>FEADER (Eje 2)</u>	<u>MAPA</u>	<u>CAGPDS</u>
Propuesto a pagar	4.498,47	3.373,85	483,59	641,03

APLICACIÓN DE REDUCCIONES Y SANCIONES

<u>Importe Calculado</u>	<u>Importe prereduc.</u>	<u>Admisibilidad y compromisos</u>	<u>Presentación tardía</u>	<u>Omisión declaración</u>	<u>Condicionidad</u>	IMPORTE (Euros)			
						<u>PROPUESTO</u>	<u>FEADER (Eje 2)</u>	<u>MAPA</u>	<u>CAGPDS</u>
4.498,47	4.498,47	0,00	0,00	0,00	0,00	4.498,47	3.373,85	483,59	641,03
TOTAL						4.498,47	3.373,85	483,59	641,03

INCIDENCIAS

INCIDENCIA DESCRIPCIÓN

- 85007 Cultivo, variedad, regimen y/o uso del recinto SIGPAC no compatible con la operación (anexo IV.I, Orden 26 mayo 2015)
Ref:1700000005143800 Recinto:18-036-004-00191-007 Cultivo:104007 ALMENDROS-COMUNA Secano Uso SIGPAC:FY
- 85031 Solicita recinto que no está comprometido para la operación.
Ref:1700000005143758 Recinto:18-036-004-00183-003 Cultivo:102000 VIÑEDO VINIFICACIÓN-SIN VARIEDAD Secano
Ref:1700000005143803 Recinto:18-036-004-00183-004 Cultivo:104007 ALMENDROS-COMUNA Secano
Ref:1700000005143805 Recinto:18-036-004-00183-007 Cultivo:104007 ALMENDROS-COMUNA Secano
Ref:1700000005143801 Recinto:18-036-004-00183-008 Cultivo:104007 ALMENDROS-COMUNA Secano
Ref:1700000005143800 Recinto:18-036-004-00191-007 Cultivo:104007 ALMENDROS-COMUNA Secano



(1) Superficie declarada admisible ajustada con la superficie comprometida.
 (2) Factor de penalización valorando el alcance para el tipo de compromiso.
 (3) Solicita agricultura y tiene compromisos vigentes.
 (4) Solicita ganadería y tiene compromisos vigentes.

<u>APELLIDOS Y NOMBRE / RAZÓN SOCIAL</u>	<u>NIF</u>	<u>EXPEDIENTE</u>	<u>SOLICITA AGRICULT. (3)</u>	<u>SOLICITA GANADER. (4)</u>	<u>ANUALIDAD DE PAGO</u>
ALVAREZ AGUILERA RAFAEL	****3337*	1212363	NO	SI	6ª

DATOS MANTENIMIENTO

IMPORTE POR ANUALIDAD

	<u>2015</u>	<u>2016</u>	<u>2017</u>	<u>2018</u>	<u>2019</u>	<u>2020</u>
IMPORTE MÁXIMO SUBVENCIONABLE	8.626,57 €	8.626,57 €	8.626,57 €	8.626,57 €	8.626,57 €	8.626,57 €
IMPORTE MEDIO DE TRANSFERENCIA (€/ha)	69,00 €	69,00 €	69,00 €	69,00 €	69,00 €	69,00 €

RESUMEN DE UNIDADES

<u>Cód</u>	<u>GRUPO DE PAGO</u>	<u>Sup. Dec. Admisible (ha)</u>	<u>Sup. Comprometida (ha)</u>	<u>Sup. ajustada compromiso (1) (ha)</u>	<u>% sobredec.</u>	<u>SUP. PROPUESTA (ha)</u>	<u>Importe Declarado</u>	<u>Importe Topado</u>	<u>Importe Propuesto</u>	<u>Importe tras sobredec.</u>
63	PASTOS ASOCIADOS A GANADERÍA ECOLÓGICA	181,32		125,02	0,00	125,02	8.626,57	8.626,57	8.626,57	8.626,57
	TOTAL	181,32	125,02	125,02		125,02	8.626,57	8.626,57	8.626,57	8.626,57

APLICACIÓN DE REDUCCIONES Y SANCIONES

	<u>Importe Calculado</u>	<u>Importe prerreduc.</u>	<u>Admisibilidad y compromisos</u>	<u>Presentación tardía</u>	<u>Omisión declaración</u>	<u>Condicionabilidad</u>	<u>PROPUESTO</u>	<u>IMPORTE (Euros)</u>		
								<u>FEADER (Eje 2)</u>	<u>MAPA</u>	<u>CAGPDS</u>
GANADERÍA	8.626,57	8.626,57	0,00	0,00	0,00	0,00	8.626,57	6.469,93	927,36	1.229,28
TOTAL							8.626,57	6.469,93	927,36	1.229,28

RECINTOS PROPUESTOS

<u>REE.</u>	<u>REFERENCIA SIGPAC</u>	<u>CULTIVO</u>	<u>DESCRIPCIÓN CULTIVO</u>	<u>S/R G.PAGO</u>	<u>PEND. MEDIA (%)</u>	<u>SUP. DEC. ADMISIBLE (ha)</u>	<u>SUP. COMPROM. (ha)</u>	<u>SUP. AJUSTADA COMPROM. (1) (ha)</u>	<u>SUP. CONY. SIGPAC (ha)</u>	<u>SUP. CERTIE. (ha)</u>	<u>SUP. CAMPO (ha)</u>	<u>SUP. CAMPO DECLARADO (ha)</u>	<u>SUP. DEC. REDUCIDA (ha)</u>	<u>SUP. PROPUESTA (ha)</u>
1700000006260829	18-104-032-00118-00001	62000	PASTOS PERMANENTES DE 5 O MAS AÑOS-SIN VARIEDAD	S 63	31,77	181,32	125,02	125,02		329,67			125,02	125,02

DATOS GANADERÍA

RESUMEN DE UNIDADES

<u>Cód</u>	<u>GRUPO DE PAGO</u>	<u>Sup. Dec. Admisible (ha)</u>	<u>Sup. Comprometida (ha)</u>	<u>Sup. ajustada compromiso (1) (ha)</u>	<u>% sobredec.</u>	<u>SUP. PROPUESTA (ha)</u>	<u>Importe Declarado</u>	<u>Importe Topado</u>	<u>Importe Propuesto</u>	<u>Importe tras sobredec.</u>
63	PASTOS ASOCIADOS A GANADERÍA ECOLÓGICA	181,32		125,02	0,00	125,02	8.626,57	8.626,57	8.626,57	8.626,57
	TOTAL	181,32	125,02	125,02		125,02	8.626,57	8.626,57	8.626,57	8.626,57

RESUMEN DE PAGOS

	<u>PROPUESTO</u>	<u>IMPORTE (Euros)</u>		
		<u>FEADER (Eje 2)</u>	<u>MAPA</u>	<u>CAGPDS</u>
Propuesto a pagar	8.626,57	6.469,93	927,36	1.229,28

APLICACIÓN DE REDUCCIONES Y SANCIONES

	<u>Importe Calculado</u>	<u>Importe prerreduc.</u>	<u>Admisibilidad y compromisos</u>	<u>Presentación tardía</u>	<u>Omisión declaración</u>	<u>Condicionabilidad</u>	<u>PROPUESTO</u>	<u>IMPORTE (Euros)</u>		
								<u>FEADER (Eje 2)</u>	<u>MAPA</u>	<u>CAGPDS</u>
	8.626,57	8.626,57	0,00	0,00	0,00	0,00	8.626,57	6.469,93	927,36	1.229,28
TOTAL							8.626,57	6.469,93	927,36	1.229,28



(1) Superficie declarada admisible ajustada con la superficie comprometida.
 (2) Factor de penalización valorando el alcance para el tipo de compromiso.
 (3) Solicita agricultura y tiene compromisos vigentes.
 (4) Solicita ganadería y tiene compromisos vigentes.

Datos considerados para el Cálculo de la Carga Ganadera mínima y máxima del expediente

<u>Explotación</u>	<u>Especie</u>	<u>Inscrito en Sipea y Admisible</u>	<u>Censo Medio Animales</u>	<u>Ugm Calculada para CG Mínima</u>	<u>Ugm Calculada para CG Máxima</u>
ES18102000023	CAPRINA	NO	172,65	0,00	25,90
ES18102000023	OVINA	SI	441,74	66,26	66,26
				66,26	92,16

Superficie determinada para Cálculo Carga Ganadera Mínima: 181,32 ha

Superficie determinada para Cálculo Carga Ganadera Máxima: 185,22 ha

Carga Ganadera Mínima Expediente: 0,37 ugm/ha

Carga Ganadera Máxima Expediente: 0,50 ugm/ha

Recintos Determinados para el Cálculo de Garga Ganadera Mínima

<u>REF.</u>	<u>REFERENCIA SIGPAC</u>	<u>CULTIVO</u>	<u>DESCRIPCIÓN CULTIVO</u>	<u>S/R</u>	<u>SUP. PROPUESTA (ha)</u>
170000006260829	18-104-032-00118-00001	62000	PASTOS PERMANENTES DE 5 O MAS AÑOS-SIN VARIEDAD	S	181,32

Recintos Determinados para el Cálculo de Garga Ganadera Máxima

<u>REF.</u>	<u>REFERENCIA SIGPAC</u>	<u>CULTIVO</u>	<u>DESCRIPCIÓN CULTIVO</u>	<u>S/R</u>	<u>SUP. PROPUESTA (ha)</u>
170000006260829	18-104-032-00118-00001	62000	PASTOS PERMANENTES DE 5 O MAS AÑOS-SIN VARIEDAD	S	181,32
170000006260830	18-104-030-00828-00046	62000	PASTOS PERMANENTES DE 5 O MAS AÑOS-SIN VARIEDAD	S	3,90

INCIDENCIAS

INCIDENCIA DESCRIPCIÓN

- 85001 El recinto declarado no cumple con las normas de producción ecológica (artículo 5-1 e), Orden 26 mayo 2015)
 Ref:-558093 Recinto:18-104-030-00004-001 Cultivo:62000 PASTOS PERMANENTES DE 5 O MAS AÑOS-SIN VARIEDAD Secano
 Ref:170000006260830 Recinto:18-104-030-00828-046 Cultivo:62000 PASTOS PERMANENTES DE 5 O MAS AÑOS-SIN VARIEDAD Secano
 Ref:-558144 Recinto:18-104-031-00049-003 Cultivo:62000 PASTOS PERMANENTES DE 5 O MAS AÑOS-SIN VARIEDAD Secano
 Ref:-558167 Recinto:18-104-031-00050-005 Cultivo:62000 PASTOS PERMANENTES DE 5 O MAS AÑOS-SIN VARIEDAD Secano
 Ref:-558171 Recinto:18-104-031-00051-004 Cultivo:62000 PASTOS PERMANENTES DE 5 O MAS AÑOS-SIN VARIEDAD Secano
 Ref:-558181 Recinto:18-104-031-00051-005 Cultivo:62000 PASTOS PERMANENTES DE 5 O MAS AÑOS-SIN VARIEDAD Secano
 Ref:-558206 Recinto:18-104-031-00053-002 Cultivo:62000 PASTOS PERMANENTES DE 5 O MAS AÑOS-SIN VARIEDAD Secano
- 85031 Solicita recinto que no está comprometido para la operación.
 Ref:170000006260830 Recinto:18-104-030-00828-046 Cultivo:62000 PASTOS PERMANENTES DE 5 O MAS AÑOS-SIN VARIEDAD Secano
- 85042 No inscrito en un organismo de control y certificación ecológico (artículo 5-1 e), Orden 26 mayo 2015)
 Explotación:ES18102000023 Especie:CAPRINA
- 86001 Expediente afectado por condicionalidad (art. 28 de orden de 26 de mayo de 2015)
 Porcentaje Reducción:0



(1) Superficie declarada admisible ajustada con la superficie comprometida.
 (2) Factor de penalización valorando el alcance para el tipo de compromiso.
 (3) Solicita agricultura y tiene compromisos vigentes.
 (4) Solicita ganadería y tiene compromisos vigentes.

APELLIDOS Y NOMBRE / RAZÓN SOCIAL	NIF	EXPEDIENTE	SOLICITA AGRICULT. (3)	SOLICITA GANADER. (4)	ANUALIDAD DE PAGO
ALVAREZ CASTILLO ANGUSTIAS	****7077*	1174946	SI	NO	6ª

DATOS MANTENIMIENTO

IMPORTE POR ANUALIDAD

	2015	2016	2017	2018	2019	2020
IMPORTE MÁXIMO SUBVENCIONABLE	17.654,81 €	17.654,81 €	15.837,53 €	15.837,53 €	15.837,53 €	15.812,85 €
IMPORTE MEDIO DE TRANSFERENCIA (€/ha)	145,15 €	145,15 €	145,15 €	145,15 €	145,15 €	145,15 €

RESUMEN DE UNIDADES

Cód	GRUPO DE PAGO	Sup. Dec. Admisible (ha)	Sup. Comprometida (ha)	Sup. ajustada compromiso (1) (ha)	% sobredec.	SUP. PROPUESTA (ha)	Importe Declarado	Importe Topado	Importe Propuesto	Importe tras sobredec.
58	FRUTALES SECANO	93,90		84,67	0,00	84,67	14.142,10	12.531,81	12.531,81	12.531,81
59	HERBÁCEOS	26,72		24,10	0,00	24,10	3.643,20	3.228,37	3.228,37	3.228,37
TOTAL		120,62	108,94	108,77		108,77	17.785,30	15.760,18	15.760,18	15.760,18

APLICACIÓN DE REDUCCIONES Y SANCIONES

	Importe Calculado	Importe prerreduc.	Admisibilidad y compromisos	Presentación tardía	Omisión declaración	Condicionabilidad	PROPUESTO	IMPORTE (Euros)		
								FEADER (Eje 2)	MAPA	CAGPDS
AGRICULTURA	15.760,18	15.760,18	0,02	0,00	0,00	0,00	15.444,98	11.583,74	1.660,34	2.200,90
TOTAL							15.444,98	11.583,74	1.660,34	2.200,90

RECINTOS PROPUESTOS

REF.	REFERENCIA SIGPAC	CULTIVO DESCRIPCIÓN CULTIVO	S/R G.PAGO	PEND. MEDIA (%)	SUP. DEC. ADMISIBLE (ha)	SUP. COMPROM. (ha)	SUP. AJUSTADA COMPROM. (1) (ha)	SUP. CONV. SIGPAC (ha)	SUP. CERTIF. (ha)	SUP. CAMPO (ha)	SUP. CAMPO DETER. CULT. DECLARADO (ha)	SUP. DEC. REDUCIDA (ha)	SUP. PROPUESTA (ha)
-515504	18-167-026-00195-00030	104020 ALMENDROS-GUARA	S 58	6,15	12,48	17,21	12,48	12,48	0,00			12,48	12,48
1700000006802149	18-167-024-00178-00001	52000 VEZA-SIN VARIEDAD	R 59	2,59	0,35	0,35	0,35		0,35			0,35	0,35
1700000006802150	18-167-024-00179-00001	52000 VEZA-SIN VARIEDAD	R 59	2,72	0,41	0,41	0,41		0,41			0,41	0,41
1700000006802151	18-167-026-00237-00014	8000 AVENA-SIN VARIEDAD	S 59	7,32	0,95	0,95	0,95		0,98			0,95	0,95
1700000006802152	18-167-026-00237-00019	8000 AVENA-SIN VARIEDAD	S 59	9,68	2,34	2,34	2,34		2,34			2,34	2,34
1700000006802153	18-167-026-00195-00017	104020 ALMENDROS-GUARA	S 58	7,70	17,21	17,21	17,21	17,21	29,69			17,21	17,21
1700000006802154	18-167-026-00195-00025	104020 ALMENDROS-GUARA	S 58	8,72	1,46	1,46	1,46	1,46	1,46			1,46	1,46
1700000006802155	18-167-026-00195-00020	104020 ALMENDROS-GUARA	S 58	7,93	8,69	17,38	8,69	8,69	8,69			8,69	8,69
1700000006802158	18-167-026-00225-00024	52000 VEZA-SIN VARIEDAD	S 59	10,27	6,31	6,31	6,31		6,31			6,31	6,31
1700000006802164	18-167-025-00336-00013	1000 TRIGO BLANDO-SIN VARIEDAD	S 59	9,84	0,96	0,96	0,96		0,96			0,96	0,96
1700000006802168	18-167-024-00205-00001	52000 VEZA-SIN VARIEDAD	R 59	3,46	0,29	0,29	0,29		0,29			0,29	0,29
1700000006802173	18-167-026-00195-00029	104020 ALMENDROS-GUARA	S 58	7,76	0,12	0,12	0,12	0,12	0,12			0,12	0,12
1700000006802175	18-167-026-00237-00020	8000 AVENA-SIN VARIEDAD	S 59	6,97	0,39	0,39	0,39		0,39			0,39	0,39
1700000006802177	18-167-025-00336-00011	1000 TRIGO BLANDO-SIN VARIEDAD	S 59	6,39	0,58	0,58	0,58		0,58			0,58	0,58
1700000006802191	18-167-026-00237-00009	52000 VEZA-SIN VARIEDAD	S 59	7,75	1,15	1,15	1,15		1,15			1,15	1,15
1700000006802192	18-167-025-00040-00001	52000 VEZA-SIN VARIEDAD	R 59	2,26	0,19	0,19	0,19		0,19			0,19	0,19
1700000006802193	18-167-025-00041-00001	52000 VEZA-SIN VARIEDAD	R 59	2,36	0,21	0,21	0,21		0,21			0,21	0,21
1700000006802194	18-167-026-00225-00019	52000 VEZA-SIN VARIEDAD	S 59	6,82	0,91	0,91	0,91		0,91			0,91	0,91
1700000006802195	18-167-026-00237-00012	8000 AVENA-SIN VARIEDAD	S 59	11,91	0,92	0,92	0,92		0,92			0,92	0,92
1700000006802196	18-167-024-00193-00001	52000 VEZA-SIN VARIEDAD	R 59	2,91	0,56	0,56	0,56		0,56			0,56	0,56
1700000006802199	18-167-026-00195-00027	104020 ALMENDROS-GUARA	S 58	7,62	0,24	0,24	0,24	0,24	0,24			0,24	0,24
1700000006802200	18-167-026-00195-00011	241000 MEZCLA VEZA - AVENA-SIN VARIEDAD	S 59	22,12	1,08	1,08	1,08	1,08	1,08			1,08	1,08
1700000006802203	18-167-026-00195-00024	241000 MEZCLA VEZA - AVENA-SIN VARIEDAD	S 59	20,80	0,54	0,54	0,54	0,54	0,54			0,54	0,54
1700000006802204	18-167-026-00233-00005	52000 VEZA-SIN VARIEDAD	S 59	8,79	1,10	1,10	1,10		1,10			1,10	1,10
1700000006802205	18-167-025-00336-00014	1000 TRIGO BLANDO-SIN VARIEDAD	S 59	8,35	4,47	4,47	4,47		4,47			4,47	4,47
1700000006802208	18-167-026-00225-00015	52000 VEZA-SIN VARIEDAD	S 59	9,63	3,01	3,01	3,01		3,11			3,01	3,01
1700000006802209	18-167-026-00210-00003	104022 ALMENDROS-LARGUETA	S 58	7,81	0,40	0,40	0,40		0,40			0,40	0,40
1700000006802212	18-167-026-00211-00001	104007 ALMENDROS-COMUNA	S 58	7,35	0,12	0,12	0,12		0,12			0,12	0,12
1700000006802213	18-167-025-00430-00001	104022 ALMENDROS-LARGUETA	S 58	6,65	0,64	0,64	0,64		0,64			0,64	0,64
1700000006802214	18-167-026-00195-00028	104020 ALMENDROS-GUARA	S 58	7,06	11,60	11,60	11,60	11,60	11,60			11,60	11,60
1700000006802215	18-167-026-00225-00026	104024 ALMENDROS-MARCONA	S 58	8,89	10,22	10,22	10,22		10,22			10,22	10,22
1700000006802218	18-167-026-00225-00023	104007 ALMENDROS-COMUNA	S 58	9,95	0,39	0,39	0,39		0,39			0,39	0,39
1700000006802219	18-167-026-00195-00018	104020 ALMENDROS-GUARA	S 58	5,26	20,24	20,31	20,24	20,31	20,24			20,24	20,24
1700000006802220	18-167-026-00205-00003	104003 ALMENDROS-ANTOÑETA	S 58	13,05	1,07	1,07	1,07		1,07			1,07	1,07
1700000006802221	18-167-026-00202-00002	104022 ALMENDROS-LARGUETA	S 58	5,95	2,96	2,96	2,96		2,96			2,96	2,96
1700000006802222	18-167-025-00424-00001	104024 ALMENDROS-MARCONA	S 58	16,33	0,39	0,39	0,39		0,39			0,39	0,39
1700000006802223	18-167-026-00195-00015	104020 ALMENDROS-GUARA	S 58	7,24	5,67	5,67	5,67	5,67	5,67			5,67	5,67

DATOS AGRICULTURA

(1) Superficie declarada admisible ajustada con la superficie comprometida.
 (2) Factor de penalización valorando el alcance para el tipo de compromiso.
 (3) Solicita agricultura y tiene compromisos vigentes.
 (4) Solicita ganadería y tiene compromisos vigentes.

RESUMEN DE UNIDADES

Cód	GRUPO DE PAGO	Sup. Dec. Admisible (ha)	Sup. Comprometida (ha)	Sup. ajustada compromiso (1) (ha)	% sobredec.	SUP. PROPUESTA (ha)	Importe Declarado	Importe Topado	Importe Propuesto	Importe tras sobredec.
58	FRUTALES SECANO	93,90		84,67	0,00	84,67	14.142,10	12.531,81	12.531,81	12.531,81
59	HERBÁCEOS	26,72		24,10	0,00	24,10	3.643,20	3.228,37	3.228,37	3.228,37
TOTAL		120,62	108,94	108,77		108,77	17.785,30	15.760,18	15.760,18	15.760,18

RESUMEN DE PAGOS

IMPORTE (Euros)				
FEADER				
	PROPUESTO	(Eje 2)	MAPA	CAGPDS
Propuesto a pagar	15.444,98	11.583,74	1.660,34	2.200,90

APLICACIÓN DE REDUCCIONES Y SANCIONES

IMPORTE (Euros)										
FEADER										
	Importe Calculado	Importe prerreduc.	Admisibilidad y compromisos	Presentación tardía	Omisión declaración	Condicionalidad	PROPUESTO	(Eje 2)	MAPA	CAGPDS
	15.760,18	15.760,18	2,00	0,00	0,00	0,00	15.444,98	11.583,74	1.660,34	2.200,90
TOTAL							15.444,98	11.583,74	1.660,34	2.200,90

DETALLE DE REDUCCIONES Y SANCIONES POR INCUMPLIMIENTOS DE ADMISIBILIDAD Y COMPROMISOS

Tipo	Compromiso	Sup. Calculada	Sup. Incumpl.	Factor Alcance (2)	Coef. Línea Base	Coef. Acumulación	Coef. Reiteración	Importe Ayuda	Factor Sanción	Importe Sanción	Aplicado
B1	Las unidades comprometidas deben estar certificadas en producción ecológica según lo establecido en el Reglamento (CE) nº 834/2007 y el Reglamento (CE) nº 889/2008, por el que se establece disposiciones de aplicación del Reglamento (CE) nº 834/2007 del Consejo, durante el periodo de compromiso.	108,77	0,63	0,01	1,00	1,00	1,50	15.760,18 €	0,02	315,20 €	SI

INCIDENCIAS

INCIDENCIA DESCRIPCIÓN

- 85001 El recinto declarado no cumple con las normas de producción ecológica (artículo 5-1 e), Orden 26 mayo 2015)
Ref:-515504 Recinto:18-167-026-00195-030 Cultivo:104020 ALMENDROS-GUARA Secano
- 85013 Superficie resuelta para el grupo de pago menor que la mínima requerida (requisito anexo 1, Orden 26 mayo 2015)
Sup. Resuelta:0,17 Grupo de Pago:FRUTALES REGADÍO
- 85014 Recinto afectado por el requisito del cumplimiento de la superficie mínima para el grupo de pago (requisito anexo 1, Orden 26 mayo 2015)
Ref:1700000006802217 Recinto:18-167-026-00209-001 Cultivo:104020 ALMENDROS-GUARA Regadío Sup. Declarada:0,19 Superficie Resolver:0,19
- 85031 Solicita recinto que no está comprometido para la operación.
Ref:1700000006802210 Recinto:18-167-026-00207-001 Cultivo:104020 ALMENDROS-GUARA Regadío
Ref:1700000006802211 Recinto:18-167-026-00208-002 Cultivo:104020 ALMENDROS-GUARA Regadío
Ref:-515286 Recinto:18-167-026-00225-031 Cultivo:104007 ALMENDROS-COMUNA Secano
Ref:1700000006802216 Recinto:18-167-026-00271-001 Cultivo:104020 ALMENDROS-GUARA Secano



(1) Superficie declarada admisible ajustada con la superficie comprometida.
 (2) Factor de penalización valorando el alcance para el tipo de compromiso.
 (3) Solicita agricultura y tiene compromisos vigentes.
 (4) Solicita ganadería y tiene compromisos vigentes.

<u>APELLIDOS Y NOMBRE / RAZÓN SOCIAL</u>	<u>NIF</u>	<u>EXPEDIENTE</u>	<u>SOLICITA AGRICULT. (3)</u>	<u>SOLICITA GANADER. (4)</u>	<u>ANUALIDAD DE PAGO</u>
ALVAREZ SORIA RUFINO	****1336*	1150411	SI	SI	6ª

DATOS MANTENIMIENTO

IMPORTE POR ANUALIDAD

	<u>2015</u>	<u>2016</u>	<u>2017</u>	<u>2018</u>	<u>2019</u>	<u>2020</u>
IMPORTE MÁXIMO SUBVENCIONABLE	4.925,40 €	4.925,40 €	4.907,01 €	4.684,87 €	4.684,87 €	4.684,87 €
IMPORTE MEDIO DE TRANSFERENCIA (€/ha)	141,49 €	141,49 €	141,49 €	141,49 €	141,49 €	141,49 €

RESUMEN DE UNIDADES

<u>Cód</u>	<u>GRUPO DE PAGO</u>	<u>Sup. Dec. Admisible (ha)</u>	<u>Sup. Comprometida (ha)</u>	<u>Sup. ajustada compromiso (1) (ha)</u>	<u>% sobredec.</u>	<u>SUP. PROPUESTA (ha)</u>	<u>Importe Declarado</u>	<u>Importe Topado</u>	<u>Importe Propuesto</u>	<u>Importe tras sobredec.</u>
57	FRUTALES REGADÍO	6,47		6,41	0,00	6,41	2.241,32	2.339,29	2.241,32	2.241,32
63	PASTOS ASOCIADOS A GANADERÍA ECOLÓGICA	34,43		25,69	0,00	25,69	1.688,18	2.202,67	1.688,18	1.688,18
TOTAL		40,90	33,11	32,10		32,10	3.929,50	4.541,96	3.929,50	3.929,50

APLICACIÓN DE REDUCCIONES Y SANCIONES

	<u>Importe Calculado</u>	<u>Importe prerreduc.</u>	<u>Admisibilidad y compromisos</u>	<u>Presentación tardía</u>	<u>Omisión declaración</u>	<u>Condicionabilidad</u>	<u>PROPUESTO</u>	<u>IMPORTE (Euros)</u>		
								<u>FEADER (Eje 2)</u>	<u>MAPA</u>	<u>CAGPDS</u>
AGRICULTURA	2.241,32	2.241,32	0,00	0,00	0,00	0,00	2.241,32	1.680,99	240,94	319,39
GANADERÍA	1.688,18	1.688,18	0,00	0,00	0,00	0,00	1.688,18	1.266,14	181,48	240,56
TOTAL							3.929,50	1.266,14	181,48	240,56

RECINTOS PROPUESTOS

<u>REF.</u>	<u>REFERENCIA SIGPAC</u>	<u>CULTIVO DESCRIPCIÓN CULTIVO</u>	<u>S/R G.PAGO</u>	<u>PEND. MEDIA (%)</u>	<u>SUP. DEC. ADMISIBLE (ha)</u>	<u>SUP. COMPROM. (ha)</u>	<u>SUP. AJUSTADA COMPROM. (1) (ha)</u>	<u>SUP. CONV. SIGPAC (ha)</u>	<u>SUP. CERTIF. (ha)</u>	<u>SUP. CAMPO (ha)</u>	<u>SUP. CAMPO DETER. CULT. DECLARADO (ha)</u>	<u>SUP. DEC. REDUCIDA (ha)</u>	<u>SUP. PROPUESTA (ha)</u>
4147640	18-080-006-00166-00003	62000 PASTOS PERMANENTES DE 5 O MAS AÑOS-SIN VARIEDAD	S 63	40,08	2,27	0,49	0,49		2,27			0,49	0,49
4147649	18-080-006-00167-00003	62000 PASTOS PERMANENTES DE 5 O MAS AÑOS-SIN VARIEDAD	S 63	29,71	1,58	0,30	0,30		1,58			0,30	0,30
4147655	18-080-006-00168-00001	62000 PASTOS PERMANENTES DE 5 O MAS AÑOS-SIN VARIEDAD	S 63	22,76	3,71	2,95	2,95		3,71			2,95	2,95
4147699	18-080-006-00171-00001	62000 PASTOS PERMANENTES DE 5 O MAS AÑOS-SIN VARIEDAD	S 63	27,69	6,65	5,59	5,59		6,65			5,59	5,59
1700000005556478	18-080-006-00165-00002	62000 PASTOS PERMANENTES DE 5 O MAS AÑOS-SIN VARIEDAD	S 63	34,34	14,00	10,50	10,50		14,00			10,50	10,50
1700000005556479	18-080-006-00166-00001	62000 PASTOS PERMANENTES DE 5 O MAS AÑOS-SIN VARIEDAD	S 63	26,73	0,10	0,07	0,07		0,10			0,07	0,07
1700000005556481	18-080-006-00167-00027	62000 PASTOS PERMANENTES DE 5 O MAS AÑOS-SIN VARIEDAD	S 63	40,12	0,19	0,12	0,12		0,19			0,12	0,12
1700000005556503	18-080-006-00166-00023	62000 PASTOS PERMANENTES DE 5 O MAS AÑOS-SIN VARIEDAD	S 63	48,34	0,13	0,13	0,13		0,15			0,13	0,13
1700000005556504	18-080-006-00167-00006	62000 PASTOS PERMANENTES DE 5 O MAS AÑOS-SIN VARIEDAD	S 63	51,08	0,78	0,78	0,78		0,92			0,78	0,78
1700000005556506	18-080-006-00169-00001	62000 PASTOS PERMANENTES DE 5 O MAS AÑOS-SIN VARIEDAD	S 63	33,29	1,44	1,44	1,44		1,69			1,44	1,44
1700000005556507	18-080-006-00170-00002	62000 PASTOS PERMANENTES DE 5 O MAS AÑOS-SIN VARIEDAD	S 63	37,99	1,35	1,35	1,35		1,59			1,35	1,35
1700000005556513	18-080-006-00167-00023	62000 PASTOS PERMANENTES DE 5 O MAS AÑOS-SIN VARIEDAD	S 63	38,96	0,72	0,59	0,59		0,72			0,59	0,59
1700000005556514	18-080-006-00166-00006	62000 PASTOS PERMANENTES DE 5 O MAS AÑOS-SIN VARIEDAD	S 63	56,54	0,41	0,41	0,41		0,48			0,41	0,41
1700000005556516	18-080-006-00166-00016	62000 PASTOS PERMANENTES DE 5 O MAS AÑOS-SIN VARIEDAD	S 63	9,66	0,03	0,03	0,03		0,03			0,03	0,03
1700000005556517	18-080-006-00167-00015	62000 PASTOS PERMANENTES DE 5 O MAS AÑOS-SIN VARIEDAD	S 63	34,44	0,24	0,24	0,24		0,24			0,24	0,24
1700000005556521	18-080-006-00170-00001	62000 PASTOS PERMANENTES DE 5 O MAS AÑOS-SIN VARIEDAD	S 63	45,31	0,29	0,29	0,29		0,29			0,29	0,29
1700000005556525	18-080-006-00167-00026	62000 PASTOS PERMANENTES DE 5 O MAS AÑOS-SIN VARIEDAD	S 63	31,64	0,38	0,25	0,25		0,45			0,25	0,25
1700000005556531	18-080-006-00166-00025	62000 PASTOS PERMANENTES DE 5 O MAS AÑOS-SIN VARIEDAD	S 63	44,08	0,04	0,04	0,04		0,05			0,04	0,04
1700000005556533	18-080-006-00166-00024	62000 PASTOS PERMANENTES DE 5 O MAS AÑOS-SIN VARIEDAD	S 63	42,65	0,12	0,15	0,12		0,14			0,12	0,12
1700000005556539	18-080-006-00167-00002	104020 ALMENDROS-GUARA	R 57	11,28	6,47	6,41	6,41		6,47			6,41	6,41

DATOS AGRICULTURA

RESUMEN DE UNIDADES

<u>Cód</u>	<u>GRUPO DE PAGO</u>	<u>Sup. Dec. Admisible (ha)</u>	<u>Sup. Comprometida (ha)</u>	<u>Sup. ajustada compromiso (1) (ha)</u>	<u>% sobredec.</u>	<u>SUP. PROPUESTA (ha)</u>	<u>Importe Declarado</u>	<u>Importe Topado</u>	<u>Importe Propuesto</u>	<u>Importe tras sobredec.</u>
57	FRUTALES REGADÍO	6,47		6,41	0,00	6,41	2.241,32	2.339,29	2.241,32	2.241,32
TOTAL		6,47	33,11	6,41		6,41	2.241,32	2.339,29	2.241,32	2.241,32

RESUMEN DE PAGOS

	<u>IMPORTE (Euros)</u>			
	<u>PROPUESTO</u>	<u>FEADER (Eje 2)</u>	<u>MAPA</u>	<u>CAGPDS</u>
Propuesto a pagar	2.241,32	1.680,99	240,94	319,39

(1) Superficie declarada admisible ajustada con la superficie comprometida.
 (2) Factor de penalización valorando el alcance para el tipo de compromiso.
 (3) Solicita agricultura y tiene compromisos vigentes.
 (4) Solicita ganadería y tiene compromisos vigentes.

APLICACIÓN DE REDUCCIONES Y SANCIONES

Importe Calculado	Importe prereduc.	Admisibilidad y compromisos	Presentación tardía	Omisión declaración	Condicionalidad	IMPORTE (Euros)			
						PROPUESTO	FEADER (Eje 2)	MAPA	CAGPDS
2.241,32	2.241,32	0,00	0,00	0,00	0,00	2.241,32	1.680,99	240,94	319,39
TOTAL						2.241,32	1.680,99	240,94	319,39

INCIDENCIAS

INCIDENCIA DESCRIPCIÓN

85031 Solicita recinto que no está comprometido para la operación.
 Ref:-795577 Recinto:18-080-002-00144-001 Cultivo:8000 AVENA-SIN VARIEDAD Secano
 Ref:-795568 Recinto:18-080-002-00144-001 Cultivo:20902 BARBECHO TRADICIONAL-CON CUBIERTA VEGETAL Secano
 Ref:170000005556537 Recinto:18-080-006-00167-024 Cultivo:104020 ALMENDROS-GUARA Regadío
 Ref:170000005556499 Recinto:18-091-070-00150-003 Cultivo:20902 BARBECHO TRADICIONAL-CON CUBIERTA VEGETAL Secano

DATOS GANADERÍA

RESUMEN DE UNIDADES

Cód	GRUPO DE PAGO	Sup. Dec.	Sup.	Sup. ajustada	% sobredec.	SUP.	Importe Declarado	Importe Topado	Importe Propuesto	Importe tras sobredec.
		Admisible (ha)	Comprometida (ha)	compromiso (1) (ha)		PROPUESTA (ha)				
63	PASTOS ASOCIADOS A GANADERÍA ECOLÓGICA	34,43		25,69	0,00	25,69	1.688,18	2.202,67	1.688,18	1.688,18
TOTAL		34,43	33,11	25,69		25,69	1.688,18	2.202,67	1.688,18	1.688,18

RESUMEN DE PAGOS

IMPORTE (Euros)				
PROPUESTO				
FEADER (Eje 2)				
MAPA				
CAGPDS				
Propuesto a pagar	1.688,18	1.266,14	181,48	240,56

APLICACIÓN DE REDUCCIONES Y SANCIONES

Importe Calculado	Importe prereduc.	Admisibilidad y compromisos	Presentación tardía	Omisión declaración	Condicionalidad	IMPORTE (Euros)			
						PROPUESTO	FEADER (Eje 2)	MAPA	CAGPDS
1.688,18	1.688,18	0,00	0,00	0,00	0,00	1.688,18	1.266,14	181,48	240,56
TOTAL						1.688,18	1.266,14	181,48	240,56

Datos considerados para el Cálculo de la Carga Ganadera mínima y máxima del expediente

Explotación	Especie	Inscrito en Sipea y Admisible	Censo Medio Animales	Ugm Calculada para CG Mínima	Ugm Calculada para CG Máxima
ES18078000022	CAPRINA	SI	7,00	1,05	1,05
ES18078000022	OVINA	SI	78,82	11,82	11,82
				12,87	12,87

Superficie determinada para Cálculo Carga Ganadera Mínima: 53,67 ha

Superficie determinada para Cálculo Carga Ganadera Máxima: 57,89 ha

Carga Ganadera Mínima Expediente: 0,24 ugm/ha

Carga Ganadera Máxima Expediente: 0,22 ugm/ha

Los importes del Grupo de Pago de pastos de este expediente han sido ajustados por no llegar a la carga ganadera mínima de 0,3

Recintos Determinados para el Cálculo de Garga Ganadera Mínima

REF.	REFERENCIA SIGPAC	CULTIVO	DESCRIPCIÓN CULTIVO	S/R	SUP. PROPUESTA (ha)
-568880	18-080-006-00167-00029	63000	PASTOS DE MENOS DE 5 AÑOS-SIN VARIEDAD	S	0,13
4147640	18-080-006-00166-00003	62000	PASTOS PERMANENTES DE 5 O MAS AÑOS-SIN VARIEDAD	S	2,27
4147649	18-080-006-00167-00003	62000	PASTOS PERMANENTES DE 5 O MAS AÑOS-SIN VARIEDAD	S	1,58
4147655	18-080-006-00168-00001	62000	PASTOS PERMANENTES DE 5 O MAS AÑOS-SIN VARIEDAD	S	3,71
4147699	18-080-006-00171-00001	62000	PASTOS PERMANENTES DE 5 O MAS AÑOS-SIN VARIEDAD	S	6,65
170000005556470	18-091-072-00086-00005	62000	PASTOS PERMANENTES DE 5 O MAS AÑOS-SIN VARIEDAD	S	0,15
170000005556471	18-080-006-00173-00003	62000	PASTOS PERMANENTES DE 5 O MAS AÑOS-SIN VARIEDAD	S	0,04
170000005556472	18-080-006-00088-00011	62000	PASTOS PERMANENTES DE 5 O MAS AÑOS-SIN VARIEDAD	S	0,12
170000005556473	18-080-006-00088-00001	62000	PASTOS PERMANENTES DE 5 O MAS AÑOS-SIN VARIEDAD	S	1,43
170000005556474	18-080-006-00172-00002	63000	PASTOS DE MENOS DE 5 AÑOS-SIN VARIEDAD	S	0,35

(1) Superficie declarada admisible ajustada con la superficie comprometida.
 (2) Factor de penalización valorando el alcance para el tipo de compromiso.
 (3) Solicita agricultura y tiene compromisos vigentes.
 (4) Solicita ganadería y tiene compromisos vigentes.

Datos considerados para el Cálculo de la Carga Ganadera mínima y máxima del expediente

Recintos Determinados para el Cálculo de Garga Ganadera Mínima

<u>REF.</u>	<u>REFERENCIA SIGPAC</u>	<u>CULTIVO</u>	<u>DESCRIPCIÓN CULTIVO</u>	<u>S/R</u>	<u>SUP. PROPUESTA (ha)</u>
170000005556475	18-080-006-00173-00002	63000	PASTOS DE MENOS DE 5 AÑOS-SIN VARIEDAD	S	0,77
170000005556478	18-080-006-00165-00002	62000	PASTOS PERMANENTES DE 5 O MAS AÑOS-SIN VARIEDAD	S	14,00
170000005556479	18-080-006-00166-00001	62000	PASTOS PERMANENTES DE 5 O MAS AÑOS-SIN VARIEDAD	S	0,10
170000005556480	18-080-006-00154-00002	62000	PASTOS PERMANENTES DE 5 O MAS AÑOS-SIN VARIEDAD	S	3,06
170000005556481	18-080-006-00167-00027	62000	PASTOS PERMANENTES DE 5 O MAS AÑOS-SIN VARIEDAD	S	0,19
170000005556482	18-080-006-00173-00001	62000	PASTOS PERMANENTES DE 5 O MAS AÑOS-SIN VARIEDAD	S	1,08
170000005556483	18-091-072-00086-00003	62000	PASTOS PERMANENTES DE 5 O MAS AÑOS-SIN VARIEDAD	S	0,38
170000005556484	18-091-072-00093-00001	62000	PASTOS PERMANENTES DE 5 O MAS AÑOS-SIN VARIEDAD	S	2,24
170000005556485	18-091-072-00095-00001	62000	PASTOS PERMANENTES DE 5 O MAS AÑOS-SIN VARIEDAD	S	5,12
170000005556503	18-080-006-00166-00023	62000	PASTOS PERMANENTES DE 5 O MAS AÑOS-SIN VARIEDAD	S	0,13
170000005556504	18-080-006-00167-00006	62000	PASTOS PERMANENTES DE 5 O MAS AÑOS-SIN VARIEDAD	S	0,78
170000005556506	18-080-006-00169-00001	62000	PASTOS PERMANENTES DE 5 O MAS AÑOS-SIN VARIEDAD	S	1,44
170000005556507	18-080-006-00170-00002	62000	PASTOS PERMANENTES DE 5 O MAS AÑOS-SIN VARIEDAD	S	1,35
170000005556513	18-080-006-00167-00023	62000	PASTOS PERMANENTES DE 5 O MAS AÑOS-SIN VARIEDAD	S	0,72
170000005556514	18-080-006-00166-00006	62000	PASTOS PERMANENTES DE 5 O MAS AÑOS-SIN VARIEDAD	S	0,41
170000005556516	18-080-006-00166-00016	62000	PASTOS PERMANENTES DE 5 O MAS AÑOS-SIN VARIEDAD	S	0,03
170000005556517	18-080-006-00167-00015	62000	PASTOS PERMANENTES DE 5 O MAS AÑOS-SIN VARIEDAD	S	0,24
170000005556518	18-080-006-01057-00003	62000	PASTOS PERMANENTES DE 5 O MAS AÑOS-SIN VARIEDAD	S	0,32
170000005556521	18-080-006-00170-00001	62000	PASTOS PERMANENTES DE 5 O MAS AÑOS-SIN VARIEDAD	S	0,29
170000005556523	18-080-006-00172-00001	62000	PASTOS PERMANENTES DE 5 O MAS AÑOS-SIN VARIEDAD	S	3,94
170000005556525	18-080-006-00167-00026	62000	PASTOS PERMANENTES DE 5 O MAS AÑOS-SIN VARIEDAD	S	0,38
170000005556531	18-080-006-00166-00025	62000	PASTOS PERMANENTES DE 5 O MAS AÑOS-SIN VARIEDAD	S	0,04
170000005556532	18-091-070-00150-00006	62000	PASTOS PERMANENTES DE 5 O MAS AÑOS-SIN VARIEDAD	S	0,09
170000005556533	18-080-006-00166-00024	62000	PASTOS PERMANENTES DE 5 O MAS AÑOS-SIN VARIEDAD	S	0,12
170000005556534	18-080-006-00167-00017	62000	PASTOS PERMANENTES DE 5 O MAS AÑOS-SIN VARIEDAD	S	0,02

Recintos Determinados para el Cálculo de Garga Ganadera Máxima

<u>REF.</u>	<u>REFERENCIA SIGPAC</u>	<u>CULTIVO</u>	<u>DESCRIPCIÓN CULTIVO</u>	<u>S/R</u>	<u>SUP. PROPUESTA (ha)</u>
-795568	18-080-002-00144-00001	20902	BARBECHO TRADICIONAL-CON CUBIERTA VEGETAL	S	1,60
-568880	18-080-006-00167-00029	63000	PASTOS DE MENOS DE 5 AÑOS-SIN VARIEDAD	S	0,13
4147640	18-080-006-00166-00003	62000	PASTOS PERMANENTES DE 5 O MAS AÑOS-SIN VARIEDAD	S	2,27
4147649	18-080-006-00167-00003	62000	PASTOS PERMANENTES DE 5 O MAS AÑOS-SIN VARIEDAD	S	1,58
4147655	18-080-006-00168-00001	62000	PASTOS PERMANENTES DE 5 O MAS AÑOS-SIN VARIEDAD	S	3,71
4147699	18-080-006-00171-00001	62000	PASTOS PERMANENTES DE 5 O MAS AÑOS-SIN VARIEDAD	S	6,65
170000005556470	18-091-072-00086-00005	62000	PASTOS PERMANENTES DE 5 O MAS AÑOS-SIN VARIEDAD	S	0,15
170000005556471	18-080-006-00173-00003	62000	PASTOS PERMANENTES DE 5 O MAS AÑOS-SIN VARIEDAD	S	0,04
170000005556472	18-080-006-00088-00011	62000	PASTOS PERMANENTES DE 5 O MAS AÑOS-SIN VARIEDAD	S	0,12
170000005556473	18-080-006-00088-00001	62000	PASTOS PERMANENTES DE 5 O MAS AÑOS-SIN VARIEDAD	S	1,43
170000005556474	18-080-006-00172-00002	63000	PASTOS DE MENOS DE 5 AÑOS-SIN VARIEDAD	S	0,35
170000005556475	18-080-006-00173-00002	63000	PASTOS DE MENOS DE 5 AÑOS-SIN VARIEDAD	S	0,77
170000005556478	18-080-006-00165-00002	62000	PASTOS PERMANENTES DE 5 O MAS AÑOS-SIN VARIEDAD	S	14,00
170000005556479	18-080-006-00166-00001	62000	PASTOS PERMANENTES DE 5 O MAS AÑOS-SIN VARIEDAD	S	0,10
170000005556480	18-080-006-00154-00002	62000	PASTOS PERMANENTES DE 5 O MAS AÑOS-SIN VARIEDAD	S	3,06

(1) Superficie declarada admisible ajustada con la superficie comprometida.
 (2) Factor de penalización valorando el alcance para el tipo de compromiso.
 (3) Solicita agricultura y tiene compromisos vigentes.
 (4) Solicita ganadería y tiene compromisos vigentes.

Datos considerados para el Cálculo de la Carga Ganadera mínima y máxima del expediente

Recintos Determinados para el Cálculo de Garga Ganadera Máxima

REF.	REFERENCIA SIGPAC	CULTIVO	DESCRIPCIÓN CULTIVO	S/R	SUP. PROPUESTA (ha)
170000005556481	18-080-006-00167-00027	62000	PASTOS PERMANENTES DE 5 O MAS AÑOS-SIN VARIEDAD	S	0,19
170000005556482	18-080-006-00173-00001	62000	PASTOS PERMANENTES DE 5 O MAS AÑOS-SIN VARIEDAD	S	1,08
170000005556483	18-091-072-00086-00003	62000	PASTOS PERMANENTES DE 5 O MAS AÑOS-SIN VARIEDAD	S	0,38
170000005556484	18-091-072-00093-00001	62000	PASTOS PERMANENTES DE 5 O MAS AÑOS-SIN VARIEDAD	S	2,24
170000005556485	18-091-072-00095-00001	62000	PASTOS PERMANENTES DE 5 O MAS AÑOS-SIN VARIEDAD	S	5,12
170000005556499	18-091-070-00150-00003	20902	BARBECHO TRADICIONAL-CON CUBIERTA VEGETAL	S	2,62
170000005556503	18-080-006-00166-00023	62000	PASTOS PERMANENTES DE 5 O MAS AÑOS-SIN VARIEDAD	S	0,13
170000005556504	18-080-006-00167-00006	62000	PASTOS PERMANENTES DE 5 O MAS AÑOS-SIN VARIEDAD	S	0,78
170000005556506	18-080-006-00169-00001	62000	PASTOS PERMANENTES DE 5 O MAS AÑOS-SIN VARIEDAD	S	1,44
170000005556507	18-080-006-00170-00002	62000	PASTOS PERMANENTES DE 5 O MAS AÑOS-SIN VARIEDAD	S	1,35
170000005556513	18-080-006-00167-00023	62000	PASTOS PERMANENTES DE 5 O MAS AÑOS-SIN VARIEDAD	S	0,72
170000005556514	18-080-006-00166-00006	62000	PASTOS PERMANENTES DE 5 O MAS AÑOS-SIN VARIEDAD	S	0,41
170000005556516	18-080-006-00166-00016	62000	PASTOS PERMANENTES DE 5 O MAS AÑOS-SIN VARIEDAD	S	0,03
170000005556517	18-080-006-00167-00015	62000	PASTOS PERMANENTES DE 5 O MAS AÑOS-SIN VARIEDAD	S	0,24
170000005556518	18-080-006-01057-00003	62000	PASTOS PERMANENTES DE 5 O MAS AÑOS-SIN VARIEDAD	S	0,32
170000005556521	18-080-006-00170-00001	62000	PASTOS PERMANENTES DE 5 O MAS AÑOS-SIN VARIEDAD	S	0,29
170000005556523	18-080-006-00172-00001	62000	PASTOS PERMANENTES DE 5 O MAS AÑOS-SIN VARIEDAD	S	3,94
170000005556525	18-080-006-00167-00026	62000	PASTOS PERMANENTES DE 5 O MAS AÑOS-SIN VARIEDAD	S	0,38
170000005556531	18-080-006-00166-00025	62000	PASTOS PERMANENTES DE 5 O MAS AÑOS-SIN VARIEDAD	S	0,04
170000005556532	18-091-070-00150-00006	62000	PASTOS PERMANENTES DE 5 O MAS AÑOS-SIN VARIEDAD	S	0,09
170000005556533	18-080-006-00166-00024	62000	PASTOS PERMANENTES DE 5 O MAS AÑOS-SIN VARIEDAD	S	0,12
170000005556534	18-080-006-00167-00017	62000	PASTOS PERMANENTES DE 5 O MAS AÑOS-SIN VARIEDAD	S	0,02

INCIDENCIAS

INCIDENCIA DESCRIPCIÓN

85031	Solicita recinto que no está comprometido para la operación. Ref:170000005556473 Recinto:18-080-006-00088-001 Cultivo:62000 PASTOS PERMANENTES DE 5 O MAS AÑOS-SIN VARIEDAD Secano Ref:170000005556472 Recinto:18-080-006-00088-011 Cultivo:62000 PASTOS PERMANENTES DE 5 O MAS AÑOS-SIN VARIEDAD Secano Ref:170000005556480 Recinto:18-080-006-00154-002 Cultivo:62000 PASTOS PERMANENTES DE 5 O MAS AÑOS-SIN VARIEDAD Secano Ref:170000005556534 Recinto:18-080-006-00167-017 Cultivo:62000 PASTOS PERMANENTES DE 5 O MAS AÑOS-SIN VARIEDAD Secano Ref:170000005556474 Recinto:18-080-006-00172-002 Cultivo:63000 PASTOS DE MENOS DE 5 AÑOS-SIN VARIEDAD Secano Ref:170000005556482 Recinto:18-080-006-00173-001 Cultivo:62000 PASTOS PERMANENTES DE 5 O MAS AÑOS-SIN VARIEDAD Secano Ref:170000005556475 Recinto:18-080-006-00173-002 Cultivo:63000 PASTOS DE MENOS DE 5 AÑOS-SIN VARIEDAD Secano Ref:170000005556471 Recinto:18-080-006-00173-003 Cultivo:62000 PASTOS PERMANENTES DE 5 O MAS AÑOS-SIN VARIEDAD Secano Ref:170000005556518 Recinto:18-080-006-01057-003 Cultivo:62000 PASTOS PERMANENTES DE 5 O MAS AÑOS-SIN VARIEDAD Secano Ref:170000005556532 Recinto:18-091-070-00150-006 Cultivo:62000 PASTOS PERMANENTES DE 5 O MAS AÑOS-SIN VARIEDAD Secano Ref:170000005556483 Recinto:18-091-072-00086-003 Cultivo:62000 PASTOS PERMANENTES DE 5 O MAS AÑOS-SIN VARIEDAD Secano Ref:170000005556470 Recinto:18-091-072-00086-005 Cultivo:62000 PASTOS PERMANENTES DE 5 O MAS AÑOS-SIN VARIEDAD Secano Ref:170000005556484 Recinto:18-091-072-00093-001 Cultivo:62000 PASTOS PERMANENTES DE 5 O MAS AÑOS-SIN VARIEDAD Secano Ref:170000005556485 Recinto:18-091-072-00095-001 Cultivo:62000 PASTOS PERMANENTES DE 5 O MAS AÑOS-SIN VARIEDAD Secano
-------	----------------------------------------------------------------------------------------------------------------------------------------------------------------------------------------------------------------------------------------------------------------------------------------------------------------------------------------------------------------------------------------------------------------------------------------------------------------------------------------------------------------------------------------------------------------------------------------------------------------------------------------------------------------------------------------------------------------------------------------------------------------------------------------------------------------------------------------------------------------------------------------------------------------------------------------------------------------------------------------------------------------------------------------------------------------------------------------------------------------------------------------------------------------------------------------------------------------------------------------------------------------------------------------------------------------------------------------------------------------------------------------------------------------------------------------------------------------------------------------------------------------------------------------------------------------------------------------------------------------------------------------------------------------------------------------------------------------------------------------------------------------------------------------------------------

(1) Superficie declarada admisible ajustada con la superficie comprometida.
(2) Factor de penalización valorando el alcance para el tipo de compromiso.
(3) Solicita agricultura y tiene compromisos vigentes.
(4) Solicita ganadería y tiene compromisos vigentes.

<u>APELLIDOS Y NOMBRE / RAZÓN SOCIAL</u>	<u>NIF</u>	<u>EXPEDIENTE</u>	<u>SOLICITA AGRICULT. (3)</u>	<u>SOLICITA GANADER. (4)</u>	<u>ANUALIDAD DE PAGO</u>
AMURRIO BRIGIDO TRINIDAD	****0021*	1167141	SI	NO	6ª

DATOS MANTENIMIENTO

IMPORTE POR ANUALIDAD

	<u>2015</u>	<u>2016</u>	<u>2017</u>	<u>2018</u>	<u>2019</u>	<u>2020</u>
IMPORTE MÁXIMO SUBVENCIONABLE	2.229,43 €	2.229,43 €	2.216,46 €	2.216,46 €	2.216,46 €	2.216,46 €
IMPORTE MEDIO DE TRANSFERENCIA (€/ha)	216,24 €	216,24 €	216,24 €	216,24 €	216,24 €	216,24 €

RESUMEN DE UNIDADES

<u>Cód</u>	<u>GRUPO DE PAGO</u>	<u>Sup. Dec. Admisible (ha)</u>	<u>Sup. Comprometida (ha)</u>	<u>Sup. ajustada compromiso (1) (ha)</u>	<u>% sobredec.</u>	<u>SUP. PROPUESTA (ha)</u>	<u>Importe Declarado</u>	<u>Importe Topado</u>	<u>Importe Propuesto</u>	<u>Importe tras sobredec.</u>
58	FRUTALES SECANO	10,31		10,25	0,00	10,25	2.216,46	2.216,46	2.216,46	2.216,46
	TOTAL	10,31	10,25	10,25		10,25	2.216,46	2.216,46	2.216,46	2.216,46

APLICACIÓN DE REDUCCIONES Y SANCIONES

	<u>Importe Calculado</u>	<u>Importe prereduc.</u>	<u>Admisibilidad y compromisos</u>	<u>Presentación tardía</u>	<u>Omisión declaración</u>	<u>Condicionabilidad</u>	<u>PROPUESTO</u>	<u>IMPORTE (Euros)</u>		
								<u>FEADER (Eje 2)</u>	<u>MAPA</u>	<u>CAGPDS</u>
AGRICULTURA	2.216,46	2.216,46	0,00	0,00	0,00	0,00	2.216,46	1.662,35	238,27	315,84
TOTAL							2.216,46	1.662,35	238,27	315,84

RECINTOS PROPUESTOS

<u>REF.</u>	<u>REFERENCIA SIGPAC</u>	<u>CULTIVO DESCRIPCIÓN CULTIVO</u>	<u>S/R</u>	<u>G.PAGO</u>	<u>PEND. MEDIA (%)</u>	<u>SUP. DEC. ADMISIBLE (ha)</u>	<u>SUP. COMPROM. (ha)</u>	<u>SUP. AJUSTADA COMPROM. (1) (ha)</u>	<u>SUP. CONV. SIGPAC (ha)</u>	<u>SUP. CERTIF. (ha)</u>	<u>SUP. CAMPO (ha)</u>	<u>SUP. CAMPO DETER. CULT. DECLARADO (ha)</u>	<u>SUP. DEC. REDUCIDA (ha)</u>	<u>SUP. PROPUESTA (ha)</u>
1700000005636321	18-167-018-00042-00001	104014 ALMENDROS-FERRAGNES	S	58	9,03	1,68	1,68	1,68	1,68	1,68			1,68	1,68
1700000005636322	18-167-020-00146-00007	104014 ALMENDROS-FERRAGNES	S	58	11,06	7,13	7,07	7,07	7,13	7,13			7,07	7,07
1700000005636323	18-167-020-00146-00005	104014 ALMENDROS-FERRAGNES	S	58	19,46	0,65	0,65	0,65	0,65	0,65			0,65	0,65
1700000005636324	18-167-020-00146-00006	104014 ALMENDROS-FERRAGNES	S	58	9,95	0,85	0,85	0,85	0,85	0,85			0,85	0,85

DATOS AGRICULTURA

RESUMEN DE UNIDADES

<u>Cód</u>	<u>GRUPO DE PAGO</u>	<u>Sup. Dec. Admisible (ha)</u>	<u>Sup. Comprometida (ha)</u>	<u>Sup. ajustada compromiso (1) (ha)</u>	<u>% sobredec.</u>	<u>SUP. PROPUESTA (ha)</u>	<u>Importe Declarado</u>	<u>Importe Topado</u>	<u>Importe Propuesto</u>	<u>Importe tras sobredec.</u>
58	FRUTALES SECANO	10,31		10,25	0,00	10,25	2.216,46	2.216,46	2.216,46	2.216,46
	TOTAL	10,31	10,25	10,25		10,25	2.216,46	2.216,46	2.216,46	2.216,46

RESUMEN DE PAGOS

	<u>PROPUESTO</u>	<u>IMPORTE (Euros)</u>		
		<u>FEADER (Eje 2)</u>	<u>MAPA</u>	<u>CAGPDS</u>
Propuesto a pagar	2.216,46	1.662,35	238,27	315,84

APLICACIÓN DE REDUCCIONES Y SANCIONES

	<u>Importe Calculado</u>	<u>Importe prereduc.</u>	<u>Admisibilidad y compromisos</u>	<u>Presentación tardía</u>	<u>Omisión declaración</u>	<u>Condicionabilidad</u>	<u>PROPUESTO</u>	<u>IMPORTE (Euros)</u>		
								<u>FEADER (Eje 2)</u>	<u>MAPA</u>	<u>CAGPDS</u>
	2.216,46	2.216,46	0,00	0,00	0,00	0,00	2.216,46	1.662,35	238,27	315,84
TOTAL							2.216,46	1.662,35	238,27	315,84



(1) Superficie declarada admisible ajustada con la superficie comprometida.
 (2) Factor de penalización valorando el alcance para el tipo de compromiso.
 (3) Solicita agricultura y tiene compromisos vigentes.
 (4) Solicita ganadería y tiene compromisos vigentes.

<u>APELLIDOS Y NOMBRE / RAZÓN SOCIAL</u>	<u>NIF</u>	<u>EXPEDIENTE</u>	<u>SOLICITA AGRICULT. (3)</u>	<u>SOLICITA GANADER. (4)</u>	<u>ANUALIDAD DE PAGO</u>
ANDREO DIAZ FRANCISCO	****1143*	1083142	SI	NO	6ª

DATOS MANTENIMIENTO

IMPORTE POR ANUALIDAD

	<u>2015</u>	<u>2016</u>	<u>2017</u>	<u>2018</u>	<u>2019</u>	<u>2020</u>
IMPORTE MÁXIMO SUBVENCIONABLE	2.577,45 €	2.577,45 €	2.577,45 €	2.577,45 €	2.577,45 €	2.577,45 €
IMPORTE MEDIO DE TRANSFERENCIA (€/ha)	70,44 €	70,44 €	70,44 €	70,44 €	70,44 €	70,44 €

RESUMEN DE UNIDADES

<u>Cód</u>	<u>GRUPO DE PAGO</u>	<u>Sup. Dec. Admisible (ha)</u>	<u>Sup. Comprometida (ha)</u>	<u>Sup. ajustada compromiso (1) (ha)</u>	<u>% sobredec.</u>	<u>SUP. PROPUESTA (ha)</u>	<u>Importe Declarado</u>	<u>Importe Topado</u>	<u>Importe Propuesto</u>	<u>Importe tras sobredec.</u>
59	HERBÁCEOS	19,55		19,36	0,00	19,36	2.926,65	2.577,45	2.577,45	2.577,45
64	HERBÁCEOS NO ELEGIBLES	17,35		17,23	0,00	17,23	0,00	0,00	0,00	0,00
TOTAL		36,90	36,59	36,59		36,59	2.926,65	2.577,45	2.577,45	2.577,45

APLICACIÓN DE REDUCCIONES Y SANCIONES

	<u>Importe Calculado</u>	<u>Importe prerreduc.</u>	<u>Admisibilidad y compromisos</u>	<u>Presentación tardía</u>	<u>Omisión declaración</u>	<u>Condicionabilidad</u>	<u>PROPUESTO</u>	<u>IMPORTE (Euros)</u>		
								<u>FEADER (Eje 2)</u>	<u>MAPA</u>	<u>CAGPDS</u>
AGRICULTURA	2.577,45	2.577,45	0,00	0,00	0,00	0,00	2.577,45	1.933,09	277,08	367,28
TOTAL							2.577,45	1.933,09	277,08	367,28

RECINTOS PROPUESTOS

<u>REE.</u>	<u>REFERENCIA SIGPAC</u>	<u>CULTIVO DESCRIPCIÓN CULTIVO</u>	<u>S/R G.PAGO</u>	<u>PEND. MEDIA (%)</u>	<u>SUP. DEC. ADMISIBLE (ha)</u>	<u>SUP. COMPROM. (ha)</u>	<u>SUP. AJUSTADA COMPROM. (1) (ha)</u>	<u>SUP. CONY. SIGPAC (ha)</u>	<u>SUP. CERTIE. (ha)</u>	<u>SUP. CAMPO (ha)</u>	<u>SUP. CAMPO DETER. CUL. DECLARADO (ha)</u>	<u>SUP. DEC. REDUCIDA (ha)</u>	<u>SUP. PROPUESTA (ha)</u>
-444247	18-149-018-00032-00001	5000 CEBADA-SIN VARIEDAD	S 59	2,31	3,08	22,65	3,08		3,08			3,08	3,08
1700000003478283	18-149-018-00032-00001	5000 CEBADA-SIN VARIEDAD	S 59	2,31	8,90	22,65	8,89		8,90			8,89	8,89
1700000003478284	18-149-017-00114-00002	24901 BARBECHO SIN PRODUCCIÓN-SIN CUBIERTA VEGETAL	S 64	6,58	3,52	9,13	3,41		3,52			3,41	3,41
1700000003478285	18-149-018-00032-00001	20901 BARBECHO TRADICIONAL-SIN CUBIERTA VEGETAL	S 64	2,31	10,69	22,65	10,68		10,69			10,68	10,68
1700000003478286	18-149-017-00115-00005	5000 CEBADA-SIN VARIEDAD	S 59	2,32	1,67	1,67	1,67		1,67			1,67	1,67
1700000003478287	18-149-017-00114-00002	1000 TRIGO BLANDO-SIN VARIEDAD	S 59	6,58	5,90	9,13	5,72		5,90			5,72	5,72
1700000003478289	18-149-017-00115-00001	20901 BARBECHO TRADICIONAL-SIN CUBIERTA VEGETAL	S 64	2,47	3,14	3,14	3,14		3,14			3,14	3,14

DATOS AGRICULTURA

RESUMEN DE UNIDADES

<u>Cód</u>	<u>GRUPO DE PAGO</u>	<u>Sup. Dec. Admisible (ha)</u>	<u>Sup. Comprometida (ha)</u>	<u>Sup. ajustada compromiso (1) (ha)</u>	<u>% sobredec.</u>	<u>SUP. PROPUESTA (ha)</u>	<u>Importe Declarado</u>	<u>Importe Topado</u>	<u>Importe Propuesto</u>	<u>Importe tras sobredec.</u>
59	HERBÁCEOS	19,55		19,36	0,00	19,36	2.926,65	2.577,45	2.577,45	2.577,45
64	HERBÁCEOS NO ELEGIBLES	17,35		17,23	0,00	17,23	0,00	0,00	0,00	0,00
TOTAL		36,90	36,59	36,59		36,59	2.926,65	2.577,45	2.577,45	2.577,45

RESUMEN DE PAGOS

	<u>PROPUESTO</u>	<u>IMPORTE (Euros)</u>		
		<u>FEADER (Eje 2)</u>	<u>MAPA</u>	<u>CAGPDS</u>
Propuesto a pagar	2.577,45	1.933,09	277,08	367,28

APLICACIÓN DE REDUCCIONES Y SANCIONES

	<u>Importe Calculado</u>	<u>Importe prerreduc.</u>	<u>Admisibilidad y compromisos</u>	<u>Presentación tardía</u>	<u>Omisión declaración</u>	<u>Condicionabilidad</u>	<u>PROPUESTO</u>	<u>IMPORTE (Euros)</u>		
								<u>FEADER (Eje 2)</u>	<u>MAPA</u>	<u>CAGPDS</u>
	2.577,45	2.577,45	0,00	0,00	0,00	0,00	2.577,45	1.933,09	277,08	367,28
TOTAL							2.577,45	1.933,09	277,08	367,28



(1) Superficie declarada admisible ajustada con la superficie comprometida.
 (2) Factor de penalización valorando el alcance para el tipo de compromiso.
 (3) Solicita agricultura y tiene compromisos vigentes.
 (4) Solicita ganadería y tiene compromisos vigentes.

<u>APELLIDOS Y NOMBRE / RAZÓN SOCIAL</u>	<u>NIF</u>	<u>EXPEDIENTE</u>	<u>SOLICITA AGRICULT. (3)</u>	<u>SOLICITA GANADER. (4)</u>	<u>ANUALIDAD DE PAGO</u>
ANTEQUERA MANZANO MARIA ARACELI	****0892*	1237911	SI	NO	6ª

DATOS MANTENIMIENTO

IMPORTE POR ANUALIDAD

	<u>2015</u>	<u>2016</u>	<u>2017</u>	<u>2018</u>	<u>2019</u>	<u>2020</u>
IMPORTE MÁXIMO SUBVENCIONABLE	1.626,12 €	1.626,12 €	1.626,12 €	1.626,12 €	1.626,12 €	1.626,12 €
IMPORTE MEDIO DE TRANSFERENCIA (€/ha)	216,24 €	216,24 €	216,24 €	216,24 €	216,24 €	216,24 €

RESUMEN DE UNIDADES

<u>Cód</u>	<u>GRUPO DE PAGO</u>	<u>Sup. Dec. Admisible (ha)</u>	<u>Sup. Comprometida (ha)</u>	<u>Sup. ajustada compromiso (1) (ha)</u>	<u>% sobredec.</u>	<u>SUP. PROPUESTA (ha)</u>	<u>Importe Declarado</u>	<u>Importe Topado</u>	<u>Importe Propuesto</u>	<u>Importe tras sobredec.</u>
58	FRUTALES SECANO	7,52		7,52	0,00	7,52	1.626,12	1.626,12	1.626,12	1.626,12
	TOTAL	7,52	7,52	7,52		7,52	1.626,12	1.626,12	1.626,12	1.626,12

APLICACIÓN DE REDUCCIONES Y SANCIONES

	<u>Importe Calculado</u>	<u>Importe prerreduc.</u>	<u>Admisibilidad y compromisos</u>	<u>Presentación tardía</u>	<u>Omisión declaración</u>	<u>Condicionabilidad</u>	<u>PROPUESTO</u>	<u>IMPORTE (Euros)</u>		
								<u>FEADER (Eje 2)</u>	<u>MAPA</u>	<u>CAGPDS</u>
AGRICULTURA	1.626,12	0,00	0,00	0,00	0,00	0,00	0,00	0,00	0,00	0,00
TOTAL							0,00	0,00	0,00	0,00

RECINTOS PROPUESTOS

<u>REF.</u>	<u>REFERENCIA SIGPAC</u>	<u>CULTIVO DESCRIPCIÓN CULTIVO</u>	<u>S/R</u>	<u>G.PAGO</u>	<u>PEND. MEDIA (%)</u>	<u>SUP. DEC. ADMISIBLE (ha)</u>	<u>SUP. COMPROM. (ha)</u>	<u>SUP. AJUSTADA COMPROM. (1) (ha)</u>	<u>SUP. CONV. SIGPAC (ha)</u>	<u>SUP. CERTIF. (ha)</u>	<u>SUP. CAMPO (ha)</u>	<u>SUP. CAMPO DECLARADO (ha)</u>	<u>SUP. DEC. REDUCIDA (ha)</u>	<u>SUP. PROPUESTA (ha)</u>
1700000006768414	18-150-003-00037-00015	112002 NOGALES-CHANDLER	S	58	45,00	5,17	5,17	5,17	5,17	5,17			5,17	5,17
1700000006768415	18-150-003-00037-00024	112002 NOGALES-CHANDLER	S	58	43,35	1,24	1,24	1,24	1,24	1,24			1,24	1,24
1700000006768416	18-150-003-00037-00023	112002 NOGALES-CHANDLER	S	58	41,29	1,11	1,11	1,11	1,11	1,11			1,11	1,11

DATOS AGRICULTURA

RESUMEN DE UNIDADES

<u>Cód</u>	<u>GRUPO DE PAGO</u>	<u>Sup. Dec. Admisible (ha)</u>	<u>Sup. Comprometida (ha)</u>	<u>Sup. ajustada compromiso (1) (ha)</u>	<u>% sobredec.</u>	<u>SUP. PROPUESTA (ha)</u>	<u>Importe Declarado</u>	<u>Importe Topado</u>	<u>Importe Propuesto</u>	<u>Importe tras sobredec.</u>
58	FRUTALES SECANO	7,52		7,52	0,00	7,52	1.626,12	1.626,12	1.626,12	1.626,12
	TOTAL	7,52	7,52	7,52		7,52	1.626,12	1.626,12	1.626,12	1.626,12

RESUMEN DE PAGOS

<u>Propuesto</u>	<u>IMPORTE (Euros)</u>			
	<u>PROPUESTO</u>	<u>FEADER (Eje 2)</u>	<u>MAPA</u>	<u>CAGPDS</u>
	0,00	0,00	0,00	0,00

APLICACIÓN DE REDUCCIONES Y SANCIONES

<u>Importe Calculado</u>	<u>Importe prerreduc.</u>	<u>Admisibilidad y compromisos</u>	<u>Presentación tardía</u>	<u>Omisión declaración</u>	<u>Condicionabilidad</u>	<u>PROPUESTO</u>	<u>IMPORTE (Euros)</u>		
							<u>FEADER (Eje 2)</u>	<u>MAPA</u>	<u>CAGPDS</u>
1.626,12	0,00	0,00	0,00	0,00	0,00	0,00	0,00	0,00	0,00
TOTAL						0,00	0,00	0,00	0,00

INCIDENCIAS

INCIDENCIA DESCRIPCIÓN

- 406 Agricultor con incumplimiento de la comprobación 20/80.
- 85040 El solicitante se encuentra en situación de retirada de la certificación por su organismo de control



(1) Superficie declarada admisible ajustada con la superficie comprometida.
 (2) Factor de penalización valorando el alcance para el tipo de compromiso.
 (3) Solicita agricultura y tiene compromisos vigentes.
 (4) Solicita ganadería y tiene compromisos vigentes.

<u>APELLIDOS Y NOMBRE / RAZÓN SOCIAL</u>	<u>NIF</u>	<u>EXPEDIENTE</u>	<u>SOLICITA AGRICULT. (3)</u>	<u>SOLICITA GANADER. (4)</u>	<u>ANUALIDAD DE PAGO</u>
ARAGON MARTIN SANTIAGO	****8991*	1203839	NO	SI	6ª

DATOS MANTENIMIENTO

IMPORTE POR ANUALIDAD

	<u>2015</u>	<u>2016</u>	<u>2017</u>	<u>2018</u>	<u>2019</u>	<u>2020</u>
IMPORTE MÁXIMO SUBVENCIONABLE	11.747,45 €	11.747,45 €	10.365,66 €	10.362,55 €	10.362,55 €	10.362,55 €
IMPORTE MEDIO DE TRANSFERENCIA (€/ha)	51,83 €	51,83 €	51,83 €	51,83 €	51,83 €	51,83 €

RESUMEN DE UNIDADES

<u>Cód</u>	<u>GRUPO DE PAGO</u>	<u>Sup. Dec. Admisible (ha)</u>	<u>Sup. Comprometida (ha)</u>	<u>Sup. ajustada compromiso (1) (ha)</u>	<u>% sobredec.</u>	<u>SUP. PROPUESTA (ha)</u>	<u>Importe Declarado</u>	<u>Importe Topado</u>	<u>Importe Propuesto</u>	<u>Importe tras sobredec.</u>
63	PASTOS ASOCIADOS A GANADERÍA ECOLÓGICA	184,00		184,00	0,00	184,00	10.695,93	9.536,41	9.536,41	9.536,41
	TOTAL	184,00	199,94	184,00		184,00	10.695,93	9.536,41	9.536,41	9.536,41

APLICACIÓN DE REDUCCIONES Y SANCIONES

	<u>Importe Calculado</u>	<u>Importe prereduc.</u>	<u>Admisibilidad y compromisos</u>	<u>Presentación tardía</u>	<u>Omisión declaración</u>	<u>Condicionabilidad</u>	<u>PROPUESTO</u>	<u>IMPORTE (Euros)</u>		
								<u>FEADER (Eje 2)</u>	<u>MAPA</u>	<u>CAGPDS</u>
GANADERÍA	9.536,41	9.536,41	0,00	0,00	0,00	0,00	9.536,41	7.152,31	1.025,16	1.358,94
TOTAL							9.536,41	7.152,31	1.025,16	1.358,94

RECINTOS PROPUESTOS

<u>REE.</u>	<u>REFERENCIA SIGPAC</u>	<u>CULTIVO</u>	<u>DESCRIPCIÓN CULTIVO</u>	<u>S/R G.PAGO</u>	<u>PEND. MEDIA (%)</u>	<u>SUP. DEC. ADMISIBLE (ha)</u>	<u>SUP. COMPROM. (ha)</u>	<u>SUP. AJUSTADA COMPROM. (1) (ha)</u>	<u>SUP. CONV. SIGPAC (ha)</u>	<u>SUP. CERTIE. (ha)</u>	<u>SUP. CAMPO (ha)</u>	<u>SUP. CAMPO DECLARADO (ha)</u>	<u>SUP. DEC. REDUCIDA (ha)</u>	<u>SUP. PROPUESTA (ha)</u>
4539764	18-014-900-99000-99003	62000	PASTOS PERMANENTES DE 5 O MAS AÑOS-SIN VARIEDAD	S 63		184,00	226,66	184,00		184,00			184,00	184,00

DATOS GANADERÍA

RESUMEN DE UNIDADES

<u>Cód</u>	<u>GRUPO DE PAGO</u>	<u>Sup. Dec. Admisible (ha)</u>	<u>Sup. Comprometida (ha)</u>	<u>Sup. ajustada compromiso (1) (ha)</u>	<u>% sobredec.</u>	<u>SUP. PROPUESTA (ha)</u>	<u>Importe Declarado</u>	<u>Importe Topado</u>	<u>Importe Propuesto</u>	<u>Importe tras sobredec.</u>
63	PASTOS ASOCIADOS A GANADERÍA ECOLÓGICA	184,00		184,00	0,00	184,00	10.695,93	9.536,41	9.536,41	9.536,41
	TOTAL	184,00	199,94	184,00		184,00	10.695,93	9.536,41	9.536,41	9.536,41

RESUMEN DE PAGOS

	<u>PROPUESTO</u>	<u>IMPORTE (Euros)</u>		
		<u>FEADER (Eje 2)</u>	<u>MAPA</u>	<u>CAGPDS</u>
Propuesto a pagar	9.536,41	7.152,31	1.025,16	1.358,94

APLICACIÓN DE REDUCCIONES Y SANCIONES

	<u>Importe Calculado</u>	<u>Importe prereduc.</u>	<u>Admisibilidad y compromisos</u>	<u>Presentación tardía</u>	<u>Omisión declaración</u>	<u>Condicionabilidad</u>	<u>PROPUESTO</u>	<u>IMPORTE (Euros)</u>		
								<u>FEADER (Eje 2)</u>	<u>MAPA</u>	<u>CAGPDS</u>
	9.536,41	9.536,41	0,00	0,00	0,00	0,00	9.536,41	7.152,31	1.025,16	1.358,94
TOTAL							9.536,41	7.152,31	1.025,16	1.358,94



(1) Superficie declarada admisible ajustada con la superficie comprometida.
 (2) Factor de penalización valorando el alcance para el tipo de compromiso.
 (3) Solicita agricultura y tiene compromisos vigentes.
 (4) Solicita ganadería y tiene compromisos vigentes.

Datos considerados para el Cálculo de la Carga Ganadera mínima y máxima del expediente

<u>Explotación</u>	<u>Especie</u>	<u>Inscrito en Sipea y Admisible</u>	<u>Censo Medio Animales</u>	<u>Ugm Calculada para CG Mínima</u>	<u>Ugm Calculada para CG Máxima</u>
ES180130000155	OVINA	SI	849,20	127,38	127,38
				127,38	127,38

Superficie determinada para Cálculo Carga Ganadera Mínima: 184,00 ha

Superficie determinada para Cálculo Carga Ganadera Máxima: 226,55 ha

Carga Ganadera Mínima Expediente: 0,69 ugm/ha

Carga Ganadera Máxima Expediente: 0,56 ugm/ha

Recintos Determinados para el Cálculo de Garga Ganadera Mínima

<u>REF.</u>	<u>REFERENCIA SIGPAC</u>	<u>CULTIVO</u>	<u>DESCRIPCIÓN CULTIVO</u>	<u>S/R</u>	<u>SUP. PROPUESTA (ha)</u>
4539764	18-014-900-99000-99003	62000	PASTOS PERMANENTES DE 5 O MAS AÑOS-SIN VARIEDAD	S	184,00

Recintos Determinados para el Cálculo de Garga Ganadera Máxima

<u>REF.</u>	<u>REFERENCIA SIGPAC</u>	<u>CULTIVO</u>	<u>DESCRIPCIÓN CULTIVO</u>	<u>S/R</u>	<u>SUP. PROPUESTA (ha)</u>
-822021	18-014-024-00041-00001	62000	PASTOS PERMANENTES DE 5 O MAS AÑOS-SIN VARIEDAD	S	42,46
4539764	18-014-900-99000-99003	62000	PASTOS PERMANENTES DE 5 O MAS AÑOS-SIN VARIEDAD	S	184,00
1700000006907151	18-014-020-00039-00001	62000	PASTOS PERMANENTES DE 5 O MAS AÑOS-SIN VARIEDAD	S	0,02
1700000006907152	18-014-020-00064-00006	62000	PASTOS PERMANENTES DE 5 O MAS AÑOS-SIN VARIEDAD	S	0,07

INCIDENCIAS

INCIDENCIA DESCRIPCIÓN

- 85001 El recinto declarado no cumple con las normas de producción ecológica (artículo 5-1 e), Orden 26 mayo 2015)
 Ref:1700000006907151 Recinto:18-014-020-00039-001 Cultivo:62000 PASTOS PERMANENTES DE 5 O MAS AÑOS-SIN VARIEDAD Secano
 Ref:1700000006907152 Recinto:18-014-020-00064-006 Cultivo:62000 PASTOS PERMANENTES DE 5 O MAS AÑOS-SIN VARIEDAD Secano
 Ref:-822021 Recinto:18-014-024-00041-001 Cultivo:62000 PASTOS PERMANENTES DE 5 O MAS AÑOS-SIN VARIEDAD Secano
- 85031 Solicita recinto que no está comprometido para la operación.
 Ref:1700000006907151 Recinto:18-014-020-00039-001 Cultivo:62000 PASTOS PERMANENTES DE 5 O MAS AÑOS-SIN VARIEDAD Secano
 Ref:1700000006907152 Recinto:18-014-020-00064-006 Cultivo:62000 PASTOS PERMANENTES DE 5 O MAS AÑOS-SIN VARIEDAD Secano
 Ref:-822021 Recinto:18-014-024-00041-001 Cultivo:62000 PASTOS PERMANENTES DE 5 O MAS AÑOS-SIN VARIEDAD Secano



(1) Superficie declarada admisible ajustada con la superficie comprometida.
 (2) Factor de penalización valorando el alcance para el tipo de compromiso.
 (3) Solicita agricultura y tiene compromisos vigentes.
 (4) Solicita ganadería y tiene compromisos vigentes.

<u>APELLIDOS Y NOMBRE / RAZÓN SOCIAL</u>	<u>NIF</u>	<u>EXPEDIENTE</u>	<u>SOLICITA AGRICULT. (3)</u>	<u>SOLICITA GANADER. (4)</u>	<u>ANUALIDAD DE PAGO</u>
ARANDA FERNANDEZ MARIA ANGUSTIAS	****8430*	1199118	SI	NO	6ª

DATOS MANTENIMIENTO

IMPORTE POR ANUALIDAD

	<u>2015</u>	<u>2016</u>	<u>2017</u>	<u>2018</u>	<u>2019</u>	<u>2020</u>
IMPORTE MÁXIMO SUBVENCIONABLE	3.924,76 €	3.924,76 €	3.924,76 €	3.924,76 €	3.924,76 €	3.924,76 €
IMPORTE MEDIO DE TRANSFERENCIA (€/ha)	216,24 €	216,24 €	216,24 €	216,24 €	216,24 €	216,24 €

RESUMEN DE UNIDADES

<u>Cód</u>	<u>GRUPO DE PAGO</u>	<u>Sup. Dec. Admisible (ha)</u>	<u>Sup. Comprometida (ha)</u>	<u>Sup. ajustada compromiso (1) (ha)</u>	<u>% sobredec.</u>	<u>SUP. PROPUESTA (ha)</u>	<u>Importe Declarado</u>	<u>Importe Topado</u>	<u>Importe Propuesto</u>	<u>Importe tras sobredec.</u>
58	FRUTALES SECANO	18,15		18,15	0,00	18,15	3.924,76	3.924,76	3.924,76	3.924,76
	TOTAL	18,15	18,15	18,15		18,15	3.924,76	3.924,76	3.924,76	3.924,76

APLICACIÓN DE REDUCCIONES Y SANCIONES

<u>AGRICULTURA</u>	<u>Importe Calculado</u>	<u>Importe prereduc.</u>	<u>Admisibilidad y compromisos</u>	<u>Presentación tardía</u>	<u>Omisión declaración</u>	<u>Condicionabilidad</u>	<u>PROPUESTO</u>	<u>IMPORTE (Euros)</u>		
								<u>FEADER (Eje 2)</u>	<u>MAPA</u>	<u>CAGPDS</u>
	3.924,76	3.924,76	0,00	0,00	0,00	0,00	3.924,76	2.943,57	421,91	559,28
TOTAL							3.924,76	2.943,57	421,91	559,28

RECINTOS PROPUESTOS

<u>REF.</u>	<u>REFERENCIA SIGPAC</u>	<u>CULTIVO DESCRIPCIÓN CULTIVO</u>	<u>S/R G.PAGO</u>	<u>PEND. MEDIA (%)</u>	<u>SUP. DEC. ADMISIBLE (ha)</u>	<u>SUP. COMPROM. (ha)</u>	<u>SUP. AJUSTADA COMPROM. (1) (ha)</u>	<u>SUP. CONV. SIGPAC (ha)</u>	<u>SUP. CERTIF. (ha)</u>	<u>SUP. CAMPO (ha)</u>	<u>SUP. CAMPO DECLARADO (ha)</u>	<u>SUP. DEC. REDUCIDA (ha)</u>	<u>SUP. PROPUESTA (ha)</u>
1700000004509495	18-071-501-00033-00002	104000 ALMENDROS-SIN VARIEDAD	S 58	7,86	8,70	8,70	8,70		8,70			8,70	8,70
1700000004509496	18-071-505-00062-00001	104000 ALMENDROS-SIN VARIEDAD	S 58	2,57	2,67	2,67	2,67		2,67			2,67	2,67
1700000004509497	18-071-507-00104-00001	104000 ALMENDROS-SIN VARIEDAD	S 58	4,42	6,78	6,78	6,78		6,78			6,78	6,78

DATOS AGRICULTURA

RESUMEN DE UNIDADES

<u>Cód</u>	<u>GRUPO DE PAGO</u>	<u>Sup. Dec. Admisible (ha)</u>	<u>Sup. Comprometida (ha)</u>	<u>Sup. ajustada compromiso (1) (ha)</u>	<u>% sobredec.</u>	<u>SUP. PROPUESTA (ha)</u>	<u>Importe Declarado</u>	<u>Importe Topado</u>	<u>Importe Propuesto</u>	<u>Importe tras sobredec.</u>
58	FRUTALES SECANO	18,15		18,15	0,00	18,15	3.924,76	3.924,76	3.924,76	3.924,76
	TOTAL	18,15	18,15	18,15		18,15	3.924,76	3.924,76	3.924,76	3.924,76

RESUMEN DE PAGOS

<u>IMPORTE (Euros)</u>				
	<u>PROPUESTO</u>	<u>FEADER (Eje 2)</u>	<u>MAPA</u>	<u>CAGPDS</u>
Propuesto a pagar	3.924,76	2.943,57	421,91	559,28

APLICACIÓN DE REDUCCIONES Y SANCIONES

<u>Importe Calculado</u>	<u>Importe prereduc.</u>	<u>Admisibilidad y compromisos</u>	<u>Presentación tardía</u>	<u>Omisión declaración</u>	<u>Condicionabilidad</u>	<u>PROPUESTO</u>	<u>IMPORTE (Euros)</u>		
							<u>FEADER (Eje 2)</u>	<u>MAPA</u>	<u>CAGPDS</u>
3.924,76	3.924,76	0,00	0,00	0,00	0,00	3.924,76	2.943,57	421,91	559,28
TOTAL						3.924,76	2.943,57	421,91	559,28



(1) Superficie declarada admisible ajustada con la superficie comprometida.
 (2) Factor de penalización valorando el alcance para el tipo de compromiso.
 (3) Solicita agricultura y tiene compromisos vigentes.
 (4) Solicita ganadería y tiene compromisos vigentes.

<u>APELLIDOS Y NOMBRE / RAZÓN SOCIAL</u>	<u>NIF</u>	<u>EXPEDIENTE</u>	<u>SOLICITA AGRICULT. (3)</u>	<u>SOLICITA GANADER. (4)</u>	<u>ANUALIDAD DE PAGO</u>
ARANDA GARCIA BERNARDINO	****9120*	1207102	SI	NO	6ª

DATOS MANTENIMIENTO

IMPORTE POR ANUALIDAD

	<u>2015</u>	<u>2016</u>	<u>2017</u>	<u>2018</u>	<u>2019</u>	<u>2020</u>
IMPORTE MÁXIMO SUBVENCIONABLE	2.237,32 €	2.237,32 €	1.885,49 €	1.885,49 €	1.885,49 €	1.885,49 €
IMPORTE MEDIO DE TRANSFERENCIA (€/ha)	97,19 €	97,19 €	97,19 €	97,19 €	97,19 €	97,19 €

RESUMEN DE UNIDADES

<u>Cód</u>	<u>GRUPO DE PAGO</u>	<u>Sup. Dec. Admisible (ha)</u>	<u>Sup. Comprometida (ha)</u>	<u>Sup. ajustada compromiso (1) (ha)</u>	<u>% sobredec.</u>	<u>SUP. PROPUESTA (ha)</u>	<u>Importe Declarado</u>	<u>Importe Topado</u>	<u>Importe Propuesto</u>	<u>Importe tras sobredec.</u>
57	FRUTALES REGADÍO	12,87		10,85	0,00	10,85	3.793,81	1.406,36	1.406,36	1.406,36
59	HERBÁCEOS	10,15		8,55	0,00	8,55	1.292,50	479,13	479,13	479,13
TOTAL		23,02	19,40	19,40		19,40	5.086,31	1.885,49	1.885,49	1.885,49

APLICACIÓN DE REDUCCIONES Y SANCIONES

	<u>Importe Calculado</u>	<u>Importe prereduc.</u>	<u>Admisibilidad y compromisos</u>	<u>Presentación tardía</u>	<u>Omisión declaración</u>	<u>Condicionabilidad</u>	<u>PROPUESTO</u>	<u>IMPORTE (Euros)</u>		
								<u>FEADER (Eje 2)</u>	<u>MAPA</u>	<u>CAGPDS</u>
AGRICULTURA	1.885,49	1.885,49	0,00	0,00	0,00	0,00	1.885,49	1.414,12	202,69	268,68
TOTAL							1.885,49	1.414,12	202,69	268,68

RECINTOS PROPUESTOS

<u>REF.</u>	<u>REFERENCIA SIGPAC</u>	<u>CULTIVO DESCRIPCIÓN CULTIVO</u>	<u>S/R</u>	<u>G.PAGO</u>	<u>PEND. MEDIA (%)</u>	<u>SUP. DEC. ADMISIBLE (ha)</u>	<u>SUP. COMPROM. (ha)</u>	<u>SUP. AJUSTADA COMPROM. (1) (ha)</u>	<u>SUP. CONV. SIGPAC (ha)</u>	<u>SUP. CERTIF. (ha)</u>	<u>SUP. CAMPO (ha)</u>	<u>SUP. CAMPO DETER. CULT. DECLARADO (ha)</u>	<u>SUP. DEC. REDUCIDA (ha)</u>	<u>SUP. PROPUESTA (ha)</u>
1700000005298406	18-071-511-00233-00001	104042 ALMENDROS-TUONO	R	57	4,35	1,22	1,22	1,22	1,22	1,22			1,22	1,22
1700000005298407	18-071-511-00046-00001	104042 ALMENDROS-TUONO	R	57	3,55	1,60	1,60	1,60	1,60	1,60			1,60	1,60
1700000005298410	18-071-508-00121-00001	8000 AVENA-SIN VARIEDAD	R	59	1,78	4,75	4,75	4,75	4,75	4,75			4,75	4,75
1700000005298411	18-071-504-00071-00001	3116 TRIGO DURO-DURADERO=GALLARETA=GRANIZO	R	59	0,79	5,40	5,40	5,40	5,40	5,40			5,40	5,40
1700000005298414	18-071-505-00112-00001	104023 ALMENDROS-LAURANNE	R	57	2,53	3,62	3,62	3,62	3,62	3,62			3,62	3,62
1700000005298415	18-071-508-00087-00001	104042 ALMENDROS-TUONO	R	57	2,08	6,43	6,43	6,43	6,43	6,43			6,43	6,43

DATOS AGRICULTURA

RESUMEN DE UNIDADES

<u>Cód</u>	<u>GRUPO DE PAGO</u>	<u>Sup. Dec. Admisible (ha)</u>	<u>Sup. Comprometida (ha)</u>	<u>Sup. ajustada compromiso (1) (ha)</u>	<u>% sobredec.</u>	<u>SUP. PROPUESTA (ha)</u>	<u>Importe Declarado</u>	<u>Importe Topado</u>	<u>Importe Propuesto</u>	<u>Importe tras sobredec.</u>
57	FRUTALES REGADÍO	12,87		10,85	0,00	10,85	3.793,81	1.406,36	1.406,36	1.406,36
59	HERBÁCEOS	10,15		8,55	0,00	8,55	1.292,50	479,13	479,13	479,13
TOTAL		23,02	19,40	19,40		19,40	5.086,31	1.885,49	1.885,49	1.885,49

RESUMEN DE PAGOS

	<u>PROPUESTO</u>	<u>IMPORTE (Euros)</u>		
		<u>FEADER (Eje 2)</u>	<u>MAPA</u>	<u>CAGPDS</u>
Propuesto a pagar	1.885,49	1.414,12	202,69	268,68

APLICACIÓN DE REDUCCIONES Y SANCIONES

	<u>Importe Calculado</u>	<u>Importe prereduc.</u>	<u>Admisibilidad y compromisos</u>	<u>Presentación tardía</u>	<u>Omisión declaración</u>	<u>Condicionabilidad</u>	<u>PROPUESTO</u>	<u>IMPORTE (Euros)</u>		
								<u>FEADER (Eje 2)</u>	<u>MAPA</u>	<u>CAGPDS</u>
	1.885,49	1.885,49	0,00	0,00	0,00	0,00	1.885,49	1.414,12	202,69	268,68
TOTAL							1.885,49	1.414,12	202,69	268,68



(1) Superficie declarada admisible ajustada con la superficie comprometida.
 (2) Factor de penalización valorando el alcance para el tipo de compromiso.
 (3) Solicita agricultura y tiene compromisos vigentes.
 (4) Solicita ganadería y tiene compromisos vigentes.

<u>APELLIDOS Y NOMBRE / RAZÓN SOCIAL</u>	<u>NIF</u>	<u>EXPEDIENTE</u>	<u>SOLICITA AGRICULT. (3)</u>	<u>SOLICITA GANADER. (4)</u>	<u>ANUALIDAD DE PAGO</u>
ARANDA GARCIA FEDERICO	****3618*	1186254	SI	NO	6ª

DATOS MANTENIMIENTO

IMPORTE POR ANUALIDAD

	<u>2015</u>	<u>2016</u>	<u>2017</u>	<u>2018</u>	<u>2019</u>	<u>2020</u>
IMPORTE MÁXIMO SUBVENCIONABLE	9.915,73 €	9.915,73 €	9.219,75 €	9.219,75 €	9.219,75 €	9.219,75 €
IMPORTE MEDIO DE TRANSFERENCIA (€/ha)	175,31 €	175,31 €	175,31 €	175,31 €	175,31 €	175,31 €

RESUMEN DE UNIDADES

<u>Cód</u>	<u>GRUPO DE PAGO</u>	<u>Sup. Dec. Admisible (ha)</u>	<u>Sup. Comprometida (ha)</u>	<u>Sup. ajustada compromiso (1) (ha)</u>	<u>% sobredec.</u>	<u>SUP. PROPUESTA (ha)</u>	<u>Importe Declarado</u>	<u>Importe Topado</u>	<u>Importe Propuesto</u>	<u>Importe tras sobredec.</u>
57	FRUTALES REGADÍO	11,96		11,15	0,00	11,15	3.898,71	2.949,12	2.949,12	2.949,12
58	FRUTALES SECANO	36,76		34,26	0,00	34,26	7.408,38	5.603,96	5.603,96	5.603,96
59	HERBÁCEOS	6,25		5,83	0,00	5,83	881,32	666,66	666,66	666,66
64	HERBÁCEOS NO ELEGIBLES	1,45		1,35	0,00	1,35	0,00	0,01	0,00	0,00
TOTAL		56,42	52,59	52,59		52,59	12.188,41	9.219,75	9.219,74	9.219,74

APLICACIÓN DE REDUCCIONES Y SANCIONES

	<u>Importe Calculado</u>	<u>Importe prerreduc.</u>	<u>Admisibilidad y compromisos</u>	<u>Presentación tardía</u>	<u>Omisión declaración</u>	<u>Condicionabilidad</u>	<u>PROPUESTO</u>	<u>IMPORTE (Euros)</u>		
								<u>FEADER (Eje 2)</u>	<u>MAPA</u>	<u>CAGPDS</u>
AGRICULTURA	9.219,74	9.219,74	0,00	0,00	0,00	0,00	9.219,74	6.914,81	991,12	1.313,81
TOTAL							9.219,74	6.914,81	991,12	1.313,81

RECINTOS PROPUESTOS

<u>REF.</u>	<u>REFERENCIA SIGPAC</u>	<u>CULTIVO DESCRIPCIÓN CULTIVO</u>	<u>S/R</u>	<u>G.PAGO</u>	<u>PEND. MEDIA (%)</u>	<u>SUP. DEC. ADMISIBLE (ha)</u>	<u>SUP. COMPROM. (ha)</u>	<u>SUP. AJUSTADA COMPROM. (1) (ha)</u>	<u>SUP. CONY. SIGPAC (ha)</u>	<u>SUP. CERTIE. (ha)</u>	<u>SUP. CAMPO (ha)</u>	<u>SUP. CAMPO DETER. CULT. DECLARADO (ha)</u>	<u>SUP. DEC. REDUCIDA (ha)</u>	<u>SUP. PROPUESTA (ha)</u>
1700000006386116	18-071-504-00132-00001	20902 BARBECHO TRADICIONAL-CON CUBIERTA VEGETAL	R	64	0,79	1,45	1,45	1,45		1,45			1,45	1,45
1700000006386117	18-071-504-00100-00001	5000 CEBADA-SIN VARIEDAD	R	59	1,18	4,24	4,24	4,24		4,24			4,24	4,24
1700000006386118	18-071-504-00063-00001	5000 CEBADA-SIN VARIEDAD	R	59	0,61	2,01	2,01	2,01		2,01			2,01	2,01
1700000006386123	18-071-006-00002-00001	104024 ALMENDROS-MARCONA	S	58	20,51	0,48	0,48	0,48		0,48			0,48	0,48
1700000006386125	18-071-506-00047-00002	104024 ALMENDROS-MARCONA	S	58	3,80	2,83	2,83	2,83		2,83			2,83	2,83
1700000006386126	18-071-506-00048-00001	104024 ALMENDROS-MARCONA	S	58	3,14	1,61	1,61	1,61		1,61			1,61	1,61
1700000006386127	18-071-503-00026-00001	104024 ALMENDROS-MARCONA	S	58	2,20	3,68	3,68	3,68		3,68			3,68	3,68
1700000006386128	18-071-505-00050-00001	104023 ALMENDROS-LAURANNE	R	57	1,84	3,97	3,97	3,97		3,97			3,97	3,97
1700000006386129	18-071-506-00152-00001	104013 ALMENDROS-FERRADUEL	S	58	12,18	3,97	3,97	3,97		3,97			3,97	3,97
1700000006386130	18-071-507-00020-00001	104020 ALMENDROS-GUARA	S	58	2,73	1,27	1,27	1,27		1,27			1,27	1,27
1700000006386131	18-071-507-00021-00001	104020 ALMENDROS-GUARA	S	58	2,58	2,30	2,30	2,30		2,30			2,30	2,30
1700000006386132	18-071-506-00093-00001	104013 ALMENDROS-FERRADUEL	S	58	4,34	4,28	4,28	4,28		4,28			4,28	4,28
1700000006386135	18-071-501-00044-00001	104024 ALMENDROS-MARCONA	S	58	3,67	3,82	3,82	3,82		3,82			3,82	3,82
1700000006386136	18-071-503-00009-00001	104024 ALMENDROS-MARCONA	S	58	3,28	8,71	8,71	8,71		8,71			8,71	8,71
1700000006386137	18-071-009-00126-00001	104024 ALMENDROS-MARCONA	S	58	18,46	0,21	0,21	0,21		0,21			0,21	0,21
1700000006386138	18-071-508-00020-00001	104023 ALMENDROS-LAURANNE	R	57	1,40	3,29	3,29	3,29		3,29			3,29	3,29
1700000006386139	18-071-508-00020-00002	104023 ALMENDROS-LAURANNE	R	57	1,84	2,56	2,56	2,56		2,56			2,56	2,56
1700000006386140	18-071-507-00060-00001	104013 ALMENDROS-FERRADUEL	S	58	3,63	3,60	3,60	3,60		3,60			3,60	3,60
1700000006386141	18-071-512-00046-00001	104022 ALMENDROS-LARGUETA	R	57	4,84	0,63	0,63	0,63		0,63			0,63	0,63
1700000006386142	18-071-511-00090-00001	104023 ALMENDROS-LAURANNE	R	57	13,36	0,62	0,62	0,62		0,62			0,62	0,62
1700000006386143	18-071-512-00297-00001	104013 ALMENDROS-FERRADUEL	R	57	8,14	0,52	0,52	0,52		0,52			0,52	0,52
1700000006386144	18-071-512-00282-00001	104013 ALMENDROS-FERRADUEL	R	57	6,56	0,37	0,37	0,37		0,37			0,37	0,37

DATOS AGRICULTURA

RESUMEN DE UNIDADES

<u>Cód</u>	<u>GRUPO DE PAGO</u>	<u>Sup. Dec. Admisible (ha)</u>	<u>Sup. Comprometida (ha)</u>	<u>Sup. ajustada compromiso (1) (ha)</u>	<u>% sobredec.</u>	<u>SUP. PROPUESTA (ha)</u>	<u>Importe Declarado</u>	<u>Importe Topado</u>	<u>Importe Propuesto</u>	<u>Importe tras sobredec.</u>
57	FRUTALES REGADÍO	11,96		11,15	0,00	11,15	3.898,71	2.949,12	2.949,12	2.949,12
58	FRUTALES SECANO	36,76		34,26	0,00	34,26	7.408,38	5.603,96	5.603,96	5.603,96
59	HERBÁCEOS	6,25		5,83	0,00	5,83	881,32	666,66	666,66	666,66
64	HERBÁCEOS NO ELEGIBLES	1,45		1,35	0,00	1,35	0,00	0,01	0,00	0,00
TOTAL		56,42	52,59	52,59		52,59	12.188,41	9.219,75	9.219,74	9.219,74

RESUMEN DE PAGOS

<u>IMPORTE (Euros)</u>				
	<u>PROPUESTO</u>	<u>FEADER (Eje 2)</u>	<u>MAPA</u>	<u>CAGPDS</u>
Propuesto a pagar	9.219,74	6.914,81	991,12	1.313,81

(1) Superficie declarada admisible ajustada con la superficie comprometida.
 (2) Factor de penalización valorando el alcance para el tipo de compromiso.
 (3) Solicita agricultura y tiene compromisos vigentes.
 (4) Solicita ganadería y tiene compromisos vigentes.

APLICACIÓN DE REDUCCIONES Y SANCIONES

<u>Importe Calculado</u>	<u>Importe prereduc.</u>	<u>Admisibilidad y compromisos</u>	<u>Presentación tardía</u>	<u>Omisión declaración</u>	<u>Condicionabilidad</u>	IMPORTE (Euros)			
						<u>PROPUESTO</u>	<u>FEADER (Eje 2)</u>	<u>MAPA</u>	<u>CAGPDS</u>
9.219,74	9.219,74	0,00	0,00	0,00	0,00	9.219,74	6.914,81	991,12	1.313,81
TOTAL						9.219,74	6.914,81	991,12	1.313,81

INCIDENCIAS

INCIDENCIA DESCRIPCIÓN

- 85031 Solicita recinto que no está comprometido para la operación.
 Ref:1700000006386133 Recinto:18-071-006-00029-001 Cultivo:104013 ALMENDROS-FERRADUEL Secano
 Ref:1700000006386134 Recinto:18-071-006-00031-001 Cultivo:104013 ALMENDROS-FERRADUEL Secano
 Ref:1700000006386124 Recinto:18-071-505-00067-001 Cultivo:104023 ALMENDROS-LAURANNE Regadio
 Ref:1700000006386145 Recinto:18-071-512-05017-003 Cultivo:104025 ALMENDROS-MARINADA Regadio



(1) Superficie declarada admisible ajustada con la superficie comprometida.
 (2) Factor de penalización valorando el alcance para el tipo de compromiso.
 (3) Solicita agricultura y tiene compromisos vigentes.
 (4) Solicita ganadería y tiene compromisos vigentes.

<u>APELLIDOS Y NOMBRE / RAZÓN SOCIAL</u>	<u>NIF</u>	<u>EXPEDIENTE</u>	<u>SOLICITA AGRICULT. (3)</u>	<u>SOLICITA GANADER. (4)</u>	<u>ANUALIDAD DE PAGO</u>
ARANDA HERAS ANTONIO	****1731*	1236179	SI	NO	6ª

DATOS MANTENIMIENTO

IMPORTE POR ANUALIDAD

	<u>2015</u>	<u>2016</u>	<u>2017</u>	<u>2018</u>	<u>2019</u>	<u>2020</u>
IMPORTE MÁXIMO SUBVENCIONABLE	11.343,60 €	11.343,60 €	9.516,29 €	9.516,29 €	9.516,29 €	9.516,29 €
IMPORTE MEDIO DE TRANSFERENCIA (€/ha)	130,99 €	130,99 €	130,99 €	130,99 €	130,99 €	130,99 €

RESUMEN DE UNIDADES

<u>Cód</u>	<u>GRUPO DE PAGO</u>	<u>Sup. Dec. Admisible (ha)</u>	<u>Sup. Comprometida (ha)</u>	<u>Sup. ajustada compromiso (1) (ha)</u>	<u>% sobredec.</u>	<u>SUP. PROPUESTA (ha)</u>	<u>Importe Declarado</u>	<u>Importe Topado</u>	<u>Importe Propuesto</u>	<u>Importe tras sobredec.</u>
57	FRUTALES REGADÍO	6,19		5,23	0,00	5,23	1.828,72	1.484,85	1.484,85	1.484,85
58	FRUTALES SECANO	37,67		31,81	0,00	31,81	6.878,59	5.585,15	5.585,15	5.585,15
59	HERBÁCEOS	23,60		19,93	0,00	19,93	3.012,82	2.446,29	2.446,29	2.446,29
64	HERBÁCEOS NO ELEGIBLES	18,57		15,68	0,00	15,68	0,00	0,00	0,00	0,00
TOTAL		86,03	72,65	72,65		72,65	11.720,13	9.516,29	9.516,29	9.516,29

APLICACIÓN DE REDUCCIONES Y SANCIONES

	<u>Importe Calculado</u>	<u>Importe prerreduc.</u>	<u>Admisibilidad y compromisos</u>	<u>Presentación tardía</u>	<u>Omisión declaración</u>	<u>Condicionidad</u>	<u>IMPORTE (Euros)</u>			
							<u>PROPUESTO</u>	<u>FEADER (Eje 2)</u>	<u>MAPA</u>	<u>CAGPDS</u>
AGRICULTURA	9.516,29	9.516,29	0,00	0,00	0,00	0,00	9.516,29	7.137,22	1.023,00	1.356,07
TOTAL							9.516,29	7.137,22	1.023,00	1.356,07



(1) Superficie declarada admisible ajustada con la superficie comprometida.
 (2) Factor de penalización valorando el alcance para el tipo de compromiso.
 (3) Solicita agricultura y tiene compromisos vigentes.
 (4) Solicita ganadería y tiene compromisos vigentes.

RECINTOS PROPUESTOS

REF.	REFERENCIA SIGPAC	CULTIVO DESCRIPCIÓN CULTIVO	S/R	G. PAGO	PEND. MEDIA (%)	SUP. DEC. ADMISIBLE (ha)	SUP. COMPROM. (ha)	SUP. AJUSTADA COMPR.(1) (ha)	SUP. CONY. SIGPAC (ha)	SUP. CERTIE. (ha)	SUP. CAMPO (ha)	SUP. CAMPO DECLARADO (ha)	SUP. DEC. REDUCIDA (ha)	SUP. PROPUESTA (ha)
1700000007059391	18-099-009-00058-00001	8000 AVENA-SIN VARIEDAD	S	59	4,74	1,48	1,48	1,48		1,48			1,48	1,48
1700000007059392	18-099-009-00059-00001	8000 AVENA-SIN VARIEDAD	S	59	4,77	1,10	1,10	1,10		1,10			1,10	1,10
1700000007059397	18-071-504-00099-00001	8000 AVENA-SIN VARIEDAD	R	59	1,14	2,54	2,54	2,54		2,54			2,54	2,54
1700000007059406	18-071-507-00007-00002	20902 BARBECHO TRADICIONAL-CON CUBIERTA VEGETAL	S	64	3,40	2,36	2,49	2,36		2,90			2,36	2,36
1700000007059408	18-116-504-00041-00001	5000 CEBADA-SIN VARIEDAD	S	59	2,84	5,06	5,06	5,06		5,06			5,06	5,06
1700000007059414	18-116-505-00038-00001	20902 BARBECHO TRADICIONAL-CON CUBIERTA VEGETAL	S	64	2,06	0,90	0,90	0,90		0,90			0,90	0,90
1700000007059416	18-099-009-00074-00002	20902 BARBECHO TRADICIONAL-CON CUBIERTA VEGETAL	S	64	5,79	4,34	4,34	4,34		4,34			4,34	4,34
1700000007059417	18-099-009-00075-00002	8000 AVENA-SIN VARIEDAD	S	59	3,99	9,99	9,99	9,99		10,75			9,99	9,99
1700000007059421	18-076-007-00049-00001	20902 BARBECHO TRADICIONAL-CON CUBIERTA VEGETAL	S	64	7,10	3,32	3,32	3,32		3,32			3,32	3,32
1700000007059425	18-071-008-00010-00002	5000 CEBADA-SIN VARIEDAD	S	59	5,97	0,12	0,12	0,12		0,12			0,12	0,12
1700000007059426	18-071-507-00048-00002	20902 BARBECHO TRADICIONAL-CON CUBIERTA VEGETAL	S	64	3,38	1,67	1,67	1,67		1,67			1,67	1,67
1700000007059432	18-116-505-00081-00001	5000 CEBADA-SIN VARIEDAD	R	59	2,41	3,31	3,31	3,31		3,31			3,31	3,31
1700000007059433	18-099-009-05000-00001	20902 BARBECHO TRADICIONAL-CON CUBIERTA VEGETAL	S	64	7,70	1,21	1,21	1,21		1,21			1,21	1,21
1700000007059437	18-099-003-00071-00001	20902 BARBECHO TRADICIONAL-CON CUBIERTA VEGETAL	R	64	0,54	1,04	1,04	1,04		1,04			1,04	1,04
1700000007059439	18-071-507-00107-00002	20902 BARBECHO TRADICIONAL-CON CUBIERTA VEGETAL	S	64	3,72	1,89	1,89	1,89		1,89			1,89	1,89
1700000007059440	18-071-502-00060-00001	20902 BARBECHO TRADICIONAL-CON CUBIERTA VEGETAL	S	64	7,79	1,84	1,84	1,84		1,88			1,84	1,84
1700000007059442	18-071-503-00059-00001	104026 ALMENDROS-MARTA	S	58	2,91	2,50	2,50	2,50		2,50			2,50	2,50
1700000007059443	18-071-008-00023-00002	104007 ALMENDROS-COMUNA	S	58	12,08	0,38	0,38	0,38		0,38			0,38	0,38
1700000007059444	18-071-502-00067-00001	104026 ALMENDROS-MARTA	S	58	4,74	1,15	1,15	1,15		1,15			1,15	1,15
1700000007059447	18-071-504-00004-00001	104025 ALMENDROS-MARINADA	R	57	0,81	0,76	0,76	0,76		0,76			0,76	0,76
1700000007059448	18-071-502-00061-00001	104026 ALMENDROS-MARTA	S	58	7,27	2,18	2,18	2,18		2,18			2,18	2,18
1700000007059449	18-099-025-00306-00001	104007 ALMENDROS-COMUNA	S	58	24,25	0,87	0,87	0,87		0,87			0,87	0,87
1700000007059450	18-099-025-00307-00002	104007 ALMENDROS-COMUNA	S	58	15,95	0,54	0,54	0,54		0,54			0,54	0,54
1700000007059454	18-099-029-00026-00001	104007 ALMENDROS-COMUNA	S	58	10,56	1,04	1,04	1,04		1,04			1,04	1,04
1700000007059455	18-099-029-00120-00001	104007 ALMENDROS-COMUNA	S	58	29,86	1,54	1,54	1,54		1,54			1,54	1,54
1700000007059456	18-099-028-00561-00001	104024 ALMENDROS-MARCONA	S	58	10,69	1,13	1,13	1,13		1,13			1,13	1,13
1700000007059458	18-099-028-00241-00004	104020 ALMENDROS-GUARA	S	58	16,18	0,97	0,97	0,97		0,97			0,97	0,97
1700000007059459	18-099-028-00368-00001	104007 ALMENDROS-COMUNA	S	58	22,29	0,33	0,33	0,33		0,33			0,33	0,33
1700000007059460	18-099-028-00240-00003	104020 ALMENDROS-GUARA	S	58	9,60	0,68	0,68	0,68		0,68			0,68	0,68
1700000007059461	18-099-028-00241-00003	104024 ALMENDROS-MARCONA	S	58	10,11	0,77	0,77	0,77		0,77			0,77	0,77
1700000007059462	18-071-508-00124-00001	104026 ALMENDROS-MARTA	R	57	1,41	1,38	1,38	1,38		1,38			1,38	1,38
1700000007059468	18-099-028-00034-00003	104020 ALMENDROS-GUARA	S	58	14,45	1,96	1,96	1,96		1,96			1,96	1,96
1700000007059471	18-071-507-00036-00003	104026 ALMENDROS-MARTA	S	58	2,81	1,28	1,28	1,28		1,28			1,28	1,28
1700000007059472	18-071-507-00037-00002	104026 ALMENDROS-MARTA	S	58	2,97	3,06	3,06	3,06		3,06			3,06	3,06
1700000007059473	18-071-506-05015-00006	104007 ALMENDROS-COMUNA	S	58	25,08	0,11	0,11	0,11		0,11			0,11	0,11
1700000007059474	18-071-506-05020-00001	104007 ALMENDROS-COMUNA	S	58	19,17	0,40	0,40	0,40		0,40			0,40	0,40
1700000007059475	18-071-506-05014-00001	104007 ALMENDROS-COMUNA	S	58	26,12	0,21	0,21	0,21		0,21			0,21	0,21
1700000007059477	18-071-507-00107-00001	104007 ALMENDROS-COMUNA	S	58	3,78	0,30	0,30	0,30		0,30			0,30	0,30
1700000007059484	18-099-025-00134-00001	104007 ALMENDROS-COMUNA	S	58	22,59	1,14	1,14	1,14		1,14			1,14	1,14
1700000007059485	18-099-025-00135-00002	104007 ALMENDROS-COMUNA	S	58	25,51	0,29	0,29	0,29		0,29			0,29	0,29
1700000007059486	18-071-508-00056-00001	104007 ALMENDROS-COMUNA	R	57	2,07	0,89	0,89	0,89		0,89			0,89	0,89
1700000007059487	18-071-508-00057-00001	104007 ALMENDROS-COMUNA	R	57	2,10	1,10	1,10	1,10		1,10			1,10	1,10
1700000007059488	18-099-003-00121-00001	104025 ALMENDROS-MARINADA	R	57	1,77	1,66	1,66	1,66		1,66			1,66	1,66
1700000007059489	18-099-009-00034-00001	104026 ALMENDROS-MARTA	S	58	4,08	0,65	0,65	0,65		0,65			0,65	0,65
1700000007059490	18-099-009-00038-00001	104026 ALMENDROS-MARTA	S	58	5,17	4,15	4,15	4,15		0,00			4,15	4,15
1700000007059491	18-099-010-00112-00001	104007 ALMENDROS-COMUNA	S	58	3,21	0,99	0,99	0,99		0,99			0,99	0,99
1700000007059492	18-099-028-00034-00002	104024 ALMENDROS-MARCONA	S	58	11,52	2,29	2,29	2,29		2,29			2,29	2,29
1700000007059493	18-099-028-00035-00001	104024 ALMENDROS-MARCONA	S	58	17,16	1,81	1,81	1,81		1,81			1,81	1,81
1700000007059494	18-099-028-00552-00001	104024 ALMENDROS-MARCONA	S	58	24,27	0,53	0,53	0,53		0,53			0,53	0,53
1700000007059495	18-071-512-00129-00001	104007 ALMENDROS-COMUNA	R	57	7,96	0,40	0,40	0,40		0,40			0,40	0,40
1700000007059496	18-099-028-00020-00001	104007 ALMENDROS-COMUNA	S	58	27,02	1,36	1,36	1,36		1,36			1,36	1,36
1700000007059497	18-099-028-00024-00001	104007 ALMENDROS-COMUNA	S	58	24,76	1,07	1,07	1,07		1,07			1,07	1,07
1700000007059498	18-099-028-00027-00001	104024 ALMENDROS-MARCONA	S	58	16,82	1,20	1,20	1,20		1,20			1,20	1,20
1700000007059499	18-099-028-00028-00001	104007 ALMENDROS-COMUNA	S	58	28,73	0,79	0,79	0,79		0,79			0,79	0,79

DATOS AGRICULTURA

RESUMEN DE UNIDADES

Cód	GRUPO DE PAGO	Sup. Dec. Admisible (ha)	Sup. Comprometida (ha)	Sup. ajustada compromiso (1) (ha)	% sobredecc.	SUP. PROPUESTA (ha)	Importe Declarado	Importe Topado	Importe Propuesto	Importe tras sobredecc.
57	FRUTALES REGADÍO	6,19		5,23	0,00	5,23	1.828,72	1.484,85	1.484,85	1.484,85
58	FRUTALES SECANO	37,67		31,81	0,00	31,81	6.878,59	5.585,15	5.585,15	5.585,15
59	HERBÁCEOS	23,60		19,93	0,00	19,93	3.012,82	2.446,29	2.446,29	2.446,29
64	HERBÁCEOS NO ELEGIBLES	18,57		15,68	0,00	15,68	0,00	0,00	0,00	0,00
TOTAL		86,03	72,65	72,65		72,65	11.720,13	9.516,29	9.516,29	9.516,29

(1) Superficie declarada admisible ajustada con la superficie comprometida.
(2) Factor de penalización valorando el alcance para el tipo de compromiso.
(3) Solicita agricultura y tiene compromisos vigentes.
(4) Solicita ganadería y tiene compromisos vigentes.

RESUMEN DE PAGOS

	IMPORTE (Euros)			
	PROPUESTO	FEADER (Eje 2)	MAPA	CAGPDS
Propuesto a pagar	9.516,29	7.137,22	1.023,00	1.356,07

APLICACIÓN DE REDUCCIONES Y SANCIONES

	IMPORTE (Euros)									
	Importe Calculado	Importe prereduc.	Admisibilidad y compromisos	Presentación tardía	Omisión declaración	Condicionabilidad	PROPUESTO	FEADER (Eje 2)	MAPA	CAGPDS
	9.516,29	9.516,29	0,00	0,00	0,00	0,00	9.516,29	7.137,22	1.023,00	1.356,07
TOTAL							9.516,29	7.137,22	1.023,00	1.356,07

INCIDENCIAS

INCIDENCIA DESCRIPCIÓN

- 85001 El recinto declarado no cumple con las normas de producción ecológica (artículo 5-1 e), Orden 26 mayo 2015)
 Ref:1700000007059489 Recinto:18-099-009-00034-001 Cultivo:104026 ALMENDROS-MARTA Secano
 Ref:1700000007059490 Recinto:18-099-009-00038-001 Cultivo:104026 ALMENDROS-MARTA Secano
- 85031 Solicita recinto que no está comprometido para la operación.
 Ref:1700000007059395 Recinto:18-071-004-00218-001 Cultivo:20902 BARBECHO TRADICIONAL-CON CUBIERTA VEGETAL Secano
 Ref:1700000007059396 Recinto:18-071-004-00219-002 Cultivo:20902 BARBECHO TRADICIONAL-CON CUBIERTA VEGETAL Secano
 Ref:1700000007059428 Recinto:18-076-006-00013-001 Cultivo:20902 BARBECHO TRADICIONAL-CON CUBIERTA VEGETAL Secano
 Ref:1700000007059429 Recinto:18-076-006-00018-001 Cultivo:20902 BARBECHO TRADICIONAL-CON CUBIERTA VEGETAL Secano
 Ref:1700000007059438 Recinto:18-099-009-00064-011 Cultivo:20902 BARBECHO TRADICIONAL-CON CUBIERTA VEGETAL Secano
 Ref:1700000007059419 Recinto:18-099-009-00064-012 Cultivo:8000 AVENA-SIN VARIEDAD Secano
 Ref:1700000007059431 Recinto:18-099-009-00064-013 Cultivo:8000 AVENA-SIN VARIEDAD Secano
 Ref:1700000007059411 Recinto:18-099-019-00004-003 Cultivo:8000 AVENA-SIN VARIEDAD Secano
 Ref:1700000007059415 Recinto:18-099-019-00006-008 Cultivo:8000 AVENA-SIN VARIEDAD Secano



(1) Superficie declarada admisible ajustada con la superficie comprometida.
 (2) Factor de penalización valorando el alcance para el tipo de compromiso.
 (3) Solicita agricultura y tiene compromisos vigentes.
 (4) Solicita ganadería y tiene compromisos vigentes.

APELLIDOS Y NOMBRE / RAZÓN SOCIAL	NIF	EXPEDIENTE	SOLICITA AGRICULT. (3)	SOLICITA GANADER. (4)	ANUALIDAD DE PAGO
ARANDA VALERO MARIA DEL CARMEN	****4027*	1228865	SI	NO	6ª

DATOS MANTENIMIENTO

IMPORTE POR ANUALIDAD

	2015	2016	2017	2018	2019	2020
IMPORTE MÁXIMO SUBVENCIONABLE	5.763,55 €	4.163,03 €	4.163,03 €	4.126,32 €	4.126,32 €	4.126,32 €
IMPORTE MEDIO DE TRANSFERENCIA (€/ha)	244,74 €	244,74 €	244,74 €	244,74 €	244,74 €	244,74 €

RESUMEN DE UNIDADES

Cód	GRUPO DE PAGO	Sup. Dec. Admisible (ha)	Sup. Comprometida (ha)	Sup. ajustada compromiso (1) (ha)	% sobredec.	SUP. PROPUESTA (ha)	Importe Declarado	Importe Topado	Importe Propuesto	Importe tras sobredec.
57	FRUTALES REGADÍO	4,47		4,47	0,00	4,47	1.562,98	1.520,29	1.520,29	1.520,29
58	FRUTALES SECANO	12,44		12,39	0,00	12,39	2.679,21	2.606,03	2.606,03	2.606,03
TOTAL		16,91	16,86	16,86		16,86	4.242,19	4.126,32	4.126,32	4.126,32

APLICACIÓN DE REDUCCIONES Y SANCIONES

	Importe Calculado	Importe prerreduc.	Admisibilidad y compromisos	Presentación tardía	Omisión declaración	Condicionabilidad	PROPUESTO	IMPORTE (Euros)		
								FEADER (Eje 2)	MAPA	CAGPDS
AGRICULTURA	4.126,32	4.126,32	0,00	0,00	0,00	0,00	4.126,32	3.094,74	443,58	588,00
TOTAL							4.126,32	3.094,74	443,58	588,00

RECINTOS PROPUESTOS

REF.	REFERENCIA SIGPAC	CULTIVO DESCRIPCIÓN CULTIVO	S/R G.PAGO	PEND. MEDIA (%)	SUP. DEC. ADMISIBLE (ha)	SUP. COMPROM. (ha)	SUP. AJUSTADA COMPROM. (1) (ha)	SUP. CONV. SIGPAC (ha)	SUP. CERTIF. (ha)	SUP. CAMPO (ha)	SUP. CAMPO DETER. CULT. DECLARADO (ha)	SUP. DEC. REDUCIDA (ha)	SUP. PROPUESTA (ha)
1700000006575359	18-011-010-00315-00001	104000 ALMENDROS-SIN VARIEDAD	R 57	4,81	0,24	0,24	0,24	0,24	0,24	0,24		0,24	0,24
1700000006575360	18-011-010-00316-00001	104000 ALMENDROS-SIN VARIEDAD	R 57	5,58	0,16	0,16	0,16	0,16	0,16	0,16		0,16	0,16
1700000006575361	18-011-011-00049-00001	104000 ALMENDROS-SIN VARIEDAD	S 58	21,12	0,71	0,71	0,71	0,71	0,71	0,71		0,71	0,71
1700000006575362	18-011-010-00308-00001	104000 ALMENDROS-SIN VARIEDAD	R 57	4,05	0,20	0,20	0,20	0,20	0,20	0,20		0,20	0,20
1700000006575363	18-011-012-00131-00001	104000 ALMENDROS-SIN VARIEDAD	R 57	18,72	0,39	0,39	0,39	0,39	0,39	0,39		0,39	0,39
1700000006575364	18-011-012-00198-00001	104000 ALMENDROS-SIN VARIEDAD	R 57	16,56	0,23	0,23	0,23	0,23	0,23	0,23		0,23	0,23
1700000006575366	18-011-012-00125-00001	104000 ALMENDROS-SIN VARIEDAD	R 57	10,34	0,34	0,34	0,34	0,34	0,34	0,34		0,34	0,34
1700000006575367	18-071-008-00022-00001	104000 ALMENDROS-SIN VARIEDAD	S 58	17,04	1,43	1,43	1,43	1,43	1,43	1,43		1,43	1,43
1700000006575369	18-071-013-00040-00001	104000 ALMENDROS-SIN VARIEDAD	S 58	6,16	0,44	0,44	0,44	0,44	0,44	0,44		0,44	0,44
1700000006575370	18-011-013-00468-00001	104000 ALMENDROS-SIN VARIEDAD	S 58	18,02	0,34	0,33	0,33	0,33	0,34	0,34		0,33	0,33
1700000006575371	18-071-507-00038-00002	104000 ALMENDROS-SIN VARIEDAD	S 58	2,92	2,49	2,49	2,49	2,49	2,49	2,49		2,49	2,49
1700000006575372	18-071-507-05003-00001	104000 ALMENDROS-SIN VARIEDAD	S 58	2,57	0,64	0,64	0,64	0,64	0,64	0,64		0,64	0,64
1700000006575373	18-071-511-00074-00001	104000 ALMENDROS-SIN VARIEDAD	R 57	4,05	0,24	0,24	0,24	0,24	0,24	0,24		0,24	0,24
1700000006575374	18-071-511-09020-00002	104000 ALMENDROS-SIN VARIEDAD	R 57	11,24	0,02	0,02	0,02	0,02	0,02	0,02		0,02	0,02
1700000006575375	18-071-506-00012-00002	104000 ALMENDROS-SIN VARIEDAD	S 58	8,06	2,59	2,59	2,59	2,59	2,59	2,59		2,59	2,59
1700000006575376	18-076-006-00040-00001	104000 ALMENDROS-SIN VARIEDAD	S 58	2,94	1,38	1,37	1,37	1,37	1,38	1,38		1,37	1,37
1700000006575377	18-076-006-00041-00002	104000 ALMENDROS-SIN VARIEDAD	S 58	3,00	0,05	0,05	0,05	0,05	0,05	0,05		0,05	0,05
1700000006575378	18-076-006-09006-00004	104000 ALMENDROS-SIN VARIEDAD	S 58	3,23	0,01	0,01	0,01	0,01	0,01	0,01		0,01	0,01
1700000006575379	18-076-003-00135-00001	104000 ALMENDROS-SIN VARIEDAD	S 58	1,98	0,49	0,48	0,48	0,48	0,49	0,49		0,48	0,48
1700000006575380	18-076-003-00037-00001	104000 ALMENDROS-SIN VARIEDAD	R 57	1,75	0,50	0,50	0,50	0,50	0,50	0,50		0,50	0,50
1700000006575381	18-011-008-00005-00002	104000 ALMENDROS-SIN VARIEDAD	R 57	4,19	0,32	0,32	0,32	0,32	0,32	0,32		0,32	0,32
1700000006575382	18-011-008-00130-00001	104000 ALMENDROS-SIN VARIEDAD	R 57	3,07	0,39	0,39	0,39	0,39	0,39	0,39		0,39	0,39
1700000006575383	18-011-008-00006-00001	104000 ALMENDROS-SIN VARIEDAD	S 58	3,81	0,15	0,15	0,15	0,15	0,15	0,15		0,15	0,15
1700000006575384	18-011-008-00447-00002	104000 ALMENDROS-SIN VARIEDAD	S 58	6,65	0,27	0,27	0,27	0,27	0,27	0,27		0,27	0,27
1700000006575385	18-011-008-00387-00001	104000 ALMENDROS-SIN VARIEDAD	R 57	4,55	0,25	0,25	0,25	0,25	0,25	0,25		0,25	0,25
1700000006575386	18-011-008-00490-00001	104000 ALMENDROS-SIN VARIEDAD	S 58	3,60	0,20	0,18	0,18	0,18	0,20	0,20		0,18	0,18
1700000006575387	18-011-008-00487-00001	104000 ALMENDROS-SIN VARIEDAD	S 58	4,35	0,63	0,63	0,63	0,63	0,63	0,63		0,63	0,63
1700000006575388	18-011-009-00237-00001	104000 ALMENDROS-SIN VARIEDAD	R 57	3,97	0,27	0,27	0,27	0,27	0,27	0,27		0,27	0,27
1700000006575389	18-011-009-00238-00001	104000 ALMENDROS-SIN VARIEDAD	R 57	3,43	0,26	0,26	0,26	0,26	0,26	0,26		0,26	0,26
1700000006575390	18-011-009-00042-00001	104000 ALMENDROS-SIN VARIEDAD	R 57	4,87	0,34	0,34	0,34	0,34	0,34	0,34		0,34	0,34
1700000006575391	18-011-009-00344-00001	104000 ALMENDROS-SIN VARIEDAD	S 58	6,46	0,48	0,48	0,48	0,48	0,48	0,48		0,48	0,48
1700000006575392	18-011-010-00055-00001	104000 ALMENDROS-SIN VARIEDAD	R 57	12,10	0,17	0,17	0,17	0,17	0,17	0,17		0,17	0,17
1700000006575393	18-011-009-00384-00001	104000 ALMENDROS-SIN VARIEDAD	S 58	3,65	0,14	0,14	0,14	0,14	0,14	0,14		0,14	0,14
1700000006575394	18-011-010-00171-00001	104000 ALMENDROS-SIN VARIEDAD	R 57	8,41	0,15	0,15	0,15	0,15	0,15	0,15		0,15	0,15

DATOS AGRICULTURA

(1) Superficie declarada admisible ajustada con la superficie comprometida.
 (2) Factor de penalización valorando el alcance para el tipo de compromiso.
 (3) Solicita agricultura y tiene compromisos vigentes.
 (4) Solicita ganadería y tiene compromisos vigentes.

RESUMEN DE UNIDADES

Cód	GRUPO DE PAGO	Sup. Dec. Admisible (ha)	Sup. Comprometida (ha)	Sup. ajustada compromiso (1) (ha)	% sobredec.	SUP. PROPUESTA (ha)	Importe Declarado	Importe Topado	Importe Propuesto	Importe tras sobredec.
57	FRUTALES REGADÍO	4,47		4,47	0,00	4,47	1.562,98	1.520,29	1.520,29	1.520,29
58	FRUTALES SECANO	12,44		12,39	0,00	12,39	2.679,21	2.606,03	2.606,03	2.606,03
TOTAL		16,91	16,86	16,86		16,86	4.242,19	4.126,32	4.126,32	4.126,32

RESUMEN DE PAGOS

IMPORTE (Euros)				
	PROPUESTO	FEADER (Eje 2)	MAPA	CAGPDS
Propuesto a pagar	4.126,32	3.094,74	443,58	588,00

APLICACIÓN DE REDUCCIONES Y SANCIONES

IMPORTE (Euros)									
Importe Calculado	Importe prereduc.	Admisibilidad y compromisos	Presentación tardía	Omisión declaración	Condicionabilidad	PROPUESTO	FEADER (Eje 2)	MAPA	CAGPDS
4.126,32	4.126,32	0,00	0,00	0,00	0,00	4.126,32	3.094,74	443,58	588,00
TOTAL						4.126,32	3.094,74	443,58	588,00

INCIDENCIAS

INCIDENCIA DESCRIPCIÓN

- 85031 Solicita recinto que no está comprometido para la operación.
 Ref:1700000006575395 Recinto:18-011-010-00104-001 Cultivo:104000 ALMENDROS-SIN VARIEDAD Regadío
 Ref:1700000006575365 Recinto:18-011-012-00052-001 Cultivo:104000 ALMENDROS-SIN VARIEDAD Regadío



(1) Superficie declarada admisible ajustada con la superficie comprometida.
 (2) Factor de penalización valorando el alcance para el tipo de compromiso.
 (3) Solicita agricultura y tiene compromisos vigentes.
 (4) Solicita ganadería y tiene compromisos vigentes.

<u>APELLIDOS Y NOMBRE / RAZÓN SOCIAL</u>	<u>NIF</u>	<u>EXPEDIENTE</u>	<u>SOLICITA AGRICULT. (3)</u>	<u>SOLICITA GANADER. (4)</u>	<u>ANUALIDAD DE PAGO</u>
ARCAS RUIZ MARÍA TRINIDAD	****4322*	1016936	SI	NO	6ª

DATOS MANTENIMIENTO

IMPORTE POR ANUALIDAD

	<u>2015</u>	<u>2016</u>	<u>2017</u>	<u>2018</u>	<u>2019</u>	<u>2020</u>
IMPORTE MÁXIMO SUBVENCIONABLE	1.647,75 €	1.647,75 €	1.647,75 €	1.647,75 €	1.647,75 €	1.647,75 €
IMPORTE MEDIO DE TRANSFERENCIA (€/ha)	216,24 €	216,24 €	216,24 €	216,24 €	216,24 €	216,24 €

RESUMEN DE UNIDADES

<u>Cód</u>	<u>GRUPO DE PAGO</u>	<u>Sup. Dec. Admisible (ha)</u>	<u>Sup. Comprometida (ha)</u>	<u>Sup. ajustada compromiso (1) (ha)</u>	<u>% sobredec.</u>	<u>SUP. PROPUESTA (ha)</u>	<u>Importe Declarado</u>	<u>Importe Topado</u>	<u>Importe Propuesto</u>	<u>Importe tras sobredec.</u>
58	FRUTALES SECANO	7,62		7,62	0,00	7,62	1.647,75	1.647,75	1.647,75	1.647,75
	TOTAL	7,62	7,62	7,62		7,62	1.647,75	1.647,75	1.647,75	1.647,75

APLICACIÓN DE REDUCCIONES Y SANCIONES

	<u>Importe Calculado</u>	<u>Importe prereduc.</u>	<u>Admisibilidad y compromisos</u>	<u>Presentación tardía</u>	<u>Omisión declaración</u>	<u>Condicionabilidad</u>	<u>PROPUESTO</u>	<u>IMPORTE (Euros)</u>		
								<u>FEADER (Eje 2)</u>	<u>MAPA</u>	<u>CAGPDS</u>
AGRICULTURA	1.647,75	1.647,75	0,00	0,00	0,00	0,00	1.647,75	1.235,81	177,13	234,81
TOTAL							1.647,75	1.235,81	177,13	234,81

RECINTOS PROPUESTOS

<u>REF.</u>	<u>REFERENCIA SIGPAC</u>	<u>CULTIVO DESCRIPCIÓN CULTIVO</u>	<u>S/R G.PAGO</u>	<u>PEND. MEDIA (%)</u>	<u>SUP. DEC. ADMISIBLE (ha)</u>	<u>SUP. COMPROM. (ha)</u>	<u>SUP. AJUSTADA COMPROM. (1) (ha)</u>	<u>SUP. CONV. SIGPAC (ha)</u>	<u>SUP. CERTIF. (ha)</u>	<u>SUP. CAMPO (ha)</u>	<u>SUP. CAMPO DECLARADO (ha)</u>	<u>SUP. DEC. REDUCIDA (ha)</u>	<u>SUP. PROPUESTA (ha)</u>
1700000004825792	18-087-006-00153-00001	104020 ALMENDROS-GUARA	S 58	10,06	2,66	2,66	2,66		2,66			2,66	2,66
1700000004825793	18-087-006-00196-00001	104020 ALMENDROS-GUARA	S 58	8,82	3,21	3,21	3,21		3,21			3,21	3,21
1700000004825794	18-087-007-00058-00002	104020 ALMENDROS-GUARA	S 58	7,14	0,79	0,79	0,79		0,79			0,79	0,79
1700000004825795	18-087-007-00065-00001	104020 ALMENDROS-GUARA	S 58	6,23	0,15	0,15	0,15		0,15			0,15	0,15
1700000004825796	18-087-006-00154-00001	104020 ALMENDROS-GUARA	S 58	7,22	0,81	0,81	0,81		0,81			0,81	0,81

DATOS AGRICULTURA

RESUMEN DE UNIDADES

<u>Cód</u>	<u>GRUPO DE PAGO</u>	<u>Sup. Dec. Admisible (ha)</u>	<u>Sup. Comprometida (ha)</u>	<u>Sup. ajustada compromiso (1) (ha)</u>	<u>% sobredec.</u>	<u>SUP. PROPUESTA (ha)</u>	<u>Importe Declarado</u>	<u>Importe Topado</u>	<u>Importe Propuesto</u>	<u>Importe tras sobredec.</u>
58	FRUTALES SECANO	7,62		7,62	0,00	7,62	1.647,75	1.647,75	1.647,75	1.647,75
	TOTAL	7,62	7,62	7,62		7,62	1.647,75	1.647,75	1.647,75	1.647,75

RESUMEN DE PAGOS

	<u>PROPUESTO</u>	<u>IMPORTE (Euros)</u>		
		<u>FEADER (Eje 2)</u>	<u>MAPA</u>	<u>CAGPDS</u>
Propuesto a pagar	1.647,75	1.235,81	177,13	234,81

APLICACIÓN DE REDUCCIONES Y SANCIONES

	<u>Importe Calculado</u>	<u>Importe prereduc.</u>	<u>Admisibilidad y compromisos</u>	<u>Presentación tardía</u>	<u>Omisión declaración</u>	<u>Condicionabilidad</u>	<u>PROPUESTO</u>	<u>IMPORTE (Euros)</u>		
								<u>FEADER (Eje 2)</u>	<u>MAPA</u>	<u>CAGPDS</u>
	1.647,75	1.647,75	0,00	0,00	0,00	0,00	1.647,75	1.235,81	177,13	234,81
TOTAL							1.647,75	1.235,81	177,13	234,81



(1) Superficie declarada admisible ajustada con la superficie comprometida.
 (2) Factor de penalización valorando el alcance para el tipo de compromiso.
 (3) Solicita agricultura y tiene compromisos vigentes.
 (4) Solicita ganadería y tiene compromisos vigentes.

<u>APELLIDOS Y NOMBRE / RAZÓN SOCIAL</u>	<u>NIF</u>	<u>EXPEDIENTE</u>	<u>SOLICITA AGRICULT. (3)</u>	<u>SOLICITA GANADER. (4)</u>	<u>ANUALIDAD DE PAGO</u>
ARCAS SANCHEZ JOSE	****5000*	1029581	SI	NO	

DATOS MANTENIMIENTO

RESUMEN DE UNIDADES

<u>Cód</u>	<u>GRUPO DE PAGO</u>	<u>Sup. Dec. Admisible (ha)</u>	<u>Sup. Comprometida (ha)</u>	<u>Sup. ajustada compromiso (1) (ha)</u>	<u>% sobredec.</u>	<u>SUP. PROPUESTA (ha)</u>	<u>Importe Declarado</u>	<u>Importe Topado</u>	<u>Importe Propuesto</u>	<u>Importe tras sobredec.</u>
	AGRICULTURA - SIN SUPERFICIE DETERMINADA	0,00		0,00	0,00	0,00	0,00	0,00	0,00	0,00
	TOTAL	0,00		0,00		0,00	0,00	0,00	0,00	0,00

APLICACIÓN DE REDUCCIONES Y SANCIONES

	<u>Importe Calculado</u>	<u>Importe prerreduc.</u>	<u>Admisibilidad y compromisos</u>	<u>Presentación tardía</u>	<u>Omisión declaración</u>	<u>Condicionabilidad</u>	<u>PROPUESTO</u>	<u>IMPORTE (Euros)</u>		
								<u>FEADER (Eje 2)</u>	<u>MAPA</u>	<u>CAGPDS</u>
AGRICULTURA	0,00	0,00	0,00	0,00	0,00	0,00	0,00	0,00	0,00	0,00
TOTAL							0,00	0,00	0,00	0,00

DATOS AGRICULTURA

RESUMEN DE UNIDADES

<u>Cód</u>	<u>GRUPO DE PAGO</u>	<u>Sup. Dec. Admisible (ha)</u>	<u>Sup. Comprometida (ha)</u>	<u>Sup. ajustada compromiso (1) (ha)</u>	<u>% sobredec.</u>	<u>SUP. PROPUESTA (ha)</u>	<u>Importe Declarado</u>	<u>Importe Topado</u>	<u>Importe Propuesto</u>	<u>Importe tras sobredec.</u>
	AGRICULTURA - SIN SUPERFICIE DETERMINADA	0,00		0,00	0,00	0,00	0,00	0,00	0,00	0,00
	TOTAL	0,00		0,00		0,00	0,00	0,00	0,00	0,00

RESUMEN DE PAGOS

	<u>PROPUESTO</u>	<u>IMPORTE (Euros)</u>		
		<u>FEADER (Eje 2)</u>	<u>MAPA</u>	<u>CAGPDS</u>
Propuesto	0,00	0,00	0,00	0,00

APLICACIÓN DE REDUCCIONES Y SANCIONES

	<u>Importe Calculado</u>	<u>Importe prerreduc.</u>	<u>Admisibilidad y compromisos</u>	<u>Presentación tardía</u>	<u>Omisión declaración</u>	<u>Condicionabilidad</u>	<u>PROPUESTO</u>	<u>IMPORTE (Euros)</u>		
								<u>FEADER (Eje 2)</u>	<u>MAPA</u>	<u>CAGPDS</u>
	0,00	0,00	0,00	0,00	0,00	0,00	0,00	0,00	0,00	0,00
TOTAL							0,00	0,00	0,00	0,00



(1) Superficie declarada admisible ajustada con la superficie comprometida.
 (2) Factor de penalización valorando el alcance para el tipo de compromiso.
 (3) Solicita agricultura y tiene compromisos vigentes.
 (4) Solicita ganadería y tiene compromisos vigentes.

<u>APELLIDOS Y NOMBRE / RAZÓN SOCIAL</u>	<u>NIF</u>	<u>EXPEDIENTE</u>	<u>SOLICITA AGRICULT. (3)</u>	<u>SOLICITA GANADER. (4)</u>	<u>ANUALIDAD DE PAGO</u>
ARCHILLA ORTEGA JOSE	****9652*	1042151	SI	NO	6ª

DATOS MANTENIMIENTO

IMPORTE POR ANUALIDAD

	<u>2015</u>	<u>2016</u>	<u>2017</u>	<u>2018</u>	<u>2019</u>	<u>2020</u>
IMPORTE MÁXIMO SUBVENCIONABLE	3.991,79 €	3.991,79 €	3.991,79 €	3.991,79 €	3.991,79 €	3.905,29 €
IMPORTE MEDIO DE TRANSFERENCIA (€/ha)	216,24 €	216,24 €	216,24 €	216,24 €	216,24 €	216,24 €

RESUMEN DE UNIDADES

<u>Cód</u>	<u>GRUPO DE PAGO</u>	<u>Sup. Dec. Admisible (ha)</u>	<u>Sup. Comprometida (ha)</u>	<u>Sup. ajustada compromiso (1) (ha)</u>	<u>% sobredec.</u>	<u>SUP. PROPUESTA (ha)</u>	<u>Importe Declarado</u>	<u>Importe Topado</u>	<u>Importe Propuesto</u>	<u>Importe tras sobredec.</u>
58	FRUTALES SECANO	18,06		18,06	0,00	18,06	3.905,29	3.905,29	3.905,29	3.905,29
	TOTAL	18,06	18,06	18,06		18,06	3.905,29	3.905,29	3.905,29	3.905,29

APLICACIÓN DE REDUCCIONES Y SANCIONES

<u>AGRICULTURA</u>	<u>Importe Calculado</u>	<u>Importe prerreduc.</u>	<u>Admisibilidad y compromisos</u>	<u>Presentación tardía</u>	<u>Omisión declaración</u>	<u>Condicionabilidad</u>	<u>PROPUESTO</u>	<u>IMPORTE (Euros)</u>		
								<u>FEADER (Eje 2)</u>	<u>MAPA</u>	<u>CAGPDS</u>
	3.905,29	3.905,29	0,00	0,00	0,00	0,00	3.905,29	2.928,97	419,82	556,50
TOTAL							3.905,29	2.928,97	419,82	556,50

RECINTOS PROPUESTOS

<u>REF.</u>	<u>REFERENCIA SIGPAC</u>	<u>CULTIVO DESCRIPCIÓN CULTIVO</u>	<u>S/R G.PAGO</u>	<u>PEND. MEDIA (%)</u>	<u>SUP. DEC. ADMISIBLE (ha)</u>	<u>SUP. COMPROM. (ha)</u>	<u>SUP. AJUSTADA COMPROM. (1) (ha)</u>	<u>SUP. CONV. SIGPAC (ha)</u>	<u>SUP. CERTIF. (ha)</u>	<u>SUP. CAMPO (ha)</u>	<u>SUP. CAMPO DECLARADO (ha)</u>	<u>SUP. DEC. REDUCIDA (ha)</u>	<u>SUP. PROPUESTA (ha)</u>
1700000005537046	18-144-001-00043-00001	104007 ALMENDROS-COMUNA	S 58	43,95	0,69	0,69	0,69	0,69	0,69			0,69	0,69
1700000005537047	18-144-013-00351-00001	104007 ALMENDROS-COMUNA	S 58	42,50	0,12	0,12	0,12	0,12	0,12			0,12	0,12
1700000005537048	18-144-013-00353-00001	104007 ALMENDROS-COMUNA	S 58	46,99	0,36	0,36	0,36	0,36	0,36			0,36	0,36
1700000005537050	18-144-013-00317-00001	104007 ALMENDROS-COMUNA	S 58	43,77	0,32	0,32	0,32	0,32	0,32			0,32	0,32
1700000005537051	18-144-016-00275-00003	104007 ALMENDROS-COMUNA	S 58	48,37	0,20	0,20	0,20	0,20	0,20			0,20	0,20
1700000005537052	18-144-013-00033-00001	104007 ALMENDROS-COMUNA	S 58	28,20	0,08	0,08	0,08	0,08	0,08			0,08	0,08
1700000005537054	18-144-012-00219-00001	104007 ALMENDROS-COMUNA	S 58	63,29	0,50	0,50	0,50	0,50	0,50			0,50	0,50
1700000005537055	18-144-016-00175-00001	104007 ALMENDROS-COMUNA	S 58	55,84	0,18	0,18	0,18	0,18	0,18			0,18	0,18
1700000005537056	18-144-016-00142-00001	104007 ALMENDROS-COMUNA	S 58	45,83	0,76	0,76	0,76	0,76	0,76			0,76	0,76
1700000005537057	18-144-016-00096-00001	104007 ALMENDROS-COMUNA	S 58	29,31	1,09	1,09	1,09	1,09	1,09			1,09	1,09
1700000005537058	18-144-014-00232-00001	104007 ALMENDROS-COMUNA	S 58	44,39	0,10	0,10	0,10	0,10	0,10			0,10	0,10
1700000005537059	18-144-014-00219-00001	104007 ALMENDROS-COMUNA	S 58	52,08	2,72	2,72	2,72	2,72	2,72			2,72	2,72
1700000005537060	18-144-014-00220-00001	104007 ALMENDROS-COMUNA	S 58	61,45	0,85	0,85	0,85	0,85	0,85			0,85	0,85
1700000005537061	18-144-014-00221-00002	104007 ALMENDROS-COMUNA	S 58	47,01	2,73	2,73	2,73	2,73	2,73			2,73	2,73
1700000005537062	18-144-014-00197-00001	104007 ALMENDROS-COMUNA	S 58	48,21	0,62	0,62	0,62	0,62	0,62			0,62	0,62
1700000005537063	18-144-012-00260-00001	104007 ALMENDROS-COMUNA	S 58	70,47	0,81	0,81	0,81	0,81	0,81			0,81	0,81
1700000005537064	18-144-013-00009-00001	104007 ALMENDROS-COMUNA	S 58	26,31	0,12	0,12	0,12	0,12	0,12			0,12	0,12
1700000005537065	18-144-013-00021-00001	104007 ALMENDROS-COMUNA	S 58	46,79	1,20	1,20	1,20	1,20	1,20			1,20	1,20
1700000005537066	18-144-013-00034-00001	104007 ALMENDROS-COMUNA	S 58	38,59	0,88	0,88	0,88	0,88	0,88			0,88	0,88
1700000005537067	18-144-013-00001-00001	104007 ALMENDROS-COMUNA	S 58	59,89	0,23	0,23	0,23	0,23	0,23			0,23	0,23
1700000005537068	18-144-012-00191-00001	104007 ALMENDROS-COMUNA	S 58	68,07	0,68	0,68	0,68	0,68	0,68			0,68	0,68
1700000005537069	18-144-012-00192-00001	104007 ALMENDROS-COMUNA	S 58	43,96	0,91	0,91	0,91	0,91	0,91			0,91	0,91
1700000005537070	18-144-013-00022-00002	104007 ALMENDROS-COMUNA	S 58	45,12	0,82	0,82	0,82	0,82	0,82			0,82	0,82
1700000005537071	18-144-016-00276-00001	104007 ALMENDROS-COMUNA	S 58	77,58	0,58	0,58	0,58	0,58	0,58			0,58	0,58
1700000005537072	18-144-013-00003-00001	104007 ALMENDROS-COMUNA	S 58	55,23	0,51	0,51	0,51	0,51	0,51			0,51	0,51

DATOS AGRICULTURA

RESUMEN DE UNIDADES

<u>Cód</u>	<u>GRUPO DE PAGO</u>	<u>Sup. Dec. Admisible (ha)</u>	<u>Sup. Comprometida (ha)</u>	<u>Sup. ajustada compromiso (1) (ha)</u>	<u>% sobredec.</u>	<u>SUP. PROPUESTA (ha)</u>	<u>Importe Declarado</u>	<u>Importe Topado</u>	<u>Importe Propuesto</u>	<u>Importe tras sobredec.</u>
58	FRUTALES SECANO	18,06		18,06	0,00	18,06	3.905,29	3.905,29	3.905,29	3.905,29
	TOTAL	18,06	18,06	18,06		18,06	3.905,29	3.905,29	3.905,29	3.905,29

RESUMEN DE PAGOS

<u>IMPORTE (Euros)</u>				
	<u>PROPUESTO</u>	<u>FEADER (Eje 2)</u>	<u>MAPA</u>	<u>CAGPDS</u>
Propuesto a pagar	3.905,29	2.928,97	419,82	556,50

(1) Superficie declarada admisible ajustada con la superficie comprometida.
 (2) Factor de penalización valorando el alcance para el tipo de compromiso.
 (3) Solicita agricultura y tiene compromisos vigentes.
 (4) Solicita ganadería y tiene compromisos vigentes.

APLICACIÓN DE REDUCCIONES Y SANCIONES

<u>Importe Calculado</u>	<u>Importe prereduc.</u>	<u>Admisibilidad y compromisos</u>	<u>Presentación tardía</u>	<u>Omisión declaración</u>	<u>Condicionalidad</u>	<u>IMPORTE (Euros)</u>			
						<u>PROPUESTO</u>	<u>FEADER (Eje 2)</u>	<u>MAPA</u>	<u>CAGPDS</u>
3.905,29	3.905,29	0,00	0,00	0,00	0,00	3.905,29	2.928,97	419,82	556,50
TOTAL						3.905,29	2.928,97	419,82	556,50

INCIDENCIAS

INCIDENCIA DESCRIPCIÓN

85031 Solicita recinto que no está comprometido para la operación.
 Ref:1700000005537053 Recinto:18-144-016-00212-001 Cultivo:104007 ALMENDROS-COMUNA Secano



(1) Superficie declarada admisible ajustada con la superficie comprometida.
 (2) Factor de penalización valorando el alcance para el tipo de compromiso.
 (3) Solicita agricultura y tiene compromisos vigentes.
 (4) Solicita ganadería y tiene compromisos vigentes.

<u>APELLIDOS Y NOMBRE / RAZÓN SOCIAL</u>	<u>NIF</u>	<u>EXPEDIENTE</u>	<u>SOLICITA AGRICULT. (3)</u>	<u>SOLICITA GANADER. (4)</u>	<u>ANUALIDAD DE PAGO</u>
ARENAS HERNANDEZ MARIA DOLORES	****1854*	1172557	SI	NO	6ª

DATOS MANTENIMIENTO

IMPORTE POR ANUALIDAD

	<u>2015</u>	<u>2016</u>	<u>2017</u>	<u>2018</u>	<u>2019</u>	<u>2020</u>
IMPORTE MÁXIMO SUBVENCIONABLE	0,00 €	0,00 €	0,00 €	0,00 €	0,00 €	614,12 €
IMPORTE MEDIO DE TRANSFERENCIA (€/ha)	0,00 €	0,00 €	0,00 €	0,00 €	0,00 €	216,24 €

RESUMEN DE UNIDADES

<u>Cód</u>	<u>GRUPO DE PAGO</u>	<u>Sup. Dec. Admisible (ha)</u>	<u>Sup. Comprometida (ha)</u>	<u>Sup. ajustada compromiso (1) (ha)</u>	<u>% sobredec.</u>	<u>SUP. PROPUESTA (ha)</u>	<u>Importe Declarado</u>	<u>Importe Topado</u>	<u>Importe Propuesto</u>	<u>Importe tras sobredec.</u>
58	FRUTALES SECANO	2,84		2,84	0,00	2,84	614,12	614,12	614,12	614,12
	TOTAL	2,84	2,84	2,84		2,84	614,12	614,12	614,12	614,12

APLICACIÓN DE REDUCCIONES Y SANCIONES

	<u>Importe Calculado</u>	<u>Importe prerreduc.</u>	<u>Admisibilidad y compromisos</u>	<u>Presentación tardía</u>	<u>Omisión declaración</u>	<u>Condicionabilidad</u>	<u>PROPUESTO</u>	<u>IMPORTE (Euros)</u>		
								<u>FEADER (Eje 2)</u>	<u>MAPA</u>	<u>CAGPDS</u>
AGRICULTURA	614,12	614,12	0,00	0,00	0,00	0,00	614,12	460,59	66,02	87,51
TOTAL							614,12	460,59	66,02	87,51

RECINTOS PROPUESTOS

<u>REF.</u>	<u>REFERENCIA SIGPAC</u>	<u>CULTIVO DESCRIPCIÓN CULTIVO</u>	<u>S/R</u>	<u>G.PAGO</u>	<u>PEND. MEDIA (%)</u>	<u>SUP. DEC. ADMISIBLE (ha)</u>	<u>SUP. COMPROM. (ha)</u>	<u>SUP. AJUSTADA COMPROM. (1) (ha)</u>	<u>SUP. CONV. SIGPAC (ha)</u>	<u>SUP. CERTIF. (ha)</u>	<u>SUP. CAMPO (ha)</u>	<u>SUP. CAMPO DECLARADO (ha)</u>	<u>SUP. DEC. REDUCIDA (ha)</u>	<u>SUP. PROPUESTA (ha)</u>
1700000006760229	18-087-002-00182-00001	104023 ALMENDROS-LAURANNE	S	58	4,85	2,56	2,56	2,56	2,56	2,56			2,56	2,56
1700000006760230	18-087-002-00183-00001	104023 ALMENDROS-LAURANNE	S	58	10,30	0,28	0,28	0,28	0,28	0,28			0,28	0,28

DATOS AGRICULTURA

RESUMEN DE UNIDADES

<u>Cód</u>	<u>GRUPO DE PAGO</u>	<u>Sup. Dec. Admisible (ha)</u>	<u>Sup. Comprometida (ha)</u>	<u>Sup. ajustada compromiso (1) (ha)</u>	<u>% sobredec.</u>	<u>SUP. PROPUESTA (ha)</u>	<u>Importe Declarado</u>	<u>Importe Topado</u>	<u>Importe Propuesto</u>	<u>Importe tras sobredec.</u>
58	FRUTALES SECANO	2,84		2,84	0,00	2,84	614,12	614,12	614,12	614,12
	TOTAL	2,84	2,84	2,84		2,84	614,12	614,12	614,12	614,12

RESUMEN DE PAGOS

<u>IMPORTE (Euros)</u>				
<u>PROPUESTO</u>	<u>FEADER (Eje 2)</u>	<u>MAPA</u>	<u>CAGPDS</u>	
Propuesto a pagar	614,12	460,59	66,02	87,51

APLICACIÓN DE REDUCCIONES Y SANCIONES

	<u>Importe Calculado</u>	<u>Importe prerreduc.</u>	<u>Admisibilidad y compromisos</u>	<u>Presentación tardía</u>	<u>Omisión declaración</u>	<u>Condicionabilidad</u>	<u>PROPUESTO</u>	<u>IMPORTE (Euros)</u>		
								<u>FEADER (Eje 2)</u>	<u>MAPA</u>	<u>CAGPDS</u>
	614,12	614,12	0,00	0,00	0,00	0,00	614,12	460,59	66,02	87,51
TOTAL							614,12	460,59	66,02	87,51



(1) Superficie declarada admisible ajustada con la superficie comprometida.
 (2) Factor de penalización valorando el alcance para el tipo de compromiso.
 (3) Solicita agricultura y tiene compromisos vigentes.
 (4) Solicita ganadería y tiene compromisos vigentes.

<u>APELLIDOS Y NOMBRE / RAZÓN SOCIAL</u>	<u>NIF</u>	<u>EXPEDIENTE</u>	<u>SOLICITA AGRICULT. (3)</u>	<u>SOLICITA GANADER. (4)</u>	<u>ANUALIDAD DE PAGO</u>
ARIAS ARIAS CARMEN	****5641*	1176636	SI	NO	6ª

DATOS MANTENIMIENTO

IMPORTE POR ANUALIDAD

	<u>2015</u>	<u>2016</u>	<u>2017</u>	<u>2018</u>	<u>2019</u>	<u>2020</u>
IMPORTE MÁXIMO SUBVENCIONABLE	10.765,95 €	10.765,95 €	10.700,52 €	10.700,52 €	10.700,52 €	9.940,70 €
IMPORTE MEDIO DE TRANSFERENCIA (€/ha)	211,06 €	211,06 €	211,06 €	211,06 €	211,06 €	211,06 €

RESUMEN DE UNIDADES

<u>Cód</u>	<u>GRUPO DE PAGO</u>	<u>Sup. Dec. Admisible (ha)</u>	<u>Sup. Comprometida (ha)</u>	<u>Sup. ajustada compromiso (1) (ha)</u>	<u>% sobredec.</u>	<u>SUP. PROPUESTA (ha)</u>	<u>Importe Declarado</u>	<u>Importe Topado</u>	<u>Importe Propuesto</u>	<u>Importe tras sobredec.</u>
57	FRUTALES REGADÍO	6,75		6,75	0,00	6,75	2.360,21	3.375,37	2.360,21	2.360,21
58	FRUTALES SECANO	21,23		21,23	0,00	21,23	4.590,78	6.565,33	4.590,78	4.590,78
64	HERBÁCEOS NO ELEGIBLES	19,12		19,12	0,00	19,12	0,00	0,00	0,00	0,00
TOTAL		47,10	47,10	47,10		47,10	6.950,99	9.940,70	6.950,99	6.950,99

APLICACIÓN DE REDUCCIONES Y SANCIONES

	<u>Importe Calculado</u>	<u>Importe prerreduc.</u>	<u>Admisibilidad y compromisos</u>	<u>Presentación tardía</u>	<u>Omisión declaración</u>	<u>Condicionabilidad</u>	<u>PROPUESTO</u>	<u>IMPORTE (Euros)</u>		
								<u>FEADER (Eje 2)</u>	<u>MAPA</u>	<u>CAGPDS</u>
AGRICULTURA	6.950,99	6.950,99	0,00	0,00	0,00	0,00	6.950,99	5.213,24	747,23	990,52
TOTAL							6.950,99	5.213,24	747,23	990,52

RECINTOS PROPUESTOS

<u>REF.</u>	<u>REFERENCIA SIGPAC</u>	<u>CULTIVO DESCRIPCIÓN CULTIVO</u>	<u>S/R</u>	<u>G.PAGO</u>	<u>PEND. MEDIA (%)</u>	<u>SUP. DEC. (ha)</u>	<u>SUP. COMPROM. (ha)</u>	<u>SUP. AJUSTADA COMPROM. (1) (ha)</u>	<u>SUP. CONY. SIGPAC (ha)</u>	<u>SUP. CERTIE. (ha)</u>	<u>SUP. CAMPO (ha)</u>	<u>SUP. CAMPO DETER. CULT. DECLARADO (ha)</u>	<u>SUP. DEC. REDUCIDA (ha)</u>	<u>SUP. PROPUESTA (ha)</u>
1700000006156594	18-167-007-00116-00001	20901 BARBECHO TRADICIONAL-SIN CUBIERTA VEGETAL	S	64	4,25	0,68	0,68	0,68		0,68			0,68	0,68
1700000006156595	18-167-007-00111-00001	20901 BARBECHO TRADICIONAL-SIN CUBIERTA VEGETAL	S	64	3,18	4,91	4,91	4,91		4,91			4,91	4,91
1700000006156596	18-167-007-00094-00001	20901 BARBECHO TRADICIONAL-SIN CUBIERTA VEGETAL	S	64	2,23	4,88	4,88	4,88		4,88			4,88	4,88
1700000006156597	18-167-006-00018-00001	20901 BARBECHO TRADICIONAL-SIN CUBIERTA VEGETAL	S	64	3,45	0,37	0,37	0,37		0,37			0,37	0,37
1700000006156598	18-167-007-00092-00001	20901 BARBECHO TRADICIONAL-SIN CUBIERTA VEGETAL	R	64	1,94	4,22	4,22	4,22		4,22			4,22	4,22
1700000006156599	18-167-007-00093-00001	20901 BARBECHO TRADICIONAL-SIN CUBIERTA VEGETAL	R	64	1,92	4,06	4,06	4,06		4,06			4,06	4,06
1700000006156600	18-167-002-00246-00002	104031 ALMENDROS-PENTACEBAS CSIC	S	58	8,73	1,56	1,56	1,56		1,56			1,56	1,56
1700000006156601	18-167-007-00117-00001	104026 ALMENDROS-MARTA	S	58	2,72	6,93	6,93	6,93		6,93			6,93	6,93
1700000006156602	18-167-007-00136-00001	104026 ALMENDROS-MARTA	S	58	2,60	1,39	1,39	1,39		1,39			1,39	1,39
1700000006156603	18-167-007-00137-00001	104026 ALMENDROS-MARTA	S	58	2,63	3,73	3,73	3,73		3,73			3,73	3,73
1700000006156604	18-167-007-00187-00001	104026 ALMENDROS-MARTA	S	58	3,27	7,62	7,62	7,62		7,62			7,62	7,62
1700000006156605	18-167-007-00147-00001	104026 ALMENDROS-MARTA	R	57	2,38	4,61	4,61	4,61		4,61			4,61	4,61
1700000006156606	18-167-007-00143-00001	104026 ALMENDROS-MARTA	R	57	2,55	2,14	2,14	2,14		2,14			2,14	2,14

DATOS AGRICULTURA

RESUMEN DE UNIDADES

<u>Cód</u>	<u>GRUPO DE PAGO</u>	<u>Sup. Dec. Admisible (ha)</u>	<u>Sup. Comprometida (ha)</u>	<u>Sup. ajustada compromiso (1) (ha)</u>	<u>% sobredec.</u>	<u>SUP. PROPUESTA (ha)</u>	<u>Importe Declarado</u>	<u>Importe Topado</u>	<u>Importe Propuesto</u>	<u>Importe tras sobredec.</u>
57	FRUTALES REGADÍO	6,75		6,75	0,00	6,75	2.360,21	3.375,37	2.360,21	2.360,21
58	FRUTALES SECANO	21,23		21,23	0,00	21,23	4.590,78	6.565,33	4.590,78	4.590,78
64	HERBÁCEOS NO ELEGIBLES	19,12		19,12	0,00	19,12	0,00	0,00	0,00	0,00
TOTAL		47,10	47,10	47,10		47,10	6.950,99	9.940,70	6.950,99	6.950,99

RESUMEN DE PAGOS

	<u>IMPORTE (Euros)</u>			
	<u>PROPUESTO</u>	<u>FEADER (Eje 2)</u>	<u>MAPA</u>	<u>CAGPDS</u>
Propuesto a pagar	6.950,99	5.213,24	747,23	990,52

APLICACIÓN DE REDUCCIONES Y SANCIONES

	<u>Importe Calculado</u>	<u>Importe prerreduc.</u>	<u>Admisibilidad y compromisos</u>	<u>Presentación tardía</u>	<u>Omisión declaración</u>	<u>Condicionabilidad</u>	<u>PROPUESTO</u>	<u>IMPORTE (Euros)</u>		
								<u>FEADER (Eje 2)</u>	<u>MAPA</u>	<u>CAGPDS</u>
	6.950,99	6.950,99	0,00	0,00	0,00	0,00	6.950,99	5.213,24	747,23	990,52
TOTAL							6.950,99	5.213,24	747,23	990,52

(1) Superficie declarada admisible ajustada con la superficie comprometida.
 (2) Factor de penalización valorando el alcance para el tipo de compromiso.
 (3) Solicita agricultura y tiene compromisos vigentes.
 (4) Solicita ganadería y tiene compromisos vigentes.



<u>APELLIDOS Y NOMBRE / RAZÓN SOCIAL</u>	<u>NIF</u>	<u>EXPEDIENTE</u>	<u>SOLICITA AGRICULT. (3)</u>	<u>SOLICITA GANADER. (4)</u>	<u>ANUALIDAD DE PAGO</u>
ARIAS CASTELLANO MARIANO	****4650*	1212877	SI	NO	6ª

DATOS MANTENIMIENTO

IMPORTE POR ANUALIDAD

	<u>2015</u>	<u>2016</u>	<u>2017</u>	<u>2018</u>	<u>2019</u>	<u>2020</u>
IMPORTE MÁXIMO SUBVENCIONABLE	3.461,79 €	3.461,79 €	3.429,29 €	3.411,49 €	3.411,49 €	3.411,49 €
IMPORTE MEDIO DE TRANSFERENCIA (€/ha)	77,39 €	77,39 €	77,39 €	77,39 €	77,39 €	77,39 €

RESUMEN DE UNIDADES

<u>Cód</u>	<u>GRUPO DE PAGO</u>	<u>Sup. Dec. Admisible (ha)</u>	<u>Sup. Comprometida (ha)</u>	<u>Sup. ajustada compromiso (1) (ha)</u>	<u>% sobredec.</u>	<u>SUP. PROPUESTA (ha)</u>	<u>Importe Declarado</u>	<u>Importe Topado</u>	<u>Importe Propuesto</u>	<u>Importe tras sobredec.</u>
59	HERBÁCEOS	22,73		22,73	0,00	22,73	3.436,09	3.411,49	3.411,49	3.411,49
64	HERBÁCEOS NO ELEGIBLES	21,37		21,35	0,00	21,35	0,00	0,00	0,00	0,00
TOTAL		44,10	44,08	44,08		44,08	3.436,09	3.411,49	3.411,49	3.411,49

APLICACIÓN DE REDUCCIONES Y SANCIONES

	<u>Importe Calculado</u>	<u>Importe prereduc.</u>	<u>Admisibilidad y compromisos</u>	<u>Presentación tardía</u>	<u>Omisión declaración</u>	<u>Condicionabilidad</u>	<u>PROPUESTO</u>	<u>IMPORTE (Euros)</u>		
								<u>FEADER (Eje 2)</u>	<u>MAPA</u>	<u>CAGPDS</u>
AGRICULTURA	3.411,49	3.411,49	0,00	0,00	0,00	0,00	3.411,49	2.558,62	366,74	486,13
TOTAL							3.411,49	2.558,62	366,74	486,13



(1) Superficie declarada admisible ajustada con la superficie comprometida.
 (2) Factor de penalización valorando el alcance para el tipo de compromiso.
 (3) Solicita agricultura y tiene compromisos vigentes.
 (4) Solicita ganadería y tiene compromisos vigentes.

RECINTOS PROPUESTOS

REF.	REFERENCIA SIGPAC	CULTIVO	DESCRIPCIÓN CULTIVO	S/R	G.PAGO	PEND. MEDIA (%)	SUP. DEC. ADMISIBLE (ha)	SUP. COMPROM. (ha)	SUP. AJUSTADA COMPR.(1) (ha)	SUP. CONY. SIGPAC (ha)	SUP. CERTIE. (ha)	SUP. CAMPO (ha)	SUP. CAMPO DETER. CULT. DECLARADO (ha)	SUP. DEC. REDUCIDA (ha)	SUP. PROPUESTA (ha)
1700000007012737	18-149-010-00196-00041	20901	BARBECHO TRADICIONAL-SIN CUBIERTA VEGETAL	S	64	10,60	0,88	1,23	0,88	1,23	1,76			0,88	0,88
1700000007012738	18-149-010-00196-00040	20901	BARBECHO TRADICIONAL-SIN CUBIERTA VEGETAL	S	64	5,40	0,74	0,74	0,74	0,74	1,48			0,74	0,74
1700000007012741	18-149-010-00196-00075	20901	BARBECHO TRADICIONAL-SIN CUBIERTA VEGETAL	S	64	4,81	0,03	0,03	0,03	0,03	0,06			0,03	0,03
1700000007012742	18-149-010-00196-00076	20901	BARBECHO TRADICIONAL-SIN CUBIERTA VEGETAL	S	64	13,22	0,05	0,04	0,04	0,04	0,10			0,04	0,04
1700000007012743	18-149-010-00197-00001	20901	BARBECHO TRADICIONAL-SIN CUBIERTA VEGETAL	S	64	6,01	0,17	0,17	0,17		0,34			0,17	0,17
1700000007012744	18-149-010-00196-00097	20901	BARBECHO TRADICIONAL-SIN CUBIERTA VEGETAL	S	64	5,89	1,30	1,30	1,30	1,30	2,60			1,30	1,30
1700000007012745	18-149-010-00196-00050	20901	BARBECHO TRADICIONAL-SIN CUBIERTA VEGETAL	S	64	4,82	0,20	0,20	0,20	0,20	0,40			0,20	0,20
1700000007012746	18-149-010-00196-00059	20901	BARBECHO TRADICIONAL-SIN CUBIERTA VEGETAL	S	64	11,45	0,17	0,17	0,17	0,17	0,34			0,17	0,17
1700000007012747	18-149-010-00196-00043	20901	BARBECHO TRADICIONAL-SIN CUBIERTA VEGETAL	S	64	8,45	0,99	1,00	0,99	1,00	1,98			0,99	0,99
1700000007012748	18-149-010-00196-00046	20901	BARBECHO TRADICIONAL-SIN CUBIERTA VEGETAL	S	64	8,30	0,33	0,33	0,33	0,33	0,66			0,33	0,33
1700000007012749	18-149-010-00196-00063	20901	BARBECHO TRADICIONAL-SIN CUBIERTA VEGETAL	S	64	10,77	0,07	0,07	0,07	0,07	0,14			0,07	0,07
1700000007012750	18-149-010-00196-00066	20901	BARBECHO TRADICIONAL-SIN CUBIERTA VEGETAL	S	64	11,65	0,08	0,08	0,08	0,08	0,16			0,08	0,08
1700000007012751	18-149-010-00196-00041	20901	BARBECHO TRADICIONAL-SIN CUBIERTA VEGETAL	S	64	10,60	0,28	1,23	0,28	1,23	0,56			0,28	0,28
1700000007012752	18-149-010-00196-00042	20901	BARBECHO TRADICIONAL-SIN CUBIERTA VEGETAL	S	64	8,40	1,13	1,13	1,13	1,13	2,26			1,13	1,13
1700000007012753	18-149-010-00196-00061	20901	BARBECHO TRADICIONAL-SIN CUBIERTA VEGETAL	S	64	6,65	0,02	0,02	0,02	0,02	0,04			0,02	0,02
1700000007012754	18-149-010-00196-00062	20901	BARBECHO TRADICIONAL-SIN CUBIERTA VEGETAL	S	64	9,34	0,14	0,14	0,14	0,14	0,28			0,14	0,14
1700000007012755	18-149-010-00196-00060	20901	BARBECHO TRADICIONAL-SIN CUBIERTA VEGETAL	S	64	8,10	0,13	0,13	0,13	0,13	0,26			0,13	0,13
1700000007012756	18-149-010-00196-00067	20901	BARBECHO TRADICIONAL-SIN CUBIERTA VEGETAL	S	64	12,47	0,07	0,07	0,07	0,07	0,14			0,07	0,07
1700000007012761	18-149-010-00196-00074	20901	BARBECHO TRADICIONAL-SIN CUBIERTA VEGETAL	S	64	12,25	0,05	0,05	0,05	0,05	0,10			0,05	0,05
1700000007012770	18-149-010-00196-00198	5000	CEBADA-SIN VARIEDAD	S	59	6,18	2,67	3,11	2,67	3,11	3,75			2,67	2,67
1700000007012771	18-149-010-00196-00183	5000	CEBADA-SIN VARIEDAD	S	59	5,75	0,38	0,49	0,38	0,49	0,49			0,38	0,38
1700000007012772	18-149-010-00196-00078	5000	CEBADA-SIN VARIEDAD	S	59	5,11	0,09	0,09	0,09	0,09	0,11			0,09	0,09
1700000007012773	18-149-010-00196-00047	8000	AVENA-SIN VARIEDAD	S	59	6,85	0,07	0,07	0,07	0,07	0,14			0,07	0,07
1700000007012774	18-149-010-00196-00037	5000	CEBADA-SIN VARIEDAD	S	59	9,20	0,47	0,47	0,47	0,47	0,94			0,47	0,47
1700000007012775	18-149-010-00041-00010	5000	CEBADA-SIN VARIEDAD	S	59	6,90	0,12	0,12	0,12	0,12	0,24			0,12	0,12
1700000007012776	18-149-010-00201-00009	20901	BARBECHO TRADICIONAL-SIN CUBIERTA VEGETAL	S	64	9,53	1,43	1,43	1,43	1,43	2,86			1,43	1,43
1700000007012777	18-149-010-00196-00092	5000	CEBADA-SIN VARIEDAD	S	59	6,97	3,89	4,57	3,89	4,57	7,78			3,89	3,89
1700000007012778	18-149-010-00196-00092	5000	CEBADA-SIN VARIEDAD	S	59	6,97	0,65	4,57	0,65	4,57	1,30			0,65	0,65
1700000007012779	18-149-010-00196-00088	5000	CEBADA-SIN VARIEDAD	S	59	7,21	0,03	0,03	0,03	0,03	0,06			0,03	0,03
1700000007012781	18-149-010-00197-00020	20901	BARBECHO TRADICIONAL-SIN CUBIERTA VEGETAL	S	64	7,51	1,38	1,40	1,38	1,38	2,75			1,38	1,38
1700000007012782	18-149-010-00199-00001	20901	BARBECHO TRADICIONAL-SIN CUBIERTA VEGETAL	S	64	5,21	0,63	0,63	0,63	0,63	1,26			0,63	0,63
1700000007012783	18-149-012-00048-00004	5000	CEBADA-SIN VARIEDAD	S	59	5,76	1,12	3,66	1,12		2,24			1,12	1,12
1700000007012784	18-149-010-00041-00002	8000	AVENA-SIN VARIEDAD	S	59	6,16	0,35	0,35	0,35	0,35	0,70			0,35	0,35
1700000007012785	18-149-010-00041-00001	8000	AVENA-SIN VARIEDAD	S	59	7,29	0,23	0,23	0,23	0,23	0,46			0,23	0,23
1700000007012786	18-149-010-00020-00001	5000	CEBADA-SIN VARIEDAD	S	59	5,32	0,23	0,23	0,23	0,23	0,46			0,23	0,23
1700000007012788	18-149-010-00196-00077	5000	CEBADA-SIN VARIEDAD	S	59	8,60	0,18	0,18	0,18	0,18	0,36			0,18	0,18
1700000007012789	18-149-010-00041-00015	5000	CEBADA-SIN VARIEDAD	S	59	7,09	0,10	0,10	0,10	0,10	0,20			0,10	0,10
1700000007012790	18-149-010-00201-00028	20901	BARBECHO TRADICIONAL-SIN CUBIERTA VEGETAL	S	64	4,03	0,11	0,11	0,11	0,11	0,22			0,11	0,11
1700000007012791	18-149-010-00196-00090	5000	CEBADA-SIN VARIEDAD	S	59	7,60	0,83	0,84	0,83	0,84	1,66			0,83	0,83
1700000007012793	18-149-012-00049-00006	5000	CEBADA-SIN VARIEDAD	S	59	3,53	2,16	2,16	2,16		4,32			2,16	2,16
1700000007012794	18-149-010-00041-00011	5000	CEBADA-SIN VARIEDAD	S	59	7,81	3,68	3,68	3,68		7,36			3,68	3,68
1700000007012798	18-149-010-00196-00150	5000	CEBADA-SIN VARIEDAD	S	59	5,70	0,78	0,78	0,78	0,78	1,56			0,78	0,78
1700000007012799	18-149-010-00196-00151	5000	CEBADA-SIN VARIEDAD	S	59	6,47	0,53	0,53	0,53	0,53	1,06			0,53	0,53
1700000007012800	18-149-010-00201-00007	5000	CEBADA-SIN VARIEDAD	S	59	8,36	0,14	0,14	0,14	0,14	0,28			0,14	0,14
1700000007012801	18-149-010-00201-00015	5000	CEBADA-SIN VARIEDAD	S	59	9,79	0,18	0,18	0,18	0,18	0,36			0,18	0,18
1700000007012802	18-149-010-00196-00098	8000	AVENA-SIN VARIEDAD	S	59	8,29	2,69	2,74	2,69	2,74	5,38			2,69	2,69
1700000007012804	18-149-010-00196-00117	5000	CEBADA-SIN VARIEDAD	S	59	9,23	0,48	0,49	0,48	0,49	0,96			0,48	0,48
1700000007012805	18-149-010-00196-00109	5000	CEBADA-SIN VARIEDAD	S	59	8,78	0,20	0,20	0,20	0,20	0,40			0,20	0,20
1700000007012807	18-149-010-00196-00069	20901	BARBECHO TRADICIONAL-SIN CUBIERTA VEGETAL	S	64	9,39	0,15	0,15	0,15	0,15	0,30			0,15	0,15
1700000007012808	18-149-012-00048-00004	20901	BARBECHO TRADICIONAL-SIN CUBIERTA VEGETAL	S	64	5,76	2,54	3,66	2,54		5,08			2,54	2,54
1700000007012809	18-149-010-00196-00071	20901	BARBECHO TRADICIONAL-SIN CUBIERTA VEGETAL	S	64	5,08	0,05	0,04	0,04	0,04	0,10			0,04	0,04
1700000007012810	18-149-010-00196-00108	5000	CEBADA-SIN VARIEDAD	S	59	5,20	0,48	1,84	0,48	1,84	0,96			0,48	0,48
1700000007012811	18-149-010-00201-00008	20901	BARBECHO TRADICIONAL-SIN CUBIERTA VEGETAL	S	64	9,91	0,39	0,40	0,39	0,39	0,78			0,39	0,39
1700000007012813	18-149-010-00201-00016	20901	BARBECHO TRADICIONAL-SIN CUBIERTA VEGETAL	S	64	10,01	0,48	0,48	0,48	0,48	0,96			0,48	0,48
1700000007012814	18-149-010-00201-00010	20901	BARBECHO TRADICIONAL-SIN CUBIERTA VEGETAL	S	64	8,36	2,27	2,31	2,27		4,54			2,27	2,27
1700000007012815	18-149-010-00199-00008	20901	BARBECHO TRADICIONAL-SIN CUBIERTA VEGETAL	S	64	6,99	0,56	0,57	0,56	0,56	1,12			0,56	0,56
1700000007012816	18-149-010-00199-00011	20901	BARBECHO TRADICIONAL-SIN CUBIERTA VEGETAL	S	64	10,55	4,06	4,21	4,06	4,06	8,12			4,06	4,06
1700000007012818	18-149-012-00047-00002	20901	BARBECHO TRADICIONAL-SIN CUBIERTA VEGETAL	S	64	6,76	0,49	0,49	0,49	0,49	0,98			0,49	0,49

DATOS AGRICULTURA

(1) Superficie declarada admisible ajustada con la superficie comprometida.
 (2) Factor de penalización valorando el alcance para el tipo de compromiso.
 (3) Solicita agricultura y tiene compromisos vigentes.
 (4) Solicita ganadería y tiene compromisos vigentes.

RESUMEN DE UNIDADES

<u>Cód</u>	<u>GRUPO DE PAGO</u>	<u>Sup. Dec. Admisible (ha)</u>	<u>Sup. Comprometida (ha)</u>	<u>Sup. ajustada compromiso (1) (ha)</u>	<u>% sobredec.</u>	<u>SUP. PROPUESTA (ha)</u>	<u>Importe Declarado</u>	<u>Importe Topado</u>	<u>Importe Propuesto</u>	<u>Importe tras sobredec.</u>
59	HERBÁCEOS	22,73		22,73	0,00	22,73	3.436,09	3.411,49	3.411,49	3.411,49
64	HERBÁCEOS NO ELEGIBLES	21,37		21,35	0,00	21,35	0,00	0,00	0,00	0,00
TOTAL		44,10	44,08	44,08		44,08	3.436,09	3.411,49	3.411,49	3.411,49

RESUMEN DE PAGOS

<u>IMPORTE (Euros)</u>				
	<u>PROPUESTO</u>	<u>FEADER (Eje 2)</u>	<u>MAPA</u>	<u>CAGPDS</u>
Propuesto a pagar	3.411,49	2.558,62	366,74	486,13

APLICACIÓN DE REDUCCIONES Y SANCIONES

<u>IMPORTE (Euros)</u>										
<u>Importe Calculado</u>	<u>Importe prereduc.</u>	<u>Admisibilidad y compromisos</u>	<u>Presentación tardía</u>	<u>Omisión declaración</u>	<u>Condicionabilidad</u>	<u>PROPUESTO</u>	<u>FEADER (Eje 2)</u>	<u>MAPA</u>	<u>CAGPDS</u>	
3.411,49	3.411,49	0,00	0,00	0,00	0,00	3.411,49	2.558,62	366,74	486,13	
TOTAL							3.411,49	2.558,62	366,74	486,13

INCIDENCIAS

INCIDENCIA DESCRIPCIÓN

- 85001 El recinto declarado no cumple con las normas de producción ecológica (artículo 5-1 e), Orden 26 mayo 2015)
Ref:-584690 Recinto:04-098-039-00017-001 Cultivo:5000 CEBADA-SIN VARIEDAD Secano
Ref:-584686 Recinto:04-098-039-00017-001 Cultivo:20901 BARBECHO TRADICIONAL-SIN CUBIERTA VEGETAL Secano
- 85031 Solicita recinto que no está comprometido para la operación.
Ref:-584690 Recinto:04-098-039-00017-001 Cultivo:5000 CEBADA-SIN VARIEDAD Secano
Ref:-584686 Recinto:04-098-039-00017-001 Cultivo:20901 BARBECHO TRADICIONAL-SIN CUBIERTA VEGETAL Secano



(1) Superficie declarada admisible ajustada con la superficie comprometida.
 (2) Factor de penalización valorando el alcance para el tipo de compromiso.
 (3) Solicita agricultura y tiene compromisos vigentes.
 (4) Solicita ganadería y tiene compromisos vigentes.

<u>APELLIDOS Y NOMBRE / RAZÓN SOCIAL</u>	<u>NIF</u>	<u>EXPEDIENTE</u>	<u>SOLICITA AGRICULT. (3)</u>	<u>SOLICITA GANADER. (4)</u>	<u>ANUALIDAD DE PAGO</u>
ARIAS CIUDAD FELIX	****8968*	1228136	SI	NO	6ª

DATOS MANTENIMIENTO

IMPORTE POR ANUALIDAD

	<u>2015</u>	<u>2016</u>	<u>2017</u>	<u>2018</u>	<u>2019</u>	<u>2020</u>
IMPORTE MÁXIMO SUBVENCIONABLE	2.610,71 €	2.610,71 €	2.610,71 €	2.610,71 €	2.606,95 €	2.606,95 €
IMPORTE MEDIO DE TRANSFERENCIA (€/ha)	93,98 €	93,98 €	93,98 €	93,98 €	93,98 €	93,98 €

RESUMEN DE UNIDADES

<u>Cód</u>	<u>GRUPO DE PAGO</u>	<u>Sup. Dec. Admisible (ha)</u>	<u>Sup. Comprometida (ha)</u>	<u>Sup. ajustada compromiso (1) (ha)</u>	<u>% sobredec.</u>	<u>SUP. PROPUESTA (ha)</u>	<u>Importe Declarado</u>	<u>Importe Topado</u>	<u>Importe Propuesto</u>	<u>Importe tras sobredec.</u>
59	HERBÁCEOS	14,69		14,69	0,00	14,69	2.220,69	2.606,95	2.220,69	2.220,69
64	HERBÁCEOS NO ELEGIBLES	13,05		13,05	0,00	13,05	0,00	0,00	0,00	0,00
TOTAL		27,74	27,74	27,74		27,74	2.220,69	2.606,95	2.220,69	2.220,69

APLICACIÓN DE REDUCCIONES Y SANCIONES

	<u>Importe Calculado</u>	<u>Importe prereduc.</u>	<u>Admisibilidad y compromisos</u>	<u>Presentación tardía</u>	<u>Omisión declaración</u>	<u>Condicionabilidad</u>	<u>PROPUESTO</u>	<u>IMPORTE (Euros)</u>		
								<u>FEADER (Eje 2)</u>	<u>MAPA</u>	<u>CAGPDS</u>
AGRICULTURA	2.220,69	2.220,69	0,00	0,00	0,00	0,00	2.220,69	1.665,52	238,72	316,45
TOTAL							2.220,69	1.665,52	238,72	316,45

RECINTOS PROPUESTOS

<u>REE.</u>	<u>REFERENCIA SIGPAC</u>	<u>CULTIVO</u>	<u>DESCRIPCIÓN CULTIVO</u>	<u>S/R</u>	<u>G.PAGO</u>	<u>PEND. MEDIA (%)</u>	<u>SUP. DEC. ADMISIBLE (ha)</u>	<u>SUP. COMPROM. (ha)</u>	<u>SUP. AJUSTADA COMPROM. (1) (ha)</u>	<u>SUP. CONY. SIGPAC (ha)</u>	<u>SUP. CERTIE. (ha)</u>	<u>SUP. CAMPO (ha)</u>	<u>SUP. CAMPO DETER. CULT. DECLARADO (ha)</u>	<u>SUP. DEC. REDUCIDA (ha)</u>	<u>SUP. PROPUESTA (ha)</u>
4222155	18-167-005-00545-00001	24902	BARBECHO SIN PRODUCCIÓN-CON CUBIERTA VEGETAL	S	64	1,71	13,05	13,05	13,05		13,05			13,05	13,05
1700000006264358	18-167-005-00304-00001	5000	CEBADA-SIN VARIEDAD	S	59	2,06	4,18	4,18	4,18		4,18			4,18	4,18
1700000006264359	18-167-005-00381-00006	5000	CEBADA-SIN VARIEDAD	S	59	1,98	6,37	6,37	6,37		6,37			6,37	6,37
1700000006264360	18-167-005-00381-00007	5000	CEBADA-SIN VARIEDAD	S	59	2,30	3,11	3,11	3,11		3,11			3,11	3,11
1700000006264361	18-167-005-00381-00009	5000	CEBADA-SIN VARIEDAD	S	59	2,32	1,03	1,03	1,03		1,03			1,03	1,03

DATOS AGRICULTURA

RESUMEN DE UNIDADES

<u>Cód</u>	<u>GRUPO DE PAGO</u>	<u>Sup. Dec. Admisible (ha)</u>	<u>Sup. Comprometida (ha)</u>	<u>Sup. ajustada compromiso (1) (ha)</u>	<u>% sobredec.</u>	<u>SUP. PROPUESTA (ha)</u>	<u>Importe Declarado</u>	<u>Importe Topado</u>	<u>Importe Propuesto</u>	<u>Importe tras sobredec.</u>
59	HERBÁCEOS	14,69		14,69	0,00	14,69	2.220,69	2.606,95	2.220,69	2.220,69
64	HERBÁCEOS NO ELEGIBLES	13,05		13,05	0,00	13,05	0,00	0,00	0,00	0,00
TOTAL		27,74	27,74	27,74		27,74	2.220,69	2.606,95	2.220,69	2.220,69

RESUMEN DE PAGOS

<u>IMPORTE (Euros)</u>			
<u>PROPUESTO</u>	<u>FEADER (Eje 2)</u>	<u>MAPA</u>	<u>CAGPDS</u>
Propuesto a pagar 2.220,69	1.665,52	238,72	316,45

APLICACIÓN DE REDUCCIONES Y SANCIONES

<u>Importe Calculado</u>	<u>Importe prereduc.</u>	<u>Admisibilidad y compromisos</u>	<u>Presentación tardía</u>	<u>Omisión declaración</u>	<u>Condicionabilidad</u>	<u>PROPUESTO</u>	<u>IMPORTE (Euros)</u>			
							<u>FEADER (Eje 2)</u>	<u>MAPA</u>	<u>CAGPDS</u>	
2.220,69	2.220,69	0,00	0,00	0,00	0,00	2.220,69	1.665,52	238,72	316,45	
TOTAL							2.220,69	1.665,52	238,72	316,45



(1) Superficie declarada admisible ajustada con la superficie comprometida.
 (2) Factor de penalización valorando el alcance para el tipo de compromiso.
 (3) Solicita agricultura y tiene compromisos vigentes.
 (4) Solicita ganadería y tiene compromisos vigentes.

<u>APELLIDOS Y NOMBRE / RAZÓN SOCIAL</u>	<u>NIF</u>	<u>EXPEDIENTE</u>	<u>SOLICITA AGRICULT. (3)</u>	<u>SOLICITA GANADER. (4)</u>	<u>ANUALIDAD DE PAGO</u>
ARIAS CIUDAD FORTUNATO	****0623*	1148361	SI	NO	6ª

DATOS MANTENIMIENTO

IMPORTE POR ANUALIDAD

	<u>2015</u>	<u>2016</u>	<u>2017</u>	<u>2018</u>	<u>2019</u>	<u>2020</u>
IMPORTE MÁXIMO SUBVENCIONABLE	2.435,35 €	2.435,35 €	2.435,35 €	2.435,35 €	2.435,35 €	2.435,35 €
IMPORTE MEDIO DE TRANSFERENCIA (€/ha)	109,70 €	109,70 €	109,70 €	109,70 €	109,70 €	109,70 €

RESUMEN DE UNIDADES

<u>Cód</u>	<u>GRUPO DE PAGO</u>	<u>Sup. Dec. Admisible (ha)</u>	<u>Sup. Comprometida (ha)</u>	<u>Sup. ajustada compromiso (1) (ha)</u>	<u>% sobredec.</u>	<u>SUP. PROPUESTA (ha)</u>	<u>Importe Declarado</u>	<u>Importe Topado</u>	<u>Importe Propuesto</u>	<u>Importe tras sobredec.</u>
59	HERBÁCEOS	16,50		16,50	0,00	16,50	2.494,31	2.435,35	2.435,35	2.435,35
64	HERBÁCEOS NO ELEGIBLES	5,70		5,70	0,00	5,70	0,00	0,00	0,00	0,00
TOTAL		22,20	22,20	22,20		22,20	2.494,31	2.435,35	2.435,35	2.435,35

APLICACIÓN DE REDUCCIONES Y SANCIONES

	<u>Importe Calculado</u>	<u>Importe prereduc.</u>	<u>Admisibilidad y compromisos</u>	<u>Presentación tardía</u>	<u>Omisión declaración</u>	<u>Condicionality</u>	<u>PROPUESTO</u>	<u>IMPORTE (Euros)</u>		
								<u>FEADER (Eje 2)</u>	<u>MAPA</u>	<u>CAGPDS</u>
AGRICULTURA	2.435,35	2.435,35	0,00	0,00	0,00	0,00	2.435,35	1.826,51	261,80	347,04
TOTAL							2.435,35	1.826,51	261,80	347,04

RECINTOS PROPUESTOS

<u>REE</u>	<u>REFERENCIA SIGPAC</u>	<u>CULTIVO</u>	<u>DESCRIPCIÓN CULTIVO</u>	<u>S/R</u>	<u>G.PAGO</u>	<u>PEND. MEDIA (%)</u>	<u>SUP. DEC. ADMISIBLE (ha)</u>	<u>SUP. COMPROM. (ha)</u>	<u>SUP. AJUSTADA COMPROM. (1) (ha)</u>	<u>SUP. CONY. SIGPAC (ha)</u>	<u>SUP. CERTIE. (ha)</u>	<u>SUP. CAMPO (ha)</u>	<u>SUP. CAMPO DETER. CUL. DECLARADO (ha)</u>	<u>SUP. DEC. REDUCIDA (ha)</u>	<u>SUP. PROPUESTA (ha)</u>
-764476	18-167-005-00385-00002	24902	BARBECHO SIN PRODUCCIÓN-CON CUBIERTA VEGETAL	S	64	2,20	5,70	8,70	5,70		5,70			5,70	5,70
4146860	18-167-005-00385-00002	8000	AVENA-SIN VARIEDAD	S	59	2,20	3,00	8,70	3,00		3,00			3,00	3,00
1700000006144207	18-167-005-00551-00001	8000	AVENA-SIN VARIEDAD	S	59	2,51	7,41	7,41	7,41		7,41			7,41	7,41
1700000006144208	18-167-007-00017-00001	8000	AVENA-SIN VARIEDAD	S	59	1,08	6,09	6,09	6,09		6,09			6,09	6,09

DATOS AGRICULTURA

RESUMEN DE UNIDADES

<u>Cód</u>	<u>GRUPO DE PAGO</u>	<u>Sup. Dec. Admisible (ha)</u>	<u>Sup. Comprometida (ha)</u>	<u>Sup. ajustada compromiso (1) (ha)</u>	<u>% sobredec.</u>	<u>SUP. PROPUESTA (ha)</u>	<u>Importe Declarado</u>	<u>Importe Topado</u>	<u>Importe Propuesto</u>	<u>Importe tras sobredec.</u>
59	HERBÁCEOS	16,50		16,50	0,00	16,50	2.494,31	2.435,35	2.435,35	2.435,35
64	HERBÁCEOS NO ELEGIBLES	5,70		5,70	0,00	5,70	0,00	0,00	0,00	0,00
TOTAL		22,20	22,20	22,20		22,20	2.494,31	2.435,35	2.435,35	2.435,35

RESUMEN DE PAGOS

	<u>PROPUESTO</u>	<u>IMPORTE (Euros)</u>		
		<u>FEADER (Eje 2)</u>	<u>MAPA</u>	<u>CAGPDS</u>
Propuesto a pagar	2.435,35	1.826,51	261,80	347,04

APLICACIÓN DE REDUCCIONES Y SANCIONES

	<u>Importe Calculado</u>	<u>Importe prereduc.</u>	<u>Admisibilidad y compromisos</u>	<u>Presentación tardía</u>	<u>Omisión declaración</u>	<u>Condicionality</u>	<u>PROPUESTO</u>	<u>IMPORTE (Euros)</u>		
								<u>FEADER (Eje 2)</u>	<u>MAPA</u>	<u>CAGPDS</u>
	2.435,35	2.435,35	0,00	0,00	0,00	0,00	2.435,35	1.826,51	261,80	347,04
TOTAL							2.435,35	1.826,51	261,80	347,04



(1) Superficie declarada admisible ajustada con la superficie comprometida.
 (2) Factor de penalización valorando el alcance para el tipo de compromiso.
 (3) Solicita agricultura y tiene compromisos vigentes.
 (4) Solicita ganadería y tiene compromisos vigentes.

<u>APELLIDOS Y NOMBRE / RAZÓN SOCIAL</u>	<u>NIF</u>	<u>EXPEDIENTE</u>	<u>SOLICITA AGRICULT. (3)</u>	<u>SOLICITA GANADER. (4)</u>	<u>ANUALIDAD DE PAGO</u>
ARIAS LAPAZ JOSE	****7681*	1128638	SI	NO	6ª

DATOS MANTENIMIENTO

IMPORTE POR ANUALIDAD

	<u>2015</u>	<u>2016</u>	<u>2017</u>	<u>2018</u>	<u>2019</u>	<u>2020</u>
IMPORTE MÁXIMO SUBVENCIONABLE	1.312,58 €	1.312,58 €	1.312,58 €	1.312,58 €	1.312,58 €	1.312,58 €
IMPORTE MEDIO DE TRANSFERENCIA (€/ha)	216,24 €	216,24 €	216,24 €	216,24 €	216,24 €	216,24 €

RESUMEN DE UNIDADES

<u>Cód</u>	<u>GRUPO DE PAGO</u>	<u>Sup. Dec. Admisible (ha)</u>	<u>Sup. Comprometida (ha)</u>	<u>Sup. ajustada compromiso (1) (ha)</u>	<u>% sobredec.</u>	<u>SUP. PROPUESTA (ha)</u>	<u>Importe Declarado</u>	<u>Importe Topado</u>	<u>Importe Propuesto</u>	<u>Importe tras sobredec.</u>
58	FRUTALES SECANO	6,07		6,07	0,00	6,07	1.312,58	1.312,58	1.312,58	1.312,58
	TOTAL	6,07	6,07	6,07		6,07	1.312,58	1.312,58	1.312,58	1.312,58

APLICACIÓN DE REDUCCIONES Y SANCIONES

	<u>Importe Calculado</u>	<u>Importe prereduc.</u>	<u>Admisibilidad y compromisos</u>	<u>Presentación tardía</u>	<u>Omisión declaración</u>	<u>Condicionabilidad</u>	<u>PROPUESTO</u>	<u>IMPORTE (Euros)</u>		
								<u>FEADER (Eje 2)</u>	<u>MAPA</u>	<u>CAGPDS</u>
AGRICULTURA	1.312,58	1.312,58	0,00	0,00	0,00	0,00	1.312,58	984,44	141,10	187,04
TOTAL							1.312,58	984,44	141,10	187,04

RECINTOS PROPUESTOS

<u>REF.</u>	<u>REFERENCIA SIGPAC</u>	<u>CULTIVO DESCRIPCIÓN CULTIVO</u>	<u>S/R</u>	<u>G.PAGO</u>	<u>PEND. MEDIA (%)</u>	<u>SUP. DEC. ADMISIBLE (ha)</u>	<u>SUP. COMPROM. (ha)</u>	<u>SUP. AJUSTADA COMPROM. (1) (ha)</u>	<u>SUP. CONV. SIGPAC (ha)</u>	<u>SUP. CERTIF. (ha)</u>	<u>SUP. CAMPO (ha)</u>	<u>SUP. CAMPO DECLARADO (ha)</u>	<u>SUP. DEC. REDUCIDA (ha)</u>	<u>SUP. PROPUESTA (ha)</u>
1700000005636311	18-167-021-00068-00001	104022 ALMENDROS-LARGUETA	S	58	10,04	0,74	0,74	0,74	0,74	0,74			0,74	0,74
1700000005636312	18-167-021-00069-00001	104022 ALMENDROS-LARGUETA	S	58	8,64	0,39	0,39	0,39	0,39	0,39			0,39	0,39
1700000005636313	18-167-021-00070-00001	104022 ALMENDROS-LARGUETA	S	58	8,40	0,37	0,37	0,37	0,37	0,37			0,37	0,37
1700000005636314	18-167-025-00247-00001	104014 ALMENDROS-FERRAGNES	S	58	3,77	1,58	1,58	1,58	1,58	1,58			1,58	1,58
1700000005636315	18-167-021-00329-00001	104020 ALMENDROS-GUARA	S	58	17,33	0,67	0,67	0,67	0,67	0,67			0,67	0,67
1700000005636316	18-167-021-00330-00001	104020 ALMENDROS-GUARA	S	58	16,38	0,62	0,62	0,62	0,62	0,62			0,62	0,62
1700000005636317	18-167-021-00137-00001	104014 ALMENDROS-FERRAGNES	S	58	10,21	1,08	1,08	1,08	1,08	1,08			1,08	1,08
1700000005636318	18-167-021-00172-00001	104007 ALMENDROS-COMUNA	S	58	11,41	0,62	0,62	0,62	0,62	0,62			0,62	0,62

DATOS AGRICULTURA

RESUMEN DE UNIDADES

<u>Cód</u>	<u>GRUPO DE PAGO</u>	<u>Sup. Dec. Admisible (ha)</u>	<u>Sup. Comprometida (ha)</u>	<u>Sup. ajustada compromiso (1) (ha)</u>	<u>% sobredec.</u>	<u>SUP. PROPUESTA (ha)</u>	<u>Importe Declarado</u>	<u>Importe Topado</u>	<u>Importe Propuesto</u>	<u>Importe tras sobredec.</u>
58	FRUTALES SECANO	6,07		6,07	0,00	6,07	1.312,58	1.312,58	1.312,58	1.312,58
	TOTAL	6,07	6,07	6,07		6,07	1.312,58	1.312,58	1.312,58	1.312,58

RESUMEN DE PAGOS

	<u>PROPUESTO</u>	<u>IMPORTE (Euros)</u>		
		<u>FEADER (Eje 2)</u>	<u>MAPA</u>	<u>CAGPDS</u>
Propuesto a pagar	1.312,58	984,44	141,10	187,04

APLICACIÓN DE REDUCCIONES Y SANCIONES

	<u>Importe Calculado</u>	<u>Importe prereduc.</u>	<u>Admisibilidad y compromisos</u>	<u>Presentación tardía</u>	<u>Omisión declaración</u>	<u>Condicionabilidad</u>	<u>PROPUESTO</u>	<u>IMPORTE (Euros)</u>		
								<u>FEADER (Eje 2)</u>	<u>MAPA</u>	<u>CAGPDS</u>
	1.312,58	1.312,58	0,00	0,00	0,00	0,00	1.312,58	984,44	141,10	187,04
TOTAL							1.312,58	984,44	141,10	187,04



(1) Superficie declarada admisible ajustada con la superficie comprometida.
 (2) Factor de penalización valorando el alcance para el tipo de compromiso.
 (3) Solicita agricultura y tiene compromisos vigentes.
 (4) Solicita ganadería y tiene compromisos vigentes.

<u>APELLIDOS Y NOMBRE / RAZÓN SOCIAL</u>	<u>NIF</u>	<u>EXPEDIENTE</u>	<u>SOLICITA AGRICULT. (3)</u>	<u>SOLICITA GANADER. (4)</u>	<u>ANUALIDAD DE PAGO</u>
ARIAS LLAMAS INOCENCIO FELIX	****8180*	1212885	SI	NO	6ª

DATOS MANTENIMIENTO

IMPORTE POR ANUALIDAD

	<u>2015</u>	<u>2016</u>	<u>2017</u>	<u>2018</u>	<u>2019</u>	<u>2020</u>
IMPORTE MÁXIMO SUBVENCIONABLE	3.496,56 €	3.496,56 €	3.465,27 €	3.436,33 €	3.436,33 €	3.436,33 €
IMPORTE MEDIO DE TRANSFERENCIA (€/ha)	78,22 €	78,22 €	78,22 €	78,22 €	78,22 €	78,22 €

RESUMEN DE UNIDADES

<u>Cód</u>	<u>GRUPO DE PAGO</u>	<u>Sup. Dec. Admisible (ha)</u>	<u>Sup. Comprometida (ha)</u>	<u>Sup. ajustada compromiso (1) (ha)</u>	<u>% sobredec.</u>	<u>SUP. PROPUESTA (ha)</u>	<u>Importe Declarado</u>	<u>Importe Topado</u>	<u>Importe Propuesto</u>	<u>Importe tras sobredec.</u>
59	HERBÁCEOS	22,73		22,67	0,00	22,67	3.427,02	3.436,33	3.427,02	3.427,02
64	HERBÁCEOS NO ELEGIBLES	21,33		21,26	0,00	21,26	0,00	0,00	0,00	0,00
TOTAL		44,06	43,93	43,93		43,93	3.427,02	3.436,33	3.427,02	3.427,02

APLICACIÓN DE REDUCCIONES Y SANCIONES

	<u>Importe Calculado</u>	<u>Importe prereduc.</u>	<u>Admisibilidad y compromisos</u>	<u>Presentación tardía</u>	<u>Omisión declaración</u>	<u>Condicionabilidad</u>	<u>PROPUESTO</u>	<u>IMPORTE (Euros)</u>		
								<u>FEADER (Eje 2)</u>	<u>MAPA</u>	<u>CAGPDS</u>
AGRICULTURA	3.427,02	3.427,02	0,00	0,00	0,00	0,00	3.427,02	2.570,27	368,40	488,35
TOTAL							3.427,02	2.570,27	368,40	488,35



(1) Superficie declarada admisible ajustada con la superficie comprometida.
 (2) Factor de penalización valorando el alcance para el tipo de compromiso.
 (3) Solicita agricultura y tiene compromisos vigentes.
 (4) Solicita ganadería y tiene compromisos vigentes.

RECINTOS PROPUESTOS

REF.	REFERENCIA SIGPAC	CULTIVO	DESCRIPCIÓN CULTIVO	S/R	G. PAGO	PEND. MEDIA (%)	SUP. DEC. ADMISIBLE (ha)	SUP. COMPROM. (ha)	SUP. AJUSTADA COMPR.(1) (ha)	SUP. CONY. SIGPAC (ha)	SUP. CERTIE. (ha)	SUP. CAMPO (ha)	SUP. CAMPO DETER. CULT. DECLARADO (ha)	SUP. DEC. REDUCIDA (ha)	SUP. PROPUESTA (ha)
1700000007013319	18-149-010-00196-00077	5000	CEBADA-SIN VARIEDAD	S	59	8,60	0,19	0,19	0,19	0,19	0,38			0,19	0,19
1700000007013320	18-149-010-00041-00015	8000	AVENA-SIN VARIEDAD	S	59	7,09	0,11	0,11	0,11	0,11	0,22			0,11	0,11
1700000007013324	18-149-010-00041-00011	5000	CEBADA-SIN VARIEDAD	S	59	7,81	3,67	3,67	3,67	3,67	7,34			3,67	3,67
1700000007013327	18-149-012-00048-00004	5000	CEBADA-SIN VARIEDAD	S	59	5,76	1,11	3,66	1,11	1,11	2,22			1,11	1,11
1700000007013328	18-149-010-00201-00015	5000	CEBADA-SIN VARIEDAD	S	59	9,79	0,18	0,18	0,18	0,18	0,36			0,18	0,18
1700000007013329	18-149-010-00201-00007	5000	CEBADA-SIN VARIEDAD	S	59	8,36	0,14	0,14	0,14	0,14	0,28			0,14	0,14
1700000007013330	18-149-010-00196-00181	5000	CEBADA-SIN VARIEDAD	S	59	8,06	2,91	3,09	2,91	3,09	3,51			2,91	2,91
1700000007013331	18-149-010-00196-00183	5000	CEBADA-SIN VARIEDAD	S	59	5,75	0,11	0,49	0,11	0,49	0,22			0,11	0,11
1700000007013332	18-149-010-00196-00117	5000	CEBADA-SIN VARIEDAD	S	59	9,23	0,46	0,49	0,46	0,49	0,92			0,46	0,46
1700000007013333	18-149-010-00196-00061	20901	BARBECHO TRADICIONAL-SIN CUBIERTA VEGETAL	S	64	6,65	0,03	0,03	0,03	0,03	0,06			0,03	0,03
1700000007013334	18-149-010-00196-00097	20901	BARBECHO TRADICIONAL-SIN CUBIERTA VEGETAL	S	64	5,89	1,29	1,29	1,29	1,29	2,58			1,29	1,29
1700000007013335	18-149-010-00196-00046	20901	BARBECHO TRADICIONAL-SIN CUBIERTA VEGETAL	S	64	8,30	0,32	0,32	0,32	0,32	0,64			0,32	0,32
1700000007013336	18-149-010-00196-00050	20901	BARBECHO TRADICIONAL-SIN CUBIERTA VEGETAL	S	64	4,82	0,20	0,20	0,20	0,20	0,40			0,20	0,20
1700000007013338	18-149-010-00196-00043	20901	BARBECHO TRADICIONAL-SIN CUBIERTA VEGETAL	S	64	8,45	0,93	1,04	0,93	1,04	1,86			0,93	0,93
1700000007013339	18-149-010-00196-00066	20901	BARBECHO TRADICIONAL-SIN CUBIERTA VEGETAL	S	64	11,65	0,07	0,07	0,07	0,07	0,14			0,07	0,07
1700000007013340	18-149-010-00196-00063	20901	BARBECHO TRADICIONAL-SIN CUBIERTA VEGETAL	S	64	10,77	0,06	0,06	0,06	0,06	0,12			0,06	0,06
1700000007013341	18-149-010-00196-00041	20901	BARBECHO TRADICIONAL-SIN CUBIERTA VEGETAL	S	64	10,60	0,29	1,24	0,29	1,24	0,58			0,29	0,29
1700000007013342	18-149-010-00196-00042	20901	BARBECHO TRADICIONAL-SIN CUBIERTA VEGETAL	S	64	8,40	1,13	1,13	1,13	1,13	2,26			1,13	1,13
1700000007013345	18-149-010-00196-00040	20901	BARBECHO TRADICIONAL-SIN CUBIERTA VEGETAL	S	64	5,40	0,64	0,74	0,64	0,74	1,28			0,64	0,64
1700000007013347	18-149-010-00196-00090	5000	CEBADA-SIN VARIEDAD	S	59	7,60	0,82	0,83	0,82	0,83	1,64			0,82	0,82
1700000007013357	18-149-012-00049-00006	5000	CEBADA-SIN VARIEDAD	S	59	3,53	2,16	2,16	2,16	2,16	4,32			2,16	2,16
1700000007013361	18-149-010-00196-00144	5000	CEBADA-SIN VARIEDAD	S	59	4,73	0,28	0,28	0,28	0,28	0,28			0,28	0,28
1700000007013362	18-149-010-00196-00145	5000	CEBADA-SIN VARIEDAD	S	59	4,74	0,24	0,24	0,24	0,24	0,24			0,24	0,24
1700000007013363	18-149-010-00196-00108	5000	CEBADA-SIN VARIEDAD	S	59	5,20	1,33	1,84	1,33	1,84	1,84			1,33	1,33
1700000007013364	18-149-010-00196-00109	5000	CEBADA-SIN VARIEDAD	S	59	8,78	0,21	0,21	0,21	0,21	0,41			0,21	0,21
1700000007013365	18-149-010-00196-00092	5000	CEBADA-SIN VARIEDAD	S	59	6,97	3,91	4,57	3,91	4,57	7,82			3,91	3,91
1700000007013366	18-149-010-00196-00078	5000	CEBADA-SIN VARIEDAD	S	59	5,11	0,08	0,08	0,08	0,08	0,16			0,08	0,08
1700000007013367	18-149-010-00196-00092	5000	CEBADA-SIN VARIEDAD	S	59	6,97	0,66	4,57	0,66	4,57	1,32			0,66	0,66
1700000007013368	18-149-010-00196-00098	8000	AVENA-SIN VARIEDAD	S	59	8,29	2,66	2,72	2,66	2,72	5,32			2,66	2,66
1700000007013369	18-149-010-00196-00047	8000	AVENA-SIN VARIEDAD	S	59	6,85	0,07	0,07	0,07	0,07	0,14			0,07	0,07
1700000007013370	18-149-010-00041-00010	5000	CEBADA-SIN VARIEDAD	S	59	6,90	0,12	0,12	0,12	0,12	0,24			0,12	0,12
1700000007013371	18-149-010-00196-00088	5000	CEBADA-SIN VARIEDAD	S	59	7,21	0,04	0,04	0,04	0,04	0,08			0,04	0,04
1700000007013372	18-149-010-00196-00037	5000	CEBADA-SIN VARIEDAD	S	59	9,20	0,46	0,47	0,46	0,47	0,92			0,46	0,46
1700000007013373	18-149-010-00196-00041	20901	BARBECHO TRADICIONAL-SIN CUBIERTA VEGETAL	S	64	10,60	0,95	1,24	0,95	1,24	1,90			0,95	0,95
1700000007013374	18-149-010-00196-00075	20901	BARBECHO TRADICIONAL-SIN CUBIERTA VEGETAL	S	64	4,81	0,03	0,03	0,03	0,03	0,06			0,03	0,03
1700000007013375	18-149-010-00197-00001	20901	BARBECHO TRADICIONAL-SIN CUBIERTA VEGETAL	S	64	6,01	0,17	0,17	0,17	0,17	0,34			0,17	0,17
1700000007013376	18-149-010-00201-00009	20901	BARBECHO TRADICIONAL-SIN CUBIERTA VEGETAL	S	64	9,53	1,43	1,43	1,43	1,43	2,86			1,43	1,43
1700000007013377	18-149-010-00196-00069	20901	BARBECHO TRADICIONAL-SIN CUBIERTA VEGETAL	S	64	9,39	0,14	0,14	0,14	0,14	0,28			0,14	0,14
1700000007013378	18-149-010-00199-00008	20901	BARBECHO TRADICIONAL-SIN CUBIERTA VEGETAL	S	64	6,99	0,58	0,58	0,58	0,58	1,16			0,58	0,58
1700000007013379	18-149-010-00197-00020	20901	BARBECHO TRADICIONAL-SIN CUBIERTA VEGETAL	S	64	7,51	1,29	1,39	1,29	1,29	2,58			1,29	1,29
1700000007013380	18-149-012-00048-00004	20901	BARBECHO TRADICIONAL-SIN CUBIERTA VEGETAL	S	64	5,76	2,55	3,66	2,55	2,55	5,10			2,55	2,55
1700000007013382	18-149-010-00196-00067	20901	BARBECHO TRADICIONAL-SIN CUBIERTA VEGETAL	S	64	12,47	0,06	0,06	0,06	0,06	0,12			0,06	0,06
1700000007013383	18-149-010-00196-00076	20901	BARBECHO TRADICIONAL-SIN CUBIERTA VEGETAL	S	64	13,22	0,04	0,03	0,03	0,03	0,08			0,03	0,03
1700000007013384	18-149-010-00196-00059	20901	BARBECHO TRADICIONAL-SIN CUBIERTA VEGETAL	S	64	11,45	0,18	0,18	0,18	0,18	0,36			0,18	0,18
1700000007013385	18-149-010-00196-00060	20901	BARBECHO TRADICIONAL-SIN CUBIERTA VEGETAL	S	64	8,10	0,13	0,13	0,13	0,13	0,26			0,13	0,13
1700000007013386	18-149-010-00196-00074	20901	BARBECHO TRADICIONAL-SIN CUBIERTA VEGETAL	S	64	12,25	0,05	0,05	0,05	0,05	0,05			0,05	0,05
1700000007013387	18-149-010-00196-00062	20901	BARBECHO TRADICIONAL-SIN CUBIERTA VEGETAL	S	64	9,34	0,15	0,15	0,15	0,15	0,30			0,15	0,15
1700000007013388	18-149-010-00196-00071	20901	BARBECHO TRADICIONAL-SIN CUBIERTA VEGETAL	S	64	5,08	0,05	0,04	0,04	0,04	0,10			0,04	0,04
1700000007013389	18-149-010-00199-00001	20901	BARBECHO TRADICIONAL-SIN CUBIERTA VEGETAL	S	64	5,21	0,63	0,63	0,63	0,63	1,26			0,63	0,63
1700000007013390	18-149-012-00047-00002	20901	BARBECHO TRADICIONAL-SIN CUBIERTA VEGETAL	S	64	6,76	0,50	0,50	0,50	0,50	1,00			0,50	0,50
1700000007013394	18-149-010-00201-00016	20901	BARBECHO TRADICIONAL-SIN CUBIERTA VEGETAL	S	64	10,01	0,49	0,49	0,49	0,49	0,98			0,49	0,49
1700000007013395	18-149-010-00201-00028	20901	BARBECHO TRADICIONAL-SIN CUBIERTA VEGETAL	S	64	4,03	0,11	0,11	0,11	0,11	0,22			0,11	0,11
1700000007013396	18-149-010-00201-00010	20901	BARBECHO TRADICIONAL-SIN CUBIERTA VEGETAL	S	64	8,36	2,28	2,31	2,28	2,28	4,56			2,28	2,28
1700000007013400	18-149-010-00199-00011	20901	BARBECHO TRADICIONAL-SIN CUBIERTA VEGETAL	S	64	10,55	4,17	4,18	4,17	4,17	8,34			4,17	4,17
1700000007013402	18-149-010-00201-00008	20901	BARBECHO TRADICIONAL-SIN CUBIERTA VEGETAL	S	64	9,91	0,39	0,39	0,39	0,39	0,78			0,39	0,39
1700000007013403	18-149-010-00020-00001	5000	CEBADA-SIN VARIEDAD	S	59	5,32	0,23	0,23	0,23	0,23	0,46			0,23	0,23
1700000007013405	18-149-010-00041-00001	8000	AVENA-SIN VARIEDAD	S	59	7,29	0,24	0,24	0,24	0,24	0,48			0,24	0,24
1700000007013407	18-149-010-00041-00002	8000	AVENA-SIN VARIEDAD	S	59	6,16	0,34	0,34	0,34	0,34	0,68			0,34	0,34

DATOS AGRICULTURA

(1) Superficie declarada admisible ajustada con la superficie comprometida.
 (2) Factor de penalización valorando el alcance para el tipo de compromiso.
 (3) Solicita agricultura y tiene compromisos vigentes.
 (4) Solicita ganadería y tiene compromisos vigentes.

RESUMEN DE UNIDADES

Cód	GRUPO DE PAGO	Sup. Dec. Admisible (ha)	Sup. Comprometida (ha)	Sup. ajustada compromiso (1) (ha)	% sobredec.	SUP. PROPUESTA (ha)	Importe Declarado	Importe Topado	Importe Propuesto	Importe tras sobredec.
59	HERBÁCEOS	22,73		22,67	0,00	22,67	3.427,02	3.436,33	3.427,02	3.427,02
64	HERBÁCEOS NO ELEGIBLES	21,33		21,26	0,00	21,26	0,00	0,00	0,00	0,00
TOTAL		44,06	43,93	43,93		43,93	3.427,02	3.436,33	3.427,02	3.427,02

RESUMEN DE PAGOS

IMPORTE (Euros)				
	PROPUESTO	FEADER (Eje 2)	MAPA	CAGPDS
Propuesto a pagar	3.427,02	2.570,27	368,40	488,35

APLICACIÓN DE REDUCCIONES Y SANCIONES

IMPORTE (Euros)									
Importe Calculado	Importe prereduc.	Admisibilidad y compromisos	Presentación tardía	Omisión declaración	Condicionabilidad	PROPUESTO	FEADER (Eje 2)	MAPA	CAGPDS
3.427,02	3.427,02	0,00	0,00	0,00	0,00	3.427,02	2.570,27	368,40	488,35
TOTAL						3.427,02	2.570,27	368,40	488,35

INCIDENCIAS

INCIDENCIA DESCRIPCIÓN

- 85001 El recinto declarado no cumple con las normas de producción ecológica (artículo 5-1 e), Orden 26 mayo 2015)
Ref:1700000007013393 Recinto:04-098-039-00017-001 Cultivo:5000 CEBADA-SIN VARIEDAD Secano
Ref:-584717 Recinto:04-098-039-00017-001 Cultivo:20901 BARBECHO TRADICIONAL-SIN CUBIERTA VEGETAL Secano
- 85031 Solicita recinto que no está comprometido para la operación.
Ref:1700000007013393 Recinto:04-098-039-00017-001 Cultivo:5000 CEBADA-SIN VARIEDAD Secano
Ref:-584717 Recinto:04-098-039-00017-001 Cultivo:20901 BARBECHO TRADICIONAL-SIN CUBIERTA VEGETAL Secano



(1) Superficie declarada admisible ajustada con la superficie comprometida.
 (2) Factor de penalización valorando el alcance para el tipo de compromiso.
 (3) Solicita agricultura y tiene compromisos vigentes.
 (4) Solicita ganadería y tiene compromisos vigentes.

<u>APELLIDOS Y NOMBRE / RAZÓN SOCIAL</u>	<u>NIF</u>	<u>EXPEDIENTE</u>	<u>SOLICITA AGRICULT. (3)</u>	<u>SOLICITA GANADER. (4)</u>	<u>ANUALIDAD DE PAGO</u>
ARIAS LOPEZ MIGUEL	****9443*	1230166	SI	NO	6ª

DATOS MANTENIMIENTO

IMPORTE POR ANUALIDAD

	<u>2015</u>	<u>2016</u>	<u>2017</u>	<u>2018</u>	<u>2019</u>	<u>2020</u>
IMPORTE MÁXIMO SUBVENCIONABLE	21.428,21 €	21.428,21 €	21.379,63 €	20.378,32 €	20.378,32 €	20.378,32 €
IMPORTE MEDIO DE TRANSFERENCIA (€/ha)	156,70 €	156,70 €	156,70 €	156,70 €	156,70 €	156,70 €

RESUMEN DE UNIDADES

<u>Cód</u>	<u>GRUPO DE PAGO</u>	<u>Sup. Dec. Admisible (ha)</u>	<u>Sup. Comprometida (ha)</u>	<u>Sup. ajustada compromiso (1) (ha)</u>	<u>% sobredec.</u>	<u>SUP. PROPUESTA (ha)</u>	<u>Importe Declarado</u>	<u>Importe Topado</u>	<u>Importe Propuesto</u>	<u>Importe tras sobredec.</u>
58	FRUTALES SECANO	111,70		106,66	0,00	106,66	15.569,28	16.869,78	15.569,28	15.569,28
59	HERBÁCEOS	22,35		21,42	0,00	21,42	3.238,06	3.508,54	3.238,06	3.238,06
64	HERBÁCEOS NO ELEGIBLES	2,06		1,97	0,00	1,97	0,00	0,00	0,00	0,00
TOTAL		136,11	130,05	130,05		130,05	18.807,34	20.378,32	18.807,34	18.807,34

APLICACIÓN DE REDUCCIONES Y SANCIONES

	<u>Importe Calculado</u>	<u>Importe prerreduc.</u>	<u>Admisibilidad y compromisos</u>	<u>Presentación tardía</u>	<u>Omisión declaración</u>	<u>Condicionidad</u>	<u>PROPUESTO</u>	<u>IMPORTE (Euros)</u>		
								<u>FEADER (Eje 2)</u>	<u>MAPA</u>	<u>CAGPDS</u>
AGRICULTURA	18.807,34	18.807,34	0,00	0,00	0,00	0,00	18.807,34	14.105,51	2.021,79	2.680,04
TOTAL							18.807,34	14.105,51	2.021,79	2.680,04



(1) Superficie declarada admisible ajustada con la superficie comprometida.
 (2) Factor de penalización valorando el alcance para el tipo de compromiso.
 (3) Solicita agricultura y tiene compromisos vigentes.
 (4) Solicita ganadería y tiene compromisos vigentes.

RECINTOS PROPUESTOS

REF.	REFERENCIA SIGPAC	CULTIVO DESCRIPCIÓN CULTIVO	S/R	G.PAGO	PEND. MEDIA (%)	SUP. DEC. ADMISIBLE (ha)	SUP. COMPROM. (ha)	SUP. AJUSTADA COMPR.(1) (ha)	SUP. CONY. SIGPAC (ha)	SUP. CERTIE. (ha)	SUP. CAMPO (ha)	SUP. CAMPO DETER. CULT. DECLARADO (ha)	SUP. DEC. REDUCIDA (ha)	SUP. PROPUESTA (ha)
1700000007235801	18-167-008-00366-00001	104007 ALMENDROS-COMUNA	S	58	3,09	5,88	5,88	5,88	5,88	5,88			5,88	5,88
1700000007235802	18-167-008-00297-00001	40000 GUISANTES-SIN VARIEDAD	S	59	2,59	2,39	2,39	2,39		2,39			2,39	2,39
1700000007235803	18-167-008-00365-00001	40000 GUISANTES-SIN VARIEDAD	S	59	2,63	4,76	4,76	4,76		4,76			4,76	4,76
1700000007235805	18-167-008-00284-00001	20901 BARBECHO TRADICIONAL-SIN CUBIERTA VEGETAL	S	64	1,60	1,82	1,82	1,82		1,82			1,82	1,82
1700000007235807	18-167-008-00080-00001	40000 GUISANTES-SIN VARIEDAD	S	59	1,36	3,00	3,00	3,00		3,00			3,00	3,00
1700000007235808	18-167-008-00083-00001	40000 GUISANTES-SIN VARIEDAD	S	59	1,37	0,28	0,28	0,28		0,28			0,28	0,28
1700000007235810	18-167-008-00275-00001	104020 ALMENDROS-GUARA	S	58	7,47	8,03	7,98	7,98	7,98	8,03			7,98	7,98
1700000007235811	18-167-008-00275-00002	104020 ALMENDROS-GUARA	S	58	16,62	0,73	0,73	0,73	0,73	0,73			0,73	0,73
1700000007235812	18-167-005-00278-00001	40000 GUISANTES-SIN VARIEDAD	S	59	1,76	0,55	0,55	0,55		0,55			0,55	0,55
1700000007235813	18-167-005-00281-00001	40000 GUISANTES-SIN VARIEDAD	S	59	1,54	0,56	0,56	0,56		0,56			0,56	0,56
1700000007235814	18-167-005-00285-00001	40000 GUISANTES-SIN VARIEDAD	S	59	0,89	1,08	1,08	1,08		1,08			1,08	1,08
1700000007235815	18-167-005-00359-00002	104007 ALMENDROS-COMUNA	S	58	3,84	1,94	1,94	1,94	1,94	1,94			1,94	1,94
1700000007235816	18-167-005-00359-00001	104007 ALMENDROS-COMUNA	S	58	3,05	3,45	3,45	3,45	3,45	3,45			3,45	3,45
1700000007235817	18-167-005-00277-00001	20901 BARBECHO TRADICIONAL-SIN CUBIERTA VEGETAL	S	64	2,56	0,24	0,24	0,24		0,24			0,24	0,24
1700000007235818	18-167-008-00351-00001	104020 ALMENDROS-GUARA	S	58	2,71	0,84	0,84	0,84	0,84	0,84			0,84	0,84
1700000007235824	18-167-008-00345-00001	1000 TRIGO BLANDO-SIN VARIEDAD	S	59	2,01	2,04	2,04	2,04		2,04			2,04	2,04
1700000007235825	18-167-008-00099-00001	1000 TRIGO BLANDO-SIN VARIEDAD	S	59	1,24	3,12	3,12	3,12		3,12			3,12	3,12
1700000007235826	18-167-008-00300-00001	1000 TRIGO BLANDO-SIN VARIEDAD	S	59	2,34	4,57	4,57	4,57		4,57			4,57	4,57
1700000007235853	18-167-002-00187-00001	104020 ALMENDROS-GUARA	S	58	8,07	5,03	4,95	4,95		5,03			4,95	4,95
1700000007235854	18-167-005-00351-00011	104020 ALMENDROS-GUARA	S	58	3,83	6,97	6,97	6,97		6,97			6,97	6,97
1700000007235855	18-167-005-00351-00006	104020 ALMENDROS-GUARA	S	58	3,71	0,10	0,10	0,10		0,10			0,10	0,10
1700000007235856	18-167-005-00351-00002	104020 ALMENDROS-GUARA	S	58	3,46	8,34	8,34	8,34		8,34			8,34	8,34
1700000007235857	18-167-008-00396-00001	104057 ALMENDROS-AVIJOR	S	58	5,40	2,24	2,24	2,24		2,24			2,24	2,24
1700000007235858	18-167-005-00351-00014	104020 ALMENDROS-GUARA	S	58	3,34	0,59	0,59	0,59		0,59			0,59	0,59
1700000007235859	18-167-002-00233-00005	104020 ALMENDROS-GUARA	S	58	7,55	3,60	3,60	3,60		3,60			3,60	3,60
1700000007235860	18-167-008-00423-00006	104057 ALMENDROS-AVIJOR	S	58	6,05	13,70	13,68	13,68		13,70			13,68	13,68
1700000007235861	18-167-008-00423-00004	104057 ALMENDROS-AVIJOR	S	58	14,88	2,60	2,50	2,50		2,60			2,50	2,50
1700000007235862	18-167-008-00418-00001	104020 ALMENDROS-GUARA	S	58	7,06	0,15	0,15	0,15		0,15			0,15	0,15
1700000007235863	18-167-008-00405-00001	104057 ALMENDROS-AVIJOR	S	58	5,16	2,91	2,91	2,91		2,91			2,91	2,91
1700000007235864	18-167-002-00204-00008	104020 ALMENDROS-GUARA	S	58	14,67	2,75	2,75	2,75		2,75			2,75	2,75
1700000007235865	18-167-002-00203-00002	104020 ALMENDROS-GUARA	S	58	9,69	3,77	3,77	3,77		3,77			3,77	3,77
1700000007235866	18-167-008-00409-00001	104057 ALMENDROS-AVIJOR	S	58	4,25	1,27	1,27	1,27		1,27			1,27	1,27
1700000007235867	18-167-005-00351-00013	104020 ALMENDROS-GUARA	S	58	3,61	1,70	1,70	1,70		1,70			1,70	1,70
1700000007235868	18-167-002-00229-00001	104020 ALMENDROS-GUARA	S	58	9,63	3,28	3,28	3,28		3,28			3,28	3,28
1700000007235869	18-167-002-00209-00001	104020 ALMENDROS-GUARA	S	58	8,52	1,11	1,11	1,11		1,11			1,11	1,11
1700000007235870	18-167-002-00204-00006	104020 ALMENDROS-GUARA	S	58	11,74	2,55	2,55	2,55		2,55			2,55	2,55
1700000007235871	18-167-008-00471-00001	104026 ALMENDROS-MARTA	S	58	6,36	0,98	0,98	0,98		0,98			0,98	0,98
1700000007235872	18-167-008-00285-00001	104020 ALMENDROS-GUARA	S	58	7,42	1,48	1,48	1,48		1,48			1,48	1,48
1700000007235873	18-167-008-00301-00001	104020 ALMENDROS-GUARA	S	58	7,24	1,54	1,54	1,54		1,54			1,54	1,54
1700000007235874	18-167-002-00204-00007	104020 ALMENDROS-GUARA	S	58	12,22	2,69	2,69	2,69		2,69			2,69	2,69
1700000007235876	18-167-008-00391-00002	104007 ALMENDROS-COMUNA	S	58	5,50	2,15	2,15	2,15		2,15			2,15	2,15
1700000007235877	18-167-008-00370-00007	104057 ALMENDROS-AVIJOR	S	58	8,65	8,84	8,84	8,84		8,84			8,84	8,84
1700000007235878	18-167-002-00223-00007	104020 ALMENDROS-GUARA	S	58	9,61	4,46	4,46	4,46		4,46			4,46	4,46
1700000007235879	18-167-008-00298-00003	104020 ALMENDROS-GUARA	S	58	8,35	1,36	1,36	1,36		1,36			1,36	1,36
1700000007235880	18-167-008-00356-00001	104007 ALMENDROS-COMUNA	S	58	5,34	1,39	1,39	1,39		1,39			1,39	1,39
1700000007235881	18-167-008-00336-00002	104057 ALMENDROS-AVIJOR	S	58	6,55	3,28	3,14	3,14		3,28			3,14	3,14

DATOS AGRICULTURA

RESUMEN DE UNIDADES

Cód	GRUPO DE PAGO	Sup. Dec. Admisible (ha)	Sup. Comprometida (ha)	Sup. ajustada compromiso (1) (ha)	% sobredec.	SUP. PROPUESTA (ha)	Importe Declarado	Importe Topado	Importe Propuesto	Importe tras sobredec.
58	FRUTALES SECANO	111,70		106,66	0,00	106,66	15.569,28	16.869,78	15.569,28	15.569,28
59	HERBÁCEOS	22,35		21,42	0,00	21,42	3.238,06	3.508,54	3.238,06	3.238,06
64	HERBÁCEOS NO ELEGIBLES	2,06		1,97	0,00	1,97	0,00	0,00	0,00	0,00
TOTAL		136,11	130,05	130,05		130,05	18.807,34	20.378,32	18.807,34	18.807,34

RESUMEN DE PAGOS

IMPORTE (Euros)				
	PROPUESTO	FEADER (Eje 2)	MAPA	CAGPDS
Propuesto a pagar	18.807,34	14.105,51	2.021,79	2.680,04

APLICACIÓN DE REDUCCIONES Y SANCIONES

IMPORTE (Euros)									
Importe Calculado	Importe prerreduc.	Admisibilidad y compromisos	Presentación tardía	Omisión declaración	Condicionabilidad	PROPUESTO	FEADER (Eje 2)	MAPA	CAGPDS
18.807,34	18.807,34	0,00	0,00	0,00	0,00	18.807,34	14.105,51	2.021,79	2.680,04
TOTAL						18.807,34	14.105,51	2.021,79	2.680,04

(1) Superficie declarada admisible ajustada con la superficie comprometida.
 (2) Factor de penalización valorando el alcance para el tipo de compromiso.
 (3) Solicita agricultura y tiene compromisos vigentes.
 (4) Solicita ganadería y tiene compromisos vigentes.



<u>APELLIDOS Y NOMBRE / RAZÓN SOCIAL</u>	<u>NIF</u>	<u>EXPEDIENTE</u>	<u>SOLICITA AGRICULT. (3)</u>	<u>SOLICITA GANADER. (4)</u>	<u>ANUALIDAD DE PAGO</u>
ARIAS SANCHEZ MIGUEL	****1845*	1191503	SI	NO	6ª

DATOS MANTENIMIENTO

IMPORTE POR ANUALIDAD

	<u>2015</u>	<u>2016</u>	<u>2017</u>	<u>2018</u>	<u>2019</u>	<u>2020</u>
IMPORTE MÁXIMO SUBVENCIONABLE	5.801,78 €	5.801,78 €	5.801,78 €	5.801,78 €	5.801,78 €	5.801,78 €
IMPORTE MEDIO DE TRANSFERENCIA (€/ha)	181,31 €	181,31 €	181,31 €	181,31 €	181,31 €	181,31 €

RESUMEN DE UNIDADES

<u>Cód</u>	<u>GRUPO DE PAGO</u>	<u>Sup. Dec. Admisible (ha)</u>	<u>Sup. Comprometida (ha)</u>	<u>Sup. ajustada compromiso (1) (ha)</u>	<u>% sobredec.</u>	<u>SUP. PROPUESTA (ha)</u>	<u>Importe Declarado</u>	<u>Importe Topado</u>	<u>Importe Propuesto</u>	<u>Importe tras sobredec.</u>
58	FRUTALES SECANO	32,00		32,00	0,00	32,00	6.919,68	5.801,78	5.801,78	5.801,78
	TOTAL	32,00	32,00	32,00		32,00	6.919,68	5.801,78	5.801,78	5.801,78

APLICACIÓN DE REDUCCIONES Y SANCIONES

	<u>Importe Calculado</u>	<u>Importe prereduc.</u>	<u>Admisibilidad y compromisos</u>	<u>Presentación tardía</u>	<u>Omisión declaración</u>	<u>Condicionabilidad</u>	<u>PROPUESTO</u>	<u>IMPORTE (Euros)</u>		
								<u>FEADER (Eje 2)</u>	<u>MAPA</u>	<u>CAGPDS</u>
AGRICULTURA	5.801,78	5.801,78	0,00	0,00	0,00	0,00	5.801,78	4.351,34	623,69	826,75
TOTAL							5.801,78	4.351,34	623,69	826,75

RECINTOS PROPUESTOS

<u>REF.</u>	<u>REFERENCIA SIGPAC</u>	<u>CULTIVO DESCRIPCIÓN CULTIVO</u>	<u>S/R</u>	<u>G.PAGO</u>	<u>PEND. MEDIA (%)</u>	<u>SUP. DEC. ADMISIBLE (ha)</u>	<u>SUP. COMPROM. (ha)</u>	<u>SUP. AJUSTADA COMPROM. (1) (ha)</u>	<u>SUP. CONV. SIGPAC (ha)</u>	<u>SUP. CERTIF. (ha)</u>	<u>SUP. CAMPO (ha)</u>	<u>SUP. CAMPO DETER. CULT. (ha)</u>	<u>SUP. DEC. REDUCIDA (ha)</u>	<u>SUP. PROPUESTA (ha)</u>
1700000006433057	18-167-005-00553-00001	104020 ALMENDROS-GUARA	S	58	2,89	7,95	7,95	7,95	7,95	7,95			7,95	7,95
1700000006433058	18-167-005-00292-00005	104020 ALMENDROS-GUARA	S	58	3,52	3,75	3,75	3,75	3,75	3,75			3,75	3,75
1700000006433060	18-167-005-00291-00001	104020 ALMENDROS-GUARA	S	58	3,34	1,09	1,09	1,09	1,09	1,09			1,09	1,09
1700000006433061	18-167-005-00206-00001	104020 ALMENDROS-GUARA	S	58	1,71	2,44	2,44	2,44	2,44	2,44			2,44	2,44
1700000006433062	18-167-002-00189-00005	104020 ALMENDROS-GUARA	S	58	9,11	1,95	1,95	1,95	1,95	1,95			1,95	1,95
1700000006433063	18-014-003-00025-00001	104014 ALMENDROS-FERRAGNES	S	58	16,26	9,76	9,76	9,76		9,76			9,76	9,76
1700000006433064	18-014-003-00025-00002	104014 ALMENDROS-FERRAGNES	S	58	16,23	5,06	5,06	5,06		5,06			5,06	5,06

DATOS AGRICULTURA

RESUMEN DE UNIDADES

<u>Cód</u>	<u>GRUPO DE PAGO</u>	<u>Sup. Dec. Admisible (ha)</u>	<u>Sup. Comprometida (ha)</u>	<u>Sup. ajustada compromiso (1) (ha)</u>	<u>% sobredec.</u>	<u>SUP. PROPUESTA (ha)</u>	<u>Importe Declarado</u>	<u>Importe Topado</u>	<u>Importe Propuesto</u>	<u>Importe tras sobredec.</u>
58	FRUTALES SECANO	32,00		32,00	0,00	32,00	6.919,68	5.801,78	5.801,78	5.801,78
	TOTAL	32,00	32,00	32,00		32,00	6.919,68	5.801,78	5.801,78	5.801,78

RESUMEN DE PAGOS

	<u>PROPUESTO</u>	<u>FEADER (Eje 2)</u>	<u>MAPA</u>	<u>CAGPDS</u>
Propuesto a pagar	5.801,78	4.351,34	623,69	826,75

APLICACIÓN DE REDUCCIONES Y SANCIONES

	<u>Importe Calculado</u>	<u>Importe prereduc.</u>	<u>Admisibilidad y compromisos</u>	<u>Presentación tardía</u>	<u>Omisión declaración</u>	<u>Condicionabilidad</u>	<u>PROPUESTO</u>	<u>IMPORTE (Euros)</u>		
								<u>FEADER (Eje 2)</u>	<u>MAPA</u>	<u>CAGPDS</u>
	5.801,78	5.801,78	0,00	0,00	0,00	0,00	5.801,78	4.351,34	623,69	826,75
TOTAL							5.801,78	4.351,34	623,69	826,75



(1) Superficie declarada admisible ajustada con la superficie comprometida.
 (2) Factor de penalización valorando el alcance para el tipo de compromiso.
 (3) Solicita agricultura y tiene compromisos vigentes.
 (4) Solicita ganadería y tiene compromisos vigentes.

<u>APELLIDOS Y NOMBRE / RAZÓN SOCIAL</u>	<u>NIF</u>	<u>EXPEDIENTE</u>	<u>SOLICITA AGRICULT. (3)</u>	<u>SOLICITA GANADER. (4)</u>	<u>ANUALIDAD DE PAGO</u>
ARIZA MOYA JULIO VICTOR	****6951*	1119263	SI	NO	

DATOS MANTENIMIENTO

RESUMEN DE UNIDADES

<u>Cód</u>	<u>GRUPO DE PAGO</u>	<u>Sup. Dec. Admisible (ha)</u>	<u>Sup. Comprometida (ha)</u>	<u>Sup. ajustada compromiso (1) (ha)</u>	<u>% sobredec.</u>	<u>SUP. PROPUESTA (ha)</u>	<u>Importe Declarado</u>	<u>Importe Topado</u>	<u>Importe Propuesto</u>	<u>Importe tras sobredec.</u>
	AGRICULTURA - SIN SUPERFICIE DETERMINADA	0,00		0,00	0,00	0,00	0,00	0,00	0,00	0,00
TOTAL		0,00		0,00		0,00	0,00	0,00	0,00	0,00

APLICACIÓN DE REDUCCIONES Y SANCIONES

<u>AGRICULTURA</u>	<u>Importe Calculado</u>	<u>Importe prerreduc.</u>	<u>Admisibilidad y compromisos</u>	<u>Presentación tardía</u>	<u>Omisión declaración</u>	<u>Condicionabilidad</u>	<u>PROPUESTO</u>	<u>IMPORTE (Euros)</u>		
								<u>FEADER (Eje 2)</u>	<u>MAPA</u>	<u>CAGPDS</u>
	0,00	0,00	0,00	0,00	0,00	0,00	0,00	0,00	0,00	0,00
TOTAL							0,00	0,00	0,00	0,00

DATOS AGRICULTURA

RESUMEN DE UNIDADES

<u>Cód</u>	<u>GRUPO DE PAGO</u>	<u>Sup. Dec. Admisible (ha)</u>	<u>Sup. Comprometida (ha)</u>	<u>Sup. ajustada compromiso (1) (ha)</u>	<u>% sobredec.</u>	<u>SUP. PROPUESTA (ha)</u>	<u>Importe Declarado</u>	<u>Importe Topado</u>	<u>Importe Propuesto</u>	<u>Importe tras sobredec.</u>
	AGRICULTURA - SIN SUPERFICIE DETERMINADA	0,00		0,00	0,00	0,00	0,00	0,00	0,00	0,00
TOTAL		0,00		0,00		0,00	0,00	0,00	0,00	0,00

RESUMEN DE PAGOS

<u>Propuesto</u>	<u>PROPUESTO</u>	<u>IMPORTE (Euros)</u>		
		<u>FEADER (Eje 2)</u>	<u>MAPA</u>	<u>CAGPDS</u>
	0,00	0,00	0,00	0,00

APLICACIÓN DE REDUCCIONES Y SANCIONES

<u>Importe Calculado</u>	<u>Importe prerreduc.</u>	<u>Admisibilidad y compromisos</u>	<u>Presentación tardía</u>	<u>Omisión declaración</u>	<u>Condicionabilidad</u>	<u>PROPUESTO</u>	<u>IMPORTE (Euros)</u>			
							<u>FEADER (Eje 2)</u>	<u>MAPA</u>	<u>CAGPDS</u>	
0,00	0,00	0,00	0,00	0,00	0,00	0,00	0,00	0,00	0,00	
TOTAL							0,00	0,00	0,00	0,00



(1) Superficie declarada admisible ajustada con la superficie comprometida.
 (2) Factor de penalización valorando el alcance para el tipo de compromiso.
 (3) Solicita agricultura y tiene compromisos vigentes.
 (4) Solicita ganadería y tiene compromisos vigentes.

<u>APELLIDOS Y NOMBRE / RAZÓN SOCIAL</u>	<u>NIF</u>	<u>EXPEDIENTE</u>	<u>SOLICITA AGRICULT. (3)</u>	<u>SOLICITA GANADER. (4)</u>	<u>ANUALIDAD DE PAGO</u>
ARREDONDO MARIN ELISA ISABEL	****2260*	1252473	SI	NO	

DATOS MANTENIMIENTO

RESUMEN DE UNIDADES

<u>Cód</u>	<u>GRUPO DE PAGO</u>	<u>Sup. Dec. Admisible (ha)</u>	<u>Sup. Comprometida (ha)</u>	<u>Sup. ajustada compromiso (1) (ha)</u>	<u>% sobredec.</u>	<u>SUP. PROPUESTA (ha)</u>	<u>Importe Declarado</u>	<u>Importe Topado</u>	<u>Importe Propuesto</u>	<u>Importe tras sobredec.</u>
	AGRICULTURA - SIN SUPERFICIE DETERMINADA	0,00		0,00	0,00	0,00	0,00	0,00	0,00	0,00
	TOTAL	0,00		0,00		0,00	0,00	0,00	0,00	0,00

APLICACIÓN DE REDUCCIONES Y SANCIONES

<u>AGRICULTURA</u>	<u>Importe Calculado</u>	<u>Importe prerreduc.</u>	<u>Admisibilidad y compromisos</u>	<u>Presentación tardía</u>	<u>Omisión declaración</u>	<u>Condicionabilidad</u>	<u>PROPUESTO</u>	<u>IMPORTE (Euros)</u>		
								<u>FEADER (Eje 2)</u>	<u>MAPA</u>	<u>CAGPDS</u>
	0,00	0,00	0,00	0,00	0,00	0,00	0,00	0,00	0,00	0,00
							TOTAL	0,00	0,00	0,00

DATOS AGRICULTURA

RESUMEN DE UNIDADES

<u>Cód</u>	<u>GRUPO DE PAGO</u>	<u>Sup. Dec. Admisible (ha)</u>	<u>Sup. Comprometida (ha)</u>	<u>Sup. ajustada compromiso (1) (ha)</u>	<u>% sobredec.</u>	<u>SUP. PROPUESTA (ha)</u>	<u>Importe Declarado</u>	<u>Importe Topado</u>	<u>Importe Propuesto</u>	<u>Importe tras sobredec.</u>
	AGRICULTURA - SIN SUPERFICIE DETERMINADA	0,00		0,00	0,00	0,00	0,00	0,00	0,00	0,00
	TOTAL	0,00		0,00		0,00	0,00	0,00	0,00	0,00

RESUMEN DE PAGOS

<u>Propuesto</u>	<u>PROPUESTO</u>	<u>IMPORTE (Euros)</u>		
		<u>FEADER (Eje 2)</u>	<u>MAPA</u>	<u>CAGPDS</u>
	0,00	0,00	0,00	0,00

APLICACIÓN DE REDUCCIONES Y SANCIONES

<u>Importe Calculado</u>	<u>Importe prerreduc.</u>	<u>Admisibilidad y compromisos</u>	<u>Presentación tardía</u>	<u>Omisión declaración</u>	<u>Condicionabilidad</u>	<u>PROPUESTO</u>	<u>IMPORTE (Euros)</u>			
							<u>FEADER (Eje 2)</u>	<u>MAPA</u>	<u>CAGPDS</u>	
0,00	0,00	0,00	0,00	0,00	0,00	0,00	0,00	0,00	0,00	
						TOTAL	0,00	0,00	0,00	0,00



(1) Superficie declarada admisible ajustada con la superficie comprometida.
 (2) Factor de penalización valorando el alcance para el tipo de compromiso.
 (3) Solicita agricultura y tiene compromisos vigentes.
 (4) Solicita ganadería y tiene compromisos vigentes.

<u>APELLIDOS Y NOMBRE / RAZÓN SOCIAL</u>	<u>NIF</u>	<u>EXPEDIENTE</u>	<u>SOLICITA AGRICULT. (3)</u>	<u>SOLICITA GANADER. (4)</u>	<u>ANUALIDAD DE PAGO</u>
ARREDONDO MUÑOZ MARIA ISABEL	****1700*	1090687	SI	NO	

DATOS MANTENIMIENTO

RESUMEN DE UNIDADES

<u>Cód</u>	<u>GRUPO DE PAGO</u>	<u>Sup. Dec. Admisible (ha)</u>	<u>Sup. Comprometida (ha)</u>	<u>Sup. ajustada compromiso (1) (ha)</u>	<u>% sobredec.</u>	<u>SUP. PROPUESTA (ha)</u>	<u>Importe Declarado</u>	<u>Importe Topado</u>	<u>Importe Propuesto</u>	<u>Importe tras sobredec.</u>
	AGRICULTURA - SIN SUPERFICIE DETERMINADA	0,00		0,00	0,00	0,00	0,00	0,00	0,00	0,00
	TOTAL	0,00		0,00		0,00	0,00	0,00	0,00	0,00

APLICACIÓN DE REDUCCIONES Y SANCIONES

<u>AGRICULTURA</u>	<u>Importe Calculado</u>	<u>Importe prerreduc.</u>	<u>Admisibilidad y compromisos</u>	<u>Presentación tardía</u>	<u>Omisión declaración</u>	<u>Condicionabilidad</u>	<u>PROPUESTO</u>	<u>IMPORTE (Euros)</u>		
								<u>FEADER (Eje 2)</u>	<u>MAPA</u>	<u>CAGPDS</u>
	0,00	0,00	0,00	0,00	0,00	0,00	0,00	0,00	0,00	0,00
							TOTAL	0,00	0,00	0,00

DATOS AGRICULTURA

RESUMEN DE UNIDADES

<u>Cód</u>	<u>GRUPO DE PAGO</u>	<u>Sup. Dec. Admisible (ha)</u>	<u>Sup. Comprometida (ha)</u>	<u>Sup. ajustada compromiso (1) (ha)</u>	<u>% sobredec.</u>	<u>SUP. PROPUESTA (ha)</u>	<u>Importe Declarado</u>	<u>Importe Topado</u>	<u>Importe Propuesto</u>	<u>Importe tras sobredec.</u>
	AGRICULTURA - SIN SUPERFICIE DETERMINADA	0,00		0,00	0,00	0,00	0,00	0,00	0,00	0,00
	TOTAL	0,00		0,00		0,00	0,00	0,00	0,00	0,00

RESUMEN DE PAGOS

<u>Propuesto</u>	<u>PROPUESTO</u>	<u>IMPORTE (Euros)</u>		
		<u>FEADER (Eje 2)</u>	<u>MAPA</u>	<u>CAGPDS</u>
	0,00	0,00	0,00	0,00

APLICACIÓN DE REDUCCIONES Y SANCIONES

<u>Importe Calculado</u>	<u>Importe prerreduc.</u>	<u>Admisibilidad y compromisos</u>	<u>Presentación tardía</u>	<u>Omisión declaración</u>	<u>Condicionabilidad</u>	<u>PROPUESTO</u>	<u>IMPORTE (Euros)</u>			
							<u>FEADER (Eje 2)</u>	<u>MAPA</u>	<u>CAGPDS</u>	
0,00	0,00	0,00	0,00	0,00	0,00	0,00	0,00	0,00	0,00	
						TOTAL	0,00	0,00	0,00	0,00



(1) Superficie declarada admisible ajustada con la superficie comprometida.
 (2) Factor de penalización valorando el alcance para el tipo de compromiso.
 (3) Solicita agricultura y tiene compromisos vigentes.
 (4) Solicita ganadería y tiene compromisos vigentes.

<u>APELLIDOS Y NOMBRE / RAZÓN SOCIAL</u>	<u>NIF</u>	<u>EXPEDIENTE</u>	<u>SOLICITA AGRICULT. (3)</u>	<u>SOLICITA GANADER. (4)</u>	<u>ANUALIDAD DE PAGO</u>
ARREDONDO NAVARRO EMILIO	****1643*	1243463	SI	NO	6ª

DATOS MANTENIMIENTO

IMPORTE POR ANUALIDAD

	<u>2015</u>	<u>2016</u>	<u>2017</u>	<u>2018</u>	<u>2019</u>	<u>2020</u>
IMPORTE MÁXIMO SUBVENCIONABLE	0,00 €	0,00 €	0,00 €	0,00 €	216,24 €	216,24 €
IMPORTE MEDIO DE TRANSFERENCIA (€/ha)	0,00 €	0,00 €	0,00 €	0,00 €	216,24 €	216,24 €

RESUMEN DE UNIDADES

<u>Cód</u>	<u>GRUPO DE PAGO</u>	<u>Sup. Dec. Admisible (ha)</u>	<u>Sup. Comprometida (ha)</u>	<u>Sup. ajustada compromiso (1) (ha)</u>	<u>% sobredec.</u>	<u>SUP. PROPUESTA (ha)</u>	<u>Importe Declarado</u>	<u>Importe Topado</u>	<u>Importe Propuesto</u>	<u>Importe tras sobredec.</u>
58	FRUTALES SECANO	1,70		1,00	0,00	1,00	216,24	216,24	216,24	216,24
	TOTAL	1,70	1,00	1,00		1,00	216,24	216,24	216,24	216,24

APLICACIÓN DE REDUCCIONES Y SANCIONES

	<u>Importe Calculado</u>	<u>Importe prereduc.</u>	<u>Admisibilidad y compromisos</u>	<u>Presentación tardía</u>	<u>Omisión declaración</u>	<u>Condicionabilidad</u>	<u>PROPUESTO</u>	<u>IMPORTE (Euros)</u>		
								<u>FEADER (Eje 2)</u>	<u>MAPA</u>	<u>CAGPDS</u>
AGRICULTURA	216,24	216,24	0,00	0,00	0,00	0,00	216,24	162,18	23,25	30,81
TOTAL							216,24	162,18	23,25	30,81

RECINTOS PROPUESTOS

<u>REF.</u>	<u>REFERENCIA SIGPAC</u>	<u>CULTIVO DESCRIPCIÓN CULTIVO</u>	<u>S/R G.PAGO</u>	<u>PEND. MEDIA (%)</u>	<u>SUP. DEC. ADMISIBLE (ha)</u>	<u>SUP. COMPROM. (ha)</u>	<u>SUP. AJUSTADA COMPROM. (1) (ha)</u>	<u>SUP. CONV. SIGPAC (ha)</u>	<u>SUP. CERTIF. (ha)</u>	<u>SUP. CAMPO (ha)</u>	<u>SUP. CAMPO DECLARADO (ha)</u>	<u>SUP. DEC. REDUCIDA (ha)</u>	<u>SUP. PROPUESTA (ha)</u>
-810872	18-054-003-00033-00003	104020 ALMENDROS-GUARA	S 58	3,70	1,70	1,00	1,00		1,70			1,00	1,00

DATOS AGRICULTURA

RESUMEN DE UNIDADES

<u>Cód</u>	<u>GRUPO DE PAGO</u>	<u>Sup. Dec. Admisible (ha)</u>	<u>Sup. Comprometida (ha)</u>	<u>Sup. ajustada compromiso (1) (ha)</u>	<u>% sobredec.</u>	<u>SUP. PROPUESTA (ha)</u>	<u>Importe Declarado</u>	<u>Importe Topado</u>	<u>Importe Propuesto</u>	<u>Importe tras sobredec.</u>
58	FRUTALES SECANO	1,70		1,00	0,00	1,00	216,24	216,24	216,24	216,24
	TOTAL	1,70	1,00	1,00		1,00	216,24	216,24	216,24	216,24

RESUMEN DE PAGOS

	<u>PROPUESTO</u>	<u>FEADER (Eje 2)</u>	<u>MAPA</u>	<u>CAGPDS</u>
Propuesto a pagar	216,24	162,18	23,25	30,81

APLICACIÓN DE REDUCCIONES Y SANCIONES

	<u>Importe Calculado</u>	<u>Importe prereduc.</u>	<u>Admisibilidad y compromisos</u>	<u>Presentación tardía</u>	<u>Omisión declaración</u>	<u>Condicionabilidad</u>	<u>PROPUESTO</u>	<u>IMPORTE (Euros)</u>		
								<u>FEADER (Eje 2)</u>	<u>MAPA</u>	<u>CAGPDS</u>
	216,24	216,24	0,00	0,00	0,00	0,00	216,24	162,18	23,25	30,81
TOTAL							216,24	162,18	23,25	30,81



(1) Superficie declarada admisible ajustada con la superficie comprometida.
 (2) Factor de penalización valorando el alcance para el tipo de compromiso.
 (3) Solicita agricultura y tiene compromisos vigentes.
 (4) Solicita ganadería y tiene compromisos vigentes.

<u>APELLIDOS Y NOMBRE / RAZÓN SOCIAL</u>	<u>NIF</u>	<u>EXPEDIENTE</u>	<u>SOLICITA AGRICULT. (3)</u>	<u>SOLICITA GANADER. (4)</u>	<u>ANUALIDAD DE PAGO</u>
ARREDONDO RUIZ MARIA DOLORES	****8331*	1165904	SI	NO	6ª

DATOS MANTENIMIENTO

IMPORTE POR ANUALIDAD

	<u>2015</u>	<u>2016</u>	<u>2017</u>	<u>2018</u>	<u>2019</u>	<u>2020</u>
IMPORTE MÁXIMO SUBVENCIONABLE	14.416,33 €	14.416,33 €	13.954,46 €	13.798,45 €	13.798,45 €	12.623,29 €
IMPORTE MEDIO DE TRANSFERENCIA (€/ha)	154,47 €	154,47 €	154,47 €	154,47 €	154,47 €	154,47 €

RESUMEN DE UNIDADES

<u>Cód</u>	<u>GRUPO DE PAGO</u>	<u>Sup. Dec. Admisible (ha)</u>	<u>Sup. Comprometida (ha)</u>	<u>Sup. ajustada compromiso (1) (ha)</u>	<u>% sobredec.</u>	<u>SUP. PROPUESTA (ha)</u>	<u>Importe Declarado</u>	<u>Importe Topado</u>	<u>Importe Propuesto</u>	<u>Importe tras sobredec.</u>
58	FRUTALES SECANO	61,80		59,29	0,00	59,29	11.151,50	10.761,77	10.761,77	10.761,77
59	HERBÁCEOS	13,31		12,76	0,00	12,76	1.928,93	1.861,52	1.861,52	1.861,52
64	HERBÁCEOS NO ELEGIBLES	10,07		9,67	0,00	9,67	0,00	0,00	0,00	0,00
TOTAL		85,18	81,72	81,72		81,72	13.080,43	12.623,29	12.623,29	12.623,29

APLICACIÓN DE REDUCCIONES Y SANCIONES

	<u>Importe Calculado</u>	<u>Importe prerreduc.</u>	<u>Admisibilidad y compromisos</u>	<u>Presentación tardía</u>	<u>Omisión declaración</u>	<u>Condicionabilidad</u>	<u>PROPUESTO</u>	<u>IMPORTE (Euros)</u>		
								<u>FEADER (Eje 2)</u>	<u>MAPA</u>	<u>CAGPDS</u>
AGRICULTURA	12.623,29	12.623,29	0,00	0,00	3,00	0,00	12.244,59	9.183,44	1.316,29	1.744,86
TOTAL							12.244,59	9.183,44	1.316,29	1.744,86

RECINTOS PROPUESTOS

<u>REF.</u>	<u>REFERENCIA SIGPAC</u>	<u>CULTIVO DESCRIPCIÓN CULTIVO</u>	<u>S/R</u>	<u>G.PAGO</u>	<u>PEND. MEDIA (%)</u>	<u>SUP. DEC. ADMISIBLE (ha)</u>	<u>SUP. COMPROM. (ha)</u>	<u>SUP. AJUSTADA COMPROM. (1) (ha)</u>	<u>SUP. CONY. SIGPAC (ha)</u>	<u>SUP. CERTIE (ha)</u>	<u>SUP. CAMPO (ha)</u>	<u>SUP. CAMPO DETER. CULT. DECLARADO (ha)</u>	<u>SUP. DEC. REDUCIDA (ha)</u>	<u>SUP. PROPUESTA (ha)</u>
1700000006399394	18-057-039-00143-00001	1000 TRIGO BLANDO-SIN VARIEDAD	S	59	2,49	3,56	3,56	3,56		3,56			3,56	3,56
1700000006399395	18-057-041-00167-00001	1000 TRIGO BLANDO-SIN VARIEDAD	S	59	8,62	2,68	2,67	2,67		2,68			2,67	2,67
1700000006399406	18-057-058-00018-00001	1000 TRIGO BLANDO-SIN VARIEDAD	S	59	5,50	0,88	0,88	0,88		0,88			0,88	0,88
1700000006399407	18-057-041-00247-00001	1000 TRIGO BLANDO-SIN VARIEDAD	S	59	3,73	1,96	1,96	1,96		1,96			1,96	1,96
1700000006399411	18-057-058-00072-00001	1000 TRIGO BLANDO-SIN VARIEDAD	S	59	7,28	4,23	4,23	4,23		4,23			4,23	4,23
1700000006399416	18-057-039-00087-00001	20902 BARBECHO TRADICIONAL-CON CUBIERTA VEGETAL	S	64	5,09	6,28	6,28	6,28		6,28			6,28	6,28
1700000006399420	18-057-038-00147-00001	20902 BARBECHO TRADICIONAL-CON CUBIERTA VEGETAL	S	64	6,32	3,79	3,79	3,79		3,79			3,79	3,79
1700000006399422	18-057-041-00061-00001	104022 ALMENDROS-LARGUETA	S	58	4,87	3,18	3,20	3,18		3,18			3,18	3,18
1700000006399423	18-057-052-00063-00004	104022 ALMENDROS-LARGUETA	S	58	14,63	1,51	1,51	1,51		1,51			1,51	1,51
1700000006399424	18-057-041-00275-00004	104022 ALMENDROS-LARGUETA	S	58	13,42	0,88	0,88	0,88		0,88			0,88	0,88
1700000006399425	18-057-041-00275-00006	104022 ALMENDROS-LARGUETA	S	58	20,19	0,29	0,29	0,29		0,29			0,29	0,29
1700000006399426	18-057-041-00155-00001	104020 ALMENDROS-GUARA	S	58	7,94	1,25	1,25	1,25		1,25			1,25	1,25
1700000006399427	18-057-041-00184-00001	104022 ALMENDROS-LARGUETA	S	58	2,81	2,30	2,30	2,30		2,30			2,30	2,30
1700000006399428	18-057-038-00102-00001	104020 ALMENDROS-GUARA	S	58	8,98	0,48	0,48	0,48		0,48			0,48	0,48
1700000006399429	18-057-038-00084-00001	104022 ALMENDROS-LARGUETA	S	58	7,61	2,08	2,08	2,08		2,08			2,08	2,08
1700000006399430	18-057-039-00123-00001	104020 ALMENDROS-GUARA	S	58	3,18	4,32	4,32	4,32		4,32			4,32	4,32
1700000006399431	18-057-041-00336-00001	104020 ALMENDROS-GUARA	S	58	4,03	1,08	1,08	1,08		1,08			1,08	1,08
1700000006399432	18-057-052-00063-00005	104022 ALMENDROS-LARGUETA	S	58	12,72	2,54	2,54	2,54		2,54			2,54	2,54
1700000006399433	18-057-041-00058-00001	104020 ALMENDROS-GUARA	S	58	11,53	0,85	0,84	0,84		0,85			0,84	0,84
1700000006399434	18-057-038-00211-00001	104022 ALMENDROS-LARGUETA	S	58	8,77	1,85	1,85	1,85		1,85			1,85	1,85
1700000006399435	18-057-038-00212-00001	104022 ALMENDROS-LARGUETA	S	58	8,93	2,01	2,01	2,01		2,01			2,01	2,01
1700000006399436	18-057-041-00237-00001	104022 ALMENDROS-LARGUETA	S	58	4,84	2,36	2,36	2,36		2,36			2,36	2,36
1700000006399437	18-057-041-00041-00001	104022 ALMENDROS-LARGUETA	S	58	9,52	1,00	0,99	0,99		1,00			0,99	0,99
1700000006399438	18-057-041-00447-00001	104020 ALMENDROS-GUARA	S	58	5,18	0,57	0,57	0,57		0,57			0,57	0,57
1700000006399439	18-057-041-00227-00001	104022 ALMENDROS-LARGUETA	S	58	7,26	2,25	2,25	2,25		2,25			2,25	2,25
1700000006399440	18-057-052-00051-00001	104020 ALMENDROS-GUARA	S	58	10,68	0,71	0,71	0,71		0,71			0,71	0,71
1700000006399441	18-057-052-00013-00002	104022 ALMENDROS-LARGUETA	S	58	3,57	0,65	0,65	0,65		0,65			0,65	0,65
1700000006399442	18-057-038-00221-00001	104020 ALMENDROS-GUARA	S	58	2,32	0,31	0,31	0,31		0,31			0,31	0,31
1700000006399446	18-057-041-00279-00003	104022 ALMENDROS-LARGUETA	S	58	9,00	1,94	1,94	1,94		1,94			1,94	1,94
1700000006399447	18-057-041-00206-00001	104022 ALMENDROS-LARGUETA	S	58	7,09	4,35	4,35	4,35		4,35			4,35	4,35
1700000006399448	18-057-041-00275-00002	104022 ALMENDROS-LARGUETA	S	58	12,67	2,67	2,67	2,67		2,67			2,67	2,67
1700000006399450	18-057-038-00251-00003	104020 ALMENDROS-GUARA	S	58	4,51	3,99	3,99	3,99		3,99			3,99	3,99
1700000006399451	18-057-041-00208-00002	104022 ALMENDROS-LARGUETA	S	58	8,22	3,44	3,44	3,44		3,44			3,44	3,44
1700000006399452	18-057-039-00106-00001	104020 ALMENDROS-GUARA	S	58	6,58	1,98	1,98	1,98		1,98			1,98	1,98
1700000006399453	18-057-041-00258-00001	104020 ALMENDROS-GUARA	S	58	2,36	4,24	4,24	4,24		4,24			4,24	4,24
1700000006399454	18-057-041-00212-00001	104022 ALMENDROS-LARGUETA	S	58	12,49	2,29	2,29	2,29		2,29			2,29	2,29
1700000006399455	18-057-039-00139-00001	104020 ALMENDROS-GUARA	S	58	2,40	3,35	3,35	3,35		3,35			3,35	3,35
1700000006399456	18-057-041-00233-00001	104022 ALMENDROS-LARGUETA	S	58	5,22	1,08	1,08	1,08		1,08			1,08	1,08

DATOS AGRICULTURA

(1) Superficie declarada admisible ajustada con la superficie comprometida.
 (2) Factor de penalización valorando el alcance para el tipo de compromiso.
 (3) Solicita agricultura y tiene compromisos vigentes.
 (4) Solicita ganadería y tiene compromisos vigentes.

RESUMEN DE UNIDADES

Cód	GRUPO DE PAGO	Sup. Dec. Admisible (ha)	Sup. Comprometida (ha)	Sup. ajustada compromiso (1) (ha)	% sobredec.	SUP. PROPUESTA (ha)	Importe Declarado	Importe Topado	Importe Propuesto	Importe tras sobredec.
58	FRUTALES SECANO	61,80		59,29	0,00	59,29	11.151,50	10.761,77	10.761,77	10.761,77
59	HERBÁCEOS	13,31		12,76	0,00	12,76	1.928,93	1.861,52	1.861,52	1.861,52
64	HERBÁCEOS NO ELEGIBLES	10,07		9,67	0,00	9,67	0,00	0,00	0,00	0,00
TOTAL		85,18	81,72	81,72		81,72	13.080,43	12.623,29	12.623,29	12.623,29

RESUMEN DE PAGOS

IMPORTE (Euros)				
	PROPUESTO	FEADER (Eje 2)	MAPA	CAGPDS
Propuesto a pagar	12.244,59	9.183,44	1.316,29	1.744,86

APLICACIÓN DE REDUCCIONES Y SANCIONES

IMPORTE (Euros)									
Importe Calculado	Importe prereduc.	Admisibilidad y compromisos	Presentación tardía	Omisión declaración	Condicionalidad	PROPUESTO	FEADER (Eje 2)	MAPA	CAGPDS
12.623,29	12.623,29	0,00	0,00	3,00	0,00	12.244,59	9.183,44	1.316,29	1.744,86
TOTAL						12.244,59	9.183,44	1.316,29	1.744,86

INCIDENCIAS

INCIDENCIA DESCRIPCIÓN

- 256 Solicitud con recintos declarados en campaña anterior y no declarados en campaña actual con una reducción por omisión de superficie superior al 3%.
CÓDIGO PARA EL PORCENTAJE DE REDUCCIÓN POR OMISIÓN QUE CORRESPONDE A LA SOLICITUD:3
- 85031 Solicita recinto que no está comprometido para la operación.
Ref:1700000006399397 Recinto:18-057-038-00137-001 Cultivo:20902 BARBECHO TRADICIONAL-CON CUBIERTA VEGETAL Secano



<u>APELLIDOS Y NOMBRE / RAZÓN SOCIAL</u>	<u>NIF</u>	<u>EXPEDIENTE</u>	<u>SOLICITA AGRICULT. (3)</u>	<u>SOLICITA GANADER. (4)</u>	<u>ANUALIDAD DE PAGO</u>
ARREDONDO SAEZ MIGUEL	****2668*	1014691	SI	NO	6ª

DATOS MANTENIMIENTO

IMPORTE POR ANUALIDAD

	<u>2015</u>	<u>2016</u>	<u>2017</u>	<u>2018</u>	<u>2019</u>	<u>2020</u>
IMPORTE MÁXIMO SUBVENCIONABLE	458,05 €	458,05 €	458,05 €	458,05 €	458,05 €	458,05 €
IMPORTE MEDIO DE TRANSFERENCIA (€/ha)	349,66 €	349,66 €	349,66 €	349,66 €	349,66 €	349,66 €

RESUMEN DE UNIDADES

<u>Cód</u>	<u>GRUPO DE PAGO</u>	<u>Sup. Dec. Admisible (ha)</u>	<u>Sup. Comprometida (ha)</u>	<u>Sup. ajustada compromiso (1) (ha)</u>	<u>% sobredec.</u>	<u>SUP. PROPUESTA (ha)</u>	<u>Importe Declarado</u>	<u>Importe Topado</u>	<u>Importe Propuesto</u>	<u>Importe tras sobredec.</u>
57	FRUTALES REGADÍO	1,31		1,31	0,00	1,31	458,05	458,05	458,05	458,05
	TOTAL	1,31	1,31	1,31		1,31	458,05	458,05	458,05	458,05

APLICACIÓN DE REDUCCIONES Y SANCIONES

	<u>Importe Calculado</u>	<u>Importe prereduc.</u>	<u>Admisibilidad y compromisos</u>	<u>Presentación tardía</u>	<u>Omisión declaración</u>	<u>Condicionabilidad</u>	<u>PROPUESTO</u>	<u>IMPORTE (Euros)</u>		
								<u>FEADER (Eje 2)</u>	<u>MAPA</u>	<u>CAGPDS</u>
AGRICULTURA	458,05	458,05	0,00	0,00	0,00	0,00	458,05	343,54	49,24	65,27
TOTAL							458,05	343,54	49,24	65,27

RECINTOS PROPUESTOS

<u>REF.</u>	<u>REFERENCIA SIGPAC</u>	<u>CULTIVO DESCRIPCIÓN CULTIVO</u>	<u>S/R G.PAGO</u>	<u>PEND. MEDIA (%)</u>	<u>SUP. DEC. ADMISIBLE (ha)</u>	<u>SUP. COMPROM. (ha)</u>	<u>SUP. AJUSTADA COMPROM. (1) (ha)</u>	<u>SUP. CONV. SIGPAC (ha)</u>	<u>SUP. CERTIF. (ha)</u>	<u>SUP. CAMPO (ha)</u>	<u>SUP. CAMPO DECLARADO (ha)</u>	<u>SUP. DEC. REDUCIDA (ha)</u>	<u>SUP. PROPUESTA (ha)</u>
1700000002708643	18-198-008-00814-00002	104024 ALMENDROS-MARCONA	R 57	9,86	1,31	1,31	1,31		1,31			1,31	1,31

DATOS AGRICULTURA

RESUMEN DE UNIDADES

<u>Cód</u>	<u>GRUPO DE PAGO</u>	<u>Sup. Dec. Admisible (ha)</u>	<u>Sup. Comprometida (ha)</u>	<u>Sup. ajustada compromiso (1) (ha)</u>	<u>% sobredec.</u>	<u>SUP. PROPUESTA (ha)</u>	<u>Importe Declarado</u>	<u>Importe Topado</u>	<u>Importe Propuesto</u>	<u>Importe tras sobredec.</u>
57	FRUTALES REGADÍO	1,31		1,31	0,00	1,31	458,05	458,05	458,05	458,05
	TOTAL	1,31	1,31	1,31		1,31	458,05	458,05	458,05	458,05

RESUMEN DE PAGOS

	<u>PROPUESTO</u>	<u>IMPORTE (Euros)</u>		
		<u>FEADER (Eje 2)</u>	<u>MAPA</u>	<u>CAGPDS</u>
Propuesto a pagar	458,05	343,54	49,24	65,27

APLICACIÓN DE REDUCCIONES Y SANCIONES

	<u>Importe Calculado</u>	<u>Importe prereduc.</u>	<u>Admisibilidad y compromisos</u>	<u>Presentación tardía</u>	<u>Omisión declaración</u>	<u>Condicionabilidad</u>	<u>PROPUESTO</u>	<u>IMPORTE (Euros)</u>		
								<u>FEADER (Eje 2)</u>	<u>MAPA</u>	<u>CAGPDS</u>
	458,05	458,05	0,00	0,00	0,00	0,00	458,05	343,54	49,24	65,27
TOTAL							458,05	343,54	49,24	65,27



(1) Superficie declarada admisible ajustada con la superficie comprometida.
 (2) Factor de penalización valorando el alcance para el tipo de compromiso.
 (3) Solicita agricultura y tiene compromisos vigentes.
 (4) Solicita ganadería y tiene compromisos vigentes.

<u>APELLIDOS Y NOMBRE / RAZÓN SOCIAL</u>	<u>NIF</u>	<u>EXPEDIENTE</u>	<u>SOLICITA AGRICULT. (3)</u>	<u>SOLICITA GANADER. (4)</u>	<u>ANUALIDAD DE PAGO</u>
ARREDONDO TORTOSA IVAN	****7835*	1128289	SI	NO	6ª

DATOS MANTENIMIENTO

IMPORTE POR ANUALIDAD

	<u>2015</u>	<u>2016</u>	<u>2017</u>	<u>2018</u>	<u>2019</u>	<u>2020</u>
IMPORTE MÁXIMO SUBVENCIONABLE	0,00 €	3.397,33 €	3.397,33 €	3.397,33 €	3.397,33 €	3.397,33 €
IMPORTE MEDIO DE TRANSFERENCIA (€/ha)	0,00 €	329,84 €	329,84 €	329,84 €	329,84 €	329,84 €

RESUMEN DE UNIDADES

<u>Cód</u>	<u>GRUPO DE PAGO</u>	<u>Sup. Dec. Admisible (ha)</u>	<u>Sup. Comprometida (ha)</u>	<u>Sup. ajustada compromiso (1) (ha)</u>	<u>% sobredec.</u>	<u>SUP. PROPUESTA (ha)</u>	<u>Importe Declarado</u>	<u>Importe Topado</u>	<u>Importe Propuesto</u>	<u>Importe tras sobredec.</u>
57	FRUTALES REGADÍO	10,30		10,30	0,00	10,30	3.601,50	3.397,33	3.397,33	3.397,33
	TOTAL	10,30	10,30	10,30		10,30	3.601,50	3.397,33	3.397,33	3.397,33

APLICACIÓN DE REDUCCIONES Y SANCIONES

	<u>Importe Calculado</u>	<u>Importe prerreduc.</u>	<u>Admisibilidad y compromisos</u>	<u>Presentación tardía</u>	<u>Omisión declaración</u>	<u>Condicionabilidad</u>	<u>PROPUESTO</u>	<u>IMPORTE (Euros)</u>		
								<u>FEADER (Eje 2)</u>	<u>MAPA</u>	<u>CAGPDS</u>
AGRICULTURA	3.397,33	3.397,33	0,00	0,00	0,00	0,00	3.397,33	2.548,00	365,21	484,12
TOTAL							3.397,33	2.548,00	365,21	484,12

RECINTOS PROPUESTOS

<u>REF.</u>	<u>REFERENCIA SIGPAC</u>	<u>CULTIVO DESCRIPCIÓN CULTIVO</u>	<u>S/R G.PAGO</u>	<u>PEND. MEDIA (%)</u>	<u>SUP. DEC. ADMISIBLE (ha)</u>	<u>SUP. COMPROM. (ha)</u>	<u>SUP. AJUSTADA COMPROM. (1) (ha)</u>	<u>SUP. CONV. SIGPAC (ha)</u>	<u>SUP. CERTIF. (ha)</u>	<u>SUP. CAMPO (ha)</u>	<u>SUP. CAMPO DETER. CULT. DECLARADO (ha)</u>	<u>SUP. DEC. REDUCIDA (ha)</u>	<u>SUP. PROPUESTA (ha)</u>
1700000005063206	18-024-005-00003-00001	104007 ALMENDROS-COMUNA	R 57	6,44	10,30	10,30	10,30		10,30			10,30	10,30

DATOS AGRICULTURA

RESUMEN DE UNIDADES

<u>Cód</u>	<u>GRUPO DE PAGO</u>	<u>Sup. Dec. Admisible (ha)</u>	<u>Sup. Comprometida (ha)</u>	<u>Sup. ajustada compromiso (1) (ha)</u>	<u>% sobredec.</u>	<u>SUP. PROPUESTA (ha)</u>	<u>Importe Declarado</u>	<u>Importe Topado</u>	<u>Importe Propuesto</u>	<u>Importe tras sobredec.</u>
57	FRUTALES REGADÍO	10,30		10,30	0,00	10,30	3.601,50	3.397,33	3.397,33	3.397,33
	TOTAL	10,30	10,30	10,30		10,30	3.601,50	3.397,33	3.397,33	3.397,33

RESUMEN DE PAGOS

	<u>PROPUESTO</u>	<u>FEADER (Eje 2)</u>	<u>MAPA</u>	<u>CAGPDS</u>
Propuesto a pagar	3.397,33	2.548,00	365,21	484,12

APLICACIÓN DE REDUCCIONES Y SANCIONES

	<u>Importe Calculado</u>	<u>Importe prerreduc.</u>	<u>Admisibilidad y compromisos</u>	<u>Presentación tardía</u>	<u>Omisión declaración</u>	<u>Condicionabilidad</u>	<u>PROPUESTO</u>	<u>IMPORTE (Euros)</u>		
								<u>FEADER (Eje 2)</u>	<u>MAPA</u>	<u>CAGPDS</u>
	3.397,33	3.397,33	0,00	0,00	0,00	0,00	3.397,33	2.548,00	365,21	484,12
TOTAL							3.397,33	2.548,00	365,21	484,12



(1) Superficie declarada admisible ajustada con la superficie comprometida.
 (2) Factor de penalización valorando el alcance para el tipo de compromiso.
 (3) Solicita agricultura y tiene compromisos vigentes.
 (4) Solicita ganadería y tiene compromisos vigentes.

<u>APELLIDOS Y NOMBRE / RAZÓN SOCIAL</u>	<u>NIF</u>	<u>EXPEDIENTE</u>	<u>SOLICITA AGRICULT. (3)</u>	<u>SOLICITA GANADER. (4)</u>	<u>ANUALIDAD DE PAGO</u>
ARRES BOTIA LEANDRO	****8491*	1223430	SI	NO	

DATOS MANTENIMIENTO

RESUMEN DE UNIDADES

<u>Cód</u>	<u>GRUPO DE PAGO</u>	<u>Sup. Dec. Admisible (ha)</u>	<u>Sup. Comprometida (ha)</u>	<u>Sup. ajustada compromiso (1) (ha)</u>	<u>% sobredec.</u>	<u>SUP. PROPUESTA (ha)</u>	<u>Importe Declarado</u>	<u>Importe Topado</u>	<u>Importe Propuesto</u>	<u>Importe tras sobredec.</u>
	AGRICULTURA - SIN SUPERFICIE DETERMINADA	0,00		0,00	0,00	0,00	0,00	0,00	0,00	0,00
	TOTAL	0,00		0,00		0,00	0,00	0,00	0,00	0,00

APLICACIÓN DE REDUCCIONES Y SANCIONES

	<u>Importe Calculado</u>	<u>Importe prerreduc.</u>	<u>Admisibilidad y compromisos</u>	<u>Presentación tardía</u>	<u>Omisión declaración</u>	<u>Condicionabilidad</u>	<u>PROPUESTO</u>	<u>IMPORTE (Euros)</u>		
								<u>FEADER (Eje 2)</u>	<u>MAPA</u>	<u>CAGPDS</u>
AGRICULTURA	0,00	0,00	0,00	0,00	0,00	0,00	0,00	0,00	0,00	0,00
							TOTAL	0,00	0,00	0,00

DATOS AGRICULTURA

RESUMEN DE UNIDADES

<u>Cód</u>	<u>GRUPO DE PAGO</u>	<u>Sup. Dec. Admisible (ha)</u>	<u>Sup. Comprometida (ha)</u>	<u>Sup. ajustada compromiso (1) (ha)</u>	<u>% sobredec.</u>	<u>SUP. PROPUESTA (ha)</u>	<u>Importe Declarado</u>	<u>Importe Topado</u>	<u>Importe Propuesto</u>	<u>Importe tras sobredec.</u>
	AGRICULTURA - SIN SUPERFICIE DETERMINADA	0,00		0,00	0,00	0,00	0,00	0,00	0,00	0,00
	TOTAL	0,00		0,00		0,00	0,00	0,00	0,00	0,00

RESUMEN DE PAGOS

	<u>PROPUESTO</u>	<u>IMPORTE (Euros)</u>		
		<u>FEADER (Eje 2)</u>	<u>MAPA</u>	<u>CAGPDS</u>
Propuesto	0,00	0,00	0,00	0,00

APLICACIÓN DE REDUCCIONES Y SANCIONES

	<u>Importe Calculado</u>	<u>Importe prerreduc.</u>	<u>Admisibilidad y compromisos</u>	<u>Presentación tardía</u>	<u>Omisión declaración</u>	<u>Condicionabilidad</u>	<u>PROPUESTO</u>	<u>IMPORTE (Euros)</u>		
								<u>FEADER (Eje 2)</u>	<u>MAPA</u>	<u>CAGPDS</u>
	0,00	0,00	0,00	0,00	0,00	0,00	0,00	0,00	0,00	0,00
							TOTAL	0,00	0,00	0,00



(1) Superficie declarada admisible ajustada con la superficie comprometida.
 (2) Factor de penalización valorando el alcance para el tipo de compromiso.
 (3) Solicita agricultura y tiene compromisos vigentes.
 (4) Solicita ganadería y tiene compromisos vigentes.

<u>APELLIDOS Y NOMBRE / RAZÓN SOCIAL</u>	<u>NIF</u>	<u>EXPEDIENTE</u>	<u>SOLICITA AGRICULT. (3)</u>	<u>SOLICITA GANADER. (4)</u>	<u>ANUALIDAD DE PAGO</u>
ARRES CASANOVA REMEDIOS	****5010*	1246002	SI	NO	6ª

DATOS MANTENIMIENTO

IMPORTE POR ANUALIDAD

	<u>2015</u>	<u>2016</u>	<u>2017</u>	<u>2018</u>	<u>2019</u>	<u>2020</u>
IMPORTE MÁXIMO SUBVENCIONABLE	0,00 €	0,00 €	0,00 €	0,00 €	697,73 €	697,73 €
IMPORTE MEDIO DE TRANSFERENCIA (€/ha)	0,00 €	0,00 €	0,00 €	0,00 €	212,72 €	212,72 €

RESUMEN DE UNIDADES

<u>Cód</u>	<u>GRUPO DE PAGO</u>	<u>Sup. Dec. Admisible (ha)</u>	<u>Sup. Comprometida (ha)</u>	<u>Sup. ajustada compromiso (1) (ha)</u>	<u>% sobredec.</u>	<u>SUP. PROPUESTA (ha)</u>	<u>Importe Declarado</u>	<u>Importe Topado</u>	<u>Importe Propuesto</u>	<u>Importe tras sobredec.</u>
57	FRUTALES REGADÍO	0,76		0,76	0,00	0,76	265,74	228,72	228,72	228,72
58	FRUTALES SECANO	2,52		2,52	0,00	2,52	544,92	469,01	469,01	469,01
TOTAL		3,28	3,28	3,28		3,28	810,66	697,73	697,73	697,73

APLICACIÓN DE REDUCCIONES Y SANCIONES

	<u>Importe Calculado</u>	<u>Importe prereduc.</u>	<u>Admisibilidad y compromisos</u>	<u>Presentación tardía</u>	<u>Omisión declaración</u>	<u>Condicionabilidad</u>	<u>PROPUESTO</u>	<u>IMPORTE (Euros)</u>		
								<u>FEADER (Eje 2)</u>	<u>MAPA</u>	<u>CAGPDS</u>
AGRICULTURA	697,73	697,73	0,03	0,00	0,00	0,00	676,80	507,60	72,76	96,44
TOTAL							676,80	507,60	72,76	96,44

RECINTOS PROPUESTOS

<u>REF.</u>	<u>REFERENCIA SIGPAC</u>	<u>CULTIVO DESCRIPCIÓN CULTIVO</u>	<u>S/R</u>	<u>G.PAGO</u>	<u>PEND. MEDIA (%)</u>	<u>SUP. DEC. ADMISIBLE (ha)</u>	<u>SUP. COMPROM. (ha)</u>	<u>SUP. AJUSTADA COMPROM. (1) (ha)</u>	<u>SUP. CONV. SIGPAC (ha)</u>	<u>SUP. CERTIF. (ha)</u>	<u>SUP. CAMPO (ha)</u>	<u>SUP. CAMPO DETER. CULT. DECLARADO (ha)</u>	<u>SUP. DEC. REDUCIDA (ha)</u>	<u>SUP. PROPUESTA (ha)</u>
-544648	18-084-005-00442-00001	104090 ALMENDROS-FILIPO CEO	R	57	7,99	0,23	0,23	0,23		0,23	0,23	0,23	0,23	0,23
4632233	18-084-005-00577-00001	104022 ALMENDROS-LARGUETA	R	57	14,81	0,53	0,53	0,53		0,53	0,53	0,43	0,53	0,53
4632234	18-084-005-01042-00001	104020 ALMENDROS-GUARA	S	58	3,34	0,99	0,99	0,99		0,99	0,99	0,99	0,99	0,99
4632239	18-084-006-00493-00001	104090 ALMENDROS-FILIPO CEO	S	58	3,84	1,53	1,53	1,53		1,53	1,53	1,53	1,53	1,53

DATOS AGRICULTURA

RESUMEN DE UNIDADES

<u>Cód</u>	<u>GRUPO DE PAGO</u>	<u>Sup. Dec. Admisible (ha)</u>	<u>Sup. Comprometida (ha)</u>	<u>Sup. ajustada compromiso (1) (ha)</u>	<u>% sobredec.</u>	<u>SUP. PROPUESTA (ha)</u>	<u>Importe Declarado</u>	<u>Importe Topado</u>	<u>Importe Propuesto</u>	<u>Importe tras sobredec.</u>
57	FRUTALES REGADÍO	0,76		0,76	0,00	0,76	265,74	228,72	228,72	228,72
58	FRUTALES SECANO	2,52		2,52	0,00	2,52	544,92	469,01	469,01	469,01
TOTAL		3,28	3,28	3,28		3,28	810,66	697,73	697,73	697,73

RESUMEN DE PAGOS

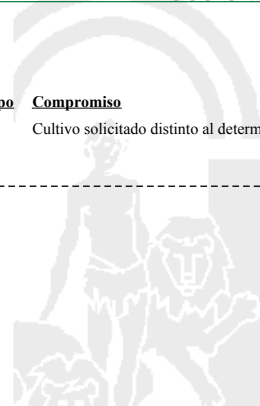
	<u>PROPUESTO</u>	<u>IMPORTE (Euros)</u>		
		<u>FEADER (Eje 2)</u>	<u>MAPA</u>	<u>CAGPDS</u>
Propuesto a pagar	676,80	507,60	72,76	96,44

APLICACIÓN DE REDUCCIONES Y SANCIONES

	<u>Importe Calculado</u>	<u>Importe prereduc.</u>	<u>Admisibilidad y compromisos</u>	<u>Presentación tardía</u>	<u>Omisión declaración</u>	<u>Condicionabilidad</u>	<u>PROPUESTO</u>	<u>IMPORTE (Euros)</u>		
								<u>FEADER (Eje 2)</u>	<u>MAPA</u>	<u>CAGPDS</u>
	697,73	697,73	3,00	0,00	0,00	0,00	676,80	507,60	72,76	96,44
TOTAL							676,80	507,60	72,76	96,44

DETALLE DE REDUCCIONES Y SANCIONES POR INCUMPLIMIENTOS DE ADMISIBILIDAD Y COMPROMISOS

<u>Tipo</u>	<u>Compromiso</u>	<u>Sup. Calculada</u>	<u>Sup. Incumpli.</u>	<u>Factor Alcance (2)</u>	<u>Coef. Línea Base</u>	<u>Coef. Acumulación</u>	<u>Coef. Reiteración</u>	<u>Importe Ayuda</u>	<u>Factor Sanción</u>	<u>Importe Sanción</u>	<u>Aplicado</u>
B1	Cultivo solicitado distinto al determinado.	3,28	0,10	0,03	1,00	1,00	1,00	697,73 €	0,03	20,93 €	SI



(1) Superficie declarada admisible ajustada con la superficie comprometida.
 (2) Factor de penalización valorando el alcance para el tipo de compromiso.
 (3) Solicita agricultura y tiene compromisos vigentes.
 (4) Solicita ganadería y tiene compromisos vigentes.

<u>APELLIDOS Y NOMBRE / RAZÓN SOCIAL</u>	<u>NIF</u>	<u>EXPEDIENTE</u>	<u>SOLICITA AGRICULT. (3)</u>	<u>SOLICITA GANADER. (4)</u>	<u>ANUALIDAD DE PAGO</u>
ARRES DIAZ BLAS	****5194*	1141409	SI	NO	6ª

DATOS MANTENIMIENTO

IMPORTE POR ANUALIDAD

	<u>2015</u>	<u>2016</u>	<u>2017</u>	<u>2018</u>	<u>2019</u>	<u>2020</u>
IMPORTE MÁXIMO SUBVENCIONABLE	8.861,24 €	8.861,24 €	8.732,44 €	8.732,44 €	8.732,44 €	8.732,44 €
IMPORTE MEDIO DE TRANSFERENCIA (€/ha)	218,31 €	218,31 €	218,31 €	218,31 €	218,31 €	218,31 €

RESUMEN DE UNIDADES

<u>Cód</u>	<u>GRUPO DE PAGO</u>	<u>Sup. Dec. Admisible (ha)</u>	<u>Sup. Comprometida (ha)</u>	<u>Sup. ajustada compromiso (1) (ha)</u>	<u>% sobredec.</u>	<u>SUP. PROPUESTA (ha)</u>	<u>Importe Declarado</u>	<u>Importe Topado</u>	<u>Importe Propuesto</u>	<u>Importe tras sobredec.</u>
58	FRUTALES SECANO	40,42		40,00	0,00	40,00	8.649,60	8.732,44	8.649,60	8.649,60
	TOTAL	40,42	40,00	40,00		40,00	8.649,60	8.732,44	8.649,60	8.649,60

APLICACIÓN DE REDUCCIONES Y SANCIONES

<u>AGRICULTURA</u>	<u>Importe Calculado</u>	<u>Importe prerreduc.</u>	<u>Admisibilidad y compromisos</u>	<u>Presentación tardía</u>	<u>Omisión declaración</u>	<u>Condicionabilidad</u>	<u>PROPUESTO</u>	<u>IMPORTE (Euros)</u>		
								<u>FEADER (Eje 2)</u>	<u>MAPA</u>	<u>CAGPDS</u>
	8.649,60	8.649,60	0,00	0,00	0,00	0,00	8.649,60	6.487,20	929,83	1.232,57
TOTAL							8.649,60	6.487,20	929,83	1.232,57

RECINTOS PROPUESTOS

<u>REF.</u>	<u>REFERENCIA SIGPAC</u>	<u>CULTIVO DESCRIPCIÓN CULTIVO</u>	<u>S/R G.PAGO</u>	<u>PEND. MEDIA (%)</u>	<u>SUP. DEC. ADMISIBLE (ha)</u>	<u>SUP. COMPROM. (ha)</u>	<u>SUP. AJUSTADA COMPROM. (1) (ha)</u>	<u>SUP. CONV. SIGPAC (ha)</u>	<u>SUP. CERTIF. (ha)</u>	<u>SUP. CAMPO (ha)</u>	<u>SUP. CAMPO DECLARADO (ha)</u>	<u>SUP. DEC. REDUCIDA (ha)</u>	<u>SUP. PROPUESTA (ha)</u>
-100755	18-100-015-00040-00014	104014 ALMENDROS-FERRAGNES	S 58	14,21	0,08	0,08	0,08	0,08	0,08			0,08	0,08
1700000006090449	18-100-015-00040-00006	104014 ALMENDROS-FERRAGNES	S 58	12,22	15,29	15,29	15,29	15,29	15,29			15,29	15,29
1700000006090450	18-100-015-00040-00009	104014 ALMENDROS-FERRAGNES	S 58	10,56	0,16	0,16	0,16	0,16	0,16			0,16	0,16
1700000006090451	18-100-015-00040-00010	104014 ALMENDROS-FERRAGNES	S 58	13,98	0,13	0,13	0,13	0,13	0,13			0,13	0,13
1700000006090452	18-100-015-00040-00012	104014 ALMENDROS-FERRAGNES	S 58	18,49	0,05	0,05	0,05	0,05	0,05			0,05	0,05
1700000006090453	18-100-015-00080-00002	104014 ALMENDROS-FERRAGNES	S 58	6,66	0,54	0,54	0,54	0,54	0,54			0,54	0,54
1700000006090455	18-100-015-00034-00002	104020 ALMENDROS-GUARA	S 58	4,64	0,30	0,30	0,30	0,30	0,30			0,30	0,30
1700000006090456	18-100-015-00021-00008	104043 ALMENDROS-VAIRO	S 58	6,63	6,10	6,10	6,10	6,10	6,10			6,10	6,10
1700000006090458	18-100-015-00034-00003	104020 ALMENDROS-GUARA	S 58	3,21	0,33	0,33	0,33	0,33	0,33			0,33	0,33
1700000006090462	18-100-015-00039-00006	104014 ALMENDROS-FERRAGNES	S 58	6,50	17,26	17,26	17,26	17,26	17,26			17,26	17,26
1700000006090463	18-100-015-00081-00005	104014 ALMENDROS-FERRAGNES	S 58	10,37	0,18	0,18	0,18	0,18	0,18			0,18	0,18

DATOS AGRICULTURA

RESUMEN DE UNIDADES

<u>Cód</u>	<u>GRUPO DE PAGO</u>	<u>Sup. Dec. Admisible (ha)</u>	<u>Sup. Comprometida (ha)</u>	<u>Sup. ajustada compromiso (1) (ha)</u>	<u>% sobredec.</u>	<u>SUP. PROPUESTA (ha)</u>	<u>Importe Declarado</u>	<u>Importe Topado</u>	<u>Importe Propuesto</u>	<u>Importe tras sobredec.</u>
58	FRUTALES SECANO	40,42		40,00	0,00	40,00	8.649,60	8.732,44	8.649,60	8.649,60
	TOTAL	40,42	40,00	40,00		40,00	8.649,60	8.732,44	8.649,60	8.649,60

RESUMEN DE PAGOS

<u>Propuesto a pagar</u>	<u>IMPORTE (Euros)</u>			
	<u>PROPUESTO</u>	<u>FEADER (Eje 2)</u>	<u>MAPA</u>	<u>CAGPDS</u>
	8.649,60	6.487,20	929,83	1.232,57

APLICACIÓN DE REDUCCIONES Y SANCIONES

<u>Importe Calculado</u>	<u>Importe prerreduc.</u>	<u>Admisibilidad y compromisos</u>	<u>Presentación tardía</u>	<u>Omisión declaración</u>	<u>Condicionabilidad</u>	<u>PROPUESTO</u>	<u>IMPORTE (Euros)</u>		
							<u>FEADER (Eje 2)</u>	<u>MAPA</u>	<u>CAGPDS</u>
8.649,60	8.649,60	0,00	0,00	0,00	0,00	8.649,60	6.487,20	929,83	1.232,57
TOTAL						8.649,60	6.487,20	929,83	1.232,57

INCIDENCIAS

INCIDENCIA DESCRIPCIÓN

85031 Solicita recinto que no está comprometido para la operación.
 Ref.-101143 Recinto:18-100-015-00039-009 Cultivo:104014 ALMENDROS-FERRAGNES Secano

(1) Superficie declarada admisible ajustada con la superficie comprometida.
 (2) Factor de penalización valorando el alcance para el tipo de compromiso.
 (3) Solicita agricultura y tiene compromisos vigentes.
 (4) Solicita ganadería y tiene compromisos vigentes.

<u>APELLIDOS Y NOMBRE / RAZÓN SOCIAL</u>	<u>NIF</u>	<u>EXPEDIENTE</u>	<u>SOLICITA AGRICULT. (3)</u>	<u>SOLICITA GANADER. (4)</u>	<u>ANUALIDAD DE PAGO</u>
ARRES GOMEZ FRANCISCO	****5629*	1234247	SI	NO	

DATOS MANTENIMIENTO

RESUMEN DE UNIDADES

<u>Cód</u>	<u>GRUPO DE PAGO</u>	<u>Sup. Dec. Admisible (ha)</u>	<u>Sup. Comprometida (ha)</u>	<u>Sup. ajustada compromiso (1) (ha)</u>	<u>% sobredec.</u>	<u>SUP. PROPUESTA (ha)</u>	<u>Importe Declarado</u>	<u>Importe Topado</u>	<u>Importe Propuesto</u>	<u>Importe tras sobredec.</u>
	AGRICULTURA - SIN SUPERFICIE DETERMINADA	0,00		0,00	0,00	0,00	0,00	0,00	0,00	0,00
TOTAL		0,00		0,00		0,00	0,00	0,00	0,00	0,00

APLICACIÓN DE REDUCCIONES Y SANCIONES

<u>Importe Calculado</u>	<u>Importe prerreduc.</u>	<u>Admisibilidad y compromisos</u>	<u>Presentación tardía</u>	<u>Omisión declaración</u>	<u>Condicionabilidad</u>	<u>PROPUESTO</u>	<u>IMPORTE (Euros)</u>			
							<u>FEADER (Eje 2)</u>	<u>MAPA</u>	<u>CAGPDS</u>	
0,00	0,00	0,00	0,00	0,00	0,00	0,00	0,00	0,00	0,00	
TOTAL							0,00	0,00	0,00	0,00

DATOS AGRICULTURA

RESUMEN DE UNIDADES

<u>Cód</u>	<u>GRUPO DE PAGO</u>	<u>Sup. Dec. Admisible (ha)</u>	<u>Sup. Comprometida (ha)</u>	<u>Sup. ajustada compromiso (1) (ha)</u>	<u>% sobredec.</u>	<u>SUP. PROPUESTA (ha)</u>	<u>Importe Declarado</u>	<u>Importe Topado</u>	<u>Importe Propuesto</u>	<u>Importe tras sobredec.</u>
	AGRICULTURA - SIN SUPERFICIE DETERMINADA	0,00		0,00	0,00	0,00	0,00	0,00	0,00	0,00
TOTAL		0,00		0,00		0,00	0,00	0,00	0,00	0,00

RESUMEN DE PAGOS

<u>Importe Calculado</u>	<u>Importe prerreduc.</u>	<u>Admisibilidad y compromisos</u>	<u>Presentación tardía</u>	<u>Omisión declaración</u>	<u>Condicionabilidad</u>	<u>PROPUESTO</u>	<u>IMPORTE (Euros)</u>		
							<u>FEADER (Eje 2)</u>	<u>MAPA</u>	<u>CAGPDS</u>
						Propuesto 0,00	0,00	0,00	0,00

APLICACIÓN DE REDUCCIONES Y SANCIONES

<u>Importe Calculado</u>	<u>Importe prerreduc.</u>	<u>Admisibilidad y compromisos</u>	<u>Presentación tardía</u>	<u>Omisión declaración</u>	<u>Condicionabilidad</u>	<u>PROPUESTO</u>	<u>IMPORTE (Euros)</u>			
							<u>FEADER (Eje 2)</u>	<u>MAPA</u>	<u>CAGPDS</u>	
0,00	0,00	0,00	0,00	0,00	0,00	0,00	0,00	0,00	0,00	
TOTAL							0,00	0,00	0,00	0,00



(1) Superficie declarada admisible ajustada con la superficie comprometida.
 (2) Factor de penalización valorando el alcance para el tipo de compromiso.
 (3) Solicita agricultura y tiene compromisos vigentes.
 (4) Solicita ganadería y tiene compromisos vigentes.

<u>APELLIDOS Y NOMBRE / RAZÓN SOCIAL</u>	<u>NIF</u>	<u>EXPEDIENTE</u>	<u>SOLICITA AGRICULT. (3)</u>	<u>SOLICITA GANADER. (4)</u>	<u>ANUALIDAD DE PAGO</u>
ARRES MARTINEZ MARIA CARMEN	****4839*	1100920	SI	NO	6ª

DATOS MANTENIMIENTO

IMPORTE POR ANUALIDAD

	2015	2016	2017	2018	2019	2020
IMPORTE MÁXIMO SUBVENCIONABLE	601,66 €	601,66 €	601,66 €	601,66 €	601,66 €	601,66 €
IMPORTE MEDIO DE TRANSFERENCIA (€/ha)	151,17 €	151,17 €	151,17 €	151,17 €	151,17 €	151,17 €

RESUMEN DE UNIDADES

Cód	GRUPO DE PAGO	Sup. Dec. Admisible (ha)	Sup. Comprometida (ha)	Sup. ajustada compromiso (1) (ha)	% sobredec.	SUP. PROPUESTA (ha)	Importe Declarado	Importe Topado	Importe Propuesto	Importe tras sobredec.
59	HERBÁCEOS	3,98		3,98	0,25	3,97	601,66	601,66	600,14	600,14
	TOTAL	3,98	3,98	3,98		3,97	601,66	601,66	600,14	600,14

APLICACIÓN DE REDUCCIONES Y SANCIONES

	Importe Calculado	Importe prereduc.	Admisibilidad y compromisos	Presentación tardía	Omisión declaración	Condicionalidad	PROPUESTO	IMPORTE (Euros)		
								FEADER (Eje 2)	MAPA	CAGPDS
AGRICULTURA	600,14	600,14	0,00	0,00	0,00	0,00	600,14	450,11	64,52	85,51
TOTAL							600,14	450,11	64,52	85,51

RECINTOS PROPUESTOS

REF.	REFERENCIA SIGPAC	CULTIVO DESCRIPCIÓN CULTIVO	S/R	G.PAGO	PEND. MEDIA (%)	SUP. DEC. ADMISIBLE (ha)	SUP. COMPROM. (ha)	SUP. AJUSTADA COMPROM. (1) (ha)	SUP. CONV. SIGPAC (ha)	SUP. CERTIF. (ha)	SUP. CAMPO (ha)	SUP. CAMPO DETER. CULT. DECLARADO (ha)	SUP. DEC. REDUCIDA (ha)	SUP. PROPUESTA (ha)
1700000006936245	18-149-016-00526-00003	8000 AVENA-SIN VARIEDAD	R	59	1,08	0,54	0,54	0,54	0,54	0,54	0,54	0,54	0,54	0,54
1700000006936247	18-149-016-00996-00002	8000 AVENA-SIN VARIEDAD	S	59	11,28	0,23	0,23	0,23	0,23	0,23	0,23	0,23	0,23	0,23
1700000006936255	18-149-016-01221-00001	8000 AVENA-SIN VARIEDAD	S	59	7,53	0,25	0,25	0,25	0,25	0,25	0,25	0,25	0,25	0,25
1700000006936256	18-149-016-00993-00001	8000 AVENA-SIN VARIEDAD	R	59	5,08	0,32	0,32	0,32	0,32	0,64	0,32	0,32	0,32	0,32
1700000006936257	18-149-016-01054-00001	8000 AVENA-SIN VARIEDAD	R	59	6,40	0,57	0,57	0,57	0,57	1,17	0,57	0,57	0,57	0,57
1700000006936260	18-149-016-00530-00001	8000 AVENA-SIN VARIEDAD	R	59	2,00	0,23	0,23	0,23	0,23	0,23	0,23	0,23	0,23	0,23
1700000006936261	18-149-016-00537-00002	8000 AVENA-SIN VARIEDAD	R	59	2,09	0,25	0,25	0,25	0,25	0,25	0,25	0,25	0,25	0,25
1700000006936262	18-149-016-00997-00001	8000 AVENA-SIN VARIEDAD	R	59	4,96	0,44	0,44	0,44	0,44	0,88	0,43	0,43	0,44	0,43
1700000006936263	18-149-016-01050-00001	8000 AVENA-SIN VARIEDAD	R	59	5,91	1,15	1,15	1,15	1,15	2,27	1,15	1,15	1,15	1,15

DATOS AGRICULTURA

RESUMEN DE UNIDADES

Cód	GRUPO DE PAGO	Sup. Dec. Admisible (ha)	Sup. Comprometida (ha)	Sup. ajustada compromiso (1) (ha)	% sobredec.	SUP. PROPUESTA (ha)	Importe Declarado	Importe Topado	Importe Propuesto	Importe tras sobredec.
59	HERBÁCEOS	3,98		3,98	0,25	3,97	601,66	601,66	600,14	600,14
	TOTAL	3,98	3,98	3,98		3,97	601,66	601,66	600,14	600,14

RESUMEN DE PAGOS

IMPORTE (Euros)				
	PROPUESTO	FEADER (Eje 2)	MAPA	CAGPDS
Propuesto a pagar	600,14	450,11	64,52	85,51

APLICACIÓN DE REDUCCIONES Y SANCIONES

Importe Calculado	Importe prereduc.	Admisibilidad y compromisos	Presentación tardía	Omisión declaración	Condicionalidad	PROPUESTO	IMPORTE (Euros)		
							FEADER (Eje 2)	MAPA	CAGPDS
600,14	600,14	0,00	0,00	0,00	0,00	600,14	450,11	64,52	85,51
TOTAL						600,14	450,11	64,52	85,51



(1) Superficie declarada admisible ajustada con la superficie comprometida.
 (2) Factor de penalización valorando el alcance para el tipo de compromiso.
 (3) Solicita agricultura y tiene compromisos vigentes.
 (4) Solicita ganadería y tiene compromisos vigentes.

<u>APELLIDOS Y NOMBRE / RAZÓN SOCIAL</u>	<u>NIF</u>	<u>EXPEDIENTE</u>	<u>SOLICITA AGRICULT. (3)</u>	<u>SOLICITA GANADER. (4)</u>	<u>ANUALIDAD DE PAGO</u>
ARRES ORTIZ BLAS	****8319*	1141712	SI	NO	6ª

DATOS MANTENIMIENTO

IMPORTE POR ANUALIDAD

	<u>2015</u>	<u>2016</u>	<u>2017</u>	<u>2018</u>	<u>2019</u>	<u>2020</u>
IMPORTE MÁXIMO SUBVENCIONABLE	9.732,96 €	9.732,96 €	9.732,96 €	9.732,96 €	9.732,96 €	9.732,96 €
IMPORTE MEDIO DE TRANSFERENCIA (€/ha)	201,30 €	201,30 €	201,30 €	201,30 €	201,30 €	201,30 €

RESUMEN DE UNIDADES

<u>Cód</u>	<u>GRUPO DE PAGO</u>	<u>Sup. Dec. Admisible (ha)</u>	<u>Sup. Comprometida (ha)</u>	<u>Sup. ajustada compromiso (1) (ha)</u>	<u>% sobredec.</u>	<u>SUP. PROPUESTA (ha)</u>	<u>Importe Declarado</u>	<u>Importe Topado</u>	<u>Importe Propuesto</u>	<u>Importe tras sobredec.</u>
58	FRUTALES SECANO	48,35		48,35	0,00	48,35	9.732,96	9.732,96	9.732,96	9.732,96
	TOTAL	48,35	48,35	48,35		48,35	9.732,96	9.732,96	9.732,96	9.732,96

APLICACIÓN DE REDUCCIONES Y SANCIONES

	<u>Importe Calculado</u>	<u>Importe prereduc.</u>	<u>Admisibilidad y compromisos</u>	<u>Presentación tardía</u>	<u>Omisión declaración</u>	<u>Condicionabilidad</u>	<u>PROPUESTO</u>	<u>IMPORTE (Euros)</u>		
								<u>FEADER (Eje 2)</u>	<u>MAPA</u>	<u>CAGPDS</u>
AGRICULTURA	9.732,96	9.732,96	0,00	0,00	0,00	0,00	9.732,96	7.299,72	1.046,29	1.386,95
TOTAL							9.732,96	7.299,72	1.046,29	1.386,95

RECINTOS PROPUESTOS

<u>REF.</u>	<u>REFERENCIA SIGPAC</u>	<u>CULTIVO DESCRIPCIÓN CULTIVO</u>	<u>S/R</u>	<u>G.PAGO</u>	<u>PEND. MEDIA (%)</u>	<u>SUP. DEC. ADMISIBLE (ha)</u>	<u>SUP. COMPROM. (ha)</u>	<u>SUP. AJUSTADA COMPROM. (1) (ha)</u>	<u>SUP. CONV. SIGPAC (ha)</u>	<u>SUP. CERTIF. (ha)</u>	<u>SUP. CAMPO (ha)</u>	<u>SUP. CAMPO DETER. CULT. DECLARADO (ha)</u>	<u>SUP. DEC. REDUCIDA (ha)</u>	<u>SUP. PROPUESTA (ha)</u>
1700000006086310	18-100-015-00021-00008	104020 ALMENDROS-GUARA	S	58	6,63	38,89	43,63	38,89		38,89			38,89	38,89
1700000006086311	18-100-015-00020-00001	104020 ALMENDROS-GUARA	S	58	2,50	0,49	0,49	0,49		0,49			0,49	0,49
1700000006086312	18-100-015-00021-00007	104020 ALMENDROS-GUARA	S	58	3,39	3,38	3,38	3,38		3,38			3,38	3,38
1700000006086313	18-100-015-00082-00032	104020 ALMENDROS-GUARA	S	58	3,20	0,85	0,85	0,85		0,85			0,85	0,85
1700000006086314	18-100-015-00021-00008	104020 ALMENDROS-GUARA	S	58	6,63	4,74	43,63	4,74		4,74			4,74	4,74

DATOS AGRICULTURA

RESUMEN DE UNIDADES

<u>Cód</u>	<u>GRUPO DE PAGO</u>	<u>Sup. Dec. Admisible (ha)</u>	<u>Sup. Comprometida (ha)</u>	<u>Sup. ajustada compromiso (1) (ha)</u>	<u>% sobredec.</u>	<u>SUP. PROPUESTA (ha)</u>	<u>Importe Declarado</u>	<u>Importe Topado</u>	<u>Importe Propuesto</u>	<u>Importe tras sobredec.</u>
58	FRUTALES SECANO	48,35		48,35	0,00	48,35	9.732,96	9.732,96	9.732,96	9.732,96
	TOTAL	48,35	48,35	48,35		48,35	9.732,96	9.732,96	9.732,96	9.732,96

RESUMEN DE PAGOS

	<u>PROPUESTO</u>	<u>IMPORTE (Euros)</u>		
		<u>FEADER (Eje 2)</u>	<u>MAPA</u>	<u>CAGPDS</u>
Propuesto a pagar	9.732,96	7.299,72	1.046,29	1.386,95

APLICACIÓN DE REDUCCIONES Y SANCIONES

	<u>Importe Calculado</u>	<u>Importe prereduc.</u>	<u>Admisibilidad y compromisos</u>	<u>Presentación tardía</u>	<u>Omisión declaración</u>	<u>Condicionabilidad</u>	<u>PROPUESTO</u>	<u>IMPORTE (Euros)</u>		
								<u>FEADER (Eje 2)</u>	<u>MAPA</u>	<u>CAGPDS</u>
	9.732,96	9.732,96	0,00	0,00	0,00	0,00	9.732,96	7.299,72	1.046,29	1.386,95
TOTAL							9.732,96	7.299,72	1.046,29	1.386,95



(1) Superficie declarada admisible ajustada con la superficie comprometida.
 (2) Factor de penalización valorando el alcance para el tipo de compromiso.
 (3) Solicita agricultura y tiene compromisos vigentes.
 (4) Solicita ganadería y tiene compromisos vigentes.

<u>APELLIDOS Y NOMBRE / RAZÓN SOCIAL</u>	<u>NIF</u>	<u>EXPEDIENTE</u>	<u>SOLICITA AGRICULT. (3)</u>	<u>SOLICITA GANADER. (4)</u>	<u>ANUALIDAD DE PAGO</u>
ASESORIA Y PROYECTOS MARSAN, SLNE	****8543*	1186265	SI	NO	6ª

DATOS MANTENIMIENTO

IMPORTE POR ANUALIDAD

	<u>2015</u>	<u>2016</u>	<u>2017</u>	<u>2018</u>	<u>2019</u>	<u>2020</u>
IMPORTE MÁXIMO SUBVENCIONABLE	3.109,53 €	3.682,57 €	3.673,92 €	3.673,92 €	3.673,92 €	3.673,92 €
IMPORTE MEDIO DE TRANSFERENCIA (€/ha)	216,24 €	216,24 €	216,24 €	216,24 €	216,24 €	216,24 €

RESUMEN DE UNIDADES

<u>Cód</u>	<u>GRUPO DE PAGO</u>	<u>Sup. Dec. Admisible (ha)</u>	<u>Sup. Comprometida (ha)</u>	<u>Sup. ajustada compromiso (1) (ha)</u>	<u>% sobredec.</u>	<u>SUP. PROPUESTA (ha)</u>	<u>Importe Declarado</u>	<u>Importe Topado</u>	<u>Importe Propuesto</u>	<u>Importe tras sobredec.</u>
58	FRUTALES SECANO	16,99		16,99	0,00	16,99	3.673,92	3.673,92	3.673,92	3.673,92
	TOTAL	16,99	16,99	16,99		16,99	3.673,92	3.673,92	3.673,92	3.673,92

APLICACIÓN DE REDUCCIONES Y SANCIONES

	<u>Importe Calculado</u>	<u>Importe prerreduc.</u>	<u>Admisibilidad y compromisos</u>	<u>Presentación tardía</u>	<u>Omisión declaración</u>	<u>Condicionabilidad</u>	<u>PROPUESTO</u>	<u>IMPORTE (Euros)</u>		
								<u>FEADER (Eje 2)</u>	<u>MAPA</u>	<u>CAGPDS</u>
AGRICULTURA	3.673,92	3.673,92	0,00	0,00	0,00	0,00	3.673,92	2.755,44	394,95	523,53
TOTAL							3.673,92	2.755,44	394,95	523,53

RECINTOS PROPUESTOS

<u>REF.</u>	<u>REFERENCIA SIGPAC</u>	<u>CULTIVO DESCRIPCIÓN CULTIVO</u>	<u>S/R G.PAGO</u>	<u>PEND. MEDIA (%)</u>	<u>SUP. DEC. ADMISIBLE (ha)</u>	<u>SUP. COMPROM. (ha)</u>	<u>SUP. AJUSTADA COMPROM. (1) (ha)</u>	<u>SUP. CONV. SIGPAC (ha)</u>	<u>SUP. CERTIF. (ha)</u>	<u>SUP. CAMPO (ha)</u>	<u>SUP. CAMPO DETER. CULT. DECLARADO (ha)</u>	<u>SUP. DEC. REDUCIDA (ha)</u>	<u>SUP. PROPUESTA (ha)</u>
1700000006279377	18-167-001-00166-00001	104014 ALMENDROS-FERRAGNES	S 58	14,04	1,35	1,35	1,35		1,35			1,35	1,35
1700000006279378	18-167-001-00189-00001	104014 ALMENDROS-FERRAGNES	S 58	2,82	2,14	2,14	2,14		2,14			2,14	2,14
1700000006279379	18-167-001-00184-00001	104014 ALMENDROS-FERRAGNES	S 58	2,80	0,54	0,54	0,54		0,54			0,54	0,54
1700000006279382	18-167-001-00168-00001	104014 ALMENDROS-FERRAGNES	S 58	5,76	1,06	1,06	1,06		1,06			1,06	1,06
1700000006279383	18-167-025-00251-00003	104014 ALMENDROS-FERRAGNES	S 58	5,99	1,57	1,57	1,57		1,57			1,57	1,57
1700000006279384	18-167-025-00255-00001	104014 ALMENDROS-FERRAGNES	S 58	6,68	7,37	7,37	7,37		7,37			7,37	7,37
1700000006279385	18-167-025-00256-00007	104014 ALMENDROS-FERRAGNES	S 58	5,76	0,47	0,47	0,47		0,47			0,47	0,47
1700000006279386	18-167-025-00173-00001	104013 ALMENDROS-FERRADUEL	S 58	4,66	1,24	1,24	1,24		1,24			1,24	1,24
1700000006279387	18-167-024-00186-00001	104169 ALMENDROS-GENCO	S 58	3,09	0,51	0,51	0,51		0,51			0,51	0,51
1700000006279388	18-167-025-00256-00006	104014 ALMENDROS-FERRAGNES	S 58	11,57	0,32	0,32	0,32		0,32			0,32	0,32
1700000006279389	18-167-025-00243-00002	104014 ALMENDROS-FERRAGNES	S 58	3,36	0,42	0,42	0,42		0,42			0,42	0,42

DATOS AGRICULTURA

RESUMEN DE UNIDADES

<u>Cód</u>	<u>GRUPO DE PAGO</u>	<u>Sup. Dec. Admisible (ha)</u>	<u>Sup. Comprometida (ha)</u>	<u>Sup. ajustada compromiso (1) (ha)</u>	<u>% sobredec.</u>	<u>SUP. PROPUESTA (ha)</u>	<u>Importe Declarado</u>	<u>Importe Topado</u>	<u>Importe Propuesto</u>	<u>Importe tras sobredec.</u>
58	FRUTALES SECANO	16,99		16,99	0,00	16,99	3.673,92	3.673,92	3.673,92	3.673,92
	TOTAL	16,99	16,99	16,99		16,99	3.673,92	3.673,92	3.673,92	3.673,92

RESUMEN DE PAGOS

	<u>PROPUESTO</u>	<u>IMPORTE (Euros)</u>		
		<u>FEADER (Eje 2)</u>	<u>MAPA</u>	<u>CAGPDS</u>
Propuesto a pagar	3.673,92	2.755,44	394,95	523,53

APLICACIÓN DE REDUCCIONES Y SANCIONES

	<u>Importe Calculado</u>	<u>Importe prerreduc.</u>	<u>Admisibilidad y compromisos</u>	<u>Presentación tardía</u>	<u>Omisión declaración</u>	<u>Condicionabilidad</u>	<u>PROPUESTO</u>	<u>IMPORTE (Euros)</u>		
								<u>FEADER (Eje 2)</u>	<u>MAPA</u>	<u>CAGPDS</u>
	3.673,92	3.673,92	0,00	0,00	0,00	0,00	3.673,92	2.755,44	394,95	523,53
TOTAL							3.673,92	2.755,44	394,95	523,53



(1) Superficie declarada admisible ajustada con la superficie comprometida.
 (2) Factor de penalización valorando el alcance para el tipo de compromiso.
 (3) Solicita agricultura y tiene compromisos vigentes.
 (4) Solicita ganadería y tiene compromisos vigentes.

<u>APELLIDOS Y NOMBRE / RAZÓN SOCIAL</u>	<u>NIF</u>	<u>EXPEDIENTE</u>	<u>SOLICITA AGRICULT. (3)</u>	<u>SOLICITA GANADER. (4)</u>	<u>ANUALIDAD DE PAGO</u>
ASOCIACIÓN CULTURAL AZAGRA	****2751*	1214582	SI	NO	6ª

DATOS MANTENIMIENTO

IMPORTE POR ANUALIDAD

	<u>2015</u>	<u>2016</u>	<u>2017</u>	<u>2018</u>	<u>2019</u>	<u>2020</u>
IMPORTE MÁXIMO SUBVENCIONABLE	2.725,21 €	2.725,21 €	2.620,39 €	2.620,39 €	2.620,39 €	2.620,39 €
IMPORTE MEDIO DE TRANSFERENCIA (€/ha)	213,91 €	213,91 €	213,91 €	213,91 €	213,91 €	213,91 €

RESUMEN DE UNIDADES

<u>Cód</u>	<u>GRUPO DE PAGO</u>	<u>Sup. Dec. Admisible (ha)</u>	<u>Sup. Comprometida (ha)</u>	<u>Sup. ajustada compromiso (1) (ha)</u>	<u>% sobredec.</u>	<u>SUP. PROPUESTA (ha)</u>	<u>Importe Declarado</u>	<u>Importe Topado</u>	<u>Importe Propuesto</u>	<u>Importe tras sobredec.</u>
57	FRUTALES REGADÍO	9,45		9,00	0,00	9,00	3.146,94	2.195,84	2.195,84	2.195,84
58	FRUTALES SECANO	1,89		1,80	0,00	1,80	389,23	271,59	271,59	271,59
59	HERBÁCEOS	1,56		1,45	0,00	1,45	219,20	152,96	152,96	152,96
TOTAL		12,90	12,25	12,25		12,25	3.755,37	2.620,39	2.620,39	2.620,39

APLICACIÓN DE REDUCCIONES Y SANCIONES

	<u>Importe Calculado</u>	<u>Importe prereduc.</u>	<u>Admisibilidad y compromisos</u>	<u>Presentación tardía</u>	<u>Omisión declaración</u>	<u>Condicionabilidad</u>	<u>PROPUESTO</u>	<u>IMPORTE (Euros)</u>		
								<u>FEADER (Eje 2)</u>	<u>MAPA</u>	<u>CAGPDS</u>
AGRICULTURA	2.620,39	2.620,39	0,00	0,00	0,00	0,00	2.620,39	1.965,29	281,69	373,41
TOTAL							2.620,39	1.965,29	281,69	373,41

RECINTOS PROPUESTOS

<u>REF.</u>	<u>REFERENCIA SIGPAC</u>	<u>CULTIVO DESCRIPCIÓN CULTIVO</u>	<u>S/R</u>	<u>G.PAGO</u>	<u>PEND. MEDIA (%)</u>	<u>SUP. DEC. ADMISIBLE (ha)</u>	<u>SUP. COMPROM. (ha)</u>	<u>SUP. AJUSTADA COMPROM. (1) (ha)</u>	<u>SUP. CONV. SIGPAC (ha)</u>	<u>SUP. CERTIF. (ha)</u>	<u>SUP. CAMPO (ha)</u>	<u>SUP. CAMPO DETER. CULT. DECLARADO (ha)</u>	<u>SUP. DEC. REDUCIDA (ha)</u>	<u>SUP. PROPUESTA (ha)</u>
-821115	18-167-023-00084-00038	104020 ALMENDROS-GUARA	R	57	6,29	1,60	1,58	1,58	1,58	1,60			1,58	1,58
1700000006557994	18-167-023-00084-00001	109000 MANZANOS-SIN VARIEDAD	R	57	6,67	0,48	0,48	0,48		0,48			0,48	0,48
1700000006558004	18-167-023-00084-00010	60000 ALFALFA-SIN VARIEDAD	R	59	4,33	0,55	0,51	0,51	0,51	0,55			0,51	0,51
1700000006558009	18-167-023-00084-00004	110000 CEREZOS-SIN VARIEDAD	R	57	11,74	0,82	0,82	0,82		0,82			0,82	0,82
1700000006558011	18-167-023-00084-00014	8000 AVENA-SIN VARIEDAD	R	59	3,12	1,01	1,01	1,01		1,01			1,01	1,01
1700000006558012	18-167-023-00084-00011	104020 ALMENDROS-GUARA	R	57	2,76	0,05	0,05	0,05		0,05			0,05	0,05
1700000006558015	18-167-023-00084-00002	110000 CEREZOS-SIN VARIEDAD	R	57	12,89	0,62	0,62	0,62		0,62			0,62	0,62
1700000006558017	18-167-023-00150-00002	104020 ALMENDROS-GUARA	S	58	5,75	1,89	1,89	1,89		1,89			1,89	1,89
1700000006558018	18-167-023-00148-00004	104020 ALMENDROS-GUARA	R	57	10,63	3,94	3,94	3,94		3,94			3,94	3,94
1700000006558019	18-167-023-00084-00003	112000 NOGALES-SIN VARIEDAD	R	57	15,80	0,64	0,64	0,64		0,64			0,64	0,64
1700000006558020	18-167-023-00084-00023	104020 ALMENDROS-GUARA	R	57	5,37	1,04	1,25	1,04	1,04	1,04			1,04	1,04
1700000006558021	18-167-023-00084-00012	104020 ALMENDROS-GUARA	R	57	3,04	0,26	0,26	0,26		0,26			0,26	0,26

DATOS AGRICULTURA

RESUMEN DE UNIDADES


<u>Cód</u>	<u>GRUPO DE PAGO</u>	<u>Sup. Dec. Admisible (ha)</u>	<u>Sup. Comprometida (ha)</u>	<u>Sup. ajustada compromiso (1) (ha)</u>	<u>% sobredec.</u>	<u>SUP. PROPUESTA (ha)</u>	<u>Importe Declarado</u>	<u>Importe Topado</u>	<u>Importe Propuesto</u>	<u>Importe tras sobredec.</u>
57	FRUTALES REGADÍO	9,45		9,00	0,00	9,00	3.146,94	2.195,84	2.195,84	2.195,84
58	FRUTALES SECANO	1,89		1,80	0,00	1,80	389,23	271,59	271,59	271,59
59	HERBÁCEOS	1,56		1,45	0,00	1,45	219,20	152,96	152,96	152,96
TOTAL		12,90	12,25	12,25		12,25	3.755,37	2.620,39	2.620,39	2.620,39

RESUMEN DE PAGOS

	<u>PROPUESTO</u>	<u>FEADER (Eje 2)</u>	<u>MAPA</u>	<u>CAGPDS</u>
Propuesto a pagar	2.620,39	1.965,29	281,69	373,41

APLICACIÓN DE REDUCCIONES Y SANCIONES

	<u>Importe Calculado</u>	<u>Importe prereduc.</u>	<u>Admisibilidad y compromisos</u>	<u>Presentación tardía</u>	<u>Omisión declaración</u>	<u>Condicionabilidad</u>	<u>PROPUESTO</u>	<u>IMPORTE (Euros)</u>		
								<u>FEADER (Eje 2)</u>	<u>MAPA</u>	<u>CAGPDS</u>
	2.620,39	2.620,39	0,00	0,00	0,00	0,00	2.620,39	1.965,29	281,69	373,41
TOTAL							2.620,39	1.965,29	281,69	373,41



(1) Superficie declarada admisible ajustada con la superficie comprometida.
 (2) Factor de penalización valorando el alcance para el tipo de compromiso.
 (3) Solicita agricultura y tiene compromisos vigentes.
 (4) Solicita ganadería y tiene compromisos vigentes.

INCIDENCIAS

INCIDENCIA DESCRIPCIÓN

- 85007 Cultivo, variedad, regimen y/o uso del recinto SIGPAC no compatible con la operación (anexo IV.I, Orden 26 mayo 2015)
Ref:-821116 Recinto:18-167-023-00084-045 Cultivo:105000 MELOCOTONEROS-SIN VARIEDAD Secano Uso SIGPAC:FY
- 85031 Solicita recinto que no está comprometido para la operación.
Ref:1700000006558006 Recinto:18-167-023-00084-013 Cultivo:102000 VIÑEDO VINIFICACIÓN-SIN VARIEDAD Secano
Ref:1700000006558023 Recinto:18-167-023-00084-034 Cultivo:104020 ALMENDROS-GUARA Secano
Ref:1700000006558005 Recinto:18-167-023-00148-002 Cultivo:5000 CEBADA-SIN VARIEDAD Secano



<u>APELLIDOS Y NOMBRE / RAZÓN SOCIAL</u>	<u>NIF</u>	<u>EXPEDIENTE</u>	<u>SOLICITA AGRICULT. (3)</u>	<u>SOLICITA GANADER. (4)</u>	<u>ANUALIDAD DE PAGO</u>
AVICOLA CRESTA LIBRE SL	****5861*	1247740	SI	NO	6ª

DATOS MANTENIMIENTO

IMPORTE POR ANUALIDAD

	<u>2015</u>	<u>2016</u>	<u>2017</u>	<u>2018</u>	<u>2019</u>	<u>2020</u>
IMPORTE MÁXIMO SUBVENCIONABLE	0,00 €	0,00 €	0,00 €	0,00 €	0,00 €	3.025,19 €
IMPORTE MEDIO DE TRANSFERENCIA (€/ha)	0,00 €	0,00 €	0,00 €	0,00 €	0,00 €	216,24 €

RESUMEN DE UNIDADES

<u>Cód</u>	<u>GRUPO DE PAGO</u>	<u>Sup. Dec. Admisible (ha)</u>	<u>Sup. Comprometida (ha)</u>	<u>Sup. ajustada compromiso (1) (ha)</u>	<u>% sobredec.</u>	<u>SUP. PROPUESTA (ha)</u>	<u>Importe Declarado</u>	<u>Importe Topado</u>	<u>Importe Propuesto</u>	<u>Importe tras sobredec.</u>
58	FRUTALES SECANO	14,14		13,99	0,07	13,98	3.025,20	3.025,19	3.023,04	3.023,04
	TOTAL	14,14	13,99	13,99		13,98	3.025,20	3.025,19	3.023,04	3.023,04

APLICACIÓN DE REDUCCIONES Y SANCIONES

<u>AGRICULTURA</u>	<u>Importe Calculado</u>	<u>Importe prerreduc.</u>	<u>Admisibilidad y compromisos</u>	<u>Presentación tardía</u>	<u>Omisión declaración</u>	<u>Condicionabilidad</u>	<u>PROPUESTO</u>	<u>IMPORTE (Euros)</u>			
								<u>FEADER (Eje 2)</u>	<u>MAPA</u>	<u>CAGPDS</u>	
	3.023,04	3.023,04	0,06	0,00	0,00	0,00	2.841,66	2.131,25	305,48	404,93	
							TOTAL	2.841,66	2.131,25	305,48	404,93

RECINTOS PROPUESTOS

<u>REF.</u>	<u>REFERENCIA SIGPAC</u>	<u>CULTIVO DESCRIPCIÓN CULTIVO</u>	<u>S/R G.PAGO</u>	<u>PEND. MEDIA (%)</u>	<u>SUP. DEC. ADMISIBLE (ha)</u>	<u>SUP. COMPROM. (ha)</u>	<u>SUP. AJUSTADA COMPROM. (1) (ha)</u>	<u>SUP. CONV. SIGPAC (ha)</u>	<u>SUP. CERTIF. (ha)</u>	<u>SUP. CAMPO (ha)</u>	<u>SUP. CAMPO DECLARADO (ha)</u>	<u>SUP. DEC. REDUCIDA (ha)</u>	<u>SUP. PROPUESTA (ha)</u>
1700000006474344	18-040-026-00102-00003	104020 ALMENDROS-GUARA	S 58	16,12	0,76	0,76	0,76	0,76	0,76	0,76	0,76	0,76	0,76
1700000006474345	18-040-026-00321-00001	104020 ALMENDROS-GUARA	S 58	12,85	0,52	0,37	0,37	0,37	0,00	0,52	0,52	0,37	0,37
1700000006474346	18-040-026-00323-00003	104020 ALMENDROS-GUARA	S 58	8,77	0,42	0,42	0,42	0,42	0,42	0,42	0,42	0,42	0,42
1700000006474347	18-040-026-00104-00001	104020 ALMENDROS-GUARA	S 58	20,43	0,32	0,32	0,32	0,32	0,32	0,32	0,32	0,32	0,32
1700000006474348	18-040-026-00107-00001	104020 ALMENDROS-GUARA	S 58	23,89	0,68	0,68	0,68	0,68	0,68	0,68	0,68	0,68	0,68
1700000006474349	18-040-026-00319-00002	104020 ALMENDROS-GUARA	S 58	15,89	1,05	1,05	1,05	1,05	1,05	1,05	1,05	1,05	1,05
1700000006474350	18-040-026-00320-00001	104020 ALMENDROS-GUARA	S 58	4,03	0,28	0,28	0,28	0,28	0,28	0,28	0,28	0,28	0,28
1700000006474351	18-040-026-00322-00001	104020 ALMENDROS-GUARA	S 58	10,03	0,48	0,48	0,48	0,48	0,48	0,48	0,48	0,48	0,48
1700000006474354	18-040-026-00318-00001	104020 ALMENDROS-GUARA	S 58	23,27	4,36	4,36	4,36	4,36	4,36	4,35	3,71	4,36	4,35
1700000006474355	18-040-026-00105-00002	104020 ALMENDROS-GUARA	S 58	21,68	2,34	2,34	2,34	2,34	2,34	2,34	2,34	2,34	2,34
1700000006474356	18-040-026-00106-00002	104020 ALMENDROS-GUARA	S 58	32,79	0,16	0,16	0,16	0,16	0,16	0,16	0,16	0,16	0,16
1700000006474357	18-040-026-00106-00003	104020 ALMENDROS-GUARA	S 58	19,32	2,37	2,37	2,37	2,37	2,37	2,37	2,37	2,37	2,37
1700000006474358	18-040-026-00106-00010	104020 ALMENDROS-GUARA	S 58	16,89	0,40	0,40	0,40	0,40	0,40	0,40	0,40	0,40	0,40

DATOS AGRICULTURA

RESUMEN DE UNIDADES

<u>Cód</u>	<u>GRUPO DE PAGO</u>	<u>Sup. Dec. Admisible (ha)</u>	<u>Sup. Comprometida (ha)</u>	<u>Sup. ajustada compromiso (1) (ha)</u>	<u>% sobredec.</u>	<u>SUP. PROPUESTA (ha)</u>	<u>Importe Declarado</u>	<u>Importe Topado</u>	<u>Importe Propuesto</u>	<u>Importe tras sobredec.</u>
58	FRUTALES SECANO	14,14		13,99	0,07	13,98	3.025,20	3.025,19	3.023,04	3.023,04
	TOTAL	14,14	13,99	13,99		13,98	3.025,20	3.025,19	3.023,04	3.023,04

RESUMEN DE PAGOS

<u>Propuesto a pagar</u>	<u>IMPORTE (Euros)</u>			
	<u>PROPUESTO</u>	<u>FEADER (Eje 2)</u>	<u>MAPA</u>	<u>CAGPDS</u>
	2.841,66	2.131,25	305,48	404,93

APLICACIÓN DE REDUCCIONES Y SANCIONES

<u>Importe Calculado</u>	<u>Importe prerreduc.</u>	<u>Admisibilidad y compromisos</u>	<u>Presentación tardía</u>	<u>Omisión declaración</u>	<u>Condicionabilidad</u>	<u>PROPUESTO</u>	<u>IMPORTE (Euros)</u>			
							<u>FEADER (Eje 2)</u>	<u>MAPA</u>	<u>CAGPDS</u>	
3.023,04	3.023,04	6,00	0,00	0,00	0,00	2.841,66	2.131,25	305,48	404,93	
						TOTAL	2.841,66	2.131,25	305,48	404,93



(1) Superficie declarada admisible ajustada con la superficie comprometida.
 (2) Factor de penalización valorando el alcance para el tipo de compromiso.
 (3) Solicita agricultura y tiene compromisos vigentes.
 (4) Solicita ganadería y tiene compromisos vigentes.

DETALLE DE REDUCCIONES Y SANCIONES POR INCUMPLIMIENTOS DE ADMISIBILIDAD Y COMPROMISOS

Tipo	Compromiso	Sup. Calculada	Sup. Incumpli.	Factor Alcance (2)	Coef. Línea Base	Coef. Acumulación	Coef. Reiteración	Importe Ayuda	Factor Sanción	Importe Sanción	Aplicado
B1	Cultivo solicitado distinto al determinado.	13,98	0,64	0,05	1,00	1,25	1,00	3.023,04 €	0,06	181,38 €	SI

Tipo	Compromiso	Sup. Calculada	Sup. Incumpli.	Factor Alcance (2)	Coef. Línea Base	Coef. Acumulación	Coef. Reiteración	Importe Ayuda	Factor Sanción	Importe Sanción	Aplicado
B1	Las unidades comprometidas deben estar certificadas en producción ecológica según lo establecido en el Reglamento (CE) n° 834/2007 y el Reglamento (CE) n° 889/2008, por el que se establece disposiciones de aplicación del Reglamento (CE) n° 834/2007 del Consejo, durante el periodo de compromiso.	13,98	0,37	0,03	1,00	1,25	1,00	3.023,04 €	0,04	120,92 €	NO

INCIDENCIAS

INCIDENCIA DESCRIPCIÓN

- 85001 El recinto declarado no cumple con las normas de producción ecológica (artículo 5-1 e), Orden 26 mayo 2015)
Ref:1700000006474345 Recinto:18-040-026-00321-001 Cultivo:104020 ALMENDROS-GUARA Secano
- 85031 Solicita recinto que no está comprometido para la operación.
Ref:1700000006474353 Recinto:18-040-026-00158-003 Cultivo:104020 ALMENDROS-GUARA Secano



(1) Superficie declarada admisible ajustada con la superficie comprometida.
 (2) Factor de penalización valorando el alcance para el tipo de compromiso.
 (3) Solicita agricultura y tiene compromisos vigentes.
 (4) Solicita ganadería y tiene compromisos vigentes.

<u>APELLIDOS Y NOMBRE / RAZÓN SOCIAL</u>	<u>NIF</u>	<u>EXPEDIENTE</u>	<u>SOLICITA AGRICULT. (3)</u>	<u>SOLICITA GANADER. (4)</u>	<u>ANUALIDAD DE PAGO</u>
AVILA GUERRERO SERVANDO	****3505*	1227311	SI	NO	6ª

DATOS MANTENIMIENTO

IMPORTE POR ANUALIDAD

	<u>2015</u>	<u>2016</u>	<u>2017</u>	<u>2018</u>	<u>2019</u>	<u>2020</u>
IMPORTE MÁXIMO SUBVENCIONABLE	2.819,32 €	2.819,32 €	2.819,32 €	2.819,32 €	2.819,32 €	2.819,32 €
IMPORTE MEDIO DE TRANSFERENCIA (€/ha)	139,36 €	139,36 €	139,36 €	139,36 €	139,36 €	139,36 €

RESUMEN DE UNIDADES

<u>Cód</u>	<u>GRUPO DE PAGO</u>	<u>Sup. Dec. Admisible (ha)</u>	<u>Sup. Comprometida (ha)</u>	<u>Sup. ajustada compromiso (1) (ha)</u>	<u>% sobredec.</u>	<u>SUP. PROPUESTA (ha)</u>	<u>Importe Declarado</u>	<u>Importe Topado</u>	<u>Importe Propuesto</u>	<u>Importe tras sobredec.</u>
59	HERBÁCEOS	18,66		18,65	0,00	18,65	2.819,32	2.819,32	2.819,32	2.819,32
64	HERBÁCEOS NO ELEGIBLES	1,58		1,58	0,00	1,58	0,00	0,00	0,00	0,00
TOTAL		20,24	20,23	20,23		20,23	2.819,32	2.819,32	2.819,32	2.819,32

APLICACIÓN DE REDUCCIONES Y SANCIONES

	<u>Importe Calculado</u>	<u>Importe prereduc.</u>	<u>Admisibilidad y compromisos</u>	<u>Presentación tardía</u>	<u>Omisión declaración</u>	<u>Condicionabilidad</u>	<u>PROPUESTO</u>	<u>IMPORTE (Euros)</u>		
								<u>FEADER (Eje 2)</u>	<u>MAPA</u>	<u>CAGPDS</u>
AGRICULTURA	2.819,32	2.819,32	0,00	0,00	0,00	0,00	2.819,32	2.114,49	303,08	401,75
TOTAL							2.819,32	2.114,49	303,08	401,75

RECINTOS PROPUESTOS

<u>REF.</u>	<u>REFERENCIA SIGPAC</u>	<u>CULTIVO</u>	<u>DESCRIPCIÓN CULTIVO</u>	<u>S/R</u>	<u>G.PAGO</u>	<u>PEND. MEDIA (%)</u>	<u>SUP. DEC. ADMISIBLE (ha)</u>	<u>SUP. COMPROM. (ha)</u>	<u>SUP. AJUSTADA COMPROM. (1) (ha)</u>	<u>SUP. CONY. SIGPAC (ha)</u>	<u>SUP. CERTIE. (ha)</u>	<u>SUP. CAMPO (ha)</u>	<u>SUP. CAMPO DETER. CULT. DECLARADO (ha)</u>	<u>SUP. DEC. REDUCIDA (ha)</u>	<u>SUP. PROPUESTA (ha)</u>
1700000005988652	18-189-001-00087-00002	24901	BARBECHO SIN PRODUCCIÓN-SIN CUBIERTA VEGETAL	S	64	7,77	1,58	1,58	1,58		1,58			1,58	1,58
1700000005988654	18-189-004-00190-00001	8000	AVENA-SIN VARIEDAD	S	59	1,98	6,75	6,75	6,75		6,75			6,75	6,75
1700000005988657	18-189-004-00071-00001	5000	CEBADA-SIN VARIEDAD	R	59	5,43	0,70	0,70	0,70		0,70			0,70	0,70
1700000005988658	18-189-004-00074-00001	5000	CEBADA-SIN VARIEDAD	R	59	4,93	6,54	6,54	6,54		6,58			6,54	6,54
1700000005988659	18-189-002-00155-00001	5000	CEBADA-SIN VARIEDAD	R	59	5,83	4,67	4,66	4,66		4,67			4,66	4,66

DATOS AGRICULTURA

RESUMEN DE UNIDADES

<u>Cód</u>	<u>GRUPO DE PAGO</u>	<u>Sup. Dec. Admisible (ha)</u>	<u>Sup. Comprometida (ha)</u>	<u>Sup. ajustada compromiso (1) (ha)</u>	<u>% sobredec.</u>	<u>SUP. PROPUESTA (ha)</u>	<u>Importe Declarado</u>	<u>Importe Topado</u>	<u>Importe Propuesto</u>	<u>Importe tras sobredec.</u>
59	HERBÁCEOS	18,66		18,65	0,00	18,65	2.819,32	2.819,32	2.819,32	2.819,32
64	HERBÁCEOS NO ELEGIBLES	1,58		1,58	0,00	1,58	0,00	0,00	0,00	0,00
TOTAL		20,24	20,23	20,23		20,23	2.819,32	2.819,32	2.819,32	2.819,32

RESUMEN DE PAGOS

<u>IMPORTE (Euros)</u>			
<u>PROPUESTO</u>	<u>FEADER (Eje 2)</u>	<u>MAPA</u>	<u>CAGPDS</u>
Propuesto a pagar	2.819,32	2.114,49	303,08
			401,75

APLICACIÓN DE REDUCCIONES Y SANCIONES

	<u>Importe Calculado</u>	<u>Importe prereduc.</u>	<u>Admisibilidad y compromisos</u>	<u>Presentación tardía</u>	<u>Omisión declaración</u>	<u>Condicionabilidad</u>	<u>PROPUESTO</u>	<u>IMPORTE (Euros)</u>		
								<u>FEADER (Eje 2)</u>	<u>MAPA</u>	<u>CAGPDS</u>
	2.819,32	2.819,32	0,00	0,00	0,00	0,00	2.819,32	2.114,49	303,08	401,75
TOTAL							2.819,32	2.114,49	303,08	401,75

INCIDENCIAS

INCIDENCIA DESCRIPCIÓN

- 85031 Solicita recinto que no está comprometido para la operación.
Ref:1700000005988656 Recinto:18-189-001-00088-003 Cultivo:20901 BARBECHO TRADICIONAL-SIN CUBIERTA VEGETAL Secano
- Ref:1700000005988655 Recinto:18-189-004-00206-001 Cultivo:8000 AVENA-SIN VARIEDAD Secano

(1) Superficie declarada admisible ajustada con la superficie comprometida.
(2) Factor de penalización valorando el alcance para el tipo de compromiso.
(3) Solicita agricultura y tiene compromisos vigentes.
(4) Solicita ganadería y tiene compromisos vigentes.

<u>APELLIDOS Y NOMBRE / RAZÓN SOCIAL</u>	<u>NIF</u>	<u>EXPEDIENTE</u>	<u>SOLICITA AGRICULT. (3)</u>	<u>SOLICITA GANADER. (4)</u>	<u>ANUALIDAD DE PAGO</u>
AVILA VILCHEZ JOSE ENRIQUE	****2225*	1056567	SI	NO	6ª

DATOS MANTENIMIENTO

IMPORTE POR ANUALIDAD

	<u>2015</u>	<u>2016</u>	<u>2017</u>	<u>2018</u>	<u>2019</u>	<u>2020</u>
IMPORTE MÁXIMO SUBVENCIONABLE	3.609,94 €	3.609,94 €	3.609,94 €	3.609,94 €	3.609,94 €	3.609,94 €
IMPORTE MEDIO DE TRANSFERENCIA (€/ha)	145,09 €	145,09 €	145,09 €	145,09 €	145,09 €	145,09 €

RESUMEN DE UNIDADES

<u>Cód</u>	<u>GRUPO DE PAGO</u>	<u>Sup. Dec. Admisible (ha)</u>	<u>Sup. Comprometida (ha)</u>	<u>Sup. ajustada compromiso (1) (ha)</u>	<u>% sobredec.</u>	<u>SUP. PROPUESTA (ha)</u>	<u>Importe Declarado</u>	<u>Importe Topado</u>	<u>Importe Propuesto</u>	<u>Importe tras sobredec.</u>
59	HERBÁCEOS	24,88		24,88	0,00	24,88	3.761,11	3.609,94	3.609,94	3.609,94
	TOTAL	24,88	24,88	24,88		24,88	3.761,11	3.609,94	3.609,94	3.609,94

APLICACIÓN DE REDUCCIONES Y SANCIONES

	<u>Importe Calculado</u>	<u>Importe prereduc.</u>	<u>Admisibilidad y compromisos</u>	<u>Presentación tardía</u>	<u>Omisión declaración</u>	<u>Condicionabilidad</u>	<u>PROPUESTO</u>	<u>IMPORTE (Euros)</u>		
								<u>FEADER (Eje 2)</u>	<u>MAPA</u>	<u>CAGPDS</u>
AGRICULTURA	3.609,94	3.609,94	0,00	0,00	0,00	0,00	3.609,94	2.707,46	388,07	514,41
TOTAL							3.609,94	2.707,46	388,07	514,41

RECINTOS PROPUESTOS

<u>REF.</u>	<u>REFERENCIA SIGPAC</u>	<u>CULTIVO</u>	<u>DESCRIPCIÓN CULTIVO</u>	<u>S/R</u>	<u>G.PAGO</u>	<u>PEND. MEDIA (%)</u>	<u>SUP. DEC. ADMISIBLE (ha)</u>	<u>SUP. COMPROM. (ha)</u>	<u>SUP. AJUSTADA COMPROM. (1) (ha)</u>	<u>SUP. CONV. SIGPAC (ha)</u>	<u>SUP. CERTIF. (ha)</u>	<u>SUP. CAMPO (ha)</u>	<u>SUP. CAMPO DECLARADO (ha)</u>	<u>SUP. DEC. REDUCIDA (ha)</u>	<u>SUP. PROPUESTA (ha)</u>
1700000005569094	18-189-004-00166-00001	5000	CEBADA-SIN VARIEDAD	S	59	3,00	5,51	5,51	5,51		11,02			5,51	5,51
1700000005569095	18-189-004-00167-00001	5000	CEBADA-SIN VARIEDAD	S	59	2,70	1,51	1,51	1,51		1,51			1,51	1,51
1700000005569096	18-189-004-00168-00001	5000	CEBADA-SIN VARIEDAD	S	59	2,64	1,39	1,39	1,39		1,39			1,39	1,39
1700000005569097	18-189-004-60002-00001	5000	CEBADA-SIN VARIEDAD	S	59	1,90	0,05	0,05	0,05		0,10			0,05	0,05
1700000005569098	18-189-004-00115-00001	8000	AVENA-SIN VARIEDAD	S	59	3,81	7,52	7,52	7,52		15,04			7,52	7,52
1700000005569099	18-189-004-00116-00001	8000	AVENA-SIN VARIEDAD	S	59	4,32	1,88	1,88	1,88		1,88			1,88	1,88
1700000005569100	18-189-004-00119-00001	8000	AVENA-SIN VARIEDAD	S	59	4,45	1,74	1,74	1,74		1,74			1,74	1,74
1700000005569103	18-189-004-00050-00001	52079	VEZA-MARIANNA	S	59	3,42	3,15	3,15	3,15		3,88			3,15	3,15
1700000005569104	18-189-004-00064-00001	52079	VEZA-MARIANNA	S	59	1,43	2,13	2,13	2,13		2,13			2,13	2,13

DATOS AGRICULTURA

RESUMEN DE UNIDADES

<u>Cód</u>	<u>GRUPO DE PAGO</u>	<u>Sup. Dec. Admisible (ha)</u>	<u>Sup. Comprometida (ha)</u>	<u>Sup. ajustada compromiso (1) (ha)</u>	<u>% sobredec.</u>	<u>SUP. PROPUESTA (ha)</u>	<u>Importe Declarado</u>	<u>Importe Topado</u>	<u>Importe Propuesto</u>	<u>Importe tras sobredec.</u>
59	HERBÁCEOS	24,88		24,88	0,00	24,88	3.761,11	3.609,94	3.609,94	3.609,94
	TOTAL	24,88	24,88	24,88		24,88	3.761,11	3.609,94	3.609,94	3.609,94

RESUMEN DE PAGOS

	<u>PROPUESTO</u>	<u>IMPORTE (Euros)</u>		
		<u>FEADER (Eje 2)</u>	<u>MAPA</u>	<u>CAGPDS</u>
Propuesto a pagar	3.609,94	2.707,46	388,07	514,41

APLICACIÓN DE REDUCCIONES Y SANCIONES

	<u>Importe Calculado</u>	<u>Importe prereduc.</u>	<u>Admisibilidad y compromisos</u>	<u>Presentación tardía</u>	<u>Omisión declaración</u>	<u>Condicionabilidad</u>	<u>PROPUESTO</u>	<u>IMPORTE (Euros)</u>		
								<u>FEADER (Eje 2)</u>	<u>MAPA</u>	<u>CAGPDS</u>
	3.609,94	3.609,94	0,00	0,00	0,00	0,00	3.609,94	2.707,46	388,07	514,41
TOTAL							3.609,94	2.707,46	388,07	514,41



(1) Superficie declarada admisible ajustada con la superficie comprometida.
 (2) Factor de penalización valorando el alcance para el tipo de compromiso.
 (3) Solicita agricultura y tiene compromisos vigentes.
 (4) Solicita ganadería y tiene compromisos vigentes.

<u>APELLIDOS Y NOMBRE / RAZÓN SOCIAL</u>	<u>NIF</u>	<u>EXPEDIENTE</u>	<u>SOLICITA AGRICULT. (3)</u>	<u>SOLICITA GANADER. (4)</u>	<u>ANUALIDAD DE PAGO</u>
AVILA VILCHEZ MARIA ANGELES	****0666*	1056732	SI	NO	6ª

DATOS MANTENIMIENTO

IMPORTE POR ANUALIDAD

	<u>2015</u>	<u>2016</u>	<u>2017</u>	<u>2018</u>	<u>2019</u>	<u>2020</u>
IMPORTE MÁXIMO SUBVENCIONABLE	3.758,09 €	3.758,09 €	3.758,09 €	3.753,73 €	3.753,73 €	3.753,73 €
IMPORTE MEDIO DE TRANSFERENCIA (€/ha)	145,32 €	145,32 €	145,32 €	145,32 €	145,32 €	145,32 €

RESUMEN DE UNIDADES

<u>Cód</u>	<u>GRUPO DE PAGO</u>	<u>Sup. Dec. Admisible (ha)</u>	<u>Sup. Comprometida (ha)</u>	<u>Sup. ajustada compromiso (1) (ha)</u>	<u>% sobredec.</u>	<u>SUP. PROPUESTA (ha)</u>	<u>Importe Declarado</u>	<u>Importe Topado</u>	<u>Importe Propuesto</u>	<u>Importe tras sobredec.</u>
59	HERBÁCEOS	25,83		25,83	0,00	25,83	3.904,72	3.753,73	3.753,73	3.753,73
	TOTAL	25,83	25,83	25,83		25,83	3.904,72	3.753,73	3.753,73	3.753,73

APLICACIÓN DE REDUCCIONES Y SANCIONES

<u>AGRICULTURA</u>	<u>Importe Calculado</u>	<u>Importe prereduc.</u>	<u>Admisibilidad y compromisos</u>	<u>Presentación tardía</u>	<u>Omisión declaración</u>	<u>Condicionabilidad</u>	<u>PROPUESTO</u>	<u>IMPORTE (Euros)</u>		
								<u>FEADER (Eje 2)</u>	<u>MAPA</u>	<u>CAGPDS</u>
	3.753,73	3.753,73	0,00	0,00	0,00	0,00	3.753,73	2.815,30	403,53	534,90
TOTAL							3.753,73	2.815,30	403,53	534,90

RECINTOS PROPUESTOS

<u>REF.</u>	<u>REFERENCIA SIGPAC</u>	<u>CULTIVO DESCRIPCIÓN CULTIVO</u>	<u>S/R</u>	<u>G.PAGO</u>	<u>PEND. MEDIA (%)</u>	<u>SUP. DEC. ADMISIBLE (ha)</u>	<u>SUP. COMPROM. (ha)</u>	<u>SUP. AJUSTADA COMPROM. (1) (ha)</u>	<u>SUP. CONV. SIGPAC (ha)</u>	<u>SUP. CERTIF. (ha)</u>	<u>SUP. CAMPO (ha)</u>	<u>SUP. CAMPO DETER. CULT. DECLARADO (ha)</u>	<u>SUP. DEC. REDUCIDA (ha)</u>	<u>SUP. PROPUESTA (ha)</u>
1700000005567528	18-189-004-00077-00001	5000 CEBADA-SIN VARIEDAD	S	59	3,05	0,81	0,81	0,81	0,81	0,81			0,81	0,81
1700000005567529	18-189-004-00079-00001	5000 CEBADA-SIN VARIEDAD	S	59	3,40	0,37	0,37	0,37	0,37	0,37			0,37	0,37
1700000005567530	18-189-004-00080-00001	5000 CEBADA-SIN VARIEDAD	S	59	3,82	1,11	1,11	1,11	1,11	1,11			1,11	1,11
1700000005567531	18-189-004-00081-00001	5000 CEBADA-SIN VARIEDAD	S	59	5,25	3,93	3,93	3,93	3,93	3,93			3,93	3,93
1700000005567532	18-189-004-00115-00001	8000 AVENA-SIN VARIEDAD	S	59	3,81	10,69	10,69	10,69	10,69	18,21			10,69	10,69
1700000005567533	18-189-004-00166-00001	5000 CEBADA-SIN VARIEDAD	S	59	3,00	8,87	8,87	8,87	8,87	14,38			8,87	8,87
1700000005567534	18-189-004-60002-00001	5000 CEBADA-SIN VARIEDAD	S	59	1,90	0,05	0,05	0,05	0,05	0,10			0,05	0,05

DATOS AGRICULTURA

RESUMEN DE UNIDADES

<u>Cód</u>	<u>GRUPO DE PAGO</u>	<u>Sup. Dec. Admisible (ha)</u>	<u>Sup. Comprometida (ha)</u>	<u>Sup. ajustada compromiso (1) (ha)</u>	<u>% sobredec.</u>	<u>SUP. PROPUESTA (ha)</u>	<u>Importe Declarado</u>	<u>Importe Topado</u>	<u>Importe Propuesto</u>	<u>Importe tras sobredec.</u>
59	HERBÁCEOS	25,83		25,83	0,00	25,83	3.904,72	3.753,73	3.753,73	3.753,73
	TOTAL	25,83	25,83	25,83		25,83	3.904,72	3.753,73	3.753,73	3.753,73

RESUMEN DE PAGOS

<u>IMPORTE (Euros)</u>			
<u>PROPUESTO</u>	<u>FEADER (Eje 2)</u>	<u>MAPA</u>	<u>CAGPDS</u>
Propuesto a pagar	3.753,73	2.815,30	403,53
			534,90

APLICACIÓN DE REDUCCIONES Y SANCIONES

<u>Importe Calculado</u>	<u>Importe prereduc.</u>	<u>Admisibilidad y compromisos</u>	<u>Presentación tardía</u>	<u>Omisión declaración</u>	<u>Condicionabilidad</u>	<u>IMPORTE (Euros)</u>			
						<u>PROPUESTO</u>	<u>FEADER (Eje 2)</u>	<u>MAPA</u>	<u>CAGPDS</u>
3.753,73	3.753,73	0,00	0,00	0,00	0,00	3.753,73	2.815,30	403,53	534,90
TOTAL						3.753,73	2.815,30	403,53	534,90



(1) Superficie declarada admisible ajustada con la superficie comprometida.
 (2) Factor de penalización valorando el alcance para el tipo de compromiso.
 (3) Solicita agricultura y tiene compromisos vigentes.
 (4) Solicita ganadería y tiene compromisos vigentes.

<u>APELLIDOS Y NOMBRE / RAZÓN SOCIAL</u>	<u>NIF</u>	<u>EXPEDIENTE</u>	<u>SOLICITA AGRICULT. (3)</u>	<u>SOLICITA GANADER. (4)</u>	<u>ANUALIDAD DE PAGO</u>
AVILES FERNANDEZ GUADALUPE	****7900*	1194874	SI	NO	6ª

DATOS MANTENIMIENTO

IMPORTE POR ANUALIDAD

	<u>2015</u>	<u>2016</u>	<u>2017</u>	<u>2018</u>	<u>2019</u>	<u>2020</u>
IMPORTE MÁXIMO SUBVENCIONABLE	5.351,42 €	5.351,42 €	5.351,42 €	5.351,42 €	5.351,42 €	5.351,42 €
IMPORTE MEDIO DE TRANSFERENCIA (€/ha)	66,43 €	66,43 €	66,43 €	66,43 €	66,43 €	66,43 €

RESUMEN DE UNIDADES

<u>Cód</u>	<u>GRUPO DE PAGO</u>	<u>Sup. Dec. Admisible (ha)</u>	<u>Sup. Comprometida (ha)</u>	<u>Sup. ajustada compromiso (1) (ha)</u>	<u>% sobredec.</u>	<u>SUP. PROPUESTA (ha)</u>	<u>Importe Declarado</u>	<u>Importe Topado</u>	<u>Importe Propuesto</u>	<u>Importe tras sobredec.</u>
59	HERBÁCEOS	40,45		40,45	0,00	40,45	6.114,83	5.351,42	5.351,42	5.351,42
64	HERBÁCEOS NO ELEGIBLES	40,11		40,11	0,00	40,11	0,00	0,00	0,00	0,00
TOTAL		80,56	80,56	80,56		80,56	6.114,83	5.351,42	5.351,42	5.351,42

APLICACIÓN DE REDUCCIONES Y SANCIONES

	<u>Importe Calculado</u>	<u>Importe prerreduc.</u>	<u>Admisibilidad y compromisos</u>	<u>Presentación tardía</u>	<u>Omisión declaración</u>	<u>Condicionality</u>	<u>PROPUESTO</u>	<u>IMPORTE (Euros)</u>		
								<u>FEADER (Eje 2)</u>	<u>MAPA</u>	<u>CAGPDS</u>
AGRICULTURA	5.351,42	5.351,42	0,00	0,00	0,00	0,00	5.351,42	4.013,57	575,28	762,57
TOTAL							5.351,42	4.013,57	575,28	762,57

RECINTOS PROPUESTOS

<u>REE</u>	<u>REFERENCIA SIGPAC</u>	<u>CULTIVO DESCRIPCIÓN CULTIVO</u>	<u>S/R</u>	<u>G.PAGO</u>	<u>PEND. MEDIA (%)</u>	<u>SUP. DEC. ADMISIBLE (ha)</u>	<u>SUP. COMPROM. (ha)</u>	<u>SUP. AJUSTADA COMPR.(1) (ha)</u>	<u>SUP. CONY. SIGPAC (ha)</u>	<u>SUP. CERTIE. (ha)</u>	<u>SUP. CAMPO (ha)</u>	<u>SUP. CAMPO DETER. CULT. DECLARADO (ha)</u>	<u>SUP. DEC. REDUCIDA (ha)</u>	<u>SUP. PROPUESTA (ha)</u>
1700000005478585	18-170-001-00135-00001	20901 BARBECHO TRADICIONAL-SIN CUBIERTA VEGETAL	S	64	2,73	5,79	5,79	5,79	5,79	5,79			5,79	5,79
1700000005478586	18-091-503-05084-00001	20901 BARBECHO TRADICIONAL-SIN CUBIERTA VEGETAL	S	64	4,11	14,49	14,49	14,49		14,49			14,49	14,49
1700000005478587	18-170-005-00042-00001	20901 BARBECHO TRADICIONAL-SIN CUBIERTA VEGETAL	S	64	3,38	9,01	9,01	9,01		9,01			9,01	9,01
1700000005478588	18-091-076-00063-00003	5065 CEBADA-HISPANIC	S	59	3,93	34,34	34,34	34,34		34,34			34,34	34,34
1700000005478589	18-091-078-00041-00001	24901 BARBECHO SIN PRODUCCIÓN-SIN CUBIERTA VEGETAL	S	64	2,13	8,44	8,44	8,44		8,44			8,44	8,44
1700000005478590	18-091-078-00043-00001	20901 BARBECHO TRADICIONAL-SIN CUBIERTA VEGETAL	S	64	2,16	2,38	2,38	2,38		2,38			2,38	2,38
1700000005478591	18-091-501-00063-00001	8000 AVENA-SIN VARIEDAD	S	59	3,02	6,11	6,11	6,11		6,11			6,11	6,11

DATOS AGRICULTURA

RESUMEN DE UNIDADES

<u>Cód</u>	<u>GRUPO DE PAGO</u>	<u>Sup. Dec. Admisible (ha)</u>	<u>Sup. Comprometida (ha)</u>	<u>Sup. ajustada compromiso (1) (ha)</u>	<u>% sobredec.</u>	<u>SUP. PROPUESTA (ha)</u>	<u>Importe Declarado</u>	<u>Importe Topado</u>	<u>Importe Propuesto</u>	<u>Importe tras sobredec.</u>
59	HERBÁCEOS	40,45		40,45	0,00	40,45	6.114,83	5.351,42	5.351,42	5.351,42
64	HERBÁCEOS NO ELEGIBLES	40,11		40,11	0,00	40,11	0,00	0,00	0,00	0,00
TOTAL		80,56	80,56	80,56		80,56	6.114,83	5.351,42	5.351,42	5.351,42

RESUMEN DE PAGOS

	<u>PROPUESTO</u>	<u>IMPORTE (Euros)</u>		
		<u>FEADER (Eje 2)</u>	<u>MAPA</u>	<u>CAGPDS</u>
Propuesto a pagar	5.351,42	4.013,57	575,28	762,57

APLICACIÓN DE REDUCCIONES Y SANCIONES

	<u>Importe Calculado</u>	<u>Importe prerreduc.</u>	<u>Admisibilidad y compromisos</u>	<u>Presentación tardía</u>	<u>Omisión declaración</u>	<u>Condicionality</u>	<u>PROPUESTO</u>	<u>IMPORTE (Euros)</u>		
								<u>FEADER (Eje 2)</u>	<u>MAPA</u>	<u>CAGPDS</u>
	5.351,42	5.351,42	0,00	0,00	0,00	0,00	5.351,42	4.013,57	575,28	762,57
TOTAL							5.351,42	4.013,57	575,28	762,57



(1) Superficie declarada admisible ajustada con la superficie comprometida.
 (2) Factor de penalización valorando el alcance para el tipo de compromiso.
 (3) Solicita agricultura y tiene compromisos vigentes.
 (4) Solicita ganadería y tiene compromisos vigentes.

<u>APELLIDOS Y NOMBRE / RAZÓN SOCIAL</u>	<u>NIF</u>	<u>EXPEDIENTE</u>	<u>SOLICITA AGRICULT. (3)</u>	<u>SOLICITA GANADER. (4)</u>	<u>ANUALIDAD DE PAGO</u>
AVILES MARTOS JOSE	****4090*	1018255	SI	NO	6ª

DATOS MANTENIMIENTO

IMPORTE POR ANUALIDAD

	<u>2015</u>	<u>2016</u>	<u>2017</u>	<u>2018</u>	<u>2019</u>	<u>2020</u>
IMPORTE MÁXIMO SUBVENCIONABLE	1.777,49 €	1.777,49 €	1.777,49 €	1.777,49 €	1.777,49 €	1.777,49 €
IMPORTE MEDIO DE TRANSFERENCIA (€/ha)	216,24 €	216,24 €	216,24 €	216,24 €	216,24 €	216,24 €

RESUMEN DE UNIDADES

<u>Cód</u>	<u>GRUPO DE PAGO</u>	<u>Sup. Dec. Admisible (ha)</u>	<u>Sup. Comprometida (ha)</u>	<u>Sup. ajustada compromiso (1) (ha)</u>	<u>% sobredec.</u>	<u>SUP. PROPUESTA (ha)</u>	<u>Importe Declarado</u>	<u>Importe Topado</u>	<u>Importe Propuesto</u>	<u>Importe tras sobredec.</u>
58	FRUTALES SECANO	8,22		8,22	0,00	8,22	1.777,49	1.777,49	1.777,49	1.777,49
	TOTAL	8,22	8,22	8,22		8,22	1.777,49	1.777,49	1.777,49	1.777,49

APLICACIÓN DE REDUCCIONES Y SANCIONES

<u>AGRICULTURA</u>	<u>Importe Calculado</u>	<u>Importe prereduc.</u>	<u>Admisibilidad y compromisos</u>	<u>Presentación tardía</u>	<u>Omisión declaración</u>	<u>Condicionabilidad</u>	<u>PROPUESTO</u>	<u>IMPORTE (Euros)</u>		
								<u>FEADER (Eje 2)</u>	<u>MAPA</u>	<u>CAGPDS</u>
	1.777,49	1.777,49	0,00	0,00	0,00	0,00	1.777,49	1.333,12	191,08	253,29
TOTAL							1.777,49	1.333,12	191,08	253,29

RECINTOS PROPUESTOS

<u>REF.</u>	<u>REFERENCIA SIGPAC</u>	<u>CULTIVO DESCRIPCIÓN CULTIVO</u>	<u>S/R</u>	<u>G.PAGO</u>	<u>PEND. MEDIA (%)</u>	<u>SUP. DEC. ADMISIBLE (ha)</u>	<u>SUP. COMPROM. (ha)</u>	<u>SUP. AJUSTADA COMPROM. (1) (ha)</u>	<u>SUP. CONV. SIGPAC (ha)</u>	<u>SUP. CERTIF. (ha)</u>	<u>SUP. CAMPO (ha)</u>	<u>SUP. CAMPO DECLARADO (ha)</u>	<u>SUP. DEC. REDUCIDA (ha)</u>	<u>SUP. PROPUESTA (ha)</u>
1700000003552814	18-065-501-00482-00001	104020 ALMENDROS-GUARA	S	58	3,48	2,66	2,66	2,66	2,66	2,66			2,66	2,66
1700000003552815	18-091-502-00040-00001	104020 ALMENDROS-GUARA	S	58	1,46	2,15	2,15	2,15	2,15	2,15			2,15	2,15
1700000003552816	18-091-075-00138-00001	104020 ALMENDROS-GUARA	S	58	2,93	3,41	3,41	3,41	3,41	3,41			3,41	3,41

DATOS AGRICULTURA

RESUMEN DE UNIDADES

<u>Cód</u>	<u>GRUPO DE PAGO</u>	<u>Sup. Dec. Admisible (ha)</u>	<u>Sup. Comprometida (ha)</u>	<u>Sup. ajustada compromiso (1) (ha)</u>	<u>% sobredec.</u>	<u>SUP. PROPUESTA (ha)</u>	<u>Importe Declarado</u>	<u>Importe Topado</u>	<u>Importe Propuesto</u>	<u>Importe tras sobredec.</u>
58	FRUTALES SECANO	8,22		8,22	0,00	8,22	1.777,49	1.777,49	1.777,49	1.777,49
	TOTAL	8,22	8,22	8,22		8,22	1.777,49	1.777,49	1.777,49	1.777,49

RESUMEN DE PAGOS

<u>IMPORTE (Euros)</u>				
	<u>PROPUESTO</u>	<u>FEADER (Eje 2)</u>	<u>MAPA</u>	<u>CAGPDS</u>
Propuesto a pagar	1.777,49	1.333,12	191,08	253,29

APLICACIÓN DE REDUCCIONES Y SANCIONES

<u>Importe Calculado</u>	<u>Importe prereduc.</u>	<u>Admisibilidad y compromisos</u>	<u>Presentación tardía</u>	<u>Omisión declaración</u>	<u>Condicionabilidad</u>	<u>PROPUESTO</u>	<u>IMPORTE (Euros)</u>		
							<u>FEADER (Eje 2)</u>	<u>MAPA</u>	<u>CAGPDS</u>
1.777,49	1.777,49	0,00	0,00	0,00	0,00	1.777,49	1.333,12	191,08	253,29
TOTAL						1.777,49	1.333,12	191,08	253,29



(1) Superficie declarada admisible ajustada con la superficie comprometida.
 (2) Factor de penalización valorando el alcance para el tipo de compromiso.
 (3) Solicita agricultura y tiene compromisos vigentes.
 (4) Solicita ganadería y tiene compromisos vigentes.

<u>APELLIDOS Y NOMBRE / RAZÓN SOCIAL</u>	<u>NIF</u>	<u>EXPEDIENTE</u>	<u>SOLICITA AGRICULT. (3)</u>	<u>SOLICITA GANADER. (4)</u>	<u>ANUALIDAD DE PAGO</u>
AYUNTAMIENTO DE CORTES DE BAZA	****5400*	1117767	SI	NO	6ª

DATOS MANTENIMIENTO

IMPORTE POR ANUALIDAD

	<u>2015</u>	<u>2016</u>	<u>2017</u>	<u>2018</u>	<u>2019</u>	<u>2020</u>
IMPORTE MÁXIMO SUBVENCIONABLE	6.675,33 €	6.675,33 €	6.675,33 €	6.675,33 €	6.675,33 €	6.675,33 €
IMPORTE MEDIO DE TRANSFERENCIA (€/ha)	216,24 €	216,24 €	216,24 €	216,24 €	216,24 €	216,24 €

RESUMEN DE UNIDADES

<u>Cód</u>	<u>GRUPO DE PAGO</u>	<u>Sup. Dec. Admisible (ha)</u>	<u>Sup. Comprometida (ha)</u>	<u>Sup. ajustada compromiso (1) (ha)</u>	<u>% sobredec.</u>	<u>SUP. PROPUESTA (ha)</u>	<u>Importe Declarado</u>	<u>Importe Topado</u>	<u>Importe Propuesto</u>	<u>Importe tras sobredec.</u>
58	FRUTALES SECANO	30,98		30,87	0,00	30,87	6.675,33	6.675,33	6.675,33	6.675,33
	TOTAL	30,98	30,87	30,87		30,87	6.675,33	6.675,33	6.675,33	6.675,33

APLICACIÓN DE REDUCCIONES Y SANCIONES

	<u>Importe Calculado</u>	<u>Importe prerreduc.</u>	<u>Admisibilidad y compromisos</u>	<u>Presentación tardía</u>	<u>Omisión declaración</u>	<u>Condicionabilidad</u>	<u>IMPORTE (Euros)</u>			
							<u>PROPUESTO</u>	<u>FEADER (Eje 2)</u>	<u>MAPA</u>	<u>CAGPDS</u>
AGRICULTURA	6.675,33	6.675,33	0,00	0,00	0,00	0,00	6.675,33	5.006,50	717,60	951,23
TOTAL							6.675,33	5.006,50	717,60	951,23



(1) Superficie declarada admisible ajustada con la superficie comprometida.
 (2) Factor de penalización valorando el alcance para el tipo de compromiso.
 (3) Solicita agricultura y tiene compromisos vigentes.
 (4) Solicita ganadería y tiene compromisos vigentes.

RECINTOS PROPUESTOS

REF.	REFERENCIA SIGPAC	CULTIVO DESCRIPCIÓN CULTIVO	S/R	G. PAGO	PEND. MEDIA (%)	SUP. DEC. ADMISIBLE (ha)	SUP. COMPROM. (ha)	SUP. AJUSTADA COMPR. (1) (ha)	SUP. CONY. SIGPAC (ha)	SUP. CERTIE. (ha)	SUP. CAMPO (ha)	SUP. CAMPO DETER. CULT. DECLARADO (ha)	SUP. DEC. REDUCIDA (ha)	SUP. PROPUESTA (ha)
1700000005613494	18-054-006-00242-00001	104020 ALMENDROS-GUARA	S	58	10,02	0,56	0,56	0,56		0,56			0,56	0,56
1700000005613495	18-054-007-00394-00026	104020 ALMENDROS-GUARA	S	58	13,71	1,48	1,48	1,48		1,48			1,48	1,48
1700000005613496	18-054-007-00394-00025	104020 ALMENDROS-GUARA	S	58	14,01	1,13	1,13	1,13		1,18			1,13	1,13
1700000005613497	18-054-007-00394-00024	104020 ALMENDROS-GUARA	S	58	17,15	1,28	1,28	1,28		1,28			1,28	1,28
1700000005613498	18-054-007-00394-00023	104020 ALMENDROS-GUARA	S	58	15,79	0,85	0,85	0,85		0,85			0,85	0,85
1700000005613499	18-054-007-00394-00043	104020 ALMENDROS-GUARA	S	58	22,41	0,50	0,50	0,50		0,50			0,50	0,50
1700000005613500	18-054-007-00394-00044	104020 ALMENDROS-GUARA	S	58	19,49	0,53	0,53	0,53		0,53			0,53	0,53
1700000005613501	18-054-007-00394-00045	104020 ALMENDROS-GUARA	S	58	24,51	0,57	0,57	0,57		0,57			0,57	0,57
1700000005613502	18-054-007-00394-00046	104020 ALMENDROS-GUARA	S	58	16,84	0,02	0,39	0,02		0,02			0,02	0,02
1700000005613503	18-054-007-00394-00046	104020 ALMENDROS-GUARA	S	58	16,84	0,37	0,39	0,37		0,40			0,37	0,37
1700000005613504	18-054-007-00394-00047	104020 ALMENDROS-GUARA	S	58	20,36	0,70	0,70	0,70		0,70			0,70	0,70
1700000005613507	18-054-007-00253-00003	104020 ALMENDROS-GUARA	S	58	19,37	0,18	0,18	0,18		0,18			0,18	0,18
1700000005613508	18-054-007-00253-00004	104020 ALMENDROS-GUARA	S	58	20,51	0,38	0,38	0,38		0,38			0,38	0,38
1700000005613509	18-054-007-00253-00005	104020 ALMENDROS-GUARA	S	58	19,55	0,54	0,54	0,54		0,54			0,54	0,54
1700000005613510	18-054-007-00263-00006	104020 ALMENDROS-GUARA	S	58	10,33	0,99	0,99	0,99		0,99			0,99	0,99
1700000005613511	18-054-007-00278-00024	104020 ALMENDROS-GUARA	S	58	19,96	0,02	0,02	0,02		0,02			0,02	0,02
1700000005613512	18-054-007-00303-00003	104020 ALMENDROS-GUARA	S	58	19,94	0,73	0,73	0,73		0,73			0,73	0,73
1700000005613513	18-054-007-00317-00014	104020 ALMENDROS-GUARA	S	58	20,24	0,11	0,10	0,10		0,11			0,10	0,10
1700000005613514	18-054-007-00394-00027	104020 ALMENDROS-GUARA	S	58	17,24	2,06	2,06	2,06		2,16			2,06	2,06
1700000005613515	18-054-007-00394-00028	104020 ALMENDROS-GUARA	S	58	21,69	5,14	5,14	5,14		5,14			5,14	5,14
1700000005613516	18-054-007-00394-00030	104020 ALMENDROS-GUARA	S	58	25,09	0,09	0,09	0,09		0,09			0,09	0,09
1700000005613517	18-054-007-00394-00029	104020 ALMENDROS-GUARA	S	58	19,55	0,05	0,04	0,04		0,05			0,04	0,04
1700000005613518	18-054-007-00394-00032	104020 ALMENDROS-GUARA	S	58	15,74	0,13	0,12	0,12		0,13			0,12	0,12
1700000005613519	18-054-007-00394-00031	104020 ALMENDROS-GUARA	S	58	13,63	0,12	0,12	0,12		0,12			0,12	0,12
1700000005613520	18-054-007-00394-00034	104020 ALMENDROS-GUARA	S	58	26,06	0,17	0,15	0,15		0,17			0,15	0,15
1700000005613521	18-054-007-00394-00033	104020 ALMENDROS-GUARA	S	58	21,30	0,15	0,15	0,15		0,15			0,15	0,15
1700000005613522	18-054-007-00394-00036	104020 ALMENDROS-GUARA	S	58	19,93	0,24	0,22	0,22		0,24			0,22	0,22
1700000005613523	18-054-007-00394-00035	104020 ALMENDROS-GUARA	S	58	26,03	0,20	0,20	0,20		0,20			0,20	0,20
1700000005613524	18-054-007-00355-00008	104020 ALMENDROS-GUARA	S	58	23,47	0,22	0,22	0,22		0,22			0,22	0,22
1700000005613525	18-054-007-00317-00018	104020 ALMENDROS-GUARA	S	58	19,47	0,32	0,30	0,30		0,32			0,30	0,30
1700000005613526	18-054-007-00317-00017	104020 ALMENDROS-GUARA	S	58	16,98	0,24	0,23	0,23		0,24			0,23	0,23
1700000005613527	18-054-007-00317-00016	104020 ALMENDROS-GUARA	S	58	18,13	0,22	0,22	0,22		0,22			0,22	0,22
1700000005613528	18-054-007-00317-00015	104020 ALMENDROS-GUARA	S	58	20,64	0,19	0,19	0,19		0,19			0,19	0,19
1700000005613529	18-054-007-00317-00023	104020 ALMENDROS-GUARA	S	58	10,54	2,08	2,08	2,08		2,08			2,08	2,08
1700000005613530	18-054-007-00317-00022	104020 ALMENDROS-GUARA	S	58	14,75	1,52	1,52	1,52		1,52			1,52	1,52
1700000005613531	18-054-007-00317-00020	104020 ALMENDROS-GUARA	S	58	17,34	0,37	0,37	0,37		0,37			0,37	0,37
1700000005613532	18-054-007-00317-00019	104020 ALMENDROS-GUARA	S	58	23,18	0,34	0,34	0,34		0,34			0,34	0,34
1700000005613533	18-054-007-00355-00003	104020 ALMENDROS-GUARA	S	58	21,92	0,08	0,08	0,08		0,08			0,08	0,08
1700000005613534	18-054-007-00336-00003	104020 ALMENDROS-GUARA	S	58	17,80	0,45	0,45	0,45		0,45			0,45	0,45
1700000005613536	18-054-007-00394-00038	104020 ALMENDROS-GUARA	S	58	17,02	0,33	0,33	0,33		0,33			0,33	0,33
1700000005613537	18-054-007-00317-00024	104020 ALMENDROS-GUARA	S	58	14,94	2,54	2,53	2,53		2,54			2,53	2,53
1700000005613538	18-054-007-00394-00037	104020 ALMENDROS-GUARA	S	58	15,05	0,30	0,30	0,30		0,30			0,30	0,30
1700000005613539	18-054-007-00355-00007	104020 ALMENDROS-GUARA	S	58	17,65	0,20	0,20	0,20		0,20			0,20	0,20
1700000005613540	18-054-007-00394-00040	104020 ALMENDROS-GUARA	S	58	15,73	0,49	0,49	0,49		0,49			0,49	0,49
1700000005613541	18-054-007-00355-00006	104020 ALMENDROS-GUARA	S	58	16,71	0,19	0,19	0,19		0,19			0,19	0,19
1700000005613542	18-054-007-00394-00039	104020 ALMENDROS-GUARA	S	58	14,30	0,38	0,38	0,38		0,38			0,38	0,38
1700000005613543	18-054-007-00355-00005	104020 ALMENDROS-GUARA	S	58	20,79	0,17	0,17	0,17		0,17			0,17	0,17
1700000005613544	18-054-007-00394-00042	104020 ALMENDROS-GUARA	S	58	11,93	0,49	0,49	0,49		0,49			0,49	0,49
1700000005613545	18-054-007-00355-00004	104020 ALMENDROS-GUARA	S	58	21,34	0,08	0,08	0,08		0,08			0,08	0,08
1700000005613546	18-054-007-00394-00041	104020 ALMENDROS-GUARA	S	58	23,29	0,49	0,49	0,49		0,49			0,49	0,49

DATOS AGRICULTURA

RESUMEN DE UNIDADES

Cód	GRUPO DE PAGO	Sup. Dec. Admisible (ha)	Sup. Comprometida (ha)	Sup. ajustada compromiso (1) (ha)	% sobredec.	SUP. PROPUESTA (ha)	Importe Declarado	Importe Topado	Importe Propuesto	Importe tras sobredec.
58	FRUTALES SECANO	30,98		30,87	0,00	30,87	6.675,33	6.675,33	6.675,33	6.675,33
	TOTAL	30,98	30,87	30,87		30,87	6.675,33	6.675,33	6.675,33	6.675,33

RESUMEN DE PAGOS

IMPORTE (Euros)				
	PROPUESTO	FEADER (Eje 2)	MAPA	CAGPDS
Propuesto a pagar	6.675,33	5.006,50	717,60	951,23

APLICACIÓN DE REDUCCIONES Y SANCIONES

Importe Calculado	Importe prerreduc.	Admisibilidad y compromisos	Presentación tardía	Omisión declaración	Condicionabilidad	IMPORTE (Euros)				
						PROPUESTO	FEADER (Eje 2)	MAPA	CAGPDS	
6.675,33	6.675,33	0,00	0,00	0,00	0,00	6.675,33	5.006,50	717,60	951,23	
						TOTAL	6.675,33	5.006,50	717,60	951,23

(1) Superficie declarada admisible ajustada con la superficie comprometida.
 (2) Factor de penalización valorando el alcance para el tipo de compromiso.
 (3) Solicita agricultura y tiene compromisos vigentes.
 (4) Solicita ganadería y tiene compromisos vigentes.

INCIDENCIAS

INCIDENCIA DESCRIPCIÓN

85001	El recinto declarado no cumple con las normas de producción ecológica (artículo 5-1 e), Orden 26 mayo 2015) Ref:1700000005613535 Recinto:18-054-007-00317-026 Cultivo:104020 ALMENDROS-GUARA Secano Ref:1700000005613505 Recinto:18-054-007-00394-059 Cultivo:104020 ALMENDROS-GUARA Secano Ref:1700000005613506 Recinto:18-054-007-00394-060 Cultivo:104020 ALMENDROS-GUARA Secano
85031	Solicita recinto que no está comprometido para la operación. Ref:1700000005613535 Recinto:18-054-007-00317-026 Cultivo:104020 ALMENDROS-GUARA Secano Ref:1700000005613505 Recinto:18-054-007-00394-059 Cultivo:104020 ALMENDROS-GUARA Secano Ref:1700000005613506 Recinto:18-054-007-00394-060 Cultivo:104020 ALMENDROS-GUARA Secano



<u>APELLIDOS Y NOMBRE / RAZÓN SOCIAL</u>	<u>NIF</u>	<u>EXPEDIENTE</u>	<u>SOLICITA AGRICULT. (3)</u>	<u>SOLICITA GANADER. (4)</u>	<u>ANUALIDAD DE PAGO</u>
AZOR MARTINEZ FRANCISCO MANUEL	****4348*	1152480	SI	NO	6ª

DATOS MANTENIMIENTO

IMPORTE POR ANUALIDAD

	<u>2015</u>	<u>2016</u>	<u>2017</u>	<u>2018</u>	<u>2019</u>	<u>2020</u>
IMPORTE MÁXIMO SUBVENCIONABLE	14.578,31 €	14.578,31 €	14.578,31 €	14.578,31 €	14.578,31 €	14.578,31 €
IMPORTE MEDIO DE TRANSFERENCIA (€/ha)	324,39 €	324,39 €	324,39 €	324,39 €	324,39 €	324,39 €

RESUMEN DE UNIDADES

<u>Cód</u>	<u>GRUPO DE PAGO</u>	<u>Sup. Dec. Admisible (ha)</u>	<u>Sup. Comprometida (ha)</u>	<u>Sup. ajustada compromiso (1) (ha)</u>	<u>% sobredec.</u>	<u>SUP. PROPUESTA (ha)</u>	<u>Importe Declarado</u>	<u>Importe Topado</u>	<u>Importe Propuesto</u>	<u>Importe tras sobredec.</u>
57	FRUTALES REGADÍO	36,43		36,43	0,05	36,41	12.738,11	12.738,11	12.731,12	12.731,12
58	FRUTALES SECANO	8,51		8,51	0,00	8,51	1.840,20	1.840,20	1.840,20	1.840,20
TOTAL		44,94	44,94	44,94		44,92	14.578,31	14.578,31	14.571,32	14.571,32

APLICACIÓN DE REDUCCIONES Y SANCIONES

<u>AGRICULTURA</u>	<u>Importe Calculado</u>	<u>Importe prerreduc.</u>	<u>Admisibilidad y compromisos</u>	<u>Presentación tardía</u>	<u>Omisión declaración</u>	<u>Condicionabilidad</u>	<u>PROPUESTO</u>	<u>IMPORTE (Euros)</u>		
								<u>FEADER (Eje 2)</u>	<u>MAPA</u>	<u>CAGPDS</u>
	14.571,32	14.571,32	0,00	0,00	0,00	0,00	14.571,32	10.928,49	1.566,42	2.076,41
TOTAL							14.571,32	10.928,49	1.566,42	2.076,41

RECINTOS PROPUESTOS

<u>REF.</u>	<u>REFERENCIA SIGPAC</u>	<u>CULTIVO DESCRIPCIÓN CULTIVO</u>	<u>S/R G.PAGO</u>	<u>PEND. MEDIA (%)</u>	<u>SUP. DEC. ADMISIBLE (ha)</u>	<u>SUP. COMPROM. (ha)</u>	<u>SUP. AJUSTADA COMPROM. (1) (ha)</u>	<u>SUP. CONV. SIGPAC (ha)</u>	<u>SUP. CERTIF. (ha)</u>	<u>SUP. CAMPO (ha)</u>	<u>SUP. CAMPO DETER. CULT. DECLARADO (ha)</u>	<u>SUP. DEC. REDUCIDA (ha)</u>	<u>SUP. PROPUESTA (ha)</u>
1700000006890640	18-057-049-00025-00001	104008 ALMENDROS-CONSTANTI	R 57	4,12	4,28	4,28	4,28	4,28	4,28	4,28	4,28	4,28	4,28
1700000006890641	18-057-046-00032-00001	104008 ALMENDROS-CONSTANTI	S 58	3,11	1,94	1,94	1,94	1,94	1,94	1,94	1,94	1,94	1,94
1700000006890642	18-057-046-00033-00001	104008 ALMENDROS-CONSTANTI	S 58	3,12	5,22	5,22	5,22	5,22	5,22	5,22	5,22	5,22	5,22
1700000006890643	18-057-046-00045-00001	104008 ALMENDROS-CONSTANTI	S 58	2,92	1,35	1,35	1,35	1,35	1,35	1,35	1,35	1,35	1,35
1700000006890644	18-057-050-00027-00001	104031 ALMENDROS-PENTACEBAS CSIC	R 57	5,75	4,05	4,05	4,05	4,05	4,16	4,05	4,05	4,05	4,05
1700000006890645	18-057-051-00009-00002	104025 ALMENDROS-MARINADA	R 57	5,03	2,99	2,99	2,99	2,99	2,99	2,99	2,99	2,99	2,99
1700000006890647	18-057-050-00040-00001	104014 ALMENDROS-FERRAGNES	R 57	5,37	5,00	5,00	5,00	5,00	5,00	5,00	5,00	5,00	5,00
1700000006890648	18-057-050-00038-00001	104014 ALMENDROS-FERRAGNES	R 57	5,89	1,03	1,03	1,03	1,03	1,03	1,03	1,03	1,03	1,03
1700000006890651	18-057-050-00041-00001	104014 ALMENDROS-FERRAGNES	R 57	3,82	0,76	0,76	0,76	0,76	0,76	0,76	0,76	0,76	0,76
1700000006890652	18-057-050-00001-00001	104014 ALMENDROS-FERRAGNES	R 57	1,87	0,49	0,49	0,49	0,49	0,49	0,47	0,47	0,49	0,47
1700000006890653	18-057-050-00003-00010	104014 ALMENDROS-FERRAGNES	R 57	5,10	8,85	8,85	8,85	8,85	9,11	8,85	8,85	8,85	8,85
1700000006890655	18-057-049-00026-00003	104014 ALMENDROS-FERRAGNES	R 57	3,63	2,21	2,21	2,21	2,21	2,21	2,21	2,21	2,21	2,21
1700000006890656	18-057-049-00007-00001	104014 ALMENDROS-FERRAGNES	R 57	3,41	1,67	1,67	1,67	1,67	1,67	1,67	1,67	1,67	1,67
1700000006890657	18-057-041-00326-00001	104057 ALMENDROS-AVIJOR	R 57	3,96	1,42	1,42	1,42	1,42	1,47	1,42	1,42	1,42	1,42
1700000006890659	18-057-050-00041-00002	104014 ALMENDROS-FERRAGNES	R 57	4,35	0,35	0,35	0,35	0,35	0,35	0,35	0,35	0,35	0,35
1700000006890660	18-057-050-00042-00001	104014 ALMENDROS-FERRAGNES	R 57	3,98	3,33	3,33	3,33	3,33	3,33	3,33	3,33	3,33	3,33

DATOS AGRICULTURA

RESUMEN DE UNIDADES

<u>Cód</u>	<u>GRUPO DE PAGO</u>	<u>Sup. Dec. Admisible (ha)</u>	<u>Sup. Comprometida (ha)</u>	<u>Sup. ajustada compromiso (1) (ha)</u>	<u>% sobredec.</u>	<u>SUP. PROPUESTA (ha)</u>	<u>Importe Declarado</u>	<u>Importe Topado</u>	<u>Importe Propuesto</u>	<u>Importe tras sobredec.</u>
57	FRUTALES REGADÍO	36,43		36,43	0,05	36,41	12.738,11	12.738,11	12.731,12	12.731,12
58	FRUTALES SECANO	8,51		8,51	0,00	8,51	1.840,20	1.840,20	1.840,20	1.840,20
TOTAL		44,94	44,94	44,94		44,92	14.578,31	14.578,31	14.571,32	14.571,32

RESUMEN DE PAGOS

<u>Propuesto a pagar</u>	<u>IMPORTE (Euros)</u>			
	<u>PROPUESTO</u>	<u>FEADER (Eje 2)</u>	<u>MAPA</u>	<u>CAGPDS</u>
	14.571,32	10.928,49	1.566,42	2.076,41

APLICACIÓN DE REDUCCIONES Y SANCIONES

<u>Importe Calculado</u>	<u>Importe prerreduc.</u>	<u>Admisibilidad y compromisos</u>	<u>Presentación tardía</u>	<u>Omisión declaración</u>	<u>Condicionabilidad</u>	<u>IMPORTE (Euros)</u>			
						<u>PROPUESTO</u>	<u>FEADER (Eje 2)</u>	<u>MAPA</u>	<u>CAGPDS</u>
14.571,32	14.571,32	0,00	0,00	0,00	0,00	14.571,32	10.928,49	1.566,42	2.076,41
TOTAL						14.571,32	10.928,49	1.566,42	2.076,41



(1) Superficie declarada admisible ajustada con la superficie comprometida.
 (2) Factor de penalización valorando el alcance para el tipo de compromiso.
 (3) Solicita agricultura y tiene compromisos vigentes.
 (4) Solicita ganadería y tiene compromisos vigentes.

<u>APELLIDOS Y NOMBRE / RAZÓN SOCIAL</u>	<u>NIF</u>	<u>EXPEDIENTE</u>	<u>SOLICITA AGRICULT. (3)</u>	<u>SOLICITA GANADER. (4)</u>	<u>ANUALIDAD DE PAGO</u>
AZOR MARTINEZ MARIA JOSE	****9453*	1152827	SI	NO	6ª

DATOS MANTENIMIENTO

IMPORTE POR ANUALIDAD

	<u>2015</u>	<u>2016</u>	<u>2017</u>	<u>2018</u>	<u>2019</u>	<u>2020</u>
IMPORTE MÁXIMO SUBVENCIONABLE	7.238,02 €	7.238,02 €	7.238,02 €	7.235,81 €	7.235,81 €	7.235,81 €
IMPORTE MEDIO DE TRANSFERENCIA (€/ha)	73,72 €	73,72 €	73,72 €	73,72 €	73,72 €	73,72 €

RESUMEN DE UNIDADES

<u>Cód</u>	<u>GRUPO DE PAGO</u>	<u>Sup. Dec. Admisible (ha)</u>	<u>Sup. Comprometida (ha)</u>	<u>Sup. ajustada compromiso (1) (ha)</u>	<u>% sobredec.</u>	<u>SUP. PROPUESTA (ha)</u>	<u>Importe Declarado</u>	<u>Importe Topado</u>	<u>Importe Propuesto</u>	<u>Importe tras sobredec.</u>
58	FRUTALES SECANO	98,19		98,15	0,15	98,00	15.017,87	7.235,81	7.224,56	7.224,56
	TOTAL	98,19	98,15	98,15		98,00	15.017,87	7.235,81	7.224,56	7.224,56

APLICACIÓN DE REDUCCIONES Y SANCIONES

<u>AGRICULTURA</u>	<u>Importe Calculado</u>	<u>Importe prereduc.</u>	<u>Admisibilidad y compromisos</u>	<u>Presentación tardía</u>	<u>Omisión declaración</u>	<u>Condicionabilidad</u>	<u>PROPUESTO</u>	<u>IMPORTE (Euros)</u>		
								<u>FEADER (Eje 2)</u>	<u>MAPA</u>	<u>CAGPDS</u>
	7.224,56	7.224,56	0,00	0,00	0,00	0,00	7.224,56	5.418,42	776,64	1.029,50
TOTAL							7.224,56	5.418,42	776,64	1.029,50

RECINTOS PROPUESTOS

<u>REF.</u>	<u>REFERENCIA SIGPAC</u>	<u>CULTIVO DESCRIPCIÓN CULTIVO</u>	<u>S/R G.PAGO</u>	<u>PEND. MEDIA (%)</u>	<u>SUP. DEC. ADMISIBLE (ha)</u>	<u>SUP. COMPROM. (ha)</u>	<u>SUP. AJUSTADA COMPROM. (1) (ha)</u>	<u>SUP. CONV. SIGPAC (ha)</u>	<u>SUP. CERTIF. (ha)</u>	<u>SUP. CAMPO (ha)</u>	<u>SUP. CAMPO DECLARADO (ha)</u>	<u>SUP. DEC. REDUCIDA (ha)</u>	<u>SUP. PROPUESTA (ha)</u>
-740994	18-057-030-00020-00013	104057 ALMENDROS-AVIJOR	S 58	5,47	17,43	24,85	17,43	17,43	17,43	17,43	17,43	17,43	17,43
1700000006759911	18-057-032-00048-00001	104020 ALMENDROS-GUARA	S 58	3,71	4,34	4,34	4,34	4,34	4,34	4,34	4,34	4,34	4,34
1700000006759912	18-057-033-00044-00001	104020 ALMENDROS-GUARA	S 58	4,37	0,58	0,58	0,58	0,58	0,58	0,58	0,58	0,58	0,58
1700000006759913	18-057-032-00046-00001	104020 ALMENDROS-GUARA	S 58	3,75	1,89	1,89	1,89	1,89	1,89	1,89	1,89	1,89	1,89
1700000006759914	18-057-032-00040-00002	104020 ALMENDROS-GUARA	S 58	3,24	6,46	6,45	6,45	6,45	6,46	6,46	6,46	6,45	6,45
1700000006759915	18-057-030-00020-00001	104057 ALMENDROS-AVIJOR	S 58	6,57	24,76	24,85	24,76	24,85	24,85	24,59	24,59	24,76	24,59
1700000006759937	18-057-032-00041-00002	104057 ALMENDROS-AVIJOR	S 58	3,89	6,60	6,60	6,60	6,60	6,60	6,60	6,60	6,60	6,60
1700000006759938	18-057-033-00042-00001	104057 ALMENDROS-AVIJOR	S 58	2,99	1,53	1,53	1,53	1,53	1,53	1,53	1,53	1,53	1,53
1700000006759940	18-057-031-00078-00002	104031 ALMENDROS-PENTACEBAS CSIC	S 58	5,31	21,15	21,14	21,14	21,15	21,15	21,15	21,15	21,14	21,14
1700000006759946	18-057-030-00008-00005	104008 ALMENDROS-CONSTANTI	S 58	6,07	13,45	13,45	13,45	13,45	13,45	13,45	13,45	13,45	13,45

DATOS AGRICULTURA

RESUMEN DE UNIDADES

<u>Cód</u>	<u>GRUPO DE PAGO</u>	<u>Sup. Dec. Admisible (ha)</u>	<u>Sup. Comprometida (ha)</u>	<u>Sup. ajustada compromiso (1) (ha)</u>	<u>% sobredec.</u>	<u>SUP. PROPUESTA (ha)</u>	<u>Importe Declarado</u>	<u>Importe Topado</u>	<u>Importe Propuesto</u>	<u>Importe tras sobredec.</u>
58	FRUTALES SECANO	98,19		98,15	0,15	98,00	15.017,87	7.235,81	7.224,56	7.224,56
	TOTAL	98,19	98,15	98,15		98,00	15.017,87	7.235,81	7.224,56	7.224,56

RESUMEN DE PAGOS

<u>Propuesto a pagar</u>	<u>IMPORTE (Euros)</u>			
	<u>PROPUESTO</u>	<u>FEADER (Eje 2)</u>	<u>MAPA</u>	<u>CAGPDS</u>
	7.224,56	5.418,42	776,64	1.029,50

APLICACIÓN DE REDUCCIONES Y SANCIONES

<u>Importe Calculado</u>	<u>Importe prereduc.</u>	<u>Admisibilidad y compromisos</u>	<u>Presentación tardía</u>	<u>Omisión declaración</u>	<u>Condicionabilidad</u>	<u>PROPUESTO</u>	<u>IMPORTE (Euros)</u>		
							<u>FEADER (Eje 2)</u>	<u>MAPA</u>	<u>CAGPDS</u>
7.224,56	7.224,56	0,00	0,00	0,00	0,00	7.224,56	5.418,42	776,64	1.029,50
TOTAL						7.224,56	5.418,42	776,64	1.029,50



(1) Superficie declarada admisible ajustada con la superficie comprometida.
 (2) Factor de penalización valorando el alcance para el tipo de compromiso.
 (3) Solicita agricultura y tiene compromisos vigentes.
 (4) Solicita ganadería y tiene compromisos vigentes.

<u>APELLIDOS Y NOMBRE / RAZÓN SOCIAL</u>	<u>NIF</u>	<u>EXPEDIENTE</u>	<u>SOLICITA AGRICULT. (3)</u>	<u>SOLICITA GANADER. (4)</u>	<u>ANUALIDAD DE PAGO</u>
AZOR MASEGOSA MARIA DOLORES	****3868*	1052790	SI	NO	6ª

DATOS MANTENIMIENTO

IMPORTE POR ANUALIDAD

	<u>2015</u>	<u>2016</u>	<u>2017</u>	<u>2018</u>	<u>2019</u>	<u>2020</u>
IMPORTE MÁXIMO SUBVENCIONABLE	5.315,88 €	5.315,88 €	4.622,83 €	4.622,83 €	4.622,83 €	4.622,83 €
IMPORTE MEDIO DE TRANSFERENCIA (€/ha)	151,32 €	151,32 €	151,32 €	151,32 €	151,32 €	151,32 €

RESUMEN DE UNIDADES

<u>Cód</u>	<u>GRUPO DE PAGO</u>	<u>Sup. Dec. Admisible (ha)</u>	<u>Sup. Comprometida (ha)</u>	<u>Sup. ajustada compromiso (1) (ha)</u>	<u>% sobredec.</u>	<u>SUP. PROPUESTA (ha)</u>	<u>Importe Declarado</u>	<u>Importe Topado</u>	<u>Importe Propuesto</u>	<u>Importe tras sobredec.</u>
58	FRUTALES SECANO	24,01		21,19	0,00	21,19	4.582,13	3.720,63	3.720,63	3.720,63
59	HERBÁCEOS	8,32		7,35	0,00	7,35	1.111,10	902,20	902,20	902,20
64	HERBÁCEOS NO ELEGIBLES	2,28		2,01	0,00	2,01	0,00	0,00	0,00	0,00
TOTAL		34,61	30,55	30,55		30,55	5.693,23	4.622,83	4.622,83	4.622,83

APLICACIÓN DE REDUCCIONES Y SANCIONES

	<u>Importe Calculado</u>	<u>Importe prereduc.</u>	<u>Admisibilidad y compromisos</u>	<u>Presentación tardía</u>	<u>Omisión declaración</u>	<u>Condicionabilidad</u>	<u>PROPUESTO</u>	<u>IMPORTE (Euros)</u>		
								<u>FEADER (Eje 2)</u>	<u>MAPA</u>	<u>CAGPDS</u>
AGRICULTURA	4.622,83	4.622,83	0,00	0,00	0,00	0,00	4.622,83	3.467,12	496,95	658,76
TOTAL							4.622,83	3.467,12	496,95	658,76

RECINTOS PROPUESTOS

<u>REE</u>	<u>REFERENCIA SIGPAC</u>	<u>CULTIVO DESCRIPCIÓN CULTIVO</u>	<u>S/R</u>	<u>G.PAGO</u>	<u>PEND. MEDIA (%)</u>	<u>SUP. DEC. ADMISIBLE (ha)</u>	<u>SUP. COMPROM. (ha)</u>	<u>SUP. AJUSTADA COMPR.(1) (ha)</u>	<u>SUP. CONY. SIGPAC (ha)</u>	<u>SUP. CERTIE. (ha)</u>	<u>SUP. CAMPO (ha)</u>	<u>SUP. CAMPO DETER. CULT. DECLARADO (ha)</u>	<u>SUP. DEC. REDUCIDA (ha)</u>	<u>SUP. PROPUESTA (ha)</u>
1700000002587349	18-057-004-00189-00001	20901 BARBECHO TRADICIONAL-SIN CUBIERTA VEGETAL	S	64	7,25	0,86	0,86	0,86	0,86	0,86	0,86	0,86	0,86	0,86
1700000002587350	18-057-004-00188-00003	20901 BARBECHO TRADICIONAL-SIN CUBIERTA VEGETAL	S	64	4,96	0,82	0,82	0,82	0,82	0,82	0,82	0,82	0,82	0,82
1700000002587351	18-057-003-00164-00001	20901 BARBECHO TRADICIONAL-SIN CUBIERTA VEGETAL	S	64	4,66	0,60	0,60	0,60	0,60	0,60	0,61	0,61	0,60	0,60
1700000002587352	18-057-060-00016-00001	5000 CEBADA-SIN VARIEDAD	S	59	8,83	8,32	8,32	8,32	8,32	8,32	8,31	8,24	8,32	8,31
1700000002587353	18-057-003-00055-00001	104020 ALMENDROS-GUARA	S	58	3,85	2,19	2,19	2,19	2,19	2,19	2,19	2,19	2,19	2,19
1700000002587354	18-057-006-00031-00003	104020 ALMENDROS-GUARA	S	58	3,75	16,01	16,01	16,01	16,01	16,01	15,96	15,96	16,01	15,96
1700000002587355	18-057-063-00188-00001	104020 ALMENDROS-GUARA	S	58	7,35	1,40	1,40	1,40	1,40	1,40	1,40	1,40	1,40	1,40
1700000002587356	18-057-063-00179-00001	104020 ALMENDROS-GUARA	S	58	9,79	1,01	0,99	0,99	0,99	1,01	1,01	1,01	0,99	0,99
1700000002587357	18-057-007-00051-00001	104020 ALMENDROS-GUARA	S	58	3,85	1,06	1,06	1,06	1,06	1,06	1,06	1,06	1,06	1,06
1700000002587358	18-057-006-00106-00004	104020 ALMENDROS-GUARA	S	58	7,13	2,34	2,34	2,34	2,34	2,34	2,34	2,34	2,34	2,34

DATOS AGRICULTURA

RESUMEN DE UNIDADES


<u>Cód</u>	<u>GRUPO DE PAGO</u>	<u>Sup. Dec. Admisible (ha)</u>	<u>Sup. Comprometida (ha)</u>	<u>Sup. ajustada compromiso (1) (ha)</u>	<u>% sobredec.</u>	<u>SUP. PROPUESTA (ha)</u>	<u>Importe Declarado</u>	<u>Importe Topado</u>	<u>Importe Propuesto</u>	<u>Importe tras sobredec.</u>
58	FRUTALES SECANO	24,01		21,19	0,00	21,19	4.582,13	3.720,63	3.720,63	3.720,63
59	HERBÁCEOS	8,32		7,35	0,00	7,35	1.111,10	902,20	902,20	902,20
64	HERBÁCEOS NO ELEGIBLES	2,28		2,01	0,00	2,01	0,00	0,00	0,00	0,00
TOTAL		34,61	30,55	30,55		30,55	5.693,23	4.622,83	4.622,83	4.622,83

RESUMEN DE PAGOS

	<u>PROPUESTO</u>	<u>IMPORTE (Euros)</u>		
		<u>FEADER (Eje 2)</u>	<u>MAPA</u>	<u>CAGPDS</u>
Propuesto a pagar	4.622,83	3.467,12	496,95	658,76

APLICACIÓN DE REDUCCIONES Y SANCIONES

	<u>Importe Calculado</u>	<u>Importe prereduc.</u>	<u>Admisibilidad y compromisos</u>	<u>Presentación tardía</u>	<u>Omisión declaración</u>	<u>Condicionabilidad</u>	<u>PROPUESTO</u>	<u>IMPORTE (Euros)</u>		
								<u>FEADER (Eje 2)</u>	<u>MAPA</u>	<u>CAGPDS</u>
	4.622,83	4.622,83	0,00	0,00	0,00	0,00	4.622,83	3.467,12	496,95	658,76
TOTAL							4.622,83	3.467,12	496,95	658,76



(1) Superficie declarada admisible ajustada con la superficie comprometida.
 (2) Factor de penalización valorando el alcance para el tipo de compromiso.
 (3) Solicita agricultura y tiene compromisos vigentes.
 (4) Solicita ganadería y tiene compromisos vigentes.

<u>APELLIDOS Y NOMBRE / RAZÓN SOCIAL</u>	<u>NIF</u>	<u>EXPEDIENTE</u>	<u>SOLICITA AGRICULT. (3)</u>	<u>SOLICITA GANADER. (4)</u>	<u>ANUALIDAD DE PAGO</u>
BALLESTEROS NAVARRO SANTIAGO LUIS	****1725*	1136010	SI	NO	6ª

DATOS MANTENIMIENTO

IMPORTE POR ANUALIDAD

	<u>2015</u>	<u>2016</u>	<u>2017</u>	<u>2018</u>	<u>2019</u>	<u>2020</u>
IMPORTE MÁXIMO SUBVENCIONABLE	17.351,29 €	17.348,02 €	17.344,75 €	16.754,19 €	16.754,19 €	16.754,19 €
IMPORTE MEDIO DE TRANSFERENCIA (€/ha)	109,16 €	109,16 €	109,16 €	109,16 €	109,16 €	109,16 €

RESUMEN DE UNIDADES

<u>Cód</u>	<u>GRUPO DE PAGO</u>	<u>Sup. Dec. Admisible (ha)</u>	<u>Sup. Comprometida (ha)</u>	<u>Sup. ajustada compromiso (1) (ha)</u>	<u>% sobredec.</u>	<u>SUP. PROPUESTA (ha)</u>	<u>Importe Declarado</u>	<u>Importe Topado</u>	<u>Importe Propuesto</u>	<u>Importe tras sobredec.</u>
59	HERBÁCEOS	111,16		111,03	0,00	111,03	16.117,75	16.754,19	16.117,75	16.117,75
64	HERBÁCEOS NO ELEGIBLES	42,50		42,45	0,00	42,45	0,00	0,00	0,00	0,00
TOTAL		153,66	153,48	153,48		153,48	16.117,75	16.754,19	16.117,75	16.117,75

APLICACIÓN DE REDUCCIONES Y SANCIONES

	<u>Importe Calculado</u>	<u>Importe prerreduc.</u>	<u>Admisibilidad y compromisos</u>	<u>Presentación tardía</u>	<u>Omisión declaración</u>	<u>Condicionabilidad</u>	<u>PROPUESTO</u>	<u>IMPORTE (Euros)</u>		
								<u>FEADER (Eje 2)</u>	<u>MAPA</u>	<u>CAGPDS</u>
AGRICULTURA	16.117,75	16.117,75	0,00	0,00	0,00	0,00	16.117,75	12.088,31	1.732,66	2.296,78
TOTAL							16.117,75	12.088,31	1.732,66	2.296,78

RECINTOS PROPUESTOS

<u>REF.</u>	<u>REFERENCIA SIGPAC</u>	<u>CULTIVO DESCRIPCIÓN CULTIVO</u>	<u>S/R</u>	<u>G.PAGO</u>	<u>PEND. MEDIA (%)</u>	<u>SUP. DEC. ADMISIBLE (ha)</u>	<u>SUP. COMPROM. (ha)</u>	<u>SUP. AJUSTADA COMPROM. (1) (ha)</u>	<u>SUP. CONY. SIGPAC (ha)</u>	<u>SUP. CERTIE. (ha)</u>	<u>SUP. CAMPO (ha)</u>	<u>SUP. CAMPO DETER. CULT. DECLARADO (ha)</u>	<u>SUP. DEC. REDUCIDA (ha)</u>	<u>SUP. PROPUESTA (ha)</u>
170000005813303	18-149-012-00063-00001	1000 TRIGO BLANDO-SIN VARIEDAD	S	59	9,35	1,35	1,35	1,35	1,35	1,35			1,35	1,35
170000005813305	18-149-013-00171-00001	8000 AVENA-SIN VARIEDAD	S	59	8,73	4,31	4,46	4,31		4,31			4,31	4,31
170000005813307	18-149-013-00145-00010	20902 BARBECHO TRADICIONAL-CON CUBIERTA VEGETAL	S	64	10,18	39,99	39,99	39,99		39,99			39,99	39,99
170000005813309	18-149-013-00132-00001	1000 TRIGO BLANDO-SIN VARIEDAD	S	59	1,73	2,83	2,83	2,83		2,83			2,83	2,83
170000005813310	18-149-013-00241-00001	1000 TRIGO BLANDO-SIN VARIEDAD	S	59	3,53	9,14	9,13	9,13		9,14			9,13	9,13
170000005813314	18-149-013-00158-00001	50001 GARBANZOS-GARBANZO DE AGRICULTURA ECOLÓGICA	S	59	10,30	10,35	10,35	10,35		10,35			10,35	10,35
170000005813316	18-149-013-00145-00054	20902 BARBECHO TRADICIONAL-CON CUBIERTA VEGETAL	S	64	8,06	0,53	0,53	0,53		0,53			0,53	0,53
170000005813317	18-149-013-00145-00056	8000 AVENA-SIN VARIEDAD	S	59	13,03	1,44	1,44	1,44		1,44			1,44	1,44
170000005813318	18-149-013-00145-00011	1000 TRIGO BLANDO-SIN VARIEDAD	S	59	11,25	2,63	2,63	2,63		2,63			2,63	2,63
170000005813319	18-149-013-00145-00039	20902 BARBECHO TRADICIONAL-CON CUBIERTA VEGETAL	S	64	7,68	0,72	0,72	0,72		0,72			0,72	0,72
170000005813320	18-149-013-00145-00008	1000 TRIGO BLANDO-SIN VARIEDAD	S	59	12,35	7,33	7,37	7,33		7,37			7,33	7,33
170000005813322	18-149-013-00144-00003	8000 AVENA-SIN VARIEDAD	S	59	10,75	10,42	10,42	10,42		10,42			10,42	10,42
170000005813323	18-149-013-00145-00041	20902 BARBECHO TRADICIONAL-CON CUBIERTA VEGETAL	S	64	20,77	0,04	0,09	0,04		0,04			0,04	0,04
170000005813324	18-149-013-00146-00002	20902 BARBECHO TRADICIONAL-CON CUBIERTA VEGETAL	S	64	6,35	0,26	0,25	0,25		0,26			0,25	0,25
170000005813326	18-149-013-00144-00004	8000 AVENA-SIN VARIEDAD	S	59	8,57	3,32	3,32	3,32		3,32			3,32	3,32
170000005813330	18-149-013-00143-00015	50001 GARBANZOS-GARBANZO DE AGRICULTURA ECOLÓGICA	S	59	5,12	0,57	0,57	0,57		0,57			0,57	0,57
170000005813331	18-149-013-00241-00006	1000 TRIGO BLANDO-SIN VARIEDAD	S	59	3,18	0,59	0,59	0,59		0,59			0,59	0,59
170000005813333	18-149-013-00241-00005	1000 TRIGO BLANDO-SIN VARIEDAD	S	59	5,10	0,10	0,10	0,10		0,10			0,10	0,10
170000005813335	18-149-013-00143-00018	1000 TRIGO BLANDO-SIN VARIEDAD	S	59	8,79	3,27	3,31	3,27		3,31			3,27	3,27
170000005813337	18-149-013-00241-00008	1000 TRIGO BLANDO-SIN VARIEDAD	S	59	4,86	0,96	0,95	0,95		0,96			0,95	0,95
170000005813338	18-149-013-00143-00003	8000 AVENA-SIN VARIEDAD	S	59	8,87	3,44	3,44	3,44		3,44			3,44	3,44
170000005813339	18-149-013-00143-00016	1000 TRIGO BLANDO-SIN VARIEDAD	S	59	7,23	0,08	0,08	0,08		0,08			0,08	0,08
170000005813341	18-149-013-00143-00014	50001 GARBANZOS-GARBANZO DE AGRICULTURA ECOLÓGICA	S	59	8,84	0,26	0,26	0,26		0,26			0,26	0,26
170000005813348	18-149-013-00158-00003	50001 GARBANZOS-GARBANZO DE AGRICULTURA ECOLÓGICA	S	59	14,82	3,02	3,02	3,02		3,02			3,02	3,02
170000005813352	18-149-013-00145-00001	1000 TRIGO BLANDO-SIN VARIEDAD	S	59	5,92	0,33	0,33	0,33		0,33			0,33	0,33
170000005813354	18-149-013-00144-00005	20902 BARBECHO TRADICIONAL-CON CUBIERTA VEGETAL	S	64	11,45	0,87	0,87	0,87		0,87			0,87	0,87
170000005813355	18-149-013-00144-00025	20902 BARBECHO TRADICIONAL-CON CUBIERTA VEGETAL	S	64	4,37	0,09	0,09	0,09		0,09			0,09	0,09
170000005813359	18-149-013-00145-00009	1000 TRIGO BLANDO-SIN VARIEDAD	S	59	14,40	1,10	1,10	1,10		1,10			1,10	1,10
170000005813360	18-149-013-00143-00004	8000 AVENA-SIN VARIEDAD	S	59	11,14	25,78	40,36	25,78		25,79			25,78	25,78
170000005813362	18-149-013-00143-00004	50001 GARBANZOS-GARBANZO DE AGRICULTURA ECOLÓGICA	S	59	11,14	14,57	40,36	14,57		14,57			14,57	14,57
170000005813366	18-149-013-00174-00002	1000 TRIGO BLANDO-SIN VARIEDAD	S	59	5,82	2,79	2,79	2,79		2,88			2,79	2,79
170000005813367	18-149-013-00131-00001	1000 TRIGO BLANDO-SIN VARIEDAD	S	59	4,52	1,18	1,18	1,18		1,18			1,18	1,18

DATOS AGRICULTURA

(1) Superficie declarada admisible ajustada con la superficie comprometida.
 (2) Factor de penalización valorando el alcance para el tipo de compromiso.
 (3) Solicita agricultura y tiene compromisos vigentes.
 (4) Solicita ganadería y tiene compromisos vigentes.

RESUMEN DE UNIDADES

<u>Cód</u>	<u>GRUPO DE PAGO</u>	<u>Sup. Dec. Admisible (ha)</u>	<u>Sup. Comprometida (ha)</u>	<u>Sup. ajustada compromiso (1) (ha)</u>	<u>% sobredec.</u>	<u>SUP. PROPUESTA (ha)</u>	<u>Importe Declarado</u>	<u>Importe Topado</u>	<u>Importe Propuesto</u>	<u>Importe tras sobredec.</u>
59	HERBÁCEOS	111,16		111,03	0,00	111,03	16.117,75	16.754,19	16.117,75	16.117,75
64	HERBÁCEOS NO ELEGIBLES	42,50		42,45	0,00	42,45	0,00	0,00	0,00	0,00
TOTAL		153,66	153,48	153,48		153,48	16.117,75	16.754,19	16.117,75	16.117,75

RESUMEN DE PAGOS

<u>IMPORTE (Euros)</u>				
	<u>PROPUESTO</u>	<u>FEADER (Eje 2)</u>	<u>MAPA</u>	<u>CAGPDS</u>
Propuesto a pagar	16.117,75	12.088,31	1.732,66	2.296,78

APLICACIÓN DE REDUCCIONES Y SANCIONES

<u>Importe Calculado</u>	<u>Importe prereduc.</u>	<u>Admisibilidad y compromisos</u>	<u>Presentación tardía</u>	<u>Omisión declaración</u>	<u>Condicionabilidad</u>	<u>IMPORTE (Euros)</u>			
						<u>PROPUESTO</u>	<u>FEADER (Eje 2)</u>	<u>MAPA</u>	<u>CAGPDS</u>
16.117,75	16.117,75	0,00	0,00	0,00	0,00	16.117,75	12.088,31	1.732,66	2.296,78
TOTAL						16.117,75	12.088,31	1.732,66	2.296,78



(1) Superficie declarada admisible ajustada con la superficie comprometida.
 (2) Factor de penalización valorando el alcance para el tipo de compromiso.
 (3) Solicita agricultura y tiene compromisos vigentes.
 (4) Solicita ganadería y tiene compromisos vigentes.

<u>APELLIDOS Y NOMBRE / RAZÓN SOCIAL</u>	<u>NIF</u>	<u>EXPEDIENTE</u>	<u>SOLICITA AGRICULT. (3)</u>	<u>SOLICITA GANADER. (4)</u>	<u>ANUALIDAD DE PAGO</u>
BARRAGAN TEBA MANUEL	****0162*	1209146	NO	SI	

DATOS MANTENIMIENTO

RESUMEN DE UNIDADES

<u>Cód</u>	<u>GRUPO DE PAGO</u>	<u>Sup. Dec. Admisible (ha)</u>	<u>Sup. Comprometida (ha)</u>	<u>Sup. ajustada compromiso (1) (ha)</u>	<u>% sobredec.</u>	<u>SUP. PROPUESTA (ha)</u>	<u>Importe Declarado</u>	<u>Importe Topado</u>	<u>Importe Propuesto</u>	<u>Importe tras sobredec.</u>
	GANADERÍA - SIN SUPERFICIE DETERMINADA	0,00		0,00	0,00	0,00	0,00	0,00	0,00	0,00
TOTAL		0,00		0,00		0,00	0,00	0,00	0,00	0,00

APLICACIÓN DE REDUCCIONES Y SANCIONES

<u>Importe Calculado</u>	<u>Importe prereduc.</u>	<u>Admisibilidad y compromisos</u>	<u>Presentación tardía</u>	<u>Omisión declaración</u>	<u>Condicionabilidad</u>	<u>PROPUESTO</u>	<u>IMPORTE (Euros)</u>			
							<u>FEADER (Eje 2)</u>	<u>MAPA</u>	<u>CAGPDS</u>	
0,00	0,00	0,00	0,00	0,00	0,00	0,00	0,00	0,00	0,00	
TOTAL							0,00	0,00	0,00	0,00

DATOS GANADERÍA

RESUMEN DE UNIDADES

<u>Cód</u>	<u>GRUPO DE PAGO</u>	<u>Sup. Dec. Admisible (ha)</u>	<u>Sup. Comprometida (ha)</u>	<u>Sup. ajustada compromiso (1) (ha)</u>	<u>% sobredec.</u>	<u>SUP. PROPUESTA (ha)</u>	<u>Importe Declarado</u>	<u>Importe Topado</u>	<u>Importe Propuesto</u>	<u>Importe tras sobredec.</u>
	GANADERÍA - SIN SUPERFICIE DETERMINADA	0,00		0,00	0,00	0,00	0,00	0,00	0,00	0,00
TOTAL		0,00		0,00		0,00	0,00	0,00	0,00	0,00

RESUMEN DE PAGOS

<u>Importe Calculado</u>	<u>Importe prereduc.</u>	<u>Admisibilidad y compromisos</u>	<u>Presentación tardía</u>	<u>Omisión declaración</u>	<u>Condicionabilidad</u>	<u>PROPUESTO</u>	<u>IMPORTE (Euros)</u>			
							<u>FEADER (Eje 2)</u>	<u>MAPA</u>	<u>CAGPDS</u>	
						Propuesto 0,00	0,00	0,00	0,00	0,00

APLICACIÓN DE REDUCCIONES Y SANCIONES

<u>Importe Calculado</u>	<u>Importe prereduc.</u>	<u>Admisibilidad y compromisos</u>	<u>Presentación tardía</u>	<u>Omisión declaración</u>	<u>Condicionabilidad</u>	<u>PROPUESTO</u>	<u>IMPORTE (Euros)</u>			
							<u>FEADER (Eje 2)</u>	<u>MAPA</u>	<u>CAGPDS</u>	
0,00	0,00	0,00	0,00	0,00	0,00	0,00	0,00	0,00	0,00	
TOTAL							0,00	0,00	0,00	0,00

Datos considerados para el Cálculo de la Carga Ganadera mínima y máxima del expediente

Superficie determinada para Cálculo Carga Ganadera Mínima: 0,00 ha
 Superficie determinada para Cálculo Carga Ganadera Máxima: 0,00 ha
 Carga Ganadera Mínima Expediente: 0,00 ugm/ha
 Carga Ganadera Máxima Expediente: 0,00 ugm/ha

Los importes del Grupo de Pago de pastos de este expediente han sido ajustados por no llegar a la carga ganadera mínima de 0,3



(1) Superficie declarada admisible ajustada con la superficie comprometida.
 (2) Factor de penalización valorando el alcance para el tipo de compromiso.
 (3) Solicita agricultura y tiene compromisos vigentes.
 (4) Solicita ganadería y tiene compromisos vigentes.

<u>APELLIDOS Y NOMBRE / RAZÓN SOCIAL</u>	<u>NIF</u>	<u>EXPEDIENTE</u>	<u>SOLICITA AGRICULT. (3)</u>	<u>SOLICITA GANADER. (4)</u>	<u>ANUALIDAD DE PAGO</u>
BARRALES BAENA VICTORIA	****3663*	1228811	SI	NO	6ª

DATOS MANTENIMIENTO

IMPORTE POR ANUALIDAD

	<u>2015</u>	<u>2016</u>	<u>2017</u>	<u>2018</u>	<u>2019</u>	<u>2020</u>
IMPORTE MÁXIMO SUBVENCIONABLE	0,00 €	1.420,70 €	1.420,70 €	1.420,70 €	1.420,70 €	1.420,70 €
IMPORTE MEDIO DE TRANSFERENCIA (€/ha)	0,00 €	216,24 €	216,24 €	216,24 €	216,24 €	216,24 €

RESUMEN DE UNIDADES

<u>Cód</u>	<u>GRUPO DE PAGO</u>	<u>Sup. Dec. Admisible (ha)</u>	<u>Sup. Comprometida (ha)</u>	<u>Sup. ajustada compromiso (1) (ha)</u>	<u>% sobredec.</u>	<u>SUP. PROPUESTA (ha)</u>	<u>Importe Declarado</u>	<u>Importe Topado</u>	<u>Importe Propuesto</u>	<u>Importe tras sobredec.</u>
58	FRUTALES SECANO	6,59		6,57	0,00	6,57	1.420,70	1.420,70	1.420,70	1.420,70
	TOTAL	6,59	6,57	6,57		6,57	1.420,70	1.420,70	1.420,70	1.420,70

APLICACIÓN DE REDUCCIONES Y SANCIONES

	<u>Importe Calculado</u>	<u>Importe prerreduc.</u>	<u>Admisibilidad y compromisos</u>	<u>Presentación tardía</u>	<u>Omisión declaración</u>	<u>Condicionabilidad</u>	<u>PROPUESTO</u>	<u>IMPORTE (Euros)</u>		
								<u>FEADER (Eje 2)</u>	<u>MAPA</u>	<u>CAGPDS</u>
AGRICULTURA	1.420,70	1.420,70	0,00	0,00	0,00	0,00	1.420,70	1.065,53	152,73	202,44
TOTAL							1.420,70	1.065,53	152,73	202,44

RECINTOS PROPUESTOS

<u>REF.</u>	<u>REFERENCIA SIGPAC</u>	<u>CULTIVO DESCRIPCIÓN CULTIVO</u>	<u>S/R G.PAGO</u>	<u>PEND. MEDIA (%)</u>	<u>SUP. DEC. ADMISIBLE (ha)</u>	<u>SUP. COMPROM. (ha)</u>	<u>SUP. AJUSTADA COMPROM. (1) (ha)</u>	<u>SUP. CONV. SIGPAC (ha)</u>	<u>SUP. CERTIF. (ha)</u>	<u>SUP. CAMPO (ha)</u>	<u>SUP. CAMPO DECLARADO (ha)</u>	<u>SUP. DEC. REDUCIDA (ha)</u>	<u>SUP. PROPUESTA (ha)</u>
1700000006726917	18-083-007-80002-00001	104007 ALMENDROS-COMUNA	S 58	19,91	6,59	6,57	6,57		6,59			6,57	6,57

DATOS AGRICULTURA

RESUMEN DE UNIDADES

<u>Cód</u>	<u>GRUPO DE PAGO</u>	<u>Sup. Dec. Admisible (ha)</u>	<u>Sup. Comprometida (ha)</u>	<u>Sup. ajustada compromiso (1) (ha)</u>	<u>% sobredec.</u>	<u>SUP. PROPUESTA (ha)</u>	<u>Importe Declarado</u>	<u>Importe Topado</u>	<u>Importe Propuesto</u>	<u>Importe tras sobredec.</u>
58	FRUTALES SECANO	6,59		6,57	0,00	6,57	1.420,70	1.420,70	1.420,70	1.420,70
	TOTAL	6,59	6,57	6,57		6,57	1.420,70	1.420,70	1.420,70	1.420,70

RESUMEN DE PAGOS

	<u>PROPUESTO</u>	<u>IMPORTE (Euros)</u>		
		<u>FEADER (Eje 2)</u>	<u>MAPA</u>	<u>CAGPDS</u>
Propuesto a pagar	1.420,70	1.065,53	152,73	202,44

APLICACIÓN DE REDUCCIONES Y SANCIONES

	<u>Importe Calculado</u>	<u>Importe prerreduc.</u>	<u>Admisibilidad y compromisos</u>	<u>Presentación tardía</u>	<u>Omisión declaración</u>	<u>Condicionabilidad</u>	<u>PROPUESTO</u>	<u>IMPORTE (Euros)</u>		
								<u>FEADER (Eje 2)</u>	<u>MAPA</u>	<u>CAGPDS</u>
	1.420,70	1.420,70	0,00	0,00	0,00	0,00	1.420,70	1.065,53	152,73	202,44
TOTAL							1.420,70	1.065,53	152,73	202,44



(1) Superficie declarada admisible ajustada con la superficie comprometida.
 (2) Factor de penalización valorando el alcance para el tipo de compromiso.
 (3) Solicita agricultura y tiene compromisos vigentes.
 (4) Solicita ganadería y tiene compromisos vigentes.

<u>APELLIDOS Y NOMBRE / RAZÓN SOCIAL</u>	<u>NIF</u>	<u>EXPEDIENTE</u>	<u>SOLICITA AGRICULT. (3)</u>	<u>SOLICITA GANADER. (4)</u>	<u>ANUALIDAD DE PAGO</u>
BAUTISTA LUQUE MIGUEL ANGEL	****5366*	1207302	NO	SI	6ª

DATOS MANTENIMIENTO

IMPORTE POR ANUALIDAD

	<u>2015</u>	<u>2016</u>	<u>2017</u>	<u>2018</u>	<u>2019</u>	<u>2020</u>
IMPORTE MÁXIMO SUBVENCIONABLE	792,75 €	792,75 €	792,75 €	792,75 €	792,75 €	750,85 €
IMPORTE MEDIO DE TRANSFERENCIA (€/ha)	82,15 €	82,15 €	82,15 €	82,15 €	82,15 €	82,15 €

RESUMEN DE UNIDADES

<u>Cód</u>	<u>GRUPO DE PAGO</u>	<u>Sup. Dec. Admisible (ha)</u>	<u>Sup. Comprometida (ha)</u>	<u>Sup. ajustada compromiso (1) (ha)</u>	<u>% sobredec.</u>	<u>SUP. PROPUESTA (ha)</u>	<u>Importe Declarado</u>	<u>Importe Topado</u>	<u>Importe Propuesto</u>	<u>Importe tras sobredec.</u>
63	PASTOS ASOCIADOS A GANADERÍA ECOLÓGICA	9,17		9,14	0,00	9,14	750,85	750,85	750,85	750,85
	TOTAL	9,17	9,14	9,14		9,14	750,85	750,85	750,85	750,85

APLICACIÓN DE REDUCCIONES Y SANCIONES

	<u>Importe Calculado</u>	<u>Importe prerreduc.</u>	<u>Admisibilidad y compromisos</u>	<u>Presentación tardía</u>	<u>Omisión declaración</u>	<u>Condicionabilidad</u>	<u>PROPUESTO</u>	<u>IMPORTE (Euros)</u>		
								<u>FEADER (Eje 2)</u>	<u>MAPA</u>	<u>CAGPDS</u>
GANADERÍA	750,85	750,85	0,00	0,00	0,00	0,00	750,85	563,14	80,72	106,99
TOTAL							750,85	563,14	80,72	106,99

RECINTOS PROPUESTOS

<u>REE.</u>	<u>REFERENCIA SIGPAC</u>	<u>CULTIVO DESCRIPCIÓN CULTIVO</u>	<u>S/R</u>	<u>G.PAGO</u>	<u>PEND. MEDIA (%)</u>	<u>SUP. DEC. ADMISIBLE (ha)</u>	<u>SUP. COMPROM. (ha)</u>	<u>SUP. AJUSTADA COMPROM. (1) (ha)</u>	<u>SUP. CONY. SIGPAC (ha)</u>	<u>SUP. CERTIE. (ha)</u>	<u>SUP. CAMPO (ha)</u>	<u>SUP. CAMPO DETER. CUL. DECLARADO (ha)</u>	<u>SUP. DEC. REDUCIDA (ha)</u>	<u>SUP. PROPUESTA (ha)</u>
1700000006821197	18-123-014-00448-00005	62000 PASTOS PERMANENTES DE 5 O MAS AÑOS-SIN VARIEDAD	S	63	11,49	2,97	2,95	2,95		2,97			2,95	2,95
1700000006821198	18-123-014-00449-00005	62000 PASTOS PERMANENTES DE 5 O MAS AÑOS-SIN VARIEDAD	S	63	16,12	0,96	0,96	0,96		0,96			0,96	0,96
1700000006821229	18-123-014-00449-00004	62000 PASTOS PERMANENTES DE 5 O MAS AÑOS-SIN VARIEDAD	S	63	9,75	0,52	0,52	0,52		0,52			0,52	0,52
1700000006821234	18-123-014-00436-00003	62000 PASTOS PERMANENTES DE 5 O MAS AÑOS-SIN VARIEDAD	S	63	42,62	1,22	1,22	1,22		1,44			1,22	1,22
1700000006821236	18-123-014-00448-00007	62000 PASTOS PERMANENTES DE 5 O MAS AÑOS-SIN VARIEDAD	S	63	24,70	1,73	1,72	1,72		1,73			1,72	1,72
1700000006821237	18-123-014-00449-00002	62000 PASTOS PERMANENTES DE 5 O MAS AÑOS-SIN VARIEDAD	S	63	25,28	1,77	1,77	1,77		1,77			1,77	1,77

DATOS GANADERÍA

RESUMEN DE UNIDADES

<u>Cód</u>	<u>GRUPO DE PAGO</u>	<u>Sup. Dec. Admisible (ha)</u>	<u>Sup. Comprometida (ha)</u>	<u>Sup. ajustada compromiso (1) (ha)</u>	<u>% sobredec.</u>	<u>SUP. PROPUESTA (ha)</u>	<u>Importe Declarado</u>	<u>Importe Topado</u>	<u>Importe Propuesto</u>	<u>Importe tras sobredec.</u>
63	PASTOS ASOCIADOS A GANADERÍA ECOLÓGICA	9,17		9,14	0,00	9,14	750,85	750,85	750,85	750,85
	TOTAL	9,17	9,14	9,14		9,14	750,85	750,85	750,85	750,85

RESUMEN DE PAGOS

	<u>PROPUESTO</u>	<u>IMPORTE (Euros)</u>		
		<u>FEADER (Eje 2)</u>	<u>MAPA</u>	<u>CAGPDS</u>
Propuesto a pagar	750,85	563,14	80,72	106,99

APLICACIÓN DE REDUCCIONES Y SANCIONES

	<u>Importe Calculado</u>	<u>Importe prerreduc.</u>	<u>Admisibilidad y compromisos</u>	<u>Presentación tardía</u>	<u>Omisión declaración</u>	<u>Condicionabilidad</u>	<u>PROPUESTO</u>	<u>IMPORTE (Euros)</u>		
								<u>FEADER (Eje 2)</u>	<u>MAPA</u>	<u>CAGPDS</u>
	750,85	750,85	0,00	0,00	0,00	0,00	750,85	563,14	80,72	106,99
TOTAL							750,85	563,14	80,72	106,99



(1) Superficie declarada admisible ajustada con la superficie comprometida.
 (2) Factor de penalización valorando el alcance para el tipo de compromiso.
 (3) Solicita agricultura y tiene compromisos vigentes.
 (4) Solicita ganadería y tiene compromisos vigentes.

Datos considerados para el Cálculo de la Carga Ganadera mínima y máxima del expediente

<u>Explotación</u>	<u>Especie</u>	<u>Inscrito en Sipea y Admisible</u>	<u>Censo Medio Animales</u>	<u>Ugm Calculada para CG Mínima</u>	<u>Ugm Calculada para CG Máxima</u>
ES18122000021	CABALLAR	NO	1,00	0,00	1,00
ES18122000021	OVINA	SI	1.047,10	157,06	157,06
				157,06	158,06

Superficie determinada para Cálculo Carga Ganadera Mínima: 299,79 ha

Superficie determinada para Cálculo Carga Ganadera Máxima: 299,81 ha

Carga Ganadera Mínima Expediente: 0,52 ugm/ha

Carga Ganadera Máxima Expediente: 0,53 ugm/ha

Recintos Determinados para el Cálculo de Garga Ganadera Mínima

<u>REF.</u>	<u>REFERENCIA SIGPAC</u>	<u>CULTIVO</u>	<u>DESCRIPCIÓN CULTIVO</u>	<u>S/R</u>	<u>SUP. PROPUESTA (ha)</u>
4539890	18-123-900-99000-99019	62000	PASTOS PERMANENTES DE 5 O MAS AÑOS-SIN VARIEDAD	S	9,50
4539891	18-123-900-99000-99025	62000	PASTOS PERMANENTES DE 5 O MAS AÑOS-SIN VARIEDAD	S	24,00
4539892	18-123-900-99000-99026	62000	PASTOS PERMANENTES DE 5 O MAS AÑOS-SIN VARIEDAD	S	16,00
4539893	18-123-900-99000-99027	62000	PASTOS PERMANENTES DE 5 O MAS AÑOS-SIN VARIEDAD	S	2,00
4539894	18-123-900-99000-99028	62000	PASTOS PERMANENTES DE 5 O MAS AÑOS-SIN VARIEDAD	S	10,00
4539895	18-123-900-99000-99029	62000	PASTOS PERMANENTES DE 5 O MAS AÑOS-SIN VARIEDAD	S	3,84
4539896	18-123-900-99000-99030	62000	PASTOS PERMANENTES DE 5 O MAS AÑOS-SIN VARIEDAD	S	9,00
4539897	18-123-900-99000-99031	62000	PASTOS PERMANENTES DE 5 O MAS AÑOS-SIN VARIEDAD	S	20,00
4539898	18-123-900-99000-99032	62000	PASTOS PERMANENTES DE 5 O MAS AÑOS-SIN VARIEDAD	S	10,00
4539899	18-123-900-99000-99033	62000	PASTOS PERMANENTES DE 5 O MAS AÑOS-SIN VARIEDAD	S	10,00
4539900	18-123-900-99000-99035	62000	PASTOS PERMANENTES DE 5 O MAS AÑOS-SIN VARIEDAD	S	10,00
4539901	18-123-900-99000-99055	62000	PASTOS PERMANENTES DE 5 O MAS AÑOS-SIN VARIEDAD	S	14,99
4539902	18-123-900-99000-99057	62000	PASTOS PERMANENTES DE 5 O MAS AÑOS-SIN VARIEDAD	S	29,90
170000006821197	18-123-014-00448-00005	62000	PASTOS PERMANENTES DE 5 O MAS AÑOS-SIN VARIEDAD	S	2,97
170000006821198	18-123-014-00449-00005	62000	PASTOS PERMANENTES DE 5 O MAS AÑOS-SIN VARIEDAD	S	0,96
170000006821199	18-123-014-00449-00009	62000	PASTOS PERMANENTES DE 5 O MAS AÑOS-SIN VARIEDAD	S	0,51
170000006821203	18-123-014-00406-00003	62000	PASTOS PERMANENTES DE 5 O MAS AÑOS-SIN VARIEDAD	S	2,77
170000006821204	18-123-014-00406-00001	62000	PASTOS PERMANENTES DE 5 O MAS AÑOS-SIN VARIEDAD	S	0,33
170000006821205	18-123-014-00503-00001	62000	PASTOS PERMANENTES DE 5 O MAS AÑOS-SIN VARIEDAD	S	2,54
170000006821208	18-123-014-00504-00001	62000	PASTOS PERMANENTES DE 5 O MAS AÑOS-SIN VARIEDAD	S	0,04
170000006821210	18-123-014-00514-00001	62000	PASTOS PERMANENTES DE 5 O MAS AÑOS-SIN VARIEDAD	S	0,04
170000006821213	18-123-014-00408-00007	62000	PASTOS PERMANENTES DE 5 O MAS AÑOS-SIN VARIEDAD	S	0,36
170000006821214	18-123-014-00408-00009	62000	PASTOS PERMANENTES DE 5 O MAS AÑOS-SIN VARIEDAD	S	0,81
170000006821215	18-123-014-00408-00010	62000	PASTOS PERMANENTES DE 5 O MAS AÑOS-SIN VARIEDAD	S	0,11
170000006821218	18-123-014-00408-00005	62000	PASTOS PERMANENTES DE 5 O MAS AÑOS-SIN VARIEDAD	S	0,62
170000006821219	18-123-014-00408-00006	62000	PASTOS PERMANENTES DE 5 O MAS AÑOS-SIN VARIEDAD	S	8,69
170000006821222	18-123-014-00492-00001	62000	PASTOS PERMANENTES DE 5 O MAS AÑOS-SIN VARIEDAD	S	100,21
170000006821226	18-123-014-00419-00001	62000	PASTOS PERMANENTES DE 5 O MAS AÑOS-SIN VARIEDAD	S	0,31
170000006821228	18-123-014-00406-00002	62000	PASTOS PERMANENTES DE 5 O MAS AÑOS-SIN VARIEDAD	S	2,20
170000006821229	18-123-014-00449-00004	62000	PASTOS PERMANENTES DE 5 O MAS AÑOS-SIN VARIEDAD	S	0,52
170000006821230	18-123-014-00406-00005	62000	PASTOS PERMANENTES DE 5 O MAS AÑOS-SIN VARIEDAD	S	1,34
170000006821231	18-123-014-00404-00001	62000	PASTOS PERMANENTES DE 5 O MAS AÑOS-SIN VARIEDAD	S	0,09
170000006821234	18-123-014-00436-00003	62000	PASTOS PERMANENTES DE 5 O MAS AÑOS-SIN VARIEDAD	S	1,22
170000006821235	18-123-014-00420-00001	62000	PASTOS PERMANENTES DE 5 O MAS AÑOS-SIN VARIEDAD	S	0,42

(1) Superficie declarada admisible ajustada con la superficie comprometida.
 (2) Factor de penalización valorando el alcance para el tipo de compromiso.
 (3) Solicita agricultura y tiene compromisos vigentes.
 (4) Solicita ganadería y tiene compromisos vigentes.

Datos considerados para el Cálculo de la Carga Ganadera mínima y máxima del expediente

Recintos Determinados para el Cálculo de Garga Ganadera Mínima

<u>REF.</u>	<u>REFERENCIA SIGPAC</u>	<u>CULTIVO</u>	<u>DESCRIPCIÓN CULTIVO</u>	<u>S/R</u>	<u>SUP. PROPUESTA (ha)</u>
170000006821236	18-123-014-00448-00007	62000	PASTOS PERMANENTES DE 5 O MAS AÑOS-SIN VARIEDAD	S	1,73
170000006821237	18-123-014-00449-00002	62000	PASTOS PERMANENTES DE 5 O MAS AÑOS-SIN VARIEDAD	S	1,77

Recintos Determinados para el Cálculo de Garga Ganadera Máxima

<u>REF.</u>	<u>REFERENCIA SIGPAC</u>	<u>CULTIVO</u>	<u>DESCRIPCIÓN CULTIVO</u>	<u>S/R</u>	<u>SUP. PROPUESTA (ha)</u>
4539890	18-123-900-99000-99019	62000	PASTOS PERMANENTES DE 5 O MAS AÑOS-SIN VARIEDAD	S	9,50
4539891	18-123-900-99000-99025	62000	PASTOS PERMANENTES DE 5 O MAS AÑOS-SIN VARIEDAD	S	24,00
4539892	18-123-900-99000-99026	62000	PASTOS PERMANENTES DE 5 O MAS AÑOS-SIN VARIEDAD	S	16,00
4539893	18-123-900-99000-99027	62000	PASTOS PERMANENTES DE 5 O MAS AÑOS-SIN VARIEDAD	S	2,00
4539894	18-123-900-99000-99028	62000	PASTOS PERMANENTES DE 5 O MAS AÑOS-SIN VARIEDAD	S	10,00
4539895	18-123-900-99000-99029	62000	PASTOS PERMANENTES DE 5 O MAS AÑOS-SIN VARIEDAD	S	3,85
4539896	18-123-900-99000-99030	62000	PASTOS PERMANENTES DE 5 O MAS AÑOS-SIN VARIEDAD	S	9,00
4539897	18-123-900-99000-99031	62000	PASTOS PERMANENTES DE 5 O MAS AÑOS-SIN VARIEDAD	S	20,00
4539898	18-123-900-99000-99032	62000	PASTOS PERMANENTES DE 5 O MAS AÑOS-SIN VARIEDAD	S	10,00
4539899	18-123-900-99000-99033	62000	PASTOS PERMANENTES DE 5 O MAS AÑOS-SIN VARIEDAD	S	10,00
4539900	18-123-900-99000-99035	62000	PASTOS PERMANENTES DE 5 O MAS AÑOS-SIN VARIEDAD	S	10,00
4539901	18-123-900-99000-99055	62000	PASTOS PERMANENTES DE 5 O MAS AÑOS-SIN VARIEDAD	S	15,00
4539902	18-123-900-99000-99057	62000	PASTOS PERMANENTES DE 5 O MAS AÑOS-SIN VARIEDAD	S	29,90
170000006821197	18-123-014-00448-00005	62000	PASTOS PERMANENTES DE 5 O MAS AÑOS-SIN VARIEDAD	S	2,97
170000006821198	18-123-014-00449-00005	62000	PASTOS PERMANENTES DE 5 O MAS AÑOS-SIN VARIEDAD	S	0,96
170000006821199	18-123-014-00449-00009	62000	PASTOS PERMANENTES DE 5 O MAS AÑOS-SIN VARIEDAD	S	0,51
170000006821203	18-123-014-00406-00003	62000	PASTOS PERMANENTES DE 5 O MAS AÑOS-SIN VARIEDAD	S	2,77
170000006821204	18-123-014-00406-00001	62000	PASTOS PERMANENTES DE 5 O MAS AÑOS-SIN VARIEDAD	S	0,33
170000006821205	18-123-014-00503-00001	62000	PASTOS PERMANENTES DE 5 O MAS AÑOS-SIN VARIEDAD	S	2,54
170000006821208	18-123-014-00504-00001	62000	PASTOS PERMANENTES DE 5 O MAS AÑOS-SIN VARIEDAD	S	0,04
170000006821210	18-123-014-00514-00001	62000	PASTOS PERMANENTES DE 5 O MAS AÑOS-SIN VARIEDAD	S	0,04
170000006821213	18-123-014-00408-00007	62000	PASTOS PERMANENTES DE 5 O MAS AÑOS-SIN VARIEDAD	S	0,36
170000006821214	18-123-014-00408-00009	62000	PASTOS PERMANENTES DE 5 O MAS AÑOS-SIN VARIEDAD	S	0,81
170000006821215	18-123-014-00408-00010	62000	PASTOS PERMANENTES DE 5 O MAS AÑOS-SIN VARIEDAD	S	0,11
170000006821218	18-123-014-00408-00005	62000	PASTOS PERMANENTES DE 5 O MAS AÑOS-SIN VARIEDAD	S	0,62
170000006821219	18-123-014-00408-00006	62000	PASTOS PERMANENTES DE 5 O MAS AÑOS-SIN VARIEDAD	S	8,69
170000006821222	18-123-014-00492-00001	62000	PASTOS PERMANENTES DE 5 O MAS AÑOS-SIN VARIEDAD	S	100,21
170000006821226	18-123-014-00419-00001	62000	PASTOS PERMANENTES DE 5 O MAS AÑOS-SIN VARIEDAD	S	0,31
170000006821228	18-123-014-00406-00002	62000	PASTOS PERMANENTES DE 5 O MAS AÑOS-SIN VARIEDAD	S	2,20
170000006821229	18-123-014-00449-00004	62000	PASTOS PERMANENTES DE 5 O MAS AÑOS-SIN VARIEDAD	S	0,52
170000006821230	18-123-014-00406-00005	62000	PASTOS PERMANENTES DE 5 O MAS AÑOS-SIN VARIEDAD	S	1,34
170000006821231	18-123-014-00404-00001	62000	PASTOS PERMANENTES DE 5 O MAS AÑOS-SIN VARIEDAD	S	0,09
170000006821234	18-123-014-00436-00003	62000	PASTOS PERMANENTES DE 5 O MAS AÑOS-SIN VARIEDAD	S	1,22
170000006821235	18-123-014-00420-00001	62000	PASTOS PERMANENTES DE 5 O MAS AÑOS-SIN VARIEDAD	S	0,42
170000006821236	18-123-014-00448-00007	62000	PASTOS PERMANENTES DE 5 O MAS AÑOS-SIN VARIEDAD	S	1,73
170000006821237	18-123-014-00449-00002	62000	PASTOS PERMANENTES DE 5 O MAS AÑOS-SIN VARIEDAD	S	1,77

(1) Superficie declarada admisible ajustada con la superficie comprometida.
 (2) Factor de penalización valorando el alcance para el tipo de compromiso.
 (3) Solicita agricultura y tiene compromisos vigentes.
 (4) Solicita ganadería y tiene compromisos vigentes.

Datos considerados para el Cálculo de la Carga Ganadera mínima y máxima del expediente

INCIDENCIAS

INCIDENCIA DESCRIPCIÓN

85042 No inscrito en un organismo de control y certificación ecológico (artículo 5-1 e), Orden 26 mayo 2015)
Explotación:ES181220000021 Especie:CABALLAR



<u>APELLIDOS Y NOMBRE / RAZÓN SOCIAL</u>	<u>NIF</u>	<u>EXPEDIENTE</u>	<u>SOLICITA AGRICULT. (3)</u>	<u>SOLICITA GANADER. (4)</u>	<u>ANUALIDAD DE PAGO</u>
BAUTISTA MARTINEZ JUAN JULIAN	****8795*	1126253	SI	NO	6ª

DATOS MANTENIMIENTO

IMPORTE POR ANUALIDAD

	<u>2015</u>	<u>2016</u>	<u>2017</u>	<u>2018</u>	<u>2019</u>	<u>2020</u>
IMPORTE MÁXIMO SUBVENCIONABLE	11.110,41 €	11.110,41 €	11.110,41 €	11.110,41 €	11.108,53 €	11.108,53 €
IMPORTE MEDIO DE TRANSFERENCIA (€/ha)	188,44 €	188,44 €	188,44 €	188,44 €	188,44 €	188,44 €

RESUMEN DE UNIDADES

<u>Cód</u>	<u>GRUPO DE PAGO</u>	<u>Sup. Dec. Admisible (ha)</u>	<u>Sup. Comprometida (ha)</u>	<u>Sup. ajustada compromiso (1) (ha)</u>	<u>% sobredec.</u>	<u>SUP. PROPUESTA (ha)</u>	<u>Importe Declarado</u>	<u>Importe Topado</u>	<u>Importe Propuesto</u>	<u>Importe tras sobredec.</u>
58	FRUTALES SECANO	58,99		58,95	0,00	58,95	11.108,25	11.108,53	11.108,25	11.108,25
	TOTAL	58,99	58,95	58,95		58,95	11.108,25	11.108,53	11.108,25	11.108,25

APLICACIÓN DE REDUCCIONES Y SANCIONES

	<u>Importe Calculado</u>	<u>Importe prerreduc.</u>	<u>Admisibilidad y compromisos</u>	<u>Presentación tardía</u>	<u>Omisión declaración</u>	<u>Condicionabilidad</u>	<u>PROPUESTO</u>	<u>IMPORTE (Euros)</u>		
								<u>FEADER (Eje 2)</u>	<u>MAPA</u>	<u>CAGPDS</u>
AGRICULTURA	11.108,25	11.108,25	0,00	0,00	0,00	0,00	11.108,25	8.331,19	1.194,14	1.582,92
TOTAL							11.108,25	8.331,19	1.194,14	1.582,92

RECINTOS PROPUESTOS

<u>REF.</u>	<u>REFERENCIA SIGPAC</u>	<u>CULTIVO DESCRIPCIÓN CULTIVO</u>	<u>S/R G.PAGO</u>	<u>PEND. MEDIA (%)</u>	<u>SUP. DEC. ADMISIBLE (ha)</u>	<u>SUP. COMPROM. (ha)</u>	<u>SUP. AJUSTADA COMPROM. (1) (ha)</u>	<u>SUP. CONV. SIGPAC (ha)</u>	<u>SUP. CERTIF. (ha)</u>	<u>SUP. CAMPO (ha)</u>	<u>SUP. CAMPO DETER. CULT. DECLARADO (ha)</u>	<u>SUP. DEC. REDUCIDA (ha)</u>	<u>SUP. PROPUESTA (ha)</u>
1700000005583180	04-070-001-00204-00001	104014 ALMENDROS-FERRAGNES	S 58	8,73	1,18	1,17	1,17	1,18	1,18			1,17	1,17
1700000005583181	04-070-042-00014-00001	104020 ALMENDROS-GUARA	S 58	22,13	1,47	1,47	1,47	1,47	1,47			1,47	1,47
1700000005583182	04-070-042-00014-00005	104020 ALMENDROS-GUARA	S 58	19,74	0,41	0,41	0,41	0,41	0,41			0,41	0,41
1700000005583183	04-070-042-00028-00002	104014 ALMENDROS-FERRAGNES	S 58	11,86	1,73	1,73	1,73	1,73	1,73			1,73	1,73
1700000005583185	18-057-010-00014-00001	104020 ALMENDROS-GUARA	S 58	6,30	2,27	2,25	2,25	2,27	2,27			2,25	2,25
1700000005583186	18-057-012-00094-00001	104008 ALMENDROS-CONSTANTI	S 58	5,46	0,48	0,48	0,48	0,48	0,48			0,48	0,48
1700000005583187	18-057-012-00095-00001	104008 ALMENDROS-CONSTANTI	S 58	4,63	4,12	4,12	4,12	4,12	4,12			4,12	4,12
1700000005583188	18-057-013-00028-00001	104020 ALMENDROS-GUARA	S 58	7,25	1,80	1,80	1,80	1,80	1,80			1,80	1,80
1700000005583189	18-057-013-00132-00002	104008 ALMENDROS-CONSTANTI	S 58	7,35	2,09	2,09	2,09	2,09	2,09			2,09	2,09
1700000005583190	18-057-014-00154-00001	104020 ALMENDROS-GUARA	S 58	5,95	2,20	2,20	2,20	2,20	2,20			2,20	2,20
1700000005583191	18-057-014-00238-00001	104020 ALMENDROS-GUARA	S 58	4,34	2,02	2,02	2,02	2,02	2,02			2,02	2,02
1700000005583192	18-057-014-00318-00001	104020 ALMENDROS-GUARA	S 58	10,10	3,47	3,47	3,47	3,47	3,47			3,47	3,47
1700000005583193	18-057-014-00348-00001	104020 ALMENDROS-GUARA	S 58	13,30	0,77	0,77	0,77	0,77	0,77			0,77	0,77
1700000005583194	18-057-014-00349-00001	104020 ALMENDROS-GUARA	S 58	7,10	1,24	1,24	1,24	1,24	1,24			1,24	1,24
1700000005583195	18-057-014-00351-00001	104020 ALMENDROS-GUARA	S 58	6,12	0,98	0,98	0,98	0,98	0,98			0,98	0,98
1700000005583196	18-057-014-00353-00001	104020 ALMENDROS-GUARA	S 58	5,52	0,58	0,57	0,57	0,58	0,58			0,57	0,57
1700000005583197	18-057-014-00352-00001	104020 ALMENDROS-GUARA	S 58	7,49	1,42	1,42	1,42	1,42	1,42			1,42	1,42
1700000005583198	18-057-014-00361-00001	104020 ALMENDROS-GUARA	S 58	4,72	0,54	0,54	0,54	0,54	0,54			0,54	0,54
1700000005583199	18-057-014-00359-00001	104020 ALMENDROS-GUARA	S 58	5,53	1,12	1,12	1,12	1,12	1,12			1,12	1,12
1700000005583200	18-057-014-00402-00001	104020 ALMENDROS-GUARA	S 58	18,20	0,85	0,85	0,85	0,85	0,85			0,85	0,85
1700000005583201	04-070-014-00384-00002	104020 ALMENDROS-GUARA	S 58	7,48	0,90	0,90	0,90	0,90	0,90			0,90	0,90
1700000005583202	18-057-014-00403-00002	104020 ALMENDROS-GUARA	S 58	4,54	0,57	0,57	0,57	0,57	0,57			0,57	0,57
1700000005583203	18-057-014-00404-00001	104020 ALMENDROS-GUARA	S 58	6,10	1,08	1,08	1,08	1,08	1,08			1,08	1,08
1700000005583204	04-070-001-00038-00002	104014 ALMENDROS-FERRAGNES	S 58	7,46	1,26	1,26	1,26	1,26	1,26			1,26	1,26
1700000005583205	04-070-001-00039-00002	104014 ALMENDROS-FERRAGNES	S 58	8,07	3,22	3,22	3,22	3,22	3,22			3,22	3,22
1700000005583206	04-070-001-00033-00001	104020 ALMENDROS-GUARA	S 58	8,27	9,72	9,72	9,72	9,72	9,72			9,72	9,72
1700000005583207	04-070-001-00053-00001	104014 ALMENDROS-FERRAGNES	S 58	5,59	0,41	0,41	0,41	0,41	0,41			0,41	0,41
1700000005583208	04-070-001-00068-00003	104020 ALMENDROS-GUARA	S 58	9,55	3,14	3,14	3,14	3,14	3,14			3,14	3,14
1700000005583209	04-070-001-00063-00001	104014 ALMENDROS-FERRAGNES	S 58	7,05	4,37	4,37	4,37	4,37	4,37			4,37	4,37
1700000005583210	04-070-001-00122-00001	104020 ALMENDROS-GUARA	S 58	8,62	1,04	1,04	1,04	1,04	1,04			1,04	1,04
1700000005583211	04-070-001-00118-00001	104020 ALMENDROS-GUARA	S 58	8,99	0,74	0,74	0,74	0,74	0,74			0,74	0,74
1700000005583212	04-070-001-00148-00001	104012 ALMENDROS-FELISIA	S 58	8,32	1,39	1,39	1,39	1,39	1,39			1,39	1,39
1700000005583213	04-070-001-00133-00001	104014 ALMENDROS-FERRAGNES	S 58	6,57	0,41	0,41	0,41	0,41	0,41			0,41	0,41

DATOS AGRICULTURA

RESUMEN DE UNIDADES

<u>Cód</u>	<u>GRUPO DE PAGO</u>	<u>Sup. Dec. Admisible (ha)</u>	<u>Sup. Comprometida (ha)</u>	<u>Sup. ajustada compromiso (1) (ha)</u>	<u>% sobredec.</u>	<u>SUP. PROPUESTA (ha)</u>	<u>Importe Declarado</u>	<u>Importe Topado</u>	<u>Importe Propuesto</u>	<u>Importe tras sobredec.</u>
58	FRUTALES SECANO	58,99		58,95	0,00	58,95	11.108,25	11.108,53	11.108,25	11.108,25
	TOTAL	58,99	58,95	58,95		58,95	11.108,25	11.108,53	11.108,25	11.108,25

(1) Superficie declarada admisible ajustada con la superficie comprometida.
 (2) Factor de penalización valorando el alcance para el tipo de compromiso.
 (3) Solicita agricultura y tiene compromisos vigentes.
 (4) Solicita ganadería y tiene compromisos vigentes.

RESUMEN DE PAGOS

	IMPORTE (Euros)			
	<u>PROPUESTO</u>	<u>FEADER (Eje 2)</u>	<u>MAPA</u>	<u>CAGPDS</u>
Propuesto a pagar	11.108,25	8.331,19	1.194,14	1.582,92

APLICACIÓN DE REDUCCIONES Y SANCIONES

<u>Importe Calculado</u>	<u>Importe prereduc.</u>	<u>Admisibilidad y compromisos</u>	<u>Presentación tardía</u>	<u>Omisión declaración</u>	<u>Condicionabilidad</u>	IMPORTE (Euros)			
						<u>PROPUESTO</u>	<u>FEADER (Eje 2)</u>	<u>MAPA</u>	<u>CAGPDS</u>
11.108,25	11.108,25	0,00	0,00	0,00	0,00	11.108,25	8.331,19	1.194,14	1.582,92
TOTAL						11.108,25	8.331,19	1.194,14	1.582,92



(1) Superficie declarada admisible ajustada con la superficie comprometida.
 (2) Factor de penalización valorando el alcance para el tipo de compromiso.
 (3) Solicita agricultura y tiene compromisos vigentes.
 (4) Solicita ganadería y tiene compromisos vigentes.

<u>APELLIDOS Y NOMBRE / RAZÓN SOCIAL</u>	<u>NIF</u>	<u>EXPEDIENTE</u>	<u>SOLICITA AGRICULT. (3)</u>	<u>SOLICITA GANADER. (4)</u>	<u>ANUALIDAD DE PAGO</u>
BAUTISTA MARTINEZ LEON ALBERTO	****8794*	1129963	SI	NO	6ª

DATOS MANTENIMIENTO

IMPORTE POR ANUALIDAD

	<u>2015</u>	<u>2016</u>	<u>2017</u>	<u>2018</u>	<u>2019</u>	<u>2020</u>
IMPORTE MÁXIMO SUBVENCIONABLE	9.843,10 €	9.843,10 €	9.843,10 €	9.843,10 €	9.843,10 €	9.843,10 €
IMPORTE MEDIO DE TRANSFERENCIA (€/ha)	203,96 €	203,96 €	203,96 €	203,96 €	203,96 €	203,96 €

RESUMEN DE UNIDADES

<u>Cód</u>	<u>GRUPO DE PAGO</u>	<u>Sup. Dec. Admisible (ha)</u>	<u>Sup. Comprometida (ha)</u>	<u>Sup. ajustada compromiso (1) (ha)</u>	<u>% sobredec.</u>	<u>SUP. PROPUESTA (ha)</u>	<u>Importe Declarado</u>	<u>Importe Topado</u>	<u>Importe Propuesto</u>	<u>Importe tras sobredec.</u>
57	FRUTALES REGADÍO	0,55		0,55	0,00	0,55	192,31	192,31	192,31	192,31
58	FRUTALES SECANO	47,80		47,71	0,00	47,71	9.650,79	9.650,79	9.650,79	9.650,79
TOTAL		48,35	48,26	48,26		48,26	9.843,10	9.843,10	9.843,10	9.843,10

APLICACIÓN DE REDUCCIONES Y SANCIONES

	<u>Importe Calculado</u>	<u>Importe prerreduc.</u>	<u>Admisibilidad y compromisos</u>	<u>Presentación tardía</u>	<u>Omisión declaración</u>	<u>Condicionabilidad</u>	<u>PROPUESTO</u>	<u>IMPORTE (Euros)</u>		
								<u>FEADER (Eje 2)</u>	<u>MAPA</u>	<u>CAGPDS</u>
AGRICULTURA	9.843,10	9.843,10	0,00	0,00	0,00	0,00	9.843,10	7.382,33	1.058,13	1.402,64
TOTAL							9.843,10	7.382,33	1.058,13	1.402,64

RECINTOS PROPUESTOS

<u>REF.</u>	<u>REFERENCIA SIGPAC</u>	<u>CULTIVO DESCRIPCIÓN CULTIVO</u>	<u>S/R G.PAGO</u>	<u>PEND. MEDIA (%)</u>	<u>SUP. DEC. ADMISIBLE (ha)</u>	<u>SUP. COMPROM. (ha)</u>	<u>SUP. AJUSTADA COMPROM. (1) (ha)</u>	<u>SUP. CONV. SIGPAC (ha)</u>	<u>SUP. CERTIF. (ha)</u>	<u>SUP. CAMPO (ha)</u>	<u>SUP. CAMPO DETER. CULT. DECLARADO (ha)</u>	<u>SUP. DEC. REDUCIDA (ha)</u>	<u>SUP. PROPUESTA (ha)</u>
1700000005924864	18-057-014-00398-00003	104020 ALMENDROS-GUARA	S 58	9,67	1,45	1,45	1,45		1,45			1,45	1,45
1700000005924866	18-057-014-00405-00003	104020 ALMENDROS-GUARA	S 58	16,96	0,97	0,97	0,97		0,97			0,97	0,97
1700000005924867	18-057-014-00350-00001	104007 ALMENDROS-COMUNA	S 58	12,80	0,75	0,75	0,75		0,75			0,75	0,75
1700000005924868	18-057-014-00397-00002	104020 ALMENDROS-GUARA	S 58	21,17	0,88	0,88	0,88		0,88			0,88	0,88
1700000005924869	18-057-014-00443-00002	104020 ALMENDROS-GUARA	S 58	9,46	3,51	3,51	3,51		3,51			3,51	3,51
1700000005924870	18-057-014-00444-00001	104020 ALMENDROS-GUARA	S 58	6,95	0,46	0,46	0,46		0,46			0,46	0,46
1700000005924871	18-057-014-00435-00005	104020 ALMENDROS-GUARA	S 58	23,14	0,37	0,37	0,37		0,37			0,37	0,37
1700000005924872	18-057-014-00435-00006	104020 ALMENDROS-GUARA	S 58	11,75	16,89	16,89	16,89		16,89			16,89	16,89
1700000005924873	04-061-007-00005-00004	104014 ALMENDROS-FERRAGNES	S 58	10,60	1,19	1,19	1,19		1,19			1,19	1,19
1700000005924876	04-061-007-00004-00025	104014 ALMENDROS-FERRAGNES	S 58	8,18	1,18	1,18	1,18		1,18			1,18	1,18
1700000005924877	04-061-007-00005-00003	104014 ALMENDROS-FERRAGNES	S 58	10,71	1,53	1,44	1,44		1,53			1,44	1,44
1700000005924878	18-057-013-00072-00001	104020 ALMENDROS-GUARA	S 58	5,39	3,23	3,23	3,23		3,23			3,23	3,23
1700000005924879	18-057-014-00318-00001	104020 ALMENDROS-GUARA	S 58	10,10	6,82	6,82	6,82		6,82			6,82	6,82
1700000005924893	18-057-014-00459-00004	104020 ALMENDROS-GUARA	S 58	9,84	1,88	1,88	1,88		1,88			1,88	1,88
1700000005924894	18-057-014-00446-00001	104014 ALMENDROS-FERRAGNES	S 58	8,15	2,81	2,81	2,81		2,81			2,81	2,81
1700000005924895	18-057-014-00533-00001	104014 ALMENDROS-FERRAGNES	R 57	2,99	0,55	0,55	0,55		0,55			0,55	0,55
1700000005924896	18-057-014-00460-00001	104020 ALMENDROS-GUARA	S 58	8,55	0,28	0,28	0,28		0,28			0,28	0,28
1700000005924897	18-057-014-00696-00001	104020 ALMENDROS-GUARA	S 58	14,71	1,53	1,53	1,53		1,53			1,53	1,53
1700000005924899	18-057-014-00664-00001	104020 ALMENDROS-GUARA	S 58	16,21	2,07	2,07	2,07		2,07			2,07	2,07

DATOS AGRICULTURA

RESUMEN DE UNIDADES

<u>Cód</u>	<u>GRUPO DE PAGO</u>	<u>Sup. Dec. Admisible (ha)</u>	<u>Sup. Comprometida (ha)</u>	<u>Sup. ajustada compromiso (1) (ha)</u>	<u>% sobredec.</u>	<u>SUP. PROPUESTA (ha)</u>	<u>Importe Declarado</u>	<u>Importe Topado</u>	<u>Importe Propuesto</u>	<u>Importe tras sobredec.</u>
57	FRUTALES REGADÍO	0,55		0,55	0,00	0,55	192,31	192,31	192,31	192,31
58	FRUTALES SECANO	47,80		47,71	0,00	47,71	9.650,79	9.650,79	9.650,79	9.650,79
TOTAL		48,35	48,26	48,26		48,26	9.843,10	9.843,10	9.843,10	9.843,10

RESUMEN DE PAGOS

	<u>IMPORTE (Euros)</u>			
	<u>PROPUESTO</u>	<u>FEADER (Eje 2)</u>	<u>MAPA</u>	<u>CAGPDS</u>
Propuesto a pagar	9.843,10	7.382,33	1.058,13	1.402,64

APLICACIÓN DE REDUCCIONES Y SANCIONES

	<u>Importe Calculado</u>	<u>Importe prerreduc.</u>	<u>Admisibilidad y compromisos</u>	<u>Presentación tardía</u>	<u>Omisión declaración</u>	<u>Condicionabilidad</u>	<u>IMPORTE (Euros)</u>			
							<u>PROPUESTO</u>	<u>FEADER (Eje 2)</u>	<u>MAPA</u>	<u>CAGPDS</u>
	9.843,10	9.843,10	0,00	0,00	0,00	0,00	9.843,10	7.382,33	1.058,13	1.402,64
TOTAL							9.843,10	7.382,33	1.058,13	1.402,64

(1) Superficie declarada admisible ajustada con la superficie comprometida.
 (2) Factor de penalización valorando el alcance para el tipo de compromiso.
 (3) Solicita agricultura y tiene compromisos vigentes.
 (4) Solicita ganadería y tiene compromisos vigentes.



(1) Superficie declarada admisible ajustada con la superficie comprometida.
(2) Factor de penalización valorando el alcance para el tipo de compromiso.
(3) Solicita agricultura y tiene compromisos vigentes.
(4) Solicita ganadería y tiene compromisos vigentes.

<u>APELLIDOS Y NOMBRE / RAZÓN SOCIAL</u>	<u>NIF</u>	<u>EXPEDIENTE</u>	<u>SOLICITA AGRICULT. (3)</u>	<u>SOLICITA GANADER. (4)</u>	<u>ANUALIDAD DE PAGO</u>
BELMONTE MARTINEZ GABRIEL	****1669*	1155865	SI	NO	6ª

DATOS MANTENIMIENTO

IMPORTE POR ANUALIDAD

	<u>2015</u>	<u>2016</u>	<u>2017</u>	<u>2018</u>	<u>2019</u>	<u>2020</u>
IMPORTE MÁXIMO SUBVENCIONABLE	921,18 €	921,18 €	921,18 €	921,18 €	921,18 €	921,18 €
IMPORTE MEDIO DE TRANSFERENCIA (€/ha)	216,24 €	216,24 €	216,24 €	216,24 €	216,24 €	216,24 €

RESUMEN DE UNIDADES

<u>Cód</u>	<u>GRUPO DE PAGO</u>	<u>Sup. Dec. Admisible (ha)</u>	<u>Sup. Comprometida (ha)</u>	<u>Sup. ajustada compromiso (1) (ha)</u>	<u>% sobredec.</u>	<u>SUP. PROPUESTA (ha)</u>	<u>Importe Declarado</u>	<u>Importe Topado</u>	<u>Importe Propuesto</u>	<u>Importe tras sobredec.</u>
58	FRUTALES SECANO	4,29		4,26	22,06	3,49	921,18	921,18	754,68	0,00
	TOTAL	4,29	4,26	4,26		3,49	921,18	921,18	754,68	0,00

APLICACIÓN DE REDUCCIONES Y SANCIONES

	<u>Importe Calculado</u>	<u>Importe prerreduc.</u>	<u>Admisibilidad y compromisos</u>	<u>Presentación tardía</u>	<u>Omisión declaración</u>	<u>Condicionabilidad</u>	<u>PROPUESTO</u>	<u>IMPORTE (Euros)</u>		
								<u>FEADER (Eje 2)</u>	<u>MAPA</u>	<u>CAGPDS</u>
AGRICULTURA	754,68	0,00	0,00	0,00	0,00	0,00	0,00	0,00	0,00	0,00
TOTAL							0,00	0,00	0,00	0,00

RECINTOS PROPUESTOS

<u>REF.</u>	<u>REFERENCIA SIGPAC</u>	<u>CULTIVO DESCRIPCIÓN CULTIVO</u>	<u>S/R</u>	<u>G.PAGO</u>	<u>PEND. MEDIA (%)</u>	<u>SUP. DEC. ADMISIBLE (ha)</u>	<u>SUP. COMPROM. (ha)</u>	<u>SUP. AJUSTADA COMPROM. (1) (ha)</u>	<u>SUP. CONV. SIGPAC (ha)</u>	<u>SUP. CERTIF. (ha)</u>	<u>SUP. CAMPO (ha)</u>	<u>SUP. CAMPO DECLARADO (ha)</u>	<u>SUP. DEC. REDUCIDA (ha)</u>	<u>SUP. PROPUESTA (ha)</u>
-546492	18-199-006-00214-00001	104007 ALMENDROS-COMUNA	S	58	5,92	2,34	2,33	2,33		2,34			2,33	1,56
1700000005679581	18-199-006-00058-00003	104007 ALMENDROS-COMUNA	S	58	3,38	1,95	1,93	1,93		1,95			1,93	1,93

DATOS AGRICULTURA

RESUMEN DE UNIDADES

<u>Cód</u>	<u>GRUPO DE PAGO</u>	<u>Sup. Dec. Admisible (ha)</u>	<u>Sup. Comprometida (ha)</u>	<u>Sup. ajustada compromiso (1) (ha)</u>	<u>% sobredec.</u>	<u>SUP. PROPUESTA (ha)</u>	<u>Importe Declarado</u>	<u>Importe Topado</u>	<u>Importe Propuesto</u>	<u>Importe tras sobredec.</u>
58	FRUTALES SECANO	4,29		4,26	22,06	3,49	921,18	921,18	754,68	0,00
	TOTAL	4,29	4,26	4,26		3,49	921,18	921,18	754,68	0,00

RESUMEN DE PAGOS

	<u>PROPUESTO</u>	<u>FEADER (Eje 2)</u>	<u>MAPA</u>	<u>CAGPDS</u>
Propuesto	0,00	0,00	0,00	0,00

APLICACIÓN DE REDUCCIONES Y SANCIONES

	<u>Importe Calculado</u>	<u>Importe prerreduc.</u>	<u>Admisibilidad y compromisos</u>	<u>Presentación tardía</u>	<u>Omisión declaración</u>	<u>Condicionabilidad</u>	<u>PROPUESTO</u>	<u>IMPORTE (Euros)</u>		
								<u>FEADER (Eje 2)</u>	<u>MAPA</u>	<u>CAGPDS</u>
	754,68	0,00	0,00	0,00	0,00	0,00	0,00	0,00	0,00	0,00
TOTAL							0,00	0,00	0,00	0,00

INCIDENCIAS

INCIDENCIA DESCRIPCIÓN

- 85001 El recinto declarado no cumple con las normas de producción ecológica (artículo 5-1 e), Orden 26 mayo 2015)
Ref:5085044 Recinto:18-199-003-00019-002 Cultivo:104020 ALMENDROS-GUARA Regadío
- 85031 Solicita recinto que no está comprometido para la operación.
Ref:5085044 Recinto:18-199-003-00019-002 Cultivo:104020 ALMENDROS-GUARA Regadío



(1) Superficie declarada admisible ajustada con la superficie comprometida.
(2) Factor de penalización valorando el alcance para el tipo de compromiso.
(3) Solicita agricultura y tiene compromisos vigentes.
(4) Solicita ganadería y tiene compromisos vigentes.

<u>APELLIDOS Y NOMBRE / RAZÓN SOCIAL</u>	<u>NIF</u>	<u>EXPEDIENTE</u>	<u>SOLICITA AGRICULT. (3)</u>	<u>SOLICITA GANADER. (4)</u>	<u>ANUALIDAD DE PAGO</u>
BENAVENTE GONZALEZ JOSE MARIA	****9047*	1204630	SI	NO	6ª

DATOS MANTENIMIENTO

IMPORTE POR ANUALIDAD

	2015	2016	2017	2018	2019	2020
IMPORTE MÁXIMO SUBVENCIONABLE	2.553,79 €	1.640,91 €	1.673,48 €	1.673,48 €	1.582,38 €	1.497,22 €
IMPORTE MEDIO DE TRANSFERENCIA (€/ha)	216,24 €	199,14 €	198,04 €	198,04 €	198,04 €	198,04 €

RESUMEN DE UNIDADES

Cód	GRUPO DE PAGO	Sup. Dec. Admisible (ha)	Sup. Comprometida (ha)	Sup. ajustada compromiso (1) (ha)	% sobredec.	SUP. PROPUESTA (ha)	Importe Declarado	Importe Topado	Importe Propuesto	Importe tras sobredec.
58	FRUTALES SECANO	2,44		2,39	0,00	2,39	516,81	564,43	516,81	516,81
64	HERBÁCEOS NO ELEGIBLES	0,46		0,46	0,00	0,46	0,00	0,00	0,00	0,00
TOTAL		2,90	7,56	2,85		2,85	516,81	564,43	516,81	516,81

APLICACIÓN DE REDUCCIONES Y SANCIONES

	Importe Calculado	Importe prereduc.	Admisibilidad y compromisos	Presentación tardía	Omisión declaración	Condicionalidad	PROPUESTO	IMPORTE (Euros)		
								FEADER (Eje 2)	MAPA	CAGPDS
AGRICULTURA	516,81	0,00	0,00	0,00	0,00	0,00	0,00	0,00	0,00	0,00
TOTAL							0,00	0,00	0,00	0,00

RECINTOS PROPUESTOS

REF.	REFERENCIA SIGPAC	CULTIVO DESCRIPCIÓN CULTIVO	S/R	G.PAGO	PEND. MEDIA (%)	SUP. DEC. ADMISIBLE (ha)	SUP. COMPROM. (ha)	SUP. AJUSTADA COMPROM. (1) (ha)	SUP. CONY. SIGPAC (ha)	SUP. CERTIE (ha)	SUP. CAMPO (ha)	SUP. CAMPO DETER. CULT. DECLARADO (ha)	SUP. DEC. REDUCIDA (ha)	SUP. PROPUESTA (ha)
1700000006405690	18-149-016-00454-00003	104020 ALMENDROS-GUARA	S	58	11,21	2,44	2,39	2,39		2,44			2,39	2,39
1700000006405692	18-149-002-00261-00001	20902 BARBECHO TRADICIONAL-CON CUBIERTA VEGETAL	S	64	4,86	0,46	0,46	0,46		0,46			0,46	0,46

DATOS AGRICULTURA

RESUMEN DE UNIDADES

Cód	GRUPO DE PAGO	Sup. Dec. Admisible (ha)	Sup. Comprometida (ha)	Sup. ajustada compromiso (1) (ha)	% sobredec.	SUP. PROPUESTA (ha)	Importe Declarado	Importe Topado	Importe Propuesto	Importe tras sobredec.
58	FRUTALES SECANO	2,44		2,39	0,00	2,39	516,81	564,43	516,81	516,81
64	HERBÁCEOS NO ELEGIBLES	0,46		0,46	0,00	0,46	0,00	0,00	0,00	0,00
TOTAL		2,90	7,56	2,85		2,85	516,81	564,43	516,81	516,81

RESUMEN DE PAGOS

	PROPUESTO	IMPORTE (Euros)		
		FEADER (Eje 2)	MAPA	CAGPDS
Propuesto	0,00	0,00	0,00	0,00

APLICACIÓN DE REDUCCIONES Y SANCIONES

	Importe Calculado	Importe prereduc.	Admisibilidad y compromisos	Presentación tardía	Omisión declaración	Condicionalidad	PROPUESTO	IMPORTE (Euros)		
								FEADER (Eje 2)	MAPA	CAGPDS
	516,81	0,00	0,00	0,00	0,00	0,00	0,00	0,00	0,00	0,00
TOTAL							0,00	0,00	0,00	0,00

INCIDENCIAS

INCIDENCIA DESCRIPCIÓN

- 85008 Recinto incompatible por estar solicitado para otra submedida (anexo II, Orden 26 mayo 2015)
Ref:1700000006405717 Recinto:18-149-010-00188-003 Cultivo:104020 ALMENDROS-GUARA Secano
Ref:1700000006405714 Recinto:18-149-010-00191-002 Cultivo:104020 ALMENDROS-GUARA Secano
Ref:1700000006405715 Recinto:18-149-010-00192-003 Cultivo:104020 ALMENDROS-GUARA Secano
- 85030 Expediente que no renueva el 80% del número de unidades comprometidas.
Sup. Determinada:2,85 Sup. Máx. Comprometida:8,45
- 85031 Solicita recinto que no está comprometido para la operación.
Ref:4178525 Recinto:18-149-012-00120-001 Cultivo:20902 BARBECHO TRADICIONAL-CON CUBIERTA VEGETAL Regadio

(1) Superficie declarada admisible ajustada con la superficie comprometida.
(2) Factor de penalización valorando el alcance para el tipo de compromiso.
(3) Solicita agricultura y tiene compromisos vigentes.
(4) Solicita ganadería y tiene compromisos vigentes.

<u>APELLIDOS Y NOMBRE / RAZÓN SOCIAL</u>	<u>NIF</u>	<u>EXPEDIENTE</u>	<u>SOLICITA AGRICULT. (3)</u>	<u>SOLICITA GANADER. (4)</u>	<u>ANUALIDAD DE PAGO</u>
BENAVENTE MARTINEZ JOSE MARIA	****7756*	1208866	SI	SI	6ª

DATOS MANTENIMIENTO

IMPORTE POR ANUALIDAD

	<u>2015</u>	<u>2016</u>	<u>2017</u>	<u>2018</u>	<u>2019</u>	<u>2020</u>
IMPORTE MÁXIMO SUBVENCIONABLE	8.224,63 €	8.423,78 €	8.422,89 €	8.416,65 €	8.302,51 €	8.302,51 €
IMPORTE MEDIO DE TRANSFERENCIA (€/ha)	88,26 €	89,17 €	89,17 €	89,17 €	89,17 €	89,17 €

RESUMEN DE UNIDADES

<u>Cód</u>	<u>GRUPO DE PAGO</u>	<u>Sup. Dec. Admisible (ha)</u>	<u>Sup. Comprometida (ha)</u>	<u>Sup. ajustada compromiso (1) (ha)</u>	<u>% sobredec.</u>	<u>SUP. PROPUESTA (ha)</u>	<u>Importe Declarado</u>	<u>Importe Topado</u>	<u>Importe Propuesto</u>	<u>Importe tras sobredec.</u>
59	HERBÁCEOS	30,39		30,34	0,00	30,34	4.586,50	4.290,38	4.290,38	4.290,38
64	HERBÁCEOS NO ELEGIBLES	10,56		10,56	0,00	10,56	0,00	0,00	0,00	0,00
63	PASTOS ASOCIADOS A GANADERÍA ECOLÓGICA	53,04		52,21	0,00	52,21	4.289,05	4.012,13	4.012,13	4.012,13
TOTAL		93,99	93,11	93,11		93,11	8.875,55	8.302,51	8.302,51	8.302,51

APLICACIÓN DE REDUCCIONES Y SANCIONES

	<u>Importe Calculado</u>	<u>Importe prerreduc.</u>	<u>Admisibilidad y compromisos</u>	<u>Presentación tardía</u>	<u>Omisión declaración</u>	<u>Condicionality</u>	<u>PROPUESTO</u>	<u>IMPORTE (Euros)</u>		
								<u>FEADER (Eje 2)</u>	<u>MAPA</u>	<u>CAGPDS</u>
AGRICULTURA	4.290,38	4.290,38	0,00	0,00	0,00	0,00	4.290,38	3.217,79	461,22	611,37
GANADERÍA	4.012,13	4.012,13	0,00	0,00	0,00	0,00	4.012,13	3.009,10	431,30	571,73
TOTAL							8.302,51	3.009,10	431,30	571,73

RECINTOS PROPUESTOS

<u>REF.</u>	<u>REFERENCIA SIGPAC</u>	<u>CULTIVO DESCRIPCIÓN CULTIVO</u>	<u>S/R</u>	<u>G. PAGO</u>	<u>PEND. MEDIA (%)</u>	<u>SUP. DEC. ADMISIBLE (ha)</u>	<u>SUP. COMPROM. (ha)</u>	<u>SUP. AJUSTADA COMPR.(1) (ha)</u>	<u>SUP. CONV. (ha)</u>	<u>SUP. CERTIE. (ha)</u>	<u>SUP. CAMPO (ha)</u>	<u>SUP. CAMPO DETER. CULT. DECLARADO (ha)</u>	<u>SUP. DEC. REDUCIDA (ha)</u>	<u>SUP. PROPUESTA (ha)</u>
1700000006917507	18-149-013-00170-00032	62000 PASTOS PERMANENTES DE 5 O MAS AÑOS-SIN VARIEDAD	S	63	8,42	0,01	0,02	0,01		0,02			0,01	0,01
1700000006917508	18-149-012-00067-00023	62000 PASTOS PERMANENTES DE 5 O MAS AÑOS-SIN VARIEDAD	S	63	30,14	30,38	30,38	30,38		40,50			30,38	30,38
1700000006917512	18-149-013-00167-00002	5000 CEBADA-SIN VARIEDAD	R	59	4,11	0,27	0,28	0,27		0,53			0,27	0,27
1700000006917514	18-149-013-00170-00028	62000 PASTOS PERMANENTES DE 5 O MAS AÑOS-SIN VARIEDAD	S	63	14,11	0,02	0,03	0,02		0,03			0,02	0,02
1700000006917515	18-149-013-00130-00001	20901 BARBECHO TRADICIONAL-SIN CUBIERTA VEGETAL	S	64	1,19	0,65	0,65	0,65		1,30			0,65	0,65
1700000006917516	18-149-012-00065-00001	5000 CEBADA-SIN VARIEDAD	S	59	8,35	0,40	0,40	0,40		0,40			0,40	0,40
1700000006917517	18-149-013-00170-00031	62000 PASTOS PERMANENTES DE 5 O MAS AÑOS-SIN VARIEDAD	S	63	8,85	0,01	0,02	0,01		0,02			0,01	0,01
1700000006917520	18-149-013-00170-00002	8000 AVENA-SIN VARIEDAD	S	59	9,32	1,32	11,57	1,32		2,64			1,32	1,32
1700000006917523	18-149-013-00129-00001	20901 BARBECHO TRADICIONAL-SIN CUBIERTA VEGETAL	S	64	1,82	1,29	1,30	1,29		2,58			1,29	1,29
1700000006917524	18-149-013-00170-00002	8000 AVENA-SIN VARIEDAD	S	59	9,32	1,37	11,57	1,37		2,74			1,37	1,37
1700000006917525	18-149-013-00170-00002	8000 AVENA-SIN VARIEDAD	S	59	9,32	2,90	11,57	2,90		5,80			2,90	2,90
1700000006917526	18-149-012-00067-00018	62000 PASTOS PERMANENTES DE 5 O MAS AÑOS-SIN VARIEDAD	S	63	33,26	7,07	6,24	6,24		8,32			6,24	6,24
1700000006917527	18-149-013-00167-00004	50001 GARBANZOS-GARBANZO DE AGRICULTURA ECOLÓGICA	S	59	9,80	0,07	0,07	0,07		0,14			0,07	0,07
1700000006917528	18-149-013-00167-00003	50001 GARBANZOS-GARBANZO DE AGRICULTURA ECOLÓGICA	S	59	5,43	5,18	5,19	5,18		10,36			5,18	5,18
1700000006917529	18-149-013-00167-00014	5000 CEBADA-SIN VARIEDAD	R	59	3,44	0,26	0,26	0,26		0,51			0,26	0,26
1700000006917531	18-149-013-00169-00002	5000 CEBADA-SIN VARIEDAD	S	59	7,69	4,34	4,34	4,34		8,68			4,34	4,34
1700000006917534	18-149-013-00167-00024	62000 PASTOS PERMANENTES DE 5 O MAS AÑOS-SIN VARIEDAD	S	63	28,09	0,01	0,02	0,01		0,02			0,01	0,01
1700000006917535	18-149-013-00167-00008	50001 GARBANZOS-GARBANZO DE AGRICULTURA ECOLÓGICA	S	59	5,29	0,35	0,36	0,35		0,69			0,35	0,35
1700000006917538	18-149-013-00173-00001	20901 BARBECHO TRADICIONAL-SIN CUBIERTA VEGETAL	S	64	7,32	0,12	0,12	0,12		0,24			0,12	0,12
1700000006917539	18-149-013-00170-00002	8000 AVENA-SIN VARIEDAD	S	59	9,32	5,71	11,57	5,71		11,42			5,71	5,71
1700000006917540	18-149-012-00067-00004	20901 BARBECHO TRADICIONAL-SIN CUBIERTA VEGETAL	S	64	9,09	8,50	8,51	8,50		17,00			8,50	8,50
1700000006917541	18-149-012-00064-00003	5000 CEBADA-SIN VARIEDAD	S	59	8,71	3,50	3,51	3,50		3,50			3,50	3,50
1700000006917544	18-149-013-00167-00013	5000 CEBADA-SIN VARIEDAD	R	59	2,95	0,24	0,24	0,24		0,47			0,24	0,24
1700000006917546	18-149-013-00170-00001	5000 CEBADA-SIN VARIEDAD	R	59	3,26	1,07	1,07	1,07		1,07			1,07	1,07
1700000006917548	18-149-013-00170-00011	5000 CEBADA-SIN VARIEDAD	S	59	5,04	1,62	1,57	1,57		1,62			1,57	1,57
1700000006917549	18-149-013-00172-00001	5000 CEBADA-SIN VARIEDAD	R	59	5,98	0,49	0,49	0,49		0,49			0,49	0,49
1700000006917553	18-149-013-00170-00029	62000 PASTOS PERMANENTES DE 5 O MAS AÑOS-SIN VARIEDAD	S	63	10,05	0,02	0,03	0,02		0,03			0,02	0,02
1700000006917558	18-149-013-00167-00017	50001 GARBANZOS-GARBANZO DE AGRICULTURA ECOLÓGICA	S	59	6,68	0,07	0,07	0,07		0,14			0,07	0,07
1700000006917559	18-149-013-00167-00007	50001 GARBANZOS-GARBANZO DE AGRICULTURA ECOLÓGICA	S	59	6,58	1,23	1,24	1,23		2,46			1,23	1,23
1700000006917562	18-149-013-00170-00025	62000 PASTOS PERMANENTES DE 5 O MAS AÑOS-SIN VARIEDAD	S	63	22,68	0,18	0,51	0,18		0,18			0,18	0,18
1700000006917565	18-149-013-00170-00005	62000 PASTOS PERMANENTES DE 5 O MAS AÑOS-SIN VARIEDAD	S	63	30,73	15,34	15,34	15,34		15,34			15,34	15,34

DATOS AGRICULTURA

(1) Superficie declarada admisible ajustada con la superficie comprometida.
 (2) Factor de penalización valorando el alcance para el tipo de compromiso.
 (3) Solicita agricultura y tiene compromisos vigentes.
 (4) Solicita ganadería y tiene compromisos vigentes.

RESUMEN DE UNIDADES

Cód	GRUPO DE PAGO	Sup. Dec. Admisible (ha)	Sup. Comprometida (ha)	Sup. ajustada compromiso (1) (ha)	% sobredec.	SUP. PROPUESTA (ha)	Importe Declarado	Importe Topado	Importe Propuesto	Importe tras sobredec.
59	HERBÁCEOS	30,39		30,34	0,00	30,34	4.586,50	4.290,38	4.290,38	4.290,38
64	HERBÁCEOS NO ELEGIBLES	10,56		10,56	0,00	10,56	0,00	0,00	0,00	0,00
TOTAL		40,95	93,11	40,90		40,90	4.586,50	4.290,38	4.290,38	4.290,38

RESUMEN DE PAGOS

IMPORTE (Euros)				
	PROPUESTO	FEADER (Eje 2)	MAPA	CAGPDS
Propuesto a pagar	4.290,38	3.217,79	461,22	611,37

APLICACIÓN DE REDUCCIONES Y SANCIONES

IMPORTE (Euros)									
Importe Calculado	Importe prereduc.	Admisibilidad y compromisos	Presentación tardía	Omisión declaración	Condicionabilidad	PROPUESTO	FEADER (Eje 2)	MAPA	CAGPDS
4.290,38	4.290,38	0,00	0,00	0,00	0,00	4.290,38	3.217,79	461,22	611,37
TOTAL						4.290,38	3.217,79	461,22	611,37

INCIDENCIAS

INCIDENCIA DESCRIPCIÓN

- 85031 Solicita recinto que no está comprometido para la operación.
Ref:170000006917511 Recinto:18-149-012-00067-030 Cultivo:20901 BARBECHO TRADICIONAL-SIN CUBIERTA VEGETAL Secano
Ref:170000006917504 Recinto:18-149-013-00082-004 Cultivo:8000 AVENA-SIN VARIEDAD Regadío
Ref:170000006917564 Recinto:18-149-013-00088-006 Cultivo:8000 AVENA-SIN VARIEDAD Secano
- 85045 Solicita recinto que no está comprometido para la operación de conversión pero sí para mantenimiento (o viceversa).
Ref:-182601 Recinto:18-149-013-00167-001 Cultivo:62000 PASTOS PERMANENTES DE 5 O MAS AÑOS-SIN VARIEDAD Secano

DATOS GANADERÍA

RESUMEN DE UNIDADES

Cód	GRUPO DE PAGO	Sup. Dec. Admisible (ha)	Sup. Comprometida (ha)	Sup. ajustada compromiso (1) (ha)	% sobredec.	SUP. PROPUESTA (ha)	Importe Declarado	Importe Topado	Importe Propuesto	Importe tras sobredec.
63	PASTOS ASOCIADOS A GANADERÍA ECOLÓGICA	53,04		52,21	0,00	52,21	4.289,05	4.012,13	4.012,13	4.012,13
TOTAL		53,04	93,11	52,21		52,21	4.289,05	4.012,13	4.012,13	4.012,13

RESUMEN DE PAGOS

IMPORTE (Euros)				
	PROPUESTO	FEADER (Eje 2)	MAPA	CAGPDS
Propuesto a pagar	4.012,13	3.009,10	431,30	571,73

APLICACIÓN DE REDUCCIONES Y SANCIONES

IMPORTE (Euros)									
Importe Calculado	Importe prereduc.	Admisibilidad y compromisos	Presentación tardía	Omisión declaración	Condicionabilidad	PROPUESTO	FEADER (Eje 2)	MAPA	CAGPDS
4.012,13	4.012,13	0,00	0,00	0,00	0,00	4.012,13	3.009,10	431,30	571,73
TOTAL						4.012,13	3.009,10	431,30	571,73

Datos considerados para el Cálculo de la Carga Ganadera mínima y máxima del expediente

Explotación	Especie	Inscrito en Sipea y Admisible	Censo Medio Animales	Ugm Calculada para CG Mínima	Ugm Calculada para CG Máxima
ES18146000111	CAPRINA	SI	20,31	3,05	3,05
ES18146000111	OVINA	SI	457,88	68,68	68,68
				71,73	71,73

Superficie determinada para Cálculo Carga Ganadera Mínima: 169,81 ha
 Superficie determinada para Cálculo Carga Ganadera Máxima: 213,22 ha
 Carga Ganadera Mínima Expediente: 0,42 ugm/ha
 Carga Ganadera Máxima Expediente: 0,34 ugm/ha

Recintos Determinados para el Cálculo de Garga Ganadera Mínima

REF.	REFERENCIA SIGPAC	CULTIVO	DESCRIPCIÓN CULTIVO	S/R	SUP. PROPUESTA (ha)
-182601	18-149-013-00167-00001	62000	PASTOS PERMANENTES DE 5 O MAS AÑOS-SIN VARIEDAD	S	22,30

(1) Superficie declarada admisible ajustada con la superficie comprometida.
 (2) Factor de penalización valorando el alcance para el tipo de compromiso.
 (3) Solicita agricultura y tiene compromisos vigentes.
 (4) Solicita ganadería y tiene compromisos vigentes.

Datos considerados para el Cálculo de la Carga Ganadera mínima y máxima del expediente

Recintos Determinados para el Cálculo de Garga Ganadera Mínima

<u>REF.</u>	<u>REFERENCIA SIGPAC</u>	<u>CULTIVO</u>	<u>DESCRIPCIÓN CULTIVO</u>	<u>S/R</u>	<u>SUP. PROPUESTA (ha)</u>
-182600	18-149-013-00167-00001	62000	PASTOS PERMANENTES DE 5 O MAS AÑOS-SIN VARIEDAD	S	68,23
5079956	18-149-013-00149-00003	62000	PASTOS PERMANENTES DE 5 O MAS AÑOS-SIN VARIEDAD	S	3,56
5079959	18-149-013-00149-00008	62000	PASTOS PERMANENTES DE 5 O MAS AÑOS-SIN VARIEDAD	S	1,83
5079961	18-149-013-00149-00010	62000	PASTOS PERMANENTES DE 5 O MAS AÑOS-SIN VARIEDAD	S	7,34
5079962	18-149-013-00149-00009	62000	PASTOS PERMANENTES DE 5 O MAS AÑOS-SIN VARIEDAD	S	1,77
5079963	18-149-013-00128-00013	66000	PASTO ARBOLADO DE 5 O MAS AÑOS-SIN VARIEDAD	S	2,77
170000006917502	18-149-010-00027-00002	62000	PASTOS PERMANENTES DE 5 O MAS AÑOS-SIN VARIEDAD	S	0,63
170000006917507	18-149-013-00170-00032	62000	PASTOS PERMANENTES DE 5 O MAS AÑOS-SIN VARIEDAD	S	0,01
170000006917508	18-149-012-00067-00023	62000	PASTOS PERMANENTES DE 5 O MAS AÑOS-SIN VARIEDAD	S	30,38
170000006917509	18-149-013-00088-00005	62000	PASTOS PERMANENTES DE 5 O MAS AÑOS-SIN VARIEDAD	S	0,01
170000006917513	18-149-013-00088-00008	62000	PASTOS PERMANENTES DE 5 O MAS AÑOS-SIN VARIEDAD	S	0,01
170000006917514	18-149-013-00170-00028	62000	PASTOS PERMANENTES DE 5 O MAS AÑOS-SIN VARIEDAD	S	0,02
170000006917517	18-149-013-00170-00031	62000	PASTOS PERMANENTES DE 5 O MAS AÑOS-SIN VARIEDAD	S	0,01
170000006917522	18-149-013-00088-00009	62000	PASTOS PERMANENTES DE 5 O MAS AÑOS-SIN VARIEDAD	S	0,06
170000006917526	18-149-012-00067-00018	62000	PASTOS PERMANENTES DE 5 O MAS AÑOS-SIN VARIEDAD	S	7,07
170000006917530	18-149-010-00027-00005	62000	PASTOS PERMANENTES DE 5 O MAS AÑOS-SIN VARIEDAD	S	2,88
170000006917534	18-149-013-00167-00024	62000	PASTOS PERMANENTES DE 5 O MAS AÑOS-SIN VARIEDAD	S	0,01
170000006917543	18-149-012-00067-00005	62000	PASTOS PERMANENTES DE 5 O MAS AÑOS-SIN VARIEDAD	S	2,97
170000006917553	18-149-013-00170-00029	62000	PASTOS PERMANENTES DE 5 O MAS AÑOS-SIN VARIEDAD	S	0,02
170000006917562	18-149-013-00170-00025	62000	PASTOS PERMANENTES DE 5 O MAS AÑOS-SIN VARIEDAD	S	0,18
170000006917565	18-149-013-00170-00005	62000	PASTOS PERMANENTES DE 5 O MAS AÑOS-SIN VARIEDAD	S	15,34
170000006917566	18-149-013-00088-00001	62000	PASTOS PERMANENTES DE 5 O MAS AÑOS-SIN VARIEDAD	S	2,41

Recintos Determinados para el Cálculo de Garga Ganadera Máxima

<u>REF.</u>	<u>REFERENCIA SIGPAC</u>	<u>CULTIVO</u>	<u>DESCRIPCIÓN CULTIVO</u>	<u>S/R</u>	<u>SUP. PROPUESTA (ha)</u>
-182601	18-149-013-00167-00001	62000	PASTOS PERMANENTES DE 5 O MAS AÑOS-SIN VARIEDAD	S	22,30
-182600	18-149-013-00167-00001	62000	PASTOS PERMANENTES DE 5 O MAS AÑOS-SIN VARIEDAD	S	68,23
5079955	18-149-013-00152-00002	62000	PASTOS PERMANENTES DE 5 O MAS AÑOS-SIN VARIEDAD	S	17,13
5079956	18-149-013-00149-00003	62000	PASTOS PERMANENTES DE 5 O MAS AÑOS-SIN VARIEDAD	S	3,56
5079959	18-149-013-00149-00008	62000	PASTOS PERMANENTES DE 5 O MAS AÑOS-SIN VARIEDAD	S	1,83
5079961	18-149-013-00149-00010	62000	PASTOS PERMANENTES DE 5 O MAS AÑOS-SIN VARIEDAD	S	7,35
5079962	18-149-013-00149-00009	62000	PASTOS PERMANENTES DE 5 O MAS AÑOS-SIN VARIEDAD	S	1,77
5079963	18-149-013-00128-00013	66000	PASTO ARBOLADO DE 5 O MAS AÑOS-SIN VARIEDAD	S	2,77
170000006917502	18-149-010-00027-00002	62000	PASTOS PERMANENTES DE 5 O MAS AÑOS-SIN VARIEDAD	S	0,63
170000006917507	18-149-013-00170-00032	62000	PASTOS PERMANENTES DE 5 O MAS AÑOS-SIN VARIEDAD	S	0,01
170000006917508	18-149-012-00067-00023	62000	PASTOS PERMANENTES DE 5 O MAS AÑOS-SIN VARIEDAD	S	30,38
170000006917509	18-149-013-00088-00005	62000	PASTOS PERMANENTES DE 5 O MAS AÑOS-SIN VARIEDAD	S	0,01
170000006917511	18-149-012-00067-00030	20901	BARBECHO TRADICIONAL-SIN CUBIERTA VEGETAL	S	0,01
170000006917513	18-149-013-00088-00008	62000	PASTOS PERMANENTES DE 5 O MAS AÑOS-SIN VARIEDAD	S	0,01
170000006917514	18-149-013-00170-00028	62000	PASTOS PERMANENTES DE 5 O MAS AÑOS-SIN VARIEDAD	S	0,02
170000006917515	18-149-013-00130-00001	20901	BARBECHO TRADICIONAL-SIN CUBIERTA VEGETAL	S	0,65
170000006917517	18-149-013-00170-00031	62000	PASTOS PERMANENTES DE 5 O MAS AÑOS-SIN VARIEDAD	S	0,01
170000006917521	18-149-013-00069-00002	20901	BARBECHO TRADICIONAL-SIN CUBIERTA VEGETAL	S	0,46

(1) Superficie declarada admisible ajustada con la superficie comprometida.
 (2) Factor de penalización valorando el alcance para el tipo de compromiso.
 (3) Solicita agricultura y tiene compromisos vigentes.
 (4) Solicita ganadería y tiene compromisos vigentes.

Datos considerados para el Cálculo de la Carga Ganadera mínima y máxima del expediente

Recintos Determinados para el Cálculo de Garga Ganadera Máxima

<u>REF.</u>	<u>REFERENCIA SIGPAC</u>	<u>CULTIVO</u>	<u>DESCRIPCIÓN CULTIVO</u>	<u>S/R</u>	<u>SUP. PROPUESTA (ha)</u>
170000006917522	18-149-013-00088-00009	62000	PASTOS PERMANENTES DE 5 O MAS AÑOS-SIN VARIEDAD	S	0,06
170000006917523	18-149-013-00129-00001	20901	BARBECHO TRADICIONAL-SIN CUBIERTA VEGETAL	S	1,29
170000006917526	18-149-012-00067-00018	62000	PASTOS PERMANENTES DE 5 O MAS AÑOS-SIN VARIEDAD	S	7,07
170000006917530	18-149-010-00027-00005	62000	PASTOS PERMANENTES DE 5 O MAS AÑOS-SIN VARIEDAD	S	2,88
170000006917532	18-149-012-00054-00031	20901	BARBECHO TRADICIONAL-SIN CUBIERTA VEGETAL	S	10,41
170000006917533	18-149-012-00054-00031	20901	BARBECHO TRADICIONAL-SIN CUBIERTA VEGETAL	S	4,43
170000006917534	18-149-013-00167-00024	62000	PASTOS PERMANENTES DE 5 O MAS AÑOS-SIN VARIEDAD	S	0,01
170000006917538	18-149-013-00173-00001	20901	BARBECHO TRADICIONAL-SIN CUBIERTA VEGETAL	S	0,12
170000006917540	18-149-012-00067-00004	20901	BARBECHO TRADICIONAL-SIN CUBIERTA VEGETAL	S	8,50
170000006917542	18-149-013-00069-00001	20901	BARBECHO TRADICIONAL-SIN CUBIERTA VEGETAL	S	0,20
170000006917543	18-149-012-00067-00005	62000	PASTOS PERMANENTES DE 5 O MAS AÑOS-SIN VARIEDAD	S	2,97
170000006917547	18-149-013-00175-00001	20901	BARBECHO TRADICIONAL-SIN CUBIERTA VEGETAL	S	0,20
170000006917553	18-149-013-00170-00029	62000	PASTOS PERMANENTES DE 5 O MAS AÑOS-SIN VARIEDAD	S	0,02
170000006917562	18-149-013-00170-00025	62000	PASTOS PERMANENTES DE 5 O MAS AÑOS-SIN VARIEDAD	S	0,18
170000006917565	18-149-013-00170-00005	62000	PASTOS PERMANENTES DE 5 O MAS AÑOS-SIN VARIEDAD	S	15,34
170000006917566	18-149-013-00088-00001	62000	PASTOS PERMANENTES DE 5 O MAS AÑOS-SIN VARIEDAD	S	2,41

INCIDENCIAS

INCIDENCIA DESCRIPCIÓN

- 85031 Solicita recinto que no está comprometido para la operación.
 Ref:170000006917502 Recinto:18-149-010-00027-002 Cultivo:62000 PASTOS PERMANENTES DE 5 O MAS AÑOS-SIN VARIEDAD Secano
 Ref:170000006917530 Recinto:18-149-010-00027-005 Cultivo:62000 PASTOS PERMANENTES DE 5 O MAS AÑOS-SIN VARIEDAD Secano
 Ref:170000006917543 Recinto:18-149-012-00067-005 Cultivo:62000 PASTOS PERMANENTES DE 5 O MAS AÑOS-SIN VARIEDAD Secano
 Ref:170000006917566 Recinto:18-149-013-00088-001 Cultivo:62000 PASTOS PERMANENTES DE 5 O MAS AÑOS-SIN VARIEDAD Secano
 Ref:170000006917509 Recinto:18-149-013-00088-005 Cultivo:62000 PASTOS PERMANENTES DE 5 O MAS AÑOS-SIN VARIEDAD Secano
 Ref:170000006917513 Recinto:18-149-013-00088-008 Cultivo:62000 PASTOS PERMANENTES DE 5 O MAS AÑOS-SIN VARIEDAD Secano
 Ref:170000006917522 Recinto:18-149-013-00088-009 Cultivo:62000 PASTOS PERMANENTES DE 5 O MAS AÑOS-SIN VARIEDAD Secano
 Ref:-182601 Recinto:18-149-013-00167-001 Cultivo:62000 PASTOS PERMANENTES DE 5 O MAS AÑOS-SIN VARIEDAD Secano
- 85042 No inscrito en un organismo de control y certificación ecológico (artículo 5-1 e), Orden 26 mayo 2015)
 Explotación:ES181460000111 Especie:PORCINO
- 85045 Solicita recinto que no está comprometido para la operación de conversión pero sí para mantenimiento (o viceversa).
 Ref:-182601 Recinto:18-149-013-00167-001 Cultivo:62000 PASTOS PERMANENTES DE 5 O MAS AÑOS-SIN VARIEDAD Secano



(1) Superficie declarada admisible ajustada con la superficie comprometida.
 (2) Factor de penalización valorando el alcance para el tipo de compromiso.
 (3) Solicita agricultura y tiene compromisos vigentes.
 (4) Solicita ganadería y tiene compromisos vigentes.

<u>APELLIDOS Y NOMBRE / RAZÓN SOCIAL</u>	<u>NIF</u>	<u>EXPEDIENTE</u>	<u>SOLICITA AGRICULT. (3)</u>	<u>SOLICITA GANADER. (4)</u>	<u>ANUALIDAD DE PAGO</u>
BENAVENTE MARTINEZ PEDRO BASILIO	****7587*	1224119	SI	SI	6ª

DATOS MANTENIMIENTO

IMPORTE POR ANUALIDAD

	<u>2015</u>	<u>2016</u>	<u>2017</u>	<u>2018</u>	<u>2019</u>	<u>2020</u>
IMPORTE MÁXIMO SUBVENCIONABLE	20.096,54 €	6.738,69 €	6.603,70 €	6.498,98 €	6.498,98 €	6.484,25 €
IMPORTE MEDIO DE TRANSFERENCIA (€/ha)	81,81 €	81,81 €	81,81 €	81,81 €	81,81 €	81,81 €

RESUMEN DE UNIDADES

<u>Cód</u>	<u>GRUPO DE PAGO</u>	<u>Sup. Dec. Admisible (ha)</u>	<u>Sup. Comprometida (ha)</u>	<u>Sup. ajustada compromiso (1) (ha)</u>	<u>% sobredec.</u>	<u>SUP. PROPUESTA (ha)</u>	<u>Importe Declarado</u>	<u>Importe Topado</u>	<u>Importe Propuesto</u>	<u>Importe tras sobredec.</u>
59	HERBÁCEOS	54,73		53,30	0,00	53,30	8.057,36	5.954,22	5.954,22	5.954,22
64	HERBÁCEOS NO ELEGIBLES	25,38		24,14	0,00	24,14	0,00	0,00	0,00	0,00
61	HORTÍCOLAS	1,28		1,24	0,00	1,24	669,60	494,82	494,82	494,82
63	PASTOS ASOCIADOS A GANADERÍA ECOLÓGICA	0,60		0,58	0,00	0,58	47,65	35,21	35,21	35,21
TOTAL		81,99	79,26	79,26		79,26	8.774,61	6.484,25	6.484,25	6.484,25

APLICACIÓN DE REDUCCIONES Y SANCIONES

	<u>Importe Calculado</u>	<u>Importe prereduc.</u>	<u>Admisibilidad y compromisos</u>	<u>Presentación tardía</u>	<u>Omisión declaración</u>	<u>Condicionality</u>	<u>PROPUESTO</u>	<u>IMPORTE (Euros)</u>		
								<u>FEADER (Eje 2)</u>	<u>MAPA</u>	<u>CAGPDS</u>
AGRICULTURA	6.449,04	6.449,04	0,00	0,00	0,00	0,00	6.449,04	4.836,78	693,27	918,99
GANADERÍA	35,21	35,21	0,00	0,00	0,00	0,00	35,21	26,41	3,79	5,01
TOTAL							6.484,25	26,41	3,79	5,01

RECINTOS PROPUESTOS

<u>REF.</u>	<u>REFERENCIA SIGPAC</u>	<u>CULTIVO</u>	<u>DESCRIPCIÓN CULTIVO</u>	<u>S/R</u>	<u>G.PAGO</u>	<u>PEND. MEDIA (%)</u>	<u>SUP. DEC. ADMISIBLE (ha)</u>	<u>SUP. COMPROM. (ha)</u>	<u>SUP. AJUSTADA COMPROM. (1) (ha)</u>	<u>SUP. CONY. SIGPAC (ha)</u>	<u>SUP. CERTIE (ha)</u>	<u>SUP. CAMPO (ha)</u>	<u>SUP. CAMPO DETER. CULT. DECLARADO (ha)</u>	<u>SUP. DEC. REDUCIDA (ha)</u>	<u>SUP. PROPUESTA (ha)</u>
-751374	18-149-012-00058-00021	62000	PASTOS PERMANENTES DE 5 O MAS AÑOS-SIN VARIEDAD	S	63	6,29	0,38	13,25	0,38	0,58	0,58		0,38	0,38	0,38
-578856	18-149-012-00060-00003	62000	PASTOS PERMANENTES DE 5 O MAS AÑOS-SIN VARIEDAD	S	63	6,61	0,22	0,26	0,22		0,26		0,22	0,22	0,22
-173544	18-149-013-00239-00001	8000	AVENA-SIN VARIEDAD	R	59	1,67	1,03	4,09	1,02		1,50		1,02	1,02	1,02
-173519	18-149-013-00239-00001	8000	AVENA-SIN VARIEDAD	R	59	1,67	0,56	4,09	0,56		0,81		0,56	0,56	0,56
-173489	18-149-013-00239-00001	8000	AVENA-SIN VARIEDAD	R	59	1,67	0,54	4,09	0,54		0,79		0,54	0,54	0,54
1700000006952783	18-149-012-00058-00014	5000	CEBADA-SIN VARIEDAD	S	59	6,83	4,70	11,99	4,70		4,72		4,70	4,70	4,70
1700000006952784	18-149-012-00058-00015	5000	CEBADA-SIN VARIEDAD	S	59	7,82	13,25	13,25	13,25	13,25	13,36		13,25	13,25	13,25
1700000006952785	18-149-012-00058-00014	5000	CEBADA-SIN VARIEDAD	S	59	6,83	7,30	11,99	7,29		7,34		7,29	7,29	7,29
1700000006952786	18-149-012-00061-00014	50004	GARBANZOS-GARBANZO DE PEDROSILLO	S	59	11,44	11,09	11,09	11,09		11,31		11,09	11,09	11,09
1700000006952787	18-149-013-00070-00001	20901	BARBECHO TRADICIONAL-SIN CUBIERTA VEGETAL	R	64	3,95	0,59	0,59	0,59		0,61		0,59	0,59	0,59
1700000006952789	18-149-013-00237-00001	8000	AVENA-SIN VARIEDAD	R	59	3,01	0,33	0,60	0,33		0,41		0,33	0,33	0,33
1700000006952790	18-149-012-00060-00002	20901	BARBECHO TRADICIONAL-SIN CUBIERTA VEGETAL	S	64	8,35	2,82	2,82	2,82		2,84		2,82	2,82	2,82
1700000006952791	18-149-012-00061-00011	20901	BARBECHO TRADICIONAL-SIN CUBIERTA VEGETAL	S	64	12,07	1,42	1,42	1,42		1,49		1,42	1,42	1,42
1700000006952792	18-149-012-00061-00012	20901	BARBECHO TRADICIONAL-SIN CUBIERTA VEGETAL	S	64	11,12	4,33	4,33	4,33		4,44		4,33	4,33	4,33
1700000006952793	18-149-012-00061-00013	20901	BARBECHO TRADICIONAL-SIN CUBIERTA VEGETAL	S	64	10,25	6,58	6,57	6,57		6,58		6,57	6,57	6,57
1700000006952794	18-149-012-00059-00005	8000	AVENA-SIN VARIEDAD	S	59	9,50	0,88	0,88	0,88		0,88		0,88	0,88	0,88
1700000006952795	18-149-012-00058-00019	8000	AVENA-SIN VARIEDAD	S	59	7,26	0,38	0,38	0,38		0,39		0,38	0,38	0,38
1700000006952796	18-149-013-00239-00001	154100	BRÓCOLI-HORTALIZAS AIRE LIBRE	R	61	1,67	1,28	4,09	1,27		1,28		1,27	1,27	1,27
1700000006952797	18-149-012-00058-00016	5000	CEBADA-SIN VARIEDAD	S	59	10,82	3,16	3,16	3,16		3,20		3,16	3,16	3,16
1700000006952798	18-149-013-00237-00001	8000	AVENA-SIN VARIEDAD	R	59	3,01	0,27	0,60	0,27		0,34		0,27	0,27	0,27
1700000006952799	18-149-013-00239-00001	8000	AVENA-SIN VARIEDAD	R	59	1,67	0,71	4,09	0,70		1,03		0,70	0,70	0,70
1700000006952800	18-149-012-00059-00012	8000	AVENA-SIN VARIEDAD	S	59	8,91	1,79	1,79	1,79		1,79		1,79	1,79	1,79
1700000006952801	18-149-012-00059-00011	8000	AVENA-SIN VARIEDAD	S	59	9,83	5,04	5,02	5,02		5,04		5,02	5,02	5,02
1700000006952811	18-149-012-00058-00017	8000	AVENA-SIN VARIEDAD	S	59	10,07	3,70	3,70	3,70		3,70		3,70	3,70	3,70
1700000006952812	18-149-012-00058-00018	20901	BARBECHO TRADICIONAL-SIN CUBIERTA VEGETAL	S	64	8,36	9,04	9,04	8,48		9,12		8,48	8,48	8,48
1700000006952813	18-149-012-00058-00018	20901	BARBECHO TRADICIONAL-SIN CUBIERTA VEGETAL	S	64	8,36	0,60	9,04	0,56		0,61		0,56	0,56	0,56

DATOS AGRICULTURA

(1) Superficie declarada admisible ajustada con la superficie comprometida.
 (2) Factor de penalización valorando el alcance para el tipo de compromiso.
 (3) Solicita agricultura y tiene compromisos vigentes.
 (4) Solicita ganadería y tiene compromisos vigentes.

RESUMEN DE UNIDADES

Cód	GRUPO DE PAGO	Sup. Dec. Admisible (ha)	Sup. Comprometida (ha)	Sup. ajustada compromiso (1) (ha)	% sobredec.	SUP. PROPUESTA (ha)	Importe Declarado	Importe Topado	Importe Propuesto	Importe tras sobredec.
59	HERBÁCEOS	54,73		53,30	0,00	53,30	8.057,36	5.954,22	5.954,22	5.954,22
64	HERBÁCEOS NO ELEGIBLES	25,38		24,14	0,00	24,14	0,00	0,00	0,00	0,00
61	HORTÍCOLAS	1,28		1,24	0,00	1,24	669,60	494,82	494,82	494,82
TOTAL		81,39	79,26	78,68		78,68	8.726,96	6.449,04	6.449,04	6.449,04

RESUMEN DE PAGOS

IMPORTE (Euros)				
	PROPUESTO	FEADER (Eje 2)	MAPA	CAGPDS
Propuesto a pagar	6.449,04	4.836,78	693,27	918,99

APLICACIÓN DE REDUCCIONES Y SANCIONES

IMPORTE (Euros)									
Importe Calculado	Importe prereduc.	Admisibilidad y compromisos	Presentación tardía	Omisión declaración	Condicionalidad	PROPUESTO	FEADER (Eje 2)	MAPA	CAGPDS
6.449,04	6.449,04	0,00	0,00	0,00	0,00	6.449,04	4.836,78	693,27	918,99
TOTAL						6.449,04	4.836,78	693,27	918,99

INCIDENCIAS

INCIDENCIA DESCRIPCIÓN

- 85031 Solicita recinto que no está comprometido para la operación.
Ref:1700000006952841 Recinto:18-149-013-00076-001 Cultivo:98100 PIMIENTO PARA PIMENTÓN-HORTALIZAS AIRE LIBRE Regadío
- Ref:1700000006952788 Recinto:18-149-013-00076-001 Cultivo:98100 PIMIENTO PARA PIMENTÓN-HORTALIZAS AIRE LIBRE Regadío
- Ref:1700000006952837 Recinto:18-149-013-00076-001 Cultivo:154100 BRÓCOLI-HORTALIZAS AIRE LIBRE Regadío

DATOS GANADERÍA

RESUMEN DE UNIDADES

Cód	GRUPO DE PAGO	Sup. Dec. Admisible (ha)	Sup. Comprometida (ha)	Sup. ajustada compromiso (1) (ha)	% sobredec.	SUP. PROPUESTA (ha)	Importe Declarado	Importe Topado	Importe Propuesto	Importe tras sobredec.
63	PASTOS ASOCIADOS A GANADERÍA ECOLÓGICA	0,60		0,58	0,00	0,58	47,65	35,21	35,21	35,21
TOTAL		0,60	79,26	0,58		0,58	47,65	35,21	35,21	35,21

RESUMEN DE PAGOS

IMPORTE (Euros)				
	PROPUESTO	FEADER (Eje 2)	MAPA	CAGPDS
Propuesto a pagar	35,21	26,41	3,79	5,01

APLICACIÓN DE REDUCCIONES Y SANCIONES

IMPORTE (Euros)									
Importe Calculado	Importe prereduc.	Admisibilidad y compromisos	Presentación tardía	Omisión declaración	Condicionalidad	PROPUESTO	FEADER (Eje 2)	MAPA	CAGPDS
35,21	35,21	0,00	0,00	0,00	0,00	35,21	26,41	3,79	5,01
TOTAL						35,21	26,41	3,79	5,01

Datos considerados para el Cálculo de la Carga Ganadera mínima y máxima del expediente

Explotación	Especie	Inscrito en Sipea y Admisible	Censo Medio Animales	Ugm Calculada para CG Mínima	Ugm Calculada para CG Máxima
ES181460000181	CAPRINA	SI	15,40	2,31	2,31
ES181460000181	OVINA	SI	496,91	74,54	74,54
				76,85	76,85

Superficie determinada para Cálculo Carga Ganadera Mínima: 215,32 ha

Superficie determinada para Cálculo Carga Ganadera Máxima: 265,60 ha

Carga Ganadera Mínima Expediente: 0,36 ugm/ha

Carga Ganadera Máxima Expediente: 0,29 ugm/ha

Recintos Determinados para el Cálculo de Garga Ganadera Mínima

REF.	REFERENCIA SIGPAC	CULTIVO	DESCRIPCIÓN CULTIVO	S/R	SUP. PROPUESTA (ha)
-751374	18-149-012-00058-00021	62000	PASTOS PERMANENTES DE 5 O MAS AÑOS-SIN VARIEDAD	S	0,38

(1) Superficie declarada admisible ajustada con la superficie comprometida.
(2) Factor de penalización valorando el alcance para el tipo de compromiso.
(3) Solicita agricultura y tiene compromisos vigentes.
(4) Solicita ganadería y tiene compromisos vigentes.

Datos considerados para el Cálculo de la Carga Ganadera mínima y máxima del expediente

Recintos Determinados para el Cálculo de Carga Ganadera Mínima

<u>REF.</u>	<u>REFERENCIA SIGPAC</u>	<u>CULTIVO</u>	<u>DESCRIPCIÓN CULTIVO</u>	<u>S/R</u>	<u>SUP. PROPUESTA (ha)</u>
-578856	18-149-012-00060-00003	62000	PASTOS PERMANENTES DE 5 O MAS AÑOS-SIN VARIEDAD	S	0,22
5068224	18-149-013-00128-00017	62000	PASTOS PERMANENTES DE 5 O MAS AÑOS-SIN VARIEDAD	S	31,87
5068235	18-149-011-00033-00011	62000	PASTOS PERMANENTES DE 5 O MAS AÑOS-SIN VARIEDAD	S	12,06
1700000006952782	18-149-009-00035-00002	62000	PASTOS PERMANENTES DE 5 O MAS AÑOS-SIN VARIEDAD	S	0,36
1700000006952802	18-149-010-00034-00002	62000	PASTOS PERMANENTES DE 5 O MAS AÑOS-SIN VARIEDAD	S	0,04
1700000006952803	18-149-010-00042-00001	62000	PASTOS PERMANENTES DE 5 O MAS AÑOS-SIN VARIEDAD	S	36,93
1700000006952804	18-149-010-00005-00001	62000	PASTOS PERMANENTES DE 5 O MAS AÑOS-SIN VARIEDAD	S	1,00
1700000006952805	18-149-010-00030-00002	62000	PASTOS PERMANENTES DE 5 O MAS AÑOS-SIN VARIEDAD	S	0,10
1700000006952806	18-149-011-00027-00002	62000	PASTOS PERMANENTES DE 5 O MAS AÑOS-SIN VARIEDAD	S	0,90
1700000006952807	18-149-011-00027-00003	62000	PASTOS PERMANENTES DE 5 O MAS AÑOS-SIN VARIEDAD	S	2,53
1700000006952808	18-149-011-00016-00002	62000	PASTOS PERMANENTES DE 5 O MAS AÑOS-SIN VARIEDAD	S	0,17
1700000006952809	18-149-011-00027-00001	62000	PASTOS PERMANENTES DE 5 O MAS AÑOS-SIN VARIEDAD	S	0,72
1700000006952810	18-149-009-00035-00005	62000	PASTOS PERMANENTES DE 5 O MAS AÑOS-SIN VARIEDAD	S	1,15
1700000006952814	18-149-012-00058-00013	62000	PASTOS PERMANENTES DE 5 O MAS AÑOS-SIN VARIEDAD	S	36,33
1700000006952816	18-149-011-00071-00010	62000	PASTOS PERMANENTES DE 5 O MAS AÑOS-SIN VARIEDAD	S	7,90
1700000006952817	18-149-011-00071-00014	62000	PASTOS PERMANENTES DE 5 O MAS AÑOS-SIN VARIEDAD	S	0,78
1700000006952818	18-149-011-00071-00013	62000	PASTOS PERMANENTES DE 5 O MAS AÑOS-SIN VARIEDAD	S	0,74
1700000006952819	18-149-011-00071-00017	62000	PASTOS PERMANENTES DE 5 O MAS AÑOS-SIN VARIEDAD	S	0,02
1700000006952820	18-149-011-00071-00015	62000	PASTOS PERMANENTES DE 5 O MAS AÑOS-SIN VARIEDAD	S	0,87
1700000006952821	18-149-011-00071-00009	62000	PASTOS PERMANENTES DE 5 O MAS AÑOS-SIN VARIEDAD	S	1,64
1700000006952822	18-149-011-00071-00008	62000	PASTOS PERMANENTES DE 5 O MAS AÑOS-SIN VARIEDAD	S	1,09
1700000006952823	18-149-011-00071-00012	62000	PASTOS PERMANENTES DE 5 O MAS AÑOS-SIN VARIEDAD	S	0,19
1700000006952824	18-149-011-00071-00011	62000	PASTOS PERMANENTES DE 5 O MAS AÑOS-SIN VARIEDAD	S	0,26
1700000006952825	18-149-011-00056-00003	62000	PASTOS PERMANENTES DE 5 O MAS AÑOS-SIN VARIEDAD	S	0,07
1700000006952826	18-149-011-00055-00007	62000	PASTOS PERMANENTES DE 5 O MAS AÑOS-SIN VARIEDAD	S	1,31
1700000006952827	18-149-011-00056-00005	62000	PASTOS PERMANENTES DE 5 O MAS AÑOS-SIN VARIEDAD	S	0,96
1700000006952828	18-149-011-00056-00004	62000	PASTOS PERMANENTES DE 5 O MAS AÑOS-SIN VARIEDAD	S	0,48
1700000006952829	18-149-015-00048-00002	62000	PASTOS PERMANENTES DE 5 O MAS AÑOS-SIN VARIEDAD	S	0,13
1700000006952830	18-149-015-00048-00005	62000	PASTOS PERMANENTES DE 5 O MAS AÑOS-SIN VARIEDAD	S	0,90
1700000006952831	18-149-015-00083-00001	62000	PASTOS PERMANENTES DE 5 O MAS AÑOS-SIN VARIEDAD	S	4,58
1700000006952832	18-149-015-00083-00004	62000	PASTOS PERMANENTES DE 5 O MAS AÑOS-SIN VARIEDAD	S	0,76
1700000006952833	18-149-015-00083-00011	62000	PASTOS PERMANENTES DE 5 O MAS AÑOS-SIN VARIEDAD	S	0,80
1700000006952834	18-149-013-00067-00002	62000	PASTOS PERMANENTES DE 5 O MAS AÑOS-SIN VARIEDAD	S	0,29
1700000006952835	18-149-013-00084-00001	62000	PASTOS PERMANENTES DE 5 O MAS AÑOS-SIN VARIEDAD	S	6,71
1700000006952836	18-149-014-00043-00001	62000	PASTOS PERMANENTES DE 5 O MAS AÑOS-SIN VARIEDAD	S	0,12
1700000006952846	18-149-015-00096-00004	62000	PASTOS PERMANENTES DE 5 O MAS AÑOS-SIN VARIEDAD	S	1,27
1700000006952847	18-149-014-00154-00002	62000	PASTOS PERMANENTES DE 5 O MAS AÑOS-SIN VARIEDAD	S	0,22
1700000006952848	18-149-013-00024-00005	62000	PASTOS PERMANENTES DE 5 O MAS AÑOS-SIN VARIEDAD	S	0,37
1700000006952849	18-149-013-00024-00007	62000	PASTOS PERMANENTES DE 5 O MAS AÑOS-SIN VARIEDAD	S	0,31
1700000006952852	18-149-009-00041-00004	62000	PASTOS PERMANENTES DE 5 O MAS AÑOS-SIN VARIEDAD	S	3,66
1700000006952854	18-149-009-00044-00001	62000	PASTOS PERMANENTES DE 5 O MAS AÑOS-SIN VARIEDAD	S	0,42

(1) Superficie declarada admisible ajustada con la superficie comprometida.
 (2) Factor de penalización valorando el alcance para el tipo de compromiso.
 (3) Solicita agricultura y tiene compromisos vigentes.
 (4) Solicita ganadería y tiene compromisos vigentes.

Datos considerados para el Cálculo de la Carga Ganadera mínima y máxima del expediente

Recintos Determinados para el Cálculo de Garga Ganadera Mínima

<u>REF.</u>	<u>REFERENCIA SIGPAC</u>	<u>CULTIVO</u>	<u>DESCRIPCIÓN CULTIVO</u>	<u>S/R</u>	<u>SUP. PROPUESTA (ha)</u>
170000006952855	18-149-012-00062-00001	62000	PASTOS PERMANENTES DE 5 O MAS AÑOS-SIN VARIEDAD	S	2,78
170000006952856	18-149-012-00062-00003	62000	PASTOS PERMANENTES DE 5 O MAS AÑOS-SIN VARIEDAD	S	0,48
170000006952857	18-149-009-00035-00006	62000	PASTOS PERMANENTES DE 5 O MAS AÑOS-SIN VARIEDAD	S	49,93
170000006952858	18-149-012-00067-00003	62000	PASTOS PERMANENTES DE 5 O MAS AÑOS-SIN VARIEDAD	S	0,33
170000006952859	18-149-009-00038-00003	62000	PASTOS PERMANENTES DE 5 O MAS AÑOS-SIN VARIEDAD	S	0,19

Recintos Determinados para el Cálculo de Garga Ganadera Máxima

<u>REF.</u>	<u>REFERENCIA SIGPAC</u>	<u>CULTIVO</u>	<u>DESCRIPCIÓN CULTIVO</u>	<u>S/R</u>	<u>SUP. PROPUESTA (ha)</u>
-751374	18-149-012-00058-00021	62000	PASTOS PERMANENTES DE 5 O MAS AÑOS-SIN VARIEDAD	S	0,38
-578856	18-149-012-00060-00003	62000	PASTOS PERMANENTES DE 5 O MAS AÑOS-SIN VARIEDAD	S	0,22
4653321	18-149-015-00168-00001	20901	BARBECHO TRADICIONAL-SIN CUBIERTA VEGETAL	S	13,70
4653330	18-149-015-00175-00001	20901	BARBECHO TRADICIONAL-SIN CUBIERTA VEGETAL	S	9,50
4791510	18-149-018-00012-00001	20901	BARBECHO TRADICIONAL-SIN CUBIERTA VEGETAL	S	1,70
5068224	18-149-013-00128-00017	62000	PASTOS PERMANENTES DE 5 O MAS AÑOS-SIN VARIEDAD	S	31,87
5068235	18-149-011-00033-00011	62000	PASTOS PERMANENTES DE 5 O MAS AÑOS-SIN VARIEDAD	S	12,06
170000006952782	18-149-009-00035-00002	62000	PASTOS PERMANENTES DE 5 O MAS AÑOS-SIN VARIEDAD	S	0,36
170000006952787	18-149-013-00070-00001	20901	BARBECHO TRADICIONAL-SIN CUBIERTA VEGETAL	R	0,59
170000006952790	18-149-012-00060-00002	20901	BARBECHO TRADICIONAL-SIN CUBIERTA VEGETAL	S	2,82
170000006952791	18-149-012-00061-00011	20901	BARBECHO TRADICIONAL-SIN CUBIERTA VEGETAL	S	1,42
170000006952792	18-149-012-00061-00012	20901	BARBECHO TRADICIONAL-SIN CUBIERTA VEGETAL	S	4,33
170000006952793	18-149-012-00061-00013	20901	BARBECHO TRADICIONAL-SIN CUBIERTA VEGETAL	S	6,58
170000006952802	18-149-010-00034-00002	62000	PASTOS PERMANENTES DE 5 O MAS AÑOS-SIN VARIEDAD	S	0,04
170000006952803	18-149-010-00042-00001	62000	PASTOS PERMANENTES DE 5 O MAS AÑOS-SIN VARIEDAD	S	36,93
170000006952804	18-149-010-00005-00001	62000	PASTOS PERMANENTES DE 5 O MAS AÑOS-SIN VARIEDAD	S	1,00
170000006952805	18-149-010-00030-00002	62000	PASTOS PERMANENTES DE 5 O MAS AÑOS-SIN VARIEDAD	S	0,10
170000006952806	18-149-011-00027-00002	62000	PASTOS PERMANENTES DE 5 O MAS AÑOS-SIN VARIEDAD	S	0,90
170000006952807	18-149-011-00027-00003	62000	PASTOS PERMANENTES DE 5 O MAS AÑOS-SIN VARIEDAD	S	2,53
170000006952808	18-149-011-00016-00002	62000	PASTOS PERMANENTES DE 5 O MAS AÑOS-SIN VARIEDAD	S	0,17
170000006952809	18-149-011-00027-00001	62000	PASTOS PERMANENTES DE 5 O MAS AÑOS-SIN VARIEDAD	S	0,72
170000006952810	18-149-009-00035-00005	62000	PASTOS PERMANENTES DE 5 O MAS AÑOS-SIN VARIEDAD	S	1,15
170000006952812	18-149-012-00058-00018	20901	BARBECHO TRADICIONAL-SIN CUBIERTA VEGETAL	S	9,04
170000006952813	18-149-012-00058-00018	20901	BARBECHO TRADICIONAL-SIN CUBIERTA VEGETAL	S	0,60
170000006952814	18-149-012-00058-00013	62000	PASTOS PERMANENTES DE 5 O MAS AÑOS-SIN VARIEDAD	S	36,33
170000006952816	18-149-011-00071-00010	62000	PASTOS PERMANENTES DE 5 O MAS AÑOS-SIN VARIEDAD	S	7,90
170000006952817	18-149-011-00071-00014	62000	PASTOS PERMANENTES DE 5 O MAS AÑOS-SIN VARIEDAD	S	0,78
170000006952818	18-149-011-00071-00013	62000	PASTOS PERMANENTES DE 5 O MAS AÑOS-SIN VARIEDAD	S	0,74
170000006952819	18-149-011-00071-00017	62000	PASTOS PERMANENTES DE 5 O MAS AÑOS-SIN VARIEDAD	S	0,02
170000006952820	18-149-011-00071-00015	62000	PASTOS PERMANENTES DE 5 O MAS AÑOS-SIN VARIEDAD	S	0,87
170000006952821	18-149-011-00071-00009	62000	PASTOS PERMANENTES DE 5 O MAS AÑOS-SIN VARIEDAD	S	1,64
170000006952822	18-149-011-00071-00008	62000	PASTOS PERMANENTES DE 5 O MAS AÑOS-SIN VARIEDAD	S	1,09
170000006952823	18-149-011-00071-00012	62000	PASTOS PERMANENTES DE 5 O MAS AÑOS-SIN VARIEDAD	S	0,19
170000006952824	18-149-011-00071-00011	62000	PASTOS PERMANENTES DE 5 O MAS AÑOS-SIN VARIEDAD	S	0,26
170000006952825	18-149-011-00056-00003	62000	PASTOS PERMANENTES DE 5 O MAS AÑOS-SIN VARIEDAD	S	0,07
170000006952826	18-149-011-00055-00007	62000	PASTOS PERMANENTES DE 5 O MAS AÑOS-SIN VARIEDAD	S	1,31

(1) Superficie declarada admisible ajustada con la superficie comprometida.
 (2) Factor de penalización valorando el alcance para el tipo de compromiso.
 (3) Solicita agricultura y tiene compromisos vigentes.
 (4) Solicita ganadería y tiene compromisos vigentes.

Datos considerados para el Cálculo de la Carga Ganadera mínima y máxima del expediente

Recintos Determinados para el Cálculo de Garga Ganadera Máxima

<u>REF.</u>	<u>REFERENCIA SIGPAC</u>	<u>CULTIVO</u>	<u>DESCRIPCIÓN CULTIVO</u>	<u>S/R</u>	<u>SUP. PROPUESTA (ha)</u>
170000006952827	18-149-011-00056-00005	62000	PASTOS PERMANENTES DE 5 O MAS AÑOS-SIN VARIEDAD	S	0,96
170000006952828	18-149-011-00056-00004	62000	PASTOS PERMANENTES DE 5 O MAS AÑOS-SIN VARIEDAD	S	0,48
170000006952829	18-149-015-00048-00002	62000	PASTOS PERMANENTES DE 5 O MAS AÑOS-SIN VARIEDAD	S	0,13
170000006952830	18-149-015-00048-00005	62000	PASTOS PERMANENTES DE 5 O MAS AÑOS-SIN VARIEDAD	S	0,90
170000006952831	18-149-015-00083-00001	62000	PASTOS PERMANENTES DE 5 O MAS AÑOS-SIN VARIEDAD	S	4,58
170000006952832	18-149-015-00083-00004	62000	PASTOS PERMANENTES DE 5 O MAS AÑOS-SIN VARIEDAD	S	0,76
170000006952833	18-149-015-00083-00011	62000	PASTOS PERMANENTES DE 5 O MAS AÑOS-SIN VARIEDAD	S	0,80
170000006952834	18-149-013-00067-00002	62000	PASTOS PERMANENTES DE 5 O MAS AÑOS-SIN VARIEDAD	S	0,29
170000006952835	18-149-013-00084-00001	62000	PASTOS PERMANENTES DE 5 O MAS AÑOS-SIN VARIEDAD	S	6,71
170000006952836	18-149-014-00043-00001	62000	PASTOS PERMANENTES DE 5 O MAS AÑOS-SIN VARIEDAD	S	0,12
170000006952846	18-149-015-00096-00004	62000	PASTOS PERMANENTES DE 5 O MAS AÑOS-SIN VARIEDAD	S	1,27
170000006952847	18-149-014-00154-00002	62000	PASTOS PERMANENTES DE 5 O MAS AÑOS-SIN VARIEDAD	S	0,22
170000006952848	18-149-013-00024-00005	62000	PASTOS PERMANENTES DE 5 O MAS AÑOS-SIN VARIEDAD	S	0,37
170000006952849	18-149-013-00024-00007	62000	PASTOS PERMANENTES DE 5 O MAS AÑOS-SIN VARIEDAD	S	0,31
170000006952852	18-149-009-00041-00004	62000	PASTOS PERMANENTES DE 5 O MAS AÑOS-SIN VARIEDAD	S	3,66
170000006952854	18-149-009-00044-00001	62000	PASTOS PERMANENTES DE 5 O MAS AÑOS-SIN VARIEDAD	S	0,42
170000006952855	18-149-012-00062-00001	62000	PASTOS PERMANENTES DE 5 O MAS AÑOS-SIN VARIEDAD	S	2,78
170000006952856	18-149-012-00062-00003	62000	PASTOS PERMANENTES DE 5 O MAS AÑOS-SIN VARIEDAD	S	0,48
170000006952857	18-149-009-00035-00006	62000	PASTOS PERMANENTES DE 5 O MAS AÑOS-SIN VARIEDAD	S	49,93
170000006952858	18-149-012-00067-00003	62000	PASTOS PERMANENTES DE 5 O MAS AÑOS-SIN VARIEDAD	S	0,33
170000006952859	18-149-009-00038-00003	62000	PASTOS PERMANENTES DE 5 O MAS AÑOS-SIN VARIEDAD	S	0,19

INCIDENCIAS

INCIDENCIA DESCRIPCIÓN

85031	Solicita recinto que no está comprometido para la operación. Ref:170000006952822 Recinto:18-149-011-00071-008 Cultivo:62000 PASTOS PERMANENTES DE 5 O MAS AÑOS-SIN VARIEDAD Secano Ref:170000006952821 Recinto:18-149-011-00071-009 Cultivo:62000 PASTOS PERMANENTES DE 5 O MAS AÑOS-SIN VARIEDAD Secano Ref:170000006952816 Recinto:18-149-011-00071-010 Cultivo:62000 PASTOS PERMANENTES DE 5 O MAS AÑOS-SIN VARIEDAD Secano Ref:170000006952824 Recinto:18-149-011-00071-011 Cultivo:62000 PASTOS PERMANENTES DE 5 O MAS AÑOS-SIN VARIEDAD Secano Ref:170000006952823 Recinto:18-149-011-00071-012 Cultivo:62000 PASTOS PERMANENTES DE 5 O MAS AÑOS-SIN VARIEDAD Secano Ref:170000006952818 Recinto:18-149-011-00071-013 Cultivo:62000 PASTOS PERMANENTES DE 5 O MAS AÑOS-SIN VARIEDAD Secano Ref:170000006952817 Recinto:18-149-011-00071-014 Cultivo:62000 PASTOS PERMANENTES DE 5 O MAS AÑOS-SIN VARIEDAD Secano Ref:170000006952820 Recinto:18-149-011-00071-015 Cultivo:62000 PASTOS PERMANENTES DE 5 O MAS AÑOS-SIN VARIEDAD Secano Ref:170000006952819 Recinto:18-149-011-00071-017 Cultivo:62000 PASTOS PERMANENTES DE 5 O MAS AÑOS-SIN VARIEDAD Secano Ref:170000006952848 Recinto:18-149-013-00024-005 Cultivo:62000 PASTOS PERMANENTES DE 5 O MAS AÑOS-SIN VARIEDAD Secano Ref:170000006952849 Recinto:18-149-013-00024-007 Cultivo:62000 PASTOS PERMANENTES DE 5 O MAS AÑOS-SIN VARIEDAD Secano Ref:170000006952834 Recinto:18-149-013-00067-002 Cultivo:62000 PASTOS PERMANENTES DE 5 O MAS AÑOS-SIN VARIEDAD Secano Ref:170000006952835 Recinto:18-149-013-00084-001 Cultivo:62000 PASTOS PERMANENTES DE 5 O MAS AÑOS-SIN VARIEDAD Secano Ref:170000006952836 Recinto:18-149-014-00043-001 Cultivo:62000 PASTOS PERMANENTES DE 5 O MAS AÑOS-SIN
-------	------------------------------------------------------------------------------------------------------------------------------------------------------------------------------------------------------------------------------------------------------------------------------------------------------------------------------------------------------------------------------------------------------------------------------------------------------------------------------------------------------------------------------------------------------------------------------------------------------------------------------------------------------------------------------------------------------------------------------------------------------------------------------------------------------------------------------------------------------------------------------------------------------------------------------------------------------------------------------------------------------------------------------------------------------------------------------------------------------------------------------------------------------------------------------------------------------------------------------------------------------------------------------------------------------------------------------------------------------------------------------------------------------------------------------------------------------------------------------------------------------------------------------------------------------------------------------------------------------------------------------------------------------------------------------------------------------------------------------------------------------------------------------------------------------------

(1) Superficie declarada admisible ajustada con la superficie comprometida.
(2) Factor de penalización valorando el alcance para el tipo de compromiso.
(3) Solicita agricultura y tiene compromisos vigentes.
(4) Solicita ganadería y tiene compromisos vigentes.

VARIEDAD Secano

Ref:1700000006952847 Recinto:18-149-014-00154-002 Cultivo:62000 PASTOS PERMANENTES DE 5 O MAS AÑOS-SIN

VARIEDAD Secano

Ref:1700000006952829 Recinto:18-149-015-00048-002 Cultivo:62000 PASTOS PERMANENTES DE 5 O MAS AÑOS-SIN

VARIEDAD Secano

Ref:1700000006952830 Recinto:18-149-015-00048-005 Cultivo:62000 PASTOS PERMANENTES DE 5 O MAS AÑOS-SIN

VARIEDAD Secano

Ref:1700000006952831 Recinto:18-149-015-00083-001 Cultivo:62000 PASTOS PERMANENTES DE 5 O MAS AÑOS-SIN

VARIEDAD Secano

Ref:1700000006952832 Recinto:18-149-015-00083-004 Cultivo:62000 PASTOS PERMANENTES DE 5 O MAS AÑOS-SIN

VARIEDAD Secano

Ref:1700000006952833 Recinto:18-149-015-00083-011 Cultivo:62000 PASTOS PERMANENTES DE 5 O MAS AÑOS-SIN

VARIEDAD Secano

Ref:1700000006952846 Recinto:18-149-015-00096-004 Cultivo:62000 PASTOS PERMANENTES DE 5 O MAS AÑOS-SIN

VARIEDAD Secano



<u>APELLIDOS Y NOMBRE / RAZÓN SOCIAL</u>	<u>NIF</u>	<u>EXPEDIENTE</u>	<u>SOLICITA AGRICULT. (3)</u>	<u>SOLICITA GANADER. (4)</u>	<u>ANUALIDAD DE PAGO</u>
BENAVIDES LORENTE JUAN JESUS	****2095*	1051799	SI	NO	6ª

DATOS MANTENIMIENTO

IMPORTE POR ANUALIDAD

	<u>2015</u>	<u>2016</u>	<u>2017</u>	<u>2018</u>	<u>2019</u>	<u>2020</u>
IMPORTE MÁXIMO SUBVENCIONABLE	4.069,64 €	4.069,64 €	4.069,64 €	4.069,64 €	4.069,64 €	4.069,64 €
IMPORTE MEDIO DE TRANSFERENCIA (€/ha)	216,24 €	216,24 €	216,24 €	216,24 €	216,24 €	216,24 €

RESUMEN DE UNIDADES

<u>Cód</u>	<u>GRUPO DE PAGO</u>	<u>Sup. Dec. Admisible (ha)</u>	<u>Sup. Comprometida (ha)</u>	<u>Sup. ajustada compromiso (1) (ha)</u>	<u>% sobredec.</u>	<u>SUP. PROPUESTA (ha)</u>	<u>Importe Declarado</u>	<u>Importe Topado</u>	<u>Importe Propuesto</u>	<u>Importe tras sobredec.</u>
58	FRUTALES SECANO	18,43		18,43	0,00	18,43	3.985,30	3.985,31	3.985,30	3.985,30
	TOTAL	18,43	18,82	18,43		18,43	3.985,30	3.985,31	3.985,30	3.985,30

APLICACIÓN DE REDUCCIONES Y SANCIONES

	<u>Importe Calculado</u>	<u>Importe prerreduc.</u>	<u>Admisibilidad y compromisos</u>	<u>Presentación tardía</u>	<u>Omisión declaración</u>	<u>Condicionabilidad</u>	<u>IMPORTE (Euros)</u>			
							<u>PROPUESTO</u>	<u>FEADER (Eje 2)</u>	<u>MAPA</u>	<u>CAGPDS</u>
AGRICULTURA	3.985,30	3.985,30	0,00	0,00	0,00	0,00	3.985,30	2.988,98	428,42	567,90
TOTAL							3.985,30	2.988,98	428,42	567,90



(1) Superficie declarada admisible ajustada con la superficie comprometida.
 (2) Factor de penalización valorando el alcance para el tipo de compromiso.
 (3) Solicita agricultura y tiene compromisos vigentes.
 (4) Solicita ganadería y tiene compromisos vigentes.

RECINTOS PROPUESTOS

REF.	REFERENCIA SIGPAC	CULTIVO DESCRIPCIÓN CULTIVO	S/R	G.PAGO	PEND. MEDIA (%)	SUP. DEC. ADMISIBLE (ha)	SUP. COMPROM. (ha)	SUP. AJUSTADA COMPR.(1) (ha)	SUP. CONY. SIGPAC (ha)	SUP. CERTIE. (ha)	SUP. CAMPO (ha)	SUP. CAMPO DETER. CULT. (ha)	SUP. DEC. REDUCIDA (ha)	SUP. PROPUESTA (ha)
170000002674213	18-007-004-00211-00002	104007 ALMENDROS-COMUNA	S	58	55,69	0,54	0,54	0,54		0,54			0,54	0,54
170000002674214	18-007-006-00011-00001	104043 ALMENDROS-VAIRO	S	58	43,13	0,40	0,40	0,40		0,40			0,40	0,40
170000002674215	18-007-006-00012-00001	104043 ALMENDROS-VAIRO	S	58	44,87	0,23	0,23	0,23		0,23			0,23	0,23
170000002674216	18-007-006-00013-00001	104043 ALMENDROS-VAIRO	S	58	40,99	0,36	0,36	0,36		0,36			0,36	0,36
170000002674217	18-007-006-00015-00001	104007 ALMENDROS-COMUNA	S	58	45,54	0,35	0,35	0,35		0,35			0,35	0,35
170000002674218	18-007-006-00017-00001	104043 ALMENDROS-VAIRO	S	58	45,18	0,34	0,34	0,34		0,34			0,34	0,34
170000002674219	18-007-006-00020-00001	104043 ALMENDROS-VAIRO	S	58	45,86	0,22	0,22	0,22		0,22			0,22	0,22
170000002674220	18-007-006-00022-00001	104043 ALMENDROS-VAIRO	S	58	43,46	1,00	1,00	1,00		1,00			1,00	1,00
170000002674221	18-007-006-00024-00001	104043 ALMENDROS-VAIRO	S	58	42,37	0,28	0,28	0,28		0,28			0,28	0,28
170000002674222	18-007-006-00025-00001	104007 ALMENDROS-COMUNA	S	58	45,25	0,50	0,50	0,50		0,50			0,50	0,50
170000002674223	18-007-006-00026-00001	104043 ALMENDROS-VAIRO	S	58	43,40	0,75	0,75	0,75		0,75			0,75	0,75
170000002674224	18-007-006-00028-00001	104043 ALMENDROS-VAIRO	S	58	47,13	0,22	0,22	0,22		0,22			0,22	0,22
170000002674225	18-007-006-00031-00001	104043 ALMENDROS-VAIRO	S	58	37,44	0,63	0,63	0,63		0,63			0,63	0,63
170000002674226	18-007-006-00036-00001	104043 ALMENDROS-VAIRO	S	58	25,55	0,57	0,57	0,57		0,57			0,57	0,57
170000002674227	18-007-006-00037-00001	104043 ALMENDROS-VAIRO	S	58	32,70	0,55	0,55	0,55		0,55			0,55	0,55
170000002674228	18-007-006-00038-00001	104043 ALMENDROS-VAIRO	S	58	43,30	1,06	1,06	1,06		1,06			1,06	1,06
170000002674229	18-007-006-00045-00001	104043 ALMENDROS-VAIRO	S	58	32,39	0,28	0,28	0,28		0,28			0,28	0,28
170000002674230	18-007-006-00046-00001	104043 ALMENDROS-VAIRO	S	58	41,54	2,15	2,15	2,15		2,15			2,15	2,15
170000002674231	18-007-006-00053-00001	104043 ALMENDROS-VAIRO	S	58	49,07	0,19	0,19	0,19		0,19			0,19	0,19
170000002674232	18-007-006-00055-00001	104043 ALMENDROS-VAIRO	S	58	51,97	0,20	0,20	0,20		0,20			0,20	0,20
170000002674233	18-007-006-00045-00002	104043 ALMENDROS-VAIRO	S	58	32,76	0,06	0,06	0,06		0,06			0,06	0,06
170000002674234	18-007-006-00037-00002	104043 ALMENDROS-VAIRO	S	58	19,72	0,05	0,05	0,05		0,05			0,05	0,05
170000002674235	18-007-006-00046-00009	104043 ALMENDROS-VAIRO	S	58	27,92	0,13	0,13	0,13		0,13			0,13	0,13
170000002674236	18-007-006-00061-00001	104043 ALMENDROS-VAIRO	S	58	43,85	0,22	0,22	0,22		0,22			0,22	0,22
170000002674237	18-007-006-00033-00001	104007 ALMENDROS-COMUNA	S	58	37,60	0,13	0,13	0,13		0,13			0,13	0,13
170000002674239	18-007-006-00036-00002	104043 ALMENDROS-VAIRO	S	58	21,57	0,42	0,42	0,42		0,42			0,42	0,42
170000002674240	18-007-006-00066-00001	104007 ALMENDROS-COMUNA	S	58	42,48	0,41	0,41	0,41		0,41			0,41	0,41
170000002674241	18-007-006-00068-00001	104007 ALMENDROS-COMUNA	S	58	52,86	0,23	0,23	0,23		0,23			0,23	0,23
170000002674242	18-007-006-00069-00001	104007 ALMENDROS-COMUNA	S	58	54,06	0,44	0,44	0,44		0,44			0,44	0,44
170000002674243	18-007-004-00229-00001	104007 ALMENDROS-COMUNA	S	58	42,35	0,34	0,34	0,34		0,34			0,34	0,34
170000002674244	18-007-006-00561-00001	104007 ALMENDROS-COMUNA	S	58	31,35	0,40	0,40	0,40		0,40			0,40	0,40
170000002674245	18-007-006-00549-00006	104043 ALMENDROS-VAIRO	S	58	38,95	0,29	0,29	0,29		0,29			0,29	0,29
170000002674246	18-007-006-00550-00003	104043 ALMENDROS-VAIRO	S	58	34,66	0,07	0,07	0,07		0,07			0,07	0,07
170000002674247	18-007-006-00551-00002	104043 ALMENDROS-VAIRO	S	58	37,68	0,77	0,77	0,77		0,77			0,77	0,77
170000002674248	18-007-006-00466-00001	104007 ALMENDROS-COMUNA	S	58	27,46	0,23	0,23	0,23		0,23			0,23	0,23
170000002674249	18-007-006-00064-00002	104007 ALMENDROS-COMUNA	S	58	53,35	0,06	0,06	0,06		0,06			0,06	0,06
170000002674250	18-007-006-00046-00006	104043 ALMENDROS-VAIRO	S	58	39,29	0,07	0,07	0,07		0,07			0,07	0,07
170000002674251	18-007-006-00046-00007	104043 ALMENDROS-VAIRO	S	58	25,80	0,03	0,03	0,03		0,03			0,03	0,03
170000002674252	18-007-006-00539-00002	104043 ALMENDROS-VAIRO	S	58	46,15	0,22	0,22	0,22		0,22			0,22	0,22
170000002674253	18-007-006-00549-00005	104043 ALMENDROS-VAIRO	S	58	47,47	0,16	0,16	0,16		0,16			0,16	0,16
170000002674254	18-007-006-00003-00001	104007 ALMENDROS-COMUNA	S	58	44,88	0,20	0,20	0,20		0,20			0,20	0,20
170000002674255	18-007-006-00008-00001	104007 ALMENDROS-COMUNA	S	58	46,91	0,15	0,15	0,15		0,15			0,15	0,15
170000002674256	18-007-004-00589-00001	104007 ALMENDROS-COMUNA	S	58	47,86	0,31	0,31	0,31		0,31			0,31	0,31
170000002674257	18-007-006-00061-00003	104043 ALMENDROS-VAIRO	S	58	27,84	0,02	0,02	0,02		0,02			0,02	0,02
170000002674258	18-007-017-00012-00001	104007 ALMENDROS-COMUNA	S	58	43,02	0,42	0,42	0,42		0,42			0,42	0,42
170000002674259	18-007-006-00054-00001	104007 ALMENDROS-COMUNA	S	58	54,61	0,20	0,20	0,20		0,20			0,20	0,20
170000002674260	18-007-006-00063-00001	104007 ALMENDROS-COMUNA	S	58	47,56	0,13	0,13	0,13		0,13			0,13	0,13
170000002674261	18-007-006-00575-00002	104007 ALMENDROS-COMUNA	S	58	52,30	1,21	1,21	1,21		1,21			1,21	1,21
170000002674262	18-007-017-00016-00001	104007 ALMENDROS-COMUNA	S	58	19,70	0,24	0,24	0,24		0,24			0,24	0,24

DATOS AGRICULTURA

RESUMEN DE UNIDADES

Cód	GRUPO DE PAGO	Sup. Dec. Admisible (ha)	Sup. Comprometida (ha)	Sup. ajustada compromiso (1) (ha)	% sobredec.	SUP. PROPUESTA (ha)	Importe Declarado	Importe Topado	Importe Propuesto	Importe tras sobredec.
58	FRUTALES SECANO	18,43		18,43	0,00	18,43	3.985,30	3.985,31	3.985,30	3.985,30
	TOTAL	18,43	18,82	18,43		18,43	3.985,30	3.985,31	3.985,30	3.985,30

RESUMEN DE PAGOS

IMPORTE (Euros)				
FEADER				
	PROPUESTO	(Eje 2)	MAPA	CAGPDS
Propuesto a pagar	3.985,30	2.988,98	428,42	567,90

APLICACIÓN DE REDUCCIONES Y SANCIONES

IMPORTE (Euros)										
	Importe Calculado	Importe prereduc.	Admisibilidad y compromisos	Presentación tardía	Omisión declaración	Condicionidad	PROPUESTO	FEADER (Eje 2)	MAPA	CAGPDS
	3.985,30	3.985,30	0,00	0,00	0,00	0,00	3.985,30	2.988,98	428,42	567,90
TOTAL							3.985,30	2.988,98	428,42	567,90

(1) Superficie declarada admisible ajustada con la superficie comprometida.
 (2) Factor de penalización valorando el alcance para el tipo de compromiso.
 (3) Solicita agricultura y tiene compromisos vigentes.
 (4) Solicita ganadería y tiene compromisos vigentes.



<u>APELLIDOS Y NOMBRE / RAZÓN SOCIAL</u>	<u>NIF</u>	<u>EXPEDIENTE</u>	<u>SOLICITA AGRICULT. (3)</u>	<u>SOLICITA GANADER. (4)</u>	<u>ANUALIDAD DE PAGO</u>
BENEDICTO MARTINEZ AMPARO	****6538*	1209533	SI	NO	6ª

DATOS MANTENIMIENTO

IMPORTE POR ANUALIDAD

	<u>2015</u>	<u>2016</u>	<u>2017</u>	<u>2018</u>	<u>2019</u>	<u>2020</u>
IMPORTE MÁXIMO SUBVENCIONABLE	0,00 €	0,00 €	0,00 €	9.959,03 €	9.959,03 €	9.959,03 €
IMPORTE MEDIO DE TRANSFERENCIA (€/ha)	0,00 €	0,00 €	0,00 €	143,11 €	143,11 €	143,11 €

RESUMEN DE UNIDADES

<u>Cód</u>	<u>GRUPO DE PAGO</u>	<u>Sup. Dec. Admisible (ha)</u>	<u>Sup. Comprometida (ha)</u>	<u>Sup. ajustada compromiso (1) (ha)</u>	<u>% sobredec.</u>	<u>SUP. PROPUESTA (ha)</u>	<u>Importe Declarado</u>	<u>Importe Topado</u>	<u>Importe Propuesto</u>	<u>Importe tras sobredec.</u>
59	HERBÁCEOS	78,72		69,59	0,00	69,59	10.519,92	9.959,03	9.959,03	9.959,03
	TOTAL	78,72	69,59	69,59		69,59	10.519,92	9.959,03	9.959,03	9.959,03

APLICACIÓN DE REDUCCIONES Y SANCIONES

<u>AGRICULTURA</u>	<u>Importe Calculado</u>	<u>Importe prerreduc.</u>	<u>Admisibilidad y compromisos</u>	<u>Presentación tardía</u>	<u>Omisión declaración</u>	<u>Condicionabilidad</u>	<u>PROPUESTO</u>	<u>IMPORTE (Euros)</u>		
								<u>FEADER (Eje 2)</u>	<u>MAPA</u>	<u>CAGPDS</u>
	9.959,03	9.959,03	0,00	0,00	0,00	0,00	9.959,03	7.469,27	1.070,60	1.419,16
TOTAL							9.959,03	7.469,27	1.070,60	1.419,16

RECINTOS PROPUESTOS

<u>REF.</u>	<u>REFERENCIA SIGPAC</u>	<u>CULTIVO DESCRIPCIÓN CULTIVO</u>	<u>S/R G.PAGO</u>	<u>PEND. MEDIA (%)</u>	<u>SUP. DEC. ADMISIBLE (ha)</u>	<u>SUP. COMPROM. (ha)</u>	<u>SUP. AJUSTADA COMPROM. (1) (ha)</u>	<u>SUP. CONV. SIGPAC (ha)</u>	<u>SUP. CERTIF. (ha)</u>	<u>SUP. CAMPO (ha)</u>	<u>SUP. CAMPO DETER. CULT. (ha)</u>	<u>SUP. DEC. REDUCIDA (ha)</u>	<u>SUP. PROPUESTA (ha)</u>
-594581	18-167-009-00043-00001	1000 TRIGO BLANDO-SIN VARIEDAD	R 59	3,59	23,20	23,20	23,20		23,20			23,20	23,20
4198132	18-167-012-00076-00004	52000 VEZA-SIN VARIEDAD	S 59	1,91	9,28	9,28	9,28		9,28			9,28	9,28
1700000006332749	18-167-009-00029-00001	1000 TRIGO BLANDO-SIN VARIEDAD	S 59	5,74	8,06	8,06	8,06		8,06			8,06	8,06
1700000006332750	18-167-017-00276-00001	8000 AVENA-SIN VARIEDAD	S 59	7,78	4,15	4,15	4,15		4,15			4,15	4,15
1700000006332753	18-167-017-00239-00001	5000 CEBADA-SIN VARIEDAD	S 59	1,51	6,93	6,93	6,93		6,93			6,93	6,93
1700000006332754	18-167-012-00076-00003	5000 CEBADA-SIN VARIEDAD	S 59	3,76	12,76	16,49	12,76		12,76			12,76	12,76
1700000006332756	18-167-012-00076-00003	52000 VEZA-SIN VARIEDAD	S 59	3,76	3,73	16,49	3,73		3,73			3,73	3,73
1700000006332757	18-167-012-00077-00001	5000 CEBADA-SIN VARIEDAD	S 59	3,92	10,33	10,33	10,33		10,33			10,33	10,33
1700000006332758	18-167-017-00117-00001	8000 AVENA-SIN VARIEDAD	S 59	6,24	0,11	0,11	0,11		0,11			0,11	0,11
1700000006332759	18-167-017-00190-00002	52000 VEZA-SIN VARIEDAD	S 59	7,59	0,17	0,17	0,17		0,17			0,17	0,17

DATOS AGRICULTURA

RESUMEN DE UNIDADES

<u>Cód</u>	<u>GRUPO DE PAGO</u>	<u>Sup. Dec. Admisible (ha)</u>	<u>Sup. Comprometida (ha)</u>	<u>Sup. ajustada compromiso (1) (ha)</u>	<u>% sobredec.</u>	<u>SUP. PROPUESTA (ha)</u>	<u>Importe Declarado</u>	<u>Importe Topado</u>	<u>Importe Propuesto</u>	<u>Importe tras sobredec.</u>
59	HERBÁCEOS	78,72		69,59	0,00	69,59	10.519,92	9.959,03	9.959,03	9.959,03
	TOTAL	78,72	69,59	69,59		69,59	10.519,92	9.959,03	9.959,03	9.959,03

RESUMEN DE PAGOS

<u>Propuesto a pagar</u>	<u>IMPORTE (Euros)</u>			
	<u>PROPUESTO</u>	<u>FEADER (Eje 2)</u>	<u>MAPA</u>	<u>CAGPDS</u>
	9.959,03	7.469,27	1.070,60	1.419,16

APLICACIÓN DE REDUCCIONES Y SANCIONES

<u>Importe Calculado</u>	<u>Importe prerreduc.</u>	<u>Admisibilidad y compromisos</u>	<u>Presentación tardía</u>	<u>Omisión declaración</u>	<u>Condicionabilidad</u>	<u>PROPUESTO</u>	<u>IMPORTE (Euros)</u>		
							<u>FEADER (Eje 2)</u>	<u>MAPA</u>	<u>CAGPDS</u>
9.959,03	9.959,03	0,00	0,00	0,00	0,00	9.959,03	7.469,27	1.070,60	1.419,16
TOTAL						9.959,03	7.469,27	1.070,60	1.419,16

INCIDENCIAS

INCIDENCIA DESCRIPCIÓN

75021 No autoriza para la consulta de datos de identidad a través del Sistema GIRO de la Consejería de Hacienda y Administración pública existen.

(1) Superficie declarada admisible ajustada con la superficie comprometida.
 (2) Factor de penalización valorando el alcance para el tipo de compromiso.
 (3) Solicita agricultura y tiene compromisos vigentes.
 (4) Solicita ganadería y tiene compromisos vigentes.

<u>APELLIDOS Y NOMBRE / RAZÓN SOCIAL</u>	<u>NIF</u>	<u>EXPEDIENTE</u>	<u>SOLICITA AGRICULT. (3)</u>	<u>SOLICITA GANADER. (4)</u>	<u>ANUALIDAD DE PAGO</u>
BERMUDEZ MUÑOZ JUAN ANTONIO	****9979*	1086476	SI	NO	6ª

DATOS MANTENIMIENTO

IMPORTE POR ANUALIDAD

	<u>2015</u>	<u>2016</u>	<u>2017</u>	<u>2018</u>	<u>2019</u>	<u>2020</u>
IMPORTE MÁXIMO SUBVENCIONABLE	4.997,68 €	4.997,68 €	4.950,71 €	4.950,71 €	4.950,71 €	4.950,71 €
IMPORTE MEDIO DE TRANSFERENCIA (€/ha)	114,57 €	114,57 €	114,57 €	114,57 €	114,57 €	114,57 €

RESUMEN DE UNIDADES

<u>Cód</u>	<u>GRUPO DE PAGO</u>	<u>Sup. Dec. Admisible (ha)</u>	<u>Sup. Comprometida (ha)</u>	<u>Sup. ajustada compromiso (1) (ha)</u>	<u>% sobredec.</u>	<u>SUP. PROPUESTA (ha)</u>	<u>Importe Declarado</u>	<u>Importe Topado</u>	<u>Importe Propuesto</u>	<u>Importe tras sobredec.</u>
59	HERBÁCEOS	29,01		28,96	0,00	28,96	4.377,88	4.950,71	4.377,88	4.377,88
64	HERBÁCEOS NO ELEGIBLES	14,27		14,25	0,00	14,25	0,00	0,00	0,00	0,00
TOTAL		43,28	43,21	43,21		43,21	4.377,88	4.950,71	4.377,88	4.377,88

APLICACIÓN DE REDUCCIONES Y SANCIONES

	<u>Importe Calculado</u>	<u>Importe prerreduc.</u>	<u>Admisibilidad y compromisos</u>	<u>Presentación tardía</u>	<u>Omisión declaración</u>	<u>Condicionality</u>	<u>PROPUESTO</u>	<u>IMPORTE (Euros)</u>		
								<u>FEADER (Eje 2)</u>	<u>MAPA</u>	<u>CAGPDS</u>
AGRICULTURA	4.377,88	4.377,88	0,00	0,00	0,00	0,00	4.377,88	3.283,41	470,62	623,85
TOTAL							4.377,88	3.283,41	470,62	623,85

RECINTOS PROPUESTOS

<u>REE</u>	<u>REFERENCIA SIGPAC</u>	<u>CULTIVO DESCRIPCIÓN CULTIVO</u>	<u>S/R</u>	<u>G.PAGO</u>	<u>PEND. MEDIA (%)</u>	<u>SUP. DEC. ADMISIBLE (ha)</u>	<u>SUP. COMPROM. (ha)</u>	<u>SUP. AJUSTADA COMPROM. (1) (ha)</u>	<u>SUP. CONY. SIGPAC (ha)</u>	<u>SUP. CERTIE. (ha)</u>	<u>SUP. CAMPO (ha)</u>	<u>SUP. CAMPO DETER. CULT. DECLARADO (ha)</u>	<u>SUP. DEC. REDUCIDA (ha)</u>	<u>SUP. PROPUESTA (ha)</u>
1700000004567109	18-084-006-00080-00001	8000 AVENA-SIN VARIEDAD	S	59	3,66	0,25	0,25	0,25	0,25	0,25			0,25	0,25
1700000004567110	18-084-006-09003-00005	8000 AVENA-SIN VARIEDAD	S	59	4,31	0,03	0,03	0,03	0,03	0,06			0,03	0,03
1700000004567111	18-149-002-00301-00001	8000 AVENA-SIN VARIEDAD	S	59	1,10	0,38	0,38	0,38	0,38	0,38			0,38	0,38
1700000004567112	18-149-002-00302-00001	8000 AVENA-SIN VARIEDAD	S	59	0,84	0,23	0,22	0,22	0,22	0,23			0,22	0,22
1700000004567113	18-149-002-00277-00001	8000 AVENA-SIN VARIEDAD	S	59	3,06	0,63	0,63	0,63	0,63	0,63			0,63	0,63
1700000004567114	18-084-006-00081-00001	8000 AVENA-SIN VARIEDAD	S	59	5,17	4,69	4,67	4,67	4,67	4,69			4,67	4,67
1700000004567115	18-149-005-00149-00001	8000 AVENA-SIN VARIEDAD	S	59	12,54	0,22	0,21	0,21	0,21	0,22			0,21	0,21
1700000004567116	18-149-005-00148-00001	8000 AVENA-SIN VARIEDAD	S	59	1,16	1,68	1,68	1,68	1,68	1,68			1,68	1,68
1700000004567117	18-149-005-00115-00001	8000 AVENA-SIN VARIEDAD	S	59	1,47	2,08	2,08	2,08	2,08	2,08			2,08	2,08
1700000004567118	18-149-002-00214-00004	5000 CEBADA-SIN VARIEDAD	S	59	4,62	2,40	2,40	2,40	2,40	2,40			2,40	2,40
1700000004567119	18-149-002-00336-00004	5000 CEBADA-SIN VARIEDAD	S	59	7,00	1,63	1,62	1,62	1,62	1,63			1,62	1,62
1700000004567120	18-149-002-00066-00002	5000 CEBADA-SIN VARIEDAD	S	59	8,07	3,66	3,66	3,66	3,66	5,52			3,66	3,66
1700000004567121	18-149-004-00101-00003	20902 BARBECHO TRADICIONAL-CON CUBIERTA VEGETAL	S	64	8,93	14,27	14,25	14,25	14,25	14,27			14,25	14,25
1700000004567127	18-149-021-00184-00001	5000 CEBADA-SIN VARIEDAD	S	59	4,72	1,83	1,83	1,83	1,83	1,83			1,83	1,83
1700000004567128	18-149-022-00117-00001	5000 CEBADA-SIN VARIEDAD	S	59	8,23	0,27	0,27	0,27	0,27	0,27			0,27	0,27
1700000004567148	18-149-002-00276-00003	5000 CEBADA-SIN VARIEDAD	S	59	7,75	1,30	1,30	1,30	1,30	1,30			1,30	1,30
1700000004567154	18-149-002-00336-00003	5000 CEBADA-SIN VARIEDAD	S	59	4,90	0,28	0,28	0,28	0,28	0,28			0,28	0,28
1700000004567155	18-149-002-00335-00001	5000 CEBADA-SIN VARIEDAD	S	59	13,73	0,31	0,31	0,31	0,31	0,31			0,31	0,31
1700000004567156	18-149-002-00335-00003	5000 CEBADA-SIN VARIEDAD	S	59	2,33	0,84	0,84	0,84	0,84	0,84			0,84	0,84
1700000004567158	18-149-016-00005-00002	5000 CEBADA-SIN VARIEDAD	S	59	14,03	0,71	0,71	0,71	0,71	0,71			0,71	0,71
1700000004567159	18-149-005-00128-00003	5000 CEBADA-SIN VARIEDAD	S	59	6,52	0,57	0,57	0,57	0,57	0,57			0,57	0,57
1700000004567160	18-149-002-00350-00001	5000 CEBADA-SIN VARIEDAD	S	59	11,14	0,31	0,31	0,31	0,31	0,31			0,31	0,31
1700000004567161	18-149-002-00351-00002	5000 CEBADA-SIN VARIEDAD	S	59	8,81	0,49	0,49	0,49	0,49	0,49			0,49	0,49
1700000004567164	18-149-022-00117-00002	5000 CEBADA-SIN VARIEDAD	S	59	5,85	1,50	1,50	1,50	1,50	1,50			1,50	1,50
1700000004567166	18-149-005-00105-00002	5000 CEBADA-SIN VARIEDAD	S	59	2,07	1,92	1,92	1,92	1,92	1,92			1,92	1,92
1700000004567167	18-149-005-00093-00001	5000 CEBADA-SIN VARIEDAD	S	59	1,08	0,80	0,80	0,80	0,80	0,80			0,80	0,80

DATOS AGRICULTURA

RESUMEN DE UNIDADES

<u>Cód</u>	<u>GRUPO DE PAGO</u>	<u>Sup. Dec. Admisible (ha)</u>	<u>Sup. Comprometida (ha)</u>	<u>Sup. ajustada compromiso (1) (ha)</u>	<u>% sobredec.</u>	<u>SUP. PROPUESTA (ha)</u>	<u>Importe Declarado</u>	<u>Importe Topado</u>	<u>Importe Propuesto</u>	<u>Importe tras sobredec.</u>
59	HERBÁCEOS	29,01		28,96	0,00	28,96	4.377,88	4.950,71	4.377,88	4.377,88
64	HERBÁCEOS NO ELEGIBLES	14,27		14,25	0,00	14,25	0,00	0,00	0,00	0,00
TOTAL		43,28	43,21	43,21		43,21	4.377,88	4.950,71	4.377,88	4.377,88

RESUMEN DE PAGOS

<u>IMPORTE (Euros)</u>				
	<u>PROPUESTO</u>	<u>FEADER (Eje 2)</u>	<u>MAPA</u>	<u>CAGPDS</u>
Propuesto a pagar	4.377,88	3.283,41	470,62	623,85

(1) Superficie declarada admisible ajustada con la superficie comprometida.
 (2) Factor de penalización valorando el alcance para el tipo de compromiso.
 (3) Solicita agricultura y tiene compromisos vigentes.
 (4) Solicita ganadería y tiene compromisos vigentes.

APLICACIÓN DE REDUCCIONES Y SANCIONES

<u>Importe Calculado</u>	<u>Importe prereduc.</u>	<u>Admisibilidad y compromisos</u>	<u>Presentación tardía</u>	<u>Omisión declaración</u>	<u>Condicionabilidad</u>	IMPORTE (Euros)			
						<u>PROPUESTO</u>	<u>FEADER (Eje 2)</u>	<u>MAPA</u>	<u>CAGPDS</u>
4.377,88	4.377,88	0,00	0,00	0,00	0,00	4.377,88	3.283,41	470,62	623,85
					TOTAL	4.377,88	3.283,41	470,62	623,85



(1) Superficie declarada admisible ajustada con la superficie comprometida.
 (2) Factor de penalización valorando el alcance para el tipo de compromiso.
 (3) Solicita agricultura y tiene compromisos vigentes.
 (4) Solicita ganadería y tiene compromisos vigentes.

<u>APELLIDOS Y NOMBRE / RAZÓN SOCIAL</u>	<u>NIF</u>	<u>EXPEDIENTE</u>	<u>SOLICITA AGRICULT. (3)</u>	<u>SOLICITA GANADER. (4)</u>	<u>ANUALIDAD DE PAGO</u>
BLANQUEZ LOZANO VICTOR MANUEL	****9912*	1255832	SI	NO	6ª

DATOS MANTENIMIENTO

IMPORTE POR ANUALIDAD

	<u>2015</u>	<u>2016</u>	<u>2017</u>	<u>2018</u>	<u>2019</u>	<u>2020</u>
IMPORTE MÁXIMO SUBVENCIONABLE	0,00 €	0,00 €	0,00 €	0,00 €	0,00 €	1.435,83 €
IMPORTE MEDIO DE TRANSFERENCIA (€/ha)	0,00 €	0,00 €	0,00 €	0,00 €	0,00 €	216,24 €

RESUMEN DE UNIDADES

<u>Cód</u>	<u>GRUPO DE PAGO</u>	<u>Sup. Dec. Admisible (ha)</u>	<u>Sup. Comprometida (ha)</u>	<u>Sup. ajustada compromiso (1) (ha)</u>	<u>% sobredec.</u>	<u>SUP. PROPUESTA (ha)</u>	<u>Importe Declarado</u>	<u>Importe Topado</u>	<u>Importe Propuesto</u>	<u>Importe tras sobredec.</u>
58	FRUTALES SECANO	6,64		6,64	0,00	6,64	1.435,83	1.435,83	1.435,83	1.435,83
	TOTAL	6,64	6,64	6,64		6,64	1.435,83	1.435,83	1.435,83	1.435,83

APLICACIÓN DE REDUCCIONES Y SANCIONES

<u>AGRICULTURA</u>	<u>Importe Calculado</u>	<u>Importe prereduc.</u>	<u>Admisibilidad y compromisos</u>	<u>Presentación tardía</u>	<u>Omisión declaración</u>	<u>Condicionabilidad</u>	<u>PROPUESTO</u>	<u>IMPORTE (Euros)</u>		
								<u>FEADER (Eje 2)</u>	<u>MAPA</u>	<u>CAGPDS</u>
	1.435,83	1.435,83	0,00	0,00	0,00	0,00	1.435,83	1.076,87	154,35	204,61
TOTAL							1.435,83	1.076,87	154,35	204,61

RECINTOS PROPUESTOS

<u>REF.</u>	<u>REFERENCIA SIGPAC</u>	<u>CULTIVO DESCRIPCIÓN CULTIVO</u>	<u>S/R</u>	<u>G.PAGO</u>	<u>PEND. MEDIA (%)</u>	<u>SUP. DEC. ADMISIBLE (ha)</u>	<u>SUP. COMPROM. (ha)</u>	<u>SUP. AJUSTADA COMPROM. (1) (ha)</u>	<u>SUP. CONV. SIGPAC (ha)</u>	<u>SUP. CERTIF. (ha)</u>	<u>SUP. CAMPO (ha)</u>	<u>SUP. CAMPO DECLARADO (ha)</u>	<u>SUP. DEC. REDUCIDA (ha)</u>	<u>SUP. PROPUESTA (ha)</u>
1700000002707333	18-199-003-00959-00001	104020 ALMENDROS-GUARA	S	58	8,69	4,99	4,99	4,99	4,99	4,99			4,99	4,99
1700000002707334	18-199-003-00959-00005	104020 ALMENDROS-GUARA	S	58	7,72	1,22	1,22	1,22		1,22			1,22	1,22
1700000002707336	18-199-006-00496-00001	104020 ALMENDROS-GUARA	S	58	20,18	0,43	0,43	0,43		0,43			0,43	0,43

DATOS AGRICULTURA

RESUMEN DE UNIDADES

<u>Cód</u>	<u>GRUPO DE PAGO</u>	<u>Sup. Dec. Admisible (ha)</u>	<u>Sup. Comprometida (ha)</u>	<u>Sup. ajustada compromiso (1) (ha)</u>	<u>% sobredec.</u>	<u>SUP. PROPUESTA (ha)</u>	<u>Importe Declarado</u>	<u>Importe Topado</u>	<u>Importe Propuesto</u>	<u>Importe tras sobredec.</u>
58	FRUTALES SECANO	6,64		6,64	0,00	6,64	1.435,83	1.435,83	1.435,83	1.435,83
	TOTAL	6,64	6,64	6,64		6,64	1.435,83	1.435,83	1.435,83	1.435,83

RESUMEN DE PAGOS

<u>IMPORTE (Euros)</u>				
	<u>PROPUESTO</u>	<u>FEADER (Eje 2)</u>	<u>MAPA</u>	<u>CAGPDS</u>
Propuesto a pagar	1.435,83	1.076,87	154,35	204,61

APLICACIÓN DE REDUCCIONES Y SANCIONES

<u>Importe Calculado</u>	<u>Importe prereduc.</u>	<u>Admisibilidad y compromisos</u>	<u>Presentación tardía</u>	<u>Omisión declaración</u>	<u>Condicionabilidad</u>	<u>PROPUESTO</u>	<u>IMPORTE (Euros)</u>		
							<u>FEADER (Eje 2)</u>	<u>MAPA</u>	<u>CAGPDS</u>
1.435,83	1.435,83	0,00	0,00	0,00	0,00	1.435,83	1.076,87	154,35	204,61
TOTAL						1.435,83	1.076,87	154,35	204,61

INCIDENCIAS

INCIDENCIA DESCRIPCIÓN

85031 Solicita recinto que no está comprometido para la operación.
 Ref:1700000002707335 Recinto:18-199-006-00499-001 Cultivo:104020 ALMENDROS-GUARA Secano



(1) Superficie declarada admisible ajustada con la superficie comprometida.
 (2) Factor de penalización valorando el alcance para el tipo de compromiso.
 (3) Solicita agricultura y tiene compromisos vigentes.
 (4) Solicita ganadería y tiene compromisos vigentes.

<u>APELLIDOS Y NOMBRE / RAZÓN SOCIAL</u>	<u>NIF</u>	<u>EXPEDIENTE</u>	<u>SOLICITA AGRICULT. (3)</u>	<u>SOLICITA GANADER. (4)</u>	<u>ANUALIDAD DE PAGO</u>
BORDAJANDI QUIRANTE ROSARIO ISABEL	****3010*	1167122	SI	NO	6ª

DATOS MANTENIMIENTO

IMPORTE POR ANUALIDAD

	<u>2015</u>	<u>2016</u>	<u>2017</u>	<u>2018</u>	<u>2019</u>	<u>2020</u>
IMPORTE MÁXIMO SUBVENCIONABLE	1.368,80 €	1.368,80 €	1.368,80 €	1.368,80 €	1.368,80 €	1.368,80 €
IMPORTE MEDIO DE TRANSFERENCIA (€/ha)	216,24 €	216,24 €	216,24 €	216,24 €	216,24 €	216,24 €

RESUMEN DE UNIDADES

<u>Cód</u>	<u>GRUPO DE PAGO</u>	<u>Sup. Dec. Admisible (ha)</u>	<u>Sup. Comprometida (ha)</u>	<u>Sup. ajustada compromiso (1) (ha)</u>	<u>% sobredec.</u>	<u>SUP. PROPUESTA (ha)</u>	<u>Importe Declarado</u>	<u>Importe Topado</u>	<u>Importe Propuesto</u>	<u>Importe tras sobredec.</u>
58	FRUTALES SECANO	6,33		6,33	0,00	6,33	1.368,80	1.368,80	1.368,80	1.368,80
	TOTAL	6,33	6,33	6,33		6,33	1.368,80	1.368,80	1.368,80	1.368,80

APLICACIÓN DE REDUCCIONES Y SANCIONES

	<u>Importe Calculado</u>	<u>Importe prerreduc.</u>	<u>Admisibilidad y compromisos</u>	<u>Presentación tardía</u>	<u>Omisión declaración</u>	<u>Condicionabilidad</u>	<u>PROPUESTO</u>	<u>IMPORTE (Euros)</u>		
								<u>FEADER (Eje 2)</u>	<u>MAPA</u>	<u>CAGPDS</u>
AGRICULTURA	1.368,80	1.368,80	0,00	0,00	0,00	0,00	1.368,80	1.026,60	147,15	195,05
TOTAL							1.368,80	1.026,60	147,15	195,05

RECINTOS PROPUESTOS

<u>REF.</u>	<u>REFERENCIA SIGPAC</u>	<u>CULTIVO DESCRIPCIÓN CULTIVO</u>	<u>S/R</u>	<u>G.PAGO</u>	<u>PEND. MEDIA (%)</u>	<u>SUP. DEC. ADMISIBLE (ha)</u>	<u>SUP. COMPROM. (ha)</u>	<u>SUP. AJUSTADA COMPROM. (1) (ha)</u>	<u>SUP. CONV. SIGPAC (ha)</u>	<u>SUP. CERTIF. (ha)</u>	<u>SUP. CAMPO (ha)</u>	<u>SUP. CAMPO DECLARADO (ha)</u>	<u>SUP. DEC. REDUCIDA (ha)</u>	<u>SUP. PROPUESTA (ha)</u>
1700000005636335	18-167-008-00346-00001	104020 ALMENDROS-GUARA	S	58	2,56	1,82	1,82	1,82	1,82	1,82			1,82	1,82
1700000005636336	18-167-008-00347-00001	104020 ALMENDROS-GUARA	S	58	6,90	4,51	4,51	4,51	4,51	4,51			4,51	4,51

DATOS AGRICULTURA

RESUMEN DE UNIDADES

<u>Cód</u>	<u>GRUPO DE PAGO</u>	<u>Sup. Dec. Admisible (ha)</u>	<u>Sup. Comprometida (ha)</u>	<u>Sup. ajustada compromiso (1) (ha)</u>	<u>% sobredec.</u>	<u>SUP. PROPUESTA (ha)</u>	<u>Importe Declarado</u>	<u>Importe Topado</u>	<u>Importe Propuesto</u>	<u>Importe tras sobredec.</u>
58	FRUTALES SECANO	6,33		6,33	0,00	6,33	1.368,80	1.368,80	1.368,80	1.368,80
	TOTAL	6,33	6,33	6,33		6,33	1.368,80	1.368,80	1.368,80	1.368,80

RESUMEN DE PAGOS

	<u>PROPUESTO</u>	<u>IMPORTE (Euros)</u>		
		<u>FEADER (Eje 2)</u>	<u>MAPA</u>	<u>CAGPDS</u>
Propuesto a pagar	1.368,80	1.026,60	147,15	195,05

APLICACIÓN DE REDUCCIONES Y SANCIONES

	<u>Importe Calculado</u>	<u>Importe prerreduc.</u>	<u>Admisibilidad y compromisos</u>	<u>Presentación tardía</u>	<u>Omisión declaración</u>	<u>Condicionabilidad</u>	<u>PROPUESTO</u>	<u>IMPORTE (Euros)</u>		
								<u>FEADER (Eje 2)</u>	<u>MAPA</u>	<u>CAGPDS</u>
	1.368,80	1.368,80	0,00	0,00	0,00	0,00	1.368,80	1.026,60	147,15	195,05
TOTAL							1.368,80	1.026,60	147,15	195,05



(1) Superficie declarada admisible ajustada con la superficie comprometida.
 (2) Factor de penalización valorando el alcance para el tipo de compromiso.
 (3) Solicita agricultura y tiene compromisos vigentes.
 (4) Solicita ganadería y tiene compromisos vigentes.

<u>APELLIDOS Y NOMBRE / RAZÓN SOCIAL</u>	<u>NIF</u>	<u>EXPEDIENTE</u>	<u>SOLICITA AGRICULT. (3)</u>	<u>SOLICITA GANADER. (4)</u>	<u>ANUALIDAD DE PAGO</u>
BOTIA BOTIA MIGUEL	****6879*	1173435	SI	NO	6ª

DATOS MANTENIMIENTO

IMPORTE POR ANUALIDAD

	<u>2015</u>	<u>2016</u>	<u>2017</u>	<u>2018</u>	<u>2019</u>	<u>2020</u>
IMPORTE MÁXIMO SUBVENCIONABLE	8.696,81 €	8.696,81 €	8.696,81 €	8.696,81 €	8.657,08 €	8.625,29 €
IMPORTE MEDIO DE TRANSFERENCIA (€/ha)	113,52 €	113,52 €	113,52 €	113,52 €	113,52 €	113,52 €

RESUMEN DE UNIDADES

<u>Cód</u>	<u>GRUPO DE PAGO</u>	<u>Sup. Dec. Admisible (ha)</u>	<u>Sup. Comprometida (ha)</u>	<u>Sup. ajustada compromiso (1) (ha)</u>	<u>% sobredec.</u>	<u>SUP. PROPUESTA (ha)</u>	<u>Importe Declarado</u>	<u>Importe Topado</u>	<u>Importe Propuesto</u>	<u>Importe tras sobredec.</u>
58	FRUTALES SECANO	5,33		5,31	0,00	5,31	1.148,23	1.020,70	1.020,70	1.020,70
59	HERBÁCEOS	56,71		56,59	0,00	56,59	8.554,71	7.604,59	7.604,59	7.604,59
64	HERBÁCEOS NO ELEGIBLES	14,34		14,08	0,00	14,08	0,00	0,00	0,00	0,00
TOTAL		76,38	75,98	75,98		75,98	9.702,94	8.625,29	8.625,29	8.625,29

APLICACIÓN DE REDUCCIONES Y SANCIONES

	<u>Importe Calculado</u>	<u>Importe prerreduc.</u>	<u>Admisibilidad y compromisos</u>	<u>Presentación tardía</u>	<u>Omisión declaración</u>	<u>Condicionabilidad</u>	<u>PROPUESTO</u>	<u>IMPORTE (Euros)</u>		
								<u>FEADER (Eje 2)</u>	<u>MAPA</u>	<u>CAGPDS</u>
AGRICULTURA	8.625,29	8.625,29	0,00	0,00	2,00	0,00	8.452,78	6.339,59	908,67	1.204,52
TOTAL							8.452,78	6.339,59	908,67	1.204,52

RECINTOS PROPUESTOS

<u>REF.</u>	<u>REFERENCIA SIGPAC</u>	<u>CULTIVO DESCRIPCIÓN CULTIVO</u>	<u>S/R</u>	<u>G.PAGO</u>	<u>PEND. MEDIA (%)</u>	<u>SUP. DEC. ADMISIBLE (ha)</u>	<u>SUP. COMPROM. (ha)</u>	<u>SUP. AJUSTADA COMPROM. (1) (ha)</u>	<u>SUP. CONY. SIGPAC (ha)</u>	<u>SUP. CERTIE. (ha)</u>	<u>SUP. CAMPO (ha)</u>	<u>SUP. CAMPO DETER. CULT. DECLARADO (ha)</u>	<u>SUP. DEC. REDUCIDA (ha)</u>	<u>SUP. PROPUESTA (ha)</u>
1700000005993187	18-149-001-00368-00001	8000 AVENA-SIN VARIEDAD	R	59	4,16	0,59	0,59	0,59		0,59			0,59	0,59
1700000005993188	18-149-016-00140-00001	8000 AVENA-SIN VARIEDAD	R	59	1,54	0,28	0,28	0,28		0,28			0,28	0,28
1700000005993189	18-149-016-00141-00002	8000 AVENA-SIN VARIEDAD	R	59	2,16	0,08	0,08	0,08		0,08			0,08	0,08
1700000005993190	18-149-016-00144-00001	8000 AVENA-SIN VARIEDAD	R	59	2,37	0,63	0,63	0,63		0,63			0,63	0,63
1700000005993191	18-149-016-00145-00001	8000 AVENA-SIN VARIEDAD	R	59	3,08	0,42	0,42	0,42		0,42			0,42	0,42
1700000005993192	18-149-010-00180-00001	8000 AVENA-SIN VARIEDAD	S	59	5,05	0,19	0,19	0,19		0,19			0,19	0,19
1700000005993193	18-149-010-00151-00001	8000 AVENA-SIN VARIEDAD	S	59	6,07	0,62	0,62	0,62		0,62			0,62	0,62
1700000005993194	18-149-010-00181-00002	8000 AVENA-SIN VARIEDAD	S	59	5,95	1,64	1,64	1,64		1,64			1,64	1,64
1700000005993195	18-149-010-09012-00003	8000 AVENA-SIN VARIEDAD	S	59	5,31	0,02	0,02	0,02		0,02			0,02	0,02
1700000005993196	18-149-016-00216-00002	20902 BARBECHO TRADICIONAL-CON CUBIERTA VEGETAL	S	64	8,49	0,27	0,27	0,27		0,27			0,27	0,27
1700000005993198	18-149-010-00082-00003	8000 AVENA-SIN VARIEDAD	S	59	7,42	4,29	4,29	4,29		4,29			4,29	4,29
1700000005993199	18-149-010-00082-00001	8000 AVENA-SIN VARIEDAD	S	59	10,38	5,91	5,88	5,88		5,92			5,88	5,88
1700000005993200	18-149-016-01167-00001	20902 BARBECHO TRADICIONAL-CON CUBIERTA VEGETAL	S	64	3,60	2,49	2,49	2,49		2,49			2,49	2,49
1700000005993201	18-149-017-00281-00001	20902 BARBECHO TRADICIONAL-CON CUBIERTA VEGETAL	S	64	9,72	5,20	5,20	5,20		5,20			5,20	5,20
1700000005993208	18-149-014-00109-00001	5000 CEBADA-SIN VARIEDAD	R	59	1,52	0,35	0,35	0,35		0,35			0,35	0,35
1700000005993209	18-149-014-00110-00001	5000 CEBADA-SIN VARIEDAD	S	59	3,16	0,16	0,16	0,16		0,16			0,16	0,16
1700000005993215	18-149-016-00386-00001	52000 VEZA-SIN VARIEDAD	S	59	2,86	3,38	3,37	3,37		3,38			3,37	3,37
1700000005993217	18-149-016-00216-00003	20902 BARBECHO TRADICIONAL-CON CUBIERTA VEGETAL	S	64	2,29	1,10	0,86	0,86		1,31			0,86	0,86
1700000005993218	18-149-016-00102-00002	8000 AVENA-SIN VARIEDAD	R	59	1,83	1,64	1,62	1,62		1,64			1,62	1,62
1700000005993219	18-149-016-00172-00001	8000 AVENA-SIN VARIEDAD	R	59	1,78	0,46	0,44	0,44		0,46			0,44	0,44
1700000005993220	18-149-014-00108-00001	5000 CEBADA-SIN VARIEDAD	R	59	1,47	0,37	0,35	0,35		0,37			0,35	0,35
1700000005993221	18-149-012-00078-00001	1000 TRIGO BLANDO-SIN VARIEDAD	S	59	7,69	4,70	4,70	4,70		4,70			4,70	4,70
1700000005993222	18-149-017-00172-00001	104020 ALMENDROS-GUARA	S	58	4,61	3,08	3,08	3,08	3,08	3,08			3,08	3,08
1700000005993223	18-149-016-00714-00001	8000 AVENA-SIN VARIEDAD	R	59	7,03	0,11	0,10	0,10		0,11			0,10	0,10
1700000005993224	18-149-016-00715-00001	8000 AVENA-SIN VARIEDAD	R	59	6,69	0,20	0,19	0,19		0,20			0,19	0,19
1700000005993226	18-149-004-00060-00002	1000 TRIGO BLANDO-SIN VARIEDAD	S	59	8,60	11,91	11,91	11,91		11,95			11,91	11,91
1700000005993227	18-149-016-00508-00001	8000 AVENA-SIN VARIEDAD	R	59	1,46	0,52	0,52	0,52		0,52			0,52	0,52
1700000005993228	18-149-017-00039-00001	20902 BARBECHO TRADICIONAL-CON CUBIERTA VEGETAL	S	64	7,24	4,36	4,34	4,34		4,36			4,34	4,34
1700000005993229	18-149-017-00066-00001	104020 ALMENDROS-GUARA	S	58	3,14	2,25	2,23	2,23	2,23	2,25			2,23	2,23
1700000005993230	18-149-013-00110-00001	5000 CEBADA-SIN VARIEDAD	S	59	5,45	10,97	10,97	10,97		10,97			10,97	10,97
1700000005993231	18-149-012-00038-00001	8000 AVENA-SIN VARIEDAD	S	59	5,10	1,63	1,63	1,63		1,63			1,63	1,63
1700000005993237	18-149-007-00009-00002	52000 VEZA-SIN VARIEDAD	S	59	13,67	1,52	1,52	1,52		1,52			1,52	1,52
1700000005993241	18-149-010-00082-00002	8000 AVENA-SIN VARIEDAD	S	59	9,49	1,69	1,69	1,69		1,69			1,69	1,69
1700000005993245	18-149-006-00025-00001	52000 VEZA-SIN VARIEDAD	S	59	4,98	2,43	2,43	2,43		2,43			2,43	2,43
1700000005993249	18-149-007-00009-00001	20902 BARBECHO TRADICIONAL-CON CUBIERTA VEGETAL	S	64	13,88	0,92	0,92	0,92		0,92			0,92	0,92

DATOS AGRICULTURA

(1) Superficie declarada admisible ajustada con la superficie comprometida.
 (2) Factor de penalización valorando el alcance para el tipo de compromiso.
 (3) Solicita agricultura y tiene compromisos vigentes.
 (4) Solicita ganadería y tiene compromisos vigentes.

RESUMEN DE UNIDADES

Cód	GRUPO DE PAGO	Sup. Dec. Admisible (ha)	Sup. Comprometida (ha)	Sup. ajustada compromiso (1) (ha)	% sobredec.	SUP. PROPUESTA (ha)	Importe Declarado	Importe Topado	Importe Propuesto	Importe tras sobredec.
58	FRUTALES SECANO	5,33		5,31	0,00	5,31	1.148,23	1.020,70	1.020,70	1.020,70
59	HERBÁCEOS	56,71		56,59	0,00	56,59	8.554,71	7.604,59	7.604,59	7.604,59
64	HERBÁCEOS NO ELEGIBLES	14,34		14,08	0,00	14,08	0,00	0,00	0,00	0,00
TOTAL		76,38	75,98	75,98		75,98	9.702,94	8.625,29	8.625,29	8.625,29

RESUMEN DE PAGOS

	IMPORTE (Euros)			
	PROPUESTO	FEADER (Eje 2)	MAPA	CAGPDS
Propuesto a pagar	8.452,78	6.339,59	908,67	1.204,52

APLICACIÓN DE REDUCCIONES Y SANCIONES

Importe Calculado	Importe prereduc.	Admisibilidad y compromisos	Presentación tardía	Omisión declaración	Condicionabilidad	IMPORTE (Euros)			
						PROPUESTO	FEADER (Eje 2)	MAPA	CAGPDS
8.625,29	8.625,29	0,00	0,00	2,00	0,00	8.452,78	6.339,59	908,67	1.204,52
TOTAL						8.452,78	6.339,59	908,67	1.204,52

INCIDENCIAS

INCIDENCIA DESCRIPCIÓN

- 256 Solicitud con recintos declarados en campaña anterior y no declarados en campaña actual con una reducción por omisión de superficie superior al 3%.
CÓDIGO PARA EL PORCENTAJE DE REDUCCIÓN POR OMISIÓN QUE CORRESPONDE A LA SOLICITUD:2



<u>APELLIDOS Y NOMBRE / RAZÓN SOCIAL</u>	<u>NIF</u>	<u>EXPEDIENTE</u>	<u>SOLICITA AGRICULT. (3)</u>	<u>SOLICITA GANADER. (4)</u>	<u>ANUALIDAD DE PAGO</u>
BOTIA MOLINA JOSEFA	****7584*	1212906	SI	NO	

DATOS MANTENIMIENTO

RESUMEN DE UNIDADES

<u>Cód</u>	<u>GRUPO DE PAGO</u>	<u>Sup. Dec. Admisible (ha)</u>	<u>Sup. Comprometida (ha)</u>	<u>Sup. ajustada compromiso (1) (ha)</u>	<u>% sobredec.</u>	<u>SUP. PROPUESTA (ha)</u>	<u>Importe Declarado</u>	<u>Importe Topado</u>	<u>Importe Propuesto</u>	<u>Importe tras sobredec.</u>
	AGRICULTURA - SIN SUPERFICIE DETERMINADA	0,00		0,00	0,00	0,00	0,00	0,00	0,00	0,00
	TOTAL	0,00		0,00		0,00	0,00	0,00	0,00	0,00

APLICACIÓN DE REDUCCIONES Y SANCIONES

<u>AGRICULTURA</u>	<u>Importe Calculado</u>	<u>Importe prerreduc.</u>	<u>Admisibilidad y compromisos</u>	<u>Presentación tardía</u>	<u>Omisión declaración</u>	<u>Condicionabilidad</u>	<u>PROPUESTO</u>	<u>IMPORTE (Euros)</u>		
								<u>FEADER (Eje 2)</u>	<u>MAPA</u>	<u>CAGPDS</u>
	0,00	0,00	0,00	0,00	0,00	0,00	0,00	0,00	0,00	0,00
							TOTAL	0,00	0,00	0,00

DATOS AGRICULTURA

RESUMEN DE UNIDADES

<u>Cód</u>	<u>GRUPO DE PAGO</u>	<u>Sup. Dec. Admisible (ha)</u>	<u>Sup. Comprometida (ha)</u>	<u>Sup. ajustada compromiso (1) (ha)</u>	<u>% sobredec.</u>	<u>SUP. PROPUESTA (ha)</u>	<u>Importe Declarado</u>	<u>Importe Topado</u>	<u>Importe Propuesto</u>	<u>Importe tras sobredec.</u>
	AGRICULTURA - SIN SUPERFICIE DETERMINADA	0,00		0,00	0,00	0,00	0,00	0,00	0,00	0,00
	TOTAL	0,00		0,00		0,00	0,00	0,00	0,00	0,00

RESUMEN DE PAGOS

<u>Propuesto</u>	<u>PROPUESTO</u>	<u>IMPORTE (Euros)</u>		
		<u>FEADER (Eje 2)</u>	<u>MAPA</u>	<u>CAGPDS</u>
	0,00	0,00	0,00	0,00

APLICACIÓN DE REDUCCIONES Y SANCIONES

<u>Importe Calculado</u>	<u>Importe prerreduc.</u>	<u>Admisibilidad y compromisos</u>	<u>Presentación tardía</u>	<u>Omisión declaración</u>	<u>Condicionabilidad</u>	<u>PROPUESTO</u>	<u>IMPORTE (Euros)</u>			
							<u>FEADER (Eje 2)</u>	<u>MAPA</u>	<u>CAGPDS</u>	
0,00	0,00	0,00	0,00	0,00	0,00	0,00	0,00	0,00	0,00	
						TOTAL	0,00	0,00	0,00	0,00



(1) Superficie declarada admisible ajustada con la superficie comprometida.
 (2) Factor de penalización valorando el alcance para el tipo de compromiso.
 (3) Solicita agricultura y tiene compromisos vigentes.
 (4) Solicita ganadería y tiene compromisos vigentes.

<u>APELLIDOS Y NOMBRE / RAZÓN SOCIAL</u>	<u>NIF</u>	<u>EXPEDIENTE</u>	<u>SOLICITA AGRICULT. (3)</u>	<u>SOLICITA GANADER. (4)</u>	<u>ANUALIDAD DE PAGO</u>
BOTIA MOTOS LUIS	****3982*	1195302	SI	SI	6ª

DATOS MANTENIMIENTO

IMPORTE POR ANUALIDAD

	<u>2015</u>	<u>2016</u>	<u>2017</u>	<u>2018</u>	<u>2019</u>	<u>2020</u>
IMPORTE MÁXIMO SUBVENCIONABLE	19.409,42 €	19.409,42 €	19.408,48 €	19.360,63 €	18.727,28 €	18.727,28 €
IMPORTE MEDIO DE TRANSFERENCIA (€/ha)	93,83 €	93,83 €	93,83 €	93,83 €	93,83 €	93,83 €

RESUMEN DE UNIDADES

<u>Cód</u>	<u>GRUPO DE PAGO</u>	<u>Sup. Dec. Admisible (ha)</u>	<u>Sup. Comprometida (ha)</u>	<u>Sup. ajustada compromiso (1) (ha)</u>	<u>% sobredec.</u>	<u>SUP. PROPUESTA (ha)</u>	<u>Importe Declarado</u>	<u>Importe Topado</u>	<u>Importe Propuesto</u>	<u>Importe tras sobredec.</u>
59	HERBÁCEOS	77,31		77,03	0,00	77,03	11.644,63	9.431,72	9.431,72	9.431,72
63	PASTOS ASOCIADOS A GANADERÍA ECOLÓGICA	104,58		77,91	0,00	77,91	6.305,01	5.106,83	5.106,83	5.106,83
TOTAL		181,89	199,58	154,94		154,94	17.949,64	14.538,55	14.538,55	14.538,55

APLICACIÓN DE REDUCCIONES Y SANCIONES

	<u>Importe Calculado</u>	<u>Importe prerreduc.</u>	<u>Admisibilidad y compromisos</u>	<u>Presentación tardía</u>	<u>Omisión declaración</u>	<u>Condicionality</u>	<u>PROPUESTO</u>	<u>IMPORTE (Euros)</u>		
								<u>FEADER (Eje 2)</u>	<u>MAPA</u>	<u>CAGPDS</u>
AGRICULTURA	9.431,72	0,00	0,00	0,00	0,00	0,00	0,00	0,00	0,00	0,00
GANADERÍA	5.106,83	0,00	0,00	0,00	0,00	0,00	0,00	0,00	0,00	0,00
TOTAL							0,00	0,00	0,00	0,00

RECINTOS PROPUESTOS

<u>REF.</u>	<u>REFERENCIA SIGPAC</u>	<u>CULTIVO DESCRIPCIÓN CULTIVO</u>	<u>S/R</u>	<u>G.PAGO</u>	<u>PEND. MEDIA (%)</u>	<u>SUP. DEC. ADMISIBLE (ha)</u>	<u>SUP. COMPROM. (ha)</u>	<u>SUP. AJUSTADA COMPROM. (1) (ha)</u>	<u>SUP. CONV. SIGPAC (ha)</u>	<u>SUP. CERTIF. (ha)</u>	<u>SUP. CAMPO (ha)</u>	<u>SUP. CAMPO DETER. CULT. DECLARADO (ha)</u>	<u>SUP. DEC. REDUCIDA (ha)</u>	<u>SUP. PROPUESTA (ha)</u>
4584101	18-149-020-00143-00003	62000 PASTOS PERMANENTES DE 5 O MAS AÑOS-SIN VARIEDAD	S	63	31,28	47,67	47,67	47,67		86,67			47,67	47,67
1700000006640768	18-149-020-00012-00010	62000 PASTOS PERMANENTES DE 5 O MAS AÑOS-SIN VARIEDAD	S	63	7,26	27,11	23,02	23,02		27,11			23,02	23,02
1700000006640780	18-149-020-00139-00012	62000 PASTOS PERMANENTES DE 5 O MAS AÑOS-SIN VARIEDAD	S	63	7,02	0,07	0,07	0,07		0,21			0,07	0,07
1700000006640781	18-149-020-00141-00003	62000 PASTOS PERMANENTES DE 5 O MAS AÑOS-SIN VARIEDAD	S	63	5,35	4,17	3,47	3,47		4,17			3,47	3,47
1700000006640788	18-149-020-00055-00007	5000 CEBADA-SIN VARIEDAD	S	59	5,64	46,50	46,22	46,22		46,50			46,22	46,22
1700000006640789	18-149-020-00012-00022	62000 PASTOS PERMANENTES DE 5 O MAS AÑOS-SIN VARIEDAD	S	63	12,08	0,64	0,64	0,64		0,64			0,64	0,64
1700000006640791	18-149-020-00012-00009	62000 PASTOS PERMANENTES DE 5 O MAS AÑOS-SIN VARIEDAD	S	63	7,07	0,81	0,71	0,71		0,95			0,71	0,71
1700000006640795	18-149-020-00012-00011	62000 PASTOS PERMANENTES DE 5 O MAS AÑOS-SIN VARIEDAD	S	63	23,91	24,11	2,33	2,33		24,11			2,33	2,33
1700000006640797	18-149-020-00141-00005	5000 CEBADA-SIN VARIEDAD	S	59	5,90	30,81	36,69	30,81		36,77			30,81	30,81

DATOS AGRICULTURA

RESUMEN DE UNIDADES

<u>Cód</u>	<u>GRUPO DE PAGO</u>	<u>Sup. Dec. Admisible (ha)</u>	<u>Sup. Comprometida (ha)</u>	<u>Sup. ajustada compromiso (1) (ha)</u>	<u>% sobredec.</u>	<u>SUP. PROPUESTA (ha)</u>	<u>Importe Declarado</u>	<u>Importe Topado</u>	<u>Importe Propuesto</u>	<u>Importe tras sobredec.</u>
59	HERBÁCEOS	77,31		77,03	0,00	77,03	11.644,63	9.431,72	9.431,72	9.431,72
TOTAL		77,31	199,58	77,03		77,03	11.644,63	9.431,72	9.431,72	9.431,72

RESUMEN DE PAGOS

	<u>IMPORTE (Euros)</u>			
	<u>PROPUESTO</u>	<u>FEADER (Eje 2)</u>	<u>MAPA</u>	<u>CAGPDS</u>
Propuesto	0,00	0,00	0,00	0,00

APLICACIÓN DE REDUCCIONES Y SANCIONES

	<u>Importe Calculado</u>	<u>Importe prerreduc.</u>	<u>Admisibilidad y compromisos</u>	<u>Presentación tardía</u>	<u>Omisión declaración</u>	<u>Condicionality</u>	<u>PROPUESTO</u>	<u>IMPORTE (Euros)</u>		
								<u>FEADER (Eje 2)</u>	<u>MAPA</u>	<u>CAGPDS</u>
	9.431,72	0,00	0,00	0,00	0,00	0,00	0,00	0,00	0,00	0,00
TOTAL							0,00	0,00	0,00	0,00



(1) Superficie declarada admisible ajustada con la superficie comprometida.
 (2) Factor de penalización valorando el alcance para el tipo de compromiso.
 (3) Solicita agricultura y tiene compromisos vigentes.
 (4) Solicita ganadería y tiene compromisos vigentes.

INCIDENCIAS

INCIDENCIA DESCRIPCIÓN

85007	Cultivo, variedad, regimen y/o uso del recinto SIGPAC no compatible con la operación (anexo IV.I, Orden 26 mayo 2015) Ref:170000006640776 Recinto:18-149-020-00055-006 Cultivo:20902 BARBECHO TRADICIONAL-CON CUBIERTA VEGETAL Secano Uso SIGPAC:FS
85030	Expediente que no renueva el 80% del número de unidades comprometidas. Sup. Determinada:154,94 Sup. Máx. Comprometida:206,85

DATOS GANADERÍA

RESUMEN DE UNIDADES

Cód	GRUPO DE PAGO	Sup. Dec. Admisible (ha)	Sup. Comprometida (ha)	Sup. ajustada compromiso (1) (ha)	% sobredec.	SUP. PROPUESTA (ha)	Importe Declarado	Importe Topado	Importe Propuesto	Importe tras sobredec.
63	PASTOS ASOCIADOS A GANADERÍA ECOLÓGICA	104,58		77,91	0,00	77,91	6.305,01	5.106,83	5.106,83	5.106,83
TOTAL		104,58	199,58	77,91		77,91	6.305,01	5.106,83	5.106,83	5.106,83

RESUMEN DE PAGOS

IMPORTE (Euros)				
FEADER				
	PROPUESTO	(Eje 2)	MAPA	CAGPDS
Propuesto	0,00	0,00	0,00	0,00

APLICACIÓN DE REDUCCIONES Y SANCIONES

	Importe Calculado	Importe prereduc.	Admisibilidad y compromisos	Presentación tardía	Omisión declaración	Condicionabilidad	IMPORTE (Euros)			
	5.106,83	0,00	0,00	0,00	0,00	0,00	FEADER			
							PROPUESTO	(Eje 2)	MAPA	CAGPDS
							0,00	0,00	0,00	0,00
							TOTAL			
							0,00	0,00	0,00	0,00

Datos considerados para el Cálculo de la Carga Ganadera mínima y máxima del expediente

Explotación	Especie	Inscrito en Sipea y Admisible	Censo Medio Animales	Ugm Calculada para CG Mínima	Ugm Calculada para CG Máxima
ES18146000177	CAPRINA	SI	19,91	2,99	2,99
ES18146000177	OVINA	SI	552,62	82,89	82,89
				85,88	85,88

Superficie determinada para Cálculo Carga Ganadera Mínima: 104,58 ha
 Superficie determinada para Cálculo Carga Ganadera Máxima: 258,34 ha
 Carga Ganadera Mínima Expediente: 0,82 ugm/ha
 Carga Ganadera Máxima Expediente: 0,33 ugm/ha

Recintos Determinados para el Cálculo de Garga Ganadera Mínima

REF.	REFERENCIA SIGPAC	CULTIVO	DESCRIPCIÓN CULTIVO	S/R	SUP. PROPUESTA (ha)
4584101	18-149-020-00143-00003	62000	PASTOS PERMANENTES DE 5 O MAS AÑOS-SIN VARIEDAD	S	47,67
170000006640768	18-149-020-00012-00010	62000	PASTOS PERMANENTES DE 5 O MAS AÑOS-SIN VARIEDAD	S	27,11
170000006640780	18-149-020-00139-00012	62000	PASTOS PERMANENTES DE 5 O MAS AÑOS-SIN VARIEDAD	S	0,07
170000006640781	18-149-020-00141-00003	62000	PASTOS PERMANENTES DE 5 O MAS AÑOS-SIN VARIEDAD	S	4,17
170000006640789	18-149-020-00012-00022	62000	PASTOS PERMANENTES DE 5 O MAS AÑOS-SIN VARIEDAD	S	0,64
170000006640791	18-149-020-00012-00009	62000	PASTOS PERMANENTES DE 5 O MAS AÑOS-SIN VARIEDAD	S	0,81
170000006640795	18-149-020-00012-00011	62000	PASTOS PERMANENTES DE 5 O MAS AÑOS-SIN VARIEDAD	S	24,11

Recintos Determinados para el Cálculo de Garga Ganadera Máxima

REF.	REFERENCIA SIGPAC	CULTIVO	DESCRIPCIÓN CULTIVO	S/R	SUP. PROPUESTA (ha)
-459028	18-149-018-00144-00005	20902	BARBECHO TRADICIONAL-CON CUBIERTA VEGETAL	R	3,25
4584101	18-149-020-00143-00003	62000	PASTOS PERMANENTES DE 5 O MAS AÑOS-SIN VARIEDAD	S	47,67
4586137	18-149-018-00144-00002	20902	BARBECHO TRADICIONAL-CON CUBIERTA VEGETAL	R	0,23
4586138	18-149-018-00144-00003	20902	BARBECHO TRADICIONAL-CON CUBIERTA VEGETAL	R	0,54
4586139	18-149-018-00144-00004	20902	BARBECHO TRADICIONAL-CON CUBIERTA VEGETAL	R	0,82
170000006640764	04-063-017-00025-00001	20902	BARBECHO TRADICIONAL-CON CUBIERTA VEGETAL	R	15,15
170000006640765	04-063-017-00027-00001	20902	BARBECHO TRADICIONAL-CON CUBIERTA VEGETAL	R	6,82
170000006640766	18-149-020-00139-00001	20902	BARBECHO TRADICIONAL-CON CUBIERTA VEGETAL	S	21,86

(1) Superficie declarada admisible ajustada con la superficie comprometida.
 (2) Factor de penalización valorando el alcance para el tipo de compromiso.
 (3) Solicita agricultura y tiene compromisos vigentes.
 (4) Solicita ganadería y tiene compromisos vigentes.

Datos considerados para el Cálculo de la Carga Ganadera mínima y máxima del expediente

Recintos Determinados para el Cálculo de Garga Ganadera Máxima

<u>REF.</u>	<u>REFERENCIA SIGPAC</u>	<u>CULTIVO</u>	<u>DESCRIPCIÓN CULTIVO</u>	<u>S/R</u>	<u>SUP. PROPUESTA (ha)</u>
170000006640768	18-149-020-00012-00010	62000	PASTOS PERMANENTES DE 5 O MAS AÑOS-SIN VARIEDAD	S	27,11
170000006640770	18-149-020-00012-00012	20902	BARBECHO TRADICIONAL-CON CUBIERTA VEGETAL	S	41,38
170000006640771	18-149-020-00140-00001	20902	BARBECHO TRADICIONAL-CON CUBIERTA VEGETAL	S	23,18
170000006640777	18-149-020-00143-00002	20902	BARBECHO TRADICIONAL-CON CUBIERTA VEGETAL	S	12,95
170000006640780	18-149-020-00139-00012	62000	PASTOS PERMANENTES DE 5 O MAS AÑOS-SIN VARIEDAD	S	0,07
170000006640781	18-149-020-00141-00003	62000	PASTOS PERMANENTES DE 5 O MAS AÑOS-SIN VARIEDAD	S	4,17
170000006640787	04-063-017-00030-00001	20902	BARBECHO TRADICIONAL-CON CUBIERTA VEGETAL	R	1,34
170000006640789	18-149-020-00012-00022	62000	PASTOS PERMANENTES DE 5 O MAS AÑOS-SIN VARIEDAD	S	0,64
170000006640791	18-149-020-00012-00009	62000	PASTOS PERMANENTES DE 5 O MAS AÑOS-SIN VARIEDAD	S	0,81
170000006640794	04-063-017-00032-00001	20902	BARBECHO TRADICIONAL-CON CUBIERTA VEGETAL	R	6,65
170000006640795	18-149-020-00012-00011	62000	PASTOS PERMANENTES DE 5 O MAS AÑOS-SIN VARIEDAD	S	24,11
170000006640798	18-149-020-00012-00004	20902	BARBECHO TRADICIONAL-CON CUBIERTA VEGETAL	S	0,51
170000006640799	18-149-020-00012-00007	20902	BARBECHO TRADICIONAL-CON CUBIERTA VEGETAL	S	11,41
170000006640800	04-063-016-00002-00001	20902	BARBECHO TRADICIONAL-CON CUBIERTA VEGETAL	R	7,67

INCIDENCIAS

INCIDENCIA DESCRIPCIÓN

85030 Expediente que no renueva el 80% del número de unidades comprometidas.
Sup. Determinada:154,94 Sup. Máx. Comprometida:206,85



<u>APELLIDOS Y NOMBRE / RAZÓN SOCIAL</u>	<u>NIF</u>	<u>EXPEDIENTE</u>	<u>SOLICITA AGRICULT. (3)</u>	<u>SOLICITA GANADER. (4)</u>	<u>ANUALIDAD DE PAGO</u>
BOTIA MOTOS MARIA MERCEDES	****7484*	1217972	SI	SI	6ª

DATOS MANTENIMIENTO

IMPORTE POR ANUALIDAD

	<u>2015</u>	<u>2016</u>	<u>2017</u>	<u>2018</u>	<u>2019</u>	<u>2020</u>
IMPORTE MÁXIMO SUBVENCIONABLE	10.051,05 €	10.051,05 €	9.183,59 €	9.183,59 €	9.183,59 €	9.183,59 €
IMPORTE MEDIO DE TRANSFERENCIA (€/ha)	63,69 €	63,69 €	63,69 €	63,69 €	63,69 €	63,69 €

RESUMEN DE UNIDADES

<u>Cód</u>	<u>GRUPO DE PAGO</u>	<u>Sup. Dec. Admisible (ha)</u>	<u>Sup. Comprometida (ha)</u>	<u>Sup. ajustada compromiso (1) (ha)</u>	<u>% sobredec.</u>	<u>SUP. PROPUESTA (ha)</u>	<u>Importe Declarado</u>	<u>Importe Topado</u>	<u>Importe Propuesto</u>	<u>Importe tras sobredec.</u>
59	HERBÁCEOS	19,83		18,49	0,00	18,49	2.795,13	2.417,28	2.417,28	2.417,28
64	HERBÁCEOS NO ELEGIBLES	18,19		16,97	0,00	16,97	0,00	0,00	0,00	0,00
63	PASTOS ASOCIADOS A GANADERÍA ECOLÓGICA	124,49		108,74	0,00	108,74	7.823,97	6.766,31	6.766,31	6.766,31
TOTAL		162,51	144,20	144,20		144,20	10.619,10	9.183,59	9.183,59	9.183,59

APLICACIÓN DE REDUCCIONES Y SANCIONES

	<u>Importe Calculado</u>	<u>Importe prereduc.</u>	<u>Admisibilidad y compromisos</u>	<u>Presentación tardía</u>	<u>Omisión declaración</u>	<u>Condicionabilidad</u>	<u>PROPUESTO</u>	<u>IMPORTE (Euros)</u>		
								<u>FEADER (Eje 2)</u>	<u>MAPA</u>	<u>CAGPDS</u>
AGRICULTURA	2.417,28	2.417,28	0,00	0,00	0,00	0,00	2.417,28	1.812,96	259,86	344,46
GANADERÍA	6.766,31	6.766,31	0,00	0,00	0,00	0,00	6.766,31	5.074,73	727,38	964,20
TOTAL							9.183,59	5.074,73	727,38	964,20

RECINTOS PROPUESTOS

<u>REF.</u>	<u>REFERENCIA SIGPAC</u>	<u>CULTIVO</u>	<u>DESCRIPCIÓN CULTIVO</u>	<u>S/R</u>	<u>G.PAGO</u>	<u>PEND. MEDIA (%)</u>	<u>SUP. DEC. ADMISIBLE (ha)</u>	<u>SUP. COMPROM. (ha)</u>	<u>SUP. AJUSTADA COMPROM. (1) (ha)</u>	<u>SUP. CONY. SIGPAC (ha)</u>	<u>SUP. CERTIE. (ha)</u>	<u>SUP. CAMPO (ha)</u>	<u>SUP. CAMPO DECLARADO (ha)</u>	<u>SUP. DEC. REDUCIDA (ha)</u>	<u>SUP. PROPUESTA (ha)</u>
4112184	18-149-020-00050-00004	62000	PASTOS PERMANENTES DE 5 O MAS AÑOS-SIN VARIEDAD	S	63	8,93	10,40	7,59	7,59		13,87	10,40	10,40	7,59	7,59
4112219	18-149-020-00053-00012	5000	CEBADA-SIN VARIEDAD	S	59	8,39	2,38	2,38	2,38		2,38	2,31	1,47	2,38	2,31
4112241	18-149-020-00051-00001	5000	CEBADA-SIN VARIEDAD	S	59	8,07	0,63	0,63	0,63		0,63	0,61	0,61	0,63	0,61
4659220	18-149-020-00055-00011	62000	PASTOS PERMANENTES DE 5 O MAS AÑOS-SIN VARIEDAD	S	63	31,72	93,12	91,85	91,85		93,12	93,12	93,12	91,85	91,85
4659221	18-149-020-00055-00031	62000	PASTOS PERMANENTES DE 5 O MAS AÑOS-SIN VARIEDAD	S	63	10,22	0,01	0,01	0,01		0,01	0,01	0,01	0,01	0,01
1700000006001595	18-149-020-00036-00002	62000	PASTOS PERMANENTES DE 5 O MAS AÑOS-SIN VARIEDAD	S	63	6,06	14,27	12,14	12,14		14,27	14,27	14,27	12,14	12,14
1700000006001600	18-149-020-00050-00003	62000	PASTOS PERMANENTES DE 5 O MAS AÑOS-SIN VARIEDAD	S	63	6,16	6,69	5,02	5,02		6,69	6,69	6,69	5,02	5,02
1700000006001607	18-149-020-00053-00002	5000	CEBADA-SIN VARIEDAD	S	59	9,24	4,62	4,62	4,62		4,62	4,62	4,62	4,62	4,62
1700000006001621	18-149-020-00142-00004	5000	CEBADA-SIN VARIEDAD	S	59	8,83	1,25	1,25	1,25		1,25	1,25	1,25	1,25	1,25
1700000006001622	18-149-020-00026-00007	5000	CEBADA-SIN VARIEDAD	S	59	2,56	2,53	2,53	2,53		2,53	2,47	2,47	2,53	2,47
1700000006001625	18-149-020-00029-00004	5000	CEBADA-SIN VARIEDAD	S	59	6,36	2,64	2,64	2,64		2,64	2,64	2,64	2,64	2,64
1700000006001651	18-149-020-00053-00013	5000	CEBADA-SIN VARIEDAD	S	59	7,85	0,26	0,26	0,26		0,26	0,27	0,27	0,26	0,26
1700000006001661	18-149-020-00040-00002	5000	CEBADA-SIN VARIEDAD	S	59	5,92	3,75	3,75	3,75		3,80	3,75	3,75	3,75	3,75
1700000006001663	18-149-020-00052-00002	5000	CEBADA-SIN VARIEDAD	S	59	12,33	1,18	1,18	1,18		1,18	1,18	1,18	1,18	1,18
1700000006001666	18-149-020-00050-00001	20902	BARBECHO TRADICIONAL-CON CUBIERTA VEGETAL	S	64	7,51	16,83	16,83	16,83		16,91	16,68	16,68	16,83	16,68
1700000006001673	18-149-020-00040-00009	20902	BARBECHO TRADICIONAL-CON CUBIERTA VEGETAL	S	64	5,88	1,36	1,36	1,36		1,36	1,36	1,36	1,36	1,36
1700000006001677	18-149-020-00040-00003	5000	CEBADA-SIN VARIEDAD	S	59	5,59	0,59	0,59	0,59		0,59	0,59	0,59	0,59	0,59

DATOS AGRICULTURA

RESUMEN DE UNIDADES

<u>Cód</u>	<u>GRUPO DE PAGO</u>	<u>Sup. Dec. Admisible (ha)</u>	<u>Sup. Comprometida (ha)</u>	<u>Sup. ajustada compromiso (1) (ha)</u>	<u>% sobredec.</u>	<u>SUP. PROPUESTA (ha)</u>	<u>Importe Declarado</u>	<u>Importe Topado</u>	<u>Importe Propuesto</u>	<u>Importe tras sobredec.</u>
59	HERBÁCEOS	19,83		18,49	0,00	18,49	2.795,13	2.417,28	2.417,28	2.417,28
64	HERBÁCEOS NO ELEGIBLES	18,19		16,97	0,00	16,97	0,00	0,00	0,00	0,00
TOTAL		38,02	144,20	35,46		35,46	2.795,13	2.417,28	2.417,28	2.417,28

RESUMEN DE PAGOS

	<u>IMPORTE (Euros)</u>			
	<u>PROPUESTO</u>	<u>FEADER (Eje 2)</u>	<u>MAPA</u>	<u>CAGPDS</u>
Propuesto a pagar	2.417,28	1.812,96	259,86	344,46

(1) Superficie declarada admisible ajustada con la superficie comprometida.
 (2) Factor de penalización valorando el alcance para el tipo de compromiso.
 (3) Solicita agricultura y tiene compromisos vigentes.
 (4) Solicita ganadería y tiene compromisos vigentes.

APLICACIÓN DE REDUCCIONES Y SANCIONES

Importe Calculado	Importe prereduc.	Admisibilidad y compromisos	Presentación tardía	Omisión declaración	Condicionalidad	IMPORTE (Euros)			
						PROPUESTO	FEADER (Eje 2)	MAPA	CAGPDS
2.417,28	2.417,28	0,00	0,00	0,00	0,00	2.417,28	1.812,96	259,86	344,46
TOTAL						2.417,28	1.812,96	259,86	344,46

DATOS GANADERÍA

RESUMEN DE UNIDADES

Cód	GRUPO DE PAGO	Sup. Dec. Admisible (ha)	Sup. Comprometida (ha)	Sup. ajustada compromiso (1) (ha)	% sobredec.	SUP. PROPUESTA (ha)	Importe Declarado	Importe Topado	Importe Propuesto	Importe tras sobredec.
63	PASTOS ASOCIADOS A GANADERÍA ECOLÓGICA	124,49		108,74	0,00	108,74	7.823,97	6.766,31	6.766,31	6.766,31
TOTAL		124,49	144,20	108,74		108,74	7.823,97	6.766,31	6.766,31	6.766,31

RESUMEN DE PAGOS

IMPORTE (Euros)			
PROPUESTO	FEADER (Eje 2)	MAPA	CAGPDS
Propuesto a pagar	6.766,31	5.074,73	727,38
			964,20

APLICACIÓN DE REDUCCIONES Y SANCIONES

Importe Calculado	Importe prereduc.	Admisibilidad y compromisos	Presentación tardía	Omisión declaración	Condicionalidad	IMPORTE (Euros)			
						PROPUESTO	FEADER (Eje 2)	MAPA	CAGPDS
6.766,31	6.766,31	0,00	0,00	0,00	0,00	6.766,31	5.074,73	727,38	964,20
TOTAL						6.766,31	5.074,73	727,38	964,20

Datos considerados para el Cálculo de la Carga Ganadera mínima y máxima del expediente

Explotación	Especie	Inscrito en Sipea y Admisible	Censo Medio Animales	Ugm Calculada para CG Mínima	Ugm Calculada para CG Máxima
ES181460000175	CAPRINA	SI	18,90	2,83	2,83
ES181460000175	OVINA	SI	574,33	86,15	86,15
				88,98	88,98

Superficie determinada para Cálculo Carga Ganadera Mínima: 165,88 ha

Superficie determinada para Cálculo Carga Ganadera Máxima: 296,48 ha

Carga Ganadera Mínima Expediente: 0,54 ugm/ha

Carga Ganadera Máxima Expediente: 0,30 ugm/ha

Recintos Determinados para el Cálculo de Garga Ganadera Mínima

REF.	REFERENCIA SIGPAC	CULTIVO	DESCRIPCIÓN CULTIVO	S/R	SUP. PROPUESTA (ha)
4112184	18-149-020-00050-00004	62000	PASTOS PERMANENTES DE 5 O MAS AÑOS-SIN VARIEDAD	S	10,40
4659220	18-149-020-00055-00011	62000	PASTOS PERMANENTES DE 5 O MAS AÑOS-SIN VARIEDAD	S	93,12
4659221	18-149-020-00055-00031	62000	PASTOS PERMANENTES DE 5 O MAS AÑOS-SIN VARIEDAD	S	0,01
170000006001594	18-149-020-00053-00015	62000	PASTOS PERMANENTES DE 5 O MAS AÑOS-SIN VARIEDAD	S	0,14
170000006001595	18-149-020-00036-00002	62000	PASTOS PERMANENTES DE 5 O MAS AÑOS-SIN VARIEDAD	S	14,27
170000006001596	18-149-020-00040-00001	62000	PASTOS PERMANENTES DE 5 O MAS AÑOS-SIN VARIEDAD	S	11,17
170000006001599	18-149-020-00040-00006	62000	PASTOS PERMANENTES DE 5 O MAS AÑOS-SIN VARIEDAD	S	0,35
170000006001600	18-149-020-00050-00003	62000	PASTOS PERMANENTES DE 5 O MAS AÑOS-SIN VARIEDAD	S	6,69
170000006001605	18-149-016-00312-00003	62000	PASTOS PERMANENTES DE 5 O MAS AÑOS-SIN VARIEDAD	S	0,57
170000006001618	18-149-017-00138-00003	62000	PASTOS PERMANENTES DE 5 O MAS AÑOS-SIN VARIEDAD	S	0,14
170000006001635	18-149-020-00038-00002	62000	PASTOS PERMANENTES DE 5 O MAS AÑOS-SIN VARIEDAD	S	0,49
170000006001636	18-149-020-00012-00011	62000	PASTOS PERMANENTES DE 5 O MAS AÑOS-SIN VARIEDAD	S	27,41
170000006001644	18-149-020-00012-00018	62000	PASTOS PERMANENTES DE 5 O MAS AÑOS-SIN VARIEDAD	S	0,06
170000006001645	18-149-020-00026-00009	62000	PASTOS PERMANENTES DE 5 O MAS AÑOS-SIN VARIEDAD	S	0,48

(1) Superficie declarada admisible ajustada con la superficie comprometida.
 (2) Factor de penalización valorando el alcance para el tipo de compromiso.
 (3) Solicita agricultura y tiene compromisos vigentes.
 (4) Solicita ganadería y tiene compromisos vigentes.

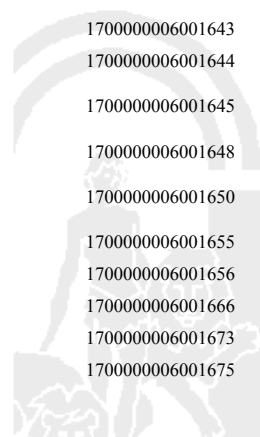
Datos considerados para el Cálculo de la Carga Ganadera mínima y máxima del expediente

Recintos Determinados para el Cálculo de Garga Ganadera Mínima

<u>REF.</u>	<u>REFERENCIA SIGPAC</u>	<u>CULTIVO</u>	<u>DESCRIPCIÓN CULTIVO</u>	<u>S/R</u>	<u>SUP. PROPUESTA (ha)</u>
170000006001648	18-149-018-00001-00005	62000	PASTOS PERMANENTES DE 5 O MAS AÑOS-SIN VARIEDAD	S	0,10
170000006001650	18-149-020-00142-00007	62000	PASTOS PERMANENTES DE 5 O MAS AÑOS-SIN VARIEDAD	S	0,48

Recintos Determinados para el Cálculo de Garga Ganadera Máxima

<u>REF.</u>	<u>REFERENCIA SIGPAC</u>	<u>CULTIVO</u>	<u>DESCRIPCIÓN CULTIVO</u>	<u>S/R</u>	<u>SUP. PROPUESTA (ha)</u>
-586408	18-149-020-00055-00020	20902	BARBECHO TRADICIONAL-CON CUBIERTA VEGETAL	S	2,37
-586407	18-149-020-00055-00074	20902	BARBECHO TRADICIONAL-CON CUBIERTA VEGETAL	S	2,29
-586406	18-149-020-00055-00064	20902	BARBECHO TRADICIONAL-CON CUBIERTA VEGETAL	S	2,25
-586405	18-149-020-00055-00069	20902	BARBECHO TRADICIONAL-CON CUBIERTA VEGETAL	S	1,14
-586404	18-149-020-00055-00037	20902	BARBECHO TRADICIONAL-CON CUBIERTA VEGETAL	S	2,16
-586403	18-149-020-00055-00042	20902	BARBECHO TRADICIONAL-CON CUBIERTA VEGETAL	S	2,12
-586402	18-149-020-00055-00043	20902	BARBECHO TRADICIONAL-CON CUBIERTA VEGETAL	S	2,33
4112184	18-149-020-00050-00004	62000	PASTOS PERMANENTES DE 5 O MAS AÑOS-SIN VARIEDAD	S	10,40
4659178	18-149-020-00055-00005	20902	BARBECHO TRADICIONAL-CON CUBIERTA VEGETAL	S	2,21
4659219	18-149-020-00055-00010	20902	BARBECHO TRADICIONAL-CON CUBIERTA VEGETAL	S	1,26
4659220	18-149-020-00055-00011	62000	PASTOS PERMANENTES DE 5 O MAS AÑOS-SIN VARIEDAD	S	93,12
4659221	18-149-020-00055-00031	62000	PASTOS PERMANENTES DE 5 O MAS AÑOS-SIN VARIEDAD	S	0,01
5087070	18-149-018-00163-00001	20902	BARBECHO TRADICIONAL-CON CUBIERTA VEGETAL	R	0,50
170000006001592	18-149-015-00030-00001	20902	BARBECHO TRADICIONAL-CON CUBIERTA VEGETAL	S	0,73
170000006001594	18-149-020-00053-00015	62000	PASTOS PERMANENTES DE 5 O MAS AÑOS-SIN VARIEDAD	S	0,14
170000006001595	18-149-020-00036-00002	62000	PASTOS PERMANENTES DE 5 O MAS AÑOS-SIN VARIEDAD	S	14,27
170000006001596	18-149-020-00040-00001	62000	PASTOS PERMANENTES DE 5 O MAS AÑOS-SIN VARIEDAD	S	11,17
170000006001598	18-149-020-00019-00003	20902	BARBECHO TRADICIONAL-CON CUBIERTA VEGETAL	S	1,39
170000006001599	18-149-020-00040-00006	62000	PASTOS PERMANENTES DE 5 O MAS AÑOS-SIN VARIEDAD	S	0,35
170000006001600	18-149-020-00050-00003	62000	PASTOS PERMANENTES DE 5 O MAS AÑOS-SIN VARIEDAD	S	6,69
170000006001601	18-149-018-00109-00001	20902	BARBECHO TRADICIONAL-CON CUBIERTA VEGETAL	S	16,51
170000006001602	18-149-018-00057-00001	20902	BARBECHO TRADICIONAL-CON CUBIERTA VEGETAL	S	7,05
170000006001605	18-149-016-00312-00003	62000	PASTOS PERMANENTES DE 5 O MAS AÑOS-SIN VARIEDAD	S	0,57
170000006001606	18-149-020-00142-00001	20902	BARBECHO TRADICIONAL-CON CUBIERTA VEGETAL	S	30,34
170000006001608	18-149-018-00008-00003	20902	BARBECHO TRADICIONAL-CON CUBIERTA VEGETAL	R	10,52
170000006001611	18-149-018-00108-00001	20902	BARBECHO TRADICIONAL-CON CUBIERTA VEGETAL	S	1,46
170000006001617	18-149-018-00008-00003	20902	BARBECHO TRADICIONAL-CON CUBIERTA VEGETAL	R	1,07
170000006001618	18-149-017-00138-00003	62000	PASTOS PERMANENTES DE 5 O MAS AÑOS-SIN VARIEDAD	S	0,14
170000006001627	18-149-020-00036-00003	20902	BARBECHO TRADICIONAL-CON CUBIERTA VEGETAL	S	3,48
170000006001629	18-149-020-00020-00001	20902	BARBECHO TRADICIONAL-CON CUBIERTA VEGETAL	S	1,23
170000006001632	18-149-018-00192-00001	20902	BARBECHO TRADICIONAL-CON CUBIERTA VEGETAL	S	1,00
170000006001634	18-149-020-00034-00001	20902	BARBECHO TRADICIONAL-CON CUBIERTA VEGETAL	S	5,08
170000006001635	18-149-020-00038-00002	62000	PASTOS PERMANENTES DE 5 O MAS AÑOS-SIN VARIEDAD	S	0,49
170000006001636	18-149-020-00012-00011	62000	PASTOS PERMANENTES DE 5 O MAS AÑOS-SIN VARIEDAD	S	27,41
170000006001643	18-149-020-00038-00001	20902	BARBECHO TRADICIONAL-CON CUBIERTA VEGETAL	S	0,98
170000006001644	18-149-020-00012-00018	62000	PASTOS PERMANENTES DE 5 O MAS AÑOS-SIN VARIEDAD	S	0,06
170000006001645	18-149-020-00026-00009	62000	PASTOS PERMANENTES DE 5 O MAS AÑOS-SIN VARIEDAD	S	0,48
170000006001648	18-149-018-00001-00005	62000	PASTOS PERMANENTES DE 5 O MAS AÑOS-SIN VARIEDAD	S	0,10
170000006001650	18-149-020-00142-00007	62000	PASTOS PERMANENTES DE 5 O MAS AÑOS-SIN VARIEDAD	S	0,48
170000006001655	18-149-016-01175-00006	20902	BARBECHO TRADICIONAL-CON CUBIERTA VEGETAL	S	6,91
170000006001656	18-149-018-00019-00001	20902	BARBECHO TRADICIONAL-CON CUBIERTA VEGETAL	S	2,16
170000006001666	18-149-020-00050-00001	20902	BARBECHO TRADICIONAL-CON CUBIERTA VEGETAL	S	16,68
170000006001673	18-149-020-00040-00009	20902	BARBECHO TRADICIONAL-CON CUBIERTA VEGETAL	S	1,36
170000006001675	18-149-020-00036-00004	20902	BARBECHO TRADICIONAL-CON CUBIERTA VEGETAL	S	4,02



(1) Superficie declarada admisible ajustada con la superficie comprometida.
 (2) Factor de penalización valorando el alcance para el tipo de compromiso.
 (3) Solicita agricultura y tiene compromisos vigentes.
 (4) Solicita ganadería y tiene compromisos vigentes.

Datos considerados para el Cálculo de la Carga Ganadera mínima y máxima del expediente

INCIDENCIAS

INCIDENCIA DESCRIPCIÓN

85031 Solicita recinto que no está comprometido para la operación.
 Ref:1700000006001605 Recinto:18-149-016-00312-003 Cultivo:62000 PASTOS PERMANENTES DE 5 O MAS AÑOS-SIN VARIEDAD Secano
 Ref:1700000006001618 Recinto:18-149-017-00138-003 Cultivo:62000 PASTOS PERMANENTES DE 5 O MAS AÑOS-SIN VARIEDAD Secano
 Ref:1700000006001648 Recinto:18-149-018-00001-005 Cultivo:62000 PASTOS PERMANENTES DE 5 O MAS AÑOS-SIN VARIEDAD Secano
 Ref:1700000006001636 Recinto:18-149-020-00012-011 Cultivo:62000 PASTOS PERMANENTES DE 5 O MAS AÑOS-SIN VARIEDAD Secano
 Ref:1700000006001644 Recinto:18-149-020-00012-018 Cultivo:62000 PASTOS PERMANENTES DE 5 O MAS AÑOS-SIN VARIEDAD Secano
 Ref:1700000006001645 Recinto:18-149-020-00026-009 Cultivo:62000 PASTOS PERMANENTES DE 5 O MAS AÑOS-SIN VARIEDAD Secano
 Ref:1700000006001635 Recinto:18-149-020-00038-002 Cultivo:62000 PASTOS PERMANENTES DE 5 O MAS AÑOS-SIN VARIEDAD Secano
 Ref:1700000006001596 Recinto:18-149-020-00040-001 Cultivo:62000 PASTOS PERMANENTES DE 5 O MAS AÑOS-SIN VARIEDAD Secano
 Ref:1700000006001599 Recinto:18-149-020-00040-006 Cultivo:62000 PASTOS PERMANENTES DE 5 O MAS AÑOS-SIN VARIEDAD Secano
 Ref:1700000006001594 Recinto:18-149-020-00053-015 Cultivo:62000 PASTOS PERMANENTES DE 5 O MAS AÑOS-SIN VARIEDAD Secano
 Ref:1700000006001650 Recinto:18-149-020-00142-007 Cultivo:62000 PASTOS PERMANENTES DE 5 O MAS AÑOS-SIN VARIEDAD Secano



(1) Superficie declarada admisible ajustada con la superficie comprometida.
 (2) Factor de penalización valorando el alcance para el tipo de compromiso.
 (3) Solicita agricultura y tiene compromisos vigentes.
 (4) Solicita ganadería y tiene compromisos vigentes.

<u>APELLIDOS Y NOMBRE / RAZÓN SOCIAL</u>	<u>NIF</u>	<u>EXPEDIENTE</u>	<u>SOLICITA AGRICULT. (3)</u>	<u>SOLICITA GANADER. (4)</u>	<u>ANUALIDAD DE PAGO</u>
BOTIA MOTOS MERCEDES	****5289*	1216711	SI	NO	6ª

DATOS MANTENIMIENTO

IMPORTE POR ANUALIDAD

	<u>2015</u>	<u>2016</u>	<u>2017</u>	<u>2018</u>	<u>2019</u>	<u>2020</u>
IMPORTE MÁXIMO SUBVENCIONABLE	4.781,51 €	4.781,51 €	4.781,51 €	4.773,73 €	4.773,73 €	4.773,73 €
IMPORTE MEDIO DE TRANSFERENCIA (€/ha)	97,28 €	97,28 €	97,28 €	97,28 €	97,28 €	97,28 €

RESUMEN DE UNIDADES

<u>Cód</u>	<u>GRUPO DE PAGO</u>	<u>Sup. Dec. Admisible (ha)</u>	<u>Sup. Comprometida (ha)</u>	<u>Sup. ajustada compromiso (1) (ha)</u>	<u>% sobredec.</u>	<u>SUP. PROPUESTA (ha)</u>	<u>Importe Declarado</u>	<u>Importe Topado</u>	<u>Importe Propuesto</u>	<u>Importe tras sobredec.</u>
59	HERBÁCEOS	34,08		34,07	0,00	34,07	5.150,36	4.773,73	4.773,73	4.773,73
64	HERBÁCEOS NO ELEGIBLES	15,00		15,00	0,47	14,93	0,00	0,00	0,00	0,00
TOTAL		49,08	49,07	49,07		49,00	5.150,36	4.773,73	4.773,73	4.773,73

APLICACIÓN DE REDUCCIONES Y SANCIONES

	<u>Importe Calculado</u>	<u>Importe prerreduc.</u>	<u>Admisibilidad y compromisos</u>	<u>Presentación tardía</u>	<u>Omisión declaración</u>	<u>Condicionabilidad</u>	<u>PROPUESTO</u>	<u>IMPORTE (Euros)</u>		
								<u>FEADER (Eje 2)</u>	<u>MAPA</u>	<u>CAGPDS</u>
AGRICULTURA	4.773,73	4.773,73	0,00	0,00	0,00	0,00	4.773,73	3.580,30	513,18	680,25
TOTAL							4.773,73	3.580,30	513,18	680,25

RECINTOS PROPUESTOS

<u>REF.</u>	<u>REFERENCIA SIGPAC</u>	<u>CULTIVO DESCRIPCIÓN CULTIVO</u>	<u>S/R</u>	<u>G.PAGO</u>	<u>PEND. MEDIA (%)</u>	<u>SUP. DEC. ADMISIBLE (ha)</u>	<u>SUP. COMPROM. (ha)</u>	<u>SUP. AJUSTADA COMPROM. (1) (ha)</u>	<u>SUP. CONY. SIGPAC (ha)</u>	<u>SUP. CERTIE. (ha)</u>	<u>SUP. CAMPO (ha)</u>	<u>SUP. CAMPO DETER. CUL. (ha)</u>	<u>SUP. DEC. REDUCIDA (ha)</u>	<u>SUP. PROPUESTA (ha)</u>
1700000006273936	18-149-014-00196-00001	1000 TRIGO BLANDO-SIN VARIEDAD	S	59	3,64	3,00	3,00	3,00		5,16	3,00	3,00	3,00	3,00
1700000006273937	18-149-018-00093-00001	8000 AVENA-SIN VARIEDAD	S	59	1,76	0,63	0,63	0,63		0,63	0,63	0,63	0,63	0,63
1700000006273938	18-149-017-00258-00001	8000 AVENA-SIN VARIEDAD	S	59	5,90	0,05	0,05	0,05		0,05	0,05	0,05	0,05	0,05
1700000006273939	18-149-018-00085-00001	20902 BARBECHO TRADICIONAL-CON CUBIERTA VEGETAL	S	64	4,63	2,36	2,36	2,36		2,36	2,36	2,36	2,36	2,36
1700000006273940	18-149-017-00255-00001	8000 AVENA-SIN VARIEDAD	R	59	1,77	0,43	0,43	0,43		0,70	0,43	0,43	0,43	0,43
1700000006273941	18-149-017-00294-00001	8000 AVENA-SIN VARIEDAD	R	59	3,68	0,20	0,20	0,20		0,35	0,20	0,20	0,20	0,20
1700000006273942	18-149-018-00097-00002	8000 AVENA-SIN VARIEDAD	S	59	2,12	3,21	3,21	3,21		3,21	3,21	3,21	3,21	3,21
1700000006273944	18-149-015-00031-00001	20902 BARBECHO TRADICIONAL-CON CUBIERTA VEGETAL	S	64	9,09	2,82	2,82	2,82		2,82	2,75	2,75	2,82	2,75
1700000006273945	18-149-018-00058-00001	51001 LENTEJAS-LENTEJA DE AGRICULTURA ECOLÓGICA	S	59	2,24	7,31	7,31	7,31		7,31	7,31	7,31	7,31	7,31
1700000006273946	18-149-017-00094-00004	20902 BARBECHO TRADICIONAL-CON CUBIERTA VEGETAL	S	64	9,54	9,08	9,08	9,08		9,40	9,08	9,08	9,08	9,08
1700000006273948	18-149-018-00198-00001	8000 AVENA-SIN VARIEDAD	R	59	2,86	0,34	0,34	0,34		0,34	0,34	0,34	0,34	0,34
1700000006273949	18-149-017-00254-00001	8000 AVENA-SIN VARIEDAD	R	59	4,27	0,17	0,17	0,17		0,26	0,17	0,17	0,17	0,17
1700000006273951	18-149-015-00031-00006	20902 BARBECHO TRADICIONAL-CON CUBIERTA VEGETAL	S	64	8,24	0,74	0,74	0,74		0,74	0,74	0,72	0,74	0,74
1700000006273953	18-149-015-00077-00001	1000 TRIGO BLANDO-SIN VARIEDAD	S	59	0,96	1,00	1,00	1,00		1,00	1,00	1,00	1,00	1,00
1700000006273954	18-149-016-01178-00001	8000 AVENA-SIN VARIEDAD	S	59	6,99	1,48	1,48	1,48		1,48	1,48	1,48	1,48	1,48
1700000006273955	18-149-017-00265-00001	8000 AVENA-SIN VARIEDAD	S	59	4,46	0,27	0,27	0,27		0,27	0,27	0,25	0,27	0,27
1700000006273956	18-149-016-01019-00001	8000 AVENA-SIN VARIEDAD	R	59	3,00	0,16	0,16	0,16		0,16	0,16	0,16	0,16	0,16
1700000006273959	18-149-015-00126-00001	1000 TRIGO BLANDO-SIN VARIEDAD	S	59	4,68	13,17	13,17	13,17		13,20	13,17	12,97	13,17	13,17
1700000006273963	18-149-017-00181-00001	8000 AVENA-SIN VARIEDAD	S	59	6,42	1,08	1,07	1,07		1,08	1,08	1,08	1,07	1,07
1700000006273964	18-149-015-00111-00003	1000 TRIGO BLANDO-SIN VARIEDAD	S	59	13,74	0,35	0,35	0,35		0,70	0,35	0,35	0,35	0,35
1700000006273966	18-149-018-00097-00003	8000 AVENA-SIN VARIEDAD	S	59	7,85	1,23	1,23	1,23		1,23	1,23	1,23	1,23	1,23

DATOS AGRICULTURA

RESUMEN DE UNIDADES

<u>Cód</u>	<u>GRUPO DE PAGO</u>	<u>Sup. Dec. Admisible (ha)</u>	<u>Sup. Comprometida (ha)</u>	<u>Sup. ajustada compromiso (1) (ha)</u>	<u>% sobredec.</u>	<u>SUP. PROPUESTA (ha)</u>	<u>Importe Declarado</u>	<u>Importe Topado</u>	<u>Importe Propuesto</u>	<u>Importe tras sobredec.</u>
59	HERBÁCEOS	34,08		34,07	0,00	34,07	5.150,36	4.773,73	4.773,73	4.773,73
64	HERBÁCEOS NO ELEGIBLES	15,00		15,00	0,47	14,93	0,00	0,00	0,00	0,00
TOTAL		49,08	49,07	49,07		49,00	5.150,36	4.773,73	4.773,73	4.773,73

RESUMEN DE PAGOS

	<u>PROPUESTO</u>	<u>IMPORTE (Euros)</u>		
		<u>FEADER (Eje 2)</u>	<u>MAPA</u>	<u>CAGPDS</u>
Propuesto a pagar	4.773,73	3.580,30	513,18	680,25

(1) Superficie declarada admisible ajustada con la superficie comprometida.
 (2) Factor de penalización valorando el alcance para el tipo de compromiso.
 (3) Solicita agricultura y tiene compromisos vigentes.
 (4) Solicita ganadería y tiene compromisos vigentes.

APLICACIÓN DE REDUCCIONES Y SANCIONES

<u>Importe Calculado</u>	<u>Importe prereduc.</u>	<u>Admisibilidad y compromisos</u>	<u>Presentación tardía</u>	<u>Omisión declaración</u>	<u>Condicionabilidad</u>	<u>IMPORTE (Euros)</u>			
						<u>PROPUESTO</u>	<u>FEADER (Eje 2)</u>	<u>MAPA</u>	<u>CAGPDS</u>
4.773,73	4.773,73	0,00	0,00	0,00	0,00	4.773,73	3.580,30	513,18	680,25
TOTAL						4.773,73	3.580,30	513,18	680,25

INCIDENCIAS

INCIDENCIA DESCRIPCIÓN

85031 Solicita recinto que no está comprometido para la operación.
 Ref:1700000006273967 Recinto:18-149-015-00031-012 Cultivo:20902 BARBECHO TRADICIONAL-CON CUBIERTA VEGETAL Secano



(1) Superficie declarada admisible ajustada con la superficie comprometida.
 (2) Factor de penalización valorando el alcance para el tipo de compromiso.
 (3) Solicita agricultura y tiene compromisos vigentes.
 (4) Solicita ganadería y tiene compromisos vigentes.

<u>APELLIDOS Y NOMBRE / RAZÓN SOCIAL</u>	<u>NIF</u>	<u>EXPEDIENTE</u>	<u>SOLICITA AGRICULT. (3)</u>	<u>SOLICITA GANADER. (4)</u>	<u>ANUALIDAD DE PAGO</u>
BOTIA SERRANO JOSE JULIO	****2131*	1201044	SI	NO	6ª

DATOS MANTENIMIENTO

IMPORTE POR ANUALIDAD

	<u>2015</u>	<u>2016</u>	<u>2017</u>	<u>2018</u>	<u>2019</u>	<u>2020</u>
IMPORTE MÁXIMO SUBVENCIONABLE	4.024,15 €	4.024,15 €	4.024,15 €	4.024,15 €	4.022,51 €	4.022,51 €
IMPORTE MEDIO DE TRANSFERENCIA (€/ha)	54,73 €	54,73 €	54,73 €	54,73 €	54,73 €	54,73 €

RESUMEN DE UNIDADES

<u>Cód</u>	<u>GRUPO DE PAGO</u>	<u>Sup. Dec. Admisible (ha)</u>	<u>Sup. Comprometida (ha)</u>	<u>Sup. ajustada compromiso (1) (ha)</u>	<u>% sobredec.</u>	<u>SUP. PROPUESTA (ha)</u>	<u>Importe Declarado</u>	<u>Importe Topado</u>	<u>Importe Propuesto</u>	<u>Importe tras sobredec.</u>
59	HERBÁCEOS	54,71		54,71	0,00	54,71	8.270,51	4.022,51	4.022,51	4.022,51
64	HERBÁCEOS NO ELEGIBLES	18,86		18,79	0,00	18,79	0,00	0,00	0,00	0,00
TOTAL		73,57	73,50	73,50		73,50	8.270,51	4.022,51	4.022,51	4.022,51

APLICACIÓN DE REDUCCIONES Y SANCIONES

	<u>Importe Calculado</u>	<u>Importe prerreduc.</u>	<u>Admisibilidad y compromisos</u>	<u>Presentación tardía</u>	<u>Omisión declaración</u>	<u>Condicionabilidad</u>	<u>PROPUESTO</u>	<u>IMPORTE (Euros)</u>		
								<u>FEADER (Eje 2)</u>	<u>MAPA</u>	<u>CAGPDS</u>
AGRICULTURA	4.022,51	4.022,51	0,00	0,00	0,00	0,00	4.022,51	3.016,88	432,42	573,21
TOTAL							4.022,51	3.016,88	432,42	573,21

RECINTOS PROPUESTOS

<u>REE</u>	<u>REFERENCIA SIGPAC</u>	<u>CULTIVO DESCRIPCIÓN CULTIVO</u>	<u>S/R</u>	<u>G.PAGO</u>	<u>PEND. MEDIA (%)</u>	<u>SUP. DEC. ADMISIBLE (ha)</u>	<u>SUP. COMPROM. (ha)</u>	<u>SUP. AJUSTADA COMPR.(1) (ha)</u>	<u>SUP. CONY. SIGPAC (ha)</u>	<u>SUP. CERTIE. (ha)</u>	<u>SUP. CAMPO (ha)</u>	<u>SUP. CAMPO DETER.CULT. DECLARADO (ha)</u>	<u>SUP. DEC. REDUCIDA (ha)</u>	<u>SUP. PROPUESTA (ha)</u>
1700000007109595	18-167-012-00067-00001	20901 BARBECHO TRADICIONAL-SIN CUBIERTA VEGETAL	S	64	1,22	6,35	6,35	6,35		6,35			6,35	6,35
1700000007109596	18-167-012-00068-00001	20901 BARBECHO TRADICIONAL-SIN CUBIERTA VEGETAL	S	64	2,03	5,91	5,91	5,91		5,91			5,91	5,91
1700000007109604	18-167-504-00055-00002	1000 TRIGO BLANDO-SIN VARIEDAD	S	59	0,73	20,33	20,33	20,33		20,60			20,33	20,33
1700000007109606	18-167-014-00014-00001	1000 TRIGO BLANDO-SIN VARIEDAD	S	59	2,42	13,65	13,65	13,65		13,73			13,65	13,65
1700000007109610	18-167-016-00386-00001	5000 CEBADA-SIN VARIEDAD	S	59	3,02	0,54	0,54	0,54	0,54	0,57			0,54	0,54
1700000007109611	18-167-016-00387-00001	5000 CEBADA-SIN VARIEDAD	S	59	3,32	12,39	12,39	12,39		13,37			12,39	12,39
1700000007109615	18-167-016-00345-00001	5000 CEBADA-SIN VARIEDAD	S	59	1,29	7,80	7,83	7,80		7,83			7,80	7,80
1700000007109617	18-167-012-00070-00001	20901 BARBECHO TRADICIONAL-SIN CUBIERTA VEGETAL	S	64	6,15	6,60	6,53	6,53		6,60			6,53	6,53

DATOS AGRICULTURA

RESUMEN DE UNIDADES

<u>Cód</u>	<u>GRUPO DE PAGO</u>	<u>Sup. Dec. Admisible (ha)</u>	<u>Sup. Comprometida (ha)</u>	<u>Sup. ajustada compromiso (1) (ha)</u>	<u>% sobredec.</u>	<u>SUP. PROPUESTA (ha)</u>	<u>Importe Declarado</u>	<u>Importe Topado</u>	<u>Importe Propuesto</u>	<u>Importe tras sobredec.</u>
59	HERBÁCEOS	54,71		54,71	0,00	54,71	8.270,51	4.022,51	4.022,51	4.022,51
64	HERBÁCEOS NO ELEGIBLES	18,86		18,79	0,00	18,79	0,00	0,00	0,00	0,00
TOTAL		73,57	73,50	73,50		73,50	8.270,51	4.022,51	4.022,51	4.022,51

RESUMEN DE PAGOS

	<u>PROPUESTO</u>	<u>IMPORTE (Euros)</u>		
		<u>FEADER (Eje 2)</u>	<u>MAPA</u>	<u>CAGPDS</u>
Propuesto a pagar	4.022,51	3.016,88	432,42	573,21

APLICACIÓN DE REDUCCIONES Y SANCIONES

<u>Importe Calculado</u>	<u>Importe prerreduc.</u>	<u>Admisibilidad y compromisos</u>	<u>Presentación tardía</u>	<u>Omisión declaración</u>	<u>Condicionabilidad</u>	<u>PROPUESTO</u>	<u>IMPORTE (Euros)</u>		
							<u>FEADER (Eje 2)</u>	<u>MAPA</u>	<u>CAGPDS</u>
4.022,51	4.022,51	0,00	0,00	0,00	0,00	4.022,51	3.016,88	432,42	573,21
TOTAL						4.022,51	3.016,88	432,42	573,21



(1) Superficie declarada admisible ajustada con la superficie comprometida.
 (2) Factor de penalización valorando el alcance para el tipo de compromiso.
 (3) Solicita agricultura y tiene compromisos vigentes.
 (4) Solicita ganadería y tiene compromisos vigentes.

<u>APELLIDOS Y NOMBRE / RAZÓN SOCIAL</u>	<u>NIF</u>	<u>EXPEDIENTE</u>	<u>SOLICITA AGRICULT. (3)</u>	<u>SOLICITA GANADER. (4)</u>	<u>ANUALIDAD DE PAGO</u>
BOTIA TORRES SANTIAGO	****8472*	1184487	SI	NO	6ª

DATOS MANTENIMIENTO

IMPORTE POR ANUALIDAD

	<u>2015</u>	<u>2016</u>	<u>2017</u>	<u>2018</u>	<u>2019</u>	<u>2020</u>
IMPORTE MÁXIMO SUBVENCIONABLE	0,00 €	267,65 €	267,65 €	252,33 €	4.380,73 €	4.380,73 €
IMPORTE MEDIO DE TRANSFERENCIA (€/ha)	0,00 €	90,12 €	90,12 €	90,12 €	90,12 €	90,12 €

RESUMEN DE UNIDADES

<u>Cód</u>	<u>GRUPO DE PAGO</u>	<u>Sup. Dec. Admisible (ha)</u>	<u>Sup. Comprometida (ha)</u>	<u>Sup. ajustada compromiso (1) (ha)</u>	<u>% sobredec.</u>	<u>SUP. PROPUESTA (ha)</u>	<u>Importe Declarado</u>	<u>Importe Topado</u>	<u>Importe Propuesto</u>	<u>Importe tras sobredec.</u>
59	HERBÁCEOS	38,80		38,69	15,18	33,59	5.848,77	3.480,87	3.022,09	2.104,40
64	HERBÁCEOS NO ELEGIBLES	7,15		7,12	0,00	7,12	0,00	0,00	0,00	0,00
61	HORTÍCOLAS	2,85		2,80	0,00	2,80	1.512,00	899,86	899,86	899,86
TOTAL		48,80	48,61	48,61		43,51	7.360,77	4.380,73	3.921,95	3.004,26

APLICACIÓN DE REDUCCIONES Y SANCIONES

	<u>Importe Calculado</u>	<u>Importe prerreduc.</u>	<u>Admisibilidad y compromisos</u>	<u>Presentación tardía</u>	<u>Omisión declaración</u>	<u>Condicionabilidad</u>	<u>PROPUESTO</u>	<u>IMPORTE (Euros)</u>		
								<u>FEADER (Eje 2)</u>	<u>MAPA</u>	<u>CAGPDS</u>
AGRICULTURA	3.921,95	3.004,26	0,00	0,00	0,00	0,00	3.004,26	2.253,20	322,96	428,10
TOTAL							3.004,26	2.253,20	322,96	428,10

RECINTOS PROPUESTOS

<u>REF.</u>	<u>REFERENCIA SIGPAC</u>	<u>CULTIVO DESCRIPCIÓN CULTIVO</u>	<u>S/R</u>	<u>G.PAGO</u>	<u>PEND. MEDIA (%)</u>	<u>SUP. DEC. ADMISIBLE (ha)</u>	<u>SUP. COMPROM. (ha)</u>	<u>SUP. AJUSTADA COMPROM. (1) (ha)</u>	<u>SUP. CONY. SIGPAC (ha)</u>	<u>SUP. CERTIE. (ha)</u>	<u>SUP. CAMPO (ha)</u>	<u>SUP. CAMPO DETER. CULT. (ha)</u>	<u>SUP. DEC. REDUCIDA (ha)</u>	<u>SUP. PROPUESTA (ha)</u>
1700000002945563	18-149-005-00228-00001	5000 CEBADA-SIN VARIEDAD	S	59	2,01	1,32	1,29	1,29		1,32			1,29	1,29
1700000002945564	18-149-016-00052-00004	5000 CEBADA-SIN VARIEDAD	S	59	2,40	0,59	0,58	0,58		0,59			0,58	0,58
1700000002945565	18-149-016-00044-00002	5000 CEBADA-SIN VARIEDAD	S	59	2,37	0,35	0,35	0,35		0,35			0,35	0,35
1700000002945566	18-149-016-00045-00002	5000 CEBADA-SIN VARIEDAD	S	59	2,74	0,24	0,24	0,24		0,24			0,24	0,24
1700000002945567	18-149-016-00078-00002	5000 CEBADA-SIN VARIEDAD	R	59	2,30	0,55	0,55	0,55		0,59			0,55	0,55
1700000002945568	18-149-016-00063-00001	5000 CEBADA-SIN VARIEDAD	R	59	2,86	0,34	0,34	0,34		0,34			0,34	0,34
1700000002945569	18-149-016-00060-00001	5000 CEBADA-SIN VARIEDAD	R	59	1,59	0,52	0,52	0,52		0,52			0,52	0,52
1700000002945570	18-149-016-00061-00001	5000 CEBADA-SIN VARIEDAD	R	59	1,69	0,77	0,77	0,77		0,77			0,77	0,77
1700000002945571	18-149-006-00129-00006	50004 GARBANZOS-GARBANZO DE PEDROSILLO	S	59	7,93	9,44	9,44	9,44		9,49			9,44	9,44
1700000002945572	18-149-006-00108-00001	5000 CEBADA-SIN VARIEDAD	S	59	7,23	7,60	7,59	7,59		7,60			7,59	7,59
1700000002945573	18-149-006-00102-00002	5000 CEBADA-SIN VARIEDAD	S	59	8,48	3,05	3,04	3,04		3,05			3,04	3,04
1700000002945574	18-149-006-00101-00001	5000 CEBADA-SIN VARIEDAD	S	59	7,81	0,29	0,29	0,29		0,29			0,29	0,29
1700000002945575	18-149-016-00208-00004	50004 GARBANZOS-GARBANZO DE PEDROSILLO	S	59	6,54	6,84	6,84	6,84		6,97			6,84	6,84
1700000002945576	18-149-016-00071-00001	50004 GARBANZOS-GARBANZO DE PEDROSILLO	S	59	2,48	0,75	0,73	0,73		0,75			0,73	0,73
1700000002945577	18-149-006-00132-00002	20902 BARBECHO TRADICIONAL-CON CUBIERTA VEGETAL	S	64	7,47	5,50	5,49	5,49		5,50			5,49	5,49
1700000002945585	18-149-006-00021-00001	5000 CEBADA-SIN VARIEDAD	S	59	7,68	3,15	3,14	3,14		3,15			3,14	0,00
1700000002945587	18-149-006-00029-00001	5000 CEBADA-SIN VARIEDAD	S	59	1,70	1,65	1,63	1,63		1,65			1,63	0,00
1700000002945591	18-149-012-00022-00002	1000 TRIGO BLANDO-SIN VARIEDAD	S	59	4,00	1,02	1,02	1,02		1,02			1,02	1,02
1700000002945592	18-149-006-00095-00003	20902 BARBECHO TRADICIONAL-CON CUBIERTA VEGETAL	S	64	10,34	1,65	1,63	1,63		1,65			1,63	1,63
1700000002945593	18-149-007-00010-00001	5000 CEBADA-SIN VARIEDAD	S	59	9,91	0,33	0,33	0,33		0,33			0,33	0,00
1700000005924584	18-149-016-00096-00002	154100 BRÓCOLI-HORTALIZAS AIRE LIBRE	R	61	4,98	0,27	0,22	0,22		0,27			0,22	0,22
1700000005924585	18-149-016-00088-00005	98100 PIMIENTO PARA PIMENTÓN-HORTALIZAS AIRE LIBRE	R	61	4,80	0,76	0,76	0,76		0,76			0,76	0,76
1700000005924587	18-149-016-00088-00002	98100 PIMIENTO PARA PIMENTÓN-HORTALIZAS AIRE LIBRE	R	61	1,24	0,77	0,77	0,77		0,77			0,77	0,77
1700000005924589	18-149-016-00116-00001	154100 BRÓCOLI-HORTALIZAS AIRE LIBRE	R	61	3,72	0,19	0,19	0,19		0,19			0,19	0,19
1700000005924590	18-149-006-00071-00002	98100 PIMIENTO PARA PIMENTÓN-HORTALIZAS AIRE LIBRE	R	61	2,63	0,49	0,49	0,49		0,49			0,49	0,49
1700000005924591	18-149-006-00076-00001	98100 PIMIENTO PARA PIMENTÓN-HORTALIZAS AIRE LIBRE	R	61	1,75	0,37	0,37	0,37		0,37			0,37	0,37

DATOS AGRICULTURA

RESUMEN DE UNIDADES

<u>Cód</u>	<u>GRUPO DE PAGO</u>	<u>Sup. Dec. Admisible (ha)</u>	<u>Sup. Comprometida (ha)</u>	<u>Sup. ajustada compromiso (1) (ha)</u>	<u>% sobredec.</u>	<u>SUP. PROPUESTA (ha)</u>	<u>Importe Declarado</u>	<u>Importe Topado</u>	<u>Importe Propuesto</u>	<u>Importe tras sobredec.</u>
59	HERBÁCEOS	38,80		38,69	15,18	33,59	5.848,77	3.480,87	3.022,09	2.104,40
64	HERBÁCEOS NO ELEGIBLES	7,15		7,12	0,00	7,12	0,00	0,00	0,00	0,00
61	HORTÍCOLAS	2,85		2,80	0,00	2,80	1.512,00	899,86	899,86	899,86
TOTAL		48,80	48,61	48,61		43,51	7.360,77	4.380,73	3.921,95	3.004,26

(1) Superficie declarada admisible ajustada con la superficie comprometida.
 (2) Factor de penalización valorando el alcance para el tipo de compromiso.
 (3) Solicita agricultura y tiene compromisos vigentes.
 (4) Solicita ganadería y tiene compromisos vigentes.

RESUMEN DE PAGOS

	IMPORTE (Euros)			
	<u>PROPUESTO</u>	<u>FEADER (Eje 2)</u>	<u>MAPA</u>	<u>CAGPDS</u>
Propuesto a pagar	3.004,26	2.253,20	322,96	428,10

APLICACIÓN DE REDUCCIONES Y SANCIONES

						IMPORTE (Euros)			
<u>Importe Calculado</u>	<u>Importe prereduc.</u>	<u>Admisibilidad y compromisos</u>	<u>Presentación tardía</u>	<u>Omisión declaración</u>	<u>Condicionabilidad</u>	<u>PROPUESTO</u>	<u>FEADER (Eje 2)</u>	<u>MAPA</u>	<u>CAGPDS</u>
3.921,95	3.004,26	0,00	0,00	0,00	0,00	3.004,26	2.253,20	322,96	428,10
TOTAL						3.004,26	2.253,20	322,96	428,10

INCIDENCIAS

INCIDENCIA DESCRIPCIÓN

- 85031 Solicita recinto que no está comprometido para la operación.
 Ref:1700000005924583 Recinto:18-149-006-00085-001 Cultivo:154100 BRÓCOLI-HORTALIZAS AIRE LIBRE Regadío
 Ref:1700000005924582 Recinto:18-149-014-00106-001 Cultivo:98100 PIMIENTO PARA PIMENTÓN-HORTALIZAS AIRE LIBRE Regadío
 Ref:1700000005924588 Recinto:18-149-014-00107-001 Cultivo:98100 PIMIENTO PARA PIMENTÓN-HORTALIZAS AIRE LIBRE Regadío
 Ref:1700000005924586 Recinto:18-149-016-00087-001 Cultivo:98100 PIMIENTO PARA PIMENTÓN-HORTALIZAS AIRE LIBRE Regadío



(1) Superficie declarada admisible ajustada con la superficie comprometida.
 (2) Factor de penalización valorando el alcance para el tipo de compromiso.
 (3) Solicita agricultura y tiene compromisos vigentes.
 (4) Solicita ganadería y tiene compromisos vigentes.

<u>APELLIDOS Y NOMBRE / RAZÓN SOCIAL</u>	<u>NIF</u>	<u>EXPEDIENTE</u>	<u>SOLICITA AGRICULT. (3)</u>	<u>SOLICITA GANADER. (4)</u>	<u>ANUALIDAD DE PAGO</u>
BRAVO GALERA JOSE RAMON	****4246*	1186994	SI	NO	6ª

DATOS MANTENIMIENTO

IMPORTE POR ANUALIDAD

	<u>2015</u>	<u>2016</u>	<u>2017</u>	<u>2018</u>	<u>2019</u>	<u>2020</u>
IMPORTE MÁXIMO SUBVENCIONABLE	10.085,43 €	10.085,43 €	10.085,43 €	10.083,45 €	10.065,67 €	10.065,67 €
IMPORTE MEDIO DE TRANSFERENCIA (€/ha)	197,52 €	197,52 €	197,52 €	197,52 €	197,52 €	197,52 €

RESUMEN DE UNIDADES

<u>Cód</u>	<u>GRUPO DE PAGO</u>	<u>Sup. Dec. Admisible (ha)</u>	<u>Sup. Comprometida (ha)</u>	<u>Sup. ajustada compromiso (1) (ha)</u>	<u>% sobredec.</u>	<u>SUP. PROPUESTA (ha)</u>	<u>Importe Declarado</u>	<u>Importe Topado</u>	<u>Importe Propuesto</u>	<u>Importe tras sobredec.</u>
58	FRUTALES SECANO	50,97		50,96	0,00	50,96	10.072,46	10.065,67	10.065,67	10.065,67
	TOTAL	50,97	50,96	50,96		50,96	10.072,46	10.065,67	10.065,67	10.065,67

APLICACIÓN DE REDUCCIONES Y SANCIONES

	<u>Importe Calculado</u>	<u>Importe prereduc.</u>	<u>Admisibilidad y compromisos</u>	<u>Presentación tardía</u>	<u>Omisión declaración</u>	<u>Condicionabilidad</u>	<u>PROPUESTO</u>	<u>IMPORTE (Euros)</u>		
								<u>FEADER (Eje 2)</u>	<u>MAPA</u>	<u>CAGPDS</u>
AGRICULTURA	10.065,67	10.065,67	0,00	0,00	0,00	0,00	10.065,67	7.549,25	1.082,06	1.434,36
TOTAL							10.065,67	7.549,25	1.082,06	1.434,36

RECINTOS PROPUESTOS

<u>REF.</u>	<u>REFERENCIA SIGPAC</u>	<u>CULTIVO DESCRIPCIÓN CULTIVO</u>	<u>S/R G.PAGO</u>	<u>PEND. MEDIA (%)</u>	<u>SUP. DEC. ADMISIBLE (ha)</u>	<u>SUP. COMPROM. (ha)</u>	<u>SUP. AJUSTADA COMPROM. (1) (ha)</u>	<u>SUP. CONV. SIGPAC (ha)</u>	<u>SUP. CERTIF. (ha)</u>	<u>SUP. CAMPO (ha)</u>	<u>SUP. CAMPO DECLARADO (ha)</u>	<u>SUP. DEC. REDUCIDA (ha)</u>	<u>SUP. PROPUESTA (ha)</u>
-138519	18-057-031-00053-00003	104003 ALMENDROS-ANTOÑETA	S 58	6,82	16,89	16,88	16,88		16,89	16,89	16,89	16,88	16,88
-138504	18-057-032-00072-00001	104020 ALMENDROS-GUARA	S 58	3,58	12,51	12,51	12,51		12,51	12,51	12,51	12,51	12,51
1700000005266364	18-057-029-00034-00001	104020 ALMENDROS-GUARA	S 58	4,15	1,34	1,34	1,34		1,34	1,34	1,34	1,34	1,34
1700000005266365	18-057-029-00040-00001	104020 ALMENDROS-GUARA	S 58	4,90	10,86	10,86	10,86		10,86	10,86	10,86	10,86	10,86
1700000005266367	18-057-032-00027-00001	104003 ALMENDROS-ANTOÑETA	S 58	5,90	9,37	9,37	9,37		9,37	9,37	9,37	9,37	9,37

DATOS AGRICULTURA

RESUMEN DE UNIDADES

<u>Cód</u>	<u>GRUPO DE PAGO</u>	<u>Sup. Dec. Admisible (ha)</u>	<u>Sup. Comprometida (ha)</u>	<u>Sup. ajustada compromiso (1) (ha)</u>	<u>% sobredec.</u>	<u>SUP. PROPUESTA (ha)</u>	<u>Importe Declarado</u>	<u>Importe Topado</u>	<u>Importe Propuesto</u>	<u>Importe tras sobredec.</u>
58	FRUTALES SECANO	50,97		50,96	0,00	50,96	10.072,46	10.065,67	10.065,67	10.065,67
	TOTAL	50,97	50,96	50,96		50,96	10.072,46	10.065,67	10.065,67	10.065,67

RESUMEN DE PAGOS

	<u>PROPUESTO</u>	<u>IMPORTE (Euros)</u>		
		<u>FEADER (Eje 2)</u>	<u>MAPA</u>	<u>CAGPDS</u>
Propuesto a pagar	10.065,67	7.549,25	1.082,06	1.434,36

APLICACIÓN DE REDUCCIONES Y SANCIONES

	<u>Importe Calculado</u>	<u>Importe prereduc.</u>	<u>Admisibilidad y compromisos</u>	<u>Presentación tardía</u>	<u>Omisión declaración</u>	<u>Condicionabilidad</u>	<u>PROPUESTO</u>	<u>IMPORTE (Euros)</u>		
								<u>FEADER (Eje 2)</u>	<u>MAPA</u>	<u>CAGPDS</u>
	10.065,67	10.065,67	0,00	0,00	0,00	0,00	10.065,67	7.549,25	1.082,06	1.434,36
TOTAL							10.065,67	7.549,25	1.082,06	1.434,36



(1) Superficie declarada admisible ajustada con la superficie comprometida.
 (2) Factor de penalización valorando el alcance para el tipo de compromiso.
 (3) Solicita agricultura y tiene compromisos vigentes.
 (4) Solicita ganadería y tiene compromisos vigentes.

<u>APELLIDOS Y NOMBRE / RAZÓN SOCIAL</u>	<u>NIF</u>	<u>EXPEDIENTE</u>	<u>SOLICITA AGRICULT. (3)</u>	<u>SOLICITA GANADER. (4)</u>	<u>ANUALIDAD DE PAGO</u>
BRIGIDO GARCIA RAMON	****4014*	1094313	SI	NO	6ª

DATOS MANTENIMIENTO

IMPORTE POR ANUALIDAD

	<u>2015</u>	<u>2016</u>	<u>2017</u>	<u>2018</u>	<u>2019</u>	<u>2020</u>
IMPORTE MÁXIMO SUBVENCIONABLE	6.676,18 €	6.676,18 €	6.671,63 €	6.670,49 €	6.670,49 €	6.670,49 €
IMPORTE MEDIO DE TRANSFERENCIA (€/ha)	113,83 €	113,83 €	113,83 €	113,83 €	113,83 €	113,83 €

RESUMEN DE UNIDADES

<u>Cód</u>	<u>GRUPO DE PAGO</u>	<u>Sup. Dec. Admisible (ha)</u>	<u>Sup. Comprometida (ha)</u>	<u>Sup. ajustada compromiso (1) (ha)</u>	<u>% sobredec.</u>	<u>SUP. PROPUESTA (ha)</u>	<u>Importe Declarado</u>	<u>Importe Topado</u>	<u>Importe Propuesto</u>	<u>Importe tras sobredec.</u>
59	HERBÁCEOS	35,05		35,01	0,00	35,01	5.292,46	5.530,61	5.292,46	5.292,46
64	HERBÁCEOS NO ELEGIBLES	21,62		21,57	0,00	21,57	0,00	0,00	0,00	0,00
61	HORTÍCOLAS	2,02		2,02	0,00	2,02	1.090,80	1.139,88	1.090,80	1.090,80
TOTAL		58,69	58,60	58,60		58,60	6.383,26	6.670,49	6.383,26	6.383,26

APLICACIÓN DE REDUCCIONES Y SANCIONES

	<u>Importe Calculado</u>	<u>Importe prerreduc.</u>	<u>Admisibilidad y compromisos</u>	<u>Presentación tardía</u>	<u>Omisión declaración</u>	<u>Condicionality</u>	<u>PROPUESTO</u>	<u>IMPORTE (Euros)</u>		
								<u>FEADER (Eje 2)</u>	<u>MAPA</u>	<u>CAGPDS</u>
AGRICULTURA	6.383,26	6.383,26	0,00	0,00	0,00	0,00	6.383,26	4.787,45	686,20	909,61
TOTAL							6.383,26	4.787,45	686,20	909,61

RECINTOS PROPUESTOS

<u>REE.</u>	<u>REFERENCIA SIGPAC</u>	<u>CULTIVO DESCRIPCIÓN CULTIVO</u>	<u>S/R</u>	<u>G.PAGO</u>	<u>PEND. MEDIA (%)</u>	<u>SUP. DEC. ADMISIBLE (ha)</u>	<u>SUP. COMPROM. (ha)</u>	<u>SUP. AJUSTADA COMPROM. (1) (ha)</u>	<u>SUP. CONY. SIGPAC (ha)</u>	<u>SUP. CERTIE. (ha)</u>	<u>SUP. CAMPO (ha)</u>	<u>SUP. CAMPO DETER. CULT. DECLARADO (ha)</u>	<u>SUP. DEC. REDUCIDA (ha)</u>	<u>SUP. PROPUESTA (ha)</u>
-461453	18-167-018-00148-00001	5000 CEBADA-SIN VARIEDAD	R	59	2,54	0,14	17,17	0,14		0,14			0,14	0,14
-461425	18-167-018-00146-00001	169100 AJO-HORTALIZAS AIRE LIBRE	R	61	2,96	2,02	11,75	2,02		4,04			2,02	2,02
-17279	18-167-018-00148-00001	5000 CEBADA-SIN VARIEDAD	R	59	2,54	3,45	17,17	3,45		3,45			3,45	3,45
-17278	18-167-018-00148-00001	5000 CEBADA-SIN VARIEDAD	R	59	2,54	3,66	17,17	3,66		3,66			3,66	3,66
-17233	18-167-018-00146-00001	5000 CEBADA-SIN VARIEDAD	R	59	2,96	2,08	11,75	2,08		2,51			2,08	2,08
-11929	18-167-018-00148-00001	20902 BARBECHO TRADICIONAL-CON CUBIERTA VEGETAL	R	64	2,54	9,92	17,17	9,92		9,92			9,92	9,92
-11889	18-167-018-00146-00001	5000 CEBADA-SIN VARIEDAD	R	59	2,96	7,65	11,75	7,65		9,24			7,65	7,65
1700000005227121	18-167-019-00130-00001	5000 CEBADA-SIN VARIEDAD	S	59	9,04	8,38	8,37	8,37		8,38			8,37	8,37
1700000005227122	18-167-018-00568-00001	5000 CEBADA-SIN VARIEDAD	S	59	0,57	5,50	5,48	5,48		5,50			5,48	5,48
1700000005227123	18-167-018-00147-00001	5000 CEBADA-SIN VARIEDAD	S	59	2,26	4,19	4,19	4,19		4,19			4,19	4,19
1700000005227124	18-167-019-00084-00001	20902 BARBECHO TRADICIONAL-CON CUBIERTA VEGETAL	S	64	7,59	4,42	4,40	4,40		4,43			4,40	4,40
1700000005227125	18-167-018-00148-00003	20902 BARBECHO TRADICIONAL-CON CUBIERTA VEGETAL	R	64	6,28	0,40	0,40	0,40		0,40			0,40	0,40
1700000005227130	18-167-019-00084-00002	20902 BARBECHO TRADICIONAL-CON CUBIERTA VEGETAL	S	64	7,53	3,86	3,90	3,86		3,98			3,86	3,86
1700000005227131	18-167-019-00131-00001	20902 BARBECHO TRADICIONAL-CON CUBIERTA VEGETAL	S	64	8,45	3,02	2,99	2,99		3,02			2,99	2,99

DATOS AGRICULTURA

RESUMEN DE UNIDADES

<u>Cód</u>	<u>GRUPO DE PAGO</u>	<u>Sup. Dec. Admisible (ha)</u>	<u>Sup. Comprometida (ha)</u>	<u>Sup. ajustada compromiso (1) (ha)</u>	<u>% sobredec.</u>	<u>SUP. PROPUESTA (ha)</u>	<u>Importe Declarado</u>	<u>Importe Topado</u>	<u>Importe Propuesto</u>	<u>Importe tras sobredec.</u>
59	HERBÁCEOS	35,05		35,01	0,00	35,01	5.292,46	5.530,61	5.292,46	5.292,46
64	HERBÁCEOS NO ELEGIBLES	21,62		21,57	0,00	21,57	0,00	0,00	0,00	0,00
61	HORTÍCOLAS	2,02		2,02	0,00	2,02	1.090,80	1.139,88	1.090,80	1.090,80
TOTAL		58,69	58,60	58,60		58,60	6.383,26	6.670,49	6.383,26	6.383,26

RESUMEN DE PAGOS

<u>IMPORTE (Euros)</u>				
	<u>PROPUESTO</u>	<u>FEADER (Eje 2)</u>	<u>MAPA</u>	<u>CAGPDS</u>
Propuesto a pagar	6.383,26	4.787,45	686,20	909,61

APLICACIÓN DE REDUCCIONES Y SANCIONES

	<u>Importe Calculado</u>	<u>Importe prerreduc.</u>	<u>Admisibilidad y compromisos</u>	<u>Presentación tardía</u>	<u>Omisión declaración</u>	<u>Condicionality</u>	<u>PROPUESTO</u>	<u>IMPORTE (Euros)</u>		
								<u>FEADER (Eje 2)</u>	<u>MAPA</u>	<u>CAGPDS</u>
	6.383,26	6.383,26	0,00	0,00	0,00	0,00	6.383,26	4.787,45	686,20	909,61
TOTAL							6.383,26	4.787,45	686,20	909,61

(1) Superficie declarada admisible ajustada con la superficie comprometida.
 (2) Factor de penalización valorando el alcance para el tipo de compromiso.
 (3) Solicita agricultura y tiene compromisos vigentes.
 (4) Solicita ganadería y tiene compromisos vigentes.

INCIDENCIAS

INCIDENCIA DESCRIPCIÓN

85031 Solicita recinto que no está comprometido para la operación.
Ref:1700000005227137 Recinto:18-167-018-00148-004 Cultivo:5000 CEBADA-SIN VARIEDAD Regadío



<u>APELLIDOS Y NOMBRE / RAZÓN SOCIAL</u>	<u>NIF</u>	<u>EXPEDIENTE</u>	<u>SOLICITA AGRICULT. (3)</u>	<u>SOLICITA GANADER. (4)</u>	<u>ANUALIDAD DE PAGO</u>
BRUNEAU - LAETITIA	****6889*	1195381	SI	NO	6ª

DATOS MANTENIMIENTO

IMPORTE POR ANUALIDAD

	<u>2015</u>	<u>2016</u>	<u>2017</u>	<u>2018</u>	<u>2019</u>	<u>2020</u>
IMPORTE MÁXIMO SUBVENCIONABLE	0,00 €	2.833,04 €	2.833,04 €	2.833,04 €	2.833,04 €	2.833,04 €
IMPORTE MEDIO DE TRANSFERENCIA (€/ha)	0,00 €	225,02 €	225,02 €	225,02 €	225,02 €	225,02 €

RESUMEN DE UNIDADES

<u>Cód</u>	<u>GRUPO DE PAGO</u>	<u>Sup. Dec. Admisible (ha)</u>	<u>Sup. Comprometida (ha)</u>	<u>Sup. ajustada compromiso (1) (ha)</u>	<u>% sobredec.</u>	<u>SUP. PROPUESTA (ha)</u>	<u>Importe Declarado</u>	<u>Importe Topado</u>	<u>Importe Propuesto</u>	<u>Importe tras sobredec.</u>
57	FRUTALES REGADÍO	6,86		6,86	0,00	6,86	2.398,67	2.124,22	2.124,22	2.124,22
64	HERBÁCEOS NO ELEGIBLES	2,58		2,58	0,00	2,58	0,00	0,00	0,00	0,00
TOTAL		9,44	12,59	9,44		9,44	2.398,67	2.124,22	2.124,22	2.124,22

APLICACIÓN DE REDUCCIONES Y SANCIONES

	<u>Importe Calculado</u>	<u>Importe prereduc.</u>	<u>Admisibilidad y compromisos</u>	<u>Presentación tardía</u>	<u>Omisión declaración</u>	<u>Condicionabilidad</u>	<u>PROPUESTO</u>	<u>IMPORTE (Euros)</u>		
								<u>FEADER (Eje 2)</u>	<u>MAPA</u>	<u>CAGPDS</u>
AGRICULTURA	2.124,22	0,00	0,00	0,00	0,00	0,00	0,00	0,00	0,00	0,00
TOTAL							0,00	0,00	0,00	0,00

RECINTOS PROPUESTOS

<u>REE</u>	<u>REFERENCIA SIGPAC</u>	<u>CULTIVO DESCRIPCIÓN CULTIVO</u>	<u>S/R</u>	<u>G.PAGO</u>	<u>PEND. MEDIA (%)</u>	<u>SUP. DEC. ADMISIBLE (ha)</u>	<u>SUP. COMPROM. (ha)</u>	<u>SUP. AJUSTADA COMPROM. (1) (ha)</u>	<u>SUP. CONY. SIGPAC (ha)</u>	<u>SUP. CERTIE. (ha)</u>	<u>SUP. CAMPO (ha)</u>	<u>SUP. CAMPO DETER. CULT. DECLARADO (ha)</u>	<u>SUP. DEC. REDUCIDA (ha)</u>	<u>SUP. PROPUESTA (ha)</u>
1700000006877685	18-071-504-00106-00001	20902 BARBECHO TRADICIONAL-CON CUBIERTA VEGETAL	R	64	0,95	2,58	2,58	2,58		2,58			2,58	2,58
1700000006877687	18-071-506-00086-00001	104024 ALMENDROS-MARCONA	R	57	3,20	0,75	0,75	0,75		0,75			0,75	0,75
1700000006877688	18-071-508-00111-00002	104020 ALMENDROS-GUARA	R	57	0,94	2,78	2,78	2,78		2,78			2,78	2,78
1700000006877689	18-071-504-00054-00002	104014 ALMENDROS-FERRAGNES	R	57	1,30	1,39	1,39	1,39		1,39			1,39	1,39
1700000006877690	18-071-504-00147-00001	104007 ALMENDROS-COMUNA	R	57	1,20	0,92	0,92	0,92		0,92			0,92	0,92
1700000006877691	18-071-511-00188-00001	104022 ALMENDROS-LARGUETA	R	57	5,66	0,43	0,43	0,43		0,43			0,43	0,43
1700000006877692	18-071-512-00075-00001	112000 NOGALES-SIN VARIEDAD	R	57	3,90	0,10	0,10	0,10		0,10			0,10	0,10
1700000006877693	18-071-512-00190-00001	104022 ALMENDROS-LARGUETA	R	57	9,01	0,49	0,49	0,49		0,49			0,49	0,49

DATOS AGRICULTURA

RESUMEN DE UNIDADES

<u>Cód</u>	<u>GRUPO DE PAGO</u>	<u>Sup. Dec. Admisible (ha)</u>	<u>Sup. Comprometida (ha)</u>	<u>Sup. ajustada compromiso (1) (ha)</u>	<u>% sobredec.</u>	<u>SUP. PROPUESTA (ha)</u>	<u>Importe Declarado</u>	<u>Importe Topado</u>	<u>Importe Propuesto</u>	<u>Importe tras sobredec.</u>
57	FRUTALES REGADÍO	6,86		6,86	0,00	6,86	2.398,67	2.124,22	2.124,22	2.124,22
64	HERBÁCEOS NO ELEGIBLES	2,58		2,58	0,00	2,58	0,00	0,00	0,00	0,00
TOTAL		9,44	12,59	9,44		9,44	2.398,67	2.124,22	2.124,22	2.124,22

RESUMEN DE PAGOS

<u>Propuesto</u>	<u>IMPORTE (Euros)</u>			
	<u>PROPUESTO</u>	<u>FEADER (Eje 2)</u>	<u>MAPA</u>	<u>CAGPDS</u>
	0,00	0,00	0,00	0,00

APLICACIÓN DE REDUCCIONES Y SANCIONES

<u>Importe Calculado</u>	<u>Importe prereduc.</u>	<u>Admisibilidad y compromisos</u>	<u>Presentación tardía</u>	<u>Omisión declaración</u>	<u>Condicionabilidad</u>	<u>PROPUESTO</u>	<u>IMPORTE (Euros)</u>			
							<u>FEADER (Eje 2)</u>	<u>MAPA</u>	<u>CAGPDS</u>	
2.124,22	0,00	0,00	0,00	0,00	0,00	0,00	0,00	0,00	0,00	
TOTAL							0,00	0,00	0,00	0,00

INCIDENCIAS

INCIDENCIA DESCRIPCIÓN

85030 Expediente que no renueva el 80% del número de unidades comprometidas.
Sup. Determinada:9,44 Sup. Máx. Comprometida:12,59

(1) Superficie declarada admisible ajustada con la superficie comprometida.
(2) Factor de penalización valorando el alcance para el tipo de compromiso.
(3) Solicita agricultura y tiene compromisos vigentes.
(4) Solicita ganadería y tiene compromisos vigentes.

<u>APELLIDOS Y NOMBRE / RAZÓN SOCIAL</u>	<u>NIF</u>	<u>EXPEDIENTE</u>	<u>SOLICITA AGRICULT. (3)</u>	<u>SOLICITA GANADER. (4)</u>	<u>ANUALIDAD DE PAGO</u>
BUENDIA FERNANDEZ OCTAVIA	****7575*	1149717	SI	NO	6ª

DATOS MANTENIMIENTO

IMPORTE POR ANUALIDAD

	<u>2015</u>	<u>2016</u>	<u>2017</u>	<u>2018</u>	<u>2019</u>	<u>2020</u>
IMPORTE MÁXIMO SUBVENCIONABLE	1.152,56 €	1.152,56 €	1.152,56 €	1.152,56 €	1.124,45 €	1.124,45 €
IMPORTE MEDIO DE TRANSFERENCIA (€/ha)	216,24 €	216,24 €	216,24 €	216,24 €	216,24 €	216,24 €

RESUMEN DE UNIDADES

<u>Cód</u>	<u>GRUPO DE PAGO</u>	<u>Sup. Dec. Admisible (ha)</u>	<u>Sup. Comprometida (ha)</u>	<u>Sup. ajustada compromiso (1) (ha)</u>	<u>% sobredec.</u>	<u>SUP. PROPUESTA (ha)</u>	<u>Importe Declarado</u>	<u>Importe Topado</u>	<u>Importe Propuesto</u>	<u>Importe tras sobredec.</u>
58	FRUTALES SECANO	5,20		5,20	0,00	5,20	1.124,45	1.124,45	1.124,45	1.124,45
	TOTAL	5,20	5,20	5,20		5,20	1.124,45	1.124,45	1.124,45	1.124,45

APLICACIÓN DE REDUCCIONES Y SANCIONES

<u>AGRICULTURA</u>	<u>Importe Calculado</u>	<u>Importe prerreduc.</u>	<u>Admisibilidad y compromisos</u>	<u>Presentación tardía</u>	<u>Omisión declaración</u>	<u>Condicionabilidad</u>	<u>PROPUESTO</u>	<u>IMPORTE (Euros)</u>		
								<u>FEADER (Eje 2)</u>	<u>MAPA</u>	<u>CAGPDS</u>
	1.124,45	1.124,45	0,00	0,00	0,00	0,00	1.124,45	843,34	120,88	160,23
TOTAL							1.124,45	843,34	120,88	160,23

RECINTOS PROPUESTOS

<u>REF.</u>	<u>REFERENCIA SIGPAC</u>	<u>CULTIVO DESCRIPCIÓN CULTIVO</u>	<u>S/R G.PAGO</u>	<u>PEND. MEDIA (%)</u>	<u>SUP. DEC. ADMISIBLE (ha)</u>	<u>SUP. COMPROM. (ha)</u>	<u>SUP. AJUSTADA COMPROM. (1) (ha)</u>	<u>SUP. CONV. SIGPAC (ha)</u>	<u>SUP. CERTIF. (ha)</u>	<u>SUP. CAMPO (ha)</u>	<u>SUP. CAMPO DETER. CULT. DECLARADO (ha)</u>	<u>SUP. DEC. REDUCIDA (ha)</u>	<u>SUP. PROPUESTA (ha)</u>
1700000005863617	18-059-039-00462-00001	104007 ALMENDROS-COMUNA	S 58	34,80	0,05	0,05	0,05	0,05	0,05	0,05	0,05	0,05	0,05
1700000005863618	18-071-004-00286-00001	104020 ALMENDROS-GUARA	S 58	14,64	0,06	0,06	0,06	0,06	0,06	0,06	0,06	0,06	0,06
1700000005863619	18-071-004-00287-00002	104020 ALMENDROS-GUARA	S 58	13,59	0,01	0,01	0,01	0,01	0,01	0,01	0,01	0,01	0,01
1700000005863620	18-059-038-00072-00001	104007 ALMENDROS-COMUNA	S 58	31,35	0,71	0,71	0,71	0,71	0,71	0,71	0,71	0,71	0,71
1700000005863621	18-059-039-00038-00001	104007 ALMENDROS-COMUNA	S 58	18,54	0,22	0,22	0,22	0,22	0,22	0,22	0,22	0,22	0,22
1700000005863622	18-059-039-00031-00001	104007 ALMENDROS-COMUNA	S 58	31,31	0,34	0,34	0,34	0,34	0,34	0,34	0,34	0,34	0,34
1700000005863623	18-059-039-00479-00001	104007 ALMENDROS-COMUNA	S 58	16,62	0,52	0,52	0,52	0,52	0,52	0,52	0,52	0,52	0,52
1700000005863624	18-059-039-00480-00001	104007 ALMENDROS-COMUNA	S 58	19,05	0,32	0,32	0,32	0,32	0,32	0,32	0,32	0,32	0,32
1700000005863625	18-099-009-00051-00001	104020 ALMENDROS-GUARA	S 58	10,73	0,56	0,56	0,56	0,56	0,56	0,56	0,56	0,56	0,56
1700000005863626	18-071-004-00276-00001	104020 ALMENDROS-GUARA	S 58	11,40	0,66	0,66	0,66	0,66	0,66	0,66	0,66	0,66	0,66
1700000005863627	18-071-004-00273-00002	104020 ALMENDROS-GUARA	S 58	14,93	0,44	0,44	0,44	0,44	0,44	0,44	0,44	0,44	0,44
1700000005863628	18-059-038-00119-00001	104007 ALMENDROS-COMUNA	S 58	24,99	0,13	0,13	0,13	0,13	0,13	0,13	0,13	0,13	0,13
1700000005863629	18-059-038-00063-00001	104007 ALMENDROS-COMUNA	S 58	36,74	0,47	0,47	0,47	0,47	0,47	0,47	0,47	0,47	0,47
1700000005863630	18-059-039-00564-00001	104007 ALMENDROS-COMUNA	S 58	28,89	0,71	0,71	0,71	0,71	0,71	0,71	0,71	0,71	0,71

DATOS AGRICULTURA

RESUMEN DE UNIDADES

<u>Cód</u>	<u>GRUPO DE PAGO</u>	<u>Sup. Dec. Admisible (ha)</u>	<u>Sup. Comprometida (ha)</u>	<u>Sup. ajustada compromiso (1) (ha)</u>	<u>% sobredec.</u>	<u>SUP. PROPUESTA (ha)</u>	<u>Importe Declarado</u>	<u>Importe Topado</u>	<u>Importe Propuesto</u>	<u>Importe tras sobredec.</u>
58	FRUTALES SECANO	5,20		5,20	0,00	5,20	1.124,45	1.124,45	1.124,45	1.124,45
	TOTAL	5,20	5,20	5,20		5,20	1.124,45	1.124,45	1.124,45	1.124,45

RESUMEN DE PAGOS

<u>IMPORTE (Euros)</u>			
<u>PROPUESTO</u>	<u>FEADER (Eje 2)</u>	<u>MAPA</u>	<u>CAGPDS</u>
Propuesto a pagar	1.124,45	843,34	120,88
			160,23

APLICACIÓN DE REDUCCIONES Y SANCIONES

<u>Importe Calculado</u>	<u>Importe prerreduc.</u>	<u>Admisibilidad y compromisos</u>	<u>Presentación tardía</u>	<u>Omisión declaración</u>	<u>Condicionabilidad</u>	<u>PROPUESTO</u>	<u>IMPORTE (Euros)</u>		
							<u>FEADER (Eje 2)</u>	<u>MAPA</u>	<u>CAGPDS</u>
1.124,45	1.124,45	0,00	0,00	0,00	0,00	1.124,45	843,34	120,88	160,23
TOTAL						1.124,45	843,34	120,88	160,23



(1) Superficie declarada admisible ajustada con la superficie comprometida.
 (2) Factor de penalización valorando el alcance para el tipo de compromiso.
 (3) Solicita agricultura y tiene compromisos vigentes.
 (4) Solicita ganadería y tiene compromisos vigentes.

<u>APELLIDOS Y NOMBRE / RAZÓN SOCIAL</u>	<u>NIF</u>	<u>EXPEDIENTE</u>	<u>SOLICITA AGRICULT. (3)</u>	<u>SOLICITA GANADER. (4)</u>	<u>ANUALIDAD DE PAGO</u>
BUJALDON MOTOS MARIA ROSA	****7054*	1129272	SI	NO	6ª

DATOS MANTENIMIENTO

IMPORTE POR ANUALIDAD

	<u>2015</u>	<u>2016</u>	<u>2017</u>	<u>2018</u>	<u>2019</u>	<u>2020</u>
IMPORTE MÁXIMO SUBVENCIONABLE	1.724,85 €	1.724,85 €	4.500,33 €	4.500,33 €	4.500,33 €	1.788,69 €
IMPORTE MEDIO DE TRANSFERENCIA (€/ha)	77,49 €	77,49 €	76,90 €	76,90 €	76,90 €	76,90 €

RESUMEN DE UNIDADES

<u>Cód</u>	<u>GRUPO DE PAGO</u>	<u>Sup. Dec. Admisible (ha)</u>	<u>Sup. Comprometida (ha)</u>	<u>Sup. ajustada compromiso (1) (ha)</u>	<u>% sobredec.</u>	<u>SUP. PROPUESTA (ha)</u>	<u>Importe Declarado</u>	<u>Importe Topado</u>	<u>Importe Propuesto</u>	<u>Importe tras sobredec.</u>
59	HERBÁCEOS	10,85		10,85	0,00	10,85	1.640,19	1.788,69	1.640,19	1.640,19
64	HERBÁCEOS NO ELEGIBLES	12,42		12,41	0,00	12,41	0,00	0,00	0,00	0,00
TOTAL		23,27	23,26	23,26		23,26	1.640,19	1.788,69	1.640,19	1.640,19

APLICACIÓN DE REDUCCIONES Y SANCIONES

	<u>Importe Calculado</u>	<u>Importe prerreduc.</u>	<u>Admisibilidad y compromisos</u>	<u>Presentación tardía</u>	<u>Omisión declaración</u>	<u>Condicionality</u>	<u>PROPUESTO</u>	<u>IMPORTE (Euros)</u>		
								<u>FEADER (Eje 2)</u>	<u>MAPA</u>	<u>CAGPDS</u>
AGRICULTURA	1.640,19	1.640,19	0,00	0,00	0,00	0,00	1.640,19	1.230,14	176,32	233,73
TOTAL							1.640,19	1.230,14	176,32	233,73

RECINTOS PROPUESTOS

<u>REE</u>	<u>REFERENCIA SIGPAC</u>	<u>CULTIVO DESCRIPCIÓN CULTIVO</u>	<u>S/R</u>	<u>G.PAGO</u>	<u>PEND. MEDIA (%)</u>	<u>SUP. DEC. ADMISIBLE (ha)</u>	<u>SUP. COMPROM. (ha)</u>	<u>SUP. AJUSTADA COMPROM. (1) (ha)</u>	<u>SUP. CONY. SIGPAC (ha)</u>	<u>SUP. CERTIE. (ha)</u>	<u>SUP. CAMPO (ha)</u>	<u>SUP. CAMPO DETER. CUL. DECLARADO (ha)</u>	<u>SUP. DEC. REDUCIDA (ha)</u>	<u>SUP. PROPUESTA (ha)</u>
1700000006688402	18-149-005-00119-00001	20902 BARBECHO TRADICIONAL-CON CUBIERTA VEGETAL	S	64	1,14	0,58	0,58	0,58		0,58			0,58	0,58
1700000006688403	18-149-016-00023-00001	20902 BARBECHO TRADICIONAL-CON CUBIERTA VEGETAL	S	64	11,43	1,09	1,09	1,09		1,09			1,09	1,09
1700000006688407	18-149-016-00478-00004	20902 BARBECHO TRADICIONAL-CON CUBIERTA VEGETAL	R	64	5,22	0,20	0,60	0,20		0,21			0,20	0,20
1700000006688409	18-149-016-00478-00004	20902 BARBECHO TRADICIONAL-CON CUBIERTA VEGETAL	R	64	5,22	0,40	0,60	0,40		0,41			0,40	0,40
1700000006688412	18-149-004-00005-00001	8000 AVENA-SIN VARIEDAD	S	59	7,22	10,85	10,85	10,85		10,85			10,85	10,85
1700000006688413	18-149-004-00044-00001	20902 BARBECHO TRADICIONAL-CON CUBIERTA VEGETAL	S	64	9,17	5,73	5,73	5,73		5,73			5,73	5,73
1700000006688416	18-149-005-00200-00003	20902 BARBECHO TRADICIONAL-CON CUBIERTA VEGETAL	S	64	2,72	0,84	0,84	0,84		0,84			0,84	0,84
1700000006688418	18-149-005-00057-00003	20902 BARBECHO TRADICIONAL-CON CUBIERTA VEGETAL	S	64	10,58	2,61	2,61	2,61		2,61			2,61	2,61
1700000006688419	18-149-016-00600-00001	20902 BARBECHO TRADICIONAL-CON CUBIERTA VEGETAL	R	64	2,33	0,41	0,40	0,40		0,41			0,40	0,40
1700000006688420	18-149-005-00202-00003	20902 BARBECHO TRADICIONAL-CON CUBIERTA VEGETAL	S	64	1,56	0,56	0,56	0,56		0,56			0,56	0,56

DATOS AGRICULTURA

RESUMEN DE UNIDADES


<u>Cód</u>	<u>GRUPO DE PAGO</u>	<u>Sup. Dec. Admisible (ha)</u>	<u>Sup. Comprometida (ha)</u>	<u>Sup. ajustada compromiso (1) (ha)</u>	<u>% sobredec.</u>	<u>SUP. PROPUESTA (ha)</u>	<u>Importe Declarado</u>	<u>Importe Topado</u>	<u>Importe Propuesto</u>	<u>Importe tras sobredec.</u>
59	HERBÁCEOS	10,85		10,85	0,00	10,85	1.640,19	1.788,69	1.640,19	1.640,19
64	HERBÁCEOS NO ELEGIBLES	12,42		12,41	0,00	12,41	0,00	0,00	0,00	0,00
TOTAL		23,27	23,26	23,26		23,26	1.640,19	1.788,69	1.640,19	1.640,19

RESUMEN DE PAGOS

	<u>PROPUESTO</u>	<u>IMPORTE (Euros)</u>		
		<u>FEADER (Eje 2)</u>	<u>MAPA</u>	<u>CAGPDS</u>
Propuesto a pagar	1.640,19	1.230,14	176,32	233,73

APLICACIÓN DE REDUCCIONES Y SANCIONES

	<u>Importe Calculado</u>	<u>Importe prerreduc.</u>	<u>Admisibilidad y compromisos</u>	<u>Presentación tardía</u>	<u>Omisión declaración</u>	<u>Condicionality</u>	<u>PROPUESTO</u>	<u>IMPORTE (Euros)</u>		
								<u>FEADER (Eje 2)</u>	<u>MAPA</u>	<u>CAGPDS</u>
	1.640,19	1.640,19	0,00	0,00	0,00	0,00	1.640,19	1.230,14	176,32	233,73
TOTAL							1.640,19	1.230,14	176,32	233,73



(1) Superficie declarada admisible ajustada con la superficie comprometida.
 (2) Factor de penalización valorando el alcance para el tipo de compromiso.
 (3) Solicita agricultura y tiene compromisos vigentes.
 (4) Solicita ganadería y tiene compromisos vigentes.

<u>APELLIDOS Y NOMBRE / RAZÓN SOCIAL</u>	<u>NIF</u>	<u>EXPEDIENTE</u>	<u>SOLICITA AGRICULT. (3)</u>	<u>SOLICITA GANADER. (4)</u>	<u>ANUALIDAD DE PAGO</u>
BUJALDON VARGAS JOSE ANTONIO	****4308*	1231765	SI	NO	6ª

DATOS MANTENIMIENTO

IMPORTE POR ANUALIDAD

	<u>2015</u>	<u>2016</u>	<u>2017</u>	<u>2018</u>	<u>2019</u>	<u>2020</u>
IMPORTE MÁXIMO SUBVENCIONABLE	1.686,67 €	1.686,67 €	1.686,67 €	1.686,67 €	1.686,67 €	1.686,67 €
IMPORTE MEDIO DE TRANSFERENCIA (€/ha)	216,24 €	216,24 €	216,24 €	216,24 €	216,24 €	216,24 €

RESUMEN DE UNIDADES

<u>Cód</u>	<u>GRUPO DE PAGO</u>	<u>Sup. Dec. Admisible (ha)</u>	<u>Sup. Comprometida (ha)</u>	<u>Sup. ajustada compromiso (1) (ha)</u>	<u>% sobredec.</u>	<u>SUP. PROPUESTA (ha)</u>	<u>Importe Declarado</u>	<u>Importe Topado</u>	<u>Importe Propuesto</u>	<u>Importe tras sobredec.</u>
58	FRUTALES SECANO	7,80		7,80	0,00	7,80	1.686,67	1.686,67	1.686,67	1.686,67
	TOTAL	7,80	7,80	7,80		7,80	1.686,67	1.686,67	1.686,67	1.686,67

APLICACIÓN DE REDUCCIONES Y SANCIONES

	<u>Importe Calculado</u>	<u>Importe prereduc.</u>	<u>Admisibilidad y compromisos</u>	<u>Presentación tardía</u>	<u>Omisión declaración</u>	<u>Condicionabilidad</u>	<u>PROPUESTO</u>	<u>IMPORTE (Euros)</u>		
								<u>FEADER (Eje 2)</u>	<u>MAPA</u>	<u>CAGPDS</u>
AGRICULTURA	1.686,67	1.686,67	0,00	0,00	0,00	0,00	1.686,67	1.265,00	181,32	240,35
TOTAL							1.686,67	1.265,00	181,32	240,35

RECINTOS PROPUESTOS

<u>REF.</u>	<u>REFERENCIA SIGPAC</u>	<u>CULTIVO DESCRIPCIÓN CULTIVO</u>	<u>S/R</u>	<u>G.PAGO</u>	<u>PEND. MEDIA (%)</u>	<u>SUP. DEC. ADMISIBLE (ha)</u>	<u>SUP. COMPROM. (ha)</u>	<u>SUP. AJUSTADA COMPROM. (1) (ha)</u>	<u>SUP. CONV. SIGPAC (ha)</u>	<u>SUP. CERTIF. (ha)</u>	<u>SUP. CAMPO (ha)</u>	<u>SUP. CAMPO DECLARADO (ha)</u>	<u>SUP. DEC. REDUCIDA (ha)</u>	<u>SUP. PROPUESTA (ha)</u>
1700000006248326	18-054-006-00161-00003	104020 ALMENDROS-GUARA	S	58	16,33	1,33	1,33	1,33	1,33	1,33			1,33	1,33
1700000006248327	18-054-006-00140-00002	104020 ALMENDROS-GUARA	S	58	13,79	1,44	1,44	1,44	1,44	1,44			1,44	1,44
1700000006248328	18-054-006-00272-00001	104020 ALMENDROS-GUARA	S	58	11,97	0,24	0,24	0,24	0,24	0,24			0,24	0,24
1700000006248329	18-054-008-00252-00007	104020 ALMENDROS-GUARA	S	58	19,67	3,37	3,37	3,37	3,37	3,37			3,37	3,37
1700000006248330	18-054-006-00138-00001	104020 ALMENDROS-GUARA	S	58	8,16	1,26	1,26	1,26	1,26	1,26			1,26	1,26
1700000006248331	18-054-006-00273-00001	104020 ALMENDROS-GUARA	S	58	10,32	0,16	0,16	0,16	0,16	0,16			0,16	0,16

DATOS AGRICULTURA

RESUMEN DE UNIDADES

<u>Cód</u>	<u>GRUPO DE PAGO</u>	<u>Sup. Dec. Admisible (ha)</u>	<u>Sup. Comprometida (ha)</u>	<u>Sup. ajustada compromiso (1) (ha)</u>	<u>% sobredec.</u>	<u>SUP. PROPUESTA (ha)</u>	<u>Importe Declarado</u>	<u>Importe Topado</u>	<u>Importe Propuesto</u>	<u>Importe tras sobredec.</u>
58	FRUTALES SECANO	7,80		7,80	0,00	7,80	1.686,67	1.686,67	1.686,67	1.686,67
	TOTAL	7,80	7,80	7,80		7,80	1.686,67	1.686,67	1.686,67	1.686,67

RESUMEN DE PAGOS

<u>IMPORTE (Euros)</u>			
<u>PROPUESTO</u>	<u>FEADER (Eje 2)</u>	<u>MAPA</u>	<u>CAGPDS</u>
Propuesto a pagar	1.686,67	1.265,00	181,32
			240,35

APLICACIÓN DE REDUCCIONES Y SANCIONES

	<u>Importe Calculado</u>	<u>Importe prereduc.</u>	<u>Admisibilidad y compromisos</u>	<u>Presentación tardía</u>	<u>Omisión declaración</u>	<u>Condicionabilidad</u>	<u>PROPUESTO</u>	<u>IMPORTE (Euros)</u>		
								<u>FEADER (Eje 2)</u>	<u>MAPA</u>	<u>CAGPDS</u>
	1.686,67	1.686,67	0,00	0,00	0,00	0,00	1.686,67	1.265,00	181,32	240,35
TOTAL							1.686,67	1.265,00	181,32	240,35



(1) Superficie declarada admisible ajustada con la superficie comprometida.
 (2) Factor de penalización valorando el alcance para el tipo de compromiso.
 (3) Solicita agricultura y tiene compromisos vigentes.
 (4) Solicita ganadería y tiene compromisos vigentes.

INCIDENCIAS

INCIDENCIA DESCRIPCIÓN

- 85001 El recinto declarado no cumple con las normas de producción ecológica (artículo 5-1 e), Orden 26 mayo 2015)
Ref:1700000006248307 Recinto:18-054-007-00093-002 Cultivo:157100 CEBOLLA-HORTALIZAS AIRE LIBRE Regadío
- 85023 El grupo de cultivo declarado en el recinto no coincide con el grupo de cultivo existente en el Organismo de Certificación
Ref:1700000006248285 Recinto:18-054-005-00282-001 Cultivo:104020 ALMENDROS-GUARA Regadío Grupo de SIPEA: HORTICOLAS
Ref:1700000006248286 Recinto:18-054-005-00283-001 Cultivo:104020 ALMENDROS-GUARA Regadío Grupo de SIPEA: HORTICOLAS
Ref:-569564 Recinto:18-054-005-00357-001 Cultivo:104020 ALMENDROS-GUARA Regadío Grupo de SIPEA:HORTICOLAS
Ref:-569564 Recinto:18-054-005-00357-001 Cultivo:104020 ALMENDROS-GUARA Regadío Grupo de SIPEA:HERBACEOS
- 85031 Solicita recinto que no está comprometido para la operación.
Ref:1700000006248265 Recinto:18-030-010-00237-002 Cultivo:154100 BRÓCOLI-HORTALIZAS AIRE LIBRE Regadío
Ref:1700000006248324 Recinto:18-030-010-00238-004 Cultivo:104025 ALMENDROS-MARINADA Regadío
Ref:1700000006248270 Recinto:18-030-012-00157-001 Cultivo:104023 ALMENDROS-LAURANNE Regadío
Ref:1700000006248268 Recinto:18-030-012-00158-001 Cultivo:104023 ALMENDROS-LAURANNE Regadío
Ref:1700000006248289 Recinto:18-030-012-00454-001 Cultivo:104020 ALMENDROS-GUARA Regadío
Ref:1700000006248267 Recinto:18-054-005-00275-002 Cultivo:154100 BRÓCOLI-HORTALIZAS AIRE LIBRE Regadío
Ref:1700000006248285 Recinto:18-054-005-00282-001 Cultivo:104020 ALMENDROS-GUARA Regadío
Ref:1700000006248286 Recinto:18-054-005-00283-001 Cultivo:104020 ALMENDROS-GUARA Regadío
Ref:-569564 Recinto:18-054-005-00357-001 Cultivo:104020 ALMENDROS-GUARA Regadío
Ref:1700000006248266 Recinto:18-054-005-00357-003 Cultivo:104007 ALMENDROS-COMUNA Regadío
Ref:1700000006248278 Recinto:18-054-005-00357-004 Cultivo:104007 ALMENDROS-COMUNA Regadío
Ref:1700000006248319 Recinto:18-054-006-00143-001 Cultivo:104020 ALMENDROS-GUARA Secano
Ref:1700000006248322 Recinto:18-054-006-00143-002 Cultivo:104020 ALMENDROS-GUARA Secano
Ref:-179242 Recinto:18-054-007-00023-001 Cultivo:60028 ALFALFA-ARAGON Regadío
Ref:1700000006248299 Recinto:18-054-007-00024-001 Cultivo:60028 ALFALFA-ARAGON Regadío
Ref:1700000006248300 Recinto:18-054-007-00025-001 Cultivo:60028 ALFALFA-ARAGON Regadío
Ref:-179245 Recinto:18-054-007-00026-001 Cultivo:60028 ALFALFA-ARAGON Regadío
Ref:1700000006248302 Recinto:18-054-007-00027-001 Cultivo:60028 ALFALFA-ARAGON Regadío
Ref:-179256 Recinto:18-054-007-00028-001 Cultivo:60028 ALFALFA-ARAGON Regadío
Ref:1700000006248305 Recinto:18-054-007-00088-001 Cultivo:154100 BRÓCOLI-HORTALIZAS AIRE LIBRE Regadío
Ref:1700000006248306 Recinto:18-054-007-00092-001 Cultivo:157100 CEBOLLA-HORTALIZAS AIRE LIBRE Regadío
Ref:1700000006248307 Recinto:18-054-007-00093-002 Cultivo:157100 CEBOLLA-HORTALIZAS AIRE LIBRE Regadío



(1) Superficie declarada admisible ajustada con la superficie comprometida.
 (2) Factor de penalización valorando el alcance para el tipo de compromiso.
 (3) Solicita agricultura y tiene compromisos vigentes.
 (4) Solicita ganadería y tiene compromisos vigentes.

<u>APELLIDOS Y NOMBRE / RAZÓN SOCIAL</u>	<u>NIF</u>	<u>EXPEDIENTE</u>	<u>SOLICITA AGRICULT. (3)</u>	<u>SOLICITA GANADER. (4)</u>	<u>ANUALIDAD DE PAGO</u>
BURGOS VALERA ANTONIO	****1913*	1194706	SI	NO	6ª

DATOS MANTENIMIENTO

IMPORTE POR ANUALIDAD

	<u>2015</u>	<u>2016</u>	<u>2017</u>	<u>2018</u>	<u>2019</u>	<u>2020</u>
IMPORTE MÁXIMO SUBVENCIONABLE	9.397,79 €	9.397,79 €	9.397,79 €	9.397,79 €	9.397,79 €	9.389,58 €
IMPORTE MEDIO DE TRANSFERENCIA (€/ha)	205,37 €	205,37 €	205,37 €	205,37 €	205,37 €	205,37 €

RESUMEN DE UNIDADES

<u>Cód</u>	<u>GRUPO DE PAGO</u>	<u>Sup. Dec. Admisible (ha)</u>	<u>Sup. Comprometida (ha)</u>	<u>Sup. ajustada compromiso (1) (ha)</u>	<u>% sobredec.</u>	<u>SUP. PROPUESTA (ha)</u>	<u>Importe Declarado</u>	<u>Importe Topado</u>	<u>Importe Propuesto</u>	<u>Importe tras sobredec.</u>
58	FRUTALES SECANO	45,72		45,72	0,73	45,39	9.391,30	9.389,58	9.321,74	9.321,74
	TOTAL	45,72	45,72	45,72		45,39	9.391,30	9.389,58	9.321,74	9.321,74

APLICACIÓN DE REDUCCIONES Y SANCIONES

	<u>Importe Calculado</u>	<u>Importe prereduc.</u>	<u>Admisibilidad y compromisos</u>	<u>Presentación tardía</u>	<u>Omisión declaración</u>	<u>Condicionabilidad</u>	<u>PROPUESTO</u>	<u>IMPORTE (Euros)</u>		
								<u>FEADER (Eje 2)</u>	<u>MAPA</u>	<u>CAGPDS</u>
AGRICULTURA	9.321,74	9.321,74	0,00	0,00	0,00	0,00	9.321,74	6.991,31	1.002,09	1.328,34
TOTAL							9.321,74	6.991,31	1.002,09	1.328,34

RECINTOS PROPUESTOS

<u>REF.</u>	<u>REFERENCIA SIGPAC</u>	<u>CULTIVO DESCRIPCIÓN CULTIVO</u>	<u>S/R</u>	<u>G.PAGO</u>	<u>PEND. MEDIA (%)</u>	<u>SUP. DEC. ADMISIBLE (ha)</u>	<u>SUP. COMPROM. (ha)</u>	<u>SUP. AJUSTADA COMPROM. (1) (ha)</u>	<u>SUP. CONV. SIGPAC (ha)</u>	<u>SUP. CERTIF. (ha)</u>	<u>SUP. CAMPO (ha)</u>	<u>SUP. CAMPO DETER. CULT. DECLARADO (ha)</u>	<u>SUP. DEC. REDUCIDA (ha)</u>	<u>SUP. PROPUESTA (ha)</u>
1700000006773578	18-149-021-00270-00070	104020 ALMENDROS-GUARA	S	58	8,32	12,47	12,47	12,47		12,47	12,47	12,41	12,47	12,47
1700000006773579	18-149-021-00270-00001	104020 ALMENDROS-GUARA	S	58	13,37	21,10	21,10	21,10	21,10	21,10	20,77	20,70	21,10	20,77
1700000006773582	18-149-021-00270-00008	104020 ALMENDROS-GUARA	S	58	8,09	5,68	5,68	5,68		5,68	5,68	5,68	5,68	5,68
1700000006773589	18-149-021-00268-00005	104019 ALMENDROS-GLORIETA	S	58	11,65	2,03	2,03	2,03		2,03	2,03	2,03	2,03	2,03
1700000006773591	18-149-021-00270-00064	104019 ALMENDROS-GLORIETA	S	58	11,44	0,35	0,35	0,35		0,35	0,35	0,35	0,35	0,35
1700000006773592	18-149-021-00268-00004	104019 ALMENDROS-GLORIETA	S	58	10,13	1,49	1,49	1,49		1,49	1,49	1,49	1,49	1,49
1700000006773593	18-149-021-00269-00011	104019 ALMENDROS-GLORIETA	S	58	14,89	2,60	2,60	2,60		2,60	2,60	2,60	2,60	2,60

DATOS AGRICULTURA

RESUMEN DE UNIDADES

<u>Cód</u>	<u>GRUPO DE PAGO</u>	<u>Sup. Dec. Admisible (ha)</u>	<u>Sup. Comprometida (ha)</u>	<u>Sup. ajustada compromiso (1) (ha)</u>	<u>% sobredec.</u>	<u>SUP. PROPUESTA (ha)</u>	<u>Importe Declarado</u>	<u>Importe Topado</u>	<u>Importe Propuesto</u>	<u>Importe tras sobredec.</u>
58	FRUTALES SECANO	45,72		45,72	0,73	45,39	9.391,30	9.389,58	9.321,74	9.321,74
	TOTAL	45,72	45,72	45,72		45,39	9.391,30	9.389,58	9.321,74	9.321,74

RESUMEN DE PAGOS

	<u>PROPUESTO</u>	<u>FEADER (Eje 2)</u>	<u>MAPA</u>	<u>CAGPDS</u>
Propuesto a pagar	9.321,74	6.991,31	1.002,09	1.328,34

APLICACIÓN DE REDUCCIONES Y SANCIONES

	<u>Importe Calculado</u>	<u>Importe prereduc.</u>	<u>Admisibilidad y compromisos</u>	<u>Presentación tardía</u>	<u>Omisión declaración</u>	<u>Condicionabilidad</u>	<u>PROPUESTO</u>	<u>IMPORTE (Euros)</u>		
								<u>FEADER (Eje 2)</u>	<u>MAPA</u>	<u>CAGPDS</u>
	9.321,74	9.321,74	0,00	0,00	0,00	0,00	9.321,74	6.991,31	1.002,09	1.328,34
TOTAL							9.321,74	6.991,31	1.002,09	1.328,34



(1) Superficie declarada admisible ajustada con la superficie comprometida.
 (2) Factor de penalización valorando el alcance para el tipo de compromiso.
 (3) Solicita agricultura y tiene compromisos vigentes.
 (4) Solicita ganadería y tiene compromisos vigentes.

<u>APELLIDOS Y NOMBRE / RAZÓN SOCIAL</u>	<u>NIF</u>	<u>EXPEDIENTE</u>	<u>SOLICITA AGRICULT. (3)</u>	<u>SOLICITA GANADER. (4)</u>	<u>ANUALIDAD DE PAGO</u>
BURLO ALCANTARA IVAN	****8415*	1228960	SI	NO	6ª

DATOS MANTENIMIENTO

IMPORTE POR ANUALIDAD

	<u>2015</u>	<u>2016</u>	<u>2017</u>	<u>2018</u>	<u>2019</u>	<u>2020</u>
IMPORTE MÁXIMO SUBVENCIONABLE	0,00 €	1.723,20 €	1.723,20 €	1.723,20 €	1.723,20 €	1.723,20 €
IMPORTE MEDIO DE TRANSFERENCIA (€/ha)	0,00 €	180,82 €	180,82 €	180,82 €	180,82 €	180,82 €

RESUMEN DE UNIDADES

<u>Cód</u>	<u>GRUPO DE PAGO</u>	<u>Sup. Dec. Admisible (ha)</u>	<u>Sup. Comprometida (ha)</u>	<u>Sup. ajustada compromiso (1) (ha)</u>	<u>% sobredec.</u>	<u>SUP. PROPUESTA (ha)</u>	<u>Importe Declarado</u>	<u>Importe Topado</u>	<u>Importe Propuesto</u>	<u>Importe tras sobredec.</u>
58	FRUTALES SECANO	9,04		8,98	0,00	8,98	1.941,84	1.623,75	1.623,75	1.623,75
	TOTAL	9,04	9,53	8,98		8,98	1.941,84	1.623,75	1.623,75	1.623,75

APLICACIÓN DE REDUCCIONES Y SANCIONES

<u>AGRICULTURA</u>	<u>Importe Calculado</u>	<u>Importe prereduc.</u>	<u>Admisibilidad y compromisos</u>	<u>Presentación tardía</u>	<u>Omisión declaración</u>	<u>Condicionabilidad</u>	<u>PROPUESTO</u>	<u>IMPORTE (Euros)</u>		
								<u>FEADER (Eje 2)</u>	<u>MAPA</u>	<u>CAGPDS</u>
	1.623,75	1.623,75	0,00	0,00	0,00	0,00	1.623,75	1.217,81	174,55	231,39
TOTAL							1.623,75	1.217,81	174,55	231,39

RECINTOS PROPUESTOS

<u>REF.</u>	<u>REFERENCIA SIGPAC</u>	<u>CULTIVO DESCRIPCIÓN CULTIVO</u>	<u>S/R G.PAGO</u>	<u>PEND. MEDIA (%)</u>	<u>SUP. DEC. ADMISIBLE (ha)</u>	<u>SUP. COMPROM. (ha)</u>	<u>SUP. AJUSTADA COMPROM. (1) (ha)</u>	<u>SUP. CONV. SIGPAC (ha)</u>	<u>SUP. CERTIF. (ha)</u>	<u>SUP. CAMPO (ha)</u>	<u>SUP. CAMPO DECLARADO (ha)</u>	<u>SUP. DEC. REDUCIDA (ha)</u>	<u>SUP. PROPUESTA (ha)</u>
-765780	18-167-001-00137-00001	104020 ALMENDROS-GUARA	S 58	12,06	0,61	2,75	0,61		0,76			0,61	0,61
1700000006918266	18-167-001-00117-00001	104007 ALMENDROS-COMUNA	S 58	28,81	1,38	1,38	1,38		1,38			1,38	1,38
1700000006918268	18-167-001-00137-00001	104020 ALMENDROS-GUARA	S 58	12,06	1,59	2,75	1,59		1,99			1,59	1,59
1700000006918269	18-167-001-00231-00004	104024 ALMENDROS-MARCONA	S 58	11,70	0,49	0,49	0,49		0,49			0,49	0,49
1700000006918270	18-167-001-00232-00002	104014 ALMENDROS-FERRAGNES	S 58	15,47	1,73	1,73	1,73		1,73			1,73	1,73
1700000006918273	18-167-024-00621-00001	104014 ALMENDROS-FERRAGNES	S 58	10,59	0,71	0,71	0,71		0,71			0,71	0,71
1700000006918277	18-167-025-00144-00001	104007 ALMENDROS-COMUNA	S 58	5,90	0,38	0,38	0,38		0,38			0,38	0,38
1700000006918282	18-167-025-00138-00002	104020 ALMENDROS-GUARA	S 58	5,55	0,89	0,88	0,88		0,89			0,88	0,88
1700000006918283	18-167-025-00567-00001	104020 ALMENDROS-GUARA	S 58	3,85	1,26	1,21	1,21		1,26			1,21	1,21

DATOS AGRICULTURA

RESUMEN DE UNIDADES

<u>Cód</u>	<u>GRUPO DE PAGO</u>	<u>Sup. Dec. Admisible (ha)</u>	<u>Sup. Comprometida (ha)</u>	<u>Sup. ajustada compromiso (1) (ha)</u>	<u>% sobredec.</u>	<u>SUP. PROPUESTA (ha)</u>	<u>Importe Declarado</u>	<u>Importe Topado</u>	<u>Importe Propuesto</u>	<u>Importe tras sobredec.</u>
58	FRUTALES SECANO	9,04		8,98	0,00	8,98	1.941,84	1.623,75	1.623,75	1.623,75
	TOTAL	9,04	9,53	8,98		8,98	1.941,84	1.623,75	1.623,75	1.623,75

RESUMEN DE PAGOS

<u>IMPORTE (Euros)</u>				
	<u>PROPUESTO</u>	<u>FEADER (Eje 2)</u>	<u>MAPA</u>	<u>CAGPDS</u>
Propuesto a pagar	1.623,75	1.217,81	174,55	231,39

APLICACIÓN DE REDUCCIONES Y SANCIONES

<u>Importe Calculado</u>	<u>Importe prereduc.</u>	<u>Admisibilidad y compromisos</u>	<u>Presentación tardía</u>	<u>Omisión declaración</u>	<u>Condicionabilidad</u>	<u>PROPUESTO</u>	<u>IMPORTE (Euros)</u>		
							<u>FEADER (Eje 2)</u>	<u>MAPA</u>	<u>CAGPDS</u>
1.623,75	1.623,75	0,00	0,00	0,00	0,00	1.623,75	1.217,81	174,55	231,39
TOTAL						1.623,75	1.217,81	174,55	231,39



(1) Superficie declarada admisible ajustada con la superficie comprometida.
 (2) Factor de penalización valorando el alcance para el tipo de compromiso.
 (3) Solicita agricultura y tiene compromisos vigentes.
 (4) Solicita ganadería y tiene compromisos vigentes.

<u>APELLIDOS Y NOMBRE / RAZÓN SOCIAL</u>	<u>NIF</u>	<u>EXPEDIENTE</u>	<u>SOLICITA AGRICULT. (3)</u>	<u>SOLICITA GANADER. (4)</u>	<u>ANUALIDAD DE PAGO</u>
BURLO ALCANTARA JOSE MANUEL	****5497*	1225992	SI	NO	6ª

DATOS MANTENIMIENTO

IMPORTE POR ANUALIDAD

	<u>2015</u>	<u>2016</u>	<u>2017</u>	<u>2018</u>	<u>2019</u>	<u>2020</u>
IMPORTE MÁXIMO SUBVENCIONABLE	10.194,62 €	8.471,42 €	8.455,15 €	8.455,15 €	8.455,15 €	8.455,15 €
IMPORTE MEDIO DE TRANSFERENCIA (€/ha)	180,82 €	180,82 €	180,82 €	180,82 €	180,82 €	180,82 €

RESUMEN DE UNIDADES

<u>Cód</u>	<u>GRUPO DE PAGO</u>	<u>Sup. Dec. Admisible (ha)</u>	<u>Sup. Comprometida (ha)</u>	<u>Sup. ajustada compromiso (1) (ha)</u>	<u>% sobredec.</u>	<u>SUP. PROPUESTA (ha)</u>	<u>Importe Declarado</u>	<u>Importe Topado</u>	<u>Importe Propuesto</u>	<u>Importe tras sobredec.</u>
58	FRUTALES SECANO	31,19		31,13	0,00	31,13	6.731,55	6.528,65	6.528,65	6.528,65
59	HERBÁCEOS	13,15		13,14	0,00	13,14	1.986,37	1.926,50	1.926,50	1.926,50
64	HERBÁCEOS NO ELEGIBLES	2,49		2,49	0,00	2,49	0,00	0,00	0,00	0,00
TOTAL		46,83	46,76	46,76		46,76	8.717,92	8.455,15	8.455,15	8.455,15

APLICACIÓN DE REDUCCIONES Y SANCIONES

	<u>Importe Calculado</u>	<u>Importe prerreduc.</u>	<u>Admisibilidad y compromisos</u>	<u>Presentación tardía</u>	<u>Omisión declaración</u>	<u>Condicionabilidad</u>	<u>PROPUESTO</u>	<u>IMPORTE (Euros)</u>		
								<u>FEADER (Eje 2)</u>	<u>MAPA</u>	<u>CAGPDS</u>
AGRICULTURA	8.455,15	8.455,15	0,00	0,00	0,00	0,00	8.455,15	6.341,36	908,93	1.204,86
TOTAL							8.455,15	6.341,36	908,93	1.204,86

RECINTOS PROPUESTOS

<u>REF.</u>	<u>REFERENCIA SIGPAC</u>	<u>CULTIVO DESCRIPCIÓN CULTIVO</u>	<u>S/R</u>	<u>G.PAGO</u>	<u>PEND. MEDIA (%)</u>	<u>SUP. DEC. ADMISIBLE (ha)</u>	<u>SUP. COMPROM. (ha)</u>	<u>SUP. AJUSTADA COMPROM. (1) (ha)</u>	<u>SUP. CONY. SIGPAC (ha)</u>	<u>SUP. CERTIE. (ha)</u>	<u>SUP. CAMPO (ha)</u>	<u>SUP. CAMPO DETER. CULT. DECLARADO (ha)</u>	<u>SUP. DEC. REDUCIDA (ha)</u>	<u>SUP. PROPUESTA (ha)</u>
1700000006730697	18-167-009-00185-00001	104057 ALMENDROS-AVIJOR	S	58	3,23	0,66	0,66	0,66	0,66	0,66			0,66	0,66
1700000006730700	18-167-009-00126-00001	104057 ALMENDROS-AVIJOR	S	58	1,05	5,84	5,84	5,84	5,84	5,84			5,84	5,84
1700000006730701	18-167-009-00148-00001	5000 CEBADA-SIN VARIEDAD	S	59	4,46	4,53	4,52	4,52	4,52	4,53			4,52	4,52
1700000006730716	18-167-007-00141-00001	20901 BARBECHO TRADICIONAL-SIN CUBIERTA VEGETAL	S	64	2,88	2,49	2,49	2,49	2,49	2,49			2,49	2,49
1700000006730724	18-167-007-00174-00001	8000 AVENA-SIN VARIEDAD	S	59	3,13	8,62	8,62	8,62	8,62	8,62			8,62	8,62
1700000006730727	18-167-001-00117-00003	104014 ALMENDROS-FERRAGNES	S	58	29,26	0,61	0,61	0,61	0,61	0,61			0,61	0,61
1700000006730728	18-167-001-00167-00002	104012 ALMENDROS-FELISIA	S	58	24,62	0,98	0,98	0,98	0,98	0,98			0,98	0,98
1700000006730729	18-167-001-00231-00003	104007 ALMENDROS-COMUNA	S	58	18,06	0,14	0,14	0,14	0,14	0,14			0,14	0,14
1700000006730730	18-167-001-00232-00003	104007 ALMENDROS-COMUNA	S	58	22,48	0,36	0,36	0,36	0,36	0,36			0,36	0,36
1700000006730736	18-167-007-00170-00001	104020 ALMENDROS-GUARA	S	58	1,90	8,56	8,56	8,56	8,56	8,56			8,56	8,56
1700000006730744	18-167-025-00146-00001	104007 ALMENDROS-COMUNA	S	58	7,23	0,29	0,29	0,29	0,29	0,29			0,29	0,29
1700000006730749	18-167-025-00308-00001	104020 ALMENDROS-GUARA	S	58	10,95	7,77	7,74	7,74	7,74	7,77			7,74	7,74
1700000006730750	18-167-025-00563-00001	104020 ALMENDROS-GUARA	S	58	11,25	1,31	1,31	1,31	1,31	1,31			1,31	1,31
1700000006730751	18-167-025-00563-00003	104020 ALMENDROS-GUARA	S	58	7,21	2,39	2,39	2,39	2,39	2,39			2,39	2,39
1700000006730752	18-167-025-00563-00005	104020 ALMENDROS-GUARA	S	58	9,11	1,15	1,15	1,15	1,15	1,15			1,15	1,15
1700000006730753	18-167-025-00308-00037	104014 ALMENDROS-FERRAGNES	S	58	14,80	1,13	1,10	1,10	1,10	1,13			1,10	1,10

DATOS AGRICULTURA

RESUMEN DE UNIDADES

<u>Cód</u>	<u>GRUPO DE PAGO</u>	<u>Sup. Dec. Admisible (ha)</u>	<u>Sup. Comprometida (ha)</u>	<u>Sup. ajustada compromiso (1) (ha)</u>	<u>% sobredec.</u>	<u>SUP. PROPUESTA (ha)</u>	<u>Importe Declarado</u>	<u>Importe Topado</u>	<u>Importe Propuesto</u>	<u>Importe tras sobredec.</u>
58	FRUTALES SECANO	31,19		31,13	0,00	31,13	6.731,55	6.528,65	6.528,65	6.528,65
59	HERBÁCEOS	13,15		13,14	0,00	13,14	1.986,37	1.926,50	1.926,50	1.926,50
64	HERBÁCEOS NO ELEGIBLES	2,49		2,49	0,00	2,49	0,00	0,00	0,00	0,00
TOTAL		46,83	46,76	46,76		46,76	8.717,92	8.455,15	8.455,15	8.455,15

RESUMEN DE PAGOS

	<u>PROPUESTO</u>	<u>IMPORTE (Euros)</u>		
		<u>FEADER (Eje 2)</u>	<u>MAPA</u>	<u>CAGPDS</u>
Propuesto a pagar	8.455,15	6.341,36	908,93	1.204,86

APLICACIÓN DE REDUCCIONES Y SANCIONES

	<u>Importe Calculado</u>	<u>Importe prerreduc.</u>	<u>Admisibilidad y compromisos</u>	<u>Presentación tardía</u>	<u>Omisión declaración</u>	<u>Condicionabilidad</u>	<u>PROPUESTO</u>	<u>IMPORTE (Euros)</u>		
								<u>FEADER (Eje 2)</u>	<u>MAPA</u>	<u>CAGPDS</u>
	8.455,15	8.455,15	0,00	0,00	0,00	0,00	8.455,15	6.341,36	908,93	1.204,86
TOTAL							8.455,15	6.341,36	908,93	1.204,86

(1) Superficie declarada admisible ajustada con la superficie comprometida.
 (2) Factor de penalización valorando el alcance para el tipo de compromiso.
 (3) Solicita agricultura y tiene compromisos vigentes.
 (4) Solicita ganadería y tiene compromisos vigentes.

INCIDENCIAS

INCIDENCIA	DESCRIPCIÓN
-------------------	--------------------

85031	Solicita recinto que no está comprometido para la operación. Ref:1700000006730699 Recinto:18-167-009-00148-004 Cultivo:5000 CEBADA-SIN VARIEDAD Secano
-------	-----------------------------------------------------------------------------------------------------------------------------------------------------------



<u>APELLIDOS Y NOMBRE / RAZÓN SOCIAL</u>	<u>NIF</u>	<u>EXPEDIENTE</u>	<u>SOLICITA AGRICULT. (3)</u>	<u>SOLICITA GANADER. (4)</u>	<u>ANUALIDAD DE PAGO</u>
BURLO GUTIERREZ EDUARDO	****3569*	1212987	SI	NO	6ª

DATOS MANTENIMIENTO

IMPORTE POR ANUALIDAD

	<u>2015</u>	<u>2016</u>	<u>2017</u>	<u>2018</u>	<u>2019</u>	<u>2020</u>
IMPORTE MÁXIMO SUBVENCIONABLE	7.245,14 €	7.245,14 €	7.110,17 €	6.866,44 €	6.866,44 €	6.866,44 €
IMPORTE MEDIO DE TRANSFERENCIA (€/ha)	131,04 €	131,04 €	131,04 €	131,04 €	131,04 €	131,04 €

RESUMEN DE UNIDADES

<u>Cód</u>	<u>GRUPO DE PAGO</u>	<u>Sup. Dec. Admisible (ha)</u>	<u>Sup. Comprometida (ha)</u>	<u>Sup. ajustada compromiso (1) (ha)</u>	<u>% sobredec.</u>	<u>SUP. PROPUESTA (ha)</u>	<u>Importe Declarado</u>	<u>Importe Topado</u>	<u>Importe Propuesto</u>	<u>Importe tras sobredec.</u>
58	FRUTALES SECANO	27,31		27,31	0,00	27,31	5.905,51	4.107,80	4.107,80	4.107,80
59	HERBÁCEOS	20,44		20,44	0,00	20,44	3.089,91	2.149,31	2.149,31	2.149,31
TOTAL		47,75	52,40	47,75		47,75	8.995,42	6.257,11	6.257,11	6.257,11

APLICACIÓN DE REDUCCIONES Y SANCIONES

<u>AGRICULTURA</u>	<u>Importe Calculado</u>	<u>Importe prereduc.</u>	<u>Admisibilidad y compromisos</u>	<u>Presentación tardía</u>	<u>Omisión declaración</u>	<u>Condicionabilidad</u>	<u>PROPUESTO</u>	<u>IMPORTE (Euros)</u>		
								<u>FEADER (Eje 2)</u>	<u>MAPA</u>	<u>CAGPDS</u>
	6.257,11	6.257,11	0,00	0,00	0,00	0,00	6.257,11	4.692,83	672,64	891,64
TOTAL							6.257,11	4.692,83	672,64	891,64

RECINTOS PROPUESTOS

<u>REF.</u>	<u>REFERENCIA SIGPAC</u>	<u>CULTIVO DESCRIPCIÓN CULTIVO</u>	<u>S/R G.PAGO</u>	<u>PEND. MEDIA (%)</u>	<u>SUP. DEC. ADMISIBLE (ha)</u>	<u>SUP. COMPROM. (ha)</u>	<u>SUP. AJUSTADA COMPROM. (1) (ha)</u>	<u>SUP. CONV. SIGPAC (ha)</u>	<u>SUP. CERTIF. (ha)</u>	<u>SUP. CAMPO (ha)</u>	<u>SUP. CAMPO DETER. CULT. DECLARADO (ha)</u>	<u>SUP. DEC. REDUCIDA (ha)</u>	<u>SUP. PROPUESTA (ha)</u>
-162779	18-167-026-00261-00002	104020 ALMENDROS-GUARA	S 58	7,64	0,09	0,09	0,09	0,09	0,09			0,09	0,09
4650509	18-167-026-00260-00001	8000 AVENA-SIN VARIEDAD	S 59	6,11	11,02	11,02	11,02	11,02	11,02			11,02	11,02
1700000005610334	18-167-026-00260-00008	8000 AVENA-SIN VARIEDAD	S 59	6,09	1,81	1,81	1,81	1,81	1,81			1,81	1,81
1700000005610340	18-167-026-00260-00006	8000 AVENA-SIN VARIEDAD	S 59	7,61	2,78	2,78	2,78	2,78	2,78			2,78	2,78
1700000005610341	18-167-026-00260-00014	8000 AVENA-SIN VARIEDAD	S 59	6,64	2,50	2,50	2,50	2,50	2,50			2,50	2,50
1700000005610343	18-167-026-00260-00005	8000 AVENA-SIN VARIEDAD	S 59	6,82	0,80	0,80	0,80	0,80	0,80			0,80	0,80
1700000005610344	18-167-026-00260-00015	8000 AVENA-SIN VARIEDAD	S 59	5,83	1,53	1,53	1,53	1,53	1,53			1,53	1,53
1700000005610351	18-167-003-00083-00001	104020 ALMENDROS-GUARA	S 58	3,06	0,38	0,38	0,38	0,38	0,38			0,38	0,38
1700000005610352	18-167-003-00407-00001	104090 ALMENDROS-FILIPO CEO	S 58	3,24	3,24	3,24	3,24	3,24	3,24			3,24	3,24
1700000005610353	18-167-005-00239-00003	104020 ALMENDROS-GUARA	S 58	1,36	1,57	1,57	1,57	1,57	1,57			1,57	1,57
1700000005610354	18-167-005-00239-00004	104020 ALMENDROS-GUARA	S 58	1,13	1,29	1,29	1,29	1,29	1,29			1,29	1,29
1700000005610356	18-167-026-00008-00006	104020 ALMENDROS-GUARA	S 58	6,32	2,78	2,78	2,78	2,78	2,78			2,78	2,78
1700000005610357	18-167-026-00148-00002	104020 ALMENDROS-GUARA	S 58	2,81	2,00	2,00	2,00	2,00	2,00			2,00	2,00
1700000005610358	18-167-005-00293-00001	104020 ALMENDROS-GUARA	S 58	1,78	3,12	3,12	3,12	3,12	3,12			3,12	3,12
1700000005610359	18-167-026-00008-00013	104026 ALMENDROS-MARTA	S 58	10,14	0,20	0,20	0,20	0,20	0,20			0,20	0,20
1700000005610360	18-167-005-00146-00001	104020 ALMENDROS-GUARA	S 58	1,83	0,99	0,99	0,99	0,99	0,99			0,99	0,99
1700000005610361	18-167-003-00495-00001	104020 ALMENDROS-GUARA	S 58	3,27	10,30	10,30	10,30	10,30	10,30			10,30	10,30
1700000005610362	18-167-003-00457-00001	104020 ALMENDROS-GUARA	S 58	2,27	1,35	1,35	1,35	1,35	1,35			1,35	1,35

DATOS AGRICULTURA

RESUMEN DE UNIDADES

<u>Cód</u>	<u>GRUPO DE PAGO</u>	<u>Sup. Dec. Admisible (ha)</u>	<u>Sup. Comprometida (ha)</u>	<u>Sup. ajustada compromiso (1) (ha)</u>	<u>% sobredec.</u>	<u>SUP. PROPUESTA (ha)</u>	<u>Importe Declarado</u>	<u>Importe Topado</u>	<u>Importe Propuesto</u>	<u>Importe tras sobredec.</u>
58	FRUTALES SECANO	27,31		27,31	0,00	27,31	5.905,51	4.107,80	4.107,80	4.107,80
59	HERBÁCEOS	20,44		20,44	0,00	20,44	3.089,91	2.149,31	2.149,31	2.149,31
TOTAL		47,75	52,40	47,75		47,75	8.995,42	6.257,11	6.257,11	6.257,11

RESUMEN DE PAGOS

<u>IMPORTE (Euros)</u>				
	<u>PROPUESTO</u>	<u>FEADER (Eje 2)</u>	<u>MAPA</u>	<u>CAGPDS</u>
Propuesto a pagar	6.257,11	4.692,83	672,64	891,64

APLICACIÓN DE REDUCCIONES Y SANCIONES

<u>Importe Calculado</u>	<u>Importe prereduc.</u>	<u>Admisibilidad y compromisos</u>	<u>Presentación tardía</u>	<u>Omisión declaración</u>	<u>Condicionabilidad</u>	<u>IMPORTE (Euros)</u>			
						<u>PROPUESTO</u>	<u>FEADER (Eje 2)</u>	<u>MAPA</u>	<u>CAGPDS</u>
6.257,11	6.257,11	0,00	0,00	0,00	0,00	6.257,11	4.692,83	672,64	891,64
TOTAL						6.257,11	4.692,83	672,64	891,64

(1) Superficie declarada admisible ajustada con la superficie comprometida.
 (2) Factor de penalización valorando el alcance para el tipo de compromiso.
 (3) Solicita agricultura y tiene compromisos vigentes.
 (4) Solicita ganadería y tiene compromisos vigentes.



<u>APELLIDOS Y NOMBRE / RAZÓN SOCIAL</u>	<u>NIF</u>	<u>EXPEDIENTE</u>	<u>SOLICITA AGRICULT. (3)</u>	<u>SOLICITA GANADER. (4)</u>	<u>ANUALIDAD DE PAGO</u>
BURRUECO SANCHEZ ANA MARIA	****6931*	1100928	SI	NO	6ª

DATOS MANTENIMIENTO

IMPORTE POR ANUALIDAD

	<u>2015</u>	<u>2016</u>	<u>2017</u>	<u>2018</u>	<u>2019</u>	<u>2020</u>
IMPORTE MÁXIMO SUBVENCIONABLE	10.781,73 €	10.781,73 €	10.781,73 €	10.781,73 €	10.781,73 €	10.781,73 €
IMPORTE MEDIO DE TRANSFERENCIA (€/ha)	191,06 €	191,06 €	191,06 €	191,06 €	191,06 €	191,06 €

RESUMEN DE UNIDADES

<u>Cód</u>	<u>GRUPO DE PAGO</u>	<u>Sup. Dec. Admisible (ha)</u>	<u>Sup. Comprometida (ha)</u>	<u>Sup. ajustada compromiso (1) (ha)</u>	<u>% sobredec.</u>	<u>SUP. PROPUESTA (ha)</u>	<u>Importe Declarado</u>	<u>Importe Topado</u>	<u>Importe Propuesto</u>	<u>Importe tras sobredec.</u>
58	FRUTALES SECANO	56,47		56,43	0,20	56,32	10.781,73	10.781,73	10.760,50	10.760,50
	TOTAL	56,47	56,43	56,43		56,32	10.781,73	10.781,73	10.760,50	10.760,50

APLICACIÓN DE REDUCCIONES Y SANCIONES

<u>AGRICULTURA</u>	<u>Importe Calculado</u>	<u>Importe prerreduc.</u>	<u>Admisibilidad y compromisos</u>	<u>Presentación tardía</u>	<u>Omisión declaración</u>	<u>Condicionabilidad</u>	<u>PROPUESTO</u>	<u>IMPORTE (Euros)</u>		
								<u>FEADER (Eje 2)</u>	<u>MAPA</u>	<u>CAGPDS</u>
	10.760,50	10.760,50	0,01	0,00	0,00	0,00	10.652,89	7.989,67	1.145,19	1.518,03
TOTAL							10.652,89	7.989,67	1.145,19	1.518,03

RECINTOS PROPUESTOS

<u>REF.</u>	<u>REFERENCIA SIGPAC</u>	<u>CULTIVO DESCRIPCIÓN CULTIVO</u>	<u>S/R G.PAGO</u>	<u>PEND. MEDIA (%)</u>	<u>SUP. DEC. ADMISIBLE (ha)</u>	<u>SUP. COMPROM. (ha)</u>	<u>SUP. AJUSTADA COMPROM. (1) (ha)</u>	<u>SUP. CONV. SIGPAC (ha)</u>	<u>SUP. CERTIF. (ha)</u>	<u>SUP. CAMPO (ha)</u>	<u>SUP. CAMPO DECLARADO (ha)</u>	<u>SUP. DEC. REDUCIDA (ha)</u>	<u>SUP. PROPUESTA (ha)</u>
1700000004992883	18-057-012-00013-00001	104020 ALMENDROS-GUARA	S 58	5,70	3,84	3,84	3,84	3,84	3,84	3,84	3,84	3,84	3,84
1700000004992884	18-057-017-00078-00005	104020 ALMENDROS-GUARA	S 58	7,83	4,30	4,30	4,30	4,30	4,30	4,30	4,30	4,30	4,30
1700000004992885	18-057-017-00123-00003	104020 ALMENDROS-GUARA	S 58	8,95	0,07	0,07	0,07	0,07	0,07	0,07	0,07	0,07	0,07
1700000004992886	18-057-017-00123-00001	104020 ALMENDROS-GUARA	S 58	5,18	0,19	0,19	0,19	0,19	0,19	0,19	0,19	0,19	0,19
1700000004992887	18-057-014-00410-00001	104020 ALMENDROS-GUARA	S 58	7,13	1,67	1,67	1,67	1,67	1,67	1,67	1,67	1,67	1,67
1700000004992888	18-057-017-00077-00001	104020 ALMENDROS-GUARA	S 58	4,36	0,20	0,20	0,20	0,20	0,20	0,20	0,20	0,20	0,20
1700000004992889	18-057-014-00408-00001	104020 ALMENDROS-GUARA	S 58	7,80	0,34	0,33	0,33	0,33	0,34	0,34	0,34	0,33	0,33
1700000004992890	18-057-014-00409-00001	104020 ALMENDROS-GUARA	S 58	6,36	0,04	0,04	0,04	0,04	0,04	0,04	0,04	0,04	0,04
1700000004992891	18-057-014-00177-00001	104020 ALMENDROS-GUARA	S 58	3,95	1,20	1,20	1,20	1,20	1,20	1,19	1,19	1,20	1,19
1700000004992892	18-057-900-80006-00003	104020 ALMENDROS-GUARA	S 58	10,65	0,05	0,05	0,05	0,05	0,05	0,05	0,05	0,05	0,05
1700000004992893	18-057-013-00111-00001	104020 ALMENDROS-GUARA	S 58	3,52	1,21	1,21	1,21	1,21	1,21	1,21	1,21	1,21	1,21
1700000004992894	18-057-014-00135-00001	104020 ALMENDROS-GUARA	S 58	8,36	1,16	1,16	1,16	1,16	1,16	1,16	1,16	1,16	1,16
1700000004992896	18-057-019-00008-00005	104020 ALMENDROS-GUARA	S 58	13,14	0,02	0,02	0,02	0,02	0,02	0,02	0,02	0,02	0,02
1700000004992897	18-057-019-00009-00002	104020 ALMENDROS-GUARA	S 58	18,04	1,92	1,92	1,92	1,92	1,92	1,92	1,92	1,92	1,92
1700000004992898	18-057-019-00007-00002	104020 ALMENDROS-GUARA	S 58	7,48	0,92	0,92	0,92	0,92	0,92	0,93	0,93	0,92	0,92
1700000004992899	18-057-019-00008-00004	104020 ALMENDROS-GUARA	S 58	12,23	1,67	1,67	1,67	1,67	1,67	1,57	1,57	1,67	1,57
1700000004992900	18-057-017-00124-00001	104020 ALMENDROS-GUARA	S 58	13,62	2,24	2,24	2,24	2,24	2,24	2,24	2,24	2,24	2,24
1700000004992901	18-057-017-00125-00002	104020 ALMENDROS-GUARA	S 58	10,99	1,45	1,45	1,45	1,45	1,45	1,45	1,45	1,45	1,45
1700000004992902	18-057-024-00041-00001	104020 ALMENDROS-GUARA	S 58	6,60	12,84	12,81	12,81	12,81	12,84	12,84	12,81	12,81	12,81
1700000004992903	18-057-024-00021-00002	104020 ALMENDROS-GUARA	S 58	9,99	3,85	3,85	3,85	3,85	3,85	3,85	3,85	3,85	3,85
1700000004992904	18-057-023-00063-00001	104020 ALMENDROS-GUARA	S 58	8,84	1,58	1,58	1,58	1,58	1,58	1,58	1,58	1,58	1,58
1700000004992905	18-057-023-00051-00001	104020 ALMENDROS-GUARA	S 58	2,56	0,54	0,54	0,54	0,54	0,54	0,54	0,54	0,54	0,54
1700000004992906	18-057-023-00049-00001	104020 ALMENDROS-GUARA	S 58	4,43	0,17	0,17	0,17	0,17	0,17	0,17	0,17	0,17	0,17
1700000004992907	18-057-023-00047-00003	104020 ALMENDROS-GUARA	S 58	3,55	0,05	0,05	0,05	0,05	0,05	0,05	0,05	0,05	0,05
1700000004992908	18-057-022-00064-00001	104020 ALMENDROS-GUARA	S 58	4,50	0,31	0,31	0,31	0,31	0,31	0,31	0,31	0,31	0,31
1700000004992909	18-057-022-00051-00002	104020 ALMENDROS-GUARA	S 58	9,50	9,54	9,54	9,54	9,54	9,54	9,54	9,54	9,54	9,54
1700000004992910	18-057-022-00048-00001	104020 ALMENDROS-GUARA	S 58	7,92	0,48	0,48	0,48	0,48	0,48	0,48	0,48	0,48	0,48
1700000004992911	18-057-020-00027-00004	104020 ALMENDROS-GUARA	S 58	14,43	2,69	2,69	2,69	2,69	2,69	2,69	2,69	2,69	2,69
1700000004992912	18-057-020-00027-00003	104020 ALMENDROS-GUARA	S 58	6,70	1,93	1,93	1,93	1,93	1,93	1,43	1,43	1,93	1,93

DATOS AGRICULTURA

RESUMEN DE UNIDADES

<u>Cód</u>	<u>GRUPO DE PAGO</u>	<u>Sup. Dec. Admisible (ha)</u>	<u>Sup. Comprometida (ha)</u>	<u>Sup. ajustada compromiso (1) (ha)</u>	<u>% sobredec.</u>	<u>SUP. PROPUESTA (ha)</u>	<u>Importe Declarado</u>	<u>Importe Topado</u>	<u>Importe Propuesto</u>	<u>Importe tras sobredec.</u>
58	FRUTALES SECANO	56,47		56,43	0,20	56,32	10.781,73	10.781,73	10.760,50	10.760,50
	TOTAL	56,47	56,43	56,43		56,32	10.781,73	10.781,73	10.760,50	10.760,50

RESUMEN DE PAGOS

<u>IMPORTE (Euros)</u>			
<u>PROPUESTO</u>	<u>FEADER (Eje 2)</u>	<u>MAPA</u>	<u>CAGPDS</u>
Propuesto a pagar	10.652,89	7.989,67	1.145,19
			1.518,03

(1) Superficie declarada admisible ajustada con la superficie comprometida.
 (2) Factor de penalización valorando el alcance para el tipo de compromiso.
 (3) Solicita agricultura y tiene compromisos vigentes.
 (4) Solicita ganadería y tiene compromisos vigentes.

APLICACIÓN DE REDUCCIONES Y SANCIONES

<u>Importe Calculado</u>	<u>Importe prereduc.</u>	<u>Admisibilidad y compromisos</u>	<u>Presentación tardía</u>	<u>Omisión declaración</u>	<u>Condicionidad</u>	IMPORTE (Euros)			
						<u>PROPUESTO</u>	<u>FEADER (Eje 2)</u>	<u>MAPA</u>	<u>CAGPDS</u>
10.760,50	10.760,50	1,00	0,00	0,00	0,00	10.652,89	7.989,67	1.145,19	1.518,03
TOTAL						10.652,89	7.989,67	1.145,19	1.518,03

DETALLE DE REDUCCIONES Y SANCIONES POR INCUMPLIMIENTOS DE ADMISIBILIDAD Y COMPROMISOS

<u>Tipo</u>	<u>Compromiso</u>	<u>Sup. Calculada</u>	<u>Sup. Incumpli.</u>	<u>Factor Alcance (2)</u>	<u>Coef. Línea Base</u>	<u>Coef. Acumulación</u>	<u>Coef. Reiteración</u>	<u>Importe Ayuda</u>	<u>Factor Sanción</u>	<u>Importe Sanción</u>	<u>Aplicado</u>
B1	Cultivo solicitado distinto al determinado.	56,32	0,50	0,01	1,00	1,00	1,00	10.760,50 €	0,01	107,61 €	SI



(1) Superficie declarada admisible ajustada con la superficie comprometida.
 (2) Factor de penalización valorando el alcance para el tipo de compromiso.
 (3) Solicita agricultura y tiene compromisos vigentes.
 (4) Solicita ganadería y tiene compromisos vigentes.

<u>APELLIDOS Y NOMBRE / RAZÓN SOCIAL</u>	<u>NIF</u>	<u>EXPEDIENTE</u>	<u>SOLICITA AGRICULT. (3)</u>	<u>SOLICITA GANADER. (4)</u>	<u>ANUALIDAD DE PAGO</u>
BURRUECO SANCHEZ MARINA	****3896*	1122292	SI	NO	6ª

DATOS MANTENIMIENTO

IMPORTE POR ANUALIDAD

	<u>2015</u>	<u>2016</u>	<u>2017</u>	<u>2018</u>	<u>2019</u>	<u>2020</u>
IMPORTE MÁXIMO SUBVENCIONABLE	13.251,19 €	13.251,19 €	13.251,19 €	13.251,19 €	13.251,19 €	13.251,19 €
IMPORTE MEDIO DE TRANSFERENCIA (€/ha)	175,58 €	175,58 €	175,58 €	175,58 €	175,58 €	175,58 €

RESUMEN DE UNIDADES

<u>Cód</u>	<u>GRUPO DE PAGO</u>	<u>Sup. Dec. Admisible (ha)</u>	<u>Sup. Comprometida (ha)</u>	<u>Sup. ajustada compromiso (1) (ha)</u>	<u>% sobredec.</u>	<u>SUP. PROPUESTA (ha)</u>	<u>Importe Declarado</u>	<u>Importe Topado</u>	<u>Importe Propuesto</u>	<u>Importe tras sobredec.</u>
58	FRUTALES SECANO	75,47		75,47	0,03	75,45	13.251,19	13.251,19	13.247,51	13.247,51
	TOTAL	75,47	75,47	75,47		75,45	13.251,19	13.251,19	13.247,51	13.247,51

APLICACIÓN DE REDUCCIONES Y SANCIONES

<u>AGRICULTURA</u>	<u>Importe Calculado</u>	<u>Importe prereduc.</u>	<u>Admisibilidad y compromisos</u>	<u>Presentación tardía</u>	<u>Omisión declaración</u>	<u>Condicionabilidad</u>	<u>PROPUESTO</u>	<u>IMPORTE (Euros)</u>		
								<u>FEADER (Eje 2)</u>	<u>MAPA</u>	<u>CAGPDS</u>
	13.247,51	13.247,51	0,00	0,00	0,00	0,00	13.247,51	9.935,63	1.424,11	1.887,77
TOTAL							13.247,51	9.935,63	1.424,11	1.887,77

RECINTOS PROPUESTOS

<u>REF.</u>	<u>REFERENCIA SIGPAC</u>	<u>CULTIVO DESCRIPCIÓN CULTIVO</u>	<u>S/R G.PAGO</u>	<u>PEND. MEDIA (%)</u>	<u>SUP. DEC. ADMISIBLE (ha)</u>	<u>SUP. COMPROM. (ha)</u>	<u>SUP. AJUSTADA COMPROM. (1) (ha)</u>	<u>SUP. CONV. SIGPAC (ha)</u>	<u>SUP. CERTIF. (ha)</u>	<u>SUP. CAMPO (ha)</u>	<u>SUP. CAMPO DECLARADO (ha)</u>	<u>SUP. DEC. REDUCIDA (ha)</u>	<u>SUP. PROPUESTA (ha)</u>
1700000004866971	18-057-009-00046-00003	104042 ALMENDROS-TUONO	S 58	7,97	2,53	2,53	2,53	2,53	2,53	2,53	2,53	2,53	2,53
1700000004866972	18-057-009-00046-00002	104020 ALMENDROS-GUARA	S 58	19,28	0,69	0,69	0,69	0,69	0,69	0,69	0,51	0,69	0,69
1700000004866973	18-057-009-00001-00040	104042 ALMENDROS-TUONO	S 58	12,11	0,04	0,04	0,04	0,04	0,04	0,04	0,04	0,04	0,04
1700000004866974	18-057-008-00136-00005	104022 ALMENDROS-LARGUETA	S 58	11,44	11,50	11,50	11,50	11,50	11,50	11,50	11,50	11,50	11,50
1700000004866975	18-057-012-00008-00001	104043 ALMENDROS-VAIRO	S 58	4,82	0,39	0,39	0,39	0,39	0,39	0,39	0,39	0,39	0,39
1700000004866976	18-057-009-00048-00005	104020 ALMENDROS-GUARA	S 58	13,34	22,78	22,78	22,78	22,78	22,78	22,78	22,78	22,78	22,78
1700000004866977	18-057-009-00047-00001	104020 ALMENDROS-GUARA	S 58	11,22	0,64	0,64	0,64	0,64	0,64	0,64	0,64	0,64	0,64
1700000004866978	18-057-009-00046-00004	104042 ALMENDROS-TUONO	S 58	11,74	3,93	3,93	3,93	3,93	3,93	3,93	3,93	3,93	3,93
1700000004866979	18-057-017-00022-00001	104020 ALMENDROS-GUARA	S 58	12,94	0,51	0,51	0,51	0,51	0,51	0,51	0,51	0,51	0,51
1700000004866980	18-057-017-00026-00002	104020 ALMENDROS-GUARA	S 58	10,62	4,35	4,35	4,35	4,35	4,35	4,35	4,35	4,35	4,35
1700000004866981	18-057-017-00032-00002	104020 ALMENDROS-GUARA	S 58	11,30	17,29	17,29	17,29	17,29	17,29	17,29	17,29	17,29	17,29
1700000004866982	18-057-014-00809-00003	104025 ALMENDROS-MARINADA	S 58	13,19	4,53	4,53	4,53	4,53	4,53	4,53	4,53	4,53	4,53
1700000004866983	18-057-013-00154-00003	104020 ALMENDROS-GUARA	S 58	5,74	0,59	0,59	0,59	0,59	0,59	0,57	0,57	0,59	0,57
1700000004866984	18-057-013-00015-00001	104043 ALMENDROS-VAIRO	S 58	6,07	5,70	5,70	5,70	5,70	5,70	5,70	5,70	5,70	5,70

DATOS AGRICULTURA

RESUMEN DE UNIDADES

<u>Cód</u>	<u>GRUPO DE PAGO</u>	<u>Sup. Dec. Admisible (ha)</u>	<u>Sup. Comprometida (ha)</u>	<u>Sup. ajustada compromiso (1) (ha)</u>	<u>% sobredec.</u>	<u>SUP. PROPUESTA (ha)</u>	<u>Importe Declarado</u>	<u>Importe Topado</u>	<u>Importe Propuesto</u>	<u>Importe tras sobredec.</u>
58	FRUTALES SECANO	75,47		75,47	0,03	75,45	13.251,19	13.251,19	13.247,51	13.247,51
	TOTAL	75,47	75,47	75,47		75,45	13.251,19	13.251,19	13.247,51	13.247,51

RESUMEN DE PAGOS

<u>Propuesto a pagar</u>	<u>IMPORTE (Euros)</u>			
	<u>PROPUESTO</u>	<u>FEADER (Eje 2)</u>	<u>MAPA</u>	<u>CAGPDS</u>
13.247,51	9.935,63	1.424,11	1.887,77	

APLICACIÓN DE REDUCCIONES Y SANCIONES

<u>Importe Calculado</u>	<u>Importe prereduc.</u>	<u>Admisibilidad y compromisos</u>	<u>Presentación tardía</u>	<u>Omisión declaración</u>	<u>Condicionabilidad</u>	<u>PROPUESTO</u>	<u>IMPORTE (Euros)</u>		
							<u>FEADER (Eje 2)</u>	<u>MAPA</u>	<u>CAGPDS</u>
13.247,51	13.247,51	0,00	0,00	0,00	0,00	13.247,51	9.935,63	1.424,11	1.887,77
TOTAL						13.247,51	9.935,63	1.424,11	1.887,77



(1) Superficie declarada admisible ajustada con la superficie comprometida.
 (2) Factor de penalización valorando el alcance para el tipo de compromiso.
 (3) Solicita agricultura y tiene compromisos vigentes.
 (4) Solicita ganadería y tiene compromisos vigentes.

<u>APELLIDOS Y NOMBRE / RAZÓN SOCIAL</u>	<u>NIF</u>	<u>EXPEDIENTE</u>	<u>SOLICITA AGRICULT. (3)</u>	<u>SOLICITA GANADER. (4)</u>	<u>ANUALIDAD DE PAGO</u>
BUSTOS CARRAMOLINO RAMON JOSE	****9248*	1251137	SI	NO	6ª

DATOS MANTENIMIENTO

IMPORTES POR ANUALIDAD

	<u>2015</u>	<u>2016</u>	<u>2017</u>	<u>2018</u>	<u>2019</u>	<u>2020</u>
IMPORTE MÁXIMO SUBVENCIONABLE	0,00 €	0,00 €	0,00 €	0,00 €	0,00 €	6.532,53 €
IMPORTE MEDIO DE TRANSFERENCIA (€/ha)	0,00 €	0,00 €	0,00 €	0,00 €	0,00 €	74,28 €

RESUMEN DE UNIDADES

<u>Cód</u>	<u>GRUPO DE PAGO</u>	<u>Sup. Dec. Admisible (ha)</u>	<u>Sup. Comprometida (ha)</u>	<u>Sup. ajustada compromiso (1) (ha)</u>	<u>% sobredec.</u>	<u>SUP. PROPUESTA (ha)</u>	<u>Importe Declarado</u>	<u>Importe Topado</u>	<u>Importe Propuesto</u>	<u>Importe tras sobredec.</u>
59	HERBÁCEOS	55,12		54,35	0,00	54,35	8.216,09	6.532,53	6.532,53	6.532,53
64	HERBÁCEOS NO ELEGIBLES	33,87		33,60	0,00	33,60	0,00	0,00	0,00	0,00
TOTAL		88,99	87,95	87,95		87,95	8.216,09	6.532,53	6.532,53	6.532,53

APLICACIÓN DE REDUCCIONES Y SANCIONES

	<u>Importe Calculado</u>	<u>Importe prerreduc.</u>	<u>Admisibilidad y compromisos</u>	<u>Presentación tardía</u>	<u>Omisión declaración</u>	<u>Condicionabilidad</u>	<u>PROPUESTO</u>	<u>IMPORTE (Euros)</u>		
								<u>FEADER (Eje 2)</u>	<u>MAPA</u>	<u>CAGPDS</u>
AGRICULTURA	6.532,53	6.532,53	0,00	0,00	0,00	0,00	6.532,53	4.899,40	702,25	930,88
TOTAL							6.532,53	4.899,40	702,25	930,88

RECINTOS PROPUESTOS

<u>REF.</u>	<u>REFERENCIA SIGPAC</u>	<u>CULTIVO DESCRIPCIÓN CULTIVO</u>	<u>S/R</u>	<u>G.PAGO</u>	<u>PEND. MEDIA (%)</u>	<u>SUP. DEC. ADMISIBLE (ha)</u>	<u>SUP. COMPROM. (ha)</u>	<u>SUP. AJUSTADA COMPROM. (1) (ha)</u>	<u>SUP. CONY. SIGPAC (ha)</u>	<u>SUP. CERTIE. (ha)</u>	<u>SUP. CAMPO (ha)</u>	<u>SUP. CAMPO DETER. CULI. DECLARADO (ha)</u>	<u>SUP. DEC. REDUCIDA (ha)</u>	<u>SUP. PROPUESTA (ha)</u>
1700000003071083	18-149-007-00015-00002	5000 CEBADA-SIN VARIEDAD	S	59	7,79	0,53	0,53	0,53		0,53			0,53	0,53
1700000003071084	18-149-006-00050-00001	5000 CEBADA-SIN VARIEDAD	S	59	9,31	1,21	1,11	1,11		1,21			1,11	1,11
1700000003071085	18-149-006-00042-00001	5000 CEBADA-SIN VARIEDAD	S	59	2,20	1,86	1,85	1,85		1,86			1,85	1,85
1700000003071086	18-149-006-00040-00001	5000 CEBADA-SIN VARIEDAD	S	59	3,44	5,46	5,45	5,45		5,46			5,45	5,45
1700000003071088	18-149-005-00230-00004	5000 CEBADA-SIN VARIEDAD	S	59	2,22	4,75	4,75	4,75		4,75			4,75	4,75
1700000003071089	18-149-006-00032-00002	5000 CEBADA-SIN VARIEDAD	S	59	3,81	2,53	2,50	2,50		2,53			2,50	2,50
1700000003071090	18-149-006-00048-00001	5000 CEBADA-SIN VARIEDAD	S	59	3,22	0,39	0,39	0,39		0,39			0,39	0,39
1700000003071091	18-149-007-00013-00004	5000 CEBADA-SIN VARIEDAD	S	59	11,90	1,38	1,38	1,38		1,38			1,38	1,38
1700000003071092	18-149-016-00031-00001	5000 CEBADA-SIN VARIEDAD	S	59	16,22	0,55	0,54	0,54		0,55			0,54	0,54
1700000005915151	18-149-007-00051-00001	5000 CEBADA-SIN VARIEDAD	S	59	9,15	3,67	3,67	3,67		3,67			3,67	3,67
1700000005915152	18-149-006-00043-00001	5000 CEBADA-SIN VARIEDAD	S	59	1,38	0,67	0,67	0,67		0,67			0,67	0,67
1700000005915153	18-149-005-00239-00003	5000 CEBADA-SIN VARIEDAD	S	59	12,84	1,87	1,73	1,73		1,87			1,73	1,73
1700000005915154	18-149-005-00239-00002	5000 CEBADA-SIN VARIEDAD	S	59	8,09	26,13	25,94	25,94		26,13			25,94	25,94
1700000005915155	18-149-005-00218-00001	5000 CEBADA-SIN VARIEDAD	S	59	2,06	4,12	3,84	3,84		4,12			3,84	3,84
1700000005915167	18-149-005-00199-00001	20902 BARBECHO TRADICIONAL-CON CUBIERTA VEGETAL	S	64	2,45	0,44	0,44	0,44		0,44			0,44	0,44
1700000005915168	18-149-005-00196-00003	20902 BARBECHO TRADICIONAL-CON CUBIERTA VEGETAL	S	64	1,48	8,74	8,74	8,74		8,74			8,74	8,74
1700000005915169	18-149-005-00198-00002	20902 BARBECHO TRADICIONAL-CON CUBIERTA VEGETAL	S	64	4,81	3,06	3,06	3,06		3,06			3,06	3,06
1700000005915170	18-149-005-00205-00002	20902 BARBECHO TRADICIONAL-CON CUBIERTA VEGETAL	S	64	2,24	1,34	1,34	1,34		1,34			1,34	1,34
1700000005915174	18-149-005-00239-00001	20902 BARBECHO TRADICIONAL-CON CUBIERTA VEGETAL	S	64	11,37	1,66	1,64	1,64		1,66			1,64	1,64
1700000005915175	18-149-005-00197-00002	20902 BARBECHO TRADICIONAL-CON CUBIERTA VEGETAL	S	64	2,20	0,26	0,26	0,26		0,26			0,26	0,26
1700000005915176	18-149-005-00206-00001	20902 BARBECHO TRADICIONAL-CON CUBIERTA VEGETAL	S	64	1,20	1,11	1,11	1,11		1,11			1,11	1,11
1700000005915177	18-149-005-00210-00001	20902 BARBECHO TRADICIONAL-CON CUBIERTA VEGETAL	S	64	2,16	0,82	0,82	0,82		0,82			0,82	0,82
1700000005915179	18-149-005-00211-00002	20902 BARBECHO TRADICIONAL-CON CUBIERTA VEGETAL	S	64	1,20	0,85	0,73	0,73		0,85			0,73	0,73
1700000005915180	18-149-016-01191-00001	20902 BARBECHO TRADICIONAL-CON CUBIERTA VEGETAL	S	64	9,45	5,21	5,21	5,21		5,21			5,21	5,21
1700000005915181	18-149-005-00239-00010	20902 BARBECHO TRADICIONAL-CON CUBIERTA VEGETAL	S	64	11,38	1,26	1,26	1,26		1,26			1,26	1,26
1700000005915182	18-149-005-00212-00002	20902 BARBECHO TRADICIONAL-CON CUBIERTA VEGETAL	S	64	1,21	2,08	2,07	2,07		2,08			2,07	2,07
1700000005915183	18-149-005-00219-00002	20902 BARBECHO TRADICIONAL-CON CUBIERTA VEGETAL	S	64	1,29	7,04	6,92	6,92		7,04			6,92	6,92

DATOS AGRICULTURA

RESUMEN DE UNIDADES

<u>Cód</u>	<u>GRUPO DE PAGO</u>	<u>Sup. Dec. Admisible (ha)</u>	<u>Sup. Comprometida (ha)</u>	<u>Sup. ajustada compromiso (1) (ha)</u>	<u>% sobredec.</u>	<u>SUP. PROPUESTA (ha)</u>	<u>Importe Declarado</u>	<u>Importe Topado</u>	<u>Importe Propuesto</u>	<u>Importe tras sobredec.</u>
59	HERBÁCEOS	55,12		54,35	0,00	54,35	8.216,09	6.532,53	6.532,53	6.532,53
64	HERBÁCEOS NO ELEGIBLES	33,87		33,60	0,00	33,60	0,00	0,00	0,00	0,00
TOTAL		88,99	87,95	87,95		87,95	8.216,09	6.532,53	6.532,53	6.532,53

(1) Superficie declarada admisible ajustada con la superficie comprometida.
 (2) Factor de penalización valorando el alcance para el tipo de compromiso.
 (3) Solicita agricultura y tiene compromisos vigentes.
 (4) Solicita ganadería y tiene compromisos vigentes.

RESUMEN DE PAGOS

	IMPORTE (Euros)			
	<u>PROPUESTO</u>	<u>FEADER (Eje 2)</u>	<u>MAPA</u>	<u>CAGPDS</u>
Propuesto a pagar	6.532,53	4.899,40	702,25	930,88

APLICACIÓN DE REDUCCIONES Y SANCIONES

<u>Importe Calculado</u>	<u>Importe prereduc.</u>	<u>Admisibilidad y compromisos</u>	<u>Presentación tardía</u>	<u>Omisión declaración</u>	<u>Condicionidad</u>	IMPORTE (Euros)				
						<u>PROPUESTO</u>	<u>FEADER (Eje 2)</u>	<u>MAPA</u>	<u>CAGPDS</u>	
6.532,53	6.532,53	0,00	0,00	0,00	0,00	6.532,53	4.899,40	702,25	930,88	
						TOTAL	6.532,53	4.899,40	702,25	930,88



(1) Superficie declarada admisible ajustada con la superficie comprometida.
 (2) Factor de penalización valorando el alcance para el tipo de compromiso.
 (3) Solicita agricultura y tiene compromisos vigentes.
 (4) Solicita ganadería y tiene compromisos vigentes.

<u>APELLIDOS Y NOMBRE / RAZÓN SOCIAL</u>	<u>NIF</u>	<u>EXPEDIENTE</u>	<u>SOLICITA AGRICULT. (3)</u>	<u>SOLICITA GANADER. (4)</u>	<u>ANUALIDAD DE PAGO</u>
CABRERA GARCIA ABDON	****8106*	1096635	SI	NO	6ª

DATOS MANTENIMIENTO

IMPORTE POR ANUALIDAD

	<u>2015</u>	<u>2016</u>	<u>2017</u>	<u>2018</u>	<u>2019</u>	<u>2020</u>
IMPORTE MÁXIMO SUBVENCIONABLE	3.446,87 €	3.446,87 €	3.446,87 €	3.336,59 €	3.336,59 €	3.336,59 €
IMPORTE MEDIO DE TRANSFERENCIA (€/ha)	216,24 €	216,24 €	216,24 €	216,24 €	216,24 €	216,24 €

RESUMEN DE UNIDADES

<u>Cód</u>	<u>GRUPO DE PAGO</u>	<u>Sup. Dec. Admisible (ha)</u>	<u>Sup. Comprometida (ha)</u>	<u>Sup. ajustada compromiso (1) (ha)</u>	<u>% sobredec.</u>	<u>SUP. PROPUESTA (ha)</u>	<u>Importe Declarado</u>	<u>Importe Topado</u>	<u>Importe Propuesto</u>	<u>Importe tras sobredec.</u>
58	FRUTALES SECANO	15,43		15,43	0,00	15,43	3.336,58	3.336,59	3.336,58	3.336,58
	TOTAL	15,43	15,43	15,43		15,43	3.336,58	3.336,59	3.336,58	3.336,58

APLICACIÓN DE REDUCCIONES Y SANCIONES

	<u>Importe Calculado</u>	<u>Importe prereduc.</u>	<u>Admisibilidad y compromisos</u>	<u>Presentación tardía</u>	<u>Omisión declaración</u>	<u>Condicionabilidad</u>	<u>PROPUESTO</u>	<u>IMPORTE (Euros)</u>		
								<u>FEADER (Eje 2)</u>	<u>MAPA</u>	<u>CAGPDS</u>
AGRICULTURA	3.336,58	3.336,58	0,00	0,00	0,00	0,00	3.336,58	2.502,44	358,68	475,46
TOTAL							3.336,58	2.502,44	358,68	475,46

RECINTOS PROPUESTOS

<u>REF.</u>	<u>REFERENCIA SIGPAC</u>	<u>CULTIVO DESCRIPCIÓN CULTIVO</u>	<u>S/R</u>	<u>G.PAGO</u>	<u>PEND. MEDIA (%)</u>	<u>SUP. DEC. ADMISIBLE (ha)</u>	<u>SUP. COMPROM. (ha)</u>	<u>SUP. AJUSTADA COMPROM. (1) (ha)</u>	<u>SUP. CONV. SIGPAC (ha)</u>	<u>SUP. CERTIF. (ha)</u>	<u>SUP. CAMPO (ha)</u>	<u>SUP. CAMPO DECLARADO (ha)</u>	<u>SUP. DEC. REDUCIDA (ha)</u>	<u>SUP. PROPUESTA (ha)</u>
1700000003610419	18-046-005-00046-00006	104020 ALMENDROS-GUARA	S	58	10,13	11,77	11,77	11,77	11,77	11,77			11,77	11,77
1700000003610423	18-046-005-00046-00019	104014 ALMENDROS-FERRAGNES	S	58	9,85	2,29	2,29	2,29	2,29	2,29			2,29	2,29
1700000003610424	18-046-005-00063-00001	104014 ALMENDROS-FERRAGNES	S	58	7,38	0,43	0,43	0,43	0,43	0,43			0,43	0,43
1700000003610425	18-046-005-00064-00001	104014 ALMENDROS-FERRAGNES	S	58	9,89	0,94	0,94	0,94	0,94	0,94			0,94	0,94

DATOS AGRICULTURA

RESUMEN DE UNIDADES

<u>Cód</u>	<u>GRUPO DE PAGO</u>	<u>Sup. Dec. Admisible (ha)</u>	<u>Sup. Comprometida (ha)</u>	<u>Sup. ajustada compromiso (1) (ha)</u>	<u>% sobredec.</u>	<u>SUP. PROPUESTA (ha)</u>	<u>Importe Declarado</u>	<u>Importe Topado</u>	<u>Importe Propuesto</u>	<u>Importe tras sobredec.</u>
58	FRUTALES SECANO	15,43		15,43	0,00	15,43	3.336,58	3.336,59	3.336,58	3.336,58
	TOTAL	15,43	15,43	15,43		15,43	3.336,58	3.336,59	3.336,58	3.336,58

RESUMEN DE PAGOS

	<u>PROPUESTO</u>	<u>IMPORTE (Euros)</u>		
		<u>FEADER (Eje 2)</u>	<u>MAPA</u>	<u>CAGPDS</u>
Propuesto a pagar	3.336,58	2.502,44	358,68	475,46

APLICACIÓN DE REDUCCIONES Y SANCIONES

	<u>Importe Calculado</u>	<u>Importe prereduc.</u>	<u>Admisibilidad y compromisos</u>	<u>Presentación tardía</u>	<u>Omisión declaración</u>	<u>Condicionabilidad</u>	<u>PROPUESTO</u>	<u>IMPORTE (Euros)</u>		
								<u>FEADER (Eje 2)</u>	<u>MAPA</u>	<u>CAGPDS</u>
	3.336,58	3.336,58	0,00	0,00	0,00	0,00	3.336,58	2.502,44	358,68	475,46
TOTAL							3.336,58	2.502,44	358,68	475,46

INCIDENCIAS

INCIDENCIA DESCRIPCIÓN

85031 Solicita recinto que no está comprometido para la operación.
 Ref:1700000003610420 Recinto:18-046-005-00480-030 Cultivo:104014 ALMENDROS-FERRAGNES Secano



(1) Superficie declarada admisible ajustada con la superficie comprometida.
 (2) Factor de penalización valorando el alcance para el tipo de compromiso.
 (3) Solicita agricultura y tiene compromisos vigentes.
 (4) Solicita ganadería y tiene compromisos vigentes.

<u>APELLIDOS Y NOMBRE / RAZÓN SOCIAL</u>	<u>NIF</u>	<u>EXPEDIENTE</u>	<u>SOLICITA AGRICULT. (3)</u>	<u>SOLICITA GANADER. (4)</u>	<u>ANUALIDAD DE PAGO</u>
CABRERA GARCIA FELIPE	****0052*	1096516	SI	NO	6ª

DATOS MANTENIMIENTO

IMPORTE POR ANUALIDAD

	<u>2015</u>	<u>2016</u>	<u>2017</u>	<u>2018</u>	<u>2019</u>	<u>2020</u>
IMPORTE MÁXIMO SUBVENCIONABLE	7.084,02 €	7.084,02 €	7.084,02 €	7.084,02 €	7.081,86 €	7.081,86 €
IMPORTE MEDIO DE TRANSFERENCIA (€/ha)	216,24 €	216,24 €	216,24 €	216,24 €	216,24 €	216,24 €

RESUMEN DE UNIDADES

<u>Cód</u>	<u>GRUPO DE PAGO</u>	<u>Sup. Dec. Admisible (ha)</u>	<u>Sup. Comprometida (ha)</u>	<u>Sup. ajustada compromiso (1) (ha)</u>	<u>% sobredec.</u>	<u>SUP. PROPUESTA (ha)</u>	<u>Importe Declarado</u>	<u>Importe Topado</u>	<u>Importe Propuesto</u>	<u>Importe tras sobredec.</u>
58	FRUTALES SECANO	32,92		32,75	0,00	32,75	7.081,86	7.081,86	7.081,86	7.081,86
	TOTAL	32,92	32,75	32,75		32,75	7.081,86	7.081,86	7.081,86	7.081,86

APLICACIÓN DE REDUCCIONES Y SANCIONES

	<u>Importe Calculado</u>	<u>Importe prereduc.</u>	<u>Admisibilidad y compromisos</u>	<u>Presentación tardía</u>	<u>Omisión declaración</u>	<u>Condicionabilidad</u>	<u>PROPUESTO</u>	<u>IMPORTE (Euros)</u>		
								<u>FEADER (Eje 2)</u>	<u>MAPA</u>	<u>CAGPDS</u>
AGRICULTURA	7.081,86	7.081,86	0,00	0,00	0,00	0,00	7.081,86	5.311,40	761,30	1.009,16
TOTAL							7.081,86	5.311,40	761,30	1.009,16

RECINTOS PROPUESTOS

<u>REF.</u>	<u>REFERENCIA SIGPAC</u>	<u>CULTIVO DESCRIPCIÓN CULTIVO</u>	<u>S/R</u>	<u>G.PAGO</u>	<u>PEND. MEDIA (%)</u>	<u>SUP. DEC. ADMISIBLE (ha)</u>	<u>SUP. COMPROM. (ha)</u>	<u>SUP. AJUSTADA COMPROM. (1) (ha)</u>	<u>SUP. CONV. SIGPAC (ha)</u>	<u>SUP. CERTIF. (ha)</u>	<u>SUP. CAMPO (ha)</u>	<u>SUP. CAMPO DETER. CULT. DECLARADO (ha)</u>	<u>SUP. DEC. REDUCIDA (ha)</u>	<u>SUP. PROPUESTA (ha)</u>
1700000003610410	18-046-005-00046-00004	104020 ALMENDROS-GUARA	S	58	12,15	0,95	0,95	0,95	0,95	0,95			0,95	0,95
1700000003610411	18-046-005-00046-00006	104026 ALMENDROS-MARTA	S	58	10,13	0,15	0,15	0,15	0,15	0,15			0,15	0,15
1700000003610413	18-046-005-00480-00001	104020 ALMENDROS-GUARA	S	58	11,68	30,63	30,46	30,46	30,46	30,63			30,46	30,46
1700000003610414	18-046-005-00476-00003	104012 ALMENDROS-FELISIA	S	58	11,43	1,19	1,19	1,19	1,19	1,19			1,19	1,19

DATOS AGRICULTURA

RESUMEN DE UNIDADES

<u>Cód</u>	<u>GRUPO DE PAGO</u>	<u>Sup. Dec. Admisible (ha)</u>	<u>Sup. Comprometida (ha)</u>	<u>Sup. ajustada compromiso (1) (ha)</u>	<u>% sobredec.</u>	<u>SUP. PROPUESTA (ha)</u>	<u>Importe Declarado</u>	<u>Importe Topado</u>	<u>Importe Propuesto</u>	<u>Importe tras sobredec.</u>
58	FRUTALES SECANO	32,92		32,75	0,00	32,75	7.081,86	7.081,86	7.081,86	7.081,86
	TOTAL	32,92	32,75	32,75		32,75	7.081,86	7.081,86	7.081,86	7.081,86

RESUMEN DE PAGOS

	<u>PROPUESTO</u>	<u>IMPORTE (Euros)</u>		
		<u>FEADER (Eje 2)</u>	<u>MAPA</u>	<u>CAGPDS</u>
Propuesto a pagar	7.081,86	5.311,40	761,30	1.009,16

APLICACIÓN DE REDUCCIONES Y SANCIONES

	<u>Importe Calculado</u>	<u>Importe prereduc.</u>	<u>Admisibilidad y compromisos</u>	<u>Presentación tardía</u>	<u>Omisión declaración</u>	<u>Condicionabilidad</u>	<u>PROPUESTO</u>	<u>IMPORTE (Euros)</u>		
								<u>FEADER (Eje 2)</u>	<u>MAPA</u>	<u>CAGPDS</u>
	7.081,86	7.081,86	0,00	0,00	0,00	0,00	7.081,86	5.311,40	761,30	1.009,16
TOTAL							7.081,86	5.311,40	761,30	1.009,16

INCIDENCIAS

INCIDENCIA DESCRIPCIÓN

85031 Solicita recinto que no está comprometido para la operación.
 Ref:1700000003610412 Recinto:18-046-005-00046-027 Cultivo:104012 ALMENDROS-FELISIA Secano



(1) Superficie declarada admisible ajustada con la superficie comprometida.
 (2) Factor de penalización valorando el alcance para el tipo de compromiso.
 (3) Solicita agricultura y tiene compromisos vigentes.
 (4) Solicita ganadería y tiene compromisos vigentes.

<u>APELLIDOS Y NOMBRE / RAZÓN SOCIAL</u>	<u>NIF</u>	<u>EXPEDIENTE</u>	<u>SOLICITA AGRICULT. (3)</u>	<u>SOLICITA GANADER. (4)</u>	<u>ANUALIDAD DE PAGO</u>
CABRERA MARCOS ANTONIO JOSE	****1599*	1168888	SI	NO	6ª

DATOS MANTENIMIENTO

IMPORTE POR ANUALIDAD

	<u>2015</u>	<u>2016</u>	<u>2017</u>	<u>2018</u>	<u>2019</u>	<u>2020</u>
IMPORTE MÁXIMO SUBVENCIONABLE	244,76 €	244,76 €	244,76 €	244,76 €	244,76 €	244,76 €
IMPORTE MEDIO DE TRANSFERENCIA (€/ha)	349,66 €	349,66 €	349,66 €	349,66 €	349,66 €	349,66 €

RESUMEN DE UNIDADES

<u>Cód</u>	<u>GRUPO DE PAGO</u>	<u>Sup. Dec. Admisible (ha)</u>	<u>Sup. Comprometida (ha)</u>	<u>Sup. ajustada compromiso (1) (ha)</u>	<u>% sobredec.</u>	<u>SUP. PROPUESTA (ha)</u>	<u>Importe Declarado</u>	<u>Importe Topado</u>	<u>Importe Propuesto</u>	<u>Importe tras sobredec.</u>
57	FRUTALES REGADÍO	0,70		0,70	0,00	0,70	244,76	244,76	244,76	244,76
	TOTAL	0,70	0,70	0,70		0,70	244,76	244,76	244,76	244,76

APLICACIÓN DE REDUCCIONES Y SANCIONES

	<u>Importe Calculado</u>	<u>Importe prereduc.</u>	<u>Admisibilidad y compromisos</u>	<u>Presentación tardía</u>	<u>Omisión declaración</u>	<u>Condicionabilidad</u>	<u>PROPUESTO</u>	<u>IMPORTE (Euros)</u>		
								<u>FEADER (Eje 2)</u>	<u>MAPA</u>	<u>CAGPDS</u>
AGRICULTURA	244,76	244,76	0,00	0,00	0,00	0,00	244,76	183,57	26,31	34,88
TOTAL							244,76	183,57	26,31	34,88

RECINTOS PROPUESTOS

<u>REF.</u>	<u>REFERENCIA SIGPAC</u>	<u>CULTIVO DESCRIPCIÓN CULTIVO</u>	<u>S/R</u>	<u>G.PAGO</u>	<u>PEND. MEDIA (%)</u>	<u>SUP. DEC. ADMISIBLE (ha)</u>	<u>SUP. COMPROM. (ha)</u>	<u>SUP. AJUSTADA COMPROM. (1) (ha)</u>	<u>SUP. CONV. SIGPAC (ha)</u>	<u>SUP. CERTIF. (ha)</u>	<u>SUP. CAMPO (ha)</u>	<u>SUP. CAMPO DECLARADO (ha)</u>	<u>SUP. DEC. REDUCIDA (ha)</u>	<u>SUP. PROPUESTA (ha)</u>
1700000004603187	18-028-002-00233-00001	105211 MELOCOTONEROS-CATHERINA	R	57	3,04	0,70	0,70	0,70	0,70	0,70			0,70	0,70

DATOS AGRICULTURA

RESUMEN DE UNIDADES

<u>Cód</u>	<u>GRUPO DE PAGO</u>	<u>Sup. Dec. Admisible (ha)</u>	<u>Sup. Comprometida (ha)</u>	<u>Sup. ajustada compromiso (1) (ha)</u>	<u>% sobredec.</u>	<u>SUP. PROPUESTA (ha)</u>	<u>Importe Declarado</u>	<u>Importe Topado</u>	<u>Importe Propuesto</u>	<u>Importe tras sobredec.</u>
57	FRUTALES REGADÍO	0,70		0,70	0,00	0,70	244,76	244,76	244,76	244,76
	TOTAL	0,70	0,70	0,70		0,70	244,76	244,76	244,76	244,76

RESUMEN DE PAGOS

<u>IMPORTE (Euros)</u>			
<u>PROPUESTO</u>	<u>FEADER (Eje 2)</u>	<u>MAPA</u>	<u>CAGPDS</u>
Propuesto a pagar	244,76	183,57	26,31
			34,88

APLICACIÓN DE REDUCCIONES Y SANCIONES

	<u>Importe Calculado</u>	<u>Importe prereduc.</u>	<u>Admisibilidad y compromisos</u>	<u>Presentación tardía</u>	<u>Omisión declaración</u>	<u>Condicionabilidad</u>	<u>PROPUESTO</u>	<u>IMPORTE (Euros)</u>		
								<u>FEADER (Eje 2)</u>	<u>MAPA</u>	<u>CAGPDS</u>
	244,76	244,76	0,00	0,00	0,00	0,00	244,76	183,57	26,31	34,88
TOTAL							244,76	183,57	26,31	34,88



(1) Superficie declarada admisible ajustada con la superficie comprometida.
 (2) Factor de penalización valorando el alcance para el tipo de compromiso.
 (3) Solicita agricultura y tiene compromisos vigentes.
 (4) Solicita ganadería y tiene compromisos vigentes.

<u>APELLIDOS Y NOMBRE / RAZÓN SOCIAL</u>	<u>NIF</u>	<u>EXPEDIENTE</u>	<u>SOLICITA AGRICULT. (3)</u>	<u>SOLICITA GANADER. (4)</u>	<u>ANUALIDAD DE PAGO</u>
CALIDAD Y NATURALEZA, S.A.	****4466*	1183950	SI	NO	6ª

DATOS MANTENIMIENTO

IMPORTE POR ANUALIDAD

	<u>2015</u>	<u>2016</u>	<u>2017</u>	<u>2018</u>	<u>2019</u>	<u>2020</u>
IMPORTE MÁXIMO SUBVENCIONABLE	5.059,73 €	5.059,73 €	4.593,53 €	4.570,68 €	4.570,68 €	4.570,68 €
IMPORTE MEDIO DE TRANSFERENCIA (€/ha)	228,53 €	228,53 €	228,53 €	228,53 €	228,53 €	228,53 €

RESUMEN DE UNIDADES

<u>Cód</u>	<u>GRUPO DE PAGO</u>	<u>Sup. Dec. Admisible (ha)</u>	<u>Sup. Comprometida (ha)</u>	<u>Sup. ajustada compromiso (1) (ha)</u>	<u>% sobredec.</u>	<u>SUP. PROPUESTA (ha)</u>	<u>Importe Declarado</u>	<u>Importe Topado</u>	<u>Importe Propuesto</u>	<u>Importe tras sobredec.</u>
57	FRUTALES REGADÍO	2,04		1,86	0,00	1,86	650,37	650,05	650,05	650,05
58	FRUTALES SECANO	19,95		18,14	0,00	18,14	3.922,59	3.920,63	3.920,63	3.920,63
TOTAL		21,99	20,00	20,00		20,00	4.572,96	4.570,68	4.570,68	4.570,68

APLICACIÓN DE REDUCCIONES Y SANCIONES

<u>AGRICULTURA</u>	<u>Importe Calculado</u>	<u>Importe prereduc.</u>	<u>Admisibilidad y compromisos</u>	<u>Presentación tardía</u>	<u>Omisión declaración</u>	<u>Condicionabilidad</u>	<u>PROPUESTO</u>	<u>IMPORTE (Euros)</u>		
								<u>FEADER (Eje 2)</u>	<u>MAPA</u>	<u>CAGPDS</u>
	4.570,68	4.570,68	0,00	0,00	0,00	0,00	4.570,68	3.428,01	491,35	651,32
TOTAL							4.570,68	3.428,01	491,35	651,32

RECINTOS PROPUESTOS

<u>REF.</u>	<u>REFERENCIA SIGPAC</u>	<u>CULTIVO DESCRIPCIÓN CULTIVO</u>	<u>S/R G.PAGO</u>	<u>PEND. MEDIA (%)</u>	<u>SUP. DEC. ADMISIBLE (ha)</u>	<u>SUP. COMPROM. (ha)</u>	<u>SUP. AJUSTADA COMPROM. (1) (ha)</u>	<u>SUP. CONV. SIGPAC (ha)</u>	<u>SUP. CERTIF. (ha)</u>	<u>SUP. CAMPO (ha)</u>	<u>SUP. CAMPO DECLARADO (ha)</u>	<u>SUP. DEC. REDUCIDA (ha)</u>	<u>SUP. PROPUESTA (ha)</u>
-111900	18-090-002-00029-00014	124022 PISTACHO-KERMAN	S 58	5,16	0,04	0,04	0,04		0,04	0,04	0,04	0,04	0,04
1700000005892438	18-090-002-00018-00002	124022 PISTACHO-KERMAN	S 58	10,56	4,41	4,41	4,41		4,41	4,40	4,40	4,41	4,40
1700000005892439	18-090-002-00019-00001	124022 PISTACHO-KERMAN	S 58	7,52	1,47	1,47	1,47		1,47	1,47	1,47	1,47	1,47
1700000005892440	18-090-002-00029-00007	124022 PISTACHO-KERMAN	S 58	5,19	3,52	3,52	3,52		3,52	3,52	3,52	3,52	3,52
1700000005892441	18-090-002-00027-00002	124022 PISTACHO-KERMAN	R 57	6,53	2,04	2,04	2,04		2,04	2,04	2,04	2,04	2,04
1700000005892444	18-090-002-00046-00001	124022 PISTACHO-KERMAN	S 58	6,43	3,51	3,51	3,51		3,51	3,51	3,51	3,51	3,51
1700000005892446	18-090-002-00023-00005	124022 PISTACHO-KERMAN	S 58	16,96	0,15	0,15	0,15		0,15	0,15	0,15	0,15	0,15
1700000005892447	18-090-002-00029-00010	124022 PISTACHO-KERMAN	S 58	5,28	0,19	0,19	0,19		0,19	0,19	0,19	0,19	0,19
1700000005892448	18-090-002-00046-00004	124022 PISTACHO-KERMAN	S 58	11,53	0,16	0,16	0,16		0,16	0,16	0,16	0,16	0,16
1700000005892449	18-090-002-00125-00001	124022 PISTACHO-KERMAN	S 58	7,53	3,08	3,08	3,08		3,08	3,08	3,08	3,08	3,08
1700000005892450	18-090-002-00023-00004	124022 PISTACHO-KERMAN	S 58	8,30	1,14	1,14	1,14		1,14	1,14	1,14	1,14	1,14
1700000005892451	18-090-002-00029-00005	124022 PISTACHO-KERMAN	S 58	5,23	2,23	2,23	2,23		2,23	2,23	2,23	2,23	2,23
1700000005892453	18-090-002-00125-00002	124022 PISTACHO-KERMAN	S 58	12,93	0,05	0,05	0,05		0,05	0,05	0,05	0,05	0,05

DATOS AGRICULTURA

RESUMEN DE UNIDADES

<u>Cód</u>	<u>GRUPO DE PAGO</u>	<u>Sup. Dec. Admisible (ha)</u>	<u>Sup. Comprometida (ha)</u>	<u>Sup. ajustada compromiso (1) (ha)</u>	<u>% sobredec.</u>	<u>SUP. PROPUESTA (ha)</u>	<u>Importe Declarado</u>	<u>Importe Topado</u>	<u>Importe Propuesto</u>	<u>Importe tras sobredec.</u>
57	FRUTALES REGADÍO	2,04		1,86	0,00	1,86	650,37	650,05	650,05	650,05
58	FRUTALES SECANO	19,95		18,14	0,00	18,14	3.922,59	3.920,63	3.920,63	3.920,63
TOTAL		21,99	20,00	20,00		20,00	4.572,96	4.570,68	4.570,68	4.570,68

RESUMEN DE PAGOS

<u>IMPORTE (Euros)</u>			
<u>PROPUESTO</u>	<u>FEADER (Eje 2)</u>	<u>MAPA</u>	<u>CAGPDS</u>
Propuesto a pagar	4.570,68	3.428,01	491,35
			651,32

APLICACIÓN DE REDUCCIONES Y SANCIONES

<u>Importe Calculado</u>	<u>Importe prereduc.</u>	<u>Admisibilidad y compromisos</u>	<u>Presentación tardía</u>	<u>Omisión declaración</u>	<u>Condicionabilidad</u>	<u>IMPORTE (Euros)</u>			
						<u>PROPUESTO</u>	<u>FEADER (Eje 2)</u>	<u>MAPA</u>	<u>CAGPDS</u>
4.570,68	4.570,68	0,00	0,00	0,00	0,00	4.570,68	3.428,01	491,35	651,32
TOTAL						4.570,68	3.428,01	491,35	651,32



(1) Superficie declarada admisible ajustada con la superficie comprometida.
 (2) Factor de penalización valorando el alcance para el tipo de compromiso.
 (3) Solicita agricultura y tiene compromisos vigentes.
 (4) Solicita ganadería y tiene compromisos vigentes.

<u>APELLIDOS Y NOMBRE / RAZÓN SOCIAL</u>	<u>NIF</u>	<u>EXPEDIENTE</u>	<u>SOLICITA AGRICULT. (3)</u>	<u>SOLICITA GANADER. (4)</u>	<u>ANUALIDAD DE PAGO</u>
CAMPOY GALLARDO ANTONIA MARIA	****8190*	1169649	SI	NO	6ª

DATOS MANTENIMIENTO

IMPORTE POR ANUALIDAD

	<u>2015</u>	<u>2016</u>	<u>2017</u>	<u>2018</u>	<u>2019</u>	<u>2020</u>
IMPORTE MÁXIMO SUBVENCIONABLE	2.151,15 €	2.151,15 €	2.151,15 €	2.151,15 €	2.151,15 €	2.151,15 €
IMPORTE MEDIO DE TRANSFERENCIA (€/ha)	76,58 €	76,58 €	76,58 €	76,58 €	76,58 €	76,58 €

RESUMEN DE UNIDADES

<u>Cód</u>	<u>GRUPO DE PAGO</u>	<u>Sup. Dec. Admisible (ha)</u>	<u>Sup. Comprometida (ha)</u>	<u>Sup. ajustada compromiso (1) (ha)</u>	<u>% sobredec.</u>	<u>SUP. PROPUESTA (ha)</u>	<u>Importe Declarado</u>	<u>Importe Topado</u>	<u>Importe Propuesto</u>	<u>Importe tras sobredec.</u>
59	HERBÁCEOS	13,91		13,86	0,00	13,86	2.095,22	2.151,15	2.095,22	2.095,22
64	HERBÁCEOS NO ELEGIBLES	14,23		14,23	0,00	14,23	0,00	0,00	0,00	0,00
TOTAL		28,14	28,09	28,09		28,09	2.095,22	2.151,15	2.095,22	2.095,22

APLICACIÓN DE REDUCCIONES Y SANCIONES

	<u>Importe Calculado</u>	<u>Importe prerreduc.</u>	<u>Admisibilidad y compromisos</u>	<u>Presentación tardía</u>	<u>Omisión declaración</u>	<u>Condicionabilidad</u>	<u>PROPUESTO</u>	<u>IMPORTE (Euros)</u>		
								<u>FEADER (Eje 2)</u>	<u>MAPA</u>	<u>CAGPDS</u>
AGRICULTURA	2.095,22	2.095,22	0,00	0,00	0,00	0,00	2.095,22	1.571,42	225,24	298,56
TOTAL							2.095,22	1.571,42	225,24	298,56

RECINTOS PROPUESTOS

<u>REE</u>	<u>REFERENCIA SIGPAC</u>	<u>CULTIVO DESCRIPCIÓN CULTIVO</u>	<u>S/R</u>	<u>G.PAGO</u>	<u>PEND. MEDIA (%)</u>	<u>SUP. ADMISIBLE (ha)</u>	<u>SUP. COMPROM. (ha)</u>	<u>SUP. AJUSTADA COMPR.(1) (ha)</u>	<u>SUP. CONY. SIGPAC (ha)</u>	<u>SUP. CERTIE. (ha)</u>	<u>SUP. CAMPO (ha)</u>	<u>SUP. CAMPO DETER. CULT. DECLARADO (ha)</u>	<u>SUP. DEC. REDUCIDA (ha)</u>	<u>SUP. PROPUESTA (ha)</u>
1700000005360867	18-024-011-00104-00001	20901 BARBECHO TRADICIONAL-SIN CUBIERTA VEGETAL	S	64	4,29	12,87	12,87	12,87	12,87	12,87			12,87	12,87
1700000005360868	18-024-011-00132-00001	5004 CEBADA-ALBACETE	S	59	3,08	1,24	1,24	1,24	1,24	1,24			1,24	1,24
1700000005360869	18-040-005-00002-00001	5004 CEBADA-ALBACETE	S	59	2,85	1,35	1,34	1,34	1,34	1,35			1,34	1,34
1700000005360870	18-040-005-00032-00001	5004 CEBADA-ALBACETE	S	59	4,67	3,05	3,05	3,05	3,05	3,05			3,05	3,05
1700000005360871	18-040-005-00006-00001	5004 CEBADA-ALBACETE	S	59	3,58	3,15	3,13	3,13	3,13	3,15			3,13	3,13
1700000005360872	18-024-011-00139-00002	5004 CEBADA-ALBACETE	S	59	5,71	0,87	0,87	0,87	0,87	0,87			0,87	0,87
1700000005360873	18-024-010-00210-00002	20901 BARBECHO TRADICIONAL-SIN CUBIERTA VEGETAL	S	64	3,67	1,27	1,27	1,27	1,27	1,27			1,27	1,27
1700000005360874	18-024-011-00126-00001	5004 CEBADA-ALBACETE	S	59	4,73	4,25	4,23	4,23	4,23	4,25			4,23	4,23
1700000005360877	18-024-011-00105-00001	20901 BARBECHO TRADICIONAL-SIN CUBIERTA VEGETAL	S	64	5,40	0,09	0,09	0,09	0,09	0,09			0,09	0,09

DATOS AGRICULTURA

RESUMEN DE UNIDADES

<u>Cód</u>	<u>GRUPO DE PAGO</u>	<u>Sup. Dec. Admisible (ha)</u>	<u>Sup. Comprometida (ha)</u>	<u>Sup. ajustada compromiso (1) (ha)</u>	<u>% sobredec.</u>	<u>SUP. PROPUESTA (ha)</u>	<u>Importe Declarado</u>	<u>Importe Topado</u>	<u>Importe Propuesto</u>	<u>Importe tras sobredec.</u>
59	HERBÁCEOS	13,91		13,86	0,00	13,86	2.095,22	2.151,15	2.095,22	2.095,22
64	HERBÁCEOS NO ELEGIBLES	14,23		14,23	0,00	14,23	0,00	0,00	0,00	0,00
TOTAL		28,14	28,09	28,09		28,09	2.095,22	2.151,15	2.095,22	2.095,22

RESUMEN DE PAGOS

	<u>PROPUESTO</u>	<u>FEADER (Eje 2)</u>	<u>MAPA</u>	<u>CAGPDS</u>
Propuesto a pagar	2.095,22	1.571,42	225,24	298,56

APLICACIÓN DE REDUCCIONES Y SANCIONES

<u>Importe Calculado</u>	<u>Importe prerreduc.</u>	<u>Admisibilidad y compromisos</u>	<u>Presentación tardía</u>	<u>Omisión declaración</u>	<u>Condicionabilidad</u>	<u>IMPORTE (Euros)</u>				
						<u>PROPUESTO</u>	<u>FEADER (Eje 2)</u>	<u>MAPA</u>	<u>CAGPDS</u>	
2.095,22	2.095,22	0,00	0,00	0,00	0,00	2.095,22	1.571,42	225,24	298,56	
TOTAL							2.095,22	1.571,42	225,24	298,56



(1) Superficie declarada admisible ajustada con la superficie comprometida.
 (2) Factor de penalización valorando el alcance para el tipo de compromiso.
 (3) Solicita agricultura y tiene compromisos vigentes.
 (4) Solicita ganadería y tiene compromisos vigentes.

<u>APELLIDOS Y NOMBRE / RAZÓN SOCIAL</u>	<u>NIF</u>	<u>EXPEDIENTE</u>	<u>SOLICITA AGRICULT. (3)</u>	<u>SOLICITA GANADER. (4)</u>	<u>ANUALIDAD DE PAGO</u>
CANOVAS GALLEGO AGUSTIN	****2627*	1032694	SI	NO	6ª

DATOS MANTENIMIENTO

IMPORTE POR ANUALIDAD

	<u>2015</u>	<u>2016</u>	<u>2017</u>	<u>2018</u>	<u>2019</u>	<u>2020</u>
IMPORTE MÁXIMO SUBVENCIONABLE	1.044,44 €	1.044,44 €	1.044,44 €	1.044,44 €	1.044,44 €	1.044,44 €
IMPORTE MEDIO DE TRANSFERENCIA (€/ha)	216,24 €	216,24 €	216,24 €	216,24 €	216,24 €	216,24 €

RESUMEN DE UNIDADES

<u>Cód</u>	<u>GRUPO DE PAGO</u>	<u>Sup. Dec. Admisible (ha)</u>	<u>Sup. Comprometida (ha)</u>	<u>Sup. ajustada compromiso (1) (ha)</u>	<u>% sobredec.</u>	<u>SUP. PROPUESTA (ha)</u>	<u>Importe Declarado</u>	<u>Importe Topado</u>	<u>Importe Propuesto</u>	<u>Importe tras sobredec.</u>
58	FRUTALES SECANO	4,84		4,83	0,00	4,83	1.044,44	1.044,44	1.044,44	1.044,44
	TOTAL	4,84	4,83	4,83		4,83	1.044,44	1.044,44	1.044,44	1.044,44

APLICACIÓN DE REDUCCIONES Y SANCIONES

	<u>Importe Calculado</u>	<u>Importe prerreduc.</u>	<u>Admisibilidad y compromisos</u>	<u>Presentación tardía</u>	<u>Omisión declaración</u>	<u>Condicionabilidad</u>	<u>PROPUESTO</u>	<u>IMPORTE (Euros)</u>		
								<u>FEADER (Eje 2)</u>	<u>MAPA</u>	<u>CAGPDS</u>
AGRICULTURA	1.044,44	1.044,44	0,00	0,00	0,00	0,00	1.044,44	783,33	112,28	148,83
TOTAL							1.044,44	783,33	112,28	148,83

RECINTOS PROPUESTOS

<u>REF.</u>	<u>REFERENCIA SIGPAC</u>	<u>CULTIVO DESCRIPCIÓN CULTIVO</u>	<u>S/R</u>	<u>G.PAGO</u>	<u>PEND. MEDIA (%)</u>	<u>SUP. DEC. ADMISIBLE (ha)</u>	<u>SUP. COMPROM. (ha)</u>	<u>SUP. AJUSTADA COMPROM. (1) (ha)</u>	<u>SUP. CONV. SIGPAC (ha)</u>	<u>SUP. CERTIF. (ha)</u>	<u>SUP. CAMPO (ha)</u>	<u>SUP. CAMPO DECLARADO (ha)</u>	<u>SUP. DEC. REDUCIDA (ha)</u>	<u>SUP. PROPUESTA (ha)</u>
1700000003026489	18-054-008-00281-00016	104020 ALMENDROS-GUARA	S	58	19,76	0,51	0,50	0,50		0,51			0,50	0,50
1700000003026492	18-054-008-00281-00011	104020 ALMENDROS-GUARA	S	58	16,44	4,33	4,33	4,33		4,33			4,33	4,33

DATOS AGRICULTURA

RESUMEN DE UNIDADES

<u>Cód</u>	<u>GRUPO DE PAGO</u>	<u>Sup. Dec. Admisible (ha)</u>	<u>Sup. Comprometida (ha)</u>	<u>Sup. ajustada compromiso (1) (ha)</u>	<u>% sobredec.</u>	<u>SUP. PROPUESTA (ha)</u>	<u>Importe Declarado</u>	<u>Importe Topado</u>	<u>Importe Propuesto</u>	<u>Importe tras sobredec.</u>
58	FRUTALES SECANO	4,84		4,83	0,00	4,83	1.044,44	1.044,44	1.044,44	1.044,44
	TOTAL	4,84	4,83	4,83		4,83	1.044,44	1.044,44	1.044,44	1.044,44

RESUMEN DE PAGOS

	<u>PROPUESTO</u>	<u>IMPORTE (Euros)</u>		
		<u>FEADER (Eje 2)</u>	<u>MAPA</u>	<u>CAGPDS</u>
Propuesto a pagar	1.044,44	783,33	112,28	148,83

APLICACIÓN DE REDUCCIONES Y SANCIONES

	<u>Importe Calculado</u>	<u>Importe prerreduc.</u>	<u>Admisibilidad y compromisos</u>	<u>Presentación tardía</u>	<u>Omisión declaración</u>	<u>Condicionabilidad</u>	<u>PROPUESTO</u>	<u>IMPORTE (Euros)</u>		
								<u>FEADER (Eje 2)</u>	<u>MAPA</u>	<u>CAGPDS</u>
	1.044,44	1.044,44	0,00	0,00	0,00	0,00	1.044,44	783,33	112,28	148,83
TOTAL							1.044,44	783,33	112,28	148,83



(1) Superficie declarada admisible ajustada con la superficie comprometida.
 (2) Factor de penalización valorando el alcance para el tipo de compromiso.
 (3) Solicita agricultura y tiene compromisos vigentes.
 (4) Solicita ganadería y tiene compromisos vigentes.

<u>APELLIDOS Y NOMBRE / RAZÓN SOCIAL</u>	<u>NIF</u>	<u>EXPEDIENTE</u>	<u>SOLICITA AGRICULT. (3)</u>	<u>SOLICITA GANADER. (4)</u>	<u>ANUALIDAD DE PAGO</u>
CANTON DOMENE MARIA ELENA	****8529*	1017064	SI	NO	6ª

DATOS MANTENIMIENTO

IMPORTE POR ANUALIDAD

	<u>2015</u>	<u>2016</u>	<u>2017</u>	<u>2018</u>	<u>2019</u>	<u>2020</u>
IMPORTE MÁXIMO SUBVENCIONABLE	841,17 €	841,17 €	841,17 €	841,17 €	841,17 €	841,17 €
IMPORTE MEDIO DE TRANSFERENCIA (€/ha)	216,24 €	216,24 €	216,24 €	216,24 €	216,24 €	216,24 €

RESUMEN DE UNIDADES

<u>Cód</u>	<u>GRUPO DE PAGO</u>	<u>Sup. Dec. Admisible (ha)</u>	<u>Sup. Comprometida (ha)</u>	<u>Sup. ajustada compromiso (1) (ha)</u>	<u>% sobredec.</u>	<u>SUP. PROPUESTA (ha)</u>	<u>Importe Declarado</u>	<u>Importe Topado</u>	<u>Importe Propuesto</u>	<u>Importe tras sobredec.</u>
58	FRUTALES SECANO	3,89		3,89	0,00	3,89	841,17	841,17	841,17	841,17
	TOTAL	3,89	3,89	3,89		3,89	841,17	841,17	841,17	841,17

APLICACIÓN DE REDUCCIONES Y SANCIONES

<u>AGRICULTURA</u>	<u>Importe Calculado</u>	<u>Importe prerreduc.</u>	<u>Admisibilidad y compromisos</u>	<u>Presentación tardía</u>	<u>Omisión declaración</u>	<u>Condicionabilidad</u>	<u>PROPUESTO</u>	<u>IMPORTE (Euros)</u>		
								<u>FEADER (Eje 2)</u>	<u>MAPA</u>	<u>CAGPDS</u>
	841,17	841,17	0,00	0,00	0,00	0,00	841,17	630,88	90,43	119,86
TOTAL							841,17	630,88	90,43	119,86

RECINTOS PROPUESTOS

<u>REF.</u>	<u>REFERENCIA SIGPAC</u>	<u>CULTIVO DESCRIPCIÓN CULTIVO</u>	<u>S/R</u>	<u>G.PAGO</u>	<u>PEND. MEDIA (%)</u>	<u>SUP. DEC. ADMISIBLE (ha)</u>	<u>SUP. COMPROM. (ha)</u>	<u>SUP. AJUSTADA COMPROM. (1) (ha)</u>	<u>SUP. CONV. SIGPAC (ha)</u>	<u>SUP. CERTIF. (ha)</u>	<u>SUP. CAMPO (ha)</u>	<u>SUP. CAMPO DECLARADO (ha)</u>	<u>SUP. DEC. REDUCIDA (ha)</u>	<u>SUP. PROPUESTA (ha)</u>
1700000004831775	18-024-033-00027-00001	104023 ALMENDROS-LAURANNE	S	58	3,45	0,83	0,83	0,83	0,83	0,83			0,83	0,83
1700000004831776	18-024-033-00032-00002	104023 ALMENDROS-LAURANNE	S	58	15,37	0,15	0,15	0,15	0,15	0,15			0,15	0,15
1700000004831777	18-024-033-00027-00003	104023 ALMENDROS-LAURANNE	S	58	3,19	0,03	0,03	0,03	0,03	0,03			0,03	0,03
1700000004831778	18-024-033-00033-00002	104023 ALMENDROS-LAURANNE	S	58	3,54	2,88	2,88	2,88	2,88	2,88			2,88	2,88

DATOS AGRICULTURA

RESUMEN DE UNIDADES

<u>Cód</u>	<u>GRUPO DE PAGO</u>	<u>Sup. Dec. Admisible (ha)</u>	<u>Sup. Comprometida (ha)</u>	<u>Sup. ajustada compromiso (1) (ha)</u>	<u>% sobredec.</u>	<u>SUP. PROPUESTA (ha)</u>	<u>Importe Declarado</u>	<u>Importe Topado</u>	<u>Importe Propuesto</u>	<u>Importe tras sobredec.</u>
58	FRUTALES SECANO	3,89		3,89	0,00	3,89	841,17	841,17	841,17	841,17
	TOTAL	3,89	3,89	3,89		3,89	841,17	841,17	841,17	841,17

RESUMEN DE PAGOS

<u>Propuesto a pagar</u>	<u>IMPORTE (Euros)</u>			
	<u>PROPUESTO</u>	<u>FEADER (Eje 2)</u>	<u>MAPA</u>	<u>CAGPDS</u>
	841,17	630,88	90,43	119,86

APLICACIÓN DE REDUCCIONES Y SANCIONES

<u>Importe Calculado</u>	<u>Importe prerreduc.</u>	<u>Admisibilidad y compromisos</u>	<u>Presentación tardía</u>	<u>Omisión declaración</u>	<u>Condicionabilidad</u>	<u>PROPUESTO</u>	<u>IMPORTE (Euros)</u>		
							<u>FEADER (Eje 2)</u>	<u>MAPA</u>	<u>CAGPDS</u>
841,17	841,17	0,00	0,00	0,00	0,00	841,17	630,88	90,43	119,86
TOTAL						841,17	630,88	90,43	119,86



(1) Superficie declarada admisible ajustada con la superficie comprometida.
 (2) Factor de penalización valorando el alcance para el tipo de compromiso.
 (3) Solicita agricultura y tiene compromisos vigentes.
 (4) Solicita ganadería y tiene compromisos vigentes.

<u>APELLIDOS Y NOMBRE / RAZÓN SOCIAL</u>	<u>NIF</u>	<u>EXPEDIENTE</u>	<u>SOLICITA AGRICULT. (3)</u>	<u>SOLICITA GANADER. (4)</u>	<u>ANUALIDAD DE PAGO</u>
CAÑADA HOYOS OLGA	****9215*	1147824	SI	NO	6ª

DATOS MANTENIMIENTO

IMPORTE POR ANUALIDAD

	<u>2015</u>	<u>2016</u>	<u>2017</u>	<u>2018</u>	<u>2019</u>	<u>2020</u>
IMPORTE MÁXIMO SUBVENCIONABLE	12.895,46 €	12.895,46 €	12.895,46 €	12.895,46 €	12.884,97 €	8.479,26 €
IMPORTE MEDIO DE TRANSFERENCIA (€/ha)	349,66 €	349,66 €	349,66 €	349,66 €	349,66 €	349,66 €

RESUMEN DE UNIDADES

<u>Cód</u>	<u>GRUPO DE PAGO</u>	<u>Sup. Dec. Admisible (ha)</u>	<u>Sup. Comprometida (ha)</u>	<u>Sup. ajustada compromiso (1) (ha)</u>	<u>% sobredec.</u>	<u>SUP. PROPUESTA (ha)</u>	<u>Importe Declarado</u>	<u>Importe Topado</u>	<u>Importe Propuesto</u>	<u>Importe tras sobredec.</u>
57	FRUTALES REGADÍO	24,23		24,23	0,00	24,23	8.472,26	8.472,27	8.472,26	8.472,26
	TOTAL	24,23	24,25	24,23		24,23	8.472,26	8.472,27	8.472,26	8.472,26

APLICACIÓN DE REDUCCIONES Y SANCIONES

	<u>Importe Calculado</u>	<u>Importe prerreduc.</u>	<u>Admisibilidad y compromisos</u>	<u>Presentación tardía</u>	<u>Omisión declaración</u>	<u>Condicionabilidad</u>	<u>PROPUESTO</u>	<u>IMPORTE (Euros)</u>		
								<u>FEADER (Eje 2)</u>	<u>MAPA</u>	<u>CAGPDS</u>
AGRICULTURA	8.472,26	8.472,26	0,00	0,00	0,00	0,00	8.472,26	6.354,20	910,77	1.207,29
TOTAL							8.472,26	6.354,20	910,77	1.207,29

RECINTOS PROPUESTOS

<u>REF.</u>	<u>REFERENCIA SIGPAC</u>	<u>CULTIVO DESCRIPCIÓN CULTIVO</u>	<u>S/R</u>	<u>G.PAGO</u>	<u>PEND. MEDIA (%)</u>	<u>SUP. DEC. ADMISIBLE (ha)</u>	<u>SUP. COMPROM. (ha)</u>	<u>SUP. AJUSTADA COMPROM. (1) (ha)</u>	<u>SUP. CONV. SIGPAC (ha)</u>	<u>SUP. CERTIF. (ha)</u>	<u>SUP. CAMPO (ha)</u>	<u>SUP. CAMPO DECLARADO (ha)</u>	<u>SUP. DEC. REDUCIDA (ha)</u>	<u>SUP. PROPUESTA (ha)</u>
-750988	18-080-007-00221-00013	104024 ALMENDROS-MARCONA	R	57	3,02	9,08	9,09	9,08	9,09	15,00			9,08	9,08
1700000004993672	18-080-007-00221-00002	104020 ALMENDROS-GUARA	R	57	4,97	15,15	27,76	15,15		27,76			15,15	15,15

DATOS AGRICULTURA

RESUMEN DE UNIDADES

<u>Cód</u>	<u>GRUPO DE PAGO</u>	<u>Sup. Dec. Admisible (ha)</u>	<u>Sup. Comprometida (ha)</u>	<u>Sup. ajustada compromiso (1) (ha)</u>	<u>% sobredec.</u>	<u>SUP. PROPUESTA (ha)</u>	<u>Importe Declarado</u>	<u>Importe Topado</u>	<u>Importe Propuesto</u>	<u>Importe tras sobredec.</u>
57	FRUTALES REGADÍO	24,23		24,23	0,00	24,23	8.472,26	8.472,27	8.472,26	8.472,26
	TOTAL	24,23	24,25	24,23		24,23	8.472,26	8.472,27	8.472,26	8.472,26

RESUMEN DE PAGOS

	<u>PROPUESTO</u>	<u>IMPORTE (Euros)</u>		
		<u>FEADER (Eje 2)</u>	<u>MAPA</u>	<u>CAGPDS</u>
Propuesto a pagar	8.472,26	6.354,20	910,77	1.207,29

APLICACIÓN DE REDUCCIONES Y SANCIONES

	<u>Importe Calculado</u>	<u>Importe prerreduc.</u>	<u>Admisibilidad y compromisos</u>	<u>Presentación tardía</u>	<u>Omisión declaración</u>	<u>Condicionabilidad</u>	<u>PROPUESTO</u>	<u>IMPORTE (Euros)</u>		
								<u>FEADER (Eje 2)</u>	<u>MAPA</u>	<u>CAGPDS</u>
	8.472,26	8.472,26	0,00	0,00	0,00	0,00	8.472,26	6.354,20	910,77	1.207,29
TOTAL							8.472,26	6.354,20	910,77	1.207,29



(1) Superficie declarada admisible ajustada con la superficie comprometida.
 (2) Factor de penalización valorando el alcance para el tipo de compromiso.
 (3) Solicita agricultura y tiene compromisos vigentes.
 (4) Solicita ganadería y tiene compromisos vigentes.

<u>APELLIDOS Y NOMBRE / RAZÓN SOCIAL</u>	<u>NIF</u>	<u>EXPEDIENTE</u>	<u>SOLICITA AGRICULT. (3)</u>	<u>SOLICITA GANADER. (4)</u>	<u>ANUALIDAD DE PAGO</u>
CAÑADAS GARCIA MARIA	****7661*	1153955	SI	NO	6ª

DATOS MANTENIMIENTO

IMPORTE POR ANUALIDAD

	<u>2015</u>	<u>2016</u>	<u>2017</u>	<u>2018</u>	<u>2019</u>	<u>2020</u>
IMPORTE MÁXIMO SUBVENCIONABLE	0,00 €	0,00 €	0,00 €	2.986,27 €	2.986,27 €	2.986,27 €
IMPORTE MEDIO DE TRANSFERENCIA (€/ha)	0,00 €	0,00 €	0,00 €	216,24 €	216,24 €	216,24 €

RESUMEN DE UNIDADES

<u>Cód</u>	<u>GRUPO DE PAGO</u>	<u>Sup. Dec. Admisible (ha)</u>	<u>Sup. Comprometida (ha)</u>	<u>Sup. ajustada compromiso (1) (ha)</u>	<u>% sobredec.</u>	<u>SUP. PROPUESTA (ha)</u>	<u>Importe Declarado</u>	<u>Importe Topado</u>	<u>Importe Propuesto</u>	<u>Importe tras sobredec.</u>
58	FRUTALES SECANO	13,81		13,81	0,00	13,81	2.986,27	2.986,27	2.986,27	2.986,27
	TOTAL	13,81	13,81	13,81		13,81	2.986,27	2.986,27	2.986,27	2.986,27

APLICACIÓN DE REDUCCIONES Y SANCIONES

<u>AGRICULTURA</u>	<u>Importe Calculado</u>	<u>Importe prereduc.</u>	<u>Admisibilidad y compromisos</u>	<u>Presentación tardía</u>	<u>Omisión declaración</u>	<u>Condicionidad</u>	<u>PROPUESTO</u>	<u>IMPORTE (Euros)</u>		
								<u>FEADER (Eje 2)</u>	<u>MAPA</u>	<u>CAGPDS</u>
	2.986,27	2.986,27	0,00	0,00	0,00	0,00	2.986,27	2.239,70	321,02	425,55
TOTAL							2.986,27	2.239,70	321,02	425,55

RECINTOS PROPUESTOS

<u>REF.</u>	<u>REFERENCIA SIGPAC</u>	<u>CULTIVO DESCRIPCIÓN CULTIVO</u>	<u>S/R</u>	<u>G.PAGO</u>	<u>PEND. MEDIA (%)</u>	<u>SUP. DEC. ADMISIBLE (ha)</u>	<u>SUP. COMPROM. (ha)</u>	<u>SUP. AJUSTADA COMPROM. (1) (ha)</u>	<u>SUP. CONV. SIGPAC (ha)</u>	<u>SUP. CERTIF. (ha)</u>	<u>SUP. CAMPO (ha)</u>	<u>SUP. CAMPO DECLARADO (ha)</u>	<u>SUP. DEC. REDUCIDA (ha)</u>	<u>SUP. PROPUESTA (ha)</u>
1700000006933971	18-057-035-00062-00001	104042 ALMENDROS-TUONO	S	58	17,41	1,53	1,53	1,53	1,53	1,53	1,53	1,53	1,53	1,53
1700000006933972	18-057-035-00065-00001	104042 ALMENDROS-TUONO	S	58	10,28	1,89	1,89	1,89	1,89	1,89	1,89	1,89	1,89	1,89
1700000006933973	18-057-008-00115-00001	104042 ALMENDROS-TUONO	S	58	2,45	2,42	2,42	2,42	2,42	2,42	2,42	2,42	2,42	2,42
1700000006933975	18-057-035-00028-00001	104042 ALMENDROS-TUONO	S	58	7,15	5,58	5,58	5,58	5,58	5,58	5,58	5,58	5,58	5,58
1700000006933976	18-057-035-00074-00002	104020 ALMENDROS-GUARA	S	58	15,40	2,39	2,39	2,39	2,39	2,39	2,39	2,39	2,39	2,39

DATOS AGRICULTURA

RESUMEN DE UNIDADES

<u>Cód</u>	<u>GRUPO DE PAGO</u>	<u>Sup. Dec. Admisible (ha)</u>	<u>Sup. Comprometida (ha)</u>	<u>Sup. ajustada compromiso (1) (ha)</u>	<u>% sobredec.</u>	<u>SUP. PROPUESTA (ha)</u>	<u>Importe Declarado</u>	<u>Importe Topado</u>	<u>Importe Propuesto</u>	<u>Importe tras sobredec.</u>
58	FRUTALES SECANO	13,81		13,81	0,00	13,81	2.986,27	2.986,27	2.986,27	2.986,27
	TOTAL	13,81	13,81	13,81		13,81	2.986,27	2.986,27	2.986,27	2.986,27

RESUMEN DE PAGOS

<u>Propuesto a pagar</u>	<u>IMPORTE (Euros)</u>			
	<u>PROPUESTO</u>	<u>FEADER (Eje 2)</u>	<u>MAPA</u>	<u>CAGPDS</u>
2.986,27	2.986,27	2.239,70	321,02	425,55

APLICACIÓN DE REDUCCIONES Y SANCIONES

<u>Importe Calculado</u>	<u>Importe prereduc.</u>	<u>Admisibilidad y compromisos</u>	<u>Presentación tardía</u>	<u>Omisión declaración</u>	<u>Condicionidad</u>	<u>PROPUESTO</u>	<u>IMPORTE (Euros)</u>		
							<u>FEADER (Eje 2)</u>	<u>MAPA</u>	<u>CAGPDS</u>
2.986,27	2.986,27	0,00	0,00	0,00	0,00	2.986,27	2.239,70	321,02	425,55
TOTAL						2.986,27	2.239,70	321,02	425,55



(1) Superficie declarada admisible ajustada con la superficie comprometida.
 (2) Factor de penalización valorando el alcance para el tipo de compromiso.
 (3) Solicita agricultura y tiene compromisos vigentes.
 (4) Solicita ganadería y tiene compromisos vigentes.

<u>APELLIDOS Y NOMBRE / RAZÓN SOCIAL</u>	<u>NIF</u>	<u>EXPEDIENTE</u>	<u>SOLICITA AGRICULT. (3)</u>	<u>SOLICITA GANADER. (4)</u>	<u>ANUALIDAD DE PAGO</u>
CAÑADAS GAZQUEZ CARMEN	****0280*	1061142	SI	NO	6ª

DATOS MANTENIMIENTO

IMPORTE POR ANUALIDAD

	<u>2015</u>	<u>2016</u>	<u>2017</u>	<u>2018</u>	<u>2019</u>	<u>2020</u>
IMPORTE MÁXIMO SUBVENCIONABLE	11.070,29 €	11.070,29 €	11.070,29 €	11.070,29 €	11.070,29 €	11.049,01 €
IMPORTE MEDIO DE TRANSFERENCIA (€/ha)	193,47 €	193,47 €	193,47 €	193,47 €	193,47 €	193,47 €

RESUMEN DE UNIDADES

<u>Cód</u>	<u>GRUPO DE PAGO</u>	<u>Sup. Dec. Admisible (ha)</u>	<u>Sup. Comprometida (ha)</u>	<u>Sup. ajustada compromiso (1) (ha)</u>	<u>% sobredec.</u>	<u>SUP. PROPUESTA (ha)</u>	<u>Importe Declarado</u>	<u>Importe Topado</u>	<u>Importe Propuesto</u>	<u>Importe tras sobredec.</u>
57	FRUTALES REGADÍO	0,85		0,85	0,00	0,85	297,21	306,89	297,21	297,21
58	FRUTALES SECANO	53,52		53,52	0,00	53,52	10.403,31	10.742,12	10.403,31	10.403,31
64	HERBÁCEOS NO ELEGIBLES	2,74		2,74	0,00	2,74	0,00	0,00	0,00	0,00
TOTAL		57,11	57,11	57,11		57,11	10.700,52	11.049,01	10.700,52	10.700,52

APLICACIÓN DE REDUCCIONES Y SANCIONES

	<u>Importe Calculado</u>	<u>Importe prerreduc.</u>	<u>Admisibilidad y compromisos</u>	<u>Presentación tardía</u>	<u>Omisión declaración</u>	<u>Condicionabilidad</u>	<u>PROPUESTO</u>	<u>IMPORTE (Euros)</u>		
								<u>FEADER (Eje 2)</u>	<u>MAPA</u>	<u>CAGPDS</u>
AGRICULTURA	10.700,52	10.700,52	0,00	0,00	0,00	0,00	10.700,52	8.025,39	1.150,31	1.524,82
TOTAL							10.700,52	8.025,39	1.150,31	1.524,82

RECINTOS PROPUESTOS

<u>REE</u>	<u>REFERENCIA SIGPAC</u>	<u>CULTIVO DESCRIPCIÓN CULTIVO</u>	<u>S/R</u>	<u>G.PAGO</u>	<u>PEND. MEDIA (%)</u>	<u>SUP. DEC. ADMISIBLE (ha)</u>	<u>SUP. COMPROM. (ha)</u>	<u>SUP. AJUSTADA COMPROM. (1) (ha)</u>	<u>SUP. CONY. SIGPAC (ha)</u>	<u>SUP. CERTIE (ha)</u>	<u>SUP. CAMPO (ha)</u>	<u>SUP. CAMPO DETER. CULT. DECLARADO (ha)</u>	<u>SUP. DEC. REDUCIDA (ha)</u>	<u>SUP. PROPUESTA (ha)</u>
1700000003615377	18-084-006-00168-00001	104020 ALMENDROS-GUARA	S	58	2,70	4,33	4,33	4,33		4,33			4,33	4,33
1700000003615378	18-084-006-00208-00001	104020 ALMENDROS-GUARA	S	58	5,64	1,92	1,92	1,92		1,92			1,92	1,92
1700000003615379	18-084-006-00210-00001	104020 ALMENDROS-GUARA	S	58	5,30	1,96	1,96	1,96		1,96			1,96	1,96
1700000003615380	18-084-006-00444-00001	104020 ALMENDROS-GUARA	S	58	3,47	7,95	7,95	7,95		7,95			7,95	7,95
1700000003615381	18-084-007-00048-00001	104020 ALMENDROS-GUARA	S	58	2,21	6,94	6,94	6,94		6,94			6,94	6,94
1700000003615382	18-149-021-00011-00001	20901 BARBECHO TRADICIONAL-SIN CUBIERTA VEGETAL	S	64	6,22	2,74	2,74	2,74	2,74	2,74			2,74	2,74
1700000003615383	18-084-006-00025-00001	104020 ALMENDROS-GUARA	S	58	3,62	0,80	0,80	0,80		0,80			0,80	0,80
1700000003615384	18-084-006-00026-00003	104020 ALMENDROS-GUARA	S	58	1,61	1,37	1,37	1,37		1,37			1,37	1,37
1700000003615385	18-084-006-00025-00009	104020 ALMENDROS-GUARA	S	58	1,98	6,56	6,56	6,56		6,56			6,56	6,56
1700000003615386	18-149-022-00089-00002	104020 ALMENDROS-GUARA	S	58	8,06	4,52	4,52	4,52		4,52			4,52	4,52
1700000003615387	18-084-006-00021-00004	104020 ALMENDROS-GUARA	S	58	2,92	2,46	2,46	2,46		2,46			2,46	2,46
1700000003615388	18-084-005-00960-00001	104020 ALMENDROS-GUARA	S	58	3,21	9,82	9,82	9,82		9,82			9,82	9,82
1700000003615389	18-084-005-00723-00001	104020 ALMENDROS-GUARA	R	57	2,54	0,22	0,22	0,22		0,22			0,22	0,22
1700000003615390	18-084-005-00756-00003	104020 ALMENDROS-GUARA	R	57	2,82	0,42	0,42	0,42		0,42			0,42	0,42
1700000003615391	18-084-005-00625-00001	104020 ALMENDROS-GUARA	R	57	6,46	0,21	0,21	0,21		0,21			0,21	0,21
1700000003615392	18-084-006-00128-00001	104020 ALMENDROS-GUARA	S	58	2,56	1,82	1,82	1,82		1,82			1,82	1,82
1700000003615393	18-084-006-00155-00001	104020 ALMENDROS-GUARA	S	58	2,71	3,07	3,07	3,07		3,07			3,07	3,07

DATOS AGRICULTURA

RESUMEN DE UNIDADES

<u>Cód</u>	<u>GRUPO DE PAGO</u>	<u>Sup. Dec. Admisible (ha)</u>	<u>Sup. Comprometida (ha)</u>	<u>Sup. ajustada compromiso (1) (ha)</u>	<u>% sobredec.</u>	<u>SUP. PROPUESTA (ha)</u>	<u>Importe Declarado</u>	<u>Importe Topado</u>	<u>Importe Propuesto</u>	<u>Importe tras sobredec.</u>
57	FRUTALES REGADÍO	0,85		0,85	0,00	0,85	297,21	306,89	297,21	297,21
58	FRUTALES SECANO	53,52		53,52	0,00	53,52	10.403,31	10.742,12	10.403,31	10.403,31
64	HERBÁCEOS NO ELEGIBLES	2,74		2,74	0,00	2,74	0,00	0,00	0,00	0,00
TOTAL		57,11	57,11	57,11		57,11	10.700,52	11.049,01	10.700,52	10.700,52

RESUMEN DE PAGOS

	<u>IMPORTE (Euros)</u>			
	<u>PROPUESTO</u>	<u>FEADER (Eje 2)</u>	<u>MAPA</u>	<u>CAGPDS</u>
Propuesto a pagar	10.700,52	8.025,39	1.150,31	1.524,82



(1) Superficie declarada admisible ajustada con la superficie comprometida.
 (2) Factor de penalización valorando el alcance para el tipo de compromiso.
 (3) Solicita agricultura y tiene compromisos vigentes.
 (4) Solicita ganadería y tiene compromisos vigentes.

APLICACIÓN DE REDUCCIONES Y SANCIONES

<u>Importe Calculado</u>	<u>Importe prereduc.</u>	<u>Admisibilidad y compromisos</u>	<u>Presentación tardía</u>	<u>Omisión declaración</u>	<u>Condicionabilidad</u>	IMPORTE (Euros)			
						<u>PROPUESTO</u>	<u>FEADER (Eje 2)</u>	<u>MAPA</u>	<u>CAGPDS</u>
10.700,52	10.700,52	0,00	0,00	0,00	0,00	10.700,52	8.025,39	1.150,31	1.524,82
					TOTAL	10.700,52	8.025,39	1.150,31	1.524,82



(1) Superficie declarada admisible ajustada con la superficie comprometida.
 (2) Factor de penalización valorando el alcance para el tipo de compromiso.
 (3) Solicita agricultura y tiene compromisos vigentes.
 (4) Solicita ganadería y tiene compromisos vigentes.

<u>APELLIDOS Y NOMBRE / RAZÓN SOCIAL</u>	<u>NIF</u>	<u>EXPEDIENTE</u>	<u>SOLICITA AGRICULT. (3)</u>	<u>SOLICITA GANADER. (4)</u>	<u>ANUALIDAD DE PAGO</u>
CAÑADAS NAVARRO JUANA	****7260*	1149215	SI	NO	6ª

DATOS MANTENIMIENTO

IMPORTE POR ANUALIDAD

	<u>2015</u>	<u>2016</u>	<u>2017</u>	<u>2018</u>	<u>2019</u>	<u>2020</u>
IMPORTE MÁXIMO SUBVENCIONABLE	14.274,00 €	14.274,00 €	14.274,00 €	14.274,00 €	14.203,21 €	2.885,79 €
IMPORTE MEDIO DE TRANSFERENCIA (€/ha)	164,62 €	164,62 €	164,62 €	164,62 €	164,62 €	164,62 €

RESUMEN DE UNIDADES

<u>Cód</u>	<u>GRUPO DE PAGO</u>	<u>Sup. Dec. Admisible (ha)</u>	<u>Sup. Comprometida (ha)</u>	<u>Sup. ajustada compromiso (1) (ha)</u>	<u>% sobredec.</u>	<u>SUP. PROPUESTA (ha)</u>	<u>Importe Declarado</u>	<u>Importe Topado</u>	<u>Importe Propuesto</u>	<u>Importe tras sobredec.</u>
58	FRUTALES SECANO	17,63		17,53	0,00	17,53	3.790,69	2.885,79	2.885,79	2.885,79
	TOTAL	17,63	17,53	17,53		17,53	3.790,69	2.885,79	2.885,79	2.885,79

APLICACIÓN DE REDUCCIONES Y SANCIONES

<u>AGRICULTURA</u>	<u>Importe Calculado</u>	<u>Importe prereduc.</u>	<u>Admisibilidad y compromisos</u>	<u>Presentación tardía</u>	<u>Omisión declaración</u>	<u>Condicionabilidad</u>	<u>PROPUESTO</u>	<u>IMPORTE (Euros)</u>		
								<u>FEADER (Eje 2)</u>	<u>MAPA</u>	<u>CAGPDS</u>
	2.885,79	2.885,79	0,00	0,00	0,00	0,00	2.885,79	2.164,34	310,22	411,23
TOTAL							2.885,79	2.164,34	310,22	411,23

RECINTOS PROPUESTOS

<u>REF.</u>	<u>REFERENCIA SIGPAC</u>	<u>CULTIVO DESCRIPCIÓN CULTIVO</u>	<u>S/R</u>	<u>G.PAGO</u>	<u>PEND. MEDIA (%)</u>	<u>SUP. DEC. ADMISIBLE (ha)</u>	<u>SUP. COMPROM. (ha)</u>	<u>SUP. AJUSTADA COMPROM. (1) (ha)</u>	<u>SUP. CONV. SIGPAC (ha)</u>	<u>SUP. CERTIF. (ha)</u>	<u>SUP. CAMPO (ha)</u>	<u>SUP. CAMPO DECLARADO (ha)</u>	<u>SUP. DEC. REDUCIDA (ha)</u>	<u>SUP. PROPUESTA (ha)</u>
1700000006467189	18-057-013-00128-00001	104020 ALMENDROS-GUARA	S	58	6,22	1,66	1,66	1,66	1,66	1,66	1,66	1,66	1,66	1,66
1700000006467190	18-057-014-00220-00001	104020 ALMENDROS-GUARA	S	58	9,04	2,52	2,42	2,42	2,42	2,52	2,48	2,48	2,42	2,42
1700000006467191	18-057-012-00049-00001	104020 ALMENDROS-GUARA	S	58	5,49	8,02	8,02	8,02	8,02	8,02	8,02	8,02	8,02	8,02
1700000006467192	18-057-012-00059-00004	104020 ALMENDROS-GUARA	S	58	6,03	5,43	5,43	5,43	5,43	5,43	5,43	5,43	5,43	5,43

DATOS AGRICULTURA

RESUMEN DE UNIDADES

<u>Cód</u>	<u>GRUPO DE PAGO</u>	<u>Sup. Dec. Admisible (ha)</u>	<u>Sup. Comprometida (ha)</u>	<u>Sup. ajustada compromiso (1) (ha)</u>	<u>% sobredec.</u>	<u>SUP. PROPUESTA (ha)</u>	<u>Importe Declarado</u>	<u>Importe Topado</u>	<u>Importe Propuesto</u>	<u>Importe tras sobredec.</u>
58	FRUTALES SECANO	17,63		17,53	0,00	17,53	3.790,69	2.885,79	2.885,79	2.885,79
	TOTAL	17,63	17,53	17,53		17,53	3.790,69	2.885,79	2.885,79	2.885,79

RESUMEN DE PAGOS

<u>Propuesto a pagar</u>	<u>IMPORTE (Euros)</u>		
	<u>PROPUESTO</u>	<u>FEADER (Eje 2)</u>	<u>MAPA</u>
	2.885,79	2.164,34	310,22
			<u>CAGPDS</u>
			411,23

APLICACIÓN DE REDUCCIONES Y SANCIONES

<u>Importe Calculado</u>	<u>Importe prereduc.</u>	<u>Admisibilidad y compromisos</u>	<u>Presentación tardía</u>	<u>Omisión declaración</u>	<u>Condicionabilidad</u>	<u>PROPUESTO</u>	<u>IMPORTE (Euros)</u>		
							<u>FEADER (Eje 2)</u>	<u>MAPA</u>	<u>CAGPDS</u>
2.885,79	2.885,79	0,00	0,00	0,00	0,00	2.885,79	2.164,34	310,22	411,23
TOTAL						2.885,79	2.164,34	310,22	411,23



(1) Superficie declarada admisible ajustada con la superficie comprometida.
 (2) Factor de penalización valorando el alcance para el tipo de compromiso.
 (3) Solicita agricultura y tiene compromisos vigentes.
 (4) Solicita ganadería y tiene compromisos vigentes.

<u>APELLIDOS Y NOMBRE / RAZÓN SOCIAL</u>	<u>NIF</u>	<u>EXPEDIENTE</u>	<u>SOLICITA AGRICULT. (3)</u>	<u>SOLICITA GANADER. (4)</u>	<u>ANUALIDAD DE PAGO</u>
CAÑADAS SANCHEZ JUAN ANTONIO	****6848*	1057724	SI	NO	6ª

DATOS MANTENIMIENTO

IMPORTE POR ANUALIDAD

	<u>2015</u>	<u>2016</u>	<u>2017</u>	<u>2018</u>	<u>2019</u>	<u>2020</u>
IMPORTE MÁXIMO SUBVENCIONABLE	2.763,55 €	2.763,55 €	2.763,55 €	2.763,55 €	2.763,55 €	581,69 €
IMPORTE MEDIO DE TRANSFERENCIA (€/ha)	216,24 €	216,24 €	216,24 €	216,24 €	216,24 €	216,24 €

RESUMEN DE UNIDADES

<u>Cód</u>	<u>GRUPO DE PAGO</u>	<u>Sup. Dec. Admisible (ha)</u>	<u>Sup. Comprometida (ha)</u>	<u>Sup. ajustada compromiso (1) (ha)</u>	<u>% sobredec.</u>	<u>SUP. PROPUESTA (ha)</u>	<u>Importe Declarado</u>	<u>Importe Topado</u>	<u>Importe Propuesto</u>	<u>Importe tras sobredec.</u>
58	FRUTALES SECANO	2,69		2,69	0,00	2,69	581,69	581,69	581,69	581,69
	TOTAL	2,69	2,69	2,69		2,69	581,69	581,69	581,69	581,69

APLICACIÓN DE REDUCCIONES Y SANCIONES

	<u>Importe Calculado</u>	<u>Importe prereduc.</u>	<u>Admisibilidad y compromisos</u>	<u>Presentación tardía</u>	<u>Omisión declaración</u>	<u>Condicionabilidad</u>	<u>PROPUESTO</u>	<u>IMPORTE (Euros)</u>		
								<u>FEADER (Eje 2)</u>	<u>MAPA</u>	<u>CAGPDS</u>
AGRICULTURA	581,69	581,69	0,00	0,00	0,00	0,00	581,69	436,27	62,53	82,89
TOTAL							581,69	436,27	62,53	82,89

RECINTOS PROPUESTOS

<u>REF.</u>	<u>REFERENCIA SIGPAC</u>	<u>CULTIVO DESCRIPCIÓN CULTIVO</u>	<u>S/R</u>	<u>G.PAGO</u>	<u>PEND. MEDIA (%)</u>	<u>SUP. DEC. ADMISIBLE (ha)</u>	<u>SUP. COMPROM. (ha)</u>	<u>SUP. AJUSTADA COMPROM. (1) (ha)</u>	<u>SUP. CONV. SIGPAC (ha)</u>	<u>SUP. CERTIF. (ha)</u>	<u>SUP. CAMPO (ha)</u>	<u>SUP. CAMPO DECLARADO (ha)</u>	<u>SUP. DEC. REDUCIDA (ha)</u>	<u>SUP. PROPUESTA (ha)</u>
1700000004512947	04-037-033-00126-00001	104020 ALMENDROS-GUARA	S	58	6,82	0,18	0,18	0,18	0,18	0,18			0,18	0,18
1700000004512949	18-057-014-00239-00001	104020 ALMENDROS-GUARA	S	58	4,35	0,24	0,24	0,24	0,24	0,24			0,24	0,24
1700000004512952	04-037-033-00141-00001	104020 ALMENDROS-GUARA	S	58	7,18	0,95	0,95	0,95	0,95	0,95			0,95	0,95
1700000004512955	18-057-900-09601-00004	104020 ALMENDROS-GUARA	S	58	4,99	0,35	0,35	0,35	0,35	0,35			0,35	0,35
1700000004512957	18-057-900-09601-00030	104020 ALMENDROS-GUARA	S	58	4,75	0,36	0,36	0,36	0,36	0,36			0,36	0,36
1700000004512958	18-057-014-00245-00001	104020 ALMENDROS-GUARA	S	58	4,30	0,61	0,61	0,61	0,61	0,61			0,61	0,61

DATOS AGRICULTURA

RESUMEN DE UNIDADES

<u>Cód</u>	<u>GRUPO DE PAGO</u>	<u>Sup. Dec. Admisible (ha)</u>	<u>Sup. Comprometida (ha)</u>	<u>Sup. ajustada compromiso (1) (ha)</u>	<u>% sobredec.</u>	<u>SUP. PROPUESTA (ha)</u>	<u>Importe Declarado</u>	<u>Importe Topado</u>	<u>Importe Propuesto</u>	<u>Importe tras sobredec.</u>
58	FRUTALES SECANO	2,69		2,69	0,00	2,69	581,69	581,69	581,69	581,69
	TOTAL	2,69	2,69	2,69		2,69	581,69	581,69	581,69	581,69

RESUMEN DE PAGOS

	<u>PROPUESTO</u>	<u>IMPORTE (Euros)</u>		
		<u>FEADER (Eje 2)</u>	<u>MAPA</u>	<u>CAGPDS</u>
Propuesto a pagar	581,69	436,27	62,53	82,89

APLICACIÓN DE REDUCCIONES Y SANCIONES

	<u>Importe Calculado</u>	<u>Importe prereduc.</u>	<u>Admisibilidad y compromisos</u>	<u>Presentación tardía</u>	<u>Omisión declaración</u>	<u>Condicionabilidad</u>	<u>PROPUESTO</u>	<u>IMPORTE (Euros)</u>		
								<u>FEADER (Eje 2)</u>	<u>MAPA</u>	<u>CAGPDS</u>
	581,69	581,69	0,00	0,00	0,00	0,00	581,69	436,27	62,53	82,89
TOTAL							581,69	436,27	62,53	82,89



(1) Superficie declarada admisible ajustada con la superficie comprometida.
 (2) Factor de penalización valorando el alcance para el tipo de compromiso.
 (3) Solicita agricultura y tiene compromisos vigentes.
 (4) Solicita ganadería y tiene compromisos vigentes.

<u>APELLIDOS Y NOMBRE / RAZÓN SOCIAL</u>	<u>NIF</u>	<u>EXPEDIENTE</u>	<u>SOLICITA AGRICULT. (3)</u>	<u>SOLICITA GANADER. (4)</u>	<u>ANUALIDAD DE PAGO</u>
CAÑAS IBÁÑEZ DOLORES	****9330*	1163519	SI	NO	6ª

DATOS MANTENIMIENTO

IMPORTE POR ANUALIDAD

	<u>2015</u>	<u>2016</u>	<u>2017</u>	<u>2018</u>	<u>2019</u>	<u>2020</u>
IMPORTE MÁXIMO SUBVENCIONABLE	1.178,51 €	1.178,51 €	1.176,35 €	1.176,35 €	1.176,35 €	1.176,35 €
IMPORTE MEDIO DE TRANSFERENCIA (€/ha)	216,24 €	216,24 €	216,24 €	216,24 €	216,24 €	216,24 €

RESUMEN DE UNIDADES

<u>Cód</u>	<u>GRUPO DE PAGO</u>	<u>Sup. Dec. Admisible (ha)</u>	<u>Sup. Comprometida (ha)</u>	<u>Sup. ajustada compromiso (1) (ha)</u>	<u>% sobredec.</u>	<u>SUP. PROPUESTA (ha)</u>	<u>Importe Declarado</u>	<u>Importe Topado</u>	<u>Importe Propuesto</u>	<u>Importe tras sobredec.</u>
58	FRUTALES SECANO	5,44		5,44	0,00	5,44	1.176,35	1.176,35	1.176,35	1.176,35
	TOTAL	5,44	5,44	5,44		5,44	1.176,35	1.176,35	1.176,35	1.176,35

APLICACIÓN DE REDUCCIONES Y SANCIONES

	<u>Importe Calculado</u>	<u>Importe prerreduc.</u>	<u>Admisibilidad y compromisos</u>	<u>Presentación tardía</u>	<u>Omisión declaración</u>	<u>Condicionabilidad</u>	<u>PROPUESTO</u>	<u>IMPORTE (Euros)</u>		
								<u>FEADER (Eje 2)</u>	<u>MAPA</u>	<u>CAGPDS</u>
AGRICULTURA	1.176,35	1.176,35	0,00	0,00	0,00	0,00	1.176,35	882,26	126,46	167,63
TOTAL							1.176,35	882,26	126,46	167,63

RECINTOS PROPUESTOS

<u>REF.</u>	<u>REFERENCIA SIGPAC</u>	<u>CULTIVO DESCRIPCIÓN CULTIVO</u>	<u>S/R</u>	<u>G.PAGO</u>	<u>PEND. MEDIA (%)</u>	<u>SUP. DEC. ADMISIBLE (ha)</u>	<u>SUP. COMPROM. (ha)</u>	<u>SUP. AJUSTADA COMPROM. (1) (ha)</u>	<u>SUP. CONV. SIGPAC (ha)</u>	<u>SUP. CERTIF. (ha)</u>	<u>SUP. CAMPO (ha)</u>	<u>SUP. CAMPO DECLARADO (ha)</u>	<u>SUP. DEC. REDUCIDA (ha)</u>	<u>SUP. PROPUESTA (ha)</u>
1700000005882550	18-085-004-00145-00007	104007 ALMENDROS-COMUNA	S	58	11,76	2,01	5,45	2,01		2,02			2,01	2,01
1700000005882551	18-085-004-00145-00007	124022 PISTACHO-KERMAN	S	58	11,76	3,43	5,45	3,43		3,44			3,43	3,43

DATOS AGRICULTURA

RESUMEN DE UNIDADES

<u>Cód</u>	<u>GRUPO DE PAGO</u>	<u>Sup. Dec. Admisible (ha)</u>	<u>Sup. Comprometida (ha)</u>	<u>Sup. ajustada compromiso (1) (ha)</u>	<u>% sobredec.</u>	<u>SUP. PROPUESTA (ha)</u>	<u>Importe Declarado</u>	<u>Importe Topado</u>	<u>Importe Propuesto</u>	<u>Importe tras sobredec.</u>
58	FRUTALES SECANO	5,44		5,44	0,00	5,44	1.176,35	1.176,35	1.176,35	1.176,35
	TOTAL	5,44	5,44	5,44		5,44	1.176,35	1.176,35	1.176,35	1.176,35

RESUMEN DE PAGOS

	<u>PROPUESTO</u>	<u>IMPORTE (Euros)</u>		
		<u>FEADER (Eje 2)</u>	<u>MAPA</u>	<u>CAGPDS</u>
Propuesto a pagar	1.176,35	882,26	126,46	167,63

APLICACIÓN DE REDUCCIONES Y SANCIONES

	<u>Importe Calculado</u>	<u>Importe prerreduc.</u>	<u>Admisibilidad y compromisos</u>	<u>Presentación tardía</u>	<u>Omisión declaración</u>	<u>Condicionabilidad</u>	<u>PROPUESTO</u>	<u>IMPORTE (Euros)</u>		
								<u>FEADER (Eje 2)</u>	<u>MAPA</u>	<u>CAGPDS</u>
	1.176,35	1.176,35	0,00	0,00	0,00	0,00	1.176,35	882,26	126,46	167,63
TOTAL							1.176,35	882,26	126,46	167,63



(1) Superficie declarada admisible ajustada con la superficie comprometida.
 (2) Factor de penalización valorando el alcance para el tipo de compromiso.
 (3) Solicita agricultura y tiene compromisos vigentes.
 (4) Solicita ganadería y tiene compromisos vigentes.

INCIDENCIAS

INCIDENCIA DESCRIPCIÓN

- 85001 El recinto declarado no cumple con las normas de producción ecológica (artículo 5-1 e), Orden 26 mayo 2015)
 Ref:1700000005882534 Recinto:18-085-004-00010-003 Cultivo:20902 BARBECHO TRADICIONAL-CON CUBIERTA VEGETAL Secano
 Ref:1700000005882536 Recinto:18-085-004-00055-002 Cultivo:20902 BARBECHO TRADICIONAL-CON CUBIERTA VEGETAL Secano
- 85031 Solicita recinto que no está comprometido para la operación.
 Ref:1700000005882534 Recinto:18-085-004-00010-003 Cultivo:20902 BARBECHO TRADICIONAL-CON CUBIERTA VEGETAL Secano
 Ref:1700000005882556 Recinto:18-085-004-00055-001 Cultivo:104007 ALMENDROS-COMUNA Secano
 Ref:1700000005882536 Recinto:18-085-004-00055-002 Cultivo:20902 BARBECHO TRADICIONAL-CON CUBIERTA VEGETAL Secano
 Ref:1700000005882543 Recinto:18-085-004-00099-001 Cultivo:20902 BARBECHO TRADICIONAL-CON CUBIERTA VEGETAL Secano
 Ref:1700000005882554 Recinto:18-085-004-00099-008 Cultivo:124022 PISTACHO-KERMAN Secano
 Ref:1700000005882552 Recinto:18-085-004-00099-009 Cultivo:124022 PISTACHO-KERMAN Secano
 Ref:1700000005882553 Recinto:18-085-004-00099-010 Cultivo:124022 PISTACHO-KERMAN Secano
 Ref:1700000005882558 Recinto:18-085-004-00136-001 Cultivo:104007 ALMENDROS-COMUNA Secano
 Ref:1700000005882535 Recinto:18-085-004-00136-004 Cultivo:20902 BARBECHO TRADICIONAL-CON CUBIERTA VEGETAL Secano
 Ref:1700000005882549 Recinto:18-085-004-00145-011 Cultivo:124022 PISTACHO-KERMAN Secano



(1) Superficie declarada admisible ajustada con la superficie comprometida.
 (2) Factor de penalización valorando el alcance para el tipo de compromiso.
 (3) Solicita agricultura y tiene compromisos vigentes.
 (4) Solicita ganadería y tiene compromisos vigentes.

<u>APELLIDOS Y NOMBRE / RAZÓN SOCIAL</u>	<u>NIF</u>	<u>EXPEDIENTE</u>	<u>SOLICITA AGRICULT. (3)</u>	<u>SOLICITA GANADER. (4)</u>	<u>ANUALIDAD DE PAGO</u>
CARA RODA MIGUEL ANGEL	****4355*	1104846	SI	NO	6ª

DATOS MANTENIMIENTO

IMPORTE POR ANUALIDAD

	<u>2015</u>	<u>2016</u>	<u>2017</u>	<u>2018</u>	<u>2019</u>	<u>2020</u>
IMPORTE MÁXIMO SUBVENCIONABLE	3.042,50 €	3.042,50 €	3.042,50 €	2.968,98 €	2.966,82 €	2.966,82 €
IMPORTE MEDIO DE TRANSFERENCIA (€/ha)	216,24 €	216,24 €	216,24 €	216,24 €	216,24 €	216,24 €

RESUMEN DE UNIDADES

<u>Cód</u>	<u>GRUPO DE PAGO</u>	<u>Sup. Dec. Admisible (ha)</u>	<u>Sup. Comprometida (ha)</u>	<u>Sup. ajustada compromiso (1) (ha)</u>	<u>% sobredec.</u>	<u>SUP. PROPUESTA (ha)</u>	<u>Importe Declarado</u>	<u>Importe Topado</u>	<u>Importe Propuesto</u>	<u>Importe tras sobredec.</u>
58	FRUTALES SECANO	13,72		13,72	0,00	13,72	2.966,81	2.966,82	2.966,81	2.966,81
	TOTAL	13,72	13,72	13,72		13,72	2.966,81	2.966,82	2.966,81	2.966,81

APLICACIÓN DE REDUCCIONES Y SANCIONES

	<u>Importe Calculado</u>	<u>Importe prerreduc.</u>	<u>Admisibilidad y compromisos</u>	<u>Presentación tardía</u>	<u>Omisión declaración</u>	<u>Condicionabilidad</u>	<u>PROPUESTO</u>	<u>IMPORTE (Euros)</u>		
								<u>FEADER (Eje 2)</u>	<u>MAPA</u>	<u>CAGPDS</u>
AGRICULTURA	2.966,81	2.966,81	0,00	0,00	0,00	0,00	2.966,81	2.225,11	318,93	422,77
TOTAL							2.966,81	2.225,11	318,93	422,77

RECINTOS PROPUESTOS

<u>REF.</u>	<u>REFERENCIA SIGPAC</u>	<u>CULTIVO DESCRIPCIÓN CULTIVO</u>	<u>S/R G.PAGO</u>	<u>PEND. MEDIA (%)</u>	<u>SUP. DEC. ADMISIBLE (ha)</u>	<u>SUP. COMPROM. (ha)</u>	<u>SUP. AJUSTADA COMPROM. (1) (ha)</u>	<u>SUP. CONV. SIGPAC (ha)</u>	<u>SUP. CERTIF. (ha)</u>	<u>SUP. CAMPO (ha)</u>	<u>SUP. CAMPO DETER. CULT. DECLARADO (ha)</u>	<u>SUP. DEC. REDUCIDA (ha)</u>	<u>SUP. PROPUESTA (ha)</u>
1700000005250553	18-144-018-00564-00001	218000 HIGUERA-SIN VARIEDAD	S 58	22,70	0,12	0,12	0,12	0,12	0,12	0,12	0,12	0,12	0,12
1700000005250554	18-144-018-00565-00001	218000 HIGUERA-SIN VARIEDAD	S 58	30,61	0,13	0,13	0,13	0,13	0,13	0,13	0,13	0,13	0,13
1700000005250555	18-144-018-00489-00003	218000 HIGUERA-SIN VARIEDAD	S 58	31,95	3,52	3,52	3,52	3,52	3,52	3,52	3,52	3,52	3,52
1700000005250557	18-144-018-00565-00002	218000 HIGUERA-SIN VARIEDAD	S 58	21,65	0,03	0,03	0,03	0,03	0,03	0,03	0,03	0,03	0,03
1700000005250558	18-144-018-00566-00001	218000 HIGUERA-SIN VARIEDAD	S 58	21,89	0,05	0,05	0,05	0,05	0,05	0,05	0,05	0,05	0,05
1700000005250559	18-144-016-00147-00001	218000 HIGUERA-SIN VARIEDAD	S 58	29,17	0,52	0,52	0,52	0,52	0,52	0,52	0,52	0,52	0,52
1700000005250560	18-144-016-00148-00001	218000 HIGUERA-SIN VARIEDAD	S 58	31,67	0,52	0,52	0,52	0,52	0,52	0,52	0,52	0,52	0,52
1700000005250561	18-144-016-00149-00001	218000 HIGUERA-SIN VARIEDAD	S 58	46,13	0,07	0,07	0,07	0,07	0,07	0,07	0,07	0,07	0,07
1700000005250562	18-144-018-00489-00009	218000 HIGUERA-SIN VARIEDAD	S 58	57,46	0,52	0,52	0,52	0,52	0,52	0,52	0,52	0,52	0,52
1700000005250563	18-144-018-00565-00004	218000 HIGUERA-SIN VARIEDAD	S 58	42,55	0,05	0,05	0,05	0,05	0,05	0,05	0,05	0,05	0,05
1700000005250564	18-144-018-00570-00001	218000 HIGUERA-SIN VARIEDAD	S 58	42,82	0,07	0,07	0,07	0,07	0,07	0,07	0,07	0,07	0,07
1700000005250567	18-144-018-00467-00005	104007 ALMENDROS-COMUNA	S 58	31,10	0,01	0,01	0,01	0,01	0,01	0,01	0,01	0,01	0,01
1700000005250568	18-144-018-00554-00001	104007 ALMENDROS-COMUNA	S 58	45,18	0,14	0,14	0,14	0,14	0,14	0,14	0,14	0,14	0,14
1700000005250569	18-144-018-00491-00001	104007 ALMENDROS-COMUNA	S 58	49,62	0,51	0,51	0,51	0,51	0,51	0,51	0,51	0,51	0,51
1700000005250570	18-144-016-00034-00001	104007 ALMENDROS-COMUNA	S 58	22,26	0,17	0,17	0,17	0,17	0,17	0,17	0,17	0,17	0,17
1700000005250571	18-144-016-00038-00001	104007 ALMENDROS-COMUNA	S 58	34,16	1,03	1,03	1,03	1,03	1,03	1,03	1,03	1,03	1,03
1700000005250572	18-144-016-00238-00001	104007 ALMENDROS-COMUNA	S 58	34,24	0,09	0,09	0,09	0,09	0,09	0,09	0,09	0,09	0,09
1700000005250573	18-144-018-00484-00001	104007 ALMENDROS-COMUNA	S 58	53,02	0,22	0,22	0,22	0,22	0,22	0,22	0,22	0,22	0,22
1700000005250574	18-144-019-00012-00001	104007 ALMENDROS-COMUNA	S 58	37,91	0,33	0,33	0,33	0,33	0,33	0,33	0,33	0,33	0,33
1700000005250579	18-144-016-00038-00006	104007 ALMENDROS-COMUNA	S 58	12,03	0,03	0,03	0,03	0,03	0,03	0,03	0,03	0,03	0,03
1700000005250581	18-144-016-00035-00001	104007 ALMENDROS-COMUNA	S 58	28,70	0,11	0,11	0,11	0,11	0,11	0,11	0,11	0,11	0,11
1700000005250584	18-144-018-00467-00003	104007 ALMENDROS-COMUNA	S 58	41,81	0,15	0,15	0,15	0,15	0,15	0,15	0,15	0,15	0,15
1700000005250585	18-144-018-00464-00001	104007 ALMENDROS-COMUNA	S 58	39,46	0,16	0,16	0,16	0,16	0,16	0,16	0,16	0,16	0,16
1700000005250587	18-144-018-00444-00001	104007 ALMENDROS-COMUNA	S 58	49,01	0,79	0,79	0,79	0,79	0,79	0,79	0,79	0,79	0,79
1700000005250588	18-144-018-00487-00003	104007 ALMENDROS-COMUNA	S 58	38,91	0,99	0,99	0,99	0,99	0,99	0,99	0,99	0,99	0,99
1700000005250589	18-144-018-00489-00007	104007 ALMENDROS-COMUNA	S 58	31,58	0,85	0,85	0,85	0,85	0,85	0,85	0,85	0,85	0,85
1700000005250591	18-144-018-00537-00001	104007 ALMENDROS-COMUNA	S 58	33,36	0,56	0,56	0,56	0,56	0,56	0,56	0,56	0,56	0,56
1700000005250592	18-144-018-00550-00001	104007 ALMENDROS-COMUNA	S 58	36,23	1,33	1,33	1,33	1,33	1,33	1,33	1,33	1,33	1,33
1700000005250593	18-144-018-00487-00004	104007 ALMENDROS-COMUNA	S 58	48,53	0,21	0,21	0,21	0,21	0,21	0,21	0,21	0,21	0,21
1700000005250594	18-144-018-00474-00001	104007 ALMENDROS-COMUNA	S 58	59,56	0,35	0,35	0,35	0,35	0,35	0,35	0,35	0,35	0,35
1700000005250595	18-144-018-00549-00001	104007 ALMENDROS-COMUNA	S 58	30,60	0,09	0,09	0,09	0,09	0,09	0,09	0,09	0,09	0,09

DATOS AGRICULTURA

RESUMEN DE UNIDADES

<u>Cód</u>	<u>GRUPO DE PAGO</u>	<u>Sup. Dec. Admisible (ha)</u>	<u>Sup. Comprometida (ha)</u>	<u>Sup. ajustada compromiso (1) (ha)</u>	<u>% sobredec.</u>	<u>SUP. PROPUESTA (ha)</u>	<u>Importe Declarado</u>	<u>Importe Topado</u>	<u>Importe Propuesto</u>	<u>Importe tras sobredec.</u>
58	FRUTALES SECANO	13,72		13,72	0,00	13,72	2.966,81	2.966,82	2.966,81	2.966,81
	TOTAL	13,72	13,72	13,72		13,72	2.966,81	2.966,82	2.966,81	2.966,81

(1) Superficie declarada admisible ajustada con la superficie comprometida.
 (2) Factor de penalización valorando el alcance para el tipo de compromiso.
 (3) Solicita agricultura y tiene compromisos vigentes.
 (4) Solicita ganadería y tiene compromisos vigentes.

RESUMEN DE PAGOS

	IMPORTE (Euros)			
	<u>PROPUESTO</u>	<u>FEADER (Eje 2)</u>	<u>MAPA</u>	<u>CAGPDS</u>
Propuesto a pagar	2.966,81	2.225,11	318,93	422,77

APLICACIÓN DE REDUCCIONES Y SANCIONES

<u>Importe Calculado</u>	<u>Importe prerreduc.</u>	<u>Admisibilidad y compromisos</u>	<u>Presentación tardía</u>	<u>Omisión declaración</u>	<u>Condicionabilidad</u>	IMPORTE (Euros)				
						<u>PROPUESTO</u>	<u>FEADER (Eje 2)</u>	<u>MAPA</u>	<u>CAGPDS</u>	
2.966,81	2.966,81	0,00	0,00	0,00	0,00	2.966,81	2.225,11	318,93	422,77	
						TOTAL	2.966,81	2.225,11	318,93	422,77



(1) Superficie declarada admisible ajustada con la superficie comprometida.
 (2) Factor de penalización valorando el alcance para el tipo de compromiso.
 (3) Solicita agricultura y tiene compromisos vigentes.
 (4) Solicita ganadería y tiene compromisos vigentes.

<u>APELLIDOS Y NOMBRE / RAZÓN SOCIAL</u>	<u>NIF</u>	<u>EXPEDIENTE</u>	<u>SOLICITA AGRICULT. (3)</u>	<u>SOLICITA GANADER. (4)</u>	<u>ANUALIDAD DE PAGO</u>
CARA TARIFA JUAN JOSE	****7921*	1234884	SI	NO	6ª

DATOS MANTENIMIENTO

IMPORTE POR ANUALIDAD

	<u>2015</u>	<u>2016</u>	<u>2017</u>	<u>2018</u>	<u>2019</u>	<u>2020</u>
IMPORTE MÁXIMO SUBVENCIONABLE	4.755,12 €	4.755,12 €	4.755,12 €	4.755,12 €	4.755,12 €	4.755,12 €
IMPORTE MEDIO DE TRANSFERENCIA (€/ha)	216,24 €	216,24 €	216,24 €	216,24 €	216,24 €	216,24 €

RESUMEN DE UNIDADES

<u>Cód</u>	<u>GRUPO DE PAGO</u>	<u>Sup. Dec. Admisible (ha)</u>	<u>Sup. Comprometida (ha)</u>	<u>Sup. ajustada compromiso (1) (ha)</u>	<u>% sobredec.</u>	<u>SUP. PROPUESTA (ha)</u>	<u>Importe Declarado</u>	<u>Importe Topado</u>	<u>Importe Propuesto</u>	<u>Importe tras sobredec.</u>
58	FRUTALES SECANO	22,00		21,99	0,00	21,99	4.755,12	4.755,12	4.755,12	4.755,12
	TOTAL	22,00	21,99	21,99		21,99	4.755,12	4.755,12	4.755,12	4.755,12

APLICACIÓN DE REDUCCIONES Y SANCIONES

	<u>Importe Calculado</u>	<u>Importe prereduc.</u>	<u>Admisibilidad y compromisos</u>	<u>Presentación tardía</u>	<u>Omisión declaración</u>	<u>Condicionabilidad</u>	<u>PROPUESTO</u>	<u>IMPORTE (Euros)</u>		
								<u>FEADER (Eje 2)</u>	<u>MAPA</u>	<u>CAGPDS</u>
AGRICULTURA	4.755,12	4.755,12	0,00	0,00	0,00	0,00	4.755,12	3.566,34	511,18	677,60
TOTAL							4.755,12	3.566,34	511,18	677,60

RECINTOS PROPUESTOS

<u>REF.</u>	<u>REFERENCIA SIGPAC</u>	<u>CULTIVO DESCRIPCIÓN CULTIVO</u>	<u>S/R G.PAGO</u>	<u>PEND. MEDIA (%)</u>	<u>SUP. DEC. ADMISIBLE (ha)</u>	<u>SUP. COMPROM. (ha)</u>	<u>SUP. AJUSTADA COMPROM. (1) (ha)</u>	<u>SUP. CONV. SIGPAC (ha)</u>	<u>SUP. CERTIF. (ha)</u>	<u>SUP. CAMPO (ha)</u>	<u>SUP. CAMPO DETER. CULT. REDUCIDA (ha)</u>	<u>SUP. DEC. REDUCIDA (ha)</u>	<u>SUP. PROPUESTA (ha)</u>
1700000006907676	18-036-008-00073-00001	104000 ALMENDROS-SIN VARIEDAD	S 58	23,51	10,70	10,70	10,70	10,70	10,70			10,70	10,70
1700000006907677	18-036-008-00078-00010	104000 ALMENDROS-SIN VARIEDAD	S 58	32,89	3,03	3,02	3,02	3,02	3,03			3,02	3,02
1700000006907678	18-036-008-00078-00009	104000 ALMENDROS-SIN VARIEDAD	S 58	33,95	0,04	0,04	0,04	0,04	0,04			0,04	0,04
1700000006907679	18-036-008-00073-00006	104000 ALMENDROS-SIN VARIEDAD	S 58	28,85	0,39	0,39	0,39	0,39	0,39			0,39	0,39
1700000006907680	18-036-008-00090-00001	104000 ALMENDROS-SIN VARIEDAD	S 58	11,12	0,28	0,28	0,28	0,28	0,28			0,28	0,28
1700000006907681	18-036-008-00073-00008	104000 ALMENDROS-SIN VARIEDAD	S 58	17,05	1,36	1,36	1,36	1,36	1,36			1,36	1,36
1700000006907682	18-036-008-00078-00002	104000 ALMENDROS-SIN VARIEDAD	S 58	26,52	6,20	6,20	6,20	6,20	6,20			6,20	6,20

DATOS AGRICULTURA

RESUMEN DE UNIDADES

<u>Cód</u>	<u>GRUPO DE PAGO</u>	<u>Sup. Dec. Admisible (ha)</u>	<u>Sup. Comprometida (ha)</u>	<u>Sup. ajustada compromiso (1) (ha)</u>	<u>% sobredec.</u>	<u>SUP. PROPUESTA (ha)</u>	<u>Importe Declarado</u>	<u>Importe Topado</u>	<u>Importe Propuesto</u>	<u>Importe tras sobredec.</u>
58	FRUTALES SECANO	22,00		21,99	0,00	21,99	4.755,12	4.755,12	4.755,12	4.755,12
	TOTAL	22,00	21,99	21,99		21,99	4.755,12	4.755,12	4.755,12	4.755,12

RESUMEN DE PAGOS

	<u>PROPUESTO</u>	<u>FEADER (Eje 2)</u>	<u>MAPA</u>	<u>CAGPDS</u>
Propuesto a pagar	4.755,12	3.566,34	511,18	677,60

APLICACIÓN DE REDUCCIONES Y SANCIONES

	<u>Importe Calculado</u>	<u>Importe prereduc.</u>	<u>Admisibilidad y compromisos</u>	<u>Presentación tardía</u>	<u>Omisión declaración</u>	<u>Condicionabilidad</u>	<u>PROPUESTO</u>	<u>IMPORTE (Euros)</u>		
								<u>FEADER (Eje 2)</u>	<u>MAPA</u>	<u>CAGPDS</u>
	4.755,12	4.755,12	0,00	0,00	0,00	0,00	4.755,12	3.566,34	511,18	677,60
TOTAL							4.755,12	3.566,34	511,18	677,60



(1) Superficie declarada admisible ajustada con la superficie comprometida.
 (2) Factor de penalización valorando el alcance para el tipo de compromiso.
 (3) Solicita agricultura y tiene compromisos vigentes.
 (4) Solicita ganadería y tiene compromisos vigentes.

<u>APELLIDOS Y NOMBRE / RAZÓN SOCIAL</u>	<u>NIF</u>	<u>EXPEDIENTE</u>	<u>SOLICITA AGRICULT. (3)</u>	<u>SOLICITA GANADER. (4)</u>	<u>ANUALIDAD DE PAGO</u>
CARMONA MOLINA SEBASTIAN	****8229*	1225866	SI	NO	6ª

DATOS MANTENIMIENTO

IMPORTE POR ANUALIDAD

	<u>2015</u>	<u>2016</u>	<u>2017</u>	<u>2018</u>	<u>2019</u>	<u>2020</u>
IMPORTE MÁXIMO SUBVENCIONABLE	0,00 €	0,00 €	0,00 €	3.753,68 €	3.753,68 €	3.753,68 €
IMPORTE MEDIO DE TRANSFERENCIA (€/ha)	0,00 €	0,00 €	0,00 €	83,55 €	83,55 €	83,55 €

RESUMEN DE UNIDADES

<u>Cód</u>	<u>GRUPO DE PAGO</u>	<u>Sup. Dec. Admisible (ha)</u>	<u>Sup. Comprometida (ha)</u>	<u>Sup. ajustada compromiso (1) (ha)</u>	<u>% sobredec.</u>	<u>SUP. PROPUESTA (ha)</u>	<u>Importe Declarado</u>	<u>Importe Topado</u>	<u>Importe Propuesto</u>	<u>Importe tras sobredec.</u>
58	FRUTALES SECANO	2,23		2,12	0,00	2,12	458,43	469,36	458,43	458,43
59	HERBÁCEOS	22,33		21,22	0,00	21,22	3.207,83	3.284,32	3.207,83	3.207,83
64	HERBÁCEOS NO ELEGIBLES	24,94		21,59	0,00	21,59	0,00	0,00	0,00	0,00
TOTAL		49,50	44,93	44,93		44,93	3.666,26	3.753,68	3.666,26	3.666,26

APLICACIÓN DE REDUCCIONES Y SANCIONES

	<u>Importe Calculado</u>	<u>Importe prerreduc.</u>	<u>Admisibilidad y compromisos</u>	<u>Presentación tardía</u>	<u>Omisión declaración</u>	<u>Condicionabilidad</u>	<u>PROPUESTO</u>	<u>IMPORTE (Euros)</u>		
								<u>FEADER (Eje 2)</u>	<u>MAPA</u>	<u>CAGPDS</u>
AGRICULTURA	3.666,26	3.666,26	0,00	0,00	0,00	0,00	3.666,26	2.749,70	394,12	522,44
TOTAL							3.666,26	2.749,70	394,12	522,44

RECINTOS PROPUESTOS

<u>REE.</u>	<u>REFERENCIA SIGPAC</u>	<u>CULTIVO DESCRIPCIÓN CULTIVO</u>	<u>S/R</u>	<u>G.PAGO</u>	<u>PEND. MEDIA (%)</u>	<u>SUP. DEC. ADMISIBLE (ha)</u>	<u>SUP. COMPROM. (ha)</u>	<u>SUP. AJUSTADA COMPROM. (1) (ha)</u>	<u>SUP. CONY. SIGPAC (ha)</u>	<u>SUP. CERTIE. (ha)</u>	<u>SUP. CAMPO (ha)</u>	<u>SUP. CAMPO DETER. CULT. DECLARADO (ha)</u>	<u>SUP. DEC. REDUCIDA (ha)</u>	<u>SUP. PROPUESTA (ha)</u>
4218476	18-149-001-00017-00003	104020 ALMENDROS-GUARA	S	58	2,67	2,23	2,23	2,23		2,23			2,23	2,23
1700000006443507	18-084-007-00037-00001	20902 BARBECHO TRADICIONAL-CON CUBIERTA VEGETAL	S	64	2,58	2,56	2,51	2,51		2,56			2,51	2,51
1700000006443511	18-149-001-00014-00001	20902 BARBECHO TRADICIONAL-CON CUBIERTA VEGETAL	S	64	1,21	2,95	2,95	2,95		2,95			2,95	2,95
1700000006443512	18-149-005-00192-00001	20902 BARBECHO TRADICIONAL-CON CUBIERTA VEGETAL	S	64	4,66	0,07	0,07	0,07		0,07			0,07	0,07
1700000006443513	18-149-016-00022-00002	20902 BARBECHO TRADICIONAL-CON CUBIERTA VEGETAL	S	64	7,83	6,79	6,79	6,79		6,79			6,79	6,79
1700000006443514	18-149-023-00047-00001	53000 YEROS-SIN VARIEDAD	S	59	8,31	0,18	0,18	0,18		0,18			0,18	0,18
1700000006443517	18-149-001-00017-00001	20902 BARBECHO TRADICIONAL-CON CUBIERTA VEGETAL	S	64	3,28	12,57	10,34	10,34		12,57			10,34	10,34
1700000006443519	18-149-007-00007-00001	5000 CEBADA-SIN VARIEDAD	S	59	10,57	0,23	0,23	0,23		0,23			0,23	0,23
1700000006443520	18-149-006-00023-00001	5000 CEBADA-SIN VARIEDAD	S	59	4,14	4,30	4,25	4,25		4,30			4,25	4,25
1700000006443522	18-149-002-00115-00001	5000 CEBADA-SIN VARIEDAD	S	59	1,06	1,61	1,61	1,61		1,61			1,61	1,61
1700000006443523	18-149-002-00117-00001	5000 CEBADA-SIN VARIEDAD	S	59	1,32	4,08	4,08	4,08		4,08			4,08	4,08
1700000006443524	18-149-002-00119-00001	5000 CEBADA-SIN VARIEDAD	S	59	1,71	1,76	1,76	1,76		1,76			1,76	1,76
1700000006443527	18-149-002-00114-00001	5000 CEBADA-SIN VARIEDAD	S	59	1,59	2,51	2,51	2,51		2,51			2,51	2,51
1700000006443528	18-149-002-00116-00001	5000 CEBADA-SIN VARIEDAD	S	59	1,12	5,11	5,11	5,11		5,11			5,11	5,11
1700000006443529	18-149-002-00118-00001	5000 CEBADA-SIN VARIEDAD	S	59	0,86	2,55	2,54	2,54		2,55			2,54	2,54

DATOS AGRICULTURA

RESUMEN DE UNIDADES

<u>Cód</u>	<u>GRUPO DE PAGO</u>	<u>Sup. Dec. Admisible (ha)</u>	<u>Sup. Comprometida (ha)</u>	<u>Sup. ajustada compromiso (1) (ha)</u>	<u>% sobredec.</u>	<u>SUP. PROPUESTA (ha)</u>	<u>Importe Declarado</u>	<u>Importe Topado</u>	<u>Importe Propuesto</u>	<u>Importe tras sobredec.</u>
58	FRUTALES SECANO	2,23		2,12	0,00	2,12	458,43	469,36	458,43	458,43
59	HERBÁCEOS	22,33		21,22	0,00	21,22	3.207,83	3.284,32	3.207,83	3.207,83
64	HERBÁCEOS NO ELEGIBLES	24,94		21,59	0,00	21,59	0,00	0,00	0,00	0,00
TOTAL		49,50	44,93	44,93		44,93	3.666,26	3.753,68	3.666,26	3.666,26

RESUMEN DE PAGOS

	<u>PROPUESTO</u>	<u>IMPORTE (Euros)</u>		
		<u>FEADER (Eje 2)</u>	<u>MAPA</u>	<u>CAGPDS</u>
Propuesto a pagar	3.666,26	2.749,70	394,12	522,44

APLICACIÓN DE REDUCCIONES Y SANCIONES

<u>Importe Calculado</u>	<u>Importe prerreduc.</u>	<u>Admisibilidad y compromisos</u>	<u>Presentación tardía</u>	<u>Omisión declaración</u>	<u>Condicionabilidad</u>	<u>PROPUESTO</u>	<u>IMPORTE (Euros)</u>			
							<u>FEADER (Eje 2)</u>	<u>MAPA</u>	<u>CAGPDS</u>	
3.666,26	3.666,26	0,00	0,00	0,00	0,00	3.666,26	2.749,70	394,12	522,44	
TOTAL							3.666,26	2.749,70	394,12	522,44

(1) Superficie declarada admisible ajustada con la superficie comprometida.
 (2) Factor de penalización valorando el alcance para el tipo de compromiso.
 (3) Solicita agricultura y tiene compromisos vigentes.
 (4) Solicita ganadería y tiene compromisos vigentes.

INCIDENCIAS

INCIDENCIA DESCRIPCIÓN

85031 Solicita recinto que no está comprometido para la operación.
Ref:1700000006443515 Recinto:18-149-023-00048-001 Cultivo:53000 YEROS-SIN VARIEDAD Secano



<u>APELLIDOS Y NOMBRE / RAZÓN SOCIAL</u>	<u>NIF</u>	<u>EXPEDIENTE</u>	<u>SOLICITA AGRICULT. (3)</u>	<u>SOLICITA GANADER. (4)</u>	<u>ANUALIDAD DE PAGO</u>
CARMONA MOTOS ANTONIO JOAQUIN	****1859*	1123349	SI	NO	6ª

DATOS MANTENIMIENTO

IMPORTE POR ANUALIDAD

	<u>2015</u>	<u>2016</u>	<u>2017</u>	<u>2018</u>	<u>2019</u>	<u>2020</u>
IMPORTE MÁXIMO SUBVENCIONABLE	1.884,89 €	2.840,67 €	5.059,22 €	5.059,22 €	5.059,22 €	5.059,22 €
IMPORTE MEDIO DE TRANSFERENCIA (€/ha)	120,36 €	141,47 €	131,07 €	131,07 €	131,07 €	131,07 €

RESUMEN DE UNIDADES

<u>Cód</u>	<u>GRUPO DE PAGO</u>	<u>Sup. Dec. Admisible (ha)</u>	<u>Sup. Comprometida (ha)</u>	<u>Sup. ajustada compromiso (1) (ha)</u>	<u>% sobredec.</u>	<u>SUP. PROPUESTA (ha)</u>	<u>Importe Declarado</u>	<u>Importe Topado</u>	<u>Importe Propuesto</u>	<u>Importe tras sobredec.</u>
58	FRUTALES SECANO	10,12		10,06	0,00	10,06	2.175,37	2.293,72	2.175,37	2.175,37
59	HERBÁCEOS	17,43		17,35	0,00	17,35	2.622,80	2.765,50	2.622,80	2.622,80
64	HERBÁCEOS NO ELEGIBLES	11,24		11,19	0,00	11,19	0,00	0,00	0,00	0,00
TOTAL		38,79	38,60	38,60		38,60	4.798,17	5.059,22	4.798,17	4.798,17

APLICACIÓN DE REDUCCIONES Y SANCIONES

	<u>Importe Calculado</u>	<u>Importe prerreduc.</u>	<u>Admisibilidad y compromisos</u>	<u>Presentación tardía</u>	<u>Omisión declaración</u>	<u>Condicionality</u>	<u>PROPUESTO</u>	<u>IMPORTE (Euros)</u>		
								<u>FEADER (Eje 2)</u>	<u>MAPA</u>	<u>CAGPDS</u>
AGRICULTURA	4.798,17	4.798,17	0,00	0,00	0,00	0,00	4.798,17	3.598,63	515,80	683,74
TOTAL							4.798,17	3.598,63	515,80	683,74

RECINTOS PROPUESTOS

<u>REF.</u>	<u>REFERENCIA SIGPAC</u>	<u>CULTIVO DESCRIPCIÓN CULTIVO</u>	<u>S/R</u>	<u>G.PAGO</u>	<u>PEND. MEDIA (%)</u>	<u>SUP. DEC. ADMISIBLE (ha)</u>	<u>SUP. COMPROM. (ha)</u>	<u>SUP. AJUSTADA COMPROM. (1) (ha)</u>	<u>SUP. CONY. SIGPAC (ha)</u>	<u>SUP. CERTIE. (ha)</u>	<u>SUP. CAMPO (ha)</u>	<u>SUP. CAMPO DETER. CULT. DECLARADO (ha)</u>	<u>SUP. DEC. REDUCIDA (ha)</u>	<u>SUP. PROPUESTA (ha)</u>
1700000007123038	18-149-005-00015-00003	5000 CEBADA-SIN VARIEDAD	S	59	11,79	2,20	2,20	2,20		2,20			2,20	2,20
1700000007123039	18-149-016-00450-00012	20902 BARBECHO TRADICIONAL-CON CUBIERTA VEGETAL	S	64	14,33	0,04	0,04	0,04		0,04			0,04	0,04
1700000007123041	18-149-005-00016-00001	5000 CEBADA-SIN VARIEDAD	S	59	6,22	1,58	1,58	1,58		1,58			1,58	1,58
1700000007123042	18-149-003-00034-00003	1000 TRIGO BLANDO-SIN VARIEDAD	S	59	7,79	0,22	0,22	0,22		0,22			0,22	0,22
1700000007123043	18-149-003-00034-00007	1000 TRIGO BLANDO-SIN VARIEDAD	S	59	12,28	0,12	0,12	0,12		0,12			0,12	0,12
1700000007123044	18-149-003-00042-00001	1000 TRIGO BLANDO-SIN VARIEDAD	S	59	9,61	4,20	4,19	4,19		4,20			4,19	4,19
1700000007123053	18-149-002-00157-00001	1000 TRIGO BLANDO-SIN VARIEDAD	S	59	5,64	3,67	3,67	3,67		3,67			3,67	3,67
1700000007123055	18-149-005-00037-00001	20902 BARBECHO TRADICIONAL-CON CUBIERTA VEGETAL	S	64	10,55	1,39	1,39	1,39		1,39			1,39	1,39
1700000007123056	18-149-005-00035-00002	1000 TRIGO BLANDO-SIN VARIEDAD	S	59	8,17	1,09	2,16	1,09		1,12			1,09	1,09
1700000007123057	18-149-016-00448-00001	20902 BARBECHO TRADICIONAL-CON CUBIERTA VEGETAL	S	64	12,10	0,84	0,84	0,84		0,84			0,84	0,84
1700000007123058	18-149-005-00037-00002	20902 BARBECHO TRADICIONAL-CON CUBIERTA VEGETAL	S	64	11,95	6,81	6,81	6,81		6,81			6,81	6,81
1700000007123066	18-149-016-00421-00003	104020 ALMENDROS-GUARA	S	58	1,66	0,58	0,58	0,58	0,58	0,58			0,58	0,58
1700000007123069	18-149-016-00422-00001	104020 ALMENDROS-GUARA	S	58	3,63	0,15	0,15	0,15	0,15	0,15			0,15	0,15
1700000007123071	18-149-002-00128-00001	8000 AVENA-SIN VARIEDAD	S	59	1,31	0,94	0,94	0,94		0,94			0,94	0,94
1700000007123072	18-149-002-00127-00001	8000 AVENA-SIN VARIEDAD	S	59	0,73	3,41	3,41	3,41		3,41			3,41	3,41
1700000007123073	18-149-016-00450-00010	20902 BARBECHO TRADICIONAL-CON CUBIERTA VEGETAL	S	64	12,23	0,57	0,57	0,57		0,57			0,57	0,57
1700000007123074	18-149-016-00450-00011	20902 BARBECHO TRADICIONAL-CON CUBIERTA VEGETAL	S	64	13,33	0,33	0,33	0,33		0,33			0,33	0,33
1700000007123075	18-149-022-00027-00001	20902 BARBECHO TRADICIONAL-CON CUBIERTA VEGETAL	S	64	3,11	1,07	2,02	1,07		1,07			1,07	1,07
1700000007123076	18-149-016-00450-00013	20902 BARBECHO TRADICIONAL-CON CUBIERTA VEGETAL	S	64	13,62	0,19	0,19	0,19		0,19			0,19	0,19
1700000007123077	18-149-022-00142-00001	104022 ALMENDROS-LARGUETA	S	58	8,50	0,18	0,18	0,18		0,18			0,18	0,18
1700000007123078	18-149-022-00021-00001	104020 ALMENDROS-GUARA	S	58	6,16	0,50	1,00	0,50		0,50			0,50	0,50
1700000007123079	18-149-022-00125-00001	104022 ALMENDROS-LARGUETA	S	58	3,65	2,80	2,78	2,78		2,80			2,78	2,78
1700000007123080	18-149-017-00136-00001	104012 ALMENDROS-FELISIA	S	58	2,04	0,60	0,60	0,60		0,60			0,60	0,60
1700000007123088	18-149-016-00891-00002	104012 ALMENDROS-FELISIA	S	58	15,10	0,86	0,86	0,86		0,86			0,86	0,86
1700000007123090	18-149-016-00352-00002	104020 ALMENDROS-GUARA	S	58	4,18	3,11	3,11	3,11		3,11			3,11	3,11
1700000007123091	18-149-022-00022-00001	104020 ALMENDROS-GUARA	S	58	5,64	1,34	2,68	1,34		1,34			1,34	1,34

DATOS AGRICULTURA

RESUMEN DE UNIDADES

<u>Cód</u>	<u>GRUPO DE PAGO</u>	<u>Sup. Dec. Admisible (ha)</u>	<u>Sup. Comprometida (ha)</u>	<u>Sup. ajustada compromiso (1) (ha)</u>	<u>% sobredec.</u>	<u>SUP. PROPUESTA (ha)</u>	<u>Importe Declarado</u>	<u>Importe Topado</u>	<u>Importe Propuesto</u>	<u>Importe tras sobredec.</u>
58	FRUTALES SECANO	10,12		10,06	0,00	10,06	2.175,37	2.293,72	2.175,37	2.175,37
59	HERBÁCEOS	17,43		17,35	0,00	17,35	2.622,80	2.765,50	2.622,80	2.622,80
64	HERBÁCEOS NO ELEGIBLES	11,24		11,19	0,00	11,19	0,00	0,00	0,00	0,00
TOTAL		38,79	38,60	38,60		38,60	4.798,17	5.059,22	4.798,17	4.798,17

(1) Superficie declarada admisible ajustada con la superficie comprometida.
 (2) Factor de penalización valorando el alcance para el tipo de compromiso.
 (3) Solicita agricultura y tiene compromisos vigentes.
 (4) Solicita ganadería y tiene compromisos vigentes.

RESUMEN DE PAGOS

	<u>PROPUESTO</u>	<u>IMPORTE (Euros)</u>		
		<u>FEADER (Eje 2)</u>	<u>MAPA</u>	<u>CAGPDS</u>
Propuesto a pagar	4.798,17	3.598,63	515,80	683,74

APLICACIÓN DE REDUCCIONES Y SANCIONES

<u>Importe Calculado</u>	<u>Importe prereduc.</u>	<u>Admisibilidad y compromisos</u>	<u>Presentación tardía</u>	<u>Omisión declaración</u>	<u>Condicionality</u>	<u>IMPORTE (Euros)</u>			
						<u>PROPUESTO</u>	<u>FEADER (Eje 2)</u>	<u>MAPA</u>	<u>CAGPDS</u>
4.798,17	4.798,17	0,00	0,00	0,00	0,00	4.798,17	3.598,63	515,80	683,74
TOTAL						4.798,17	3.598,63	515,80	683,74

INCIDENCIAS

INCIDENCIA DESCRIPCIÓN

- 85031 Solicita recinto que no está comprometido para la operación.
 Ref:4794243 Recinto:18-149-016-00028-003 Cultivo:50001 GARBANZOS-GARBANZO DE AGRICULTURA ECOLÓGICA Secano
 Ref:1700000007123068 Recinto:18-149-016-00420-002 Cultivo:104020 ALMENDROS-GUARA Secano
 Ref:1700000007123067 Recinto:18-149-016-00422-002 Cultivo:104020 ALMENDROS-GUARA Secano
 Ref:4794245 Recinto:18-149-022-00044-001 Cultivo:5000 CEBADA-SIN VARIEDAD Secano



(1) Superficie declarada admisible ajustada con la superficie comprometida.
 (2) Factor de penalización valorando el alcance para el tipo de compromiso.
 (3) Solicita agricultura y tiene compromisos vigentes.
 (4) Solicita ganadería y tiene compromisos vigentes.

<u>APELLIDOS Y NOMBRE / RAZÓN SOCIAL</u>	<u>NIF</u>	<u>EXPEDIENTE</u>	<u>SOLICITA AGRICULT. (3)</u>	<u>SOLICITA GANADER. (4)</u>	<u>ANUALIDAD DE PAGO</u>
CARO CARO FRANCISCA	****0283*	1228685	SI	NO	6ª

DATOS MANTENIMIENTO

IMPORTE POR ANUALIDAD

	<u>2015</u>	<u>2016</u>	<u>2017</u>	<u>2018</u>	<u>2019</u>	<u>2020</u>
IMPORTE MÁXIMO SUBVENCIONABLE	1.370,67 €	1.370,67 €	1.370,67 €	1.370,67 €	1.370,67 €	1.370,67 €
IMPORTE MEDIO DE TRANSFERENCIA (€/ha)	349,66 €	349,66 €	349,66 €	349,66 €	349,66 €	349,66 €

RESUMEN DE UNIDADES

<u>Cód</u>	<u>GRUPO DE PAGO</u>	<u>Sup. Dec. Admisible (ha)</u>	<u>Sup. Comprometida (ha)</u>	<u>Sup. ajustada compromiso (1) (ha)</u>	<u>% sobredec.</u>	<u>SUP. PROPUESTA (ha)</u>	<u>Importe Declarado</u>	<u>Importe Topado</u>	<u>Importe Propuesto</u>	<u>Importe tras sobredec.</u>
57	FRUTALES REGADÍO	3,92		3,92	0,00	3,92	1.370,67	1.370,67	1.370,67	1.370,67
	TOTAL	3,92	3,92	3,92		3,92	1.370,67	1.370,67	1.370,67	1.370,67

APLICACIÓN DE REDUCCIONES Y SANCIONES

	<u>Importe Calculado</u>	<u>Importe prerreduc.</u>	<u>Admisibilidad y compromisos</u>	<u>Presentación tardía</u>	<u>Omisión declaración</u>	<u>Condicionabilidad</u>	<u>PROPUESTO</u>	<u>IMPORTE (Euros)</u>		
								<u>FEADER (Eje 2)</u>	<u>MAPA</u>	<u>CAGPDS</u>
AGRICULTURA	1.370,67	1.370,67	0,00	0,00	0,00	0,00	1.370,67	1.028,00	147,35	195,32
TOTAL							1.370,67	1.028,00	147,35	195,32

RECINTOS PROPUESTOS

<u>REF.</u>	<u>REFERENCIA SIGPAC</u>	<u>CULTIVO DESCRIPCIÓN CULTIVO</u>	<u>S/R G.PAGO</u>	<u>PEND. MEDIA (%)</u>	<u>SUP. DEC. ADMISIBLE (ha)</u>	<u>SUP. COMPROM. (ha)</u>	<u>SUP. AJUSTADA COMPROM. (1) (ha)</u>	<u>SUP. CONV. SIGPAC (ha)</u>	<u>SUP. CERTIF. (ha)</u>	<u>SUP. CAMPO (ha)</u>	<u>SUP. CAMPO DECLARADO (ha)</u>	<u>SUP. DEC. REDUCIDA (ha)</u>	<u>SUP. PROPUESTA (ha)</u>
1700000006222478	18-076-001-00072-00001	104020 ALMENDROS-GUARA	R 57	2,80	3,92	3,92	3,92		3,92			3,92	3,92

DATOS AGRICULTURA

RESUMEN DE UNIDADES

<u>Cód</u>	<u>GRUPO DE PAGO</u>	<u>Sup. Dec. Admisible (ha)</u>	<u>Sup. Comprometida (ha)</u>	<u>Sup. ajustada compromiso (1) (ha)</u>	<u>% sobredec.</u>	<u>SUP. PROPUESTA (ha)</u>	<u>Importe Declarado</u>	<u>Importe Topado</u>	<u>Importe Propuesto</u>	<u>Importe tras sobredec.</u>
57	FRUTALES REGADÍO	3,92		3,92	0,00	3,92	1.370,67	1.370,67	1.370,67	1.370,67
	TOTAL	3,92	3,92	3,92		3,92	1.370,67	1.370,67	1.370,67	1.370,67

RESUMEN DE PAGOS

	<u>PROPUESTO</u>	<u>IMPORTE (Euros)</u>		
		<u>FEADER (Eje 2)</u>	<u>MAPA</u>	<u>CAGPDS</u>
Propuesto a pagar	1.370,67	1.028,00	147,35	195,32

APLICACIÓN DE REDUCCIONES Y SANCIONES

	<u>Importe Calculado</u>	<u>Importe prerreduc.</u>	<u>Admisibilidad y compromisos</u>	<u>Presentación tardía</u>	<u>Omisión declaración</u>	<u>Condicionabilidad</u>	<u>PROPUESTO</u>	<u>IMPORTE (Euros)</u>		
								<u>FEADER (Eje 2)</u>	<u>MAPA</u>	<u>CAGPDS</u>
	1.370,67	1.370,67	0,00	0,00	0,00	0,00	1.370,67	1.028,00	147,35	195,32
TOTAL							1.370,67	1.028,00	147,35	195,32



(1) Superficie declarada admisible ajustada con la superficie comprometida.
 (2) Factor de penalización valorando el alcance para el tipo de compromiso.
 (3) Solicita agricultura y tiene compromisos vigentes.
 (4) Solicita ganadería y tiene compromisos vigentes.

<u>APELLIDOS Y NOMBRE / RAZÓN SOCIAL</u>	<u>NIF</u>	<u>EXPEDIENTE</u>	<u>SOLICITA AGRICULT. (3)</u>	<u>SOLICITA GANADER. (4)</u>	<u>ANUALIDAD DE PAGO</u>
CARO FERNANDEZ FRANCISCO JAVIER	****7088*	1146184	SI	NO	6ª

DATOS MANTENIMIENTO

IMPORTE POR ANUALIDAD

	<u>2015</u>	<u>2016</u>	<u>2017</u>	<u>2018</u>	<u>2019</u>	<u>2020</u>
IMPORTE MÁXIMO SUBVENCIONABLE	4.182,87 €	4.182,87 €	4.182,87 €	3.715,51 €	3.715,51 €	3.715,51 €
IMPORTE MEDIO DE TRANSFERENCIA (€/ha)	116,84 €	116,84 €	116,84 €	116,84 €	116,84 €	116,84 €

RESUMEN DE UNIDADES

<u>Cód</u>	<u>GRUPO DE PAGO</u>	<u>Sup. Dec. Admisible (ha)</u>	<u>Sup. Comprometida (ha)</u>	<u>Sup. ajustada compromiso (1) (ha)</u>	<u>% sobredec.</u>	<u>SUP. PROPUESTA (ha)</u>	<u>Importe Declarado</u>	<u>Importe Topado</u>	<u>Importe Propuesto</u>	<u>Importe tras sobredec.</u>
59	HERBÁCEOS	27,58		24,82	0,00	24,82	3.752,04	3.715,51	3.715,51	3.715,51
64	HERBÁCEOS NO ELEGIBLES	7,88		6,98	0,00	6,98	0,00	0,00	0,00	0,00
TOTAL		35,46	31,80	31,80		31,80	3.752,04	3.715,51	3.715,51	3.715,51

APLICACIÓN DE REDUCCIONES Y SANCIONES

	<u>Importe Calculado</u>	<u>Importe prerreduc.</u>	<u>Admisibilidad y compromisos</u>	<u>Presentación tardía</u>	<u>Omisión declaración</u>	<u>Condicionabilidad</u>	<u>PROPUESTO</u>	<u>IMPORTE (Euros)</u>		
								<u>FEADER (Eje 2)</u>	<u>MAPA</u>	<u>CAGPDS</u>
AGRICULTURA	3.715,51	3.715,51	0,00	0,00	0,00	0,00	3.715,51	2.786,63	399,42	529,46
TOTAL							3.715,51	2.786,63	399,42	529,46

RECINTOS PROPUESTOS

<u>REE.</u>	<u>REFERENCIA SIGPAC</u>	<u>CULTIVO DESCRIPCIÓN CULTIVO</u>	<u>S/R G.PAGO</u>	<u>PEND. MEDIA (%)</u>	<u>SUP. DEC. (ha)</u>	<u>SUP. COMPROM. (ha)</u>	<u>SUP. AJUSTADA COMPROM. (1) (ha)</u>	<u>SUP. CONY. SIGPAC (ha)</u>	<u>SUP. CERTIE. (ha)</u>	<u>SUP. CAMPO (ha)</u>	<u>SUP. CAMPO DETER. CULT. (ha)</u>	<u>SUP. DEC. REDUCIDA (ha)</u>	<u>SUP. PROPUESTA (ha)</u>
-803774	18-116-501-00002-00011	5000 CEBADA-SIN VARIEDAD	S 59	4,95	9,34	14,04	8,96		14,51			8,96	8,96
-547532	18-116-508-00018-00005	5000 CEBADA-SIN VARIEDAD	R 59	2,22	1,03	1,02	1,02	1,02	0,00			1,02	1,02
-103369	18-116-501-00058-00001	5000 CEBADA-SIN VARIEDAD	S 59	4,79	6,54	6,54	6,54		11,14			6,54	6,54
1700000005489234	18-116-501-00002-00011	20902 BARBECHO TRADICIONAL-CON CUBIERTA VEGETAL	S 64	4,95	5,30	14,04	5,08		8,24			5,08	5,08
1700000005489235	18-116-501-00002-00013	20902 BARBECHO TRADICIONAL-CON CUBIERTA VEGETAL	S 64	5,52	1,21	1,99	1,20		2,42			1,20	1,20
1700000005489238	18-116-508-00034-00001	5000 CEBADA-SIN VARIEDAD	R 59	1,76	2,10	2,10	2,10		2,10			2,10	2,10
1700000005489240	18-116-501-00030-00001	5000 CEBADA-SIN VARIEDAD	S 59	9,27	0,67	7,65	0,67		1,52			0,67	0,67
1700000005489242	18-116-510-00102-00001	5000 CEBADA-SIN VARIEDAD	R 59	3,01	0,31	0,31	0,31		0,31			0,31	0,31
1700000005489246	18-116-501-00053-00004	40008 GUI SANTES-ALHAMBRA	S 59	6,96	0,73	0,73	0,73		0,73			0,73	0,73
1700000005489249	18-116-501-00030-00001	40008 GUI SANTES-ALHAMBRA	S 59	9,27	1,42	7,65	1,42		3,23			1,42	1,42
1700000005489250	18-116-501-00030-00001	40008 GUI SANTES-ALHAMBRA	S 59	9,27	4,64	7,65	4,64		10,55			4,64	4,64
1700000005489252	18-116-501-00002-00013	5000 CEBADA-SIN VARIEDAD	S 59	5,52	0,80	1,99	0,79		1,60			0,79	0,79
1700000005489253	18-116-501-00053-00003	20902 BARBECHO TRADICIONAL-CON CUBIERTA VEGETAL	S 64	4,76	0,54	0,54	0,54		0,54			0,54	0,54
1700000005489255	18-116-501-00002-00003	20902 BARBECHO TRADICIONAL-CON CUBIERTA VEGETAL	S 64	14,94	0,03	0,03	0,03		0,03			0,03	0,03
1700000005489256	18-116-501-00002-00004	20902 BARBECHO TRADICIONAL-CON CUBIERTA VEGETAL	S 64	6,64	0,80	0,80	0,80		0,80			0,80	0,80

DATOS AGRICULTURA

RESUMEN DE UNIDADES

<u>Cód</u>	<u>GRUPO DE PAGO</u>	<u>Sup. Dec. Admisible (ha)</u>	<u>Sup. Comprometida (ha)</u>	<u>Sup. ajustada compromiso (1) (ha)</u>	<u>% sobredec.</u>	<u>SUP. PROPUESTA (ha)</u>	<u>Importe Declarado</u>	<u>Importe Topado</u>	<u>Importe Propuesto</u>	<u>Importe tras sobredec.</u>
59	HERBÁCEOS	27,58		24,82	0,00	24,82	3.752,04	3.715,51	3.715,51	3.715,51
64	HERBÁCEOS NO ELEGIBLES	7,88		6,98	0,00	6,98	0,00	0,00	0,00	0,00
TOTAL		35,46	31,80	31,80		31,80	3.752,04	3.715,51	3.715,51	3.715,51

RESUMEN DE PAGOS

	<u>IMPORTE (Euros)</u>			
	<u>PROPUESTO</u>	<u>FEADER (Eje 2)</u>	<u>MAPA</u>	<u>CAGPDS</u>
Propuesto a pagar	3.715,51	2.786,63	399,42	529,46

APLICACIÓN DE REDUCCIONES Y SANCIONES

	<u>Importe Calculado</u>	<u>Importe prerreduc.</u>	<u>Admisibilidad y compromisos</u>	<u>Presentación tardía</u>	<u>Omisión declaración</u>	<u>Condicionabilidad</u>	<u>PROPUESTO</u>	<u>IMPORTE (Euros)</u>		
								<u>FEADER (Eje 2)</u>	<u>MAPA</u>	<u>CAGPDS</u>
	3.715,51	3.715,51	0,00	0,00	0,00	0,00	3.715,51	2.786,63	399,42	529,46
TOTAL							3.715,51	2.786,63	399,42	529,46

(1) Superficie declarada admisible ajustada con la superficie comprometida.
 (2) Factor de penalización valorando el alcance para el tipo de compromiso.
 (3) Solicita agricultura y tiene compromisos vigentes.
 (4) Solicita ganadería y tiene compromisos vigentes.

INCIDENCIAS

INCIDENCIA DESCRIPCIÓN

85001 El recinto declarado no cumple con las normas de producción ecológica (artículo 5-1 e), Orden 26 mayo 2015)
Ref.-547532 Recinto:18-116-508-00018-005 Cultivo:5000 CEBADA-SIN VARIEDAD Regadío



(1) Superficie declarada admisible ajustada con la superficie comprometida.
(2) Factor de penalización valorando el alcance para el tipo de compromiso.
(3) Solicita agricultura y tiene compromisos vigentes.
(4) Solicita ganadería y tiene compromisos vigentes.

<u>APELLIDOS Y NOMBRE / RAZÓN SOCIAL</u>	<u>NIF</u>	<u>EXPEDIENTE</u>	<u>SOLICITA AGRICULT. (3)</u>	<u>SOLICITA GANADER. (4)</u>	<u>ANUALIDAD DE PAGO</u>
CARO HIDALGO JUAN ANTONIO	****7700*	1204548	SI	NO	6ª

DATOS MANTENIMIENTO

IMPORTE POR ANUALIDAD

	<u>2015</u>	<u>2016</u>	<u>2017</u>	<u>2018</u>	<u>2019</u>	<u>2020</u>
IMPORTE MÁXIMO SUBVENCIONABLE	18.909,53 €	18.909,53 €	18.909,53 €	18.909,53 €	18.909,53 €	18.909,53 €
IMPORTE MEDIO DE TRANSFERENCIA (€/ha)	182,40 €	182,40 €	182,40 €	182,40 €	182,40 €	182,40 €

RESUMEN DE UNIDADES

<u>Cód</u>	<u>GRUPO DE PAGO</u>	<u>Sup. Dec. Admisible (ha)</u>	<u>Sup. Comprometida (ha)</u>	<u>Sup. ajustada compromiso (1) (ha)</u>	<u>% sobredec.</u>	<u>SUP. PROPUESTA (ha)</u>	<u>Importe Declarado</u>	<u>Importe Topado</u>	<u>Importe Propuesto</u>	<u>Importe tras sobredec.</u>
57	FRUTALES REGADÍO	12,39		12,39	0,00	12,39	4.332,29	4.333,89	4.332,29	4.332,29
58	FRUTALES SECANO	91,28		91,28	0,00	91,28	14.570,25	14.575,64	14.570,25	14.570,25
TOTAL		103,67	103,67	103,67		103,67	18.902,54	18.909,53	18.902,54	18.902,54

APLICACIÓN DE REDUCCIONES Y SANCIONES

	<u>Importe Calculado</u>	<u>Importe prereduc.</u>	<u>Admisibilidad y compromisos</u>	<u>Presentación tardía</u>	<u>Omisión declaración</u>	<u>Condicionabilidad</u>	<u>PROPUESTO</u>	<u>IMPORTE (Euros)</u>		
								<u>FEADER (Eje 2)</u>	<u>MAPA</u>	<u>CAGPDS</u>
AGRICULTURA	18.902,54	18.902,54	0,00	0,00	0,00	0,00	18.902,54	14.176,91	2.032,02	2.693,61
TOTAL							18.902,54	14.176,91	2.032,02	2.693,61

RECINTOS PROPUESTOS

<u>REF.</u>	<u>REFERENCIA SIGPAC</u>	<u>CULTIVO DESCRIPCIÓN CULTIVO</u>	<u>S/R G.PAGO</u>	<u>PEND. MEDIA (%)</u>	<u>SUP. DEC. ADMISIBLE (ha)</u>	<u>SUP. COMPROM. (ha)</u>	<u>SUP. AJUSTADA COMPROM. (1) (ha)</u>	<u>SUP. CONV. SIGPAC (ha)</u>	<u>SUP. CERTIF. (ha)</u>	<u>SUP. CAMPO (ha)</u>	<u>SUP. CAMPO DETER. CULT. DECLARADO (ha)</u>	<u>SUP. DEC. REDUCIDA (ha)</u>	<u>SUP. PROPUESTA (ha)</u>
1700000005926513	18-091-032-00286-00006	104037 ALMENDROS-SOLETA	R 57	3,53	1,42	1,42	1,42		1,42			1,42	1,42
1700000005926514	18-091-032-00289-00005	104021 ALMENDROS-ISABELONA	R 57	2,97	0,60	0,60	0,60		0,60			0,60	0,60
1700000005926519	18-091-032-00286-00007	104037 ALMENDROS-SOLETA	R 57	4,03	1,98	1,98	1,98		1,98			1,98	1,98
1700000005926520	18-091-032-00289-00002	104021 ALMENDROS-ISABELONA	R 57	6,41	0,42	0,42	0,42		0,42			0,42	0,42
1700000005926521	18-091-032-00290-00004	104037 ALMENDROS-SOLETA	R 57	3,43	1,91	1,91	1,91		1,91			1,91	1,91
1700000005926522	18-091-032-00291-00003	104037 ALMENDROS-SOLETA	R 57	9,55	0,14	0,14	0,14		0,14			0,14	0,14
1700000005926523	18-091-032-00303-00002	104037 ALMENDROS-SOLETA	R 57	2,46	1,30	1,30	1,30		1,30			1,30	1,30
1700000005926524	18-091-032-00275-00002	104037 ALMENDROS-SOLETA	R 57	1,82	1,01	1,01	1,01		1,01			1,01	1,01
1700000005926525	18-091-059-00024-00001	104020 ALMENDROS-GUARA	S 58	8,19	26,90	26,90	26,90		26,90			26,90	26,90
1700000005926526	18-091-059-00025-00001	104019 ALMENDROS-GLORIETA	S 58	8,33	8,56	8,56	8,56		8,56			8,56	8,56
1700000005926527	18-091-059-00026-00001	104020 ALMENDROS-GUARA	S 58	9,61	11,23	11,23	11,23		12,78			11,23	11,23
1700000005926528	18-091-059-00026-00003	104020 ALMENDROS-GUARA	S 58	12,13	0,09	0,09	0,09		0,09			0,09	0,09
1700000005926529	18-091-059-00027-00002	104020 ALMENDROS-GUARA	S 58	13,31	3,95	3,95	3,95		7,90			3,95	3,95
1700000005926530	18-091-059-09012-00001	104020 ALMENDROS-GUARA	S 58	6,95	0,41	0,41	0,41		0,41			0,41	0,41
1700000005926531	18-091-032-00305-00008	104037 ALMENDROS-SOLETA	R 57	4,50	3,61	3,61	3,61		3,61			3,61	3,61
1700000005926532	18-091-032-00286-00011	104037 ALMENDROS-SOLETA	S 58	3,90	0,02	0,02	0,02		0,02			0,02	0,02
1700000005926535	18-091-060-00048-00005	104027 ALMENDROS-MASBOVERA	S 58	21,77	0,82	0,82	0,82		0,82			0,82	0,82
1700000005926536	18-091-060-00048-00006	104027 ALMENDROS-MASBOVERA	S 58	6,24	13,80	13,80	13,80		13,80			13,80	13,80
1700000005926537	18-091-060-00046-00003	104019 ALMENDROS-GLORIETA	S 58	7,23	4,89	4,89	4,89		4,89			4,89	4,89
1700000005926538	18-091-060-00047-00001	104020 ALMENDROS-GUARA	S 58	10,59	20,61	20,61	20,61		20,61			20,61	20,61

DATOS AGRICULTURA

RESUMEN DE UNIDADES

<u>Cód</u>	<u>GRUPO DE PAGO</u>	<u>Sup. Dec. Admisible (ha)</u>	<u>Sup. Comprometida (ha)</u>	<u>Sup. ajustada compromiso (1) (ha)</u>	<u>% sobredec.</u>	<u>SUP. PROPUESTA (ha)</u>	<u>Importe Declarado</u>	<u>Importe Topado</u>	<u>Importe Propuesto</u>	<u>Importe tras sobredec.</u>
57	FRUTALES REGADÍO	12,39		12,39	0,00	12,39	4.332,29	4.333,89	4.332,29	4.332,29
58	FRUTALES SECANO	91,28		91,28	0,00	91,28	14.570,25	14.575,64	14.570,25	14.570,25
TOTAL		103,67	103,67	103,67		103,67	18.902,54	18.909,53	18.902,54	18.902,54

RESUMEN DE PAGOS

<u>IMPORTE (Euros)</u>				
	<u>PROPUESTO</u>	<u>FEADER (Eje 2)</u>	<u>MAPA</u>	<u>CAGPDS</u>
Propuesto a pagar	18.902,54	14.176,91	2.032,02	2.693,61

APLICACIÓN DE REDUCCIONES Y SANCIONES

<u>Importe Calculado</u>	<u>Importe prereduc.</u>	<u>Admisibilidad y compromisos</u>	<u>Presentación tardía</u>	<u>Omisión declaración</u>	<u>Condicionabilidad</u>	<u>PROPUESTO</u>	<u>IMPORTE (Euros)</u>			
							<u>FEADER (Eje 2)</u>	<u>MAPA</u>	<u>CAGPDS</u>	
18.902,54	18.902,54	0,00	0,00	0,00	0,00	18.902,54	14.176,91	2.032,02	2.693,61	
TOTAL							18.902,54	14.176,91	2.032,02	2.693,61

(1) Superficie declarada admisible ajustada con la superficie comprometida.
 (2) Factor de penalización valorando el alcance para el tipo de compromiso.
 (3) Solicita agricultura y tiene compromisos vigentes.
 (4) Solicita ganadería y tiene compromisos vigentes.



<u>APELLIDOS Y NOMBRE / RAZÓN SOCIAL</u>	<u>NIF</u>	<u>EXPEDIENTE</u>	<u>SOLICITA AGRICULT. (3)</u>	<u>SOLICITA GANADER. (4)</u>	<u>ANUALIDAD DE PAGO</u>
CARRASCO JIMENEZ FRANCISCO	****9303*	1188150	SI	NO	6ª

DATOS MANTENIMIENTO

IMPORTE POR ANUALIDAD

	<u>2015</u>	<u>2016</u>	<u>2017</u>	<u>2018</u>	<u>2019</u>	<u>2020</u>
IMPORTE MÁXIMO SUBVENCIONABLE	2.340,20 €	2.340,20 €	2.334,94 €	2.323,09 €	2.323,09 €	2.323,09 €
IMPORTE MEDIO DE TRANSFERENCIA (€/ha)	131,62 €	131,62 €	131,62 €	131,62 €	131,62 €	131,62 €

RESUMEN DE UNIDADES

<u>Cód</u>	<u>GRUPO DE PAGO</u>	<u>Sup. Dec. Admisible (ha)</u>	<u>Sup. Comprometida (ha)</u>	<u>Sup. ajustada compromiso (1) (ha)</u>	<u>% sobredec.</u>	<u>SUP. PROPUESTA (ha)</u>	<u>Importe Declarado</u>	<u>Importe Topado</u>	<u>Importe Propuesto</u>	<u>Importe tras sobredec.</u>
57	FRUTALES REGADÍO	0,60		0,59	0,00	0,59	206,30	380,54	206,30	206,30
58	FRUTALES SECANO	4,90		4,87	0,00	4,87	1.053,09	1.942,55	1.053,09	1.053,09
64	HERBÁCEOS NO ELEGIBLES	12,24		12,19	0,00	12,19	0,00	0,00	0,00	0,00
TOTAL		17,74	17,65	17,65		17,65	1.259,39	2.323,09	1.259,39	1.259,39

APLICACIÓN DE REDUCCIONES Y SANCIONES

	<u>Importe Calculado</u>	<u>Importe prerreduc.</u>	<u>Admisibilidad y compromisos</u>	<u>Presentación tardía</u>	<u>Omisión declaración</u>	<u>Condicionabilidad</u>	<u>PROPUESTO</u>	<u>IMPORTE (Euros)</u>		
								<u>FEADER (Eje 2)</u>	<u>MAPA</u>	<u>CAGPDS</u>
AGRICULTURA	1.259,39	1.259,39	0,00	0,00	0,00	0,00	1.259,39	944,54	135,38	179,47
TOTAL							1.259,39	944,54	135,38	179,47

RECINTOS PROPUESTOS

<u>REF.</u>	<u>REFERENCIA SIGPAC</u>	<u>CULTIVO DESCRIPCIÓN CULTIVO</u>	<u>S/R</u>	<u>G.PAGO</u>	<u>PEND. MEDIA (%)</u>	<u>SUP. ADMISIBLE (ha)</u>	<u>SUP. COMPROM. (ha)</u>	<u>SUP. AJUSTADA COMPROM. (1) (ha)</u>	<u>SUP. CONY. SIGPAC (ha)</u>	<u>SUP. CERTIE. (ha)</u>	<u>SUP. CAMPO (ha)</u>	<u>SUP. CAMPO DETER.CULT. DECLARADO (ha)</u>	<u>SUP. DEC. REDUCIDA (ha)</u>	<u>SUP. PROPUESTA (ha)</u>
4588203	18-149-002-00085-00001	20902 BARBECHO TRADICIONAL-CON CUBIERTA VEGETAL	S	64	2,33	6,90	11,40	6,90		9,62			6,90	6,90
1700000005864641	18-149-002-00085-00001	20902 BARBECHO TRADICIONAL-CON CUBIERTA VEGETAL	S	64	2,33	4,50	11,40	4,50		6,28			4,50	4,50
1700000005864642	18-084-003-00018-00001	104111 ALMENDROS-MAKAKO	R	57	2,39	0,15	0,15	0,15		0,15			0,15	0,15
1700000005864643	18-084-003-00021-00001	104111 ALMENDROS-MAKAKO	R	57	4,23	0,15	0,14	0,14		0,15			0,14	0,14
1700000005864644	18-084-003-00664-00001	104111 ALMENDROS-MAKAKO	R	57	1,96	0,21	0,21	0,21		0,21			0,21	0,21
1700000005864645	18-084-003-00738-00001	20902 BARBECHO TRADICIONAL-CON CUBIERTA VEGETAL	R	64	2,47	0,53	0,53	0,53		0,53			0,53	0,53
1700000005864646	18-084-004-00616-00001	20902 BARBECHO TRADICIONAL-CON CUBIERTA VEGETAL	R	64	3,01	0,21	0,20	0,20		0,21			0,20	0,20
1700000005864648	18-084-004-00680-00001	20902 BARBECHO TRADICIONAL-CON CUBIERTA VEGETAL	R	64	4,00	0,10	0,10	0,10		0,10			0,10	0,10
1700000005864653	18-084-002-00131-00001	104000 ALMENDROS-SIN VARIEDAD	R	57	4,55	0,09	0,09	0,09		0,09			0,09	0,09
1700000005864656	18-149-001-00610-00001	104020 ALMENDROS-GUARA	S	58	2,20	0,45	0,45	0,45		0,45			0,45	0,45
1700000005864658	18-084-009-00240-00001	104020 ALMENDROS-GUARA	S	58	7,86	0,83	0,81	0,81		0,83			0,81	0,81
1700000005864659	18-149-001-00011-00001	104020 ALMENDROS-GUARA	S	58	3,18	3,62	3,62	3,62		3,62			3,62	3,62

DATOS AGRICULTURA

RESUMEN DE UNIDADES

<u>Cód</u>	<u>GRUPO DE PAGO</u>	<u>Sup. Dec. Admisible (ha)</u>	<u>Sup. Comprometida (ha)</u>	<u>Sup. ajustada compromiso (1) (ha)</u>	<u>% sobredec.</u>	<u>SUP. PROPUESTA (ha)</u>	<u>Importe Declarado</u>	<u>Importe Topado</u>	<u>Importe Propuesto</u>	<u>Importe tras sobredec.</u>
57	FRUTALES REGADÍO	0,60		0,59	0,00	0,59	206,30	380,54	206,30	206,30
58	FRUTALES SECANO	4,90		4,87	0,00	4,87	1.053,09	1.942,55	1.053,09	1.053,09
64	HERBÁCEOS NO ELEGIBLES	12,24		12,19	0,00	12,19	0,00	0,00	0,00	0,00
TOTAL		17,74	17,65	17,65		17,65	1.259,39	2.323,09	1.259,39	1.259,39

RESUMEN DE PAGOS

	<u>PROPUESTO</u>	<u>FEADER (Eje 2)</u>	<u>MAPA</u>	<u>CAGPDS</u>
Propuesto a pagar	1.259,39	944,54	135,38	179,47

APLICACIÓN DE REDUCCIONES Y SANCIONES

<u>Importe Calculado</u>	<u>Importe prerreduc.</u>	<u>Admisibilidad y compromisos</u>	<u>Presentación tardía</u>	<u>Omisión declaración</u>	<u>Condicionabilidad</u>	<u>PROPUESTO</u>	<u>IMPORTE (Euros)</u>			
							<u>FEADER (Eje 2)</u>	<u>MAPA</u>	<u>CAGPDS</u>	
1.259,39	1.259,39	0,00	0,00	0,00	0,00	1.259,39	944,54	135,38	179,47	
TOTAL							1.259,39	944,54	135,38	179,47

(1) Superficie declarada admisible ajustada con la superficie comprometida.
 (2) Factor de penalización valorando el alcance para el tipo de compromiso.
 (3) Solicita agricultura y tiene compromisos vigentes.
 (4) Solicita ganadería y tiene compromisos vigentes.

<u>APELLIDOS Y NOMBRE / RAZÓN SOCIAL</u>	<u>NIF</u>	<u>EXPEDIENTE</u>	<u>SOLICITA AGRICULT. (3)</u>	<u>SOLICITA GANADER. (4)</u>	<u>ANUALIDAD DE PAGO</u>
CARRICONDO CARRICONDO MARIA DEL CARMEN	****2456*	1072207	SI	NO	6ª

DATOS MANTENIMIENTO

IMPORTE POR ANUALIDAD

	<u>2015</u>	<u>2016</u>	<u>2017</u>	<u>2018</u>	<u>2019</u>	<u>2020</u>
IMPORTE MÁXIMO SUBVENCIONABLE	2.898,12 €	2.898,12 €	2.893,60 €	2.878,52 €	2.878,52 €	2.878,52 €
IMPORTE MEDIO DE TRANSFERENCIA (€/ha)	150,79 €	150,79 €	150,79 €	150,79 €	150,79 €	150,79 €

RESUMEN DE UNIDADES

<u>Cód</u>	<u>GRUPO DE PAGO</u>	<u>Sup. Dec. Admisible (ha)</u>	<u>Sup. Comprometida (ha)</u>	<u>Sup. ajustada compromiso (1) (ha)</u>	<u>% sobredec.</u>	<u>SUP. PROPUESTA (ha)</u>	<u>Importe Declarado</u>	<u>Importe Topado</u>	<u>Importe Propuesto</u>	<u>Importe tras sobredec.</u>
58	FRUTALES SECANO	9,70		9,70	0,00	9,70	2.097,53	2.199,92	2.097,53	2.097,53
59	HERBÁCEOS	4,28		4,28	0,00	4,28	647,01	678,60	647,01	647,01
64	HERBÁCEOS NO ELEGIBLES	5,11		5,11	0,00	5,11	0,00	0,00	0,00	0,00
TOTAL		19,09	19,09	19,09		19,09	2.744,54	2.878,52	2.744,54	2.744,54

APLICACIÓN DE REDUCCIONES Y SANCIONES

	<u>Importe Calculado</u>	<u>Importe prereduc.</u>	<u>Admisibilidad y compromisos</u>	<u>Presentación tardía</u>	<u>Omisión declaración</u>	<u>Condicionabilidad</u>	<u>PROPUESTO</u>	<u>IMPORTE (Euros)</u>		
								<u>FEADER (Eje 2)</u>	<u>MAPA</u>	<u>CAGPDS</u>
AGRICULTURA	2.744,54	2.744,54	0,03	0,00	0,00	0,00	2.662,20	1.996,65	286,19	379,36
TOTAL							2.662,20	1.996,65	286,19	379,36

RECINTOS PROPUESTOS

<u>REF.</u>	<u>REFERENCIA SIGPAC</u>	<u>CULTIVO DESCRIPCIÓN CULTIVO</u>	<u>S/R</u>	<u>G.PAGO</u>	<u>PEND. MEDIA (%)</u>	<u>SUP. DEC. ADMISIBLE (ha)</u>	<u>SUP. COMPROM. (ha)</u>	<u>SUP. AJUSTADA COMPROM. (1) (ha)</u>	<u>SUP. CONY. SIGPAC (ha)</u>	<u>SUP. CERTIE. (ha)</u>	<u>SUP. CAMPO (ha)</u>	<u>SUP. CAMPO DETER. CULT. (ha)</u>	<u>SUP. DEC. REDUCIDA (ha)</u>	<u>SUP. PROPUESTA (ha)</u>
1700000006658343	18-149-015-00205-00001	20902 BARBECHO TRADICIONAL-CON CUBIERTA VEGETAL	S	64	2,45	0,60	0,60	0,60	0,60	0,60	0,60	0,00	0,60	0,60
1700000006658344	18-149-019-00011-00001	5000 CEBADA-SIN VARIEDAD	S	59	1,91	1,29	1,29	1,29	1,29	1,29	1,29	1,29	1,29	1,29
1700000006658345	18-149-015-00206-00001	20902 BARBECHO TRADICIONAL-CON CUBIERTA VEGETAL	S	64	2,14	4,51	4,51	4,51	4,51	4,51	4,51	4,51	4,51	4,51
1700000006658346	18-149-015-00207-00001	5000 CEBADA-SIN VARIEDAD	S	59	1,24	2,99	2,99	2,99	2,99	2,99	2,99	2,99	2,99	2,99
1700000006658347	18-149-018-00147-00001	104020 ALMENDROS-GUARA	S	58	2,08	5,17	5,17	5,17	5,17	5,17	5,17	5,17	5,17	5,17
1700000006658348	18-149-019-00201-00001	104020 ALMENDROS-GUARA	S	58	3,40	1,70	1,70	1,70	1,70	1,70	1,70	1,70	1,70	1,70
1700000006658349	18-149-019-00232-00001	104020 ALMENDROS-GUARA	S	58	3,43	2,83	2,83	2,83	2,83	2,83	2,83	2,83	2,83	2,83

DATOS AGRICULTURA

RESUMEN DE UNIDADES

<u>Cód</u>	<u>GRUPO DE PAGO</u>	<u>Sup. Dec. Admisible (ha)</u>	<u>Sup. Comprometida (ha)</u>	<u>Sup. ajustada compromiso (1) (ha)</u>	<u>% sobredec.</u>	<u>SUP. PROPUESTA (ha)</u>	<u>Importe Declarado</u>	<u>Importe Topado</u>	<u>Importe Propuesto</u>	<u>Importe tras sobredec.</u>
58	FRUTALES SECANO	9,70		9,70	0,00	9,70	2.097,53	2.199,92	2.097,53	2.097,53
59	HERBÁCEOS	4,28		4,28	0,00	4,28	647,01	678,60	647,01	647,01
64	HERBÁCEOS NO ELEGIBLES	5,11		5,11	0,00	5,11	0,00	0,00	0,00	0,00
TOTAL		19,09	19,09	19,09		19,09	2.744,54	2.878,52	2.744,54	2.744,54

RESUMEN DE PAGOS

	<u>PROPUESTO</u>	<u>IMPORTE (Euros)</u>		
		<u>FEADER (Eje 2)</u>	<u>MAPA</u>	<u>CAGPDS</u>
Propuesto a pagar	2.662,20	1.996,65	286,19	379,36

APLICACIÓN DE REDUCCIONES Y SANCIONES

	<u>Importe Calculado</u>	<u>Importe prereduc.</u>	<u>Admisibilidad y compromisos</u>	<u>Presentación tardía</u>	<u>Omisión declaración</u>	<u>Condicionabilidad</u>	<u>PROPUESTO</u>	<u>IMPORTE (Euros)</u>		
								<u>FEADER (Eje 2)</u>	<u>MAPA</u>	<u>CAGPDS</u>
	2.744,54	2.744,54	3,00	0,00	0,00	0,00	2.662,20	1.996,65	286,19	379,36
TOTAL							2.662,20	1.996,65	286,19	379,36

DETALLE DE REDUCCIONES Y SANCIONES POR INCUMPLIMIENTOS DE ADMISIBILIDAD Y COMPROMISOS

<u>Tipo</u>	<u>Compromiso</u>	<u>Sup. Calculada</u>	<u>Sup. Incumpli.</u>	<u>Factor Alcance (2)</u>	<u>Coef. Línea Base</u>	<u>Coef. Acumulación</u>	<u>Coef. Reiteración</u>	<u>Importe Ayuda</u>	<u>Factor Sanción</u>	<u>Importe Sanción</u>	<u>Aplicado</u>
B1	Cultivo solicitado distinto al determinado.	19,09	0,60	0,03	1,00	1,00	1,00	2.744,54 €	0,03	82,34 €	SI

(1) Superficie declarada admisible ajustada con la superficie comprometida.
 (2) Factor de penalización valorando el alcance para el tipo de compromiso.
 (3) Solicita agricultura y tiene compromisos vigentes.
 (4) Solicita ganadería y tiene compromisos vigentes.



<u>APELLIDOS Y NOMBRE / RAZÓN SOCIAL</u>	<u>NIF</u>	<u>EXPEDIENTE</u>	<u>SOLICITA AGRICULT. (3)</u>	<u>SOLICITA GANADER. (4)</u>	<u>ANUALIDAD DE PAGO</u>
CARRICONDO REINA PEDRO ANTONIO	****2723*	1209078	SI	NO	6ª

DATOS MANTENIMIENTO

IMPORTE POR ANUALIDAD

	<u>2015</u>	<u>2016</u>	<u>2017</u>	<u>2018</u>	<u>2019</u>	<u>2020</u>
IMPORTE MÁXIMO SUBVENCIONABLE	1.487,73 €	1.487,73 €	1.487,73 €	1.487,73 €	1.487,73 €	1.485,57 €
IMPORTE MEDIO DE TRANSFERENCIA (€/ha)	216,24 €	216,24 €	216,24 €	216,24 €	216,24 €	216,24 €

RESUMEN DE UNIDADES

<u>Cód</u>	<u>GRUPO DE PAGO</u>	<u>Sup. Dec. Admisible (ha)</u>	<u>Sup. Comprometida (ha)</u>	<u>Sup. ajustada compromiso (1) (ha)</u>	<u>% sobredec.</u>	<u>SUP. PROPUESTA (ha)</u>	<u>Importe Declarado</u>	<u>Importe Topado</u>	<u>Importe Propuesto</u>	<u>Importe tras sobredec.</u>
58	FRUTALES SECANO	6,87		6,87	0,29	6,85	1.485,57	1.485,57	1.481,24	1.481,24
	TOTAL	6,87	6,87	6,87		6,85	1.485,57	1.485,57	1.481,24	1.481,24

APLICACIÓN DE REDUCCIONES Y SANCIONES

	<u>Importe Calculado</u>	<u>Importe prerreduc.</u>	<u>Admisibilidad y compromisos</u>	<u>Presentación tardía</u>	<u>Omisión declaración</u>	<u>Condicionabilidad</u>	<u>PROPUESTO</u>	<u>IMPORTE (Euros)</u>		
								<u>FEADER (Eje 2)</u>	<u>MAPA</u>	<u>CAGPDS</u>
AGRICULTURA	1.481,24	1.481,24	0,00	0,00	0,00	0,00	1.481,24	1.110,93	159,23	211,08
TOTAL							1.481,24	1.110,93	159,23	211,08

RECINTOS PROPUESTOS

<u>REF.</u>	<u>REFERENCIA SIGPAC</u>	<u>CULTIVO DESCRIPCIÓN CULTIVO</u>	<u>S/R</u>	<u>G.PAGO</u>	<u>PEND. MEDIA (%)</u>	<u>SUP. DEC. ADMISIBLE (ha)</u>	<u>SUP. COMPROM. (ha)</u>	<u>SUP. AJUSTADA COMPROM. (1) (ha)</u>	<u>SUP. CONV. SIGPAC (ha)</u>	<u>SUP. CERTIF. (ha)</u>	<u>SUP. CAMPO (ha)</u>	<u>SUP. CAMPO DECLARADO (ha)</u>	<u>SUP. DEC. REDUCIDA (ha)</u>	<u>SUP. PROPUESTA (ha)</u>
1700000007004859	18-149-021-00133-00001	104020 ALMENDROS-GUARA	S	58	11,56	4,14	4,14	4,14	4,14	4,14	4,14	4,14	4,14	4,14
1700000007004862	18-149-021-00176-00002	104020 ALMENDROS-GUARA	S	58	8,34	2,73	2,74	2,73	2,73	2,73	2,71	2,71	2,73	2,71

DATOS AGRICULTURA

RESUMEN DE UNIDADES

<u>Cód</u>	<u>GRUPO DE PAGO</u>	<u>Sup. Dec. Admisible (ha)</u>	<u>Sup. Comprometida (ha)</u>	<u>Sup. ajustada compromiso (1) (ha)</u>	<u>% sobredec.</u>	<u>SUP. PROPUESTA (ha)</u>	<u>Importe Declarado</u>	<u>Importe Topado</u>	<u>Importe Propuesto</u>	<u>Importe tras sobredec.</u>
58	FRUTALES SECANO	6,87		6,87	0,29	6,85	1.485,57	1.485,57	1.481,24	1.481,24
	TOTAL	6,87	6,87	6,87		6,85	1.485,57	1.485,57	1.481,24	1.481,24

RESUMEN DE PAGOS

	<u>PROPUESTO</u>	<u>IMPORTE (Euros)</u>		
		<u>FEADER (Eje 2)</u>	<u>MAPA</u>	<u>CAGPDS</u>
Propuesto a pagar	1.481,24	1.110,93	159,23	211,08

APLICACIÓN DE REDUCCIONES Y SANCIONES

	<u>Importe Calculado</u>	<u>Importe prerreduc.</u>	<u>Admisibilidad y compromisos</u>	<u>Presentación tardía</u>	<u>Omisión declaración</u>	<u>Condicionabilidad</u>	<u>PROPUESTO</u>	<u>IMPORTE (Euros)</u>		
								<u>FEADER (Eje 2)</u>	<u>MAPA</u>	<u>CAGPDS</u>
	1.481,24	1.481,24	0,00	0,00	0,00	0,00	1.481,24	1.110,93	159,23	211,08
TOTAL							1.481,24	1.110,93	159,23	211,08



(1) Superficie declarada admisible ajustada con la superficie comprometida.
 (2) Factor de penalización valorando el alcance para el tipo de compromiso.
 (3) Solicita agricultura y tiene compromisos vigentes.
 (4) Solicita ganadería y tiene compromisos vigentes.

<u>APELLIDOS Y NOMBRE / RAZÓN SOCIAL</u>	<u>NIF</u>	<u>EXPEDIENTE</u>	<u>SOLICITA AGRICULT. (3)</u>	<u>SOLICITA GANADER. (4)</u>	<u>ANUALIDAD DE PAGO</u>
CARRICONDO SANCHEZ LUIS	****1879*	1059939	SI	NO	6ª

DATOS MANTENIMIENTO

IMPORTE POR ANUALIDAD

	<u>2015</u>	<u>2016</u>	<u>2017</u>	<u>2018</u>	<u>2019</u>	<u>2020</u>
IMPORTE MÁXIMO SUBVENCIONABLE	3.014,39 €	3.014,39 €	2.964,65 €	2.964,65 €	2.964,65 €	2.964,65 €
IMPORTE MEDIO DE TRANSFERENCIA (€/ha)	216,24 €	216,24 €	216,24 €	216,24 €	216,24 €	216,24 €

RESUMEN DE UNIDADES

<u>Cód</u>	<u>GRUPO DE PAGO</u>	<u>Sup. Dec. Admisible (ha)</u>	<u>Sup. Comprometida (ha)</u>	<u>Sup. ajustada compromiso (1) (ha)</u>	<u>% sobredec.</u>	<u>SUP. PROPUESTA (ha)</u>	<u>Importe Declarado</u>	<u>Importe Topado</u>	<u>Importe Propuesto</u>	<u>Importe tras sobredec.</u>
58	FRUTALES SECANO	13,89		13,71	0,00	13,71	2.964,65	2.964,65	2.964,65	2.964,65
	TOTAL	13,89	13,71	13,71		13,71	2.964,65	2.964,65	2.964,65	2.964,65

APLICACIÓN DE REDUCCIONES Y SANCIONES

	<u>Importe Calculado</u>	<u>Importe prereduc.</u>	<u>Admisibilidad y compromisos</u>	<u>Presentación tardía</u>	<u>Omisión declaración</u>	<u>Condicionabilidad</u>	<u>PROPUESTO</u>	<u>IMPORTE (Euros)</u>		
								<u>FEADER (Eje 2)</u>	<u>MAPA</u>	<u>CAGPDS</u>
AGRICULTURA	2.964,65	2.964,65	0,00	0,00	0,00	0,00	2.964,65	2.223,49	318,70	422,46
TOTAL							2.964,65	2.223,49	318,70	422,46

RECINTOS PROPUESTOS

<u>REF.</u>	<u>REFERENCIA SIGPAC</u>	<u>CULTIVO DESCRIPCIÓN CULTIVO</u>	<u>S/R G.PAGO</u>	<u>PEND. MEDIA (%)</u>	<u>SUP. DEC. ADMISIBLE (ha)</u>	<u>SUP. COMPROM. (ha)</u>	<u>SUP. AJUSTADA COMPROM. (1) (ha)</u>	<u>SUP. CONV. SIGPAC (ha)</u>	<u>SUP. CERTIF. (ha)</u>	<u>SUP. CAMPO (ha)</u>	<u>SUP. CAMPO DETER. CULT. DECLARADO (ha)</u>	<u>SUP. DEC. REDUCIDA (ha)</u>	<u>SUP. PROPUESTA (ha)</u>
1700000005560940	18-149-021-00136-00002	104007 ALMENDROS-COMUNA	S 58	9,75	0,25	0,25	0,25		0,25			0,25	0,25
1700000005560941	18-149-021-00136-00003	104007 ALMENDROS-COMUNA	S 58	13,46	2,03	2,03	2,03		2,03			2,03	2,03
1700000005560943	18-149-021-00122-00001	104020 ALMENDROS-GUARA	S 58	7,91	3,76	3,76	3,76		3,76			3,76	3,76
1700000005560944	18-149-021-00123-00001	104020 ALMENDROS-GUARA	S 58	6,99	1,52	1,52	1,52		1,52			1,52	1,52
1700000005560945	18-149-021-00132-00001	104020 ALMENDROS-GUARA	S 58	14,31	4,11	4,11	4,11		4,11			4,11	4,11
1700000005560950	18-149-017-00006-00004	104007 ALMENDROS-COMUNA	S 58	9,73	2,02	2,02	2,02		2,02			2,02	2,02
1700000005560951	18-149-017-00300-00001	104007 ALMENDROS-COMUNA	S 58	6,64	0,20	0,20	0,20		0,20			0,20	0,20

DATOS AGRICULTURA

RESUMEN DE UNIDADES

<u>Cód</u>	<u>GRUPO DE PAGO</u>	<u>Sup. Dec. Admisible (ha)</u>	<u>Sup. Comprometida (ha)</u>	<u>Sup. ajustada compromiso (1) (ha)</u>	<u>% sobredec.</u>	<u>SUP. PROPUESTA (ha)</u>	<u>Importe Declarado</u>	<u>Importe Topado</u>	<u>Importe Propuesto</u>	<u>Importe tras sobredec.</u>
58	FRUTALES SECANO	13,89		13,71	0,00	13,71	2.964,65	2.964,65	2.964,65	2.964,65
	TOTAL	13,89	13,71	13,71		13,71	2.964,65	2.964,65	2.964,65	2.964,65

RESUMEN DE PAGOS

	<u>PROPUESTO</u>	<u>FEADER (Eje 2)</u>	<u>MAPA</u>	<u>CAGPDS</u>
Propuesto a pagar	2.964,65	2.223,49	318,70	422,46

APLICACIÓN DE REDUCCIONES Y SANCIONES

	<u>Importe Calculado</u>	<u>Importe prereduc.</u>	<u>Admisibilidad y compromisos</u>	<u>Presentación tardía</u>	<u>Omisión declaración</u>	<u>Condicionabilidad</u>	<u>PROPUESTO</u>	<u>IMPORTE (Euros)</u>		
								<u>FEADER (Eje 2)</u>	<u>MAPA</u>	<u>CAGPDS</u>
	2.964,65	2.964,65	0,00	0,00	0,00	0,00	2.964,65	2.223,49	318,70	422,46
TOTAL							2.964,65	2.223,49	318,70	422,46



(1) Superficie declarada admisible ajustada con la superficie comprometida.
 (2) Factor de penalización valorando el alcance para el tipo de compromiso.
 (3) Solicita agricultura y tiene compromisos vigentes.
 (4) Solicita ganadería y tiene compromisos vigentes.

<u>APELLIDOS Y NOMBRE / RAZÓN SOCIAL</u>	<u>NIF</u>	<u>EXPEDIENTE</u>	<u>SOLICITA AGRICULT. (3)</u>	<u>SOLICITA GANADER. (4)</u>	<u>ANUALIDAD DE PAGO</u>
CARRILLO MARTINEZ JUAN ANDRES	****2584*	1146553	SI	NO	6ª

DATOS MANTENIMIENTO

IMPORTE POR ANUALIDAD

	<u>2015</u>	<u>2016</u>	<u>2017</u>	<u>2018</u>	<u>2019</u>	<u>2020</u>
IMPORTE MÁXIMO SUBVENCIONABLE	6.858,84 €	6.858,84 €	6.858,84 €	6.546,33 €	6.546,33 €	6.546,33 €
IMPORTE MEDIO DE TRANSFERENCIA (€/ha)	103,48 €	103,48 €	103,48 €	103,48 €	103,48 €	103,48 €

RESUMEN DE UNIDADES

<u>Cód</u>	<u>GRUPO DE PAGO</u>	<u>Sup. Dec. Admisible (ha)</u>	<u>Sup. Comprometida (ha)</u>	<u>Sup. ajustada compromiso (1) (ha)</u>	<u>% sobredec.</u>	<u>SUP. PROPUESTA (ha)</u>	<u>Importe Declarado</u>	<u>Importe Topado</u>	<u>Importe Propuesto</u>	<u>Importe tras sobredec.</u>
57	FRUTALES REGADÍO	0,74		0,71	0,00	0,71	248,26	238,38	238,38	238,38
58	FRUTALES SECANO	13,07		12,47	0,00	12,47	2.696,51	2.589,16	2.589,16	2.589,16
59	HERBÁCEOS	26,86		25,62	0,00	25,62	3.872,98	3.718,79	3.718,79	3.718,79
64	HERBÁCEOS NO ELEGIBLES	25,63		24,46	0,00	24,46	0,00	0,00	0,00	0,00
TOTAL		66,30	63,26	63,26		63,26	6.817,75	6.546,33	6.546,33	6.546,33

APLICACIÓN DE REDUCCIONES Y SANCIONES

	<u>Importe Calculado</u>	<u>Importe prerreduc.</u>	<u>Admisibilidad y compromisos</u>	<u>Presentación tardía</u>	<u>Omisión declaración</u>	<u>Condicionabilidad</u>	<u>PROPUESTO</u>	<u>IMPORTE (Euros)</u>		
								<u>FEADER (Eje 2)</u>	<u>MAPA</u>	<u>CAGPDS</u>
AGRICULTURA	6.546,33	6.546,33	0,00	0,00	0,00	0,00	6.546,33	4.909,75	703,73	932,85
TOTAL							6.546,33	4.909,75	703,73	932,85

RECINTOS PROPUESTOS

<u>REF.</u>	<u>REFERENCIA SIGPAC</u>	<u>CULTIVO DESCRIPCIÓN CULTIVO</u>	<u>S/R</u>	<u>G.PAGO</u>	<u>PEND. MEDIA (%)</u>	<u>SUP. DEC. ADMISIBLE (ha)</u>	<u>SUP. COMPROM. (ha)</u>	<u>SUP. AJUSTADA COMPROM. (1) (ha)</u>	<u>SUP. CONY. SIGPAC (ha)</u>	<u>SUP. CERTIE. (ha)</u>	<u>SUP. CAMPO (ha)</u>	<u>SUP. CAMPO DETER. CULT. (ha)</u>	<u>SUP. DEC. REDUCIDA (ha)</u>	<u>SUP. PROPUESTA (ha)</u>
1700000007142164	18-024-019-00022-00004	20902 BARBECHO TRADICIONAL-CON CUBIERTA VEGETAL	S	64	10,10	4,32	4,32	4,32		4,32			4,32	4,32
1700000007142165	18-024-019-00022-00006	20902 BARBECHO TRADICIONAL-CON CUBIERTA VEGETAL	S	64	7,02	13,96	22,17	13,96		13,96			13,96	13,96
1700000007142167	18-024-029-00014-00002	20902 BARBECHO TRADICIONAL-CON CUBIERTA VEGETAL	S	64	3,46	2,00	2,00	2,00		2,00			2,00	2,00
1700000007142168	18-024-029-00028-00002	20902 BARBECHO TRADICIONAL-CON CUBIERTA VEGETAL	S	64	4,27	3,73	3,73	3,73		3,73			3,73	3,73
1700000007142169	18-024-029-00029-00002	20902 BARBECHO TRADICIONAL-CON CUBIERTA VEGETAL	S	64	4,15	1,62	1,62	1,62		1,62			1,62	1,62
1700000007142171	18-024-029-80003-00001	104023 ALMENDROS-LAURANNE	S	58	6,74	0,06	0,06	0,06	0,06	0,06			0,06	0,06
1700000007142178	18-057-049-00038-00001	5000 CEBADA-SIN VARIEDAD	S	59	3,91	3,02	3,02	3,02		3,02			3,02	3,02
1700000007142179	18-024-019-00002-00020	8000 AVENA-SIN VARIEDAD	S	59	11,32	1,42	1,42	1,42		1,42			1,42	1,42
1700000007142187	18-024-019-00022-00006	8000 AVENA-SIN VARIEDAD	S	59	7,02	8,21	22,17	8,21		8,21			8,21	8,21
1700000007142193	18-024-019-00002-00004	8000 AVENA-SIN VARIEDAD	S	59	7,30	14,21	14,19	14,19		14,21			14,19	14,19
1700000007142199	18-024-028-00031-00001	104007 ALMENDROS-COMUNA	S	58	3,75	1,40	1,40	1,40		1,40			1,40	1,40
1700000007142200	18-024-028-00032-00001	104014 ALMENDROS-FERRAGNES	S	58	4,50	3,88	3,88	3,88		3,88			3,88	3,88
1700000007142201	18-057-050-00030-00001	104007 ALMENDROS-COMUNA	S	58	7,34	1,67	1,67	1,67		1,67			1,67	1,67
1700000007142202	18-024-028-00029-00001	104022 ALMENDROS-LARGUETA	S	58	4,23	1,99	1,99	1,99		1,99			1,99	1,99
1700000007142203	18-024-028-00030-00001	104020 ALMENDROS-GUARA	S	58	4,12	2,79	2,79	2,79		2,79			2,79	2,79
1700000007142204	18-024-028-00062-00003	104023 ALMENDROS-LAURANNE	S	58	3,65	0,01	0,01	0,01		0,01			0,01	0,01
1700000007142206	18-024-017-00299-00001	104022 ALMENDROS-LARGUETA	R	57	3,00	0,74	0,74	0,74		0,74			0,74	0,74
1700000007142207	18-057-050-00031-00001	104007 ALMENDROS-COMUNA	S	58	6,12	1,27	1,27	1,27		1,27			1,27	1,27

DATOS AGRICULTURA

RESUMEN DE UNIDADES

<u>Cód</u>	<u>GRUPO DE PAGO</u>	<u>Sup. Dec. Admisible (ha)</u>	<u>Sup. Comprometida (ha)</u>	<u>Sup. ajustada compromiso (1) (ha)</u>	<u>% sobredec.</u>	<u>SUP. PROPUESTA (ha)</u>	<u>Importe Declarado</u>	<u>Importe Topado</u>	<u>Importe Propuesto</u>	<u>Importe tras sobredec.</u>
57	FRUTALES REGADÍO	0,74		0,71	0,00	0,71	248,26	238,38	238,38	238,38
58	FRUTALES SECANO	13,07		12,47	0,00	12,47	2.696,51	2.589,16	2.589,16	2.589,16
59	HERBÁCEOS	26,86		25,62	0,00	25,62	3.872,98	3.718,79	3.718,79	3.718,79
64	HERBÁCEOS NO ELEGIBLES	25,63		24,46	0,00	24,46	0,00	0,00	0,00	0,00
TOTAL		66,30	63,26	63,26		63,26	6.817,75	6.546,33	6.546,33	6.546,33

RESUMEN DE PAGOS

	<u>IMPORTE (Euros)</u>			
	<u>PROPUESTO</u>	<u>FEADER (Eje 2)</u>	<u>MAPA</u>	<u>CAGPDS</u>
Propuesto a pagar	6.546,33	4.909,75	703,73	932,85

(1) Superficie declarada admisible ajustada con la superficie comprometida.
 (2) Factor de penalización valorando el alcance para el tipo de compromiso.
 (3) Solicita agricultura y tiene compromisos vigentes.
 (4) Solicita ganadería y tiene compromisos vigentes.

APLICACIÓN DE REDUCCIONES Y SANCIONES

<u>Importe Calculado</u>	<u>Importe prereduc.</u>	<u>Admisibilidad y compromisos</u>	<u>Presentación tardía</u>	<u>Omisión declaración</u>	<u>Condicionabilidad</u>	<u>IMPORTE (Euros)</u>			
						<u>PROPUESTO</u>	<u>FEADER (Eje 2)</u>	<u>MAPA</u>	<u>CAGPDS</u>
6.546,33	6.546,33	0,00	0,00	0,00	0,00	6.546,33	4.909,75	703,73	932,85
TOTAL						6.546,33	4.909,75	703,73	932,85

INCIDENCIAS

INCIDENCIA DESCRIPCIÓN

- 218 La superficie total declarada sobre un mismo recinto en el conjunto de los expedientes, no puede superar la superficie total que el SIGPAC establece para ese recinto.
Ref:4630230 Recinto:18-024-029-00012-002 Cultivo:104023 ALMENDROS-LAURANNE Secano Suma de superficies declaradas para este recinto por todos los solicitantes (Áreas):1425 Superficie SIGPAC medida para este recinto (Áreas):950 Exceso de superficie declarada (Hectáreas):4,75
- 85031 Solicita recinto que no está comprometido para la operación.
Ref:1700000007142198 Recinto:18-024-017-00098-001 Cultivo:104007 ALMENDROS-COMUNA Regadío
Ref:104973 Recinto:18-024-019-00022-021 Cultivo:8000 AVENA-SIN VARIEDAD Secano
Ref:104974 Recinto:18-024-019-00022-022 Cultivo:20902 BARBECHO TRADICIONAL-CON CUBIERTA VEGETAL Secano
Ref:1700000007142166 Recinto:18-024-028-00019-001 Cultivo:20902 BARBECHO TRADICIONAL-CON CUBIERTA VEGETAL Secano
Ref:1700000007142180 Recinto:18-024-028-00060-002 Cultivo:104023 ALMENDROS-LAURANNE Secano
Ref:1700000007142181 Recinto:18-024-028-00062-002 Cultivo:104023 ALMENDROS-LAURANNE Secano
Ref:4630230 Recinto:18-024-029-00012-002 Cultivo:104023 ALMENDROS-LAURANNE Secano
Ref:1700000007142159 Recinto:18-024-034-00010-001 Cultivo:20902 BARBECHO TRADICIONAL-CON CUBIERTA VEGETAL Secano
Ref:1700000007142160 Recinto:18-024-034-00011-001 Cultivo:20902 BARBECHO TRADICIONAL-CON CUBIERTA VEGETAL Secano
Ref:1700000007142161 Recinto:18-024-034-00011-002 Cultivo:20902 BARBECHO TRADICIONAL-CON CUBIERTA VEGETAL Secano
Ref:1700000007142162 Recinto:18-024-034-00011-005 Cultivo:20902 BARBECHO TRADICIONAL-CON CUBIERTA VEGETAL Secano
Ref:1700000007142163 Recinto:18-024-034-00012-002 Cultivo:20902 BARBECHO TRADICIONAL-CON CUBIERTA VEGETAL Secano
Ref:1700000007142185 Recinto:18-024-034-00013-002 Cultivo:8000 AVENA-SIN VARIEDAD Secano
Ref:1700000007142183 Recinto:18-024-034-00014-008 Cultivo:8000 AVENA-SIN VARIEDAD Secano
Ref:1700000007142176 Recinto:18-024-034-00014-009 Cultivo:8000 AVENA-SIN VARIEDAD Secano
Ref:1700000007142170 Recinto:18-024-034-00014-011 Cultivo:8000 AVENA-SIN VARIEDAD Secano
Ref:1700000007142177 Recinto:18-024-034-00015-001 Cultivo:8000 AVENA-SIN VARIEDAD Secano
Ref:1700000007142173 Recinto:18-198-005-00019-001 Cultivo:8000 AVENA-SIN VARIEDAD Secano
Ref:1700000007142174 Recinto:18-198-005-00020-001 Cultivo:8000 AVENA-SIN VARIEDAD Secano
Ref:1700000007142175 Recinto:18-198-005-00021-004 Cultivo:8000 AVENA-SIN VARIEDAD Secano



(1) Superficie declarada admisible ajustada con la superficie comprometida.
 (2) Factor de penalización valorando el alcance para el tipo de compromiso.
 (3) Solicita agricultura y tiene compromisos vigentes.
 (4) Solicita ganadería y tiene compromisos vigentes.

<u>APELLIDOS Y NOMBRE / RAZÓN SOCIAL</u>	<u>NIF</u>	<u>EXPEDIENTE</u>	<u>SOLICITA AGRICULT. (3)</u>	<u>SOLICITA GANADER. (4)</u>	<u>ANUALIDAD DE PAGO</u>
CARRION CARMONA JUAN	****6035*	1030391	SI	NO	6ª

DATOS MANTENIMIENTO

IMPORTE POR ANUALIDAD

	<u>2015</u>	<u>2016</u>	<u>2017</u>	<u>2018</u>	<u>2019</u>	<u>2020</u>
IMPORTE MÁXIMO SUBVENCIONABLE	8.740,42 €	8.740,42 €	8.740,42 €	8.738,27 €	8.738,27 €	8.738,27 €
IMPORTE MEDIO DE TRANSFERENCIA (€/ha)	214,75 €	214,75 €	214,75 €	214,75 €	214,75 €	214,75 €

RESUMEN DE UNIDADES

<u>Cód</u>	<u>GRUPO DE PAGO</u>	<u>Sup. Dec. Admisible (ha)</u>	<u>Sup. Comprometida (ha)</u>	<u>Sup. ajustada compromiso (1) (ha)</u>	<u>% sobredec.</u>	<u>SUP. PROPUESTA (ha)</u>	<u>Importe Declarado</u>	<u>Importe Topado</u>	<u>Importe Propuesto</u>	<u>Importe tras sobredec.</u>
58	FRUTALES SECANO	40,69		40,69	0,00	40,69	8.738,26	8.738,27	8.738,26	8.738,26
	TOTAL	40,69	40,69	40,69		40,69	8.738,26	8.738,27	8.738,26	8.738,26

APLICACIÓN DE REDUCCIONES Y SANCIONES

	<u>Importe Calculado</u>	<u>Importe prerreduc.</u>	<u>Admisibilidad y compromisos</u>	<u>Presentación tardía</u>	<u>Omisión declaración</u>	<u>Condicionabilidad</u>	<u>PROPUESTO</u>	<u>IMPORTE (Euros)</u>		
								<u>FEADER (Eje 2)</u>	<u>MAPA</u>	<u>CAGPDS</u>
AGRICULTURA	8.738,26	8.738,26	0,00	0,00	0,00	0,00	8.738,26	6.553,70	939,36	1.245,20
TOTAL							8.738,26	6.553,70	939,36	1.245,20

RECINTOS PROPUESTOS

<u>REF.</u>	<u>REFERENCIA SIGPAC</u>	<u>CULTIVO DESCRIPCIÓN CULTIVO</u>	<u>S/R</u>	<u>G.PAGO</u>	<u>PEND. MEDIA (%)</u>	<u>SUP. DEC. ADMISIBLE (ha)</u>	<u>SUP. COMPROM. (ha)</u>	<u>SUP. AJUSTADA COMPROM. (1) (ha)</u>	<u>SUP. CONV. SIGPAC (ha)</u>	<u>SUP. CERTIF. (ha)</u>	<u>SUP. CAMPO (ha)</u>	<u>SUP. CAMPO DECLARADO (ha)</u>	<u>SUP. DEC. REDUCIDA (ha)</u>	<u>SUP. PROPUESTA (ha)</u>
1700000002279197	18-087-006-00025-00001	104020 ALMENDROS-GUARA	S	58	4,35	20,67	20,67	20,67	20,67	20,67			20,67	20,67
1700000002279198	18-087-006-00027-00002	104020 ALMENDROS-GUARA	S	58	4,17	20,02	20,02	20,02	20,02	20,02			20,02	20,02

DATOS AGRICULTURA

RESUMEN DE UNIDADES

<u>Cód</u>	<u>GRUPO DE PAGO</u>	<u>Sup. Dec. Admisible (ha)</u>	<u>Sup. Comprometida (ha)</u>	<u>Sup. ajustada compromiso (1) (ha)</u>	<u>% sobredec.</u>	<u>SUP. PROPUESTA (ha)</u>	<u>Importe Declarado</u>	<u>Importe Topado</u>	<u>Importe Propuesto</u>	<u>Importe tras sobredec.</u>
58	FRUTALES SECANO	40,69		40,69	0,00	40,69	8.738,26	8.738,27	8.738,26	8.738,26
	TOTAL	40,69	40,69	40,69		40,69	8.738,26	8.738,27	8.738,26	8.738,26

RESUMEN DE PAGOS

	<u>PROPUESTO</u>	<u>IMPORTE (Euros)</u>		
		<u>FEADER (Eje 2)</u>	<u>MAPA</u>	<u>CAGPDS</u>
Propuesto a pagar	8.738,26	6.553,70	939,36	1.245,20

APLICACIÓN DE REDUCCIONES Y SANCIONES

	<u>Importe Calculado</u>	<u>Importe prerreduc.</u>	<u>Admisibilidad y compromisos</u>	<u>Presentación tardía</u>	<u>Omisión declaración</u>	<u>Condicionabilidad</u>	<u>PROPUESTO</u>	<u>IMPORTE (Euros)</u>		
								<u>FEADER (Eje 2)</u>	<u>MAPA</u>	<u>CAGPDS</u>
	8.738,26	8.738,26	0,00	0,00	0,00	0,00	8.738,26	6.553,70	939,36	1.245,20
TOTAL							8.738,26	6.553,70	939,36	1.245,20



(1) Superficie declarada admisible ajustada con la superficie comprometida.
 (2) Factor de penalización valorando el alcance para el tipo de compromiso.
 (3) Solicita agricultura y tiene compromisos vigentes.
 (4) Solicita ganadería y tiene compromisos vigentes.

<u>APELLIDOS Y NOMBRE / RAZÓN SOCIAL</u>	<u>NIF</u>	<u>EXPEDIENTE</u>	<u>SOLICITA AGRICULT. (3)</u>	<u>SOLICITA GANADER. (4)</u>	<u>ANUALIDAD DE PAGO</u>
CARRION GARCIA JUAN RAMON	****3344*	1055294	SI	NO	6ª

DATOS MANTENIMIENTO

IMPORTE POR ANUALIDAD

	<u>2015</u>	<u>2016</u>	<u>2017</u>	<u>2018</u>	<u>2019</u>	<u>2020</u>
IMPORTE MÁXIMO SUBVENCIONABLE	5.088,13 €	5.088,13 €	5.088,13 €	5.088,13 €	5.088,13 €	5.088,13 €
IMPORTE MEDIO DE TRANSFERENCIA (€/ha)	216,24 €	216,24 €	216,24 €	216,24 €	216,24 €	216,24 €

RESUMEN DE UNIDADES

<u>Cód</u>	<u>GRUPO DE PAGO</u>	<u>Sup. Dec. Admisible (ha)</u>	<u>Sup. Comprometida (ha)</u>	<u>Sup. ajustada compromiso (1) (ha)</u>	<u>% sobredec.</u>	<u>SUP. PROPUESTA (ha)</u>	<u>Importe Declarado</u>	<u>Importe Topado</u>	<u>Importe Propuesto</u>	<u>Importe tras sobredec.</u>
58	FRUTALES SECANO	23,55		23,53	0,00	23,53	5.088,13	5.088,13	5.088,13	5.088,13
	TOTAL	23,55	23,53	23,53		23,53	5.088,13	5.088,13	5.088,13	5.088,13

APLICACIÓN DE REDUCCIONES Y SANCIONES

	<u>Importe Calculado</u>	<u>Importe prereduc.</u>	<u>Admisibilidad y compromisos</u>	<u>Presentación tardía</u>	<u>Omisión declaración</u>	<u>Condicionabilidad</u>	<u>PROPUESTO</u>	<u>IMPORTE (Euros)</u>		
								<u>FEADER (Eje 2)</u>	<u>MAPA</u>	<u>CAGPDS</u>
AGRICULTURA	5.088,13	5.088,13	0,00	0,00	0,00	0,00	5.088,13	3.816,10	546,97	725,06
TOTAL							5.088,13	3.816,10	546,97	725,06

RECINTOS PROPUESTOS

<u>REF.</u>	<u>REFERENCIA SIGPAC</u>	<u>CULTIVO DESCRIPCIÓN CULTIVO</u>	<u>S/R G.PAGO</u>	<u>PEND. MEDIA (%)</u>	<u>SUP. DEC. ADMISIBLE (ha)</u>	<u>SUP. COMPROM. (ha)</u>	<u>SUP. AJUSTADA COMPROM. (1) (ha)</u>	<u>SUP. CONV. SIGPAC (ha)</u>	<u>SUP. CERTIF. (ha)</u>	<u>SUP. CAMPO (ha)</u>	<u>SUP. CAMPO DETER. CULT. DECLARADO (ha)</u>	<u>SUP. DEC. REDUCIDA (ha)</u>	<u>SUP. PROPUESTA (ha)</u>
1700000005442068	18-091-005-00043-00001	104020 ALMENDROS-GUARA	S 58	2,37	1,30	1,30	1,30		1,30			1,30	1,30
1700000005442069	18-087-002-00115-00002	104020 ALMENDROS-GUARA	S 58	4,17	7,57	7,55	7,55		7,57			7,55	7,55
1700000005442070	18-091-005-00044-00001	104020 ALMENDROS-GUARA	S 58	2,80	1,77	1,77	1,77		1,77			1,77	1,77
1700000005442071	18-091-006-00130-00001	104020 ALMENDROS-GUARA	S 58	2,77	4,45	4,45	4,45		4,45			4,45	4,45
1700000005442072	18-091-006-00136-00001	104020 ALMENDROS-GUARA	S 58	2,86	5,32	5,32	5,32		5,32			5,32	5,32
1700000005442073	18-091-006-00131-00002	104020 ALMENDROS-GUARA	S 58	2,75	1,57	1,57	1,57		1,57			1,57	1,57
1700000005442074	18-091-006-00135-00001	104020 ALMENDROS-GUARA	S 58	3,01	1,57	1,57	1,57		1,57			1,57	1,57

DATOS AGRICULTURA

RESUMEN DE UNIDADES

<u>Cód</u>	<u>GRUPO DE PAGO</u>	<u>Sup. Dec. Admisible (ha)</u>	<u>Sup. Comprometida (ha)</u>	<u>Sup. ajustada compromiso (1) (ha)</u>	<u>% sobredec.</u>	<u>SUP. PROPUESTA (ha)</u>	<u>Importe Declarado</u>	<u>Importe Topado</u>	<u>Importe Propuesto</u>	<u>Importe tras sobredec.</u>
58	FRUTALES SECANO	23,55		23,53	0,00	23,53	5.088,13	5.088,13	5.088,13	5.088,13
	TOTAL	23,55	23,53	23,53		23,53	5.088,13	5.088,13	5.088,13	5.088,13

RESUMEN DE PAGOS

	<u>PROPUESTO</u>	<u>FEADER (Eje 2)</u>	<u>MAPA</u>	<u>CAGPDS</u>
Propuesto a pagar	5.088,13	3.816,10	546,97	725,06

APLICACIÓN DE REDUCCIONES Y SANCIONES

	<u>Importe Calculado</u>	<u>Importe prereduc.</u>	<u>Admisibilidad y compromisos</u>	<u>Presentación tardía</u>	<u>Omisión declaración</u>	<u>Condicionabilidad</u>	<u>PROPUESTO</u>	<u>IMPORTE (Euros)</u>		
								<u>FEADER (Eje 2)</u>	<u>MAPA</u>	<u>CAGPDS</u>
	5.088,13	5.088,13	0,00	0,00	0,00	0,00	5.088,13	3.816,10	546,97	725,06
TOTAL							5.088,13	3.816,10	546,97	725,06



(1) Superficie declarada admisible ajustada con la superficie comprometida.
 (2) Factor de penalización valorando el alcance para el tipo de compromiso.
 (3) Solicita agricultura y tiene compromisos vigentes.
 (4) Solicita ganadería y tiene compromisos vigentes.

<u>APELLIDOS Y NOMBRE / RAZÓN SOCIAL</u>	<u>NIF</u>	<u>EXPEDIENTE</u>	<u>SOLICITA AGRICULT. (3)</u>	<u>SOLICITA GANADER. (4)</u>	<u>ANUALIDAD DE PAGO</u>
CARRION GARCIA SALVADOR	****3426*	1082295	SI	NO	6ª

DATOS MANTENIMIENTO

IMPORTE POR ANUALIDAD

	<u>2015</u>	<u>2016</u>	<u>2017</u>	<u>2018</u>	<u>2019</u>	<u>2020</u>
IMPORTE MÁXIMO SUBVENCIONABLE	1.665,05 €	1.665,05 €	1.665,05 €	1.665,05 €	1.665,05 €	1.662,89 €
IMPORTE MEDIO DE TRANSFERENCIA (€/ha)	216,24 €	216,24 €	216,24 €	216,24 €	216,24 €	216,24 €

RESUMEN DE UNIDADES

<u>Cód</u>	<u>GRUPO DE PAGO</u>	<u>Sup. Dec. Admisible (ha)</u>	<u>Sup. Comprometida (ha)</u>	<u>Sup. ajustada compromiso (1) (ha)</u>	<u>% sobredec.</u>	<u>SUP. PROPUESTA (ha)</u>	<u>Importe Declarado</u>	<u>Importe Topado</u>	<u>Importe Propuesto</u>	<u>Importe tras sobredec.</u>
58	FRUTALES SECANO	7,70		7,69	0,00	7,69	1.662,89	1.662,89	1.662,89	1.662,89
	TOTAL	7,70	7,69	7,69		7,69	1.662,89	1.662,89	1.662,89	1.662,89

APLICACIÓN DE REDUCCIONES Y SANCIONES

	<u>Importe Calculado</u>	<u>Importe prereduc.</u>	<u>Admisibilidad y compromisos</u>	<u>Presentación tardía</u>	<u>Omisión declaración</u>	<u>Condicionabilidad</u>	<u>PROPUESTO</u>	<u>IMPORTE (Euros)</u>		
								<u>FEADER (Eje 2)</u>	<u>MAPA</u>	<u>CAGPDS</u>
AGRICULTURA	1.662,89	1.662,89	0,00	0,00	0,00	0,00	1.662,89	1.247,17	178,76	236,96
TOTAL							1.662,89	1.247,17	178,76	236,96

RECINTOS PROPUESTOS

<u>REF.</u>	<u>REFERENCIA SIGPAC</u>	<u>CULTIVO DESCRIPCIÓN CULTIVO</u>	<u>S/R</u>	<u>G.PAGO</u>	<u>PEND. MEDIA (%)</u>	<u>SUP. DEC. ADMISIBLE (ha)</u>	<u>SUP. COMPROM. (ha)</u>	<u>SUP. AJUSTADA COMPROM. (1) (ha)</u>	<u>SUP. CONV. SIGPAC (ha)</u>	<u>SUP. CERTIF. (ha)</u>	<u>SUP. CAMPO (ha)</u>	<u>SUP. CAMPO DETER. CULT. REDUCIDA (ha)</u>	<u>SUP. DEC. REDUCIDA (ha)</u>	<u>SUP. PROPUESTA (ha)</u>
1700000004827376	18-011-007-00310-00002	104020 ALMENDROS-GUARA	S	58	13,41	0,50	0,50	0,50	0,50	0,50			0,50	0,50
1700000004827377	18-059-017-00024-00001	104020 ALMENDROS-GUARA	S	58	4,20	1,53	1,53	1,53		1,53			1,53	1,53
1700000004827378	18-059-017-00027-00001	104020 ALMENDROS-GUARA	S	58	14,44	0,65	0,64	0,64		0,65			0,64	0,64
1700000004827379	18-059-015-00080-00001	104020 ALMENDROS-GUARA	S	58	4,43	0,94	0,94	0,94		0,94			0,94	0,94
1700000004827380	18-059-015-00081-00001	104020 ALMENDROS-GUARA	S	58	3,99	0,74	0,74	0,74		0,74			0,74	0,74
1700000004827381	18-059-016-00005-00001	104020 ALMENDROS-GUARA	S	58	4,25	1,21	1,21	1,21		1,21			1,21	1,21
1700000004827382	18-059-016-00007-00001	104020 ALMENDROS-GUARA	S	58	6,29	1,09	1,09	1,09		1,09			1,09	1,09
1700000004827383	18-059-011-00124-00001	104020 ALMENDROS-GUARA	S	58	4,44	1,04	1,04	1,04		1,04			1,04	1,04

DATOS AGRICULTURA

RESUMEN DE UNIDADES

<u>Cód</u>	<u>GRUPO DE PAGO</u>	<u>Sup. Dec. Admisible (ha)</u>	<u>Sup. Comprometida (ha)</u>	<u>Sup. ajustada compromiso (1) (ha)</u>	<u>% sobredec.</u>	<u>SUP. PROPUESTA (ha)</u>	<u>Importe Declarado</u>	<u>Importe Topado</u>	<u>Importe Propuesto</u>	<u>Importe tras sobredec.</u>
58	FRUTALES SECANO	7,70		7,69	0,00	7,69	1.662,89	1.662,89	1.662,89	1.662,89
	TOTAL	7,70	7,69	7,69		7,69	1.662,89	1.662,89	1.662,89	1.662,89

RESUMEN DE PAGOS

	<u>PROPUESTO</u>	<u>IMPORTE (Euros)</u>		
		<u>FEADER (Eje 2)</u>	<u>MAPA</u>	<u>CAGPDS</u>
Propuesto a pagar	1.662,89	1.247,17	178,76	236,96

APLICACIÓN DE REDUCCIONES Y SANCIONES

	<u>Importe Calculado</u>	<u>Importe prereduc.</u>	<u>Admisibilidad y compromisos</u>	<u>Presentación tardía</u>	<u>Omisión declaración</u>	<u>Condicionabilidad</u>	<u>PROPUESTO</u>	<u>IMPORTE (Euros)</u>		
								<u>FEADER (Eje 2)</u>	<u>MAPA</u>	<u>CAGPDS</u>
	1.662,89	1.662,89	0,00	0,00	0,00	0,00	1.662,89	1.247,17	178,76	236,96
TOTAL							1.662,89	1.247,17	178,76	236,96



(1) Superficie declarada admisible ajustada con la superficie comprometida.
 (2) Factor de penalización valorando el alcance para el tipo de compromiso.
 (3) Solicita agricultura y tiene compromisos vigentes.
 (4) Solicita ganadería y tiene compromisos vigentes.

<u>APELLIDOS Y NOMBRE / RAZÓN SOCIAL</u>	<u>NIF</u>	<u>EXPEDIENTE</u>	<u>SOLICITA AGRICULT. (3)</u>	<u>SOLICITA GANADER. (4)</u>	<u>ANUALIDAD DE PAGO</u>
CARRION MARTINEZ JHONNY	****8033*	1251738	SI	NO	

DATOS MANTENIMIENTO

RESUMEN DE UNIDADES

<u>Cód</u>	<u>GRUPO DE PAGO</u>	<u>Sup. Dec. Admisible (ha)</u>	<u>Sup. Comprometida (ha)</u>	<u>Sup. ajustada compromiso (1) (ha)</u>	<u>% sobredec.</u>	<u>SUP. PROPUESTA (ha)</u>	<u>Importe Declarado</u>	<u>Importe Topado</u>	<u>Importe Propuesto</u>	<u>Importe tras sobredec.</u>
	AGRICULTURA - SIN SUPERFICIE DETERMINADA	0,00		0,00	0,00	0,00	0,00	0,00	0,00	0,00
	TOTAL	0,00		0,00		0,00	0,00	0,00	0,00	0,00

APLICACIÓN DE REDUCCIONES Y SANCIONES

<u>AGRICULTURA</u>	<u>Importe Calculado</u>	<u>Importe prerreduc.</u>	<u>Admisibilidad y compromisos</u>	<u>Presentación tardía</u>	<u>Omisión declaración</u>	<u>Condicionabilidad</u>	<u>PROPUESTO</u>	<u>IMPORTE (Euros)</u>		
								<u>FEADER (Eje 2)</u>	<u>MAPA</u>	<u>CAGPDS</u>
	0,00	0,00	0,00	0,00	0,00	0,00	0,00	0,00	0,00	0,00
							TOTAL	0,00	0,00	0,00

DATOS AGRICULTURA

RESUMEN DE UNIDADES

<u>Cód</u>	<u>GRUPO DE PAGO</u>	<u>Sup. Dec. Admisible (ha)</u>	<u>Sup. Comprometida (ha)</u>	<u>Sup. ajustada compromiso (1) (ha)</u>	<u>% sobredec.</u>	<u>SUP. PROPUESTA (ha)</u>	<u>Importe Declarado</u>	<u>Importe Topado</u>	<u>Importe Propuesto</u>	<u>Importe tras sobredec.</u>
	AGRICULTURA - SIN SUPERFICIE DETERMINADA	0,00		0,00	0,00	0,00	0,00	0,00	0,00	0,00
	TOTAL	0,00		0,00		0,00	0,00	0,00	0,00	0,00

RESUMEN DE PAGOS

<u>Propuesto</u>	<u>PROPUESTO</u>	<u>IMPORTE (Euros)</u>		
		<u>FEADER (Eje 2)</u>	<u>MAPA</u>	<u>CAGPDS</u>
	0,00	0,00	0,00	0,00

APLICACIÓN DE REDUCCIONES Y SANCIONES

<u>Importe Calculado</u>	<u>Importe prerreduc.</u>	<u>Admisibilidad y compromisos</u>	<u>Presentación tardía</u>	<u>Omisión declaración</u>	<u>Condicionabilidad</u>	<u>PROPUESTO</u>	<u>IMPORTE (Euros)</u>			
							<u>FEADER (Eje 2)</u>	<u>MAPA</u>	<u>CAGPDS</u>	
0,00	0,00	0,00	0,00	0,00	0,00	0,00	0,00	0,00	0,00	
						TOTAL	0,00	0,00	0,00	0,00



(1) Superficie declarada admisible ajustada con la superficie comprometida.
 (2) Factor de penalización valorando el alcance para el tipo de compromiso.
 (3) Solicita agricultura y tiene compromisos vigentes.
 (4) Solicita ganadería y tiene compromisos vigentes.

<u>APELLIDOS Y NOMBRE / RAZÓN SOCIAL</u>	<u>NIF</u>	<u>EXPEDIENTE</u>	<u>SOLICITA AGRICULT. (3)</u>	<u>SOLICITA GANADER. (4)</u>	<u>ANUALIDAD DE PAGO</u>
CARRION RECHE MARIA	****0454*	1161921	SI	NO	6ª

DATOS MANTENIMIENTO

IMPORTE POR ANUALIDAD

	<u>2015</u>	<u>2016</u>	<u>2017</u>	<u>2018</u>	<u>2019</u>	<u>2020</u>
IMPORTE MÁXIMO SUBVENCIONABLE	4.007,96 €	4.007,96 €	4.007,96 €	4.007,96 €	3.368,85 €	3.339,24 €
IMPORTE MEDIO DE TRANSFERENCIA (€/ha)	68,87 €	68,87 €	68,87 €	68,87 €	68,87 €	68,87 €

RESUMEN DE UNIDADES

<u>Cód</u>	<u>GRUPO DE PAGO</u>	<u>Sup. Dec. Admisible (ha)</u>	<u>Sup. Comprometida (ha)</u>	<u>Sup. ajustada compromiso (1) (ha)</u>	<u>% sobredec.</u>	<u>SUP. PROPUESTA (ha)</u>	<u>Importe Declarado</u>	<u>Importe Topado</u>	<u>Importe Propuesto</u>	<u>Importe tras sobredec.</u>
57	FRUTALES REGADÍO	10,67		8,92	0,00	8,92	3.118,97	1.551,48	1.551,48	1.551,48
58	FRUTALES SECANO	4,71		3,89	0,00	3,89	841,17	418,43	418,43	418,43
59	HERBÁCEOS	21,69		18,21	0,00	18,21	2.752,81	1.369,34	1.369,34	1.369,34
64	HERBÁCEOS NO ELEGIBLES	20,82		17,47	0,00	17,47	0,00	0,01-	0,01-	0,01-
TOTAL		57,89	48,49	48,49		48,49	6.712,95	3.339,24	3.339,24	3.339,24

APLICACIÓN DE REDUCCIONES Y SANCIONES

	<u>Importe Calculado</u>	<u>Importe prerreduc.</u>	<u>Admisibilidad y compromisos</u>	<u>Presentación tardía</u>	<u>Omisión declaración</u>	<u>Condicionabilidad</u>	<u>PROPUESTO</u>	<u>IMPORTE (Euros)</u>		
								<u>FEADER (Eje 2)</u>	<u>MAPA</u>	<u>CAGPDS</u>
AGRICULTURA	3.339,24	3.339,24	0,00	0,00	0,00	0,00	3.339,24	2.504,43	358,97	475,84
TOTAL							3.339,24	2.504,43	358,97	475,84

RECINTOS PROPUESTOS

<u>REF.</u>	<u>REFERENCIA SIGPAC</u>	<u>CULTIVO DESCRIPCIÓN CULTIVO</u>	<u>S/R</u>	<u>G.PAGO</u>	<u>PEND. MEDIA (%)</u>	<u>SUP. DEC. ADMISIBLE (ha)</u>	<u>SUP. COMPROM. (ha)</u>	<u>SUP. AJUSTADA COMPROM. (1) (ha)</u>	<u>SUP. CONY. SIGPAC (ha)</u>	<u>SUP. CERTIE. (ha)</u>	<u>SUP. CAMPO (ha)</u>	<u>SUP. CAMPO DETER. CULT. DECLARADO (ha)</u>	<u>SUP. DEC. REDUCIDA (ha)</u>	<u>SUP. PROPUESTA (ha)</u>
1700000005951515	18-149-018-00165-00001	20901 BARBECHO TRADICIONAL-SIN CUBIERTA VEGETAL	S	64	3,50	9,17	9,17	9,17	9,17	9,20			9,17	9,17
1700000005951516	18-149-015-00208-00001	5000 CEBADA-SIN VARIEDAD	S	59	1,02	4,79	4,79	4,79	4,79	4,79			4,79	4,79
1700000005951517	18-149-018-00127-00001	104043 ALMENDROS-VAIRO	R	57	3,52	4,87	4,83	4,83	4,83	4,87			4,83	4,83
1700000005951518	18-149-020-00059-00004	5000 CEBADA-SIN VARIEDAD	S	59	7,73	2,92	2,92	2,92	2,92	2,92			2,92	2,92
1700000005951519	18-149-018-00164-00001	1000 TRIGO BLANDO-SIN VARIEDAD	S	59	2,36	3,68	3,68	3,68	3,68	3,68			3,68	3,68
1700000005951520	18-149-018-00126-00001	104043 ALMENDROS-VAIRO	R	57	2,75	5,80	5,80	5,80	5,80	5,80			5,80	5,80
1700000005951522	18-149-018-00189-00001	20901 BARBECHO TRADICIONAL-SIN CUBIERTA VEGETAL	S	64	2,72	9,28	9,28	9,28	9,28	9,32			9,28	9,28
1700000005951523	18-149-015-00212-00001	20901 BARBECHO TRADICIONAL-SIN CUBIERTA VEGETAL	S	64	2,13	2,07	2,07	2,07	2,07	2,07			2,07	2,07
1700000005951524	18-149-020-00059-00002	5000 CEBADA-SIN VARIEDAD	S	59	6,74	4,05	4,05	4,05	4,05	4,19			4,05	4,05
1700000005951525	18-149-018-00166-00002	5000 CEBADA-SIN VARIEDAD	S	59	3,67	6,15	6,29	6,15	6,15	6,29			6,15	6,15
1700000005951526	18-149-015-00211-00001	20901 BARBECHO TRADICIONAL-SIN CUBIERTA VEGETAL	S	64	2,39	0,30	0,30	0,30	0,30	0,30			0,30	0,30
1700000005951527	18-149-020-00059-00003	5000 CEBADA-SIN VARIEDAD	S	59	15,31	0,10	0,10	0,10	0,10	0,10			0,10	0,10
1700000005951528	04-037-039-00404-00001	104020 ALMENDROS-GUARA	S	58	8,36	4,71	4,63	4,63	4,63	4,71			4,63	4,63

DATOS AGRICULTURA

RESUMEN DE UNIDADES

<u>Cód</u>	<u>GRUPO DE PAGO</u>	<u>Sup. Dec. Admisible (ha)</u>	<u>Sup. Comprometida (ha)</u>	<u>Sup. ajustada compromiso (1) (ha)</u>	<u>% sobredec.</u>	<u>SUP. PROPUESTA (ha)</u>	<u>Importe Declarado</u>	<u>Importe Topado</u>	<u>Importe Propuesto</u>	<u>Importe tras sobredec.</u>
57	FRUTALES REGADÍO	10,67		8,92	0,00	8,92	3.118,97	1.551,48	1.551,48	1.551,48
58	FRUTALES SECANO	4,71		3,89	0,00	3,89	841,17	418,43	418,43	418,43
59	HERBÁCEOS	21,69		18,21	0,00	18,21	2.752,81	1.369,34	1.369,34	1.369,34
64	HERBÁCEOS NO ELEGIBLES	20,82		17,47	0,00	17,47	0,00	0,01-	0,01-	0,01-
TOTAL		57,89	48,49	48,49		48,49	6.712,95	3.339,24	3.339,24	3.339,24

RESUMEN DE PAGOS

	<u>IMPORTE (Euros)</u>			
	<u>PROPUESTO</u>	<u>FEADER (Eje 2)</u>	<u>MAPA</u>	<u>CAGPDS</u>
Propuesto a pagar	3.339,24	2.504,43	358,97	475,84

APLICACIÓN DE REDUCCIONES Y SANCIONES

	<u>Importe Calculado</u>	<u>Importe prerreduc.</u>	<u>Admisibilidad y compromisos</u>	<u>Presentación tardía</u>	<u>Omisión declaración</u>	<u>Condicionabilidad</u>	<u>PROPUESTO</u>	<u>IMPORTE (Euros)</u>		
								<u>FEADER (Eje 2)</u>	<u>MAPA</u>	<u>CAGPDS</u>
	3.339,24	3.339,24	0,00	0,00	0,00	0,00	3.339,24	2.504,43	358,97	475,84
TOTAL							3.339,24	2.504,43	358,97	475,84

(1) Superficie declarada admisible ajustada con la superficie comprometida.
 (2) Factor de penalización valorando el alcance para el tipo de compromiso.
 (3) Solicita agricultura y tiene compromisos vigentes.
 (4) Solicita ganadería y tiene compromisos vigentes.



<u>APELLIDOS Y NOMBRE / RAZÓN SOCIAL</u>	<u>NIF</u>	<u>EXPEDIENTE</u>	<u>SOLICITA AGRICULT. (3)</u>	<u>SOLICITA GANADER. (4)</u>	<u>ANUALIDAD DE PAGO</u>
CARRION ROMAN MIGUEL	****7437*	1007502	SI	NO	6ª

DATOS MANTENIMIENTO

IMPORTE POR ANUALIDAD

	<u>2015</u>	<u>2016</u>	<u>2017</u>	<u>2018</u>	<u>2019</u>	<u>2020</u>
IMPORTE MÁXIMO SUBVENCIONABLE	2.734,54 €	2.734,54 €	2.734,54 €	2.734,54 €	2.731,91 €	2.553,11 €
IMPORTE MEDIO DE TRANSFERENCIA (€/ha)	262,94 €	262,94 €	262,94 €	262,94 €	262,94 €	262,94 €

RESUMEN DE UNIDADES

<u>Cód</u>	<u>GRUPO DE PAGO</u>	<u>Sup. Dec. Admisible (ha)</u>	<u>Sup. Comprometida (ha)</u>	<u>Sup. ajustada compromiso (1) (ha)</u>	<u>% sobredec.</u>	<u>SUP. PROPUESTA (ha)</u>	<u>Importe Declarado</u>	<u>Importe Topado</u>	<u>Importe Propuesto</u>	<u>Importe tras sobredec.</u>
57	FRUTALES REGADÍO	2,95		2,95	1,03	2,92	1.031,50	1.056,25	1.021,01	1.021,01
58	FRUTALES SECANO	6,77		6,76	0,00	6,76	1.461,78	1.496,86	1.461,78	1.461,78
TOTAL		9,72	9,71	9,71		9,68	2.493,28	2.553,11	2.482,79	2.482,79

APLICACIÓN DE REDUCCIONES Y SANCIONES

	<u>Importe Calculado</u>	<u>Importe prerreduc.</u>	<u>Admisibilidad y compromisos</u>	<u>Presentación tardía</u>	<u>Omisión declaración</u>	<u>Condicionabilidad</u>	<u>PROPUESTO</u>	<u>IMPORTE (Euros)</u>		
								<u>FEADER (Eje 2)</u>	<u>MAPA</u>	<u>CAGPDS</u>
AGRICULTURA	2.482,79	2.482,79	0,00	0,00	0,00	0,00	2.482,79	1.862,09	266,90	353,80
TOTAL							2.482,79	1.862,09	266,90	353,80

RECINTOS PROPUESTOS

<u>REF.</u>	<u>REFERENCIA SIGPAC</u>	<u>CULTIVO DESCRIPCIÓN CULTIVO</u>	<u>S/R G.PAGO</u>	<u>PEND. MEDIA (%)</u>	<u>SUP. DEC. ADMISIBLE (ha)</u>	<u>SUP. COMPROM. (ha)</u>	<u>SUP. AJUSTADA COMPR.(1) (ha)</u>	<u>SUP. CONV. SIGPAC (ha)</u>	<u>SUP. CERTIF. (ha)</u>	<u>SUP. CAMPO (ha)</u>	<u>SUP. CAMPO DETER. CULT. DECLARADO (ha)</u>	<u>SUP. DEC. REDUCIDA (ha)</u>	<u>SUP. PROPUESTA (ha)</u>
-454992	18-030-001-00132-00001	104020 ALMENDROS-GUARA	R 57	2,99	0,27	1,82	0,27	0,27	0,27	0,27	0,27	0,27	0,27
-454985	18-030-001-00132-00001	104020 ALMENDROS-GUARA	R 57	2,99	0,26	1,82	0,26	0,26	0,26	0,26	0,26	0,26	0,26
-454973	18-030-001-00132-00001	104020 ALMENDROS-GUARA	R 57	2,99	0,27	1,82	0,27	0,27	0,27	0,27	0,27	0,27	0,27
-454954	18-030-001-00132-00001	104020 ALMENDROS-GUARA	R 57	2,99	0,24	1,82	0,24	0,24	0,24	0,24	0,24	0,24	0,24
1700000003524929	18-030-001-00132-00001	104020 ALMENDROS-GUARA	R 57	2,99	0,10	1,82	0,10	0,10	0,10	0,10	0,10	0,10	0,10
1700000003524930	18-030-001-00132-00003	104020 ALMENDROS-GUARA	R 57	5,37	0,13	0,13	0,13	0,13	0,13	0,13	0,13	0,13	0,13
1700000003524931	18-030-001-00132-00004	104020 ALMENDROS-GUARA	R 57	2,22	0,24	0,24	0,24	0,24	0,24	0,24	0,24	0,24	0,24
1700000003524932	18-046-010-00211-00001	104020 ALMENDROS-GUARA	R 57	7,83	0,16	0,16	0,16	0,16	0,16	0,16	0,16	0,16	0,16
1700000003524933	18-046-010-00212-00002	104020 ALMENDROS-GUARA	R 57	6,35	0,19	0,19	0,19	0,19	0,19	0,19	0,19	0,19	0,19
1700000003524934	18-046-007-00106-00001	104020 ALMENDROS-GUARA	S 58	6,97	1,15	1,14	1,14	1,14	1,15	1,15	1,15	1,14	1,14
1700000003524935	18-046-007-00126-00001	104020 ALMENDROS-GUARA	S 58	8,28	1,19	1,19	1,19	1,19	1,19	1,19	1,19	1,19	1,19
1700000003524936	18-030-002-00350-00001	104020 ALMENDROS-GUARA	S 58	8,06	0,76	0,76	0,76	0,76	0,76	0,76	0,76	0,76	0,76
1700000003524937	18-030-002-00312-00014	104020 ALMENDROS-GUARA	S 58	16,14	0,05	0,05	0,05	0,05	0,05	0,05	0,05	0,05	0,05
1700000003524938	18-046-008-00099-00002	104020 ALMENDROS-GUARA	S 58	16,00	0,05	0,05	0,05	0,05	0,05	0,05	0,05	0,05	0,05
1700000003524939	18-046-008-00098-00001	104020 ALMENDROS-GUARA	S 58	5,69	1,97	1,97	1,97	1,97	1,97	1,97	1,97	1,97	1,97
1700000003524940	18-046-008-00092-00001	104020 ALMENDROS-GUARA	S 58	3,99	0,21	0,21	0,21	0,21	0,21	0,21	0,21	0,21	0,21
1700000003524941	18-046-008-00090-00001	104020 ALMENDROS-GUARA	S 58	2,82	0,64	0,64	0,64	0,64	0,64	0,64	0,64	0,64	0,64
1700000003524942	18-030-001-00205-00001	104020 ALMENDROS-GUARA	R 57	7,93	1,09	1,09	1,09	1,09	1,09	1,06	1,06	1,09	1,06
1700000003524943	18-030-002-00286-00005	104020 ALMENDROS-GUARA	S 58	12,93	0,36	0,36	0,36	0,36	0,36	0,36	0,36	0,36	0,36
1700000003524944	18-030-002-00298-00001	104020 ALMENDROS-GUARA	S 58	12,08	0,12	0,12	0,12	0,12	0,12	0,12	0,12	0,12	0,12
1700000003524945	18-030-002-00302-00002	104020 ALMENDROS-GUARA	S 58	8,78	0,27	0,27	0,27	0,27	0,27	0,27	0,27	0,27	0,27

DATOS AGRICULTURA

RESUMEN DE UNIDADES

<u>Cód</u>	<u>GRUPO DE PAGO</u>	<u>Sup. Dec. Admisible (ha)</u>	<u>Sup. Comprometida (ha)</u>	<u>Sup. ajustada compromiso (1) (ha)</u>	<u>% sobredec.</u>	<u>SUP. PROPUESTA (ha)</u>	<u>Importe Declarado</u>	<u>Importe Topado</u>	<u>Importe Propuesto</u>	<u>Importe tras sobredec.</u>
57	FRUTALES REGADÍO	2,95		2,95	1,03	2,92	1.031,50	1.056,25	1.021,01	1.021,01
58	FRUTALES SECANO	6,77		6,76	0,00	6,76	1.461,78	1.496,86	1.461,78	1.461,78
TOTAL		9,72	9,71	9,71		9,68	2.493,28	2.553,11	2.482,79	2.482,79

RESUMEN DE PAGOS

<u>IMPORTE (Euros)</u>				
	<u>PROPUESTO</u>	<u>FEADER (Eje 2)</u>	<u>MAPA</u>	<u>CAGPDS</u>
Propuesto a pagar	2.482,79	1.862,09	266,90	353,80



(1) Superficie declarada admisible ajustada con la superficie comprometida.
 (2) Factor de penalización valorando el alcance para el tipo de compromiso.
 (3) Solicita agricultura y tiene compromisos vigentes.
 (4) Solicita ganadería y tiene compromisos vigentes.

APLICACIÓN DE REDUCCIONES Y SANCIONES

<u>Importe Calculado</u>	<u>Importe prereduc.</u>	<u>Admisibilidad y compromisos</u>	<u>Presentación tardía</u>	<u>Omisión declaración</u>	<u>Condicionabilidad</u>	<u>IMPORTE (Euros)</u>			
						<u>PROPUESTO</u>	<u>FEADER (Eje 2)</u>	<u>MAPA</u>	<u>CAGPDS</u>
2.482,79	2.482,79	0,00	0,00	0,00	0,00	2.482,79	1.862,09	266,90	353,80
TOTAL						2.482,79	1.862,09	266,90	353,80



(1) Superficie declarada admisible ajustada con la superficie comprometida.
 (2) Factor de penalización valorando el alcance para el tipo de compromiso.
 (3) Solicita agricultura y tiene compromisos vigentes.
 (4) Solicita ganadería y tiene compromisos vigentes.

<u>APELLIDOS Y NOMBRE / RAZÓN SOCIAL</u>	<u>NIF</u>	<u>EXPEDIENTE</u>	<u>SOLICITA AGRICULT. (3)</u>	<u>SOLICITA GANADER. (4)</u>	<u>ANUALIDAD DE PAGO</u>
CARVAJAL GONZALEZ ANTONIO MANUEL	****1315*	1016456	SI	NO	6ª

DATOS MANTENIMIENTO

IMPORTE POR ANUALIDAD

	<u>2015</u>	<u>2016</u>	<u>2017</u>	<u>2018</u>	<u>2019</u>	<u>2020</u>
IMPORTE MÁXIMO SUBVENCIONABLE	1.185,00 €	1.185,00 €	1.185,00 €	1.185,00 €	1.185,00 €	1.185,00 €
IMPORTE MEDIO DE TRANSFERENCIA (€/ha)	216,24 €	216,24 €	216,24 €	216,24 €	216,24 €	216,24 €

RESUMEN DE UNIDADES

<u>Cód</u>	<u>GRUPO DE PAGO</u>	<u>Sup. Dec. Admisible (ha)</u>	<u>Sup. Comprometida (ha)</u>	<u>Sup. ajustada compromiso (1) (ha)</u>	<u>% sobredec.</u>	<u>SUP. PROPUESTA (ha)</u>	<u>Importe Declarado</u>	<u>Importe Topado</u>	<u>Importe Propuesto</u>	<u>Importe tras sobredec.</u>
58	FRUTALES SECANO	5,48		5,48	0,00	5,48	1.185,00	1.185,00	1.185,00	1.185,00
	TOTAL	5,48	5,48	5,48		5,48	1.185,00	1.185,00	1.185,00	1.185,00

APLICACIÓN DE REDUCCIONES Y SANCIONES

	<u>Importe Calculado</u>	<u>Importe prereduc.</u>	<u>Admisibilidad y compromisos</u>	<u>Presentación tardía</u>	<u>Omisión declaración</u>	<u>Condicionabilidad</u>	<u>PROPUESTO</u>	<u>IMPORTE (Euros)</u>		
								<u>FEADER (Eje 2)</u>	<u>MAPA</u>	<u>CAGPDS</u>
AGRICULTURA	1.185,00	1.185,00	0,00	0,00	0,00	0,00	1.185,00	888,75	127,39	168,86
TOTAL							1.185,00	888,75	127,39	168,86

RECINTOS PROPUESTOS

<u>REF.</u>	<u>REFERENCIA SIGPAC</u>	<u>CULTIVO DESCRIPCIÓN CULTIVO</u>	<u>S/R</u>	<u>G.PAGO</u>	<u>PEND. MEDIA (%)</u>	<u>SUP. DEC. ADMISIBLE (ha)</u>	<u>SUP. COMPROM. (ha)</u>	<u>SUP. AJUSTADA COMPROM. (1) (ha)</u>	<u>SUP. CONV. SIGPAC (ha)</u>	<u>SUP. CERTIF. (ha)</u>	<u>SUP. CAMPO (ha)</u>	<u>SUP. CAMPO DECLARADO (ha)</u>	<u>SUP. DEC. REDUCIDA (ha)</u>	<u>SUP. PROPUESTA (ha)</u>
1700000004661618	18-099-009-00008-00001	104020 ALMENDROS-GUARA	S	58	3,12	1,65	1,65	1,65	1,65	1,65			1,65	1,65
1700000004661619	18-099-009-00009-00003	104020 ALMENDROS-GUARA	S	58	2,85	0,10	0,10	0,10	0,10	0,10			0,10	0,10
1700000004661620	18-099-017-00342-00001	104020 ALMENDROS-GUARA	S	58	13,08	0,91	0,91	0,91	0,91	0,91			0,91	0,91
1700000004661621	18-099-012-00022-00001	104020 ALMENDROS-GUARA	S	58	12,50	2,82	2,82	2,82	2,82	2,82			2,82	2,82

DATOS AGRICULTURA

RESUMEN DE UNIDADES

<u>Cód</u>	<u>GRUPO DE PAGO</u>	<u>Sup. Dec. Admisible (ha)</u>	<u>Sup. Comprometida (ha)</u>	<u>Sup. ajustada compromiso (1) (ha)</u>	<u>% sobredec.</u>	<u>SUP. PROPUESTA (ha)</u>	<u>Importe Declarado</u>	<u>Importe Topado</u>	<u>Importe Propuesto</u>	<u>Importe tras sobredec.</u>
58	FRUTALES SECANO	5,48		5,48	0,00	5,48	1.185,00	1.185,00	1.185,00	1.185,00
	TOTAL	5,48	5,48	5,48		5,48	1.185,00	1.185,00	1.185,00	1.185,00

RESUMEN DE PAGOS

	<u>PROPUESTO</u>	<u>IMPORTE (Euros)</u>		
		<u>FEADER (Eje 2)</u>	<u>MAPA</u>	<u>CAGPDS</u>
Propuesto a pagar	1.185,00	888,75	127,39	168,86

APLICACIÓN DE REDUCCIONES Y SANCIONES

	<u>Importe Calculado</u>	<u>Importe prereduc.</u>	<u>Admisibilidad y compromisos</u>	<u>Presentación tardía</u>	<u>Omisión declaración</u>	<u>Condicionabilidad</u>	<u>PROPUESTO</u>	<u>IMPORTE (Euros)</u>		
								<u>FEADER (Eje 2)</u>	<u>MAPA</u>	<u>CAGPDS</u>
	1.185,00	1.185,00	0,00	0,00	0,00	0,00	1.185,00	888,75	127,39	168,86
TOTAL							1.185,00	888,75	127,39	168,86



(1) Superficie declarada admisible ajustada con la superficie comprometida.
 (2) Factor de penalización valorando el alcance para el tipo de compromiso.
 (3) Solicita agricultura y tiene compromisos vigentes.
 (4) Solicita ganadería y tiene compromisos vigentes.

<u>APELLIDOS Y NOMBRE / RAZÓN SOCIAL</u>	<u>NIF</u>	<u>EXPEDIENTE</u>	<u>SOLICITA AGRICULT. (3)</u>	<u>SOLICITA GANADER. (4)</u>	<u>ANUALIDAD DE PAGO</u>
CARVAJAL SANCHEZ JOSE CONTRATO	****1524*	1150520	SI	NO	6ª

DATOS MANTENIMIENTO

IMPORTE POR ANUALIDAD

	<u>2015</u>	<u>2016</u>	<u>2017</u>	<u>2018</u>	<u>2019</u>	<u>2020</u>
IMPORTE MÁXIMO SUBVENCIONABLE	2.313,77 €	2.313,77 €	2.311,61 €	2.311,61 €	2.311,61 €	2.311,61 €
IMPORTE MEDIO DE TRANSFERENCIA (€/ha)	216,24 €	216,24 €	216,24 €	216,24 €	216,24 €	216,24 €

RESUMEN DE UNIDADES

<u>Cód</u>	<u>GRUPO DE PAGO</u>	<u>Sup. Dec. Admisible (ha)</u>	<u>Sup. Comprometida (ha)</u>	<u>Sup. ajustada compromiso (1) (ha)</u>	<u>% sobredec.</u>	<u>SUP. PROPUESTA (ha)</u>	<u>Importe Declarado</u>	<u>Importe Topado</u>	<u>Importe Propuesto</u>	<u>Importe tras sobredec.</u>
58	FRUTALES SECANO	10,69		10,69	0,00	10,69	2.311,61	2.311,61	2.311,61	2.311,61
	TOTAL	10,69	10,69	10,69		10,69	2.311,61	2.311,61	2.311,61	2.311,61

APLICACIÓN DE REDUCCIONES Y SANCIONES

	<u>Importe Calculado</u>	<u>Importe prereduc.</u>	<u>Admisibilidad y compromisos</u>	<u>Presentación tardía</u>	<u>Omisión declaración</u>	<u>Condicionabilidad</u>	<u>PROPUESTO</u>	<u>IMPORTE (Euros)</u>		
								<u>FEADER (Eje 2)</u>	<u>MAPA</u>	<u>CAGPDS</u>
AGRICULTURA	2.311,61	2.311,61	0,00	0,00	0,00	0,00	2.311,61	1.733,71	248,50	329,40
TOTAL							2.311,61	1.733,71	248,50	329,40

RECINTOS PROPUESTOS

<u>REF.</u>	<u>REFERENCIA SIGPAC</u>	<u>CULTIVO DESCRIPCIÓN CULTIVO</u>	<u>S/R G.PAGO</u>	<u>PEND. MEDIA (%)</u>	<u>SUP. DEC. ADMISIBLE (ha)</u>	<u>SUP. COMPROM. (ha)</u>	<u>SUP. AJUSTADA COMPROM. (1) (ha)</u>	<u>SUP. CONV. SIGPAC (ha)</u>	<u>SUP. CERTIF. (ha)</u>	<u>SUP. CAMPO (ha)</u>	<u>SUP. CAMPO DECLARADO (ha)</u>	<u>SUP. DEC. REDUCIDA (ha)</u>	<u>SUP. PROPUESTA (ha)</u>
1700000005214104	18-071-004-00311-00003	104024 ALMENDROS-MARCONA	S 58	11,75	1,46	1,46	1,46		1,46			1,46	1,46
1700000005214106	18-071-502-00059-00001	104024 ALMENDROS-MARCONA	S 58	7,92	3,42	3,42	3,42		3,42			3,42	3,42
1700000005214109	18-059-042-00082-00001	104024 ALMENDROS-MARCONA	S 58	9,15	0,69	0,69	0,69		0,69			0,69	0,69
1700000005214111	18-071-505-00098-00001	104024 ALMENDROS-MARCONA	S 58	1,83	2,03	2,03	2,03		2,03			2,03	2,03
1700000005214112	18-059-008-00067-00001	104024 ALMENDROS-MARCONA	S 58	12,42	1,29	1,29	1,29		1,29			1,29	1,29
1700000005214113	18-059-008-00068-00001	104024 ALMENDROS-MARCONA	S 58	11,63	0,32	0,64	0,32		0,32			0,32	0,32
1700000005214114	18-059-008-00068-00001	104024 ALMENDROS-MARCONA	S 58	11,63	0,32	0,64	0,32		0,32			0,32	0,32
1700000005214115	18-059-033-00400-00001	104020 ALMENDROS-GUARA	S 58	10,82	0,79	0,79	0,79		0,79			0,79	0,79
1700000005214116	18-071-004-00310-00001	104024 ALMENDROS-MARCONA	S 58	7,94	0,37	0,37	0,37		0,37			0,37	0,37

DATOS AGRICULTURA

RESUMEN DE UNIDADES

<u>Cód</u>	<u>GRUPO DE PAGO</u>	<u>Sup. Dec. Admisible (ha)</u>	<u>Sup. Comprometida (ha)</u>	<u>Sup. ajustada compromiso (1) (ha)</u>	<u>% sobredec.</u>	<u>SUP. PROPUESTA (ha)</u>	<u>Importe Declarado</u>	<u>Importe Topado</u>	<u>Importe Propuesto</u>	<u>Importe tras sobredec.</u>
58	FRUTALES SECANO	10,69		10,69	0,00	10,69	2.311,61	2.311,61	2.311,61	2.311,61
	TOTAL	10,69	10,69	10,69		10,69	2.311,61	2.311,61	2.311,61	2.311,61

RESUMEN DE PAGOS

	<u>PROPUESTO</u>	<u>IMPORTE (Euros)</u>		
		<u>FEADER (Eje 2)</u>	<u>MAPA</u>	<u>CAGPDS</u>
Propuesto a pagar	2.311,61	1.733,71	248,50	329,40

APLICACIÓN DE REDUCCIONES Y SANCIONES

<u>Importe Calculado</u>	<u>Importe prereduc.</u>	<u>Admisibilidad y compromisos</u>	<u>Presentación tardía</u>	<u>Omisión declaración</u>	<u>Condicionabilidad</u>	<u>PROPUESTO</u>	<u>IMPORTE (Euros)</u>		
							<u>FEADER (Eje 2)</u>	<u>MAPA</u>	<u>CAGPDS</u>
2.311,61	2.311,61	0,00	0,00	0,00	0,00	2.311,61	1.733,71	248,50	329,40
TOTAL						2.311,61	1.733,71	248,50	329,40



(1) Superficie declarada admisible ajustada con la superficie comprometida.
 (2) Factor de penalización valorando el alcance para el tipo de compromiso.
 (3) Solicita agricultura y tiene compromisos vigentes.
 (4) Solicita ganadería y tiene compromisos vigentes.

<u>APELLIDOS Y NOMBRE / RAZÓN SOCIAL</u>	<u>NIF</u>	<u>EXPEDIENTE</u>	<u>SOLICITA AGRICULT. (3)</u>	<u>SOLICITA GANADER. (4)</u>	<u>ANUALIDAD DE PAGO</u>
CASAMAYOR GOMEZ MARIA PAZ	****7369*	1215316	SI	NO	6ª

DATOS MANTENIMIENTO

IMPORTE POR ANUALIDAD

	<u>2015</u>	<u>2016</u>	<u>2017</u>	<u>2018</u>	<u>2019</u>	<u>2020</u>
IMPORTE MÁXIMO SUBVENCIONABLE	1.449,72 €	1.449,72 €	1.449,72 €	1.417,34 €	1.417,34 €	1.417,34 €
IMPORTE MEDIO DE TRANSFERENCIA (€/ha)	43,17 €	43,17 €	43,17 €	43,17 €	43,17 €	43,17 €

RESUMEN DE UNIDADES

<u>Cód</u>	<u>GRUPO DE PAGO</u>	<u>Sup. Dec. Admisible (ha)</u>	<u>Sup. Comprometida (ha)</u>	<u>Sup. ajustada compromiso (1) (ha)</u>	<u>% sobredec.</u>	<u>SUP. PROPUESTA (ha)</u>	<u>Importe Declarado</u>	<u>Importe Topado</u>	<u>Importe Propuesto</u>	<u>Importe tras sobredec.</u>
57	FRUTALES REGADÍO	34,06		32,83	0,00	32,83	11.479,34	1.417,34	1.417,34	1.417,34
	TOTAL	34,06	32,83	32,83		32,83	11.479,34	1.417,34	1.417,34	1.417,34

APLICACIÓN DE REDUCCIONES Y SANCIONES

<u>AGRICULTURA</u>	<u>Importe Calculado</u>	<u>Importe prereduc.</u>	<u>Admisibilidad y compromisos</u>	<u>Presentación tardía</u>	<u>Omisión declaración</u>	<u>Condicionabilidad</u>	<u>PROPUESTO</u>	<u>IMPORTE (Euros)</u>		
								<u>FEADER (Eje 2)</u>	<u>MAPA</u>	<u>CAGPDS</u>
	1.417,34	1.417,34	0,00	0,00	0,00	0,00	1.417,34	1.063,01	152,36	201,97
TOTAL							1.417,34	1.063,01	152,36	201,97

RECINTOS PROPUESTOS

<u>REF.</u>	<u>REFERENCIA SIGPAC</u>	<u>CULTIVO DESCRIPCIÓN CULTIVO</u>	<u>S/R</u>	<u>G.PAGO</u>	<u>PEND. MEDIA (%)</u>	<u>SUP. DEC. ADMISIBLE (ha)</u>	<u>SUP. COMPROM. (ha)</u>	<u>SUP. AJUSTADA COMPROM. (1) (ha)</u>	<u>SUP. CONV. SIGPAC (ha)</u>	<u>SUP. CERTIF. (ha)</u>	<u>SUP. CAMPO (ha)</u>	<u>SUP. CAMPO DETER. CULT. DECLARADO (ha)</u>	<u>SUP. DEC. REDUCIDA (ha)</u>	<u>SUP. PROPUESTA (ha)</u>
1700000007158780	18-098-001-00088-00015	104025 ALMENDROS-MARINADA	R	57	13,20	13,10	12,78	12,78		13,10			12,78	12,78
1700000007158799	18-098-001-00088-00012	104025 ALMENDROS-MARINADA	R	57	16,40	1,59	1,17	1,17		1,59			1,17	1,17
1700000007158815	18-098-001-00091-00027	104020 ALMENDROS-GUARA	R	57	11,45	5,50	5,50	5,50	5,50	5,50			5,50	5,50
1700000007158824	18-098-001-00091-00024	104020 ALMENDROS-GUARA	R	57	12,56	0,30	0,30	0,30	0,30	0,30			0,30	0,30
1700000007158831	18-098-001-00091-00028	104020 ALMENDROS-GUARA	R	57	6,06	7,68	7,20	7,20	7,20	7,68			7,20	7,20
1700000007158832	18-098-001-00091-00023	104020 ALMENDROS-GUARA	R	57	10,67	0,77	0,77	0,77	0,77	0,77			0,77	0,77
1700000007158833	18-098-001-00089-00013	104020 ALMENDROS-GUARA	R	57	11,89	2,05	2,05	2,05		2,05			2,05	2,05
1700000007158835	18-098-001-00091-00022	104020 ALMENDROS-GUARA	R	57	13,54	3,07	3,07	3,07	3,07	3,07			3,07	3,07

DATOS AGRICULTURA

RESUMEN DE UNIDADES

<u>Cód</u>	<u>GRUPO DE PAGO</u>	<u>Sup. Dec. Admisible (ha)</u>	<u>Sup. Comprometida (ha)</u>	<u>Sup. ajustada compromiso (1) (ha)</u>	<u>% sobredec.</u>	<u>SUP. PROPUESTA (ha)</u>	<u>Importe Declarado</u>	<u>Importe Topado</u>	<u>Importe Propuesto</u>	<u>Importe tras sobredec.</u>
57	FRUTALES REGADÍO	34,06		32,83	0,00	32,83	11.479,34	1.417,34	1.417,34	1.417,34
	TOTAL	34,06	32,83	32,83		32,83	11.479,34	1.417,34	1.417,34	1.417,34

RESUMEN DE PAGOS

<u>IMPORTE (Euros)</u>				
	<u>PROPUESTO</u>	<u>FEADER (Eje 2)</u>	<u>MAPA</u>	<u>CAGPDS</u>
Propuesto a pagar	1.417,34	1.063,01	152,36	201,97

APLICACIÓN DE REDUCCIONES Y SANCIONES

<u>Importe Calculado</u>	<u>Importe prereduc.</u>	<u>Admisibilidad y compromisos</u>	<u>Presentación tardía</u>	<u>Omisión declaración</u>	<u>Condicionabilidad</u>	<u>PROPUESTO</u>	<u>IMPORTE (Euros)</u>		
							<u>FEADER (Eje 2)</u>	<u>MAPA</u>	<u>CAGPDS</u>
1.417,34	1.417,34	0,00	0,00	0,00	0,00	1.417,34	1.063,01	152,36	201,97
TOTAL						1.417,34	1.063,01	152,36	201,97

INCIDENCIAS

INCIDENCIA DESCRIPCIÓN

- 85031 Solicita recinto que no está comprometido para la operación.
 Ref:1700000007158834 Recinto:18-098-001-00089-014 Cultivo:104020 ALMENDROS-GUARA Regadio
 Ref:4203284 Recinto:18-098-001-00089-015 Cultivo:104020 ALMENDROS-GUARA Secano
 Ref:1700000007158802 Recinto:18-098-001-00089-062 Cultivo:102119 VIÑEDO VINIFICACIÓN-MERLOT Regadio
 Ref:1700000007158797 Recinto:18-098-001-00089-064 Cultivo:104025 ALMENDROS-MARINADA Secano
 Ref:1700000007158803 Recinto:18-098-001-00091-032 Cultivo:102201 VIÑEDO VINIFICACIÓN-SAUVIGNON Regadio
 Ref:1700000007158820 Recinto:18-141-003-00028-007 Cultivo:104020 ALMENDROS-GUARA Secano

(1) Superficie declarada admisible ajustada con la superficie comprometida.
 (2) Factor de penalización valorando el alcance para el tipo de compromiso.
 (3) Solicita agricultura y tiene compromisos vigentes.
 (4) Solicita ganadería y tiene compromisos vigentes.

<u>APELLIDOS Y NOMBRE / RAZÓN SOCIAL</u>	<u>NIF</u>	<u>EXPEDIENTE</u>	<u>SOLICITA AGRICULT. (3)</u>	<u>SOLICITA GANADER. (4)</u>	<u>ANUALIDAD DE PAGO</u>
CASANOVA MUÑOZ CLARA ISABEL	****3941*	1139876	SI	NO	6ª

DATOS MANTENIMIENTO

IMPORTE POR ANUALIDAD

	<u>2015</u>	<u>2016</u>	<u>2017</u>	<u>2018</u>	<u>2019</u>	<u>2020</u>
IMPORTE MÁXIMO SUBVENCIONABLE	0,00 €	2.115,96 €	2.115,96 €	2.115,96 €	2.115,96 €	2.115,96 €
IMPORTE MEDIO DE TRANSFERENCIA (€/ha)	0,00 €	103,93 €	103,93 €	103,93 €	103,93 €	103,93 €

RESUMEN DE UNIDADES

<u>Cód</u>	<u>GRUPO DE PAGO</u>	<u>Sup. Dec. Admisible (ha)</u>	<u>Sup. Comprometida (ha)</u>	<u>Sup. ajustada compromiso (1) (ha)</u>	<u>% sobredec.</u>	<u>SUP. PROPUESTA (ha)</u>	<u>Importe Declarado</u>	<u>Importe Topado</u>	<u>Importe Propuesto</u>	<u>Importe tras sobredec.</u>
59	HERBÁCEOS	15,35		8,02	0,00	8,02	1.212,38	2.115,96	1.212,38	1.212,38
64	HERBÁCEOS NO ELEGIBLES	12,35		12,34	0,00	12,34	0,00	0,00	0,00	0,00
TOTAL		27,70	20,36	20,36		20,36	1.212,38	2.115,96	1.212,38	1.212,38

APLICACIÓN DE REDUCCIONES Y SANCIONES

	<u>Importe Calculado</u>	<u>Importe prereduc.</u>	<u>Admisibilidad y compromisos</u>	<u>Presentación tardía</u>	<u>Omisión declaración</u>	<u>Condicionabilidad</u>	<u>PROPUESTO</u>	<u>IMPORTE (Euros)</u>		
								<u>FEADER (Eje 2)</u>	<u>MAPA</u>	<u>CAGPDS</u>
AGRICULTURA	1.212,38	1.212,38	0,00	0,00	0,00	0,00	1.212,38	909,29	130,33	172,76
TOTAL							1.212,38	909,29	130,33	172,76

RECINTOS PROPUESTOS

<u>REE</u>	<u>REFERENCIA SIGPAC</u>	<u>CULTIVO DESCRIPCIÓN CULTIVO</u>	<u>S/R</u>	<u>G.PAGO</u>	<u>PEND. MEDIA (%)</u>	<u>SUP. DEC. ADMISIBLE (ha)</u>	<u>SUP. COMPROM. (ha)</u>	<u>SUP. AJUSTADA COMPROM. (1) (ha)</u>	<u>SUP. CONY. SIGPAC (ha)</u>	<u>SUP. CERTIE (ha)</u>	<u>SUP. CAMPO (ha)</u>	<u>SUP. CAMPO DETER. CULT. DECLARADO (ha)</u>	<u>SUP. DEC. REDUCIDA (ha)</u>	<u>SUP. PROPUESTA (ha)</u>
1700000005155134	18-149-010-00013-00014	1000 TRIGO BLANDO-SIN VARIEDAD	S	59	6,11	15,35	8,02	8,02		15,35			8,02	8,02
1700000005155159	18-149-010-00011-00002	20902 BARBECHO TRADICIONAL-CON CUBIERTA VEGETAL	S	64	8,38	12,35	12,34	12,34		12,35			12,34	12,34

DATOS AGRICULTURA

RESUMEN DE UNIDADES

<u>Cód</u>	<u>GRUPO DE PAGO</u>	<u>Sup. Dec. Admisible (ha)</u>	<u>Sup. Comprometida (ha)</u>	<u>Sup. ajustada compromiso (1) (ha)</u>	<u>% sobredec.</u>	<u>SUP. PROPUESTA (ha)</u>	<u>Importe Declarado</u>	<u>Importe Topado</u>	<u>Importe Propuesto</u>	<u>Importe tras sobredec.</u>
59	HERBÁCEOS	15,35		8,02	0,00	8,02	1.212,38	2.115,96	1.212,38	1.212,38
64	HERBÁCEOS NO ELEGIBLES	12,35		12,34	0,00	12,34	0,00	0,00	0,00	0,00
TOTAL		27,70	20,36	20,36		20,36	1.212,38	2.115,96	1.212,38	1.212,38

RESUMEN DE PAGOS

	<u>PROPUESTO</u>	<u>IMPORTE (Euros)</u>		
		<u>FEADER (Eje 2)</u>	<u>MAPA</u>	<u>CAGPDS</u>
Propuesto a pagar	1.212,38	909,29	130,33	172,76

APLICACIÓN DE REDUCCIONES Y SANCIONES

	<u>Importe Calculado</u>	<u>Importe prereduc.</u>	<u>Admisibilidad y compromisos</u>	<u>Presentación tardía</u>	<u>Omisión declaración</u>	<u>Condicionabilidad</u>	<u>PROPUESTO</u>	<u>IMPORTE (Euros)</u>		
								<u>FEADER (Eje 2)</u>	<u>MAPA</u>	<u>CAGPDS</u>
	1.212,38	1.212,38	0,00	0,00	0,00	0,00	1.212,38	909,29	130,33	172,76
TOTAL							1.212,38	909,29	130,33	172,76

INCIDENCIAS

INCIDENCIA DESCRIPCIÓN

- 85008 Recinto incompatible por estar solicitado para otra submedida (anexo II, Orden 26 mayo 2015)
Ref:-85563 Recinto:18-149-010-00013-060 Cultivo:1000 TRIGO BLANDO-SIN VARIEDAD Secano
- 87002 Expediente de Agrigan que tiene un segundo año de pago cero.

(1) Superficie declarada admisible ajustada con la superficie comprometida.
(2) Factor de penalización valorando el alcance para el tipo de compromiso.
(3) Solicita agricultura y tiene compromisos vigentes.
(4) Solicita ganadería y tiene compromisos vigentes.

<u>APELLIDOS Y NOMBRE / RAZÓN SOCIAL</u>	<u>NIF</u>	<u>EXPEDIENTE</u>	<u>SOLICITA AGRICULT. (3)</u>	<u>SOLICITA GANADER. (4)</u>	<u>ANUALIDAD DE PAGO</u>
CASANOVA MUÑOZ JAVIER	****2393*	1198448	SI	NO	6ª

DATOS MANTENIMIENTO

IMPORTE POR ANUALIDAD

	<u>2015</u>	<u>2016</u>	<u>2017</u>	<u>2018</u>	<u>2019</u>	<u>2020</u>
IMPORTE MÁXIMO SUBVENCIONABLE	0,00 €	1.974,56 €	1.974,56 €	1.974,56 €	1.974,56 €	1.974,56 €
IMPORTE MEDIO DE TRANSFERENCIA (€/ha)	0,00 €	117,05 €	117,05 €	117,05 €	117,05 €	117,05 €

RESUMEN DE UNIDADES

<u>Cód</u>	<u>GRUPO DE PAGO</u>	<u>Sup. Dec. Admisible (ha)</u>	<u>Sup. Comprometida (ha)</u>	<u>Sup. ajustada compromiso (1) (ha)</u>	<u>% sobredec.</u>	<u>SUP. PROPUESTA (ha)</u>	<u>Importe Declarado</u>	<u>Importe Topado</u>	<u>Importe Propuesto</u>	<u>Importe tras sobredec.</u>
58	FRUTALES SECANO	16,99		16,87	0,00	16,87	3.647,97	1.974,56	1.974,56	1.974,56
	TOTAL	16,99	16,87	16,87		16,87	3.647,97	1.974,56	1.974,56	1.974,56

APLICACIÓN DE REDUCCIONES Y SANCIONES

	<u>Importe Calculado</u>	<u>Importe prerreduc.</u>	<u>Admisibilidad y compromisos</u>	<u>Presentación tardía</u>	<u>Omisión declaración</u>	<u>Condicionabilidad</u>	<u>PROPUESTO</u>	<u>IMPORTE (Euros)</u>		
								<u>FEADER (Eje 2)</u>	<u>MAPA</u>	<u>CAGPDS</u>
AGRICULTURA	1.974,56	1.974,56	0,00	0,00	0,00	0,00	1.974,56	1.480,92	212,27	281,37
TOTAL							1.974,56	1.480,92	212,27	281,37

RECINTOS PROPUESTOS

<u>REF.</u>	<u>REFERENCIA SIGPAC</u>	<u>CULTIVO DESCRIPCIÓN CULTIVO</u>	<u>S/R</u>	<u>G.PAGO</u>	<u>PEND. MEDIA (%)</u>	<u>SUP. DEC. ADMISIBLE (ha)</u>	<u>SUP. COMPROM. (ha)</u>	<u>SUP. AJUSTADA COMPROM. (1) (ha)</u>	<u>SUP. CONV. SIGPAC (ha)</u>	<u>SUP. CERTIF. (ha)</u>	<u>SUP. CAMPO (ha)</u>	<u>SUP. CAMPO DECLARADO (ha)</u>	<u>SUP. DEC. REDUCIDA (ha)</u>	<u>SUP. PROPUESTA (ha)</u>
1700000005158836	18-149-016-01166-00009	104020 ALMENDROS-GUARA	S	58	7,34	8,69	8,69	8,69	8,69	8,69			8,69	8,69
1700000005158837	18-149-016-01166-00010	104020 ALMENDROS-GUARA	S	58	6,60	8,30	8,18	8,18	8,18	8,30			8,18	8,18

DATOS AGRICULTURA

RESUMEN DE UNIDADES

<u>Cód</u>	<u>GRUPO DE PAGO</u>	<u>Sup. Dec. Admisible (ha)</u>	<u>Sup. Comprometida (ha)</u>	<u>Sup. ajustada compromiso (1) (ha)</u>	<u>% sobredec.</u>	<u>SUP. PROPUESTA (ha)</u>	<u>Importe Declarado</u>	<u>Importe Topado</u>	<u>Importe Propuesto</u>	<u>Importe tras sobredec.</u>
58	FRUTALES SECANO	16,99		16,87	0,00	16,87	3.647,97	1.974,56	1.974,56	1.974,56
	TOTAL	16,99	16,87	16,87		16,87	3.647,97	1.974,56	1.974,56	1.974,56

RESUMEN DE PAGOS

	<u>PROPUESTO</u>	<u>IMPORTE (Euros)</u>		
		<u>FEADER (Eje 2)</u>	<u>MAPA</u>	<u>CAGPDS</u>
Propuesto a pagar	1.974,56	1.480,92	212,27	281,37

APLICACIÓN DE REDUCCIONES Y SANCIONES

	<u>Importe Calculado</u>	<u>Importe prerreduc.</u>	<u>Admisibilidad y compromisos</u>	<u>Presentación tardía</u>	<u>Omisión declaración</u>	<u>Condicionabilidad</u>	<u>PROPUESTO</u>	<u>IMPORTE (Euros)</u>		
								<u>FEADER (Eje 2)</u>	<u>MAPA</u>	<u>CAGPDS</u>
	1.974,56	1.974,56	0,00	0,00	0,00	0,00	1.974,56	1.480,92	212,27	281,37
TOTAL							1.974,56	1.480,92	212,27	281,37



(1) Superficie declarada admisible ajustada con la superficie comprometida.
 (2) Factor de penalización valorando el alcance para el tipo de compromiso.
 (3) Solicita agricultura y tiene compromisos vigentes.
 (4) Solicita ganadería y tiene compromisos vigentes.

<u>APELLIDOS Y NOMBRE / RAZÓN SOCIAL</u>	<u>NIF</u>	<u>EXPEDIENTE</u>	<u>SOLICITA AGRICULT. (3)</u>	<u>SOLICITA GANADER. (4)</u>	<u>ANUALIDAD DE PAGO</u>
CASANOVA RUBIO PEDRO	****2495*	1250185	SI	NO	6ª

DATOS MANTENIMIENTO

IMPORTE POR ANUALIDAD

	<u>2015</u>	<u>2016</u>	<u>2017</u>	<u>2018</u>	<u>2019</u>	<u>2020</u>
IMPORTE MÁXIMO SUBVENCIONABLE	0,00 €	0,00 €	0,00 €	0,00 €	0,00 €	754,68 €
IMPORTE MEDIO DE TRANSFERENCIA (€/ha)	0,00 €	0,00 €	0,00 €	0,00 €	0,00 €	216,24 €

RESUMEN DE UNIDADES

<u>Cód</u>	<u>GRUPO DE PAGO</u>	<u>Sup. Dec. Admisible (ha)</u>	<u>Sup. Comprometida (ha)</u>	<u>Sup. ajustada compromiso (1) (ha)</u>	<u>% sobredec.</u>	<u>SUP. PROPUESTA (ha)</u>	<u>Importe Declarado</u>	<u>Importe Topado</u>	<u>Importe Propuesto</u>	<u>Importe tras sobredec.</u>
58	FRUTALES SECANO	3,49		3,49	0,00	3,49	754,68	754,68	754,68	754,68
	TOTAL	3,49	3,49	3,49		3,49	754,68	754,68	754,68	754,68

APLICACIÓN DE REDUCCIONES Y SANCIONES

	<u>Importe Calculado</u>	<u>Importe prerreduc.</u>	<u>Admisibilidad y compromisos</u>	<u>Presentación tardía</u>	<u>Omisión declaración</u>	<u>Condicionabilidad</u>	<u>PROPUESTO</u>	<u>IMPORTE (Euros)</u>		
								<u>FEADER (Eje 2)</u>	<u>MAPA</u>	<u>CAGPDS</u>
AGRICULTURA	754,68	754,68	0,00	0,00	0,00	0,00	754,68	566,01	81,13	107,54
TOTAL							754,68	566,01	81,13	107,54

RECINTOS PROPUESTOS

<u>REF.</u>	<u>REFERENCIA SIGPAC</u>	<u>CULTIVO DESCRIPCIÓN CULTIVO</u>	<u>S/R G.PAGO</u>	<u>PEND. MEDIA (%)</u>	<u>SUP. DEC. ADMISIBLE (ha)</u>	<u>SUP. COMPROM. (ha)</u>	<u>SUP. AJUSTADA COMPROM. (1) (ha)</u>	<u>SUP. CONV. SIGPAC (ha)</u>	<u>SUP. CERTIF. (ha)</u>	<u>SUP. CAMPO (ha)</u>	<u>SUP. CAMPO DECLARADO (ha)</u>	<u>SUP. DEC. REDUCIDA (ha)</u>	<u>SUP. PROPUESTA (ha)</u>
1700000004484462	18-057-014-00319-00002	104020 ALMENDROS-GUARA	S 58	13,13	3,49	3,49	3,49	3,49	3,49	3,49	3,49	3,49	3,49

DATOS AGRICULTURA

RESUMEN DE UNIDADES

<u>Cód</u>	<u>GRUPO DE PAGO</u>	<u>Sup. Dec. Admisible (ha)</u>	<u>Sup. Comprometida (ha)</u>	<u>Sup. ajustada compromiso (1) (ha)</u>	<u>% sobredec.</u>	<u>SUP. PROPUESTA (ha)</u>	<u>Importe Declarado</u>	<u>Importe Topado</u>	<u>Importe Propuesto</u>	<u>Importe tras sobredec.</u>
58	FRUTALES SECANO	3,49		3,49	0,00	3,49	754,68	754,68	754,68	754,68
	TOTAL	3,49	3,49	3,49		3,49	754,68	754,68	754,68	754,68

RESUMEN DE PAGOS

	<u>PROPUESTO</u>	<u>FEADER (Eje 2)</u>	<u>MAPA</u>	<u>CAGPDS</u>
Propuesto a pagar	754,68	566,01	81,13	107,54

APLICACIÓN DE REDUCCIONES Y SANCIONES

	<u>Importe Calculado</u>	<u>Importe prerreduc.</u>	<u>Admisibilidad y compromisos</u>	<u>Presentación tardía</u>	<u>Omisión declaración</u>	<u>Condicionabilidad</u>	<u>PROPUESTO</u>	<u>IMPORTE (Euros)</u>		
								<u>FEADER (Eje 2)</u>	<u>MAPA</u>	<u>CAGPDS</u>
	754,68	754,68	0,00	0,00	0,00	0,00	754,68	566,01	81,13	107,54
TOTAL							754,68	566,01	81,13	107,54



(1) Superficie declarada admisible ajustada con la superficie comprometida.
 (2) Factor de penalización valorando el alcance para el tipo de compromiso.
 (3) Solicita agricultura y tiene compromisos vigentes.
 (4) Solicita ganadería y tiene compromisos vigentes.

<u>APELLIDOS Y NOMBRE / RAZÓN SOCIAL</u>	<u>NIF</u>	<u>EXPEDIENTE</u>	<u>SOLICITA AGRICULT. (3)</u>	<u>SOLICITA GANADER. (4)</u>	<u>ANUALIDAD DE PAGO</u>
CASANOVA SERRANO JESUS ANGEL	****2521*	1137848	SI	NO	6ª

DATOS MANTENIMIENTO

IMPORTE POR ANUALIDAD

	<u>2015</u>	<u>2016</u>	<u>2017</u>	<u>2018</u>	<u>2019</u>	<u>2020</u>
IMPORTE MÁXIMO SUBVENCIONABLE	3.647,97 €	5.556,84 €	5.556,84 €	5.556,84 €	5.556,84 €	5.556,84 €
IMPORTE MEDIO DE TRANSFERENCIA (€/ha)	216,24 €	117,06 €	117,06 €	117,06 €	117,06 €	117,06 €

RESUMEN DE UNIDADES

<u>Cód</u>	<u>GRUPO DE PAGO</u>	<u>Sup. Dec. Admisible (ha)</u>	<u>Sup. Comprometida (ha)</u>	<u>Sup. ajustada compromiso (1) (ha)</u>	<u>% sobredec.</u>	<u>SUP. PROPUESTA (ha)</u>	<u>Importe Declarado</u>	<u>Importe Topado</u>	<u>Importe Propuesto</u>	<u>Importe tras sobredec.</u>
59	HERBÁCEOS	41,92		38,64	0,00	38,64	5.841,21	4.523,20	4.523,20	4.523,20
	TOTAL	41,92	47,47	38,64		38,64	5.841,21	4.523,20	4.523,20	4.523,20

APLICACIÓN DE REDUCCIONES Y SANCIONES

	<u>Importe Calculado</u>	<u>Importe prereduc.</u>	<u>Admisibilidad y compromisos</u>	<u>Presentación tardía</u>	<u>Omisión declaración</u>	<u>Condicionabilidad</u>	<u>PROPUESTO</u>	<u>IMPORTE (Euros)</u>		
								<u>FEADER (Eje 2)</u>	<u>MAPA</u>	<u>CAGPDS</u>
AGRICULTURA	4.523,20	4.523,20	0,00	0,00	0,00	0,00	4.523,20	3.392,40	486,24	644,56
TOTAL							4.523,20	3.392,40	486,24	644,56

RECINTOS PROPUESTOS

<u>REF.</u>	<u>REFERENCIA SIGPAC</u>	<u>CULTIVO DESCRIPCIÓN CULTIVO</u>	<u>S/R G.PAGO</u>	<u>PEND. MEDIA (%)</u>	<u>SUP. DEC. ADMISIBLE (ha)</u>	<u>SUP. COMPROM. (ha)</u>	<u>SUP. AJUSTADA COMPROM. (1) (ha)</u>	<u>SUP. CONV. SIGPAC (ha)</u>	<u>SUP. CERTIF. (ha)</u>	<u>SUP. CAMPO (ha)</u>	<u>SUP. CAMPO DECLARADO (ha)</u>	<u>SUP. DEC. REDUCIDA (ha)</u>	<u>SUP. PROPUESTA (ha)</u>
1700000005153680	18-149-011-00039-00006	8000 AVENA-SIN VARIEDAD	S 59	7,12	5,65	5,38	5,38		5,65			5,38	5,38
1700000005153681	18-149-011-00039-00031	8000 AVENA-SIN VARIEDAD	S 59	6,74	1,42	1,42	1,42		1,42			1,42	1,42
1700000005153682	18-149-011-00039-00032	8000 AVENA-SIN VARIEDAD	S 59	7,49	7,11	5,59	5,59		7,11			5,59	5,59
1700000005153685	18-149-011-00039-00003	8000 AVENA-SIN VARIEDAD	S 59	7,48	8,41	7,71	7,71		8,41			7,71	7,71
1700000005153692	18-149-011-00039-00033	8000 AVENA-SIN VARIEDAD	S 59	7,29	7,77	7,77	7,77		7,77			7,77	7,77
1700000005153693	18-149-011-00039-00034	8000 AVENA-SIN VARIEDAD	S 59	5,23	8,02	7,76	7,76		8,02			7,76	7,76
1700000005153719	18-149-011-00037-00001	5000 CEBADA-SIN VARIEDAD	S 59	8,13	3,54	3,01	3,01		3,54			3,01	3,01

DATOS AGRICULTURA

RESUMEN DE UNIDADES

<u>Cód</u>	<u>GRUPO DE PAGO</u>	<u>Sup. Dec. Admisible (ha)</u>	<u>Sup. Comprometida (ha)</u>	<u>Sup. ajustada compromiso (1) (ha)</u>	<u>% sobredec.</u>	<u>SUP. PROPUESTA (ha)</u>	<u>Importe Declarado</u>	<u>Importe Topado</u>	<u>Importe Propuesto</u>	<u>Importe tras sobredec.</u>
59	HERBÁCEOS	41,92		38,64	0,00	38,64	5.841,21	4.523,20	4.523,20	4.523,20
	TOTAL	41,92	47,47	38,64		38,64	5.841,21	4.523,20	4.523,20	4.523,20

RESUMEN DE PAGOS

	<u>PROPUESTO</u>	<u>FEADER (Eje 2)</u>	<u>MAPA</u>	<u>CAGPDS</u>
Propuesto a pagar	4.523,20	3.392,40	486,24	644,56

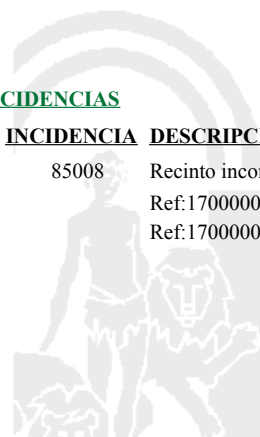
APLICACIÓN DE REDUCCIONES Y SANCIONES

	<u>Importe Calculado</u>	<u>Importe prereduc.</u>	<u>Admisibilidad y compromisos</u>	<u>Presentación tardía</u>	<u>Omisión declaración</u>	<u>Condicionabilidad</u>	<u>PROPUESTO</u>	<u>IMPORTE (Euros)</u>		
								<u>FEADER (Eje 2)</u>	<u>MAPA</u>	<u>CAGPDS</u>
	4.523,20	4.523,20	0,00	0,00	0,00	0,00	4.523,20	3.392,40	486,24	644,56
TOTAL							4.523,20	3.392,40	486,24	644,56

INCIDENCIAS

INCIDENCIA DESCRIPCIÓN

- 85008 Recinto incompatible por estar solicitado para otra submedida (anexo II, Orden 26 mayo 2015)
Ref:1700000005153686 Recinto:18-149-011-00039-004 Cultivo:5000 CEBADA-SIN VARIEDAD Secano
Ref:1700000005153679 Recinto:18-149-011-00039-005 Cultivo:5000 CEBADA-SIN VARIEDAD Secano



(1) Superficie declarada admisible ajustada con la superficie comprometida.
(2) Factor de penalización valorando el alcance para el tipo de compromiso.
(3) Solicita agricultura y tiene compromisos vigentes.
(4) Solicita ganadería y tiene compromisos vigentes.

<u>APELLIDOS Y NOMBRE / RAZÓN SOCIAL</u>	<u>NIF</u>	<u>EXPEDIENTE</u>	<u>SOLICITA AGRICULT. (3)</u>	<u>SOLICITA GANADER. (4)</u>	<u>ANUALIDAD DE PAGO</u>
CASTAÑO CANO MARIA REMEDIOS	****8694*	1229744	SI	NO	6ª

DATOS MANTENIMIENTO

IMPORTE POR ANUALIDAD

	<u>2015</u>	<u>2016</u>	<u>2017</u>	<u>2018</u>	<u>2019</u>	<u>2020</u>
IMPORTE MÁXIMO SUBVENCIONABLE	11.203,39 €	11.203,39 €	11.203,39 €	11.203,39 €	11.203,39 €	11.203,39 €
IMPORTE MEDIO DE TRANSFERENCIA (€/ha)	187,69 €	187,69 €	187,69 €	187,69 €	187,69 €	187,69 €

RESUMEN DE UNIDADES

<u>Cód</u>	<u>GRUPO DE PAGO</u>	<u>Sup. Dec. Admisible (ha)</u>	<u>Sup. Comprometida (ha)</u>	<u>Sup. ajustada compromiso (1) (ha)</u>	<u>% sobredec.</u>	<u>SUP. PROPUESTA (ha)</u>	<u>Importe Declarado</u>	<u>Importe Topado</u>	<u>Importe Propuesto</u>	<u>Importe tras sobredec.</u>
58	FRUTALES SECANO	59,80		59,69	0,00	59,69	11.203,39	11.203,39	11.203,39	11.203,39
	TOTAL	59,80	59,69	59,69		59,69	11.203,39	11.203,39	11.203,39	11.203,39

APLICACIÓN DE REDUCCIONES Y SANCIONES

<u>AGRICULTURA</u>	<u>Importe Calculado</u>	<u>Importe prerreduc.</u>	<u>Admisibilidad y compromisos</u>	<u>Presentación tardía</u>	<u>Omisión declaración</u>	<u>Condicionabilidad</u>	<u>PROPUESTO</u>	<u>IMPORTE (Euros)</u>		
								<u>FEADER (Eje 2)</u>	<u>MAPA</u>	<u>CAGPDS</u>
	11.203,39	11.203,39	0,00	0,00	0,00	0,00	11.203,39	8.402,54	1.204,36	1.596,49
TOTAL							11.203,39	8.402,54	1.204,36	1.596,49

RECINTOS PROPUESTOS

<u>REF.</u>	<u>REFERENCIA SIGPAC</u>	<u>CULTIVO DESCRIPCIÓN CULTIVO</u>	<u>S/R G.PAGO</u>	<u>PEND. MEDIA (%)</u>	<u>SUP. DEC. ADMISIBLE (ha)</u>	<u>SUP. COMPROM. (ha)</u>	<u>SUP. AJUSTADA COMPROM. (1) (ha)</u>	<u>SUP. CONV. SIGPAC (ha)</u>	<u>SUP. CERTIF. (ha)</u>	<u>SUP. CAMPO (ha)</u>	<u>SUP. CAMPO DECLARADO (ha)</u>	<u>SUP. DEC. REDUCIDA (ha)</u>	<u>SUP. PROPUESTA (ha)</u>
1700000007015278	18-040-018-00286-00001	104010 ALMENDROS-DESMAYO ROJO	S 58	15,46	0,50	0,50	0,50	0,50	0,50	0,50	0,50	0,50	0,50
1700000007015279	18-040-018-00286-00003	104010 ALMENDROS-DESMAYO ROJO	S 58	12,07	8,23	8,23	8,23	8,23	8,23	8,23	8,23	8,23	8,23
1700000007015280	18-040-018-00287-00005	104010 ALMENDROS-DESMAYO ROJO	S 58	10,84	15,03	14,96	14,96	14,96	15,03	15,03	15,03	14,96	14,96
1700000007015281	18-040-018-00286-00002	104010 ALMENDROS-DESMAYO ROJO	S 58	16,52	0,70	0,70	0,70	0,70	0,70	0,70	0,70	0,70	0,70
1700000007015282	18-040-018-00292-00001	104010 ALMENDROS-DESMAYO ROJO	S 58	11,73	4,78	4,77	4,77	4,77	4,78	4,78	4,78	4,77	4,77
1700000007015283	18-040-018-00293-00003	104010 ALMENDROS-DESMAYO ROJO	S 58	12,90	2,89	2,89	2,89	2,89	2,89	2,89	2,89	2,89	2,89
1700000007015284	18-040-018-00296-00001	104010 ALMENDROS-DESMAYO ROJO	S 58	8,31	2,71	2,71	2,71	2,71	2,71	2,71	2,71	2,71	2,71
1700000007015285	18-040-018-00297-00011	104010 ALMENDROS-DESMAYO ROJO	S 58	11,24	2,14	2,12	2,12	2,12	2,14	2,14	2,14	2,12	2,12
1700000007015286	18-040-018-00297-00012	104010 ALMENDROS-DESMAYO ROJO	S 58	17,53	0,97	0,97	0,97	0,97	0,97	0,97	0,97	0,97	0,97
1700000007015287	04-008-005-00070-00005	104010 ALMENDROS-DESMAYO ROJO	S 58	14,30	6,92	6,91	6,91	6,91	6,92	6,92	6,92	6,91	6,91
1700000007015288	04-008-003-00136-00001	104010 ALMENDROS-DESMAYO ROJO	S 58	12,94	2,51	2,51	2,51	2,51	2,51	2,51	2,51	2,51	2,51
1700000007015289	18-040-008-00121-00001	104010 ALMENDROS-DESMAYO ROJO	S 58	3,01	2,12	2,12	2,12	2,12	2,12	2,12	2,10	2,12	2,12
1700000007015290	04-083-013-00015-00002	104010 ALMENDROS-DESMAYO ROJO	S 58	8,11	0,91	0,91	0,91	0,91	0,91	0,91	0,91	0,91	0,91
1700000007015291	18-040-014-00334-00001	104010 ALMENDROS-DESMAYO ROJO	S 58	5,66	9,39	9,39	9,39	9,39	9,39	9,39	9,39	9,39	9,39

DATOS AGRICULTURA

RESUMEN DE UNIDADES

<u>Cód</u>	<u>GRUPO DE PAGO</u>	<u>Sup. Dec. Admisible (ha)</u>	<u>Sup. Comprometida (ha)</u>	<u>Sup. ajustada compromiso (1) (ha)</u>	<u>% sobredec.</u>	<u>SUP. PROPUESTA (ha)</u>	<u>Importe Declarado</u>	<u>Importe Topado</u>	<u>Importe Propuesto</u>	<u>Importe tras sobredec.</u>
58	FRUTALES SECANO	59,80		59,69	0,00	59,69	11.203,39	11.203,39	11.203,39	11.203,39
	TOTAL	59,80	59,69	59,69		59,69	11.203,39	11.203,39	11.203,39	11.203,39

RESUMEN DE PAGOS

<u>IMPORTE (Euros)</u>			
<u>PROPUESTO</u>	<u>FEADER (Eje 2)</u>	<u>MAPA</u>	<u>CAGPDS</u>
Propuesto a pagar	11.203,39	8.402,54	1.204,36
			1.596,49

APLICACIÓN DE REDUCCIONES Y SANCIONES

<u>Importe Calculado</u>	<u>Importe prerreduc.</u>	<u>Admisibilidad y compromisos</u>	<u>Presentación tardía</u>	<u>Omisión declaración</u>	<u>Condicionabilidad</u>	<u>PROPUESTO</u>	<u>IMPORTE (Euros)</u>		
							<u>FEADER (Eje 2)</u>	<u>MAPA</u>	<u>CAGPDS</u>
11.203,39	11.203,39	0,00	0,00	0,00	0,00	11.203,39	8.402,54	1.204,36	1.596,49
TOTAL						11.203,39	8.402,54	1.204,36	1.596,49



(1) Superficie declarada admisible ajustada con la superficie comprometida.
 (2) Factor de penalización valorando el alcance para el tipo de compromiso.
 (3) Solicita agricultura y tiene compromisos vigentes.
 (4) Solicita ganadería y tiene compromisos vigentes.

<u>APELLIDOS Y NOMBRE / RAZÓN SOCIAL</u>	<u>NIF</u>	<u>EXPEDIENTE</u>	<u>SOLICITA AGRICULT. (3)</u>	<u>SOLICITA GANADER. (4)</u>	<u>ANUALIDAD DE PAGO</u>
CASTAÑO ORTIGOSA ANTONIO	****5271*	1228031	SI	NO	6ª

DATOS MANTENIMIENTO

IMPORTE POR ANUALIDAD

	<u>2015</u>	<u>2016</u>	<u>2017</u>	<u>2018</u>	<u>2019</u>	<u>2020</u>
IMPORTE MÁXIMO SUBVENCIONABLE	1.931,02 €	1.931,02 €	1.931,02 €	1.931,02 €	1.931,02 €	1.931,02 €
IMPORTE MEDIO DE TRANSFERENCIA (€/ha)	216,24 €	216,24 €	216,24 €	216,24 €	216,24 €	216,24 €

RESUMEN DE UNIDADES

<u>Cód</u>	<u>GRUPO DE PAGO</u>	<u>Sup. Dec. Admisible (ha)</u>	<u>Sup. Comprometida (ha)</u>	<u>Sup. ajustada compromiso (1) (ha)</u>	<u>% sobredec.</u>	<u>SUP. PROPUESTA (ha)</u>	<u>Importe Declarado</u>	<u>Importe Topado</u>	<u>Importe Propuesto</u>	<u>Importe tras sobredec.</u>
57	FRUTALES REGADÍO	3,66		3,66	0,00	3,66	1.279,76	1.021,45	1.021,45	1.021,45
58	FRUTALES SECANO	5,27		5,27	0,00	5,27	1.139,58	909,57	909,57	909,57
TOTAL		8,93	8,93	8,93		8,93	2.419,34	1.931,02	1.931,02	1.931,02

APLICACIÓN DE REDUCCIONES Y SANCIONES

	<u>Importe Calculado</u>	<u>Importe prereduc.</u>	<u>Admisibilidad y compromisos</u>	<u>Presentación tardía</u>	<u>Omisión declaración</u>	<u>Condicionabilidad</u>	<u>PROPUESTO</u>	<u>IMPORTE (Euros)</u>		
								<u>FEADER (Eje 2)</u>	<u>MAPA</u>	<u>CAGPDS</u>
AGRICULTURA	1.931,02	1.931,02	0,00	0,00	0,00	0,00	1.931,02	1.448,27	207,58	275,17
TOTAL							1.931,02	1.448,27	207,58	275,17

RECINTOS PROPUESTOS

<u>REF.</u>	<u>REFERENCIA SIGPAC</u>	<u>CULTIVO DESCRIPCIÓN CULTIVO</u>	<u>S/R</u>	<u>G.PAGO</u>	<u>PEND. MEDIA (%)</u>	<u>SUP. DEC. ADMISIBLE (ha)</u>	<u>SUP. COMPROM. (ha)</u>	<u>SUP. AJUSTADA COMPROM. (1) (ha)</u>	<u>SUP. CONV. SIGPAC (ha)</u>	<u>SUP. CERTIF. (ha)</u>	<u>SUP. CAMPO (ha)</u>	<u>SUP. CAMPO DETER. CULT. DECLARADO (ha)</u>	<u>SUP. DEC. REDUCIDA (ha)</u>	<u>SUP. PROPUESTA (ha)</u>
1700000005664109	18-040-007-00281-00001	104013 ALMENDROS-FERRADUEL	S	58	3,50	2,39	2,39	2,39	2,39	2,39	2,39	2,39	2,39	2,39
1700000005664110	18-040-011-00064-00001	104013 ALMENDROS-FERRADUEL	S	58	6,65	1,06	1,06	1,06		1,06	1,06	1,06	1,06	1,06
1700000005664111	18-040-011-00066-00001	104013 ALMENDROS-FERRADUEL	S	58	6,21	1,82	1,82	1,82		1,82	1,82	1,82	1,82	1,82
1700000005664112	18-040-011-00067-00001	104013 ALMENDROS-FERRADUEL	R	57	4,95	0,66	0,66	0,66		0,66	0,66	0,66	0,66	0,66
1700000005664113	18-040-011-00068-00001	104013 ALMENDROS-FERRADUEL	R	57	6,09	3,00	3,00	3,00		3,00	3,00	3,00	3,00	3,00

DATOS AGRICULTURA

RESUMEN DE UNIDADES

<u>Cód</u>	<u>GRUPO DE PAGO</u>	<u>Sup. Dec. Admisible (ha)</u>	<u>Sup. Comprometida (ha)</u>	<u>Sup. ajustada compromiso (1) (ha)</u>	<u>% sobredec.</u>	<u>SUP. PROPUESTA (ha)</u>	<u>Importe Declarado</u>	<u>Importe Topado</u>	<u>Importe Propuesto</u>	<u>Importe tras sobredec.</u>
57	FRUTALES REGADÍO	3,66		3,66	0,00	3,66	1.279,76	1.021,45	1.021,45	1.021,45
58	FRUTALES SECANO	5,27		5,27	0,00	5,27	1.139,58	909,57	909,57	909,57
TOTAL		8,93	8,93	8,93		8,93	2.419,34	1.931,02	1.931,02	1.931,02

RESUMEN DE PAGOS

	<u>IMPORTE (Euros)</u>			
	<u>PROPUESTO</u>	<u>FEADER (Eje 2)</u>	<u>MAPA</u>	<u>CAGPDS</u>
Propuesto a pagar	1.931,02	1.448,27	207,58	275,17

APLICACIÓN DE REDUCCIONES Y SANCIONES

	<u>Importe Calculado</u>	<u>Importe prereduc.</u>	<u>Admisibilidad y compromisos</u>	<u>Presentación tardía</u>	<u>Omisión declaración</u>	<u>Condicionabilidad</u>	<u>PROPUESTO</u>	<u>IMPORTE (Euros)</u>		
								<u>FEADER (Eje 2)</u>	<u>MAPA</u>	<u>CAGPDS</u>
	1.931,02	1.931,02	0,00	0,00	0,00	0,00	1.931,02	1.448,27	207,58	275,17
TOTAL							1.931,02	1.448,27	207,58	275,17



(1) Superficie declarada admisible ajustada con la superficie comprometida.
 (2) Factor de penalización valorando el alcance para el tipo de compromiso.
 (3) Solicita agricultura y tiene compromisos vigentes.
 (4) Solicita ganadería y tiene compromisos vigentes.

<u>APELLIDOS Y NOMBRE / RAZÓN SOCIAL</u>	<u>NIF</u>	<u>EXPEDIENTE</u>	<u>SOLICITA AGRICULT. (3)</u>	<u>SOLICITA GANADER. (4)</u>	<u>ANUALIDAD DE PAGO</u>
CASTAÑO TORRES ANTONIO	****3138*	1224305	SI	NO	6ª

DATOS MANTENIMIENTO

IMPORTE POR ANUALIDAD

	<u>2015</u>	<u>2016</u>	<u>2017</u>	<u>2018</u>	<u>2019</u>	<u>2020</u>
IMPORTE MÁXIMO SUBVENCIONABLE	5.528,29 €	5.528,29 €	5.528,29 €	5.528,29 €	5.526,15 €	5.526,15 €
IMPORTE MEDIO DE TRANSFERENCIA (€/ha)	107,16 €	107,16 €	107,16 €	107,16 €	107,16 €	107,16 €

RESUMEN DE UNIDADES

<u>Cód</u>	<u>GRUPO DE PAGO</u>	<u>Sup. Dec. Admisible (ha)</u>	<u>Sup. Comprometida (ha)</u>	<u>Sup. ajustada compromiso (1) (ha)</u>	<u>% sobredec.</u>	<u>SUP. PROPUESTA (ha)</u>	<u>Importe Declarado</u>	<u>Importe Topado</u>	<u>Importe Propuesto</u>	<u>Importe tras sobredec.</u>
58	FRUTALES SECANO	7,68		7,68	2,40	7,50	1.660,72	2.335,34	1.621,80	1.621,80
59	HERBÁCEOS	15,02		15,01	0,00	15,01	2.269,06	3.190,81	2.269,06	2.269,06
64	HERBÁCEOS NO ELEGIBLES	28,89		28,88	0,00	28,88	0,00	0,00	0,00	0,00
TOTAL		51,59	51,57	51,57		51,39	3.929,78	5.526,15	3.890,86	3.890,86

APLICACIÓN DE REDUCCIONES Y SANCIONES

	<u>Importe Calculado</u>	<u>Importe prerreduc.</u>	<u>Admisibilidad y compromisos</u>	<u>Presentación tardía</u>	<u>Omisión declaración</u>	<u>Condicionabilidad</u>	<u>PROPUESTO</u>	<u>IMPORTE (Euros)</u>		
								<u>FEADER (Eje 2)</u>	<u>MAPA</u>	<u>CAGPDS</u>
AGRICULTURA	3.890,86	3.890,86	0,00	0,00	0,00	0,00	3.890,86	2.918,15	418,27	554,44
TOTAL							3.890,86	2.918,15	418,27	554,44

RECINTOS PROPUESTOS

<u>REE.</u>	<u>REFERENCIA SIGPAC</u>	<u>CULTIVO</u>	<u>DESCRIPCIÓN CULTIVO</u>	<u>S/R</u>	<u>G.PAGO</u>	<u>PEND. MEDIA (%)</u>	<u>SUP. DEC. ADMISIBLE (ha)</u>	<u>SUP. COMPROM. (ha)</u>	<u>SUP. AJUSTADA COMPR.(1) (ha)</u>	<u>SUP. CONY. SIGPAC (ha)</u>	<u>SUP. CERTIE. (ha)</u>	<u>SUP. CAMPO (ha)</u>	<u>SUP. CAMPO DETER.CULT. (ha)</u>	<u>SUP. DEC. REDUCIDA (ha)</u>	<u>SUP. PROPUESTA (ha)</u>
-559139	18-040-014-00315-00001	20901	BARBECHO TRADICIONAL-SIN CUBIERTA VEGETAL	S	64	4,21	27,58	27,58	27,58		27,58	27,58	27,58	27,58	27,58
1700000006960503	18-040-012-00057-00001	5000	CEBADA-SIN VARIEDAD	S	59	2,71	6,60	6,60	6,60		6,60	6,60	6,60	6,60	6,60
1700000006960504	18-040-016-00166-00001	5000	CEBADA-SIN VARIEDAD	S	59	4,54	3,07	3,07	3,07		3,07	3,07	3,07	3,07	3,07
1700000006960505	18-040-016-00142-00001	5000	CEBADA-SIN VARIEDAD	S	59	4,65	2,48	2,48	2,48		2,48	2,48	2,48	2,48	2,48
1700000006960506	18-040-016-00164-00001	5000	CEBADA-SIN VARIEDAD	S	59	5,85	2,87	2,87	2,87		2,87	2,87	2,87	2,87	2,87
1700000006960512	18-040-014-00316-00001	20901	BARBECHO TRADICIONAL-SIN CUBIERTA VEGETAL	S	64	3,80	1,31	1,31	1,31		1,31	1,31	1,31	1,31	1,31
1700000006960519	18-040-014-00332-00001	104020	ALMENDROS-GUARA	S	58	7,44	4,13	4,13	4,13		4,13	3,97	3,97	4,13	3,97
1700000006960520	18-040-014-00333-00001	104020	ALMENDROS-GUARA	S	58	5,01	3,55	3,55	3,55		3,55	3,53	3,53	3,55	3,53

DATOS AGRICULTURA

RESUMEN DE UNIDADES


<u>Cód</u>	<u>GRUPO DE PAGO</u>	<u>Sup. Dec. Admisible (ha)</u>	<u>Sup. Comprometida (ha)</u>	<u>Sup. ajustada compromiso (1) (ha)</u>	<u>% sobredec.</u>	<u>SUP. PROPUESTA (ha)</u>	<u>Importe Declarado</u>	<u>Importe Topado</u>	<u>Importe Propuesto</u>	<u>Importe tras sobredec.</u>
58	FRUTALES SECANO	7,68		7,68	2,40	7,50	1.660,72	2.335,34	1.621,80	1.621,80
59	HERBÁCEOS	15,02		15,01	0,00	15,01	2.269,06	3.190,81	2.269,06	2.269,06
64	HERBÁCEOS NO ELEGIBLES	28,89		28,88	0,00	28,88	0,00	0,00	0,00	0,00
TOTAL		51,59	51,57	51,57		51,39	3.929,78	5.526,15	3.890,86	3.890,86

RESUMEN DE PAGOS

	<u>PROPUESTO</u>	<u>IMPORTE (Euros)</u>		
		<u>FEADER (Eje 2)</u>	<u>MAPA</u>	<u>CAGPDS</u>
Propuesto a pagar	3.890,86	2.918,15	418,27	554,44

APLICACIÓN DE REDUCCIONES Y SANCIONES

<u>Importe Calculado</u>	<u>Importe prerreduc.</u>	<u>Admisibilidad y compromisos</u>	<u>Presentación tardía</u>	<u>Omisión declaración</u>	<u>Condicionabilidad</u>	<u>PROPUESTO</u>	<u>IMPORTE (Euros)</u>			
							<u>FEADER (Eje 2)</u>	<u>MAPA</u>	<u>CAGPDS</u>	
3.890,86	3.890,86	0,00	0,00	0,00	0,00	3.890,86	2.918,15	418,27	554,44	
TOTAL							3.890,86	2.918,15	418,27	554,44



(1) Superficie declarada admisible ajustada con la superficie comprometida.
 (2) Factor de penalización valorando el alcance para el tipo de compromiso.
 (3) Solicita agricultura y tiene compromisos vigentes.
 (4) Solicita ganadería y tiene compromisos vigentes.

<u>APELLIDOS Y NOMBRE / RAZÓN SOCIAL</u>	<u>NIF</u>	<u>EXPEDIENTE</u>	<u>SOLICITA AGRICULT. (3)</u>	<u>SOLICITA GANADER. (4)</u>	<u>ANUALIDAD DE PAGO</u>
CASTELLAR AMBEL CARLOS	****2342*	1104444	SI	NO	6ª

DATOS MANTENIMIENTO

IMPORTE POR ANUALIDAD

	<u>2015</u>	<u>2016</u>	<u>2017</u>	<u>2018</u>	<u>2019</u>	<u>2020</u>
IMPORTE MÁXIMO SUBVENCIONABLE	0,00 €	0,00 €	0,00 €	5.535,02 €	5.535,02 €	5.535,02 €
IMPORTE MEDIO DE TRANSFERENCIA (€/ha)	0,00 €	0,00 €	0,00 €	82,88 €	82,88 €	82,88 €

RESUMEN DE UNIDADES

<u>Cód</u>	<u>GRUPO DE PAGO</u>	<u>Sup. Dec. Admisible (ha)</u>	<u>Sup. Comprometida (ha)</u>	<u>Sup. ajustada compromiso (1) (ha)</u>	<u>% sobredec.</u>	<u>SUP. PROPUESTA (ha)</u>	<u>Importe Declarado</u>	<u>Importe Topado</u>	<u>Importe Propuesto</u>	<u>Importe tras sobredec.</u>
58	FRUTALES SECANO	3,32		3,32	0,00	3,32	717,92	527,64	527,64	527,64
59	HERBÁCEOS	45,07		45,07	0,00	45,07	6.813,23	5.007,38	5.007,38	5.007,38
64	HERBÁCEOS NO ELEGIBLES	18,40		18,39	0,00	18,39	0,00	0,00	0,00	0,00
TOTAL		66,79	66,78	66,78		66,78	7.531,15	5.535,02	5.535,02	5.535,02

APLICACIÓN DE REDUCCIONES Y SANCIONES

	<u>Importe Calculado</u>	<u>Importe prerreduc.</u>	<u>Admisibilidad y compromisos</u>	<u>Presentación tardía</u>	<u>Omisión declaración</u>	<u>Condicionabilidad</u>	<u>PROPUESTO</u>	<u>IMPORTE (Euros)</u>		
								<u>FEADER (Eje 2)</u>	<u>MAPA</u>	<u>CAGPDS</u>
AGRICULTURA	5.535,02	5.535,02	0,00	0,00	0,00	0,00	5.535,02	4.151,27	595,01	788,74
TOTAL							5.535,02	4.151,27	595,01	788,74

RECINTOS PROPUESTOS

<u>REF.</u>	<u>REFERENCIA SIGPAC</u>	<u>CULTIVO DESCRIPCIÓN CULTIVO</u>	<u>S/R</u>	<u>G.PAGO</u>	<u>PEND. MEDIA (%)</u>	<u>SUP. DEC. ADMISIBLE (ha)</u>	<u>SUP. COMPROM. (ha)</u>	<u>SUP. AJUSTADA COMPROM. (1) (ha)</u>	<u>SUP. CONY. SIGPAC (ha)</u>	<u>SUP. CERTIE. (ha)</u>	<u>SUP. CAMPO (ha)</u>	<u>SUP. CAMPO DETER. CULT. DECLARADO (ha)</u>	<u>SUP. DEC. REDUCIDA (ha)</u>	<u>SUP. PROPUESTA (ha)</u>
1700000006266676	18-149-016-00069-00001	5000 CEBADA-SIN VARIEDAD	S	59	3,20	1,38	2,58	1,38		1,42			1,38	1,38
1700000006266677	18-149-016-00069-00012	5000 CEBADA-SIN VARIEDAD	S	59	1,46	0,55	0,55	0,55		0,55			0,55	0,55
1700000006266679	18-149-005-00140-00001	1000 TRIGO BLANDO-SIN VARIEDAD	S	59	1,83	2,60	2,60	2,60		2,60			2,60	2,60
1700000006266681	18-149-002-00352-00001	20902 BARBECHO TRADICIONAL-CON CUBIERTA VEGETAL	S	64	7,72	10,67	10,67	10,67		10,71			10,67	10,67
1700000006266682	18-149-006-00065-00002	20902 BARBECHO TRADICIONAL-CON CUBIERTA VEGETAL	S	64	12,50	1,36	1,36	1,36		1,41			1,36	1,36
1700000006266683	18-149-006-00064-00003	20902 BARBECHO TRADICIONAL-CON CUBIERTA VEGETAL	S	64	16,94	0,63	0,62	0,62		0,63			0,62	0,62
1700000006266684	18-149-006-00064-00002	20902 BARBECHO TRADICIONAL-CON CUBIERTA VEGETAL	S	64	14,69	1,21	1,21	1,21		1,21			1,21	1,21
1700000006266685	18-149-006-00060-00001	5000 CEBADA-SIN VARIEDAD	S	59	6,93	10,92	22,41	10,92		10,92			10,92	10,92
1700000006266686	18-149-005-00014-00001	5000 CEBADA-SIN VARIEDAD	S	59	3,51	1,01	1,01	1,01		1,01			1,01	1,01
1700000006266687	18-149-004-00053-00002	5000 CEBADA-SIN VARIEDAD	S	59	8,19	1,87	1,87	1,87		1,87			1,87	1,87
1700000006266688	18-149-003-00022-00001	5000 CEBADA-SIN VARIEDAD	S	59	6,34	1,45	1,45	1,45		1,45			1,45	1,45
1700000006266689	18-149-002-00282-00001	5000 CEBADA-SIN VARIEDAD	S	59	1,43	0,83	0,83	0,83		0,83			0,83	0,83
1700000006266691	18-149-016-00202-00001	5000 CEBADA-SIN VARIEDAD	S	59	2,60	1,77	1,77	1,77		1,77			1,77	1,77
1700000006266693	18-149-016-00069-00010	104023 ALMENDROS-LAURANNE	S	58	8,70	3,32	3,32	3,32		3,32			3,32	3,32
1700000006266694	18-149-016-00069-00001	20902 BARBECHO TRADICIONAL-CON CUBIERTA VEGETAL	S	64	3,20	1,20	2,58	1,20		1,24			1,20	1,20
1700000006266695	18-149-006-00065-00003	20902 BARBECHO TRADICIONAL-CON CUBIERTA VEGETAL	S	64	7,93	3,33	3,33	3,33		3,33			3,33	3,33
1700000006266696	18-149-006-00141-00001	5000 CEBADA-SIN VARIEDAD	S	59	9,45	11,20	11,20	11,20		11,27			11,20	11,20
1700000006266698	18-149-006-00060-00001	5000 CEBADA-SIN VARIEDAD	S	59	6,93	11,49	22,41	11,49		11,49			11,49	11,49

DATOS AGRICULTURA

RESUMEN DE UNIDADES

<u>Cód</u>	<u>GRUPO DE PAGO</u>	<u>Sup. Dec. Admisible (ha)</u>	<u>Sup. Comprometida (ha)</u>	<u>Sup. ajustada compromiso (1) (ha)</u>	<u>% sobredec.</u>	<u>SUP. PROPUESTA (ha)</u>	<u>Importe Declarado</u>	<u>Importe Topado</u>	<u>Importe Propuesto</u>	<u>Importe tras sobredec.</u>
58	FRUTALES SECANO	3,32		3,32	0,00	3,32	717,92	527,64	527,64	527,64
59	HERBÁCEOS	45,07		45,07	0,00	45,07	6.813,23	5.007,38	5.007,38	5.007,38
64	HERBÁCEOS NO ELEGIBLES	18,40		18,39	0,00	18,39	0,00	0,00	0,00	0,00
TOTAL		66,79	66,78	66,78		66,78	7.531,15	5.535,02	5.535,02	5.535,02

RESUMEN DE PAGOS

<u>IMPORTE (Euros)</u>				
	<u>PROPUESTO</u>	<u>FEADER (Eje 2)</u>	<u>MAPA</u>	<u>CAGPDS</u>
Propuesto a pagar	5.535,02	4.151,27	595,01	788,74

(1) Superficie declarada admisible ajustada con la superficie comprometida.
 (2) Factor de penalización valorando el alcance para el tipo de compromiso.
 (3) Solicita agricultura y tiene compromisos vigentes.
 (4) Solicita ganadería y tiene compromisos vigentes.

APLICACIÓN DE REDUCCIONES Y SANCIONES

<u>Importe Calculado</u>	<u>Importe prereduc.</u>	<u>Admisibilidad y compromisos</u>	<u>Presentación tardía</u>	<u>Omisión declaración</u>	<u>Condicionalidad</u>	<u>IMPORTE (Euros)</u>			
						<u>PROPUESTO</u>	<u>FEADER (Eje 2)</u>	<u>MAPA</u>	<u>CAGPDS</u>
5.535,02	5.535,02	0,00	0,00	0,00	0,00	5.535,02	4.151,27	595,01	788,74
TOTAL						5.535,02	4.151,27	595,01	788,74

INCIDENCIAS

INCIDENCIA DESCRIPCIÓN

85031 Solicita recinto que no está comprometido para la operación.
 Ref:1700000006266690 Recinto:18-149-002-00180-001 Cultivo:5000 CEBADA-SIN VARIEDAD Secano
 Ref:1700000006266697 Recinto:18-149-002-00213-001 Cultivo:20902 BARBECHO TRADICIONAL-CON CUBIERTA VEGETAL Secano



(1) Superficie declarada admisible ajustada con la superficie comprometida.
 (2) Factor de penalización valorando el alcance para el tipo de compromiso.
 (3) Solicita agricultura y tiene compromisos vigentes.
 (4) Solicita ganadería y tiene compromisos vigentes.

<u>APELLIDOS Y NOMBRE / RAZÓN SOCIAL</u>	<u>NIF</u>	<u>EXPEDIENTE</u>	<u>SOLICITA AGRICULT. (3)</u>	<u>SOLICITA GANADER. (4)</u>	<u>ANUALIDAD DE PAGO</u>
CASTILLO ALLEN JOSE FRANCISCO	****8683*	1087245	SI	NO	6ª

DATOS MANTENIMIENTO

IMPORTE POR ANUALIDAD

	<u>2015</u>	<u>2016</u>	<u>2017</u>	<u>2018</u>	<u>2019</u>	<u>2020</u>
IMPORTE MÁXIMO SUBVENCIONABLE	2.281,33 €	2.281,33 €	2.281,33 €	2.281,33 €	1.993,73 €	1.993,73 €
IMPORTE MEDIO DE TRANSFERENCIA (€/ha)	216,24 €	216,24 €	216,24 €	216,24 €	216,24 €	216,24 €

RESUMEN DE UNIDADES

<u>Cód</u>	<u>GRUPO DE PAGO</u>	<u>Sup. Dec. Admisible (ha)</u>	<u>Sup. Comprometida (ha)</u>	<u>Sup. ajustada compromiso (1) (ha)</u>	<u>% sobredec.</u>	<u>SUP. PROPUESTA (ha)</u>	<u>Importe Declarado</u>	<u>Importe Topado</u>	<u>Importe Propuesto</u>	<u>Importe tras sobredec.</u>
58	FRUTALES SECANO	9,23		9,22	0,00	9,22	1.993,73	1.993,73	1.993,73	1.993,73
	TOTAL	9,23	9,22	9,22		9,22	1.993,73	1.993,73	1.993,73	1.993,73

APLICACIÓN DE REDUCCIONES Y SANCIONES

<u>AGRICULTURA</u>	<u>Importe Calculado</u>	<u>Importe prereduc.</u>	<u>Admisibilidad y compromisos</u>	<u>Presentación tardía</u>	<u>Omisión declaración</u>	<u>Condicionabilidad</u>	<u>PROPUESTO</u>	<u>IMPORTE (Euros)</u>		
								<u>FEADER (Eje 2)</u>	<u>MAPA</u>	<u>CAGPDS</u>
	1.993,73	0,00	0,00	0,00	0,00	0,00	0,00	0,00	0,00	0,00
							TOTAL	0,00	0,00	0,00

RECINTOS PROPUESTOS

<u>REF.</u>	<u>REFERENCIA SIGPAC</u>	<u>CULTIVO DESCRIPCIÓN CULTIVO</u>	<u>S/R</u>	<u>G.PAGO</u>	<u>PEND. MEDIA (%)</u>	<u>SUP. DEC. ADMISIBLE (ha)</u>	<u>SUP. COMPROM. (ha)</u>	<u>SUP. AJUSTADA COMPROM. (1) (ha)</u>	<u>SUP. CONV. SIGPAC (ha)</u>	<u>SUP. CERTIF. (ha)</u>	<u>SUP. CAMPO (ha)</u>	<u>SUP. CAMPO DECLARADO (ha)</u>	<u>SUP. DEC. REDUCIDA (ha)</u>	<u>SUP. PROPUESTA (ha)</u>
1700000003047839	18-047-016-00277-00001	104020 ALMENDROS-GUARA	S	58	16,99	0,13	0,12	0,12		0,13			0,12	0,12
1700000003047841	18-047-015-00314-00001	104020 ALMENDROS-GUARA	S	58	13,17	0,11	0,11	0,11		0,11			0,11	0,11
1700000003047844	18-047-014-00567-00001	104020 ALMENDROS-GUARA	S	58	6,77	8,99	8,99	8,99		8,99			8,99	8,99

DATOS AGRICULTURA

RESUMEN DE UNIDADES

<u>Cód</u>	<u>GRUPO DE PAGO</u>	<u>Sup. Dec. Admisible (ha)</u>	<u>Sup. Comprometida (ha)</u>	<u>Sup. ajustada compromiso (1) (ha)</u>	<u>% sobredec.</u>	<u>SUP. PROPUESTA (ha)</u>	<u>Importe Declarado</u>	<u>Importe Topado</u>	<u>Importe Propuesto</u>	<u>Importe tras sobredec.</u>
58	FRUTALES SECANO	9,23		9,22	0,00	9,22	1.993,73	1.993,73	1.993,73	1.993,73
	TOTAL	9,23	9,22	9,22		9,22	1.993,73	1.993,73	1.993,73	1.993,73

RESUMEN DE PAGOS

<u>Propuesto</u>	<u>IMPORTE (Euros)</u>			
	<u>PROPUESTO</u>	<u>FEADER (Eje 2)</u>	<u>MAPA</u>	<u>CAGPDS</u>
	0,00	0,00	0,00	0,00

APLICACIÓN DE REDUCCIONES Y SANCIONES

<u>AGRICULTURA</u>	<u>Importe Calculado</u>	<u>Importe prereduc.</u>	<u>Admisibilidad y compromisos</u>	<u>Presentación tardía</u>	<u>Omisión declaración</u>	<u>Condicionabilidad</u>	<u>PROPUESTO</u>	<u>IMPORTE (Euros)</u>		
								<u>FEADER (Eje 2)</u>	<u>MAPA</u>	<u>CAGPDS</u>
	1.993,73	0,00	0,00	0,00	0,00	0,00	0,00	0,00	0,00	0,00
							TOTAL	0,00	0,00	0,00

INCIDENCIAS

INCIDENCIA DESCRIPCIÓN

- 1 Solicitud cuyo titular se encuentra entre los excluidos.
Causa de Exclusión:107
- 85001 El recinto declarado no cumple con las normas de producción ecológica (artículo 5-1 e), Orden 26 mayo 2015)
Ref:1700000003047825 Recinto:18-047-016-00277-002 Cultivo:52000 VEZA-SIN VARIEDAD Secano
Ref:1700000003047832 Recinto:18-047-016-00460-002 Cultivo:20902 BARBECHO TRADICIONAL-CON CUBIERTA VEGETAL Regadío
Ref:1700000003047831 Recinto:18-047-016-00551-001 Cultivo:52000 VEZA-SIN VARIEDAD Secano
- 85031 Solicita recinto que no está comprometido para la operación.
Ref:1700000003047825 Recinto:18-047-016-00277-002 Cultivo:52000 VEZA-SIN VARIEDAD Secano
Ref:1700000003047832 Recinto:18-047-016-00460-002 Cultivo:20902 BARBECHO TRADICIONAL-CON CUBIERTA VEGETAL Regadío
Ref:1700000003047831 Recinto:18-047-016-00551-001 Cultivo:52000 VEZA-SIN VARIEDAD Secano

(1) Superficie declarada admisible ajustada con la superficie comprometida.
(2) Factor de penalización valorando el alcance para el tipo de compromiso.
(3) Solicita agricultura y tiene compromisos vigentes.
(4) Solicita ganadería y tiene compromisos vigentes.

<u>APELLIDOS Y NOMBRE / RAZÓN SOCIAL</u>	<u>NIF</u>	<u>EXPEDIENTE</u>	<u>SOLICITA AGRICULT. (3)</u>	<u>SOLICITA GANADER. (4)</u>	<u>ANUALIDAD DE PAGO</u>
CASTILLO GALLARDO IGNACIO	****6515*	1255702	SI	NO	

DATOS MANTENIMIENTO

RESUMEN DE UNIDADES

<u>Cód</u>	<u>GRUPO DE PAGO</u>	<u>Sup. Dec. Admisible (ha)</u>	<u>Sup. Comprometida (ha)</u>	<u>Sup. ajustada compromiso (1) (ha)</u>	<u>% sobredec.</u>	<u>SUP. PROPUESTA (ha)</u>	<u>Importe Declarado</u>	<u>Importe Topado</u>	<u>Importe Propuesto</u>	<u>Importe tras sobredec.</u>
	AGRICULTURA - SIN SUPERFICIE DETERMINADA	0,00		0,00	0,00	0,00	0,00	0,00	0,00	0,00
	TOTAL	0,00		0,00		0,00	0,00	0,00	0,00	0,00

APLICACIÓN DE REDUCCIONES Y SANCIONES

<u>AGRICULTURA</u>	<u>Importe Calculado</u>	<u>Importe prerreduc.</u>	<u>Admisibilidad y compromisos</u>	<u>Presentación tardía</u>	<u>Omisión declaración</u>	<u>Condicionabilidad</u>	<u>PROPUESTO</u>	<u>IMPORTE (Euros)</u>		
								<u>FEADER (Eje 2)</u>	<u>MAPA</u>	<u>CAGPDS</u>
	0,00	0,00	0,00	0,00	0,00	0,00	0,00	0,00	0,00	0,00
							TOTAL	0,00	0,00	0,00

DATOS AGRICULTURA

RESUMEN DE UNIDADES

<u>Cód</u>	<u>GRUPO DE PAGO</u>	<u>Sup. Dec. Admisible (ha)</u>	<u>Sup. Comprometida (ha)</u>	<u>Sup. ajustada compromiso (1) (ha)</u>	<u>% sobredec.</u>	<u>SUP. PROPUESTA (ha)</u>	<u>Importe Declarado</u>	<u>Importe Topado</u>	<u>Importe Propuesto</u>	<u>Importe tras sobredec.</u>
	AGRICULTURA - SIN SUPERFICIE DETERMINADA	0,00		0,00	0,00	0,00	0,00	0,00	0,00	0,00
	TOTAL	0,00		0,00		0,00	0,00	0,00	0,00	0,00

RESUMEN DE PAGOS

<u>Propuesto</u>	<u>PROPUESTO</u>	<u>IMPORTE (Euros)</u>		
		<u>FEADER (Eje 2)</u>	<u>MAPA</u>	<u>CAGPDS</u>
	0,00	0,00	0,00	0,00

APLICACIÓN DE REDUCCIONES Y SANCIONES

<u>Importe Calculado</u>	<u>Importe prerreduc.</u>	<u>Admisibilidad y compromisos</u>	<u>Presentación tardía</u>	<u>Omisión declaración</u>	<u>Condicionabilidad</u>	<u>PROPUESTO</u>	<u>IMPORTE (Euros)</u>			
							<u>FEADER (Eje 2)</u>	<u>MAPA</u>	<u>CAGPDS</u>	
0,00	0,00	0,00	0,00	0,00	0,00	0,00	0,00	0,00	0,00	
						TOTAL	0,00	0,00	0,00	0,00



(1) Superficie declarada admisible ajustada con la superficie comprometida.
 (2) Factor de penalización valorando el alcance para el tipo de compromiso.
 (3) Solicita agricultura y tiene compromisos vigentes.
 (4) Solicita ganadería y tiene compromisos vigentes.

<u>APELLIDOS Y NOMBRE / RAZÓN SOCIAL</u>	<u>NIF</u>	<u>EXPEDIENTE</u>	<u>SOLICITA AGRICULT. (3)</u>	<u>SOLICITA GANADER. (4)</u>	<u>ANUALIDAD DE PAGO</u>
CASTILLO GALLARDO JORGE MANUEL	****1751*	1112411	SI	NO	6ª

DATOS MANTENIMIENTO

IMPORTE POR ANUALIDAD

	<u>2015</u>	<u>2016</u>	<u>2017</u>	<u>2018</u>	<u>2019</u>	<u>2020</u>
IMPORTE MÁXIMO SUBVENCIONABLE	1.537,47 €	1.537,47 €	1.537,47 €	1.537,47 €	1.537,47 €	1.537,47 €
IMPORTE MEDIO DE TRANSFERENCIA (€/ha)	216,24 €	216,24 €	216,24 €	216,24 €	216,24 €	216,24 €

RESUMEN DE UNIDADES

<u>Cód</u>	<u>GRUPO DE PAGO</u>	<u>Sup. Dec. Admisible (ha)</u>	<u>Sup. Comprometida (ha)</u>	<u>Sup. ajustada compromiso (1) (ha)</u>	<u>% sobredec.</u>	<u>SUP. PROPUESTA (ha)</u>	<u>Importe Declarado</u>	<u>Importe Topado</u>	<u>Importe Propuesto</u>	<u>Importe tras sobredec.</u>
58	FRUTALES SECANO	7,11		7,11	0,00	7,11	1.537,47	1.537,47	1.537,47	1.537,47
	TOTAL	7,11	7,11	7,11		7,11	1.537,47	1.537,47	1.537,47	1.537,47

APLICACIÓN DE REDUCCIONES Y SANCIONES

	<u>Importe Calculado</u>	<u>Importe prerreduc.</u>	<u>Admisibilidad y compromisos</u>	<u>Presentación tardía</u>	<u>Omisión declaración</u>	<u>Condicionabilidad</u>	<u>PROPUESTO</u>	<u>IMPORTE (Euros)</u>		
								<u>FEADER (Eje 2)</u>	<u>MAPA</u>	<u>CAGPDS</u>
AGRICULTURA	1.537,47	1.537,47	0,00	0,00	0,00	0,00	1.537,47	1.153,10	165,28	219,09
TOTAL							1.537,47	1.153,10	165,28	219,09

RECINTOS PROPUESTOS

<u>REF.</u>	<u>REFERENCIA SIGPAC</u>	<u>CULTIVO DESCRIPCIÓN CULTIVO</u>	<u>S/R</u>	<u>G.PAGO</u>	<u>PEND. MEDIA (%)</u>	<u>SUP. DEC. ADMISIBLE (ha)</u>	<u>SUP. COMPROM. (ha)</u>	<u>SUP. AJUSTADA COMPROM. (1) (ha)</u>	<u>SUP. CONV. SIGPAC (ha)</u>	<u>SUP. CERTIF. (ha)</u>	<u>SUP. CAMPO (ha)</u>	<u>SUP. CAMPO DECLARADO (ha)</u>	<u>SUP. DEC. REDUCIDA (ha)</u>	<u>SUP. PROPUESTA (ha)</u>
1700000007162226	18-090-011-00021-00005	104000 ALMENDROS-SIN VARIEDAD	S	58	43,94	4,19	4,19	4,19	4,19	4,19			4,19	4,19
1700000007162227	18-090-011-00021-00006	104000 ALMENDROS-SIN VARIEDAD	S	58	8,63	2,92	2,92	2,92	2,92	2,92			2,92	2,92

DATOS AGRICULTURA

RESUMEN DE UNIDADES

<u>Cód</u>	<u>GRUPO DE PAGO</u>	<u>Sup. Dec. Admisible (ha)</u>	<u>Sup. Comprometida (ha)</u>	<u>Sup. ajustada compromiso (1) (ha)</u>	<u>% sobredec.</u>	<u>SUP. PROPUESTA (ha)</u>	<u>Importe Declarado</u>	<u>Importe Topado</u>	<u>Importe Propuesto</u>	<u>Importe tras sobredec.</u>
58	FRUTALES SECANO	7,11		7,11	0,00	7,11	1.537,47	1.537,47	1.537,47	1.537,47
	TOTAL	7,11	7,11	7,11		7,11	1.537,47	1.537,47	1.537,47	1.537,47

RESUMEN DE PAGOS

	<u>PROPUESTO</u>	<u>IMPORTE (Euros)</u>		
		<u>FEADER (Eje 2)</u>	<u>MAPA</u>	<u>CAGPDS</u>
Propuesto a pagar	1.537,47	1.153,10	165,28	219,09

APLICACIÓN DE REDUCCIONES Y SANCIONES

	<u>Importe Calculado</u>	<u>Importe prerreduc.</u>	<u>Admisibilidad y compromisos</u>	<u>Presentación tardía</u>	<u>Omisión declaración</u>	<u>Condicionabilidad</u>	<u>PROPUESTO</u>	<u>IMPORTE (Euros)</u>		
								<u>FEADER (Eje 2)</u>	<u>MAPA</u>	<u>CAGPDS</u>
	1.537,47	1.537,47	0,00	0,00	0,00	0,00	1.537,47	1.153,10	165,28	219,09
TOTAL							1.537,47	1.153,10	165,28	219,09

INCIDENCIAS

INCIDENCIA DESCRIPCIÓN

85031 Solicita recinto que no está comprometido para la operación.
 Ref:1700000007162230 Recinto:18-066-005-00092-008 Cultivo:104000 ALMENDROS-SIN VARIEDAD Secano
 Ref:-502717 Recinto:18-066-005-00092-014 Cultivo:104000 ALMENDROS-SIN VARIEDAD Secano



(1) Superficie declarada admisible ajustada con la superficie comprometida.
 (2) Factor de penalización valorando el alcance para el tipo de compromiso.
 (3) Solicita agricultura y tiene compromisos vigentes.
 (4) Solicita ganadería y tiene compromisos vigentes.

<u>APELLIDOS Y NOMBRE / RAZÓN SOCIAL</u>	<u>NIF</u>	<u>EXPEDIENTE</u>	<u>SOLICITA AGRICULT. (3)</u>	<u>SOLICITA GANADER. (4)</u>	<u>ANUALIDAD DE PAGO</u>
CASTILLO GONZALEZ JUAN	****4093*	1087821	SI	NO	6ª

DATOS MANTENIMIENTO

IMPORTE POR ANUALIDAD

	<u>2015</u>	<u>2016</u>	<u>2017</u>	<u>2018</u>	<u>2019</u>	<u>2020</u>
IMPORTE MÁXIMO SUBVENCIONABLE	1.544,73 €	1.544,73 €	1.355,85 €	1.355,85 €	1.355,85 €	1.355,85 €
IMPORTE MEDIO DE TRANSFERENCIA (€/ha)	187,01 €	187,01 €	187,01 €	187,01 €	187,01 €	187,01 €

RESUMEN DE UNIDADES

<u>Cód</u>	<u>GRUPO DE PAGO</u>	<u>Sup. Dec. Admisible (ha)</u>	<u>Sup. Comprometida (ha)</u>	<u>Sup. ajustada compromiso (1) (ha)</u>	<u>% sobredec.</u>	<u>SUP. PROPUESTA (ha)</u>	<u>Importe Declarado</u>	<u>Importe Topado</u>	<u>Importe Propuesto</u>	<u>Importe tras sobredec.</u>
58	FRUTALES SECANO	7,25		7,25	0,00	7,25	1.567,74	1.355,85	1.355,85	1.355,85
	TOTAL	7,25	7,25	7,25		7,25	1.567,74	1.355,85	1.355,85	1.355,85

APLICACIÓN DE REDUCCIONES Y SANCIONES

	<u>Importe Calculado</u>	<u>Importe prereduc.</u>	<u>Admisibilidad y compromisos</u>	<u>Presentación tardía</u>	<u>Omisión declaración</u>	<u>Condicionabilidad</u>	<u>PROPUESTO</u>	<u>IMPORTE (Euros)</u>		
								<u>FEADER (Eje 2)</u>	<u>MAPA</u>	<u>CAGPDS</u>
AGRICULTURA	1.355,85	1.355,85	0,00	0,00	0,00	0,00	1.355,85	1.016,89	145,75	193,21
TOTAL							1.355,85	1.016,89	145,75	193,21

RECINTOS PROPUESTOS

<u>REF.</u>	<u>REFERENCIA SIGPAC</u>	<u>CULTIVO DESCRIPCIÓN CULTIVO</u>	<u>S/R</u>	<u>G.PAGO</u>	<u>PEND. MEDIA (%)</u>	<u>SUP. DEC. ADMISIBLE (ha)</u>	<u>SUP. COMPROM. (ha)</u>	<u>SUP. AJUSTADA COMPROM. (1) (ha)</u>	<u>SUP. CONV. SIGPAC (ha)</u>	<u>SUP. CERTIF. (ha)</u>	<u>SUP. CAMPO (ha)</u>	<u>SUP. CAMPO DECLARADO (ha)</u>	<u>SUP. DEC. REDUCIDA (ha)</u>	<u>SUP. PROPUESTA (ha)</u>
1700000002725133	18-030-001-00148-00001	104020 ALMENDROS-GUARA	S	58	12,28	0,54	0,54	0,54	0,60	0,54	0,54	0,54	0,54	0,54
1700000002725137	18-030-001-00271-00004	104020 ALMENDROS-GUARA	S	58	12,02	0,31	0,31	0,31	0,31	0,31	0,31	0,31	0,31	0,31
1700000002725139	18-030-001-00271-00003	104020 ALMENDROS-GUARA	S	58	6,72	1,85	1,85	1,85	1,85	1,85	1,85	1,84	1,85	1,85
1700000002725140	18-057-004-00004-00002	104022 ALMENDROS-LARGUETA	S	58	3,36	3,78	3,78	3,78	3,78	3,78	3,78	3,78	3,78	3,78
1700000002725141	18-057-003-00186-00001	104022 ALMENDROS-LARGUETA	S	58	4,83	0,77	0,77	0,77	0,77	0,77	0,77	0,77	0,77	0,77

DATOS AGRICULTURA

RESUMEN DE UNIDADES

<u>Cód</u>	<u>GRUPO DE PAGO</u>	<u>Sup. Dec. Admisible (ha)</u>	<u>Sup. Comprometida (ha)</u>	<u>Sup. ajustada compromiso (1) (ha)</u>	<u>% sobredec.</u>	<u>SUP. PROPUESTA (ha)</u>	<u>Importe Declarado</u>	<u>Importe Topado</u>	<u>Importe Propuesto</u>	<u>Importe tras sobredec.</u>
58	FRUTALES SECANO	7,25		7,25	0,00	7,25	1.567,74	1.355,85	1.355,85	1.355,85
	TOTAL	7,25	7,25	7,25		7,25	1.567,74	1.355,85	1.355,85	1.355,85

RESUMEN DE PAGOS

	<u>PROPUESTO</u>	<u>IMPORTE (Euros)</u>		
		<u>FEADER (Eje 2)</u>	<u>MAPA</u>	<u>CAGPDS</u>
Propuesto a pagar	1.355,85	1.016,89	145,75	193,21

APLICACIÓN DE REDUCCIONES Y SANCIONES

	<u>Importe Calculado</u>	<u>Importe prereduc.</u>	<u>Admisibilidad y compromisos</u>	<u>Presentación tardía</u>	<u>Omisión declaración</u>	<u>Condicionabilidad</u>	<u>PROPUESTO</u>	<u>IMPORTE (Euros)</u>		
								<u>FEADER (Eje 2)</u>	<u>MAPA</u>	<u>CAGPDS</u>
	1.355,85	1.355,85	0,00	0,00	0,00	0,00	1.355,85	1.016,89	145,75	193,21
TOTAL							1.355,85	1.016,89	145,75	193,21



(1) Superficie declarada admisible ajustada con la superficie comprometida.
 (2) Factor de penalización valorando el alcance para el tipo de compromiso.
 (3) Solicita agricultura y tiene compromisos vigentes.
 (4) Solicita ganadería y tiene compromisos vigentes.

<u>APELLIDOS Y NOMBRE / RAZÓN SOCIAL</u>	<u>NIF</u>	<u>EXPEDIENTE</u>	<u>SOLICITA AGRICULT. (3)</u>	<u>SOLICITA GANADER. (4)</u>	<u>ANUALIDAD DE PAGO</u>
CASTILLO GONZALEZ NARCISO	****0274*	1008043	SI	NO	6ª

DATOS MANTENIMIENTO

IMPORTE POR ANUALIDAD

	<u>2015</u>	<u>2016</u>	<u>2017</u>	<u>2018</u>	<u>2019</u>	<u>2020</u>
IMPORTE MÁXIMO SUBVENCIONABLE	4.477,06 €	4.477,06 €	4.449,63 €	4.449,63 €	4.449,63 €	4.210,04 €
IMPORTE MEDIO DE TRANSFERENCIA (€/ha)	182,89 €	182,89 €	182,89 €	182,89 €	182,89 €	182,89 €

RESUMEN DE UNIDADES

<u>Cód</u>	<u>GRUPO DE PAGO</u>	<u>Sup. Dec. Admisible (ha)</u>	<u>Sup. Comprometida (ha)</u>	<u>Sup. ajustada compromiso (1) (ha)</u>	<u>% sobredec.</u>	<u>SUP. PROPUESTA (ha)</u>	<u>Importe Declarado</u>	<u>Importe Topado</u>	<u>Importe Propuesto</u>	<u>Importe tras sobredec.</u>
58	FRUTALES SECANO	16,07		15,20	0,00	15,20	3.286,85	3.444,80	3.286,85	3.286,85
59	HERBÁCEOS	5,11		4,83	0,00	4,83	730,15	765,24	730,15	730,15
64	HERBÁCEOS NO ELEGIBLES	3,15		2,99	0,00	2,99	0,00	0,00	0,00	0,00
TOTAL		24,33	23,02	23,02		23,02	4.017,00	4.210,04	4.017,00	4.017,00

APLICACIÓN DE REDUCCIONES Y SANCIONES

	<u>Importe Calculado</u>	<u>Importe prerreduc.</u>	<u>Admisibilidad y compromisos</u>	<u>Presentación tardía</u>	<u>Omisión declaración</u>	<u>Condicionabilidad</u>	<u>PROPUESTO</u>	<u>IMPORTE (Euros)</u>		
								<u>FEADER (Eje 2)</u>	<u>MAPA</u>	<u>CAGPDS</u>
AGRICULTURA	4.017,00	4.017,00	0,00	0,00	0,00	0,00	4.017,00	3.012,75	431,83	572,42
TOTAL							4.017,00	3.012,75	431,83	572,42

RECINTOS PROPUESTOS

<u>REF.</u>	<u>REFERENCIA SIGPAC</u>	<u>CULTIVO DESCRIPCIÓN CULTIVO</u>	<u>S/R</u>	<u>G.PAGO</u>	<u>PEND. MEDIA (%)</u>	<u>SUP. DEC. ADMISIBLE (ha)</u>	<u>SUP. COMPROM. (ha)</u>	<u>SUP. AJUSTADA COMPROM. (1) (ha)</u>	<u>SUP. CONY. SIGPAC (ha)</u>	<u>SUP. CERTIE. (ha)</u>	<u>SUP. CAMPO (ha)</u>	<u>SUP. CAMPO DECLARADO (ha)</u>	<u>SUP. DEC. REDUCIDA (ha)</u>	<u>SUP. PROPUESTA (ha)</u>
1700000007233983	18-030-001-00166-00001	20902 BARBECHO TRADICIONAL-CON CUBIERTA VEGETAL	S	64	17,11	1,08	1,08	1,08		1,08	1,06	1,06	1,08	1,06
1700000007233984	18-030-001-00164-00007	20902 BARBECHO TRADICIONAL-CON CUBIERTA VEGETAL	S	64	8,62	0,42	0,42	0,42		0,42	0,40	0,40	0,42	0,40
1700000007233986	18-030-001-00199-00002	5000 CEBADA-SIN VARIEDAD	S	59	5,67	2,97	5,11	2,97		2,98	2,97	2,90	2,97	2,97
1700000007233987	18-030-001-00164-00004	20902 BARBECHO TRADICIONAL-CON CUBIERTA VEGETAL	S	64	10,26	0,34	0,34	0,34		0,34	0,34	0,34	0,34	0,34
1700000007233988	18-030-001-00199-00002	5000 CEBADA-SIN VARIEDAD	S	59	5,67	2,14	5,11	2,14		2,15	2,14	2,14	2,14	2,14
1700000007234004	18-030-001-00113-00001	104020 ALMENDROS-GUARA	S	58	6,65	1,26	1,26	1,26		1,26	1,23	1,23	1,26	1,23
1700000007234005	18-030-005-00041-00002	104020 ALMENDROS-GUARA	S	58	2,50	0,32	0,32	0,32		0,32	0,32	0,32	0,32	0,32
1700000007234006	18-057-063-00090-00002	20902 BARBECHO TRADICIONAL-CON CUBIERTA VEGETAL	S	64	10,78	0,38	0,38	0,38	0,38	0,38	0,38	0,38	0,38	0,38
1700000007234007	18-057-063-00089-00001	20902 BARBECHO TRADICIONAL-CON CUBIERTA VEGETAL	R	64	2,75	0,15	0,19	0,15	0,15	0,15	0,15	0,15	0,15	0,15
1700000007234008	18-030-001-00206-00002	104020 ALMENDROS-GUARA	S	58	2,36	0,54	0,54	0,54		0,54	0,54	0,54	0,54	0,54
1700000007234009	18-057-063-00098-00001	20902 BARBECHO TRADICIONAL-CON CUBIERTA VEGETAL	S	64	16,87	0,27	0,27	0,27	0,27	0,27	0,28	0,12	0,27	0,27
1700000007234010	18-057-063-00097-00001	20902 BARBECHO TRADICIONAL-CON CUBIERTA VEGETAL	R	64	2,51	0,51	0,51	0,51	0,51	0,51	0,51	0,51	0,51	0,51
1700000007234011	18-057-003-00008-00001	104020 ALMENDROS-GUARA	S	58	4,89	6,14	6,14	6,14		6,14	6,14	6,14	6,14	6,14
1700000007234012	18-030-001-00151-00001	104003 ALMENDROS-ANTOÑETA	S	58	6,30	1,35	1,35	1,35		1,35	1,35	1,35	1,35	1,35
1700000007234015	18-030-005-00020-00001	104020 ALMENDROS-GUARA	S	58	3,98	2,18	2,18	2,18		2,18	2,18	2,18	2,18	2,18
1700000007234016	18-030-002-00342-00001	104020 ALMENDROS-GUARA	S	58	2,42	0,40	0,40	0,40		0,40	0,40	0,40	0,40	0,40
1700000007234017	18-030-002-00101-00001	104020 ALMENDROS-GUARA	S	58	2,83	1,13	1,13	1,13		1,13	1,13	1,13	1,13	1,13
1700000007234018	18-030-002-00041-00001	104020 ALMENDROS-GUARA	S	58	4,50	1,69	1,69	1,69		1,69	1,69	1,69	1,69	1,69
1700000007234019	18-030-001-00119-00001	104020 ALMENDROS-GUARA	S	58	10,14	1,06	1,06	1,06		1,06	1,05	1,05	1,06	1,05

DATOS AGRICULTURA

RESUMEN DE UNIDADES

<u>Cód</u>	<u>GRUPO DE PAGO</u>	<u>Sup. Dec. Admisible (ha)</u>	<u>Sup. Comprometida (ha)</u>	<u>Sup. ajustada compromiso (1) (ha)</u>	<u>% sobredec.</u>	<u>SUP. PROPUESTA (ha)</u>	<u>Importe Declarado</u>	<u>Importe Topado</u>	<u>Importe Propuesto</u>	<u>Importe tras sobredec.</u>
58	FRUTALES SECANO	16,07		15,20	0,00	15,20	3.286,85	3.444,80	3.286,85	3.286,85
59	HERBÁCEOS	5,11		4,83	0,00	4,83	730,15	765,24	730,15	730,15
64	HERBÁCEOS NO ELEGIBLES	3,15		2,99	0,00	2,99	0,00	0,00	0,00	0,00
TOTAL		24,33	23,02	23,02		23,02	4.017,00	4.210,04	4.017,00	4.017,00

RESUMEN DE PAGOS

<u>IMPORTE (Euros)</u>				
	<u>PROPUESTO</u>	<u>FEADER (Eje 2)</u>	<u>MAPA</u>	<u>CAGPDS</u>
Propuesto a pagar	4.017,00	3.012,75	431,83	572,42

(1) Superficie declarada admisible ajustada con la superficie comprometida.
 (2) Factor de penalización valorando el alcance para el tipo de compromiso.
 (3) Solicita agricultura y tiene compromisos vigentes.
 (4) Solicita ganadería y tiene compromisos vigentes.

APLICACIÓN DE REDUCCIONES Y SANCIONES

<u>Importe Calculado</u>	<u>Importe prereduc.</u>	<u>Admisibilidad y compromisos</u>	<u>Presentación tardía</u>	<u>Omisión declaración</u>	<u>Condicionabilidad</u>	IMPORTE (Euros)			
						<u>PROPUESTO</u>	<u>FEADER (Eje 2)</u>	<u>MAPA</u>	<u>CAGPDS</u>
4.017,00	4.017,00	0,00	0,00	0,00	0,00	4.017,00	3.012,75	431,83	572,42
					TOTAL	4.017,00	3.012,75	431,83	572,42



(1) Superficie declarada admisible ajustada con la superficie comprometida.
 (2) Factor de penalización valorando el alcance para el tipo de compromiso.
 (3) Solicita agricultura y tiene compromisos vigentes.
 (4) Solicita ganadería y tiene compromisos vigentes.

<u>APELLIDOS Y NOMBRE / RAZÓN SOCIAL</u>	<u>NIF</u>	<u>EXPEDIENTE</u>	<u>SOLICITA AGRICULT. (3)</u>	<u>SOLICITA GANADER. (4)</u>	<u>ANUALIDAD DE PAGO</u>
CASTILLO MARIN JOSE IGNACIO	****9176*	1231271	SI	NO	6ª

DATOS MANTENIMIENTO

IMPORTE POR ANUALIDAD

	<u>2015</u>	<u>2016</u>	<u>2017</u>	<u>2018</u>	<u>2019</u>	<u>2020</u>
IMPORTE MÁXIMO SUBVENCIONABLE	650,88 €	650,88 €	650,88 €	650,88 €	650,88 €	650,88 €
IMPORTE MEDIO DE TRANSFERENCIA (€/ha)	216,24 €	216,24 €	216,24 €	216,24 €	216,24 €	216,24 €

RESUMEN DE UNIDADES

<u>Cód</u>	<u>GRUPO DE PAGO</u>	<u>Sup. Dec. Admisible (ha)</u>	<u>Sup. Comprometida (ha)</u>	<u>Sup. ajustada compromiso (1) (ha)</u>	<u>% sobredec.</u>	<u>SUP. PROPUESTA (ha)</u>	<u>Importe Declarado</u>	<u>Importe Topado</u>	<u>Importe Propuesto</u>	<u>Importe tras sobredec.</u>
58	FRUTALES SECANO	3,01		3,01	0,00	3,01	650,88	650,88	650,88	650,88
	TOTAL	3,01	3,01	3,01		3,01	650,88	650,88	650,88	650,88

APLICACIÓN DE REDUCCIONES Y SANCIONES

	<u>Importe Calculado</u>	<u>Importe prereduc.</u>	<u>Admisibilidad y compromisos</u>	<u>Presentación tardía</u>	<u>Omisión declaración</u>	<u>Condicionabilidad</u>	<u>PROPUESTO</u>	<u>IMPORTE (Euros)</u>		
								<u>FEADER (Eje 2)</u>	<u>MAPA</u>	<u>CAGPDS</u>
AGRICULTURA	650,88	650,88	0,00	0,00	0,00	0,00	650,88	488,16	69,97	92,75
TOTAL							650,88	488,16	69,97	92,75

RECINTOS PROPUESTOS

<u>REF.</u>	<u>REFERENCIA SIGPAC</u>	<u>CULTIVO DESCRIPCIÓN CULTIVO</u>	<u>S/R G.PAGO</u>	<u>PEND. MEDIA (%)</u>	<u>SUP. DEC. ADMISIBLE (ha)</u>	<u>SUP. COMPROM. (ha)</u>	<u>SUP. AJUSTADA COMPROM. (1) (ha)</u>	<u>SUP. CONV. SIGPAC (ha)</u>	<u>SUP. CERTIF. (ha)</u>	<u>SUP. CAMPO (ha)</u>	<u>SUP. CAMPO DETER. CULT. REDUCIDA (ha)</u>	<u>SUP. DEC. REDUCIDA (ha)</u>	<u>SUP. PROPUESTA (ha)</u>
1700000007108205	18-054-007-00352-00003	104022 ALMENDROS-LARGUETA	S 58	11,07	3,01	3,01	3,01		3,01			3,01	3,01

DATOS AGRICULTURA

RESUMEN DE UNIDADES

<u>Cód</u>	<u>GRUPO DE PAGO</u>	<u>Sup. Dec. Admisible (ha)</u>	<u>Sup. Comprometida (ha)</u>	<u>Sup. ajustada compromiso (1) (ha)</u>	<u>% sobredec.</u>	<u>SUP. PROPUESTA (ha)</u>	<u>Importe Declarado</u>	<u>Importe Topado</u>	<u>Importe Propuesto</u>	<u>Importe tras sobredec.</u>
58	FRUTALES SECANO	3,01		3,01	0,00	3,01	650,88	650,88	650,88	650,88
	TOTAL	3,01	3,01	3,01		3,01	650,88	650,88	650,88	650,88

RESUMEN DE PAGOS

	<u>PROPUESTO</u>	<u>FEADER (Eje 2)</u>	<u>MAPA</u>	<u>CAGPDS</u>
Propuesto a pagar	650,88	488,16	69,97	92,75

APLICACIÓN DE REDUCCIONES Y SANCIONES

	<u>Importe Calculado</u>	<u>Importe prereduc.</u>	<u>Admisibilidad y compromisos</u>	<u>Presentación tardía</u>	<u>Omisión declaración</u>	<u>Condicionabilidad</u>	<u>PROPUESTO</u>	<u>IMPORTE (Euros)</u>		
								<u>FEADER (Eje 2)</u>	<u>MAPA</u>	<u>CAGPDS</u>
	650,88	650,88	0,00	0,00	0,00	0,00	650,88	488,16	69,97	92,75
TOTAL							650,88	488,16	69,97	92,75

INCIDENCIAS

INCIDENCIA DESCRIPCIÓN

- 85001 El recinto declarado no cumple con las normas de producción ecológica (artículo 5-1 e), Orden 26 mayo 2015)
Ref:1700000007108193 Recinto:18-054-009-00108-011 Cultivo:197100 TOMATE-HORTALIZAS AIRE LIBRE Regadío
- 85031 Solicita recinto que no está comprometido para la operación.
Ref:1700000007108185 Recinto:18-054-004-00214-001 Cultivo:111141 CIRUELOS-CLAUDIA NEGRA DO PAÍS Regadío
Ref:1700000007108203 Recinto:18-054-007-00004-001 Cultivo:104022 ALMENDROS-LARGUETA Secano
Ref:1700000007108206 Recinto:18-054-009-00107-007 Cultivo:104022 ALMENDROS-LARGUETA Regadío
Ref:1700000007108193 Recinto:18-054-009-00108-011 Cultivo:197100 TOMATE-HORTALIZAS AIRE LIBRE Regadío

(1) Superficie declarada admisible ajustada con la superficie comprometida.
(2) Factor de penalización valorando el alcance para el tipo de compromiso.
(3) Solicita agricultura y tiene compromisos vigentes.
(4) Solicita ganadería y tiene compromisos vigentes.

<u>APELLIDOS Y NOMBRE / RAZÓN SOCIAL</u>	<u>NIF</u>	<u>EXPEDIENTE</u>	<u>SOLICITA AGRICULT. (3)</u>	<u>SOLICITA GANADER. (4)</u>	<u>ANUALIDAD DE PAGO</u>
CASTILLO RECIO SALVADOR	****9117*	1178287	SI	SI	6ª

DATOS MANTENIMIENTO

IMPORTE POR ANUALIDAD

	<u>2015</u>	<u>2016</u>	<u>2017</u>	<u>2018</u>	<u>2019</u>	<u>2020</u>
IMPORTE MÁXIMO SUBVENCIONABLE	14.850,65 €	14.850,65 €	14.850,65 €	14.850,16 €	14.765,98 €	14.653,09 €
IMPORTE MEDIO DE TRANSFERENCIA (€/ha)	48,66 €	48,66 €	48,66 €	48,66 €	48,66 €	48,66 €

RESUMEN DE UNIDADES

<u>Cód</u>	<u>GRUPO DE PAGO</u>	<u>Sup. Dec. Admisible (ha)</u>	<u>Sup. Comprometida (ha)</u>	<u>Sup. ajustada compromiso (1) (ha)</u>	<u>% sobredec.</u>	<u>SUP. PROPUESTA (ha)</u>	<u>Importe Declarado</u>	<u>Importe Topado</u>	<u>Importe Propuesto</u>	<u>Importe tras sobredec.</u>
59	HERBÁCEOS	6,41		6,41	0,00	6,41	969,00	899,67	899,67	899,67
63	PASTOS ASOCIADOS A GANADERÍA ECOLÓGICA	244,72		244,72	0,00	244,72	12.192,70	11.320,40	11.320,40	11.320,40
TOTAL		251,13	301,13	251,13		251,13	13.161,70	12.220,07	12.220,07	12.220,07

APLICACIÓN DE REDUCCIONES Y SANCIONES

	<u>Importe Calculado</u>	<u>Importe prerreduc.</u>	<u>Admisibilidad y compromisos</u>	<u>Presentación tardía</u>	<u>Omisión declaración</u>	<u>Condicionabilidad</u>	<u>PROPUESTO</u>	<u>IMPORTE (Euros)</u>		
								<u>FEADER (Eje 2)</u>	<u>MAPA</u>	<u>CAGPDS</u>
AGRICULTURA	899,67	899,67	0,00	0,00	0,00	0,00	899,67	674,75	96,71	128,21
GANADERÍA	11.320,40	11.320,40	0,00	0,00	0,00	0,00	11.320,40	8.490,30	1.216,94	1.613,16
TOTAL							12.220,07	8.490,30	1.216,94	1.613,16

RECINTOS PROPUESTOS

<u>REF.</u>	<u>REFERENCIA SIGPAC</u>	<u>CULTIVO DESCRIPCIÓN CULTIVO</u>	<u>S/R G.PAGO</u>	<u>PEND. MEDIA (%)</u>	<u>SUP. DEC. ADMISIBLE (ha)</u>	<u>SUP. COMPROM. (ha)</u>	<u>SUP. AJUSTADA COMPROM. (1) (ha)</u>	<u>SUP. CONV. SIGPAC (ha)</u>	<u>SUP. CERTIF. (ha)</u>	<u>SUP. CAMPO (ha)</u>	<u>SUP. CAMPO DETER. CULT. DECLARADO (ha)</u>	<u>SUP. DEC. REDUCIDA (ha)</u>	<u>SUP. PROPUESTA (ha)</u>
4541464	18-014-900-99000-99005	62000 PASTOS PERMANENTES DE 5 O MAS AÑOS-SIN VARIEDAD	S 63		235,00	285,00	235,00		235,00			235,00	235,00
1700000005512947	18-014-009-00239-00001	62000 PASTOS PERMANENTES DE 5 O MAS AÑOS-SIN VARIEDAD	S 63	5,01	0,14	0,16	0,14		0,19			0,14	0,14
1700000005512948	18-014-009-00239-00002	62000 PASTOS PERMANENTES DE 5 O MAS AÑOS-SIN VARIEDAD	S 63	5,07	9,55	10,82	9,55		12,73			9,55	9,55
1700000005512949	18-014-018-00084-00001	5000 CEBADA-SIN VARIEDAD	S 59	3,51	1,99	1,99	1,99		1,99			1,99	1,99
1700000005512951	18-014-018-00084-00006	62000 PASTOS PERMANENTES DE 5 O MAS AÑOS-SIN VARIEDAD	S 63	10,18	0,01	0,03	0,01		0,03			0,01	0,01
1700000005512952	18-014-011-00101-00002	1094 TRIGO BLANDO-GARCIA	S 59	2,21	2,73	2,73	2,73		2,73			2,73	2,73
1700000005512953	18-014-009-00239-00004	62000 PASTOS PERMANENTES DE 5 O MAS AÑOS-SIN VARIEDAD	S 63	3,19	0,01	0,02	0,01		0,02			0,01	0,01
1700000005512954	18-014-009-00239-00005	62000 PASTOS PERMANENTES DE 5 O MAS AÑOS-SIN VARIEDAD	S 63	4,11	0,01	0,01	0,01		0,01			0,01	0,01
1700000005512956	18-014-009-00239-00003	8000 AVENA-SIN VARIEDAD	S 59	2,00	1,69	1,69	1,69		1,69			1,69	1,69

DATOS AGRICULTURA

RESUMEN DE UNIDADES

<u>Cód</u>	<u>GRUPO DE PAGO</u>	<u>Sup. Dec. Admisible (ha)</u>	<u>Sup. Comprometida (ha)</u>	<u>Sup. ajustada compromiso (1) (ha)</u>	<u>% sobredec.</u>	<u>SUP. PROPUESTA (ha)</u>	<u>Importe Declarado</u>	<u>Importe Topado</u>	<u>Importe Propuesto</u>	<u>Importe tras sobredec.</u>
59	HERBÁCEOS	6,41		6,41	0,00	6,41	969,00	899,67	899,67	899,67
TOTAL		6,41	301,13	6,41		6,41	969,00	899,67	899,67	899,67

RESUMEN DE PAGOS

	<u>IMPORTE (Euros)</u>			
	<u>PROPUESTO</u>	<u>FEADER (Eje 2)</u>	<u>MAPA</u>	<u>CAGPDS</u>
Propuesto a pagar	899,67	674,75	96,71	128,21

APLICACIÓN DE REDUCCIONES Y SANCIONES

	<u>Importe Calculado</u>	<u>Importe prerreduc.</u>	<u>Admisibilidad y compromisos</u>	<u>Presentación tardía</u>	<u>Omisión declaración</u>	<u>Condicionabilidad</u>	<u>PROPUESTO</u>	<u>IMPORTE (Euros)</u>		
								<u>FEADER (Eje 2)</u>	<u>MAPA</u>	<u>CAGPDS</u>
	899,67	899,67	0,00	0,00	0,00	0,00	899,67	674,75	96,71	128,21
TOTAL							899,67	674,75	96,71	128,21



(1) Superficie declarada admisible ajustada con la superficie comprometida.
 (2) Factor de penalización valorando el alcance para el tipo de compromiso.
 (3) Solicita agricultura y tiene compromisos vigentes.
 (4) Solicita ganadería y tiene compromisos vigentes.

INCIDENCIAS

INCIDENCIA DESCRIPCIÓN

85031 Solicita recinto que no está comprometido para la operación.
 Ref:1700000005512962 Recinto:18-014-011-00073-001 Cultivo:8000 AVENA-SIN VARIEDAD Secano
 Ref:1700000005512963 Recinto:18-014-011-00076-001 Cultivo:8000 AVENA-SIN VARIEDAD Secano
 Ref:1700000005512957 Recinto:18-014-018-00072-001 Cultivo:5000 CEBADA-SIN VARIEDAD Secano

DATOS GANADERÍA

RESUMEN DE UNIDADES

Cód	GRUPO DE PAGO	Sup. Dec. Admisible (ha)	Sup. Comprometida (ha)	Sup. ajustada compromiso (1) (ha)	% sobredec.	SUP. PROPUESTA (ha)	Importe Declarado	Importe Topado	Importe Propuesto	Importe tras sobredec.
63	PASTOS ASOCIADOS A GANADERÍA ECOLÓGICA	244,72		244,72	0,00	244,72	12.192,70	11.320,40	11.320,40	11.320,40
	TOTAL	244,72	301,13	244,72		244,72	12.192,70	11.320,40	11.320,40	11.320,40

RESUMEN DE PAGOS

IMPORTE (Euros)				
	PROPUESTO	FEADER (Eje 2)	MAPA	CAGPDS
Propuesto a pagar	11.320,40	8.490,30	1.216,94	1.613,16

APLICACIÓN DE REDUCCIONES Y SANCIONES

IMPORTE (Euros)									
Importe Calculado	Importe prereduc.	Admisibilidad y compromisos	Presentación tardía	Omisión declaración	Condicionabilidad	PROPUESTO	FEADER (Eje 2)	MAPA	CAGPDS
11.320,40	11.320,40	0,00	0,00	0,00	0,00	11.320,40	8.490,30	1.216,94	1.613,16
TOTAL						11.320,40	8.490,30	1.216,94	1.613,16

Datos considerados para el Cálculo de la Carga Ganadera mínima y máxima del expediente

Explotación	Especie	Inscrito en Sipea y Admisible	Censo Medio Animales	Ugm Calculada para CG Mínima	Ugm Calculada para CG Máxima
ES180130000116	CAPRINA	NO	264,39	0,00	39,66
ES180130000116	OVINA	SI	846,74	127,01	127,01
				127,01	166,67

Superficie determinada para Cálculo Carga Ganadera Mínima: 275,20 ha

Superficie determinada para Cálculo Carga Ganadera Máxima: 278,51 ha

Carga Ganadera Mínima Expediente: 0,46 ugm/ha

Carga Ganadera Máxima Expediente: 0,60 ugm/ha

Recintos Determinados para el Cálculo de Garga Ganadera Mínima

REF.	REFERENCIA SIGPAC	CULTIVO	DESCRIPCIÓN CULTIVO	S/R	SUP. PROPUESTA (ha)
4541464	18-014-900-99000-99005	62000	PASTOS PERMANENTES DE 5 O MAS AÑOS-SIN VARIEDAD	S	235,00
1700000005512943	18-014-009-00206-00001	62000	PASTOS PERMANENTES DE 5 O MAS AÑOS-SIN VARIEDAD	S	25,65
1700000005512944	18-014-018-00084-00002	62000	PASTOS PERMANENTES DE 5 O MAS AÑOS-SIN VARIEDAD	S	0,01
1700000005512945	18-014-009-00353-00003	62000	PASTOS PERMANENTES DE 5 O MAS AÑOS-SIN VARIEDAD	S	4,80
1700000005512947	18-014-009-00239-00001	62000	PASTOS PERMANENTES DE 5 O MAS AÑOS-SIN VARIEDAD	S	0,14
1700000005512948	18-014-009-00239-00002	62000	PASTOS PERMANENTES DE 5 O MAS AÑOS-SIN VARIEDAD	S	9,55
1700000005512950	18-014-018-00084-00004	62000	PASTOS PERMANENTES DE 5 O MAS AÑOS-SIN VARIEDAD	S	0,01
1700000005512951	18-014-018-00084-00006	62000	PASTOS PERMANENTES DE 5 O MAS AÑOS-SIN VARIEDAD	S	0,01
1700000005512953	18-014-009-00239-00004	62000	PASTOS PERMANENTES DE 5 O MAS AÑOS-SIN VARIEDAD	S	0,01
1700000005512954	18-014-009-00239-00005	62000	PASTOS PERMANENTES DE 5 O MAS AÑOS-SIN VARIEDAD	S	0,01
1700000005512959	18-014-018-00084-00005	62000	PASTOS PERMANENTES DE 5 O MAS AÑOS-SIN VARIEDAD	S	0,01

Recintos Determinados para el Cálculo de Garga Ganadera Máxima

REF.	REFERENCIA SIGPAC	CULTIVO	DESCRIPCIÓN CULTIVO	S/R	SUP. PROPUESTA (ha)
4541464	18-014-900-99000-99005	62000	PASTOS PERMANENTES DE 5 O MAS AÑOS-SIN VARIEDAD	S	235,00
1700000005512943	18-014-009-00206-00001	62000	PASTOS PERMANENTES DE 5 O MAS AÑOS-SIN VARIEDAD	S	25,65
1700000005512944	18-014-018-00084-00002	62000	PASTOS PERMANENTES DE 5 O MAS AÑOS-SIN VARIEDAD	S	0,01

(1) Superficie declarada admisible ajustada con la superficie comprometida.
 (2) Factor de penalización valorando el alcance para el tipo de compromiso.
 (3) Solicita agricultura y tiene compromisos vigentes.
 (4) Solicita ganadería y tiene compromisos vigentes.

Datos considerados para el Cálculo de la Carga Ganadera mínima y máxima del expediente

Recintos Determinados para el Cálculo de Garga Ganadera Máxima

<u>REF.</u>	<u>REFERENCIA SIGPAC</u>	<u>CULTIVO</u>	<u>DESCRIPCIÓN CULTIVO</u>	<u>S/R</u>	<u>SUP. PROPUESTA (ha)</u>
1700000005512945	18-014-009-00353-00003	62000	PASTOS PERMANENTES DE 5 O MAS AÑOS-SIN VARIEDAD	S	4,80
1700000005512947	18-014-009-00239-00001	62000	PASTOS PERMANENTES DE 5 O MAS AÑOS-SIN VARIEDAD	S	0,14
1700000005512948	18-014-009-00239-00002	62000	PASTOS PERMANENTES DE 5 O MAS AÑOS-SIN VARIEDAD	S	9,55
1700000005512950	18-014-018-00084-00004	62000	PASTOS PERMANENTES DE 5 O MAS AÑOS-SIN VARIEDAD	S	0,01
1700000005512951	18-014-018-00084-00006	62000	PASTOS PERMANENTES DE 5 O MAS AÑOS-SIN VARIEDAD	S	0,01
1700000005512953	18-014-009-00239-00004	62000	PASTOS PERMANENTES DE 5 O MAS AÑOS-SIN VARIEDAD	S	0,01
1700000005512954	18-014-009-00239-00005	62000	PASTOS PERMANENTES DE 5 O MAS AÑOS-SIN VARIEDAD	S	0,01
1700000005512958	18-014-011-00080-00001	24901	BARBECHO SIN PRODUCCIÓN-SIN CUBIERTA VEGETAL	S	2,76
1700000005512959	18-014-018-00084-00005	62000	PASTOS PERMANENTES DE 5 O MAS AÑOS-SIN VARIEDAD	S	0,01
1700000005512960	18-014-018-00078-00001	24901	BARBECHO SIN PRODUCCIÓN-SIN CUBIERTA VEGETAL	S	0,55

INCIDENCIAS

INCIDENCIA DESCRIPCIÓN

- 85031 Solicita recinto que no está comprometido para la operación.
 Ref:1700000005512943 Recinto:18-014-009-00206-001 Cultivo:62000 PASTOS PERMANENTES DE 5 O MAS AÑOS-SIN VARIEDAD Secano
 Ref:1700000005512945 Recinto:18-014-009-00353-003 Cultivo:62000 PASTOS PERMANENTES DE 5 O MAS AÑOS-SIN VARIEDAD Secano
 Ref:1700000005512944 Recinto:18-014-018-00084-002 Cultivo:62000 PASTOS PERMANENTES DE 5 O MAS AÑOS-SIN VARIEDAD Secano
 Ref:1700000005512950 Recinto:18-014-018-00084-004 Cultivo:62000 PASTOS PERMANENTES DE 5 O MAS AÑOS-SIN VARIEDAD Secano
 Ref:1700000005512959 Recinto:18-014-018-00084-005 Cultivo:62000 PASTOS PERMANENTES DE 5 O MAS AÑOS-SIN VARIEDAD Secano
- 85042 No inscrito en un organismo de control y certificación ecológico (artículo 5-1 e), Orden 26 mayo 2015)
 Explotación:ES180130000116 Especie:CAPRINA



(1) Superficie declarada admisible ajustada con la superficie comprometida.
 (2) Factor de penalización valorando el alcance para el tipo de compromiso.
 (3) Solicita agricultura y tiene compromisos vigentes.
 (4) Solicita ganadería y tiene compromisos vigentes.

<u>APELLIDOS Y NOMBRE / RAZÓN SOCIAL</u>	<u>NIF</u>	<u>EXPEDIENTE</u>	<u>SOLICITA AGRICULT. (3)</u>	<u>SOLICITA GANADER. (4)</u>	<u>ANUALIDAD DE PAGO</u>
CASTILLO SANCHEZ JOSE ANTONIO	****1292*	1208942	SI	NO	6ª

DATOS MANTENIMIENTO

IMPORTE POR ANUALIDAD

	<u>2015</u>	<u>2016</u>	<u>2017</u>	<u>2018</u>	<u>2019</u>	<u>2020</u>
IMPORTE MÁXIMO SUBVENCIONABLE	3.349,57 €	3.349,57 €	3.349,57 €	3.349,57 €	3.349,57 €	3.349,57 €
IMPORTE MEDIO DE TRANSFERENCIA (€/ha)	215,55 €	215,55 €	215,55 €	215,55 €	215,55 €	215,55 €

RESUMEN DE UNIDADES

<u>Cód</u>	<u>GRUPO DE PAGO</u>	<u>Sup. Dec. Admisible (ha)</u>	<u>Sup. Comprometida (ha)</u>	<u>Sup. ajustada compromiso (1) (ha)</u>	<u>% sobredec.</u>	<u>SUP. PROPUESTA (ha)</u>	<u>Importe Declarado</u>	<u>Importe Topado</u>	<u>Importe Propuesto</u>	<u>Importe tras sobredec.</u>
57	FRUTALES REGADÍO	5,04		5,04	0,00	5,04	1.762,29	1.762,29	1.762,29	1.762,29
59	HERBÁCEOS	10,50		10,50	0,00	10,50	1.587,28	1.587,28	1.587,28	1.587,28
TOTAL		15,54	15,54	15,54		15,54	3.349,57	3.349,57	3.349,57	3.349,57

APLICACIÓN DE REDUCCIONES Y SANCIONES

	<u>Importe Calculado</u>	<u>Importe prerreduc.</u>	<u>Admisibilidad y compromisos</u>	<u>Presentación tardía</u>	<u>Omisión declaración</u>	<u>Condicionabilidad</u>	<u>PROPUESTO</u>	<u>IMPORTE (Euros)</u>		
								<u>FEADER (Eje 2)</u>	<u>MAPA</u>	<u>CAGPDS</u>
AGRICULTURA	3.349,57	3.349,57	0,00	0,00	0,00	0,00	3.349,57	2.512,18	360,08	477,31
TOTAL							3.349,57	2.512,18	360,08	477,31

RECINTOS PROPUESTOS

<u>REF.</u>	<u>REFERENCIA SIGPAC</u>	<u>CULTIVO DESCRIPCIÓN CULTIVO</u>	<u>S/R</u>	<u>G.PAGO</u>	<u>PEND. MEDIA (%)</u>	<u>SUP. DEC. ADMISIBLE (ha)</u>	<u>SUP. COMPROM. (ha)</u>	<u>SUP. AJUSTADA COMPROM. (1) (ha)</u>	<u>SUP. CONV. SIGPAC (ha)</u>	<u>SUP. CERTIF. (ha)</u>	<u>SUP. CAMPO (ha)</u>	<u>SUP. CAMPO DETER. CULT. DECLARADO (ha)</u>	<u>SUP. DEC. REDUCIDA (ha)</u>	<u>SUP. PROPUESTA (ha)</u>
1700000006093743	18-167-007-00079-00001	53000 YEROS-SIN VARIEDAD	S	59	1,94	1,67	1,67	1,67	1,67	1,67			1,67	1,67
1700000006093744	18-167-008-00343-00001	8000 AVENA-SIN VARIEDAD	R	59	4,08	1,84	1,84	1,84	1,84	1,84			1,84	1,84
1700000006093745	18-167-008-00344-00001	8000 AVENA-SIN VARIEDAD	R	59	2,58	2,48	2,48	2,48	2,48	2,48			2,48	2,48
1700000006093747	18-167-008-00362-00001	8000 AVENA-SIN VARIEDAD	R	59	2,91	4,51	4,51	4,51	4,51	4,51			4,51	4,51
1700000006093749	18-167-008-00334-00005	104031 ALMENDROS-PENTACEBAS CSIC	R	57	7,24	5,04	5,04	5,04	5,04	5,04			5,04	5,04

DATOS AGRICULTURA

RESUMEN DE UNIDADES

<u>Cód</u>	<u>GRUPO DE PAGO</u>	<u>Sup. Dec. Admisible (ha)</u>	<u>Sup. Comprometida (ha)</u>	<u>Sup. ajustada compromiso (1) (ha)</u>	<u>% sobredec.</u>	<u>SUP. PROPUESTA (ha)</u>	<u>Importe Declarado</u>	<u>Importe Topado</u>	<u>Importe Propuesto</u>	<u>Importe tras sobredec.</u>
57	FRUTALES REGADÍO	5,04		5,04	0,00	5,04	1.762,29	1.762,29	1.762,29	1.762,29
59	HERBÁCEOS	10,50		10,50	0,00	10,50	1.587,28	1.587,28	1.587,28	1.587,28
TOTAL		15,54	15,54	15,54		15,54	3.349,57	3.349,57	3.349,57	3.349,57

RESUMEN DE PAGOS

	<u>PROPUESTO</u>	<u>IMPORTE (Euros)</u>		
		<u>FEADER (Eje 2)</u>	<u>MAPA</u>	<u>CAGPDS</u>
Propuesto a pagar	3.349,57	2.512,18	360,08	477,31

APLICACIÓN DE REDUCCIONES Y SANCIONES

	<u>Importe Calculado</u>	<u>Importe prerreduc.</u>	<u>Admisibilidad y compromisos</u>	<u>Presentación tardía</u>	<u>Omisión declaración</u>	<u>Condicionabilidad</u>	<u>PROPUESTO</u>	<u>IMPORTE (Euros)</u>		
								<u>FEADER (Eje 2)</u>	<u>MAPA</u>	<u>CAGPDS</u>
	3.349,57	3.349,57	0,00	0,00	0,00	0,00	3.349,57	2.512,18	360,08	477,31
TOTAL							3.349,57	2.512,18	360,08	477,31



(1) Superficie declarada admisible ajustada con la superficie comprometida.
 (2) Factor de penalización valorando el alcance para el tipo de compromiso.
 (3) Solicita agricultura y tiene compromisos vigentes.
 (4) Solicita ganadería y tiene compromisos vigentes.

<u>APELLIDOS Y NOMBRE / RAZÓN SOCIAL</u>	<u>NIF</u>	<u>EXPEDIENTE</u>	<u>SOLICITA AGRICULT. (3)</u>	<u>SOLICITA GANADER. (4)</u>	<u>ANUALIDAD DE PAGO</u>
CERCA FABRICA S.A.	****6489*	1234252	SI	NO	6ª

DATOS MANTENIMIENTO

IMPORTE POR ANUALIDAD

	<u>2015</u>	<u>2016</u>	<u>2017</u>	<u>2018</u>	<u>2019</u>	<u>2020</u>
IMPORTE MÁXIMO SUBVENCIONABLE	11.080,73 €	11.080,73 €	11.080,73 €	11.080,73 €	11.080,73 €	11.080,73 €
IMPORTE MEDIO DE TRANSFERENCIA (€/ha)	349,66 €	349,66 €	349,66 €	349,66 €	349,66 €	349,66 €

RESUMEN DE UNIDADES

<u>Cód</u>	<u>GRUPO DE PAGO</u>	<u>Sup. Dec. Admisible (ha)</u>	<u>Sup. Comprometida (ha)</u>	<u>Sup. ajustada compromiso (1) (ha)</u>	<u>% sobredec.</u>	<u>SUP. PROPUESTA (ha)</u>	<u>Importe Declarado</u>	<u>Importe Topado</u>	<u>Importe Propuesto</u>	<u>Importe tras sobredec.</u>
57	FRUTALES REGADÍO	31,77		31,69	0,00	31,69	11.080,73	11.080,73	11.080,73	11.080,73
	TOTAL	31,77	31,69	31,69		31,69	11.080,73	11.080,73	11.080,73	11.080,73

APLICACIÓN DE REDUCCIONES Y SANCIONES

	<u>Importe Calculado</u>	<u>Importe prerreduc.</u>	<u>Admisibilidad y compromisos</u>	<u>Presentación tardía</u>	<u>Omisión declaración</u>	<u>Condicionabilidad</u>	<u>PROPUESTO</u>	<u>IMPORTE (Euros)</u>		
								<u>FEADER (Eje 2)</u>	<u>MAPA</u>	<u>CAGPDS</u>
AGRICULTURA	11.080,73	11.080,73	0,00	0,00	0,00	0,00	11.080,73	8.310,55	1.191,18	1.579,00
TOTAL							11.080,73	8.310,55	1.191,18	1.579,00

RECINTOS PROPUESTOS

<u>REF.</u>	<u>REFERENCIA SIGPAC</u>	<u>CULTIVO DESCRIPCIÓN CULTIVO</u>	<u>S/R G.PAGO</u>	<u>PEND. MEDIA (%)</u>	<u>SUP. DEC. ADMISIBLE (ha)</u>	<u>SUP. COMPROM. (ha)</u>	<u>SUP. AJUSTADA COMPROM. (1) (ha)</u>	<u>SUP. CONV. SIGPAC (ha)</u>	<u>SUP. CERTIF. (ha)</u>	<u>SUP. CAMPO (ha)</u>	<u>SUP. CAMPO DECLARADO (ha)</u>	<u>SUP. DEC. REDUCIDA (ha)</u>	<u>SUP. PROPUESTA (ha)</u>
1700000006399616	18-142-018-00006-00002	343000 AGUACATE-SIN VARIEDAD	R 57	43,11	0,36	0,35	0,35		0,36			0,35	0,35
1700000006399617	18-142-018-00040-00002	343000 AGUACATE-SIN VARIEDAD	R 57	24,10	2,40	2,33	2,33		2,40			2,33	2,33
1700000006399619	18-142-018-00012-00008	343000 AGUACATE-SIN VARIEDAD	R 57	32,25	0,79	0,79	0,79		0,79			0,79	0,79
1700000006399620	18-142-018-00012-00009	343000 AGUACATE-SIN VARIEDAD	R 57	27,70	0,55	0,55	0,55		0,55			0,55	0,55
1700000006399621	18-142-018-00012-00010	343000 AGUACATE-SIN VARIEDAD	R 57	32,45	0,94	0,94	0,94		0,94			0,94	0,94
1700000006399622	18-142-018-00012-00012	343000 AGUACATE-SIN VARIEDAD	R 57	21,85	0,91	0,91	0,91		0,91			0,91	0,91
1700000006399623	18-142-018-00037-00007	343000 AGUACATE-SIN VARIEDAD	R 57	27,40	0,80	0,80	0,80		0,80			0,80	0,80
1700000006399624	18-142-018-00038-00004	343000 AGUACATE-SIN VARIEDAD	R 57	36,72	2,91	2,91	2,91		2,91			2,91	2,91
1700000006399625	18-142-018-00007-00001	343000 AGUACATE-SIN VARIEDAD	R 57	44,50	1,21	1,21	1,21		1,21			1,21	1,21
1700000006399626	18-142-018-00012-00003	343000 AGUACATE-SIN VARIEDAD	R 57	39,82	3,96	3,96	3,96		3,96			3,96	3,96
1700000006399627	18-142-018-00008-00001	343000 AGUACATE-SIN VARIEDAD	R 57	54,53	0,45	0,45	0,45		0,45			0,45	0,45
1700000006399628	18-142-018-00011-00001	343000 AGUACATE-SIN VARIEDAD	R 57	29,95	0,63	0,63	0,63		0,63			0,63	0,63
1700000006399629	18-142-018-00039-00001	343000 AGUACATE-SIN VARIEDAD	R 57	23,01	0,91	0,91	0,91		0,91			0,91	0,91
1700000006399630	18-142-018-00012-00002	343000 AGUACATE-SIN VARIEDAD	R 57	26,19	1,39	1,39	1,39		1,39			1,39	1,39
1700000006399631	18-142-018-00048-00004	343000 AGUACATE-SIN VARIEDAD	R 57	42,88	0,75	0,75	0,75		0,75			0,75	0,75
1700000006399632	18-142-018-00048-00003	343000 AGUACATE-SIN VARIEDAD	R 57	38,32	0,88	0,88	0,88		0,88			0,88	0,88
1700000006399633	18-142-018-00040-00006	343000 AGUACATE-SIN VARIEDAD	R 57	30,46	3,85	3,85	3,85		3,85			3,85	3,85
1700000006399634	18-142-018-00040-00004	343000 AGUACATE-SIN VARIEDAD	R 57	33,88	3,52	3,52	3,52		3,52			3,52	3,52
1700000006399635	18-142-018-00048-00002	343000 AGUACATE-SIN VARIEDAD	R 57	37,40	1,12	1,12	1,12		1,12			1,12	1,12
1700000006399637	18-142-018-00012-00013	343000 AGUACATE-SIN VARIEDAD	R 57	37,11	0,42	0,42	0,42		0,42			0,42	0,42
1700000006399638	18-142-018-00037-00003	343000 AGUACATE-SIN VARIEDAD	R 57	30,43	1,68	1,68	1,68		1,68			1,68	1,68
1700000006399639	18-142-018-00012-00015	343000 AGUACATE-SIN VARIEDAD	R 57	37,57	0,88	0,88	0,88		0,88			0,88	0,88
1700000006399641	18-142-018-00012-00011	343000 AGUACATE-SIN VARIEDAD	R 57	39,95	0,46	0,46	0,46		0,46			0,46	0,46

DATOS AGRICULTURA

RESUMEN DE UNIDADES

<u>Cód</u>	<u>GRUPO DE PAGO</u>	<u>Sup. Dec. Admisible (ha)</u>	<u>Sup. Comprometida (ha)</u>	<u>Sup. ajustada compromiso (1) (ha)</u>	<u>% sobredec.</u>	<u>SUP. PROPUESTA (ha)</u>	<u>Importe Declarado</u>	<u>Importe Topado</u>	<u>Importe Propuesto</u>	<u>Importe tras sobredec.</u>
57	FRUTALES REGADÍO	31,77		31,69	0,00	31,69	11.080,73	11.080,73	11.080,73	11.080,73
	TOTAL	31,77	31,69	31,69		31,69	11.080,73	11.080,73	11.080,73	11.080,73

RESUMEN DE PAGOS

<u>IMPORTE (Euros)</u>				
	<u>PROPUESTO</u>	<u>FEADER (Eje 2)</u>	<u>MAPA</u>	<u>CAGPDS</u>
Propuesto a pagar	11.080,73	8.310,55	1.191,18	1.579,00



(1) Superficie declarada admisible ajustada con la superficie comprometida.
 (2) Factor de penalización valorando el alcance para el tipo de compromiso.
 (3) Solicita agricultura y tiene compromisos vigentes.
 (4) Solicita ganadería y tiene compromisos vigentes.

APLICACIÓN DE REDUCCIONES Y SANCIONES

<u>Importe Calculado</u>	<u>Importe prereduc.</u>	<u>Admisibilidad y compromisos</u>	<u>Presentación tardía</u>	<u>Omisión declaración</u>	<u>Condicionabilidad</u>	IMPORTE (Euros)			
						<u>PROPUESTO</u>	<u>FEADER (Eje 2)</u>	<u>MAPA</u>	<u>CAGPDS</u>
11.080,73	11.080,73	0,00	0,00	0,00	0,00	11.080,73	8.310,55	1.191,18	1.579,00
TOTAL						11.080,73	8.310,55	1.191,18	1.579,00



(1) Superficie declarada admisible ajustada con la superficie comprometida.
 (2) Factor de penalización valorando el alcance para el tipo de compromiso.
 (3) Solicita agricultura y tiene compromisos vigentes.
 (4) Solicita ganadería y tiene compromisos vigentes.

<u>APELLIDOS Y NOMBRE / RAZÓN SOCIAL</u>	<u>NIF</u>	<u>EXPEDIENTE</u>	<u>SOLICITA AGRICULT. (3)</u>	<u>SOLICITA GANADER. (4)</u>	<u>ANUALIDAD DE PAGO</u>
CERVILLA LOPEZ ELENA	****1528*	1047362	SI	NO	6ª

DATOS MANTENIMIENTO

IMPORTE POR ANUALIDAD

	<u>2015</u>	<u>2016</u>	<u>2017</u>	<u>2018</u>	<u>2019</u>	<u>2020</u>
IMPORTE MÁXIMO SUBVENCIONABLE	3.228,46 €	3.228,46 €	3.219,81 €	3.219,81 €	3.198,19 €	3.198,19 €
IMPORTE MEDIO DE TRANSFERENCIA (€/ha)	216,24 €	216,24 €	216,24 €	216,24 €	216,24 €	216,24 €

RESUMEN DE UNIDADES

<u>Cód</u>	<u>GRUPO DE PAGO</u>	<u>Sup. Dec. Admisible (ha)</u>	<u>Sup. Comprometida (ha)</u>	<u>Sup. ajustada compromiso (1) (ha)</u>	<u>% sobredec.</u>	<u>SUP. PROPUESTA (ha)</u>	<u>Importe Declarado</u>	<u>Importe Topado</u>	<u>Importe Propuesto</u>	<u>Importe tras sobredec.</u>
58	FRUTALES SECANO	14,79		14,79	0,00	14,79	3.198,19	3.198,19	3.198,19	3.198,19
TOTAL		14,79	14,79	14,79		14,79	3.198,19	3.198,19	3.198,19	3.198,19

APLICACIÓN DE REDUCCIONES Y SANCIONES

<u>AGRICULTURA</u>	<u>Importe Calculado</u>	<u>Importe prerreduc.</u>	<u>Admisibilidad y compromisos</u>	<u>Presentación tardía</u>	<u>Omisión declaración</u>	<u>Condicionabilidad</u>	<u>PROPUESTO</u>	<u>IMPORTE (Euros)</u>		
								<u>FEADER (Eje 2)</u>	<u>MAPA</u>	<u>CAGPDS</u>
	3.198,19	3.198,19	0,00	0,00	0,00	0,00	3.198,19	2.398,64	343,81	455,74
TOTAL							3.198,19	2.398,64	343,81	455,74

RECINTOS PROPUESTOS

<u>REF.</u>	<u>REFERENCIA SIGPAC</u>	<u>CULTIVO DESCRIPCIÓN CULTIVO</u>	<u>S/R G.PAGO</u>	<u>PEND. MEDIA (%)</u>	<u>SUP. DEC. ADMISIBLE (ha)</u>	<u>SUP. COMPROM. (ha)</u>	<u>SUP. AJUSTADA COMPROM. (1) (ha)</u>	<u>SUP. CONV. SIGPAC (ha)</u>	<u>SUP. CERTIF. (ha)</u>	<u>SUP. CAMPO (ha)</u>	<u>SUP. CAMPO DECLARADO (ha)</u>	<u>SUP. DEC. REDUCIDA (ha)</u>	<u>SUP. PROPUESTA (ha)</u>
-40622	18-007-005-00192-00003	104007 ALMENDROS-COMUNA	S 58	44,59	0,01	0,01	0,01	0,00	0,00	0,01	0,01	0,01	0,01
-40621	18-007-005-00132-00002	104007 ALMENDROS-COMUNA	S 58	34,11	0,16	0,16	0,16	0,16	0,16	0,16	0,16	0,16	0,16
1700000005567190	18-007-005-00035-00002	104007 ALMENDROS-COMUNA	S 58	57,85	0,45	0,45	0,45	0,45	0,45	0,45	0,45	0,45	0,45
1700000005567191	18-007-005-00105-00001	104007 ALMENDROS-COMUNA	S 58	50,70	0,33	0,33	0,33	0,33	0,33	0,33	0,33	0,33	0,33
1700000005567192	18-007-005-00146-00001	104007 ALMENDROS-COMUNA	S 58	47,02	0,40	0,40	0,40	0,40	0,40	0,40	0,40	0,40	0,40
1700000005567193	18-007-005-00148-00001	104007 ALMENDROS-COMUNA	S 58	36,58	0,43	0,43	0,43	0,43	0,43	0,43	0,43	0,43	0,43
1700000005567194	18-007-005-00171-00003	104007 ALMENDROS-COMUNA	S 58	59,13	0,21	0,21	0,21	0,21	0,21	0,21	0,21	0,21	0,21
1700000005567195	18-007-005-00132-00001	104007 ALMENDROS-COMUNA	S 58	42,30	0,57	0,57	0,57	0,57	0,57	0,57	0,57	0,57	0,57
1700000005567196	18-007-005-00203-00001	104007 ALMENDROS-COMUNA	S 58	53,85	0,39	0,39	0,39	0,39	0,39	0,39	0,39	0,39	0,39
1700000005567197	18-007-005-00246-00001	104007 ALMENDROS-COMUNA	S 58	58,34	0,16	0,16	0,16	0,16	0,16	0,16	0,16	0,16	0,16
1700000005567198	18-007-005-00191-00001	104007 ALMENDROS-COMUNA	S 58	44,10	0,22	0,23	0,22	0,23	0,23	0,23	0,22	0,22	0,22
1700000005567199	18-007-005-00192-00001	104007 ALMENDROS-COMUNA	S 58	46,97	0,15	0,15	0,15	0,15	0,15	0,15	0,15	0,15	0,15
1700000005567200	18-144-018-00004-00001	104007 ALMENDROS-COMUNA	S 58	45,94	1,25	1,25	1,25	1,25	1,25	1,25	1,25	1,25	1,25
1700000005567201	18-144-016-00620-00001	104007 ALMENDROS-COMUNA	S 58	20,59	0,36	0,36	0,36	0,36	0,36	0,36	0,36	0,36	0,36
1700000005567202	18-144-016-00619-00001	104007 ALMENDROS-COMUNA	S 58	47,65	0,22	0,22	0,22	0,22	0,22	0,22	0,22	0,22	0,22
1700000005567203	18-144-016-00604-00001	104007 ALMENDROS-COMUNA	S 58	24,65	0,19	0,19	0,19	0,19	0,19	0,19	0,19	0,19	0,19
1700000005567204	18-144-019-00091-00001	104007 ALMENDROS-COMUNA	S 58	37,75	0,57	0,57	0,57	0,57	0,57	0,57	0,57	0,57	0,57
1700000005567205	18-144-019-00095-00001	104007 ALMENDROS-COMUNA	S 58	29,04	0,50	0,50	0,50	0,50	0,50	0,50	0,50	0,50	0,50
1700000005567206	18-144-019-00097-00001	104007 ALMENDROS-COMUNA	S 58	34,72	1,19	1,19	1,19	1,19	1,19	1,19	1,19	1,19	1,19
1700000005567207	18-144-019-00028-00001	104007 ALMENDROS-COMUNA	S 58	38,57	2,21	2,25	2,21	2,21	2,21	2,21	2,21	2,21	2,21
1700000005567208	18-144-018-00499-00001	104007 ALMENDROS-COMUNA	S 58	35,68	1,11	1,11	1,11	1,11	1,11	1,11	1,11	1,11	1,11
1700000005567209	18-144-018-00009-00001	104007 ALMENDROS-COMUNA	S 58	51,14	3,71	3,71	3,71	3,71	3,71	3,71	3,71	3,71	3,71

DATOS AGRICULTURA

RESUMEN DE UNIDADES

<u>Cód</u>	<u>GRUPO DE PAGO</u>	<u>Sup. Dec. Admisible (ha)</u>	<u>Sup. Comprometida (ha)</u>	<u>Sup. ajustada compromiso (1) (ha)</u>	<u>% sobredec.</u>	<u>SUP. PROPUESTA (ha)</u>	<u>Importe Declarado</u>	<u>Importe Topado</u>	<u>Importe Propuesto</u>	<u>Importe tras sobredec.</u>
58	FRUTALES SECANO	14,79		14,79	0,00	14,79	3.198,19	3.198,19	3.198,19	3.198,19
TOTAL		14,79	14,79	14,79		14,79	3.198,19	3.198,19	3.198,19	3.198,19

RESUMEN DE PAGOS

<u>IMPORTE (Euros)</u>			
<u>PROPUESTO</u>	<u>FEADER (Eje 2)</u>	<u>MAPA</u>	<u>CAGPDS</u>
Propuesto a pagar	3.198,19	2.398,64	343,81
			455,74

APLICACIÓN DE REDUCCIONES Y SANCIONES

<u>Importe Calculado</u>	<u>Importe prerreduc.</u>	<u>Admisibilidad y compromisos</u>	<u>Presentación tardía</u>	<u>Omisión declaración</u>	<u>Condicionabilidad</u>	<u>PROPUESTO</u>	<u>IMPORTE (Euros)</u>		
							<u>FEADER (Eje 2)</u>	<u>MAPA</u>	<u>CAGPDS</u>
3.198,19	3.198,19	0,00	0,00	0,00	0,00	3.198,19	2.398,64	343,81	455,74
TOTAL						3.198,19	2.398,64	343,81	455,74

(1) Superficie declarada admisible ajustada con la superficie comprometida.
 (2) Factor de penalización valorando el alcance para el tipo de compromiso.
 (3) Solicita agricultura y tiene compromisos vigentes.
 (4) Solicita ganadería y tiene compromisos vigentes.

INCIDENCIAS

INCIDENCIA DESCRIPCIÓN

85001 El recinto declarado no cumple con las normas de producción ecológica (artículo 5-1 e), Orden 26 mayo 2015)
Ref:-40622 Recinto:18-007-005-00192-003 Cultivo:104007 ALMENDROS-COMUNA Secano



<u>APELLIDOS Y NOMBRE / RAZÓN SOCIAL</u>	<u>NIF</u>	<u>EXPEDIENTE</u>	<u>SOLICITA AGRICULT. (3)</u>	<u>SOLICITA GANADER. (4)</u>	<u>ANUALIDAD DE PAGO</u>
C.H. HDROS DE ABRAHAM SANCHEZ ARIAS	****1578*	1238080	SI	NO	6ª

DATOS MANTENIMIENTO

IMPORTE POR ANUALIDAD

	<u>2015</u>	<u>2016</u>	<u>2017</u>	<u>2018</u>	<u>2019</u>	<u>2020</u>
IMPORTE MÁXIMO SUBVENCIONABLE	0,00 €	0,00 €	59.231,37 €	59.231,37 €	57.937,83 €	57.894,71 €
IMPORTE MEDIO DE TRANSFERENCIA (€/ha)	0,00 €	0,00 €	187,47 €	187,47 €	187,47 €	187,47 €

RESUMEN DE UNIDADES

<u>Cód</u>	<u>GRUPO DE PAGO</u>	<u>Sup. Dec. Admisible (ha)</u>	<u>Sup. Comprometida (ha)</u>	<u>Sup. ajustada compromiso (1) (ha)</u>	<u>% sobredec.</u>	<u>SUP. PROPUESTA (ha)</u>	<u>Importe Declarado</u>	<u>Importe Topado</u>	<u>Importe Propuesto</u>	<u>Importe tras sobredec.</u>
57	FRUTALES REGADÍO	13,17		13,17	0,00	13,17	4.605,02	6.865,77	4.605,02	4.605,02
58	FRUTALES SECANO	228,00		221,31	0,00	221,31	23.005,77	34.300,04	23.005,77	23.005,77
59	HERBÁCEOS	73,65		73,65	0,00	73,65	11.133,67	16.599,55	11.133,67	11.133,67
	TOTAL	314,82	308,82	308,13		308,13	38.744,46	57.765,36	38.744,46	38.744,46

APLICACIÓN DE REDUCCIONES Y SANCIONES

	<u>Importe Calculado</u>	<u>Importe prerreduc.</u>	<u>Admisibilidad y compromisos</u>	<u>Presentación tardía</u>	<u>Omisión declaración</u>	<u>Condicionabilidad</u>	<u>IMPORTE (Euros)</u>				
							<u>PROPUESTO</u>	<u>FEADER (Eje 2)</u>	<u>MAPA</u>	<u>CAGPDS</u>	
AGRICULTURA	38.744,46	38.744,46	0,00	0,00	0,00	0,00	38.744,46	29.058,35	4.165,03	5.521,08	
							TOTAL	38.744,46	29.058,35	4.165,03	5.521,08



(1) Superficie declarada admisible ajustada con la superficie comprometida.
 (2) Factor de penalización valorando el alcance para el tipo de compromiso.
 (3) Solicita agricultura y tiene compromisos vigentes.
 (4) Solicita ganadería y tiene compromisos vigentes.

RECINTOS PROPUESTOS

REF.	REFERENCIA SIGPAC	CULTIVO DESCRIPCIÓN CULTIVO	S/R	G. PAGO	PEND. MEDIA (%)	SUP. DEC. ADMISIBLE (ha)	SUP. COMPROM. (ha)	SUP. AJUSTADA COMPR.(1) (ha)	SUP. CONY. SIGPAC (ha)	SUP. CERTIE. (ha)	SUP. CAMPO (ha)	SUP. CAMPO DETER. CULT. DECLARADO (ha)	SUP. DEC. REDUCIDA (ha)	SUP. PROPUESTA (ha)
-824321	18-167-010-00010-00002	40000 GUI SANTES-SIN VARIEDAD	S	59	6,74	7,62	24,91	7,62		7,84			7,62	7,62
-739399	18-167-010-00010-00002	52000 VEZA-SIN VARIEDAD	S	59	6,74	8,17	24,91	8,17		8,41			8,17	8,17
-734264	18-167-010-00014-00019	104026 ALMENDROS-MARTA	S	58	4,06	6,07	6,01	6,01	6,01	6,07			6,01	6,01
-187476	18-167-010-00010-00002	1000 TRIGO BLANDO-SIN VARIEDAD	S	59	6,74	8,42	24,91	8,42		8,66			8,42	8,42
1700000007096714	18-167-008-00222-00001	1000 TRIGO BLANDO-SIN VARIEDAD	S	59	3,02	0,75	0,75	0,75		0,75			0,75	0,75
1700000007096715	18-167-005-00542-00001	5000 CEBADA-SIN VARIEDAD	S	59	1,93	5,99	5,99	5,99		9,34			5,99	5,99
1700000007096717	18-167-018-00315-00001	5000 CEBADA-SIN VARIEDAD	S	59	0,50	2,03	2,03	2,03		2,03			2,03	2,03
1700000007096719	18-167-005-00257-00001	5000 CEBADA-SIN VARIEDAD	S	59	1,86	0,75	0,75	0,75		0,75			0,75	0,75
1700000007096721	18-167-005-00282-00001	5000 CEBADA-SIN VARIEDAD	S	59	0,83	1,03	1,03	1,03		1,03			1,03	1,03
1700000007096722	18-167-005-00217-00001	5000 CEBADA-SIN VARIEDAD	S	59	2,00	2,78	2,78	2,78		2,78			2,78	2,78
1700000007096723	18-167-018-00343-00001	5000 CEBADA-SIN VARIEDAD	S	59	0,52	1,71	1,71	1,71		1,71			1,71	1,71
1700000007096724	18-167-005-00255-00001	5000 CEBADA-SIN VARIEDAD	S	59	1,34	2,14	2,14	2,14		2,14			2,14	2,14
1700000007096726	18-167-018-00340-00001	5000 CEBADA-SIN VARIEDAD	S	59	0,42	1,94	1,94	1,94		1,94			1,94	1,94
1700000007096730	18-167-008-00161-00001	5000 CEBADA-SIN VARIEDAD	S	59	0,78	5,17	5,17	5,17		5,17			5,17	5,17
1700000007096765	18-167-005-00249-00001	5000 CEBADA-SIN VARIEDAD	S	59	1,70	1,44	1,44	1,44		1,44			1,44	1,44
1700000007096766	18-167-018-00310-00002	5000 CEBADA-SIN VARIEDAD	S	59	0,73	2,30	2,30	2,30		2,30			2,30	2,30
1700000007096767	18-167-010-00011-00013	1000 TRIGO BLANDO-SIN VARIEDAD	S	59	4,51	20,39	20,39	20,39		20,39			20,39	20,39
1700000007096772	18-167-009-00042-00002	8000 AVENA-SIN VARIEDAD	S	59	9,57	1,02	1,02	1,02		1,02			1,02	1,02
1700000007096810	18-167-008-00352-00002	104020 ALMENDROS-GUARA	S	58	5,08	2,99	2,97	2,97		2,99			2,97	2,97
1700000007096811	18-167-002-00174-00003	104020 ALMENDROS-GUARA	S	58	5,07	3,58	3,58	3,58		3,58			3,58	3,58
1700000007096813	18-167-005-00341-00001	104020 ALMENDROS-GUARA	S	58	4,20	1,88	1,88	1,88		1,88			1,88	1,88
1700000007096814	18-167-010-00010-00026	104020 ALMENDROS-GUARA	S	58	5,66	4,95	2,58	2,58		4,95			2,58	2,58
1700000007096815	18-167-008-00353-00001	104020 ALMENDROS-GUARA	S	58	3,26	1,72	1,72	1,72		1,72			1,72	1,72
1700000007096816	18-167-005-00302-00001	104020 ALMENDROS-GUARA	S	58	3,81	2,57	2,57	2,57		2,57			2,57	2,57
1700000007096817	18-167-005-00348-00003	104020 ALMENDROS-GUARA	S	58	4,64	6,70	6,65	6,65		6,70			6,65	6,65
1700000007096819	18-167-018-00310-00001	104020 ALMENDROS-GUARA	S	58	1,25	1,25	1,25	1,25		1,25			1,25	1,25
1700000007096820	18-167-010-00011-00011	104020 ALMENDROS-GUARA	S	58	6,70	30,62	29,71	29,71	29,71	30,62			29,71	29,71
1700000007096822	18-167-018-00315-00002	104020 ALMENDROS-GUARA	S	58	1,14	1,15	1,15	1,15		1,15			1,15	1,15
1700000007096824	18-167-002-00196-00003	104020 ALMENDROS-GUARA	S	58	4,05	1,93	1,93	1,93	1,93	1,93			1,93	1,93
1700000007096825	18-167-010-00013-00002	104020 ALMENDROS-GUARA	S	58	6,76	3,06	3,02	3,02		3,06			3,02	3,02
1700000007096826	18-167-010-00013-00003	104020 ALMENDROS-GUARA	S	58	10,21	5,37	5,37	5,37		5,37			5,37	5,37
1700000007096828	18-167-002-00192-00002	104020 ALMENDROS-GUARA	S	58	8,07	1,07	1,07	1,07		1,07			1,07	1,07
1700000007096829	18-167-002-00165-00001	104020 ALMENDROS-GUARA	S	58	4,36	1,20	1,20	1,20		1,20			1,20	1,20
1700000007096830	18-167-002-00165-00002	104020 ALMENDROS-GUARA	S	58	5,11	3,90	3,90	3,90		3,90			3,90	3,90
1700000007096831	18-167-002-00205-00008	104020 ALMENDROS-GUARA	S	58	7,71	8,58	8,58	8,58		8,58			8,58	8,58
1700000007096832	18-167-010-00047-00010	104020 ALMENDROS-GUARA	S	58	7,10	0,29	0,29	0,29		0,29			0,29	0,29
1700000007096833	18-167-002-00205-00006	104020 ALMENDROS-GUARA	S	58	8,78	5,64	5,64	5,64		5,64			5,64	5,64
1700000007096834	18-167-002-00205-00007	104020 ALMENDROS-GUARA	S	58	7,66	6,61	6,61	6,61		6,61			6,61	6,61
1700000007096837	18-167-010-00047-00009	104020 ALMENDROS-GUARA	S	58	6,38	1,19	1,19	1,19		1,19			1,19	1,19
1700000007096838	18-167-010-00047-00003	104020 ALMENDROS-GUARA	S	58	5,51	4,83	4,83	4,83		4,83			4,83	4,83
1700000007096839	18-167-002-00201-00004	104020 ALMENDROS-GUARA	S	58	5,96	2,25	2,25	2,25		2,25			2,25	2,25
1700000007096840	18-167-002-00205-00005	104020 ALMENDROS-GUARA	S	58	13,37	1,32	1,32	1,32		1,32			1,32	1,32
1700000007096841	18-167-005-00023-00001	104020 ALMENDROS-GUARA	S	58	1,89	3,04	3,04	3,04		3,04			3,04	3,04
1700000007096842	18-167-002-00196-00004	104020 ALMENDROS-GUARA	S	58	7,92	14,80	14,80	14,80	14,80	14,80			14,80	14,80
1700000007096843	18-167-005-00348-00009	104020 ALMENDROS-GUARA	S	58	3,35	0,96	0,96	0,96		0,96			0,96	0,96
1700000007096844	18-167-002-00201-00006	104020 ALMENDROS-GUARA	S	58	7,05	3,06	3,06	3,06		3,06			3,06	3,06
1700000007096845	18-167-005-00348-00007	104020 ALMENDROS-GUARA	S	58	3,99	3,88	3,85	3,85		3,88			3,85	3,85
1700000007096846	18-167-005-00299-00001	104020 ALMENDROS-GUARA	S	58	1,71	0,73	0,73	0,73		0,73			0,73	0,73
1700000007096847	18-167-009-00042-00001	104020 ALMENDROS-GUARA	R	57	4,99	5,83	5,83	5,83		5,83			5,83	5,83
1700000007096849	18-167-010-00010-00021	104020 ALMENDROS-GUARA	S	58	7,81	2,32	2,32	2,32		2,32			2,32	2,32
1700000007096850	18-167-002-00205-00009	104020 ALMENDROS-GUARA	S	58	8,38	0,96	0,96	0,96		0,96			0,96	0,96
1700000007096851	18-167-002-00185-00001	104020 ALMENDROS-GUARA	S	58	7,56	1,89	1,89	1,89		1,89			1,89	1,89
1700000007096852	18-167-002-00202-00004	104020 ALMENDROS-GUARA	S	58	6,80	5,31	4,83	4,83		5,31			4,83	4,83
1700000007096853	18-167-005-00348-00005	104020 ALMENDROS-GUARA	S	58	3,88	7,57	7,57	7,57		7,57			7,57	7,57
1700000007096854	18-167-002-00169-00006	104020 ALMENDROS-GUARA	S	58	5,13	19,10	19,10	19,10		19,10			19,10	19,10
1700000007096855	18-167-005-00031-00001	104020 ALMENDROS-GUARA	S	58	1,67	2,96	2,96	2,96		2,96			2,96	2,96
1700000007096856	18-167-005-00001-00001	104020 ALMENDROS-GUARA	S	58	1,87	2,49	2,49	2,49		2,49			2,49	2,49
1700000007096857	18-167-008-00233-00003	104020 ALMENDROS-GUARA	S	58	8,49	0,16	0,16	0,16		0,16			0,16	0,16
1700000007096858	18-167-008-00233-00004	104020 ALMENDROS-GUARA	S	58	7,04	0,70	0,70	0,70		0,70			0,70	0,70
1700000007096859	18-167-012-00021-00003	104020 ALMENDROS-GUARA	S	58	4,74	7,21	7,05	7,05		7,21			7,05	7,05
1700000007096860	18-167-009-00039-00001	104020 ALMENDROS-GUARA	R	57	5,10	7,34	7,34	7,34		7,34			7,34	7,34
1700000007096861	18-167-002-00202-00005	104020 ALMENDROS-GUARA	S	58	6,36	5,09	5,09	5,09		5,09			5,09	5,09
1700000007096862	18-167-002-00198-00003	104020 ALMENDROS-GUARA	S	58	6,94	2,65	2,65	2,65		2,65			2,65	2,65
1700000007096863	18-167-010-00006-00001	104020 ALMENDROS-GUARA	S	58	4,98	5,17	5,17	5,17		5,17			5,17	5,17
1700000007096865	18-167-010-00010-00001	104020 ALMENDROS-GUARA	S	58	6,06	13,18	10,63	10,63		13,18			10,63	10,63
1700000007096867	18-167-008-00227-00001	104020 ALMENDROS-GUARA	S	58	4,65	0,89	0,89	0,89		0,89			0,89	0,89
1700000007096868	18-167-008-00233-00005	104020 ALMENDROS-GUARA	S	58	7,96	0,85	0,83	0,83		0,85			0,83	0,83
1700000007096869	18-167-009-00063-00001	104020 ALMENDROS-GUARA	S	58	1,81	12,31	12,31	12,31		12,31			12,31	12,31

RESUMEN DE UNIDADES

<u>Cód</u>	<u>GRUPO DE PAGO</u>	<u>Sup. Dec. Admisible (ha)</u>	<u>Sup. Comprometida (ha)</u>	<u>Sup. ajustada compromiso (1) (ha)</u>	<u>% sobredec.</u>	<u>SUP. PROPUESTA (ha)</u>	<u>Importe Declarado</u>	<u>Importe Topado</u>	<u>Importe Propuesto</u>	<u>Importe tras sobredec.</u>
57	FRUTALES REGADÍO	13,17		13,17	0,00	13,17	4.605,02	6.865,77	4.605,02	4.605,02
58	FRUTALES SECANO	228,00		221,31	0,00	221,31	23.005,77	34.300,04	23.005,77	23.005,77
59	HERBÁCEOS	73,65		73,65	0,00	73,65	11.133,67	16.599,55	11.133,67	11.133,67
TOTAL		314,82	308,82	308,13		308,13	38.744,46	57.765,36	38.744,46	38.744,46

RESUMEN DE PAGOS

<u>IMPORTE (Euros)</u>				
	<u>PROPUESTO</u>	<u>FEADER (Eje 2)</u>	<u>MAPA</u>	<u>CAGPDS</u>
Propuesto a pagar	38.744,46	29.058,35	4.165,03	5.521,08

APLICACIÓN DE REDUCCIONES Y SANCIONES

<u>Importe Calculado</u>	<u>Importe prereduc.</u>	<u>Admisibilidad y compromisos</u>	<u>Presentación tardía</u>	<u>Omisión declaración</u>	<u>Condicionabilidad</u>	<u>PROPUESTO</u>	<u>FEADER (Eje 2)</u>	<u>MAPA</u>	<u>CAGPDS</u>	
38.744,46	38.744,46	0,00	0,00	0,00	0,00	38.744,46	29.058,35	4.165,03	5.521,08	
TOTAL							38.744,46	29.058,35	4.165,03	5.521,08

INCIDENCIAS

INCIDENCIA DESCRIPCIÓN

- 85031 Solicita recinto que no está comprometido para la operación.
 Ref:1700000007096727 Recinto:18-167-002-00196-005 Cultivo:104020 ALMENDROS-GUARA Secano
 Ref:1700000007096818 Recinto:18-167-005-00040-001 Cultivo:104020 ALMENDROS-GUARA Secano



(1) Superficie declarada admisible ajustada con la superficie comprometida.
 (2) Factor de penalización valorando el alcance para el tipo de compromiso.
 (3) Solicita agricultura y tiene compromisos vigentes.
 (4) Solicita ganadería y tiene compromisos vigentes.

<u>APELLIDOS Y NOMBRE / RAZÓN SOCIAL</u>	<u>NIF</u>	<u>EXPEDIENTE</u>	<u>SOLICITA AGRICULT. (3)</u>	<u>SOLICITA GANADER. (4)</u>	<u>ANUALIDAD DE PAGO</u>
CHALUD MARTINEZ JOSE	****0124*	1011791	SI	NO	6ª

DATOS MANTENIMIENTO

IMPORTE POR ANUALIDAD

	<u>2015</u>	<u>2016</u>	<u>2017</u>	<u>2018</u>	<u>2019</u>	<u>2020</u>
IMPORTE MÁXIMO SUBVENCIONABLE	7.954,57 €	7.954,57 €	7.881,16 €	7.881,16 €	7.881,16 €	7.881,16 €
IMPORTE MEDIO DE TRANSFERENCIA (€/ha)	94,11 €	94,11 €	94,11 €	94,11 €	94,11 €	94,11 €

RESUMEN DE UNIDADES

<u>Cód</u>	<u>GRUPO DE PAGO</u>	<u>Sup. Dec. Admisible (ha)</u>	<u>Sup. Comprometida (ha)</u>	<u>Sup. ajustada compromiso (1) (ha)</u>	<u>% sobredec.</u>	<u>SUP. PROPUESTA (ha)</u>	<u>Importe Declarado</u>	<u>Importe Topado</u>	<u>Importe Propuesto</u>	<u>Importe tras sobredec.</u>
59	HERBÁCEOS	43,57		43,04	0,00	43,04	6.506,36	6.950,37	6.506,36	6.506,36
64	HERBÁCEOS NO ELEGIBLES	31,85		30,81	0,00	30,81	0,00	0,00	0,00	0,00
TOTAL		75,42	83,74	73,85		73,85	6.506,36	6.950,37	6.506,36	6.506,36

APLICACIÓN DE REDUCCIONES Y SANCIONES

	<u>Importe Calculado</u>	<u>Importe prerreduc.</u>	<u>Admisibilidad y compromisos</u>	<u>Presentación tardía</u>	<u>Omisión declaración</u>	<u>Condicionabilidad</u>	<u>PROPUESTO</u>	<u>IMPORTE (Euros)</u>		
								<u>FEADER (Eje 2)</u>	<u>MAPA</u>	<u>CAGPDS</u>
AGRICULTURA	6.506,36	6.506,36	0,00	0,00	0,00	0,00	6.506,36	4.879,77	699,43	927,16
TOTAL							6.506,36	4.879,77	699,43	927,16

RECINTOS PROPUESTOS

<u>REE.</u>	<u>REFERENCIA SIGPAC</u>	<u>CULTIVO DESCRIPCIÓN CULTIVO</u>	<u>S/R</u>	<u>G.PAGO</u>	<u>PEND. MEDIA (%)</u>	<u>SUP. DEC. ADMISIBLE (ha)</u>	<u>SUP. COMPROM. (ha)</u>	<u>SUP. AJUSTADA COMPROM. (1) (ha)</u>	<u>SUP. CONY. SIGPAC (ha)</u>	<u>SUP. CERTIE. (ha)</u>	<u>SUP. CAMPO (ha)</u>	<u>SUP. CAMPO DETER. CULT. DECLARADO (ha)</u>	<u>SUP. DEC. REDUCIDA (ha)</u>	<u>SUP. PROPUESTA (ha)</u>
442907	18-149-016-00007-00005	8000 AVENA-SIN VARIEDAD	S	59	2,03	17,70	30,62	17,42		17,70			17,42	17,42
4580574	18-149-002-00087-00001	20902 BARBECHO TRADICIONAL-CON CUBIERTA VEGETAL	S	64	15,26	0,78	0,78	0,78		0,78			0,78	0,78
4580575	18-149-002-00087-00002	20902 BARBECHO TRADICIONAL-CON CUBIERTA VEGETAL	S	64	3,75	1,22	1,20	1,20		1,22			1,20	1,20
4580578	18-149-002-00160-00001	20902 BARBECHO TRADICIONAL-CON CUBIERTA VEGETAL	S	64	7,01	7,31	7,11	7,11		7,31			7,11	7,11
4580579	18-149-002-00200-00001	53000 YEROS-SIN VARIEDAD	S	59	6,38	1,13	1,13	1,13		1,13			1,13	1,13
4580583	18-149-002-00209-00005	53000 YEROS-SIN VARIEDAD	S	59	7,97	5,33	5,25	5,25		5,33			5,25	5,25
4580586	18-149-002-00210-00001	53000 YEROS-SIN VARIEDAD	S	59	7,43	7,05	7,03	7,03		7,05			7,03	7,03
4580591	18-149-002-00288-00002	1000 TRIGO BLANDO-SIN VARIEDAD	S	59	1,28	0,78	0,78	0,78		0,78			0,78	0,78
4580592	18-149-002-00289-00001	1000 TRIGO BLANDO-SIN VARIEDAD	S	59	1,88	0,55	0,55	0,55		0,55			0,55	0,55
4580597	18-149-002-00291-00001	1000 TRIGO BLANDO-SIN VARIEDAD	S	59	1,14	0,40	0,40	0,40		0,40			0,40	0,40
4580603	18-149-002-00318-00001	1000 TRIGO BLANDO-SIN VARIEDAD	S	59	1,82	0,23	0,23	0,23		0,23			0,23	0,23
4580606	18-149-005-00073-00001	1000 TRIGO BLANDO-SIN VARIEDAD	S	59	3,82	0,68	0,68	0,68		0,68			0,68	0,68
4580608	18-149-005-00098-00001	1000 TRIGO BLANDO-SIN VARIEDAD	S	59	1,48	0,34	0,34	0,34		0,34			0,34	0,34
4580614	18-149-005-00145-00001	1000 TRIGO BLANDO-SIN VARIEDAD	S	59	1,38	0,75	0,74	0,74		0,75			0,74	0,74
4580645	18-149-016-00007-00005	20902 BARBECHO TRADICIONAL-CON CUBIERTA VEGETAL	S	64	2,03	13,41	30,62	13,20		13,41			13,20	13,20
4580646	18-149-016-00017-00002	20902 BARBECHO TRADICIONAL-CON CUBIERTA VEGETAL	S	64	7,60	1,60	1,58	1,58		1,60			1,58	1,58
4580650	18-149-016-00017-00005	5000 CEBADA-SIN VARIEDAD	S	59	17,57	0,18	0,17	0,17		0,18			0,17	0,17
4580659	18-149-016-00427-00007	53000 YEROS-SIN VARIEDAD	S	59	1,89	4,72	4,63	4,63		4,72			4,63	4,63
4580665	18-149-016-00428-00002	53000 YEROS-SIN VARIEDAD	S	59	2,75	1,53	1,52	1,52		1,53			1,52	1,52
4580667	18-149-016-00433-00003	20902 BARBECHO TRADICIONAL-CON CUBIERTA VEGETAL	S	64	3,30	2,62	2,52	2,52		2,62			2,52	2,52
4580669	18-149-016-00434-00003	20902 BARBECHO TRADICIONAL-CON CUBIERTA VEGETAL	S	64	1,75	3,93	3,89	3,89		3,93			3,89	3,89
4580670	18-149-016-00444-00001	8000 AVENA-SIN VARIEDAD	S	59	3,04	2,20	2,17	2,17		2,20			2,17	2,17
4580704	18-149-022-00181-00001	20902 BARBECHO TRADICIONAL-CON CUBIERTA VEGETAL	S	64	6,20	0,11	0,11	0,11		0,11			0,11	0,11
4580706	18-149-022-00182-00001	20902 BARBECHO TRADICIONAL-CON CUBIERTA VEGETAL	S	64	5,96	0,87	0,42	0,42		0,87			0,42	0,42

DATOS AGRICULTURA

RESUMEN DE UNIDADES

<u>Cód</u>	<u>GRUPO DE PAGO</u>	<u>Sup. Dec. Admisible (ha)</u>	<u>Sup. Comprometida (ha)</u>	<u>Sup. ajustada compromiso (1) (ha)</u>	<u>% sobredec.</u>	<u>SUP. PROPUESTA (ha)</u>	<u>Importe Declarado</u>	<u>Importe Topado</u>	<u>Importe Propuesto</u>	<u>Importe tras sobredec.</u>
59	HERBÁCEOS	43,57		43,04	0,00	43,04	6.506,36	6.950,37	6.506,36	6.506,36
64	HERBÁCEOS NO ELEGIBLES	31,85		30,81	0,00	30,81	0,00	0,00	0,00	0,00
TOTAL		75,42	83,74	73,85		73,85	6.506,36	6.950,37	6.506,36	6.506,36

RESUMEN DE PAGOS

<u>IMPORTE (Euros)</u>				
	<u>PROPUESTO</u>	<u>FEADER (Eje 2)</u>	<u>MAPA</u>	<u>CAGPDS</u>
Propuesto a pagar	6.506,36	4.879,77	699,43	927,16

(1) Superficie declarada admisible ajustada con la superficie comprometida.
 (2) Factor de penalización valorando el alcance para el tipo de compromiso.
 (3) Solicita agricultura y tiene compromisos vigentes.
 (4) Solicita ganadería y tiene compromisos vigentes.

APLICACIÓN DE REDUCCIONES Y SANCIONES

<u>Importe Calculado</u>	<u>Importe prereduc.</u>	<u>Admisibilidad y compromisos</u>	<u>Presentación tardía</u>	<u>Omisión declaración</u>	<u>Condicionabilidad</u>	IMPORTE (Euros)			
						<u>PROPUESTO</u>	<u>FEADER (Eje 2)</u>	<u>MAPA</u>	<u>CAGPDS</u>
6.506,36	6.506,36	0,00	0,00	0,00	0,00	6.506,36	4.879,77	699,43	927,16
					TOTAL	6.506,36	4.879,77	699,43	927,16



(1) Superficie declarada admisible ajustada con la superficie comprometida.
 (2) Factor de penalización valorando el alcance para el tipo de compromiso.
 (3) Solicita agricultura y tiene compromisos vigentes.
 (4) Solicita ganadería y tiene compromisos vigentes.

<u>APELLIDOS Y NOMBRE / RAZÓN SOCIAL</u>	<u>NIF</u>	<u>EXPEDIENTE</u>	<u>SOLICITA AGRICULT. (3)</u>	<u>SOLICITA GANADER. (4)</u>	<u>ANUALIDAD DE PAGO</u>
CHILLON CASTILLO RAMON	****2204*	1210243	SI	SI	6ª

DATOS MANTENIMIENTO

IMPORTE POR ANUALIDAD

	<u>2015</u>	<u>2016</u>	<u>2017</u>	<u>2018</u>	<u>2019</u>	<u>2020</u>
IMPORTE MÁXIMO SUBVENCIONABLE	23.881,78 €	23.881,78 €	23.401,38 €	22.790,92 €	22.790,92 €	22.790,92 €
IMPORTE MEDIO DE TRANSFERENCIA (€/ha)	104,89 €	104,89 €	104,89 €	104,89 €	104,89 €	104,89 €

RESUMEN DE UNIDADES

<u>Cód</u>	<u>GRUPO DE PAGO</u>	<u>Sup. Dec. Admisible (ha)</u>	<u>Sup. Comprometida (ha)</u>	<u>Sup. ajustada compromiso (1) (ha)</u>	<u>% sobredec.</u>	<u>SUP. PROPUESTA (ha)</u>	<u>Importe Declarado</u>	<u>Importe Topado</u>	<u>Importe Propuesto</u>	<u>Importe tras sobredec.</u>
59	HERBÁCEOS	98,72		93,78	0,00	93,78	14.176,72	15.635,21	14.176,72	14.176,72
64	HERBÁCEOS NO ELEGIBLES	44,23		41,86	0,00	41,86	0,00	0,00	0,00	0,00
63	PASTOS ASOCIADOS A GANADERÍA ECOLÓGICA	122,04		81,64	0,00	81,64	6.488,21	7.155,71	6.488,21	6.488,21
TOTAL		264,99	217,28	217,28		217,28	20.664,93	22.790,92	20.664,93	20.664,93

APLICACIÓN DE REDUCCIONES Y SANCIONES

							<u>IMPORTE (Euros)</u>			
	<u>Importe Calculado</u>	<u>Importe prerreduc.</u>	<u>Admisibilidad y compromisos</u>	<u>Presentación tardía</u>	<u>Omisión declaración</u>	<u>Condicionabilidad</u>	<u>PROPUESTO</u>	<u>FEADER (Eje 2)</u>	<u>MAPA</u>	<u>CAGPDS</u>
AGRICULTURA	14.176,72	14.176,72	0,00	0,00	0,00	0,00	14.176,72	10.632,54	1.524,00	2.020,18
GANADERÍA	6.488,21	6.488,21	0,00	0,00	0,00	0,00	6.488,21	4.866,16	697,48	924,57
TOTAL							20.664,93	4.866,16	697,48	924,57



(1) Superficie declarada admisible ajustada con la superficie comprometida.
 (2) Factor de penalización valorando el alcance para el tipo de compromiso.
 (3) Solicita agricultura y tiene compromisos vigentes.
 (4) Solicita ganadería y tiene compromisos vigentes.

RECINTOS PROPUESTOS

REF.	REFERENCIA SIGPAC	CULTIVO DESCRIPCIÓN CULTIVO	S/R	G. PAGO	PEND. MEDIA (%)	SUP. DEC. ADMISIBLE (ha)	SUP. COMPROM. (ha)	SUP. AJUSTADA COMPR.(1) (ha)	SUP. CONY. SIGPAC (ha)	SUP. CERTIE. (ha)	SUP. CAMPO (ha)	SUP. CAMPO DETER. CULT. DECLARADO (ha)	SUP. DEC. REDUCIDA (ha)	SUP. PROPUESTA (ha)
-720446	18-100-022-00294-00004	60000 ALFALFA-SIN VARIEDAD	S	59	4,96	5,47	26,01	5,47	25,95	5,47			5,47	5,47
-720268	18-100-024-00006-00018	62000 PASTOS PERMANENTES DE 5 O MAS AÑOS-SIN VARIEDAD	S	63	19,57	0,02	1,86	0,02	0,02	0,02			0,02	0,02
-720267	18-100-024-00006-00017	62000 PASTOS PERMANENTES DE 5 O MAS AÑOS-SIN VARIEDAD	S	63	22,10	0,01	2,18	0,01	0,01	0,01			0,01	0,01
-720265	18-100-023-00029-00037	5000 CEBADA-SIN VARIEDAD	S	59	14,61	0,06	0,22	0,06	0,22	0,06			0,06	0,06
-720264	18-100-023-00029-00019	20902 BARBECHO TRADICIONAL-CON CUBIERTA VEGETAL	S	64	15,13	0,01	5,77	0,01	5,49	0,01			0,01	0,01
-720261	18-100-022-00294-00026	62000 PASTOS PERMANENTES DE 5 O MAS AÑOS-SIN VARIEDAD	S	63	14,99	0,66	4,08	0,66	0,66	0,66			0,66	0,66
-720260	18-100-022-00294-00025	62000 PASTOS PERMANENTES DE 5 O MAS AÑOS-SIN VARIEDAD	S	63	13,33	0,17	4,08	0,17	0,17	0,17			0,17	0,17
-720259	18-100-022-00294-00023	62000 PASTOS PERMANENTES DE 5 O MAS AÑOS-SIN VARIEDAD	S	63	11,63	0,22	4,08	0,22	0,22	0,22			0,22	0,22
-495199	18-100-023-00029-00043	20902 BARBECHO TRADICIONAL-CON CUBIERTA VEGETAL	S	64	15,39	0,04	0,04	0,04		0,04			0,04	0,04
-495198	18-100-023-00029-00042	5000 CEBADA-SIN VARIEDAD	S	59	20,39	0,04	0,04	0,04		0,04			0,04	0,04
-495197	18-100-023-00029-00039	5000 CEBADA-SIN VARIEDAD	S	59	18,07	0,01	0,13	0,01		0,01			0,01	0,01
-495189	18-100-023-00029-00002	62000 PASTOS PERMANENTES DE 5 O MAS AÑOS-SIN VARIEDAD	S	63	25,76	0,01	0,88	0,00	0,88	0,01			0,00	0,00
-495188	18-100-023-00029-00002	62000 PASTOS PERMANENTES DE 5 O MAS AÑOS-SIN VARIEDAD	S	63	25,76	0,01	0,88	0,00	0,88	0,01			0,00	0,00
-495187	18-100-022-00294-00022	5000 CEBADA-SIN VARIEDAD	S	59	12,96	0,01	0,01	0,01		0,01			0,01	0,01
-495186	18-100-022-00294-00021	8000 AVENA-SIN VARIEDAD	S	59	33,62	0,07	0,07	0,07		0,07			0,07	0,07
-36487	18-100-023-00029-00040	5000 CEBADA-SIN VARIEDAD	S	59	13,56	0,27	0,27	0,27		0,27			0,27	0,27
4099588	18-100-023-00029-00002	62000 PASTOS PERMANENTES DE 5 O MAS AÑOS-SIN VARIEDAD	S	63	25,76	29,57	0,88	0,88	0,88	29,56			0,88	0,88
4099603	18-100-022-00294-00011	62000 PASTOS PERMANENTES DE 5 O MAS AÑOS-SIN VARIEDAD	S	63	25,20	2,47	4,08	2,47	2,47	2,47			2,47	2,47
4099661	18-100-022-00294-00004	5000 CEBADA-SIN VARIEDAD	S	59	4,96	20,48	26,01	20,48	25,95	20,49			20,48	20,48
4100919	18-100-024-00006-00008	62000 PASTOS PERMANENTES DE 5 O MAS AÑOS-SIN VARIEDAD	S	63	40,45	85,80	78,42	78,42		100,94			78,42	78,42
1700000006840580	18-100-022-00288-00001	8000 AVENA-SIN VARIEDAD	S	59	5,25	7,34	7,34	7,34		7,34			7,34	7,34
1700000006840581	18-100-023-00046-00001	8000 AVENA-SIN VARIEDAD	S	59	14,86	3,19	3,19	3,19		3,19			3,19	3,19
1700000006840582	18-100-023-00029-00004	20902 BARBECHO TRADICIONAL-CON CUBIERTA VEGETAL	S	64	13,86	3,28	3,28	3,28		3,28			3,28	3,28
1700000006840583	18-100-023-00029-00006	20902 BARBECHO TRADICIONAL-CON CUBIERTA VEGETAL	S	64	14,85	6,31	6,31	6,31		6,31			6,31	6,31
1700000006840586	18-100-023-00029-00010	20902 BARBECHO TRADICIONAL-CON CUBIERTA VEGETAL	S	64	13,46	1,03	1,00	1,00		1,06			1,00	1,00
1700000006840587	18-100-022-00294-00002	8000 AVENA-SIN VARIEDAD	S	59	4,94	1,10	1,10	1,10		1,10			1,10	1,10
1700000006840588	18-100-022-00294-00001	8000 AVENA-SIN VARIEDAD	S	59	7,34	1,77	1,77	1,77		1,77			1,77	1,77
1700000006840589	18-100-023-00029-00012	8000 AVENA-SIN VARIEDAD	S	59	13,88	5,45	5,45	5,45		5,45			5,45	5,45
1700000006840590	18-100-022-00294-00003	8000 AVENA-SIN VARIEDAD	S	59	8,67	3,39	3,39	3,39		3,39			3,39	3,39
1700000006840591	18-100-023-00029-00005	20902 BARBECHO TRADICIONAL-CON CUBIERTA VEGETAL	S	64	14,52	4,79	4,67	4,67		4,79			4,67	4,67
1700000006840592	18-100-023-00029-00008	5000 CEBADA-SIN VARIEDAD	S	59	14,13	9,51	9,51	9,51		9,51			9,51	9,51
1700000006840593	18-100-024-00006-00002	5000 CEBADA-SIN VARIEDAD	S	59	20,77	2,16	2,18	2,16	2,16	2,16			2,16	2,16
1700000006840594	18-100-024-00006-00001	5000 CEBADA-SIN VARIEDAD	S	59	16,12	1,00	1,00	1,00		1,00			1,00	1,00
1700000006840595	18-100-024-00006-00007	5000 CEBADA-SIN VARIEDAD	S	59	19,49	11,07	11,13	11,07		11,13			11,07	11,07
1700000006840596	18-100-024-00006-00005	5000 CEBADA-SIN VARIEDAD	S	59	9,95	1,84	1,86	1,84	1,84	1,84			1,84	1,84
1700000006840597	18-100-023-00029-00003	5000 CEBADA-SIN VARIEDAD	S	59	10,56	15,45	15,46	15,45		15,46			15,45	15,45
1700000006840598	18-100-023-00029-00031	20902 BARBECHO TRADICIONAL-CON CUBIERTA VEGETAL	S	64	10,10	0,06	0,06	0,06		0,06			0,06	0,06
1700000006840599	18-100-023-00029-00037	5000 CEBADA-SIN VARIEDAD	S	59	14,61	0,16	0,22	0,16	0,22	0,16			0,16	0,16
1700000006840600	18-100-023-00029-00038	5000 CEBADA-SIN VARIEDAD	S	59	11,89	0,04	0,04	0,04		0,04			0,04	0,04
1700000006840601	18-100-023-00029-00039	5000 CEBADA-SIN VARIEDAD	S	59	18,07	0,12	0,13	0,12		0,13			0,12	0,12
1700000006840602	18-100-022-00294-00008	20902 BARBECHO TRADICIONAL-CON CUBIERTA VEGETAL	S	64	4,65	0,31	0,31	0,31		0,31			0,31	0,31
1700000006840604	18-100-023-00029-00019	20902 BARBECHO TRADICIONAL-CON CUBIERTA VEGETAL	S	64	15,13	5,49	5,77	5,48	5,49	5,50			5,48	5,48
1700000006840605	18-100-023-00029-00017	20902 BARBECHO TRADICIONAL-CON CUBIERTA VEGETAL	S	64	13,05	9,84	9,84	9,84		9,84			9,84	9,84
1700000006840606	18-100-023-00029-00029	20902 BARBECHO TRADICIONAL-CON CUBIERTA VEGETAL	S	64	14,08	0,12	0,12	0,12		0,12			0,12	0,12
1700000006840607	18-100-023-00029-00009	20902 BARBECHO TRADICIONAL-CON CUBIERTA VEGETAL	S	64	10,87	9,30	9,62	9,30	9,30	9,34			9,30	9,30
1700000006840608	18-100-024-00006-00006	20902 BARBECHO TRADICIONAL-CON CUBIERTA VEGETAL	S	64	16,05	2,86	2,86	2,86		2,86			2,86	2,86
1700000006840609	18-100-023-00029-00036	62000 PASTOS PERMANENTES DE 5 O MAS AÑOS-SIN VARIEDAD	S	63	17,56	0,01	0,02	0,01		0,02			0,01	0,01
1700000006840612	18-100-024-00006-00010	62000 PASTOS PERMANENTES DE 5 O MAS AÑOS-SIN VARIEDAD	S	63	20,83	0,51	0,51	0,51		0,51			0,51	0,51
1700000006840613	18-100-024-00006-00011	62000 PASTOS PERMANENTES DE 5 O MAS AÑOS-SIN VARIEDAD	S	63	34,64	1,40	1,65	1,40		1,65			1,40	1,40
1700000006840614	18-100-024-00006-00012	62000 PASTOS PERMANENTES DE 5 O MAS AÑOS-SIN VARIEDAD	S	63	30,13	0,18	0,24	0,18		0,24			0,18	0,18
1700000006840615	18-100-023-00029-00030	62000 PASTOS PERMANENTES DE 5 O MAS AÑOS-SIN VARIEDAD	S	63	11,94	0,32	0,34	0,32	0,32	0,32			0,32	0,32
1700000006840616	18-100-023-00029-00034	62000 PASTOS PERMANENTES DE 5 O MAS AÑOS-SIN VARIEDAD	S	63	15,36	0,02	0,05	0,02		0,05			0,02	0,02
1700000006840617	18-100-023-00045-00004	20902 BARBECHO TRADICIONAL-CON CUBIERTA VEGETAL	S	64	13,18	0,64	0,64	0,64		0,64			0,64	0,64
1700000006840619	18-100-024-00006-00009	20902 BARBECHO TRADICIONAL-CON CUBIERTA VEGETAL	S	64	24,16	0,15	0,19	0,15		0,19			0,15	0,15
1700000006840620	18-100-023-00029-00007	8000 AVENA-SIN VARIEDAD	S	59	10,92	7,72	7,72	7,72		7,72			7,72	7,72
1700000006840621	18-100-024-00006-00014	5000 CEBADA-SIN VARIEDAD	S	59	13,20	0,32	0,32	0,32		0,32			0,32	0,32
1700000006840623	18-100-024-00006-00013	62000 PASTOS PERMANENTES DE 5 O MAS AÑOS-SIN VARIEDAD	S	63	19,74	0,02	0,02	0,02		0,02			0,02	0,02
1700000006840625	18-100-024-00006-00016	62000 PASTOS PERMANENTES DE 5 O MAS AÑOS-SIN VARIEDAD	S	63	27,68	0,07	0,09	0,07		0,09			0,07	0,07
1700000006840626	18-100-024-00006-00015	62000 PASTOS PERMANENTES DE 5 O MAS AÑOS-SIN VARIEDAD	S	63	25,32	0,02	0,02	0,02		0,02			0,02	0,02
1700000006840627	18-100-023-00029-00027	62000 PASTOS PERMANENTES DE 5 O MAS AÑOS-SIN VARIEDAD	S	63	16,33	0,30	0,30	0,30		0,30			0,30	0,30
1700000006840628	18-100-023-00029-00026	62000 PASTOS PERMANENTES DE 5 O MAS AÑOS-SIN VARIEDAD	S	63	13,56	0,20	0,29	0,20	0,27	0,27			0,20	0,20

(1) Superficie declarada admisible ajustada con la superficie comprometida.
 (2) Factor de penalización valorando el alcance para el tipo de compromiso.
 (3) Solicita agricultura y tiene compromisos vigentes.
 (4) Solicita ganadería y tiene compromisos vigentes.

RECINTOS PROPUESTOS

REF.	REFERENCIA SIGPAC	CULTIVO	DESCRIPCIÓN CULTIVO	S/R	G.PAGO	PEND. MEDIA (%)	SUP. DEC. ADMISIBLE (ha)	SUP. COMPROM. (ha)	SUP. AJUSTADA COMPR.(1) (ha)	SUP. CONY. SIGPAC (ha)	SUP. CERTIE. (ha)	SUP. CAMPO (ha)	SUP. CAMPO DETER. CULT. DECLARADO (ha)	SUP. DEC. REDUCIDA (ha)	SUP. PROPUESTA (ha)
170000006840629	18-100-023-00029-00032	62000	PASTOS PERMANENTES DE 5 O MAS AÑOS-SIN VARIEDAD	S	63	14,87	0,05	0,10	0,05		0,10			0,05	0,05
170000006840630	18-100-023-00029-00021	8000	AVENA-SIN VARIEDAD	S	59	7,70	0,68	0,68	0,68		0,68			0,68	0,68

DATOS AGRICULTURA

RESUMEN DE UNIDADES

Cód	GRUPO DE PAGO	Sup. Dec. Admisible (ha)	Sup. Comprometida (ha)	Sup. ajustada compromiso (1) (ha)	% sobredec.	SUP. PROPUESTA (ha)	Importe Declarado	Importe Topado	Importe Propuesto	Importe tras sobredec.
59	HERBÁCEOS	98,72		93,78	0,00	93,78	14.176,72	15.635,21	14.176,72	14.176,72
64	HERBÁCEOS NO ELEGIBLES	44,23		41,86	0,00	41,86	0,00	0,00	0,00	0,00
TOTAL		142,95	217,28	135,64		135,64	14.176,72	15.635,21	14.176,72	14.176,72

RESUMEN DE PAGOS

IMPORTE (Euros)				
	PROPUESTO	FEADER (Eje 2)	MAPA	CAGPDS
Propuesto a pagar	14.176,72	10.632,54	1.524,00	2.020,18

APLICACIÓN DE REDUCCIONES Y SANCIONES

Importe Calculado	Importe prereduc.	Admisibilidad y compromisos	Presentación tardía	Omisión declaración	Condicionidad	PROPUESTO	FEADER (Eje 2)	MAPA	CAGPDS
14.176,72	14.176,72	0,00	0,00	0,00	0,00	14.176,72	10.632,54	1.524,00	2.020,18
TOTAL						14.176,72	10.632,54	1.524,00	2.020,18

DATOS GANADERÍA

RESUMEN DE UNIDADES

Cód	GRUPO DE PAGO	Sup. Dec. Admisible (ha)	Sup. Comprometida (ha)	Sup. ajustada compromiso (1) (ha)	% sobredec.	SUP. PROPUESTA (ha)	Importe Declarado	Importe Topado	Importe Propuesto	Importe tras sobredec.
63	PASTOS ASOCIADOS A GANADERÍA ECOLÓGICA	122,04		81,64	0,00	81,64	6.488,21	7.155,71	6.488,21	6.488,21
TOTAL		122,04	217,28	81,64		81,64	6.488,21	7.155,71	6.488,21	6.488,21

RESUMEN DE PAGOS

IMPORTE (Euros)				
	PROPUESTO	FEADER (Eje 2)	MAPA	CAGPDS
Propuesto a pagar	6.488,21	4.866,16	697,48	924,57

APLICACIÓN DE REDUCCIONES Y SANCIONES

Importe Calculado	Importe prereduc.	Admisibilidad y compromisos	Presentación tardía	Omisión declaración	Condicionidad	PROPUESTO	FEADER (Eje 2)	MAPA	CAGPDS
6.488,21	6.488,21	0,00	0,00	0,00	0,00	6.488,21	4.866,16	697,48	924,57
TOTAL						6.488,21	4.866,16	697,48	924,57

Datos considerados para el Cálculo de la Carga Ganadera mínima y máxima del expediente

Explotación	Especie	Inscrito en Sipea y Admisible	Censo Medio Animales	Ugm Calculada para CG Mínima	Ugm Calculada para CG Máxima
ES180980000302	CAPRINA	SI	35,51	5,33	5,33
ES180980000302	OVINA	SI	660,57	99,09	99,09
				104,42	104,42

Superficie determinada para Cálculo Carga Ganadera Mínima: 162,49 ha

Superficie determinada para Cálculo Carga Ganadera Máxima: 206,85 ha

Carga Ganadera Mínima Expediente: 0,64 ugm/ha

Carga Ganadera Máxima Expediente: 0,50 ugm/ha

Recintos Determinados para el Cálculo de Carga Ganadera Mínima

REF.	REFERENCIA SIGPAC	CULTIVO	DESCRIPCIÓN CULTIVO	S/R	SUP. PROPUESTA (ha)
-720268	18-100-024-00006-00018	62000	PASTOS PERMANENTES DE 5 O MAS AÑOS-SIN VARIEDAD	S	0,02
-720267	18-100-024-00006-00017	62000	PASTOS PERMANENTES DE 5 O MAS AÑOS-SIN VARIEDAD	S	0,01

(1) Superficie declarada admisible ajustada con la superficie comprometida.
 (2) Factor de penalización valorando el alcance para el tipo de compromiso.
 (3) Solicita agricultura y tiene compromisos vigentes.
 (4) Solicita ganadería y tiene compromisos vigentes.

Datos considerados para el Cálculo de la Carga Ganadera mínima y máxima del expediente

Recintos Determinados para el Cálculo de Garga Ganadera Mínima

<u>REF.</u>	<u>REFERENCIA SIGPAC</u>	<u>CULTIVO</u>	<u>DESCRIPCIÓN CULTIVO</u>	<u>S/R</u>	<u>SUP. PROPUESTA (ha)</u>
-720261	18-100-022-00294-00026	62000	PASTOS PERMANENTES DE 5 O MAS AÑOS-SIN VARIEDAD	S	0,66
-720260	18-100-022-00294-00025	62000	PASTOS PERMANENTES DE 5 O MAS AÑOS-SIN VARIEDAD	S	0,17
-720259	18-100-022-00294-00023	62000	PASTOS PERMANENTES DE 5 O MAS AÑOS-SIN VARIEDAD	S	0,22
-495189	18-100-023-00029-00002	62000	PASTOS PERMANENTES DE 5 O MAS AÑOS-SIN VARIEDAD	S	0,01
-495188	18-100-023-00029-00002	62000	PASTOS PERMANENTES DE 5 O MAS AÑOS-SIN VARIEDAD	S	0,01
4099588	18-100-023-00029-00002	62000	PASTOS PERMANENTES DE 5 O MAS AÑOS-SIN VARIEDAD	S	29,56
4099603	18-100-022-00294-00011	62000	PASTOS PERMANENTES DE 5 O MAS AÑOS-SIN VARIEDAD	S	2,47
4100919	18-100-024-00006-00008	62000	PASTOS PERMANENTES DE 5 O MAS AÑOS-SIN VARIEDAD	S	85,80
1700000006840609	18-100-023-00029-00036	62000	PASTOS PERMANENTES DE 5 O MAS AÑOS-SIN VARIEDAD	S	0,01
1700000006840612	18-100-024-00006-00010	62000	PASTOS PERMANENTES DE 5 O MAS AÑOS-SIN VARIEDAD	S	0,51
1700000006840613	18-100-024-00006-00011	62000	PASTOS PERMANENTES DE 5 O MAS AÑOS-SIN VARIEDAD	S	1,40
1700000006840614	18-100-024-00006-00012	62000	PASTOS PERMANENTES DE 5 O MAS AÑOS-SIN VARIEDAD	S	0,18
1700000006840615	18-100-023-00029-00030	62000	PASTOS PERMANENTES DE 5 O MAS AÑOS-SIN VARIEDAD	S	0,32
1700000006840616	18-100-023-00029-00034	62000	PASTOS PERMANENTES DE 5 O MAS AÑOS-SIN VARIEDAD	S	0,02
1700000006840623	18-100-024-00006-00013	62000	PASTOS PERMANENTES DE 5 O MAS AÑOS-SIN VARIEDAD	S	0,02
1700000006840625	18-100-024-00006-00016	62000	PASTOS PERMANENTES DE 5 O MAS AÑOS-SIN VARIEDAD	S	0,07
1700000006840626	18-100-024-00006-00015	62000	PASTOS PERMANENTES DE 5 O MAS AÑOS-SIN VARIEDAD	S	0,02
1700000006840627	18-100-023-00029-00027	62000	PASTOS PERMANENTES DE 5 O MAS AÑOS-SIN VARIEDAD	S	0,30
1700000006840628	18-100-023-00029-00026	62000	PASTOS PERMANENTES DE 5 O MAS AÑOS-SIN VARIEDAD	S	0,20
1700000006840629	18-100-023-00029-00032	62000	PASTOS PERMANENTES DE 5 O MAS AÑOS-SIN VARIEDAD	S	0,05
1700000006840631	18-100-024-00006-00003	62000	PASTOS PERMANENTES DE 5 O MAS AÑOS-SIN VARIEDAD	S	40,46

Recintos Determinados para el Cálculo de Garga Ganadera Máxima

<u>REF.</u>	<u>REFERENCIA SIGPAC</u>	<u>CULTIVO</u>	<u>DESCRIPCIÓN CULTIVO</u>	<u>S/R</u>	<u>SUP. PROPUESTA (ha)</u>
-720268	18-100-024-00006-00018	62000	PASTOS PERMANENTES DE 5 O MAS AÑOS-SIN VARIEDAD	S	0,02
-720267	18-100-024-00006-00017	62000	PASTOS PERMANENTES DE 5 O MAS AÑOS-SIN VARIEDAD	S	0,01
-720266	18-100-023-00029-00044	20902	BARBECHO TRADICIONAL-CON CUBIERTA VEGETAL	S	0,08
-720264	18-100-023-00029-00019	20902	BARBECHO TRADICIONAL-CON CUBIERTA VEGETAL	S	0,01
-720261	18-100-022-00294-00026	62000	PASTOS PERMANENTES DE 5 O MAS AÑOS-SIN VARIEDAD	S	0,66
-720260	18-100-022-00294-00025	62000	PASTOS PERMANENTES DE 5 O MAS AÑOS-SIN VARIEDAD	S	0,17
-720259	18-100-022-00294-00023	62000	PASTOS PERMANENTES DE 5 O MAS AÑOS-SIN VARIEDAD	S	0,22
-495199	18-100-023-00029-00043	20902	BARBECHO TRADICIONAL-CON CUBIERTA VEGETAL	S	0,04
-495189	18-100-023-00029-00002	62000	PASTOS PERMANENTES DE 5 O MAS AÑOS-SIN VARIEDAD	S	0,01
-495188	18-100-023-00029-00002	62000	PASTOS PERMANENTES DE 5 O MAS AÑOS-SIN VARIEDAD	S	0,01
4099588	18-100-023-00029-00002	62000	PASTOS PERMANENTES DE 5 O MAS AÑOS-SIN VARIEDAD	S	29,57
4099603	18-100-022-00294-00011	62000	PASTOS PERMANENTES DE 5 O MAS AÑOS-SIN VARIEDAD	S	2,47
4100919	18-100-024-00006-00008	62000	PASTOS PERMANENTES DE 5 O MAS AÑOS-SIN VARIEDAD	S	85,80
1700000006840582	18-100-023-00029-00004	20902	BARBECHO TRADICIONAL-CON CUBIERTA VEGETAL	S	3,28
1700000006840583	18-100-023-00029-00006	20902	BARBECHO TRADICIONAL-CON CUBIERTA VEGETAL	S	6,31
1700000006840586	18-100-023-00029-00010	20902	BARBECHO TRADICIONAL-CON CUBIERTA VEGETAL	S	1,03
1700000006840591	18-100-023-00029-00005	20902	BARBECHO TRADICIONAL-CON CUBIERTA VEGETAL	S	4,79
1700000006840598	18-100-023-00029-00031	20902	BARBECHO TRADICIONAL-CON CUBIERTA VEGETAL	S	0,06
1700000006840602	18-100-022-00294-00008	20902	BARBECHO TRADICIONAL-CON CUBIERTA VEGETAL	S	0,31
1700000006840604	18-100-023-00029-00019	20902	BARBECHO TRADICIONAL-CON CUBIERTA VEGETAL	S	5,49

(1) Superficie declarada admisible ajustada con la superficie comprometida.
 (2) Factor de penalización valorando el alcance para el tipo de compromiso.
 (3) Solicita agricultura y tiene compromisos vigentes.
 (4) Solicita ganadería y tiene compromisos vigentes.

Datos considerados para el Cálculo de la Carga Ganadera mínima y máxima del expediente

Recintos Determinados para el Cálculo de Garga Ganadera Máxima

<u>REF.</u>	<u>REFERENCIA SIGPAC</u>	<u>CULTIVO</u>	<u>DESCRIPCIÓN CULTIVO</u>	<u>S/R</u>	<u>SUP. PROPUESTA (ha)</u>
170000006840605	18-100-023-00029-00017	20902	BARBECHO TRADICIONAL-CON CUBIERTA VEGETAL	S	9,84
170000006840606	18-100-023-00029-00029	20902	BARBECHO TRADICIONAL-CON CUBIERTA VEGETAL	S	0,12
170000006840607	18-100-023-00029-00009	20902	BARBECHO TRADICIONAL-CON CUBIERTA VEGETAL	S	9,30
170000006840608	18-100-024-00006-00006	20902	BARBECHO TRADICIONAL-CON CUBIERTA VEGETAL	S	2,86
170000006840609	18-100-023-00029-00036	62000	PASTOS PERMANENTES DE 5 O MAS AÑOS-SIN VARIEDAD	S	0,01
170000006840612	18-100-024-00006-00010	62000	PASTOS PERMANENTES DE 5 O MAS AÑOS-SIN VARIEDAD	S	0,51
170000006840613	18-100-024-00006-00011	62000	PASTOS PERMANENTES DE 5 O MAS AÑOS-SIN VARIEDAD	S	1,40
170000006840614	18-100-024-00006-00012	62000	PASTOS PERMANENTES DE 5 O MAS AÑOS-SIN VARIEDAD	S	0,18
170000006840615	18-100-023-00029-00030	62000	PASTOS PERMANENTES DE 5 O MAS AÑOS-SIN VARIEDAD	S	0,32
170000006840616	18-100-023-00029-00034	62000	PASTOS PERMANENTES DE 5 O MAS AÑOS-SIN VARIEDAD	S	0,02
170000006840617	18-100-023-00045-00004	20902	BARBECHO TRADICIONAL-CON CUBIERTA VEGETAL	S	0,64
170000006840619	18-100-024-00006-00009	20902	BARBECHO TRADICIONAL-CON CUBIERTA VEGETAL	S	0,15
170000006840622	18-100-024-00006-00009	20902	BARBECHO TRADICIONAL-CON CUBIERTA VEGETAL	S	0,04
170000006840623	18-100-024-00006-00013	62000	PASTOS PERMANENTES DE 5 O MAS AÑOS-SIN VARIEDAD	S	0,02
170000006840625	18-100-024-00006-00016	62000	PASTOS PERMANENTES DE 5 O MAS AÑOS-SIN VARIEDAD	S	0,07
170000006840626	18-100-024-00006-00015	62000	PASTOS PERMANENTES DE 5 O MAS AÑOS-SIN VARIEDAD	S	0,02
170000006840627	18-100-023-00029-00027	62000	PASTOS PERMANENTES DE 5 O MAS AÑOS-SIN VARIEDAD	S	0,30
170000006840628	18-100-023-00029-00026	62000	PASTOS PERMANENTES DE 5 O MAS AÑOS-SIN VARIEDAD	S	0,20
170000006840629	18-100-023-00029-00032	62000	PASTOS PERMANENTES DE 5 O MAS AÑOS-SIN VARIEDAD	S	0,05
170000006840631	18-100-024-00006-00003	62000	PASTOS PERMANENTES DE 5 O MAS AÑOS-SIN VARIEDAD	S	40,46

INCIDENCIAS

INCIDENCIA DESCRIPCIÓN

- 85023 El grupo de cultivo declarado en el recinto no coincide con el grupo de cultivo existente en el Organismo de Certificación
 Ref:-720266 Recinto:18-100-023-00029-044 Cultivo:20902 BARBECHO TRADICIONAL-CON CUBIERTA VEGETAL Secano Grupo de SIPEA:HERBACEOS
 Ref:170000006840622 Recinto:18-100-024-00006-009 Cultivo:20902 BARBECHO TRADICIONAL-CON CUBIERTA VEGETAL Secano Grupo de SIPEA:HERBACEOS
- 85031 Solicita recinto que no está comprometido para la operación.
 Ref:170000006840631 Recinto:18-100-024-00006-003 Cultivo:62000 PASTOS PERMANENTES DE 5 O MAS AÑOS-SIN VARIEDAD Secano



<u>APELLIDOS Y NOMBRE / RAZÓN SOCIAL</u>	<u>NIF</u>	<u>EXPEDIENTE</u>	<u>SOLICITA AGRICULT. (3)</u>	<u>SOLICITA GANADER. (4)</u>	<u>ANUALIDAD DE PAGO</u>
CIRTOSA ANDALUCIA S.L.	****4589*	1018359	SI	NO	6ª

DATOS MANTENIMIENTO

IMPORTE POR ANUALIDAD

	<u>2015</u>	<u>2016</u>	<u>2017</u>	<u>2018</u>	<u>2019</u>	<u>2020</u>
IMPORTE MÁXIMO SUBVENCIONABLE	7.771,67 €	7.771,67 €	7.771,67 €	7.767,35 €	7.767,35 €	7.745,73 €
IMPORTE MEDIO DE TRANSFERENCIA (€/ha)	216,24 €	216,24 €	216,24 €	216,24 €	216,24 €	216,24 €

RESUMEN DE UNIDADES

<u>Cód</u>	<u>GRUPO DE PAGO</u>	<u>Sup. Dec. Admisible (ha)</u>	<u>Sup. Comprometida (ha)</u>	<u>Sup. ajustada compromiso (1) (ha)</u>	<u>% sobredec.</u>	<u>SUP. PROPUESTA (ha)</u>	<u>Importe Declarado</u>	<u>Importe Topado</u>	<u>Importe Propuesto</u>	<u>Importe tras sobredec.</u>
58	FRUTALES SECANO	36,08		35,82	0,00	35,82	7.745,72	7.745,73	7.745,72	7.745,72
	TOTAL	36,08	35,82	35,82		35,82	7.745,72	7.745,73	7.745,72	7.745,72

APLICACIÓN DE REDUCCIONES Y SANCIONES

<u>AGRICULTURA</u>	<u>Importe Calculado</u>	<u>Importe prereduc.</u>	<u>Admisibilidad y compromisos</u>	<u>Presentación tardía</u>	<u>Omisión declaración</u>	<u>Condicionabilidad</u>	<u>PROPUESTO</u>	<u>IMPORTE (Euros)</u>		
								<u>FEADER (Eje 2)</u>	<u>MAPA</u>	<u>CAGPDS</u>
	7.745,72	7.745,72	0,00	0,00	0,00	0,00	7.745,72	5.809,29	832,66	1.103,77
TOTAL							7.745,72	5.809,29	832,66	1.103,77

RECINTOS PROPUESTOS

<u>REF.</u>	<u>REFERENCIA SIGPAC</u>	<u>CULTIVO DESCRIPCIÓN CULTIVO</u>	<u>S/R G.PAGO</u>	<u>PEND. MEDIA (%)</u>	<u>SUP. DEC. ADMISIBLE (ha)</u>	<u>SUP. COMPROM. (ha)</u>	<u>SUP. AJUSTADA COMPROM. (1) (ha)</u>	<u>SUP. CONV. SIGPAC (ha)</u>	<u>SUP. CERTIF. (ha)</u>	<u>SUP. CAMPO (ha)</u>	<u>SUP. CAMPO DETER. CULT. DECLARADO (ha)</u>	<u>SUP. DEC. REDUCIDA (ha)</u>	<u>SUP. PROPUESTA (ha)</u>
-23242	18-087-005-00274-00012	104020 ALMENDROS-GUARA	S 58	6,02	0,45	0,45	0,45	0,45	0,45			0,45	0,45
1700000002687260	18-087-016-00220-00007	104039 ALMENDROS-TARRACO	S 58	16,14	0,41	0,41	0,41	0,41	0,41			0,41	0,41
1700000002687261	18-087-017-00419-00003	104020 ALMENDROS-GUARA	S 58	16,68	2,18	2,18	2,18	2,18	2,18			2,18	2,18
1700000002687262	18-087-017-00488-00005	104020 ALMENDROS-GUARA	S 58	12,38	5,86	5,86	5,86	5,86	5,86			5,86	5,86
1700000002687265	18-087-005-00274-00005	104022 ALMENDROS-LARGUETA	S 58	13,37	6,30	6,30	6,30	6,30	6,30			6,30	6,30
1700000002687266	18-087-016-00210-00006	104020 ALMENDROS-GUARA	S 58	13,75	0,11	0,11	0,11	0,11	0,11			0,11	0,11
1700000002687267	18-087-017-00488-00011	104020 ALMENDROS-GUARA	S 58	10,77	10,56	10,30	10,30	10,56	10,56			10,30	10,30
1700000002687268	18-087-017-00491-00002	104020 ALMENDROS-GUARA	S 58	5,79	3,54	3,54	3,54	3,54	3,54			3,54	3,54
1700000002687269	18-087-017-00488-00014	104020 ALMENDROS-GUARA	S 58	15,23	0,31	0,31	0,31	0,31	0,31			0,31	0,31
1700000002687270	18-087-005-00274-00009	104020 ALMENDROS-GUARA	S 58	11,52	0,65	0,65	0,65	0,65	0,65			0,65	0,65
1700000002687271	18-087-016-00210-00005	104020 ALMENDROS-GUARA	S 58	6,77	2,44	2,44	2,44	2,44	2,44			2,44	2,44
1700000002687272	18-087-017-00488-00010	104020 ALMENDROS-GUARA	S 58	9,30	3,27	3,33	3,27	3,33	3,33			3,27	3,27

DATOS AGRICULTURA

RESUMEN DE UNIDADES

<u>Cód</u>	<u>GRUPO DE PAGO</u>	<u>Sup. Dec. Admisible (ha)</u>	<u>Sup. Comprometida (ha)</u>	<u>Sup. ajustada compromiso (1) (ha)</u>	<u>% sobredec.</u>	<u>SUP. PROPUESTA (ha)</u>	<u>Importe Declarado</u>	<u>Importe Topado</u>	<u>Importe Propuesto</u>	<u>Importe tras sobredec.</u>
58	FRUTALES SECANO	36,08		35,82	0,00	35,82	7.745,72	7.745,73	7.745,72	7.745,72
	TOTAL	36,08	35,82	35,82		35,82	7.745,72	7.745,73	7.745,72	7.745,72

RESUMEN DE PAGOS

	<u>IMPORTE (Euros)</u>			
	<u>PROPUESTO</u>	<u>FEADER (Eje 2)</u>	<u>MAPA</u>	<u>CAGPDS</u>
Propuesto a pagar	7.745,72	5.809,29	832,66	1.103,77

APLICACIÓN DE REDUCCIONES Y SANCIONES

<u>Importe Calculado</u>	<u>Importe prereduc.</u>	<u>Admisibilidad y compromisos</u>	<u>Presentación tardía</u>	<u>Omisión declaración</u>	<u>Condicionabilidad</u>	<u>PROPUESTO</u>	<u>IMPORTE (Euros)</u>		
							<u>FEADER (Eje 2)</u>	<u>MAPA</u>	<u>CAGPDS</u>
7.745,72	7.745,72	0,00	0,00	0,00	0,00	7.745,72	5.809,29	832,66	1.103,77
TOTAL						7.745,72	5.809,29	832,66	1.103,77

INCIDENCIAS

INCIDENCIA DESCRIPCIÓN

85031 Solicita recinto que no está comprometido para la operación.
Ref:1700000002687263 Recinto:18-087-005-00273-001 Cultivo:104020 ALMENDROS-GUARA Secano

(1) Superficie declarada admisible ajustada con la superficie comprometida.
(2) Factor de penalización valorando el alcance para el tipo de compromiso.
(3) Solicita agricultura y tiene compromisos vigentes.
(4) Solicita ganadería y tiene compromisos vigentes.

<u>APELLIDOS Y NOMBRE / RAZÓN SOCIAL</u>	<u>NIF</u>	<u>EXPEDIENTE</u>	<u>SOLICITA AGRICULT. (3)</u>	<u>SOLICITA GANADER. (4)</u>	<u>ANUALIDAD DE PAGO</u>
COBO RUIZ ADELAIDA	****3392*	1216394	NO	SI	6ª

DATOS MANTENIMIENTO

IMPORTE POR ANUALIDAD

	<u>2015</u>	<u>2016</u>	<u>2017</u>	<u>2018</u>	<u>2019</u>	<u>2020</u>
IMPORTE MÁXIMO SUBVENCIONABLE	2.992,72 €	2.992,72 €	2.992,72 €	2.992,72 €	2.992,72 €	2.992,72 €
IMPORTE MEDIO DE TRANSFERENCIA (€/ha)	59,97 €	59,97 €	59,97 €	59,97 €	59,97 €	59,97 €

RESUMEN DE UNIDADES

<u>Cód</u>	<u>GRUPO DE PAGO</u>	<u>Sup. Dec. Admisible (ha)</u>	<u>Sup. Comprometida (ha)</u>	<u>Sup. ajustada compromiso (1) (ha)</u>	<u>% sobredec.</u>	<u>SUP. PROPUESTA (ha)</u>	<u>Importe Declarado</u>	<u>Importe Topado</u>	<u>Importe Propuesto</u>	<u>Importe tras sobredec.</u>
63	PASTOS ASOCIADOS A GANADERÍA ECOLÓGICA	20,73		20,73	0,00	20,73	1.481,99	1.243,27	1.243,27	1.243,27
	TOTAL	20,73	49,90	20,73		20,73	1.481,99	1.243,27	1.243,27	1.243,27

APLICACIÓN DE REDUCCIONES Y SANCIONES

	<u>Importe Calculado</u>	<u>Importe prerreduc.</u>	<u>Admisibilidad y compromisos</u>	<u>Presentación tardía</u>	<u>Omisión declaración</u>	<u>Condicionabilidad</u>	<u>PROPUESTO</u>	<u>IMPORTE (Euros)</u>		
								<u>FEADER (Eje 2)</u>	<u>MAPA</u>	<u>CAGPDS</u>
GANADERÍA	1.243,27	0,00	0,00	0,00	0,00	0,00	0,00	0,00	0,00	0,00
TOTAL							0,00	0,00	0,00	0,00

RECINTOS PROPUESTOS

<u>REE</u>	<u>REFERENCIA SIGPAC</u>	<u>CULTIVO DESCRIPCIÓN CULTIVO</u>	<u>S/R</u>	<u>G. PAGO</u>	<u>PEND. MEDIA (%)</u>	<u>SUP. DEC. ADMISIBLE (ha)</u>	<u>SUP. COMPROM. (ha)</u>	<u>SUP. AJUSTADA COMPROM. (1) (ha)</u>	<u>SUP. CONY. SIGPAC (ha)</u>	<u>SUP. CERTIE (ha)</u>	<u>SUP. CAMPO (ha)</u>	<u>SUP. CAMPO DETER. CULT. DECLARADO (ha)</u>	<u>SUP. DEC. REDUCIDA (ha)</u>	<u>SUP. PROPUESTA (ha)</u>
1700000006737432	18-123-014-00402-00001	62000 PASTOS PERMANENTES DE 5 O MAS AÑOS-SIN VARIEDAD	S	63	19,25	0,32	0,32	0,32		0,32			0,32	0,32
1700000006737433	18-123-014-00324-00001	62000 PASTOS PERMANENTES DE 5 O MAS AÑOS-SIN VARIEDAD	S	63	27,45	4,80	4,80	4,80		5,65			4,80	4,80
1700000006737434	18-123-014-00651-00001	62000 PASTOS PERMANENTES DE 5 O MAS AÑOS-SIN VARIEDAD	S	63	37,37	1,82	1,82	1,82		1,82			1,82	1,82
1700000006737435	18-123-014-00403-00001	62000 PASTOS PERMANENTES DE 5 O MAS AÑOS-SIN VARIEDAD	S	63	34,95	1,38	1,38	1,38		1,38			1,38	1,38
1700000006737444	18-123-014-00405-00001	62000 PASTOS PERMANENTES DE 5 O MAS AÑOS-SIN VARIEDAD	S	63	25,71	1,10	1,10	1,10		1,10			1,10	1,10
1700000006737446	18-123-014-00325-00001	62000 PASTOS PERMANENTES DE 5 O MAS AÑOS-SIN VARIEDAD	S	63	21,79	10,81	10,81	10,81		10,81			10,81	10,81
1700000006737456	18-123-014-00401-00001	62000 PASTOS PERMANENTES DE 5 O MAS AÑOS-SIN VARIEDAD	S	63	33,02	0,41	0,41	0,41		0,41			0,41	0,41
1700000006737457	18-123-014-00431-00001	62000 PASTOS PERMANENTES DE 5 O MAS AÑOS-SIN VARIEDAD	S	63	30,59	0,09	0,09	0,09		0,11			0,09	0,09

DATOS GANADERÍA

RESUMEN DE UNIDADES

<u>Cód</u>	<u>GRUPO DE PAGO</u>	<u>Sup. Dec. Admisible (ha)</u>	<u>Sup. Comprometida (ha)</u>	<u>Sup. ajustada compromiso (1) (ha)</u>	<u>% sobredec.</u>	<u>SUP. PROPUESTA (ha)</u>	<u>Importe Declarado</u>	<u>Importe Topado</u>	<u>Importe Propuesto</u>	<u>Importe tras sobredec.</u>
63	PASTOS ASOCIADOS A GANADERÍA ECOLÓGICA	20,73		20,73	0,00	20,73	1.481,99	1.243,27	1.243,27	1.243,27
	TOTAL	20,73	49,90	20,73		20,73	1.481,99	1.243,27	1.243,27	1.243,27

RESUMEN DE PAGOS

<u>Propuesto</u>	<u>IMPORTE (Euros)</u>			
	<u>PROPUESTO</u>	<u>FEADER (Eje 2)</u>	<u>MAPA</u>	<u>CAGPDS</u>
	0,00	0,00	0,00	0,00

APLICACIÓN DE REDUCCIONES Y SANCIONES

<u>Importe Calculado</u>	<u>Importe prerreduc.</u>	<u>Admisibilidad y compromisos</u>	<u>Presentación tardía</u>	<u>Omisión declaración</u>	<u>Condicionabilidad</u>	<u>PROPUESTO</u>	<u>IMPORTE (Euros)</u>			
							<u>FEADER (Eje 2)</u>	<u>MAPA</u>	<u>CAGPDS</u>	
1.243,27	0,00	0,00	0,00	0,00	0,00	0,00	0,00	0,00	0,00	0,00
TOTAL						0,00	0,00	0,00	0,00	0,00



(1) Superficie declarada admisible ajustada con la superficie comprometida.
 (2) Factor de penalización valorando el alcance para el tipo de compromiso.
 (3) Solicita agricultura y tiene compromisos vigentes.
 (4) Solicita ganadería y tiene compromisos vigentes.

Datos considerados para el Cálculo de la Carga Ganadera mínima y máxima del expediente

Explotación	Especie	Inscrito en Sipea y Admisible	Censo Medio Animales	Ugm Calculada para CG Mínima	Ugm Calculada para CG Máxima
ES181220000029	OVINA	SI	388,12	58,22	58,22
				58,22	58,22

Superficie determinada para Cálculo Carga Ganadera Mínima: 221,16 ha

Superficie determinada para Cálculo Carga Ganadera Máxima: 221,17 ha

Los importes del Grupo de Pago de pastos de este expediente han sido ajustados por no llegar a la carga ganadera mínima de 0,3

Carga Ganadera Mínima Expediente: 0,26 ugm/ha


Carga Ganadera Máxima Expediente: 0,26 ugm/ha

Recintos Determinados para el Cálculo de Garga Ganadera Mínima

REF.	REFERENCIA SIGPAC	CULTIVO	DESCRIPCIÓN CULTIVO	S/R	SUP. PROPUESTA (ha)
4541935	18-123-900-99000-99003	62000	PASTOS PERMANENTES DE 5 O MAS AÑOS-SIN VARIEDAD	S	5,01
4541936	18-123-900-99000-99013	62000	PASTOS PERMANENTES DE 5 O MAS AÑOS-SIN VARIEDAD	S	0,99
4541937	18-123-900-99000-99019	62000	PASTOS PERMANENTES DE 5 O MAS AÑOS-SIN VARIEDAD	S	47,00
4541938	18-123-900-99000-99025	62000	PASTOS PERMANENTES DE 5 O MAS AÑOS-SIN VARIEDAD	S	43,00
4541939	18-123-900-99000-99026	62000	PASTOS PERMANENTES DE 5 O MAS AÑOS-SIN VARIEDAD	S	17,00
4541940	18-123-900-99000-99027	62000	PASTOS PERMANENTES DE 5 O MAS AÑOS-SIN VARIEDAD	S	4,50
4541941	18-123-900-99000-99028	62000	PASTOS PERMANENTES DE 5 O MAS AÑOS-SIN VARIEDAD	S	4,01
4541942	18-123-900-99000-99030	62000	PASTOS PERMANENTES DE 5 O MAS AÑOS-SIN VARIEDAD	S	0,60
4541943	18-123-900-99000-99032	62000	PASTOS PERMANENTES DE 5 O MAS AÑOS-SIN VARIEDAD	S	0,55
4541944	18-123-900-99000-99035	62000	PASTOS PERMANENTES DE 5 O MAS AÑOS-SIN VARIEDAD	S	3,00
4541945	18-123-900-99000-99036	62000	PASTOS PERMANENTES DE 5 O MAS AÑOS-SIN VARIEDAD	S	5,67
4541946	18-123-900-99000-99040	62000	PASTOS PERMANENTES DE 5 O MAS AÑOS-SIN VARIEDAD	S	30,00
4541947	18-123-900-99000-99042	62000	PASTOS PERMANENTES DE 5 O MAS AÑOS-SIN VARIEDAD	S	10,00
4541948	18-123-900-99000-99043	62000	PASTOS PERMANENTES DE 5 O MAS AÑOS-SIN VARIEDAD	S	10,00
4541949	18-123-900-99000-99045	62000	PASTOS PERMANENTES DE 5 O MAS AÑOS-SIN VARIEDAD	S	9,10
4541950	18-123-900-99000-99046	62000	PASTOS PERMANENTES DE 5 O MAS AÑOS-SIN VARIEDAD	S	10,00
1700000006737432	18-123-014-00402-00001	62000	PASTOS PERMANENTES DE 5 O MAS AÑOS-SIN VARIEDAD	S	0,32
1700000006737433	18-123-014-00324-00001	62000	PASTOS PERMANENTES DE 5 O MAS AÑOS-SIN VARIEDAD	S	4,80
1700000006737434	18-123-014-00651-00001	62000	PASTOS PERMANENTES DE 5 O MAS AÑOS-SIN VARIEDAD	S	1,82
1700000006737435	18-123-014-00403-00001	62000	PASTOS PERMANENTES DE 5 O MAS AÑOS-SIN VARIEDAD	S	1,38
1700000006737444	18-123-014-00405-00001	62000	PASTOS PERMANENTES DE 5 O MAS AÑOS-SIN VARIEDAD	S	1,10
1700000006737446	18-123-014-00325-00001	62000	PASTOS PERMANENTES DE 5 O MAS AÑOS-SIN VARIEDAD	S	10,81
1700000006737456	18-123-014-00401-00001	62000	PASTOS PERMANENTES DE 5 O MAS AÑOS-SIN VARIEDAD	S	0,41
1700000006737457	18-123-014-00431-00001	62000	PASTOS PERMANENTES DE 5 O MAS AÑOS-SIN VARIEDAD	S	0,09

Recintos Determinados para el Cálculo de Garga Ganadera Máxima

REF.	REFERENCIA SIGPAC	CULTIVO	DESCRIPCIÓN CULTIVO	S/R	SUP. PROPUESTA (ha)
4541935	18-123-900-99000-99003	62000	PASTOS PERMANENTES DE 5 O MAS AÑOS-SIN VARIEDAD	S	5,01
4541936	18-123-900-99000-99013	62000	PASTOS PERMANENTES DE 5 O MAS AÑOS-SIN VARIEDAD	S	1,00
4541937	18-123-900-99000-99019	62000	PASTOS PERMANENTES DE 5 O MAS AÑOS-SIN VARIEDAD	S	47,00
4541938	18-123-900-99000-99025	62000	PASTOS PERMANENTES DE 5 O MAS AÑOS-SIN VARIEDAD	S	43,00
4541939	18-123-900-99000-99026	62000	PASTOS PERMANENTES DE 5 O MAS AÑOS-SIN VARIEDAD	S	17,00
4541940	18-123-900-99000-99027	62000	PASTOS PERMANENTES DE 5 O MAS AÑOS-SIN VARIEDAD	S	4,50
4541941	18-123-900-99000-99028	62000	PASTOS PERMANENTES DE 5 O MAS AÑOS-SIN VARIEDAD	S	4,01
4541942	18-123-900-99000-99030	62000	PASTOS PERMANENTES DE 5 O MAS AÑOS-SIN VARIEDAD	S	0,60



(1) Superficie declarada admisible ajustada con la superficie comprometida.
 (2) Factor de penalización valorando el alcance para el tipo de compromiso.
 (3) Solicita agricultura y tiene compromisos vigentes.
 (4) Solicita ganadería y tiene compromisos vigentes.

Datos considerados para el Cálculo de la Carga Ganadera mínima y máxima del expediente

Recintos Determinados para el Cálculo de Garga Ganadera Máxima

<u>REF.</u>	<u>REFERENCIA SIGPAC</u>	<u>CULTIVO</u>	<u>DESCRIPCIÓN CULTIVO</u>	<u>S/R</u>	<u>SUP. PROPUESTA (ha)</u>
4541943	18-123-900-99000-99032	62000	PASTOS PERMANENTES DE 5 O MAS AÑOS-SIN VARIEDAD	S	0,55
4541944	18-123-900-99000-99035	62000	PASTOS PERMANENTES DE 5 O MAS AÑOS-SIN VARIEDAD	S	3,00
4541945	18-123-900-99000-99036	62000	PASTOS PERMANENTES DE 5 O MAS AÑOS-SIN VARIEDAD	S	5,67
4541946	18-123-900-99000-99040	62000	PASTOS PERMANENTES DE 5 O MAS AÑOS-SIN VARIEDAD	S	30,00
4541947	18-123-900-99000-99042	62000	PASTOS PERMANENTES DE 5 O MAS AÑOS-SIN VARIEDAD	S	10,00
4541948	18-123-900-99000-99043	62000	PASTOS PERMANENTES DE 5 O MAS AÑOS-SIN VARIEDAD	S	10,00
4541949	18-123-900-99000-99045	62000	PASTOS PERMANENTES DE 5 O MAS AÑOS-SIN VARIEDAD	S	9,10
4541950	18-123-900-99000-99046	62000	PASTOS PERMANENTES DE 5 O MAS AÑOS-SIN VARIEDAD	S	10,00
1700000006737432	18-123-014-00402-00001	62000	PASTOS PERMANENTES DE 5 O MAS AÑOS-SIN VARIEDAD	S	0,32
1700000006737433	18-123-014-00324-00001	62000	PASTOS PERMANENTES DE 5 O MAS AÑOS-SIN VARIEDAD	S	4,80
1700000006737434	18-123-014-00651-00001	62000	PASTOS PERMANENTES DE 5 O MAS AÑOS-SIN VARIEDAD	S	1,82
1700000006737435	18-123-014-00403-00001	62000	PASTOS PERMANENTES DE 5 O MAS AÑOS-SIN VARIEDAD	S	1,38
1700000006737444	18-123-014-00405-00001	62000	PASTOS PERMANENTES DE 5 O MAS AÑOS-SIN VARIEDAD	S	1,10
1700000006737446	18-123-014-00325-00001	62000	PASTOS PERMANENTES DE 5 O MAS AÑOS-SIN VARIEDAD	S	10,81
1700000006737456	18-123-014-00401-00001	62000	PASTOS PERMANENTES DE 5 O MAS AÑOS-SIN VARIEDAD	S	0,41
1700000006737457	18-123-014-00431-00001	62000	PASTOS PERMANENTES DE 5 O MAS AÑOS-SIN VARIEDAD	S	0,09

INCIDENCIAS

INCIDENCIA DESCRIPCIÓN

85030 Expediente que no renueva el 80% del número de unidades comprometidas.
Sup. Determinada:20,73 Sup. Máx. Comprometida:49,9



<u>APELLIDOS Y NOMBRE / RAZÓN SOCIAL</u>	<u>NIF</u>	<u>EXPEDIENTE</u>	<u>SOLICITA AGRICULT. (3)</u>	<u>SOLICITA GANADER. (4)</u>	<u>ANUALIDAD DE PAGO</u>
COBOS QUIJADA ANDRES JULIAN	****3301*	1207752	NO	SI	6ª

DATOS MANTENIMIENTO

IMPORTE POR ANUALIDAD

	<u>2015</u>	<u>2016</u>	<u>2017</u>	<u>2018</u>	<u>2019</u>	<u>2020</u>
IMPORTE MÁXIMO SUBVENCIONABLE	299,85 €	299,85 €	299,85 €	299,85 €	299,85 €	299,85 €
IMPORTE MEDIO DE TRANSFERENCIA (€/ha)	82,15 €	82,15 €	82,15 €	82,15 €	82,15 €	82,15 €

RESUMEN DE UNIDADES

<u>Cód</u>	<u>GRUPO DE PAGO</u>	<u>Sup. Dec. Admisible (ha)</u>	<u>Sup. Comprometida (ha)</u>	<u>Sup. ajustada compromiso (1) (ha)</u>	<u>% sobredec.</u>	<u>SUP. PROPUESTA (ha)</u>	<u>Importe Declarado</u>	<u>Importe Topado</u>	<u>Importe Propuesto</u>	<u>Importe tras sobredec.</u>
63	PASTOS ASOCIADOS A GANADERÍA ECOLÓGICA	3,65		3,65	0,00	3,65	299,85	299,85	299,85	299,85
	TOTAL	3,65	3,65	3,65		3,65	299,85	299,85	299,85	299,85

APLICACIÓN DE REDUCCIONES Y SANCIONES

	<u>Importe Calculado</u>	<u>Importe prerreduc.</u>	<u>Admisibilidad y compromisos</u>	<u>Presentación tardía</u>	<u>Omisión declaración</u>	<u>Condicionabilidad</u>	<u>PROPUESTO</u>	<u>IMPORTE (Euros)</u>		
								<u>FEADER (Eje 2)</u>	<u>MAPA</u>	<u>CAGPDS</u>
GANADERÍA	299,85	299,85	0,00	0,00	0,00	0,00	299,85	224,89	32,23	42,73
TOTAL							299,85	224,89	32,23	42,73

RECINTOS PROPUESTOS

<u>REE</u>	<u>REFERENCIA SIGPAC</u>	<u>CULTIVO</u>	<u>DESCRIPCIÓN CULTIVO</u>	<u>S/R</u>	<u>G.PAGO</u>	<u>PEND. MEDIA (%)</u>	<u>SUP. DEC. ADMISIBLE (ha)</u>	<u>SUP. COMPROM. (ha)</u>	<u>SUP. AJUSTADA COMPROM. (1) (ha)</u>	<u>SUP. CONY. SIGPAC (ha)</u>	<u>SUP. CERTIE. (ha)</u>	<u>SUP. CAMPO (ha)</u>	<u>SUP. CAMPO DETER. CULT. DECLARADO (ha)</u>	<u>SUP. DEC. REDUCIDA (ha)</u>	<u>SUP. PROPUESTA (ha)</u>
1700000006398557	18-123-014-00621-00001	62000	PASTOS PERMANENTES DE 5 O MAS AÑOS-SIN VARIEDAD	S	63	14,66	2,25	2,25	2,25		2,25			2,25	2,25
1700000006398558	18-123-014-00638-00001	62000	PASTOS PERMANENTES DE 5 O MAS AÑOS-SIN VARIEDAD	S	63	40,40	0,65	0,65	0,65		0,76			0,65	0,65
1700000006398576	18-123-014-00624-00001	62000	PASTOS PERMANENTES DE 5 O MAS AÑOS-SIN VARIEDAD	S	63	46,25	0,75	0,75	0,75		0,75			0,75	0,75

DATOS GANADERÍA

RESUMEN DE UNIDADES

<u>Cód</u>	<u>GRUPO DE PAGO</u>	<u>Sup. Dec. Admisible (ha)</u>	<u>Sup. Comprometida (ha)</u>	<u>Sup. ajustada compromiso (1) (ha)</u>	<u>% sobredec.</u>	<u>SUP. PROPUESTA (ha)</u>	<u>Importe Declarado</u>	<u>Importe Topado</u>	<u>Importe Propuesto</u>	<u>Importe tras sobredec.</u>
63	PASTOS ASOCIADOS A GANADERÍA ECOLÓGICA	3,65		3,65	0,00	3,65	299,85	299,85	299,85	299,85
	TOTAL	3,65	3,65	3,65		3,65	299,85	299,85	299,85	299,85

RESUMEN DE PAGOS

<u>IMPORTE (Euros)</u>			
<u>PROPUESTO</u>	<u>FEADER (Eje 2)</u>	<u>MAPA</u>	<u>CAGPDS</u>
Propuesto a pagar 299,85	224,89	32,23	42,73

APLICACIÓN DE REDUCCIONES Y SANCIONES

	<u>Importe Calculado</u>	<u>Importe prerreduc.</u>	<u>Admisibilidad y compromisos</u>	<u>Presentación tardía</u>	<u>Omisión declaración</u>	<u>Condicionabilidad</u>	<u>PROPUESTO</u>	<u>IMPORTE (Euros)</u>		
								<u>FEADER (Eje 2)</u>	<u>MAPA</u>	<u>CAGPDS</u>
	299,85	299,85	0,00	0,00	0,00	0,00	299,85	224,89	32,23	42,73
TOTAL							299,85	224,89	32,23	42,73



(1) Superficie declarada admisible ajustada con la superficie comprometida.
 (2) Factor de penalización valorando el alcance para el tipo de compromiso.
 (3) Solicita agricultura y tiene compromisos vigentes.
 (4) Solicita ganadería y tiene compromisos vigentes.

Datos considerados para el Cálculo de la Carga Ganadera mínima y máxima del expediente

<u>Explotación</u>	<u>Especie</u>	<u>Inscrito en Sipea y Admisible</u>	<u>Censo Medio Animales</u>	<u>Ugm Calculada para CG Mínima</u>	<u>Ugm Calculada para CG Máxima</u>
ES18122000030	CAPRINA	NO	5,00	0,00	0,75
ES18122000030	OVINA	SI	842,11	126,32	126,32
				126,32	127,07

Superficie determinada para Cálculo Carga Ganadera Mínima: 239,19 ha

Superficie determinada para Cálculo Carga Ganadera Máxima: 240,43 ha

Carga Ganadera Mínima Expediente: 0,53 ugm/ha


Carga Ganadera Máxima Expediente: 0,53 ugm/ha

Recintos Determinados para el Cálculo de Garga Ganadera Mínima

<u>REF.</u>	<u>REFERENCIA SIGPAC</u>	<u>CULTIVO</u>	<u>DESCRIPCIÓN CULTIVO</u>	<u>S/R</u>	<u>SUP. PROPUESTA (ha)</u>
4524449	18-123-900-99000-99001	62000	PASTOS PERMANENTES DE 5 O MAS AÑOS-SIN VARIEDAD	S	21,59
4524450	18-123-900-99000-99008	62000	PASTOS PERMANENTES DE 5 O MAS AÑOS-SIN VARIEDAD	S	4,70
4524453	18-123-900-99000-99011	62000	PASTOS PERMANENTES DE 5 O MAS AÑOS-SIN VARIEDAD	S	2,30
4524454	18-123-900-99000-99013	62000	PASTOS PERMANENTES DE 5 O MAS AÑOS-SIN VARIEDAD	S	1,00
4524456	18-123-900-99000-99017	62000	PASTOS PERMANENTES DE 5 O MAS AÑOS-SIN VARIEDAD	S	1,50
4524457	18-123-900-99000-99028	62000	PASTOS PERMANENTES DE 5 O MAS AÑOS-SIN VARIEDAD	S	5,00
4524458	18-123-900-99000-99059	62000	PASTOS PERMANENTES DE 5 O MAS AÑOS-SIN VARIEDAD	S	10,17
4524459	18-123-900-99000-99030	62000	PASTOS PERMANENTES DE 5 O MAS AÑOS-SIN VARIEDAD	S	1,00
4524460	18-123-900-99000-99032	62000	PASTOS PERMANENTES DE 5 O MAS AÑOS-SIN VARIEDAD	S	0,50
4524461	18-123-900-99000-99035	62000	PASTOS PERMANENTES DE 5 O MAS AÑOS-SIN VARIEDAD	S	4,00
4524462	18-123-900-99000-99036	62000	PASTOS PERMANENTES DE 5 O MAS AÑOS-SIN VARIEDAD	S	27,20
4524463	18-123-900-99000-99038	62000	PASTOS PERMANENTES DE 5 O MAS AÑOS-SIN VARIEDAD	S	8,00
4524464	18-123-900-99000-99043	62000	PASTOS PERMANENTES DE 5 O MAS AÑOS-SIN VARIEDAD	S	70,00
4524465	18-123-900-99000-99046	62000	PASTOS PERMANENTES DE 5 O MAS AÑOS-SIN VARIEDAD	S	1,50
4524466	18-123-900-99000-99053	62000	PASTOS PERMANENTES DE 5 O MAS AÑOS-SIN VARIEDAD	S	41,50
4524467	18-123-900-99000-99054	62000	PASTOS PERMANENTES DE 5 O MAS AÑOS-SIN VARIEDAD	S	0,35
5082649	18-123-014-00253-00001	62000	PASTOS PERMANENTES DE 5 O MAS AÑOS-SIN VARIEDAD	S	35,23
1700000006398557	18-123-014-00621-00001	62000	PASTOS PERMANENTES DE 5 O MAS AÑOS-SIN VARIEDAD	S	2,25
1700000006398558	18-123-014-00638-00001	62000	PASTOS PERMANENTES DE 5 O MAS AÑOS-SIN VARIEDAD	S	0,65
1700000006398576	18-123-014-00624-00001	62000	PASTOS PERMANENTES DE 5 O MAS AÑOS-SIN VARIEDAD	S	0,75

Recintos Determinados para el Cálculo de Garga Ganadera Máxima

<u>REF.</u>	<u>REFERENCIA SIGPAC</u>	<u>CULTIVO</u>	<u>DESCRIPCIÓN CULTIVO</u>	<u>S/R</u>	<u>SUP. PROPUESTA (ha)</u>
4524449	18-123-900-99000-99001	62000	PASTOS PERMANENTES DE 5 O MAS AÑOS-SIN VARIEDAD	S	21,60
4524450	18-123-900-99000-99008	62000	PASTOS PERMANENTES DE 5 O MAS AÑOS-SIN VARIEDAD	S	4,70
4524453	18-123-900-99000-99011	62000	PASTOS PERMANENTES DE 5 O MAS AÑOS-SIN VARIEDAD	S	2,30
4524454	18-123-900-99000-99013	62000	PASTOS PERMANENTES DE 5 O MAS AÑOS-SIN VARIEDAD	S	1,00
4524456	18-123-900-99000-99017	62000	PASTOS PERMANENTES DE 5 O MAS AÑOS-SIN VARIEDAD	S	1,50
4524457	18-123-900-99000-99028	62000	PASTOS PERMANENTES DE 5 O MAS AÑOS-SIN VARIEDAD	S	5,00
4524458	18-123-900-99000-99059	62000	PASTOS PERMANENTES DE 5 O MAS AÑOS-SIN VARIEDAD	S	10,17
4524459	18-123-900-99000-99030	62000	PASTOS PERMANENTES DE 5 O MAS AÑOS-SIN VARIEDAD	S	1,00
4524460	18-123-900-99000-99032	62000	PASTOS PERMANENTES DE 5 O MAS AÑOS-SIN VARIEDAD	S	0,50
4524461	18-123-900-99000-99035	62000	PASTOS PERMANENTES DE 5 O MAS AÑOS-SIN VARIEDAD	S	4,00
4524462	18-123-900-99000-99036	62000	PASTOS PERMANENTES DE 5 O MAS AÑOS-SIN VARIEDAD	S	27,20



(1) Superficie declarada admisible ajustada con la superficie comprometida.
 (2) Factor de penalización valorando el alcance para el tipo de compromiso.
 (3) Solicita agricultura y tiene compromisos vigentes.
 (4) Solicita ganadería y tiene compromisos vigentes.

Datos considerados para el Cálculo de la Carga Ganadera mínima y máxima del expediente

Recintos Determinados para el Cálculo de Garga Ganadera Máxima

<u>REF.</u>	<u>REFERENCIA SIGPAC</u>	<u>CULTIVO</u>	<u>DESCRIPCIÓN CULTIVO</u>	<u>S/R</u>	<u>SUP. PROPUESTA (ha)</u>
4524463	18-123-900-99000-99038	62000	PASTOS PERMANENTES DE 5 O MAS AÑOS-SIN VARIEDAD	S	8,00
4524464	18-123-900-99000-99043	62000	PASTOS PERMANENTES DE 5 O MAS AÑOS-SIN VARIEDAD	S	70,00
4524465	18-123-900-99000-99046	62000	PASTOS PERMANENTES DE 5 O MAS AÑOS-SIN VARIEDAD	S	1,50
4524466	18-123-900-99000-99053	62000	PASTOS PERMANENTES DE 5 O MAS AÑOS-SIN VARIEDAD	S	41,50
4524467	18-123-900-99000-99054	62000	PASTOS PERMANENTES DE 5 O MAS AÑOS-SIN VARIEDAD	S	0,35
4675696	18-123-013-00131-00001	62000	PASTOS PERMANENTES DE 5 O MAS AÑOS-SIN VARIEDAD	S	1,23
5082649	18-123-014-00253-00001	62000	PASTOS PERMANENTES DE 5 O MAS AÑOS-SIN VARIEDAD	S	35,23
1700000006398557	18-123-014-00621-00001	62000	PASTOS PERMANENTES DE 5 O MAS AÑOS-SIN VARIEDAD	S	2,25
1700000006398558	18-123-014-00638-00001	62000	PASTOS PERMANENTES DE 5 O MAS AÑOS-SIN VARIEDAD	S	0,65
1700000006398576	18-123-014-00624-00001	62000	PASTOS PERMANENTES DE 5 O MAS AÑOS-SIN VARIEDAD	S	0,75

INCIDENCIAS

INCIDENCIA DESCRIPCIÓN

- 85031 Solicita recinto que no está comprometido para la operación.
Ref:4524449 Recinto:18-123-900-99000-990 Cultivo:62000 PASTOS PERMANENTES DE 5 O MAS AÑOS-SIN VARIEDAD Secano
Ref:4524450 Recinto:18-123-900-99000-990 Cultivo:62000 PASTOS PERMANENTES DE 5 O MAS AÑOS-SIN VARIEDAD Secano
- 85042 No inscrito en un organismo de control y certificación ecológico (artículo 5-1 e), Orden 26 mayo 2015)
Explotación:ES181220000030 Especie:CAPRINA



(1) Superficie declarada admisible ajustada con la superficie comprometida.
 (2) Factor de penalización valorando el alcance para el tipo de compromiso.
 (3) Solicita agricultura y tiene compromisos vigentes.
 (4) Solicita ganadería y tiene compromisos vigentes.

<u>APELLIDOS Y NOMBRE / RAZÓN SOCIAL</u>	<u>NIF</u>	<u>EXPEDIENTE</u>	<u>SOLICITA AGRICULT. (3)</u>	<u>SOLICITA GANADER. (4)</u>	<u>ANUALIDAD DE PAGO</u>
COMERCIALIZACION CULTIVOS DEL LEVANTE S.L	****3341*	1237356	SI	NO	

DATOS MANTENIMIENTO

RESUMEN DE UNIDADES

<u>Cód</u>	<u>GRUPO DE PAGO</u>	<u>Sup. Dec. Admisible (ha)</u>	<u>Sup. Comprometida (ha)</u>	<u>Sup. ajustada compromiso (1) (ha)</u>	<u>% sobredec.</u>	<u>SUP. PROPUESTA (ha)</u>	<u>Importe Declarado</u>	<u>Importe Topado</u>	<u>Importe Propuesto</u>	<u>Importe tras sobredec.</u>
	AGRICULTURA - SIN SUPERFICIE DETERMINADA	0,00		0,00	0,00	0,00	0,00	0,00	0,00	0,00
	TOTAL	0,00		0,00		0,00	0,00	0,00	0,00	0,00

APLICACIÓN DE REDUCCIONES Y SANCIONES

<u>AGRICULTURA</u>	<u>Importe Calculado</u>	<u>Importe prerreduc.</u>	<u>Admisibilidad y compromisos</u>	<u>Presentación tardía</u>	<u>Omisión declaración</u>	<u>Condicionabilidad</u>	<u>PROPUESTO</u>	<u>IMPORTE (Euros)</u>		
								<u>FEADER (Eje 2)</u>	<u>MAPA</u>	<u>CAGPDS</u>
	0,00	0,00	0,00	0,00	0,00	0,00	0,00	0,00	0,00	0,00
							TOTAL	0,00	0,00	0,00

DATOS AGRICULTURA

RESUMEN DE UNIDADES

<u>Cód</u>	<u>GRUPO DE PAGO</u>	<u>Sup. Dec. Admisible (ha)</u>	<u>Sup. Comprometida (ha)</u>	<u>Sup. ajustada compromiso (1) (ha)</u>	<u>% sobredec.</u>	<u>SUP. PROPUESTA (ha)</u>	<u>Importe Declarado</u>	<u>Importe Topado</u>	<u>Importe Propuesto</u>	<u>Importe tras sobredec.</u>
	AGRICULTURA - SIN SUPERFICIE DETERMINADA	0,00		0,00	0,00	0,00	0,00	0,00	0,00	0,00
	TOTAL	0,00		0,00		0,00	0,00	0,00	0,00	0,00

RESUMEN DE PAGOS

<u>Propuesto</u>	<u>PROPUESTO</u>	<u>IMPORTE (Euros)</u>		
		<u>FEADER (Eje 2)</u>	<u>MAPA</u>	<u>CAGPDS</u>
	0,00	0,00	0,00	0,00

APLICACIÓN DE REDUCCIONES Y SANCIONES

<u>Importe Calculado</u>	<u>Importe prerreduc.</u>	<u>Admisibilidad y compromisos</u>	<u>Presentación tardía</u>	<u>Omisión declaración</u>	<u>Condicionabilidad</u>	<u>PROPUESTO</u>	<u>IMPORTE (Euros)</u>			
							<u>FEADER (Eje 2)</u>	<u>MAPA</u>	<u>CAGPDS</u>	
0,00	0,00	0,00	0,00	0,00	0,00	0,00	0,00	0,00	0,00	
						TOTAL	0,00	0,00	0,00	0,00



(1) Superficie declarada admisible ajustada con la superficie comprometida.
 (2) Factor de penalización valorando el alcance para el tipo de compromiso.
 (3) Solicita agricultura y tiene compromisos vigentes.
 (4) Solicita ganadería y tiene compromisos vigentes.

<u>APELLIDOS Y NOMBRE / RAZÓN SOCIAL</u>	<u>NIF</u>	<u>EXPEDIENTE</u>	<u>SOLICITA AGRICULT. (3)</u>	<u>SOLICITA GANADER. (4)</u>	<u>ANUALIDAD DE PAGO</u>
CORDOVILLA FRANCO ANTONIA	****6917*	1137306	SI	NO	

DATOS MANTENIMIENTO

RESUMEN DE UNIDADES

<u>Cód</u>	<u>GRUPO DE PAGO</u>	<u>Sup. Dec. Admisible (ha)</u>	<u>Sup. Comprometida (ha)</u>	<u>Sup. ajustada compromiso (1) (ha)</u>	<u>% sobredec.</u>	<u>SUP. PROPUESTA (ha)</u>	<u>Importe Declarado</u>	<u>Importe Topado</u>	<u>Importe Propuesto</u>	<u>Importe tras sobredec.</u>
	AGRICULTURA - SIN SUPERFICIE DETERMINADA	0,00		0,00	0,00	0,00	0,00	0,00	0,00	0,00
	TOTAL	0,00		0,00		0,00	0,00	0,00	0,00	0,00

APLICACIÓN DE REDUCCIONES Y SANCIONES

<u>AGRICULTURA</u>	<u>Importe Calculado</u>	<u>Importe prerreduc.</u>	<u>Admisibilidad y compromisos</u>	<u>Presentación tardía</u>	<u>Omisión declaración</u>	<u>Condicionabilidad</u>	<u>PROPUESTO</u>	<u>IMPORTE (Euros)</u>		
								<u>FEADER (Eje 2)</u>	<u>MAPA</u>	<u>CAGPDS</u>
	0,00	0,00	0,00	0,00	0,00	0,00	0,00	0,00	0,00	0,00
							TOTAL	0,00	0,00	0,00

DATOS AGRICULTURA

RESUMEN DE UNIDADES

<u>Cód</u>	<u>GRUPO DE PAGO</u>	<u>Sup. Dec. Admisible (ha)</u>	<u>Sup. Comprometida (ha)</u>	<u>Sup. ajustada compromiso (1) (ha)</u>	<u>% sobredec.</u>	<u>SUP. PROPUESTA (ha)</u>	<u>Importe Declarado</u>	<u>Importe Topado</u>	<u>Importe Propuesto</u>	<u>Importe tras sobredec.</u>
	AGRICULTURA - SIN SUPERFICIE DETERMINADA	0,00		0,00	0,00	0,00	0,00	0,00	0,00	0,00
	TOTAL	0,00		0,00		0,00	0,00	0,00	0,00	0,00

RESUMEN DE PAGOS

<u>Propuesto</u>	<u>PROPUESTO</u>	<u>IMPORTE (Euros)</u>		
		<u>FEADER (Eje 2)</u>	<u>MAPA</u>	<u>CAGPDS</u>
	0,00	0,00	0,00	0,00

APLICACIÓN DE REDUCCIONES Y SANCIONES

<u>Importe Calculado</u>	<u>Importe prerreduc.</u>	<u>Admisibilidad y compromisos</u>	<u>Presentación tardía</u>	<u>Omisión declaración</u>	<u>Condicionabilidad</u>	<u>PROPUESTO</u>	<u>IMPORTE (Euros)</u>			
							<u>FEADER (Eje 2)</u>	<u>MAPA</u>	<u>CAGPDS</u>	
0,00	0,00	0,00	0,00	0,00	0,00	0,00	0,00	0,00	0,00	
						TOTAL	0,00	0,00	0,00	0,00



(1) Superficie declarada admisible ajustada con la superficie comprometida.
 (2) Factor de penalización valorando el alcance para el tipo de compromiso.
 (3) Solicita agricultura y tiene compromisos vigentes.
 (4) Solicita ganadería y tiene compromisos vigentes.

<u>APELLIDOS Y NOMBRE / RAZÓN SOCIAL</u>	<u>NIF</u>	<u>EXPEDIENTE</u>	<u>SOLICITA AGRICULT. (3)</u>	<u>SOLICITA GANADER. (4)</u>	<u>ANUALIDAD DE PAGO</u>
CORRAL HERRERIAS JUAN GABRIEL	****5392*	1183760	SI	NO	6ª

DATOS MANTENIMIENTO

IMPORTE POR ANUALIDAD

	<u>2015</u>	<u>2016</u>	<u>2017</u>	<u>2018</u>	<u>2019</u>	<u>2020</u>
IMPORTE MÁXIMO SUBVENCIONABLE	0,00 €	0,00 €	0,00 €	0,00 €	0,00 €	1.189,32 €
IMPORTE MEDIO DE TRANSFERENCIA (€/ha)	0,00 €	0,00 €	0,00 €	0,00 €	0,00 €	216,24 €

RESUMEN DE UNIDADES

<u>Cód</u>	<u>GRUPO DE PAGO</u>	<u>Sup. Dec. Admisible (ha)</u>	<u>Sup. Comprometida (ha)</u>	<u>Sup. ajustada compromiso (1) (ha)</u>	<u>% sobredec.</u>	<u>SUP. PROPUESTA (ha)</u>	<u>Importe Declarado</u>	<u>Importe Topado</u>	<u>Importe Propuesto</u>	<u>Importe tras sobredec.</u>
58	FRUTALES SECANO	5,52		5,50	0,00	5,50	1.189,32	1.189,32	1.189,32	1.189,32
	TOTAL	5,52	5,50	5,50		5,50	1.189,32	1.189,32	1.189,32	1.189,32

APLICACIÓN DE REDUCCIONES Y SANCIONES

<u>AGRICULTURA</u>	<u>Importe Calculado</u>	<u>Importe prereduc.</u>	<u>Admisibilidad y compromisos</u>	<u>Presentación tardía</u>	<u>Omisión declaración</u>	<u>Condicionabilidad</u>	<u>PROPUESTO</u>	<u>IMPORTE (Euros)</u>		
								<u>FEADER (Eje 2)</u>	<u>MAPA</u>	<u>CAGPDS</u>
	1.189,32	1.189,32	0,00	0,00	0,00	0,00	1.189,32	891,99	127,85	169,48
TOTAL							1.189,32	891,99	127,85	169,48

RECINTOS PROPUESTOS

<u>REF.</u>	<u>REFERENCIA SIGPAC</u>	<u>CULTIVO DESCRIPCIÓN CULTIVO</u>	<u>S/R</u>	<u>G.PAGO</u>	<u>PEND. MEDIA (%)</u>	<u>SUP. DEC. ADMISIBLE (ha)</u>	<u>SUP. COMPROM. (ha)</u>	<u>SUP. AJUSTADA COMPROM. (1) (ha)</u>	<u>SUP. CONV. SIGPAC (ha)</u>	<u>SUP. CERTIF. (ha)</u>	<u>SUP. CAMPO (ha)</u>	<u>SUP. CAMPO DECLARADO (ha)</u>	<u>SUP. DEC. REDUCIDA (ha)</u>	<u>SUP. PROPUESTA (ha)</u>
1700000005255152	18-054-007-00423-00002	104031 ALMENDROS-PENTACEBAS CSIC	S	58	9,63	2,93	2,92	2,92	2,92	2,93			2,92	2,92
1700000005255155	18-054-007-00423-00003	104031 ALMENDROS-PENTACEBAS CSIC	S	58	6,82	1,27	1,27	1,27	1,27	1,27			1,27	1,27
1700000005255156	18-054-007-00517-00016	104031 ALMENDROS-PENTACEBAS CSIC	S	58	10,04	0,48	0,47	0,47	0,47	0,48			0,47	0,47
1700000005255157	18-054-007-00260-00001	104057 ALMENDROS-AVIJOR	S	58	6,27	0,38	0,38	0,38	0,38	0,38			0,38	0,38
1700000005255158	18-054-007-00423-00001	104031 ALMENDROS-PENTACEBAS CSIC	S	58	6,45	0,46	0,46	0,46	0,46	0,46			0,46	0,46

DATOS AGRICULTURA

RESUMEN DE UNIDADES

<u>Cód</u>	<u>GRUPO DE PAGO</u>	<u>Sup. Dec. Admisible (ha)</u>	<u>Sup. Comprometida (ha)</u>	<u>Sup. ajustada compromiso (1) (ha)</u>	<u>% sobredec.</u>	<u>SUP. PROPUESTA (ha)</u>	<u>Importe Declarado</u>	<u>Importe Topado</u>	<u>Importe Propuesto</u>	<u>Importe tras sobredec.</u>
58	FRUTALES SECANO	5,52		5,50	0,00	5,50	1.189,32	1.189,32	1.189,32	1.189,32
	TOTAL	5,52	5,50	5,50		5,50	1.189,32	1.189,32	1.189,32	1.189,32

RESUMEN DE PAGOS

<u>Propuesto a pagar</u>	<u>IMPORTE (Euros)</u>			
	<u>PROPUESTO</u>	<u>FEADER (Eje 2)</u>	<u>MAPA</u>	<u>CAGPDS</u>
	1.189,32	891,99	127,85	169,48

APLICACIÓN DE REDUCCIONES Y SANCIONES

<u>Importe Calculado</u>	<u>Importe prereduc.</u>	<u>Admisibilidad y compromisos</u>	<u>Presentación tardía</u>	<u>Omisión declaración</u>	<u>Condicionabilidad</u>	<u>PROPUESTO</u>	<u>IMPORTE (Euros)</u>		
							<u>FEADER (Eje 2)</u>	<u>MAPA</u>	<u>CAGPDS</u>
1.189,32	1.189,32	0,00	0,00	0,00	0,00	1.189,32	891,99	127,85	169,48
TOTAL						1.189,32	891,99	127,85	169,48

INCIDENCIAS

INCIDENCIA DESCRIPCIÓN

85031 Solicita recinto que no está comprometido para la operación.
 Ref:1700000005255151 Recinto:18-054-005-00382-001 Cultivo:104025 ALMENDROS-MARINADA Secano

(1) Superficie declarada admisible ajustada con la superficie comprometida.
 (2) Factor de penalización valorando el alcance para el tipo de compromiso.
 (3) Solicita agricultura y tiene compromisos vigentes.
 (4) Solicita ganadería y tiene compromisos vigentes.

<u>APELLIDOS Y NOMBRE / RAZÓN SOCIAL</u>	<u>NIF</u>	<u>EXPEDIENTE</u>	<u>SOLICITA AGRICULT. (3)</u>	<u>SOLICITA GANADER. (4)</u>	<u>ANUALIDAD DE PAGO</u>
CORRAL PEREZ FRANCISCA	****3292*	1104010	SI	NO	6ª

DATOS MANTENIMIENTO

IMPORTE POR ANUALIDAD

	<u>2015</u>	<u>2016</u>	<u>2017</u>	<u>2018</u>	<u>2019</u>	<u>2020</u>
IMPORTE MÁXIMO SUBVENCIONABLE	4.967,03 €	4.967,03 €	4.967,03 €	4.967,03 €	4.967,03 €	4.967,03 €
IMPORTE MEDIO DE TRANSFERENCIA (€/ha)	216,24 €	216,24 €	216,24 €	216,24 €	216,24 €	216,24 €

RESUMEN DE UNIDADES

<u>Cód</u>	<u>GRUPO DE PAGO</u>	<u>Sup. Dec. Admisible (ha)</u>	<u>Sup. Comprometida (ha)</u>	<u>Sup. ajustada compromiso (1) (ha)</u>	<u>% sobredec.</u>	<u>SUP. PROPUESTA (ha)</u>	<u>Importe Declarado</u>	<u>Importe Topado</u>	<u>Importe Propuesto</u>	<u>Importe tras sobredec.</u>
58	FRUTALES SECANO	22,99		22,97	0,00	22,97	4.967,03	4.967,03	4.967,03	4.967,03
	TOTAL	22,99	22,97	22,97		22,97	4.967,03	4.967,03	4.967,03	4.967,03

APLICACIÓN DE REDUCCIONES Y SANCIONES

<u>AGRICULTURA</u>	<u>Importe Calculado</u>	<u>Importe prereduc.</u>	<u>Admisibilidad y compromisos</u>	<u>Presentación tardía</u>	<u>Omisión declaración</u>	<u>Condicionabilidad</u>	<u>PROPUESTO</u>	<u>IMPORTE (Euros)</u>			
								<u>FEADER (Eje 2)</u>	<u>MAPA</u>	<u>CAGPDS</u>	
	4.967,03	4.967,03	0,00	0,00	0,00	0,00	4.967,03	3.725,27	533,96	707,80	
							TOTAL	4.967,03	3.725,27	533,96	707,80

RECINTOS PROPUESTOS

<u>REF.</u>	<u>REFERENCIA SIGPAC</u>	<u>CULTIVO DESCRIPCIÓN CULTIVO</u>	<u>S/R</u>	<u>G.PAGO</u>	<u>PEND. MEDIA (%)</u>	<u>SUP. DEC. ADMISIBLE (ha)</u>	<u>SUP. COMPROM. (ha)</u>	<u>SUP. AJUSTADA COMPROM. (1) (ha)</u>	<u>SUP. CONV. SIGPAC (ha)</u>	<u>SUP. CERTIF. (ha)</u>	<u>SUP. CAMPO (ha)</u>	<u>SUP. CAMPO DECLARADO (ha)</u>	<u>SUP. DEC. REDUCIDA (ha)</u>	<u>SUP. PROPUESTA (ha)</u>
1700000004656246	04-083-001-00142-00001	104043 ALMENDROS-VAIRO	S	58	11,27	5,57	5,57	5,57	5,57	5,57	5,57	5,57	5,57	5,57
1700000004656248	18-057-043-00214-00006	104043 ALMENDROS-VAIRO	S	58	14,21	2,01	2,01	2,01	2,01	2,01	2,01	2,01	2,01	2,01
1700000004656250	04-092-015-00256-00001	104014 ALMENDROS-FERRAGNES	S	58	12,27	6,43	6,43	6,43	6,43	6,43	6,43	6,43	6,43	6,43
1700000004656254	18-057-043-00261-00002	104043 ALMENDROS-VAIRO	S	58	11,96	2,21	2,20	2,20	2,20	2,21	2,21	2,21	2,20	2,20
1700000004656255	18-057-046-00152-00001	104003 ALMENDROS-ANTOÑETA	S	58	3,88	1,41	1,41	1,41	1,41	1,41	1,41	1,41	1,41	1,41
1700000004656256	18-057-046-00094-00001	104003 ALMENDROS-ANTOÑETA	S	58	4,93	1,18	1,18	1,18	1,18	1,18	1,18	1,16	1,18	1,18
1700000004656257	18-057-043-00515-00001	104003 ALMENDROS-ANTOÑETA	S	58	10,21	0,47	0,47	0,47	0,47	0,47	0,47	0,47	0,47	0,47
1700000004656258	18-057-043-00360-00001	104003 ALMENDROS-ANTOÑETA	S	58	14,30	0,52	0,52	0,52	0,52	0,52	0,52	0,52	0,52	0,52
1700000004656259	18-057-047-00046-00001	104003 ALMENDROS-ANTOÑETA	S	58	4,50	0,85	0,85	0,85	0,85	0,85	0,85	0,85	0,85	0,85
1700000004656260	18-057-047-00044-00001	104003 ALMENDROS-ANTOÑETA	S	58	3,57	0,79	0,79	0,79	0,79	0,79	0,79	0,79	0,79	0,79
1700000004656261	18-057-046-00225-00002	104007 ALMENDROS-COMUNA	S	58	10,57	0,19	0,19	0,19	0,19	0,19	0,19	0,19	0,19	0,19
1700000004656262	18-057-046-00224-00002	104003 ALMENDROS-ANTOÑETA	S	58	4,02	0,31	0,31	0,31	0,31	0,31	0,31	0,31	0,31	0,31
1700000004656263	18-057-047-00059-00001	104003 ALMENDROS-ANTOÑETA	S	58	2,23	1,05	1,04	1,04	1,04	1,05	1,05	1,05	1,04	1,04

DATOS AGRICULTURA

RESUMEN DE UNIDADES


<u>Cód</u>	<u>GRUPO DE PAGO</u>	<u>Sup. Dec. Admisible (ha)</u>	<u>Sup. Comprometida (ha)</u>	<u>Sup. ajustada compromiso (1) (ha)</u>	<u>% sobredec.</u>	<u>SUP. PROPUESTA (ha)</u>	<u>Importe Declarado</u>	<u>Importe Topado</u>	<u>Importe Propuesto</u>	<u>Importe tras sobredec.</u>
58	FRUTALES SECANO	22,99		22,97	0,00	22,97	4.967,03	4.967,03	4.967,03	4.967,03
	TOTAL	22,99	22,97	22,97		22,97	4.967,03	4.967,03	4.967,03	4.967,03

RESUMEN DE PAGOS

	<u>IMPORTE (Euros)</u>			
	<u>PROPUESTO</u>	<u>FEADER (Eje 2)</u>	<u>MAPA</u>	<u>CAGPDS</u>
Propuesto a pagar	4.967,03	3.725,27	533,96	707,80

APLICACIÓN DE REDUCCIONES Y SANCIONES

<u>Importe Calculado</u>	<u>Importe prereduc.</u>	<u>Admisibilidad y compromisos</u>	<u>Presentación tardía</u>	<u>Omisión declaración</u>	<u>Condicionabilidad</u>	<u>IMPORTE (Euros)</u>				
						<u>PROPUESTO</u>	<u>FEADER (Eje 2)</u>	<u>MAPA</u>	<u>CAGPDS</u>	
4.967,03	4.967,03	0,00	0,00	0,00	0,00	4.967,03	3.725,27	533,96	707,80	
						TOTAL	4.967,03	3.725,27	533,96	707,80



(1) Superficie declarada admisible ajustada con la superficie comprometida.
 (2) Factor de penalización valorando el alcance para el tipo de compromiso.
 (3) Solicita agricultura y tiene compromisos vigentes.
 (4) Solicita ganadería y tiene compromisos vigentes.

INCIDENCIAS

INCIDENCIA DESCRIPCIÓN

85031 Solicita recinto que no está comprometido para la operación.
Ref:1700000004656247 Recinto:18-057-043-00214-004 Cultivo:104043 ALMENDROS-VAIRO Secano
Ref:1700000004656251 Recinto:18-057-043-00223-002 Cultivo:104043 ALMENDROS-VAIRO Secano
Ref:1700000004656249 Recinto:18-057-043-00224-001 Cultivo:104043 ALMENDROS-VAIRO Secano
Ref:1700000004656253 Recinto:18-057-043-00261-011 Cultivo:104043 ALMENDROS-VAIRO Secano
Ref:1700000004656252 Recinto:18-057-043-00338-003 Cultivo:104043 ALMENDROS-VAIRO Secano



(1) Superficie declarada admisible ajustada con la superficie comprometida.
(2) Factor de penalización valorando el alcance para el tipo de compromiso.
(3) Solicita agricultura y tiene compromisos vigentes.
(4) Solicita ganadería y tiene compromisos vigentes.

<u>APELLIDOS Y NOMBRE / RAZÓN SOCIAL</u>	<u>NIF</u>	<u>EXPEDIENTE</u>	<u>SOLICITA AGRICULT. (3)</u>	<u>SOLICITA GANADER. (4)</u>	<u>ANUALIDAD DE PAGO</u>
CORTES CORTES JOSE	****7968*	1185767	SI	NO	6ª

DATOS MANTENIMIENTO

IMPORTE POR ANUALIDAD

	<u>2015</u>	<u>2016</u>	<u>2017</u>	<u>2018</u>	<u>2019</u>	<u>2020</u>
IMPORTE MÁXIMO SUBVENCIONABLE	1.245,86 €	1.245,86 €	1.245,86 €	1.048,34 €	1.048,34 €	1.048,34 €
IMPORTE MEDIO DE TRANSFERENCIA (€/ha)	379,84 €	379,84 €	379,84 €	379,84 €	379,84 €	379,84 €

RESUMEN DE UNIDADES

<u>Cód</u>	<u>GRUPO DE PAGO</u>	<u>Sup. Dec. Admisible (ha)</u>	<u>Sup. Comprometida (ha)</u>	<u>Sup. ajustada compromiso (1) (ha)</u>	<u>% sobredec.</u>	<u>SUP. PROPUESTA (ha)</u>	<u>Importe Declarado</u>	<u>Importe Topado</u>	<u>Importe Propuesto</u>	<u>Importe tras sobredec.</u>
57	FRUTALES REGADÍO	2,99		2,46	0,00	2,46	860,16	882,19	860,16	860,16
61	HORTÍCOLAS	0,30		0,30	0,00	0,30	162,00	166,15	162,00	162,00
TOTAL		3,29	2,76	2,76		2,76	1.022,16	1.048,34	1.022,16	1.022,16

APLICACIÓN DE REDUCCIONES Y SANCIONES

<u>AGRICULTURA</u>	<u>Importe Calculado</u>	<u>Importe prereduc.</u>	<u>Admisibilidad y compromisos</u>	<u>Presentación tardía</u>	<u>Omisión declaración</u>	<u>Condicionabilidad</u>	<u>PROPUESTO</u>	<u>IMPORTE (Euros)</u>		
								<u>FEADER (Eje 2)</u>	<u>MAPA</u>	<u>CAGPDS</u>
	1.022,16	1.022,16	0,17	0,00	0,00	0,00	848,39	636,29	91,20	120,90
TOTAL							848,39	636,29	91,20	120,90

RECINTOS PROPUESTOS

<u>REF.</u>	<u>REFERENCIA SIGPAC</u>	<u>CULTIVO DESCRIPCIÓN CULTIVO</u>	<u>S/R G.PAGO</u>	<u>PEND. MEDIA (%)</u>	<u>SUP. DEC. ADMISIBLE (ha)</u>	<u>SUP. COMPROM. (ha)</u>	<u>SUP. AJUSTADA COMPROM. (1) (ha)</u>	<u>SUP. CONV. SIGPAC (ha)</u>	<u>SUP. CERTIF. (ha)</u>	<u>SUP. CAMPO (ha)</u>	<u>SUP. CAMPO DETER. CULT. (ha)</u>	<u>SUP. DEC. REDUCIDA (ha)</u>	<u>SUP. PROPUESTA (ha)</u>
-766394	18-161-031-00095-00003	279000 ESPÁRRAGOS-SIN VARIEDAD	R 61	1,98	0,30	2,76	0,30	0,30	0,00			0,30	0,30
-137567	18-161-031-00095-00002	109224 MANZANOS-GOLDEN DELICIOUS	R 57	1,70	0,21	2,76	0,21	2,47	0,19			0,21	0,21
1700000006749283	18-161-031-00095-00002	211051 MEMBRILLO-VRANJA	R 57	1,70	0,49	2,76	0,49	2,47	0,45			0,49	0,49
1700000006749284	18-161-031-00098-00001	109224 MANZANOS-GOLDEN DELICIOUS	R 57	1,92	1,03	0,52	0,52		1,04			0,52	0,52
1700000006749285	18-161-031-00095-00002	108025 PERALES-DECANA DEL COMICIO	R 57	1,70	0,52	2,76	0,52	2,47	0,47			0,52	0,52
1700000006749286	18-161-031-00095-00002	109224 MANZANOS-GOLDEN DELICIOUS	R 57	1,70	0,74	2,76	0,74	2,47	0,67			0,74	0,74

DATOS AGRICULTURA

RESUMEN DE UNIDADES

<u>Cód</u>	<u>GRUPO DE PAGO</u>	<u>Sup. Dec. Admisible (ha)</u>	<u>Sup. Comprometida (ha)</u>	<u>Sup. ajustada compromiso (1) (ha)</u>	<u>% sobredec.</u>	<u>SUP. PROPUESTA (ha)</u>	<u>Importe Declarado</u>	<u>Importe Topado</u>	<u>Importe Propuesto</u>	<u>Importe tras sobredec.</u>
57	FRUTALES REGADÍO	2,99		2,46	0,00	2,46	860,16	882,19	860,16	860,16
61	HORTÍCOLAS	0,30		0,30	0,00	0,30	162,00	166,15	162,00	162,00
TOTAL		3,29	2,76	2,76		2,76	1.022,16	1.048,34	1.022,16	1.022,16

RESUMEN DE PAGOS

<u>IMPORTE (Euros)</u>			
<u>PROPUESTO</u>	<u>FEADER (Eje 2)</u>	<u>MAPA</u>	<u>CAGPDS</u>
Propuesto a pagar	848,39	636,29	91,20
			120,90

APLICACIÓN DE REDUCCIONES Y SANCIONES

<u>Importe Calculado</u>	<u>Importe prereduc.</u>	<u>Admisibilidad y compromisos</u>	<u>Presentación tardía</u>	<u>Omisión declaración</u>	<u>Condicionabilidad</u>	<u>PROPUESTO</u>	<u>IMPORTE (Euros)</u>			
							<u>FEADER (Eje 2)</u>	<u>MAPA</u>	<u>CAGPDS</u>	
1.022,16	1.022,16	17,00	0,00	0,00	0,00	848,39	636,29	91,20	120,90	
TOTAL							848,39	636,29	91,20	120,90

DETALLE DE REDUCCIONES Y SANCIONES POR INCUMPLIMIENTOS DE ADMISIBILIDAD Y COMPROMISOS

<u>Tipo</u>	<u>Compromiso</u>	<u>Sup. Calculada</u>	<u>Sup. Incumpli.</u>	<u>Factor Alcance (2)</u>	<u>Coef. Línea Base</u>	<u>Coef. Acumulación</u>	<u>Coef. Reiteración</u>	<u>Importe Ayuda</u>	<u>Factor Sanción</u>	<u>Importe Sanción</u>	<u>Aplicado</u>
BI	Las unidades comprometidas deben estar certificadas en producción ecológica según lo establecido en el Reglamento (CE) n° 834/2007 y el Reglamento (CE) n° 889/2008, por el que se establece disposiciones de aplicación del Reglamento (CE) n° 834/2007 del Consejo, durante el periodo de compromiso.	2,76	0,46	0,17	1,00	1,00	1,00	1.022,16 €	0,17	173,77 €	SI

(1) Superficie declarada admisible ajustada con la superficie comprometida.
 (2) Factor de penalización valorando el alcance para el tipo de compromiso.
 (3) Solicita agricultura y tiene compromisos vigentes.
 (4) Solicita ganadería y tiene compromisos vigentes.

INCIDENCIAS

INCIDENCIA DESCRIPCIÓN

- 85001 El recinto declarado no cumple con las normas de producción ecológica (artículo 5-1 e), Orden 26 mayo 2015)
Ref:-766394 Recinto:18-161-031-00095-003 Cultivo:279000 ESPÁRRAGOS-SIN VARIEDAD Regadío
- 85002 Recinto declarado que no cumple en su totalidad con las normas de producción ecológica (artículo 5-1 e), Orden 26 mayo 2015)
Ref:1700000006749285 Recinto:18-161-031-00095-002 Cultivo:108025 PERALES-DECANA DEL COMICIO Regadío Sup. Declarada: 0,52 Superficie Certificada (Ha):0,47
Ref:-137567 Recinto:18-161-031-00095-002 Cultivo:109224 MANZANOS-GOLDEN DELICIOUS Regadío Sup. Declarada:0,21 Superficie Certificada (Ha):0,19
Ref:1700000006749286 Recinto:18-161-031-00095-002 Cultivo:109224 MANZANOS-GOLDEN DELICIOUS Regadío Sup. Declarada: 0,74 Superficie Certificada (Ha):0,67
Ref:1700000006749283 Recinto:18-161-031-00095-002 Cultivo:211051 MEMBRILLO-VRANJA Regadío Sup. Declarada:0,49 Superficie Certificada (Ha):0,45
- 85007 Cultivo, variedad, regimen y/o uso del recinto SIGPAC no compatible con la operación (anexo IV.I, Orden 26 mayo 2015)
Ref:-137615 Recinto:18-161-031-00095-002 Cultivo:216000 ARÁNDANO-SIN VARIEDAD Regadío Uso SIGPAC:FY



(1) Superficie declarada admisible ajustada con la superficie comprometida.
 (2) Factor de penalización valorando el alcance para el tipo de compromiso.
 (3) Solicita agricultura y tiene compromisos vigentes.
 (4) Solicita ganadería y tiene compromisos vigentes.

<u>APELLIDOS Y NOMBRE / RAZÓN SOCIAL</u>	<u>NIF</u>	<u>EXPEDIENTE</u>	<u>SOLICITA AGRICULT. (3)</u>	<u>SOLICITA GANADER. (4)</u>	<u>ANUALIDAD DE PAGO</u>
CORTES MARTINEZ MARIA ENCARNACION	****4459*	1017265	SI	NO	6ª

DATOS MANTENIMIENTO

IMPORTE POR ANUALIDAD

	<u>2015</u>	<u>2016</u>	<u>2017</u>	<u>2018</u>	<u>2019</u>	<u>2020</u>
IMPORTE MÁXIMO SUBVENCIONABLE	2.817,61 €	2.817,61 €	2.817,61 €	2.817,61 €	2.817,61 €	2.674,89 €
IMPORTE MEDIO DE TRANSFERENCIA (€/ha)	216,24 €	216,24 €	216,24 €	216,24 €	216,24 €	216,24 €

RESUMEN DE UNIDADES

<u>Cód</u>	<u>GRUPO DE PAGO</u>	<u>Sup. Dec. Admisible (ha)</u>	<u>Sup. Comprometida (ha)</u>	<u>Sup. ajustada compromiso (1) (ha)</u>	<u>% sobredec.</u>	<u>SUP. PROPUESTA (ha)</u>	<u>Importe Declarado</u>	<u>Importe Topado</u>	<u>Importe Propuesto</u>	<u>Importe tras sobredec.</u>
58	FRUTALES SECANO	12,38		12,37	0,00	12,37	2.674,89	2.674,89	2.674,89	2.674,89
	TOTAL	12,38	12,37	12,37		12,37	2.674,89	2.674,89	2.674,89	2.674,89

APLICACIÓN DE REDUCCIONES Y SANCIONES

	<u>Importe Calculado</u>	<u>Importe prerreduc.</u>	<u>Admisibilidad y compromisos</u>	<u>Presentación tardía</u>	<u>Omisión declaración</u>	<u>Condicionabilidad</u>	<u>PROPUESTO</u>	<u>IMPORTE (Euros)</u>		
								<u>FEADER (Eje 2)</u>	<u>MAPA</u>	<u>CAGPDS</u>
AGRICULTURA	2.674,89	2.674,89	0,00	0,00	0,00	0,00	2.674,89	2.006,17	287,55	381,17
TOTAL							2.674,89	2.006,17	287,55	381,17

RECINTOS PROPUESTOS

<u>REF.</u>	<u>REFERENCIA SIGPAC</u>	<u>CULTIVO DESCRIPCIÓN CULTIVO</u>	<u>S/R</u>	<u>G.PAGO</u>	<u>PEND. MEDIA (%)</u>	<u>SUP. DEC. ADMISIBLE (ha)</u>	<u>SUP. COMPROM. (ha)</u>	<u>SUP. AJUSTADA COMPROM. (1) (ha)</u>	<u>SUP. CONV. SIGPAC (ha)</u>	<u>SUP. CERTIF. (ha)</u>	<u>SUP. CAMPO (ha)</u>	<u>SUP. CAMPO DETER. CULT. DECLARADO (ha)</u>	<u>SUP. DEC. REDUCIDA (ha)</u>	<u>SUP. PROPUESTA (ha)</u>
1700000004830363	18-087-006-00032-00001	104022 ALMENDROS-LARGUETA	S	58	10,54	3,55	3,55	3,55	3,55	3,55			3,55	3,55
1700000004830372	18-087-007-00051-00006	104022 ALMENDROS-LARGUETA	S	58	5,42	0,14	0,14	0,14	0,14	0,14			0,14	0,14
1700000004830373	18-087-007-00041-00002	104024 ALMENDROS-MARCONA	S	58	5,20	0,56	0,56	0,56	0,56	0,56			0,56	0,56
1700000004830374	18-087-007-00041-00003	104024 ALMENDROS-MARCONA	S	58	4,90	0,48	0,48	0,48	0,48	0,48			0,48	0,48
1700000004830377	18-087-006-00033-00001	104022 ALMENDROS-LARGUETA	S	58	9,38	4,66	4,66	4,66	4,66	4,66			4,66	4,66
1700000004830379	18-087-006-00070-00001	104024 ALMENDROS-MARCONA	S	58	8,71	0,52	0,51	0,51	0,51	0,52			0,51	0,51
1700000004830380	18-087-006-00069-00001	104022 ALMENDROS-LARGUETA	S	58	8,93	1,71	1,71	1,71	1,71	1,71			1,71	1,71
1700000004830390	18-087-006-00149-00001	104024 ALMENDROS-MARCONA	S	58	5,39	0,76	0,76	0,76	0,76	0,76			0,76	0,76

DATOS AGRICULTURA

RESUMEN DE UNIDADES

<u>Cód</u>	<u>GRUPO DE PAGO</u>	<u>Sup. Dec. Admisible (ha)</u>	<u>Sup. Comprometida (ha)</u>	<u>Sup. ajustada compromiso (1) (ha)</u>	<u>% sobredec.</u>	<u>SUP. PROPUESTA (ha)</u>	<u>Importe Declarado</u>	<u>Importe Topado</u>	<u>Importe Propuesto</u>	<u>Importe tras sobredec.</u>
58	FRUTALES SECANO	12,38		12,37	0,00	12,37	2.674,89	2.674,89	2.674,89	2.674,89
	TOTAL	12,38	12,37	12,37		12,37	2.674,89	2.674,89	2.674,89	2.674,89

RESUMEN DE PAGOS

<u>IMPORTE (Euros)</u>				
	<u>PROPUESTO</u>	<u>FEADER (Eje 2)</u>	<u>MAPA</u>	<u>CAGPDS</u>
Propuesto a pagar	2.674,89	2.006,17	287,55	381,17

APLICACIÓN DE REDUCCIONES Y SANCIONES

	<u>Importe Calculado</u>	<u>Importe prerreduc.</u>	<u>Admisibilidad y compromisos</u>	<u>Presentación tardía</u>	<u>Omisión declaración</u>	<u>Condicionabilidad</u>	<u>PROPUESTO</u>	<u>IMPORTE (Euros)</u>		
								<u>FEADER (Eje 2)</u>	<u>MAPA</u>	<u>CAGPDS</u>
	2.674,89	2.674,89	0,00	0,00	0,00	0,00	2.674,89	2.006,17	287,55	381,17
TOTAL							2.674,89	2.006,17	287,55	381,17



(1) Superficie declarada admisible ajustada con la superficie comprometida.
 (2) Factor de penalización valorando el alcance para el tipo de compromiso.
 (3) Solicita agricultura y tiene compromisos vigentes.
 (4) Solicita ganadería y tiene compromisos vigentes.

<u>APELLIDOS Y NOMBRE / RAZÓN SOCIAL</u>	<u>NIF</u>	<u>EXPEDIENTE</u>	<u>SOLICITA AGRICULT. (3)</u>	<u>SOLICITA GANADER. (4)</u>	<u>ANUALIDAD DE PAGO</u>
CORTES NAVAS ANGIUSTIAS	****4411*	1171403	SI	NO	6ª

DATOS MANTENIMIENTO

IMPORTE POR ANUALIDAD

	<u>2015</u>	<u>2016</u>	<u>2017</u>	<u>2018</u>	<u>2019</u>	<u>2020</u>
IMPORTE MÁXIMO SUBVENCIONABLE	8.437,68 €	8.437,68 €	8.437,68 €	8.437,68 €	8.437,68 €	7.512,18 €
IMPORTE MEDIO DE TRANSFERENCIA (€/ha)	216,24 €	216,24 €	216,24 €	216,24 €	216,24 €	216,24 €

RESUMEN DE UNIDADES

<u>Cód</u>	<u>GRUPO DE PAGO</u>	<u>Sup. Dec. Admisible (ha)</u>	<u>Sup. Comprometida (ha)</u>	<u>Sup. ajustada compromiso (1) (ha)</u>	<u>% sobredec.</u>	<u>SUP. PROPUESTA (ha)</u>	<u>Importe Declarado</u>	<u>Importe Topado</u>	<u>Importe Propuesto</u>	<u>Importe tras sobredec.</u>
58	FRUTALES SECANO	34,74		34,74	0,00	34,74	7.512,18	7.512,18	7.512,18	7.512,18
	TOTAL	34,74	34,74	34,74		34,74	7.512,18	7.512,18	7.512,18	7.512,18

APLICACIÓN DE REDUCCIONES Y SANCIONES

<u>AGRICULTURA</u>	<u>Importe Calculado</u>	<u>Importe prereduc.</u>	<u>Admisibilidad y compromisos</u>	<u>Presentación tardía</u>	<u>Omisión declaración</u>	<u>Condicionabilidad</u>	<u>PROPUESTO</u>	<u>IMPORTE (Euros)</u>		
								<u>FEADER (Eje 2)</u>	<u>MAPA</u>	<u>CAGPDS</u>
	7.512,18	7.512,18	0,00	0,00	0,00	0,00	7.512,18	5.634,14	807,56	1.070,48
TOTAL							7.512,18	5.634,14	807,56	1.070,48

RECINTOS PROPUESTOS

<u>REF.</u>	<u>REFERENCIA SIGPAC</u>	<u>CULTIVO DESCRIPCIÓN CULTIVO</u>	<u>S/R G.PAGO</u>	<u>PEND. MEDIA (%)</u>	<u>SUP. DEC. ADMISIBLE (ha)</u>	<u>SUP. COMPROM. (ha)</u>	<u>SUP. AJUSTADA COMPROM. (1) (ha)</u>	<u>SUP. CONV. SIGPAC (ha)</u>	<u>SUP. CERTIF. (ha)</u>	<u>SUP. CAMPO (ha)</u>	<u>SUP. CAMPO DECLARADO (ha)</u>	<u>SUP. DEC. REDUCIDA (ha)</u>	<u>SUP. PROPUESTA (ha)</u>
1700000006760231	18-087-005-00251-00001	104042 ALMENDROS-TUONO	S 58	3,46	4,01	4,01	4,01		4,01			4,01	4,01
1700000006760233	18-087-005-00192-00004	104043 ALMENDROS-VAIRO	S 58	19,05	1,27	1,27	1,27		1,27			1,27	1,27
1700000006760234	18-087-005-00192-00007	104043 ALMENDROS-VAIRO	S 58	24,02	0,79	0,79	0,79		0,79			0,79	0,79
1700000006760235	18-087-008-00126-00001	104014 ALMENDROS-FERRAGNES	S 58	7,18	5,46	5,46	5,46		5,46			5,46	5,46
1700000006760236	18-087-008-00128-00001	104014 ALMENDROS-FERRAGNES	S 58	6,85	4,64	4,64	4,64		4,64			4,64	4,64
1700000006760237	18-087-008-00036-00001	104014 ALMENDROS-FERRAGNES	S 58	5,02	2,19	2,19	2,19		2,19			2,19	2,19
1700000006760238	18-087-008-00125-00001	104014 ALMENDROS-FERRAGNES	S 58	6,61	5,31	5,31	5,31		5,31			5,31	5,31
1700000006760239	18-087-009-00221-00003	104042 ALMENDROS-TUONO	S 58	14,10	10,91	10,91	10,91		10,91			10,91	10,91
1700000006760242	18-087-009-00183-00001	104014 ALMENDROS-FERRAGNES	S 58	5,60	0,16	0,16	0,16		0,16			0,16	0,16

DATOS AGRICULTURA

RESUMEN DE UNIDADES

<u>Cód</u>	<u>GRUPO DE PAGO</u>	<u>Sup. Dec. Admisible (ha)</u>	<u>Sup. Comprometida (ha)</u>	<u>Sup. ajustada compromiso (1) (ha)</u>	<u>% sobredec.</u>	<u>SUP. PROPUESTA (ha)</u>	<u>Importe Declarado</u>	<u>Importe Topado</u>	<u>Importe Propuesto</u>	<u>Importe tras sobredec.</u>
58	FRUTALES SECANO	34,74		34,74	0,00	34,74	7.512,18	7.512,18	7.512,18	7.512,18
	TOTAL	34,74	34,74	34,74		34,74	7.512,18	7.512,18	7.512,18	7.512,18

RESUMEN DE PAGOS

<u>IMPORTE (Euros)</u>				
	<u>PROPUESTO</u>	<u>FEADER (Eje 2)</u>	<u>MAPA</u>	<u>CAGPDS</u>
Propuesto a pagar	7.512,18	5.634,14	807,56	1.070,48

APLICACIÓN DE REDUCCIONES Y SANCIONES

<u>Importe Calculado</u>	<u>Importe prereduc.</u>	<u>Admisibilidad y compromisos</u>	<u>Presentación tardía</u>	<u>Omisión declaración</u>	<u>Condicionabilidad</u>	<u>PROPUESTO</u>	<u>IMPORTE (Euros)</u>		
							<u>FEADER (Eje 2)</u>	<u>MAPA</u>	<u>CAGPDS</u>
7.512,18	7.512,18	0,00	0,00	0,00	0,00	7.512,18	5.634,14	807,56	1.070,48
TOTAL						7.512,18	5.634,14	807,56	1.070,48



(1) Superficie declarada admisible ajustada con la superficie comprometida.
 (2) Factor de penalización valorando el alcance para el tipo de compromiso.
 (3) Solicita agricultura y tiene compromisos vigentes.
 (4) Solicita ganadería y tiene compromisos vigentes.

<u>APELLIDOS Y NOMBRE / RAZÓN SOCIAL</u>	<u>NIF</u>	<u>EXPEDIENTE</u>	<u>SOLICITA AGRICULT. (3)</u>	<u>SOLICITA GANADER. (4)</u>	<u>ANUALIDAD DE PAGO</u>
CORTIJO LOS GALLINEROS S.C.A	****0138*	1227430	SI	NO	6ª

DATOS MANTENIMIENTO

IMPORTE POR ANUALIDAD

	<u>2015</u>	<u>2016</u>	<u>2017</u>	<u>2018</u>	<u>2019</u>	<u>2020</u>
IMPORTE MÁXIMO SUBVENCIONABLE	7.114,30 €	7.114,30 €	7.114,30 €	7.114,30 €	7.114,30 €	7.109,98 €
IMPORTE MEDIO DE TRANSFERENCIA (€/ha)	216,24 €	216,24 €	216,24 €	216,24 €	216,24 €	216,24 €

RESUMEN DE UNIDADES

<u>Cód</u>	<u>GRUPO DE PAGO</u>	<u>Sup. Dec. Admisible (ha)</u>	<u>Sup. Comprometida (ha)</u>	<u>Sup. ajustada compromiso (1) (ha)</u>	<u>% sobredec.</u>	<u>SUP. PROPUESTA (ha)</u>	<u>Importe Declarado</u>	<u>Importe Topado</u>	<u>Importe Propuesto</u>	<u>Importe tras sobredec.</u>
58	FRUTALES SECANO	32,88		32,88	0,40	32,75	7.109,97	7.109,98	7.081,86	7.081,86
	TOTAL	32,88	32,88	32,88		32,75	7.109,97	7.109,98	7.081,86	7.081,86

APLICACIÓN DE REDUCCIONES Y SANCIONES

	<u>Importe Calculado</u>	<u>Importe prereduc.</u>	<u>Admisibilidad y compromisos</u>	<u>Presentación tardía</u>	<u>Omisión declaración</u>	<u>Condicionabilidad</u>	<u>PROPUESTO</u>	<u>IMPORTE (Euros)</u>		
								<u>FEADER (Eje 2)</u>	<u>MAPA</u>	<u>CAGPDS</u>
AGRICULTURA	7.081,86	7.081,86	0,00	0,00	0,00	0,00	7.081,86	5.311,40	761,30	1.009,16
TOTAL							7.081,86	5.311,40	761,30	1.009,16

RECINTOS PROPUESTOS

<u>REF.</u>	<u>REFERENCIA SIGPAC</u>	<u>CULTIVO DESCRIPCIÓN CULTIVO</u>	<u>S/R</u>	<u>G.PAGO</u>	<u>PEND. MEDIA (%)</u>	<u>SUP. DEC. ADMISIBLE (ha)</u>	<u>SUP. COMPROM. (ha)</u>	<u>SUP. AJUSTADA COMPROM. (1) (ha)</u>	<u>SUP. CONV. SIGPAC (ha)</u>	<u>SUP. CERTIF. (ha)</u>	<u>SUP. CAMPO (ha)</u>	<u>SUP. CAMPO DECLARADO (ha)</u>	<u>SUP. DEC. REDUCIDA (ha)</u>	<u>SUP. PROPUESTA (ha)</u>
1700000006633725	18-057-024-00026-00005	104020 ALMENDROS-GUARA	S	58	10,16	9,33	9,33	9,33	9,33	9,33	9,20	9,20	9,33	9,20
1700000006633726	18-057-024-00030-00001	104020 ALMENDROS-GUARA	S	58	6,98	0,45	0,45	0,45	0,45	0,45	0,45	0,45	0,45	0,45
1700000006633727	18-057-023-00038-00003	104042 ALMENDROS-TUONO	S	58	11,19	2,91	2,91	2,91	2,91	2,91	2,91	2,91	2,91	2,91
1700000006633731	18-057-023-00042-00002	104020 ALMENDROS-GUARA	S	58	6,09	0,17	0,17	0,17	0,17	0,17	0,17	0,17	0,17	0,17
1700000006633744	18-057-023-00038-00004	104042 ALMENDROS-TUONO	S	58	8,14	4,50	4,50	4,50	4,50	4,50	4,50	4,50	4,50	4,50
1700000006633746	18-057-024-00011-00004	104020 ALMENDROS-GUARA	S	58	9,34	0,52	0,52	0,52	0,52	0,52	0,53	0,53	0,52	0,52
1700000006633755	18-057-028-00017-00004	104020 ALMENDROS-GUARA	S	58	7,68	14,10	14,10	14,10	14,10	14,10	14,10	14,10	14,10	14,10
1700000006633770	18-057-024-00010-00004	104020 ALMENDROS-GUARA	S	58	11,05	0,90	0,90	0,90	0,90	0,90	0,90	0,90	0,90	0,90

DATOS AGRICULTURA

RESUMEN DE UNIDADES

<u>Cód</u>	<u>GRUPO DE PAGO</u>	<u>Sup. Dec. Admisible (ha)</u>	<u>Sup. Comprometida (ha)</u>	<u>Sup. ajustada compromiso (1) (ha)</u>	<u>% sobredec.</u>	<u>SUP. PROPUESTA (ha)</u>	<u>Importe Declarado</u>	<u>Importe Topado</u>	<u>Importe Propuesto</u>	<u>Importe tras sobredec.</u>
58	FRUTALES SECANO	32,88		32,88	0,40	32,75	7.109,97	7.109,98	7.081,86	7.081,86
	TOTAL	32,88	32,88	32,88		32,75	7.109,97	7.109,98	7.081,86	7.081,86

RESUMEN DE PAGOS

<u>IMPORTE (Euros)</u>			
<u>PROPUESTO</u>	<u>FEADER (Eje 2)</u>	<u>MAPA</u>	<u>CAGPDS</u>
Propuesto a pagar	7.081,86	5.311,40	761,30
			1.009,16

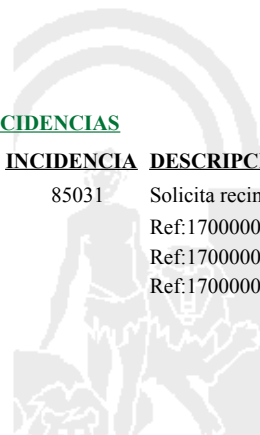
APLICACIÓN DE REDUCCIONES Y SANCIONES

	<u>Importe Calculado</u>	<u>Importe prereduc.</u>	<u>Admisibilidad y compromisos</u>	<u>Presentación tardía</u>	<u>Omisión declaración</u>	<u>Condicionabilidad</u>	<u>PROPUESTO</u>	<u>IMPORTE (Euros)</u>		
								<u>FEADER (Eje 2)</u>	<u>MAPA</u>	<u>CAGPDS</u>
	7.081,86	7.081,86	0,00	0,00	0,00	0,00	7.081,86	5.311,40	761,30	1.009,16
TOTAL							7.081,86	5.311,40	761,30	1.009,16

INCIDENCIAS

INCIDENCIA DESCRIPCIÓN

- 85031 Solicita recinto que no está comprometido para la operación.
 Ref:1700000006633762 Recinto:18-057-023-00043-001 Cultivo:104020 ALMENDROS-GUARA Secano
 Ref:1700000006633734 Recinto:18-057-023-00044-001 Cultivo:104020 ALMENDROS-GUARA Secano
 Ref:1700000006633732 Recinto:18-057-024-00011-002 Cultivo:104020 ALMENDROS-GUARA Secano



(1) Superficie declarada admisible ajustada con la superficie comprometida.
 (2) Factor de penalización valorando el alcance para el tipo de compromiso.
 (3) Solicita agricultura y tiene compromisos vigentes.
 (4) Solicita ganadería y tiene compromisos vigentes.

<u>APELLIDOS Y NOMBRE / RAZÓN SOCIAL</u>	<u>NIF</u>	<u>EXPEDIENTE</u>	<u>SOLICITA AGRICULT. (3)</u>	<u>SOLICITA GANADER. (4)</u>	<u>ANUALIDAD DE PAGO</u>
CORTIJO LUQUE C.B.	****5725*	1236889	NO	SI	

DATOS MANTENIMIENTO

RESUMEN DE UNIDADES

<u>Cód</u>	<u>GRUPO DE PAGO</u>	<u>Sup. Dec. Admisible (ha)</u>	<u>Sup. Comprometida (ha)</u>	<u>Sup. ajustada compromiso (1) (ha)</u>	<u>% sobredec.</u>	<u>SUP. PROPUESTA (ha)</u>	<u>Importe Declarado</u>	<u>Importe Topado</u>	<u>Importe Propuesto</u>	<u>Importe tras sobredec.</u>
	GANADERÍA - SIN SUPERFICIE DETERMINADA	0,00		0,00	0,00	0,00	0,00	0,00	0,00	0,00
TOTAL		0,00		0,00		0,00	0,00	0,00	0,00	0,00

APLICACIÓN DE REDUCCIONES Y SANCIONES

<u>Importe Calculado</u>	<u>Importe prereduc.</u>	<u>Admisibilidad y compromisos</u>	<u>Presentación tardía</u>	<u>Omisión declaración</u>	<u>Condicionabilidad</u>	<u>PROPUESTO</u>	<u>IMPORTE (Euros)</u>			
							<u>FEADER (Eje 2)</u>	<u>MAPA</u>	<u>CAGPDS</u>	
0,00	0,00	0,00	0,00	0,00	0,00	0,00	0,00	0,00	0,00	
TOTAL							0,00	0,00	0,00	0,00

DATOS GANADERÍA

RESUMEN DE UNIDADES

<u>Cód</u>	<u>GRUPO DE PAGO</u>	<u>Sup. Dec. Admisible (ha)</u>	<u>Sup. Comprometida (ha)</u>	<u>Sup. ajustada compromiso (1) (ha)</u>	<u>% sobredec.</u>	<u>SUP. PROPUESTA (ha)</u>	<u>Importe Declarado</u>	<u>Importe Topado</u>	<u>Importe Propuesto</u>	<u>Importe tras sobredec.</u>
	GANADERÍA - SIN SUPERFICIE DETERMINADA	0,00		0,00	0,00	0,00	0,00	0,00	0,00	0,00
TOTAL		0,00		0,00		0,00	0,00	0,00	0,00	0,00

RESUMEN DE PAGOS

<u>Importe Calculado</u>	<u>Importe prereduc.</u>	<u>Admisibilidad y compromisos</u>	<u>Presentación tardía</u>	<u>Omisión declaración</u>	<u>Condicionabilidad</u>	<u>PROPUESTO</u>	<u>IMPORTE (Euros)</u>			
							<u>FEADER (Eje 2)</u>	<u>MAPA</u>	<u>CAGPDS</u>	
						Propuesto 0,00	0,00	0,00	0,00	0,00

APLICACIÓN DE REDUCCIONES Y SANCIONES

<u>Importe Calculado</u>	<u>Importe prereduc.</u>	<u>Admisibilidad y compromisos</u>	<u>Presentación tardía</u>	<u>Omisión declaración</u>	<u>Condicionabilidad</u>	<u>PROPUESTO</u>	<u>IMPORTE (Euros)</u>			
							<u>FEADER (Eje 2)</u>	<u>MAPA</u>	<u>CAGPDS</u>	
0,00	0,00	0,00	0,00	0,00	0,00	0,00	0,00	0,00	0,00	
TOTAL							0,00	0,00	0,00	0,00

Datos considerados para el Cálculo de la Carga Ganadera mínima y máxima del expediente

Superficie determinada para Cálculo Carga Ganadera Mínima: 0,00 ha
 Superficie determinada para Cálculo Carga Ganadera Máxima: 0,00 ha
 Carga Ganadera Mínima Expediente: 0,00 ugm/ha
 Carga Ganadera Máxima Expediente: 0,00 ugm/ha

Los importes del Grupo de Pago de pastos de este expediente han sido ajustados por no llegar a la carga ganadera mínima de 0,3



(1) Superficie declarada admisible ajustada con la superficie comprometida.
 (2) Factor de penalización valorando el alcance para el tipo de compromiso.
 (3) Solicita agricultura y tiene compromisos vigentes.
 (4) Solicita ganadería y tiene compromisos vigentes.

<u>APELLIDOS Y NOMBRE / RAZÓN SOCIAL</u>	<u>NIF</u>	<u>EXPEDIENTE</u>	<u>SOLICITA AGRICULT. (3)</u>	<u>SOLICITA GANADER. (4)</u>	<u>ANUALIDAD DE PAGO</u>
COSTA RODRIGUEZ JOSEFINA	****2724*	1118978	SI	NO	6ª

DATOS MANTENIMIENTO

IMPORTE POR ANUALIDAD

	<u>2015</u>	<u>2016</u>	<u>2017</u>	<u>2018</u>	<u>2019</u>	<u>2020</u>
IMPORTE MÁXIMO SUBVENCIONABLE	10.381,72 €	10.381,72 €	10.378,91 €	10.378,91 €	8.873,18 €	8.873,18 €
IMPORTE MEDIO DE TRANSFERENCIA (€/ha)	93,64 €	93,64 €	93,64 €	93,64 €	93,64 €	93,64 €

RESUMEN DE UNIDADES

<u>Cód</u>	<u>GRUPO DE PAGO</u>	<u>Sup. Dec. Admisible (ha)</u>	<u>Sup. Comprometida (ha)</u>	<u>Sup. ajustada compromiso (1) (ha)</u>	<u>% sobredec.</u>	<u>SUP. PROPUESTA (ha)</u>	<u>Importe Declarado</u>	<u>Importe Topado</u>	<u>Importe Propuesto</u>	<u>Importe tras sobredec.</u>
59	HERBÁCEOS	49,14		49,12	0,00	49,12	7.425,47	8.873,18	7.425,47	7.425,47
64	HERBÁCEOS NO ELEGIBLES	45,64		45,64	0,00	45,64	0,00	0,00	0,00	0,00
TOTAL		94,78	94,76	94,76		94,76	7.425,47	8.873,18	7.425,47	7.425,47

APLICACIÓN DE REDUCCIONES Y SANCIONES

	<u>Importe Calculado</u>	<u>Importe prerreduc.</u>	<u>Admisibilidad y compromisos</u>	<u>Presentación tardía</u>	<u>Omisión declaración</u>	<u>Condicionality</u>	<u>PROPUESTO</u>	<u>IMPORTE (Euros)</u>		
								<u>FEADER (Eje 2)</u>	<u>MAPA</u>	<u>CAGPDS</u>
AGRICULTURA	7.425,47	7.425,47	0,00	0,00	0,00	0,00	7.425,47	5.569,10	798,24	1.058,13
TOTAL							7.425,47	5.569,10	798,24	1.058,13

RECINTOS PROPUESTOS

<u>REE</u>	<u>REFERENCIA SIGPAC</u>	<u>CULTIVO</u>	<u>DESCRIPCIÓN CULTIVO</u>	<u>S/R</u>	<u>G.PAGO</u>	<u>PEND. MEDIA (%)</u>	<u>SUP. DEC. ADMISIBLE (ha)</u>	<u>SUP. COMPROM. (ha)</u>	<u>SUP. AJUSTADA COMPROM. (1) (ha)</u>	<u>SUP. CONY. SIGPAC (ha)</u>	<u>SUP. CERTIE. (ha)</u>	<u>SUP. CAMPO (ha)</u>	<u>SUP. CAMPO DECLARADO (ha)</u>	<u>SUP. DEC. REDUCIDA (ha)</u>	<u>SUP. PROPUESTA (ha)</u>
1700000006098194	18-149-021-00044-00002	20902	BARBECHO TRADICIONAL-CON CUBIERTA VEGETAL	S	64	2,34	28,63	28,63	28,63		28,73	28,63	28,63	28,63	28,63
1700000006098196	18-149-021-00040-00002	20902	BARBECHO TRADICIONAL-CON CUBIERTA VEGETAL	S	64	3,26	9,73	9,73	9,73		9,78	9,73	9,73	9,73	9,73
1700000006098197	18-149-021-00043-00002	20902	BARBECHO TRADICIONAL-CON CUBIERTA VEGETAL	S	64	2,41	7,28	7,28	7,28		7,28	7,28	7,28	7,28	7,28
1700000006098198	18-149-021-00038-00002	5000	CEBADA-SIN VARIEDAD	S	59	6,29	37,37	37,37	37,37		37,62	37,37	37,37	37,37	37,37
1700000006098199	18-149-021-00038-00009	5000	CEBADA-SIN VARIEDAD	S	59	6,46	11,77	11,75	11,75		11,77	11,77	11,77	11,75	11,75

DATOS AGRICULTURA

RESUMEN DE UNIDADES

<u>Cód</u>	<u>GRUPO DE PAGO</u>	<u>Sup. Dec. Admisible (ha)</u>	<u>Sup. Comprometida (ha)</u>	<u>Sup. ajustada compromiso (1) (ha)</u>	<u>% sobredec.</u>	<u>SUP. PROPUESTA (ha)</u>	<u>Importe Declarado</u>	<u>Importe Topado</u>	<u>Importe Propuesto</u>	<u>Importe tras sobredec.</u>
59	HERBÁCEOS	49,14		49,12	0,00	49,12	7.425,47	8.873,18	7.425,47	7.425,47
64	HERBÁCEOS NO ELEGIBLES	45,64		45,64	0,00	45,64	0,00	0,00	0,00	0,00
TOTAL		94,78	94,76	94,76		94,76	7.425,47	8.873,18	7.425,47	7.425,47

RESUMEN DE PAGOS

	<u>PROPUESTO</u>	<u>IMPORTE (Euros)</u>		
		<u>FEADER (Eje 2)</u>	<u>MAPA</u>	<u>CAGPDS</u>
Propuesto a pagar	7.425,47	5.569,10	798,24	1.058,13

APLICACIÓN DE REDUCCIONES Y SANCIONES

<u>Importe Calculado</u>	<u>Importe prerreduc.</u>	<u>Admisibilidad y compromisos</u>	<u>Presentación tardía</u>	<u>Omisión declaración</u>	<u>Condicionality</u>	<u>PROPUESTO</u>	<u>IMPORTE (Euros)</u>			
							<u>FEADER (Eje 2)</u>	<u>MAPA</u>	<u>CAGPDS</u>	
7.425,47	7.425,47	0,00	0,00	0,00	0,00	7.425,47	5.569,10	798,24	1.058,13	
TOTAL							7.425,47	5.569,10	798,24	1.058,13



(1) Superficie declarada admisible ajustada con la superficie comprometida.
 (2) Factor de penalización valorando el alcance para el tipo de compromiso.
 (3) Solicita agricultura y tiene compromisos vigentes.
 (4) Solicita ganadería y tiene compromisos vigentes.

<u>APELLIDOS Y NOMBRE / RAZÓN SOCIAL</u>	<u>NIF</u>	<u>EXPEDIENTE</u>	<u>SOLICITA AGRICULT. (3)</u>	<u>SOLICITA GANADER. (4)</u>	<u>ANUALIDAD DE PAGO</u>
CUENCA MORENO JAIME	****4378*	1027814	SI	NO	6ª

DATOS MANTENIMIENTO

IMPORTE POR ANUALIDAD

	<u>2015</u>	<u>2016</u>	<u>2017</u>	<u>2018</u>	<u>2019</u>	<u>2020</u>
IMPORTE MÁXIMO SUBVENCIONABLE	14.652,42 €	14.652,42 €	14.633,42 €	14.633,42 €	14.633,42 €	14.633,42 €
IMPORTE MEDIO DE TRANSFERENCIA (€/ha)	158,34 €	158,34 €	158,34 €	158,34 €	158,34 €	158,34 €

RESUMEN DE UNIDADES

<u>Cód</u>	<u>GRUPO DE PAGO</u>	<u>Sup. Dec. Admisible (ha)</u>	<u>Sup. Comprometida (ha)</u>	<u>Sup. ajustada compromiso (1) (ha)</u>	<u>% sobredec.</u>	<u>SUP. PROPUESTA (ha)</u>	<u>Importe Declarado</u>	<u>Importe Topado</u>	<u>Importe Propuesto</u>	<u>Importe tras sobredec.</u>
58	FRUTALES SECANO	92,42		92,42	0,00	92,42	14.645,94	14.633,42	14.633,42	14.633,42
	TOTAL	92,42	92,42	92,42		92,42	14.645,94	14.633,42	14.633,42	14.633,42

APLICACIÓN DE REDUCCIONES Y SANCIONES

<u>AGRICULTURA</u>	<u>Importe Calculado</u>	<u>Importe prerreduc.</u>	<u>Admisibilidad y compromisos</u>	<u>Presentación tardía</u>	<u>Omisión declaración</u>	<u>Condicionabilidad</u>	<u>PROPUESTO</u>	<u>IMPORTE (Euros)</u>			
								<u>FEADER (Eje 2)</u>	<u>MAPA</u>	<u>CAGPDS</u>	
	14.633,42	14.633,42	0,00	0,00	0,00	0,00	14.633,42	10.975,07	1.573,09	2.085,26	
							TOTAL	14.633,42	10.975,07	1.573,09	2.085,26

RECINTOS PROPUESTOS

<u>REF.</u>	<u>REFERENCIA SIGPAC</u>	<u>CULTIVO DESCRIPCIÓN CULTIVO</u>	<u>S/R</u>	<u>G.PAGO</u>	<u>PEND. MEDIA (%)</u>	<u>SUP. DEC. ADMISIBLE (ha)</u>	<u>SUP. COMPROM. (ha)</u>	<u>SUP. AJUSTADA COMPROM. (1) (ha)</u>	<u>SUP. CONV. SIGPAC (ha)</u>	<u>SUP. CERTIF. (ha)</u>	<u>SUP. CAMPO (ha)</u>	<u>SUP. CAMPO DETER. CULT. DECLARADO (ha)</u>	<u>SUP. DEC. REDUCIDA (ha)</u>	<u>SUP. PROPUESTA (ha)</u>
1700000006291694	18-087-002-00091-00002	104020 ALMENDROS-GUARA	S	58	7,76	7,24	7,24	7,24	7,24	7,24		7,24	7,24	7,24
1700000006291705	18-087-006-00183-00001	104020 ALMENDROS-GUARA	S	58	17,64	8,52	8,52	8,52	8,52	8,52		8,52	8,52	8,52
1700000006291706	18-087-006-00026-00001	104020 ALMENDROS-GUARA	S	58	4,86	35,11	35,11	35,11	35,11	35,11		35,11	35,11	35,11
1700000006291709	18-087-017-00481-00001	104020 ALMENDROS-GUARA	S	58	4,69	2,59	2,59	2,59	2,59	2,59		2,59	2,59	2,59
1700000006291710	18-087-017-00478-00002	104020 ALMENDROS-GUARA	S	58	7,92	2,07	2,07	2,07	2,07	2,07		2,07	2,07	2,07
1700000006291711	18-087-017-00478-00003	104020 ALMENDROS-GUARA	S	58	10,59	0,65	0,65	0,65	0,65	0,65		0,65	0,65	0,65
1700000006291712	18-087-017-00479-00001	104020 ALMENDROS-GUARA	S	58	6,26	2,12	2,12	2,12	2,12	2,12		2,12	2,12	2,12
1700000006291714	18-087-014-00554-00004	104020 ALMENDROS-GUARA	S	58	11,69	8,15	8,15	8,15	8,15	8,15		8,15	8,15	8,15
1700000006291715	18-087-014-00303-00001	104020 ALMENDROS-GUARA	S	58	5,07	0,83	0,83	0,83	0,83	0,83		0,83	0,83	0,83
1700000006291717	18-087-008-00017-00001	104020 ALMENDROS-GUARA	S	58	3,73	3,39	3,39	3,39	3,39	3,39		3,39	3,39	3,39
1700000006291718	18-087-008-00018-00002	104020 ALMENDROS-GUARA	S	58	5,23	7,93	7,93	7,93	7,93	7,93		7,93	7,93	7,93
1700000006291719	18-087-014-00302-00002	104020 ALMENDROS-GUARA	S	58	9,34	4,20	4,20	4,20	4,20	4,20		4,20	4,20	4,20
1700000006291721	18-087-007-00201-00001	104020 ALMENDROS-GUARA	S	58	10,90	4,24	4,24	4,24	4,24	4,24		4,24	4,24	4,24
1700000006291722	18-087-007-00204-00001	104020 ALMENDROS-GUARA	S	58	11,10	3,57	3,57	3,57	3,57	3,57		3,57	3,57	3,57
1700000006291723	18-087-007-00205-00012	104020 ALMENDROS-GUARA	S	58	15,31	0,81	0,81	0,81	0,81	0,81		0,81	0,81	0,81
1700000006291724	18-087-007-00205-00013	104020 ALMENDROS-GUARA	S	58	23,67	0,43	0,43	0,43	0,43	0,43		0,43	0,43	0,43
1700000006291725	18-087-007-00205-00011	104020 ALMENDROS-GUARA	S	58	11,38	0,57	0,57	0,57	0,57	0,57		0,57	0,57	0,57

DATOS AGRICULTURA

RESUMEN DE UNIDADES


<u>Cód</u>	<u>GRUPO DE PAGO</u>	<u>Sup. Dec. Admisible (ha)</u>	<u>Sup. Comprometida (ha)</u>	<u>Sup. ajustada compromiso (1) (ha)</u>	<u>% sobredec.</u>	<u>SUP. PROPUESTA (ha)</u>	<u>Importe Declarado</u>	<u>Importe Topado</u>	<u>Importe Propuesto</u>	<u>Importe tras sobredec.</u>
58	FRUTALES SECANO	92,42		92,42	0,00	92,42	14.645,94	14.633,42	14.633,42	14.633,42
	TOTAL	92,42	92,42	92,42		92,42	14.645,94	14.633,42	14.633,42	14.633,42

RESUMEN DE PAGOS

<u>Propuesto a pagar</u>	<u>IMPORTE (Euros)</u>			
	<u>PROPUESTO</u>	<u>FEADER (Eje 2)</u>	<u>MAPA</u>	<u>CAGPDS</u>
	14.633,42	10.975,07	1.573,09	2.085,26

APLICACIÓN DE REDUCCIONES Y SANCIONES

<u>Importe Calculado</u>	<u>Importe prerreduc.</u>	<u>Admisibilidad y compromisos</u>	<u>Presentación tardía</u>	<u>Omisión declaración</u>	<u>Condicionabilidad</u>	<u>PROPUESTO</u>	<u>IMPORTE (Euros)</u>			
							<u>FEADER (Eje 2)</u>	<u>MAPA</u>	<u>CAGPDS</u>	
14.633,42	14.633,42	0,00	0,00	0,00	0,00	14.633,42	10.975,07	1.573,09	2.085,26	
						TOTAL	14.633,42	10.975,07	1.573,09	2.085,26



(1) Superficie declarada admisible ajustada con la superficie comprometida.
 (2) Factor de penalización valorando el alcance para el tipo de compromiso.
 (3) Solicita agricultura y tiene compromisos vigentes.
 (4) Solicita ganadería y tiene compromisos vigentes.

<u>APELLIDOS Y NOMBRE / RAZÓN SOCIAL</u>	<u>NIF</u>	<u>EXPEDIENTE</u>	<u>SOLICITA AGRICULT. (3)</u>	<u>SOLICITA GANADER. (4)</u>	<u>ANUALIDAD DE PAGO</u>
CUENCA SALMERON JAIME	****0013*	1027196	SI	NO	6ª

DATOS MANTENIMIENTO

IMPORTE POR ANUALIDAD

	<u>2015</u>	<u>2016</u>	<u>2017</u>	<u>2018</u>	<u>2019</u>	<u>2020</u>
IMPORTE MÁXIMO SUBVENCIONABLE	4.679,43 €	4.679,43 €	4.679,43 €	4.672,94 €	4.672,94 €	4.672,94 €
IMPORTE MEDIO DE TRANSFERENCIA (€/ha)	216,24 €	216,24 €	216,24 €	216,24 €	216,24 €	216,24 €

RESUMEN DE UNIDADES

<u>Cód</u>	<u>GRUPO DE PAGO</u>	<u>Sup. Dec. Admisible (ha)</u>	<u>Sup. Comprometida (ha)</u>	<u>Sup. ajustada compromiso (1) (ha)</u>	<u>% sobredec.</u>	<u>SUP. PROPUESTA (ha)</u>	<u>Importe Declarado</u>	<u>Importe Topado</u>	<u>Importe Propuesto</u>	<u>Importe tras sobredec.</u>
58	FRUTALES SECANO	21,86		21,61	0,00	21,61	4.672,95	4.672,94	4.672,94	4.672,94
	TOTAL	21,86	21,61	21,61		21,61	4.672,95	4.672,94	4.672,94	4.672,94

APLICACIÓN DE REDUCCIONES Y SANCIONES

<u>AGRICULTURA</u>	<u>Importe Calculado</u>	<u>Importe prerreduc.</u>	<u>Admisibilidad y compromisos</u>	<u>Presentación tardía</u>	<u>Omisión declaración</u>	<u>Condicionabilidad</u>	<u>PROPUESTO</u>	<u>IMPORTE (Euros)</u>		
								<u>FEADER (Eje 2)</u>	<u>MAPA</u>	<u>CAGPDS</u>
	4.672,94	4.672,94	0,00	0,00	0,00	0,00	4.672,94	3.504,71	502,34	665,89
TOTAL							4.672,94	3.504,71	502,34	665,89

RECINTOS PROPUESTOS

<u>REF.</u>	<u>REFERENCIA SIGPAC</u>	<u>CULTIVO DESCRIPCIÓN CULTIVO</u>	<u>S/R</u>	<u>G.PAGO</u>	<u>PEND. MEDIA (%)</u>	<u>SUP. DEC. ADMISIBLE (ha)</u>	<u>SUP. COMPROM. (ha)</u>	<u>SUP. AJUSTADA COMPROM. (1) (ha)</u>	<u>SUP. CONV. SIGPAC (ha)</u>	<u>SUP. CERTIF. (ha)</u>	<u>SUP. CAMPO (ha)</u>	<u>SUP. CAMPO DECLARADO (ha)</u>	<u>SUP. DEC. REDUCIDA (ha)</u>	<u>SUP. PROPUESTA (ha)</u>
-28533	18-087-014-00308-00001	104020 ALMENDROS-GUARA	S	58	7,11	0,03	1,24	0,03	0,03	0,03			0,03	0,03
-28532	18-087-014-00308-00001	104020 ALMENDROS-GUARA	S	58	7,11	0,22	1,24	0,19	0,19	0,18			0,19	0,19
1700000006291668	18-087-017-00236-00002	104020 ALMENDROS-GUARA	S	58	15,19	0,20	0,20	0,20	0,20	0,20			0,20	0,20
1700000006291669	18-087-017-00236-00003	104020 ALMENDROS-GUARA	S	58	19,66	0,13	0,13	0,13	0,13	0,13			0,13	0,13
1700000006291670	18-087-015-00032-00001	104020 ALMENDROS-GUARA	S	58	13,12	1,47	1,47	1,47	1,47	1,47			1,47	1,47
1700000006291671	18-087-015-00032-00002	104020 ALMENDROS-GUARA	S	58	16,42	0,09	0,09	0,09	0,09	0,09			0,09	0,09
1700000006291672	18-087-017-00477-00001	104020 ALMENDROS-GUARA	S	58	12,88	1,48	1,48	1,48	1,48	1,48			1,48	1,48
1700000006291673	18-087-017-00477-00003	104020 ALMENDROS-GUARA	S	58	11,36	1,00	1,00	1,00	1,00	1,00			1,00	1,00
1700000006291674	18-087-017-00316-00001	104020 ALMENDROS-GUARA	S	58	22,42	1,09	1,09	1,09	1,09	1,09			1,09	1,09
1700000006291675	18-087-017-00341-00001	104020 ALMENDROS-GUARA	S	58	19,04	0,58	0,58	0,58	0,58	0,58			0,58	0,58
1700000006291676	18-087-014-00308-00001	104020 ALMENDROS-GUARA	S	58	7,11	1,21	1,24	1,03	1,00	1,00			1,03	1,03
1700000006291682	18-087-014-00190-00001	104020 ALMENDROS-GUARA	S	58	15,09	0,29	0,29	0,29	0,29	0,29			0,29	0,29
1700000006291683	18-087-014-00189-00001	104020 ALMENDROS-GUARA	S	58	7,72	1,69	1,69	1,69	1,69	1,69			1,69	1,69
1700000006291686	18-087-014-00331-00001	104020 ALMENDROS-GUARA	S	58	6,17	6,60	6,60	6,60	6,60	6,60			6,60	6,60
1700000006291687	18-087-014-00311-00001	104020 ALMENDROS-GUARA	S	58	8,24	0,73	0,73	0,73	0,73	0,73			0,73	0,73
1700000006291688	18-087-014-00320-00001	104020 ALMENDROS-GUARA	S	58	7,37	5,05	5,05	5,05	5,05	5,05			5,05	5,05

DATOS AGRICULTURA

RESUMEN DE UNIDADES


<u>Cód</u>	<u>GRUPO DE PAGO</u>	<u>Sup. Dec. Admisible (ha)</u>	<u>Sup. Comprometida (ha)</u>	<u>Sup. ajustada compromiso (1) (ha)</u>	<u>% sobredec.</u>	<u>SUP. PROPUESTA (ha)</u>	<u>Importe Declarado</u>	<u>Importe Topado</u>	<u>Importe Propuesto</u>	<u>Importe tras sobredec.</u>
58	FRUTALES SECANO	21,86		21,61	0,00	21,61	4.672,95	4.672,94	4.672,94	4.672,94
	TOTAL	21,86	21,61	21,61		21,61	4.672,95	4.672,94	4.672,94	4.672,94

RESUMEN DE PAGOS

<u>Propuesto a pagar</u>	<u>IMPORTE (Euros)</u>			
	<u>PROPUESTO</u>	<u>FEADER (Eje 2)</u>	<u>MAPA</u>	<u>CAGPDS</u>
	4.672,94	3.504,71	502,34	665,89

APLICACIÓN DE REDUCCIONES Y SANCIONES

<u>Importe Calculado</u>	<u>Importe prerreduc.</u>	<u>Admisibilidad y compromisos</u>	<u>Presentación tardía</u>	<u>Omisión declaración</u>	<u>Condicionabilidad</u>	<u>PROPUESTO</u>	<u>IMPORTE (Euros)</u>		
							<u>FEADER (Eje 2)</u>	<u>MAPA</u>	<u>CAGPDS</u>
4.672,94	4.672,94	0,00	0,00	0,00	0,00	4.672,94	3.504,71	502,34	665,89
TOTAL						4.672,94	3.504,71	502,34	665,89



(1) Superficie declarada admisible ajustada con la superficie comprometida.
 (2) Factor de penalización valorando el alcance para el tipo de compromiso.
 (3) Solicita agricultura y tiene compromisos vigentes.
 (4) Solicita ganadería y tiene compromisos vigentes.

INCIDENCIAS

INCIDENCIA DESCRIPCIÓN

85002 Recinto declarado que no cumple en su totalidad con las normas de producción ecológica (artículo 5-1 e), Orden 26 mayo 2015)
Ref.-28532 Recinto:18-087-014-00308-001 Cultivo:104020 ALMENDROS-GUARA Secano Sup. Declarada:0,19 Superficie Certificada (Ha):0,18
Ref:1700000006291676 Recinto:18-087-014-00308-001 Cultivo:104020 ALMENDROS-GUARA Secano Sup. Declarada:1,03 Superficie Certificada (Ha):1



<u>APELLIDOS Y NOMBRE / RAZÓN SOCIAL</u>	<u>NIF</u>	<u>EXPEDIENTE</u>	<u>SOLICITA AGRICULT. (3)</u>	<u>SOLICITA GANADER. (4)</u>	<u>ANUALIDAD DE PAGO</u>
CUEVAS DE BELERDA, S.L.	****3469*	1238420	SI	NO	6ª

DATOS MANTENIMIENTO

IMPORTE POR ANUALIDAD

	<u>2015</u>	<u>2016</u>	<u>2017</u>	<u>2018</u>	<u>2019</u>	<u>2020</u>
IMPORTE MÁXIMO SUBVENCIONABLE	2.607,68 €	2.607,68 €	2.607,68 €	2.607,68 €	2.607,68 €	2.607,68 €
IMPORTE MEDIO DE TRANSFERENCIA (€/ha)	125,67 €	125,67 €	125,67 €	125,67 €	125,67 €	125,67 €

RESUMEN DE UNIDADES

<u>Cód</u>	<u>GRUPO DE PAGO</u>	<u>Sup. Dec. Admisible (ha)</u>	<u>Sup. Comprometida (ha)</u>	<u>Sup. ajustada compromiso (1) (ha)</u>	<u>% sobredec.</u>	<u>SUP. PROPUESTA (ha)</u>	<u>Importe Declarado</u>	<u>Importe Topado</u>	<u>Importe Propuesto</u>	<u>Importe tras sobredec.</u>
59	HERBÁCEOS	10,16		10,16	0,00	10,16	1.535,89	2.000,69	1.535,89	1.535,89
64	HERBÁCEOS NO ELEGIBLES	5,76		5,76	0,00	5,76	0,00	0,00	0,00	0,00
TOTAL		15,92	20,75	15,92		15,92	1.535,89	2.000,69	1.535,89	1.535,89

APLICACIÓN DE REDUCCIONES Y SANCIONES

	<u>Importe Calculado</u>	<u>Importe prereduc.</u>	<u>Admisibilidad y compromisos</u>	<u>Presentación tardía</u>	<u>Omisión declaración</u>	<u>Condicionabilidad</u>	<u>PROPUESTO</u>	<u>IMPORTE (Euros)</u>		
								<u>FEADER (Eje 2)</u>	<u>MAPA</u>	<u>CAGPDS</u>
AGRICULTURA	1.535,89	0,00	0,00	0,00	0,00	0,00	0,00	0,00	0,00	0,00
TOTAL							0,00	0,00	0,00	0,00

RECINTOS PROPUESTOS

<u>REE</u>	<u>REFERENCIA SIGPAC</u>	<u>CULTIVO DESCRIPCIÓN CULTIVO</u>	<u>S/R</u>	<u>G.PAGO</u>	<u>PEND. MEDIA (%)</u>	<u>SUP. DEC. ADMISIBLE (ha)</u>	<u>SUP. COMPROM. (ha)</u>	<u>SUP. AJUSTADA COMPR.(1) (ha)</u>	<u>SUP. CONY. SIGPAC (ha)</u>	<u>SUP. CERTIE. (ha)</u>	<u>SUP. CAMPO (ha)</u>	<u>SUP. CAMPO DETER. CUL. DECLARADO (ha)</u>	<u>SUP. DEC. REDUCIDA (ha)</u>	<u>SUP. PROPUESTA (ha)</u>
1700000007069352	18-091-075-00142-00003	20901 BARBECHO TRADICIONAL-SIN CUBIERTA VEGETAL	S	64	15,72	0,16	0,16	0,16		0,16			0,16	0,16
1700000007069353	18-091-075-00142-00004	20901 BARBECHO TRADICIONAL-SIN CUBIERTA VEGETAL	S	64	23,12	0,01	0,01	0,01		0,01			0,01	0,01
1700000007069354	18-091-075-09002-00009	20901 BARBECHO TRADICIONAL-SIN CUBIERTA VEGETAL	S	64	11,92	0,10	0,10	0,10		0,10			0,10	0,10
1700000007069355	18-091-078-00044-00001	20901 BARBECHO TRADICIONAL-SIN CUBIERTA VEGETAL	S	64	6,75	1,16	1,16	1,16		1,16			1,16	1,16
1700000007069356	18-091-078-00042-00001	20901 BARBECHO TRADICIONAL-SIN CUBIERTA VEGETAL	S	64	2,63	4,33	4,33	4,33		4,33			4,33	4,33
1700000007069359	18-091-077-00343-00001	40079 GUI SANTES-CARTOUCHE	S	59	4,49	6,15	6,15	6,15		6,15			6,15	6,15
1700000007069365	18-091-078-00032-00003	8000 AVENA-SIN VARIEDAD	S	59	7,13	4,01	6,88	4,01		6,89			4,01	4,01

DATOS AGRICULTURA

RESUMEN DE UNIDADES

<u>Cód</u>	<u>GRUPO DE PAGO</u>	<u>Sup. Dec. Admisible (ha)</u>	<u>Sup. Comprometida (ha)</u>	<u>Sup. ajustada compromiso (1) (ha)</u>	<u>% sobredec.</u>	<u>SUP. PROPUESTA (ha)</u>	<u>Importe Declarado</u>	<u>Importe Topado</u>	<u>Importe Propuesto</u>	<u>Importe tras sobredec.</u>
59	HERBÁCEOS	10,16		10,16	0,00	10,16	1.535,89	2.000,69	1.535,89	1.535,89
64	HERBÁCEOS NO ELEGIBLES	5,76		5,76	0,00	5,76	0,00	0,00	0,00	0,00
TOTAL		15,92	20,75	15,92		15,92	1.535,89	2.000,69	1.535,89	1.535,89

RESUMEN DE PAGOS

<u>Propuesto</u>	<u>IMPORTE (Euros)</u>			
	<u>PROPUESTO</u>	<u>FEADER (Eje 2)</u>	<u>MAPA</u>	<u>CAGPDS</u>
	0,00	0,00	0,00	0,00

APLICACIÓN DE REDUCCIONES Y SANCIONES

<u>Importe Calculado</u>	<u>Importe prereduc.</u>	<u>Admisibilidad y compromisos</u>	<u>Presentación tardía</u>	<u>Omisión declaración</u>	<u>Condicionabilidad</u>	<u>PROPUESTO</u>	<u>IMPORTE (Euros)</u>			
							<u>FEADER (Eje 2)</u>	<u>MAPA</u>	<u>CAGPDS</u>	
1.535,89	0,00	0,00	0,00	0,00	0,00	0,00	0,00	0,00	0,00	
TOTAL							0,00	0,00	0,00	0,00

INCIDENCIAS

INCIDENCIA DESCRIPCIÓN

85030 Expediente que no renueva el 80% del número de unidades comprometidas.
Sup. Determinada:15,92 Sup. Máx. Comprometida:20,75

(1) Superficie declarada admisible ajustada con la superficie comprometida.
(2) Factor de penalización valorando el alcance para el tipo de compromiso.
(3) Solicita agricultura y tiene compromisos vigentes.
(4) Solicita ganadería y tiene compromisos vigentes.

<u>APELLIDOS Y NOMBRE / RAZÓN SOCIAL</u>	<u>NIF</u>	<u>EXPEDIENTE</u>	<u>SOLICITA AGRICULT. (3)</u>	<u>SOLICITA GANADER. (4)</u>	<u>ANUALIDAD DE PAGO</u>
DE LA CRUZ SANCHEZ MANUEL ANTONIO	****7372*	1186176	SI	NO	6ª

DATOS MANTENIMIENTO

IMPORTE POR ANUALIDAD

	<u>2015</u>	<u>2016</u>	<u>2017</u>	<u>2018</u>	<u>2019</u>	<u>2020</u>
IMPORTE MÁXIMO SUBVENCIONABLE	2.338,60 €	2.338,60 €	2.321,05 €	2.311,30 €	2.289,20 €	2.289,20 €
IMPORTE MEDIO DE TRANSFERENCIA (€/ha)	65,00 €	65,00 €	65,00 €	65,00 €	65,00 €	65,00 €

RESUMEN DE UNIDADES

<u>Cód</u>	<u>GRUPO DE PAGO</u>	<u>Sup. Dec. Admisible (ha)</u>	<u>Sup. Comprometida (ha)</u>	<u>Sup. ajustada compromiso (1) (ha)</u>	<u>% sobredec.</u>	<u>SUP. PROPUESTA (ha)</u>	<u>Importe Declarado</u>	<u>Importe Topado</u>	<u>Importe Propuesto</u>	<u>Importe tras sobredec.</u>
59	HERBÁCEOS	20,09		19,82	0,00	19,82	2.996,19	2.289,20	2.289,20	2.289,20
64	HERBÁCEOS NO ELEGIBLES	15,61		15,40	0,00	15,40	0,00	0,00	0,00	0,00
TOTAL		35,70	35,22	35,22		35,22	2.996,19	2.289,20	2.289,20	2.289,20

APLICACIÓN DE REDUCCIONES Y SANCIONES

	<u>Importe Calculado</u>	<u>Importe prereduc.</u>	<u>Admisibilidad y compromisos</u>	<u>Presentación tardía</u>	<u>Omisión declaración</u>	<u>Condicionabilidad</u>	<u>PROPUESTO</u>	<u>IMPORTE (Euros)</u>		
								<u>FEADER (Eje 2)</u>	<u>MAPA</u>	<u>CAGPDS</u>
AGRICULTURA	2.289,20	2.289,20	0,00	0,00	0,00	0,00	2.289,20	1.716,90	246,09	326,21
TOTAL							2.289,20	1.716,90	246,09	326,21

RECINTOS PROPUESTOS

<u>REE.</u>	<u>REFERENCIA SIGPAC</u>	<u>CULTIVO DESCRIPCIÓN CULTIVO</u>	<u>S/R</u>	<u>G. PAGO</u>	<u>PEND. MEDIA (%)</u>	<u>SUP. DEC. ADMISIBLE (ha)</u>	<u>SUP. COMPROM. (ha)</u>	<u>SUP. AJUSTADA COMPROM. (1) (ha)</u>	<u>SUP. CONY. SIGPAC (ha)</u>	<u>SUP. CERTIE. (ha)</u>	<u>SUP. CAMPO (ha)</u>	<u>SUP. CAMPO DETER. CUL. (ha)</u>	<u>SUP. DEC. REDUCIDA (ha)</u>	<u>SUP. PROPUESTA (ha)</u>
1700000006664582	18-167-023-00120-00003	20902 BARBECHO TRADICIONAL-CON CUBIERTA VEGETAL	S	64	16,23	0,15	0,15	0,15		0,15			0,15	0,15
1700000006664583	18-167-023-00120-00005	5000 CEBADA-SIN VARIEDAD	S	59	13,34	5,06	5,06	5,06		5,06			5,06	5,06
1700000006664584	18-167-023-00120-00017	5000 CEBADA-SIN VARIEDAD	S	59	13,07	11,71	11,71	11,71		11,71			11,71	11,71
1700000006664585	18-167-023-00120-00018	5000 CEBADA-SIN VARIEDAD	R	59	8,60	0,34	2,42	0,34		0,34			0,34	0,34
1700000006664586	18-167-023-00120-00018	5000 CEBADA-SIN VARIEDAD	R	59	8,60	2,08	2,42	2,08		2,08			2,08	2,08
1700000006664587	18-167-023-00120-00014	5000 CEBADA-SIN VARIEDAD	S	59	19,27	0,90	0,90	0,90		0,90			0,90	0,90
1700000006664589	18-167-023-00120-00016	20902 BARBECHO TRADICIONAL-CON CUBIERTA VEGETAL	S	64	13,68	1,85	1,85	1,85		1,85			1,85	1,85
1700000006664591	18-167-023-00120-00004	20902 BARBECHO TRADICIONAL-CON CUBIERTA VEGETAL	S	64	13,76	1,11	1,11	1,11		1,11			1,11	1,11
1700000006664592	18-167-023-00120-00015	20902 BARBECHO TRADICIONAL-CON CUBIERTA VEGETAL	S	64	9,44	12,50	12,50	12,50		12,50			12,50	12,50

DATOS AGRICULTURA

RESUMEN DE UNIDADES

<u>Cód</u>	<u>GRUPO DE PAGO</u>	<u>Sup. Dec. Admisible (ha)</u>	<u>Sup. Comprometida (ha)</u>	<u>Sup. ajustada compromiso (1) (ha)</u>	<u>% sobredec.</u>	<u>SUP. PROPUESTA (ha)</u>	<u>Importe Declarado</u>	<u>Importe Topado</u>	<u>Importe Propuesto</u>	<u>Importe tras sobredec.</u>
59	HERBÁCEOS	20,09		19,82	0,00	19,82	2.996,19	2.289,20	2.289,20	2.289,20
64	HERBÁCEOS NO ELEGIBLES	15,61		15,40	0,00	15,40	0,00	0,00	0,00	0,00
TOTAL		35,70	35,22	35,22		35,22	2.996,19	2.289,20	2.289,20	2.289,20

RESUMEN DE PAGOS

	<u>PROPUESTO</u>	<u>IMPORTE (Euros)</u>		
		<u>FEADER (Eje 2)</u>	<u>MAPA</u>	<u>CAGPDS</u>
Propuesto a pagar	2.289,20	1.716,90	246,09	326,21

APLICACIÓN DE REDUCCIONES Y SANCIONES

	<u>Importe Calculado</u>	<u>Importe prereduc.</u>	<u>Admisibilidad y compromisos</u>	<u>Presentación tardía</u>	<u>Omisión declaración</u>	<u>Condicionabilidad</u>	<u>PROPUESTO</u>	<u>IMPORTE (Euros)</u>		
								<u>FEADER (Eje 2)</u>	<u>MAPA</u>	<u>CAGPDS</u>
	2.289,20	2.289,20	0,00	0,00	0,00	0,00	2.289,20	1.716,90	246,09	326,21
TOTAL							2.289,20	1.716,90	246,09	326,21



(1) Superficie declarada admisible ajustada con la superficie comprometida.
 (2) Factor de penalización valorando el alcance para el tipo de compromiso.
 (3) Solicita agricultura y tiene compromisos vigentes.
 (4) Solicita ganadería y tiene compromisos vigentes.

<u>APELLIDOS Y NOMBRE / RAZÓN SOCIAL</u>	<u>NIF</u>	<u>EXPEDIENTE</u>	<u>SOLICITA AGRICULT. (3)</u>	<u>SOLICITA GANADER. (4)</u>	<u>ANUALIDAD DE PAGO</u>
DE LA ROSA SANCHEZ JOSE LUIS	****1218*	1118459	SI	NO	

DATOS MANTENIMIENTO

RESUMEN DE UNIDADES

<u>Cód</u>	<u>GRUPO DE PAGO</u>	<u>Sup. Dec. Admisible (ha)</u>	<u>Sup. Comprometida (ha)</u>	<u>Sup. ajustada compromiso (1) (ha)</u>	<u>% sobredec.</u>	<u>SUP. PROPUESTA (ha)</u>	<u>Importe Declarado</u>	<u>Importe Topado</u>	<u>Importe Propuesto</u>	<u>Importe tras sobredec.</u>
	AGRICULTURA - SIN SUPERFICIE DETERMINADA	0,00		0,00	0,00	0,00	0,00	0,00	0,00	0,00
	TOTAL	0,00		0,00		0,00	0,00	0,00	0,00	0,00

APLICACIÓN DE REDUCCIONES Y SANCIONES

<u>AGRICULTURA</u>	<u>Importe Calculado</u>	<u>Importe prerreduc.</u>	<u>Admisibilidad y compromisos</u>	<u>Presentación tardía</u>	<u>Omisión declaración</u>	<u>Condicionabilidad</u>	<u>PROPUESTO</u>	<u>IMPORTE (Euros)</u>		
								<u>FEADER (Eje 2)</u>	<u>MAPA</u>	<u>CAGPDS</u>
	0,00	0,00	0,00	0,00	0,00	0,00	0,00	0,00	0,00	0,00
							TOTAL	0,00	0,00	0,00

DATOS AGRICULTURA

RESUMEN DE UNIDADES

<u>Cód</u>	<u>GRUPO DE PAGO</u>	<u>Sup. Dec. Admisible (ha)</u>	<u>Sup. Comprometida (ha)</u>	<u>Sup. ajustada compromiso (1) (ha)</u>	<u>% sobredec.</u>	<u>SUP. PROPUESTA (ha)</u>	<u>Importe Declarado</u>	<u>Importe Topado</u>	<u>Importe Propuesto</u>	<u>Importe tras sobredec.</u>
	AGRICULTURA - SIN SUPERFICIE DETERMINADA	0,00		0,00	0,00	0,00	0,00	0,00	0,00	0,00
	TOTAL	0,00		0,00		0,00	0,00	0,00	0,00	0,00

RESUMEN DE PAGOS

<u>Propuesto</u>	<u>PROPUESTO</u>	<u>IMPORTE (Euros)</u>		
		<u>FEADER (Eje 2)</u>	<u>MAPA</u>	<u>CAGPDS</u>
	0,00	0,00	0,00	0,00

APLICACIÓN DE REDUCCIONES Y SANCIONES

<u>Importe Calculado</u>	<u>Importe prerreduc.</u>	<u>Admisibilidad y compromisos</u>	<u>Presentación tardía</u>	<u>Omisión declaración</u>	<u>Condicionabilidad</u>	<u>PROPUESTO</u>	<u>IMPORTE (Euros)</u>			
							<u>FEADER (Eje 2)</u>	<u>MAPA</u>	<u>CAGPDS</u>	
0,00	0,00	0,00	0,00	0,00	0,00	0,00	0,00	0,00	0,00	
						TOTAL	0,00	0,00	0,00	0,00



(1) Superficie declarada admisible ajustada con la superficie comprometida.
 (2) Factor de penalización valorando el alcance para el tipo de compromiso.
 (3) Solicita agricultura y tiene compromisos vigentes.
 (4) Solicita ganadería y tiene compromisos vigentes.

<u>APELLIDOS Y NOMBRE / RAZÓN SOCIAL</u>	<u>NIF</u>	<u>EXPEDIENTE</u>	<u>SOLICITA AGRICULT. (3)</u>	<u>SOLICITA GANADER. (4)</u>	<u>ANUALIDAD DE PAGO</u>
DE LA TORRE GONZALEZ JOSE MIGUEL	****5959*	1179756	SI	NO	6ª

DATOS MANTENIMIENTO

IMPORTE POR ANUALIDAD

	<u>2015</u>	<u>2016</u>	<u>2017</u>	<u>2018</u>	<u>2019</u>	<u>2020</u>
IMPORTE MÁXIMO SUBVENCIONABLE	2.344,04 €	2.344,04 €	2.344,04 €	2.344,04 €	2.344,04 €	2.344,04 €
IMPORTE MEDIO DE TRANSFERENCIA (€/ha)	216,24 €	216,24 €	216,24 €	216,24 €	216,24 €	216,24 €

RESUMEN DE UNIDADES

<u>Cód</u>	<u>GRUPO DE PAGO</u>	<u>Sup. Dec. Admisible (ha)</u>	<u>Sup. Comprometida (ha)</u>	<u>Sup. ajustada compromiso (1) (ha)</u>	<u>% sobredec.</u>	<u>SUP. PROPUESTA (ha)</u>	<u>Importe Declarado</u>	<u>Importe Topado</u>	<u>Importe Propuesto</u>	<u>Importe tras sobredec.</u>
	AGRICULTURA - SIN SUPERFICIE DETERMINADA	0,00		0,00	0,00	0,00	0,00	0,00	0,00	0,00
	TOTAL	0,00	10,84	0,00		0,00	0,00	0,00	0,00	0,00

APLICACIÓN DE REDUCCIONES Y SANCIONES

	<u>Importe Calculado</u>	<u>Importe prereduc.</u>	<u>Admisibilidad y compromisos</u>	<u>Presentación tardía</u>	<u>Omisión declaración</u>	<u>Condicionabilidad</u>	<u>PROPUESTO</u>	<u>IMPORTE (Euros)</u>		
								<u>FEADER (Eje 2)</u>	<u>MAPA</u>	<u>CAGPDS</u>
AGRICULTURA	0,00	0,00	0,00	0,00	0,00	0,00	0,00	0,00	0,00	0,00
TOTAL							0,00	0,00	0,00	0,00

DATOS AGRICULTURA

RESUMEN DE UNIDADES

<u>Cód</u>	<u>GRUPO DE PAGO</u>	<u>Sup. Dec. Admisible (ha)</u>	<u>Sup. Comprometida (ha)</u>	<u>Sup. ajustada compromiso (1) (ha)</u>	<u>% sobredec.</u>	<u>SUP. PROPUESTA (ha)</u>	<u>Importe Declarado</u>	<u>Importe Topado</u>	<u>Importe Propuesto</u>	<u>Importe tras sobredec.</u>
	AGRICULTURA - SIN SUPERFICIE DETERMINADA	0,00		0,00	0,00	0,00	0,00	0,00	0,00	0,00
	TOTAL	0,00	10,84	0,00		0,00	0,00	0,00	0,00	0,00

RESUMEN DE PAGOS

	<u>IMPORTE (Euros)</u>			
	<u>PROPUESTO</u>	<u>FEADER (Eje 2)</u>	<u>MAPA</u>	<u>CAGPDS</u>
Propuesto	0,00	0,00	0,00	0,00

APLICACIÓN DE REDUCCIONES Y SANCIONES

	<u>Importe Calculado</u>	<u>Importe prereduc.</u>	<u>Admisibilidad y compromisos</u>	<u>Presentación tardía</u>	<u>Omisión declaración</u>	<u>Condicionabilidad</u>	<u>PROPUESTO</u>	<u>IMPORTE (Euros)</u>		
								<u>FEADER (Eje 2)</u>	<u>MAPA</u>	<u>CAGPDS</u>
	0,00	0,00	0,00	0,00	0,00	0,00	0,00	0,00	0,00	0,00
TOTAL							0,00	0,00	0,00	0,00



(1) Superficie declarada admisible ajustada con la superficie comprometida.
 (2) Factor de penalización valorando el alcance para el tipo de compromiso.
 (3) Solicita agricultura y tiene compromisos vigentes.
 (4) Solicita ganadería y tiene compromisos vigentes.

INCIDENCIAS

INCIDENCIA DESCRIPCIÓN

- 226 Recinto abandonado según SIGPAC por el que solicita alguna ayuda.
 Ref:1700000007142788 Recinto:18-014-002-00041-003 Cultivo:104024 ALMENDROS-MARCONA Secano
 Ref:1700000007142789 Recinto:18-014-002-00160-009 Cultivo:104024 ALMENDROS-MARCONA Secano
 Ref:1700000007142790 Recinto:18-014-002-00160-010 Cultivo:104024 ALMENDROS-MARCONA Secano
- 85001 El recinto declarado no cumple con las normas de producción ecológica (artículo 5-1 e), Orden 26 mayo 2015)
 Ref:-820806 Recinto:18-014-002-00160-030 Cultivo:104024 ALMENDROS-MARCONA Secano
- 85013 Superficie resuelta para el grupo de pago menor que la mínima requerida (requisito anexo 1, Orden 26 mayo 2015)
 Sup. Resuelta:0,21 Grupo de Pago:FRUTALES SECANO
- 85014 Recinto afectado por el requisito del cumplimiento de la superficie mínima para el grupo de pago (requisito anexo 1, Orden 26 mayo 2015)
 Ref:-820806 Recinto:18-014-002-00160-030 Cultivo:104024 ALMENDROS-MARCONA Secano Sup. Declarada:0,21 Superficie Resolver:0,21
- 85018 Expediente sin grupos de pago válidos
- 85030 Expediente que no renueva el 80% del número de unidades comprometidas.
 Sup. Determinada:0 Sup. Máx. Comprometida:10,84
- 85041 Expediente sin grupos de pago válidos en agricultura y ganadería.
- 87002 Expediente de Agrigan que tiene un segundo año de pago cero.



(1) Superficie declarada admisible ajustada con la superficie comprometida.
 (2) Factor de penalización valorando el alcance para el tipo de compromiso.
 (3) Solicita agricultura y tiene compromisos vigentes.
 (4) Solicita ganadería y tiene compromisos vigentes.

<u>APELLIDOS Y NOMBRE / RAZÓN SOCIAL</u>	<u>NIF</u>	<u>EXPEDIENTE</u>	<u>SOLICITA AGRICULT. (3)</u>	<u>SOLICITA GANADER. (4)</u>	<u>ANUALIDAD DE PAGO</u>
DE MATTEO LOPEZ MARIO	****3965*	1168165	SI	NO	6ª

DATOS MANTENIMIENTO

IMPORTE POR ANUALIDAD

	<u>2015</u>	<u>2016</u>	<u>2017</u>	<u>2018</u>	<u>2019</u>	<u>2020</u>
IMPORTE MÁXIMO SUBVENCIONABLE	1.535,89 €	1.535,89 €	1.525,67 €	1.523,81 €	1.523,81 €	1.523,81 €
IMPORTE MEDIO DE TRANSFERENCIA (€/ha)	92,92 €	92,92 €	92,92 €	92,92 €	92,92 €	92,92 €

RESUMEN DE UNIDADES

<u>Cód</u>	<u>GRUPO DE PAGO</u>	<u>Sup. Dec. Admisible (ha)</u>	<u>Sup. Comprometida (ha)</u>	<u>Sup. ajustada compromiso (1) (ha)</u>	<u>% sobredec.</u>	<u>SUP. PROPUESTA (ha)</u>	<u>Importe Declarado</u>	<u>Importe Topado</u>	<u>Importe Propuesto</u>	<u>Importe tras sobredec.</u>
59	HERBÁCEOS	11,18		11,08	26,77	8,74	1.674,96	1.523,81	1.202,01	0,00
64	HERBÁCEOS NO ELEGIBLES	5,32		5,32	0,00	5,32	0,00	0,00	0,00	0,00
TOTAL		16,50	16,40	16,40		14,06	1.674,96	1.523,81	1.202,01	0,00

APLICACIÓN DE REDUCCIONES Y SANCIONES

	<u>Importe Calculado</u>	<u>Importe prerreduc.</u>	<u>Admisibilidad y compromisos</u>	<u>Presentación tardía</u>	<u>Omisión declaración</u>	<u>Condicionabilidad</u>	<u>PROPUESTO</u>	<u>IMPORTE (Euros)</u>		
								<u>FEADER (Eje 2)</u>	<u>MAPA</u>	<u>CAGPDS</u>
AGRICULTURA	1.202,01	0,00	0,39	0,00	0,00	0,00	0,00	0,00	0,00	0,00
TOTAL							0,00	0,00	0,00	0,00

RECINTOS PROPUESTOS

<u>REF.</u>	<u>REFERENCIA SIGPAC</u>	<u>CULTIVO DESCRIPCIÓN CULTIVO</u>	<u>S/R</u>	<u>G.PAGO</u>	<u>PEND. MEDIA (%)</u>	<u>SUP. DEC. ADMISIBLE (ha)</u>	<u>SUP. COMPROM. (ha)</u>	<u>SUP. AJUSTADA COMPROM. (1) (ha)</u>	<u>SUP. CONY. SIGPAC (ha)</u>	<u>SUP. CERTIE. (ha)</u>	<u>SUP. CAMPO (ha)</u>	<u>SUP. CAMPO DETER. CULT. DECLARADO (ha)</u>	<u>SUP. DEC. REDUCIDA (ha)</u>	<u>SUP. PROPUESTA (ha)</u>
1700000006413192	18-057-005-00051-00001	5000 CEBADA-SIN VARIEDAD	R	59	7,64	0,08	1,35	0,08		0,00	0,08	0,00	0,08	0,08
1700000006413205	18-057-005-00051-00001	5000 CEBADA-SIN VARIEDAD	R	59	7,64	1,34	1,35	1,27		0,00	1,11	0,00	1,27	1,11
1700000006413208	18-057-005-00051-00002	5000 CEBADA-SIN VARIEDAD	R	59	1,90	0,04	0,05	0,04		0,00	0,04	0,00	0,04	0,04
1700000006413221	18-057-005-00051-00010	20902 BARBECHO TRADICIONAL-CON CUBIERTA VEGETAL	R	64	12,42	0,12	0,12	0,12		0,00	0,12	0,00	0,12	0,12
1700000006413222	18-057-005-00051-00009	20902 BARBECHO TRADICIONAL-CON CUBIERTA VEGETAL	R	64	10,17	0,08	0,08	0,08		0,00	0,08	0,08	0,08	0,08
1700000006413223	18-057-005-00051-00008	20902 BARBECHO TRADICIONAL-CON CUBIERTA VEGETAL	R	64	2,00	0,08	0,08	0,08		0,00	0,08	0,00	0,08	0,08
1700000006413224	18-057-005-00109-00004	5000 CEBADA-SIN VARIEDAD	S	59	6,03	1,38	1,38	1,38		0,00	1,37	1,37	1,38	1,37
1700000006413225	18-057-054-00225-00012	5000 CEBADA-SIN VARIEDAD	S	59	7,93	0,22	0,22	0,22		0,00	0,22	0,22	0,22	0,22
1700000006413226	18-057-005-00052-00003	20902 BARBECHO TRADICIONAL-CON CUBIERTA VEGETAL	S	64	7,30	1,64	1,64	1,64		0,00	1,64	1,64	1,64	1,64
1700000006413227	18-057-005-00057-00002	20902 BARBECHO TRADICIONAL-CON CUBIERTA VEGETAL	S	64	8,57	0,25	0,25	0,25		0,00	0,25	0,25	0,25	0,25
1700000006413228	18-057-005-00070-00002	20902 BARBECHO TRADICIONAL-CON CUBIERTA VEGETAL	S	64	10,45	1,97	1,97	1,97		0,00	1,97	1,97	1,97	1,97
1700000006413230	18-057-005-00071-00004	20902 BARBECHO TRADICIONAL-CON CUBIERTA VEGETAL	S	64	10,00	0,34	0,34	0,34		0,00	0,34	0,34	0,34	0,34
1700000006413231	18-057-054-00225-00001	5000 CEBADA-SIN VARIEDAD	S	59	3,89	1,83	1,80	1,80		0,00	1,83	1,83	1,80	1,80
1700000006413232	18-057-054-00225-00002	5000 CEBADA-SIN VARIEDAD	S	59	8,90	0,77	0,77	0,77		0,00	0,77	0,77	0,77	0,77
1700000006413235	18-057-054-00324-00001	5000 CEBADA-SIN VARIEDAD	S	59	6,26	1,00	1,00	1,00		0,00	1,00	1,00	1,00	1,00
1700000006413236	18-057-054-00225-00013	5000 CEBADA-SIN VARIEDAD	S	59	6,36	0,21	0,21	0,21		0,00	0,21	0,21	0,21	0,21
1700000006413238	18-057-005-00071-00003	20902 BARBECHO TRADICIONAL-CON CUBIERTA VEGETAL	S	64	12,24	0,10	0,10	0,10		0,00	0,10	0,10	0,10	0,10
1700000006413252	18-057-005-00109-00007	5000 CEBADA-SIN VARIEDAD	S	59	6,06	0,07	0,07	0,07		0,00	0,07	0,07	0,07	0,07
1700000006413253	18-057-005-00109-00005	5000 CEBADA-SIN VARIEDAD	S	59	7,12	0,73	0,73	0,73		0,00	0,73	0,73	0,73	0,73
1700000006413254	18-057-056-01186-00001	5000 CEBADA-SIN VARIEDAD	S	59	12,70	0,26	0,26	0,26		0,00	0,26	0,00	0,26	0,26
1700000006413255	18-057-005-00108-00001	20902 BARBECHO TRADICIONAL-CON CUBIERTA VEGETAL	S	64	7,72	0,68	0,68	0,68		0,00	0,68	0,68	0,68	0,68
1700000006413256	18-057-054-00262-00001	5000 CEBADA-SIN VARIEDAD	S	59	6,86	3,03	3,03	3,03		0,00	0,86	0,86	3,03	0,86
1700000006413275	18-057-056-01185-00001	5000 CEBADA-SIN VARIEDAD	S	59	9,52	0,22	0,22	0,22		0,00	0,22	0,00	0,22	0,22
1700000006413278	18-057-056-01175-00004	20902 BARBECHO TRADICIONAL-CON CUBIERTA VEGETAL	S	64	14,79	0,06	0,06	0,06		0,00	0,06	0,06	0,06	0,06

DATOS AGRICULTURA

RESUMEN DE UNIDADES

<u>Cód</u>	<u>GRUPO DE PAGO</u>	<u>Sup. Dec. Admisible (ha)</u>	<u>Sup. Comprometida (ha)</u>	<u>Sup. ajustada compromiso (1) (ha)</u>	<u>% sobredec.</u>	<u>SUP. PROPUESTA (ha)</u>	<u>Importe Declarado</u>	<u>Importe Topado</u>	<u>Importe Propuesto</u>	<u>Importe tras sobredec.</u>
59	HERBÁCEOS	11,18		11,08	26,77	8,74	1.674,96	1.523,81	1.202,01	0,00
64	HERBÁCEOS NO ELEGIBLES	5,32		5,32	0,00	5,32	0,00	0,00	0,00	0,00
TOTAL		16,50	16,40	16,40		14,06	1.674,96	1.523,81	1.202,01	0,00

RESUMEN DE PAGOS

<u>IMPORTE (Euros)</u>			
<u>PROPUESTO</u>	<u>FEADER (Eje 2)</u>	<u>MAPA</u>	<u>CAGPDS</u>
Propuesto	0,00	0,00	0,00

(1) Superficie declarada admisible ajustada con la superficie comprometida.
 (2) Factor de penalización valorando el alcance para el tipo de compromiso.
 (3) Solicita agricultura y tiene compromisos vigentes.
 (4) Solicita ganadería y tiene compromisos vigentes.

APLICACIÓN DE REDUCCIONES Y SANCIONES

Importe Calculado	Importe prereduc.	Admisibilidad y compromisos	Presentación tardía	Omisión declaración	Condicionalidad	PROPUESTO	IMPORTE (Euros)		
							FEADER (Eje 2)	MAPA	CAGPDS
1.202,01	0,00	39,00	0,00	0,00	0,00	0,00	0,00	0,00	0,00
TOTAL						0,00	0,00	0,00	0,00

DETALLE DE REDUCCIONES Y SANCIONES POR INCUMPLIMIENTOS DE ADMISIBILIDAD Y COMPROMISOS

Tipo	Compromiso	Sup. Calculada	Sup. Incumpli.	Factor Alcance (2)	Coef. Línea Base	Coef. Acumulación	Coef. Reiteración	Importe Ayuda	Factor Sanción	Importe Sanción	Aplicado
B1	Cultivo solicitado distinto al determinado.	14,06	2,91	0,21	1,00	1,25	1,50	0,00 €	0,39	0,00 €	SI
B1	Las unidades comprometidas deben estar certificadas en producción ecológica según lo establecido en el Reglamento (CE) nº 834/2007 y el Reglamento (CE) nº 889/2008, por el que se establece disposiciones de aplicación del Reglamento (CE) nº 834/2007 del Consejo, durante el periodo de compromiso.	14,06	14,06	1,00	1,00	1,25	1,50	0,00 €	1,88	0,00 €	NO

INCIDENCIAS

INCIDENCIA DESCRIPCIÓN

85000	No inscrito en un organismo de control y certificación ecológico (artículo 5-1 c), Orden 26 mayo 2015)
85001	El recinto declarado no cumple con las normas de producción ecológica (artículo 5-1 e), Orden 26 mayo 2015) Ref:1700000006413192 Recinto:18-057-005-00051-001 Cultivo:5000 CEBADA-SIN VARIEDAD Regadío Ref:1700000006413205 Recinto:18-057-005-00051-001 Cultivo:5000 CEBADA-SIN VARIEDAD Regadío Ref:1700000006413208 Recinto:18-057-005-00051-002 Cultivo:5000 CEBADA-SIN VARIEDAD Regadío Ref:1700000006413223 Recinto:18-057-005-00051-008 Cultivo:20902 BARBECHO TRADICIONAL-CON CUBIERTA VEGETAL Regadío Ref:1700000006413222 Recinto:18-057-005-00051-009 Cultivo:20902 BARBECHO TRADICIONAL-CON CUBIERTA VEGETAL Regadío Ref:1700000006413221 Recinto:18-057-005-00051-010 Cultivo:20902 BARBECHO TRADICIONAL-CON CUBIERTA VEGETAL Regadío Ref:1700000006413226 Recinto:18-057-005-00052-003 Cultivo:20902 BARBECHO TRADICIONAL-CON CUBIERTA VEGETAL Secano Ref:1700000006413227 Recinto:18-057-005-00057-002 Cultivo:20902 BARBECHO TRADICIONAL-CON CUBIERTA VEGETAL Secano Ref:1700000006413228 Recinto:18-057-005-00070-002 Cultivo:20902 BARBECHO TRADICIONAL-CON CUBIERTA VEGETAL Secano Ref:1700000006413238 Recinto:18-057-005-00071-003 Cultivo:20902 BARBECHO TRADICIONAL-CON CUBIERTA VEGETAL Secano Ref:1700000006413230 Recinto:18-057-005-00071-004 Cultivo:20902 BARBECHO TRADICIONAL-CON CUBIERTA VEGETAL Secano Ref:1700000006413255 Recinto:18-057-005-00108-001 Cultivo:20902 BARBECHO TRADICIONAL-CON CUBIERTA VEGETAL Secano Ref:1700000006413224 Recinto:18-057-005-00109-004 Cultivo:5000 CEBADA-SIN VARIEDAD Secano Ref:1700000006413253 Recinto:18-057-005-00109-005 Cultivo:5000 CEBADA-SIN VARIEDAD Secano Ref:1700000006413252 Recinto:18-057-005-00109-007 Cultivo:5000 CEBADA-SIN VARIEDAD Secano Ref:1700000006413231 Recinto:18-057-054-00225-001 Cultivo:5000 CEBADA-SIN VARIEDAD Secano Ref:1700000006413232 Recinto:18-057-054-00225-002 Cultivo:5000 CEBADA-SIN VARIEDAD Secano Ref:1700000006413225 Recinto:18-057-054-00225-012 Cultivo:5000 CEBADA-SIN VARIEDAD Secano Ref:1700000006413236 Recinto:18-057-054-00225-013 Cultivo:5000 CEBADA-SIN VARIEDAD Secano Ref:1700000006413256 Recinto:18-057-054-00262-001 Cultivo:5000 CEBADA-SIN VARIEDAD Secano Ref:1700000006413235 Recinto:18-057-054-00324-001 Cultivo:5000 CEBADA-SIN VARIEDAD Secano Ref:1700000006413278 Recinto:18-057-056-01175-004 Cultivo:20902 BARBECHO TRADICIONAL-CON CUBIERTA VEGETAL Secano Ref:1700000006413275 Recinto:18-057-056-01185-001 Cultivo:5000 CEBADA-SIN VARIEDAD Secano Ref:1700000006413254 Recinto:18-057-056-01186-001 Cultivo:5000 CEBADA-SIN VARIEDAD Secano Ref:1700000006413257 Recinto:18-057-056-01188-001 Cultivo:5000 CEBADA-SIN VARIEDAD Secano Ref:1700000006413237 Recinto:18-057-056-01190-006 Cultivo:5000 CEBADA-SIN VARIEDAD Secano Ref:1700000006413239 Recinto:18-057-056-01190-007 Cultivo:5000 CEBADA-SIN VARIEDAD Secano Ref:1700000006413233 Recinto:18-057-056-01190-008 Cultivo:5000 CEBADA-SIN VARIEDAD Secano Ref:1700000006413240 Recinto:18-057-056-01191-002 Cultivo:5000 CEBADA-SIN VARIEDAD Secano Ref:1700000006413268 Recinto:18-057-056-01191-003 Cultivo:20902 BARBECHO TRADICIONAL-CON CUBIERTA VEGETAL Secano Ref:1700000006413234 Recinto:18-057-056-01191-005 Cultivo:5000 CEBADA-SIN VARIEDAD Secano Ref:1700000006413262 Recinto:18-057-056-01194-002 Cultivo:5000 CEBADA-SIN VARIEDAD Secano Ref:1700000006413243 Recinto:18-057-056-01194-003 Cultivo:20902 BARBECHO TRADICIONAL-CON CUBIERTA VEGETAL Secano

(1) Superficie declarada admisible ajustada con la superficie comprometida.
 (2) Factor de penalización valorando el alcance para el tipo de compromiso.
 (3) Solicita agricultura y tiene compromisos vigentes.
 (4) Solicita ganadería y tiene compromisos vigentes.

Ref:170000006413265 Recinto:18-057-056-01194-008 Cultivo:20902 BARBECHO TRADICIONAL-CON CUBIERTA VEGETAL Regadío
 Ref:170000006413260 Recinto:18-057-056-01194-009 Cultivo:5000 CEBADA-SIN VARIEDAD Regadío
 Ref:170000006413276 Recinto:18-057-056-01194-017 Cultivo:20902 BARBECHO TRADICIONAL-CON CUBIERTA VEGETAL Secano
 Ref:170000006413241 Recinto:18-057-056-01194-020 Cultivo:5000 CEBADA-SIN VARIEDAD Secano
 Ref:170000006413281 Recinto:18-057-056-01194-024 Cultivo:20902 BARBECHO TRADICIONAL-CON CUBIERTA VEGETAL Secano
 Ref:170000006413263 Recinto:18-057-056-01194-046 Cultivo:5000 CEBADA-SIN VARIEDAD Secano
 Ref:170000006413251 Recinto:18-057-056-01194-047 Cultivo:5000 CEBADA-SIN VARIEDAD Secano
 Ref:170000006413250 Recinto:18-057-056-01194-048 Cultivo:5000 CEBADA-SIN VARIEDAD Secano
 Ref:170000006413277 Recinto:18-057-056-01194-052 Cultivo:5000 CEBADA-SIN VARIEDAD Secano
 Ref:170000006413279 Recinto:18-057-056-01194-053 Cultivo:5000 CEBADA-SIN VARIEDAD Secano
 Ref:170000006413203 Recinto:18-057-056-01194-056 Cultivo:5000 CEBADA-SIN VARIEDAD Regadío
 Ref:170000006413264 Recinto:18-057-056-01194-057 Cultivo:5000 CEBADA-SIN VARIEDAD Regadío
 Ref:170000006413220 Recinto:18-057-056-01194-058 Cultivo:5000 CEBADA-SIN VARIEDAD Regadío
 Ref:170000006413206 Recinto:18-057-056-01194-060 Cultivo:5000 CEBADA-SIN VARIEDAD Regadío
 Ref:170000006413219 Recinto:18-057-056-01194-061 Cultivo:5000 CEBADA-SIN VARIEDAD Regadío
 Ref:170000006413207 Recinto:18-057-056-01195-006 Cultivo:5000 CEBADA-SIN VARIEDAD Secano
 Ref:170000006413194 Recinto:18-057-056-01195-007 Cultivo:5000 CEBADA-SIN VARIEDAD Secano

85031 Solicita recinto que no está comprometido para la operación.

Ref:170000006413257 Recinto:18-057-056-01188-001 Cultivo:5000 CEBADA-SIN VARIEDAD Secano
 Ref:170000006413237 Recinto:18-057-056-01190-006 Cultivo:5000 CEBADA-SIN VARIEDAD Secano
 Ref:170000006413239 Recinto:18-057-056-01190-007 Cultivo:5000 CEBADA-SIN VARIEDAD Secano
 Ref:170000006413233 Recinto:18-057-056-01190-008 Cultivo:5000 CEBADA-SIN VARIEDAD Secano
 Ref:170000006413240 Recinto:18-057-056-01191-002 Cultivo:5000 CEBADA-SIN VARIEDAD Secano
 Ref:170000006413268 Recinto:18-057-056-01191-003 Cultivo:20902 BARBECHO TRADICIONAL-CON CUBIERTA VEGETAL Secano
 Ref:170000006413234 Recinto:18-057-056-01191-005 Cultivo:5000 CEBADA-SIN VARIEDAD Secano
 Ref:170000006413262 Recinto:18-057-056-01194-002 Cultivo:5000 CEBADA-SIN VARIEDAD Secano
 Ref:170000006413243 Recinto:18-057-056-01194-003 Cultivo:20902 BARBECHO TRADICIONAL-CON CUBIERTA VEGETAL Secano
 Ref:170000006413265 Recinto:18-057-056-01194-008 Cultivo:20902 BARBECHO TRADICIONAL-CON CUBIERTA VEGETAL Regadío
 Ref:170000006413260 Recinto:18-057-056-01194-009 Cultivo:5000 CEBADA-SIN VARIEDAD Regadío
 Ref:170000006413276 Recinto:18-057-056-01194-017 Cultivo:20902 BARBECHO TRADICIONAL-CON CUBIERTA VEGETAL Secano
 Ref:170000006413241 Recinto:18-057-056-01194-020 Cultivo:5000 CEBADA-SIN VARIEDAD Secano
 Ref:170000006413281 Recinto:18-057-056-01194-024 Cultivo:20902 BARBECHO TRADICIONAL-CON CUBIERTA VEGETAL Secano
 Ref:170000006413263 Recinto:18-057-056-01194-046 Cultivo:5000 CEBADA-SIN VARIEDAD Secano
 Ref:170000006413251 Recinto:18-057-056-01194-047 Cultivo:5000 CEBADA-SIN VARIEDAD Secano
 Ref:170000006413250 Recinto:18-057-056-01194-048 Cultivo:5000 CEBADA-SIN VARIEDAD Secano
 Ref:170000006413277 Recinto:18-057-056-01194-052 Cultivo:5000 CEBADA-SIN VARIEDAD Secano
 Ref:170000006413279 Recinto:18-057-056-01194-053 Cultivo:5000 CEBADA-SIN VARIEDAD Secano
 Ref:170000006413203 Recinto:18-057-056-01194-056 Cultivo:5000 CEBADA-SIN VARIEDAD Regadío
 Ref:170000006413264 Recinto:18-057-056-01194-057 Cultivo:5000 CEBADA-SIN VARIEDAD Regadío
 Ref:170000006413220 Recinto:18-057-056-01194-058 Cultivo:5000 CEBADA-SIN VARIEDAD Regadío
 Ref:170000006413206 Recinto:18-057-056-01194-060 Cultivo:5000 CEBADA-SIN VARIEDAD Regadío
 Ref:170000006413219 Recinto:18-057-056-01194-061 Cultivo:5000 CEBADA-SIN VARIEDAD Regadío
 Ref:170000006413207 Recinto:18-057-056-01195-006 Cultivo:5000 CEBADA-SIN VARIEDAD Secano
 Ref:170000006413194 Recinto:18-057-056-01195-007 Cultivo:5000 CEBADA-SIN VARIEDAD Secano

87002 Expediente de Agrigan que tiene un segundo año de pago cero.



APELLIDOS Y NOMBRE / RAZÓN SOCIAL	NIF	EXPEDIENTE	SOLICITA AGRICULT. (3)	SOLICITA GANADER. (4)	ANUALIDAD DE PAGO
DEL BARRIO BERBEL ROSA MARIA	****8967*	1083030	SI	NO	6ª

DATOS MANTENIMIENTO

IMPORTE POR ANUALIDAD

	2015	2016	2017	2018	2019	2020
IMPORTE MÁXIMO SUBVENCIONABLE	5.564,12 €	5.564,12 €	5.564,12 €	5.564,12 €	5.553,10 €	5.553,10 €
IMPORTE MEDIO DE TRANSFERENCIA (€/ha)	220,36 €	220,36 €	220,36 €	220,36 €	220,36 €	220,36 €

RESUMEN DE UNIDADES

Cód	GRUPO DE PAGO	Sup. Dec. Admisible (ha)	Sup. Comprometida (ha)	Sup. ajustada compromiso (1) (ha)	% sobredec.	SUP. PROPUESTA (ha)	Importe Declarado	Importe Topado	Importe Propuesto	Importe tras sobredec.
57	FRUTALES REGADÍO	0,78		0,78	0,00	0,78	272,73	272,72	272,72	272,72
58	FRUTALES SECANO	24,42		24,42	0,00	24,42	5.280,58	5.280,38	5.280,38	5.280,38
TOTAL		25,20	25,20	25,20		25,20	5.553,31	5.553,10	5.553,10	5.553,10

APLICACIÓN DE REDUCCIONES Y SANCIONES

AGRICULTURA	Importe Calculado	Importe prerreduc.	Admisibilidad y compromisos	Presentación tardía	Omisión declaración	Condicionabilidad	PROPUESTO	FEADER (Eje 2)	MAPA	CAGPDS
		5.553,10	5.553,10	0,00	0,00	0,00	0,00	5.553,10	4.164,83	596,96
TOTAL							5.553,10	4.164,83	596,96	791,31

RECINTOS PROPUESTOS

REF.	REFERENCIA SIGPAC	CULTIVO DESCRIPCIÓN CULTIVO	S/R G.PAGO	PEND. MEDIA (%)	SUP. DEC. ADMISIBLE (ha)	SUP. COMPROM. (ha)	SUP. AJUSTADA COMPROM. (1) (ha)	SUP. CONV. SIGPAC (ha)	SUP. CERTIF. (ha)	SUP. CAMPO (ha)	SUP. CAMPO DETER. CULT. DECLARADO (ha)	SUP. DEC. REDUCIDA (ha)	SUP. PROPUESTA (ha)
1700000005320037	18-059-026-00315-00002	113000 OTROS FRUTALES-SIN VARIEDAD	R 57	9,32	0,03	0,03	0,03	0,03	0,03	0,03	0,03	0,03	0,03
1700000005320052	18-059-001-00024-00001	112002 NOGALES-CHANDLER	R 57	2,83	0,44	0,44	0,44	0,44	0,44	0,44	0,44	0,44	0,44
1700000005320058	18-059-012-00007-00001	104020 ALMENDROS-GUARA	S 58	4,95	0,99	0,99	0,99	0,99	0,99	0,99	0,99	0,99	0,99
1700000005320059	18-059-012-00008-00002	104020 ALMENDROS-GUARA	S 58	3,97	0,02	0,02	0,02	0,02	0,02	0,02	0,02	0,02	0,02
1700000005320060	18-059-012-09004-00003	104020 ALMENDROS-GUARA	S 58	7,26	0,07	0,07	0,07	0,07	0,07	0,07	0,07	0,07	0,07
1700000005320065	18-059-025-00028-00001	104020 ALMENDROS-GUARA	R 57	13,46	0,06	0,06	0,06	0,06	0,06	0,06	0,06	0,06	0,06
1700000005320066	18-059-025-00029-00001	104020 ALMENDROS-GUARA	R 57	10,79	0,02	0,02	0,02	0,02	0,02	0,02	0,02	0,02	0,02
1700000005320067	18-059-025-00030-00001	104020 ALMENDROS-GUARA	R 57	5,67	0,11	0,11	0,11	0,11	0,11	0,11	0,11	0,11	0,11
1700000005320071	18-059-009-00077-00001	104020 ALMENDROS-GUARA	S 58	9,91	1,69	1,69	1,69	1,69	1,69	1,69	1,69	1,69	1,69
1700000005320072	18-059-012-00006-00001	104020 ALMENDROS-GUARA	S 58	11,10	0,44	0,44	0,44	0,44	0,44	0,44	0,44	0,44	0,44
1700000005320073	18-059-012-09004-00004	104020 ALMENDROS-GUARA	S 58	11,82	0,05	0,05	0,05	0,05	0,05	0,05	0,05	0,05	0,05
1700000005320076	18-059-011-00115-00001	104020 ALMENDROS-GUARA	S 58	4,87	0,47	0,47	0,47	0,47	0,47	0,47	0,47	0,47	0,47
1700000005320077	18-059-011-00079-00001	104020 ALMENDROS-GUARA	S 58	3,23	0,55	0,55	0,55	0,55	0,55	0,55	0,55	0,55	0,55
1700000005320078	18-059-009-09005-00002	104020 ALMENDROS-GUARA	S 58	6,88	0,02	0,02	0,02	0,02	0,02	0,02	0,02	0,02	0,02
1700000005320079	18-059-011-00039-00001	104020 ALMENDROS-GUARA	S 58	4,55	3,81	3,81	3,81	3,81	3,81	3,81	3,81	3,81	3,81
1700000005320080	18-059-011-00094-00001	104020 ALMENDROS-GUARA	S 58	3,10	0,77	0,77	0,77	0,77	0,77	0,77	0,77	0,77	0,77
1700000005320081	18-059-006-00004-00002	104020 ALMENDROS-GUARA	S 58	10,30	0,01	0,01	0,01	0,01	0,01	0,01	0,01	0,01	0,01
1700000005320082	18-059-006-00007-00001	104020 ALMENDROS-GUARA	S 58	12,82	1,52	1,52	1,52	1,52	1,52	1,52	1,52	1,52	1,52
1700000005320083	18-059-006-00041-00001	104020 ALMENDROS-GUARA	S 58	9,33	1,80	1,80	1,80	1,80	1,80	1,80	1,80	1,80	1,80
1700000005320084	18-059-009-00059-00001	104020 ALMENDROS-GUARA	S 58	3,14	0,86	0,86	0,86	0,86	0,86	0,86	0,86	0,86	0,86
1700000005320085	18-059-009-00061-00001	104020 ALMENDROS-GUARA	S 58	3,40	1,77	1,77	1,77	1,77	1,77	1,77	1,77	1,77	1,77
1700000005320086	18-059-009-00063-00001	104020 ALMENDROS-GUARA	S 58	3,50	1,81	1,81	1,81	1,81	1,81	1,81	1,81	1,81	1,81
1700000005320087	18-059-003-00025-00001	104020 ALMENDROS-GUARA	S 58	10,36	1,08	1,08	1,08	1,08	1,08	1,08	1,08	1,08	1,08
1700000005320088	18-059-026-00310-00002	104020 ALMENDROS-GUARA	R 57	18,76	0,12	0,12	0,12	0,12	0,12	0,12	0,12	0,12	0,12
1700000005320089	18-059-006-00047-00001	104020 ALMENDROS-GUARA	S 58	4,69	0,91	0,91	0,91	0,91	0,91	0,91	0,91	0,91	0,91
1700000005320090	18-059-006-00048-00001	104020 ALMENDROS-GUARA	S 58	4,50	1,71	1,71	1,71	1,71	1,71	1,71	1,71	1,71	1,71
1700000005320091	18-059-006-00049-00001	104020 ALMENDROS-GUARA	S 58	4,14	2,05	2,05	2,05	2,05	2,05	2,05	2,05	2,05	2,05
1700000005320092	18-059-012-00002-00001	104020 ALMENDROS-GUARA	S 58	4,86	1,97	1,97	1,97	1,97	1,97	1,97	1,97	1,97	1,97
1700000005320093	18-059-012-09004-00002	104020 ALMENDROS-GUARA	S 58	14,89	0,05	0,05	0,05	0,05	0,05	0,05	0,05	0,05	0,05

DATOS AGRICULTURA

RESUMEN DE UNIDADES

Cód	GRUPO DE PAGO	Sup. Dec. Admisible (ha)	Sup. Comprometida (ha)	Sup. ajustada compromiso (1) (ha)	% sobredec.	SUP. PROPUESTA (ha)	Importe Declarado	Importe Topado	Importe Propuesto	Importe tras sobredec.
57	FRUTALES REGADÍO	0,78		0,78	0,00	0,78	272,73	272,72	272,72	272,72
58	FRUTALES SECANO	24,42		24,42	0,00	24,42	5.280,58	5.280,38	5.280,38	5.280,38
TOTAL		25,20	25,20	25,20		25,20	5.553,31	5.553,10	5.553,10	5.553,10

(1) Superficie declarada admisible ajustada con la superficie comprometida.
 (2) Factor de penalización valorando el alcance para el tipo de compromiso.
 (3) Solicita agricultura y tiene compromisos vigentes.
 (4) Solicita ganadería y tiene compromisos vigentes.

RESUMEN DE PAGOS

	IMPORTE (Euros)			
	<u>PROPUESTO</u>	<u>FEADER (Eje 2)</u>	<u>MAPA</u>	<u>CAGPDS</u>
Propuesto a pagar	5.553,10	4.164,83	596,96	791,31

APLICACIÓN DE REDUCCIONES Y SANCIONES

<u>Importe Calculado</u>	<u>Importe prereduc.</u>	<u>Admisibilidad y compromisos</u>	<u>Presentación tardía</u>	<u>Omisión declaración</u>	<u>Condicionidad</u>	IMPORTE (Euros)				
						<u>PROPUESTO</u>	<u>FEADER (Eje 2)</u>	<u>MAPA</u>	<u>CAGPDS</u>	
5.553,10	5.553,10	0,00	0,00	0,00	0,00	5.553,10	4.164,83	596,96	791,31	
						TOTAL	5.553,10	4.164,83	596,96	791,31



(1) Superficie declarada admisible ajustada con la superficie comprometida.
 (2) Factor de penalización valorando el alcance para el tipo de compromiso.
 (3) Solicita agricultura y tiene compromisos vigentes.
 (4) Solicita ganadería y tiene compromisos vigentes.

<u>APELLIDOS Y NOMBRE / RAZÓN SOCIAL</u>	<u>NIF</u>	<u>EXPEDIENTE</u>	<u>SOLICITA AGRICULT. (3)</u>	<u>SOLICITA GANADER. (4)</u>	<u>ANUALIDAD DE PAGO</u>
DEL OLMO OCHOA MARIA ISABEL	****6950*	1231238	SI	NO	6ª

DATOS MANTENIMIENTO

IMPORTE POR ANUALIDAD

	<u>2015</u>	<u>2016</u>	<u>2017</u>	<u>2018</u>	<u>2019</u>	<u>2020</u>
IMPORTE MÁXIMO SUBVENCIONABLE	1.655,59 €	1.655,59 €	1.655,59 €	1.655,59 €	1.655,59 €	1.653,19 €
IMPORTE MEDIO DE TRANSFERENCIA (€/ha)	239,94 €	239,94 €	239,94 €	239,94 €	239,94 €	239,94 €

RESUMEN DE UNIDADES

<u>Cód</u>	<u>GRUPO DE PAGO</u>	<u>Sup. Dec. Admisible (ha)</u>	<u>Sup. Comprometida (ha)</u>	<u>Sup. ajustada compromiso (1) (ha)</u>	<u>% sobredec.</u>	<u>SUP. PROPUESTA (ha)</u>	<u>Importe Declarado</u>	<u>Importe Topado</u>	<u>Importe Propuesto</u>	<u>Importe tras sobredec.</u>
62	VIÑEDO	6,89		6,89	0,00	6,89	1.653,19	1.653,19	1.653,19	1.653,19
	TOTAL	6,89	6,89	6,89		6,89	1.653,19	1.653,19	1.653,19	1.653,19

APLICACIÓN DE REDUCCIONES Y SANCIONES

<u>AGRICULTURA</u>	<u>Importe Calculado</u>	<u>Importe prerreduc.</u>	<u>Admisibilidad y compromisos</u>	<u>Presentación tardía</u>	<u>Omisión declaración</u>	<u>Condicionabilidad</u>	<u>PROPUESTO</u>	<u>IMPORTE (Euros)</u>			
								<u>FEADER (Eje 2)</u>	<u>MAPA</u>	<u>CAGPDS</u>	
	1.653,19	1.653,19	0,00	0,00	0,00	0,00	1.653,19	1.239,89	177,72	235,58	
							TOTAL	1.653,19	1.239,89	177,72	235,58

RECINTOS PROPUESTOS

<u>REF.</u>	<u>REFERENCIA SIGPAC</u>	<u>CULTIVO DESCRIPCIÓN CULTIVO</u>	<u>S/R G.PAGO</u>	<u>PEND. MEDIA (%)</u>	<u>SUP. DEC. ADMISIBLE (ha)</u>	<u>SUP. COMPROM. (ha)</u>	<u>SUP. AJUSTADA COMPROM. (1) (ha)</u>	<u>SUP. CONV. SIGPAC (ha)</u>	<u>SUP. CERTIF. (ha)</u>	<u>SUP. CAMPO (ha)</u>	<u>SUP. CAMPO DECLARADO (ha)</u>	<u>SUP. DEC. REDUCIDA (ha)</u>	<u>SUP. PROPUESTA (ha)</u>
1700000005395163	18-036-006-00003-00001	102198 VIÑEDO VINIFICACIÓN-TEMPRANILLO	S 62	20,92	0,71	0,71	0,71	0,71	0,71	0,71		0,71	0,71
1700000005395164	18-122-006-00103-00002	102198 VIÑEDO VINIFICACIÓN-TEMPRANILLO	S 62	15,89	0,33	1,54	0,33	0,33	0,33	0,33		0,33	0,33
1700000005395165	18-122-006-00103-00002	102198 VIÑEDO VINIFICACIÓN-TEMPRANILLO	S 62	15,89	0,46	1,54	0,46	0,46	0,46	0,46		0,46	0,46
1700000005395166	18-122-006-00103-00002	102198 VIÑEDO VINIFICACIÓN-TEMPRANILLO	S 62	15,89	0,74	1,54	0,74	0,74	0,74	0,74		0,74	0,74
1700000005395167	18-182-006-00196-00004	102198 VIÑEDO VINIFICACIÓN-TEMPRANILLO	S 62	23,71	2,94	2,94	2,94	2,94	2,94	2,94		2,94	2,94
1700000005395168	18-182-006-00209-00002	102198 VIÑEDO VINIFICACIÓN-TEMPRANILLO	S 62	32,60	0,67	0,67	0,67	0,67	0,67	0,67		0,67	0,67
1700000005395169	18-182-006-00196-00007	102198 VIÑEDO VINIFICACIÓN-TEMPRANILLO	S 62	28,31	0,14	0,14	0,14	0,14	0,14	0,14		0,14	0,14
1700000005395170	18-182-006-00209-00007	102198 VIÑEDO VINIFICACIÓN-TEMPRANILLO	S 62	33,92	0,12	0,12	0,12	0,12	0,12	0,12		0,12	0,12
1700000005395171	18-182-006-00196-00009	102198 VIÑEDO VINIFICACIÓN-TEMPRANILLO	S 62	34,60	0,07	0,07	0,07	0,07	0,07	0,07		0,07	0,07
1700000005395172	18-182-006-00209-00004	102198 VIÑEDO VINIFICACIÓN-TEMPRANILLO	S 62	31,23	0,10	0,10	0,10	0,10	0,10	0,10		0,10	0,10
1700000005395173	18-182-011-00161-00002	102198 VIÑEDO VINIFICACIÓN-TEMPRANILLO	S 62	26,66	0,19	0,19	0,19	0,19	0,19	0,19		0,19	0,19
1700000005395174	18-182-011-00191-00010	102033 VIÑEDO VINIFICACIÓN-CABERNET SAUVIGNON	S 62	27,40	0,40	0,40	0,40	0,40	0,40	0,40		0,40	0,40
1700000005395175	18-182-006-00209-00011	102198 VIÑEDO VINIFICACIÓN-TEMPRANILLO	S 62	48,23	0,02	0,02	0,02	0,02	0,02	0,02		0,02	0,02

DATOS AGRICULTURA

RESUMEN DE UNIDADES

<u>Cód</u>	<u>GRUPO DE PAGO</u>	<u>Sup. Dec. Admisible (ha)</u>	<u>Sup. Comprometida (ha)</u>	<u>Sup. ajustada compromiso (1) (ha)</u>	<u>% sobredec.</u>	<u>SUP. PROPUESTA (ha)</u>	<u>Importe Declarado</u>	<u>Importe Topado</u>	<u>Importe Propuesto</u>	<u>Importe tras sobredec.</u>
62	VIÑEDO	6,89		6,89	0,00	6,89	1.653,19	1.653,19	1.653,19	1.653,19
	TOTAL	6,89	6,89	6,89		6,89	1.653,19	1.653,19	1.653,19	1.653,19

RESUMEN DE PAGOS

<u>Propuesto a pagar</u>	<u>IMPORTE (Euros)</u>			
	<u>PROPUESTO</u>	<u>FEADER (Eje 2)</u>	<u>MAPA</u>	<u>CAGPDS</u>
	1.653,19	1.239,89	177,72	235,58

APLICACIÓN DE REDUCCIONES Y SANCIONES

<u>Importe Calculado</u>	<u>Importe prerreduc.</u>	<u>Admisibilidad y compromisos</u>	<u>Presentación tardía</u>	<u>Omisión declaración</u>	<u>Condicionabilidad</u>	<u>PROPUESTO</u>	<u>IMPORTE (Euros)</u>			
							<u>FEADER (Eje 2)</u>	<u>MAPA</u>	<u>CAGPDS</u>	
1.653,19	1.653,19	0,00	0,00	0,00	0,00	1.653,19	1.239,89	177,72	235,58	
						TOTAL	1.653,19	1.239,89	177,72	235,58

INCIDENCIAS

INCIDENCIA DESCRIPCIÓN

406 Agricultor con incumplimiento de la comprobación 20/80.

(1) Superficie declarada admisible ajustada con la superficie comprometida.
 (2) Factor de penalización valorando el alcance para el tipo de compromiso.
 (3) Solicita agricultura y tiene compromisos vigentes.
 (4) Solicita ganadería y tiene compromisos vigentes.

<u>APELLIDOS Y NOMBRE / RAZÓN SOCIAL</u>	<u>NIF</u>	<u>EXPEDIENTE</u>	<u>SOLICITA AGRICULT. (3)</u>	<u>SOLICITA GANADER. (4)</u>	<u>ANUALIDAD DE PAGO</u>
DEL VALLE VICO MARIA DEL PILAR	****4830*	1021191	SI	NO	6ª

DATOS MANTENIMIENTO

IMPORTE POR ANUALIDAD

	<u>2015</u>	<u>2016</u>	<u>2017</u>	<u>2018</u>	<u>2019</u>	<u>2020</u>
IMPORTE MÁXIMO SUBVENCIONABLE	1.902,15 €	1.902,15 €	1.902,15 €	1.902,15 €	1.895,16 €	1.874,18 €
IMPORTE MEDIO DE TRANSFERENCIA (€/ha)	349,66 €	349,66 €	349,66 €	349,66 €	349,66 €	349,66 €

RESUMEN DE UNIDADES

<u>Cód</u>	<u>GRUPO DE PAGO</u>	<u>Sup. Dec. Admisible (ha)</u>	<u>Sup. Comprometida (ha)</u>	<u>Sup. ajustada compromiso (1) (ha)</u>	<u>% sobredec.</u>	<u>SUP. PROPUESTA (ha)</u>	<u>Importe Declarado</u>	<u>Importe Topado</u>	<u>Importe Propuesto</u>	<u>Importe tras sobredec.</u>
57	FRUTALES REGADÍO	5,36		5,36	0,00	5,36	1.874,18	1.874,18	1.874,18	1.874,18
	TOTAL	5,36	5,36	5,36		5,36	1.874,18	1.874,18	1.874,18	1.874,18

APLICACIÓN DE REDUCCIONES Y SANCIONES

<u>AGRICULTURA</u>	<u>Importe Calculado</u>	<u>Importe prereduc.</u>	<u>Admisibilidad y compromisos</u>	<u>Presentación tardía</u>	<u>Omisión declaración</u>	<u>Condicionabilidad</u>	<u>PROPUESTO</u>	<u>IMPORTE (Euros)</u>		
								<u>FEADER (Eje 2)</u>	<u>MAPA</u>	<u>CAGPDS</u>
	1.874,18	1.874,18	0,00	0,00	0,00	0,00	1.874,18	1.405,64	201,47	267,07
TOTAL							1.874,18	1.405,64	201,47	267,07

RECINTOS PROPUESTOS

<u>REF.</u>	<u>REFERENCIA SIGPAC</u>	<u>CULTIVO DESCRIPCIÓN CULTIVO</u>	<u>S/R</u>	<u>G.PAGO</u>	<u>PEND. MEDIA (%)</u>	<u>SUP. DEC. ADMISIBLE (ha)</u>	<u>SUP. COMPROM. (ha)</u>	<u>SUP. AJUSTADA COMPROM. (1) (ha)</u>	<u>SUP. CONV. SIGPAC (ha)</u>	<u>SUP. CERTIF. (ha)</u>	<u>SUP. CAMPO (ha)</u>	<u>SUP. CAMPO DECLARADO (ha)</u>	<u>SUP. DEC. REDUCIDA (ha)</u>	<u>SUP. PROPUESTA (ha)</u>
1700000002684975	18-080-006-00595-00009	104023 ALMENDROS-LAURANNE	R	57	3,79	0,07	0,07	0,07	0,07	0,07			0,07	0,07
1700000002684976	18-080-006-00595-00003	104023 ALMENDROS-LAURANNE	R	57	8,38	0,06	0,06	0,06	0,06	0,06			0,06	0,06
1700000002684977	18-080-006-00596-00001	104023 ALMENDROS-LAURANNE	R	57	3,06	3,41	3,41	3,41	3,41	3,41			3,41	3,41
1700000002684978	18-080-006-00595-00005	104023 ALMENDROS-LAURANNE	R	57	6,95	0,06	0,06	0,06	0,06	0,06			0,06	0,06
1700000002684979	18-080-006-00596-00016	104043 ALMENDROS-VAIRO	R	57	2,93	1,76	1,76	1,76	1,76	1,76			1,76	1,76

DATOS AGRICULTURA

RESUMEN DE UNIDADES

<u>Cód</u>	<u>GRUPO DE PAGO</u>	<u>Sup. Dec. Admisible (ha)</u>	<u>Sup. Comprometida (ha)</u>	<u>Sup. ajustada compromiso (1) (ha)</u>	<u>% sobredec.</u>	<u>SUP. PROPUESTA (ha)</u>	<u>Importe Declarado</u>	<u>Importe Topado</u>	<u>Importe Propuesto</u>	<u>Importe tras sobredec.</u>
57	FRUTALES REGADÍO	5,36		5,36	0,00	5,36	1.874,18	1.874,18	1.874,18	1.874,18
	TOTAL	5,36	5,36	5,36		5,36	1.874,18	1.874,18	1.874,18	1.874,18

RESUMEN DE PAGOS

<u>Propuesto a pagar</u>	<u>IMPORTE (Euros)</u>			
	<u>PROPUESTO</u>	<u>FEADER (Eje 2)</u>	<u>MAPA</u>	<u>CAGPDS</u>
	1.874,18	1.405,64	201,47	267,07

APLICACIÓN DE REDUCCIONES Y SANCIONES

<u>AGRICULTURA</u>	<u>Importe Calculado</u>	<u>Importe prereduc.</u>	<u>Admisibilidad y compromisos</u>	<u>Presentación tardía</u>	<u>Omisión declaración</u>	<u>Condicionabilidad</u>	<u>PROPUESTO</u>	<u>IMPORTE (Euros)</u>		
								<u>FEADER (Eje 2)</u>	<u>MAPA</u>	<u>CAGPDS</u>
	1.874,18	1.874,18	0,00	0,00	0,00	0,00	1.874,18	1.405,64	201,47	267,07
TOTAL							1.874,18	1.405,64	201,47	267,07

INCIDENCIAS

INCIDENCIA DESCRIPCIÓN

- 85001 El recinto declarado no cumple con las normas de producción ecológica (artículo 5-1 e), Orden 26 mayo 2015)
Ref:1700000002684974 Recinto:18-080-006-00595-006 Cultivo:104043 ALMENDROS-VAIRO Regadío
- 85031 Solicita recinto que no está comprometido para la operación.
Ref:1700000002684974 Recinto:18-080-006-00595-006 Cultivo:104043 ALMENDROS-VAIRO Regadío

(1) Superficie declarada admisible ajustada con la superficie comprometida.
(2) Factor de penalización valorando el alcance para el tipo de compromiso.
(3) Solicita agricultura y tiene compromisos vigentes.
(4) Solicita ganadería y tiene compromisos vigentes.

<u>APELLIDOS Y NOMBRE / RAZÓN SOCIAL</u>	<u>NIF</u>	<u>EXPEDIENTE</u>	<u>SOLICITA AGRICULT. (3)</u>	<u>SOLICITA GANADER. (4)</u>	<u>ANUALIDAD DE PAGO</u>
DELGADO GARCIA BERNARDO	****1681*	1218176	SI	NO	6ª

DATOS MANTENIMIENTO

IMPORTE POR ANUALIDAD

	<u>2015</u>	<u>2016</u>	<u>2017</u>	<u>2018</u>	<u>2019</u>	<u>2020</u>
IMPORTE MÁXIMO SUBVENCIONABLE	2.364,30 €	2.364,30 €	2.364,30 €	2.344,26 €	1.938,51 €	1.938,51 €
IMPORTE MEDIO DE TRANSFERENCIA (€/ha)	125,23 €	125,23 €	125,23 €	125,23 €	125,23 €	125,23 €

RESUMEN DE UNIDADES

<u>Cód</u>	<u>GRUPO DE PAGO</u>	<u>Sup. Dec. Admisible (ha)</u>	<u>Sup. Comprometida (ha)</u>	<u>Sup. ajustada compromiso (1) (ha)</u>	<u>% sobredec.</u>	<u>SUP. PROPUESTA (ha)</u>	<u>Importe Declarado</u>	<u>Importe Topado</u>	<u>Importe Propuesto</u>	<u>Importe tras sobredec.</u>
59	HERBÁCEOS	13,05		13,02	0,00	13,02	1.968,23	1.630,45	1.630,45	1.630,45
	TOTAL	13,05	15,48	13,02		13,02	1.968,23	1.630,45	1.630,45	1.630,45

APLICACIÓN DE REDUCCIONES Y SANCIONES

	<u>Importe Calculado</u>	<u>Importe prereduc.</u>	<u>Admisibilidad y compromisos</u>	<u>Presentación tardía</u>	<u>Omisión declaración</u>	<u>Condicionabilidad</u>	<u>PROPUESTO</u>	<u>IMPORTE (Euros)</u>		
								<u>FEADER (Eje 2)</u>	<u>MAPA</u>	<u>CAGPDS</u>
AGRICULTURA	1.630,45	0,00	0,00	0,00	0,00	0,00	0,00	0,00	0,00	0,00
TOTAL							0,00	0,00	0,00	0,00

RECINTOS PROPUESTOS

<u>REF.</u>	<u>REFERENCIA SIGPAC</u>	<u>CULTIVO DESCRIPCIÓN CULTIVO</u>	<u>S/R</u>	<u>G.PAGO</u>	<u>PEND. MEDIA (%)</u>	<u>SUP. DEC. ADMISIBLE (ha)</u>	<u>SUP. COMPROM. (ha)</u>	<u>SUP. AJUSTADA COMPROM. (1) (ha)</u>	<u>SUP. CONV. SIGPAC (ha)</u>	<u>SUP. CERTIF. (ha)</u>	<u>SUP. CAMPO (ha)</u>	<u>SUP. CAMPO DETER. CULT. DECLARADO (ha)</u>	<u>SUP. DEC. REDUCIDA (ha)</u>	<u>SUP. PROPUESTA (ha)</u>
1700000006317473	18-155-011-00297-00001	40079 GUI SANTES-CARTOUCHE	S	59	10,10	2,13	2,13	2,13	2,13	2,13			2,13	2,13
1700000006317485	18-155-010-00019-00001	1000 TRIGO BLANDO-SIN VARIEDAD	S	59	10,18	2,71	2,68	2,68	2,68	2,71			2,68	2,68
1700000006317487	18-155-011-00268-00002	40079 GUI SANTES-CARTOUCHE	S	59	12,39	4,34	4,34	4,34	4,34	4,34			4,34	4,34
1700000006317495	18-155-011-00298-00002	40079 GUI SANTES-CARTOUCHE	S	59	16,74	1,92	1,92	1,92	1,92	1,92			1,92	1,92
1700000006317499	18-155-011-00358-00004	40079 GUI SANTES-CARTOUCHE	S	59	15,54	1,95	1,95	1,95	1,95	1,95			1,95	1,95

DATOS AGRICULTURA

RESUMEN DE UNIDADES

<u>Cód</u>	<u>GRUPO DE PAGO</u>	<u>Sup. Dec. Admisible (ha)</u>	<u>Sup. Comprometida (ha)</u>	<u>Sup. ajustada compromiso (1) (ha)</u>	<u>% sobredec.</u>	<u>SUP. PROPUESTA (ha)</u>	<u>Importe Declarado</u>	<u>Importe Topado</u>	<u>Importe Propuesto</u>	<u>Importe tras sobredec.</u>
59	HERBÁCEOS	13,05		13,02	0,00	13,02	1.968,23	1.630,45	1.630,45	1.630,45
	TOTAL	13,05	15,48	13,02		13,02	1.968,23	1.630,45	1.630,45	1.630,45

RESUMEN DE PAGOS

Propuesto	<u>IMPORTE (Euros)</u>			
	<u>PROPUESTO</u>	<u>FEADER (Eje 2)</u>	<u>MAPA</u>	<u>CAGPDS</u>
	0,00	0,00	0,00	0,00

APLICACIÓN DE REDUCCIONES Y SANCIONES

	<u>Importe Calculado</u>	<u>Importe prereduc.</u>	<u>Admisibilidad y compromisos</u>	<u>Presentación tardía</u>	<u>Omisión declaración</u>	<u>Condicionabilidad</u>	<u>PROPUESTO</u>	<u>IMPORTE (Euros)</u>		
								<u>FEADER (Eje 2)</u>	<u>MAPA</u>	<u>CAGPDS</u>
	1.630,45	0,00	0,00	0,00	0,00	0,00	0,00	0,00	0,00	0,00
TOTAL							0,00	0,00	0,00	0,00

INCIDENCIAS

INCIDENCIA DESCRIPCIÓN

- 85030 Expediente que no renueva el 80% del número de unidades comprometidas.
Sup. Determinada:13,02 Sup. Máx. Comprometida:18,88
- 85031 Solicita recinto que no está comprometido para la operación.
Ref:4615666 Recinto:18-155-011-00045-001 Cultivo:40079 GUI SANTES-CARTOUCHE Secano
Ref:4615680 Recinto:18-155-011-00087-001 Cultivo:40079 GUI SANTES-CARTOUCHE Secano
Ref:4615681 Recinto:18-155-011-00087-002 Cultivo:40079 GUI SANTES-CARTOUCHE Secano
Ref:4615696 Recinto:18-155-011-00299-001 Cultivo:40079 GUI SANTES-CARTOUCHE Secano

(1) Superficie declarada admisible ajustada con la superficie comprometida.
(2) Factor de penalización valorando el alcance para el tipo de compromiso.
(3) Solicita agricultura y tiene compromisos vigentes.
(4) Solicita ganadería y tiene compromisos vigentes.

<u>APELLIDOS Y NOMBRE / RAZÓN SOCIAL</u>	<u>NIF</u>	<u>EXPEDIENTE</u>	<u>SOLICITA AGRICULT. (3)</u>	<u>SOLICITA GANADER. (4)</u>	<u>ANUALIDAD DE PAGO</u>
DELGADO LUQUE LEANDRO	****6019*	1218209	NO	SI	6ª

DATOS MANTENIMIENTO

IMPORTE POR ANUALIDAD

	<u>2015</u>	<u>2016</u>	<u>2017</u>	<u>2018</u>	<u>2019</u>	<u>2020</u>
IMPORTE MÁXIMO SUBVENCIONABLE	4.143,65 €	4.143,65 €	4.143,65 €	4.143,65 €	4.143,65 €	4.143,65 €
IMPORTE MEDIO DE TRANSFERENCIA (€/ha)	46,82 €	46,82 €	46,82 €	46,82 €	46,82 €	46,82 €

RESUMEN DE UNIDADES

<u>Cód</u>	<u>GRUPO DE PAGO</u>	<u>Sup. Dec. Admisible (ha)</u>	<u>Sup. Comprometida (ha)</u>	<u>Sup. ajustada compromiso (1) (ha)</u>	<u>% sobredec.</u>	<u>SUP. PROPUESTA (ha)</u>	<u>Importe Declarado</u>	<u>Importe Topado</u>	<u>Importe Propuesto</u>	<u>Importe tras sobredec.</u>
63	PASTOS ASOCIADOS A GANADERÍA ECOLÓGICA	91,98		88,50	0,00	88,50	4.143,65	4.143,65	4.143,65	4.143,65
	TOTAL	91,98	88,50	88,50		88,50	4.143,65	4.143,65	4.143,65	4.143,65

APLICACIÓN DE REDUCCIONES Y SANCIONES

	<u>Importe Calculado</u>	<u>Importe prerreduc.</u>	<u>Admisibilidad y compromisos</u>	<u>Presentación tardía</u>	<u>Omisión declaración</u>	<u>Condicionabilidad</u>	<u>PROPUESTO</u>	<u>IMPORTE (Euros)</u>		
								<u>FEADER (Eje 2)</u>	<u>MAPA</u>	<u>CAGPDS</u>
GANADERÍA	4.143,65	4.143,65	0,00	0,00	0,00	0,00	4.143,65	3.107,74	445,44	590,47
TOTAL							4.143,65	3.107,74	445,44	590,47

RECINTOS PROPUESTOS

<u>REE</u>	<u>REFERENCIA SIGPAC</u>	<u>CULTIVO</u>	<u>DESCRIPCIÓN CULTIVO</u>	<u>S/R</u>	<u>G.PAGO</u>	<u>PEND. MEDIA (%)</u>	<u>SUP. DEC. ADMISIBLE (ha)</u>	<u>SUP. COMPROM. (ha)</u>	<u>SUP. AJUSTADA COMPROM. (1) (ha)</u>	<u>SUP. CONY. SIGPAC (ha)</u>	<u>SUP. CERTIE. (ha)</u>	<u>SUP. CAMPO (ha)</u>	<u>SUP. CAMPO DETER. CULT. DECLARADO (ha)</u>	<u>SUP. DEC. REDUCIDA (ha)</u>	<u>SUP. PROPUESTA (ha)</u>
1700000006796285	18-123-011-00366-00003	62000	PASTOS PERMANENTES DE 5 O MAS AÑOS-SIN VARIEDAD	S	63	24,60	22,62	19,15	19,15		22,62			19,15	19,15
1700000006796286	18-123-011-00250-00004	62000	PASTOS PERMANENTES DE 5 O MAS AÑOS-SIN VARIEDAD	S	63	31,32	69,06	69,05	69,05		92,08			69,05	69,05
1700000006796289	18-123-011-00366-00013	62000	PASTOS PERMANENTES DE 5 O MAS AÑOS-SIN VARIEDAD	S	63	17,79	0,30	0,30	0,30		0,55			0,30	0,30

DATOS GANADERÍA

RESUMEN DE UNIDADES

<u>Cód</u>	<u>GRUPO DE PAGO</u>	<u>Sup. Dec. Admisible (ha)</u>	<u>Sup. Comprometida (ha)</u>	<u>Sup. ajustada compromiso (1) (ha)</u>	<u>% sobredec.</u>	<u>SUP. PROPUESTA (ha)</u>	<u>Importe Declarado</u>	<u>Importe Topado</u>	<u>Importe Propuesto</u>	<u>Importe tras sobredec.</u>
63	PASTOS ASOCIADOS A GANADERÍA ECOLÓGICA	91,98		88,50	0,00	88,50	4.143,65	4.143,65	4.143,65	4.143,65
	TOTAL	91,98	88,50	88,50		88,50	4.143,65	4.143,65	4.143,65	4.143,65

RESUMEN DE PAGOS

<u>IMPORTE (Euros)</u>			
<u>PROPUESTO</u>	<u>FEADER (Eje 2)</u>	<u>MAPA</u>	<u>CAGPDS</u>
Propuesto a pagar	4.143,65	3.107,74	445,44
			590,47

APLICACIÓN DE REDUCCIONES Y SANCIONES

	<u>Importe Calculado</u>	<u>Importe prerreduc.</u>	<u>Admisibilidad y compromisos</u>	<u>Presentación tardía</u>	<u>Omisión declaración</u>	<u>Condicionabilidad</u>	<u>PROPUESTO</u>	<u>IMPORTE (Euros)</u>		
								<u>FEADER (Eje 2)</u>	<u>MAPA</u>	<u>CAGPDS</u>
	4.143,65	4.143,65	0,00	0,00	0,00	0,00	4.143,65	3.107,74	445,44	590,47
TOTAL							4.143,65	3.107,74	445,44	590,47



(1) Superficie declarada admisible ajustada con la superficie comprometida.
 (2) Factor de penalización valorando el alcance para el tipo de compromiso.
 (3) Solicita agricultura y tiene compromisos vigentes.
 (4) Solicita ganadería y tiene compromisos vigentes.

Datos considerados para el Cálculo de la Carga Ganadera mínima y máxima del expediente

<u>Explotación</u>	<u>Especie</u>	<u>Inscrito en Sipea y Admisible</u>	<u>Censo Medio Animales</u>	<u>Ugm Calculada para CG Mínima</u>	<u>Ugm Calculada para CG Máxima</u>
ES181220000157	CABALLAR	NO	1,00	0,00	1,00
ES181220000157	CAPRINA	NO	1,00	0,00	0,15
ES181220000157	OVINA	SI	138,54	20,78	20,78
				20,78	21,93

Superficie determinada para Cálculo Carga Ganadera Mínima: 119,80 ha

Superficie determinada para Cálculo Carga Ganadera Máxima: 129,32 ha

Carga Ganadera Mínima Expediente: 0,17 ugm/ha

Carga Ganadera Máxima Expediente: 0,17 ugm/ha

Los importes del Grupo de Pago de pastos de este expediente han sido ajustados por no llegar a la carga ganadera mínima de 0,3

Recintos Determinados para el Cálculo de Garga Ganadera Mínima

<u>REF.</u>	<u>REFERENCIA SIGPAC</u>	<u>CULTIVO</u>	<u>DESCRIPCIÓN CULTIVO</u>	<u>S/R</u>	<u>SUP. PROPUESTA (ha)</u>
1700000006796284	18-123-011-00302-00011	62000	PASTOS PERMANENTES DE 5 O MAS AÑOS-SIN VARIEDAD	S	18,27
1700000006796285	18-123-011-00366-00003	62000	PASTOS PERMANENTES DE 5 O MAS AÑOS-SIN VARIEDAD	S	22,62
1700000006796286	18-123-011-00250-00004	62000	PASTOS PERMANENTES DE 5 O MAS AÑOS-SIN VARIEDAD	S	69,06
1700000006796289	18-123-011-00366-00013	62000	PASTOS PERMANENTES DE 5 O MAS AÑOS-SIN VARIEDAD	S	0,30
1700000006796290	18-123-025-00422-00010	62000	PASTOS PERMANENTES DE 5 O MAS AÑOS-SIN VARIEDAD	S	9,55

Recintos Determinados para el Cálculo de Garga Ganadera Máxima

<u>REF.</u>	<u>REFERENCIA SIGPAC</u>	<u>CULTIVO</u>	<u>DESCRIPCIÓN CULTIVO</u>	<u>S/R</u>	<u>SUP. PROPUESTA (ha)</u>
1700000003038562	18-123-025-00369-00007	62000	PASTOS PERMANENTES DE 5 O MAS AÑOS-SIN VARIEDAD	S	8,18
1700000006796284	18-123-011-00302-00011	62000	PASTOS PERMANENTES DE 5 O MAS AÑOS-SIN VARIEDAD	S	18,27
1700000006796285	18-123-011-00366-00003	62000	PASTOS PERMANENTES DE 5 O MAS AÑOS-SIN VARIEDAD	S	22,62
1700000006796286	18-123-011-00250-00004	62000	PASTOS PERMANENTES DE 5 O MAS AÑOS-SIN VARIEDAD	S	69,06
1700000006796287	18-123-025-00440-00001	20902	BARBECHO TRADICIONAL-CON CUBIERTA VEGETAL	R	0,82
1700000006796288	18-123-025-00441-00001	20902	BARBECHO TRADICIONAL-CON CUBIERTA VEGETAL	R	0,52
1700000006796289	18-123-011-00366-00013	62000	PASTOS PERMANENTES DE 5 O MAS AÑOS-SIN VARIEDAD	S	0,30
1700000006796290	18-123-025-00422-00010	62000	PASTOS PERMANENTES DE 5 O MAS AÑOS-SIN VARIEDAD	S	9,55

INCIDENCIAS

INCIDENCIA DESCRIPCIÓN

85042 No inscrito en un organismo de control y certificación ecológico (artículo 5-1 e), Orden 26 mayo 2015)
 Explotación:ES181220000157 Especie:CAPRINA
 Explotación:ES181220000157 Especie:CABALLAR



(1) Superficie declarada admisible ajustada con la superficie comprometida.
 (2) Factor de penalización valorando el alcance para el tipo de compromiso.
 (3) Solicita agricultura y tiene compromisos vigentes.
 (4) Solicita ganadería y tiene compromisos vigentes.

<u>APELLIDOS Y NOMBRE / RAZÓN SOCIAL</u>	<u>NIF</u>	<u>EXPEDIENTE</u>	<u>SOLICITA AGRICULT. (3)</u>	<u>SOLICITA GANADER. (4)</u>	<u>ANUALIDAD DE PAGO</u>
DENGRA JIMENEZ ANTONIO	****4544*	1186052	SI	NO	6ª

DATOS MANTENIMIENTO

IMPORTE POR ANUALIDAD

	2015	2016	2017	2018	2019	2020
IMPORTE MÁXIMO SUBVENCIONABLE	2.432,70 €	2.432,70 €	2.432,70 €	2.432,70 €	2.432,70 €	2.432,70 €
IMPORTE MEDIO DE TRANSFERENCIA (€/ha)	216,24 €	216,24 €	216,24 €	216,24 €	216,24 €	216,24 €

RESUMEN DE UNIDADES

Cód	GRUPO DE PAGO	Sup. Dec. Admisible (ha)	Sup. Comprometida (ha)	Sup. ajustada compromiso (1) (ha)	% sobredec.	SUP. PROPUESTA (ha)	Importe Declarado	Importe Topado	Importe Propuesto	Importe tras sobredec.
58	FRUTALES SECANO	11,26		11,25	0,00	11,25	2.432,70	2.432,70	2.432,70	2.432,70
	TOTAL	11,26	11,25	11,25		11,25	2.432,70	2.432,70	2.432,70	2.432,70

APLICACIÓN DE REDUCCIONES Y SANCIONES

AGRICULTURA	Importe Calculado	Importe prereduc.	Admisibilidad y compromisos	Presentación tardía	Omisión declaración	Condicionabilidad	PROPUESTO	IMPORTE (Euros)			
								FEADER (Eje 2)	MAPA	CAGPDS	
	2.432,70	2.432,70	0,00	0,00	0,00	0,00	2.432,70	1.824,53	261,52	346,65	
							TOTAL	2.432,70	1.824,53	261,52	346,65

RECINTOS PROPUESTOS

REF.	REFERENCIA SIGPAC	CULTIVO DESCRIPCIÓN CULTIVO	S/R G.PAGO	PEND. MEDIA (%)	SUP. DEC. ADMISIBLE (ha)	SUP. COMPROM. (ha)	SUP. AJUSTADA COMPROM. (1) (ha)	SUP. CONV. SIGPAC (ha)	SUP. CERTIF. (ha)	SUP. CAMPO (ha)	SUP. CAMPO DECLARADO (ha)	SUP. DEC. REDUCIDA (ha)	SUP. PROPUESTA (ha)
1700000005152557	18-047-011-00204-00001	104020 ALMENDROS-GUARA	S 58	30,61	1,37	1,37	1,37		1,37			1,37	1,37
1700000005152558	18-047-011-00205-00001	104020 ALMENDROS-GUARA	S 58	26,23	2,14	2,14	2,14		2,14			2,14	2,14
1700000005152559	18-047-014-00560-00001	104020 ALMENDROS-GUARA	S 58	18,18	2,25	2,25	2,25		2,25			2,25	2,25
1700000005152560	18-047-015-00378-00001	104020 ALMENDROS-GUARA	S 58	9,48	0,85	0,85	0,85		0,85			0,85	0,85
1700000005152561	18-047-013-00388-00001	104020 ALMENDROS-GUARA	S 58	14,83	0,94	0,94	0,94		0,94			0,94	0,94
1700000005152562	18-047-013-00569-00001	104020 ALMENDROS-GUARA	S 58	6,57	0,71	0,71	0,71		0,71			0,71	0,71
1700000005152563	18-047-011-00245-00001	104020 ALMENDROS-GUARA	S 58	16,79	1,32	1,32	1,32		1,32			1,32	1,32
1700000005152564	18-047-011-00246-00001	104020 ALMENDROS-GUARA	S 58	16,06	0,93	0,92	0,92		0,93			0,92	0,92
1700000005152565	18-047-011-00237-00001	104020 ALMENDROS-GUARA	S 58	18,68	0,75	0,75	0,75		0,75			0,75	0,75

DATOS AGRICULTURA

RESUMEN DE UNIDADES

Cód	GRUPO DE PAGO	Sup. Dec. Admisible (ha)	Sup. Comprometida (ha)	Sup. ajustada compromiso (1) (ha)	% sobredec.	SUP. PROPUESTA (ha)	Importe Declarado	Importe Topado	Importe Propuesto	Importe tras sobredec.
58	FRUTALES SECANO	11,26		11,25	0,00	11,25	2.432,70	2.432,70	2.432,70	2.432,70
	TOTAL	11,26	11,25	11,25		11,25	2.432,70	2.432,70	2.432,70	2.432,70

RESUMEN DE PAGOS

Propuesto a pagar	IMPORTE (Euros)			
	PROPUESTO	FEADER (Eje 2)	MAPA	CAGPDS
	2.432,70	1.824,53	261,52	346,65

APLICACIÓN DE REDUCCIONES Y SANCIONES

Importe Calculado	Importe prereduc.	Admisibilidad y compromisos	Presentación tardía	Omisión declaración	Condicionabilidad	PROPUESTO	IMPORTE (Euros)			
							FEADER (Eje 2)	MAPA	CAGPDS	
2.432,70	2.432,70	0,00	0,00	0,00	0,00	2.432,70	1.824,53	261,52	346,65	
						TOTAL	2.432,70	1.824,53	261,52	346,65

INCIDENCIAS

INCIDENCIA DESCRIPCIÓN

- 85001 El recinto declarado no cumple con las normas de producción ecológica (artículo 5-1 e), Orden 26 mayo 2015)
Ref:1700000005152535 Recinto:18-047-003-00361-002 Cultivo:197100 TOMATE-HORTALIZAS AIRE LIBRE Regadío
- 85031 Solicita recinto que no está comprometido para la operación.
Ref:1700000005152535 Recinto:18-047-003-00361-002 Cultivo:197100 TOMATE-HORTALIZAS AIRE LIBRE Regadío
Ref:1700000005152538 Recinto:18-047-003-00485-001 Cultivo:197100 TOMATE-HORTALIZAS AIRE LIBRE Regadío
Ref:1700000005152539 Recinto:18-047-003-00487-001 Cultivo:197100 TOMATE-HORTALIZAS AIRE LIBRE Regadío

(1) Superficie declarada admisible ajustada con la superficie comprometida.
(2) Factor de penalización valorando el alcance para el tipo de compromiso.
(3) Solicita agricultura y tiene compromisos vigentes.
(4) Solicita ganadería y tiene compromisos vigentes.

<u>APELLIDOS Y NOMBRE / RAZÓN SOCIAL</u>	<u>NIF</u>	<u>EXPEDIENTE</u>	<u>SOLICITA AGRICULT. (3)</u>	<u>SOLICITA GANADER. (4)</u>	<u>ANUALIDAD DE PAGO</u>
DETRE - NATHALIE JEANNE	****6166*	1249753	SI	NO	6ª

DATOS MANTENIMIENTO

IMPORTE POR ANUALIDAD

	<u>2015</u>	<u>2016</u>	<u>2017</u>	<u>2018</u>	<u>2019</u>	<u>2020</u>
IMPORTE MÁXIMO SUBVENCIONABLE	0,00 €	0,00 €	0,00 €	0,00 €	0,00 €	1.693,16 €
IMPORTE MEDIO DE TRANSFERENCIA (€/ha)	0,00 €	0,00 €	0,00 €	0,00 €	0,00 €	216,24 €

RESUMEN DE UNIDADES

<u>Cód</u>	<u>GRUPO DE PAGO</u>	<u>Sup. Dec. Admisible (ha)</u>	<u>Sup. Comprometida (ha)</u>	<u>Sup. ajustada compromiso (1) (ha)</u>	<u>% sobredec.</u>	<u>SUP. PROPUESTA (ha)</u>	<u>Importe Declarado</u>	<u>Importe Topado</u>	<u>Importe Propuesto</u>	<u>Importe tras sobredec.</u>
58	FRUTALES SECANO	7,98		7,83	0,00	7,83	1.693,16	1.693,16	1.693,16	1.693,16
	TOTAL	7,98	7,83	7,83		7,83	1.693,16	1.693,16	1.693,16	1.693,16

APLICACIÓN DE REDUCCIONES Y SANCIONES

<u>AGRICULTURA</u>	<u>Importe Calculado</u>	<u>Importe prereduc.</u>	<u>Admisibilidad y compromisos</u>	<u>Presentación tardía</u>	<u>Omisión declaración</u>	<u>Condicionabilidad</u>	<u>PROPUESTO</u>	<u>IMPORTE (Euros)</u>		
								<u>FEADER (Eje 2)</u>	<u>MAPA</u>	<u>CAGPDS</u>
	1.693,16	1.693,16	0,00	0,00	0,00	0,00	1.693,16	1.269,87	182,01	241,28
TOTAL							1.693,16	1.269,87	182,01	241,28

RECINTOS PROPUESTOS

<u>REF.</u>	<u>REFERENCIA SIGPAC</u>	<u>CULTIVO DESCRIPCIÓN CULTIVO</u>	<u>S/R G.PAGO</u>	<u>PEND. MEDIA (%)</u>	<u>SUP. DEC. ADMISIBLE (ha)</u>	<u>SUP. COMPROM. (ha)</u>	<u>SUP. AJUSTADA COMPROM. (1) (ha)</u>	<u>SUP. CONV. SIGPAC (ha)</u>	<u>SUP. CERTIF. (ha)</u>	<u>SUP. CAMPO (ha)</u>	<u>SUP. CAMPO DECLARADO (ha)</u>	<u>SUP. DEC. REDUCIDA (ha)</u>	<u>SUP. PROPUESTA (ha)</u>
-67632	18-087-004-00034-00003	104042 ALMENDROS-TUONO	S 58	5,14	4,30	4,15	4,15		4,30			4,15	4,15
1700000002967177	18-087-004-00015-00001	104042 ALMENDROS-TUONO	S 58	4,30	0,72	0,72	0,72		0,72			0,72	0,72
1700000002967178	18-087-004-00015-00002	104042 ALMENDROS-TUONO	S 58	2,95	0,17	0,17	0,17		0,17			0,17	0,17
1700000002967180	18-087-004-00068-00001	104042 ALMENDROS-TUONO	S 58	4,08	0,60	0,60	0,60		0,60			0,60	0,60
1700000002967182	18-087-004-00070-00001	104042 ALMENDROS-TUONO	S 58	8,74	1,78	1,78	1,78		1,78			1,78	1,78
1700000002967183	18-087-004-00071-00001	104042 ALMENDROS-TUONO	S 58	15,19	0,32	0,32	0,32		0,32			0,32	0,32
1700000002967184	18-087-004-09001-00002	104042 ALMENDROS-TUONO	S 58	3,78	0,09	0,09	0,09		0,09			0,09	0,09

DATOS AGRICULTURA

RESUMEN DE UNIDADES

<u>Cód</u>	<u>GRUPO DE PAGO</u>	<u>Sup. Dec. Admisible (ha)</u>	<u>Sup. Comprometida (ha)</u>	<u>Sup. ajustada compromiso (1) (ha)</u>	<u>% sobredec.</u>	<u>SUP. PROPUESTA (ha)</u>	<u>Importe Declarado</u>	<u>Importe Topado</u>	<u>Importe Propuesto</u>	<u>Importe tras sobredec.</u>
58	FRUTALES SECANO	7,98		7,83	0,00	7,83	1.693,16	1.693,16	1.693,16	1.693,16
	TOTAL	7,98	7,83	7,83		7,83	1.693,16	1.693,16	1.693,16	1.693,16

RESUMEN DE PAGOS

<u>Propuesto a pagar</u>	<u>IMPORTE (Euros)</u>			
	<u>PROPUESTO</u>	<u>FEADER (Eje 2)</u>	<u>MAPA</u>	<u>CAGPDS</u>
	1.693,16	1.269,87	182,01	241,28

APLICACIÓN DE REDUCCIONES Y SANCIONES

<u>Importe Calculado</u>	<u>Importe prereduc.</u>	<u>Admisibilidad y compromisos</u>	<u>Presentación tardía</u>	<u>Omisión declaración</u>	<u>Condicionabilidad</u>	<u>PROPUESTO</u>	<u>IMPORTE (Euros)</u>		
							<u>FEADER (Eje 2)</u>	<u>MAPA</u>	<u>CAGPDS</u>
1.693,16	1.693,16	0,00	0,00	0,00	0,00	1.693,16	1.269,87	182,01	241,28
TOTAL						1.693,16	1.269,87	182,01	241,28



(1) Superficie declarada admisible ajustada con la superficie comprometida.
 (2) Factor de penalización valorando el alcance para el tipo de compromiso.
 (3) Solicita agricultura y tiene compromisos vigentes.
 (4) Solicita ganadería y tiene compromisos vigentes.

<u>APELLIDOS Y NOMBRE / RAZÓN SOCIAL</u>	<u>NIF</u>	<u>EXPEDIENTE</u>	<u>SOLICITA AGRICULT. (3)</u>	<u>SOLICITA GANADER. (4)</u>	<u>ANUALIDAD DE PAGO</u>
DIAZ SANCHEZ MARIA	****7086*	1048899	SI	NO	6ª

DATOS MANTENIMIENTO

IMPORTE POR ANUALIDAD

	<u>2015</u>	<u>2016</u>	<u>2017</u>	<u>2018</u>	<u>2019</u>	<u>2020</u>
IMPORTE MÁXIMO SUBVENCIONABLE	3.003,57 €	3.003,57 €	3.003,57 €	3.001,41 €	3.001,41 €	3.001,41 €
IMPORTE MEDIO DE TRANSFERENCIA (€/ha)	216,24 €	216,24 €	216,24 €	216,24 €	216,24 €	216,24 €

RESUMEN DE UNIDADES

<u>Cód</u>	<u>GRUPO DE PAGO</u>	<u>Sup. Dec. Admisible (ha)</u>	<u>Sup. Comprometida (ha)</u>	<u>Sup. ajustada compromiso (1) (ha)</u>	<u>% sobredec.</u>	<u>SUP. PROPUESTA (ha)</u>	<u>Importe Declarado</u>	<u>Importe Topado</u>	<u>Importe Propuesto</u>	<u>Importe tras sobredec.</u>
58	FRUTALES SECANO	13,89		13,88	0,00	13,88	3.001,41	3.001,41	3.001,41	3.001,41
	TOTAL	13,89	13,88	13,88		13,88	3.001,41	3.001,41	3.001,41	3.001,41

APLICACIÓN DE REDUCCIONES Y SANCIONES

	<u>Importe Calculado</u>	<u>Importe prereduc.</u>	<u>Admisibilidad y compromisos</u>	<u>Presentación tardía</u>	<u>Omisión declaración</u>	<u>Condicionabilidad</u>	<u>PROPUESTO</u>	<u>IMPORTE (Euros)</u>		
								<u>FEADER (Eje 2)</u>	<u>MAPA</u>	<u>CAGPDS</u>
AGRICULTURA	3.001,41	3.001,41	0,00	0,00	0,00	0,00	3.001,41	2.251,06	322,65	427,70
TOTAL							3.001,41	2.251,06	322,65	427,70

RECINTOS PROPUESTOS

<u>REF.</u>	<u>REFERENCIA SIGPAC</u>	<u>CULTIVO DESCRIPCIÓN CULTIVO</u>	<u>S/R G.PAGO</u>	<u>PEND. MEDIA (%)</u>	<u>SUP. DEC. ADMISIBLE (ha)</u>	<u>SUP. COMPROM. (ha)</u>	<u>SUP. AJUSTADA COMPROM. (1) (ha)</u>	<u>SUP. CONV. SIGPAC (ha)</u>	<u>SUP. CERTIF. (ha)</u>	<u>SUP. CAMPO (ha)</u>	<u>SUP. CAMPO DETER. CULT. DECLARADO (ha)</u>	<u>SUP. DEC. REDUCIDA (ha)</u>	<u>SUP. PROPUESTA (ha)</u>
-430831	18-024-033-00138-00012	113000 OTROS FRUTALES-SIN VARIEDAD	S 58	11,61	0,07	0,07	0,07	0,07	0,07			0,07	0,07
-430830	18-024-033-00138-00011	104007 ALMENDROS-COMUNA	S 58	9,48	0,10	0,10	0,10	0,10	0,10			0,10	0,10
1700000002759704	18-024-031-00003-00001	104007 ALMENDROS-COMUNA	S 58	3,65	12,46	12,46	12,46	12,46	12,46			12,46	12,46
1700000002759705	18-024-033-00138-00004	104007 ALMENDROS-COMUNA	S 58	24,84	1,26	1,26	1,26	1,26	1,26			1,26	1,26

DATOS AGRICULTURA

RESUMEN DE UNIDADES

<u>Cód</u>	<u>GRUPO DE PAGO</u>	<u>Sup. Dec. Admisible (ha)</u>	<u>Sup. Comprometida (ha)</u>	<u>Sup. ajustada compromiso (1) (ha)</u>	<u>% sobredec.</u>	<u>SUP. PROPUESTA (ha)</u>	<u>Importe Declarado</u>	<u>Importe Topado</u>	<u>Importe Propuesto</u>	<u>Importe tras sobredec.</u>
58	FRUTALES SECANO	13,89		13,88	0,00	13,88	3.001,41	3.001,41	3.001,41	3.001,41
	TOTAL	13,89	13,88	13,88		13,88	3.001,41	3.001,41	3.001,41	3.001,41

RESUMEN DE PAGOS

	<u>PROPUESTO</u>	<u>FEADER (Eje 2)</u>	<u>MAPA</u>	<u>CAGPDS</u>
Propuesto a pagar	3.001,41	2.251,06	322,65	427,70

APLICACIÓN DE REDUCCIONES Y SANCIONES

	<u>Importe Calculado</u>	<u>Importe prereduc.</u>	<u>Admisibilidad y compromisos</u>	<u>Presentación tardía</u>	<u>Omisión declaración</u>	<u>Condicionabilidad</u>	<u>PROPUESTO</u>	<u>IMPORTE (Euros)</u>		
								<u>FEADER (Eje 2)</u>	<u>MAPA</u>	<u>CAGPDS</u>
	3.001,41	3.001,41	0,00	0,00	0,00	0,00	3.001,41	2.251,06	322,65	427,70
TOTAL							3.001,41	2.251,06	322,65	427,70

INCIDENCIAS

INCIDENCIA DESCRIPCIÓN

85031 Solicita recinto que no está comprometido para la operación.
 Ref:1700000002759706 Recinto:18-080-007-00183-003 Cultivo:104007 ALMENDROS-COMUNA Secano



(1) Superficie declarada admisible ajustada con la superficie comprometida.
 (2) Factor de penalización valorando el alcance para el tipo de compromiso.
 (3) Solicita agricultura y tiene compromisos vigentes.
 (4) Solicita ganadería y tiene compromisos vigentes.

<u>APELLIDOS Y NOMBRE / RAZÓN SOCIAL</u>	<u>NIF</u>	<u>EXPEDIENTE</u>	<u>SOLICITA AGRICULT. (3)</u>	<u>SOLICITA GANADER. (4)</u>	<u>ANUALIDAD DE PAGO</u>
DICKENS , GEORGE ANDREW WILSON	****0924*	1135454	SI	NO	6ª

DATOS MANTENIMIENTO

IMPORTE POR ANUALIDAD

	<u>2015</u>	<u>2016</u>	<u>2017</u>	<u>2018</u>	<u>2019</u>	<u>2020</u>
IMPORTE MÁXIMO SUBVENCIONABLE	777,01 €	777,01 €	777,01 €	777,01 €	777,01 €	746,70 €
IMPORTE MEDIO DE TRANSFERENCIA (€/ha)	91,85 €	91,85 €	91,85 €	91,85 €	91,85 €	91,85 €

RESUMEN DE UNIDADES

<u>Cód</u>	<u>GRUPO DE PAGO</u>	<u>Sup. Dec. Admisible (ha)</u>	<u>Sup. Comprometida (ha)</u>	<u>Sup. ajustada compromiso (1) (ha)</u>	<u>% sobredec.</u>	<u>SUP. PROPUESTA (ha)</u>	<u>Importe Declarado</u>	<u>Importe Topado</u>	<u>Importe Propuesto</u>	<u>Importe tras sobredec.</u>
59	HERBÁCEOS	5,42		5,27	0,00	5,27	796,67	746,70	746,70	746,70
64	HERBÁCEOS NO ELEGIBLES	2,88		2,86	0,00	2,86	0,00	0,00	0,00	0,00
TOTAL		8,30	8,13	8,13		8,13	796,67	746,70	746,70	746,70

APLICACIÓN DE REDUCCIONES Y SANCIONES

	<u>Importe Calculado</u>	<u>Importe prerreduc.</u>	<u>Admisibilidad y compromisos</u>	<u>Presentación tardía</u>	<u>Omisión declaración</u>	<u>Condicionality</u>	<u>PROPUESTO</u>	<u>IMPORTE (Euros)</u>		
								<u>FEADER (Eje 2)</u>	<u>MAPA</u>	<u>CAGPDS</u>
AGRICULTURA	746,70	746,70	0,00	0,00	0,00	0,00	746,70	560,03	80,27	106,40
TOTAL							746,70	560,03	80,27	106,40

RECINTOS PROPUESTOS

<u>REE.</u>	<u>REFERENCIA SIGPAC</u>	<u>CULTIVO DESCRIPCIÓN CULTIVO</u>	<u>S/R</u>	<u>G.PAGO</u>	<u>PEND. MEDIA (%)</u>	<u>SUP. DEC. ADMISIBLE (ha)</u>	<u>SUP. COMPROM. (ha)</u>	<u>SUP. AJUSTADA COMPROM. (1) (ha)</u>	<u>SUP. CONY. SIGPAC (ha)</u>	<u>SUP. CERTIE. (ha)</u>	<u>SUP. CAMPO (ha)</u>	<u>SUP. CAMPO DETER. CULT. DECLARADO (ha)</u>	<u>SUP. DEC. REDUCIDA (ha)</u>	<u>SUP. PROPUESTA (ha)</u>
1700000004593593	18-149-016-00516-00002	20902 BARBECHO TRADICIONAL-CON CUBIERTA VEGETAL	R	64	1,02	0,51	0,50	0,50		0,51			0,50	0,50
1700000004593594	18-149-016-00920-00001	5000 CEBADA-SIN VARIEDAD	S	59	1,98	0,23	0,23	0,23		0,23			0,23	0,23
1700000004593595	18-149-016-00924-00001	5000 CEBADA-SIN VARIEDAD	S	59	1,57	1,50	1,50	1,50		1,50			1,50	1,50
1700000004593596	18-149-016-00929-00003	20902 BARBECHO TRADICIONAL-CON CUBIERTA VEGETAL	S	64	5,96	1,19	1,19	1,19		1,20			1,19	1,19
1700000004593599	18-149-016-00898-00002	8000 AVENA-SIN VARIEDAD	S	59	18,09	0,34	0,34	0,34		0,34			0,34	0,34
1700000004593601	18-149-016-00900-00001	8000 AVENA-SIN VARIEDAD	S	59	19,60	0,22	0,22	0,22		0,22			0,22	0,22
1700000004593602	18-149-016-00901-00001	8000 AVENA-SIN VARIEDAD	S	59	9,87	0,24	0,24	0,24		0,24			0,24	0,24
1700000004593603	18-149-016-00899-00001	8000 AVENA-SIN VARIEDAD	S	59	10,15	0,95	0,95	0,95		0,95			0,95	0,95
1700000004593604	18-149-016-00898-00003	8000 AVENA-SIN VARIEDAD	S	59	13,04	0,36	0,36	0,36		0,36			0,36	0,36
1700000004593605	18-149-016-00929-00007	20902 BARBECHO TRADICIONAL-CON CUBIERTA VEGETAL	S	64	8,52	0,26	0,26	0,26		0,26			0,26	0,26
1700000004593606	18-149-016-00926-00002	8000 AVENA-SIN VARIEDAD	S	59	7,37	0,70	0,55	0,55		0,70			0,55	0,55
1700000004593607	18-149-016-01152-00002	20902 BARBECHO TRADICIONAL-CON CUBIERTA VEGETAL	S	64	13,77	0,83	0,82	0,82		0,83			0,82	0,82
1700000004593608	18-149-016-00902-00002	8000 AVENA-SIN VARIEDAD	S	59	18,95	0,88	0,88	0,88		0,88			0,88	0,88
1700000004593612	18-149-016-01152-00001	20902 BARBECHO TRADICIONAL-CON CUBIERTA VEGETAL	S	64	20,11	0,09	0,09	0,09		0,09			0,09	0,09

DATOS AGRICULTURA

RESUMEN DE UNIDADES

<u>Cód</u>	<u>GRUPO DE PAGO</u>	<u>Sup. Dec. Admisible (ha)</u>	<u>Sup. Comprometida (ha)</u>	<u>Sup. ajustada compromiso (1) (ha)</u>	<u>% sobredec.</u>	<u>SUP. PROPUESTA (ha)</u>	<u>Importe Declarado</u>	<u>Importe Topado</u>	<u>Importe Propuesto</u>	<u>Importe tras sobredec.</u>
59	HERBÁCEOS	5,42		5,27	0,00	5,27	796,67	746,70	746,70	746,70
64	HERBÁCEOS NO ELEGIBLES	2,88		2,86	0,00	2,86	0,00	0,00	0,00	0,00
TOTAL		8,30	8,13	8,13		8,13	796,67	746,70	746,70	746,70

RESUMEN DE PAGOS

	<u>PROPUESTO</u>	<u>IMPORTE (Euros)</u>		
		<u>FEADER (Eje 2)</u>	<u>MAPA</u>	<u>CAGPDS</u>
Propuesto a pagar	746,70	560,03	80,27	106,40

APLICACIÓN DE REDUCCIONES Y SANCIONES

<u>Importe Calculado</u>	<u>Importe prerreduc.</u>	<u>Admisibilidad y compromisos</u>	<u>Presentación tardía</u>	<u>Omisión declaración</u>	<u>Condicionality</u>	<u>PROPUESTO</u>	<u>IMPORTE (Euros)</u>			
							<u>FEADER (Eje 2)</u>	<u>MAPA</u>	<u>CAGPDS</u>	
746,70	746,70	0,00	0,00	0,00	0,00	746,70	560,03	80,27	106,40	
TOTAL							746,70	560,03	80,27	106,40



(1) Superficie declarada admisible ajustada con la superficie comprometida.
 (2) Factor de penalización valorando el alcance para el tipo de compromiso.
 (3) Solicita agricultura y tiene compromisos vigentes.
 (4) Solicita ganadería y tiene compromisos vigentes.

INCIDENCIAS

INCIDENCIA DESCRIPCIÓN

85031 Solicita recinto que no está comprometido para la operación.
Ref:1700000004593600 Recinto:18-149-016-00926-003 Cultivo:20902 BARBECHO TRADICIONAL-CON CUBIERTA VEGETAL Secano



(1) Superficie declarada admisible ajustada con la superficie comprometida.
(2) Factor de penalización valorando el alcance para el tipo de compromiso.
(3) Solicita agricultura y tiene compromisos vigentes.
(4) Solicita ganadería y tiene compromisos vigentes.

<u>APELLIDOS Y NOMBRE / RAZÓN SOCIAL</u>	<u>NIF</u>	<u>EXPEDIENTE</u>	<u>SOLICITA AGRICULT. (3)</u>	<u>SOLICITA GANADER. (4)</u>	<u>ANUALIDAD DE PAGO</u>
DIPUTACION DE GRANADA	****0000*	1230973	SI	SI	6ª

DATOS MANTENIMIENTO

IMPORTE POR ANUALIDAD

	<u>2015</u>	<u>2016</u>	<u>2017</u>	<u>2018</u>	<u>2019</u>	<u>2020</u>
IMPORTE MÁXIMO SUBVENCIONABLE	33.666,89 €	33.666,89 €	33.163,65 €	32.973,30 €	32.602,11 €	32.555,71 €
IMPORTE MEDIO DE TRANSFERENCIA (€/ha)	118,97 €	118,97 €	118,97 €	118,97 €	118,97 €	118,97 €

RESUMEN DE UNIDADES

<u>Cód</u>	<u>GRUPO DE PAGO</u>	<u>Sup. Dec. Admisible (ha)</u>	<u>Sup. Comprometida (ha)</u>	<u>Sup. ajustada compromiso (1) (ha)</u>	<u>% sobredec.</u>	<u>SUP. PROPUESTA (ha)</u>	<u>Importe Declarado</u>	<u>Importe Topado</u>	<u>Importe Propuesto</u>	<u>Importe tras sobredec.</u>
58	FRUTALES SECANO	162,83		162,83	0,00	162,83	19.212,92	19.750,34	19.212,92	19.212,92
59	HERBÁCEOS	49,22		44,40	0,00	44,40	6.711,95	6.899,70	6.711,95	6.711,95
64	HERBÁCEOS NO ELEGIBLES	3,41		2,96	0,00	2,96	0,00	0,00	0,00	0,00
63	PASTOS ASOCIADOS A GANADERÍA ECOLÓGICA	56,58		56,58	0,00	56,58	4.648,05	4.778,07	4.648,05	4.648,05
62	VIÑEDO	2,43		2,43	0,00	2,43	583,05	599,36	583,05	583,05
TOTAL		274,47	273,64	269,20		269,20	31.155,97	32.027,47	31.155,97	31.155,97

APLICACIÓN DE REDUCCIONES Y SANCIONES

	<u>Importe Calculado</u>	<u>Importe prerreduc.</u>	<u>Admisibilidad y compromisos</u>	<u>Presentación tardía</u>	<u>Omisión declaración</u>	<u>Condicionabilidad</u>	<u>IMPORTE (Euros)</u>			
							<u>PROPUESTO</u>	<u>FEADER (Eje 2)</u>	<u>MAPA</u>	<u>CAGPDS</u>
AGRICULTURA	26.507,92	26.507,92	0,00	0,00	0,00	0,00	26.507,92	19.880,94	2.849,60	3.777,38
GANADERÍA	4.648,05	4.648,05	0,00	0,00	0,00	0,00	4.648,05	3.486,04	499,67	662,34
TOTAL							31.155,97	3.486,04	499,67	662,34



(1) Superficie declarada admisible ajustada con la superficie comprometida.
 (2) Factor de penalización valorando el alcance para el tipo de compromiso.
 (3) Solicita agricultura y tiene compromisos vigentes.
 (4) Solicita ganadería y tiene compromisos vigentes.

RECINTOS PROPUESTOS

REF.	REFERENCIA SIGPAC	CULTIVO DESCRIPCIÓN CULTIVO	S/R	G.PAGO	PEND. MEDIA (%)	SUP. DEC. ADMISIBLE (ha)	SUP. COMPROM. (ha)	SUP. AJUSTADA COMPROM. (1) (ha)	SUP. CONY. SIGPAC (ha)	SUP. CERTIE. (ha)	SUP. CAMPO (ha)	SUP. CAMPO DETER. CULT. DECLARADO (ha)	SUP. DEC. REDUCIDA (ha)	SUP. PROPUESTA (ha)
-797718	18-100-016-00020-00003	5000 CEBADA-SIN VARIEDAD	S	59	4,56	0,20	0,26	0,20		0,21			0,20	0,20
-797715	18-100-016-00018-00047	104007 ALMENDROS-COMUNA	S	58	6,94	0,79	11,56	0,79		0,79			0,79	0,79
-797698	18-100-016-00018-00037	6000 CENTENO-SIN VARIEDAD	S	59	4,05	1,57	34,56	1,57		1,80			1,57	1,57
-797694	18-100-016-00018-00037	1000 TRIGO BLANDO-SIN VARIEDAD	S	59	4,05	1,79	34,56	1,79		2,05			1,79	1,79
-797687	18-100-016-00018-00044	52000 VEZA-SIN VARIEDAD	S	59	3,16	3,34	13,77	2,42		3,34			2,42	2,42
-797684	18-100-016-00018-00044	8000 AVENA-SIN VARIEDAD	S	59	3,16	3,24	13,77	2,34		3,24			2,34	2,34
-492540	18-100-016-00018-00037	5000 CEBADA-SIN VARIEDAD	S	59	4,05	15,23	34,56	15,23		17,48			15,23	15,23
-492526	18-100-016-00018-00037	5000 CEBADA-SIN VARIEDAD	S	59	4,05	4,76	34,56	4,76		5,46			4,76	4,76
-47324	18-100-016-00020-00009	102000 VIÑEDO VINIFICACIÓN-SIN VARIEDAD	S	62	5,27	0,93	1,03	0,93		0,93			0,93	0,93
-47323	18-100-016-00020-00007	102000 VIÑEDO VINIFICACIÓN-SIN VARIEDAD	S	62	5,12	0,89	1,00	0,89		0,89			0,89	0,89
-47322	18-100-016-00018-00055	8000 AVENA-SIN VARIEDAD	S	59	3,52	0,22	0,22	0,22		0,22			0,22	0,22
1700000003513829	18-100-016-00018-00044	241000 MEZCLA VEZA - AVENA-SIN VARIEDAD	S	59	3,16	7,19	13,77	5,20		7,19			5,20	5,20
1700000003513834	18-100-016-00020-00001	20902 BARBECHO TRADICIONAL-CON CUBIERTA VEGETAL	S	64	4,61	0,71	2,07	0,71		0,71			0,71	0,71
1700000003513840	18-100-016-00020-00003	6000 CENTENO-SIN VARIEDAD	S	59	4,56	0,05	0,26	0,05		0,05			0,05	0,05
1700000003513845	18-100-016-00020-00001	8000 AVENA-SIN VARIEDAD	S	59	4,61	1,36	2,07	1,36		1,36			1,36	1,36
1700000003513846	18-100-016-00018-00037	20902 BARBECHO TRADICIONAL-CON CUBIERTA VEGETAL	S	64	4,05	0,25	34,56	0,25		0,29			0,25	0,25
1700000003513848	18-100-016-00018-00037	8000 AVENA-SIN VARIEDAD	S	59	4,05	6,62	34,56	6,62		7,60			6,62	6,62
1700000003513852	18-100-026-00002-00001	65000 PASTO ARBUSTIVO DE 5 O MAS AÑOS-SIN VARIEDAD	S	63	46,66	12,03	12,03	12,03		21,88			12,03	12,03
1700000003513854	18-100-016-00018-00044	60000 ALFALFA-SIN VARIEDAD	S	59	3,16	3,65	13,77	2,64		3,65			2,64	2,64
1700000003513855	18-100-026-00004-00001	64000 PASTIZAL DE 5 O MAS AÑOS-SIN VARIEDAD	S	63	23,31	13,35	13,35	13,35		15,71			13,35	13,35
1700000003513857	18-100-016-00018-00037	20902 BARBECHO TRADICIONAL-CON CUBIERTA VEGETAL	S	64	4,05	0,83	34,56	0,83		0,95			0,83	0,83
1700000003513862	18-100-026-00003-00001	65000 PASTO ARBUSTIVO DE 5 O MAS AÑOS-SIN VARIEDAD	S	63	52,64	3,58	3,58	3,58		5,50			3,58	3,58
1700000003513872	18-100-016-00018-00044	20902 BARBECHO TRADICIONAL-CON CUBIERTA VEGETAL	S	64	3,16	1,62	13,77	1,17		1,62			1,17	1,17
1700000003513887	18-100-016-00020-00002	102000 VIÑEDO VINIFICACIÓN-SIN VARIEDAD	S	62	4,79	0,61	0,67	0,61		0,61			0,61	0,61
1700000003513892	18-100-026-00004-00002	65000 PASTO ARBUSTIVO DE 5 O MAS AÑOS-SIN VARIEDAD	S	63	40,99	27,62	27,62	27,62		36,83			27,62	27,62
1700000003513896	18-100-016-00018-00047	104007 ALMENDROS-COMUNA	S	58	6,94	7,93	11,56	7,93		7,93			7,93	7,93
1700000003513897	18-100-016-00018-00047	104007 ALMENDROS-COMUNA	S	58	6,94	0,40	11,56	0,40		0,40			0,40	0,40
1700000003513898	18-100-016-00017-00016	104010 ALMENDROS-DESMAYO ROJO	S	58	13,49	11,40	11,40	11,40		11,40			11,40	11,40
1700000003513899	18-100-016-00018-00045	104007 ALMENDROS-COMUNA	S	58	4,86	0,97	1,05	0,97		1,04			0,97	0,97
1700000003513900	18-100-016-00018-00014	104007 ALMENDROS-COMUNA	S	58	5,49	3,19	71,02	3,19	71,02	3,19			3,19	3,19
1700000003513901	18-100-016-00017-00002	104176 ALMENDROS-VERDIERE	S	58	14,93	15,25	15,25	15,25		15,25			15,25	15,25
1700000003513903	18-100-016-00018-00014	104176 ALMENDROS-VERDIERE	S	58	5,49	67,83	71,02	67,83	71,02	67,83			67,83	67,83
1700000003513904	18-100-016-00018-00047	124000 PISTACHO-SIN VARIEDAD	S	58	6,94	2,44	11,56	2,44		2,44			2,44	2,44
1700000003513905	18-100-026-00002-00002	104176 ALMENDROS-VERDIERE	S	58	16,00	16,72	16,72	16,72		16,72			16,72	16,72
1700000003513906	18-100-026-00003-00002	104176 ALMENDROS-VERDIERE	S	58	15,20	4,18	4,18	4,18		4,18			4,18	4,18
1700000003513907	18-100-026-00004-00003	104176 ALMENDROS-VERDIERE	S	58	16,07	4,56	4,56	4,56		4,56			4,56	4,56
1700000003513911	18-100-016-00018-00048	104176 ALMENDROS-VERDIERE	S	58	5,19	27,17	27,17	27,17		27,17			27,17	27,17

DATOS AGRICULTURA

RESUMEN DE UNIDADES

Cód	GRUPO DE PAGO	Sup. Dec. Admisible (ha)	Sup. Comprometida (ha)	Sup. ajustada compromiso (1) (ha)	% sobreded.	SUP. PROPUESTA (ha)	Importe Declarado	Importe Topado	Importe Propuesto	Importe tras sobreded.
58	FRUTALES SECANO	162,83		162,83	0,00	162,83	19.212,92	19.750,34	19.212,92	19.212,92
59	HERBÁCEOS	49,22		44,40	0,00	44,40	6.711,95	6.899,70	6.711,95	6.711,95
64	HERBÁCEOS NO ELEGIBLES	3,41		2,96	0,00	2,96	0,00	0,00	0,00	0,00
62	VIÑEDO	2,43		2,43	0,00	2,43	583,05	599,36	583,05	583,05
TOTAL		217,89	273,64	212,62		212,62	26.507,92	27.249,40	26.507,92	26.507,92

RESUMEN DE PAGOS

	IMPORTE (Euros)			
	PROPUESTO	FEADER (Eje 2)	MAPA	CAGPDS
Propuesto a pagar	26.507,92	19.880,94	2.849,60	3.777,38

APLICACIÓN DE REDUCCIONES Y SANCIONES

Importe Calculado	Importe prerreduc.	Admisibilidad y compromisos	Presentación tardía	Omisión declaración	Condicionabilidad	IMPORTE (Euros)			
						PROPUESTO	FEADER (Eje 2)	MAPA	CAGPDS
26.507,92	26.507,92	0,00	0,00	0,00	0,00	26.507,92	19.880,94	2.849,60	3.777,38
TOTAL						26.507,92	19.880,94	2.849,60	3.777,38

INCIDENCIAS

INCIDENCIA DESCRIPCIÓN

75024 La cuenta corriente declarada no se encuentra en el sistema GIRO, se realiza el pago a la cuenta principal designada en GIRO.

(1) Superficie declarada admisible ajustada con la superficie comprometida.
 (2) Factor de penalización valorando el alcance para el tipo de compromiso.
 (3) Solicita agricultura y tiene compromisos vigentes.
 (4) Solicita ganadería y tiene compromisos vigentes.

85007	Cultivo, variedad, regimen y/o uso del recinto SIGPAC no compatible con la operación (anexo IV.I, Orden 26 mayo 2015) Ref.-797690 Recinto:18-100-016-00018-037 Cultivo:124000 PISTACHO-SIN VARIEDAD Secano Uso SIGPAC:TA
85023	El grupo de cultivo declarado en el recinto no coincide con el grupo de cultivo existente en el Organismo de Certificación Ref.-797690 Recinto:18-100-016-00018-037 Cultivo:124000 PISTACHO-SIN VARIEDAD Secano Grupo de SIPEA:PASTOS ASOCIADOS
85031	Solicita recinto que no está comprometido para la operación. Ref:1700000003513847 Recinto:18-100-016-00018-004 Cultivo:20902 BARBECHO TRADICIONAL-CON CUBIERTA VEGETAL Secano Ref:1700000003513910 Recinto:18-100-016-00019-001 Cultivo:104176 ALMENDROS-VERDIERE Secano

DATOS GANADERÍA

RESUMEN DE UNIDADES

Cód	GRUPO DE PAGO	Sup. Dec. Admisible (ha)	Sup. Comprometida (ha)	Sup. ajustada compromiso (1) (ha)	% sobredec.	SUP. PROPUESTA (ha)	Importe Declarado	Importe Topado	Importe Propuesto	Importe tras sobredec.
63	PASTOS ASOCIADOS A GANADERÍA ECOLÓGICA	56,58		56,58	0,00	56,58	4.648,05	4.778,07	4.648,05	4.648,05
	TOTAL	56,58	273,64	56,58		56,58	4.648,05	4.778,07	4.648,05	4.648,05

RESUMEN DE PAGOS

IMPORTE (Euros)				
	PROPUESTO	FEADER (Eje 2)	MAPA	CAGPDS
Propuesto a pagar	4.648,05	3.486,04	499,67	662,34

APLICACIÓN DE REDUCCIONES Y SANCIONES

IMPORTE (Euros)									
Importe Calculado	Importe prereduc.	Admisibilidad y compromisos	Presentación tardía	Omisión declaración	Condicionality	PROPUESTO	FEADER (Eje 2)	MAPA	CAGPDS
4.648,05	4.648,05	0,00	0,00	0,00	0,00	4.648,05	3.486,04	499,67	662,34
TOTAL						4.648,05	3.486,04	499,67	662,34

Datos considerados para el Cálculo de la Carga Ganadera mínima y máxima del expediente

Explotación	Especie	Inscrito en Sipea y Admisible	Censo Medio Animales	Ugm Calculada para CG Mínima	Ugm Calculada para CG Máxima
ES180980000194	OVINA	SI	331,03	49,65	49,65
				49,65	49,65

Superficie determinada para Cálculo Carga Ganadera Mínima: 72,20 ha
 Superficie determinada para Cálculo Carga Ganadera Máxima: 79,12 ha
 Carga Ganadera Mínima Expediente: 0,69 ugm/ha
 Carga Ganadera Máxima Expediente: 0,63 ugm/ha

Recintos Determinados para el Cálculo de Garga Ganadera Mínima

REF.	REFERENCIA SIGPAC	CULTIVO	DESCRIPCIÓN CULTIVO	S/R	SUP. PROPUESTA (ha)
-492306	18-100-016-00018-00056	65000	PASTO ARBUSTIVO DE 5 O MAS AÑOS-SIN VARIEDAD	S	0,40
1700000003513843	18-100-016-00018-00009	63000	PASTOS DE MENOS DE 5 AÑOS-SIN VARIEDAD	S	0,24
1700000003513844	18-100-016-00018-00023	63000	PASTOS DE MENOS DE 5 AÑOS-SIN VARIEDAD	S	0,49
1700000003513846	18-100-016-00018-00037	20902	BARBECHO TRADICIONAL-CON CUBIERTA VEGETAL	S	0,05
1700000003513850	18-100-016-00018-00008	65000	PASTO ARBUSTIVO DE 5 O MAS AÑOS-SIN VARIEDAD	S	0,13
1700000003513851	18-100-016-00018-00042	65000	PASTO ARBUSTIVO DE 5 O MAS AÑOS-SIN VARIEDAD	S	0,10
1700000003513852	18-100-026-00002-00001	65000	PASTO ARBUSTIVO DE 5 O MAS AÑOS-SIN VARIEDAD	S	12,03
1700000003513853	18-100-016-00017-00015	64000	PASTIZAL DE 5 O MAS AÑOS-SIN VARIEDAD	S	10,60
1700000003513855	18-100-026-00004-00001	64000	PASTIZAL DE 5 O MAS AÑOS-SIN VARIEDAD	S	13,35
1700000003513857	18-100-016-00018-00037	20902	BARBECHO TRADICIONAL-CON CUBIERTA VEGETAL	S	0,18
1700000003513860	18-100-016-00017-00014	66000	PASTO ARBOLADO DE 5 O MAS AÑOS-SIN VARIEDAD	S	0,72
1700000003513861	18-100-016-00017-00013	64000	PASTIZAL DE 5 O MAS AÑOS-SIN VARIEDAD	S	0,19
1700000003513862	18-100-026-00003-00001	65000	PASTO ARBUSTIVO DE 5 O MAS AÑOS-SIN VARIEDAD	S	3,58
1700000003513863	18-100-016-00018-00030	65000	PASTO ARBUSTIVO DE 5 O MAS AÑOS-SIN VARIEDAD	S	0,40
1700000003513864	18-100-026-00004-00005	66000	PASTO ARBOLADO DE 5 O MAS AÑOS-SIN VARIEDAD	S	0,50
1700000003513872	18-100-016-00018-00044	20902	BARBECHO TRADICIONAL-CON CUBIERTA VEGETAL	S	1,62
1700000003513892	18-100-026-00004-00002	65000	PASTO ARBUSTIVO DE 5 O MAS AÑOS-SIN VARIEDAD	S	27,62

Recintos Determinados para el Cálculo de Garga Ganadera Máxima

REF.	REFERENCIA SIGPAC	CULTIVO	DESCRIPCIÓN CULTIVO	S/R	SUP. PROPUESTA (ha)
-799091	18-100-016-00018-00035	20902	BARBECHO TRADICIONAL-CON CUBIERTA VEGETAL	S	0,35

(1) Superficie declarada admisible ajustada con la superficie comprometida.
 (2) Factor de penalización valorando el alcance para el tipo de compromiso.
 (3) Solicita agricultura y tiene compromisos vigentes.
 (4) Solicita ganadería y tiene compromisos vigentes.

Datos considerados para el Cálculo de la Carga Ganadera mínima y máxima del expediente

Recintos Determinados para el Cálculo de Garga Ganadera Máxima

<u>REF.</u>	<u>REFERENCIA SIGPAC</u>	<u>CULTIVO</u>	<u>DESCRIPCIÓN CULTIVO</u>	<u>S/R</u>	<u>SUP. PROPUESTA (ha)</u>
-799050	18-100-016-00018-00035	20902	BARBECHO TRADICIONAL-CON CUBIERTA VEGETAL	S	2,19
-798969	18-100-016-00018-00035	24902	BARBECHO SIN PRODUCCIÓN-CON CUBIERTA VEGETAL	S	2,10
-492306	18-100-016-00018-00056	65000	PASTO ARBUSTIVO DE 5 O MAS AÑOS-SIN VARIEDAD	S	0,40
-47321	18-100-016-00018-00054	20902	BARBECHO TRADICIONAL-CON CUBIERTA VEGETAL	S	0,47
1700000003513834	18-100-016-00020-00001	20902	BARBECHO TRADICIONAL-CON CUBIERTA VEGETAL	S	0,71
1700000003513842	18-100-016-00018-00051	20902	BARBECHO TRADICIONAL-CON CUBIERTA VEGETAL	S	0,06
1700000003513843	18-100-016-00018-00009	63000	PASTOS DE MENOS DE 5 AÑOS-SIN VARIEDAD	S	0,24
1700000003513844	18-100-016-00018-00023	63000	PASTOS DE MENOS DE 5 AÑOS-SIN VARIEDAD	S	0,49
1700000003513846	18-100-016-00018-00037	20902	BARBECHO TRADICIONAL-CON CUBIERTA VEGETAL	S	0,25
1700000003513847	18-100-016-00018-00004	20902	BARBECHO TRADICIONAL-CON CUBIERTA VEGETAL	S	0,19
1700000003513850	18-100-016-00018-00008	65000	PASTO ARBUSTIVO DE 5 O MAS AÑOS-SIN VARIEDAD	S	0,13
1700000003513851	18-100-016-00018-00042	65000	PASTO ARBUSTIVO DE 5 O MAS AÑOS-SIN VARIEDAD	S	0,10
1700000003513852	18-100-026-00002-00001	65000	PASTO ARBUSTIVO DE 5 O MAS AÑOS-SIN VARIEDAD	S	12,03
1700000003513853	18-100-016-00017-00015	64000	PASTIZAL DE 5 O MAS AÑOS-SIN VARIEDAD	S	10,60
1700000003513855	18-100-026-00004-00001	64000	PASTIZAL DE 5 O MAS AÑOS-SIN VARIEDAD	S	13,35
1700000003513857	18-100-016-00018-00037	20902	BARBECHO TRADICIONAL-CON CUBIERTA VEGETAL	S	0,83
1700000003513860	18-100-016-00017-00014	66000	PASTO ARBOLADO DE 5 O MAS AÑOS-SIN VARIEDAD	S	0,72
1700000003513861	18-100-016-00017-00013	64000	PASTIZAL DE 5 O MAS AÑOS-SIN VARIEDAD	S	0,19
1700000003513862	18-100-026-00003-00001	65000	PASTO ARBUSTIVO DE 5 O MAS AÑOS-SIN VARIEDAD	S	3,58
1700000003513863	18-100-016-00018-00030	65000	PASTO ARBUSTIVO DE 5 O MAS AÑOS-SIN VARIEDAD	S	0,40
1700000003513864	18-100-026-00004-00005	66000	PASTO ARBOLADO DE 5 O MAS AÑOS-SIN VARIEDAD	S	0,50
1700000003513872	18-100-016-00018-00044	20902	BARBECHO TRADICIONAL-CON CUBIERTA VEGETAL	S	1,62
1700000003513892	18-100-026-00004-00002	65000	PASTO ARBUSTIVO DE 5 O MAS AÑOS-SIN VARIEDAD	S	27,62

INCIDENCIAS

INCIDENCIA DESCRIPCIÓN

- 75024 La cuenta corriente declarada no se encuentra en el sistema GIRO, se realiza el pago a la cuenta principal designada en GIRO.
- 85031 Solicita recinto que no está comprometido para la operación.
 Ref:1700000003513861 Recinto:18-100-016-00017-013 Cultivo:64000 PASTIZAL DE 5 O MAS AÑOS-SIN VARIEDAD Secano
 Ref:1700000003513860 Recinto:18-100-016-00017-014 Cultivo:66000 PASTO ARBOLADO DE 5 O MAS AÑOS-SIN VARIEDAD Secano
 Ref:1700000003513853 Recinto:18-100-016-00017-015 Cultivo:64000 PASTIZAL DE 5 O MAS AÑOS-SIN VARIEDAD Secano
 Ref:1700000003513850 Recinto:18-100-016-00018-008 Cultivo:65000 PASTO ARBUSTIVO DE 5 O MAS AÑOS-SIN VARIEDAD Secano
 Ref:1700000003513863 Recinto:18-100-016-00018-030 Cultivo:65000 PASTO ARBUSTIVO DE 5 O MAS AÑOS-SIN VARIEDAD Secano
 Ref:1700000003513851 Recinto:18-100-016-00018-042 Cultivo:65000 PASTO ARBUSTIVO DE 5 O MAS AÑOS-SIN VARIEDAD Secano
 Ref:1700000003513864 Recinto:18-100-026-00004-005 Cultivo:66000 PASTO ARBOLADO DE 5 O MAS AÑOS-SIN VARIEDAD Secano
- 85042 No inscrito en un organismo de control y certificación ecológico (artículo 5-1 e), Orden 26 mayo 2015)
 Explotación:ES180790000119 Especie:CAPRINA
 Explotación:ES180790000123 Especie:CAPRINA



(1) Superficie declarada admisible ajustada con la superficie comprometida.
 (2) Factor de penalización valorando el alcance para el tipo de compromiso.
 (3) Solicita agricultura y tiene compromisos vigentes.
 (4) Solicita ganadería y tiene compromisos vigentes.

<u>APELLIDOS Y NOMBRE / RAZÓN SOCIAL</u>	<u>NIF</u>	<u>EXPEDIENTE</u>	<u>SOLICITA AGRICULT. (3)</u>	<u>SOLICITA GANADER. (4)</u>	<u>ANUALIDAD DE PAGO</u>
DIXON - BENJAMIN CAMUS	****5926*	1082301	SI	NO	6ª

DATOS MANTENIMIENTO

IMPORTE POR ANUALIDAD

	<u>2015</u>	<u>2016</u>	<u>2017</u>	<u>2018</u>	<u>2019</u>	<u>2020</u>
IMPORTE MÁXIMO SUBVENCIONABLE	1.097,93 €	1.097,93 €	1.097,93 €	1.097,93 €	1.097,93 €	1.097,93 €
IMPORTE MEDIO DE TRANSFERENCIA (€/ha)	349,66 €	349,66 €	349,66 €	349,66 €	349,66 €	349,66 €

RESUMEN DE UNIDADES

<u>Cód</u>	<u>GRUPO DE PAGO</u>	<u>Sup. Dec. Admisible (ha)</u>	<u>Sup. Comprometida (ha)</u>	<u>Sup. ajustada compromiso (1) (ha)</u>	<u>% sobredec.</u>	<u>SUP. PROPUESTA (ha)</u>	<u>Importe Declarado</u>	<u>Importe Topado</u>	<u>Importe Propuesto</u>	<u>Importe tras sobredec.</u>
57	FRUTALES REGADÍO	1,67		1,67	0,00	1,67	583,93	710,93	583,93	583,93
58	FRUTALES SECANO	1,47		1,47	0,00	1,47	317,87	387,00	317,87	317,87
TOTAL		3,14	3,14	3,14		3,14	901,80	1.097,93	901,80	901,80

APLICACIÓN DE REDUCCIONES Y SANCIONES

	<u>Importe Calculado</u>	<u>Importe prereduc.</u>	<u>Admisibilidad y compromisos</u>	<u>Presentación tardía</u>	<u>Omisión declaración</u>	<u>Condicionabilidad</u>	<u>PROPUESTO</u>	<u>IMPORTE (Euros)</u>		
								<u>FEADER (Eje 2)</u>	<u>MAPA</u>	<u>CAGPDS</u>
AGRICULTURA	901,80	901,80	0,00	0,00	0,00	0,00	901,80	676,35	96,94	128,51
TOTAL							901,80	676,35	96,94	128,51

RECINTOS PROPUESTOS

<u>REF.</u>	<u>REFERENCIA SIGPAC</u>	<u>CULTIVO DESCRIPCIÓN CULTIVO</u>	<u>S/R</u>	<u>G.PAGO</u>	<u>PEND. MEDIA (%)</u>	<u>SUP. DEC. ADMISIBLE (ha)</u>	<u>SUP. COMPROM. (ha)</u>	<u>SUP. AJUSTADA COMPROM. (1) (ha)</u>	<u>SUP. CONV. SIGPAC (ha)</u>	<u>SUP. CERTIF. (ha)</u>	<u>SUP. CAMPO (ha)</u>	<u>SUP. CAMPO DETER. CULT. DECLARADO (ha)</u>	<u>SUP. DEC. REDUCIDA (ha)</u>	<u>SUP. PROPUESTA (ha)</u>
1700000005603089	18-045-002-00195-00001	104024 ALMENDROS-MARCONA	R	57	33,95	1,21	1,21	1,21		1,21			1,21	1,21
1700000005603090	18-045-003-00112-00002	104024 ALMENDROS-MARCONA	R	57	28,10	0,30	0,46	0,30		0,30			0,30	0,30
1700000005603091	18-045-003-00112-00002	112004 NOGALES-COMUN	R	57	28,10	0,16	0,46	0,16		0,16			0,16	0,16
1700000005603092	18-045-003-00075-00002	112004 NOGALES-COMUN	S	58	39,66	1,47	1,47	1,47		1,47			1,47	1,47

DATOS AGRICULTURA

RESUMEN DE UNIDADES

<u>Cód</u>	<u>GRUPO DE PAGO</u>	<u>Sup. Dec. Admisible (ha)</u>	<u>Sup. Comprometida (ha)</u>	<u>Sup. ajustada compromiso (1) (ha)</u>	<u>% sobredec.</u>	<u>SUP. PROPUESTA (ha)</u>	<u>Importe Declarado</u>	<u>Importe Topado</u>	<u>Importe Propuesto</u>	<u>Importe tras sobredec.</u>
57	FRUTALES REGADÍO	1,67		1,67	0,00	1,67	583,93	710,93	583,93	583,93
58	FRUTALES SECANO	1,47		1,47	0,00	1,47	317,87	387,00	317,87	317,87
TOTAL		3,14	3,14	3,14		3,14	901,80	1.097,93	901,80	901,80

RESUMEN DE PAGOS

	<u>PROPUESTO</u>	<u>IMPORTE (Euros)</u>		
		<u>FEADER (Eje 2)</u>	<u>MAPA</u>	<u>CAGPDS</u>
Propuesto a pagar	901,80	676,35	96,94	128,51

APLICACIÓN DE REDUCCIONES Y SANCIONES

	<u>Importe Calculado</u>	<u>Importe prereduc.</u>	<u>Admisibilidad y compromisos</u>	<u>Presentación tardía</u>	<u>Omisión declaración</u>	<u>Condicionabilidad</u>	<u>PROPUESTO</u>	<u>IMPORTE (Euros)</u>		
								<u>FEADER (Eje 2)</u>	<u>MAPA</u>	<u>CAGPDS</u>
	901,80	901,80	0,00	0,00	0,00	0,00	901,80	676,35	96,94	128,51
TOTAL							901,80	676,35	96,94	128,51



(1) Superficie declarada admisible ajustada con la superficie comprometida.
 (2) Factor de penalización valorando el alcance para el tipo de compromiso.
 (3) Solicita agricultura y tiene compromisos vigentes.
 (4) Solicita ganadería y tiene compromisos vigentes.

<u>APELLIDOS Y NOMBRE / RAZÓN SOCIAL</u>	<u>NIF</u>	<u>EXPEDIENTE</u>	<u>SOLICITA AGRICULT. (3)</u>	<u>SOLICITA GANADER. (4)</u>	<u>ANUALIDAD DE PAGO</u>
DOMECH GIMENEZ LUIS	****1513*	1228984	SI	SI	6ª

DATOS MANTENIMIENTO

IMPORTE POR ANUALIDAD

	<u>2015</u>	<u>2016</u>	<u>2017</u>	<u>2018</u>	<u>2019</u>	<u>2020</u>
IMPORTE MÁXIMO SUBVENCIONABLE	33.542,63 €	33.542,63 €	26.863,80 €	26.863,80 €	26.863,80 €	26.863,80 €
IMPORTE MEDIO DE TRANSFERENCIA (€/ha)	51,81 €	51,81 €	51,81 €	51,81 €	51,81 €	51,81 €

RESUMEN DE UNIDADES

<u>Cód</u>	<u>GRUPO DE PAGO</u>	<u>Sup. Dec. Admisible (ha)</u>	<u>Sup. Comprometida (ha)</u>	<u>Sup. ajustada compromiso (1) (ha)</u>	<u>% sobredec.</u>	<u>SUP. PROPUESTA (ha)</u>	<u>Importe Declarado</u>	<u>Importe Topado</u>	<u>Importe Propuesto</u>	<u>Importe tras sobredec.</u>
59	HERBÁCEOS	117,79		107,54	0,00	107,54	15.800,29	15.499,06	15.499,06	15.499,06
64	HERBÁCEOS NO ELEGIBLES	209,13		190,92	0,00	190,92	0,00	0,00	0,00	0,00
63	PASTOS ASOCIADOS A GANADERÍA ECOLÓGICA	241,08		220,09	0,00	220,09	11.585,61	11.364,74	11.364,74	11.364,74
TOTAL		568,00	518,55	518,55		518,55	27.385,90	26.863,80	26.863,80	26.863,80

APLICACIÓN DE REDUCCIONES Y SANCIONES

	<u>Importe Calculado</u>	<u>Importe prerreduc.</u>	<u>Admisibilidad y compromisos</u>	<u>Presentación tardía</u>	<u>Omisión declaración</u>	<u>Condicionabilidad</u>	<u>PROPUESTO</u>	<u>IMPORTE (Euros)</u>		
								<u>FEADER (Eje 2)</u>	<u>MAPA</u>	<u>CAGPDS</u>
AGRICULTURA	15.499,06	15.499,06	0,00	0,00	0,00	0,00	15.499,06	11.624,30	1.666,15	2.208,61
GANADERÍA	11.364,74	11.364,74	0,00	0,00	0,00	0,00	11.364,74	8.523,56	1.221,71	1.619,47
TOTAL							26.863,80	8.523,56	1.221,71	1.619,47



(1) Superficie declarada admisible ajustada con la superficie comprometida.
 (2) Factor de penalización valorando el alcance para el tipo de compromiso.
 (3) Solicita agricultura y tiene compromisos vigentes.
 (4) Solicita ganadería y tiene compromisos vigentes.

RECINTOS PROPUESTOS

REF.	REFERENCIA SIGPAC	CULTIVO	DESCRIPCIÓN CULTIVO	S/R	G.PAGO	PEND. MEDIA (%)	SUP. ADMISIBLE (ha)	SUP. COMPROM. (ha)	SUP. AJUSTADA COMPR.(1) (ha)	SUP. CONY. SIGPAC (ha)	SUP. CERTIE. (ha)	SUP. CAMPO (ha)	SUP. CAMPO DETER. CULT. DECLARADO (ha)	SUP. DEC. REDUCIDA (ha)	SUP. PROPUESTA (ha)
-778024	18-100-001-00177-00004	20902	BARBECHO TRADICIONAL-CON CUBIERTA VEGETAL	S	64	7,98	4,72	22,29	4,72	22,29	4,83			4,72	4,72
-778023	18-100-001-00177-00004	20902	BARBECHO TRADICIONAL-CON CUBIERTA VEGETAL	S	64	7,98	1,53	22,29	1,53	22,29	1,57			1,53	1,53
-778022	18-100-001-00177-00004	20902	BARBECHO TRADICIONAL-CON CUBIERTA VEGETAL	S	64	7,98	0,77	22,29	0,77	22,29	0,79			0,77	0,77
-778021	18-100-001-00177-00004	20902	BARBECHO TRADICIONAL-CON CUBIERTA VEGETAL	S	64	7,98	6,97	22,29	6,97	22,29	7,13			6,97	6,97
1700000006885193	18-100-001-00176-00014	20902	BARBECHO TRADICIONAL-CON CUBIERTA VEGETAL	S	64	9,29	24,76	24,86	24,76		25,65			24,76	24,76
1700000006885194	18-100-001-00177-00010	20902	BARBECHO TRADICIONAL-CON CUBIERTA VEGETAL	S	64	10,13	8,08	8,08	8,08		8,08			8,08	8,08
1700000006885198	18-100-001-00177-00004	20902	BARBECHO TRADICIONAL-CON CUBIERTA VEGETAL	S	64	7,98	2,03	22,29	2,03	22,29	2,08			2,03	2,03
1700000006885201	18-100-024-00004-00006	5000	CEBADA-SIN VARIEDAD	S	59	8,96	27,61	27,61	27,61		27,61			27,61	27,61
1700000006885202	18-100-023-00031-00022	20902	BARBECHO TRADICIONAL-CON CUBIERTA VEGETAL	S	64	6,88	0,71	0,71	0,71		0,71			0,71	0,71
1700000006885203	18-100-023-00031-00017	20902	BARBECHO TRADICIONAL-CON CUBIERTA VEGETAL	S	64	16,60	0,87	0,87	0,87		0,87			0,87	0,87
1700000006885204	18-100-023-00031-00023	20902	BARBECHO TRADICIONAL-CON CUBIERTA VEGETAL	S	64	7,64	0,13	0,13	0,13		0,13			0,13	0,13
1700000006885205	18-100-023-00034-00005	20902	BARBECHO TRADICIONAL-CON CUBIERTA VEGETAL	S	64	5,80	3,97	3,97	3,97		3,97			3,97	3,97
1700000006885210	18-100-024-00005-00012	62000	PASTOS PERMANENTES DE 5 O MAS AÑOS-SIN VARIEDAD	S	63	40,24	240,49	242,09	240,49		369,98			240,49	240,49
1700000006885211	18-100-024-00005-00041	62000	PASTOS PERMANENTES DE 5 O MAS AÑOS-SIN VARIEDAD	S	63	24,55	0,17	0,22	0,17		0,22			0,17	0,17
1700000006885213	18-100-024-00005-00035	62000	PASTOS PERMANENTES DE 5 O MAS AÑOS-SIN VARIEDAD	S	63	8,39	0,42	0,42	0,42		0,42			0,42	0,42
1700000006885214	18-149-021-00153-00001	20902	BARBECHO TRADICIONAL-CON CUBIERTA VEGETAL	S	64	4,13	5,87	5,87	5,87		5,87			5,87	5,87
1700000006885215	18-149-021-00147-00003	8000	AVENA-SIN VARIEDAD	R	59	5,54	19,56	19,56	19,56		19,61			19,56	19,56
1700000006885217	18-149-021-00055-00001	20902	BARBECHO TRADICIONAL-CON CUBIERTA VEGETAL	S	64	3,37	5,09	5,09	5,09		5,09			5,09	5,09
1700000006885219	18-149-021-00059-00001	20902	BARBECHO TRADICIONAL-CON CUBIERTA VEGETAL	S	64	4,02	3,01	3,01	3,01		3,01			3,01	3,01
1700000006885220	18-149-021-00326-00003	20902	BARBECHO TRADICIONAL-CON CUBIERTA VEGETAL	S	64	7,40	2,98	2,98	2,98		2,98			2,98	2,98
1700000006885223	18-100-023-00031-00012	5000	CEBADA-SIN VARIEDAD	S	59	10,75	4,33	40,61	4,33	40,61	4,35			4,33	4,33
1700000006885224	18-100-023-00031-00012	5000	CEBADA-SIN VARIEDAD	S	59	10,75	33,91	40,61	33,91	40,61	34,04			33,91	33,91
1700000006885225	18-100-023-00031-00013	5000	CEBADA-SIN VARIEDAD	S	59	9,49	2,38	2,38	2,38		2,40			2,38	2,38
1700000006885227	18-100-001-00178-00004	20902	BARBECHO TRADICIONAL-CON CUBIERTA VEGETAL	S	64	12,21	8,06	8,06	8,06		8,06			8,06	8,06
1700000006885228	18-100-004-00216-00003	20902	BARBECHO TRADICIONAL-CON CUBIERTA VEGETAL	R	64	14,40	0,94	0,94	0,94		0,94			0,94	0,94
1700000006885229	18-100-001-00177-00004	20902	BARBECHO TRADICIONAL-CON CUBIERTA VEGETAL	S	64	7,98	6,27	22,29	6,27	22,29	6,41			6,27	6,27
1700000006885230	18-100-023-00031-00006	24902	BARBECHO SIN PRODUCCIÓN-CON CUBIERTA VEGETAL	S	64	11,28	5,85	5,86	5,85		5,86			5,85	5,85
1700000006885232	18-100-023-00031-00004	20902	BARBECHO TRADICIONAL-CON CUBIERTA VEGETAL	S	64	8,54	3,69	3,69	3,69		3,69			3,69	3,69
1700000006885233	18-100-023-00031-00005	20902	BARBECHO TRADICIONAL-CON CUBIERTA VEGETAL	S	64	7,60	4,29	4,29	4,29		4,29			4,29	4,29
1700000006885234	18-100-023-00034-00003	20902	BARBECHO TRADICIONAL-CON CUBIERTA VEGETAL	R	64	4,94	36,94	75,38	36,94		36,94			36,94	36,94
1700000006885237	18-100-023-00031-00002	20902	BARBECHO TRADICIONAL-CON CUBIERTA VEGETAL	S	64	5,43	1,50	1,50	1,50		1,50			1,50	1,50
1700000006885239	18-100-024-00005-00008	20902	BARBECHO TRADICIONAL-CON CUBIERTA VEGETAL	S	64	11,31	57,50	59,65	57,50		57,50			57,50	57,50
1700000006885240	18-100-023-00034-00003	20902	BARBECHO TRADICIONAL-CON CUBIERTA VEGETAL	R	64	4,94	0,58	75,38	0,58		0,58			0,58	0,58
1700000006885243	18-100-024-00005-00022	20902	BARBECHO TRADICIONAL-CON CUBIERTA VEGETAL	S	64	8,31	0,10	0,10	0,10		0,10			0,10	0,10
1700000006885244	18-100-024-00005-00024	20902	BARBECHO TRADICIONAL-CON CUBIERTA VEGETAL	S	64	7,98	0,08	0,08	0,08		0,08			0,08	0,08
1700000006885246	18-100-024-00005-00026	20902	BARBECHO TRADICIONAL-CON CUBIERTA VEGETAL	S	64	6,15	0,16	0,16	0,16		0,16			0,16	0,16
1700000006885251	18-100-024-00005-00008	20902	BARBECHO TRADICIONAL-CON CUBIERTA VEGETAL	S	64	11,31	1,82	59,65	1,82		1,82			1,82	1,82
1700000006885257	18-100-023-00031-00012	5000	CEBADA-SIN VARIEDAD	S	59	10,75	2,32	40,61	2,32	40,61	2,33			2,32	2,32
1700000006885271	18-100-024-00005-00029	5000	CEBADA-SIN VARIEDAD	S	59	13,94	21,48	21,48	21,48		21,48			21,48	21,48
1700000006885272	18-100-024-00005-00032	20902	BARBECHO TRADICIONAL-CON CUBIERTA VEGETAL	S	64	13,09	0,09	0,09	0,09		0,09			0,09	0,09
1700000006885273	18-100-024-00005-00033	20902	BARBECHO TRADICIONAL-CON CUBIERTA VEGETAL	S	64	10,29	0,05	0,05	0,05		0,05			0,05	0,05
1700000006885274	18-100-024-00005-00019	20902	BARBECHO TRADICIONAL-CON CUBIERTA VEGETAL	S	64	8,53	0,23	0,23	0,23		0,23			0,23	0,23
1700000006885275	18-100-024-00005-00015	5000	CEBADA-SIN VARIEDAD	S	59	4,31	4,67	4,67	4,67		4,67			4,67	4,67
1700000006885280	18-100-024-00004-00003	20902	BARBECHO TRADICIONAL-CON CUBIERTA VEGETAL	S	64	17,70	0,69	0,69	0,69		0,69			0,69	0,69
1700000006885281	18-100-024-00004-00002	20902	BARBECHO TRADICIONAL-CON CUBIERTA VEGETAL	S	64	10,18	0,34	0,34	0,34		0,34			0,34	0,34
1700000006885282	18-100-023-00044-00001	5000	CEBADA-SIN VARIEDAD	S	59	8,26	1,53	1,53	1,53		1,53			1,53	1,53
1700000006885283	18-100-024-00005-00014	20902	BARBECHO TRADICIONAL-CON CUBIERTA VEGETAL	S	64	9,07	2,92	2,92	2,92		2,92			2,92	2,92
1700000006885284	18-100-024-00005-00013	20902	BARBECHO TRADICIONAL-CON CUBIERTA VEGETAL	S	64	12,35	2,00	2,00	2,00		2,00			2,00	2,00
1700000006885285	18-100-024-00005-00006	24902	BARBECHO SIN PRODUCCIÓN-CON CUBIERTA VEGETAL	S	64	13,96	3,15	3,15	3,15		3,15			3,15	3,15
1700000006885286	18-100-024-00005-00003	20902	BARBECHO TRADICIONAL-CON CUBIERTA VEGETAL	S	64	17,82	0,39	0,39	0,39		0,39			0,39	0,39

DATOS AGRICULTURA

RESUMEN DE UNIDADES

Cód	GRUPO DE PAGO	Sup. Dec. Admisible (ha)	Sup. Comprometida (ha)	Sup. ajustada compromiso (1) (ha)	% sobredec.	SUP. PROPUESTA (ha)	Importe Declarado	Importe Topado	Importe Propuesto	Importe tras sobredec.
59	HERBÁCEOS	117,79		107,54	0,00	107,54	15.800,29	15.499,06	15.499,06	15.499,06
64	HERBÁCEOS NO ELEGIBLES	209,13		190,92	0,00	190,92	0,00	0,00	0,00	0,00

(1) Superficie declarada admisible ajustada con la superficie comprometida.
 (2) Factor de penalización valorando el alcance para el tipo de compromiso.
 (3) Solicita agricultura y tiene compromisos vigentes.
 (4) Solicita ganadería y tiene compromisos vigentes.

TOTAL	326,92	518,55	298,46	298,46	15.800,29	15.499,06	15.499,06	15.499,06
-------	--------	--------	--------	--------	-----------	-----------	-----------	-----------

RESUMEN DE PAGOS

	IMPORTE (Euros)			
	PROPUESTO	FEADER (Eje 2)	MAPA	CAGPDS
Propuesto a pagar	15.499,06	11.624,30	1.666,15	2.208,61

APLICACIÓN DE REDUCCIONES Y SANCIONES

Importe Calculado	Importe prereduc.	Admisibilidad y compromisos	Presentación tardía	Omisión declaración	Condicionabilidad	IMPORTE (Euros)			
						PROPUESTO	FEADER (Eje 2)	MAPA	CAGPDS
15.499,06	15.499,06	0,00	0,00	0,00	0,00	15.499,06	11.624,30	1.666,15	2.208,61
TOTAL						15.499,06	11.624,30	1.666,15	2.208,61

INCIDENCIAS

INCIDENCIA DESCRIPCIÓN

- 85013 Superficie resuelta para el grupo de pago menor que la mínima requerida (requisito anexo 1, Orden 26 mayo 2015)
Sup. Resuelta:0 Grupo de Pago:HORTÍCOLAS
- 85023 El grupo de cultivo declarado en el recinto no coincide con el grupo de cultivo existente en el Organismo de Certificación
Ref:1700000006885267 Recinto:18-100-023-00034-003 Cultivo:169100 AJO-HORTALIZAS AIRE LIBRE Regadio Grupo de SIPEA: HERBACEOS
- 85031 Solicita recinto que no está comprometido para la operación.
Ref:1700000006885218 Recinto:18-149-021-00058-010 Cultivo:20902 BARBECHO TRADICIONAL-CON CUBIERTA VEGETAL Secano

DATOS GANADERÍA

RESUMEN DE UNIDADES

Cód	GRUPO DE PAGO	Sup. Dec. Admisible (ha)	Sup. Comprometida (ha)	Sup. ajustada compromiso (1) (ha)	% sobredec.	SUP. PROPUESTA (ha)	Importe Declarado	Importe Topado	Importe Propuesto	Importe tras sobredec.
63	PASTOS ASOCIADOS A GANADERÍA ECOLÓGICA	241,08		220,09	0,00	220,09	11.585,61	11.364,74	11.364,74	11.364,74
TOTAL		241,08	518,55	220,09		220,09	11.585,61	11.364,74	11.364,74	11.364,74

RESUMEN DE PAGOS

	IMPORTE (Euros)			
	PROPUESTO	FEADER (Eje 2)	MAPA	CAGPDS
Propuesto a pagar	11.364,74	8.523,56	1.221,71	1.619,47

APLICACIÓN DE REDUCCIONES Y SANCIONES

Importe Calculado	Importe prereduc.	Admisibilidad y compromisos	Presentación tardía	Omisión declaración	Condicionabilidad	IMPORTE (Euros)			
						PROPUESTO	FEADER (Eje 2)	MAPA	CAGPDS
11.364,74	11.364,74	0,00	0,00	0,00	0,00	11.364,74	8.523,56	1.221,71	1.619,47
TOTAL						11.364,74	8.523,56	1.221,71	1.619,47

Datos considerados para el Cálculo de la Carga Ganadera mínima y máxima del expediente

Explotación	Especie	Inscrito en Sipea y Admisible	Censo Medio Animales	Ugm Calculada para CG Mínima	Ugm Calculada para CG Máxima
ES180980000232	CABALLAR	NO	3,00	0,00	3,00
ES180980000232	CAPRINA	SI	34,70	5,21	5,21
ES180980000232	OVINA	SI	448,37	67,26	67,26
				72,47	75,47

Superficie determinada para Cálculo Carga Ganadera Mínima: 241,14 ha

Superficie determinada para Cálculo Carga Ganadera Máxima: 500,19 ha

Carga Ganadera Mínima Expediente: 0,30 ugm/ha

Carga Ganadera Máxima Expediente: 0,15 ugm/ha

Recintos Determinados para el Cálculo de Garga Ganadera Mínima

REF.	REFERENCIA SIGPAC	CULTIVO	DESCRIPCIÓN CULTIVO	S/R	SUP. PROPUESTA (ha)
-495721	18-100-001-00176-00018	62000	PASTOS PERMANENTES DE 5 O MAS AÑOS-SIN VARIEDAD	S	0,02
-495720	18-100-001-00176-00017	62000	PASTOS PERMANENTES DE 5 O MAS AÑOS-SIN VARIEDAD	S	0,01
-495719	18-100-001-00176-00017	62000	PASTOS PERMANENTES DE 5 O MAS AÑOS-SIN VARIEDAD	S	0,01
-495718	18-100-001-00176-00016	62000	PASTOS PERMANENTES DE 5 O MAS AÑOS-SIN	S	0,01

(1) Superficie declarada admisible ajustada con la superficie comprometida.
(2) Factor de penalización valorando el alcance para el tipo de compromiso.
(3) Solicita agricultura y tiene compromisos vigentes.
(4) Solicita ganadería y tiene compromisos vigentes.

Datos considerados para el Cálculo de la Carga Ganadera mínima y máxima del expediente

Recintos Determinados para el Cálculo de Garga Ganadera Mínima

<u>REF.</u>	<u>REFERENCIA SIGPAC</u>	<u>CULTIVO</u>	<u>DESCRIPCIÓN CULTIVO</u>	<u>S/R</u>	<u>SUP. PROPUESTA (ha)</u>
-495717	18-100-001-00176-00016	62000	PASTOS PERMANENTES DE 5 O MAS AÑOS-SIN VARIEDAD	S	0,01
1700000006885210	18-100-024-00005-00012	62000	PASTOS PERMANENTES DE 5 O MAS AÑOS-SIN VARIEDAD	S	240,49
1700000006885211	18-100-024-00005-00041	62000	PASTOS PERMANENTES DE 5 O MAS AÑOS-SIN VARIEDAD	S	0,17
1700000006885213	18-100-024-00005-00035	62000	PASTOS PERMANENTES DE 5 O MAS AÑOS-SIN VARIEDAD	S	0,42

Recintos Determinados para el Cálculo de Garga Ganadera Máxima

<u>REF.</u>	<u>REFERENCIA SIGPAC</u>	<u>CULTIVO</u>	<u>DESCRIPCIÓN CULTIVO</u>	<u>S/R</u>	<u>SUP. PROPUESTA (ha)</u>
-778024	18-100-001-00177-00004	20902	BARBECHO TRADICIONAL-CON CUBIERTA VEGETAL	S	4,72
-778023	18-100-001-00177-00004	20902	BARBECHO TRADICIONAL-CON CUBIERTA VEGETAL	S	1,53
-778022	18-100-001-00177-00004	20902	BARBECHO TRADICIONAL-CON CUBIERTA VEGETAL	S	0,77
-778021	18-100-001-00177-00004	20902	BARBECHO TRADICIONAL-CON CUBIERTA VEGETAL	S	6,97
-495721	18-100-001-00176-00018	62000	PASTOS PERMANENTES DE 5 O MAS AÑOS-SIN VARIEDAD	S	0,02
-495720	18-100-001-00176-00017	62000	PASTOS PERMANENTES DE 5 O MAS AÑOS-SIN VARIEDAD	S	0,01
-495719	18-100-001-00176-00017	62000	PASTOS PERMANENTES DE 5 O MAS AÑOS-SIN VARIEDAD	S	0,01
-495718	18-100-001-00176-00016	62000	PASTOS PERMANENTES DE 5 O MAS AÑOS-SIN VARIEDAD	S	0,01
-495717	18-100-001-00176-00016	62000	PASTOS PERMANENTES DE 5 O MAS AÑOS-SIN VARIEDAD	S	0,01
-134101	18-100-024-00004-00013	62000	PASTOS PERMANENTES DE 5 O MAS AÑOS-SIN VARIEDAD	S	0,02
1700000006885193	18-100-001-00176-00014	20902	BARBECHO TRADICIONAL-CON CUBIERTA VEGETAL	S	24,76
1700000006885194	18-100-001-00177-00010	20902	BARBECHO TRADICIONAL-CON CUBIERTA VEGETAL	S	8,08
1700000006885198	18-100-001-00177-00004	20902	BARBECHO TRADICIONAL-CON CUBIERTA VEGETAL	S	2,03
1700000006885202	18-100-023-00031-00022	20902	BARBECHO TRADICIONAL-CON CUBIERTA VEGETAL	S	0,71
1700000006885203	18-100-023-00031-00017	20902	BARBECHO TRADICIONAL-CON CUBIERTA VEGETAL	S	0,87
1700000006885204	18-100-023-00031-00023	20902	BARBECHO TRADICIONAL-CON CUBIERTA VEGETAL	S	0,13
1700000006885205	18-100-023-00034-00005	20902	BARBECHO TRADICIONAL-CON CUBIERTA VEGETAL	S	3,97
1700000006885210	18-100-024-00005-00012	62000	PASTOS PERMANENTES DE 5 O MAS AÑOS-SIN VARIEDAD	S	240,49
1700000006885211	18-100-024-00005-00041	62000	PASTOS PERMANENTES DE 5 O MAS AÑOS-SIN VARIEDAD	S	0,17
1700000006885213	18-100-024-00005-00035	62000	PASTOS PERMANENTES DE 5 O MAS AÑOS-SIN VARIEDAD	S	0,42
1700000006885214	18-149-021-00153-00001	20902	BARBECHO TRADICIONAL-CON CUBIERTA VEGETAL	S	5,87
1700000006885217	18-149-021-00055-00001	20902	BARBECHO TRADICIONAL-CON CUBIERTA VEGETAL	S	5,09
1700000006885218	18-149-021-00058-00010	20902	BARBECHO TRADICIONAL-CON CUBIERTA VEGETAL	S	21,01
1700000006885219	18-149-021-00059-00001	20902	BARBECHO TRADICIONAL-CON CUBIERTA VEGETAL	S	3,01
1700000006885220	18-149-021-00326-00003	20902	BARBECHO TRADICIONAL-CON CUBIERTA VEGETAL	S	2,98
1700000006885226	18-100-023-00031-00016	20902	BARBECHO TRADICIONAL-CON CUBIERTA VEGETAL	S	28,89
1700000006885227	18-100-001-00178-00004	20902	BARBECHO TRADICIONAL-CON CUBIERTA VEGETAL	S	8,06
1700000006885228	18-100-004-00216-00003	20902	BARBECHO TRADICIONAL-CON CUBIERTA VEGETAL	R	0,94
1700000006885229	18-100-001-00177-00004	20902	BARBECHO TRADICIONAL-CON CUBIERTA VEGETAL	S	6,27
1700000006885230	18-100-023-00031-00006	24902	BARBECHO SIN PRODUCCIÓN-CON CUBIERTA VEGETAL	S	5,85
1700000006885232	18-100-023-00031-00004	20902	BARBECHO TRADICIONAL-CON CUBIERTA VEGETAL	S	3,69
1700000006885233	18-100-023-00031-00005	20902	BARBECHO TRADICIONAL-CON CUBIERTA VEGETAL	S	4,29
1700000006885234	18-100-023-00034-00003	20902	BARBECHO TRADICIONAL-CON CUBIERTA VEGETAL	R	36,94
1700000006885237	18-100-023-00031-00002	20902	BARBECHO TRADICIONAL-CON CUBIERTA VEGETAL	S	1,50
1700000006885239	18-100-024-00005-00008	20902	BARBECHO TRADICIONAL-CON CUBIERTA VEGETAL	S	57,50
1700000006885240	18-100-023-00034-00003	20902	BARBECHO TRADICIONAL-CON CUBIERTA VEGETAL	R	0,58
1700000006885243	18-100-024-00005-00022	20902	BARBECHO TRADICIONAL-CON CUBIERTA VEGETAL	S	0,10
1700000006885244	18-100-024-00005-00024	20902	BARBECHO TRADICIONAL-CON CUBIERTA VEGETAL	S	0,08
1700000006885246	18-100-024-00005-00026	20902	BARBECHO TRADICIONAL-CON CUBIERTA VEGETAL	S	0,16
1700000006885251	18-100-024-00005-00008	20902	BARBECHO TRADICIONAL-CON CUBIERTA VEGETAL	S	1,82
1700000006885272	18-100-024-00005-00032	20902	BARBECHO TRADICIONAL-CON CUBIERTA VEGETAL	S	0,09
1700000006885273	18-100-024-00005-00033	20902	BARBECHO TRADICIONAL-CON CUBIERTA VEGETAL	S	0,05
1700000006885274	18-100-024-00005-00019	20902	BARBECHO TRADICIONAL-CON CUBIERTA VEGETAL	S	0,23
1700000006885280	18-100-024-00004-00003	20902	BARBECHO TRADICIONAL-CON CUBIERTA VEGETAL	S	0,69

(1) Superficie declarada admisible ajustada con la superficie comprometida.
 (2) Factor de penalización valorando el alcance para el tipo de compromiso.
 (3) Solicita agricultura y tiene compromisos vigentes.
 (4) Solicita ganadería y tiene compromisos vigentes.

Datos considerados para el Cálculo de la Carga Ganadera mínima y máxima del expediente

Recintos Determinados para el Cálculo de Garga Ganadera Máxima

<u>REF.</u>	<u>REFERENCIA SIGPAC</u>	<u>CULTIVO</u>	<u>DESCRIPCIÓN CULTIVO</u>	<u>S/R</u>	<u>SUP. PROPUESTA (ha)</u>
1700000006885281	18-100-024-00004-00002	20902	BARBECHO TRADICIONAL-CON CUBIERTA VEGETAL	S	0,34
1700000006885283	18-100-024-00005-00014	20902	BARBECHO TRADICIONAL-CON CUBIERTA VEGETAL	S	2,92
1700000006885284	18-100-024-00005-00013	20902	BARBECHO TRADICIONAL-CON CUBIERTA VEGETAL	S	2,00
1700000006885285	18-100-024-00005-00006	24902	BARBECHO SIN PRODUCCIÓN-CON CUBIERTA VEGETAL	S	3,15
1700000006885286	18-100-024-00005-00003	20902	BARBECHO TRADICIONAL-CON CUBIERTA VEGETAL	S	0,39

INCIDENCIAS

INCIDENCIA DESCRIPCIÓN

85042 No inscrito en un organismo de control y certificación ecológico (artículo 5-1 e), Orden 26 mayo 2015)
 Explotación:ES180980000232 Especie:CABALLAR



(1) Superficie declarada admisible ajustada con la superficie comprometida.
 (2) Factor de penalización valorando el alcance para el tipo de compromiso.
 (3) Solicita agricultura y tiene compromisos vigentes.
 (4) Solicita ganadería y tiene compromisos vigentes.

<u>APELLIDOS Y NOMBRE / RAZÓN SOCIAL</u>	<u>NIF</u>	<u>EXPEDIENTE</u>	<u>SOLICITA AGRICULT. (3)</u>	<u>SOLICITA GANADER. (4)</u>	<u>ANUALIDAD DE PAGO</u>
DOMINGUEZ DIAZ JOSE	****5366*	1092575	SI	NO	6ª

DATOS MANTENIMIENTO

IMPORTE POR ANUALIDAD

	<u>2015</u>	<u>2016</u>	<u>2017</u>	<u>2018</u>	<u>2019</u>	<u>2020</u>
IMPORTE MÁXIMO SUBVENCIONABLE	9.186,60 €	9.185,71 €	9.185,71 €	9.170,63 €	9.169,74 €	9.169,74 €
IMPORTE MEDIO DE TRANSFERENCIA (€/ha)	88,72 €	88,72 €	88,72 €	88,72 €	88,72 €	88,72 €

RESUMEN DE UNIDADES

<u>Cód</u>	<u>GRUPO DE PAGO</u>	<u>Sup. Dec. Admisible (ha)</u>	<u>Sup. Comprometida (ha)</u>	<u>Sup. ajustada compromiso (1) (ha)</u>	<u>% sobredec.</u>	<u>SUP. PROPUESTA (ha)</u>	<u>Importe Declarado</u>	<u>Importe Topado</u>	<u>Importe Propuesto</u>	<u>Importe tras sobredec.</u>
59	HERBÁCEOS	39,58		39,49	0,00	39,49	5.969,70	6.671,48	5.969,70	5.969,70
64	HERBÁCEOS NO ELEGIBLES	35,73		35,71	0,00	35,71	0,00	0,00	0,00	0,00
TOTAL		75,31	103,36	75,20		75,20	5.969,70	6.671,48	5.969,70	5.969,70

APLICACIÓN DE REDUCCIONES Y SANCIONES

	<u>Importe Calculado</u>	<u>Importe prerreduc.</u>	<u>Admisibilidad y compromisos</u>	<u>Presentación tardía</u>	<u>Omisión declaración</u>	<u>Condicionabilidad</u>	<u>PROPUESTO</u>	<u>IMPORTE (Euros)</u>		
								<u>FEADER (Eje 2)</u>	<u>MAPA</u>	<u>CAGPDS</u>
AGRICULTURA	5.969,70	0,00	0,00	0,00	0,00	0,00	0,00	0,00	0,00	0,00
TOTAL							0,00	0,00	0,00	0,00

RECINTOS PROPUESTOS

<u>REF.</u>	<u>REFERENCIA SIGPAC</u>	<u>CULTIVO DESCRIPCIÓN CULTIVO</u>	<u>S/R</u>	<u>G.PAGO</u>	<u>PEND. MEDIA (%)</u>	<u>SUP. DEC. ADMISIBLE (ha)</u>	<u>SUP. COMPROM. (ha)</u>	<u>SUP. AJUSTADA COMPROM. (1) (ha)</u>	<u>SUP. CONY. SIGPAC (ha)</u>	<u>SUP. CERTIE. (ha)</u>	<u>SUP. CAMPO (ha)</u>	<u>SUP. CAMPO DETER. CUL. DECLARADO (ha)</u>	<u>SUP. DEC. REDUCIDA (ha)</u>	<u>SUP. PROPUESTA (ha)</u>
-799409	18-167-018-00439-00001	20902 BARBECHO TRADICIONAL-CON CUBIERTA VEGETAL	S	64	10,84	0,38	3,08	0,38	3,08	0,38			0,38	0,38
1700000006030279	18-167-013-00005-00004	5000 CEBADA-SIN VARIEDAD	S	59	9,35	0,47	0,47	0,47		0,47			0,47	0,47
1700000006030280	18-167-013-00034-00001	5000 CEBADA-SIN VARIEDAD	S	59	2,67	6,10	6,10	6,10		6,10			6,10	6,10
1700000006030282	18-167-012-00040-00001	5000 CEBADA-SIN VARIEDAD	S	59	6,27	5,93	5,94	5,93		5,98			5,93	5,93
1700000006030283	18-167-013-00005-00003	5000 CEBADA-SIN VARIEDAD	S	59	5,85	6,43	6,43	6,43		6,43			6,43	6,43
1700000006030284	18-167-012-00057-00001	5000 CEBADA-SIN VARIEDAD	S	59	5,14	2,90	2,85	2,85		2,90			2,85	2,85
1700000006030285	18-167-013-00023-00004	8000 AVENA-SIN VARIEDAD	S	59	9,74	10,24	10,21	10,21		10,24			10,21	10,21
1700000006030286	18-167-013-00023-00005	20902 BARBECHO TRADICIONAL-CON CUBIERTA VEGETAL	S	64	10,90	12,38	12,38	12,38		12,49			12,38	12,38
1700000006030287	18-167-013-00023-00003	8000 AVENA-SIN VARIEDAD	S	59	8,05	1,97	1,97	1,97		1,97			1,97	1,97
1700000006030288	18-167-012-00058-00004	20902 BARBECHO TRADICIONAL-CON CUBIERTA VEGETAL	S	64	3,87	4,11	4,09	4,09		4,11			4,09	4,09
1700000006030289	18-167-018-00426-00001	20902 BARBECHO TRADICIONAL-CON CUBIERTA VEGETAL	S	64	0,51	3,87	3,87	3,87		3,87			3,87	3,87
1700000006030290	18-167-018-00561-00001	20902 BARBECHO TRADICIONAL-CON CUBIERTA VEGETAL	S	64	0,42	4,02	4,02	4,02		4,02			4,02	4,02
1700000006030292	18-167-018-00439-00001	20902 BARBECHO TRADICIONAL-CON CUBIERTA VEGETAL	S	64	10,84	2,70	3,08	2,70	3,08	2,70			2,70	2,70
1700000006030294	18-167-014-00138-00001	20902 BARBECHO TRADICIONAL-CON CUBIERTA VEGETAL	S	64	5,73	3,97	3,97	3,97		3,97			3,97	3,97
1700000006030300	18-167-013-00040-00001	5000 CEBADA-SIN VARIEDAD	S	59	2,08	5,54	5,53	5,53		5,54			5,53	5,53
1700000006030301	18-167-012-00044-00001	20902 BARBECHO TRADICIONAL-CON CUBIERTA VEGETAL	S	64	6,01	4,30	4,30	4,30		4,30			4,30	4,30

DATOS AGRICULTURA

RESUMEN DE UNIDADES

<u>Cód</u>	<u>GRUPO DE PAGO</u>	<u>Sup. Dec. Admisible (ha)</u>	<u>Sup. Comprometida (ha)</u>	<u>Sup. ajustada compromiso (1) (ha)</u>	<u>% sobredec.</u>	<u>SUP. PROPUESTA (ha)</u>	<u>Importe Declarado</u>	<u>Importe Topado</u>	<u>Importe Propuesto</u>	<u>Importe tras sobredec.</u>
59	HERBÁCEOS	39,58		39,49	0,00	39,49	5.969,70	6.671,48	5.969,70	5.969,70
64	HERBÁCEOS NO ELEGIBLES	35,73		35,71	0,00	35,71	0,00	0,00	0,00	0,00
TOTAL		75,31	103,36	75,20		75,20	5.969,70	6.671,48	5.969,70	5.969,70

RESUMEN DE PAGOS

<u>PROPUESTO</u>	<u>IMPORTE (Euros)</u>		
	<u>FEADER (Eje 2)</u>	<u>MAPA</u>	<u>CAGPDS</u>
Propuesto	0,00	0,00	0,00

APLICACIÓN DE REDUCCIONES Y SANCIONES

<u>Importe Calculado</u>	<u>Importe prerreduc.</u>	<u>Admisibilidad y compromisos</u>	<u>Presentación tardía</u>	<u>Omisión declaración</u>	<u>Condicionabilidad</u>	<u>PROPUESTO</u>	<u>IMPORTE (Euros)</u>			
							<u>FEADER (Eje 2)</u>	<u>MAPA</u>	<u>CAGPDS</u>	
5.969,70	0,00	0,00	0,00	0,00	0,00	0,00	0,00	0,00	0,00	
TOTAL							0,00	0,00	0,00	0,00

(1) Superficie declarada admisible ajustada con la superficie comprometida.
 (2) Factor de penalización valorando el alcance para el tipo de compromiso.
 (3) Solicita agricultura y tiene compromisos vigentes.
 (4) Solicita ganadería y tiene compromisos vigentes.

INCIDENCIAS

INCIDENCIA DESCRIPCIÓN

85030	Expediente que no renueva el 80% del número de unidades comprometidas. Sup. Determinada:75,2 Sup. Máx. Comprometida:103,55
-------	---------------------------------------------------------------------------------------------------------------------------------



<u>APELLIDOS Y NOMBRE / RAZÓN SOCIAL</u>	<u>NIF</u>	<u>EXPEDIENTE</u>	<u>SOLICITA AGRICULT. (3)</u>	<u>SOLICITA GANADER. (4)</u>	<u>ANUALIDAD DE PAGO</u>
DOMINGUEZ DIAZ MANUEL	****7281*	1082413	SI	NO	6ª

DATOS MANTENIMIENTO

IMPORTE POR ANUALIDAD

	<u>2015</u>	<u>2016</u>	<u>2017</u>	<u>2018</u>	<u>2019</u>	<u>2020</u>
IMPORTE MÁXIMO SUBVENCIONABLE	1.859,66 €	1.859,66 €	1.859,66 €	1.859,66 €	1.859,66 €	1.859,66 €
IMPORTE MEDIO DE TRANSFERENCIA (€/ha)	216,24 €	216,24 €	216,24 €	216,24 €	216,24 €	216,24 €

RESUMEN DE UNIDADES

<u>Cód</u>	<u>GRUPO DE PAGO</u>	<u>Sup. Dec. Admisible (ha)</u>	<u>Sup. Comprometida (ha)</u>	<u>Sup. ajustada compromiso (1) (ha)</u>	<u>% sobredec.</u>	<u>SUP. PROPUESTA (ha)</u>	<u>Importe Declarado</u>	<u>Importe Topado</u>	<u>Importe Propuesto</u>	<u>Importe tras sobredec.</u>
58	FRUTALES SECANO	8,60		8,60	0,00	8,60	1.859,66	1.859,66	1.859,66	1.859,66
	TOTAL	8,60	8,60	8,60		8,60	1.859,66	1.859,66	1.859,66	1.859,66

APLICACIÓN DE REDUCCIONES Y SANCIONES

	<u>Importe Calculado</u>	<u>Importe prereduc.</u>	<u>Admisibilidad y compromisos</u>	<u>Presentación tardía</u>	<u>Omisión declaración</u>	<u>Condicionabilidad</u>	<u>PROPUESTO</u>	<u>IMPORTE (Euros)</u>		
								<u>FEADER (Eje 2)</u>	<u>MAPA</u>	<u>CAGPDS</u>
AGRICULTURA	1.859,66	1.859,66	0,00	0,00	0,00	0,00	1.859,66	1.394,75	199,91	265,00
TOTAL							1.859,66	1.394,75	199,91	265,00

RECINTOS PROPUESTOS

<u>REF.</u>	<u>REFERENCIA SIGPAC</u>	<u>CULTIVO DESCRIPCIÓN CULTIVO</u>	<u>S/R G.PAGO</u>	<u>PEND. MEDIA (%)</u>	<u>SUP. DEC. ADMISIBLE (ha)</u>	<u>SUP. COMPROM. (ha)</u>	<u>SUP. AJUSTADA COMPROM. (1) (ha)</u>	<u>SUP. CONV. SIGPAC (ha)</u>	<u>SUP. CERTIF. (ha)</u>	<u>SUP. CAMPO (ha)</u>	<u>SUP. CAMPO DECLARADO (ha)</u>	<u>SUP. DEC. REDUCIDA (ha)</u>	<u>SUP. PROPUESTA (ha)</u>
1700000006449184	18-167-014-00146-00001	104020 ALMENDROS-GUARA	S 58	6,95	8,60	8,60	8,60	8,60	8,60	8,60		8,60	8,60

DATOS AGRICULTURA

RESUMEN DE UNIDADES

<u>Cód</u>	<u>GRUPO DE PAGO</u>	<u>Sup. Dec. Admisible (ha)</u>	<u>Sup. Comprometida (ha)</u>	<u>Sup. ajustada compromiso (1) (ha)</u>	<u>% sobredec.</u>	<u>SUP. PROPUESTA (ha)</u>	<u>Importe Declarado</u>	<u>Importe Topado</u>	<u>Importe Propuesto</u>	<u>Importe tras sobredec.</u>
58	FRUTALES SECANO	8,60		8,60	0,00	8,60	1.859,66	1.859,66	1.859,66	1.859,66
	TOTAL	8,60	8,60	8,60		8,60	1.859,66	1.859,66	1.859,66	1.859,66

RESUMEN DE PAGOS

	<u>PROPUESTO</u>	<u>FEADER (Eje 2)</u>	<u>MAPA</u>	<u>CAGPDS</u>
Propuesto a pagar	1.859,66	1.394,75	199,91	265,00

APLICACIÓN DE REDUCCIONES Y SANCIONES

	<u>Importe Calculado</u>	<u>Importe prereduc.</u>	<u>Admisibilidad y compromisos</u>	<u>Presentación tardía</u>	<u>Omisión declaración</u>	<u>Condicionabilidad</u>	<u>PROPUESTO</u>	<u>IMPORTE (Euros)</u>		
								<u>FEADER (Eje 2)</u>	<u>MAPA</u>	<u>CAGPDS</u>
	1.859,66	1.859,66	0,00	0,00	0,00	0,00	1.859,66	1.394,75	199,91	265,00
TOTAL							1.859,66	1.394,75	199,91	265,00

INCIDENCIAS

INCIDENCIA DESCRIPCIÓN

- 85031 Solicita recinto que no está comprometido para la operación.
Ref:5080858 Recinto:18-167-012-00029-001 Cultivo:5000 CEBADA-SIN VARIEDAD Secano
Ref:1700000006449176 Recinto:18-167-013-00019-008 Cultivo:8000 AVENA-SIN VARIEDAD Secano
Ref:1700000006449180 Recinto:18-167-014-00140-001 Cultivo:20902 BARBECHO TRADICIONAL-CON CUBIERTA VEGETAL Secano
Ref:5080859 Recinto:18-167-014-00144-001 Cultivo:8000 AVENA-SIN VARIEDAD Secano



(1) Superficie declarada admisible ajustada con la superficie comprometida.
(2) Factor de penalización valorando el alcance para el tipo de compromiso.
(3) Solicita agricultura y tiene compromisos vigentes.
(4) Solicita ganadería y tiene compromisos vigentes.

<u>APELLIDOS Y NOMBRE / RAZÓN SOCIAL</u>	<u>NIF</u>	<u>EXPEDIENTE</u>	<u>SOLICITA AGRICULT. (3)</u>	<u>SOLICITA GANADER. (4)</u>	<u>ANUALIDAD DE PAGO</u>
DOMINGUEZ ROMERO JOSE VICENTE	****9179*	1058771	SI	NO	6ª

DATOS MANTENIMIENTO

IMPORTE POR ANUALIDAD

	<u>2015</u>	<u>2016</u>	<u>2017</u>	<u>2018</u>	<u>2019</u>	<u>2020</u>
IMPORTE MÁXIMO SUBVENCIONABLE	7.201,74 €	7.201,74 €	7.201,74 €	5.430,51 €	4.738,21 €	2.401,83 €
IMPORTE MEDIO DE TRANSFERENCIA (€/ha)	114,81 €	114,81 €	114,81 €	114,81 €	114,81 €	114,81 €

RESUMEN DE UNIDADES

<u>Cód</u>	<u>GRUPO DE PAGO</u>	<u>Sup. Dec. Admisible (ha)</u>	<u>Sup. Comprometida (ha)</u>	<u>Sup. ajustada compromiso (1) (ha)</u>	<u>% sobredec.</u>	<u>SUP. PROPUESTA (ha)</u>	<u>Importe Declarado</u>	<u>Importe Topado</u>	<u>Importe Propuesto</u>	<u>Importe tras sobredec.</u>
59	HERBÁCEOS	20,92		20,92	0,00	20,92	3.162,48	2.401,83	2.401,83	2.401,83
	TOTAL	20,92	20,92	20,92		20,92	3.162,48	2.401,83	2.401,83	2.401,83

APLICACIÓN DE REDUCCIONES Y SANCIONES

<u>AGRICULTURA</u>	<u>Importe Calculado</u>	<u>Importe prerreduc.</u>	<u>Admisibilidad y compromisos</u>	<u>Presentación tardía</u>	<u>Omisión declaración</u>	<u>Condicionabilidad</u>	<u>PROPUESTO</u>	<u>IMPORTE (Euros)</u>			
								<u>FEADER (Eje 2)</u>	<u>MAPA</u>	<u>CAGPDS</u>	
	2.401,83	2.401,83	0,00	0,00	1,00	0,00	2.377,81	1.783,36	255,61	338,84	
							TOTAL	2.377,81	1.783,36	255,61	338,84

RECINTOS PROPUESTOS

<u>REF.</u>	<u>REFERENCIA SIGPAC</u>	<u>CULTIVO</u>	<u>DESCRIPCIÓN CULTIVO</u>	<u>S/R</u>	<u>G.PAGO</u>	<u>PEND. MEDIA (%)</u>	<u>SUP. DEC. ADMISIBLE (ha)</u>	<u>SUP. COMPROM. (ha)</u>	<u>SUP. AJUSTADA COMPROM. (1) (ha)</u>	<u>SUP. CONV. SIGPAC (ha)</u>	<u>SUP. CERTIF. (ha)</u>	<u>SUP. CAMPO (ha)</u>	<u>SUP. CAMPO DECLARADO (ha)</u>	<u>SUP. DEC. REDUCIDA (ha)</u>	<u>SUP. PROPUESTA (ha)</u>
1700000003596509	18-149-011-00018-00007	5000	CEBADA-SIN VARIEDAD	S	59	3,90	11,33	11,33	11,33		11,38			11,33	11,33
1700000003596516	18-149-010-00204-00009	8000	AVENA-SIN VARIEDAD	S	59	7,45	9,59	9,59	9,59		9,59			9,59	9,59

DATOS AGRICULTURA

RESUMEN DE UNIDADES

<u>Cód</u>	<u>GRUPO DE PAGO</u>	<u>Sup. Dec. Admisible (ha)</u>	<u>Sup. Comprometida (ha)</u>	<u>Sup. ajustada compromiso (1) (ha)</u>	<u>% sobredec.</u>	<u>SUP. PROPUESTA (ha)</u>	<u>Importe Declarado</u>	<u>Importe Topado</u>	<u>Importe Propuesto</u>	<u>Importe tras sobredec.</u>
59	HERBÁCEOS	20,92		20,92	0,00	20,92	3.162,48	2.401,83	2.401,83	2.401,83
	TOTAL	20,92	20,92	20,92		20,92	3.162,48	2.401,83	2.401,83	2.401,83

RESUMEN DE PAGOS

	<u>PROPUESTO</u>	<u>IMPORTE (Euros)</u>		
		<u>FEADER (Eje 2)</u>	<u>MAPA</u>	<u>CAGPDS</u>
Propuesto a pagar	2.377,81	1.783,36	255,61	338,84

APLICACIÓN DE REDUCCIONES Y SANCIONES

	<u>Importe Calculado</u>	<u>Importe prerreduc.</u>	<u>Admisibilidad y compromisos</u>	<u>Presentación tardía</u>	<u>Omisión declaración</u>	<u>Condicionabilidad</u>	<u>PROPUESTO</u>	<u>IMPORTE (Euros)</u>			
								<u>FEADER (Eje 2)</u>	<u>MAPA</u>	<u>CAGPDS</u>	
	2.401,83	2.401,83	0,00	0,00	1,00	0,00	2.377,81	1.783,36	255,61	338,84	
							TOTAL	2.377,81	1.783,36	255,61	338,84

INCIDENCIAS

INCIDENCIA DESCRIPCIÓN

- 256 Solicitud con recintos declarados en campaña anterior y no declarados en campaña actual con una reducción por omisión de superficie superior al 3%.
CÓDIGO PARA EL PORCENTAJE DE REDUCCIÓN POR OMISIÓN QUE CORRESPONDE A LA SOLICITUD:1
- 85031 Solicita recinto que no está comprometido para la operación.
Ref:1700000003596517 Recinto:18-149-010-00204-011 Cultivo:8000 AVENA-SIN VARIEDAD Secano
Ref:1700000003596518 Recinto:18-149-010-00204-014 Cultivo:8000 AVENA-SIN VARIEDAD Secano
Ref:1700000003596529 Recinto:18-149-010-00204-017 Cultivo:8000 AVENA-SIN VARIEDAD Secano
Ref:4769791 Recinto:18-167-012-00109-007 Cultivo:8000 AVENA-SIN VARIEDAD Secano

(1) Superficie declarada admisible ajustada con la superficie comprometida.
(2) Factor de penalización valorando el alcance para el tipo de compromiso.
(3) Solicita agricultura y tiene compromisos vigentes.
(4) Solicita ganadería y tiene compromisos vigentes.

<u>APELLIDOS Y NOMBRE / RAZÓN SOCIAL</u>	<u>NIF</u>	<u>EXPEDIENTE</u>	<u>SOLICITA AGRICULT. (3)</u>	<u>SOLICITA GANADER. (4)</u>	<u>ANUALIDAD DE PAGO</u>
DUARTE OLIVA MANUEL	****5118*	1217508	SI	NO	6ª

DATOS MANTENIMIENTO

IMPORTE POR ANUALIDAD

	<u>2015</u>	<u>2016</u>	<u>2017</u>	<u>2018</u>	<u>2019</u>	<u>2020</u>
IMPORTE MÁXIMO SUBVENCIONABLE	367,14 €	367,14 €	367,14 €	367,14 €	367,14 €	367,14 €
IMPORTE MEDIO DE TRANSFERENCIA (€/ha)	349,66 €	349,66 €	349,66 €	349,66 €	349,66 €	349,66 €

RESUMEN DE UNIDADES

<u>Cód</u>	<u>GRUPO DE PAGO</u>	<u>Sup. Dec. Admisible (ha)</u>	<u>Sup. Comprometida (ha)</u>	<u>Sup. ajustada compromiso (1) (ha)</u>	<u>% sobredec.</u>	<u>SUP. PROPUESTA (ha)</u>	<u>Importe Declarado</u>	<u>Importe Topado</u>	<u>Importe Propuesto</u>	<u>Importe tras sobredec.</u>
57	FRUTALES REGADÍO	1,35		1,05	0,00	1,05	367,14	367,14	367,14	367,14
	TOTAL	1,35	1,05	1,05		1,05	367,14	367,14	367,14	367,14

APLICACIÓN DE REDUCCIONES Y SANCIONES

	<u>Importe Calculado</u>	<u>Importe prereduc.</u>	<u>Admisibilidad y compromisos</u>	<u>Presentación tardía</u>	<u>Omisión declaración</u>	<u>Condicionidad</u>	<u>PROPUESTO</u>	<u>IMPORTE (Euros)</u>		
								<u>FEADER (Eje 2)</u>	<u>MAPA</u>	<u>CAGPDS</u>
AGRICULTURA	367,14	367,14	0,00	0,00	0,00	0,00	367,14	275,36	39,47	52,31
TOTAL							367,14	275,36	39,47	52,31

RECINTOS PROPUESTOS

<u>REF.</u>	<u>REFERENCIA SIGPAC</u>	<u>CULTIVO DESCRIPCIÓN CULTIVO</u>	<u>S/R</u>	<u>G.PAGO</u>	<u>PEND. MEDIA (%)</u>	<u>SUP. DEC. ADMISIBLE (ha)</u>	<u>SUP. COMPROM. (ha)</u>	<u>SUP. AJUSTADA COMPROM. (1) (ha)</u>	<u>SUP. CONV. SIGPAC (ha)</u>	<u>SUP. CERTIF. (ha)</u>	<u>SUP. CAMPO (ha)</u>	<u>SUP. CAMPO DECLARADO (ha)</u>	<u>SUP. DEC. REDUCIDA (ha)</u>	<u>SUP. PROPUESTA (ha)</u>
-163345	18-040-023-00305-00004	105211 MELOCOTONEROS-CATHERINA	R	57	4,27	0,30	1,05	0,23		0,30			0,23	0,23
170000007065042	18-040-023-00305-00004	105042 MELOCOTONEROS-CARSON	R	57	4,27	1,05	1,05	0,82		1,05			0,82	0,82

DATOS AGRICULTURA

RESUMEN DE UNIDADES

<u>Cód</u>	<u>GRUPO DE PAGO</u>	<u>Sup. Dec. Admisible (ha)</u>	<u>Sup. Comprometida (ha)</u>	<u>Sup. ajustada compromiso (1) (ha)</u>	<u>% sobredec.</u>	<u>SUP. PROPUESTA (ha)</u>	<u>Importe Declarado</u>	<u>Importe Topado</u>	<u>Importe Propuesto</u>	<u>Importe tras sobredec.</u>
57	FRUTALES REGADÍO	1,35		1,05	0,00	1,05	367,14	367,14	367,14	367,14
	TOTAL	1,35	1,05	1,05		1,05	367,14	367,14	367,14	367,14

RESUMEN DE PAGOS

<u>IMPORTE (Euros)</u>				
	<u>PROPUESTO</u>	<u>FEADER (Eje 2)</u>	<u>MAPA</u>	<u>CAGPDS</u>
Propuesto a pagar	367,14	275,36	39,47	52,31

APLICACIÓN DE REDUCCIONES Y SANCIONES

	<u>Importe Calculado</u>	<u>Importe prereduc.</u>	<u>Admisibilidad y compromisos</u>	<u>Presentación tardía</u>	<u>Omisión declaración</u>	<u>Condicionidad</u>	<u>PROPUESTO</u>	<u>IMPORTE (Euros)</u>		
								<u>FEADER (Eje 2)</u>	<u>MAPA</u>	<u>CAGPDS</u>
	367,14	367,14	0,00	0,00	0,00	0,00	367,14	275,36	39,47	52,31
TOTAL							367,14	275,36	39,47	52,31



(1) Superficie declarada admisible ajustada con la superficie comprometida.
 (2) Factor de penalización valorando el alcance para el tipo de compromiso.
 (3) Solicita agricultura y tiene compromisos vigentes.
 (4) Solicita ganadería y tiene compromisos vigentes.

<u>APELLIDOS Y NOMBRE / RAZÓN SOCIAL</u>	<u>NIF</u>	<u>EXPEDIENTE</u>	<u>SOLICITA AGRICULT. (3)</u>	<u>SOLICITA GANADER. (4)</u>	<u>ANUALIDAD DE PAGO</u>
EGEA GOR JOSE JOAQUIN	****8962*	1127228	SI	NO	6ª

DATOS MANTENIMIENTO

IMPORTE POR ANUALIDAD

	<u>2015</u>	<u>2016</u>	<u>2017</u>	<u>2018</u>	<u>2019</u>	<u>2020</u>
IMPORTE MÁXIMO SUBVENCIONABLE	6.838,93 €	6.838,93 €	6.810,21 €	6.775,75 €	6.741,29 €	5.729,42 €
IMPORTE MEDIO DE TRANSFERENCIA (€/ha)	95,73 €	95,73 €	95,73 €	95,73 €	95,73 €	95,73 €

RESUMEN DE UNIDADES

<u>Cód</u>	<u>GRUPO DE PAGO</u>	<u>Sup. Dec. Admisible (ha)</u>	<u>Sup. Comprometida (ha)</u>	<u>Sup. ajustada compromiso (1) (ha)</u>	<u>% sobredec.</u>	<u>SUP. PROPUESTA (ha)</u>	<u>Importe Declarado</u>	<u>Importe Topado</u>	<u>Importe Propuesto</u>	<u>Importe tras sobredec.</u>
58	FRUTALES SECANO	7,11		7,07	0,00	7,07	1.528,82	1.402,78	1.402,78	1.402,78
59	HERBÁCEOS	30,54		30,36	0,00	30,36	4.589,52	4.211,14	4.211,14	4.211,14
64	HERBÁCEOS NO ELEGIBLES	22,19		22,06	0,00	22,06	0,00	0,00	0,00	0,00
TOTAL		59,84	59,85	59,49		59,49	6.118,34	5.613,92	5.613,92	5.613,92

APLICACIÓN DE REDUCCIONES Y SANCIONES

	<u>Importe Calculado</u>	<u>Importe prerreduc.</u>	<u>Admisibilidad y compromisos</u>	<u>Presentación tardía</u>	<u>Omisión declaración</u>	<u>Condicionality</u>	<u>PROPUESTO</u>	<u>IMPORTE (Euros)</u>		
								<u>FEADER (Eje 2)</u>	<u>MAPA</u>	<u>CAGPDS</u>
AGRICULTURA	5.613,92	5.613,92	0,00	0,00	0,00	0,00	5.613,92	4.210,44	603,50	799,98
TOTAL							5.613,92	4.210,44	603,50	799,98

RECINTOS PROPUESTOS

<u>REF.</u>	<u>REFERENCIA SIGPAC</u>	<u>CULTIVO DESCRIPCIÓN CULTIVO</u>	<u>S/R</u>	<u>G.PAGO</u>	<u>PEND. MEDIA (%)</u>	<u>SUP. DEC. ADMISIBLE (ha)</u>	<u>SUP. COMPROM. (ha)</u>	<u>SUP. AJUSTADA COMPROM. (1) (ha)</u>	<u>SUP. CONY. SIGPAC (ha)</u>	<u>SUP. CERTIE. (ha)</u>	<u>SUP. CAMPO (ha)</u>	<u>SUP. CAMPO DETER. CULT. DECLARADO (ha)</u>	<u>SUP. DEC. REDUCIDA (ha)</u>	<u>SUP. PROPUESTA (ha)</u>
1700000005277624	18-100-006-00083-00001	8000 AVENA-SIN VARIEDAD	R	59	4,10	0,35	0,35	0,35		0,35			0,35	0,35
1700000005277625	18-100-006-00084-00002	8000 AVENA-SIN VARIEDAD	R	59	2,59	0,08	0,08	0,08		0,08			0,08	0,08
1700000005277626	18-100-007-00476-00001	20902 BARBECHO TRADICIONAL-CON CUBIERTA VEGETAL	S	64	9,79	0,18	0,18	0,18		0,18			0,18	0,18
1700000005277627	18-100-007-00344-00002	5000 CEBADA-SIN VARIEDAD	R	59	2,96	3,16	3,77	3,16		3,16			3,16	3,16
1700000005277628	18-100-007-00345-00001	5000 CEBADA-SIN VARIEDAD	R	59	5,81	0,26	0,26	0,26		0,26			0,26	0,26
1700000005277629	18-100-023-00012-00006	5000 CEBADA-SIN VARIEDAD	S	59	8,94	0,22	0,23	0,22	0,22	0,22			0,22	0,22
1700000005277630	18-100-023-00010-00003	5000 CEBADA-SIN VARIEDAD	S	59	4,05	21,72	21,72	21,72		21,72			21,72	21,72
1700000005277631	18-100-023-00012-00003	5000 CEBADA-SIN VARIEDAD	S	59	7,97	1,20	1,20	1,20		1,20			1,20	1,20
1700000005277632	18-100-023-00012-00004	20902 BARBECHO TRADICIONAL-CON CUBIERTA VEGETAL	S	64	5,34	13,48	13,48	13,48		13,48			13,48	13,48
1700000005277633	18-100-023-00014-00001	20902 BARBECHO TRADICIONAL-CON CUBIERTA VEGETAL	S	64	4,19	4,71	4,71	4,71		4,71			4,71	4,71
1700000005277634	18-100-023-00017-00001	20902 BARBECHO TRADICIONAL-CON CUBIERTA VEGETAL	S	64	4,73	3,48	3,48	3,48		3,48			3,48	3,48
1700000005277635	18-100-007-00294-00001	20902 BARBECHO TRADICIONAL-CON CUBIERTA VEGETAL	R	64	1,86	0,34	0,34	0,34		0,34			0,34	0,34
1700000005277637	18-100-007-00344-00002	5000 CEBADA-SIN VARIEDAD	R	59	2,96	0,61	3,77	0,61		0,61			0,61	0,61
1700000005277638	18-100-023-00010-00002	5000 CEBADA-SIN VARIEDAD	S	59	7,46	0,88	0,88	0,88		0,88			0,88	0,88
1700000005277640	18-100-007-00662-00001	8000 AVENA-SIN VARIEDAD	R	59	2,17	0,37	0,37	0,37		0,37			0,37	0,37
1700000005277641	18-100-007-00663-00001	8000 AVENA-SIN VARIEDAD	R	59	2,61	0,43	0,43	0,43		0,43			0,43	0,43
1700000005277642	18-100-007-00328-00001	8000 AVENA-SIN VARIEDAD	R	59	2,12	0,22	0,22	0,22		0,22			0,22	0,22
1700000005277645	18-100-023-00010-00001	5000 CEBADA-SIN VARIEDAD	S	59	13,18	0,67	0,73	0,67	0,67	0,67			0,67	0,67
1700000005277647	18-100-007-00127-00001	5000 CEBADA-SIN VARIEDAD	R	59	2,49	0,37	0,38	0,37	0,38	0,38			0,37	0,37
1700000005277648	18-149-002-00019-00001	104020 ALMENDROS-GUARA	S	58	1,20	0,19	0,19	0,19		0,19			0,19	0,19
1700000005277649	18-149-002-00020-00001	104020 ALMENDROS-GUARA	S	58	1,02	6,92	6,92	6,92		6,92			6,92	6,92

DATOS AGRICULTURA

RESUMEN DE UNIDADES

<u>Cód</u>	<u>GRUPO DE PAGO</u>	<u>Sup. Dec. Admisible (ha)</u>	<u>Sup. Comprometida (ha)</u>	<u>Sup. ajustada compromiso (1) (ha)</u>	<u>% sobredec.</u>	<u>SUP. PROPUESTA (ha)</u>	<u>Importe Declarado</u>	<u>Importe Topado</u>	<u>Importe Propuesto</u>	<u>Importe tras sobredec.</u>
58	FRUTALES SECANO	7,11		7,07	0,00	7,07	1.528,82	1.402,78	1.402,78	1.402,78
59	HERBÁCEOS	30,54		30,36	0,00	30,36	4.589,52	4.211,14	4.211,14	4.211,14
64	HERBÁCEOS NO ELEGIBLES	22,19		22,06	0,00	22,06	0,00	0,00	0,00	0,00
TOTAL		59,84	59,85	59,49		59,49	6.118,34	5.613,92	5.613,92	5.613,92

RESUMEN DE PAGOS

<u>IMPORTE (Euros)</u>			
<u>PROPUESTO</u>	<u>FEADER (Eje 2)</u>	<u>MAPA</u>	<u>CAGPDS</u>
Propuesto a pagar	5.613,92	4.210,44	603,50
			799,98

(1) Superficie declarada admisible ajustada con la superficie comprometida.
 (2) Factor de penalización valorando el alcance para el tipo de compromiso.
 (3) Solicita agricultura y tiene compromisos vigentes.
 (4) Solicita ganadería y tiene compromisos vigentes.

APLICACIÓN DE REDUCCIONES Y SANCIONES

<u>Importe Calculado</u>	<u>Importe prereduc.</u>	<u>Admisibilidad y compromisos</u>	<u>Presentación tardía</u>	<u>Omisión declaración</u>	<u>Condicionabilidad</u>	<u>IMPORTE (Euros)</u>			
						<u>PROPUESTO</u>	<u>FEADER (Eje 2)</u>	<u>MAPA</u>	<u>CAGPDS</u>
5.613,92	5.613,92	0,00	0,00	0,00	0,00	5.613,92	4.210,44	603,50	799,98
TOTAL						5.613,92	4.210,44	603,50	799,98

INCIDENCIAS

INCIDENCIA DESCRIPCIÓN

- 85013 Superficie resuelta para el grupo de pago menor que la mínima requerida (requisito anexo 1, Orden 26 mayo 2015)
Sup. Resuelta:0,36 Grupo de Pago:FRUTALES REGADÍO
- 85014 Recinto afectado por el requisito del cumplimiento de la superficie mínima para el grupo de pago (requisito anexo 1, Orden 26 mayo 2015)
Ref:1700000005277651 Recinto:18-100-007-00513-001 Cultivo:104020 ALMENDROS-GUARA Regadío Sup. Declarada:0,36
Superficie Resolver:0,36
- 85031 Solicita recinto que no está comprometido para la operación.
Ref:1700000005277650 Recinto:18-100-008-00214-002 Cultivo:104020 ALMENDROS-GUARA Regadío



(1) Superficie declarada admisible ajustada con la superficie comprometida.
 (2) Factor de penalización valorando el alcance para el tipo de compromiso.
 (3) Solicita agricultura y tiene compromisos vigentes.
 (4) Solicita ganadería y tiene compromisos vigentes.

<u>APELLIDOS Y NOMBRE / RAZÓN SOCIAL</u>	<u>NIF</u>	<u>EXPEDIENTE</u>	<u>SOLICITA AGRICULT. (3)</u>	<u>SOLICITA GANADER. (4)</u>	<u>ANUALIDAD DE PAGO</u>
EGEA GOR MANUEL	****2753*	1146415	SI	NO	6ª

DATOS MANTENIMIENTO

IMPORTE POR ANUALIDAD

	<u>2015</u>	<u>2016</u>	<u>2017</u>	<u>2018</u>	<u>2019</u>	<u>2020</u>
IMPORTE MÁXIMO SUBVENCIONABLE	5.933,42 €	5.933,42 €	5.640,11 €	5.617,78 €	5.617,78 €	5.617,78 €
IMPORTE MEDIO DE TRANSFERENCIA (€/ha)	148,89 €	148,89 €	148,89 €	148,89 €	148,89 €	148,89 €

RESUMEN DE UNIDADES

<u>Cód</u>	<u>GRUPO DE PAGO</u>	<u>Sup. Dec. Admisible (ha)</u>	<u>Sup. Comprometida (ha)</u>	<u>Sup. ajustada compromiso (1) (ha)</u>	<u>% sobredec.</u>	<u>SUP. PROPUESTA (ha)</u>	<u>Importe Declarado</u>	<u>Importe Topado</u>	<u>Importe Propuesto</u>	<u>Importe tras sobredec.</u>
57	FRUTALES REGADÍO	3,96		3,86	0,00	3,86	1.349,69	1.244,04	1.244,04	1.244,04
58	FRUTALES SECANO	4,50		4,39	0,00	4,39	949,29	874,98	874,98	874,98
59	HERBÁCEOS	25,79		25,11	0,00	25,11	3.795,88	3.498,75	3.498,75	3.498,75
64	HERBÁCEOS NO ELEGIBLES	4,48		4,37	0,00	4,37	0,00	0,01	0,00	0,00
TOTAL		38,73	37,73	37,73		37,73	6.094,86	5.617,78	5.617,77	5.617,77

APLICACIÓN DE REDUCCIONES Y SANCIONES

	<u>Importe Calculado</u>	<u>Importe prerreduc.</u>	<u>Admisibilidad y compromisos</u>	<u>Presentación tardía</u>	<u>Omisión declaración</u>	<u>Condicionabilidad</u>	<u>PROPUESTO</u>	<u>IMPORTE (Euros)</u>		
								<u>FEADER (Eje 2)</u>	<u>MAPA</u>	<u>CAGPDS</u>
AGRICULTURA	5.617,77	5.617,77	0,00	0,00	0,00	0,00	5.617,77	4.213,33	603,91	800,53
TOTAL							5.617,77	4.213,33	603,91	800,53

RECINTOS PROPUESTOS

<u>REF.</u>	<u>REFERENCIA SIGPAC</u>	<u>CULTIVO DESCRIPCIÓN CULTIVO</u>	<u>S/R</u>	<u>G.PAGO</u>	<u>PEND. MEDIA (%)</u>	<u>SUP. ADMISIBLE (ha)</u>	<u>SUP. COMPROM. (ha)</u>	<u>SUP. AJUSTADA COMPROM. (1) (ha)</u>	<u>SUP. CONY. SIGPAC (ha)</u>	<u>SUP. CERTIE. (ha)</u>	<u>SUP. CAMPO (ha)</u>	<u>SUP. CAMPO DETER. CULT. DECLARADO (ha)</u>	<u>SUP. DEC. REDUCIDA (ha)</u>	<u>SUP. PROPUESTA (ha)</u>
-35081	18-100-010-00034-00008	104025 ALMENDROS-MARINADA	R	57	8,36	1,02	1,02	1,02		1,02			1,02	1,02
4216564	18-100-022-00244-00001	5000 CEBADA-SIN VARIEDAD	S	59	3,99	1,18	2,18	1,18		1,18			1,18	1,18
1700000005038387	18-100-010-00028-00001	5000 CEBADA-SIN VARIEDAD	S	59	7,58	11,51	11,51	11,51		11,51			11,51	11,51
1700000005038397	18-100-022-00244-00001	5000 CEBADA-SIN VARIEDAD	S	59	3,99	1,00	2,18	1,00		1,00			1,00	1,00
1700000005038398	18-100-022-00277-00002	5000 CEBADA-SIN VARIEDAD	S	59	8,17	0,81	0,81	0,81		0,81			0,81	0,81
1700000005038399	18-100-022-00278-00001	5000 CEBADA-SIN VARIEDAD	S	59	6,64	0,83	0,81	0,81		0,83			0,81	0,81
1700000005038400	18-100-022-00279-00001	5000 CEBADA-SIN VARIEDAD	S	59	6,31	0,85	0,84	0,84		0,85			0,84	0,84
1700000005038401	18-100-010-00029-00001	5000 CEBADA-SIN VARIEDAD	S	59	5,32	0,32	0,32	0,32		0,32			0,32	0,32
1700000005038403	18-100-010-00034-00001	5000 CEBADA-SIN VARIEDAD	R	59	4,29	6,68	6,73	6,68	6,68	6,68			6,68	6,68
1700000005038404	18-100-022-00275-00003	5000 CEBADA-SIN VARIEDAD	S	59	5,61	0,60	0,60	0,60		0,60			0,60	0,60
1700000005038405	18-100-022-00239-00001	5000 CEBADA-SIN VARIEDAD	S	59	4,46	2,01	2,01	2,01		2,01			2,01	2,01
1700000005038406	18-100-022-00255-00001	20902 BARBECHO TRADICIONAL-CON CUBIERTA VEGETAL	S	64	4,20	2,23	2,23	2,23		2,23			2,23	2,23
1700000005038407	18-100-022-00265-00001	20902 BARBECHO TRADICIONAL-CON CUBIERTA VEGETAL	S	64	11,02	1,56	1,56	1,56		1,56			1,56	1,56
1700000005038409	18-100-022-00307-00001	20902 BARBECHO TRADICIONAL-CON CUBIERTA VEGETAL	S	64	9,21	0,69	0,69	0,69		0,85			0,69	0,69
1700000005038413	18-100-022-00230-00002	104023 ALMENDROS-LAURANNE	S	58	7,86	3,35	3,35	3,35		3,35			3,35	3,35
1700000005038415	18-100-011-00005-00011	104023 ALMENDROS-LAURANNE	R	57	7,55	2,94	2,94	2,94		2,94			2,94	2,94
1700000005038416	18-100-021-00170-00001	104020 ALMENDROS-GUARA	S	58	6,51	1,15	1,15	1,15		1,15			1,15	1,15

DATOS AGRICULTURA

RESUMEN DE UNIDADES

<u>Cód</u>	<u>GRUPO DE PAGO</u>	<u>Sup. Dec. Admisible (ha)</u>	<u>Sup. Comprometida (ha)</u>	<u>Sup. ajustada compromiso (1) (ha)</u>	<u>% sobredec.</u>	<u>SUP. PROPUESTA (ha)</u>	<u>Importe Declarado</u>	<u>Importe Topado</u>	<u>Importe Propuesto</u>	<u>Importe tras sobredec.</u>
57	FRUTALES REGADÍO	3,96		3,86	0,00	3,86	1.349,69	1.244,04	1.244,04	1.244,04
58	FRUTALES SECANO	4,50		4,39	0,00	4,39	949,29	874,98	874,98	874,98
59	HERBÁCEOS	25,79		25,11	0,00	25,11	3.795,88	3.498,75	3.498,75	3.498,75
64	HERBÁCEOS NO ELEGIBLES	4,48		4,37	0,00	4,37	0,00	0,01	0,00	0,00
TOTAL		38,73	37,73	37,73		37,73	6.094,86	5.617,78	5.617,77	5.617,77

RESUMEN DE PAGOS

<u>IMPORTE (Euros)</u>				
	<u>PROPUESTO</u>	<u>FEADER (Eje 2)</u>	<u>MAPA</u>	<u>CAGPDS</u>
Propuesto a pagar	5.617,77	4.213,33	603,91	800,53

(1) Superficie declarada admisible ajustada con la superficie comprometida.
 (2) Factor de penalización valorando el alcance para el tipo de compromiso.
 (3) Solicita agricultura y tiene compromisos vigentes.
 (4) Solicita ganadería y tiene compromisos vigentes.

APLICACIÓN DE REDUCCIONES Y SANCIONES

<u>Importe Calculado</u>	<u>Importe prereduc.</u>	<u>Admisibilidad y compromisos</u>	<u>Presentación tardía</u>	<u>Omisión declaración</u>	<u>Condicionabilidad</u>	<u>IMPORTE (Euros)</u>			
						<u>PROPUESTO</u>	<u>FEADER (Eje 2)</u>	<u>MAPA</u>	<u>CAGPDS</u>
5.617,77	5.617,77	0,00	0,00	0,00	0,00	5.617,77	4.213,33	603,91	800,53
					TOTAL	5.617,77	4.213,33	603,91	800,53



(1) Superficie declarada admisible ajustada con la superficie comprometida.
 (2) Factor de penalización valorando el alcance para el tipo de compromiso.
 (3) Solicita agricultura y tiene compromisos vigentes.
 (4) Solicita ganadería y tiene compromisos vigentes.

<u>APELLIDOS Y NOMBRE / RAZÓN SOCIAL</u>	<u>NIF</u>	<u>EXPEDIENTE</u>	<u>SOLICITA AGRICULT. (3)</u>	<u>SOLICITA GANADER. (4)</u>	<u>ANUALIDAD DE PAGO</u>
EL ESPARTIZAL S.L.	****1764*	1232838	SI	NO	

DATOS MANTENIMIENTO

RESUMEN DE UNIDADES

<u>Cód</u>	<u>GRUPO DE PAGO</u>	<u>Sup. Dec. Admisible (ha)</u>	<u>Sup. Comprometida (ha)</u>	<u>Sup. ajustada compromiso (1) (ha)</u>	<u>% sobredec.</u>	<u>SUP. PROPUESTA (ha)</u>	<u>Importe Declarado</u>	<u>Importe Topado</u>	<u>Importe Propuesto</u>	<u>Importe tras sobredec.</u>
	AGRICULTURA - SIN SUPERFICIE DETERMINADA	0,00		0,00	0,00	0,00	0,00	0,00	0,00	0,00
	TOTAL	0,00		0,00		0,00	0,00	0,00	0,00	0,00

APLICACIÓN DE REDUCCIONES Y SANCIONES

<u>Importe Calculado</u>	<u>Importe prerreduc.</u>	<u>Admisibilidad y compromisos</u>	<u>Presentación tardía</u>	<u>Omisión declaración</u>	<u>Condicionabilidad</u>	<u>PROPUESTO</u>	<u>IMPORTE (Euros)</u>			
							<u>FEADER (Eje 2)</u>	<u>MAPA</u>	<u>CAGPDS</u>	
0,00	0,00	0,00	0,00	0,00	0,00	0,00	0,00	0,00	0,00	
						TOTAL	0,00	0,00	0,00	0,00

DATOS AGRICULTURA

RESUMEN DE UNIDADES

<u>Cód</u>	<u>GRUPO DE PAGO</u>	<u>Sup. Dec. Admisible (ha)</u>	<u>Sup. Comprometida (ha)</u>	<u>Sup. ajustada compromiso (1) (ha)</u>	<u>% sobredec.</u>	<u>SUP. PROPUESTA (ha)</u>	<u>Importe Declarado</u>	<u>Importe Topado</u>	<u>Importe Propuesto</u>	<u>Importe tras sobredec.</u>
	AGRICULTURA - SIN SUPERFICIE DETERMINADA	0,00		0,00	0,00	0,00	0,00	0,00	0,00	0,00
	TOTAL	0,00		0,00		0,00	0,00	0,00	0,00	0,00

RESUMEN DE PAGOS

<u>Importe Calculado</u>	<u>Importe prerreduc.</u>	<u>Admisibilidad y compromisos</u>	<u>Presentación tardía</u>	<u>Omisión declaración</u>	<u>Condicionabilidad</u>	<u>PROPUESTO</u>	<u>IMPORTE (Euros)</u>			
							<u>FEADER (Eje 2)</u>	<u>MAPA</u>	<u>CAGPDS</u>	
						Propuesto	0,00	0,00	0,00	0,00
						TOTAL	0,00	0,00	0,00	0,00

APLICACIÓN DE REDUCCIONES Y SANCIONES

<u>Importe Calculado</u>	<u>Importe prerreduc.</u>	<u>Admisibilidad y compromisos</u>	<u>Presentación tardía</u>	<u>Omisión declaración</u>	<u>Condicionabilidad</u>	<u>PROPUESTO</u>	<u>IMPORTE (Euros)</u>			
							<u>FEADER (Eje 2)</u>	<u>MAPA</u>	<u>CAGPDS</u>	
0,00	0,00	0,00	0,00	0,00	0,00	0,00	0,00	0,00	0,00	
						TOTAL	0,00	0,00	0,00	0,00



<u>APELLIDOS Y NOMBRE / RAZÓN SOCIAL</u>	<u>NIF</u>	<u>EXPEDIENTE</u>	<u>SOLICITA AGRICULT. (3)</u>	<u>SOLICITA GANADER. (4)</u>	<u>ANUALIDAD DE PAGO</u>
ESCOBOSA MANZANO MANUEL	****3309*	1017869	SI	NO	6ª

DATOS MANTENIMIENTO

IMPORTE POR ANUALIDAD

	<u>2015</u>	<u>2016</u>	<u>2017</u>	<u>2018</u>	<u>2019</u>	<u>2020</u>
IMPORTE MÁXIMO SUBVENCIONABLE	938,29 €	938,29 €	938,29 €	938,29 €	903,44 €	903,44 €
IMPORTE MEDIO DE TRANSFERENCIA (€/ha)	268,08 €	268,08 €	268,08 €	268,08 €	268,08 €	268,08 €

RESUMEN DE UNIDADES

<u>Cód</u>	<u>GRUPO DE PAGO</u>	<u>Sup. Dec. Admisible (ha)</u>	<u>Sup. Comprometida (ha)</u>	<u>Sup. ajustada compromiso (1) (ha)</u>	<u>% sobredec.</u>	<u>SUP. PROPUESTA (ha)</u>	<u>Importe Declarado</u>	<u>Importe Topado</u>	<u>Importe Propuesto</u>	<u>Importe tras sobredec.</u>
57	FRUTALES REGADÍO	1,05		0,98	0,00	0,98	342,67	355,86	342,67	342,67
58	FRUTALES SECANO	2,14		2,14	0,00	2,14	462,75	480,56	462,75	462,75
TOTAL		3,19	3,37	3,12		3,12	805,42	836,42	805,42	805,42

APLICACIÓN DE REDUCCIONES Y SANCIONES

	<u>Importe Calculado</u>	<u>Importe prereduc.</u>	<u>Admisibilidad y compromisos</u>	<u>Presentación tardía</u>	<u>Omisión declaración</u>	<u>Condicionabilidad</u>	<u>PROPUESTO</u>	<u>IMPORTE (Euros)</u>		
								<u>FEADER (Eje 2)</u>	<u>MAPA</u>	<u>CAGPDS</u>
AGRICULTURA	805,42	805,42	0,02	0,00	0,00	0,00	789,31	591,98	84,85	112,48
TOTAL							789,31	591,98	84,85	112,48

RECINTOS PROPUESTOS

<u>REF.</u>	<u>REFERENCIA SIGPAC</u>	<u>CULTIVO DESCRIPCIÓN CULTIVO</u>	<u>S/R G.PAGO</u>	<u>PEND. MEDIA (%)</u>	<u>SUP. DEC. ADMISIBLE (ha)</u>	<u>SUP. COMPROM. (ha)</u>	<u>SUP. AJUSTADA COMPROM. (1) (ha)</u>	<u>SUP. CONV. SIGPAC (ha)</u>	<u>SUP. CERTIF. (ha)</u>	<u>SUP. CAMPO (ha)</u>	<u>SUP. CAMPO DETER. CULT. DECLARADO (ha)</u>	<u>SUP. DEC. REDUCIDA (ha)</u>	<u>SUP. PROPUESTA (ha)</u>
-729728	18-120-015-00232-00018	113000 OTROS FRUTALES-SIN VARIEDAD	R 57	41,86	0,02	0,05	0,02	0,02	0,02			0,02	0,02
-729709	18-120-015-00232-00010	108000 PERALES-SIN VARIEDAD	R 57	32,65	0,06	0,49	0,05	0,05	0,06			0,05	0,05
-729682	18-120-015-00230-00002	113000 OTROS FRUTALES-SIN VARIEDAD	R 57	36,23	0,02	0,01	0,01	0,01	0,02			0,01	0,01
-22797	18-120-015-00232-00018	113000 OTROS FRUTALES-SIN VARIEDAD	R 57	41,86	0,03	0,05	0,03	0,03	0,03			0,03	0,03
-22796	18-120-015-00232-00017	113000 OTROS FRUTALES-SIN VARIEDAD	R 57	61,09	0,02	0,02	0,02	0,02	0,00			0,02	0,02
1700000004960901	18-120-015-00233-00004	113000 OTROS FRUTALES-SIN VARIEDAD	R 57	39,28	0,01	0,01	0,01	0,01	0,02			0,01	0,01
1700000004960903	18-120-015-00232-00001	218163 HIGUERA-SMYRNAIKI	R 57	35,84	0,38	0,38	0,38	0,38	0,38			0,38	0,38
1700000004960905	18-120-015-00232-00010	117115 CASTAÑOS-VIANA	R 57	32,65	0,49	0,49	0,44	0,44	0,52			0,44	0,44
1700000004960907	18-120-015-00231-00002	113000 OTROS FRUTALES-SIN VARIEDAD	R 57	61,11	0,02	0,02	0,02	0,02	0,04			0,02	0,02
1700000004960910	18-120-013-00038-00001	104024 ALMENDROS-MARCONA	S 58	21,00	0,37	0,37	0,37	0,37	0,37			0,37	0,37
1700000004960911	18-120-014-00140-00001	104024 ALMENDROS-MARCONA	S 58	34,41	1,11	1,11	1,11	1,11	1,11			1,11	1,11
1700000004960912	18-120-014-00145-00001	104024 ALMENDROS-MARCONA	S 58	40,23	0,66	0,66	0,66	0,66	0,66			0,66	0,66

DATOS AGRICULTURA

RESUMEN DE UNIDADES

<u>Cód</u>	<u>GRUPO DE PAGO</u>	<u>Sup. Dec. Admisible (ha)</u>	<u>Sup. Comprometida (ha)</u>	<u>Sup. ajustada compromiso (1) (ha)</u>	<u>% sobredec.</u>	<u>SUP. PROPUESTA (ha)</u>	<u>Importe Declarado</u>	<u>Importe Topado</u>	<u>Importe Propuesto</u>	<u>Importe tras sobredec.</u>
57	FRUTALES REGADÍO	1,05		0,98	0,00	0,98	342,67	355,86	342,67	342,67
58	FRUTALES SECANO	2,14		2,14	0,00	2,14	462,75	480,56	462,75	462,75
TOTAL		3,19	3,37	3,12		3,12	805,42	836,42	805,42	805,42

RESUMEN DE PAGOS

	<u>PROPUESTO</u>	<u>FEADER (Eje 2)</u>	<u>MAPA</u>	<u>CAGPDS</u>
Propuesto a pagar	789,31	591,98	84,85	112,48

APLICACIÓN DE REDUCCIONES Y SANCIONES

	<u>Importe Calculado</u>	<u>Importe prereduc.</u>	<u>Admisibilidad y compromisos</u>	<u>Presentación tardía</u>	<u>Omisión declaración</u>	<u>Condicionabilidad</u>	<u>PROPUESTO</u>	<u>IMPORTE (Euros)</u>		
								<u>FEADER (Eje 2)</u>	<u>MAPA</u>	<u>CAGPDS</u>
	805,42	805,42	2,00	0,00	0,00	0,00	789,31	591,98	84,85	112,48
TOTAL							789,31	591,98	84,85	112,48



(1) Superficie declarada admisible ajustada con la superficie comprometida.
 (2) Factor de penalización valorando el alcance para el tipo de compromiso.
 (3) Solicita agricultura y tiene compromisos vigentes.
 (4) Solicita ganadería y tiene compromisos vigentes.

DETALLE DE REDUCCIONES Y SANCIONES POR INCUMPLIMIENTOS DE ADMISIBILIDAD Y COMPROMISOS

Tipo	Compromiso	Sup. Calculada	Sup. Incumpli.	Factor Alcance (2)	Coef. Línea Base	Coef. Acumulación	Coef. Reiteración	Importe Ayuda	Factor Sanción	Importe Sanción	Aplicado
B1	Las unidades comprometidas deben estar certificadas en producción ecológica según lo establecido en el Reglamento (CE) n° 834/2007 y el Reglamento (CE) n° 889/2008, por el que se establece disposiciones de aplicación del Reglamento (CE) n° 834/2007 del Consejo, durante el período de compromiso.	3,12	0,02	0,01	1,00	1,00	2,00	805,42 €	0,02	16,11 €	SI

INCIDENCIAS

INCIDENCIA DESCRIPCIÓN

85001	El recinto declarado no cumple con las normas de producción ecológica (artículo 5-1 e), Orden 26 mayo 2015) Ref:-22796 Recinto:18-120-015-00232-017 Cultivo:113000 OTROS FRUTALES-SIN VARIEDAD Regadío
85007	Cultivo, variedad, regimen y/o uso del recinto SIGPAC no compatible con la operación (anexo IV.I, Orden 26 mayo 2015) Ref:1700000004960908 Recinto:18-120-015-00232-008 Cultivo:207000 LIMONERO-SIN VARIEDAD Regadío Uso SIGPAC:FY



(1) Superficie declarada admisible ajustada con la superficie comprometida.
 (2) Factor de penalización valorando el alcance para el tipo de compromiso.
 (3) Solicita agricultura y tiene compromisos vigentes.
 (4) Solicita ganadería y tiene compromisos vigentes.

<u>APELLIDOS Y NOMBRE / RAZÓN SOCIAL</u>	<u>NIF</u>	<u>EXPEDIENTE</u>	<u>SOLICITA AGRICULT. (3)</u>	<u>SOLICITA GANADER. (4)</u>	<u>ANUALIDAD DE PAGO</u>
ESPEJO LOPEZ ISABEL	****9855*	1004398	SI	NO	6ª

DATOS MANTENIMIENTO

IMPORTE POR ANUALIDAD

	<u>2015</u>	<u>2016</u>	<u>2017</u>	<u>2018</u>	<u>2019</u>	<u>2020</u>
IMPORTE MÁXIMO SUBVENCIONABLE	1.759,16 €	1.759,16 €	1.756,97 €	1.756,97 €	1.756,97 €	1.756,97 €
IMPORTE MEDIO DE TRANSFERENCIA (€/ha)	219,07 €	219,07 €	219,07 €	219,07 €	219,07 €	219,07 €

RESUMEN DE UNIDADES

<u>Cód</u>	<u>GRUPO DE PAGO</u>	<u>Sup. Dec. Admisible (ha)</u>	<u>Sup. Comprometida (ha)</u>	<u>Sup. ajustada compromiso (1) (ha)</u>	<u>% sobredec.</u>	<u>SUP. PROPUESTA (ha)</u>	<u>Importe Declarado</u>	<u>Importe Topado</u>	<u>Importe Propuesto</u>	<u>Importe tras sobredec.</u>
58	FRUTALES SECANO	7,07		7,06	0,00	7,06	1.526,65	1.526,63	1.526,63	1.526,63
62	VIÑEDO	1,03		0,96	0,00	0,96	230,34	230,34	230,34	230,34
TOTAL		8,10	8,02	8,02		8,02	1.756,99	1.756,97	1.756,97	1.756,97

APLICACIÓN DE REDUCCIONES Y SANCIONES

<u>AGRICULTURA</u>	<u>Importe Calculado</u>	<u>Importe prereduc.</u>	<u>Admisibilidad y compromisos</u>	<u>Presentación tardía</u>	<u>Omisión declaración</u>	<u>Condicionidad</u>	<u>PROPUESTO</u>	<u>IMPORTE (Euros)</u>		
								<u>FEADER (Eje 2)</u>	<u>MAPA</u>	<u>CAGPDS</u>
	1.756,97	1.756,97	0,00	0,00	0,00	0,00	1.756,97	1.317,73	188,87	250,37
TOTAL							1.756,97	1.317,73	188,87	250,37

RECINTOS PROPUESTOS

<u>REF.</u>	<u>REFERENCIA SIGPAC</u>	<u>CULTIVO DESCRIPCIÓN CULTIVO</u>	<u>S/R G.PAGO</u>	<u>PEND. MEDIA (%)</u>	<u>SUP. DEC. ADMISIBLE (ha)</u>	<u>SUP. COMPROM. (ha)</u>	<u>SUP. AJUSTADA COMPROM. (1) (ha)</u>	<u>SUP. CONV. SIGPAC (ha)</u>	<u>SUP. CERTIF. (ha)</u>	<u>SUP. CAMPO (ha)</u>	<u>SUP. CAMPO DETER. CULT. DECLARADO (ha)</u>	<u>SUP. DEC. REDUCIDA (ha)</u>	<u>SUP. PROPUESTA (ha)</u>
-747090	18-036-006-00297-00004	102000 VIÑEDO VINIFICACIÓN-SIN VARIEDAD	S 62	27,13	0,93	0,86	0,86		0,93			0,86	0,86
1700000004693700	18-036-006-00281-00002	102000 VIÑEDO VINIFICACIÓN-SIN VARIEDAD	S 62	13,15	0,10	0,10	0,10		0,10			0,10	0,10
1700000004693703	18-144-025-00228-00004	218000 HIGUERA-SIN VARIEDAD	S 58	26,76	0,08	0,08	0,08		0,08			0,08	0,08
1700000004693704	18-144-025-00251-00002	218000 HIGUERA-SIN VARIEDAD	S 58	22,86	0,60	0,60	0,60		0,60			0,60	0,60
1700000004693705	18-144-025-00064-00001	218000 HIGUERA-SIN VARIEDAD	S 58	33,66	1,49	1,49	1,49		1,49			1,49	1,49
1700000004693706	18-144-025-00228-00005	218000 HIGUERA-SIN VARIEDAD	S 58	23,35	0,19	0,19	0,19		0,19			0,19	0,19
1700000004693710	18-036-006-00281-00001	104007 ALMENDROS-COMUNA	S 58	24,71	0,68	0,68	0,68		0,68			0,68	0,68
1700000004693712	18-144-025-00064-00005	104007 ALMENDROS-COMUNA	S 58	36,66	0,60	0,60	0,60		0,60			0,60	0,60
1700000004693713	18-036-006-00301-00002	104007 ALMENDROS-COMUNA	S 58	31,69	3,43	3,43	3,43		3,43			3,43	3,43

DATOS AGRICULTURA

RESUMEN DE UNIDADES

<u>Cód</u>	<u>GRUPO DE PAGO</u>	<u>Sup. Dec. Admisible (ha)</u>	<u>Sup. Comprometida (ha)</u>	<u>Sup. ajustada compromiso (1) (ha)</u>	<u>% sobredec.</u>	<u>SUP. PROPUESTA (ha)</u>	<u>Importe Declarado</u>	<u>Importe Topado</u>	<u>Importe Propuesto</u>	<u>Importe tras sobredec.</u>
58	FRUTALES SECANO	7,07		7,06	0,00	7,06	1.526,65	1.526,63	1.526,63	1.526,63
62	VIÑEDO	1,03		0,96	0,00	0,96	230,34	230,34	230,34	230,34
TOTAL		8,10	8,02	8,02		8,02	1.756,99	1.756,97	1.756,97	1.756,97

RESUMEN DE PAGOS

<u>IMPORTE (Euros)</u>				
	<u>PROPUESTO</u>	<u>FEADER (Eje 2)</u>	<u>MAPA</u>	<u>CAGPDS</u>
Propuesto a pagar	1.756,97	1.317,73	188,87	250,37

APLICACIÓN DE REDUCCIONES Y SANCIONES

<u>Importe Calculado</u>	<u>Importe prereduc.</u>	<u>Admisibilidad y compromisos</u>	<u>Presentación tardía</u>	<u>Omisión declaración</u>	<u>Condicionidad</u>	<u>PROPUESTO</u>	<u>IMPORTE (Euros)</u>			
							<u>FEADER (Eje 2)</u>	<u>MAPA</u>	<u>CAGPDS</u>	
1.756,97	1.756,97	0,00	0,00	0,00	0,00	1.756,97	1.317,73	188,87	250,37	
TOTAL							1.756,97	1.317,73	188,87	250,37

INCIDENCIAS

INCIDENCIA DESCRIPCIÓN

85031 Solicita recinto que no está comprometido para la operación.
 Ref:1700000004693711 Recinto:18-036-006-00281-003 Cultivo:104007 ALMENDROS-COMUNA Secano

(1) Superficie declarada admisible ajustada con la superficie comprometida.
 (2) Factor de penalización valorando el alcance para el tipo de compromiso.
 (3) Solicita agricultura y tiene compromisos vigentes.
 (4) Solicita ganadería y tiene compromisos vigentes.

<u>APELLIDOS Y NOMBRE / RAZÓN SOCIAL</u>	<u>NIF</u>	<u>EXPEDIENTE</u>	<u>SOLICITA AGRICULT. (3)</u>	<u>SOLICITA GANADER. (4)</u>	<u>ANUALIDAD DE PAGO</u>
ESPEJO RODRIGUEZ MARIA LUISA	****3039*	1177513	SI	NO	6ª

DATOS MANTENIMIENTO

IMPORTE POR ANUALIDAD

	<u>2015</u>	<u>2016</u>	<u>2017</u>	<u>2018</u>	<u>2019</u>	<u>2020</u>
IMPORTE MÁXIMO SUBVENCIONABLE	0,00 €	0,00 €	0,00 €	3.038,17 €	3.038,17 €	3.038,17 €
IMPORTE MEDIO DE TRANSFERENCIA (€/ha)	0,00 €	0,00 €	0,00 €	216,24 €	216,24 €	216,24 €

RESUMEN DE UNIDADES

<u>Cód</u>	<u>GRUPO DE PAGO</u>	<u>Sup. Dec. Admisible (ha)</u>	<u>Sup. Comprometida (ha)</u>	<u>Sup. ajustada compromiso (1) (ha)</u>	<u>% sobredec.</u>	<u>SUP. PROPUESTA (ha)</u>	<u>Importe Declarado</u>	<u>Importe Topado</u>	<u>Importe Propuesto</u>	<u>Importe tras sobredec.</u>
58	FRUTALES SECANO	14,05		14,05	0,00	14,05	3.038,17	3.038,17	3.038,17	3.038,17
	TOTAL	14,05	14,05	14,05		14,05	3.038,17	3.038,17	3.038,17	3.038,17

APLICACIÓN DE REDUCCIONES Y SANCIONES

<u>AGRICULTURA</u>	<u>Importe Calculado</u>	<u>Importe prereduc.</u>	<u>Admisibilidad y compromisos</u>	<u>Presentación tardía</u>	<u>Omisión declaración</u>	<u>Condicionabilidad</u>	<u>PROPUESTO</u>	<u>IMPORTE (Euros)</u>		
								<u>FEADER (Eje 2)</u>	<u>MAPA</u>	<u>CAGPDS</u>
	3.038,17	3.038,17	0,00	0,00	0,00	0,00	3.038,17	2.278,63	326,60	432,94
TOTAL							3.038,17	2.278,63	326,60	432,94

RECINTOS PROPUESTOS

<u>REF.</u>	<u>REFERENCIA SIGPAC</u>	<u>CULTIVO DESCRIPCIÓN CULTIVO</u>	<u>S/R G.PAGO</u>	<u>PEND. MEDIA (%)</u>	<u>SUP. DEC. ADMISIBLE (ha)</u>	<u>SUP. COMPROM. (ha)</u>	<u>SUP. AJUSTADA COMPROM. (1) (ha)</u>	<u>SUP. CONV. SIGPAC (ha)</u>	<u>SUP. CERTIF. (ha)</u>	<u>SUP. CAMPO (ha)</u>	<u>SUP. CAMPO DETER. CULT. DECLARADO (ha)</u>	<u>SUP. DEC. REDUCIDA (ha)</u>	<u>SUP. PROPUESTA (ha)</u>
1700000004711623	18-185-001-00076-00001	104007 ALMENDROS-COMUNA	S 58	27,96	0,72	0,72	0,72		0,72			0,72	0,72
1700000004711624	18-185-003-00143-00002	104007 ALMENDROS-COMUNA	S 58	15,69	0,18	0,18	0,18		0,18			0,18	0,18
1700000004711625	18-185-012-00007-00005	104007 ALMENDROS-COMUNA	S 58	31,53	0,35	0,35	0,35		0,35			0,35	0,35
1700000004711626	18-185-003-00088-00006	104007 ALMENDROS-COMUNA	S 58	38,31	0,71	0,71	0,71	0,71	0,71			0,71	0,71
1700000004711627	18-185-003-00103-00001	104007 ALMENDROS-COMUNA	S 58	34,01	0,30	0,30	0,30		0,30			0,30	0,30
1700000004711628	18-185-003-00027-00001	104007 ALMENDROS-COMUNA	S 58	17,17	0,10	0,10	0,10		0,10			0,10	0,10
1700000004711629	18-185-003-00088-00002	104007 ALMENDROS-COMUNA	S 58	22,08	0,52	0,52	0,52	0,52	0,52			0,52	0,52
1700000004711630	18-185-002-00066-00002	104007 ALMENDROS-COMUNA	S 58	10,95	2,29	2,29	2,29		2,29			2,29	2,29
1700000004711631	18-185-001-00108-00001	104007 ALMENDROS-COMUNA	S 58	20,45	0,38	0,38	0,38		0,38			0,38	0,38
1700000004711632	18-185-003-00008-00001	104007 ALMENDROS-COMUNA	S 58	19,22	0,15	0,15	0,15		0,15			0,15	0,15
1700000004711633	18-185-002-00096-00001	104007 ALMENDROS-COMUNA	S 58	10,22	0,51	0,51	0,51		0,51			0,51	0,51
1700000004711634	18-185-001-00094-00003	104007 ALMENDROS-COMUNA	S 58	28,63	0,44	0,44	0,44		0,44			0,44	0,44
1700000004711635	18-185-001-00094-00002	104007 ALMENDROS-COMUNA	S 58	17,83	2,01	2,01	2,01		2,01			2,01	2,01
1700000004711636	18-185-001-00097-00007	104007 ALMENDROS-COMUNA	S 58	13,26	0,08	0,08	0,08		0,08			0,08	0,08
1700000004711637	18-185-001-00097-00002	104007 ALMENDROS-COMUNA	S 58	9,07	5,31	5,31	5,31		5,31			5,31	5,31

DATOS AGRICULTURA

RESUMEN DE UNIDADES

<u>Cód</u>	<u>GRUPO DE PAGO</u>	<u>Sup. Dec. Admisible (ha)</u>	<u>Sup. Comprometida (ha)</u>	<u>Sup. ajustada compromiso (1) (ha)</u>	<u>% sobredec.</u>	<u>SUP. PROPUESTA (ha)</u>	<u>Importe Declarado</u>	<u>Importe Topado</u>	<u>Importe Propuesto</u>	<u>Importe tras sobredec.</u>
58	FRUTALES SECANO	14,05		14,05	0,00	14,05	3.038,17	3.038,17	3.038,17	3.038,17
	TOTAL	14,05	14,05	14,05		14,05	3.038,17	3.038,17	3.038,17	3.038,17

RESUMEN DE PAGOS

<u>IMPORTE (Euros)</u>				
	<u>PROPUESTO</u>	<u>FEADER (Eje 2)</u>	<u>MAPA</u>	<u>CAGPDS</u>
Propuesto a pagar	3.038,17	2.278,63	326,60	432,94

APLICACIÓN DE REDUCCIONES Y SANCIONES

<u>Importe Calculado</u>	<u>Importe prereduc.</u>	<u>Admisibilidad y compromisos</u>	<u>Presentación tardía</u>	<u>Omisión declaración</u>	<u>Condicionabilidad</u>	<u>PROPUESTO</u>	<u>IMPORTE (Euros)</u>		
							<u>FEADER (Eje 2)</u>	<u>MAPA</u>	<u>CAGPDS</u>
3.038,17	3.038,17	0,00	0,00	0,00	0,00	3.038,17	2.278,63	326,60	432,94
TOTAL						3.038,17	2.278,63	326,60	432,94

INCIDENCIAS

INCIDENCIA DESCRIPCIÓN

75021 No autoriza para la consulta de datos de identidad a través del Sistema GIRO de la Consejería de Hacienda y Administración pública existan.

(1) Superficie declarada admisible ajustada con la superficie comprometida.
 (2) Factor de penalización valorando el alcance para el tipo de compromiso.
 (3) Solicita agricultura y tiene compromisos vigentes.
 (4) Solicita ganadería y tiene compromisos vigentes.

<u>APELLIDOS Y NOMBRE / RAZÓN SOCIAL</u>	<u>NIF</u>	<u>EXPEDIENTE</u>	<u>SOLICITA AGRICULT. (3)</u>	<u>SOLICITA GANADER. (4)</u>	<u>ANUALIDAD DE PAGO</u>
ESPINAR MORENO BENITO	****1976*	1220526	SI	NO	6ª

DATOS MANTENIMIENTO

IMPORTE POR ANUALIDAD

	<u>2015</u>	<u>2016</u>	<u>2017</u>	<u>2018</u>	<u>2019</u>	<u>2020</u>
IMPORTE MÁXIMO SUBVENCIONABLE	2.034,06 €	2.034,06 €	2.034,06 €	2.034,06 €	2.034,06 €	2.034,06 €
IMPORTE MEDIO DE TRANSFERENCIA (€/ha)	293,94 €	293,94 €	293,94 €	293,94 €	293,94 €	293,94 €

RESUMEN DE UNIDADES

<u>Cód</u>	<u>GRUPO DE PAGO</u>	<u>Sup. Dec. Admisible (ha)</u>	<u>Sup. Comprometida (ha)</u>	<u>Sup. ajustada compromiso (1) (ha)</u>	<u>% sobredec.</u>	<u>SUP. PROPUESTA (ha)</u>	<u>Importe Declarado</u>	<u>Importe Topado</u>	<u>Importe Propuesto</u>	<u>Importe tras sobredec.</u>
57	FRUTALES REGADÍO	4,04		4,03	0,00	4,03	1.409,13	1.408,05	1.408,05	1.408,05
58	FRUTALES SECANO	2,87		2,87	0,00	2,87	620,61	620,13	620,13	620,13
TOTAL		6,91	6,92	6,90		6,90	2.029,74	2.028,18	2.028,18	2.028,18

APLICACIÓN DE REDUCCIONES Y SANCIONES

<u>AGRICULTURA</u>	<u>Importe Calculado</u>	<u>Importe prereduc.</u>	<u>Admisibilidad y compromisos</u>	<u>Presentación tardía</u>	<u>Omisión declaración</u>	<u>Condicionabilidad</u>	<u>PROPUESTO</u>	<u>IMPORTE (Euros)</u>		
								<u>FEADER (Eje 2)</u>	<u>MAPA</u>	<u>CAGPDS</u>
	2.028,18	2.028,18	0,00	0,00	0,00	0,00	2.028,18	1.521,14	218,03	289,01
TOTAL							2.028,18	1.521,14	218,03	289,01

RECINTOS PROPUESTOS

<u>REF.</u>	<u>REFERENCIA SIGPAC</u>	<u>CULTIVO DESCRIPCIÓN CULTIVO</u>	<u>S/R</u>	<u>G.PAGO</u>	<u>PEND. MEDIA (%)</u>	<u>SUP. DEC. ADMISIBLE (ha)</u>	<u>SUP. COMPROM. (ha)</u>	<u>SUP. AJUSTADA COMPROM. (1) (ha)</u>	<u>SUP. CONV. SIGPAC (ha)</u>	<u>SUP. CERTIF. (ha)</u>	<u>SUP. CAMPO (ha)</u>	<u>SUP. CAMPO DETER. CULT. DECLARADO (ha)</u>	<u>SUP. DEC. REDUCIDA (ha)</u>	<u>SUP. PROPUESTA (ha)</u>
1700000007066600	18-011-008-00199-00002	104025 ALMENDROS-MARINADA	R	57	2,70	0,76	0,76	0,76	0,76	0,76			0,76	0,76
1700000007066601	18-011-010-00135-00001	104022 ALMENDROS-LARGUETA	R	57	5,43	0,32	0,32	0,32	0,32	0,32			0,32	0,32
1700000007066604	18-011-008-00166-00001	104025 ALMENDROS-MARINADA	R	57	2,88	0,53	0,53	0,53	0,53	0,53			0,53	0,53
1700000007066605	18-011-007-00033-00003	104020 ALMENDROS-GUARA	S	58	7,23	1,01	1,01	1,01	1,01	1,01			1,01	1,01
1700000007066606	18-011-008-00439-00001	104025 ALMENDROS-MARINADA	S	58	5,33	0,37	0,37	0,37	0,37	0,37			0,37	0,37
1700000007066607	18-011-010-00259-00001	104024 ALMENDROS-MARCONA	R	57	3,24	0,34	0,34	0,34	0,34	0,34			0,34	0,34
1700000007066608	18-011-010-00095-00002	104022 ALMENDROS-LARGUETA	R	57	10,60	0,33	0,33	0,33	0,33	0,33			0,33	0,33
1700000007066609	18-011-012-00190-00002	104022 ALMENDROS-LARGUETA	R	57	10,29	0,22	0,22	0,22	0,22	0,22			0,22	0,22
1700000007066610	18-011-009-00242-00001	104022 ALMENDROS-LARGUETA	R	57	5,21	0,24	0,24	0,24	0,24	0,24			0,24	0,24
1700000007066611	18-011-010-00095-00001	104022 ALMENDROS-LARGUETA	R	57	5,72	0,06	0,06	0,06	0,06	0,06			0,06	0,06
1700000007066612	18-011-013-00411-00001	104022 ALMENDROS-LARGUETA	R	57	11,96	0,20	0,20	0,20	0,20	0,20			0,20	0,20
1700000007066613	18-011-008-00554-00001	104007 ALMENDROS-COMUNA	R	57	2,59	0,42	0,42	0,42	0,42	0,42			0,42	0,42
1700000007066618	18-011-013-00327-00001	104022 ALMENDROS-LARGUETA	R	57	12,30	0,07	0,07	0,07	0,07	0,07			0,07	0,07
1700000007066619	18-011-007-00116-00001	104020 ALMENDROS-GUARA	S	58	0,79	0,93	0,93	0,93	0,93	0,93			0,93	0,93
1700000007066620	18-011-013-00184-00001	104022 ALMENDROS-LARGUETA	S	58	7,71	0,56	0,56	0,56	0,56	0,56			0,56	0,56
1700000007066621	18-011-013-00204-00001	104022 ALMENDROS-LARGUETA	R	57	7,81	0,11	0,11	0,11	0,11	0,11			0,11	0,11
1700000007066622	18-011-013-00207-00001	104022 ALMENDROS-LARGUETA	R	57	13,42	0,23	0,22	0,22	0,22	0,23			0,22	0,22
1700000007066623	18-011-013-00247-00002	104022 ALMENDROS-LARGUETA	R	57	7,49	0,21	0,21	0,21	0,21	0,21			0,21	0,21

DATOS AGRICULTURA

RESUMEN DE UNIDADES

<u>Cód</u>	<u>GRUPO DE PAGO</u>	<u>Sup. Dec. Admisible (ha)</u>	<u>Sup. Comprometida (ha)</u>	<u>Sup. ajustada compromiso (1) (ha)</u>	<u>% sobredec.</u>	<u>SUP. PROPUESTA (ha)</u>	<u>Importe Declarado</u>	<u>Importe Topado</u>	<u>Importe Propuesto</u>	<u>Importe tras sobredec.</u>
57	FRUTALES REGADÍO	4,04		4,03	0,00	4,03	1.409,13	1.408,05	1.408,05	1.408,05
58	FRUTALES SECANO	2,87		2,87	0,00	2,87	620,61	620,13	620,13	620,13
TOTAL		6,91	6,92	6,90		6,90	2.029,74	2.028,18	2.028,18	2.028,18

RESUMEN DE PAGOS

<u>Propuesto a pagar</u>	<u>IMPORTE (Euros)</u>			
	<u>PROPUESTO</u>	<u>FEADER (Eje 2)</u>	<u>MAPA</u>	<u>CAGPDS</u>
	2.028,18	1.521,14	218,03	289,01

APLICACIÓN DE REDUCCIONES Y SANCIONES

<u>Importe Calculado</u>	<u>Importe prereduc.</u>	<u>Admisibilidad y compromisos</u>	<u>Presentación tardía</u>	<u>Omisión declaración</u>	<u>Condicionabilidad</u>	<u>PROPUESTO</u>	<u>IMPORTE (Euros)</u>			
							<u>FEADER (Eje 2)</u>	<u>MAPA</u>	<u>CAGPDS</u>	
2.028,18	2.028,18	0,00	0,00	0,00	0,00	2.028,18	1.521,14	218,03	289,01	
TOTAL							2.028,18	1.521,14	218,03	289,01

(1) Superficie declarada admisible ajustada con la superficie comprometida.
 (2) Factor de penalización valorando el alcance para el tipo de compromiso.
 (3) Solicita agricultura y tiene compromisos vigentes.
 (4) Solicita ganadería y tiene compromisos vigentes.

INCIDENCIAS

INCIDENCIA DESCRIPCIÓN

- 85001 El recinto declarado no cumple con las normas de producción ecológica (artículo 5-1 e), Orden 26 mayo 2015)
 Ref:-497251 Recinto:18-011-007-00032-003 Cultivo:104007 ALMENDROS-COMUNA Secano
 Ref:-497252 Recinto:18-011-007-00077-002 Cultivo:104007 ALMENDROS-COMUNA Secano
- 85031 Solicita recinto que no está comprometido para la operación.
 Ref:1700000007066602 Recinto:18-011-002-00040-001 Cultivo:104020 ALMENDROS-GUARA Regadío
 Ref:1700000007066603 Recinto:18-011-002-00048-001 Cultivo:104025 ALMENDROS-MARINADA Regadío
 Ref:-497251 Recinto:18-011-007-00032-003 Cultivo:104007 ALMENDROS-COMUNA Secano
 Ref:-497252 Recinto:18-011-007-00077-002 Cultivo:104007 ALMENDROS-COMUNA Secano
 Ref:1700000007066614 Recinto:18-011-007-00180-001 Cultivo:104020 ALMENDROS-GUARA Secano
 Ref:1700000007066615 Recinto:18-011-007-00181-001 Cultivo:104020 ALMENDROS-GUARA Secano
 Ref:1700000007066616 Recinto:18-011-007-00182-001 Cultivo:104020 ALMENDROS-GUARA Secano
 Ref:1700000007066617 Recinto:18-011-007-00183-002 Cultivo:104020 ALMENDROS-GUARA Secano
 Ref:4614633 Recinto:18-011-008-00351-002 Cultivo:104020 ALMENDROS-GUARA Regadío
 Ref:4179339 Recinto:18-011-009-00131-001 Cultivo:104022 ALMENDROS-LARGUETA Regadío



(1) Superficie declarada admisible ajustada con la superficie comprometida.
 (2) Factor de penalización valorando el alcance para el tipo de compromiso.
 (3) Solicita agricultura y tiene compromisos vigentes.
 (4) Solicita ganadería y tiene compromisos vigentes.

<u>APELLIDOS Y NOMBRE / RAZÓN SOCIAL</u>	<u>NIF</u>	<u>EXPEDIENTE</u>	<u>SOLICITA AGRICULT. (3)</u>	<u>SOLICITA GANADER. (4)</u>	<u>ANUALIDAD DE PAGO</u>
EXPLOTACIONES AGRARIAS DE LAS VERTIENTES SL	****1684*	1103487	SI	NO	6ª

DATOS MANTENIMIENTO

IMPORTE POR ANUALIDAD

	<u>2015</u>	<u>2016</u>	<u>2017</u>	<u>2018</u>	<u>2019</u>	<u>2020</u>
IMPORTE MÁXIMO SUBVENCIONABLE	6.292,58 €	6.292,58 €	6.292,58 €	6.292,58 €	6.292,58 €	6.292,58 €
IMPORTE MEDIO DE TRANSFERENCIA (€/ha)	216,24 €	216,24 €	216,24 €	216,24 €	216,24 €	216,24 €

RESUMEN DE UNIDADES

<u>Cód</u>	<u>GRUPO DE PAGO</u>	<u>Sup. Dec. Admisible (ha)</u>	<u>Sup. Comprometida (ha)</u>	<u>Sup. ajustada compromiso (1) (ha)</u>	<u>% sobredec.</u>	<u>SUP. PROPUESTA (ha)</u>	<u>Importe Declarado</u>	<u>Importe Topado</u>	<u>Importe Propuesto</u>	<u>Importe tras sobredec.</u>
58	FRUTALES SECANO	29,10		29,10	0,00	29,10	6.292,58	6.292,58	6.292,58	6.292,58
TOTAL		29,10	29,10	29,10		29,10	6.292,58	6.292,58	6.292,58	6.292,58

APLICACIÓN DE REDUCCIONES Y SANCIONES

	<u>Importe Calculado</u>	<u>Importe prerreduc.</u>	<u>Admisibilidad y compromisos</u>	<u>Presentación tardía</u>	<u>Omisión declaración</u>	<u>Condicionabilidad</u>	<u>PROPUESTO</u>	<u>IMPORTE (Euros)</u>		
								<u>FEADER (Eje 2)</u>	<u>MAPA</u>	<u>CAGPDS</u>
AGRICULTURA	6.292,58	6.292,58	0,03	0,00	0,00	0,00	6.103,80	4.577,85	656,16	869,79
TOTAL							6.103,80	4.577,85	656,16	869,79

RECINTOS PROPUESTOS

<u>REF.</u>	<u>REFERENCIA SIGPAC</u>	<u>CULTIVO DESCRIPCIÓN CULTIVO</u>	<u>S/R G.PAGO</u>	<u>PEND. MEDIA (%)</u>	<u>SUP. DEC. ADMISIBLE (ha)</u>	<u>SUP. COMPROM. (ha)</u>	<u>SUP. AJUSTADA COMPROM. (1) (ha)</u>	<u>SUP. CONV. SIGPAC (ha)</u>	<u>SUP. CERTIF. (ha)</u>	<u>SUP. CAMPO (ha)</u>	<u>SUP. CAMPO DEFER. CULT. DECLARADO (ha)</u>	<u>SUP. DEC. REDUCIDA (ha)</u>	<u>SUP. PROPUESTA (ha)</u>
1700000005027553	18-057-012-00039-00001	104020 ALMENDROS-GUARA	S 58	5,95	2,63	2,63	2,63	2,63	2,63	2,63	2,63	2,63	2,63
1700000005027554	18-057-012-00040-00001	104020 ALMENDROS-GUARA	S 58	7,33	0,90	0,90	0,90	0,90	0,90	0,90	0,90	0,90	0,90
1700000005027555	18-057-012-00041-00001	104020 ALMENDROS-GUARA	S 58	7,85	0,82	0,82	0,82	0,82	0,82	0,82	0,82	0,82	0,82
1700000005027556	18-057-012-00042-00001	104020 ALMENDROS-GUARA	S 58	8,30	0,88	0,88	0,88	0,88	0,88	0,88	0,88	0,88	0,88
1700000005027559	18-057-012-00021-00001	104020 ALMENDROS-GUARA	S 58	5,70	1,38	1,38	1,38	1,38	1,38	1,38	1,38	1,38	1,38
1700000005027560	18-057-012-00034-00001	104020 ALMENDROS-GUARA	S 58	6,35	2,82	2,82	2,82	2,82	2,82	2,82	2,82	2,82	2,82
1700000005027561	18-057-013-00055-00003	104020 ALMENDROS-GUARA	S 58	27,38	1,62	1,62	1,62	1,62	1,62	1,63	0,88	1,62	1,62
1700000005027562	18-057-013-00056-00001	104020 ALMENDROS-GUARA	S 58	11,45	3,34	3,34	3,34	3,34	3,34	3,34	3,34	3,34	3,34
1700000005027563	18-057-013-00125-00001	104020 ALMENDROS-GUARA	S 58	4,10	0,51	0,51	0,51	0,51	0,51	0,51	0,51	0,51	0,51
1700000005027564	18-057-013-00135-00001	104020 ALMENDROS-GUARA	S 58	5,35	2,70	2,70	2,70	2,70	2,70	2,70	2,70	2,70	2,70
1700000005027565	18-057-014-00131-00001	104020 ALMENDROS-GUARA	S 58	6,36	0,23	0,23	0,23	0,23	0,23	0,23	0,23	0,23	0,23
1700000005027566	18-057-012-00043-00001	104020 ALMENDROS-GUARA	S 58	9,31	0,70	0,70	0,70	0,70	0,70	0,70	0,70	0,70	0,70
1700000005027569	18-057-014-00367-00001	104020 ALMENDROS-GUARA	S 58	5,48	0,96	0,96	0,96	0,96	0,96	0,96	0,96	0,96	0,96
1700000005027570	18-057-014-00372-00001	104020 ALMENDROS-GUARA	S 58	4,57	0,81	0,81	0,81	0,81	0,81	0,81	0,81	0,81	0,81
1700000005027571	18-057-014-00375-00001	104020 ALMENDROS-GUARA	S 58	4,67	0,38	0,38	0,38	0,38	0,38	0,38	0,38	0,38	0,38
1700000005027572	18-057-014-00366-00001	104020 ALMENDROS-GUARA	S 58	7,76	0,21	0,21	0,21	0,21	0,21	0,21	0,21	0,21	0,21
1700000005027573	18-057-014-00373-00001	104020 ALMENDROS-GUARA	S 58	7,68	0,50	0,50	0,50	0,50	0,50	0,50	0,50	0,50	0,50
1700000005027574	18-057-014-00164-00001	104020 ALMENDROS-GUARA	S 58	7,48	0,24	0,24	0,24	0,24	0,24	0,24	0,24	0,24	0,24
1700000005027575	18-057-014-00151-00001	104020 ALMENDROS-GUARA	S 58	5,75	1,97	1,97	1,97	1,97	1,97	1,97	1,97	1,97	1,97
1700000005027576	18-057-014-00140-00001	104020 ALMENDROS-GUARA	S 58	3,32	1,06	1,06	1,06	1,06	1,06	1,06	1,06	1,06	1,06
1700000005027577	18-057-014-00132-00001	104020 ALMENDROS-GUARA	S 58	5,80	0,24	0,24	0,24	0,24	0,24	0,24	0,24	0,24	0,24
1700000005027580	18-057-014-00447-00001	104020 ALMENDROS-GUARA	S 58	9,28	1,58	1,58	1,58	1,58	1,58	1,58	1,58	1,58	1,58
1700000005027581	18-057-014-00390-00001	104020 ALMENDROS-GUARA	S 58	4,98	0,57	0,57	0,57	0,57	0,57	0,57	0,57	0,57	0,57
1700000005027582	18-057-014-00389-00003	104020 ALMENDROS-GUARA	S 58	6,90	0,95	0,95	0,95	0,95	0,95	0,95	0,95	0,95	0,95
1700000005027583	18-057-014-00369-00001	104020 ALMENDROS-GUARA	S 58	6,81	0,55	0,55	0,55	0,55	0,55	0,55	0,55	0,55	0,55
1700000005027584	18-057-014-00370-00001	104020 ALMENDROS-GUARA	S 58	6,15	0,55	0,55	0,55	0,55	0,54	0,55	0,55	0,55	0,55

DATOS AGRICULTURA

RESUMEN DE UNIDADES

<u>Cód</u>	<u>GRUPO DE PAGO</u>	<u>Sup. Dec. Admisible (ha)</u>	<u>Sup. Comprometida (ha)</u>	<u>Sup. ajustada compromiso (1) (ha)</u>	<u>% sobredec.</u>	<u>SUP. PROPUESTA (ha)</u>	<u>Importe Declarado</u>	<u>Importe Topado</u>	<u>Importe Propuesto</u>	<u>Importe tras sobredec.</u>
58	FRUTALES SECANO	29,10		29,10	0,00	29,10	6.292,58	6.292,58	6.292,58	6.292,58
TOTAL		29,10	29,10	29,10		29,10	6.292,58	6.292,58	6.292,58	6.292,58

RESUMEN DE PAGOS

<u>IMPORTE (Euros)</u>				
	<u>PROPUESTO</u>	<u>FEADER (Eje 2)</u>	<u>MAPA</u>	<u>CAGPDS</u>
Propuesto a pagar	6.103,80	4.577,85	656,16	869,79



(1) Superficie declarada admisible ajustada con la superficie comprometida.
 (2) Factor de penalización valorando el alcance para el tipo de compromiso.
 (3) Solicita agricultura y tiene compromisos vigentes.
 (4) Solicita ganadería y tiene compromisos vigentes.

APLICACIÓN DE REDUCCIONES Y SANCIONES

<u>Importe Calculado</u>	<u>Importe prereduc.</u>	<u>Admisibilidad y compromisos</u>	<u>Presentación tardía</u>	<u>Omisión declaración</u>	<u>Condicionidad</u>	IMPORTE (Euros)			
						<u>PROPUESTO</u>	<u>FEADER (Eje 2)</u>	<u>MAPA</u>	<u>CAGPDS</u>
6.292,58	6.292,58	3,00	0,00	0,00	0,00	6.103,80	4.577,85	656,16	869,79
TOTAL						6.103,80	4.577,85	656,16	869,79

DETALLE DE REDUCCIONES Y SANCIONES POR INCUMPLIMIENTOS DE ADMISIBILIDAD Y COMPROMISOS

<u>Tipo</u>	<u>Compromiso</u>	<u>Sup. Calculada</u>	<u>Sup. Incumpli.</u>	<u>Factor Alcance (2)</u>	<u>Coef. Línea Base</u>	<u>Coef. Acumulación</u>	<u>Coef. Reiteración</u>	<u>Importe Ayuda</u>	<u>Factor Sanción</u>	<u>Importe Sanción</u>	<u>Aplicado</u>
B1	Cultivo solicitado distinto al determinado.	29,10	0,74	0,03	1,00	1,00	1,00	6.292,58 €	0,03	188,78 €	SI



(1) Superficie declarada admisible ajustada con la superficie comprometida.
 (2) Factor de penalización valorando el alcance para el tipo de compromiso.
 (3) Solicita agricultura y tiene compromisos vigentes.
 (4) Solicita ganadería y tiene compromisos vigentes.

<u>APELLIDOS Y NOMBRE / RAZÓN SOCIAL</u>	<u>NIF</u>	<u>EXPEDIENTE</u>	<u>SOLICITA AGRICULT. (3)</u>	<u>SOLICITA GANADER. (4)</u>	<u>ANUALIDAD DE PAGO</u>
EXPLOTACIONES AGRARIAS LAS TAGARNINAS SL	****6389*	1015204	SI	NO	6ª

DATOS MANTENIMIENTO

IMPORTE POR ANUALIDAD

	<u>2015</u>	<u>2016</u>	<u>2017</u>	<u>2018</u>	<u>2019</u>	<u>2020</u>
IMPORTE MÁXIMO SUBVENCIONABLE	3.109,53 €	3.109,53 €	3.109,53 €	3.109,53 €	3.109,53 €	3.109,53 €
IMPORTE MEDIO DE TRANSFERENCIA (€/ha)	216,24 €	216,24 €	216,24 €	216,24 €	216,24 €	216,24 €

RESUMEN DE UNIDADES

<u>Cód</u>	<u>GRUPO DE PAGO</u>	<u>Sup. Dec. Admisible (ha)</u>	<u>Sup. Comprometida (ha)</u>	<u>Sup. ajustada compromiso (1) (ha)</u>	<u>% sobredec.</u>	<u>SUP. PROPUESTA (ha)</u>	<u>Importe Declarado</u>	<u>Importe Topado</u>	<u>Importe Propuesto</u>	<u>Importe tras sobredec.</u>
58	FRUTALES SECANO	14,38		14,38	0,00	14,38	3.109,53	3.109,53	3.109,53	3.109,53
	TOTAL	14,38	14,38	14,38		14,38	3.109,53	3.109,53	3.109,53	3.109,53

APLICACIÓN DE REDUCCIONES Y SANCIONES

	<u>Importe Calculado</u>	<u>Importe prereduc.</u>	<u>Admisibilidad y compromisos</u>	<u>Presentación tardía</u>	<u>Omisión declaración</u>	<u>Condicionabilidad</u>	<u>PROPUESTO</u>	<u>IMPORTE (Euros)</u>		
								<u>FEADER (Eje 2)</u>	<u>MAPA</u>	<u>CAGPDS</u>
AGRICULTURA	3.109,53	3.109,53	0,00	0,00	0,00	0,00	3.109,53	2.332,15	334,27	443,11
TOTAL							3.109,53	2.332,15	334,27	443,11

RECINTOS PROPUESTOS

<u>REF.</u>	<u>REFERENCIA SIGPAC</u>	<u>CULTIVO DESCRIPCIÓN CULTIVO</u>	<u>S/R G.PAGO</u>	<u>PEND. MEDIA (%)</u>	<u>SUP. DEC. ADMISIBLE (ha)</u>	<u>SUP. COMPROM. (ha)</u>	<u>SUP. AJUSTADA COMPROM. (1) (ha)</u>	<u>SUP. CONV. SIGPAC (ha)</u>	<u>SUP. CERTIF. (ha)</u>	<u>SUP. CAMPO (ha)</u>	<u>SUP. CAMPO DETER. CULT. DECLARADO (ha)</u>	<u>SUP. DEC. REDUCIDA (ha)</u>	<u>SUP. PROPUESTA (ha)</u>
1700000005048706	18-035-002-00030-00004	104020 ALMENDROS-GUARA	S 58	17,70	14,38	14,38	14,38		14,38			14,38	14,38

DATOS AGRICULTURA

RESUMEN DE UNIDADES

<u>Cód</u>	<u>GRUPO DE PAGO</u>	<u>Sup. Dec. Admisible (ha)</u>	<u>Sup. Comprometida (ha)</u>	<u>Sup. ajustada compromiso (1) (ha)</u>	<u>% sobredec.</u>	<u>SUP. PROPUESTA (ha)</u>	<u>Importe Declarado</u>	<u>Importe Topado</u>	<u>Importe Propuesto</u>	<u>Importe tras sobredec.</u>
58	FRUTALES SECANO	14,38		14,38	0,00	14,38	3.109,53	3.109,53	3.109,53	3.109,53
	TOTAL	14,38	14,38	14,38		14,38	3.109,53	3.109,53	3.109,53	3.109,53

RESUMEN DE PAGOS

	<u>PROPUESTO</u>	<u>FEADER (Eje 2)</u>	<u>MAPA</u>	<u>CAGPDS</u>
Propuesto a pagar	3.109,53	2.332,15	334,27	443,11

APLICACIÓN DE REDUCCIONES Y SANCIONES

	<u>Importe Calculado</u>	<u>Importe prereduc.</u>	<u>Admisibilidad y compromisos</u>	<u>Presentación tardía</u>	<u>Omisión declaración</u>	<u>Condicionabilidad</u>	<u>PROPUESTO</u>	<u>IMPORTE (Euros)</u>		
								<u>FEADER (Eje 2)</u>	<u>MAPA</u>	<u>CAGPDS</u>
	3.109,53	3.109,53	0,00	0,00	0,00	0,00	3.109,53	2.332,15	334,27	443,11
TOTAL							3.109,53	2.332,15	334,27	443,11



(1) Superficie declarada admisible ajustada con la superficie comprometida.
 (2) Factor de penalización valorando el alcance para el tipo de compromiso.
 (3) Solicita agricultura y tiene compromisos vigentes.
 (4) Solicita ganadería y tiene compromisos vigentes.

<u>APELLIDOS Y NOMBRE / RAZÓN SOCIAL</u>	<u>NIF</u>	<u>EXPEDIENTE</u>	<u>SOLICITA AGRICULT. (3)</u>	<u>SOLICITA GANADER. (4)</u>	<u>ANUALIDAD DE PAGO</u>
EXPLOTACIONES AGRICOLAS PANDERON SL	****4098*	1192914	SI	NO	6ª

DATOS MANTENIMIENTO

IMPORTE POR ANUALIDAD

	<u>2015</u>	<u>2016</u>	<u>2017</u>	<u>2018</u>	<u>2019</u>	<u>2020</u>
IMPORTE MÁXIMO SUBVENCIONABLE	3.864,21 €	3.864,21 €	3.864,21 €	3.864,21 €	3.864,21 €	3.853,40 €
IMPORTE MEDIO DE TRANSFERENCIA (€/ha)	216,24 €	216,24 €	216,24 €	216,24 €	216,24 €	216,24 €

RESUMEN DE UNIDADES

<u>Cód</u>	<u>GRUPO DE PAGO</u>	<u>Sup. Dec. Admisible (ha)</u>	<u>Sup. Comprometida (ha)</u>	<u>Sup. ajustada compromiso (1) (ha)</u>	<u>% sobredec.</u>	<u>SUP. PROPUESTA (ha)</u>	<u>Importe Declarado</u>	<u>Importe Topado</u>	<u>Importe Propuesto</u>	<u>Importe tras sobredec.</u>
57	FRUTALES REGADÍO	6,72		6,71	0,00	6,71	2.346,22	1.903,89	1.903,89	1.903,89
58	FRUTALES SECANO	11,11		11,11	0,00	11,11	2.402,43	1.949,51	1.949,51	1.949,51
TOTAL		17,83	17,82	17,82		17,82	4.748,65	3.853,40	3.853,40	3.853,40

APLICACIÓN DE REDUCCIONES Y SANCIONES

	<u>Importe Calculado</u>	<u>Importe prereduc.</u>	<u>Admisibilidad y compromisos</u>	<u>Presentación tardía</u>	<u>Omisión declaración</u>	<u>Condicionabilidad</u>	<u>PROPUESTO</u>	<u>IMPORTE (Euros)</u>		
								<u>FEADER (Eje 2)</u>	<u>MAPA</u>	<u>CAGPDS</u>
AGRICULTURA	3.853,40	3.853,40	0,00	0,00	0,00	0,00	3.853,40	2.890,05	414,24	549,11
TOTAL							3.853,40	2.890,05	414,24	549,11

RECINTOS PROPUESTOS

<u>REF.</u>	<u>REFERENCIA SIGPAC</u>	<u>CULTIVO DESCRIPCIÓN CULTIVO</u>	<u>S/R G.PAGO</u>	<u>PEND. MEDIA (%)</u>	<u>SUP. DEC. ADMISIBLE (ha)</u>	<u>SUP. COMPROM. (ha)</u>	<u>SUP. AJUSTADA COMPROM. (1) (ha)</u>	<u>SUP. CONV. SIGPAC (ha)</u>	<u>SUP. CERTIF. (ha)</u>	<u>SUP. CAMPO (ha)</u>	<u>SUP. CAMPO DETER. CULT. REDUCIDA (ha)</u>	<u>SUP. DEC. REDUCIDA (ha)</u>	<u>SUP. PROPUESTA (ha)</u>
-559561	18-167-025-00307-00018	104020 ALMENDROS-GUARA	S 58	21,18	0,03	0,03	0,03	0,03	0,03			0,03	0,03
-559560	18-167-025-00307-00017	104020 ALMENDROS-GUARA	S 58	6,60	0,10	0,10	0,10	0,10	0,10			0,10	0,10
1700000006558655	18-167-024-00558-00003	104020 ALMENDROS-GUARA	S 58	16,72	1,25	1,25	1,25	1,25	1,25			1,25	1,25
1700000006558656	18-167-025-00307-00007	104020 ALMENDROS-GUARA	R 57	15,10	5,51	5,50	5,50	5,50	5,51			5,50	5,50
1700000006558657	18-167-024-00558-00010	104020 ALMENDROS-GUARA	S 58	19,24	0,60	0,60	0,60	0,60	0,60			0,60	0,60
1700000006558663	18-167-024-00558-00005	104022 ALMENDROS-LARGUETA	S 58	17,48	5,93	5,93	5,93	5,93	5,93			5,93	5,93
1700000006558664	18-167-024-00558-00004	104022 ALMENDROS-LARGUETA	S 58	17,03	2,58	2,58	2,58	2,58	2,58			2,58	2,58
1700000006558665	18-167-025-00307-00014	104020 ALMENDROS-GUARA	R 57	22,04	1,21	1,21	1,21	1,21	1,21			1,21	1,21
1700000006558666	18-167-024-00558-00013	104020 ALMENDROS-GUARA	S 58	13,26	0,62	0,62	0,62	0,62	0,62			0,62	0,62

DATOS AGRICULTURA

RESUMEN DE UNIDADES

<u>Cód</u>	<u>GRUPO DE PAGO</u>	<u>Sup. Dec. Admisible (ha)</u>	<u>Sup. Comprometida (ha)</u>	<u>Sup. ajustada compromiso (1) (ha)</u>	<u>% sobredec.</u>	<u>SUP. PROPUESTA (ha)</u>	<u>Importe Declarado</u>	<u>Importe Topado</u>	<u>Importe Propuesto</u>	<u>Importe tras sobredec.</u>
57	FRUTALES REGADÍO	6,72		6,71	0,00	6,71	2.346,22	1.903,89	1.903,89	1.903,89
58	FRUTALES SECANO	11,11		11,11	0,00	11,11	2.402,43	1.949,51	1.949,51	1.949,51
TOTAL		17,83	17,82	17,82		17,82	4.748,65	3.853,40	3.853,40	3.853,40

RESUMEN DE PAGOS

<u>IMPORTE (Euros)</u>				
	<u>PROPUESTO</u>	<u>FEADER (Eje 2)</u>	<u>MAPA</u>	<u>CAGPDS</u>
Propuesto a pagar	3.853,40	2.890,05	414,24	549,11

APLICACIÓN DE REDUCCIONES Y SANCIONES

<u>Importe Calculado</u>	<u>Importe prereduc.</u>	<u>Admisibilidad y compromisos</u>	<u>Presentación tardía</u>	<u>Omisión declaración</u>	<u>Condicionabilidad</u>	<u>PROPUESTO</u>	<u>IMPORTE (Euros)</u>			
							<u>FEADER (Eje 2)</u>	<u>MAPA</u>	<u>CAGPDS</u>	
3.853,40	3.853,40	0,00	0,00	0,00	0,00	3.853,40	2.890,05	414,24	549,11	
TOTAL							3.853,40	2.890,05	414,24	549,11



(1) Superficie declarada admisible ajustada con la superficie comprometida.
 (2) Factor de penalización valorando el alcance para el tipo de compromiso.
 (3) Solicita agricultura y tiene compromisos vigentes.
 (4) Solicita ganadería y tiene compromisos vigentes.

<u>APELLIDOS Y NOMBRE / RAZÓN SOCIAL</u>	<u>NIF</u>	<u>EXPEDIENTE</u>	<u>SOLICITA AGRICULT. (3)</u>	<u>SOLICITA GANADER. (4)</u>	<u>ANUALIDAD DE PAGO</u>
EXPLOTACIONES GANADERAS SIERRA DE LOJA S.L.	****4971*	1233273	NO	SI	6ª

DATOS MANTENIMIENTO

IMPORTE POR ANUALIDAD

	<u>2015</u>	<u>2016</u>	<u>2017</u>	<u>2018</u>	<u>2019</u>	<u>2020</u>
IMPORTE MÁXIMO SUBVENCIONABLE	0,00 €	0,00 €	0,00 €	3.093,77 €	3.093,77 €	3.093,77 €
IMPORTE MEDIO DE TRANSFERENCIA (€/ha)	0,00 €	0,00 €	0,00 €	82,15 €	82,15 €	82,15 €

RESUMEN DE UNIDADES

<u>Cód</u>	<u>GRUPO DE PAGO</u>	<u>Sup. Dec. Admisible (ha)</u>	<u>Sup. Comprometida (ha)</u>	<u>Sup. ajustada compromiso (1) (ha)</u>	<u>% sobredec.</u>	<u>SUP. PROPUESTA (ha)</u>	<u>Importe Declarado</u>	<u>Importe Topado</u>	<u>Importe Propuesto</u>	<u>Importe tras sobredec.</u>
63	PASTOS ASOCIADOS A GANADERÍA ECOLÓGICA	44,43		37,66	0,00	37,66	3.093,77	3.093,77	3.093,77	3.093,77
	TOTAL	44,43	37,66	37,66		37,66	3.093,77	3.093,77	3.093,77	3.093,77

APLICACIÓN DE REDUCCIONES Y SANCIONES

	<u>Importe Calculado</u>	<u>Importe prereduc.</u>	<u>Admisibilidad y compromisos</u>	<u>Presentación tardía</u>	<u>Omisión declaración</u>	<u>Condicionabilidad</u>	<u>PROPUESTO</u>	<u>IMPORTE (Euros)</u>		
								<u>FEADER (Eje 2)</u>	<u>MAPA</u>	<u>CAGPDS</u>
GANADERÍA	3.093,77	3.093,77	0,00	0,00	0,00	0,00	3.093,77	2.320,33	332,58	440,86
TOTAL							3.093,77	2.320,33	332,58	440,86

RECINTOS PROPUESTOS

<u>REE</u>	<u>REFERENCIA SIGPAC</u>	<u>CULTIVO</u>	<u>DESCRIPCIÓN CULTIVO</u>	<u>S/R</u>	<u>G.PAGO</u>	<u>PEND. MEDIA (%)</u>	<u>SUP. DEC. ADMISIBLE (ha)</u>	<u>SUP. COMPROM. (ha)</u>	<u>SUP. AJUSTADA COMPROM. (1) (ha)</u>	<u>SUP. CONY. SIGPAC (ha)</u>	<u>SUP. CERTIE. (ha)</u>	<u>SUP. CAMPO (ha)</u>	<u>SUP. CAMPO DETER. CULT. DECLARADO (ha)</u>	<u>SUP. DEC. REDUCIDA (ha)</u>	<u>SUP. PROPUESTA (ha)</u>
4229214	18-123-014-00556-00002	62000	PASTOS PERMANENTES DE 5 O MAS AÑOS-SIN VARIEDAD	S	63	34,23	38,87	33,07	33,07		38,87			33,07	33,07
4229215	18-123-014-00556-00003	62000	PASTOS PERMANENTES DE 5 O MAS AÑOS-SIN VARIEDAD	S	63	39,24	0,29	0,16	0,16		0,34			0,16	0,16
4229218	18-123-014-00558-00003	62000	PASTOS PERMANENTES DE 5 O MAS AÑOS-SIN VARIEDAD	S	63	14,63	5,27	4,43	4,43		5,27			4,43	4,43

DATOS GANADERÍA

RESUMEN DE UNIDADES

<u>Cód</u>	<u>GRUPO DE PAGO</u>	<u>Sup. Dec. Admisible (ha)</u>	<u>Sup. Comprometida (ha)</u>	<u>Sup. ajustada compromiso (1) (ha)</u>	<u>% sobredec.</u>	<u>SUP. PROPUESTA (ha)</u>	<u>Importe Declarado</u>	<u>Importe Topado</u>	<u>Importe Propuesto</u>	<u>Importe tras sobredec.</u>
63	PASTOS ASOCIADOS A GANADERÍA ECOLÓGICA	44,43		37,66	0,00	37,66	3.093,77	3.093,77	3.093,77	3.093,77
	TOTAL	44,43	37,66	37,66		37,66	3.093,77	3.093,77	3.093,77	3.093,77

RESUMEN DE PAGOS

<u>IMPORTE (Euros)</u>			
<u>PROPUESTO</u>	<u>FEADER (Eje 2)</u>	<u>MAPA</u>	<u>CAGPDS</u>
Propuesto a pagar	3.093,77	2.320,33	332,58
			440,86

APLICACIÓN DE REDUCCIONES Y SANCIONES

	<u>Importe Calculado</u>	<u>Importe prereduc.</u>	<u>Admisibilidad y compromisos</u>	<u>Presentación tardía</u>	<u>Omisión declaración</u>	<u>Condicionabilidad</u>	<u>PROPUESTO</u>	<u>IMPORTE (Euros)</u>		
								<u>FEADER (Eje 2)</u>	<u>MAPA</u>	<u>CAGPDS</u>
	3.093,77	3.093,77	0,00	0,00	0,00	0,00	3.093,77	2.320,33	332,58	440,86
TOTAL							3.093,77	2.320,33	332,58	440,86



(1) Superficie declarada admisible ajustada con la superficie comprometida.
 (2) Factor de penalización valorando el alcance para el tipo de compromiso.
 (3) Solicita agricultura y tiene compromisos vigentes.
 (4) Solicita ganadería y tiene compromisos vigentes.

Datos considerados para el Cálculo de la Carga Ganadera mínima y máxima del expediente

<u>Explotación</u>	<u>Especie</u>	<u>Inscrito en Sipea y Admisible</u>	<u>Censo Medio Animales</u>	<u>Ugm Calculada para CG Mínima</u>	<u>Ugm Calculada para CG Máxima</u>
ES18122000061	OVINA	SI	1.425,82	213,87	213,87
				213,87	213,87

Superficie determinada para Cálculo Carga Ganadera Mínima: 405,37 ha

Superficie determinada para Cálculo Carga Ganadera Máxima: 585,15 ha

Carga Ganadera Mínima Expediente: 0,53 ugm/ha


Carga Ganadera Máxima Expediente: 0,37 ugm/ha

Recintos Determinados para el Cálculo de Garga Ganadera Mínima

<u>REF.</u>	<u>REFERENCIA SIGPAC</u>	<u>CULTIVO</u>	<u>DESCRIPCIÓN CULTIVO</u>	<u>S/R</u>	<u>SUP. PROPUESTA (ha)</u>
4229125	18-123-014-00534-00001	62000	PASTOS PERMANENTES DE 5 O MAS AÑOS-SIN VARIEDAD	S	0,40
4229128	18-123-014-00546-00001	62000	PASTOS PERMANENTES DE 5 O MAS AÑOS-SIN VARIEDAD	S	5,16
4229133	18-123-014-00550-00001	62000	PASTOS PERMANENTES DE 5 O MAS AÑOS-SIN VARIEDAD	S	9,63
4229135	18-123-014-00572-00001	62000	PASTOS PERMANENTES DE 5 O MAS AÑOS-SIN VARIEDAD	S	86,36
4229152	18-123-014-60007-00050	62000	PASTOS PERMANENTES DE 5 O MAS AÑOS-SIN VARIEDAD	S	0,15
4229213	18-123-014-00556-00001	62000	PASTOS PERMANENTES DE 5 O MAS AÑOS-SIN VARIEDAD	S	3,62
4229214	18-123-014-00556-00002	62000	PASTOS PERMANENTES DE 5 O MAS AÑOS-SIN VARIEDAD	S	38,87
4229215	18-123-014-00556-00003	62000	PASTOS PERMANENTES DE 5 O MAS AÑOS-SIN VARIEDAD	S	0,29
4229216	18-123-014-00556-00010	62000	PASTOS PERMANENTES DE 5 O MAS AÑOS-SIN VARIEDAD	S	0,04
4229218	18-123-014-00558-00003	62000	PASTOS PERMANENTES DE 5 O MAS AÑOS-SIN VARIEDAD	S	5,27
4229220	18-123-014-00555-00002	62000	PASTOS PERMANENTES DE 5 O MAS AÑOS-SIN VARIEDAD	S	3,56
4229222	18-123-014-00571-00001	62000	PASTOS PERMANENTES DE 5 O MAS AÑOS-SIN VARIEDAD	S	37,72
4550001	18-123-900-99000-99040	62000	PASTOS PERMANENTES DE 5 O MAS AÑOS-SIN VARIEDAD	S	175,00
4550002	18-123-900-99000-99041	62000	PASTOS PERMANENTES DE 5 O MAS AÑOS-SIN VARIEDAD	S	39,30

Recintos Determinados para el Cálculo de Garga Ganadera Máxima

<u>REF.</u>	<u>REFERENCIA SIGPAC</u>	<u>CULTIVO</u>	<u>DESCRIPCIÓN CULTIVO</u>	<u>S/R</u>	<u>SUP. PROPUESTA (ha)</u>
4229125	18-123-014-00534-00001	62000	PASTOS PERMANENTES DE 5 O MAS AÑOS-SIN VARIEDAD	S	0,40
4229128	18-123-014-00546-00001	62000	PASTOS PERMANENTES DE 5 O MAS AÑOS-SIN VARIEDAD	S	5,16
4229133	18-123-014-00550-00001	62000	PASTOS PERMANENTES DE 5 O MAS AÑOS-SIN VARIEDAD	S	9,63
4229135	18-123-014-00572-00001	62000	PASTOS PERMANENTES DE 5 O MAS AÑOS-SIN VARIEDAD	S	86,36
4229152	18-123-014-60007-00050	62000	PASTOS PERMANENTES DE 5 O MAS AÑOS-SIN VARIEDAD	S	0,15
4229213	18-123-014-00556-00001	62000	PASTOS PERMANENTES DE 5 O MAS AÑOS-SIN VARIEDAD	S	3,62
4229214	18-123-014-00556-00002	62000	PASTOS PERMANENTES DE 5 O MAS AÑOS-SIN VARIEDAD	S	38,87
4229215	18-123-014-00556-00003	62000	PASTOS PERMANENTES DE 5 O MAS AÑOS-SIN VARIEDAD	S	0,29
4229216	18-123-014-00556-00010	62000	PASTOS PERMANENTES DE 5 O MAS AÑOS-SIN VARIEDAD	S	0,04
4229218	18-123-014-00558-00003	62000	PASTOS PERMANENTES DE 5 O MAS AÑOS-SIN VARIEDAD	S	5,27
4229220	18-123-014-00555-00002	62000	PASTOS PERMANENTES DE 5 O MAS AÑOS-SIN VARIEDAD	S	3,56
4229222	18-123-014-00571-00001	62000	PASTOS PERMANENTES DE 5 O MAS AÑOS-SIN VARIEDAD	S	37,72
4229236	29-035-004-00043-00001	62000	PASTOS PERMANENTES DE 5 O MAS AÑOS-SIN VARIEDAD	S	22,37
4550001	18-123-900-99000-99040	62000	PASTOS PERMANENTES DE 5 O MAS AÑOS-SIN VARIEDAD	S	175,00
4550002	18-123-900-99000-99041	62000	PASTOS PERMANENTES DE 5 O MAS AÑOS-SIN VARIEDAD	S	39,30
5132655	18-123-014-00557-00003	62000	PASTOS PERMANENTES DE 5 O MAS AÑOS-SIN VARIEDAD	S	0,70
5132656	18-123-014-00557-00004	62000	PASTOS PERMANENTES DE 5 O MAS AÑOS-SIN VARIEDAD	S	3,51
5132662	18-123-014-60006-00001	62000	PASTOS PERMANENTES DE 5 O MAS AÑOS-SIN VARIEDAD	S	2,37



(1) Superficie declarada admisible ajustada con la superficie comprometida.
 (2) Factor de penalización valorando el alcance para el tipo de compromiso.
 (3) Solicita agricultura y tiene compromisos vigentes.
 (4) Solicita ganadería y tiene compromisos vigentes.

Datos considerados para el Cálculo de la Carga Ganadera mínima y máxima del expediente

Recintos Determinados para el Cálculo de Garga Ganadera Máxima

<u>REF.</u>	<u>REFERENCIA SIGPAC</u>	<u>CULTIVO</u>	<u>DESCRIPCIÓN CULTIVO</u>	<u>S/R</u>	<u>SUP. PROPUESTA (ha)</u>
5132676	18-014-009-60007-00050	62000	PASTOS PERMANENTES DE 5 O MAS AÑOS-SIN VARIEDAD	S	32,96
5139005	29-035-004-00043-00002	63000	PASTOS DE MENOS DE 5 AÑOS-SIN VARIEDAD	S	0,52
5139006	29-035-004-00043-00003	63000	PASTOS DE MENOS DE 5 AÑOS-SIN VARIEDAD	S	0,53
5139007	29-035-004-00043-00004	62000	PASTOS PERMANENTES DE 5 O MAS AÑOS-SIN VARIEDAD	S	0,03
5139008	29-035-005-00018-00009	63000	PASTOS DE MENOS DE 5 AÑOS-SIN VARIEDAD	S	0,06
5139009	29-035-005-00021-00002	62000	PASTOS PERMANENTES DE 5 O MAS AÑOS-SIN VARIEDAD	S	3,11
5139011	29-035-005-00022-00001	62000	PASTOS PERMANENTES DE 5 O MAS AÑOS-SIN VARIEDAD	S	0,93
5139018	29-035-005-00024-00002	62000	PASTOS PERMANENTES DE 5 O MAS AÑOS-SIN VARIEDAD	S	23,66
5139020	29-035-005-00089-00001	62000	PASTOS PERMANENTES DE 5 O MAS AÑOS-SIN VARIEDAD	S	1,02
5139021	29-035-005-00090-00001	62000	PASTOS PERMANENTES DE 5 O MAS AÑOS-SIN VARIEDAD	S	27,80
5139034	29-035-005-00018-00001	62000	PASTOS PERMANENTES DE 5 O MAS AÑOS-SIN VARIEDAD	S	7,16
5139071	18-002-002-00048-00004	62000	PASTOS PERMANENTES DE 5 O MAS AÑOS-SIN VARIEDAD	S	40,50
5139077	18-002-002-00047-00013	62000	PASTOS PERMANENTES DE 5 O MAS AÑOS-SIN VARIEDAD	S	12,55

INCIDENCIAS

INCIDENCIA DESCRIPCIÓN

85031	Solicita recinto que no está comprometido para la operación.
Ref:4229125	Recinto:18-123-014-00534-001 Cultivo:62000 PASTOS PERMANENTES DE 5 O MAS AÑOS-SIN VARIEDAD Secano
Ref:4229220	Recinto:18-123-014-00555-002 Cultivo:62000 PASTOS PERMANENTES DE 5 O MAS AÑOS-SIN VARIEDAD Secano
Ref:4229213	Recinto:18-123-014-00556-001 Cultivo:62000 PASTOS PERMANENTES DE 5 O MAS AÑOS-SIN VARIEDAD Secano
Ref:4229216	Recinto:18-123-014-00556-010 Cultivo:62000 PASTOS PERMANENTES DE 5 O MAS AÑOS-SIN VARIEDAD Secano
Ref:4229222	Recinto:18-123-014-00571-001 Cultivo:62000 PASTOS PERMANENTES DE 5 O MAS AÑOS-SIN VARIEDAD Secano
Ref:4229152	Recinto:18-123-014-60007-050 Cultivo:62000 PASTOS PERMANENTES DE 5 O MAS AÑOS-SIN VARIEDAD Secano
Ref:4550001	Recinto:18-123-900-99000-990 Cultivo:62000 PASTOS PERMANENTES DE 5 O MAS AÑOS-SIN VARIEDAD Secano
Ref:4550002	Recinto:18-123-900-99000-990 Cultivo:62000 PASTOS PERMANENTES DE 5 O MAS AÑOS-SIN VARIEDAD Secano



<u>APELLIDOS Y NOMBRE / RAZÓN SOCIAL</u>	<u>NIF</u>	<u>EXPEDIENTE</u>	<u>SOLICITA AGRICULT. (3)</u>	<u>SOLICITA GANADER. (4)</u>	<u>ANUALIDAD DE PAGO</u>
FAIRTLOUGH KATHERINE HARRIET	****5158*	1135054	SI	NO	6ª

DATOS MANTENIMIENTO

IMPORTE POR ANUALIDAD

	<u>2015</u>	<u>2016</u>	<u>2017</u>	<u>2018</u>	<u>2019</u>	<u>2020</u>
IMPORTE MÁXIMO SUBVENCIONABLE	584,54 €	584,54 €	584,54 €	584,54 €	584,54 €	584,54 €
IMPORTE MEDIO DE TRANSFERENCIA (€/ha)	281,03 €	281,03 €	281,03 €	281,03 €	281,03 €	281,03 €

RESUMEN DE UNIDADES

<u>Cód</u>	<u>GRUPO DE PAGO</u>	<u>Sup. Dec. Admisible (ha)</u>	<u>Sup. Comprometida (ha)</u>	<u>Sup. ajustada compromiso (1) (ha)</u>	<u>% sobredec.</u>	<u>SUP. PROPUESTA (ha)</u>	<u>Importe Declarado</u>	<u>Importe Topado</u>	<u>Importe Propuesto</u>	<u>Importe tras sobredec.</u>
57	FRUTALES REGADÍO	1,01		1,01	0,00	1,01	353,16	353,16	353,16	353,16
58	FRUTALES SECANO	1,07		1,07	0,00	1,07	231,38	231,38	231,38	231,38
TOTAL		2,08	2,08	2,08		2,08	584,54	584,54	584,54	584,54

APLICACIÓN DE REDUCCIONES Y SANCIONES

	<u>Importe Calculado</u>	<u>Importe prerreduc.</u>	<u>Admisibilidad y compromisos</u>	<u>Presentación tardía</u>	<u>Omisión declaración</u>	<u>Condicionabilidad</u>	<u>PROPUESTO</u>	<u>IMPORTE (Euros)</u>		
								<u>FEADER (Eje 2)</u>	<u>MAPA</u>	<u>CAGPDS</u>
AGRICULTURA	584,54	584,54	0,00	0,00	0,00	0,00	584,54	438,41	62,84	83,29
TOTAL							584,54	438,41	62,84	83,29

RECINTOS PROPUESTOS

<u>REF.</u>	<u>REFERENCIA SIGPAC</u>	<u>CULTIVO DESCRIPCIÓN CULTIVO</u>	<u>S/R</u>	<u>G.PAGO</u>	<u>PEND. MEDIA (%)</u>	<u>SUP. DEC. ADMISIBLE (ha)</u>	<u>SUP. COMPROM. (ha)</u>	<u>SUP. AJUSTADA COMPROM. (1) (ha)</u>	<u>SUP. CONV. SIGPAC (ha)</u>	<u>SUP. CERTIF. (ha)</u>	<u>SUP. CAMPO (ha)</u>	<u>SUP. CAMPO DETER. CULT. DECLARADO (ha)</u>	<u>SUP. DEC. REDUCIDA (ha)</u>	<u>SUP. PROPUESTA (ha)</u>
1700000006158798	18-150-002-00132-00001	104024 ALMENDROS-MARCONA	S	58	59,31	1,07	1,07	1,07		1,07			1,07	1,07
1700000006158799	18-150-002-00136-00005	104024 ALMENDROS-MARCONA	R	57	56,27	0,44	0,44	0,44		0,44			0,44	0,44
1700000006158800	18-150-002-00134-00001	104024 ALMENDROS-MARCONA	R	57	28,58	0,46	0,46	0,46		0,46			0,46	0,46
1700000006158801	18-150-002-00136-00007	104024 ALMENDROS-MARCONA	R	57	74,68	0,11	0,11	0,11		0,11			0,11	0,11

DATOS AGRICULTURA

RESUMEN DE UNIDADES

<u>Cód</u>	<u>GRUPO DE PAGO</u>	<u>Sup. Dec. Admisible (ha)</u>	<u>Sup. Comprometida (ha)</u>	<u>Sup. ajustada compromiso (1) (ha)</u>	<u>% sobredec.</u>	<u>SUP. PROPUESTA (ha)</u>	<u>Importe Declarado</u>	<u>Importe Topado</u>	<u>Importe Propuesto</u>	<u>Importe tras sobredec.</u>
57	FRUTALES REGADÍO	1,01		1,01	0,00	1,01	353,16	353,16	353,16	353,16
58	FRUTALES SECANO	1,07		1,07	0,00	1,07	231,38	231,38	231,38	231,38
TOTAL		2,08	2,08	2,08		2,08	584,54	584,54	584,54	584,54

RESUMEN DE PAGOS

	<u>PROPUESTO</u>	<u>IMPORTE (Euros)</u>		
		<u>FEADER (Eje 2)</u>	<u>MAPA</u>	<u>CAGPDS</u>
Propuesto a pagar	584,54	438,41	62,84	83,29

APLICACIÓN DE REDUCCIONES Y SANCIONES

	<u>Importe Calculado</u>	<u>Importe prerreduc.</u>	<u>Admisibilidad y compromisos</u>	<u>Presentación tardía</u>	<u>Omisión declaración</u>	<u>Condicionabilidad</u>	<u>PROPUESTO</u>	<u>IMPORTE (Euros)</u>		
								<u>FEADER (Eje 2)</u>	<u>MAPA</u>	<u>CAGPDS</u>
	584,54	584,54	0,00	0,00	0,00	0,00	584,54	438,41	62,84	83,29
TOTAL							584,54	438,41	62,84	83,29



(1) Superficie declarada admisible ajustada con la superficie comprometida.
 (2) Factor de penalización valorando el alcance para el tipo de compromiso.
 (3) Solicita agricultura y tiene compromisos vigentes.
 (4) Solicita ganadería y tiene compromisos vigentes.

<u>APELLIDOS Y NOMBRE / RAZÓN SOCIAL</u>	<u>NIF</u>	<u>EXPEDIENTE</u>	<u>SOLICITA AGRICULT. (3)</u>	<u>SOLICITA GANADER. (4)</u>	<u>ANUALIDAD DE PAGO</u>
FERNANDEZ CARPIO MANUEL	****2481*	1088485	SI	NO	6ª

DATOS MANTENIMIENTO

IMPORTE POR ANUALIDAD

	<u>2015</u>	<u>2016</u>	<u>2017</u>	<u>2018</u>	<u>2019</u>	<u>2020</u>
IMPORTE MÁXIMO SUBVENCIONABLE	382,74 €	382,74 €	382,74 €	382,74 €	382,74 €	382,74 €
IMPORTE MEDIO DE TRANSFERENCIA (€/ha)	216,24 €	216,24 €	216,24 €	216,24 €	216,24 €	216,24 €

RESUMEN DE UNIDADES

<u>Cód</u>	<u>GRUPO DE PAGO</u>	<u>Sup. Dec. Admisible (ha)</u>	<u>Sup. Comprometida (ha)</u>	<u>Sup. ajustada compromiso (1) (ha)</u>	<u>% sobredec.</u>	<u>SUP. PROPUESTA (ha)</u>	<u>Importe Declarado</u>	<u>Importe Topado</u>	<u>Importe Propuesto</u>	<u>Importe tras sobredec.</u>
58	FRUTALES SECANO	1,77		1,77	0,00	1,77	382,74	382,74	382,74	382,74
	TOTAL	1,77	1,77	1,77		1,77	382,74	382,74	382,74	382,74

APLICACIÓN DE REDUCCIONES Y SANCIONES

	<u>Importe Calculado</u>	<u>Importe prereduc.</u>	<u>Admisibilidad y compromisos</u>	<u>Presentación tardía</u>	<u>Omisión declaración</u>	<u>Condicionabilidad</u>	<u>PROPUESTO</u>	<u>IMPORTE (Euros)</u>		
								<u>FEADER (Eje 2)</u>	<u>MAPA</u>	<u>CAGPDS</u>
AGRICULTURA	382,74	382,74	0,00	0,00	0,00	0,00	382,74	287,06	41,14	54,54
TOTAL							382,74	287,06	41,14	54,54

RECINTOS PROPUESTOS

<u>REF.</u>	<u>REFERENCIA SIGPAC</u>	<u>CULTIVO DESCRIPCIÓN CULTIVO</u>	<u>S/R G.PAGO</u>	<u>PEND. MEDIA (%)</u>	<u>SUP. DEC. ADMISIBLE (ha)</u>	<u>SUP. COMPROM. (ha)</u>	<u>SUP. AJUSTADA COMPROM. (1) (ha)</u>	<u>SUP. CONV. SIGPAC (ha)</u>	<u>SUP. CERTIF. (ha)</u>	<u>SUP. CAMPO (ha)</u>	<u>SUP. CAMPO DECLARADO (ha)</u>	<u>SUP. DEC. REDUCIDA (ha)</u>	<u>SUP. PROPUESTA (ha)</u>
1700000004593548	18-040-027-00046-00001	104014 ALMENDROS-FERRAGNES	S 58	3,41	1,77	1,77	1,77		1,77			1,77	1,77

DATOS AGRICULTURA

RESUMEN DE UNIDADES

<u>Cód</u>	<u>GRUPO DE PAGO</u>	<u>Sup. Dec. Admisible (ha)</u>	<u>Sup. Comprometida (ha)</u>	<u>Sup. ajustada compromiso (1) (ha)</u>	<u>% sobredec.</u>	<u>SUP. PROPUESTA (ha)</u>	<u>Importe Declarado</u>	<u>Importe Topado</u>	<u>Importe Propuesto</u>	<u>Importe tras sobredec.</u>
58	FRUTALES SECANO	1,77		1,77	0,00	1,77	382,74	382,74	382,74	382,74
	TOTAL	1,77	1,77	1,77		1,77	382,74	382,74	382,74	382,74

RESUMEN DE PAGOS

	<u>PROPUESTO</u>	<u>FEADER (Eje 2)</u>	<u>MAPA</u>	<u>CAGPDS</u>
Propuesto a pagar	382,74	287,06	41,14	54,54

APLICACIÓN DE REDUCCIONES Y SANCIONES

	<u>Importe Calculado</u>	<u>Importe prereduc.</u>	<u>Admisibilidad y compromisos</u>	<u>Presentación tardía</u>	<u>Omisión declaración</u>	<u>Condicionabilidad</u>	<u>PROPUESTO</u>	<u>IMPORTE (Euros)</u>		
								<u>FEADER (Eje 2)</u>	<u>MAPA</u>	<u>CAGPDS</u>
	382,74	382,74	0,00	0,00	0,00	0,00	382,74	287,06	41,14	54,54
TOTAL							382,74	287,06	41,14	54,54



(1) Superficie declarada admisible ajustada con la superficie comprometida.
 (2) Factor de penalización valorando el alcance para el tipo de compromiso.
 (3) Solicita agricultura y tiene compromisos vigentes.
 (4) Solicita ganadería y tiene compromisos vigentes.

<u>APELLIDOS Y NOMBRE / RAZÓN SOCIAL</u>	<u>NIF</u>	<u>EXPEDIENTE</u>	<u>SOLICITA AGRICULT. (3)</u>	<u>SOLICITA GANADER. (4)</u>	<u>ANUALIDAD DE PAGO</u>
FERNANDEZ CARPIO MARIA JESUS	****3157*	1076118	SI	NO	6ª

DATOS MANTENIMIENTO

IMPORTE POR ANUALIDAD

	<u>2015</u>	<u>2016</u>	<u>2017</u>	<u>2018</u>	<u>2019</u>	<u>2020</u>
IMPORTE MÁXIMO SUBVENCIONABLE	694,13 €	694,13 €	694,13 €	694,13 €	694,13 €	694,13 €
IMPORTE MEDIO DE TRANSFERENCIA (€/ha)	216,24 €	216,24 €	216,24 €	216,24 €	216,24 €	216,24 €

RESUMEN DE UNIDADES

<u>Cód</u>	<u>GRUPO DE PAGO</u>	<u>Sup. Dec. Admisible (ha)</u>	<u>Sup. Comprometida (ha)</u>	<u>Sup. ajustada compromiso (1) (ha)</u>	<u>% sobredec.</u>	<u>SUP. PROPUESTA (ha)</u>	<u>Importe Declarado</u>	<u>Importe Topado</u>	<u>Importe Propuesto</u>	<u>Importe tras sobredec.</u>
58	FRUTALES SECANO	3,21		3,21	0,00	3,21	694,13	694,13	694,13	694,13
	TOTAL	3,21	3,21	3,21		3,21	694,13	694,13	694,13	694,13

APLICACIÓN DE REDUCCIONES Y SANCIONES

	<u>Importe Calculado</u>	<u>Importe prerreduc.</u>	<u>Admisibilidad y compromisos</u>	<u>Presentación tardía</u>	<u>Omisión declaración</u>	<u>Condicionabilidad</u>	<u>PROPUESTO</u>	<u>IMPORTE (Euros)</u>		
								<u>FEADER (Eje 2)</u>	<u>MAPA</u>	<u>CAGPDS</u>
AGRICULTURA	694,13	694,13	0,00	0,00	0,00	0,00	694,13	520,60	74,62	98,91
TOTAL							694,13	520,60	74,62	98,91

RECINTOS PROPUESTOS

<u>REF.</u>	<u>REFERENCIA SIGPAC</u>	<u>CULTIVO DESCRIPCIÓN CULTIVO</u>	<u>S/R G.PAGO</u>	<u>PEND. MEDIA (%)</u>	<u>SUP. DEC. ADMISIBLE (ha)</u>	<u>SUP. COMPROM. (ha)</u>	<u>SUP. AJUSTADA COMPROM. (1) (ha)</u>	<u>SUP. CONV. SIGPAC (ha)</u>	<u>SUP. CERTIF. (ha)</u>	<u>SUP. CAMPO (ha)</u>	<u>SUP. CAMPO DECLARADO (ha)</u>	<u>SUP. DEC. REDUCIDA (ha)</u>	<u>SUP. PROPUESTA (ha)</u>
1700000004917180	18-040-027-00055-00001	104023 ALMENDROS-LAURANNE	S 58	5,21	3,21	3,21	3,21		3,21			3,21	3,21

DATOS AGRICULTURA

RESUMEN DE UNIDADES

<u>Cód</u>	<u>GRUPO DE PAGO</u>	<u>Sup. Dec. Admisible (ha)</u>	<u>Sup. Comprometida (ha)</u>	<u>Sup. ajustada compromiso (1) (ha)</u>	<u>% sobredec.</u>	<u>SUP. PROPUESTA (ha)</u>	<u>Importe Declarado</u>	<u>Importe Topado</u>	<u>Importe Propuesto</u>	<u>Importe tras sobredec.</u>
58	FRUTALES SECANO	3,21		3,21	0,00	3,21	694,13	694,13	694,13	694,13
	TOTAL	3,21	3,21	3,21		3,21	694,13	694,13	694,13	694,13

RESUMEN DE PAGOS

	<u>PROPUESTO</u>	<u>FEADER (Eje 2)</u>	<u>MAPA</u>	<u>CAGPDS</u>
Propuesto a pagar	694,13	520,60	74,62	98,91

APLICACIÓN DE REDUCCIONES Y SANCIONES

	<u>Importe Calculado</u>	<u>Importe prerreduc.</u>	<u>Admisibilidad y compromisos</u>	<u>Presentación tardía</u>	<u>Omisión declaración</u>	<u>Condicionabilidad</u>	<u>PROPUESTO</u>	<u>IMPORTE (Euros)</u>		
								<u>FEADER (Eje 2)</u>	<u>MAPA</u>	<u>CAGPDS</u>
	694,13	694,13	0,00	0,00	0,00	0,00	694,13	520,60	74,62	98,91
TOTAL							694,13	520,60	74,62	98,91



(1) Superficie declarada admisible ajustada con la superficie comprometida.
 (2) Factor de penalización valorando el alcance para el tipo de compromiso.
 (3) Solicita agricultura y tiene compromisos vigentes.
 (4) Solicita ganadería y tiene compromisos vigentes.

<u>APELLIDOS Y NOMBRE / RAZÓN SOCIAL</u>	<u>NIF</u>	<u>EXPEDIENTE</u>	<u>SOLICITA AGRICULT. (3)</u>	<u>SOLICITA GANADER. (4)</u>	<u>ANUALIDAD DE PAGO</u>
FERNANDEZ CASAS JUAN RAMON	****1617*	1149271	SI	NO	

DATOS MANTENIMIENTO

RESUMEN DE UNIDADES

<u>Cód</u>	<u>GRUPO DE PAGO</u>	<u>Sup. Dec. Admisible (ha)</u>	<u>Sup. Comprometida (ha)</u>	<u>Sup. ajustada compromiso (1) (ha)</u>	<u>% sobredec.</u>	<u>SUP. PROPUESTA (ha)</u>	<u>Importe Declarado</u>	<u>Importe Topado</u>	<u>Importe Propuesto</u>	<u>Importe tras sobredec.</u>
	AGRICULTURA - SIN SUPERFICIE DETERMINADA	0,00		0,00	0,00	0,00	0,00	0,00	0,00	0,00
	TOTAL	0,00		0,00		0,00	0,00	0,00	0,00	0,00

APLICACIÓN DE REDUCCIONES Y SANCIONES

<u>AGRICULTURA</u>	<u>Importe Calculado</u>	<u>Importe prerreduc.</u>	<u>Admisibilidad y compromisos</u>	<u>Presentación tardía</u>	<u>Omisión declaración</u>	<u>Condicionabilidad</u>	<u>PROPUESTO</u>	<u>IMPORTE (Euros)</u>		
								<u>FEADER (Eje 2)</u>	<u>MAPA</u>	<u>CAGPDS</u>
	0,00	0,00	0,00	0,00	0,00	0,00	0,00	0,00	0,00	0,00
							TOTAL	0,00	0,00	0,00

DATOS AGRICULTURA

RESUMEN DE UNIDADES

<u>Cód</u>	<u>GRUPO DE PAGO</u>	<u>Sup. Dec. Admisible (ha)</u>	<u>Sup. Comprometida (ha)</u>	<u>Sup. ajustada compromiso (1) (ha)</u>	<u>% sobredec.</u>	<u>SUP. PROPUESTA (ha)</u>	<u>Importe Declarado</u>	<u>Importe Topado</u>	<u>Importe Propuesto</u>	<u>Importe tras sobredec.</u>
	AGRICULTURA - SIN SUPERFICIE DETERMINADA	0,00		0,00	0,00	0,00	0,00	0,00	0,00	0,00
	TOTAL	0,00		0,00		0,00	0,00	0,00	0,00	0,00

RESUMEN DE PAGOS

<u>Propuesto</u>	<u>PROPUESTO</u>	<u>IMPORTE (Euros)</u>		
		<u>FEADER (Eje 2)</u>	<u>MAPA</u>	<u>CAGPDS</u>
	0,00	0,00	0,00	0,00

APLICACIÓN DE REDUCCIONES Y SANCIONES

<u>Importe Calculado</u>	<u>Importe prerreduc.</u>	<u>Admisibilidad y compromisos</u>	<u>Presentación tardía</u>	<u>Omisión declaración</u>	<u>Condicionabilidad</u>	<u>PROPUESTO</u>	<u>IMPORTE (Euros)</u>			
							<u>FEADER (Eje 2)</u>	<u>MAPA</u>	<u>CAGPDS</u>	
0,00	0,00	0,00	0,00	0,00	0,00	0,00	0,00	0,00	0,00	
						TOTAL	0,00	0,00	0,00	0,00



(1) Superficie declarada admisible ajustada con la superficie comprometida.
 (2) Factor de penalización valorando el alcance para el tipo de compromiso.
 (3) Solicita agricultura y tiene compromisos vigentes.
 (4) Solicita ganadería y tiene compromisos vigentes.

<u>APELLIDOS Y NOMBRE / RAZÓN SOCIAL</u>	<u>NIF</u>	<u>EXPEDIENTE</u>	<u>SOLICITA AGRICULT. (3)</u>	<u>SOLICITA GANADER. (4)</u>	<u>ANUALIDAD DE PAGO</u>
FERNANDEZ ESCUDERO JUAN JOSE	****3937*	1100646	SI	NO	6ª

DATOS MANTENIMIENTO

IMPORTE POR ANUALIDAD

	<u>2015</u>	<u>2016</u>	<u>2017</u>	<u>2018</u>	<u>2019</u>	<u>2020</u>
IMPORTE MÁXIMO SUBVENCIONABLE	3.032,37 €	3.032,37 €	3.032,37 €	3.032,37 €	3.032,37 €	3.032,37 €
IMPORTE MEDIO DE TRANSFERENCIA (€/ha)	220,22 €	220,22 €	220,22 €	220,22 €	220,22 €	220,22 €

RESUMEN DE UNIDADES

<u>Cód</u>	<u>GRUPO DE PAGO</u>	<u>Sup. Dec. Admisible (ha)</u>	<u>Sup. Comprometida (ha)</u>	<u>Sup. ajustada compromiso (1) (ha)</u>	<u>% sobredec.</u>	<u>SUP. PROPUESTA (ha)</u>	<u>Importe Declarado</u>	<u>Importe Topado</u>	<u>Importe Propuesto</u>	<u>Importe tras sobredec.</u>
58	FRUTALES SECANO	11,46		11,46	0,00	11,46	2.478,11	2.478,11	2.478,11	2.478,11
62	VIÑEDO	2,31		2,31	0,00	2,31	554,26	554,26	554,26	554,26
TOTAL		13,77	13,77	13,77		13,77	3.032,37	3.032,37	3.032,37	3.032,37

APLICACIÓN DE REDUCCIONES Y SANCIONES

	<u>Importe Calculado</u>	<u>Importe prereduc.</u>	<u>Admisibilidad y compromisos</u>	<u>Presentación tardía</u>	<u>Omisión declaración</u>	<u>Condicionabilidad</u>	<u>PROPUESTO</u>	<u>IMPORTE (Euros)</u>		
								<u>FEADER (Eje 2)</u>	<u>MAPA</u>	<u>CAGPDS</u>
AGRICULTURA	3.032,37	3.032,37	0,00	0,00	0,00	0,00	3.032,37	2.274,28	325,98	432,11
TOTAL							3.032,37	2.274,28	325,98	432,11

RECINTOS PROPUESTOS

<u>REF.</u>	<u>REFERENCIA SIGPAC</u>	<u>CULTIVO DESCRIPCIÓN CULTIVO</u>	<u>S/R G.PAGO</u>	<u>PEND. MEDIA (%)</u>	<u>SUP. DEC. ADMISIBLE (ha)</u>	<u>SUP. COMPROM. (ha)</u>	<u>SUP. AJUSTADA COMPROM. (1) (ha)</u>	<u>SUP. CONV. SIGPAC (ha)</u>	<u>SUP. CERTIF. (ha)</u>	<u>SUP. CAMPO (ha)</u>	<u>SUP. CAMPO DETER. CULT. DECLARADO (ha)</u>	<u>SUP. DEC. REDUCIDA (ha)</u>	<u>SUP. PROPUESTA (ha)</u>
1700000006249869	18-036-006-00121-00003	104014 ALMENDROS-FERRAGNES	S 58	42,69	0,66	0,66	0,66	0,66	0,66			0,66	0,66
1700000006249870	18-036-007-00367-00001	104014 ALMENDROS-FERRAGNES	S 58	36,11	0,63	0,63	0,63	0,63	0,63			0,63	0,63
1700000006249871	18-036-007-00157-00001	218045 HIGUERA-BLANCA	S 58	32,33	0,14	0,14	0,14	0,14	0,14			0,14	0,14
1700000006249872	18-036-007-00357-00001	218045 HIGUERA-BLANCA	S 58	27,47	1,54	1,54	1,54	1,54	1,54			1,54	1,54
1700000006249874	18-036-007-00131-00002	102000 VIÑEDO VINIFICACIÓN-SIN VARIEDAD	S 62	26,21	1,70	1,70	1,70	1,70	1,70			1,70	1,70
1700000006249876	18-036-007-00157-00002	102000 VIÑEDO VINIFICACIÓN-SIN VARIEDAD	S 62	16,61	0,61	0,61	0,61	0,61	0,61			0,61	0,61
1700000006249877	18-036-006-00105-00001	104007 ALMENDROS-COMUNA	S 58	22,98	0,42	0,42	0,42	0,42	0,42			0,42	0,42
1700000006249878	18-036-007-00348-00001	104007 ALMENDROS-COMUNA	S 58	27,59	2,87	2,87	2,87	2,87	2,87			2,87	2,87
1700000006249879	18-036-007-00131-00001	104007 ALMENDROS-COMUNA	S 58	23,59	0,09	0,09	0,09	0,09	0,09			0,09	0,09
1700000006249880	18-036-007-00147-00002	104007 ALMENDROS-COMUNA	S 58	35,48	3,83	3,83	3,83	3,83	3,83			3,83	3,83
1700000006249881	18-036-006-00121-00004	104007 ALMENDROS-COMUNA	S 58	41,00	1,10	1,10	1,10	1,10	1,10			1,10	1,10
1700000006249882	18-036-006-00121-00002	104007 ALMENDROS-COMUNA	S 58	54,18	0,18	0,18	0,18	0,18	0,18			0,18	0,18

DATOS AGRICULTURA

RESUMEN DE UNIDADES

<u>Cód</u>	<u>GRUPO DE PAGO</u>	<u>Sup. Dec. Admisible (ha)</u>	<u>Sup. Comprometida (ha)</u>	<u>Sup. ajustada compromiso (1) (ha)</u>	<u>% sobredec.</u>	<u>SUP. PROPUESTA (ha)</u>	<u>Importe Declarado</u>	<u>Importe Topado</u>	<u>Importe Propuesto</u>	<u>Importe tras sobredec.</u>
58	FRUTALES SECANO	11,46		11,46	0,00	11,46	2.478,11	2.478,11	2.478,11	2.478,11
62	VIÑEDO	2,31		2,31	0,00	2,31	554,26	554,26	554,26	554,26
TOTAL		13,77	13,77	13,77		13,77	3.032,37	3.032,37	3.032,37	3.032,37

RESUMEN DE PAGOS

	<u>PROPUESTO</u>	<u>FEADER (Eje 2)</u>	<u>MAPA</u>	<u>CAGPDS</u>
Propuesto a pagar	3.032,37	2.274,28	325,98	432,11

APLICACIÓN DE REDUCCIONES Y SANCIONES

	<u>Importe Calculado</u>	<u>Importe prereduc.</u>	<u>Admisibilidad y compromisos</u>	<u>Presentación tardía</u>	<u>Omisión declaración</u>	<u>Condicionabilidad</u>	<u>PROPUESTO</u>	<u>IMPORTE (Euros)</u>		
								<u>FEADER (Eje 2)</u>	<u>MAPA</u>	<u>CAGPDS</u>
	3.032,37	3.032,37	0,00	0,00	0,00	0,00	3.032,37	2.274,28	325,98	432,11
TOTAL							3.032,37	2.274,28	325,98	432,11

INCIDENCIAS

INCIDENCIA DESCRIPCIÓN

85031 Solicita recinto que no está comprometido para la operación.
 Ref:1700000006249873 Recinto:18-036-006-00105-002 Cultivo:104007 ALMENDROS-COMUNA Secano

(1) Superficie declarada admisible ajustada con la superficie comprometida.
 (2) Factor de penalización valorando el alcance para el tipo de compromiso.
 (3) Solicita agricultura y tiene compromisos vigentes.
 (4) Solicita ganadería y tiene compromisos vigentes.

<u>APELLIDOS Y NOMBRE / RAZÓN SOCIAL</u>	<u>NIF</u>	<u>EXPEDIENTE</u>	<u>SOLICITA AGRICULT. (3)</u>	<u>SOLICITA GANADER. (4)</u>	<u>ANUALIDAD DE PAGO</u>
FERNANDEZ GALERA FRANCISCA	****9859*	1014926	SI	NO	6ª

DATOS MANTENIMIENTO

IMPORTE POR ANUALIDAD

	<u>2015</u>	<u>2016</u>	<u>2017</u>	<u>2018</u>	<u>2019</u>	<u>2020</u>
IMPORTE MÁXIMO SUBVENCIONABLE	6.379,08 €	6.379,08 €	6.379,08 €	6.379,08 €	6.379,08 €	6.361,78 €
IMPORTE MEDIO DE TRANSFERENCIA (€/ha)	216,24 €	216,24 €	216,24 €	216,24 €	216,24 €	216,24 €

RESUMEN DE UNIDADES

<u>Cód</u>	<u>GRUPO DE PAGO</u>	<u>Sup. Dec. Admisible (ha)</u>	<u>Sup. Comprometida (ha)</u>	<u>Sup. ajustada compromiso (1) (ha)</u>	<u>% sobredec.</u>	<u>SUP. PROPUESTA (ha)</u>	<u>Importe Declarado</u>	<u>Importe Topado</u>	<u>Importe Propuesto</u>	<u>Importe tras sobredec.</u>
58	FRUTALES SECANO	29,42		29,42	0,00	29,42	6.361,78	6.361,78	6.361,78	6.361,78
	TOTAL	29,42	29,42	29,42		29,42	6.361,78	6.361,78	6.361,78	6.361,78

APLICACIÓN DE REDUCCIONES Y SANCIONES

	<u>Importe Calculado</u>	<u>Importe prereduc.</u>	<u>Admisibilidad y compromisos</u>	<u>Presentación tardía</u>	<u>Omisión declaración</u>	<u>Condicionabilidad</u>	<u>PROPUESTO</u>	<u>IMPORTE (Euros)</u>		
								<u>FEADER (Eje 2)</u>	<u>MAPA</u>	<u>CAGPDS</u>
AGRICULTURA	6.361,78	6.361,78	0,00	0,00	0,00	0,00	6.361,78	4.771,34	683,89	906,55
TOTAL							6.361,78	4.771,34	683,89	906,55

RECINTOS PROPUESTOS

<u>REF.</u>	<u>REFERENCIA SIGPAC</u>	<u>CULTIVO DESCRIPCIÓN CULTIVO</u>	<u>S/R</u>	<u>G.PAGO</u>	<u>PEND. MEDIA (%)</u>	<u>SUP. DEC. ADMISIBLE (ha)</u>	<u>SUP. COMPROM. (ha)</u>	<u>SUP. AJUSTADA COMPROM. (1) (ha)</u>	<u>SUP. CONV. SIGPAC (ha)</u>	<u>SUP. CERTIF. (ha)</u>	<u>SUP. CAMPO (ha)</u>	<u>SUP. CAMPO DECLARADO (ha)</u>	<u>SUP. DEC. REDUCIDA (ha)</u>	<u>SUP. PROPUESTA (ha)</u>
1700000003548646	18-057-029-00022-00001	104020 ALMENDROS-GUARA	S	58	3,29	10,80	10,80	10,80		10,80			10,80	10,80
1700000003548647	18-057-031-00072-00001	104020 ALMENDROS-GUARA	S	58	6,74	0,29	0,49	0,29		0,29			0,29	0,29
1700000003548648	18-057-031-00075-00001	104020 ALMENDROS-GUARA	S	58	5,38	0,24	0,24	0,24		0,24			0,24	0,24
1700000003548649	18-057-030-00010-00003	104020 ALMENDROS-GUARA	S	58	6,88	2,60	2,60	2,60		2,60			2,60	2,60
1700000003548650	18-057-031-00072-00001	104020 ALMENDROS-GUARA	S	58	6,74	0,20	0,49	0,20		0,20			0,20	0,20
1700000003548651	18-057-029-00023-00001	104020 ALMENDROS-GUARA	S	58	3,51	1,26	1,26	1,26		1,26			1,26	1,26
1700000003548652	18-057-032-00049-00002	104020 ALMENDROS-GUARA	S	58	3,29	7,78	7,78	7,78		7,78			7,78	7,78
1700000003548653	18-057-032-00050-00003	104020 ALMENDROS-GUARA	S	58	3,10	6,25	6,25	6,25		6,25			6,25	6,25

DATOS AGRICULTURA

RESUMEN DE UNIDADES

<u>Cód</u>	<u>GRUPO DE PAGO</u>	<u>Sup. Dec. Admisible (ha)</u>	<u>Sup. Comprometida (ha)</u>	<u>Sup. ajustada compromiso (1) (ha)</u>	<u>% sobredec.</u>	<u>SUP. PROPUESTA (ha)</u>	<u>Importe Declarado</u>	<u>Importe Topado</u>	<u>Importe Propuesto</u>	<u>Importe tras sobredec.</u>
58	FRUTALES SECANO	29,42		29,42	0,00	29,42	6.361,78	6.361,78	6.361,78	6.361,78
	TOTAL	29,42	29,42	29,42		29,42	6.361,78	6.361,78	6.361,78	6.361,78

RESUMEN DE PAGOS

<u>IMPORTE (Euros)</u>				
	<u>PROPUESTO</u>	<u>FEADER (Eje 2)</u>	<u>MAPA</u>	<u>CAGPDS</u>
Propuesto a pagar	6.361,78	4.771,34	683,89	906,55

APLICACIÓN DE REDUCCIONES Y SANCIONES

	<u>Importe Calculado</u>	<u>Importe prereduc.</u>	<u>Admisibilidad y compromisos</u>	<u>Presentación tardía</u>	<u>Omisión declaración</u>	<u>Condicionabilidad</u>	<u>PROPUESTO</u>	<u>IMPORTE (Euros)</u>		
								<u>FEADER (Eje 2)</u>	<u>MAPA</u>	<u>CAGPDS</u>
	6.361,78	6.361,78	0,00	0,00	0,00	0,00	6.361,78	4.771,34	683,89	906,55
TOTAL							6.361,78	4.771,34	683,89	906,55



(1) Superficie declarada admisible ajustada con la superficie comprometida.
 (2) Factor de penalización valorando el alcance para el tipo de compromiso.
 (3) Solicita agricultura y tiene compromisos vigentes.
 (4) Solicita ganadería y tiene compromisos vigentes.

<u>APELLIDOS Y NOMBRE / RAZÓN SOCIAL</u>	<u>NIF</u>	<u>EXPEDIENTE</u>	<u>SOLICITA AGRICULT. (3)</u>	<u>SOLICITA GANADER. (4)</u>	<u>ANUALIDAD DE PAGO</u>
FERNANDEZ GARCIA ANTONIO	****3912*	1096171	SI	NO	

DATOS MANTENIMIENTO

RESUMEN DE UNIDADES

<u>Cód</u>	<u>GRUPO DE PAGO</u>	<u>Sup. Dec. Admisible (ha)</u>	<u>Sup. Comprometida (ha)</u>	<u>Sup. ajustada compromiso (1) (ha)</u>	<u>% sobredec.</u>	<u>SUP. PROPUESTA (ha)</u>	<u>Importe Declarado</u>	<u>Importe Topado</u>	<u>Importe Propuesto</u>	<u>Importe tras sobredec.</u>
	AGRICULTURA - SIN SUPERFICIE DETERMINADA	0,00		0,00	0,00	0,00	0,00	0,00	0,00	0,00
	TOTAL	0,00		0,00		0,00	0,00	0,00	0,00	0,00

APLICACIÓN DE REDUCCIONES Y SANCIONES

<u>AGRICULTURA</u>	<u>Importe Calculado</u>	<u>Importe prerreduc.</u>	<u>Admisibilidad y compromisos</u>	<u>Presentación tardía</u>	<u>Omisión declaración</u>	<u>Condicionabilidad</u>	<u>PROPUESTO</u>	<u>IMPORTE (Euros)</u>		
								<u>FEADER (Eje 2)</u>	<u>MAPA</u>	<u>CAGPDS</u>
	0,00	0,00	0,00	0,00	0,00	0,00	0,00	0,00	0,00	0,00
							TOTAL	0,00	0,00	0,00

DATOS AGRICULTURA

RESUMEN DE UNIDADES

<u>Cód</u>	<u>GRUPO DE PAGO</u>	<u>Sup. Dec. Admisible (ha)</u>	<u>Sup. Comprometida (ha)</u>	<u>Sup. ajustada compromiso (1) (ha)</u>	<u>% sobredec.</u>	<u>SUP. PROPUESTA (ha)</u>	<u>Importe Declarado</u>	<u>Importe Topado</u>	<u>Importe Propuesto</u>	<u>Importe tras sobredec.</u>
	AGRICULTURA - SIN SUPERFICIE DETERMINADA	0,00		0,00	0,00	0,00	0,00	0,00	0,00	0,00
	TOTAL	0,00		0,00		0,00	0,00	0,00	0,00	0,00

RESUMEN DE PAGOS

<u>Propuesto</u>	<u>PROPUESTO</u>	<u>IMPORTE (Euros)</u>		
		<u>FEADER (Eje 2)</u>	<u>MAPA</u>	<u>CAGPDS</u>
	0,00	0,00	0,00	0,00

APLICACIÓN DE REDUCCIONES Y SANCIONES

<u>Importe Calculado</u>	<u>Importe prerreduc.</u>	<u>Admisibilidad y compromisos</u>	<u>Presentación tardía</u>	<u>Omisión declaración</u>	<u>Condicionabilidad</u>	<u>PROPUESTO</u>	<u>IMPORTE (Euros)</u>			
							<u>FEADER (Eje 2)</u>	<u>MAPA</u>	<u>CAGPDS</u>	
0,00	0,00	0,00	0,00	0,00	0,00	0,00	0,00	0,00	0,00	
						TOTAL	0,00	0,00	0,00	0,00



<u>APELLIDOS Y NOMBRE / RAZÓN SOCIAL</u>	<u>NIF</u>	<u>EXPEDIENTE</u>	<u>SOLICITA AGRICULT. (3)</u>	<u>SOLICITA GANADER. (4)</u>	<u>ANUALIDAD DE PAGO</u>
FERNANDEZ JIMENEZ DOLORES	****3029*	1228943	SI	NO	6ª

DATOS MANTENIMIENTO

IMPORTE POR ANUALIDAD

	<u>2015</u>	<u>2016</u>	<u>2017</u>	<u>2018</u>	<u>2019</u>	<u>2020</u>
IMPORTE MÁXIMO SUBVENCIONABLE	6.447,40 €	6.447,40 €	6.445,89 €	6.444,38 €	6.406,59 €	6.405,08 €
IMPORTE MEDIO DE TRANSFERENCIA (€/ha)	151,17 €	151,17 €	151,17 €	151,17 €	151,17 €	151,17 €

RESUMEN DE UNIDADES

<u>Cód</u>	<u>GRUPO DE PAGO</u>	<u>Sup. Dec. Admisible (ha)</u>	<u>Sup. Comprometida (ha)</u>	<u>Sup. ajustada compromiso (1) (ha)</u>	<u>% sobredec.</u>	<u>SUP. PROPUESTA (ha)</u>	<u>Importe Declarado</u>	<u>Importe Topado</u>	<u>Importe Propuesto</u>	<u>Importe tras sobredec.</u>
59	HERBÁCEOS	42,38		42,37	0,00	42,37	6.405,07	6.405,08	6.405,07	6.405,07
	TOTAL	42,38	42,37	42,37		42,37	6.405,07	6.405,08	6.405,07	6.405,07

APLICACIÓN DE REDUCCIONES Y SANCIONES

	<u>Importe Calculado</u>	<u>Importe prereduc.</u>	<u>Admisibilidad y compromisos</u>	<u>Presentación tardía</u>	<u>Omisión declaración</u>	<u>Condicionabilidad</u>	<u>PROPUESTO</u>	<u>IMPORTE (Euros)</u>		
								<u>FEADER (Eje 2)</u>	<u>MAPA</u>	<u>CAGPDS</u>
AGRICULTURA	6.405,07	6.405,07	0,00	0,00	0,00	0,00	6.405,07	4.803,80	688,55	912,72
TOTAL							6.405,07	4.803,80	688,55	912,72

RECINTOS PROPUESTOS

<u>REF.</u>	<u>REFERENCIA SIGPAC</u>	<u>CULTIVO</u>	<u>DESCRIPCIÓN CULTIVO</u>	<u>S/R</u>	<u>G.PAGO</u>	<u>PEND. MEDIA (%)</u>	<u>SUP. DEC. ADMISIBLE (ha)</u>	<u>SUP. COMPROM. (ha)</u>	<u>SUP. AJUSTADA COMPROM. (1) (ha)</u>	<u>SUP. CONV. SIGPAC (ha)</u>	<u>SUP. CERTIF. (ha)</u>	<u>SUP. CAMPO (ha)</u>	<u>SUP. CAMPO DECLARADO (ha)</u>	<u>SUP. DEC. REDUCIDA (ha)</u>	<u>SUP. PROPUESTA (ha)</u>
-178691	18-167-502-00004-00005	1000	TRIGO BLANDO-SIN VARIEDAD	R	59	0,69	0,14	0,14	0,14		0,14			0,14	0,14
-178670	18-167-502-00003-00004	1000	TRIGO BLANDO-SIN VARIEDAD	R	59	0,56	8,35	11,09	8,35		11,09			8,35	8,35
1700000007041223	18-167-502-00005-00001	1000	TRIGO BLANDO-SIN VARIEDAD	R	59	0,55	21,46	21,46	21,46		21,46			21,46	21,46
1700000007041224	18-167-502-00003-00001	1000	TRIGO BLANDO-SIN VARIEDAD	R	59	0,67	12,43	12,43	12,43		12,43			12,43	12,43

DATOS AGRICULTURA

RESUMEN DE UNIDADES

<u>Cód</u>	<u>GRUPO DE PAGO</u>	<u>Sup. Dec. Admisible (ha)</u>	<u>Sup. Comprometida (ha)</u>	<u>Sup. ajustada compromiso (1) (ha)</u>	<u>% sobredec.</u>	<u>SUP. PROPUESTA (ha)</u>	<u>Importe Declarado</u>	<u>Importe Topado</u>	<u>Importe Propuesto</u>	<u>Importe tras sobredec.</u>
59	HERBÁCEOS	42,38		42,37	0,00	42,37	6.405,07	6.405,08	6.405,07	6.405,07
	TOTAL	42,38	42,37	42,37		42,37	6.405,07	6.405,08	6.405,07	6.405,07

RESUMEN DE PAGOS

	<u>PROPUESTO</u>	<u>IMPORTE (Euros)</u>		
		<u>FEADER (Eje 2)</u>	<u>MAPA</u>	<u>CAGPDS</u>
Propuesto a pagar	6.405,07	4.803,80	688,55	912,72

APLICACIÓN DE REDUCCIONES Y SANCIONES

	<u>Importe Calculado</u>	<u>Importe prereduc.</u>	<u>Admisibilidad y compromisos</u>	<u>Presentación tardía</u>	<u>Omisión declaración</u>	<u>Condicionabilidad</u>	<u>PROPUESTO</u>	<u>IMPORTE (Euros)</u>		
								<u>FEADER (Eje 2)</u>	<u>MAPA</u>	<u>CAGPDS</u>
	6.405,07	6.405,07	0,00	0,00	0,00	0,00	6.405,07	4.803,80	688,55	912,72
TOTAL							6.405,07	4.803,80	688,55	912,72



(1) Superficie declarada admisible ajustada con la superficie comprometida.
 (2) Factor de penalización valorando el alcance para el tipo de compromiso.
 (3) Solicita agricultura y tiene compromisos vigentes.
 (4) Solicita ganadería y tiene compromisos vigentes.

<u>APELLIDOS Y NOMBRE / RAZÓN SOCIAL</u>	<u>NIF</u>	<u>EXPEDIENTE</u>	<u>SOLICITA AGRICULT. (3)</u>	<u>SOLICITA GANADER. (4)</u>	<u>ANUALIDAD DE PAGO</u>
FERNANDEZ JIMENEZ ELENA	****1112*	1228941	SI	NO	6ª

DATOS MANTENIMIENTO

IMPORTE POR ANUALIDAD

	<u>2015</u>	<u>2016</u>	<u>2017</u>	<u>2018</u>	<u>2019</u>	<u>2020</u>
IMPORTE MÁXIMO SUBVENCIONABLE	6.405,07 €	6.405,07 €	6.396,00 €	6.396,00 €	6.396,00 €	6.373,32 €
IMPORTE MEDIO DE TRANSFERENCIA (€/ha)	151,17 €	151,17 €	151,17 €	151,17 €	151,17 €	151,17 €

RESUMEN DE UNIDADES

<u>Cód</u>	<u>GRUPO DE PAGO</u>	<u>Sup. Dec. Admisible (ha)</u>	<u>Sup. Comprometida (ha)</u>	<u>Sup. ajustada compromiso (1) (ha)</u>	<u>% sobredec.</u>	<u>SUP. PROPUESTA (ha)</u>	<u>Importe Declarado</u>	<u>Importe Topado</u>	<u>Importe Propuesto</u>	<u>Importe tras sobredec.</u>
59	HERBÁCEOS	42,16		42,16	0,00	42,16	6.373,33	6.373,32	6.373,32	6.373,32
	TOTAL	42,16	42,16	42,16		42,16	6.373,33	6.373,32	6.373,32	6.373,32

APLICACIÓN DE REDUCCIONES Y SANCIONES

	<u>Importe Calculado</u>	<u>Importe prereduc.</u>	<u>Admisibilidad y compromisos</u>	<u>Presentación tardía</u>	<u>Omisión declaración</u>	<u>Condicionabilidad</u>	<u>PROPUESTO</u>	<u>IMPORTE (Euros)</u>		
								<u>FEADER (Eje 2)</u>	<u>MAPA</u>	<u>CAGPDS</u>
AGRICULTURA	6.373,32	6.373,32	0,00	0,00	0,00	0,00	6.373,32	4.779,99	685,13	908,20
TOTAL							6.373,32	4.779,99	685,13	908,20

RECINTOS PROPUESTOS

<u>REF.</u>	<u>REFERENCIA SIGPAC</u>	<u>CULTIVO</u>	<u>DESCRIPCIÓN CULTIVO</u>	<u>S/R</u>	<u>G.PAGO</u>	<u>PEND. MEDIA (%)</u>	<u>SUP. DEC. ADMISIBLE (ha)</u>	<u>SUP. COMPROM. (ha)</u>	<u>SUP. AJUSTADA COMPROM. (1) (ha)</u>	<u>SUP. CONV. SIGPAC (ha)</u>	<u>SUP. CERTIF. (ha)</u>	<u>SUP. CAMPO (ha)</u>	<u>SUP. CAMPO DECLARADO (ha)</u>	<u>SUP. DEC. REDUCIDA (ha)</u>	<u>SUP. PROPUESTA (ha)</u>
-178704	18-167-502-00003-00004	1000	TRIGO BLANDO-SIN VARIEDAD	R	59	0,56	2,74	2,74	2,74		5,48			2,74	2,74
1700000007041218	18-167-502-00006-00001	50001	GARBANZOS-GARBANZO DE AGRICULTURA ECOLÓGICA	R	59	0,38	34,39	34,54	34,39	34,39	34,39			34,39	34,39
1700000007041220	18-167-504-00001-00002	1000	TRIGO BLANDO-SIN VARIEDAD	R	59	0,60	5,03	5,03	5,03		5,03			5,03	5,03

DATOS AGRICULTURA

RESUMEN DE UNIDADES

<u>Cód</u>	<u>GRUPO DE PAGO</u>	<u>Sup. Dec. Admisible (ha)</u>	<u>Sup. Comprometida (ha)</u>	<u>Sup. ajustada compromiso (1) (ha)</u>	<u>% sobredec.</u>	<u>SUP. PROPUESTA (ha)</u>	<u>Importe Declarado</u>	<u>Importe Topado</u>	<u>Importe Propuesto</u>	<u>Importe tras sobredec.</u>
59	HERBÁCEOS	42,16		42,16	0,00	42,16	6.373,33	6.373,32	6.373,32	6.373,32
	TOTAL	42,16	42,16	42,16		42,16	6.373,33	6.373,32	6.373,32	6.373,32

RESUMEN DE PAGOS

	<u>PROPUESTO</u>	<u>FEADER (Eje 2)</u>	<u>MAPA</u>	<u>CAGPDS</u>
Propuesto a pagar	6.373,32	4.779,99	685,13	908,20

APLICACIÓN DE REDUCCIONES Y SANCIONES

	<u>Importe Calculado</u>	<u>Importe prereduc.</u>	<u>Admisibilidad y compromisos</u>	<u>Presentación tardía</u>	<u>Omisión declaración</u>	<u>Condicionabilidad</u>	<u>PROPUESTO</u>	<u>IMPORTE (Euros)</u>		
								<u>FEADER (Eje 2)</u>	<u>MAPA</u>	<u>CAGPDS</u>
	6.373,32	6.373,32	0,00	0,00	0,00	0,00	6.373,32	4.779,99	685,13	908,20
TOTAL							6.373,32	4.779,99	685,13	908,20



(1) Superficie declarada admisible ajustada con la superficie comprometida.
 (2) Factor de penalización valorando el alcance para el tipo de compromiso.
 (3) Solicita agricultura y tiene compromisos vigentes.
 (4) Solicita ganadería y tiene compromisos vigentes.

<u>APELLIDOS Y NOMBRE / RAZÓN SOCIAL</u>	<u>NIF</u>	<u>EXPEDIENTE</u>	<u>SOLICITA AGRICULT. (3)</u>	<u>SOLICITA GANADER. (4)</u>	<u>ANUALIDAD DE PAGO</u>
FERNANDEZ JIMENEZ MARCIAL	****4611*	1223863	SI	NO	6ª

DATOS MANTENIMIENTO

IMPORTE POR ANUALIDAD

	<u>2015</u>	<u>2016</u>	<u>2017</u>	<u>2018</u>	<u>2019</u>	<u>2020</u>
IMPORTE MÁXIMO SUBVENCIONABLE	9.188,04 €	9.188,04 €	9.104,80 €	13.440,41 €	13.440,41 €	13.440,41 €
IMPORTE MEDIO DE TRANSFERENCIA (€/ha)	208,11 €	208,11 €	208,11 €	210,66 €	210,66 €	210,66 €

RESUMEN DE UNIDADES

<u>Cód</u>	<u>GRUPO DE PAGO</u>	<u>Sup. Dec. Admisible (ha)</u>	<u>Sup. Comprometida (ha)</u>	<u>Sup. ajustada compromiso (1) (ha)</u>	<u>% sobredec.</u>	<u>SUP. PROPUESTA (ha)</u>	<u>Importe Declarado</u>	<u>Importe Topado</u>	<u>Importe Propuesto</u>	<u>Importe tras sobredec.</u>
58	FRUTALES SECANO	64,14		63,80	0,00	63,80	11.737,51	13.440,41	11.737,51	11.737,51
	TOTAL	64,14	63,80	63,80		63,80	11.737,51	13.440,41	11.737,51	11.737,51

APLICACIÓN DE REDUCCIONES Y SANCIONES

<u>AGRICULTURA</u>	<u>Importe Calculado</u>	<u>Importe prerreduc.</u>	<u>Admisibilidad y compromisos</u>	<u>Presentación tardía</u>	<u>Omisión declaración</u>	<u>Condicionabilidad</u>	<u>PROPUESTO</u>	<u>IMPORTE (Euros)</u>		
								<u>FEADER (Eje 2)</u>	<u>MAPA</u>	<u>CAGPDS</u>
	11.737,51	11.737,51	0,00	0,00	0,00	0,00	11.737,51	8.803,13	1.261,78	1.672,60
TOTAL							11.737,51	8.803,13	1.261,78	1.672,60

RECINTOS PROPUESTOS

<u>REF.</u>	<u>REFERENCIA SIGPAC</u>	<u>CULTIVO DESCRIPCIÓN CULTIVO</u>	<u>S/R G.PAGO</u>	<u>PEND. MEDIA (%)</u>	<u>SUP. DEC. ADMISIBLE (ha)</u>	<u>SUP. COMPROM. (ha)</u>	<u>SUP. AJUSTADA COMPROM. (1) (ha)</u>	<u>SUP. CONV. SIGPAC (ha)</u>	<u>SUP. CERTIF. (ha)</u>	<u>SUP. CAMPO (ha)</u>	<u>SUP. CAMPO DECLARADO (ha)</u>	<u>SUP. DEC. REDUCIDA (ha)</u>	<u>SUP. PROPUESTA (ha)</u>
1700000004565671	18-167-019-00106-00002	104020 ALMENDROS-GUARA	S 58	7,74	18,45	18,33	18,33		18,45			18,33	18,33
1700000004565672	18-167-019-00106-00006	104020 ALMENDROS-GUARA	S 58	13,22	1,77	1,72	1,72		1,77			1,72	1,72
1700000006137133	18-100-001-00171-00002	104020 ALMENDROS-GUARA	S 58	6,27	4,70	4,70	4,70		4,70			4,70	4,70
1700000006137134	18-167-019-00108-00009	104020 ALMENDROS-GUARA	S 58	10,96	5,36	5,25	5,25	5,25	5,36			5,25	5,25
1700000006137135	18-167-018-00445-00001	104020 ALMENDROS-GUARA	S 58	7,50	0,78	0,78	0,78		0,78			0,78	0,78
1700000006137136	18-167-019-00102-00001	104020 ALMENDROS-GUARA	S 58	7,22	6,65	6,65	6,65		6,65			6,65	6,65
1700000006137137	18-100-001-00171-00003	104020 ALMENDROS-GUARA	S 58	6,28	2,08	2,08	2,08		2,08			2,08	2,08
1700000006137138	18-167-019-00155-00002	104020 ALMENDROS-GUARA	S 58	4,76	4,78	4,78	4,78		4,78			4,78	4,78
1700000006137139	18-167-019-00108-00006	104020 ALMENDROS-GUARA	S 58	9,90	8,43	8,37	8,37	8,37	8,43			8,37	8,37
1700000006137140	18-167-503-00005-00005	104020 ALMENDROS-GUARA	S 58	5,97	11,14	11,14	11,14		11,14			11,14	11,14

DATOS AGRICULTURA

RESUMEN DE UNIDADES

<u>Cód</u>	<u>GRUPO DE PAGO</u>	<u>Sup. Dec. Admisible (ha)</u>	<u>Sup. Comprometida (ha)</u>	<u>Sup. ajustada compromiso (1) (ha)</u>	<u>% sobredec.</u>	<u>SUP. PROPUESTA (ha)</u>	<u>Importe Declarado</u>	<u>Importe Topado</u>	<u>Importe Propuesto</u>	<u>Importe tras sobredec.</u>
58	FRUTALES SECANO	64,14		63,80	0,00	63,80	11.737,51	13.440,41	11.737,51	11.737,51
	TOTAL	64,14	63,80	63,80		63,80	11.737,51	13.440,41	11.737,51	11.737,51

RESUMEN DE PAGOS

<u>Propuesto a pagar</u>	<u>IMPORTE (Euros)</u>			
	<u>PROPUESTO</u>	<u>FEADER (Eje 2)</u>	<u>MAPA</u>	<u>CAGPDS</u>
	11.737,51	8.803,13	1.261,78	1.672,60

APLICACIÓN DE REDUCCIONES Y SANCIONES

<u>Importe Calculado</u>	<u>Importe prerreduc.</u>	<u>Admisibilidad y compromisos</u>	<u>Presentación tardía</u>	<u>Omisión declaración</u>	<u>Condicionabilidad</u>	<u>PROPUESTO</u>	<u>IMPORTE (Euros)</u>		
							<u>FEADER (Eje 2)</u>	<u>MAPA</u>	<u>CAGPDS</u>
11.737,51	11.737,51	0,00	0,00	0,00	0,00	11.737,51	8.803,13	1.261,78	1.672,60
TOTAL						11.737,51	8.803,13	1.261,78	1.672,60



(1) Superficie declarada admisible ajustada con la superficie comprometida.
 (2) Factor de penalización valorando el alcance para el tipo de compromiso.
 (3) Solicita agricultura y tiene compromisos vigentes.
 (4) Solicita ganadería y tiene compromisos vigentes.

<u>APELLIDOS Y NOMBRE / RAZÓN SOCIAL</u>	<u>NIF</u>	<u>EXPEDIENTE</u>	<u>SOLICITA AGRICULT. (3)</u>	<u>SOLICITA GANADER. (4)</u>	<u>ANUALIDAD DE PAGO</u>
FERNANDEZ LOPEZ PEDRO	****9183*	1101070	NO	SI	6ª

DATOS MANTENIMIENTO

IMPORTE POR ANUALIDAD

	<u>2015</u>	<u>2016</u>	<u>2017</u>	<u>2018</u>	<u>2019</u>	<u>2020</u>
IMPORTE MÁXIMO SUBVENCIONABLE	10.971,13 €	10.971,13 €	10.773,80 €	10.773,80 €	10.773,80 €	10.773,80 €
IMPORTE MEDIO DE TRANSFERENCIA (€/ha)	56,22 €	56,22 €	56,22 €	56,22 €	56,22 €	56,22 €

RESUMEN DE UNIDADES

<u>Cód</u>	<u>GRUPO DE PAGO</u>	<u>Sup. Dec. Admisible (ha)</u>	<u>Sup. Comprometida (ha)</u>	<u>Sup. ajustada compromiso (1) (ha)</u>	<u>% sobredec.</u>	<u>SUP. PROPUESTA (ha)</u>	<u>Importe Declarado</u>	<u>Importe Topado</u>	<u>Importe Propuesto</u>	<u>Importe tras sobredec.</u>
63	PASTOS ASOCIADOS A GANADERÍA ECOLÓGICA	238,27		191,65	0,00	191,65	10.884,88	10.773,80	10.773,80	10.773,80
TOTAL		238,27	191,65	191,65		191,65	10.884,88	10.773,80	10.773,80	10.773,80

APLICACIÓN DE REDUCCIONES Y SANCIONES

	<u>Importe Calculado</u>	<u>Importe prerreduc.</u>	<u>Admisibilidad y compromisos</u>	<u>Presentación tardía</u>	<u>Omisión declaración</u>	<u>Condicionabilidad</u>	<u>PROPUESTO</u>	<u>IMPORTE (Euros)</u>		
								<u>FEADER (Eje 2)</u>	<u>MAPA</u>	<u>CAGPDS</u>
GANADERÍA	10.773,80	10.773,80	0,00	0,00	0,00	0,00	10.773,80	8.080,35	1.158,18	1.535,27
TOTAL							10.773,80	8.080,35	1.158,18	1.535,27

RECINTOS PROPUESTOS

<u>REE</u>	<u>REFERENCIA SIGPAC</u>	<u>CULTIVO DESCRIPCIÓN CULTIVO</u>	<u>S/R</u>	<u>G.PAGO</u>	<u>PEND. MEDIA (%)</u>	<u>SUP. DEC. ADMISIBLE (ha)</u>	<u>SUP. COMPROM. (ha)</u>	<u>SUP. AJUSTADA COMPROM. (1) (ha)</u>	<u>SUP. CONY. SIGPAC (ha)</u>	<u>SUP. CERTIE (ha)</u>	<u>SUP. CAMPO (ha)</u>	<u>SUP. CAMPO DETER. CULT. DECLARADO (ha)</u>	<u>SUP. DEC. REDUCIDA (ha)</u>	<u>SUP. PROPUESTA (ha)</u>
1700000006362966	18-167-023-00120-00009	62000 PASTOS PERMANENTES DE 5 O MAS AÑOS-SIN VARIEDAD	S	63	29,06	106,14	106,16	106,14		141,52			106,14	106,14
1700000006362967	23-063-013-00034-00014	62000 PASTOS PERMANENTES DE 5 O MAS AÑOS-SIN VARIEDAD	S	63	19,59	16,85	14,32	14,32		16,85			14,32	14,32
1700000006362968	23-063-013-00034-00010	62000 PASTOS PERMANENTES DE 5 O MAS AÑOS-SIN VARIEDAD	S	63	10,66	2,98	2,98	2,98		2,98			2,98	2,98
1700000006362969	23-063-013-00034-00015	62000 PASTOS PERMANENTES DE 5 O MAS AÑOS-SIN VARIEDAD	S	63	8,87	0,60	0,60	0,60		0,60			0,60	0,60
1700000006362970	23-078-015-00391-00001	62000 PASTOS PERMANENTES DE 5 O MAS AÑOS-SIN VARIEDAD	S	63	53,40	0,78	0,69	0,69		0,92			0,69	0,69
1700000006362971	23-063-013-00034-00002	62000 PASTOS PERMANENTES DE 5 O MAS AÑOS-SIN VARIEDAD	S	63	18,12	3,88	3,88	3,88		3,88			3,88	3,88
1700000006362972	18-167-023-00120-00010	62000 PASTOS PERMANENTES DE 5 O MAS AÑOS-SIN VARIEDAD	S	63	33,44	29,84	29,84	29,84		35,10			29,84	29,84
1700000006362973	23-063-013-00034-00006	62000 PASTOS PERMANENTES DE 5 O MAS AÑOS-SIN VARIEDAD	S	63	28,38	74,07	33,56	33,56		87,14			33,56	33,56
1700000006362974	23-063-013-00034-00012	62000 PASTOS PERMANENTES DE 5 O MAS AÑOS-SIN VARIEDAD	S	63	18,54	0,52	0,52	0,52		0,52			0,52	0,52
1700000006362975	23-063-013-00034-00011	62000 PASTOS PERMANENTES DE 5 O MAS AÑOS-SIN VARIEDAD	S	63	14,29	2,61	2,61	2,61		2,61			2,61	2,61

DATOS GANADERÍA

RESUMEN DE UNIDADES

<u>Cód</u>	<u>GRUPO DE PAGO</u>	<u>Sup. Dec. Admisible (ha)</u>	<u>Sup. Comprometida (ha)</u>	<u>Sup. ajustada compromiso (1) (ha)</u>	<u>% sobredec.</u>	<u>SUP. PROPUESTA (ha)</u>	<u>Importe Declarado</u>	<u>Importe Topado</u>	<u>Importe Propuesto</u>	<u>Importe tras sobredec.</u>
63	PASTOS ASOCIADOS A GANADERÍA ECOLÓGICA	238,27		191,65	0,00	191,65	10.884,88	10.773,80	10.773,80	10.773,80
TOTAL		238,27	191,65	191,65		191,65	10.884,88	10.773,80	10.773,80	10.773,80

RESUMEN DE PAGOS

	<u>IMPORTE (Euros)</u>			
	<u>PROPUESTO</u>	<u>FEADER (Eje 2)</u>	<u>MAPA</u>	<u>CAGPDS</u>
Propuesto a pagar	10.773,80	8.080,35	1.158,18	1.535,27

APLICACIÓN DE REDUCCIONES Y SANCIONES

<u>Importe Calculado</u>	<u>Importe prerreduc.</u>	<u>Admisibilidad y compromisos</u>	<u>Presentación tardía</u>	<u>Omisión declaración</u>	<u>Condicionabilidad</u>	<u>PROPUESTO</u>	<u>IMPORTE (Euros)</u>			
							<u>FEADER (Eje 2)</u>	<u>MAPA</u>	<u>CAGPDS</u>	
10.773,80	10.773,80	0,00	0,00	0,00	0,00	10.773,80	8.080,35	1.158,18	1.535,27	
TOTAL							10.773,80	8.080,35	1.158,18	1.535,27



(1) Superficie declarada admisible ajustada con la superficie comprometida.
 (2) Factor de penalización valorando el alcance para el tipo de compromiso.
 (3) Solicita agricultura y tiene compromisos vigentes.
 (4) Solicita ganadería y tiene compromisos vigentes.

Datos considerados para el Cálculo de la Carga Ganadera mínima y máxima del expediente

Explotación	Especie	Inscrito en Sipea y Admisible	Censo Medio Animales	Ugm Calculada para CG Mínima	Ugm Calculada para CG Máxima
ES230630000554	OVINA	SI	353,26	52,99	52,99
ES239040000530	OVINA	SI	219,57	32,94	32,94
				85,93	85,93

Superficie determinada para Cálculo Carga Ganadera Mínima: 238,27 ha

Superficie determinada para Cálculo Carga Ganadera Máxima: 238,27 ha

Carga Ganadera Mínima Expediente: 0,36 ugm/ha

Carga Ganadera Máxima Expediente: 0,36 ugm/ha

Recintos Determinados para el Cálculo de Garga Ganadera Mínima

REF.	REFERENCIA SIGPAC	CULTIVO	DESCRIPCIÓN CULTIVO	S/R	SUP. PROPUESTA (ha)
1700000006362966	18-167-023-00120-00009	62000	PASTOS PERMANENTES DE 5 O MAS AÑOS-SIN VARIEDAD	S	106,14
1700000006362967	23-063-013-00034-00014	62000	PASTOS PERMANENTES DE 5 O MAS AÑOS-SIN VARIEDAD	S	16,85
1700000006362968	23-063-013-00034-00010	62000	PASTOS PERMANENTES DE 5 O MAS AÑOS-SIN VARIEDAD	S	2,98
1700000006362969	23-063-013-00034-00015	62000	PASTOS PERMANENTES DE 5 O MAS AÑOS-SIN VARIEDAD	S	0,60
1700000006362970	23-078-015-00391-00001	62000	PASTOS PERMANENTES DE 5 O MAS AÑOS-SIN VARIEDAD	S	0,78
1700000006362971	23-063-013-00034-00002	62000	PASTOS PERMANENTES DE 5 O MAS AÑOS-SIN VARIEDAD	S	3,88
1700000006362972	18-167-023-00120-00010	62000	PASTOS PERMANENTES DE 5 O MAS AÑOS-SIN VARIEDAD	S	29,84
1700000006362973	23-063-013-00034-00006	62000	PASTOS PERMANENTES DE 5 O MAS AÑOS-SIN VARIEDAD	S	74,07
1700000006362974	23-063-013-00034-00012	62000	PASTOS PERMANENTES DE 5 O MAS AÑOS-SIN VARIEDAD	S	0,52
1700000006362975	23-063-013-00034-00011	62000	PASTOS PERMANENTES DE 5 O MAS AÑOS-SIN VARIEDAD	S	2,61

Recintos Determinados para el Cálculo de Garga Ganadera Máxima

REF.	REFERENCIA SIGPAC	CULTIVO	DESCRIPCIÓN CULTIVO	S/R	SUP. PROPUESTA (ha)
1700000006362966	18-167-023-00120-00009	62000	PASTOS PERMANENTES DE 5 O MAS AÑOS-SIN VARIEDAD	S	106,14
1700000006362967	23-063-013-00034-00014	62000	PASTOS PERMANENTES DE 5 O MAS AÑOS-SIN VARIEDAD	S	16,85
1700000006362968	23-063-013-00034-00010	62000	PASTOS PERMANENTES DE 5 O MAS AÑOS-SIN VARIEDAD	S	2,98
1700000006362969	23-063-013-00034-00015	62000	PASTOS PERMANENTES DE 5 O MAS AÑOS-SIN VARIEDAD	S	0,60
1700000006362970	23-078-015-00391-00001	62000	PASTOS PERMANENTES DE 5 O MAS AÑOS-SIN VARIEDAD	S	0,78
1700000006362971	23-063-013-00034-00002	62000	PASTOS PERMANENTES DE 5 O MAS AÑOS-SIN VARIEDAD	S	3,88
1700000006362972	18-167-023-00120-00010	62000	PASTOS PERMANENTES DE 5 O MAS AÑOS-SIN VARIEDAD	S	29,84
1700000006362973	23-063-013-00034-00006	62000	PASTOS PERMANENTES DE 5 O MAS AÑOS-SIN VARIEDAD	S	74,07
1700000006362974	23-063-013-00034-00012	62000	PASTOS PERMANENTES DE 5 O MAS AÑOS-SIN VARIEDAD	S	0,52
1700000006362975	23-063-013-00034-00011	62000	PASTOS PERMANENTES DE 5 O MAS AÑOS-SIN VARIEDAD	S	2,61



(1) Superficie declarada admisible ajustada con la superficie comprometida.
 (2) Factor de penalización valorando el alcance para el tipo de compromiso.
 (3) Solicita agricultura y tiene compromisos vigentes.
 (4) Solicita ganadería y tiene compromisos vigentes.

<u>APELLIDOS Y NOMBRE / RAZÓN SOCIAL</u>	<u>NIF</u>	<u>EXPEDIENTE</u>	<u>SOLICITA AGRICULT. (3)</u>	<u>SOLICITA GANADER. (4)</u>	<u>ANUALIDAD DE PAGO</u>
FERNANDEZ MARTIN ANGEL	****3065*	1064900	SI	NO	6ª

DATOS MANTENIMIENTO

IMPORTE POR ANUALIDAD

	<u>2015</u>	<u>2016</u>	<u>2017</u>	<u>2018</u>	<u>2019</u>	<u>2020</u>
IMPORTE MÁXIMO SUBVENCIONABLE	0,00 €	0,00 €	0,00 €	923,34 €	923,34 €	923,34 €
IMPORTE MEDIO DE TRANSFERENCIA (€/ha)	0,00 €	0,00 €	0,00 €	216,24 €	216,24 €	216,24 €

RESUMEN DE UNIDADES

<u>Cód</u>	<u>GRUPO DE PAGO</u>	<u>Sup. Dec. Admisible (ha)</u>	<u>Sup. Comprometida (ha)</u>	<u>Sup. ajustada compromiso (1) (ha)</u>	<u>% sobredec.</u>	<u>SUP. PROPUESTA (ha)</u>	<u>Importe Declarado</u>	<u>Importe Topado</u>	<u>Importe Propuesto</u>	<u>Importe tras sobredec.</u>
58	FRUTALES SECANO	4,27		4,27	0,00	4,27	923,34	923,34	923,34	923,34
	TOTAL	4,27	4,27	4,27		4,27	923,34	923,34	923,34	923,34

APLICACIÓN DE REDUCCIONES Y SANCIONES

<u>AGRICULTURA</u>	<u>Importe Calculado</u>	<u>Importe prereduc.</u>	<u>Admisibilidad y compromisos</u>	<u>Presentación tardía</u>	<u>Omisión declaración</u>	<u>Condicionabilidad</u>	<u>PROPUESTO</u>	<u>IMPORTE (Euros)</u>		
								<u>FEADER (Eje 2)</u>	<u>MAPA</u>	<u>CAGPDS</u>
	923,34	923,34	0,00	0,00	0,00	0,00	923,34	692,51	99,26	131,57
TOTAL							923,34	692,51	99,26	131,57

RECINTOS PROPUESTOS

<u>REF.</u>	<u>REFERENCIA SIGPAC</u>	<u>CULTIVO DESCRIPCIÓN CULTIVO</u>	<u>S/R G.PAGO</u>	<u>PEND. MEDIA (%)</u>	<u>SUP. DEC. ADMISIBLE (ha)</u>	<u>SUP. COMPROM. (ha)</u>	<u>SUP. AJUSTADA COMPROM. (1) (ha)</u>	<u>SUP. CONV. SIGPAC (ha)</u>	<u>SUP. CERTIF. (ha)</u>	<u>SUP. CAMPO (ha)</u>	<u>SUP. CAMPO DETER. CULT. DECLARADO (ha)</u>	<u>SUP. DEC. REDUCIDA (ha)</u>	<u>SUP. PROPUESTA (ha)</u>
1700000005675469	18-007-004-00663-00001	104007 ALMENDROS-COMUNA	S 58	39,96	0,16	0,16	0,16	0,16	0,16	0,16	0,16	0,16	0,16
1700000005675470	18-144-020-00008-00001	104007 ALMENDROS-COMUNA	S 58	35,08	0,23	0,23	0,23	0,23	0,23	0,23	0,23	0,23	0,23
1700000005675471	18-144-020-00010-00001	104007 ALMENDROS-COMUNA	S 58	33,86	0,44	0,44	0,44	0,44	0,44	0,44	0,44	0,44	0,44
1700000005675472	18-144-020-00120-00001	104007 ALMENDROS-COMUNA	S 58	31,50	0,10	0,10	0,10	0,10	0,10	0,10	0,10	0,10	0,10
1700000005675473	18-007-006-00584-00002	104007 ALMENDROS-COMUNA	S 58	42,03	0,46	0,46	0,46	0,46	0,46	0,46	0,46	0,46	0,46
1700000005675474	18-007-006-00545-00001	104007 ALMENDROS-COMUNA	S 58	49,29	0,28	0,28	0,28	0,28	0,28	0,28	0,28	0,28	0,28
1700000005675475	18-007-006-00536-00001	104007 ALMENDROS-COMUNA	S 58	40,37	0,20	0,20	0,20	0,20	0,20	0,20	0,20	0,20	0,20
1700000005675476	18-007-006-00566-00001	104007 ALMENDROS-COMUNA	S 58	41,42	0,63	0,63	0,63	0,63	0,63	0,63	0,63	0,63	0,63
1700000005675477	18-007-006-00562-00001	104007 ALMENDROS-COMUNA	S 58	46,07	0,33	0,33	0,33	0,33	0,33	0,33	0,33	0,33	0,33
1700000005675478	18-144-020-00070-00001	104007 ALMENDROS-COMUNA	S 58	47,78	1,11	1,11	1,11	1,11	1,11	1,11	1,11	1,11	1,11
1700000005675479	18-144-020-00117-00001	104007 ALMENDROS-COMUNA	S 58	34,22	0,14	0,14	0,14	0,14	0,14	0,14	0,14	0,14	0,14
1700000005675480	18-144-021-00001-00001	104007 ALMENDROS-COMUNA	S 58	38,98	0,19	0,19	0,19	0,19	0,19	0,19	0,19	0,19	0,19

DATOS AGRICULTURA

RESUMEN DE UNIDADES

<u>Cód</u>	<u>GRUPO DE PAGO</u>	<u>Sup. Dec. Admisible (ha)</u>	<u>Sup. Comprometida (ha)</u>	<u>Sup. ajustada compromiso (1) (ha)</u>	<u>% sobredec.</u>	<u>SUP. PROPUESTA (ha)</u>	<u>Importe Declarado</u>	<u>Importe Topado</u>	<u>Importe Propuesto</u>	<u>Importe tras sobredec.</u>
58	FRUTALES SECANO	4,27		4,27	0,00	4,27	923,34	923,34	923,34	923,34
	TOTAL	4,27	4,27	4,27		4,27	923,34	923,34	923,34	923,34

RESUMEN DE PAGOS

<u>IMPORTE (Euros)</u>			
<u>PROPUESTO</u>	<u>FEADER (Eje 2)</u>	<u>MAPA</u>	<u>CAGPDS</u>
Propuesto a pagar	923,34	692,51	99,26
			131,57

APLICACIÓN DE REDUCCIONES Y SANCIONES

<u>Importe Calculado</u>	<u>Importe prereduc.</u>	<u>Admisibilidad y compromisos</u>	<u>Presentación tardía</u>	<u>Omisión declaración</u>	<u>Condicionabilidad</u>	<u>IMPORTE (Euros)</u>			
						<u>PROPUESTO</u>	<u>FEADER (Eje 2)</u>	<u>MAPA</u>	<u>CAGPDS</u>
923,34	923,34	0,00	0,00	0,00	0,00	923,34	692,51	99,26	131,57
TOTAL						923,34	692,51	99,26	131,57



(1) Superficie declarada admisible ajustada con la superficie comprometida.
 (2) Factor de penalización valorando el alcance para el tipo de compromiso.
 (3) Solicita agricultura y tiene compromisos vigentes.
 (4) Solicita ganadería y tiene compromisos vigentes.

<u>APELLIDOS Y NOMBRE / RAZÓN SOCIAL</u>	<u>NIF</u>	<u>EXPEDIENTE</u>	<u>SOLICITA AGRICULT. (3)</u>	<u>SOLICITA GANADER. (4)</u>	<u>ANUALIDAD DE PAGO</u>
FERNANDEZ MARTINEZ JUAN CARLOS	****5506*	1161461	SI	NO	6ª

DATOS MANTENIMIENTO

IMPORTE POR ANUALIDAD

	<u>2015</u>	<u>2016</u>	<u>2017</u>	<u>2018</u>	<u>2019</u>	<u>2020</u>
IMPORTE MÁXIMO SUBVENCIONABLE	4.291,72 €	4.291,72 €	4.291,72 €	4.275,09 €	4.275,09 €	3.909,26 €
IMPORTE MEDIO DE TRANSFERENCIA (€/ha)	151,17 €	151,17 €	151,17 €	151,17 €	151,17 €	151,17 €

RESUMEN DE UNIDADES

<u>Cód</u>	<u>GRUPO DE PAGO</u>	<u>Sup. Dec. Admisible (ha)</u>	<u>Sup. Comprometida (ha)</u>	<u>Sup. ajustada compromiso (1) (ha)</u>	<u>% sobredec.</u>	<u>SUP. PROPUESTA (ha)</u>	<u>Importe Declarado</u>	<u>Importe Topado</u>	<u>Importe Propuesto</u>	<u>Importe tras sobredec.</u>
59	HERBÁCEOS	28,38		25,86	0,00	25,86	3.909,26	3.909,26	3.909,26	3.909,26
	TOTAL	28,38	25,86	25,86		25,86	3.909,26	3.909,26	3.909,26	3.909,26

APLICACIÓN DE REDUCCIONES Y SANCIONES

	<u>Importe Calculado</u>	<u>Importe prereduc.</u>	<u>Admisibilidad y compromisos</u>	<u>Presentación tardía</u>	<u>Omisión declaración</u>	<u>Condicionabilidad</u>	<u>PROPUESTO</u>	<u>IMPORTE (Euros)</u>		
								<u>FEADER (Eje 2)</u>	<u>MAPA</u>	<u>CAGPDS</u>
AGRICULTURA	3.909,26	3.909,26	0,00	0,00	0,00	0,00	3.909,26	2.931,95	420,25	557,06
TOTAL							3.909,26	2.931,95	420,25	557,06

RECINTOS PROPUESTOS

<u>REF.</u>	<u>REFERENCIA SIGPAC</u>	<u>CULTIVO DESCRIPCIÓN CULTIVO</u>	<u>S/R G.PAGO</u>	<u>PEND. MEDIA (%)</u>	<u>SUP. DEC. ADMISIBLE (ha)</u>	<u>SUP. COMPROM. (ha)</u>	<u>SUP. AJUSTADA COMPROM. (1) (ha)</u>	<u>SUP. CONV. SIGPAC (ha)</u>	<u>SUP. CERTIF. (ha)</u>	<u>SUP. CAMPO (ha)</u>	<u>SUP. CAMPO DECLARADO (ha)</u>	<u>SUP. DEC. REDUCIDA (ha)</u>	<u>SUP. PROPUESTA (ha)</u>
1700000006526090	18-167-012-00023-00001	8000 AVENA-SIN VARIEDAD	S 59	5,48	28,38	28,38	28,38		28,38			28,38	28,38

DATOS AGRICULTURA

RESUMEN DE UNIDADES

<u>Cód</u>	<u>GRUPO DE PAGO</u>	<u>Sup. Dec. Admisible (ha)</u>	<u>Sup. Comprometida (ha)</u>	<u>Sup. ajustada compromiso (1) (ha)</u>	<u>% sobredec.</u>	<u>SUP. PROPUESTA (ha)</u>	<u>Importe Declarado</u>	<u>Importe Topado</u>	<u>Importe Propuesto</u>	<u>Importe tras sobredec.</u>
59	HERBÁCEOS	28,38		25,86	0,00	25,86	3.909,26	3.909,26	3.909,26	3.909,26
	TOTAL	28,38	25,86	25,86		25,86	3.909,26	3.909,26	3.909,26	3.909,26

RESUMEN DE PAGOS

	<u>PROPUESTO</u>	<u>FEADER (Eje 2)</u>	<u>MAPA</u>	<u>CAGPDS</u>
Propuesto a pagar	3.909,26	2.931,95	420,25	557,06

APLICACIÓN DE REDUCCIONES Y SANCIONES

	<u>Importe Calculado</u>	<u>Importe prereduc.</u>	<u>Admisibilidad y compromisos</u>	<u>Presentación tardía</u>	<u>Omisión declaración</u>	<u>Condicionabilidad</u>	<u>PROPUESTO</u>	<u>IMPORTE (Euros)</u>		
								<u>FEADER (Eje 2)</u>	<u>MAPA</u>	<u>CAGPDS</u>
	3.909,26	3.909,26	0,00	0,00	0,00	0,00	3.909,26	2.931,95	420,25	557,06
TOTAL							3.909,26	2.931,95	420,25	557,06



(1) Superficie declarada admisible ajustada con la superficie comprometida.
 (2) Factor de penalización valorando el alcance para el tipo de compromiso.
 (3) Solicita agricultura y tiene compromisos vigentes.
 (4) Solicita ganadería y tiene compromisos vigentes.

<u>APELLIDOS Y NOMBRE / RAZÓN SOCIAL</u>	<u>NIF</u>	<u>EXPEDIENTE</u>	<u>SOLICITA AGRICULT. (3)</u>	<u>SOLICITA GANADER. (4)</u>	<u>ANUALIDAD DE PAGO</u>
FERNANDEZ MEMBRIVES MANUEL	****2469*	1052591	SI	NO	6ª

DATOS MANTENIMIENTO

IMPORTE POR ANUALIDAD

	<u>2015</u>	<u>2016</u>	<u>2017</u>	<u>2018</u>	<u>2019</u>	<u>2020</u>
IMPORTE MÁXIMO SUBVENCIONABLE	265,74 €	265,74 €	265,74 €	265,74 €	265,74 €	265,74 €
IMPORTE MEDIO DE TRANSFERENCIA (€/ha)	349,66 €	349,66 €	349,66 €	349,66 €	349,66 €	349,66 €

RESUMEN DE UNIDADES

<u>Cód</u>	<u>GRUPO DE PAGO</u>	<u>Sup. Dec. Admisible (ha)</u>	<u>Sup. Comprometida (ha)</u>	<u>Sup. ajustada compromiso (1) (ha)</u>	<u>% sobredec.</u>	<u>SUP. PROPUESTA (ha)</u>	<u>Importe Declarado</u>	<u>Importe Topado</u>	<u>Importe Propuesto</u>	<u>Importe tras sobredec.</u>
57	FRUTALES REGADÍO	0,76		0,76	0,00	0,76	265,74	265,74	265,74	265,74
	TOTAL	0,76	0,76	0,76		0,76	265,74	265,74	265,74	265,74

APLICACIÓN DE REDUCCIONES Y SANCIONES

	<u>Importe Calculado</u>	<u>Importe prerreduc.</u>	<u>Admisibilidad y compromisos</u>	<u>Presentación tardía</u>	<u>Omisión declaración</u>	<u>Condicionabilidad</u>	<u>PROPUESTO</u>	<u>IMPORTE (Euros)</u>		
								<u>FEADER (Eje 2)</u>	<u>MAPA</u>	<u>CAGPDS</u>
AGRICULTURA	265,74	265,74	0,00	0,00	0,00	0,00	265,74	199,31	28,57	37,86
TOTAL							265,74	199,31	28,57	37,86

RECINTOS PROPUESTOS

<u>REF.</u>	<u>REFERENCIA SIGPAC</u>	<u>CULTIVO DESCRIPCIÓN CULTIVO</u>	<u>S/R</u>	<u>G.PAGO</u>	<u>PEND. MEDIA (%)</u>	<u>SUP. DEC. ADMISIBLE (ha)</u>	<u>SUP. COMPROM. (ha)</u>	<u>SUP. AJUSTADA COMPROM. (1) (ha)</u>	<u>SUP. CONV. SIGPAC (ha)</u>	<u>SUP. CERTIF. (ha)</u>	<u>SUP. CAMPO (ha)</u>	<u>SUP. CAMPO DECLARADO (ha)</u>	<u>SUP. DEC. REDUCIDA (ha)</u>	<u>SUP. PROPUESTA (ha)</u>
1700000005984502	18-040-007-00058-00001	104020 ALMENDROS-GUARA	R	57	2,85	0,61	0,61	0,61		0,61	0,61	0,61	0,61	0,61
1700000005984504	18-040-007-00168-00001	104020 ALMENDROS-GUARA	R	57	7,62	0,15	0,15	0,15		0,15	0,15	0,15	0,15	0,15

DATOS AGRICULTURA

RESUMEN DE UNIDADES

<u>Cód</u>	<u>GRUPO DE PAGO</u>	<u>Sup. Dec. Admisible (ha)</u>	<u>Sup. Comprometida (ha)</u>	<u>Sup. ajustada compromiso (1) (ha)</u>	<u>% sobredec.</u>	<u>SUP. PROPUESTA (ha)</u>	<u>Importe Declarado</u>	<u>Importe Topado</u>	<u>Importe Propuesto</u>	<u>Importe tras sobredec.</u>
57	FRUTALES REGADÍO	0,76		0,76	0,00	0,76	265,74	265,74	265,74	265,74
	TOTAL	0,76	0,76	0,76		0,76	265,74	265,74	265,74	265,74

RESUMEN DE PAGOS

<u>IMPORTE (Euros)</u>			
<u>PROPUESTO</u>	<u>FEADER (Eje 2)</u>	<u>MAPA</u>	<u>CAGPDS</u>
Propuesto a pagar 265,74	199,31	28,57	37,86

APLICACIÓN DE REDUCCIONES Y SANCIONES

	<u>Importe Calculado</u>	<u>Importe prerreduc.</u>	<u>Admisibilidad y compromisos</u>	<u>Presentación tardía</u>	<u>Omisión declaración</u>	<u>Condicionabilidad</u>	<u>PROPUESTO</u>	<u>IMPORTE (Euros)</u>		
								<u>FEADER (Eje 2)</u>	<u>MAPA</u>	<u>CAGPDS</u>
	265,74	265,74	0,00	0,00	0,00	0,00	265,74	199,31	28,57	37,86
TOTAL							265,74	199,31	28,57	37,86



(1) Superficie declarada admisible ajustada con la superficie comprometida.
 (2) Factor de penalización valorando el alcance para el tipo de compromiso.
 (3) Solicita agricultura y tiene compromisos vigentes.
 (4) Solicita ganadería y tiene compromisos vigentes.

<u>APELLIDOS Y NOMBRE / RAZÓN SOCIAL</u>	<u>NIF</u>	<u>EXPEDIENTE</u>	<u>SOLICITA AGRICULT. (3)</u>	<u>SOLICITA GANADER. (4)</u>	<u>ANUALIDAD DE PAGO</u>
FERNANDEZ MONTANOS MARIA DE LOS ANGELES	****8550*	1161939	SI	NO	6ª

DATOS MANTENIMIENTO

IMPORTE POR ANUALIDAD

	<u>2015</u>	<u>2016</u>	<u>2017</u>	<u>2018</u>	<u>2019</u>	<u>2020</u>
IMPORTE MÁXIMO SUBVENCIONABLE	9.361,03 €	9.361,03 €	9.361,03 €	9.361,03 €	9.361,03 €	9.361,03 €
IMPORTE MEDIO DE TRANSFERENCIA (€/ha)	205,83 €	205,83 €	205,83 €	205,83 €	205,83 €	205,83 €

RESUMEN DE UNIDADES

<u>Cód</u>	<u>GRUPO DE PAGO</u>	<u>Sup. Dec. Admisible (ha)</u>	<u>Sup. Comprometida (ha)</u>	<u>Sup. ajustada compromiso (1) (ha)</u>	<u>% sobredec.</u>	<u>SUP. PROPUESTA (ha)</u>	<u>Importe Declarado</u>	<u>Importe Topado</u>	<u>Importe Propuesto</u>	<u>Importe tras sobredec.</u>
58	FRUTALES SECANO	45,48		45,48	0,00	45,48	9.361,03	9.361,03	9.361,03	9.361,03
	TOTAL	45,48	45,48	45,48		45,48	9.361,03	9.361,03	9.361,03	9.361,03

APLICACIÓN DE REDUCCIONES Y SANCIONES

	<u>Importe Calculado</u>	<u>Importe prerreduc.</u>	<u>Admisibilidad y compromisos</u>	<u>Presentación tardía</u>	<u>Omisión declaración</u>	<u>Condicionabilidad</u>	<u>PROPUESTO</u>	<u>IMPORTE (Euros)</u>		
								<u>FEADER (Eje 2)</u>	<u>MAPA</u>	<u>CAGPDS</u>
AGRICULTURA	9.361,03	9.361,03	0,00	0,00	0,00	0,00	9.361,03	7.020,77	1.006,31	1.333,95
TOTAL							9.361,03	7.020,77	1.006,31	1.333,95

RECINTOS PROPUESTOS

<u>REF.</u>	<u>REFERENCIA SIGPAC</u>	<u>CULTIVO DESCRIPCIÓN CULTIVO</u>	<u>S/R G.PAGO</u>	<u>PEND. MEDIA (%)</u>	<u>SUP. DEC. ADMISIBLE (ha)</u>	<u>SUP. COMPROM. (ha)</u>	<u>SUP. AJUSTADA COMPROM. (1) (ha)</u>	<u>SUP. CONV. SIGPAC (ha)</u>	<u>SUP. CERTIF. (ha)</u>	<u>SUP. CAMPO (ha)</u>	<u>SUP. CAMPO DECLARADO (ha)</u>	<u>SUP. DEC. REDUCIDA (ha)</u>	<u>SUP. PROPUESTA (ha)</u>
1700000005023393	18-167-004-00036-00004	104020 ALMENDROS-GUARA	S 58	6,59	45,48	45,48	45,48		45,48			45,48	45,48

DATOS AGRICULTURA

RESUMEN DE UNIDADES

<u>Cód</u>	<u>GRUPO DE PAGO</u>	<u>Sup. Dec. Admisible (ha)</u>	<u>Sup. Comprometida (ha)</u>	<u>Sup. ajustada compromiso (1) (ha)</u>	<u>% sobredec.</u>	<u>SUP. PROPUESTA (ha)</u>	<u>Importe Declarado</u>	<u>Importe Topado</u>	<u>Importe Propuesto</u>	<u>Importe tras sobredec.</u>
58	FRUTALES SECANO	45,48		45,48	0,00	45,48	9.361,03	9.361,03	9.361,03	9.361,03
	TOTAL	45,48	45,48	45,48		45,48	9.361,03	9.361,03	9.361,03	9.361,03

RESUMEN DE PAGOS

	<u>PROPUESTO</u>	<u>FEADER (Eje 2)</u>	<u>MAPA</u>	<u>CAGPDS</u>
Propuesto a pagar	9.361,03	7.020,77	1.006,31	1.333,95

APLICACIÓN DE REDUCCIONES Y SANCIONES

	<u>Importe Calculado</u>	<u>Importe prerreduc.</u>	<u>Admisibilidad y compromisos</u>	<u>Presentación tardía</u>	<u>Omisión declaración</u>	<u>Condicionabilidad</u>	<u>PROPUESTO</u>	<u>IMPORTE (Euros)</u>		
								<u>FEADER (Eje 2)</u>	<u>MAPA</u>	<u>CAGPDS</u>
	9.361,03	9.361,03	0,00	0,00	0,00	0,00	9.361,03	7.020,77	1.006,31	1.333,95
TOTAL							9.361,03	7.020,77	1.006,31	1.333,95



(1) Superficie declarada admisible ajustada con la superficie comprometida.
 (2) Factor de penalización valorando el alcance para el tipo de compromiso.
 (3) Solicita agricultura y tiene compromisos vigentes.
 (4) Solicita ganadería y tiene compromisos vigentes.

<u>APELLIDOS Y NOMBRE / RAZÓN SOCIAL</u>	<u>NIF</u>	<u>EXPEDIENTE</u>	<u>SOLICITA AGRICULT. (3)</u>	<u>SOLICITA GANADER. (4)</u>	<u>ANUALIDAD DE PAGO</u>
FERNANDEZ PEREZ LUIS	****3095*	1158355	NO	SI	6ª

DATOS MANTENIMIENTO

IMPORTE POR ANUALIDAD

	<u>2015</u>	<u>2016</u>	<u>2017</u>	<u>2018</u>	<u>2019</u>	<u>2020</u>
IMPORTE MÁXIMO SUBVENCIONABLE	6.465,21 €	6.465,21 €	6.451,67 €	6.451,67 €	6.451,67 €	6.451,67 €
IMPORTE MEDIO DE TRANSFERENCIA (€/ha)	79,65 €	79,65 €	79,65 €	79,65 €	79,65 €	79,65 €

RESUMEN DE UNIDADES

<u>Cód</u>	<u>GRUPO DE PAGO</u>	<u>Sup. Dec. Admisible (ha)</u>	<u>Sup. Comprometida (ha)</u>	<u>Sup. ajustada compromiso (1) (ha)</u>	<u>% sobredec.</u>	<u>SUP. PROPUESTA (ha)</u>	<u>Importe Declarado</u>	<u>Importe Topado</u>	<u>Importe Propuesto</u>	<u>Importe tras sobredec.</u>
63	PASTOS ASOCIADOS A GANADERÍA ECOLÓGICA	80,00		80,00	0,00	80,00	6.407,70	6.372,02	6.372,02	6.372,02
	TOTAL	80,00	81,00	80,00		80,00	6.407,70	6.372,02	6.372,02	6.372,02

APLICACIÓN DE REDUCCIONES Y SANCIONES

	<u>Importe Calculado</u>	<u>Importe prerreduc.</u>	<u>Admisibilidad y compromisos</u>	<u>Presentación tardía</u>	<u>Omisión declaración</u>	<u>Condicionabilidad</u>	<u>PROPUESTO</u>	<u>IMPORTE (Euros)</u>		
								<u>FEADER (Eje 2)</u>	<u>MAPA</u>	<u>CAGPDS</u>
GANADERÍA	6.372,02	6.372,02	0,00	0,00	0,00	0,00	6.372,02	4.779,02	684,99	908,01
TOTAL							6.372,02	4.779,02	684,99	908,01

RECINTOS PROPUESTOS

<u>REE</u>	<u>REFERENCIA SIGPAC</u>	<u>CULTIVO</u>	<u>DESCRIPCIÓN CULTIVO</u>	<u>S/R G.PAGO</u>	<u>PEND. MEDIA (%)</u>	<u>SUP. DEC. ADMISIBLE (ha)</u>	<u>SUP. COMPROM. (ha)</u>	<u>SUP. AJUSTADA COMPROM. (1) (ha)</u>	<u>SUP. CONY. SIGPAC (ha)</u>	<u>SUP. CERTIE (ha)</u>	<u>SUP. CAMPO (ha)</u>	<u>SUP. CAMPO DECLARADO (ha)</u>	<u>SUP. DEC. REDUCIDA (ha)</u>	<u>SUP. PROPUESTA (ha)</u>
4525058	18-047-900-99000-99002	62000	PASTOS PERMANENTES DE 5 O MAS AÑOS-SIN VARIEDAD	S 63		80,00	81,17	80,00		80,00			80,00	80,00

DATOS GANADERÍA

RESUMEN DE UNIDADES

<u>Cód</u>	<u>GRUPO DE PAGO</u>	<u>Sup. Dec. Admisible (ha)</u>	<u>Sup. Comprometida (ha)</u>	<u>Sup. ajustada compromiso (1) (ha)</u>	<u>% sobredec.</u>	<u>SUP. PROPUESTA (ha)</u>	<u>Importe Declarado</u>	<u>Importe Topado</u>	<u>Importe Propuesto</u>	<u>Importe tras sobredec.</u>
63	PASTOS ASOCIADOS A GANADERÍA ECOLÓGICA	80,00		80,00	0,00	80,00	6.407,70	6.372,02	6.372,02	6.372,02
	TOTAL	80,00	81,00	80,00		80,00	6.407,70	6.372,02	6.372,02	6.372,02

RESUMEN DE PAGOS

	<u>PROPUESTO</u>	<u>IMPORTE (Euros)</u>		
		<u>FEADER (Eje 2)</u>	<u>MAPA</u>	<u>CAGPDS</u>
Propuesto a pagar	6.372,02	4.779,02	684,99	908,01

APLICACIÓN DE REDUCCIONES Y SANCIONES

	<u>Importe Calculado</u>	<u>Importe prerreduc.</u>	<u>Admisibilidad y compromisos</u>	<u>Presentación tardía</u>	<u>Omisión declaración</u>	<u>Condicionabilidad</u>	<u>PROPUESTO</u>	<u>IMPORTE (Euros)</u>		
								<u>FEADER (Eje 2)</u>	<u>MAPA</u>	<u>CAGPDS</u>
	6.372,02	6.372,02	0,00	0,00	0,00	0,00	6.372,02	4.779,02	684,99	908,01
TOTAL							6.372,02	4.779,02	684,99	908,01



(1) Superficie declarada admisible ajustada con la superficie comprometida.
 (2) Factor de penalización valorando el alcance para el tipo de compromiso.
 (3) Solicita agricultura y tiene compromisos vigentes.
 (4) Solicita ganadería y tiene compromisos vigentes.

Datos considerados para el Cálculo de la Carga Ganadera mínima y máxima del expediente

<u>Explotación</u>	<u>Especie</u>	<u>Inscrito en Sipea y Admisible</u>	<u>Censo Medio Animales</u>	<u>Ugm Calculada para CG Mínima</u>	<u>Ugm Calculada para CG Máxima</u>
ES180460000301	CAPRINA	SI	415,30	62,30	62,30
ES180460000301	OVINA	NO	34,41	0,00	5,16
				62,30	67,46

Superficie determinada para Cálculo Carga Ganadera Mínima: 80,00 ha

Superficie determinada para Cálculo Carga Ganadera Máxima: 80,00 ha

Carga Ganadera Mínima Expediente: 0,78 ugm/ha

Carga Ganadera Máxima Expediente: 0,84 ugm/ha

Recintos Determinados para el Cálculo de Garga Ganadera Mínima

<u>REF.</u>	<u>REFERENCIA SIGPAC</u>	<u>CULTIVO</u>	<u>DESCRIPCIÓN CULTIVO</u>	<u>S/R</u>	<u>SUP. PROPUESTA (ha)</u>
4525058	18-047-900-99000-99002	62000	PASTOS PERMANENTES DE 5 O MAS AÑOS-SIN VARIEDAD	S	80,00

Recintos Determinados para el Cálculo de Garga Ganadera Máxima

<u>REF.</u>	<u>REFERENCIA SIGPAC</u>	<u>CULTIVO</u>	<u>DESCRIPCIÓN CULTIVO</u>	<u>S/R</u>	<u>SUP. PROPUESTA (ha)</u>
4525058	18-047-900-99000-99002	62000	PASTOS PERMANENTES DE 5 O MAS AÑOS-SIN VARIEDAD	S	80,00

INCIDENCIAS

INCIDENCIA DESCRIPCIÓN

85042 No inscrito en un organismo de control y certificación ecológico (artículo 5-1 e), Orden 26 mayo 2015)
Explotación:ES180460000301 Especie:OVINA



(1) Superficie declarada admisible ajustada con la superficie comprometida.
(2) Factor de penalización valorando el alcance para el tipo de compromiso.
(3) Solicita agricultura y tiene compromisos vigentes.
(4) Solicita ganadería y tiene compromisos vigentes.

<u>APELLIDOS Y NOMBRE / RAZÓN SOCIAL</u>	<u>NIF</u>	<u>EXPEDIENTE</u>	<u>SOLICITA AGRICULT. (3)</u>	<u>SOLICITA GANADER. (4)</u>	<u>ANUALIDAD DE PAGO</u>
FERNANDEZ QUIRANTE MANUELA	****0976*	1250381	SI	NO	6ª

DATOS MANTENIMIENTO

IMPORTE POR ANUALIDAD

	<u>2015</u>	<u>2016</u>	<u>2017</u>	<u>2018</u>	<u>2019</u>	<u>2020</u>
IMPORTE MÁXIMO SUBVENCIONABLE	0,00 €	0,00 €	0,00 €	0,00 €	0,00 €	1.126,22 €
IMPORTE MEDIO DE TRANSFERENCIA (€/ha)	0,00 €	0,00 €	0,00 €	0,00 €	0,00 €	255,38 €

RESUMEN DE UNIDADES

<u>Cód</u>	<u>GRUPO DE PAGO</u>	<u>Sup. Dec. Admisible (ha)</u>	<u>Sup. Comprometida (ha)</u>	<u>Sup. ajustada compromiso (1) (ha)</u>	<u>% sobredec.</u>	<u>SUP. PROPUESTA (ha)</u>	<u>Importe Declarado</u>	<u>Importe Topado</u>	<u>Importe Propuesto</u>	<u>Importe tras sobredec.</u>
57	FRUTALES REGADÍO	2,80		2,80	0,00	2,80	979,05	830,79	830,79	830,79
58	FRUTALES SECANO	1,67		1,61	0,00	1,61	348,15	295,43	295,43	295,43
TOTAL		4,47	4,41	4,41		4,41	1.327,20	1.126,22	1.126,22	1.126,22

APLICACIÓN DE REDUCCIONES Y SANCIONES

<u>AGRICULTURA</u>	<u>Importe Calculado</u>	<u>Importe prereduc.</u>	<u>Admisibilidad y compromisos</u>	<u>Presentación tardía</u>	<u>Omisión declaración</u>	<u>Condicionabilidad</u>	<u>PROPUESTO</u>	<u>IMPORTE (Euros)</u>		
								<u>FEADER (Eje 2)</u>	<u>MAPA</u>	<u>CAGPDS</u>
	1.126,22	1.126,22	0,00	0,00	0,00	0,00	1.126,22	844,67	121,07	160,48
TOTAL							1.126,22	844,67	121,07	160,48

RECINTOS PROPUESTOS

<u>REF.</u>	<u>REFERENCIA SIGPAC</u>	<u>CULTIVO DESCRIPCIÓN CULTIVO</u>	<u>S/R</u>	<u>G.PAGO</u>	<u>PEND. MEDIA (%)</u>	<u>SUP. DEC. ADMISIBLE (ha)</u>	<u>SUP. COMPROM. (ha)</u>	<u>SUP. AJUSTADA COMPROM. (1) (ha)</u>	<u>SUP. CONV. SIGPAC (ha)</u>	<u>SUP. CERTIF. (ha)</u>	<u>SUP. CAMPO (ha)</u>	<u>SUP. CAMPO DETER. CULT. DECLARADO (ha)</u>	<u>SUP. DEC. REDUCIDA (ha)</u>	<u>SUP. PROPUESTA (ha)</u>
1700000003620881	18-198-006-00032-00005	104020 ALMENDROS-GUARA	R	57	16,11	2,60	2,60	2,60		2,60			2,60	2,60
1700000003620882	18-198-005-00065-00002	104020 ALMENDROS-GUARA	S	58	7,53	1,06	1,00	1,00		1,06			1,00	1,00
1700000003620883	18-198-005-00066-00001	104020 ALMENDROS-GUARA	S	58	13,41	0,61	0,61	0,61		0,61			0,61	0,61
1700000003620885	18-198-006-00032-00006	104020 ALMENDROS-GUARA	R	57	19,15	0,20	0,20	0,20		0,20			0,20	0,20

DATOS AGRICULTURA

RESUMEN DE UNIDADES

<u>Cód</u>	<u>GRUPO DE PAGO</u>	<u>Sup. Dec. Admisible (ha)</u>	<u>Sup. Comprometida (ha)</u>	<u>Sup. ajustada compromiso (1) (ha)</u>	<u>% sobredec.</u>	<u>SUP. PROPUESTA (ha)</u>	<u>Importe Declarado</u>	<u>Importe Topado</u>	<u>Importe Propuesto</u>	<u>Importe tras sobredec.</u>
57	FRUTALES REGADÍO	2,80		2,80	0,00	2,80	979,05	830,79	830,79	830,79
58	FRUTALES SECANO	1,67		1,61	0,00	1,61	348,15	295,43	295,43	295,43
TOTAL		4,47	4,41	4,41		4,41	1.327,20	1.126,22	1.126,22	1.126,22

RESUMEN DE PAGOS

<u>Propuesto a pagar</u>	<u>IMPORTE (Euros)</u>			
	<u>PROPUESTO</u>	<u>FEADER (Eje 2)</u>	<u>MAPA</u>	<u>CAGPDS</u>
	1.126,22	844,67	121,07	160,48

APLICACIÓN DE REDUCCIONES Y SANCIONES

<u>Importe Calculado</u>	<u>Importe prereduc.</u>	<u>Admisibilidad y compromisos</u>	<u>Presentación tardía</u>	<u>Omisión declaración</u>	<u>Condicionabilidad</u>	<u>PROPUESTO</u>	<u>IMPORTE (Euros)</u>			
							<u>FEADER (Eje 2)</u>	<u>MAPA</u>	<u>CAGPDS</u>	
1.126,22	1.126,22	0,00	0,00	0,00	0,00	1.126,22	844,67	121,07	160,48	
TOTAL							1.126,22	844,67	121,07	160,48

INCIDENCIAS

INCIDENCIA DESCRIPCIÓN

85031 Solicita recinto que no está comprometido para la operación.
 Ref:-723010 Recinto:18-198-006-00033-004 Cultivo:104020 ALMENDROS-GUARA Secano



(1) Superficie declarada admisible ajustada con la superficie comprometida.
 (2) Factor de penalización valorando el alcance para el tipo de compromiso.
 (3) Solicita agricultura y tiene compromisos vigentes.
 (4) Solicita ganadería y tiene compromisos vigentes.

<u>APELLIDOS Y NOMBRE / RAZÓN SOCIAL</u>	<u>NIF</u>	<u>EXPEDIENTE</u>	<u>SOLICITA AGRICULT. (3)</u>	<u>SOLICITA GANADER. (4)</u>	<u>ANUALIDAD DE PAGO</u>
FERNANDEZ QUIRANTE MARIA PIEDAD	****6607*	1110257	SI	NO	6ª

DATOS MANTENIMIENTO

IMPORTE POR ANUALIDAD

	<u>2015</u>	<u>2016</u>	<u>2017</u>	<u>2018</u>	<u>2019</u>	<u>2020</u>
IMPORTE MÁXIMO SUBVENCIONABLE	947,13 €	947,13 €	947,13 €	947,13 €	947,13 €	2.563,65 €
IMPORTE MEDIO DE TRANSFERENCIA (€/ha)	216,24 €	216,24 €	216,24 €	216,24 €	216,24 €	239,37 €

RESUMEN DE UNIDADES

<u>Cód</u>	<u>GRUPO DE PAGO</u>	<u>Sup. Dec. Admisible (ha)</u>	<u>Sup. Comprometida (ha)</u>	<u>Sup. ajustada compromiso (1) (ha)</u>	<u>% sobredec.</u>	<u>SUP. PROPUESTA (ha)</u>	<u>Importe Declarado</u>	<u>Importe Topado</u>	<u>Importe Propuesto</u>	<u>Importe tras sobredec.</u>
57	FRUTALES REGADÍO	6,12		6,12	0,00	6,12	2.139,92	1.751,34	1.751,34	1.751,34
58	FRUTALES SECANO	4,59		4,59	0,00	4,59	992,54	812,31	812,31	812,31
TOTAL		10,71	10,71	10,71		10,71	3.132,46	2.563,65	2.563,65	2.563,65

APLICACIÓN DE REDUCCIONES Y SANCIONES

	<u>Importe Calculado</u>	<u>Importe prereduc.</u>	<u>Admisibilidad y compromisos</u>	<u>Presentación tardía</u>	<u>Omisión declaración</u>	<u>Condicionabilidad</u>	<u>PROPUESTO</u>	<u>IMPORTE (Euros)</u>		
								<u>FEADER (Eje 2)</u>	<u>MAPA</u>	<u>CAGPDS</u>
AGRICULTURA	2.563,65	2.563,65	0,00	0,00	0,00	0,00	2.563,65	1.922,74	275,59	365,32
TOTAL							2.563,65	1.922,74	275,59	365,32

RECINTOS PROPUESTOS

<u>REF.</u>	<u>REFERENCIA SIGPAC</u>	<u>CULTIVO DESCRIPCIÓN CULTIVO</u>	<u>S/R</u>	<u>G.PAGO</u>	<u>PEND. MEDIA (%)</u>	<u>SUP. DEC. ADMISIBLE (ha)</u>	<u>SUP. COMPROM. (ha)</u>	<u>SUP. AJUSTADA COMPROM. (1) (ha)</u>	<u>SUP. CONV. SIGPAC (ha)</u>	<u>SUP. CERTIF. (ha)</u>	<u>SUP. CAMPO (ha)</u>	<u>SUP. CAMPO DETER. CULT. DECLARADO (ha)</u>	<u>SUP. DEC. REDUCIDA (ha)</u>	<u>SUP. PROPUESTA (ha)</u>
1700000003620877	18-198-005-00042-00001	104020 ALMENDROS-GUARA	S	58	23,18	0,15	0,15	0,15		0,15			0,15	0,15
1700000003620878	18-198-005-00042-00003	104020 ALMENDROS-GUARA	R	57	14,23	6,12	6,12	6,12		6,12			6,12	6,12
1700000003620886	18-198-005-00049-00003	104020 ALMENDROS-GUARA	S	58	13,85	0,03	0,03	0,03	0,03	0,03			0,03	0,03
1700000003620887	18-198-005-00049-00004	104020 ALMENDROS-GUARA	S	58	14,40	0,02	0,02	0,02	0,02	0,02			0,02	0,02
1700000003620888	18-198-005-00051-00003	104020 ALMENDROS-GUARA	S	58	19,49	0,01	0,01	0,01		0,01			0,01	0,01
1700000005234816	18-198-000-09000-00006	104007 ALMENDROS-COMUNA	S	58	4,85	0,20	0,20	0,20		0,20			0,20	0,20
1700000005234817	18-198-006-00158-00001	104043 ALMENDROS-VAIRO	S	58	3,47	4,18	4,18	4,18		4,18			4,18	4,18

DATOS AGRICULTURA

RESUMEN DE UNIDADES

<u>Cód</u>	<u>GRUPO DE PAGO</u>	<u>Sup. Dec. Admisible (ha)</u>	<u>Sup. Comprometida (ha)</u>	<u>Sup. ajustada compromiso (1) (ha)</u>	<u>% sobredec.</u>	<u>SUP. PROPUESTA (ha)</u>	<u>Importe Declarado</u>	<u>Importe Topado</u>	<u>Importe Propuesto</u>	<u>Importe tras sobredec.</u>
57	FRUTALES REGADÍO	6,12		6,12	0,00	6,12	2.139,92	1.751,34	1.751,34	1.751,34
58	FRUTALES SECANO	4,59		4,59	0,00	4,59	992,54	812,31	812,31	812,31
TOTAL		10,71	10,71	10,71		10,71	3.132,46	2.563,65	2.563,65	2.563,65

RESUMEN DE PAGOS

	<u>PROPUESTO</u>	<u>FEADER (Eje 2)</u>	<u>MAPA</u>	<u>CAGPDS</u>
Propuesto a pagar	2.563,65	1.922,74	275,59	365,32

APLICACIÓN DE REDUCCIONES Y SANCIONES

	<u>Importe Calculado</u>	<u>Importe prereduc.</u>	<u>Admisibilidad y compromisos</u>	<u>Presentación tardía</u>	<u>Omisión declaración</u>	<u>Condicionabilidad</u>	<u>PROPUESTO</u>	<u>IMPORTE (Euros)</u>		
								<u>FEADER (Eje 2)</u>	<u>MAPA</u>	<u>CAGPDS</u>
	2.563,65	2.563,65	0,00	0,00	0,00	0,00	2.563,65	1.922,74	275,59	365,32
TOTAL							2.563,65	1.922,74	275,59	365,32



(1) Superficie declarada admisible ajustada con la superficie comprometida.
 (2) Factor de penalización valorando el alcance para el tipo de compromiso.
 (3) Solicita agricultura y tiene compromisos vigentes.
 (4) Solicita ganadería y tiene compromisos vigentes.

<u>APELLIDOS Y NOMBRE / RAZÓN SOCIAL</u>	<u>NIF</u>	<u>EXPEDIENTE</u>	<u>SOLICITA AGRICULT. (3)</u>	<u>SOLICITA GANADER. (4)</u>	<u>ANUALIDAD DE PAGO</u>
FERNANDEZ REINOSO ANDRES	****1324*	1254161	SI	NO	6ª

DATOS MANTENIMIENTO

IMPORTE POR ANUALIDAD

	<u>2015</u>	<u>2016</u>	<u>2017</u>	<u>2018</u>	<u>2019</u>	<u>2020</u>
IMPORTE MÁXIMO SUBVENCIONABLE	0,00 €	0,00 €	0,00 €	0,00 €	0,00 €	1.725,60 €
IMPORTE MEDIO DE TRANSFERENCIA (€/ha)	0,00 €	0,00 €	0,00 €	0,00 €	0,00 €	216,24 €

RESUMEN DE UNIDADES

<u>Cód</u>	<u>GRUPO DE PAGO</u>	<u>Sup. Dec. Admisible (ha)</u>	<u>Sup. Comprometida (ha)</u>	<u>Sup. ajustada compromiso (1) (ha)</u>	<u>% sobredec.</u>	<u>SUP. PROPUESTA (ha)</u>	<u>Importe Declarado</u>	<u>Importe Topado</u>	<u>Importe Propuesto</u>	<u>Importe tras sobredec.</u>
58	FRUTALES SECANO	7,98		7,98	0,00	7,98	1.725,60	1.725,60	1.725,60	1.725,60
	TOTAL	7,98	7,98	7,98		7,98	1.725,60	1.725,60	1.725,60	1.725,60

APLICACIÓN DE REDUCCIONES Y SANCIONES

<u>AGRICULTURA</u>	<u>Importe Calculado</u>	<u>Importe prereduc.</u>	<u>Admisibilidad y compromisos</u>	<u>Presentación tardía</u>	<u>Omisión declaración</u>	<u>Condicionabilidad</u>	<u>PROPUESTO</u>	<u>IMPORTE (Euros)</u>		
								<u>FEADER (Eje 2)</u>	<u>MAPA</u>	<u>CAGPDS</u>
	1.725,60	1.725,60	0,00	0,00	0,00	0,00	1.725,60	1.294,20	185,50	245,90
TOTAL							1.725,60	1.294,20	185,50	245,90

RECINTOS PROPUESTOS

<u>REF.</u>	<u>REFERENCIA SIGPAC</u>	<u>CULTIVO DESCRIPCIÓN CULTIVO</u>	<u>S/R G.PAGO</u>	<u>PEND. MEDIA (%)</u>	<u>SUP. DEC. ADMISIBLE (ha)</u>	<u>SUP. COMPROM. (ha)</u>	<u>SUP. AJUSTADA COMPROM. (1) (ha)</u>	<u>SUP. CONV. SIGPAC (ha)</u>	<u>SUP. CERTIF. (ha)</u>	<u>SUP. CAMPO (ha)</u>	<u>SUP. CAMPO DECLARADO (ha)</u>	<u>SUP. DEC. REDUCIDA (ha)</u>	<u>SUP. PROPUESTA (ha)</u>
1700000004505333	18-036-008-00047-00002	104024 ALMENDROS-MARCONA	S 58	23,46	0,53	0,53	0,53		0,53			0,53	0,53
1700000004505334	18-144-010-00193-00001	104014 ALMENDROS-FERRAGNES	S 58	33,37	0,73	0,73	0,73		0,73			0,73	0,73
1700000004505336	18-144-010-00232-00001	104014 ALMENDROS-FERRAGNES	S 58	45,85	0,92	0,92	0,92		0,92			0,92	0,92
1700000004505337	18-144-010-00197-00002	104014 ALMENDROS-FERRAGNES	S 58	23,59	1,19	1,19	1,19		1,19			1,19	1,19
1700000004505338	18-144-010-00108-00005	104024 ALMENDROS-MARCONA	S 58	64,13	0,13	0,13	0,13		0,13			0,13	0,13
1700000004505339	18-144-010-00211-00001	104014 ALMENDROS-FERRAGNES	S 58	29,87	0,18	0,18	0,18		0,18			0,18	0,18
1700000006765221	18-144-010-00134-00001	104024 ALMENDROS-MARCONA	S 58	42,67	0,13	0,13	0,13		0,13			0,13	0,13
1700000006765222	18-144-010-00204-00001	104024 ALMENDROS-MARCONA	S 58	28,05	0,02	0,02	0,02		0,02			0,02	0,02
1700000006765223	18-144-010-00147-00002	104024 ALMENDROS-MARCONA	S 58	41,21	1,26	1,26	1,26		1,26			1,26	1,26
1700000006765224	18-144-010-00205-00002	104024 ALMENDROS-MARCONA	S 58	35,54	0,01	0,01	0,01		0,01			0,01	0,01
1700000006765225	18-144-010-00279-00002	104024 ALMENDROS-MARCONA	S 58	40,73	0,35	0,35	0,35		0,35			0,35	0,35
1700000006765226	18-144-010-00208-00007	104024 ALMENDROS-MARCONA	S 58	44,67	2,11	2,11	2,11		2,11			2,11	2,11
1700000006765227	18-144-010-00210-00001	104024 ALMENDROS-MARCONA	S 58	50,96	0,33	0,33	0,33		0,33			0,33	0,33
1700000006765228	18-144-010-00272-00001	104024 ALMENDROS-MARCONA	S 58	28,53	0,02	0,02	0,02		0,02			0,02	0,02
1700000006765229	18-144-010-00205-00001	104024 ALMENDROS-MARCONA	S 58	36,18	0,07	0,07	0,07		0,07			0,07	0,07

DATOS AGRICULTURA

RESUMEN DE UNIDADES


<u>Cód</u>	<u>GRUPO DE PAGO</u>	<u>Sup. Dec. Admisible (ha)</u>	<u>Sup. Comprometida (ha)</u>	<u>Sup. ajustada compromiso (1) (ha)</u>	<u>% sobredec.</u>	<u>SUP. PROPUESTA (ha)</u>	<u>Importe Declarado</u>	<u>Importe Topado</u>	<u>Importe Propuesto</u>	<u>Importe tras sobredec.</u>
58	FRUTALES SECANO	7,98		7,98	0,00	7,98	1.725,60	1.725,60	1.725,60	1.725,60
	TOTAL	7,98	7,98	7,98		7,98	1.725,60	1.725,60	1.725,60	1.725,60

RESUMEN DE PAGOS

	<u>IMPORTE (Euros)</u>			
	<u>PROPUESTO</u>	<u>FEADER (Eje 2)</u>	<u>MAPA</u>	<u>CAGPDS</u>
Propuesto a pagar	1.725,60	1.294,20	185,50	245,90

APLICACIÓN DE REDUCCIONES Y SANCIONES

<u>Importe Calculado</u>	<u>Importe prereduc.</u>	<u>Admisibilidad y compromisos</u>	<u>Presentación tardía</u>	<u>Omisión declaración</u>	<u>Condicionabilidad</u>	<u>IMPORTE (Euros)</u>			
						<u>PROPUESTO</u>	<u>FEADER (Eje 2)</u>	<u>MAPA</u>	<u>CAGPDS</u>
1.725,60	1.725,60	0,00	0,00	0,00	0,00	1.725,60	1.294,20	185,50	245,90
TOTAL						1.725,60	1.294,20	185,50	245,90



(1) Superficie declarada admisible ajustada con la superficie comprometida.
 (2) Factor de penalización valorando el alcance para el tipo de compromiso.
 (3) Solicita agricultura y tiene compromisos vigentes.
 (4) Solicita ganadería y tiene compromisos vigentes.

INCIDENCIAS

INCIDENCIA DESCRIPCIÓN

85001	El recinto declarado no cumple con las normas de producción ecológica (artículo 5-1 e), Orden 26 mayo 2015) Ref.-51663 Recinto:18-144-010-00208-009 Cultivo:113000 OTROS FRUTALES-SIN VARIEDAD Secano
85031	Solicita recinto que no está comprometido para la operación. Ref.-51663 Recinto:18-144-010-00208-009 Cultivo:113000 OTROS FRUTALES-SIN VARIEDAD Secano



<u>APELLIDOS Y NOMBRE / RAZÓN SOCIAL</u>	<u>NIF</u>	<u>EXPEDIENTE</u>	<u>SOLICITA AGRICULT. (3)</u>	<u>SOLICITA GANADER. (4)</u>	<u>ANUALIDAD DE PAGO</u>
FERNANDEZ ROMAN TOMAS	****3128*	1245688	SI	NO	6ª

DATOS MANTENIMIENTO

IMPORTE POR ANUALIDAD

	<u>2015</u>	<u>2016</u>	<u>2017</u>	<u>2018</u>	<u>2019</u>	<u>2020</u>
IMPORTE MÁXIMO SUBVENCIONABLE	0,00 €	0,00 €	0,00 €	0,00 €	2.336,31 €	2.336,31 €
IMPORTE MEDIO DE TRANSFERENCIA (€/ha)	0,00 €	0,00 €	0,00 €	0,00 €	78,74 €	78,74 €

RESUMEN DE UNIDADES

<u>Cód</u>	<u>GRUPO DE PAGO</u>	<u>Sup. Dec. Admisible (ha)</u>	<u>Sup. Comprometida (ha)</u>	<u>Sup. ajustada compromiso (1) (ha)</u>	<u>% sobredec.</u>	<u>SUP. PROPUESTA (ha)</u>	<u>Importe Declarado</u>	<u>Importe Topado</u>	<u>Importe Propuesto</u>	<u>Importe tras sobredec.</u>
59	HERBÁCEOS	15,66		15,66	0,00	15,66	2.367,32	2.336,31	2.336,31	2.336,31
64	HERBÁCEOS NO ELEGIBLES	14,02		14,01	0,00	14,01	0,00	0,00	0,00	0,00
TOTAL		29,68	29,67	29,67		29,67	2.367,32	2.336,31	2.336,31	2.336,31

APLICACIÓN DE REDUCCIONES Y SANCIONES

	<u>Importe Calculado</u>	<u>Importe prerreduc.</u>	<u>Admisibilidad y compromisos</u>	<u>Presentación tardía</u>	<u>Omisión declaración</u>	<u>Condicionality</u>	<u>PROPUESTO</u>	<u>IMPORTE (Euros)</u>		
								<u>FEADER (Eje 2)</u>	<u>MAPA</u>	<u>CAGPDS</u>
AGRICULTURA	2.336,31	2.336,31	0,00	0,00	0,00	0,00	2.336,31	1.752,23	251,15	332,93
TOTAL							2.336,31	1.752,23	251,15	332,93

RECINTOS PROPUESTOS

<u>REE</u>	<u>REFERENCIA SIGPAC</u>	<u>CULTIVO DESCRIPCIÓN CULTIVO</u>	<u>S/R</u>	<u>G.PAGO</u>	<u>PEND. MEDIA (%)</u>	<u>SUP. DEC. ADMISIBLE (ha)</u>	<u>SUP. COMPROM. (ha)</u>	<u>SUP. AJUSTADA COMPROM. (1) (ha)</u>	<u>SUP. CONY. SIGPAC (ha)</u>	<u>SUP. CERTIE. (ha)</u>	<u>SUP. CAMPO (ha)</u>	<u>SUP. CAMPO DETER. CULT. DECLARADO (ha)</u>	<u>SUP. DEC. REDUCIDA (ha)</u>	<u>SUP. PROPUESTA (ha)</u>
1700000003071080	18-149-002-00023-00001	20902 BARBECHO TRADICIONAL-CON CUBIERTA VEGETAL	S	64	9,73	0,66	0,66	0,66		0,66			0,66	0,66
1700000003071081	18-149-003-00033-00001	5000 CEBADA-SIN VARIEDAD	S	59	5,04	12,22	15,52	12,22		12,22			12,22	12,22
1700000003071082	18-149-002-00153-00003	5000 CEBADA-SIN VARIEDAD	S	59	10,28	3,44	3,44	3,44		3,44			3,44	3,44
1700000003071087	18-149-003-00032-00002	20902 BARBECHO TRADICIONAL-CON CUBIERTA VEGETAL	S	64	9,00	0,56	0,56	0,56		0,56			0,56	0,56
1700000003071093	18-149-002-00162-00001	20902 BARBECHO TRADICIONAL-CON CUBIERTA VEGETAL	S	64	3,18	0,32	0,32	0,32		0,32			0,32	0,32
1700000003071094	18-149-002-00161-00001	20902 BARBECHO TRADICIONAL-CON CUBIERTA VEGETAL	S	64	8,31	4,10	4,09	4,09		4,10			4,09	4,09
1700000003071096	18-149-003-00046-00001	20902 BARBECHO TRADICIONAL-CON CUBIERTA VEGETAL	S	64	8,04	0,40	0,40	0,40		0,40			0,40	0,40
1700000003071097	18-149-003-00034-00001	20902 BARBECHO TRADICIONAL-CON CUBIERTA VEGETAL	S	64	10,14	4,68	4,68	4,68		7,96			4,68	4,68
1700000003071098	18-149-003-00033-00001	20902 BARBECHO TRADICIONAL-CON CUBIERTA VEGETAL	S	64	5,04	3,30	15,52	3,30		3,30			3,30	3,30

DATOS AGRICULTURA

RESUMEN DE UNIDADES

<u>Cód</u>	<u>GRUPO DE PAGO</u>	<u>Sup. Dec. Admisible (ha)</u>	<u>Sup. Comprometida (ha)</u>	<u>Sup. ajustada compromiso (1) (ha)</u>	<u>% sobredec.</u>	<u>SUP. PROPUESTA (ha)</u>	<u>Importe Declarado</u>	<u>Importe Topado</u>	<u>Importe Propuesto</u>	<u>Importe tras sobredec.</u>
59	HERBÁCEOS	15,66		15,66	0,00	15,66	2.367,32	2.336,31	2.336,31	2.336,31
64	HERBÁCEOS NO ELEGIBLES	14,02		14,01	0,00	14,01	0,00	0,00	0,00	0,00
TOTAL		29,68	29,67	29,67		29,67	2.367,32	2.336,31	2.336,31	2.336,31

RESUMEN DE PAGOS

	<u>PROPUESTO</u>	<u>IMPORTE (Euros)</u>		
		<u>FEADER (Eje 2)</u>	<u>MAPA</u>	<u>CAGPDS</u>
Propuesto a pagar	2.336,31	1.752,23	251,15	332,93

APLICACIÓN DE REDUCCIONES Y SANCIONES

<u>Importe Calculado</u>	<u>Importe prerreduc.</u>	<u>Admisibilidad y compromisos</u>	<u>Presentación tardía</u>	<u>Omisión declaración</u>	<u>Condicionality</u>	<u>PROPUESTO</u>	<u>IMPORTE (Euros)</u>			
							<u>FEADER (Eje 2)</u>	<u>MAPA</u>	<u>CAGPDS</u>	
2.336,31	2.336,31	0,00	0,00	0,00	0,00	2.336,31	1.752,23	251,15	332,93	
TOTAL							2.336,31	1.752,23	251,15	332,93



(1) Superficie declarada admisible ajustada con la superficie comprometida.
 (2) Factor de penalización valorando el alcance para el tipo de compromiso.
 (3) Solicita agricultura y tiene compromisos vigentes.
 (4) Solicita ganadería y tiene compromisos vigentes.

<u>APELLIDOS Y NOMBRE / RAZÓN SOCIAL</u>	<u>NIF</u>	<u>EXPEDIENTE</u>	<u>SOLICITA AGRICULT. (3)</u>	<u>SOLICITA GANADER. (4)</u>	<u>ANUALIDAD DE PAGO</u>
FERNANDEZ SANCHEZ JOAQUIN DAMIAN	****9027*	1136496	SI	NO	6ª

DATOS MANTENIMIENTO

IMPORTE POR ANUALIDAD

	<u>2015</u>	<u>2016</u>	<u>2017</u>	<u>2018</u>	<u>2019</u>	<u>2020</u>
IMPORTE MÁXIMO SUBVENCIONABLE	1.530,45 €	1.530,45 €	1.234,23 €	1.234,23 €	1.234,23 €	1.234,23 €
IMPORTE MEDIO DE TRANSFERENCIA (€/ha)	224,41 €	224,41 €	224,41 €	224,41 €	224,41 €	224,41 €

RESUMEN DE UNIDADES

<u>Cód</u>	<u>GRUPO DE PAGO</u>	<u>Sup. Dec. Admisible (ha)</u>	<u>Sup. Comprometida (ha)</u>	<u>Sup. ajustada compromiso (1) (ha)</u>	<u>% sobredec.</u>	<u>SUP. PROPUESTA (ha)</u>	<u>Importe Declarado</u>	<u>Importe Topado</u>	<u>Importe Propuesto</u>	<u>Importe tras sobredec.</u>
58	FRUTALES SECANO	4,08		3,62	0,00	3,62	782,79	783,01	782,79	782,79
62	VIÑEDO	2,12		1,88	0,00	1,88	451,09	451,22	451,09	451,09
TOTAL		6,20	5,50	5,50		5,50	1.233,88	1.234,23	1.233,88	1.233,88

APLICACIÓN DE REDUCCIONES Y SANCIONES

	<u>Importe Calculado</u>	<u>Importe prereduc.</u>	<u>Admisibilidad y compromisos</u>	<u>Presentación tardía</u>	<u>Omisión declaración</u>	<u>Condicionabilidad</u>	<u>PROPUESTO</u>	<u>IMPORTE (Euros)</u>		
								<u>FEADER (Eje 2)</u>	<u>MAPA</u>	<u>CAGPDS</u>
AGRICULTURA	1.233,88	1.233,88	0,00	0,00	0,00	0,00	1.233,88	925,41	132,64	175,83
TOTAL							1.233,88	925,41	132,64	175,83

RECINTOS PROPUESTOS

<u>REF.</u>	<u>REFERENCIA SIGPAC</u>	<u>CULTIVO DESCRIPCIÓN CULTIVO</u>	<u>S/R</u>	<u>G.PAGO</u>	<u>PEND. MEDIA (%)</u>	<u>SUP. DEC. ADMISIBLE (ha)</u>	<u>SUP. COMPROM. (ha)</u>	<u>SUP. AJUSTADA COMPROM. (1) (ha)</u>	<u>SUP. CONV. SIGPAC (ha)</u>	<u>SUP. CERTIF. (ha)</u>	<u>SUP. CAMPO (ha)</u>	<u>SUP. CAMPO DETER. CULT. DECLARADO (ha)</u>	<u>SUP. DEC. REDUCIDA (ha)</u>	<u>SUP. PROPUESTA (ha)</u>
1700000005959341	18-057-035-00060-00014	102000 VIÑEDO VINIFICACIÓN-SIN VARIEDAD	R	62	5,25	0,61	0,61	0,61		0,61	0,61	0,61	0,61	0,61
1700000005959358	18-057-035-00060-00005	102000 VIÑEDO VINIFICACIÓN-SIN VARIEDAD	R	62	7,15	1,51	1,51	1,51		1,51	1,51	1,51	1,51	1,51
1700000005959363	18-057-035-00060-00002	104022 ALMENDROS-LARGUETA	S	58	11,49	3,97	3,97	3,97		3,97	3,97	3,97	3,97	3,97
1700000005959365	18-057-001-00220-00008	104022 ALMENDROS-LARGUETA	S	58	12,69	0,11	0,11	0,11		0,11	0,11	0,00	0,11	0,11

DATOS AGRICULTURA

RESUMEN DE UNIDADES

<u>Cód</u>	<u>GRUPO DE PAGO</u>	<u>Sup. Dec. Admisible (ha)</u>	<u>Sup. Comprometida (ha)</u>	<u>Sup. ajustada compromiso (1) (ha)</u>	<u>% sobredec.</u>	<u>SUP. PROPUESTA (ha)</u>	<u>Importe Declarado</u>	<u>Importe Topado</u>	<u>Importe Propuesto</u>	<u>Importe tras sobredec.</u>
58	FRUTALES SECANO	4,08		3,62	0,00	3,62	782,79	783,01	782,79	782,79
62	VIÑEDO	2,12		1,88	0,00	1,88	451,09	451,22	451,09	451,09
TOTAL		6,20	5,50	5,50		5,50	1.233,88	1.234,23	1.233,88	1.233,88

RESUMEN DE PAGOS

	<u>PROPUESTO</u>	<u>IMPORTE (Euros)</u>		
		<u>FEADER (Eje 2)</u>	<u>MAPA</u>	<u>CAGPDS</u>
Propuesto a pagar	1.233,88	925,41	132,64	175,83

APLICACIÓN DE REDUCCIONES Y SANCIONES

	<u>Importe Calculado</u>	<u>Importe prereduc.</u>	<u>Admisibilidad y compromisos</u>	<u>Presentación tardía</u>	<u>Omisión declaración</u>	<u>Condicionabilidad</u>	<u>PROPUESTO</u>	<u>IMPORTE (Euros)</u>		
								<u>FEADER (Eje 2)</u>	<u>MAPA</u>	<u>CAGPDS</u>
	1.233,88	1.233,88	0,00	0,00	0,00	0,00	1.233,88	925,41	132,64	175,83
TOTAL							1.233,88	925,41	132,64	175,83



(1) Superficie declarada admisible ajustada con la superficie comprometida.
 (2) Factor de penalización valorando el alcance para el tipo de compromiso.
 (3) Solicita agricultura y tiene compromisos vigentes.
 (4) Solicita ganadería y tiene compromisos vigentes.

<u>APELLIDOS Y NOMBRE / RAZÓN SOCIAL</u>	<u>NIF</u>	<u>EXPEDIENTE</u>	<u>SOLICITA AGRICULT. (3)</u>	<u>SOLICITA GANADER. (4)</u>	<u>ANUALIDAD DE PAGO</u>
FERNANDEZ VILCHEZ CARMELO	****6512*	1191447	SI	NO	6ª

DATOS MANTENIMIENTO

IMPORTE POR ANUALIDAD

	<u>2015</u>	<u>2016</u>	<u>2017</u>	<u>2018</u>	<u>2019</u>	<u>2020</u>
IMPORTE MÁXIMO SUBVENCIONABLE	1.306,09 €	1.306,09 €	1.306,09 €	1.306,09 €	1.306,09 €	1.306,09 €
IMPORTE MEDIO DE TRANSFERENCIA (€/ha)	216,24 €	216,24 €	216,24 €	216,24 €	216,24 €	216,24 €

RESUMEN DE UNIDADES

<u>Cód</u>	<u>GRUPO DE PAGO</u>	<u>Sup. Dec. Admisible (ha)</u>	<u>Sup. Comprometida (ha)</u>	<u>Sup. ajustada compromiso (1) (ha)</u>	<u>% sobredec.</u>	<u>SUP. PROPUESTA (ha)</u>	<u>Importe Declarado</u>	<u>Importe Topado</u>	<u>Importe Propuesto</u>	<u>Importe tras sobredec.</u>
58	FRUTALES SECANO	6,04		6,04	0,00	6,04	1.306,09	1.306,09	1.306,09	1.306,09
	TOTAL	6,04	6,04	6,04		6,04	1.306,09	1.306,09	1.306,09	1.306,09

APLICACIÓN DE REDUCCIONES Y SANCIONES

	<u>Importe Calculado</u>	<u>Importe prerreduc.</u>	<u>Admisibilidad y compromisos</u>	<u>Presentación tardía</u>	<u>Omisión declaración</u>	<u>Condicionabilidad</u>	<u>PROPUESTO</u>	<u>IMPORTE (Euros)</u>		
								<u>FEADER (Eje 2)</u>	<u>MAPA</u>	<u>CAGPDS</u>
AGRICULTURA	1.306,09	1.306,09	0,00	0,00	0,00	0,00	1.306,09	979,57	140,40	186,12
TOTAL							1.306,09	979,57	140,40	186,12

RECINTOS PROPUESTOS

<u>REF.</u>	<u>REFERENCIA SIGPAC</u>	<u>CULTIVO DESCRIPCIÓN CULTIVO</u>	<u>S/R G.PAGO</u>	<u>PEND. MEDIA (%)</u>	<u>SUP. DEC. ADMISIBLE (ha)</u>	<u>SUP. COMPROM. (ha)</u>	<u>SUP. AJUSTADA COMPROM. (1) (ha)</u>	<u>SUP. CONV. SIGPAC (ha)</u>	<u>SUP. CERTIF. (ha)</u>	<u>SUP. CAMPO (ha)</u>	<u>SUP. CAMPO DECLARADO (ha)</u>	<u>SUP. DEC. REDUCIDA (ha)</u>	<u>SUP. PROPUESTA (ha)</u>
1700000005535258	18-098-005-00018-00002	104020 ALMENDROS-GUARA	S 58	28,73	6,04	6,04	6,04		6,04			6,04	6,04

DATOS AGRICULTURA

RESUMEN DE UNIDADES

<u>Cód</u>	<u>GRUPO DE PAGO</u>	<u>Sup. Dec. Admisible (ha)</u>	<u>Sup. Comprometida (ha)</u>	<u>Sup. ajustada compromiso (1) (ha)</u>	<u>% sobredec.</u>	<u>SUP. PROPUESTA (ha)</u>	<u>Importe Declarado</u>	<u>Importe Topado</u>	<u>Importe Propuesto</u>	<u>Importe tras sobredec.</u>
58	FRUTALES SECANO	6,04		6,04	0,00	6,04	1.306,09	1.306,09	1.306,09	1.306,09
	TOTAL	6,04	6,04	6,04		6,04	1.306,09	1.306,09	1.306,09	1.306,09

RESUMEN DE PAGOS

	<u>PROPUESTO</u>	<u>FEADER (Eje 2)</u>	<u>MAPA</u>	<u>CAGPDS</u>
Propuesto a pagar	1.306,09	979,57	140,40	186,12

APLICACIÓN DE REDUCCIONES Y SANCIONES

	<u>Importe Calculado</u>	<u>Importe prerreduc.</u>	<u>Admisibilidad y compromisos</u>	<u>Presentación tardía</u>	<u>Omisión declaración</u>	<u>Condicionabilidad</u>	<u>PROPUESTO</u>	<u>IMPORTE (Euros)</u>		
								<u>FEADER (Eje 2)</u>	<u>MAPA</u>	<u>CAGPDS</u>
	1.306,09	1.306,09	0,00	0,00	0,00	0,00	1.306,09	979,57	140,40	186,12
TOTAL							1.306,09	979,57	140,40	186,12



(1) Superficie declarada admisible ajustada con la superficie comprometida.
 (2) Factor de penalización valorando el alcance para el tipo de compromiso.
 (3) Solicita agricultura y tiene compromisos vigentes.
 (4) Solicita ganadería y tiene compromisos vigentes.

<u>APELLIDOS Y NOMBRE / RAZÓN SOCIAL</u>	<u>NIF</u>	<u>EXPEDIENTE</u>	<u>SOLICITA AGRICULT. (3)</u>	<u>SOLICITA GANADER. (4)</u>	<u>ANUALIDAD DE PAGO</u>
FERNANDEZ ZAMBRANO JUAN BAUTISTA	****4128*	1054620	SI	NO	6ª

DATOS MANTENIMIENTO

IMPORTE POR ANUALIDAD

	<u>2015</u>	<u>2016</u>	<u>2017</u>	<u>2018</u>	<u>2019</u>	<u>2020</u>
IMPORTE MÁXIMO SUBVENCIONABLE	10.868,22 €	10.868,22 €	10.868,22 €	10.868,22 €	10.868,22 €	10.868,22 €
IMPORTE MEDIO DE TRANSFERENCIA (€/ha)	190,34 €	190,34 €	190,34 €	190,34 €	190,34 €	190,34 €

RESUMEN DE UNIDADES

<u>Cód</u>	<u>GRUPO DE PAGO</u>	<u>Sup. Dec. Admisible (ha)</u>	<u>Sup. Comprometida (ha)</u>	<u>Sup. ajustada compromiso (1) (ha)</u>	<u>% sobredec.</u>	<u>SUP. PROPUESTA (ha)</u>	<u>Importe Declarado</u>	<u>Importe Topado</u>	<u>Importe Propuesto</u>	<u>Importe tras sobredec.</u>
58	FRUTALES SECANO	57,10		57,10	0,00	57,10	10.868,22	10.868,22	10.868,22	10.868,22
	TOTAL	57,10	57,10	57,10		57,10	10.868,22	10.868,22	10.868,22	10.868,22

APLICACIÓN DE REDUCCIONES Y SANCIONES

	<u>Importe Calculado</u>	<u>Importe prereduc.</u>	<u>Admisibilidad y compromisos</u>	<u>Presentación tardía</u>	<u>Omisión declaración</u>	<u>Condicionabilidad</u>	<u>PROPUESTO</u>	<u>IMPORTE (Euros)</u>		
								<u>FEADER (Eje 2)</u>	<u>MAPA</u>	<u>CAGPDS</u>
AGRICULTURA	10.868,22	10.868,22	0,00	0,00	0,00	0,00	10.868,22	8.151,17	1.168,33	1.548,72
TOTAL							10.868,22	8.151,17	1.168,33	1.548,72

RECINTOS PROPUESTOS

<u>REF.</u>	<u>REFERENCIA SIGPAC</u>	<u>CULTIVO DESCRIPCIÓN CULTIVO</u>	<u>S/R G.PAGO</u>	<u>PEND. MEDIA (%)</u>	<u>SUP. DEC. ADMISIBLE (ha)</u>	<u>SUP. COMPROM. (ha)</u>	<u>SUP. AJUSTADA COMPROM. (1) (ha)</u>	<u>SUP. CONV. SIGPAC (ha)</u>	<u>SUP. CERTIF. (ha)</u>	<u>SUP. CAMPO (ha)</u>	<u>SUP. CAMPO DECLARADO (ha)</u>	<u>SUP. DEC. REDUCIDA (ha)</u>	<u>SUP. PROPUESTA (ha)</u>
1700000006663190	18-091-073-00026-00001	104020 ALMENDROS-GUARA	S 58	2,21	1,03	1,03	1,03	1,03	1,03			1,03	1,03
1700000006663191	18-091-073-00027-00001	104020 ALMENDROS-GUARA	S 58	1,84	23,04	23,04	23,04	23,04	23,04			23,04	23,04
1700000006663192	18-091-073-09003-00002	104020 ALMENDROS-GUARA	S 58	1,06	0,36	0,36	0,36	0,36	0,36			0,36	0,36
1700000006663194	18-098-003-00022-00005	104020 ALMENDROS-GUARA	S 58	1,41	19,74	19,74	19,74	19,74	19,74			19,74	19,74
1700000006663195	18-098-003-00024-00005	104020 ALMENDROS-GUARA	S 58	6,91	3,20	3,20	3,20	3,20	3,20			3,20	3,20
1700000006663196	18-098-003-00023-00001	104020 ALMENDROS-GUARA	S 58	18,37	0,89	0,89	0,89	0,89	0,89			0,89	0,89
1700000006663197	18-098-003-00046-00015	104020 ALMENDROS-GUARA	S 58	4,39	1,32	1,32	1,32	1,32	1,32			1,32	1,32
1700000006663198	18-098-003-00046-00003	104020 ALMENDROS-GUARA	S 58	1,99	7,52	7,52	7,52	7,52	7,52			7,52	7,52

DATOS AGRICULTURA

RESUMEN DE UNIDADES

<u>Cód</u>	<u>GRUPO DE PAGO</u>	<u>Sup. Dec. Admisible (ha)</u>	<u>Sup. Comprometida (ha)</u>	<u>Sup. ajustada compromiso (1) (ha)</u>	<u>% sobredec.</u>	<u>SUP. PROPUESTA (ha)</u>	<u>Importe Declarado</u>	<u>Importe Topado</u>	<u>Importe Propuesto</u>	<u>Importe tras sobredec.</u>
58	FRUTALES SECANO	57,10		57,10	0,00	57,10	10.868,22	10.868,22	10.868,22	10.868,22
	TOTAL	57,10	57,10	57,10		57,10	10.868,22	10.868,22	10.868,22	10.868,22

RESUMEN DE PAGOS

	<u>PROPUESTO</u>	<u>IMPORTE (Euros)</u>		
		<u>FEADER (Eje 2)</u>	<u>MAPA</u>	<u>CAGPDS</u>
Propuesto a pagar	10.868,22	8.151,17	1.168,33	1.548,72

APLICACIÓN DE REDUCCIONES Y SANCIONES

	<u>Importe Calculado</u>	<u>Importe prereduc.</u>	<u>Admisibilidad y compromisos</u>	<u>Presentación tardía</u>	<u>Omisión declaración</u>	<u>Condicionabilidad</u>	<u>PROPUESTO</u>	<u>IMPORTE (Euros)</u>		
								<u>FEADER (Eje 2)</u>	<u>MAPA</u>	<u>CAGPDS</u>
	10.868,22	10.868,22	0,00	0,00	0,00	0,00	10.868,22	8.151,17	1.168,33	1.548,72
TOTAL							10.868,22	8.151,17	1.168,33	1.548,72



(1) Superficie declarada admisible ajustada con la superficie comprometida.
 (2) Factor de penalización valorando el alcance para el tipo de compromiso.
 (3) Solicita agricultura y tiene compromisos vigentes.
 (4) Solicita ganadería y tiene compromisos vigentes.

INCIDENCIAS

INCIDENCIA DESCRIPCIÓN

85031 Solicita recinto que no está comprometido para la operación.

Ref:1700000006663184 Recinto:18-098-003-00015-001 Cultivo:20902 BARBECHO TRADICIONAL-CON CUBIERTA VEGETAL Secano

Ref:-44363 Recinto:18-098-003-00022-003 Cultivo:5000 CEBADA-SIN VARIEDAD Secano

Ref:-44374 Recinto:18-098-003-00022-003 Cultivo:40000 GUI SANTES-SIN VARIEDAD Secano

Ref:-477912 Recinto:18-098-003-00022-006 Cultivo:104020 ALMENDROS-GUARA Secano

Ref:1700000006663179 Recinto:18-098-003-00024-006 Cultivo:8000 AVENA-SIN VARIEDAD Secano

Ref:1700000006663182 Recinto:18-098-003-00026-003 Cultivo:20902 BARBECHO TRADICIONAL-CON CUBIERTA VEGETAL Secano

Ref:1700000006663193 Recinto:18-098-003-00046-017 Cultivo:104020 ALMENDROS-GUARA Secano

Ref:1700000006663199 Recinto:18-098-003-00046-018 Cultivo:104020 ALMENDROS-GUARA Secano

Ref:1700000006663178 Recinto:18-098-003-00047-001 Cultivo:8000 AVENA-SIN VARIEDAD Secano

Ref:1700000006663181 Recinto:18-098-003-00048-001 Cultivo:8000 AVENA-SIN VARIEDAD Secano

Ref:-725816 Recinto:18-098-003-09003-005 Cultivo:8000 AVENA-SIN VARIEDAD Secano

Ref:4596240 Recinto:18-098-003-09008-001 Cultivo:8000 AVENA-SIN VARIEDAD Secano

Ref:1700000006663175 Recinto:18-098-005-00046-004 Cultivo:5000 CEBADA-SIN VARIEDAD Regadío

Ref:1700000006663176 Recinto:18-098-005-00058-002 Cultivo:5000 CEBADA-SIN VARIEDAD Regadío



(1) Superficie declarada admisible ajustada con la superficie comprometida.
 (2) Factor de penalización valorando el alcance para el tipo de compromiso.
 (3) Solicita agricultura y tiene compromisos vigentes.
 (4) Solicita ganadería y tiene compromisos vigentes.

<u>APELLIDOS Y NOMBRE / RAZÓN SOCIAL</u>	<u>NIF</u>	<u>EXPEDIENTE</u>	<u>SOLICITA AGRICULT. (3)</u>	<u>SOLICITA GANADER. (4)</u>	<u>ANUALIDAD DE PAGO</u>
FINCA CAÑICO, C.B.	****1369*	1255838	SI	NO	

DATOS MANTENIMIENTO

RESUMEN DE UNIDADES

<u>Cód</u>	<u>GRUPO DE PAGO</u>	<u>Sup. Dec. Admisible (ha)</u>	<u>Sup. Comprometida (ha)</u>	<u>Sup. ajustada compromiso (1) (ha)</u>	<u>% sobredec.</u>	<u>SUP. PROPUESTA (ha)</u>	<u>Importe Declarado</u>	<u>Importe Topado</u>	<u>Importe Propuesto</u>	<u>Importe tras sobredec.</u>
	AGRICULTURA - SIN SUPERFICIE DETERMINADA	0,00		0,00	0,00	0,00	0,00	0,00	0,00	0,00
	TOTAL	0,00		0,00		0,00	0,00	0,00	0,00	0,00

APLICACIÓN DE REDUCCIONES Y SANCIONES

<u>AGRICULTURA</u>	<u>Importe Calculado</u>	<u>Importe prerreduc.</u>	<u>Admisibilidad y compromisos</u>	<u>Presentación tardía</u>	<u>Omisión declaración</u>	<u>Condicionabilidad</u>	<u>PROPUESTO</u>	<u>IMPORTE (Euros)</u>		
								<u>FEADER (Eje 2)</u>	<u>MAPA</u>	<u>CAGPDS</u>
	0,00	0,00	0,00	0,00	0,00	0,00	0,00	0,00	0,00	0,00
							TOTAL	0,00	0,00	0,00

DATOS AGRICULTURA

RESUMEN DE UNIDADES

<u>Cód</u>	<u>GRUPO DE PAGO</u>	<u>Sup. Dec. Admisible (ha)</u>	<u>Sup. Comprometida (ha)</u>	<u>Sup. ajustada compromiso (1) (ha)</u>	<u>% sobredec.</u>	<u>SUP. PROPUESTA (ha)</u>	<u>Importe Declarado</u>	<u>Importe Topado</u>	<u>Importe Propuesto</u>	<u>Importe tras sobredec.</u>
	AGRICULTURA - SIN SUPERFICIE DETERMINADA	0,00		0,00	0,00	0,00	0,00	0,00	0,00	0,00
	TOTAL	0,00		0,00		0,00	0,00	0,00	0,00	0,00

RESUMEN DE PAGOS

<u>Propuesto</u>	<u>PROPUESTO</u>	<u>IMPORTE (Euros)</u>		
		<u>FEADER (Eje 2)</u>	<u>MAPA</u>	<u>CAGPDS</u>
	0,00	0,00	0,00	0,00

APLICACIÓN DE REDUCCIONES Y SANCIONES

<u>Importe Calculado</u>	<u>Importe prerreduc.</u>	<u>Admisibilidad y compromisos</u>	<u>Presentación tardía</u>	<u>Omisión declaración</u>	<u>Condicionabilidad</u>	<u>PROPUESTO</u>	<u>IMPORTE (Euros)</u>			
							<u>FEADER (Eje 2)</u>	<u>MAPA</u>	<u>CAGPDS</u>	
0,00	0,00	0,00	0,00	0,00	0,00	0,00	0,00	0,00	0,00	
						TOTAL	0,00	0,00	0,00	0,00



<u>APELLIDOS Y NOMBRE / RAZÓN SOCIAL</u>	<u>NIF</u>	<u>EXPEDIENTE</u>	<u>SOLICITA AGRICULT. (3)</u>	<u>SOLICITA GANADER. (4)</u>	<u>ANUALIDAD DE PAGO</u>
FRIAS RODRIGUEZ ANTONIO JESUS	****8155*	1130094	SI	NO	6ª

DATOS MANTENIMIENTO

IMPORTE POR ANUALIDAD

	<u>2015</u>	<u>2016</u>	<u>2017</u>	<u>2018</u>	<u>2019</u>	<u>2020</u>
IMPORTE MÁXIMO SUBVENCIONABLE	491,40 €	491,40 €	491,40 €	491,40 €	491,40 €	491,40 €
IMPORTE MEDIO DE TRANSFERENCIA (€/ha)	540,00 €	540,00 €	540,00 €	540,00 €	540,00 €	540,00 €

RESUMEN DE UNIDADES

<u>Cód</u>	<u>GRUPO DE PAGO</u>	<u>Sup. Dec. Admisible (ha)</u>	<u>Sup. Comprometida (ha)</u>	<u>Sup. ajustada compromiso (1) (ha)</u>	<u>% sobredec.</u>	<u>SUP. PROPUESTA (ha)</u>	<u>Importe Declarado</u>	<u>Importe Topado</u>	<u>Importe Propuesto</u>	<u>Importe tras sobredec.</u>
61	HORTÍCOLAS	0,91		0,91	0,00	0,91	491,40	491,40	491,40	491,40
	TOTAL	0,91	0,91	0,91		0,91	491,40	491,40	491,40	491,40

APLICACIÓN DE REDUCCIONES Y SANCIONES

	<u>Importe Calculado</u>	<u>Importe prerreduc.</u>	<u>Admisibilidad y compromisos</u>	<u>Presentación tardía</u>	<u>Omisión declaración</u>	<u>Condicionabilidad</u>	<u>PROPUESTO</u>	<u>IMPORTE (Euros)</u>		
								<u>FEADER (Eje 2)</u>	<u>MAPA</u>	<u>CAGPDS</u>
AGRICULTURA	491,40	491,40	0,00	0,00	0,00	0,00	491,40	368,55	52,83	70,02
TOTAL							491,40	368,55	52,83	70,02

RECINTOS PROPUESTOS

<u>REF.</u>	<u>REFERENCIA SIGPAC</u>	<u>CULTIVO DESCRIPCIÓN CULTIVO</u>	<u>S/R G.PAGO</u>	<u>PEND. MEDIA (%)</u>	<u>SUP. DEC. ADMISIBLE (ha)</u>	<u>SUP. COMPROM. (ha)</u>	<u>SUP. AJUSTADA COMPROM. (1) (ha)</u>	<u>SUP. CONV. SIGPAC (ha)</u>	<u>SUP. CERTIF. (ha)</u>	<u>SUP. CAMPO (ha)</u>	<u>SUP. CAMPO DECLARADO (ha)</u>	<u>SUP. DEC. REDUCIDA (ha)</u>	<u>SUP. PROPUESTA (ha)</u>
1700000002949229	18-142-035-00354-00001	165101 PEPINO-HORTALIZAS BAJO PLÁSTICO	R 61	19,29	0,91	0,91	0,91		0,91			0,91	0,91

DATOS AGRICULTURA

RESUMEN DE UNIDADES

<u>Cód</u>	<u>GRUPO DE PAGO</u>	<u>Sup. Dec. Admisible (ha)</u>	<u>Sup. Comprometida (ha)</u>	<u>Sup. ajustada compromiso (1) (ha)</u>	<u>% sobredec.</u>	<u>SUP. PROPUESTA (ha)</u>	<u>Importe Declarado</u>	<u>Importe Topado</u>	<u>Importe Propuesto</u>	<u>Importe tras sobredec.</u>
61	HORTÍCOLAS	0,91		0,91	0,00	0,91	491,40	491,40	491,40	491,40
	TOTAL	0,91	0,91	0,91		0,91	491,40	491,40	491,40	491,40

RESUMEN DE PAGOS

	<u>PROPUESTO</u>	<u>FEADER (Eje 2)</u>	<u>MAPA</u>	<u>CAGPDS</u>
Propuesto a pagar	491,40	368,55	52,83	70,02

APLICACIÓN DE REDUCCIONES Y SANCIONES

	<u>Importe Calculado</u>	<u>Importe prerreduc.</u>	<u>Admisibilidad y compromisos</u>	<u>Presentación tardía</u>	<u>Omisión declaración</u>	<u>Condicionabilidad</u>	<u>PROPUESTO</u>	<u>IMPORTE (Euros)</u>		
								<u>FEADER (Eje 2)</u>	<u>MAPA</u>	<u>CAGPDS</u>
	491,40	491,40	0,00	0,00	0,00	0,00	491,40	368,55	52,83	70,02
TOTAL							491,40	368,55	52,83	70,02



(1) Superficie declarada admisible ajustada con la superficie comprometida.
 (2) Factor de penalización valorando el alcance para el tipo de compromiso.
 (3) Solicita agricultura y tiene compromisos vigentes.
 (4) Solicita ganadería y tiene compromisos vigentes.

<u>APELLIDOS Y NOMBRE / RAZÓN SOCIAL</u>	<u>NIF</u>	<u>EXPEDIENTE</u>	<u>SOLICITA AGRICULT. (3)</u>	<u>SOLICITA GANADER. (4)</u>	<u>ANUALIDAD DE PAGO</u>
FRUTALUCIA S.L.	****2913*	1231245	SI	NO	6ª

DATOS MANTENIMIENTO

IMPORTE POR ANUALIDAD

	<u>2015</u>	<u>2016</u>	<u>2017</u>	<u>2018</u>	<u>2019</u>	<u>2020</u>
IMPORTE MÁXIMO SUBVENCIONABLE	0,00 €	20.325,28 €	19.995,57 €	19.995,57 €	19.912,46 €	19.064,83 €
IMPORTE MEDIO DE TRANSFERENCIA (€/ha)	0,00 €	68,69 €	68,69 €	68,69 €	68,69 €	68,69 €

RESUMEN DE UNIDADES

<u>Cód</u>	<u>GRUPO DE PAGO</u>	<u>Sup. Dec. Admisible (ha)</u>	<u>Sup. Comprometida (ha)</u>	<u>Sup. ajustada compromiso (1) (ha)</u>	<u>% sobredec.</u>	<u>SUP. PROPUESTA (ha)</u>	<u>Importe Declarado</u>	<u>Importe Topado</u>	<u>Importe Propuesto</u>	<u>Importe tras sobredec.</u>
57	FRUTALES REGADÍO	5,29		5,29	0,00	5,29	1.849,70	1.482,56	1.482,56	1.482,56
58	FRUTALES SECANO	32,27		32,27	0,00	32,27	6.978,06	5.593,01	5.593,01	5.593,01
59	HERBÁCEOS	98,95		98,95	0,00	98,95	14.958,27	11.989,26	11.989,26	11.989,26
64	HERBÁCEOS NO ELEGIBLES	141,02		141,02	0,00	141,02	0,00	0,00	0,00	0,00
TOTAL		277,53	277,53	277,53		277,53	23.786,03	19.064,83	19.064,83	19.064,83

APLICACIÓN DE REDUCCIONES Y SANCIONES

	<u>Importe Calculado</u>	<u>Importe prerreduc.</u>	<u>Admisibilidad y compromisos</u>	<u>Presentación tardía</u>	<u>Omisión declaración</u>	<u>Condicionabilidad</u>	<u>PROPUESTO</u>	<u>IMPORTE (Euros)</u>		
								<u>FEADER (Eje 2)</u>	<u>MAPA</u>	<u>CAGPDS</u>
AGRICULTURA	19.064,83	19.064,83	0,00	0,00	0,00	0,00	19.064,83	14.298,62	2.049,47	2.716,74
TOTAL							19.064,83	14.298,62	2.049,47	2.716,74



(1) Superficie declarada admisible ajustada con la superficie comprometida.
 (2) Factor de penalización valorando el alcance para el tipo de compromiso.
 (3) Solicita agricultura y tiene compromisos vigentes.
 (4) Solicita ganadería y tiene compromisos vigentes.

RECINTOS PROPUESTOS

REF.	REFERENCIA SIGPAC	CULTIVO DESCRIPCIÓN CULTIVO	S/R	G.PAGO	PEND. MEDIA (%)	SUP. DEC. ADMISIBLE (ha)	SUP. COMPROM. (ha)	SUP. AJUSTADA COMPR.(1) (ha)	SUP. CONY. SIGPAC (ha)	SUP. CERTIE. (ha)	SUP. CAMPO (ha)	SUP. CAMPO DETER. CULT. DECLARADO (ha)	SUP. DEC. REDUCIDA (ha)	SUP. PROPUESTA (ha)
-728099	18-099-013-00038-00001	104020 ALMENDROS-GUARA	S	58	6,59	1,28	14,11	1,28	14,11	14,11			1,28	1,28
-526152	18-099-020-00001-00018	5000 CEBADA-SIN VARIEDAD	S	59	13,69	2,35	2,35	2,35	2,35	2,35			2,35	2,35
-135638	18-099-013-00024-00002	20902 BARBECHO TRADICIONAL-CON CUBIERTA VEGETAL	S	64	10,39	7,55	7,56	7,55	7,55	7,56			7,55	7,55
1700000006468378	18-099-013-00037-00001	20902 BARBECHO TRADICIONAL-CON CUBIERTA VEGETAL	S	64	9,21	9,69	9,69	9,69	9,69	9,69			9,69	9,69
1700000006468379	18-116-506-00021-00001	5000 CEBADA-SIN VARIEDAD	S	59	2,06	2,23	2,23	2,23	2,23	2,24			2,23	2,23
1700000006468380	18-116-506-00020-00005	5000 CEBADA-SIN VARIEDAD	R	59	4,28	0,37	0,37	0,37	0,37	0,43			0,37	0,37
1700000006468381	18-116-506-00021-00002	5000 CEBADA-SIN VARIEDAD	R	59	1,25	19,99	37,64	19,99	19,99	19,99			19,99	19,99
1700000006468382	18-099-020-00003-00001	52000 VEZA-SIN VARIEDAD	S	59	11,76	10,77	10,77	10,77	10,77	10,77			10,77	10,77
1700000006468384	18-099-013-00034-00005	20902 BARBECHO TRADICIONAL-CON CUBIERTA VEGETAL	S	64	14,92	10,49	10,49	10,49	10,49	10,56			10,49	10,49
1700000006468385	18-099-013-00033-00003	5000 CEBADA-SIN VARIEDAD	S	59	12,67	5,72	5,72	5,72	5,72	5,72			5,72	5,72
1700000006468386	18-099-013-00033-00004	5000 CEBADA-SIN VARIEDAD	S	59	6,15	0,50	0,50	0,50	0,50	0,50			0,50	0,50
1700000006468387	18-099-013-00036-00001	20902 BARBECHO TRADICIONAL-CON CUBIERTA VEGETAL	S	64	7,52	5,21	5,21	5,21	5,21	5,26			5,21	5,21
1700000006468388	18-099-014-00034-00001	20902 BARBECHO TRADICIONAL-CON CUBIERTA VEGETAL	S	64	13,66	8,69	8,69	8,69	8,69	8,69			8,69	8,69
1700000006468389	18-099-021-00189-00005	20902 BARBECHO TRADICIONAL-CON CUBIERTA VEGETAL	S	64	10,92	32,40	32,40	32,40	32,40	32,40			32,40	32,40
1700000006468391	18-099-013-00034-00006	20902 BARBECHO TRADICIONAL-CON CUBIERTA VEGETAL	S	64	9,52	0,38	0,38	0,38	0,38	0,39			0,38	0,38
1700000006468392	18-099-011-00001-00002	20902 BARBECHO TRADICIONAL-CON CUBIERTA VEGETAL	S	64	8,06	2,20	2,20	2,20	2,20	2,20			2,20	2,20
1700000006468393	18-099-011-00002-00001	20902 BARBECHO TRADICIONAL-CON CUBIERTA VEGETAL	S	64	5,56	1,42	1,42	1,42	1,42	1,43			1,42	1,42
1700000006468394	18-116-506-00021-00009	5000 CEBADA-SIN VARIEDAD	S	59	6,66	1,21	1,23	1,21	1,21	1,23			1,21	1,21
1700000006468395	18-099-013-00010-00001	20902 BARBECHO TRADICIONAL-CON CUBIERTA VEGETAL	S	64	8,76	6,92	6,92	6,92	6,92	7,40			6,92	6,92
1700000006468396	18-099-013-00031-00001	20902 BARBECHO TRADICIONAL-CON CUBIERTA VEGETAL	S	64	7,28	5,22	5,22	5,22	5,22	5,22			5,22	5,22
1700000006468397	18-099-013-00032-00002	5000 CEBADA-SIN VARIEDAD	S	59	9,17	28,67	28,67	28,67	28,67	28,74			28,67	28,67
1700000006468398	18-099-013-00030-00001	5000 CEBADA-SIN VARIEDAD	S	59	9,74	6,92	6,92	6,92	6,92	6,97			6,92	6,92
1700000006468399	18-116-502-00021-00001	5000 CEBADA-SIN VARIEDAD	S	59	2,41	3,41	3,41	3,41	3,41	7,52			3,41	3,41
1700000006468400	18-116-502-00004-00001	52000 VEZA-SIN VARIEDAD	S	59	3,59	8,44	8,44	8,44	8,44	8,44			8,44	8,44
1700000006468401	18-116-506-00021-00003	20902 BARBECHO TRADICIONAL-CON CUBIERTA VEGETAL	R	64	1,42	4,83	4,83	4,83	4,83	4,83			4,83	4,83
1700000006468402	18-116-506-00021-00002	20902 BARBECHO TRADICIONAL-CON CUBIERTA VEGETAL	R	64	1,25	17,64	37,64	17,64	17,64	17,64			17,64	17,64
1700000006468403	18-099-020-00003-00025	20902 BARBECHO TRADICIONAL-CON CUBIERTA VEGETAL	S	64	15,54	2,45	2,45	2,45	2,45	2,45			2,45	2,45
1700000006468404	18-099-020-00003-00026	20902 BARBECHO TRADICIONAL-CON CUBIERTA VEGETAL	S	64	15,20	0,64	0,64	0,64	0,64	0,64			0,64	0,64
1700000006468407	18-099-020-00001-00002	5000 CEBADA-SIN VARIEDAD	S	59	8,04	4,81	4,81	4,81	4,81	4,81			4,81	4,81
1700000006468408	18-099-020-00001-00016	5000 CEBADA-SIN VARIEDAD	S	59	8,58	0,04	0,04	0,04	0,04	0,04			0,04	0,04
1700000006468409	18-099-020-00001-00012	5000 CEBADA-SIN VARIEDAD	S	59	15,28	3,52	3,52	3,52	3,52	3,52			3,52	3,52
1700000006468410	18-099-014-00025-00003	24902 BARBECHO SIN PRODUCCIÓN-CON CUBIERTA VEGETAL	S	64	12,10	16,60	16,60	16,60	16,60	16,60			16,60	16,60
1700000006468411	18-099-014-00033-00001	20902 BARBECHO TRADICIONAL-CON CUBIERTA VEGETAL	S	64	14,17	3,27	3,27	3,27	3,27	3,27			3,27	3,27
1700000006468422	18-099-013-00011-00001	20902 BARBECHO TRADICIONAL-CON CUBIERTA VEGETAL	S	64	8,80	5,42	5,42	5,42	5,42	5,48			5,42	5,42
1700000006468423	18-099-013-00015-00001	104020 ALMENDROS-GUARA	S	58	6,92	12,44	12,44	12,44	12,44	12,44			12,44	12,44
1700000006468424	18-099-013-00015-00002	104020 ALMENDROS-GUARA	S	58	6,66	0,19	0,19	0,19	0,19	0,19			0,19	0,19
1700000006468436	18-099-005-00043-00001	104020 ALMENDROS-GUARA	R	57	1,09	5,29	5,29	5,29	5,29	5,29			5,29	5,29
1700000006468444	18-099-012-00037-00002	104020 ALMENDROS-GUARA	S	58	5,29	18,36	18,36	18,36	18,36	18,36			18,36	18,36

DATOS AGRICULTURA

RESUMEN DE UNIDADES

Cód	GRUPO DE PAGO	Sup. Dec. Admisible (ha)	Sup. Comprometida (ha)	Sup. ajustada compromiso (1) (ha)	% sobredec.	SUP. PROPUESTA (ha)	Importe Declarado	Importe Topado	Importe Propuesto	Importe tras sobredec.
57	FRUTALES REGADÍO	5,29		5,29	0,00	5,29	1.849,70	1.482,56	1.482,56	1.482,56
58	FRUTALES SECANO	32,27		32,27	0,00	32,27	6.978,06	5.593,01	5.593,01	5.593,01
59	HERBÁCEOS	98,95		98,95	0,00	98,95	14.958,27	11.989,26	11.989,26	11.989,26
64	HERBÁCEOS NO ELEGIBLES	141,02		141,02	0,00	141,02	0,00	0,00	0,00	0,00
TOTAL		277,53	277,53	277,53		277,53	23.786,03	19.064,83	19.064,83	19.064,83

RESUMEN DE PAGOS

IMPORTE (Euros)			
	PROPUESTO	FEADER (Eje 2)	MAPA
Propuesto a pagar	19.064,83	14.298,62	2.049,47
			CAGPDS
			2.716,74

APLICACIÓN DE REDUCCIONES Y SANCIONES

IMPORTE (Euros)						
Importe Calculado	Importe prerreduc.	Admisibilidad y compromisos	Presentación tardía	Omisión declaración	Condicionidad	PROPUESTO
19.064,83	19.064,83	0,00	0,00	0,00	0,00	19.064,83
						FEADER (Eje 2)
						14.298,62
						MAPA
						2.049,47
						CAGPDS
						2.716,74
TOTAL						
						19.064,83
						14.298,62
						2.049,47
						2.716,74

(1) Superficie declarada admisible ajustada con la superficie comprometida.
 (2) Factor de penalización valorando el alcance para el tipo de compromiso.
 (3) Solicita agricultura y tiene compromisos vigentes.
 (4) Solicita ganadería y tiene compromisos vigentes.

INCIDENCIAS

INCIDENCIA DESCRIPCIÓN

85031 Solicita recinto que no está comprometido para la operación.
Ref:1700000006468434 Recinto:18-099-013-00010-003 Cultivo:20902 BARBECHO TRADICIONAL-CON CUBIERTA VEGETAL Secano
Ref:1700000006468435 Recinto:18-099-013-00015-003 Cultivo:104020 ALMENDROS-GUARA Secano
Ref:1700000006468432 Recinto:18-099-013-00015-004 Cultivo:104020 ALMENDROS-GUARA Secano
Ref:1700000006468405 Recinto:18-099-020-00001-010 Cultivo:5000 CEBADA-SIN VARIEDAD Secano
Ref:1700000006468442 Recinto:18-116-508-00027-002 Cultivo:104020 ALMENDROS-GUARA Regadío
Ref:1700000006468441 Recinto:18-116-508-00027-004 Cultivo:104020 ALMENDROS-GUARA Regadío



(1) Superficie declarada admisible ajustada con la superficie comprometida.
(2) Factor de penalización valorando el alcance para el tipo de compromiso.
(3) Solicita agricultura y tiene compromisos vigentes.
(4) Solicita ganadería y tiene compromisos vigentes.

<u>APELLIDOS Y NOMBRE / RAZÓN SOCIAL</u>	<u>NIF</u>	<u>EXPEDIENTE</u>	<u>SOLICITA AGRICULT. (3)</u>	<u>SOLICITA GANADER. (4)</u>	<u>ANUALIDAD DE PAGO</u>
FUENTES CANO RAMONA	****5667*	1059631	SI	NO	6ª

DATOS MANTENIMIENTO

IMPORTES POR ANUALIDAD

	<u>2015</u>	<u>2016</u>	<u>2017</u>	<u>2018</u>	<u>2019</u>	<u>2020</u>
IMPORTE MÁXIMO SUBVENCIONABLE	16.036,36 €	16.036,36 €	16.036,36 €	16.036,36 €	16.033,54 €	16.027,91 €
IMPORTE MEDIO DE TRANSFERENCIA (€/ha)	140,86 €	140,86 €	140,86 €	140,86 €	140,86 €	140,86 €

RESUMEN DE UNIDADES

<u>Cód</u>	<u>GRUPO DE PAGO</u>	<u>Sup. Dec. Admisible (ha)</u>	<u>Sup. Comprometida (ha)</u>	<u>Sup. ajustada compromiso (1) (ha)</u>	<u>% sobredec.</u>	<u>SUP. PROPUESTA (ha)</u>	<u>Importe Declarado</u>	<u>Importe Topado</u>	<u>Importe Propuesto</u>	<u>Importe tras sobredec.</u>
58	FRUTALES SECANO	113,79		113,79	0,00	113,79	16.032,03	16.027,91	16.027,91	16.027,91
TOTAL		113,79	113,79	113,79		113,79	16.032,03	16.027,91	16.027,91	16.027,91

APLICACIÓN DE REDUCCIONES Y SANCIONES

	<u>Importe Calculado</u>	<u>Importe prerreduc.</u>	<u>Admisibilidad y compromisos</u>	<u>Presentación tardía</u>	<u>Omisión declaración</u>	<u>Condicionabilidad</u>	<u>PROPUESTO</u>	<u>IMPORTE (Euros)</u>		
								<u>FEADER (Eje 2)</u>	<u>MAPA</u>	<u>CAGPDS</u>
AGRICULTURA	16.027,91	16.027,91	0,00	0,00	0,00	0,00	16.027,91	12.020,93	1.723,00	2.283,98
TOTAL							16.027,91	12.020,93	1.723,00	2.283,98

RECINTOS PROPUESTOS

<u>REF.</u>	<u>REFERENCIA SIGPAC</u>	<u>CULTIVO DESCRIPCIÓN CULTIVO</u>	<u>S/R</u>	<u>G.PAGO</u>	<u>PEND. MEDIA (%)</u>	<u>SUP. DEC. ADMISIBLE (ha)</u>	<u>SUP. COMPROM. (ha)</u>	<u>SUP. AJUSTADA COMPROM. (1) (ha)</u>	<u>SUP. CONV. SIGPAC (ha)</u>	<u>SUP. CERTIF. (ha)</u>	<u>SUP. CAMPO (ha)</u>	<u>SUP. CAMPO DETER. CULT. DECLARADO (ha)</u>	<u>SUP. DEC. REDUCIDA (ha)</u>	<u>SUP. PROPUESTA (ha)</u>
-434397	18-087-006-00076-00006	104020 ALMENDROS-GUARA	S	58	10,96	0,05	0,05	0,05	0,05	0,05			0,05	0,05
1700000005123328	18-087-005-00072-00001	104020 ALMENDROS-GUARA	S	58	7,80	1,73	1,73	1,73	1,73	1,73			1,73	1,73
1700000005123329	18-087-006-00113-00001	104020 ALMENDROS-GUARA	S	58	4,91	0,27	0,27	0,27	0,27	0,27			0,27	0,27
1700000005123330	18-087-006-00116-00002	104020 ALMENDROS-GUARA	S	58	16,71	2,83	2,83	2,83	2,83	2,83			2,83	2,83
1700000005123331	18-087-006-00117-00001	104020 ALMENDROS-GUARA	S	58	15,08	1,18	1,18	1,18	1,18	1,18			1,18	1,18
1700000005123332	18-087-006-00124-00002	104020 ALMENDROS-GUARA	S	58	15,05	0,97	0,97	0,97	0,97	0,97			0,97	0,97
1700000005123333	18-087-006-00125-00004	104020 ALMENDROS-GUARA	S	58	13,97	0,27	0,27	0,27	0,27	0,27			0,27	0,27
1700000005123334	18-087-006-00132-00001	104020 ALMENDROS-GUARA	S	58	16,00	5,10	5,10	5,10	5,10	5,10			5,10	5,10
1700000005123335	18-087-006-00115-00001	104020 ALMENDROS-GUARA	S	58	15,30	0,71	0,71	0,71	0,71	0,71			0,71	0,71
1700000005123336	18-087-006-00262-00001	104020 ALMENDROS-GUARA	S	58	17,02	1,65	1,65	1,65	1,65	1,65			1,65	1,65
1700000005123337	18-087-006-00136-00004	104020 ALMENDROS-GUARA	S	58	10,61	1,20	1,20	1,20	1,20	1,20			1,20	1,20
1700000005123338	18-087-006-00260-00004	104020 ALMENDROS-GUARA	S	58	12,96	1,57	1,57	1,57	1,57	1,57			1,57	1,57
1700000005123339	18-087-006-00076-00002	104020 ALMENDROS-GUARA	S	58	13,94	11,30	11,30	11,30	11,30	11,30			11,30	11,30
1700000005123340	18-087-006-00077-00016	104020 ALMENDROS-GUARA	S	58	15,19	57,44	57,44	57,44	57,44	57,44			57,44	57,44
1700000005123341	18-087-006-00097-00001	104020 ALMENDROS-GUARA	S	58	12,94	8,51	8,51	8,51	8,51	8,51			8,51	8,51
1700000005123342	18-087-006-00099-00001	104020 ALMENDROS-GUARA	S	58	14,47	0,43	0,43	0,43	0,43	0,43			0,43	0,43
1700000005123343	18-087-006-00100-00001	104020 ALMENDROS-GUARA	S	58	15,17	0,62	0,62	0,62	0,62	0,62			0,62	0,62
1700000005123344	18-087-006-00101-00001	104020 ALMENDROS-GUARA	S	58	18,15	0,46	0,46	0,46	0,46	0,46			0,46	0,46
1700000005123345	18-087-006-00118-00002	104020 ALMENDROS-GUARA	S	58	14,00	0,60	0,60	0,60	0,60	0,60			0,60	0,60
1700000005123346	18-087-006-00119-00001	104020 ALMENDROS-GUARA	S	58	15,12	0,30	0,30	0,30	0,30	0,30			0,30	0,30
1700000005123347	18-087-006-00120-00001	104020 ALMENDROS-GUARA	S	58	13,58	0,98	0,98	0,98	0,98	0,98			0,98	0,98
1700000005123348	18-087-006-00121-00001	104020 ALMENDROS-GUARA	S	58	17,96	2,44	2,44	2,44	2,44	2,44			2,44	2,44
1700000005123349	18-087-006-00121-00002	104020 ALMENDROS-GUARA	S	58	13,87	0,33	0,33	0,33	0,33	0,33			0,33	0,33
1700000005123350	18-087-006-00107-00006	104020 ALMENDROS-GUARA	S	58	16,58	3,83	3,83	3,83	3,83	3,83			3,83	3,83
1700000005123351	18-087-006-00093-00001	104020 ALMENDROS-GUARA	S	58	9,81	2,92	2,92	2,92	2,92	2,92			2,92	2,92
1700000005123352	18-087-005-00084-00001	104020 ALMENDROS-GUARA	S	58	11,64	1,09	1,09	1,09	1,09	1,09			1,09	1,09
1700000005123353	18-087-005-00085-00001	104020 ALMENDROS-GUARA	S	58	16,80	1,16	1,16	1,16	1,16	1,16			1,16	1,16
1700000005123354	18-087-006-00107-00009	104020 ALMENDROS-GUARA	S	58	19,85	0,13	0,13	0,13	0,13	0,13			0,13	0,13
1700000005123355	18-087-005-00073-00001	104020 ALMENDROS-GUARA	S	58	13,89	3,72	3,72	3,72	3,72	3,72			3,72	3,72

DATOS AGRICULTURA

RESUMEN DE UNIDADES

<u>Cód</u>	<u>GRUPO DE PAGO</u>	<u>Sup. Dec. Admisible (ha)</u>	<u>Sup. Comprometida (ha)</u>	<u>Sup. ajustada compromiso (1) (ha)</u>	<u>% sobredec.</u>	<u>SUP. PROPUESTA (ha)</u>	<u>Importe Declarado</u>	<u>Importe Topado</u>	<u>Importe Propuesto</u>	<u>Importe tras sobredec.</u>
58	FRUTALES SECANO	113,79		113,79	0,00	113,79	16.032,03	16.027,91	16.027,91	16.027,91
TOTAL		113,79	113,79	113,79		113,79	16.032,03	16.027,91	16.027,91	16.027,91

RESUMEN DE PAGOS

<u>IMPORTE (Euros)</u>				
	<u>PROPUESTO</u>	<u>FEADER (Eje 2)</u>	<u>MAPA</u>	<u>CAGPDS</u>
Propuesto a pagar	16.027,91	12.020,93	1.723,00	2.283,98

(1) Superficie declarada admisible ajustada con la superficie comprometida.
 (2) Factor de penalización valorando el alcance para el tipo de compromiso.
 (3) Solicita agricultura y tiene compromisos vigentes.
 (4) Solicita ganadería y tiene compromisos vigentes.

APLICACIÓN DE REDUCCIONES Y SANCIONES

<u>Importe Calculado</u>	<u>Importe prereduc.</u>	<u>Admisibilidad y compromisos</u>	<u>Presentación tardía</u>	<u>Omisión declaración</u>	<u>Condicionabilidad</u>	<u>IMPORTE (Euros)</u>			
						<u>PROPUESTO</u>	<u>FEADER (Eje 2)</u>	<u>MAPA</u>	<u>CAGPDS</u>
16.027,91	16.027,91	0,00	0,00	0,00	0,00	16.027,91	12.020,93	1.723,00	2.283,98
					TOTAL	16.027,91	12.020,93	1.723,00	2.283,98



(1) Superficie declarada admisible ajustada con la superficie comprometida.
 (2) Factor de penalización valorando el alcance para el tipo de compromiso.
 (3) Solicita agricultura y tiene compromisos vigentes.
 (4) Solicita ganadería y tiene compromisos vigentes.

<u>APELLIDOS Y NOMBRE / RAZÓN SOCIAL</u>	<u>NIF</u>	<u>EXPEDIENTE</u>	<u>SOLICITA AGRICULT. (3)</u>	<u>SOLICITA GANADER. (4)</u>	<u>ANUALIDAD DE PAGO</u>
FUENTES FERNANDEZ ESTEBAN	****1144*	1124724	SI	NO	6ª

DATOS MANTENIMIENTO

IMPORTE POR ANUALIDAD

	<u>2015</u>	<u>2016</u>	<u>2017</u>	<u>2018</u>	<u>2019</u>	<u>2020</u>
IMPORTE MÁXIMO SUBVENCIONABLE	0,00 €	0,00 €	0,00 €	0,00 €	0,00 €	493,03 €
IMPORTE MEDIO DE TRANSFERENCIA (€/ha)	0,00 €	0,00 €	0,00 €	0,00 €	0,00 €	216,24 €

RESUMEN DE UNIDADES

<u>Cód</u>	<u>GRUPO DE PAGO</u>	<u>Sup. Dec. Admisible (ha)</u>	<u>Sup. Comprometida (ha)</u>	<u>Sup. ajustada compromiso (1) (ha)</u>	<u>% sobredec.</u>	<u>SUP. PROPUESTA (ha)</u>	<u>Importe Declarado</u>	<u>Importe Topado</u>	<u>Importe Propuesto</u>	<u>Importe tras sobredec.</u>
58	FRUTALES SECANO	2,28		2,28	0,00	2,28	493,03	493,03	493,03	493,03
	TOTAL	2,28	2,28	2,28		2,28	493,03	493,03	493,03	493,03

APLICACIÓN DE REDUCCIONES Y SANCIONES

	<u>Importe Calculado</u>	<u>Importe prereduc.</u>	<u>Admisibilidad y compromisos</u>	<u>Presentación tardía</u>	<u>Omisión declaración</u>	<u>Condicionabilidad</u>	<u>PROPUESTO</u>	<u>IMPORTE (Euros)</u>		
								<u>FEADER (Eje 2)</u>	<u>MAPA</u>	<u>CAGPDS</u>
AGRICULTURA	493,03	493,03	0,00	0,00	0,00	0,00	493,03	369,77	53,00	70,26
TOTAL							493,03	369,77	53,00	70,26

RECINTOS PROPUESTOS

<u>REF.</u>	<u>REFERENCIA SIGPAC</u>	<u>CULTIVO DESCRIPCIÓN CULTIVO</u>	<u>S/R</u>	<u>G.PAGO</u>	<u>PEND. MEDIA (%)</u>	<u>SUP. DEC. ADMISIBLE (ha)</u>	<u>SUP. COMPROM. (ha)</u>	<u>SUP. AJUSTADA COMPROM. (1) (ha)</u>	<u>SUP. CONV. SIGPAC (ha)</u>	<u>SUP. CERTIF. (ha)</u>	<u>SUP. CAMPO (ha)</u>	<u>SUP. CAMPO DETER. CULT. DECLARADO (ha)</u>	<u>SUP. DEC. REDUCIDA (ha)</u>	<u>SUP. PROPUESTA (ha)</u>
1700000003060770	18-047-017-00236-00002	104043 ALMENDROS-VAIRO	S	58	21,68	0,86	0,86	0,86	0,86	0,86			0,86	0,86
1700000003060771	18-047-017-00236-00005	104043 ALMENDROS-VAIRO	S	58	30,63	0,23	0,23	0,23	0,23	0,23			0,23	0,23
1700000003060772	18-047-017-00236-00006	104043 ALMENDROS-VAIRO	S	58	18,37	0,08	0,08	0,08	0,08	0,08			0,08	0,08
1700000003060775	18-047-017-00239-00002	104043 ALMENDROS-VAIRO	S	58	4,99	0,18	0,18	0,18	0,18	0,18			0,18	0,18
1700000003060776	18-047-017-00227-00001	104043 ALMENDROS-VAIRO	S	58	23,63	0,93	0,93	0,93	0,93	0,93			0,93	0,93

DATOS AGRICULTURA

RESUMEN DE UNIDADES

<u>Cód</u>	<u>GRUPO DE PAGO</u>	<u>Sup. Dec. Admisible (ha)</u>	<u>Sup. Comprometida (ha)</u>	<u>Sup. ajustada compromiso (1) (ha)</u>	<u>% sobredec.</u>	<u>SUP. PROPUESTA (ha)</u>	<u>Importe Declarado</u>	<u>Importe Topado</u>	<u>Importe Propuesto</u>	<u>Importe tras sobredec.</u>
58	FRUTALES SECANO	2,28		2,28	0,00	2,28	493,03	493,03	493,03	493,03
	TOTAL	2,28	2,28	2,28		2,28	493,03	493,03	493,03	493,03

RESUMEN DE PAGOS

	<u>PROPUESTO</u>	<u>IMPORTE (Euros)</u>		
		<u>FEADER (Eje 2)</u>	<u>MAPA</u>	<u>CAGPDS</u>
Propuesto a pagar	493,03	369,77	53,00	70,26

APLICACIÓN DE REDUCCIONES Y SANCIONES

	<u>Importe Calculado</u>	<u>Importe prereduc.</u>	<u>Admisibilidad y compromisos</u>	<u>Presentación tardía</u>	<u>Omisión declaración</u>	<u>Condicionabilidad</u>	<u>PROPUESTO</u>	<u>IMPORTE (Euros)</u>		
								<u>FEADER (Eje 2)</u>	<u>MAPA</u>	<u>CAGPDS</u>
	493,03	493,03	0,00	0,00	0,00	0,00	493,03	369,77	53,00	70,26
TOTAL							493,03	369,77	53,00	70,26



(1) Superficie declarada admisible ajustada con la superficie comprometida.
 (2) Factor de penalización valorando el alcance para el tipo de compromiso.
 (3) Solicita agricultura y tiene compromisos vigentes.
 (4) Solicita ganadería y tiene compromisos vigentes.

<u>APELLIDOS Y NOMBRE / RAZÓN SOCIAL</u>	<u>NIF</u>	<u>EXPEDIENTE</u>	<u>SOLICITA AGRICULT. (3)</u>	<u>SOLICITA GANADER. (4)</u>	<u>ANUALIDAD DE PAGO</u>
FUENTES PIZARRO SA	****3177*	1200515	SI	NO	6ª

DATOS MANTENIMIENTO

IMPORTE POR ANUALIDAD

	<u>2015</u>	<u>2016</u>	<u>2017</u>	<u>2018</u>	<u>2019</u>	<u>2020</u>
IMPORTE MÁXIMO SUBVENCIONABLE	0,00 €	5.258,65 €	5.258,65 €	5.238,24 €	5.238,24 €	5.238,24 €
IMPORTE MEDIO DE TRANSFERENCIA (€/ha)	0,00 €	72,90 €	72,90 €	72,90 €	72,90 €	72,90 €

RESUMEN DE UNIDADES

<u>Cód</u>	<u>GRUPO DE PAGO</u>	<u>Sup. Dec. Admisible (ha)</u>	<u>Sup. Comprometida (ha)</u>	<u>Sup. ajustada compromiso (1) (ha)</u>	<u>% sobredec.</u>	<u>SUP. PROPUESTA (ha)</u>	<u>Importe Declarado</u>	<u>Importe Topado</u>	<u>Importe Propuesto</u>	<u>Importe tras sobredec.</u>
59	HERBÁCEOS	72,01		71,86	0,00	71,86	10.863,08	5.238,24	5.238,24	5.238,24
	TOTAL	72,01	71,86	71,86		71,86	10.863,08	5.238,24	5.238,24	5.238,24

APLICACIÓN DE REDUCCIONES Y SANCIONES

	<u>Importe Calculado</u>	<u>Importe prerreduc.</u>	<u>Admisibilidad y compromisos</u>	<u>Presentación tardía</u>	<u>Omisión declaración</u>	<u>Condicionabilidad</u>	<u>PROPUESTO</u>	<u>IMPORTE (Euros)</u>		
								<u>FEADER (Eje 2)</u>	<u>MAPA</u>	<u>CAGPDS</u>
AGRICULTURA	5.238,24	5.238,24	0,00	0,00	0,00	0,00	5.238,24	3.928,68	563,11	746,45
TOTAL							5.238,24	3.928,68	563,11	746,45

RECINTOS PROPUESTOS

<u>REF.</u>	<u>REFERENCIA SIGPAC</u>	<u>CULTIVO DESCRIPCIÓN CULTIVO</u>	<u>S/R</u>	<u>G.PAGO</u>	<u>PEND. MEDIA (%)</u>	<u>SUP. DEC. ADMISIBLE (ha)</u>	<u>SUP. COMPROM. (ha)</u>	<u>SUP. AJUSTADA COMPROM. (1) (ha)</u>	<u>SUP. CONV. SIGPAC (ha)</u>	<u>SUP. CERTIF. (ha)</u>	<u>SUP. CAMPO (ha)</u>	<u>SUP. CAMPO DECLARADO (ha)</u>	<u>SUP. DEC. REDUCIDA (ha)</u>	<u>SUP. PROPUESTA (ha)</u>
1700000006604805	18-155-005-00005-00003	5000 CEBADA-SIN VARIEDAD	S	59	10,98	11,77	11,77	11,77	11,77	11,77			11,77	11,77
1700000006604806	18-155-006-00117-00004	8000 AVENA-SIN VARIEDAD	S	59	7,64	8,00	8,02	8,00	8,00	8,06			8,00	8,00
1700000006604807	18-155-006-00118-00004	8000 AVENA-SIN VARIEDAD	S	59	10,30	20,72	20,72	20,72	20,72	21,09			20,72	20,72
1700000006604808	18-155-006-00247-00004	8000 AVENA-SIN VARIEDAD	S	59	9,12	1,12	1,12	1,12	1,12	1,12			1,12	1,12
1700000006604810	18-155-006-00119-00001	8000 AVENA-SIN VARIEDAD	S	59	7,54	4,64	4,64	4,64	4,64	4,73			4,64	4,64
1700000006604812	18-155-006-00117-00012	8000 AVENA-SIN VARIEDAD	S	59	5,44	4,76	4,76	4,76	4,76	4,76			4,76	4,76
1700000006604813	18-155-006-00118-00001	8000 AVENA-SIN VARIEDAD	S	59	9,04	0,41	0,41	0,41	0,41	0,41			0,41	0,41
1700000006604814	18-155-006-00247-00005	8000 AVENA-SIN VARIEDAD	S	59	5,94	2,83	2,83	2,83	2,83	2,92			2,83	2,83
1700000006604815	18-155-005-00034-00007	40079 GUI SANTES-CARTOUCHE	S	59	11,76	2,46	2,46	2,46	2,46	2,46			2,46	2,46
1700000006604816	18-155-005-00034-00006	40079 GUI SANTES-CARTOUCHE	S	59	7,87	9,13	9,20	9,13	9,13	9,20			9,13	9,13
1700000006604818	18-155-005-00033-00011	5000 CEBADA-SIN VARIEDAD	S	59	5,60	6,17	6,17	6,17	6,17	6,17			6,17	6,17

DATOS AGRICULTURA

RESUMEN DE UNIDADES

<u>Cód</u>	<u>GRUPO DE PAGO</u>	<u>Sup. Dec. Admisible (ha)</u>	<u>Sup. Comprometida (ha)</u>	<u>Sup. ajustada compromiso (1) (ha)</u>	<u>% sobredec.</u>	<u>SUP. PROPUESTA (ha)</u>	<u>Importe Declarado</u>	<u>Importe Topado</u>	<u>Importe Propuesto</u>	<u>Importe tras sobredec.</u>
59	HERBÁCEOS	72,01		71,86	0,00	71,86	10.863,08	5.238,24	5.238,24	5.238,24
	TOTAL	72,01	71,86	71,86		71,86	10.863,08	5.238,24	5.238,24	5.238,24

RESUMEN DE PAGOS

	<u>PROPUESTO</u>	<u>IMPORTE (Euros)</u>		
		<u>FEADER (Eje 2)</u>	<u>MAPA</u>	<u>CAGPDS</u>
Propuesto a pagar	5.238,24	3.928,68	563,11	746,45

APLICACIÓN DE REDUCCIONES Y SANCIONES

	<u>Importe Calculado</u>	<u>Importe prerreduc.</u>	<u>Admisibilidad y compromisos</u>	<u>Presentación tardía</u>	<u>Omisión declaración</u>	<u>Condicionabilidad</u>	<u>PROPUESTO</u>	<u>IMPORTE (Euros)</u>		
								<u>FEADER (Eje 2)</u>	<u>MAPA</u>	<u>CAGPDS</u>
	5.238,24	5.238,24	0,00	0,00	0,00	0,00	5.238,24	3.928,68	563,11	746,45
TOTAL							5.238,24	3.928,68	563,11	746,45

INCIDENCIAS

INCIDENCIA DESCRIPCIÓN

- 85031 Solicita recinto que no está comprometido para la operación.
Ref.-794749 Recinto:18-155-005-00033-009 Cultivo:5000 CEBADA-SIN VARIEDAD Secano
Ref.-148916 Recinto:18-155-005-00034-010 Cultivo:40079 GUI SANTES-CARTOUCHE Secano
Ref.-148917 Recinto:18-155-005-00034-011 Cultivo:40079 GUI SANTES-CARTOUCHE Secano

(1) Superficie declarada admisible ajustada con la superficie comprometida.
(2) Factor de penalización valorando el alcance para el tipo de compromiso.
(3) Solicita agricultura y tiene compromisos vigentes.
(4) Solicita ganadería y tiene compromisos vigentes.

<u>APELLIDOS Y NOMBRE / RAZÓN SOCIAL</u>	<u>NIF</u>	<u>EXPEDIENTE</u>	<u>SOLICITA AGRICULT. (3)</u>	<u>SOLICITA GANADER. (4)</u>	<u>ANUALIDAD DE PAGO</u>
FUENTES RODRIGUEZ JUAN	****5421*	1194568	SI	NO	6ª

DATOS MANTENIMIENTO

IMPORTE POR ANUALIDAD

	<u>2015</u>	<u>2016</u>	<u>2017</u>	<u>2018</u>	<u>2019</u>	<u>2020</u>
IMPORTE MÁXIMO SUBVENCIONABLE	12.119,83 €	12.119,83 €	11.621,23 €	9.923,96 €	9.923,96 €	9.923,96 €
IMPORTE MEDIO DE TRANSFERENCIA (€/ha)	125,91 €	125,91 €	125,91 €	125,91 €	125,91 €	125,91 €

RESUMEN DE UNIDADES

<u>Cód</u>	<u>GRUPO DE PAGO</u>	<u>Sup. Dec. Admisible (ha)</u>	<u>Sup. Comprometida (ha)</u>	<u>Sup. ajustada compromiso (1) (ha)</u>	<u>% sobredec.</u>	<u>SUP. PROPUESTA (ha)</u>	<u>Importe Declarado</u>	<u>Importe Topado</u>	<u>Importe Propuesto</u>	<u>Importe tras sobredec.</u>
57	FRUTALES REGADÍO	0,58		0,56	0,00	0,56	195,81	255,56	195,81	195,81
58	FRUTALES SECANO	13,83		13,30	0,00	13,30	2.875,99	3.753,51	2.875,99	2.875,99
59	HERBÁCEOS	31,05		29,98	0,00	29,98	4.532,08	5.914,90	4.532,08	4.532,08
64	HERBÁCEOS NO ELEGIBLES	36,30		34,98	0,00	34,98	0,00	0,01-	0,01-	0,01-
TOTAL		81,76	78,82	78,82		78,82	7.603,88	9.923,96	7.603,87	7.603,87

APLICACIÓN DE REDUCCIONES Y SANCIONES

	<u>Importe Calculado</u>	<u>Importe prerreduc.</u>	<u>Admisibilidad y compromisos</u>	<u>Presentación tardía</u>	<u>Omisión declaración</u>	<u>Condicionabilidad</u>	<u>PROPUESTO</u>	<u>IMPORTE (Euros)</u>		
								<u>FEADER (Eje 2)</u>	<u>MAPA</u>	<u>CAGPDS</u>
AGRICULTURA	7.603,87	7.603,87	0,00	0,00	0,00	0,00	7.603,87	5.702,90	817,42	1.083,55
TOTAL							7.603,87	5.702,90	817,42	1.083,55



(1) Superficie declarada admisible ajustada con la superficie comprometida.
 (2) Factor de penalización valorando el alcance para el tipo de compromiso.
 (3) Solicita agricultura y tiene compromisos vigentes.
 (4) Solicita ganadería y tiene compromisos vigentes.

RECINTOS PROPUESTOS

REF.	REFERENCIA SIGPAC	CULTIVO	DESCRIPCIÓN CULTIVO	S/R	G.PAGO	PEND. MEDIA (%)	SUP. ADMISIBLE (ha)	SUP. COMPROM. (ha)	SUP. AJUSTADA COMPR.(1) (ha)	SUP. CONY. SIGPAC (ha)	SUP. CERTIE. (ha)	SUP. CAMPO (ha)	SUP. CAMPO DECLARADO (ha)	SUP. DEC. REDUCIDA (ha)	SUP. PROPUESTA (ha)
170000006040477	18-099-024-00357-00001	20902	BARBECHO TRADICIONAL-CON CUBIERTA VEGETAL	S	64	4,77	0,40	0,40	0,40		0,40			0,40	0,40
170000006040479	18-099-024-00359-00001	20902	BARBECHO TRADICIONAL-CON CUBIERTA VEGETAL	S	64	5,53	0,54	0,54	0,54		0,54			0,54	0,54
170000006040483	18-099-024-00355-00001	20902	BARBECHO TRADICIONAL-CON CUBIERTA VEGETAL	S	64	5,52	1,72	1,72	1,72		1,72			1,72	1,72
170000006040484	18-099-024-00354-00001	20902	BARBECHO TRADICIONAL-CON CUBIERTA VEGETAL	S	64	5,00	1,53	1,53	1,53		1,53			1,53	1,53
170000006040486	18-099-008-00048-00001	5000	CEBADA-SIN VARIEDAD	S	59	2,30	2,03	2,03	2,03		2,03			2,03	2,03
170000006040487	18-099-008-00111-00001	5000	CEBADA-SIN VARIEDAD	S	59	2,83	1,02	1,02	1,02		1,02			1,02	1,02
170000006040488	18-099-009-00013-00001	5000	CEBADA-SIN VARIEDAD	S	59	3,56	10,09	19,03	10,09		19,03			10,09	10,09
170000006040489	18-099-029-00019-00001	5000	CEBADA-SIN VARIEDAD	S	59	10,82	0,94	0,94	0,94		0,94			0,94	0,94
170000006040490	18-099-024-00489-00001	1145	TRIGO BLANDO-PERICO	S	59	4,99	0,46	0,46	0,46		0,46			0,46	0,46
170000006040491	18-099-024-00490-00003	1145	TRIGO BLANDO-PERICO	S	59	6,62	0,48	0,48	0,48		0,48			0,48	0,48
170000006040492	18-071-503-00027-00001	20902	BARBECHO TRADICIONAL-CON CUBIERTA VEGETAL	S	64	3,31	0,88	0,88	0,88		0,88			0,88	0,88
170000006040493	18-099-023-00323-00001	8000	AVENA-SIN VARIEDAD	R	59	10,75	10,38	10,38	10,38		10,38			10,38	10,38
170000006040494	18-071-508-00075-00001	20902	BARBECHO TRADICIONAL-CON CUBIERTA VEGETAL	R	64	2,17	0,64	0,64	0,64		0,64			0,64	0,64
170000006040495	18-071-503-00090-00001	20902	BARBECHO TRADICIONAL-CON CUBIERTA VEGETAL	S	64	2,21	1,84	1,84	1,84		3,68			1,84	1,84
170000006040496	18-099-003-00145-00005	20902	BARBECHO TRADICIONAL-CON CUBIERTA VEGETAL	R	64	2,74	1,95	1,95	1,95	1,95	2,15			1,95	1,95
170000006040497	18-099-003-00145-00004	20902	BARBECHO TRADICIONAL-CON CUBIERTA VEGETAL	R	64	2,42	1,34	1,32	1,32	1,32	1,34			1,32	1,32
170000006040499	18-099-010-00076-00001	5000	CEBADA-SIN VARIEDAD	S	59	4,37	1,67	1,67	1,67		1,67			1,67	1,67
170000006040500	18-099-012-05019-00001	5000	CEBADA-SIN VARIEDAD	S	59	7,70	0,50	0,50	0,50		0,50			0,50	0,50
170000006040501	18-099-012-05020-00001	5000	CEBADA-SIN VARIEDAD	S	59	6,86	0,18	0,18	0,18		0,18			0,18	0,18
170000006040502	18-099-012-05021-00001	5000	CEBADA-SIN VARIEDAD	S	59	9,52	0,49	0,49	0,49		0,49			0,49	0,49
170000006040503	18-099-011-00059-00001	1145	TRIGO BLANDO-PERICO	S	59	8,52	1,88	1,88	1,88		1,92			1,88	1,88
170000006040506	18-099-023-00294-00002	20902	BARBECHO TRADICIONAL-CON CUBIERTA VEGETAL	R	64	6,43	2,90	2,96	2,90		2,93			2,90	2,90
170000006040507	18-099-023-00294-00003	20902	BARBECHO TRADICIONAL-CON CUBIERTA VEGETAL	R	64	8,39	2,32	2,37	2,32		2,35			2,32	2,32
170000006040508	18-099-010-00038-00001	20902	BARBECHO TRADICIONAL-CON CUBIERTA VEGETAL	S	64	2,34	0,48	0,48	0,48		0,48			0,48	0,48
170000006040510	18-099-023-00294-00002	20902	BARBECHO TRADICIONAL-CON CUBIERTA VEGETAL	R	64	6,43	0,06	2,96	0,06		0,06			0,06	0,06
170000006040511	18-099-023-00322-00004	20902	BARBECHO TRADICIONAL-CON CUBIERTA VEGETAL	R	64	5,05	0,20	0,20	0,20		0,20			0,20	0,20
170000006040512	18-099-023-00322-00005	20902	BARBECHO TRADICIONAL-CON CUBIERTA VEGETAL	R	64	5,86	0,11	0,11	0,11		0,11			0,11	0,11
170000006040513	18-099-023-00294-00003	20902	BARBECHO TRADICIONAL-CON CUBIERTA VEGETAL	R	64	8,39	0,04	2,37	0,04		0,04			0,04	0,04
170000006040514	18-099-023-00322-00003	20902	BARBECHO TRADICIONAL-CON CUBIERTA VEGETAL	R	64	5,01	0,15	0,14	0,14		0,15			0,14	0,14
170000006040515	18-099-004-00099-00001	20902	BARBECHO TRADICIONAL-CON CUBIERTA VEGETAL	S	64	4,35	0,35	0,35	0,35		0,35			0,35	0,35
170000006040516	18-099-006-00075-00001	20902	BARBECHO TRADICIONAL-CON CUBIERTA VEGETAL	R	64	2,02	0,08	1,47	0,08		0,08			0,08	0,08
170000006040517	18-099-004-00090-00001	20902	BARBECHO TRADICIONAL-CON CUBIERTA VEGETAL	S	64	3,34	2,02	2,02	2,02		2,02			2,02	2,02
170000006040518	18-099-004-00091-00001	20902	BARBECHO TRADICIONAL-CON CUBIERTA VEGETAL	S	64	2,67	4,54	4,54	4,54		4,54			4,54	4,54
170000006040520	18-099-010-00009-00002	20902	BARBECHO TRADICIONAL-CON CUBIERTA VEGETAL	S	64	3,57	1,68	1,68	1,68		1,78			1,68	1,68
170000006040521	18-099-006-00075-00001	20902	BARBECHO TRADICIONAL-CON CUBIERTA VEGETAL	R	64	2,02	1,39	1,47	1,39		1,39			1,39	1,39
170000006040522	18-099-009-00002-00001	20902	BARBECHO TRADICIONAL-CON CUBIERTA VEGETAL	S	64	3,38	2,92	2,92	2,92		2,92			2,92	2,92
170000006040523	18-099-024-00314-00001	20902	BARBECHO TRADICIONAL-CON CUBIERTA VEGETAL	S	64	8,21	0,69	0,69	0,69		0,69			0,69	0,69
170000006040524	18-099-024-00315-00001	20902	BARBECHO TRADICIONAL-CON CUBIERTA VEGETAL	S	64	8,61	0,74	0,73	0,73		0,74			0,73	0,73
170000006040525	18-099-024-00362-00002	20902	BARBECHO TRADICIONAL-CON CUBIERTA VEGETAL	S	64	4,49	1,42	1,42	1,42		1,42			1,42	1,42
170000006040526	18-099-023-00322-00016	20902	BARBECHO TRADICIONAL-CON CUBIERTA VEGETAL	R	64	6,37	0,08	0,08	0,08		0,08			0,08	0,08
170000006040527	18-099-023-00322-00015	20902	BARBECHO TRADICIONAL-CON CUBIERTA VEGETAL	R	64	4,79	0,26	0,25	0,25		0,26			0,25	0,25
170000006040528	18-099-023-00322-00014	20902	BARBECHO TRADICIONAL-CON CUBIERTA VEGETAL	R	64	4,03	0,22	0,22	0,22		0,25			0,22	0,22
170000006040529	18-099-024-00346-00001	20902	BARBECHO TRADICIONAL-CON CUBIERTA VEGETAL	S	64	7,19	0,97	0,97	0,97		0,97			0,97	0,97
170000006040530	18-099-024-00347-00001	20902	BARBECHO TRADICIONAL-CON CUBIERTA VEGETAL	S	64	6,62	0,83	0,83	0,83		0,83			0,83	0,83
170000006040531	18-099-023-00322-00009	20902	BARBECHO TRADICIONAL-CON CUBIERTA VEGETAL	R	64	7,27	0,10	0,10	0,10		0,10			0,10	0,10
170000006040532	18-099-023-00322-00008	20902	BARBECHO TRADICIONAL-CON CUBIERTA VEGETAL	R	64	4,74	0,09	0,09	0,09		0,09			0,09	0,09
170000006040533	18-099-023-00322-00007	20902	BARBECHO TRADICIONAL-CON CUBIERTA VEGETAL	R	64	3,71	0,09	0,09	0,09		0,09			0,09	0,09
170000006040534	18-099-023-00322-00006	20902	BARBECHO TRADICIONAL-CON CUBIERTA VEGETAL	R	64	3,87	0,34	0,32	0,32		0,34			0,32	0,32
170000006040535	18-099-023-00322-00013	5000	CEBADA-SIN VARIEDAD	R	59	7,62	0,34	0,34	0,34		0,34			0,34	0,34
170000006040536	18-099-023-00322-00012	5000	CEBADA-SIN VARIEDAD	R	59	7,20	0,39	0,39	0,39		0,39			0,39	0,39
170000006040537	18-099-023-00322-00011	5000	CEBADA-SIN VARIEDAD	R	59	7,11	0,20	0,20	0,20		0,20			0,20	0,20
170000006040538	18-099-023-00322-00010	20902	BARBECHO TRADICIONAL-CON CUBIERTA VEGETAL	R	64	7,49	0,39	0,39	0,39		0,39			0,39	0,39
170000006040539	18-071-008-00073-00001	104007	ALMENDROS-COMUNA	S	58	10,93	0,43	0,43	0,43		0,43			0,43	0,43
170000006040540	18-071-008-00080-00001	104007	ALMENDROS-COMUNA	S	58	20,40	0,84	0,87	0,84		0,87			0,84	0,84
170000006040541	18-071-507-00079-00003	104020	ALMENDROS-GUARA	S	58	4,24	2,75	2,75	2,75		2,75			2,75	2,75
170000006040542	18-071-511-00032-00001	104007	ALMENDROS-COMUNA	R	57	4,75	0,58	0,58	0,58		0,58			0,58	0,58
170000006040543	18-099-011-05065-00001	104007	ALMENDROS-COMUNA	S	58	9,39	0,60	0,59	0,59		0,60			0,59	0,59
170000006040544	18-099-023-00338-00001	104007	ALMENDROS-COMUNA	S	58	24,36	1,01	1,01	1,01		1,01			1,01	1,01
170000006040545	18-099-021-00024-00001	104014	ALMENDROS-FERRAGNES	S	58	17,09	4,50	4,47	4,47		4,50			4,47	4,47
170000006040546	18-099-012-05017-00002	104020	ALMENDROS-GUARA	S	58	16,79	0,71	0,69	0,69		0,71			0,69	0,69
170000006040547	18-099-023-00337-00001	104024	ALMENDROS-MARCONA	S	58	13,03	0,73	0,73	0,73		0,73			0,73	0,73

(1) Superficie declarada admisible ajustada con la superficie comprometida.
(2) Factor de penalización valorando el alcance para el tipo de compromiso.
(3) Solicita agricultura y tiene compromisos vigentes.
(4) Solicita ganadería y tiene compromisos vigentes.

RECINTOS PROPUESTOS

REF.	REFERENCIA SIGPAC	CULTIVO DESCRIPCIÓN CULTIVO	S/R	G.PAGO	PEND. MEDIA (%)	SUP. DEC. ADMISIBLE (ha)	SUP. COMPROM. (ha)	SUP. AJUSTADA COMPR.(1) (ha)	SUP. CONY. SIGPAC (ha)	SUP. CERTIE. (ha)	SUP. CAMPO (ha)	SUP. CAMPO DECLARADO (ha)	SUP. DEC. REDUCIDA (ha)	SUP. PROPUESTA (ha)
170000006040548	18-099-021-00072-00001	104007 ALMENDROS-COMUNA	S	58	7,76	2,26	2,26	2,26		2,26			2,26	2,26

DATOS AGRICULTURA

RESUMEN DE UNIDADES

Cód	GRUPO DE PAGO	Sup. Dec. Admisible (ha)	Sup. Comprometida (ha)	Sup. ajustada compromiso (1) (ha)	% sobredec.	SUP. PROPUESTA (ha)	Importe Declarado	Importe Topado	Importe Propuesto	Importe tras sobredec.
57	FRUTALES REGADÍO	0,58		0,56	0,00	0,56	195,81	255,56	195,81	195,81
58	FRUTALES SECANO	13,83		13,30	0,00	13,30	2.875,99	3.753,51	2.875,99	2.875,99
59	HERBÁCEOS	31,05		29,98	0,00	29,98	4.532,08	5.914,90	4.532,08	4.532,08
64	HERBÁCEOS NO ELEGIBLES	36,30		34,98	0,00	34,98	0,00	0,01-	0,01-	0,01-
TOTAL		81,76	78,82	78,82		78,82	7.603,88	9.923,96	7.603,87	7.603,87

RESUMEN DE PAGOS

IMPORTE (Euros)				
	PROPUESTO	FEADER (Eje 2)	MAPA	CAGPDS
Propuesto a pagar	7.603,87	5.702,90	817,42	1.083,55

APLICACIÓN DE REDUCCIONES Y SANCIONES

IMPORTE (Euros)									
Importe Calculado	Importe prereduc.	Admisibilidad y compromisos	Presentación tardía	Omisión declaración	Condicionabilidad	PROPUESTO	FEADER (Eje 2)	MAPA	CAGPDS
7.603,87	7.603,87	0,00	0,00	0,00	0,00	7.603,87	5.702,90	817,42	1.083,55
TOTAL						7.603,87	5.702,90	817,42	1.083,55



(1) Superficie declarada admisible ajustada con la superficie comprometida.
 (2) Factor de penalización valorando el alcance para el tipo de compromiso.
 (3) Solicita agricultura y tiene compromisos vigentes.
 (4) Solicita ganadería y tiene compromisos vigentes.

<u>APELLIDOS Y NOMBRE / RAZÓN SOCIAL</u>	<u>NIF</u>	<u>EXPEDIENTE</u>	<u>SOLICITA AGRICULT. (3)</u>	<u>SOLICITA GANADER. (4)</u>	<u>ANUALIDAD DE PAGO</u>
FUNES LACHICA FRANCISCO RAFAEL	****5331*	1129803	NO	SI	6ª

DATOS MANTENIMIENTO

IMPORTE POR ANUALIDAD

	<u>2015</u>	<u>2016</u>	<u>2017</u>	<u>2018</u>	<u>2019</u>	<u>2020</u>
IMPORTE MÁXIMO SUBVENCIONABLE	411,57 €	411,57 €	410,75 €	410,75 €	410,75 €	410,75 €
IMPORTE MEDIO DE TRANSFERENCIA (€/ha)	82,15 €	82,15 €	82,15 €	82,15 €	82,15 €	82,15 €

RESUMEN DE UNIDADES

<u>Cód</u>	<u>GRUPO DE PAGO</u>	<u>Sup. Dec. Admisible (ha)</u>	<u>Sup. Comprometida (ha)</u>	<u>Sup. ajustada compromiso (1) (ha)</u>	<u>% sobredec.</u>	<u>SUP. PROPUESTA (ha)</u>	<u>Importe Declarado</u>	<u>Importe Topado</u>	<u>Importe Propuesto</u>	<u>Importe tras sobredec.</u>
63	PASTOS ASOCIADOS A GANADERÍA ECOLÓGICA	5,00		5,00	0,00	5,00	410,75	410,75	410,75	410,75
	TOTAL	5,00	5,00	5,00		5,00	410,75	410,75	410,75	410,75

APLICACIÓN DE REDUCCIONES Y SANCIONES

	<u>Importe Calculado</u>	<u>Importe prerreduc.</u>	<u>Admisibilidad y compromisos</u>	<u>Presentación tardía</u>	<u>Omisión declaración</u>	<u>Condicionabilidad</u>	<u>PROPUESTO</u>	<u>IMPORTE (Euros)</u>		
								<u>FEADER (Eje 2)</u>	<u>MAPA</u>	<u>CAGPDS</u>
GANADERÍA	410,75	410,75	0,00	0,00	0,00	0,00	410,75	308,06	44,16	58,53
TOTAL							410,75	308,06	44,16	58,53

RECINTOS PROPUESTOS

<u>REE.</u>	<u>REFERENCIA SIGPAC</u>	<u>CULTIVO</u>	<u>DESCRIPCIÓN CULTIVO</u>	<u>S/R G.PAGO</u>	<u>PEND. MEDIA (%)</u>	<u>SUP. ADMISIBLE (ha)</u>	<u>SUP. COMPROM. (ha)</u>	<u>SUP. AJUSTADA COMPROM. (1) (ha)</u>	<u>SUP. CONY. SIGPAC (ha)</u>	<u>SUP. CERTIE. (ha)</u>	<u>SUP. CAMPO (ha)</u>	<u>SUP. CAMPO DECLARADO (ha)</u>	<u>SUP. DEC. REDUCIDA (ha)</u>	<u>SUP. PROPUESTA (ha)</u>
4525093	18-123-900-99000-99043	62000	PASTOS PERMANENTES DE 5 O MAS AÑOS-SIN VARIEDAD	S 63		5,00	5,01	5,00		5,00			5,00	5,00

DATOS GANADERÍA

RESUMEN DE UNIDADES

<u>Cód</u>	<u>GRUPO DE PAGO</u>	<u>Sup. Dec. Admisible (ha)</u>	<u>Sup. Comprometida (ha)</u>	<u>Sup. ajustada compromiso (1) (ha)</u>	<u>% sobredec.</u>	<u>SUP. PROPUESTA (ha)</u>	<u>Importe Declarado</u>	<u>Importe Topado</u>	<u>Importe Propuesto</u>	<u>Importe tras sobredec.</u>
63	PASTOS ASOCIADOS A GANADERÍA ECOLÓGICA	5,00		5,00	0,00	5,00	410,75	410,75	410,75	410,75
	TOTAL	5,00	5,00	5,00		5,00	410,75	410,75	410,75	410,75

RESUMEN DE PAGOS

	<u>PROPUESTO</u>	<u>IMPORTE (Euros)</u>		
		<u>FEADER (Eje 2)</u>	<u>MAPA</u>	<u>CAGPDS</u>
Propuesto a pagar	410,75	308,06	44,16	58,53

APLICACIÓN DE REDUCCIONES Y SANCIONES

	<u>Importe Calculado</u>	<u>Importe prerreduc.</u>	<u>Admisibilidad y compromisos</u>	<u>Presentación tardía</u>	<u>Omisión declaración</u>	<u>Condicionabilidad</u>	<u>PROPUESTO</u>	<u>IMPORTE (Euros)</u>		
								<u>FEADER (Eje 2)</u>	<u>MAPA</u>	<u>CAGPDS</u>
	410,75	410,75	0,00	0,00	0,00	0,00	410,75	308,06	44,16	58,53
TOTAL							410,75	308,06	44,16	58,53



(1) Superficie declarada admisible ajustada con la superficie comprometida.
 (2) Factor de penalización valorando el alcance para el tipo de compromiso.
 (3) Solicita agricultura y tiene compromisos vigentes.
 (4) Solicita ganadería y tiene compromisos vigentes.

Datos considerados para el Cálculo de la Carga Ganadera mínima y máxima del expediente

<u>Explotación</u>	<u>Especie</u>	<u>Inscrito en Sipea y Admisible</u>	<u>Censo Medio Animales</u>	<u>Ugm Calculada para CG Mínima</u>	<u>Ugm Calculada para CG Máxima</u>
ES18122000044	CAPRINA	NO	2,16	0,00	0,32
ES18122000044	OVINA	SI	1.321,55	198,23	198,23
				198,23	198,55

Superficie determinada para Cálculo Carga Ganadera Mínima: 313,48 ha

Superficie determinada para Cálculo Carga Ganadera Máxima: 313,48 ha

Carga Ganadera Mínima Expediente: 0,63 ugm/ha

Carga Ganadera Máxima Expediente: 0,63 ugm/ha

Recintos Determinados para el Cálculo de Garga Ganadera Mínima

<u>REF.</u>	<u>REFERENCIA SIGPAC</u>	<u>CULTIVO</u>	<u>DESCRIPCIÓN CULTIVO</u>	<u>S/R</u>	<u>SUP. PROPUESTA (ha)</u>
4525087	18-123-900-99000-99020	62000	PASTOS PERMANENTES DE 5 O MAS AÑOS-SIN VARIEDAD	S	101,00
4525088	18-123-900-99000-99022	62000	PASTOS PERMANENTES DE 5 O MAS AÑOS-SIN VARIEDAD	S	98,00
4525089	18-123-900-99000-99023	62000	PASTOS PERMANENTES DE 5 O MAS AÑOS-SIN VARIEDAD	S	36,50
4525090	18-123-900-99000-99024	62000	PASTOS PERMANENTES DE 5 O MAS AÑOS-SIN VARIEDAD	S	11,83
4525091	18-123-900-99000-99038	62000	PASTOS PERMANENTES DE 5 O MAS AÑOS-SIN VARIEDAD	S	8,50
4525092	18-123-900-99000-99039	62000	PASTOS PERMANENTES DE 5 O MAS AÑOS-SIN VARIEDAD	S	52,00
4525093	18-123-900-99000-99043	62000	PASTOS PERMANENTES DE 5 O MAS AÑOS-SIN VARIEDAD	S	5,00
4623870	18-123-014-00589-00001	65000	PASTO ARBUSTIVO DE 5 O MAS AÑOS-SIN VARIEDAD	S	0,65

Recintos Determinados para el Cálculo de Garga Ganadera Máxima

<u>REF.</u>	<u>REFERENCIA SIGPAC</u>	<u>CULTIVO</u>	<u>DESCRIPCIÓN CULTIVO</u>	<u>S/R</u>	<u>SUP. PROPUESTA (ha)</u>
4525087	18-123-900-99000-99020	62000	PASTOS PERMANENTES DE 5 O MAS AÑOS-SIN VARIEDAD	S	101,00
4525088	18-123-900-99000-99022	62000	PASTOS PERMANENTES DE 5 O MAS AÑOS-SIN VARIEDAD	S	98,00
4525089	18-123-900-99000-99023	62000	PASTOS PERMANENTES DE 5 O MAS AÑOS-SIN VARIEDAD	S	36,50
4525090	18-123-900-99000-99024	62000	PASTOS PERMANENTES DE 5 O MAS AÑOS-SIN VARIEDAD	S	11,83
4525091	18-123-900-99000-99038	62000	PASTOS PERMANENTES DE 5 O MAS AÑOS-SIN VARIEDAD	S	8,50
4525092	18-123-900-99000-99039	62000	PASTOS PERMANENTES DE 5 O MAS AÑOS-SIN VARIEDAD	S	52,00
4525093	18-123-900-99000-99043	62000	PASTOS PERMANENTES DE 5 O MAS AÑOS-SIN VARIEDAD	S	5,00
4623870	18-123-014-00589-00001	65000	PASTO ARBUSTIVO DE 5 O MAS AÑOS-SIN VARIEDAD	S	0,65

INCIDENCIAS

INCIDENCIA DESCRIPCIÓN

- 85031 Solicita recinto que no está comprometido para la operación.
Ref:4623870 Recinto:18-123-014-00589-001 Cultivo:65000 PASTO ARBUSTIVO DE 5 O MAS AÑOS-SIN VARIEDAD Secano
- 85042 No inscrito en un organismo de control y certificación ecológico (artículo 5-1 e), Orden 26 mayo 2015)
Explotación:ES18122000044 Especie:CAPRINA



(1) Superficie declarada admisible ajustada con la superficie comprometida.
 (2) Factor de penalización valorando el alcance para el tipo de compromiso.
 (3) Solicita agricultura y tiene compromisos vigentes.
 (4) Solicita ganadería y tiene compromisos vigentes.

<u>APELLIDOS Y NOMBRE / RAZÓN SOCIAL</u>	<u>NIF</u>	<u>EXPEDIENTE</u>	<u>SOLICITA AGRICULT. (3)</u>	<u>SOLICITA GANADER. (4)</u>	<u>ANUALIDAD DE PAGO</u>
FUNES MESA MARIA DEL CARMEN	****3822*	1004990	SI	NO	6ª

DATOS MANTENIMIENTO

IMPORTE POR ANUALIDAD

	<u>2015</u>	<u>2016</u>	<u>2017</u>	<u>2018</u>	<u>2019</u>	<u>2020</u>
IMPORTE MÁXIMO SUBVENCIONABLE	1.195,81 €	1.195,81 €	1.195,81 €	1.195,81 €	1.195,81 €	1.195,81 €
IMPORTE MEDIO DE TRANSFERENCIA (€/ha)	216,24 €	216,24 €	216,24 €	216,24 €	216,24 €	216,24 €

RESUMEN DE UNIDADES

<u>Cód</u>	<u>GRUPO DE PAGO</u>	<u>Sup. Dec. Admisible (ha)</u>	<u>Sup. Comprometida (ha)</u>	<u>Sup. ajustada compromiso (1) (ha)</u>	<u>% sobredec.</u>	<u>SUP. PROPUESTA (ha)</u>	<u>Importe Declarado</u>	<u>Importe Topado</u>	<u>Importe Propuesto</u>	<u>Importe tras sobredec.</u>
58	FRUTALES SECANO	5,56		5,53	0,00	5,53	1.195,81	1.195,81	1.195,81	1.195,81
	TOTAL	5,56	5,53	5,53		5,53	1.195,81	1.195,81	1.195,81	1.195,81

APLICACIÓN DE REDUCCIONES Y SANCIONES

<u>AGRICULTURA</u>	<u>Importe Calculado</u>	<u>Importe prereduc.</u>	<u>Admisibilidad y compromisos</u>	<u>Presentación tardía</u>	<u>Omisión declaración</u>	<u>Condicionabilidad</u>	<u>PROPUESTO</u>	<u>IMPORTE (Euros)</u>			
								<u>FEADER (Eje 2)</u>	<u>MAPA</u>	<u>CAGPDS</u>	
	1.195,81	1.195,81	0,00	0,00	0,00	0,00	1.195,81	896,86	128,55	170,40	
							TOTAL	1.195,81	896,86	128,55	170,40

RECINTOS PROPUESTOS

<u>REF.</u>	<u>REFERENCIA SIGPAC</u>	<u>CULTIVO DESCRIPCIÓN CULTIVO</u>	<u>S/R</u>	<u>G.PAGO</u>	<u>PEND. MEDIA (%)</u>	<u>SUP. DEC. ADMISIBLE (ha)</u>	<u>SUP. COMPROM. (ha)</u>	<u>SUP. AJUSTADA COMPROM. (1) (ha)</u>	<u>SUP. CONV. SIGPAC (ha)</u>	<u>SUP. CERTIF. (ha)</u>	<u>SUP. CAMPO (ha)</u>	<u>SUP. CAMPO DECLARADO (ha)</u>	<u>SUP. DEC. REDUCIDA (ha)</u>	<u>SUP. PROPUESTA (ha)</u>
4573255	18-046-007-00074-00001	104020 ALMENDROS-GUARA	S	58	8,47	2,12	2,09	2,09		2,12	2,12	2,12	2,09	2,09
1700000003012843	18-046-008-00011-00001	104020 ALMENDROS-GUARA	S	58	5,25	1,05	1,05	1,05		1,05	1,05	1,05	1,05	1,05
1700000003012845	18-046-008-00015-00001	104020 ALMENDROS-GUARA	S	58	6,17	2,39	2,39	2,39		2,39	2,39	2,39	2,39	2,39

DATOS AGRICULTURA

RESUMEN DE UNIDADES

<u>Cód</u>	<u>GRUPO DE PAGO</u>	<u>Sup. Dec. Admisible (ha)</u>	<u>Sup. Comprometida (ha)</u>	<u>Sup. ajustada compromiso (1) (ha)</u>	<u>% sobredec.</u>	<u>SUP. PROPUESTA (ha)</u>	<u>Importe Declarado</u>	<u>Importe Topado</u>	<u>Importe Propuesto</u>	<u>Importe tras sobredec.</u>
58	FRUTALES SECANO	5,56		5,53	0,00	5,53	1.195,81	1.195,81	1.195,81	1.195,81
	TOTAL	5,56	5,53	5,53		5,53	1.195,81	1.195,81	1.195,81	1.195,81

RESUMEN DE PAGOS

<u>IMPORTE (Euros)</u>				
	<u>PROPUESTO</u>	<u>FEADER (Eje 2)</u>	<u>MAPA</u>	<u>CAGPDS</u>
Propuesto a pagar	1.195,81	896,86	128,55	170,40

APLICACIÓN DE REDUCCIONES Y SANCIONES

<u>Importe Calculado</u>	<u>Importe prereduc.</u>	<u>Admisibilidad y compromisos</u>	<u>Presentación tardía</u>	<u>Omisión declaración</u>	<u>Condicionabilidad</u>	<u>PROPUESTO</u>	<u>IMPORTE (Euros)</u>			
							<u>FEADER (Eje 2)</u>	<u>MAPA</u>	<u>CAGPDS</u>	
1.195,81	1.195,81	0,00	0,00	0,00	0,00	1.195,81	896,86	128,55	170,40	
						TOTAL	1.195,81	896,86	128,55	170,40



(1) Superficie declarada admisible ajustada con la superficie comprometida.
 (2) Factor de penalización valorando el alcance para el tipo de compromiso.
 (3) Solicita agricultura y tiene compromisos vigentes.
 (4) Solicita ganadería y tiene compromisos vigentes.

<u>APELLIDOS Y NOMBRE / RAZÓN SOCIAL</u>	<u>NIF</u>	<u>EXPEDIENTE</u>	<u>SOLICITA AGRICULT. (3)</u>	<u>SOLICITA GANADER. (4)</u>	<u>ANUALIDAD DE PAGO</u>
GALERA CARRASCO ANTONIO JAVIER	****7056*	1190188	SI	NO	6ª

DATOS MANTENIMIENTO

IMPORTE POR ANUALIDAD

	<u>2015</u>	<u>2016</u>	<u>2017</u>	<u>2018</u>	<u>2019</u>	<u>2020</u>
IMPORTE MÁXIMO SUBVENCIONABLE	1.040,11 €	1.040,11 €	1.040,11 €	1.040,11 €	1.040,11 €	1.040,11 €
IMPORTE MEDIO DE TRANSFERENCIA (€/ha)	216,24 €	216,24 €	216,24 €	216,24 €	216,24 €	216,24 €

RESUMEN DE UNIDADES

<u>Cód</u>	<u>GRUPO DE PAGO</u>	<u>Sup. Dec. Admisible (ha)</u>	<u>Sup. Comprometida (ha)</u>	<u>Sup. ajustada compromiso (1) (ha)</u>	<u>% sobredec.</u>	<u>SUP. PROPUESTA (ha)</u>	<u>Importe Declarado</u>	<u>Importe Topado</u>	<u>Importe Propuesto</u>	<u>Importe tras sobredec.</u>
58	FRUTALES SECANO	4,81		4,81	0,00	4,81	1.040,11	1.040,11	1.040,11	1.040,11
	TOTAL	4,81	4,81	4,81		4,81	1.040,11	1.040,11	1.040,11	1.040,11

APLICACIÓN DE REDUCCIONES Y SANCIONES

	<u>Importe Calculado</u>	<u>Importe prereduc.</u>	<u>Admisibilidad y compromisos</u>	<u>Presentación tardía</u>	<u>Omisión declaración</u>	<u>Condicionabilidad</u>	<u>PROPUESTO</u>	<u>IMPORTE (Euros)</u>		
								<u>FEADER (Eje 2)</u>	<u>MAPA</u>	<u>CAGPDS</u>
AGRICULTURA	1.040,11	1.040,11	0,00	0,00	0,00	0,00	1.040,11	780,08	111,81	148,22
TOTAL							1.040,11	780,08	111,81	148,22

RECINTOS PROPUESTOS

<u>REF.</u>	<u>REFERENCIA SIGPAC</u>	<u>CULTIVO DESCRIPCIÓN CULTIVO</u>	<u>S/R G.PAGO</u>	<u>PEND. MEDIA (%)</u>	<u>SUP. DEC. ADMISIBLE (ha)</u>	<u>SUP. COMPROM. (ha)</u>	<u>SUP. AJUSTADA COMPROM. (1) (ha)</u>	<u>SUP. CONV. SIGPAC (ha)</u>	<u>SUP. CERTIF. (ha)</u>	<u>SUP. CAMPO (ha)</u>	<u>SUP. CAMPO DETER. CULT. DECLARADO (ha)</u>	<u>SUP. DEC. REDUCIDA (ha)</u>	<u>SUP. PROPUESTA (ha)</u>
1700000005404393	18-047-006-00162-00001	104090 ALMENDROS-FILIPO CEO	S 58	13,21	1,62	1,62	1,62	1,62	1,62			1,62	1,62
1700000005404394	18-047-010-00129-00001	104020 ALMENDROS-GUARA	S 58	10,98	0,93	0,93	0,93	0,93	0,93			0,93	0,93
1700000005404395	18-047-010-00440-00001	104090 ALMENDROS-FILIPO CEO	S 58	0,95	1,01	1,01	1,01	1,01	1,01			1,01	1,01
1700000005404396	18-047-007-00069-00001	104020 ALMENDROS-GUARA	S 58	2,96	0,06	0,06	0,06	0,06	0,06			0,06	0,06
1700000005404397	18-047-010-00061-00001	104090 ALMENDROS-FILIPO CEO	S 58	17,48	0,64	0,64	0,64	0,64	0,64			0,64	0,64
1700000005404399	18-047-007-00068-00001	104020 ALMENDROS-GUARA	S 58	3,01	0,55	0,55	0,55	0,55	0,55			0,55	0,55

DATOS AGRICULTURA

RESUMEN DE UNIDADES

<u>Cód</u>	<u>GRUPO DE PAGO</u>	<u>Sup. Dec. Admisible (ha)</u>	<u>Sup. Comprometida (ha)</u>	<u>Sup. ajustada compromiso (1) (ha)</u>	<u>% sobredec.</u>	<u>SUP. PROPUESTA (ha)</u>	<u>Importe Declarado</u>	<u>Importe Topado</u>	<u>Importe Propuesto</u>	<u>Importe tras sobredec.</u>
58	FRUTALES SECANO	4,81		4,81	0,00	4,81	1.040,11	1.040,11	1.040,11	1.040,11
	TOTAL	4,81	4,81	4,81		4,81	1.040,11	1.040,11	1.040,11	1.040,11

RESUMEN DE PAGOS

	<u>PROPUESTO</u>	<u>IMPORTE (Euros)</u>		
		<u>FEADER (Eje 2)</u>	<u>MAPA</u>	<u>CAGPDS</u>
Propuesto a pagar	1.040,11	780,08	111,81	148,22

APLICACIÓN DE REDUCCIONES Y SANCIONES

	<u>Importe Calculado</u>	<u>Importe prereduc.</u>	<u>Admisibilidad y compromisos</u>	<u>Presentación tardía</u>	<u>Omisión declaración</u>	<u>Condicionabilidad</u>	<u>PROPUESTO</u>	<u>IMPORTE (Euros)</u>		
								<u>FEADER (Eje 2)</u>	<u>MAPA</u>	<u>CAGPDS</u>
	1.040,11	1.040,11	0,00	0,00	0,00	0,00	1.040,11	780,08	111,81	148,22
TOTAL							1.040,11	780,08	111,81	148,22



(1) Superficie declarada admisible ajustada con la superficie comprometida.
 (2) Factor de penalización valorando el alcance para el tipo de compromiso.
 (3) Solicita agricultura y tiene compromisos vigentes.
 (4) Solicita ganadería y tiene compromisos vigentes.

<u>APELLIDOS Y NOMBRE / RAZÓN SOCIAL</u>	<u>NIF</u>	<u>EXPEDIENTE</u>	<u>SOLICITA AGRICULT. (3)</u>	<u>SOLICITA GANADER. (4)</u>	<u>ANUALIDAD DE PAGO</u>
GALERA CARRION ANTONIO	****7073*	1212866	SI	NO	6ª

DATOS MANTENIMIENTO

IMPORTE POR ANUALIDAD

	<u>2015</u>	<u>2016</u>	<u>2017</u>	<u>2018</u>	<u>2019</u>	<u>2020</u>
IMPORTE MÁXIMO SUBVENCIONABLE	4.581,90 €	4.581,90 €	4.581,90 €	4.581,90 €	4.581,90 €	4.581,90 €
IMPORTE MEDIO DE TRANSFERENCIA (€/ha)	85,32 €	85,32 €	85,32 €	85,32 €	85,32 €	85,32 €

RESUMEN DE UNIDADES

<u>Cód</u>	<u>GRUPO DE PAGO</u>	<u>Sup. Dec. Admisible (ha)</u>	<u>Sup. Comprometida (ha)</u>	<u>Sup. ajustada compromiso (1) (ha)</u>	<u>% sobredec.</u>	<u>SUP. PROPUESTA (ha)</u>	<u>Importe Declarado</u>	<u>Importe Topado</u>	<u>Importe Propuesto</u>	<u>Importe tras sobredec.</u>
58	FRUTALES SECANO	3,60		3,60	0,00	3,60	778,46	784,15	778,46	778,46
59	HERBÁCEOS	24,94		24,94	0,00	24,94	3.770,18	3.797,75	3.770,18	3.770,18
64	HERBÁCEOS NO ELEGIBLES	25,16		25,16	0,00	25,16	0,00	0,00	0,00	0,00
TOTAL		53,70	53,70	53,70		53,70	4.548,64	4.581,90	4.548,64	4.548,64

APLICACIÓN DE REDUCCIONES Y SANCIONES

	<u>Importe Calculado</u>	<u>Importe prerreduc.</u>	<u>Admisibilidad y compromisos</u>	<u>Presentación tardía</u>	<u>Omisión declaración</u>	<u>Condicionabilidad</u>	<u>PROPUESTO</u>	<u>IMPORTE (Euros)</u>		
								<u>FEADER (Eje 2)</u>	<u>MAPA</u>	<u>CAGPDS</u>
AGRICULTURA	4.548,64	4.548,64	0,00	0,00	0,00	0,00	4.548,64	3.411,48	488,98	648,18
TOTAL							4.548,64	3.411,48	488,98	648,18

RECINTOS PROPUESTOS

<u>REE.</u>	<u>REFERENCIA SIGPAC</u>	<u>CULTIVO DESCRIPCIÓN CULTIVO</u>	<u>S/R</u>	<u>G.PAGO</u>	<u>PEND. MEDIA (%)</u>	<u>SUP. DEC. ADMISIBLE (ha)</u>	<u>SUP. COMPROM. (ha)</u>	<u>SUP. AJUSTADA COMPROM. (1) (ha)</u>	<u>SUP. CONY. SIGPAC (ha)</u>	<u>SUP. CERTIE. (ha)</u>	<u>SUP. CAMPO (ha)</u>	<u>SUP. CAMPO DECLARADO (ha)</u>	<u>SUP. DEC. REDUCIDA (ha)</u>	<u>SUP. PROPUESTA (ha)</u>
-534750	18-149-018-00123-00001	24901 BARBECHO SIN PRODUCCIÓN-SIN CUBIERTA VEGETAL	S	64	3,29	3,98	25,16	3,98		3,98	3,98	3,98	3,98	3,98
-534732	18-149-018-00123-00001	20901 BARBECHO TRADICIONAL-SIN CUBIERTA VEGETAL	S	64	3,29	21,18	25,16	21,18		21,18	21,18	21,18	21,18	21,18
1700000005930247	18-149-015-00231-00003	8000 AVENA-SIN VARIEDAD	S	59	1,52	0,04	0,04	0,04		0,04	0,04	0,04	0,04	0,04
1700000005930248	18-149-015-00231-00001	8000 AVENA-SIN VARIEDAD	S	59	1,12	2,37	2,37	2,37		2,37	2,38	2,38	2,37	2,37
1700000005930249	18-149-019-00063-00001	5000 CEBADA-SIN VARIEDAD	S	59	3,47	1,60	1,60	1,60		1,60	1,60	1,60	1,60	1,60
1700000005930250	18-149-019-00186-00001	5000 CEBADA-SIN VARIEDAD	S	59	3,51	5,49	5,49	5,49		5,49	5,49	5,49	5,49	5,49
1700000005930255	18-149-019-00178-00001	5000 CEBADA-SIN VARIEDAD	S	59	3,68	5,43	5,43	5,43		5,43	5,43	5,43	5,43	5,43
1700000005930259	18-149-019-00117-00001	8000 AVENA-SIN VARIEDAD	S	59	1,81	1,46	1,46	1,46		1,46	1,46	1,46	1,46	1,46
1700000005930260	18-149-015-00232-00001	5000 CEBADA-SIN VARIEDAD	S	59	1,49	8,55	8,55	8,55		8,55	8,55	8,55	8,55	8,55
1700000005930261	04-037-039-00248-00001	104020 ALMENDROS-GUARA	S	58	6,71	1,82	1,82	1,82		1,82	1,82	1,82	1,82	1,82
1700000005930262	04-037-044-00082-00001	104020 ALMENDROS-GUARA	S	58	5,41	1,78	1,78	1,78		1,78	1,78	1,78	1,78	1,78

DATOS AGRICULTURA

RESUMEN DE UNIDADES


<u>Cód</u>	<u>GRUPO DE PAGO</u>	<u>Sup. Dec. Admisible (ha)</u>	<u>Sup. Comprometida (ha)</u>	<u>Sup. ajustada compromiso (1) (ha)</u>	<u>% sobredec.</u>	<u>SUP. PROPUESTA (ha)</u>	<u>Importe Declarado</u>	<u>Importe Topado</u>	<u>Importe Propuesto</u>	<u>Importe tras sobredec.</u>
58	FRUTALES SECANO	3,60		3,60	0,00	3,60	778,46	784,15	778,46	778,46
59	HERBÁCEOS	24,94		24,94	0,00	24,94	3.770,18	3.797,75	3.770,18	3.770,18
64	HERBÁCEOS NO ELEGIBLES	25,16		25,16	0,00	25,16	0,00	0,00	0,00	0,00
TOTAL		53,70	53,70	53,70		53,70	4.548,64	4.581,90	4.548,64	4.548,64

RESUMEN DE PAGOS

	<u>PROPUESTO</u>	<u>IMPORTE (Euros)</u>		
		<u>FEADER (Eje 2)</u>	<u>MAPA</u>	<u>CAGPDS</u>
Propuesto a pagar	4.548,64	3.411,48	488,98	648,18

APLICACIÓN DE REDUCCIONES Y SANCIONES

	<u>Importe Calculado</u>	<u>Importe prerreduc.</u>	<u>Admisibilidad y compromisos</u>	<u>Presentación tardía</u>	<u>Omisión declaración</u>	<u>Condicionabilidad</u>	<u>PROPUESTO</u>	<u>IMPORTE (Euros)</u>		
								<u>FEADER (Eje 2)</u>	<u>MAPA</u>	<u>CAGPDS</u>
	4.548,64	4.548,64	0,00	0,00	0,00	0,00	4.548,64	3.411,48	488,98	648,18
TOTAL							4.548,64	3.411,48	488,98	648,18



(1) Superficie declarada admisible ajustada con la superficie comprometida.
 (2) Factor de penalización valorando el alcance para el tipo de compromiso.
 (3) Solicita agricultura y tiene compromisos vigentes.
 (4) Solicita ganadería y tiene compromisos vigentes.

<u>APELLIDOS Y NOMBRE / RAZÓN SOCIAL</u>	<u>NIF</u>	<u>EXPEDIENTE</u>	<u>SOLICITA AGRICULT. (3)</u>	<u>SOLICITA GANADER. (4)</u>	<u>ANUALIDAD DE PAGO</u>
GALERA CARRION JUAN	****6083*	1212872	SI	NO	6ª

DATOS MANTENIMIENTO

IMPORTE POR ANUALIDAD

	<u>2015</u>	<u>2016</u>	<u>2017</u>	<u>2018</u>	<u>2019</u>	<u>2020</u>
IMPORTE MÁXIMO SUBVENCIONABLE	2.846,53 €	2.846,53 €	2.846,53 €	2.844,99 €	2.844,99 €	2.844,99 €
IMPORTE MEDIO DE TRANSFERENCIA (€/ha)	76,93 €	76,93 €	76,93 €	76,93 €	76,93 €	76,93 €

RESUMEN DE UNIDADES

<u>Cód</u>	<u>GRUPO DE PAGO</u>	<u>Sup. Dec. Admisible (ha)</u>	<u>Sup. Comprometida (ha)</u>	<u>Sup. ajustada compromiso (1) (ha)</u>	<u>% sobredec.</u>	<u>SUP. PROPUESTA (ha)</u>	<u>Importe Declarado</u>	<u>Importe Topado</u>	<u>Importe Propuesto</u>	<u>Importe tras sobredec.</u>
59	HERBÁCEOS	18,17		18,17	0,00	18,17	2.746,76	2.844,99	2.746,76	2.746,76
64	HERBÁCEOS NO ELEGIBLES	18,81		18,81	0,00	18,81	0,00	0,00	0,00	0,00
TOTAL		36,98	36,98	36,98		36,98	2.746,76	2.844,99	2.746,76	2.746,76

APLICACIÓN DE REDUCCIONES Y SANCIONES

	<u>Importe Calculado</u>	<u>Importe prereduc.</u>	<u>Admisibilidad y compromisos</u>	<u>Presentación tardía</u>	<u>Omisión declaración</u>	<u>Condicionabilidad</u>	<u>PROPUESTO</u>	<u>IMPORTE (Euros)</u>		
								<u>FEADER (Eje 2)</u>	<u>MAPA</u>	<u>CAGPDS</u>
AGRICULTURA	2.746,76	2.746,76	0,03	0,00	0,00	0,00	2.664,36	1.998,27	286,42	379,67
TOTAL							2.664,36	1.998,27	286,42	379,67

RECINTOS PROPUESTOS

<u>REF.</u>	<u>REFERENCIA SIGPAC</u>	<u>CULTIVO DESCRIPCIÓN CULTIVO</u>	<u>S/R</u>	<u>G.PAGO</u>	<u>PEND. MEDIA (%)</u>	<u>SUP. DEC. ADMISIBLE (ha)</u>	<u>SUP. COMPROM. (ha)</u>	<u>SUP. AJUSTADA COMPROM. (1) (ha)</u>	<u>SUP. CONY. SIGPAC (ha)</u>	<u>SUP. CERTIE. (ha)</u>	<u>SUP. CAMPO (ha)</u>	<u>SUP. CAMPO DECLARADO (ha)</u>	<u>SUP. DEC. REDUCIDA (ha)</u>	<u>SUP. PROPUESTA (ha)</u>
1700000005930172	18-149-015-00133-00001	8000 AVENA-SIN VARIEDAD	S	59	1,06	4,97	4,97	4,97	4,97	4,97	4,97	4,97	4,97	4,97
1700000005930175	18-149-018-00167-00001	20901 BARBECHO TRADICIONAL-SIN CUBIERTA VEGETAL	S	64	3,53	1,79	1,79	1,79	1,79	1,79	1,79	1,79	1,79	1,79
1700000005930177	18-149-019-00199-00001	20901 BARBECHO TRADICIONAL-SIN CUBIERTA VEGETAL	S	64	3,90	1,82	1,82	1,82	1,82	1,82	1,82	1,82	1,82	1,82
1700000005930178	18-149-019-00140-00001	24901 BARBECHO SIN PRODUCCIÓN-SIN CUBIERTA VEGETAL	S	64	2,81	3,92	3,92	3,92	3,92	3,92	3,92	3,92	3,92	3,92
1700000005930179	18-149-019-00235-00001	20901 BARBECHO TRADICIONAL-SIN CUBIERTA VEGETAL	S	64	3,58	5,47	5,47	5,47	5,47	5,47	5,47	5,47	5,47	5,47
1700000005930181	18-149-019-00030-00001	20901 BARBECHO TRADICIONAL-SIN CUBIERTA VEGETAL	S	64	2,36	1,29	1,29	1,29	1,29	1,29	1,29	0,00	1,29	1,29
1700000005930182	18-149-018-00122-00004	20901 BARBECHO TRADICIONAL-SIN CUBIERTA VEGETAL	S	64	2,47	4,52	4,52	4,52	4,52	4,52	4,52	4,52	4,52	4,52
1700000005930183	18-149-015-00135-00001	5000 CEBADA-SIN VARIEDAD	S	59	3,77	6,15	6,15	6,15	6,15	6,15	6,15	6,15	6,15	6,15
1700000005930185	18-149-019-00153-00001	5000 CEBADA-SIN VARIEDAD	S	59	3,29	7,05	7,05	7,05	7,05	7,05	7,05	7,05	7,05	7,05

DATOS AGRICULTURA

RESUMEN DE UNIDADES

<u>Cód</u>	<u>GRUPO DE PAGO</u>	<u>Sup. Dec. Admisible (ha)</u>	<u>Sup. Comprometida (ha)</u>	<u>Sup. ajustada compromiso (1) (ha)</u>	<u>% sobredec.</u>	<u>SUP. PROPUESTA (ha)</u>	<u>Importe Declarado</u>	<u>Importe Topado</u>	<u>Importe Propuesto</u>	<u>Importe tras sobredec.</u>
59	HERBÁCEOS	18,17		18,17	0,00	18,17	2.746,76	2.844,99	2.746,76	2.746,76
64	HERBÁCEOS NO ELEGIBLES	18,81		18,81	0,00	18,81	0,00	0,00	0,00	0,00
TOTAL		36,98	36,98	36,98		36,98	2.746,76	2.844,99	2.746,76	2.746,76

RESUMEN DE PAGOS

	<u>IMPORTE (Euros)</u>			
	<u>PROPUESTO</u>	<u>FEADER (Eje 2)</u>	<u>MAPA</u>	<u>CAGPDS</u>
Propuesto a pagar	2.664,36	1.998,27	286,42	379,67

APLICACIÓN DE REDUCCIONES Y SANCIONES

	<u>Importe Calculado</u>	<u>Importe prereduc.</u>	<u>Admisibilidad y compromisos</u>	<u>Presentación tardía</u>	<u>Omisión declaración</u>	<u>Condicionabilidad</u>	<u>PROPUESTO</u>	<u>IMPORTE (Euros)</u>		
								<u>FEADER (Eje 2)</u>	<u>MAPA</u>	<u>CAGPDS</u>
	2.746,76	2.746,76	3,00	0,00	0,00	0,00	2.664,36	1.998,27	286,42	379,67
TOTAL							2.664,36	1.998,27	286,42	379,67

DETALLE DE REDUCCIONES Y SANCIONES POR INCUMPLIMIENTOS DE ADMISIBILIDAD Y COMPROMISOS

<u>Tipo</u>	<u>Compromiso</u>	<u>Sup. Calculada</u>	<u>Sup. Incumpl.</u>	<u>Factor Alcance (2)</u>	<u>Coef. Línea Base</u>	<u>Coef. Acumulación</u>	<u>Coef. Reiteración</u>	<u>Importe Ayuda</u>	<u>Factor Sanción</u>	<u>Importe Sanción</u>	<u>Aplicado</u>
B1	Cultivo solicitado distinto al determinado.	36,98	1,29	0,03	1,00	1,00	1,00	2.746,76 €	0,03	82,40 €	SI

(1) Superficie declarada admisible ajustada con la superficie comprometida.
 (2) Factor de penalización valorando el alcance para el tipo de compromiso.
 (3) Solicita agricultura y tiene compromisos vigentes.
 (4) Solicita ganadería y tiene compromisos vigentes.



<u>APELLIDOS Y NOMBRE / RAZÓN SOCIAL</u>	<u>NIF</u>	<u>EXPEDIENTE</u>	<u>SOLICITA AGRICULT. (3)</u>	<u>SOLICITA GANADER. (4)</u>	<u>ANUALIDAD DE PAGO</u>
GALERA FERNANDEZ JAVIER	****8002*	1105579	SI	NO	6ª

DATOS MANTENIMIENTO

IMPORTE POR ANUALIDAD

	<u>2015</u>	<u>2016</u>	<u>2017</u>	<u>2018</u>	<u>2019</u>	<u>2020</u>
IMPORTE MÁXIMO SUBVENCIONABLE	0,00 €	7.132,33 €	7.132,33 €	7.080,89 €	6.794,17 €	6.794,17 €
IMPORTE MEDIO DE TRANSFERENCIA (€/ha)	0,00 €	84,33 €	84,33 €	84,33 €	84,33 €	84,33 €

RESUMEN DE UNIDADES

<u>Cód</u>	<u>GRUPO DE PAGO</u>	<u>Sup. Dec. Admisible (ha)</u>	<u>Sup. Comprometida (ha)</u>	<u>Sup. ajustada compromiso (1) (ha)</u>	<u>% sobredec.</u>	<u>SUP. PROPUESTA (ha)</u>	<u>Importe Declarado</u>	<u>Importe Topado</u>	<u>Importe Propuesto</u>	<u>Importe tras sobredec.</u>
59	HERBÁCEOS	62,79		62,51	0,00	62,51	9.449,64	6.793,33	6.793,33	6.793,33
64	HERBÁCEOS NO ELEGIBLES	18,05		18,05	0,00	18,05	0,00	0,00	0,00	0,00
TOTAL		80,84	80,57	80,56		80,56	9.449,64	6.793,33	6.793,33	6.793,33

APLICACIÓN DE REDUCCIONES Y SANCIONES

	<u>Importe Calculado</u>	<u>Importe prerreduc.</u>	<u>Admisibilidad y compromisos</u>	<u>Presentación tardía</u>	<u>Omisión declaración</u>	<u>Condicionabilidad</u>	<u>PROPUESTO</u>	<u>IMPORTE (Euros)</u>		
								<u>FEADER (Eje 2)</u>	<u>MAPA</u>	<u>CAGPDS</u>
AGRICULTURA	6.793,33	6.793,33	0,00	0,00	0,00	0,00	6.793,33	5.095,00	730,28	968,05
TOTAL							6.793,33	5.095,00	730,28	968,05

RECINTOS PROPUESTOS

<u>REE.</u>	<u>REFERENCIA SIGPAC</u>	<u>CULTIVO</u>	<u>DESCRIPCIÓN CULTIVO</u>	<u>S/R</u>	<u>G.PAGO</u>	<u>PEND. MEDIA (%)</u>	<u>SUP. DEC. ADMISIBLE (ha)</u>	<u>SUP. COMPROM. (ha)</u>	<u>SUP. AJUSTADA COMPROM. (1) (ha)</u>	<u>SUP. CONY. SIGPAC (ha)</u>	<u>SUP. CERTIE. (ha)</u>	<u>SUP. CAMPO (ha)</u>	<u>SUP. CAMPO DETER. CULT. DECLARADO (ha)</u>	<u>SUP. DEC. REDUCIDA (ha)</u>	<u>SUP. PROPUESTA (ha)</u>
-800127	18-100-017-00047-00002	5000	CEBADA-SIN VARIEDAD	S	59	5,12	10,35	48,84	10,35		12,79			10,35	10,35
1700000006138558	18-100-011-00036-00002	5000	CEBADA-SIN VARIEDAD	S	59	7,64	0,61	0,61	0,61		0,61			0,61	0,61
1700000006138559	18-149-008-00034-00001	20902	BARBECHO TRADICIONAL-CON CUBIERTA VEGETAL	S	64	21,17	0,62	0,62	0,62		0,69			0,62	0,62
1700000006138561	18-100-017-00047-00002	20902	BARBECHO TRADICIONAL-CON CUBIERTA VEGETAL	S	64	5,12	1,63	48,84	1,63		2,01			1,63	1,63
1700000006138563	18-100-017-00047-00002	1000	TRIGO BLANDO-SIN VARIEDAD	S	59	5,12	32,90	48,84	32,90		40,65			32,90	32,90
1700000006138564	18-100-017-00041-00002	8000	AVENA-SIN VARIEDAD	S	59	8,54	18,10	17,85	17,85		18,10			17,85	17,85
1700000006138565	18-149-007-00026-00001	20902	BARBECHO TRADICIONAL-CON CUBIERTA VEGETAL	S	64	8,64	15,25	15,29	15,25		15,29			15,25	15,25
1700000006138566	18-100-017-00041-00001	8000	AVENA-SIN VARIEDAD	S	59	11,15	0,83	0,80	0,80		0,83			0,80	0,80
1700000006138570	18-149-007-00060-00001	20902	BARBECHO TRADICIONAL-CON CUBIERTA VEGETAL	S	64	10,90	0,55	0,55	0,55		0,55			0,55	0,55

DATOS AGRICULTURA

RESUMEN DE UNIDADES

<u>Cód</u>	<u>GRUPO DE PAGO</u>	<u>Sup. Dec. Admisible (ha)</u>	<u>Sup. Comprometida (ha)</u>	<u>Sup. ajustada compromiso (1) (ha)</u>	<u>% sobredec.</u>	<u>SUP. PROPUESTA (ha)</u>	<u>Importe Declarado</u>	<u>Importe Topado</u>	<u>Importe Propuesto</u>	<u>Importe tras sobredec.</u>
59	HERBÁCEOS	62,79		62,51	0,00	62,51	9.449,64	6.793,33	6.793,33	6.793,33
64	HERBÁCEOS NO ELEGIBLES	18,05		18,05	0,00	18,05	0,00	0,00	0,00	0,00
TOTAL		80,84	80,57	80,56		80,56	9.449,64	6.793,33	6.793,33	6.793,33

RESUMEN DE PAGOS

	<u>PROPUESTO</u>	<u>IMPORTE (Euros)</u>		
		<u>FEADER (Eje 2)</u>	<u>MAPA</u>	<u>CAGPDS</u>
Propuesto a pagar	6.793,33	5.095,00	730,28	968,05

APLICACIÓN DE REDUCCIONES Y SANCIONES

	<u>Importe Calculado</u>	<u>Importe prerreduc.</u>	<u>Admisibilidad y compromisos</u>	<u>Presentación tardía</u>	<u>Omisión declaración</u>	<u>Condicionabilidad</u>	<u>PROPUESTO</u>	<u>IMPORTE (Euros)</u>		
								<u>FEADER (Eje 2)</u>	<u>MAPA</u>	<u>CAGPDS</u>
	6.793,33	6.793,33	0,00	0,00	0,00	0,00	6.793,33	5.095,00	730,28	968,05
TOTAL							6.793,33	5.095,00	730,28	968,05



(1) Superficie declarada admisible ajustada con la superficie comprometida.
 (2) Factor de penalización valorando el alcance para el tipo de compromiso.
 (3) Solicita agricultura y tiene compromisos vigentes.
 (4) Solicita ganadería y tiene compromisos vigentes.

<u>APELLIDOS Y NOMBRE / RAZÓN SOCIAL</u>	<u>NIF</u>	<u>EXPEDIENTE</u>	<u>SOLICITA AGRICULT. (3)</u>	<u>SOLICITA GANADER. (4)</u>	<u>ANUALIDAD DE PAGO</u>
GALERA GALERA ROSA	****7625*	1160809	SI	NO	6ª

DATOS MANTENIMIENTO

IMPORTE POR ANUALIDAD

	<u>2015</u>	<u>2016</u>	<u>2017</u>	<u>2018</u>	<u>2019</u>	<u>2020</u>
IMPORTE MÁXIMO SUBVENCIONABLE	2.445,67 €	2.445,67 €	2.445,67 €	2.445,67 €	2.445,67 €	2.445,67 €
IMPORTE MEDIO DE TRANSFERENCIA (€/ha)	216,24 €	216,24 €	216,24 €	216,24 €	216,24 €	216,24 €

RESUMEN DE UNIDADES

<u>Cód</u>	<u>GRUPO DE PAGO</u>	<u>Sup. Dec. Admisible (ha)</u>	<u>Sup. Comprometida (ha)</u>	<u>Sup. ajustada compromiso (1) (ha)</u>	<u>% sobredec.</u>	<u>SUP. PROPUESTA (ha)</u>	<u>Importe Declarado</u>	<u>Importe Topado</u>	<u>Importe Propuesto</u>	<u>Importe tras sobredec.</u>
58	FRUTALES SECANO	11,31		11,31	0,00	11,31	2.445,67	2.445,67	2.445,67	2.445,67
	TOTAL	11,31	11,31	11,31		11,31	2.445,67	2.445,67	2.445,67	2.445,67

APLICACIÓN DE REDUCCIONES Y SANCIONES

<u>AGRICULTURA</u>	<u>Importe Calculado</u>	<u>Importe prerreduc.</u>	<u>Admisibilidad y compromisos</u>	<u>Presentación tardía</u>	<u>Omisión declaración</u>	<u>Condicionabilidad</u>	<u>PROPUESTO</u>	<u>IMPORTE (Euros)</u>		
								<u>FEADER (Eje 2)</u>	<u>MAPA</u>	<u>CAGPDS</u>
	2.445,67	2.445,67	0,00	0,00	0,00	0,00	2.445,67	1.834,25	262,91	348,51
TOTAL							2.445,67	1.834,25	262,91	348,51

RECINTOS PROPUESTOS

<u>REF.</u>	<u>REFERENCIA SIGPAC</u>	<u>CULTIVO DESCRIPCIÓN CULTIVO</u>	<u>S/R</u>	<u>G.PAGO</u>	<u>PEND. MEDIA (%)</u>	<u>SUP. DEC. ADMISIBLE (ha)</u>	<u>SUP. COMPROM. (ha)</u>	<u>SUP. AJUSTADA COMPROM. (1) (ha)</u>	<u>SUP. CONV. SIGPAC (ha)</u>	<u>SUP. CERTIF. (ha)</u>	<u>SUP. CAMPO (ha)</u>	<u>SUP. CAMPO DETER. CULT. DECLARADO (ha)</u>	<u>SUP. DEC. REDUCIDA (ha)</u>	<u>SUP. PROPUESTA (ha)</u>
1700000003016710	18-047-006-00036-00002	104020 ALMENDROS-GUARA	S	58	16,97	1,00	1,00	1,00	1,00	1,00			1,00	1,00
1700000003016711	18-047-006-00257-00001	104090 ALMENDROS-FILIPO CEO	S	58	11,86	0,71	0,71	0,71	0,71	0,71			0,71	0,71
1700000003016712	18-047-013-00411-00001	104020 ALMENDROS-GUARA	S	58	17,00	0,57	0,57	0,57	0,57	0,57			0,57	0,57
1700000003016713	18-047-009-00124-00001	104020 ALMENDROS-GUARA	S	58	0,70	2,90	2,90	2,90	2,90	2,90			2,90	2,90
1700000003016714	18-047-009-00142-00001	104020 ALMENDROS-GUARA	S	58	0,89	0,40	0,40	0,40	0,40	0,40			0,40	0,40
1700000003016715	18-047-009-00145-00001	104020 ALMENDROS-GUARA	S	58	0,97	1,62	1,62	1,62	1,62	1,62			1,62	1,62
1700000003016716	18-047-009-00133-00001	104020 ALMENDROS-GUARA	S	58	0,88	0,45	0,45	0,45	0,45	0,45			0,45	0,45
1700000003016717	18-047-006-00308-00001	104020 ALMENDROS-GUARA	S	58	14,84	1,07	1,07	1,07	1,07	1,07			1,07	1,07
1700000003016718	18-047-006-00261-00001	104020 ALMENDROS-GUARA	S	58	13,10	0,50	0,50	0,50	0,50	0,50			0,50	0,50
1700000003016719	18-047-009-00010-00001	104007 ALMENDROS-COMUNA	S	58	1,74	1,38	1,38	1,38	1,38	1,38			1,38	1,38
1700000003016720	18-047-007-00031-00001	104020 ALMENDROS-GUARA	S	58	0,80	0,71	0,71	0,71	0,71	0,71			0,71	0,71

DATOS AGRICULTURA

RESUMEN DE UNIDADES

<u>Cód</u>	<u>GRUPO DE PAGO</u>	<u>Sup. Dec. Admisible (ha)</u>	<u>Sup. Comprometida (ha)</u>	<u>Sup. ajustada compromiso (1) (ha)</u>	<u>% sobredec.</u>	<u>SUP. PROPUESTA (ha)</u>	<u>Importe Declarado</u>	<u>Importe Topado</u>	<u>Importe Propuesto</u>	<u>Importe tras sobredec.</u>
58	FRUTALES SECANO	11,31		11,31	0,00	11,31	2.445,67	2.445,67	2.445,67	2.445,67
	TOTAL	11,31	11,31	11,31		11,31	2.445,67	2.445,67	2.445,67	2.445,67

RESUMEN DE PAGOS

<u>Propuesto a pagar</u>	<u>IMPORTE (Euros)</u>			
	<u>PROPUESTO</u>	<u>FEADER (Eje 2)</u>	<u>MAPA</u>	<u>CAGPDS</u>
	2.445,67	1.834,25	262,91	348,51

APLICACIÓN DE REDUCCIONES Y SANCIONES

<u>Importe Calculado</u>	<u>Importe prerreduc.</u>	<u>Admisibilidad y compromisos</u>	<u>Presentación tardía</u>	<u>Omisión declaración</u>	<u>Condicionabilidad</u>	<u>PROPUESTO</u>	<u>IMPORTE (Euros)</u>		
							<u>FEADER (Eje 2)</u>	<u>MAPA</u>	<u>CAGPDS</u>
2.445,67	2.445,67	0,00	0,00	0,00	0,00	2.445,67	1.834,25	262,91	348,51
TOTAL						2.445,67	1.834,25	262,91	348,51



(1) Superficie declarada admisible ajustada con la superficie comprometida.
 (2) Factor de penalización valorando el alcance para el tipo de compromiso.
 (3) Solicita agricultura y tiene compromisos vigentes.
 (4) Solicita ganadería y tiene compromisos vigentes.

<u>APELLIDOS Y NOMBRE / RAZÓN SOCIAL</u>	<u>NIF</u>	<u>EXPEDIENTE</u>	<u>SOLICITA AGRICULT. (3)</u>	<u>SOLICITA GANADER. (4)</u>	<u>ANUALIDAD DE PAGO</u>
GALERA GONZALEZ ANDRES	****2372*	1241328	SI	NO	6ª

DATOS MANTENIMIENTO

IMPORTE POR ANUALIDAD

	<u>2015</u>	<u>2016</u>	<u>2017</u>	<u>2018</u>	<u>2019</u>	<u>2020</u>
IMPORTE MÁXIMO SUBVENCIONABLE	0,00 €	0,00 €	0,00 €	0,00 €	2.851,92 €	2.851,92 €
IMPORTE MEDIO DE TRANSFERENCIA (€/ha)	0,00 €	0,00 €	0,00 €	0,00 €	91,79 €	91,79 €

RESUMEN DE UNIDADES

<u>Cód</u>	<u>GRUPO DE PAGO</u>	<u>Sup. Dec. Admisible (ha)</u>	<u>Sup. Comprometida (ha)</u>	<u>Sup. ajustada compromiso (1) (ha)</u>	<u>% sobredec.</u>	<u>SUP. PROPUESTA (ha)</u>	<u>Importe Declarado</u>	<u>Importe Topado</u>	<u>Importe Propuesto</u>	<u>Importe tras sobredec.</u>
59	HERBÁCEOS	14,93		14,90	0,00	14,90	2.252,43	2.851,92	2.252,43	2.252,43
64	HERBÁCEOS NO ELEGIBLES	16,21		16,17	0,00	16,17	0,00	0,00	0,00	0,00
TOTAL		31,14	31,07	31,07		31,07	2.252,43	2.851,92	2.252,43	2.252,43

APLICACIÓN DE REDUCCIONES Y SANCIONES

	<u>Importe Calculado</u>	<u>Importe prereduc.</u>	<u>Admisibilidad y compromisos</u>	<u>Presentación tardía</u>	<u>Omisión declaración</u>	<u>Condicionabilidad</u>	<u>PROPUESTO</u>	<u>IMPORTE (Euros)</u>		
								<u>FEADER (Eje 2)</u>	<u>MAPA</u>	<u>CAGPDS</u>
AGRICULTURA	2.252,43	2.252,43	0,00	0,00	0,00	0,00	2.252,43	1.689,32	242,14	320,97
TOTAL							2.252,43	1.689,32	242,14	320,97

RECINTOS PROPUESTOS

<u>REE.</u>	<u>REFERENCIA SIGPAC</u>	<u>CULTIVO</u>	<u>DESCRIPCIÓN CULTIVO</u>	<u>S/R</u>	<u>G.PAGO</u>	<u>PEND. MEDIA (%)</u>	<u>SUP. DEC. ADMISIBLE (ha)</u>	<u>SUP. COMPROM. (ha)</u>	<u>SUP. AJUSTADA COMPROM. (1) (ha)</u>	<u>SUP. CONY. SIGPAC (ha)</u>	<u>SUP. CERTIE. (ha)</u>	<u>SUP. CAMPO (ha)</u>	<u>SUP. CAMPO DETER. CULT. DECLARADO (ha)</u>	<u>SUP. DEC. REDUCIDA (ha)</u>	<u>SUP. PROPUESTA (ha)</u>
4603050	18-057-025-00013-00005	8000	AVENA-SIN VARIEDAD	S	59	12,85	11,16	27,30	11,13		11,16			11,13	11,13
1700000003074999	18-057-025-00013-00005	20902	BARBECHO TRADICIONAL-CON CUBIERTA VEGETAL	S	64	12,85	16,21	27,30	16,17		16,21			16,17	16,17
1700000003075008	18-057-027-00012-00004	8000	AVENA-SIN VARIEDAD	S	59	9,04	3,77	3,77	3,77		3,77			3,77	3,77

DATOS AGRICULTURA

RESUMEN DE UNIDADES

<u>Cód</u>	<u>GRUPO DE PAGO</u>	<u>Sup. Dec. Admisible (ha)</u>	<u>Sup. Comprometida (ha)</u>	<u>Sup. ajustada compromiso (1) (ha)</u>	<u>% sobredec.</u>	<u>SUP. PROPUESTA (ha)</u>	<u>Importe Declarado</u>	<u>Importe Topado</u>	<u>Importe Propuesto</u>	<u>Importe tras sobredec.</u>
59	HERBÁCEOS	14,93		14,90	0,00	14,90	2.252,43	2.851,92	2.252,43	2.252,43
64	HERBÁCEOS NO ELEGIBLES	16,21		16,17	0,00	16,17	0,00	0,00	0,00	0,00
TOTAL		31,14	31,07	31,07		31,07	2.252,43	2.851,92	2.252,43	2.252,43

RESUMEN DE PAGOS

	<u>IMPORTE (Euros)</u>			
	<u>PROPUESTO</u>	<u>FEADER (Eje 2)</u>	<u>MAPA</u>	<u>CAGPDS</u>
Propuesto a pagar	2.252,43	1.689,32	242,14	320,97

APLICACIÓN DE REDUCCIONES Y SANCIONES

	<u>Importe Calculado</u>	<u>Importe prereduc.</u>	<u>Admisibilidad y compromisos</u>	<u>Presentación tardía</u>	<u>Omisión declaración</u>	<u>Condicionabilidad</u>	<u>PROPUESTO</u>	<u>IMPORTE (Euros)</u>		
								<u>FEADER (Eje 2)</u>	<u>MAPA</u>	<u>CAGPDS</u>
	2.252,43	2.252,43	0,00	0,00	0,00	0,00	2.252,43	1.689,32	242,14	320,97
TOTAL							2.252,43	1.689,32	242,14	320,97



(1) Superficie declarada admisible ajustada con la superficie comprometida.
 (2) Factor de penalización valorando el alcance para el tipo de compromiso.
 (3) Solicita agricultura y tiene compromisos vigentes.
 (4) Solicita ganadería y tiene compromisos vigentes.

<u>APELLIDOS Y NOMBRE / RAZÓN SOCIAL</u>	<u>NIF</u>	<u>EXPEDIENTE</u>	<u>SOLICITA AGRICULT. (3)</u>	<u>SOLICITA GANADER. (4)</u>	<u>ANUALIDAD DE PAGO</u>
GALERA GONZALEZ RAMON MARIA	****2363*	1241327	SI	NO	6ª

DATOS MANTENIMIENTO

IMPORTE POR ANUALIDAD

	<u>2015</u>	<u>2016</u>	<u>2017</u>	<u>2018</u>	<u>2019</u>	<u>2020</u>
IMPORTE MÁXIMO SUBVENCIONABLE	0,00 €	0,00 €	0,00 €	0,00 €	2.134,22 €	2.134,22 €
IMPORTE MEDIO DE TRANSFERENCIA (€/ha)	0,00 €	0,00 €	0,00 €	0,00 €	91,79 €	91,79 €

RESUMEN DE UNIDADES

<u>Cód</u>	<u>GRUPO DE PAGO</u>	<u>Sup. Dec. Admisible (ha)</u>	<u>Sup. Comprometida (ha)</u>	<u>Sup. ajustada compromiso (1) (ha)</u>	<u>% sobredec.</u>	<u>SUP. PROPUESTA (ha)</u>	<u>Importe Declarado</u>	<u>Importe Topado</u>	<u>Importe Propuesto</u>	<u>Importe tras sobredec.</u>
58	FRUTALES SECANO	4,07		4,06	0,00	4,06	877,93	795,67	795,67	795,67
59	HERBÁCEOS	10,02		9,77	0,00	9,77	1.476,93	1.338,55	1.338,55	1.338,55
64	HERBÁCEOS NO ELEGIBLES	9,43		9,42	0,00	9,42	0,00	0,00	0,00	0,00
TOTAL		23,52	23,25	23,25		23,25	2.354,86	2.134,22	2.134,22	2.134,22

APLICACIÓN DE REDUCCIONES Y SANCIONES

	<u>Importe Calculado</u>	<u>Importe prerreduc.</u>	<u>Admisibilidad y compromisos</u>	<u>Presentación tardía</u>	<u>Omisión declaración</u>	<u>Condicionality</u>	<u>PROPUESTO</u>	<u>IMPORTE (Euros)</u>		
								<u>FEADER (Eje 2)</u>	<u>MAPA</u>	<u>CAGPDS</u>
AGRICULTURA	2.134,22	2.134,22	0,00	0,00	0,00	0,00	2.134,22	1.600,67	229,43	304,12
TOTAL							2.134,22	1.600,67	229,43	304,12

RECINTOS PROPUESTOS

<u>REE.</u>	<u>REFERENCIA SIGPAC</u>	<u>CULTIVO DESCRIPCIÓN CULTIVO</u>	<u>S/R</u>	<u>G.PAGO</u>	<u>PEND. MEDIA (%)</u>	<u>SUP. ADMISIBLE (ha)</u>	<u>SUP. COMPROM. (ha)</u>	<u>SUP. AJUSTADA COMPROM. (1) (ha)</u>	<u>SUP. CONY. SIGPAC (ha)</u>	<u>SUP. CERTIE. (ha)</u>	<u>SUP. CAMPO (ha)</u>	<u>SUP. CAMPO DETER. CULT. DECLARADO (ha)</u>	<u>SUP. DEC. REDUCIDA (ha)</u>	<u>SUP. PROPUESTA (ha)</u>
4603087	18-057-025-00010-00001	8000 AVENA-SIN VARIEDAD	S	59	12,01	3,65	11,86	3,64		3,65			3,64	3,64
1700000003074996	18-057-025-00010-00001	20902 BARBECHO TRADICIONAL-CON CUBIERTA VEGETAL	S	64	12,01	8,23	11,86	8,22		8,23			8,22	8,22
1700000003075006	18-057-026-00018-00001	20902 BARBECHO TRADICIONAL-CON CUBIERTA VEGETAL	S	64	4,01	1,20		1,20		1,20			1,20	1,20
1700000003075007	18-057-026-00017-00001	8000 AVENA-SIN VARIEDAD	S	59	5,89	2,70	2,68	2,68		2,70			2,68	2,68
1700000003075009	18-057-027-00011-00001	8000 AVENA-SIN VARIEDAD	S	59	8,17	3,67	3,45	3,45		7,34			3,45	3,45
1700000003075014	18-057-027-00011-00005	104022 ALMENDROS-LARGUETA	S	58	11,12	1,37	1,36	1,36		1,37			1,36	1,36
1700000003075015	18-057-027-00011-00004	104022 ALMENDROS-LARGUETA	S	58	15,21	1,08	1,08	1,08		1,08			1,08	1,08
1700000003075016	18-057-027-00011-00003	104022 ALMENDROS-LARGUETA	S	58	8,00	0,41	0,41	0,41		0,41			0,41	0,41
1700000003075020	18-057-025-00011-00001	104022 ALMENDROS-LARGUETA	S	58	5,77	1,21	1,21	1,21		1,21			1,21	1,21

DATOS AGRICULTURA

RESUMEN DE UNIDADES


<u>Cód</u>	<u>GRUPO DE PAGO</u>	<u>Sup. Dec. Admisible (ha)</u>	<u>Sup. Comprometida (ha)</u>	<u>Sup. ajustada compromiso (1) (ha)</u>	<u>% sobredec.</u>	<u>SUP. PROPUESTA (ha)</u>	<u>Importe Declarado</u>	<u>Importe Topado</u>	<u>Importe Propuesto</u>	<u>Importe tras sobredec.</u>
58	FRUTALES SECANO	4,07		4,06	0,00	4,06	877,93	795,67	795,67	795,67
59	HERBÁCEOS	10,02		9,77	0,00	9,77	1.476,93	1.338,55	1.338,55	1.338,55
64	HERBÁCEOS NO ELEGIBLES	9,43		9,42	0,00	9,42	0,00	0,00	0,00	0,00
TOTAL		23,52	23,25	23,25		23,25	2.354,86	2.134,22	2.134,22	2.134,22

RESUMEN DE PAGOS

	<u>PROPUESTO</u>	<u>IMPORTE (Euros)</u>		
		<u>FEADER (Eje 2)</u>	<u>MAPA</u>	<u>CAGPDS</u>
Propuesto a pagar	2.134,22	1.600,67	229,43	304,12

APLICACIÓN DE REDUCCIONES Y SANCIONES

<u>Importe Calculado</u>	<u>Importe prerreduc.</u>	<u>Admisibilidad y compromisos</u>	<u>Presentación tardía</u>	<u>Omisión declaración</u>	<u>Condicionality</u>	<u>PROPUESTO</u>	<u>IMPORTE (Euros)</u>			
							<u>FEADER (Eje 2)</u>	<u>MAPA</u>	<u>CAGPDS</u>	
2.134,22	2.134,22	0,00	0,00	0,00	0,00	2.134,22	1.600,67	229,43	304,12	
TOTAL							2.134,22	1.600,67	229,43	304,12



(1) Superficie declarada admisible ajustada con la superficie comprometida.
 (2) Factor de penalización valorando el alcance para el tipo de compromiso.
 (3) Solicita agricultura y tiene compromisos vigentes.
 (4) Solicita ganadería y tiene compromisos vigentes.

<u>APELLIDOS Y NOMBRE / RAZÓN SOCIAL</u>	<u>NIF</u>	<u>EXPEDIENTE</u>	<u>SOLICITA AGRICULT. (3)</u>	<u>SOLICITA GANADER. (4)</u>	<u>ANUALIDAD DE PAGO</u>
GALERA MARTINEZ ALBERTO	****9411*	1238186	SI	NO	6ª

DATOS MANTENIMIENTO

IMPORTE POR ANUALIDAD

	<u>2015</u>	<u>2016</u>	<u>2017</u>	<u>2018</u>	<u>2019</u>	<u>2020</u>
IMPORTE MÁXIMO SUBVENCIONABLE	0,00 €	0,00 €	0,00 €	867,27 €	867,27 €	867,27 €
IMPORTE MEDIO DE TRANSFERENCIA (€/ha)	0,00 €	0,00 €	0,00 €	192,30 €	192,30 €	192,30 €

RESUMEN DE UNIDADES

<u>Cód</u>	<u>GRUPO DE PAGO</u>	<u>Sup. Dec. Admisible (ha)</u>	<u>Sup. Comprometida (ha)</u>	<u>Sup. ajustada compromiso (1) (ha)</u>	<u>% sobredec.</u>	<u>SUP. PROPUESTA (ha)</u>	<u>Importe Declarado</u>	<u>Importe Topado</u>	<u>Importe Propuesto</u>	<u>Importe tras sobredec.</u>
58	FRUTALES SECANO	4,51		4,51	0,00	4,51	975,24	867,27	867,27	867,27
	TOTAL	4,51	4,51	4,51		4,51	975,24	867,27	867,27	867,27

APLICACIÓN DE REDUCCIONES Y SANCIONES

	<u>Importe Calculado</u>	<u>Importe prereduc.</u>	<u>Admisibilidad y compromisos</u>	<u>Presentación tardía</u>	<u>Omisión declaración</u>	<u>Condicionabilidad</u>	<u>PROPUESTO</u>	<u>IMPORTE (Euros)</u>		
								<u>FEADER (Eje 2)</u>	<u>MAPA</u>	<u>CAGPDS</u>
AGRICULTURA	867,27	867,27	0,00	0,00	0,00	0,00	867,27	650,45	93,23	123,59
TOTAL							867,27	650,45	93,23	123,59

RECINTOS PROPUESTOS

<u>REF.</u>	<u>REFERENCIA SIGPAC</u>	<u>CULTIVO DESCRIPCIÓN CULTIVO</u>	<u>S/R</u>	<u>G.PAGO</u>	<u>PEND. MEDIA (%)</u>	<u>SUP. DEC. ADMISIBLE (ha)</u>	<u>SUP. COMPROM. (ha)</u>	<u>SUP. AJUSTADA COMPROM. (1) (ha)</u>	<u>SUP. CONV. SIGPAC (ha)</u>	<u>SUP. CERTIF. (ha)</u>	<u>SUP. CAMPO (ha)</u>	<u>SUP. CAMPO DECLARADO (ha)</u>	<u>SUP. DEC. REDUCIDA (ha)</u>	<u>SUP. PROPUESTA (ha)</u>
1700000006042620	18-047-006-00058-00001	104012 ALMENDROS-FELISIA	S	58	12,57	1,57	1,57	1,57	1,57	1,57			1,57	1,57
1700000006042621	18-047-006-00073-00001	104012 ALMENDROS-FELISIA	S	58	5,57	0,84	0,84	0,84	0,84	0,84			0,84	0,84
1700000006042627	18-047-006-00083-00001	104012 ALMENDROS-FELISIA	S	58	14,92	2,10	2,10	2,10	2,10	2,10			2,10	2,10

DATOS AGRICULTURA

RESUMEN DE UNIDADES

<u>Cód</u>	<u>GRUPO DE PAGO</u>	<u>Sup. Dec. Admisible (ha)</u>	<u>Sup. Comprometida (ha)</u>	<u>Sup. ajustada compromiso (1) (ha)</u>	<u>% sobredec.</u>	<u>SUP. PROPUESTA (ha)</u>	<u>Importe Declarado</u>	<u>Importe Topado</u>	<u>Importe Propuesto</u>	<u>Importe tras sobredec.</u>
58	FRUTALES SECANO	4,51		4,51	0,00	4,51	975,24	867,27	867,27	867,27
	TOTAL	4,51	4,51	4,51		4,51	975,24	867,27	867,27	867,27

RESUMEN DE PAGOS

<u>IMPORTE (Euros)</u>				
	<u>PROPUESTO</u>	<u>FEADER (Eje 2)</u>	<u>MAPA</u>	<u>CAGPDS</u>
Propuesto a pagar	867,27	650,45	93,23	123,59

APLICACIÓN DE REDUCCIONES Y SANCIONES

	<u>Importe Calculado</u>	<u>Importe prereduc.</u>	<u>Admisibilidad y compromisos</u>	<u>Presentación tardía</u>	<u>Omisión declaración</u>	<u>Condicionabilidad</u>	<u>PROPUESTO</u>	<u>IMPORTE (Euros)</u>		
								<u>FEADER (Eje 2)</u>	<u>MAPA</u>	<u>CAGPDS</u>
	867,27	867,27	0,00	0,00	0,00	0,00	867,27	650,45	93,23	123,59
TOTAL							867,27	650,45	93,23	123,59



(1) Superficie declarada admisible ajustada con la superficie comprometida.
 (2) Factor de penalización valorando el alcance para el tipo de compromiso.
 (3) Solicita agricultura y tiene compromisos vigentes.
 (4) Solicita ganadería y tiene compromisos vigentes.

<u>APELLIDOS Y NOMBRE / RAZÓN SOCIAL</u>	<u>NIF</u>	<u>EXPEDIENTE</u>	<u>SOLICITA AGRICULT. (3)</u>	<u>SOLICITA GANADER. (4)</u>	<u>ANUALIDAD DE PAGO</u>
GALERA QUILES MARIA LUISA	****6027*	1224981	SI	NO	6ª

DATOS MANTENIMIENTO

IMPORTE POR ANUALIDAD

	<u>2015</u>	<u>2016</u>	<u>2017</u>	<u>2018</u>	<u>2019</u>	<u>2020</u>
IMPORTE MÁXIMO SUBVENCIONABLE	4.409,13 €	4.409,13 €	4.409,13 €	4.409,13 €	4.409,13 €	4.406,97 €
IMPORTE MEDIO DE TRANSFERENCIA (€/ha)	216,24 €	216,24 €	216,24 €	216,24 €	216,24 €	216,24 €

RESUMEN DE UNIDADES

<u>Cód</u>	<u>GRUPO DE PAGO</u>	<u>Sup. Dec. Admisible (ha)</u>	<u>Sup. Comprometida (ha)</u>	<u>Sup. ajustada compromiso (1) (ha)</u>	<u>% sobredec.</u>	<u>SUP. PROPUESTA (ha)</u>	<u>Importe Declarado</u>	<u>Importe Topado</u>	<u>Importe Propuesto</u>	<u>Importe tras sobredec.</u>
58	FRUTALES SECANO	20,42		20,38	0,00	20,38	4.406,97	4.406,97	4.406,97	4.406,97
	TOTAL	20,42	20,38	20,38		20,38	4.406,97	4.406,97	4.406,97	4.406,97

APLICACIÓN DE REDUCCIONES Y SANCIONES

	<u>Importe Calculado</u>	<u>Importe prereduc.</u>	<u>Admisibilidad y compromisos</u>	<u>Presentación tardía</u>	<u>Omisión declaración</u>	<u>Condicionabilidad</u>	<u>PROPUESTO</u>	<u>IMPORTE (Euros)</u>		
								<u>FEADER (Eje 2)</u>	<u>MAPA</u>	<u>CAGPDS</u>
AGRICULTURA	4.406,97	4.406,97	0,00	0,00	0,00	0,00	4.406,97	3.305,23	473,75	627,99
TOTAL							4.406,97	3.305,23	473,75	627,99

RECINTOS PROPUESTOS

<u>REF.</u>	<u>REFERENCIA SIGPAC</u>	<u>CULTIVO DESCRIPCIÓN CULTIVO</u>	<u>S/R</u>	<u>G.PAGO</u>	<u>PEND. MEDIA (%)</u>	<u>SUP. DEC. ADMISIBLE (ha)</u>	<u>SUP. COMPROM. (ha)</u>	<u>SUP. AJUSTADA COMPROM. (1) (ha)</u>	<u>SUP. CONV. SIGPAC (ha)</u>	<u>SUP. CERTIF. (ha)</u>	<u>SUP. CAMPO (ha)</u>	<u>SUP. CAMPO DETER. CULT. REDUCIDA (ha)</u>	<u>SUP. DEC. REDUCIDA (ha)</u>	<u>SUP. PROPUESTA (ha)</u>
1700000007045235	18-047-006-00015-00006	104020 ALMENDROS-GUARA	S	58	3,10	9,55	9,55	9,55	9,55	9,55			9,55	9,55
1700000007045236	18-047-006-00021-00002	104020 ALMENDROS-GUARA	S	58	3,25	0,19	0,19	0,19	0,19	0,19			0,19	0,19
1700000007045237	18-047-006-00289-00002	104020 ALMENDROS-GUARA	S	58	7,88	1,66	1,66	1,66	1,66	1,66			1,66	1,66
1700000007045239	18-047-006-00266-00001	104020 ALMENDROS-GUARA	S	58	14,28	0,62	0,62	0,62	0,62	0,62			0,62	0,62
1700000007045240	18-047-006-00269-00001	104057 ALMENDROS-AVIJOR	S	58	15,64	2,61	2,61	2,61	2,61	2,61			2,61	2,61
1700000007045241	18-047-006-00272-00002	104020 ALMENDROS-GUARA	S	58	9,07	2,90	2,87	2,87	2,87	2,90			2,87	2,87
1700000007045242	18-047-006-00222-00003	104020 ALMENDROS-GUARA	S	58	14,19	2,89	2,89	2,89	2,89	2,89			2,89	2,89

DATOS AGRICULTURA

RESUMEN DE UNIDADES

<u>Cód</u>	<u>GRUPO DE PAGO</u>	<u>Sup. Dec. Admisible (ha)</u>	<u>Sup. Comprometida (ha)</u>	<u>Sup. ajustada compromiso (1) (ha)</u>	<u>% sobredec.</u>	<u>SUP. PROPUESTA (ha)</u>	<u>Importe Declarado</u>	<u>Importe Topado</u>	<u>Importe Propuesto</u>	<u>Importe tras sobredec.</u>
58	FRUTALES SECANO	20,42		20,38	0,00	20,38	4.406,97	4.406,97	4.406,97	4.406,97
	TOTAL	20,42	20,38	20,38		20,38	4.406,97	4.406,97	4.406,97	4.406,97

RESUMEN DE PAGOS

	<u>PROPUESTO</u>	<u>FEADER (Eje 2)</u>	<u>MAPA</u>	<u>CAGPDS</u>
Propuesto a pagar	4.406,97	3.305,23	473,75	627,99

APLICACIÓN DE REDUCCIONES Y SANCIONES

	<u>Importe Calculado</u>	<u>Importe prereduc.</u>	<u>Admisibilidad y compromisos</u>	<u>Presentación tardía</u>	<u>Omisión declaración</u>	<u>Condicionabilidad</u>	<u>PROPUESTO</u>	<u>IMPORTE (Euros)</u>		
								<u>FEADER (Eje 2)</u>	<u>MAPA</u>	<u>CAGPDS</u>
	4.406,97	4.406,97	0,00	0,00	0,00	0,00	4.406,97	3.305,23	473,75	627,99
TOTAL							4.406,97	3.305,23	473,75	627,99



(1) Superficie declarada admisible ajustada con la superficie comprometida.
 (2) Factor de penalización valorando el alcance para el tipo de compromiso.
 (3) Solicita agricultura y tiene compromisos vigentes.
 (4) Solicita ganadería y tiene compromisos vigentes.

<u>APELLIDOS Y NOMBRE / RAZÓN SOCIAL</u>	<u>NIF</u>	<u>EXPEDIENTE</u>	<u>SOLICITA AGRICULT. (3)</u>	<u>SOLICITA GANADER. (4)</u>	<u>ANUALIDAD DE PAGO</u>
GALERA SANCHEZ FRANCISCO	****4548*	1185892	SI	NO	6ª

DATOS MANTENIMIENTO

IMPORTE POR ANUALIDAD

	<u>2015</u>	<u>2016</u>	<u>2017</u>	<u>2018</u>	<u>2019</u>	<u>2020</u>
IMPORTE MÁXIMO SUBVENCIONABLE	2.875,99 €	3.574,99 €	3.574,99 €	2.490,41 €	2.490,41 €	1.998,10 €
IMPORTE MEDIO DE TRANSFERENCIA (€/ha)	199,31 €	192,31 €	192,31 €	192,31 €	192,31 €	192,31 €

RESUMEN DE UNIDADES

<u>Cód</u>	<u>GRUPO DE PAGO</u>	<u>Sup. Dec. Admisible (ha)</u>	<u>Sup. Comprometida (ha)</u>	<u>Sup. ajustada compromiso (1) (ha)</u>	<u>% sobredec.</u>	<u>SUP. PROPUESTA (ha)</u>	<u>Importe Declarado</u>	<u>Importe Topado</u>	<u>Importe Propuesto</u>	<u>Importe tras sobredec.</u>
58	FRUTALES SECANO	6,50		5,86	0,00	5,86	1.267,17	1.414,31	1.267,17	1.267,17
59	HERBÁCEOS	3,67		3,46	0,00	3,46	523,05	583,79	523,05	523,05
64	HERBÁCEOS NO ELEGIBLES	1,13		1,07	0,00	1,07	0,00	0,00	0,00	0,00
TOTAL		11,30	10,39	10,39		10,39	1.790,22	1.998,10	1.790,22	1.790,22

APLICACIÓN DE REDUCCIONES Y SANCIONES

	<u>Importe Calculado</u>	<u>Importe prereduc.</u>	<u>Admisibilidad y compromisos</u>	<u>Presentación tardía</u>	<u>Omisión declaración</u>	<u>Condicionabilidad</u>	<u>PROPUESTO</u>	<u>IMPORTE (Euros)</u>		
								<u>FEADER (Eje 2)</u>	<u>MAPA</u>	<u>CAGPDS</u>
AGRICULTURA	1.790,22	1.790,22	0,10	0,00	0,00	0,00	1.611,20	1.208,40	173,20	229,60
TOTAL							1.611,20	1.208,40	173,20	229,60

RECINTOS PROPUESTOS

<u>REF.</u>	<u>REFERENCIA SIGPAC</u>	<u>CULTIVO DESCRIPCIÓN CULTIVO</u>	<u>S/R</u>	<u>G.PAGO</u>	<u>PEND. MEDIA (%)</u>	<u>SUP. ADMISIBLE (ha)</u>	<u>SUP. COMPROM. (ha)</u>	<u>SUP. AJUSTADA COMPROM. (1) (ha)</u>	<u>SUP. CONY. SIGPAC (ha)</u>	<u>SUP. CERTIE. (ha)</u>	<u>SUP. CAMPO (ha)</u>	<u>SUP. CAMPO DETER. CULT. DECLARADO (ha)</u>	<u>SUP. DEC. REDUCIDA (ha)</u>	<u>SUP. PROPUESTA (ha)</u>
1700000006042577	18-047-006-00273-00001	20902 BARBECHO TRADICIONAL-CON CUBIERTA VEGETAL	S	64	8,50	1,13	1,13	1,13		0,00			1,13	1,13
1700000006042579	18-047-006-00031-00002	5000 CEBADA-SIN VARIEDAD	S	59	2,91	3,67	4,16	3,67		4,16			3,67	3,67
1700000006042612	18-047-006-00298-00001	104020 ALMENDROS-GUARA	S	58	17,41	0,78	0,78	0,78		0,78			0,78	0,78
1700000006042615	18-047-009-00086-00001	104020 ALMENDROS-GUARA	S	58	1,15	0,50	0,50	0,50		0,50			0,50	0,50
1700000006042624	18-047-006-00144-00001	104020 ALMENDROS-GUARA	S	58	7,99	0,69	0,69	0,69		0,69			0,69	0,69
1700000006042625	18-047-006-00137-00001	104020 ALMENDROS-GUARA	S	58	10,80	0,62	0,46	0,46		0,62			0,46	0,46
1700000006042632	18-047-006-00223-00001	104012 ALMENDROS-FELISIA	S	58	7,27	0,69	0,69	0,69		0,69			0,69	0,69
1700000006042633	18-047-006-00259-00001	104012 ALMENDROS-FELISIA	S	58	9,41	1,05	1,05	1,05		1,05			1,05	1,05
1700000006042635	18-047-006-00137-00002	104020 ALMENDROS-GUARA	S	58	13,84	0,56	0,43	0,43		0,56			0,43	0,43
1700000006042636	18-047-006-00214-00001	104020 ALMENDROS-GUARA	S	58	6,16	0,61	0,61	0,61		0,61			0,61	0,61
1700000006042637	18-047-006-00178-00001	104022 ALMENDROS-LARGUETA	S	58	12,55	1,00	1,00	1,00		1,00			1,00	1,00

DATOS AGRICULTURA

RESUMEN DE UNIDADES


<u>Cód</u>	<u>GRUPO DE PAGO</u>	<u>Sup. Dec. Admisible (ha)</u>	<u>Sup. Comprometida (ha)</u>	<u>Sup. ajustada compromiso (1) (ha)</u>	<u>% sobredec.</u>	<u>SUP. PROPUESTA (ha)</u>	<u>Importe Declarado</u>	<u>Importe Topado</u>	<u>Importe Propuesto</u>	<u>Importe tras sobredec.</u>
58	FRUTALES SECANO	6,50		5,86	0,00	5,86	1.267,17	1.414,31	1.267,17	1.267,17
59	HERBÁCEOS	3,67		3,46	0,00	3,46	523,05	583,79	523,05	523,05
64	HERBÁCEOS NO ELEGIBLES	1,13		1,07	0,00	1,07	0,00	0,00	0,00	0,00
TOTAL		11,30	10,39	10,39		10,39	1.790,22	1.998,10	1.790,22	1.790,22

RESUMEN DE PAGOS

	<u>PROPUESTO</u>	<u>IMPORTE (Euros)</u>		
		<u>FEADER (Eje 2)</u>	<u>MAPA</u>	<u>CAGPDS</u>
Propuesto a pagar	1.611,20	1.208,40	173,20	229,60

APLICACIÓN DE REDUCCIONES Y SANCIONES

<u>Importe Calculado</u>	<u>Importe prereduc.</u>	<u>Admisibilidad y compromisos</u>	<u>Presentación tardía</u>	<u>Omisión declaración</u>	<u>Condicionabilidad</u>	<u>PROPUESTO</u>	<u>IMPORTE (Euros)</u>			
							<u>FEADER (Eje 2)</u>	<u>MAPA</u>	<u>CAGPDS</u>	
1.790,22	1.790,22	10,00	0,00	0,00	0,00	1.611,20	1.208,40	173,20	229,60	
TOTAL							1.611,20	1.208,40	173,20	229,60



(1) Superficie declarada admisible ajustada con la superficie comprometida.
 (2) Factor de penalización valorando el alcance para el tipo de compromiso.
 (3) Solicita agricultura y tiene compromisos vigentes.
 (4) Solicita ganadería y tiene compromisos vigentes.

DETALLE DE REDUCCIONES Y SANCIONES POR INCUMPLIMIENTOS DE ADMISIBILIDAD Y COMPROMISOS

Tipo	Compromiso	Sup. Calculada	Sup. Incumpli.	Factor Alcance (2)	Coef. Línea Base	Coef. Acumulación	Coef. Reiteración	Importe Ayuda	Factor Sanción	Importe Sanción	Aplicado
B1	Las unidades comprometidas deben estar certificadas en producción ecológica según lo establecido en el Reglamento (CE) nº 834/2007 y el Reglamento (CE) nº 889/2008, por el que se establece disposiciones de aplicación del Reglamento (CE) nº 834/2007 del Consejo, durante el período de compromiso.	10,39	0,51	0,05	1,00	1,00	2,00	1.790,22 €	0,10	179,02 €	SI

INCIDENCIAS

INCIDENCIA DESCRIPCIÓN

- 85001 El recinto declarado no cumple con las normas de producción ecológica (artículo 5-1 e), Orden 26 mayo 2015)
Ref:1700000006042577 Recinto:18-047-006-00273-001 Cultivo:20902 BARBECHO TRADICIONAL-CON CUBIERTA VEGETAL Secano
- 85031 Solicita recinto que no está comprometido para la operación.
Ref:1700000006042628 Recinto:18-047-006-00078-001 Cultivo:104012 ALMENDROS-FELISIA Secano
Ref:1700000006042634 Recinto:18-047-006-00159-001 Cultivo:104020 ALMENDROS-GUARA Secano



(1) Superficie declarada admisible ajustada con la superficie comprometida.
 (2) Factor de penalización valorando el alcance para el tipo de compromiso.
 (3) Solicita agricultura y tiene compromisos vigentes.
 (4) Solicita ganadería y tiene compromisos vigentes.

<u>APELLIDOS Y NOMBRE / RAZÓN SOCIAL</u>	<u>NIF</u>	<u>EXPEDIENTE</u>	<u>SOLICITA AGRICULT. (3)</u>	<u>SOLICITA GANADER. (4)</u>	<u>ANUALIDAD DE PAGO</u>
GALINDO GALINDO RAMON	****3143*	1122270	SI	NO	6ª

DATOS MANTENIMIENTO

IMPORTE POR ANUALIDAD

	<u>2015</u>	<u>2016</u>	<u>2017</u>	<u>2018</u>	<u>2019</u>	<u>2020</u>
IMPORTE MÁXIMO SUBVENCIONABLE	5.243,82 €	5.243,82 €	5.243,82 €	5.243,82 €	5.243,82 €	5.243,82 €
IMPORTE MEDIO DE TRANSFERENCIA (€/ha)	216,24 €	216,24 €	216,24 €	216,24 €	216,24 €	216,24 €

RESUMEN DE UNIDADES

<u>Cód</u>	<u>GRUPO DE PAGO</u>	<u>Sup. Dec. Admisible (ha)</u>	<u>Sup. Comprometida (ha)</u>	<u>Sup. ajustada compromiso (1) (ha)</u>	<u>% sobredec.</u>	<u>SUP. PROPUESTA (ha)</u>	<u>Importe Declarado</u>	<u>Importe Topado</u>	<u>Importe Propuesto</u>	<u>Importe tras sobredec.</u>
58	FRUTALES SECANO	24,28		24,25	0,00	24,25	5.243,82	5.243,82	5.243,82	5.243,82
	TOTAL	24,28	24,25	24,25		24,25	5.243,82	5.243,82	5.243,82	5.243,82

APLICACIÓN DE REDUCCIONES Y SANCIONES

	<u>Importe Calculado</u>	<u>Importe prereduc.</u>	<u>Admisibilidad y compromisos</u>	<u>Presentación tardía</u>	<u>Omisión declaración</u>	<u>Condicionabilidad</u>	<u>PROPUESTO</u>	<u>IMPORTE (Euros)</u>		
								<u>FEADER (Eje 2)</u>	<u>MAPA</u>	<u>CAGPDS</u>
AGRICULTURA	5.243,82	5.243,82	0,00	0,00	0,00	0,00	5.243,82	3.932,87	563,71	747,24
TOTAL							5.243,82	3.932,87	563,71	747,24

RECINTOS PROPUESTOS

<u>REF.</u>	<u>REFERENCIA SIGPAC</u>	<u>CULTIVO DESCRIPCIÓN CULTIVO</u>	<u>S/R</u>	<u>G.PAGO</u>	<u>PEND. MEDIA (%)</u>	<u>SUP. DEC. ADMISIBLE (ha)</u>	<u>SUP. COMPROM. (ha)</u>	<u>SUP. AJUSTADA COMPROM. (1) (ha)</u>	<u>SUP. CONV. SIGPAC (ha)</u>	<u>SUP. CERTIF. (ha)</u>	<u>SUP. CAMPO (ha)</u>	<u>SUP. CAMPO DETER. CULT. DECLARADO (ha)</u>	<u>SUP. DEC. REDUCIDA (ha)</u>	<u>SUP. PROPUESTA (ha)</u>
1700000006189518	18-087-006-00035-00001	104014 ALMENDROS-FERRAGNES	S	58	7,32	4,28	4,28	4,28	4,28	4,28			4,28	4,28
1700000006189519	18-087-005-00077-00001	104020 ALMENDROS-GUARA	S	58	13,22	9,42	9,40	9,40	9,40	9,42			9,40	9,40
1700000006189521	18-087-006-00066-00001	104014 ALMENDROS-FERRAGNES	S	58	8,90	6,00	5,99	5,99	5,99	6,00			5,99	5,99
1700000006189525	18-087-005-00076-00001	104020 ALMENDROS-GUARA	S	58	8,41	4,58	4,58	4,58	4,58	4,58			4,58	4,58

DATOS AGRICULTURA

RESUMEN DE UNIDADES

<u>Cód</u>	<u>GRUPO DE PAGO</u>	<u>Sup. Dec. Admisible (ha)</u>	<u>Sup. Comprometida (ha)</u>	<u>Sup. ajustada compromiso (1) (ha)</u>	<u>% sobredec.</u>	<u>SUP. PROPUESTA (ha)</u>	<u>Importe Declarado</u>	<u>Importe Topado</u>	<u>Importe Propuesto</u>	<u>Importe tras sobredec.</u>
58	FRUTALES SECANO	24,28		24,25	0,00	24,25	5.243,82	5.243,82	5.243,82	5.243,82
	TOTAL	24,28	24,25	24,25		24,25	5.243,82	5.243,82	5.243,82	5.243,82

RESUMEN DE PAGOS

	<u>PROPUESTO</u>	<u>IMPORTE (Euros)</u>		
		<u>FEADER (Eje 2)</u>	<u>MAPA</u>	<u>CAGPDS</u>
Propuesto a pagar	5.243,82	3.932,87	563,71	747,24

APLICACIÓN DE REDUCCIONES Y SANCIONES

	<u>Importe Calculado</u>	<u>Importe prereduc.</u>	<u>Admisibilidad y compromisos</u>	<u>Presentación tardía</u>	<u>Omisión declaración</u>	<u>Condicionabilidad</u>	<u>PROPUESTO</u>	<u>IMPORTE (Euros)</u>		
								<u>FEADER (Eje 2)</u>	<u>MAPA</u>	<u>CAGPDS</u>
	5.243,82	5.243,82	0,00	0,00	0,00	0,00	5.243,82	3.932,87	563,71	747,24
TOTAL							5.243,82	3.932,87	563,71	747,24



(1) Superficie declarada admisible ajustada con la superficie comprometida.
 (2) Factor de penalización valorando el alcance para el tipo de compromiso.
 (3) Solicita agricultura y tiene compromisos vigentes.
 (4) Solicita ganadería y tiene compromisos vigentes.

<u>APELLIDOS Y NOMBRE / RAZÓN SOCIAL</u>	<u>NIF</u>	<u>EXPEDIENTE</u>	<u>SOLICITA AGRICULT. (3)</u>	<u>SOLICITA GANADER. (4)</u>	<u>ANUALIDAD DE PAGO</u>
GALINDO PERALES CARMEN	****6021*	1168660	SI	NO	6ª

DATOS MANTENIMIENTO

IMPORTE POR ANUALIDAD

	<u>2015</u>	<u>2016</u>	<u>2017</u>	<u>2018</u>	<u>2019</u>	<u>2020</u>
IMPORTE MÁXIMO SUBVENCIONABLE	4.147,48 €	4.147,48 €	4.147,48 €	4.147,48 €	4.095,58 €	4.080,44 €
IMPORTE MEDIO DE TRANSFERENCIA (€/ha)	216,24 €	216,24 €	216,24 €	216,24 €	216,24 €	216,24 €

RESUMEN DE UNIDADES

<u>Cód</u>	<u>GRUPO DE PAGO</u>	<u>Sup. Dec. Admisible (ha)</u>	<u>Sup. Comprometida (ha)</u>	<u>Sup. ajustada compromiso (1) (ha)</u>	<u>% sobredec.</u>	<u>SUP. PROPUESTA (ha)</u>	<u>Importe Declarado</u>	<u>Importe Topado</u>	<u>Importe Propuesto</u>	<u>Importe tras sobredec.</u>
58	FRUTALES SECANO	18,87		18,87	0,00	18,87	4.080,45	4.080,44	4.080,44	4.080,44
	TOTAL	18,87	18,87	18,87		18,87	4.080,45	4.080,44	4.080,44	4.080,44

APLICACIÓN DE REDUCCIONES Y SANCIONES

	<u>Importe Calculado</u>	<u>Importe prereduc.</u>	<u>Admisibilidad y compromisos</u>	<u>Presentación tardía</u>	<u>Omisión declaración</u>	<u>Condicionabilidad</u>	<u>PROPUESTO</u>	<u>IMPORTE (Euros)</u>		
								<u>FEADER (Eje 2)</u>	<u>MAPA</u>	<u>CAGPDS</u>
AGRICULTURA	4.080,44	4.080,44	0,00	0,00	0,00	0,00	4.080,44	3.060,33	438,65	581,46
TOTAL							4.080,44	3.060,33	438,65	581,46

RECINTOS PROPUESTOS

<u>REF.</u>	<u>REFERENCIA SIGPAC</u>	<u>CULTIVO DESCRIPCIÓN CULTIVO</u>	<u>S/R</u>	<u>G.PAGO</u>	<u>PEND. MEDIA (%)</u>	<u>SUP. DEC. ADMISIBLE (ha)</u>	<u>SUP. COMPROM. (ha)</u>	<u>SUP. AJUSTADA COMPROM. (1) (ha)</u>	<u>SUP. CONV. SIGPAC (ha)</u>	<u>SUP. CERTIF. (ha)</u>	<u>SUP. CAMPO (ha)</u>	<u>SUP. CAMPO DETER. CULT. DECLARADO (ha)</u>	<u>SUP. DEC. REDUCIDA (ha)</u>	<u>SUP. PROPUESTA (ha)</u>
1700000005171063	18-087-006-00144-00002	104022 ALMENDROS-LARGUETA	S	58	5,94	1,85	1,85	1,85	1,85	1,85			1,85	1,85
1700000005171064	18-087-007-00028-00002	104022 ALMENDROS-LARGUETA	S	58	5,50	3,50	3,50	3,50	3,50	3,50			3,50	3,50
1700000005171065	18-087-007-00028-00005	104022 ALMENDROS-LARGUETA	S	58	5,17	0,13	0,13	0,13	0,13	0,13			0,13	0,13
1700000005171066	18-087-007-00035-00005	104014 ALMENDROS-FERRAGNES	S	58	11,05	0,36	0,36	0,36	0,36	0,36			0,36	0,36
1700000005171067	18-087-007-00035-00006	104014 ALMENDROS-FERRAGNES	S	58	11,42	0,13	0,13	0,13	0,13	0,13			0,13	0,13
1700000005171068	18-087-007-00044-00004	104014 ALMENDROS-FERRAGNES	S	58	21,49	0,41	0,41	0,41	0,41	0,41			0,41	0,41
1700000005171069	18-087-007-00054-00002	104014 ALMENDROS-FERRAGNES	S	58	3,87	0,26	0,26	0,26	0,26	0,26			0,26	0,26
1700000005171070	18-087-007-00054-00003	104014 ALMENDROS-FERRAGNES	S	58	21,82	0,81	0,81	0,81	0,81	0,81			0,81	0,81
1700000005171071	18-091-068-00042-00002	104022 ALMENDROS-LARGUETA	S	58	4,97	11,21	11,21	11,21	11,21	11,21			11,21	11,21
1700000005171072	18-091-900-80024-00004	104022 ALMENDROS-LARGUETA	S	58	5,31	0,21	0,21	0,21	0,21	0,21			0,21	0,21

DATOS AGRICULTURA

RESUMEN DE UNIDADES

<u>Cód</u>	<u>GRUPO DE PAGO</u>	<u>Sup. Dec. Admisible (ha)</u>	<u>Sup. Comprometida (ha)</u>	<u>Sup. ajustada compromiso (1) (ha)</u>	<u>% sobredec.</u>	<u>SUP. PROPUESTA (ha)</u>	<u>Importe Declarado</u>	<u>Importe Topado</u>	<u>Importe Propuesto</u>	<u>Importe tras sobredec.</u>
58	FRUTALES SECANO	18,87		18,87	0,00	18,87	4.080,45	4.080,44	4.080,44	4.080,44
	TOTAL	18,87	18,87	18,87		18,87	4.080,45	4.080,44	4.080,44	4.080,44

RESUMEN DE PAGOS

	<u>IMPORTE (Euros)</u>			
	<u>PROPUESTO</u>	<u>FEADER (Eje 2)</u>	<u>MAPA</u>	<u>CAGPDS</u>
Propuesto a pagar	4.080,44	3.060,33	438,65	581,46

APLICACIÓN DE REDUCCIONES Y SANCIONES

<u>Importe Calculado</u>	<u>Importe prereduc.</u>	<u>Admisibilidad y compromisos</u>	<u>Presentación tardía</u>	<u>Omisión declaración</u>	<u>Condicionabilidad</u>	<u>IMPORTE (Euros)</u>			
						<u>PROPUESTO</u>	<u>FEADER (Eje 2)</u>	<u>MAPA</u>	<u>CAGPDS</u>
4.080,44	4.080,44	0,00	0,00	0,00	0,00	4.080,44	3.060,33	438,65	581,46
TOTAL						4.080,44	3.060,33	438,65	581,46



(1) Superficie declarada admisible ajustada con la superficie comprometida.
 (2) Factor de penalización valorando el alcance para el tipo de compromiso.
 (3) Solicita agricultura y tiene compromisos vigentes.
 (4) Solicita ganadería y tiene compromisos vigentes.

<u>APELLIDOS Y NOMBRE / RAZÓN SOCIAL</u>	<u>NIF</u>	<u>EXPEDIENTE</u>	<u>SOLICITA AGRICULT. (3)</u>	<u>SOLICITA GANADER. (4)</u>	<u>ANUALIDAD DE PAGO</u>
GALLARDO AZOR ANTONIO	****8848*	1097067	SI	NO	6ª

DATOS MANTENIMIENTO

IMPORTE POR ANUALIDAD

	<u>2015</u>	<u>2016</u>	<u>2017</u>	<u>2018</u>	<u>2019</u>	<u>2020</u>
IMPORTE MÁXIMO SUBVENCIONABLE	7.247,61 €	7.247,61 €	7.247,61 €	7.247,61 €	6.238,41 €	6.238,41 €
IMPORTE MEDIO DE TRANSFERENCIA (€/ha)	238,02 €	238,02 €	238,02 €	238,02 €	238,02 €	238,02 €

RESUMEN DE UNIDADES

<u>Cód</u>	<u>GRUPO DE PAGO</u>	<u>Sup. Dec. Admisible (ha)</u>	<u>Sup. Comprometida (ha)</u>	<u>Sup. ajustada compromiso (1) (ha)</u>	<u>% sobredec.</u>	<u>SUP. PROPUESTA (ha)</u>	<u>Importe Declarado</u>	<u>Importe Topado</u>	<u>Importe Propuesto</u>	<u>Importe tras sobredec.</u>
57	FRUTALES REGADÍO	4,51		4,51	0,00	4,51	1.576,97	1.569,18	1.569,18	1.569,18
58	FRUTALES SECANO	21,71		21,70	0,00	21,70	4.692,41	4.669,23	4.669,23	4.669,23
TOTAL		26,22	26,21	26,21		26,21	6.269,38	6.238,41	6.238,41	6.238,41

APLICACIÓN DE REDUCCIONES Y SANCIONES

	<u>Importe Calculado</u>	<u>Importe prerreduc.</u>	<u>Admisibilidad y compromisos</u>	<u>Presentación tardía</u>	<u>Omisión declaración</u>	<u>Condicionabilidad</u>	<u>PROPUESTO</u>	<u>IMPORTE (Euros)</u>		
								<u>FEADER (Eje 2)</u>	<u>MAPA</u>	<u>CAGPDS</u>
AGRICULTURA	6.238,41	6.238,41	0,00	0,00	0,00	0,00	6.238,41	4.678,81	670,63	888,97
TOTAL							6.238,41	4.678,81	670,63	888,97

RECINTOS PROPUESTOS

<u>REF.</u>	<u>REFERENCIA SIGPAC</u>	<u>CULTIVO DESCRIPCIÓN CULTIVO</u>	<u>S/R</u>	<u>G.PAGO</u>	<u>PEND. MEDIA (%)</u>	<u>SUP. DEC. ADMISIBLE (ha)</u>	<u>SUP. COMPROM. (ha)</u>	<u>SUP. AJUSTADA COMPROM. (1) (ha)</u>	<u>SUP. CONV. SIGPAC (ha)</u>	<u>SUP. CERTIF. (ha)</u>	<u>SUP. CAMPO (ha)</u>	<u>SUP. CAMPO DETER. CULT. DECLARADO (ha)</u>	<u>SUP. DEC. REDUCIDA (ha)</u>	<u>SUP. PROPUESTA (ha)</u>
1700000005374573	18-040-005-00043-00001	104020 ALMENDROS-GUARA	S	58	3,07	4,74	4,74	4,74	4,74	4,74	4,74	4,74	4,74	4,74
1700000005374575	18-057-043-00230-00001	104020 ALMENDROS-GUARA	S	58	9,14	3,31	3,31	3,31	3,31	3,31	3,31	3,31	3,31	3,31
1700000005374576	18-057-043-00165-00005	104022 ALMENDROS-LARGUETA	S	58	14,70	1,31	1,30	1,30	1,30	1,30	1,31	1,31	1,30	1,30
1700000005374577	18-040-006-00060-00001	104020 ALMENDROS-GUARA	S	58	3,45	0,46	0,46	0,46	0,46	0,46	0,46	0,46	0,46	0,46
1700000005374578	18-057-044-00017-00001	104020 ALMENDROS-GUARA	S	58	7,80	2,29	2,29	2,29	2,29	2,29	2,29	2,29	2,29	2,29
1700000005374579	18-040-008-00135-00002	104020 ALMENDROS-GUARA	S	58	4,85	1,14	1,14	1,14	1,14	1,14	1,14	1,14	1,14	1,14
1700000005374580	18-040-008-00134-00002	104020 ALMENDROS-GUARA	S	58	5,01	2,57	2,57	2,57	2,57	2,57	2,57	2,57	2,57	2,57
1700000005374581	18-040-008-00084-00001	104020 ALMENDROS-GUARA	S	58	4,43	4,59	4,59	4,59	4,59	4,59	4,59	4,59	4,59	4,59
1700000005374582	18-040-009-00057-00006	104020 ALMENDROS-GUARA	S	58	11,22	0,46	0,46	0,46	0,46	0,46	0,46	0,46	0,46	0,46
1700000005374583	18-040-009-00057-00002	104020 ALMENDROS-GUARA	R	57	8,24	4,51	4,51	4,51	4,51	4,51	4,51	4,51	4,51	4,51
1700000005374584	18-040-011-00028-00001	104020 ALMENDROS-GUARA	S	58	7,30	0,84	0,84	0,84	0,84	0,84	0,84	0,84	0,84	0,84

DATOS AGRICULTURA

RESUMEN DE UNIDADES

<u>Cód</u>	<u>GRUPO DE PAGO</u>	<u>Sup. Dec. Admisible (ha)</u>	<u>Sup. Comprometida (ha)</u>	<u>Sup. ajustada compromiso (1) (ha)</u>	<u>% sobredec.</u>	<u>SUP. PROPUESTA (ha)</u>	<u>Importe Declarado</u>	<u>Importe Topado</u>	<u>Importe Propuesto</u>	<u>Importe tras sobredec.</u>
57	FRUTALES REGADÍO	4,51		4,51	0,00	4,51	1.576,97	1.569,18	1.569,18	1.569,18
58	FRUTALES SECANO	21,71		21,70	0,00	21,70	4.692,41	4.669,23	4.669,23	4.669,23
TOTAL		26,22	26,21	26,21		26,21	6.269,38	6.238,41	6.238,41	6.238,41

RESUMEN DE PAGOS

	<u>PROPUESTO</u>	<u>IMPORTE (Euros)</u>		
		<u>FEADER (Eje 2)</u>	<u>MAPA</u>	<u>CAGPDS</u>
Propuesto a pagar	6.238,41	4.678,81	670,63	888,97

APLICACIÓN DE REDUCCIONES Y SANCIONES

<u>Importe Calculado</u>	<u>Importe prerreduc.</u>	<u>Admisibilidad y compromisos</u>	<u>Presentación tardía</u>	<u>Omisión declaración</u>	<u>Condicionabilidad</u>	<u>PROPUESTO</u>	<u>IMPORTE (Euros)</u>			
							<u>FEADER (Eje 2)</u>	<u>MAPA</u>	<u>CAGPDS</u>	
6.238,41	6.238,41	0,00	0,00	0,00	0,00	6.238,41	4.678,81	670,63	888,97	
TOTAL							6.238,41	4.678,81	670,63	888,97



(1) Superficie declarada admisible ajustada con la superficie comprometida.
 (2) Factor de penalización valorando el alcance para el tipo de compromiso.
 (3) Solicita agricultura y tiene compromisos vigentes.
 (4) Solicita ganadería y tiene compromisos vigentes.

<u>APELLIDOS Y NOMBRE / RAZÓN SOCIAL</u>	<u>NIF</u>	<u>EXPEDIENTE</u>	<u>SOLICITA AGRICULT. (3)</u>	<u>SOLICITA GANADER. (4)</u>	<u>ANUALIDAD DE PAGO</u>
GALLARDO GARCIA FRANCISCO	****1152*	1172686	SI	NO	6ª

DATOS MANTENIMIENTO

IMPORTE POR ANUALIDAD

	<u>2015</u>	<u>2016</u>	<u>2017</u>	<u>2018</u>	<u>2019</u>	<u>2020</u>
IMPORTE MÁXIMO SUBVENCIONABLE	9.039,52 €	9.039,52 €	9.039,52 €	9.039,52 €	9.039,52 €	8.695,80 €
IMPORTE MEDIO DE TRANSFERENCIA (€/ha)	218,93 €	218,93 €	218,93 €	218,93 €	218,93 €	218,93 €

RESUMEN DE UNIDADES

<u>Cód</u>	<u>GRUPO DE PAGO</u>	<u>Sup. Dec. Admisible (ha)</u>	<u>Sup. Comprometida (ha)</u>	<u>Sup. ajustada compromiso (1) (ha)</u>	<u>% sobredec.</u>	<u>SUP. PROPUESTA (ha)</u>	<u>Importe Declarado</u>	<u>Importe Topado</u>	<u>Importe Propuesto</u>	<u>Importe tras sobredec.</u>
57	FRUTALES REGADÍO	1,01		1,01	0,00	1,01	353,16	352,02	352,02	352,02
58	FRUTALES SECANO	38,68		38,67	0,00	38,67	8.362,00	8.335,02	8.335,02	8.335,02
TOTAL		39,69	39,72	39,68		39,68	8.715,16	8.687,04	8.687,04	8.687,04

APLICACIÓN DE REDUCCIONES Y SANCIONES

<u>AGRICULTURA</u>	<u>Importe Calculado</u>	<u>Importe prereduc.</u>	<u>Admisibilidad y compromisos</u>	<u>Presentación tardía</u>	<u>Omisión declaración</u>	<u>Condicionabilidad</u>	<u>PROPUESTO</u>	<u>IMPORTE (Euros)</u>		
								<u>FEADER (Eje 2)</u>	<u>MAPA</u>	<u>CAGPDS</u>
	8.687,04	8.687,04	0,00	0,00	0,00	0,00	8.687,04	6.515,28	933,86	1.237,90
TOTAL							8.687,04	6.515,28	933,86	1.237,90

RECINTOS PROPUESTOS

<u>REF.</u>	<u>REFERENCIA SIGPAC</u>	<u>CULTIVO DESCRIPCIÓN CULTIVO</u>	<u>S/R G.PAGO</u>	<u>PEND. MEDIA (%)</u>	<u>SUP. DEC. ADMISIBLE (ha)</u>	<u>SUP. COMPROM. (ha)</u>	<u>SUP. AJUSTADA COMPROM. (1) (ha)</u>	<u>SUP. CONV. SIGPAC (ha)</u>	<u>SUP. CERTIF. (ha)</u>	<u>SUP. CAMPO (ha)</u>	<u>SUP. CAMPO DETER. CULT. DECLARADO (ha)</u>	<u>SUP. DEC. REDUCIDA (ha)</u>	<u>SUP. PROPUESTA (ha)</u>
-701423	18-040-028-00784-00037	104023 ALMENDROS-LAURANNE	S 58	3,98	0,09	0,21	0,09	0,09	0,09			0,09	0,09
1700000006579997	18-040-028-00784-00013	104023 ALMENDROS-LAURANNE	S 58	4,29	0,11	0,11	0,11		0,11			0,11	0,11
1700000006580000	18-040-028-00784-00014	104023 ALMENDROS-LAURANNE	S 58	3,66	0,12	0,11	0,11		0,12			0,11	0,11
1700000006580002	18-040-028-00784-00021	104023 ALMENDROS-LAURANNE	S 58	3,89	0,20	0,20	0,20		0,20			0,20	0,20
1700000006580004	18-040-028-00784-00029	104023 ALMENDROS-LAURANNE	S 58	4,50	0,05	0,05	0,05		0,05			0,05	0,05
1700000006580005	18-040-032-00211-00001	104026 ALMENDROS-MARTA	S 58	1,98	3,93	3,93	3,93		3,93			3,93	3,93
1700000006580006	18-040-028-00784-00030	104023 ALMENDROS-LAURANNE	S 58	4,42	0,07	0,07	0,07		0,07			0,07	0,07
1700000006580007	18-040-028-00784-00031	104023 ALMENDROS-LAURANNE	S 58	2,88	0,05	0,05	0,05		0,05			0,05	0,05
1700000006580008	18-040-028-00784-00032	104023 ALMENDROS-LAURANNE	S 58	2,65	0,06	0,06	0,06		0,06			0,06	0,06
1700000006580009	18-040-028-00784-00033	104023 ALMENDROS-LAURANNE	S 58	2,77	0,06	0,06	0,06		0,06			0,06	0,06
1700000006580011	18-040-028-00784-00023	104023 ALMENDROS-LAURANNE	S 58	5,52	20,21	20,21	20,21	20,21	20,21			20,21	20,21
1700000006580013	18-040-028-00784-00015	104023 ALMENDROS-LAURANNE	S 58	4,52	0,15	0,15	0,15		0,15			0,15	0,15
1700000006580014	18-040-007-00156-00001	104025 ALMENDROS-MARINADA	R 57	3,39	0,43	0,43	0,43		0,43			0,43	0,43
1700000006580016	18-040-025-00058-00001	104020 ALMENDROS-GUARA	S 58	4,34	3,68	3,68	3,68		3,68			3,68	3,68
1700000006580017	18-040-032-00525-00001	104023 ALMENDROS-LAURANNE	R 57	5,50	0,38	0,38	0,38		0,38			0,38	0,38
1700000006580018	18-040-029-00533-00001	104020 ALMENDROS-GUARA	R 57	2,62	0,20	0,20	0,20		0,20			0,20	0,20
1700000006580019	18-040-032-00166-00001	104023 ALMENDROS-LAURANNE	S 58	2,68	4,90	4,90	4,90		4,90			4,90	4,90
1700000006580020	18-040-032-00167-00002	104023 ALMENDROS-LAURANNE	S 58	2,34	5,00	5,00	5,00		5,00			5,00	5,00

DATOS AGRICULTURA

RESUMEN DE UNIDADES

<u>Cód</u>	<u>GRUPO DE PAGO</u>	<u>Sup. Dec. Admisible (ha)</u>	<u>Sup. Comprometida (ha)</u>	<u>Sup. ajustada compromiso (1) (ha)</u>	<u>% sobredec.</u>	<u>SUP. PROPUESTA (ha)</u>	<u>Importe Declarado</u>	<u>Importe Topado</u>	<u>Importe Propuesto</u>	<u>Importe tras sobredec.</u>
57	FRUTALES REGADÍO	1,01		1,01	0,00	1,01	353,16	352,02	352,02	352,02
58	FRUTALES SECANO	38,68		38,67	0,00	38,67	8.362,00	8.335,02	8.335,02	8.335,02
TOTAL		39,69	39,72	39,68		39,68	8.715,16	8.687,04	8.687,04	8.687,04

RESUMEN DE PAGOS

<u>IMPORTE (Euros)</u>				
	<u>PROPUESTO</u>	<u>FEADER (Eje 2)</u>	<u>MAPA</u>	<u>CAGPDS</u>
Propuesto a pagar	8.687,04	6.515,28	933,86	1.237,90

APLICACIÓN DE REDUCCIONES Y SANCIONES

<u>Importe Calculado</u>	<u>Importe prereduc.</u>	<u>Admisibilidad y compromisos</u>	<u>Presentación tardía</u>	<u>Omisión declaración</u>	<u>Condicionabilidad</u>	<u>IMPORTE (Euros)</u>			
						<u>PROPUESTO</u>	<u>FEADER (Eje 2)</u>	<u>MAPA</u>	<u>CAGPDS</u>
8.687,04	8.687,04	0,00	0,00	0,00	0,00	8.687,04	6.515,28	933,86	1.237,90
TOTAL						8.687,04	6.515,28	933,86	1.237,90

(1) Superficie declarada admisible ajustada con la superficie comprometida.
 (2) Factor de penalización valorando el alcance para el tipo de compromiso.
 (3) Solicita agricultura y tiene compromisos vigentes.
 (4) Solicita ganadería y tiene compromisos vigentes.

INCIDENCIAS

INCIDENCIA DESCRIPCIÓN

85031 Solicita recinto que no está comprometido para la operación.
Ref:1700000006579994 Recinto:18-040-028-00784-002 Cultivo:104023 ALMENDROS-LAURANNE Secano
Ref:1700000006579988 Recinto:18-040-028-00784-004 Cultivo:104023 ALMENDROS-LAURANNE Secano
Ref:1700000006579989 Recinto:18-040-028-00784-005 Cultivo:104023 ALMENDROS-LAURANNE Secano
Ref:1700000006579990 Recinto:18-040-028-00784-006 Cultivo:104023 ALMENDROS-LAURANNE Secano
Ref:1700000006579991 Recinto:18-040-028-00784-007 Cultivo:104023 ALMENDROS-LAURANNE Secano
Ref:1700000006579980 Recinto:18-040-028-00784-008 Cultivo:104023 ALMENDROS-LAURANNE Secano
Ref:4113815 Recinto:18-040-028-00784-027 Cultivo:104023 ALMENDROS-LAURANNE Secano



(1) Superficie declarada admisible ajustada con la superficie comprometida.
(2) Factor de penalización valorando el alcance para el tipo de compromiso.
(3) Solicita agricultura y tiene compromisos vigentes.
(4) Solicita ganadería y tiene compromisos vigentes.

<u>APELLIDOS Y NOMBRE / RAZÓN SOCIAL</u>	<u>NIF</u>	<u>EXPEDIENTE</u>	<u>SOLICITA AGRICULT. (3)</u>	<u>SOLICITA GANADER. (4)</u>	<u>ANUALIDAD DE PAGO</u>
GALLARDO GARCIA MARIA DEL CARMEN	****5418*	1115680	SI	NO	6ª

DATOS MANTENIMIENTO

IMPORTE POR ANUALIDAD

	<u>2015</u>	<u>2016</u>	<u>2017</u>	<u>2018</u>	<u>2019</u>	<u>2020</u>
IMPORTE MÁXIMO SUBVENCIONABLE	9.512,10 €	9.512,10 €	9.512,10 €	9.512,10 €	9.512,10 €	9.512,10 €
IMPORTE MEDIO DE TRANSFERENCIA (€/ha)	216,04 €	216,04 €	216,04 €	216,04 €	216,04 €	216,04 €

RESUMEN DE UNIDADES

<u>Cód</u>	<u>GRUPO DE PAGO</u>	<u>Sup. Dec. Admisible (ha)</u>	<u>Sup. Comprometida (ha)</u>	<u>Sup. ajustada compromiso (1) (ha)</u>	<u>% sobredec.</u>	<u>SUP. PROPUESTA (ha)</u>	<u>Importe Declarado</u>	<u>Importe Topado</u>	<u>Importe Propuesto</u>	<u>Importe tras sobredec.</u>
58	FRUTALES SECANO	40,94		40,94	0,00	40,94	8.770,69	8.770,69	8.770,69	8.770,69
62	VIÑEDO	3,09		3,09	0,00	3,09	741,41	741,41	741,41	741,41
TOTAL		44,03	44,03	44,03		44,03	9.512,10	9.512,10	9.512,10	9.512,10

APLICACIÓN DE REDUCCIONES Y SANCIONES

	<u>Importe Calculado</u>	<u>Importe prerreduc.</u>	<u>Admisibilidad y compromisos</u>	<u>Presentación tardía</u>	<u>Omisión declaración</u>	<u>Condicionabilidad</u>	<u>PROPUESTO</u>	<u>IMPORTE (Euros)</u>		
								<u>FEADER (Eje 2)</u>	<u>MAPA</u>	<u>CAGPDS</u>
AGRICULTURA	9.512,10	9.512,10	0,00	0,00	0,00	0,00	9.512,10	7.134,08	1.022,55	1.355,47
TOTAL							9.512,10	7.134,08	1.022,55	1.355,47

RECINTOS PROPUESTOS

<u>REF.</u>	<u>REFERENCIA SIGPAC</u>	<u>CULTIVO DESCRIPCIÓN CULTIVO</u>	<u>S/R G.PAGO</u>	<u>PEND. MEDIA (%)</u>	<u>SUP. DEC. ADMISIBLE (ha)</u>	<u>SUP. COMPROM. (ha)</u>	<u>SUP. AJUSTADA COMPROM. (1) (ha)</u>	<u>SUP. CONV. SIGPAC (ha)</u>	<u>SUP. CERTIF. (ha)</u>	<u>SUP. CAMPO (ha)</u>	<u>SUP. CAMPO DETER. CULT. DECLARADO (ha)</u>	<u>SUP. DEC. REDUCIDA (ha)</u>	<u>SUP. PROPUESTA (ha)</u>
1700000004453316	18-040-004-00005-00001	102000 VIÑEDO VINIFICACIÓN-SIN VARIEDAD	S 62	3,84	1,37	1,37	1,37	1,37	1,37	1,37		1,37	1,37
1700000004453317	18-040-004-00031-00001	102000 VIÑEDO VINIFICACIÓN-SIN VARIEDAD	S 62	2,35	0,80	0,80	0,80	0,80	0,80	0,80		0,80	0,80
1700000004453319	18-040-004-00032-00002	102000 VIÑEDO VINIFICACIÓN-SIN VARIEDAD	S 62	6,24	0,92	0,92	0,92	0,92	0,92	0,92		0,92	0,92
1700000004453320	18-024-026-00003-00010	104020 ALMENDROS-GUARA	S 58	6,34	0,72	0,72	0,72	0,72	0,72	0,72		0,72	0,72
1700000004453322	18-040-025-00004-00001	104023 ALMENDROS-LAURANNE	S 58	5,15	1,81	1,81	1,81	1,81	1,81	1,81		1,81	1,81
1700000004453323	18-040-022-00140-00003	104020 ALMENDROS-GUARA	S 58	5,34	6,69	6,69	6,69	6,69	6,69	6,69		6,69	6,69
1700000004453324	18-040-023-00031-00003	104023 ALMENDROS-LAURANNE	S 58	7,19	0,31	0,31	0,31	0,31	0,31	0,31		0,31	0,31
1700000004453325	18-040-034-00128-00001	104023 ALMENDROS-LAURANNE	S 58	8,03	0,38	0,38	0,38	0,38	0,38	0,38		0,38	0,38
1700000004453326	18-040-034-00128-00003	104023 ALMENDROS-LAURANNE	S 58	6,89	2,70	2,70	2,70	2,70	2,70	2,70		2,70	2,70
1700000004453327	18-024-026-00003-00015	104020 ALMENDROS-GUARA	S 58	13,17	28,33	28,33	28,33	28,33	28,33	28,33		28,33	28,33

DATOS AGRICULTURA

RESUMEN DE UNIDADES

<u>Cód</u>	<u>GRUPO DE PAGO</u>	<u>Sup. Dec. Admisible (ha)</u>	<u>Sup. Comprometida (ha)</u>	<u>Sup. ajustada compromiso (1) (ha)</u>	<u>% sobredec.</u>	<u>SUP. PROPUESTA (ha)</u>	<u>Importe Declarado</u>	<u>Importe Topado</u>	<u>Importe Propuesto</u>	<u>Importe tras sobredec.</u>
58	FRUTALES SECANO	40,94		40,94	0,00	40,94	8.770,69	8.770,69	8.770,69	8.770,69
62	VIÑEDO	3,09		3,09	0,00	3,09	741,41	741,41	741,41	741,41
TOTAL		44,03	44,03	44,03		44,03	9.512,10	9.512,10	9.512,10	9.512,10

RESUMEN DE PAGOS

	<u>PROPUESTO</u>	<u>IMPORTE (Euros)</u>		
		<u>FEADER (Eje 2)</u>	<u>MAPA</u>	<u>CAGPDS</u>
Propuesto a pagar	9.512,10	7.134,08	1.022,55	1.355,47

APLICACIÓN DE REDUCCIONES Y SANCIONES

	<u>Importe Calculado</u>	<u>Importe prerreduc.</u>	<u>Admisibilidad y compromisos</u>	<u>Presentación tardía</u>	<u>Omisión declaración</u>	<u>Condicionabilidad</u>	<u>PROPUESTO</u>	<u>IMPORTE (Euros)</u>		
								<u>FEADER (Eje 2)</u>	<u>MAPA</u>	<u>CAGPDS</u>
	9.512,10	9.512,10	0,00	0,00	0,00	0,00	9.512,10	7.134,08	1.022,55	1.355,47
TOTAL							9.512,10	7.134,08	1.022,55	1.355,47

INCIDENCIAS

INCIDENCIA DESCRIPCIÓN

85031 Solicita recinto que no está comprometido para la operación.
 Ref:1700000004453321 Recinto:18-040-023-00031-004 Cultivo:104023 ALMENDROS-LAURANNE Secano

(1) Superficie declarada admisible ajustada con la superficie comprometida.
 (2) Factor de penalización valorando el alcance para el tipo de compromiso.
 (3) Solicita agricultura y tiene compromisos vigentes.
 (4) Solicita ganadería y tiene compromisos vigentes.

<u>APELLIDOS Y NOMBRE / RAZÓN SOCIAL</u>	<u>NIF</u>	<u>EXPEDIENTE</u>	<u>SOLICITA AGRICULT. (3)</u>	<u>SOLICITA GANADER. (4)</u>	<u>ANUALIDAD DE PAGO</u>
GALLARDO GARCIA ROSARIO	****5693*	1115694	SI	NO	6ª

DATOS MANTENIMIENTO

IMPORTE POR ANUALIDAD

	<u>2015</u>	<u>2016</u>	<u>2017</u>	<u>2018</u>	<u>2019</u>	<u>2020</u>
IMPORTE MÁXIMO SUBVENCIONABLE	5.996,34 €	5.996,34 €	5.996,34 €	5.996,34 €	5.992,02 €	5.992,02 €
IMPORTE MEDIO DE TRANSFERENCIA (€/ha)	216,24 €	216,24 €	216,24 €	216,24 €	216,24 €	216,24 €

RESUMEN DE UNIDADES

<u>Cód</u>	<u>GRUPO DE PAGO</u>	<u>Sup. Dec. Admisible (ha)</u>	<u>Sup. Comprometida (ha)</u>	<u>Sup. ajustada compromiso (1) (ha)</u>	<u>% sobredec.</u>	<u>SUP. PROPUESTA (ha)</u>	<u>Importe Declarado</u>	<u>Importe Topado</u>	<u>Importe Propuesto</u>	<u>Importe tras sobredec.</u>
58	FRUTALES SECANO	27,71		27,71	0,00	27,71	5.992,01	5.992,02	5.992,01	5.992,01
	TOTAL	27,71	27,71	27,71		27,71	5.992,01	5.992,02	5.992,01	5.992,01

APLICACIÓN DE REDUCCIONES Y SANCIONES

	<u>Importe Calculado</u>	<u>Importe prereduc.</u>	<u>Admisibilidad y compromisos</u>	<u>Presentación tardía</u>	<u>Omisión declaración</u>	<u>Condicionabilidad</u>	<u>PROPUESTO</u>	<u>IMPORTE (Euros)</u>		
								<u>FEADER (Eje 2)</u>	<u>MAPA</u>	<u>CAGPDS</u>
AGRICULTURA	5.992,01	5.992,01	0,00	0,00	0,00	0,00	5.992,01	4.494,01	644,14	853,86
TOTAL							5.992,01	4.494,01	644,14	853,86

RECINTOS PROPUESTOS

<u>REF.</u>	<u>REFERENCIA SIGPAC</u>	<u>CULTIVO DESCRIPCIÓN CULTIVO</u>	<u>S/R G.PAGO</u>	<u>PEND. MEDIA (%)</u>	<u>SUP. DEC. ADMISIBLE (ha)</u>	<u>SUP. COMPROM. (ha)</u>	<u>SUP. AJUSTADA COMPROM. (1) (ha)</u>	<u>SUP. CONV. SIGPAC (ha)</u>	<u>SUP. CERTIF. (ha)</u>	<u>SUP. CAMPO (ha)</u>	<u>SUP. CAMPO DECLARADO (ha)</u>	<u>SUP. DEC. REDUCIDA (ha)</u>	<u>SUP. PROPUESTA (ha)</u>
1700000004488520	18-040-021-00346-00001	104023 ALMENDROS-LAURANNE	S 58	7,52	0,91	0,91	0,91		0,91	0,91	0,91	0,91	0,91
1700000004488521	18-040-019-00098-00001	104023 ALMENDROS-LAURANNE	S 58	10,17	1,85	1,85	1,85		1,85	1,85	1,85	1,85	1,85
1700000004488522	18-040-019-00099-00001	104023 ALMENDROS-LAURANNE	S 58	12,69	0,23	0,23	0,23		0,23	0,23	0,23	0,23	0,23
1700000004488523	18-040-026-00182-00003	104020 ALMENDROS-GUARA	S 58	4,77	22,44	22,44	22,44		22,44	22,44	22,44	22,44	22,44
1700000004488524	18-040-028-00765-00001	104020 ALMENDROS-GUARA	S 58	4,59	2,28	2,28	2,28		2,28	2,28	2,28	2,28	2,28

DATOS AGRICULTURA

RESUMEN DE UNIDADES

<u>Cód</u>	<u>GRUPO DE PAGO</u>	<u>Sup. Dec. Admisible (ha)</u>	<u>Sup. Comprometida (ha)</u>	<u>Sup. ajustada compromiso (1) (ha)</u>	<u>% sobredec.</u>	<u>SUP. PROPUESTA (ha)</u>	<u>Importe Declarado</u>	<u>Importe Topado</u>	<u>Importe Propuesto</u>	<u>Importe tras sobredec.</u>
58	FRUTALES SECANO	27,71		27,71	0,00	27,71	5.992,01	5.992,02	5.992,01	5.992,01
	TOTAL	27,71	27,71	27,71		27,71	5.992,01	5.992,02	5.992,01	5.992,01

RESUMEN DE PAGOS

	<u>PROPUESTO</u>	<u>IMPORTE (Euros)</u>		
		<u>FEADER (Eje 2)</u>	<u>MAPA</u>	<u>CAGPDS</u>
Propuesto a pagar	5.992,01	4.494,01	644,14	853,86

APLICACIÓN DE REDUCCIONES Y SANCIONES

	<u>Importe Calculado</u>	<u>Importe prereduc.</u>	<u>Admisibilidad y compromisos</u>	<u>Presentación tardía</u>	<u>Omisión declaración</u>	<u>Condicionabilidad</u>	<u>PROPUESTO</u>	<u>IMPORTE (Euros)</u>		
								<u>FEADER (Eje 2)</u>	<u>MAPA</u>	<u>CAGPDS</u>
	5.992,01	5.992,01	0,00	0,00	0,00	0,00	5.992,01	4.494,01	644,14	853,86
TOTAL							5.992,01	4.494,01	644,14	853,86



(1) Superficie declarada admisible ajustada con la superficie comprometida.
 (2) Factor de penalización valorando el alcance para el tipo de compromiso.
 (3) Solicita agricultura y tiene compromisos vigentes.
 (4) Solicita ganadería y tiene compromisos vigentes.

<u>APELLIDOS Y NOMBRE / RAZÓN SOCIAL</u>	<u>NIF</u>	<u>EXPEDIENTE</u>	<u>SOLICITA AGRICULT. (3)</u>	<u>SOLICITA GANADER. (4)</u>	<u>ANUALIDAD DE PAGO</u>
GALLARDO HERAS MARCOS	****8987*	1252231	SI	NO	6ª

DATOS MANTENIMIENTO

IMPORTE POR ANUALIDAD

	<u>2015</u>	<u>2016</u>	<u>2017</u>	<u>2018</u>	<u>2019</u>	<u>2020</u>
IMPORTE MÁXIMO SUBVENCIONABLE	0,00 €	0,00 €	0,00 €	0,00 €	0,00 €	789,28 €
IMPORTE MEDIO DE TRANSFERENCIA (€/ha)	0,00 €	0,00 €	0,00 €	0,00 €	0,00 €	216,24 €

RESUMEN DE UNIDADES

<u>Cód</u>	<u>GRUPO DE PAGO</u>	<u>Sup. Dec. Admisible (ha)</u>	<u>Sup. Comprometida (ha)</u>	<u>Sup. ajustada compromiso (1) (ha)</u>	<u>% sobredec.</u>	<u>SUP. PROPUESTA (ha)</u>	<u>Importe Declarado</u>	<u>Importe Topado</u>	<u>Importe Propuesto</u>	<u>Importe tras sobredec.</u>
58	FRUTALES SECANO	3,65		3,65	0,00	3,65	789,28	789,28	789,28	789,28
	TOTAL	3,65	3,65	3,65		3,65	789,28	789,28	789,28	789,28

APLICACIÓN DE REDUCCIONES Y SANCIONES

	<u>Importe Calculado</u>	<u>Importe prereduc.</u>	<u>Admisibilidad y compromisos</u>	<u>Presentación tardía</u>	<u>Omisión declaración</u>	<u>Condicionabilidad</u>	<u>PROPUESTO</u>	<u>IMPORTE (Euros)</u>		
								<u>FEADER (Eje 2)</u>	<u>MAPA</u>	<u>CAGPDS</u>
AGRICULTURA	789,28	789,28	0,00	0,00	0,00	0,00	789,28	591,96	84,85	112,47
TOTAL							789,28	591,96	84,85	112,47

RECINTOS PROPUESTOS

<u>REF.</u>	<u>REFERENCIA SIGPAC</u>	<u>CULTIVO DESCRIPCIÓN CULTIVO</u>	<u>S/R G.PAGO</u>	<u>PEND. MEDIA (%)</u>	<u>SUP. DEC. ADMISIBLE (ha)</u>	<u>SUP. COMPROM. (ha)</u>	<u>SUP. AJUSTADA COMPROM. (1) (ha)</u>	<u>SUP. CONV. SIGPAC (ha)</u>	<u>SUP. CERTIF. (ha)</u>	<u>SUP. CAMPO (ha)</u>	<u>SUP. CAMPO DECLARADO (ha)</u>	<u>SUP. DEC. REDUCIDA (ha)</u>	<u>SUP. PROPUESTA (ha)</u>
1700000002260356	18-024-012-00126-00001	104020 ALMENDROS-GUARA	S 58	4,09	3,65	3,65	3,65		3,65	3,65	3,65	3,65	3,65

DATOS AGRICULTURA

RESUMEN DE UNIDADES

<u>Cód</u>	<u>GRUPO DE PAGO</u>	<u>Sup. Dec. Admisible (ha)</u>	<u>Sup. Comprometida (ha)</u>	<u>Sup. ajustada compromiso (1) (ha)</u>	<u>% sobredec.</u>	<u>SUP. PROPUESTA (ha)</u>	<u>Importe Declarado</u>	<u>Importe Topado</u>	<u>Importe Propuesto</u>	<u>Importe tras sobredec.</u>
58	FRUTALES SECANO	3,65		3,65	0,00	3,65	789,28	789,28	789,28	789,28
	TOTAL	3,65	3,65	3,65		3,65	789,28	789,28	789,28	789,28

RESUMEN DE PAGOS

	<u>PROPUESTO</u>	<u>FEADER (Eje 2)</u>	<u>MAPA</u>	<u>CAGPDS</u>
Propuesto a pagar	789,28	591,96	84,85	112,47

APLICACIÓN DE REDUCCIONES Y SANCIONES

	<u>Importe Calculado</u>	<u>Importe prereduc.</u>	<u>Admisibilidad y compromisos</u>	<u>Presentación tardía</u>	<u>Omisión declaración</u>	<u>Condicionabilidad</u>	<u>PROPUESTO</u>	<u>IMPORTE (Euros)</u>		
								<u>FEADER (Eje 2)</u>	<u>MAPA</u>	<u>CAGPDS</u>
	789,28	789,28	0,00	0,00	0,00	0,00	789,28	591,96	84,85	112,47
TOTAL							789,28	591,96	84,85	112,47



(1) Superficie declarada admisible ajustada con la superficie comprometida.
 (2) Factor de penalización valorando el alcance para el tipo de compromiso.
 (3) Solicita agricultura y tiene compromisos vigentes.
 (4) Solicita ganadería y tiene compromisos vigentes.

<u>APELLIDOS Y NOMBRE / RAZÓN SOCIAL</u>	<u>NIF</u>	<u>EXPEDIENTE</u>	<u>SOLICITA AGRICULT. (3)</u>	<u>SOLICITA GANADER. (4)</u>	<u>ANUALIDAD DE PAGO</u>
GALLARDO HERNANDEZ MARIA CRUZ	****4017*	1081143	SI	NO	6ª

DATOS MANTENIMIENTO

IMPORTE POR ANUALIDAD

	<u>2015</u>	<u>2016</u>	<u>2017</u>	<u>2018</u>	<u>2019</u>	<u>2020</u>
IMPORTE MÁXIMO SUBVENCIONABLE	10.571,97 €	10.571,97 €	10.571,97 €	10.571,97 €	10.571,97 €	10.571,97 €
IMPORTE MEDIO DE TRANSFERENCIA (€/ha)	192,88 €	192,88 €	192,88 €	192,88 €	192,88 €	192,88 €

RESUMEN DE UNIDADES

<u>Cód</u>	<u>GRUPO DE PAGO</u>	<u>Sup. Dec. Admisible (ha)</u>	<u>Sup. Comprometida (ha)</u>	<u>Sup. ajustada compromiso (1) (ha)</u>	<u>% sobredec.</u>	<u>SUP. PROPUESTA (ha)</u>	<u>Importe Declarado</u>	<u>Importe Topado</u>	<u>Importe Propuesto</u>	<u>Importe tras sobredec.</u>
58	FRUTALES SECANO	54,81		54,81	0,00	54,81	10.571,97	10.571,97	10.571,97	10.571,97
	TOTAL	54,81	54,81	54,81		54,81	10.571,97	10.571,97	10.571,97	10.571,97

APLICACIÓN DE REDUCCIONES Y SANCIONES

<u>AGRICULTURA</u>	<u>Importe Calculado</u>	<u>Importe prereduc.</u>	<u>Admisibilidad y compromisos</u>	<u>Presentación tardía</u>	<u>Omisión declaración</u>	<u>Condicionabilidad</u>	<u>PROPUESTO</u>	<u>IMPORTE (Euros)</u>			
								<u>FEADER (Eje 2)</u>	<u>MAPA</u>	<u>CAGPDS</u>	
	10.571,97	10.571,97	0,00	0,00	0,00	0,00	10.571,97	7.928,98	1.136,49	1.506,50	
							TOTAL	10.571,97	7.928,98	1.136,49	1.506,50

RECINTOS PROPUESTOS

<u>REF.</u>	<u>REFERENCIA SIGPAC</u>	<u>CULTIVO DESCRIPCIÓN CULTIVO</u>	<u>S/R</u>	<u>G.PAGO</u>	<u>PEND. MEDIA (%)</u>	<u>SUP. DEC. ADMISIBLE (ha)</u>	<u>SUP. COMPROM. (ha)</u>	<u>SUP. AJUSTADA COMPROM. (1) (ha)</u>	<u>SUP. CONV. SIGPAC (ha)</u>	<u>SUP. CERTIF. (ha)</u>	<u>SUP. CAMPO (ha)</u>	<u>SUP. CAMPO DECLARADO (ha)</u>	<u>SUP. DEC. REDUCIDA (ha)</u>	<u>SUP. PROPUESTA (ha)</u>
1700000005286426	18-024-030-00145-00001	104023 ALMENDROS-LAURANNE	S	58	5,39	25,32	25,32	25,32	25,32	25,32			25,32	25,32
1700000005286427	18-024-030-00149-00001	104023 ALMENDROS-LAURANNE	S	58	4,88	12,22	12,22	12,22		12,22			12,22	12,22
1700000005286431	18-024-030-00016-00007	104014 ALMENDROS-FERRAGNES	S	58	3,56	17,27	17,27	17,27		17,27			17,27	17,27

DATOS AGRICULTURA

RESUMEN DE UNIDADES

<u>Cód</u>	<u>GRUPO DE PAGO</u>	<u>Sup. Dec. Admisible (ha)</u>	<u>Sup. Comprometida (ha)</u>	<u>Sup. ajustada compromiso (1) (ha)</u>	<u>% sobredec.</u>	<u>SUP. PROPUESTA (ha)</u>	<u>Importe Declarado</u>	<u>Importe Topado</u>	<u>Importe Propuesto</u>	<u>Importe tras sobredec.</u>
58	FRUTALES SECANO	54,81		54,81	0,00	54,81	10.571,97	10.571,97	10.571,97	10.571,97
	TOTAL	54,81	54,81	54,81		54,81	10.571,97	10.571,97	10.571,97	10.571,97

RESUMEN DE PAGOS

<u>IMPORTE (Euros)</u>				
	<u>PROPUESTO</u>	<u>FEADER (Eje 2)</u>	<u>MAPA</u>	<u>CAGPDS</u>
Propuesto a pagar	10.571,97	7.928,98	1.136,49	1.506,50

APLICACIÓN DE REDUCCIONES Y SANCIONES

<u>Importe Calculado</u>	<u>Importe prereduc.</u>	<u>Admisibilidad y compromisos</u>	<u>Presentación tardía</u>	<u>Omisión declaración</u>	<u>Condicionabilidad</u>	<u>PROPUESTO</u>	<u>IMPORTE (Euros)</u>			
							<u>FEADER (Eje 2)</u>	<u>MAPA</u>	<u>CAGPDS</u>	
10.571,97	10.571,97	0,00	0,00	0,00	0,00	10.571,97	7.928,98	1.136,49	1.506,50	
						TOTAL	10.571,97	7.928,98	1.136,49	1.506,50



(1) Superficie declarada admisible ajustada con la superficie comprometida.
 (2) Factor de penalización valorando el alcance para el tipo de compromiso.
 (3) Solicita agricultura y tiene compromisos vigentes.
 (4) Solicita ganadería y tiene compromisos vigentes.

<u>APELLIDOS Y NOMBRE / RAZÓN SOCIAL</u>	<u>NIF</u>	<u>EXPEDIENTE</u>	<u>SOLICITA AGRICULT. (3)</u>	<u>SOLICITA GANADER. (4)</u>	<u>ANUALIDAD DE PAGO</u>
GALLARDO MANCEBO ENCARNACION	****8572*	1182959	SI	NO	

DATOS MANTENIMIENTO

RESUMEN DE UNIDADES

<u>Cód</u>	<u>GRUPO DE PAGO</u>	<u>Sup. Dec. Admisible (ha)</u>	<u>Sup. Comprometida (ha)</u>	<u>Sup. ajustada compromiso (1) (ha)</u>	<u>% sobredec.</u>	<u>SUP. PROPUESTA (ha)</u>	<u>Importe Declarado</u>	<u>Importe Topado</u>	<u>Importe Propuesto</u>	<u>Importe tras sobredec.</u>
	AGRICULTURA - SIN SUPERFICIE DETERMINADA	0,00		0,00	0,00	0,00	0,00	0,00	0,00	0,00
	TOTAL	0,00		0,00		0,00	0,00	0,00	0,00	0,00

APLICACIÓN DE REDUCCIONES Y SANCIONES

<u>AGRICULTURA</u>	<u>Importe Calculado</u>	<u>Importe prerreduc.</u>	<u>Admisibilidad y compromisos</u>	<u>Presentación tardía</u>	<u>Omisión declaración</u>	<u>Condicionabilidad</u>	<u>PROPUESTO</u>	<u>IMPORTE (Euros)</u>		
								<u>FEADER (Eje 2)</u>	<u>MAPA</u>	<u>CAGPDS</u>
	0,00	0,00	0,00	0,00	0,00	0,00	0,00	0,00	0,00	0,00
							TOTAL	0,00	0,00	0,00

DATOS AGRICULTURA

RESUMEN DE UNIDADES

<u>Cód</u>	<u>GRUPO DE PAGO</u>	<u>Sup. Dec. Admisible (ha)</u>	<u>Sup. Comprometida (ha)</u>	<u>Sup. ajustada compromiso (1) (ha)</u>	<u>% sobredec.</u>	<u>SUP. PROPUESTA (ha)</u>	<u>Importe Declarado</u>	<u>Importe Topado</u>	<u>Importe Propuesto</u>	<u>Importe tras sobredec.</u>
	AGRICULTURA - SIN SUPERFICIE DETERMINADA	0,00		0,00	0,00	0,00	0,00	0,00	0,00	0,00
	TOTAL	0,00		0,00		0,00	0,00	0,00	0,00	0,00

RESUMEN DE PAGOS

<u>Propuesto</u>	<u>PROPUESTO</u>	<u>IMPORTE (Euros)</u>		
		<u>FEADER (Eje 2)</u>	<u>MAPA</u>	<u>CAGPDS</u>
	0,00	0,00	0,00	0,00

APLICACIÓN DE REDUCCIONES Y SANCIONES

<u>Importe Calculado</u>	<u>Importe prerreduc.</u>	<u>Admisibilidad y compromisos</u>	<u>Presentación tardía</u>	<u>Omisión declaración</u>	<u>Condicionabilidad</u>	<u>PROPUESTO</u>	<u>IMPORTE (Euros)</u>			
							<u>FEADER (Eje 2)</u>	<u>MAPA</u>	<u>CAGPDS</u>	
0,00	0,00	0,00	0,00	0,00	0,00	0,00	0,00	0,00	0,00	
						TOTAL	0,00	0,00	0,00	0,00



(1) Superficie declarada admisible ajustada con la superficie comprometida.
 (2) Factor de penalización valorando el alcance para el tipo de compromiso.
 (3) Solicita agricultura y tiene compromisos vigentes.
 (4) Solicita ganadería y tiene compromisos vigentes.

<u>APELLIDOS Y NOMBRE / RAZÓN SOCIAL</u>	<u>NIF</u>	<u>EXPEDIENTE</u>	<u>SOLICITA AGRICULT. (3)</u>	<u>SOLICITA GANADER. (4)</u>	<u>ANUALIDAD DE PAGO</u>
GALLARDO MARTINEZ JESUS	****1500*	1047672	SI	NO	6ª

DATOS MANTENIMIENTO

IMPORTE POR ANUALIDAD

	<u>2015</u>	<u>2016</u>	<u>2017</u>	<u>2018</u>	<u>2019</u>	<u>2020</u>
IMPORTE MÁXIMO SUBVENCIONABLE	4.925,95 €	4.925,95 €	4.925,95 €	4.925,95 €	5.715,23 €	4.925,95 €
IMPORTE MEDIO DE TRANSFERENCIA (€/ha)	216,24 €	216,24 €	216,24 €	216,24 €	216,24 €	216,24 €

RESUMEN DE UNIDADES

<u>Cód</u>	<u>GRUPO DE PAGO</u>	<u>Sup. Dec. Admisible (ha)</u>	<u>Sup. Comprometida (ha)</u>	<u>Sup. ajustada compromiso (1) (ha)</u>	<u>% sobredec.</u>	<u>SUP. PROPUESTA (ha)</u>	<u>Importe Declarado</u>	<u>Importe Topado</u>	<u>Importe Propuesto</u>	<u>Importe tras sobredec.</u>
58	FRUTALES SECANO	22,78		22,78	0,13	22,75	4.925,95	4.925,95	4.919,46	4.919,46
	TOTAL	22,78	22,78	22,78		22,75	4.925,95	4.925,95	4.919,46	4.919,46

APLICACIÓN DE REDUCCIONES Y SANCIONES

<u>AGRICULTURA</u>	<u>Importe Calculado</u>	<u>Importe prerreduc.</u>	<u>Admisibilidad y compromisos</u>	<u>Presentación tardía</u>	<u>Omisión declaración</u>	<u>Condicionabilidad</u>	<u>PROPUESTO</u>	<u>IMPORTE (Euros)</u>		
								<u>FEADER (Eje 2)</u>	<u>MAPA</u>	<u>CAGPDS</u>
	4.919,46	4.919,46	0,00	0,00	0,00	0,00	4.919,46	3.689,60	528,84	701,02
TOTAL							4.919,46	3.689,60	528,84	701,02

RECINTOS PROPUESTOS

<u>REF.</u>	<u>REFERENCIA SIGPAC</u>	<u>CULTIVO DESCRIPCIÓN CULTIVO</u>	<u>S/R</u>	<u>G.PAGO</u>	<u>PEND. MEDIA (%)</u>	<u>SUP. DEC. ADMISIBLE (ha)</u>	<u>SUP. COMPROM. (ha)</u>	<u>SUP. AJUSTADA COMPROM. (1) (ha)</u>	<u>SUP. CONV. SIGPAC (ha)</u>	<u>SUP. CERTIF. (ha)</u>	<u>SUP. CAMPO (ha)</u>	<u>SUP. CAMPO DECLARADO (ha)</u>	<u>SUP. DEC. REDUCIDA (ha)</u>	<u>SUP. PROPUESTA (ha)</u>
1700000005286132	04-083-001-00266-00005	104020 ALMENDROS-GUARA	S	58	7,34	1,06	1,06	1,06		1,06	1,03	1,03	1,06	1,03
1700000005286136	18-057-043-00288-00001	104020 ALMENDROS-GUARA	S	58	7,92	0,64	0,64	0,64		0,64	0,64	0,64	0,64	0,64
1700000005286137	18-057-043-00301-00002	104020 ALMENDROS-GUARA	S	58	9,02	2,45	2,45	2,45		2,45	2,45	2,45	2,45	2,45
1700000005286138	18-040-006-00072-00001	104020 ALMENDROS-GUARA	S	58	9,65	0,49	0,49	0,49		0,49	0,49	0,49	0,49	0,49
1700000005286139	18-024-009-00236-00001	104020 ALMENDROS-GUARA	S	58	3,98	1,46	1,46	1,46		1,46	1,46	1,46	1,46	1,46
1700000005286140	18-024-009-00270-00003	104020 ALMENDROS-GUARA	S	58	5,31	0,42	0,42	0,42		0,42	0,42	0,42	0,42	0,42
1700000005286142	18-024-009-00270-00004	104020 ALMENDROS-GUARA	S	58	8,61	0,07	0,07	0,07		0,07	0,07	0,07	0,07	0,07
1700000005286143	18-024-012-00077-00003	104020 ALMENDROS-GUARA	S	58	6,12	2,46	2,46	2,46		2,46	2,46	2,46	2,46	2,46
1700000005286144	18-024-012-00078-00001	104020 ALMENDROS-GUARA	S	58	5,43	2,17	2,17	2,17		2,17	2,17	2,17	2,17	2,17
1700000005286145	18-024-012-00315-00003	104020 ALMENDROS-GUARA	S	58	6,20	1,12	1,12	1,12		1,12	1,12	1,12	1,12	1,12
1700000005286146	18-024-012-00276-00001	104020 ALMENDROS-GUARA	S	58	5,08	6,37	6,37	6,37		6,37	6,37	6,37	6,37	6,37
1700000005286147	18-024-012-00243-00001	104020 ALMENDROS-GUARA	S	58	5,57	0,43	0,43	0,43		0,43	0,44	0,44	0,43	0,43
1700000005286148	18-024-012-00316-00001	104020 ALMENDROS-GUARA	S	58	7,47	0,13	0,13	0,13		0,13	0,13	0,13	0,13	0,13
1700000005286150	18-040-006-00069-00001	104020 ALMENDROS-GUARA	S	58	6,57	1,91	1,91	1,91		1,91	1,91	1,91	1,91	1,91
1700000005286154	18-024-012-00115-00001	104020 ALMENDROS-GUARA	S	58	1,73	0,45	0,45	0,45		0,45	0,45	0,45	0,45	0,45
1700000005286155	18-024-012-00034-00001	104020 ALMENDROS-GUARA	S	58	4,07	1,15	1,15	1,15		1,15	1,15	1,15	1,15	1,15

DATOS AGRICULTURA

RESUMEN DE UNIDADES


<u>Cód</u>	<u>GRUPO DE PAGO</u>	<u>Sup. Dec. Admisible (ha)</u>	<u>Sup. Comprometida (ha)</u>	<u>Sup. ajustada compromiso (1) (ha)</u>	<u>% sobredec.</u>	<u>SUP. PROPUESTA (ha)</u>	<u>Importe Declarado</u>	<u>Importe Topado</u>	<u>Importe Propuesto</u>	<u>Importe tras sobredec.</u>
58	FRUTALES SECANO	22,78		22,78	0,13	22,75	4.925,95	4.925,95	4.919,46	4.919,46
	TOTAL	22,78	22,78	22,78		22,75	4.925,95	4.925,95	4.919,46	4.919,46

RESUMEN DE PAGOS

<u>Propuesto a pagar</u>	<u>IMPORTE (Euros)</u>			
	<u>PROPUESTO</u>	<u>FEADER (Eje 2)</u>	<u>MAPA</u>	<u>CAGPDS</u>
	4.919,46	3.689,60	528,84	701,02

APLICACIÓN DE REDUCCIONES Y SANCIONES

<u>Importe Calculado</u>	<u>Importe prerreduc.</u>	<u>Admisibilidad y compromisos</u>	<u>Presentación tardía</u>	<u>Omisión declaración</u>	<u>Condicionabilidad</u>	<u>IMPORTE (Euros)</u>			
						<u>PROPUESTO</u>	<u>FEADER (Eje 2)</u>	<u>MAPA</u>	<u>CAGPDS</u>
4.919,46	4.919,46	0,00	0,00	0,00	0,00	4.919,46	3.689,60	528,84	701,02
TOTAL						4.919,46	3.689,60	528,84	701,02



(1) Superficie declarada admisible ajustada con la superficie comprometida.
 (2) Factor de penalización valorando el alcance para el tipo de compromiso.
 (3) Solicita agricultura y tiene compromisos vigentes.
 (4) Solicita ganadería y tiene compromisos vigentes.

<u>APELLIDOS Y NOMBRE / RAZÓN SOCIAL</u>	<u>NIF</u>	<u>EXPEDIENTE</u>	<u>SOLICITA AGRICULT. (3)</u>	<u>SOLICITA GANADER. (4)</u>	<u>ANUALIDAD DE PAGO</u>
GALLARDO RODRIGUEZ ANA MARIA	****8289*	1130052	SI	NO	6ª

DATOS MANTENIMIENTO

IMPORTE POR ANUALIDAD

	2015	2016	2017	2018	2019	2020
IMPORTE MÁXIMO SUBVENCIONABLE	532,13 €	532,13 €	532,13 €	532,13 €	532,13 €	532,13 €
IMPORTE MEDIO DE TRANSFERENCIA (€/ha)	248,66 €	248,66 €	248,66 €	248,66 €	248,66 €	248,66 €

RESUMEN DE UNIDADES

Cód	GRUPO DE PAGO	Sup. Dec. Admisible (ha)	Sup. Comprometida (ha)	Sup. ajustada compromiso (1) (ha)	% sobredec.	SUP. PROPUESTA (ha)	Importe Declarado	Importe Topado	Importe Propuesto	Importe tras sobredec.
57	FRUTALES REGADÍO	0,52		0,52	0,00	0,52	181,82	181,82	181,82	181,82
58	FRUTALES SECANO	1,62		1,62	0,00	1,62	350,31	350,31	350,31	350,31
TOTAL		2,14	2,14	2,14		2,14	532,13	532,13	532,13	532,13

APLICACIÓN DE REDUCCIONES Y SANCIONES

	Importe Calculado	Importe prereduc.	Admisibilidad y compromisos	Presentación tardía	Omisión declaración	Condicionalidad	PROPUESTO	IMPORTE (Euros)		
								FEADER (Eje 2)	MAPA	CAGPDS
AGRICULTURA	532,13	532,13	0,00	0,00	0,00	0,00	532,13	399,10	57,20	75,83
TOTAL							532,13	399,10	57,20	75,83

RECINTOS PROPUESTOS

REF.	REFERENCIA SIGPAC	CULTIVO DESCRIPCIÓN CULTIVO	S/R	G.PAGO	PEND. MEDIA (%)	SUP. DEC. ADMISIBLE (ha)	SUP. COMPROM. (ha)	SUP. AJUSTADA COMPROM. (1) (ha)	SUP. CONV. SIGPAC (ha)	SUP. CERTIF. (ha)	SUP. CAMPO (ha)	SUP. CAMPO DECLARADO (ha)	SUP. DEC. REDUCIDA (ha)	SUP. PROPUESTA (ha)
1700000005197395	18-024-014-00065-00001	104022 ALMENDROS-LARGUETA	R	57	6,81	0,52	0,52	0,52	0,52	0,52	0,52	0,52	0,52	0,52
1700000005197398	18-024-014-00018-00001	104022 ALMENDROS-LARGUETA	S	58	8,72	1,62	1,62	1,62	1,62	1,62	1,62	1,62	1,62	1,62

DATOS AGRICULTURA

RESUMEN DE UNIDADES

Cód	GRUPO DE PAGO	Sup. Dec. Admisible (ha)	Sup. Comprometida (ha)	Sup. ajustada compromiso (1) (ha)	% sobredec.	SUP. PROPUESTA (ha)	Importe Declarado	Importe Topado	Importe Propuesto	Importe tras sobredec.
57	FRUTALES REGADÍO	0,52		0,52	0,00	0,52	181,82	181,82	181,82	181,82
58	FRUTALES SECANO	1,62		1,62	0,00	1,62	350,31	350,31	350,31	350,31
TOTAL		2,14	2,14	2,14		2,14	532,13	532,13	532,13	532,13

RESUMEN DE PAGOS

PROPUESTO a pagar	IMPORTE (Euros)			
	PROPUESTO	FEADER (Eje 2)	MAPA	CAGPDS
532,13	532,13	399,10	57,20	75,83

APLICACIÓN DE REDUCCIONES Y SANCIONES

Importe Calculado	Importe prereduc.	Admisibilidad y compromisos	Presentación tardía	Omisión declaración	Condicionalidad	PROPUESTO	IMPORTE (Euros)			
							FEADER (Eje 2)	MAPA	CAGPDS	
532,13	532,13	0,00	0,00	0,00	0,00	532,13	399,10	57,20	75,83	
TOTAL							532,13	399,10	57,20	75,83

INCIDENCIAS

INCIDENCIA DESCRIPCIÓN

- 85031 Solicita recinto que no está comprometido para la operación.
- Ref:1700000005197390 Recinto:18-024-006-00021-001 Cultivo:104023 ALMENDROS-LAURANNE Regadío
 - Ref:1700000005197391 Recinto:18-024-006-00023-001 Cultivo:104008 ALMENDROS-CONSTANTI Regadío
 - Ref:1700000005197392 Recinto:18-024-006-00025-011 Cultivo:104008 ALMENDROS-CONSTANTI Regadío
 - Ref:1700000005197399 Recinto:18-024-006-00069-001 Cultivo:104025 ALMENDROS-MARINADA Regadío
 - Ref:1700000005197394 Recinto:18-024-006-00086-004 Cultivo:104023 ALMENDROS-LAURANNE Regadío
 - Ref:-82906 Recinto:18-024-006-00086-004 Cultivo:104025 ALMENDROS-MARINADA Regadío
 - Ref:1700000005197396 Recinto:18-024-006-00112-001 Cultivo:104025 ALMENDROS-MARINADA Regadío
 - Ref:1700000005197393 Recinto:18-024-015-00005-001 Cultivo:104023 ALMENDROS-LAURANNE Regadío

(1) Superficie declarada admisible ajustada con la superficie comprometida.
 (2) Factor de penalización valorando el alcance para el tipo de compromiso.
 (3) Solicita agricultura y tiene compromisos vigentes.
 (4) Solicita ganadería y tiene compromisos vigentes.

<u>APELLIDOS Y NOMBRE / RAZÓN SOCIAL</u>	<u>NIF</u>	<u>EXPEDIENTE</u>	<u>SOLICITA AGRICULT. (3)</u>	<u>SOLICITA GANADER. (4)</u>	<u>ANUALIDAD DE PAGO</u>
GALLEGO CASTILLO VICTORIA DOLORES	****3053*	1095234	SI	NO	6ª

DATOS MANTENIMIENTO

IMPORTE POR ANUALIDAD

	<u>2015</u>	<u>2016</u>	<u>2017</u>	<u>2018</u>	<u>2019</u>	<u>2020</u>
IMPORTE MÁXIMO SUBVENCIONABLE	5.758,07 €	5.758,07 €	5.758,07 €	5.755,05 €	5.755,05 €	8.091,43 €
IMPORTE MEDIO DE TRANSFERENCIA (€/ha)	151,17 €	151,17 €	151,17 €	151,17 €	151,17 €	138,50 €

RESUMEN DE UNIDADES

<u>Cód</u>	<u>GRUPO DE PAGO</u>	<u>Sup. Dec. Admisible (ha)</u>	<u>Sup. Comprometida (ha)</u>	<u>Sup. ajustada compromiso (1) (ha)</u>	<u>% sobredec.</u>	<u>SUP. PROPUESTA (ha)</u>	<u>Importe Declarado</u>	<u>Importe Topado</u>	<u>Importe Propuesto</u>	<u>Importe tras sobredec.</u>
59	HERBÁCEOS	39,37		39,23	0,00	39,23	5.930,40	5.433,53	5.433,53	5.433,53
	TOTAL	39,37	58,42	39,23		39,23	5.930,40	5.433,53	5.433,53	5.433,53

APLICACIÓN DE REDUCCIONES Y SANCIONES

	<u>Importe Calculado</u>	<u>Importe prereduc.</u>	<u>Admisibilidad y compromisos</u>	<u>Presentación tardía</u>	<u>Omisión declaración</u>	<u>Condicionabilidad</u>	<u>PROPUESTO</u>	<u>IMPORTE (Euros)</u>		
								<u>FEADER (Eje 2)</u>	<u>MAPA</u>	<u>CAGPDS</u>
AGRICULTURA	5.433,53	0,00	0,00	0,00	0,00	0,00	0,00	0,00	0,00	0,00
TOTAL							0,00	0,00	0,00	0,00

RECINTOS PROPUESTOS

<u>REF.</u>	<u>REFERENCIA SIGPAC</u>	<u>CULTIVO</u>	<u>DESCRIPCIÓN CULTIVO</u>	<u>S/R</u>	<u>G.PAGO</u>	<u>PEND. MEDIA (%)</u>	<u>SUP. DEC. ADMISIBLE (ha)</u>	<u>SUP. COMPROM. (ha)</u>	<u>SUP. AJUSTADA COMPROM. (1) (ha)</u>	<u>SUP. CONV. SIGPAC (ha)</u>	<u>SUP. CERTIF. (ha)</u>	<u>SUP. CAMPO (ha)</u>	<u>SUP. CAMPO DETER. CULT. DECLARADO (ha)</u>	<u>SUP. DEC. REDUCIDA (ha)</u>	<u>SUP. PROPUESTA (ha)</u>
-770734	18-167-012-00110-00007	50000	GARBANZOS-SIN VARIEDAD	S	59	6,77	8,96	18,87	8,92		9,01			8,92	8,92
-770731	18-167-012-00110-00007	40000	GUISANTES-SIN VARIEDAD	S	59	6,77	5,00	18,87	4,98		5,03			4,98	4,98
-770719	18-167-012-00110-00007	52000	VEZA-SIN VARIEDAD	S	59	6,77	5,00	18,87	4,98		5,03			4,98	4,98
4803319	18-149-011-00073-00007	5000	CEBADA-SIN VARIEDAD	S	59	5,78	12,03	11,97	11,97		12,03			11,97	11,97
4803320	18-149-010-00207-00001	1000	TRIGO BLANDO-SIN VARIEDAD	S	59	9,11	7,40	7,40	7,40		7,40			7,40	7,40
4804204	18-149-010-00026-00001	1000	TRIGO BLANDO-SIN VARIEDAD	S	59	10,31	0,98	0,98	0,98		0,98			0,98	0,98

DATOS AGRICULTURA

RESUMEN DE UNIDADES

<u>Cód</u>	<u>GRUPO DE PAGO</u>	<u>Sup. Dec. Admisible (ha)</u>	<u>Sup. Comprometida (ha)</u>	<u>Sup. ajustada compromiso (1) (ha)</u>	<u>% sobredec.</u>	<u>SUP. PROPUESTA (ha)</u>	<u>Importe Declarado</u>	<u>Importe Topado</u>	<u>Importe Propuesto</u>	<u>Importe tras sobredec.</u>
59	HERBÁCEOS	39,37		39,23	0,00	39,23	5.930,40	5.433,53	5.433,53	5.433,53
	TOTAL	39,37	58,42	39,23		39,23	5.930,40	5.433,53	5.433,53	5.433,53

RESUMEN DE PAGOS

	<u>Propuesto</u>	<u>IMPORTE (Euros)</u>			
		<u>PROPUESTO</u>	<u>FEADER (Eje 2)</u>	<u>MAPA</u>	<u>CAGPDS</u>
		0,00	0,00	0,00	0,00

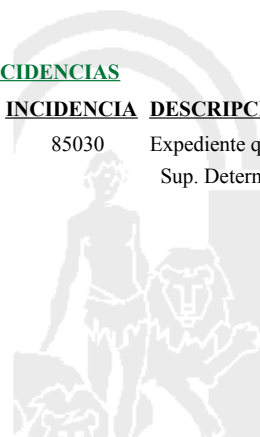
APLICACIÓN DE REDUCCIONES Y SANCIONES

	<u>Importe Calculado</u>	<u>Importe prereduc.</u>	<u>Admisibilidad y compromisos</u>	<u>Presentación tardía</u>	<u>Omisión declaración</u>	<u>Condicionabilidad</u>	<u>PROPUESTO</u>	<u>IMPORTE (Euros)</u>		
								<u>FEADER (Eje 2)</u>	<u>MAPA</u>	<u>CAGPDS</u>
	5.433,53	0,00	0,00	0,00	0,00	0,00	0,00	0,00	0,00	0,00
TOTAL							0,00	0,00	0,00	0,00

INCIDENCIAS

INCIDENCIA DESCRIPCIÓN

85030 Expediente que no renueva el 80% del número de unidades comprometidas.
Sup. Determinada:39,23 Sup. Máx. Comprometida:58,44



(1) Superficie declarada admisible ajustada con la superficie comprometida.
(2) Factor de penalización valorando el alcance para el tipo de compromiso.
(3) Solicita agricultura y tiene compromisos vigentes.
(4) Solicita ganadería y tiene compromisos vigentes.

<u>APELLIDOS Y NOMBRE / RAZÓN SOCIAL</u>	<u>NIF</u>	<u>EXPEDIENTE</u>	<u>SOLICITA AGRICULT. (3)</u>	<u>SOLICITA GANADER. (4)</u>	<u>ANUALIDAD DE PAGO</u>
GALLEGO FERNANDEZ JULIAN	****3832*	1113276	SI	NO	6ª

DATOS MANTENIMIENTO

IMPORTE POR ANUALIDAD

	<u>2015</u>	<u>2016</u>	<u>2017</u>	<u>2018</u>	<u>2019</u>	<u>2020</u>
IMPORTE MÁXIMO SUBVENCIONABLE	4.314,39 €	4.314,39 €	4.314,39 €	4.314,39 €	4.314,39 €	4.288,69 €
IMPORTE MEDIO DE TRANSFERENCIA (€/ha)	151,17 €	151,17 €	151,17 €	151,17 €	151,17 €	151,17 €

RESUMEN DE UNIDADES

<u>Cód</u>	<u>GRUPO DE PAGO</u>	<u>Sup. Dec. Admisible (ha)</u>	<u>Sup. Comprometida (ha)</u>	<u>Sup. ajustada compromiso (1) (ha)</u>	<u>% sobredec.</u>	<u>SUP. PROPUESTA (ha)</u>	<u>Importe Declarado</u>	<u>Importe Topado</u>	<u>Importe Propuesto</u>	<u>Importe tras sobredec.</u>
59	HERBÁCEOS	28,33		28,33	0,00	28,33	4.282,65	4.282,64	4.282,64	4.282,64
	TOTAL	28,33	28,37	28,33		28,33	4.282,65	4.282,64	4.282,64	4.282,64

APLICACIÓN DE REDUCCIONES Y SANCIONES

	<u>Importe Calculado</u>	<u>Importe prereduc.</u>	<u>Admisibilidad y compromisos</u>	<u>Presentación tardía</u>	<u>Omisión declaración</u>	<u>Condicionabilidad</u>	<u>PROPUESTO</u>	<u>IMPORTE (Euros)</u>		
								<u>FEADER (Eje 2)</u>	<u>MAPA</u>	<u>CAGPDS</u>
AGRICULTURA	4.282,64	4.282,64	0,00	0,00	0,00	0,00	4.282,64	3.211,98	460,38	610,28
TOTAL							4.282,64	3.211,98	460,38	610,28

RECINTOS PROPUESTOS

<u>REF.</u>	<u>REFERENCIA SIGPAC</u>	<u>CULTIVO</u>	<u>DESCRIPCIÓN CULTIVO</u>	<u>S/R</u>	<u>G.PAGO</u>	<u>PEND. MEDIA (%)</u>	<u>SUP. DEC. ADMISIBLE (ha)</u>	<u>SUP. COMPROM. (ha)</u>	<u>SUP. AJUSTADA COMPROM. (1) (ha)</u>	<u>SUP. CONV. SIGPAC (ha)</u>	<u>SUP. CERTIF. (ha)</u>	<u>SUP. CAMPO (ha)</u>	<u>SUP. CAMPO DECLARADO (ha)</u>	<u>SUP. DEC. REDUCIDA (ha)</u>	<u>SUP. PROPUESTA (ha)</u>
1700000004961231	18-084-001-00078-00001	8000	AVENA-SIN VARIEDAD	S	59	5,26	3,44	3,44	3,44		3,44			3,44	3,44
1700000004961237	18-084-009-00017-00001	8000	AVENA-SIN VARIEDAD	S	59	6,63	8,30	8,34	8,30	8,30	8,30			8,30	8,30
1700000004961238	18-084-002-00025-00001	8000	AVENA-SIN VARIEDAD	S	59	7,25	2,46	2,46	2,46		2,46			2,46	2,46
1700000004961239	18-084-001-00082-00001	8000	AVENA-SIN VARIEDAD	S	59	4,94	3,01	3,01	3,01		3,01			3,01	3,01
1700000004961240	18-084-009-00002-00001	8000	AVENA-SIN VARIEDAD	S	59	5,50	8,00	8,17	8,00	8,08	8,08			8,00	8,00
1700000004961244	18-084-002-00022-00001	8000	AVENA-SIN VARIEDAD	S	59	5,46	3,12	3,12	3,12		3,12			3,12	3,12

DATOS AGRICULTURA

RESUMEN DE UNIDADES

<u>Cód</u>	<u>GRUPO DE PAGO</u>	<u>Sup. Dec. Admisible (ha)</u>	<u>Sup. Comprometida (ha)</u>	<u>Sup. ajustada compromiso (1) (ha)</u>	<u>% sobredec.</u>	<u>SUP. PROPUESTA (ha)</u>	<u>Importe Declarado</u>	<u>Importe Topado</u>	<u>Importe Propuesto</u>	<u>Importe tras sobredec.</u>
59	HERBÁCEOS	28,33		28,33	0,00	28,33	4.282,65	4.282,64	4.282,64	4.282,64
	TOTAL	28,33	28,37	28,33		28,33	4.282,65	4.282,64	4.282,64	4.282,64

RESUMEN DE PAGOS

<u>IMPORTE (Euros)</u>				
	<u>PROPUESTO</u>	<u>FEADER (Eje 2)</u>	<u>MAPA</u>	<u>CAGPDS</u>
Propuesto a pagar	4.282,64	3.211,98	460,38	610,28

APLICACIÓN DE REDUCCIONES Y SANCIONES

	<u>Importe Calculado</u>	<u>Importe prereduc.</u>	<u>Admisibilidad y compromisos</u>	<u>Presentación tardía</u>	<u>Omisión declaración</u>	<u>Condicionabilidad</u>	<u>PROPUESTO</u>	<u>IMPORTE (Euros)</u>		
								<u>FEADER (Eje 2)</u>	<u>MAPA</u>	<u>CAGPDS</u>
	4.282,64	4.282,64	0,00	0,00	0,00	0,00	4.282,64	3.211,98	460,38	610,28
TOTAL							4.282,64	3.211,98	460,38	610,28

INCIDENCIAS

INCIDENCIA DESCRIPCIÓN

85031 Solicita recinto que no está comprometido para la operación.
 Ref:1700000004961243 Recinto:18-100-008-00091-001 Cultivo:8000 AVENA-SIN VARIEDAD Regadío



(1) Superficie declarada admisible ajustada con la superficie comprometida.
 (2) Factor de penalización valorando el alcance para el tipo de compromiso.
 (3) Solicita agricultura y tiene compromisos vigentes.
 (4) Solicita ganadería y tiene compromisos vigentes.

<u>APELLIDOS Y NOMBRE / RAZÓN SOCIAL</u>	<u>NIF</u>	<u>EXPEDIENTE</u>	<u>SOLICITA AGRICULT. (3)</u>	<u>SOLICITA GANADER. (4)</u>	<u>ANUALIDAD DE PAGO</u>
GALLEGO GALLARDO ANA JOSE	****5187*	1114134	SI	NO	6ª

DATOS MANTENIMIENTO

IMPORTE POR ANUALIDAD

	<u>2015</u>	<u>2016</u>	<u>2017</u>	<u>2018</u>	<u>2019</u>	<u>2020</u>
IMPORTE MÁXIMO SUBVENCIONABLE	4.495,63 €	4.495,63 €	4.495,63 €	4.495,63 €	4.495,63 €	4.495,63 €
IMPORTE MEDIO DE TRANSFERENCIA (€/ha)	216,24 €	216,24 €	216,24 €	216,24 €	216,24 €	216,24 €

RESUMEN DE UNIDADES

<u>Cód</u>	<u>GRUPO DE PAGO</u>	<u>Sup. Dec. Admisible (ha)</u>	<u>Sup. Comprometida (ha)</u>	<u>Sup. ajustada compromiso (1) (ha)</u>	<u>% sobredec.</u>	<u>SUP. PROPUESTA (ha)</u>	<u>Importe Declarado</u>	<u>Importe Topado</u>	<u>Importe Propuesto</u>	<u>Importe tras sobredec.</u>
58	FRUTALES SECANO	20,79		20,79	0,00	20,79	4.495,63	4.495,63	4.495,63	4.495,63
	TOTAL	20,79	20,79	20,79		20,79	4.495,63	4.495,63	4.495,63	4.495,63

APLICACIÓN DE REDUCCIONES Y SANCIONES

	<u>Importe Calculado</u>	<u>Importe prerreduc.</u>	<u>Admisibilidad y compromisos</u>	<u>Presentación tardía</u>	<u>Omisión declaración</u>	<u>Condicionabilidad</u>	<u>PROPUESTO</u>	<u>IMPORTE (Euros)</u>		
								<u>FEADER (Eje 2)</u>	<u>MAPA</u>	<u>CAGPDS</u>
AGRICULTURA	4.495,63	4.495,63	0,00	0,00	0,00	0,00	4.495,63	3.371,72	483,28	640,63
TOTAL							4.495,63	3.371,72	483,28	640,63

RECINTOS PROPUESTOS

<u>REF.</u>	<u>REFERENCIA SIGPAC</u>	<u>CULTIVO DESCRIPCIÓN CULTIVO</u>	<u>S/R G.PAGO</u>	<u>PEND. MEDIA (%)</u>	<u>SUP. DEC. ADMISIBLE (ha)</u>	<u>SUP. COMPROM. (ha)</u>	<u>SUP. AJUSTADA COMPROM. (1) (ha)</u>	<u>SUP. CONV. SIGPAC (ha)</u>	<u>SUP. CERTIF. (ha)</u>	<u>SUP. CAMPO (ha)</u>	<u>SUP. CAMPO DETER. CULT. DECLARADO (ha)</u>	<u>SUP. DEC. REDUCIDA (ha)</u>	<u>SUP. PROPUESTA (ha)</u>
1700000002929934	18-024-030-00146-00001	104023 ALMENDROS-LAURANNE	S 58	5,51	20,79	20,79	20,79		20,79			20,79	20,79

DATOS AGRICULTURA

RESUMEN DE UNIDADES

<u>Cód</u>	<u>GRUPO DE PAGO</u>	<u>Sup. Dec. Admisible (ha)</u>	<u>Sup. Comprometida (ha)</u>	<u>Sup. ajustada compromiso (1) (ha)</u>	<u>% sobredec.</u>	<u>SUP. PROPUESTA (ha)</u>	<u>Importe Declarado</u>	<u>Importe Topado</u>	<u>Importe Propuesto</u>	<u>Importe tras sobredec.</u>
58	FRUTALES SECANO	20,79		20,79	0,00	20,79	4.495,63	4.495,63	4.495,63	4.495,63
	TOTAL	20,79	20,79	20,79		20,79	4.495,63	4.495,63	4.495,63	4.495,63

RESUMEN DE PAGOS

	<u>PROPUESTO</u>	<u>FEADER (Eje 2)</u>	<u>MAPA</u>	<u>CAGPDS</u>
Propuesto a pagar	4.495,63	3.371,72	483,28	640,63

APLICACIÓN DE REDUCCIONES Y SANCIONES

	<u>Importe Calculado</u>	<u>Importe prerreduc.</u>	<u>Admisibilidad y compromisos</u>	<u>Presentación tardía</u>	<u>Omisión declaración</u>	<u>Condicionabilidad</u>	<u>PROPUESTO</u>	<u>IMPORTE (Euros)</u>		
								<u>FEADER (Eje 2)</u>	<u>MAPA</u>	<u>CAGPDS</u>
	4.495,63	4.495,63	0,00	0,00	0,00	0,00	4.495,63	3.371,72	483,28	640,63
TOTAL							4.495,63	3.371,72	483,28	640,63



(1) Superficie declarada admisible ajustada con la superficie comprometida.
 (2) Factor de penalización valorando el alcance para el tipo de compromiso.
 (3) Solicita agricultura y tiene compromisos vigentes.
 (4) Solicita ganadería y tiene compromisos vigentes.

<u>APELLIDOS Y NOMBRE / RAZÓN SOCIAL</u>	<u>NIF</u>	<u>EXPEDIENTE</u>	<u>SOLICITA AGRICULT. (3)</u>	<u>SOLICITA GANADER. (4)</u>	<u>ANUALIDAD DE PAGO</u>
GALLEGO MORCILLO FRANCISCO	****6702*	1081126	SI	NO	6ª

DATOS MANTENIMIENTO

IMPORTE POR ANUALIDAD

	<u>2015</u>	<u>2016</u>	<u>2017</u>	<u>2018</u>	<u>2019</u>	<u>2020</u>
IMPORTE MÁXIMO SUBVENCIONABLE	10.790,38 €	10.790,38 €	4.319,97 €	4.319,97 €	4.319,97 €	4.298,96 €
IMPORTE MEDIO DE TRANSFERENCIA (€/ha)	190,98 €	190,98 €	190,98 €	190,98 €	190,98 €	190,98 €

RESUMEN DE UNIDADES

<u>Cód</u>	<u>GRUPO DE PAGO</u>	<u>Sup. Dec. Admisible (ha)</u>	<u>Sup. Comprometida (ha)</u>	<u>Sup. ajustada compromiso (1) (ha)</u>	<u>% sobredec.</u>	<u>SUP. PROPUESTA (ha)</u>	<u>Importe Declarado</u>	<u>Importe Topado</u>	<u>Importe Propuesto</u>	<u>Importe tras sobredec.</u>
58	FRUTALES SECANO	22,51		22,51	0,00	22,51	4.867,56	4.298,96	4.298,96	4.298,96
	TOTAL	22,51	22,51	22,51		22,51	4.867,56	4.298,96	4.298,96	4.298,96

APLICACIÓN DE REDUCCIONES Y SANCIONES

	<u>Importe Calculado</u>	<u>Importe prereduc.</u>	<u>Admisibilidad y compromisos</u>	<u>Presentación tardía</u>	<u>Omisión declaración</u>	<u>Condicionabilidad</u>	<u>PROPUESTO</u>	<u>IMPORTE (Euros)</u>		
								<u>FEADER (Eje 2)</u>	<u>MAPA</u>	<u>CAGPDS</u>
AGRICULTURA	4.298,96	4.298,96	0,00	0,00	0,00	0,00	4.298,96	3.224,22	462,14	612,60
TOTAL							4.298,96	3.224,22	462,14	612,60

RECINTOS PROPUESTOS

<u>REF.</u>	<u>REFERENCIA SIGPAC</u>	<u>CULTIVO DESCRIPCIÓN CULTIVO</u>	<u>S/R</u>	<u>G.PAGO</u>	<u>PEND. MEDIA (%)</u>	<u>SUP. DEC. ADMISIBLE (ha)</u>	<u>SUP. COMPROM. (ha)</u>	<u>SUP. AJUSTADA COMPROM. (1) (ha)</u>	<u>SUP. CONV. SIGPAC (ha)</u>	<u>SUP. CERTIF. (ha)</u>	<u>SUP. CAMPO (ha)</u>	<u>SUP. CAMPO DECLARADO (ha)</u>	<u>SUP. DEC. REDUCIDA (ha)</u>	<u>SUP. PROPUESTA (ha)</u>
1700000005284968	18-024-030-00143-00001	104023 ALMENDROS-LAURANNE	S	58	5,68	19,52	19,52	19,52	19,52	19,52			19,52	19,52
1700000005284969	18-024-031-00034-00002	104023 ALMENDROS-LAURANNE	S	58	5,59	2,99	2,99	2,99	2,99	2,99			2,99	2,99

DATOS AGRICULTURA

RESUMEN DE UNIDADES

<u>Cód</u>	<u>GRUPO DE PAGO</u>	<u>Sup. Dec. Admisible (ha)</u>	<u>Sup. Comprometida (ha)</u>	<u>Sup. ajustada compromiso (1) (ha)</u>	<u>% sobredec.</u>	<u>SUP. PROPUESTA (ha)</u>	<u>Importe Declarado</u>	<u>Importe Topado</u>	<u>Importe Propuesto</u>	<u>Importe tras sobredec.</u>
58	FRUTALES SECANO	22,51		22,51	0,00	22,51	4.867,56	4.298,96	4.298,96	4.298,96
	TOTAL	22,51	22,51	22,51		22,51	4.867,56	4.298,96	4.298,96	4.298,96

RESUMEN DE PAGOS

	<u>PROPUESTO</u>	<u>IMPORTE (Euros)</u>		
		<u>FEADER (Eje 2)</u>	<u>MAPA</u>	<u>CAGPDS</u>
Propuesto a pagar	4.298,96	3.224,22	462,14	612,60

APLICACIÓN DE REDUCCIONES Y SANCIONES

	<u>Importe Calculado</u>	<u>Importe prereduc.</u>	<u>Admisibilidad y compromisos</u>	<u>Presentación tardía</u>	<u>Omisión declaración</u>	<u>Condicionabilidad</u>	<u>PROPUESTO</u>	<u>IMPORTE (Euros)</u>		
								<u>FEADER (Eje 2)</u>	<u>MAPA</u>	<u>CAGPDS</u>
	4.298,96	4.298,96	0,00	0,00	0,00	0,00	4.298,96	3.224,22	462,14	612,60
TOTAL							4.298,96	3.224,22	462,14	612,60



(1) Superficie declarada admisible ajustada con la superficie comprometida.
 (2) Factor de penalización valorando el alcance para el tipo de compromiso.
 (3) Solicita agricultura y tiene compromisos vigentes.
 (4) Solicita ganadería y tiene compromisos vigentes.

<u>APELLIDOS Y NOMBRE / RAZÓN SOCIAL</u>	<u>NIF</u>	<u>EXPEDIENTE</u>	<u>SOLICITA AGRICULT. (3)</u>	<u>SOLICITA GANADER. (4)</u>	<u>ANUALIDAD DE PAGO</u>
GALLEGO MORCILLO MARIA ROSARIO	****9266*	1109399	SI	NO	6ª

DATOS MANTENIMIENTO

IMPORTE POR ANUALIDAD

	<u>2015</u>	<u>2016</u>	<u>2017</u>	<u>2018</u>	<u>2019</u>	<u>2020</u>
IMPORTE MÁXIMO SUBVENCIONABLE	8.487,42 €	8.487,42 €	8.487,42 €	8.487,42 €	8.487,42 €	8.487,42 €
IMPORTE MEDIO DE TRANSFERENCIA (€/ha)	216,24 €	216,24 €	216,24 €	216,24 €	216,24 €	216,24 €

RESUMEN DE UNIDADES

<u>Cód</u>	<u>GRUPO DE PAGO</u>	<u>Sup. Dec. Admisible (ha)</u>	<u>Sup. Comprometida (ha)</u>	<u>Sup. ajustada compromiso (1) (ha)</u>	<u>% sobredec.</u>	<u>SUP. PROPUESTA (ha)</u>	<u>Importe Declarado</u>	<u>Importe Topado</u>	<u>Importe Propuesto</u>	<u>Importe tras sobredec.</u>
58	FRUTALES SECANO	39,25		39,25	0,00	39,25	8.487,42	8.487,42	8.487,42	8.487,42
	TOTAL	39,25	39,25	39,25		39,25	8.487,42	8.487,42	8.487,42	8.487,42

APLICACIÓN DE REDUCCIONES Y SANCIONES

	<u>Importe Calculado</u>	<u>Importe prereduc.</u>	<u>Admisibilidad y compromisos</u>	<u>Presentación tardía</u>	<u>Omisión declaración</u>	<u>Condicionidad</u>	<u>PROPUESTO</u>	<u>IMPORTE (Euros)</u>		
								<u>FEADER (Eje 2)</u>	<u>MAPA</u>	<u>CAGPDS</u>
AGRICULTURA	8.487,42	8.487,42	0,00	0,00	0,00	0,00	8.487,42	6.365,57	912,40	1.209,45
TOTAL							8.487,42	6.365,57	912,40	1.209,45

RECINTOS PROPUESTOS

<u>REF.</u>	<u>REFERENCIA SIGPAC</u>	<u>CULTIVO DESCRIPCIÓN CULTIVO</u>	<u>S/R G.PAGO</u>	<u>PEND. MEDIA (%)</u>	<u>SUP. DEC. ADMISIBLE (ha)</u>	<u>SUP. COMPROM. (ha)</u>	<u>SUP. AJUSTADA COMPROM. (1) (ha)</u>	<u>SUP. CONV. SIGPAC (ha)</u>	<u>SUP. CERTIF. (ha)</u>	<u>SUP. CAMPO (ha)</u>	<u>SUP. CAMPO DECLARADO (ha)</u>	<u>SUP. DEC. REDUCIDA (ha)</u>	<u>SUP. PROPUESTA (ha)</u>
1700000005043867	18-024-031-00025-00001	104023 ALMENDROS-LAURANNE	S 58	4,27	0,37	0,37	0,37	0,37	0,37			0,37	0,37
1700000005043868	18-024-031-00051-00001	104023 ALMENDROS-LAURANNE	S 58	4,25	1,17	1,17	1,17	1,17	1,17			1,17	1,17
1700000005043869	18-024-030-00144-00003	104019 ALMENDROS-GLORIETA	S 58	6,34	11,32	11,32	11,32	11,32	11,32			11,32	11,32
1700000005043870	18-024-030-00148-00007	104019 ALMENDROS-GLORIETA	S 58	4,11	14,91	14,91	14,91	14,91	14,91			14,91	14,91
1700000005043871	18-024-030-00144-00001	104090 ALMENDROS-FILIPO CEO	S 58	5,24	11,48	11,48	11,48	11,48	11,48			11,48	11,48

DATOS AGRICULTURA

RESUMEN DE UNIDADES

<u>Cód</u>	<u>GRUPO DE PAGO</u>	<u>Sup. Dec. Admisible (ha)</u>	<u>Sup. Comprometida (ha)</u>	<u>Sup. ajustada compromiso (1) (ha)</u>	<u>% sobredec.</u>	<u>SUP. PROPUESTA (ha)</u>	<u>Importe Declarado</u>	<u>Importe Topado</u>	<u>Importe Propuesto</u>	<u>Importe tras sobredec.</u>
58	FRUTALES SECANO	39,25		39,25	0,00	39,25	8.487,42	8.487,42	8.487,42	8.487,42
	TOTAL	39,25	39,25	39,25		39,25	8.487,42	8.487,42	8.487,42	8.487,42

RESUMEN DE PAGOS

	<u>PROPUESTO</u>	<u>IMPORTE (Euros)</u>		
		<u>FEADER (Eje 2)</u>	<u>MAPA</u>	<u>CAGPDS</u>
Propuesto a pagar	8.487,42	6.365,57	912,40	1.209,45

APLICACIÓN DE REDUCCIONES Y SANCIONES

	<u>Importe Calculado</u>	<u>Importe prereduc.</u>	<u>Admisibilidad y compromisos</u>	<u>Presentación tardía</u>	<u>Omisión declaración</u>	<u>Condicionidad</u>	<u>PROPUESTO</u>	<u>IMPORTE (Euros)</u>		
								<u>FEADER (Eje 2)</u>	<u>MAPA</u>	<u>CAGPDS</u>
	8.487,42	8.487,42	0,00	0,00	0,00	0,00	8.487,42	6.365,57	912,40	1.209,45
TOTAL							8.487,42	6.365,57	912,40	1.209,45



(1) Superficie declarada admisible ajustada con la superficie comprometida.
 (2) Factor de penalización valorando el alcance para el tipo de compromiso.
 (3) Solicita agricultura y tiene compromisos vigentes.
 (4) Solicita ganadería y tiene compromisos vigentes.

<u>APELLIDOS Y NOMBRE / RAZÓN SOCIAL</u>	<u>NIF</u>	<u>EXPEDIENTE</u>	<u>SOLICITA AGRICULT. (3)</u>	<u>SOLICITA GANADER. (4)</u>	<u>ANUALIDAD DE PAGO</u>
GALLEGOS ROMERO DANIEL	****1314*	1148150	SI	NO	6ª

DATOS MANTENIMIENTO

IMPORTE POR ANUALIDAD

	<u>2015</u>	<u>2016</u>	<u>2017</u>	<u>2018</u>	<u>2019</u>	<u>2020</u>
IMPORTE MÁXIMO SUBVENCIONABLE	0,00 €	2.655,43 €	2.655,43 €	2.651,11 €	2.651,11 €	2.480,28 €
IMPORTE MEDIO DE TRANSFERENCIA (€/ha)	0,00 €	216,24 €	216,24 €	216,24 €	216,24 €	216,24 €

RESUMEN DE UNIDADES

<u>Cód</u>	<u>GRUPO DE PAGO</u>	<u>Sup. Dec. Admisible (ha)</u>	<u>Sup. Comprometida (ha)</u>	<u>Sup. ajustada compromiso (1) (ha)</u>	<u>% sobredec.</u>	<u>SUP. PROPUESTA (ha)</u>	<u>Importe Declarado</u>	<u>Importe Topado</u>	<u>Importe Propuesto</u>	<u>Importe tras sobredec.</u>
57	FRUTALES REGADÍO	11,55		11,47	0,00	11,47	4.010,60	2.480,28	2.480,28	2.480,28
	TOTAL	11,55	11,47	11,47		11,47	4.010,60	2.480,28	2.480,28	2.480,28

APLICACIÓN DE REDUCCIONES Y SANCIONES

	<u>Importe Calculado</u>	<u>Importe prereduc.</u>	<u>Admisibilidad y compromisos</u>	<u>Presentación tardía</u>	<u>Omisión declaración</u>	<u>Condicionabilidad</u>	<u>PROPUESTO</u>	<u>IMPORTE (Euros)</u>		
								<u>FEADER (Eje 2)</u>	<u>MAPA</u>	<u>CAGPDS</u>
AGRICULTURA	2.480,28	2.480,28	0,00	0,00	0,00	0,00	2.480,28	1.860,21	266,63	353,44
TOTAL							2.480,28	1.860,21	266,63	353,44

RECINTOS PROPUESTOS

<u>REF.</u>	<u>REFERENCIA SIGPAC</u>	<u>CULTIVO DESCRIPCIÓN CULTIVO</u>	<u>S/R G.PAGO</u>	<u>PEND. MEDIA (%)</u>	<u>SUP. DEC. ADMISIBLE (ha)</u>	<u>SUP. COMPROM. (ha)</u>	<u>SUP. AJUSTADA COMPROM. (1) (ha)</u>	<u>SUP. CONV. SIGPAC (ha)</u>	<u>SUP. CERTIF. (ha)</u>	<u>SUP. CAMPO (ha)</u>	<u>SUP. CAMPO DETER. CULT. DECLARADO (ha)</u>	<u>SUP. DEC. REDUCIDA (ha)</u>	<u>SUP. PROPUESTA (ha)</u>
4139718	18-118-014-00098-00001	104007 ALMENDROS-COMUNA	R 57	35,62	1,84	1,84	1,84		1,84			1,84	1,84
1700000006674468	18-118-020-00004-00001	104007 ALMENDROS-COMUNA	R 57	36,54	1,05	1,03	1,03		1,05			1,03	1,03
1700000006674469	18-118-017-00048-00001	104007 ALMENDROS-COMUNA	R 57	20,40	0,32	0,32	0,32		0,32			0,32	0,32
1700000006674470	18-118-017-00051-00001	104007 ALMENDROS-COMUNA	R 57	34,67	5,26	5,24	5,24		5,26			5,24	5,24
1700000006674471	18-118-014-00077-00001	104007 ALMENDROS-COMUNA	R 57	33,08	1,13	1,10	1,10		1,13			1,10	1,10
1700000006674473	18-118-017-00043-00001	104007 ALMENDROS-COMUNA	R 57	14,76	0,74	0,73	0,73		0,74			0,73	0,73
1700000006674476	18-118-014-00091-00001	104007 ALMENDROS-COMUNA	R 57	33,88	1,21	1,21	1,21		1,21			1,21	1,21

DATOS AGRICULTURA

RESUMEN DE UNIDADES

<u>Cód</u>	<u>GRUPO DE PAGO</u>	<u>Sup. Dec. Admisible (ha)</u>	<u>Sup. Comprometida (ha)</u>	<u>Sup. ajustada compromiso (1) (ha)</u>	<u>% sobredec.</u>	<u>SUP. PROPUESTA (ha)</u>	<u>Importe Declarado</u>	<u>Importe Topado</u>	<u>Importe Propuesto</u>	<u>Importe tras sobredec.</u>
57	FRUTALES REGADÍO	11,55		11,47	0,00	11,47	4.010,60	2.480,28	2.480,28	2.480,28
	TOTAL	11,55	11,47	11,47		11,47	4.010,60	2.480,28	2.480,28	2.480,28

RESUMEN DE PAGOS

<u>IMPORTE (Euros)</u>			
<u>PROPUESTO</u>	<u>FEADER (Eje 2)</u>	<u>MAPA</u>	<u>CAGPDS</u>
Propuesto a pagar	2.480,28	1.860,21	266,63
			353,44

APLICACIÓN DE REDUCCIONES Y SANCIONES

	<u>Importe Calculado</u>	<u>Importe prereduc.</u>	<u>Admisibilidad y compromisos</u>	<u>Presentación tardía</u>	<u>Omisión declaración</u>	<u>Condicionabilidad</u>	<u>PROPUESTO</u>	<u>IMPORTE (Euros)</u>		
								<u>FEADER (Eje 2)</u>	<u>MAPA</u>	<u>CAGPDS</u>
	2.480,28	2.480,28	0,00	0,00	0,00	0,00	2.480,28	1.860,21	266,63	353,44
TOTAL							2.480,28	1.860,21	266,63	353,44



(1) Superficie declarada admisible ajustada con la superficie comprometida.
 (2) Factor de penalización valorando el alcance para el tipo de compromiso.
 (3) Solicita agricultura y tiene compromisos vigentes.
 (4) Solicita ganadería y tiene compromisos vigentes.

<u>APELLIDOS Y NOMBRE / RAZÓN SOCIAL</u>	<u>NIF</u>	<u>EXPEDIENTE</u>	<u>SOLICITA AGRICULT. (3)</u>	<u>SOLICITA GANADER. (4)</u>	<u>ANUALIDAD DE PAGO</u>
GAMEZ BERBEL CONSUELO	****9348*	1082610	SI	NO	6ª

DATOS MANTENIMIENTO

IMPORTE POR ANUALIDAD

	<u>2015</u>	<u>2016</u>	<u>2017</u>	<u>2018</u>	<u>2019</u>	<u>2020</u>
IMPORTE MÁXIMO SUBVENCIONABLE	0,00 €	0,00 €	0,00 €	0,00 €	0,00 €	4.099,90 €
IMPORTE MEDIO DE TRANSFERENCIA (€/ha)	0,00 €	0,00 €	0,00 €	0,00 €	0,00 €	103,59 €

RESUMEN DE UNIDADES

<u>Cód</u>	<u>GRUPO DE PAGO</u>	<u>Sup. Dec. Admisible (ha)</u>	<u>Sup. Comprometida (ha)</u>	<u>Sup. ajustada compromiso (1) (ha)</u>	<u>% sobredec.</u>	<u>SUP. PROPUESTA (ha)</u>	<u>Importe Declarado</u>	<u>Importe Topado</u>	<u>Importe Propuesto</u>	<u>Importe tras sobredec.</u>
58	FRUTALES SECANO	13,30		13,01	0,00	13,01	2.813,28	2.538,23	2.538,23	2.538,23
59	HERBÁCEOS	11,71		11,45	0,00	11,45	1.730,90	1.561,67	1.561,67	1.561,67
64	HERBÁCEOS NO ELEGIBLES	15,46		15,12	0,00	15,12	0,00	0,00	0,00	0,00
TOTAL		40,47	39,58	39,58		39,58	4.544,18	4.099,90	4.099,90	4.099,90

APLICACIÓN DE REDUCCIONES Y SANCIONES

	<u>Importe Calculado</u>	<u>Importe prerreduc.</u>	<u>Admisibilidad y compromisos</u>	<u>Presentación tardía</u>	<u>Omisión declaración</u>	<u>Condicionabilidad</u>	<u>PROPUESTO</u>	<u>IMPORTE (Euros)</u>		
								<u>FEADER (Eje 2)</u>	<u>MAPA</u>	<u>CAGPDS</u>
AGRICULTURA	4.099,90	4.099,90	0,00	0,00	0,00	0,00	4.099,90	3.074,93	440,74	584,23
TOTAL							4.099,90	3.074,93	440,74	584,23

RECINTOS PROPUESTOS

<u>REE.</u>	<u>REFERENCIA SIGPAC</u>	<u>CULTIVO DESCRIPCIÓN CULTIVO</u>	<u>S/R</u>	<u>G.PAGO</u>	<u>PEND. MEDIA (%)</u>	<u>SUP. DEC. ADMISIBLE (ha)</u>	<u>SUP. COMPROM. (ha)</u>	<u>SUP. AJUSTADA COMPROM. (1) (ha)</u>	<u>SUP. CONY. SIGPAC (ha)</u>	<u>SUP. CERTIE. (ha)</u>	<u>SUP. CAMPO (ha)</u>	<u>SUP. CAMPO DETER. CULT. (ha)</u>	<u>SUP. DEC. REDUCIDA (ha)</u>	<u>SUP. PROPUESTA (ha)</u>
1700000004585129	18-099-001-00044-00001	5000 CEBADA-SIN VARIEDAD	R	59	0,81	0,50	0,49	0,49		0,50			0,49	0,49
1700000004585139	18-099-006-00116-00002	20902 BARBECHO TRADICIONAL-CON CUBIERTA VEGETAL	R	64	5,48	4,52	6,88	4,42		4,52			4,42	4,42
1700000004585140	18-099-008-00119-00002	5000 CEBADA-SIN VARIEDAD	S	59	2,94	7,25	7,09	7,09		7,25			7,09	7,09
1700000004585141	18-099-003-00128-00001	20902 BARBECHO TRADICIONAL-CON CUBIERTA VEGETAL	R	64	0,32	0,85	0,83	0,83		0,85			0,83	0,83
1700000004585142	18-099-003-00005-00001	20902 BARBECHO TRADICIONAL-CON CUBIERTA VEGETAL	R	64	0,48	1,97	1,93	1,93		1,97			1,93	1,93
1700000004585143	18-099-005-00136-00001	20902 BARBECHO TRADICIONAL-CON CUBIERTA VEGETAL	R	64	1,06	0,98	0,96	0,96		0,98			0,96	0,96
1700000004585144	18-099-005-00044-00001	20902 BARBECHO TRADICIONAL-CON CUBIERTA VEGETAL	R	64	1,07	0,72	0,70	0,70		0,72			0,70	0,70
1700000004585145	18-099-006-00044-00003	20902 BARBECHO TRADICIONAL-CON CUBIERTA VEGETAL	R	64	3,23	0,49	1,54	0,48		0,49			0,48	0,48
1700000004585146	18-099-006-00044-00003	20902 BARBECHO TRADICIONAL-CON CUBIERTA VEGETAL	R	64	3,23	1,08	1,54	1,06		1,08			1,06	1,06
1700000004585147	18-099-006-00198-00001	20902 BARBECHO TRADICIONAL-CON CUBIERTA VEGETAL	S	64	10,40	0,46	0,45	0,45		0,46			0,45	0,45
1700000004585148	18-099-006-00116-00002	5000 CEBADA-SIN VARIEDAD	R	59	5,48	2,52	6,88	2,46		2,52			2,46	2,46
1700000004585149	18-099-008-00060-00001	20902 BARBECHO TRADICIONAL-CON CUBIERTA VEGETAL	S	64	3,39	2,06	2,01	2,01		2,06			2,01	2,01
1700000004585150	18-099-006-00222-00001	20902 BARBECHO TRADICIONAL-CON CUBIERTA VEGETAL	S	64	3,97	2,33	2,28	2,28		2,33			2,28	2,28
1700000004585151	18-116-505-00115-00001	5000 CEBADA-SIN VARIEDAD	R	59	1,52	0,66	0,65	0,65		0,66			0,65	0,65
1700000004585152	18-116-505-00117-00001	5000 CEBADA-SIN VARIEDAD	R	59	1,98	0,78	0,76	0,76		0,78			0,76	0,76
1700000004585153	18-099-017-00211-00001	104007 ALMENDROS-COMUNA	S	58	20,08	4,49	4,39	4,39		4,49			4,39	4,39
1700000004585154	18-099-017-00236-00001	104007 ALMENDROS-COMUNA	S	58	11,95	1,24	1,22	1,22		1,24			1,22	1,22
1700000004585155	18-099-010-00102-00001	104020 ALMENDROS-GUARA	S	58	3,38	1,21	1,18	1,18		1,21			1,18	1,18
1700000004585156	18-099-017-00186-00001	104007 ALMENDROS-COMUNA	S	58	19,23	0,46	0,45	0,45		0,46			0,45	0,45
1700000004585157	18-099-018-00076-00002	104007 ALMENDROS-COMUNA	S	58	6,74	0,43	0,42	0,42		0,43			0,42	0,42
1700000004585158	18-099-029-00137-00001	104007 ALMENDROS-COMUNA	S	58	12,99	1,54	1,51	1,51		1,54			1,51	1,51
1700000004585159	18-099-009-00060-00001	104020 ALMENDROS-GUARA	S	58	4,63	3,71	3,63	3,63		3,71			3,63	3,63
1700000004585161	18-099-009-00060-00002	104023 ALMENDROS-LAURANNE	S	58	4,61	0,22	0,21	0,21		0,22			0,21	0,21

DATOS AGRICULTURA

RESUMEN DE UNIDADES

<u>Cód</u>	<u>GRUPO DE PAGO</u>	<u>Sup. Dec. Admisible (ha)</u>	<u>Sup. Comprometida (ha)</u>	<u>Sup. ajustada compromiso (1) (ha)</u>	<u>% sobredec.</u>	<u>SUP. PROPUESTA (ha)</u>	<u>Importe Declarado</u>	<u>Importe Topado</u>	<u>Importe Propuesto</u>	<u>Importe tras sobredec.</u>
58	FRUTALES SECANO	13,30		13,01	0,00	13,01	2.813,28	2.538,23	2.538,23	2.538,23
59	HERBÁCEOS	11,71		11,45	0,00	11,45	1.730,90	1.561,67	1.561,67	1.561,67
64	HERBÁCEOS NO ELEGIBLES	15,46		15,12	0,00	15,12	0,00	0,00	0,00	0,00
TOTAL		40,47	39,58	39,58		39,58	4.544,18	4.099,90	4.099,90	4.099,90

(1) Superficie declarada admisible ajustada con la superficie comprometida.
 (2) Factor de penalización valorando el alcance para el tipo de compromiso.
 (3) Solicita agricultura y tiene compromisos vigentes.
 (4) Solicita ganadería y tiene compromisos vigentes.

RESUMEN DE PAGOS

	IMPORTE (Euros)			
	<u>PROPUESTO</u>	<u>FEADER (Eje 2)</u>	<u>MAPA</u>	<u>CAGPDS</u>
Propuesto a pagar	4.099,90	3.074,93	440,74	584,23

APLICACIÓN DE REDUCCIONES Y SANCIONES

						IMPORTE (Euros)			
<u>Importe Calculado</u>	<u>Importe prereduc.</u>	<u>Admisibilidad y compromisos</u>	<u>Presentación tardía</u>	<u>Omisión declaración</u>	<u>Condicionabilidad</u>	<u>PROPUESTO</u>	<u>FEADER (Eje 2)</u>	<u>MAPA</u>	<u>CAGPDS</u>
4.099,90	4.099,90	0,00	0,00	0,00	0,00	4.099,90	3.074,93	440,74	584,23
TOTAL						4.099,90	3.074,93	440,74	584,23

INCIDENCIAS

INCIDENCIA DESCRIPCIÓN

- 85031 Solicita recinto que no está comprometido para la operación.
 Ref:1700000004585132 Recinto:18-099-005-00110-001 Cultivo:20902 BARBECHO TRADICIONAL-CON CUBIERTA VEGETAL Regadío
- Ref:1700000004585160 Recinto:18-099-009-00072-002 Cultivo:104020 ALMENDROS-GUARA Secano
- Ref:1700000004585138 Recinto:18-099-010-00033-001 Cultivo:5000 CEBADA-SIN VARIEDAD Secano



(1) Superficie declarada admisible ajustada con la superficie comprometida.
 (2) Factor de penalización valorando el alcance para el tipo de compromiso.
 (3) Solicita agricultura y tiene compromisos vigentes.
 (4) Solicita ganadería y tiene compromisos vigentes.

<u>APELLIDOS Y NOMBRE / RAZÓN SOCIAL</u>	<u>NIF</u>	<u>EXPEDIENTE</u>	<u>SOLICITA AGRICULT. (3)</u>	<u>SOLICITA GANADER. (4)</u>	<u>ANUALIDAD DE PAGO</u>
GAMEZ ROMERO CARLOS MANUEL	****6427*	1070151	SI	NO	6ª

DATOS MANTENIMIENTO

IMPORTE POR ANUALIDAD

	<u>2015</u>	<u>2016</u>	<u>2017</u>	<u>2018</u>	<u>2019</u>	<u>2020</u>
IMPORTE MÁXIMO SUBVENCIONABLE	6.082,83 €	4.634,02 €	4.634,02 €	4.616,72 €	4.616,72 €	4.616,72 €
IMPORTE MEDIO DE TRANSFERENCIA (€/ha)	216,24 €	216,24 €	216,24 €	216,24 €	216,24 €	216,24 €

RESUMEN DE UNIDADES

<u>Cód</u>	<u>GRUPO DE PAGO</u>	<u>Sup. Dec. Admisible (ha)</u>	<u>Sup. Comprometida (ha)</u>	<u>Sup. ajustada compromiso (1) (ha)</u>	<u>% sobredec.</u>	<u>SUP. PROPUESTA (ha)</u>	<u>Importe Declarado</u>	<u>Importe Topado</u>	<u>Importe Propuesto</u>	<u>Importe tras sobredec.</u>
58	FRUTALES SECANO	21,35		21,35	0,00	21,35	4.616,72	4.616,72	4.616,72	4.616,72
	TOTAL	21,35	21,35	21,35		21,35	4.616,72	4.616,72	4.616,72	4.616,72

APLICACIÓN DE REDUCCIONES Y SANCIONES

	<u>Importe Calculado</u>	<u>Importe prereduc.</u>	<u>Admisibilidad y compromisos</u>	<u>Presentación tardía</u>	<u>Omisión declaración</u>	<u>Condicionabilidad</u>	<u>IMPORTE (Euros)</u>			
							<u>PROPUESTO</u>	<u>FEADER (Eje 2)</u>	<u>MAPA</u>	<u>CAGPDS</u>
AGRICULTURA	4.616,72	4.616,72	0,00	0,00	1,00	0,00	4.570,55	3.427,91	491,33	651,31
TOTAL							4.570,55	3.427,91	491,33	651,31

RECINTOS PROPUESTOS

<u>REF.</u>	<u>REFERENCIA SIGPAC</u>	<u>CULTIVO DESCRIPCIÓN CULTIVO</u>	<u>S/R</u>	<u>G.PAGO</u>	<u>PEND. MEDIA (%)</u>	<u>SUP. DEC. ADMISIBLE (ha)</u>	<u>SUP. COMPROM. (ha)</u>	<u>SUP. AJUSTADA COMPROM. (1) (ha)</u>	<u>SUP. CONV. SIGPAC (ha)</u>	<u>SUP. CERTIF. (ha)</u>	<u>SUP. CAMPO (ha)</u>	<u>SUP. CAMPO DETER. CULT. REDUCIDA (ha)</u>	<u>SUP. DEC. REDUCIDA (ha)</u>	<u>SUP. PROPUESTA (ha)</u>
1700000005307161	18-087-008-00153-00002	104020 ALMENDROS-GUARA	S	58	20,20	0,51	0,51	0,51		0,51			0,51	0,51
1700000005307162	18-087-008-00002-00002	104022 ALMENDROS-LARGUETA	S	58	9,43	1,70	1,70	1,70		1,70			1,70	1,70
1700000005307163	18-087-007-00233-00002	104014 ALMENDROS-FERRAGNES	S	58	12,57	0,90	0,90	0,90		0,90			0,90	0,90
1700000005307164	18-087-007-00232-00002	104022 ALMENDROS-LARGUETA	S	58	6,91	2,24	2,24	2,24	2,24	2,24			2,24	2,24
1700000005307165	18-087-003-00002-00001	104022 ALMENDROS-LARGUETA	S	58	3,59	2,60	2,60	2,60		2,60			2,60	2,60
1700000005307166	18-087-003-00010-00001	104020 ALMENDROS-GUARA	S	58	3,09	6,55	13,33	6,55		6,55			6,55	6,55
1700000005307167	18-087-003-00009-00001	104020 ALMENDROS-GUARA	S	58	3,16	3,03	3,03	3,03		3,03			3,03	3,03
1700000005307168	18-087-008-00021-00001	104022 ALMENDROS-LARGUETA	S	58	6,90	3,82	3,82	3,82		3,82			3,82	3,82

DATOS AGRICULTURA

RESUMEN DE UNIDADES

<u>Cód</u>	<u>GRUPO DE PAGO</u>	<u>Sup. Dec. Admisible (ha)</u>	<u>Sup. Comprometida (ha)</u>	<u>Sup. ajustada compromiso (1) (ha)</u>	<u>% sobredec.</u>	<u>SUP. PROPUESTA (ha)</u>	<u>Importe Declarado</u>	<u>Importe Topado</u>	<u>Importe Propuesto</u>	<u>Importe tras sobredec.</u>
58	FRUTALES SECANO	21,35		21,35	0,00	21,35	4.616,72	4.616,72	4.616,72	4.616,72
	TOTAL	21,35	21,35	21,35		21,35	4.616,72	4.616,72	4.616,72	4.616,72

RESUMEN DE PAGOS

<u>IMPORTE (Euros)</u>				
	<u>PROPUESTO</u>	<u>FEADER (Eje 2)</u>	<u>MAPA</u>	<u>CAGPDS</u>
Propuesto a pagar	4.570,55	3.427,91	491,33	651,31


APLICACIÓN DE REDUCCIONES Y SANCIONES

	<u>Importe Calculado</u>	<u>Importe prereduc.</u>	<u>Admisibilidad y compromisos</u>	<u>Presentación tardía</u>	<u>Omisión declaración</u>	<u>Condicionabilidad</u>	<u>IMPORTE (Euros)</u>			
							<u>PROPUESTO</u>	<u>FEADER (Eje 2)</u>	<u>MAPA</u>	<u>CAGPDS</u>
	4.616,72	4.616,72	0,00	0,00	1,00	0,00	4.570,55	3.427,91	491,33	651,31
TOTAL							4.570,55	3.427,91	491,33	651,31

INCIDENCIAS

INCIDENCIA DESCRIPCIÓN

256 Solicitud con recintos declarados en campaña anterior y no declarados en campaña actual con una reducción por omisión de superficie superior al 3%.
CÓDIGO PARA EL PORCENTAJE DE REDUCCIÓN POR OMISIÓN QUE CORRESPONDE A LA SOLICITUD:1



(1) Superficie declarada admisible ajustada con la superficie comprometida.
(2) Factor de penalización valorando el alcance para el tipo de compromiso.
(3) Solicita agricultura y tiene compromisos vigentes.
(4) Solicita ganadería y tiene compromisos vigentes.

<u>APELLIDOS Y NOMBRE / RAZÓN SOCIAL</u>	<u>NIF</u>	<u>EXPEDIENTE</u>	<u>SOLICITA AGRICULT. (3)</u>	<u>SOLICITA GANADER. (4)</u>	<u>ANUALIDAD DE PAGO</u>
GAMIZ MALAGON JOSE	****9627*	1044722	SI	NO	

DATOS MANTENIMIENTO

RESUMEN DE UNIDADES

<u>Cód</u>	<u>GRUPO DE PAGO</u>	<u>Sup. Dec. Admisible (ha)</u>	<u>Sup. Comprometida (ha)</u>	<u>Sup. ajustada compromiso (1) (ha)</u>	<u>% sobredec.</u>	<u>SUP. PROPUESTA (ha)</u>	<u>Importe Declarado</u>	<u>Importe Topado</u>	<u>Importe Propuesto</u>	<u>Importe tras sobredec.</u>
	AGRICULTURA - SIN SUPERFICIE DETERMINADA	0,00		0,00	0,00	0,00	0,00	0,00	0,00	0,00
	TOTAL	0,00		0,00		0,00	0,00	0,00	0,00	0,00

APLICACIÓN DE REDUCCIONES Y SANCIONES

<u>AGRICULTURA</u>	<u>Importe Calculado</u>	<u>Importe prerreduc.</u>	<u>Admisibilidad y compromisos</u>	<u>Presentación tardía</u>	<u>Omisión declaración</u>	<u>Condicionabilidad</u>	<u>PROPUESTO</u>	<u>IMPORTE (Euros)</u>		
								<u>FEADER (Eje 2)</u>	<u>MAPA</u>	<u>CAGPDS</u>
	0,00	0,00	0,00	0,00	0,00	0,00	0,00	0,00	0,00	0,00
							TOTAL	0,00	0,00	0,00

DATOS AGRICULTURA

RESUMEN DE UNIDADES

<u>Cód</u>	<u>GRUPO DE PAGO</u>	<u>Sup. Dec. Admisible (ha)</u>	<u>Sup. Comprometida (ha)</u>	<u>Sup. ajustada compromiso (1) (ha)</u>	<u>% sobredec.</u>	<u>SUP. PROPUESTA (ha)</u>	<u>Importe Declarado</u>	<u>Importe Topado</u>	<u>Importe Propuesto</u>	<u>Importe tras sobredec.</u>
	AGRICULTURA - SIN SUPERFICIE DETERMINADA	0,00		0,00	0,00	0,00	0,00	0,00	0,00	0,00
	TOTAL	0,00		0,00		0,00	0,00	0,00	0,00	0,00

RESUMEN DE PAGOS

<u>Propuesto</u>	<u>PROPUESTO</u>	<u>IMPORTE (Euros)</u>		
		<u>FEADER (Eje 2)</u>	<u>MAPA</u>	<u>CAGPDS</u>
	0,00	0,00	0,00	0,00

APLICACIÓN DE REDUCCIONES Y SANCIONES

<u>Importe Calculado</u>	<u>Importe prerreduc.</u>	<u>Admisibilidad y compromisos</u>	<u>Presentación tardía</u>	<u>Omisión declaración</u>	<u>Condicionabilidad</u>	<u>PROPUESTO</u>	<u>IMPORTE (Euros)</u>			
							<u>FEADER (Eje 2)</u>	<u>MAPA</u>	<u>CAGPDS</u>	
0,00	0,00	0,00	0,00	0,00	0,00	0,00	0,00	0,00	0,00	
						TOTAL	0,00	0,00	0,00	0,00



<u>APELLIDOS Y NOMBRE / RAZÓN SOCIAL</u>	<u>NIF</u>	<u>EXPEDIENTE</u>	<u>SOLICITA AGRICULT. (3)</u>	<u>SOLICITA GANADER. (4)</u>	<u>ANUALIDAD DE PAGO</u>
GARCIA ARCHILLA CONSUELO	****5212*	1072524	SI	NO	6ª

DATOS MANTENIMIENTO

IMPORTE POR ANUALIDAD

	<u>2015</u>	<u>2016</u>	<u>2017</u>	<u>2018</u>	<u>2019</u>	<u>2020</u>
IMPORTE MÁXIMO SUBVENCIONABLE	2.080,87 €	2.080,87 €	2.077,29 €	2.077,29 €	2.066,56 €	2.066,56 €
IMPORTE MEDIO DE TRANSFERENCIA (€/ha)	357,54 €	357,54 €	357,54 €	357,54 €	357,54 €	357,54 €

RESUMEN DE UNIDADES

<u>Cód</u>	<u>GRUPO DE PAGO</u>	<u>Sup. Dec. Admisible (ha)</u>	<u>Sup. Comprometida (ha)</u>	<u>Sup. ajustada compromiso (1) (ha)</u>	<u>% sobredec.</u>	<u>SUP. PROPUESTA (ha)</u>	<u>Importe Declarado</u>	<u>Importe Topado</u>	<u>Importe Propuesto</u>	<u>Importe tras sobredec.</u>
58	FRUTALES SECANO	3,25		3,24	0,00	3,24	700,62	698,71	698,71	698,71
61	HORTÍCOLAS	2,54		2,54	0,00	2,54	1.371,60	1.367,85	1.367,85	1.367,85
TOTAL		5,79	5,78	5,78		5,78	2.072,22	2.066,56	2.066,56	2.066,56

APLICACIÓN DE REDUCCIONES Y SANCIONES

	<u>Importe Calculado</u>	<u>Importe prerreduc.</u>	<u>Admisibilidad y compromisos</u>	<u>Presentación tardía</u>	<u>Omisión declaración</u>	<u>Condicionabilidad</u>	<u>PROPUESTO</u>	<u>IMPORTE (Euros)</u>		
								<u>FEADER (Eje 2)</u>	<u>MAPA</u>	<u>CAGPDS</u>
AGRICULTURA	2.066,56	0,00	1,50	0,00	0,00	0,00	0,00	0,00	0,00	0,00
TOTAL							0,00	0,00	0,00	0,00

RECINTOS PROPUESTOS

<u>REF.</u>	<u>REFERENCIA SIGPAC</u>	<u>CULTIVO DESCRIPCIÓN CULTIVO</u>	<u>S/R G.PAGO</u>	<u>PEND. MEDIA (%)</u>	<u>SUP. DEC. ADMISIBLE (ha)</u>	<u>SUP. COMPROM. (ha)</u>	<u>SUP. AJUSTADA COMPROM. (1) (ha)</u>	<u>SUP. CONV. SIGPAC (ha)</u>	<u>SUP. CERTIF. (ha)</u>	<u>SUP. CAMPO (ha)</u>	<u>SUP. CAMPO DETER. CULT. DECLARADO (ha)</u>	<u>SUP. DEC. REDUCIDA (ha)</u>	<u>SUP. PROPUESTA (ha)</u>
-471563	18-034-003-00012-00008	192100 FRAMBUESAS-HORTALIZAS AIRE LIBRE	S 61	12,99	0,04	0,04	0,04	0,04	0,00			0,04	0,04
-25893	18-034-003-00012-00007	197100 TOMATE-HORTALIZAS AIRE LIBRE	R 61	17,78	0,54	0,54	0,54	0,54	0,00			0,54	0,54
1700000005499727	18-034-003-00012-00006	117000 CASTAÑOS-SIN VARIEDAD	S 58	23,15	0,44	0,44	0,44	0,44	0,00			0,44	0,44
1700000005499728	18-034-003-00012-00004	117000 CASTAÑOS-SIN VARIEDAD	S 58	18,15	1,02	1,02	1,02	1,02	0,00			1,02	1,02
1700000005499730	18-034-003-00008-00005	117000 CASTAÑOS-SIN VARIEDAD	S 58	28,61	1,79	1,79	1,79	1,79	0,00			1,79	1,79
1700000005499731	18-034-003-00012-00005	197100 TOMATE-HORTALIZAS AIRE LIBRE	R 61	9,88	1,29	1,29	1,29	1,29	0,00			1,29	1,29
1700000005499732	18-034-003-00010-00003	192100 FRAMBUESAS-HORTALIZAS AIRE LIBRE	R 61	18,06	0,67	0,67	0,67	0,67	0,00			0,67	0,67

DATOS AGRICULTURA

RESUMEN DE UNIDADES

<u>Cód</u>	<u>GRUPO DE PAGO</u>	<u>Sup. Dec. Admisible (ha)</u>	<u>Sup. Comprometida (ha)</u>	<u>Sup. ajustada compromiso (1) (ha)</u>	<u>% sobredec.</u>	<u>SUP. PROPUESTA (ha)</u>	<u>Importe Declarado</u>	<u>Importe Topado</u>	<u>Importe Propuesto</u>	<u>Importe tras sobredec.</u>
58	FRUTALES SECANO	3,25		3,24	0,00	3,24	700,62	698,71	698,71	698,71
61	HORTÍCOLAS	2,54		2,54	0,00	2,54	1.371,60	1.367,85	1.367,85	1.367,85
TOTAL		5,79	5,78	5,78		5,78	2.072,22	2.066,56	2.066,56	2.066,56

RESUMEN DE PAGOS

<u>PROPUESTO</u>	<u>IMPORTE (Euros)</u>		
	<u>FEADER (Eje 2)</u>	<u>MAPA</u>	<u>CAGPDS</u>
Propuesto 0,00	0,00	0,00	0,00

APLICACIÓN DE REDUCCIONES Y SANCIONES

	<u>Importe Calculado</u>	<u>Importe prerreduc.</u>	<u>Admisibilidad y compromisos</u>	<u>Presentación tardía</u>	<u>Omisión declaración</u>	<u>Condicionabilidad</u>	<u>PROPUESTO</u>	<u>IMPORTE (Euros)</u>		
								<u>FEADER (Eje 2)</u>	<u>MAPA</u>	<u>CAGPDS</u>
	2.066,56	0,00	150,00	0,00	0,00	0,00	0,00	0,00	0,00	0,00
TOTAL							0,00	0,00	0,00	0,00

DETALLE DE REDUCCIONES Y SANCIONES POR INCUMPLIMIENTOS DE ADMISIBILIDAD Y COMPROMISOS

<u>Tipo</u>	<u>Compromiso</u>	<u>Sup. Calculada</u>	<u>Sup. Incumpl.</u>	<u>Factor Alcance (2)</u>	<u>Coef. Línea Base</u>	<u>Coef. Acumulación</u>	<u>Coef. Reiteración</u>	<u>Importe Ayuda</u>	<u>Factor Sanción</u>	<u>Importe Sanción</u>	<u>Aplicado</u>
B1	Las unidades comprometidas deben estar certificadas en producción ecológica según lo establecido en el Reglamento (CE) n° 834/2007 y el Reglamento (CE) n° 889/2008, por el que se establece disposiciones de aplicación del Reglamento (CE) n° 834/2007 del Consejo, durante el período de compromiso.	5,78	5,78	1,00	1,00	1,00	1,50	0,00 €	1,50	0,00 €	SI

(1) Superficie declarada admisible ajustada con la superficie comprometida.
 (2) Factor de penalización valorando el alcance para el tipo de compromiso.
 (3) Solicita agricultura y tiene compromisos vigentes.
 (4) Solicita ganadería y tiene compromisos vigentes.

INCIDENCIAS

INCIDENCIA DESCRIPCIÓN

- 85000 No inscrito en un organismo de control y certificación ecológico (artículo 5-1 c), Orden 26 mayo 2015)
- 85001 El recinto declarado no cumple con las normas de producción ecológica (artículo 5-1 e), Orden 26 mayo 2015)
 Ref:1700000005499725 Recinto:18-034-003-00007-004 Cultivo:24902 BARBECHO SIN PRODUCCIÓN-CON CUBIERTA VEGETAL Secano
 Ref:1700000005499726 Recinto:18-034-003-00007-005 Cultivo:24902 BARBECHO SIN PRODUCCIÓN-CON CUBIERTA VEGETAL Secano
 Ref:-471561 Recinto:18-034-003-00007-006 Cultivo:24902 BARBECHO SIN PRODUCCIÓN-CON CUBIERTA VEGETAL Secano
 Ref:-471562 Recinto:18-034-003-00007-007 Cultivo:197100 TOMATE-HORTALIZAS AIRE LIBRE Secano
 Ref:1700000005499730 Recinto:18-034-003-00008-005 Cultivo:117000 CASTAÑOS-SIN VARIEDAD Secano
 Ref:1700000005499729 Recinto:18-034-003-00008-009 Cultivo:117000 CASTAÑOS-SIN VARIEDAD Secano
 Ref:1700000005499736 Recinto:18-034-003-00008-010 Cultivo:117000 CASTAÑOS-SIN VARIEDAD Secano
 Ref:1700000005499732 Recinto:18-034-003-00010-003 Cultivo:192100 FRAMBUESAS-HORTALIZAS AIRE LIBRE Regadío
 Ref:1700000005499735 Recinto:18-034-003-00010-005 Cultivo:110001 CEREZOS-BLANQUES DE CAPELLÀ Secano
 Ref:1700000005499737 Recinto:18-034-003-00010-006 Cultivo:104000 ALMENDROS-SIN VARIEDAD Secano
 Ref:1700000005499728 Recinto:18-034-003-00012-004 Cultivo:117000 CASTAÑOS-SIN VARIEDAD Secano
 Ref:1700000005499731 Recinto:18-034-003-00012-005 Cultivo:197100 TOMATE-HORTALIZAS AIRE LIBRE Regadío
 Ref:1700000005499727 Recinto:18-034-003-00012-006 Cultivo:117000 CASTAÑOS-SIN VARIEDAD Secano
 Ref:-25893 Recinto:18-034-003-00012-007 Cultivo:197100 TOMATE-HORTALIZAS AIRE LIBRE Regadío
 Ref:-471563 Recinto:18-034-003-00012-008 Cultivo:192100 FRAMBUESAS-HORTALIZAS AIRE LIBRE Secano
- 85031 Solicita recinto que no está comprometido para la operación.
 Ref:1700000005499725 Recinto:18-034-003-00007-004 Cultivo:24902 BARBECHO SIN PRODUCCIÓN-CON CUBIERTA VEGETAL Secano
 Ref:1700000005499726 Recinto:18-034-003-00007-005 Cultivo:24902 BARBECHO SIN PRODUCCIÓN-CON CUBIERTA VEGETAL Secano
 Ref:-471561 Recinto:18-034-003-00007-006 Cultivo:24902 BARBECHO SIN PRODUCCIÓN-CON CUBIERTA VEGETAL Secano
 Ref:-471562 Recinto:18-034-003-00007-007 Cultivo:197100 TOMATE-HORTALIZAS AIRE LIBRE Secano
 Ref:1700000005499729 Recinto:18-034-003-00008-009 Cultivo:117000 CASTAÑOS-SIN VARIEDAD Secano
 Ref:1700000005499736 Recinto:18-034-003-00008-010 Cultivo:117000 CASTAÑOS-SIN VARIEDAD Secano
 Ref:1700000005499735 Recinto:18-034-003-00010-005 Cultivo:110001 CEREZOS-BLANQUES DE CAPELLÀ Secano
 Ref:1700000005499737 Recinto:18-034-003-00010-006 Cultivo:104000 ALMENDROS-SIN VARIEDAD Secano



(1) Superficie declarada admisible ajustada con la superficie comprometida.
 (2) Factor de penalización valorando el alcance para el tipo de compromiso.
 (3) Solicita agricultura y tiene compromisos vigentes.
 (4) Solicita ganadería y tiene compromisos vigentes.

<u>APELLIDOS Y NOMBRE / RAZÓN SOCIAL</u>	<u>NIF</u>	<u>EXPEDIENTE</u>	<u>SOLICITA AGRICULT. (3)</u>	<u>SOLICITA GANADER. (4)</u>	<u>ANUALIDAD DE PAGO</u>
GARCIA AVILES JOSE ANTONIO	****3478*	1194599	SI	NO	6ª

DATOS MANTENIMIENTO

IMPORTE POR ANUALIDAD

	<u>2015</u>	<u>2016</u>	<u>2017</u>	<u>2018</u>	<u>2019</u>	<u>2020</u>
IMPORTE MÁXIMO SUBVENCIONABLE	11.758,58 €	11.758,58 €	11.758,58 €	11.758,58 €	11.758,58 €	11.757,25 €
IMPORTE MEDIO DE TRANSFERENCIA (€/ha)	133,27 €	133,27 €	133,27 €	133,27 €	133,27 €	133,27 €

RESUMEN DE UNIDADES

<u>Cód</u>	<u>GRUPO DE PAGO</u>	<u>Sup. Dec. Admisible (ha)</u>	<u>Sup. Comprometida (ha)</u>	<u>Sup. ajustada compromiso (1) (ha)</u>	<u>% sobredec.</u>	<u>SUP. PROPUESTA (ha)</u>	<u>Importe Declarado</u>	<u>Importe Topado</u>	<u>Importe Propuesto</u>	<u>Importe tras sobredec.</u>
58	FRUTALES SECANO	6,63		6,63	0,00	6,63	1.433,67	2.206,95	1.433,67	1.433,67
59	HERBÁCEOS	41,04		41,04	0,00	41,04	6.204,02	9.550,30	6.204,02	6.204,02
64	HERBÁCEOS NO ELEGIBLES	40,56		40,55	0,00	40,55	0,00	0,00	0,00	0,00
TOTAL		88,23	88,22	88,22		88,22	7.637,69	11.757,25	7.637,69	7.637,69

APLICACIÓN DE REDUCCIONES Y SANCIONES

	<u>Importe Calculado</u>	<u>Importe prerreduc.</u>	<u>Admisibilidad y compromisos</u>	<u>Presentación tardía</u>	<u>Omisión declaración</u>	<u>Condicionabilidad</u>	<u>PROPUESTO</u>	<u>IMPORTE (Euros)</u>		
								<u>FEADER (Eje 2)</u>	<u>MAPA</u>	<u>CAGPDS</u>
AGRICULTURA	7.637,69	7.637,69	0,00	0,00	0,00	0,00	7.637,69	5.728,27	821,05	1.088,37
TOTAL							7.637,69	5.728,27	821,05	1.088,37

RECINTOS PROPUESTOS

<u>REF.</u>	<u>REFERENCIA SIGPAC</u>	<u>CULTIVO DESCRIPCIÓN CULTIVO</u>	<u>S/R</u>	<u>G.PAGO</u>	<u>PEND. MEDIA (%)</u>	<u>SUP. DEC. ADMISIBLE (ha)</u>	<u>SUP. COMPROM. (ha)</u>	<u>SUP. AJUSTADA COMPROM. (1) (ha)</u>	<u>SUP. CONY. SIGPAC (ha)</u>	<u>SUP. CERTIE (ha)</u>	<u>SUP. CAMPO (ha)</u>	<u>SUP. CAMPO DETER. CULT. DECLARADO (ha)</u>	<u>SUP. DEC. REDUCIDA (ha)</u>	<u>SUP. PROPUESTA (ha)</u>
-748411	18-091-076-00067-00002	8000 AVENA-SIN VARIEDAD	S	59	1,99	4,73	13,19	4,73		4,73			4,73	4,73
-748399	18-091-076-00066-00005	24901 BARBECHO SIN PRODUCCIÓN-SIN CUBIERTA VEGETAL	S	64	5,40	15,15	15,15	15,15		15,15			15,15	15,15
1700000005482625	18-091-076-00064-00001	5065 CEBADA-HISPANIC	S	59	1,16	25,06	48,80	25,06		25,06			25,06	25,06
1700000005482626	18-091-076-00066-00006	5065 CEBADA-HISPANIC	S	59	2,16	2,79	2,79	2,79		2,79			2,79	2,79
1700000005482628	18-091-076-00064-00003	20901 BARBECHO TRADICIONAL-SIN CUBIERTA VEGETAL	S	64	5,88	1,67	1,67	1,67		1,67			1,67	1,67
1700000005482629	18-091-076-00067-00002	5065 CEBADA-HISPANIC	S	59	1,99	8,46	13,19	8,46		8,46			8,46	8,46
1700000005482630	18-091-076-00064-00001	20901 BARBECHO TRADICIONAL-SIN CUBIERTA VEGETAL	S	64	1,16	23,74	48,80	23,74		23,74			23,74	23,74
1700000005482634	18-091-076-00067-00003	104020 ALMENDROS-GUARA	S	58	3,96	6,63	6,63	6,63		6,63			6,63	6,63

DATOS AGRICULTURA

RESUMEN DE UNIDADES

<u>Cód</u>	<u>GRUPO DE PAGO</u>	<u>Sup. Dec. Admisible (ha)</u>	<u>Sup. Comprometida (ha)</u>	<u>Sup. ajustada compromiso (1) (ha)</u>	<u>% sobredec.</u>	<u>SUP. PROPUESTA (ha)</u>	<u>Importe Declarado</u>	<u>Importe Topado</u>	<u>Importe Propuesto</u>	<u>Importe tras sobredec.</u>
58	FRUTALES SECANO	6,63		6,63	0,00	6,63	1.433,67	2.206,95	1.433,67	1.433,67
59	HERBÁCEOS	41,04		41,04	0,00	41,04	6.204,02	9.550,30	6.204,02	6.204,02
64	HERBÁCEOS NO ELEGIBLES	40,56		40,55	0,00	40,55	0,00	0,00	0,00	0,00
TOTAL		88,23	88,22	88,22		88,22	7.637,69	11.757,25	7.637,69	7.637,69

RESUMEN DE PAGOS

	<u>IMPORTE (Euros)</u>			
	<u>PROPUESTO</u>	<u>FEADER (Eje 2)</u>	<u>MAPA</u>	<u>CAGPDS</u>
Propuesto a pagar	7.637,69	5.728,27	821,05	1.088,37

APLICACIÓN DE REDUCCIONES Y SANCIONES

	<u>Importe Calculado</u>	<u>Importe prerreduc.</u>	<u>Admisibilidad y compromisos</u>	<u>Presentación tardía</u>	<u>Omisión declaración</u>	<u>Condicionabilidad</u>	<u>PROPUESTO</u>	<u>IMPORTE (Euros)</u>		
								<u>FEADER (Eje 2)</u>	<u>MAPA</u>	<u>CAGPDS</u>
	7.637,69	7.637,69	0,00	0,00	0,00	0,00	7.637,69	5.728,27	821,05	1.088,37
TOTAL							7.637,69	5.728,27	821,05	1.088,37

INCIDENCIAS

INCIDENCIA DESCRIPCIÓN

85031 Solicita recinto que no está comprometido para la operación.
Ref:1700000005482635 Recinto:18-091-076-00067-004 Cultivo:104020 ALMENDROS-GUARA Secano

(1) Superficie declarada admisible ajustada con la superficie comprometida.
(2) Factor de penalización valorando el alcance para el tipo de compromiso.
(3) Solicita agricultura y tiene compromisos vigentes.
(4) Solicita ganadería y tiene compromisos vigentes.

<u>APELLIDOS Y NOMBRE / RAZÓN SOCIAL</u>	<u>NIF</u>	<u>EXPEDIENTE</u>	<u>SOLICITA AGRICULT. (3)</u>	<u>SOLICITA GANADER. (4)</u>	<u>ANUALIDAD DE PAGO</u>
GARCIA CASTILLO ANGEL	****1561*	1046015	SI	NO	6ª

DATOS MANTENIMIENTO

IMPORTE POR ANUALIDAD

	<u>2015</u>	<u>2016</u>	<u>2017</u>	<u>2018</u>	<u>2019</u>	<u>2020</u>
IMPORTE MÁXIMO SUBVENCIONABLE	5.311,63 €	5.311,63 €	5.298,23 €	5.298,23 €	5.298,23 €	5.298,23 €
IMPORTE MEDIO DE TRANSFERENCIA (€/ha)	223,37 €	223,37 €	223,37 €	223,37 €	223,37 €	223,37 €

RESUMEN DE UNIDADES

<u>Cód</u>	<u>GRUPO DE PAGO</u>	<u>Sup. Dec. Admisible (ha)</u>	<u>Sup. Comprometida (ha)</u>	<u>Sup. ajustada compromiso (1) (ha)</u>	<u>% sobredec.</u>	<u>SUP. PROPUESTA (ha)</u>	<u>Importe Declarado</u>	<u>Importe Topado</u>	<u>Importe Propuesto</u>	<u>Importe tras sobredec.</u>
57	FRUTALES REGADÍO	1,27		1,27	0,00	1,27	444,07	444,03	444,03	444,03
58	FRUTALES SECANO	22,45		22,45	0,00	22,45	4.854,59	4.854,20	4.854,20	4.854,20
TOTAL		23,72	23,72	23,72		23,72	5.298,66	5.298,23	5.298,23	5.298,23

APLICACIÓN DE REDUCCIONES Y SANCIONES

	<u>Importe Calculado</u>	<u>Importe prerreduc.</u>	<u>Admisibilidad y compromisos</u>	<u>Presentación tardía</u>	<u>Omisión declaración</u>	<u>Condicionabilidad</u>	<u>PROPUESTO</u>	<u>IMPORTE (Euros)</u>		
								<u>FEADER (Eje 2)</u>	<u>MAPA</u>	<u>CAGPDS</u>
AGRICULTURA	5.298,23	5.298,23	0,00	0,00	0,00	0,00	5.298,23	3.973,67	569,56	755,00
TOTAL							5.298,23	3.973,67	569,56	755,00

RECINTOS PROPUESTOS

<u>REF.</u>	<u>REFERENCIA SIGPAC</u>	<u>CULTIVO DESCRIPCIÓN CULTIVO</u>	<u>S/R G.PAGO</u>	<u>PEND. MEDIA (%)</u>	<u>SUP. DEC. ADMISIBLE (ha)</u>	<u>SUP. COMPROM. (ha)</u>	<u>SUP. AJUSTADA COMPROM. (1) (ha)</u>	<u>SUP. CONV. SIGPAC (ha)</u>	<u>SUP. CERTIF. (ha)</u>	<u>SUP. CAMPO (ha)</u>	<u>SUP. CAMPO DETER. CULT. DECLARADO (ha)</u>	<u>SUP. DEC. REDUCIDA (ha)</u>	<u>SUP. PROPUESTA (ha)</u>
-39669	18-167-021-00168-00005	104022 ALMENDROS-LARGUETA	S 58	25,42	0,15	0,16	0,15		0,15			0,15	0,15
1700000002740179	18-167-020-00071-00001	104020 ALMENDROS-GUARA	S 58	2,43	1,26	1,26	1,26		1,26			1,26	1,26
1700000002740180	18-167-020-00072-00001	104020 ALMENDROS-GUARA	S 58	2,98	1,40	1,40	1,40		1,40			1,40	1,40
1700000002740181	18-167-020-00073-00001	104020 ALMENDROS-GUARA	S 58	2,24	1,86	1,86	1,86		1,86			1,86	1,86
1700000002740182	18-167-020-00074-00001	104020 ALMENDROS-GUARA	S 58	2,86	1,58	1,58	1,58		1,58			1,58	1,58
1700000002740183	18-167-024-00032-00001	104020 ALMENDROS-GUARA	R 57	2,89	0,41	0,41	0,41		0,41			0,41	0,41
1700000002740184	18-167-024-00047-00001	104020 ALMENDROS-GUARA	R 57	2,77	0,86	0,86	0,86		0,86			0,86	0,86
1700000002740185	18-167-024-00098-00001	104020 ALMENDROS-GUARA	S 58	3,73	0,48	0,48	0,48		0,48			0,48	0,48
1700000002740186	18-167-024-00065-00001	104022 ALMENDROS-LARGUETA	S 58	2,71	1,08	1,08	1,08		1,08			1,08	1,08
1700000002740187	18-167-021-00363-00001	104057 ALMENDROS-AVIJOR	S 58	10,22	1,30	1,30	1,30		1,30			1,30	1,30
1700000002740188	18-167-021-00272-00001	104022 ALMENDROS-LARGUETA	S 58	15,38	1,38	1,38	1,38		1,38			1,38	1,38
1700000002740189	18-167-021-00138-00001	104010 ALMENDROS-DESMAYO ROJO	S 58	15,82	0,63	0,63	0,63		0,63			0,63	0,63
1700000002740190	18-167-021-00138-00006	104010 ALMENDROS-DESMAYO ROJO	S 58	12,03	0,40	0,40	0,40		0,40			0,40	0,40
1700000002740191	18-167-021-00168-00001	104022 ALMENDROS-LARGUETA	S 58	8,00	0,50	0,52	0,50		0,52			0,50	0,50
1700000002740192	18-167-021-00271-00001	104020 ALMENDROS-GUARA	S 58	6,95	1,27	1,27	1,27		1,27			1,27	1,27
1700000002740193	18-167-021-00121-00007	104020 ALMENDROS-GUARA	S 58	16,76	0,01	0,01	0,01		0,01			0,01	0,01
1700000002740194	18-167-021-00121-00002	104020 ALMENDROS-GUARA	S 58	21,77	0,15	0,15	0,15		0,15			0,15	0,15
1700000002740195	18-167-021-00118-00001	104020 ALMENDROS-GUARA	S 58	23,54	0,15	0,15	0,15		0,15			0,15	0,15
1700000002740196	18-167-021-00086-00001	104020 ALMENDROS-GUARA	S 58	8,65	0,12	0,12	0,12		0,12			0,12	0,12
1700000002740197	18-167-021-00135-00001	104020 ALMENDROS-GUARA	S 58	9,44	0,75	0,75	0,75		0,75			0,75	0,75
1700000002740198	18-167-021-00136-00001	104020 ALMENDROS-GUARA	S 58	10,89	0,81	0,81	0,81		0,81			0,81	0,81
1700000002740199	18-167-021-00138-00002	104010 ALMENDROS-DESMAYO ROJO	S 58	12,74	0,84	0,84	0,84		0,84			0,84	0,84
1700000002740200	18-167-021-00130-00001	104020 ALMENDROS-GUARA	S 58	6,94	0,20	0,20	0,20		0,20			0,20	0,20
1700000002740201	18-167-021-00374-00001	104022 ALMENDROS-LARGUETA	S 58	23,08	1,50	1,50	1,50		1,50			1,50	1,50
1700000002740202	18-167-021-00380-00001	104022 ALMENDROS-LARGUETA	S 58	14,12	1,37	1,37	1,37		1,37			1,37	1,37
1700000002740203	18-167-024-00572-00001	104020 ALMENDROS-GUARA	S 58	5,21	0,60	0,60	0,60		0,60			0,60	0,60
1700000002740205	18-167-025-00199-00001	104024 ALMENDROS-MARCONA	S 58	3,06	0,51	0,51	0,51		0,51			0,51	0,51
1700000002740206	18-167-021-00072-00002	104020 ALMENDROS-GUARA	S 58	16,24	0,22	0,22	0,22		0,22			0,22	0,22
1700000002740207	18-167-021-00061-00002	104020 ALMENDROS-GUARA	S 58	15,53	1,24	1,24	1,24		1,24			1,24	1,24
1700000002740208	18-167-020-00176-00003	104057 ALMENDROS-AVIJOR	S 58	6,15	0,69	0,69	0,69		0,69			0,69	0,69

DATOS AGRICULTURA

RESUMEN DE UNIDADES

<u>Cód</u>	<u>GRUPO DE PAGO</u>	<u>Sup. Dec. Admisible (ha)</u>	<u>Sup. Comprometida (ha)</u>	<u>Sup. ajustada compromiso (1) (ha)</u>	<u>% sobredec.</u>	<u>SUP. PROPUESTA (ha)</u>	<u>Importe Declarado</u>	<u>Importe Topado</u>	<u>Importe Propuesto</u>	<u>Importe tras sobredec.</u>
57	FRUTALES REGADÍO	1,27		1,27	0,00	1,27	444,07	444,03	444,03	444,03
58	FRUTALES SECANO	22,45		22,45	0,00	22,45	4.854,59	4.854,20	4.854,20	4.854,20
TOTAL		23,72	23,72	23,72		23,72	5.298,66	5.298,23	5.298,23	5.298,23

(1) Superficie declarada admisible ajustada con la superficie comprometida.
 (2) Factor de penalización valorando el alcance para el tipo de compromiso.
 (3) Solicita agricultura y tiene compromisos vigentes.
 (4) Solicita ganadería y tiene compromisos vigentes.

RESUMEN DE PAGOS

	IMPORTE (Euros)			
	<u>PROPUESTO</u>	<u>FEADER (Eje 2)</u>	<u>MAPA</u>	<u>CAGPDS</u>
Propuesto a pagar	5.298,23	3.973,67	569,56	755,00

APLICACIÓN DE REDUCCIONES Y SANCIONES

<u>Importe Calculado</u>	<u>Importe prerreduc.</u>	<u>Admisibilidad y compromisos</u>	<u>Presentación tardía</u>	<u>Omisión declaración</u>	<u>Condicionabilidad</u>	IMPORTE (Euros)			
						<u>PROPUESTO</u>	<u>FEADER (Eje 2)</u>	<u>MAPA</u>	<u>CAGPDS</u>
5.298,23	5.298,23	0,00	0,00	0,00	0,00	5.298,23	3.973,67	569,56	755,00
TOTAL						5.298,23	3.973,67	569,56	755,00



(1) Superficie declarada admisible ajustada con la superficie comprometida.
 (2) Factor de penalización valorando el alcance para el tipo de compromiso.
 (3) Solicita agricultura y tiene compromisos vigentes.
 (4) Solicita ganadería y tiene compromisos vigentes.

<u>APELLIDOS Y NOMBRE / RAZÓN SOCIAL</u>	<u>NIF</u>	<u>EXPEDIENTE</u>	<u>SOLICITA AGRICULT. (3)</u>	<u>SOLICITA GANADER. (4)</u>	<u>ANUALIDAD DE PAGO</u>
GARCIA CASTILLO ARACELI	****7188*	1244959	SI	NO	6ª

DATOS MANTENIMIENTO

IMPORTE POR ANUALIDAD

	<u>2015</u>	<u>2016</u>	<u>2017</u>	<u>2018</u>	<u>2019</u>	<u>2020</u>
IMPORTE MÁXIMO SUBVENCIONABLE	0,00 €	0,00 €	0,00 €	0,00 €	717,92 €	717,92 €
IMPORTE MEDIO DE TRANSFERENCIA (€/ha)	0,00 €	0,00 €	0,00 €	0,00 €	216,24 €	216,24 €

RESUMEN DE UNIDADES

<u>Cód</u>	<u>GRUPO DE PAGO</u>	<u>Sup. Dec. Admisible (ha)</u>	<u>Sup. Comprometida (ha)</u>	<u>Sup. ajustada compromiso (1) (ha)</u>	<u>% sobredec.</u>	<u>SUP. PROPUESTA (ha)</u>	<u>Importe Declarado</u>	<u>Importe Topado</u>	<u>Importe Propuesto</u>	<u>Importe tras sobredec.</u>
58	FRUTALES SECANO	3,32		3,32	0,00	3,32	717,92	717,92	717,92	717,92
	TOTAL	3,32	3,32	3,32		3,32	717,92	717,92	717,92	717,92

APLICACIÓN DE REDUCCIONES Y SANCIONES

<u>AGRICULTURA</u>	<u>Importe Calculado</u>	<u>Importe prereduc.</u>	<u>Admisibilidad y compromisos</u>	<u>Presentación tardía</u>	<u>Omisión declaración</u>	<u>Condicionabilidad</u>	<u>PROPUESTO</u>	<u>IMPORTE (Euros)</u>		
								<u>FEADER (Eje 2)</u>	<u>MAPA</u>	<u>CAGPDS</u>
	717,92	717,92	0,00	0,00	0,00	0,00	717,92	538,44	77,18	102,30
TOTAL							717,92	538,44	77,18	102,30

RECINTOS PROPUESTOS

<u>REF.</u>	<u>REFERENCIA SIGPAC</u>	<u>CULTIVO DESCRIPCIÓN CULTIVO</u>	<u>S/R</u>	<u>G.PAGO</u>	<u>PEND. MEDIA (%)</u>	<u>SUP. DEC. ADMISIBLE (ha)</u>	<u>SUP. COMPROM. (ha)</u>	<u>SUP. AJUSTADA COMPROM. (1) (ha)</u>	<u>SUP. CONV. SIGPAC (ha)</u>	<u>SUP. CERTIF. (ha)</u>	<u>SUP. CAMPO (ha)</u>	<u>SUP. CAMPO DECLARADO (ha)</u>	<u>SUP. DEC. REDUCIDA (ha)</u>	<u>SUP. PROPUESTA (ha)</u>
1700000003480148	18-054-001-00469-00002	104090 ALMENDROS-FILIPO CEO	S	58	7,55	1,10	1,10	1,10	1,10	1,10			1,10	1,10
1700000003480149	18-054-001-00025-00001	104090 ALMENDROS-FILIPO CEO	S	58	3,88	1,09	1,09	1,09	1,09	1,09			1,09	1,09
1700000003480150	18-054-001-00022-00001	104090 ALMENDROS-FILIPO CEO	S	58	5,41	1,13	1,13	1,13	1,13	1,13			1,13	1,13

DATOS AGRICULTURA

RESUMEN DE UNIDADES

<u>Cód</u>	<u>GRUPO DE PAGO</u>	<u>Sup. Dec. Admisible (ha)</u>	<u>Sup. Comprometida (ha)</u>	<u>Sup. ajustada compromiso (1) (ha)</u>	<u>% sobredec.</u>	<u>SUP. PROPUESTA (ha)</u>	<u>Importe Declarado</u>	<u>Importe Topado</u>	<u>Importe Propuesto</u>	<u>Importe tras sobredec.</u>
58	FRUTALES SECANO	3,32		3,32	0,00	3,32	717,92	717,92	717,92	717,92
	TOTAL	3,32	3,32	3,32		3,32	717,92	717,92	717,92	717,92

RESUMEN DE PAGOS

<u>IMPORTE (Euros)</u>				
	<u>PROPUESTO</u>	<u>FEADER (Eje 2)</u>	<u>MAPA</u>	<u>CAGPDS</u>
Propuesto a pagar	717,92	538,44	77,18	102,30

APLICACIÓN DE REDUCCIONES Y SANCIONES

<u>Importe Calculado</u>	<u>Importe prereduc.</u>	<u>Admisibilidad y compromisos</u>	<u>Presentación tardía</u>	<u>Omisión declaración</u>	<u>Condicionabilidad</u>	<u>PROPUESTO</u>	<u>IMPORTE (Euros)</u>		
							<u>FEADER (Eje 2)</u>	<u>MAPA</u>	<u>CAGPDS</u>
717,92	717,92	0,00	0,00	0,00	0,00	717,92	538,44	77,18	102,30
TOTAL						717,92	538,44	77,18	102,30

INCIDENCIAS

INCIDENCIA DESCRIPCIÓN

85031 Solicita recinto que no está comprometido para la operación.
 Ref:1700000003480110 Recinto:18-198-001-00099-003 Cultivo:5004 CEBADA-ALBACETE Secano
 Ref:1700000003480112 Recinto:18-198-001-00100-001 Cultivo:5004 CEBADA-ALBACETE Secano



(1) Superficie declarada admisible ajustada con la superficie comprometida.
 (2) Factor de penalización valorando el alcance para el tipo de compromiso.
 (3) Solicita agricultura y tiene compromisos vigentes.
 (4) Solicita ganadería y tiene compromisos vigentes.

<u>APELLIDOS Y NOMBRE / RAZÓN SOCIAL</u>	<u>NIF</u>	<u>EXPEDIENTE</u>	<u>SOLICITA AGRICULT. (3)</u>	<u>SOLICITA GANADER. (4)</u>	<u>ANUALIDAD DE PAGO</u>
GARCIA DE LA SERRANA PEREZ JOSE	****4451*	1219765	SI	NO	6ª

DATOS MANTENIMIENTO

IMPORTE POR ANUALIDAD

	<u>2015</u>	<u>2016</u>	<u>2017</u>	<u>2018</u>	<u>2019</u>	<u>2020</u>
IMPORTE MÁXIMO SUBVENCIONABLE	0,00 €	2.374,19 €	2.374,19 €	2.374,19 €	2.374,19 €	2.118,94 €
IMPORTE MEDIO DE TRANSFERENCIA (€/ha)	0,00 €	349,66 €	349,66 €	349,66 €	349,66 €	349,66 €

RESUMEN DE UNIDADES

<u>Cód</u>	<u>GRUPO DE PAGO</u>	<u>Sup. Dec. Admisible (ha)</u>	<u>Sup. Comprometida (ha)</u>	<u>Sup. ajustada compromiso (1) (ha)</u>	<u>% sobredec.</u>	<u>SUP. PROPUESTA (ha)</u>	<u>Importe Declarado</u>	<u>Importe Topado</u>	<u>Importe Propuesto</u>	<u>Importe tras sobredec.</u>
57	FRUTALES REGADIÓ	6,06		6,06	0,00	6,06	2.118,94	2.118,94	2.118,94	2.118,94
	TOTAL	6,06	6,06	6,06		6,06	2.118,94	2.118,94	2.118,94	2.118,94

APLICACIÓN DE REDUCCIONES Y SANCIONES

<u>AGRICULTURA</u>	<u>Importe Calculado</u>	<u>Importe prereduc.</u>	<u>Admisibilidad y compromisos</u>	<u>Presentación tardía</u>	<u>Omisión declaración</u>	<u>Condicionabilidad</u>	<u>PROPUESTO</u>	<u>IMPORTE (Euros)</u>		
								<u>FEADER (Eje 2)</u>	<u>MAPA</u>	<u>CAGPDS</u>
	2.118,94	2.118,94	0,00	0,00	0,00	0,00	2.118,94	1.589,21	227,79	301,94
TOTAL							2.118,94	1.589,21	227,79	301,94

RECINTOS PROPUESTOS

<u>REF.</u>	<u>REFERENCIA SIGPAC</u>	<u>CULTIVO DESCRIPCIÓN CULTIVO</u>	<u>S/R G.PAGO</u>	<u>PEND. MEDIA (%)</u>	<u>SUP. DEC. ADMISIBLE (ha)</u>	<u>SUP. COMPROM. (ha)</u>	<u>SUP. AJUSTADA COMPROM. (1) (ha)</u>	<u>SUP. CONV. SIGPAC (ha)</u>	<u>SUP. CERTIF. (ha)</u>	<u>SUP. CAMPO (ha)</u>	<u>SUP. CAMPO DECLARADO (ha)</u>	<u>SUP. DEC. REDUCIDA (ha)</u>	<u>SUP. PROPUESTA (ha)</u>
-530776	18-046-006-00016-00029	104090 ALMENDROS-FILIPO CEO	R 57	10,77	0,42	0,42	0,42		0,42			0,42	0,42
1700000005985762	18-046-006-00016-00001	104090 ALMENDROS-FILIPO CEO	R 57	12,80	4,69	4,69	4,69		4,69			4,69	4,69
1700000005985775	18-046-006-00244-00001	104090 ALMENDROS-FILIPO CEO	R 57	8,38	0,95	0,95	0,95		0,95			0,95	0,95

DATOS AGRICULTURA

RESUMEN DE UNIDADES

<u>Cód</u>	<u>GRUPO DE PAGO</u>	<u>Sup. Dec. Admisible (ha)</u>	<u>Sup. Comprometida (ha)</u>	<u>Sup. ajustada compromiso (1) (ha)</u>	<u>% sobredec.</u>	<u>SUP. PROPUESTA (ha)</u>	<u>Importe Declarado</u>	<u>Importe Topado</u>	<u>Importe Propuesto</u>	<u>Importe tras sobredec.</u>
57	FRUTALES REGADIÓ	6,06		6,06	0,00	6,06	2.118,94	2.118,94	2.118,94	2.118,94
	TOTAL	6,06	6,06	6,06		6,06	2.118,94	2.118,94	2.118,94	2.118,94

RESUMEN DE PAGOS

<u>IMPORTE (Euros)</u>				
	<u>PROPUESTO</u>	<u>FEADER (Eje 2)</u>	<u>MAPA</u>	<u>CAGPDS</u>
Propuesto a pagar	2.118,94	1.589,21	227,79	301,94

APLICACIÓN DE REDUCCIONES Y SANCIONES

<u>Importe Calculado</u>	<u>Importe prereduc.</u>	<u>Admisibilidad y compromisos</u>	<u>Presentación tardía</u>	<u>Omisión declaración</u>	<u>Condicionabilidad</u>	<u>PROPUESTO</u>	<u>IMPORTE (Euros)</u>		
							<u>FEADER (Eje 2)</u>	<u>MAPA</u>	<u>CAGPDS</u>
2.118,94	2.118,94	0,00	0,00	0,00	0,00	2.118,94	1.589,21	227,79	301,94
TOTAL						2.118,94	1.589,21	227,79	301,94



(1) Superficie declarada admisible ajustada con la superficie comprometida.
 (2) Factor de penalización valorando el alcance para el tipo de compromiso.
 (3) Solicita agricultura y tiene compromisos vigentes.
 (4) Solicita ganadería y tiene compromisos vigentes.

<u>APELLIDOS Y NOMBRE / RAZÓN SOCIAL</u>	<u>NIF</u>	<u>EXPEDIENTE</u>	<u>SOLICITA AGRICULT. (3)</u>	<u>SOLICITA GANADER. (4)</u>	<u>ANUALIDAD DE PAGO</u>
García García Jesús Manuel	****7029*	1253919	SI	NO	6ª

DATOS MANTENIMIENTO

IMPORTE POR ANUALIDAD

	<u>2015</u>	<u>2016</u>	<u>2017</u>	<u>2018</u>	<u>2019</u>	<u>2020</u>
IMPORTE MÁXIMO SUBVENCIONABLE	0,00 €	0,00 €	0,00 €	0,00 €	0,00 €	6.533,33 €
IMPORTE MEDIO DE TRANSFERENCIA (€/ha)	0,00 €	0,00 €	0,00 €	0,00 €	0,00 €	163,46 €

RESUMEN DE UNIDADES

<u>Cód</u>	<u>GRUPO DE PAGO</u>	<u>Sup. Dec. Admisible (ha)</u>	<u>Sup. Comprometida (ha)</u>	<u>Sup. ajustada compromiso (1) (ha)</u>	<u>% sobredec.</u>	<u>SUP. PROPUESTA (ha)</u>	<u>Importe Declarado</u>	<u>Importe Topado</u>	<u>Importe Propuesto</u>	<u>Importe tras sobredec.</u>
58	FRUTALES SECANO	39,97		39,97	0,00	39,97	8.643,11	6.533,33	6.533,33	6.533,33
	TOTAL	39,97	39,97	39,97		39,97	8.643,11	6.533,33	6.533,33	6.533,33

APLICACIÓN DE REDUCCIONES Y SANCIONES

	<u>Importe Calculado</u>	<u>Importe prereduc.</u>	<u>Admisibilidad y compromisos</u>	<u>Presentación tardía</u>	<u>Omisión declaración</u>	<u>Condicionabilidad</u>	<u>PROPUESTO</u>	<u>IMPORTE (Euros)</u>		
								<u>FEADER (Eje 2)</u>	<u>MAPA</u>	<u>CAGPDS</u>
AGRICULTURA	6.533,33	6.533,33	0,00	0,00	0,00	0,00	6.533,33	4.900,00	702,33	931,00
TOTAL							6.533,33	4.900,00	702,33	931,00

RECINTOS PROPUESTOS

<u>REF.</u>	<u>REFERENCIA SIGPAC</u>	<u>CULTIVO DESCRIPCIÓN CULTIVO</u>	<u>S/R</u>	<u>G.PAGO</u>	<u>PEND. MEDIA (%)</u>	<u>SUP. DEC. ADMISIBLE (ha)</u>	<u>SUP. COMPROM. (ha)</u>	<u>SUP. AJUSTADA COMPROM. (1) (ha)</u>	<u>SUP. CONV. SIGPAC (ha)</u>	<u>SUP. CERTIF. (ha)</u>	<u>SUP. CAMPO (ha)</u>	<u>SUP. CAMPO DETER. CULT. REDUCIDA (ha)</u>	<u>SUP. DEC. REDUCIDA (ha)</u>	<u>SUP. PROPUESTA (ha)</u>
1700000005813863	18-167-003-00134-00001	104026 ALMENDROS-MARTA	S	58	3,35	3,30	3,30	3,30	3,30	3,30			3,30	3,30
1700000005813874	18-167-003-00134-00002	104026 ALMENDROS-MARTA	S	58	4,00	1,27	1,27	1,27	1,27	1,27			1,27	1,27
1700000005813881	18-167-003-00181-00001	104026 ALMENDROS-MARTA	S	58	3,27	6,31	6,31	6,31	6,31	6,31			6,31	6,31
1700000005813894	18-167-004-00051-00001	104012 ALMENDROS-FELISIA	S	58	12,31	13,80	13,80	13,80	13,80	13,80			13,80	13,80
1700000005813895	18-167-004-00053-00001	104020 ALMENDROS-GUARA	S	58	21,34	5,47	5,47	5,47	5,47	5,47			5,47	5,47
1700000005813896	18-167-004-00054-00001	104012 ALMENDROS-FELISIA	S	58	18,85	4,64	4,64	4,64	4,64	4,64			4,64	4,64
1700000005813897	18-167-004-00055-00002	104012 ALMENDROS-FELISIA	S	58	14,49	5,18	5,18	5,18	5,18	5,18			5,18	5,18

DATOS AGRICULTURA

RESUMEN DE UNIDADES

<u>Cód</u>	<u>GRUPO DE PAGO</u>	<u>Sup. Dec. Admisible (ha)</u>	<u>Sup. Comprometida (ha)</u>	<u>Sup. ajustada compromiso (1) (ha)</u>	<u>% sobredec.</u>	<u>SUP. PROPUESTA (ha)</u>	<u>Importe Declarado</u>	<u>Importe Topado</u>	<u>Importe Propuesto</u>	<u>Importe tras sobredec.</u>
58	FRUTALES SECANO	39,97		39,97	0,00	39,97	8.643,11	6.533,33	6.533,33	6.533,33
	TOTAL	39,97	39,97	39,97		39,97	8.643,11	6.533,33	6.533,33	6.533,33

RESUMEN DE PAGOS

	<u>PROPUESTO</u>	<u>FEADER (Eje 2)</u>	<u>MAPA</u>	<u>CAGPDS</u>
Propuesto a pagar	6.533,33	4.900,00	702,33	931,00

APLICACIÓN DE REDUCCIONES Y SANCIONES

	<u>Importe Calculado</u>	<u>Importe prereduc.</u>	<u>Admisibilidad y compromisos</u>	<u>Presentación tardía</u>	<u>Omisión declaración</u>	<u>Condicionabilidad</u>	<u>PROPUESTO</u>	<u>IMPORTE (Euros)</u>		
								<u>FEADER (Eje 2)</u>	<u>MAPA</u>	<u>CAGPDS</u>
	6.533,33	6.533,33	0,00	0,00	0,00	0,00	6.533,33	4.900,00	702,33	931,00
TOTAL							6.533,33	4.900,00	702,33	931,00



(1) Superficie declarada admisible ajustada con la superficie comprometida.
 (2) Factor de penalización valorando el alcance para el tipo de compromiso.
 (3) Solicita agricultura y tiene compromisos vigentes.
 (4) Solicita ganadería y tiene compromisos vigentes.

<u>APELLIDOS Y NOMBRE / RAZÓN SOCIAL</u>	<u>NIF</u>	<u>EXPEDIENTE</u>	<u>SOLICITA AGRICULT. (3)</u>	<u>SOLICITA GANADER. (4)</u>	<u>ANUALIDAD DE PAGO</u>
GARCIA GARCIA JUAN RAMON	****2346*	1138126	SI	NO	6ª

DATOS MANTENIMIENTO

IMPORTE POR ANUALIDAD

	<u>2015</u>	<u>2016</u>	<u>2017</u>	<u>2018</u>	<u>2019</u>	<u>2020</u>
IMPORTE MÁXIMO SUBVENCIONABLE	6.007,25 €	6.007,25 €	5.493,39 €	5.493,39 €	5.493,39 €	5.493,39 €
IMPORTE MEDIO DE TRANSFERENCIA (€/ha)	100,56 €	100,56 €	100,56 €	100,56 €	100,56 €	100,56 €

RESUMEN DE UNIDADES

<u>Cód</u>	<u>GRUPO DE PAGO</u>	<u>Sup. Dec. Admisible (ha)</u>	<u>Sup. Comprometida (ha)</u>	<u>Sup. ajustada compromiso (1) (ha)</u>	<u>% sobredec.</u>	<u>SUP. PROPUESTA (ha)</u>	<u>Importe Declarado</u>	<u>Importe Topado</u>	<u>Importe Propuesto</u>	<u>Importe tras sobredec.</u>
58	FRUTALES SECANO	23,91		21,78	0,00	21,78	4.709,71	3.230,71	3.230,71	3.230,71
59	HERBÁCEOS	23,87		21,82	0,00	21,82	3.298,53	2.262,68	2.262,68	2.262,68
64	HERBÁCEOS NO ELEGIBLES	12,10		11,03	0,00	11,03	0,00	0,00	0,00	0,00
TOTAL		59,88	54,63	54,63		54,63	8.008,24	5.493,39	5.493,39	5.493,39

APLICACIÓN DE REDUCCIONES Y SANCIONES

	<u>Importe Calculado</u>	<u>Importe prerreduc.</u>	<u>Admisibilidad y compromisos</u>	<u>Presentación tardía</u>	<u>Omisión declaración</u>	<u>Condicionabilidad</u>	<u>PROPUESTO</u>	<u>IMPORTE (Euros)</u>		
								<u>FEADER (Eje 2)</u>	<u>MAPA</u>	<u>CAGPDS</u>
AGRICULTURA	5.493,39	5.493,39	0,00	0,00	0,00	0,00	5.493,39	4.120,04	590,54	782,81
TOTAL							5.493,39	4.120,04	590,54	782,81

RECINTOS PROPUESTOS

<u>REF.</u>	<u>REFERENCIA SIGPAC</u>	<u>CULTIVO DESCRIPCIÓN CULTIVO</u>	<u>S/R G.PAGO</u>	<u>PEND. MEDIA (%)</u>	<u>SUP. DEC. ADMISIBLE (ha)</u>	<u>SUP. COMPROM. (ha)</u>	<u>SUP. AJUSTADA COMPROM. (1) (ha)</u>	<u>SUP. CONY. SIGPAC (ha)</u>	<u>SUP. CERTIE. (ha)</u>	<u>SUP. CAMPO (ha)</u>	<u>SUP. CAMPO DETER. CULT. DECLARADO (ha)</u>	<u>SUP. DEC. REDUCIDA (ha)</u>	<u>SUP. PROPUESTA (ha)</u>
-718568	18-167-019-00091-00013	104057 ALMENDROS-AVIJOR	S 58	10,33	1,49	4,35	1,49	1,49	1,49			1,49	1,49
1700000007159247	18-167-018-00149-00001	1000 TRIGO BLANDO-SIN VARIEDAD	S 59	2,45	8,10	8,10	8,10		8,10			8,10	8,10
1700000007159250	18-167-019-00091-00008	20902 BARBECHO TRADICIONAL-CON CUBIERTA VEGETAL	S 64	10,87	12,10	12,06	12,06	12,06	12,10			12,06	12,06
1700000007159253	18-167-018-00594-00001	5000 CEBADA-SIN VARIEDAD	S 59	0,72	4,77	4,77	4,77		4,77			4,77	4,77
1700000007159254	18-167-018-00419-00001	104023 ALMENDROS-LAURANNE	S 58	1,91	2,31	2,31	2,31		2,31			2,31	2,31
1700000007159255	18-167-018-00591-00001	5000 CEBADA-SIN VARIEDAD	S 59	2,35	7,93	7,93	7,93		7,93			7,93	7,93
1700000007159256	18-167-018-00420-00001	5000 CEBADA-SIN VARIEDAD	S 59	0,86	3,07	3,07	3,07		3,07			3,07	3,07
1700000007159257	18-167-019-00091-00001	104023 ALMENDROS-LAURANNE	S 58	6,66	4,35	4,35	4,35	4,35	4,35			4,35	4,35
1700000007159258	18-167-019-00089-00001	104057 ALMENDROS-AVIJOR	S 58	5,24	4,54	4,54	4,54	4,54	4,54			4,54	4,54
1700000007159267	18-167-019-00091-00011	104023 ALMENDROS-LAURANNE	S 58	8,07	3,22	3,22	3,22	3,22	3,22			3,22	3,22
1700000007159268	18-167-019-00091-00012	104023 ALMENDROS-LAURANNE	S 58	6,92	5,14	5,13	5,13	5,13	5,14			5,13	5,13
1700000007159269	18-167-019-00091-00007	104023 ALMENDROS-LAURANNE	S 58	12,85	2,86	2,78	2,78	2,78	2,86			2,78	2,78

DATOS AGRICULTURA

RESUMEN DE UNIDADES


<u>Cód</u>	<u>GRUPO DE PAGO</u>	<u>Sup. Dec. Admisible (ha)</u>	<u>Sup. Comprometida (ha)</u>	<u>Sup. ajustada compromiso (1) (ha)</u>	<u>% sobredec.</u>	<u>SUP. PROPUESTA (ha)</u>	<u>Importe Declarado</u>	<u>Importe Topado</u>	<u>Importe Propuesto</u>	<u>Importe tras sobredec.</u>
58	FRUTALES SECANO	23,91		21,78	0,00	21,78	4.709,71	3.230,71	3.230,71	3.230,71
59	HERBÁCEOS	23,87		21,82	0,00	21,82	3.298,53	2.262,68	2.262,68	2.262,68
64	HERBÁCEOS NO ELEGIBLES	12,10		11,03	0,00	11,03	0,00	0,00	0,00	0,00
TOTAL		59,88	54,63	54,63		54,63	8.008,24	5.493,39	5.493,39	5.493,39

RESUMEN DE PAGOS

	<u>PROPUESTO</u>	<u>FEADER (Eje 2)</u>	<u>MAPA</u>	<u>CAGPDS</u>
Propuesto a pagar	5.493,39	4.120,04	590,54	782,81

APLICACIÓN DE REDUCCIONES Y SANCIONES

<u>Importe Calculado</u>	<u>Importe prerreduc.</u>	<u>Admisibilidad y compromisos</u>	<u>Presentación tardía</u>	<u>Omisión declaración</u>	<u>Condicionabilidad</u>	<u>PROPUESTO</u>	<u>IMPORTE (Euros)</u>			
							<u>FEADER (Eje 2)</u>	<u>MAPA</u>	<u>CAGPDS</u>	
5.493,39	5.493,39	0,00	0,00	0,00	0,00	5.493,39	4.120,04	590,54	782,81	
TOTAL							5.493,39	4.120,04	590,54	782,81



(1) Superficie declarada admisible ajustada con la superficie comprometida.
 (2) Factor de penalización valorando el alcance para el tipo de compromiso.
 (3) Solicita agricultura y tiene compromisos vigentes.
 (4) Solicita ganadería y tiene compromisos vigentes.

<u>APELLIDOS Y NOMBRE / RAZÓN SOCIAL</u>	<u>NIF</u>	<u>EXPEDIENTE</u>	<u>SOLICITA AGRICULT. (3)</u>	<u>SOLICITA GANADER. (4)</u>	<u>ANUALIDAD DE PAGO</u>
GARCIA GARCIA MARIA	****5409*	1146459	SI	NO	6ª

DATOS MANTENIMIENTO

IMPORTE POR ANUALIDAD

	<u>2015</u>	<u>2016</u>	<u>2017</u>	<u>2018</u>	<u>2019</u>	<u>2020</u>
IMPORTE MÁXIMO SUBVENCIONABLE	1.634,77 €	1.634,77 €	1.604,50 €	1.604,50 €	1.604,50 €	1.600,18 €
IMPORTE MEDIO DE TRANSFERENCIA (€/ha)	216,24 €	216,24 €	216,24 €	216,24 €	216,24 €	216,24 €

RESUMEN DE UNIDADES

<u>Cód</u>	<u>GRUPO DE PAGO</u>	<u>Sup. Dec. Admisible (ha)</u>	<u>Sup. Comprometida (ha)</u>	<u>Sup. ajustada compromiso (1) (ha)</u>	<u>% sobredec.</u>	<u>SUP. PROPUESTA (ha)</u>	<u>Importe Declarado</u>	<u>Importe Topado</u>	<u>Importe Propuesto</u>	<u>Importe tras sobredec.</u>
58	FRUTALES SECANO	7,40		7,40	0,00	7,40	1.600,18	1.600,18	1.600,18	1.600,18
	TOTAL	7,40	7,40	7,40		7,40	1.600,18	1.600,18	1.600,18	1.600,18

APLICACIÓN DE REDUCCIONES Y SANCIONES

	<u>Importe Calculado</u>	<u>Importe prereduc.</u>	<u>Admisibilidad y compromisos</u>	<u>Presentación tardía</u>	<u>Omisión declaración</u>	<u>Condicionabilidad</u>	<u>PROPUESTO</u>	<u>IMPORTE (Euros)</u>		
								<u>FEADER (Eje 2)</u>	<u>MAPA</u>	<u>CAGPDS</u>
AGRICULTURA	1.600,18	1.600,18	0,00	0,00	0,00	0,00	1.600,18	1.200,14	172,02	228,02
TOTAL							1.600,18	1.200,14	172,02	228,02

RECINTOS PROPUESTOS

<u>REF.</u>	<u>REFERENCIA SIGPAC</u>	<u>CULTIVO DESCRIPCIÓN CULTIVO</u>	<u>S/R G.PAGO</u>	<u>PEND. MEDIA (%)</u>	<u>SUP. DEC. ADMISIBLE (ha)</u>	<u>SUP. COMPROM. (ha)</u>	<u>SUP. AJUSTADA COMPROM. (1) (ha)</u>	<u>SUP. CONV. SIGPAC (ha)</u>	<u>SUP. CERTIF. (ha)</u>	<u>SUP. CAMPO (ha)</u>	<u>SUP. CAMPO DECLARADO (ha)</u>	<u>SUP. DEC. REDUCIDA (ha)</u>	<u>SUP. PROPUESTA (ha)</u>
1700000004474622	18-100-011-00005-00007	104014 ALMENDROS-FERRAGNES	S 58	12,53	0,48	0,50	0,48	0,48	0,48			0,48	0,48
1700000004474623	18-100-019-00175-00001	104044 ALMENDROS-VERDERETA	S 58	8,71	0,22	0,22	0,22		0,22			0,22	0,22
1700000004474624	18-100-011-00005-00008	104014 ALMENDROS-FERRAGNES	S 58	12,34	1,45	1,45	1,45		1,45			1,45	1,45
1700000004474625	18-100-021-00091-00001	104044 ALMENDROS-VERDERETA	S 58	7,52	1,17	1,17	1,17		1,17			1,17	1,17
1700000004474626	18-100-019-00176-00001	104044 ALMENDROS-VERDERETA	S 58	7,56	1,35	1,35	1,35		1,35			1,35	1,35
1700000004474627	18-100-021-00128-00001	104009 ALMENDROS-CRISTOMORTO	S 58	6,02	0,24	0,24	0,24		0,24			0,24	0,24
1700000004474628	18-100-021-00100-00001	104014 ALMENDROS-FERRAGNES	S 58	8,61	1,52	1,52	1,52		1,52			1,52	1,52
1700000004474629	18-100-021-00167-00003	104014 ALMENDROS-FERRAGNES	S 58	5,75	0,15	0,20	0,15	0,20	0,15			0,15	0,15
1700000004474630	18-100-021-00134-00001	104020 ALMENDROS-GUARA	S 58	6,39	0,82	0,82	0,82		0,82			0,82	0,82

DATOS AGRICULTURA

RESUMEN DE UNIDADES

<u>Cód</u>	<u>GRUPO DE PAGO</u>	<u>Sup. Dec. Admisible (ha)</u>	<u>Sup. Comprometida (ha)</u>	<u>Sup. ajustada compromiso (1) (ha)</u>	<u>% sobredec.</u>	<u>SUP. PROPUESTA (ha)</u>	<u>Importe Declarado</u>	<u>Importe Topado</u>	<u>Importe Propuesto</u>	<u>Importe tras sobredec.</u>
58	FRUTALES SECANO	7,40		7,40	0,00	7,40	1.600,18	1.600,18	1.600,18	1.600,18
	TOTAL	7,40	7,40	7,40		7,40	1.600,18	1.600,18	1.600,18	1.600,18

RESUMEN DE PAGOS

<u>IMPORTE (Euros)</u>				
	<u>PROPUESTO</u>	<u>FEADER (Eje 2)</u>	<u>MAPA</u>	<u>CAGPDS</u>
Propuesto a pagar	1.600,18	1.200,14	172,02	228,02

APLICACIÓN DE REDUCCIONES Y SANCIONES

<u>Importe Calculado</u>	<u>Importe prereduc.</u>	<u>Admisibilidad y compromisos</u>	<u>Presentación tardía</u>	<u>Omisión declaración</u>	<u>Condicionabilidad</u>	<u>PROPUESTO</u>	<u>IMPORTE (Euros)</u>		
							<u>FEADER (Eje 2)</u>	<u>MAPA</u>	<u>CAGPDS</u>
1.600,18	1.600,18	0,00	0,00	0,00	0,00	1.600,18	1.200,14	172,02	228,02
TOTAL						1.600,18	1.200,14	172,02	228,02



(1) Superficie declarada admisible ajustada con la superficie comprometida.
 (2) Factor de penalización valorando el alcance para el tipo de compromiso.
 (3) Solicita agricultura y tiene compromisos vigentes.
 (4) Solicita ganadería y tiene compromisos vigentes.

<u>APELLIDOS Y NOMBRE / RAZÓN SOCIAL</u>	<u>NIF</u>	<u>EXPEDIENTE</u>	<u>SOLICITA AGRICULT. (3)</u>	<u>SOLICITA GANADER. (4)</u>	<u>ANUALIDAD DE PAGO</u>
GARCIA GIMENEZ MARINO	****7284*	1183203	NO	SI	6ª

DATOS MANTENIMIENTO

IMPORTE POR ANUALIDAD

	<u>2015</u>	<u>2016</u>	<u>2017</u>	<u>2018</u>	<u>2019</u>	<u>2020</u>
IMPORTE MÁXIMO SUBVENCIONABLE	3.718,93 €	3.718,93 €	3.718,93 €	3.718,93 €	3.718,93 €	3.718,11 €
IMPORTE MEDIO DE TRANSFERENCIA (€/ha)	82,15 €	82,15 €	82,15 €	82,15 €	82,15 €	82,15 €

RESUMEN DE UNIDADES

<u>Cód</u>	<u>GRUPO DE PAGO</u>	<u>Sup. Dec. Admisible (ha)</u>	<u>Sup. Comprometida (ha)</u>	<u>Sup. ajustada compromiso (1) (ha)</u>	<u>% sobredec.</u>	<u>SUP. PROPUESTA (ha)</u>	<u>Importe Declarado</u>	<u>Importe Topado</u>	<u>Importe Propuesto</u>	<u>Importe tras sobredec.</u>
63	PASTOS ASOCIADOS A GANADERÍA ECOLÓGICA	45,27		45,26	0,00	45,26	3.718,11	3.718,11	3.718,11	3.718,11
	TOTAL	45,27	45,26	45,26		45,26	3.718,11	3.718,11	3.718,11	3.718,11

APLICACIÓN DE REDUCCIONES Y SANCIONES

	<u>Importe Calculado</u>	<u>Importe prerreduc.</u>	<u>Admisibilidad y compromisos</u>	<u>Presentación tardía</u>	<u>Omisión declaración</u>	<u>Condicionabilidad</u>	<u>PROPUESTO</u>	<u>IMPORTE (Euros)</u>		
								<u>FEADER (Eje 2)</u>	<u>MAPA</u>	<u>CAGPDS</u>
GANADERÍA	3.718,11	0,00	0,00	0,00	0,00	0,00	0,00	0,00	0,00	0,00
TOTAL							0,00	0,00	0,00	0,00

RECINTOS PROPUESTOS

<u>REE</u>	<u>REFERENCIA SIGPAC</u>	<u>CULTIVO</u>	<u>DESCRIPCIÓN CULTIVO</u>	<u>S/R</u>	<u>G.PAGO</u>	<u>PEND. MEDIA (%)</u>	<u>SUP. DEC. ADMISIBLE (ha)</u>	<u>SUP. COMPROM. (ha)</u>	<u>SUP. AJUSTADA COMPROM. (1) (ha)</u>	<u>SUP. CONY. SIGPAC (ha)</u>	<u>SUP. CERTIE. (ha)</u>	<u>SUP. CAMPO (ha)</u>	<u>SUP. CAMPO DETER. CULT. DECLARADO (ha)</u>	<u>SUP. DEC. REDUCIDA (ha)</u>	<u>SUP. PROPUESTA (ha)</u>
1700000006760777	18-051-004-00037-00002	64000	PASTIZAL DE 5 O MAS AÑOS-SIN VARIEDAD	S	63	43,60	30,56	30,55	30,55		122,25			30,55	30,55
1700000006760778	18-051-004-00037-00011	64000	PASTIZAL DE 5 O MAS AÑOS-SIN VARIEDAD	S	63	39,50	14,71	14,71	14,71		42,04			14,71	14,71

DATOS GANADERÍA

RESUMEN DE UNIDADES

<u>Cód</u>	<u>GRUPO DE PAGO</u>	<u>Sup. Dec. Admisible (ha)</u>	<u>Sup. Comprometida (ha)</u>	<u>Sup. ajustada compromiso (1) (ha)</u>	<u>% sobredec.</u>	<u>SUP. PROPUESTA (ha)</u>	<u>Importe Declarado</u>	<u>Importe Topado</u>	<u>Importe Propuesto</u>	<u>Importe tras sobredec.</u>
63	PASTOS ASOCIADOS A GANADERÍA ECOLÓGICA	45,27		45,26	0,00	45,26	3.718,11	3.718,11	3.718,11	3.718,11
	TOTAL	45,27	45,26	45,26		45,26	3.718,11	3.718,11	3.718,11	3.718,11

RESUMEN DE PAGOS

	<u>PROPUESTO</u>	<u>IMPORTE (Euros)</u>		
		<u>FEADER (Eje 2)</u>	<u>MAPA</u>	<u>CAGPDS</u>
Propuesto	0,00	0,00	0,00	0,00

APLICACIÓN DE REDUCCIONES Y SANCIONES

	<u>Importe Calculado</u>	<u>Importe prerreduc.</u>	<u>Admisibilidad y compromisos</u>	<u>Presentación tardía</u>	<u>Omisión declaración</u>	<u>Condicionabilidad</u>	<u>PROPUESTO</u>	<u>IMPORTE (Euros)</u>		
								<u>FEADER (Eje 2)</u>	<u>MAPA</u>	<u>CAGPDS</u>
	3.718,11	0,00	0,00	0,00	0,00	0,00	0,00	0,00	0,00	0,00
TOTAL							0,00	0,00	0,00	0,00



(1) Superficie declarada admisible ajustada con la superficie comprometida.
 (2) Factor de penalización valorando el alcance para el tipo de compromiso.
 (3) Solicita agricultura y tiene compromisos vigentes.
 (4) Solicita ganadería y tiene compromisos vigentes.

Datos considerados para el Cálculo de la Carga Ganadera mínima y máxima del expediente

<u>Explotación</u>	<u>Especie</u>	<u>Inscrito en Sipea y Admisible</u>	<u>Censo Medio Animales</u>	<u>Ugm Calculada para CG Mínima</u>	<u>Ugm Calculada para CG Máxima</u>
ES180500000029	BOVINA	SI	36,98	34,85	34,85
				34,85	34,85

Superficie determinada para Cálculo Carga Ganadera Mínima: 45,27 ha
 Superficie determinada para Cálculo Carga Ganadera Máxima: 45,27 ha
 Carga Ganadera Mínima Expediente: 0,77 ugm/ha
 Carga Ganadera Máxima Expediente: 0,77 ugm/ha

Recintos Determinados para el Cálculo de Garga Ganadera Mínima

<u>REF.</u>	<u>REFERENCIA SIGPAC</u>	<u>CULTIVO</u>	<u>DESCRIPCIÓN CULTIVO</u>	<u>S/R</u>	<u>SUP. PROPUESTA (ha)</u>
1700000006760777	18-051-004-00037-00002	64000	PASTIZAL DE 5 O MAS AÑOS-SIN VARIEDAD	S	30,56
1700000006760778	18-051-004-00037-00011	64000	PASTIZAL DE 5 O MAS AÑOS-SIN VARIEDAD	S	14,71

Recintos Determinados para el Cálculo de Garga Ganadera Máxima

<u>REF.</u>	<u>REFERENCIA SIGPAC</u>	<u>CULTIVO</u>	<u>DESCRIPCIÓN CULTIVO</u>	<u>S/R</u>	<u>SUP. PROPUESTA (ha)</u>
1700000006760777	18-051-004-00037-00002	64000	PASTIZAL DE 5 O MAS AÑOS-SIN VARIEDAD	S	30,56
1700000006760778	18-051-004-00037-00011	64000	PASTIZAL DE 5 O MAS AÑOS-SIN VARIEDAD	S	14,71

INCIDENCIAS

INCIDENCIA DESCRIPCIÓN

85040 El solicitante se encuentra en situación de retirada de la certificación por su organismo de control



(1) Superficie declarada admisible ajustada con la superficie comprometida.
 (2) Factor de penalización valorando el alcance para el tipo de compromiso.
 (3) Solicita agricultura y tiene compromisos vigentes.
 (4) Solicita ganadería y tiene compromisos vigentes.

<u>APELLIDOS Y NOMBRE / RAZÓN SOCIAL</u>	<u>NIF</u>	<u>EXPEDIENTE</u>	<u>SOLICITA AGRICULT. (3)</u>	<u>SOLICITA GANADER. (4)</u>	<u>ANUALIDAD DE PAGO</u>
GARCIA GONZALEZ CARMEN	****3776*	1212556	SI	NO	6ª

DATOS MANTENIMIENTO

IMPORTE POR ANUALIDAD

	2015	2016	2017	2018	2019	2020
IMPORTE MÁXIMO SUBVENCIONABLE	324,00 €	324,00 €	313,20 €	313,20 €	313,20 €	313,20 €
IMPORTE MEDIO DE TRANSFERENCIA (€/ha)	540,00 €	540,00 €	540,00 €	540,00 €	540,00 €	540,00 €

RESUMEN DE UNIDADES

Cód	GRUPO DE PAGO	Sup. Dec. Admisible (ha)	Sup. Comprometida (ha)	Sup. ajustada compromiso (1) (ha)	% sobredec.	SUP. PROPUESTA (ha)	Importe Declarado	Importe Topado	Importe Propuesto	Importe tras sobredec.
61	HORTÍCOLAS	0,58		0,58	0,00	0,58	313,20	313,20	313,20	313,20
	TOTAL	0,58	0,58	0,58		0,58	313,20	313,20	313,20	313,20

APLICACIÓN DE REDUCCIONES Y SANCIONES

	Importe Calculado	Importe prerreduc.	Admisibilidad y compromisos	Presentación tardía	Omisión declaración	Condicionabilidad	PROPUESTO	IMPORTE (Euros)		
								FEADER (Eje 2)	MAPA	CAGPDS
AGRICULTURA	313,20	313,20	0,00	0,00	0,00	0,00	313,20	234,90	33,67	44,63
TOTAL							313,20	234,90	33,67	44,63

RECINTOS PROPUESTOS

REF.	REFERENCIA SIGPAC	CULTIVO DESCRIPCIÓN CULTIVO	S/R	G.PAGO	PEND. MEDIA (%)	SUP. DEC. ADMISIBLE (ha)	SUP. COMPROM. (ha)	SUP. AJUSTADA COMPROM. (1) (ha)	SUP. CONV. SIGPAC (ha)	SUP. CERTIF. (ha)	SUP. CAMPO (ha)	SUP. CAMPO DECLARADO (ha)	SUP. DEC. REDUCIDA (ha)	SUP. PROPUESTA (ha)
1700000005096942	18-142-036-00195-00004	197101 TOMATE-HORTALIZAS BAJO PLÁSTICO	R	61	11,96	0,04	0,04	0,04	0,04	0,04			0,04	0,04
1700000005096943	18-142-036-00269-00003	197101 TOMATE-HORTALIZAS BAJO PLÁSTICO	R	61	8,34	0,27	0,27	0,27	0,27	0,29			0,27	0,27
1700000005096945	18-142-036-00196-00003	180101 JUDÍA-HORTALIZAS BAJO PLÁSTICO	R	61	15,17	0,27	0,27	0,27	0,27	0,27			0,27	0,27

DATOS AGRICULTURA

RESUMEN DE UNIDADES

Cód	GRUPO DE PAGO	Sup. Dec. Admisible (ha)	Sup. Comprometida (ha)	Sup. ajustada compromiso (1) (ha)	% sobredec.	SUP. PROPUESTA (ha)	Importe Declarado	Importe Topado	Importe Propuesto	Importe tras sobredec.
61	HORTÍCOLAS	0,58		0,58	0,00	0,58	313,20	313,20	313,20	313,20
	TOTAL	0,58	0,58	0,58		0,58	313,20	313,20	313,20	313,20

RESUMEN DE PAGOS

IMPORTE (Euros)				
	PROPUESTO	FEADER (Eje 2)	MAPA	CAGPDS
Propuesto a pagar	313,20	234,90	33,67	44,63

APLICACIÓN DE REDUCCIONES Y SANCIONES

	Importe Calculado	Importe prerreduc.	Admisibilidad y compromisos	Presentación tardía	Omisión declaración	Condicionabilidad	PROPUESTO	IMPORTE (Euros)		
								FEADER (Eje 2)	MAPA	CAGPDS
	313,20	313,20	0,00	0,00	0,00	0,00	313,20	234,90	33,67	44,63
TOTAL							313,20	234,90	33,67	44,63

INCIDENCIAS

INCIDENCIA DESCRIPCIÓN

- 85001 El recinto declarado no cumple con las normas de producción ecológica (artículo 5-1 e), Orden 26 mayo 2015)
Ref:1700000005096944 Recinto:18-142-036-00271-001 Cultivo:20902 BARBECHO TRADICIONAL-CON CUBIERTA VEGETAL Secano
- 85031 Solicita recinto que no está comprometido para la operación.
Ref:1700000005096944 Recinto:18-142-036-00271-001 Cultivo:20902 BARBECHO TRADICIONAL-CON CUBIERTA VEGETAL Secano

(1) Superficie declarada admisible ajustada con la superficie comprometida.
(2) Factor de penalización valorando el alcance para el tipo de compromiso.
(3) Solicita agricultura y tiene compromisos vigentes.
(4) Solicita ganadería y tiene compromisos vigentes.

<u>APELLIDOS Y NOMBRE / RAZÓN SOCIAL</u>	<u>NIF</u>	<u>EXPEDIENTE</u>	<u>SOLICITA AGRICULT. (3)</u>	<u>SOLICITA GANADER. (4)</u>	<u>ANUALIDAD DE PAGO</u>
GARCIA GONZALEZ MANUEL	****8950*	1127798	SI	NO	6ª

DATOS MANTENIMIENTO

IMPORTE POR ANUALIDAD

	<u>2015</u>	<u>2016</u>	<u>2017</u>	<u>2018</u>	<u>2019</u>	<u>2020</u>
IMPORTE MÁXIMO SUBVENCIONABLE	4.942,31 €	4.942,31 €	4.939,85 €	4.939,85 €	4.939,85 €	4.939,85 €
IMPORTE MEDIO DE TRANSFERENCIA (€/ha)	245,76 €	245,76 €	245,76 €	245,76 €	245,76 €	245,76 €

RESUMEN DE UNIDADES

<u>Cód</u>	<u>GRUPO DE PAGO</u>	<u>Sup. Dec. Admisible (ha)</u>	<u>Sup. Comprometida (ha)</u>	<u>Sup. ajustada compromiso (1) (ha)</u>	<u>% sobredec.</u>	<u>SUP. PROPUESTA (ha)</u>	<u>Importe Declarado</u>	<u>Importe Topado</u>	<u>Importe Propuesto</u>	<u>Importe tras sobredec.</u>
57	FRUTALES REGADÍO	4,55		4,55	0,00	4,55	1.590,95	1.586,57	1.586,57	1.586,57
58	FRUTALES SECANO	15,57		15,55	0,19	15,52	3.362,53	3.353,28	3.346,89	3.346,89
TOTAL		20,12	20,10	20,10		20,07	4.953,48	4.939,85	4.933,46	4.933,46

APLICACIÓN DE REDUCCIONES Y SANCIONES

	<u>Importe Calculado</u>	<u>Importe prereduc.</u>	<u>Admisibilidad y compromisos</u>	<u>Presentación tardía</u>	<u>Omisión declaración</u>	<u>Condicionabilidad</u>	<u>PROPUESTO</u>	<u>IMPORTE (Euros)</u>		
								<u>FEADER (Eje 2)</u>	<u>MAPA</u>	<u>CAGPDS</u>
AGRICULTURA	4.933,46	4.933,46	0,00	0,00	0,00	0,00	4.933,46	3.700,10	530,35	703,01
TOTAL							4.933,46	3.700,10	530,35	703,01

RECINTOS PROPUESTOS

<u>REF.</u>	<u>REFERENCIA SIGPAC</u>	<u>CULTIVO DESCRIPCIÓN CULTIVO</u>	<u>S/R G.PAGO</u>	<u>PEND. MEDIA (%)</u>	<u>SUP. DEC. ADMISIBLE (ha)</u>	<u>SUP. COMPROM. (ha)</u>	<u>SUP. AJUSTADA COMPROM. (1) (ha)</u>	<u>SUP. CONV. SIGPAC (ha)</u>	<u>SUP. CERTIF. (ha)</u>	<u>SUP. CAMPO (ha)</u>	<u>SUP. CAMPO DETER. CULT. DECLARADO (ha)</u>	<u>SUP. DEC. REDUCIDA (ha)</u>	<u>SUP. PROPUESTA (ha)</u>
1700000005147744	18-040-007-00202-00001	104012 ALMENDROS-FELISIA	S 58	2,40	1,49	1,49	1,49	1,49	1,49	1,49	1,49	1,49	1,49
1700000005147745	18-040-007-00203-00001	104012 ALMENDROS-FELISIA	S 58	4,35	1,70	1,68	1,68	1,66	1,70	1,70	1,70	1,68	1,68
1700000005147749	18-040-007-09020-00003	104012 ALMENDROS-FELISIA	S 58	3,38	0,09	0,09	0,09	0,09	0,09	0,09	0,09	0,09	0,09
1700000005147750	18-040-015-00024-00001	104020 ALMENDROS-GUARA	S 58	4,09	1,80	1,80	1,80	1,80	1,80	1,80	1,80	1,80	1,80
1700000005147751	18-040-015-00025-00002	104020 ALMENDROS-GUARA	S 58	4,16	3,42	3,42	3,42	3,39	3,39	3,39	3,39	3,42	3,39
1700000005147752	18-040-021-00320-00001	104020 ALMENDROS-GUARA	S 58	3,41	1,56	1,56	1,56	1,56	1,56	1,56	1,56	1,56	1,56
1700000005147753	18-040-023-00242-00001	104014 ALMENDROS-FERRAGNES	S 58	4,68	1,62	1,62	1,62	1,62	1,62	1,62	1,62	1,62	1,62
1700000005147756	18-040-025-00044-00001	104020 ALMENDROS-GUARA	S 58	1,45	1,35	1,35	1,35	1,35	1,35	1,35	1,35	1,35	1,35
1700000005147757	18-040-005-00074-00001	104020 ALMENDROS-GUARA	S 58	5,28	0,69	0,69	0,69	0,69	0,69	0,69	0,69	0,69	0,69
1700000005147758	18-040-005-00073-00004	104012 ALMENDROS-FELISIA	S 58	4,24	0,50	0,50	0,50	0,50	0,50	0,50	0,50	0,50	0,50
1700000005147759	18-040-005-00073-00001	104012 ALMENDROS-FELISIA	R 57	3,85	4,55	4,55	4,55	4,55	4,55	4,55	4,55	4,55	4,55
1700000005147760	18-040-005-00058-00001	104020 ALMENDROS-GUARA	S 58	6,89	1,35	1,35	1,35	1,35	1,35	1,35	1,35	1,35	1,35

DATOS AGRICULTURA

RESUMEN DE UNIDADES


<u>Cód</u>	<u>GRUPO DE PAGO</u>	<u>Sup. Dec. Admisible (ha)</u>	<u>Sup. Comprometida (ha)</u>	<u>Sup. ajustada compromiso (1) (ha)</u>	<u>% sobredec.</u>	<u>SUP. PROPUESTA (ha)</u>	<u>Importe Declarado</u>	<u>Importe Topado</u>	<u>Importe Propuesto</u>	<u>Importe tras sobredec.</u>
57	FRUTALES REGADÍO	4,55		4,55	0,00	4,55	1.590,95	1.586,57	1.586,57	1.586,57
58	FRUTALES SECANO	15,57		15,55	0,19	15,52	3.362,53	3.353,28	3.346,89	3.346,89
TOTAL		20,12	20,10	20,10		20,07	4.953,48	4.939,85	4.933,46	4.933,46

RESUMEN DE PAGOS

	<u>IMPORTE (Euros)</u>			
	<u>PROPUESTO</u>	<u>FEADER (Eje 2)</u>	<u>MAPA</u>	<u>CAGPDS</u>
Propuesto a pagar	4.933,46	3.700,10	530,35	703,01

APLICACIÓN DE REDUCCIONES Y SANCIONES

<u>Importe Calculado</u>	<u>Importe prereduc.</u>	<u>Admisibilidad y compromisos</u>	<u>Presentación tardía</u>	<u>Omisión declaración</u>	<u>Condicionabilidad</u>	<u>PROPUESTO</u>	<u>IMPORTE (Euros)</u>			
							<u>FEADER (Eje 2)</u>	<u>MAPA</u>	<u>CAGPDS</u>	
4.933,46	4.933,46	0,00	0,00	0,00	0,00	4.933,46	3.700,10	530,35	703,01	
TOTAL							4.933,46	3.700,10	530,35	703,01



(1) Superficie declarada admisible ajustada con la superficie comprometida.
 (2) Factor de penalización valorando el alcance para el tipo de compromiso.
 (3) Solicita agricultura y tiene compromisos vigentes.
 (4) Solicita ganadería y tiene compromisos vigentes.

<u>APELLIDOS Y NOMBRE / RAZÓN SOCIAL</u>	<u>NIF</u>	<u>EXPEDIENTE</u>	<u>SOLICITA AGRICULT. (3)</u>	<u>SOLICITA GANADER. (4)</u>	<u>ANUALIDAD DE PAGO</u>
GARCIA GUERRERO ANGUSTIAS	****0235*	1114420	SI	NO	6ª

DATOS MANTENIMIENTO

IMPORTE POR ANUALIDAD

	<u>2015</u>	<u>2016</u>	<u>2017</u>	<u>2018</u>	<u>2019</u>	<u>2020</u>
IMPORTE MÁXIMO SUBVENCIONABLE	26.448,72 €	26.448,72 €	26.398,38 €	26.396,28 €	26.396,28 €	26.396,28 €
IMPORTE MEDIO DE TRANSFERENCIA (€/ha)	104,87 €	104,87 €	104,87 €	104,87 €	104,87 €	104,87 €

RESUMEN DE UNIDADES

<u>Cód</u>	<u>GRUPO DE PAGO</u>	<u>Sup. Dec. Admisible (ha)</u>	<u>Sup. Comprometida (ha)</u>	<u>Sup. ajustada compromiso (1) (ha)</u>	<u>% sobredec.</u>	<u>SUP. PROPUESTA (ha)</u>	<u>Importe Declarado</u>	<u>Importe Topado</u>	<u>Importe Propuesto</u>	<u>Importe tras sobredec.</u>
58	FRUTALES SECANO	108,51		108,21	0,00	108,21	15.668,75	14.634,78	14.634,78	14.634,78
59	HERBÁCEOS	83,30		83,30	0,00	83,30	12.592,46	11.761,50	11.761,50	11.761,50
64	HERBÁCEOS NO ELEGIBLES	60,22		60,19	0,00	60,19	0,00	0,00	0,00	0,00
TOTAL		252,03	251,70	251,70		251,70	28.261,21	26.396,28	26.396,28	26.396,28

APLICACIÓN DE REDUCCIONES Y SANCIONES

	<u>Importe Calculado</u>	<u>Importe prerreduc.</u>	<u>Admisibilidad y compromisos</u>	<u>Presentación tardía</u>	<u>Omisión declaración</u>	<u>Condicionabilidad</u>	<u>PROPUESTO</u>	<u>IMPORTE (Euros)</u>		
								<u>FEADER (Eje 2)</u>	<u>MAPA</u>	<u>CAGPDS</u>
AGRICULTURA	26.396,28	26.396,28	0,00	0,00	0,00	0,00	26.396,28	19.797,21	2.837,60	3.761,47
TOTAL							26.396,28	19.797,21	2.837,60	3.761,47



(1) Superficie declarada admisible ajustada con la superficie comprometida.
 (2) Factor de penalización valorando el alcance para el tipo de compromiso.
 (3) Solicita agricultura y tiene compromisos vigentes.
 (4) Solicita ganadería y tiene compromisos vigentes.

RECINTOS PROPUESTOS

REF.	REFERENCIA SIGPAC	CULTIVO	DESCRIPCIÓN CULTIVO	S/R	G.PAGO	PEND. MEDIA (%)	SUP. DEC. ADMISIBLE (ha)	SUP. COMPROM. (ha)	SUP. AJUSTADA COMPR.(1) (ha)	SUP. CONY. SIGPAC (ha)	SUP. CERTIE. (ha)	SUP. CAMPO (ha)	SUP. CAMPO DECLARADO (ha)	SUP. DEC. REDUCIDA (ha)	SUP. PROPUESTA (ha)
-802253	18-149-006-00004-00003	1000	TRIGO BLANDO-SIN VARIEDAD	S	59	8,45	4,33	6,23	4,33		8,66			4,33	4,33
-82219	18-149-008-00012-00002	5000	CEBADA-SIN VARIEDAD	S	59	8,86	22,45	55,56	22,45		44,34			22,45	22,45
-82190	18-149-008-00012-00002	5000	CEBADA-SIN VARIEDAD	S	59	8,86	20,00	55,56	20,00		39,50			20,00	20,00
-82173	18-149-008-00012-00002	5000	CEBADA-SIN VARIEDAD	S	59	8,86	13,00	55,56	13,00		25,68			13,00	13,00
1700000006853079	18-149-007-00001-00003	20902	BARBECHO TRADICIONAL-CON CUBIERTA VEGETAL	S	64	9,33	9,61	9,62	9,61		9,61			9,61	9,61
1700000006853080	18-149-006-00006-00001	20902	BARBECHO TRADICIONAL-CON CUBIERTA VEGETAL	S	64	3,88	1,40	1,40	1,40		2,80			1,40	1,40
1700000006853081	18-149-010-00070-00008	20902	BARBECHO TRADICIONAL-CON CUBIERTA VEGETAL	S	64	14,40	4,27	4,27	4,27		8,54			4,27	4,27
1700000006853082	18-149-010-00077-00001	20902	BARBECHO TRADICIONAL-CON CUBIERTA VEGETAL	S	64	13,29	21,72	21,72	21,72		21,72			21,72	21,72
1700000006853083	18-149-007-00005-00002	20902	BARBECHO TRADICIONAL-CON CUBIERTA VEGETAL	S	64	9,51	2,28	2,28	2,28		4,56			2,28	2,28
1700000006853084	18-149-006-00146-00005	20902	BARBECHO TRADICIONAL-CON CUBIERTA VEGETAL	S	64	7,58	3,35	3,35	3,35		6,70			3,35	3,35
1700000006853086	18-149-006-00014-00001	20902	BARBECHO TRADICIONAL-CON CUBIERTA VEGETAL	S	64	8,25	1,58	1,58	1,58		3,16			1,58	1,58
1700000006853087	18-149-009-00004-00003	20902	BARBECHO TRADICIONAL-CON CUBIERTA VEGETAL	S	64	9,72	4,05	4,05	4,05		8,09			4,05	4,05
1700000006853088	18-149-006-00020-00001	1000	TRIGO BLANDO-SIN VARIEDAD	S	59	3,52	2,18	2,18	2,18		4,33			2,18	2,18
1700000006853089	18-149-010-00080-00002	20902	BARBECHO TRADICIONAL-CON CUBIERTA VEGETAL	S	64	10,44	0,75	0,75	0,75		1,50			0,75	0,75
1700000006853091	18-149-008-00015-00001	20902	BARBECHO TRADICIONAL-CON CUBIERTA VEGETAL	S	64	4,21	0,29	0,29	0,29		0,53			0,29	0,29
1700000006853092	18-149-010-00068-00003	20902	BARBECHO TRADICIONAL-CON CUBIERTA VEGETAL	S	64	10,67	1,41	1,43	1,41		2,82			1,41	1,41
1700000006853093	18-149-007-00005-00003	20902	BARBECHO TRADICIONAL-CON CUBIERTA VEGETAL	S	64	11,63	1,84	1,84	1,84		3,68			1,84	1,84
1700000006853094	18-149-008-00012-00010	20902	BARBECHO TRADICIONAL-CON CUBIERTA VEGETAL	S	64	10,66	0,33	0,33	0,33		0,66			0,33	0,33
1700000006853095	18-149-006-00004-00003	20902	BARBECHO TRADICIONAL-CON CUBIERTA VEGETAL	S	64	8,45	1,90	6,23	1,90		3,80			1,90	1,90
1700000006853096	18-149-008-00012-00001	20902	BARBECHO TRADICIONAL-CON CUBIERTA VEGETAL	S	64	7,31	0,61	0,59	0,59		0,61			0,59	0,59
1700000006853097	18-149-006-00009-00003	1000	TRIGO BLANDO-SIN VARIEDAD	S	59	6,82	2,89	2,89	2,89		5,78			2,89	2,89
1700000006853098	18-149-006-00009-00002	1000	TRIGO BLANDO-SIN VARIEDAD	S	59	3,46	2,88	2,88	2,88		5,76			2,88	2,88
1700000006853100	18-149-009-60001-00001	20902	BARBECHO TRADICIONAL-CON CUBIERTA VEGETAL	S	64	10,90	4,83	4,83	4,83		9,66			4,83	4,83
1700000006853102	18-149-007-00005-00004	1000	TRIGO BLANDO-SIN VARIEDAD	S	59	3,21	6,31	6,31	6,31		12,62			6,31	6,31
1700000006853105	18-149-006-00143-00001	1000	TRIGO BLANDO-SIN VARIEDAD	S	59	12,51	9,26	9,26	9,26		18,49			9,26	9,26
1700000006853145	18-100-025-00018-00006	104020	ALMENDROS-GUARA	S	58	6,99	11,87	11,84	11,84		11,87			11,84	11,84
1700000006853146	18-100-025-00023-00001	104020	ALMENDROS-GUARA	S	58	9,62	1,65	1,65	1,65		1,65			1,65	1,65
1700000006853148	18-100-025-00026-00001	104020	ALMENDROS-GUARA	S	58	8,19	4,38	4,38	4,38		4,38			4,38	4,38
1700000006853149	18-100-025-00018-00003	104020	ALMENDROS-GUARA	S	58	7,91	3,66	3,66	3,66		3,66			3,66	3,66
1700000006853150	18-100-025-00017-00001	104020	ALMENDROS-GUARA	S	58	9,49	0,02	0,02	0,02		0,02			0,02	0,02
1700000006853151	18-100-025-00018-00001	104020	ALMENDROS-GUARA	S	58	7,93	15,52	15,51	15,51		15,52			15,51	15,51
1700000006853152	18-100-025-00024-00001	104020	ALMENDROS-GUARA	S	58	9,68	4,82	4,82	4,82		4,82			4,82	4,82
1700000006853153	18-100-025-00026-00002	104020	ALMENDROS-GUARA	S	58	9,80	34,94	34,92	34,92		34,94			34,92	34,92
1700000006853154	18-100-025-00026-00003	104020	ALMENDROS-GUARA	S	58	8,59	28,61	28,37	28,37		28,61			28,37	28,37
1700000006853156	18-100-024-00023-00002	104020	ALMENDROS-GUARA	S	58	11,47	0,76	0,76	0,76		0,76			0,76	0,76
1700000006853157	18-100-025-00026-00009	104020	ALMENDROS-GUARA	S	58	4,99	0,47	0,47	0,47		0,47			0,47	0,47
1700000006853158	18-100-024-00023-00003	104020	ALMENDROS-GUARA	S	58	10,04	1,43	1,43	1,43		1,43			1,43	1,43
1700000006853159	18-100-025-00018-00002	104020	ALMENDROS-GUARA	S	58	8,20	0,38	0,38	0,38		0,38			0,38	0,38

DATOS AGRICULTURA

RESUMEN DE UNIDADES

Cód	GRUPO DE PAGO	Sup. Dec. Admisible (ha)	Sup. Comprometida (ha)	Sup. ajustada compromiso (1) (ha)	% sobredec.	SUP. PROPUESTA (ha)	Importe Declarado	Importe Topado	Importe Propuesto	Importe tras sobredec.
58	FRUTALES SECANO	108,51		108,21	0,00	108,21	15.668,75	14.634,78	14.634,78	14.634,78
59	HERBÁCEOS	83,30		83,30	0,00	83,30	12.592,46	11.761,50	11.761,50	11.761,50
64	HERBÁCEOS NO ELEGIBLES	60,22		60,19	0,00	60,19	0,00	0,00	0,00	0,00
TOTAL		252,03	251,70	251,70		251,70	28.261,21	26.396,28	26.396,28	26.396,28

RESUMEN DE PAGOS

IMPORTE (Euros)				
	PROPUESTO	FEADER (Eje 2)	MAPA	CAGPDS
Propuesto a pagar	26.396,28	19.797,21	2.837,60	3.761,47

APLICACIÓN DE REDUCCIONES Y SANCIONES

IMPORTE (Euros)									
Importe Calculado	Importe prereduc.	Admisibilidad y compromisos	Presentación tardía	Omisión declaración	Condicionality	PROPUESTO	FEADER (Eje 2)	MAPA	CAGPDS
26.396,28	26.396,28	0,00	0,00	0,00	0,00	26.396,28	19.797,21	2.837,60	3.761,47
TOTAL						26.396,28	19.797,21	2.837,60	3.761,47

INCIDENCIAS

INCIDENCIA DESCRIPCIÓN

- (1) Superficie declarada admisible ajustada con la superficie comprometida.
- (2) Factor de penalización valorando el alcance para el tipo de compromiso.
- (3) Solicita agricultura y tiene compromisos vigentes.
- (4) Solicita ganadería y tiene compromisos vigentes.

- 85007 Cultivo, variedad, regimen y/o uso del recinto SIGPAC no compatible con la operación (anexo IV.I, Orden 26 mayo 2015)
Ref:1700000006853113 Recinto:18-100-025-00024-009 Cultivo:104020 ALMENDROS-GUARA Secano Uso SIGPAC:FY
- 85031 Solicita recinto que no está comprometido para la operación.
Ref:1700000006853113 Recinto:18-100-025-00024-009 Cultivo:104020 ALMENDROS-GUARA Secano
Ref:1700000006853090 Recinto:18-149-006-00146-010 Cultivo:20902 BARBECHO TRADICIONAL-CON CUBIERTA VEGETAL Secano



<u>APELLIDOS Y NOMBRE / RAZÓN SOCIAL</u>	<u>NIF</u>	<u>EXPEDIENTE</u>	<u>SOLICITA AGRICULT. (3)</u>	<u>SOLICITA GANADER. (4)</u>	<u>ANUALIDAD DE PAGO</u>
GARCIA GUERRERO JULIA	****3391*	1092824	SI	NO	6ª

DATOS MANTENIMIENTO

IMPORTE POR ANUALIDAD

	<u>2015</u>	<u>2016</u>	<u>2017</u>	<u>2018</u>	<u>2019</u>	<u>2020</u>
IMPORTE MÁXIMO SUBVENCIONABLE	10.847,96 €	10.847,96 €	10.847,96 €	10.839,18 €	10.839,18 €	10.839,18 €
IMPORTE MEDIO DE TRANSFERENCIA (€/ha)	79,78 €	79,78 €	79,78 €	79,78 €	79,78 €	79,78 €

RESUMEN DE UNIDADES

<u>Cód</u>	<u>GRUPO DE PAGO</u>	<u>Sup. Dec. Admisible (ha)</u>	<u>Sup. Comprometida (ha)</u>	<u>Sup. ajustada compromiso (1) (ha)</u>	<u>% sobredec.</u>	<u>SUP. PROPUESTA (ha)</u>	<u>Importe Declarado</u>	<u>Importe Topado</u>	<u>Importe Propuesto</u>	<u>Importe tras sobredec.</u>
59	HERBÁCEOS	69,07		69,02	0,00	69,02	10.433,75	10.839,18	10.433,75	10.433,75
64	HERBÁCEOS NO ELEGIBLES	66,98		66,85	0,00	66,85	0,00	0,00	0,00	0,00
TOTAL		136,05	135,87	135,87		135,87	10.433,75	10.839,18	10.433,75	10.433,75

APLICACIÓN DE REDUCCIONES Y SANCIONES

	<u>Importe Calculado</u>	<u>Importe prereduc.</u>	<u>Admisibilidad y compromisos</u>	<u>Presentación tardía</u>	<u>Omisión declaración</u>	<u>Condicionabilidad</u>	<u>PROPUESTO</u>	<u>IMPORTE (Euros)</u>		
								<u>FEADER (Eje 2)</u>	<u>MAPA</u>	<u>CAGPDS</u>
AGRICULTURA	10.433,75	10.433,75	0,00	0,00	0,00	0,00	10.433,75	7.825,31	1.121,63	1.486,81
TOTAL							10.433,75	7.825,31	1.121,63	1.486,81



(1) Superficie declarada admisible ajustada con la superficie comprometida.
 (2) Factor de penalización valorando el alcance para el tipo de compromiso.
 (3) Solicita agricultura y tiene compromisos vigentes.
 (4) Solicita ganadería y tiene compromisos vigentes.

RECINTOS PROPUESTOS

REF.	REFERENCIA SIGPAC	CULTIVO DESCRIPCIÓN CULTIVO	S/R	G.PAGO	PEND. MEDIA (%)	SUP. DEC. ADMISIBLE (ha)	SUP. COMPROM. (ha)	SUP. AJUSTADA COMPR.(1) (ha)	SUP. CONY. SIGPAC (ha)	SUP. CERTIE. (ha)	SUP. CAMPO (ha)	SUP. CAMPO DETER. CULT. DECLARADO (ha)	SUP. DEC. REDUCIDA (ha)	SUP. PROPUESTA (ha)
1700000005935906	18-149-006-00001-00003	20902 BARBECHO TRADICIONAL-CON CUBIERTA VEGETAL	S	64	2,38	0,57	0,57	0,57		1,14			0,57	0,57
1700000005935907	18-149-008-00011-00001	20902 BARBECHO TRADICIONAL-CON CUBIERTA VEGETAL	S	64	7,54	5,23	5,23	5,23		10,46			5,23	5,23
1700000005935908	18-149-009-00016-00003	5000 CEBADA-SIN VARIEDAD	S	59	12,34	1,60	1,60	1,60		3,20			1,60	1,60
1700000005935909	18-149-009-00002-00002	20902 BARBECHO TRADICIONAL-CON CUBIERTA VEGETAL	S	64	8,42	38,36	53,21	38,24		38,36			38,24	38,24
1700000005935910	18-149-006-00019-00001	5000 CEBADA-SIN VARIEDAD	S	59	4,26	1,71	1,71	1,71		1,71			1,71	1,71
1700000005935911	18-149-008-00014-00001	1000 TRIGO BLANDO-SIN VARIEDAD	S	59	4,24	2,49	2,49	2,49		4,96			2,49	2,49
1700000005935912	18-149-009-00002-00002	5000 CEBADA-SIN VARIEDAD	S	59	8,42	15,02	53,21	14,97		15,02			14,97	14,97
1700000005935913	18-149-007-00002-00001	1000 TRIGO BLANDO-SIN VARIEDAD	S	59	3,38	1,02	1,02	1,02		2,03			1,02	1,02
1700000005935914	18-149-007-00003-00001	1000 TRIGO BLANDO-SIN VARIEDAD	S	59	2,50	5,31	5,31	5,31		10,62			5,31	5,31
1700000005935915	18-149-010-00079-00001	5000 CEBADA-SIN VARIEDAD	S	59	8,03	4,27	4,28	4,27		8,54			4,27	4,27
1700000005935916	18-149-010-00079-00014	5000 CEBADA-SIN VARIEDAD	S	59	11,07	1,16	1,16	1,16		2,32			1,16	1,16
1700000005935917	18-149-010-00072-00001	20902 BARBECHO TRADICIONAL-CON CUBIERTA VEGETAL	S	64	5,81	0,14	0,16	0,14		0,28			0,14	0,14
1700000005935918	18-149-010-00071-00007	20902 BARBECHO TRADICIONAL-CON CUBIERTA VEGETAL	S	64	9,71	0,11	0,10	0,10		0,11			0,10	0,10
1700000005935919	18-149-010-00069-00006	8000 AVENA-SIN VARIEDAD	S	59	17,89	0,34	0,34	0,34		0,68			0,34	0,34
1700000005935920	18-149-010-00069-00007	8000 AVENA-SIN VARIEDAD	S	59	6,35	0,23	0,23	0,23		0,46			0,23	0,23
1700000005935921	18-149-010-00069-00001	5000 CEBADA-SIN VARIEDAD	S	59	12,77	0,30	0,30	0,30		0,58			0,30	0,30
1700000005935922	18-149-010-00069-00002	1000 TRIGO BLANDO-SIN VARIEDAD	S	59	3,91	0,59	0,59	0,59		1,18			0,59	0,59
1700000005935923	18-149-009-00027-00013	8000 AVENA-SIN VARIEDAD	S	59	13,58	1,36	1,36	1,36		2,72			1,36	1,36
1700000005935924	18-149-009-00027-00014	8000 AVENA-SIN VARIEDAD	S	59	6,44	0,42	0,42	0,42		0,84			0,42	0,42
1700000005935925	18-149-009-00027-00008	8000 AVENA-SIN VARIEDAD	S	59	9,43	0,72	0,72	0,72		1,44			0,72	0,72
1700000005935926	18-149-009-00027-00009	8000 AVENA-SIN VARIEDAD	S	59	14,26	1,41	1,41	1,41		2,82			1,41	1,41
1700000005935927	18-149-009-00002-00024	20902 BARBECHO TRADICIONAL-CON CUBIERTA VEGETAL	S	64	11,33	11,01	12,05	11,01		11,01			11,01	11,01
1700000005935928	18-149-010-00046-00002	20902 BARBECHO TRADICIONAL-CON CUBIERTA VEGETAL	S	64	2,40	0,61	0,61	0,61		1,21			0,61	0,61
1700000005935929	18-149-010-00060-00001	20902 BARBECHO TRADICIONAL-CON CUBIERTA VEGETAL	S	64	8,14	0,19	0,19	0,19		0,38			0,19	0,19
1700000005935930	18-149-010-00060-00002	20902 BARBECHO TRADICIONAL-CON CUBIERTA VEGETAL	S	64	15,59	5,39	5,39	5,39		10,78			5,39	5,39
1700000005935931	18-149-006-00008-00001	5000 CEBADA-SIN VARIEDAD	S	59	2,98	0,96	0,96	0,96		1,91			0,96	0,96
1700000005935932	18-149-006-00007-00001	5000 CEBADA-SIN VARIEDAD	S	59	3,34	1,39	1,39	1,39		2,78			1,39	1,39
1700000005935933	18-149-006-00005-00001	5000 CEBADA-SIN VARIEDAD	S	59	4,07	1,67	1,67	1,67		3,34			1,67	1,67
1700000005935934	18-149-006-00003-00002	5000 CEBADA-SIN VARIEDAD	S	59	10,18	8,94	8,94	8,94		17,88			8,94	8,94
1700000005935935	18-149-010-00065-00003	20902 BARBECHO TRADICIONAL-CON CUBIERTA VEGETAL	S	64	5,59	0,15	0,19	0,15		0,30			0,15	0,15
1700000005935936	18-149-010-00065-00007	20902 BARBECHO TRADICIONAL-CON CUBIERTA VEGETAL	S	64	5,19	0,10	0,10	0,10		0,20			0,10	0,10
1700000005935937	18-149-010-00066-00001	20902 BARBECHO TRADICIONAL-CON CUBIERTA VEGETAL	S	64	13,14	3,39	3,39	3,39		6,78			3,39	3,39
1700000005935938	18-149-010-00071-00006	20902 BARBECHO TRADICIONAL-CON CUBIERTA VEGETAL	S	64	14,12	1,56	1,56	1,56		3,12			1,56	1,56
1700000005935939	18-149-010-00065-00001	20902 BARBECHO TRADICIONAL-CON CUBIERTA VEGETAL	S	64	5,65	0,05	0,05	0,05		0,09			0,05	0,05
1700000005935940	18-149-010-00065-00002	20902 BARBECHO TRADICIONAL-CON CUBIERTA VEGETAL	S	64	5,12	0,12	0,12	0,12		0,23			0,12	0,12
1700000005935942	18-149-009-00017-00003	5000 CEBADA-SIN VARIEDAD	S	59	4,49	0,66	0,70	0,66		1,32			0,66	0,66
1700000005935944	18-149-009-00017-00002	5000 CEBADA-SIN VARIEDAD	S	59	7,80	1,49	1,49	1,49		2,98			1,49	1,49
1700000005935945	18-149-010-00074-00001	8000 AVENA-SIN VARIEDAD	S	59	11,46	0,24	0,24	0,24		0,48			0,24	0,24
1700000005935946	18-149-009-00005-00001	5000 CEBADA-SIN VARIEDAD	S	59	6,02	0,61	0,61	0,61		1,22			0,61	0,61
1700000005935947	18-149-009-00002-00024	5000 CEBADA-SIN VARIEDAD	S	59	11,33	1,04	12,05	1,04		1,04			1,04	1,04
1700000005935948	18-149-006-00010-00002	5000 CEBADA-SIN VARIEDAD	S	59	3,48	1,99	1,99	1,99		3,98			1,99	1,99
1700000005935949	18-149-010-00056-00004	5000 CEBADA-SIN VARIEDAD	S	59	7,20	2,30	2,30	2,30		4,60			2,30	2,30
1700000005935950	18-149-010-00075-00001	5000 CEBADA-SIN VARIEDAD	S	59	9,14	3,86	3,86	3,86		7,72			3,86	3,86
1700000005935951	18-149-010-00074-00003	8000 AVENA-SIN VARIEDAD	S	59	13,36	2,05	2,05	2,05		4,09			2,05	2,05
1700000005935952	18-149-010-00074-00002	8000 AVENA-SIN VARIEDAD	S	59	11,60	1,28	1,28	1,28		2,56			1,28	1,28
1700000005935953	18-149-006-00001-00004	5000 CEBADA-SIN VARIEDAD	S	59	3,26	0,43	0,43	0,43		0,86			0,43	0,43
1700000005935954	18-149-010-00069-00005	5000 CEBADA-SIN VARIEDAD	S	59	14,53	1,87	1,88	1,87		2,20			1,87	1,87
1700000005935955	18-149-010-00056-00009	5000 CEBADA-SIN VARIEDAD	S	59	9,65	0,28	0,28	0,28		0,56			0,28	0,28
1700000005935956	18-149-010-00056-00008	5000 CEBADA-SIN VARIEDAD	S	59	5,03	0,06	0,06	0,06		0,11			0,06	0,06

DATOS AGRICULTURA

RESUMEN DE UNIDADES

Cód	GRUPO DE PAGO	Sup. Dec. Admisible (ha)	Sup. Comprometida (ha)	Sup. ajustada compromiso (1) (ha)	% sobredec.	SUP. PROPUESTA (ha)	Importe Declarado	Importe Topado	Importe Propuesto	Importe tras sobredec.
59	HERBÁCEOS	69,07		69,02	0,00	69,02	10.433,75	10.839,18	10.433,75	10.433,75
64	HERBÁCEOS NO ELEGIBLES	66,98		66,85	0,00	66,85	0,00	0,00	0,00	0,00
TOTAL		136,05	135,87	135,87		135,87	10.433,75	10.839,18	10.433,75	10.433,75

RESUMEN DE PAGOS

IMPORTE (Euros)				
	PROPUESTO	FEADER (Eje 2)	MAPA	CAGPDS
Propuesto a pagar	10.433,75	7.825,31	1.121,63	1.486,81

(1) Superficie declarada admisible ajustada con la superficie comprometida.
 (2) Factor de penalización valorando el alcance para el tipo de compromiso.
 (3) Solicita agricultura y tiene compromisos vigentes.
 (4) Solicita ganadería y tiene compromisos vigentes.

APLICACIÓN DE REDUCCIONES Y SANCIONES

<u>Importe Calculado</u>	<u>Importe prereduc.</u>	<u>Admisibilidad y compromisos</u>	<u>Presentación tardía</u>	<u>Omisión declaración</u>	<u>Condicionidad</u>	IMPORTE (Euros)			
						<u>PROPUESTO</u>	<u>FEADER (Eje 2)</u>	<u>MAPA</u>	<u>CAGPDS</u>
10.433,75	10.433,75	0,00	0,00	0,00	0,00	10.433,75	7.825,31	1.121,63	1.486,81
TOTAL						10.433,75	7.825,31	1.121,63	1.486,81



(1) Superficie declarada admisible ajustada con la superficie comprometida.
 (2) Factor de penalización valorando el alcance para el tipo de compromiso.
 (3) Solicita agricultura y tiene compromisos vigentes.
 (4) Solicita ganadería y tiene compromisos vigentes.

<u>APELLIDOS Y NOMBRE / RAZÓN SOCIAL</u>	<u>NIF</u>	<u>EXPEDIENTE</u>	<u>SOLICITA AGRICULT. (3)</u>	<u>SOLICITA GANADER. (4)</u>	<u>ANUALIDAD DE PAGO</u>
GARCIA GUTIERREZ ANA MARIA	****8222*	1097317	SI	NO	6ª

DATOS MANTENIMIENTO

IMPORTE POR ANUALIDAD

	<u>2015</u>	<u>2016</u>	<u>2017</u>	<u>2018</u>	<u>2019</u>	<u>2020</u>
IMPORTE MÁXIMO SUBVENCIONABLE	1.474,76 €	1.474,76 €	1.461,79 €	1.461,79 €	1.461,79 €	1.461,79 €
IMPORTE MEDIO DE TRANSFERENCIA (€/ha)	216,24 €	216,24 €	216,24 €	216,24 €	216,24 €	216,24 €

RESUMEN DE UNIDADES

<u>Cód</u>	<u>GRUPO DE PAGO</u>	<u>Sup. Dec. Admisible (ha)</u>	<u>Sup. Comprometida (ha)</u>	<u>Sup. ajustada compromiso (1) (ha)</u>	<u>% sobredec.</u>	<u>SUP. PROPUESTA (ha)</u>	<u>Importe Declarado</u>	<u>Importe Topado</u>	<u>Importe Propuesto</u>	<u>Importe tras sobredec.</u>
58	FRUTALES SECANO	6,76		6,76	0,00	6,76	1.461,78	1.461,79	1.461,78	1.461,78
	TOTAL	6,76	6,76	6,76		6,76	1.461,78	1.461,79	1.461,78	1.461,78

APLICACIÓN DE REDUCCIONES Y SANCIONES

	<u>Importe Calculado</u>	<u>Importe prereduc.</u>	<u>Admisibilidad y compromisos</u>	<u>Presentación tardía</u>	<u>Omisión declaración</u>	<u>Condicionabilidad</u>	<u>PROPUESTO</u>	<u>IMPORTE (Euros)</u>		
								<u>FEADER (Eje 2)</u>	<u>MAPA</u>	<u>CAGPDS</u>
AGRICULTURA	1.461,78	1.461,78	0,00	0,00	0,00	0,00	1.461,78	1.096,34	157,14	208,30
TOTAL							1.461,78	1.096,34	157,14	208,30

RECINTOS PROPUESTOS

<u>REF.</u>	<u>REFERENCIA SIGPAC</u>	<u>CULTIVO DESCRIPCIÓN CULTIVO</u>	<u>S/R</u>	<u>G.PAGO</u>	<u>PEND. MEDIA (%)</u>	<u>SUP. DEC. ADMISIBLE (ha)</u>	<u>SUP. COMPROM. (ha)</u>	<u>SUP. AJUSTADA COMPROM. (1) (ha)</u>	<u>SUP. CONV. SIGPAC (ha)</u>	<u>SUP. CERTIF. (ha)</u>	<u>SUP. CAMPO (ha)</u>	<u>SUP. CAMPO DECLARADO (ha)</u>	<u>SUP. DEC. REDUCIDA (ha)</u>	<u>SUP. PROPUESTA (ha)</u>
1700000004551042	18-167-024-00604-00001	104020 ALMENDROS-GUARA	S	58	7,51	4,15	4,15	4,15	4,15	4,15			4,15	4,15
1700000004551043	18-167-025-00115-00001	104020 ALMENDROS-GUARA	S	58	3,10	1,73	1,73	1,73	1,73	1,73			1,73	1,73
1700000004551044	18-167-025-00176-00001	104020 ALMENDROS-GUARA	S	58	4,19	0,88	0,88	0,88	0,88	0,88			0,88	0,88

DATOS AGRICULTURA

RESUMEN DE UNIDADES

<u>Cód</u>	<u>GRUPO DE PAGO</u>	<u>Sup. Dec. Admisible (ha)</u>	<u>Sup. Comprometida (ha)</u>	<u>Sup. ajustada compromiso (1) (ha)</u>	<u>% sobredec.</u>	<u>SUP. PROPUESTA (ha)</u>	<u>Importe Declarado</u>	<u>Importe Topado</u>	<u>Importe Propuesto</u>	<u>Importe tras sobredec.</u>
58	FRUTALES SECANO	6,76		6,76	0,00	6,76	1.461,78	1.461,79	1.461,78	1.461,78
	TOTAL	6,76	6,76	6,76		6,76	1.461,78	1.461,79	1.461,78	1.461,78

RESUMEN DE PAGOS

<u>IMPORTE (Euros)</u>				
	<u>PROPUESTO</u>	<u>FEADER (Eje 2)</u>	<u>MAPA</u>	<u>CAGPDS</u>
Propuesto a pagar	1.461,78	1.096,34	157,14	208,30

APLICACIÓN DE REDUCCIONES Y SANCIONES

	<u>Importe Calculado</u>	<u>Importe prereduc.</u>	<u>Admisibilidad y compromisos</u>	<u>Presentación tardía</u>	<u>Omisión declaración</u>	<u>Condicionabilidad</u>	<u>PROPUESTO</u>	<u>IMPORTE (Euros)</u>		
								<u>FEADER (Eje 2)</u>	<u>MAPA</u>	<u>CAGPDS</u>
	1.461,78	1.461,78	0,00	0,00	0,00	0,00	1.461,78	1.096,34	157,14	208,30
TOTAL							1.461,78	1.096,34	157,14	208,30



(1) Superficie declarada admisible ajustada con la superficie comprometida.
 (2) Factor de penalización valorando el alcance para el tipo de compromiso.
 (3) Solicita agricultura y tiene compromisos vigentes.
 (4) Solicita ganadería y tiene compromisos vigentes.

<u>APELLIDOS Y NOMBRE / RAZÓN SOCIAL</u>	<u>NIF</u>	<u>EXPEDIENTE</u>	<u>SOLICITA AGRICULT. (3)</u>	<u>SOLICITA GANADER. (4)</u>	<u>ANUALIDAD DE PAGO</u>
GARCIA HARO MANUEL	****3934*	1156301	SI	NO	6ª

DATOS MANTENIMIENTO

IMPORTE POR ANUALIDAD

	<u>2015</u>	<u>2016</u>	<u>2017</u>	<u>2018</u>	<u>2019</u>	<u>2020</u>
IMPORTE MÁXIMO SUBVENCIONABLE	2.653,26 €	2.653,26 €	2.653,26 €	2.653,26 €	2.653,26 €	2.318,09 €
IMPORTE MEDIO DE TRANSFERENCIA (€/ha)	216,24 €	216,24 €	216,24 €	216,24 €	216,24 €	216,24 €

RESUMEN DE UNIDADES

<u>Cód</u>	<u>GRUPO DE PAGO</u>	<u>Sup. Dec. Admisible (ha)</u>	<u>Sup. Comprometida (ha)</u>	<u>Sup. ajustada compromiso (1) (ha)</u>	<u>% sobredec.</u>	<u>SUP. PROPUESTA (ha)</u>	<u>Importe Declarado</u>	<u>Importe Topado</u>	<u>Importe Propuesto</u>	<u>Importe tras sobredec.</u>
58	FRUTALES SECANO	12,27		10,72	0,00	10,72	2.318,09	2.318,09	2.318,09	2.318,09
	TOTAL	12,27	10,72	10,72		10,72	2.318,09	2.318,09	2.318,09	2.318,09

APLICACIÓN DE REDUCCIONES Y SANCIONES

<u>AGRICULTURA</u>	<u>Importe Calculado</u>	<u>Importe prereduc.</u>	<u>Admisibilidad y compromisos</u>	<u>Presentación tardía</u>	<u>Omisión declaración</u>	<u>Condicionabilidad</u>	<u>PROPUESTO</u>	<u>IMPORTE (Euros)</u>		
								<u>FEADER (Eje 2)</u>	<u>MAPA</u>	<u>CAGPDS</u>
	2.318,09	2.318,09	0,00	0,00	0,00	0,00	2.318,09	1.738,57	249,19	330,33
TOTAL							2.318,09	1.738,57	249,19	330,33

RECINTOS PROPUESTOS

<u>REF.</u>	<u>REFERENCIA SIGPAC</u>	<u>CULTIVO DESCRIPCIÓN CULTIVO</u>	<u>S/R</u>	<u>G.PAGO</u>	<u>PEND. MEDIA (%)</u>	<u>SUP. DEC. ADMISIBLE (ha)</u>	<u>SUP. COMPROM. (ha)</u>	<u>SUP. AJUSTADA COMPROM. (1) (ha)</u>	<u>SUP. CONV. SIGPAC (ha)</u>	<u>SUP. CERTIF. (ha)</u>	<u>SUP. CAMPO (ha)</u>	<u>SUP. CAMPO DECLARADO (ha)</u>	<u>SUP. DEC. REDUCIDA (ha)</u>	<u>SUP. PROPUESTA (ha)</u>
1700000002559976	18-071-006-00053-00001	104020 ALMENDROS-GUARA	S	58	24,29	3,19	3,19	3,19		3,19			3,19	3,19
1700000002559977	18-071-006-00111-00001	104020 ALMENDROS-GUARA	S	58	22,26	0,55	0,55	0,55		0,55			0,55	0,55
1700000002559979	18-071-009-00034-00001	104020 ALMENDROS-GUARA	S	58	15,14	0,29	0,29	0,29		0,29			0,29	0,29
1700000002559983	18-071-506-00063-00001	104020 ALMENDROS-GUARA	S	58	3,42	1,37	1,37	1,37		1,37			1,37	1,37
1700000002559984	18-071-506-00064-00001	104020 ALMENDROS-GUARA	S	58	4,00	1,55	1,55	1,55	1,55	1,55			1,55	1,55
1700000002559985	18-071-507-00066-00001	104020 ALMENDROS-GUARA	S	58	6,30	0,59	0,59	0,59		0,59			0,59	0,59
1700000002559986	18-071-506-00113-00001	104020 ALMENDROS-GUARA	S	58	12,42	2,61	2,61	2,61		2,61			2,61	2,61
1700000002559987	18-071-506-05021-00001	104020 ALMENDROS-GUARA	S	58	29,20	0,53	0,53	0,53		0,53			0,53	0,53
1700000002559988	18-071-507-00084-00001	104010 ALMENDROS-DESMAYO ROJO	S	58	4,88	1,59	1,59	1,59		1,59			1,59	1,59

DATOS AGRICULTURA

RESUMEN DE UNIDADES

<u>Cód</u>	<u>GRUPO DE PAGO</u>	<u>Sup. Dec. Admisible (ha)</u>	<u>Sup. Comprometida (ha)</u>	<u>Sup. ajustada compromiso (1) (ha)</u>	<u>% sobredec.</u>	<u>SUP. PROPUESTA (ha)</u>	<u>Importe Declarado</u>	<u>Importe Topado</u>	<u>Importe Propuesto</u>	<u>Importe tras sobredec.</u>
58	FRUTALES SECANO	12,27		10,72	0,00	10,72	2.318,09	2.318,09	2.318,09	2.318,09
	TOTAL	12,27	10,72	10,72		10,72	2.318,09	2.318,09	2.318,09	2.318,09

RESUMEN DE PAGOS

<u>IMPORTE (Euros)</u>				
	<u>PROPUESTO</u>	<u>FEADER (Eje 2)</u>	<u>MAPA</u>	<u>CAGPDS</u>
Propuesto a pagar	2.318,09	1.738,57	249,19	330,33

APLICACIÓN DE REDUCCIONES Y SANCIONES

<u>Importe Calculado</u>	<u>Importe prereduc.</u>	<u>Admisibilidad y compromisos</u>	<u>Presentación tardía</u>	<u>Omisión declaración</u>	<u>Condicionabilidad</u>	<u>PROPUESTO</u>	<u>IMPORTE (Euros)</u>		
							<u>FEADER (Eje 2)</u>	<u>MAPA</u>	<u>CAGPDS</u>
2.318,09	2.318,09	0,00	0,00	0,00	0,00	2.318,09	1.738,57	249,19	330,33
TOTAL						2.318,09	1.738,57	249,19	330,33

INCIDENCIAS

INCIDENCIA DESCRIPCIÓN

- 85031 Solicita recinto que no está comprometido para la operación.
 Ref:1700000002559978 Recinto:18-071-009-00070-001 Cultivo:104020 ALMENDROS-GUARA Secano
 Ref:1700000002559981 Recinto:18-071-009-00116-003 Cultivo:104020 ALMENDROS-GUARA Secano
 Ref:1700000002559980 Recinto:18-071-508-00017-002 Cultivo:104020 ALMENDROS-GUARA Regadío
 Ref:1700000002559982 Recinto:18-071-512-00137-001 Cultivo:104020 ALMENDROS-GUARA Regadío

(1) Superficie declarada admisible ajustada con la superficie comprometida.
 (2) Factor de penalización valorando el alcance para el tipo de compromiso.
 (3) Solicita agricultura y tiene compromisos vigentes.
 (4) Solicita ganadería y tiene compromisos vigentes.

<u>APELLIDOS Y NOMBRE / RAZÓN SOCIAL</u>	<u>NIF</u>	<u>EXPEDIENTE</u>	<u>SOLICITA AGRICULT. (3)</u>	<u>SOLICITA GANADER. (4)</u>	<u>ANUALIDAD DE PAGO</u>
GARCIA HIDALGO MIGUEL	****1278*	1184696	SI	NO	6ª

DATOS MANTENIMIENTO

IMPORTE POR ANUALIDAD

	<u>2015</u>	<u>2016</u>	<u>2017</u>	<u>2018</u>	<u>2019</u>	<u>2020</u>
IMPORTE MÁXIMO SUBVENCIONABLE	2.681,38 €	2.681,38 €	2.681,38 €	2.681,38 €	2.681,38 €	2.681,38 €
IMPORTE MEDIO DE TRANSFERENCIA (€/ha)	216,24 €	216,24 €	216,24 €	216,24 €	216,24 €	216,24 €

RESUMEN DE UNIDADES

<u>Cód</u>	<u>GRUPO DE PAGO</u>	<u>Sup. Dec. Admisible (ha)</u>	<u>Sup. Comprometida (ha)</u>	<u>Sup. ajustada compromiso (1) (ha)</u>	<u>% sobredec.</u>	<u>SUP. PROPUESTA (ha)</u>	<u>Importe Declarado</u>	<u>Importe Topado</u>	<u>Importe Propuesto</u>	<u>Importe tras sobredec.</u>
58	FRUTALES SECANO	12,40		12,40	0,00	12,40	2.681,38	2.681,38	2.681,38	2.681,38
	TOTAL	12,40	12,40	12,40		12,40	2.681,38	2.681,38	2.681,38	2.681,38

APLICACIÓN DE REDUCCIONES Y SANCIONES

	<u>Importe Calculado</u>	<u>Importe prerreduc.</u>	<u>Admisibilidad y compromisos</u>	<u>Presentación tardía</u>	<u>Omisión declaración</u>	<u>Condicionabilidad</u>	<u>PROPUESTO</u>	<u>IMPORTE (Euros)</u>		
								<u>FEADER (Eje 2)</u>	<u>MAPA</u>	<u>CAGPDS</u>
AGRICULTURA	2.681,38	2.681,38	0,00	0,00	1,00	0,00	2.654,57	1.990,93	285,37	378,27
TOTAL							2.654,57	1.990,93	285,37	378,27

RECINTOS PROPUESTOS

<u>REF.</u>	<u>REFERENCIA SIGPAC</u>	<u>CULTIVO DESCRIPCIÓN CULTIVO</u>	<u>S/R</u>	<u>G.PAGO</u>	<u>PEND. MEDIA (%)</u>	<u>SUP. DEC. ADMISIBLE (ha)</u>	<u>SUP. COMPROM. (ha)</u>	<u>SUP. AJUSTADA COMPROM. (1) (ha)</u>	<u>SUP. CONV. SIGPAC (ha)</u>	<u>SUP. CERTIF. (ha)</u>	<u>SUP. CAMPO (ha)</u>	<u>SUP. CAMPO DECLARADO (ha)</u>	<u>SUP. DEC. REDUCIDA (ha)</u>	<u>SUP. PROPUESTA (ha)</u>
1700000005490088	18-017-010-00043-00001	104007 ALMENDROS-COMUNA	S	58	39,10	0,87	0,87	0,87	0,87	0,87			0,87	0,87
1700000005490089	18-182-004-00028-00001	104007 ALMENDROS-COMUNA	S	58	38,47	1,13	1,13	1,13	1,13	1,13			1,13	1,13
1700000005490090	18-182-006-00009-00002	104024 ALMENDROS-MARCONA	S	58	46,57	0,07	0,07	0,07	0,07	0,07			0,07	0,07
1700000005490091	18-182-004-00189-00001	104007 ALMENDROS-COMUNA	S	58	40,17	8,09	8,09	8,09	8,09	8,09			8,09	8,09
1700000005490092	18-182-006-00009-00001	104024 ALMENDROS-MARCONA	S	58	44,35	1,50	1,50	1,50	1,50	1,50			1,50	1,50
1700000005490093	18-017-010-00043-00004	104007 ALMENDROS-COMUNA	S	58	47,46	0,26	0,26	0,26	0,26	0,26			0,26	0,26
1700000005490094	18-017-010-00044-00001	104007 ALMENDROS-COMUNA	S	58	39,77	0,44	0,44	0,44	0,44	0,44			0,44	0,44
1700000005490095	18-017-010-00043-00002	104007 ALMENDROS-COMUNA	S	58	26,03	0,04	0,04	0,04	0,04	0,04			0,04	0,04

DATOS AGRICULTURA

RESUMEN DE UNIDADES

<u>Cód</u>	<u>GRUPO DE PAGO</u>	<u>Sup. Dec. Admisible (ha)</u>	<u>Sup. Comprometida (ha)</u>	<u>Sup. ajustada compromiso (1) (ha)</u>	<u>% sobredec.</u>	<u>SUP. PROPUESTA (ha)</u>	<u>Importe Declarado</u>	<u>Importe Topado</u>	<u>Importe Propuesto</u>	<u>Importe tras sobredec.</u>
58	FRUTALES SECANO	12,40		12,40	0,00	12,40	2.681,38	2.681,38	2.681,38	2.681,38
	TOTAL	12,40	12,40	12,40		12,40	2.681,38	2.681,38	2.681,38	2.681,38

RESUMEN DE PAGOS

	<u>PROPUESTO</u>	<u>IMPORTE (Euros)</u>		
		<u>FEADER (Eje 2)</u>	<u>MAPA</u>	<u>CAGPDS</u>
Propuesto a pagar	2.654,57	1.990,93	285,37	378,27

APLICACIÓN DE REDUCCIONES Y SANCIONES

	<u>Importe Calculado</u>	<u>Importe prerreduc.</u>	<u>Admisibilidad y compromisos</u>	<u>Presentación tardía</u>	<u>Omisión declaración</u>	<u>Condicionabilidad</u>	<u>PROPUESTO</u>	<u>IMPORTE (Euros)</u>		
								<u>FEADER (Eje 2)</u>	<u>MAPA</u>	<u>CAGPDS</u>
	2.681,38	2.681,38	0,00	0,00	1,00	0,00	2.654,57	1.990,93	285,37	378,27
TOTAL							2.654,57	1.990,93	285,37	378,27

INCIDENCIAS

INCIDENCIA DESCRIPCIÓN

256 Solicitud con recintos declarados en campaña anterior y no declarados en campaña actual con una reducción por omisión de superficie superior al 3%.
CÓDIGO PARA EL PORCENTAJE DE REDUCCIÓN POR OMISIÓN QUE CORRESPONDE A LA SOLICITUD:1

(1) Superficie declarada admisible ajustada con la superficie comprometida.
(2) Factor de penalización valorando el alcance para el tipo de compromiso.
(3) Solicita agricultura y tiene compromisos vigentes.
(4) Solicita ganadería y tiene compromisos vigentes.

<u>APELLIDOS Y NOMBRE / RAZÓN SOCIAL</u>	<u>NIF</u>	<u>EXPEDIENTE</u>	<u>SOLICITA AGRICULT. (3)</u>	<u>SOLICITA GANADER. (4)</u>	<u>ANUALIDAD DE PAGO</u>
GARCIA JIMENEZ TORCUATO AGUSTIN	****1449*	1061177	SI	NO	6ª

DATOS MANTENIMIENTO

IMPORTE POR ANUALIDAD

	<u>2015</u>	<u>2016</u>	<u>2017</u>	<u>2018</u>	<u>2019</u>	<u>2020</u>
IMPORTE MÁXIMO SUBVENCIONABLE	13.298,04 €	13.298,04 €	13.298,04 €	13.298,04 €	13.298,04 €	12.639,28 €
IMPORTE MEDIO DE TRANSFERENCIA (€/ha)	205,22 €	205,22 €	205,22 €	205,22 €	205,22 €	205,22 €

RESUMEN DE UNIDADES

<u>Cód</u>	<u>GRUPO DE PAGO</u>	<u>Sup. Dec. Admisible (ha)</u>	<u>Sup. Comprometida (ha)</u>	<u>Sup. ajustada compromiso (1) (ha)</u>	<u>% sobredec.</u>	<u>SUP. PROPUESTA (ha)</u>	<u>Importe Declarado</u>	<u>Importe Topado</u>	<u>Importe Propuesto</u>	<u>Importe tras sobredec.</u>
57	FRUTALES REGADÍO	6,53		6,51	0,00	6,51	2.276,29	2.233,25	2.233,25	2.233,25
58	FRUTALES SECANO	55,12		55,08	0,00	55,08	10.606,57	10.406,03	10.406,03	10.406,03
TOTAL		61,65	61,59	61,59		61,59	12.882,86	12.639,28	12.639,28	12.639,28

APLICACIÓN DE REDUCCIONES Y SANCIONES

	<u>Importe Calculado</u>	<u>Importe prereduc.</u>	<u>Admisibilidad y compromisos</u>	<u>Presentación tardía</u>	<u>Omisión declaración</u>	<u>Condicionabilidad</u>	<u>PROPUESTO</u>	<u>IMPORTE (Euros)</u>		
								<u>FEADER (Eje 2)</u>	<u>MAPA</u>	<u>CAGPDS</u>
AGRICULTURA	12.639,28	12.639,28	0,00	0,00	1,00	0,00	12.512,89	9.384,67	1.345,14	1.783,08
TOTAL							12.512,89	9.384,67	1.345,14	1.783,08

RECINTOS PROPUESTOS

<u>REF.</u>	<u>REFERENCIA SIGPAC</u>	<u>CULTIVO DESCRIPCIÓN CULTIVO</u>	<u>S/R G.PAGO</u>	<u>PEND. MEDIA (%)</u>	<u>SUP. DEC. ADMISIBLE (ha)</u>	<u>SUP. COMPROM. (ha)</u>	<u>SUP. AJUSTADA COMPROM. (1) (ha)</u>	<u>SUP. CONV. SIGPAC (ha)</u>	<u>SUP. CERTIF. (ha)</u>	<u>SUP. CAMPO (ha)</u>	<u>SUP. CAMPO DETER. CULT. DECLARADO (ha)</u>	<u>SUP. DEC. REDUCIDA (ha)</u>	<u>SUP. PROPUESTA (ha)</u>
1700000005404072	18-091-012-00035-00001	104020 ALMENDROS-GUARA	S 58	7,30	3,57	3,57	3,57	3,57	3,57			3,57	3,57
1700000005404073	18-091-012-00036-00001	104020 ALMENDROS-GUARA	S 58	9,20	3,59	3,59	3,59	3,59	3,59			3,59	3,59
1700000005404074	18-091-012-00038-00001	104020 ALMENDROS-GUARA	S 58	8,98	3,25	3,25	3,25	3,25	3,25			3,25	3,25
1700000005404075	18-091-012-00033-00004	104020 ALMENDROS-GUARA	R 57	6,88	5,32	5,32	5,32	5,32	5,32			5,32	5,32
1700000005404076	18-091-039-00033-00001	104020 ALMENDROS-GUARA	S 58	6,63	4,26	4,22	4,22	4,22	4,26			4,22	4,22
1700000005404077	18-091-039-00034-00001	104020 ALMENDROS-GUARA	S 58	6,45	2,41	2,41	2,41	2,41	2,41			2,41	2,41
1700000005404078	18-091-012-00049-00001	104020 ALMENDROS-GUARA	S 58	7,45	5,01	5,01	5,01	5,01	5,01			5,01	5,01
1700000005404079	18-091-012-00050-00001	104020 ALMENDROS-GUARA	S 58	7,53	3,71	3,71	3,71	3,71	3,71			3,71	3,71
1700000005404080	18-091-012-00051-00001	104020 ALMENDROS-GUARA	S 58	7,23	1,24	1,24	1,24	1,24	1,24			1,24	1,24
1700000005404084	18-091-012-00054-00001	104020 ALMENDROS-GUARA	R 57	6,91	1,21	1,19	1,19	1,19	1,21			1,19	1,19
1700000005404086	18-087-003-00042-00002	104020 ALMENDROS-GUARA	S 58	6,61	6,35	6,35	6,35	6,35	6,35			6,35	6,35
1700000005404087	18-087-003-00062-00001	104020 ALMENDROS-GUARA	S 58	4,25	3,63	3,63	3,63	3,63	3,63			3,63	3,63
1700000005404088	18-091-045-00062-00001	104042 ALMENDROS-TUONO	S 58	8,43	0,18	0,18	0,18	0,18	0,18			0,18	0,18
1700000005404089	18-091-045-00056-00001	104042 ALMENDROS-TUONO	S 58	5,06	3,81	3,81	3,81	3,81	3,81			3,81	3,81
1700000005404090	18-091-045-00059-00001	104042 ALMENDROS-TUONO	S 58	5,21	0,59	0,59	0,59	0,59	0,59			0,59	0,59
1700000005404094	18-091-045-00042-00003	104020 ALMENDROS-GUARA	S 58	5,52	3,16	3,16	3,16	3,16	3,16			3,16	3,16
1700000005404095	18-091-037-00033-00001	104023 ALMENDROS-LAURANNE	S 58	4,03	2,48	2,48	2,48	2,48	2,48			2,48	2,48
1700000005404096	18-091-037-00066-00001	104023 ALMENDROS-LAURANNE	S 58	6,73	1,83	1,83	1,83	1,83	1,83			1,83	1,83
1700000005404097	18-091-037-00067-00001	104023 ALMENDROS-LAURANNE	S 58	7,29	0,78	0,78	0,78	0,78	0,78			0,78	0,78
1700000005404098	18-091-039-00035-00001	104020 ALMENDROS-GUARA	S 58	5,83	2,60	2,60	2,60	2,60	2,60			2,60	2,60
1700000005404099	18-091-012-00057-00001	104020 ALMENDROS-GUARA	S 58	8,32	1,65	1,65	1,65	1,65	1,65			1,65	1,65
1700000005404100	18-091-037-00084-00001	104020 ALMENDROS-GUARA	S 58	13,77	1,02	1,02	1,02	1,02	1,02			1,02	1,02

DATOS AGRICULTURA

RESUMEN DE UNIDADES

<u>Cód</u>	<u>GRUPO DE PAGO</u>	<u>Sup. Dec. Admisible (ha)</u>	<u>Sup. Comprometida (ha)</u>	<u>Sup. ajustada compromiso (1) (ha)</u>	<u>% sobredec.</u>	<u>SUP. PROPUESTA (ha)</u>	<u>Importe Declarado</u>	<u>Importe Topado</u>	<u>Importe Propuesto</u>	<u>Importe tras sobredec.</u>
57	FRUTALES REGADÍO	6,53		6,51	0,00	6,51	2.276,29	2.233,25	2.233,25	2.233,25
58	FRUTALES SECANO	55,12		55,08	0,00	55,08	10.606,57	10.406,03	10.406,03	10.406,03
TOTAL		61,65	61,59	61,59		61,59	12.882,86	12.639,28	12.639,28	12.639,28

RESUMEN DE PAGOS

<u>IMPORTE (Euros)</u>				
	<u>PROPUESTO</u>	<u>FEADER (Eje 2)</u>	<u>MAPA</u>	<u>CAGPDS</u>
Propuesto a pagar	12.512,89	9.384,67	1.345,14	1.783,08



(1) Superficie declarada admisible ajustada con la superficie comprometida.
 (2) Factor de penalización valorando el alcance para el tipo de compromiso.
 (3) Solicita agricultura y tiene compromisos vigentes.
 (4) Solicita ganadería y tiene compromisos vigentes.

APLICACIÓN DE REDUCCIONES Y SANCIONES

<u>Importe Calculado</u>	<u>Importe prereduc.</u>	<u>Admisibilidad y compromisos</u>	<u>Presentación tardía</u>	<u>Omisión declaración</u>	<u>Condicionabilidad</u>	IMPORTE (Euros)			
						<u>PROPUESTO</u>	<u>FEADER (Eje 2)</u>	<u>MAPA</u>	<u>CAGPDS</u>
12.639,28	12.639,28	0,00	0,00	1,00	0,00	12.512,89	9.384,67	1.345,14	1.783,08
TOTAL						12.512,89	9.384,67	1.345,14	1.783,08

INCIDENCIAS

INCIDENCIA DESCRIPCIÓN

256 Solicitud con recintos declarados en campaña anterior y no declarados en campaña actual con una reducción por omisión de superficie superior al 3%.
 CÓDIGO PARA EL PORCENTAJE DE REDUCCIÓN POR OMISIÓN QUE CORRESPONDE A LA SOLICITUD:1



(1) Superficie declarada admisible ajustada con la superficie comprometida.
 (2) Factor de penalización valorando el alcance para el tipo de compromiso.
 (3) Solicita agricultura y tiene compromisos vigentes.
 (4) Solicita ganadería y tiene compromisos vigentes.

<u>APELLIDOS Y NOMBRE / RAZÓN SOCIAL</u>	<u>NIF</u>	<u>EXPEDIENTE</u>	<u>SOLICITA AGRICULT. (3)</u>	<u>SOLICITA GANADER. (4)</u>	<u>ANUALIDAD DE PAGO</u>
GARCIA LOPEZ JUAN GINES	****9558*	1048748	SI	NO	6ª

DATOS MANTENIMIENTO

IMPORTE POR ANUALIDAD

	<u>2015</u>	<u>2016</u>	<u>2017</u>	<u>2018</u>	<u>2019</u>	<u>2020</u>
IMPORTE MÁXIMO SUBVENCIONABLE	8.197,66 €	8.197,66 €	8.145,76 €	8.145,76 €	8.145,76 €	8.145,76 €
IMPORTE MEDIO DE TRANSFERENCIA (€/ha)	216,24 €	216,24 €	216,24 €	216,24 €	216,24 €	216,24 €

RESUMEN DE UNIDADES

<u>Cód</u>	<u>GRUPO DE PAGO</u>	<u>Sup. Dec. Admisible (ha)</u>	<u>Sup. Comprometida (ha)</u>	<u>Sup. ajustada compromiso (1) (ha)</u>	<u>% sobredec.</u>	<u>SUP. PROPUESTA (ha)</u>	<u>Importe Declarado</u>	<u>Importe Topado</u>	<u>Importe Propuesto</u>	<u>Importe tras sobredec.</u>
58	FRUTALES SECANO	37,67		37,67	0,00	37,67	8.145,76	8.145,76	8.145,76	8.145,76
	TOTAL	37,67	37,67	37,67		37,67	8.145,76	8.145,76	8.145,76	8.145,76

APLICACIÓN DE REDUCCIONES Y SANCIONES

<u>AGRICULTURA</u>	<u>Importe Calculado</u>	<u>Importe prereduc.</u>	<u>Admisibilidad y compromisos</u>	<u>Presentación tardía</u>	<u>Omisión declaración</u>	<u>Condicionidad</u>	<u>PROPUESTO</u>	<u>IMPORTE (Euros)</u>			
								<u>FEADER (Eje 2)</u>	<u>MAPA</u>	<u>CAGPDS</u>	
	8.145,76	8.145,76	0,00	0,00	0,00	0,00	8.145,76	6.109,32	875,67	1.160,77	
							TOTAL	8.145,76	6.109,32	875,67	1.160,77

RECINTOS PROPUESTOS

<u>REF.</u>	<u>REFERENCIA SIGPAC</u>	<u>CULTIVO DESCRIPCIÓN CULTIVO</u>	<u>S/R G.PAGO</u>	<u>PEND. MEDIA (%)</u>	<u>SUP. DEC. ADMISIBLE (ha)</u>	<u>SUP. COMPROM. (ha)</u>	<u>SUP. AJUSTADA COMPROM. (1) (ha)</u>	<u>SUP. CONV. SIGPAC (ha)</u>	<u>SUP. CERTIF. (ha)</u>	<u>SUP. CAMPO (ha)</u>	<u>SUP. CAMPO DETER. CULT. DECLARADO (ha)</u>	<u>SUP. DEC. REDUCIDA (ha)</u>	<u>SUP. PROPUESTA (ha)</u>
1700000003545132	18-167-002-00208-00006	104020 ALMENDROS-GUARA	S 58	8,42	0,47	0,47	0,47	0,47	0,47			0,47	0,47
1700000003545133	18-167-008-00419-00001	104020 ALMENDROS-GUARA	S 58	6,21	0,68	0,68	0,68	0,68	0,68			0,68	0,68
1700000003545134	18-167-008-00417-00001	104020 ALMENDROS-GUARA	S 58	6,87	0,30	0,30	0,30	0,30	0,30			0,30	0,30
1700000003545135	18-167-005-00356-00012	104020 ALMENDROS-GUARA	S 58	3,75	2,21	2,21	2,21	2,21	2,21			2,21	2,21
1700000003545136	18-167-005-00389-00001	104020 ALMENDROS-GUARA	S 58	3,59	2,86	2,86	2,86	2,86	2,86			2,86	2,86
1700000003545137	18-167-005-00356-00001	104020 ALMENDROS-GUARA	S 58	4,41	11,31	11,31	11,31	11,31	11,31			11,31	11,31
1700000003545138	18-167-005-00356-00002	104020 ALMENDROS-GUARA	S 58	3,59	8,43	8,43	8,43	8,43	8,43			8,43	8,43
1700000003545139	18-167-002-00215-00001	104020 ALMENDROS-GUARA	S 58	6,19	2,06	2,06	2,06	2,06	2,06			2,06	2,06
1700000003545140	18-167-002-00218-00002	104020 ALMENDROS-GUARA	S 58	10,22	3,51	3,52	3,51	3,51	3,51			3,51	3,51
1700000003545141	18-167-002-00219-00003	104020 ALMENDROS-GUARA	S 58	11,60	3,47	3,47	3,47	3,47	3,47			3,47	3,47
1700000003545142	18-167-002-00210-00001	104020 ALMENDROS-GUARA	S 58	8,97	2,37	2,37	2,37	2,37	2,37			2,37	2,37

DATOS AGRICULTURA

RESUMEN DE UNIDADES

<u>Cód</u>	<u>GRUPO DE PAGO</u>	<u>Sup. Dec. Admisible (ha)</u>	<u>Sup. Comprometida (ha)</u>	<u>Sup. ajustada compromiso (1) (ha)</u>	<u>% sobredec.</u>	<u>SUP. PROPUESTA (ha)</u>	<u>Importe Declarado</u>	<u>Importe Topado</u>	<u>Importe Propuesto</u>	<u>Importe tras sobredec.</u>
58	FRUTALES SECANO	37,67		37,67	0,00	37,67	8.145,76	8.145,76	8.145,76	8.145,76
	TOTAL	37,67	37,67	37,67		37,67	8.145,76	8.145,76	8.145,76	8.145,76

RESUMEN DE PAGOS

<u>IMPORTE (Euros)</u>				
	<u>PROPUESTO</u>	<u>FEADER (Eje 2)</u>	<u>MAPA</u>	<u>CAGPDS</u>
Propuesto a pagar	8.145,76	6.109,32	875,67	1.160,77

APLICACIÓN DE REDUCCIONES Y SANCIONES

<u>Importe Calculado</u>	<u>Importe prereduc.</u>	<u>Admisibilidad y compromisos</u>	<u>Presentación tardía</u>	<u>Omisión declaración</u>	<u>Condicionidad</u>	<u>PROPUESTO</u>	<u>IMPORTE (Euros)</u>			
							<u>FEADER (Eje 2)</u>	<u>MAPA</u>	<u>CAGPDS</u>	
8.145,76	8.145,76	0,00	0,00	0,00	0,00	8.145,76	6.109,32	875,67	1.160,77	
						TOTAL	8.145,76	6.109,32	875,67	1.160,77



(1) Superficie declarada admisible ajustada con la superficie comprometida.
 (2) Factor de penalización valorando el alcance para el tipo de compromiso.
 (3) Solicita agricultura y tiene compromisos vigentes.
 (4) Solicita ganadería y tiene compromisos vigentes.

APELLIDOS Y NOMBRE / RAZÓN SOCIAL	NIF	EXPEDIENTE	SOLICITA AGRICULT. (3)	SOLICITA GANADER. (4)	ANUALIDAD DE PAGO
GARCIA LOPEZ MARIA	****9827*	1098669	SI	NO	6ª

DATOS MANTENIMIENTO

IMPORTE POR ANUALIDAD

	2015	2016	2017	2018	2019	2020
IMPORTE MÁXIMO SUBVENCIONABLE	2.323,76 €	2.323,76 €	2.323,76 €	2.323,76 €	2.315,02 €	2.315,02 €
IMPORTE MEDIO DE TRANSFERENCIA (€/ha)	218,60 €	218,60 €	218,60 €	218,60 €	218,60 €	218,60 €

RESUMEN DE UNIDADES

Cód	GRUPO DE PAGO	Sup. Dec. Admisible (ha)	Sup. Comprometida (ha)	Sup. ajustada compromiso (1) (ha)	% sobredec.	SUP. PROPUESTA (ha)	Importe Declarado	Importe Topado	Importe Propuesto	Importe tras sobredec.
58	FRUTALES SECANO	9,53		9,53	0,00	9,53	2.060,77	2.060,69	2.060,69	2.060,69
62	VIÑEDO	1,06		1,06	0,00	1,06	254,34	254,33	254,33	254,33
TOTAL		10,59	10,59	10,59		10,59	2.315,11	2.315,02	2.315,02	2.315,02

APLICACIÓN DE REDUCCIONES Y SANCIONES

AGRICULTURA	Importe Calculado	Importe prerreduc.	Admisibilidad y compromisos	Presentación tardía	Omisión declaración	Condicionabilidad	PROPUESTO	IMPORTE (Euros)		
								FEADER (Eje 2)	MAPA	CAGPDS
	2.315,02	2.315,02	0,00	0,00	0,00	0,00	2.315,02	1.736,27	248,86	329,89
TOTAL							2.315,02	1.736,27	248,86	329,89

RECINTOS PROPUESTOS

REF.	REFERENCIA SIGPAC	CULTIVO DESCRIPCIÓN CULTIVO	S/R G.PAGO	PEND. MEDIA (%)	SUP. DEC. ADMISIBLE (ha)	SUP. COMPROM. (ha)	SUP. AJUSTADA COMPROM. (1) (ha)	SUP. CONV. SIGPAC (ha)	SUP. CERTIF. (ha)	SUP. CAMPO (ha)	SUP. CAMPO DETER. CULT. DECLARADO (ha)	SUP. DEC. REDUCIDA (ha)	SUP. PROPUESTA (ha)
1700000004597390	18-144-024-00002-00005	102000 VIÑEDO VINIFICACIÓN-SIN VARIEDAD	S 62	14,73	0,36	0,36	0,36		0,36			0,36	0,36
1700000004597391	18-144-026-00104-00001	102000 VIÑEDO VINIFICACIÓN-SIN VARIEDAD	S 62	29,99	0,23	0,23	0,23		0,23			0,23	0,23
1700000004597392	18-144-026-00104-00002	102000 VIÑEDO VINIFICACIÓN-SIN VARIEDAD	S 62	15,80	0,47	0,47	0,47		0,47			0,47	0,47
1700000004597393	18-144-024-00065-00001	104014 ALMENDROS-FERRAGNES	S 58	64,23	0,54	0,54	0,54	0,54	0,54			0,54	0,54
1700000004597394	18-144-006-00140-00001	113000 OTROS FRUTALES-SIN VARIEDAD	S 58	40,51	0,03	0,03	0,03		0,03			0,03	0,03
1700000004597395	18-144-025-00163-00001	104014 ALMENDROS-FERRAGNES	S 58	27,96	0,21	0,21	0,21	0,21	0,21			0,21	0,21
1700000004597396	18-144-024-00074-00001	104014 ALMENDROS-FERRAGNES	S 58	55,68	0,69	0,69	0,69	0,69	0,69			0,69	0,69
1700000004597397	18-144-006-00091-00001	104014 ALMENDROS-FERRAGNES	S 58	55,05	0,31	0,31	0,31		0,31			0,31	0,31
1700000004597398	18-144-006-00134-00001	104014 ALMENDROS-FERRAGNES	S 58	46,52	0,15	0,15	0,15		0,15			0,15	0,15
1700000004597399	18-144-006-00092-00001	104014 ALMENDROS-FERRAGNES	S 58	57,82	0,26	0,26	0,26		0,26			0,26	0,26
1700000004597400	18-144-006-00133-00001	104014 ALMENDROS-FERRAGNES	S 58	51,28	0,94	0,94	0,94		0,94			0,94	0,94
1700000004597401	18-144-006-00135-00001	104014 ALMENDROS-FERRAGNES	S 58	40,32	0,11	0,11	0,11		0,11			0,11	0,11
1700000004597402	18-144-006-00137-00001	104014 ALMENDROS-FERRAGNES	S 58	38,82	0,58	0,58	0,58		0,58			0,58	0,58
1700000004597403	18-144-007-00068-00004	104014 ALMENDROS-FERRAGNES	S 58	49,04	0,36	0,36	0,36		0,36			0,36	0,36
1700000004597404	18-144-007-00069-00001	104014 ALMENDROS-FERRAGNES	S 58	38,77	3,27	3,27	3,27		3,27			3,27	3,27
1700000004597405	18-144-007-00072-00001	104014 ALMENDROS-FERRAGNES	S 58	58,31	0,16	0,16	0,16		0,16			0,16	0,16
1700000004597406	18-144-007-00073-00001	104014 ALMENDROS-FERRAGNES	S 58	72,60	0,11	0,11	0,11		0,11			0,11	0,11
1700000004597407	18-144-024-00006-00001	104014 ALMENDROS-FERRAGNES	S 58	16,17	0,05	0,05	0,05		0,05			0,05	0,05
1700000004597408	18-144-023-00053-00001	104014 ALMENDROS-FERRAGNES	S 58	26,62	0,13	0,13	0,13		0,13			0,13	0,13
1700000004597409	18-144-024-00035-00001	104014 ALMENDROS-FERRAGNES	S 58	46,80	0,12	0,12	0,12		0,12			0,12	0,12
1700000004597410	18-144-024-00021-00001	104014 ALMENDROS-FERRAGNES	S 58	31,91	0,16	0,16	0,16		0,16			0,16	0,16
1700000004597411	18-144-025-00078-00001	104014 ALMENDROS-FERRAGNES	S 58	19,43	0,85	0,85	0,85		0,85			0,85	0,85
1700000004597412	18-144-024-00155-00001	104014 ALMENDROS-FERRAGNES	S 58	54,42	0,50	0,50	0,50		0,50			0,50	0,50

DATOS AGRICULTURA

RESUMEN DE UNIDADES

Cód	GRUPO DE PAGO	Sup. Dec. Admisible (ha)	Sup. Comprometida (ha)	Sup. ajustada compromiso (1) (ha)	% sobredec.	SUP. PROPUESTA (ha)	Importe Declarado	Importe Topado	Importe Propuesto	Importe tras sobredec.
58	FRUTALES SECANO	9,53		9,53	0,00	9,53	2.060,77	2.060,69	2.060,69	2.060,69
62	VIÑEDO	1,06		1,06	0,00	1,06	254,34	254,33	254,33	254,33
TOTAL		10,59	10,59	10,59		10,59	2.315,11	2.315,02	2.315,02	2.315,02

RESUMEN DE PAGOS

IMPORTE (Euros)				
	PROPUESTO	FEADER (Eje 2)	MAPA	CAGPDS
Propuesto a pagar	2.315,02	1.736,27	248,86	329,89

(1) Superficie declarada admisible ajustada con la superficie comprometida.
 (2) Factor de penalización valorando el alcance para el tipo de compromiso.
 (3) Solicita agricultura y tiene compromisos vigentes.
 (4) Solicita ganadería y tiene compromisos vigentes.

APLICACIÓN DE REDUCCIONES Y SANCIONES

<u>Importe Calculado</u>	<u>Importe prereduc.</u>	<u>Admisibilidad y compromisos</u>	<u>Presentación tardía</u>	<u>Omisión declaración</u>	<u>Condicionabilidad</u>	IMPORTE (Euros)			
						<u>PROPUESTO</u>	<u>FEADER (Eje 2)</u>	<u>MAPA</u>	<u>CAGPDS</u>
2.315,02	2.315,02	0,00	0,00	0,00	0,00	2.315,02	1.736,27	248,86	329,89
					TOTAL	2.315,02	1.736,27	248,86	329,89



(1) Superficie declarada admisible ajustada con la superficie comprometida.
 (2) Factor de penalización valorando el alcance para el tipo de compromiso.
 (3) Solicita agricultura y tiene compromisos vigentes.
 (4) Solicita ganadería y tiene compromisos vigentes.

<u>APELLIDOS Y NOMBRE / RAZÓN SOCIAL</u>	<u>NIF</u>	<u>EXPEDIENTE</u>	<u>SOLICITA AGRICULT. (3)</u>	<u>SOLICITA GANADER. (4)</u>	<u>ANUALIDAD DE PAGO</u>
GARCIA MARTINEZ CAYETANO TOMAS	****6439*	1136919	SI	NO	6ª

DATOS MANTENIMIENTO

IMPORTE POR ANUALIDAD

	<u>2015</u>	<u>2016</u>	<u>2017</u>	<u>2018</u>	<u>2019</u>	<u>2020</u>
IMPORTE MÁXIMO SUBVENCIONABLE	10.191,47 €	10.191,47 €	10.191,47 €	10.191,47 €	10.191,47 €	10.191,47 €
IMPORTE MEDIO DE TRANSFERENCIA (€/ha)	307,16 €	307,16 €	307,16 €	307,16 €	307,16 €	307,16 €

RESUMEN DE UNIDADES

<u>Cód</u>	<u>GRUPO DE PAGO</u>	<u>Sup. Dec. Admisible (ha)</u>	<u>Sup. Comprometida (ha)</u>	<u>Sup. ajustada compromiso (1) (ha)</u>	<u>% sobredec.</u>	<u>SUP. PROPUESTA (ha)</u>	<u>Importe Declarado</u>	<u>Importe Topado</u>	<u>Importe Propuesto</u>	<u>Importe tras sobredec.</u>
57	FRUTALES REGADÍO	22,61		22,61	0,00	22,61	7.905,81	7.905,81	7.905,81	7.905,81
58	FRUTALES SECANO	10,57		10,57	0,00	10,57	2.285,66	2.285,66	2.285,66	2.285,66
TOTAL		33,18	33,18	33,18		33,18	10.191,47	10.191,47	10.191,47	10.191,47

APLICACIÓN DE REDUCCIONES Y SANCIONES

<u>AGRICULTURA</u>	<u>Importe Calculado</u>	<u>Importe prerreduc.</u>	<u>Admisibilidad y compromisos</u>	<u>Presentación tardía</u>	<u>Omisión declaración</u>	<u>Condicionabilidad</u>	<u>PROPUESTO</u>	<u>IMPORTE (Euros)</u>		
								<u>FEADER (Eje 2)</u>	<u>MAPA</u>	<u>CAGPDS</u>
	10.191,47	10.191,47	0,00	0,00	0,00	0,00	10.191,47	7.643,60	1.095,58	1.452,29
TOTAL							10.191,47	7.643,60	1.095,58	1.452,29

RECINTOS PROPUESTOS

<u>REF.</u>	<u>REFERENCIA SIGPAC</u>	<u>CULTIVO DESCRIPCIÓN CULTIVO</u>	<u>S/R G.PAGO</u>	<u>PEND. MEDIA (%)</u>	<u>SUP. DEC. ADMISIBLE (ha)</u>	<u>SUP. COMPROM. (ha)</u>	<u>SUP. AJUSTADA COMPROM. (1) (ha)</u>	<u>SUP. CONV. SIGPAC (ha)</u>	<u>SUP. CERTIF. (ha)</u>	<u>SUP. CAMPO (ha)</u>	<u>SUP. CAMPO DECLARADO (ha)</u>	<u>SUP. DEC. REDUCIDA (ha)</u>	<u>SUP. PROPUESTA (ha)</u>
1700000005265469	18-091-037-00057-00001	104020 ALMENDROS-GUARA	S 58	4,63	5,13	5,13	5,13	5,13	5,13			5,13	5,13
1700000005265470	18-091-037-00058-00001	104020 ALMENDROS-GUARA	S 58	7,40	0,79	0,79	0,79	0,79	0,79			0,79	0,79
1700000005265471	18-091-037-00059-00001	104020 ALMENDROS-GUARA	S 58	7,22	0,51	0,51	0,51	0,51	0,51			0,51	0,51
1700000005265472	18-091-041-00023-00001	104020 ALMENDROS-GUARA	S 58	2,82	4,14	4,14	4,14	4,14	4,14			4,14	4,14
1700000005265474	18-091-008-00010-00002	104020 ALMENDROS-GUARA	R 57	4,94	22,61	22,61	22,61	22,61	22,61			22,61	22,61

DATOS AGRICULTURA

RESUMEN DE UNIDADES

<u>Cód</u>	<u>GRUPO DE PAGO</u>	<u>Sup. Dec. Admisible (ha)</u>	<u>Sup. Comprometida (ha)</u>	<u>Sup. ajustada compromiso (1) (ha)</u>	<u>% sobredec.</u>	<u>SUP. PROPUESTA (ha)</u>	<u>Importe Declarado</u>	<u>Importe Topado</u>	<u>Importe Propuesto</u>	<u>Importe tras sobredec.</u>
57	FRUTALES REGADÍO	22,61		22,61	0,00	22,61	7.905,81	7.905,81	7.905,81	7.905,81
58	FRUTALES SECANO	10,57		10,57	0,00	10,57	2.285,66	2.285,66	2.285,66	2.285,66
TOTAL		33,18	33,18	33,18		33,18	10.191,47	10.191,47	10.191,47	10.191,47

RESUMEN DE PAGOS

<u>IMPORTE (Euros)</u>			
<u>Propuesto a pagar</u>	<u>PROPUESTO</u>	<u>FEADER (Eje 2)</u>	<u>MAPA</u>
		10.191,47	7.643,60
			<u>CAGPDS</u>
			1.452,29

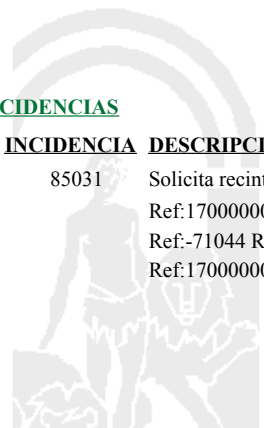
APLICACIÓN DE REDUCCIONES Y SANCIONES

<u>Importe Calculado</u>	<u>Importe prerreduc.</u>	<u>Admisibilidad y compromisos</u>	<u>Presentación tardía</u>	<u>Omisión declaración</u>	<u>Condicionabilidad</u>	<u>PROPUESTO</u>	<u>IMPORTE (Euros)</u>			
							<u>FEADER (Eje 2)</u>	<u>MAPA</u>	<u>CAGPDS</u>	
10.191,47	10.191,47	0,00	0,00	0,00	0,00	10.191,47	7.643,60	1.095,58	1.452,29	
TOTAL							10.191,47	7.643,60	1.095,58	1.452,29

INCIDENCIAS

INCIDENCIA DESCRIPCIÓN

- 85031 Solicita recinto que no está comprometido para la operación.
Ref:1700000005265476 Recinto:18-091-043-00030-001 Cultivo:104020 ALMENDROS-GUARA Secano
Ref:-71044 Recinto:18-091-043-00032-007 Cultivo:104020 ALMENDROS-GUARA Secano
Ref:1700000005265479 Recinto:18-091-043-00034-002 Cultivo:104023 ALMENDROS-LAURANNE Secano



(1) Superficie declarada admisible ajustada con la superficie comprometida.
(2) Factor de penalización valorando el alcance para el tipo de compromiso.
(3) Solicita agricultura y tiene compromisos vigentes.
(4) Solicita ganadería y tiene compromisos vigentes.

<u>APELLIDOS Y NOMBRE / RAZÓN SOCIAL</u>	<u>NIF</u>	<u>EXPEDIENTE</u>	<u>SOLICITA AGRICULT. (3)</u>	<u>SOLICITA GANADER. (4)</u>	<u>ANUALIDAD DE PAGO</u>
GARCIA MARTINEZ ESTEBAN	****9334*	1175862	SI	NO	6ª

DATOS MANTENIMIENTO

IMPORTE POR ANUALIDAD

	<u>2015</u>	<u>2016</u>	<u>2017</u>	<u>2018</u>	<u>2019</u>	<u>2020</u>
IMPORTE MÁXIMO SUBVENCIONABLE	6.716,48 €	6.716,48 €	6.716,48 €	6.716,48 €	6.716,48 €	6.716,48 €
IMPORTE MEDIO DE TRANSFERENCIA (€/ha)	92,15 €	92,15 €	92,15 €	92,15 €	92,15 €	92,15 €

RESUMEN DE UNIDADES

<u>Cód</u>	<u>GRUPO DE PAGO</u>	<u>Sup. Dec. Admisible (ha)</u>	<u>Sup. Comprometida (ha)</u>	<u>Sup. ajustada compromiso (1) (ha)</u>	<u>% sobredec.</u>	<u>SUP. PROPUESTA (ha)</u>	<u>Importe Declarado</u>	<u>Importe Topado</u>	<u>Importe Propuesto</u>	<u>Importe tras sobredec.</u>
64	HERBÁCEOS NO ELEGIBLES	0,00		0,00	100,00	0,00	0,00	0,00	0,00	0,00
TOTAL		0,00	72,89	0,00		0,00	0,00	0,00	0,00	0,00

APLICACIÓN DE REDUCCIONES Y SANCIONES

	<u>Importe Calculado</u>	<u>Importe prereduc.</u>	<u>Admisibilidad y compromisos</u>	<u>Presentación tardía</u>	<u>Omisión declaración</u>	<u>Condicionabilidad</u>	<u>PROPUESTO</u>	<u>IMPORTE (Euros)</u>		
								<u>FEADER (Eje 2)</u>	<u>MAPA</u>	<u>CAGPDS</u>
AGRICULTURA	0,00	0,00	0,00	0,00	0,00	0,00	0,00	0,00	0,00	0,00
TOTAL							0,00	0,00	0,00	0,00

DATOS AGRICULTURA

RESUMEN DE UNIDADES

<u>Cód</u>	<u>GRUPO DE PAGO</u>	<u>Sup. Dec. Admisible (ha)</u>	<u>Sup. Comprometida (ha)</u>	<u>Sup. ajustada compromiso (1) (ha)</u>	<u>% sobredec.</u>	<u>SUP. PROPUESTA (ha)</u>	<u>Importe Declarado</u>	<u>Importe Topado</u>	<u>Importe Propuesto</u>	<u>Importe tras sobredec.</u>
64	HERBÁCEOS NO ELEGIBLES	0,00		0,00	100,00	0,00	0,00	0,00	0,00	0,00
TOTAL		0,00	72,89	0,00		0,00	0,00	0,00	0,00	0,00

RESUMEN DE PAGOS

	<u>IMPORTE (Euros)</u>			
	<u>PROPUESTO</u>	<u>FEADER (Eje 2)</u>	<u>MAPA</u>	<u>CAGPDS</u>
Propuesto	0,00	0,00	0,00	0,00

APLICACIÓN DE REDUCCIONES Y SANCIONES

	<u>Importe Calculado</u>	<u>Importe prereduc.</u>	<u>Admisibilidad y compromisos</u>	<u>Presentación tardía</u>	<u>Omisión declaración</u>	<u>Condicionabilidad</u>	<u>PROPUESTO</u>	<u>IMPORTE (Euros)</u>		
								<u>FEADER (Eje 2)</u>	<u>MAPA</u>	<u>CAGPDS</u>
	0,00	0,00	0,00	0,00	0,00	0,00	0,00	0,00	0,00	0,00
TOTAL							0,00	0,00	0,00	0,00



(1) Superficie declarada admisible ajustada con la superficie comprometida.
 (2) Factor de penalización valorando el alcance para el tipo de compromiso.
 (3) Solicita agricultura y tiene compromisos vigentes.
 (4) Solicita ganadería y tiene compromisos vigentes.

INCIDENCIAS

INCIDENCIA DESCRIPCIÓN

- 85008 Recinto incompatible por estar solicitado para otra submedida (anexo II, Orden 26 mayo 2015)
 Ref:1700000002988968 Recinto:18-167-008-00190-001 Cultivo:104031 ALMENDROS-PENTACEBAS CSIC Secano
 Ref:1700000002988967 Recinto:18-167-014-00012-001 Cultivo:20902 BARBECHO TRADICIONAL-CON CUBIERTA VEGETAL Secano
 Ref:1700000002988961 Recinto:18-167-017-00132-001 Cultivo:5000 CEBADA-SIN VARIEDAD Secano
 Ref:1700000002988963 Recinto:18-167-017-00135-001 Cultivo:8000 AVENA-SIN VARIEDAD Secano
 Ref:1700000002988962 Recinto:18-167-017-00136-001 Cultivo:8000 AVENA-SIN VARIEDAD Secano
 Ref:1700000002988966 Recinto:18-167-017-00143-001 Cultivo:5000 CEBADA-SIN VARIEDAD Secano
 Ref:1700000002988959 Recinto:18-167-017-00144-001 Cultivo:5000 CEBADA-SIN VARIEDAD Secano
 Ref:1700000002988960 Recinto:18-167-017-00172-001 Cultivo:20902 BARBECHO TRADICIONAL-CON CUBIERTA VEGETAL Secano
 Ref:1700000002988965 Recinto:18-167-017-00208-001 Cultivo:8000 AVENA-SIN VARIEDAD Secano
 Ref:1700000002988964 Recinto:18-167-017-00209-001 Cultivo:8000 AVENA-SIN VARIEDAD Secano
- 85013 Superficie resuelta para el grupo de pago menor que la mínima requerida (requisito anexo 1, Orden 26 mayo 2015)
 Sup. Resuelta:0 Grupo de Pago:FRUTALES SECANO
 Sup. Resuelta:0 Grupo de Pago:HERBÁCEOS
- 85030 Expediente que no renueva el 80% del número de unidades comprometidas.
 Sup. Determinada:0 Sup. Máx. Comprometida:72,89



(1) Superficie declarada admisible ajustada con la superficie comprometida.
 (2) Factor de penalización valorando el alcance para el tipo de compromiso.
 (3) Solicita agricultura y tiene compromisos vigentes.
 (4) Solicita ganadería y tiene compromisos vigentes.

<u>APELLIDOS Y NOMBRE / RAZÓN SOCIAL</u>	<u>NIF</u>	<u>EXPEDIENTE</u>	<u>SOLICITA AGRICULT. (3)</u>	<u>SOLICITA GANADER. (4)</u>	<u>ANUALIDAD DE PAGO</u>
GARCIA MARTINEZ JUAN	****9333*	1157510	SI	NO	6ª

DATOS MANTENIMIENTO

IMPORTE POR ANUALIDAD

	<u>2015</u>	<u>2016</u>	<u>2017</u>	<u>2018</u>	<u>2019</u>	<u>2020</u>
IMPORTE MÁXIMO SUBVENCIONABLE	1.747,39 €	1.747,39 €	1.747,39 €	1.747,39 €	1.747,39 €	1.629,61 €
IMPORTE MEDIO DE TRANSFERENCIA (€/ha)	107,07 €	107,07 €	107,07 €	107,07 €	107,07 €	107,07 €

RESUMEN DE UNIDADES

<u>Cód</u>	<u>GRUPO DE PAGO</u>	<u>Sup. Dec. Admisible (ha)</u>	<u>Sup. Comprometida (ha)</u>	<u>Sup. ajustada compromiso (1) (ha)</u>	<u>% sobredec.</u>	<u>SUP. PROPUESTA (ha)</u>	<u>Importe Declarado</u>	<u>Importe Topado</u>	<u>Importe Propuesto</u>	<u>Importe tras sobredec.</u>
58	FRUTALES SECANO	1,50		1,50	0,00	1,50	324,36	386,12	324,36	324,36
59	HERBÁCEOS	6,91		6,91	0,00	6,91	1.044,58	1.243,49	1.044,58	1.044,58
64	HERBÁCEOS NO ELEGIBLES	6,81		6,81	0,00	6,81	0,00	0,00	0,00	0,00
TOTAL		15,22	15,22	15,22		15,22	1.368,94	1.629,61	1.368,94	1.368,94

APLICACIÓN DE REDUCCIONES Y SANCIONES

	<u>Importe Calculado</u>	<u>Importe prerreduc.</u>	<u>Admisibilidad y compromisos</u>	<u>Presentación tardía</u>	<u>Omisión declaración</u>	<u>Condicionabilidad</u>	<u>PROPUESTO</u>	<u>IMPORTE (Euros)</u>		
								<u>FEADER (Eje 2)</u>	<u>MAPA</u>	<u>CAGPDS</u>
AGRICULTURA	1.368,94	0,00	1,00	0,00	0,00	0,00	0,00	0,00	0,00	0,00
TOTAL							0,00	0,00	0,00	0,00

RECINTOS PROPUESTOS

<u>REE.</u>	<u>REFERENCIA SIGPAC</u>	<u>CULTIVO DESCRIPCIÓN CULTIVO</u>	<u>S/R</u>	<u>G.PAGO</u>	<u>PEND. MEDIA (%)</u>	<u>SUP. DEC. ADMISIBLE (ha)</u>	<u>SUP. COMPROM. (ha)</u>	<u>SUP. AJUSTADA COMPROM. (1) (ha)</u>	<u>SUP. CONY. SIGPAC (ha)</u>	<u>SUP. CERTIE. (ha)</u>	<u>SUP. CAMPO (ha)</u>	<u>SUP. CAMPO DETER. CULT. DECLARADO (ha)</u>	<u>SUP. DEC. REDUCIDA (ha)</u>	<u>SUP. PROPUESTA (ha)</u>
1700000004595217	18-099-008-00040-00001	20902 BARBECHO TRADICIONAL-CON CUBIERTA VEGETAL	S	64	2,56	0,81	0,81	0,81	0,81	0,00			0,81	0,81
1700000004595218	18-099-008-00100-00001	8000 AVENA-SIN VARIEDAD	S	59	4,29	4,48	4,48	4,48	4,48	0,00			4,48	4,48
1700000004595219	18-099-011-00011-00001	5000 CEBADA-SIN VARIEDAD	S	59	4,45	2,43	2,43	2,43	2,43	0,00			2,43	2,43
1700000004595220	18-099-010-00034-00001	20902 BARBECHO TRADICIONAL-CON CUBIERTA VEGETAL	S	64	3,30	2,23	2,23	2,23	2,23	0,00			2,23	2,23
1700000004595221	18-099-015-00154-00001	20902 BARBECHO TRADICIONAL-CON CUBIERTA VEGETAL	R	64	3,47	0,26	0,41	0,26	0,26	0,00			0,26	0,26
1700000004595222	18-099-009-00010-00001	20902 BARBECHO TRADICIONAL-CON CUBIERTA VEGETAL	S	64	3,40	3,36	3,36	3,36	3,36	0,00			3,36	3,36
1700000004595223	18-099-015-00154-00001	20902 BARBECHO TRADICIONAL-CON CUBIERTA VEGETAL	R	64	3,47	0,15	0,41	0,15	0,15	0,00			0,15	0,15
1700000004595225	18-099-025-00102-00001	104014 ALMENDROS-FERRAGNES	S	58	17,45	1,50	1,50	1,50	1,50	0,00			1,50	1,50

DATOS AGRICULTURA

RESUMEN DE UNIDADES


<u>Cód</u>	<u>GRUPO DE PAGO</u>	<u>Sup. Dec. Admisible (ha)</u>	<u>Sup. Comprometida (ha)</u>	<u>Sup. ajustada compromiso (1) (ha)</u>	<u>% sobredec.</u>	<u>SUP. PROPUESTA (ha)</u>	<u>Importe Declarado</u>	<u>Importe Topado</u>	<u>Importe Propuesto</u>	<u>Importe tras sobredec.</u>
58	FRUTALES SECANO	1,50		1,50	0,00	1,50	324,36	386,12	324,36	324,36
59	HERBÁCEOS	6,91		6,91	0,00	6,91	1.044,58	1.243,49	1.044,58	1.044,58
64	HERBÁCEOS NO ELEGIBLES	6,81		6,81	0,00	6,81	0,00	0,00	0,00	0,00
TOTAL		15,22	15,22	15,22		15,22	1.368,94	1.629,61	1.368,94	1.368,94

RESUMEN DE PAGOS

	<u>PROPUESTO</u>	<u>IMPORTE (Euros)</u>		
		<u>FEADER (Eje 2)</u>	<u>MAPA</u>	<u>CAGPDS</u>
Propuesto	0,00	0,00	0,00	0,00

APLICACIÓN DE REDUCCIONES Y SANCIONES

<u>Importe Calculado</u>	<u>Importe prerreduc.</u>	<u>Admisibilidad y compromisos</u>	<u>Presentación tardía</u>	<u>Omisión declaración</u>	<u>Condicionabilidad</u>	<u>PROPUESTO</u>	<u>IMPORTE (Euros)</u>			
							<u>FEADER (Eje 2)</u>	<u>MAPA</u>	<u>CAGPDS</u>	
1.368,94	0,00	100,00	0,00	0,00	0,00	0,00	0,00	0,00	0,00	
TOTAL							0,00	0,00	0,00	0,00



(1) Superficie declarada admisible ajustada con la superficie comprometida.
 (2) Factor de penalización valorando el alcance para el tipo de compromiso.
 (3) Solicita agricultura y tiene compromisos vigentes.
 (4) Solicita ganadería y tiene compromisos vigentes.

DETALLE DE REDUCCIONES Y SANCIONES POR INCUMPLIMIENTOS DE ADMISIBILIDAD Y COMPROMISOS

Tipo	Compromiso	Sup. Calculada	Sup. Incumpli.	Factor Alcance (2)	Coef. Línea Base	Coef. Acumulación	Coef. Reiteración	Importe Ayuda	Factor Sanción	Importe Sanción	Aplicado
B1	Las unidades comprometidas deben estar certificadas en producción ecológica según lo establecido en el Reglamento (CE) nº 834/2007 y el Reglamento (CE) nº 889/2008, por el que se establece disposiciones de aplicación del Reglamento (CE) nº 834/2007 del Consejo, durante el período de compromiso.	15,22	15,22	1,00	1,00	1,00	1,00	0,00 €	1,00	0,00 €	SI

INCIDENCIAS

INCIDENCIA DESCRIPCIÓN

- 85000 No inscrito en un organismo de control y certificación ecológico (artículo 5-1 c), Orden 26 mayo 2015)
- 85001 El recinto declarado no cumple con las normas de producción ecológica (artículo 5-1 e), Orden 26 mayo 2015)
 Ref:1700000004595217 Recinto:18-099-008-00040-001 Cultivo:20902 BARBECHO TRADICIONAL-CON CUBIERTA VEGETAL Secano
 Ref:1700000004595218 Recinto:18-099-008-00100-001 Cultivo:8000 AVENA-SIN VARIEDAD Secano
 Ref:1700000004595222 Recinto:18-099-009-00010-001 Cultivo:20902 BARBECHO TRADICIONAL-CON CUBIERTA VEGETAL Secano
 Ref:1700000004595220 Recinto:18-099-010-00034-001 Cultivo:20902 BARBECHO TRADICIONAL-CON CUBIERTA VEGETAL Secano
 Ref:1700000004595219 Recinto:18-099-011-00011-001 Cultivo:5000 CEBADA-SIN VARIEDAD Secano
 Ref:1700000004595223 Recinto:18-099-015-00154-001 Cultivo:20902 BARBECHO TRADICIONAL-CON CUBIERTA VEGETAL Regadío
 Ref:1700000004595221 Recinto:18-099-015-00154-001 Cultivo:20902 BARBECHO TRADICIONAL-CON CUBIERTA VEGETAL Regadío
 Ref:1700000004595225 Recinto:18-099-025-00102-001 Cultivo:104014 ALMENDROS-FERRAGNES Secano



(1) Superficie declarada admisible ajustada con la superficie comprometida.
 (2) Factor de penalización valorando el alcance para el tipo de compromiso.
 (3) Solicita agricultura y tiene compromisos vigentes.
 (4) Solicita ganadería y tiene compromisos vigentes.

<u>APELLIDOS Y NOMBRE / RAZÓN SOCIAL</u>	<u>NIF</u>	<u>EXPEDIENTE</u>	<u>SOLICITA AGRICULT. (3)</u>	<u>SOLICITA GANADER. (4)</u>	<u>ANUALIDAD DE PAGO</u>
GARCIA MASEGOSA ANTONIO MAURICIO	****2514*	1251786	SI	NO	6ª

DATOS MANTENIMIENTO

IMPORTE POR ANUALIDAD

	2015	2016	2017	2018	2019	2020
IMPORTE MÁXIMO SUBVENCIONABLE	0,00 €	0,00 €	0,00 €	0,00 €	0,00 €	961,66 €
IMPORTE MEDIO DE TRANSFERENCIA (€/ha)	0,00 €	0,00 €	0,00 €	0,00 €	0,00 €	273,20 €

RESUMEN DE UNIDADES

Cód	GRUPO DE PAGO	Sup. Dec. Admisible (ha)	Sup. Comprometida (ha)	Sup. ajustada compromiso (1) (ha)	% sobredec.	SUP. PROPUESTA (ha)	Importe Declarado	Importe Topado	Importe Propuesto	Importe tras sobredec.
57	FRUTALES REGADÍO	3,52		3,52	0,00	3,52	1.230,80	961,66	961,66	961,66
	TOTAL	3,52	3,52	3,52		3,52	1.230,80	961,66	961,66	961,66

APLICACIÓN DE REDUCCIONES Y SANCIONES

	Importe Calculado	Importe prerreduc.	Admisibilidad y compromisos	Presentación tardía	Omisión declaración	Condicionalidad	PROPUESTO	IMPORTE (Euros)		
								FEADER (Eje 2)	MAPA	CAGPDS
AGRICULTURA	961,66	961,66	0,00	0,00	0,00	0,00	961,66	721,25	103,38	137,03
TOTAL							961,66	721,25	103,38	137,03

RECINTOS PROPUESTOS

REF.	REFERENCIA SIGPAC	CULTIVO DESCRIPCIÓN CULTIVO	S/R	G.PAGO	PEND. MEDIA (%)	SUP. DEC. ADMISIBLE (ha)	SUP. COMPROM. (ha)	SUP. AJUSTADA COMPROM. (1) (ha)	SUP. CONV. SIGPAC (ha)	SUP. CERTIF. (ha)	SUP. CAMPO (ha)	SUP. CAMPO DECLARADO (ha)	SUP. DEC. REDUCIDA (ha)	SUP. PROPUESTA (ha)
1700000007258678	18-046-011-00041-00001	104019 ALMENDROS-GLORIETA	R	57	3,75	0,29	0,29	0,29		0,29			0,29	0,29
1700000007258680	18-046-008-00024-00001	104019 ALMENDROS-GLORIETA	R	57	3,47	3,23	3,23	3,23		3,23			3,23	3,23

DATOS AGRICULTURA

RESUMEN DE UNIDADES

Cód	GRUPO DE PAGO	Sup. Dec. Admisible (ha)	Sup. Comprometida (ha)	Sup. ajustada compromiso (1) (ha)	% sobredec.	SUP. PROPUESTA (ha)	Importe Declarado	Importe Topado	Importe Propuesto	Importe tras sobredec.
57	FRUTALES REGADÍO	3,52		3,52	0,00	3,52	1.230,80	961,66	961,66	961,66
	TOTAL	3,52	3,52	3,52		3,52	1.230,80	961,66	961,66	961,66

RESUMEN DE PAGOS

PROPUESTO a pagar	IMPORTE (Euros)			
	PROPUESTO	FEADER (Eje 2)	MAPA	CAGPDS
961,66	961,66	721,25	103,38	137,03

APLICACIÓN DE REDUCCIONES Y SANCIONES

Importe Calculado	Importe prerreduc.	Admisibilidad y compromisos	Presentación tardía	Omisión declaración	Condicionalidad	PROPUESTO	IMPORTE (Euros)		
							FEADER (Eje 2)	MAPA	CAGPDS
961,66	961,66	0,00	0,00	0,00	0,00	961,66	721,25	103,38	137,03
TOTAL						961,66	721,25	103,38	137,03

INCIDENCIAS

INCIDENCIA DESCRIPCIÓN

- 85023 El grupo de cultivo declarado en el recinto no coincide con el grupo de cultivo existente en el Organismo de Certificación
Ref:1700000007258659 Recinto:18-030-001-00223-005 Cultivo:104012 ALMENDROS-FELISIA Regadío Grupo de SIPEA:OLIVAR
- 85031 Solicita recinto que no está comprometido para la operación.
Ref:1700000007258659 Recinto:18-030-001-00223-005 Cultivo:104012 ALMENDROS-FELISIA Regadío



(1) Superficie declarada admisible ajustada con la superficie comprometida.
(2) Factor de penalización valorando el alcance para el tipo de compromiso.
(3) Solicita agricultura y tiene compromisos vigentes.
(4) Solicita ganadería y tiene compromisos vigentes.

<u>APELLIDOS Y NOMBRE / RAZÓN SOCIAL</u>	<u>NIF</u>	<u>EXPEDIENTE</u>	<u>SOLICITA AGRICULT. (3)</u>	<u>SOLICITA GANADER. (4)</u>	<u>ANUALIDAD DE PAGO</u>
GARCIA MUÑOZ CASIMIRO	****2321*	1204070	SI	NO	6ª

DATOS MANTENIMIENTO

IMPORTE POR ANUALIDAD

	<u>2015</u>	<u>2016</u>	<u>2017</u>	<u>2018</u>	<u>2019</u>	<u>2020</u>
IMPORTE MÁXIMO SUBVENCIONABLE	0,00 €	1.278,44 €	1.278,44 €	1.278,44 €	1.278,44 €	1.278,44 €
IMPORTE MEDIO DE TRANSFERENCIA (€/ha)	0,00 €	199,13 €	199,13 €	199,13 €	199,13 €	199,13 €

RESUMEN DE UNIDADES

<u>Cód</u>	<u>GRUPO DE PAGO</u>	<u>Sup. Dec. Admisible (ha)</u>	<u>Sup. Comprometida (ha)</u>	<u>Sup. ajustada compromiso (1) (ha)</u>	<u>% sobredec.</u>	<u>SUP. PROPUESTA (ha)</u>	<u>Importe Declarado</u>	<u>Importe Topado</u>	<u>Importe Propuesto</u>	<u>Importe tras sobredec.</u>
58	FRUTALES SECANO	6,42		6,42	0,00	6,42	1.388,26	1.278,44	1.278,44	1.278,44
	TOTAL	6,42	6,42	6,42		6,42	1.388,26	1.278,44	1.278,44	1.278,44

APLICACIÓN DE REDUCCIONES Y SANCIONES

<u>AGRICULTURA</u>	<u>Importe Calculado</u>	<u>Importe prereduc.</u>	<u>Admisibilidad y compromisos</u>	<u>Presentación tardía</u>	<u>Omisión declaración</u>	<u>Condicionabilidad</u>	<u>PROPUESTO</u>	<u>IMPORTE (Euros)</u>		
								<u>FEADER (Eje 2)</u>	<u>MAPA</u>	<u>CAGPDS</u>
	1.278,44	1.278,44	0,00	0,00	0,00	0,00	1.278,44	958,83	137,43	182,18
TOTAL							1.278,44	958,83	137,43	182,18

RECINTOS PROPUESTOS

<u>REF.</u>	<u>REFERENCIA SIGPAC</u>	<u>CULTIVO DESCRIPCIÓN CULTIVO</u>	<u>S/R</u>	<u>G.PAGO</u>	<u>PEND. MEDIA (%)</u>	<u>SUP. DEC. ADMISIBLE (ha)</u>	<u>SUP. COMPROM. (ha)</u>	<u>SUP. AJUSTADA COMPROM. (1) (ha)</u>	<u>SUP. CONV. SIGPAC (ha)</u>	<u>SUP. CERTIF. (ha)</u>	<u>SUP. CAMPO (ha)</u>	<u>SUP. CAMPO DECLARADO (ha)</u>	<u>SUP. DEC. REDUCIDA (ha)</u>	<u>SUP. PROPUESTA (ha)</u>
1700000005935436	18-149-010-00084-00004	104020 ALMENDROS-GUARA	S	58	6,31	1,91	1,91	1,91	1,91	1,91			1,91	1,91
1700000005935437	18-149-010-00085-00001	104020 ALMENDROS-GUARA	S	58	6,69	3,83	3,83	3,83	3,83	3,83			3,83	3,83
1700000005935438	18-149-010-00084-00003	104020 ALMENDROS-GUARA	S	58	2,24	0,68	0,68	0,68	0,68	0,68			0,68	0,68

DATOS AGRICULTURA

RESUMEN DE UNIDADES

<u>Cód</u>	<u>GRUPO DE PAGO</u>	<u>Sup. Dec. Admisible (ha)</u>	<u>Sup. Comprometida (ha)</u>	<u>Sup. ajustada compromiso (1) (ha)</u>	<u>% sobredec.</u>	<u>SUP. PROPUESTA (ha)</u>	<u>Importe Declarado</u>	<u>Importe Topado</u>	<u>Importe Propuesto</u>	<u>Importe tras sobredec.</u>
58	FRUTALES SECANO	6,42		6,42	0,00	6,42	1.388,26	1.278,44	1.278,44	1.278,44
	TOTAL	6,42	6,42	6,42		6,42	1.388,26	1.278,44	1.278,44	1.278,44

RESUMEN DE PAGOS

<u>IMPORTE (Euros)</u>				
	<u>PROPUESTO</u>	<u>FEADER (Eje 2)</u>	<u>MAPA</u>	<u>CAGPDS</u>
Propuesto a pagar	1.278,44	958,83	137,43	182,18

APLICACIÓN DE REDUCCIONES Y SANCIONES

<u>Importe Calculado</u>	<u>Importe prereduc.</u>	<u>Admisibilidad y compromisos</u>	<u>Presentación tardía</u>	<u>Omisión declaración</u>	<u>Condicionabilidad</u>	<u>PROPUESTO</u>	<u>IMPORTE (Euros)</u>		
							<u>FEADER (Eje 2)</u>	<u>MAPA</u>	<u>CAGPDS</u>
1.278,44	1.278,44	0,00	0,00	0,00	0,00	1.278,44	958,83	137,43	182,18
TOTAL						1.278,44	958,83	137,43	182,18



(1) Superficie declarada admisible ajustada con la superficie comprometida.
 (2) Factor de penalización valorando el alcance para el tipo de compromiso.
 (3) Solicita agricultura y tiene compromisos vigentes.
 (4) Solicita ganadería y tiene compromisos vigentes.

<u>APELLIDOS Y NOMBRE / RAZÓN SOCIAL</u>	<u>NIF</u>	<u>EXPEDIENTE</u>	<u>SOLICITA AGRICULT. (3)</u>	<u>SOLICITA GANADER. (4)</u>	<u>ANUALIDAD DE PAGO</u>
GARCIA NAVARRO RAMON	****4832*	1112556	SI	NO	

DATOS MANTENIMIENTO

RESUMEN DE UNIDADES

<u>Cód</u>	<u>GRUPO DE PAGO</u>	<u>Sup. Dec. Admisible (ha)</u>	<u>Sup. Comprometida (ha)</u>	<u>Sup. ajustada compromiso (1) (ha)</u>	<u>% sobredec.</u>	<u>SUP. PROPUESTA (ha)</u>	<u>Importe Declarado</u>	<u>Importe Topado</u>	<u>Importe Propuesto</u>	<u>Importe tras sobredec.</u>
	AGRICULTURA - SIN SUPERFICIE DETERMINADA	0,00		0,00	0,00	0,00	0,00	0,00	0,00	0,00
	TOTAL	0,00		0,00		0,00	0,00	0,00	0,00	0,00

APLICACIÓN DE REDUCCIONES Y SANCIONES

<u>AGRICULTURA</u>	<u>Importe Calculado</u>	<u>Importe prerreduc.</u>	<u>Admisibilidad y compromisos</u>	<u>Presentación tardía</u>	<u>Omisión declaración</u>	<u>Condicionabilidad</u>	<u>PROPUESTO</u>	<u>IMPORTE (Euros)</u>		
								<u>FEADER (Eje 2)</u>	<u>MAPA</u>	<u>CAGPDS</u>
	0,00	0,00	0,00	0,00	0,00	0,00	0,00	0,00	0,00	0,00
							TOTAL	0,00	0,00	0,00

DATOS AGRICULTURA

RESUMEN DE UNIDADES

<u>Cód</u>	<u>GRUPO DE PAGO</u>	<u>Sup. Dec. Admisible (ha)</u>	<u>Sup. Comprometida (ha)</u>	<u>Sup. ajustada compromiso (1) (ha)</u>	<u>% sobredec.</u>	<u>SUP. PROPUESTA (ha)</u>	<u>Importe Declarado</u>	<u>Importe Topado</u>	<u>Importe Propuesto</u>	<u>Importe tras sobredec.</u>
	AGRICULTURA - SIN SUPERFICIE DETERMINADA	0,00		0,00	0,00	0,00	0,00	0,00	0,00	0,00
	TOTAL	0,00		0,00		0,00	0,00	0,00	0,00	0,00

RESUMEN DE PAGOS

<u>Propuesto</u>	<u>PROPUESTO</u>	<u>IMPORTE (Euros)</u>		
		<u>FEADER (Eje 2)</u>	<u>MAPA</u>	<u>CAGPDS</u>
	0,00	0,00	0,00	0,00

APLICACIÓN DE REDUCCIONES Y SANCIONES

<u>Importe Calculado</u>	<u>Importe prerreduc.</u>	<u>Admisibilidad y compromisos</u>	<u>Presentación tardía</u>	<u>Omisión declaración</u>	<u>Condicionabilidad</u>	<u>PROPUESTO</u>	<u>IMPORTE (Euros)</u>			
							<u>FEADER (Eje 2)</u>	<u>MAPA</u>	<u>CAGPDS</u>	
0,00	0,00	0,00	0,00	0,00	0,00	0,00	0,00	0,00	0,00	
						TOTAL	0,00	0,00	0,00	0,00



(1) Superficie declarada admisible ajustada con la superficie comprometida.
 (2) Factor de penalización valorando el alcance para el tipo de compromiso.
 (3) Solicita agricultura y tiene compromisos vigentes.
 (4) Solicita ganadería y tiene compromisos vigentes.

<u>APELLIDOS Y NOMBRE / RAZÓN SOCIAL</u>	<u>NIF</u>	<u>EXPEDIENTE</u>	<u>SOLICITA AGRICULT. (3)</u>	<u>SOLICITA GANADER. (4)</u>	<u>ANUALIDAD DE PAGO</u>
GARCIA ONDOÑO MARIA AMPARO	****2844*	1019855	SI	NO	6ª

DATOS MANTENIMIENTO

IMPORTE POR ANUALIDAD

	2015	2016	2017	2018	2019	2020
IMPORTE MÁXIMO SUBVENCIONABLE	14.972,46 €	14.972,46 €	14.972,46 €	14.972,46 €	14.972,46 €	14.972,46 €
IMPORTE MEDIO DE TRANSFERENCIA (€/ha)	327,48 €	327,48 €	327,48 €	327,48 €	327,48 €	327,48 €

RESUMEN DE UNIDADES

Cód	GRUPO DE PAGO	Sup. Dec. Admisible (ha)	Sup. Comprometida (ha)	Sup. ajustada compromiso (1) (ha)	% sobredec.	SUP. PROPUESTA (ha)	Importe Declarado	Importe Topado	Importe Propuesto	Importe tras sobredec.
57	FRUTALES REGADÍO	38,12		38,12	0,00	38,12	13.329,04	13.329,04	13.329,04	13.329,04
58	FRUTALES SECANO	7,60		7,60	0,00	7,60	1.643,42	1.643,42	1.643,42	1.643,42
TOTAL		45,72	45,72	45,72		45,72	14.972,46	14.972,46	14.972,46	14.972,46

APLICACIÓN DE REDUCCIONES Y SANCIONES

	Importe Calculado	Importe prereduc.	Admisibilidad y compromisos	Presentación tardía	Omisión declaración	Condicionabilidad	PROPUESTO	IMPORTE (Euros)		
								FEADER (Eje 2)	MAPA	CAGPDS
AGRICULTURA	14.972,46	14.972,46	0,00	0,00	0,00	0,00	14.972,46	11.229,35	1.609,54	2.133,57
TOTAL							14.972,46	11.229,35	1.609,54	2.133,57

RECINTOS PROPUESTOS

REF.	REFERENCIA SIGPAC	CULTIVO DESCRIPCIÓN CULTIVO	S/R	G.PAGO	PEND. MEDIA (%)	SUP. DEC. ADMISIBLE (ha)	SUP. COMPROM. (ha)	SUP. AJUSTADA COMPROM. (1) (ha)	SUP. CONV. SIGPAC (ha)	SUP. CERTIF. (ha)	SUP. CAMPO (ha)	SUP. CAMPO DETER. CULT. DECLARADO (ha)	SUP. DEC. REDUCIDA (ha)	SUP. PROPUESTA (ha)
1700000005836584	18-167-003-00133-00001	104020 ALMENDROS-GUARA	S	58	3,44	3,42	3,42	3,42	3,42	3,42			3,42	3,42
1700000005836585	18-167-008-00374-00006	104020 ALMENDROS-GUARA	R	57	11,71	15,43	15,43	15,43	15,43	15,43			15,43	15,43
1700000005836586	18-167-021-00179-00002	104020 ALMENDROS-GUARA	S	58	13,24	1,02	1,02	1,02	1,02	1,02			1,02	1,02
1700000005836587	18-167-003-00184-00001	104020 ALMENDROS-GUARA	S	58	3,66	3,16	3,16	3,16	3,16	3,16			3,16	3,16
1700000005836588	18-167-008-00373-00001	104020 ALMENDROS-GUARA	R	57	10,33	9,40	9,40	9,40	9,40	9,40			9,40	9,40
1700000005836589	18-167-008-00371-00002	104020 ALMENDROS-GUARA	R	57	5,18	13,29	13,29	13,29	13,29	13,29			13,29	13,29

DATOS AGRICULTURA

RESUMEN DE UNIDADES

Cód	GRUPO DE PAGO	Sup. Dec. Admisible (ha)	Sup. Comprometida (ha)	Sup. ajustada compromiso (1) (ha)	% sobredec.	SUP. PROPUESTA (ha)	Importe Declarado	Importe Topado	Importe Propuesto	Importe tras sobredec.
57	FRUTALES REGADÍO	38,12		38,12	0,00	38,12	13.329,04	13.329,04	13.329,04	13.329,04
58	FRUTALES SECANO	7,60		7,60	0,00	7,60	1.643,42	1.643,42	1.643,42	1.643,42
TOTAL		45,72	45,72	45,72		45,72	14.972,46	14.972,46	14.972,46	14.972,46

RESUMEN DE PAGOS

	PROPUESTO	FEADER (Eje 2)	MAPA	CAGPDS
Propuesto a pagar	14.972,46	11.229,35	1.609,54	2.133,57

APLICACIÓN DE REDUCCIONES Y SANCIONES

Importe Calculado	Importe prereduc.	Admisibilidad y compromisos	Presentación tardía	Omisión declaración	Condicionabilidad	PROPUESTO	IMPORTE (Euros)			
							FEADER (Eje 2)	MAPA	CAGPDS	
14.972,46	14.972,46	0,00	0,00	0,00	0,00	14.972,46	11.229,35	1.609,54	2.133,57	
TOTAL							14.972,46	11.229,35	1.609,54	2.133,57



(1) Superficie declarada admisible ajustada con la superficie comprometida.
 (2) Factor de penalización valorando el alcance para el tipo de compromiso.
 (3) Solicita agricultura y tiene compromisos vigentes.
 (4) Solicita ganadería y tiene compromisos vigentes.

<u>APELLIDOS Y NOMBRE / RAZÓN SOCIAL</u>	<u>NIF</u>	<u>EXPEDIENTE</u>	<u>SOLICITA AGRICULT. (3)</u>	<u>SOLICITA GANADER. (4)</u>	<u>ANUALIDAD DE PAGO</u>
GARCIA ROBLES EUFEMIO	****1949*	1128228	SI	NO	6ª

DATOS MANTENIMIENTO

IMPORTE POR ANUALIDAD

	<u>2015</u>	<u>2016</u>	<u>2017</u>	<u>2018</u>	<u>2019</u>	<u>2020</u>
IMPORTE MÁXIMO SUBVENCIONABLE	14.645,35 €	14.645,35 €	14.333,16 €	14.333,16 €	14.333,16 €	7.799,83 €
IMPORTE MEDIO DE TRANSFERENCIA (€/ha)	163,45 €	163,45 €	163,45 €	163,45 €	163,45 €	163,45 €

RESUMEN DE UNIDADES

<u>Cód</u>	<u>GRUPO DE PAGO</u>	<u>Sup. Dec. Admisible (ha)</u>	<u>Sup. Comprometida (ha)</u>	<u>Sup. ajustada compromiso (1) (ha)</u>	<u>% sobredec.</u>	<u>SUP. PROPUESTA (ha)</u>	<u>Importe Declarado</u>	<u>Importe Topado</u>	<u>Importe Propuesto</u>	<u>Importe tras sobredec.</u>
58	FRUTALES SECANO	49,57		47,72	0,00	47,72	9.650,79	7.799,83	7.799,83	7.799,83
	TOTAL	49,57	47,72	47,72		47,72	9.650,79	7.799,83	7.799,83	7.799,83

APLICACIÓN DE REDUCCIONES Y SANCIONES

<u>AGRICULTURA</u>	<u>Importe Calculado</u>	<u>Importe prerreduc.</u>	<u>Admisibilidad y compromisos</u>	<u>Presentación tardía</u>	<u>Omisión declaración</u>	<u>Condicionabilidad</u>	<u>PROPUESTO</u>	<u>IMPORTE (Euros)</u>		
								<u>FEADER (Eje 2)</u>	<u>MAPA</u>	<u>CAGPDS</u>
	7.799,83	7.799,83	0,00	0,00	0,00	0,00	7.799,83	5.849,87	838,48	1.111,48
TOTAL							7.799,83	5.849,87	838,48	1.111,48

RECINTOS PROPUESTOS

<u>REF.</u>	<u>REFERENCIA SIGPAC</u>	<u>CULTIVO DESCRIPCIÓN CULTIVO</u>	<u>S/R G.PAGO</u>	<u>PEND. MEDIA (%)</u>	<u>SUP. DEC. ADMISIBLE (ha)</u>	<u>SUP. COMPROM. (ha)</u>	<u>SUP. AJUSTADA COMPROM. (1) (ha)</u>	<u>SUP. CONV. SIGPAC (ha)</u>	<u>SUP. CERTIF. (ha)</u>	<u>SUP. CAMPO (ha)</u>	<u>SUP. CAMPO DETER. CULT. DECLARADO (ha)</u>	<u>SUP. DEC. REDUCIDA (ha)</u>	<u>SUP. PROPUESTA (ha)</u>
1700000005813860	18-167-002-00070-00001	104026 ALMENDROS-MARTA	S 58	7,35	2,69	2,69	2,69		2,69			2,69	2,69
1700000005813861	18-167-002-00091-00001	104012 ALMENDROS-FELISIA	S 58	10,83	0,90	0,90	0,90		0,90			0,90	0,90
1700000005813862	18-167-002-00076-00001	104012 ALMENDROS-FELISIA	S 58	15,65	1,43	1,43	1,43		1,43			1,43	1,43
1700000005813864	18-167-002-00277-00001	104012 ALMENDROS-FELISIA	S 58	21,89	0,52	0,52	0,52		0,52			0,52	0,52
1700000005813865	18-167-003-00092-00001	104026 ALMENDROS-MARTA	S 58	2,73	0,28	0,28	0,28		0,28			0,28	0,28
1700000005813866	18-167-002-00095-00001	104026 ALMENDROS-MARTA	S 58	3,86	1,39	1,39	1,39		1,39			1,39	1,39
1700000005813868	18-167-024-00243-00001	104057 ALMENDROS-AVIJOR	S 58	2,73	0,58	0,58	0,58		0,58			0,58	0,58
1700000005813869	18-167-003-00071-00001	104026 ALMENDROS-MARTA	S 58	2,74	0,72	0,72	0,72		0,72			0,72	0,72
1700000005813870	18-167-003-00542-00001	104026 ALMENDROS-MARTA	S 58	2,87	0,16	0,16	0,16		0,16			0,16	0,16
1700000005813871	18-167-002-00277-00006	104012 ALMENDROS-FELISIA	S 58	12,53	1,28	1,26	1,26		1,28			1,26	1,26
1700000005813872	18-167-003-00148-00001	104012 ALMENDROS-FELISIA	S 58	2,82	1,81	1,81	1,81		1,81			1,81	1,81
1700000005813882	18-167-003-00555-00001	104026 ALMENDROS-MARTA	S 58	3,66	1,58	1,58	1,58		1,58			1,58	1,58
1700000005813883	18-167-003-00463-00001	104020 ALMENDROS-GUARA	S 58	7,08	0,30	0,30	0,30		0,30			0,30	0,30
1700000005813884	18-167-003-00165-00001	104020 ALMENDROS-GUARA	S 58	4,11	6,59	6,59	6,59		6,59			6,59	6,59
1700000005813885	18-167-026-00007-00001	104020 ALMENDROS-GUARA	S 58	5,53	1,84	1,84	1,84		1,84			1,84	1,84
1700000005813886	18-167-003-00418-00001	104020 ALMENDROS-GUARA	S 58	5,09	1,64	1,64	1,64		1,64			1,64	1,64
1700000005813887	18-167-003-00420-00001	104020 ALMENDROS-GUARA	S 58	5,22	0,84	0,84	0,84		0,84			0,84	0,84
1700000005813888	18-167-003-00276-00001	104026 ALMENDROS-MARTA	S 58	2,14	1,46	1,46	1,46		1,46			1,46	1,46
1700000005813889	18-167-003-00510-00002	104026 ALMENDROS-MARTA	S 58	7,31	2,56	2,56	2,56		2,56			2,56	2,56
1700000005813890	18-167-003-00408-00001	104026 ALMENDROS-MARTA	S 58	2,68	2,20	2,20	2,20		2,20			2,20	2,20
1700000005813891	18-167-003-00432-00003	104020 ALMENDROS-GUARA	S 58	4,22	1,83	1,83	1,83		1,83			1,83	1,83
1700000005813892	18-167-003-00535-00001	104020 ALMENDROS-GUARA	S 58	2,90	2,88	2,88	2,88		2,88			2,88	2,88
1700000005813893	18-167-005-00244-00004	104057 ALMENDROS-AVIJOR	S 58	1,23	0,27	0,27	0,27		0,27			0,27	0,27
1700000005813898	18-167-005-00244-00003	104057 ALMENDROS-AVIJOR	S 58	1,11	2,68	2,68	2,68		2,68			2,68	2,68
1700000005813899	18-167-003-00518-00001	104020 ALMENDROS-GUARA	S 58	3,73	6,06	6,06	6,06		6,06			6,06	6,06
1700000005813902	18-167-026-00261-00002	104020 ALMENDROS-GUARA	S 58	7,64	3,78	3,78	3,78		3,78			3,78	3,78
1700000005813903	18-167-003-00517-00001	104026 ALMENDROS-MARTA	S 58	7,12	1,30	1,30	1,30		1,30			1,30	1,30

DATOS AGRICULTURA

RESUMEN DE UNIDADES

<u>Cód</u>	<u>GRUPO DE PAGO</u>	<u>Sup. Dec. Admisible (ha)</u>	<u>Sup. Comprometida (ha)</u>	<u>Sup. ajustada compromiso (1) (ha)</u>	<u>% sobredec.</u>	<u>SUP. PROPUESTA (ha)</u>	<u>Importe Declarado</u>	<u>Importe Topado</u>	<u>Importe Propuesto</u>	<u>Importe tras sobredec.</u>
58	FRUTALES SECANO	49,57		47,72	0,00	47,72	9.650,79	7.799,83	7.799,83	7.799,83
	TOTAL	49,57	47,72	47,72		47,72	9.650,79	7.799,83	7.799,83	7.799,83

RESUMEN DE PAGOS

<u>IMPORTE (Euros)</u>			
	<u>PROPUESTO</u>	<u>FEADER (Eje 2)</u>	<u>MAPA</u>
Propuesto a pagar	7.799,83	5.849,87	838,48
			<u>CAGPDS</u>
			1.111,48

(1) Superficie declarada admisible ajustada con la superficie comprometida.
 (2) Factor de penalización valorando el alcance para el tipo de compromiso.
 (3) Solicita agricultura y tiene compromisos vigentes.
 (4) Solicita ganadería y tiene compromisos vigentes.

APLICACIÓN DE REDUCCIONES Y SANCIONES

<u>Importe Calculado</u>	<u>Importe prereduc.</u>	<u>Admisibilidad y compromisos</u>	<u>Presentación tardía</u>	<u>Omisión declaración</u>	<u>Condicionabilidad</u>	<u>IMPORTE (Euros)</u>			
						<u>PROPUESTO</u>	<u>FEADER (Eje 2)</u>	<u>MAPA</u>	<u>CAGPDS</u>
7.799,83	7.799,83	0,00	0,00	0,00	0,00	7.799,83	5.849,87	838,48	1.111,48
TOTAL						7.799,83	5.849,87	838,48	1.111,48

INCIDENCIAS

INCIDENCIA DESCRIPCIÓN

85031 Solicita recinto que no está comprometido para la operación.
 Ref:1700000005813901 Recinto:18-167-026-00008-012 Cultivo:104020 ALMENDROS-GUARA Secano



(1) Superficie declarada admisible ajustada con la superficie comprometida.
 (2) Factor de penalización valorando el alcance para el tipo de compromiso.
 (3) Solicita agricultura y tiene compromisos vigentes.
 (4) Solicita ganadería y tiene compromisos vigentes.

<u>APELLIDOS Y NOMBRE / RAZÓN SOCIAL</u>	<u>NIF</u>	<u>EXPEDIENTE</u>	<u>SOLICITA AGRICULT. (3)</u>	<u>SOLICITA GANADER. (4)</u>	<u>ANUALIDAD DE PAGO</u>
GARCIA RODRIGUEZ ANGUSTIAS	****5769*	1098146	SI	NO	6ª

DATOS MANTENIMIENTO

IMPORTE POR ANUALIDAD

	<u>2015</u>	<u>2016</u>	<u>2017</u>	<u>2018</u>	<u>2019</u>	<u>2020</u>
IMPORTE MÁXIMO SUBVENCIONABLE	1.835,88 €	1.835,88 €	1.835,88 €	1.835,88 €	1.835,88 €	1.835,88 €
IMPORTE MEDIO DE TRANSFERENCIA (€/ha)	216,24 €	216,24 €	216,24 €	216,24 €	216,24 €	216,24 €

RESUMEN DE UNIDADES

<u>Cód</u>	<u>GRUPO DE PAGO</u>	<u>Sup. Dec. Admisible (ha)</u>	<u>Sup. Comprometida (ha)</u>	<u>Sup. ajustada compromiso (1) (ha)</u>	<u>% sobredec.</u>	<u>SUP. PROPUESTA (ha)</u>	<u>Importe Declarado</u>	<u>Importe Topado</u>	<u>Importe Propuesto</u>	<u>Importe tras sobredec.</u>
58	FRUTALES SECANO	8,49		8,49	0,00	8,49	1.835,88	1.835,88	1.835,88	1.835,88
	TOTAL	8,49	8,49	8,49		8,49	1.835,88	1.835,88	1.835,88	1.835,88

APLICACIÓN DE REDUCCIONES Y SANCIONES

	<u>Importe Calculado</u>	<u>Importe prereduc.</u>	<u>Admisibilidad y compromisos</u>	<u>Presentación tardía</u>	<u>Omisión declaración</u>	<u>Condicionabilidad</u>	<u>PROPUESTO</u>	<u>IMPORTE (Euros)</u>		
								<u>FEADER (Eje 2)</u>	<u>MAPA</u>	<u>CAGPDS</u>
AGRICULTURA	1.835,88	1.835,88	0,00	0,00	0,00	0,00	1.835,88	1.376,91	197,36	261,61
TOTAL							1.835,88	1.376,91	197,36	261,61

RECINTOS PROPUESTOS

<u>REF.</u>	<u>REFERENCIA SIGPAC</u>	<u>CULTIVO DESCRIPCIÓN CULTIVO</u>	<u>S/R</u>	<u>G.PAGO</u>	<u>PEND. MEDIA (%)</u>	<u>SUP. DEC. ADMISIBLE (ha)</u>	<u>SUP. COMPROM. (ha)</u>	<u>SUP. AJUSTADA COMPROM. (1) (ha)</u>	<u>SUP. CONV. SIGPAC (ha)</u>	<u>SUP. CERTIF. (ha)</u>	<u>SUP. CAMPO (ha)</u>	<u>SUP. CAMPO DECLARADO (ha)</u>	<u>SUP. DEC. REDUCIDA (ha)</u>	<u>SUP. PROPUESTA (ha)</u>
1700000004964986	18-087-009-00219-00001	104020 ALMENDROS-GUARA	S	58	11,22	3,93	3,93	3,93	3,93	3,93			3,93	3,93
1700000004964987	18-087-009-00220-00001	104020 ALMENDROS-GUARA	S	58	13,06	2,91	2,91	2,91	2,91	2,91			2,91	2,91
1700000004964989	18-087-008-00074-00002	104020 ALMENDROS-GUARA	S	58	6,85	1,65	1,65	1,65	1,65	1,65			1,65	1,65

DATOS AGRICULTURA

RESUMEN DE UNIDADES

<u>Cód</u>	<u>GRUPO DE PAGO</u>	<u>Sup. Dec. Admisible (ha)</u>	<u>Sup. Comprometida (ha)</u>	<u>Sup. ajustada compromiso (1) (ha)</u>	<u>% sobredec.</u>	<u>SUP. PROPUESTA (ha)</u>	<u>Importe Declarado</u>	<u>Importe Topado</u>	<u>Importe Propuesto</u>	<u>Importe tras sobredec.</u>
58	FRUTALES SECANO	8,49		8,49	0,00	8,49	1.835,88	1.835,88	1.835,88	1.835,88
	TOTAL	8,49	8,49	8,49		8,49	1.835,88	1.835,88	1.835,88	1.835,88

RESUMEN DE PAGOS

<u>IMPORTE (Euros)</u>				
	<u>PROPUESTO</u>	<u>FEADER (Eje 2)</u>	<u>MAPA</u>	<u>CAGPDS</u>
Propuesto a pagar	1.835,88	1.376,91	197,36	261,61

APLICACIÓN DE REDUCCIONES Y SANCIONES

	<u>Importe Calculado</u>	<u>Importe prereduc.</u>	<u>Admisibilidad y compromisos</u>	<u>Presentación tardía</u>	<u>Omisión declaración</u>	<u>Condicionabilidad</u>	<u>PROPUESTO</u>	<u>IMPORTE (Euros)</u>		
								<u>FEADER (Eje 2)</u>	<u>MAPA</u>	<u>CAGPDS</u>
	1.835,88	1.835,88	0,00	0,00	0,00	0,00	1.835,88	1.376,91	197,36	261,61
TOTAL							1.835,88	1.376,91	197,36	261,61

INCIDENCIAS

INCIDENCIA DESCRIPCIÓN

85031 Solicita recinto que no está comprometido para la operación.
 Ref:1700000004964988 Recinto:18-087-009-00294-001 Cultivo:104020 ALMENDROS-GUARA Secano



(1) Superficie declarada admisible ajustada con la superficie comprometida.
 (2) Factor de penalización valorando el alcance para el tipo de compromiso.
 (3) Solicita agricultura y tiene compromisos vigentes.
 (4) Solicita ganadería y tiene compromisos vigentes.

<u>APELLIDOS Y NOMBRE / RAZÓN SOCIAL</u>	<u>NIF</u>	<u>EXPEDIENTE</u>	<u>SOLICITA AGRICULT. (3)</u>	<u>SOLICITA GANADER. (4)</u>	<u>ANUALIDAD DE PAGO</u>
GARCIA RODRIGUEZ CAYETANO	****6891*	1191943	SI	NO	6ª

DATOS MANTENIMIENTO

IMPORTE POR ANUALIDAD

	<u>2015</u>	<u>2016</u>	<u>2017</u>	<u>2018</u>	<u>2019</u>	<u>2020</u>
IMPORTE MÁXIMO SUBVENCIONABLE	0,00 €	0,00 €	0,00 €	860,64 €	860,64 €	860,64 €
IMPORTE MEDIO DE TRANSFERENCIA (€/ha)	0,00 €	0,00 €	0,00 €	216,24 €	216,24 €	216,24 €

RESUMEN DE UNIDADES

<u>Cód</u>	<u>GRUPO DE PAGO</u>	<u>Sup. Dec. Admisible (ha)</u>	<u>Sup. Comprometida (ha)</u>	<u>Sup. ajustada compromiso (1) (ha)</u>	<u>% sobredec.</u>	<u>SUP. PROPUESTA (ha)</u>	<u>Importe Declarado</u>	<u>Importe Topado</u>	<u>Importe Propuesto</u>	<u>Importe tras sobredec.</u>
58	FRUTALES SECANO	3,99		3,98	0,00	3,98	860,64	860,64	860,64	860,64
	TOTAL	3,99	3,98	3,98		3,98	860,64	860,64	860,64	860,64

APLICACIÓN DE REDUCCIONES Y SANCIONES

	<u>Importe Calculado</u>	<u>Importe prereduc.</u>	<u>Admisibilidad y compromisos</u>	<u>Presentación tardía</u>	<u>Omisión declaración</u>	<u>Condicionabilidad</u>	<u>PROPUESTO</u>	<u>IMPORTE (Euros)</u>		
								<u>FEADER (Eje 2)</u>	<u>MAPA</u>	<u>CAGPDS</u>
AGRICULTURA	860,64	860,64	0,00	0,00	0,00	0,00	860,64	645,48	92,52	122,64
TOTAL							860,64	645,48	92,52	122,64

RECINTOS PROPUESTOS

<u>REF.</u>	<u>REFERENCIA SIGPAC</u>	<u>CULTIVO DESCRIPCIÓN CULTIVO</u>	<u>S/R</u>	<u>G.PAGO</u>	<u>PEND. MEDIA (%)</u>	<u>SUP. DEC. ADMISIBLE (ha)</u>	<u>SUP. COMPROM. (ha)</u>	<u>SUP. AJUSTADA COMPROM. (1) (ha)</u>	<u>SUP. CONV. SIGPAC (ha)</u>	<u>SUP. CERTIF. (ha)</u>	<u>SUP. CAMPO (ha)</u>	<u>SUP. CAMPO DECLARADO (ha)</u>	<u>SUP. DEC. REDUCIDA (ha)</u>	<u>SUP. PROPUESTA (ha)</u>
1700000007211904	18-099-002-00055-00001	104013 ALMENDROS-FERRADUEL	S	58	2,10	2,09	2,09	2,09	2,09	2,09			2,09	2,09
1700000007211908	18-099-002-00051-00001	104013 ALMENDROS-FERRADUEL	S	58	2,16	1,90	1,89	1,89	1,89	1,90			1,89	1,89

DATOS AGRICULTURA

RESUMEN DE UNIDADES

<u>Cód</u>	<u>GRUPO DE PAGO</u>	<u>Sup. Dec. Admisible (ha)</u>	<u>Sup. Comprometida (ha)</u>	<u>Sup. ajustada compromiso (1) (ha)</u>	<u>% sobredec.</u>	<u>SUP. PROPUESTA (ha)</u>	<u>Importe Declarado</u>	<u>Importe Topado</u>	<u>Importe Propuesto</u>	<u>Importe tras sobredec.</u>
58	FRUTALES SECANO	3,99		3,98	0,00	3,98	860,64	860,64	860,64	860,64
	TOTAL	3,99	3,98	3,98		3,98	860,64	860,64	860,64	860,64

RESUMEN DE PAGOS

<u>IMPORTE (Euros)</u>			
<u>PROPUESTO</u>	<u>FEADER (Eje 2)</u>	<u>MAPA</u>	<u>CAGPDS</u>
Propuesto a pagar	860,64	645,48	92,52
			122,64

APLICACIÓN DE REDUCCIONES Y SANCIONES

	<u>Importe Calculado</u>	<u>Importe prereduc.</u>	<u>Admisibilidad y compromisos</u>	<u>Presentación tardía</u>	<u>Omisión declaración</u>	<u>Condicionabilidad</u>	<u>PROPUESTO</u>	<u>IMPORTE (Euros)</u>		
								<u>FEADER (Eje 2)</u>	<u>MAPA</u>	<u>CAGPDS</u>
	860,64	860,64	0,00	0,00	0,00	0,00	860,64	645,48	92,52	122,64
TOTAL							860,64	645,48	92,52	122,64

INCIDENCIAS

INCIDENCIA DESCRIPCIÓN

- 85001 El recinto declarado no cumple con las normas de producción ecológica (artículo 5-1 e), Orden 26 mayo 2015)
Ref.-135455 Recinto:18-099-005-00010-001 Cultivo:104020 ALMENDROS-GUARA Regadío
Ref.-576805 Recinto:18-099-005-00010-002 Cultivo:104026 ALMENDROS-MARTA Regadío
- 85031 Solicita recinto que no está comprometido para la operación.
Ref.-135455 Recinto:18-099-005-00010-001 Cultivo:104020 ALMENDROS-GUARA Regadío
Ref.-576805 Recinto:18-099-005-00010-002 Cultivo:104026 ALMENDROS-MARTA Regadío

(1) Superficie declarada admisible ajustada con la superficie comprometida.
(2) Factor de penalización valorando el alcance para el tipo de compromiso.
(3) Solicita agricultura y tiene compromisos vigentes.
(4) Solicita ganadería y tiene compromisos vigentes.

<u>APELLIDOS Y NOMBRE / RAZÓN SOCIAL</u>	<u>NIF</u>	<u>EXPEDIENTE</u>	<u>SOLICITA AGRICULT. (3)</u>	<u>SOLICITA GANADER. (4)</u>	<u>ANUALIDAD DE PAGO</u>
GARCIA RODRIGUEZ MANUEL	****6949*	1183687	SI	NO	6ª

DATOS MANTENIMIENTO

IMPORTE POR ANUALIDAD

	<u>2015</u>	<u>2016</u>	<u>2017</u>	<u>2018</u>	<u>2019</u>	<u>2020</u>
IMPORTE MÁXIMO SUBVENCIONABLE	1.879,13 €	1.879,13 €	1.879,13 €	1.879,13 €	1.879,13 €	1.879,13 €
IMPORTE MEDIO DE TRANSFERENCIA (€/ha)	216,24 €	216,24 €	216,24 €	216,24 €	216,24 €	216,24 €

RESUMEN DE UNIDADES

<u>Cód</u>	<u>GRUPO DE PAGO</u>	<u>Sup. Dec. Admisible (ha)</u>	<u>Sup. Comprometida (ha)</u>	<u>Sup. ajustada compromiso (1) (ha)</u>	<u>% sobredec.</u>	<u>SUP. PROPUESTA (ha)</u>	<u>Importe Declarado</u>	<u>Importe Topado</u>	<u>Importe Propuesto</u>	<u>Importe tras sobredec.</u>
58	FRUTALES SECANO	8,69		8,69	0,00	8,69	1.879,13	1.879,13	1.879,13	1.879,13
	TOTAL	8,69	8,69	8,69		8,69	1.879,13	1.879,13	1.879,13	1.879,13

APLICACIÓN DE REDUCCIONES Y SANCIONES

	<u>Importe Calculado</u>	<u>Importe prereduc.</u>	<u>Admisibilidad y compromisos</u>	<u>Presentación tardía</u>	<u>Omisión declaración</u>	<u>Condicionabilidad</u>	<u>PROPUESTO</u>	<u>IMPORTE (Euros)</u>		
								<u>FEADER (Eje 2)</u>	<u>MAPA</u>	<u>CAGPDS</u>
AGRICULTURA	1.879,13	1.879,13	0,00	0,00	0,00	0,00	1.879,13	1.409,35	202,01	267,77
TOTAL							1.879,13	1.409,35	202,01	267,77

RECINTOS PROPUESTOS

<u>REF.</u>	<u>REFERENCIA SIGPAC</u>	<u>CULTIVO DESCRIPCIÓN CULTIVO</u>	<u>S/R</u>	<u>G.PAGO</u>	<u>PEND. MEDIA (%)</u>	<u>SUP. DEC. ADMISIBLE (ha)</u>	<u>SUP. COMPROM. (ha)</u>	<u>SUP. AJUSTADA COMPROM. (1) (ha)</u>	<u>SUP. CONV. SIGPAC (ha)</u>	<u>SUP. CERTIF. (ha)</u>	<u>SUP. CAMPO (ha)</u>	<u>SUP. CAMPO DECLARADO (ha)</u>	<u>SUP. DEC. REDUCIDA (ha)</u>	<u>SUP. PROPUESTA (ha)</u>
1700000004963185	18-087-008-00073-00001	104020 ALMENDROS-GUARA	S	58	6,79	6,52	6,52	6,52	6,52	6,52			6,52	6,52
1700000004963186	18-087-008-00108-00001	104020 ALMENDROS-GUARA	S	58	15,29	0,58	0,58	0,58	0,58	0,58			0,58	0,58
1700000004963187	18-087-008-09004-00014	104020 ALMENDROS-GUARA	S	58	8,23	0,05	0,05	0,05	0,05	0,05			0,05	0,05
1700000004963188	18-087-009-00145-00001	104020 ALMENDROS-GUARA	S	58	14,05	1,54	1,54	1,54	1,54	1,54			1,54	1,54

DATOS AGRICULTURA

RESUMEN DE UNIDADES

<u>Cód</u>	<u>GRUPO DE PAGO</u>	<u>Sup. Dec. Admisible (ha)</u>	<u>Sup. Comprometida (ha)</u>	<u>Sup. ajustada compromiso (1) (ha)</u>	<u>% sobredec.</u>	<u>SUP. PROPUESTA (ha)</u>	<u>Importe Declarado</u>	<u>Importe Topado</u>	<u>Importe Propuesto</u>	<u>Importe tras sobredec.</u>
58	FRUTALES SECANO	8,69		8,69	0,00	8,69	1.879,13	1.879,13	1.879,13	1.879,13
	TOTAL	8,69	8,69	8,69		8,69	1.879,13	1.879,13	1.879,13	1.879,13

RESUMEN DE PAGOS

	<u>PROPUESTO</u>	<u>IMPORTE (Euros)</u>		
		<u>FEADER (Eje 2)</u>	<u>MAPA</u>	<u>CAGPDS</u>
Propuesto a pagar	1.879,13	1.409,35	202,01	267,77

APLICACIÓN DE REDUCCIONES Y SANCIONES

	<u>Importe Calculado</u>	<u>Importe prereduc.</u>	<u>Admisibilidad y compromisos</u>	<u>Presentación tardía</u>	<u>Omisión declaración</u>	<u>Condicionabilidad</u>	<u>PROPUESTO</u>	<u>IMPORTE (Euros)</u>		
								<u>FEADER (Eje 2)</u>	<u>MAPA</u>	<u>CAGPDS</u>
	1.879,13	1.879,13	0,00	0,00	0,00	0,00	1.879,13	1.409,35	202,01	267,77
TOTAL							1.879,13	1.409,35	202,01	267,77



(1) Superficie declarada admisible ajustada con la superficie comprometida.
 (2) Factor de penalización valorando el alcance para el tipo de compromiso.
 (3) Solicita agricultura y tiene compromisos vigentes.
 (4) Solicita ganadería y tiene compromisos vigentes.

<u>APELLIDOS Y NOMBRE / RAZÓN SOCIAL</u>	<u>NIF</u>	<u>EXPEDIENTE</u>	<u>SOLICITA AGRICULT. (3)</u>	<u>SOLICITA GANADER. (4)</u>	<u>ANUALIDAD DE PAGO</u>
GARCIA RODRIGUEZ MARIA ANTONIA	****2810*	1228257	SI	NO	6ª

DATOS MANTENIMIENTO

IMPORTE POR ANUALIDAD

	<u>2015</u>	<u>2016</u>	<u>2017</u>	<u>2018</u>	<u>2019</u>	<u>2020</u>
IMPORTE MÁXIMO SUBVENCIONABLE	8.724,10 €	8.724,10 €	8.724,10 €	8.724,10 €	8.724,10 €	8.722,15 €
IMPORTE MEDIO DE TRANSFERENCIA (€/ha)	195,08 €	195,08 €	195,08 €	195,08 €	195,08 €	195,08 €

RESUMEN DE UNIDADES

<u>Cód</u>	<u>GRUPO DE PAGO</u>	<u>Sup. Dec. Admisible (ha)</u>	<u>Sup. Comprometida (ha)</u>	<u>Sup. ajustada compromiso (1) (ha)</u>	<u>% sobredec.</u>	<u>SUP. PROPUESTA (ha)</u>	<u>Importe Declarado</u>	<u>Importe Topado</u>	<u>Importe Propuesto</u>	<u>Importe tras sobredec.</u>
57	FRUTALES REGADÍO	3,91		3,91	0,00	3,91	1.367,17	1.512,91	1.367,17	1.367,17
58	FRUTALES SECANO	26,97		26,97	0,00	26,97	5.831,99	6.453,69	5.831,99	5.831,99
59	HERBÁCEOS	4,19		4,19	0,00	4,19	633,40	700,92	633,40	633,40
64	HERBÁCEOS NO ELEGIBLES	9,36		9,36	0,00	9,36	0,00	0,01	0,00	0,00
TOTAL		44,43	44,71	44,43		44,43	7.832,56	8.667,53	7.832,56	7.832,56

APLICACIÓN DE REDUCCIONES Y SANCIONES

	<u>Importe Calculado</u>	<u>Importe prerreduc.</u>	<u>Admisibilidad y compromisos</u>	<u>Presentación tardía</u>	<u>Omisión declaración</u>	<u>Condicionabilidad</u>	<u>PROPUESTO</u>	<u>IMPORTE (Euros)</u>		
								<u>FEADER (Eje 2)</u>	<u>MAPA</u>	<u>CAGPDS</u>
AGRICULTURA	7.832,56	7.832,56	0,00	0,00	0,00	0,00	7.832,56	5.874,42	842,00	1.116,14
TOTAL							7.832,56	5.874,42	842,00	1.116,14

RECINTOS PROPUESTOS

<u>REF.</u>	<u>REFERENCIA SIGPAC</u>	<u>CULTIVO DESCRIPCIÓN CULTIVO</u>	<u>S/R</u>	<u>G.PAGO</u>	<u>PEND. MEDIA (%)</u>	<u>SUP. DEC. ADMISIBLE (ha)</u>	<u>SUP. COMPROM. (ha)</u>	<u>SUP. AJUSTADA COMPROM. (1) (ha)</u>	<u>SUP. CONY. SIGPAC (ha)</u>	<u>SUP. CERTIE. (ha)</u>	<u>SUP. CAMPO (ha)</u>	<u>SUP. CAMPO DETER. CULT. DECLARADO (ha)</u>	<u>SUP. DEC. REDUCIDA (ha)</u>	<u>SUP. PROPUESTA (ha)</u>
-524916	18-099-006-00129-00003	20902 BARBECHO TRADICIONAL-CON CUBIERTA VEGETAL	S	64	19,72	0,05	0,05	0,05		0,05			0,05	0,05
-87970	18-099-010-00007-00003	104020 ALMENDROS-GUARA	S	58	2,77	0,08	0,08	0,08		0,08			0,08	0,08
1700000006660043	18-099-010-00007-00001	1000 TRIGO BLANDO-SIN VARIEDAD	S	59	3,42	3,77	3,78	3,77		3,78			3,77	3,77
1700000006660044	18-099-005-00004-00001	8000 AVENA-SIN VARIEDAD	R	59	2,38	0,42	0,42	0,42		0,42			0,42	0,42
1700000006660045	18-099-006-00026-00001	20902 BARBECHO TRADICIONAL-CON CUBIERTA VEGETAL	R	64	3,18	2,73	2,73	2,73		2,73			2,73	2,73
1700000006660046	18-099-006-00200-00002	20902 BARBECHO TRADICIONAL-CON CUBIERTA VEGETAL	R	64	2,50	1,15	1,15	1,15		1,15			1,15	1,15
1700000006660047	18-099-008-00017-00001	20902 BARBECHO TRADICIONAL-CON CUBIERTA VEGETAL	S	64	2,78	2,65	2,65	2,65		5,19			2,65	2,65
1700000006660048	18-099-008-00023-00001	20902 BARBECHO TRADICIONAL-CON CUBIERTA VEGETAL	S	64	2,59	1,37	1,37	1,37		1,37			1,37	1,37
1700000006660049	18-099-008-00024-00002	20902 BARBECHO TRADICIONAL-CON CUBIERTA VEGETAL	S	64	2,63	0,22	0,22	0,22		0,22			0,22	0,22
1700000006660050	18-099-008-00023-00003	20902 BARBECHO TRADICIONAL-CON CUBIERTA VEGETAL	S	64	3,05	0,06	0,06	0,06		0,06			0,06	0,06
1700000006660051	18-099-008-00024-00001	20902 BARBECHO TRADICIONAL-CON CUBIERTA VEGETAL	S	64	2,76	1,13	1,13	1,13		1,13			1,13	1,13
1700000006660052	18-099-002-00071-00001	104020 ALMENDROS-GUARA	S	58	3,07	0,60	0,60	0,60		0,60			0,60	0,60
1700000006660053	18-099-002-00077-00001	104020 ALMENDROS-GUARA	S	58	1,97	2,10	2,10	2,10		2,10			2,10	2,10
1700000006660054	18-099-005-00055-00001	104020 ALMENDROS-GUARA	R	57	1,16	1,11	1,11	1,11		1,11			1,11	1,11
1700000006660055	18-099-006-00129-00001	104020 ALMENDROS-GUARA	S	58	11,46	3,19	3,19	3,19		3,19			3,19	3,19
1700000006660056	18-099-007-00017-00001	104020 ALMENDROS-GUARA	R	57	1,38	1,38	1,38	1,38		1,38			1,38	1,38
1700000006660057	18-099-007-00050-00001	104020 ALMENDROS-GUARA	R	57	1,30	1,42	1,42	1,42		1,42			1,42	1,42
1700000006660058	18-099-012-00024-00001	104020 ALMENDROS-GUARA	S	58	21,46	1,12	1,12	1,12		1,12			1,12	1,12
1700000006660060	18-099-012-00026-00001	104020 ALMENDROS-GUARA	S	58	15,28	1,14	1,14	1,14		1,14			1,14	1,14
1700000006660061	18-099-012-00028-00001	104020 ALMENDROS-GUARA	S	58	8,10	6,96	6,96	6,96		6,96			6,96	6,96
1700000006660062	18-099-012-00029-00002	104020 ALMENDROS-GUARA	S	58	16,96	0,49	0,49	0,49		0,49			0,49	0,49
1700000006660063	18-099-012-00029-00003	104020 ALMENDROS-GUARA	S	58	3,65	0,03	0,03	0,03		0,03			0,03	0,03
1700000006660064	18-099-012-00031-00001	104020 ALMENDROS-GUARA	S	58	4,85	1,25	1,25	1,25		1,25			1,25	1,25
1700000006660065	18-099-012-00032-00001	104020 ALMENDROS-GUARA	S	58	8,11	2,68	2,68	2,68		2,68			2,68	2,68
1700000006660066	18-099-012-00033-00001	104020 ALMENDROS-GUARA	S	58	7,24	3,75	3,75	3,75		3,75			3,75	3,75
1700000006660067	18-099-012-05022-00001	104020 ALMENDROS-GUARA	S	58	22,84	0,06	0,06	0,06		0,06			0,06	0,06
1700000006660068	18-099-012-00062-00001	104020 ALMENDROS-GUARA	S	58	7,98	1,96	1,96	1,96		1,96			1,96	1,96
1700000006660069	18-099-012-00059-00001	104020 ALMENDROS-GUARA	S	58	9,07	1,56	1,56	1,56		2,66			1,56	1,56

DATOS AGRICULTURA



(1) Superficie declarada admisible ajustada con la superficie comprometida.
 (2) Factor de penalización valorando el alcance para el tipo de compromiso.
 (3) Solicita agricultura y tiene compromisos vigentes.
 (4) Solicita ganadería y tiene compromisos vigentes.

RESUMEN DE UNIDADES

<u>Cód</u>	<u>GRUPO DE PAGO</u>	<u>Sup. Dec. Admisible (ha)</u>	<u>Sup. Comprometida (ha)</u>	<u>Sup. ajustada compromiso (1) (ha)</u>	<u>% sobredec.</u>	<u>SUP. PROPUESTA (ha)</u>	<u>Importe Declarado</u>	<u>Importe Topado</u>	<u>Importe Propuesto</u>	<u>Importe tras sobredec.</u>
57	FRUTALES REGADÍO	3,91		3,91	0,00	3,91	1.367,17	1.512,91	1.367,17	1.367,17
58	FRUTALES SECANO	26,97		26,97	0,00	26,97	5.831,99	6.453,69	5.831,99	5.831,99
59	HERBÁCEOS	4,19		4,19	0,00	4,19	633,40	700,92	633,40	633,40
64	HERBÁCEOS NO ELEGIBLES	9,36		9,36	0,00	9,36	0,00	0,01	0,00	0,00
TOTAL		44,43	44,71	44,43		44,43	7.832,56	8.667,53	7.832,56	7.832,56

RESUMEN DE PAGOS

<u>IMPORTE (Euros)</u>				
	<u>PROPUESTO</u>	<u>FEADER (Eje 2)</u>	<u>MAPA</u>	<u>CAGPDS</u>
Propuesto a pagar	7.832,56	5.874,42	842,00	1.116,14

APLICACIÓN DE REDUCCIONES Y SANCIONES

<u>Importe Calculado</u>	<u>Importe prereduc.</u>	<u>Admisibilidad y compromisos</u>	<u>Presentación tardía</u>	<u>Omisión declaración</u>	<u>Condicionality</u>	<u>PROPUESTO</u>	<u>FEADER (Eje 2)</u>	<u>MAPA</u>	<u>CAGPDS</u>
7.832,56	7.832,56	0,00	0,00	0,00	0,00	7.832,56	5.874,42	842,00	1.116,14
TOTAL						7.832,56	5.874,42	842,00	1.116,14



(1) Superficie declarada admisible ajustada con la superficie comprometida.
 (2) Factor de penalización valorando el alcance para el tipo de compromiso.
 (3) Solicita agricultura y tiene compromisos vigentes.
 (4) Solicita ganadería y tiene compromisos vigentes.

<u>APELLIDOS Y NOMBRE / RAZÓN SOCIAL</u>	<u>NIF</u>	<u>EXPEDIENTE</u>	<u>SOLICITA AGRICULT. (3)</u>	<u>SOLICITA GANADER. (4)</u>	<u>ANUALIDAD DE PAGO</u>
GARCIA RODRIGUEZ MARIA DEL CARMEN	****0792*	1183804	SI	NO	6ª

DATOS MANTENIMIENTO

IMPORTE POR ANUALIDAD

	<u>2015</u>	<u>2016</u>	<u>2017</u>	<u>2018</u>	<u>2019</u>	<u>2020</u>
IMPORTE MÁXIMO SUBVENCIONABLE	3.109,53 €	3.109,53 €	3.109,53 €	3.109,53 €	3.109,53 €	3.109,53 €
IMPORTE MEDIO DE TRANSFERENCIA (€/ha)	216,24 €	216,24 €	216,24 €	216,24 €	216,24 €	216,24 €

RESUMEN DE UNIDADES

<u>Cód</u>	<u>GRUPO DE PAGO</u>	<u>Sup. Dec. Admisible (ha)</u>	<u>Sup. Comprometida (ha)</u>	<u>Sup. ajustada compromiso (1) (ha)</u>	<u>% sobredec.</u>	<u>SUP. PROPUESTA (ha)</u>	<u>Importe Declarado</u>	<u>Importe Topado</u>	<u>Importe Propuesto</u>	<u>Importe tras sobredec.</u>
58	FRUTALES SECANO	14,39		14,38	0,00	14,38	3.109,53	3.109,53	3.109,53	3.109,53
	TOTAL	14,39	14,38	14,38		14,38	3.109,53	3.109,53	3.109,53	3.109,53

APLICACIÓN DE REDUCCIONES Y SANCIONES

	<u>Importe Calculado</u>	<u>Importe prereduc.</u>	<u>Admisibilidad y compromisos</u>	<u>Presentación tardía</u>	<u>Omisión declaración</u>	<u>Condicionabilidad</u>	<u>PROPUESTO</u>	<u>IMPORTE (Euros)</u>		
								<u>FEADER (Eje 2)</u>	<u>MAPA</u>	<u>CAGPDS</u>
AGRICULTURA	3.109,53	3.109,53	0,00	0,00	0,00	0,00	3.109,53	2.332,15	334,27	443,11
TOTAL							3.109,53	2.332,15	334,27	443,11

RECINTOS PROPUESTOS

<u>REF.</u>	<u>REFERENCIA SIGPAC</u>	<u>CULTIVO DESCRIPCIÓN CULTIVO</u>	<u>S/R G.PAGO</u>	<u>PEND. MEDIA (%)</u>	<u>SUP. DEC. ADMISIBLE (ha)</u>	<u>SUP. COMPROM. (ha)</u>	<u>SUP. AJUSTADA COMPROM. (1) (ha)</u>	<u>SUP. CONV. SIGPAC (ha)</u>	<u>SUP. CERTIF. (ha)</u>	<u>SUP. CAMPO (ha)</u>	<u>SUP. CAMPO DECLARADO (ha)</u>	<u>SUP. DEC. REDUCIDA (ha)</u>	<u>SUP. PROPUESTA (ha)</u>
1700000005443801	18-087-008-00027-00003	104020 ALMENDROS-GUARA	S 58	4,96	3,97	3,97	3,97		3,97			3,97	3,97
1700000005443802	18-087-008-00069-00001	104020 ALMENDROS-GUARA	S 58	5,93	1,70	1,70	1,70		1,70			1,70	1,70
1700000005443803	18-087-008-00071-00001	104020 ALMENDROS-GUARA	S 58	6,26	2,19	2,19	2,19		2,19			2,19	2,19
1700000005443804	18-087-008-00072-00002	104020 ALMENDROS-GUARA	S 58	6,34	3,93	3,92	3,92		3,93			3,92	3,92
1700000005443805	18-087-008-09004-00023	104020 ALMENDROS-GUARA	S 58	10,80	0,01	0,01	0,01		0,01			0,01	0,01
1700000005443806	18-087-008-09004-00019	104020 ALMENDROS-GUARA	S 58	29,34	0,03	0,03	0,03		0,03			0,03	0,03
1700000005443807	18-087-008-00075-00002	104020 ALMENDROS-GUARA	S 58	7,89	1,58	1,58	1,58		1,58			1,58	1,58
1700000005443808	18-087-009-00142-00001	104020 ALMENDROS-GUARA	S 58	9,93	0,51	0,51	0,51		0,51			0,51	0,51
1700000005443809	18-087-009-00144-00002	104020 ALMENDROS-GUARA	S 58	14,27	0,47	0,47	0,47		0,47			0,47	0,47

DATOS AGRICULTURA

RESUMEN DE UNIDADES

<u>Cód</u>	<u>GRUPO DE PAGO</u>	<u>Sup. Dec. Admisible (ha)</u>	<u>Sup. Comprometida (ha)</u>	<u>Sup. ajustada compromiso (1) (ha)</u>	<u>% sobredec.</u>	<u>SUP. PROPUESTA (ha)</u>	<u>Importe Declarado</u>	<u>Importe Topado</u>	<u>Importe Propuesto</u>	<u>Importe tras sobredec.</u>
58	FRUTALES SECANO	14,39		14,38	0,00	14,38	3.109,53	3.109,53	3.109,53	3.109,53
	TOTAL	14,39	14,38	14,38		14,38	3.109,53	3.109,53	3.109,53	3.109,53

RESUMEN DE PAGOS

<u>IMPORTE (Euros)</u>				
	<u>PROPUESTO</u>	<u>FEADER (Eje 2)</u>	<u>MAPA</u>	<u>CAGPDS</u>
Propuesto a pagar	3.109,53	2.332,15	334,27	443,11

APLICACIÓN DE REDUCCIONES Y SANCIONES

	<u>Importe Calculado</u>	<u>Importe prereduc.</u>	<u>Admisibilidad y compromisos</u>	<u>Presentación tardía</u>	<u>Omisión declaración</u>	<u>Condicionabilidad</u>	<u>PROPUESTO</u>	<u>IMPORTE (Euros)</u>		
								<u>FEADER (Eje 2)</u>	<u>MAPA</u>	<u>CAGPDS</u>
	3.109,53	3.109,53	0,00	0,00	0,00	0,00	3.109,53	2.332,15	334,27	443,11
TOTAL							3.109,53	2.332,15	334,27	443,11



(1) Superficie declarada admisible ajustada con la superficie comprometida.
 (2) Factor de penalización valorando el alcance para el tipo de compromiso.
 (3) Solicita agricultura y tiene compromisos vigentes.
 (4) Solicita ganadería y tiene compromisos vigentes.

<u>APELLIDOS Y NOMBRE / RAZÓN SOCIAL</u>	<u>NIF</u>	<u>EXPEDIENTE</u>	<u>SOLICITA AGRICULT. (3)</u>	<u>SOLICITA GANADER. (4)</u>	<u>ANUALIDAD DE PAGO</u>
GARCIA SALMERON ANTONIO	****3226*	1196147	SI	NO	6ª

DATOS MANTENIMIENTO

IMPORTE POR ANUALIDAD

	<u>2015</u>	<u>2016</u>	<u>2017</u>	<u>2018</u>	<u>2019</u>	<u>2020</u>
IMPORTE MÁXIMO SUBVENCIONABLE	4.653,48 €	4.653,48 €	4.653,48 €	4.653,48 €	4.653,48 €	4.564,82 €
IMPORTE MEDIO DE TRANSFERENCIA (€/ha)	216,24 €	216,24 €	216,24 €	216,24 €	216,24 €	216,24 €

RESUMEN DE UNIDADES

<u>Cód</u>	<u>GRUPO DE PAGO</u>	<u>Sup. Dec. Admisible (ha)</u>	<u>Sup. Comprometida (ha)</u>	<u>Sup. ajustada compromiso (1) (ha)</u>	<u>% sobredec.</u>	<u>SUP. PROPUESTA (ha)</u>	<u>Importe Declarado</u>	<u>Importe Topado</u>	<u>Importe Propuesto</u>	<u>Importe tras sobredec.</u>
58	FRUTALES SECANO	21,11		21,11	0,00	21,11	4.564,83	4.564,82	4.564,82	4.564,82
	TOTAL	21,11	21,11	21,11		21,11	4.564,83	4.564,82	4.564,82	4.564,82

APLICACIÓN DE REDUCCIONES Y SANCIONES

<u>AGRICULTURA</u>	<u>Importe Calculado</u>	<u>Importe prerreduc.</u>	<u>Admisibilidad y compromisos</u>	<u>Presentación tardía</u>	<u>Omisión declaración</u>	<u>Condicionabilidad</u>	<u>PROPUESTO</u>	<u>IMPORTE (Euros)</u>			
								<u>FEADER (Eje 2)</u>	<u>MAPA</u>	<u>CAGPDS</u>	
	4.564,82	4.564,82	0,00	0,00	0,00	0,00	4.564,82	3.423,62	490,72	650,48	
							TOTAL	4.564,82	3.423,62	490,72	650,48

RECINTOS PROPUESTOS

<u>REF.</u>	<u>REFERENCIA SIGPAC</u>	<u>CULTIVO DESCRIPCIÓN CULTIVO</u>	<u>S/R G.PAGO</u>	<u>PEND. MEDIA (%)</u>	<u>SUP. DEC. ADMISIBLE (ha)</u>	<u>SUP. COMPROM. (ha)</u>	<u>SUP. AJUSTADA COMPROM. (1) (ha)</u>	<u>SUP. CONV. SIGPAC (ha)</u>	<u>SUP. CERTIF. (ha)</u>	<u>SUP. CAMPO (ha)</u>	<u>SUP. CAMPO DETER. CULT. DECLARADO (ha)</u>	<u>SUP. DEC. REDUCIDA (ha)</u>	<u>SUP. PROPUESTA (ha)</u>
1700000005662651	18-087-000-80003-00008	104020 ALMENDROS-GUARA	S 58	3,45	0,41	0,41	0,41	0,41	0,41			0,41	0,41
1700000005662652	18-087-002-00765-00002	104042 ALMENDROS-TUONO	S 58	4,35	0,11	0,11	0,11	0,11	0,11			0,11	0,11
1700000005662653	18-087-002-00347-00001	104020 ALMENDROS-GUARA	S 58	6,88	0,53	0,53	0,53	0,53	0,53			0,53	0,53
1700000005662654	18-087-002-00348-00001	104020 ALMENDROS-GUARA	S 58	7,62	0,68	0,68	0,68	0,68	0,68			0,68	0,68
1700000005662655	18-087-002-00215-00001	104042 ALMENDROS-TUONO	S 58	5,58	0,14	0,14	0,14	0,14	0,14			0,14	0,14
1700000005662656	18-087-002-00323-00001	104013 ALMENDROS-FERRADUEL	S 58	5,65	3,87	3,87	3,87	3,87	3,87			3,87	3,87
1700000005662660	18-087-002-00764-00001	104042 ALMENDROS-TUONO	S 58	5,16	1,29	1,29	1,29	1,29	1,29			1,29	1,29
1700000005662661	18-087-003-00070-00001	104042 ALMENDROS-TUONO	S 58	3,57	0,17	0,17	0,17	0,17	0,17			0,17	0,17
1700000005662664	18-087-002-00021-00001	104020 ALMENDROS-GUARA	S 58	5,82	0,76	0,76	0,76	0,76	0,76			0,76	0,76
1700000005662665	18-087-002-00090-00001	104020 ALMENDROS-GUARA	S 58	6,83	1,56	1,56	1,56	1,56	1,65			1,56	1,56
1700000005662666	18-087-002-00213-00001	104042 ALMENDROS-TUONO	S 58	4,85	0,35	0,35	0,35	0,35	0,35			0,35	0,35
1700000005662667	18-087-002-00214-00001	104042 ALMENDROS-TUONO	S 58	3,95	0,56	0,56	0,56	0,56	0,56			0,56	0,56
1700000005662668	18-087-002-00206-00001	104042 ALMENDROS-TUONO	S 58	6,49	1,11	1,11	1,11	1,11	1,11			1,11	1,11
1700000005662670	18-087-014-00254-00001	104042 ALMENDROS-TUONO	S 58	7,44	0,44	0,44	0,44	0,44	0,49			0,44	0,44
1700000005662675	18-087-015-00043-00011	104024 ALMENDROS-MARCONA	S 58	10,98	0,27	0,27	0,27	0,27	0,32			0,27	0,27
1700000005662676	18-087-015-00012-00001	104020 ALMENDROS-GUARA	S 58	6,54	2,75	2,75	2,75	2,75	2,75			2,75	2,75
1700000005662678	18-087-014-00243-00001	104020 ALMENDROS-GUARA	S 58	9,91	3,51	3,51	3,51	3,51	3,51			3,51	3,51
1700000005662679	18-087-014-00198-00001	104020 ALMENDROS-GUARA	S 58	20,49	0,86	0,86	0,86	0,86	0,86			0,86	0,86
1700000005662685	18-087-015-00043-00001	104024 ALMENDROS-MARCONA	S 58	10,42	1,31	1,38	1,31	1,31	1,38			1,31	1,31
1700000005662689	18-087-015-00083-00004	104024 ALMENDROS-MARCONA	S 58	9,65	0,43	0,43	0,43	0,43	0,43			0,43	0,43

DATOS AGRICULTURA

RESUMEN DE UNIDADES

<u>Cód</u>	<u>GRUPO DE PAGO</u>	<u>Sup. Dec. Admisible (ha)</u>	<u>Sup. Comprometida (ha)</u>	<u>Sup. ajustada compromiso (1) (ha)</u>	<u>% sobredec.</u>	<u>SUP. PROPUESTA (ha)</u>	<u>Importe Declarado</u>	<u>Importe Topado</u>	<u>Importe Propuesto</u>	<u>Importe tras sobredec.</u>
58	FRUTALES SECANO	21,11		21,11	0,00	21,11	4.564,83	4.564,82	4.564,82	4.564,82
	TOTAL	21,11	21,11	21,11		21,11	4.564,83	4.564,82	4.564,82	4.564,82

RESUMEN DE PAGOS

<u>IMPORTE (Euros)</u>			
<u>PROPUESTO</u>	<u>FEADER (Eje 2)</u>	<u>MAPA</u>	<u>CAGPDS</u>
Propuesto a pagar	4.564,82	3.423,62	490,72
			650,48

APLICACIÓN DE REDUCCIONES Y SANCIONES

<u>Importe Calculado</u>	<u>Importe prerreduc.</u>	<u>Admisibilidad y compromisos</u>	<u>Presentación tardía</u>	<u>Omisión declaración</u>	<u>Condicionabilidad</u>	<u>PROPUESTO</u>	<u>IMPORTE (Euros)</u>			
							<u>FEADER (Eje 2)</u>	<u>MAPA</u>	<u>CAGPDS</u>	
4.564,82	4.564,82	0,00	0,00	0,00	0,00	4.564,82	3.423,62	490,72	650,48	
						TOTAL	4.564,82	3.423,62	490,72	650,48

(1) Superficie declarada admisible ajustada con la superficie comprometida.
 (2) Factor de penalización valorando el alcance para el tipo de compromiso.
 (3) Solicita agricultura y tiene compromisos vigentes.
 (4) Solicita ganadería y tiene compromisos vigentes.

INCIDENCIAS

INCIDENCIA DESCRIPCIÓN

85031 Solicita recinto que no está comprometido para la operación.
Ref:1700000005662674 Recinto:18-087-015-00027-001 Cultivo:104024 ALMENDROS-MARCONA Secano



(1) Superficie declarada admisible ajustada con la superficie comprometida.
(2) Factor de penalización valorando el alcance para el tipo de compromiso.
(3) Solicita agricultura y tiene compromisos vigentes.
(4) Solicita ganadería y tiene compromisos vigentes.

<u>APELLIDOS Y NOMBRE / RAZÓN SOCIAL</u>	<u>NIF</u>	<u>EXPEDIENTE</u>	<u>SOLICITA AGRICULT. (3)</u>	<u>SOLICITA GANADER. (4)</u>	<u>ANUALIDAD DE PAGO</u>
GARCIA SANCHEZ RAMON	****7342*	1022090	SI	NO	6ª

DATOS MANTENIMIENTO

IMPORTE POR ANUALIDAD

	<u>2015</u>	<u>2016</u>	<u>2017</u>	<u>2018</u>	<u>2019</u>	<u>2020</u>
IMPORTE MÁXIMO SUBVENCIONABLE	3.295,50 €	3.295,50 €	3.247,93 €	3.247,93 €	3.247,93 €	3.213,33 €
IMPORTE MEDIO DE TRANSFERENCIA (€/ha)	216,24 €	216,24 €	216,24 €	216,24 €	216,24 €	216,24 €

RESUMEN DE UNIDADES

<u>Cód</u>	<u>GRUPO DE PAGO</u>	<u>Sup. Dec. Admisible (ha)</u>	<u>Sup. Comprometida (ha)</u>	<u>Sup. ajustada compromiso (1) (ha)</u>	<u>% sobredec.</u>	<u>SUP. PROPUESTA (ha)</u>	<u>Importe Declarado</u>	<u>Importe Topado</u>	<u>Importe Propuesto</u>	<u>Importe tras sobredec.</u>
57	FRUTALES REGADÍO	5,50		5,50	0,00	5,50	1.923,13	1.565,01	1.565,01	1.565,01
58	FRUTALES SECANO	9,33		9,33	0,00	9,33	2.017,52	1.641,83	1.641,83	1.641,83
TOTAL		14,83	14,86	14,83		14,83	3.940,65	3.206,84	3.206,84	3.206,84

APLICACIÓN DE REDUCCIONES Y SANCIONES

	<u>Importe Calculado</u>	<u>Importe prereduc.</u>	<u>Admisibilidad y compromisos</u>	<u>Presentación tardía</u>	<u>Omisión declaración</u>	<u>Condicionabilidad</u>	<u>PROPUESTO</u>	<u>IMPORTE (Euros)</u>		
								<u>FEADER (Eje 2)</u>	<u>MAPA</u>	<u>CAGPDS</u>
AGRICULTURA	3.206,84	3.206,84	0,20	0,00	0,00	0,00	2.565,47	1.924,10	275,79	365,58
TOTAL							2.565,47	1.924,10	275,79	365,58

RECINTOS PROPUESTOS

<u>REF.</u>	<u>REFERENCIA SIGPAC</u>	<u>CULTIVO DESCRIPCIÓN CULTIVO</u>	<u>S/R G.PAGO</u>	<u>PEND. MEDIA (%)</u>	<u>SUP. DEC. ADMISIBLE (ha)</u>	<u>SUP. COMPROM. (ha)</u>	<u>SUP. AJUSTADA COMPROM. (1) (ha)</u>	<u>SUP. CONV. SIGPAC (ha)</u>	<u>SUP. CERTIF. (ha)</u>	<u>SUP. CAMPO (ha)</u>	<u>SUP. CAMPO DETER. CULT. DECLARADO (ha)</u>	<u>SUP. DEC. REDUCIDA (ha)</u>	<u>SUP. PROPUESTA (ha)</u>
-728436	18-084-002-00010-00002	104042 ALMENDROS-TUONO	R 57	6,42	0,59	1,23	0,59	0,59	0,00			0,59	0,59
-728419	18-084-001-00074-00004	104042 ALMENDROS-TUONO	S 58	7,52	1,17	3,62	1,17	1,17	0,00			1,17	1,17
-728418	18-084-001-00074-00002	104042 ALMENDROS-TUONO	S 58	3,83	1,27	3,62	1,27	1,27	3,62			1,27	1,27
1700000002762994	18-084-001-00074-00003	104042 ALMENDROS-TUONO	R 57	9,27	1,17	3,62	1,17	1,17	0,00			1,17	1,17
1700000002762995	18-084-001-00077-00001	104042 ALMENDROS-TUONO	R 57	9,04	1,61	1,62	1,61	1,61	1,61			1,61	1,61
1700000002762996	18-084-002-00007-00005	104042 ALMENDROS-TUONO	S 58	4,08	0,16	0,16	0,16	0,16	0,16			0,16	0,16
1700000002762997	18-084-002-00008-00001	104042 ALMENDROS-TUONO	R 57	2,28	2,13	2,13	2,13	2,13	2,13			2,13	2,13
1700000002762998	18-084-002-00009-00001	104042 ALMENDROS-TUONO	S 58	3,55	0,34	0,34	0,34	0,34	0,34			0,34	0,34
1700000002762999	18-084-002-00010-00001	104042 ALMENDROS-TUONO	S 58	3,84	0,64	1,23	0,64	0,64	1,23			0,64	0,64
1700000002763000	18-084-002-00011-00001	104042 ALMENDROS-TUONO	S 58	11,46	0,68	0,85	0,68	0,68	0,85			0,68	0,68
1700000002763003	18-084-002-00035-00001	104042 ALMENDROS-TUONO	S 58	2,45	0,95	0,95	0,95	0,95	0,95			0,95	0,95
1700000002763004	18-084-002-00038-00001	104042 ALMENDROS-TUONO	S 58	3,60	1,84	1,84	1,84	1,84	1,84			1,84	1,84
1700000002763005	18-084-002-00040-00005	104042 ALMENDROS-TUONO	S 58	4,24	2,28	2,28	2,28	2,28	2,28			2,28	2,28

DATOS AGRICULTURA

RESUMEN DE UNIDADES

<u>Cód</u>	<u>GRUPO DE PAGO</u>	<u>Sup. Dec. Admisible (ha)</u>	<u>Sup. Comprometida (ha)</u>	<u>Sup. ajustada compromiso (1) (ha)</u>	<u>% sobredec.</u>	<u>SUP. PROPUESTA (ha)</u>	<u>Importe Declarado</u>	<u>Importe Topado</u>	<u>Importe Propuesto</u>	<u>Importe tras sobredec.</u>
57	FRUTALES REGADÍO	5,50		5,50	0,00	5,50	1.923,13	1.565,01	1.565,01	1.565,01
58	FRUTALES SECANO	9,33		9,33	0,00	9,33	2.017,52	1.641,83	1.641,83	1.641,83
TOTAL		14,83	14,86	14,83		14,83	3.940,65	3.206,84	3.206,84	3.206,84

RESUMEN DE PAGOS

	<u>IMPORTE (Euros)</u>			
	<u>PROPUESTO</u>	<u>FEADER (Eje 2)</u>	<u>MAPA</u>	<u>CAGPDS</u>
Propuesto a pagar	2.565,47	1.924,10	275,79	365,58

APLICACIÓN DE REDUCCIONES Y SANCIONES

	<u>Importe Calculado</u>	<u>Importe prereduc.</u>	<u>Admisibilidad y compromisos</u>	<u>Presentación tardía</u>	<u>Omisión declaración</u>	<u>Condicionabilidad</u>	<u>PROPUESTO</u>	<u>IMPORTE (Euros)</u>		
								<u>FEADER (Eje 2)</u>	<u>MAPA</u>	<u>CAGPDS</u>
	3.206,84	3.206,84	20,00	0,00	0,00	0,00	2.565,47	1.924,10	275,79	365,58
TOTAL							2.565,47	1.924,10	275,79	365,58



(1) Superficie declarada admisible ajustada con la superficie comprometida.
 (2) Factor de penalización valorando el alcance para el tipo de compromiso.
 (3) Solicita agricultura y tiene compromisos vigentes.
 (4) Solicita ganadería y tiene compromisos vigentes.

DETALLE DE REDUCCIONES Y SANCIONES POR INCUMPLIMIENTOS DE ADMISIBILIDAD Y COMPROMISOS

Tipo	Compromiso	Sup. Calculada	Sup. Incumpli.	Factor Alcance (2)	Coef. Línea Base	Coef. Acumulación	Coef. Reiteración	Importe Ayuda	Factor Sanción	Importe Sanción	Aplicado
B1	Las unidades comprometidas deben estar certificadas en producción ecológica según lo establecido en el Reglamento (CE) nº 834/2007 y el Reglamento (CE) nº 889/2008, por el que se establece disposiciones de aplicación del Reglamento (CE) nº 834/2007 del Consejo, durante el período de compromiso.	14,83	2,93	0,20	1,00	1,00	1,00	3.206,84 €	0,20	641,37 €	SI

INCIDENCIAS

INCIDENCIA DESCRIPCIÓN

85001 El recinto declarado no cumple con las normas de producción ecológica (artículo 5-1 e), Orden 26 mayo 2015)
 Ref:1700000002762994 Recinto:18-084-001-00074-003 Cultivo:104042 ALMENDROS-TUONO Regadío
 Ref:-728419 Recinto:18-084-001-00074-004 Cultivo:104042 ALMENDROS-TUONO Secano
 Ref:-728436 Recinto:18-084-002-00010-002 Cultivo:104042 ALMENDROS-TUONO Regadío



(1) Superficie declarada admisible ajustada con la superficie comprometida.
 (2) Factor de penalización valorando el alcance para el tipo de compromiso.
 (3) Solicita agricultura y tiene compromisos vigentes.
 (4) Solicita ganadería y tiene compromisos vigentes.

APELLIDOS Y NOMBRE / RAZÓN SOCIAL	NIF	EXPEDIENTE	SOLICITA AGRICULT. (3)	SOLICITA GANADER. (4)	ANUALIDAD DE PAGO
GARCIA SANTIAGO ANTONIO	****9596*	1100002	SI	NO	6ª

DATOS MANTENIMIENTO

IMPORTE POR ANUALIDAD

	2015	2016	2017	2018	2019	2020
IMPORTE MÁXIMO SUBVENCIONABLE	1.889,24 €	1.889,24 €	1.889,24 €	1.889,24 €	1.889,24 €	1.889,24 €
IMPORTE MEDIO DE TRANSFERENCIA (€/ha)	224,38 €	224,38 €	224,38 €	224,38 €	224,38 €	224,38 €

RESUMEN DE UNIDADES

Cód	GRUPO DE PAGO	Sup. Dec. Admisible (ha)	Sup. Comprometida (ha)	Sup. ajustada compromiso (1) (ha)	% sobredec.	SUP. PROPUESTA (ha)	Importe Declarado	Importe Topado	Importe Propuesto	Importe tras sobredec.
58	FRUTALES SECANO	5,53		5,53	0,00	5,53	1.195,81	1.195,81	1.195,81	1.195,81
62	VIÑEDO	2,89		2,89	0,00	2,89	693,43	693,43	693,43	693,43
TOTAL		8,42	8,42	8,42		8,42	1.889,24	1.889,24	1.889,24	1.889,24

APLICACIÓN DE REDUCCIONES Y SANCIONES

	Importe Calculado	Importe prerreduc.	Admisibilidad y compromisos	Presentación tardía	Omisión declaración	Condicionabilidad	PROPUESTO	IMPORTE (Euros)		
								FEADER (Eje 2)	MAPA	CAGPDS
AGRICULTURA	1.889,24	1.889,24	0,00	0,00	0,00	0,00	1.889,24	1.416,93	203,09	269,22
TOTAL							1.889,24	1.416,93	203,09	269,22

RECINTOS PROPUESTOS

REF.	REFERENCIA SIGPAC	CULTIVO DESCRIPCIÓN CULTIVO	S/R G.PAGO	PEND. MEDIA (%)	SUP. DEC. ADMISIBLE (ha)	SUP. COMPROM. (ha)	SUP. AJUSTADA COMPROM. (1) (ha)	SUP. CONV. SIGPAC (ha)	SUP. CERTIF. (ha)	SUP. CAMPO (ha)	SUP. CAMPO DETER. CULT. DECLARADO (ha)	SUP. DEC. REDUCIDA (ha)	SUP. PROPUESTA (ha)
1700000004660370	18-045-010-00011-00001	218045 HIGUERA-BLANCA	S 58	32,29	0,35	0,35	0,35	0,35	0,35	0,35	0,35	0,35	0,35
1700000004660374	18-045-010-00080-00005	102000 VIÑEDO VINIFICACIÓN-SIN VARIEDAD	S 62	45,75	0,40	0,40	0,40	0,40	0,40	0,40	0,40	0,40	0,40
1700000004660376	18-182-005-00049-00003	102000 VIÑEDO VINIFICACIÓN-SIN VARIEDAD	S 62	37,08	1,28	1,28	1,28	1,28	1,28	1,28	1,28	1,28	1,28
1700000004660377	18-045-010-00126-00001	102000 VIÑEDO VINIFICACIÓN-SIN VARIEDAD	S 62	44,73	0,63	0,63	0,63	0,63	0,63	0,63	0,63	0,63	0,63
1700000004660378	18-045-010-00127-00001	102000 VIÑEDO VINIFICACIÓN-SIN VARIEDAD	S 62	46,90	0,26	0,26	0,26	0,26	0,26	0,26	0,26	0,26	0,26
1700000004660379	18-182-009-00387-00001	218045 HIGUERA-BLANCA	S 58	44,01	1,07	1,07	1,07	1,07	1,07	1,07	1,07	1,07	1,07
1700000004660380	18-045-010-00016-00004	218045 HIGUERA-BLANCA	S 58	58,73	0,15	0,15	0,15	0,15	0,15	0,15	0,15	0,15	0,15
1700000004660381	18-045-010-00016-00005	102000 VIÑEDO VINIFICACIÓN-SIN VARIEDAD	S 62	49,15	0,20	0,20	0,20	0,20	0,20	0,20	0,20	0,20	0,20
1700000004660386	18-182-013-00089-00001	102000 VIÑEDO VINIFICACIÓN-SIN VARIEDAD	S 62	11,32	0,12	0,12	0,12	0,12	0,12	0,12	0,12	0,12	0,12
1700000004660388	18-182-009-00390-00001	104007 ALMENDROS-COMUNA	S 58	40,28	0,50	0,50	0,50	0,50	0,50	0,50	0,50	0,50	0,50
1700000004660389	18-045-010-00016-00001	104007 ALMENDROS-COMUNA	S 58	57,70	0,30	0,30	0,30	0,30	0,30	0,30	0,30	0,30	0,30
1700000004660390	18-182-009-00367-00001	104007 ALMENDROS-COMUNA	S 58	39,10	0,22	0,22	0,22	0,22	0,22	0,22	0,22	0,22	0,22
1700000004660391	18-182-009-00388-00001	104007 ALMENDROS-COMUNA	S 58	50,56	0,44	0,44	0,44	0,44	0,44	0,44	0,44	0,44	0,44
1700000004660392	18-045-010-00203-00007	104007 ALMENDROS-COMUNA	S 58	59,54	0,50	0,50	0,50	0,50	0,50	0,50	0,50	0,50	0,50
1700000004660393	18-045-010-00203-00008	104007 ALMENDROS-COMUNA	S 58	41,19	0,09	0,09	0,09	0,09	0,09	0,09	0,09	0,09	0,09
1700000004660394	18-045-010-00203-00005	104007 ALMENDROS-COMUNA	S 58	45,96	0,76	0,76	0,76	0,76	0,76	0,76	0,76	0,76	0,76
1700000004660395	18-045-010-00203-00006	104007 ALMENDROS-COMUNA	S 58	50,17	0,33	0,33	0,33	0,33	0,33	0,33	0,33	0,33	0,33
1700000004660396	18-045-010-00021-00001	104007 ALMENDROS-COMUNA	S 58	61,65	0,54	0,54	0,54	0,54	0,54	0,54	0,54	0,54	0,54
1700000004660397	18-045-010-00027-00001	104007 ALMENDROS-COMUNA	S 58	64,68	0,28	0,28	0,28	0,28	0,28	0,28	0,28	0,28	0,28

DATOS AGRICULTURA

RESUMEN DE UNIDADES

Cód	GRUPO DE PAGO	Sup. Dec. Admisible (ha)	Sup. Comprometida (ha)	Sup. ajustada compromiso (1) (ha)	% sobredec.	SUP. PROPUESTA (ha)	Importe Declarado	Importe Topado	Importe Propuesto	Importe tras sobredec.
58	FRUTALES SECANO	5,53		5,53	0,00	5,53	1.195,81	1.195,81	1.195,81	1.195,81
62	VIÑEDO	2,89		2,89	0,00	2,89	693,43	693,43	693,43	693,43
TOTAL		8,42	8,42	8,42		8,42	1.889,24	1.889,24	1.889,24	1.889,24

RESUMEN DE PAGOS

IMPORTE (Euros)			
	PROPUESTO	FEADER (Eje 2)	MAPA
Propuesto a pagar	1.889,24	1.416,93	203,09
			CAGPDS
			269,22

APLICACIÓN DE REDUCCIONES Y SANCIONES

Importe Calculado	Importe prerreduc.	Admisibilidad y compromisos	Presentación tardía	Omisión declaración	Condicionabilidad	PROPUESTO	IMPORTE (Euros)			
							FEADER (Eje 2)	MAPA	CAGPDS	
1.889,24	1.889,24	0,00	0,00	0,00	0,00	1.889,24	1.416,93	203,09	269,22	
TOTAL							1.889,24	1.416,93	203,09	269,22

(1) Superficie declarada admisible ajustada con la superficie comprometida.
 (2) Factor de penalización valorando el alcance para el tipo de compromiso.
 (3) Solicita agricultura y tiene compromisos vigentes.
 (4) Solicita ganadería y tiene compromisos vigentes.

INCIDENCIAS

INCIDENCIA DESCRIPCIÓN

85007	Cultivo, variedad, regimen y/o uso del recinto SIGPAC no compatible con la operación (anexo IV.I, Orden 26 mayo 2015) Ref:1700000004660382 Recinto:18-045-010-00080-006 Cultivo:102000 VIÑEDO VINIFICACIÓN-SIN VARIEDAD Secano Uso SIGPAC:FY
85031	Solicita recinto que no está comprometido para la operación. Ref:1700000004660382 Recinto:18-045-010-00080-006 Cultivo:102000 VIÑEDO VINIFICACIÓN-SIN VARIEDAD Secano Ref:1700000004660383 Recinto:18-045-010-00080-009 Cultivo:102000 VIÑEDO VINIFICACIÓN-SIN VARIEDAD Secano Ref:1700000004660375 Recinto:18-045-010-00203-004 Cultivo:102000 VIÑEDO VINIFICACIÓN-SIN VARIEDAD Secano



<u>APELLIDOS Y NOMBRE / RAZÓN SOCIAL</u>	<u>NIF</u>	<u>EXPEDIENTE</u>	<u>SOLICITA AGRICULT. (3)</u>	<u>SOLICITA GANADER. (4)</u>	<u>ANUALIDAD DE PAGO</u>
GARCIA SIERRA ANTONIO	****4959*	1031092	SI	SI	6ª

DATOS MANTENIMIENTO

IMPORTE POR ANUALIDAD

	<u>2015</u>	<u>2016</u>	<u>2017</u>	<u>2018</u>	<u>2019</u>	<u>2020</u>
IMPORTE MÁXIMO SUBVENCIONABLE	8.805,58 €	8.805,58 €	8.805,58 €	7.688,52 €	7.688,52 €	7.688,52 €
IMPORTE MEDIO DE TRANSFERENCIA (€/ha)	77,79 €	77,79 €	77,79 €	77,79 €	77,79 €	77,79 €

RESUMEN DE UNIDADES

<u>Cód</u>	<u>GRUPO DE PAGO</u>	<u>Sup. Dec. Admisible (ha)</u>	<u>Sup. Comprometida (ha)</u>	<u>Sup. ajustada compromiso (1) (ha)</u>	<u>% sobredec.</u>	<u>SUP. PROPUESTA (ha)</u>	<u>Importe Declarado</u>	<u>Importe Topado</u>	<u>Importe Propuesto</u>	<u>Importe tras sobredec.</u>
59	HERBÁCEOS	9,97		8,70	0,00	8,70	1.315,18	1.271,46	1.271,46	1.271,46
64	HERBÁCEOS NO ELEGIBLES	6,28		5,48	0,00	5,48	0,00	0,00	0,00	0,00
63	PASTOS ASOCIADOS A GANADERÍA ECOLÓGICA	114,00		84,66	0,00	84,66	6.637,72	6.417,06	6.417,06	6.417,06
TOTAL		130,25	98,84	98,84		98,84	7.952,90	7.688,52	7.688,52	7.688,52

APLICACIÓN DE REDUCCIONES Y SANCIONES

	<u>Importe Calculado</u>	<u>Importe prereduc.</u>	<u>Admisibilidad y compromisos</u>	<u>Presentación tardía</u>	<u>Omisión declaración</u>	<u>Condicionality</u>	<u>PROPUESTO</u>	<u>IMPORTE (Euros)</u>		
								<u>FEADER (Eje 2)</u>	<u>MAPA</u>	<u>CAGPDS</u>
AGRICULTURA	1.271,46	0,00	0,00	0,00	0,00	0,00	0,00	0,00	0,00	0,00
GANADERÍA	6.417,06	0,00	0,00	0,00	0,00	0,00	0,00	0,00	0,00	0,00
TOTAL							0,00	0,00	0,00	0,00

RECINTOS PROPUESTOS

<u>REF.</u>	<u>REFERENCIA SIGPAC</u>	<u>CULTIVO</u>	<u>DESCRIPCIÓN CULTIVO</u>	<u>S/R</u>	<u>G. PAGO</u>	<u>PEND. MEDIA (%)</u>	<u>SUP. DEC. ADMISIBLE (ha)</u>	<u>SUP. COMPROM. (ha)</u>	<u>SUP. AJUSTADA COMPROM. (1) (ha)</u>	<u>SUP. CONY. SIGPAC (ha)</u>	<u>SUP. CERTIE. (ha)</u>	<u>SUP. CAMPO (ha)</u>	<u>SUP. CAMPO DETER. CULT. (ha)</u>	<u>SUP. DEC. REDUCIDA (ha)</u>	<u>SUP. PROPUESTA (ha)</u>
1700000006764325	18-051-006-00138-00001	66000	PASTO ARBOLADO DE 5 O MAS AÑOS-SIN VARIEDAD	S	63	46,36	35,88	35,88	35,88		143,50			35,88	35,88
1700000006764327	18-101-001-00050-00009	65000	PASTO ARBUSTIVO DE 5 O MAS AÑOS-SIN VARIEDAD	S	63	30,02	4,01	3,43	3,43		4,01			3,43	3,43
1700000006764328	18-129-001-00279-00002	64000	PASTIZAL DE 5 O MAS AÑOS-SIN VARIEDAD	R	63	42,90	0,06	0,06	0,06		0,06			0,06	0,06
1700000006764329	18-170-002-00399-00001	60000	ALFALFA-SIN VARIEDAD	R	59	4,08	2,11	2,11	2,11		2,11			2,11	2,11
1700000006764330	18-055-001-00011-00002	40000	GUISANTES-SIN VARIEDAD	S	59	3,62	5,92	5,91	5,91		5,92			5,91	5,91
1700000006764331	18-101-001-00050-00002	65000	PASTO ARBUSTIVO DE 5 O MAS AÑOS-SIN VARIEDAD	S	63	49,90	74,05	57,59	57,59		164,56			57,59	57,59
1700000006764335	18-129-001-00279-00004	60000	ALFALFA-SIN VARIEDAD	R	59	7,77	0,84	0,84	0,84		0,84			0,84	0,84
1700000006764336	18-170-004-00169-00002	60000	ALFALFA-SIN VARIEDAD	R	59	3,33	0,39	0,39	0,39		0,39			0,39	0,39
1700000006764337	18-170-004-00170-00001	60000	ALFALFA-SIN VARIEDAD	R	59	1,73	0,32	0,32	0,32		0,32			0,32	0,32
1700000006764338	18-170-004-00171-00002	60000	ALFALFA-SIN VARIEDAD	R	59	2,59	0,39	0,39	0,39		0,39			0,39	0,39
1700000006764339	18-055-001-00008-00002	20902	BARBECHO TRADICIONAL-CON CUBIERTA VEGETAL	S	64	3,25	6,28	6,28	6,28		6,31			6,28	6,28

DATOS AGRICULTURA

RESUMEN DE UNIDADES

<u>Cód</u>	<u>GRUPO DE PAGO</u>	<u>Sup. Dec. Admisible (ha)</u>	<u>Sup. Comprometida (ha)</u>	<u>Sup. ajustada compromiso (1) (ha)</u>	<u>% sobredec.</u>	<u>SUP. PROPUESTA (ha)</u>	<u>Importe Declarado</u>	<u>Importe Topado</u>	<u>Importe Propuesto</u>	<u>Importe tras sobredec.</u>
59	HERBÁCEOS	9,97		8,70	0,00	8,70	1.315,18	1.271,46	1.271,46	1.271,46
64	HERBÁCEOS NO ELEGIBLES	6,28		5,48	0,00	5,48	0,00	0,00	0,00	0,00
TOTAL		16,25	98,84	14,18		14,18	1.315,18	1.271,46	1.271,46	1.271,46

RESUMEN DE PAGOS

Propuesto	<u>IMPORTE (Euros)</u>			
	<u>PROPUESTO</u>	<u>FEADER (Eje 2)</u>	<u>MAPA</u>	<u>CAGPDS</u>
	0,00	0,00	0,00	0,00

APLICACIÓN DE REDUCCIONES Y SANCIONES

<u>Importe Calculado</u>	<u>Importe prereduc.</u>	<u>Admisibilidad y compromisos</u>	<u>Presentación tardía</u>	<u>Omisión declaración</u>	<u>Condicionality</u>	<u>PROPUESTO</u>	<u>IMPORTE (Euros)</u>			
							<u>FEADER (Eje 2)</u>	<u>MAPA</u>	<u>CAGPDS</u>	
1.271,46	0,00	0,00	0,00	0,00	0,00	0,00	0,00	0,00	0,00	0,00
TOTAL							0,00	0,00	0,00	0,00



(1) Superficie declarada admisible ajustada con la superficie comprometida.
 (2) Factor de penalización valorando el alcance para el tipo de compromiso.
 (3) Solicita agricultura y tiene compromisos vigentes.
 (4) Solicita ganadería y tiene compromisos vigentes.

INCIDENCIAS

INCIDENCIA DESCRIPCIÓN

- 85031 Solicita recinto que no está comprometido para la operación.
Ref:1700000006764326 Recinto:18-129-001-00278-001 Cultivo:4100 MAÍZ-MAÍZ CONVENCIONAL Regadío
- 85040 El solicitante se encuentra en situación de retirada de la certificación por su organismo de control

DATOS GANADERÍA

RESUMEN DE UNIDADES

Cód	GRUPO DE PAGO	Sup. Dec. Admisible (ha)	Sup. Comprometida (ha)	Sup. ajustada compromiso (1) (ha)	% sobredec.	SUP. PROPUESTA (ha)	Importe Declarado	Importe Topado	Importe Propuesto	Importe tras sobredec.
63	PASTOS ASOCIADOS A GANADERÍA ECOLÓGICA	114,00		84,66	0,00	84,66	6.637,72	6.417,06	6.417,06	6.417,06
	TOTAL	114,00	98,84	84,66		84,66	6.637,72	6.417,06	6.417,06	6.417,06

RESUMEN DE PAGOS

IMPORTE (Euros)			
PROPUESTO	FEADER (Eje 2)	MAPA	CAGPDS
Propuesto 0,00	0,00	0,00	0,00

APLICACIÓN DE REDUCCIONES Y SANCIONES

IMPORTE (Euros)									
Importe Calculado	Importe prereduc.	Admisibilidad y compromisos	Presentación tardía	Omisión declaración	Condicionabilidad	PROPUESTO	FEADER (Eje 2)	MAPA	CAGPDS
6.417,06	0,00	0,00	0,00	0,00	0,00	0,00	0,00	0,00	0,00
TOTAL						0,00	0,00	0,00	0,00

Datos considerados para el Cálculo de la Carga Ganadera mínima y máxima del expediente

Explotación	Especie	Inscrito en Sipea y Admisible	Censo Medio Animales	Ugm Calculada para CG Mínima	Ugm Calculada para CG Máxima
ES180500000004	BOVINA	SI	29,23	26,27	26,27
ES1809900000086	CAPRINA	SI	14,98	2,25	2,25
ES1809900000086	OVINA	SI	58,51	8,78	8,78
ES1816700000004	CAPRINA	SI	3,49	0,52	0,52
ES1816700000020	BOVINA	SI	25,88	15,20	15,20
				53,02	53,02

Superficie determinada para Cálculo Carga Ganadera Mínima: 114,00 ha

Superficie determinada para Cálculo Carga Ganadera Máxima: 120,28 ha

Carga Ganadera Mínima Expediente: 0,47 ugm/ha

Carga Ganadera Máxima Expediente: 0,44 ugm/ha

Recintos Determinados para el Cálculo de Garga Ganadera Mínima

REF.	REFERENCIA SIGPAC	CULTIVO	DESCRIPCIÓN CULTIVO	S/R	SUP. PROPUESTA (ha)
1700000006764325	18-051-006-00138-00001	66000	PASTO ARBOLADO DE 5 O MAS AÑOS-SIN VARIEDAD	S	35,88
1700000006764327	18-101-001-00050-00009	65000	PASTO ARBUSTIVO DE 5 O MAS AÑOS-SIN VARIEDAD	S	4,01
1700000006764328	18-129-001-00279-00002	64000	PASTIZAL DE 5 O MAS AÑOS-SIN VARIEDAD	R	0,06
1700000006764331	18-101-001-00050-00002	65000	PASTO ARBUSTIVO DE 5 O MAS AÑOS-SIN VARIEDAD	S	74,05

Recintos Determinados para el Cálculo de Garga Ganadera Máxima

REF.	REFERENCIA SIGPAC	CULTIVO	DESCRIPCIÓN CULTIVO	S/R	SUP. PROPUESTA (ha)
1700000006764325	18-051-006-00138-00001	66000	PASTO ARBOLADO DE 5 O MAS AÑOS-SIN VARIEDAD	S	35,88
1700000006764327	18-101-001-00050-00009	65000	PASTO ARBUSTIVO DE 5 O MAS AÑOS-SIN VARIEDAD	S	4,01
1700000006764328	18-129-001-00279-00002	64000	PASTIZAL DE 5 O MAS AÑOS-SIN VARIEDAD	R	0,06
1700000006764331	18-101-001-00050-00002	65000	PASTO ARBUSTIVO DE 5 O MAS AÑOS-SIN VARIEDAD	S	74,05
1700000006764339	18-055-001-00008-00002	20902	BARBECHO TRADICIONAL-CON CUBIERTA VEGETAL	S	6,28

INCIDENCIAS

INCIDENCIA DESCRIPCIÓN

- 85040 El solicitante se encuentra en situación de retirada de la certificación por su organismo de control

(1) Superficie declarada admisible ajustada con la superficie comprometida.
(2) Factor de penalización valorando el alcance para el tipo de compromiso.
(3) Solicita agricultura y tiene compromisos vigentes.
(4) Solicita ganadería y tiene compromisos vigentes.

<u>APELLIDOS Y NOMBRE / RAZÓN SOCIAL</u>	<u>NIF</u>	<u>EXPEDIENTE</u>	<u>SOLICITA AGRICULT. (3)</u>	<u>SOLICITA GANADER. (4)</u>	<u>ANUALIDAD DE PAGO</u>
GARCIA-VALDECASAS FERNANDEZ ANA MARIA	****3664*	1194052	SI	NO	6ª

DATOS MANTENIMIENTO

IMPORTE POR ANUALIDAD

	<u>2015</u>	<u>2016</u>	<u>2017</u>	<u>2018</u>	<u>2019</u>	<u>2020</u>
IMPORTE MÁXIMO SUBVENCIONABLE	11.164,51 €	11.164,51 €	10.550,04 €	10.550,04 €	10.550,04 €	10.550,04 €
IMPORTE MEDIO DE TRANSFERENCIA (€/ha)	189,65 €	189,65 €	189,65 €	189,65 €	189,65 €	189,65 €

RESUMEN DE UNIDADES

<u>Cód</u>	<u>GRUPO DE PAGO</u>	<u>Sup. Dec. Admisible (ha)</u>	<u>Sup. Comprometida (ha)</u>	<u>Sup. ajustada compromiso (1) (ha)</u>	<u>% sobredec.</u>	<u>SUP. PROPUESTA (ha)</u>	<u>Importe Declarado</u>	<u>Importe Topado</u>	<u>Importe Propuesto</u>	<u>Importe tras sobredec.</u>
58	FRUTALES SECANO	55,64		55,63	0,00	55,63	10.677,93	10.550,04	10.550,04	10.550,04
	TOTAL	55,64	55,63	55,63		55,63	10.677,93	10.550,04	10.550,04	10.550,04

APLICACIÓN DE REDUCCIONES Y SANCIONES

	<u>Importe Calculado</u>	<u>Importe prereduc.</u>	<u>Admisibilidad y compromisos</u>	<u>Presentación tardía</u>	<u>Omisión declaración</u>	<u>Condicionabilidad</u>	<u>PROPUESTO</u>	<u>IMPORTE (Euros)</u>		
								<u>FEADER (Eje 2)</u>	<u>MAPA</u>	<u>CAGPDS</u>
AGRICULTURA	10.550,04	10.550,04	0,00	0,00	0,00	0,00	10.550,04	7.912,53	1.134,13	1.503,38
TOTAL							10.550,04	7.912,53	1.134,13	1.503,38

RECINTOS PROPUESTOS

<u>REF.</u>	<u>REFERENCIA SIGPAC</u>	<u>CULTIVO DESCRIPCIÓN CULTIVO</u>	<u>S/R</u>	<u>G.PAGO</u>	<u>PEND. MEDIA (%)</u>	<u>SUP. DEC. ADMISIBLE (ha)</u>	<u>SUP. COMPROM. (ha)</u>	<u>SUP. AJUSTADA COMPROM. (1) (ha)</u>	<u>SUP. CONV. SIGPAC (ha)</u>	<u>SUP. CERTIF. (ha)</u>	<u>SUP. CAMPO (ha)</u>	<u>SUP. CAMPO DECLARADO (ha)</u>	<u>SUP. DEC. REDUCIDA (ha)</u>	<u>SUP. PROPUESTA (ha)</u>
1700000005851717	18-054-009-00388-00012	104020 ALMENDROS-GUARA	S	58	5,24	0,14	0,14	0,14	0,14	0,14			0,14	0,14
1700000005851718	18-054-009-00388-00013	104020 ALMENDROS-GUARA	S	58	6,42	7,05	7,05	7,05	7,05	7,05			7,05	7,05
1700000005851719	18-054-009-00388-00015	104020 ALMENDROS-GUARA	S	58	8,22	3,74	3,74	3,74	3,74	3,74			3,74	3,74
1700000005851720	18-054-009-00388-00014	104014 ALMENDROS-FERRAGNES	S	58	6,37	36,29	36,29	36,29	36,29	36,29			36,29	36,29
1700000005851721	18-054-009-00388-00009	104020 ALMENDROS-GUARA	S	58	3,98	7,01	7,00	7,00	7,00	7,01			7,00	7,00
1700000005851722	18-054-009-00388-00016	104020 ALMENDROS-GUARA	S	58	8,43	1,41	1,41	1,41	1,41	1,41			1,41	1,41

DATOS AGRICULTURA

RESUMEN DE UNIDADES

<u>Cód</u>	<u>GRUPO DE PAGO</u>	<u>Sup. Dec. Admisible (ha)</u>	<u>Sup. Comprometida (ha)</u>	<u>Sup. ajustada compromiso (1) (ha)</u>	<u>% sobredec.</u>	<u>SUP. PROPUESTA (ha)</u>	<u>Importe Declarado</u>	<u>Importe Topado</u>	<u>Importe Propuesto</u>	<u>Importe tras sobredec.</u>
58	FRUTALES SECANO	55,64		55,63	0,00	55,63	10.677,93	10.550,04	10.550,04	10.550,04
	TOTAL	55,64	55,63	55,63		55,63	10.677,93	10.550,04	10.550,04	10.550,04

RESUMEN DE PAGOS

	<u>PROPUESTO</u>	<u>FEADER (Eje 2)</u>	<u>MAPA</u>	<u>CAGPDS</u>
Propuesto a pagar	10.550,04	7.912,53	1.134,13	1.503,38

APLICACIÓN DE REDUCCIONES Y SANCIONES

	<u>Importe Calculado</u>	<u>Importe prereduc.</u>	<u>Admisibilidad y compromisos</u>	<u>Presentación tardía</u>	<u>Omisión declaración</u>	<u>Condicionabilidad</u>	<u>PROPUESTO</u>	<u>IMPORTE (Euros)</u>		
								<u>FEADER (Eje 2)</u>	<u>MAPA</u>	<u>CAGPDS</u>
	10.550,04	10.550,04	0,00	0,00	0,00	0,00	10.550,04	7.912,53	1.134,13	1.503,38
TOTAL							10.550,04	7.912,53	1.134,13	1.503,38



(1) Superficie declarada admisible ajustada con la superficie comprometida.
 (2) Factor de penalización valorando el alcance para el tipo de compromiso.
 (3) Solicita agricultura y tiene compromisos vigentes.
 (4) Solicita ganadería y tiene compromisos vigentes.

<u>APELLIDOS Y NOMBRE / RAZÓN SOCIAL</u>	<u>NIF</u>	<u>EXPEDIENTE</u>	<u>SOLICITA AGRICULT. (3)</u>	<u>SOLICITA GANADER. (4)</u>	<u>ANUALIDAD DE PAGO</u>
GARCÍA-VALDECASAS FERNÁNDEZ IGNACIO	****5616*	1228280	SI	NO	6ª

DATOS MANTENIMIENTO

IMPORTE POR ANUALIDAD

	<u>2015</u>	<u>2016</u>	<u>2017</u>	<u>2018</u>	<u>2019</u>	<u>2020</u>
IMPORTE MÁXIMO SUBVENCIONABLE	5.697,66 €	5.697,66 €	4.602,55 €	4.602,55 €	4.602,55 €	4.602,55 €
IMPORTE MEDIO DE TRANSFERENCIA (€/ha)	198,39 €	198,39 €	198,39 €	198,39 €	198,39 €	198,39 €

RESUMEN DE UNIDADES

<u>Cód</u>	<u>GRUPO DE PAGO</u>	<u>Sup. Dec. Admisible (ha)</u>	<u>Sup. Comprometida (ha)</u>	<u>Sup. ajustada compromiso (1) (ha)</u>	<u>% sobredec.</u>	<u>SUP. PROPUESTA (ha)</u>	<u>Importe Declarado</u>	<u>Importe Topado</u>	<u>Importe Propuesto</u>	<u>Importe tras sobredec.</u>
58	FRUTALES SECANO	20,84		20,84	0,00	20,84	4.506,44	4.264,91	4.264,91	4.264,91
59	HERBÁCEOS	6,39		2,36	0,00	2,36	356,76	337,64	337,64	337,64
TOTAL		27,23	23,20	23,20		23,20	4.863,20	4.602,55	4.602,55	4.602,55

APLICACIÓN DE REDUCCIONES Y SANCIONES

	<u>Importe Calculado</u>	<u>Importe prereduc.</u>	<u>Admisibilidad y compromisos</u>	<u>Presentación tardía</u>	<u>Omisión declaración</u>	<u>Condicionabilidad</u>	<u>PROPUESTO</u>	<u>IMPORTE (Euros)</u>		
								<u>FEADER (Eje 2)</u>	<u>MAPA</u>	<u>CAGPDS</u>
AGRICULTURA	4.602,55	4.602,55	0,00	0,00	0,00	0,00	4.602,55	3.451,91	494,77	655,87
TOTAL							4.602,55	3.451,91	494,77	655,87

RECINTOS PROPUESTOS

<u>REF.</u>	<u>REFERENCIA SIGPAC</u>	<u>CULTIVO DESCRIPCIÓN CULTIVO</u>	<u>S/R G.PAGO</u>	<u>PEND. MEDIA (%)</u>	<u>SUP. DEC. ADMISIBLE (ha)</u>	<u>SUP. COMPROM. (ha)</u>	<u>SUP. AJUSTADA COMPROM. (1) (ha)</u>	<u>SUP. CONV. SIGPAC (ha)</u>	<u>SUP. CERTIF. (ha)</u>	<u>SUP. CAMPO (ha)</u>	<u>SUP. CAMPO DETER. CULT. DECLARADO (ha)</u>	<u>SUP. DEC. REDUCIDA (ha)</u>	<u>SUP. PROPUESTA (ha)</u>
1700000006837774	18-054-001-00532-00003	5000 CEBADA-SIN VARIEDAD	S 59	10,48	6,39	2,36	2,36		6,39			2,36	2,36
1700000006837803	18-054-002-00257-00001	104024 ALMENDROS-MARCONA	S 58	4,82	0,45	0,45	0,45		0,45			0,45	0,45
1700000006837804	18-054-002-00257-00003	104007 ALMENDROS-COMUNA	S 58	7,20	0,25	0,25	0,25		0,25			0,25	0,25
1700000006837806	18-054-002-00255-00011	104007 ALMENDROS-COMUNA	S 58	10,10	13,46	13,46	13,46		13,46			13,46	13,46
1700000006837809	18-054-002-00255-00024	104007 ALMENDROS-COMUNA	S 58	13,00	2,51	2,51	2,51		2,51			2,51	2,51
1700000006837811	18-054-002-00510-00001	104014 ALMENDROS-FERRAGNES	S 58	13,25	2,80	2,80	2,80		2,80			2,80	2,80
1700000006837812	18-054-001-00676-00001	104007 ALMENDROS-COMUNA	S 58	16,85	1,17	1,17	1,17		1,17			1,17	1,17
1700000006837813	18-054-900-09601-00039	104007 ALMENDROS-COMUNA	S 58	17,93	0,20	0,20	0,20		0,20			0,20	0,20

DATOS AGRICULTURA

RESUMEN DE UNIDADES

<u>Cód</u>	<u>GRUPO DE PAGO</u>	<u>Sup. Dec. Admisible (ha)</u>	<u>Sup. Comprometida (ha)</u>	<u>Sup. ajustada compromiso (1) (ha)</u>	<u>% sobredec.</u>	<u>SUP. PROPUESTA (ha)</u>	<u>Importe Declarado</u>	<u>Importe Topado</u>	<u>Importe Propuesto</u>	<u>Importe tras sobredec.</u>
58	FRUTALES SECANO	20,84		20,84	0,00	20,84	4.506,44	4.264,91	4.264,91	4.264,91
59	HERBÁCEOS	6,39		2,36	0,00	2,36	356,76	337,64	337,64	337,64
TOTAL		27,23	23,20	23,20		23,20	4.863,20	4.602,55	4.602,55	4.602,55

RESUMEN DE PAGOS

	<u>PROPUESTO</u>	<u>IMPORTE (Euros)</u>		
		<u>FEADER (Eje 2)</u>	<u>MAPA</u>	<u>CAGPDS</u>
Propuesto a pagar	4.602,55	3.451,91	494,77	655,87

APLICACIÓN DE REDUCCIONES Y SANCIONES

	<u>Importe Calculado</u>	<u>Importe prereduc.</u>	<u>Admisibilidad y compromisos</u>	<u>Presentación tardía</u>	<u>Omisión declaración</u>	<u>Condicionabilidad</u>	<u>PROPUESTO</u>	<u>IMPORTE (Euros)</u>		
								<u>FEADER (Eje 2)</u>	<u>MAPA</u>	<u>CAGPDS</u>
	4.602,55	4.602,55	0,00	0,00	0,00	0,00	4.602,55	3.451,91	494,77	655,87
TOTAL							4.602,55	3.451,91	494,77	655,87

INCIDENCIAS

INCIDENCIA DESCRIPCIÓN

85031 Solicita recinto que no está comprometido para la operación.
 Ref:1700000006837775 Recinto:18-054-900-09601-066 Cultivo:5000 CEBADA-SIN VARIEDAD Secano

(1) Superficie declarada admisible ajustada con la superficie comprometida.
 (2) Factor de penalización valorando el alcance para el tipo de compromiso.
 (3) Solicita agricultura y tiene compromisos vigentes.
 (4) Solicita ganadería y tiene compromisos vigentes.

<u>APELLIDOS Y NOMBRE / RAZÓN SOCIAL</u>	<u>NIF</u>	<u>EXPEDIENTE</u>	<u>SOLICITA AGRICULT. (3)</u>	<u>SOLICITA GANADER. (4)</u>	<u>ANUALIDAD DE PAGO</u>
GARCI-VARELA ALCALDE JUAN BAUTISTA JUSTINO	****2498*	1159311	SI	NO	6ª

DATOS MANTENIMIENTO

IMPORTE POR ANUALIDAD

	<u>2015</u>	<u>2016</u>	<u>2017</u>	<u>2018</u>	<u>2019</u>	<u>2020</u>
IMPORTE MÁXIMO SUBVENCIONABLE	0,00 €	3.595,13 €	3.595,13 €	3.595,13 €	3.595,13 €	3.595,13 €
IMPORTE MEDIO DE TRANSFERENCIA (€/ha)	0,00 €	91,09 €	91,09 €	91,09 €	91,09 €	91,09 €

RESUMEN DE UNIDADES

<u>Cód</u>	<u>GRUPO DE PAGO</u>	<u>Sup. Dec. Admisible (ha)</u>	<u>Sup. Comprometida (ha)</u>	<u>Sup. ajustada compromiso (1) (ha)</u>	<u>% sobredec.</u>	<u>SUP. PROPUESTA (ha)</u>	<u>Importe Declarado</u>	<u>Importe Topado</u>	<u>Importe Propuesto</u>	<u>Importe tras sobredec.</u>
57	FRUTALES REGADÍO	8,91		8,91	0,00	8,91	3.115,47	1.554,69	1.554,69	1.554,69
58	FRUTALES SECANO	8,22		8,22	0,00	8,22	1.777,49	887,01	887,01	887,01
59	HERBÁCEOS	15,29		15,29	0,00	15,29	2.311,39	1.153,43	1.153,43	1.153,43
64	HERBÁCEOS NO ELEGIBLES	7,05		7,05	0,00	7,05	0,00	0,00	0,00	0,00
TOTAL		39,47	39,47	39,47		39,47	7.204,35	3.595,13	3.595,13	3.595,13

APLICACIÓN DE REDUCCIONES Y SANCIONES

	<u>Importe Calculado</u>	<u>Importe prerreduc.</u>	<u>Admisibilidad y compromisos</u>	<u>Presentación tardía</u>	<u>Omisión declaración</u>	<u>Condicionabilidad</u>	<u>PROPUESTO</u>	<u>IMPORTE (Euros)</u>		
								<u>FEADER (Eje 2)</u>	<u>MAPA</u>	<u>CAGPDS</u>
AGRICULTURA	3.595,13	3.595,13	0,00	0,00	0,00	0,00	3.595,13	2.696,35	386,48	512,30
TOTAL							3.595,13	2.696,35	386,48	512,30

RECINTOS PROPUESTOS

<u>REF.</u>	<u>REFERENCIA SIGPAC</u>	<u>CULTIVO DESCRIPCIÓN CULTIVO</u>	<u>S/R</u>	<u>G.PAGO</u>	<u>PEND. MEDIA (%)</u>	<u>SUP. DEC. (ha)</u>	<u>SUP. COMPROM. (ha)</u>	<u>SUP. AJUSTADA COMPROM. (1) (ha)</u>	<u>SUP. CONY. SIGPAC (ha)</u>	<u>SUP. CERTIE. (ha)</u>	<u>SUP. CAMPO (ha)</u>	<u>SUP. CAMPO DETER. CUL. DECLARADO (ha)</u>	<u>SUP. DEC. REDUCIDA (ha)</u>	<u>SUP. PROPUESTA (ha)</u>
-729291	18-071-505-00063-00002	104023 ALMENDROS-LAURANNE	R	57	2,39	2,86	2,86	2,86	2,86	2,86			2,86	2,86
-487124	18-071-512-00043-00004	20902 BARBECHO TRADICIONAL-CON CUBIERTA VEGETAL	R	64	6,07	0,03	0,03	0,03	0,03	0,03			0,03	0,03
1700000006401560	18-071-504-00062-00001	40000 GUI SANTES-SIN VARIEDAD	R	59	0,62	2,28	2,28	2,28	2,28	2,28			2,28	2,28
1700000006401561	18-071-504-00043-00001	5000 CEBADA-SIN VARIEDAD	R	59	1,19	7,94	7,94	7,94	7,94	7,94			7,94	7,94
1700000006401562	18-071-504-00049-00001	5000 CEBADA-SIN VARIEDAD	R	59	0,93	2,99	2,99	2,99	2,99	2,99			2,99	2,99
1700000006401563	18-071-504-00050-00001	5000 CEBADA-SIN VARIEDAD	R	59	1,27	2,08	2,08	2,08	2,08	2,08			2,08	2,08
1700000006401564	18-071-504-00109-00001	20902 BARBECHO TRADICIONAL-CON CUBIERTA VEGETAL	R	64	0,47	3,27	3,27	3,27	3,27	3,27			3,27	3,27
1700000006401565	18-071-508-00041-00001	20902 BARBECHO TRADICIONAL-CON CUBIERTA VEGETAL	R	64	2,18	3,75	3,75	3,75	3,75	3,76			3,75	3,75
1700000006401567	18-071-511-00049-00003	104023 ALMENDROS-LAURANNE	R	57	3,82	0,31	0,31	0,31	0,31	0,31			0,31	0,31
1700000006401568	18-071-502-00018-00001	104020 ALMENDROS-GUARA	S	58	2,54	8,22	8,22	8,22	8,22	8,22			8,22	8,22
1700000006401569	18-071-506-00095-00001	104023 ALMENDROS-LAURANNE	R	57	3,69	3,46	3,46	3,46	3,46	3,46			3,46	3,46
1700000006401571	18-071-512-00043-00001	104023 ALMENDROS-LAURANNE	R	57	3,33	2,28	2,28	2,28	2,28	2,28			2,28	2,28

DATOS AGRICULTURA

RESUMEN DE UNIDADES

<u>Cód</u>	<u>GRUPO DE PAGO</u>	<u>Sup. Dec. Admisible (ha)</u>	<u>Sup. Comprometida (ha)</u>	<u>Sup. ajustada compromiso (1) (ha)</u>	<u>% sobredec.</u>	<u>SUP. PROPUESTA (ha)</u>	<u>Importe Declarado</u>	<u>Importe Topado</u>	<u>Importe Propuesto</u>	<u>Importe tras sobredec.</u>
57	FRUTALES REGADÍO	8,91		8,91	0,00	8,91	3.115,47	1.554,69	1.554,69	1.554,69
58	FRUTALES SECANO	8,22		8,22	0,00	8,22	1.777,49	887,01	887,01	887,01
59	HERBÁCEOS	15,29		15,29	0,00	15,29	2.311,39	1.153,43	1.153,43	1.153,43
64	HERBÁCEOS NO ELEGIBLES	7,05		7,05	0,00	7,05	0,00	0,00	0,00	0,00
TOTAL		39,47	39,47	39,47		39,47	7.204,35	3.595,13	3.595,13	3.595,13

RESUMEN DE PAGOS

	<u>PROPUESTO</u>	<u>IMPORTE (Euros)</u>		
		<u>FEADER (Eje 2)</u>	<u>MAPA</u>	<u>CAGPDS</u>
Propuesto a pagar	3.595,13	2.696,35	386,48	512,30

APLICACIÓN DE REDUCCIONES Y SANCIONES

<u>Importe Calculado</u>	<u>Importe prerreduc.</u>	<u>Admisibilidad y compromisos</u>	<u>Presentación tardía</u>	<u>Omisión declaración</u>	<u>Condicionabilidad</u>	<u>PROPUESTO</u>	<u>IMPORTE (Euros)</u>			
							<u>FEADER (Eje 2)</u>	<u>MAPA</u>	<u>CAGPDS</u>	
3.595,13	3.595,13	0,00	0,00	0,00	0,00	3.595,13	2.696,35	386,48	512,30	
TOTAL							3.595,13	2.696,35	386,48	512,30

(1) Superficie declarada admisible ajustada con la superficie comprometida.
 (2) Factor de penalización valorando el alcance para el tipo de compromiso.
 (3) Solicita agricultura y tiene compromisos vigentes.
 (4) Solicita ganadería y tiene compromisos vigentes.



<u>APELLIDOS Y NOMBRE / RAZÓN SOCIAL</u>	<u>NIF</u>	<u>EXPEDIENTE</u>	<u>SOLICITA AGRICULT. (3)</u>	<u>SOLICITA GANADER. (4)</u>	<u>ANUALIDAD DE PAGO</u>
GARRIDO ARANDA ISABEL	****7527*	1237523	SI	NO	

DATOS MANTENIMIENTO

RESUMEN DE UNIDADES

<u>Cód</u>	<u>GRUPO DE PAGO</u>	<u>Sup. Dec. Admisible (ha)</u>	<u>Sup. Comprometida (ha)</u>	<u>Sup. ajustada compromiso (1) (ha)</u>	<u>% sobredec.</u>	<u>SUP. PROPUESTA (ha)</u>	<u>Importe Declarado</u>	<u>Importe Topado</u>	<u>Importe Propuesto</u>	<u>Importe tras sobredec.</u>
	AGRICULTURA - SIN SUPERFICIE DETERMINADA	0,00		0,00	0,00	0,00	0,00	0,00	0,00	0,00
	TOTAL	0,00		0,00		0,00	0,00	0,00	0,00	0,00

APLICACIÓN DE REDUCCIONES Y SANCIONES

<u>AGRICULTURA</u>	<u>Importe Calculado</u>	<u>Importe prerreduc.</u>	<u>Admisibilidad y compromisos</u>	<u>Presentación tardía</u>	<u>Omisión declaración</u>	<u>Condicionabilidad</u>	<u>PROPUESTO</u>	<u>IMPORTE (Euros)</u>		
								<u>FEADER (Eje 2)</u>	<u>MAPA</u>	<u>CAGPDS</u>
	0,00	0,00	0,00	0,00	0,00	0,00	0,00	0,00	0,00	0,00
							TOTAL	0,00	0,00	0,00

DATOS AGRICULTURA

RESUMEN DE UNIDADES

<u>Cód</u>	<u>GRUPO DE PAGO</u>	<u>Sup. Dec. Admisible (ha)</u>	<u>Sup. Comprometida (ha)</u>	<u>Sup. ajustada compromiso (1) (ha)</u>	<u>% sobredec.</u>	<u>SUP. PROPUESTA (ha)</u>	<u>Importe Declarado</u>	<u>Importe Topado</u>	<u>Importe Propuesto</u>	<u>Importe tras sobredec.</u>
	AGRICULTURA - SIN SUPERFICIE DETERMINADA	0,00		0,00	0,00	0,00	0,00	0,00	0,00	0,00
	TOTAL	0,00		0,00		0,00	0,00	0,00	0,00	0,00

RESUMEN DE PAGOS

<u>Propuesto</u>	<u>PROPUESTO</u>	<u>IMPORTE (Euros)</u>		
		<u>FEADER (Eje 2)</u>	<u>MAPA</u>	<u>CAGPDS</u>
	0,00	0,00	0,00	0,00

APLICACIÓN DE REDUCCIONES Y SANCIONES

<u>Importe Calculado</u>	<u>Importe prerreduc.</u>	<u>Admisibilidad y compromisos</u>	<u>Presentación tardía</u>	<u>Omisión declaración</u>	<u>Condicionabilidad</u>	<u>PROPUESTO</u>	<u>IMPORTE (Euros)</u>			
							<u>FEADER (Eje 2)</u>	<u>MAPA</u>	<u>CAGPDS</u>	
0,00	0,00	0,00	0,00	0,00	0,00	0,00	0,00	0,00	0,00	
						TOTAL	0,00	0,00	0,00	0,00



(1) Superficie declarada admisible ajustada con la superficie comprometida.
 (2) Factor de penalización valorando el alcance para el tipo de compromiso.
 (3) Solicita agricultura y tiene compromisos vigentes.
 (4) Solicita ganadería y tiene compromisos vigentes.

<u>APELLIDOS Y NOMBRE / RAZÓN SOCIAL</u>	<u>NIF</u>	<u>EXPEDIENTE</u>	<u>SOLICITA AGRICULT. (3)</u>	<u>SOLICITA GANADER. (4)</u>	<u>ANUALIDAD DE PAGO</u>
GARRIDO ARREDONDO URBANO	****6675*	1204087	SI	NO	6ª

DATOS MANTENIMIENTO

IMPORTE POR ANUALIDAD

	<u>2015</u>	<u>2016</u>	<u>2017</u>	<u>2018</u>	<u>2019</u>	<u>2020</u>
IMPORTE MÁXIMO SUBVENCIONABLE	3.455,52 €	3.455,52 €	3.407,95 €	3.407,95 €	3.407,95 €	3.407,95 €
IMPORTE MEDIO DE TRANSFERENCIA (€/ha)	216,24 €	216,24 €	216,24 €	216,24 €	216,24 €	216,24 €

RESUMEN DE UNIDADES

<u>Cód</u>	<u>GRUPO DE PAGO</u>	<u>Sup. Dec. Admisible (ha)</u>	<u>Sup. Comprometida (ha)</u>	<u>Sup. ajustada compromiso (1) (ha)</u>	<u>% sobredec.</u>	<u>SUP. PROPUESTA (ha)</u>	<u>Importe Declarado</u>	<u>Importe Topado</u>	<u>Importe Propuesto</u>	<u>Importe tras sobredec.</u>
58	FRUTALES SECANO	19,98		15,76	0,00	15,76	3.407,94	3.407,95	3.407,94	3.407,94
	TOTAL	19,98	15,76	15,76		15,76	3.407,94	3.407,95	3.407,94	3.407,94

APLICACIÓN DE REDUCCIONES Y SANCIONES

	<u>Importe Calculado</u>	<u>Importe prereduc.</u>	<u>Admisibilidad y compromisos</u>	<u>Presentación tardía</u>	<u>Omisión declaración</u>	<u>Condicionabilidad</u>	<u>PROPUESTO</u>	<u>IMPORTE (Euros)</u>		
								<u>FEADER (Eje 2)</u>	<u>MAPA</u>	<u>CAGPDS</u>
AGRICULTURA	3.407,94	3.407,94	0,12	0,00	0,00	0,00	2.998,99	2.249,24	322,39	427,36
TOTAL							2.998,99	2.249,24	322,39	427,36

RECINTOS PROPUESTOS

<u>REF.</u>	<u>REFERENCIA SIGPAC</u>	<u>CULTIVO DESCRIPCIÓN CULTIVO</u>	<u>S/R</u>	<u>G.PAGO</u>	<u>PEND. MEDIA (%)</u>	<u>SUP. DEC. ADMISIBLE (ha)</u>	<u>SUP. COMPROM. (ha)</u>	<u>SUP. AJUSTADA COMPROM. (1) (ha)</u>	<u>SUP. CONV. SIGPAC (ha)</u>	<u>SUP. CERTIF. (ha)</u>	<u>SUP. CAMPO (ha)</u>	<u>SUP. CAMPO DECLARADO (ha)</u>	<u>SUP. DEC. REDUCIDA (ha)</u>	<u>SUP. PROPUESTA (ha)</u>
-714390	18-054-005-00174-00003	104020 ALMENDROS-GUARA	S	58	9,65	0,17	0,39	0,17	0,39	0,00			0,17	0,17
4601921	18-054-005-00172-00001	104020 ALMENDROS-GUARA	S	58	16,78	0,35	0,33	0,33		0,35			0,33	0,33
4601928	18-054-005-00711-00001	104020 ALMENDROS-GUARA	S	58	5,19	9,91	5,82	5,82		4,09			5,82	5,82
4601929	18-054-006-00243-00001	104020 ALMENDROS-GUARA	S	58	7,89	1,42	1,42	1,42		1,42			1,42	1,42
4601937	18-054-007-00270-00001	104020 ALMENDROS-GUARA	S	58	11,51	0,68	0,68	0,68		0,68			0,68	0,68
4601947	18-054-007-00347-00004	104020 ALMENDROS-GUARA	S	58	13,34	3,92	3,84	3,84		3,92			3,84	3,84
4601950	18-054-007-00351-00001	104020 ALMENDROS-GUARA	S	58	9,69	3,53	3,50	3,50		3,53			3,50	3,50

DATOS AGRICULTURA

RESUMEN DE UNIDADES

<u>Cód</u>	<u>GRUPO DE PAGO</u>	<u>Sup. Dec. Admisible (ha)</u>	<u>Sup. Comprometida (ha)</u>	<u>Sup. ajustada compromiso (1) (ha)</u>	<u>% sobredec.</u>	<u>SUP. PROPUESTA (ha)</u>	<u>Importe Declarado</u>	<u>Importe Topado</u>	<u>Importe Propuesto</u>	<u>Importe tras sobredec.</u>
58	FRUTALES SECANO	19,98		15,76	0,00	15,76	3.407,94	3.407,95	3.407,94	3.407,94
	TOTAL	19,98	15,76	15,76		15,76	3.407,94	3.407,95	3.407,94	3.407,94

RESUMEN DE PAGOS

<u>IMPORTE (Euros)</u>			
<u>PROPUESTO</u>	<u>FEADER (Eje 2)</u>	<u>MAPA</u>	<u>CAGPDS</u>
Propuesto a pagar	2.998,99	2.249,24	322,39
			427,36

APLICACIÓN DE REDUCCIONES Y SANCIONES

	<u>Importe Calculado</u>	<u>Importe prereduc.</u>	<u>Admisibilidad y compromisos</u>	<u>Presentación tardía</u>	<u>Omisión declaración</u>	<u>Condicionabilidad</u>	<u>PROPUESTO</u>	<u>IMPORTE (Euros)</u>		
								<u>FEADER (Eje 2)</u>	<u>MAPA</u>	<u>CAGPDS</u>
	3.407,94	3.407,94	12,00	0,00	0,00	0,00	2.998,99	2.249,24	322,39	427,36
TOTAL							2.998,99	2.249,24	322,39	427,36

DETALLE DE REDUCCIONES Y SANCIONES POR INCUMPLIMIENTOS DE ADMISIBILIDAD Y COMPROMISOS

<u>Tipo</u>	<u>Compromiso</u>	<u>Sup. Calculada</u>	<u>Sup. Incumpl.</u>	<u>Factor Alcance (2)</u>	<u>Coef. Línea Base</u>	<u>Coef. Acumulación</u>	<u>Coef. Reiteración</u>	<u>Importe Ayuda</u>	<u>Factor Sanción</u>	<u>Importe Sanción</u>	<u>Aplicado</u>
B1	Las unidades comprometidas deben estar certificadas en producción ecológica según lo establecido en el Reglamento (CE) n° 834/2007 y el Reglamento (CE) n° 889/2008, por el que se establece disposiciones de aplicación del Reglamento (CE) n° 834/2007 del Consejo, durante el periodo de compromiso.	15,76	1,90	0,12	1,00	1,00	1,00	3.407,94 €	0,12	408,95 €	SI

(1) Superficie declarada admisible ajustada con la superficie comprometida.
 (2) Factor de penalización valorando el alcance para el tipo de compromiso.
 (3) Solicita agricultura y tiene compromisos vigentes.
 (4) Solicita ganadería y tiene compromisos vigentes.

INCIDENCIAS

INCIDENCIA DESCRIPCIÓN

- 85001 El recinto declarado no cumple con las normas de producción ecológica (artículo 5-1 e), Orden 26 mayo 2015)
Ref:-714390 Recinto:18-054-005-00174-003 Cultivo:104020 ALMENDROS-GUARA Secano
- 85002 Recinto declarado que no cumple en su totalidad con las normas de producción ecológica (artículo 5-1 e), Orden 26 mayo 2015)
Ref:4601928 Recinto:18-054-005-00711-001 Cultivo:104020 ALMENDROS-GUARA Secano Sup. Declarada:5,82 Superficie Certificada (Ha):4,09
- 85031 Solicita recinto que no está comprometido para la operación.
Ref:4601938 Recinto:18-054-007-00271-001 Cultivo:104020 ALMENDROS-GUARA Secano
Ref:4601944 Recinto:18-054-007-00273-001 Cultivo:104020 ALMENDROS-GUARA Secano
Ref:4601948 Recinto:18-054-007-00349-001 Cultivo:104020 ALMENDROS-GUARA Secano
Ref:4601949 Recinto:18-054-007-00350-001 Cultivo:104020 ALMENDROS-GUARA Secano
Ref:4601951 Recinto:18-054-007-00372-003 Cultivo:104020 ALMENDROS-GUARA Secano



<u>APELLIDOS Y NOMBRE / RAZÓN SOCIAL</u>	<u>NIF</u>	<u>EXPEDIENTE</u>	<u>SOLICITA AGRICULT. (3)</u>	<u>SOLICITA GANADER. (4)</u>	<u>ANUALIDAD DE PAGO</u>
GEA TERUEL ANDRES	****5557*	1129267	SI	NO	6ª

DATOS MANTENIMIENTO

IMPORTE POR ANUALIDAD

	<u>2015</u>	<u>2016</u>	<u>2017</u>	<u>2018</u>	<u>2019</u>	<u>2020</u>
IMPORTE MÁXIMO SUBVENCIONABLE	5.227,46 €	5.227,46 €	5.090,98 €	5.090,98 €	5.090,98 €	5.090,98 €
IMPORTE MEDIO DE TRANSFERENCIA (€/ha)	100,35 €	100,35 €	100,35 €	100,35 €	100,35 €	100,35 €

RESUMEN DE UNIDADES

<u>Cód</u>	<u>GRUPO DE PAGO</u>	<u>Sup. Dec. Admisible (ha)</u>	<u>Sup. Comprometida (ha)</u>	<u>Sup. ajustada compromiso (1) (ha)</u>	<u>% sobredec.</u>	<u>SUP. PROPUESTA (ha)</u>	<u>Importe Declarado</u>	<u>Importe Topado</u>	<u>Importe Propuesto</u>	<u>Importe tras sobredec.</u>
59	HERBÁCEOS	31,26		31,22	0,00	31,22	4.719,53	5.090,98	4.719,53	4.719,53
64	HERBÁCEOS NO ELEGIBLES	19,51		19,51	0,00	19,51	0,00	0,00	0,00	0,00
TOTAL		50,77	50,73	50,73		50,73	4.719,53	5.090,98	4.719,53	4.719,53

APLICACIÓN DE REDUCCIONES Y SANCIONES

	<u>Importe Calculado</u>	<u>Importe prerreduc.</u>	<u>Admisibilidad y compromisos</u>	<u>Presentación tardía</u>	<u>Omisión declaración</u>	<u>Condicionabilidad</u>	<u>PROPUESTO</u>	<u>IMPORTE (Euros)</u>		
								<u>FEADER (Eje 2)</u>	<u>MAPA</u>	<u>CAGPDS</u>
AGRICULTURA	4.719,53	4.719,53	0,00	0,00	0,00	0,00	4.719,53	3.539,65	507,35	672,53
TOTAL							4.719,53	3.539,65	507,35	672,53

RECINTOS PROPUESTOS

<u>REF.</u>	<u>REFERENCIA SIGPAC</u>	<u>CULTIVO DESCRIPCIÓN CULTIVO</u>	<u>S/R</u>	<u>G.PAGO</u>	<u>PEND. MEDIA (%)</u>	<u>SUP. DEC. ADMISIBLE (ha)</u>	<u>SUP. COMPROM. (ha)</u>	<u>SUP. AJUSTADA COMPROM. (1) (ha)</u>	<u>SUP. CONY. SIGPAC (ha)</u>	<u>SUP. CERTIE. (ha)</u>	<u>SUP. CAMPO (ha)</u>	<u>SUP. CAMPO DETER. CUL. DECLARADO (ha)</u>	<u>SUP. DEC. REDUCIDA (ha)</u>	<u>SUP. PROPUESTA (ha)</u>
1700000004780411	18-149-006-00031-00001	5000 CEBADA-SIN VARIEDAD	S	59	2,82	2,54	2,54	2,54	2,54	2,54			2,54	2,54
1700000004780424	18-149-012-00159-00002	20902 BARBECHO TRADICIONAL-CON CUBIERTA VEGETAL	S	64	6,78	2,57	2,57	2,57	2,57	2,57			2,57	2,57
1700000004780425	18-149-012-00158-00001	20902 BARBECHO TRADICIONAL-CON CUBIERTA VEGETAL	S	64	3,52	8,19	8,19	8,19	8,19	8,19			8,19	8,19
1700000004780426	18-149-006-00106-00001	5000 CEBADA-SIN VARIEDAD	S	59	2,94	0,66	0,66	0,66	0,66	0,66			0,66	0,66
1700000004780427	18-149-012-00165-00002	5000 CEBADA-SIN VARIEDAD	S	59	7,60	2,86	2,86	2,86	2,86	2,86			2,86	2,86
1700000004780429	18-149-017-00271-00001	5000 CEBADA-SIN VARIEDAD	S	59	8,53	4,32	4,32	4,32	4,32	4,32			4,32	4,32
1700000004780430	18-149-016-01174-00003	5000 CEBADA-SIN VARIEDAD	S	59	4,66	1,88	1,88	1,88	1,88	1,88			1,88	1,88
1700000004780440	18-149-006-00145-00004	20902 BARBECHO TRADICIONAL-CON CUBIERTA VEGETAL	S	64	9,04	0,16	0,16	0,16	0,16	0,16			0,16	0,16
1700000004780441	18-149-006-00145-00003	20902 BARBECHO TRADICIONAL-CON CUBIERTA VEGETAL	S	64	9,57	1,24	1,24	1,24	1,24	1,24			1,24	1,24
1700000004780442	18-149-006-00147-00002	20902 BARBECHO TRADICIONAL-CON CUBIERTA VEGETAL	S	64	12,42	0,55	0,55	0,55	0,55	0,55			0,55	0,55
1700000004780443	18-149-006-00147-00001	20902 BARBECHO TRADICIONAL-CON CUBIERTA VEGETAL	S	64	7,66	2,80	2,80	2,80	2,80	2,80			2,80	2,80
1700000004780445	18-149-016-00623-00001	5000 CEBADA-SIN VARIEDAD	R	59	4,04	0,39	0,37	0,37	0,37	0,39			0,37	0,37
1700000004780446	18-149-023-00131-00001	5000 CEBADA-SIN VARIEDAD	R	59	3,26	0,26	0,26	0,26	0,26	0,26			0,26	0,26
1700000004780447	18-149-016-00812-00001	5000 CEBADA-SIN VARIEDAD	R	59	4,84	0,56	0,56	0,56	0,56	0,56			0,56	0,56
1700000004780448	18-149-015-00136-00001	5000 CEBADA-SIN VARIEDAD	S	59	2,26	4,64	4,64	4,64	4,64	4,64			4,64	4,64
1700000004780449	18-149-007-00012-00003	5000 CEBADA-SIN VARIEDAD	S	59	10,06	0,90	0,90	0,90	0,90	0,90			0,90	0,90
1700000004780450	18-149-016-01174-00002	5000 CEBADA-SIN VARIEDAD	S	59	4,05	1,18	1,16	1,16	1,16	1,18			1,16	1,16
1700000004780451	18-149-010-00078-00003	20902 BARBECHO TRADICIONAL-CON CUBIERTA VEGETAL	S	64	10,95	4,00	4,00	4,00	4,00	4,00			4,00	4,00
1700000004780452	18-149-016-00113-00001	5000 CEBADA-SIN VARIEDAD	R	59	1,98	0,71	0,71	0,71	0,71	0,71			0,71	0,71
1700000004780453	18-149-016-00118-00001	5000 CEBADA-SIN VARIEDAD	R	59	1,36	0,83	0,83	0,83	0,83	0,83			0,83	0,83
1700000004780454	18-149-016-00347-00002	5000 CEBADA-SIN VARIEDAD	S	59	5,33	1,59	1,59	1,59	1,59	1,59			1,59	1,59
1700000004780455	18-149-012-00166-00001	5000 CEBADA-SIN VARIEDAD	S	59	2,99	7,94	7,94	7,94	7,94	7,94			7,94	7,94

DATOS AGRICULTURA

RESUMEN DE UNIDADES

<u>Cód</u>	<u>GRUPO DE PAGO</u>	<u>Sup. Dec. Admisible (ha)</u>	<u>Sup. Comprometida (ha)</u>	<u>Sup. ajustada compromiso (1) (ha)</u>	<u>% sobredec.</u>	<u>SUP. PROPUESTA (ha)</u>	<u>Importe Declarado</u>	<u>Importe Topado</u>	<u>Importe Propuesto</u>	<u>Importe tras sobredec.</u>
59	HERBÁCEOS	31,26		31,22	0,00	31,22	4.719,53	5.090,98	4.719,53	4.719,53
64	HERBÁCEOS NO ELEGIBLES	19,51		19,51	0,00	19,51	0,00	0,00	0,00	0,00
TOTAL		50,77	50,73	50,73		50,73	4.719,53	5.090,98	4.719,53	4.719,53

RESUMEN DE PAGOS

	<u>IMPORTE (Euros)</u>			
	<u>PROPUESTO</u>	<u>FEADER (Eje 2)</u>	<u>MAPA</u>	<u>CAGPDS</u>
Propuesto a pagar	4.719,53	3.539,65	507,35	672,53

(1) Superficie declarada admisible ajustada con la superficie comprometida.
 (2) Factor de penalización valorando el alcance para el tipo de compromiso.
 (3) Solicita agricultura y tiene compromisos vigentes.
 (4) Solicita ganadería y tiene compromisos vigentes.

APLICACIÓN DE REDUCCIONES Y SANCIONES

<u>Importe Calculado</u>	<u>Importe prereduc.</u>	<u>Admisibilidad y compromisos</u>	<u>Presentación tardía</u>	<u>Omisión declaración</u>	<u>Condicionabilidad</u>	<u>IMPORTE (Euros)</u>			
						<u>PROPUESTO</u>	<u>FEADER (Eje 2)</u>	<u>MAPA</u>	<u>CAGPDS</u>
4.719,53	4.719,53	0,00	0,00	0,00	0,00	4.719,53	3.539,65	507,35	672,53
TOTAL						4.719,53	3.539,65	507,35	672,53

INCIDENCIAS

INCIDENCIA DESCRIPCIÓN

85031 Solicita recinto que no está comprometido para la operación.
 Ref:1700000004780444 Recinto:18-149-016-00620-001 Cultivo:5000 CEBADA-SIN VARIEDAD Regadío



(1) Superficie declarada admisible ajustada con la superficie comprometida.
 (2) Factor de penalización valorando el alcance para el tipo de compromiso.
 (3) Solicita agricultura y tiene compromisos vigentes.
 (4) Solicita ganadería y tiene compromisos vigentes.

<u>APELLIDOS Y NOMBRE / RAZÓN SOCIAL</u>	<u>NIF</u>	<u>EXPEDIENTE</u>	<u>SOLICITA AGRICULT. (3)</u>	<u>SOLICITA GANADER. (4)</u>	<u>ANUALIDAD DE PAGO</u>
GERVILLA PERALTA RAUL	****4576*	1221272	SI	NO	

DATOS MANTENIMIENTO

RESUMEN DE UNIDADES

<u>Cód</u>	<u>GRUPO DE PAGO</u>	<u>Sup. Dec. Admisible (ha)</u>	<u>Sup. Comprometida (ha)</u>	<u>Sup. ajustada compromiso (1) (ha)</u>	<u>% sobredec.</u>	<u>SUP. PROPUESTA (ha)</u>	<u>Importe Declarado</u>	<u>Importe Topado</u>	<u>Importe Propuesto</u>	<u>Importe tras sobredec.</u>
	AGRICULTURA - SIN SUPERFICIE DETERMINADA	0,00		0,00	0,00	0,00	0,00	0,00	0,00	0,00
	TOTAL	0,00		0,00		0,00	0,00	0,00	0,00	0,00

APLICACIÓN DE REDUCCIONES Y SANCIONES

<u>Importe Calculado</u>	<u>Importe prerreduc.</u>	<u>Admisibilidad y compromisos</u>	<u>Presentación tardía</u>	<u>Omisión declaración</u>	<u>Condicionabilidad</u>	<u>PROPUESTO</u>	<u>IMPORTE (Euros)</u>			
							<u>FEADER (Eje 2)</u>	<u>MAPA</u>	<u>CAGPDS</u>	
0,00	0,00	0,00	0,00	0,00	0,00	0,00	0,00	0,00	0,00	
						TOTAL	0,00	0,00	0,00	0,00

DATOS AGRICULTURA

RESUMEN DE UNIDADES

<u>Cód</u>	<u>GRUPO DE PAGO</u>	<u>Sup. Dec. Admisible (ha)</u>	<u>Sup. Comprometida (ha)</u>	<u>Sup. ajustada compromiso (1) (ha)</u>	<u>% sobredec.</u>	<u>SUP. PROPUESTA (ha)</u>	<u>Importe Declarado</u>	<u>Importe Topado</u>	<u>Importe Propuesto</u>	<u>Importe tras sobredec.</u>
	AGRICULTURA - SIN SUPERFICIE DETERMINADA	0,00		0,00	0,00	0,00	0,00	0,00	0,00	0,00
	TOTAL	0,00		0,00		0,00	0,00	0,00	0,00	0,00

RESUMEN DE PAGOS

<u>Importe Calculado</u>	<u>Importe prerreduc.</u>	<u>Admisibilidad y compromisos</u>	<u>Presentación tardía</u>	<u>Omisión declaración</u>	<u>Condicionabilidad</u>	<u>PROPUESTO</u>	<u>IMPORTE (Euros)</u>			
							<u>FEADER (Eje 2)</u>	<u>MAPA</u>	<u>CAGPDS</u>	
						Propuesto	0,00	0,00	0,00	0,00
						TOTAL	0,00	0,00	0,00	0,00

APLICACIÓN DE REDUCCIONES Y SANCIONES

<u>Importe Calculado</u>	<u>Importe prerreduc.</u>	<u>Admisibilidad y compromisos</u>	<u>Presentación tardía</u>	<u>Omisión declaración</u>	<u>Condicionabilidad</u>	<u>PROPUESTO</u>	<u>IMPORTE (Euros)</u>			
							<u>FEADER (Eje 2)</u>	<u>MAPA</u>	<u>CAGPDS</u>	
0,00	0,00	0,00	0,00	0,00	0,00	0,00	0,00	0,00	0,00	
						TOTAL	0,00	0,00	0,00	0,00



(1) Superficie declarada admisible ajustada con la superficie comprometida.
 (2) Factor de penalización valorando el alcance para el tipo de compromiso.
 (3) Solicita agricultura y tiene compromisos vigentes.
 (4) Solicita ganadería y tiene compromisos vigentes.

<u>APELLIDOS Y NOMBRE / RAZÓN SOCIAL</u>	<u>NIF</u>	<u>EXPEDIENTE</u>	<u>SOLICITA AGRICULT. (3)</u>	<u>SOLICITA GANADER. (4)</u>	<u>ANUALIDAD DE PAGO</u>
GESTORA DE INVERSIONES Y PROY. OLIVO VIEJO, S.	****8615*	1236863	SI	NO	

DATOS MANTENIMIENTO

RESUMEN DE UNIDADES

<u>Cód</u>	<u>GRUPO DE PAGO</u>	<u>Sup. Dec. Admisible (ha)</u>	<u>Sup. Comprometida (ha)</u>	<u>Sup. ajustada compromiso (1) (ha)</u>	<u>% sobredec.</u>	<u>SUP. PROPUESTA (ha)</u>	<u>Importe Declarado</u>	<u>Importe Topado</u>	<u>Importe Propuesto</u>	<u>Importe tras sobredec.</u>
	AGRICULTURA - SIN SUPERFICIE DETERMINADA	0,00		0,00	0,00	0,00	0,00	0,00	0,00	0,00
	TOTAL	0,00		0,00		0,00	0,00	0,00	0,00	0,00

APLICACIÓN DE REDUCCIONES Y SANCIONES

<u>AGRICULTURA</u>	<u>Importe Calculado</u>	<u>Importe prerreduc.</u>	<u>Admisibilidad y compromisos</u>	<u>Presentación tardía</u>	<u>Omisión declaración</u>	<u>Condicionabilidad</u>	<u>PROPUESTO</u>	<u>IMPORTE (Euros)</u>		
								<u>FEADER (Eje 2)</u>	<u>MAPA</u>	<u>CAGPDS</u>
	0,00	0,00	0,00	0,00	0,00	0,00	0,00	0,00	0,00	0,00
							TOTAL	0,00	0,00	0,00

DATOS AGRICULTURA

RESUMEN DE UNIDADES

<u>Cód</u>	<u>GRUPO DE PAGO</u>	<u>Sup. Dec. Admisible (ha)</u>	<u>Sup. Comprometida (ha)</u>	<u>Sup. ajustada compromiso (1) (ha)</u>	<u>% sobredec.</u>	<u>SUP. PROPUESTA (ha)</u>	<u>Importe Declarado</u>	<u>Importe Topado</u>	<u>Importe Propuesto</u>	<u>Importe tras sobredec.</u>
	AGRICULTURA - SIN SUPERFICIE DETERMINADA	0,00		0,00	0,00	0,00	0,00	0,00	0,00	0,00
	TOTAL	0,00		0,00		0,00	0,00	0,00	0,00	0,00

RESUMEN DE PAGOS

<u>Propuesto</u>	<u>PROPUESTO</u>	<u>IMPORTE (Euros)</u>		
		<u>FEADER (Eje 2)</u>	<u>MAPA</u>	<u>CAGPDS</u>
	0,00	0,00	0,00	0,00

APLICACIÓN DE REDUCCIONES Y SANCIONES

<u>Importe Calculado</u>	<u>Importe prerreduc.</u>	<u>Admisibilidad y compromisos</u>	<u>Presentación tardía</u>	<u>Omisión declaración</u>	<u>Condicionabilidad</u>	<u>PROPUESTO</u>	<u>IMPORTE (Euros)</u>			
							<u>FEADER (Eje 2)</u>	<u>MAPA</u>	<u>CAGPDS</u>	
0,00	0,00	0,00	0,00	0,00	0,00	0,00	0,00	0,00	0,00	
						TOTAL	0,00	0,00	0,00	0,00



(1) Superficie declarada admisible ajustada con la superficie comprometida.
 (2) Factor de penalización valorando el alcance para el tipo de compromiso.
 (3) Solicita agricultura y tiene compromisos vigentes.
 (4) Solicita ganadería y tiene compromisos vigentes.

<u>APELLIDOS Y NOMBRE / RAZÓN SOCIAL</u>	<u>NIF</u>	<u>EXPEDIENTE</u>	<u>SOLICITA AGRICULT. (3)</u>	<u>SOLICITA GANADER. (4)</u>	<u>ANUALIDAD DE PAGO</u>
GIL FERNANDEZ MARIA EMILIA	****2752*	1062538	SI	NO	6ª

DATOS MANTENIMIENTO

IMPORTE POR ANUALIDAD

	2015	2016	2017	2018	2019	2020
IMPORTE MÁXIMO SUBVENCIONABLE	2.581,91 €	2.581,91 €	2.581,91 €	2.538,66 €	2.538,66 €	2.538,66 €
IMPORTE MEDIO DE TRANSFERENCIA (€/ha)	216,24 €	216,24 €	216,24 €	216,24 €	216,24 €	216,24 €

RESUMEN DE UNIDADES

Cód	GRUPO DE PAGO	Sup. Dec. Admisible (ha)	Sup. Comprometida (ha)	Sup. ajustada compromiso (1) (ha)	% sobredec.	SUP. PROPUESTA (ha)	Importe Declarado	Importe Topado	Importe Propuesto	Importe tras sobredec.
58	FRUTALES SECANO	11,74		11,74	0,00	11,74	2.538,66	2.538,66	2.538,66	2.538,66
	TOTAL	11,74	11,74	11,74		11,74	2.538,66	2.538,66	2.538,66	2.538,66

APLICACIÓN DE REDUCCIONES Y SANCIONES

	Importe Calculado	Importe prereduc.	Admisibilidad y compromisos	Presentación tardía	Omisión declaración	Condicionabilidad	PROPUESTO	IMPORTE (Euros)		
								FEADER (Eje 2)	MAPA	CAGPDS
AGRICULTURA	2.538,66	2.538,66	0,00	0,00	0,00	0,00	2.538,66	1.904,00	272,91	361,75
TOTAL							2.538,66	1.904,00	272,91	361,75

RECINTOS PROPUESTOS

REF.	REFERENCIA SIGPAC	CULTIVO DESCRIPCIÓN CULTIVO	S/R	G.PAGO	PEND. MEDIA (%)	SUP. DEC. ADMISIBLE (ha)	SUP. COMPROM. (ha)	SUP. AJUSTADA COMPROM. (1) (ha)	SUP. CONV. SIGPAC (ha)	SUP. CERTIF. (ha)	SUP. CAMPO (ha)	SUP. CAMPO DECLARADO (ha)	SUP. DEC. REDUCIDA (ha)	SUP. PROPUESTA (ha)
1700000006569674	18-054-003-00052-00001	104014 ALMENDROS-FERRAGNES	S	58	1,89	7,37	7,37	7,37	7,37	7,37			7,37	7,37
1700000006569675	18-054-003-00052-00012	104014 ALMENDROS-FERRAGNES	S	58	1,01	0,93	0,93	0,93	0,93	0,93			0,93	0,93
1700000006569676	18-054-003-00052-00013	104014 ALMENDROS-FERRAGNES	S	58	1,70	2,39	2,39	2,39	2,39	2,39			2,39	2,39
1700000006569677	18-054-003-00052-00014	104014 ALMENDROS-FERRAGNES	S	58	2,52	0,12	0,12	0,12	0,12	0,12			0,12	0,12
1700000006569678	18-054-003-00052-00015	104014 ALMENDROS-FERRAGNES	S	58	1,85	0,92	0,92	0,92	0,92	0,92			0,92	0,92
1700000006569679	18-054-003-00052-00016	104014 ALMENDROS-FERRAGNES	S	58	1,33	0,01	0,01	0,01	0,01	0,01			0,01	0,01

DATOS AGRICULTURA

RESUMEN DE UNIDADES

Cód	GRUPO DE PAGO	Sup. Dec. Admisible (ha)	Sup. Comprometida (ha)	Sup. ajustada compromiso (1) (ha)	% sobredec.	SUP. PROPUESTA (ha)	Importe Declarado	Importe Topado	Importe Propuesto	Importe tras sobredec.
58	FRUTALES SECANO	11,74		11,74	0,00	11,74	2.538,66	2.538,66	2.538,66	2.538,66
	TOTAL	11,74	11,74	11,74		11,74	2.538,66	2.538,66	2.538,66	2.538,66

RESUMEN DE PAGOS

IMPORTE (Euros)				
	PROPUESTO	FEADER (Eje 2)	MAPA	CAGPDS
Propuesto a pagar	2.538,66	1.904,00	272,91	361,75

APLICACIÓN DE REDUCCIONES Y SANCIONES

	Importe Calculado	Importe prereduc.	Admisibilidad y compromisos	Presentación tardía	Omisión declaración	Condicionabilidad	PROPUESTO	IMPORTE (Euros)		
								FEADER (Eje 2)	MAPA	CAGPDS
	2.538,66	2.538,66	0,00	0,00	0,00	0,00	2.538,66	1.904,00	272,91	361,75
TOTAL							2.538,66	1.904,00	272,91	361,75

INCIDENCIAS

INCIDENCIA DESCRIPCIÓN

85031 Solicita recinto que no está comprometido para la operación.
 Ref:1700000006569661 Recinto:18-054-003-00052-009 Cultivo:104020 ALMENDROS-GUARA Secano



(1) Superficie declarada admisible ajustada con la superficie comprometida.
 (2) Factor de penalización valorando el alcance para el tipo de compromiso.
 (3) Solicita agricultura y tiene compromisos vigentes.
 (4) Solicita ganadería y tiene compromisos vigentes.

<u>APELLIDOS Y NOMBRE / RAZÓN SOCIAL</u>	<u>NIF</u>	<u>EXPEDIENTE</u>	<u>SOLICITA AGRICULT. (3)</u>	<u>SOLICITA GANADER. (4)</u>	<u>ANUALIDAD DE PAGO</u>
GIL FERNANDEZ OLAYO	****0147*	1196637	SI	NO	6ª

DATOS MANTENIMIENTO

IMPORTE POR ANUALIDAD

	<u>2015</u>	<u>2016</u>	<u>2017</u>	<u>2018</u>	<u>2019</u>	<u>2020</u>
IMPORTE MÁXIMO SUBVENCIONABLE	6.651,54 €	6.651,54 €	6.627,75 €	6.619,10 €	6.619,10 €	6.619,10 €
IMPORTE MEDIO DE TRANSFERENCIA (€/ha)	216,24 €	216,24 €	216,24 €	216,24 €	216,24 €	216,24 €

RESUMEN DE UNIDADES

<u>Cód</u>	<u>GRUPO DE PAGO</u>	<u>Sup. Dec. Admisible (ha)</u>	<u>Sup. Comprometida (ha)</u>	<u>Sup. ajustada compromiso (1) (ha)</u>	<u>% sobredec.</u>	<u>SUP. PROPUESTA (ha)</u>	<u>Importe Declarado</u>	<u>Importe Topado</u>	<u>Importe Propuesto</u>	<u>Importe tras sobredec.</u>
58	FRUTALES SECANO	30,61		30,61	0,00	30,61	6.619,11	6.619,10	6.619,10	6.619,10
	TOTAL	30,61	30,61	30,61		30,61	6.619,11	6.619,10	6.619,10	6.619,10

APLICACIÓN DE REDUCCIONES Y SANCIONES

	<u>Importe Calculado</u>	<u>Importe prereduc.</u>	<u>Admisibilidad y compromisos</u>	<u>Presentación tardía</u>	<u>Omisión declaración</u>	<u>Condicionabilidad</u>	<u>PROPUESTO</u>	<u>IMPORTE (Euros)</u>		
								<u>FEADER (Eje 2)</u>	<u>MAPA</u>	<u>CAGPDS</u>
AGRICULTURA	6.619,10	6.619,10	0,00	0,00	0,00	0,00	6.619,10	4.964,33	711,55	943,22
TOTAL							6.619,10	4.964,33	711,55	943,22

RECINTOS PROPUESTOS

<u>REF.</u>	<u>REFERENCIA SIGPAC</u>	<u>CULTIVO DESCRIPCIÓN CULTIVO</u>	<u>S/R</u>	<u>G.PAGO</u>	<u>PEND. MEDIA (%)</u>	<u>SUP. DEC. ADMISIBLE (ha)</u>	<u>SUP. COMPROM. (ha)</u>	<u>SUP. AJUSTADA COMPROM. (1) (ha)</u>	<u>SUP. CONV. SIGPAC (ha)</u>	<u>SUP. CERTIF. (ha)</u>	<u>SUP. CAMPO (ha)</u>	<u>SUP. CAMPO DETER. CULT. DECLARADO (ha)</u>	<u>SUP. DEC. REDUCIDA (ha)</u>	<u>SUP. PROPUESTA (ha)</u>
1700000004546884	18-054-009-00443-00006	104020 ALMENDROS-GUARA	S	58	11,37	0,75	0,75	0,75	0,75	0,75			0,75	0,75
1700000004546885	18-054-009-00324-00002	104022 ALMENDROS-LARGUETA	S	58	5,28	17,71	17,71	17,71	17,71	17,71			17,71	17,71
1700000004546886	18-054-009-00324-00004	104090 ALMENDROS-FILIPO CEO	S	58	4,22	2,63	2,63	2,63	2,63	2,63			2,63	2,63
1700000004546887	18-054-009-00443-00007	104020 ALMENDROS-GUARA	S	58	7,96	9,52	9,52	9,52	9,52	9,52			9,52	9,52

DATOS AGRICULTURA

RESUMEN DE UNIDADES

<u>Cód</u>	<u>GRUPO DE PAGO</u>	<u>Sup. Dec. Admisible (ha)</u>	<u>Sup. Comprometida (ha)</u>	<u>Sup. ajustada compromiso (1) (ha)</u>	<u>% sobredec.</u>	<u>SUP. PROPUESTA (ha)</u>	<u>Importe Declarado</u>	<u>Importe Topado</u>	<u>Importe Propuesto</u>	<u>Importe tras sobredec.</u>
58	FRUTALES SECANO	30,61		30,61	0,00	30,61	6.619,11	6.619,10	6.619,10	6.619,10
	TOTAL	30,61	30,61	30,61		30,61	6.619,11	6.619,10	6.619,10	6.619,10

RESUMEN DE PAGOS

	<u>PROPUESTO</u>	<u>IMPORTE (Euros)</u>		
		<u>FEADER (Eje 2)</u>	<u>MAPA</u>	<u>CAGPDS</u>
Propuesto a pagar	6.619,10	4.964,33	711,55	943,22

APLICACIÓN DE REDUCCIONES Y SANCIONES

	<u>Importe Calculado</u>	<u>Importe prereduc.</u>	<u>Admisibilidad y compromisos</u>	<u>Presentación tardía</u>	<u>Omisión declaración</u>	<u>Condicionabilidad</u>	<u>PROPUESTO</u>	<u>IMPORTE (Euros)</u>		
								<u>FEADER (Eje 2)</u>	<u>MAPA</u>	<u>CAGPDS</u>
	6.619,10	6.619,10	0,00	0,00	0,00	0,00	6.619,10	4.964,33	711,55	943,22
TOTAL							6.619,10	4.964,33	711,55	943,22



(1) Superficie declarada admisible ajustada con la superficie comprometida.
 (2) Factor de penalización valorando el alcance para el tipo de compromiso.
 (3) Solicita agricultura y tiene compromisos vigentes.
 (4) Solicita ganadería y tiene compromisos vigentes.

<u>APELLIDOS Y NOMBRE / RAZÓN SOCIAL</u>	<u>NIF</u>	<u>EXPEDIENTE</u>	<u>SOLICITA AGRICULT. (3)</u>	<u>SOLICITA GANADER. (4)</u>	<u>ANUALIDAD DE PAGO</u>
GIRON GIRON FRANCISCO	****2352*	1010852	SI	NO	6ª

DATOS MANTENIMIENTO

IMPORTE POR ANUALIDAD

	<u>2015</u>	<u>2016</u>	<u>2017</u>	<u>2018</u>	<u>2019</u>	<u>2020</u>
IMPORTE MÁXIMO SUBVENCIONABLE	5.955,25 €	5.955,25 €	5.955,25 €	5.955,25 €	5.955,25 €	5.462,22 €
IMPORTE MEDIO DE TRANSFERENCIA (€/ha)	216,24 €	216,24 €	216,24 €	216,24 €	216,24 €	216,24 €

RESUMEN DE UNIDADES

<u>Cód</u>	<u>GRUPO DE PAGO</u>	<u>Sup. Dec. Admisible (ha)</u>	<u>Sup. Comprometida (ha)</u>	<u>Sup. ajustada compromiso (1) (ha)</u>	<u>% sobredec.</u>	<u>SUP. PROPUESTA (ha)</u>	<u>Importe Declarado</u>	<u>Importe Topado</u>	<u>Importe Propuesto</u>	<u>Importe tras sobredec.</u>
58	FRUTALES SECANO	25,26		25,26	0,00	25,26	5.462,22	5.462,22	5.462,22	5.462,22
	TOTAL	25,26	25,26	25,26		25,26	5.462,22	5.462,22	5.462,22	5.462,22

APLICACIÓN DE REDUCCIONES Y SANCIONES

<u>AGRICULTURA</u>	<u>Importe Calculado</u>	<u>Importe prereduc.</u>	<u>Admisibilidad y compromisos</u>	<u>Presentación tardía</u>	<u>Omisión declaración</u>	<u>Condicionabilidad</u>	<u>PROPUESTO</u>	<u>IMPORTE (Euros)</u>		
								<u>FEADER (Eje 2)</u>	<u>MAPA</u>	<u>CAGPDS</u>
	5.462,22	5.462,22	0,00	0,00	0,00	0,00	5.462,22	4.096,67	587,19	778,36
TOTAL							5.462,22	4.096,67	587,19	778,36

RECINTOS PROPUESTOS

<u>REF.</u>	<u>REFERENCIA SIGPAC</u>	<u>CULTIVO DESCRIPCIÓN CULTIVO</u>	<u>S/R</u>	<u>G.PAGO</u>	<u>PEND. MEDIA (%)</u>	<u>SUP. DEC. ADMISIBLE (ha)</u>	<u>SUP. COMPROM. (ha)</u>	<u>SUP. AJUSTADA COMPROM. (1) (ha)</u>	<u>SUP. CONV. SIGPAC (ha)</u>	<u>SUP. CERTIF. (ha)</u>	<u>SUP. CAMPO (ha)</u>	<u>SUP. CAMPO DECLARADO (ha)</u>	<u>SUP. DEC. REDUCIDA (ha)</u>	<u>SUP. PROPUESTA (ha)</u>
1700000006473593	18-040-003-00155-00004	104020 ALMENDROS-GUARA	S	58	4,12	0,18	0,18	0,18	0,18	0,18			0,18	0,18
1700000006473594	18-040-003-00173-00003	104020 ALMENDROS-GUARA	S	58	4,64	3,24	3,24	3,24	3,24	3,24			3,24	3,24
1700000006473595	18-040-003-00126-00001	104020 ALMENDROS-GUARA	S	58	4,06	1,13	1,13	1,13	1,13	1,13			1,13	1,13
1700000006473596	18-040-003-00134-00001	104020 ALMENDROS-GUARA	S	58	4,92	3,35	3,35	3,35	3,35	3,35			3,35	3,35
1700000006473597	18-040-003-00155-00002	104020 ALMENDROS-GUARA	S	58	5,30	17,36	17,36	17,36	17,36	17,36			17,36	17,36

DATOS AGRICULTURA

RESUMEN DE UNIDADES

<u>Cód</u>	<u>GRUPO DE PAGO</u>	<u>Sup. Dec. Admisible (ha)</u>	<u>Sup. Comprometida (ha)</u>	<u>Sup. ajustada compromiso (1) (ha)</u>	<u>% sobredec.</u>	<u>SUP. PROPUESTA (ha)</u>	<u>Importe Declarado</u>	<u>Importe Topado</u>	<u>Importe Propuesto</u>	<u>Importe tras sobredec.</u>
58	FRUTALES SECANO	25,26		25,26	0,00	25,26	5.462,22	5.462,22	5.462,22	5.462,22
	TOTAL	25,26	25,26	25,26		25,26	5.462,22	5.462,22	5.462,22	5.462,22

RESUMEN DE PAGOS

<u>IMPORTE (Euros)</u>			
<u>PROPUESTO</u>	<u>FEADER (Eje 2)</u>	<u>MAPA</u>	<u>CAGPDS</u>
Propuesto a pagar	5.462,22	4.096,67	587,19
			778,36

APLICACIÓN DE REDUCCIONES Y SANCIONES

<u>AGRICULTURA</u>	<u>Importe Calculado</u>	<u>Importe prereduc.</u>	<u>Admisibilidad y compromisos</u>	<u>Presentación tardía</u>	<u>Omisión declaración</u>	<u>Condicionabilidad</u>	<u>PROPUESTO</u>	<u>IMPORTE (Euros)</u>		
								<u>FEADER (Eje 2)</u>	<u>MAPA</u>	<u>CAGPDS</u>
	5.462,22	5.462,22	0,00	0,00	0,00	0,00	5.462,22	4.096,67	587,19	778,36
TOTAL							5.462,22	4.096,67	587,19	778,36



(1) Superficie declarada admisible ajustada con la superficie comprometida.
 (2) Factor de penalización valorando el alcance para el tipo de compromiso.
 (3) Solicita agricultura y tiene compromisos vigentes.
 (4) Solicita ganadería y tiene compromisos vigentes.

<u>APELLIDOS Y NOMBRE / RAZÓN SOCIAL</u>	<u>NIF</u>	<u>EXPEDIENTE</u>	<u>SOLICITA AGRICULT. (3)</u>	<u>SOLICITA GANADER. (4)</u>	<u>ANUALIDAD DE PAGO</u>
GIRON ROBLES CARMELO	****5234*	1111859	SI	NO	6ª

DATOS MANTENIMIENTO

IMPORTE POR ANUALIDAD

	<u>2015</u>	<u>2016</u>	<u>2017</u>	<u>2018</u>	<u>2019</u>	<u>2020</u>
IMPORTE MÁXIMO SUBVENCIONABLE	3.935,57 €	3.935,57 €	3.881,51 €	3.669,59 €	3.669,59 €	3.669,59 €
IMPORTE MEDIO DE TRANSFERENCIA (€/ha)	216,24 €	216,24 €	216,24 €	216,24 €	216,24 €	216,24 €

RESUMEN DE UNIDADES

<u>Cód</u>	<u>GRUPO DE PAGO</u>	<u>Sup. Dec. Admisible (ha)</u>	<u>Sup. Comprometida (ha)</u>	<u>Sup. ajustada compromiso (1) (ha)</u>	<u>% sobredec.</u>	<u>SUP. PROPUESTA (ha)</u>	<u>Importe Declarado</u>	<u>Importe Topado</u>	<u>Importe Propuesto</u>	<u>Importe tras sobredec.</u>
57	FRUTALES REGADÍO	2,50		2,45	0,00	2,45	856,67	786,60	786,60	786,60
58	FRUTALES SECANO	14,79		14,52	0,00	14,52	3.139,80	2.882,99	2.882,99	2.882,99
TOTAL		17,29	16,97	16,97		16,97	3.996,47	3.669,59	3.669,59	3.669,59

APLICACIÓN DE REDUCCIONES Y SANCIONES

	<u>Importe Calculado</u>	<u>Importe prereduc.</u>	<u>Admisibilidad y compromisos</u>	<u>Presentación tardía</u>	<u>Omisión declaración</u>	<u>Condicionabilidad</u>	<u>PROPUESTO</u>	<u>IMPORTE (Euros)</u>		
								<u>FEADER (Eje 2)</u>	<u>MAPA</u>	<u>CAGPDS</u>
AGRICULTURA	3.669,59	3.669,59	0,00	0,00	0,00	0,00	3.669,59	2.752,19	394,48	522,92
TOTAL							3.669,59	2.752,19	394,48	522,92

RECINTOS PROPUESTOS

<u>REF.</u>	<u>REFERENCIA SIGPAC</u>	<u>CULTIVO DESCRIPCIÓN CULTIVO</u>	<u>S/R G.PAGO</u>	<u>PEND. MEDIA (%)</u>	<u>SUP. DEC. ADMISIBLE (ha)</u>	<u>SUP. COMPROM. (ha)</u>	<u>SUP. AJUSTADA COMPROM. (1) (ha)</u>	<u>SUP. CONV. SIGPAC (ha)</u>	<u>SUP. CERTIF. (ha)</u>	<u>SUP. CAMPO (ha)</u>	<u>SUP. CAMPO DETER. CULT. DECLARADO (ha)</u>	<u>SUP. DEC. REDUCIDA (ha)</u>	<u>SUP. PROPUESTA (ha)</u>
-452940	18-100-019-00136-00008	104009 ALMENDROS-CRISTOMORTO	S 58	19,66	0,21	0,21	0,21		0,21			0,21	0,21
-452939	18-100-019-00135-00010	104013 ALMENDROS-FERRADUEL	S 58	20,37	0,11	0,11	0,11		0,11			0,11	0,11
1700000007213351	18-100-019-00135-00001	104013 ALMENDROS-FERRADUEL	R 57	19,17	0,94	0,94	0,94		0,94			0,94	0,94
1700000007213352	18-100-019-00136-00001	104009 ALMENDROS-CRISTOMORTO	R 57	19,95	1,13	1,13	1,13		1,13			1,13	1,13
1700000007213354	18-100-016-00063-00001	104020 ALMENDROS-GUARA	S 58	5,64	1,70	1,70	1,70		1,70			1,70	1,70
1700000007213357	18-100-019-00140-00002	104090 ALMENDROS-FILIPO CEO	S 58	8,81	0,34	0,34	0,34		0,34			0,34	0,34
1700000007213358	18-100-019-00136-00004	104009 ALMENDROS-CRISTOMORTO	R 57	6,01	0,26	0,26	0,26		0,26			0,26	0,26
1700000007213359	18-100-019-00135-00005	104013 ALMENDROS-FERRADUEL	R 57	6,65	0,17	0,17	0,17		0,17			0,17	0,17
1700000007213360	18-100-016-00070-00003	104020 ALMENDROS-GUARA	S 58	3,84	1,53	1,53	1,53		1,53			1,53	1,53
1700000007213361	18-100-016-00071-00001	104007 ALMENDROS-COMUNA	S 58	4,44	4,75	4,75	4,75		4,75			4,75	4,75
1700000007213362	18-100-016-00040-00001	104007 ALMENDROS-COMUNA	S 58	4,10	3,87	3,87	3,87		3,87			3,87	3,87
1700000007213363	18-100-016-00040-00002	104007 ALMENDROS-COMUNA	S 58	3,61	2,28	2,28	2,28		2,28			2,28	2,28

DATOS AGRICULTURA

RESUMEN DE UNIDADES


<u>Cód</u>	<u>GRUPO DE PAGO</u>	<u>Sup. Dec. Admisible (ha)</u>	<u>Sup. Comprometida (ha)</u>	<u>Sup. ajustada compromiso (1) (ha)</u>	<u>% sobredec.</u>	<u>SUP. PROPUESTA (ha)</u>	<u>Importe Declarado</u>	<u>Importe Topado</u>	<u>Importe Propuesto</u>	<u>Importe tras sobredec.</u>
57	FRUTALES REGADÍO	2,50		2,45	0,00	2,45	856,67	786,60	786,60	786,60
58	FRUTALES SECANO	14,79		14,52	0,00	14,52	3.139,80	2.882,99	2.882,99	2.882,99
TOTAL		17,29	16,97	16,97		16,97	3.996,47	3.669,59	3.669,59	3.669,59

RESUMEN DE PAGOS

	<u>PROPUESTO</u>	<u>FEADER (Eje 2)</u>	<u>MAPA</u>	<u>CAGPDS</u>
Propuesto a pagar	3.669,59	2.752,19	394,48	522,92

APLICACIÓN DE REDUCCIONES Y SANCIONES

<u>Importe Calculado</u>	<u>Importe prereduc.</u>	<u>Admisibilidad y compromisos</u>	<u>Presentación tardía</u>	<u>Omisión declaración</u>	<u>Condicionabilidad</u>	<u>PROPUESTO</u>	<u>IMPORTE (Euros)</u>			
							<u>FEADER (Eje 2)</u>	<u>MAPA</u>	<u>CAGPDS</u>	
3.669,59	3.669,59	0,00	0,00	0,00	0,00	3.669,59	2.752,19	394,48	522,92	
TOTAL							3.669,59	2.752,19	394,48	522,92



(1) Superficie declarada admisible ajustada con la superficie comprometida.
 (2) Factor de penalización valorando el alcance para el tipo de compromiso.
 (3) Solicita agricultura y tiene compromisos vigentes.
 (4) Solicita ganadería y tiene compromisos vigentes.

<u>APELLIDOS Y NOMBRE / RAZÓN SOCIAL</u>	<u>NIF</u>	<u>EXPEDIENTE</u>	<u>SOLICITA AGRICULT. (3)</u>	<u>SOLICITA GANADER. (4)</u>	<u>ANUALIDAD DE PAGO</u>
GOMEZ ALMAZAN RAFAEL	****5826*	1177810	SI	NO	6ª

DATOS MANTENIMIENTO

IMPORTE POR ANUALIDAD

	<u>2015</u>	<u>2016</u>	<u>2017</u>	<u>2018</u>	<u>2019</u>	<u>2020</u>
IMPORTE MÁXIMO SUBVENCIONABLE	839,18 €	839,18 €	839,18 €	839,18 €	839,18 €	839,18 €
IMPORTE MEDIO DE TRANSFERENCIA (€/ha)	349,66 €	349,66 €	349,66 €	349,66 €	349,66 €	349,66 €

RESUMEN DE UNIDADES

<u>Cód</u>	<u>GRUPO DE PAGO</u>	<u>Sup. Dec. Admisible (ha)</u>	<u>Sup. Comprometida (ha)</u>	<u>Sup. ajustada compromiso (1) (ha)</u>	<u>% sobredec.</u>	<u>SUP. PROPUESTA (ha)</u>	<u>Importe Declarado</u>	<u>Importe Topado</u>	<u>Importe Propuesto</u>	<u>Importe tras sobredec.</u>
57	FRUTALES REGADÍO	2,40		2,40	0,00	2,40	839,18	839,18	839,18	839,18
	TOTAL	2,40	2,40	2,40		2,40	839,18	839,18	839,18	839,18

APLICACIÓN DE REDUCCIONES Y SANCIONES

<u>AGRICULTURA</u>	<u>Importe Calculado</u>	<u>Importe prerreduc.</u>	<u>Admisibilidad y compromisos</u>	<u>Presentación tardía</u>	<u>Omisión declaración</u>	<u>Condicionabilidad</u>	<u>PROPUESTO</u>	<u>IMPORTE (Euros)</u>			
								<u>FEADER (Eje 2)</u>	<u>MAPA</u>	<u>CAGPDS</u>	
	839,18	839,18	0,00	0,00	0,00	0,00	839,18	629,39	90,21	119,58	
							TOTAL	839,18	629,39	90,21	119,58

RECINTOS PROPUESTOS

<u>REF.</u>	<u>REFERENCIA SIGPAC</u>	<u>CULTIVO DESCRIPCIÓN CULTIVO</u>	<u>S/R G.PAGO</u>	<u>PEND. MEDIA (%)</u>	<u>SUP. DEC. ADMISIBLE (ha)</u>	<u>SUP. COMPROM. (ha)</u>	<u>SUP. AJUSTADA COMPROM. (1) (ha)</u>	<u>SUP. CONV. SIGPAC (ha)</u>	<u>SUP. CERTIF. (ha)</u>	<u>SUP. CAMPO (ha)</u>	<u>SUP. CAMPO DECLARADO (ha)</u>	<u>SUP. DEC. REDUCIDA (ha)</u>	<u>SUP. PROPUESTA (ha)</u>
1700000006753582	18-071-505-00041-00001	104020 ALMENDROS-GUARA	R 57	1,69	2,40	2,40	2,40		2,40			2,40	2,40

DATOS AGRICULTURA

RESUMEN DE UNIDADES

<u>Cód</u>	<u>GRUPO DE PAGO</u>	<u>Sup. Dec. Admisible (ha)</u>	<u>Sup. Comprometida (ha)</u>	<u>Sup. ajustada compromiso (1) (ha)</u>	<u>% sobredec.</u>	<u>SUP. PROPUESTA (ha)</u>	<u>Importe Declarado</u>	<u>Importe Topado</u>	<u>Importe Propuesto</u>	<u>Importe tras sobredec.</u>
57	FRUTALES REGADÍO	2,40		2,40	0,00	2,40	839,18	839,18	839,18	839,18
	TOTAL	2,40	2,40	2,40		2,40	839,18	839,18	839,18	839,18

RESUMEN DE PAGOS

<u>Propuesto a pagar</u>	<u>IMPORTE (Euros)</u>			
	<u>PROPUESTO</u>	<u>FEADER (Eje 2)</u>	<u>MAPA</u>	<u>CAGPDS</u>
	839,18	629,39	90,21	119,58

APLICACIÓN DE REDUCCIONES Y SANCIONES

<u>Importe Calculado</u>	<u>Importe prerreduc.</u>	<u>Admisibilidad y compromisos</u>	<u>Presentación tardía</u>	<u>Omisión declaración</u>	<u>Condicionabilidad</u>	<u>PROPUESTO</u>	<u>IMPORTE (Euros)</u>			
							<u>FEADER (Eje 2)</u>	<u>MAPA</u>	<u>CAGPDS</u>	
839,18	839,18	0,00	0,00	0,00	0,00	839,18	629,39	90,21	119,58	
						TOTAL	839,18	629,39	90,21	119,58



(1) Superficie declarada admisible ajustada con la superficie comprometida.
 (2) Factor de penalización valorando el alcance para el tipo de compromiso.
 (3) Solicita agricultura y tiene compromisos vigentes.
 (4) Solicita ganadería y tiene compromisos vigentes.

<u>APELLIDOS Y NOMBRE / RAZÓN SOCIAL</u>	<u>NIF</u>	<u>EXPEDIENTE</u>	<u>SOLICITA AGRICULT. (3)</u>	<u>SOLICITA GANADER. (4)</u>	<u>ANUALIDAD DE PAGO</u>
GOMEZ ASENSIO CONRADO	****3737*	1238257	SI	NO	6ª

DATOS MANTENIMIENTO

IMPORTE POR ANUALIDAD

	<u>2015</u>	<u>2016</u>	<u>2017</u>	<u>2018</u>	<u>2019</u>	<u>2020</u>
IMPORTE MÁXIMO SUBVENCIONABLE	0,00 €	0,00 €	0,00 €	7.669,25 €	7.669,25 €	7.667,16 €
IMPORTE MEDIO DE TRANSFERENCIA (€/ha)	0,00 €	0,00 €	0,00 €	104,34 €	104,34 €	104,34 €

RESUMEN DE UNIDADES

<u>Cód</u>	<u>GRUPO DE PAGO</u>	<u>Sup. Dec. Admisible (ha)</u>	<u>Sup. Comprometida (ha)</u>	<u>Sup. ajustada compromiso (1) (ha)</u>	<u>% sobredec.</u>	<u>SUP. PROPUESTA (ha)</u>	<u>Importe Declarado</u>	<u>Importe Topado</u>	<u>Importe Propuesto</u>	<u>Importe tras sobredec.</u>
58	FRUTALES SECANO	4,20		4,20	0,00	4,20	908,21	611,83	611,83	611,83
59	HERBÁCEOS	69,31		69,28	0,00	69,28	10.473,06	7.055,33	7.055,33	7.055,33
TOTAL		73,51	73,48	73,48		73,48	11.381,27	7.667,16	7.667,16	7.667,16

APLICACIÓN DE REDUCCIONES Y SANCIONES

<u>AGRICULTURA</u>	<u>Importe Calculado</u>	<u>Importe prereduc.</u>	<u>Admisibilidad y compromisos</u>	<u>Presentación tardía</u>	<u>Omisión declaración</u>	<u>Condicionabilidad</u>	<u>PROPUESTO</u>	<u>IMPORTE (Euros)</u>		
								<u>FEADER (Eje 2)</u>	<u>MAPA</u>	<u>CAGPDS</u>
	7.667,16	7.667,16	0,00	0,00	0,00	0,00	7.667,16	5.750,37	824,22	1.092,57
TOTAL							7.667,16	5.750,37	824,22	1.092,57

RECINTOS PROPUESTOS

<u>REF.</u>	<u>REFERENCIA SIGPAC</u>	<u>CULTIVO DESCRIPCIÓN CULTIVO</u>	<u>S/R G.PAGO</u>	<u>PEND. MEDIA (%)</u>	<u>SUP. DEC. ADMISIBLE (ha)</u>	<u>SUP. COMPROM. (ha)</u>	<u>SUP. AJUSTADA COMPROM. (1) (ha)</u>	<u>SUP. CONV. SIGPAC (ha)</u>	<u>SUP. CERTIF. (ha)</u>	<u>SUP. CAMPO (ha)</u>	<u>SUP. CAMPO DETER. CULT. DECLARADO (ha)</u>	<u>SUP. DEC. REDUCIDA (ha)</u>	<u>SUP. PROPUESTA (ha)</u>
-799706	18-167-014-00043-00002	5000 CEBADA-SIN VARIEDAD	S 59	1,04	2,16	7,78	2,16	2,18	2,16			2,16	2,16
1700000006969908	18-167-014-00009-00001	40079 GUIANTES-CARTOUCHE	S 59	3,67	5,57	5,57	5,57		5,57			5,57	5,57
1700000006969909	18-167-014-00170-00001	40079 GUIANTES-CARTOUCHE	S 59	1,10	2,14	2,13	2,13	2,13	2,14			2,13	2,13
1700000006969911	18-167-014-00084-00002	40079 GUIANTES-CARTOUCHE	S 59	1,50	1,29	1,29	1,29		1,29			1,29	1,29
1700000006969912	18-167-014-00084-00001	40079 GUIANTES-CARTOUCHE	S 59	4,67	6,70	6,70	6,70		6,70			6,70	6,70
1700000006969913	18-167-014-00043-00001	5000 CEBADA-SIN VARIEDAD	S 59	1,18	7,78	7,78	7,78	7,78	7,78			7,78	7,78
1700000006969914	18-167-014-00047-00001	5000 CEBADA-SIN VARIEDAD	S 59	2,45	5,80	5,80	5,80		5,80			5,80	5,80
1700000006969916	18-167-014-00042-00001	5000 CEBADA-SIN VARIEDAD	S 59	1,11	2,36	2,36	2,36		2,36			2,36	2,36
1700000006969917	18-167-014-00075-00002	5000 CEBADA-SIN VARIEDAD	S 59	2,35	0,54	0,54	0,54		0,54			0,54	0,54
1700000006969918	18-167-014-00078-00002	5000 CEBADA-SIN VARIEDAD	S 59	3,29	0,42	0,42	0,42		0,42			0,42	0,42
1700000006969920	18-167-014-00044-00001	40079 GUIANTES-CARTOUCHE	S 59	2,97	5,50	5,50	5,50		5,50			5,50	5,50
1700000006969921	18-167-014-00058-00001	40079 GUIANTES-CARTOUCHE	S 59	1,06	2,62	2,62	2,62		2,62			2,62	2,62
1700000006969923	18-167-014-00075-00001	1000 TRIGO BLANDO-SIN VARIEDAD	S 59	1,77	5,27	5,25	5,25		5,27			5,25	5,25
1700000006969924	18-167-014-00078-00001	1000 TRIGO BLANDO-SIN VARIEDAD	S 59	2,56	2,27	2,27	2,27		2,27			2,27	2,27
1700000006969927	18-167-505-00008-00001	1000 TRIGO BLANDO-SIN VARIEDAD	S 59	2,58	18,89	18,89	18,89		18,89			18,89	18,89
1700000006969930	18-167-019-00110-00001	104020 ALMENDROS-GUARA	S 58	10,11	4,20	4,20	4,20		4,20			4,20	4,20

DATOS AGRICULTURA

RESUMEN DE UNIDADES

<u>Cód</u>	<u>GRUPO DE PAGO</u>	<u>Sup. Dec. Admisible (ha)</u>	<u>Sup. Comprometida (ha)</u>	<u>Sup. ajustada compromiso (1) (ha)</u>	<u>% sobredec.</u>	<u>SUP. PROPUESTA (ha)</u>	<u>Importe Declarado</u>	<u>Importe Topado</u>	<u>Importe Propuesto</u>	<u>Importe tras sobredec.</u>
58	FRUTALES SECANO	4,20		4,20	0,00	4,20	908,21	611,83	611,83	611,83
59	HERBÁCEOS	69,31		69,28	0,00	69,28	10.473,06	7.055,33	7.055,33	7.055,33
TOTAL		73,51	73,48	73,48		73,48	11.381,27	7.667,16	7.667,16	7.667,16

RESUMEN DE PAGOS

<u>Propuesto a pagar</u>	<u>IMPORTE (Euros)</u>			
	<u>PROPUESTO</u>	<u>FEADER (Eje 2)</u>	<u>MAPA</u>	<u>CAGPDS</u>
	7.667,16	5.750,37	824,22	1.092,57

APLICACIÓN DE REDUCCIONES Y SANCIONES

<u>Importe Calculado</u>	<u>Importe prereduc.</u>	<u>Admisibilidad y compromisos</u>	<u>Presentación tardía</u>	<u>Omisión declaración</u>	<u>Condicionabilidad</u>	<u>PROPUESTO</u>	<u>IMPORTE (Euros)</u>			
							<u>FEADER (Eje 2)</u>	<u>MAPA</u>	<u>CAGPDS</u>	
7.667,16	7.667,16	0,00	0,00	0,00	0,00	7.667,16	5.750,37	824,22	1.092,57	
TOTAL							7.667,16	5.750,37	824,22	1.092,57



(1) Superficie declarada admisible ajustada con la superficie comprometida.
 (2) Factor de penalización valorando el alcance para el tipo de compromiso.
 (3) Solicita agricultura y tiene compromisos vigentes.
 (4) Solicita ganadería y tiene compromisos vigentes.

INCIDENCIAS

INCIDENCIA DESCRIPCIÓN

85008	Recinto incompatible por estar solicitado para otra submedida (anexo II, Orden 26 mayo 2015) Ref:1700000006969931 Recinto:18-167-504-00016-008 Cultivo:104020 ALMENDROS-GUARA Regadío Ref:1700000006969928 Recinto:18-167-504-00017-004 Cultivo:104020 ALMENDROS-GUARA Secano Ref:1700000006969932 Recinto:18-167-504-00017-007 Cultivo:124022 PISTACHO-KERMAN Secano
85031	Solicita recinto que no está comprometido para la operación. Ref:1700000006969931 Recinto:18-167-504-00016-008 Cultivo:104020 ALMENDROS-GUARA Regadío Ref:1700000006969928 Recinto:18-167-504-00017-004 Cultivo:104020 ALMENDROS-GUARA Secano Ref:1700000006969932 Recinto:18-167-504-00017-007 Cultivo:124022 PISTACHO-KERMAN Secano



<u>APELLIDOS Y NOMBRE / RAZÓN SOCIAL</u>	<u>NIF</u>	<u>EXPEDIENTE</u>	<u>SOLICITA AGRICULT. (3)</u>	<u>SOLICITA GANADER. (4)</u>	<u>ANUALIDAD DE PAGO</u>
GOMEZ BALLESTEROS CARMEN	****6649*	1191813	SI	NO	

DATOS MANTENIMIENTO

RESUMEN DE UNIDADES

<u>Cód</u>	<u>GRUPO DE PAGO</u>	<u>Sup. Dec. Admisible (ha)</u>	<u>Sup. Comprometida (ha)</u>	<u>Sup. ajustada compromiso (1) (ha)</u>	<u>% sobredec.</u>	<u>SUP. PROPUESTA (ha)</u>	<u>Importe Declarado</u>	<u>Importe Topado</u>	<u>Importe Propuesto</u>	<u>Importe tras sobredec.</u>
	AGRICULTURA - SIN SUPERFICIE DETERMINADA	0,00		0,00	0,00	0,00	0,00	0,00	0,00	0,00
	TOTAL	0,00		0,00		0,00	0,00	0,00	0,00	0,00

APLICACIÓN DE REDUCCIONES Y SANCIONES

<u>AGRICULTURA</u>	<u>Importe Calculado</u>	<u>Importe prerreduc.</u>	<u>Admisibilidad y compromisos</u>	<u>Presentación tardía</u>	<u>Omisión declaración</u>	<u>Condicionabilidad</u>	<u>PROPUESTO</u>	<u>IMPORTE (Euros)</u>		
								<u>FEADER (Eje 2)</u>	<u>MAPA</u>	<u>CAGPDS</u>
	0,00	0,00	0,00	0,00	0,00	0,00	0,00	0,00	0,00	0,00
							TOTAL	0,00	0,00	0,00

DATOS AGRICULTURA

RESUMEN DE UNIDADES

<u>Cód</u>	<u>GRUPO DE PAGO</u>	<u>Sup. Dec. Admisible (ha)</u>	<u>Sup. Comprometida (ha)</u>	<u>Sup. ajustada compromiso (1) (ha)</u>	<u>% sobredec.</u>	<u>SUP. PROPUESTA (ha)</u>	<u>Importe Declarado</u>	<u>Importe Topado</u>	<u>Importe Propuesto</u>	<u>Importe tras sobredec.</u>
	AGRICULTURA - SIN SUPERFICIE DETERMINADA	0,00		0,00	0,00	0,00	0,00	0,00	0,00	0,00
	TOTAL	0,00		0,00		0,00	0,00	0,00	0,00	0,00

RESUMEN DE PAGOS

<u>Propuesto</u>	<u>PROPUESTO</u>	<u>IMPORTE (Euros)</u>		
		<u>FEADER (Eje 2)</u>	<u>MAPA</u>	<u>CAGPDS</u>
	0,00	0,00	0,00	0,00

APLICACIÓN DE REDUCCIONES Y SANCIONES

<u>Importe Calculado</u>	<u>Importe prerreduc.</u>	<u>Admisibilidad y compromisos</u>	<u>Presentación tardía</u>	<u>Omisión declaración</u>	<u>Condicionabilidad</u>	<u>PROPUESTO</u>	<u>IMPORTE (Euros)</u>			
							<u>FEADER (Eje 2)</u>	<u>MAPA</u>	<u>CAGPDS</u>	
0,00	0,00	0,00	0,00	0,00	0,00	0,00	0,00	0,00	0,00	
						TOTAL	0,00	0,00	0,00	0,00



(1) Superficie declarada admisible ajustada con la superficie comprometida.
 (2) Factor de penalización valorando el alcance para el tipo de compromiso.
 (3) Solicita agricultura y tiene compromisos vigentes.
 (4) Solicita ganadería y tiene compromisos vigentes.

<u>APELLIDOS Y NOMBRE / RAZÓN SOCIAL</u>	<u>NIF</u>	<u>EXPEDIENTE</u>	<u>SOLICITA AGRICULT. (3)</u>	<u>SOLICITA GANADER. (4)</u>	<u>ANUALIDAD DE PAGO</u>
GOMEZ BOTIA JESUS	****2176*	1043482	SI	NO	6ª

DATOS MANTENIMIENTO

IMPORTE POR ANUALIDAD

	<u>2015</u>	<u>2016</u>	<u>2017</u>	<u>2018</u>	<u>2019</u>	<u>2020</u>
IMPORTE MÁXIMO SUBVENCIONABLE	4.805,69 €	4.805,69 €	4.908,03 €	4.908,03 €	4.908,03 €	4.666,03 €
IMPORTE MEDIO DE TRANSFERENCIA (€/ha)	151,17 €	151,17 €	151,25 €	151,25 €	151,25 €	151,25 €

RESUMEN DE UNIDADES

<u>Cód</u>	<u>GRUPO DE PAGO</u>	<u>Sup. Dec. Admisible (ha)</u>	<u>Sup. Comprometida (ha)</u>	<u>Sup. ajustada compromiso (1) (ha)</u>	<u>% sobredec.</u>	<u>SUP. PROPUESTA (ha)</u>	<u>Importe Declarado</u>	<u>Importe Topado</u>	<u>Importe Propuesto</u>	<u>Importe tras sobredec.</u>
59	HERBÁCEOS	30,31		30,19	0,00	30,19	4.563,82	4.328,04	4.328,04	4.328,04
61	HORTÍCOLAS	0,66		0,66	0,00	0,66	356,40	337,99	337,99	337,99
TOTAL		30,97	30,85	30,85		30,85	4.920,22	4.666,03	4.666,03	4.666,03

APLICACIÓN DE REDUCCIONES Y SANCIONES

	<u>Importe Calculado</u>	<u>Importe prereduc.</u>	<u>Admisibilidad y compromisos</u>	<u>Presentación tardía</u>	<u>Omisión declaración</u>	<u>Condicionabilidad</u>	<u>PROPUESTO</u>	<u>IMPORTE (Euros)</u>		
								<u>FEADER (Eje 2)</u>	<u>MAPA</u>	<u>CAGPDS</u>
AGRICULTURA	4.666,03	4.666,03	0,00	0,00	0,00	0,00	4.666,03	3.499,52	501,60	664,91
TOTAL							4.666,03	3.499,52	501,60	664,91

RECINTOS PROPUESTOS

<u>REF.</u>	<u>REFERENCIA SIGPAC</u>	<u>CULTIVO DESCRIPCIÓN CULTIVO</u>	<u>S/R G.PAGO</u>	<u>PEND. MEDIA (%)</u>	<u>SUP. DEC. ADMISIBLE (ha)</u>	<u>SUP. COMPROM. (ha)</u>	<u>SUP. AJUSTADA COMPROM. (1) (ha)</u>	<u>SUP. CONV. SIGPAC (ha)</u>	<u>SUP. CERTIF. (ha)</u>	<u>SUP. CAMPO (ha)</u>	<u>SUP. CAMPO DETER. CULT. DECLARADO (ha)</u>	<u>SUP. DEC. REDUCIDA (ha)</u>	<u>SUP. PROPUESTA (ha)</u>
1700000007032645	18-149-012-00094-00002	1000 TRIGO BLANDO-SIN VARIEDAD	S 59	13,48	0,75	0,68	0,68		0,78			0,68	0,68
1700000007032646	18-149-012-00128-00001	1000 TRIGO BLANDO-SIN VARIEDAD	S 59	9,85	0,91	0,91	0,91		0,91			0,91	0,91
1700000007032648	18-149-010-00170-00001	1000 TRIGO BLANDO-SIN VARIEDAD	S 59	6,10	4,38	4,38	4,38		4,66			4,38	4,38
1700000007032649	18-149-012-00131-00002	1000 TRIGO BLANDO-SIN VARIEDAD	S 59	9,60	0,83	0,83	0,83		0,83			0,83	0,83
1700000007032653	18-149-012-00028-00001	1000 TRIGO BLANDO-SIN VARIEDAD	S 59	8,00	0,28	0,28	0,28		0,28			0,28	0,28
1700000007032655	18-149-012-00075-00002	1000 TRIGO BLANDO-SIN VARIEDAD	S 59	6,59	1,26	1,26	1,26		2,31			1,26	1,26
1700000007032656	18-149-012-00108-00003	1000 TRIGO BLANDO-SIN VARIEDAD	S 59	9,18	0,79	0,79	0,79		0,79			0,79	0,79
1700000007032659	18-149-006-00039-00006	51001 LENTEJAS-LENTEJA DE AGRICULTURA ECOLÓGICA	S 59	8,18	15,48	15,48	15,48		15,48			15,48	15,48
1700000007032661	18-149-010-00185-00002	1000 TRIGO BLANDO-SIN VARIEDAD	S 59	5,28	0,39	0,39	0,39		0,39			0,39	0,39
1700000007032663	18-149-010-00184-00001	1000 TRIGO BLANDO-SIN VARIEDAD	S 59	3,69	0,36	0,35	0,35		0,36			0,35	0,35
1700000007032665	18-149-014-00097-00002	1000 TRIGO BLANDO-SIN VARIEDAD	S 59	12,43	0,55	0,54	0,54		0,55			0,54	0,54
1700000007032671	18-149-012-00076-00002	1000 TRIGO BLANDO-SIN VARIEDAD	S 59	6,88	2,41	2,41	2,41		2,41			2,41	2,41
1700000007032675	18-149-012-00028-00002	1000 TRIGO BLANDO-SIN VARIEDAD	S 59	5,12	1,00	0,97	0,97		1,00			0,97	0,97
1700000007032677	18-149-016-00125-00001	98100 PIMIENTO PARA PIMENTÓN-HORTALIZAS AIRE LIBRE	R 61	1,94	0,66	0,66	0,66		0,66			0,66	0,66
1700000007032680	18-149-014-00097-00001	1000 TRIGO BLANDO-SIN VARIEDAD	S 59	10,50	0,92	0,92	0,92		0,92			0,92	0,92

DATOS AGRICULTURA

RESUMEN DE UNIDADES

<u>Cód</u>	<u>GRUPO DE PAGO</u>	<u>Sup. Dec. Admisible (ha)</u>	<u>Sup. Comprometida (ha)</u>	<u>Sup. ajustada compromiso (1) (ha)</u>	<u>% sobredec.</u>	<u>SUP. PROPUESTA (ha)</u>	<u>Importe Declarado</u>	<u>Importe Topado</u>	<u>Importe Propuesto</u>	<u>Importe tras sobredec.</u>
59	HERBÁCEOS	30,31		30,19	0,00	30,19	4.563,82	4.328,04	4.328,04	4.328,04
61	HORTÍCOLAS	0,66		0,66	0,00	0,66	356,40	337,99	337,99	337,99
TOTAL		30,97	30,85	30,85		30,85	4.920,22	4.666,03	4.666,03	4.666,03

RESUMEN DE PAGOS

	<u>IMPORTE (Euros)</u>			
	<u>PROPUESTO</u>	<u>FEADER (Eje 2)</u>	<u>MAPA</u>	<u>CAGPDS</u>
Propuesto a pagar	4.666,03	3.499,52	501,60	664,91

APLICACIÓN DE REDUCCIONES Y SANCIONES

<u>Importe Calculado</u>	<u>Importe prereduc.</u>	<u>Admisibilidad y compromisos</u>	<u>Presentación tardía</u>	<u>Omisión declaración</u>	<u>Condicionabilidad</u>	<u>PROPUESTO</u>	<u>IMPORTE (Euros)</u>			
							<u>FEADER (Eje 2)</u>	<u>MAPA</u>	<u>CAGPDS</u>	
4.666,03	4.666,03	0,00	0,00	0,00	0,00	4.666,03	3.499,52	501,60	664,91	
TOTAL							4.666,03	3.499,52	501,60	664,91



(1) Superficie declarada admisible ajustada con la superficie comprometida.
 (2) Factor de penalización valorando el alcance para el tipo de compromiso.
 (3) Solicita agricultura y tiene compromisos vigentes.
 (4) Solicita ganadería y tiene compromisos vigentes.

<u>APELLIDOS Y NOMBRE / RAZÓN SOCIAL</u>	<u>NIF</u>	<u>EXPEDIENTE</u>	<u>SOLICITA AGRICULT. (3)</u>	<u>SOLICITA GANADER. (4)</u>	<u>ANUALIDAD DE PAGO</u>
GOMEZ CASTILLO MARIANA	****2604*	1058725	SI	NO	6ª

DATOS MANTENIMIENTO

IMPORTE POR ANUALIDAD

	<u>2015</u>	<u>2016</u>	<u>2017</u>	<u>2018</u>	<u>2019</u>	<u>2020</u>
IMPORTE MÁXIMO SUBVENCIONABLE	9.682,86 €	9.682,86 €	9.682,86 €	9.682,86 €	9.682,86 €	9.665,84 €
IMPORTE MEDIO DE TRANSFERENCIA (€/ha)	243,10 €	243,10 €	243,10 €	243,10 €	243,10 €	243,10 €

RESUMEN DE UNIDADES

<u>Cód</u>	<u>GRUPO DE PAGO</u>	<u>Sup. Dec. Admisible (ha)</u>	<u>Sup. Comprometida (ha)</u>	<u>Sup. ajustada compromiso (1) (ha)</u>	<u>% sobredec.</u>	<u>SUP. PROPUESTA (ha)</u>	<u>Importe Declarado</u>	<u>Importe Topado</u>	<u>Importe Propuesto</u>	<u>Importe tras sobredec.</u>
57	FRUTALES REGADÍO	8,00		7,99	0,00	7,99	2.793,78	2.794,39	2.793,78	2.793,78
58	FRUTALES SECANO	31,81		31,77	0,00	31,77	6.869,94	6.871,45	6.869,94	6.869,94
TOTAL		39,81	39,76	39,76		39,76	9.663,72	9.665,84	9.663,72	9.663,72

APLICACIÓN DE REDUCCIONES Y SANCIONES

<u>AGRICULTURA</u>	<u>Importe Calculado</u>	<u>Importe prereduc.</u>	<u>Admisibilidad y compromisos</u>	<u>Presentación tardía</u>	<u>Omisión declaración</u>	<u>Condicionabilidad</u>	<u>PROPUESTO</u>	<u>IMPORTE (Euros)</u>		
								<u>FEADER (Eje 2)</u>	<u>MAPA</u>	<u>CAGPDS</u>
	9.663,72	9.663,72	0,00	0,00	0,00	0,00	9.663,72	7.247,79	1.038,85	1.377,08
TOTAL							9.663,72	7.247,79	1.038,85	1.377,08

RECINTOS PROPUESTOS

<u>REF.</u>	<u>REFERENCIA SIGPAC</u>	<u>CULTIVO DESCRIPCIÓN CULTIVO</u>	<u>S/R G.PAGO</u>	<u>PEND. MEDIA (%)</u>	<u>SUP. DEC. ADMISIBLE (ha)</u>	<u>SUP. COMPROM. (ha)</u>	<u>SUP. AJUSTADA COMPROM. (1) (ha)</u>	<u>SUP. CONV. SIGPAC (ha)</u>	<u>SUP. CERTIF. (ha)</u>	<u>SUP. CAMPO (ha)</u>	<u>SUP. CAMPO DETER. CULT. DECLARADO (ha)</u>	<u>SUP. DEC. REDUCIDA (ha)</u>	<u>SUP. PROPUESTA (ha)</u>
1700000005417033	18-100-017-00009-00001	104090 ALMENDROS-FILIPO CEO	S 58	4,09	1,60	1,60	1,60		1,60			1,60	1,60
1700000005417034	18-100-017-00010-00001	104090 ALMENDROS-FILIPO CEO	S 58	4,20	1,48	1,48	1,48		1,48			1,48	1,48
1700000005417035	18-100-017-00011-00001	104090 ALMENDROS-FILIPO CEO	S 58	4,61	1,98	1,98	1,98		1,98			1,98	1,98
1700000005417036	18-100-016-00043-00001	104169 ALMENDROS-GENCO	S 58	4,90	0,78	0,78	0,78		0,78			0,78	0,78
1700000005417037	18-100-016-00073-00005	104007 ALMENDROS-COMUNA	S 58	4,04	13,38	13,38	13,38		13,38			13,38	13,38
1700000005417043	18-100-016-00073-00006	104007 ALMENDROS-COMUNA	S 58	4,89	1,54	1,54	1,54		1,54			1,54	1,54
1700000005417044	18-100-008-00610-00002	104007 ALMENDROS-COMUNA	R 57	4,99	4,20	4,20	4,20		4,20			4,20	4,20
1700000005417045	18-100-008-00610-00005	104007 ALMENDROS-COMUNA	R 57	11,40	0,10	0,10	0,10	0,10	0,10			0,10	0,10
1700000005417046	18-100-008-00233-00001	104007 ALMENDROS-COMUNA	R 57	7,48	3,70	3,70	3,70	3,70	3,70			3,70	3,70
1700000005417048	18-100-016-00034-00001	104090 ALMENDROS-FILIPO CEO	S 58	5,16	2,36	2,36	2,36		2,36			2,36	2,36
1700000005417049	18-100-017-00003-00001	104090 ALMENDROS-FILIPO CEO	S 58	2,50	0,95	0,95	0,95		0,95			0,95	0,95
1700000005417050	18-100-010-00108-00001	104090 ALMENDROS-FILIPO CEO	S 58	2,01	1,06	1,06	1,06		1,06			1,06	1,06
1700000005417051	18-100-016-00042-00001	104090 ALMENDROS-FILIPO CEO	S 58	4,08	3,10	3,10	3,10		3,10			3,10	3,10
1700000005417052	18-100-016-00049-00003	104013 ALMENDROS-FERRADUEL	S 58	4,71	0,02	0,02	0,02		0,02			0,02	0,02
1700000005417055	18-100-016-00042-00002	104090 ALMENDROS-FILIPO CEO	S 58	3,54	2,94	2,94	2,94		2,94			2,94	2,94
1700000005417058	18-100-016-00034-00002	104090 ALMENDROS-FILIPO CEO	S 58	5,27	0,34	0,34	0,34		0,34			0,34	0,34
1700000005417062	18-100-016-00049-00001	104013 ALMENDROS-FERRADUEL	S 58	3,43	0,28	0,28	0,28		0,28			0,28	0,28

DATOS AGRICULTURA

RESUMEN DE UNIDADES

<u>Cód</u>	<u>GRUPO DE PAGO</u>	<u>Sup. Dec. Admisible (ha)</u>	<u>Sup. Comprometida (ha)</u>	<u>Sup. ajustada compromiso (1) (ha)</u>	<u>% sobredec.</u>	<u>SUP. PROPUESTA (ha)</u>	<u>Importe Declarado</u>	<u>Importe Topado</u>	<u>Importe Propuesto</u>	<u>Importe tras sobredec.</u>
57	FRUTALES REGADÍO	8,00		7,99	0,00	7,99	2.793,78	2.794,39	2.793,78	2.793,78
58	FRUTALES SECANO	31,81		31,77	0,00	31,77	6.869,94	6.871,45	6.869,94	6.869,94
TOTAL		39,81	39,76	39,76		39,76	9.663,72	9.665,84	9.663,72	9.663,72

RESUMEN DE PAGOS

<u>IMPORTE (Euros)</u>				
	<u>PROPUESTO</u>	<u>FEADER (Eje 2)</u>	<u>MAPA</u>	<u>CAGPDS</u>
Propuesto a pagar	9.663,72	7.247,79	1.038,85	1.377,08

APLICACIÓN DE REDUCCIONES Y SANCIONES

<u>Importe Calculado</u>	<u>Importe prereduc.</u>	<u>Admisibilidad y compromisos</u>	<u>Presentación tardía</u>	<u>Omisión declaración</u>	<u>Condicionabilidad</u>	<u>PROPUESTO</u>	<u>IMPORTE (Euros)</u>			
							<u>FEADER (Eje 2)</u>	<u>MAPA</u>	<u>CAGPDS</u>	
9.663,72	9.663,72	0,00	0,00	0,00	0,00	9.663,72	7.247,79	1.038,85	1.377,08	
TOTAL							9.663,72	7.247,79	1.038,85	1.377,08



(1) Superficie declarada admisible ajustada con la superficie comprometida.
 (2) Factor de penalización valorando el alcance para el tipo de compromiso.
 (3) Solicita agricultura y tiene compromisos vigentes.
 (4) Solicita ganadería y tiene compromisos vigentes.



<u>APELLIDOS Y NOMBRE / RAZÓN SOCIAL</u>	<u>NIF</u>	<u>EXPEDIENTE</u>	<u>SOLICITA AGRICULT. (3)</u>	<u>SOLICITA GANADER. (4)</u>	<u>ANUALIDAD DE PAGO</u>
GOMEZ CRUZ MARIA CARMEN	****9681*	1106651	SI	NO	6ª

DATOS MANTENIMIENTO

IMPORTE POR ANUALIDAD

	<u>2015</u>	<u>2016</u>	<u>2017</u>	<u>2018</u>	<u>2019</u>	<u>2020</u>
IMPORTE MÁXIMO SUBVENCIONABLE	4.115,05 €	4.115,05 €	4.115,05 €	4.115,05 €	4.115,05 €	4.073,96 €
IMPORTE MEDIO DE TRANSFERENCIA (€/ha)	216,24 €	216,24 €	216,24 €	216,24 €	216,24 €	216,24 €

RESUMEN DE UNIDADES

<u>Cód</u>	<u>GRUPO DE PAGO</u>	<u>Sup. Dec. Admisible (ha)</u>	<u>Sup. Comprometida (ha)</u>	<u>Sup. ajustada compromiso (1) (ha)</u>	<u>% sobredec.</u>	<u>SUP. PROPUESTA (ha)</u>	<u>Importe Declarado</u>	<u>Importe Topado</u>	<u>Importe Propuesto</u>	<u>Importe tras sobredec.</u>
58	FRUTALES SECANO	18,84		18,84	0,00	18,84	4.073,96	4.073,96	4.073,96	4.073,96
	TOTAL	18,84	18,84	18,84		18,84	4.073,96	4.073,96	4.073,96	4.073,96

APLICACIÓN DE REDUCCIONES Y SANCIONES

	<u>Importe Calculado</u>	<u>Importe prereduc.</u>	<u>Admisibilidad y compromisos</u>	<u>Presentación tardía</u>	<u>Omisión declaración</u>	<u>Condicionabilidad</u>	<u>PROPUESTO</u>	<u>IMPORTE (Euros)</u>		
								<u>FEADER (Eje 2)</u>	<u>MAPA</u>	<u>CAGPDS</u>
AGRICULTURA	4.073,96	4.073,96	0,00	0,00	0,00	0,00	4.073,96	3.055,47	437,95	580,54
TOTAL							4.073,96	3.055,47	437,95	580,54

RECINTOS PROPUESTOS

<u>REF.</u>	<u>REFERENCIA SIGPAC</u>	<u>CULTIVO DESCRIPCIÓN CULTIVO</u>	<u>S/R G.PAGO</u>	<u>PEND. MEDIA (%)</u>	<u>SUP. DEC. ADMISIBLE (ha)</u>	<u>SUP. COMPROM. (ha)</u>	<u>SUP. AJUSTADA COMPROM. (1) (ha)</u>	<u>SUP. CONV. SIGPAC (ha)</u>	<u>SUP. CERTIF. (ha)</u>	<u>SUP. CAMPO (ha)</u>	<u>SUP. CAMPO DECLARADO (ha)</u>	<u>SUP. DEC. REDUCIDA (ha)</u>	<u>SUP. PROPUESTA (ha)</u>
1700000006143426	18-167-021-00306-00003	104020 ALMENDROS-GUARA	S 58	19,58	0,63	0,63	0,63		0,63			0,63	0,63
1700000006143427	18-167-024-00480-00013	104020 ALMENDROS-GUARA	S 58	11,84	0,50	0,50	0,50		0,50			0,50	0,50
1700000006143428	18-167-024-00480-00005	104022 ALMENDROS-LARGUETA	S 58	10,64	16,10	16,10	16,10		16,10			16,10	16,10
1700000006143429	18-167-024-00480-00004	104020 ALMENDROS-GUARA	S 58	15,08	0,57	0,59	0,57	0,57	0,57			0,57	0,57
1700000006143430	18-167-024-00480-00003	104020 ALMENDROS-GUARA	S 58	14,93	0,44	0,44	0,44		0,44			0,44	0,44
1700000006143431	18-167-024-00480-00002	104020 ALMENDROS-GUARA	S 58	9,21	0,34	0,34	0,34		0,34			0,34	0,34
1700000006143432	18-167-024-00480-00001	104020 ALMENDROS-GUARA	S 58	14,59	0,26	0,26	0,26		0,26			0,26	0,26

DATOS AGRICULTURA

RESUMEN DE UNIDADES

<u>Cód</u>	<u>GRUPO DE PAGO</u>	<u>Sup. Dec. Admisible (ha)</u>	<u>Sup. Comprometida (ha)</u>	<u>Sup. ajustada compromiso (1) (ha)</u>	<u>% sobredec.</u>	<u>SUP. PROPUESTA (ha)</u>	<u>Importe Declarado</u>	<u>Importe Topado</u>	<u>Importe Propuesto</u>	<u>Importe tras sobredec.</u>
58	FRUTALES SECANO	18,84		18,84	0,00	18,84	4.073,96	4.073,96	4.073,96	4.073,96
	TOTAL	18,84	18,84	18,84		18,84	4.073,96	4.073,96	4.073,96	4.073,96

RESUMEN DE PAGOS

	<u>PROPUESTO</u>	<u>FEADER (Eje 2)</u>	<u>MAPA</u>	<u>CAGPDS</u>
Propuesto a pagar	4.073,96	3.055,47	437,95	580,54

APLICACIÓN DE REDUCCIONES Y SANCIONES

	<u>Importe Calculado</u>	<u>Importe prereduc.</u>	<u>Admisibilidad y compromisos</u>	<u>Presentación tardía</u>	<u>Omisión declaración</u>	<u>Condicionabilidad</u>	<u>PROPUESTO</u>	<u>IMPORTE (Euros)</u>		
								<u>FEADER (Eje 2)</u>	<u>MAPA</u>	<u>CAGPDS</u>
	4.073,96	4.073,96	0,00	0,00	0,00	0,00	4.073,96	3.055,47	437,95	580,54
TOTAL							4.073,96	3.055,47	437,95	580,54



(1) Superficie declarada admisible ajustada con la superficie comprometida.
 (2) Factor de penalización valorando el alcance para el tipo de compromiso.
 (3) Solicita agricultura y tiene compromisos vigentes.
 (4) Solicita ganadería y tiene compromisos vigentes.

<u>APELLIDOS Y NOMBRE / RAZÓN SOCIAL</u>	<u>NIF</u>	<u>EXPEDIENTE</u>	<u>SOLICITA AGRICULT. (3)</u>	<u>SOLICITA GANADER. (4)</u>	<u>ANUALIDAD DE PAGO</u>
GOMEZ GARCIA DAVID	****1081*	1214247	SI	NO	6ª

DATOS MANTENIMIENTO

IMPORTE POR ANUALIDAD

	<u>2015</u>	<u>2016</u>	<u>2017</u>	<u>2018</u>	<u>2019</u>	<u>2020</u>
IMPORTE MÁXIMO SUBVENCIONABLE	6.417,83 €	6.417,83 €	6.410,98 €	6.410,98 €	6.404,13 €	6.404,13 €
IMPORTE MEDIO DE TRANSFERENCIA (€/ha)	171,14 €	171,14 €	171,14 €	171,14 €	171,14 €	171,14 €

RESUMEN DE UNIDADES

<u>Cód</u>	<u>GRUPO DE PAGO</u>	<u>Sup. Dec. Admisible (ha)</u>	<u>Sup. Comprometida (ha)</u>	<u>Sup. ajustada compromiso (1) (ha)</u>	<u>% sobredec.</u>	<u>SUP. PROPUESTA (ha)</u>	<u>Importe Declarado</u>	<u>Importe Topado</u>	<u>Importe Propuesto</u>	<u>Importe tras sobredec.</u>
58	FRUTALES SECANO	11,49		11,48	0,00	11,48	2.482,44	3.114,95	2.482,44	2.482,44
59	HERBÁCEOS	17,34		17,34	0,00	17,34	2.621,29	3.289,18	2.621,29	2.621,29
64	HERBÁCEOS NO ELEGIBLES	8,61		8,60	0,00	8,60	0,00	0,00	0,00	0,00
TOTAL		37,44	37,42	37,42		37,42	5.103,73	6.404,13	5.103,73	5.103,73

APLICACIÓN DE REDUCCIONES Y SANCIONES

	<u>Importe Calculado</u>	<u>Importe prerreduc.</u>	<u>Admisibilidad y compromisos</u>	<u>Presentación tardía</u>	<u>Omisión declaración</u>	<u>Condicionality</u>	<u>PROPUESTO</u>	<u>IMPORTE (Euros)</u>		
								<u>FEADER (Eje 2)</u>	<u>MAPA</u>	<u>CAGPDS</u>
AGRICULTURA	5.103,73	5.103,73	0,00	0,00	0,00	0,00	5.103,73	3.827,80	548,65	727,28
TOTAL							5.103,73	3.827,80	548,65	727,28

RECINTOS PROPUESTOS

<u>REF.</u>	<u>REFERENCIA SIGPAC</u>	<u>CULTIVO DESCRIPCIÓN CULTIVO</u>	<u>S/R</u>	<u>G.PAGO</u>	<u>PEND. MEDIA (%)</u>	<u>SUP. DEC. ADMISIBLE (ha)</u>	<u>SUP. COMPROM. (ha)</u>	<u>SUP. AJUSTADA COMPROM. (1) (ha)</u>	<u>SUP. CONY. SIGPAC (ha)</u>	<u>SUP. CERTIE. (ha)</u>	<u>SUP. CAMPO (ha)</u>	<u>SUP. CAMPO DETER. CULT. DECLARADO (ha)</u>	<u>SUP. DEC. REDUCIDA (ha)</u>	<u>SUP. PROPUESTA (ha)</u>
-153543	18-167-504-00038-00001	5000 CEBADA-SIN VARIEDAD	S	59	0,44	5,58	11,20	5,58		5,58			5,58	5,58
-85581	18-167-018-00539-00002	20901 BARBECHO TRADICIONAL-SIN CUBIERTA VEGETAL	S	64	0,85	0,11	0,11	0,11		0,11			0,11	0,11
-85580	18-167-018-00538-00002	20901 BARBECHO TRADICIONAL-SIN CUBIERTA VEGETAL	S	64	0,64	0,21	0,21	0,21		0,21			0,21	0,21
1700000006908831	18-167-014-00156-00001	5000 CEBADA-SIN VARIEDAD	S	59	1,80	7,05	7,05	7,05		7,05			7,05	7,05
1700000006908839	18-167-018-00538-00001	20901 BARBECHO TRADICIONAL-SIN CUBIERTA VEGETAL	S	64	0,44	1,42	1,42	1,42		1,42			1,42	1,42
1700000006908840	18-167-018-00539-00001	20901 BARBECHO TRADICIONAL-SIN CUBIERTA VEGETAL	S	64	0,56	1,24	1,24	1,24		1,24			1,24	1,24
1700000006908843	18-167-504-00036-00001	8000 AVENA-SIN VARIEDAD	S	59	0,41	4,71	4,71	4,71		4,71			4,71	4,71
1700000006908844	18-167-504-00038-00001	20901 BARBECHO TRADICIONAL-SIN CUBIERTA VEGETAL	S	64	0,44	5,63	11,20	5,62		5,63			5,62	5,62
1700000006908845	18-167-025-00361-00013	104020 ALMENDROS-GUARA	S	58	15,96	0,24	0,24	0,24		0,24			0,24	0,24
1700000006908846	18-167-025-00376-00001	104020 ALMENDROS-GUARA	S	58	18,59	2,28	2,28	2,28		2,28			2,28	2,28
1700000006908847	18-167-025-00554-00001	104014 ALMENDROS-FERRAGNES	S	58	9,77	0,66	0,66	0,66		0,66			0,66	0,66
1700000006908848	18-167-025-00373-00001	104020 ALMENDROS-GUARA	S	58	7,95	0,46	0,45	0,45		0,46			0,45	0,45
1700000006908849	18-167-025-00404-00001	104022 ALMENDROS-LARGUETA	S	58	24,29	2,05	2,05	2,05		2,05			2,05	2,05
1700000006908851	18-167-014-00163-00001	104020 ALMENDROS-GUARA	S	58	2,94	3,07	3,07	3,07		3,07			3,07	3,07
1700000006908853	18-167-025-00361-00006	104020 ALMENDROS-GUARA	S	58	11,64	0,63	0,63	0,63		0,63			0,63	0,63
1700000006908854	18-167-025-00361-00007	104020 ALMENDROS-GUARA	S	58	11,74	0,54	0,54	0,54		0,54			0,54	0,54
1700000006908855	18-167-025-00361-00008	104020 ALMENDROS-GUARA	S	58	16,96	1,56	1,56	1,56		1,56			1,56	1,56

DATOS AGRICULTURA

RESUMEN DE UNIDADES

<u>Cód</u>	<u>GRUPO DE PAGO</u>	<u>Sup. Dec. Admisible (ha)</u>	<u>Sup. Comprometida (ha)</u>	<u>Sup. ajustada compromiso (1) (ha)</u>	<u>% sobredec.</u>	<u>SUP. PROPUESTA (ha)</u>	<u>Importe Declarado</u>	<u>Importe Topado</u>	<u>Importe Propuesto</u>	<u>Importe tras sobredec.</u>
58	FRUTALES SECANO	11,49		11,48	0,00	11,48	2.482,44	3.114,95	2.482,44	2.482,44
59	HERBÁCEOS	17,34		17,34	0,00	17,34	2.621,29	3.289,18	2.621,29	2.621,29
64	HERBÁCEOS NO ELEGIBLES	8,61		8,60	0,00	8,60	0,00	0,00	0,00	0,00
TOTAL		37,44	37,42	37,42		37,42	5.103,73	6.404,13	5.103,73	5.103,73

RESUMEN DE PAGOS

<u>IMPORTE (Euros)</u>				
	<u>PROPUESTO</u>	<u>FEADER (Eje 2)</u>	<u>MAPA</u>	<u>CAGPDS</u>
Propuesto a pagar	5.103,73	3.827,80	548,65	727,28



(1) Superficie declarada admisible ajustada con la superficie comprometida.
 (2) Factor de penalización valorando el alcance para el tipo de compromiso.
 (3) Solicita agricultura y tiene compromisos vigentes.
 (4) Solicita ganadería y tiene compromisos vigentes.

APLICACIÓN DE REDUCCIONES Y SANCIONES

<u>Importe Calculado</u>	<u>Importe prereduc.</u>	<u>Admisibilidad y compromisos</u>	<u>Presentación tardía</u>	<u>Omisión declaración</u>	<u>Condicionabilidad</u>	<u>IMPORTE (Euros)</u>			
						<u>PROPUESTO</u>	<u>FEADER (Eje 2)</u>	<u>MAPA</u>	<u>CAGPDS</u>
5.103,73	5.103,73	0,00	0,00	0,00	0,00	5.103,73	3.827,80	548,65	727,28
TOTAL						5.103,73	3.827,80	548,65	727,28

INCIDENCIAS

INCIDENCIA DESCRIPCIÓN

- 85031 Solicita recinto que no está comprometido para la operación.
 Ref:1700000006908834 Recinto:18-167-025-00361-001 Cultivo:20901 BARBECHO TRADICIONAL-SIN CUBIERTA VEGETAL Secano
 Ref:1700000006908850 Recinto:18-167-025-00361-009 Cultivo:104020 ALMENDROS-GUARA Secano



(1) Superficie declarada admisible ajustada con la superficie comprometida.
 (2) Factor de penalización valorando el alcance para el tipo de compromiso.
 (3) Solicita agricultura y tiene compromisos vigentes.
 (4) Solicita ganadería y tiene compromisos vigentes.

<u>APELLIDOS Y NOMBRE / RAZÓN SOCIAL</u>	<u>NIF</u>	<u>EXPEDIENTE</u>	<u>SOLICITA AGRICULT. (3)</u>	<u>SOLICITA GANADER. (4)</u>	<u>ANUALIDAD DE PAGO</u>
GOMEZ GARCIA FRANCISCO JAVIER	****3780*	1070345	SI	NO	6ª

DATOS MANTENIMIENTO

IMPORTE POR ANUALIDAD

	<u>2015</u>	<u>2016</u>	<u>2017</u>	<u>2018</u>	<u>2019</u>	<u>2020</u>
IMPORTE MÁXIMO SUBVENCIONABLE	4.297,32 €	4.297,32 €	4.297,32 €	4.297,32 €	4.297,32 €	4.293,82 €
IMPORTE MEDIO DE TRANSFERENCIA (€/ha)	349,66 €	349,66 €	349,66 €	349,66 €	349,66 €	349,66 €

RESUMEN DE UNIDADES

<u>Cód</u>	<u>GRUPO DE PAGO</u>	<u>Sup. Dec. Admisible (ha)</u>	<u>Sup. Comprometida (ha)</u>	<u>Sup. ajustada compromiso (1) (ha)</u>	<u>% sobredec.</u>	<u>SUP. PROPUESTA (ha)</u>	<u>Importe Declarado</u>	<u>Importe Topado</u>	<u>Importe Propuesto</u>	<u>Importe tras sobredec.</u>
57	FRUTALES REGADIÓ	12,28		12,28	0,00	12,28	4.293,82	4.293,82	4.293,82	4.293,82
	TOTAL	12,28	12,28	12,28		12,28	4.293,82	4.293,82	4.293,82	4.293,82

APLICACIÓN DE REDUCCIONES Y SANCIONES

<u>AGRICULTURA</u>	<u>Importe Calculado</u>	<u>Importe prereduc.</u>	<u>Admisibilidad y compromisos</u>	<u>Presentación tardía</u>	<u>Omisión declaración</u>	<u>Condicionabilidad</u>	<u>PROPUESTO</u>	<u>IMPORTE (Euros)</u>		
								<u>FEADER (Eje 2)</u>	<u>MAPA</u>	<u>CAGPDS</u>
	4.293,82	4.293,82	0,00	0,00	0,00	0,00	4.293,82	3.220,37	461,59	611,86
TOTAL							4.293,82	3.220,37	461,59	611,86

RECINTOS PROPUESTOS

<u>REF.</u>	<u>REFERENCIA SIGPAC</u>	<u>CULTIVO DESCRIPCIÓN CULTIVO</u>	<u>S/R</u>	<u>G.PAGO</u>	<u>PEND. MEDIA (%)</u>	<u>SUP. DEC. ADMISIBLE (ha)</u>	<u>SUP. COMPROM. (ha)</u>	<u>SUP. AJUSTADA COMPROM. (1) (ha)</u>	<u>SUP. CONV. SIGPAC (ha)</u>	<u>SUP. CERTIF. (ha)</u>	<u>SUP. CAMPO (ha)</u>	<u>SUP. CAMPO DECLARADO (ha)</u>	<u>SUP. DEC. REDUCIDA (ha)</u>	<u>SUP. PROPUESTA (ha)</u>
1700000005121957	18-100-008-00205-00001	104020 ALMENDROS-GUARA	R	57	1,83	3,60	3,60	3,60		3,60			3,60	3,60
1700000005121960	18-100-008-00197-00002	104043 ALMENDROS-VAIRO	R	57	5,56	3,57	3,57	3,57		3,57			3,57	3,57
1700000005121964	18-100-008-00208-00001	104043 ALMENDROS-VAIRO	R	57	3,51	5,11	5,12	5,11	5,11	5,11			5,11	5,11

DATOS AGRICULTURA

RESUMEN DE UNIDADES

<u>Cód</u>	<u>GRUPO DE PAGO</u>	<u>Sup. Dec. Admisible (ha)</u>	<u>Sup. Comprometida (ha)</u>	<u>Sup. ajustada compromiso (1) (ha)</u>	<u>% sobredec.</u>	<u>SUP. PROPUESTA (ha)</u>	<u>Importe Declarado</u>	<u>Importe Topado</u>	<u>Importe Propuesto</u>	<u>Importe tras sobredec.</u>
57	FRUTALES REGADIÓ	12,28		12,28	0,00	12,28	4.293,82	4.293,82	4.293,82	4.293,82
	TOTAL	12,28	12,28	12,28		12,28	4.293,82	4.293,82	4.293,82	4.293,82

RESUMEN DE PAGOS

<u>Propuesto a pagar</u>	<u>IMPORTE (Euros)</u>			
	<u>PROPUESTO</u>	<u>FEADER (Eje 2)</u>	<u>MAPA</u>	<u>CAGPDS</u>
	4.293,82	3.220,37	461,59	611,86

APLICACIÓN DE REDUCCIONES Y SANCIONES

<u>Importe Calculado</u>	<u>Importe prereduc.</u>	<u>Admisibilidad y compromisos</u>	<u>Presentación tardía</u>	<u>Omisión declaración</u>	<u>Condicionabilidad</u>	<u>PROPUESTO</u>	<u>IMPORTE (Euros)</u>		
							<u>FEADER (Eje 2)</u>	<u>MAPA</u>	<u>CAGPDS</u>
4.293,82	4.293,82	0,00	0,00	0,00	0,00	4.293,82	3.220,37	461,59	611,86
TOTAL						4.293,82	3.220,37	461,59	611,86



(1) Superficie declarada admisible ajustada con la superficie comprometida.
 (2) Factor de penalización valorando el alcance para el tipo de compromiso.
 (3) Solicita agricultura y tiene compromisos vigentes.
 (4) Solicita ganadería y tiene compromisos vigentes.

<u>APELLIDOS Y NOMBRE / RAZÓN SOCIAL</u>	<u>NIF</u>	<u>EXPEDIENTE</u>	<u>SOLICITA AGRICULT. (3)</u>	<u>SOLICITA GANADER. (4)</u>	<u>ANUALIDAD DE PAGO</u>
GOMEZ GARCIA JOSE	****4387*	1161497	SI	NO	6ª

DATOS MANTENIMIENTO

IMPORTE POR ANUALIDAD

	<u>2015</u>	<u>2016</u>	<u>2017</u>	<u>2018</u>	<u>2019</u>	<u>2020</u>
IMPORTE MÁXIMO SUBVENCIONABLE	0,00 €	1.374,66 €	1.374,66 €	1.354,14 €	1.354,14 €	1.354,14 €
IMPORTE MEDIO DE TRANSFERENCIA (€/ha)	0,00 €	107,99 €	107,99 €	107,99 €	107,99 €	107,99 €

RESUMEN DE UNIDADES

<u>Cód</u>	<u>GRUPO DE PAGO</u>	<u>Sup. Dec. Admisible (ha)</u>	<u>Sup. Comprometida (ha)</u>	<u>Sup. ajustada compromiso (1) (ha)</u>	<u>% sobredec.</u>	<u>SUP. PROPUESTA (ha)</u>	<u>Importe Declarado</u>	<u>Importe Topado</u>	<u>Importe Propuesto</u>	<u>Importe tras sobredec.</u>
58	FRUTALES SECANO	4,24		4,16	0,00	4,16	899,56	769,58	769,58	769,58
59	HERBÁCEOS	4,71		4,52	0,00	4,52	683,29	584,56	584,56	584,56
64	HERBÁCEOS NO ELEGIBLES	3,92		3,86	0,00	3,86	0,00	0,00	0,00	0,00
TOTAL		12,87	12,54	12,54		12,54	1.582,85	1.354,14	1.354,14	1.354,14

APLICACIÓN DE REDUCCIONES Y SANCIONES

	<u>Importe Calculado</u>	<u>Importe prerreduc.</u>	<u>Admisibilidad y compromisos</u>	<u>Presentación tardía</u>	<u>Omisión declaración</u>	<u>Condicionabilidad</u>	<u>PROPUESTO</u>	<u>IMPORTE (Euros)</u>		
								<u>FEADER (Eje 2)</u>	<u>MAPA</u>	<u>CAGPDS</u>
AGRICULTURA	1.354,14	1.354,14	0,00	0,00	0,00	0,00	1.354,14	1.015,61	145,57	192,96
TOTAL							1.354,14	1.015,61	145,57	192,96

RECINTOS PROPUESTOS

<u>REF.</u>	<u>REFERENCIA SIGPAC</u>	<u>CULTIVO DESCRIPCIÓN CULTIVO</u>	<u>S/R G.PAGO</u>	<u>PEND. MEDIA (%)</u>	<u>SUP. DEC. ADMISIBLE (ha)</u>	<u>SUP. COMPROM. (ha)</u>	<u>SUP. AJUSTADA COMPROM.(1) (ha)</u>	<u>SUP. CONY. SIGPAC (ha)</u>	<u>SUP. CERTIE. (ha)</u>	<u>SUP. CAMPO (ha)</u>	<u>SUP. CAMPO DETER.CULT. DECLARADO (ha)</u>	<u>SUP. DEC. REDUCIDA (ha)</u>	<u>SUP. PROPUESTA (ha)</u>
1700000006612671	18-084-004-00296-00001	20902 BARBECHO TRADICIONAL-CON CUBIERTA VEGETAL	S 64	1,21	3,92	3,92	3,92		3,92			3,92	3,92
1700000006612676	18-149-023-00093-00004	5000 CEBADA-SIN VARIEDAD	S 59	10,09	0,04	0,03	0,03		0,04			0,03	0,03
1700000006612677	18-149-023-00086-00006	5000 CEBADA-SIN VARIEDAD	R 59	10,15	0,10	0,10	0,10		0,10			0,10	0,10
1700000006612678	18-149-023-00093-00001	5000 CEBADA-SIN VARIEDAD	S 59	6,90	0,12	0,12	0,12		0,12			0,12	0,12
1700000006612686	18-149-023-00088-00001	5000 CEBADA-SIN VARIEDAD	S 59	7,62	0,19	0,19	0,19		0,19			0,19	0,19
1700000006612687	18-149-023-00096-00001	5000 CEBADA-SIN VARIEDAD	S 59	11,30	0,12	0,12	0,12		0,12			0,12	0,12
1700000006612699	18-149-005-00007-00002	5000 CEBADA-SIN VARIEDAD	S 59	10,21	2,87	2,78	2,78		2,87			2,78	2,78
1700000006612701	18-149-005-00009-00002	5000 CEBADA-SIN VARIEDAD	S 59	7,50	1,24	1,22	1,22		1,24			1,22	1,22
1700000006612709	18-149-023-00096-00003	5000 CEBADA-SIN VARIEDAD	S 59	11,42	0,03	0,03	0,03		0,03			0,03	0,03
1700000006612710	18-149-022-00013-00001	104022 ALMENDROS-LARGUETA	S 58	12,01	2,24	2,22	2,22		2,24			2,22	2,22
1700000006612711	18-149-022-00017-00002	104020 ALMENDROS-GUARA	S 58	9,54	2,00	2,00	2,00		2,00			2,00	2,00

DATOS AGRICULTURA

RESUMEN DE UNIDADES


<u>Cód</u>	<u>GRUPO DE PAGO</u>	<u>Sup. Dec. Admisible (ha)</u>	<u>Sup. Comprometida (ha)</u>	<u>Sup. ajustada compromiso (1) (ha)</u>	<u>% sobredec.</u>	<u>SUP. PROPUESTA (ha)</u>	<u>Importe Declarado</u>	<u>Importe Topado</u>	<u>Importe Propuesto</u>	<u>Importe tras sobredec.</u>
58	FRUTALES SECANO	4,24		4,16	0,00	4,16	899,56	769,58	769,58	769,58
59	HERBÁCEOS	4,71		4,52	0,00	4,52	683,29	584,56	584,56	584,56
64	HERBÁCEOS NO ELEGIBLES	3,92		3,86	0,00	3,86	0,00	0,00	0,00	0,00
TOTAL		12,87	12,54	12,54		12,54	1.582,85	1.354,14	1.354,14	1.354,14

RESUMEN DE PAGOS

	<u>PROPUESTO</u>	<u>IMPORTE (Euros)</u>		
		<u>FEADER (Eje 2)</u>	<u>MAPA</u>	<u>CAGPDS</u>
Propuesto a pagar	1.354,14	1.015,61	145,57	192,96

APLICACIÓN DE REDUCCIONES Y SANCIONES

<u>Importe Calculado</u>	<u>Importe prerreduc.</u>	<u>Admisibilidad y compromisos</u>	<u>Presentación tardía</u>	<u>Omisión declaración</u>	<u>Condicionabilidad</u>	<u>PROPUESTO</u>	<u>IMPORTE (Euros)</u>			
							<u>FEADER (Eje 2)</u>	<u>MAPA</u>	<u>CAGPDS</u>	
1.354,14	1.354,14	0,00	0,00	0,00	0,00	1.354,14	1.015,61	145,57	192,96	
TOTAL							1.354,14	1.015,61	145,57	192,96



(1) Superficie declarada admisible ajustada con la superficie comprometida.
 (2) Factor de penalización valorando el alcance para el tipo de compromiso.
 (3) Solicita agricultura y tiene compromisos vigentes.
 (4) Solicita ganadería y tiene compromisos vigentes.

<u>APELLIDOS Y NOMBRE / RAZÓN SOCIAL</u>	<u>NIF</u>	<u>EXPEDIENTE</u>	<u>SOLICITA AGRICULT. (3)</u>	<u>SOLICITA GANADER. (4)</u>	<u>ANUALIDAD DE PAGO</u>
GOMEZ GOMEZ MARIA NACIMIENTO	****5519*	1233007	SI	NO	6ª

DATOS MANTENIMIENTO

IMPORTE POR ANUALIDAD

	<u>2015</u>	<u>2016</u>	<u>2017</u>	<u>2018</u>	<u>2019</u>	<u>2020</u>
IMPORTE MÁXIMO SUBVENCIONABLE	3.817,04 €	3.817,04 €	3.812,04 €	3.812,04 €	3.810,93 €	3.810,37 €
IMPORTE MEDIO DE TRANSFERENCIA (€/ha)	55,58 €	55,58 €	55,58 €	55,58 €	55,58 €	55,58 €

RESUMEN DE UNIDADES

<u>Cód</u>	<u>GRUPO DE PAGO</u>	<u>Sup. Dec. Admisible (ha)</u>	<u>Sup. Comprometida (ha)</u>	<u>Sup. ajustada compromiso (1) (ha)</u>	<u>% sobredec.</u>	<u>SUP. PROPUESTA (ha)</u>	<u>Importe Declarado</u>	<u>Importe Topado</u>	<u>Importe Propuesto</u>	<u>Importe tras sobredec.</u>
58	FRUTALES SECANO	7,11		7,07	0,00	7,07	1.528,82	947,43	947,43	947,43
59	HERBÁCEOS	30,59		30,56	0,00	30,56	4.619,76	2.862,94	2.862,94	2.862,94
64	HERBÁCEOS NO ELEGIBLES	30,94		30,93	0,00	30,93	0,00	0,00	0,00	0,00
TOTAL		68,64	68,56	68,56		68,56	6.148,58	3.810,37	3.810,37	3.810,37

APLICACIÓN DE REDUCCIONES Y SANCIONES

	<u>Importe Calculado</u>	<u>Importe prerreduc.</u>	<u>Admisibilidad y compromisos</u>	<u>Presentación tardía</u>	<u>Omisión declaración</u>	<u>Condicionabilidad</u>	<u>PROPUESTO</u>	<u>IMPORTE (Euros)</u>		
								<u>FEADER (Eje 2)</u>	<u>MAPA</u>	<u>CAGPDS</u>
AGRICULTURA	3.810,37	3.810,37	0,00	0,00	0,00	0,00	3.810,37	2.857,78	409,61	542,98
TOTAL							3.810,37	2.857,78	409,61	542,98

RECINTOS PROPUESTOS

<u>REF.</u>	<u>REFERENCIA SIGPAC</u>	<u>CULTIVO DESCRIPCIÓN CULTIVO</u>	<u>S/R G.PAGO</u>	<u>PEND. MEDIA (%)</u>	<u>SUP. ADMISIBLE (ha)</u>	<u>SUP. COMPROM. (ha)</u>	<u>SUP. AJUSTADA COMPROM. (1) (ha)</u>	<u>SUP. CONY. SIGPAC (ha)</u>	<u>SUP. CERTIE. (ha)</u>	<u>SUP. CAMPO (ha)</u>	<u>SUP. CAMPO DETER. CULT. DECLARADO (ha)</u>	<u>SUP. DEC. REDUCIDA (ha)</u>	<u>SUP. PROPUESTA (ha)</u>
-787239	18-149-006-00121-00021	104020 ALMENDROS-GUARA	S 58	7,01	5,83	23,68	5,83	5,83	5,83			5,83	5,83
1700000006558591	18-149-006-00081-00001	5000 CEBADA-SIN VARIEDAD	S 59	5,34	7,09	7,07	7,07	7,09	7,09			7,07	7,07
1700000006558592	18-149-006-00126-00004	20902 BARBECHO TRADICIONAL-CON CUBIERTA VEGETAL	S 64	8,24	14,70	14,70	14,70	14,70	14,70			14,70	14,70
1700000006558593	18-149-006-00112-00002	5000 CEBADA-SIN VARIEDAD	S 59	12,56	1,50	1,50	1,50	1,50	1,50			1,50	1,50
1700000006558594	18-149-006-00083-00001	5000 CEBADA-SIN VARIEDAD	S 59	13,50	0,30	0,29	0,29	0,30	0,30			0,29	0,29
1700000006558595	18-149-006-00082-00001	5000 CEBADA-SIN VARIEDAD	S 59	11,08	0,02	0,02	0,02	0,02	0,02			0,02	0,02
1700000006558596	18-149-006-00115-00001	20902 BARBECHO TRADICIONAL-CON CUBIERTA VEGETAL	S 64	7,76	0,16	0,16	0,16	0,16	0,16			0,16	0,16
1700000006558597	18-149-012-00006-00002	20902 BARBECHO TRADICIONAL-CON CUBIERTA VEGETAL	S 64	10,17	2,26	2,25	2,25	2,26	2,26			2,25	2,25
1700000006558599	18-149-006-00121-00002	5000 CEBADA-SIN VARIEDAD	S 59	6,75	21,68	23,68	21,68	23,68	21,68			21,68	21,68
1700000006558600	18-149-010-00108-00002	20902 BARBECHO TRADICIONAL-CON CUBIERTA VEGETAL	S 64	11,06	0,13	0,13	0,13	0,13	0,13			0,13	0,13
1700000006558602	18-149-006-00116-00001	20902 BARBECHO TRADICIONAL-CON CUBIERTA VEGETAL	S 64	3,53	1,69	1,69	1,69	1,69	1,69			1,69	1,69
1700000006558603	18-149-006-00121-00002	20902 BARBECHO TRADICIONAL-CON CUBIERTA VEGETAL	S 64	6,75	1,81	23,68	1,81	23,68	1,81			1,81	1,81
1700000006558604	18-149-010-00107-00007	20902 BARBECHO TRADICIONAL-CON CUBIERTA VEGETAL	S 64	8,85	7,62	7,62	7,62	7,62	7,62			7,62	7,62
1700000006558605	18-149-010-00111-00005	20902 BARBECHO TRADICIONAL-CON CUBIERTA VEGETAL	S 64	4,43	2,57	2,57	2,57	2,57	2,57			2,57	2,57
1700000006558606	18-149-010-00108-00003	104020 ALMENDROS-GUARA	S 58	7,89	1,28	1,24	1,24	1,24	1,28			1,24	1,24

DATOS AGRICULTURA

RESUMEN DE UNIDADES

<u>Cód</u>	<u>GRUPO DE PAGO</u>	<u>Sup. Dec. Admisible (ha)</u>	<u>Sup. Comprometida (ha)</u>	<u>Sup. ajustada compromiso (1) (ha)</u>	<u>% sobredec.</u>	<u>SUP. PROPUESTA (ha)</u>	<u>Importe Declarado</u>	<u>Importe Topado</u>	<u>Importe Propuesto</u>	<u>Importe tras sobredec.</u>
58	FRUTALES SECANO	7,11		7,07	0,00	7,07	1.528,82	947,43	947,43	947,43
59	HERBÁCEOS	30,59		30,56	0,00	30,56	4.619,76	2.862,94	2.862,94	2.862,94
64	HERBÁCEOS NO ELEGIBLES	30,94		30,93	0,00	30,93	0,00	0,00	0,00	0,00
TOTAL		68,64	68,56	68,56		68,56	6.148,58	3.810,37	3.810,37	3.810,37

RESUMEN DE PAGOS

<u>IMPORTE (Euros)</u>				
	<u>PROPUESTO</u>	<u>FEADER (Eje 2)</u>	<u>MAPA</u>	<u>CAGPDS</u>
Propuesto a pagar	3.810,37	2.857,78	409,61	542,98



(1) Superficie declarada admisible ajustada con la superficie comprometida.
 (2) Factor de penalización valorando el alcance para el tipo de compromiso.
 (3) Solicita agricultura y tiene compromisos vigentes.
 (4) Solicita ganadería y tiene compromisos vigentes.

APLICACIÓN DE REDUCCIONES Y SANCIONES

<u>Importe Calculado</u>	<u>Importe prereduc.</u>	<u>Admisibilidad y compromisos</u>	<u>Presentación tardía</u>	<u>Omisión declaración</u>	<u>Condicionabilidad</u>	IMPORTE (Euros)			
						<u>PROPUESTO</u>	<u>FEADER (Eje 2)</u>	<u>MAPA</u>	<u>CAGPDS</u>
3.810,37	3.810,37	0,00	0,00	0,00	0,00	3.810,37	2.857,78	409,61	542,98
TOTAL						3.810,37	2.857,78	409,61	542,98



(1) Superficie declarada admisible ajustada con la superficie comprometida.
 (2) Factor de penalización valorando el alcance para el tipo de compromiso.
 (3) Solicita agricultura y tiene compromisos vigentes.
 (4) Solicita ganadería y tiene compromisos vigentes.

<u>APELLIDOS Y NOMBRE / RAZÓN SOCIAL</u>	<u>NIF</u>	<u>EXPEDIENTE</u>	<u>SOLICITA AGRICULT. (3)</u>	<u>SOLICITA GANADER. (4)</u>	<u>ANUALIDAD DE PAGO</u>
GOMEZ GOMEZ MERCEDES	****6338*	1134836	SI	NO	6ª

DATOS MANTENIMIENTO

IMPORTE POR ANUALIDAD

	2015	2016	2017	2018	2019	2020
IMPORTE MÁXIMO SUBVENCIONABLE	0,00 €	0,00 €	4.634,02 €	4.634,02 €	4.634,02 €	4.634,02 €
IMPORTE MEDIO DE TRANSFERENCIA (€/ha)	0,00 €	0,00 €	216,24 €	216,24 €	216,24 €	216,24 €

RESUMEN DE UNIDADES

Cód	GRUPO DE PAGO	Sup. Dec. Admisible (ha)	Sup. Comprometida (ha)	Sup. ajustada compromiso (1) (ha)	% sobredec.	SUP. PROPUESTA (ha)	Importe Declarado	Importe Topado	Importe Propuesto	Importe tras sobredec.
58	FRUTALES SECANO	21,43		21,43	0,00	21,43	4.634,02	4.634,02	4.634,02	4.634,02
	TOTAL	21,43	21,43	21,43		21,43	4.634,02	4.634,02	4.634,02	4.634,02

APLICACIÓN DE REDUCCIONES Y SANCIONES

	Importe Calculado	Importe prerreduc.	Admisibilidad y compromisos	Presentación tardía	Omisión declaración	Condicionabilidad	PROPUESTO	IMPORTE (Euros)		
								FEADER (Eje 2)	MAPA	CAGPDS
AGRICULTURA	4.634,02	4.634,02	0,00	0,00	0,00	0,00	4.634,02	3.475,52	498,16	660,34
TOTAL							4.634,02	3.475,52	498,16	660,34

RECINTOS PROPUESTOS

REF.	REFERENCIA SIGPAC	CULTIVO DESCRIPCIÓN CULTIVO	S/R G.PAGO	PEND. MEDIA (%)	SUP. DEC. ADMISIBLE (ha)	SUP. COMPROM. (ha)	SUP. AJUSTADA COMPROM. (1) (ha)	SUP. CONV. SIGPAC (ha)	SUP. CERTIF. (ha)	SUP. CAMPO (ha)	SUP. CAMPO DECLARADO (ha)	SUP. DEC. REDUCIDA (ha)	SUP. PROPUESTA (ha)
1700000005652692	18-057-044-00105-00001	104020 ALMENDROS-GUARA	S 58	6,18	0,34	0,34	0,34	0,34	0,34	0,34	0,34	0,34	0,34
1700000005652694	18-057-043-00070-00002	104020 ALMENDROS-GUARA	S 58	6,56	0,10	0,10	0,10	0,10	0,10	0,10	0,10	0,10	0,10
1700000005652695	18-057-044-00270-00001	104020 ALMENDROS-GUARA	S 58	7,98	2,93	2,93	2,93	2,93	2,93	2,93	2,93	2,93	2,93
1700000005652696	18-057-043-00184-00001	104020 ALMENDROS-GUARA	S 58	10,54	1,55	1,55	1,55	1,55	1,55	1,55	1,55	1,55	1,55
1700000005652697	18-057-043-00264-00002	104020 ALMENDROS-GUARA	S 58	9,32	6,82	6,82	6,82	6,82	6,82	6,82	6,82	6,82	6,82
1700000005652698	18-057-043-00126-00001	104020 ALMENDROS-GUARA	S 58	5,43	2,72	2,72	2,72	2,72	2,72	2,72	2,72	2,72	2,72
1700000005652699	18-057-043-00166-00001	104020 ALMENDROS-GUARA	S 58	10,51	3,78	3,78	3,78	3,78	3,78	3,78	3,78	3,78	3,78
1700000005652700	18-057-044-00246-00002	104020 ALMENDROS-GUARA	S 58	9,07	3,19	3,19	3,19	3,19	3,19	3,19	3,19	3,19	3,19

DATOS AGRICULTURA

RESUMEN DE UNIDADES

Cód	GRUPO DE PAGO	Sup. Dec. Admisible (ha)	Sup. Comprometida (ha)	Sup. ajustada compromiso (1) (ha)	% sobredec.	SUP. PROPUESTA (ha)	Importe Declarado	Importe Topado	Importe Propuesto	Importe tras sobredec.
58	FRUTALES SECANO	21,43		21,43	0,00	21,43	4.634,02	4.634,02	4.634,02	4.634,02
	TOTAL	21,43	21,43	21,43		21,43	4.634,02	4.634,02	4.634,02	4.634,02

RESUMEN DE PAGOS

PROPUESTO	IMPORTE (Euros)		
	FEADER (Eje 2)	MAPA	CAGPDS
Propuesto a pagar	4.634,02	3.475,52	498,16
			660,34


APLICACIÓN DE REDUCCIONES Y SANCIONES

Importe Calculado	Importe prerreduc.	Admisibilidad y compromisos	Presentación tardía	Omisión declaración	Condicionabilidad	PROPUESTO	IMPORTE (Euros)		
							FEADER (Eje 2)	MAPA	CAGPDS
4.634,02	4.634,02	0,00	0,00	0,00	0,00	4.634,02	3.475,52	498,16	660,34
TOTAL						4.634,02	3.475,52	498,16	660,34

INCIDENCIAS

INCIDENCIA DESCRIPCIÓN

85031 Solicita recinto que no está comprometido para la operación.
 Ref:1700000005652701 Recinto:18-057-043-00070-006 Cultivo:104020 ALMENDROS-GUARA Secano



(1) Superficie declarada admisible ajustada con la superficie comprometida.
 (2) Factor de penalización valorando el alcance para el tipo de compromiso.
 (3) Solicita agricultura y tiene compromisos vigentes.
 (4) Solicita ganadería y tiene compromisos vigentes.

<u>APELLIDOS Y NOMBRE / RAZÓN SOCIAL</u>	<u>NIF</u>	<u>EXPEDIENTE</u>	<u>SOLICITA AGRICULT. (3)</u>	<u>SOLICITA GANADER. (4)</u>	<u>ANUALIDAD DE PAGO</u>
GOMEZ GOMEZ PIEDAD	****7725*	1203401	SI	SI	6ª

DATOS MANTENIMIENTO

IMPORTE POR ANUALIDAD

	<u>2015</u>	<u>2016</u>	<u>2017</u>	<u>2018</u>	<u>2019</u>	<u>2020</u>
IMPORTE MÁXIMO SUBVENCIONABLE	6.046,04 €	6.046,04 €	6.035,00 €	5.998,74 €	5.997,16 €	5.997,16 €
IMPORTE MEDIO DE TRANSFERENCIA (€/ha)	157,65 €	157,65 €	157,65 €	157,65 €	157,65 €	157,65 €

RESUMEN DE UNIDADES

<u>Cód</u>	<u>GRUPO DE PAGO</u>	<u>Sup. Dec. Admisible (ha)</u>	<u>Sup. Comprometida (ha)</u>	<u>Sup. ajustada compromiso (1) (ha)</u>	<u>% sobredec.</u>	<u>SUP. PROPUESTA (ha)</u>	<u>Importe Declarado</u>	<u>Importe Topado</u>	<u>Importe Propuesto</u>	<u>Importe tras sobredec.</u>
58	FRUTALES SECANO	20,96		20,96	0,00	20,96	4.532,39	4.335,88	4.335,88	4.335,88
59	HERBÁCEOS	2,42		2,34	0,00	2,34	353,74	338,40	338,40	338,40
63	PASTOS ASOCIADOS A GANADERÍA ECOLÓGICA	13,42		13,42	0,00	13,42	1.102,45	1.054,65	1.054,65	1.054,65
TOTAL		36,80	38,04	36,72		36,72	5.988,58	5.728,93	5.728,93	5.728,93

APLICACIÓN DE REDUCCIONES Y SANCIONES

	<u>Importe Calculado</u>	<u>Importe prerreduc.</u>	<u>Admisibilidad y compromisos</u>	<u>Presentación tardía</u>	<u>Omisión declaración</u>	<u>Condicionidad</u>	<u>PROPUESTO</u>	<u>IMPORTE (Euros)</u>		
								<u>FEADER (Eje 2)</u>	<u>MAPA</u>	<u>CAGPDS</u>
AGRICULTURA	4.674,28	4.674,28	0,00	0,00	0,00	0,00	4.674,28	3.505,71	502,49	666,08
GANADERÍA	1.054,65	1.054,65	0,00	0,00	0,00	0,00	1.054,65	790,99	113,37	150,29
TOTAL							5.728,93	790,99	113,37	150,29

RECINTOS PROPUESTOS

<u>REF.</u>	<u>REFERENCIA SIGPAC</u>	<u>CULTIVO DESCRIPCIÓN CULTIVO</u>	<u>S/R G.PAGO</u>	<u>PEND. MEDIA (%)</u>	<u>SUP. DEC. ADMISIBLE (ha)</u>	<u>SUP. COMPROM. (ha)</u>	<u>SUP. AJUSTADA COMPROM. (1) (ha)</u>	<u>SUP. CONV. SIGPAC (ha)</u>	<u>SUP. CERTIF. (ha)</u>	<u>SUP. CAMPO (ha)</u>	<u>SUP. CAMPO DETER. CULT. DECLARADO (ha)</u>	<u>SUP. DEC. REDUCIDA (ha)</u>	<u>SUP. PROPUESTA (ha)</u>
4524209	18-047-900-99000-99008	62000 PASTOS PERMANENTES DE 5 O MAS AÑOS-SIN VARIEDAD	S 63		13,42	14,34	13,42		13,42			13,42	13,42
1700000007144695	18-047-003-00427-00002	60000 ALFALFA-SIN VARIEDAD	R 59	5,85	0,23	0,16	0,16		0,23			0,16	0,16
1700000007144700	18-047-003-00412-00002	241000 MEZCLA VEZA - AVENA-SIN VARIEDAD	R 59	2,78	0,15	0,15	0,15		0,15			0,15	0,15
1700000007144701	18-047-003-00396-00002	241000 MEZCLA VEZA - AVENA-SIN VARIEDAD	R 59	3,72	0,33	0,32	0,32		0,33			0,32	0,32
1700000007144702	18-047-003-00327-00002	241000 MEZCLA VEZA - AVENA-SIN VARIEDAD	R 59	1,46	0,33	0,33	0,33		0,33			0,33	0,33
1700000007144704	18-047-003-00426-00002	4100 MAÍZ-MAÍZ CONVENCIONAL	R 59	6,50	0,26	0,26	0,26		0,26			0,26	0,26
1700000007144705	18-047-003-00395-00002	241000 MEZCLA VEZA - AVENA-SIN VARIEDAD	R 59	7,06	0,05	0,05	0,05		0,15			0,05	0,05
1700000007144707	18-047-003-00425-00005	241000 MEZCLA VEZA - AVENA-SIN VARIEDAD	R 59	12,46	0,13	0,13	0,13		0,13			0,13	0,13
1700000007144710	18-047-003-00322-00001	241000 MEZCLA VEZA - AVENA-SIN VARIEDAD	R 59	0,98	0,11	0,11	0,11		0,11			0,11	0,11
1700000007144711	18-047-003-00323-00001	241000 MEZCLA VEZA - AVENA-SIN VARIEDAD	R 59	1,12	0,07	0,07	0,07		0,07			0,07	0,07
1700000007144712	18-047-003-00324-00001	241000 MEZCLA VEZA - AVENA-SIN VARIEDAD	R 59	1,07	0,12	0,12	0,12		0,12			0,12	0,12
1700000007144713	18-047-003-00325-00001	241000 MEZCLA VEZA - AVENA-SIN VARIEDAD	R 59	0,97	0,10	0,10	0,10		0,10			0,10	0,10
1700000007144714	18-047-003-00326-00001	241000 MEZCLA VEZA - AVENA-SIN VARIEDAD	R 59	1,66	0,09	0,09	0,09		0,09			0,09	0,09
1700000007144718	18-047-003-00425-00006	241000 MEZCLA VEZA - AVENA-SIN VARIEDAD	R 59	4,97	0,24	0,24	0,24		0,24			0,24	0,24
1700000007144719	18-047-003-00282-00003	241000 MEZCLA VEZA - AVENA-SIN VARIEDAD	R 59	3,10	0,21	0,21	0,21		0,23			0,21	0,21
1700000007144737	18-047-011-00061-00001	104010 ALMENDROS-DESMAYO ROJO	S 58	31,33	1,13	1,13	1,13		1,13			1,13	1,13
1700000007144738	18-047-011-00131-00001	104090 ALMENDROS-FILIPO CEO	S 58	15,58	0,83	0,83	0,83		0,83			0,83	0,83
1700000007144739	18-047-006-00537-00002	104020 ALMENDROS-GUARA	S 58	11,00	0,73	0,73	0,73		0,73			0,73	0,73
1700000007144740	18-047-003-00058-00001	104007 ALMENDROS-COMUNA	S 58	6,73	0,49	0,49	0,49		0,49			0,49	0,49
1700000007144741	18-047-004-00788-00001	104090 ALMENDROS-FILIPO CEO	S 58	25,49	0,29	0,29	0,29		0,29			0,29	0,29
1700000007144742	18-047-011-00180-00001	104020 ALMENDROS-GUARA	S 58	9,71	6,14	6,14	6,14		6,14			6,14	6,14
1700000007144743	18-047-004-00632-00002	104010 ALMENDROS-DESMAYO ROJO	S 58	12,21	0,43	0,43	0,43		0,43			0,43	0,43
1700000007144744	18-047-004-00634-00001	104010 ALMENDROS-DESMAYO ROJO	S 58	28,05	0,65	0,65	0,65		0,65			0,65	0,65
1700000007144745	18-047-010-00261-00002	104024 ALMENDROS-MARCONA	S 58	26,53	1,25	1,25	1,25		1,25			1,25	1,25
1700000007144746	18-047-013-00353-00001	104007 ALMENDROS-COMUNA	S 58	34,84	0,81	0,81	0,81		0,81			0,81	0,81
1700000007144747	18-047-005-00307-00001	104020 ALMENDROS-GUARA	S 58	5,15	0,79	0,79	0,79		0,79			0,79	0,79
1700000007144748	18-047-005-00669-00003	104090 ALMENDROS-FILIPO CEO	S 58	11,32	1,75	1,75	1,75		1,75			1,75	1,75
1700000007144749	18-047-006-00006-00001	104014 ALMENDROS-FERRAGNES	S 58	2,74	1,69	1,69	1,69		1,69			1,69	1,69
1700000007144750	18-047-011-00206-00001	104007 ALMENDROS-COMUNA	S 58	43,15	1,72	1,72	1,72		1,72			1,72	1,72
1700000007144751	18-047-006-00537-00003	104020 ALMENDROS-GUARA	S 58	13,94	0,13	0,13	0,13		0,13			0,13	0,13
1700000007144752	18-047-010-00211-00001	104020 ALMENDROS-GUARA	S 58	5,67	0,69	0,69	0,69		0,69			0,69	0,69
1700000007144753	18-047-010-00241-00001	104020 ALMENDROS-GUARA	S 58	5,56	1,44	1,44	1,44		1,44			1,44	1,44

DATOS AGRICULTURA

(1) Superficie declarada admisible ajustada con la superficie comprometida.
 (2) Factor de penalización valorando el alcance para el tipo de compromiso.
 (3) Solicita agricultura y tiene compromisos vigentes.
 (4) Solicita ganadería y tiene compromisos vigentes.

RESUMEN DE UNIDADES

Cód	GRUPO DE PAGO	Sup. Dec. Admisible (ha)	Sup. Comprometida (ha)	Sup. ajustada compromiso (1) (ha)	% sobredec.	SUP. PROPUESTA (ha)	Importe Declarado	Importe Topado	Importe Propuesto	Importe tras sobredec.
58	FRUTALES SECANO	20,96		20,96	0,00	20,96	4.532,39	4.335,88	4.335,88	4.335,88
59	HERBÁCEOS	2,42		2,34	0,00	2,34	353,74	338,40	338,40	338,40
TOTAL		23,38	38,04	23,30		23,30	4.886,13	4.674,28	4.674,28	4.674,28

RESUMEN DE PAGOS

IMPORTE (Euros)				
	PROPUESTO	FEADER (Eje 2)	MAPA	CAGPDS
Propuesto a pagar	4.674,28	3.505,71	502,49	666,08

APLICACIÓN DE REDUCCIONES Y SANCIONES

Importe Calculado	Importe prerreduc.	Admisibilidad y compromisos	Presentación tardía	Omisión declaración	Condicionabilidad	PROPUESTO	FEADER (Eje 2)	MAPA	CAGPDS
4.674,28	4.674,28	0,00	0,00	0,00	0,00	4.674,28	3.505,71	502,49	666,08
TOTAL						4.674,28	3.505,71	502,49	666,08

INCIDENCIAS

INCIDENCIA DESCRIPCIÓN

- 85001 El recinto declarado no cumple con las normas de producción ecológica (artículo 5-1 e), Orden 26 mayo 2015)
Ref:5193913 Recinto:18-047-003-00336-007 Cultivo:104025 ALMENDROS-MARINADA Regadío
Ref:5193912 Recinto:18-047-003-00336-008 Cultivo:104025 ALMENDROS-MARINADA Regadío
- 85007 Cultivo, variedad, regimen y/o uso del recinto SIGPAC no compatible con la operación (anexo IV.I, Orden 26 mayo 2015)
Ref:5193913 Recinto:18-047-003-00336-007 Cultivo:104025 ALMENDROS-MARINADA Regadío Uso SIGPAC:CA
- 85013 Superficie resuelta para el grupo de pago menor que la mínima requerida (requisito anexo 1, Orden 26 mayo 2015)
Sup. Resuelta:0,34 Grupo de Pago:FRUTALES REGADÍO
- 85014 Recinto afectado por el requisito del cumplimiento de la superficie mínima para el grupo de pago (requisito anexo 1, Orden 26 mayo 2015)
Ref:5193912 Recinto:18-047-003-00336-008 Cultivo:104025 ALMENDROS-MARINADA Regadío Sup. Declarada:0,34 Superficie Resolver:0,34
- 85031 Solicita recinto que no está comprometido para la operación.
Ref:1700000007144698 Recinto:18-047-003-00315-001 Cultivo:60000 ALFALFA-SIN VARIEDAD Regadío
Ref:1700000007144709 Recinto:18-047-003-00321-001 Cultivo:241000 MEZCLA VEZA - AVENA-SIN VARIEDAD Regadío
Ref:1700000007144703 Recinto:18-047-003-00328-002 Cultivo:241000 MEZCLA VEZA - AVENA-SIN VARIEDAD Regadío

DATOS GANADERÍA

RESUMEN DE UNIDADES

Cód	GRUPO DE PAGO	Sup. Dec. Admisible (ha)	Sup. Comprometida (ha)	Sup. ajustada compromiso (1) (ha)	% sobredec.	SUP. PROPUESTA (ha)	Importe Declarado	Importe Topado	Importe Propuesto	Importe tras sobredec.
63	PASTOS ASOCIADOS A GANADERÍA ECOLÓGICA	13,42		13,42	0,00	13,42	1.102,45	1.054,65	1.054,65	1.054,65
TOTAL		13,42	38,04	13,42		13,42	1.102,45	1.054,65	1.054,65	1.054,65

RESUMEN DE PAGOS

IMPORTE (Euros)				
	PROPUESTO	FEADER (Eje 2)	MAPA	CAGPDS
Propuesto a pagar	1.054,65	790,99	113,37	150,29

APLICACIÓN DE REDUCCIONES Y SANCIONES

Importe Calculado	Importe prerreduc.	Admisibilidad y compromisos	Presentación tardía	Omisión declaración	Condicionabilidad	PROPUESTO	FEADER (Eje 2)	MAPA	CAGPDS
1.054,65	1.054,65	0,00	0,00	0,00	0,00	1.054,65	790,99	113,37	150,29
TOTAL						1.054,65	790,99	113,37	150,29

Datos considerados para el Cálculo de la Carga Ganadera mínima y máxima del expediente

Explotación	Especie	Inscrito en Sipea y Admisible	Censo Medio Animales	Ugm Calculada para CG Mínima	Ugm Calculada para CG Máxima
ES180460000008	CAPRINA	SI	1,84	0,28	0,28
ES180460000008	OVINA	SI	88,65	13,30	13,30
				13,58	13,58

Superficie determinada para Cálculo Carga Ganadera Mínima: 29,97 ha
Superficie determinada para Cálculo Carga Ganadera Máxima: 29,98 ha

(1) Superficie declarada admisible ajustada con la superficie comprometida.
(2) Factor de penalización valorando el alcance para el tipo de compromiso.
(3) Solicita agricultura y tiene compromisos vigentes.
(4) Solicita ganadería y tiene compromisos vigentes.

Datos considerados para el Cálculo de la Carga Ganadera mínima y máxima del expediente

Carga Ganadera Mínima Expediente: 0,45 ugm/ha

Carga Ganadera Máxima Expediente: 0,45 ugm/ha

Recintos Determinados para el Cálculo de Garga Ganadera Mínima

REF.	REFERENCIA SIGPAC	CULTIVO	DESCRIPCIÓN CULTIVO	S/R	SUP. PROPUESTA (ha)
4524209	18-047-900-99000-99008	62000	PASTOS PERMANENTES DE 5 O MAS AÑOS-SIN VARIEDAD	S	13,42
1700000007144677	18-047-002-00230-00003	24902	BARBECHO SIN PRODUCCIÓN-CON CUBIERTA VEGETAL	S	3,49
1700000007144708	18-047-004-00755-00005	62000	PASTOS PERMANENTES DE 5 O MAS AÑOS-SIN VARIEDAD	S	0,24
1700000007144716	18-047-004-00755-00002	62000	PASTOS PERMANENTES DE 5 O MAS AÑOS-SIN VARIEDAD	S	5,22
1700000007144717	18-047-011-00350-00003	62000	PASTOS PERMANENTES DE 5 O MAS AÑOS-SIN VARIEDAD	S	5,06
1700000007144726	18-047-004-00800-00002	24902	BARBECHO SIN PRODUCCIÓN-CON CUBIERTA VEGETAL	S	0,90
1700000007144727	18-047-011-00241-00002	24902	BARBECHO SIN PRODUCCIÓN-CON CUBIERTA VEGETAL	S	0,35
1700000007144728	18-047-002-00230-00011	24902	BARBECHO SIN PRODUCCIÓN-CON CUBIERTA VEGETAL	R	1,29

Recintos Determinados para el Cálculo de Garga Ganadera Máxima

REF.	REFERENCIA SIGPAC	CULTIVO	DESCRIPCIÓN CULTIVO	S/R	SUP. PROPUESTA (ha)
-455719	18-047-011-00218-00005	62000	PASTOS PERMANENTES DE 5 O MAS AÑOS-SIN VARIEDAD	S	0,01
4524209	18-047-900-99000-99008	62000	PASTOS PERMANENTES DE 5 O MAS AÑOS-SIN VARIEDAD	S	13,42
1700000007144677	18-047-002-00230-00003	24902	BARBECHO SIN PRODUCCIÓN-CON CUBIERTA VEGETAL	S	3,49
1700000007144708	18-047-004-00755-00005	62000	PASTOS PERMANENTES DE 5 O MAS AÑOS-SIN VARIEDAD	S	0,24
1700000007144716	18-047-004-00755-00002	62000	PASTOS PERMANENTES DE 5 O MAS AÑOS-SIN VARIEDAD	S	5,22
1700000007144717	18-047-011-00350-00003	62000	PASTOS PERMANENTES DE 5 O MAS AÑOS-SIN VARIEDAD	S	5,06
1700000007144726	18-047-004-00800-00002	24902	BARBECHO SIN PRODUCCIÓN-CON CUBIERTA VEGETAL	S	0,90
1700000007144727	18-047-011-00241-00002	24902	BARBECHO SIN PRODUCCIÓN-CON CUBIERTA VEGETAL	S	0,35
1700000007144728	18-047-002-00230-00011	24902	BARBECHO SIN PRODUCCIÓN-CON CUBIERTA VEGETAL	R	1,29

INCIDENCIAS

INCIDENCIA DESCRIPCIÓN

- 85031 Solicita recinto que no está comprometido para la operación.
 Ref:1700000007144716 Recinto:18-047-004-00755-002 Cultivo:62000 PASTOS PERMANENTES DE 5 O MAS AÑOS-SIN VARIEDAD Secano
 Ref:1700000007144708 Recinto:18-047-004-00755-005 Cultivo:62000 PASTOS PERMANENTES DE 5 O MAS AÑOS-SIN VARIEDAD Secano
 Ref:1700000007144717 Recinto:18-047-011-00350-003 Cultivo:62000 PASTOS PERMANENTES DE 5 O MAS AÑOS-SIN VARIEDAD Secano



<u>APELLIDOS Y NOMBRE / RAZÓN SOCIAL</u>	<u>NIF</u>	<u>EXPEDIENTE</u>	<u>SOLICITA AGRICULT. (3)</u>	<u>SOLICITA GANADER. (4)</u>	<u>ANUALIDAD DE PAGO</u>
GOMEZ GOMEZ TEODORO	****1985*	1117631	SI	NO	6ª

DATOS MANTENIMIENTO

IMPORTE POR ANUALIDAD

	<u>2015</u>	<u>2016</u>	<u>2017</u>	<u>2018</u>	<u>2019</u>	<u>2020</u>
IMPORTE MÁXIMO SUBVENCIONABLE	4.973,49 €	4.973,49 €	4.924,94 €	4.921,21 €	4.921,21 €	4.921,21 €
IMPORTE MEDIO DE TRANSFERENCIA (€/ha)	74,70 €	74,70 €	74,70 €	74,70 €	74,70 €	74,70 €

RESUMEN DE UNIDADES

<u>Cód</u>	<u>GRUPO DE PAGO</u>	<u>Sup. Dec. Admisible (ha)</u>	<u>Sup. Comprometida (ha)</u>	<u>Sup. ajustada compromiso (1) (ha)</u>	<u>% sobredec.</u>	<u>SUP. PROPUESTA (ha)</u>	<u>Importe Declarado</u>	<u>Importe Topado</u>	<u>Importe Propuesto</u>	<u>Importe tras sobredec.</u>
64	HERBÁCEOS NO ELEGIBLES	0,00		0,00	100,00	0,00	0,00	0,00	0,00	0,00
TOTAL		0,00	65,88	0,00		0,00	0,00	0,00	0,00	0,00

APLICACIÓN DE REDUCCIONES Y SANCIONES

	<u>Importe Calculado</u>	<u>Importe prereduc.</u>	<u>Admisibilidad y compromisos</u>	<u>Presentación tardía</u>	<u>Omisión declaración</u>	<u>Condicionabilidad</u>	<u>PROPUESTO</u>	<u>IMPORTE (Euros)</u>		
								<u>FEADER (Eje 2)</u>	<u>MAPA</u>	<u>CAGPDS</u>
AGRICULTURA	0,00	0,00	0,00	0,00	0,00	0,00	0,00	0,00	0,00	0,00
TOTAL							0,00	0,00	0,00	0,00

DATOS AGRICULTURA

RESUMEN DE UNIDADES

<u>Cód</u>	<u>GRUPO DE PAGO</u>	<u>Sup. Dec. Admisible (ha)</u>	<u>Sup. Comprometida (ha)</u>	<u>Sup. ajustada compromiso (1) (ha)</u>	<u>% sobredec.</u>	<u>SUP. PROPUESTA (ha)</u>	<u>Importe Declarado</u>	<u>Importe Topado</u>	<u>Importe Propuesto</u>	<u>Importe tras sobredec.</u>
64	HERBÁCEOS NO ELEGIBLES	0,00		0,00	100,00	0,00	0,00	0,00	0,00	0,00
TOTAL		0,00	65,88	0,00		0,00	0,00	0,00	0,00	0,00

RESUMEN DE PAGOS

	<u>PROPUESTO</u>	<u>IMPORTE (Euros)</u>		
		<u>FEADER (Eje 2)</u>	<u>MAPA</u>	<u>CAGPDS</u>
Propuesto	0,00	0,00	0,00	0,00

APLICACIÓN DE REDUCCIONES Y SANCIONES

	<u>Importe Calculado</u>	<u>Importe prereduc.</u>	<u>Admisibilidad y compromisos</u>	<u>Presentación tardía</u>	<u>Omisión declaración</u>	<u>Condicionabilidad</u>	<u>PROPUESTO</u>	<u>IMPORTE (Euros)</u>		
								<u>FEADER (Eje 2)</u>	<u>MAPA</u>	<u>CAGPDS</u>
	0,00	0,00	0,00	0,00	0,00	0,00	0,00	0,00	0,00	0,00
TOTAL							0,00	0,00	0,00	0,00



(1) Superficie declarada admisible ajustada con la superficie comprometida.
 (2) Factor de penalización valorando el alcance para el tipo de compromiso.
 (3) Solicita agricultura y tiene compromisos vigentes.
 (4) Solicita ganadería y tiene compromisos vigentes.

INCIDENCIAS

INCIDENCIA DESCRIPCIÓN

- 85008 Recinto incompatible por estar solicitado para otra submedida (anexo II, Orden 26 mayo 2015)
 Ref:1700000006247750 Recinto:18-149-005-00046-003 Cultivo:20902 BARBECHO TRADICIONAL-CON CUBIERTA VEGETAL Secano
 Ref:1700000006247751 Recinto:18-149-005-00046-005 Cultivo:20902 BARBECHO TRADICIONAL-CON CUBIERTA VEGETAL Secano
 Ref:1700000006247752 Recinto:18-149-005-00046-006 Cultivo:20902 BARBECHO TRADICIONAL-CON CUBIERTA VEGETAL Secano
 Ref:1700000006247742 Recinto:18-149-005-00147-001 Cultivo:5000 CEBADA-SIN VARIEDAD Secano
 Ref:1700000006247737 Recinto:18-149-005-00170-001 Cultivo:5000 CEBADA-SIN VARIEDAD Secano
 Ref:1700000006247731 Recinto:18-149-005-00172-002 Cultivo:5000 CEBADA-SIN VARIEDAD Secano
 Ref:1700000006247732 Recinto:18-149-005-00173-001 Cultivo:5000 CEBADA-SIN VARIEDAD Secano
 Ref:1700000006247733 Recinto:18-149-005-00175-001 Cultivo:5000 CEBADA-SIN VARIEDAD Secano
 Ref:1700000006247735 Recinto:18-149-005-00177-002 Cultivo:5000 CEBADA-SIN VARIEDAD Secano
 Ref:1700000006247743 Recinto:18-149-005-00183-001 Cultivo:20902 BARBECHO TRADICIONAL-CON CUBIERTA VEGETAL Secano
 Ref:1700000006247753 Recinto:18-149-005-00184-002 Cultivo:20902 BARBECHO TRADICIONAL-CON CUBIERTA VEGETAL Secano
 Ref:1700000006247744 Recinto:18-149-005-00185-001 Cultivo:20902 BARBECHO TRADICIONAL-CON CUBIERTA VEGETAL Secano
 Ref:1700000006247745 Recinto:18-149-005-00190-002 Cultivo:20902 BARBECHO TRADICIONAL-CON CUBIERTA VEGETAL Secano
 Ref:1700000006247746 Recinto:18-149-005-00238-004 Cultivo:20902 BARBECHO TRADICIONAL-CON CUBIERTA VEGETAL Secano
 Ref:1700000006247747 Recinto:18-149-005-00240-001 Cultivo:20902 BARBECHO TRADICIONAL-CON CUBIERTA VEGETAL Secano
 Ref:1700000006247748 Recinto:18-149-005-00241-001 Cultivo:20902 BARBECHO TRADICIONAL-CON CUBIERTA VEGETAL Secano
 Ref:1700000006247749 Recinto:18-149-005-00242-004 Cultivo:20902 BARBECHO TRADICIONAL-CON CUBIERTA VEGETAL Secano
 Ref:1700000006247734 Recinto:18-149-005-00243-001 Cultivo:5000 CEBADA-SIN VARIEDAD Secano
 Ref:1700000006247736 Recinto:18-149-016-00025-004 Cultivo:5000 CEBADA-SIN VARIEDAD Secano
- 85013 Superficie resuelta para el grupo de pago menor que la mínima requerida (requisito anexo I, Orden 26 mayo 2015)
 Sup. Resuelta:0 Grupo de Pago:HERBÁCEOS
- 85030 Expediente que no renueva el 80% del número de unidades comprometidas.
 Sup. Determinada:0 Sup. Máx. Comprometida:66,58



(1) Superficie declarada admisible ajustada con la superficie comprometida.
 (2) Factor de penalización valorando el alcance para el tipo de compromiso.
 (3) Solicita agricultura y tiene compromisos vigentes.
 (4) Solicita ganadería y tiene compromisos vigentes.

<u>APELLIDOS Y NOMBRE / RAZÓN SOCIAL</u>	<u>NIF</u>	<u>EXPEDIENTE</u>	<u>SOLICITA AGRICULT. (3)</u>	<u>SOLICITA GANADER. (4)</u>	<u>ANUALIDAD DE PAGO</u>
Gomez Gonzalez Francisco	****1874*	1212453	NO	SI	

DATOS MANTENIMIENTO

RESUMEN DE UNIDADES

<u>Cód</u>	<u>GRUPO DE PAGO</u>	<u>Sup. Dec. Admisible (ha)</u>	<u>Sup. Comprometida (ha)</u>	<u>Sup. ajustada compromiso (1) (ha)</u>	<u>% sobredec.</u>	<u>SUP. PROPUESTA (ha)</u>	<u>Importe Declarado</u>	<u>Importe Topado</u>	<u>Importe Propuesto</u>	<u>Importe tras sobredec.</u>
	GANADERÍA - SIN SUPERFICIE DETERMINADA	0,00		0,00	0,00	0,00	0,00	0,00	0,00	0,00
TOTAL		0,00		0,00		0,00	0,00	0,00	0,00	0,00

APLICACIÓN DE REDUCCIONES Y SANCIONES

<u>Importe Calculado</u>	<u>Importe prereduc.</u>	<u>Admisibilidad y compromisos</u>	<u>Presentación tardía</u>	<u>Omisión declaración</u>	<u>Condicionabilidad</u>	<u>PROPUESTO</u>	<u>IMPORTE (Euros)</u>			
							<u>FEADER (Eje 2)</u>	<u>MAPA</u>	<u>CAGPDS</u>	
0,00	0,00	0,00	0,00	0,00	0,00	0,00	0,00	0,00	0,00	
TOTAL							0,00	0,00	0,00	0,00

DATOS GANADERÍA

RESUMEN DE UNIDADES

<u>Cód</u>	<u>GRUPO DE PAGO</u>	<u>Sup. Dec. Admisible (ha)</u>	<u>Sup. Comprometida (ha)</u>	<u>Sup. ajustada compromiso (1) (ha)</u>	<u>% sobredec.</u>	<u>SUP. PROPUESTA (ha)</u>	<u>Importe Declarado</u>	<u>Importe Topado</u>	<u>Importe Propuesto</u>	<u>Importe tras sobredec.</u>
	GANADERÍA - SIN SUPERFICIE DETERMINADA	0,00		0,00	0,00	0,00	0,00	0,00	0,00	0,00
TOTAL		0,00		0,00		0,00	0,00	0,00	0,00	0,00

RESUMEN DE PAGOS

<u>Importe Calculado</u>	<u>Importe prereduc.</u>	<u>Admisibilidad y compromisos</u>	<u>Presentación tardía</u>	<u>Omisión declaración</u>	<u>Condicionabilidad</u>	<u>PROPUESTO</u>	<u>IMPORTE (Euros)</u>			
							<u>FEADER (Eje 2)</u>	<u>MAPA</u>	<u>CAGPDS</u>	
						Propuesto 0,00	0,00	0,00	0,00	0,00
TOTAL							0,00	0,00	0,00	0,00

APLICACIÓN DE REDUCCIONES Y SANCIONES

<u>Importe Calculado</u>	<u>Importe prereduc.</u>	<u>Admisibilidad y compromisos</u>	<u>Presentación tardía</u>	<u>Omisión declaración</u>	<u>Condicionabilidad</u>	<u>PROPUESTO</u>	<u>IMPORTE (Euros)</u>			
							<u>FEADER (Eje 2)</u>	<u>MAPA</u>	<u>CAGPDS</u>	
0,00	0,00	0,00	0,00	0,00	0,00	0,00	0,00	0,00	0,00	
TOTAL							0,00	0,00	0,00	0,00

Datos considerados para el Cálculo de la Carga Ganadera mínima y máxima del expediente

Superficie determinada para Cálculo Carga Ganadera Mínima: 0,00 ha
 Superficie determinada para Cálculo Carga Ganadera Máxima: 0,00 ha
 Carga Ganadera Mínima Expediente: 0,00 ugm/ha
 Carga Ganadera Máxima Expediente: 0,00 ugm/ha

Los importes del Grupo de Pago de pastos de este expediente han sido ajustados por no llegar a la carga ganadera mínima de 0,3



(1) Superficie declarada admisible ajustada con la superficie comprometida.
 (2) Factor de penalización valorando el alcance para el tipo de compromiso.
 (3) Solicita agricultura y tiene compromisos vigentes.
 (4) Solicita ganadería y tiene compromisos vigentes.

<u>APELLIDOS Y NOMBRE / RAZÓN SOCIAL</u>	<u>NIF</u>	<u>EXPEDIENTE</u>	<u>SOLICITA AGRICULT. (3)</u>	<u>SOLICITA GANADER. (4)</u>	<u>ANUALIDAD DE PAGO</u>
GOMEZ JIMENEZ ANTONIO	****3704*	1027869	SI	NO	6ª

DATOS MANTENIMIENTO

IMPORTE POR ANUALIDAD

	<u>2015</u>	<u>2016</u>	<u>2017</u>	<u>2018</u>	<u>2019</u>	<u>2020</u>
IMPORTE MÁXIMO SUBVENCIONABLE	3.057,63 €	3.057,63 €	3.057,63 €	3.057,63 €	3.044,66 €	3.044,66 €
IMPORTE MEDIO DE TRANSFERENCIA (€/ha)	216,24 €	216,24 €	216,24 €	216,24 €	216,24 €	216,24 €

RESUMEN DE UNIDADES

<u>Cód</u>	<u>GRUPO DE PAGO</u>	<u>Sup. Dec. Admisible (ha)</u>	<u>Sup. Comprometida (ha)</u>	<u>Sup. ajustada compromiso (1) (ha)</u>	<u>% sobredec.</u>	<u>SUP. PROPUESTA (ha)</u>	<u>Importe Declarado</u>	<u>Importe Topado</u>	<u>Importe Propuesto</u>	<u>Importe tras sobredec.</u>
58	FRUTALES SECANO	14,08		14,03	0,00	14,03	3.033,85	3.044,66	3.033,85	3.033,85
64	HERBÁCEOS NO ELEGIBLES	0,05		0,05	0,00	0,05	0,00	0,00	0,00	0,00
TOTAL		14,13	14,08	14,08		14,08	3.033,85	3.044,66	3.033,85	3.033,85

APLICACIÓN DE REDUCCIONES Y SANCIONES

	<u>Importe Calculado</u>	<u>Importe prereduc.</u>	<u>Admisibilidad y compromisos</u>	<u>Presentación tardía</u>	<u>Omisión declaración</u>	<u>Condicionabilidad</u>	<u>PROPUESTO</u>	<u>IMPORTE (Euros)</u>		
								<u>FEADER (Eje 2)</u>	<u>MAPA</u>	<u>CAGPDS</u>
AGRICULTURA	3.033,85	3.033,85	0,00	0,00	0,00	0,00	3.033,85	2.275,39	326,14	432,32
TOTAL							3.033,85	2.275,39	326,14	432,32

RECINTOS PROPUESTOS

<u>REE.</u>	<u>REFERENCIA SIGPAC</u>	<u>CULTIVO</u>	<u>DESCRIPCIÓN CULTIVO</u>	<u>S/R</u>	<u>G.PAGO</u>	<u>PEND. MEDIA (%)</u>	<u>SUP. DEC. ADMISIBLE (ha)</u>	<u>SUP. COMPROM. (ha)</u>	<u>SUP. AJUSTADA COMPROM. (1) (ha)</u>	<u>SUP. CONY. SIGPAC (ha)</u>	<u>SUP. CERTIE. (ha)</u>	<u>SUP. CAMPO (ha)</u>	<u>SUP. CAMPO DETER. CULT. DECLARADO (ha)</u>	<u>SUP. DEC. REDUCIDA (ha)</u>	<u>SUP. PROPUESTA (ha)</u>
-28873	18-087-014-00306-00002	20901	BARBECHO TRADICIONAL-SIN CUBIERTA VEGETAL	S	64	5,89	0,05	0,05	0,05		0,05			0,05	0,05
1700000004784334	18-087-004-00036-00001	104020	ALMENDROS-GUARA	S	58	7,09	6,28	6,28	6,28		6,28			6,28	6,28
1700000004784335	18-087-014-00306-00001	104020	ALMENDROS-GUARA	S	58	4,93	7,80	7,80	7,80		7,80			7,80	7,80

DATOS AGRICULTURA

RESUMEN DE UNIDADES

<u>Cód</u>	<u>GRUPO DE PAGO</u>	<u>Sup. Dec. Admisible (ha)</u>	<u>Sup. Comprometida (ha)</u>	<u>Sup. ajustada compromiso (1) (ha)</u>	<u>% sobredec.</u>	<u>SUP. PROPUESTA (ha)</u>	<u>Importe Declarado</u>	<u>Importe Topado</u>	<u>Importe Propuesto</u>	<u>Importe tras sobredec.</u>
58	FRUTALES SECANO	14,08		14,03	0,00	14,03	3.033,85	3.044,66	3.033,85	3.033,85
64	HERBÁCEOS NO ELEGIBLES	0,05		0,05	0,00	0,05	0,00	0,00	0,00	0,00
TOTAL		14,13	14,08	14,08		14,08	3.033,85	3.044,66	3.033,85	3.033,85

RESUMEN DE PAGOS

	<u>IMPORTE (Euros)</u>			
	<u>PROPUESTO</u>	<u>FEADER (Eje 2)</u>	<u>MAPA</u>	<u>CAGPDS</u>
Propuesto a pagar	3.033,85	2.275,39	326,14	432,32

APLICACIÓN DE REDUCCIONES Y SANCIONES

	<u>Importe Calculado</u>	<u>Importe prereduc.</u>	<u>Admisibilidad y compromisos</u>	<u>Presentación tardía</u>	<u>Omisión declaración</u>	<u>Condicionabilidad</u>	<u>PROPUESTO</u>	<u>IMPORTE (Euros)</u>		
								<u>FEADER (Eje 2)</u>	<u>MAPA</u>	<u>CAGPDS</u>
	3.033,85	3.033,85	0,00	0,00	0,00	0,00	3.033,85	2.275,39	326,14	432,32
TOTAL							3.033,85	2.275,39	326,14	432,32

INCIDENCIAS

INCIDENCIA DESCRIPCIÓN

85031 Solicita recinto que no está comprometido para la operación.
 Ref:1700000004784332 Recinto:18-087-017-00351-001 Cultivo:104020 ALMENDROS-GUARA Secano



(1) Superficie declarada admisible ajustada con la superficie comprometida.
 (2) Factor de penalización valorando el alcance para el tipo de compromiso.
 (3) Solicita agricultura y tiene compromisos vigentes.
 (4) Solicita ganadería y tiene compromisos vigentes.

<u>APELLIDOS Y NOMBRE / RAZÓN SOCIAL</u>	<u>NIF</u>	<u>EXPEDIENTE</u>	<u>SOLICITA AGRICULT. (3)</u>	<u>SOLICITA GANADER. (4)</u>	<u>ANUALIDAD DE PAGO</u>
GOMEZ JIMENEZ FRANCISCO	****2986*	1027837	SI	NO	6ª

DATOS MANTENIMIENTO

IMPORTE POR ANUALIDAD

	<u>2015</u>	<u>2016</u>	<u>2017</u>	<u>2018</u>	<u>2019</u>	<u>2020</u>
IMPORTE MÁXIMO SUBVENCIONABLE	4.017,74 €	4.017,74 €	4.017,74 €	4.017,74 €	4.017,74 €	4.017,74 €
IMPORTE MEDIO DE TRANSFERENCIA (€/ha)	216,24 €	216,24 €	216,24 €	216,24 €	216,24 €	216,24 €

RESUMEN DE UNIDADES

<u>Cód</u>	<u>GRUPO DE PAGO</u>	<u>Sup. Dec. Admisible (ha)</u>	<u>Sup. Comprometida (ha)</u>	<u>Sup. ajustada compromiso (1) (ha)</u>	<u>% sobredec.</u>	<u>SUP. PROPUESTA (ha)</u>	<u>Importe Declarado</u>	<u>Importe Topado</u>	<u>Importe Propuesto</u>	<u>Importe tras sobredec.</u>
58	FRUTALES SECANO	18,58		18,58	0,00	18,58	4.017,74	4.017,74	4.017,74	4.017,74
	TOTAL	18,58	18,58	18,58		18,58	4.017,74	4.017,74	4.017,74	4.017,74

APLICACIÓN DE REDUCCIONES Y SANCIONES

	<u>Importe Calculado</u>	<u>Importe prereduc.</u>	<u>Admisibilidad y compromisos</u>	<u>Presentación tardía</u>	<u>Omisión declaración</u>	<u>Condicionabilidad</u>	<u>PROPUESTO</u>	<u>IMPORTE (Euros)</u>		
								<u>FEADER (Eje 2)</u>	<u>MAPA</u>	<u>CAGPDS</u>
AGRICULTURA	4.017,74	4.017,74	0,00	0,00	0,00	0,00	4.017,74	3.013,31	431,91	572,52
TOTAL							4.017,74	3.013,31	431,91	572,52

RECINTOS PROPUESTOS

<u>REF.</u>	<u>REFERENCIA SIGPAC</u>	<u>CULTIVO DESCRIPCIÓN CULTIVO</u>	<u>S/R</u>	<u>G.PAGO</u>	<u>PEND. MEDIA (%)</u>	<u>SUP. DEC. ADMISIBLE (ha)</u>	<u>SUP. COMPROM. (ha)</u>	<u>SUP. AJUSTADA COMPROM. (1) (ha)</u>	<u>SUP. CONV. SIGPAC (ha)</u>	<u>SUP. CERTIF. (ha)</u>	<u>SUP. CAMPO (ha)</u>	<u>SUP. CAMPO DETER. CULT. REDUCIDA (ha)</u>	<u>SUP. DEC. REDUCIDA (ha)</u>	<u>SUP. PROPUESTA (ha)</u>
1700000004790332	18-087-008-00041-00004	104020 ALMENDROS-GUARA	S	58	9,08	0,59	0,59	0,59	0,59	0,59			0,59	0,59
1700000004790333	18-087-008-00041-00005	104020 ALMENDROS-GUARA	S	58	7,18	3,99	3,99	3,99	3,99	3,99			3,99	3,99
1700000004790334	18-087-008-00041-00003	104020 ALMENDROS-GUARA	S	58	9,70	1,23	1,23	1,23	1,23	1,23			1,23	1,23
1700000004790335	18-087-014-00220-00001	104020 ALMENDROS-GUARA	S	58	9,91	2,38	2,38	2,38	2,38	2,38			2,38	2,38
1700000004790336	18-087-014-00224-00001	104020 ALMENDROS-GUARA	S	58	9,91	10,00	10,00	10,00	10,00	10,00			10,00	10,00
1700000004790337	18-087-008-00041-00009	104020 ALMENDROS-GUARA	S	58	7,95	0,07	0,07	0,07	0,07	0,07			0,07	0,07
1700000004790338	18-087-014-00218-00001	104020 ALMENDROS-GUARA	S	58	4,28	0,32	0,32	0,32	0,32	0,32			0,32	0,32

DATOS AGRICULTURA

RESUMEN DE UNIDADES

<u>Cód</u>	<u>GRUPO DE PAGO</u>	<u>Sup. Dec. Admisible (ha)</u>	<u>Sup. Comprometida (ha)</u>	<u>Sup. ajustada compromiso (1) (ha)</u>	<u>% sobredec.</u>	<u>SUP. PROPUESTA (ha)</u>	<u>Importe Declarado</u>	<u>Importe Topado</u>	<u>Importe Propuesto</u>	<u>Importe tras sobredec.</u>
58	FRUTALES SECANO	18,58		18,58	0,00	18,58	4.017,74	4.017,74	4.017,74	4.017,74
	TOTAL	18,58	18,58	18,58		18,58	4.017,74	4.017,74	4.017,74	4.017,74

RESUMEN DE PAGOS

	<u>PROPUESTO</u>	<u>FEADER (Eje 2)</u>	<u>MAPA</u>	<u>CAGPDS</u>
Propuesto a pagar	4.017,74	3.013,31	431,91	572,52

APLICACIÓN DE REDUCCIONES Y SANCIONES

	<u>Importe Calculado</u>	<u>Importe prereduc.</u>	<u>Admisibilidad y compromisos</u>	<u>Presentación tardía</u>	<u>Omisión declaración</u>	<u>Condicionabilidad</u>	<u>PROPUESTO</u>	<u>IMPORTE (Euros)</u>		
								<u>FEADER (Eje 2)</u>	<u>MAPA</u>	<u>CAGPDS</u>
	4.017,74	4.017,74	0,00	0,00	0,00	0,00	4.017,74	3.013,31	431,91	572,52
TOTAL							4.017,74	3.013,31	431,91	572,52



(1) Superficie declarada admisible ajustada con la superficie comprometida.
 (2) Factor de penalización valorando el alcance para el tipo de compromiso.
 (3) Solicita agricultura y tiene compromisos vigentes.
 (4) Solicita ganadería y tiene compromisos vigentes.

<u>APELLIDOS Y NOMBRE / RAZÓN SOCIAL</u>	<u>NIF</u>	<u>EXPEDIENTE</u>	<u>SOLICITA AGRICULT. (3)</u>	<u>SOLICITA GANADER. (4)</u>	<u>ANUALIDAD DE PAGO</u>
GOMEZ JIMENEZ GREGORIO	****3855*	1071515	SI	NO	6ª

DATOS MANTENIMIENTO

IMPORTE POR ANUALIDAD

	<u>2015</u>	<u>2016</u>	<u>2017</u>	<u>2018</u>	<u>2019</u>	<u>2020</u>
IMPORTE MÁXIMO SUBVENCIONABLE	3.531,20 €	3.531,20 €	3.531,20 €	3.531,20 €	3.531,20 €	3.531,20 €
IMPORTE MEDIO DE TRANSFERENCIA (€/ha)	216,24 €	216,24 €	216,24 €	216,24 €	216,24 €	216,24 €

RESUMEN DE UNIDADES

<u>Cód</u>	<u>GRUPO DE PAGO</u>	<u>Sup. Dec. Admisible (ha)</u>	<u>Sup. Comprometida (ha)</u>	<u>Sup. ajustada compromiso (1) (ha)</u>	<u>% sobredec.</u>	<u>SUP. PROPUESTA (ha)</u>	<u>Importe Declarado</u>	<u>Importe Topado</u>	<u>Importe Propuesto</u>	<u>Importe tras sobredec.</u>
58	FRUTALES SECANO	16,33		16,33	0,00	16,33	3.531,20	3.531,20	3.531,20	3.531,20
	TOTAL	16,33	16,33	16,33		16,33	3.531,20	3.531,20	3.531,20	3.531,20

APLICACIÓN DE REDUCCIONES Y SANCIONES

	<u>Importe Calculado</u>	<u>Importe prereduc.</u>	<u>Admisibilidad y compromisos</u>	<u>Presentación tardía</u>	<u>Omisión declaración</u>	<u>Condicionabilidad</u>	<u>PROPUESTO</u>	<u>IMPORTE (Euros)</u>		
								<u>FEADER (Eje 2)</u>	<u>MAPA</u>	<u>CAGPDS</u>
AGRICULTURA	3.531,20	3.531,20	0,00	0,00	0,00	0,00	3.531,20	2.648,40	379,60	503,20
TOTAL							3.531,20	2.648,40	379,60	503,20

RECINTOS PROPUESTOS

<u>REF.</u>	<u>REFERENCIA SIGPAC</u>	<u>CULTIVO DESCRIPCIÓN CULTIVO</u>	<u>S/R</u>	<u>G.PAGO</u>	<u>PEND. MEDIA (%)</u>	<u>SUP. DEC. ADMISIBLE (ha)</u>	<u>SUP. COMPROM. (ha)</u>	<u>SUP. AJUSTADA COMPROM. (1) (ha)</u>	<u>SUP. CONV. SIGPAC (ha)</u>	<u>SUP. CERTIF. (ha)</u>	<u>SUP. CAMPO (ha)</u>	<u>SUP. CAMPO DECLARADO (ha)</u>	<u>SUP. DEC. REDUCIDA (ha)</u>	<u>SUP. PROPUESTA (ha)</u>
1700000004779384	18-087-005-00310-00001	104020 ALMENDROS-GUARA	S	58	9,47	2,29	2,29	2,29	2,29	2,29			2,29	2,29
1700000004779385	18-087-015-00073-00002	104020 ALMENDROS-GUARA	S	58	8,11	2,82	2,82	2,82	2,82	2,82			2,82	2,82
1700000004779386	18-087-014-00317-00002	104020 ALMENDROS-GUARA	S	58	6,41	4,59	4,59	4,59	4,59	4,59			4,59	4,59
1700000004779387	18-087-015-00073-00003	104020 ALMENDROS-GUARA	S	58	5,74	6,63	6,63	6,63	6,63	6,63			6,63	6,63

DATOS AGRICULTURA

RESUMEN DE UNIDADES

<u>Cód</u>	<u>GRUPO DE PAGO</u>	<u>Sup. Dec. Admisible (ha)</u>	<u>Sup. Comprometida (ha)</u>	<u>Sup. ajustada compromiso (1) (ha)</u>	<u>% sobredec.</u>	<u>SUP. PROPUESTA (ha)</u>	<u>Importe Declarado</u>	<u>Importe Topado</u>	<u>Importe Propuesto</u>	<u>Importe tras sobredec.</u>
58	FRUTALES SECANO	16,33		16,33	0,00	16,33	3.531,20	3.531,20	3.531,20	3.531,20
	TOTAL	16,33	16,33	16,33		16,33	3.531,20	3.531,20	3.531,20	3.531,20

RESUMEN DE PAGOS

	<u>PROPUESTO</u>	<u>IMPORTE (Euros)</u>		
		<u>FEADER (Eje 2)</u>	<u>MAPA</u>	<u>CAGPDS</u>
Propuesto a pagar	3.531,20	2.648,40	379,60	503,20

APLICACIÓN DE REDUCCIONES Y SANCIONES

	<u>Importe Calculado</u>	<u>Importe prereduc.</u>	<u>Admisibilidad y compromisos</u>	<u>Presentación tardía</u>	<u>Omisión declaración</u>	<u>Condicionabilidad</u>	<u>PROPUESTO</u>	<u>IMPORTE (Euros)</u>		
								<u>FEADER (Eje 2)</u>	<u>MAPA</u>	<u>CAGPDS</u>
	3.531,20	3.531,20	0,00	0,00	0,00	0,00	3.531,20	2.648,40	379,60	503,20
TOTAL							3.531,20	2.648,40	379,60	503,20



(1) Superficie declarada admisible ajustada con la superficie comprometida.
 (2) Factor de penalización valorando el alcance para el tipo de compromiso.
 (3) Solicita agricultura y tiene compromisos vigentes.
 (4) Solicita ganadería y tiene compromisos vigentes.

<u>APELLIDOS Y NOMBRE / RAZÓN SOCIAL</u>	<u>NIF</u>	<u>EXPEDIENTE</u>	<u>SOLICITA AGRICULT. (3)</u>	<u>SOLICITA GANADER. (4)</u>	<u>ANUALIDAD DE PAGO</u>
GOMEZ JIMENEZ JOSEFA	****6107*	1028024	SI	NO	6ª

DATOS MANTENIMIENTO

IMPORTE POR ANUALIDAD

	<u>2015</u>	<u>2016</u>	<u>2017</u>	<u>2018</u>	<u>2019</u>	<u>2020</u>
IMPORTE MÁXIMO SUBVENCIONABLE	3.390,64 €	3.390,64 €	3.390,64 €	3.390,64 €	3.384,15 €	3.384,15 €
IMPORTE MEDIO DE TRANSFERENCIA (€/ha)	216,24 €	216,24 €	216,24 €	216,24 €	216,24 €	216,24 €

RESUMEN DE UNIDADES

<u>Cód</u>	<u>GRUPO DE PAGO</u>	<u>Sup. Dec. Admisible (ha)</u>	<u>Sup. Comprometida (ha)</u>	<u>Sup. ajustada compromiso (1) (ha)</u>	<u>% sobredec.</u>	<u>SUP. PROPUESTA (ha)</u>	<u>Importe Declarado</u>	<u>Importe Topado</u>	<u>Importe Propuesto</u>	<u>Importe tras sobredec.</u>
58	FRUTALES SECANO	15,65		15,65	0,00	15,65	3.384,16	3.384,15	3.384,15	3.384,15
	TOTAL	15,65	15,65	15,65		15,65	3.384,16	3.384,15	3.384,15	3.384,15

APLICACIÓN DE REDUCCIONES Y SANCIONES

	<u>Importe Calculado</u>	<u>Importe prereduc.</u>	<u>Admisibilidad y compromisos</u>	<u>Presentación tardía</u>	<u>Omisión declaración</u>	<u>Condicionabilidad</u>	<u>PROPUESTO</u>	<u>IMPORTE (Euros)</u>		
								<u>FEADER (Eje 2)</u>	<u>MAPA</u>	<u>CAGPDS</u>
AGRICULTURA	3.384,15	3.384,15	0,00	0,00	0,00	0,00	3.384,15	2.538,11	363,80	482,24
TOTAL							3.384,15	2.538,11	363,80	482,24

RECINTOS PROPUESTOS

<u>REF.</u>	<u>REFERENCIA SIGPAC</u>	<u>CULTIVO DESCRIPCIÓN CULTIVO</u>	<u>S/R</u>	<u>G.PAGO</u>	<u>PEND. MEDIA (%)</u>	<u>SUP. DEC. ADMISIBLE (ha)</u>	<u>SUP. COMPROM. (ha)</u>	<u>SUP. AJUSTADA COMPROM. (1) (ha)</u>	<u>SUP. CONV. SIGPAC (ha)</u>	<u>SUP. CERTIF. (ha)</u>	<u>SUP. CAMPO (ha)</u>	<u>SUP. CAMPO DECLARADO (ha)</u>	<u>SUP. DEC. REDUCIDA (ha)</u>	<u>SUP. PROPUESTA (ha)</u>
1700000004792058	18-087-014-00228-00001	104020 ALMENDROS-GUARA	S	58	6,20	9,19	9,19	9,19	9,19	9,19			9,19	9,19
1700000004792059	18-087-017-00440-00001	104020 ALMENDROS-GUARA	S	58	4,73	3,00	3,00	3,00		3,00			3,00	3,00
1700000004792060	18-087-014-00418-00001	104020 ALMENDROS-GUARA	S	58	14,57	3,46	3,46	3,46		3,46			3,46	3,46

DATOS AGRICULTURA

RESUMEN DE UNIDADES

<u>Cód</u>	<u>GRUPO DE PAGO</u>	<u>Sup. Dec. Admisible (ha)</u>	<u>Sup. Comprometida (ha)</u>	<u>Sup. ajustada compromiso (1) (ha)</u>	<u>% sobredec.</u>	<u>SUP. PROPUESTA (ha)</u>	<u>Importe Declarado</u>	<u>Importe Topado</u>	<u>Importe Propuesto</u>	<u>Importe tras sobredec.</u>
58	FRUTALES SECANO	15,65		15,65	0,00	15,65	3.384,16	3.384,15	3.384,15	3.384,15
	TOTAL	15,65	15,65	15,65		15,65	3.384,16	3.384,15	3.384,15	3.384,15

RESUMEN DE PAGOS

<u>IMPORTE (Euros)</u>				
	<u>PROPUESTO</u>	<u>FEADER (Eje 2)</u>	<u>MAPA</u>	<u>CAGPDS</u>
Propuesto a pagar	3.384,15	2.538,11	363,80	482,24

APLICACIÓN DE REDUCCIONES Y SANCIONES

	<u>Importe Calculado</u>	<u>Importe prereduc.</u>	<u>Admisibilidad y compromisos</u>	<u>Presentación tardía</u>	<u>Omisión declaración</u>	<u>Condicionabilidad</u>	<u>PROPUESTO</u>	<u>IMPORTE (Euros)</u>		
								<u>FEADER (Eje 2)</u>	<u>MAPA</u>	<u>CAGPDS</u>
	3.384,15	3.384,15	0,00	0,00	0,00	0,00	3.384,15	2.538,11	363,80	482,24
TOTAL							3.384,15	2.538,11	363,80	482,24



(1) Superficie declarada admisible ajustada con la superficie comprometida.
 (2) Factor de penalización valorando el alcance para el tipo de compromiso.
 (3) Solicita agricultura y tiene compromisos vigentes.
 (4) Solicita ganadería y tiene compromisos vigentes.

<u>APELLIDOS Y NOMBRE / RAZÓN SOCIAL</u>	<u>NIF</u>	<u>EXPEDIENTE</u>	<u>SOLICITA AGRICULT. (3)</u>	<u>SOLICITA GANADER. (4)</u>	<u>ANUALIDAD DE PAGO</u>
GOMEZ MARIN MAXIMO	****3032*	1216442	SI	SI	6ª

DATOS MANTENIMIENTO

IMPORTE POR ANUALIDAD

	<u>2015</u>	<u>2016</u>	<u>2017</u>	<u>2018</u>	<u>2019</u>	<u>2020</u>
IMPORTE MÁXIMO SUBVENCIONABLE	11.725,54 €	11.725,54 €	11.725,54 €	11.725,54 €	11.725,54 €	11.725,54 €
IMPORTE MEDIO DE TRANSFERENCIA (€/ha)	99,89 €	99,89 €	99,89 €	99,89 €	99,89 €	99,89 €

RESUMEN DE UNIDADES

<u>Cód</u>	<u>GRUPO DE PAGO</u>	<u>Sup. Dec. Admisible (ha)</u>	<u>Sup. Comprometida (ha)</u>	<u>Sup. ajustada compromiso (1) (ha)</u>	<u>% sobredec.</u>	<u>SUP. PROPUESTA (ha)</u>	<u>Importe Declarado</u>	<u>Importe Topado</u>	<u>Importe Propuesto</u>	<u>Importe tras sobredec.</u>
64	HERBÁCEOS NO ELEGIBLES	0,00		0,00	100,00	0,00	0,00	0,00	0,00	0,00
63	PASTOS ASOCIADOS A GANADERÍA ECOLÓGICA	46,72		46,72	0,00	46,72	3.838,05	4.667,04	3.838,05	3.838,05
TOTAL		46,72	117,38	46,72		46,72	3.838,05	4.667,04	3.838,05	3.838,05

APLICACIÓN DE REDUCCIONES Y SANCIONES

	<u>Importe Calculado</u>	<u>Importe prerreduc.</u>	<u>Admisibilidad y compromisos</u>	<u>Presentación tardía</u>	<u>Omisión declaración</u>	<u>Condicionabilidad</u>	<u>PROPUESTO</u>	<u>IMPORTE (Euros)</u>		
								<u>FEADER (Eje 2)</u>	<u>MAPA</u>	<u>CAGPDS</u>
AGRICULTURA	0,00	0,00	0,00	0,00	0,00	0,00	0,00	0,00	0,00	0,00
GANADERÍA	3.838,05	0,00	0,00	0,00	0,00	0,00	0,00	0,00	0,00	0,00
TOTAL							0,00	0,00	0,00	0,00

RECINTOS PROPUESTOS

<u>REE.</u>	<u>REFERENCIA SIGPAC</u>	<u>CULTIVO</u>	<u>DESCRIPCIÓN CULTIVO</u>	<u>S/R</u>	<u>G.PAGO</u>	<u>PEND. MEDIA (%)</u>	<u>SUP. DEC. ADMISIBLE (ha)</u>	<u>SUP. COMPROM. (ha)</u>	<u>SUP. AJUSTADA COMPROM. (1) (ha)</u>	<u>SUP. CONY. SIGPAC (ha)</u>	<u>SUP. CERTIE. (ha)</u>	<u>SUP. CAMPO (ha)</u>	<u>SUP. CAMPO DECLARADO (ha)</u>	<u>SUP. DEC. REDUCIDA (ha)</u>	<u>SUP. PROPUESTA (ha)</u>
-509784	18-100-015-00041-00003	62000	PASTOS PERMANENTES DE 5 O MAS AÑOS-SIN VARIEDAD	S	63	7,17	0,43	0,50	0,43		0,50			0,43	0,43
4117991	18-100-015-00047-00002	62000	PASTOS PERMANENTES DE 5 O MAS AÑOS-SIN VARIEDAD	S	63	26,29	34,41	34,41	34,41		34,41			34,41	34,41
4117996	18-100-015-00054-00004	62000	PASTOS PERMANENTES DE 5 O MAS AÑOS-SIN VARIEDAD	S	63	29,43	11,88	11,88	11,88		21,60			11,88	11,88

DATOS AGRICULTURA

RESUMEN DE UNIDADES

<u>Cód</u>	<u>GRUPO DE PAGO</u>	<u>Sup. Dec. Admisible (ha)</u>	<u>Sup. Comprometida (ha)</u>	<u>Sup. ajustada compromiso (1) (ha)</u>	<u>% sobredec.</u>	<u>SUP. PROPUESTA (ha)</u>	<u>Importe Declarado</u>	<u>Importe Topado</u>	<u>Importe Propuesto</u>	<u>Importe tras sobredec.</u>
64	HERBÁCEOS NO ELEGIBLES	0,00		0,00	100,00	0,00	0,00	0,00	0,00	0,00
TOTAL		0,00	117,38	0,00		0,00	0,00	0,00	0,00	0,00

RESUMEN DE PAGOS

<u>IMPORTE (Euros)</u>				
<u>PROPUESTO</u>	<u>FEADER (Eje 2)</u>	<u>MAPA</u>	<u>CAGPDS</u>	
Propuesto	0,00	0,00	0,00	0,00

APLICACIÓN DE REDUCCIONES Y SANCIONES

<u>Importe Calculado</u>	<u>Importe prerreduc.</u>	<u>Admisibilidad y compromisos</u>	<u>Presentación tardía</u>	<u>Omisión declaración</u>	<u>Condicionabilidad</u>	<u>PROPUESTO</u>	<u>IMPORTE (Euros)</u>			
							<u>FEADER (Eje 2)</u>	<u>MAPA</u>	<u>CAGPDS</u>	
0,00	0,00	0,00	0,00	0,00	0,00	0,00	0,00	0,00	0,00	
TOTAL							0,00	0,00	0,00	0,00



(1) Superficie declarada admisible ajustada con la superficie comprometida.
 (2) Factor de penalización valorando el alcance para el tipo de compromiso.
 (3) Solicita agricultura y tiene compromisos vigentes.
 (4) Solicita ganadería y tiene compromisos vigentes.

INCIDENCIAS

INCIDENCIA DESCRIPCIÓN

85008	Recinto incompatible por estar solicitado para otra submedida (anexo II, Orden 26 mayo 2015) Ref:4118003 Recinto:18-100-015-00017-002 Cultivo:5000 CEBADA-SIN VARIEDAD Secano Ref:-67813 Recinto:18-100-015-00041-001 Cultivo:5000 CEBADA-SIN VARIEDAD Secano Ref:4118000 Recinto:18-100-015-00041-001 Cultivo:20902 BARBECHO TRADICIONAL-CON CUBIERTA VEGETAL Secano Ref:4118009 Recinto:18-100-015-00044-001 Cultivo:20902 BARBECHO TRADICIONAL-CON CUBIERTA VEGETAL Secano Ref:4118007 Recinto:18-100-015-00045-001 Cultivo:20902 BARBECHO TRADICIONAL-CON CUBIERTA VEGETAL Secano Ref:4118008 Recinto:18-100-015-00045-002 Cultivo:20902 BARBECHO TRADICIONAL-CON CUBIERTA VEGETAL Secano Ref:4117992 Recinto:18-100-015-00047-003 Cultivo:20902 BARBECHO TRADICIONAL-CON CUBIERTA VEGETAL Secano Ref:4117997 Recinto:18-100-015-00054-005 Cultivo:5000 CEBADA-SIN VARIEDAD Secano Ref:-67776 Recinto:18-100-015-00054-005 Cultivo:20902 BARBECHO TRADICIONAL-CON CUBIERTA VEGETAL Secano Ref:4117998 Recinto:18-100-015-00054-009 Cultivo:5000 CEBADA-SIN VARIEDAD Secano Ref:4117999 Recinto:18-100-015-00054-010 Cultivo:20902 BARBECHO TRADICIONAL-CON CUBIERTA VEGETAL Secano Ref:4118004 Recinto:18-100-015-00062-001 Cultivo:5000 CEBADA-SIN VARIEDAD Secano
85013	Superficie resuelta para el grupo de pago menor que la mínima requerida (requisito anexo 1, Orden 26 mayo 2015) Sup. Resuelta:0 Grupo de Pago:HERBÁCEOS
85030	Expediente que no renueva el 80% del número de unidades comprometidas. Sup. Determinada:46,72 Sup. Máx. Comprometida:117,38

DATOS GANADERÍA

RESUMEN DE UNIDADES

Cód	GRUPO DE PAGO	Sup. Dec. Admisible (ha)	Sup. Comprometida (ha)	Sup. ajustada compromiso (1) (ha)	% sobredec.	SUP. PROPUESTA (ha)	Importe Declarado	Importe Topado	Importe Propuesto	Importe tras sobredec.
63	PASTOS ASOCIADOS A GANADERÍA ECOLÓGICA	46,72		46,72	0,00	46,72	3.838,05	4.667,04	3.838,05	3.838,05
	TOTAL	46,72	117,38	46,72		46,72	3.838,05	4.667,04	3.838,05	3.838,05

RESUMEN DE PAGOS

	IMPORTE (Euros)			
		FEADER		
		PROPUESTO	(Eje 2)	MAPA
	Propuesto	0,00	0,00	0,00
			CAGPDS	0,00

APLICACIÓN DE REDUCCIONES Y SANCIONES

							IMPORTE (Euros)			
	Importe Calculado	Importe prereduc.	Admisibilidad y compromisos	Presentación tardía	Omisión declaración	Condicionalidad		FEADER		
	3.838,05	0,00	0,00	0,00	0,00	0,00		PROPUESTO	(Eje 2)	MAPA
								0,00	0,00	0,00
							TOTAL	0,00	0,00	0,00
									CAGPDS	0,00

Datos considerados para el Cálculo de la Carga Ganadera mínima y máxima del expediente

Explotación	Especie	Inscrito en Siipa y Admisible	Censo Medio Animales	Ugm Calculada para CG Mínima	Ugm Calculada para CG Máxima
ES180980000264	CAPRINA	SI	26,35	3,95	3,95
ES180980000264	OVINA	SI	360,49	54,07	54,07
				58,02	58,02

Superficie determinada para Cálculo Carga Ganadera Mínima: 61,58 ha
 Superficie determinada para Cálculo Carga Ganadera Máxima: 99,16 ha
 Carga Ganadera Mínima Expediente: 0,94 ugm/ha
 Carga Ganadera Máxima Expediente: 0,59 ugm/ha

Recintos Determinados para el Cálculo de Garga Ganadera Mínima

REF.	REFERENCIA SIGPAC	CULTIVO	DESCRIPCIÓN CULTIVO	S/R	SUP. PROPUESTA (ha)
-509784	18-100-015-00041-00003	62000	PASTOS PERMANENTES DE 5 O MAS AÑOS-SIN VARIEDAD	S	0,43
4117990	18-100-015-00047-00001	62000	PASTOS PERMANENTES DE 5 O MAS AÑOS-SIN VARIEDAD	S	3,29
4117991	18-100-015-00047-00002	62000	PASTOS PERMANENTES DE 5 O MAS AÑOS-SIN VARIEDAD	S	34,41
4117995	18-100-015-00054-00003	62000	PASTOS PERMANENTES DE 5 O MAS AÑOS-SIN VARIEDAD	S	1,19
4117996	18-100-015-00054-00004	62000	PASTOS PERMANENTES DE 5 O MAS AÑOS-SIN VARIEDAD	S	11,88
4118001	18-100-015-00041-00002	62000	PASTOS PERMANENTES DE 5 O MAS AÑOS-SIN VARIEDAD	S	10,38

(1) Superficie declarada admisible ajustada con la superficie comprometida.
 (2) Factor de penalización valorando el alcance para el tipo de compromiso.
 (3) Solicita agricultura y tiene compromisos vigentes.
 (4) Solicita ganadería y tiene compromisos vigentes.

Datos considerados para el Cálculo de la Carga Ganadera mínima y máxima del expediente

Recintos Determinados para el Cálculo de Garga Ganadera Máxima

<u>REF.</u>	<u>REFERENCIA SIGPAC</u>	<u>CULTIVO</u>	<u>DESCRIPCIÓN CULTIVO</u>	<u>S/R</u>	<u>SUP. PROPUESTA (ha)</u>
-509784	18-100-015-00041-00003	62000	PASTOS PERMANENTES DE 5 O MAS AÑOS-SIN VARIEDAD	S	0,43
-67776	18-100-015-00054-00005	20902	BARBECHO TRADICIONAL-CON CUBIERTA VEGETAL	S	11,95
4117990	18-100-015-00047-00001	62000	PASTOS PERMANENTES DE 5 O MAS AÑOS-SIN VARIEDAD	S	3,29
4117991	18-100-015-00047-00002	62000	PASTOS PERMANENTES DE 5 O MAS AÑOS-SIN VARIEDAD	S	34,41
4117992	18-100-015-00047-00003	20902	BARBECHO TRADICIONAL-CON CUBIERTA VEGETAL	S	10,92
4117995	18-100-015-00054-00003	62000	PASTOS PERMANENTES DE 5 O MAS AÑOS-SIN VARIEDAD	S	1,19
4117996	18-100-015-00054-00004	62000	PASTOS PERMANENTES DE 5 O MAS AÑOS-SIN VARIEDAD	S	11,88
4117999	18-100-015-00054-00010	20902	BARBECHO TRADICIONAL-CON CUBIERTA VEGETAL	S	2,09
4118000	18-100-015-00041-00001	20902	BARBECHO TRADICIONAL-CON CUBIERTA VEGETAL	S	9,31
4118001	18-100-015-00041-00002	62000	PASTOS PERMANENTES DE 5 O MAS AÑOS-SIN VARIEDAD	S	10,38
4118007	18-100-015-00045-00001	20902	BARBECHO TRADICIONAL-CON CUBIERTA VEGETAL	S	0,56
4118008	18-100-015-00045-00002	20902	BARBECHO TRADICIONAL-CON CUBIERTA VEGETAL	S	0,09
4118009	18-100-015-00044-00001	20902	BARBECHO TRADICIONAL-CON CUBIERTA VEGETAL	S	2,66

INCIDENCIAS

INCIDENCIA DESCRIPCIÓN

- 85030 Expediente que no renueva el 80% del número de unidades comprometidas.
Sup. Determinada:46,72 Sup. Máx. Comprometida:117,38
- 85031 Solicita recinto que no está comprometido para la operación.
Ref:4118001 Recinto:18-100-015-00041-002 Cultivo:62000 PASTOS PERMANENTES DE 5 O MAS AÑOS-SIN VARIEDAD Secano
Ref:4117990 Recinto:18-100-015-00047-001 Cultivo:62000 PASTOS PERMANENTES DE 5 O MAS AÑOS-SIN VARIEDAD Secano
Ref:4117995 Recinto:18-100-015-00054-003 Cultivo:62000 PASTOS PERMANENTES DE 5 O MAS AÑOS-SIN VARIEDAD Secano



<u>APELLIDOS Y NOMBRE / RAZÓN SOCIAL</u>	<u>NIF</u>	<u>EXPEDIENTE</u>	<u>SOLICITA AGRICULT. (3)</u>	<u>SOLICITA GANADER. (4)</u>	<u>ANUALIDAD DE PAGO</u>
GOMEZ MARTINEZ PABLO	****2117*	1019239	SI	NO	6ª

DATOS MANTENIMIENTO

IMPORTE POR ANUALIDAD

	<u>2015</u>	<u>2016</u>	<u>2017</u>	<u>2018</u>	<u>2019</u>	<u>2020</u>
IMPORTE MÁXIMO SUBVENCIONABLE	8.737,08 €	8.737,08 €	8.733,83 €	8.733,83 €	8.733,83 €	8.733,83 €
IMPORTE MEDIO DE TRANSFERENCIA (€/ha)	108,23 €	108,23 €	108,23 €	108,23 €	108,23 €	108,23 €

RESUMEN DE UNIDADES

<u>Cód</u>	<u>GRUPO DE PAGO</u>	<u>Sup. Dec. Admisible (ha)</u>	<u>Sup. Comprometida (ha)</u>	<u>Sup. ajustada compromiso (1) (ha)</u>	<u>% sobredec.</u>	<u>SUP. PROPUESTA (ha)</u>	<u>Importe Declarado</u>	<u>Importe Topado</u>	<u>Importe Propuesto</u>	<u>Importe tras sobredec.</u>
58	FRUTALES SECANO	22,47		22,46	0,00	22,46	4.856,75	4.335,05	4.335,05	4.335,05
59	HERBÁCEOS	32,61		32,60	0,77	32,35	4.928,14	4.398,78	4.364,99	4.364,99
64	HERBÁCEOS NO ELEGIBLES	25,64		25,64	0,00	25,64	0,00	0,00	0,00	0,00
TOTAL		80,72	80,70	80,70		80,45	9.784,89	8.733,83	8.700,04	8.700,04

APLICACIÓN DE REDUCCIONES Y SANCIONES

	<u>Importe Calculado</u>	<u>Importe prerreduc.</u>	<u>Admisibilidad y compromisos</u>	<u>Presentación tardía</u>	<u>Omisión declaración</u>	<u>Condicionality</u>	<u>PROPUESTO</u>	<u>IMPORTE (Euros)</u>		
								<u>FEADER (Eje 2)</u>	<u>MAPA</u>	<u>CAGPDS</u>
AGRICULTURA	8.700,04	8.700,04	0,00	0,00	0,00	0,00	8.700,04	6.525,03	935,25	1.239,76
TOTAL							8.700,04	6.525,03	935,25	1.239,76

RECINTOS PROPUESTOS

<u>REF.</u>	<u>REFERENCIA SIGPAC</u>	<u>CULTIVO DESCRIPCIÓN CULTIVO</u>	<u>S/R</u>	<u>G.PAGO</u>	<u>PEND. MEDIA (%)</u>	<u>SUP. DEC. ADMISIBLE (ha)</u>	<u>SUP. COMPROM. (ha)</u>	<u>SUP. AJUSTADA COMPROM. (1) (ha)</u>	<u>SUP. CONY. SIGPAC (ha)</u>	<u>SUP. CERTIE. (ha)</u>	<u>SUP. CAMPO (ha)</u>	<u>SUP. CAMPO DETER. CULT. DECLARADO (ha)</u>	<u>SUP. DEC. REDUCIDA (ha)</u>	<u>SUP. PROPUESTA (ha)</u>
1700000005123517	18-084-006-00120-00001	1000 TRIGO BLANDO-SIN VARIEDAD	S	59	3,09	3,71	3,71	3,71		3,71			3,71	3,71
1700000005123518	18-084-006-00122-00001	1000 TRIGO BLANDO-SIN VARIEDAD	S	59	5,81	2,27	2,27	2,27		4,54			2,27	2,02
1700000005123519	18-084-008-00294-00001	1000 TRIGO BLANDO-SIN VARIEDAD	S	59	4,32	1,85	1,85	1,85		1,85			1,85	1,85
1700000005123520	18-084-007-00244-00001	1000 TRIGO BLANDO-SIN VARIEDAD	S	59	4,11	2,60	2,60	2,60		2,60			2,60	2,60
1700000005123522	18-084-007-00303-00001	1000 TRIGO BLANDO-SIN VARIEDAD	S	59	4,10	1,67	1,66	1,66		1,67			1,66	1,66
1700000005123526	18-084-005-00932-00001	1000 TRIGO BLANDO-SIN VARIEDAD	S	59	4,58	4,57	4,57	4,57		4,57			4,57	4,57
1700000005123528	18-084-006-00131-00001	1000 TRIGO BLANDO-SIN VARIEDAD	S	59	3,46	2,61	2,61	2,61		2,61			2,61	2,61
1700000005123529	18-084-007-00213-00001	1000 TRIGO BLANDO-SIN VARIEDAD	S	59	3,27	0,45	0,45	0,45		0,45			0,45	0,45
1700000005123530	18-084-007-00301-00001	1000 TRIGO BLANDO-SIN VARIEDAD	S	59	3,41	3,85	3,85	3,85		3,85			3,85	3,85
1700000005123531	18-084-007-00225-00002	1000 TRIGO BLANDO-SIN VARIEDAD	S	59	1,41	0,86	0,86	0,86		0,86			0,86	0,86
1700000005123532	18-084-007-00226-00001	1000 TRIGO BLANDO-SIN VARIEDAD	S	59	2,13	0,55	0,55	0,55		0,55			0,55	0,55
1700000005123533	18-084-005-01051-00001	1000 TRIGO BLANDO-SIN VARIEDAD	S	59	3,23	3,04	3,04	3,04		3,04			3,04	3,04
1700000005123534	18-084-006-00083-00001	1000 TRIGO BLANDO-SIN VARIEDAD	S	59	4,71	4,58	4,58	4,58		4,58			4,58	4,58
1700000005123536	18-084-007-00433-00001	20901 BARBECHO TRADICIONAL-SIN CUBIERTA VEGETAL	S	64	6,13	6,94	6,94	6,94		6,94			6,94	6,94
1700000005123538	18-084-007-00252-00001	20901 BARBECHO TRADICIONAL-SIN CUBIERTA VEGETAL	S	64	2,55	2,02	2,02	2,02		2,02			2,02	2,02
1700000005123539	18-084-007-00079-00002	20901 BARBECHO TRADICIONAL-SIN CUBIERTA VEGETAL	S	64	5,58	2,64	2,64	2,64		2,64			2,64	2,64
1700000005123540	18-084-007-00084-00001	20901 BARBECHO TRADICIONAL-SIN CUBIERTA VEGETAL	S	64	3,41	1,12	1,12	1,12		1,12			1,12	1,12
1700000005123542	18-084-007-00067-00001	20901 BARBECHO TRADICIONAL-SIN CUBIERTA VEGETAL	S	64	2,08	1,44	1,44	1,44		1,44			1,44	1,44
1700000005123544	18-084-007-00146-00001	20901 BARBECHO TRADICIONAL-SIN CUBIERTA VEGETAL	S	64	2,69	3,03	3,03	3,03		3,03			3,03	3,03
1700000005123549	18-084-005-01032-00001	20901 BARBECHO TRADICIONAL-SIN CUBIERTA VEGETAL	S	64	4,24	2,39	2,39	2,39		2,39			2,39	2,39
1700000005123550	18-084-005-01006-00001	20901 BARBECHO TRADICIONAL-SIN CUBIERTA VEGETAL	S	64	3,91	1,01	1,01	1,01		1,01			1,01	1,01
1700000005123551	18-084-007-00257-00001	20901 BARBECHO TRADICIONAL-SIN CUBIERTA VEGETAL	S	64	2,03	2,08	2,08	2,08		2,08			2,08	2,08
1700000005123553	18-084-005-01028-00001	20901 BARBECHO TRADICIONAL-SIN CUBIERTA VEGETAL	S	64	2,00	2,97	2,97	2,97		2,97			2,97	2,97
1700000005123555	18-084-005-00980-00001	104020 ALMENDROS-GUARA	S	58	2,98	1,42	1,42	1,42		1,42			1,42	1,42
1700000005123556	18-084-005-00963-00001	104020 ALMENDROS-GUARA	S	58	4,26	5,21	5,21	5,21		5,21			5,21	5,21
1700000005123560	18-084-006-00123-00001	104020 ALMENDROS-GUARA	S	58	5,54	3,44	3,44	3,44		3,44			3,44	3,44
1700000005123561	18-084-006-00192-00001	104020 ALMENDROS-GUARA	S	58	3,52	3,19	3,19	3,19		3,19			3,19	3,19
1700000005123562	18-084-006-00067-00001	104020 ALMENDROS-GUARA	S	58	3,10	1,27	1,27	1,27		1,27			1,27	1,27
1700000005123566	18-084-005-00977-00001	104020 ALMENDROS-GUARA	S	58	3,26	0,73	0,73	0,73		0,73			0,73	0,73
1700000005123567	18-084-005-00978-00001	104020 ALMENDROS-GUARA	S	58	3,47	0,73	0,73	0,73		0,73			0,73	0,73
1700000005123568	18-084-006-00061-00001	104020 ALMENDROS-GUARA	S	58	2,85	2,05	2,05	2,05		2,05			2,05	2,05
1700000005123570	18-084-006-00054-00001	104020 ALMENDROS-GUARA	S	58	3,21	0,85	0,85	0,85		0,85			0,85	0,85
1700000005123571	18-084-006-00041-00002	104020 ALMENDROS-GUARA	S	58	1,85	0,61	0,60	0,60		0,61			0,60	0,60
1700000005123572	18-084-005-01049-00001	104020 ALMENDROS-GUARA	S	58	2,44	2,14	2,14	2,14		2,14			2,14	2,14
1700000005123573	18-084-005-01050-00001	104020 ALMENDROS-GUARA	S	58	2,53	0,83	0,83	0,83		0,83			0,83	0,83

DATOS AGRICULTURA

(1) Superficie declarada admisible ajustada con la superficie comprometida.
 (2) Factor de penalización valorando el alcance para el tipo de compromiso.
 (3) Solicita agricultura y tiene compromisos vigentes.
 (4) Solicita ganadería y tiene compromisos vigentes.

RESUMEN DE UNIDADES

Cód	GRUPO DE PAGO	Sup. Dec. Admisible (ha)	Sup. Comprometida (ha)	Sup. ajustada compromiso (1) (ha)	% sobredec.	SUP. PROPUESTA (ha)	Importe Declarado	Importe Topado	Importe Propuesto	Importe tras sobredec.
58	FRUTALES SECANO	22,47		22,46	0,00	22,46	4.856,75	4.335,05	4.335,05	4.335,05
59	HERBÁCEOS	32,61		32,60	0,77	32,35	4.928,14	4.398,78	4.364,99	4.364,99
64	HERBÁCEOS NO ELEGIBLES	25,64		25,64	0,00	25,64	0,00	0,00	0,00	0,00
TOTAL		80,72	80,70	80,70		80,45	9.784,89	8.733,83	8.700,04	8.700,04

RESUMEN DE PAGOS

IMPORTE (Euros)				
	PROPUESTO	FEADER (Eje 2)	MAPA	CAGPDS
Propuesto a pagar	8.700,04	6.525,03	935,25	1.239,76

APLICACIÓN DE REDUCCIONES Y SANCIONES

Importe Calculado	Importe prereduc.	Admisibilidad y compromisos	Presentación tardía	Omisión declaración	Condicionabilidad	IMPORTE (Euros)			
						PROPUESTO	FEADER (Eje 2)	MAPA	CAGPDS
8.700,04	8.700,04	0,00	0,00	0,00	0,00	8.700,04	6.525,03	935,25	1.239,76
TOTAL						8.700,04	6.525,03	935,25	1.239,76



(1) Superficie declarada admisible ajustada con la superficie comprometida.
 (2) Factor de penalización valorando el alcance para el tipo de compromiso.
 (3) Solicita agricultura y tiene compromisos vigentes.
 (4) Solicita ganadería y tiene compromisos vigentes.

<u>APELLIDOS Y NOMBRE / RAZÓN SOCIAL</u>	<u>NIF</u>	<u>EXPEDIENTE</u>	<u>SOLICITA AGRICULT. (3)</u>	<u>SOLICITA GANADER. (4)</u>	<u>ANUALIDAD DE PAGO</u>
GOMEZ MORENO EULALIA	****7030*	1125082	SI	NO	6ª

DATOS MANTENIMIENTO

IMPORTE POR ANUALIDAD

	<u>2015</u>	<u>2016</u>	<u>2017</u>	<u>2018</u>	<u>2019</u>	<u>2020</u>
IMPORTE MÁXIMO SUBVENCIONABLE	0,00 €	0,00 €	1.388,26 €	1.388,26 €	1.388,26 €	1.388,26 €
IMPORTE MEDIO DE TRANSFERENCIA (€/ha)	0,00 €	0,00 €	216,24 €	216,24 €	216,24 €	216,24 €

RESUMEN DE UNIDADES

<u>Cód</u>	<u>GRUPO DE PAGO</u>	<u>Sup. Dec. Admisible (ha)</u>	<u>Sup. Comprometida (ha)</u>	<u>Sup. ajustada compromiso (1) (ha)</u>	<u>% sobredec.</u>	<u>SUP. PROPUESTA (ha)</u>	<u>Importe Declarado</u>	<u>Importe Topado</u>	<u>Importe Propuesto</u>	<u>Importe tras sobredec.</u>
58	FRUTALES SECANO	6,42		6,42	0,00	6,42	1.388,26	1.388,26	1.388,26	1.388,26
	TOTAL	6,42	6,42	6,42		6,42	1.388,26	1.388,26	1.388,26	1.388,26

APLICACIÓN DE REDUCCIONES Y SANCIONES

	<u>Importe Calculado</u>	<u>Importe prerreduc.</u>	<u>Admisibilidad y compromisos</u>	<u>Presentación tardía</u>	<u>Omisión declaración</u>	<u>Condicionabilidad</u>	<u>PROPUESTO</u>	<u>IMPORTE (Euros)</u>		
								<u>FEADER (Eje 2)</u>	<u>MAPA</u>	<u>CAGPDS</u>
AGRICULTURA	1.388,26	1.388,26	0,00	0,00	0,00	0,00	1.388,26	1.041,20	149,24	197,82
TOTAL							1.388,26	1.041,20	149,24	197,82

RECINTOS PROPUESTOS

<u>REF.</u>	<u>REFERENCIA SIGPAC</u>	<u>CULTIVO DESCRIPCIÓN CULTIVO</u>	<u>S/R</u>	<u>G.PAGO</u>	<u>PEND. MEDIA (%)</u>	<u>SUP. DEC. ADMISIBLE (ha)</u>	<u>SUP. COMPROM. (ha)</u>	<u>SUP. AJUSTADA COMPROM. (1) (ha)</u>	<u>SUP. CONV. SIGPAC (ha)</u>	<u>SUP. CERTIF. (ha)</u>	<u>SUP. CAMPO (ha)</u>	<u>SUP. CAMPO DECLARADO (ha)</u>	<u>SUP. DEC. REDUCIDA (ha)</u>	<u>SUP. PROPUESTA (ha)</u>
1700000005240383	18-047-008-00023-00001	104020 ALMENDROS-GUARA	S	58	1,60	0,44	0,44	0,44	0,44	0,44			0,44	0,44
1700000005240384	18-054-005-00681-00001	104024 ALMENDROS-MARCONA	S	58	8,57	3,48	3,48	3,48	3,48	3,48			3,48	3,48
1700000005240385	18-047-008-00046-00001	104012 ALMENDROS-FELISIA	S	58	1,52	0,84	0,84	0,84	0,84	0,84			0,84	0,84
1700000005240386	18-047-008-00026-00001	104012 ALMENDROS-FELISIA	S	58	5,07	1,66	1,66	1,66	1,66	1,66			1,66	1,66

DATOS AGRICULTURA

RESUMEN DE UNIDADES

<u>Cód</u>	<u>GRUPO DE PAGO</u>	<u>Sup. Dec. Admisible (ha)</u>	<u>Sup. Comprometida (ha)</u>	<u>Sup. ajustada compromiso (1) (ha)</u>	<u>% sobredec.</u>	<u>SUP. PROPUESTA (ha)</u>	<u>Importe Declarado</u>	<u>Importe Topado</u>	<u>Importe Propuesto</u>	<u>Importe tras sobredec.</u>
58	FRUTALES SECANO	6,42		6,42	0,00	6,42	1.388,26	1.388,26	1.388,26	1.388,26
	TOTAL	6,42	6,42	6,42		6,42	1.388,26	1.388,26	1.388,26	1.388,26

RESUMEN DE PAGOS

	<u>PROPUESTO</u>	<u>IMPORTE (Euros)</u>		
		<u>FEADER (Eje 2)</u>	<u>MAPA</u>	<u>CAGPDS</u>
Propuesto a pagar	1.388,26	1.041,20	149,24	197,82

APLICACIÓN DE REDUCCIONES Y SANCIONES

	<u>Importe Calculado</u>	<u>Importe prerreduc.</u>	<u>Admisibilidad y compromisos</u>	<u>Presentación tardía</u>	<u>Omisión declaración</u>	<u>Condicionabilidad</u>	<u>PROPUESTO</u>	<u>IMPORTE (Euros)</u>		
								<u>FEADER (Eje 2)</u>	<u>MAPA</u>	<u>CAGPDS</u>
	1.388,26	1.388,26	0,00	0,00	0,00	0,00	1.388,26	1.041,20	149,24	197,82
TOTAL							1.388,26	1.041,20	149,24	197,82



(1) Superficie declarada admisible ajustada con la superficie comprometida.
 (2) Factor de penalización valorando el alcance para el tipo de compromiso.
 (3) Solicita agricultura y tiene compromisos vigentes.
 (4) Solicita ganadería y tiene compromisos vigentes.

<u>APELLIDOS Y NOMBRE / RAZÓN SOCIAL</u>	<u>NIF</u>	<u>EXPEDIENTE</u>	<u>SOLICITA AGRICULT. (3)</u>	<u>SOLICITA GANADER. (4)</u>	<u>ANUALIDAD DE PAGO</u>
GOMEZ POZO JOSE PLÁCIDO	****2376*	1233056	SI	NO	6ª

DATOS MANTENIMIENTO

IMPORTE POR ANUALIDAD

	<u>2015</u>	<u>2016</u>	<u>2017</u>	<u>2018</u>	<u>2019</u>	<u>2020</u>
IMPORTE MÁXIMO SUBVENCIONABLE	0,00 €	0,00 €	5.334,23 €	5.334,23 €	4.991,45 €	4.991,45 €
IMPORTE MEDIO DE TRANSFERENCIA (€/ha)	0,00 €	0,00 €	221,15 €	221,15 €	221,15 €	221,15 €

RESUMEN DE UNIDADES

<u>Cód</u>	<u>GRUPO DE PAGO</u>	<u>Sup. Dec. Admisible (ha)</u>	<u>Sup. Comprometida (ha)</u>	<u>Sup. ajustada compromiso (1) (ha)</u>	<u>% sobredec.</u>	<u>SUP. PROPUESTA (ha)</u>	<u>Importe Declarado</u>	<u>Importe Topado</u>	<u>Importe Propuesto</u>	<u>Importe tras sobredec.</u>
57	FRUTALES REGADÍO	0,92		0,92	0,00	0,92	321,69	320,93	320,93	320,93
58	FRUTALES SECANO	21,65		21,65	0,00	21,65	4.681,60	4.670,52	4.670,52	4.670,52
TOTAL		22,57	22,57	22,57		22,57	5.003,29	4.991,45	4.991,45	4.991,45

APLICACIÓN DE REDUCCIONES Y SANCIONES

<u>AGRICULTURA</u>	<u>Importe Calculado</u>	<u>Importe prereduc.</u>	<u>Admisibilidad y compromisos</u>	<u>Presentación tardía</u>	<u>Omisión declaración</u>	<u>Condicionabilidad</u>	<u>PROPUESTO</u>	<u>IMPORTE (Euros)</u>		
								<u>FEADER (Eje 2)</u>	<u>MAPA</u>	<u>CAGPDS</u>
	4.991,45	4.991,45	0,00	0,00	0,00	0,00	4.991,45	3.743,59	536,58	711,28
TOTAL							4.991,45	3.743,59	536,58	711,28

RECINTOS PROPUESTOS

<u>REF.</u>	<u>REFERENCIA SIGPAC</u>	<u>CULTIVO DESCRIPCIÓN CULTIVO</u>	<u>S/R G.PAGO</u>	<u>PEND. MEDIA (%)</u>	<u>SUP. DEC. ADMISIBLE (ha)</u>	<u>SUP. COMPROM. (ha)</u>	<u>SUP. AJUSTADA COMPROM. (1) (ha)</u>	<u>SUP. CONV. SIGPAC (ha)</u>	<u>SUP. CERTIF. (ha)</u>	<u>SUP. CAMPO (ha)</u>	<u>SUP. CAMPO DETER. CULT. DECLARADO (ha)</u>	<u>SUP. DEC. REDUCIDA (ha)</u>	<u>SUP. PROPUESTA (ha)</u>
1700000007024317	18-149-021-00068-00001	104020 ALMENDROS-GUARA	S 58	2,69	4,89	4,89	4,89	4,89	4,89			4,89	4,89
1700000007024318	18-084-005-00406-00002	104020 ALMENDROS-GUARA	R 57	11,30	0,12	0,12	0,12	0,12	0,12			0,12	0,12
1700000007024320	18-084-005-00406-00005	104012 ALMENDROS-FELISIA	R 57	3,78	0,47	0,47	0,47	0,47	0,47			0,47	0,47
1700000007024321	18-149-022-00006-00001	104003 ALMENDROS-ANTOÑETA	S 58	3,17	0,46	0,46	0,46	0,46	0,46			0,46	0,46
1700000007024322	18-084-005-00558-00001	104020 ALMENDROS-GUARA	S 58	3,47	1,49	1,49	1,49	1,49	1,49			1,49	1,49
1700000007024323	18-084-005-00543-00001	104020 ALMENDROS-GUARA	S 58	3,10	3,22	3,22	3,22	3,22	3,22			3,22	3,22
1700000007024324	18-084-005-00558-00003	104020 ALMENDROS-GUARA	S 58	4,20	0,12	0,12	0,12	0,12	0,12			0,12	0,12
1700000007024325	18-084-005-00405-00001	104020 ALMENDROS-GUARA	R 57	19,14	0,33	0,33	0,33	0,33	0,66			0,33	0,33
1700000007024326	18-084-005-01085-00001	104003 ALMENDROS-ANTOÑETA	S 58	3,48	0,95	0,95	0,95	0,95	0,95			0,95	0,95
1700000007024327	18-149-021-00034-00001	104020 ALMENDROS-GUARA	S 58	13,19	5,76	5,76	5,76	5,76	5,76			5,76	5,76
1700000007024328	18-084-006-00137-00001	104162 ALMENDROS-ATOCHA	S 58	13,22	3,60	3,60	3,60	3,60	3,60			3,60	3,60
1700000007024329	18-149-023-00252-00001	104003 ALMENDROS-ANTOÑETA	S 58	4,06	0,24	0,24	0,24	0,24	0,24			0,24	0,24
1700000007024330	18-149-023-00255-00002	104003 ALMENDROS-ANTOÑETA	S 58	2,21	0,92	0,92	0,92	0,92	0,92			0,92	0,92

DATOS AGRICULTURA

RESUMEN DE UNIDADES

<u>Cód</u>	<u>GRUPO DE PAGO</u>	<u>Sup. Dec. Admisible (ha)</u>	<u>Sup. Comprometida (ha)</u>	<u>Sup. ajustada compromiso (1) (ha)</u>	<u>% sobredec.</u>	<u>SUP. PROPUESTA (ha)</u>	<u>Importe Declarado</u>	<u>Importe Topado</u>	<u>Importe Propuesto</u>	<u>Importe tras sobredec.</u>
57	FRUTALES REGADÍO	0,92		0,92	0,00	0,92	321,69	320,93	320,93	320,93
58	FRUTALES SECANO	21,65		21,65	0,00	21,65	4.681,60	4.670,52	4.670,52	4.670,52
TOTAL		22,57	22,57	22,57		22,57	5.003,29	4.991,45	4.991,45	4.991,45

RESUMEN DE PAGOS

<u>Propuesto a pagar</u>	<u>IMPORTE (Euros)</u>			
	<u>PROPUESTO</u>	<u>FEADER (Eje 2)</u>	<u>MAPA</u>	<u>CAGPDS</u>
	4.991,45	3.743,59	536,58	711,28

APLICACIÓN DE REDUCCIONES Y SANCIONES

<u>Importe Calculado</u>	<u>Importe prereduc.</u>	<u>Admisibilidad y compromisos</u>	<u>Presentación tardía</u>	<u>Omisión declaración</u>	<u>Condicionabilidad</u>	<u>IMPORTE (Euros)</u>			
						<u>PROPUESTO</u>	<u>FEADER (Eje 2)</u>	<u>MAPA</u>	<u>CAGPDS</u>
4.991,45	4.991,45	0,00	0,00	0,00	0,00	4.991,45	3.743,59	536,58	711,28
TOTAL						4.991,45	3.743,59	536,58	711,28



(1) Superficie declarada admisible ajustada con la superficie comprometida.
 (2) Factor de penalización valorando el alcance para el tipo de compromiso.
 (3) Solicita agricultura y tiene compromisos vigentes.
 (4) Solicita ganadería y tiene compromisos vigentes.

<u>APELLIDOS Y NOMBRE / RAZÓN SOCIAL</u>	<u>NIF</u>	<u>EXPEDIENTE</u>	<u>SOLICITA AGRICULT. (3)</u>	<u>SOLICITA GANADER. (4)</u>	<u>ANUALIDAD DE PAGO</u>
GOMEZ REOLID JOSE CRUZ	****0572*	1233919	SI	NO	6ª

DATOS MANTENIMIENTO

IMPORTE POR ANUALIDAD

	<u>2015</u>	<u>2016</u>	<u>2017</u>	<u>2018</u>	<u>2019</u>	<u>2020</u>
IMPORTE MÁXIMO SUBVENCIONABLE	13.328,30 €	13.328,30 €	13.127,80 €	13.127,80 €	13.063,35 €	12.764,99 €
IMPORTE MEDIO DE TRANSFERENCIA (€/ha)	238,69 €	238,69 €	238,69 €	238,69 €	238,69 €	238,69 €

RESUMEN DE UNIDADES

<u>Cód</u>	<u>GRUPO DE PAGO</u>	<u>Sup. Dec. Admisible (ha)</u>	<u>Sup. Comprometida (ha)</u>	<u>Sup. ajustada compromiso (1) (ha)</u>	<u>% sobredec.</u>	<u>SUP. PROPUESTA (ha)</u>	<u>Importe Declarado</u>	<u>Importe Topado</u>	<u>Importe Propuesto</u>	<u>Importe tras sobredec.</u>
57	FRUTALES REGADÍO	14,15		14,13	0,00	14,13	4.940,70	4.859,37	4.859,37	4.859,37
58	FRUTALES SECANO	32,15		32,11	0,00	32,11	6.943,47	6.829,17	6.829,17	6.829,17
59	HERBÁCEOS	8,27		7,24	0,00	7,24	1.094,47	1.076,45	1.076,45	1.076,45
	TOTAL	54,57	53,48	53,48		53,48	12.978,64	12.764,99	12.764,99	12.764,99

APLICACIÓN DE REDUCCIONES Y SANCIONES

	<u>Importe Calculado</u>	<u>Importe prerreduc.</u>	<u>Admisibilidad y compromisos</u>	<u>Presentación tardía</u>	<u>Omisión declaración</u>	<u>Condicionabilidad</u>	<u>IMPORTE (Euros)</u>				
							<u>PROPUESTO</u>	<u>FEADER (Eje 2)</u>	<u>MAPA</u>	<u>CAGPDS</u>	
AGRICULTURA	12.764,99	12.764,99	0,00	0,00	1,00	0,00	12.637,34	9.478,01	1.358,51	1.800,82	
							TOTAL	12.637,34	9.478,01	1.358,51	1.800,82



(1) Superficie declarada admisible ajustada con la superficie comprometida.
 (2) Factor de penalización valorando el alcance para el tipo de compromiso.
 (3) Solicita agricultura y tiene compromisos vigentes.
 (4) Solicita ganadería y tiene compromisos vigentes.

RECINTOS PROPUESTOS

REF.	REFERENCIA SIGPAC	CULTIVO DESCRIPCIÓN CULTIVO	S/R	G.PAGO	PEND. MEDIA (%)	SUP. DEC. ADMISIBLE (ha)	SUP. COMPROM. (ha)	SUP. AJUSTADA COMPR.(1) (ha)	SUP. CONY. SIGPAC (ha)	SUP. CERTIE. (ha)	SUP. CAMPO (ha)	SUP. CAMPO DECLARADO (ha)	SUP. DEC. REDUCIDA (ha)	SUP. PROPUESTA (ha)
-434310	18-167-024-00446-00002	5000 CEBADA-SIN VARIEDAD	R	59	10,75	0,06	0,06	0,06		0,06			0,06	0,06
-4538	18-167-018-00302-00003	112000 NOGALES-SIN VARIEDAD	R	57	0,58	0,06	0,06	0,06		0,06			0,06	0,06
1700000007040311	18-167-024-00418-00001	5000 CEBADA-SIN VARIEDAD	R	59	6,85	0,18	0,18	0,18		0,18			0,18	0,18
1700000007040312	18-167-020-00164-00014	5000 CEBADA-SIN VARIEDAD	S	59	15,37	0,46	0,46	0,46		0,46			0,46	0,46
1700000007040322	18-167-020-00164-00001	5000 CEBADA-SIN VARIEDAD	S	59	12,66	1,49	0,46	0,46		1,49			0,46	0,46
1700000007040334	18-167-024-00415-00001	5000 CEBADA-SIN VARIEDAD	R	59	6,73	0,32	0,32	0,32		0,32			0,32	0,32
1700000007040336	18-167-024-00429-00002	5000 CEBADA-SIN VARIEDAD	R	59	8,04	0,80	0,80	0,80		0,80			0,80	0,80
1700000007040342	18-167-024-00642-00001	8000 AVENA-SIN VARIEDAD	R	59	9,09	0,06	0,06	0,06		0,06			0,06	0,06
1700000007040344	18-167-020-00164-00002	5000 CEBADA-SIN VARIEDAD	S	59	15,82	2,92	2,92	2,92		2,92			2,92	2,92
1700000007040354	18-167-024-00413-00002	5000 CEBADA-SIN VARIEDAD	R	59	7,13	0,67	0,67	0,67		0,67			0,67	0,67
1700000007040356	18-167-024-00446-00001	112000 NOGALES-SIN VARIEDAD	R	57	12,93	0,07	0,07	0,07	0,07	0,07			0,07	0,07
1700000007040357	18-167-024-00607-00001	5000 CEBADA-SIN VARIEDAD	R	59	13,50	0,13	0,13	0,13		0,13			0,13	0,13
1700000007040365	18-167-024-00400-00003	5000 CEBADA-SIN VARIEDAD	R	59	6,77	0,46	0,46	0,46		0,46			0,46	0,46
1700000007040368	18-167-024-00409-00003	5000 CEBADA-SIN VARIEDAD	R	59	10,88	0,72	0,72	0,72		0,72			0,72	0,72
1700000007040432	18-167-020-00164-00008	104007 ALMENDROS-COMUNA	S	58	16,49	1,36	1,36	1,36		1,36			1,36	1,36
1700000007040434	18-167-021-00295-00002	104022 ALMENDROS-LARGUETA	S	58	13,46	0,17	0,17	0,17		0,17			0,17	0,17
1700000007040435	18-167-021-00296-00002	104022 ALMENDROS-LARGUETA	S	58	13,40	0,25	0,25	0,25		0,25			0,25	0,25
1700000007040436	18-167-024-00223-00001	104022 ALMENDROS-LARGUETA	S	58	2,74	0,33	0,33	0,33		0,33			0,33	0,33
1700000007040437	18-167-024-00207-00003	104026 ALMENDROS-MARTA	R	57	3,36	0,21	0,21	0,21		0,21			0,21	0,21
1700000007040440	18-167-024-00062-00003	104014 ALMENDROS-FERRAGNES	S	58	2,62	0,85	0,85	0,85		0,85			0,85	0,85
1700000007040441	18-167-024-00318-00001	104026 ALMENDROS-MARTA	S	58	4,20	0,80	0,80	0,80		0,80			0,80	0,80
1700000007040451	18-167-021-80006-00002	104020 ALMENDROS-GUARA	S	58	13,18	0,10	0,10	0,10		0,10			0,10	0,10
1700000007040453	18-167-025-00111-00001	104057 ALMENDROS-AVIJOR	S	58	2,95	0,45	0,45	0,45		0,45			0,45	0,45
1700000007040455	18-167-021-00214-00002	104020 ALMENDROS-GUARA	S	58	11,43	0,90	0,90	0,90		0,90			0,90	0,90
1700000007040456	18-167-025-00090-00001	104020 ALMENDROS-GUARA	R	57	2,50	0,55	0,55	0,55		0,55			0,55	0,55
1700000007040457	18-167-025-00091-00001	104020 ALMENDROS-GUARA	R	57	2,00	0,14	0,14	0,14		0,14			0,14	0,14
1700000007040458	18-167-024-00250-00001	104057 ALMENDROS-AVIJOR	S	58	3,25	0,48	0,48	0,48		0,48			0,48	0,48
1700000007040459	18-167-001-00086-00001	104020 ALMENDROS-GUARA	S	58	3,08	0,19	0,19	0,19		0,19			0,19	0,19
1700000007040460	18-167-001-00219-00001	104022 ALMENDROS-LARGUETA	S	58	2,14	0,53	0,53	0,53		0,53			0,53	0,53
1700000007040463	18-167-021-00339-00002	104007 ALMENDROS-COMUNA	S	58	25,86	2,23	2,23	2,23		2,23			2,23	2,23
1700000007040464	18-167-021-00303-00001	104020 ALMENDROS-GUARA	S	58	13,90	2,54	2,54	2,54		2,54			2,54	2,54
1700000007040465	18-167-021-00301-00001	104020 ALMENDROS-GUARA	S	58	14,74	1,83	1,83	1,83		1,83			1,83	1,83
1700000007040470	18-167-021-00291-00002	104022 ALMENDROS-LARGUETA	S	58	7,45	0,11	0,11	0,11		0,11			0,11	0,11
1700000007040471	18-167-024-00307-00001	104022 ALMENDROS-LARGUETA	S	58	3,07	0,52	0,52	0,52		0,52			0,52	0,52
1700000007040473	18-167-021-00214-00001	104020 ALMENDROS-GUARA	S	58	14,39	0,06	0,06	0,06		0,06			0,06	0,06
1700000007040474	18-167-024-00188-00001	104020 ALMENDROS-GUARA	R	57	2,11	1,20	1,20	1,20		1,20			1,20	1,20
1700000007040475	18-167-021-00229-00001	104022 ALMENDROS-LARGUETA	S	58	12,51	1,00	1,00	1,00		1,00			1,00	1,00
1700000007040476	18-167-020-00161-00009	104022 ALMENDROS-LARGUETA	S	58	10,70	0,10	0,10	0,10		0,10			0,10	0,10
1700000007040480	18-167-021-00339-00003	104022 ALMENDROS-LARGUETA	S	58	21,29	3,80	3,80	3,80		3,80			3,80	3,80
1700000007040481	18-167-020-00160-00008	104022 ALMENDROS-LARGUETA	R	57	13,77	6,96	6,96	6,96		6,96			6,96	6,96
1700000007040482	18-167-020-00312-00002	104020 ALMENDROS-GUARA	R	57	15,50	0,22	0,22	0,22	0,22	0,22			0,22	0,22
1700000007040483	18-167-024-00305-00001	104026 ALMENDROS-MARTA	S	58	7,81	0,79	0,79	0,79		0,79			0,79	0,79
1700000007040485	18-167-021-00205-00001	104020 ALMENDROS-GUARA	S	58	11,75	0,81	0,81	0,81		0,81			0,81	0,81
1700000007040486	18-167-020-00161-00006	104022 ALMENDROS-LARGUETA	S	58	22,57	2,33	2,33	2,33		2,33			2,33	2,33
1700000007040487	18-167-025-00123-00001	104022 ALMENDROS-LARGUETA	S	58	4,88	1,33	1,33	1,33		1,33			1,33	1,33
1700000007040488	18-167-025-00113-00001	104020 ALMENDROS-GUARA	R	57	4,08	1,11	1,11	1,11		1,11			1,11	1,11
1700000007040493	18-167-025-00092-00001	104020 ALMENDROS-GUARA	S	58	2,42	0,32	0,32	0,32		0,32			0,32	0,32
1700000007040500	18-167-021-00432-00002	104014 ALMENDROS-FERRAGNES	S	58	24,87	1,79	1,79	1,79		1,79			1,79	1,79
1700000007040505	18-167-021-00345-00003	104026 ALMENDROS-MARTA	S	58	17,22	0,93	0,93	0,93		0,93			0,93	0,93
1700000007040508	18-167-018-00359-00002	112000 NOGALES-SIN VARIEDAD	R	57	1,00	0,54	0,54	0,54		0,54			0,54	0,54
1700000007040510	18-167-020-00162-00006	104022 ALMENDROS-LARGUETA	S	58	20,88	0,43	0,43	0,43		0,43			0,43	0,43
1700000007040511	18-167-018-00302-00001	112000 NOGALES-SIN VARIEDAD	R	57	0,89	0,34	0,34	0,34		0,34			0,34	0,34
1700000007040514	18-167-021-00434-00002	104022 ALMENDROS-LARGUETA	R	57	19,29	1,63	1,63	1,63		1,63			1,63	1,63
1700000007040517	18-167-025-00271-00002	104020 ALMENDROS-GUARA	S	58	9,66	4,56	4,56	4,56		4,56			4,56	4,56
1700000007040520	18-167-020-00160-00009	104007 ALMENDROS-COMUNA	R	57	25,39	0,13	0,13	0,13		0,13			0,13	0,13
1700000007040522	18-167-020-00162-00004	104007 ALMENDROS-COMUNA	S	58	21,63	0,26	0,26	0,26		0,26			0,26	0,26
1700000007040524	18-167-020-00160-00001	112001 NOGALES-AMIGO	R	57	28,98	0,99	0,99	0,99		0,99			0,99	0,99

DATOS AGRICULTURA

RESUMEN DE UNIDADES

Cód	GRUPO DE PAGO	Sup. Dec. Admisible (ha)	Sup. Comprometida (ha)	Sup. ajustada compromiso (1) (ha)	% sobredec.	SUP. PROPUESTA (ha)	Importe Declarado	Importe Topado	Importe Propuesto	Importe tras sobredec.
57	FRUTALES REGADÍO	14,15		14,13	0,00	14,13	4.940,70	4.859,37	4.859,37	4.859,37
58	FRUTALES SECANO	32,15		32,11	0,00	32,11	6.943,47	6.829,17	6.829,17	6.829,17
59	HERBÁCEOS	8,27		7,24	0,00	7,24	1.094,47	1.076,45	1.076,45	1.076,45
	TOTAL	54,57	53,48	53,48		53,48	12.978,64	12.764,99	12.764,99	12.764,99

RESUMEN DE PAGOS

IMPORTE (Euros)			
FEADER			
PROPUESTO	(Eje 2)	MAPA	CAGPDS

(1) Superficie declarada admisible ajustada con la superficie comprometida.
 (2) Factor de penalización valorando el alcance para el tipo de compromiso.
 (3) Solicita agricultura y tiene compromisos vigentes.
 (4) Solicita ganadería y tiene compromisos vigentes.

RESUMEN DE PAGOS

	PROPUESTO	IMPORTE (Euros)		
		FEADER (Eje 2)	MAPA	CAGPDS
Propuesto a pagar	12.637,34	9.478,01	1.358,51	1.800,82

APLICACIÓN DE REDUCCIONES Y SANCIONES

Importe Calculado	Importe prereduc.	Admisibilidad y compromisos	Presentación tardía	Omisión declaración	Condicionabilidad	IMPORTE (Euros)			
						PROPUESTO	FEADER (Eje 2)	MAPA	CAGPDS
12.764,99	12.764,99	0,00	0,00	1,00	0,00	12.637,34	9.478,01	1.358,51	1.800,82
TOTAL						12.637,34	9.478,01	1.358,51	1.800,82

INCIDENCIAS

INCIDENCIA DESCRIPCIÓN

- 256 Solicitud con recintos declarados en campaña anterior y no declarados en campaña actual con una reducción por omisión de superficie superior al 3%.
CÓDIGO PARA EL PORCENTAJE DE REDUCCIÓN POR OMISIÓN QUE CORRESPONDE A LA SOLICITUD:1
- 85001 El recinto declarado no cumple con las normas de producción ecológica (artículo 5-1 e), Orden 26 mayo 2015)
Ref:1700000007040324 Recinto:18-167-019-00113-005 Cultivo:5000 CEBADA-SIN VARIEDAD Secano
- 85031 Solicita recinto que no está comprometido para la operación.
Ref:1700000007040324 Recinto:18-167-019-00113-005 Cultivo:5000 CEBADA-SIN VARIEDAD Secano
Ref:1700000007040502 Recinto:18-167-020-00164-007 Cultivo:104007 ALMENDROS-COMUNA Secano
Ref:1700000007040442 Recinto:18-167-024-00207-001 Cultivo:104057 ALMENDROS-AVIJOR Regadío
Ref:1700000007040390 Recinto:18-167-024-00395-001 Cultivo:5000 CEBADA-SIN VARIEDAD Regadío
Ref:-4540 Recinto:18-167-024-00429-007 Cultivo:5000 CEBADA-SIN VARIEDAD Secano



(1) Superficie declarada admisible ajustada con la superficie comprometida.
 (2) Factor de penalización valorando el alcance para el tipo de compromiso.
 (3) Solicita agricultura y tiene compromisos vigentes.
 (4) Solicita ganadería y tiene compromisos vigentes.

<u>APELLIDOS Y NOMBRE / RAZÓN SOCIAL</u>	<u>NIF</u>	<u>EXPEDIENTE</u>	<u>SOLICITA AGRICULT. (3)</u>	<u>SOLICITA GANADER. (4)</u>	<u>ANUALIDAD DE PAGO</u>
GOMEZ RODRIGUEZ JESUS MANUEL	****8970*	1175352	SI	NO	6ª

DATOS MANTENIMIENTO

IMPORTE POR ANUALIDAD

	<u>2015</u>	<u>2016</u>	<u>2017</u>	<u>2018</u>	<u>2019</u>	<u>2020</u>
IMPORTE MÁXIMO SUBVENCIONABLE	695,38 €	695,38 €	695,38 €	695,38 €	2.453,55 €	2.453,55 €
IMPORTE MEDIO DE TRANSFERENCIA (€/ha)	151,17 €	151,17 €	151,17 €	151,17 €	177,28 €	177,28 €

RESUMEN DE UNIDADES

<u>Cód</u>	<u>GRUPO DE PAGO</u>	<u>Sup. Dec. Admisible (ha)</u>	<u>Sup. Comprometida (ha)</u>	<u>Sup. ajustada compromiso (1) (ha)</u>	<u>% sobredec.</u>	<u>SUP. PROPUESTA (ha)</u>	<u>Importe Declarado</u>	<u>Importe Topado</u>	<u>Importe Propuesto</u>	<u>Importe tras sobredec.</u>
58	FRUTALES SECANO	9,32		9,32	0,00	9,32	2.015,36	1.832,32	1.832,32	1.832,32
59	HERBÁCEOS	4,52		4,52	0,00	4,52	683,29	621,23	621,23	621,23
TOTAL		13,84	13,84	13,84		13,84	2.698,65	2.453,55	2.453,55	2.453,55

APLICACIÓN DE REDUCCIONES Y SANCIONES

	<u>Importe Calculado</u>	<u>Importe prereduc.</u>	<u>Admisibilidad y compromisos</u>	<u>Presentación tardía</u>	<u>Omisión declaración</u>	<u>Condicionabilidad</u>	<u>PROPUESTO</u>	<u>IMPORTE (Euros)</u>		
								<u>FEADER (Eje 2)</u>	<u>MAPA</u>	<u>CAGPDS</u>
AGRICULTURA	2.453,55	2.453,55	0,00	0,00	0,00	0,00	2.453,55	1.840,16	263,76	349,63
TOTAL							2.453,55	1.840,16	263,76	349,63

RECINTOS PROPUESTOS

<u>REF.</u>	<u>REFERENCIA SIGPAC</u>	<u>CULTIVO DESCRIPCIÓN CULTIVO</u>	<u>S/R</u>	<u>G.PAGO</u>	<u>PEND. MEDIA (%)</u>	<u>SUP. DEC. ADMISIBLE (ha)</u>	<u>SUP. COMPROM. (ha)</u>	<u>SUP. AJUSTADA COMPROM. (1) (ha)</u>	<u>SUP. CONV. SIGPAC (ha)</u>	<u>SUP. CERTIF. (ha)</u>	<u>SUP. CAMPO (ha)</u>	<u>SUP. CAMPO DETER. CULT. DECLARADO (ha)</u>	<u>SUP. DEC. REDUCIDA (ha)</u>	<u>SUP. PROPUESTA (ha)</u>
1700000004658081	18-065-003-00159-00001	104020 ALMENDROS-GUARA	S	58	30,71	9,32	9,32	9,32	9,32	9,32			9,32	9,32
1700000004695145	18-065-501-00267-00001	8004 AVENA-ALCUDIA	R	59	3,15	1,97	1,97	1,97		1,97			1,97	1,97
1700000004695146	18-065-501-00300-00001	8004 AVENA-ALCUDIA	R	59	4,03	0,51	0,51	0,51		0,51			0,51	0,51
1700000004695147	18-065-501-00547-00001	8004 AVENA-ALCUDIA	R	59	3,09	2,04	2,04	2,04		2,04			2,04	2,04

DATOS AGRICULTURA

RESUMEN DE UNIDADES

<u>Cód</u>	<u>GRUPO DE PAGO</u>	<u>Sup. Dec. Admisible (ha)</u>	<u>Sup. Comprometida (ha)</u>	<u>Sup. ajustada compromiso (1) (ha)</u>	<u>% sobredec.</u>	<u>SUP. PROPUESTA (ha)</u>	<u>Importe Declarado</u>	<u>Importe Topado</u>	<u>Importe Propuesto</u>	<u>Importe tras sobredec.</u>
58	FRUTALES SECANO	9,32		9,32	0,00	9,32	2.015,36	1.832,32	1.832,32	1.832,32
59	HERBÁCEOS	4,52		4,52	0,00	4,52	683,29	621,23	621,23	621,23
TOTAL		13,84	13,84	13,84		13,84	2.698,65	2.453,55	2.453,55	2.453,55

RESUMEN DE PAGOS

	<u>PROPUESTO</u>	<u>IMPORTE (Euros)</u>		
		<u>FEADER (Eje 2)</u>	<u>MAPA</u>	<u>CAGPDS</u>
Propuesto a pagar	2.453,55	1.840,16	263,76	349,63

APLICACIÓN DE REDUCCIONES Y SANCIONES

	<u>Importe Calculado</u>	<u>Importe prereduc.</u>	<u>Admisibilidad y compromisos</u>	<u>Presentación tardía</u>	<u>Omisión declaración</u>	<u>Condicionabilidad</u>	<u>PROPUESTO</u>	<u>IMPORTE (Euros)</u>		
								<u>FEADER (Eje 2)</u>	<u>MAPA</u>	<u>CAGPDS</u>
	2.453,55	2.453,55	0,00	0,00	0,00	0,00	2.453,55	1.840,16	263,76	349,63
TOTAL							2.453,55	1.840,16	263,76	349,63



(1) Superficie declarada admisible ajustada con la superficie comprometida.
 (2) Factor de penalización valorando el alcance para el tipo de compromiso.
 (3) Solicita agricultura y tiene compromisos vigentes.
 (4) Solicita ganadería y tiene compromisos vigentes.

INCIDENCIAS

INCIDENCIA DESCRIPCIÓN

- 85001 El recinto declarado no cumple con las normas de producción ecológica (artículo 5-1 e), Orden 26 mayo 2015)
Ref:1700000004695144 Recinto:18-065-501-00052-001 Cultivo:1005 TRIGO BLANDO-ABENTAL Secano
Ref:1700000004695135 Recinto:18-065-501-00555-001 Cultivo:8004 AVENA-ALCUDIA Secano
Ref:1700000004695132 Recinto:18-065-501-00556-001 Cultivo:8004 AVENA-ALCUDIA Secano
- 85031 Solicita recinto que no está comprometido para la operación.
Ref:1700000004658080 Recinto:18-065-003-00109-001 Cultivo:104020 ALMENDROS-GUARA Secano
Ref:1700000004658082 Recinto:18-065-003-00117-001 Cultivo:104020 ALMENDROS-GUARA Secano
Ref:1700000004695144 Recinto:18-065-501-00052-001 Cultivo:1005 TRIGO BLANDO-ABENTAL Secano
Ref:1700000004695135 Recinto:18-065-501-00555-001 Cultivo:8004 AVENA-ALCUDIA Secano
Ref:1700000004695132 Recinto:18-065-501-00556-001 Cultivo:8004 AVENA-ALCUDIA Secano



<u>APELLIDOS Y NOMBRE / RAZÓN SOCIAL</u>	<u>NIF</u>	<u>EXPEDIENTE</u>	<u>SOLICITA AGRICULT. (3)</u>	<u>SOLICITA GANADER. (4)</u>	<u>ANUALIDAD DE PAGO</u>
GOMEZ RODRIGUEZ JOSE BERNARDO	****0856*	1072308	SI	NO	6ª

DATOS MANTENIMIENTO

IMPORTE POR ANUALIDAD

	<u>2015</u>	<u>2016</u>	<u>2017</u>	<u>2018</u>	<u>2019</u>	<u>2020</u>
IMPORTE MÁXIMO SUBVENCIONABLE	2.684,78 €	2.684,78 €	2.684,78 €	2.684,78 €	2.684,78 €	2.684,78 €
IMPORTE MEDIO DE TRANSFERENCIA (€/ha)	151,17 €	151,17 €	151,17 €	151,17 €	151,17 €	151,17 €

RESUMEN DE UNIDADES

<u>Cód</u>	<u>GRUPO DE PAGO</u>	<u>Sup. Dec. Admisible (ha)</u>	<u>Sup. Comprometida (ha)</u>	<u>Sup. ajustada compromiso (1) (ha)</u>	<u>% sobredec.</u>	<u>SUP. PROPUESTA (ha)</u>	<u>Importe Declarado</u>	<u>Importe Topado</u>	<u>Importe Propuesto</u>	<u>Importe tras sobredec.</u>
59	HERBÁCEOS	15,31		15,31	0,00	15,31	2.314,41	2.684,78	2.314,41	2.314,41
64	HERBÁCEOS NO ELEGIBLES	2,47		2,45	0,00	2,45	0,00	0,00	0,00	0,00
TOTAL		17,78	17,76	17,76		17,76	2.314,41	2.684,78	2.314,41	2.314,41

APLICACIÓN DE REDUCCIONES Y SANCIONES

	<u>Importe Calculado</u>	<u>Importe prerreduc.</u>	<u>Admisibilidad y compromisos</u>	<u>Presentación tardía</u>	<u>Omisión declaración</u>	<u>Condicionabilidad</u>	<u>PROPUESTO</u>	<u>IMPORTE (Euros)</u>		
								<u>FEADER (Eje 2)</u>	<u>MAPA</u>	<u>CAGPDS</u>
AGRICULTURA	2.314,41	2.314,41	0,00	0,00	0,00	0,00	2.314,41	1.735,81	248,80	329,80
TOTAL							2.314,41	1.735,81	248,80	329,80

RECINTOS PROPUESTOS

<u>REE</u>	<u>REFERENCIA SIGPAC</u>	<u>CULTIVO DESCRIPCIÓN CULTIVO</u>	<u>S/R</u>	<u>G.PAGO</u>	<u>PEND. MEDIA (%)</u>	<u>SUP. DEC. ADMISIBLE (ha)</u>	<u>SUP. COMPROM. (ha)</u>	<u>SUP. AJUSTADA COMPROM. (1) (ha)</u>	<u>SUP. CONY. SIGPAC (ha)</u>	<u>SUP. CERTIE. (ha)</u>	<u>SUP. CAMPO (ha)</u>	<u>SUP. CAMPO DETER. CULT. DECLARADO (ha)</u>	<u>SUP. DEC. REDUCIDA (ha)</u>	<u>SUP. PROPUESTA (ha)</u>
1700000004660044	18-065-004-00106-00004	5000 CEBADA-SIN VARIEDAD	S	59	5,50	1,80	1,80	1,80	1,80	1,80			1,80	1,80
1700000004660045	18-065-501-00044-00001	5000 CEBADA-SIN VARIEDAD	S	59	7,15	0,70	0,70	0,70	0,70	0,70			0,70	0,70
1700000004660046	18-065-501-00045-00001	5000 CEBADA-SIN VARIEDAD	S	59	10,28	4,87	4,87	4,87	4,87	4,87			4,87	4,87
1700000004660047	18-065-501-00596-00001	5000 CEBADA-SIN VARIEDAD	S	59	4,71	0,75	0,75	0,75	0,75	0,75			0,75	0,75
1700000004660049	18-065-501-00043-00001	8000 AVENA-SIN VARIEDAD	S	59	5,81	3,53	3,53	3,53	3,53	3,53			3,53	3,53
1700000004660050	18-065-501-00597-00003	8000 AVENA-SIN VARIEDAD	S	59	5,87	3,66	3,66	3,66	3,66	3,66			3,66	3,66
1700000004660051	18-065-004-00110-00003	24901 BARBECHO SIN PRODUCCIÓN-SIN CUBIERTA VEGETAL	S	64	12,46	1,25	1,25	1,25	1,25	1,25			1,25	1,25
1700000004660052	18-065-004-00111-00002	24901 BARBECHO SIN PRODUCCIÓN-SIN CUBIERTA VEGETAL	S	64	11,30	1,22	1,20	1,20	1,20	1,22			1,20	1,20

DATOS AGRICULTURA

RESUMEN DE UNIDADES

<u>Cód</u>	<u>GRUPO DE PAGO</u>	<u>Sup. Dec. Admisible (ha)</u>	<u>Sup. Comprometida (ha)</u>	<u>Sup. ajustada compromiso (1) (ha)</u>	<u>% sobredec.</u>	<u>SUP. PROPUESTA (ha)</u>	<u>Importe Declarado</u>	<u>Importe Topado</u>	<u>Importe Propuesto</u>	<u>Importe tras sobredec.</u>
59	HERBÁCEOS	15,31		15,31	0,00	15,31	2.314,41	2.684,78	2.314,41	2.314,41
64	HERBÁCEOS NO ELEGIBLES	2,47		2,45	0,00	2,45	0,00	0,00	0,00	0,00
TOTAL		17,78	17,76	17,76		17,76	2.314,41	2.684,78	2.314,41	2.314,41

RESUMEN DE PAGOS

	<u>PROPUESTO</u>	<u>IMPORTE (Euros)</u>		
		<u>FEADER (Eje 2)</u>	<u>MAPA</u>	<u>CAGPDS</u>
Propuesto a pagar	2.314,41	1.735,81	248,80	329,80

APLICACIÓN DE REDUCCIONES Y SANCIONES

<u>Importe Calculado</u>	<u>Importe prerreduc.</u>	<u>Admisibilidad y compromisos</u>	<u>Presentación tardía</u>	<u>Omisión declaración</u>	<u>Condicionabilidad</u>	<u>PROPUESTO</u>	<u>IMPORTE (Euros)</u>		
							<u>FEADER (Eje 2)</u>	<u>MAPA</u>	<u>CAGPDS</u>
2.314,41	2.314,41	0,00	0,00	0,00	0,00	2.314,41	1.735,81	248,80	329,80
TOTAL						2.314,41	1.735,81	248,80	329,80

INCIDENCIAS

INCIDENCIA DESCRIPCIÓN

- 85001 El recinto declarado no cumple con las normas de producción ecológica (artículo 5-1 e), Orden 26 mayo 2015)
Ref:1700000004660057 Recinto:18-065-501-00504-002 Cultivo:8000 AVENA-SIN VARIEDAD Secano
- 85031 Solicita recinto que no está comprometido para la operación.
Ref:1700000004660057 Recinto:18-065-501-00504-002 Cultivo:8000 AVENA-SIN VARIEDAD Secano

(1) Superficie declarada admisible ajustada con la superficie comprometida.
(2) Factor de penalización valorando el alcance para el tipo de compromiso.
(3) Solicita agricultura y tiene compromisos vigentes.
(4) Solicita ganadería y tiene compromisos vigentes.

<u>APELLIDOS Y NOMBRE / RAZÓN SOCIAL</u>	<u>NIF</u>	<u>EXPEDIENTE</u>	<u>SOLICITA AGRICULT. (3)</u>	<u>SOLICITA GANADER. (4)</u>	<u>ANUALIDAD DE PAGO</u>
GOMEZ RUIZ ANA	****3277*	1234183	SI	SI	6ª

DATOS MANTENIMIENTO

IMPORTE POR ANUALIDAD

	<u>2015</u>	<u>2016</u>	<u>2017</u>	<u>2018</u>	<u>2019</u>	<u>2020</u>
IMPORTE MÁXIMO SUBVENCIONABLE	11.284,52 €	11.284,52 €	9.869,08 €	9.867,98 €	9.867,98 €	9.867,98 €
IMPORTE MEDIO DE TRANSFERENCIA (€/ha)	54,99 €	54,99 €	54,99 €	54,99 €	54,99 €	54,99 €

RESUMEN DE UNIDADES

<u>Cód</u>	<u>GRUPO DE PAGO</u>	<u>Sup. Dec. Admisible (ha)</u>	<u>Sup. Comprometida (ha)</u>	<u>Sup. ajustada compromiso (1) (ha)</u>	<u>% sobredec.</u>	<u>SUP. PROPUESTA (ha)</u>	<u>Importe Declarado</u>	<u>Importe Topado</u>	<u>Importe Propuesto</u>	<u>Importe tras sobredec.</u>
58	FRUTALES SECANO	5,48		5,48	0,00	5,48	1.185,00	962,71	962,71	962,71
63	PASTOS ASOCIADOS A GANADERÍA ECOLÓGICA	162,07		162,07	0,00	162,07	10.155,38	8.250,37	8.250,37	8.250,37
TOTAL		167,55	179,46	167,55		167,55	11.340,38	9.213,08	9.213,08	9.213,08

APLICACIÓN DE REDUCCIONES Y SANCIONES

	<u>Importe Calculado</u>	<u>Importe prerreduc.</u>	<u>Admisibilidad y compromisos</u>	<u>Presentación tardía</u>	<u>Omisión declaración</u>	<u>Condicionabilidad</u>	<u>PROPUESTO</u>	<u>IMPORTE (Euros)</u>		
								<u>FEADER (Eje 2)</u>	<u>MAPA</u>	<u>CAGPDS</u>
AGRICULTURA	962,71	962,71	0,00	0,00	0,00	0,00	962,71	722,03	103,49	137,19
GANADERÍA	8.250,37	8.250,37	0,00	0,00	0,00	0,00	8.250,37	6.187,78	886,91	1.175,68
TOTAL							9.213,08	6.187,78	886,91	1.175,68

RECINTOS PROPUESTOS

<u>REF.</u>	<u>REFERENCIA SIGPAC</u>	<u>CULTIVO DESCRIPCIÓN CULTIVO</u>	<u>S/R G.PAGO</u>	<u>PEND. MEDIA (%)</u>	<u>SUP. DEC. ADMISIBLE (ha)</u>	<u>SUP. COMPROM. (ha)</u>	<u>SUP. AJUSTADA COMPROM. (1) (ha)</u>	<u>SUP. CONV. SIGPAC (ha)</u>	<u>SUP. CERTIF. (ha)</u>	<u>SUP. CAMPO (ha)</u>	<u>SUP. CAMPO DETER. CULT. DECLARADO (ha)</u>	<u>SUP. DEC. REDUCIDA (ha)</u>	<u>SUP. PROPUESTA (ha)</u>
4546751	18-014-900-99000-99002	62000 PASTOS PERMANENTES DE 5 O MAS AÑOS-SIN VARIEDAD	S 63		100,00	115,38	100,00		100,00			100,00	100,00
4546752	18-014-900-99000-99003	62000 PASTOS PERMANENTES DE 5 O MAS AÑOS-SIN VARIEDAD	S 63		62,00	83,86	62,00		62,00			62,00	62,00
4804310	18-014-009-00065-00009	62000 PASTOS PERMANENTES DE 5 O MAS AÑOS-SIN VARIEDAD	S 63	14,18	0,07	0,07	0,07		0,11			0,07	0,07
1700000007053766	18-014-009-00065-00004	104024 ALMENDROS-MARCONA	S 58	12,23	0,25	0,25	0,25		0,25			0,25	0,25
1700000007053768	18-014-009-00065-00002	104024 ALMENDROS-MARCONA	S 58	15,01	5,18	5,18	5,18		5,18			5,18	5,18
1700000007053769	18-014-009-00065-00007	104024 ALMENDROS-MARCONA	S 58	7,70	0,05	0,05	0,05		0,05			0,05	0,05

DATOS AGRICULTURA

RESUMEN DE UNIDADES

<u>Cód</u>	<u>GRUPO DE PAGO</u>	<u>Sup. Dec. Admisible (ha)</u>	<u>Sup. Comprometida (ha)</u>	<u>Sup. ajustada compromiso (1) (ha)</u>	<u>% sobredec.</u>	<u>SUP. PROPUESTA (ha)</u>	<u>Importe Declarado</u>	<u>Importe Topado</u>	<u>Importe Propuesto</u>	<u>Importe tras sobredec.</u>
58	FRUTALES SECANO	5,48		5,48	0,00	5,48	1.185,00	962,71	962,71	962,71
TOTAL		5,48	179,46	5,48		5,48	1.185,00	962,71	962,71	962,71

RESUMEN DE PAGOS

	<u>PROPUESTO</u>	<u>IMPORTE (Euros)</u>		
		<u>FEADER (Eje 2)</u>	<u>MAPA</u>	<u>CAGPDS</u>
Propuesto a pagar	962,71	722,03	103,49	137,19

APLICACIÓN DE REDUCCIONES Y SANCIONES

	<u>Importe Calculado</u>	<u>Importe prerreduc.</u>	<u>Admisibilidad y compromisos</u>	<u>Presentación tardía</u>	<u>Omisión declaración</u>	<u>Condicionabilidad</u>	<u>PROPUESTO</u>	<u>IMPORTE (Euros)</u>		
								<u>FEADER (Eje 2)</u>	<u>MAPA</u>	<u>CAGPDS</u>
	962,71	962,71	0,00	0,00	0,00	0,00	962,71	722,03	103,49	137,19
TOTAL							962,71	722,03	103,49	137,19

INCIDENCIAS

INCIDENCIA DESCRIPCIÓN

85031 Solicita recinto que no está comprometido para la operación.
Ref:1700000007053767 Recinto:18-014-009-00050-071 Cultivo:104024 ALMENDROS-MARCONA Secano

DATOS GANADERÍA

(1) Superficie declarada admisible ajustada con la superficie comprometida.
(2) Factor de penalización valorando el alcance para el tipo de compromiso.
(3) Solicita agricultura y tiene compromisos vigentes.
(4) Solicita ganadería y tiene compromisos vigentes.

RESUMEN DE UNIDADES

Cód	GRUPO DE PAGO	Sup. Dec. Admisible (ha)	Sup. Comprometida (ha)	Sup. ajustada compromiso (1) (ha)	% sobredec.	SUP. PROPUESTA (ha)	Importe Declarado	Importe Topado	Importe Propuesto	Importe tras sobredec.
63	PASTOS ASOCIADOS A GANADERÍA ECOLÓGICA	162,07		162,07	0,00	162,07	10.155,38	8.250,37	8.250,37	8.250,37
	TOTAL	162,07	179,46	162,07		162,07	10.155,38	8.250,37	8.250,37	8.250,37

RESUMEN DE PAGOS

IMPORTE (Euros)				
	PROPUESTO	FEADER (Eje 2)	MAPA	CAGPDS
Propuesto a pagar	8.250,37	6.187,78	886,91	1.175,68

APLICACIÓN DE REDUCCIONES Y SANCIONES

IMPORTE (Euros)									
Importe Calculado	Importe prereduc.	Admisibilidad y compromisos	Presentación tardía	Omisión declaración	Condicionabilidad	PROPUESTO	FEADER (Eje 2)	MAPA	CAGPDS
8.250,37	8.250,37	0,00	0,00	0,00	0,00	8.250,37	6.187,78	886,91	1.175,68
TOTAL						8.250,37	6.187,78	886,91	1.175,68

Datos considerados para el Cálculo de la Carga Ganadera mínima y máxima del expediente

Explotación	Especie	Inscrito en Sipea y Admisible	Censo Medio Animales	Ugm Calculada para CG Mínima	Ugm Calculada para CG Máxima
ES180130000046	CAPRINA	NO	41,10	0,00	6,17
ES180130000046	OVINA	SI	566,34	84,95	84,95
				84,95	91,12

Superficie determinada para Cálculo Carga Ganadera Mínima: 162,07 ha

Superficie determinada para Cálculo Carga Ganadera Máxima: 162,07 ha

Carga Ganadera Mínima Expediente: 0,52 ugm/ha

Carga Ganadera Máxima Expediente: 0,56 ugm/ha

Recintos Determinados para el Cálculo de Garga Ganadera Mínima

REF.	REFERENCIA SIGPAC	CULTIVO	DESCRIPCIÓN CULTIVO	S/R	SUP. PROPUESTA (ha)
4546751	18-014-900-99000-99002	62000	PASTOS PERMANENTES DE 5 O MAS AÑOS-SIN VARIEDAD	S	100,00
4546752	18-014-900-99000-99003	62000	PASTOS PERMANENTES DE 5 O MAS AÑOS-SIN VARIEDAD	S	62,00
4804310	18-014-009-00065-00009	62000	PASTOS PERMANENTES DE 5 O MAS AÑOS-SIN VARIEDAD	S	0,07

Recintos Determinados para el Cálculo de Garga Ganadera Máxima

REF.	REFERENCIA SIGPAC	CULTIVO	DESCRIPCIÓN CULTIVO	S/R	SUP. PROPUESTA (ha)
4546751	18-014-900-99000-99002	62000	PASTOS PERMANENTES DE 5 O MAS AÑOS-SIN VARIEDAD	S	100,00
4546752	18-014-900-99000-99003	62000	PASTOS PERMANENTES DE 5 O MAS AÑOS-SIN VARIEDAD	S	62,00
4804310	18-014-009-00065-00009	62000	PASTOS PERMANENTES DE 5 O MAS AÑOS-SIN VARIEDAD	S	0,07

INCIDENCIAS

INCIDENCIA DESCRIPCIÓN

85042 No inscrito en un organismo de control y certificación ecológico (artículo 5-1 e), Orden 26 mayo 2015)
Explotación:ES180130000046 Especie:CAPRINA



(1) Superficie declarada admisible ajustada con la superficie comprometida.
(2) Factor de penalización valorando el alcance para el tipo de compromiso.
(3) Solicita agricultura y tiene compromisos vigentes.
(4) Solicita ganadería y tiene compromisos vigentes.

<u>APELLIDOS Y NOMBRE / RAZÓN SOCIAL</u>	<u>NIF</u>	<u>EXPEDIENTE</u>	<u>SOLICITA AGRICULT. (3)</u>	<u>SOLICITA GANADER. (4)</u>	<u>ANUALIDAD DE PAGO</u>
GOMEZ SANCHEZ CECILIO	****4195*	1051464	SI	NO	6ª

DATOS MANTENIMIENTO

IMPORTE POR ANUALIDAD

	<u>2015</u>	<u>2016</u>	<u>2017</u>	<u>2018</u>	<u>2019</u>	<u>2020</u>
IMPORTE MÁXIMO SUBVENCIONABLE	493,02 €	493,02 €	493,02 €	493,02 €	493,02 €	493,02 €
IMPORTE MEDIO DE TRANSFERENCIA (€/ha)	349,66 €	349,66 €	349,66 €	349,66 €	349,66 €	349,66 €

RESUMEN DE UNIDADES

<u>Cód</u>	<u>GRUPO DE PAGO</u>	<u>Sup. Dec. Admisible (ha)</u>	<u>Sup. Comprometida (ha)</u>	<u>Sup. ajustada compromiso (1) (ha)</u>	<u>% sobredec.</u>	<u>SUP. PROPUESTA (ha)</u>	<u>Importe Declarado</u>	<u>Importe Topado</u>	<u>Importe Propuesto</u>	<u>Importe tras sobredec.</u>
57	FRUTALES REGADÍO	1,41		1,41	0,00	1,41	493,02	493,02	493,02	493,02
	TOTAL	1,41	1,41	1,41		1,41	493,02	493,02	493,02	493,02

APLICACIÓN DE REDUCCIONES Y SANCIONES

	<u>Importe Calculado</u>	<u>Importe prereduc.</u>	<u>Admisibilidad y compromisos</u>	<u>Presentación tardía</u>	<u>Omisión declaración</u>	<u>Condicionabilidad</u>	<u>PROPUESTO</u>	<u>IMPORTE (Euros)</u>		
								<u>FEADER (Eje 2)</u>	<u>MAPA</u>	<u>CAGPDS</u>
AGRICULTURA	493,02	493,02	0,00	0,00	0,00	0,00	493,02	369,77	53,00	70,25
TOTAL							493,02	369,77	53,00	70,25

RECINTOS PROPUESTOS

<u>REF.</u>	<u>REFERENCIA SIGPAC</u>	<u>CULTIVO DESCRIPCIÓN CULTIVO</u>	<u>S/R G.PAGO</u>	<u>PEND. MEDIA (%)</u>	<u>SUP. DEC. ADMISIBLE (ha)</u>	<u>SUP. COMPROM. (ha)</u>	<u>SUP. AJUSTADA COMPROM. (1) (ha)</u>	<u>SUP. CONV. SIGPAC (ha)</u>	<u>SUP. CERTIF. (ha)</u>	<u>SUP. CAMPO (ha)</u>	<u>SUP. CAMPO DECLARADO (ha)</u>	<u>SUP. DEC. REDUCIDA (ha)</u>	<u>SUP. PROPUESTA (ha)</u>
1700000005272037	18-054-009-00111-00001	104043 ALMENDROS-VAIRO	R 57	2,89	1,41	1,41	1,41	1,41	1,41	1,41	1,41	1,41	1,41

DATOS AGRICULTURA

RESUMEN DE UNIDADES

<u>Cód</u>	<u>GRUPO DE PAGO</u>	<u>Sup. Dec. Admisible (ha)</u>	<u>Sup. Comprometida (ha)</u>	<u>Sup. ajustada compromiso (1) (ha)</u>	<u>% sobredec.</u>	<u>SUP. PROPUESTA (ha)</u>	<u>Importe Declarado</u>	<u>Importe Topado</u>	<u>Importe Propuesto</u>	<u>Importe tras sobredec.</u>
57	FRUTALES REGADÍO	1,41		1,41	0,00	1,41	493,02	493,02	493,02	493,02
	TOTAL	1,41	1,41	1,41		1,41	493,02	493,02	493,02	493,02

RESUMEN DE PAGOS

	<u>PROPUESTO</u>	<u>FEADER (Eje 2)</u>	<u>MAPA</u>	<u>CAGPDS</u>
Propuesto a pagar	493,02	369,77	53,00	70,25

APLICACIÓN DE REDUCCIONES Y SANCIONES

	<u>Importe Calculado</u>	<u>Importe prereduc.</u>	<u>Admisibilidad y compromisos</u>	<u>Presentación tardía</u>	<u>Omisión declaración</u>	<u>Condicionabilidad</u>	<u>PROPUESTO</u>	<u>IMPORTE (Euros)</u>		
								<u>FEADER (Eje 2)</u>	<u>MAPA</u>	<u>CAGPDS</u>
	493,02	493,02	0,00	0,00	0,00	0,00	493,02	369,77	53,00	70,25
TOTAL							493,02	369,77	53,00	70,25



(1) Superficie declarada admisible ajustada con la superficie comprometida.
 (2) Factor de penalización valorando el alcance para el tipo de compromiso.
 (3) Solicita agricultura y tiene compromisos vigentes.
 (4) Solicita ganadería y tiene compromisos vigentes.

<u>APELLIDOS Y NOMBRE / RAZÓN SOCIAL</u>	<u>NIF</u>	<u>EXPEDIENTE</u>	<u>SOLICITA AGRICULT. (3)</u>	<u>SOLICITA GANADER. (4)</u>	<u>ANUALIDAD DE PAGO</u>
GOMEZ SANCHEZ JOSE HILARIO	****6908*	1133452	SI	NO	6ª

DATOS MANTENIMIENTO

IMPORTE POR ANUALIDAD

	<u>2015</u>	<u>2016</u>	<u>2017</u>	<u>2018</u>	<u>2019</u>	<u>2020</u>
IMPORTE MÁXIMO SUBVENCIONABLE	1.072,55 €	1.072,55 €	1.072,55 €	1.063,90 €	1.050,93 €	1.048,77 €
IMPORTE MEDIO DE TRANSFERENCIA (€/ha)	216,24 €	216,24 €	216,24 €	216,24 €	216,24 €	216,24 €

RESUMEN DE UNIDADES

<u>Cód</u>	<u>GRUPO DE PAGO</u>	<u>Sup. Dec. Admisible (ha)</u>	<u>Sup. Comprometida (ha)</u>	<u>Sup. ajustada compromiso (1) (ha)</u>	<u>% sobredec.</u>	<u>SUP. PROPUESTA (ha)</u>	<u>Importe Declarado</u>	<u>Importe Topado</u>	<u>Importe Propuesto</u>	<u>Importe tras sobredec.</u>
58	FRUTALES SECANO	4,85		4,85	0,00	4,85	1.048,76	1.048,77	1.048,76	1.048,76
	TOTAL	4,85	4,85	4,85		4,85	1.048,76	1.048,77	1.048,76	1.048,76

APLICACIÓN DE REDUCCIONES Y SANCIONES

<u>AGRICULTURA</u>	<u>Importe Calculado</u>	<u>Importe prereduc.</u>	<u>Admisibilidad y compromisos</u>	<u>Presentación tardía</u>	<u>Omisión declaración</u>	<u>Condicionabilidad</u>	<u>PROPUESTO</u>	<u>IMPORTE (Euros)</u>		
								<u>FEADER (Eje 2)</u>	<u>MAPA</u>	<u>CAGPDS</u>
	1.048,76	1.048,76	0,00	0,00	0,00	0,00	1.048,76	786,57	112,74	149,45
TOTAL							1.048,76	786,57	112,74	149,45

RECINTOS PROPUESTOS

<u>REF.</u>	<u>REFERENCIA SIGPAC</u>	<u>CULTIVO DESCRIPCIÓN CULTIVO</u>	<u>S/R</u>	<u>G.PAGO</u>	<u>PEND. MEDIA (%)</u>	<u>SUP. DEC. ADMISIBLE (ha)</u>	<u>SUP. COMPROM. (ha)</u>	<u>SUP. AJUSTADA COMPROM. (1) (ha)</u>	<u>SUP. CONV. SIGPAC (ha)</u>	<u>SUP. CERTIF. (ha)</u>	<u>SUP. CAMPO (ha)</u>	<u>SUP. CAMPO DECLARADO (ha)</u>	<u>SUP. DEC. REDUCIDA (ha)</u>	<u>SUP. PROPUESTA (ha)</u>
4553320	18-040-032-00419-00004	104043 ALMENDROS-VAIRO	S	58	18,60	0,48	0,48	0,48	0,48	0,48			0,48	0,48
1700000003056892	18-024-027-00133-00002	104020 ALMENDROS-GUARA	S	58	7,45	2,87	2,87	2,87	2,87	2,87			2,87	2,87
1700000003056893	18-040-032-00419-00001	104014 ALMENDROS-FERRAGNES	S	58	5,16	1,50	1,50	1,50	1,50	1,50			1,50	1,50

DATOS AGRICULTURA

RESUMEN DE UNIDADES

<u>Cód</u>	<u>GRUPO DE PAGO</u>	<u>Sup. Dec. Admisible (ha)</u>	<u>Sup. Comprometida (ha)</u>	<u>Sup. ajustada compromiso (1) (ha)</u>	<u>% sobredec.</u>	<u>SUP. PROPUESTA (ha)</u>	<u>Importe Declarado</u>	<u>Importe Topado</u>	<u>Importe Propuesto</u>	<u>Importe tras sobredec.</u>
58	FRUTALES SECANO	4,85		4,85	0,00	4,85	1.048,76	1.048,77	1.048,76	1.048,76
	TOTAL	4,85	4,85	4,85		4,85	1.048,76	1.048,77	1.048,76	1.048,76

RESUMEN DE PAGOS

<u>IMPORTE (Euros)</u>				
	<u>PROPUESTO</u>	<u>FEADER (Eje 2)</u>	<u>MAPA</u>	<u>CAGPDS</u>
Propuesto a pagar	1.048,76	786,57	112,74	149,45

APLICACIÓN DE REDUCCIONES Y SANCIONES

<u>Importe Calculado</u>	<u>Importe prereduc.</u>	<u>Admisibilidad y compromisos</u>	<u>Presentación tardía</u>	<u>Omisión declaración</u>	<u>Condicionabilidad</u>	<u>PROPUESTO</u>	<u>IMPORTE (Euros)</u>		
							<u>FEADER (Eje 2)</u>	<u>MAPA</u>	<u>CAGPDS</u>
1.048,76	1.048,76	0,00	0,00	0,00	0,00	1.048,76	786,57	112,74	149,45
TOTAL						1.048,76	786,57	112,74	149,45



(1) Superficie declarada admisible ajustada con la superficie comprometida.
 (2) Factor de penalización valorando el alcance para el tipo de compromiso.
 (3) Solicita agricultura y tiene compromisos vigentes.
 (4) Solicita ganadería y tiene compromisos vigentes.

<u>APELLIDOS Y NOMBRE / RAZÓN SOCIAL</u>	<u>NIF</u>	<u>EXPEDIENTE</u>	<u>SOLICITA AGRICULT. (3)</u>	<u>SOLICITA GANADER. (4)</u>	<u>ANUALIDAD DE PAGO</u>
GOMEZ VALERO ADEL	****4620*	1060341	SI	NO	6ª

DATOS MANTENIMIENTO

IMPORTE POR ANUALIDAD

	<u>2015</u>	<u>2016</u>	<u>2017</u>	<u>2018</u>	<u>2019</u>	<u>2020</u>
IMPORTE MÁXIMO SUBVENCIONABLE	9.193,14 €	8.993,99 €	8.312,82 €	8.312,82 €	8.312,82 €	8.312,82 €
IMPORTE MEDIO DE TRANSFERENCIA (€/ha)	155,74 €	155,74 €	155,09 €	155,09 €	155,09 €	155,09 €

RESUMEN DE UNIDADES

<u>Cód</u>	<u>GRUPO DE PAGO</u>	<u>Sup. Dec. Admisible (ha)</u>	<u>Sup. Comprometida (ha)</u>	<u>Sup. ajustada compromiso (1) (ha)</u>	<u>% sobredec.</u>	<u>SUP. PROPUESTA (ha)</u>	<u>Importe Declarado</u>	<u>Importe Topado</u>	<u>Importe Propuesto</u>	<u>Importe tras sobredec.</u>
57	FRUTALES REGADÍO	0,85		0,79	0,00	0,79	276,23	264,27	264,27	264,27
58	FRUTALES SECANO	7,12		6,60	0,00	6,60	1.427,18	1.365,40	1.365,40	1.365,40
59	HERBÁCEOS	50,11		46,21	0,00	46,21	6.985,57	6.683,15	6.683,15	6.683,15
TOTAL		58,08	53,60	53,60		53,60	8.688,98	8.312,82	8.312,82	8.312,82

APLICACIÓN DE REDUCCIONES Y SANCIONES

	<u>Importe Calculado</u>	<u>Importe prerreduc.</u>	<u>Admisibilidad y compromisos</u>	<u>Presentación tardía</u>	<u>Omisión declaración</u>	<u>Condicionabilidad</u>	<u>IMPORTE (Euros)</u>			
							<u>PROPUESTO</u>	<u>FEADER (Eje 2)</u>	<u>MAPA</u>	<u>CAGPDS</u>
AGRICULTURA	8.312,82	8.312,82	0,00	0,00	0,00	0,00	8.312,82	6.234,62	893,63	1.184,57
TOTAL							8.312,82	6.234,62	893,63	1.184,57



(1) Superficie declarada admisible ajustada con la superficie comprometida.
 (2) Factor de penalización valorando el alcance para el tipo de compromiso.
 (3) Solicita agricultura y tiene compromisos vigentes.
 (4) Solicita ganadería y tiene compromisos vigentes.

RECINTOS PROPUESTOS

REF.	REFERENCIA SIGPAC	CULTIVO DESCRIPCIÓN CULTIVO	S/R	G.PAGO	PEND. MEDIA (%)	SUP. DEC. ADMISIBLE (ha)	SUP. COMPROM. (ha)	SUP. AJUSTADA COMPR.(1) (ha)	SUP. CONY. SIGPAC (ha)	SUP. CERTIE. (ha)	SUP. CAMPO (ha)	SUP. CAMPO DECLARADO (ha)	SUP. DEC. REDUCIDA (ha)	SUP. PROPUESTA (ha)
-47668	18-149-010-00182-00001	8000 AVENA-SIN VARIEDAD	S	59	5,60	1,15	1,14	1,14		1,15			1,14	1,14
1700000007032764	18-149-016-00066-00001	1000 TRIGO BLANDO-SIN VARIEDAD	R	59	1,44	0,58	0,57	0,57		0,58			0,57	0,57
1700000007032765	18-149-016-00067-00001	1000 TRIGO BLANDO-SIN VARIEDAD	R	59	2,00	0,56	0,55	0,55		0,56			0,55	0,55
1700000007032766	18-149-016-00047-00003	1000 TRIGO BLANDO-SIN VARIEDAD	S	59	2,45	0,70	0,68	0,68		0,70			0,68	0,68
1700000007032767	18-149-016-00046-00001	1000 TRIGO BLANDO-SIN VARIEDAD	S	59	2,30	0,55	0,54	0,54		0,55			0,54	0,54
1700000007032768	18-149-016-00056-00001	1000 TRIGO BLANDO-SIN VARIEDAD	R	59	1,51	0,38	0,38	0,38		0,38			0,38	0,38
1700000007032769	18-149-016-00058-00001	1000 TRIGO BLANDO-SIN VARIEDAD	R	59	1,29	0,41	0,41	0,41		0,41			0,41	0,41
1700000007032770	18-149-016-00059-00001	1000 TRIGO BLANDO-SIN VARIEDAD	R	59	1,47	0,50	0,50	0,50		0,50			0,50	0,50
1700000007032771	18-149-016-00053-00001	1000 TRIGO BLANDO-SIN VARIEDAD	R	59	1,24	0,45	0,43	0,43		0,45			0,43	0,43
1700000007032772	18-149-010-00116-00001	1000 TRIGO BLANDO-SIN VARIEDAD	S	59	5,77	1,78	1,73	1,73		1,79			1,73	1,73
1700000007032773	18-149-012-00010-00003	1000 TRIGO BLANDO-SIN VARIEDAD	S	59	17,88	0,08	0,08	0,08		0,08			0,08	0,08
1700000007032774	18-149-016-00043-00003	1000 TRIGO BLANDO-SIN VARIEDAD	S	59	2,00	0,35	0,32	0,32		0,35			0,32	0,32
1700000007032777	18-149-016-00042-00003	1000 TRIGO BLANDO-SIN VARIEDAD	S	59	2,91	0,22	0,22	0,22		0,22			0,22	0,22
1700000007032778	18-149-010-00113-00001	1000 TRIGO BLANDO-SIN VARIEDAD	S	59	3,35	1,25	1,25	1,25		1,25			1,25	1,25
1700000007032779	18-149-012-00147-00002	5000 CEBADA-SIN VARIEDAD	S	59	4,65	8,96	8,96	8,96		9,01			8,96	8,96
1700000007032780	18-149-012-00018-00001	1000 TRIGO BLANDO-SIN VARIEDAD	S	59	8,91	1,69	1,69	1,69		1,69			1,69	1,69
1700000007032782	18-149-012-00023-00001	1000 TRIGO BLANDO-SIN VARIEDAD	S	59	3,23	1,14	1,14	1,14		1,14			1,14	1,14
1700000007032783	18-149-016-00051-00003	1000 TRIGO BLANDO-SIN VARIEDAD	R	59	2,42	0,08	0,08	0,08		0,08			0,08	0,08
1700000007032784	18-149-016-00049-00001	1000 TRIGO BLANDO-SIN VARIEDAD	S	59	1,40	0,46	0,46	0,46		0,46			0,46	0,46
1700000007032785	18-149-012-00020-00001	1000 TRIGO BLANDO-SIN VARIEDAD	S	59	3,62	1,04	1,03	1,03		1,04			1,03	1,03
1700000007032791	18-149-012-00007-00002	1000 TRIGO BLANDO-SIN VARIEDAD	S	59	13,12	0,88	0,66	0,66		0,88			0,66	0,66
1700000007032795	18-149-010-00087-00001	8000 AVENA-SIN VARIEDAD	S	59	7,11	0,15	0,15	0,15		0,16			0,15	0,15
1700000007032796	18-149-005-00220-00001	1000 TRIGO BLANDO-SIN VARIEDAD	S	59	1,68	0,78	0,78	0,78		0,78			0,78	0,78
1700000007032797	18-149-005-00221-00001	1000 TRIGO BLANDO-SIN VARIEDAD	S	59	2,71	0,28	0,28	0,28		0,28			0,28	0,28
1700000007032798	18-149-016-00040-00004	1000 TRIGO BLANDO-SIN VARIEDAD	S	59	2,71	0,91	0,79	0,79		0,91			0,79	0,79
1700000007032799	18-149-016-00041-00001	1000 TRIGO BLANDO-SIN VARIEDAD	S	59	4,74	0,58	0,56	0,56		0,58			0,56	0,56
1700000007032800	18-149-010-00088-00005	8000 AVENA-SIN VARIEDAD	S	59	7,08	2,27	2,27	2,27		2,31			2,27	2,27
1700000007032801	18-149-006-00049-00001	1000 TRIGO BLANDO-SIN VARIEDAD	S	59	1,82	2,01	2,01	2,01		2,01			2,01	2,01
1700000007032802	18-149-016-00062-00002	1000 TRIGO BLANDO-SIN VARIEDAD	R	59	2,93	1,16	1,15	1,15		1,16			1,15	1,15
1700000007032803	18-149-016-00051-00001	1000 TRIGO BLANDO-SIN VARIEDAD	R	59	2,29	0,13	0,13	0,13		0,13			0,13	0,13
1700000007032804	18-149-016-00050-00004	1000 TRIGO BLANDO-SIN VARIEDAD	R	59	2,96	0,97	0,91	0,91		0,97			0,91	0,91
1700000007032805	18-149-016-00048-00004	1000 TRIGO BLANDO-SIN VARIEDAD	S	59	2,30	1,22	1,21	1,21		1,22			1,21	1,21
1700000007032806	18-149-010-00183-00001	8000 AVENA-SIN VARIEDAD	S	59	3,87	0,57	0,57	0,57		0,57			0,57	0,57
1700000007032807	18-149-006-00039-00006	50001 GARBANZOS-GARBANZO DE AGRICULTURA ECOLÓGICA	S	59	8,18	15,53	15,53	15,53		15,53			15,53	15,53
1700000007032808	18-149-016-00064-00001	1000 TRIGO BLANDO-SIN VARIEDAD	R	59	2,45	0,34	0,34	0,34		0,34			0,34	0,34
1700000007032810	18-149-005-00054-00001	104020 ALMENDROS-GUARA	S	58	7,26	0,74	0,73	0,73		0,74			0,73	0,73
1700000007032811	18-149-010-00131-00001	104020 ALMENDROS-GUARA	S	58	3,60	1,90	1,90	1,90		1,90			1,90	1,90
1700000007032812	18-149-016-00039-00001	104020 ALMENDROS-GUARA	S	58	11,09	0,82	0,78	0,78		0,82			0,78	0,78
1700000007032813	18-149-006-00059-00002	104020 ALMENDROS-GUARA	R	57	10,07	0,85	0,85	0,85		0,85			0,85	0,85
1700000007032814	18-149-006-00059-00003	104020 ALMENDROS-GUARA	S	58	15,12	0,77	0,77	0,77		0,77			0,77	0,77
1700000007032815	18-149-012-00010-00002	104020 ALMENDROS-GUARA	S	58	14,12	1,19	1,19	1,19		1,19			1,19	1,19
1700000007032816	18-149-012-00152-00007	104020 ALMENDROS-GUARA	S	58	6,09	1,70	1,70	1,70		1,70			1,70	1,70

DATOS AGRICULTURA

RESUMEN DE UNIDADES

Cód	GRUPO DE PAGO	Sup. Dec. Admisible (ha)	Sup. Comprometida (ha)	Sup. ajustada compromiso (1) (ha)	% sobredec.	SUP. PROPUESTA (ha)	Importe Declarado	Importe Topado	Importe Propuesto	Importe tras sobredec.
57	FRUTALES REGADÍO	0,85		0,79	0,00	0,79	276,23	264,27	264,27	264,27
58	FRUTALES SECANO	7,12		6,60	0,00	6,60	1.427,18	1.365,40	1.365,40	1.365,40
59	HERBÁCEOS	50,11		46,21	0,00	46,21	6.985,57	6.683,15	6.683,15	6.683,15
TOTAL		58,08	53,60	53,60		53,60	8.688,98	8.312,82	8.312,82	8.312,82

RESUMEN DE PAGOS

IMPORTE (Euros)				
	PROPUESTO	FEADER (Eje 2)	MAPA	CAGPDS
Propuesto a pagar	8.312,82	6.234,62	893,63	1.184,57

APLICACIÓN DE REDUCCIONES Y SANCIONES

IMPORTE (Euros)									
Importe Calculado	Importe prereduc.	Admisibilidad y compromisos	Presentación tardía	Omisión declaración	Condicionabilidad	PROPUESTO	FEADER (Eje 2)	MAPA	CAGPDS
8.312,82	8.312,82	0,00	0,00	0,00	0,00	8.312,82	6.234,62	893,63	1.184,57
TOTAL						8.312,82	6.234,62	893,63	1.184,57

INCIDENCIAS

INCIDENCIA DESCRIPCIÓN

- (1) Superficie declarada admisible ajustada con la superficie comprometida.
- (2) Factor de penalización valorando el alcance para el tipo de compromiso.
- (3) Solicita agricultura y tiene compromisos vigentes.
- (4) Solicita ganadería y tiene compromisos vigentes.

85031 Solicita recinto que no está comprometido para la operación.
Ref:-47669 Recinto:18-149-016-00039-003 Cultivo:104020 ALMENDROS-GUARA Secano
Ref:1700000007032809 Recinto:18-149-016-00051-002 Cultivo:1000 TRIGO BLANDO-SIN VARIEDAD Secano



<u>APELLIDOS Y NOMBRE / RAZÓN SOCIAL</u>	<u>NIF</u>	<u>EXPEDIENTE</u>	<u>SOLICITA AGRICULT. (3)</u>	<u>SOLICITA GANADER. (4)</u>	<u>ANUALIDAD DE PAGO</u>
GONZALEZ BLANQUEZ RAMON	****6219*	1139010	NO	SI	6ª

DATOS MANTENIMIENTO

IMPORTE POR ANUALIDAD

	<u>2015</u>	<u>2016</u>	<u>2017</u>	<u>2018</u>	<u>2019</u>	<u>2020</u>
IMPORTE MÁXIMO SUBVENCIONABLE	3.761,65 €	3.761,65 €	3.746,04 €	3.746,04 €	3.693,46 €	3.693,46 €
IMPORTE MEDIO DE TRANSFERENCIA (€/ha)	82,15 €	82,15 €	82,15 €	82,15 €	82,15 €	82,15 €

RESUMEN DE UNIDADES

<u>Cód</u>	<u>GRUPO DE PAGO</u>	<u>Sup. Dec. Admisible (ha)</u>	<u>Sup. Comprometida (ha)</u>	<u>Sup. ajustada compromiso (1) (ha)</u>	<u>% sobredec.</u>	<u>SUP. PROPUESTA (ha)</u>	<u>Importe Declarado</u>	<u>Importe Topado</u>	<u>Importe Propuesto</u>	<u>Importe tras sobredec.</u>
63	PASTOS ASOCIADOS A GANADERÍA ECOLÓGICA	54,51		44,96	0,00	44,96	3.693,46	3.693,46	3.693,46	3.693,46
	TOTAL	54,51	44,96	44,96		44,96	3.693,46	3.693,46	3.693,46	3.693,46

APLICACIÓN DE REDUCCIONES Y SANCIONES

	<u>Importe Calculado</u>	<u>Importe prerreduc.</u>	<u>Admisibilidad y compromisos</u>	<u>Presentación tardía</u>	<u>Omisión declaración</u>	<u>Condicionabilidad</u>	<u>PROPUESTO</u>	<u>IMPORTE (Euros)</u>		
								<u>FEADER (Eje 2)</u>	<u>MAPA</u>	<u>CAGPDS</u>
GANADERÍA	3.693,46	3.693,46	0,15	0,00	0,00	0,00	3.139,44	2.354,58	337,49	447,37
TOTAL							3.139,44	2.354,58	337,49	447,37

RECINTOS PROPUESTOS

<u>REE.</u>	<u>REFERENCIA SIGPAC</u>	<u>CULTIVO</u>	<u>DESCRIPCIÓN CULTIVO</u>	<u>S/R</u>	<u>G.PAGO</u>	<u>PEND. MEDIA (%)</u>	<u>SUP. ADMISIBLE (ha)</u>	<u>SUP. COMPROM. (ha)</u>	<u>SUP. AJUSTADA COMPROM. (1) (ha)</u>	<u>SUP. CONY. SIGPAC (ha)</u>	<u>SUP. CERTIE. (ha)</u>	<u>SUP. CAMPO (ha)</u>	<u>SUP. CAMPO DETER. CULT. DECLARADO (ha)</u>	<u>SUP. DEC. REDUCIDA (ha)</u>	<u>SUP. PROPUESTA (ha)</u>
5085700	18-087-009-00740-00008	62000	PASTOS PERMANENTES DE 5 O MAS AÑOS-SIN VARIEDAD	S	63	40,52	52,31	43,05	43,05		36,22			43,05	43,05
1700000005225331	18-087-012-00219-00004	20902	BARBECHO TRADICIONAL-CON CUBIERTA VEGETAL	S	63	29,13	0,19	0,19	0,19		0,19			0,19	0,19
1700000005225342	18-087-012-00169-00001	62000	PASTOS PERMANENTES DE 5 O MAS AÑOS-SIN VARIEDAD	S	63	21,97	0,45	0,16	0,16		0,45			0,16	0,16
1700000005225345	18-087-014-00354-00001	62000	PASTOS PERMANENTES DE 5 O MAS AÑOS-SIN VARIEDAD	S	63	21,87	1,56	2,39	1,56		2,40			1,56	1,56

DATOS GANADERÍA

RESUMEN DE UNIDADES

<u>Cód</u>	<u>GRUPO DE PAGO</u>	<u>Sup. Dec. Admisible (ha)</u>	<u>Sup. Comprometida (ha)</u>	<u>Sup. ajustada compromiso (1) (ha)</u>	<u>% sobredec.</u>	<u>SUP. PROPUESTA (ha)</u>	<u>Importe Declarado</u>	<u>Importe Topado</u>	<u>Importe Propuesto</u>	<u>Importe tras sobredec.</u>
63	PASTOS ASOCIADOS A GANADERÍA ECOLÓGICA	54,51		44,96	0,00	44,96	3.693,46	3.693,46	3.693,46	3.693,46
	TOTAL	54,51	44,96	44,96		44,96	3.693,46	3.693,46	3.693,46	3.693,46

RESUMEN DE PAGOS

	<u>PROPUESTO</u>	<u>IMPORTE (Euros)</u>		
		<u>FEADER (Eje 2)</u>	<u>MAPA</u>	<u>CAGPDS</u>
Propuesto a pagar	3.139,44	2.354,58	337,49	447,37

APLICACIÓN DE REDUCCIONES Y SANCIONES

	<u>Importe Calculado</u>	<u>Importe prerreduc.</u>	<u>Admisibilidad y compromisos</u>	<u>Presentación tardía</u>	<u>Omisión declaración</u>	<u>Condicionabilidad</u>	<u>PROPUESTO</u>	<u>IMPORTE (Euros)</u>		
								<u>FEADER (Eje 2)</u>	<u>MAPA</u>	<u>CAGPDS</u>
	3.693,46	3.693,46	15,00	0,00	0,00	0,00	3.139,44	2.354,58	337,49	447,37
TOTAL							3.139,44	2.354,58	337,49	447,37



(1) Superficie declarada admisible ajustada con la superficie comprometida.
 (2) Factor de penalización valorando el alcance para el tipo de compromiso.
 (3) Solicita agricultura y tiene compromisos vigentes.
 (4) Solicita ganadería y tiene compromisos vigentes.

Datos considerados para el Cálculo de la Carga Ganadera mínima y máxima del expediente

Explotación	Especie	Inscrito en Sipea y Admisible	Censo Medio Animales	Ugm Calculada para CG Mínima	Ugm Calculada para CG Máxima
ES180850000029	CABALLAR	NO	2,20	0,00	2,20
ES180850000029	CAPRINA	SI	18,99	2,85	2,85
ES180850000029	OVINA	SI	438,84	65,83	65,83
				68,68	70,88

Superficie determinada para Cálculo Carga Ganadera Mínima: 196,59 ha

Superficie determinada para Cálculo Carga Ganadera Máxima: 212,68 ha

Carga Ganadera Mínima Expediente: 0,35 ugm/ha

Carga Ganadera Máxima Expediente: 0,33 ugm/ha

Recintos Determinados para el Cálculo de Garga Ganadera Mínima

REF.	REFERENCIA SIGPAC	CULTIVO	DESCRIPCIÓN CULTIVO	S/R	SUP. PROPUESTA (ha)
-99205	18-087-017-00255-00004	20902	BARBECHO TRADICIONAL-CON CUBIERTA VEGETAL	S	0,18
5085700	18-087-009-00740-00008	62000	PASTOS PERMANENTES DE 5 O MAS AÑOS-SIN VARIEDAD	S	36,22
1700000005225330	18-024-041-00008-00001	62000	PASTOS PERMANENTES DE 5 O MAS AÑOS-SIN VARIEDAD	S	13,80
1700000005225331	18-087-012-00219-00004	20902	BARBECHO TRADICIONAL-CON CUBIERTA VEGETAL	S	0,19
1700000005225332	18-024-041-00009-00001	62000	PASTOS PERMANENTES DE 5 O MAS AÑOS-SIN VARIEDAD	S	56,34
1700000005225333	18-087-009-00606-00001	62000	PASTOS PERMANENTES DE 5 O MAS AÑOS-SIN VARIEDAD	S	2,81
1700000005225334	18-024-041-00008-00002	62000	PASTOS PERMANENTES DE 5 O MAS AÑOS-SIN VARIEDAD	S	37,65
1700000005225335	18-087-009-00625-00001	62000	PASTOS PERMANENTES DE 5 O MAS AÑOS-SIN VARIEDAD	S	10,38
1700000005225336	18-024-041-00009-00004	62000	PASTOS PERMANENTES DE 5 O MAS AÑOS-SIN VARIEDAD	S	1,50
1700000005225339	18-087-012-00164-00001	62000	PASTOS PERMANENTES DE 5 O MAS AÑOS-SIN VARIEDAD	S	0,93
1700000005225341	18-087-012-00166-00001	62000	PASTOS PERMANENTES DE 5 O MAS AÑOS-SIN VARIEDAD	S	0,83
1700000005225342	18-087-012-00169-00001	62000	PASTOS PERMANENTES DE 5 O MAS AÑOS-SIN VARIEDAD	S	0,45
1700000005225344	18-024-041-00010-00001	62000	PASTOS PERMANENTES DE 5 O MAS AÑOS-SIN VARIEDAD	S	28,37
1700000005225345	18-087-014-00354-00001	62000	PASTOS PERMANENTES DE 5 O MAS AÑOS-SIN VARIEDAD	S	1,56
1700000005225346	18-024-041-00009-00005	62000	PASTOS PERMANENTES DE 5 O MAS AÑOS-SIN VARIEDAD	S	4,63
1700000005225347	18-087-017-00255-00003	20902	BARBECHO TRADICIONAL-CON CUBIERTA VEGETAL	S	0,75

Recintos Determinados para el Cálculo de Garga Ganadera Máxima

REF.	REFERENCIA SIGPAC	CULTIVO	DESCRIPCIÓN CULTIVO	S/R	SUP. PROPUESTA (ha)
-99205	18-087-017-00255-00004	20902	BARBECHO TRADICIONAL-CON CUBIERTA VEGETAL	S	0,18
5085700	18-087-009-00740-00008	62000	PASTOS PERMANENTES DE 5 O MAS AÑOS-SIN VARIEDAD	S	52,31
1700000005225330	18-024-041-00008-00001	62000	PASTOS PERMANENTES DE 5 O MAS AÑOS-SIN VARIEDAD	S	13,80
1700000005225331	18-087-012-00219-00004	20902	BARBECHO TRADICIONAL-CON CUBIERTA VEGETAL	S	0,19
1700000005225332	18-024-041-00009-00001	62000	PASTOS PERMANENTES DE 5 O MAS AÑOS-SIN VARIEDAD	S	56,34
1700000005225333	18-087-009-00606-00001	62000	PASTOS PERMANENTES DE 5 O MAS AÑOS-SIN VARIEDAD	S	2,81
1700000005225334	18-024-041-00008-00002	62000	PASTOS PERMANENTES DE 5 O MAS AÑOS-SIN VARIEDAD	S	37,65
1700000005225335	18-087-009-00625-00001	62000	PASTOS PERMANENTES DE 5 O MAS AÑOS-SIN VARIEDAD	S	10,38
1700000005225336	18-024-041-00009-00004	62000	PASTOS PERMANENTES DE 5 O MAS AÑOS-SIN VARIEDAD	S	1,50
1700000005225339	18-087-012-00164-00001	62000	PASTOS PERMANENTES DE 5 O MAS AÑOS-SIN VARIEDAD	S	0,93
1700000005225341	18-087-012-00166-00001	62000	PASTOS PERMANENTES DE 5 O MAS AÑOS-SIN VARIEDAD	S	0,83
1700000005225342	18-087-012-00169-00001	62000	PASTOS PERMANENTES DE 5 O MAS AÑOS-SIN VARIEDAD	S	0,45
1700000005225344	18-024-041-00010-00001	62000	PASTOS PERMANENTES DE 5 O MAS AÑOS-SIN VARIEDAD	S	28,37
1700000005225345	18-087-014-00354-00001	62000	PASTOS PERMANENTES DE 5 O MAS AÑOS-SIN VARIEDAD	S	1,56
1700000005225346	18-024-041-00009-00005	62000	PASTOS PERMANENTES DE 5 O MAS AÑOS-SIN VARIEDAD	S	4,63
1700000005225347	18-087-017-00255-00003	20902	BARBECHO TRADICIONAL-CON CUBIERTA VEGETAL	S	0,75

(1) Superficie declarada admisible ajustada con la superficie comprometida.
 (2) Factor de penalización valorando el alcance para el tipo de compromiso.
 (3) Solicita agricultura y tiene compromisos vigentes.
 (4) Solicita ganadería y tiene compromisos vigentes.

Datos considerados para el Cálculo de la Carga Ganadera mínima y máxima del expediente

DETALLE DE REDUCCIONES Y SANCIONES POR INCUMPLIMIENTOS DE ADMISIBILIDAD Y COMPROMISOS

Tipo	Compromiso	Sup. Calculada	Sup. Incumpli.	Factor Alcance (2)	Coef. Línea Base	Coef. Acumulación	Coef. Reiteración	Importe Ayuda	Factor Sanción	Importe Sanción	Aplicado
B1	Las unidades comprometidas deben estar certificadas en producción ecológica según lo establecido en el Reglamento (CE) nº 834/2007 y el Reglamento (CE) nº 889/2008, por el que se establece disposiciones de aplicación del Reglamento (CE) nº 834/2007 del Consejo, durante el período de compromiso.	44,96	6,83	0,15	1,00	1,00	1,00	3.693,46 €	0,15	554,02 €	SI

INCIDENCIAS

INCIDENCIA DESCRIPCIÓN

85002	Recinto declarado que no cumple en su totalidad con las normas de producción ecológica (artículo 5-1 e), Orden 26 mayo 2015) Ref:5085700 Recinto:18-087-009-00740-008 Cultivo:62000 PASTOS PERMANENTES DE 5 O MAS AÑOS-SIN VARIEDAD Secano Sup. Declarada:43,05 Superficie Certificada (Ha):36,22
85031	Solicita recinto que no está comprometido para la operación. Ref:1700000005225330 Recinto:18-024-041-00008-001 Cultivo:62000 PASTOS PERMANENTES DE 5 O MAS AÑOS-SIN VARIEDAD Secano Ref:1700000005225334 Recinto:18-024-041-00008-002 Cultivo:62000 PASTOS PERMANENTES DE 5 O MAS AÑOS-SIN VARIEDAD Secano Ref:1700000005225336 Recinto:18-024-041-00009-004 Cultivo:62000 PASTOS PERMANENTES DE 5 O MAS AÑOS-SIN VARIEDAD Secano Ref:1700000005225346 Recinto:18-024-041-00009-005 Cultivo:62000 PASTOS PERMANENTES DE 5 O MAS AÑOS-SIN VARIEDAD Secano Ref:1700000005225344 Recinto:18-024-041-00010-001 Cultivo:62000 PASTOS PERMANENTES DE 5 O MAS AÑOS-SIN VARIEDAD Secano Ref:1700000005225333 Recinto:18-087-009-00606-001 Cultivo:62000 PASTOS PERMANENTES DE 5 O MAS AÑOS-SIN VARIEDAD Secano Ref:1700000005225335 Recinto:18-087-009-00625-001 Cultivo:62000 PASTOS PERMANENTES DE 5 O MAS AÑOS-SIN VARIEDAD Secano Ref:1700000005225339 Recinto:18-087-012-00164-001 Cultivo:62000 PASTOS PERMANENTES DE 5 O MAS AÑOS-SIN VARIEDAD Secano Ref:1700000005225341 Recinto:18-087-012-00166-001 Cultivo:62000 PASTOS PERMANENTES DE 5 O MAS AÑOS-SIN VARIEDAD Secano Ref:1700000005225347 Recinto:18-087-017-00255-003 Cultivo:20902 BARBECHO TRADICIONAL-CON CUBIERTA VEGETAL Secano Ref:-99205 Recinto:18-087-017-00255-004 Cultivo:20902 BARBECHO TRADICIONAL-CON CUBIERTA VEGETAL Secano
85042	No inscrito en un organismo de control y certificación ecológico (artículo 5-1 e), Orden 26 mayo 2015) Explotación:ES180850000029 Especie:CABALLAR



(1) Superficie declarada admisible ajustada con la superficie comprometida.
(2) Factor de penalización valorando el alcance para el tipo de compromiso.
(3) Solicita agricultura y tiene compromisos vigentes.
(4) Solicita ganadería y tiene compromisos vigentes.

<u>APELLIDOS Y NOMBRE / RAZÓN SOCIAL</u>	<u>NIF</u>	<u>EXPEDIENTE</u>	<u>SOLICITA AGRICULT. (3)</u>	<u>SOLICITA GANADER. (4)</u>	<u>ANUALIDAD DE PAGO</u>
GONZALEZ BOTIA ALEJANDRO	****2175*	1184042	SI	NO	6ª

DATOS MANTENIMIENTO

IMPORTE POR ANUALIDAD

	<u>2015</u>	<u>2016</u>	<u>2017</u>	<u>2018</u>	<u>2019</u>	<u>2020</u>
IMPORTE MÁXIMO SUBVENCIONABLE	11.044,48 €	10.825,89 €	10.825,89 €	10.768,19 €	10.768,19 €	10.532,91 €
IMPORTE MEDIO DE TRANSFERENCIA (€/ha)	74,93 €	74,93 €	74,93 €	74,93 €	74,93 €	74,93 €

RESUMEN DE UNIDADES

<u>Cód</u>	<u>GRUPO DE PAGO</u>	<u>Sup. Dec. Admisible (ha)</u>	<u>Sup. Comprometida (ha)</u>	<u>Sup. ajustada compromiso (1) (ha)</u>	<u>% sobredec.</u>	<u>SUP. PROPUESTA (ha)</u>	<u>Importe Declarado</u>	<u>Importe Topado</u>	<u>Importe Propuesto</u>	<u>Importe tras sobredec.</u>
59	HERBÁCEOS	77,54		75,68	0,00	75,68	11.440,55	10.532,91	10.532,91	10.532,91
64	HERBÁCEOS NO ELEGIBLES	66,55		64,89	0,00	64,89	0,00	0,00	0,00	0,00
TOTAL		144,09	140,57	140,57		140,57	11.440,55	10.532,91	10.532,91	10.532,91

APLICACIÓN DE REDUCCIONES Y SANCIONES

	<u>Importe Calculado</u>	<u>Importe prerreduc.</u>	<u>Admisibilidad y compromisos</u>	<u>Presentación tardía</u>	<u>Omisión declaración</u>	<u>Condicionabilidad</u>	<u>PROPUESTO</u>	<u>IMPORTE (Euros)</u>		
								<u>FEADER (Eje 2)</u>	<u>MAPA</u>	<u>CAGPDS</u>
AGRICULTURA	10.532,91	10.532,91	0,00	0,00	0,00	0,00	10.532,91	7.899,68	1.132,29	1.500,94
TOTAL							10.532,91	7.899,68	1.132,29	1.500,94

RECINTOS PROPUESTOS

<u>REE.</u>	<u>REFERENCIA SIGPAC</u>	<u>CULTIVO DESCRIPCIÓN CULTIVO</u>	<u>S/R</u>	<u>G.PAGO</u>	<u>PEND. MEDIA (%)</u>	<u>SUP. DEC. ADMISIBLE (ha)</u>	<u>SUP. COMPROM. (ha)</u>	<u>SUP. AJUSTADA COMPROM. (1) (ha)</u>	<u>SUP. CONY. SIGPAC (ha)</u>	<u>SUP. CERTIE. (ha)</u>	<u>SUP. CAMPO (ha)</u>	<u>SUP. CAMPO DETER. CUL. DECLARADO (ha)</u>	<u>SUP. DEC. REDUCIDA (ha)</u>	<u>SUP. PROPUESTA (ha)</u>
-802303	18-149-008-00012-00002	1000 TRIGO BLANDO-SIN VARIEDAD	S	59	8,86	32,37	54,55	32,37		64,67			32,37	32,37
1700000007243106	18-149-006-00143-00001	1000 TRIGO BLANDO-SIN VARIEDAD	S	59	12,51	9,13	9,16	9,13		18,26			9,13	9,13
1700000007243108	18-149-007-00001-00003	20902 BARBECHO TRADICIONAL-CON CUBIERTA VEGETAL	S	64	9,33	20,65	31,75	20,65		26,93			20,65	20,65
1700000007243109	18-149-006-00006-00001	20902 BARBECHO TRADICIONAL-CON CUBIERTA VEGETAL	S	64	3,88	1,42	1,42	1,42		2,84			1,42	1,42
1700000007243111	18-149-008-00012-00010	20902 BARBECHO TRADICIONAL-CON CUBIERTA VEGETAL	S	64	10,66	1,11	1,11	1,11		1,48			1,11	1,11
1700000007243113	18-149-006-00146-00005	20902 BARBECHO TRADICIONAL-CON CUBIERTA VEGETAL	S	64	7,58	3,35	3,35	3,35		6,70			3,35	3,35
1700000007243130	18-149-010-00070-00008	20902 BARBECHO TRADICIONAL-CON CUBIERTA VEGETAL	S	64	14,40	4,41	4,42	4,41		8,73			4,41	4,41
1700000007243131	18-149-007-00005-00003	20902 BARBECHO TRADICIONAL-CON CUBIERTA VEGETAL	S	64	11,63	2,60	2,60	2,60		4,46			2,60	2,60
1700000007243132	18-149-007-00005-00002	20902 BARBECHO TRADICIONAL-CON CUBIERTA VEGETAL	S	64	9,51	2,29	2,29	2,29		4,58			2,29	2,29
1700000007243134	18-149-010-00068-00003	20902 BARBECHO TRADICIONAL-CON CUBIERTA VEGETAL	S	64	10,67	1,47	1,48	1,47		2,90			1,47	1,47
1700000007243135	18-149-009-00004-00003	20902 BARBECHO TRADICIONAL-CON CUBIERTA VEGETAL	S	64	9,72	4,00	4,00	4,00		8,00			4,00	4,00
1700000007243136	18-149-008-00015-00001	20902 BARBECHO TRADICIONAL-CON CUBIERTA VEGETAL	S	64	4,21	0,23	0,23	0,23		0,46			0,23	0,23
1700000007243139	18-149-008-00012-00002	5000 CEBADA-SIN VARIEDAD	S	59	8,86	21,70	54,55	21,70		43,36			21,70	21,70
1700000007243140	18-149-009-60001-00001	20902 BARBECHO TRADICIONAL-CON CUBIERTA VEGETAL	S	64	10,90	4,87	4,87	4,87		9,71			4,87	4,87
1700000007243142	18-149-007-00005-00004	1000 TRIGO BLANDO-SIN VARIEDAD	S	59	3,21	6,40	6,40	6,40		12,71			6,40	6,40
1700000007243148	18-149-016-00055-00001	20902 BARBECHO TRADICIONAL-CON CUBIERTA VEGETAL	S	64	2,02	0,41	0,41	0,41		0,41			0,41	0,41
1700000007243149	18-149-010-00080-00002	20902 BARBECHO TRADICIONAL-CON CUBIERTA VEGETAL	S	64	10,44	0,76	0,76	0,76		1,52			0,76	0,76
1700000007243155	18-149-006-00014-00001	20902 BARBECHO TRADICIONAL-CON CUBIERTA VEGETAL	S	64	8,25	1,57	1,57	1,57		3,14			1,57	1,57
1700000007243157	18-149-006-00009-00003	1000 TRIGO BLANDO-SIN VARIEDAD	S	59	6,82	2,91	2,91	2,91		5,82			2,91	2,91
1700000007243159	18-149-006-00009-00002	1000 TRIGO BLANDO-SIN VARIEDAD	S	59	3,46	2,88	2,88	2,88		5,76			2,88	2,88
1700000007243160	18-149-006-00004-00003	20902 BARBECHO TRADICIONAL-CON CUBIERTA VEGETAL	S	64	8,45	6,34	6,28	6,28		12,60			6,28	6,28
1700000007243179	18-149-006-00020-00001	1000 TRIGO BLANDO-SIN VARIEDAD	S	59	3,52	2,15	2,15	2,15		4,30			2,15	2,15
1700000007243188	18-149-007-00001-00003	20902 BARBECHO TRADICIONAL-CON CUBIERTA VEGETAL	S	64	9,33	11,07	31,75	11,07		14,44			11,07	11,07

DATOS AGRICULTURA

RESUMEN DE UNIDADES

<u>Cód</u>	<u>GRUPO DE PAGO</u>	<u>Sup. Dec. Admisible (ha)</u>	<u>Sup. Comprometida (ha)</u>	<u>Sup. ajustada compromiso (1) (ha)</u>	<u>% sobredec.</u>	<u>SUP. PROPUESTA (ha)</u>	<u>Importe Declarado</u>	<u>Importe Topado</u>	<u>Importe Propuesto</u>	<u>Importe tras sobredec.</u>
59	HERBÁCEOS	77,54		75,68	0,00	75,68	11.440,55	10.532,91	10.532,91	10.532,91
64	HERBÁCEOS NO ELEGIBLES	66,55		64,89	0,00	64,89	0,00	0,00	0,00	0,00
TOTAL		144,09	140,57	140,57		140,57	11.440,55	10.532,91	10.532,91	10.532,91

(1) Superficie declarada admisible ajustada con la superficie comprometida.
 (2) Factor de penalización valorando el alcance para el tipo de compromiso.
 (3) Solicita agricultura y tiene compromisos vigentes.
 (4) Solicita ganadería y tiene compromisos vigentes.

RESUMEN DE PAGOS

	IMPORTE (Euros)			
	<u>PROPUESTO</u>	<u>FEADER (Eje 2)</u>	<u>MAPA</u>	<u>CAGPDS</u>
Propuesto a pagar	10.532,91	7.899,68	1.132,29	1.500,94

APLICACIÓN DE REDUCCIONES Y SANCIONES

						IMPORTE (Euros)			
<u>Importe Calculado</u>	<u>Importe prereduc.</u>	<u>Admisibilidad y compromisos</u>	<u>Presentación tardía</u>	<u>Omisión declaración</u>	<u>Condicionidad</u>	<u>PROPUESTO</u>	<u>FEADER (Eje 2)</u>	<u>MAPA</u>	<u>CAGPDS</u>
10.532,91	10.532,91	0,00	0,00	0,00	0,00	10.532,91	7.899,68	1.132,29	1.500,94
TOTAL						10.532,91	7.899,68	1.132,29	1.500,94

INCIDENCIAS

INCIDENCIA DESCRIPCIÓN

- 85031 Solicita recinto que no está comprometido para la operación.
 Ref:1700000007243105 Recinto:18-149-006-00140-010 Cultivo:50001 GARBANZOS-GARBANZO DE AGRICULTURA ECOLÓGICA Secano
 Ref:1700000007243141 Recinto:18-149-006-00149-002 Cultivo:50001 GARBANZOS-GARBANZO DE AGRICULTURA ECOLÓGICA Secano
 Ref:4127323 Recinto:18-149-016-00057-001 Cultivo:20902 BARBECHO TRADICIONAL-CON CUBIERTA VEGETAL Secano



(1) Superficie declarada admisible ajustada con la superficie comprometida.
 (2) Factor de penalización valorando el alcance para el tipo de compromiso.
 (3) Solicita agricultura y tiene compromisos vigentes.
 (4) Solicita ganadería y tiene compromisos vigentes.

<u>APELLIDOS Y NOMBRE / RAZÓN SOCIAL</u>	<u>NIF</u>	<u>EXPEDIENTE</u>	<u>SOLICITA AGRICULT. (3)</u>	<u>SOLICITA GANADER. (4)</u>	<u>ANUALIDAD DE PAGO</u>
GONZALEZ CARRASCO JOSE RAMON	****9524*	1234274	SI	NO	6ª

DATOS MANTENIMIENTO

IMPORTE POR ANUALIDAD

	<u>2015</u>	<u>2016</u>	<u>2017</u>	<u>2018</u>	<u>2019</u>	<u>2020</u>
IMPORTE MÁXIMO SUBVENCIONABLE	1.706,13 €	1.706,13 €	1.706,13 €	1.706,13 €	1.706,13 €	1.706,13 €
IMPORTE MEDIO DE TRANSFERENCIA (€/ha)	216,24 €	216,24 €	216,24 €	216,24 €	216,24 €	216,24 €

RESUMEN DE UNIDADES

<u>Cód</u>	<u>GRUPO DE PAGO</u>	<u>Sup. Dec. Admisible (ha)</u>	<u>Sup. Comprometida (ha)</u>	<u>Sup. ajustada compromiso (1) (ha)</u>	<u>% sobredec.</u>	<u>SUP. PROPUESTA (ha)</u>	<u>Importe Declarado</u>	<u>Importe Topado</u>	<u>Importe Propuesto</u>	<u>Importe tras sobredec.</u>
58	FRUTALES SECANO	7,92		7,89	0,77	7,83	1.706,13	1.706,13	1.693,16	1.693,16
	TOTAL	7,92	7,89	7,89		7,83	1.706,13	1.706,13	1.693,16	1.693,16

APLICACIÓN DE REDUCCIONES Y SANCIONES

	<u>Importe Calculado</u>	<u>Importe prereduc.</u>	<u>Admisibilidad y compromisos</u>	<u>Presentación tardía</u>	<u>Omisión declaración</u>	<u>Condicionabilidad</u>	<u>PROPUESTO</u>	<u>IMPORTE (Euros)</u>		
								<u>FEADER (Eje 2)</u>	<u>MAPA</u>	<u>CAGPDS</u>
AGRICULTURA	1.693,16	1.693,16	0,00	0,00	0,00	0,00	1.693,16	1.269,87	182,01	241,28
TOTAL							1.693,16	1.269,87	182,01	241,28

RECINTOS PROPUESTOS

<u>REF.</u>	<u>REFERENCIA SIGPAC</u>	<u>CULTIVO DESCRIPCIÓN CULTIVO</u>	<u>S/R G.PAGO</u>	<u>PEND. MEDIA (%)</u>	<u>SUP. DEC. ADMISIBLE (ha)</u>	<u>SUP. COMPROM. (ha)</u>	<u>SUP. AJUSTADA COMPROM. (1) (ha)</u>	<u>SUP. CONV. SIGPAC (ha)</u>	<u>SUP. CERTIF. (ha)</u>	<u>SUP. CAMPO (ha)</u>	<u>SUP. CAMPO DECLARADO (ha)</u>	<u>SUP. DEC. REDUCIDA (ha)</u>	<u>SUP. PROPUESTA (ha)</u>
1700000006700210	18-084-005-01061-00002	104020 ALMENDROS-GUARA	S 58	3,22	2,86	2,84	2,84		2,86	2,78	2,78	2,84	2,78
1700000006700213	18-057-007-00026-00001	104003 ALMENDROS-ANTOÑETA	S 58	5,31	1,23	1,23	1,23		1,23	1,23	1,23	1,23	1,23
1700000006700214	18-057-007-00032-00001	104003 ALMENDROS-ANTOÑETA	S 58	8,63	2,23	2,23	2,23		2,23	2,23	2,23	2,23	2,23
1700000006700217	18-084-005-01059-00001	104020 ALMENDROS-GUARA	S 58	3,18	0,63	0,62	0,62		0,63	0,63	0,63	0,62	0,62
1700000006700222	18-057-007-00013-00002	104020 ALMENDROS-GUARA	S 58	11,18	0,97	0,97	0,97		0,97	0,97	0,97	0,97	0,97

DATOS AGRICULTURA

RESUMEN DE UNIDADES

<u>Cód</u>	<u>GRUPO DE PAGO</u>	<u>Sup. Dec. Admisible (ha)</u>	<u>Sup. Comprometida (ha)</u>	<u>Sup. ajustada compromiso (1) (ha)</u>	<u>% sobredec.</u>	<u>SUP. PROPUESTA (ha)</u>	<u>Importe Declarado</u>	<u>Importe Topado</u>	<u>Importe Propuesto</u>	<u>Importe tras sobredec.</u>
58	FRUTALES SECANO	7,92		7,89	0,77	7,83	1.706,13	1.706,13	1.693,16	1.693,16
	TOTAL	7,92	7,89	7,89		7,83	1.706,13	1.706,13	1.693,16	1.693,16

RESUMEN DE PAGOS

	<u>PROPUESTO</u>	<u>IMPORTE (Euros)</u>		
		<u>FEADER (Eje 2)</u>	<u>MAPA</u>	<u>CAGPDS</u>
Propuesto a pagar	1.693,16	1.269,87	182,01	241,28

APLICACIÓN DE REDUCCIONES Y SANCIONES

	<u>Importe Calculado</u>	<u>Importe prereduc.</u>	<u>Admisibilidad y compromisos</u>	<u>Presentación tardía</u>	<u>Omisión declaración</u>	<u>Condicionabilidad</u>	<u>PROPUESTO</u>	<u>IMPORTE (Euros)</u>		
								<u>FEADER (Eje 2)</u>	<u>MAPA</u>	<u>CAGPDS</u>
	1.693,16	1.693,16	0,00	0,00	0,00	0,00	1.693,16	1.269,87	182,01	241,28
TOTAL							1.693,16	1.269,87	182,01	241,28

INCIDENCIAS

INCIDENCIA DESCRIPCIÓN

- 85008 Recinto incompatible por estar solicitado para otra submedida (anexo II, Orden 26 mayo 2015)
Ref:1700000006700209 Recinto:18-084-005-01061-001 Cultivo:104020 ALMENDROS-GUARA Secano
- 85031 Solicita recinto que no está comprometido para la operación.
Ref:1700000006700215 Recinto:18-057-007-00030-004 Cultivo:104008 ALMENDROS-CONSTANTI Secano

(1) Superficie declarada admisible ajustada con la superficie comprometida.
(2) Factor de penalización valorando el alcance para el tipo de compromiso.
(3) Solicita agricultura y tiene compromisos vigentes.
(4) Solicita ganadería y tiene compromisos vigentes.

<u>APELLIDOS Y NOMBRE / RAZÓN SOCIAL</u>	<u>NIF</u>	<u>EXPEDIENTE</u>	<u>SOLICITA AGRICULT. (3)</u>	<u>SOLICITA GANADER. (4)</u>	<u>ANUALIDAD DE PAGO</u>
GONZALEZ GOMEZ ANTONIO	****7120*	1192996	SI	NO	6ª

DATOS MANTENIMIENTO

IMPORTE POR ANUALIDAD

	<u>2015</u>	<u>2016</u>	<u>2017</u>	<u>2018</u>	<u>2019</u>	<u>2020</u>
IMPORTE MÁXIMO SUBVENCIONABLE	2.503,78 €	723,56 €	723,56 €	723,56 €	723,56 €	723,56 €
IMPORTE MEDIO DE TRANSFERENCIA (€/ha)	179,10 €	179,10 €	179,10 €	179,10 €	179,10 €	179,10 €

RESUMEN DE UNIDADES

<u>Cód</u>	<u>GRUPO DE PAGO</u>	<u>Sup. Dec. Admisible (ha)</u>	<u>Sup. Comprometida (ha)</u>	<u>Sup. ajustada compromiso (1) (ha)</u>	<u>% sobredec.</u>	<u>SUP. PROPUESTA (ha)</u>	<u>Importe Declarado</u>	<u>Importe Topado</u>	<u>Importe Propuesto</u>	<u>Importe tras sobredec.</u>
58	FRUTALES SECANO	4,04		4,04	0,00	4,04	873,61	723,56	723,56	723,56
	TOTAL	4,04	4,04	4,04		4,04	873,61	723,56	723,56	723,56

APLICACIÓN DE REDUCCIONES Y SANCIONES

<u>AGRICULTURA</u>	<u>Importe Calculado</u>	<u>Importe prereduc.</u>	<u>Admisibilidad y compromisos</u>	<u>Presentación tardía</u>	<u>Omisión declaración</u>	<u>Condicionabilidad</u>	<u>PROPUESTO</u>	<u>IMPORTE (Euros)</u>		
								<u>FEADER (Eje 2)</u>	<u>MAPA</u>	<u>CAGPDS</u>
	723,56	723,56	0,00	0,00	0,00	0,00	723,56	542,67	77,78	103,11
TOTAL							723,56	542,67	77,78	103,11

RECINTOS PROPUESTOS

<u>REF.</u>	<u>REFERENCIA SIGPAC</u>	<u>CULTIVO DESCRIPCIÓN CULTIVO</u>	<u>S/R</u>	<u>G.PAGO</u>	<u>PEND. MEDIA (%)</u>	<u>SUP. DEC. ADMISIBLE (ha)</u>	<u>SUP. COMPROM. (ha)</u>	<u>SUP. AJUSTADA COMPROM. (1) (ha)</u>	<u>SUP. CONV. SIGPAC (ha)</u>	<u>SUP. CERTIF. (ha)</u>	<u>SUP. CAMPO (ha)</u>	<u>SUP. CAMPO DECLARADO (ha)</u>	<u>SUP. DEC. REDUCIDA (ha)</u>	<u>SUP. PROPUESTA (ha)</u>
1700000005203493	18-167-021-00238-00001	104057 ALMENDROS-AVIJOR	S	58	14,35	1,02	1,02	1,02		1,02			1,02	1,02
1700000005203494	18-167-025-00212-00001	104014 ALMENDROS-FERRAGNES	S	58	5,12	1,67	1,67	1,67		1,67			1,67	1,67
1700000005203495	18-167-025-00218-00001	104014 ALMENDROS-FERRAGNES	S	58	3,60	1,35	1,35	1,35		1,35			1,35	1,35

DATOS AGRICULTURA

RESUMEN DE UNIDADES

<u>Cód</u>	<u>GRUPO DE PAGO</u>	<u>Sup. Dec. Admisible (ha)</u>	<u>Sup. Comprometida (ha)</u>	<u>Sup. ajustada compromiso (1) (ha)</u>	<u>% sobredec.</u>	<u>SUP. PROPUESTA (ha)</u>	<u>Importe Declarado</u>	<u>Importe Topado</u>	<u>Importe Propuesto</u>	<u>Importe tras sobredec.</u>
58	FRUTALES SECANO	4,04		4,04	0,00	4,04	873,61	723,56	723,56	723,56
	TOTAL	4,04	4,04	4,04		4,04	873,61	723,56	723,56	723,56

RESUMEN DE PAGOS

<u>IMPORTE (Euros)</u>				
	<u>PROPUESTO</u>	<u>FEADER (Eje 2)</u>	<u>MAPA</u>	<u>CAGPDS</u>
Propuesto a pagar	723,56	542,67	77,78	103,11

APLICACIÓN DE REDUCCIONES Y SANCIONES

<u>Importe Calculado</u>	<u>Importe prereduc.</u>	<u>Admisibilidad y compromisos</u>	<u>Presentación tardía</u>	<u>Omisión declaración</u>	<u>Condicionabilidad</u>	<u>PROPUESTO</u>	<u>IMPORTE (Euros)</u>		
							<u>FEADER (Eje 2)</u>	<u>MAPA</u>	<u>CAGPDS</u>
723,56	723,56	0,00	0,00	0,00	0,00	723,56	542,67	77,78	103,11
TOTAL						723,56	542,67	77,78	103,11

INCIDENCIAS

INCIDENCIA DESCRIPCIÓN

85031 Solicita recinto que no está comprometido para la operación.
 Ref:1700000005203492 Recinto:18-167-001-00119-001 Cultivo:104007 ALMENDROS-COMUNA Secano



(1) Superficie declarada admisible ajustada con la superficie comprometida.
 (2) Factor de penalización valorando el alcance para el tipo de compromiso.
 (3) Solicita agricultura y tiene compromisos vigentes.
 (4) Solicita ganadería y tiene compromisos vigentes.

<u>APELLIDOS Y NOMBRE / RAZÓN SOCIAL</u>	<u>NIF</u>	<u>EXPEDIENTE</u>	<u>SOLICITA AGRICULT. (3)</u>	<u>SOLICITA GANADER. (4)</u>	<u>ANUALIDAD DE PAGO</u>
GONZALEZ GONZALEZ MAGDALENA	****3641*	1193434	SI	NO	6ª

DATOS MANTENIMIENTO

IMPORTE POR ANUALIDAD

	<u>2015</u>	<u>2016</u>	<u>2017</u>	<u>2018</u>	<u>2019</u>	<u>2020</u>
IMPORTE MÁXIMO SUBVENCIONABLE	0,00 €	1.780,22 €	1.744,40 €	1.744,40 €	1.719,33 €	1.658,44 €
IMPORTE MEDIO DE TRANSFERENCIA (€/ha)	0,00 €	179,10 €	179,10 €	179,10 €	179,10 €	179,10 €

RESUMEN DE UNIDADES

<u>Cód</u>	<u>GRUPO DE PAGO</u>	<u>Sup. Dec. Admisible (ha)</u>	<u>Sup. Comprometida (ha)</u>	<u>Sup. ajustada compromiso (1) (ha)</u>	<u>% sobredec.</u>	<u>SUP. PROPUESTA (ha)</u>	<u>Importe Declarado</u>	<u>Importe Topado</u>	<u>Importe Propuesto</u>	<u>Importe tras sobredec.</u>
57	FRUTALES REGADÍO	7,32		7,32	0,00	7,32	2.559,51	1.424,90	1.424,90	1.424,90
58	FRUTALES SECANO	1,94		1,94	0,00	1,94	419,51	233,54	233,54	233,54
TOTAL		9,26	9,26	9,26		9,26	2.979,02	1.658,44	1.658,44	1.658,44

APLICACIÓN DE REDUCCIONES Y SANCIONES

	<u>Importe Calculado</u>	<u>Importe prereduc.</u>	<u>Admisibilidad y compromisos</u>	<u>Presentación tardía</u>	<u>Omisión declaración</u>	<u>Condicionabilidad</u>	<u>PROPUESTO</u>	<u>IMPORTE (Euros)</u>		
								<u>FEADER (Eje 2)</u>	<u>MAPA</u>	<u>CAGPDS</u>
AGRICULTURA	1.658,44	1.658,44	0,00	0,00	0,00	0,00	1.658,44	1.243,83	178,28	236,33
TOTAL							1.658,44	1.243,83	178,28	236,33

RECINTOS PROPUESTOS

<u>REF.</u>	<u>REFERENCIA SIGPAC</u>	<u>CULTIVO DESCRIPCIÓN CULTIVO</u>	<u>S/R</u>	<u>G.PAGO</u>	<u>PEND. MEDIA (%)</u>	<u>SUP. DEC. ADMISIBLE (ha)</u>	<u>SUP. COMPROM. (ha)</u>	<u>SUP. AJUSTADA COMPROM. (1) (ha)</u>	<u>SUP. CONV. SIGPAC (ha)</u>	<u>SUP. CERTIF. (ha)</u>	<u>SUP. CAMPO (ha)</u>	<u>SUP. CAMPO DETER. CULT. DECLARADO (ha)</u>	<u>SUP. DEC. REDUCIDA (ha)</u>	<u>SUP. PROPUESTA (ha)</u>
1700000006143435	18-167-020-00169-00002	104020 ALMENDROS-GUARA	R	57	10,41	1,65	1,97	1,65	1,65	1,65			1,65	1,65
1700000006143443	18-167-020-00170-00006	104057 ALMENDROS-AVIJOR	R	57	5,45	5,67	5,67	5,67		5,67			5,67	5,67
1700000006143444	18-167-020-00167-00002	104020 ALMENDROS-GUARA	S	58	6,98	0,44	0,44	0,44		0,44			0,44	0,44
1700000006143445	18-167-020-00166-00002	104022 ALMENDROS-LARGUETA	S	58	15,63	0,37	0,37	0,37		0,37			0,37	0,37
1700000006143446	18-167-020-00169-00003	104022 ALMENDROS-LARGUETA	S	58	24,14	0,20	0,20	0,20		0,20			0,20	0,20
1700000006143447	18-167-020-00167-00003	104020 ALMENDROS-GUARA	S	58	11,04	0,93	0,93	0,93	0,93	0,93			0,93	0,93

DATOS AGRICULTURA

RESUMEN DE UNIDADES

<u>Cód</u>	<u>GRUPO DE PAGO</u>	<u>Sup. Dec. Admisible (ha)</u>	<u>Sup. Comprometida (ha)</u>	<u>Sup. ajustada compromiso (1) (ha)</u>	<u>% sobredec.</u>	<u>SUP. PROPUESTA (ha)</u>	<u>Importe Declarado</u>	<u>Importe Topado</u>	<u>Importe Propuesto</u>	<u>Importe tras sobredec.</u>
57	FRUTALES REGADÍO	7,32		7,32	0,00	7,32	2.559,51	1.424,90	1.424,90	1.424,90
58	FRUTALES SECANO	1,94		1,94	0,00	1,94	419,51	233,54	233,54	233,54
TOTAL		9,26	9,26	9,26		9,26	2.979,02	1.658,44	1.658,44	1.658,44

RESUMEN DE PAGOS

	<u>PROPUESTO</u>	<u>IMPORTE (Euros)</u>		
		<u>FEADER (Eje 2)</u>	<u>MAPA</u>	<u>CAGPDS</u>
Propuesto a pagar	1.658,44	1.243,83	178,28	236,33

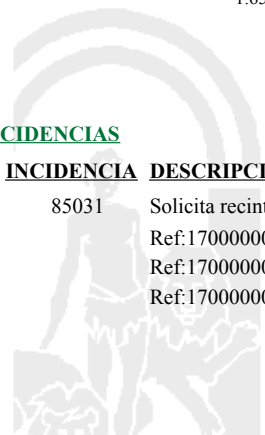
APLICACIÓN DE REDUCCIONES Y SANCIONES

	<u>Importe Calculado</u>	<u>Importe prereduc.</u>	<u>Admisibilidad y compromisos</u>	<u>Presentación tardía</u>	<u>Omisión declaración</u>	<u>Condicionabilidad</u>	<u>PROPUESTO</u>	<u>IMPORTE (Euros)</u>		
								<u>FEADER (Eje 2)</u>	<u>MAPA</u>	<u>CAGPDS</u>
	1.658,44	1.658,44	0,00	0,00	0,00	0,00	1.658,44	1.243,83	178,28	236,33
TOTAL							1.658,44	1.243,83	178,28	236,33

INCIDENCIAS

INCIDENCIA DESCRIPCIÓN

- 85031 Solicita recinto que no está comprometido para la operación.
Ref:1700000006143439 Recinto:18-167-020-00167-004 Cultivo:5000 CEBADA-SIN VARIEDAD Secano
Ref:1700000006143434 Recinto:18-167-020-00170-012 Cultivo:104020 ALMENDROS-GUARA Regadío
Ref:1700000006143440 Recinto:18-167-020-00170-013 Cultivo:104020 ALMENDROS-GUARA Regadío



(1) Superficie declarada admisible ajustada con la superficie comprometida.
(2) Factor de penalización valorando el alcance para el tipo de compromiso.
(3) Solicita agricultura y tiene compromisos vigentes.
(4) Solicita ganadería y tiene compromisos vigentes.

<u>APELLIDOS Y NOMBRE / RAZÓN SOCIAL</u>	<u>NIF</u>	<u>EXPEDIENTE</u>	<u>SOLICITA AGRICULT. (3)</u>	<u>SOLICITA GANADER. (4)</u>	<u>ANUALIDAD DE PAGO</u>
González Jiménez Domingo	****5254*	1255849	NO	SI	6ª

DATOS MANTENIMIENTO

IMPORTE POR ANUALIDAD

	<u>2015</u>	<u>2016</u>	<u>2017</u>	<u>2018</u>	<u>2019</u>	<u>2020</u>
IMPORTE MÁXIMO SUBVENCIONABLE	0,00 €	0,00 €	0,00 €	0,00 €	0,00 €	4.764,70 €
IMPORTE MEDIO DE TRANSFERENCIA (€/ha)	0,00 €	0,00 €	0,00 €	0,00 €	0,00 €	82,15 €

RESUMEN DE UNIDADES

<u>Cód</u>	<u>GRUPO DE PAGO</u>	<u>Sup. Dec. Admisible (ha)</u>	<u>Sup. Comprometida (ha)</u>	<u>Sup. ajustada compromiso (1) (ha)</u>	<u>% sobredec.</u>	<u>SUP. PROPUESTA (ha)</u>	<u>Importe Declarado</u>	<u>Importe Topado</u>	<u>Importe Propuesto</u>	<u>Importe tras sobredec.</u>
63	PASTOS ASOCIADOS A GANADERÍA ECOLÓGICA	78,49		58,00	0,00	58,00	0,00	4.764,70	0,00	0,00
	TOTAL	78,49	58,00	58,00		58,00	0,00	4.764,70	0,00	0,00

APLICACIÓN DE REDUCCIONES Y SANCIONES

	<u>Importe Calculado</u>	<u>Importe prerreduc.</u>	<u>Admisibilidad y compromisos</u>	<u>Presentación tardía</u>	<u>Omisión declaración</u>	<u>Condicionabilidad</u>	<u>PROPUESTO</u>	<u>IMPORTE (Euros)</u>		
								<u>FEADER (Eje 2)</u>	<u>MAPA</u>	<u>CAGPDS</u>
GANADERÍA	0,00	0,00	1,00	0,00	0,00	0,00	0,00	0,00	0,00	0,00
TOTAL							0,00	0,00	0,00	0,00

RECINTOS PROPUESTOS

<u>REE.</u>	<u>REFERENCIA SIGPAC</u>	<u>CULTIVO</u>	<u>DESCRIPCIÓN CULTIVO</u>	<u>S/R G.PAGO</u>	<u>PEND. MEDIA (%)</u>	<u>SUP. ADMISIBLE (ha)</u>	<u>SUP. COMPROM. (ha)</u>	<u>SUP. AJUSTADA COMPROM. (1) (ha)</u>	<u>SUP. CONY. SIGPAC (ha)</u>	<u>SUP. CERTIE. (ha)</u>	<u>SUP. CAMPO (ha)</u>	<u>SUP. CAMPO DETER. CULT. DECLARADO (ha)</u>	<u>SUP. DEC. REDUCIDA (ha)</u>	<u>SUP. PROPUESTA (ha)</u>
4532492	18-047-900-99000-99008	62000	PASTOS PERMANENTES DE 5 O MAS AÑOS-SIN VARIEDAD	S 63		78,49	58,02	58,02		78,49			58,02	58,02

DATOS GANADERÍA

RESUMEN DE UNIDADES

<u>Cód</u>	<u>GRUPO DE PAGO</u>	<u>Sup. Dec. Admisible (ha)</u>	<u>Sup. Comprometida (ha)</u>	<u>Sup. ajustada compromiso (1) (ha)</u>	<u>% sobredec.</u>	<u>SUP. PROPUESTA (ha)</u>	<u>Importe Declarado</u>	<u>Importe Topado</u>	<u>Importe Propuesto</u>	<u>Importe tras sobredec.</u>
63	PASTOS ASOCIADOS A GANADERÍA ECOLÓGICA	78,49		58,00	0,00	58,00	0,00	4.764,70	0,00	0,00
	TOTAL	78,49	58,00	58,00		58,00	0,00	4.764,70	0,00	0,00

RESUMEN DE PAGOS

<u>Propuesto</u>	<u>IMPORTE (Euros)</u>		
	<u>PROPUESTO</u>	<u>FEADER (Eje 2)</u>	<u>MAPA</u>
	0,00	0,00	0,00
TOTAL	0,00	0,00	0,00

APLICACIÓN DE REDUCCIONES Y SANCIONES

	<u>Importe Calculado</u>	<u>Importe prerreduc.</u>	<u>Admisibilidad y compromisos</u>	<u>Presentación tardía</u>	<u>Omisión declaración</u>	<u>Condicionabilidad</u>	<u>PROPUESTO</u>	<u>IMPORTE (Euros)</u>		
								<u>FEADER (Eje 2)</u>	<u>MAPA</u>	<u>CAGPDS</u>
	0,00	0,00	100,00	0,00	0,00	0,00	0,00	0,00	0,00	0,00
TOTAL							0,00	0,00	0,00	0,00



(1) Superficie declarada admisible ajustada con la superficie comprometida.
 (2) Factor de penalización valorando el alcance para el tipo de compromiso.
 (3) Solicita agricultura y tiene compromisos vigentes.
 (4) Solicita ganadería y tiene compromisos vigentes.

Datos considerados para el Cálculo de la Carga Ganadera mínima y máxima del expediente

Explotación	Especie	Inscrito en Sipea y Admisible	Censo Medio Animales	Ugm Calculada para CG Mínima	Ugm Calculada para CG Máxima
ES180460000138	CABALLAR	NO	2,00	0,00	2,00
ES180460000138	CAPRINA	NO	13,57	0,00	2,04
ES180460000138	OVINA	NO	606,28	0,00	90,94
				0,00	94,98

Superficie determinada para Cálculo Carga Ganadera Mínima: 78,49 ha

Superficie determinada para Cálculo Carga Ganadera Máxima: 85,77 ha

Carga Ganadera Mínima Expediente: 0,00 ugm/ha

Carga Ganadera Máxima Expediente: 1,11 ugm/ha

Los importes del Grupo de Pago de pastos de este expediente han sido ajustados por no llegar a la carga ganadera mínima de 0,3

Recintos Determinados para el Cálculo de Garga Ganadera Mínima

REF.	REFERENCIA SIGPAC	CULTIVO	DESCRIPCIÓN CULTIVO	S/R	SUP. PROPUESTA (ha)
4532492	18-047-900-99000-99008	62000	PASTOS PERMANENTES DE 5 O MAS AÑOS-SIN VARIEDAD	S	78,49

Recintos Determinados para el Cálculo de Garga Ganadera Máxima

REF.	REFERENCIA SIGPAC	CULTIVO	DESCRIPCIÓN CULTIVO	S/R	SUP. PROPUESTA (ha)
4532492	18-047-900-99000-99008	62000	PASTOS PERMANENTES DE 5 O MAS AÑOS-SIN VARIEDAD	S	78,49
1700000005230529	18-047-010-00215-00001	20902	BARBECHO TRADICIONAL-CON CUBIERTA VEGETAL	S	3,34
1700000005230530	18-047-010-00218-00003	62000	PASTOS PERMANENTES DE 5 O MAS AÑOS-SIN VARIEDAD	S	1,42
1700000005230532	18-047-011-00315-00001	62000	PASTOS PERMANENTES DE 5 O MAS AÑOS-SIN VARIEDAD	S	2,52

DETALLE DE REDUCCIONES Y SANCIONES POR INCUMPLIMIENTOS DE ADMISIBILIDAD Y COMPROMISOS

Tipo	Compromiso	Sup. Calculada	Sup. Incumpli.	Factor Alcance (2)	Coef. Línea Base	Coef. Acumulación	Coef. Reiteración	Importe Ayuda	Factor Sanción	Importe Sanción	Aplicado
B1	La carga ganadera del expediente no alcanza el umbral comprometido (requisito anexo 1, Orden 26 mayo 2015)	0,50	0,50	1,00	1,00	1,00	1,00	0,00 €	1,00	0,00 €	SI

INCIDENCIAS

INCIDENCIA DESCRIPCIÓN

- 85017 La carga ganadera del expediente no alcanza el umbral comprometido (requisito anexo 1, Orden 26 mayo 2015)
Carga Ganadera Min.:0 Superficie:78,49 UGMs:0
- 85042 No inscrito en un organismo de control y certificación ecológico (artículo 5-1 e), Orden 26 mayo 2015)
Explotación:ES180460000138 Especie:CAPRINA
Explotación:ES180460000138 Especie:OVINA
Explotación:ES180460000138 Especie:CABALLAR



(1) Superficie declarada admisible ajustada con la superficie comprometida.
(2) Factor de penalización valorando el alcance para el tipo de compromiso.
(3) Solicita agricultura y tiene compromisos vigentes.
(4) Solicita ganadería y tiene compromisos vigentes.

<u>APELLIDOS Y NOMBRE / RAZÓN SOCIAL</u>	<u>NIF</u>	<u>EXPEDIENTE</u>	<u>SOLICITA AGRICULT. (3)</u>	<u>SOLICITA GANADER. (4)</u>	<u>ANUALIDAD DE PAGO</u>
GONZALEZ LAJARA SANTIAGO	****8970*	1208919	SI	SI	6ª

DATOS MANTENIMIENTO

IMPORTE POR ANUALIDAD

	<u>2015</u>	<u>2016</u>	<u>2017</u>	<u>2018</u>	<u>2019</u>	<u>2020</u>
IMPORTE MÁXIMO SUBVENCIONABLE	17.040,66 €	17.040,66 €	15.893,29 €	15.869,91 €	15.869,91 €	15.869,91 €
IMPORTE MEDIO DE TRANSFERENCIA (€/ha)	93,51 €	93,51 €	93,51 €	93,51 €	93,51 €	93,51 €

RESUMEN DE UNIDADES

<u>Cód</u>	<u>GRUPO DE PAGO</u>	<u>Sup. Dec. Admisible (ha)</u>	<u>Sup. Comprometida (ha)</u>	<u>Sup. ajustada compromiso (1) (ha)</u>	<u>% sobredec.</u>	<u>SUP. PROPUESTA (ha)</u>	<u>Importe Declarado</u>	<u>Importe Topado</u>	<u>Importe Propuesto</u>	<u>Importe tras sobredec.</u>
58	FRUTALES SECANO	3,15		3,02	0,00	3,02	653,04	926,04	653,04	653,04
59	HERBÁCEOS	20,80		19,95	0,00	19,95	3.015,84	4.276,62	3.015,84	3.015,84
64	HERBÁCEOS NO ELEGIBLES	46,02		44,13	0,00	44,13	0,00	0,00	0,00	0,00
63	PASTOS ASOCIADOS A GANADERÍA ECOLÓGICA	107,31		102,62	0,00	102,62	7.522,48	10.667,25	7.522,48	7.522,48
TOTAL		177,28	169,72	169,72		169,72	11.191,36	15.869,91	11.191,36	11.191,36

APLICACIÓN DE REDUCCIONES Y SANCIONES

	<u>Importe Calculado</u>	<u>Importe prerreduc.</u>	<u>Admisibilidad y compromisos</u>	<u>Presentación tardía</u>	<u>Omisión declaración</u>	<u>Condicionabilidad</u>	<u>IMPORTE (Euros)</u>			
							<u>PROPUESTO</u>	<u>FEADER (Eje 2)</u>	<u>MAPA</u>	<u>CAGPDS</u>
AGRICULTURA	3.668,88	3.668,88	0,00	0,00	0,00	0,00	3.668,88	2.751,66	394,40	522,82
GANADERÍA	7.522,48	7.522,48	0,00	0,00	0,00	0,00	7.522,48	5.641,86	808,67	1.071,95
TOTAL							11.191,36	5.641,86	808,67	1.071,95



(1) Superficie declarada admisible ajustada con la superficie comprometida.
 (2) Factor de penalización valorando el alcance para el tipo de compromiso.
 (3) Solicita agricultura y tiene compromisos vigentes.
 (4) Solicita ganadería y tiene compromisos vigentes.

RECINTOS PROPUESTOS

REF.	REFERENCIA SIGPAC	CULTIVO DESCRIPCIÓN CULTIVO	S/R	G.PAGO	PEND. MEDIA (%)	SUP. DEC. ADMISIBLE (ha)	SUP. COMPROM. (ha)	SUP. AJUSTADA COMPR.(1) (ha)	SUP. CONY. SIGPAC (ha)	SUP. CERTIE. (ha)	SUP. CAMPO (ha)	SUP. CAMPO DETER. CULT. DECLARADO (ha)	SUP. DEC. REDUCIDA (ha)	SUP. PROPUESTA (ha)
-157411	18-149-009-0002-00002	5000 CEBADA-SIN VARIEDAD	S	59	8,42	4,00	47,29	4,00		5,53			4,00	4,00
1700000006839562	18-149-010-00196-00200	5000 CEBADA-SIN VARIEDAD	S	59	7,29	1,62	1,62	1,62	1,62	1,62			1,62	1,62
1700000006839563	18-149-009-00002-00002	20902 BARBECHO TRADICIONAL-CON CUBIERTA VEGETAL	S	64	8,42	33,22	47,29	33,22		45,89			33,22	33,22
1700000006839564	18-149-009-00002-00025	20902 BARBECHO TRADICIONAL-CON CUBIERTA VEGETAL	S	64	6,22	0,31	0,31	0,31		0,31			0,31	0,31
1700000006839565	18-149-009-00002-00002	20902 BARBECHO TRADICIONAL-CON CUBIERTA VEGETAL	S	64	8,42	10,04	47,29	10,04		13,87			10,04	10,04
1700000006839566	18-149-010-00196-00041	20902 BARBECHO TRADICIONAL-CON CUBIERTA VEGETAL	S	64	10,60	2,45	2,49	2,45	2,49	4,88			2,45	2,45
1700000006839567	18-149-010-00196-00044	5000 CEBADA-SIN VARIEDAD	S	59	7,38	2,91	2,91	2,91	2,91	2,91			2,91	2,91
1700000006839571	18-149-010-00196-00106	5000 CEBADA-SIN VARIEDAD	S	59	11,35	1,12	1,12	1,12	1,12	1,12			1,12	1,12
1700000006839572	18-149-010-00196-00098	8000 AVENA-SIN VARIEDAD	S	59	8,29	5,39	5,60	5,39	5,60	10,78			5,39	5,39
1700000006839573	18-149-010-00196-00117	5000 CEBADA-SIN VARIEDAD	S	59	9,23	0,99	1,01	0,99	1,01	1,95			0,99	0,99
1700000006839574	18-149-010-00196-00047	8000 AVENA-SIN VARIEDAD	S	59	6,85	0,14	0,14	0,14	0,14	0,28			0,14	0,14
1700000006839575	18-149-010-00196-00092	5000 CEBADA-SIN VARIEDAD	S	59	6,97	3,62	3,67	3,62	3,67	7,24			3,62	3,62
1700000006839576	18-149-010-00196-00198	5000 CEBADA-SIN VARIEDAD	S	59	6,18	1,01	3,75	1,01	3,75	2,02			1,01	1,01
1700000006839579	18-149-010-00196-00096	62000 PASTOS PERMANENTES DE 5 O MAS AÑOS-SIN VARIEDAD	S	63	11,62	2,41	2,41	2,41	2,41	3,21			2,41	2,41
1700000006839580	18-149-010-00196-00025	62000 PASTOS PERMANENTES DE 5 O MAS AÑOS-SIN VARIEDAD	S	63	7,45	0,56	0,56	0,56	0,56	0,66			0,56	0,56
1700000006839581	18-149-010-00196-00028	62000 PASTOS PERMANENTES DE 5 O MAS AÑOS-SIN VARIEDAD	S	63	17,54	1,03	1,03	1,03	1,03	1,37			1,03	1,03
1700000006839582	18-149-010-00196-00128	62000 PASTOS PERMANENTES DE 5 O MAS AÑOS-SIN VARIEDAD	S	63	14,13	0,01	0,03	0,01	0,03	0,03			0,01	0,01
1700000006839586	18-149-010-00196-00030	62000 PASTOS PERMANENTES DE 5 O MAS AÑOS-SIN VARIEDAD	S	63	12,94	8,99	20,64	8,99	20,64	10,58			8,99	8,99
1700000006839588	18-149-010-00196-00202	62000 PASTOS PERMANENTES DE 5 O MAS AÑOS-SIN VARIEDAD	S	63	6,57	0,02	0,04	0,02	0,04	0,04			0,02	0,02
1700000006839589	18-149-010-00196-00024	62000 PASTOS PERMANENTES DE 5 O MAS AÑOS-SIN VARIEDAD	S	63	9,28	0,54	0,54	0,54	0,54	0,64			0,54	0,54
1700000006839591	18-149-010-00196-00022	62000 PASTOS PERMANENTES DE 5 O MAS AÑOS-SIN VARIEDAD	S	63	14,13	0,37	0,33	0,33	0,33	0,44			0,33	0,33
1700000006839592	18-149-010-00196-00021	62000 PASTOS PERMANENTES DE 5 O MAS AÑOS-SIN VARIEDAD	S	63	8,60	0,31	0,26	0,26	0,26	0,31			0,26	0,26
1700000006839597	18-149-010-00196-00011	62000 PASTOS PERMANENTES DE 5 O MAS AÑOS-SIN VARIEDAD	S	63	13,51	4,52	4,52	4,52	4,52	4,52			4,52	4,52
1700000006839606	18-149-010-00196-00020	62000 PASTOS PERMANENTES DE 5 O MAS AÑOS-SIN VARIEDAD	S	63	18,17	0,22	0,22	0,22	0,22	0,34			0,22	0,22
1700000006839607	18-149-010-00196-00188	62000 PASTOS PERMANENTES DE 5 O MAS AÑOS-SIN VARIEDAD	S	63	10,50	0,01	0,03	0,01	0,03	0,03			0,01	0,01
1700000006839609	18-149-010-00196-00116	62000 PASTOS PERMANENTES DE 5 O MAS AÑOS-SIN VARIEDAD	S	63	17,34	1,44	1,44	1,44	1,44	1,44			1,44	1,44
1700000006839610	18-149-010-00196-00007	62000 PASTOS PERMANENTES DE 5 O MAS AÑOS-SIN VARIEDAD	S	63	6,75	0,59	0,59	0,59	0,59	0,79			0,59	0,59
1700000006839611	18-149-010-00196-00030	62000 PASTOS PERMANENTES DE 5 O MAS AÑOS-SIN VARIEDAD	S	63	12,94	11,60	20,64	11,60	20,64	13,65			11,60	11,60
1700000006839612	18-149-010-00196-00019	62000 PASTOS PERMANENTES DE 5 O MAS AÑOS-SIN VARIEDAD	S	63	15,90	0,09	0,09	0,09	0,09	0,19			0,09	0,09
1700000006839613	18-149-010-00196-00174	62000 PASTOS PERMANENTES DE 5 O MAS AÑOS-SIN VARIEDAD	S	63	13,71	0,01	0,03	0,01	0,03	0,03			0,01	0,01
1700000006839614	18-149-010-00196-00036	62000 PASTOS PERMANENTES DE 5 O MAS AÑOS-SIN VARIEDAD	S	63	10,24	0,08	0,08	0,08	0,08	0,15			0,08	0,08
1700000006839615	18-149-010-00196-00002	62000 PASTOS PERMANENTES DE 5 O MAS AÑOS-SIN VARIEDAD	S	63	16,95	0,14	0,14	0,14	0,14	0,30			0,14	0,14
1700000006839616	18-149-010-00196-00105	62000 PASTOS PERMANENTES DE 5 O MAS AÑOS-SIN VARIEDAD	S	63	8,69	0,09	0,09	0,09	0,09	0,25			0,09	0,09
1700000006839617	18-149-010-00196-00006	62000 PASTOS PERMANENTES DE 5 O MAS AÑOS-SIN VARIEDAD	S	63	8,28	0,41	0,36	0,36	0,36	0,74			0,36	0,36
1700000006839618	18-149-010-00196-00142	62000 PASTOS PERMANENTES DE 5 O MAS AÑOS-SIN VARIEDAD	S	63	4,85	0,01	0,02	0,01	0,02	0,02			0,01	0,01
1700000006839619	18-149-010-00196-00027	62000 PASTOS PERMANENTES DE 5 O MAS AÑOS-SIN VARIEDAD	S	63	10,67	0,71	0,60	0,60	0,60	0,71			0,60	0,60
1700000006839620	18-149-010-00196-00003	62000 PASTOS PERMANENTES DE 5 O MAS AÑOS-SIN VARIEDAD	S	63	9,12	0,13	0,13	0,13	0,13	0,23			0,13	0,13
1700000006839622	18-149-010-00196-00201	62000 PASTOS PERMANENTES DE 5 O MAS AÑOS-SIN VARIEDAD	S	63	7,95	0,05	0,10	0,05	0,10	0,10			0,05	0,05
1700000006839623	18-149-010-00196-00165	62000 PASTOS PERMANENTES DE 5 O MAS AÑOS-SIN VARIEDAD	S	63	9,83	0,01	0,03	0,01	0,03	0,03			0,01	0,01
1700000006839624	18-149-010-00196-00229	62000 PASTOS PERMANENTES DE 5 O MAS AÑOS-SIN VARIEDAD	S	63	13,08	0,01	0,07	0,01	0,07	0,02			0,01	0,01
1700000006839625	18-149-010-00196-00017	62000 PASTOS PERMANENTES DE 5 O MAS AÑOS-SIN VARIEDAD	S	63	12,51	0,07	0,08	0,07	0,08	0,15			0,07	0,07
1700000006839629	18-149-010-00196-00008	62000 PASTOS PERMANENTES DE 5 O MAS AÑOS-SIN VARIEDAD	S	63	11,90	0,17	0,17	0,17	0,17	0,30			0,17	0,17
1700000006839630	18-149-010-00196-00009	62000 PASTOS PERMANENTES DE 5 O MAS AÑOS-SIN VARIEDAD	S	63	11,27	0,02	0,02	0,02	0,02	0,05			0,02	0,02
1700000006839631	18-149-010-00196-00023	62000 PASTOS PERMANENTES DE 5 O MAS AÑOS-SIN VARIEDAD	S	63	13,89	0,31	0,26	0,26	0,26	0,48			0,26	0,26
1700000006839632	18-149-010-00196-00034	62000 PASTOS PERMANENTES DE 5 O MAS AÑOS-SIN VARIEDAD	S	63	15,78	72,30	72,30	72,30	72,30	96,40			72,30	72,30
1700000006839636	18-149-010-00196-00018	62000 PASTOS PERMANENTES DE 5 O MAS AÑOS-SIN VARIEDAD	S	63	17,17	0,08	0,08	0,08	0,08	0,18			0,08	0,08
1700000006839638	18-149-022-00189-00001	104007 ALMENDROS-COMUNA	S	58	8,26	0,37	0,37	0,37		0,37			0,37	0,37
1700000006839639	18-149-022-00190-00001	104007 ALMENDROS-COMUNA	S	58	8,35	2,78	2,78	2,78		2,78			2,78	2,78

DATOS AGRICULTURA

RESUMEN DE UNIDADES

Cód	GRUPO DE PAGO	Sup. Dec. Admisible (ha)	Sup. Comprometida (ha)	Sup. ajustada compromiso (1) (ha)	% sobredec.	SUP. PROPUESTA (ha)	Importe Declarado	Importe Topado	Importe Propuesto	Importe tras sobredec.
58	FRUTALES SECANO	3,15		3,02	0,00	3,02	653,04	926,04	653,04	653,04
59	HERBÁCEOS	20,80		19,95	0,00	19,95	3.015,84	4.276,62	3.015,84	3.015,84
64	HERBÁCEOS NO ELEGIBLES	46,02		44,13	0,00	44,13	0,00	0,00	0,00	0,00
TOTAL		69,97	169,72	67,10		67,10	3.668,88	5.202,66	3.668,88	3.668,88

(1) Superficie declarada admisible ajustada con la superficie comprometida.
 (2) Factor de penalización valorando el alcance para el tipo de compromiso.
 (3) Solicita agricultura y tiene compromisos vigentes.
 (4) Solicita ganadería y tiene compromisos vigentes.

RESUMEN DE PAGOS

	PROPUESTO	IMPORTE (Euros)		
		FEADER (Eje 2)	MAPA	CAGPDS
Propuesto a pagar	3.668,88	2.751,66	394,40	522,82

APLICACIÓN DE REDUCCIONES Y SANCIONES

Importe Calculado	Importe prereduc.	Admisibilidad y compromisos	Presentación tardía	Omisión declaración	Condicionalidad	IMPORTE (Euros)			
						PROPUESTO	FEADER (Eje 2)	MAPA	CAGPDS
3.668,88	3.668,88	0,00	0,00	0,00	0,00	3.668,88	2.751,66	394,40	522,82
TOTAL						3.668,88	2.751,66	394,40	522,82

DATOS GANADERÍA

RESUMEN DE UNIDADES

Cód	GRUPO DE PAGO	Sup. Dec. Admisible (ha)	Sup. Comprometida (ha)	Sup. ajustada compromiso (1) (ha)	% sobredec.	SUP. PROPUESTA (ha)	Importe Declarado	Importe Topado	Importe Propuesto	Importe tras sobredec.
63	PASTOS ASOCIADOS A GANADERÍA ECOLÓGICA	107,31		102,62	0,00	102,62	7.522,48	10.667,25	7.522,48	7.522,48
TOTAL		107,31	169,72	102,62		102,62	7.522,48	10.667,25	7.522,48	7.522,48

RESUMEN DE PAGOS

	PROPUESTO	IMPORTE (Euros)		
		FEADER (Eje 2)	MAPA	CAGPDS
Propuesto a pagar	7.522,48	5.641,86	808,67	1.071,95

APLICACIÓN DE REDUCCIONES Y SANCIONES

Importe Calculado	Importe prereduc.	Admisibilidad y compromisos	Presentación tardía	Omisión declaración	Condicionalidad	IMPORTE (Euros)			
						PROPUESTO	FEADER (Eje 2)	MAPA	CAGPDS
7.522,48	7.522,48	0,00	0,00	0,00	0,00	7.522,48	5.641,86	808,67	1.071,95
TOTAL						7.522,48	5.641,86	808,67	1.071,95

Datos considerados para el Cálculo de la Carga Ganadera mínima y máxima del expediente

Explotación	Especie	Inscrito en Sipea y Admisible	Censo Medio Animales	Ugm Calculada para CG Mínima	Ugm Calculada para CG Máxima
ES181460000185	OVINA	SI	450,98	67,65	67,65
				67,65	67,65

Superficie determinada para Cálculo Carga Ganadera Mínima: 143,52 ha

Superficie determinada para Cálculo Carga Ganadera Máxima: 189,54 ha

Carga Ganadera Mínima Expediente: 0,47 ugm/ha

Carga Ganadera Máxima Expediente: 0,36 ugm/ha

Recintos Determinados para el Cálculo de Garga Ganadera Mínima

REF.	REFERENCIA SIGPAC	CULTIVO	DESCRIPCIÓN CULTIVO	S/R	SUP. PROPUESTA (ha)
4551274	18-149-900-99000-99003	62000	PASTOS PERMANENTES DE 5 O MAS AÑOS-SIN VARIEDAD	S	21,24
170000006839561	18-149-009-00002-00001	62000	PASTOS PERMANENTES DE 5 O MAS AÑOS-SIN VARIEDAD	S	0,55
170000006839578	18-149-009-00002-00008	62000	PASTOS PERMANENTES DE 5 O MAS AÑOS-SIN VARIEDAD	S	0,67
170000006839579	18-149-010-00196-00096	62000	PASTOS PERMANENTES DE 5 O MAS AÑOS-SIN VARIEDAD	S	2,41
170000006839580	18-149-010-00196-00025	62000	PASTOS PERMANENTES DE 5 O MAS AÑOS-SIN VARIEDAD	S	0,56
170000006839581	18-149-010-00196-00028	62000	PASTOS PERMANENTES DE 5 O MAS AÑOS-SIN VARIEDAD	S	1,03
170000006839582	18-149-010-00196-00128	62000	PASTOS PERMANENTES DE 5 O MAS AÑOS-SIN VARIEDAD	S	0,01
170000006839583	18-149-009-00002-00011	62000	PASTOS PERMANENTES DE 5 O MAS AÑOS-SIN VARIEDAD	S	2,42
170000006839584	18-149-009-00002-00019	62000	PASTOS PERMANENTES DE 5 O MAS AÑOS-SIN VARIEDAD	S	0,03
170000006839585	18-149-009-00002-00020	62000	PASTOS PERMANENTES DE 5 O MAS AÑOS-SIN VARIEDAD	S	0,09
170000006839586	18-149-010-00196-00030	62000	PASTOS PERMANENTES DE 5 O MAS AÑOS-SIN VARIEDAD	S	8,99
170000006839588	18-149-010-00196-00202	62000	PASTOS PERMANENTES DE 5 O MAS AÑOS-SIN VARIEDAD	S	0,02

(1) Superficie declarada admisible ajustada con la superficie comprometida.
 (2) Factor de penalización valorando el alcance para el tipo de compromiso.
 (3) Solicita agricultura y tiene compromisos vigentes.
 (4) Solicita ganadería y tiene compromisos vigentes.

Datos considerados para el Cálculo de la Carga Ganadera mínima y máxima del expediente

Recintos Determinados para el Cálculo de Garga Ganadera Mínima

<u>REF.</u>	<u>REFERENCIA SIGPAC</u>	<u>CULTIVO</u>	<u>DESCRIPCIÓN CULTIVO</u>	<u>S/R</u>	<u>SUP. PROPUESTA (ha)</u>
170000006839589	18-149-010-00196-00024	62000	PASTOS PERMANENTES DE 5 O MAS AÑOS-SIN VARIEDAD	S	0,54
170000006839591	18-149-010-00196-00022	62000	PASTOS PERMANENTES DE 5 O MAS AÑOS-SIN VARIEDAD	S	0,37
170000006839592	18-149-010-00196-00021	62000	PASTOS PERMANENTES DE 5 O MAS AÑOS-SIN VARIEDAD	S	0,31
170000006839593	18-149-009-00002-00010	62000	PASTOS PERMANENTES DE 5 O MAS AÑOS-SIN VARIEDAD	S	1,46
170000006839594	18-149-009-00002-00026	62000	PASTOS PERMANENTES DE 5 O MAS AÑOS-SIN VARIEDAD	S	0,07
170000006839595	18-149-010-00079-00006	62000	PASTOS PERMANENTES DE 5 O MAS AÑOS-SIN VARIEDAD	S	3,09
170000006839597	18-149-010-00196-00011	62000	PASTOS PERMANENTES DE 5 O MAS AÑOS-SIN VARIEDAD	S	4,52
170000006839598	18-149-009-00002-00005	62000	PASTOS PERMANENTES DE 5 O MAS AÑOS-SIN VARIEDAD	S	4,46
170000006839599	18-149-010-00079-00004	62000	PASTOS PERMANENTES DE 5 O MAS AÑOS-SIN VARIEDAD	S	0,41
170000006839606	18-149-010-00196-00020	62000	PASTOS PERMANENTES DE 5 O MAS AÑOS-SIN VARIEDAD	S	0,22
170000006839607	18-149-010-00196-00188	62000	PASTOS PERMANENTES DE 5 O MAS AÑOS-SIN VARIEDAD	S	0,01
170000006839608	18-149-010-00079-00003	62000	PASTOS PERMANENTES DE 5 O MAS AÑOS-SIN VARIEDAD	S	0,12
170000006839609	18-149-010-00196-00116	62000	PASTOS PERMANENTES DE 5 O MAS AÑOS-SIN VARIEDAD	S	1,44
170000006839610	18-149-010-00196-00007	62000	PASTOS PERMANENTES DE 5 O MAS AÑOS-SIN VARIEDAD	S	0,59
170000006839611	18-149-010-00196-00030	62000	PASTOS PERMANENTES DE 5 O MAS AÑOS-SIN VARIEDAD	S	11,60
170000006839612	18-149-010-00196-00019	62000	PASTOS PERMANENTES DE 5 O MAS AÑOS-SIN VARIEDAD	S	0,09
170000006839613	18-149-010-00196-00174	62000	PASTOS PERMANENTES DE 5 O MAS AÑOS-SIN VARIEDAD	S	0,01
170000006839614	18-149-010-00196-00036	62000	PASTOS PERMANENTES DE 5 O MAS AÑOS-SIN VARIEDAD	S	0,08
170000006839615	18-149-010-00196-00002	62000	PASTOS PERMANENTES DE 5 O MAS AÑOS-SIN VARIEDAD	S	0,14
170000006839616	18-149-010-00196-00105	62000	PASTOS PERMANENTES DE 5 O MAS AÑOS-SIN VARIEDAD	S	0,09
170000006839617	18-149-010-00196-00006	62000	PASTOS PERMANENTES DE 5 O MAS AÑOS-SIN VARIEDAD	S	0,41
170000006839618	18-149-010-00196-00142	62000	PASTOS PERMANENTES DE 5 O MAS AÑOS-SIN VARIEDAD	S	0,01
170000006839619	18-149-010-00196-00027	62000	PASTOS PERMANENTES DE 5 O MAS AÑOS-SIN VARIEDAD	S	0,71
170000006839620	18-149-010-00196-00003	62000	PASTOS PERMANENTES DE 5 O MAS AÑOS-SIN VARIEDAD	S	0,13
170000006839622	18-149-010-00196-00201	62000	PASTOS PERMANENTES DE 5 O MAS AÑOS-SIN VARIEDAD	S	0,05
170000006839623	18-149-010-00196-00165	62000	PASTOS PERMANENTES DE 5 O MAS AÑOS-SIN VARIEDAD	S	0,01
170000006839624	18-149-010-00196-00229	62000	PASTOS PERMANENTES DE 5 O MAS AÑOS-SIN VARIEDAD	S	0,01
170000006839625	18-149-010-00196-00017	62000	PASTOS PERMANENTES DE 5 O MAS AÑOS-SIN VARIEDAD	S	0,07
170000006839629	18-149-010-00196-00008	62000	PASTOS PERMANENTES DE 5 O MAS AÑOS-SIN VARIEDAD	S	0,17
170000006839630	18-149-010-00196-00009	62000	PASTOS PERMANENTES DE 5 O MAS AÑOS-SIN VARIEDAD	S	0,02
170000006839631	18-149-010-00196-00023	62000	PASTOS PERMANENTES DE 5 O MAS AÑOS-SIN VARIEDAD	S	0,31
170000006839632	18-149-010-00196-00034	62000	PASTOS PERMANENTES DE 5 O MAS AÑOS-SIN VARIEDAD	S	72,30
170000006839633	18-149-010-00079-00010	62000	PASTOS PERMANENTES DE 5 O MAS AÑOS-SIN VARIEDAD	S	0,37
170000006839634	18-149-009-00002-00009	62000	PASTOS PERMANENTES DE 5 O MAS AÑOS-SIN VARIEDAD	S	0,71
170000006839635	18-149-009-00002-00006	62000	PASTOS PERMANENTES DE 5 O MAS AÑOS-SIN VARIEDAD	S	0,52
170000006839636	18-149-010-00196-00018	62000	PASTOS PERMANENTES DE 5 O MAS AÑOS-SIN VARIEDAD	S	0,08

Recintos Determinados para el Cálculo de Garga Ganadera Máxima

<u>REF.</u>	<u>REFERENCIA SIGPAC</u>	<u>CULTIVO</u>	<u>DESCRIPCIÓN CULTIVO</u>	<u>S/R</u>	<u>SUP. PROPUESTA (ha)</u>
4551274	18-149-900-99000-99003	62000	PASTOS PERMANENTES DE 5 O MAS AÑOS-SIN VARIEDAD	S	21,24
170000006839561	18-149-009-00002-00001	62000	PASTOS PERMANENTES DE 5 O MAS AÑOS-SIN VARIEDAD	S	0,55

(1) Superficie declarada admisible ajustada con la superficie comprometida.
 (2) Factor de penalización valorando el alcance para el tipo de compromiso.
 (3) Solicita agricultura y tiene compromisos vigentes.
 (4) Solicita ganadería y tiene compromisos vigentes.

Datos considerados para el Cálculo de la Carga Ganadera mínima y máxima del expediente

Recintos Determinados para el Cálculo de Garga Ganadera Máxima

<u>REF.</u>	<u>REFERENCIA SIGPAC</u>	<u>CULTIVO</u>	<u>DESCRIPCIÓN CULTIVO</u>	<u>S/R</u>	<u>SUP. PROPUESTA (ha)</u>
170000006839563	18-149-009-00002-00002	20902	BARBECHO TRADICIONAL-CON CUBIERTA VEGETAL	S	33,22
170000006839564	18-149-009-00002-00025	20902	BARBECHO TRADICIONAL-CON CUBIERTA VEGETAL	S	0,31
170000006839565	18-149-009-00002-00002	20902	BARBECHO TRADICIONAL-CON CUBIERTA VEGETAL	S	10,04
170000006839566	18-149-010-00196-00041	20902	BARBECHO TRADICIONAL-CON CUBIERTA VEGETAL	S	2,45
170000006839578	18-149-009-00002-00008	62000	PASTOS PERMANENTES DE 5 O MAS AÑOS-SIN VARIEDAD	S	0,67
170000006839579	18-149-010-00196-00096	62000	PASTOS PERMANENTES DE 5 O MAS AÑOS-SIN VARIEDAD	S	2,41
170000006839580	18-149-010-00196-00025	62000	PASTOS PERMANENTES DE 5 O MAS AÑOS-SIN VARIEDAD	S	0,56
170000006839581	18-149-010-00196-00028	62000	PASTOS PERMANENTES DE 5 O MAS AÑOS-SIN VARIEDAD	S	1,03
170000006839582	18-149-010-00196-00128	62000	PASTOS PERMANENTES DE 5 O MAS AÑOS-SIN VARIEDAD	S	0,01
170000006839583	18-149-009-00002-00011	62000	PASTOS PERMANENTES DE 5 O MAS AÑOS-SIN VARIEDAD	S	2,42
170000006839584	18-149-009-00002-00019	62000	PASTOS PERMANENTES DE 5 O MAS AÑOS-SIN VARIEDAD	S	0,03
170000006839585	18-149-009-00002-00020	62000	PASTOS PERMANENTES DE 5 O MAS AÑOS-SIN VARIEDAD	S	0,09
170000006839586	18-149-010-00196-00030	62000	PASTOS PERMANENTES DE 5 O MAS AÑOS-SIN VARIEDAD	S	8,99
170000006839588	18-149-010-00196-00202	62000	PASTOS PERMANENTES DE 5 O MAS AÑOS-SIN VARIEDAD	S	0,02
170000006839589	18-149-010-00196-00024	62000	PASTOS PERMANENTES DE 5 O MAS AÑOS-SIN VARIEDAD	S	0,54
170000006839591	18-149-010-00196-00022	62000	PASTOS PERMANENTES DE 5 O MAS AÑOS-SIN VARIEDAD	S	0,37
170000006839592	18-149-010-00196-00021	62000	PASTOS PERMANENTES DE 5 O MAS AÑOS-SIN VARIEDAD	S	0,31
170000006839593	18-149-009-00002-00010	62000	PASTOS PERMANENTES DE 5 O MAS AÑOS-SIN VARIEDAD	S	1,46
170000006839594	18-149-009-00002-00026	62000	PASTOS PERMANENTES DE 5 O MAS AÑOS-SIN VARIEDAD	S	0,07
170000006839595	18-149-010-00079-00006	62000	PASTOS PERMANENTES DE 5 O MAS AÑOS-SIN VARIEDAD	S	3,09
170000006839597	18-149-010-00196-00011	62000	PASTOS PERMANENTES DE 5 O MAS AÑOS-SIN VARIEDAD	S	4,52
170000006839598	18-149-009-00002-00005	62000	PASTOS PERMANENTES DE 5 O MAS AÑOS-SIN VARIEDAD	S	4,46
170000006839599	18-149-010-00079-00004	62000	PASTOS PERMANENTES DE 5 O MAS AÑOS-SIN VARIEDAD	S	0,41
170000006839606	18-149-010-00196-00020	62000	PASTOS PERMANENTES DE 5 O MAS AÑOS-SIN VARIEDAD	S	0,22
170000006839607	18-149-010-00196-00188	62000	PASTOS PERMANENTES DE 5 O MAS AÑOS-SIN VARIEDAD	S	0,01
170000006839608	18-149-010-00079-00003	62000	PASTOS PERMANENTES DE 5 O MAS AÑOS-SIN VARIEDAD	S	0,12
170000006839609	18-149-010-00196-00116	62000	PASTOS PERMANENTES DE 5 O MAS AÑOS-SIN VARIEDAD	S	1,44
170000006839610	18-149-010-00196-00007	62000	PASTOS PERMANENTES DE 5 O MAS AÑOS-SIN VARIEDAD	S	0,59
170000006839611	18-149-010-00196-00030	62000	PASTOS PERMANENTES DE 5 O MAS AÑOS-SIN VARIEDAD	S	11,60
170000006839612	18-149-010-00196-00019	62000	PASTOS PERMANENTES DE 5 O MAS AÑOS-SIN VARIEDAD	S	0,09
170000006839613	18-149-010-00196-00174	62000	PASTOS PERMANENTES DE 5 O MAS AÑOS-SIN VARIEDAD	S	0,01
170000006839614	18-149-010-00196-00036	62000	PASTOS PERMANENTES DE 5 O MAS AÑOS-SIN VARIEDAD	S	0,08
170000006839615	18-149-010-00196-00002	62000	PASTOS PERMANENTES DE 5 O MAS AÑOS-SIN VARIEDAD	S	0,14
170000006839616	18-149-010-00196-00105	62000	PASTOS PERMANENTES DE 5 O MAS AÑOS-SIN VARIEDAD	S	0,09
170000006839617	18-149-010-00196-00006	62000	PASTOS PERMANENTES DE 5 O MAS AÑOS-SIN VARIEDAD	S	0,41
170000006839618	18-149-010-00196-00142	62000	PASTOS PERMANENTES DE 5 O MAS AÑOS-SIN VARIEDAD	S	0,01
170000006839619	18-149-010-00196-00027	62000	PASTOS PERMANENTES DE 5 O MAS AÑOS-SIN VARIEDAD	S	0,71
170000006839620	18-149-010-00196-00003	62000	PASTOS PERMANENTES DE 5 O MAS AÑOS-SIN VARIEDAD	S	0,13
170000006839622	18-149-010-00196-00201	62000	PASTOS PERMANENTES DE 5 O MAS AÑOS-SIN VARIEDAD	S	0,05
170000006839623	18-149-010-00196-00165	62000	PASTOS PERMANENTES DE 5 O MAS AÑOS-SIN VARIEDAD	S	0,01
170000006839624	18-149-010-00196-00229	62000	PASTOS PERMANENTES DE 5 O MAS AÑOS-SIN VARIEDAD	S	0,01
170000006839625	18-149-010-00196-00017	62000	PASTOS PERMANENTES DE 5 O MAS AÑOS-SIN VARIEDAD	S	0,07

(1) Superficie declarada admisible ajustada con la superficie comprometida.
 (2) Factor de penalización valorando el alcance para el tipo de compromiso.
 (3) Solicita agricultura y tiene compromisos vigentes.
 (4) Solicita ganadería y tiene compromisos vigentes.

Datos considerados para el Cálculo de la Carga Ganadera mínima y máxima del expediente

Recintos Determinados para el Cálculo de Garga Ganadera Máxima

<u>REF.</u>	<u>REFERENCIA SIGPAC</u>	<u>CULTIVO</u>	<u>DESCRIPCIÓN CULTIVO</u>	<u>S/R</u>	<u>SUP. PROPUESTA (ha)</u>
170000006839629	18-149-010-00196-00008	62000	PASTOS PERMANENTES DE 5 O MAS AÑOS-SIN VARIEDAD	S	0,17
170000006839630	18-149-010-00196-00009	62000	PASTOS PERMANENTES DE 5 O MAS AÑOS-SIN VARIEDAD	S	0,02
170000006839631	18-149-010-00196-00023	62000	PASTOS PERMANENTES DE 5 O MAS AÑOS-SIN VARIEDAD	S	0,31
170000006839632	18-149-010-00196-00034	62000	PASTOS PERMANENTES DE 5 O MAS AÑOS-SIN VARIEDAD	S	72,30
170000006839633	18-149-010-00079-00010	62000	PASTOS PERMANENTES DE 5 O MAS AÑOS-SIN VARIEDAD	S	0,37
170000006839634	18-149-009-00002-00009	62000	PASTOS PERMANENTES DE 5 O MAS AÑOS-SIN VARIEDAD	S	0,71
170000006839635	18-149-009-00002-00006	62000	PASTOS PERMANENTES DE 5 O MAS AÑOS-SIN VARIEDAD	S	0,52
170000006839636	18-149-010-00196-00018	62000	PASTOS PERMANENTES DE 5 O MAS AÑOS-SIN VARIEDAD	S	0,08

Incidencias de carga ganadera

INCIDENCIA DESCRIPCIÓN

- 238 Recinto cuyo CAP declarado es mayor al CAP prevalente y no presenta alegación al SIGPAC.
 Ref:170000006839587 Recinto:18-149-010-00196-187 Cultivo:62000 PASTOS PERMANENTES DE 5 O MAS AÑOS-SIN VARIEDAD Secano CAP prevalente: CAP declarado:45 Exceso de superficie (Hectáreas):0,01
 Ref:170000006839626 Recinto:18-149-010-00196-199 Cultivo:62000 PASTOS PERMANENTES DE 5 O MAS AÑOS-SIN VARIEDAD Secano CAP prevalente: CAP declarado:45 Exceso de superficie (Hectáreas):0,01

INCIDENCIAS

INCIDENCIA DESCRIPCIÓN

- 238 Recinto cuyo CAP declarado es mayor al CAP prevalente y no presenta alegación al SIGPAC.
 Ref:-725694 Recinto:18-149-010-00196-101 Cultivo:62000 PASTOS PERMANENTES DE 5 O MAS AÑOS-SIN VARIEDAD Secano CAP prevalente: CAP declarado:0 Exceso de superficie (Hectáreas):0
 Ref:170000006839587 Recinto:18-149-010-00196-187 Cultivo:62000 PASTOS PERMANENTES DE 5 O MAS AÑOS-SIN VARIEDAD Secano CAP prevalente: CAP declarado:45 Exceso de superficie (Hectáreas):0,01
 Ref:170000006839626 Recinto:18-149-010-00196-199 Cultivo:62000 PASTOS PERMANENTES DE 5 O MAS AÑOS-SIN VARIEDAD Secano CAP prevalente: CAP declarado:45 Exceso de superficie (Hectáreas):0,01
- 85007 Cultivo, variedad, regimen y/o uso del recinto SIGPAC no compatible con la operación (anexo IV.I, Orden 26 mayo 2015)
 Ref:170000006839587 Recinto:18-149-010-00196-187 Cultivo:62000 PASTOS PERMANENTES DE 5 O MAS AÑOS-SIN VARIEDAD Secano Uso SIGPAC:EP
 Ref:170000006839626 Recinto:18-149-010-00196-199 Cultivo:62000 PASTOS PERMANENTES DE 5 O MAS AÑOS-SIN VARIEDAD Secano Uso SIGPAC:EP
- 85031 Solicita recinto que no está comprometido para la operación.
 Ref:170000006839561 Recinto:18-149-009-00002-001 Cultivo:62000 PASTOS PERMANENTES DE 5 O MAS AÑOS-SIN VARIEDAD Secano
 Ref:170000006839598 Recinto:18-149-009-00002-005 Cultivo:62000 PASTOS PERMANENTES DE 5 O MAS AÑOS-SIN VARIEDAD Secano
 Ref:170000006839635 Recinto:18-149-009-00002-006 Cultivo:62000 PASTOS PERMANENTES DE 5 O MAS AÑOS-SIN VARIEDAD Secano
 Ref:170000006839578 Recinto:18-149-009-00002-008 Cultivo:62000 PASTOS PERMANENTES DE 5 O MAS AÑOS-SIN VARIEDAD Secano
 Ref:170000006839634 Recinto:18-149-009-00002-009 Cultivo:62000 PASTOS PERMANENTES DE 5 O MAS AÑOS-SIN VARIEDAD Secano
 Ref:170000006839593 Recinto:18-149-009-00002-010 Cultivo:62000 PASTOS PERMANENTES DE 5 O MAS AÑOS-SIN VARIEDAD Secano
 Ref:170000006839583 Recinto:18-149-009-00002-011 Cultivo:62000 PASTOS PERMANENTES DE 5 O MAS AÑOS-SIN VARIEDAD Secano
 Ref:170000006839584 Recinto:18-149-009-00002-019 Cultivo:62000 PASTOS PERMANENTES DE 5 O MAS AÑOS-SIN VARIEDAD Secano
 Ref:170000006839585 Recinto:18-149-009-00002-020 Cultivo:62000 PASTOS PERMANENTES DE 5 O MAS AÑOS-SIN VARIEDAD Secano
 Ref:170000006839594 Recinto:18-149-009-00002-026 Cultivo:62000 PASTOS PERMANENTES DE 5 O MAS AÑOS-SIN VARIEDAD Secano
 Ref:170000006839608 Recinto:18-149-010-00079-003 Cultivo:62000 PASTOS PERMANENTES DE 5 O MAS AÑOS-SIN VARIEDAD Secano
 Ref:170000006839599 Recinto:18-149-010-00079-004 Cultivo:62000 PASTOS PERMANENTES DE 5 O MAS AÑOS-SIN VARIEDAD Secano
 Ref:170000006839595 Recinto:18-149-010-00079-006 Cultivo:62000 PASTOS PERMANENTES DE 5 O MAS AÑOS-SIN VARIEDAD Secano
 Ref:170000006839633 Recinto:18-149-010-00079-010 Cultivo:62000 PASTOS PERMANENTES DE 5 O MAS AÑOS-SIN VARIEDAD Secano

(1) Superficie declarada admisible ajustada con la superficie comprometida.
 (2) Factor de penalización valorando el alcance para el tipo de compromiso.
 (3) Solicita agricultura y tiene compromisos vigentes.
 (4) Solicita ganadería y tiene compromisos vigentes.

<u>APELLIDOS Y NOMBRE / RAZÓN SOCIAL</u>	<u>NIF</u>	<u>EXPEDIENTE</u>	<u>SOLICITA AGRICULT. (3)</u>	<u>SOLICITA GANADER. (4)</u>	<u>ANUALIDAD DE PAGO</u>
GONZALEZ MARTIN JOSE FERNANDO	****4753*	1198336	NO	SI	

DATOS MANTENIMIENTO

RESUMEN DE UNIDADES

<u>Cód</u>	<u>GRUPO DE PAGO</u>	<u>Sup. Dec. Admisible (ha)</u>	<u>Sup. Comprometida (ha)</u>	<u>Sup. ajustada compromiso (1) (ha)</u>	<u>% sobredec.</u>	<u>SUP. PROPUESTA (ha)</u>	<u>Importe Declarado</u>	<u>Importe Topado</u>	<u>Importe Propuesto</u>	<u>Importe tras sobredec.</u>
	GANADERÍA - SIN SUPERFICIE DETERMINADA	0,00		0,00	0,00	0,00	0,00	0,00	0,00	0,00
TOTAL		0,00		0,00		0,00	0,00	0,00	0,00	0,00

APLICACIÓN DE REDUCCIONES Y SANCIONES

<u>Importe Calculado</u>	<u>Importe prereduc.</u>	<u>Admisibilidad y compromisos</u>	<u>Presentación tardía</u>	<u>Omisión declaración</u>	<u>Condicionabilidad</u>	<u>PROPUESTO</u>	<u>IMPORTE (Euros)</u>			
							<u>FEADER (Eje 2)</u>	<u>MAPA</u>	<u>CAGPDS</u>	
0,00	0,00	0,00	0,00	0,00	0,00	0,00	0,00	0,00	0,00	
TOTAL							0,00	0,00	0,00	0,00

DATOS GANADERÍA

RESUMEN DE UNIDADES

<u>Cód</u>	<u>GRUPO DE PAGO</u>	<u>Sup. Dec. Admisible (ha)</u>	<u>Sup. Comprometida (ha)</u>	<u>Sup. ajustada compromiso (1) (ha)</u>	<u>% sobredec.</u>	<u>SUP. PROPUESTA (ha)</u>	<u>Importe Declarado</u>	<u>Importe Topado</u>	<u>Importe Propuesto</u>	<u>Importe tras sobredec.</u>
	GANADERÍA - SIN SUPERFICIE DETERMINADA	0,00		0,00	0,00	0,00	0,00	0,00	0,00	0,00
TOTAL		0,00		0,00		0,00	0,00	0,00	0,00	0,00

RESUMEN DE PAGOS

<u>Importe Calculado</u>	<u>Importe prereduc.</u>	<u>Admisibilidad y compromisos</u>	<u>Presentación tardía</u>	<u>Omisión declaración</u>	<u>Condicionabilidad</u>	<u>PROPUESTO</u>	<u>IMPORTE (Euros)</u>			
							<u>FEADER (Eje 2)</u>	<u>MAPA</u>	<u>CAGPDS</u>	
						Propuesto 0,00	0,00	0,00	0,00	0,00

APLICACIÓN DE REDUCCIONES Y SANCIONES

<u>Importe Calculado</u>	<u>Importe prereduc.</u>	<u>Admisibilidad y compromisos</u>	<u>Presentación tardía</u>	<u>Omisión declaración</u>	<u>Condicionabilidad</u>	<u>PROPUESTO</u>	<u>IMPORTE (Euros)</u>			
							<u>FEADER (Eje 2)</u>	<u>MAPA</u>	<u>CAGPDS</u>	
0,00	0,00	0,00	0,00	0,00	0,00	0,00	0,00	0,00	0,00	
TOTAL							0,00	0,00	0,00	0,00

Datos considerados para el Cálculo de la Carga Ganadera mínima y máxima del expediente

Superficie determinada para Cálculo Carga Ganadera Mínima: 0,00 ha
 Superficie determinada para Cálculo Carga Ganadera Máxima: 0,00 ha
 Carga Ganadera Mínima Expediente: 0,00 ugm/ha
 Carga Ganadera Máxima Expediente: 0,00 ugm/ha

Los importes del Grupo de Pago de pastos de este expediente han sido ajustados por no llegar a la carga ganadera mínima de 0,3



(1) Superficie declarada admisible ajustada con la superficie comprometida.
 (2) Factor de penalización valorando el alcance para el tipo de compromiso.
 (3) Solicita agricultura y tiene compromisos vigentes.
 (4) Solicita ganadería y tiene compromisos vigentes.

<u>APELLIDOS Y NOMBRE / RAZÓN SOCIAL</u>	<u>NIF</u>	<u>EXPEDIENTE</u>	<u>SOLICITA AGRICULT. (3)</u>	<u>SOLICITA GANADER. (4)</u>	<u>ANUALIDAD DE PAGO</u>
GONZALEZ MARTINEZ MARIA VICTORIA	****7542*	1199607	SI	NO	6ª

DATOS MANTENIMIENTO

IMPORTE POR ANUALIDAD

	<u>2015</u>	<u>2016</u>	<u>2017</u>	<u>2018</u>	<u>2019</u>	<u>2020</u>
IMPORTE MÁXIMO SUBVENCIONABLE	9.640,11 €	9.639,01 €	9.636,81 €	7.684,40 €	7.684,40 €	7.684,40 €
IMPORTE MEDIO DE TRANSFERENCIA (€/ha)	109,91 €	109,91 €	109,91 €	111,90 €	111,90 €	111,90 €

RESUMEN DE UNIDADES

<u>Cód</u>	<u>GRUPO DE PAGO</u>	<u>Sup. Dec. Admisible (ha)</u>	<u>Sup. Comprometida (ha)</u>	<u>Sup. ajustada compromiso (1) (ha)</u>	<u>% sobredec.</u>	<u>SUP. PROPUESTA (ha)</u>	<u>Importe Declarado</u>	<u>Importe Topado</u>	<u>Importe Propuesto</u>	<u>Importe tras sobredec.</u>
58	FRUTALES SECANO	5,05		4,56	0,00	4,56	986,05	1.053,84	986,05	986,05
59	HERBÁCEOS	45,60		41,04	0,00	41,04	6.204,02	6.630,56	6.204,02	6.204,02
64	HERBÁCEOS NO ELEGIBLES	25,65		23,07	0,00	23,07	0,00	0,00	0,00	0,00
TOTAL		76,30	68,67	68,67		68,67	7.190,07	7.684,40	7.190,07	7.190,07

APLICACIÓN DE REDUCCIONES Y SANCIONES

	<u>Importe Calculado</u>	<u>Importe prerreduc.</u>	<u>Admisibilidad y compromisos</u>	<u>Presentación tardía</u>	<u>Omisión declaración</u>	<u>Condicionabilidad</u>	<u>PROPUESTO</u>	<u>IMPORTE (Euros)</u>		
								<u>FEADER (Eje 2)</u>	<u>MAPA</u>	<u>CAGPDS</u>
AGRICULTURA	7.190,07	7.190,07	0,00	0,00	0,00	0,00	7.190,07	5.392,55	772,93	1.024,59
TOTAL							7.190,07	5.392,55	772,93	1.024,59

RECINTOS PROPUESTOS

<u>REF.</u>	<u>REFERENCIA SIGPAC</u>	<u>CULTIVO DESCRIPCIÓN CULTIVO</u>	<u>S/R</u>	<u>G.PAGO</u>	<u>PEND. MEDIA (%)</u>	<u>SUP. DEC. ADMISIBLE (ha)</u>	<u>SUP. COMPROM. (ha)</u>	<u>SUP. AJUSTADA COMPROM. (1) (ha)</u>	<u>SUP. CONY. SIGPAC (ha)</u>	<u>SUP. CERTIE (ha)</u>	<u>SUP. CAMPO (ha)</u>	<u>SUP. CAMPO DETER. CULT. DECLARADO (ha)</u>	<u>SUP. DEC. REDUCIDA (ha)</u>	<u>SUP. PROPUESTA (ha)</u>
-701981	18-149-013-00100-00002	20902 BARBECHO TRADICIONAL-CON CUBIERTA VEGETAL	S	64	5,46	13,26	21,08	13,15		13,28			13,15	13,15
-148397	18-149-013-00100-00002	50001 GARBANZOS-GARBANZO DE AGRICULTURA ECOLÓGICA	S	59	5,46	8,00	21,08	7,93		8,02			7,93	7,93
4188706	18-149-013-00064-00001	20902 BARBECHO TRADICIONAL-CON CUBIERTA VEGETAL	S	64	9,07	4,58	4,58	4,58		4,58			4,58	4,58
4760686	18-149-015-00096-00001	5000 CEBADA-SIN VARIEDAD	S	59	9,80	1,05	1,00	1,00		1,05			1,00	1,00
4764091	18-149-015-00048-00001	5000 CEBADA-SIN VARIEDAD	S	59	10,48	3,96	3,95	3,95		3,96			3,95	3,95
1700000006962328	18-149-013-00024-00001	8000 AVENA-SIN VARIEDAD	S	59	4,50	5,14	5,14	5,14		5,14			5,14	5,14
1700000006962331	18-149-013-00055-00001	1000 TRIGO BLANDO-SIN VARIEDAD	S	59	4,56	3,46	3,45	3,45		3,46			3,45	3,45
1700000006962332	18-149-015-00095-00001	5000 CEBADA-SIN VARIEDAD	S	59	10,71	1,09	1,09	1,09		1,09			1,09	1,09
1700000006962333	18-149-014-00153-00001	5000 CEBADA-SIN VARIEDAD	S	59	2,00	0,51	0,50	0,50		0,51			0,50	0,50
1700000006962334	18-149-014-00166-00001	5000 CEBADA-SIN VARIEDAD	S	59	1,85	1,84	1,84	1,84		1,84			1,84	1,84
1700000006962335	18-149-014-00154-00001	5000 CEBADA-SIN VARIEDAD	S	59	11,74	0,45	0,45	0,45		0,45			0,45	0,45
1700000006962337	18-149-013-00084-00003	5000 CEBADA-SIN VARIEDAD	S	59	7,10	7,63	7,69	7,63		7,69			7,63	7,63
1700000006962339	18-149-013-00067-00004	1000 TRIGO BLANDO-SIN VARIEDAD	S	59	10,81	0,66	0,66	0,66		0,66			0,66	0,66
1700000006962340	18-149-013-00067-00001	1000 TRIGO BLANDO-SIN VARIEDAD	S	59	13,08	0,74	0,74	0,74		0,74			0,74	0,74
1700000006962341	18-149-013-00062-00004	20902 BARBECHO TRADICIONAL-CON CUBIERTA VEGETAL	S	64	6,30	7,48	7,48	7,48		7,48			7,48	7,48
1700000006962343	18-149-013-00024-00002	8000 AVENA-SIN VARIEDAD	S	59	6,03	0,78	0,78	0,78		0,83			0,78	0,78
1700000006962344	18-149-015-00083-00009	104020 ALMENDROS-GUARA	S	58	8,57	2,44	2,45	2,44	2,45	2,44			2,44	2,44
1700000006962345	18-149-015-00083-00002	104020 ALMENDROS-GUARA	S	58	10,62	2,61	2,61	2,61	2,61	2,61			2,61	2,61
1700000006962346	18-149-013-00092-00001	50001 GARBANZOS-GARBANZO DE AGRICULTURA ECOLÓGICA	S	59	5,60	3,05	3,05	3,05		3,16			3,05	3,05
1700000006962349	18-149-013-00024-00003	8000 AVENA-SIN VARIEDAD	S	59	5,27	0,19	0,19	0,19		0,19			0,19	0,19
1700000006962350	18-149-013-00084-00002	5000 CEBADA-SIN VARIEDAD	S	59	13,23	3,33	3,36	3,33		3,36			3,33	3,33
1700000006962351	18-149-013-00024-00004	8000 AVENA-SIN VARIEDAD	S	59	3,03	0,30	0,30	0,30		0,30			0,30	0,30
1700000006962352	18-149-013-00067-00006	20902 BARBECHO TRADICIONAL-CON CUBIERTA VEGETAL	S	64	17,68	0,01	0,01	0,01		0,01			0,01	0,01
1700000006962353	18-149-015-00096-00003	5000 CEBADA-SIN VARIEDAD	S	59	7,82	1,00	1,00	1,00		1,00			1,00	1,00
1700000006962355	18-149-013-00068-00001	20902 BARBECHO TRADICIONAL-CON CUBIERTA VEGETAL	S	64	4,75	0,32	0,32	0,32		0,32			0,32	0,32
1700000006962356	18-149-014-00043-00002	5000 CEBADA-SIN VARIEDAD	S	59	10,99	1,65	1,63	1,63		1,65			1,63	1,63
1700000006962359	18-149-013-00089-00001	1000 TRIGO BLANDO-SIN VARIEDAD	S	59	6,96	0,77	0,78	0,77		0,78			0,77	0,77

DATOS AGRICULTURA

RESUMEN DE UNIDADES

<u>Cód</u>	<u>GRUPO DE PAGO</u>	<u>Sup. Dec. Admisible (ha)</u>	<u>Sup. Comprometida (ha)</u>	<u>Sup. ajustada compromiso (1) (ha)</u>	<u>% sobredec.</u>	<u>SUP. PROPUESTA (ha)</u>	<u>Importe Declarado</u>	<u>Importe Topado</u>	<u>Importe Propuesto</u>	<u>Importe tras sobredec.</u>
58	FRUTALES SECANO	5,05		4,56	0,00	4,56	986,05	1.053,84	986,05	986,05
59	HERBÁCEOS	45,60		41,04	0,00	41,04	6.204,02	6.630,56	6.204,02	6.204,02
64	HERBÁCEOS NO ELEGIBLES	25,65		23,07	0,00	23,07	0,00	0,00	0,00	0,00
TOTAL		76,30	68,67	68,67		68,67	7.190,07	7.684,40	7.190,07	7.190,07

(1) Superficie declarada admisible ajustada con la superficie comprometida.
 (2) Factor de penalización valorando el alcance para el tipo de compromiso.
 (3) Solicita agricultura y tiene compromisos vigentes.
 (4) Solicita ganadería y tiene compromisos vigentes.

RESUMEN DE PAGOS

	IMPORTE (Euros)			
	<u>PROPUESTO</u>	<u>FEADER (Eje 2)</u>	<u>MAPA</u>	<u>CAGPDS</u>
Propuesto a pagar	7.190,07	5.392,55	772,93	1.024,59

APLICACIÓN DE REDUCCIONES Y SANCIONES

<u>Importe Calculado</u>	<u>Importe prereduc.</u>	<u>Admisibilidad y compromisos</u>	<u>Presentación tardía</u>	<u>Omisión declaración</u>	<u>Condicionidad</u>	IMPORTE (Euros)			
						<u>PROPUESTO</u>	<u>FEADER (Eje 2)</u>	<u>MAPA</u>	<u>CAGPDS</u>
7.190,07	7.190,07	0,00	0,00	0,00	0,00	7.190,07	5.392,55	772,93	1.024,59
TOTAL						7.190,07	5.392,55	772,93	1.024,59



(1) Superficie declarada admisible ajustada con la superficie comprometida.
 (2) Factor de penalización valorando el alcance para el tipo de compromiso.
 (3) Solicita agricultura y tiene compromisos vigentes.
 (4) Solicita ganadería y tiene compromisos vigentes.

<u>APELLIDOS Y NOMBRE / RAZÓN SOCIAL</u>	<u>NIF</u>	<u>EXPEDIENTE</u>	<u>SOLICITA AGRICULT. (3)</u>	<u>SOLICITA GANADER. (4)</u>	<u>ANUALIDAD DE PAGO</u>
GONZALEZ NOGUEROL ARACELI	****5435*	1079570	SI	NO	6ª

DATOS MANTENIMIENTO

IMPORTE POR ANUALIDAD

	<u>2015</u>	<u>2016</u>	<u>2017</u>	<u>2018</u>	<u>2019</u>	<u>2020</u>
IMPORTE MÁXIMO SUBVENCIONABLE	1.537,47 €	1.537,47 €	1.537,47 €	1.537,47 €	1.537,47 €	1.537,47 €
IMPORTE MEDIO DE TRANSFERENCIA (€/ha)	216,24 €	216,24 €	216,24 €	216,24 €	216,24 €	216,24 €

RESUMEN DE UNIDADES

<u>Cód</u>	<u>GRUPO DE PAGO</u>	<u>Sup. Dec. Admisible (ha)</u>	<u>Sup. Comprometida (ha)</u>	<u>Sup. ajustada compromiso (1) (ha)</u>	<u>% sobredec.</u>	<u>SUP. PROPUESTA (ha)</u>	<u>Importe Declarado</u>	<u>Importe Topado</u>	<u>Importe Propuesto</u>	<u>Importe tras sobredec.</u>
58	FRUTALES SECANO	6,78		6,78	0,00	6,78	1.466,11	1.466,11	1.466,11	1.466,11
	TOTAL	6,78	7,11	6,78		6,78	1.466,11	1.466,11	1.466,11	1.466,11

APLICACIÓN DE REDUCCIONES Y SANCIONES

	<u>Importe Calculado</u>	<u>Importe prereduc.</u>	<u>Admisibilidad y compromisos</u>	<u>Presentación tardía</u>	<u>Omisión declaración</u>	<u>Condicionabilidad</u>	<u>PROPUESTO</u>	<u>IMPORTE (Euros)</u>		
								<u>FEADER (Eje 2)</u>	<u>MAPA</u>	<u>CAGPDS</u>
AGRICULTURA	1.466,11	1.466,11	1,00	0,00	0,00	0,00	0,00	0,00	0,00	0,00
TOTAL							0,00	0,00	0,00	0,00

RECINTOS PROPUESTOS

<u>REF.</u>	<u>REFERENCIA SIGPAC</u>	<u>CULTIVO DESCRIPCIÓN CULTIVO</u>	<u>S/R G.PAGO</u>	<u>PEND. MEDIA (%)</u>	<u>SUP. DEC. ADMISIBLE (ha)</u>	<u>SUP. COMPROM. (ha)</u>	<u>SUP. AJUSTADA COMPROM. (1) (ha)</u>	<u>SUP. CONV. SIGPAC (ha)</u>	<u>SUP. CERTIF. (ha)</u>	<u>SUP. CAMPO (ha)</u>	<u>SUP. CAMPO DECLARADO (ha)</u>	<u>SUP. DEC. REDUCIDA (ha)</u>	<u>SUP. PROPUESTA (ha)</u>
5179620	18-182-012-00043-00020	104020 ALMENDROS-GUARA	S 58	26,70	1,29	1,52	1,29	1,29	0,00			1,29	1,29
1700000005237786	18-182-012-00043-00019	104020 ALMENDROS-GUARA	S 58	28,04	2,00	2,10	2,00	2,00	0,00			2,00	2,00
1700000005237791	18-182-012-00043-00007	104020 ALMENDROS-GUARA	S 58	37,90	0,68	0,68	0,68	0,68	0,68			0,68	0,68
1700000005237792	18-182-012-00043-00008	104020 ALMENDROS-GUARA	S 58	37,77	1,02	1,02	1,02	1,02	1,02			1,02	1,02
1700000005237793	18-182-012-00043-00009	104022 ALMENDROS-LARGUETA	S 58	26,16	1,03	1,03	1,03	1,03	1,03			1,03	1,03
1700000005237794	18-182-012-00043-00010	104022 ALMENDROS-LARGUETA	S 58	46,33	0,40	0,40	0,40	0,40	0,40			0,40	0,40
1700000005237797	18-182-012-00043-00016	104022 ALMENDROS-LARGUETA	S 58	39,98	0,36	0,36	0,36	0,36	0,36			0,36	0,36

DATOS AGRICULTURA

RESUMEN DE UNIDADES

<u>Cód</u>	<u>GRUPO DE PAGO</u>	<u>Sup. Dec. Admisible (ha)</u>	<u>Sup. Comprometida (ha)</u>	<u>Sup. ajustada compromiso (1) (ha)</u>	<u>% sobredec.</u>	<u>SUP. PROPUESTA (ha)</u>	<u>Importe Declarado</u>	<u>Importe Topado</u>	<u>Importe Propuesto</u>	<u>Importe tras sobredec.</u>
58	FRUTALES SECANO	6,78		6,78	0,00	6,78	1.466,11	1.466,11	1.466,11	1.466,11
	TOTAL	6,78	7,11	6,78		6,78	1.466,11	1.466,11	1.466,11	1.466,11

RESUMEN DE PAGOS

	<u>PROPUESTO</u>	<u>IMPORTE (Euros)</u>		
		<u>FEADER (Eje 2)</u>	<u>MAPA</u>	<u>CAGPDS</u>
Propuesto	0,00	0,00	0,00	0,00
TOTAL	0,00	0,00	0,00	0,00

APLICACIÓN DE REDUCCIONES Y SANCIONES

	<u>Importe Calculado</u>	<u>Importe prereduc.</u>	<u>Admisibilidad y compromisos</u>	<u>Presentación tardía</u>	<u>Omisión declaración</u>	<u>Condicionabilidad</u>	<u>PROPUESTO</u>	<u>IMPORTE (Euros)</u>		
								<u>FEADER (Eje 2)</u>	<u>MAPA</u>	<u>CAGPDS</u>
	1.466,11	1.466,11	100,00	0,00	0,00	0,00	0,00	0,00	0,00	0,00
TOTAL							0,00	0,00	0,00	0,00

DETALLE DE REDUCCIONES Y SANCIONES POR INCUMPLIMIENTOS DE ADMISIBILIDAD Y COMPROMISOS

<u>Tipo</u>	<u>Compromiso</u>	<u>Sup. Calculada</u>	<u>Sup. Incumpl.</u>	<u>Factor Alcance (2)</u>	<u>Coef. Línea Base</u>	<u>Coef. Acumulación</u>	<u>Coef. Reiteración</u>	<u>Importe Ayuda</u>	<u>Factor Sanción</u>	<u>Importe Sanción</u>	<u>Aplicado</u>
B1	Las unidades comprometidas deben estar certificadas en producción ecológica según lo establecido en el Reglamento (CE) nº 834/2007 y el Reglamento (CE) nº 889/2008, por el que se establece disposiciones de aplicación del Reglamento (CE) nº 834/2007 del Consejo, durante el periodo de compromiso.	6,78	3,29	1,00	1,00	1,00	1,00	1.466,11 €	1,00	1.466,11 €	SI

(1) Superficie declarada admisible ajustada con la superficie comprometida.
 (2) Factor de penalización valorando el alcance para el tipo de compromiso.
 (3) Solicita agricultura y tiene compromisos vigentes.
 (4) Solicita ganadería y tiene compromisos vigentes.

INCIDENCIAS

INCIDENCIA DESCRIPCIÓN

- 85001 El recinto declarado no cumple con las normas de producción ecológica (artículo 5-1 e), Orden 26 mayo 2015)
Ref:1700000005237786 Recinto:18-182-012-00043-019 Cultivo:104020 ALMENDROS-GUARA Secano
Ref:5179620 Recinto:18-182-012-00043-020 Cultivo:104020 ALMENDROS-GUARA Secano
- 85007 Cultivo, variedad, regimen y/o uso del recinto SIGPAC no compatible con la operación (anexo IV.I, Orden 26 mayo 2015)
Ref:1700000005237788 Recinto:18-182-012-00043-018 Cultivo:104020 ALMENDROS-GUARA Secano Uso SIGPAC:VF
- 85031 Solicita recinto que no está comprometido para la operación.
Ref:1700000005237790 Recinto:18-180-001-00144-001 Cultivo:104014 ALMENDROS-FERRAGNES Secano
Ref:1700000005237795 Recinto:18-180-001-00145-001 Cultivo:104014 ALMENDROS-FERRAGNES Secano
Ref:1700000005237796 Recinto:18-180-001-00148-001 Cultivo:104014 ALMENDROS-FERRAGNES Secano



<u>APELLIDOS Y NOMBRE / RAZÓN SOCIAL</u>	<u>NIF</u>	<u>EXPEDIENTE</u>	<u>SOLICITA AGRICULT. (3)</u>	<u>SOLICITA GANADER. (4)</u>	<u>ANUALIDAD DE PAGO</u>
GONZALEZ RAMIREZ MARIA JOSE	****6449*	1223869	SI	SI	6ª

DATOS MANTENIMIENTO

IMPORTE POR ANUALIDAD

	<u>2015</u>	<u>2016</u>	<u>2017</u>	<u>2018</u>	<u>2019</u>	<u>2020</u>
IMPORTE MÁXIMO SUBVENCIONABLE	11.340,61 €	11.156,92 €	10.220,31 €	10.142,48 €	9.125,44 €	9.125,44 €
IMPORTE MEDIO DE TRANSFERENCIA (€/ha)	51,89 €	51,89 €	51,89 €	51,89 €	51,89 €	51,89 €

RESUMEN DE UNIDADES

<u>Cód</u>	<u>GRUPO DE PAGO</u>	<u>Sup. Dec. Admisible (ha)</u>	<u>Sup. Comprometida (ha)</u>	<u>Sup. ajustada compromiso (1) (ha)</u>	<u>% sobredec.</u>	<u>SUP. PROPUESTA (ha)</u>	<u>Importe Declarado</u>	<u>Importe Topado</u>	<u>Importe Propuesto</u>	<u>Importe tras sobredec.</u>
59	HERBÁCEOS	10,29		9,49	0,00	9,49	1.434,60	1.119,23	1.119,23	1.119,23
63	PASTOS ASOCIADOS A GANADERÍA ECOLÓGICA	183,27		166,39	0,00	166,39	10.262,18	8.006,21	8.006,21	8.006,21
TOTAL		193,56	175,88	175,88		175,88	11.696,78	9.125,44	9.125,44	9.125,44

APLICACIÓN DE REDUCCIONES Y SANCIONES

	<u>Importe Calculado</u>	<u>Importe prereduc.</u>	<u>Admisibilidad y compromisos</u>	<u>Presentación tardía</u>	<u>Omisión declaración</u>	<u>Condicionalidad</u>	<u>PROPUESTO</u>	<u>IMPORTE (Euros)</u>		
								<u>FEADER (Eje 2)</u>	<u>MAPA</u>	<u>CAGPDS</u>
AGRICULTURA	1.119,23	1.119,23	0,00	0,00	0,00	0,00	1.119,23	839,42	120,32	159,49
GANADERÍA	8.006,21	8.006,21	0,00	0,00	0,00	0,00	8.006,21	6.004,66	860,67	1.140,88
TOTAL							9.125,44	6.004,66	860,67	1.140,88



(1) Superficie declarada admisible ajustada con la superficie comprometida.
 (2) Factor de penalización valorando el alcance para el tipo de compromiso.
 (3) Solicita agricultura y tiene compromisos vigentes.
 (4) Solicita ganadería y tiene compromisos vigentes.

RECINTOS PROPUESTOS

REF.	REFERENCIA SIGPAC	CULTIVO	DESCRIPCIÓN CULTIVO	S/R	G.PAGO	PEND. MEDIA (%)	SUP. DEC. ADMISIBLE (ha)	SUP. COMPROM. (ha)	SUP. AJUSTADA COMPR.(1) (ha)	SUP. CONY. SIGPAC (ha)	SUP. CERTIE. (ha)	SUP. CAMPO (ha)	SUP. CAMPO DETER. CULT. DECLARADO (ha)	SUP. DEC. REDUCIDA (ha)	SUP. PROPUESTA (ha)
4538296	18-123-900-99000-99003	62000	PASTOS PERMANENTES DE 5 O MAS AÑOS-SIN VARIEDAD	S	63		50,00	50,01	50,00		50,01			50,00	50,00
4538297	18-123-900-99000-99004	62000	PASTOS PERMANENTES DE 5 O MAS AÑOS-SIN VARIEDAD	S	63		19,10	30,00	19,10		19,10			19,10	19,10
4538298	18-123-900-99000-99007	62000	PASTOS PERMANENTES DE 5 O MAS AÑOS-SIN VARIEDAD	S	63		2,20	2,21	2,20		2,20			2,20	2,20
4538299	18-123-900-99000-99018	62000	PASTOS PERMANENTES DE 5 O MAS AÑOS-SIN VARIEDAD	S	63		4,00	5,00	4,00		4,00			4,00	4,00
4538300	18-123-900-99000-99019	62000	PASTOS PERMANENTES DE 5 O MAS AÑOS-SIN VARIEDAD	S	63		11,00	11,00	11,00		11,00			11,00	11,00
1700000006610551	18-123-014-00341-00001	62000	PASTOS PERMANENTES DE 5 O MAS AÑOS-SIN VARIEDAD	S	63	50,14	0,06	0,07	0,06		0,11			0,06	0,06
1700000006610552	18-123-014-00343-00001	62000	PASTOS PERMANENTES DE 5 O MAS AÑOS-SIN VARIEDAD	S	63	15,91	1,25	1,25	1,25		1,25			1,25	1,25
1700000006610553	18-123-014-00039-00001	62000	PASTOS PERMANENTES DE 5 O MAS AÑOS-SIN VARIEDAD	S	63	42,69	40,26	40,26	40,26		47,36			40,26	40,26
1700000006610554	18-123-014-00176-00003	62000	PASTOS PERMANENTES DE 5 O MAS AÑOS-SIN VARIEDAD	S	63	18,34	0,09	0,09	0,09		0,16			0,09	0,09
1700000006610555	18-123-014-00177-00002	62000	PASTOS PERMANENTES DE 5 O MAS AÑOS-SIN VARIEDAD	S	63	51,55	5,07	5,07	5,07		5,97			5,07	5,07
1700000006610556	18-123-014-00224-00001	62000	PASTOS PERMANENTES DE 5 O MAS AÑOS-SIN VARIEDAD	S	63	19,96	1,34	1,34	1,34		1,34			1,34	1,34
1700000006610557	18-123-014-00176-00001	62000	PASTOS PERMANENTES DE 5 O MAS AÑOS-SIN VARIEDAD	S	63	33,91	0,81	1,00	0,81		1,80			0,81	0,81
1700000006610558	18-123-014-00231-00002	62000	PASTOS PERMANENTES DE 5 O MAS AÑOS-SIN VARIEDAD	S	63	16,17	0,41	0,41	0,41		0,41			0,41	0,41
1700000006610559	18-123-014-00225-00001	62000	PASTOS PERMANENTES DE 5 O MAS AÑOS-SIN VARIEDAD	S	63	8,73	0,20	0,17	0,17		0,23			0,17	0,17
1700000006610567	18-123-014-00041-00001	62000	PASTOS PERMANENTES DE 5 O MAS AÑOS-SIN VARIEDAD	S	63	18,55	2,86	2,86	2,86		2,86			2,86	2,86
1700000006610570	18-123-014-00346-00001	62000	PASTOS PERMANENTES DE 5 O MAS AÑOS-SIN VARIEDAD	S	63	27,86	0,66	0,66	0,66		0,66			0,66	0,66
1700000006610575	18-123-014-00216-00001	62000	PASTOS PERMANENTES DE 5 O MAS AÑOS-SIN VARIEDAD	S	63	22,64	0,04	0,04	0,04		0,08			0,04	0,04
1700000006610576	18-123-014-00215-00002	62000	PASTOS PERMANENTES DE 5 O MAS AÑOS-SIN VARIEDAD	S	63	13,19	11,04	8,54	8,54		11,04			8,54	8,54
1700000006610577	18-123-014-00207-00001	62000	PASTOS PERMANENTES DE 5 O MAS AÑOS-SIN VARIEDAD	S	63	7,83	1,13	0,96	0,96		1,13			0,96	0,96
1700000006610578	18-123-014-00209-00006	62000	PASTOS PERMANENTES DE 5 O MAS AÑOS-SIN VARIEDAD	S	63	4,65	0,73	0,73	0,73		0,73			0,73	0,73
1700000006610579	18-123-014-00209-00001	62000	PASTOS PERMANENTES DE 5 O MAS AÑOS-SIN VARIEDAD	S	63	6,77	5,24	5,24	5,24		5,24			5,24	5,24
1700000006610581	18-123-014-00178-00003	62000	PASTOS PERMANENTES DE 5 O MAS AÑOS-SIN VARIEDAD	S	63	31,55	9,81	9,69	9,69		9,81			9,69	9,69
1700000006610582	18-123-014-00206-00001	62000	PASTOS PERMANENTES DE 5 O MAS AÑOS-SIN VARIEDAD	S	63	14,96	1,02	1,02	1,02		1,85			1,02	1,02
1700000006610583	18-123-014-00211-00001	62000	PASTOS PERMANENTES DE 5 O MAS AÑOS-SIN VARIEDAD	S	63	8,02	1,01	1,01	1,01		1,01			1,01	1,01
1700000006610584	18-123-014-00214-00001	62000	PASTOS PERMANENTES DE 5 O MAS AÑOS-SIN VARIEDAD	S	63	18,17	0,50	0,50	0,50		0,50			0,50	0,50
1700000006610585	18-123-014-00223-00001	62000	PASTOS PERMANENTES DE 5 O MAS AÑOS-SIN VARIEDAD	S	63	14,85	0,71	0,64	0,64		0,83			0,64	0,64
1700000006610587	18-123-014-00217-00001	62000	PASTOS PERMANENTES DE 5 O MAS AÑOS-SIN VARIEDAD	S	63	38,95	0,87	0,86	0,86		1,02			0,86	0,86
1700000006610595	18-200-002-00002-00006	8000	AVENA-SIN VARIEDAD	S	59	17,77	10,29	10,29	10,29		10,29			10,29	10,29
1700000006610603	18-123-014-00345-00001	62000	PASTOS PERMANENTES DE 5 O MAS AÑOS-SIN VARIEDAD	S	63	20,60	0,75	0,75	0,75		0,75			0,75	0,75
1700000006610604	18-123-014-00345-00002	62000	PASTOS PERMANENTES DE 5 O MAS AÑOS-SIN VARIEDAD	S	63	11,78	0,75	0,75	0,75		0,75			0,75	0,75
1700000006610605	18-123-014-00181-00007	62000	PASTOS PERMANENTES DE 5 O MAS AÑOS-SIN VARIEDAD	S	63	37,22	7,53	19,58	7,53		19,58			7,53	7,53
1700000006610609	18-123-014-00346-00002	62000	PASTOS PERMANENTES DE 5 O MAS AÑOS-SIN VARIEDAD	S	63	20,34	0,16	0,16	0,16		0,24			0,16	0,16
1700000006610610	18-123-014-00347-00001	62000	PASTOS PERMANENTES DE 5 O MAS AÑOS-SIN VARIEDAD	S	63	21,41	2,67	2,67	2,67		2,67			2,67	2,67

DATOS AGRICULTURA

RESUMEN DE UNIDADES

Cód	GRUPO DE PAGO	Sup. Dec. Admisible (ha)	Sup. Comprometida (ha)	Sup. ajustada compromiso (1) (ha)	% sobredec.	SUP. PROPUESTA (ha)	Importe Declarado	Importe Topado	Importe Propuesto	Importe tras sobredec.
59	HERBÁCEOS	10,29		9,49	0,00	9,49	1.434,60	1.119,23	1.119,23	1.119,23
	TOTAL	10,29	175,88	9,49		9,49	1.434,60	1.119,23	1.119,23	1.119,23

RESUMEN DE PAGOS

IMPORTE (Euros)				
	PROPUESTO	FEADER (Eje 2)	MAPA	CAGPDS
Propuesto a pagar	1.119,23	839,42	120,32	159,49

APLICACIÓN DE REDUCCIONES Y SANCIONES

Importe Calculado	Importe prerreduc.	Admisibilidad y compromisos	Presentación tardía	Omisión declaración	Condicionabilidad	PROPUESTO	FEADER (Eje 2)	MAPA	CAGPDS	
1.119,23	1.119,23	0,00	0,00	0,00	0,00	1.119,23	839,42	120,32	159,49	
TOTAL							1.119,23	839,42	120,32	159,49

DATOS GANADERÍA

(1) Superficie declarada admisible ajustada con la superficie comprometida.
 (2) Factor de penalización valorando el alcance para el tipo de compromiso.
 (3) Solicita agricultura y tiene compromisos vigentes.
 (4) Solicita ganadería y tiene compromisos vigentes.

RESUMEN DE UNIDADES

Cód	GRUPO DE PAGO	Sup. Dec. Admisible (ha)	Sup. Comprometida (ha)	Sup. ajustada compromiso (1) (ha)	% sobredec.	SUP. PROPUESTA (ha)	Importe Declarado	Importe Topado	Importe Propuesto	Importe tras sobredec.
63	PASTOS ASOCIADOS A GANADERÍA ECOLÓGICA	183,27		166,39	0,00	166,39	10.262,18	8.006,21	8.006,21	8.006,21
TOTAL		183,27	175,88	166,39		166,39	10.262,18	8.006,21	8.006,21	8.006,21

RESUMEN DE PAGOS

IMPORTE (Euros)				
	PROPUESTO	FEADER (Eje 2)	MAPA	CAGPDS
Propuesto a pagar	8.006,21	6.004,66	860,67	1.140,88

APLICACIÓN DE REDUCCIONES Y SANCIONES

IMPORTE (Euros)									
Importe Calculado	Importe prereduc.	Admisibilidad y compromisos	Presentación tardía	Omisión declaración	Condicionabilidad	PROPUESTO	FEADER (Eje 2)	MAPA	CAGPDS
8.006,21	8.006,21	0,00	0,00	0,00	0,00	8.006,21	6.004,66	860,67	1.140,88
TOTAL						8.006,21	6.004,66	860,67	1.140,88

Datos considerados para el Cálculo de la Carga Ganadera mínima y máxima del expediente

Explotación	Especie	Inscrito en Sipea y Admisible	Censo Medio Animales	Ugm Calculada para CG Mínima	Ugm Calculada para CG Máxima
ES181220000057	OVINA	SI	403,69	60,55	60,55
				60,55	60,55

Superficie determinada para Cálculo Carga Ganadera Mínima: 195,93 ha

Superficie determinada para Cálculo Carga Ganadera Máxima: 196,78 ha

Carga Ganadera Mínima Expediente: 0,31 ugm/ha

Carga Ganadera Máxima Expediente: 0,31 ugm/ha

Recintos Determinados para el Cálculo de Garga Ganadera Mínima

REF.	REFERENCIA SIGPAC	CULTIVO	DESCRIPCIÓN CULTIVO	S/R	SUP. PROPUESTA (ha)
4538296	18-123-900-99000-99003	62000	PASTOS PERMANENTES DE 5 O MAS AÑOS-SIN VARIEDAD	S	50,00
4538297	18-123-900-99000-99004	62000	PASTOS PERMANENTES DE 5 O MAS AÑOS-SIN VARIEDAD	S	19,10
4538298	18-123-900-99000-99007	62000	PASTOS PERMANENTES DE 5 O MAS AÑOS-SIN VARIEDAD	S	2,20
4538299	18-123-900-99000-99018	62000	PASTOS PERMANENTES DE 5 O MAS AÑOS-SIN VARIEDAD	S	4,00
4538300	18-123-900-99000-99019	62000	PASTOS PERMANENTES DE 5 O MAS AÑOS-SIN VARIEDAD	S	11,00
1700000006610551	18-123-014-00341-00001	62000	PASTOS PERMANENTES DE 5 O MAS AÑOS-SIN VARIEDAD	S	0,06
1700000006610552	18-123-014-00343-00001	62000	PASTOS PERMANENTES DE 5 O MAS AÑOS-SIN VARIEDAD	S	1,25
1700000006610553	18-123-014-00039-00001	62000	PASTOS PERMANENTES DE 5 O MAS AÑOS-SIN VARIEDAD	S	40,26
1700000006610554	18-123-014-00176-00003	62000	PASTOS PERMANENTES DE 5 O MAS AÑOS-SIN VARIEDAD	S	0,09
1700000006610555	18-123-014-00177-00002	62000	PASTOS PERMANENTES DE 5 O MAS AÑOS-SIN VARIEDAD	S	5,07
1700000006610556	18-123-014-00224-00001	62000	PASTOS PERMANENTES DE 5 O MAS AÑOS-SIN VARIEDAD	S	1,34
1700000006610557	18-123-014-00176-00001	62000	PASTOS PERMANENTES DE 5 O MAS AÑOS-SIN VARIEDAD	S	0,81
1700000006610558	18-123-014-00231-00002	62000	PASTOS PERMANENTES DE 5 O MAS AÑOS-SIN VARIEDAD	S	0,41
1700000006610559	18-123-014-00225-00001	62000	PASTOS PERMANENTES DE 5 O MAS AÑOS-SIN VARIEDAD	S	0,20
1700000006610561	18-200-002-00002-00004	62000	PASTOS PERMANENTES DE 5 O MAS AÑOS-SIN VARIEDAD	S	0,09
1700000006610562	18-123-024-00438-00004	62000	PASTOS PERMANENTES DE 5 O MAS AÑOS-SIN VARIEDAD	S	0,03
1700000006610563	18-200-002-00002-00005	62000	PASTOS PERMANENTES DE 5 O MAS AÑOS-SIN VARIEDAD	S	0,28
1700000006610567	18-123-014-00041-00001	62000	PASTOS PERMANENTES DE 5 O MAS AÑOS-SIN VARIEDAD	S	2,86
1700000006610570	18-123-014-00346-00001	62000	PASTOS PERMANENTES DE 5 O MAS AÑOS-SIN VARIEDAD	S	0,66
1700000006610575	18-123-014-00216-00001	62000	PASTOS PERMANENTES DE 5 O MAS AÑOS-SIN VARIEDAD	S	0,04
1700000006610576	18-123-014-00215-00002	62000	PASTOS PERMANENTES DE 5 O MAS AÑOS-SIN VARIEDAD	S	11,04
1700000006610577	18-123-014-00207-00001	62000	PASTOS PERMANENTES DE 5 O MAS AÑOS-SIN VARIEDAD	S	1,13
1700000006610578	18-123-014-00209-00006	62000	PASTOS PERMANENTES DE 5 O MAS AÑOS-SIN VARIEDAD	S	0,73

(1) Superficie declarada admisible ajustada con la superficie comprometida.
 (2) Factor de penalización valorando el alcance para el tipo de compromiso.
 (3) Solicita agricultura y tiene compromisos vigentes.
 (4) Solicita ganadería y tiene compromisos vigentes.

Datos considerados para el Cálculo de la Carga Ganadera mínima y máxima del expediente

Recintos Determinados para el Cálculo de Garga Ganadera Mínima

<u>REF.</u>	<u>REFERENCIA SIGPAC</u>	<u>CULTIVO</u>	<u>DESCRIPCIÓN CULTIVO</u>	<u>S/R</u>	<u>SUP. PROPUESTA (ha)</u>
170000006610579	18-123-014-00209-00001	62000	PASTOS PERMANENTES DE 5 O MAS AÑOS-SIN VARIEDAD	S	5,24
170000006610580	18-200-002-00002-00013	62000	PASTOS PERMANENTES DE 5 O MAS AÑOS-SIN VARIEDAD	S	0,03
170000006610581	18-123-014-00178-00003	62000	PASTOS PERMANENTES DE 5 O MAS AÑOS-SIN VARIEDAD	S	9,81
170000006610582	18-123-014-00206-00001	62000	PASTOS PERMANENTES DE 5 O MAS AÑOS-SIN VARIEDAD	S	1,02
170000006610583	18-123-014-00211-00001	62000	PASTOS PERMANENTES DE 5 O MAS AÑOS-SIN VARIEDAD	S	1,01
170000006610584	18-123-014-00214-00001	62000	PASTOS PERMANENTES DE 5 O MAS AÑOS-SIN VARIEDAD	S	0,50
170000006610585	18-123-014-00223-00001	62000	PASTOS PERMANENTES DE 5 O MAS AÑOS-SIN VARIEDAD	S	0,71
170000006610587	18-123-014-00217-00001	62000	PASTOS PERMANENTES DE 5 O MAS AÑOS-SIN VARIEDAD	S	0,87
170000006610603	18-123-014-00345-00001	62000	PASTOS PERMANENTES DE 5 O MAS AÑOS-SIN VARIEDAD	S	0,75
170000006610604	18-123-014-00345-00002	62000	PASTOS PERMANENTES DE 5 O MAS AÑOS-SIN VARIEDAD	S	0,75
170000006610605	18-123-014-00181-00007	62000	PASTOS PERMANENTES DE 5 O MAS AÑOS-SIN VARIEDAD	S	7,53
170000006610609	18-123-014-00346-00002	62000	PASTOS PERMANENTES DE 5 O MAS AÑOS-SIN VARIEDAD	S	0,16
170000006610610	18-123-014-00347-00001	62000	PASTOS PERMANENTES DE 5 O MAS AÑOS-SIN VARIEDAD	S	2,67
170000006610614	18-013-007-00583-00002	62000	PASTOS PERMANENTES DE 5 O MAS AÑOS-SIN VARIEDAD	S	12,23

Recintos Determinados para el Cálculo de Garga Ganadera Máxima

<u>REF.</u>	<u>REFERENCIA SIGPAC</u>	<u>CULTIVO</u>	<u>DESCRIPCIÓN CULTIVO</u>	<u>S/R</u>	<u>SUP. PROPUESTA (ha)</u>
-569980	18-200-002-00002-00015	62000	PASTOS PERMANENTES DE 5 O MAS AÑOS-SIN VARIEDAD	S	0,05
4538296	18-123-900-99000-99003	62000	PASTOS PERMANENTES DE 5 O MAS AÑOS-SIN VARIEDAD	S	50,00
4538297	18-123-900-99000-99004	62000	PASTOS PERMANENTES DE 5 O MAS AÑOS-SIN VARIEDAD	S	19,10
4538298	18-123-900-99000-99007	62000	PASTOS PERMANENTES DE 5 O MAS AÑOS-SIN VARIEDAD	S	2,21
4538299	18-123-900-99000-99018	62000	PASTOS PERMANENTES DE 5 O MAS AÑOS-SIN VARIEDAD	S	4,00
4538300	18-123-900-99000-99019	62000	PASTOS PERMANENTES DE 5 O MAS AÑOS-SIN VARIEDAD	S	11,00
170000006610551	18-123-014-00341-00001	62000	PASTOS PERMANENTES DE 5 O MAS AÑOS-SIN VARIEDAD	S	0,06
170000006610552	18-123-014-00343-00001	62000	PASTOS PERMANENTES DE 5 O MAS AÑOS-SIN VARIEDAD	S	1,25
170000006610553	18-123-014-00039-00001	62000	PASTOS PERMANENTES DE 5 O MAS AÑOS-SIN VARIEDAD	S	40,26
170000006610554	18-123-014-00176-00003	62000	PASTOS PERMANENTES DE 5 O MAS AÑOS-SIN VARIEDAD	S	0,09
170000006610555	18-123-014-00177-00002	62000	PASTOS PERMANENTES DE 5 O MAS AÑOS-SIN VARIEDAD	S	5,07
170000006610556	18-123-014-00224-00001	62000	PASTOS PERMANENTES DE 5 O MAS AÑOS-SIN VARIEDAD	S	1,34
170000006610557	18-123-014-00176-00001	62000	PASTOS PERMANENTES DE 5 O MAS AÑOS-SIN VARIEDAD	S	0,81
170000006610558	18-123-014-00231-00002	62000	PASTOS PERMANENTES DE 5 O MAS AÑOS-SIN VARIEDAD	S	0,41
170000006610559	18-123-014-00225-00001	62000	PASTOS PERMANENTES DE 5 O MAS AÑOS-SIN VARIEDAD	S	0,20
170000006610561	18-200-002-00002-00004	62000	PASTOS PERMANENTES DE 5 O MAS AÑOS-SIN VARIEDAD	S	0,09
170000006610562	18-123-024-00438-00004	62000	PASTOS PERMANENTES DE 5 O MAS AÑOS-SIN VARIEDAD	S	0,03
170000006610563	18-200-002-00002-00005	62000	PASTOS PERMANENTES DE 5 O MAS AÑOS-SIN VARIEDAD	S	0,28
170000006610565	18-123-014-00042-00001	62000	PASTOS PERMANENTES DE 5 O MAS AÑOS-SIN VARIEDAD	S	0,70
170000006610567	18-123-014-00041-00001	62000	PASTOS PERMANENTES DE 5 O MAS AÑOS-SIN VARIEDAD	S	2,86
170000006610570	18-123-014-00346-00001	62000	PASTOS PERMANENTES DE 5 O MAS AÑOS-SIN VARIEDAD	S	0,66
170000006610575	18-123-014-00216-00001	62000	PASTOS PERMANENTES DE 5 O MAS AÑOS-SIN VARIEDAD	S	0,04
170000006610576	18-123-014-00215-00002	62000	PASTOS PERMANENTES DE 5 O MAS AÑOS-SIN VARIEDAD	S	11,04
170000006610577	18-123-014-00207-00001	62000	PASTOS PERMANENTES DE 5 O MAS AÑOS-SIN VARIEDAD	S	1,13

(1) Superficie declarada admisible ajustada con la superficie comprometida.
 (2) Factor de penalización valorando el alcance para el tipo de compromiso.
 (3) Solicita agricultura y tiene compromisos vigentes.
 (4) Solicita ganadería y tiene compromisos vigentes.

Datos considerados para el Cálculo de la Carga Ganadera mínima y máxima del expediente


Recintos Determinados para el Cálculo de Garga Ganadera Máxima

<u>REF.</u>	<u>REFERENCIA SIGPAC</u>	<u>CULTIVO</u>	<u>DESCRIPCIÓN CULTIVO</u>	<u>S/R</u>	<u>SUP. PROPUESTA (ha)</u>
170000006610578	18-123-014-00209-00006	62000	PASTOS PERMANENTES DE 5 O MAS AÑOS-SIN VARIEDAD	S	0,73
170000006610579	18-123-014-00209-00001	62000	PASTOS PERMANENTES DE 5 O MAS AÑOS-SIN VARIEDAD	S	5,24
170000006610580	18-200-002-00002-00013	62000	PASTOS PERMANENTES DE 5 O MAS AÑOS-SIN VARIEDAD	S	0,03
170000006610581	18-123-014-00178-00003	62000	PASTOS PERMANENTES DE 5 O MAS AÑOS-SIN VARIEDAD	S	9,81
170000006610582	18-123-014-00206-00001	62000	PASTOS PERMANENTES DE 5 O MAS AÑOS-SIN VARIEDAD	S	1,02
170000006610583	18-123-014-00211-00001	62000	PASTOS PERMANENTES DE 5 O MAS AÑOS-SIN VARIEDAD	S	1,01
170000006610584	18-123-014-00214-00001	62000	PASTOS PERMANENTES DE 5 O MAS AÑOS-SIN VARIEDAD	S	0,50
170000006610585	18-123-014-00223-00001	62000	PASTOS PERMANENTES DE 5 O MAS AÑOS-SIN VARIEDAD	S	0,71
170000006610587	18-123-014-00217-00001	62000	PASTOS PERMANENTES DE 5 O MAS AÑOS-SIN VARIEDAD	S	0,87
170000006610601	18-013-007-00257-00010	62000	PASTOS PERMANENTES DE 5 O MAS AÑOS-SIN VARIEDAD	R	0,06
170000006610603	18-123-014-00345-00001	62000	PASTOS PERMANENTES DE 5 O MAS AÑOS-SIN VARIEDAD	S	0,75
170000006610604	18-123-014-00345-00002	62000	PASTOS PERMANENTES DE 5 O MAS AÑOS-SIN VARIEDAD	S	0,75
170000006610605	18-123-014-00181-00007	62000	PASTOS PERMANENTES DE 5 O MAS AÑOS-SIN VARIEDAD	S	7,53
170000006610606	18-013-007-00257-00012	62000	PASTOS PERMANENTES DE 5 O MAS AÑOS-SIN VARIEDAD	R	0,03
170000006610609	18-123-014-00346-00002	62000	PASTOS PERMANENTES DE 5 O MAS AÑOS-SIN VARIEDAD	S	0,16
170000006610610	18-123-014-00347-00001	62000	PASTOS PERMANENTES DE 5 O MAS AÑOS-SIN VARIEDAD	S	2,67
170000006610614	18-013-007-00583-00002	62000	PASTOS PERMANENTES DE 5 O MAS AÑOS-SIN VARIEDAD	S	12,23

INCIDENCIAS

INCIDENCIA DESCRIPCIÓN

- 85001 El recinto declarado no cumple con las normas de producción ecológica (artículo 5-1 e), Orden 26 mayo 2015)
 Ref:170000006610601 Recinto:18-013-007-00257-010 Cultivo:62000 PASTOS PERMANENTES DE 5 O MAS AÑOS-SIN VARIEDAD Regadío
 Ref:170000006610606 Recinto:18-013-007-00257-012 Cultivo:62000 PASTOS PERMANENTES DE 5 O MAS AÑOS-SIN VARIEDAD Regadío
 Ref:170000006610566 Recinto:18-123-014-00041-002 Cultivo:62000 PASTOS PERMANENTES DE 5 O MAS AÑOS-SIN VARIEDAD Secano
 Ref:170000006610565 Recinto:18-123-014-00042-001 Cultivo:62000 PASTOS PERMANENTES DE 5 O MAS AÑOS-SIN VARIEDAD Secano
 Ref:170000006610612 Recinto:18-123-014-00348-001 Cultivo:62000 PASTOS PERMANENTES DE 5 O MAS AÑOS-SIN VARIEDAD Secano
- 85031 Solicita recinto que no está comprometido para la operación.
 Ref:170000006610601 Recinto:18-013-007-00257-010 Cultivo:62000 PASTOS PERMANENTES DE 5 O MAS AÑOS-SIN VARIEDAD Regadío
 Ref:170000006610606 Recinto:18-013-007-00257-012 Cultivo:62000 PASTOS PERMANENTES DE 5 O MAS AÑOS-SIN VARIEDAD Regadío
 Ref:170000006610614 Recinto:18-013-007-00583-002 Cultivo:62000 PASTOS PERMANENTES DE 5 O MAS AÑOS-SIN VARIEDAD Secano
 Ref:170000006610565 Recinto:18-123-014-00042-001 Cultivo:62000 PASTOS PERMANENTES DE 5 O MAS AÑOS-SIN VARIEDAD Secano
 Ref:170000006610561 Recinto:18-200-002-00002-004 Cultivo:62000 PASTOS PERMANENTES DE 5 O MAS AÑOS-SIN VARIEDAD Secano
 Ref:170000006610563 Recinto:18-200-002-00002-005 Cultivo:62000 PASTOS PERMANENTES DE 5 O MAS AÑOS-SIN VARIEDAD Secano
 Ref:170000006610580 Recinto:18-200-002-00002-013 Cultivo:62000 PASTOS PERMANENTES DE 5 O MAS AÑOS-SIN VARIEDAD Secano



(1) Superficie declarada admisible ajustada con la superficie comprometida.
 (2) Factor de penalización valorando el alcance para el tipo de compromiso.
 (3) Solicita agricultura y tiene compromisos vigentes.
 (4) Solicita ganadería y tiene compromisos vigentes.

<u>APELLIDOS Y NOMBRE / RAZÓN SOCIAL</u>	<u>NIF</u>	<u>EXPEDIENTE</u>	<u>SOLICITA AGRICULT. (3)</u>	<u>SOLICITA GANADER. (4)</u>	<u>ANUALIDAD DE PAGO</u>
GONZALEZ ROMAN JUAN	****1901*	1208629	SI	SI	6ª

DATOS MANTENIMIENTO

IMPORTE POR ANUALIDAD

	<u>2015</u>	<u>2016</u>	<u>2017</u>	<u>2018</u>	<u>2019</u>	<u>2020</u>
IMPORTE MÁXIMO SUBVENCIONABLE	17.638,36 €	17.638,36 €	15.892,29 €	15.892,29 €	15.892,29 €	15.892,29 €
IMPORTE MEDIO DE TRANSFERENCIA (€/ha)	81,63 €	81,63 €	81,63 €	81,63 €	81,63 €	81,63 €

RESUMEN DE UNIDADES

<u>Cód</u>	<u>GRUPO DE PAGO</u>	<u>Sup. Dec. Admisible (ha)</u>	<u>Sup. Comprometida (ha)</u>	<u>Sup. ajustada compromiso (1) (ha)</u>	<u>% sobredec.</u>	<u>SUP. PROPUESTA (ha)</u>	<u>Importe Declarado</u>	<u>Importe Topado</u>	<u>Importe Propuesto</u>	<u>Importe tras sobredec.</u>
59	HERBÁCEOS	45,21		45,19	0,00	45,19	6.831,37	7.372,78	6.831,37	6.831,37
64	HERBÁCEOS NO ELEGIBLES	40,29		40,29	0,00	40,29	0,00	0,00	0,00	0,00
63	PASTOS ASOCIADOS A GANADERÍA ECOLÓGICA	148,40		107,46	0,00	107,46	7.761,53	8.376,66	7.761,53	7.761,53
TOTAL		233,90	194,69	192,94		192,94	14.592,90	15.749,44	14.592,90	14.592,90

APLICACIÓN DE REDUCCIONES Y SANCIONES

	<u>Importe Calculado</u>	<u>Importe prerreduc.</u>	<u>Admisibilidad y compromisos</u>	<u>Presentación tardía</u>	<u>Omisión declaración</u>	<u>Condicionabilidad</u>	<u>IMPORTE (Euros)</u>			
							<u>PROPUESTO</u>	<u>FEADER (Eje 2)</u>	<u>MAPA</u>	<u>CAGPDS</u>
AGRICULTURA	6.831,37	6.831,37	0,00	0,00	0,00	0,00	6.831,37	5.123,53	734,37	973,47
GANADERÍA	7.761,53	7.761,53	0,00	0,00	0,00	0,00	7.761,53	5.821,15	834,36	1.106,02
TOTAL							14.592,90	5.821,15	834,36	1.106,02



(1) Superficie declarada admisible ajustada con la superficie comprometida.
 (2) Factor de penalización valorando el alcance para el tipo de compromiso.
 (3) Solicita agricultura y tiene compromisos vigentes.
 (4) Solicita ganadería y tiene compromisos vigentes.

RECINTOS PROPUESTOS

REF.	REFERENCIA SIGPAC	CULTIVO DESCRIPCIÓN CULTIVO	S/R	G.PAGO	PEND. MEDIA (%)	SUP. DEC. ADMISIBLE (ha)	SUP. COMPROM. (ha)	SUP. AJUSTADA COMPR.(1) (ha)	SUP. CONV. SIGPAC (ha)	SUP. CERTIE. (ha)	SUP. CAMPO (ha)	SUP. CAMPO DETER. CULT. DECLARADO (ha)	SUP. DEC. REDUCIDA (ha)	SUP. PROPUESTA (ha)
170000006841452	18-149-005-00030-00001	5000 CEBADA-SIN VARIEDAD	S	59	11,36	0,19	0,18	0,18		0,19			0,18	0,18
170000006841453	18-149-010-00041-00011	5000 CEBADA-SIN VARIEDAD	S	59	7,81	7,42	7,45	7,42		14,84			7,42	7,42
170000006841454	18-149-006-00005-00001	5000 CEBADA-SIN VARIEDAD	S	59	4,07	1,67	1,67	1,67		3,34			1,67	1,67
170000006841455	18-149-010-00056-00009	5000 CEBADA-SIN VARIEDAD	S	59	9,65	0,28	0,28	0,28		0,56			0,28	0,28
170000006841456	18-149-009-00027-00013	8000 AVENA-SIN VARIEDAD	S	59	13,58	1,37	1,37	1,37		2,73			1,37	1,37
170000006841457	18-149-010-00056-00004	5000 CEBADA-SIN VARIEDAD	S	59	7,20	2,30	2,30	2,30		4,60			2,30	2,30
170000006841458	18-149-009-00005-00001	5000 CEBADA-SIN VARIEDAD	S	59	6,02	0,61	0,61	0,61		1,22			0,61	0,61
170000006841459	18-149-009-00027-00014	8000 AVENA-SIN VARIEDAD	S	59	6,44	0,42	0,42	0,42		0,84			0,42	0,42
170000006841460	18-149-006-00007-00001	5000 CEBADA-SIN VARIEDAD	S	59	3,34	1,40	1,40	1,40		1,40			1,40	1,40
170000006841461	18-149-010-00041-00001	8000 AVENA-SIN VARIEDAD	S	59	7,29	0,48	0,48	0,48		0,95			0,48	0,48
170000006841462	18-149-010-00041-00010	5000 CEBADA-SIN VARIEDAD	S	59	6,90	0,26	0,26	0,26		0,51			0,26	0,26
170000006841463	18-149-010-00041-00002	8000 AVENA-SIN VARIEDAD	S	59	6,16	0,74	0,74	0,74		1,47			0,74	0,74
170000006841464	18-149-010-00056-00008	5000 CEBADA-SIN VARIEDAD	S	59	5,03	0,05	0,05	0,05		0,10			0,05	0,05
170000006841465	18-149-010-00020-00001	5000 CEBADA-SIN VARIEDAD	S	59	5,32	0,45	0,45	0,45		0,90			0,45	0,45
170000006841466	18-149-012-00049-00006	5000 CEBADA-SIN VARIEDAD	S	59	3,53	4,32	4,33	4,32		8,64			4,32	4,32
170000006841467	18-149-006-00010-00002	5000 CEBADA-SIN VARIEDAD	S	59	3,48	1,99	1,99	1,99		3,98			1,99	1,99
170000006841468	18-149-009-00017-00002	5000 CEBADA-SIN VARIEDAD	S	59	7,80	1,51	1,51	1,51		3,01			1,51	1,51
170000006841469	18-149-007-00003-00001	1000 TRIGO BLANDO-SIN VARIEDAD	S	59	2,50	5,31	5,31	5,31		10,62			5,31	5,31
170000006841470	18-149-012-00045-00005	20902 BARBECHO TRADICIONAL-CON CUBIERTA VEGETAL	S	64	6,60	4,52	4,52	4,52		4,52			4,52	4,52
170000006841471	18-149-010-00199-00011	20902 BARBECHO TRADICIONAL-CON CUBIERTA VEGETAL	S	64	10,55	8,18	8,45	8,18		16,36			8,18	8,18
170000006841472	18-149-010-00196-00090	5000 CEBADA-SIN VARIEDAD	S	59	7,60	1,66	1,70	1,66	1,70	3,32			1,66	1,66
170000006841473	18-149-010-00041-00015	8000 AVENA-SIN VARIEDAD	S	59	7,09	0,20	0,20	0,20		0,40			0,20	0,20
170000006841474	18-149-010-00196-00037	5000 CEBADA-SIN VARIEDAD	S	59	9,20	0,94	0,94	0,94	0,94	1,87			0,94	0,94
170000006841475	18-149-005-00204-00001	5000 CEBADA-SIN VARIEDAD	S	59	2,78	0,36	0,36	0,36		0,36			0,36	0,36
170000006841476	18-149-010-00196-00077	5000 CEBADA-SIN VARIEDAD	S	59	8,60	0,38	0,38	0,38	0,38	0,75			0,38	0,38
170000006841477	18-149-005-00203-00001	5000 CEBADA-SIN VARIEDAD	S	59	1,88	0,25	0,25	0,25		0,25			0,25	0,25
170000006841478	18-149-005-00031-00001	5000 CEBADA-SIN VARIEDAD	S	59	3,16	2,18	2,17	2,17		2,18			2,17	2,17
170000006841479	18-149-009-00027-00009	8000 AVENA-SIN VARIEDAD	S	59	14,26	1,41	1,41	1,41		2,82			1,41	1,41
170000006841480	18-149-016-00024-00001	5000 CEBADA-SIN VARIEDAD	S	59	11,36	0,55	0,55	0,55		0,55			0,55	0,55
170000006841481	18-149-006-00001-00004	5000 CEBADA-SIN VARIEDAD	S	59	3,26	0,44	0,44	0,44		0,87			0,44	0,44
170000006841482	18-149-005-00032-00001	5000 CEBADA-SIN VARIEDAD	S	59	11,62	0,36	0,36	0,36		0,36			0,36	0,36
170000006841483	18-149-009-00027-00008	8000 AVENA-SIN VARIEDAD	S	59	9,43	0,72	0,72	0,72		1,44			0,72	0,72
170000006841484	18-149-010-00041-00023	62000 PASTOS PERMANENTES DE 5 O MAS AÑOS-SIN VARIEDAD	S	63	9,60	0,01	0,02	0,01		0,02			0,01	0,01
170000006841485	18-149-012-00049-00004	62000 PASTOS PERMANENTES DE 5 O MAS AÑOS-SIN VARIEDAD	S	63	18,05	0,57	0,57	0,57		0,76			0,57	0,57
170000006841486	18-149-009-00016-00001	62000 PASTOS PERMANENTES DE 5 O MAS AÑOS-SIN VARIEDAD	S	63	34,64	1,68	1,68	1,68		3,05			1,68	1,68
170000006841487	18-149-010-00041-00006	62000 PASTOS PERMANENTES DE 5 O MAS AÑOS-SIN VARIEDAD	S	63	10,48	0,08	0,08	0,08		0,17			0,08	0,08
170000006841488	18-149-009-00027-00007	62000 PASTOS PERMANENTES DE 5 O MAS AÑOS-SIN VARIEDAD	S	63	9,52	0,05	0,05	0,05		0,12			0,05	0,05
170000006841489	18-149-012-00049-00001	62000 PASTOS PERMANENTES DE 5 O MAS AÑOS-SIN VARIEDAD	S	63	6,62	1,27	1,27	1,27		1,49			1,27	1,27
170000006841490	18-149-006-00010-00001	62000 PASTOS PERMANENTES DE 5 O MAS AÑOS-SIN VARIEDAD	S	63	26,62	0,09	0,09	0,09		0,27			0,09	0,09
170000006841491	18-149-012-00049-00002	62000 PASTOS PERMANENTES DE 5 O MAS AÑOS-SIN VARIEDAD	S	63	20,26	1,50	1,50	1,50		2,31			1,50	1,50
170000006841492	18-149-010-00071-00002	62000 PASTOS PERMANENTES DE 5 O MAS AÑOS-SIN VARIEDAD	S	63	20,46	2,78	2,78	2,78		3,27			2,78	2,78
170000006841493	18-149-012-00047-00001	62000 PASTOS PERMANENTES DE 5 O MAS AÑOS-SIN VARIEDAD	S	63	21,26	2,93	2,93	2,93		3,45			2,93	2,93
170000006841494	18-149-010-00071-00001	62000 PASTOS PERMANENTES DE 5 O MAS AÑOS-SIN VARIEDAD	S	63	22,03	0,04	0,04	0,04		0,09			0,04	0,04
170000006841495	18-149-006-00001-00005	62000 PASTOS PERMANENTES DE 5 O MAS AÑOS-SIN VARIEDAD	S	63	10,49	0,45	0,41	0,41		0,45			0,41	0,41
170000006841496	18-149-012-00045-00006	62000 PASTOS PERMANENTES DE 5 O MAS AÑOS-SIN VARIEDAD	S	63	20,16	39,53	33,45	33,45		60,81			33,45	33,45
170000006841497	18-149-010-00072-00003	62000 PASTOS PERMANENTES DE 5 O MAS AÑOS-SIN VARIEDAD	S	63	17,42	0,04	0,06	0,04		0,09			0,04	0,04
170000006841498	18-149-010-00056-00002	62000 PASTOS PERMANENTES DE 5 O MAS AÑOS-SIN VARIEDAD	S	63	21,12	0,61	0,61	0,61		0,72			0,61	0,61
170000006841499	18-149-010-00071-00003	62000 PASTOS PERMANENTES DE 5 O MAS AÑOS-SIN VARIEDAD	S	63	21,18	0,09	0,09	0,09		0,21			0,09	0,09
170000006841500	18-149-006-00008-00001	5000 CEBADA-SIN VARIEDAD	S	59	2,98	0,95	0,95	0,95		1,90			0,95	0,95
170000006841501	18-149-009-00017-00003	5000 CEBADA-SIN VARIEDAD	S	59	4,49	0,67	0,69	0,67		1,34			0,67	0,67
170000006841502	18-149-009-00016-00003	5000 CEBADA-SIN VARIEDAD	S	59	12,34	1,61	1,64	1,61		3,22			1,61	1,61
170000006841505	18-149-010-00056-00003	62000 PASTOS PERMANENTES DE 5 O MAS AÑOS-SIN VARIEDAD	S	63	25,18	1,43	1,43	1,43		1,91			1,43	1,43
170000006841506	18-149-010-00065-00013	62000 PASTOS PERMANENTES DE 5 O MAS AÑOS-SIN VARIEDAD	S	63	8,03	0,03	0,03	0,03		0,06			0,03	0,03
170000006841507	18-149-010-00196-00131	62000 PASTOS PERMANENTES DE 5 O MAS AÑOS-SIN VARIEDAD	S	63	9,77	0,01	0,02	0,01	0,02	0,02			0,01	0,01
170000006841508	18-149-010-00199-00006	62000 PASTOS PERMANENTES DE 5 O MAS AÑOS-SIN VARIEDAD	S	63	14,35	0,02	0,05	0,02		0,05			0,02	0,02
170000006841510	18-149-010-00199-00027	62000 PASTOS PERMANENTES DE 5 O MAS AÑOS-SIN VARIEDAD	S	63	8,93	0,09	0,19	0,09		0,19			0,09	0,09
170000006841511	18-149-021-00258-00001	62000 PASTOS PERMANENTES DE 5 O MAS AÑOS-SIN VARIEDAD	S	63	33,47	12,91	3,23	3,23		12,91			3,23	3,23
170000006841512	18-149-021-00258-00021	62000 PASTOS PERMANENTES DE 5 O MAS AÑOS-SIN VARIEDAD	S	63	35,45	0,32	0,08	0,08		0,32			0,08	0,08
170000006841513	18-149-021-00258-00020	62000 PASTOS PERMANENTES DE 5 O MAS AÑOS-SIN VARIEDAD	S	63	22,70	9,53	2,80	2,80		11,21			2,80	2,80
170000006841514	18-149-010-60001-00003	62000 PASTOS PERMANENTES DE 5 O MAS AÑOS-SIN VARIEDAD	S	63	16,09	1,63	1,60	1,60		1,63			1,60	1,60
170000006841515	18-149-010-00041-00008	62000 PASTOS PERMANENTES DE 5 O MAS AÑOS-SIN VARIEDAD	S	63	10,77	3,17	3,17	3,17		3,73			3,17	3,17
170000006841516	18-149-009-00017-00001	62000 PASTOS PERMANENTES DE 5 O MAS AÑOS-SIN VARIEDAD	S	63	18,97	1,57	0,94	0,94		2,42			0,94	0,94
170000006841517	18-149-010-00196-00094	62000 PASTOS PERMANENTES DE 5 O MAS AÑOS-SIN VARIEDAD	S	63	9,82	1,26	1,26	1,26	1,26	1,48			1,26	1,26

(1) Superficie declarada admisible ajustada con la superficie comprometida.
 (2) Factor de penalización valorando el alcance para el tipo de compromiso.
 (3) Solicita agricultura y tiene compromisos vigentes.
 (4) Solicita ganadería y tiene compromisos vigentes.

RECINTOS PROPUESTOS

REF.	REFERENCIA SIGPAC	CULTIVO	DESCRIPCIÓN CULTIVO	S/R	G.PAGO	PEND. MEDIA (%)	SUP. DEC. ADMISIBLE (ha)	SUP. COMPROM. (ha)	SUP. AJUSTADA COMPR.(1) (ha)	SUP. CONY. SIGPAC (ha)	SUP. CERTIE. (ha)	SUP. CAMPO (ha)	SUP. CAMPO DETER. CULT. DECLARADO (ha)	SUP. DEC. REDUCIDA (ha)	SUP. PROPUESTA (ha)
170000006841518	18-149-009-00027-00003	62000	PASTOS PERMANENTES DE 5 O MAS AÑOS-SIN VARIEDAD	S	63	19,90	0,47	0,47	0,47		0,85			0,47	0,47
170000006841519	18-149-010-00196-00110	62000	PASTOS PERMANENTES DE 5 O MAS AÑOS-SIN VARIEDAD	S	63	8,48	1,24	0,53	0,53	0,53	1,65			0,53	0,53
170000006841520	18-149-021-00258-00003	62000	PASTOS PERMANENTES DE 5 O MAS AÑOS-SIN VARIEDAD	S	63	23,92	4,30	1,08	1,08		4,03			1,08	1,08
170000006841521	18-149-010-00196-00045	62000	PASTOS PERMANENTES DE 5 O MAS AÑOS-SIN VARIEDAD	S	63	14,71	1,16	1,16	1,16	1,16	1,79			1,16	1,16
170000006841522	18-149-021-00258-00006	62000	PASTOS PERMANENTES DE 5 O MAS AÑOS-SIN VARIEDAD	S	63	25,85	2,49	0,62	0,62		2,49			0,62	0,62
170000006841523	18-149-021-00258-00004	62000	PASTOS PERMANENTES DE 5 O MAS AÑOS-SIN VARIEDAD	S	63	17,37	4,43	1,11	1,11		4,43			1,11	1,11
170000006841524	18-149-010-00196-00093	62000	PASTOS PERMANENTES DE 5 O MAS AÑOS-SIN VARIEDAD	S	63	9,40	0,29	0,25	0,25	0,25	0,39			0,25	0,25
170000006841525	18-149-006-00001-00002	62000	PASTOS PERMANENTES DE 5 O MAS AÑOS-SIN VARIEDAD	S	63	22,91	1,83	1,65	1,65		2,44			1,65	1,65
170000006841526	18-149-012-00045-00003	62000	PASTOS PERMANENTES DE 5 O MAS AÑOS-SIN VARIEDAD	S	63	10,58	2,58	2,58	2,58		3,04			2,58	2,58
170000006841527	18-149-009-00027-00002	62000	PASTOS PERMANENTES DE 5 O MAS AÑOS-SIN VARIEDAD	S	63	24,98	3,68	3,68	3,68		4,33			3,68	3,68
170000006841528	18-149-010-00041-00009	62000	PASTOS PERMANENTES DE 5 O MAS AÑOS-SIN VARIEDAD	S	63	12,59	24,53	18,76	18,76		28,86			18,76	18,76
170000006841529	18-149-010-00041-00017	62000	PASTOS PERMANENTES DE 5 O MAS AÑOS-SIN VARIEDAD	S	63	8,38	0,47	0,47	0,47		0,63			0,47	0,47
170000006841530	18-149-009-00027-00015	62000	PASTOS PERMANENTES DE 5 O MAS AÑOS-SIN VARIEDAD	S	63	14,72	0,13	0,13	0,13		0,29			0,13	0,13
170000006841531	18-149-009-00027-00018	62000	PASTOS PERMANENTES DE 5 O MAS AÑOS-SIN VARIEDAD	S	63	7,75	0,49	0,42	0,42		0,76			0,42	0,42
170000006841532	18-149-021-00258-00022	62000	PASTOS PERMANENTES DE 5 O MAS AÑOS-SIN VARIEDAD	S	63	8,13	1,40	0,47	0,47		1,86			0,47	0,47
170000006841533	18-149-010-00199-00017	62000	PASTOS PERMANENTES DE 5 O MAS AÑOS-SIN VARIEDAD	S	63	12,93	0,03	0,03	0,03		0,06			0,03	0,03
170000006841534	18-149-012-00042-00004	62000	PASTOS PERMANENTES DE 5 O MAS AÑOS-SIN VARIEDAD	S	63	13,45	0,01	0,01	0,01		0,02			0,01	0,01
170000006841535	18-149-021-00258-00007	62000	PASTOS PERMANENTES DE 5 O MAS AÑOS-SIN VARIEDAD	S	63	10,84	0,39	0,28	0,28		1,12			0,28	0,28
170000006841536	18-149-010-00046-00001	62000	PASTOS PERMANENTES DE 5 O MAS AÑOS-SIN VARIEDAD	S	63	27,96	0,07	0,07	0,07		0,16			0,07	0,07
170000006841537	18-149-010-00046-00004	62000	PASTOS PERMANENTES DE 5 O MAS AÑOS-SIN VARIEDAD	S	63	5,57	0,04	0,04	0,04		0,08			0,04	0,04
170000006841538	18-149-009-00027-00001	62000	PASTOS PERMANENTES DE 5 O MAS AÑOS-SIN VARIEDAD	S	63	26,73	2,06	1,78	1,78		2,74			1,78	1,78
170000006841539	18-149-009-00027-00006	62000	PASTOS PERMANENTES DE 5 O MAS AÑOS-SIN VARIEDAD	S	63	12,81	2,29	2,02	2,02		2,69			2,02	2,02
170000006841540	18-149-009-00027-00011	62000	PASTOS PERMANENTES DE 5 O MAS AÑOS-SIN VARIEDAD	S	63	11,41	0,11	0,08	0,08		0,24			0,08	0,08
170000006841541	18-149-012-00042-00003	62000	PASTOS PERMANENTES DE 5 O MAS AÑOS-SIN VARIEDAD	S	63	20,53	3,04	3,04	3,04		4,98			3,04	3,04
170000006841542	18-149-009-00027-00005	62000	PASTOS PERMANENTES DE 5 O MAS AÑOS-SIN VARIEDAD	S	63	30,60	0,76	0,65	0,65		0,76			0,65	0,65
170000006841543	18-149-009-00027-00004	62000	PASTOS PERMANENTES DE 5 O MAS AÑOS-SIN VARIEDAD	S	63	17,79	0,23	0,18	0,18		0,35			0,18	0,18
170000006841544	18-149-010-00199-00033	62000	PASTOS PERMANENTES DE 5 O MAS AÑOS-SIN VARIEDAD	S	63	12,49	0,05	0,04	0,04		0,11			0,04	0,04
170000006841545	18-149-010-00020-00002	62000	PASTOS PERMANENTES DE 5 O MAS AÑOS-SIN VARIEDAD	S	63	9,92	3,60	3,06	3,06		3,60			3,06	3,06
170000006841546	18-149-009-00027-00020	62000	PASTOS PERMANENTES DE 5 O MAS AÑOS-SIN VARIEDAD	S	63	17,50	0,02	0,02	0,02		0,04			0,02	0,02
170000006841548	18-149-010-00072-00001	20902	BARBECHO TRADICIONAL-CON CUBIERTA VEGETAL	S	64	5,81	0,14	0,16	0,14		0,28			0,14	0,14
170000006841549	18-149-010-00071-00006	20902	BARBECHO TRADICIONAL-CON CUBIERTA VEGETAL	S	64	14,12	1,58	1,58	1,58		3,14			1,58	1,58
170000006841550	18-149-012-00045-00002	62000	PASTOS PERMANENTES DE 5 O MAS AÑOS-SIN VARIEDAD	S	63	13,92	0,92	1,42	0,92	1,42	1,42			0,92	0,92
170000006841551	18-149-012-00045-00004	20902	BARBECHO TRADICIONAL-CON CUBIERTA VEGETAL	S	64	8,54	1,78	1,78	1,78		1,78			1,78	1,78
170000006841552	18-149-012-00045-00007	62000	PASTOS PERMANENTES DE 5 O MAS AÑOS-SIN VARIEDAD	S	63	7,98	0,14	0,26	0,14	0,26	0,26			0,14	0,14
170000006841553	18-149-012-00042-00001	20902	BARBECHO TRADICIONAL-CON CUBIERTA VEGETAL	S	64	4,41	1,02	1,02	1,02		1,02			1,02	1,02
170000006841554	18-149-008-00011-00001	20902	BARBECHO TRADICIONAL-CON CUBIERTA VEGETAL	S	64	7,54	5,24	5,24	5,24		10,48			5,24	5,24
170000006841555	18-149-012-00045-00008	62000	PASTOS PERMANENTES DE 5 O MAS AÑOS-SIN VARIEDAD	S	63	6,11	0,37	0,68	0,37	0,68	0,68			0,37	0,37
170000006841556	18-149-009-00027-00019	8000	AVENA-SIN VARIEDAD	S	59	15,40	0,05	0,05	0,05		0,05			0,05	0,05
170000006841557	18-149-010-00196-00039	62000	PASTOS PERMANENTES DE 5 O MAS AÑOS-SIN VARIEDAD	S	63	11,98	0,45	0,69	0,45	0,69	0,69			0,45	0,45
170000006841558	18-149-010-00196-00042	20902	BARBECHO TRADICIONAL-CON CUBIERTA VEGETAL	S	64	8,40	2,27	2,29	2,27	2,29	4,54			2,27	2,27
170000006841559	18-149-010-00196-00097	63000	PASTOS DE MENOS DE 5 AÑOS-SIN VARIEDAD	S	63	5,89	0,18	2,79	0,18	2,79	0,18			0,18	0,18
170000006841560	18-149-012-00045-00011	20902	BARBECHO TRADICIONAL-CON CUBIERTA VEGETAL	S	64	9,14	9,08	9,08	9,08		9,11			9,08	9,08
170000006841561	18-149-012-00045-00009	62000	PASTOS PERMANENTES DE 5 O MAS AÑOS-SIN VARIEDAD	S	63	12,65	0,46	0,83	0,46	0,83	0,83			0,46	0,46
170000006841562	18-149-006-00001-00003	20902	BARBECHO TRADICIONAL-CON CUBIERTA VEGETAL	S	64	2,38	0,57	0,57	0,57		1,14			0,57	0,57
170000006841564	18-149-012-00047-00002	20902	BARBECHO TRADICIONAL-CON CUBIERTA VEGETAL	S	64	6,76	1,00	1,02	1,00		2,00			1,00	1,00
170000006841565	18-149-010-00199-00001	20902	BARBECHO TRADICIONAL-CON CUBIERTA VEGETAL	S	64	5,21	1,26	1,26	1,26		2,52			1,26	1,26
170000006841566	18-149-010-00196-00097	20902	BARBECHO TRADICIONAL-CON CUBIERTA VEGETAL	S	64	5,89	2,61	2,79	2,61	2,79	5,22			2,61	2,61
170000006841567	18-149-010-00065-00001	20902	BARBECHO TRADICIONAL-CON CUBIERTA VEGETAL	S	64	5,65	0,04	0,04	0,04		0,08			0,04	0,04
170000006841568	18-149-006-00019-00001	5000	CEBADA-SIN VARIEDAD	S	59	4,26	1,71	1,71	1,71		1,71			1,71	1,71
170000006841569	18-149-010-00046-00002	20902	BARBECHO TRADICIONAL-CON CUBIERTA VEGETAL	S	64	2,40	0,60	0,60	0,60		1,20			0,60	0,60
170000006841570	18-149-010-00065-00007	20902	BARBECHO TRADICIONAL-CON CUBIERTA VEGETAL	S	64	5,19	0,11	0,11	0,11		0,21			0,11	0,11
170000006841571	18-149-010-00065-00002	20902	BARBECHO TRADICIONAL-CON CUBIERTA VEGETAL	S	64	5,12	0,11	0,11	0,11		0,22			0,11	0,11
170000006841572	18-149-010-00065-00003	20902	BARBECHO TRADICIONAL-CON CUBIERTA VEGETAL	S	64	5,59	0,18	0,20	0,18		0,34			0,18	0,18

DATOS AGRICULTURA

(1) Superficie declarada admisible ajustada con la superficie comprometida.
 (2) Factor de penalización valorando el alcance para el tipo de compromiso.
 (3) Solicita agricultura y tiene compromisos vigentes.
 (4) Solicita ganadería y tiene compromisos vigentes.

RESUMEN DE UNIDADES

Cód	GRUPO DE PAGO	Sup. Dec. Admisible (ha)	Sup. Comprometida (ha)	Sup. ajustada compromiso (1) (ha)	% sobredec.	SUP. PROPUESTA (ha)	Importe Declarado	Importe Topado	Importe Propuesto	Importe tras sobredec.
59	HERBÁCEOS	45,21		45,19	0,00	45,19	6.831,37	7.372,78	6.831,37	6.831,37
64	HERBÁCEOS NO ELEGIBLES	40,29		40,29	0,00	40,29	0,00	0,00	0,00	0,00
TOTAL		85,50	194,69	85,48		85,48	6.831,37	7.372,78	6.831,37	6.831,37

RESUMEN DE PAGOS

IMPORTE (Euros)				
	PROPUESTO	FEADER (Eje 2)	MAPA	CAGPDS
Propuesto a pagar	6.831,37	5.123,53	734,37	973,47

APLICACIÓN DE REDUCCIONES Y SANCIONES

IMPORTE (Euros)									
Importe Calculado	Importe prereduc.	Admisibilidad y compromisos	Presentación tardía	Omisión declaración	Condicionabilidad	PROPUESTO	FEADER (Eje 2)	MAPA	CAGPDS
6.831,37	6.831,37	0,00	0,00	0,00	0,00	6.831,37	5.123,53	734,37	973,47
TOTAL						6.831,37	5.123,53	734,37	973,47

DATOS GANADERÍA

RESUMEN DE UNIDADES

Cód	GRUPO DE PAGO	Sup. Dec. Admisible (ha)	Sup. Comprometida (ha)	Sup. ajustada compromiso (1) (ha)	% sobredec.	SUP. PROPUESTA (ha)	Importe Declarado	Importe Topado	Importe Propuesto	Importe tras sobredec.
63	PASTOS ASOCIADOS A GANADERÍA ECOLÓGICA	148,40		107,46	0,00	107,46	7.761,53	8.376,66	7.761,53	7.761,53
TOTAL		148,40	194,69	107,46		107,46	7.761,53	8.376,66	7.761,53	7.761,53

RESUMEN DE PAGOS

IMPORTE (Euros)				
	PROPUESTO	FEADER (Eje 2)	MAPA	CAGPDS
Propuesto a pagar	7.761,53	5.821,15	834,36	1.106,02

APLICACIÓN DE REDUCCIONES Y SANCIONES

IMPORTE (Euros)									
Importe Calculado	Importe prereduc.	Admisibilidad y compromisos	Presentación tardía	Omisión declaración	Condicionabilidad	PROPUESTO	FEADER (Eje 2)	MAPA	CAGPDS
7.761,53	7.761,53	0,00	0,00	0,00	0,00	7.761,53	5.821,15	834,36	1.106,02
TOTAL						7.761,53	5.821,15	834,36	1.106,02

Datos considerados para el Cálculo de la Carga Ganadera mínima y máxima del expediente

Explotación	Especie	Inscrito en Sipea y Admisible	Censo Medio Animales	Ugm Calculada para CG Mínima	Ugm Calculada para CG Máxima
ES18146000186	CAPRINA	SI	19,60	2,94	2,94
ES18146000186	OVINA	SI	419,91	62,99	62,99
				65,93	65,93

Superficie determinada para Cálculo Carga Ganadera Mínima: 148,42 ha

Superficie determinada para Cálculo Carga Ganadera Máxima: 188,98 ha

Carga Ganadera Mínima Expediente: 0,44 ugm/ha

Carga Ganadera Máxima Expediente: 0,35 ugm/ha

Recintos Determinados para el Cálculo de Garga Ganadera Mínima

REF.	REFERENCIA SIGPAC	CULTIVO	DESCRIPCIÓN CULTIVO	S/R	SUP. PROPUESTA (ha)
170000006841484	18-149-010-00041-00023	62000	PASTOS PERMANENTES DE 5 O MAS AÑOS-SIN VARIEDAD	S	0,01
170000006841485	18-149-012-00049-00004	62000	PASTOS PERMANENTES DE 5 O MAS AÑOS-SIN VARIEDAD	S	0,57
170000006841486	18-149-009-00016-00001	62000	PASTOS PERMANENTES DE 5 O MAS AÑOS-SIN VARIEDAD	S	1,68
170000006841487	18-149-010-00041-00006	62000	PASTOS PERMANENTES DE 5 O MAS AÑOS-SIN VARIEDAD	S	0,08
170000006841488	18-149-009-00027-00007	62000	PASTOS PERMANENTES DE 5 O MAS AÑOS-SIN VARIEDAD	S	0,05
170000006841489	18-149-012-00049-00001	62000	PASTOS PERMANENTES DE 5 O MAS AÑOS-SIN VARIEDAD	S	1,27
170000006841490	18-149-006-00010-00001	62000	PASTOS PERMANENTES DE 5 O MAS AÑOS-SIN	S	0,09

(1) Superficie declarada admisible ajustada con la superficie comprometida.
 (2) Factor de penalización valorando el alcance para el tipo de compromiso.
 (3) Solicita agricultura y tiene compromisos vigentes.
 (4) Solicita ganadería y tiene compromisos vigentes.

Datos considerados para el Cálculo de la Carga Ganadera mínima y máxima del expediente

Recintos Determinados para el Cálculo de Garga Ganadera Mínima

REF.	REFERENCIA SIGPAC	CULTIVO	DESCRIPCIÓN CULTIVO	S/R	SUP. PROPUESTA (ha)
			VARIEDAD		
170000006841491	18-149-012-00049-00002	62000	PASTOS PERMANENTES DE 5 O MAS AÑOS-SIN VARIEDAD	S	1,50
170000006841492	18-149-010-00071-00002	62000	PASTOS PERMANENTES DE 5 O MAS AÑOS-SIN VARIEDAD	S	2,78
170000006841493	18-149-012-00047-00001	62000	PASTOS PERMANENTES DE 5 O MAS AÑOS-SIN VARIEDAD	S	2,93
170000006841494	18-149-010-00071-00001	62000	PASTOS PERMANENTES DE 5 O MAS AÑOS-SIN VARIEDAD	S	0,04
170000006841495	18-149-006-00001-00005	62000	PASTOS PERMANENTES DE 5 O MAS AÑOS-SIN VARIEDAD	S	0,45
170000006841496	18-149-012-00045-00006	62000	PASTOS PERMANENTES DE 5 O MAS AÑOS-SIN VARIEDAD	S	39,53
170000006841497	18-149-010-00072-00003	62000	PASTOS PERMANENTES DE 5 O MAS AÑOS-SIN VARIEDAD	S	0,04
170000006841498	18-149-010-00056-00002	62000	PASTOS PERMANENTES DE 5 O MAS AÑOS-SIN VARIEDAD	S	0,61
170000006841499	18-149-010-00071-00003	62000	PASTOS PERMANENTES DE 5 O MAS AÑOS-SIN VARIEDAD	S	0,09
170000006841505	18-149-010-00056-00003	62000	PASTOS PERMANENTES DE 5 O MAS AÑOS-SIN VARIEDAD	S	1,43
170000006841506	18-149-010-00065-00013	62000	PASTOS PERMANENTES DE 5 O MAS AÑOS-SIN VARIEDAD	S	0,03
170000006841507	18-149-010-00196-00131	62000	PASTOS PERMANENTES DE 5 O MAS AÑOS-SIN VARIEDAD	S	0,01
170000006841508	18-149-010-00199-00006	62000	PASTOS PERMANENTES DE 5 O MAS AÑOS-SIN VARIEDAD	S	0,02
170000006841510	18-149-010-00199-00027	62000	PASTOS PERMANENTES DE 5 O MAS AÑOS-SIN VARIEDAD	S	0,09
170000006841511	18-149-021-00258-00001	62000	PASTOS PERMANENTES DE 5 O MAS AÑOS-SIN VARIEDAD	S	12,91
170000006841512	18-149-021-00258-00021	62000	PASTOS PERMANENTES DE 5 O MAS AÑOS-SIN VARIEDAD	S	0,32
170000006841513	18-149-021-00258-00020	62000	PASTOS PERMANENTES DE 5 O MAS AÑOS-SIN VARIEDAD	S	9,53
170000006841514	18-149-010-60001-00003	62000	PASTOS PERMANENTES DE 5 O MAS AÑOS-SIN VARIEDAD	S	1,63
170000006841515	18-149-010-00041-00008	62000	PASTOS PERMANENTES DE 5 O MAS AÑOS-SIN VARIEDAD	S	3,17
170000006841516	18-149-009-00017-00001	62000	PASTOS PERMANENTES DE 5 O MAS AÑOS-SIN VARIEDAD	S	1,57
170000006841517	18-149-010-00196-00094	62000	PASTOS PERMANENTES DE 5 O MAS AÑOS-SIN VARIEDAD	S	1,26
170000006841518	18-149-009-00027-00003	62000	PASTOS PERMANENTES DE 5 O MAS AÑOS-SIN VARIEDAD	S	0,47
170000006841519	18-149-010-00196-00110	62000	PASTOS PERMANENTES DE 5 O MAS AÑOS-SIN VARIEDAD	S	1,24
170000006841520	18-149-021-00258-00003	62000	PASTOS PERMANENTES DE 5 O MAS AÑOS-SIN VARIEDAD	S	4,03
170000006841521	18-149-010-00196-00045	62000	PASTOS PERMANENTES DE 5 O MAS AÑOS-SIN VARIEDAD	S	1,16
170000006841522	18-149-021-00258-00006	62000	PASTOS PERMANENTES DE 5 O MAS AÑOS-SIN VARIEDAD	S	2,49
170000006841523	18-149-021-00258-00004	62000	PASTOS PERMANENTES DE 5 O MAS AÑOS-SIN VARIEDAD	S	4,43
170000006841524	18-149-010-00196-00093	62000	PASTOS PERMANENTES DE 5 O MAS AÑOS-SIN VARIEDAD	S	0,29
170000006841525	18-149-006-00001-00002	62000	PASTOS PERMANENTES DE 5 O MAS AÑOS-SIN VARIEDAD	S	1,83
170000006841526	18-149-012-00045-00003	62000	PASTOS PERMANENTES DE 5 O MAS AÑOS-SIN VARIEDAD	S	2,58
170000006841527	18-149-009-00027-00002	62000	PASTOS PERMANENTES DE 5 O MAS AÑOS-SIN VARIEDAD	S	3,68
170000006841528	18-149-010-00041-00009	62000	PASTOS PERMANENTES DE 5 O MAS AÑOS-SIN VARIEDAD	S	24,53
170000006841529	18-149-010-00041-00017	62000	PASTOS PERMANENTES DE 5 O MAS AÑOS-SIN VARIEDAD	S	0,47
170000006841530	18-149-009-00027-00015	62000	PASTOS PERMANENTES DE 5 O MAS AÑOS-SIN VARIEDAD	S	0,13
170000006841531	18-149-009-00027-00018	62000	PASTOS PERMANENTES DE 5 O MAS AÑOS-SIN VARIEDAD	S	0,49
170000006841532	18-149-021-00258-00022	62000	PASTOS PERMANENTES DE 5 O MAS AÑOS-SIN VARIEDAD	S	1,40
170000006841533	18-149-010-00199-00017	62000	PASTOS PERMANENTES DE 5 O MAS AÑOS-SIN VARIEDAD	S	0,03
170000006841534	18-149-012-00042-00004	62000	PASTOS PERMANENTES DE 5 O MAS AÑOS-SIN VARIEDAD	S	0,01
170000006841535	18-149-021-00258-00007	62000	PASTOS PERMANENTES DE 5 O MAS AÑOS-SIN VARIEDAD	S	0,39
170000006841536	18-149-010-00046-00001	62000	PASTOS PERMANENTES DE 5 O MAS AÑOS-SIN VARIEDAD	S	0,07

(1) Superficie declarada admisible ajustada con la superficie comprometida.
 (2) Factor de penalización valorando el alcance para el tipo de compromiso.
 (3) Solicita agricultura y tiene compromisos vigentes.
 (4) Solicita ganadería y tiene compromisos vigentes.

Datos considerados para el Cálculo de la Carga Ganadera mínima y máxima del expediente

Recintos Determinados para el Cálculo de Garga Ganadera Mínima

<u>REF.</u>	<u>REFERENCIA SIGPAC</u>	<u>CULTIVO</u>	<u>DESCRIPCIÓN CULTIVO</u>	<u>S/R</u>	<u>SUP. PROPUESTA (ha)</u>
170000006841537	18-149-010-00046-00004	62000	PASTOS PERMANENTES DE 5 O MAS AÑOS-SIN VARIEDAD	S	0,04
170000006841538	18-149-009-00027-00001	62000	PASTOS PERMANENTES DE 5 O MAS AÑOS-SIN VARIEDAD	S	2,06
170000006841539	18-149-009-00027-00006	62000	PASTOS PERMANENTES DE 5 O MAS AÑOS-SIN VARIEDAD	S	2,29
170000006841540	18-149-009-00027-00011	62000	PASTOS PERMANENTES DE 5 O MAS AÑOS-SIN VARIEDAD	S	0,11
170000006841541	18-149-012-00042-00003	62000	PASTOS PERMANENTES DE 5 O MAS AÑOS-SIN VARIEDAD	S	3,04
170000006841542	18-149-009-00027-00005	62000	PASTOS PERMANENTES DE 5 O MAS AÑOS-SIN VARIEDAD	S	0,76
170000006841543	18-149-009-00027-00004	62000	PASTOS PERMANENTES DE 5 O MAS AÑOS-SIN VARIEDAD	S	0,23
170000006841544	18-149-010-00199-00033	62000	PASTOS PERMANENTES DE 5 O MAS AÑOS-SIN VARIEDAD	S	0,05
170000006841545	18-149-010-00020-00002	62000	PASTOS PERMANENTES DE 5 O MAS AÑOS-SIN VARIEDAD	S	3,60
170000006841546	18-149-009-00027-00020	62000	PASTOS PERMANENTES DE 5 O MAS AÑOS-SIN VARIEDAD	S	0,02
170000006841550	18-149-012-00045-00002	62000	PASTOS PERMANENTES DE 5 O MAS AÑOS-SIN VARIEDAD	S	0,92
170000006841552	18-149-012-00045-00007	62000	PASTOS PERMANENTES DE 5 O MAS AÑOS-SIN VARIEDAD	S	0,14
170000006841555	18-149-012-00045-00008	62000	PASTOS PERMANENTES DE 5 O MAS AÑOS-SIN VARIEDAD	S	0,37
170000006841557	18-149-010-00196-00039	62000	PASTOS PERMANENTES DE 5 O MAS AÑOS-SIN VARIEDAD	S	0,45
170000006841559	18-149-010-00196-00097	63000	PASTOS DE MENOS DE 5 AÑOS-SIN VARIEDAD	S	0,01
170000006841561	18-149-012-00045-00009	62000	PASTOS PERMANENTES DE 5 O MAS AÑOS-SIN VARIEDAD	S	0,46
170000006841563	18-149-010-00041-00016	62000	PASTOS PERMANENTES DE 5 O MAS AÑOS-SIN VARIEDAD	S	0,29
170000006841566	18-149-010-00196-00097	20902	BARBECHO TRADICIONAL-CON CUBIERTA VEGETAL	S	0,17

Recintos Determinados para el Cálculo de Garga Ganadera Máxima

<u>REF.</u>	<u>REFERENCIA SIGPAC</u>	<u>CULTIVO</u>	<u>DESCRIPCIÓN CULTIVO</u>	<u>S/R</u>	<u>SUP. PROPUESTA (ha)</u>
170000006841470	18-149-012-00045-00005	20902	BARBECHO TRADICIONAL-CON CUBIERTA VEGETAL	S	4,52
170000006841471	18-149-010-00199-00011	20902	BARBECHO TRADICIONAL-CON CUBIERTA VEGETAL	S	8,18
170000006841484	18-149-010-00041-00023	62000	PASTOS PERMANENTES DE 5 O MAS AÑOS-SIN VARIEDAD	S	0,01
170000006841485	18-149-012-00049-00004	62000	PASTOS PERMANENTES DE 5 O MAS AÑOS-SIN VARIEDAD	S	0,57
170000006841486	18-149-009-00016-00001	62000	PASTOS PERMANENTES DE 5 O MAS AÑOS-SIN VARIEDAD	S	1,68
170000006841487	18-149-010-00041-00006	62000	PASTOS PERMANENTES DE 5 O MAS AÑOS-SIN VARIEDAD	S	0,08
170000006841488	18-149-009-00027-00007	62000	PASTOS PERMANENTES DE 5 O MAS AÑOS-SIN VARIEDAD	S	0,05
170000006841489	18-149-012-00049-00001	62000	PASTOS PERMANENTES DE 5 O MAS AÑOS-SIN VARIEDAD	S	1,27
170000006841490	18-149-006-00010-00001	62000	PASTOS PERMANENTES DE 5 O MAS AÑOS-SIN VARIEDAD	S	0,09
170000006841491	18-149-012-00049-00002	62000	PASTOS PERMANENTES DE 5 O MAS AÑOS-SIN VARIEDAD	S	1,50
170000006841492	18-149-010-00071-00002	62000	PASTOS PERMANENTES DE 5 O MAS AÑOS-SIN VARIEDAD	S	2,78
170000006841493	18-149-012-00047-00001	62000	PASTOS PERMANENTES DE 5 O MAS AÑOS-SIN VARIEDAD	S	2,93
170000006841494	18-149-010-00071-00001	62000	PASTOS PERMANENTES DE 5 O MAS AÑOS-SIN VARIEDAD	S	0,04
170000006841495	18-149-006-00001-00005	62000	PASTOS PERMANENTES DE 5 O MAS AÑOS-SIN VARIEDAD	S	0,45
170000006841496	18-149-012-00045-00006	62000	PASTOS PERMANENTES DE 5 O MAS AÑOS-SIN VARIEDAD	S	39,53
170000006841497	18-149-010-00072-00003	62000	PASTOS PERMANENTES DE 5 O MAS AÑOS-SIN VARIEDAD	S	0,04
170000006841498	18-149-010-00056-00002	62000	PASTOS PERMANENTES DE 5 O MAS AÑOS-SIN VARIEDAD	S	0,61
170000006841499	18-149-010-00071-00003	62000	PASTOS PERMANENTES DE 5 O MAS AÑOS-SIN VARIEDAD	S	0,09
170000006841505	18-149-010-00056-00003	62000	PASTOS PERMANENTES DE 5 O MAS AÑOS-SIN VARIEDAD	S	1,43
170000006841506	18-149-010-00065-00013	62000	PASTOS PERMANENTES DE 5 O MAS AÑOS-SIN VARIEDAD	S	0,03
170000006841507	18-149-010-00196-00131	62000	PASTOS PERMANENTES DE 5 O MAS AÑOS-SIN VARIEDAD	S	0,01
170000006841508	18-149-010-00199-00006	62000	PASTOS PERMANENTES DE 5 O MAS AÑOS-SIN VARIEDAD	S	0,02

(1) Superficie declarada admisible ajustada con la superficie comprometida.
 (2) Factor de penalización valorando el alcance para el tipo de compromiso.
 (3) Solicita agricultura y tiene compromisos vigentes.
 (4) Solicita ganadería y tiene compromisos vigentes.

Datos considerados para el Cálculo de la Carga Ganadera mínima y máxima del expediente

Recintos Determinados para el Cálculo de Garga Ganadera Máxima

<u>REF.</u>	<u>REFERENCIA SIGPAC</u>	<u>CULTIVO</u>	<u>DESCRIPCIÓN CULTIVO</u>	<u>S/R</u>	<u>SUP. PROPUESTA (ha)</u>
			VARIEDAD		
170000006841510	18-149-010-00199-00027	62000	PASTOS PERMANENTES DE 5 O MAS AÑOS-SIN VARIEDAD	S	0,09
170000006841511	18-149-021-00258-00001	62000	PASTOS PERMANENTES DE 5 O MAS AÑOS-SIN VARIEDAD	S	12,91
170000006841512	18-149-021-00258-00021	62000	PASTOS PERMANENTES DE 5 O MAS AÑOS-SIN VARIEDAD	S	0,32
170000006841513	18-149-021-00258-00020	62000	PASTOS PERMANENTES DE 5 O MAS AÑOS-SIN VARIEDAD	S	9,53
170000006841514	18-149-010-60001-00003	62000	PASTOS PERMANENTES DE 5 O MAS AÑOS-SIN VARIEDAD	S	1,63
170000006841515	18-149-010-00041-00008	62000	PASTOS PERMANENTES DE 5 O MAS AÑOS-SIN VARIEDAD	S	3,17
170000006841516	18-149-009-00017-00001	62000	PASTOS PERMANENTES DE 5 O MAS AÑOS-SIN VARIEDAD	S	1,57
170000006841517	18-149-010-00196-00094	62000	PASTOS PERMANENTES DE 5 O MAS AÑOS-SIN VARIEDAD	S	1,26
170000006841518	18-149-009-00027-00003	62000	PASTOS PERMANENTES DE 5 O MAS AÑOS-SIN VARIEDAD	S	0,47
170000006841519	18-149-010-00196-00110	62000	PASTOS PERMANENTES DE 5 O MAS AÑOS-SIN VARIEDAD	S	1,24
170000006841520	18-149-021-00258-00003	62000	PASTOS PERMANENTES DE 5 O MAS AÑOS-SIN VARIEDAD	S	4,30
170000006841521	18-149-010-00196-00045	62000	PASTOS PERMANENTES DE 5 O MAS AÑOS-SIN VARIEDAD	S	1,16
170000006841522	18-149-021-00258-00006	62000	PASTOS PERMANENTES DE 5 O MAS AÑOS-SIN VARIEDAD	S	2,49
170000006841523	18-149-021-00258-00004	62000	PASTOS PERMANENTES DE 5 O MAS AÑOS-SIN VARIEDAD	S	4,43
170000006841524	18-149-010-00196-00093	62000	PASTOS PERMANENTES DE 5 O MAS AÑOS-SIN VARIEDAD	S	0,29
170000006841525	18-149-006-00001-00002	62000	PASTOS PERMANENTES DE 5 O MAS AÑOS-SIN VARIEDAD	S	1,83
170000006841526	18-149-012-00045-00003	62000	PASTOS PERMANENTES DE 5 O MAS AÑOS-SIN VARIEDAD	S	2,58
170000006841527	18-149-009-00027-00002	62000	PASTOS PERMANENTES DE 5 O MAS AÑOS-SIN VARIEDAD	S	3,68
170000006841528	18-149-010-00041-00009	62000	PASTOS PERMANENTES DE 5 O MAS AÑOS-SIN VARIEDAD	S	24,53
170000006841529	18-149-010-00041-00017	62000	PASTOS PERMANENTES DE 5 O MAS AÑOS-SIN VARIEDAD	S	0,47
170000006841530	18-149-009-00027-00015	62000	PASTOS PERMANENTES DE 5 O MAS AÑOS-SIN VARIEDAD	S	0,13
170000006841531	18-149-009-00027-00018	62000	PASTOS PERMANENTES DE 5 O MAS AÑOS-SIN VARIEDAD	S	0,49
170000006841532	18-149-021-00258-00022	62000	PASTOS PERMANENTES DE 5 O MAS AÑOS-SIN VARIEDAD	S	1,40
170000006841533	18-149-010-00199-00017	62000	PASTOS PERMANENTES DE 5 O MAS AÑOS-SIN VARIEDAD	S	0,03
170000006841534	18-149-012-00042-00004	62000	PASTOS PERMANENTES DE 5 O MAS AÑOS-SIN VARIEDAD	S	0,01
170000006841535	18-149-021-00258-00007	62000	PASTOS PERMANENTES DE 5 O MAS AÑOS-SIN VARIEDAD	S	0,39
170000006841536	18-149-010-00046-00001	62000	PASTOS PERMANENTES DE 5 O MAS AÑOS-SIN VARIEDAD	S	0,07
170000006841537	18-149-010-00046-00004	62000	PASTOS PERMANENTES DE 5 O MAS AÑOS-SIN VARIEDAD	S	0,04
170000006841538	18-149-009-00027-00001	62000	PASTOS PERMANENTES DE 5 O MAS AÑOS-SIN VARIEDAD	S	2,06
170000006841539	18-149-009-00027-00006	62000	PASTOS PERMANENTES DE 5 O MAS AÑOS-SIN VARIEDAD	S	2,29
170000006841540	18-149-009-00027-00011	62000	PASTOS PERMANENTES DE 5 O MAS AÑOS-SIN VARIEDAD	S	0,11
170000006841541	18-149-012-00042-00003	62000	PASTOS PERMANENTES DE 5 O MAS AÑOS-SIN VARIEDAD	S	3,04
170000006841542	18-149-009-00027-00005	62000	PASTOS PERMANENTES DE 5 O MAS AÑOS-SIN VARIEDAD	S	0,76
170000006841543	18-149-009-00027-00004	62000	PASTOS PERMANENTES DE 5 O MAS AÑOS-SIN VARIEDAD	S	0,23
170000006841544	18-149-010-00199-00033	62000	PASTOS PERMANENTES DE 5 O MAS AÑOS-SIN VARIEDAD	S	0,05
170000006841545	18-149-010-00020-00002	62000	PASTOS PERMANENTES DE 5 O MAS AÑOS-SIN VARIEDAD	S	3,60
170000006841546	18-149-009-00027-00020	62000	PASTOS PERMANENTES DE 5 O MAS AÑOS-SIN VARIEDAD	S	0,02
170000006841548	18-149-010-00072-00001	20902	BARBECHO TRADICIONAL-CON CUBIERTA VEGETAL	S	0,14
170000006841549	18-149-010-00071-00006	20902	BARBECHO TRADICIONAL-CON CUBIERTA VEGETAL	S	1,58
170000006841550	18-149-012-00045-00002	62000	PASTOS PERMANENTES DE 5 O MAS AÑOS-SIN VARIEDAD	S	0,92
170000006841551	18-149-012-00045-00004	20902	BARBECHO TRADICIONAL-CON CUBIERTA VEGETAL	S	1,78

(1) Superficie declarada admisible ajustada con la superficie comprometida.
 (2) Factor de penalización valorando el alcance para el tipo de compromiso.
 (3) Solicita agricultura y tiene compromisos vigentes.
 (4) Solicita ganadería y tiene compromisos vigentes.

Datos considerados para el Cálculo de la Carga Ganadera mínima y máxima del expediente

Recintos Determinados para el Cálculo de Garga Ganadera Máxima

<u>REF.</u>	<u>REFERENCIA SIGPAC</u>	<u>CULTIVO</u>	<u>DESCRIPCIÓN CULTIVO</u>	<u>S/R</u>	<u>SUP. PROPUESTA (ha)</u>
1700000006841552	18-149-012-00045-00007	62000	PASTOS PERMANENTES DE 5 O MAS AÑOS-SIN VARIEDAD	S	0,14
1700000006841553	18-149-012-00042-00001	20902	BARBECHO TRADICIONAL-CON CUBIERTA VEGETAL	S	1,02
1700000006841554	18-149-008-00011-00001	20902	BARBECHO TRADICIONAL-CON CUBIERTA VEGETAL	S	5,24
1700000006841555	18-149-012-00045-00008	62000	PASTOS PERMANENTES DE 5 O MAS AÑOS-SIN VARIEDAD	S	0,37
1700000006841557	18-149-010-00196-00039	62000	PASTOS PERMANENTES DE 5 O MAS AÑOS-SIN VARIEDAD	S	0,45
1700000006841558	18-149-010-00196-00042	20902	BARBECHO TRADICIONAL-CON CUBIERTA VEGETAL	S	2,27
1700000006841559	18-149-010-00196-00097	63000	PASTOS DE MENOS DE 5 AÑOS-SIN VARIEDAD	S	0,18
1700000006841560	18-149-012-00045-00011	20902	BARBECHO TRADICIONAL-CON CUBIERTA VEGETAL	S	9,08
1700000006841561	18-149-012-00045-00009	62000	PASTOS PERMANENTES DE 5 O MAS AÑOS-SIN VARIEDAD	S	0,46
1700000006841562	18-149-006-00001-00003	20902	BARBECHO TRADICIONAL-CON CUBIERTA VEGETAL	S	0,57
1700000006841563	18-149-010-00041-00016	62000	PASTOS PERMANENTES DE 5 O MAS AÑOS-SIN VARIEDAD	S	0,29
1700000006841564	18-149-012-00047-00002	20902	BARBECHO TRADICIONAL-CON CUBIERTA VEGETAL	S	1,00
1700000006841565	18-149-010-00199-00001	20902	BARBECHO TRADICIONAL-CON CUBIERTA VEGETAL	S	1,26
1700000006841566	18-149-010-00196-00097	20902	BARBECHO TRADICIONAL-CON CUBIERTA VEGETAL	S	2,61
1700000006841567	18-149-010-00065-00001	20902	BARBECHO TRADICIONAL-CON CUBIERTA VEGETAL	S	0,04
1700000006841569	18-149-010-00046-00002	20902	BARBECHO TRADICIONAL-CON CUBIERTA VEGETAL	S	0,60
1700000006841570	18-149-010-00065-00007	20902	BARBECHO TRADICIONAL-CON CUBIERTA VEGETAL	S	0,11
1700000006841571	18-149-010-00065-00002	20902	BARBECHO TRADICIONAL-CON CUBIERTA VEGETAL	S	0,11
1700000006841572	18-149-010-00065-00003	20902	BARBECHO TRADICIONAL-CON CUBIERTA VEGETAL	S	0,18



<u>APELLIDOS Y NOMBRE / RAZÓN SOCIAL</u>	<u>NIF</u>	<u>EXPEDIENTE</u>	<u>SOLICITA AGRICULT. (3)</u>	<u>SOLICITA GANADER. (4)</u>	<u>ANUALIDAD DE PAGO</u>
GONZÁLEZ SÁNCHEZ ELVIRA	****6992*	1174133	SI	NO	6ª

DATOS MANTENIMIENTO

IMPORTE POR ANUALIDAD

	<u>2015</u>	<u>2016</u>	<u>2017</u>	<u>2018</u>	<u>2019</u>	<u>2020</u>
IMPORTE MÁXIMO SUBVENCIONABLE	1.411,93 €	1.411,93 €	1.408,18 €	1.408,18 €	1.408,18 €	1.408,18 €
IMPORTE MEDIO DE TRANSFERENCIA (€/ha)	75,10 €	75,10 €	75,10 €	75,10 €	75,10 €	75,10 €

RESUMEN DE UNIDADES

<u>Cód</u>	<u>GRUPO DE PAGO</u>	<u>Sup. Dec. Admisible (ha)</u>	<u>Sup. Comprometida (ha)</u>	<u>Sup. ajustada compromiso (1) (ha)</u>	<u>% sobredec.</u>	<u>SUP. PROPUESTA (ha)</u>	<u>Importe Declarado</u>	<u>Importe Topado</u>	<u>Importe Propuesto</u>	<u>Importe tras sobredec.</u>
59	HERBÁCEOS	9,41		9,41	0,00	9,41	1.422,51	1.408,18	1.408,18	1.408,18
64	HERBÁCEOS NO ELEGIBLES	9,34		9,34	0,00	9,34	0,00	0,00	0,00	0,00
TOTAL		18,75	18,75	18,75		18,75	1.422,51	1.408,18	1.408,18	1.408,18

APLICACIÓN DE REDUCCIONES Y SANCIONES

	<u>Importe Calculado</u>	<u>Importe prereduc.</u>	<u>Admisibilidad y compromisos</u>	<u>Presentación tardía</u>	<u>Omisión declaración</u>	<u>Condicionality</u>	<u>PROPUESTO</u>	<u>IMPORTE (Euros)</u>		
								<u>FEADER (Eje 2)</u>	<u>MAPA</u>	<u>CAGPDS</u>
AGRICULTURA	1.408,18	1.408,18	0,00	0,00	0,00	0,00	1.408,18	1.056,14	151,38	200,66
TOTAL							1.408,18	1.056,14	151,38	200,66

RECINTOS PROPUESTOS

<u>REE</u>	<u>REFERENCIA SIGPAC</u>	<u>CULTIVO DESCRIPCIÓN CULTIVO</u>	<u>S/R</u>	<u>G.PAGO</u>	<u>PEND. MEDIA (%)</u>	<u>SUP. DEC. ADMISIBLE (ha)</u>	<u>SUP. COMPROM. (ha)</u>	<u>SUP. AJUSTADA COMPROM. (1) (ha)</u>	<u>SUP. CONY. SIGPAC (ha)</u>	<u>SUP. CERTIE. (ha)</u>	<u>SUP. CAMPO (ha)</u>	<u>SUP. CAMPO DETER. CULT. DECLARADO (ha)</u>	<u>SUP. DEC. REDUCIDA (ha)</u>	<u>SUP. PROPUESTA (ha)</u>
1700000005086514	18-167-003-00231-00001	8000 AVENA-SIN VARIEDAD	S	59	2,30	1,20	1,20	1,20		1,20			1,20	1,20
1700000005086515	18-167-003-00252-00001	8000 AVENA-SIN VARIEDAD	S	59	2,79	1,15	1,15	1,15		1,15			1,15	1,15
1700000005086516	18-167-003-00425-00002	8000 AVENA-SIN VARIEDAD	S	59	4,97	2,47	2,47	2,47		2,47			2,47	2,47
1700000005086517	18-167-003-00409-00001	20901 BARBECHO TRADICIONAL-SIN CUBIERTA VEGETAL	S	64	4,16	2,93	2,93	2,93		2,93			2,93	2,93
1700000005086518	18-167-005-00274-00001	8000 AVENA-SIN VARIEDAD	S	59	0,73	2,27	2,27	2,27		2,27			2,27	2,27
1700000005086519	18-167-003-00428-00002	20901 BARBECHO TRADICIONAL-SIN CUBIERTA VEGETAL	S	64	6,10	3,45	3,45	3,45		3,45			3,45	3,45
1700000005086521	18-167-003-00428-00003	20901 BARBECHO TRADICIONAL-SIN CUBIERTA VEGETAL	S	64	5,92	2,96	2,96	2,96		2,96			2,96	2,96
1700000005086522	18-167-008-00280-00001	8000 AVENA-SIN VARIEDAD	S	59	0,96	2,32	2,32	2,32		2,32			2,32	2,32

DATOS AGRICULTURA

RESUMEN DE UNIDADES

<u>Cód</u>	<u>GRUPO DE PAGO</u>	<u>Sup. Dec. Admisible (ha)</u>	<u>Sup. Comprometida (ha)</u>	<u>Sup. ajustada compromiso (1) (ha)</u>	<u>% sobredec.</u>	<u>SUP. PROPUESTA (ha)</u>	<u>Importe Declarado</u>	<u>Importe Topado</u>	<u>Importe Propuesto</u>	<u>Importe tras sobredec.</u>
59	HERBÁCEOS	9,41		9,41	0,00	9,41	1.422,51	1.408,18	1.408,18	1.408,18
64	HERBÁCEOS NO ELEGIBLES	9,34		9,34	0,00	9,34	0,00	0,00	0,00	0,00
TOTAL		18,75	18,75	18,75		18,75	1.422,51	1.408,18	1.408,18	1.408,18

RESUMEN DE PAGOS

	<u>PROPUESTO</u>	<u>IMPORTE (Euros)</u>		
		<u>FEADER (Eje 2)</u>	<u>MAPA</u>	<u>CAGPDS</u>
Propuesto a pagar	1.408,18	1.056,14	151,38	200,66

APLICACIÓN DE REDUCCIONES Y SANCIONES

<u>Importe Calculado</u>	<u>Importe prereduc.</u>	<u>Admisibilidad y compromisos</u>	<u>Presentación tardía</u>	<u>Omisión declaración</u>	<u>Condicionality</u>	<u>PROPUESTO</u>	<u>IMPORTE (Euros)</u>			
							<u>FEADER (Eje 2)</u>	<u>MAPA</u>	<u>CAGPDS</u>	
1.408,18	1.408,18	0,00	0,00	0,00	0,00	1.408,18	1.056,14	151,38	200,66	
TOTAL							1.408,18	1.056,14	151,38	200,66



(1) Superficie declarada admisible ajustada con la superficie comprometida.
 (2) Factor de penalización valorando el alcance para el tipo de compromiso.
 (3) Solicita agricultura y tiene compromisos vigentes.
 (4) Solicita ganadería y tiene compromisos vigentes.

<u>APELLIDOS Y NOMBRE / RAZÓN SOCIAL</u>	<u>NIF</u>	<u>EXPEDIENTE</u>	<u>SOLICITA AGRICULT. (3)</u>	<u>SOLICITA GANADER. (4)</u>	<u>ANUALIDAD DE PAGO</u>
GONZALEZ SANCHEZ GUSTAVO	****8887*	1007884	SI	NO	6ª

DATOS MANTENIMIENTO

IMPORTE POR ANUALIDAD

	<u>2015</u>	<u>2016</u>	<u>2017</u>	<u>2018</u>	<u>2019</u>	<u>2020</u>
IMPORTE MÁXIMO SUBVENCIONABLE	286,20 €	286,20 €	286,20 €	286,20 €	286,20 €	286,20 €
IMPORTE MEDIO DE TRANSFERENCIA (€/ha)	540,00 €	540,00 €	540,00 €	540,00 €	540,00 €	540,00 €

RESUMEN DE UNIDADES

<u>Cód</u>	<u>GRUPO DE PAGO</u>	<u>Sup. Dec. Admisible (ha)</u>	<u>Sup. Comprometida (ha)</u>	<u>Sup. ajustada compromiso (1) (ha)</u>	<u>% sobredec.</u>	<u>SUP. PROPUESTA (ha)</u>	<u>Importe Declarado</u>	<u>Importe Topado</u>	<u>Importe Propuesto</u>	<u>Importe tras sobredec.</u>
61	HORTÍCOLAS	0,55		0,53	0,00	0,53	286,20	286,20	286,20	286,20
	TOTAL	0,55	0,53	0,53		0,53	286,20	286,20	286,20	286,20

APLICACIÓN DE REDUCCIONES Y SANCIONES

	<u>Importe Calculado</u>	<u>Importe prerreduc.</u>	<u>Admisibilidad y compromisos</u>	<u>Presentación tardía</u>	<u>Omisión declaración</u>	<u>Condicionabilidad</u>	<u>PROPUESTO</u>	<u>IMPORTE (Euros)</u>		
								<u>FEADER (Eje 2)</u>	<u>MAPA</u>	<u>CAGPDS</u>
AGRICULTURA	286,20	286,20	0,00	0,00	0,00	0,00	286,20	214,65	30,77	40,78
TOTAL							286,20	214,65	30,77	40,78

RECINTOS PROPUESTOS

<u>REF.</u>	<u>REFERENCIA SIGPAC</u>	<u>CULTIVO DESCRIPCIÓN CULTIVO</u>	<u>S/R</u>	<u>G.PAGO</u>	<u>PEND. MEDIA (%)</u>	<u>SUP. DEC. ADMISIBLE (ha)</u>	<u>SUP. COMPROM. (ha)</u>	<u>SUP. AJUSTADA COMPROM. (1) (ha)</u>	<u>SUP. CONV. SIGPAC (ha)</u>	<u>SUP. CERTIF. (ha)</u>	<u>SUP. CAMPO (ha)</u>	<u>SUP. CAMPO DECLARADO (ha)</u>	<u>SUP. DEC. REDUCIDA (ha)</u>	<u>SUP. PROPUESTA (ha)</u>
1700000005598741	18-142-036-00138-00001	165101 PEPINO-HORTALIZAS BAJO PLÁSTICO	R	61	12,53	0,27	0,27	0,27		0,27			0,27	0,27
1700000005598742	18-142-036-00195-00001	165101 PEPINO-HORTALIZAS BAJO PLÁSTICO	R	61	19,60	0,28	0,26	0,26		0,28			0,26	0,26

DATOS AGRICULTURA

RESUMEN DE UNIDADES

<u>Cód</u>	<u>GRUPO DE PAGO</u>	<u>Sup. Dec. Admisible (ha)</u>	<u>Sup. Comprometida (ha)</u>	<u>Sup. ajustada compromiso (1) (ha)</u>	<u>% sobredec.</u>	<u>SUP. PROPUESTA (ha)</u>	<u>Importe Declarado</u>	<u>Importe Topado</u>	<u>Importe Propuesto</u>	<u>Importe tras sobredec.</u>
61	HORTÍCOLAS	0,55		0,53	0,00	0,53	286,20	286,20	286,20	286,20
	TOTAL	0,55	0,53	0,53		0,53	286,20	286,20	286,20	286,20

RESUMEN DE PAGOS

	<u>PROPUESTO</u>	<u>IMPORTE (Euros)</u>		
		<u>FEADER (Eje 2)</u>	<u>MAPA</u>	<u>CAGPDS</u>
Propuesto a pagar	286,20	214,65	30,77	40,78

APLICACIÓN DE REDUCCIONES Y SANCIONES

	<u>Importe Calculado</u>	<u>Importe prerreduc.</u>	<u>Admisibilidad y compromisos</u>	<u>Presentación tardía</u>	<u>Omisión declaración</u>	<u>Condicionabilidad</u>	<u>PROPUESTO</u>	<u>IMPORTE (Euros)</u>		
								<u>FEADER (Eje 2)</u>	<u>MAPA</u>	<u>CAGPDS</u>
	286,20	286,20	0,00	0,00	0,00	0,00	286,20	214,65	30,77	40,78
TOTAL							286,20	214,65	30,77	40,78



(1) Superficie declarada admisible ajustada con la superficie comprometida.
 (2) Factor de penalización valorando el alcance para el tipo de compromiso.
 (3) Solicita agricultura y tiene compromisos vigentes.
 (4) Solicita ganadería y tiene compromisos vigentes.

<u>APELLIDOS Y NOMBRE / RAZÓN SOCIAL</u>	<u>NIF</u>	<u>EXPEDIENTE</u>	<u>SOLICITA AGRICULT. (3)</u>	<u>SOLICITA GANADER. (4)</u>	<u>ANUALIDAD DE PAGO</u>
GONZALEZ SANCHEZ JOSE ANTONIO	****9805*	1007669	SI	NO	6ª

DATOS MANTENIMIENTO

IMPORTE POR ANUALIDAD

	<u>2015</u>	<u>2016</u>	<u>2017</u>	<u>2018</u>	<u>2019</u>	<u>2020</u>
IMPORTE MÁXIMO SUBVENCIONABLE	610,20 €	610,20 €	610,20 €	610,20 €	610,20 €	610,20 €
IMPORTE MEDIO DE TRANSFERENCIA (€/ha)	540,00 €	540,00 €	540,00 €	540,00 €	540,00 €	540,00 €

RESUMEN DE UNIDADES

<u>Cód</u>	<u>GRUPO DE PAGO</u>	<u>Sup. Dec. Admisible (ha)</u>	<u>Sup. Comprometida (ha)</u>	<u>Sup. ajustada compromiso (1) (ha)</u>	<u>% sobredec.</u>	<u>SUP. PROPUESTA (ha)</u>	<u>Importe Declarado</u>	<u>Importe Topado</u>	<u>Importe Propuesto</u>	<u>Importe tras sobredec.</u>
61	HORTÍCOLAS	1,13		1,13	0,00	1,13	610,20	610,20	610,20	610,20
	TOTAL	1,13	1,13	1,13		1,13	610,20	610,20	610,20	610,20

APLICACIÓN DE REDUCCIONES Y SANCIONES

	<u>Importe Calculado</u>	<u>Importe prerreduc.</u>	<u>Admisibilidad y compromisos</u>	<u>Presentación tardía</u>	<u>Omisión declaración</u>	<u>Condicionabilidad</u>	<u>PROPUESTO</u>	<u>IMPORTE (Euros)</u>		
								<u>FEADER (Eje 2)</u>	<u>MAPA</u>	<u>CAGPDS</u>
AGRICULTURA	610,20	610,20	0,00	0,00	0,00	0,00	610,20	457,65	65,60	86,95
TOTAL							610,20	457,65	65,60	86,95

RECINTOS PROPUESTOS

<u>REF.</u>	<u>REFERENCIA SIGPAC</u>	<u>CULTIVO DESCRIPCIÓN CULTIVO</u>	<u>S/R</u>	<u>G.PAGO</u>	<u>PEND. MEDIA (%)</u>	<u>SUP. DEC. ADMISIBLE (ha)</u>	<u>SUP. COMPROM. (ha)</u>	<u>SUP. AJUSTADA COMPROM. (1) (ha)</u>	<u>SUP. CONV. SIGPAC (ha)</u>	<u>SUP. CERTIF. (ha)</u>	<u>SUP. CAMPO (ha)</u>	<u>SUP. CAMPO DECLARADO (ha)</u>	<u>SUP. DEC. REDUCIDA (ha)</u>	<u>SUP. PROPUESTA (ha)</u>
1700000005598737	18-142-036-00138-00005	165101 PEPINO-HORTALIZAS BAJO PLÁSTICO	R	61	19,57	0,53	0,53	0,53	0,53	0,53			0,53	0,53
1700000005598739	18-142-036-00268-00001	165101 PEPINO-HORTALIZAS BAJO PLÁSTICO	R	61	11,50	0,26	0,26	0,26	0,26	0,26			0,26	0,26
1700000005598740	18-142-036-00195-00003	165101 PEPINO-HORTALIZAS BAJO PLÁSTICO	R	61	17,28	0,34	0,34	0,34	0,34	0,34			0,34	0,34

DATOS AGRICULTURA

RESUMEN DE UNIDADES

<u>Cód</u>	<u>GRUPO DE PAGO</u>	<u>Sup. Dec. Admisible (ha)</u>	<u>Sup. Comprometida (ha)</u>	<u>Sup. ajustada compromiso (1) (ha)</u>	<u>% sobredec.</u>	<u>SUP. PROPUESTA (ha)</u>	<u>Importe Declarado</u>	<u>Importe Topado</u>	<u>Importe Propuesto</u>	<u>Importe tras sobredec.</u>
61	HORTÍCOLAS	1,13		1,13	0,00	1,13	610,20	610,20	610,20	610,20
	TOTAL	1,13	1,13	1,13		1,13	610,20	610,20	610,20	610,20

RESUMEN DE PAGOS

<u>IMPORTE (Euros)</u>				
	<u>PROPUESTO</u>	<u>FEADER (Eje 2)</u>	<u>MAPA</u>	<u>CAGPDS</u>
Propuesto a pagar	610,20	457,65	65,60	86,95

APLICACIÓN DE REDUCCIONES Y SANCIONES

	<u>Importe Calculado</u>	<u>Importe prerreduc.</u>	<u>Admisibilidad y compromisos</u>	<u>Presentación tardía</u>	<u>Omisión declaración</u>	<u>Condicionabilidad</u>	<u>PROPUESTO</u>	<u>IMPORTE (Euros)</u>		
								<u>FEADER (Eje 2)</u>	<u>MAPA</u>	<u>CAGPDS</u>
	610,20	610,20	0,00	0,00	0,00	0,00	610,20	457,65	65,60	86,95
TOTAL							610,20	457,65	65,60	86,95

INCIDENCIAS

INCIDENCIA DESCRIPCIÓN

- 85001 El recinto declarado no cumple con las normas de producción ecológica (artículo 5-1 e), Orden 26 mayo 2015)
Ref:1700000005598738 Recinto:18-142-036-00167-001 Cultivo:165101 PEPINO-HORTALIZAS BAJO PLÁSTICO Regadío
- 85031 Solicita recinto que no está comprometido para la operación.
Ref:1700000005598738 Recinto:18-142-036-00167-001 Cultivo:165101 PEPINO-HORTALIZAS BAJO PLÁSTICO Regadío



(1) Superficie declarada admisible ajustada con la superficie comprometida.
(2) Factor de penalización valorando el alcance para el tipo de compromiso.
(3) Solicita agricultura y tiene compromisos vigentes.
(4) Solicita ganadería y tiene compromisos vigentes.

<u>APELLIDOS Y NOMBRE / RAZÓN SOCIAL</u>	<u>NIF</u>	<u>EXPEDIENTE</u>	<u>SOLICITA AGRICULT. (3)</u>	<u>SOLICITA GANADER. (4)</u>	<u>ANUALIDAD DE PAGO</u>
GONZALEZ-OLIVARES SANCHEZ ELENA	****0161*	1190359	SI	NO	6ª

DATOS MANTENIMIENTO

IMPORTE POR ANUALIDAD

	<u>2015</u>	<u>2016</u>	<u>2017</u>	<u>2018</u>	<u>2019</u>	<u>2020</u>
IMPORTE MÁXIMO SUBVENCIONABLE	14.677,10 €	14.677,10 €	14.677,10 €	14.677,10 €	14.677,10 €	14.677,10 €
IMPORTE MEDIO DE TRANSFERENCIA (€/ha)	111,41 €	111,41 €	111,41 €	111,41 €	111,41 €	111,41 €

RESUMEN DE UNIDADES

<u>Cód</u>	<u>GRUPO DE PAGO</u>	<u>Sup. Dec. Admisible (ha)</u>	<u>Sup. Comprometida (ha)</u>	<u>Sup. ajustada compromiso (1) (ha)</u>	<u>% sobredec.</u>	<u>SUP. PROPUESTA (ha)</u>	<u>Importe Declarado</u>	<u>Importe Topado</u>	<u>Importe Propuesto</u>	<u>Importe tras sobredec.</u>
59	HERBÁCEOS	105,44		105,42	0,00	105,42	15.608,30	14.677,10	14.677,10	14.677,10
64	HERBÁCEOS NO ELEGIBLES	26,32		26,32	0,00	26,32	0,00	0,00	0,00	0,00
TOTAL		131,76	131,74	131,74		131,74	15.608,30	14.677,10	14.677,10	14.677,10

APLICACIÓN DE REDUCCIONES Y SANCIONES

	<u>Importe Calculado</u>	<u>Importe prerreduc.</u>	<u>Admisibilidad y compromisos</u>	<u>Presentación tardía</u>	<u>Omisión declaración</u>	<u>Condicionabilidad</u>	<u>PROPUESTO</u>	<u>IMPORTE (Euros)</u>		
								<u>FEADER (Eje 2)</u>	<u>MAPA</u>	<u>CAGPDS</u>
AGRICULTURA	14.677,10	14.677,10	0,00	0,00	0,00	0,00	14.677,10	11.007,83	1.577,79	2.091,48
TOTAL							14.677,10	11.007,83	1.577,79	2.091,48

RECINTOS PROPUESTOS

<u>REF.</u>	<u>REFERENCIA SIGPAC</u>	<u>CULTIVO DESCRIPCIÓN CULTIVO</u>	<u>S/R</u>	<u>G.PAGO</u>	<u>PEND. MEDIA (%)</u>	<u>SUP. DEC. ADMISIBLE (ha)</u>	<u>SUP. COMPROM. (ha)</u>	<u>SUP. AJUSTADA COMPROM. (1) (ha)</u>	<u>SUP. CONY. SIGPAC (ha)</u>	<u>SUP. CERTIE. (ha)</u>	<u>SUP. CAMPO (ha)</u>	<u>SUP. CAMPO DETER. CUL. (ha)</u>	<u>SUP. DEC. REDUCIDA (ha)</u>	<u>SUP. PROPUESTA (ha)</u>
1700000006787090	18-167-008-00224-00001	20901 BARBECHO TRADICIONAL-SIN CUBIERTA VEGETAL	S	64	4,61	0,62	0,62	0,62		0,62			0,62	0,62
1700000006787092	18-167-010-00001-00001	5000 CEBADA-SIN VARIEDAD	S	59	1,83	0,35	0,35	0,35		0,35			0,35	0,35
1700000006787094	18-167-020-00319-00003	5000 CEBADA-SIN VARIEDAD	S	59	9,76	2,22	2,22	2,22		2,22			2,22	2,22
1700000006787095	18-167-008-00242-00001	20901 BARBECHO TRADICIONAL-SIN CUBIERTA VEGETAL	S	64	1,62	3,91	3,91	3,91		3,91			3,91	3,91
1700000006787096	18-167-012-00094-00001	5000 CEBADA-SIN VARIEDAD	S	59	2,53	4,61	4,61	4,61		4,61			4,61	4,61
1700000006787097	18-167-008-00241-00001	20901 BARBECHO TRADICIONAL-SIN CUBIERTA VEGETAL	S	64	8,62	2,32	2,32	2,32		2,32			2,32	2,32
1700000006787098	18-167-008-00378-00008	5000 CEBADA-SIN VARIEDAD	S	59	6,67	11,09	11,09	11,09		11,09			11,09	11,09
1700000006787101	18-167-008-00378-00007	5000 CEBADA-SIN VARIEDAD	S	59	4,83	3,17	3,17	3,17		3,17			3,17	3,17
1700000006787105	18-167-020-00319-00001	5000 CEBADA-SIN VARIEDAD	S	59	7,62	1,08	1,08	1,08		1,08			1,08	1,08
1700000006787106	18-167-020-00318-00002	5000 CEBADA-SIN VARIEDAD	S	59	6,50	10,40	10,40	10,40		10,40			10,40	10,40
1700000006787107	18-167-008-00379-00008	5000 CEBADA-SIN VARIEDAD	S	59	2,97	4,36	4,36	4,36		4,36			4,36	4,36
1700000006787118	18-167-008-00378-00009	5000 CEBADA-SIN VARIEDAD	R	59	9,59	0,88	0,86	0,86		0,88			0,86	0,86
1700000006787120	18-167-008-00378-00004	20901 BARBECHO TRADICIONAL-SIN CUBIERTA VEGETAL	S	64	5,72	14,28	14,28	14,28		22,08			14,28	14,28
1700000006787121	18-167-008-00234-00001	20901 BARBECHO TRADICIONAL-SIN CUBIERTA VEGETAL	S	64	7,35	5,19	5,19	5,19		5,19			5,19	5,19
1700000006787122	18-167-017-00246-00001	5000 CEBADA-SIN VARIEDAD	S	59	1,81	4,68	4,68	4,68		4,68			4,68	4,68
1700000006787123	18-167-017-00250-00001	5000 CEBADA-SIN VARIEDAD	S	59	1,55	5,15	5,15	5,15		5,15			5,15	5,15
1700000006787124	18-167-009-00072-00001	5000 CEBADA-SIN VARIEDAD	S	59	2,03	0,35	0,35	0,35		0,35			0,35	0,35
1700000006787125	18-167-009-00077-00001	5000 CEBADA-SIN VARIEDAD	S	59	2,36	0,45	0,45	0,45		0,45			0,45	0,45
1700000006787126	18-167-018-00043-00001	5000 CEBADA-SIN VARIEDAD	R	59	1,91	2,61	2,61	2,61		2,61			2,61	2,61
1700000006787127	18-167-018-00052-00001	5000 CEBADA-SIN VARIEDAD	R	59	2,13	9,25	9,25	9,25		9,25			9,25	9,25
1700000006787130	18-167-018-00276-00001	5000 CEBADA-SIN VARIEDAD	S	59	1,07	4,26	4,26	4,26		4,26			4,26	4,26
1700000006787133	18-167-018-00204-00001	5000 CEBADA-SIN VARIEDAD	S	59	0,68	3,03	3,03	3,03		3,03			3,03	3,03
1700000006787135	18-167-020-00314-00001	50001 GARBANZOS-GARBANZO DE AGRICULTURA ECOLÓGICA	S	59	2,19	0,24	0,24	0,24		0,24			0,24	0,24
1700000006787137	18-167-020-00317-00003	50001 GARBANZOS-GARBANZO DE AGRICULTURA ECOLÓGICA	S	59	1,47	3,91	3,91	3,91		3,91			3,91	3,91
1700000006787150	18-167-020-00095-00001	5000 CEBADA-SIN VARIEDAD	S	59	13,65	4,85	4,85	4,85		4,85			4,85	4,85
1700000006787151	18-167-020-00035-00001	50001 GARBANZOS-GARBANZO DE AGRICULTURA ECOLÓGICA	R	59	1,50	3,54	3,54	3,54		3,54			3,54	3,54
1700000006787152	18-167-020-00030-00001	50001 GARBANZOS-GARBANZO DE AGRICULTURA ECOLÓGICA	S	59	2,02	17,00	17,00	17,00		17,00			17,00	17,00
1700000006787153	18-167-020-00314-00003	50001 GARBANZOS-GARBANZO DE AGRICULTURA ECOLÓGICA	S	59	1,32	7,96	7,96	7,96		7,96			7,96	7,96

DATOS AGRICULTURA

RESUMEN DE UNIDADES

<u>Cód</u>	<u>GRUPO DE PAGO</u>	<u>Sup. Dec. Admisible (ha)</u>	<u>Sup. Comprometida (ha)</u>	<u>Sup. ajustada compromiso (1) (ha)</u>	<u>% sobredec.</u>	<u>SUP. PROPUESTA (ha)</u>	<u>Importe Declarado</u>	<u>Importe Topado</u>	<u>Importe Propuesto</u>	<u>Importe tras sobredec.</u>
59	HERBÁCEOS	105,44		105,42	0,00	105,42	15.608,30	14.677,10	14.677,10	14.677,10
64	HERBÁCEOS NO ELEGIBLES	26,32		26,32	0,00	26,32	0,00	0,00	0,00	0,00
TOTAL		131,76	131,74	131,74		131,74	15.608,30	14.677,10	14.677,10	14.677,10

(1) Superficie declarada admisible ajustada con la superficie comprometida.
 (2) Factor de penalización valorando el alcance para el tipo de compromiso.
 (3) Solicita agricultura y tiene compromisos vigentes.
 (4) Solicita ganadería y tiene compromisos vigentes.

RESUMEN DE PAGOS

	IMPORTE (Euros)			
	<u>PROPUESTO</u>	<u>FEADER (Eje 2)</u>	<u>MAPA</u>	<u>CAGPDS</u>
Propuesto a pagar	14.677,10	11.007,83	1.577,79	2.091,48

APLICACIÓN DE REDUCCIONES Y SANCIONES

						IMPORTE (Euros)			
<u>Importe Calculado</u>	<u>Importe prerreduc.</u>	<u>Admisibilidad y compromisos</u>	<u>Presentación tardía</u>	<u>Omisión declaración</u>	<u>Condicionidad</u>	<u>PROPUESTO</u>	<u>FEADER (Eje 2)</u>	<u>MAPA</u>	<u>CAGPDS</u>
14.677,10	14.677,10	0,00	0,00	0,00	0,00	14.677,10	11.007,83	1.577,79	2.091,48
TOTAL						14.677,10	11.007,83	1.577,79	2.091,48

INCIDENCIAS

INCIDENCIA DESCRIPCIÓN

85031 Solicita recinto que no está comprometido para la operación.
 Ref:1700000006787155 Recinto:18-167-020-00317-002 Cultivo:104007 ALMENDROS-COMUNA Secano



(1) Superficie declarada admisible ajustada con la superficie comprometida.
 (2) Factor de penalización valorando el alcance para el tipo de compromiso.
 (3) Solicita agricultura y tiene compromisos vigentes.
 (4) Solicita ganadería y tiene compromisos vigentes.

<u>APELLIDOS Y NOMBRE / RAZÓN SOCIAL</u>	<u>NIF</u>	<u>EXPEDIENTE</u>	<u>SOLICITA AGRICULT. (3)</u>	<u>SOLICITA GANADER. (4)</u>	<u>ANUALIDAD DE PAGO</u>
GRANADOS EGEA JUAN DIEGO	****0580*	1095688	SI	NO	6ª

DATOS MANTENIMIENTO

IMPORTE POR ANUALIDAD

	<u>2015</u>	<u>2016</u>	<u>2017</u>	<u>2018</u>	<u>2019</u>	<u>2020</u>
IMPORTE MÁXIMO SUBVENCIONABLE	3.898,81 €	3.898,81 €	3.898,81 €	3.898,81 €	3.898,81 €	3.898,81 €
IMPORTE MEDIO DE TRANSFERENCIA (€/ha)	216,24 €	216,24 €	216,24 €	216,24 €	216,24 €	216,24 €

RESUMEN DE UNIDADES

<u>Cód</u>	<u>GRUPO DE PAGO</u>	<u>Sup. Dec. Admisible (ha)</u>	<u>Sup. Comprometida (ha)</u>	<u>Sup. ajustada compromiso (1) (ha)</u>	<u>% sobredec.</u>	<u>SUP. PROPUESTA (ha)</u>	<u>Importe Declarado</u>	<u>Importe Topado</u>	<u>Importe Propuesto</u>	<u>Importe tras sobredec.</u>
58	FRUTALES SECANO	18,03		18,03	0,00	18,03	3.898,81	3.898,81	3.898,81	3.898,81
	TOTAL	18,03	18,03	18,03		18,03	3.898,81	3.898,81	3.898,81	3.898,81

APLICACIÓN DE REDUCCIONES Y SANCIONES

	<u>Importe Calculado</u>	<u>Importe prerreduc.</u>	<u>Admisibilidad y compromisos</u>	<u>Presentación tardía</u>	<u>Omisión declaración</u>	<u>Condicionabilidad</u>	<u>PROPUESTO</u>	<u>IMPORTE (Euros)</u>		
								<u>FEADER (Eje 2)</u>	<u>MAPA</u>	<u>CAGPDS</u>
AGRICULTURA	3.898,81	3.898,81	0,00	0,00	0,00	0,00	3.898,81	2.924,11	419,12	555,58
TOTAL							3.898,81	2.924,11	419,12	555,58

RECINTOS PROPUESTOS

<u>REF.</u>	<u>REFERENCIA SIGPAC</u>	<u>CULTIVO DESCRIPCIÓN CULTIVO</u>	<u>S/R G.PAGO</u>	<u>PEND. MEDIA (%)</u>	<u>SUP. DEC. ADMISIBLE (ha)</u>	<u>SUP. COMPROM. (ha)</u>	<u>SUP. AJUSTADA COMPROM. (1) (ha)</u>	<u>SUP. CONV. SIGPAC (ha)</u>	<u>SUP. CERTIF. (ha)</u>	<u>SUP. CAMPO (ha)</u>	<u>SUP. CAMPO DECLARADO (ha)</u>	<u>SUP. DEC. REDUCIDA (ha)</u>	<u>SUP. PROPUESTA (ha)</u>
1700000002598070	18-054-003-00010-00001	104020 ALMENDROS-GUARA	S 58	1,10	18,03	18,03	18,03		18,03			18,03	18,03

DATOS AGRICULTURA

RESUMEN DE UNIDADES

<u>Cód</u>	<u>GRUPO DE PAGO</u>	<u>Sup. Dec. Admisible (ha)</u>	<u>Sup. Comprometida (ha)</u>	<u>Sup. ajustada compromiso (1) (ha)</u>	<u>% sobredec.</u>	<u>SUP. PROPUESTA (ha)</u>	<u>Importe Declarado</u>	<u>Importe Topado</u>	<u>Importe Propuesto</u>	<u>Importe tras sobredec.</u>
58	FRUTALES SECANO	18,03		18,03	0,00	18,03	3.898,81	3.898,81	3.898,81	3.898,81
	TOTAL	18,03	18,03	18,03		18,03	3.898,81	3.898,81	3.898,81	3.898,81

RESUMEN DE PAGOS

	<u>PROPUESTO</u>	<u>FEADER (Eje 2)</u>	<u>MAPA</u>	<u>CAGPDS</u>
Propuesto a pagar	3.898,81	2.924,11	419,12	555,58

APLICACIÓN DE REDUCCIONES Y SANCIONES

	<u>Importe Calculado</u>	<u>Importe prerreduc.</u>	<u>Admisibilidad y compromisos</u>	<u>Presentación tardía</u>	<u>Omisión declaración</u>	<u>Condicionabilidad</u>	<u>PROPUESTO</u>	<u>IMPORTE (Euros)</u>		
								<u>FEADER (Eje 2)</u>	<u>MAPA</u>	<u>CAGPDS</u>
	3.898,81	3.898,81	0,00	0,00	0,00	0,00	3.898,81	2.924,11	419,12	555,58
TOTAL							3.898,81	2.924,11	419,12	555,58



(1) Superficie declarada admisible ajustada con la superficie comprometida.
 (2) Factor de penalización valorando el alcance para el tipo de compromiso.
 (3) Solicita agricultura y tiene compromisos vigentes.
 (4) Solicita ganadería y tiene compromisos vigentes.

<u>APELLIDOS Y NOMBRE / RAZÓN SOCIAL</u>	<u>NIF</u>	<u>EXPEDIENTE</u>	<u>SOLICITA AGRICULT. (3)</u>	<u>SOLICITA GANADER. (4)</u>	<u>ANUALIDAD DE PAGO</u>
GRANADOS EGEA VISITACION	****2923*	1231258	SI	NO	6ª

DATOS MANTENIMIENTO

IMPORTE POR ANUALIDAD

	<u>2015</u>	<u>2016</u>	<u>2017</u>	<u>2018</u>	<u>2019</u>	<u>2020</u>
IMPORTE MÁXIMO SUBVENCIONABLE	1.812,09 €	1.812,09 €	1.812,09 €	1.809,93 €	1.809,93 €	1.809,93 €
IMPORTE MEDIO DE TRANSFERENCIA (€/ha)	216,24 €	216,24 €	216,24 €	216,24 €	216,24 €	216,24 €

RESUMEN DE UNIDADES

<u>Cód</u>	<u>GRUPO DE PAGO</u>	<u>Sup. Dec. Admisible (ha)</u>	<u>Sup. Comprometida (ha)</u>	<u>Sup. ajustada compromiso (1) (ha)</u>	<u>% sobredec.</u>	<u>SUP. PROPUESTA (ha)</u>	<u>Importe Declarado</u>	<u>Importe Topado</u>	<u>Importe Propuesto</u>	<u>Importe tras sobredec.</u>
58	FRUTALES SECANO	8,42		8,37	0,00	8,37	1.809,93	1.809,93	1.809,93	1.809,93
	TOTAL	8,42	8,37	8,37		8,37	1.809,93	1.809,93	1.809,93	1.809,93

APLICACIÓN DE REDUCCIONES Y SANCIONES

<u>AGRICULTURA</u>	<u>Importe Calculado</u>	<u>Importe prereduc.</u>	<u>Admisibilidad y compromisos</u>	<u>Presentación tardía</u>	<u>Omisión declaración</u>	<u>Condicionabilidad</u>	<u>PROPUESTO</u>	<u>IMPORTE (Euros)</u>		
								<u>FEADER (Eje 2)</u>	<u>MAPA</u>	<u>CAGPDS</u>
	1.809,93	1.809,93	0,00	0,00	0,00	0,00	1.809,93	1.357,45	194,57	257,91
TOTAL							1.809,93	1.357,45	194,57	257,91

RECINTOS PROPUESTOS

<u>REF.</u>	<u>REFERENCIA SIGPAC</u>	<u>CULTIVO DESCRIPCIÓN CULTIVO</u>	<u>S/R</u>	<u>G.PAGO</u>	<u>PEND. MEDIA (%)</u>	<u>SUP. DEC. ADMISIBLE (ha)</u>	<u>SUP. COMPROM. (ha)</u>	<u>SUP. AJUSTADA COMPROM. (1) (ha)</u>	<u>SUP. CONV. SIGPAC (ha)</u>	<u>SUP. CERTIF. (ha)</u>	<u>SUP. CAMPO (ha)</u>	<u>SUP. CAMPO DECLARADO (ha)</u>	<u>SUP. DEC. REDUCIDA (ha)</u>	<u>SUP. PROPUESTA (ha)</u>
-715710	18-054-009-00410-00001	104020 ALMENDROS-GUARA	S	58	5,45	0,31	4,22	0,31	4,22	0,31			0,31	0,31
-95762	18-054-002-00037-00003	104020 ALMENDROS-GUARA	S	58	13,75	4,23	4,18	4,18		4,23			4,18	4,18
1700000002922375	18-054-009-00410-00001	104020 ALMENDROS-GUARA	S	58	5,45	3,88	4,22	3,88	4,22	3,88			3,88	3,88

DATOS AGRICULTURA

RESUMEN DE UNIDADES

<u>Cód</u>	<u>GRUPO DE PAGO</u>	<u>Sup. Dec. Admisible (ha)</u>	<u>Sup. Comprometida (ha)</u>	<u>Sup. ajustada compromiso (1) (ha)</u>	<u>% sobredec.</u>	<u>SUP. PROPUESTA (ha)</u>	<u>Importe Declarado</u>	<u>Importe Topado</u>	<u>Importe Propuesto</u>	<u>Importe tras sobredec.</u>
58	FRUTALES SECANO	8,42		8,37	0,00	8,37	1.809,93	1.809,93	1.809,93	1.809,93
	TOTAL	8,42	8,37	8,37		8,37	1.809,93	1.809,93	1.809,93	1.809,93

RESUMEN DE PAGOS

<u>IMPORTE (Euros)</u>				
	<u>PROPUESTO</u>	<u>FEADER (Eje 2)</u>	<u>MAPA</u>	<u>CAGPDS</u>
Propuesto a pagar	1.809,93	1.357,45	194,57	257,91

APLICACIÓN DE REDUCCIONES Y SANCIONES

<u>Importe Calculado</u>	<u>Importe prereduc.</u>	<u>Admisibilidad y compromisos</u>	<u>Presentación tardía</u>	<u>Omisión declaración</u>	<u>Condicionabilidad</u>	<u>PROPUESTO</u>	<u>IMPORTE (Euros)</u>		
							<u>FEADER (Eje 2)</u>	<u>MAPA</u>	<u>CAGPDS</u>
1.809,93	1.809,93	0,00	0,00	0,00	0,00	1.809,93	1.357,45	194,57	257,91
TOTAL						1.809,93	1.357,45	194,57	257,91



(1) Superficie declarada admisible ajustada con la superficie comprometida.
 (2) Factor de penalización valorando el alcance para el tipo de compromiso.
 (3) Solicita agricultura y tiene compromisos vigentes.
 (4) Solicita ganadería y tiene compromisos vigentes.

<u>APELLIDOS Y NOMBRE / RAZÓN SOCIAL</u>	<u>NIF</u>	<u>EXPEDIENTE</u>	<u>SOLICITA AGRICULT. (3)</u>	<u>SOLICITA GANADER. (4)</u>	<u>ANUALIDAD DE PAGO</u>
GRANDE PORCEL JUAN ANTONIO	****1841*	1066616	SI	NO	6ª

DATOS MANTENIMIENTO

IMPORTE POR ANUALIDAD

	2015	2016	2017	2018	2019	2020
IMPORTE MÁXIMO SUBVENCIONABLE	989,49 €	989,49 €	989,49 €	989,49 €	989,49 €	989,49 €
IMPORTE MEDIO DE TRANSFERENCIA (€/ha)	285,16 €	285,16 €	285,16 €	285,16 €	285,16 €	285,16 €

RESUMEN DE UNIDADES

Cód	GRUPO DE PAGO	Sup. Dec. Admisible (ha)	Sup. Comprometida (ha)	Sup. ajustada compromiso (1) (ha)	% sobredec.	SUP. PROPUESTA (ha)	Importe Declarado	Importe Topado	Importe Propuesto	Importe tras sobredec.
57	FRUTALES REGADÍO	1,44		1,43	0,00	1,43	500,01	500,01	500,01	500,01
62	VIÑEDO	2,05		2,04	0,00	2,04	489,48	489,48	489,48	489,48
TOTAL		3,49	3,47	3,47		3,47	989,49	989,49	989,49	989,49

APLICACIÓN DE REDUCCIONES Y SANCIONES

AGRICULTURA	Importe Calculado	Importe prerreduc.	Admisibilidad y compromisos	Presentación tardía	Omisión declaración	Condicionalidad	PROPUESTO	IMPORTE (Euros)		
								FEADER (Eje 2)	MAPA	CAGPDS
	989,49	989,49	0,00	0,00	0,00	0,00	989,49	742,12	106,37	141,00
TOTAL							989,49	742,12	106,37	141,00

RECINTOS PROPUESTOS

REF.	REFERENCIA SIGPAC	CULTIVO DESCRIPCIÓN CULTIVO	S/R	G.PAGO	PEND. MEDIA (%)	SUP. DEC. ADMISIBLE (ha)	SUP. COMPROM. (ha)	SUP. AJUSTADA COMPROM. (1) (ha)	SUP. CONV. SIGPAC (ha)	SUP. CERTIF. (ha)	SUP. CAMPO (ha)	SUP. CAMPO DETER. CULT. DECLARADO (ha)	SUP. DEC. REDUCIDA (ha)	SUP. PROPUESTA (ha)
1700000004914469	18-050-002-00040-00002	102219 VIÑEDO VINIFICACIÓN-TEMPRANILLO N	R	62	1,83	2,05	2,04	2,04		2,05			2,04	2,04
1700000004914470	18-050-002-00040-00001	104020 ALMENDROS-GUARA	R	57	1,85	1,44	1,43	1,43		1,44			1,43	1,43

DATOS AGRICULTURA

RESUMEN DE UNIDADES

Cód	GRUPO DE PAGO	Sup. Dec. Admisible (ha)	Sup. Comprometida (ha)	Sup. ajustada compromiso (1) (ha)	% sobredec.	SUP. PROPUESTA (ha)	Importe Declarado	Importe Topado	Importe Propuesto	Importe tras sobredec.
57	FRUTALES REGADÍO	1,44		1,43	0,00	1,43	500,01	500,01	500,01	500,01
62	VIÑEDO	2,05		2,04	0,00	2,04	489,48	489,48	489,48	489,48
TOTAL		3,49	3,47	3,47		3,47	989,49	989,49	989,49	989,49

RESUMEN DE PAGOS

PROPUESTO a pagar	IMPORTE (Euros)			
	PROPUESTO	FEADER (Eje 2)	MAPA	CAGPDS
989,49	989,49	742,12	106,37	141,00

APLICACIÓN DE REDUCCIONES Y SANCIONES

AGRICULTURA	Importe Calculado	Importe prerreduc.	Admisibilidad y compromisos	Presentación tardía	Omisión declaración	Condicionalidad	PROPUESTO	IMPORTE (Euros)		
								FEADER (Eje 2)	MAPA	CAGPDS
	989,49	989,49	0,00	0,00	0,00	0,00	989,49	742,12	106,37	141,00
TOTAL							989,49	742,12	106,37	141,00



(1) Superficie declarada admisible ajustada con la superficie comprometida.
 (2) Factor de penalización valorando el alcance para el tipo de compromiso.
 (3) Solicita agricultura y tiene compromisos vigentes.
 (4) Solicita ganadería y tiene compromisos vigentes.

<u>APELLIDOS Y NOMBRE / RAZÓN SOCIAL</u>	<u>NIF</u>	<u>EXPEDIENTE</u>	<u>SOLICITA AGRICULT. (3)</u>	<u>SOLICITA GANADER. (4)</u>	<u>ANUALIDAD DE PAGO</u>
GUERRERO ARIAS EDUARDO	****2822*	1250197	SI	NO	6ª

DATOS MANTENIMIENTO

IMPORTE POR ANUALIDAD

	<u>2015</u>	<u>2016</u>	<u>2017</u>	<u>2018</u>	<u>2019</u>	<u>2020</u>
IMPORTE MÁXIMO SUBVENCIONABLE	0,00 €	0,00 €	0,00 €	0,00 €	0,00 €	2.421,90 €
IMPORTE MEDIO DE TRANSFERENCIA (€/ha)	0,00 €	0,00 €	0,00 €	0,00 €	0,00 €	216,24 €

RESUMEN DE UNIDADES

<u>Cód</u>	<u>GRUPO DE PAGO</u>	<u>Sup. Dec. Admisible (ha)</u>	<u>Sup. Comprometida (ha)</u>	<u>Sup. ajustada compromiso (1) (ha)</u>	<u>% sobredec.</u>	<u>SUP. PROPUESTA (ha)</u>	<u>Importe Declarado</u>	<u>Importe Topado</u>	<u>Importe Propuesto</u>	<u>Importe tras sobredec.</u>
58	FRUTALES SECANO	11,21		11,20	0,00	11,20	2.421,89	2.421,90	2.421,89	2.421,89
	TOTAL	11,21	11,20	11,20		11,20	2.421,89	2.421,90	2.421,89	2.421,89

APLICACIÓN DE REDUCCIONES Y SANCIONES

<u>AGRICULTURA</u>	<u>Importe Calculado</u>	<u>Importe prereduc.</u>	<u>Admisibilidad y compromisos</u>	<u>Presentación tardía</u>	<u>Omisión declaración</u>	<u>Condicionabilidad</u>	<u>PROPUESTO</u>	<u>IMPORTE (Euros)</u>		
								<u>FEADER (Eje 2)</u>	<u>MAPA</u>	<u>CAGPDS</u>
	2.421,89	2.421,89	0,00	0,00	0,00	0,00	2.421,89	1.816,42	260,35	345,12
TOTAL							2.421,89	1.816,42	260,35	345,12

RECINTOS PROPUESTOS

<u>REF.</u>	<u>REFERENCIA SIGPAC</u>	<u>CULTIVO DESCRIPCIÓN CULTIVO</u>	<u>S/R G.PAGO</u>	<u>PEND. MEDIA (%)</u>	<u>SUP. DEC. ADMISIBLE (ha)</u>	<u>SUP. COMPROM. (ha)</u>	<u>SUP. AJUSTADA COMPROM. (1) (ha)</u>	<u>SUP. CONV. SIGPAC (ha)</u>	<u>SUP. CERTIF. (ha)</u>	<u>SUP. CAMPO (ha)</u>	<u>SUP. CAMPO DETER. CULT. DECLARADO (ha)</u>	<u>SUP. DEC. REDUCIDA (ha)</u>	<u>SUP. PROPUESTA (ha)</u>
4774731	18-167-019-00109-00001	104020 ALMENDROS-GUARA	S 58	9,90	1,48	1,48	1,48	1,48	1,48			1,48	1,48
4774732	18-167-019-00109-00002	104020 ALMENDROS-GUARA	S 58	11,60	1,09	1,09	1,09	1,09	1,09			1,09	1,09
1700000005636327	18-167-019-00101-00001	104020 ALMENDROS-GUARA	S 58	6,62	4,48	4,48	4,48	4,48	4,48			4,48	4,48
1700000005636328	18-167-019-00105-00001	104020 ALMENDROS-GUARA	S 58	6,80	2,55	2,54	2,54	2,54	2,55			2,54	2,54
1700000005636331	18-167-018-00444-00001	104020 ALMENDROS-GUARA	S 58	6,36	1,61	1,61	1,61	1,61	1,61			1,61	1,61

DATOS AGRICULTURA

RESUMEN DE UNIDADES

<u>Cód</u>	<u>GRUPO DE PAGO</u>	<u>Sup. Dec. Admisible (ha)</u>	<u>Sup. Comprometida (ha)</u>	<u>Sup. ajustada compromiso (1) (ha)</u>	<u>% sobredec.</u>	<u>SUP. PROPUESTA (ha)</u>	<u>Importe Declarado</u>	<u>Importe Topado</u>	<u>Importe Propuesto</u>	<u>Importe tras sobredec.</u>
58	FRUTALES SECANO	11,21		11,20	0,00	11,20	2.421,89	2.421,90	2.421,89	2.421,89
	TOTAL	11,21	11,20	11,20		11,20	2.421,89	2.421,90	2.421,89	2.421,89

RESUMEN DE PAGOS

<u>IMPORTE (Euros)</u>				
	<u>PROPUESTO</u>	<u>FEADER (Eje 2)</u>	<u>MAPA</u>	<u>CAGPDS</u>
Propuesto a pagar	2.421,89	1.816,42	260,35	345,12

APLICACIÓN DE REDUCCIONES Y SANCIONES

<u>AGRICULTURA</u>	<u>Importe Calculado</u>	<u>Importe prereduc.</u>	<u>Admisibilidad y compromisos</u>	<u>Presentación tardía</u>	<u>Omisión declaración</u>	<u>Condicionabilidad</u>	<u>PROPUESTO</u>	<u>IMPORTE (Euros)</u>		
								<u>FEADER (Eje 2)</u>	<u>MAPA</u>	<u>CAGPDS</u>
	2.421,89	2.421,89	0,00	0,00	0,00	0,00	2.421,89	1.816,42	260,35	345,12
TOTAL							2.421,89	1.816,42	260,35	345,12

INCIDENCIAS

INCIDENCIA DESCRIPCIÓN

85031 Solicita recinto que no está comprometido para la operación.
 Ref:1700000005636332 Recinto:18-167-018-00465-001 Cultivo:104020 ALMENDROS-GUARA Secano



(1) Superficie declarada admisible ajustada con la superficie comprometida.
 (2) Factor de penalización valorando el alcance para el tipo de compromiso.
 (3) Solicita agricultura y tiene compromisos vigentes.
 (4) Solicita ganadería y tiene compromisos vigentes.

<u>APELLIDOS Y NOMBRE / RAZÓN SOCIAL</u>	<u>NIF</u>	<u>EXPEDIENTE</u>	<u>SOLICITA AGRICULT. (3)</u>	<u>SOLICITA GANADER. (4)</u>	<u>ANUALIDAD DE PAGO</u>
GUERRERO GARCIA JOSE LUIS	****6448*	1148333	SI	NO	6ª

DATOS MANTENIMIENTO

IMPORTES POR ANUALIDAD

	<u>2015</u>	<u>2016</u>	<u>2017</u>	<u>2018</u>	<u>2019</u>	<u>2020</u>
IMPORTE MÁXIMO SUBVENCIONABLE	1.880,55 €	1.880,55 €	1.874,48 €	1.771,29 €	1.771,29 €	1.771,29 €
IMPORTE MEDIO DE TRANSFERENCIA (€/ha)	121,40 €	121,40 €	121,40 €	121,40 €	121,40 €	121,40 €

RESUMEN DE UNIDADES

<u>Cód</u>	<u>GRUPO DE PAGO</u>	<u>Sup. Dec. Admisible (ha)</u>	<u>Sup. Comprometida (ha)</u>	<u>Sup. ajustada compromiso (1) (ha)</u>	<u>% sobredec.</u>	<u>SUP. PROPUESTA (ha)</u>	<u>Importe Declarado</u>	<u>Importe Topado</u>	<u>Importe Propuesto</u>	<u>Importe tras sobredec.</u>
57	FRUTALES REGADÍO	2,43		2,29	0,00	2,29	800,72	527,56	527,56	527,56
58	FRUTALES SECANO	5,78		5,43	0,00	5,43	1.174,18	773,62	773,62	773,62
59	HERBÁCEOS	5,01		4,72	0,00	4,72	713,52	470,11	470,11	470,11
64	HERBÁCEOS NO ELEGIBLES	2,75		2,15	0,00	2,15	0,00	0,00	0,00	0,00
TOTAL		15,97	14,59	14,59		14,59	2.688,42	1.771,29	1.771,29	1.771,29

APLICACIÓN DE REDUCCIONES Y SANCIONES

	<u>Importe Calculado</u>	<u>Importe prerreduc.</u>	<u>Admisibilidad y compromisos</u>	<u>Presentación tardía</u>	<u>Omisión declaración</u>	<u>Condicionabilidad</u>	<u>PROPUESTO</u>	<u>IMPORTE (Euros)</u>		
								<u>FEADER (Eje 2)</u>	<u>MAPA</u>	<u>CAGPDS</u>
AGRICULTURA	1.771,29	1.771,29	0,00	0,00	0,00	0,00	1.771,29	1.328,47	190,41	252,41
TOTAL							1.771,29	1.328,47	190,41	252,41

RECINTOS PROPUESTOS

<u>REF.</u>	<u>REFERENCIA SIGPAC</u>	<u>CULTIVO DESCRIPCIÓN CULTIVO</u>	<u>S/R</u>	<u>G.PAGO</u>	<u>PEND. MEDIA (%)</u>	<u>SUP. DEC. ADMISIBLE (ha)</u>	<u>SUP. COMPROM. (ha)</u>	<u>SUP. AJUSTADA COMPROM. (1) (ha)</u>	<u>SUP. CONY. SIGPAC (ha)</u>	<u>SUP. CERTIE. (ha)</u>	<u>SUP. CAMPO (ha)</u>	<u>SUP. CAMPO DETER. CULT. DECLARADO (ha)</u>	<u>SUP. DEC. REDUCIDA (ha)</u>	<u>SUP. PROPUESTA (ha)</u>
-73559	18-057-003-00129-00012	104020 ALMENDROS-GUARA	R	57	9,16	0,95	0,95	0,95		0,95	0,95	0,95	0,95	0,95
1700000007118201	18-057-063-00047-00004	20902 BARBECHO TRADICIONAL-CON CUBIERTA VEGETAL	S	64	13,80	0,47	0,47	0,47		0,47	0,46	0,35	0,47	0,46
1700000007118202	18-057-063-00047-00002	20902 BARBECHO TRADICIONAL-CON CUBIERTA VEGETAL	S	64	9,40	0,63	0,17	0,17		0,63	0,64	0,62	0,17	0,17
1700000007118204	18-057-063-00190-00001	1000 TRIGO BLANDO-SIN VARIEDAD	S	59	7,00	1,35	1,35	1,35		1,35	1,35	1,32	1,35	1,35
1700000007118205	18-057-063-00191-00003	1000 TRIGO BLANDO-SIN VARIEDAD	S	59	10,24	0,04	0,04	0,04		0,04	0,04	0,04	0,04	0,04
1700000007118206	18-057-063-09009-00002	1000 TRIGO BLANDO-SIN VARIEDAD	S	59	6,72	0,03	0,03	0,03		0,03	0,03	0,03	0,03	0,03
1700000007118210	18-057-063-00187-00001	1000 TRIGO BLANDO-SIN VARIEDAD	S	59	7,13	1,63	1,63	1,63		1,63	1,63	1,63	1,63	1,63
1700000007118211	18-057-063-00053-00002	20902 BARBECHO TRADICIONAL-CON CUBIERTA VEGETAL	S	64	13,00	0,09	0,09	0,09		0,09	0,09	0,09	0,09	0,09
1700000007118212	18-057-063-00053-00004	20902 BARBECHO TRADICIONAL-CON CUBIERTA VEGETAL	S	64	12,30	0,13	0,13	0,13		0,13	0,13	0,13	0,13	0,13
1700000007118213	18-057-063-00053-00003	20902 BARBECHO TRADICIONAL-CON CUBIERTA VEGETAL	S	64	12,07	0,54	0,54	0,54		0,54	0,54	0,51	0,54	0,54
1700000007118215	18-057-063-00005-00001	52000 VEZA-SIN VARIEDAD	S	59	9,04	1,21	1,21	1,21		1,21	1,21	1,11	1,21	1,21
1700000007118216	18-057-063-00047-00001	20902 BARBECHO TRADICIONAL-CON CUBIERTA VEGETAL	S	64	9,54	0,89	0,89	0,89		0,89	0,89	0,87	0,89	0,89
1700000007118219	18-057-064-00039-00001	52000 VEZA-SIN VARIEDAD	S	59	3,18	0,75	0,75	0,75		0,75	0,76	0,71	0,75	0,75
1700000007118224	18-057-003-00007-00001	104020 ALMENDROS-GUARA	S	58	3,30	4,33	4,33	4,33		4,33	4,33	4,28	4,33	4,33
1700000007118225	18-057-003-00016-00001	104020 ALMENDROS-GUARA	S	58	6,64	1,45	1,43	1,43		1,45	1,44	1,38	1,43	1,43
1700000007118234	18-057-003-00129-00005	104020 ALMENDROS-GUARA	R	57	8,88	1,48	1,55	1,48		1,48	1,48	1,48	1,48	1,48

DATOS AGRICULTURA

RESUMEN DE UNIDADES

<u>Cód</u>	<u>GRUPO DE PAGO</u>	<u>Sup. Dec. Admisible (ha)</u>	<u>Sup. Comprometida (ha)</u>	<u>Sup. ajustada compromiso (1) (ha)</u>	<u>% sobredec.</u>	<u>SUP. PROPUESTA (ha)</u>	<u>Importe Declarado</u>	<u>Importe Topado</u>	<u>Importe Propuesto</u>	<u>Importe tras sobredec.</u>
57	FRUTALES REGADÍO	2,43		2,29	0,00	2,29	800,72	527,56	527,56	527,56
58	FRUTALES SECANO	5,78		5,43	0,00	5,43	1.174,18	773,62	773,62	773,62
59	HERBÁCEOS	5,01		4,72	0,00	4,72	713,52	470,11	470,11	470,11
64	HERBÁCEOS NO ELEGIBLES	2,75		2,15	0,00	2,15	0,00	0,00	0,00	0,00
TOTAL		15,97	14,59	14,59		14,59	2.688,42	1.771,29	1.771,29	1.771,29

RESUMEN DE PAGOS

<u>IMPORTE (Euros)</u>				
	<u>PROPUESTO</u>	<u>FEADER (Eje 2)</u>	<u>MAPA</u>	<u>CAGPDS</u>
Propuesto a pagar	1.771,29	1.328,47	190,41	252,41

(1) Superficie declarada admisible ajustada con la superficie comprometida.
 (2) Factor de penalización valorando el alcance para el tipo de compromiso.
 (3) Solicita agricultura y tiene compromisos vigentes.
 (4) Solicita ganadería y tiene compromisos vigentes.

APLICACIÓN DE REDUCCIONES Y SANCIONES

<u>Importe Calculado</u>	<u>Importe prereduc.</u>	<u>Admisibilidad y compromisos</u>	<u>Presentación tardía</u>	<u>Omisión declaración</u>	<u>Condicionalidad</u>	IMPORTE (Euros)			
						<u>PROPUESTO</u>	<u>FEADER (Eje 2)</u>	<u>MAPA</u>	<u>CAGPDS</u>
1.771,29	1.771,29	0,00	0,00	0,00	0,00	1.771,29	1.328,47	190,41	252,41
					TOTAL	1.771,29	1.328,47	190,41	252,41



(1) Superficie declarada admisible ajustada con la superficie comprometida.
 (2) Factor de penalización valorando el alcance para el tipo de compromiso.
 (3) Solicita agricultura y tiene compromisos vigentes.
 (4) Solicita ganadería y tiene compromisos vigentes.

<u>APELLIDOS Y NOMBRE / RAZÓN SOCIAL</u>	<u>NIF</u>	<u>EXPEDIENTE</u>	<u>SOLICITA AGRICULT. (3)</u>	<u>SOLICITA GANADER. (4)</u>	<u>ANUALIDAD DE PAGO</u>
GUERRERO VALENZUELA JOSE LUIS	****7647*	1208414	NO	SI	6ª

DATOS MANTENIMIENTO

IMPORTE POR ANUALIDAD

	<u>2015</u>	<u>2016</u>	<u>2017</u>	<u>2018</u>	<u>2019</u>	<u>2020</u>
IMPORTE MÁXIMO SUBVENCIONABLE	4.140,36 €	4.140,36 €	4.001,53 €	3.997,42 €	3.988,38 €	3.988,38 €
IMPORTE MEDIO DE TRANSFERENCIA (€/ha)	82,15 €	82,15 €	82,15 €	82,15 €	82,15 €	82,15 €

RESUMEN DE UNIDADES

<u>Cód</u>	<u>GRUPO DE PAGO</u>	<u>Sup. Dec. Admisible (ha)</u>	<u>Sup. Comprometida (ha)</u>	<u>Sup. ajustada compromiso (1) (ha)</u>	<u>% sobredec.</u>	<u>SUP. PROPUESTA (ha)</u>	<u>Importe Declarado</u>	<u>Importe Topado</u>	<u>Importe Propuesto</u>	<u>Importe tras sobredec.</u>
63	PASTOS ASOCIADOS A GANADERÍA ECOLÓGICA	26,15		22,31	0,00	22,31	1.832,77	1.832,77	1.832,77	1.832,77
	TOTAL	26,15	48,55	22,31		22,31	1.832,77	1.832,77	1.832,77	1.832,77

APLICACIÓN DE REDUCCIONES Y SANCIONES

	<u>Importe Calculado</u>	<u>Importe prerreduc.</u>	<u>Admisibilidad y compromisos</u>	<u>Presentación tardía</u>	<u>Omisión declaración</u>	<u>Condicionabilidad</u>	<u>PROPUESTO</u>	<u>IMPORTE (Euros)</u>		
								<u>FEADER (Eje 2)</u>	<u>MAPA</u>	<u>CAGPDS</u>
GANADERÍA	1.832,77	0,00	0,00	0,00	0,00	0,00	0,00	0,00	0,00	0,00
TOTAL							0,00	0,00	0,00	0,00

RECINTOS PROPUESTOS

<u>REF.</u>	<u>REFERENCIA SIGPAC</u>	<u>CULTIVO DESCRIPCIÓN CULTIVO</u>	<u>S/R</u>	<u>G.PAGO</u>	<u>PEND. MEDIA (%)</u>	<u>SUP. DEC. ADMISIBLE (ha)</u>	<u>SUP. COMPROM. (ha)</u>	<u>SUP. AJUSTADA COMPROM. (1) (ha)</u>	<u>SUP. CONY. SIGPAC (ha)</u>	<u>SUP. CERTIE. (ha)</u>	<u>SUP. CAMPO (ha)</u>	<u>SUP. CAMPO DETER. CUL. DECLARADO (ha)</u>	<u>SUP. DEC. REDUCIDA (ha)</u>	<u>SUP. PROPUESTA (ha)</u>
4196913	18-123-014-00219-00002	62000 PASTOS PERMANENTES DE 5 O MAS AÑOS-SIN VARIEDAD	S	63	16,56	7,13	4,28	4,28		9,50			4,28	4,28
1700000006738702	18-123-014-00456-00003	62000 PASTOS PERMANENTES DE 5 O MAS AÑOS-SIN VARIEDAD	S	63	15,77	0,45	0,45	0,45		0,48			0,45	0,45
1700000006738705	18-123-014-00633-00001	62000 PASTOS PERMANENTES DE 5 O MAS AÑOS-SIN VARIEDAD	S	63	23,21	0,15	0,15	0,15		0,61			0,15	0,15
1700000006738713	18-123-014-00511-00003	62000 PASTOS PERMANENTES DE 5 O MAS AÑOS-SIN VARIEDAD	S	63	35,22	0,05	0,05	0,05		0,09			0,05	0,05
1700000006738715	18-123-014-00454-00005	62000 PASTOS PERMANENTES DE 5 O MAS AÑOS-SIN VARIEDAD	S	63	22,05	0,94	0,94	0,94		0,94			0,94	0,94
1700000006738717	18-123-014-00513-00001	62000 PASTOS PERMANENTES DE 5 O MAS AÑOS-SIN VARIEDAD	S	63	21,56	1,45	1,45	1,45		1,71			1,45	1,45
1700000006738718	18-123-014-00500-00001	62000 PASTOS PERMANENTES DE 5 O MAS AÑOS-SIN VARIEDAD	S	63	25,99	0,67	0,67	0,67		0,89			0,67	0,67
1700000006738719	18-123-014-00512-00003	62000 PASTOS PERMANENTES DE 5 O MAS AÑOS-SIN VARIEDAD	S	63	20,25	1,05	1,05	1,05		1,23			1,05	1,05
1700000006738726	18-123-014-00516-00001	62000 PASTOS PERMANENTES DE 5 O MAS AÑOS-SIN VARIEDAD	S	63	8,96	2,44	2,44	2,44		2,44			2,44	2,44
1700000006738727	18-123-014-00454-00001	62000 PASTOS PERMANENTES DE 5 O MAS AÑOS-SIN VARIEDAD	S	63	25,51	4,63	4,63	4,63		4,63			4,63	4,63
1700000006738732	18-123-014-00632-00001	62000 PASTOS PERMANENTES DE 5 O MAS AÑOS-SIN VARIEDAD	S	63	25,87	0,49	0,49	0,49		0,49			0,49	0,49
1700000006738734	18-123-014-00517-00001	62000 PASTOS PERMANENTES DE 5 O MAS AÑOS-SIN VARIEDAD	S	63	6,85	1,16	1,16	1,16		1,79			1,16	1,16
1700000006738736	18-123-014-00456-00005	62000 PASTOS PERMANENTES DE 5 O MAS AÑOS-SIN VARIEDAD	S	63	28,73	1,34	0,35	0,35		1,34			0,35	0,35
1700000006738740	18-123-014-00497-00001	62000 PASTOS PERMANENTES DE 5 O MAS AÑOS-SIN VARIEDAD	S	63	40,61	3,68	3,68	3,68		14,72			3,68	3,68
1700000006738741	18-123-014-00456-00004	62000 PASTOS PERMANENTES DE 5 O MAS AÑOS-SIN VARIEDAD	S	63	34,11	0,37	0,37	0,37		0,37			0,37	0,37
1700000006738749	18-123-014-00507-00001	62000 PASTOS PERMANENTES DE 5 O MAS AÑOS-SIN VARIEDAD	S	63	30,12	0,15	0,15	0,15		0,28			0,15	0,15

DATOS GANADERÍA

RESUMEN DE UNIDADES

<u>Cód</u>	<u>GRUPO DE PAGO</u>	<u>Sup. Dec. Admisible (ha)</u>	<u>Sup. Comprometida (ha)</u>	<u>Sup. ajustada compromiso (1) (ha)</u>	<u>% sobredec.</u>	<u>SUP. PROPUESTA (ha)</u>	<u>Importe Declarado</u>	<u>Importe Topado</u>	<u>Importe Propuesto</u>	<u>Importe tras sobredec.</u>
63	PASTOS ASOCIADOS A GANADERÍA ECOLÓGICA	26,15		22,31	0,00	22,31	1.832,77	1.832,77	1.832,77	1.832,77
	TOTAL	26,15	48,55	22,31		22,31	1.832,77	1.832,77	1.832,77	1.832,77

RESUMEN DE PAGOS

	<u>PROPUESTO</u>	<u>IMPORTE (Euros)</u>		
		<u>FEADER (Eje 2)</u>	<u>MAPA</u>	<u>CAGPDS</u>
Propuesto	0,00	0,00	0,00	0,00

APLICACIÓN DE REDUCCIONES Y SANCIONES

	<u>Importe Calculado</u>	<u>Importe prerreduc.</u>	<u>Admisibilidad y compromisos</u>	<u>Presentación tardía</u>	<u>Omisión declaración</u>	<u>Condicionabilidad</u>	<u>PROPUESTO</u>	<u>IMPORTE (Euros)</u>		
								<u>FEADER (Eje 2)</u>	<u>MAPA</u>	<u>CAGPDS</u>
	1.832,77	0,00	0,00	0,00	0,00	0,00	0,00	0,00	0,00	0,00
TOTAL							0,00	0,00	0,00	0,00

(1) Superficie declarada admisible ajustada con la superficie comprometida.
 (2) Factor de penalización valorando el alcance para el tipo de compromiso.
 (3) Solicita agricultura y tiene compromisos vigentes.
 (4) Solicita ganadería y tiene compromisos vigentes.

Datos considerados para el Cálculo de la Carga Ganadera mínima y máxima del expediente

<u>Explotación</u>	<u>Especie</u>	<u>Inscrito en Sipea y Admisible</u>	<u>Censo Medio Animales</u>	<u>Ugm Calculada para CG Mínima</u>	<u>Ugm Calculada para CG Máxima</u>
ES18122000058	OVINA	SI	690,21	103,53	103,53
				103,53	103,53

Superficie determinada para Cálculo Carga Ganadera Mínima: 272,93 ha

Superficie determinada para Cálculo Carga Ganadera Máxima: 272,97 ha

Carga Ganadera Mínima Expediente: 0,38 ugm/ha

Carga Ganadera Máxima Expediente: 0,38 ugm/ha

Recintos Determinados para el Cálculo de Garga Ganadera Mínima

<u>REF.</u>	<u>REFERENCIA SIGPAC</u>	<u>CULTIVO</u>	<u>DESCRIPCIÓN CULTIVO</u>	<u>S/R</u>	<u>SUP. PROPUESTA (ha)</u>
4196913	18-123-014-00219-00002	62000	PASTOS PERMANENTES DE 5 O MAS AÑOS-SIN VARIEDAD	S	7,13
4540464	18-123-900-99000-99005	62000	PASTOS PERMANENTES DE 5 O MAS AÑOS-SIN VARIEDAD	S	15,00
4540465	18-123-900-99000-99006	62000	PASTOS PERMANENTES DE 5 O MAS AÑOS-SIN VARIEDAD	S	4,60
4540466	18-123-900-99000-99008	62000	PASTOS PERMANENTES DE 5 O MAS AÑOS-SIN VARIEDAD	S	7,00
4540467	18-123-900-99000-99013	62000	PASTOS PERMANENTES DE 5 O MAS AÑOS-SIN VARIEDAD	S	5,00
4540468	18-123-900-99000-99026	62000	PASTOS PERMANENTES DE 5 O MAS AÑOS-SIN VARIEDAD	S	11,50
4540469	18-123-900-99000-99028	62000	PASTOS PERMANENTES DE 5 O MAS AÑOS-SIN VARIEDAD	S	15,00
4540470	18-123-900-99000-99029	62000	PASTOS PERMANENTES DE 5 O MAS AÑOS-SIN VARIEDAD	S	1,99
4540471	18-123-900-99000-99030	62000	PASTOS PERMANENTES DE 5 O MAS AÑOS-SIN VARIEDAD	S	0,99
4540472	18-123-900-99000-99031	62000	PASTOS PERMANENTES DE 5 O MAS AÑOS-SIN VARIEDAD	S	10,00
4540473	18-123-900-99000-99032	62000	PASTOS PERMANENTES DE 5 O MAS AÑOS-SIN VARIEDAD	S	5,00
4540474	18-123-900-99000-99033	62000	PASTOS PERMANENTES DE 5 O MAS AÑOS-SIN VARIEDAD	S	12,00
4540475	18-123-900-99000-99035	62000	PASTOS PERMANENTES DE 5 O MAS AÑOS-SIN VARIEDAD	S	5,00
4540476	18-123-900-99000-99044	62000	PASTOS PERMANENTES DE 5 O MAS AÑOS-SIN VARIEDAD	S	10,39
4540477	18-123-900-99000-99045	62000	PASTOS PERMANENTES DE 5 O MAS AÑOS-SIN VARIEDAD	S	40,00
4540478	18-123-900-99000-99046	62000	PASTOS PERMANENTES DE 5 O MAS AÑOS-SIN VARIEDAD	S	14,70
4540479	18-123-900-99000-99047	62000	PASTOS PERMANENTES DE 5 O MAS AÑOS-SIN VARIEDAD	S	9,99
4540480	18-123-900-99000-99048	62000	PASTOS PERMANENTES DE 5 O MAS AÑOS-SIN VARIEDAD	S	4,00
4540481	18-123-900-99000-99049	62000	PASTOS PERMANENTES DE 5 O MAS AÑOS-SIN VARIEDAD	S	11,80
4540482	18-123-900-99000-99050	62000	PASTOS PERMANENTES DE 5 O MAS AÑOS-SIN VARIEDAD	S	36,40
4540483	18-123-900-99000-99051	62000	PASTOS PERMANENTES DE 5 O MAS AÑOS-SIN VARIEDAD	S	17,20
4540484	18-123-900-99000-99058	62000	PASTOS PERMANENTES DE 5 O MAS AÑOS-SIN VARIEDAD	S	3,30
1700000006738702	18-123-014-00456-00003	62000	PASTOS PERMANENTES DE 5 O MAS AÑOS-SIN VARIEDAD	S	0,45
1700000006738705	18-123-014-00633-00001	62000	PASTOS PERMANENTES DE 5 O MAS AÑOS-SIN VARIEDAD	S	0,15
1700000006738713	18-123-014-00511-00003	62000	PASTOS PERMANENTES DE 5 O MAS AÑOS-SIN VARIEDAD	S	0,05
1700000006738715	18-123-014-00454-00005	62000	PASTOS PERMANENTES DE 5 O MAS AÑOS-SIN VARIEDAD	S	0,94
1700000006738717	18-123-014-00513-00001	62000	PASTOS PERMANENTES DE 5 O MAS AÑOS-SIN VARIEDAD	S	1,45
1700000006738718	18-123-014-00500-00001	62000	PASTOS PERMANENTES DE 5 O MAS AÑOS-SIN VARIEDAD	S	0,67
1700000006738719	18-123-014-00512-00003	62000	PASTOS PERMANENTES DE 5 O MAS AÑOS-SIN VARIEDAD	S	1,05
1700000006738726	18-123-014-00516-00001	62000	PASTOS PERMANENTES DE 5 O MAS AÑOS-SIN VARIEDAD	S	2,44
1700000006738727	18-123-014-00454-00001	62000	PASTOS PERMANENTES DE 5 O MAS AÑOS-SIN VARIEDAD	S	4,63
1700000006738732	18-123-014-00632-00001	62000	PASTOS PERMANENTES DE 5 O MAS AÑOS-SIN VARIEDAD	S	0,49
1700000006738733	18-123-014-00661-00001	62000	PASTOS PERMANENTES DE 5 O MAS AÑOS-SIN VARIEDAD	S	5,92
1700000006738734	18-123-014-00517-00001	62000	PASTOS PERMANENTES DE 5 O MAS AÑOS-SIN VARIEDAD	S	1,16
1700000006738736	18-123-014-00456-00005	62000	PASTOS PERMANENTES DE 5 O MAS AÑOS-SIN VARIEDAD	S	1,34

(1) Superficie declarada admisible ajustada con la superficie comprometida.
 (2) Factor de penalización valorando el alcance para el tipo de compromiso.
 (3) Solicita agricultura y tiene compromisos vigentes.
 (4) Solicita ganadería y tiene compromisos vigentes.

Datos considerados para el Cálculo de la Carga Ganadera mínima y máxima del expediente

Recintos Determinados para el Cálculo de Garga Ganadera Mínima

<u>REF.</u>	<u>REFERENCIA SIGPAC</u>	<u>CULTIVO</u>	<u>DESCRIPCIÓN CULTIVO</u>	<u>S/R</u>	<u>SUP. PROPUESTA (ha)</u>
170000006738740	18-123-014-00497-00001	62000	PASTOS PERMANENTES DE 5 O MAS AÑOS-SIN VARIEDAD	S	3,68
170000006738741	18-123-014-00456-00004	62000	PASTOS PERMANENTES DE 5 O MAS AÑOS-SIN VARIEDAD	S	0,37
170000006738749	18-123-014-00507-00001	62000	PASTOS PERMANENTES DE 5 O MAS AÑOS-SIN VARIEDAD	S	0,15

Recintos Determinados para el Cálculo de Garga Ganadera Máxima

<u>REF.</u>	<u>REFERENCIA SIGPAC</u>	<u>CULTIVO</u>	<u>DESCRIPCIÓN CULTIVO</u>	<u>S/R</u>	<u>SUP. PROPUESTA (ha)</u>
4196913	18-123-014-00219-00002	62000	PASTOS PERMANENTES DE 5 O MAS AÑOS-SIN VARIEDAD	S	7,13
4540464	18-123-900-99000-99005	62000	PASTOS PERMANENTES DE 5 O MAS AÑOS-SIN VARIEDAD	S	15,00
4540465	18-123-900-99000-99006	62000	PASTOS PERMANENTES DE 5 O MAS AÑOS-SIN VARIEDAD	S	4,60
4540466	18-123-900-99000-99008	62000	PASTOS PERMANENTES DE 5 O MAS AÑOS-SIN VARIEDAD	S	7,00
4540467	18-123-900-99000-99013	62000	PASTOS PERMANENTES DE 5 O MAS AÑOS-SIN VARIEDAD	S	5,00
4540468	18-123-900-99000-99026	62000	PASTOS PERMANENTES DE 5 O MAS AÑOS-SIN VARIEDAD	S	11,50
4540469	18-123-900-99000-99028	62000	PASTOS PERMANENTES DE 5 O MAS AÑOS-SIN VARIEDAD	S	15,00
4540470	18-123-900-99000-99029	62000	PASTOS PERMANENTES DE 5 O MAS AÑOS-SIN VARIEDAD	S	2,00
4540471	18-123-900-99000-99030	62000	PASTOS PERMANENTES DE 5 O MAS AÑOS-SIN VARIEDAD	S	1,00
4540472	18-123-900-99000-99031	62000	PASTOS PERMANENTES DE 5 O MAS AÑOS-SIN VARIEDAD	S	10,00
4540473	18-123-900-99000-99032	62000	PASTOS PERMANENTES DE 5 O MAS AÑOS-SIN VARIEDAD	S	5,00
4540474	18-123-900-99000-99033	62000	PASTOS PERMANENTES DE 5 O MAS AÑOS-SIN VARIEDAD	S	12,00
4540475	18-123-900-99000-99035	62000	PASTOS PERMANENTES DE 5 O MAS AÑOS-SIN VARIEDAD	S	5,00
4540476	18-123-900-99000-99044	62000	PASTOS PERMANENTES DE 5 O MAS AÑOS-SIN VARIEDAD	S	10,40
4540477	18-123-900-99000-99045	62000	PASTOS PERMANENTES DE 5 O MAS AÑOS-SIN VARIEDAD	S	40,00
4540478	18-123-900-99000-99046	62000	PASTOS PERMANENTES DE 5 O MAS AÑOS-SIN VARIEDAD	S	14,70
4540479	18-123-900-99000-99047	62000	PASTOS PERMANENTES DE 5 O MAS AÑOS-SIN VARIEDAD	S	10,00
4540480	18-123-900-99000-99048	62000	PASTOS PERMANENTES DE 5 O MAS AÑOS-SIN VARIEDAD	S	4,00
4540481	18-123-900-99000-99049	62000	PASTOS PERMANENTES DE 5 O MAS AÑOS-SIN VARIEDAD	S	11,80
4540482	18-123-900-99000-99050	62000	PASTOS PERMANENTES DE 5 O MAS AÑOS-SIN VARIEDAD	S	36,40
4540483	18-123-900-99000-99051	62000	PASTOS PERMANENTES DE 5 O MAS AÑOS-SIN VARIEDAD	S	17,20
4540484	18-123-900-99000-99058	62000	PASTOS PERMANENTES DE 5 O MAS AÑOS-SIN VARIEDAD	S	3,30
170000006738702	18-123-014-00456-00003	62000	PASTOS PERMANENTES DE 5 O MAS AÑOS-SIN VARIEDAD	S	0,45
170000006738705	18-123-014-00633-00001	62000	PASTOS PERMANENTES DE 5 O MAS AÑOS-SIN VARIEDAD	S	0,15
170000006738713	18-123-014-00511-00003	62000	PASTOS PERMANENTES DE 5 O MAS AÑOS-SIN VARIEDAD	S	0,05
170000006738715	18-123-014-00454-00005	62000	PASTOS PERMANENTES DE 5 O MAS AÑOS-SIN VARIEDAD	S	0,94
170000006738717	18-123-014-00513-00001	62000	PASTOS PERMANENTES DE 5 O MAS AÑOS-SIN VARIEDAD	S	1,45
170000006738718	18-123-014-00500-00001	62000	PASTOS PERMANENTES DE 5 O MAS AÑOS-SIN VARIEDAD	S	0,67
170000006738719	18-123-014-00512-00003	62000	PASTOS PERMANENTES DE 5 O MAS AÑOS-SIN VARIEDAD	S	1,05
170000006738726	18-123-014-00516-00001	62000	PASTOS PERMANENTES DE 5 O MAS AÑOS-SIN VARIEDAD	S	2,44
170000006738727	18-123-014-00454-00001	62000	PASTOS PERMANENTES DE 5 O MAS AÑOS-SIN VARIEDAD	S	4,63
170000006738732	18-123-014-00632-00001	62000	PASTOS PERMANENTES DE 5 O MAS AÑOS-SIN VARIEDAD	S	0,49
170000006738733	18-123-014-00661-00001	62000	PASTOS PERMANENTES DE 5 O MAS AÑOS-SIN VARIEDAD	S	5,92
170000006738734	18-123-014-00517-00001	62000	PASTOS PERMANENTES DE 5 O MAS AÑOS-SIN VARIEDAD	S	1,16
170000006738736	18-123-014-00456-00005	62000	PASTOS PERMANENTES DE 5 O MAS AÑOS-SIN VARIEDAD	S	1,34

(1) Superficie declarada admisible ajustada con la superficie comprometida.
 (2) Factor de penalización valorando el alcance para el tipo de compromiso.
 (3) Solicita agricultura y tiene compromisos vigentes.
 (4) Solicita ganadería y tiene compromisos vigentes.

Datos considerados para el Cálculo de la Carga Ganadera mínima y máxima del expediente

Recintos Determinados para el Cálculo de Garga Ganadera Máxima

<u>REF.</u>	<u>REFERENCIA SIGPAC</u>	<u>CULTIVO</u>	<u>DESCRIPCIÓN CULTIVO</u>	<u>S/R</u>	<u>SUP. PROPUESTA (ha)</u>
1700000006738740	18-123-014-00497-00001	62000	PASTOS PERMANENTES DE 5 O MAS AÑOS-SIN VARIEDAD	S	3,68
1700000006738741	18-123-014-00456-00004	62000	PASTOS PERMANENTES DE 5 O MAS AÑOS-SIN VARIEDAD	S	0,37
1700000006738749	18-123-014-00507-00001	62000	PASTOS PERMANENTES DE 5 O MAS AÑOS-SIN VARIEDAD	S	0,15

INCIDENCIAS

INCIDENCIA DESCRIPCIÓN

- 85030 Expediente que no renueva el 80% del número de unidades comprometidas.
Sup. Determinada:22,31 Sup. Máx. Comprometida:50,4
- 85031 Solicita recinto que no está comprometido para la operación.
Ref:1700000006738733 Recinto:18-123-014-00661-001 Cultivo:62000 PASTOS PERMANENTES DE 5 O MAS AÑOS-SIN VARIEDAD Secano
Ref:4540483 Recinto:18-123-900-99000-990 Cultivo:62000 PASTOS PERMANENTES DE 5 O MAS AÑOS-SIN VARIEDAD Secano
Ref:4540484 Recinto:18-123-900-99000-990 Cultivo:62000 PASTOS PERMANENTES DE 5 O MAS AÑOS-SIN VARIEDAD Secano



(1) Superficie declarada admisible ajustada con la superficie comprometida.
 (2) Factor de penalización valorando el alcance para el tipo de compromiso.
 (3) Solicita agricultura y tiene compromisos vigentes.
 (4) Solicita ganadería y tiene compromisos vigentes.

<u>APELLIDOS Y NOMBRE / RAZÓN SOCIAL</u>	<u>NIF</u>	<u>EXPEDIENTE</u>	<u>SOLICITA AGRICULT. (3)</u>	<u>SOLICITA GANADER. (4)</u>	<u>ANUALIDAD DE PAGO</u>
GUILARTE MARIN ANTONIO	****8276*	1190289	SI	NO	6ª

DATOS MANTENIMIENTO

IMPORTE POR ANUALIDAD

	<u>2015</u>	<u>2016</u>	<u>2017</u>	<u>2018</u>	<u>2019</u>	<u>2020</u>
IMPORTE MÁXIMO SUBVENCIONABLE	6.030,57 €	3.197,53 €	3.197,53 €	3.197,53 €	3.197,53 €	3.197,53 €
IMPORTE MEDIO DE TRANSFERENCIA (€/ha)	225,02 €	225,02 €	225,02 €	225,02 €	225,02 €	225,02 €

RESUMEN DE UNIDADES

<u>Cód</u>	<u>GRUPO DE PAGO</u>	<u>Sup. Dec. Admisible (ha)</u>	<u>Sup. Comprometida (ha)</u>	<u>Sup. ajustada compromiso (1) (ha)</u>	<u>% sobredec.</u>	<u>SUP. PROPUESTA (ha)</u>	<u>Importe Declarado</u>	<u>Importe Topado</u>	<u>Importe Propuesto</u>	<u>Importe tras sobredec.</u>
57	FRUTALES REGADÍO	1,72		1,72	0,00	1,72	601,42	1.204,62	601,42	601,42
58	FRUTALES SECANO	4,30		4,30	0,00	4,30	929,83	1.862,40	929,83	929,83
64	HERBÁCEOS NO ELEGIBLES	7,61		7,61	0,00	7,61	0,00	0,00	0,00	0,00
TOTAL		13,63	14,21	13,63		13,63	1.531,25	3.067,02	1.531,25	1.531,25

APLICACIÓN DE REDUCCIONES Y SANCIONES

	<u>Importe Calculado</u>	<u>Importe prereduc.</u>	<u>Admisibilidad y compromisos</u>	<u>Presentación tardía</u>	<u>Omisión declaración</u>	<u>Condicionabilidad</u>	<u>PROPUESTO</u>	<u>IMPORTE (Euros)</u>		
								<u>FEADER (Eje 2)</u>	<u>MAPA</u>	<u>CAGPDS</u>
AGRICULTURA	1.531,25	1.531,25	0,02	0,00	0,00	0,00	1.500,62	1.125,47	161,32	213,83
TOTAL							1.500,62	1.125,47	161,32	213,83

RECINTOS PROPUESTOS

<u>REF.</u>	<u>REFERENCIA SIGPAC</u>	<u>CULTIVO DESCRIPCIÓN CULTIVO</u>	<u>S/R</u>	<u>G.PAGO</u>	<u>PEND. MEDIA (%)</u>	<u>SUP. DEC. ADMISIBLE (ha)</u>	<u>SUP. COMPROM. (ha)</u>	<u>SUP. AJUSTADA COMPROM. (1) (ha)</u>	<u>SUP. CONY. SIGPAC (ha)</u>	<u>SUP. CERTIE. (ha)</u>	<u>SUP. CAMPO (ha)</u>	<u>SUP. CAMPO DETER. CULT. DECLARADO (ha)</u>	<u>SUP. DEC. REDUCIDA (ha)</u>	<u>SUP. PROPUESTA (ha)</u>
1700000006371896	18-071-508-00070-00001	20902 BARBECHO TRADICIONAL-CON CUBIERTA VEGETAL	R	64	2,05	0,24	0,24	0,24		0,24	0,24	0,24	0,24	0,24
1700000006371897	18-071-505-00002-00001	20902 BARBECHO TRADICIONAL-CON CUBIERTA VEGETAL	R	64	1,21	1,58	1,58	1,58		1,58	1,58	1,58	1,58	1,58
1700000006371898	18-071-508-00122-00002	20902 BARBECHO TRADICIONAL-CON CUBIERTA VEGETAL	R	64	2,30	1,16	1,16	1,16		1,16	1,16	1,16	1,16	1,16
1700000006371899	18-071-504-00086-00001	20902 BARBECHO TRADICIONAL-CON CUBIERTA VEGETAL	R	64	0,92	1,77	1,77	1,77		3,33	1,77	1,77	1,77	1,77
1700000006371901	18-071-512-00138-00002	20902 BARBECHO TRADICIONAL-CON CUBIERTA VEGETAL	R	64	7,49	0,14	0,14	0,14		0,14	0,14	0,14	0,14	0,14
1700000006371902	18-071-504-00027-00002	20902 BARBECHO TRADICIONAL-CON CUBIERTA VEGETAL	R	64	0,63	1,69	1,69	1,69		1,69	1,69	1,69	1,69	1,69
1700000006371904	18-071-512-00138-00001	20902 BARBECHO TRADICIONAL-CON CUBIERTA VEGETAL	R	64	7,44	0,38	0,38	0,38		0,38	0,38	0,38	0,38	0,38
1700000006371905	18-071-508-00070-00002	20902 BARBECHO TRADICIONAL-CON CUBIERTA VEGETAL	R	64	1,69	0,65	0,65	0,65		0,65	0,65	0,65	0,65	0,65
1700000006371906	18-071-006-00075-00001	104024 ALMENDROS-MARCONA	S	58	19,71	0,90	0,90	0,90		0,90	0,90	0,90	0,90	0,90
1700000006371907	18-071-512-00188-00001	104024 ALMENDROS-MARCONA	R	57	16,28	0,30	0,30	0,30		0,30	0,30	0,00	0,30	0,30
1700000006371908	18-071-501-00026-00001	104024 ALMENDROS-MARCONA	S	58	5,00	1,61	1,61	1,61		1,61	1,61	1,61	1,61	1,61
1700000006371909	18-071-506-00145-00001	104024 ALMENDROS-MARCONA	R	57	3,52	1,42	1,42	1,42		1,42	1,42	1,42	1,42	1,42
1700000006371910	18-071-503-00062-00001	104007 ALMENDROS-COMUNA	S	58	2,25	1,79	1,79	1,79		1,79	1,79	1,79	1,79	1,79

DATOS AGRICULTURA

RESUMEN DE UNIDADES

<u>Cód</u>	<u>GRUPO DE PAGO</u>	<u>Sup. Dec. Admisible (ha)</u>	<u>Sup. Comprometida (ha)</u>	<u>Sup. ajustada compromiso (1) (ha)</u>	<u>% sobredec.</u>	<u>SUP. PROPUESTA (ha)</u>	<u>Importe Declarado</u>	<u>Importe Topado</u>	<u>Importe Propuesto</u>	<u>Importe tras sobredec.</u>
57	FRUTALES REGADÍO	1,72		1,72	0,00	1,72	601,42	1.204,62	601,42	601,42
58	FRUTALES SECANO	4,30		4,30	0,00	4,30	929,83	1.862,40	929,83	929,83
64	HERBÁCEOS NO ELEGIBLES	7,61		7,61	0,00	7,61	0,00	0,00	0,00	0,00
TOTAL		13,63	14,21	13,63		13,63	1.531,25	3.067,02	1.531,25	1.531,25

RESUMEN DE PAGOS

	<u>IMPORTE (Euros)</u>			
	<u>PROPUESTO</u>	<u>FEADER (Eje 2)</u>	<u>MAPA</u>	<u>CAGPDS</u>
Propuesto a pagar	1.500,62	1.125,47	161,32	213,83

APLICACIÓN DE REDUCCIONES Y SANCIONES

	<u>Importe Calculado</u>	<u>Importe prereduc.</u>	<u>Admisibilidad y compromisos</u>	<u>Presentación tardía</u>	<u>Omisión declaración</u>	<u>Condicionabilidad</u>	<u>PROPUESTO</u>	<u>IMPORTE (Euros)</u>		
								<u>FEADER (Eje 2)</u>	<u>MAPA</u>	<u>CAGPDS</u>
	1.531,25	1.531,25	2,00	0,00	0,00	0,00	1.500,62	1.125,47	161,32	213,83
TOTAL							1.500,62	1.125,47	161,32	213,83

(1) Superficie declarada admisible ajustada con la superficie comprometida.
 (2) Factor de penalización valorando el alcance para el tipo de compromiso.
 (3) Solicita agricultura y tiene compromisos vigentes.
 (4) Solicita ganadería y tiene compromisos vigentes.

DETALLE DE REDUCCIONES Y SANCIONES POR INCUMPLIMIENTOS DE ADMISIBILIDAD Y COMPROMISOS

Tipo	Compromiso	Sup. Calculada	Sup. Incumpli.	Factor Alcance (2)	Coef. Línea Base	Coef. Acumulación	Coef. Reiteración	Importe Ayuda	Factor Sanción	Importe Sanción	Aplicado
B1	Cultivo solicitado distinto al determinado.	13,63	0,30	0,02	1,00	1,00	1,00	1.531,25 €	0,02	30,63 €	SI



(1) Superficie declarada admisible ajustada con la superficie comprometida.
 (2) Factor de penalización valorando el alcance para el tipo de compromiso.
 (3) Solicita agricultura y tiene compromisos vigentes.
 (4) Solicita ganadería y tiene compromisos vigentes.

<u>APELLIDOS Y NOMBRE / RAZÓN SOCIAL</u>	<u>NIF</u>	<u>EXPEDIENTE</u>	<u>SOLICITA AGRICULT. (3)</u>	<u>SOLICITA GANADER. (4)</u>	<u>ANUALIDAD DE PAGO</u>
GUILLÉN VALVERDE JOSE	****1329*	1196952	SI	NO	6ª

DATOS MANTENIMIENTO

IMPORTE POR ANUALIDAD

	<u>2015</u>	<u>2016</u>	<u>2017</u>	<u>2018</u>	<u>2019</u>	<u>2020</u>
IMPORTE MÁXIMO SUBVENCIONABLE	3.531,20 €	3.531,20 €	3.531,20 €	3.531,20 €	3.531,20 €	3.531,20 €
IMPORTE MEDIO DE TRANSFERENCIA (€/ha)	216,24 €	216,24 €	216,24 €	216,24 €	216,24 €	216,24 €

RESUMEN DE UNIDADES

<u>Cód</u>	<u>GRUPO DE PAGO</u>	<u>Sup. Dec. Admisible (ha)</u>	<u>Sup. Comprometida (ha)</u>	<u>Sup. ajustada compromiso (1) (ha)</u>	<u>% sobredec.</u>	<u>SUP. PROPUESTA (ha)</u>	<u>Importe Declarado</u>	<u>Importe Topado</u>	<u>Importe Propuesto</u>	<u>Importe tras sobredec.</u>
58	FRUTALES SECANO	15,89		15,89	0,00	15,89	3.436,05	3.436,05	3.436,05	3.436,05
	TOTAL	15,89	16,33	15,89		15,89	3.436,05	3.436,05	3.436,05	3.436,05

APLICACIÓN DE REDUCCIONES Y SANCIONES

<u>AGRICULTURA</u>	<u>Importe Calculado</u>	<u>Importe prereduc.</u>	<u>Admisibilidad y compromisos</u>	<u>Presentación tardía</u>	<u>Omisión declaración</u>	<u>Condicionabilidad</u>	<u>PROPUESTO</u>	<u>IMPORTE (Euros)</u>			
								<u>FEADER (Eje 2)</u>	<u>MAPA</u>	<u>CAGPDS</u>	
	3.436,05	3.436,05	0,00	0,00	0,00	0,00	3.436,05	2.577,04	369,38	489,63	
							TOTAL	3.436,05	2.577,04	369,38	489,63

RECINTOS PROPUESTOS

<u>REF.</u>	<u>REFERENCIA SIGPAC</u>	<u>CULTIVO DESCRIPCIÓN CULTIVO</u>	<u>S/R</u>	<u>G.PAGO</u>	<u>PEND. MEDIA (%)</u>	<u>SUP. DEC. ADMISIBLE (ha)</u>	<u>SUP. COMPROM. (ha)</u>	<u>SUP. AJUSTADA COMPROM. (1) (ha)</u>	<u>SUP. CONV. SIGPAC (ha)</u>	<u>SUP. CERTIF. (ha)</u>	<u>SUP. CAMPO (ha)</u>	<u>SUP. CAMPO DETER. CULT. DECLARADO (ha)</u>	<u>SUP. DEC. REDUCIDA (ha)</u>	<u>SUP. PROPUESTA (ha)</u>
1700000006047894	18-185-004-00006-00001	104007 ALMENDROS-COMUNA	S	58	8,07	1,12	1,12	1,12	1,12	1,12			1,12	1,12
1700000006047895	18-185-006-00064-00001	104007 ALMENDROS-COMUNA	S	58	26,50	0,48	0,48	0,48	0,48	0,48			0,48	0,48
1700000006047896	18-185-006-00064-00002	104007 ALMENDROS-COMUNA	S	58	25,09	0,04	0,04	0,04	0,04	0,04			0,04	0,04
1700000006047897	18-185-009-00069-00003	104007 ALMENDROS-COMUNA	S	58	29,55	0,81	0,81	0,81	0,81	0,81			0,81	0,81
1700000006047898	18-185-009-00073-00001	104007 ALMENDROS-COMUNA	S	58	43,63	0,48	0,48	0,48	0,48	0,48			0,48	0,48
1700000006047899	18-185-009-00074-00001	104007 ALMENDROS-COMUNA	S	58	41,10	1,03	1,03	1,03	1,03	1,03			1,03	1,03
1700000006047900	18-185-009-00076-00002	104007 ALMENDROS-COMUNA	S	58	38,14	0,81	0,81	0,81	0,81	0,81			0,81	0,81
1700000006047901	18-185-009-00081-00003	104007 ALMENDROS-COMUNA	S	58	38,10	0,47	0,47	0,47	0,47	0,47			0,47	0,47
1700000006047902	18-185-012-00105-00002	104007 ALMENDROS-COMUNA	S	58	34,01	1,39	1,39	1,39	1,39	1,39			1,39	1,39
1700000006047903	18-185-012-00105-00001	104007 ALMENDROS-COMUNA	S	58	31,04	1,74	1,74	1,74	1,74	1,74			1,74	1,74
1700000006047905	18-185-012-00152-00001	104007 ALMENDROS-COMUNA	S	58	33,98	1,02	1,02	1,02	1,02	1,02			1,02	1,02
1700000006047906	18-185-013-00107-00003	104007 ALMENDROS-COMUNA	S	58	52,25	3,92	3,92	3,92	3,92	3,92			3,92	3,92
1700000006047907	18-185-013-00085-00001	104007 ALMENDROS-COMUNA	S	58	44,31	0,26	0,26	0,26	0,26	0,26			0,26	0,26
1700000006047908	18-185-013-00107-00009	104007 ALMENDROS-COMUNA	S	58	51,45	1,71	1,71	1,71	1,71	1,71			1,71	1,71
1700000006047910	18-185-009-00081-00002	104007 ALMENDROS-COMUNA	S	58	44,88	0,61	0,61	0,61	0,61	0,61			0,61	0,61

DATOS AGRICULTURA

RESUMEN DE UNIDADES

<u>Cód</u>	<u>GRUPO DE PAGO</u>	<u>Sup. Dec. Admisible (ha)</u>	<u>Sup. Comprometida (ha)</u>	<u>Sup. ajustada compromiso (1) (ha)</u>	<u>% sobredec.</u>	<u>SUP. PROPUESTA (ha)</u>	<u>Importe Declarado</u>	<u>Importe Topado</u>	<u>Importe Propuesto</u>	<u>Importe tras sobredec.</u>
58	FRUTALES SECANO	15,89		15,89	0,00	15,89	3.436,05	3.436,05	3.436,05	3.436,05
	TOTAL	15,89	16,33	15,89		15,89	3.436,05	3.436,05	3.436,05	3.436,05

RESUMEN DE PAGOS

<u>IMPORTE (Euros)</u>			
	<u>PROPUESTO</u>	<u>FEADER (Eje 2)</u>	<u>MAPA</u>
Propuesto a pagar	3.436,05	2.577,04	369,38
			<u>CAGPDS</u>
			489,63

APLICACIÓN DE REDUCCIONES Y SANCIONES

<u>Importe Calculado</u>	<u>Importe prereduc.</u>	<u>Admisibilidad y compromisos</u>	<u>Presentación tardía</u>	<u>Omisión declaración</u>	<u>Condicionabilidad</u>	<u>PROPUESTO</u>	<u>IMPORTE (Euros)</u>			
							<u>FEADER (Eje 2)</u>	<u>MAPA</u>	<u>CAGPDS</u>	
3.436,05	3.436,05	0,00	0,00	0,00	0,00	3.436,05	2.577,04	369,38	489,63	
						TOTAL	3.436,05	2.577,04	369,38	489,63



(1) Superficie declarada admisible ajustada con la superficie comprometida.
 (2) Factor de penalización valorando el alcance para el tipo de compromiso.
 (3) Solicita agricultura y tiene compromisos vigentes.
 (4) Solicita ganadería y tiene compromisos vigentes.

<u>APELLIDOS Y NOMBRE / RAZÓN SOCIAL</u>	<u>NIF</u>	<u>EXPEDIENTE</u>	<u>SOLICITA AGRICULT. (3)</u>	<u>SOLICITA GANADER. (4)</u>	<u>ANUALIDAD DE PAGO</u>
GUIRAO RAMON MIGUEL	****8193*	1191944	SI	NO	6ª

DATOS MANTENIMIENTO

IMPORTE POR ANUALIDAD

	<u>2015</u>	<u>2016</u>	<u>2017</u>	<u>2018</u>	<u>2019</u>	<u>2020</u>
IMPORTE MÁXIMO SUBVENCIONABLE	1.734,28 €	1.734,28 €	1.734,28 €	1.734,28 €	1.734,28 €	1.734,28 €
IMPORTE MEDIO DE TRANSFERENCIA (€/ha)	293,45 €	293,45 €	293,45 €	293,45 €	293,45 €	293,45 €

RESUMEN DE UNIDADES

<u>Cód</u>	<u>GRUPO DE PAGO</u>	<u>Sup. Dec. Admisible (ha)</u>	<u>Sup. Comprometida (ha)</u>	<u>Sup. ajustada compromiso (1) (ha)</u>	<u>% sobredec.</u>	<u>SUP. PROPUESTA (ha)</u>	<u>Importe Declarado</u>	<u>Importe Topado</u>	<u>Importe Propuesto</u>	<u>Importe tras sobredec.</u>
	AGRICULTURA - SIN SUPERFICIE DETERMINADA	0,00		0,00	0,00	0,00	0,00	0,00	0,00	0,00
	TOTAL	0,00	5,91	0,00		0,00	0,00	0,00	0,00	0,00

APLICACIÓN DE REDUCCIONES Y SANCIONES

	<u>Importe Calculado</u>	<u>Importe prereduc.</u>	<u>Admisibilidad y compromisos</u>	<u>Presentación tardía</u>	<u>Omisión declaración</u>	<u>Condicionabilidad</u>	<u>PROPUESTO</u>	<u>IMPORTE (Euros)</u>		
								<u>FEADER (Eje 2)</u>	<u>MAPA</u>	<u>CAGPDS</u>
AGRICULTURA	0,00	0,00	0,00	0,00	0,00	0,00	0,00	0,00	0,00	0,00
TOTAL							0,00	0,00	0,00	0,00

DATOS AGRICULTURA

RESUMEN DE UNIDADES

<u>Cód</u>	<u>GRUPO DE PAGO</u>	<u>Sup. Dec. Admisible (ha)</u>	<u>Sup. Comprometida (ha)</u>	<u>Sup. ajustada compromiso (1) (ha)</u>	<u>% sobredec.</u>	<u>SUP. PROPUESTA (ha)</u>	<u>Importe Declarado</u>	<u>Importe Topado</u>	<u>Importe Propuesto</u>	<u>Importe tras sobredec.</u>
	AGRICULTURA - SIN SUPERFICIE DETERMINADA	0,00		0,00	0,00	0,00	0,00	0,00	0,00	0,00
	TOTAL	0,00	5,91	0,00		0,00	0,00	0,00	0,00	0,00

RESUMEN DE PAGOS

	<u>PROPUESTO</u>	<u>IMPORTE (Euros)</u>		
		<u>FEADER (Eje 2)</u>	<u>MAPA</u>	<u>CAGPDS</u>
Propuesto	0,00	0,00	0,00	0,00

APLICACIÓN DE REDUCCIONES Y SANCIONES

	<u>Importe Calculado</u>	<u>Importe prereduc.</u>	<u>Admisibilidad y compromisos</u>	<u>Presentación tardía</u>	<u>Omisión declaración</u>	<u>Condicionabilidad</u>	<u>PROPUESTO</u>	<u>IMPORTE (Euros)</u>		
								<u>FEADER (Eje 2)</u>	<u>MAPA</u>	<u>CAGPDS</u>
	0,00	0,00	0,00	0,00	0,00	0,00	0,00	0,00	0,00	0,00
TOTAL							0,00	0,00	0,00	0,00

INCIDENCIAS

INCIDENCIA DESCRIPCIÓN

- 85008 Recinto incompatible por estar solicitado para otra submedida (anexo II, Orden 26 mayo 2015)
Ref:1700000005338801 Recinto:18-030-001-00124-003 Cultivo:104090 ALMENDROS-FILIPO CEO Secano
Ref:1700000005338802 Recinto:18-046-008-00005-001 Cultivo:104090 ALMENDROS-FILIPO CEO Regadio
- 85013 Superficie resuelta para el grupo de pago menor que la mínima requerida (requisito anexo 1, Orden 26 mayo 2015)
Sup. Resuelta:0 Grupo de Pago:FRUTALES SECANO
Sup. Resuelta:0 Grupo de Pago:FRUTALES REGADÍO
- 85018 Expediente sin grupos de pago válidos
- 85030 Expediente que no renueva el 80% del número de unidades comprometidas.
Sup. Determinada:0 Sup. Máx. Comprometida:5,91
- 85041 Expediente sin grupos de pago válidos en agricultura y ganadería.

(1) Superficie declarada admisible ajustada con la superficie comprometida.
(2) Factor de penalización valorando el alcance para el tipo de compromiso.
(3) Solicita agricultura y tiene compromisos vigentes.
(4) Solicita ganadería y tiene compromisos vigentes.

<u>APELLIDOS Y NOMBRE / RAZÓN SOCIAL</u>	<u>NIF</u>	<u>EXPEDIENTE</u>	<u>SOLICITA AGRICULT. (3)</u>	<u>SOLICITA GANADER. (4)</u>	<u>ANUALIDAD DE PAGO</u>
GUTIERREZ MARTINEZ JUANA	****0970*	1062975	SI	NO	6ª

DATOS MANTENIMIENTO

IMPORTE POR ANUALIDAD

	<u>2015</u>	<u>2016</u>	<u>2017</u>	<u>2018</u>	<u>2019</u>	<u>2020</u>
IMPORTE MÁXIMO SUBVENCIONABLE	4.917,30 €	4.917,30 €	4.904,33 €	4.904,33 €	4.843,78 €	4.837,29 €
IMPORTE MEDIO DE TRANSFERENCIA (€/ha)	216,24 €	216,24 €	216,24 €	216,24 €	216,24 €	216,24 €

RESUMEN DE UNIDADES

<u>Cód</u>	<u>GRUPO DE PAGO</u>	<u>Sup. Dec. Admisible (ha)</u>	<u>Sup. Comprometida (ha)</u>	<u>Sup. ajustada compromiso (1) (ha)</u>	<u>% sobredec.</u>	<u>SUP. PROPUESTA (ha)</u>	<u>Importe Declarado</u>	<u>Importe Topado</u>	<u>Importe Propuesto</u>	<u>Importe tras sobredec.</u>
58	FRUTALES SECANO	22,47		22,37	0,00	22,37	4.837,29	4.837,29	4.837,29	4.837,29
	TOTAL	22,47	22,37	22,37		22,37	4.837,29	4.837,29	4.837,29	4.837,29

APLICACIÓN DE REDUCCIONES Y SANCIONES

<u>AGRICULTURA</u>	<u>Importe Calculado</u>	<u>Importe prereduc.</u>	<u>Admisibilidad y compromisos</u>	<u>Presentación tardía</u>	<u>Omisión declaración</u>	<u>Condicionabilidad</u>	<u>PROPUESTO</u>	<u>IMPORTE (Euros)</u>		
								<u>FEADER (Eje 2)</u>	<u>MAPA</u>	<u>CAGPDS</u>
	4.837,29	4.837,29	0,00	0,00	0,00	0,00	4.837,29	3.627,97	520,01	689,31
TOTAL							4.837,29	3.627,97	520,01	689,31

RECINTOS PROPUESTOS

<u>REF.</u>	<u>REFERENCIA SIGPAC</u>	<u>CULTIVO DESCRIPCIÓN CULTIVO</u>	<u>S/R</u>	<u>G.PAGO</u>	<u>PEND. MEDIA (%)</u>	<u>SUP. DEC. ADMISIBLE (ha)</u>	<u>SUP. COMPROM. (ha)</u>	<u>SUP. AJUSTADA COMPROM. (1) (ha)</u>	<u>SUP. CONV. SIGPAC (ha)</u>	<u>SUP. CERTIF. (ha)</u>	<u>SUP. CAMPO (ha)</u>	<u>SUP. CAMPO DECLARADO (ha)</u>	<u>SUP. DEC. REDUCIDA (ha)</u>	<u>SUP. PROPUESTA (ha)</u>
-49196	18-167-003-00192-00010	104014 ALMENDROS-FERRAGNES	S	58	7,19	0,63	0,63	0,63		0,63			0,63	0,63
-49195	18-167-003-00192-00009	104014 ALMENDROS-FERRAGNES	S	58	7,72	0,28	0,29	0,28		0,28			0,28	0,28
1700000004455728	18-167-002-00090-00001	104024 ALMENDROS-MARCONA	S	58	10,39	0,97	0,97	0,97		0,97			0,97	0,97
1700000004455729	18-167-003-00192-00003	104014 ALMENDROS-FERRAGNES	S	58	5,15	7,53	7,86	7,53		7,53			7,53	7,53
1700000004455730	18-167-003-00192-00004	104020 ALMENDROS-GUARA	S	58	8,15	0,29	0,29	0,29		0,29			0,29	0,29
1700000004455731	18-167-003-00494-00001	104024 ALMENDROS-MARCONA	S	58	4,06	6,14	6,14	6,14		6,14			6,14	6,14
1700000004455732	18-167-026-00008-00006	104020 ALMENDROS-GUARA	S	58	6,32	0,89	0,89	0,89		0,89			0,89	0,89
1700000004455733	18-167-026-00257-00005	104020 ALMENDROS-GUARA	S	58	5,80	4,29	4,29	4,29		4,29			4,29	4,29
1700000004455734	18-167-026-00257-00006	104020 ALMENDROS-GUARA	S	58	6,59	1,45	1,37	1,37		1,45			1,37	1,37

DATOS AGRICULTURA

RESUMEN DE UNIDADES

<u>Cód</u>	<u>GRUPO DE PAGO</u>	<u>Sup. Dec. Admisible (ha)</u>	<u>Sup. Comprometida (ha)</u>	<u>Sup. ajustada compromiso (1) (ha)</u>	<u>% sobredec.</u>	<u>SUP. PROPUESTA (ha)</u>	<u>Importe Declarado</u>	<u>Importe Topado</u>	<u>Importe Propuesto</u>	<u>Importe tras sobredec.</u>
58	FRUTALES SECANO	22,47		22,37	0,00	22,37	4.837,29	4.837,29	4.837,29	4.837,29
	TOTAL	22,47	22,37	22,37		22,37	4.837,29	4.837,29	4.837,29	4.837,29

RESUMEN DE PAGOS

<u>IMPORTE (Euros)</u>				
	<u>PROPUESTO</u>	<u>FEADER (Eje 2)</u>	<u>MAPA</u>	<u>CAGPDS</u>
Propuesto a pagar	4.837,29	3.627,97	520,01	689,31

APLICACIÓN DE REDUCCIONES Y SANCIONES

<u>Importe Calculado</u>	<u>Importe prereduc.</u>	<u>Admisibilidad y compromisos</u>	<u>Presentación tardía</u>	<u>Omisión declaración</u>	<u>Condicionabilidad</u>	<u>PROPUESTO</u>	<u>IMPORTE (Euros)</u>		
							<u>FEADER (Eje 2)</u>	<u>MAPA</u>	<u>CAGPDS</u>
4.837,29	4.837,29	0,00	0,00	0,00	0,00	4.837,29	3.627,97	520,01	689,31
TOTAL						4.837,29	3.627,97	520,01	689,31



(1) Superficie declarada admisible ajustada con la superficie comprometida.
 (2) Factor de penalización valorando el alcance para el tipo de compromiso.
 (3) Solicita agricultura y tiene compromisos vigentes.
 (4) Solicita ganadería y tiene compromisos vigentes.

<u>APELLIDOS Y NOMBRE / RAZÓN SOCIAL</u>	<u>NIF</u>	<u>EXPEDIENTE</u>	<u>SOLICITA AGRICULT. (3)</u>	<u>SOLICITA GANADER. (4)</u>	<u>ANUALIDAD DE PAGO</u>
GUTIERREZ TRIVIÑO JOSE	****7782*	1072030	SI	NO	6ª

DATOS MANTENIMIENTO

IMPORTE POR ANUALIDAD

	<u>2015</u>	<u>2016</u>	<u>2017</u>	<u>2018</u>	<u>2019</u>	<u>2020</u>
IMPORTE MÁXIMO SUBVENCIONABLE	2.258,80 €	2.258,80 €	2.132,92 €	2.132,92 €	2.132,92 €	2.132,92 €
IMPORTE MEDIO DE TRANSFERENCIA (€/ha)	349,66 €	349,66 €	349,66 €	349,66 €	349,66 €	349,66 €

RESUMEN DE UNIDADES

<u>Cód</u>	<u>GRUPO DE PAGO</u>	<u>Sup. Dec. Admisible (ha)</u>	<u>Sup. Comprometida (ha)</u>	<u>Sup. ajustada compromiso (1) (ha)</u>	<u>% sobredec.</u>	<u>SUP. PROPUESTA (ha)</u>	<u>Importe Declarado</u>	<u>Importe Topado</u>	<u>Importe Propuesto</u>	<u>Importe tras sobredec.</u>
57	FRUTALES REGADÍO	6,48		6,10	0,00	6,10	2.132,93	2.132,92	2.132,92	2.132,92
	TOTAL	6,48	6,10	6,10		6,10	2.132,93	2.132,92	2.132,92	2.132,92

APLICACIÓN DE REDUCCIONES Y SANCIONES

	<u>Importe Calculado</u>	<u>Importe prereduc.</u>	<u>Admisibilidad y compromisos</u>	<u>Presentación tardía</u>	<u>Omisión declaración</u>	<u>Condicionabilidad</u>	<u>PROPUESTO</u>	<u>IMPORTE (Euros)</u>		
								<u>FEADER (Eje 2)</u>	<u>MAPA</u>	<u>CAGPDS</u>
AGRICULTURA	2.132,92	2.132,92	0,00	0,00	0,00	0,00	2.132,92	1.599,69	229,29	303,94
TOTAL							2.132,92	1.599,69	229,29	303,94

RECINTOS PROPUESTOS

<u>REF.</u>	<u>REFERENCIA SIGPAC</u>	<u>CULTIVO DESCRIPCIÓN CULTIVO</u>	<u>S/R</u>	<u>G.PAGO</u>	<u>PEND. MEDIA (%)</u>	<u>SUP. DEC. ADMISIBLE (ha)</u>	<u>SUP. COMPROM. (ha)</u>	<u>SUP. AJUSTADA COMPROM. (1) (ha)</u>	<u>SUP. CONV. SIGPAC (ha)</u>	<u>SUP. CERTIF. (ha)</u>	<u>SUP. CAMPO (ha)</u>	<u>SUP. CAMPO DETER. CULT. DECLARADO (ha)</u>	<u>SUP. DEC. REDUCIDA (ha)</u>	<u>SUP. PROPUESTA (ha)</u>
1700000003051698	18-116-506-00042-00001	104020 ALMENDROS-GUARA	R	57	2,78	2,14	2,14	2,14	2,14	2,14			2,14	2,14
1700000003051699	18-116-506-09003-00003	104020 ALMENDROS-GUARA	R	57	3,57	0,38	0,36	0,36		0,38			0,36	0,36
1700000003051700	18-116-510-00242-00002	104022 ALMENDROS-LARGUETA	R	57	3,85	0,97	0,97	0,97		0,97			0,97	0,97
1700000003051701	18-116-510-00243-00001	104022 ALMENDROS-LARGUETA	R	57	4,29	0,45	0,45	0,45		0,45			0,45	0,45
1700000003051702	18-116-510-00244-00001	104022 ALMENDROS-LARGUETA	R	57	5,06	0,14	0,14	0,14		0,14			0,14	0,14
1700000003051706	18-116-507-00037-00001	104020 ALMENDROS-GUARA	R	57	1,16	2,40	2,40	2,40		2,40			2,40	2,40

DATOS AGRICULTURA

RESUMEN DE UNIDADES

<u>Cód</u>	<u>GRUPO DE PAGO</u>	<u>Sup. Dec. Admisible (ha)</u>	<u>Sup. Comprometida (ha)</u>	<u>Sup. ajustada compromiso (1) (ha)</u>	<u>% sobredec.</u>	<u>SUP. PROPUESTA (ha)</u>	<u>Importe Declarado</u>	<u>Importe Topado</u>	<u>Importe Propuesto</u>	<u>Importe tras sobredec.</u>
57	FRUTALES REGADÍO	6,48		6,10	0,00	6,10	2.132,93	2.132,92	2.132,92	2.132,92
	TOTAL	6,48	6,10	6,10		6,10	2.132,93	2.132,92	2.132,92	2.132,92

RESUMEN DE PAGOS

<u>IMPORTE (Euros)</u>				
	<u>PROPUESTO</u>	<u>FEADER (Eje 2)</u>	<u>MAPA</u>	<u>CAGPDS</u>
Propuesto a pagar	2.132,92	1.599,69	229,29	303,94

APLICACIÓN DE REDUCCIONES Y SANCIONES

	<u>Importe Calculado</u>	<u>Importe prereduc.</u>	<u>Admisibilidad y compromisos</u>	<u>Presentación tardía</u>	<u>Omisión declaración</u>	<u>Condicionabilidad</u>	<u>PROPUESTO</u>	<u>IMPORTE (Euros)</u>		
								<u>FEADER (Eje 2)</u>	<u>MAPA</u>	<u>CAGPDS</u>
	2.132,92	2.132,92	0,00	0,00	0,00	0,00	2.132,92	1.599,69	229,29	303,94
TOTAL							2.132,92	1.599,69	229,29	303,94



(1) Superficie declarada admisible ajustada con la superficie comprometida.
 (2) Factor de penalización valorando el alcance para el tipo de compromiso.
 (3) Solicita agricultura y tiene compromisos vigentes.
 (4) Solicita ganadería y tiene compromisos vigentes.

<u>APELLIDOS Y NOMBRE / RAZÓN SOCIAL</u>	<u>NIF</u>	<u>EXPEDIENTE</u>	<u>SOLICITA AGRICULT. (3)</u>	<u>SOLICITA GANADER. (4)</u>	<u>ANUALIDAD DE PAGO</u>
HARO JIMENEZ AGUEDA	****5837*	1181557	SI	NO	6ª

DATOS MANTENIMIENTO

IMPORTE POR ANUALIDAD

	<u>2015</u>	<u>2016</u>	<u>2017</u>	<u>2018</u>	<u>2019</u>	<u>2020</u>
IMPORTE MÁXIMO SUBVENCIONABLE	13.287,89 €	13.287,89 €	13.268,64 €	13.268,64 €	13.268,64 €	4.644,75 €
IMPORTE MEDIO DE TRANSFERENCIA (€/ha)	275,00 €	275,00 €	275,00 €	275,00 €	275,00 €	275,00 €

RESUMEN DE UNIDADES

<u>Cód</u>	<u>GRUPO DE PAGO</u>	<u>Sup. Dec. Admisible (ha)</u>	<u>Sup. Comprometida (ha)</u>	<u>Sup. ajustada compromiso (1) (ha)</u>	<u>% sobredec.</u>	<u>SUP. PROPUESTA (ha)</u>	<u>Importe Declarado</u>	<u>Importe Topado</u>	<u>Importe Propuesto</u>	<u>Importe tras sobredec.</u>
58	FRUTALES SECANO	16,91		16,89	0,00	16,89	3.652,29	4.644,75	3.652,29	3.652,29
	TOTAL	16,91	16,89	16,89		16,89	3.652,29	4.644,75	3.652,29	3.652,29

APLICACIÓN DE REDUCCIONES Y SANCIONES

	<u>Importe Calculado</u>	<u>Importe prereduc.</u>	<u>Admisibilidad y compromisos</u>	<u>Presentación tardía</u>	<u>Omisión declaración</u>	<u>Condicionabilidad</u>	<u>PROPUESTO</u>	<u>IMPORTE (Euros)</u>		
								<u>FEADER (Eje 2)</u>	<u>MAPA</u>	<u>CAGPDS</u>
AGRICULTURA	3.652,29	3.652,29	0,00	0,00	0,00	0,00	3.652,29	2.739,22	392,62	520,45
TOTAL							3.652,29	2.739,22	392,62	520,45

RECINTOS PROPUESTOS

<u>REF.</u>	<u>REFERENCIA SIGPAC</u>	<u>CULTIVO DESCRIPCIÓN CULTIVO</u>	<u>S/R</u>	<u>G.PAGO</u>	<u>PEND. MEDIA (%)</u>	<u>SUP. DEC. ADMISIBLE (ha)</u>	<u>SUP. COMPROM. (ha)</u>	<u>SUP. AJUSTADA COMPROM. (1) (ha)</u>	<u>SUP. CONV. SIGPAC (ha)</u>	<u>SUP. CERTIF. (ha)</u>	<u>SUP. CAMPO (ha)</u>	<u>SUP. CAMPO DECLARADO (ha)</u>	<u>SUP. DEC. REDUCIDA (ha)</u>	<u>SUP. PROPUESTA (ha)</u>
1700000006621577	18-087-001-00045-00001	104020 ALMENDROS-GUARA	S	58	3,62	2,41	2,41	2,41	2,41	2,41			2,41	2,41
1700000006621585	18-091-012-00058-00001	104020 ALMENDROS-GUARA	S	58	8,30	1,87	1,87	1,87	1,87	1,87			1,87	1,87
1700000006621586	18-091-012-00040-00001	104020 ALMENDROS-GUARA	S	58	8,25	1,79	1,79	1,79	1,79	1,79			1,79	1,79
1700000006621589	18-091-010-00104-00001	104020 ALMENDROS-GUARA	S	58	4,09	3,03	3,03	3,03	3,03	3,03			3,03	3,03
1700000006621590	18-087-014-00208-00001	104020 ALMENDROS-GUARA	S	58	6,89	2,63	2,63	2,63	2,63	2,63			2,63	2,63
1700000006621591	18-087-002-00278-00001	104020 ALMENDROS-GUARA	S	58	7,01	0,55	0,55	0,55	0,55	0,55			0,55	0,55
1700000006621592	18-087-001-00064-00001	104020 ALMENDROS-GUARA	S	58	4,27	2,70	2,70	2,70	2,70	2,70			2,70	2,70
1700000006621602	18-091-045-00026-00001	104020 ALMENDROS-GUARA	S	58	7,90	1,93	1,91	1,91	1,91	1,93			1,91	1,91

DATOS AGRICULTURA

RESUMEN DE UNIDADES

<u>Cód</u>	<u>GRUPO DE PAGO</u>	<u>Sup. Dec. Admisible (ha)</u>	<u>Sup. Comprometida (ha)</u>	<u>Sup. ajustada compromiso (1) (ha)</u>	<u>% sobredec.</u>	<u>SUP. PROPUESTA (ha)</u>	<u>Importe Declarado</u>	<u>Importe Topado</u>	<u>Importe Propuesto</u>	<u>Importe tras sobredec.</u>
58	FRUTALES SECANO	16,91		16,89	0,00	16,89	3.652,29	4.644,75	3.652,29	3.652,29
	TOTAL	16,91	16,89	16,89		16,89	3.652,29	4.644,75	3.652,29	3.652,29

RESUMEN DE PAGOS

	<u>PROPUESTO</u>	<u>IMPORTE (Euros)</u>		
		<u>FEADER (Eje 2)</u>	<u>MAPA</u>	<u>CAGPDS</u>
Propuesto a pagar	3.652,29	2.739,22	392,62	520,45

APLICACIÓN DE REDUCCIONES Y SANCIONES

	<u>Importe Calculado</u>	<u>Importe prereduc.</u>	<u>Admisibilidad y compromisos</u>	<u>Presentación tardía</u>	<u>Omisión declaración</u>	<u>Condicionabilidad</u>	<u>PROPUESTO</u>	<u>IMPORTE (Euros)</u>		
								<u>FEADER (Eje 2)</u>	<u>MAPA</u>	<u>CAGPDS</u>
	3.652,29	3.652,29	0,00	0,00	0,00	0,00	3.652,29	2.739,22	392,62	520,45
TOTAL							3.652,29	2.739,22	392,62	520,45



(1) Superficie declarada admisible ajustada con la superficie comprometida.
 (2) Factor de penalización valorando el alcance para el tipo de compromiso.
 (3) Solicita agricultura y tiene compromisos vigentes.
 (4) Solicita ganadería y tiene compromisos vigentes.

<u>APELLIDOS Y NOMBRE / RAZÓN SOCIAL</u>	<u>NIF</u>	<u>EXPEDIENTE</u>	<u>SOLICITA AGRICULT. (3)</u>	<u>SOLICITA GANADER. (4)</u>	<u>ANUALIDAD DE PAGO</u>
HERAS CUERVA DOMINGO	****9162*	1243043	SI	NO	6ª

DATOS MANTENIMIENTO

IMPORTE POR ANUALIDAD

	<u>2015</u>	<u>2016</u>	<u>2017</u>	<u>2018</u>	<u>2019</u>	<u>2020</u>
IMPORTE MÁXIMO SUBVENCIONABLE	0,00 €	0,00 €	0,00 €	0,00 €	3.797,08 €	3.797,08 €
IMPORTE MEDIO DE TRANSFERENCIA (€/ha)	0,00 €	0,00 €	0,00 €	0,00 €	222,70 €	222,70 €

RESUMEN DE UNIDADES

<u>Cód</u>	<u>GRUPO DE PAGO</u>	<u>Sup. Dec. Admisible (ha)</u>	<u>Sup. Comprometida (ha)</u>	<u>Sup. ajustada compromiso (1) (ha)</u>	<u>% sobredec.</u>	<u>SUP. PROPUESTA (ha)</u>	<u>Importe Declarado</u>	<u>Importe Topado</u>	<u>Importe Propuesto</u>	<u>Importe tras sobredec.</u>
57	FRUTALES REGADÍO	7,96		7,96	0,00	7,96	2.783,29	2.280,74	2.280,74	2.280,74
58	FRUTALES SECANO	9,56		7,32	0,00	7,32	1.582,88	1.297,08	1.297,08	1.297,08
59	HERBÁCEOS	1,77		1,77	0,00	1,77	267,57	219,26	219,26	219,26
TOTAL		19,29	17,05	17,05		17,05	4.633,74	3.797,08	3.797,08	3.797,08

APLICACIÓN DE REDUCCIONES Y SANCIONES

	<u>Importe Calculado</u>	<u>Importe prereduc.</u>	<u>Admisibilidad y compromisos</u>	<u>Presentación tardía</u>	<u>Omisión declaración</u>	<u>Condicionabilidad</u>	<u>PROPUESTO</u>	<u>IMPORTE (Euros)</u>		
								<u>FEADER (Eje 2)</u>	<u>MAPA</u>	<u>CAGPDS</u>
AGRICULTURA	3.797,08	3.797,08	0,00	0,00	0,00	0,00	3.797,08	2.847,81	408,19	541,08
TOTAL							3.797,08	2.847,81	408,19	541,08

RECINTOS PROPUESTOS

<u>REF.</u>	<u>REFERENCIA SIGPAC</u>	<u>CULTIVO DESCRIPCIÓN CULTIVO</u>	<u>S/R G.PAGO</u>	<u>PEND. MEDIA (%)</u>	<u>SUP. DEC. ADMISIBLE (ha)</u>	<u>SUP. COMPROM. (ha)</u>	<u>SUP. AJUSTADA COMPROM. (1) (ha)</u>	<u>SUP. CONV. SIGPAC (ha)</u>	<u>SUP. CERTIF. (ha)</u>	<u>SUP. CAMPO (ha)</u>	<u>SUP. CAMPO DETER. CULT. DECLARADO (ha)</u>	<u>SUP. DEC. REDUCIDA (ha)</u>	<u>SUP. PROPUESTA (ha)</u>
1700000002642590	18-071-504-00094-00001	5000 CEBADA-SIN VARIEDAD	R 59	0,91	1,77	1,77	1,77		1,85			1,77	1,77
1700000002642591	18-071-508-00024-00001	104023 ALMENDROS-LAURANNE	R 57	1,73	2,36	2,36	2,36	2,36	2,36			2,36	2,36
1700000002642592	18-071-508-00106-00001	104023 ALMENDROS-LAURANNE	R 57	1,67	1,09	1,09	1,09	1,09	1,09			1,09	1,09
1700000002642593	18-071-006-00109-00001	104024 ALMENDROS-MARCONA	S 58	24,06	0,20	0,20	0,20		0,20			0,20	0,20
1700000002642594	18-071-006-00112-00001	104024 ALMENDROS-MARCONA	S 58	19,09	0,38	0,38	0,38		0,38			0,38	0,38
1700000002642595	18-071-006-00113-00001	104024 ALMENDROS-MARCONA	S 58	14,06	0,82	0,82	0,82		0,82			0,82	0,82
1700000002642596	18-071-006-00114-00001	104024 ALMENDROS-MARCONA	S 58	16,16	0,53	0,53	0,53		0,53			0,53	0,53
1700000002642597	18-071-505-00051-00001	104024 ALMENDROS-MARCONA	R 57	2,04	4,51	4,51	4,51		4,51			4,51	4,51
1700000002642598	18-071-006-00131-00001	104024 ALMENDROS-MARCONA	S 58	16,66	1,08	1,08	1,08		1,08			1,08	1,08
1700000002642599	18-071-008-00024-00002	104024 ALMENDROS-MARCONA	S 58	8,46	0,39	0,39	0,39		0,39			0,39	0,39
1700000002642600	18-071-009-00090-00001	104024 ALMENDROS-MARCONA	S 58	28,20	1,74	1,74	1,74		1,74			1,74	1,74
1700000002642601	18-071-503-00012-00001	104012 ALMENDROS-FELISIA	S 58	3,09	4,42	2,18	2,18		4,42			2,18	2,18

DATOS AGRICULTURA

RESUMEN DE UNIDADES


<u>Cód</u>	<u>GRUPO DE PAGO</u>	<u>Sup. Dec. Admisible (ha)</u>	<u>Sup. Comprometida (ha)</u>	<u>Sup. ajustada compromiso (1) (ha)</u>	<u>% sobredec.</u>	<u>SUP. PROPUESTA (ha)</u>	<u>Importe Declarado</u>	<u>Importe Topado</u>	<u>Importe Propuesto</u>	<u>Importe tras sobredec.</u>
57	FRUTALES REGADÍO	7,96		7,96	0,00	7,96	2.783,29	2.280,74	2.280,74	2.280,74
58	FRUTALES SECANO	9,56		7,32	0,00	7,32	1.582,88	1.297,08	1.297,08	1.297,08
59	HERBÁCEOS	1,77		1,77	0,00	1,77	267,57	219,26	219,26	219,26
TOTAL		19,29	17,05	17,05		17,05	4.633,74	3.797,08	3.797,08	3.797,08

RESUMEN DE PAGOS

	<u>PROPUESTO</u>	<u>FEADER (Eje 2)</u>	<u>MAPA</u>	<u>CAGPDS</u>
Propuesto a pagar	3.797,08	2.847,81	408,19	541,08

APLICACIÓN DE REDUCCIONES Y SANCIONES

	<u>Importe Calculado</u>	<u>Importe prereduc.</u>	<u>Admisibilidad y compromisos</u>	<u>Presentación tardía</u>	<u>Omisión declaración</u>	<u>Condicionabilidad</u>	<u>PROPUESTO</u>	<u>IMPORTE (Euros)</u>		
								<u>FEADER (Eje 2)</u>	<u>MAPA</u>	<u>CAGPDS</u>
	3.797,08	3.797,08	0,00	0,00	0,00	0,00	3.797,08	2.847,81	408,19	541,08
TOTAL							3.797,08	2.847,81	408,19	541,08



(1) Superficie declarada admisible ajustada con la superficie comprometida.
 (2) Factor de penalización valorando el alcance para el tipo de compromiso.
 (3) Solicita agricultura y tiene compromisos vigentes.
 (4) Solicita ganadería y tiene compromisos vigentes.

INCIDENCIAS

INCIDENCIA DESCRIPCIÓN

85031 Solicita recinto que no está comprometido para la operación.
Ref:1700000002642589 Recinto:18-071-508-00092-002 Cultivo:5000 CEBADA-SIN VARIEDAD Regadío



(1) Superficie declarada admisible ajustada con la superficie comprometida.
(2) Factor de penalización valorando el alcance para el tipo de compromiso.
(3) Solicita agricultura y tiene compromisos vigentes.
(4) Solicita ganadería y tiene compromisos vigentes.

<u>APELLIDOS Y NOMBRE / RAZÓN SOCIAL</u>	<u>NIF</u>	<u>EXPEDIENTE</u>	<u>SOLICITA AGRICULT. (3)</u>	<u>SOLICITA GANADER. (4)</u>	<u>ANUALIDAD DE PAGO</u>
HERAS MARTÍNEZ ENCARNACIÓN	****8175*	1190278	SI	NO	6ª

DATOS MANTENIMIENTO

IMPORTE POR ANUALIDAD

	<u>2015</u>	<u>2016</u>	<u>2017</u>	<u>2018</u>	<u>2019</u>	<u>2020</u>
IMPORTE MÁXIMO SUBVENCIONABLE	2.619,69 €	2.619,69 €	2.619,69 €	2.597,03 €	2.170,81 €	2.170,81 €
IMPORTE MEDIO DE TRANSFERENCIA (€/ha)	141,60 €	141,60 €	141,60 €	141,60 €	141,60 €	141,60 €

RESUMEN DE UNIDADES

<u>Cód</u>	<u>GRUPO DE PAGO</u>	<u>Sup. Dec. Admisible (ha)</u>	<u>Sup. Comprometida (ha)</u>	<u>Sup. ajustada compromiso (1) (ha)</u>	<u>% sobredec.</u>	<u>SUP. PROPUESTA (ha)</u>	<u>Importe Declarado</u>	<u>Importe Topado</u>	<u>Importe Propuesto</u>	<u>Importe tras sobredec.</u>
57	FRUTALES REGADÍO	0,89		0,89	0,00	0,89	311,20	396,50	311,20	311,20
58	FRUTALES SECANO	6,45		6,44	0,00	6,44	1.392,59	1.774,31	1.392,59	1.392,59
64	HERBÁCEOS NO ELEGIBLES	8,00		8,00	0,00	8,00	0,00	0,00	0,00	0,00
TOTAL		15,34	15,33	15,33		15,33	1.703,79	2.170,81	1.703,79	1.703,79

APLICACIÓN DE REDUCCIONES Y SANCIONES

	<u>Importe Calculado</u>	<u>Importe prerreduc.</u>	<u>Admisibilidad y compromisos</u>	<u>Presentación tardía</u>	<u>Omisión declaración</u>	<u>Condicionality</u>	<u>PROPUESTO</u>	<u>IMPORTE (Euros)</u>		
								<u>FEADER (Eje 2)</u>	<u>MAPA</u>	<u>CAGPDS</u>
AGRICULTURA	1.703,79	1.703,79	0,00	0,00	0,00	0,00	1.703,79	1.277,84	183,16	242,79
TOTAL							1.703,79	1.277,84	183,16	242,79

RECINTOS PROPUESTOS

<u>REE.</u>	<u>REFERENCIA SIGPAC</u>	<u>CULTIVO DESCRIPCIÓN CULTIVO</u>	<u>S/R</u>	<u>G.PAGO</u>	<u>PEND. MEDIA (%)</u>	<u>SUP. DEC. ADMISIBLE (ha)</u>	<u>SUP. COMPROM. (ha)</u>	<u>SUP. AJUSTADA COMPROM. (1) (ha)</u>	<u>SUP. CONY. SIGPAC (ha)</u>	<u>SUP. CERTIE. (ha)</u>	<u>SUP. CAMPO (ha)</u>	<u>SUP. CAMPO DETER. CULT. (ha)</u>	<u>SUP. DEC. REDUCIDA (ha)</u>	<u>SUP. PROPUESTA (ha)</u>
-579937	18-071-503-00090-00003	104020 ALMENDROS-GUARA	S	58	2,23	0,07	0,07	0,07		0,07			0,07	0,07
1700000005950392	18-071-502-00013-00002	20902 BARBECHO TRADICIONAL-CON CUBIERTA VEGETAL	S	64	3,12	2,97	2,97	2,97		2,97			2,97	2,97
1700000005950393	18-071-503-00090-00001	20902 BARBECHO TRADICIONAL-CON CUBIERTA VEGETAL	S	64	2,21	2,07	2,25	2,07		2,07			2,07	2,07
1700000005950394	18-071-505-00064-00003	20902 BARBECHO TRADICIONAL-CON CUBIERTA VEGETAL	S	64	2,89	1,13	1,13	1,13		1,13			1,13	1,13
1700000005950395	18-071-503-00029-00001	20902 BARBECHO TRADICIONAL-CON CUBIERTA VEGETAL	S	64	2,27	0,80	0,80	0,80		0,80			0,80	0,80
1700000005950396	18-071-505-00053-00001	20902 BARBECHO TRADICIONAL-CON CUBIERTA VEGETAL	S	64	1,82	1,03	1,03	1,03		1,03			1,03	1,03
1700000005950397	18-071-009-00087-00001	104024 ALMENDROS-MARCONA	S	58	17,69	0,15	0,15	0,15		0,15			0,15	0,15
1700000005950398	18-076-006-00093-00001	104014 ALMENDROS-FERRAGNES	S	58	3,71	3,02	3,02	3,02		3,02			3,02	3,02
1700000005950400	18-071-505-00105-00001	104024 ALMENDROS-MARCONA	R	57	1,68	0,89	0,89	0,89		0,89			0,89	0,89
1700000005950401	18-071-502-00013-00001	104020 ALMENDROS-GUARA	S	58	3,77	0,51	0,51	0,51		0,51			0,51	0,51
1700000005950402	18-071-503-00042-00001	104014 ALMENDROS-FERRAGNES	S	58	2,28	2,34	2,34	2,34		2,34			2,34	2,34
1700000005950403	18-071-009-00116-00002	104024 ALMENDROS-MARCONA	S	58	29,41	0,17	0,17	0,17		0,17			0,17	0,17
1700000005950404	18-071-009-00116-00003	104024 ALMENDROS-MARCONA	S	58	15,13	0,19	0,18	0,18		0,19			0,18	0,18

DATOS AGRICULTURA

RESUMEN DE UNIDADES

<u>Cód</u>	<u>GRUPO DE PAGO</u>	<u>Sup. Dec. Admisible (ha)</u>	<u>Sup. Comprometida (ha)</u>	<u>Sup. ajustada compromiso (1) (ha)</u>	<u>% sobredec.</u>	<u>SUP. PROPUESTA (ha)</u>	<u>Importe Declarado</u>	<u>Importe Topado</u>	<u>Importe Propuesto</u>	<u>Importe tras sobredec.</u>
57	FRUTALES REGADÍO	0,89		0,89	0,00	0,89	311,20	396,50	311,20	311,20
58	FRUTALES SECANO	6,45		6,44	0,00	6,44	1.392,59	1.774,31	1.392,59	1.392,59
64	HERBÁCEOS NO ELEGIBLES	8,00		8,00	0,00	8,00	0,00	0,00	0,00	0,00
TOTAL		15,34	15,33	15,33		15,33	1.703,79	2.170,81	1.703,79	1.703,79

RESUMEN DE PAGOS

	<u>PROPUESTO</u>	<u>IMPORTE (Euros)</u>		
		<u>FEADER (Eje 2)</u>	<u>MAPA</u>	<u>CAGPDS</u>
Propuesto a pagar	1.703,79	1.277,84	183,16	242,79

APLICACIÓN DE REDUCCIONES Y SANCIONES

<u>Importe Calculado</u>	<u>Importe prerreduc.</u>	<u>Admisibilidad y compromisos</u>	<u>Presentación tardía</u>	<u>Omisión declaración</u>	<u>Condicionality</u>	<u>PROPUESTO</u>	<u>IMPORTE (Euros)</u>			
							<u>FEADER (Eje 2)</u>	<u>MAPA</u>	<u>CAGPDS</u>	
1.703,79	1.703,79	0,00	0,00	0,00	0,00	1.703,79	1.277,84	183,16	242,79	
TOTAL							1.703,79	1.277,84	183,16	242,79

(1) Superficie declarada admisible ajustada con la superficie comprometida.
 (2) Factor de penalización valorando el alcance para el tipo de compromiso.
 (3) Solicita agricultura y tiene compromisos vigentes.
 (4) Solicita ganadería y tiene compromisos vigentes.

INCIDENCIAS

INCIDENCIA DESCRIPCIÓN

85031 Solicita recinto que no está comprometido para la operación.
Ref:1700000005950399 Recinto:18-071-512-00112-001 Cultivo:104007 ALMENDROS-COMUNA Regadío



(1) Superficie declarada admisible ajustada con la superficie comprometida.
(2) Factor de penalización valorando el alcance para el tipo de compromiso.
(3) Solicita agricultura y tiene compromisos vigentes.
(4) Solicita ganadería y tiene compromisos vigentes.

<u>APELLIDOS Y NOMBRE / RAZÓN SOCIAL</u>	<u>NIF</u>	<u>EXPEDIENTE</u>	<u>SOLICITA AGRICULT. (3)</u>	<u>SOLICITA GANADER. (4)</u>	<u>ANUALIDAD DE PAGO</u>
HEREDEROS DE FRANCISCO JAIMEZ AGUILERA CB	****2193*	1172748	NO	SI	6ª

DATOS MANTENIMIENTO

IMPORTE POR ANUALIDAD

	<u>2015</u>	<u>2016</u>	<u>2017</u>	<u>2018</u>	<u>2019</u>	<u>2020</u>
IMPORTE MÁXIMO SUBVENCIONABLE	4.689,94 €	4.689,94 €	4.689,94 €	4.679,26 €	4.679,26 €	4.679,26 €
IMPORTE MEDIO DE TRANSFERENCIA (€/ha)	82,15 €	82,15 €	82,15 €	82,15 €	82,15 €	82,15 €

RESUMEN DE UNIDADES

<u>Cód</u>	<u>GRUPO DE PAGO</u>	<u>Sup. Dec. Admisible (ha)</u>	<u>Sup. Comprometida (ha)</u>	<u>Sup. ajustada compromiso (1) (ha)</u>	<u>% sobredec.</u>	<u>SUP. PROPUESTA (ha)</u>	<u>Importe Declarado</u>	<u>Importe Topado</u>	<u>Importe Propuesto</u>	<u>Importe tras sobredec.</u>
63	PASTOS ASOCIADOS A GANADERÍA ECOLÓGICA	29,86		29,49	0,00	29,49	2.422,60	2.422,60	2.422,60	2.422,60
	TOTAL	29,86	56,96	29,49		29,49	2.422,60	2.422,60	2.422,60	2.422,60

APLICACIÓN DE REDUCCIONES Y SANCIONES

	<u>Importe Calculado</u>	<u>Importe prerreduc.</u>	<u>Admisibilidad y compromisos</u>	<u>Presentación tardía</u>	<u>Omisión declaración</u>	<u>Condicionabilidad</u>	<u>PROPUESTO</u>	<u>IMPORTE (Euros)</u>		
								<u>FEADER (Eje 2)</u>	<u>MAPA</u>	<u>CAGPDS</u>
GANADERÍA	2.422,60	0,00	0,00	0,00	0,00	0,00	0,00	0,00	0,00	0,00
TOTAL							0,00	0,00	0,00	0,00

RECINTOS PROPUESTOS

<u>REF.</u>	<u>REFERENCIA SIGPAC</u>	<u>CULTIVO DESCRIPCIÓN CULTIVO</u>	<u>S/R</u>	<u>G.PAGO</u>	<u>PEND. MEDIA (%)</u>	<u>SUP. DEC. (ha)</u>	<u>SUP. COMPROM. (ha)</u>	<u>SUP. AJUSTADA COMPROM. (1) (ha)</u>	<u>SUP. CONY. SIGPAC (ha)</u>	<u>SUP. CERTIE. (ha)</u>	<u>SUP. CAMPO (ha)</u>	<u>SUP. CAMPO DETER. CULT. DECLARADO (ha)</u>	<u>SUP. DEC. REDUCIDA (ha)</u>	<u>SUP. PROPUESTA (ha)</u>
1700000006692802	18-123-014-00613-00002	62000 PASTOS PERMANENTES DE 5 O MAS AÑOS-SIN VARIEDAD	S	63	2,55	0,90	0,90	0,90	0,90	0,90			0,90	0,90
1700000006692806	18-123-014-00612-00001	62000 PASTOS PERMANENTES DE 5 O MAS AÑOS-SIN VARIEDAD	S	63	15,01	2,16	2,16	2,16		2,16			2,16	2,16
1700000006692808	18-123-014-00622-00011	62000 PASTOS PERMANENTES DE 5 O MAS AÑOS-SIN VARIEDAD	S	63	16,60	0,01	0,02	0,01		0,02			0,01	0,01
1700000006692824	18-123-014-00622-00003	62000 PASTOS PERMANENTES DE 5 O MAS AÑOS-SIN VARIEDAD	S	63	9,87	10,35	10,26	10,26		10,35			10,26	10,26
1700000006692825	18-123-014-00622-00008	62000 PASTOS PERMANENTES DE 5 O MAS AÑOS-SIN VARIEDAD	S	63	3,83	0,33	0,05	0,05		0,33			0,05	0,05
1700000006692826	18-123-014-00622-00010	62000 PASTOS PERMANENTES DE 5 O MAS AÑOS-SIN VARIEDAD	S	63	4,44	0,30	0,30	0,30		0,30			0,30	0,30
1700000006692828	18-123-014-00622-00012	62000 PASTOS PERMANENTES DE 5 O MAS AÑOS-SIN VARIEDAD	S	63	7,41	0,02	0,03	0,02		0,03			0,02	0,02
1700000006692829	18-123-014-00622-00013	62000 PASTOS PERMANENTES DE 5 O MAS AÑOS-SIN VARIEDAD	S	63	4,19	0,02	0,03	0,02		0,03			0,02	0,02
1700000006692831	18-123-014-00612-00004	62000 PASTOS PERMANENTES DE 5 O MAS AÑOS-SIN VARIEDAD	S	63	9,03	0,01	0,01	0,01		0,01			0,01	0,01
1700000006692832	18-123-014-00614-00004	62000 PASTOS PERMANENTES DE 5 O MAS AÑOS-SIN VARIEDAD	S	63	4,54	0,03	0,03	0,03		0,06			0,03	0,03
1700000006692836	18-123-014-00613-00001	62000 PASTOS PERMANENTES DE 5 O MAS AÑOS-SIN VARIEDAD	S	63	8,74	1,59	1,59	1,59		1,59			1,59	1,59
1700000006692838	18-123-014-00622-00014	62000 PASTOS PERMANENTES DE 5 O MAS AÑOS-SIN VARIEDAD	S	63	8,70	0,04	0,08	0,04		0,08			0,04	0,04
1700000006692844	18-123-014-00622-00009	62000 PASTOS PERMANENTES DE 5 O MAS AÑOS-SIN VARIEDAD	S	63	2,80	0,07	0,11	0,07		0,11			0,07	0,07
1700000006692845	18-123-014-00609-00002	62000 PASTOS PERMANENTES DE 5 O MAS AÑOS-SIN VARIEDAD	S	63	11,41	1,47	1,47	1,47		1,47			1,47	1,47
1700000006692847	18-123-014-00609-00001	62000 PASTOS PERMANENTES DE 5 O MAS AÑOS-SIN VARIEDAD	S	63	8,23	8,08	8,08	8,08		8,08			8,08	8,08
1700000006692856	18-123-014-00614-00001	62000 PASTOS PERMANENTES DE 5 O MAS AÑOS-SIN VARIEDAD	S	63	2,88	1,47	1,47	1,47	1,47	1,47			1,47	1,47
1700000006692857	18-123-014-00612-00002	62000 PASTOS PERMANENTES DE 5 O MAS AÑOS-SIN VARIEDAD	S	63	3,93	0,17	0,26	0,17	0,26	0,26			0,17	0,17
1700000006692861	18-123-014-00622-00006	62000 PASTOS PERMANENTES DE 5 O MAS AÑOS-SIN VARIEDAD	S	63	2,38	0,10	0,16	0,10	0,16	0,16			0,10	0,10
1700000006692863	18-123-014-00612-00006	63000 PASTOS DE MENOS DE 5 AÑOS-SIN VARIEDAD	S	63	3,02	0,04	0,04	0,04	0,04	0,04			0,04	0,04
1700000006692864	18-123-014-00622-00004	62000 PASTOS PERMANENTES DE 5 O MAS AÑOS-SIN VARIEDAD	S	63	3,44	0,59	0,59	0,59	0,59	0,59			0,59	0,59
1700000006692865	18-123-014-00612-00005	63000 PASTOS DE MENOS DE 5 AÑOS-SIN VARIEDAD	S	63	3,57	0,06	0,06	0,06	0,06	0,06			0,06	0,06
1700000006692867	18-123-014-00614-00002	62000 PASTOS PERMANENTES DE 5 O MAS AÑOS-SIN VARIEDAD	S	63	3,19	0,05	0,05	0,05	0,05	0,09			0,05	0,05
1700000006692868	18-123-014-00614-00003	62000 PASTOS PERMANENTES DE 5 O MAS AÑOS-SIN VARIEDAD	S	63	10,67	2,00	2,00	2,00	2,00	2,00			2,00	2,00

DATOS GANADERÍA

RESUMEN DE UNIDADES

<u>Cód</u>	<u>GRUPO DE PAGO</u>	<u>Sup. Dec. Admisible (ha)</u>	<u>Sup. Comprometida (ha)</u>	<u>Sup. ajustada compromiso (1) (ha)</u>	<u>% sobredec.</u>	<u>SUP. PROPUESTA (ha)</u>	<u>Importe Declarado</u>	<u>Importe Topado</u>	<u>Importe Propuesto</u>	<u>Importe tras sobredec.</u>
63	PASTOS ASOCIADOS A GANADERÍA ECOLÓGICA	29,86		29,49	0,00	29,49	2.422,60	2.422,60	2.422,60	2.422,60
	TOTAL	29,86	56,96	29,49		29,49	2.422,60	2.422,60	2.422,60	2.422,60

(1) Superficie declarada admisible ajustada con la superficie comprometida.
 (2) Factor de penalización valorando el alcance para el tipo de compromiso.
 (3) Solicita agricultura y tiene compromisos vigentes.
 (4) Solicita ganadería y tiene compromisos vigentes.

RESUMEN DE PAGOS

Propuesto	IMPORTE (Euros)			
	PROPUESTO	FEADER (Eje 2)	MAPA	CAGPDS
	0,00	0,00	0,00	0,00

APLICACIÓN DE REDUCCIONES Y SANCIONES

Importe Calculado	Importe prereduc.	Admisibilidad y compromisos	Presentación tardía	Omisión declaración	Condicionabilidad	IMPORTE (Euros)			
						PROPUESTO	FEADER (Eje 2)	MAPA	CAGPDS
2.422,60	0,00	0,00	0,00	0,00	0,00	0,00	0,00	0,00	0,00
TOTAL						0,00	0,00	0,00	0,00

Datos considerados para el Cálculo de la Carga Ganadera mínima y máxima del expediente

Explotación	Especie	Inscrito en Sipea y Admisible	Censo Medio Animales	Ugm Calculada para CG Mínima	Ugm Calculada para CG Máxima
ES181220000062	OVINA	SI	455,22	68,28	68,28
				68,28	68,28

Superficie determinada para Cálculo Carga Ganadera Mínima: 157,81 ha

Superficie determinada para Cálculo Carga Ganadera Máxima: 159,19 ha

Carga Ganadera Mínima Expediente: 0,43 ugm/ha

Carga Ganadera Máxima Expediente: 0,43 ugm/ha

Recintos Determinados para el Cálculo de Garga Ganadera Mínima

REF.	REFERENCIA SIGPAC	CULTIVO	DESCRIPCIÓN CULTIVO	S/R	SUP. PROPUESTA (ha)
4533058	18-123-900-99000-99044	62000	PASTOS PERMANENTES DE 5 O MAS AÑOS-SIN VARIEDAD	S	10,00
4533059	18-123-900-99000-99045	62000	PASTOS PERMANENTES DE 5 O MAS AÑOS-SIN VARIEDAD	S	2,25
4533060	18-123-900-99000-99046	62000	PASTOS PERMANENTES DE 5 O MAS AÑOS-SIN VARIEDAD	S	7,33
4533061	18-123-900-99000-99047	62000	PASTOS PERMANENTES DE 5 O MAS AÑOS-SIN VARIEDAD	S	9,99
4533062	18-123-900-99000-99048	62000	PASTOS PERMANENTES DE 5 O MAS AÑOS-SIN VARIEDAD	S	8,40
4533063	18-123-900-99000-99049	62000	PASTOS PERMANENTES DE 5 O MAS AÑOS-SIN VARIEDAD	S	9,99
4533064	18-123-900-99000-99050	62000	PASTOS PERMANENTES DE 5 O MAS AÑOS-SIN VARIEDAD	S	9,99
4533065	18-123-900-99000-99051	62000	PASTOS PERMANENTES DE 5 O MAS AÑOS-SIN VARIEDAD	S	11,33
4533066	18-123-900-99000-99052	62000	PASTOS PERMANENTES DE 5 O MAS AÑOS-SIN VARIEDAD	S	9,00
4533067	18-123-900-99000-99055	62000	PASTOS PERMANENTES DE 5 O MAS AÑOS-SIN VARIEDAD	S	10,00
4533068	18-123-014-00629-00002	62000	PASTOS PERMANENTES DE 5 O MAS AÑOS-SIN VARIEDAD	S	7,68
4533069	18-123-900-99000-99057	62000	PASTOS PERMANENTES DE 5 O MAS AÑOS-SIN VARIEDAD	S	3,00
4533070	18-123-900-99000-99058	62000	PASTOS PERMANENTES DE 5 O MAS AÑOS-SIN VARIEDAD	S	2,00
1700000006692802	18-123-014-00613-00002	62000	PASTOS PERMANENTES DE 5 O MAS AÑOS-SIN VARIEDAD	S	0,90
1700000006692803	18-123-014-00609-00005	63000	PASTOS DE MENOS DE 5 AÑOS-SIN VARIEDAD	S	0,11
1700000006692804	18-123-014-00596-00002	62000	PASTOS PERMANENTES DE 5 O MAS AÑOS-SIN VARIEDAD	S	7,13
1700000006692805	18-123-014-00601-00001	62000	PASTOS PERMANENTES DE 5 O MAS AÑOS-SIN VARIEDAD	S	0,45
1700000006692806	18-123-014-00612-00001	62000	PASTOS PERMANENTES DE 5 O MAS AÑOS-SIN VARIEDAD	S	2,16
1700000006692808	18-123-014-00622-00011	62000	PASTOS PERMANENTES DE 5 O MAS AÑOS-SIN VARIEDAD	S	0,01
1700000006692809	18-123-014-00628-00001	62000	PASTOS PERMANENTES DE 5 O MAS AÑOS-SIN VARIEDAD	S	0,53
1700000006692811	18-123-014-00610-00001	62000	PASTOS PERMANENTES DE 5 O MAS AÑOS-SIN VARIEDAD	S	2,04
1700000006692812	18-123-014-00610-00002	62000	PASTOS PERMANENTES DE 5 O MAS AÑOS-SIN VARIEDAD	S	0,40
1700000006692813	18-123-014-00626-00001	62000	PASTOS PERMANENTES DE 5 O MAS AÑOS-SIN VARIEDAD	S	0,06
1700000006692814	18-123-014-00604-00001	62000	PASTOS PERMANENTES DE 5 O MAS AÑOS-SIN VARIEDAD	S	0,10
1700000006692815	18-123-014-00603-00001	62000	PASTOS PERMANENTES DE 5 O MAS AÑOS-SIN VARIEDAD	S	0,13
1700000006692817	18-123-014-00602-00001	62000	PASTOS PERMANENTES DE 5 O MAS AÑOS-SIN VARIEDAD	S	0,09
1700000006692819	18-123-014-00611-00001	62000	PASTOS PERMANENTES DE 5 O MAS AÑOS-SIN VARIEDAD	S	1,30

(1) Superficie declarada admisible ajustada con la superficie comprometida.
 (2) Factor de penalización valorando el alcance para el tipo de compromiso.
 (3) Solicita agricultura y tiene compromisos vigentes.
 (4) Solicita ganadería y tiene compromisos vigentes.

Datos considerados para el Cálculo de la Carga Ganadera mínima y máxima del expediente

Recintos Determinados para el Cálculo de Carga Ganadera Mínima

<u>REF.</u>	<u>REFERENCIA SIGPAC</u>	<u>CULTIVO</u>	<u>DESCRIPCIÓN CULTIVO</u>	<u>S/R</u>	<u>SUP. PROPUESTA (ha)</u>
170000006692820	18-123-014-00597-00001	62000	PASTOS PERMANENTES DE 5 O MAS AÑOS-SIN VARIEDAD	S	1,07
170000006692821	18-123-014-00627-00001	62000	PASTOS PERMANENTES DE 5 O MAS AÑOS-SIN VARIEDAD	S	0,37
170000006692822	18-123-014-00623-00001	62000	PASTOS PERMANENTES DE 5 O MAS AÑOS-SIN VARIEDAD	S	3,41
170000006692823	18-123-014-00636-00001	62000	PASTOS PERMANENTES DE 5 O MAS AÑOS-SIN VARIEDAD	S	0,35
170000006692824	18-123-014-00622-00003	62000	PASTOS PERMANENTES DE 5 O MAS AÑOS-SIN VARIEDAD	S	10,35
170000006692825	18-123-014-00622-00008	62000	PASTOS PERMANENTES DE 5 O MAS AÑOS-SIN VARIEDAD	S	0,33
170000006692826	18-123-014-00622-00010	62000	PASTOS PERMANENTES DE 5 O MAS AÑOS-SIN VARIEDAD	S	0,30
170000006692827	18-123-014-00622-00002	62000	PASTOS PERMANENTES DE 5 O MAS AÑOS-SIN VARIEDAD	S	0,40
170000006692828	18-123-014-00622-00012	62000	PASTOS PERMANENTES DE 5 O MAS AÑOS-SIN VARIEDAD	S	0,02
170000006692829	18-123-014-00622-00013	62000	PASTOS PERMANENTES DE 5 O MAS AÑOS-SIN VARIEDAD	S	0,02
170000006692830	18-123-014-00609-00009	62000	PASTOS PERMANENTES DE 5 O MAS AÑOS-SIN VARIEDAD	S	0,02
170000006692831	18-123-014-00612-00004	62000	PASTOS PERMANENTES DE 5 O MAS AÑOS-SIN VARIEDAD	S	0,01
170000006692832	18-123-014-00614-00004	62000	PASTOS PERMANENTES DE 5 O MAS AÑOS-SIN VARIEDAD	S	0,03
170000006692833	18-123-014-00623-00003	62000	PASTOS PERMANENTES DE 5 O MAS AÑOS-SIN VARIEDAD	S	0,11
170000006692836	18-123-014-00613-00001	62000	PASTOS PERMANENTES DE 5 O MAS AÑOS-SIN VARIEDAD	S	1,59
170000006692837	18-123-014-00623-00004	62000	PASTOS PERMANENTES DE 5 O MAS AÑOS-SIN VARIEDAD	S	0,30
170000006692838	18-123-014-00622-00014	62000	PASTOS PERMANENTES DE 5 O MAS AÑOS-SIN VARIEDAD	S	0,04
170000006692839	18-123-014-00623-00002	62000	PASTOS PERMANENTES DE 5 O MAS AÑOS-SIN VARIEDAD	S	0,63
170000006692841	18-123-014-00591-00001	62000	PASTOS PERMANENTES DE 5 O MAS AÑOS-SIN VARIEDAD	S	1,12
170000006692843	18-123-014-00606-00001	62000	PASTOS PERMANENTES DE 5 O MAS AÑOS-SIN VARIEDAD	S	0,47
170000006692844	18-123-014-00622-00009	62000	PASTOS PERMANENTES DE 5 O MAS AÑOS-SIN VARIEDAD	S	0,07
170000006692845	18-123-014-00609-00002	62000	PASTOS PERMANENTES DE 5 O MAS AÑOS-SIN VARIEDAD	S	1,47
170000006692847	18-123-014-00609-00001	62000	PASTOS PERMANENTES DE 5 O MAS AÑOS-SIN VARIEDAD	S	8,08
170000006692850	18-123-014-00607-00001	62000	PASTOS PERMANENTES DE 5 O MAS AÑOS-SIN VARIEDAD	S	3,20
170000006692851	18-123-014-00599-00001	62000	PASTOS PERMANENTES DE 5 O MAS AÑOS-SIN VARIEDAD	S	0,66
170000006692852	18-123-014-00600-00002	62000	PASTOS PERMANENTES DE 5 O MAS AÑOS-SIN VARIEDAD	S	0,06
170000006692853	18-123-014-00600-00001	62000	PASTOS PERMANENTES DE 5 O MAS AÑOS-SIN VARIEDAD	S	0,09
170000006692854	18-123-014-00622-00001	62000	PASTOS PERMANENTES DE 5 O MAS AÑOS-SIN VARIEDAD	S	0,11
170000006692855	18-123-014-00609-00008	62000	PASTOS PERMANENTES DE 5 O MAS AÑOS-SIN VARIEDAD	S	0,07
170000006692856	18-123-014-00614-00001	62000	PASTOS PERMANENTES DE 5 O MAS AÑOS-SIN VARIEDAD	S	1,47
170000006692857	18-123-014-00612-00002	62000	PASTOS PERMANENTES DE 5 O MAS AÑOS-SIN VARIEDAD	S	0,17
170000006692858	18-123-014-00609-00007	62000	PASTOS PERMANENTES DE 5 O MAS AÑOS-SIN VARIEDAD	S	0,65
170000006692859	18-123-014-00609-00006	62000	PASTOS PERMANENTES DE 5 O MAS AÑOS-SIN VARIEDAD	S	0,33
170000006692860	18-123-014-00609-00003	62000	PASTOS PERMANENTES DE 5 O MAS AÑOS-SIN VARIEDAD	S	0,67
170000006692861	18-123-014-00622-00006	62000	PASTOS PERMANENTES DE 5 O MAS AÑOS-SIN VARIEDAD	S	0,10
170000006692862	18-123-014-00609-00004	62000	PASTOS PERMANENTES DE 5 O MAS AÑOS-SIN VARIEDAD	S	0,10
170000006692863	18-123-014-00612-00006	63000	PASTOS DE MENOS DE 5 AÑOS-SIN VARIEDAD	S	0,04
170000006692864	18-123-014-00622-00004	62000	PASTOS PERMANENTES DE 5 O MAS AÑOS-SIN VARIEDAD	S	0,59
170000006692865	18-123-014-00612-00005	63000	PASTOS DE MENOS DE 5 AÑOS-SIN VARIEDAD	S	0,06
170000006692866	18-123-014-00611-00002	63000	PASTOS DE MENOS DE 5 AÑOS-SIN VARIEDAD	S	0,05
170000006692867	18-123-014-00614-00002	62000	PASTOS PERMANENTES DE 5 O MAS AÑOS-SIN VARIEDAD	S	0,05
170000006692868	18-123-014-00614-00003	62000	PASTOS PERMANENTES DE 5 O MAS AÑOS-SIN VARIEDAD	S	2,00

(1) Superficie declarada admisible ajustada con la superficie comprometida.
 (2) Factor de penalización valorando el alcance para el tipo de compromiso.
 (3) Solicita agricultura y tiene compromisos vigentes.
 (4) Solicita ganadería y tiene compromisos vigentes.

Datos considerados para el Cálculo de la Carga Ganadera mínima y máxima del expediente

Recintos Determinados para el Cálculo de Garga Ganadera Mínima

<u>REF.</u>	<u>REFERENCIA SIGPAC</u>	<u>CULTIVO</u>	<u>DESCRIPCIÓN CULTIVO</u>	<u>S/R</u>	<u>SUP. PROPUESTA (ha)</u>
170000006692869	18-123-014-00616-00001	62000	PASTOS PERMANENTES DE 5 O MAS AÑOS-SIN VARIEDAD	S	0,41

Recintos Determinados para el Cálculo de Garga Ganadera Máxima

<u>REF.</u>	<u>REFERENCIA SIGPAC</u>	<u>CULTIVO</u>	<u>DESCRIPCIÓN CULTIVO</u>	<u>S/R</u>	<u>SUP. PROPUESTA (ha)</u>
4533058	18-123-900-99000-99044	62000	PASTOS PERMANENTES DE 5 O MAS AÑOS-SIN VARIEDAD	S	10,00
4533059	18-123-900-99000-99045	62000	PASTOS PERMANENTES DE 5 O MAS AÑOS-SIN VARIEDAD	S	2,25
4533060	18-123-900-99000-99046	62000	PASTOS PERMANENTES DE 5 O MAS AÑOS-SIN VARIEDAD	S	7,33
4533061	18-123-900-99000-99047	62000	PASTOS PERMANENTES DE 5 O MAS AÑOS-SIN VARIEDAD	S	10,00
4533062	18-123-900-99000-99048	62000	PASTOS PERMANENTES DE 5 O MAS AÑOS-SIN VARIEDAD	S	8,40
4533063	18-123-900-99000-99049	62000	PASTOS PERMANENTES DE 5 O MAS AÑOS-SIN VARIEDAD	S	10,00
4533064	18-123-900-99000-99050	62000	PASTOS PERMANENTES DE 5 O MAS AÑOS-SIN VARIEDAD	S	10,00
4533065	18-123-900-99000-99051	62000	PASTOS PERMANENTES DE 5 O MAS AÑOS-SIN VARIEDAD	S	11,33
4533066	18-123-900-99000-99052	62000	PASTOS PERMANENTES DE 5 O MAS AÑOS-SIN VARIEDAD	S	9,00
4533067	18-123-900-99000-99055	62000	PASTOS PERMANENTES DE 5 O MAS AÑOS-SIN VARIEDAD	S	10,00
4533068	18-123-014-00629-00002	62000	PASTOS PERMANENTES DE 5 O MAS AÑOS-SIN VARIEDAD	S	9,03
4533069	18-123-900-99000-99057	62000	PASTOS PERMANENTES DE 5 O MAS AÑOS-SIN VARIEDAD	S	3,00
4533070	18-123-900-99000-99058	62000	PASTOS PERMANENTES DE 5 O MAS AÑOS-SIN VARIEDAD	S	2,00
170000006692802	18-123-014-00613-00002	62000	PASTOS PERMANENTES DE 5 O MAS AÑOS-SIN VARIEDAD	S	0,90
170000006692803	18-123-014-00609-00005	63000	PASTOS DE MENOS DE 5 AÑOS-SIN VARIEDAD	S	0,11
170000006692804	18-123-014-00596-00002	62000	PASTOS PERMANENTES DE 5 O MAS AÑOS-SIN VARIEDAD	S	7,13
170000006692805	18-123-014-00601-00001	62000	PASTOS PERMANENTES DE 5 O MAS AÑOS-SIN VARIEDAD	S	0,45
170000006692806	18-123-014-00612-00001	62000	PASTOS PERMANENTES DE 5 O MAS AÑOS-SIN VARIEDAD	S	2,16
170000006692808	18-123-014-00622-00011	62000	PASTOS PERMANENTES DE 5 O MAS AÑOS-SIN VARIEDAD	S	0,01
170000006692809	18-123-014-00628-00001	62000	PASTOS PERMANENTES DE 5 O MAS AÑOS-SIN VARIEDAD	S	0,53
170000006692811	18-123-014-00610-00001	62000	PASTOS PERMANENTES DE 5 O MAS AÑOS-SIN VARIEDAD	S	2,04
170000006692812	18-123-014-00610-00002	62000	PASTOS PERMANENTES DE 5 O MAS AÑOS-SIN VARIEDAD	S	0,40
170000006692813	18-123-014-00626-00001	62000	PASTOS PERMANENTES DE 5 O MAS AÑOS-SIN VARIEDAD	S	0,06
170000006692814	18-123-014-00604-00001	62000	PASTOS PERMANENTES DE 5 O MAS AÑOS-SIN VARIEDAD	S	0,10
170000006692815	18-123-014-00603-00001	62000	PASTOS PERMANENTES DE 5 O MAS AÑOS-SIN VARIEDAD	S	0,13
170000006692817	18-123-014-00602-00001	62000	PASTOS PERMANENTES DE 5 O MAS AÑOS-SIN VARIEDAD	S	0,09
170000006692819	18-123-014-00611-00001	62000	PASTOS PERMANENTES DE 5 O MAS AÑOS-SIN VARIEDAD	S	1,30
170000006692820	18-123-014-00597-00001	62000	PASTOS PERMANENTES DE 5 O MAS AÑOS-SIN VARIEDAD	S	1,07
170000006692821	18-123-014-00627-00001	62000	PASTOS PERMANENTES DE 5 O MAS AÑOS-SIN VARIEDAD	S	0,37
170000006692822	18-123-014-00623-00001	62000	PASTOS PERMANENTES DE 5 O MAS AÑOS-SIN VARIEDAD	S	3,41
170000006692823	18-123-014-00636-00001	62000	PASTOS PERMANENTES DE 5 O MAS AÑOS-SIN VARIEDAD	S	0,35
170000006692824	18-123-014-00622-00003	62000	PASTOS PERMANENTES DE 5 O MAS AÑOS-SIN VARIEDAD	S	10,35
170000006692825	18-123-014-00622-00008	62000	PASTOS PERMANENTES DE 5 O MAS AÑOS-SIN VARIEDAD	S	0,33
170000006692826	18-123-014-00622-00010	62000	PASTOS PERMANENTES DE 5 O MAS AÑOS-SIN VARIEDAD	S	0,30
170000006692827	18-123-014-00622-00002	62000	PASTOS PERMANENTES DE 5 O MAS AÑOS-SIN VARIEDAD	S	0,40
170000006692828	18-123-014-00622-00012	62000	PASTOS PERMANENTES DE 5 O MAS AÑOS-SIN VARIEDAD	S	0,02
170000006692829	18-123-014-00622-00013	62000	PASTOS PERMANENTES DE 5 O MAS AÑOS-SIN VARIEDAD	S	0,02
170000006692830	18-123-014-00609-00009	62000	PASTOS PERMANENTES DE 5 O MAS AÑOS-SIN VARIEDAD	S	0,02

(1) Superficie declarada admisible ajustada con la superficie comprometida.
 (2) Factor de penalización valorando el alcance para el tipo de compromiso.
 (3) Solicita agricultura y tiene compromisos vigentes.
 (4) Solicita ganadería y tiene compromisos vigentes.

Datos considerados para el Cálculo de la Carga Ganadera mínima y máxima del expediente

Recintos Determinados para el Cálculo de Garga Ganadera Máxima

REF.	REFERENCIA SIGPAC	CULTIVO	DESCRIPCIÓN CULTIVO	S/R	SUP. PROPUESTA (ha)
			VARIEDAD		
170000006692831	18-123-014-00612-00004	62000	PASTOS PERMANENTES DE 5 O MAS AÑOS-SIN VARIEDAD	S	0,01
170000006692832	18-123-014-00614-00004	62000	PASTOS PERMANENTES DE 5 O MAS AÑOS-SIN VARIEDAD	S	0,03
170000006692833	18-123-014-00623-00003	62000	PASTOS PERMANENTES DE 5 O MAS AÑOS-SIN VARIEDAD	S	0,11
170000006692836	18-123-014-00613-00001	62000	PASTOS PERMANENTES DE 5 O MAS AÑOS-SIN VARIEDAD	S	1,59
170000006692837	18-123-014-00623-00004	62000	PASTOS PERMANENTES DE 5 O MAS AÑOS-SIN VARIEDAD	S	0,30
170000006692838	18-123-014-00622-00014	62000	PASTOS PERMANENTES DE 5 O MAS AÑOS-SIN VARIEDAD	S	0,04
170000006692839	18-123-014-00623-00002	62000	PASTOS PERMANENTES DE 5 O MAS AÑOS-SIN VARIEDAD	S	0,63
170000006692841	18-123-014-00591-00001	62000	PASTOS PERMANENTES DE 5 O MAS AÑOS-SIN VARIEDAD	S	1,12
170000006692843	18-123-014-00606-00001	62000	PASTOS PERMANENTES DE 5 O MAS AÑOS-SIN VARIEDAD	S	0,47
170000006692844	18-123-014-00622-00009	62000	PASTOS PERMANENTES DE 5 O MAS AÑOS-SIN VARIEDAD	S	0,07
170000006692845	18-123-014-00609-00002	62000	PASTOS PERMANENTES DE 5 O MAS AÑOS-SIN VARIEDAD	S	1,47
170000006692847	18-123-014-00609-00001	62000	PASTOS PERMANENTES DE 5 O MAS AÑOS-SIN VARIEDAD	S	8,08
170000006692850	18-123-014-00607-00001	62000	PASTOS PERMANENTES DE 5 O MAS AÑOS-SIN VARIEDAD	S	3,20
170000006692851	18-123-014-00599-00001	62000	PASTOS PERMANENTES DE 5 O MAS AÑOS-SIN VARIEDAD	S	0,66
170000006692852	18-123-014-00600-00002	62000	PASTOS PERMANENTES DE 5 O MAS AÑOS-SIN VARIEDAD	S	0,06
170000006692853	18-123-014-00600-00001	62000	PASTOS PERMANENTES DE 5 O MAS AÑOS-SIN VARIEDAD	S	0,09
170000006692854	18-123-014-00622-00001	62000	PASTOS PERMANENTES DE 5 O MAS AÑOS-SIN VARIEDAD	S	0,11
170000006692855	18-123-014-00609-00008	62000	PASTOS PERMANENTES DE 5 O MAS AÑOS-SIN VARIEDAD	S	0,07
170000006692856	18-123-014-00614-00001	62000	PASTOS PERMANENTES DE 5 O MAS AÑOS-SIN VARIEDAD	S	1,47
170000006692857	18-123-014-00612-00002	62000	PASTOS PERMANENTES DE 5 O MAS AÑOS-SIN VARIEDAD	S	0,17
170000006692858	18-123-014-00609-00007	62000	PASTOS PERMANENTES DE 5 O MAS AÑOS-SIN VARIEDAD	S	0,65
170000006692859	18-123-014-00609-00006	62000	PASTOS PERMANENTES DE 5 O MAS AÑOS-SIN VARIEDAD	S	0,33
170000006692860	18-123-014-00609-00003	62000	PASTOS PERMANENTES DE 5 O MAS AÑOS-SIN VARIEDAD	S	0,67
170000006692861	18-123-014-00622-00006	62000	PASTOS PERMANENTES DE 5 O MAS AÑOS-SIN VARIEDAD	S	0,10
170000006692862	18-123-014-00609-00004	62000	PASTOS PERMANENTES DE 5 O MAS AÑOS-SIN VARIEDAD	S	0,10
170000006692863	18-123-014-00612-00006	63000	PASTOS DE MENOS DE 5 AÑOS-SIN VARIEDAD	S	0,04
170000006692864	18-123-014-00622-00004	62000	PASTOS PERMANENTES DE 5 O MAS AÑOS-SIN VARIEDAD	S	0,59
170000006692865	18-123-014-00612-00005	63000	PASTOS DE MENOS DE 5 AÑOS-SIN VARIEDAD	S	0,06
170000006692866	18-123-014-00611-00002	63000	PASTOS DE MENOS DE 5 AÑOS-SIN VARIEDAD	S	0,05
170000006692867	18-123-014-00614-00002	62000	PASTOS PERMANENTES DE 5 O MAS AÑOS-SIN VARIEDAD	S	0,05
170000006692868	18-123-014-00614-00003	62000	PASTOS PERMANENTES DE 5 O MAS AÑOS-SIN VARIEDAD	S	2,00
170000006692869	18-123-014-00616-00001	62000	PASTOS PERMANENTES DE 5 O MAS AÑOS-SIN VARIEDAD	S	0,41

INCIDENCIAS

INCIDENCIA DESCRIPCIÓN

- 85030 Expediente que no renueva el 80% del número de unidades comprometidas.
Sup. Determinada:29,49 Sup. Máx. Comprometida:57,09
- 85031 Solicita recinto que no está comprometido para la operación.
Ref:170000006692803 Recinto:18-123-014-00609-005 Cultivo:63000 PASTOS DE MENOS DE 5 AÑOS-SIN VARIEDAD Secano
- 87002 Expediente de Agrigan que tiene un segundo año de pago cero.

(1) Superficie declarada admisible ajustada con la superficie comprometida.
(2) Factor de penalización valorando el alcance para el tipo de compromiso.
(3) Solicita agricultura y tiene compromisos vigentes.
(4) Solicita ganadería y tiene compromisos vigentes.

<u>APELLIDOS Y NOMBRE / RAZÓN SOCIAL</u>	<u>NIF</u>	<u>EXPEDIENTE</u>	<u>SOLICITA AGRICULT. (3)</u>	<u>SOLICITA GANADER. (4)</u>	<u>ANUALIDAD DE PAGO</u>
HEREDEROS DE OBDULIO, S.L	****3811*	1168079	SI	NO	6ª

DATOS MANTENIMIENTO

IMPORTE POR ANUALIDAD

	2015	2016	2017	2018	2019	2020
IMPORTE MÁXIMO SUBVENCIONABLE	0,00 €	0,00 €	3.795,01 €	3.795,01 €	3.795,01 €	3.795,01 €
IMPORTE MEDIO DE TRANSFERENCIA (€/ha)	0,00 €	0,00 €	216,24 €	216,24 €	216,24 €	216,24 €

RESUMEN DE UNIDADES

Cód	GRUPO DE PAGO	Sup. Dec. Admisible (ha)	Sup. Comprometida (ha)	Sup. ajustada compromiso (1) (ha)	% sobredec.	SUP. PROPUESTA (ha)	Importe Declarado	Importe Topado	Importe Propuesto	Importe tras sobredec.
58	FRUTALES SECANO	18,07		17,46	0,00	17,46	3.775,55	3.775,55	3.775,55	3.775,55
	TOTAL	18,07	17,55	17,46		17,46	3.775,55	3.775,55	3.775,55	3.775,55

APLICACIÓN DE REDUCCIONES Y SANCIONES

AGRICULTURA	Importe Calculado	Importe prereduc.	Admisibilidad y compromisos	Presentación tardía	Omisión declaración	Condicionabilidad	PROPUESTO	IMPORTE (Euros)		
								FEADER (Eje 2)	MAPA	CAGPDS
	3.775,55	3.775,55	2,00	0,00	0,00	0,00	0,00	0,00	0,00	0,00
							TOTAL	0,00	0,00	0,00

RECINTOS PROPUESTOS

REF.	REFERENCIA SIGPAC	CULTIVO DESCRIPCIÓN CULTIVO	S/R	G.PAGO	PEND. MEDIA (%)	SUP. DEC. ADMISIBLE (ha)	SUP. COMPROM. (ha)	SUP. AJUSTADA COMPROM. (1) (ha)	SUP. CONV. SIGPAC (ha)	SUP. CERTIF. (ha)	SUP. CAMPO (ha)	SUP. CAMPO DETER. CULT. DECLARADO (ha)	SUP. DEC. REDUCIDA (ha)	SUP. PROPUESTA (ha)
-50986	04-070-017-00018-00002	104022 ALMENDROS-LARGUETA	S	58	6,55	10,04	9,95	9,95		1,47	10,01	10,01	9,95	9,95
4105919	04-070-017-00019-00002	104007 ALMENDROS-COMUNA	S	58	7,10	1,29	0,77	0,77		1,29	1,29	1,29	0,77	0,77
1700000006985161	04-070-016-00057-00001	104020 ALMENDROS-GUARA	S	58	4,05	1,96	2,05	1,96	1,96	1,96	1,96	1,96	1,96	1,96
1700000006985168	04-070-017-00002-00001	104020 ALMENDROS-GUARA	S	58	6,46	0,56	0,56	0,56		0,56	0,56	0,56	0,56	0,56
1700000006985169	04-070-042-00286-00001	104022 ALMENDROS-LARGUETA	S	58	13,88	1,38	1,38	1,38		1,38	1,38	1,38	1,38	1,38
1700000006985171	04-070-042-00360-00001	104008 ALMENDROS-CONSTANTI	S	58	12,71	0,89	0,89	0,89		0,89	0,89	0,89	0,89	0,89
1700000006985172	04-070-042-00278-00005	104022 ALMENDROS-LARGUETA	S	58	9,34	1,07	1,07	1,07		1,07	1,07	1,07	1,07	1,07
1700000006985176	04-070-017-00011-00001	104020 ALMENDROS-GUARA	S	58	7,13	0,88	0,88	0,88		0,88	0,88	0,88	0,88	0,88

DATOS AGRICULTURA

RESUMEN DE UNIDADES

Cód	GRUPO DE PAGO	Sup. Dec. Admisible (ha)	Sup. Comprometida (ha)	Sup. ajustada compromiso (1) (ha)	% sobredec.	SUP. PROPUESTA (ha)	Importe Declarado	Importe Topado	Importe Propuesto	Importe tras sobredec.
58	FRUTALES SECANO	18,07		17,46	0,00	17,46	3.775,55	3.775,55	3.775,55	3.775,55
	TOTAL	18,07	17,55	17,46		17,46	3.775,55	3.775,55	3.775,55	3.775,55

RESUMEN DE PAGOS

Propuesto	IMPORTE (Euros)			
	PROPUESTO	FEADER (Eje 2)	MAPA	CAGPDS
	0,00	0,00	0,00	0,00
TOTAL	0,00	0,00	0,00	0,00

APLICACIÓN DE REDUCCIONES Y SANCIONES

AGRICULTURA	Importe Calculado	Importe prereduc.	Admisibilidad y compromisos	Presentación tardía	Omisión declaración	Condicionabilidad	PROPUESTO	IMPORTE (Euros)		
								FEADER (Eje 2)	MAPA	CAGPDS
	3.775,55	3.775,55	200,00	0,00	0,00	0,00	0,00	0,00	0,00	0,00
							TOTAL	0,00	0,00	0,00

DETALLE DE REDUCCIONES Y SANCIONES POR INCUMPLIMIENTOS DE ADMISIBILIDAD Y COMPROMISOS

Tipo	Compromiso	Sup. Calculada	Sup. Incumpl.	Factor Alcance (2)	Coef. Línea Base	Coef. Acumulación	Coef. Reiteración	Importe Ayuda	Factor Sanción	Importe Sanción	Aplicado
B1	Las unidades comprometidas deben estar certificadas en producción ecológica según lo establecido en el Reglamento (CE) n° 834/2007 y el Reglamento (CE) n° 889/2008, por el que se establece disposiciones de aplicación del Reglamento (CE) n° 834/2007 del Consejo, durante el período de compromiso.	17,46	8,48	1,00	1,00	1,00	2,00	3.775,55 €	2,00	3.775,55 €	SI

(1) Superficie declarada admisible ajustada con la superficie comprometida.
 (2) Factor de penalización valorando el alcance para el tipo de compromiso.
 (3) Solicita agricultura y tiene compromisos vigentes.
 (4) Solicita ganadería y tiene compromisos vigentes.

INCIDENCIAS

INCIDENCIA DESCRIPCIÓN

- 85002 Recinto declarado que no cumple en su totalidad con las normas de producción ecológica (artículo 5-1 e), Orden 26 mayo 2015)
Ref:-50986 Recinto:04-070-017-00018-002 Cultivo:104022 ALMENDROS-LARGUETA Secano Sup. Declarada:9,95 Superficie Certificada (Ha):1,47
- 85031 Solicita recinto que no está comprometido para la operación.
Ref:1700000006985180 Recinto:04-070-017-00011-004 Cultivo:104020 ALMENDROS-GUARA Secano
Ref:1700000006985181 Recinto:04-070-042-00360-002 Cultivo:104020 ALMENDROS-GUARA Secano



<u>APELLIDOS Y NOMBRE / RAZÓN SOCIAL</u>	<u>NIF</u>	<u>EXPEDIENTE</u>	<u>SOLICITA AGRICULT. (3)</u>	<u>SOLICITA GANADER. (4)</u>	<u>ANUALIDAD DE PAGO</u>
HEREDEROS DE ROSA GRANADOS C.B.	****1619*	1009566	SI	NO	6ª

DATOS MANTENIMIENTO

IMPORTE POR ANUALIDAD

	<u>2015</u>	<u>2016</u>	<u>2017</u>	<u>2018</u>	<u>2019</u>	<u>2020</u>
IMPORTE MÁXIMO SUBVENCIONABLE	914,70 €	914,70 €	914,70 €	914,70 €	914,70 €	914,70 €
IMPORTE MEDIO DE TRANSFERENCIA (€/ha)	216,24 €	216,24 €	216,24 €	216,24 €	216,24 €	216,24 €

RESUMEN DE UNIDADES

<u>Cód</u>	<u>GRUPO DE PAGO</u>	<u>Sup. Dec. Admisible (ha)</u>	<u>Sup. Comprometida (ha)</u>	<u>Sup. ajustada compromiso (1) (ha)</u>	<u>% sobredec.</u>	<u>SUP. PROPUESTA (ha)</u>	<u>Importe Declarado</u>	<u>Importe Topado</u>	<u>Importe Propuesto</u>	<u>Importe tras sobredec.</u>
58	FRUTALES SECANO	4,23		4,23	0,00	4,23	914,70	914,70	914,70	914,70
	TOTAL	4,23	4,23	4,23		4,23	914,70	914,70	914,70	914,70

APLICACIÓN DE REDUCCIONES Y SANCIONES

	<u>Importe Calculado</u>	<u>Importe prerreduc.</u>	<u>Admisibilidad y compromisos</u>	<u>Presentación tardía</u>	<u>Omisión declaración</u>	<u>Condicionabilidad</u>	<u>PROPUESTO</u>	<u>IMPORTE (Euros)</u>		
								<u>FEADER (Eje 2)</u>	<u>MAPA</u>	<u>CAGPDS</u>
AGRICULTURA	914,70	914,70	0,00	0,00	0,00	0,00	914,70	686,03	98,33	130,34
TOTAL							914,70	686,03	98,33	130,34

RECINTOS PROPUESTOS

<u>REF.</u>	<u>REFERENCIA SIGPAC</u>	<u>CULTIVO DESCRIPCIÓN CULTIVO</u>	<u>S/R G.PAGO</u>	<u>PEND. MEDIA (%)</u>	<u>SUP. DEC. ADMISIBLE (ha)</u>	<u>SUP. COMPROM. (ha)</u>	<u>SUP. AJUSTADA COMPROM. (1) (ha)</u>	<u>SUP. CONV. SIGPAC (ha)</u>	<u>SUP. CERTIF. (ha)</u>	<u>SUP. CAMPO (ha)</u>	<u>SUP. CAMPO DECLARADO (ha)</u>	<u>SUP. DEC. REDUCIDA (ha)</u>	<u>SUP. PROPUESTA (ha)</u>
1700000005608495	18-054-002-00037-00003	104020 ALMENDROS-GUARA	S 58	13,75	4,23	4,23	4,23		4,23			4,23	4,23

DATOS AGRICULTURA

RESUMEN DE UNIDADES

<u>Cód</u>	<u>GRUPO DE PAGO</u>	<u>Sup. Dec. Admisible (ha)</u>	<u>Sup. Comprometida (ha)</u>	<u>Sup. ajustada compromiso (1) (ha)</u>	<u>% sobredec.</u>	<u>SUP. PROPUESTA (ha)</u>	<u>Importe Declarado</u>	<u>Importe Topado</u>	<u>Importe Propuesto</u>	<u>Importe tras sobredec.</u>
58	FRUTALES SECANO	4,23		4,23	0,00	4,23	914,70	914,70	914,70	914,70
	TOTAL	4,23	4,23	4,23		4,23	914,70	914,70	914,70	914,70

RESUMEN DE PAGOS

	<u>PROPUESTO</u>	<u>FEADER (Eje 2)</u>	<u>MAPA</u>	<u>CAGPDS</u>
Propuesto a pagar	914,70	686,03	98,33	130,34

APLICACIÓN DE REDUCCIONES Y SANCIONES

	<u>Importe Calculado</u>	<u>Importe prerreduc.</u>	<u>Admisibilidad y compromisos</u>	<u>Presentación tardía</u>	<u>Omisión declaración</u>	<u>Condicionabilidad</u>	<u>PROPUESTO</u>	<u>IMPORTE (Euros)</u>		
								<u>FEADER (Eje 2)</u>	<u>MAPA</u>	<u>CAGPDS</u>
	914,70	914,70	0,00	0,00	0,00	0,00	914,70	686,03	98,33	130,34
TOTAL							914,70	686,03	98,33	130,34



(1) Superficie declarada admisible ajustada con la superficie comprometida.
 (2) Factor de penalización valorando el alcance para el tipo de compromiso.
 (3) Solicita agricultura y tiene compromisos vigentes.
 (4) Solicita ganadería y tiene compromisos vigentes.

<u>APELLIDOS Y NOMBRE / RAZÓN SOCIAL</u>	<u>NIF</u>	<u>EXPEDIENTE</u>	<u>SOLICITA AGRICULT. (3)</u>	<u>SOLICITA GANADER. (4)</u>	<u>ANUALIDAD DE PAGO</u>
HERENCIA YACENTE DE FRANCISCO INIESTA	****0399*	1255323	SI	NO	6ª

DATOS MANTENIMIENTO

IMPORTE POR ANUALIDAD

	<u>2015</u>	<u>2016</u>	<u>2017</u>	<u>2018</u>	<u>2019</u>	<u>2020</u>
IMPORTE MÁXIMO SUBVENCIONABLE	0,00 €	0,00 €	0,00 €	0,00 €	0,00 €	9.727,23 €
IMPORTE MEDIO DE TRANSFERENCIA (€/ha)	0,00 €	0,00 €	0,00 €	0,00 €	0,00 €	201,27 €

RESUMEN DE UNIDADES

<u>Cód</u>	<u>GRUPO DE PAGO</u>	<u>Sup. Dec. Admisible (ha)</u>	<u>Sup. Comprometida (ha)</u>	<u>Sup. ajustada compromiso (1) (ha)</u>	<u>% sobredec.</u>	<u>SUP. PROPUESTA (ha)</u>	<u>Importe Declarado</u>	<u>Importe Topado</u>	<u>Importe Propuesto</u>	<u>Importe tras sobredec.</u>
58	FRUTALES SECANO	48,35		48,33	0,00	48,33	9.730,80	9.727,23	9.727,23	9.727,23
	TOTAL	48,35	48,33	48,33		48,33	9.730,80	9.727,23	9.727,23	9.727,23

APLICACIÓN DE REDUCCIONES Y SANCIONES

<u>AGRICULTURA</u>	<u>Importe Calculado</u>	<u>Importe prerreduc.</u>	<u>Admisibilidad y compromisos</u>	<u>Presentación tardía</u>	<u>Omisión declaración</u>	<u>Condicionabilidad</u>	<u>PROPUESTO</u>	<u>IMPORTE (Euros)</u>		
								<u>FEADER (Eje 2)</u>	<u>MAPA</u>	<u>CAGPDS</u>
	9.727,23	9.727,23	0,00	0,00	0,00	0,00	9.727,23	7.295,42	1.045,68	1.386,13
TOTAL							9.727,23	7.295,42	1.045,68	1.386,13

RECINTOS PROPUESTOS

<u>REF.</u>	<u>REFERENCIA SIGPAC</u>	<u>CULTIVO DESCRIPCIÓN CULTIVO</u>	<u>S/R</u>	<u>G.PAGO</u>	<u>PEND. MEDIA (%)</u>	<u>SUP. DEC. ADMISIBLE (ha)</u>	<u>SUP. COMPROM. (ha)</u>	<u>SUP. AJUSTADA COMPROM. (1) (ha)</u>	<u>SUP. CONV. SIGPAC (ha)</u>	<u>SUP. CERTIF. (ha)</u>	<u>SUP. CAMPO (ha)</u>	<u>SUP. CAMPO DETER. CULT. DECLARADO (ha)</u>	<u>SUP. DEC. REDUCIDA (ha)</u>	<u>SUP. PROPUESTA (ha)</u>
1700000006022956	18-054-005-00503-00003	104007 ALMENDROS-COMUNA	S	58	19,81	5,49	5,49	5,49	5,49	5,49			5,49	5,49
1700000006022957	18-054-005-00872-00006	104007 ALMENDROS-COMUNA	S	58	15,17	7,08	7,08	7,08	7,08	7,08			7,08	7,08
1700000006022960	18-054-006-00069-00001	104007 ALMENDROS-COMUNA	S	58	19,75	4,71	4,71	4,71	4,71	4,71			4,71	4,71
1700000006022961	18-054-005-00503-00027	104007 ALMENDROS-COMUNA	S	58	26,23	0,73	0,73	0,73	0,73	0,73			0,73	0,73
1700000006022962	18-054-005-00872-00009	104007 ALMENDROS-COMUNA	S	58	20,44	1,92	1,90	1,90	1,90	1,92			1,90	1,90
1700000006022963	18-054-005-00872-00010	104007 ALMENDROS-COMUNA	S	58	13,75	2,12	2,12	2,12	2,12	2,12			2,12	2,12
1700000006022964	18-054-005-00874-00001	104007 ALMENDROS-COMUNA	S	58	16,20	0,77	0,77	0,77	0,77	0,77			0,77	0,77
1700000006022965	18-054-005-00873-00005	104007 ALMENDROS-COMUNA	S	58	18,33	1,78	1,78	1,78	1,78	1,78			1,78	1,78
1700000006022966	18-054-005-00503-00014	104007 ALMENDROS-COMUNA	S	58	14,52	0,79	0,79	0,79	0,79	0,79			0,79	0,79
1700000006022967	18-054-005-00503-00015	104007 ALMENDROS-COMUNA	S	58	21,34	1,93	1,93	1,93	1,93	1,93			1,93	1,93
1700000006022968	18-054-005-00503-00025	104007 ALMENDROS-COMUNA	S	58	24,52	0,61	0,61	0,61	0,61	0,61			0,61	0,61
1700000006022970	18-054-005-00872-00011	104007 ALMENDROS-COMUNA	S	58	13,85	15,42	15,42	15,42	15,42	15,42			15,42	15,42
1700000006022971	18-054-005-00503-00016	104007 ALMENDROS-COMUNA	S	58	17,08	1,75	1,75	1,75	1,75	1,75			1,75	1,75
1700000006022972	18-054-005-00874-00004	104007 ALMENDROS-COMUNA	S	58	10,85	1,65	1,65	1,65	1,65	1,65			1,65	1,65
1700000006022974	18-054-005-00503-00013	104007 ALMENDROS-COMUNA	S	58	10,19	0,69	0,69	0,69	0,69	0,69			0,69	0,69
1700000006022975	18-054-005-00503-00007	104007 ALMENDROS-COMUNA	S	58	15,78	0,91	0,91	0,91	0,91	0,91			0,91	0,91

DATOS AGRICULTURA

RESUMEN DE UNIDADES


<u>Cód</u>	<u>GRUPO DE PAGO</u>	<u>Sup. Dec. Admisible (ha)</u>	<u>Sup. Comprometida (ha)</u>	<u>Sup. ajustada compromiso (1) (ha)</u>	<u>% sobredec.</u>	<u>SUP. PROPUESTA (ha)</u>	<u>Importe Declarado</u>	<u>Importe Topado</u>	<u>Importe Propuesto</u>	<u>Importe tras sobredec.</u>
58	FRUTALES SECANO	48,35		48,33	0,00	48,33	9.730,80	9.727,23	9.727,23	9.727,23
	TOTAL	48,35	48,33	48,33		48,33	9.730,80	9.727,23	9.727,23	9.727,23

RESUMEN DE PAGOS

<u>Propuesto a pagar</u>	<u>IMPORTE (Euros)</u>			
	<u>PROPUESTO</u>	<u>FEADER (Eje 2)</u>	<u>MAPA</u>	<u>CAGPDS</u>
	9.727,23	7.295,42	1.045,68	1.386,13

APLICACIÓN DE REDUCCIONES Y SANCIONES

<u>Importe Calculado</u>	<u>Importe prerreduc.</u>	<u>Admisibilidad y compromisos</u>	<u>Presentación tardía</u>	<u>Omisión declaración</u>	<u>Condicionabilidad</u>	<u>PROPUESTO</u>	<u>IMPORTE (Euros)</u>		
							<u>FEADER (Eje 2)</u>	<u>MAPA</u>	<u>CAGPDS</u>
9.727,23	9.727,23	0,00	0,00	0,00	0,00	9.727,23	7.295,42	1.045,68	1.386,13
TOTAL						9.727,23	7.295,42	1.045,68	1.386,13



(1) Superficie declarada admisible ajustada con la superficie comprometida.
 (2) Factor de penalización valorando el alcance para el tipo de compromiso.
 (3) Solicita agricultura y tiene compromisos vigentes.
 (4) Solicita ganadería y tiene compromisos vigentes.

INCIDENCIAS

INCIDENCIA DESCRIPCIÓN

64	La cuenta bancaria declarada no existe para el CIF/NIF del solicitante en la relación de cuentas bancarias válidas según el O.P.
75024	La cuenta corriente declarada no se encuentra en el sistema GIRO, se realiza el pago a la cuenta principal designada en GIRO.
85001	El recinto declarado no cumple con las normas de producción ecológica (artículo 5-1 e), Orden 26 mayo 2015) Ref:1700000006022976 Recinto:18-054-005-00872-012 Cultivo:104007 ALMENDROS-COMUNA Secano Ref:1700000006022958 Recinto:18-054-005-00872-013 Cultivo:104007 ALMENDROS-COMUNA Secano Ref:1700000006022978 Recinto:18-054-005-00872-014 Cultivo:104007 ALMENDROS-COMUNA Secano Ref:1700000006022969 Recinto:18-054-005-00872-016 Cultivo:104007 ALMENDROS-COMUNA Secano Ref:1700000006022973 Recinto:18-054-005-00873-006 Cultivo:104007 ALMENDROS-COMUNA Secano Ref:1700000006022977 Recinto:18-054-005-00873-007 Cultivo:104007 ALMENDROS-COMUNA Secano
85031	Solicita recinto que no está comprometido para la operación. Ref:1700000006022976 Recinto:18-054-005-00872-012 Cultivo:104007 ALMENDROS-COMUNA Secano Ref:1700000006022958 Recinto:18-054-005-00872-013 Cultivo:104007 ALMENDROS-COMUNA Secano Ref:1700000006022978 Recinto:18-054-005-00872-014 Cultivo:104007 ALMENDROS-COMUNA Secano Ref:1700000006022969 Recinto:18-054-005-00872-016 Cultivo:104007 ALMENDROS-COMUNA Secano Ref:1700000006022973 Recinto:18-054-005-00873-006 Cultivo:104007 ALMENDROS-COMUNA Secano Ref:1700000006022977 Recinto:18-054-005-00873-007 Cultivo:104007 ALMENDROS-COMUNA Secano



(1) Superficie declarada admisible ajustada con la superficie comprometida.
 (2) Factor de penalización valorando el alcance para el tipo de compromiso.
 (3) Solicita agricultura y tiene compromisos vigentes.
 (4) Solicita ganadería y tiene compromisos vigentes.

<u>APELLIDOS Y NOMBRE / RAZÓN SOCIAL</u>	<u>NIF</u>	<u>EXPEDIENTE</u>	<u>SOLICITA AGRICULT. (3)</u>	<u>SOLICITA GANADER. (4)</u>	<u>ANUALIDAD DE PAGO</u>
HERMANOS DOMINGUEZ CB	****2474*	1124024	SI	NO	6ª

DATOS MANTENIMIENTO

IMPORTE POR ANUALIDAD

	<u>2015</u>	<u>2016</u>	<u>2017</u>	<u>2018</u>	<u>2019</u>	<u>2020</u>
IMPORTE MÁXIMO SUBVENCIONABLE	9.009,73 €	9.009,73 €	9.009,73 €	8.989,34 €	8.989,34 €	8.989,34 €
IMPORTE MEDIO DE TRANSFERENCIA (€/ha)	92,68 €	92,68 €	92,68 €	92,68 €	92,68 €	92,68 €

RESUMEN DE UNIDADES

<u>Cód</u>	<u>GRUPO DE PAGO</u>	<u>Sup. Dec. Admisible (ha)</u>	<u>Sup. Comprometida (ha)</u>	<u>Sup. ajustada compromiso (1) (ha)</u>	<u>% sobredec.</u>	<u>SUP. PROPUESTA (ha)</u>	<u>Importe Declarado</u>	<u>Importe Topado</u>	<u>Importe Propuesto</u>	<u>Importe tras sobredec.</u>
59	HERBÁCEOS	4,99		4,99	0,00	4,99	754,34	1.434,74	754,34	754,34
64	HERBÁCEOS NO ELEGIBLES	10,51		10,49	0,00	10,49	0,00	0,00	0,00	0,00
TOTAL		15,50	96,99	15,48		15,48	754,34	1.434,74	754,34	754,34

APLICACIÓN DE REDUCCIONES Y SANCIONES

	<u>Importe Calculado</u>	<u>Importe prereduc.</u>	<u>Admisibilidad y compromisos</u>	<u>Presentación tardía</u>	<u>Omisión declaración</u>	<u>Condicionality</u>	<u>PROPUESTO</u>	<u>IMPORTE (Euros)</u>		
								<u>FEADER (Eje 2)</u>	<u>MAPA</u>	<u>CAGPDS</u>
AGRICULTURA	754,34	0,00	0,00	0,00	0,00	0,00	0,00	0,00	0,00	0,00
TOTAL							0,00	0,00	0,00	0,00

RECINTOS PROPUESTOS

<u>REF.</u>	<u>REFERENCIA SIGPAC</u>	<u>CULTIVO DESCRIPCIÓN CULTIVO</u>	<u>S/R G.PAGO</u>	<u>PEND. MEDIA (%)</u>	<u>SUP. DEC. ADMISIBLE (ha)</u>	<u>SUP. COMPROM. (ha)</u>	<u>SUP. AJUSTADA COMPROM. (1) (ha)</u>	<u>SUP. CONY. SIGPAC (ha)</u>	<u>SUP. CERTIE. (ha)</u>	<u>SUP. CAMPO (ha)</u>	<u>SUP. CAMPO DETER. CULT. DECLARADO (ha)</u>	<u>SUP. DEC. REDUCIDA (ha)</u>	<u>SUP. PROPUESTA (ha)</u>
1700000006450286	18-167-018-00422-00001	8000 AVENA-SIN VARIEDAD	S 59	1,07	4,99	4,99	4,99		4,99			4,99	4,99
1700000006450287	18-167-013-00032-00001	20902 BARBECHO TRADICIONAL-CON CUBIERTA VEGETAL	S 64	1,62	3,83	3,83	3,83		3,83			3,83	3,83
1700000006450288	18-167-013-00030-00001	20902 BARBECHO TRADICIONAL-CON CUBIERTA VEGETAL	S 64	3,60	3,93	3,92	3,92		3,93			3,92	3,92
1700000006450290	18-167-012-00042-00003	20902 BARBECHO TRADICIONAL-CON CUBIERTA VEGETAL	S 64	7,29	2,75	2,74	2,74		2,75			2,74	2,74

DATOS AGRICULTURA

RESUMEN DE UNIDADES

<u>Cód</u>	<u>GRUPO DE PAGO</u>	<u>Sup. Dec. Admisible (ha)</u>	<u>Sup. Comprometida (ha)</u>	<u>Sup. ajustada compromiso (1) (ha)</u>	<u>% sobredec.</u>	<u>SUP. PROPUESTA (ha)</u>	<u>Importe Declarado</u>	<u>Importe Topado</u>	<u>Importe Propuesto</u>	<u>Importe tras sobredec.</u>
59	HERBÁCEOS	4,99		4,99	0,00	4,99	754,34	1.434,74	754,34	754,34
64	HERBÁCEOS NO ELEGIBLES	10,51		10,49	0,00	10,49	0,00	0,00	0,00	0,00
TOTAL		15,50	96,99	15,48		15,48	754,34	1.434,74	754,34	754,34

RESUMEN DE PAGOS

	<u>PROPUESTO</u>	<u>IMPORTE (Euros)</u>		
		<u>FEADER (Eje 2)</u>	<u>MAPA</u>	<u>CAGPDS</u>
Propuesto	0,00	0,00	0,00	0,00


APLICACIÓN DE REDUCCIONES Y SANCIONES

	<u>Importe Calculado</u>	<u>Importe prereduc.</u>	<u>Admisibilidad y compromisos</u>	<u>Presentación tardía</u>	<u>Omisión declaración</u>	<u>Condicionality</u>	<u>PROPUESTO</u>	<u>IMPORTE (Euros)</u>			
								<u>FEADER (Eje 2)</u>	<u>MAPA</u>	<u>CAGPDS</u>	
	754,34	0,00	0,00	0,00	0,00	0,00	0,00	0,00	0,00	0,00	0,00
TOTAL							0,00	0,00	0,00	0,00	0,00

INCIDENCIAS

INCIDENCIA DESCRIPCIÓN

85030 Expediente que no renueva el 80% del número de unidades comprometidas.
Sup. Determinada:15,48 Sup. Máx. Comprometida:97,21



(1) Superficie declarada admisible ajustada con la superficie comprometida.
(2) Factor de penalización valorando el alcance para el tipo de compromiso.
(3) Solicita agricultura y tiene compromisos vigentes.
(4) Solicita ganadería y tiene compromisos vigentes.

<u>APELLIDOS Y NOMBRE / RAZÓN SOCIAL</u>	<u>NIF</u>	<u>EXPEDIENTE</u>	<u>SOLICITA AGRICULT. (3)</u>	<u>SOLICITA GANADER. (4)</u>	<u>ANUALIDAD DE PAGO</u>
HERMANOS GALERA-ROMERO CB	****0090*	1017001	SI	NO	6ª

DATOS MANTENIMIENTO

IMPORTE POR ANUALIDAD

	<u>2015</u>	<u>2016</u>	<u>2017</u>	<u>2018</u>	<u>2019</u>	<u>2020</u>
IMPORTE MÁXIMO SUBVENCIONABLE	992,54 €	992,54 €	992,54 €	992,54 €	992,54 €	992,54 €
IMPORTE MEDIO DE TRANSFERENCIA (€/ha)	216,24 €	216,24 €	216,24 €	216,24 €	216,24 €	216,24 €

RESUMEN DE UNIDADES

<u>Cód</u>	<u>GRUPO DE PAGO</u>	<u>Sup. Dec. Admisible (ha)</u>	<u>Sup. Comprometida (ha)</u>	<u>Sup. ajustada compromiso (1) (ha)</u>	<u>% sobredec.</u>	<u>SUP. PROPUESTA (ha)</u>	<u>Importe Declarado</u>	<u>Importe Topado</u>	<u>Importe Propuesto</u>	<u>Importe tras sobredec.</u>
58	FRUTALES SECANO	4,59		4,59	0,00	4,59	992,54	992,54	992,54	992,54
	TOTAL	4,59	4,59	4,59		4,59	992,54	992,54	992,54	992,54

APLICACIÓN DE REDUCCIONES Y SANCIONES

	<u>Importe Calculado</u>	<u>Importe prereduc.</u>	<u>Admisibilidad y compromisos</u>	<u>Presentación tardía</u>	<u>Omisión declaración</u>	<u>Condicionabilidad</u>	<u>PROPUESTO</u>	<u>IMPORTE (Euros)</u>		
								<u>FEADER (Eje 2)</u>	<u>MAPA</u>	<u>CAGPDS</u>
AGRICULTURA	992,54	992,54	0,00	0,00	0,00	0,00	992,54	744,41	106,70	141,43
TOTAL							992,54	744,41	106,70	141,43

RECINTOS PROPUESTOS

<u>REF.</u>	<u>REFERENCIA SIGPAC</u>	<u>CULTIVO DESCRIPCIÓN CULTIVO</u>	<u>S/R</u>	<u>G.PAGO</u>	<u>PEND. MEDIA (%)</u>	<u>SUP. DEC. ADMISIBLE (ha)</u>	<u>SUP. COMPROM. (ha)</u>	<u>SUP. AJUSTADA COMPROM. (1) (ha)</u>	<u>SUP. CONV. SIGPAC (ha)</u>	<u>SUP. CERTIF. (ha)</u>	<u>SUP. CAMPO (ha)</u>	<u>SUP. CAMPO DECLARADO (ha)</u>	<u>SUP. DEC. REDUCIDA (ha)</u>	<u>SUP. PROPUESTA (ha)</u>
1700000002966485	18-087-007-00059-00002	104022 ALMENDROS-LARGUETA	S	58	8,22	3,65	3,65	3,65	3,65	3,65			3,65	3,65
1700000002966486	18-087-007-00059-00005	104022 ALMENDROS-LARGUETA	S	58	11,51	0,94	0,94	0,94	0,94	0,94			0,94	0,94

DATOS AGRICULTURA

RESUMEN DE UNIDADES

<u>Cód</u>	<u>GRUPO DE PAGO</u>	<u>Sup. Dec. Admisible (ha)</u>	<u>Sup. Comprometida (ha)</u>	<u>Sup. ajustada compromiso (1) (ha)</u>	<u>% sobredec.</u>	<u>SUP. PROPUESTA (ha)</u>	<u>Importe Declarado</u>	<u>Importe Topado</u>	<u>Importe Propuesto</u>	<u>Importe tras sobredec.</u>
58	FRUTALES SECANO	4,59		4,59	0,00	4,59	992,54	992,54	992,54	992,54
	TOTAL	4,59	4,59	4,59		4,59	992,54	992,54	992,54	992,54

RESUMEN DE PAGOS

	<u>PROPUESTO</u>	<u>IMPORTE (Euros)</u>		
		<u>FEADER (Eje 2)</u>	<u>MAPA</u>	<u>CAGPDS</u>
Propuesto a pagar	992,54	744,41	106,70	141,43

APLICACIÓN DE REDUCCIONES Y SANCIONES

	<u>Importe Calculado</u>	<u>Importe prereduc.</u>	<u>Admisibilidad y compromisos</u>	<u>Presentación tardía</u>	<u>Omisión declaración</u>	<u>Condicionabilidad</u>	<u>PROPUESTO</u>	<u>IMPORTE (Euros)</u>		
								<u>FEADER (Eje 2)</u>	<u>MAPA</u>	<u>CAGPDS</u>
	992,54	992,54	0,00	0,00	0,00	0,00	992,54	744,41	106,70	141,43
TOTAL							992,54	744,41	106,70	141,43



(1) Superficie declarada admisible ajustada con la superficie comprometida.
 (2) Factor de penalización valorando el alcance para el tipo de compromiso.
 (3) Solicita agricultura y tiene compromisos vigentes.
 (4) Solicita ganadería y tiene compromisos vigentes.

<u>APELLIDOS Y NOMBRE / RAZÓN SOCIAL</u>	<u>NIF</u>	<u>EXPEDIENTE</u>	<u>SOLICITA AGRICULT. (3)</u>	<u>SOLICITA GANADER. (4)</u>	<u>ANUALIDAD DE PAGO</u>
HERMANOS TORRECILLAS CB	****8643*	1227861	SI	NO	6ª

DATOS MANTENIMIENTO

IMPORTE POR ANUALIDAD

	<u>2015</u>	<u>2016</u>	<u>2017</u>	<u>2018</u>	<u>2019</u>	<u>2020</u>
IMPORTE MÁXIMO SUBVENCIONABLE	8.180,36 €	8.180,36 €	8.180,36 €	8.180,36 €	8.180,36 €	6.869,95 €
IMPORTE MEDIO DE TRANSFERENCIA (€/ha)	216,24 €	216,24 €	216,24 €	216,24 €	216,24 €	216,24 €

RESUMEN DE UNIDADES

<u>Cód</u>	<u>GRUPO DE PAGO</u>	<u>Sup. Dec. Admisible (ha)</u>	<u>Sup. Comprometida (ha)</u>	<u>Sup. ajustada compromiso (1) (ha)</u>	<u>% sobredec.</u>	<u>SUP. PROPUESTA (ha)</u>	<u>Importe Declarado</u>	<u>Importe Topado</u>	<u>Importe Propuesto</u>	<u>Importe tras sobredec.</u>
58	FRUTALES SECANO	35,58		31,77	0,00	31,77	6.869,94	6.869,95	6.869,94	6.869,94
	TOTAL	35,58	31,77	31,77		31,77	6.869,94	6.869,95	6.869,94	6.869,94

APLICACIÓN DE REDUCCIONES Y SANCIONES

<u>AGRICULTURA</u>	<u>Importe Calculado</u>	<u>Importe prerreduc.</u>	<u>Admisibilidad y compromisos</u>	<u>Presentación tardía</u>	<u>Omisión declaración</u>	<u>Condicionabilidad</u>	<u>PROPUESTO</u>	<u>IMPORTE (Euros)</u>			
								<u>FEADER (Eje 2)</u>	<u>MAPA</u>	<u>CAGPDS</u>	
	6.869,94	6.869,94	0,00	0,00	0,00	0,00	6.869,94	5.152,46	738,52	978,96	
							TOTAL	6.869,94	5.152,46	738,52	978,96

RECINTOS PROPUESTOS

<u>REF.</u>	<u>REFERENCIA SIGPAC</u>	<u>CULTIVO DESCRIPCIÓN CULTIVO</u>	<u>S/R G.PAGO</u>	<u>PEND. MEDIA (%)</u>	<u>SUP. DEC. ADMISIBLE (ha)</u>	<u>SUP. COMPROM. (ha)</u>	<u>SUP. AJUSTADA COMPROM. (1) (ha)</u>	<u>SUP. CONV. SIGPAC (ha)</u>	<u>SUP. CERTIF. (ha)</u>	<u>SUP. CAMPO (ha)</u>	<u>SUP. CAMPO DETER. CULT. DECLARADO (ha)</u>	<u>SUP. DEC. REDUCIDA (ha)</u>	<u>SUP. PROPUESTA (ha)</u>
-588866	18-100-001-00067-00005	104020 ALMENDROS-GUARA	S 58	12,29	3,80	11,29	3,77	11,29	3,80			3,77	3,77
1700000006870850	18-100-003-00149-00007	104020 ALMENDROS-GUARA	S 58	8,70	0,20	0,22	0,20	0,20	0,20			0,20	0,20
1700000006870851	18-100-001-00056-00001	104020 ALMENDROS-GUARA	S 58	3,10	0,52	0,52	0,52		0,52			0,52	0,52
1700000006870853	18-100-003-00149-00008	104020 ALMENDROS-GUARA	S 58	18,45	0,24	0,24	0,24	0,24	0,24			0,24	0,24
1700000006870855	18-100-002-00001-00001	104020 ALMENDROS-GUARA	S 58	5,39	1,10	1,08	1,08		1,10			1,08	1,08
1700000006870856	18-100-003-00149-00009	104020 ALMENDROS-GUARA	S 58	14,22	0,56	0,63	0,56	0,56	0,56			0,56	0,56
1700000006870857	18-100-003-00047-00001	104020 ALMENDROS-GUARA	S 58	8,65	0,81	0,81	0,81		0,81			0,81	0,81
1700000006870858	18-100-003-00048-00001	104020 ALMENDROS-GUARA	S 58	12,72	0,88	0,84	0,84		0,88			0,84	0,84
1700000006870859	18-100-001-00086-00002	104090 ALMENDROS-FILIPO CEO	S 58	9,25	4,19	4,19	4,19	4,19	4,19			4,19	4,19
1700000006870860	18-100-003-00149-00006	104020 ALMENDROS-GUARA	S 58	12,43	0,15	0,14	0,14	0,14	0,15			0,14	0,14
1700000006870862	18-100-001-00067-00051	104020 ALMENDROS-GUARA	S 58	6,13	0,31	0,31	0,31	0,31	0,31			0,31	0,31
1700000006870863	18-100-001-00086-00001	104090 ALMENDROS-FILIPO CEO	S 58	8,73	0,33	0,33	0,33	0,33	0,33			0,33	0,33
1700000006870865	18-100-001-00067-00045	104020 ALMENDROS-GUARA	S 58	14,11	1,81	1,85	1,81	1,85	1,81			1,81	1,81
1700000006870867	18-100-001-00067-00048	104020 ALMENDROS-GUARA	S 58	8,20	3,43	3,43	3,43	3,43	3,43			3,43	3,43
1700000006870868	18-100-001-00067-00004	104020 ALMENDROS-GUARA	S 58	5,85	2,41	2,41	2,41	2,41	2,41			2,41	2,41
1700000006870870	18-100-001-00067-00006	104020 ALMENDROS-GUARA	S 58	7,61	1,90	1,91	1,90	1,91	1,90			1,90	1,90
1700000006870871	18-100-001-00067-00005	104090 ALMENDROS-FILIPO CEO	S 58	12,29	7,57	11,29	7,52	11,29	7,57			7,52	7,52
1700000006870872	18-100-001-00057-00001	104020 ALMENDROS-GUARA	S 58	3,65	0,39	0,39	0,39		0,39			0,39	0,39
1700000006870873	18-100-001-00058-00001	104020 ALMENDROS-GUARA	S 58	5,84	0,51	0,51	0,51		0,51			0,51	0,51
1700000006870874	18-100-001-00058-00002	104020 ALMENDROS-GUARA	S 58	10,08	4,47	4,47	4,47		4,47			4,47	4,47

DATOS AGRICULTURA

RESUMEN DE UNIDADES

<u>Cód</u>	<u>GRUPO DE PAGO</u>	<u>Sup. Dec. Admisible (ha)</u>	<u>Sup. Comprometida (ha)</u>	<u>Sup. ajustada compromiso (1) (ha)</u>	<u>% sobredec.</u>	<u>SUP. PROPUESTA (ha)</u>	<u>Importe Declarado</u>	<u>Importe Topado</u>	<u>Importe Propuesto</u>	<u>Importe tras sobredec.</u>
58	FRUTALES SECANO	35,58		31,77	0,00	31,77	6.869,94	6.869,95	6.869,94	6.869,94
	TOTAL	35,58	31,77	31,77		31,77	6.869,94	6.869,95	6.869,94	6.869,94

RESUMEN DE PAGOS

<u>IMPORTE (Euros)</u>				
	<u>PROPUESTO</u>	<u>FEADER (Eje 2)</u>	<u>MAPA</u>	<u>CAGPDS</u>
Propuesto a pagar	6.869,94	5.152,46	738,52	978,96

APLICACIÓN DE REDUCCIONES Y SANCIONES

<u>Importe Calculado</u>	<u>Importe prerreduc.</u>	<u>Admisibilidad y compromisos</u>	<u>Presentación tardía</u>	<u>Omisión declaración</u>	<u>Condicionabilidad</u>	<u>IMPORTE (Euros)</u>				
						<u>PROPUESTO</u>	<u>FEADER (Eje 2)</u>	<u>MAPA</u>	<u>CAGPDS</u>	
6.869,94	6.869,94	0,00	0,00	0,00	0,00	6.869,94	5.152,46	738,52	978,96	
						TOTAL	6.869,94	5.152,46	738,52	978,96

(1) Superficie declarada admisible ajustada con la superficie comprometida.
 (2) Factor de penalización valorando el alcance para el tipo de compromiso.
 (3) Solicita agricultura y tiene compromisos vigentes.
 (4) Solicita ganadería y tiene compromisos vigentes.

INCIDENCIAS

INCIDENCIA DESCRIPCIÓN

- | | |
|-------|--------------------------------------------------------------------------------------------------------------------------------------------------------------------------------------------------------------------------------------------------|
| 85001 | El recinto declarado no cumple con las normas de producción ecológica (artículo 5-1 e), Orden 26 mayo 2015)
Ref:-177415 Recinto:18-100-003-00025-013 Cultivo:4100 MAÍZ-MAÍZ CONVENCIONAL Regadío |
| 85031 | Solicita recinto que no está comprometido para la operación.
Ref:-177415 Recinto:18-100-003-00025-013 Cultivo:4100 MAÍZ-MAÍZ CONVENCIONAL Regadío
Ref:1700000006870833 Recinto:18-100-003-00149-024 Cultivo:104020 ALMENDROS-GUARA Regadío |



<u>APELLIDOS Y NOMBRE / RAZÓN SOCIAL</u>	<u>NIF</u>	<u>EXPEDIENTE</u>	<u>SOLICITA AGRICULT. (3)</u>	<u>SOLICITA GANADER. (4)</u>	<u>ANUALIDAD DE PAGO</u>
HERNANDEZ HERNANDEZ JESUS	****8722*	1096658	SI	NO	6ª

DATOS MANTENIMIENTO

IMPORTE POR ANUALIDAD

	<u>2015</u>	<u>2016</u>	<u>2017</u>	<u>2018</u>	<u>2019</u>	<u>2020</u>
IMPORTE MÁXIMO SUBVENCIONABLE	2.267,12 €	2.267,12 €	2.267,12 €	2.267,12 €	2.267,12 €	2.244,54 €
IMPORTE MEDIO DE TRANSFERENCIA (€/ha)	225,81 €	225,81 €	225,81 €	225,81 €	225,81 €	225,81 €

RESUMEN DE UNIDADES

<u>Cód</u>	<u>GRUPO DE PAGO</u>	<u>Sup. Dec. Admisible (ha)</u>	<u>Sup. Comprometida (ha)</u>	<u>Sup. ajustada compromiso (1) (ha)</u>	<u>% sobredec.</u>	<u>SUP. PROPUESTA (ha)</u>	<u>Importe Declarado</u>	<u>Importe Topado</u>	<u>Importe Propuesto</u>	<u>Importe tras sobredec.</u>
57	FRUTALES REGADÍO	0,72		0,72	0,00	0,72	251,76	251,65	251,65	251,65
58	FRUTALES SECANO	9,22		9,22	0,00	9,22	1.993,73	1.992,89	1.992,89	1.992,89
TOTAL		9,94	9,94	9,94		9,94	2.245,49	2.244,54	2.244,54	2.244,54

APLICACIÓN DE REDUCCIONES Y SANCIONES

	<u>Importe Calculado</u>	<u>Importe prereduc.</u>	<u>Admisibilidad y compromisos</u>	<u>Presentación tardía</u>	<u>Omisión declaración</u>	<u>Condicionabilidad</u>	<u>PROPUESTO</u>	<u>IMPORTE (Euros)</u>		
								<u>FEADER (Eje 2)</u>	<u>MAPA</u>	<u>CAGPDS</u>
AGRICULTURA	2.244,54	2.244,54	0,00	0,00	0,00	0,00	2.244,54	1.683,41	241,29	319,84
TOTAL							2.244,54	1.683,41	241,29	319,84

RECINTOS PROPUESTOS

<u>REF.</u>	<u>REFERENCIA SIGPAC</u>	<u>CULTIVO DESCRIPCIÓN CULTIVO</u>	<u>S/R G.PAGO</u>	<u>PEND. MEDIA (%)</u>	<u>SUP. DEC. ADMISIBLE (ha)</u>	<u>SUP. COMPROM. (ha)</u>	<u>SUP. AJUSTADA COMPROM. (1) (ha)</u>	<u>SUP. CONV. SIGPAC (ha)</u>	<u>SUP. CERTIF. (ha)</u>	<u>SUP. CAMPO (ha)</u>	<u>SUP. CAMPO DETER. CULT. DECLARADO (ha)</u>	<u>SUP. DEC. REDUCIDA (ha)</u>	<u>SUP. PROPUESTA (ha)</u>
1700000004582625	18-091-037-00038-00001	104007 ALMENDROS-COMUNA	S 58	5,01	4,76	4,76	4,76		4,76			4,76	4,76
1700000004582626	18-091-039-00048-00001	104007 ALMENDROS-COMUNA	S 58	4,10	3,45	3,45	3,45		3,45			3,45	3,45
1700000004582627	18-091-040-00078-00001	104007 ALMENDROS-COMUNA	R 57	2,74	0,72	0,72	0,72		0,72			0,72	0,72
1700000004582628	18-091-047-00055-00001	104007 ALMENDROS-COMUNA	S 58	7,36	1,01	1,01	1,01		1,01			1,01	1,01

DATOS AGRICULTURA

RESUMEN DE UNIDADES

<u>Cód</u>	<u>GRUPO DE PAGO</u>	<u>Sup. Dec. Admisible (ha)</u>	<u>Sup. Comprometida (ha)</u>	<u>Sup. ajustada compromiso (1) (ha)</u>	<u>% sobredec.</u>	<u>SUP. PROPUESTA (ha)</u>	<u>Importe Declarado</u>	<u>Importe Topado</u>	<u>Importe Propuesto</u>	<u>Importe tras sobredec.</u>
57	FRUTALES REGADÍO	0,72		0,72	0,00	0,72	251,76	251,65	251,65	251,65
58	FRUTALES SECANO	9,22		9,22	0,00	9,22	1.993,73	1.992,89	1.992,89	1.992,89
TOTAL		9,94	9,94	9,94		9,94	2.245,49	2.244,54	2.244,54	2.244,54

RESUMEN DE PAGOS

	<u>PROPUESTO</u>	<u>IMPORTE (Euros)</u>		
		<u>FEADER (Eje 2)</u>	<u>MAPA</u>	<u>CAGPDS</u>
Propuesto a pagar	2.244,54	1.683,41	241,29	319,84

APLICACIÓN DE REDUCCIONES Y SANCIONES

	<u>Importe Calculado</u>	<u>Importe prereduc.</u>	<u>Admisibilidad y compromisos</u>	<u>Presentación tardía</u>	<u>Omisión declaración</u>	<u>Condicionabilidad</u>	<u>PROPUESTO</u>	<u>IMPORTE (Euros)</u>		
								<u>FEADER (Eje 2)</u>	<u>MAPA</u>	<u>CAGPDS</u>
	2.244,54	2.244,54	0,00	0,00	0,00	0,00	2.244,54	1.683,41	241,29	319,84
TOTAL							2.244,54	1.683,41	241,29	319,84



(1) Superficie declarada admisible ajustada con la superficie comprometida.
 (2) Factor de penalización valorando el alcance para el tipo de compromiso.
 (3) Solicita agricultura y tiene compromisos vigentes.
 (4) Solicita ganadería y tiene compromisos vigentes.

<u>APELLIDOS Y NOMBRE / RAZÓN SOCIAL</u>	<u>NIF</u>	<u>EXPEDIENTE</u>	<u>SOLICITA AGRICULT. (3)</u>	<u>SOLICITA GANADER. (4)</u>	<u>ANUALIDAD DE PAGO</u>
HERNANDEZ HERNANDEZ JUAN MIGUEL	****6178*	1096745	SI	NO	6ª

DATOS MANTENIMIENTO

IMPORTE POR ANUALIDAD

	<u>2015</u>	<u>2016</u>	<u>2017</u>	<u>2018</u>	<u>2019</u>	<u>2020</u>
IMPORTE MÁXIMO SUBVENCIONABLE	3.712,84 €	3.077,10 €	3.077,10 €	3.077,10 €	3.029,53 €	3.029,53 €
IMPORTE MEDIO DE TRANSFERENCIA (€/ha)	216,24 €	216,24 €	216,24 €	216,24 €	216,24 €	216,24 €

RESUMEN DE UNIDADES

<u>Cód</u>	<u>GRUPO DE PAGO</u>	<u>Sup. Dec. Admisible (ha)</u>	<u>Sup. Comprometida (ha)</u>	<u>Sup. ajustada compromiso (1) (ha)</u>	<u>% sobredec.</u>	<u>SUP. PROPUESTA (ha)</u>	<u>Importe Declarado</u>	<u>Importe Topado</u>	<u>Importe Propuesto</u>	<u>Importe tras sobredec.</u>
58	FRUTALES SECANO	14,01		14,01	0,00	14,01	3.029,52	3.029,53	3.029,52	3.029,52
	TOTAL	14,01	14,01	14,01		14,01	3.029,52	3.029,53	3.029,52	3.029,52

APLICACIÓN DE REDUCCIONES Y SANCIONES

<u>AGRICULTURA</u>	<u>Importe Calculado</u>	<u>Importe prereduc.</u>	<u>Admisibilidad y compromisos</u>	<u>Presentación tardía</u>	<u>Omisión declaración</u>	<u>Condicionabilidad</u>	<u>PROPUESTO</u>	<u>IMPORTE (Euros)</u>		
								<u>FEADER (Eje 2)</u>	<u>MAPA</u>	<u>CAGPDS</u>
	3.029,52	3.029,52	0,00	0,00	0,00	0,00	3.029,52	2.272,14	325,67	431,71
TOTAL							3.029,52	2.272,14	325,67	431,71

RECINTOS PROPUESTOS

<u>REF.</u>	<u>REFERENCIA SIGPAC</u>	<u>CULTIVO DESCRIPCIÓN CULTIVO</u>	<u>S/R</u>	<u>G.PAGO</u>	<u>PEND. MEDIA (%)</u>	<u>SUP. DEC. ADMISIBLE (ha)</u>	<u>SUP. COMPROM. (ha)</u>	<u>SUP. AJUSTADA COMPROM. (1) (ha)</u>	<u>SUP. CONV. SIGPAC (ha)</u>	<u>SUP. CERTIF. (ha)</u>	<u>SUP. CAMPO (ha)</u>	<u>SUP. CAMPO DECLARADO (ha)</u>	<u>SUP. DEC. REDUCIDA (ha)</u>	<u>SUP. PROPUESTA (ha)</u>
1700000004584559	18-091-036-00005-00001	104007 ALMENDROS-COMUNA	S	58	3,59	7,77	7,77	7,77	7,77	7,77			7,77	7,77
1700000004584562	18-091-045-00009-00001	104007 ALMENDROS-COMUNA	S	58	3,77	4,87	4,87	4,87	4,87	4,87			4,87	4,87
1700000004584563	18-091-045-00004-00001	104007 ALMENDROS-COMUNA	S	58	6,35	1,37	1,37	1,37	1,37	1,37			1,37	1,37

DATOS AGRICULTURA

RESUMEN DE UNIDADES

<u>Cód</u>	<u>GRUPO DE PAGO</u>	<u>Sup. Dec. Admisible (ha)</u>	<u>Sup. Comprometida (ha)</u>	<u>Sup. ajustada compromiso (1) (ha)</u>	<u>% sobredec.</u>	<u>SUP. PROPUESTA (ha)</u>	<u>Importe Declarado</u>	<u>Importe Topado</u>	<u>Importe Propuesto</u>	<u>Importe tras sobredec.</u>
58	FRUTALES SECANO	14,01		14,01	0,00	14,01	3.029,52	3.029,53	3.029,52	3.029,52
	TOTAL	14,01	14,01	14,01		14,01	3.029,52	3.029,53	3.029,52	3.029,52

RESUMEN DE PAGOS

<u>IMPORTE (Euros)</u>				
	<u>PROPUESTO</u>	<u>FEADER (Eje 2)</u>	<u>MAPA</u>	<u>CAGPDS</u>
Propuesto a pagar	3.029,52	2.272,14	325,67	431,71

APLICACIÓN DE REDUCCIONES Y SANCIONES

<u>Importe Calculado</u>	<u>Importe prereduc.</u>	<u>Admisibilidad y compromisos</u>	<u>Presentación tardía</u>	<u>Omisión declaración</u>	<u>Condicionabilidad</u>	<u>PROPUESTO</u>	<u>IMPORTE (Euros)</u>		
							<u>FEADER (Eje 2)</u>	<u>MAPA</u>	<u>CAGPDS</u>
3.029,52	3.029,52	0,00	0,00	0,00	0,00	3.029,52	2.272,14	325,67	431,71
TOTAL						3.029,52	2.272,14	325,67	431,71

INCIDENCIAS

INCIDENCIA DESCRIPCIÓN

85031 Solicita recinto que no está comprometido para la operación.
Ref:-70506 Recinto:18-091-040-00128-001 Cultivo:104007 ALMENDROS-COMUNA Regadío



(1) Superficie declarada admisible ajustada con la superficie comprometida.
(2) Factor de penalización valorando el alcance para el tipo de compromiso.
(3) Solicita agricultura y tiene compromisos vigentes.
(4) Solicita ganadería y tiene compromisos vigentes.

<u>APELLIDOS Y NOMBRE / RAZÓN SOCIAL</u>	<u>NIF</u>	<u>EXPEDIENTE</u>	<u>SOLICITA AGRICULT. (3)</u>	<u>SOLICITA GANADER. (4)</u>	<u>ANUALIDAD DE PAGO</u>
HERNANDEZ MOYA MARIA JOSEFA	****6585*	1000108	SI	NO	6ª

DATOS MANTENIMIENTO

IMPORTE POR ANUALIDAD

	<u>2015</u>	<u>2016</u>	<u>2017</u>	<u>2018</u>	<u>2019</u>	<u>2020</u>
IMPORTE MÁXIMO SUBVENCIONABLE	0,00 €	0,00 €	0,00 €	2.028,33 €	2.028,33 €	2.028,33 €
IMPORTE MEDIO DE TRANSFERENCIA (€/ha)	0,00 €	0,00 €	0,00 €	216,24 €	216,24 €	216,24 €

RESUMEN DE UNIDADES

<u>Cód</u>	<u>GRUPO DE PAGO</u>	<u>Sup. Dec. Admisible (ha)</u>	<u>Sup. Comprometida (ha)</u>	<u>Sup. ajustada compromiso (1) (ha)</u>	<u>% sobredec.</u>	<u>SUP. PROPUESTA (ha)</u>	<u>Importe Declarado</u>	<u>Importe Topado</u>	<u>Importe Propuesto</u>	<u>Importe tras sobredec.</u>
58	FRUTALES SECANO	9,38		9,38	0,00	9,38	2.028,33	2.028,33	2.028,33	2.028,33
	TOTAL	9,38	9,38	9,38		9,38	2.028,33	2.028,33	2.028,33	2.028,33

APLICACIÓN DE REDUCCIONES Y SANCIONES

	<u>Importe Calculado</u>	<u>Importe prerreduc.</u>	<u>Admisibilidad y compromisos</u>	<u>Presentación tardía</u>	<u>Omisión declaración</u>	<u>Condicionabilidad</u>	<u>PROPUESTO</u>	<u>IMPORTE (Euros)</u>		
								<u>FEADER (Eje 2)</u>	<u>MAPA</u>	<u>CAGPDS</u>
AGRICULTURA	2.028,33	2.028,33	0,00	0,00	0,00	0,00	2.028,33	1.521,25	218,05	289,03
TOTAL							2.028,33	1.521,25	218,05	289,03

RECINTOS PROPUESTOS

<u>REF.</u>	<u>REFERENCIA SIGPAC</u>	<u>CULTIVO DESCRIPCIÓN CULTIVO</u>	<u>S/R G.PAGO</u>	<u>PEND. MEDIA (%)</u>	<u>SUP. DEC. ADMISIBLE (ha)</u>	<u>SUP. COMPROM. (ha)</u>	<u>SUP. AJUSTADA COMPROM. (1) (ha)</u>	<u>SUP. CONV. SIGPAC (ha)</u>	<u>SUP. CERTIF. (ha)</u>	<u>SUP. CAMPO (ha)</u>	<u>SUP. CAMPO DECLARADO (ha)</u>	<u>SUP. DEC. REDUCIDA (ha)</u>	<u>SUP. PROPUESTA (ha)</u>
4039312	18-024-033-00019-00001	104014 ALMENDROS-FERRAGNES	S 58	3,53	9,38	9,38	9,38		9,38			9,38	9,38

DATOS AGRICULTURA

RESUMEN DE UNIDADES

<u>Cód</u>	<u>GRUPO DE PAGO</u>	<u>Sup. Dec. Admisible (ha)</u>	<u>Sup. Comprometida (ha)</u>	<u>Sup. ajustada compromiso (1) (ha)</u>	<u>% sobredec.</u>	<u>SUP. PROPUESTA (ha)</u>	<u>Importe Declarado</u>	<u>Importe Topado</u>	<u>Importe Propuesto</u>	<u>Importe tras sobredec.</u>
58	FRUTALES SECANO	9,38		9,38	0,00	9,38	2.028,33	2.028,33	2.028,33	2.028,33
	TOTAL	9,38	9,38	9,38		9,38	2.028,33	2.028,33	2.028,33	2.028,33

RESUMEN DE PAGOS

	<u>PROPUESTO</u>	<u>FEADER (Eje 2)</u>	<u>MAPA</u>	<u>CAGPDS</u>
Propuesto a pagar	2.028,33	1.521,25	218,05	289,03

APLICACIÓN DE REDUCCIONES Y SANCIONES

	<u>Importe Calculado</u>	<u>Importe prerreduc.</u>	<u>Admisibilidad y compromisos</u>	<u>Presentación tardía</u>	<u>Omisión declaración</u>	<u>Condicionabilidad</u>	<u>PROPUESTO</u>	<u>IMPORTE (Euros)</u>		
								<u>FEADER (Eje 2)</u>	<u>MAPA</u>	<u>CAGPDS</u>
	2.028,33	2.028,33	0,00	0,00	0,00	0,00	2.028,33	1.521,25	218,05	289,03
TOTAL							2.028,33	1.521,25	218,05	289,03



(1) Superficie declarada admisible ajustada con la superficie comprometida.
 (2) Factor de penalización valorando el alcance para el tipo de compromiso.
 (3) Solicita agricultura y tiene compromisos vigentes.
 (4) Solicita ganadería y tiene compromisos vigentes.

<u>APELLIDOS Y NOMBRE / RAZÓN SOCIAL</u>	<u>NIF</u>	<u>EXPEDIENTE</u>	<u>SOLICITA AGRICULT. (3)</u>	<u>SOLICITA GANADER. (4)</u>	<u>ANUALIDAD DE PAGO</u>
HERNANDEZ NUÑEZ ALBERTO	****2747*	1137131	SI	NO	

DATOS MANTENIMIENTO

RESUMEN DE UNIDADES

<u>Cód</u>	<u>GRUPO DE PAGO</u>	<u>Sup. Dec. Admisible (ha)</u>	<u>Sup. Comprometida (ha)</u>	<u>Sup. ajustada compromiso (1) (ha)</u>	<u>% sobredec.</u>	<u>SUP. PROPUESTA (ha)</u>	<u>Importe Declarado</u>	<u>Importe Topado</u>	<u>Importe Propuesto</u>	<u>Importe tras sobredec.</u>
	AGRICULTURA - SIN SUPERFICIE DETERMINADA	0,00		0,00	0,00	0,00	0,00	0,00	0,00	0,00
	TOTAL	0,00		0,00		0,00	0,00	0,00	0,00	0,00

APLICACIÓN DE REDUCCIONES Y SANCIONES

<u>AGRICULTURA</u>	<u>Importe Calculado</u>	<u>Importe prerreduc.</u>	<u>Admisibilidad y compromisos</u>	<u>Presentación tardía</u>	<u>Omisión declaración</u>	<u>Condicionabilidad</u>	<u>PROPUESTO</u>	<u>IMPORTE (Euros)</u>		
								<u>FEADER (Eje 2)</u>	<u>MAPA</u>	<u>CAGPDS</u>
	0,00	0,00	0,00	0,00	0,00	0,00	0,00	0,00	0,00	0,00
							TOTAL	0,00	0,00	0,00

DATOS AGRICULTURA

RESUMEN DE UNIDADES

<u>Cód</u>	<u>GRUPO DE PAGO</u>	<u>Sup. Dec. Admisible (ha)</u>	<u>Sup. Comprometida (ha)</u>	<u>Sup. ajustada compromiso (1) (ha)</u>	<u>% sobredec.</u>	<u>SUP. PROPUESTA (ha)</u>	<u>Importe Declarado</u>	<u>Importe Topado</u>	<u>Importe Propuesto</u>	<u>Importe tras sobredec.</u>
	AGRICULTURA - SIN SUPERFICIE DETERMINADA	0,00		0,00	0,00	0,00	0,00	0,00	0,00	0,00
	TOTAL	0,00		0,00		0,00	0,00	0,00	0,00	0,00

RESUMEN DE PAGOS

<u>Propuesto</u>	<u>PROPUESTO</u>	<u>IMPORTE (Euros)</u>		
		<u>FEADER (Eje 2)</u>	<u>MAPA</u>	<u>CAGPDS</u>
	0,00	0,00	0,00	0,00

APLICACIÓN DE REDUCCIONES Y SANCIONES

<u>Importe Calculado</u>	<u>Importe prerreduc.</u>	<u>Admisibilidad y compromisos</u>	<u>Presentación tardía</u>	<u>Omisión declaración</u>	<u>Condicionabilidad</u>	<u>PROPUESTO</u>	<u>IMPORTE (Euros)</u>			
							<u>FEADER (Eje 2)</u>	<u>MAPA</u>	<u>CAGPDS</u>	
0,00	0,00	0,00	0,00	0,00	0,00	0,00	0,00	0,00	0,00	
						TOTAL	0,00	0,00	0,00	0,00



(1) Superficie declarada admisible ajustada con la superficie comprometida.
 (2) Factor de penalización valorando el alcance para el tipo de compromiso.
 (3) Solicita agricultura y tiene compromisos vigentes.
 (4) Solicita ganadería y tiene compromisos vigentes.

<u>APELLIDOS Y NOMBRE / RAZÓN SOCIAL</u>	<u>NIF</u>	<u>EXPEDIENTE</u>	<u>SOLICITA AGRICULT. (3)</u>	<u>SOLICITA GANADER. (4)</u>	<u>ANUALIDAD DE PAGO</u>
HERRERA MARTINEZ ANTONIO	****7991*	1166301	NO	SI	6ª

DATOS MANTENIMIENTO

IMPORTE POR ANUALIDAD

	<u>2015</u>	<u>2016</u>	<u>2017</u>	<u>2018</u>	<u>2019</u>	<u>2020</u>
IMPORTE MÁXIMO SUBVENCIONABLE	8.166,53 €	8.166,53 €	8.166,53 €	8.166,53 €	8.166,53 €	8.166,53 €
IMPORTE MEDIO DE TRANSFERENCIA (€/ha)	70,59 €	70,59 €	70,59 €	70,59 €	70,59 €	70,59 €

RESUMEN DE UNIDADES

<u>Cód</u>	<u>GRUPO DE PAGO</u>	<u>Sup. Dec. Admisible (ha)</u>	<u>Sup. Comprometida (ha)</u>	<u>Sup. ajustada compromiso (1) (ha)</u>	<u>% sobredec.</u>	<u>SUP. PROPUESTA (ha)</u>	<u>Importe Declarado</u>	<u>Importe Topado</u>	<u>Importe Propuesto</u>	<u>Importe tras sobredec.</u>
63	PASTOS ASOCIADOS A GANADERÍA ECOLÓGICA	138,87		115,69	0,00	115,69	8.166,53	8.166,53	8.166,53	8.166,53
	TOTAL	138,87	115,69	115,69		115,69	8.166,53	8.166,53	8.166,53	8.166,53

APLICACIÓN DE REDUCCIONES Y SANCIONES

	<u>Importe Calculado</u>	<u>Importe prerreduc.</u>	<u>Admisibilidad y compromisos</u>	<u>Presentación tardía</u>	<u>Omisión declaración</u>	<u>Condicionabilidad</u>	<u>PROPUESTO</u>	<u>IMPORTE (Euros)</u>		
								<u>FEADER (Eje 2)</u>	<u>MAPA</u>	<u>CAGPDS</u>
GANADERÍA	8.166,53	8.166,53	0,00	0,00	0,00	0,00	8.166,53	6.124,90	877,90	1.163,73
TOTAL							8.166,53	6.124,90	877,90	1.163,73

RECINTOS PROPUESTOS

<u>REE</u>	<u>REFERENCIA SIGPAC</u>	<u>CULTIVO DESCRIPCIÓN CULTIVO</u>	<u>S/R</u>	<u>G.PAGO</u>	<u>PEND. MEDIA (%)</u>	<u>SUP. DEC. ADMISIBLE (ha)</u>	<u>SUP. COMPROM. (ha)</u>	<u>SUP. AJUSTADA COMPROM. (1) (ha)</u>	<u>SUP. CONY. SIGPAC (ha)</u>	<u>SUP. CERTIE. (ha)</u>	<u>SUP. CAMPO (ha)</u>	<u>SUP. CAMPO DETER. CULT. DECLARADO (ha)</u>	<u>SUP. DEC. REDUCIDA (ha)</u>	<u>SUP. PROPUESTA (ha)</u>
1700000005387776	18-024-034-00024-00001	62000 PASTOS PERMANENTES DE 5 O MAS AÑOS-SIN VARIEDAD	S	63	47,03	47,86	41,48	41,48		63,81			41,48	41,48
1700000005387777	18-024-041-00004-00001	62000 PASTOS PERMANENTES DE 5 O MAS AÑOS-SIN VARIEDAD	S	63	46,01	46,13	34,60	34,60		46,13			34,60	34,60
1700000005387778	18-024-034-00024-00006	62000 PASTOS PERMANENTES DE 5 O MAS AÑOS-SIN VARIEDAD	S	63	40,66	29,00	23,73	23,73		52,73			23,73	23,73
1700000005387779	18-024-041-00004-00002	62000 PASTOS PERMANENTES DE 5 O MAS AÑOS-SIN VARIEDAD	S	63	22,54	4,18	4,18	4,18		7,60			4,18	4,18
1700000005387780	18-024-034-00024-00005	62000 PASTOS PERMANENTES DE 5 O MAS AÑOS-SIN VARIEDAD	S	63	29,57	0,45	0,45	0,45		0,69			0,45	0,45
1700000005387781	18-024-041-00004-00005	62000 PASTOS PERMANENTES DE 5 O MAS AÑOS-SIN VARIEDAD	S	63	27,45	11,25	11,25	11,25		11,25			11,25	11,25

DATOS GANADERÍA

RESUMEN DE UNIDADES

<u>Cód</u>	<u>GRUPO DE PAGO</u>	<u>Sup. Dec. Admisible (ha)</u>	<u>Sup. Comprometida (ha)</u>	<u>Sup. ajustada compromiso (1) (ha)</u>	<u>% sobredec.</u>	<u>SUP. PROPUESTA (ha)</u>	<u>Importe Declarado</u>	<u>Importe Topado</u>	<u>Importe Propuesto</u>	<u>Importe tras sobredec.</u>
63	PASTOS ASOCIADOS A GANADERÍA ECOLÓGICA	138,87		115,69	0,00	115,69	8.166,53	8.166,53	8.166,53	8.166,53
	TOTAL	138,87	115,69	115,69		115,69	8.166,53	8.166,53	8.166,53	8.166,53

RESUMEN DE PAGOS

	<u>PROPUESTO</u>	<u>IMPORTE (Euros)</u>		
		<u>FEADER (Eje 2)</u>	<u>MAPA</u>	<u>CAGPDS</u>
Propuesto a pagar	8.166,53	6.124,90	877,90	1.163,73

APLICACIÓN DE REDUCCIONES Y SANCIONES

	<u>Importe Calculado</u>	<u>Importe prerreduc.</u>	<u>Admisibilidad y compromisos</u>	<u>Presentación tardía</u>	<u>Omisión declaración</u>	<u>Condicionabilidad</u>	<u>PROPUESTO</u>	<u>IMPORTE (Euros)</u>		
								<u>FEADER (Eje 2)</u>	<u>MAPA</u>	<u>CAGPDS</u>
	8.166,53	8.166,53	0,00	0,00	0,00	0,00	8.166,53	6.124,90	877,90	1.163,73
TOTAL							8.166,53	6.124,90	877,90	1.163,73



(1) Superficie declarada admisible ajustada con la superficie comprometida.
 (2) Factor de penalización valorando el alcance para el tipo de compromiso.
 (3) Solicita agricultura y tiene compromisos vigentes.
 (4) Solicita ganadería y tiene compromisos vigentes.

Datos considerados para el Cálculo de la Carga Ganadera mínima y máxima del expediente

Explotación	Especie	Inscrito en Sipea y Admisible	Censo Medio Animales	Ugm Calculada para CG Mínima	Ugm Calculada para CG Máxima
ES040830001018	CAPRINA	NO	4,58	0,00	0,69
ES040830001018	OVINA	NO	34,06	0,00	5,11
ES180230000458	CAPRINA	SI	19,95	2,99	2,99
ES180230000458	OVINA	SI	266,72	40,01	40,01
				43,00	48,80

Superficie determinada para Cálculo Carga Ganadera Mínima: 138,87 ha

Superficie determinada para Cálculo Carga Ganadera Máxima: 138,87 ha

Carga Ganadera Mínima Expediente: 0,31 ugm/ha

Carga Ganadera Máxima Expediente: 0,35 ugm/ha

Recintos Determinados para el Cálculo de Garga Ganadera Mínima

REF.	REFERENCIA SIGPAC	CULTIVO	DESCRIPCIÓN CULTIVO	S/R	SUP. PROPUESTA (ha)
170000005387776	18-024-034-00024-00001	62000	PASTOS PERMANENTES DE 5 O MAS AÑOS-SIN VARIEDAD	S	47,86
170000005387777	18-024-041-00004-00001	62000	PASTOS PERMANENTES DE 5 O MAS AÑOS-SIN VARIEDAD	S	46,13
170000005387778	18-024-034-00024-00006	62000	PASTOS PERMANENTES DE 5 O MAS AÑOS-SIN VARIEDAD	S	29,00
170000005387779	18-024-041-00004-00002	62000	PASTOS PERMANENTES DE 5 O MAS AÑOS-SIN VARIEDAD	S	4,18
170000005387780	18-024-034-00024-00005	62000	PASTOS PERMANENTES DE 5 O MAS AÑOS-SIN VARIEDAD	S	0,45
170000005387781	18-024-041-00004-00005	62000	PASTOS PERMANENTES DE 5 O MAS AÑOS-SIN VARIEDAD	S	11,25

Recintos Determinados para el Cálculo de Garga Ganadera Máxima

REF.	REFERENCIA SIGPAC	CULTIVO	DESCRIPCIÓN CULTIVO	S/R	SUP. PROPUESTA (ha)
170000005387776	18-024-034-00024-00001	62000	PASTOS PERMANENTES DE 5 O MAS AÑOS-SIN VARIEDAD	S	47,86
170000005387777	18-024-041-00004-00001	62000	PASTOS PERMANENTES DE 5 O MAS AÑOS-SIN VARIEDAD	S	46,13
170000005387778	18-024-034-00024-00006	62000	PASTOS PERMANENTES DE 5 O MAS AÑOS-SIN VARIEDAD	S	29,00
170000005387779	18-024-041-00004-00002	62000	PASTOS PERMANENTES DE 5 O MAS AÑOS-SIN VARIEDAD	S	4,18
170000005387780	18-024-034-00024-00005	62000	PASTOS PERMANENTES DE 5 O MAS AÑOS-SIN VARIEDAD	S	0,45
170000005387781	18-024-041-00004-00005	62000	PASTOS PERMANENTES DE 5 O MAS AÑOS-SIN VARIEDAD	S	11,25

INCIDENCIAS

INCIDENCIA DESCRIPCIÓN

85042 No inscrito en un organismo de control y certificación ecológico (artículo 5-1 e), Orden 26 mayo 2015)

Explotación:ES040830001018 Especie:CAPRINA

Explotación:ES040830001018 Especie:OVINA



(1) Superficie declarada admisible ajustada con la superficie comprometida.
 (2) Factor de penalización valorando el alcance para el tipo de compromiso.
 (3) Solicita agricultura y tiene compromisos vigentes.
 (4) Solicita ganadería y tiene compromisos vigentes.

<u>APELLIDOS Y NOMBRE / RAZÓN SOCIAL</u>	<u>NIF</u>	<u>EXPEDIENTE</u>	<u>SOLICITA AGRICULT. (3)</u>	<u>SOLICITA GANADER. (4)</u>	<u>ANUALIDAD DE PAGO</u>
HERRERO SANZ CONSUELO	****3239*	1196596	SI	NO	6ª

DATOS MANTENIMIENTO

IMPORTE POR ANUALIDAD

	<u>2015</u>	<u>2016</u>	<u>2017</u>	<u>2018</u>	<u>2019</u>	<u>2020</u>
IMPORTE MÁXIMO SUBVENCIONABLE	2.238,08 €	2.238,08 €	2.238,08 €	2.238,08 €	2.225,11 €	2.225,11 €
IMPORTE MEDIO DE TRANSFERENCIA (€/ha)	216,24 €	216,24 €	216,24 €	216,24 €	216,24 €	216,24 €

RESUMEN DE UNIDADES

<u>Cód</u>	<u>GRUPO DE PAGO</u>	<u>Sup. Dec. Admisible (ha)</u>	<u>Sup. Comprometida (ha)</u>	<u>Sup. ajustada compromiso (1) (ha)</u>	<u>% sobredec.</u>	<u>SUP. PROPUESTA (ha)</u>	<u>Importe Declarado</u>	<u>Importe Topado</u>	<u>Importe Propuesto</u>	<u>Importe tras sobredec.</u>
58	FRUTALES SECANO	10,29		10,29	0,00	10,29	2.225,11	2.225,11	2.225,11	2.225,11
	TOTAL	10,29	10,29	10,29		10,29	2.225,11	2.225,11	2.225,11	2.225,11

APLICACIÓN DE REDUCCIONES Y SANCIONES

<u>AGRICULTURA</u>	<u>Importe Calculado</u>	<u>Importe prereduc.</u>	<u>Admisibilidad y compromisos</u>	<u>Presentación tardía</u>	<u>Omisión declaración</u>	<u>Condicionabilidad</u>	<u>PROPUESTO</u>	<u>IMPORTE (Euros)</u>		
								<u>FEADER (Eje 2)</u>	<u>MAPA</u>	<u>CAGPDS</u>
	2.225,11	2.225,11	0,00	0,00	0,00	0,00	2.225,11	1.668,83	239,20	317,08
TOTAL							2.225,11	1.668,83	239,20	317,08

RECINTOS PROPUESTOS

<u>REF.</u>	<u>REFERENCIA SIGPAC</u>	<u>CULTIVO DESCRIPCIÓN CULTIVO</u>	<u>S/R</u>	<u>G.PAGO</u>	<u>PEND. MEDIA (%)</u>	<u>SUP. DEC. ADMISIBLE (ha)</u>	<u>SUP. COMPROM. (ha)</u>	<u>SUP. AJUSTADA COMPROM. (1) (ha)</u>	<u>SUP. CONV. SIGPAC (ha)</u>	<u>SUP. CERTIF. (ha)</u>	<u>SUP. CAMPO (ha)</u>	<u>SUP. CAMPO DECLARADO (ha)</u>	<u>SUP. DEC. REDUCIDA (ha)</u>	<u>SUP. PROPUESTA (ha)</u>
-97512	18-161-040-00143-00020	104020 ALMENDROS-GUARA	S	58	27,93	0,66	0,66	0,66	0,66	0,66			0,66	0,66
1700000006331884	18-161-040-00143-00001	104020 ALMENDROS-GUARA	S	58	14,95	8,83	8,83	8,83	8,83	8,83			8,83	8,83
1700000006331885	18-161-040-00143-00016	104020 ALMENDROS-GUARA	S	58	24,76	0,80	0,80	0,80	0,80	0,80			0,80	0,80

DATOS AGRICULTURA

RESUMEN DE UNIDADES

<u>Cód</u>	<u>GRUPO DE PAGO</u>	<u>Sup. Dec. Admisible (ha)</u>	<u>Sup. Comprometida (ha)</u>	<u>Sup. ajustada compromiso (1) (ha)</u>	<u>% sobredec.</u>	<u>SUP. PROPUESTA (ha)</u>	<u>Importe Declarado</u>	<u>Importe Topado</u>	<u>Importe Propuesto</u>	<u>Importe tras sobredec.</u>
58	FRUTALES SECANO	10,29		10,29	0,00	10,29	2.225,11	2.225,11	2.225,11	2.225,11
	TOTAL	10,29	10,29	10,29		10,29	2.225,11	2.225,11	2.225,11	2.225,11

RESUMEN DE PAGOS

<u>Propuesto a pagar</u>	<u>IMPORTE (Euros)</u>			
	<u>PROPUESTO</u>	<u>FEADER (Eje 2)</u>	<u>MAPA</u>	<u>CAGPDS</u>
	2.225,11	1.668,83	239,20	317,08

APLICACIÓN DE REDUCCIONES Y SANCIONES

<u>Importe Calculado</u>	<u>Importe prereduc.</u>	<u>Admisibilidad y compromisos</u>	<u>Presentación tardía</u>	<u>Omisión declaración</u>	<u>Condicionabilidad</u>	<u>PROPUESTO</u>	<u>IMPORTE (Euros)</u>		
							<u>FEADER (Eje 2)</u>	<u>MAPA</u>	<u>CAGPDS</u>
2.225,11	2.225,11	0,00	0,00	0,00	0,00	2.225,11	1.668,83	239,20	317,08
TOTAL						2.225,11	1.668,83	239,20	317,08



(1) Superficie declarada admisible ajustada con la superficie comprometida.
 (2) Factor de penalización valorando el alcance para el tipo de compromiso.
 (3) Solicita agricultura y tiene compromisos vigentes.
 (4) Solicita ganadería y tiene compromisos vigentes.

<u>APELLIDOS Y NOMBRE / RAZÓN SOCIAL</u>	<u>NIF</u>	<u>EXPEDIENTE</u>	<u>SOLICITA AGRICULT. (3)</u>	<u>SOLICITA GANADER. (4)</u>	<u>ANUALIDAD DE PAGO</u>
HIDALGO PORTILLO TRINIDAD PRIMITIVA	****2712*	1109910	SI	NO	6ª

DATOS MANTENIMIENTO

IMPORTE POR ANUALIDAD

	<u>2015</u>	<u>2016</u>	<u>2017</u>	<u>2018</u>	<u>2019</u>	<u>2020</u>
IMPORTE MÁXIMO SUBVENCIONABLE	2.378,64 €	2.378,64 €	2.378,64 €	2.378,64 €	2.378,64 €	2.378,64 €
IMPORTE MEDIO DE TRANSFERENCIA (€/ha)	216,24 €	216,24 €	216,24 €	216,24 €	216,24 €	216,24 €

RESUMEN DE UNIDADES

<u>Cód</u>	<u>GRUPO DE PAGO</u>	<u>Sup. Dec. Admisible (ha)</u>	<u>Sup. Comprometida (ha)</u>	<u>Sup. ajustada compromiso (1) (ha)</u>	<u>% sobredec.</u>	<u>SUP. PROPUESTA (ha)</u>	<u>Importe Declarado</u>	<u>Importe Topado</u>	<u>Importe Propuesto</u>	<u>Importe tras sobredec.</u>
58	FRUTALES SECANO	11,00		11,00	0,00	11,00	2.378,64	2.378,64	2.378,64	2.378,64
	TOTAL	11,00	11,00	11,00		11,00	2.378,64	2.378,64	2.378,64	2.378,64

APLICACIÓN DE REDUCCIONES Y SANCIONES

<u>AGRICULTURA</u>	<u>Importe Calculado</u>	<u>Importe prereduc.</u>	<u>Admisibilidad y compromisos</u>	<u>Presentación tardía</u>	<u>Omisión declaración</u>	<u>Condicionabilidad</u>	<u>PROPUESTO</u>	<u>IMPORTE (Euros)</u>			
								<u>FEADER (Eje 2)</u>	<u>MAPA</u>	<u>CAGPDS</u>	
	2.378,64	2.378,64	0,00	0,00	0,00	0,00	2.378,64	1.783,98	255,70	338,96	
							TOTAL	2.378,64	1.783,98	255,70	338,96

RECINTOS PROPUESTOS

<u>REF.</u>	<u>REFERENCIA SIGPAC</u>	<u>CULTIVO DESCRIPCIÓN CULTIVO</u>	<u>S/R</u>	<u>G.PAGO</u>	<u>PEND. MEDIA (%)</u>	<u>SUP. DEC. ADMISIBLE (ha)</u>	<u>SUP. COMPROM. (ha)</u>	<u>SUP. AJUSTADA COMPROM. (1) (ha)</u>	<u>SUP. CONV. SIGPAC (ha)</u>	<u>SUP. CERTIF. (ha)</u>	<u>SUP. CAMPO (ha)</u>	<u>SUP. CAMPO DECLARADO (ha)</u>	<u>SUP. DEC. REDUCIDA (ha)</u>	<u>SUP. PROPUESTA (ha)</u>
1700000005928034	18-091-059-00026-00001	104020 ALMENDROS-GUARA	S	58	9,61	1,55	1,55	1,55		3,10			1,55	1,55
1700000005928035	18-091-059-00027-00001	104020 ALMENDROS-GUARA	S	58	34,11	0,07	0,07	0,07		0,07			0,07	0,07
1700000005928036	18-091-059-00027-00002	104020 ALMENDROS-GUARA	S	58	13,31	9,38	9,38	9,38		13,33			9,38	9,38

DATOS AGRICULTURA

RESUMEN DE UNIDADES

<u>Cód</u>	<u>GRUPO DE PAGO</u>	<u>Sup. Dec. Admisible (ha)</u>	<u>Sup. Comprometida (ha)</u>	<u>Sup. ajustada compromiso (1) (ha)</u>	<u>% sobredec.</u>	<u>SUP. PROPUESTA (ha)</u>	<u>Importe Declarado</u>	<u>Importe Topado</u>	<u>Importe Propuesto</u>	<u>Importe tras sobredec.</u>
58	FRUTALES SECANO	11,00		11,00	0,00	11,00	2.378,64	2.378,64	2.378,64	2.378,64
	TOTAL	11,00	11,00	11,00		11,00	2.378,64	2.378,64	2.378,64	2.378,64

RESUMEN DE PAGOS

<u>IMPORTE (Euros)</u>				
	<u>PROPUESTO</u>	<u>FEADER (Eje 2)</u>	<u>MAPA</u>	<u>CAGPDS</u>
Propuesto a pagar	2.378,64	1.783,98	255,70	338,96

APLICACIÓN DE REDUCCIONES Y SANCIONES

<u>Importe Calculado</u>	<u>Importe prereduc.</u>	<u>Admisibilidad y compromisos</u>	<u>Presentación tardía</u>	<u>Omisión declaración</u>	<u>Condicionabilidad</u>	<u>PROPUESTO</u>	<u>IMPORTE (Euros)</u>			
							<u>FEADER (Eje 2)</u>	<u>MAPA</u>	<u>CAGPDS</u>	
2.378,64	2.378,64	0,00	0,00	0,00	0,00	2.378,64	1.783,98	255,70	338,96	
						TOTAL	2.378,64	1.783,98	255,70	338,96



(1) Superficie declarada admisible ajustada con la superficie comprometida.
 (2) Factor de penalización valorando el alcance para el tipo de compromiso.
 (3) Solicita agricultura y tiene compromisos vigentes.
 (4) Solicita ganadería y tiene compromisos vigentes.

<u>APELLIDOS Y NOMBRE / RAZÓN SOCIAL</u>	<u>NIF</u>	<u>EXPEDIENTE</u>	<u>SOLICITA AGRICULT. (3)</u>	<u>SOLICITA GANADER. (4)</u>	<u>ANUALIDAD DE PAGO</u>
HIGUERAS CASTILLO M ^a ANGELES	****8873*	1244075	SI	NO	6 ^a

DATOS MANTENIMIENTO

IMPORTE POR ANUALIDAD

	<u>2015</u>	<u>2016</u>	<u>2017</u>	<u>2018</u>	<u>2019</u>	<u>2020</u>
IMPORTE MÁXIMO SUBVENCIONABLE	0,00 €	0,00 €	0,00 €	0,00 €	2.731,27 €	2.731,27 €
IMPORTE MEDIO DE TRANSFERENCIA (€/ha)	0,00 €	0,00 €	0,00 €	0,00 €	226,85 €	226,85 €

RESUMEN DE UNIDADES

<u>Cód</u>	<u>GRUPO DE PAGO</u>	<u>Sup. Dec. Admisible (ha)</u>	<u>Sup. Comprometida (ha)</u>	<u>Sup. ajustada compromiso (1) (ha)</u>	<u>% sobredec.</u>	<u>SUP. PROPUESTA (ha)</u>	<u>Importe Declarado</u>	<u>Importe Topado</u>	<u>Importe Propuesto</u>	<u>Importe tras sobredec.</u>
57	FRUTALES REGADÍO	3,78		3,73	0,00	3,73	1.304,23	1.148,35	1.148,35	1.148,35
58	FRUTALES SECANO	8,32		8,29	0,00	8,29	1.792,63	1.578,38	1.578,38	1.578,38
TOTAL		12,10	12,04	12,02		12,02	3.096,86	2.726,73	2.726,73	2.726,73

APLICACIÓN DE REDUCCIONES Y SANCIONES

<u>AGRICULTURA</u>	<u>Importe Calculado</u>	<u>Importe prerreduc.</u>	<u>Admisibilidad y compromisos</u>	<u>Presentación tardía</u>	<u>Omisión declaración</u>	<u>Condicionabilidad</u>	<u>PROPUESTO</u>	<u>IMPORTE (Euros)</u>		
								<u>FEADER (Eje 2)</u>	<u>MAPA</u>	<u>CAGPDS</u>
	2.726,73	2.726,73	0,00	0,00	0,00	0,00	2.726,73	2.045,05	293,12	388,56
TOTAL							2.726,73	2.045,05	293,12	388,56

RECINTOS PROPUESTOS

<u>REF.</u>	<u>REFERENCIA SIGPAC</u>	<u>CULTIVO DESCRIPCIÓN CULTIVO</u>	<u>S/R G.PAGO</u>	<u>PEND. MEDIA (%)</u>	<u>SUP. DEC. ADMISIBLE (ha)</u>	<u>SUP. COMPROM. (ha)</u>	<u>SUP. AJUSTADA COMPROM. (1) (ha)</u>	<u>SUP. CONV. SIGPAC (ha)</u>	<u>SUP. CERTIF. (ha)</u>	<u>SUP. CAMPO (ha)</u>	<u>SUP. CAMPO DETER. CULT. DECLARADO (ha)</u>	<u>SUP. DEC. REDUCIDA (ha)</u>	<u>SUP. PROPUESTA (ha)</u>
1700000006477017	18-011-013-00126-00001	104022 ALMENDROS-LARGUETA	R 57	6,78	0,38	0,38	0,38	0,38	0,38	0,38	0,38	0,38	0,38
1700000006477019	18-011-011-00019-00002	104022 ALMENDROS-LARGUETA	R 57	3,50	0,16	0,14	0,14	0,14	0,16	0,14	0,14	0,14	0,14
1700000006477021	18-011-013-00067-00001	104022 ALMENDROS-LARGUETA	R 57	18,78	0,36	0,36	0,36	0,36	0,36	0,36	0,36	0,36	0,36
1700000006477022	18-011-013-00084-00001	104022 ALMENDROS-LARGUETA	R 57	10,95	0,40	0,39	0,39	0,39	0,40	0,39	0,39	0,39	0,39
1700000006477023	18-011-013-00242-00001	104022 ALMENDROS-LARGUETA	S 58	13,46	0,32	0,32	0,32	0,32	0,32	0,32	0,32	0,32	0,32
1700000006477024	18-011-013-00379-00001	104020 ALMENDROS-GUARA	R 57	13,89	0,13	0,13	0,13	0,13	0,13	0,13	0,13	0,13	0,13
1700000006477025	18-011-011-00118-00001	104022 ALMENDROS-LARGUETA	R 57	12,93	0,16	0,16	0,16	0,16	0,16	0,16	0,16	0,16	0,16
1700000006477026	18-011-010-00036-00001	104022 ALMENDROS-LARGUETA	R 57	9,93	0,22	0,22	0,22	0,22	0,22	0,22	0,22	0,22	0,22
1700000006477027	18-011-009-00365-00001	104022 ALMENDROS-LARGUETA	S 58	5,13	1,08	1,08	1,08	1,08	1,08	1,08	1,08	1,08	1,08
1700000006477028	18-011-010-00271-00001	104020 ALMENDROS-GUARA	R 57	5,78	0,22	0,20	0,20	0,20	0,22	0,20	0,20	0,20	0,20
1700000006477029	18-011-011-00035-00001	104022 ALMENDROS-LARGUETA	S 58	11,26	0,36	0,36	0,36	0,36	0,36	0,36	0,36	0,36	0,36
1700000006477031	18-011-013-00033-00001	104022 ALMENDROS-LARGUETA	S 58	7,32	0,86	0,85	0,85	0,85	0,86	0,85	0,85	0,85	0,85
1700000006477035	18-011-009-00148-00001	104022 ALMENDROS-LARGUETA	R 57	3,75	0,20	0,20	0,20	0,20	0,20	0,20	0,20	0,20	0,20
1700000006477037	18-011-009-00075-00001	104020 ALMENDROS-GUARA	R 57	3,59	0,13	0,13	0,13	0,13	0,13	0,13	0,13	0,13	0,13
1700000006477038	18-011-010-00264-00001	104022 ALMENDROS-LARGUETA	R 57	3,89	0,21	0,21	0,21	0,21	0,21	0,21	0,21	0,21	0,21
1700000006477039	18-011-009-00184-00001	104022 ALMENDROS-LARGUETA	R 57	5,39	0,22	0,22	0,22	0,22	0,22	0,22	0,22	0,22	0,22
1700000006477042	18-011-007-00006-00001	104020 ALMENDROS-GUARA	S 58	6,32	0,89	0,87	0,87	0,87	0,89	0,87	0,87	0,87	0,87
1700000006477045	18-011-007-00190-00001	104020 ALMENDROS-GUARA	S 58	3,85	0,74	0,74	0,74	0,74	0,74	0,74	0,74	0,74	0,74
1700000006477046	18-011-007-00016-00001	104014 ALMENDROS-FERRAGNES	S 58	4,73	1,79	1,79	1,79	1,79	1,79	1,79	1,79	1,79	1,79
1700000006477047	18-011-007-00060-00001	104014 ALMENDROS-FERRAGNES	S 58	2,63	0,76	0,76	0,76	0,76	0,76	0,76	0,76	0,76	0,76
1700000006477049	18-011-007-00270-00001	104020 ALMENDROS-GUARA	S 58	1,24	1,52	1,52	1,52	1,52	1,52	1,52	1,52	1,52	1,52
1700000006477054	18-011-013-00107-00001	104022 ALMENDROS-LARGUETA	R 57	10,37	0,22	0,22	0,22	0,22	0,22	0,22	0,22	0,22	0,22
1700000006477055	18-011-013-00108-00001	104022 ALMENDROS-LARGUETA	R 57	13,64	0,11	0,11	0,11	0,11	0,11	0,11	0,11	0,11	0,11
1700000006477056	18-011-008-00254-00001	104022 ALMENDROS-LARGUETA	R 57	3,30	0,36	0,36	0,36	0,36	0,36	0,36	0,36	0,36	0,36
1700000006477059	18-011-013-00407-00001	104020 ALMENDROS-GUARA	R 57	16,30	0,30	0,30	0,30	0,30	0,30	0,30	0,30	0,30	0,30

DATOS AGRICULTURA

RESUMEN DE UNIDADES

<u>Cód</u>	<u>GRUPO DE PAGO</u>	<u>Sup. Dec. Admisible (ha)</u>	<u>Sup. Comprometida (ha)</u>	<u>Sup. ajustada compromiso (1) (ha)</u>	<u>% sobredec.</u>	<u>SUP. PROPUESTA (ha)</u>	<u>Importe Declarado</u>	<u>Importe Topado</u>	<u>Importe Propuesto</u>	<u>Importe tras sobredec.</u>
57	FRUTALES REGADÍO	3,78		3,73	0,00	3,73	1.304,23	1.148,35	1.148,35	1.148,35
58	FRUTALES SECANO	8,32		8,29	0,00	8,29	1.792,63	1.578,38	1.578,38	1.578,38
TOTAL		12,10	12,04	12,02		12,02	3.096,86	2.726,73	2.726,73	2.726,73

RESUMEN DE PAGOS

<u>IMPORTE (Euros)</u>				
	<u>PROPUESTO</u>	<u>FEADER (Eje 2)</u>	<u>MAPA</u>	<u>CAGPDS</u>
Propuesto a pagar	2.726,73	2.045,05	293,12	388,56

(1) Superficie declarada admisible ajustada con la superficie comprometida.
 (2) Factor de penalización valorando el alcance para el tipo de compromiso.
 (3) Solicita agricultura y tiene compromisos vigentes.
 (4) Solicita ganadería y tiene compromisos vigentes.

APLICACIÓN DE REDUCCIONES Y SANCIONES

<u>Importe Calculado</u>	<u>Importe prereduc.</u>	<u>Admisibilidad y compromisos</u>	<u>Presentación tardía</u>	<u>Omisión declaración</u>	<u>Condicionabilidad</u>	IMPORTE (Euros)			
						<u>PROPUESTO</u>	<u>FEADER (Eje 2)</u>	<u>MAPA</u>	<u>CAGPDS</u>
2.726,73	2.726,73	0,00	0,00	0,00	0,00	2.726,73	2.045,05	293,12	388,56
TOTAL						2.726,73	2.045,05	293,12	388,56

INCIDENCIAS

INCIDENCIA DESCRIPCIÓN

85031 Solicita recinto que no está comprometido para la operación.
 Ref:1700000006477014 Recinto:18-011-013-00075-001 Cultivo:104022 ALMENDROS-LARGUETA Regadío



(1) Superficie declarada admisible ajustada con la superficie comprometida.
 (2) Factor de penalización valorando el alcance para el tipo de compromiso.
 (3) Solicita agricultura y tiene compromisos vigentes.
 (4) Solicita ganadería y tiene compromisos vigentes.

<u>APELLIDOS Y NOMBRE / RAZÓN SOCIAL</u>	<u>NIF</u>	<u>EXPEDIENTE</u>	<u>SOLICITA AGRICULT. (3)</u>	<u>SOLICITA GANADER. (4)</u>	<u>ANUALIDAD DE PAGO</u>
Hijos de Juan y Angustias, C.B.	****8004*	1239704	SI	NO	6ª

DATOS MANTENIMIENTO

IMPORTE POR ANUALIDAD

	<u>2015</u>	<u>2016</u>	<u>2017</u>	<u>2018</u>	<u>2019</u>	<u>2020</u>
IMPORTE MÁXIMO SUBVENCIONABLE	0,00 €	0,00 €	0,00 €	0,00 €	9.907,18 €	9.907,18 €
IMPORTE MEDIO DE TRANSFERENCIA (€/ha)	0,00 €	0,00 €	0,00 €	0,00 €	89,99 €	89,99 €

RESUMEN DE UNIDADES

<u>Cód</u>	<u>GRUPO DE PAGO</u>	<u>Sup. Dec. Admisible (ha)</u>	<u>Sup. Comprometida (ha)</u>	<u>Sup. ajustada compromiso (1) (ha)</u>	<u>% sobredec.</u>	<u>SUP. PROPUESTA (ha)</u>	<u>Importe Declarado</u>	<u>Importe Topado</u>	<u>Importe Propuesto</u>	<u>Importe tras sobredec.</u>
59	HERBÁCEOS	62,97		62,97	0,00	62,97	9.519,17	9.907,18	9.519,17	9.519,17
64	HERBÁCEOS NO ELEGIBLES	47,45		47,12	0,00	47,12	0,00	0,00	0,00	0,00
TOTAL		110,42	110,09	110,09		110,09	9.519,17	9.907,18	9.519,17	9.519,17

APLICACIÓN DE REDUCCIONES Y SANCIONES

	<u>Importe Calculado</u>	<u>Importe prerreduc.</u>	<u>Admisibilidad y compromisos</u>	<u>Presentación tardía</u>	<u>Omisión declaración</u>	<u>Condicionabilidad</u>	<u>PROPUESTO</u>	<u>IMPORTE (Euros)</u>		
								<u>FEADER (Eje 2)</u>	<u>MAPA</u>	<u>CAGPDS</u>
AGRICULTURA	9.519,17	9.519,17	0,00	0,00	0,00	0,00	9.519,17	7.139,38	1.023,31	1.356,48
TOTAL							9.519,17	7.139,38	1.023,31	1.356,48

RECINTOS PROPUESTOS

<u>REF.</u>	<u>REFERENCIA SIGPAC</u>	<u>CULTIVO DESCRIPCIÓN CULTIVO</u>	<u>S/R</u>	<u>G.PAGO</u>	<u>PEND. MEDIA (%)</u>	<u>SUP. DEC. ADMISIBLE (ha)</u>	<u>SUP. COMPROM. (ha)</u>	<u>SUP. AJUSTADA COMPROM. (1) (ha)</u>	<u>SUP. CONY. SIGPAC (ha)</u>	<u>SUP. CERTIE. (ha)</u>	<u>SUP. CAMPO (ha)</u>	<u>SUP. CAMPO DETER. CULT. DECLARADO (ha)</u>	<u>SUP. DEC. REDUCIDA (ha)</u>	<u>SUP. PROPUESTA (ha)</u>
4586648	18-167-021-00476-00004	20901 BARBECHO TRADICIONAL-SIN CUBIERTA VEGETAL	S	64	10,95	1,44	1,42	1,42		1,44			1,42	1,42
1700000004873393	18-167-004-00017-00001	5000 CEBADA-SIN VARIEDAD	S	59	7,27	3,99	3,99	3,99		3,99			3,99	3,99
1700000004873394	18-167-018-00348-00002	8000 AVENA-SIN VARIEDAD	S	59	0,92	3,15	3,15	3,15		3,15			3,15	3,15
1700000004873395	18-167-018-00349-00003	8000 AVENA-SIN VARIEDAD	S	59	0,96	3,49	3,49	3,49		3,49			3,49	3,49
1700000004873396	18-167-018-00348-00003	8000 AVENA-SIN VARIEDAD	S	59	1,32	1,18	1,18	1,18		1,18			1,18	1,18
1700000004873397	18-167-018-00349-00004	8000 AVENA-SIN VARIEDAD	S	59	1,35	2,72	2,72	2,72		2,72			2,72	2,72
1700000004873398	18-167-008-00105-00001	5000 CEBADA-SIN VARIEDAD	S	59	1,01	7,33	7,33	7,33		7,33			7,33	7,33
1700000004873399	18-167-018-00048-00002	5000 CEBADA-SIN VARIEDAD	S	59	4,59	0,52	0,52	0,52		0,78			0,52	0,52
1700000004873400	18-167-018-00339-00001	8000 AVENA-SIN VARIEDAD	S	59	0,40	1,91	1,91	1,91		1,91			1,91	1,91
1700000004873401	18-167-018-00309-00003	5000 CEBADA-SIN VARIEDAD	S	59	1,70	1,14	1,14	1,14		1,14			1,14	1,14
1700000004873402	18-167-020-00051-00002	5000 CEBADA-SIN VARIEDAD	S	59	2,48	4,49	4,49	4,49		4,49			4,49	4,49
1700000004873403	18-167-020-00111-00001	5000 CEBADA-SIN VARIEDAD	S	59	1,98	0,09	0,09	0,09		0,09			0,09	0,09
1700000004873404	18-167-018-00309-00002	5000 CEBADA-SIN VARIEDAD	S	59	0,67	2,23	2,23	2,23		2,23			2,23	2,23
1700000004873405	18-167-008-00129-00001	5000 CEBADA-SIN VARIEDAD	S	59	0,99	2,88	2,88	2,88		2,88			2,88	2,88
1700000004873406	18-167-019-00020-00002	20901 BARBECHO TRADICIONAL-SIN CUBIERTA VEGETAL	S	64	7,56	9,59	9,51	9,51		9,59			9,51	9,51
1700000004873407	18-167-018-00360-00002	24901 BARBECHO SIN PRODUCCIÓN-SIN CUBIERTA VEGETAL	S	64	0,59	0,60	0,60	0,60		0,60			0,60	0,60
1700000004873408	18-167-018-00361-00002	24901 BARBECHO SIN PRODUCCIÓN-SIN CUBIERTA VEGETAL	S	64	0,45	1,81	1,81	1,81		1,81			1,81	1,81
1700000004873409	18-167-021-00476-00002	20901 BARBECHO TRADICIONAL-SIN CUBIERTA VEGETAL	S	64	12,34	27,89	27,68	27,68		28,35			27,68	27,68
1700000004873410	18-167-019-00060-00002	20901 BARBECHO TRADICIONAL-SIN CUBIERTA VEGETAL	S	64	7,73	2,52	2,50	2,50		2,52			2,50	2,50
1700000004873411	18-167-020-00152-00004	5000 CEBADA-SIN VARIEDAD	S	59	9,20	3,55	3,55	3,55		3,55			3,55	3,55
1700000004873412	18-167-020-00110-00001	5000 CEBADA-SIN VARIEDAD	S	59	2,57	0,96	0,96	0,96		0,96			0,96	0,96
1700000004873413	18-167-009-00001-00001	5000 CEBADA-SIN VARIEDAD	S	59	0,65	2,52	2,52	2,52		2,52			2,52	2,52
1700000004873414	18-167-020-00052-00001	5000 CEBADA-SIN VARIEDAD	S	59	3,57	1,04	1,04	1,04		1,04			1,04	1,04
1700000004873415	18-167-020-00109-00001	5000 CEBADA-SIN VARIEDAD	S	59	5,80	0,85	0,85	0,85		0,85			0,85	0,85
1700000004873416	18-167-009-00037-00002	5000 CEBADA-SIN VARIEDAD	S	59	6,93	7,94	7,94	7,94		7,94			7,94	7,94
1700000004873423	18-167-018-00360-00001	24901 BARBECHO SIN PRODUCCIÓN-SIN CUBIERTA VEGETAL	S	64	0,90	1,11	1,11	1,11		1,11			1,11	1,11
1700000004873424	18-167-018-00361-00001	24901 BARBECHO SIN PRODUCCIÓN-SIN CUBIERTA VEGETAL	S	64	0,67	2,49	2,49	2,49		2,49			2,49	2,49
1700000004873425	18-167-018-00093-00001	5000 CEBADA-SIN VARIEDAD	S	59	2,77	1,73	1,73	1,73		1,73			1,73	1,73
1700000004873426	18-167-018-00105-00002	5000 CEBADA-SIN VARIEDAD	S	59	5,24	4,04	4,04	4,04		4,04			4,04	4,04
1700000004873427	18-167-017-00278-00001	5000 CEBADA-SIN VARIEDAD	S	59	3,40	3,38	3,38	3,38		3,38			3,38	3,38
1700000004873429	18-167-017-00267-00001	5000 CEBADA-SIN VARIEDAD	S	59	2,92	0,67	0,67	0,67		0,67			0,67	0,67
1700000004873430	18-167-017-00269-00001	5000 CEBADA-SIN VARIEDAD	S	59	2,32	1,17	1,17	1,17		1,17			1,17	1,17

DATOS AGRICULTURA

(1) Superficie declarada admisible ajustada con la superficie comprometida.
 (2) Factor de penalización valorando el alcance para el tipo de compromiso.
 (3) Solicita agricultura y tiene compromisos vigentes.
 (4) Solicita ganadería y tiene compromisos vigentes.

RESUMEN DE UNIDADES

<u>Cód</u>	<u>GRUPO DE PAGO</u>	<u>Sup. Dec. Admisible (ha)</u>	<u>Sup. Comprometida (ha)</u>	<u>Sup. ajustada compromiso (1) (ha)</u>	<u>% sobredec.</u>	<u>SUP. PROPUESTA (ha)</u>	<u>Importe Declarado</u>	<u>Importe Topado</u>	<u>Importe Propuesto</u>	<u>Importe tras sobredec.</u>
59	HERBÁCEOS	62,97		62,97	0,00	62,97	9.519,17	9.907,18	9.519,17	9.519,17
64	HERBÁCEOS NO ELEGIBLES	47,45		47,12	0,00	47,12	0,00	0,00	0,00	0,00
TOTAL		110,42	110,09	110,09		110,09	9.519,17	9.907,18	9.519,17	9.519,17

RESUMEN DE PAGOS

<u>IMPORTE (Euros)</u>				
	<u>PROPUESTO</u>	<u>FEADER (Eje 2)</u>	<u>MAPA</u>	<u>CAGPDS</u>
Propuesto a pagar	9.519,17	7.139,38	1.023,31	1.356,48

APLICACIÓN DE REDUCCIONES Y SANCIONES

<u>Importe Calculado</u>	<u>Importe prereduc.</u>	<u>Admisibilidad y compromisos</u>	<u>Presentación tardía</u>	<u>Omisión declaración</u>	<u>Condicionabilidad</u>	<u>IMPORTE (Euros)</u>			
						<u>PROPUESTO</u>	<u>FEADER (Eje 2)</u>	<u>MAPA</u>	<u>CAGPDS</u>
9.519,17	9.519,17	0,00	0,00	0,00	0,00	9.519,17	7.139,38	1.023,31	1.356,48
TOTAL						9.519,17	7.139,38	1.023,31	1.356,48



(1) Superficie declarada admisible ajustada con la superficie comprometida.
 (2) Factor de penalización valorando el alcance para el tipo de compromiso.
 (3) Solicita agricultura y tiene compromisos vigentes.
 (4) Solicita ganadería y tiene compromisos vigentes.

APELLIDOS Y NOMBRE / RAZÓN SOCIAL	NIF	EXPEDIENTE	SOLICITA AGRICULT. (3)	SOLICITA GANADER. (4)	ANUALIDAD DE PAGO
HNOS. BAUTISTA MARTINEZ, C.B	****4955*	1125558	SI	NO	6ª

DATOS MANTENIMIENTO

IMPORTE POR ANUALIDAD

	2015	2016	2017	2018	2019	2020
IMPORTE MÁXIMO SUBVENCIONABLE	8.768,48 €	8.768,48 €	8.768,48 €	8.768,48 €	8.768,48 €	8.221,20 €
IMPORTE MEDIO DE TRANSFERENCIA (€/ha)	218,94 €	218,94 €	218,94 €	218,94 €	218,94 €	218,94 €

RESUMEN DE UNIDADES

Cód	GRUPO DE PAGO	Sup. Dec. Admisible (ha)	Sup. Comprometida (ha)	Sup. ajustada compromiso (1) (ha)	% sobredec.	SUP. PROPUESTA (ha)	Importe Declarado	Importe Topado	Importe Propuesto	Importe tras sobredec.
57	FRUTALES REGADÍO	0,82		0,81	0,00	0,81	283,22	282,35	282,35	282,35
58	FRUTALES SECANO	31,27		31,23	0,32	31,13	6.753,18	6.732,49	6.711,01	6.711,01
TOTAL		32,09	37,55	32,04		31,94	7.036,40	7.014,84	6.993,36	6.993,36

APLICACIÓN DE REDUCCIONES Y SANCIONES

	Importe Calculado	Importe prerreduc.	Admisibilidad y compromisos	Presentación tardía	Omisión declaración	Condicionabilidad	PROPUESTO	IMPORTE (Euros)		
								FEADER (Eje 2)	MAPA	CAGPDS
AGRICULTURA	6.993,36	6.993,36	0,00	0,00	0,00	0,00	6.993,36	5.245,02	751,79	996,55
TOTAL							6.993,36	5.245,02	751,79	996,55

RECINTOS PROPUESTOS

REF.	REFERENCIA SIGPAC	CULTIVO DESCRIPCIÓN CULTIVO	S/R G.PAGO	PEND. MEDIA (%)	SUP. DEC. ADMISIBLE (ha)	SUP. COMPROM. (ha)	SUP. AJUSTADA COMPROM. (1) (ha)	SUP. CONV. SIGPAC (ha)	SUP. CERTIF. (ha)	SUP. CAMPO (ha)	SUP. CAMPO DETER. CULT. DECLARADO (ha)	SUP. DEC. REDUCIDA (ha)	SUP. PROPUESTA (ha)
1700000005570083	18-084-005-01027-00001	104020 ALMENDROS-GUARA	S 58	3,51	0,96	0,95	0,95	0,96	0,96	0,96	0,96	0,95	0,95
1700000005570087	18-084-005-01001-00001	104020 ALMENDROS-GUARA	S 58	3,86	0,94	0,92	0,92	0,94	0,94	0,94	0,94	0,92	0,92
1700000005570089	18-084-005-01019-00001	104020 ALMENDROS-GUARA	S 58	5,19	1,38	1,38	1,38	1,38	1,38	1,38	1,38	1,38	1,38
1700000005570104	18-084-006-00342-00001	104020 ALMENDROS-GUARA	S 58	2,27	0,39	0,39	0,39	0,39	0,39	0,39	0,39	0,39	0,39
1700000005570105	18-084-006-00315-00001	104020 ALMENDROS-GUARA	S 58	3,47	5,70	5,70	5,70	5,70	5,70	5,70	5,70	5,70	5,70
1700000005570106	18-084-006-00345-00001	104020 ALMENDROS-GUARA	S 58	1,35	0,13	0,13	0,13	0,13	0,13	0,13	0,13	0,13	0,13
1700000005570107	18-084-006-00150-00001	104020 ALMENDROS-GUARA	S 58	8,55	4,90	4,90	4,90	4,90	4,90	4,90	4,90	4,90	4,90
1700000005570109	18-084-006-00186-00001	104020 ALMENDROS-GUARA	S 58	3,91	2,66	2,66	2,66	2,66	2,66	2,66	2,66	2,66	2,66
1700000005570110	18-084-006-00141-00001	104020 ALMENDROS-GUARA	S 58	10,20	2,27	2,27	2,27	2,27	2,27	2,27	2,27	2,27	2,27
1700000005570111	18-084-006-00036-00001	104020 ALMENDROS-GUARA	S 58	3,33	1,06	1,06	1,06	1,06	1,06	1,06	1,06	1,06	1,06
1700000005570114	18-084-006-00040-00001	104020 ALMENDROS-GUARA	S 58	2,28	0,62	0,62	0,62	0,62	0,62	0,62	0,62	0,62	0,62
1700000005570116	18-057-063-00209-00001	104020 ALMENDROS-GUARA	S 58	2,60	1,64	1,64	1,64	1,64	1,64	1,64	1,64	1,64	1,64
1700000005570117	18-084-005-00684-00001	104020 ALMENDROS-GUARA	S 58	10,07	1,26	1,26	1,26	1,26	1,20	1,20	1,26	1,26	1,20
1700000005570118	18-084-005-01009-00001	104020 ALMENDROS-GUARA	S 58	5,17	1,05	1,05	1,05	1,05	1,04	1,04	1,05	1,05	1,04
1700000005570119	18-084-005-00681-00003	104020 ALMENDROS-GUARA	S 58	6,02	0,22	0,22	0,22	0,22	0,22	0,22	0,22	0,22	0,22
1700000005570120	18-084-005-00682-00002	104020 ALMENDROS-GUARA	S 58	6,94	0,42	0,42	0,42	0,42	0,42	0,42	0,42	0,42	0,42
1700000005570121	18-084-005-00701-00001	104020 ALMENDROS-GUARA	S 58	8,80	1,37	1,36	1,36	1,37	1,37	1,37	1,37	1,36	1,36
1700000005570122	18-084-005-00688-00001	104020 ALMENDROS-GUARA	S 58	16,62	0,12	0,12	0,12	0,12	0,12	0,12	0,12	0,12	0,12
1700000005570124	18-084-005-00683-00001	104020 ALMENDROS-GUARA	S 58	13,43	0,63	0,63	0,63	0,63	0,63	0,63	0,63	0,63	0,63
1700000005570125	18-084-005-00876-00002	104020 ALMENDROS-GUARA	S 58	5,66	3,37	3,37	3,37	3,37	3,34	3,34	3,34	3,37	3,34
1700000005570126	18-084-005-00701-00015	104020 ALMENDROS-GUARA	S 58	15,44	0,10	0,10	0,10	0,10	0,10	0,10	0,10	0,10	0,10
1700000005570127	18-084-005-00701-00011	104020 ALMENDROS-GUARA	S 58	13,85	0,08	0,08	0,08	0,08	0,08	0,08	0,05	0,08	0,08
1700000005570128	18-084-005-00701-00003	104020 ALMENDROS-GUARA	R 57	7,79	0,82	0,81	0,81	0,82	0,82	0,82	0,82	0,81	0,81

DATOS AGRICULTURA

RESUMEN DE UNIDADES

Cód	GRUPO DE PAGO	Sup. Dec. Admisible (ha)	Sup. Comprometida (ha)	Sup. ajustada compromiso (1) (ha)	% sobredec.	SUP. PROPUESTA (ha)	Importe Declarado	Importe Topado	Importe Propuesto	Importe tras sobredec.
57	FRUTALES REGADÍO	0,82		0,81	0,00	0,81	283,22	282,35	282,35	282,35
58	FRUTALES SECANO	31,27		31,23	0,32	31,13	6.753,18	6.732,49	6.711,01	6.711,01
TOTAL		32,09	37,55	32,04		31,94	7.036,40	7.014,84	6.993,36	6.993,36

RESUMEN DE PAGOS

IMPORTE (Euros)				
	PROPUESTO	FEADER (Eje 2)	MAPA	CAGPDS
Propuesto a pagar	6.993,36	5.245,02	751,79	996,55

(1) Superficie declarada admisible ajustada con la superficie comprometida.
 (2) Factor de penalización valorando el alcance para el tipo de compromiso.
 (3) Solicita agricultura y tiene compromisos vigentes.
 (4) Solicita ganadería y tiene compromisos vigentes.

APLICACIÓN DE REDUCCIONES Y SANCIONES

<u>Importe Calculado</u>	<u>Importe prereduc.</u>	<u>Admisibilidad y compromisos</u>	<u>Presentación tardía</u>	<u>Omisión declaración</u>	<u>Condicionabilidad</u>	IMPORTE (Euros)			
						<u>PROPUESTO</u>	<u>FEADER (Eje 2)</u>	<u>MAPA</u>	<u>CAGPDS</u>
6.993,36	6.993,36	0,00	0,00	0,00	0,00	6.993,36	5.245,02	751,79	996,55
					TOTAL	6.993,36	5.245,02	751,79	996,55



(1) Superficie declarada admisible ajustada con la superficie comprometida.
 (2) Factor de penalización valorando el alcance para el tipo de compromiso.
 (3) Solicita agricultura y tiene compromisos vigentes.
 (4) Solicita ganadería y tiene compromisos vigentes.

<u>APELLIDOS Y NOMBRE / RAZÓN SOCIAL</u>	<u>NIF</u>	<u>EXPEDIENTE</u>	<u>SOLICITA AGRICULT. (3)</u>	<u>SOLICITA GANADER. (4)</u>	<u>ANUALIDAD DE PAGO</u>
HNOS OLIVARES ZAMORA CB	****6418*	1234275	SI	NO	6ª

DATOS MANTENIMIENTO

IMPORTE POR ANUALIDAD

	<u>2015</u>	<u>2016</u>	<u>2017</u>	<u>2018</u>	<u>2019</u>	<u>2020</u>
IMPORTE MÁXIMO SUBVENCIONABLE	0,00 €	0,00 €	0,00 €	6.537,90 €	6.537,90 €	6.537,90 €
IMPORTE MEDIO DE TRANSFERENCIA (€/ha)	0,00 €	0,00 €	0,00 €	134,66 €	134,66 €	134,66 €

RESUMEN DE UNIDADES

<u>Cód</u>	<u>GRUPO DE PAGO</u>	<u>Sup. Dec. Admisible (ha)</u>	<u>Sup. Comprometida (ha)</u>	<u>Sup. ajustada compromiso (1) (ha)</u>	<u>% sobredec.</u>	<u>SUP. PROPUESTA (ha)</u>	<u>Importe Declarado</u>	<u>Importe Topado</u>	<u>Importe Propuesto</u>	<u>Importe tras sobredec.</u>
58	FRUTALES SECANO	23,62		22,43	0,00	22,43	4.850,26	4.215,17	4.215,17	4.215,17
59	HERBÁCEOS	18,54		17,68	0,00	17,68	2.672,69	2.322,73	2.322,73	2.322,73
64	HERBÁCEOS NO ELEGIBLES	8,86		8,44	0,00	8,44	0,00	0,00	0,00	0,00
TOTAL		51,02	48,55	48,55		48,55	7.522,95	6.537,90	6.537,90	6.537,90

APLICACIÓN DE REDUCCIONES Y SANCIONES

	<u>Importe Calculado</u>	<u>Importe prerreduc.</u>	<u>Admisibilidad y compromisos</u>	<u>Presentación tardía</u>	<u>Omisión declaración</u>	<u>Condicionality</u>	<u>PROPUESTO</u>	<u>IMPORTE (Euros)</u>		
								<u>FEADER (Eje 2)</u>	<u>MAPA</u>	<u>CAGPDS</u>
AGRICULTURA	6.537,90	6.537,90	0,00	0,00	0,00	0,00	6.537,90	4.903,43	702,82	931,65
TOTAL							6.537,90	4.903,43	702,82	931,65

RECINTOS PROPUESTOS

<u>REE</u>	<u>REFERENCIA SIGPAC</u>	<u>CULTIVO DESCRIPCIÓN CULTIVO</u>	<u>S/R</u>	<u>G.PAGO</u>	<u>PEND. MEDIA (%)</u>	<u>SUP. DEC. ADMISIBLE (ha)</u>	<u>SUP. COMPROM. (ha)</u>	<u>SUP. AJUSTADA COMPROM. (1) (ha)</u>	<u>SUP. CONY. SIGPAC (ha)</u>	<u>SUP. CERTIE (ha)</u>	<u>SUP. CAMPO (ha)</u>	<u>SUP. CAMPO DETER. CULT. DECLARADO (ha)</u>	<u>SUP. DEC. REDUCIDA (ha)</u>	<u>SUP. PROPUESTA (ha)</u>
-542888	18-091-049-00052-00003	53000 YEROS-SIN VARIEDAD	S	59	5,85	2,37	2,37	2,37	2,37	2,37			2,37	2,37
-184972	18-091-049-00052-00001	104023 ALMENDROS-LAURANNE	S	58	5,63	3,80	3,70	3,70	3,70	3,80			3,70	3,70
1700000007154729	18-091-049-00010-00003	53000 YEROS-SIN VARIEDAD	R	59	3,42	1,83	1,83	1,83	1,83	1,83			1,83	1,83
1700000007154731	18-091-050-00002-00001	20901 BARBECHO TRADICIONAL-SIN CUBIERTA VEGETAL	S	64	7,64	4,19	4,19	4,19	4,19	4,19			4,19	4,19
1700000007154732	18-091-049-00045-00001	53000 YEROS-SIN VARIEDAD	S	59	6,54	3,40	3,40	3,40	3,40	3,40			3,40	3,40
1700000007154734	18-091-049-00037-00001	20901 BARBECHO TRADICIONAL-SIN CUBIERTA VEGETAL	S	64	7,18	2,97	2,97	2,97	2,97	2,97			2,97	2,97
1700000007154735	18-091-051-00009-00001	53000 YEROS-SIN VARIEDAD	S	59	7,81	10,94	10,94	10,94	10,94	10,94			10,94	10,94
1700000007154736	18-091-049-00033-00001	20901 BARBECHO TRADICIONAL-SIN CUBIERTA VEGETAL	S	64	4,03	1,70	1,70	1,70	1,70	1,70			1,70	1,70
1700000007154738	18-091-051-00012-00002	104023 ALMENDROS-LAURANNE	S	58	5,28	12,36	12,36	12,36	12,36	12,36			12,36	12,36
1700000007154741	18-091-049-00057-00001	104023 ALMENDROS-LAURANNE	S	58	5,71	0,21	0,21	0,21	0,21	0,21			0,21	0,21
1700000007154742	18-091-049-00058-00001	104023 ALMENDROS-LAURANNE	S	58	5,52	0,65	0,65	0,65	0,65	0,65			0,65	0,65
1700000007154743	18-091-049-00055-00001	104023 ALMENDROS-LAURANNE	S	58	4,94	6,60	6,60	6,60	6,60	6,60			6,60	6,60

DATOS AGRICULTURA

RESUMEN DE UNIDADES

<u>Cód</u>	<u>GRUPO DE PAGO</u>	<u>Sup. Dec. Admisible (ha)</u>	<u>Sup. Comprometida (ha)</u>	<u>Sup. ajustada compromiso (1) (ha)</u>	<u>% sobredec.</u>	<u>SUP. PROPUESTA (ha)</u>	<u>Importe Declarado</u>	<u>Importe Topado</u>	<u>Importe Propuesto</u>	<u>Importe tras sobredec.</u>
58	FRUTALES SECANO	23,62		22,43	0,00	22,43	4.850,26	4.215,17	4.215,17	4.215,17
59	HERBÁCEOS	18,54		17,68	0,00	17,68	2.672,69	2.322,73	2.322,73	2.322,73
64	HERBÁCEOS NO ELEGIBLES	8,86		8,44	0,00	8,44	0,00	0,00	0,00	0,00
TOTAL		51,02	48,55	48,55		48,55	7.522,95	6.537,90	6.537,90	6.537,90

RESUMEN DE PAGOS

	<u>IMPORTE (Euros)</u>			
	<u>PROPUESTO</u>	<u>FEADER (Eje 2)</u>	<u>MAPA</u>	<u>CAGPDS</u>
Propuesto a pagar	6.537,90	4.903,43	702,82	931,65

APLICACIÓN DE REDUCCIONES Y SANCIONES

<u>Importe Calculado</u>	<u>Importe prerreduc.</u>	<u>Admisibilidad y compromisos</u>	<u>Presentación tardía</u>	<u>Omisión declaración</u>	<u>Condicionality</u>	<u>IMPORTE (Euros)</u>				
						<u>PROPUESTO</u>	<u>FEADER (Eje 2)</u>	<u>MAPA</u>	<u>CAGPDS</u>	
6.537,90	6.537,90	0,00	0,00	0,00	0,00	6.537,90	4.903,43	702,82	931,65	
TOTAL							6.537,90	4.903,43	702,82	931,65



(1) Superficie declarada admisible ajustada con la superficie comprometida.
 (2) Factor de penalización valorando el alcance para el tipo de compromiso.
 (3) Solicita agricultura y tiene compromisos vigentes.
 (4) Solicita ganadería y tiene compromisos vigentes.

INCIDENCIAS

INCIDENCIA DESCRIPCIÓN

85031 Solicita recinto que no está comprometido para la operación.
Ref:1700000007154744 Recinto:18-091-049-00050-002 Cultivo:104023 ALMENDROS-LAURANNE Secano
Ref:1700000006951088 Recinto:18-091-049-00050-003 Cultivo:104023 ALMENDROS-LAURANNE Secano
Ref:1700000007154739 Recinto:18-091-051-00013-001 Cultivo:104023 ALMENDROS-LAURANNE Secano



(1) Superficie declarada admisible ajustada con la superficie comprometida.
(2) Factor de penalización valorando el alcance para el tipo de compromiso.
(3) Solicita agricultura y tiene compromisos vigentes.
(4) Solicita ganadería y tiene compromisos vigentes.

<u>APELLIDOS Y NOMBRE / RAZÓN SOCIAL</u>	<u>NIF</u>	<u>EXPEDIENTE</u>	<u>SOLICITA AGRICULT. (3)</u>	<u>SOLICITA GANADER. (4)</u>	<u>ANUALIDAD DE PAGO</u>
HORTICOLAS BIO VENTA MICENA, S.COOP.AND.	****6465*	1244495	SI	NO	6ª

DATOS MANTENIMIENTO

IMPORTE POR ANUALIDAD

	<u>2015</u>	<u>2016</u>	<u>2017</u>	<u>2018</u>	<u>2019</u>	<u>2020</u>
IMPORTE MÁXIMO SUBVENCIONABLE	0,00 €	0,00 €	0,00 €	0,00 €	36,89 €	36,89 €
IMPORTE MEDIO DE TRANSFERENCIA (€/ha)	0,00 €	0,00 €	0,00 €	0,00 €	111,79 €	111,79 €

RESUMEN DE UNIDADES

<u>Cód</u>	<u>GRUPO DE PAGO</u>	<u>Sup. Dec. Admisible (ha)</u>	<u>Sup. Comprometida (ha)</u>	<u>Sup. ajustada compromiso (1) (ha)</u>	<u>% sobredec.</u>	<u>SUP. PROPUESTA (ha)</u>	<u>Importe Declarado</u>	<u>Importe Topado</u>	<u>Importe Propuesto</u>	<u>Importe tras sobredec.</u>
	AGRICULTURA - SIN SUPERFICIE DETERMINADA	0,00		0,00	0,00	0,00	0,00	0,00	0,00	0,00
	TOTAL	0,00	0,33	0,00		0,00	0,00	0,00	0,00	0,00

APLICACIÓN DE REDUCCIONES Y SANCIONES

	<u>Importe Calculado</u>	<u>Importe prereduc.</u>	<u>Admisibilidad y compromisos</u>	<u>Presentación tardía</u>	<u>Omisión declaración</u>	<u>Condicionabilidad</u>	<u>PROPUESTO</u>	<u>IMPORTE (Euros)</u>		
								<u>FEADER (Eje 2)</u>	<u>MAPA</u>	<u>CAGPDS</u>
AGRICULTURA	0,00	0,00	0,00	0,00	0,00	0,00	0,00	0,00	0,00	0,00
							TOTAL	0,00	0,00	0,00

DATOS AGRICULTURA

RESUMEN DE UNIDADES

<u>Cód</u>	<u>GRUPO DE PAGO</u>	<u>Sup. Dec. Admisible (ha)</u>	<u>Sup. Comprometida (ha)</u>	<u>Sup. ajustada compromiso (1) (ha)</u>	<u>% sobredec.</u>	<u>SUP. PROPUESTA (ha)</u>	<u>Importe Declarado</u>	<u>Importe Topado</u>	<u>Importe Propuesto</u>	<u>Importe tras sobredec.</u>
	AGRICULTURA - SIN SUPERFICIE DETERMINADA	0,00		0,00	0,00	0,00	0,00	0,00	0,00	0,00
	TOTAL	0,00	0,33	0,00		0,00	0,00	0,00	0,00	0,00

RESUMEN DE PAGOS

	<u>IMPORTE (Euros)</u>			
	<u>PROPUESTO</u>	<u>FEADER (Eje 2)</u>	<u>MAPA</u>	<u>CAGPDS</u>
Propuesto	0,00	0,00	0,00	0,00

APLICACIÓN DE REDUCCIONES Y SANCIONES

	<u>Importe Calculado</u>	<u>Importe prereduc.</u>	<u>Admisibilidad y compromisos</u>	<u>Presentación tardía</u>	<u>Omisión declaración</u>	<u>Condicionabilidad</u>	<u>PROPUESTO</u>	<u>IMPORTE (Euros)</u>		
								<u>FEADER (Eje 2)</u>	<u>MAPA</u>	<u>CAGPDS</u>
	0,00	0,00	0,00	0,00	0,00	0,00	0,00	0,00	0,00	0,00
							TOTAL	0,00	0,00	0,00



INCIDENCIAS

INCIDENCIA DESCRIPCIÓN

- 85013 Superficie resuelta para el grupo de pago menor que la mínima requerida (requisito anexo 1, Orden 26 mayo 2015)
Sup. Resuelta:0,33 Grupo de Pago:HERBÁCEOS
- 85014 Recinto afectado por el requisito del cumplimiento de la superficie mínima para el grupo de pago (requisito anexo 1, Orden 26 mayo 2015)
Ref:4613121 Recinto:18-149-012-00113-001 Cultivo:1000 TRIGO BLANDO-SIN VARIEDAD Regadío Sup. Declarada:0,34 Superficie Resolver:0,33
- 85018 Expendiente sin grupos de pago válidos
- 85030 Expediente que no renueva el 80% del número de unidades comprometidas.
Sup. Determinada:0 Sup. Máx. Comprometida:0,33
- 85031 Solicita recinto que no está comprometido para la operación.
Ref:4648796 Recinto:18-149-006-00070-002 Cultivo:98100 PIMIENTO PARA PIMENTÓN-HORTALIZAS AIRE LIBRE Regadío
Ref:4648797 Recinto:18-149-006-00070-004 Cultivo:98100 PIMIENTO PARA PIMENTÓN-HORTALIZAS AIRE LIBRE Regadío
Ref:4648790 Recinto:18-149-006-00072-002 Cultivo:98100 PIMIENTO PARA PIMENTÓN-HORTALIZAS AIRE LIBRE Regadío
Ref:4648791 Recinto:18-149-006-00072-003 Cultivo:98100 PIMIENTO PARA PIMENTÓN-HORTALIZAS AIRE LIBRE Regadío
Ref:4648786 Recinto:18-149-006-00073-001 Cultivo:98100 PIMIENTO PARA PIMENTÓN-HORTALIZAS AIRE LIBRE Regadío
Ref:4648780 Recinto:18-149-006-00074-001 Cultivo:98100 PIMIENTO PARA PIMENTÓN-HORTALIZAS AIRE LIBRE Regadío
Ref:4648770 Recinto:18-149-006-00075-003 Cultivo:98100 PIMIENTO PARA PIMENTÓN-HORTALIZAS AIRE LIBRE Regadío
Ref:4648771 Recinto:18-149-006-00075-004 Cultivo:98100 PIMIENTO PARA PIMENTÓN-HORTALIZAS AIRE LIBRE Regadío
Ref:-154849 Recinto:18-149-012-00114-001 Cultivo:1000 TRIGO BLANDO-SIN VARIEDAD Regadío
- 85041 Expendiente sin grupos de pago válidos en agricultura y ganadería.



(1) Superficie declarada admisible ajustada con la superficie comprometida.
 (2) Factor de penalización valorando el alcance para el tipo de compromiso.
 (3) Solicita agricultura y tiene compromisos vigentes.
 (4) Solicita ganadería y tiene compromisos vigentes.

<u>APELLIDOS Y NOMBRE / RAZÓN SOCIAL</u>	<u>NIF</u>	<u>EXPEDIENTE</u>	<u>SOLICITA AGRICULT. (3)</u>	<u>SOLICITA GANADER. (4)</u>	<u>ANUALIDAD DE PAGO</u>
HUERTAS BAJAS C.B.	****5011*	1189502	SI	NO	6ª

DATOS MANTENIMIENTO

IMPORTE POR ANUALIDAD

	<u>2015</u>	<u>2016</u>	<u>2017</u>	<u>2018</u>	<u>2019</u>	<u>2020</u>
IMPORTE MÁXIMO SUBVENCIONABLE	12.155,40 €	12.155,40 €	11.853,00 €	11.156,40 €	11.010,60 €	10.864,80 €
IMPORTE MEDIO DE TRANSFERENCIA (€/ha)	540,00 €	540,00 €	540,00 €	540,00 €	540,00 €	540,00 €

RESUMEN DE UNIDADES

<u>Cód</u>	<u>GRUPO DE PAGO</u>	<u>Sup. Dec. Admisible (ha)</u>	<u>Sup. Comprometida (ha)</u>	<u>Sup. ajustada compromiso (1) (ha)</u>	<u>% sobredec.</u>	<u>SUP. PROPUESTA (ha)</u>	<u>Importe Declarado</u>	<u>Importe Topado</u>	<u>Importe Propuesto</u>	<u>Importe tras sobredec.</u>
57	FRUTALES REGADÍO	0,82		0,70	0,00	0,70	244,76	247,80	244,76	244,76
61	HORTÍCOLAS	22,61		19,42	0,00	19,42	10.486,80	10.617,00	10.486,80	10.486,80
TOTAL		23,43	20,12	20,12		20,12	10.731,56	10.864,80	10.731,56	10.731,56

APLICACIÓN DE REDUCCIONES Y SANCIONES

<u>AGRICULTURA</u>	<u>Importe Calculado</u>	<u>Importe prereduc.</u>	<u>Admisibilidad y compromisos</u>	<u>Presentación tardía</u>	<u>Omisión declaración</u>	<u>Condicionabilidad</u>	<u>PROPUESTO</u>	<u>IMPORTE (Euros)</u>		
								<u>FEADER (Eje 2)</u>	<u>MAPA</u>	<u>CAGPDS</u>
	10.731,56	10.731,56	0,34	0,00	0,00	0,00	7.082,83	5.312,12	761,40	1.009,31
TOTAL							7.082,83	5.312,12	761,40	1.009,31

RECINTOS PROPUESTOS

<u>REF.</u>	<u>REFERENCIA SIGPAC</u>	<u>CULTIVO DESCRIPCIÓN CULTIVO</u>	<u>S/R</u>	<u>G.PAGO</u>	<u>PEND. MEDIA (%)</u>	<u>SUP. DEC. ADMISIBLE (ha)</u>	<u>SUP. COMPROM. (ha)</u>	<u>SUP. AJUSTADA COMPROM. (1) (ha)</u>	<u>SUP. CONV. SIGPAC (ha)</u>	<u>SUP. CERTIF. (ha)</u>	<u>SUP. CAMPO (ha)</u>	<u>SUP. CAMPO DETER. CULT. DECLARADO (ha)</u>	<u>SUP. DEC. REDUCIDA (ha)</u>	<u>SUP. PROPUESTA (ha)</u>
-810671	18-123-012-00613-00003	169100 AJO-HORTALIZAS AIRE LIBRE	R	61	3,27	0,43	1,23	0,43		0,43			0,43	0,43
-589924	18-123-012-00373-00004	170100 COL-HORTALIZAS AIRE LIBRE	R	61	2,20	0,65	1,08	0,65		0,65			0,65	0,65
-139953	18-123-012-00377-00002	279000 ESPÁRRAGOS-SIN VARIEDAD	R	61	1,39	0,71	2,21	0,71		0,00			0,71	0,71
-139948	18-123-012-00377-00002	279000 ESPÁRRAGOS-SIN VARIEDAD	R	61	1,39	0,96	2,21	0,96		0,00			0,96	0,96
-139920	18-123-012-00377-00002	279000 ESPÁRRAGOS-SIN VARIEDAD	R	61	1,39	0,18	2,21	0,18		0,00			0,18	0,18
1700000004828014	18-102-010-00038-00006	279000 ESPÁRRAGOS-SIN VARIEDAD	R	61	3,06	4,12	4,12	4,12		4,12			4,12	4,12
1700000004828019	18-102-010-00038-00007	183100 ESPINACA-HORTALIZAS AIRE LIBRE	R	61	3,26	2,94	2,93	2,93		0,00			2,93	2,93
1700000004828034	18-123-012-00427-00001	183100 ESPINACA-HORTALIZAS AIRE LIBRE	R	61	1,84	0,28	0,28	0,28		0,00			0,28	0,28
1700000004828035	18-123-012-00614-00001	183100 ESPINACA-HORTALIZAS AIRE LIBRE	R	61	1,82	1,33	1,36	1,33	1,34	1,34			1,33	1,33
1700000004828036	18-123-012-00381-00008	169100 AJO-HORTALIZAS AIRE LIBRE	R	61	4,16	0,33	0,33	0,33		0,00			0,33	0,33
1700000004828037	18-123-012-00377-00002	279000 ESPÁRRAGOS-SIN VARIEDAD	R	61	1,39	0,36	2,21	0,36		0,00			0,36	0,36
1700000004828040	18-123-012-00387-00004	169100 AJO-HORTALIZAS AIRE LIBRE	R	61	3,67	0,39	0,39	0,39		0,00			0,39	0,39
1700000004828041	18-123-012-80002-00006	169100 AJO-HORTALIZAS AIRE LIBRE	R	61	2,90	0,39	0,74	0,39	0,70	0,00			0,39	0,39
1700000004828044	18-102-010-00038-00015	211000 MEMBRILLO-SIN VARIEDAD	R	57	31,95	0,06	0,06	0,06		0,06			0,06	0,06
1700000004828045	18-102-010-00038-00018	211000 MEMBRILLO-SIN VARIEDAD	R	57	16,70	0,02	0,02	0,02		0,02			0,02	0,02
1700000004828047	18-123-012-00373-00004	170100 COL-HORTALIZAS AIRE LIBRE	R	61	2,20	0,43	1,08	0,43		0,43			0,43	0,43
1700000004828050	18-123-012-00380-00002	183100 ESPINACA-HORTALIZAS AIRE LIBRE	R	61	2,96	0,75	1,48	0,75		0,75			0,75	0,75
1700000004828051	18-123-012-00613-00001	279000 ESPÁRRAGOS-SIN VARIEDAD	R	61	0,88	2,46	2,46	2,46		2,46			2,46	2,46
1700000004828053	18-123-012-00384-00001	169100 AJO-HORTALIZAS AIRE LIBRE	R	61	2,90	0,54	0,81	0,54	0,81	0,54			0,54	0,54
1700000004828054	18-123-012-00373-00003	169100 AJO-HORTALIZAS AIRE LIBRE	R	61	2,26	2,20	2,20	2,20		2,20			2,20	2,20
1700000004828055	18-123-012-00381-00004	279000 ESPÁRRAGOS-SIN VARIEDAD	R	61	2,76	1,23	1,23	1,23		1,23			1,23	1,23
1700000004828056	18-123-012-00384-00001	169100 AJO-HORTALIZAS AIRE LIBRE	R	61	2,90	0,27	0,81	0,27	0,81	0,27			0,27	0,27
1700000004828058	18-123-012-00613-00003	279000 ESPÁRRAGOS-SIN VARIEDAD	R	61	3,27	0,36	1,23	0,36		0,36			0,36	0,36
1700000004828059	18-123-012-00613-00003	170100 COL-HORTALIZAS AIRE LIBRE	R	61	3,27	0,44	1,23	0,44		0,44			0,44	0,44
1700000004828060	18-123-012-00387-00002	169100 AJO-HORTALIZAS AIRE LIBRE	R	61	4,12	0,13	0,13	0,13		0,00			0,13	0,13
1700000004828061	18-123-012-00380-00002	169100 AJO-HORTALIZAS AIRE LIBRE	R	61	2,96	0,73	1,48	0,73		0,73			0,73	0,73
1700000004828062	18-123-012-00614-00004	112004 NOGALES-COMUN	R	57	8,06	0,37	0,38	0,37		0,37			0,37	0,37
1700000004828064	18-102-010-00038-00013	112004 NOGALES-COMUN	R	57	15,55	0,28	0,28	0,28		0,28			0,28	0,28
1700000004828066	18-102-010-00038-00017	104024 ALMENDROS-MARCONA	R	57	14,13	0,09	0,09	0,09		0,09			0,09	0,09

DATOS AGRICULTURA

RESUMEN DE UNIDADES

<u>Cód</u>	<u>GRUPO DE PAGO</u>	<u>Sup. Dec. Admisible (ha)</u>	<u>Sup. Comprometida (ha)</u>	<u>Sup. ajustada compromiso (1) (ha)</u>	<u>% sobredec.</u>	<u>SUP. PROPUESTA (ha)</u>	<u>Importe Declarado</u>	<u>Importe Topado</u>	<u>Importe Propuesto</u>	<u>Importe tras sobredec.</u>
57	FRUTALES REGADÍO	0,82		0,70	0,00	0,70	244,76	247,80	244,76	244,76
61	HORTÍCOLAS	22,61		19,42	0,00	19,42	10.486,80	10.617,00	10.486,80	10.486,80
TOTAL		23,43	20,12	20,12		20,12	10.731,56	10.864,80	10.731,56	10.731,56

(1) Superficie declarada admisible ajustada con la superficie comprometida.
 (2) Factor de penalización valorando el alcance para el tipo de compromiso.
 (3) Solicita agricultura y tiene compromisos vigentes.
 (4) Solicita ganadería y tiene compromisos vigentes.

RESUMEN DE PAGOS

	IMPORTE (Euros)			
	PROPUESTO	FEADER (Eje 2)	MAPA	CAGPDS
Propuesto a pagar	7.082,83	5.312,12	761,40	1.009,31

APLICACIÓN DE REDUCCIONES Y SANCIONES

Importe Calculado	Importe prereduc.	Admisibilidad y compromisos	Presentación tardía	Omisión declaración	Condicionabilidad	IMPORTE (Euros)			
						PROPUESTO	FEADER (Eje 2)	MAPA	CAGPDS
10.731,56	10.731,56	34,00	0,00	0,00	0,00	7.082,83	5.312,12	761,40	1.009,31
TOTAL						7.082,83	5.312,12	761,40	1.009,31

DETALLE DE REDUCCIONES Y SANCIONES POR INCUMPLIMIENTOS DE ADMISIBILIDAD Y COMPROMISOS

Tipo	Compromiso	Sup. Calculada	Sup. Incumpli.	Factor Alcance (2)	Coef. Línea Base	Coef. Acumulación	Coef. Reiteración	Importe Ayuda	Factor Sanción	Importe Sanción	Aplicado
B1	Las unidades comprometidas deben estar certificadas en producción ecológica según lo establecido en el Reglamento (CE) n° 834/2007 y el Reglamento (CE) n° 889/2008, por el que se establece disposiciones de aplicación del Reglamento (CE) n° 834/2007 del Consejo, durante el período de compromiso.	20,12	3,36	0,17	1,00	1,00	2,00	10.731,56 €	0,34	3.648,73 €	SI

INCIDENCIAS

INCIDENCIA DESCRIPCIÓN

85001	El recinto declarado no cumple con las normas de producción ecológica (artículo 5-1 e), Orden 26 mayo 2015) Ref:1700000004828019 Recinto:18-102-010-00038-007 Cultivo:183100 ESPINACA-HORTALIZAS AIRE LIBRE Regadío Ref:-810623 Recinto:18-102-010-00208-009 Cultivo:279000 ESPÁRRAGOS-SIN VARIEDAD Regadío Ref:-810624 Recinto:18-102-010-00208-010 Cultivo:279000 ESPÁRRAGOS-SIN VARIEDAD Regadío Ref:-139953 Recinto:18-123-012-00377-002 Cultivo:279000 ESPÁRRAGOS-SIN VARIEDAD Regadío Ref:-139920 Recinto:18-123-012-00377-002 Cultivo:279000 ESPÁRRAGOS-SIN VARIEDAD Regadío Ref:-139948 Recinto:18-123-012-00377-002 Cultivo:279000 ESPÁRRAGOS-SIN VARIEDAD Regadío Ref:1700000004828037 Recinto:18-123-012-00377-002 Cultivo:279000 ESPÁRRAGOS-SIN VARIEDAD Regadío Ref:1700000004828036 Recinto:18-123-012-00381-008 Cultivo:169100 AJO-HORTALIZAS AIRE LIBRE Regadío Ref:1700000004828060 Recinto:18-123-012-00387-002 Cultivo:169100 AJO-HORTALIZAS AIRE LIBRE Regadío Ref:1700000004828040 Recinto:18-123-012-00387-004 Cultivo:169100 AJO-HORTALIZAS AIRE LIBRE Regadío Ref:1700000004828034 Recinto:18-123-012-00427-001 Cultivo:183100 ESPINACA-HORTALIZAS AIRE LIBRE Regadío Ref:1700000004828041 Recinto:18-123-012-80002-006 Cultivo:169100 AJO-HORTALIZAS AIRE LIBRE Regadío
85031	Solicita recinto que no está comprometido para la operación. Ref:-810623 Recinto:18-102-010-00208-009 Cultivo:279000 ESPÁRRAGOS-SIN VARIEDAD Regadío Ref:-810624 Recinto:18-102-010-00208-010 Cultivo:279000 ESPÁRRAGOS-SIN VARIEDAD Regadío



(1) Superficie declarada admisible ajustada con la superficie comprometida.
(2) Factor de penalización valorando el alcance para el tipo de compromiso.
(3) Solicita agricultura y tiene compromisos vigentes.
(4) Solicita ganadería y tiene compromisos vigentes.

<u>APELLIDOS Y NOMBRE / RAZÓN SOCIAL</u>	<u>NIF</u>	<u>EXPEDIENTE</u>	<u>SOLICITA AGRICULT. (3)</u>	<u>SOLICITA GANADER. (4)</u>	<u>ANUALIDAD DE PAGO</u>
HURTADO MORAL ANTONIO FRANCISCO	****5375*	1237357	SI	NO	

DATOS MANTENIMIENTO

RESUMEN DE UNIDADES

<u>Cód</u>	<u>GRUPO DE PAGO</u>	<u>Sup. Dec. Admisible (ha)</u>	<u>Sup. Comprometida (ha)</u>	<u>Sup. ajustada compromiso (1) (ha)</u>	<u>% sobredec.</u>	<u>SUP. PROPUESTA (ha)</u>	<u>Importe Declarado</u>	<u>Importe Topado</u>	<u>Importe Propuesto</u>	<u>Importe tras sobredec.</u>
	AGRICULTURA - SIN SUPERFICIE DETERMINADA	0,00		0,00	0,00	0,00	0,00	0,00	0,00	0,00
	TOTAL	0,00		0,00		0,00	0,00	0,00	0,00	0,00

APLICACIÓN DE REDUCCIONES Y SANCIONES

<u>AGRICULTURA</u>	<u>Importe Calculado</u>	<u>Importe prerreduc.</u>	<u>Admisibilidad y compromisos</u>	<u>Presentación tardía</u>	<u>Omisión declaración</u>	<u>Condicionabilidad</u>	<u>PROPUESTO</u>	<u>IMPORTE (Euros)</u>		
								<u>FEADER (Eje 2)</u>	<u>MAPA</u>	<u>CAGPDS</u>
	0,00	0,00	0,00	0,00	0,00	0,00	0,00	0,00	0,00	0,00
							TOTAL	0,00	0,00	0,00

DATOS AGRICULTURA

RESUMEN DE UNIDADES

<u>Cód</u>	<u>GRUPO DE PAGO</u>	<u>Sup. Dec. Admisible (ha)</u>	<u>Sup. Comprometida (ha)</u>	<u>Sup. ajustada compromiso (1) (ha)</u>	<u>% sobredec.</u>	<u>SUP. PROPUESTA (ha)</u>	<u>Importe Declarado</u>	<u>Importe Topado</u>	<u>Importe Propuesto</u>	<u>Importe tras sobredec.</u>
	AGRICULTURA - SIN SUPERFICIE DETERMINADA	0,00		0,00	0,00	0,00	0,00	0,00	0,00	0,00
	TOTAL	0,00		0,00		0,00	0,00	0,00	0,00	0,00

RESUMEN DE PAGOS

<u>Propuesto</u>	<u>PROPUESTO</u>	<u>IMPORTE (Euros)</u>		
		<u>FEADER (Eje 2)</u>	<u>MAPA</u>	<u>CAGPDS</u>
	0,00	0,00	0,00	0,00

APLICACIÓN DE REDUCCIONES Y SANCIONES

<u>Importe Calculado</u>	<u>Importe prerreduc.</u>	<u>Admisibilidad y compromisos</u>	<u>Presentación tardía</u>	<u>Omisión declaración</u>	<u>Condicionabilidad</u>	<u>PROPUESTO</u>	<u>IMPORTE (Euros)</u>			
							<u>FEADER (Eje 2)</u>	<u>MAPA</u>	<u>CAGPDS</u>	
0,00	0,00	0,00	0,00	0,00	0,00	0,00	0,00	0,00	0,00	
						TOTAL	0,00	0,00	0,00	0,00



(1) Superficie declarada admisible ajustada con la superficie comprometida.
 (2) Factor de penalización valorando el alcance para el tipo de compromiso.
 (3) Solicita agricultura y tiene compromisos vigentes.
 (4) Solicita ganadería y tiene compromisos vigentes.

<u>APELLIDOS Y NOMBRE / RAZÓN SOCIAL</u>	<u>NIF</u>	<u>EXPEDIENTE</u>	<u>SOLICITA AGRICULT. (3)</u>	<u>SOLICITA GANADER. (4)</u>	<u>ANUALIDAD DE PAGO</u>
INDUSTRIAS GANADERAS MATACEBADA SL	****8414*	1244633	SI	NO	6ª

DATOS MANTENIMIENTO

IMPORTE POR ANUALIDAD

	<u>2015</u>	<u>2016</u>	<u>2017</u>	<u>2018</u>	<u>2019</u>	<u>2020</u>
IMPORTE MÁXIMO SUBVENCIONABLE	0,00 €	0,00 €	0,00 €	0,00 €	1.602,00 €	1.602,00 €
IMPORTE MEDIO DE TRANSFERENCIA (€/ha)	0,00 €	0,00 €	0,00 €	0,00 €	206,71 €	206,71 €

RESUMEN DE UNIDADES

<u>Cód</u>	<u>GRUPO DE PAGO</u>	<u>Sup. Dec. Admisible (ha)</u>	<u>Sup. Comprometida (ha)</u>	<u>Sup. ajustada compromiso (1) (ha)</u>	<u>% sobredec.</u>	<u>SUP. PROPUESTA (ha)</u>	<u>Importe Declarado</u>	<u>Importe Topado</u>	<u>Importe Propuesto</u>	<u>Importe tras sobredec.</u>
58	FRUTALES SECANO	7,75		7,75	0,00	7,75	1.675,86	1.602,00	1.602,00	1.602,00
	TOTAL	7,75	7,75	7,75		7,75	1.675,86	1.602,00	1.602,00	1.602,00

APLICACIÓN DE REDUCCIONES Y SANCIONES

<u>AGRICULTURA</u>	<u>Importe Calculado</u>	<u>Importe prereduc.</u>	<u>Admisibilidad y compromisos</u>	<u>Presentación tardía</u>	<u>Omisión declaración</u>	<u>Condicionabilidad</u>	<u>PROPUESTO</u>	<u>IMPORTE (Euros)</u>		
								<u>FEADER (Eje 2)</u>	<u>MAPA</u>	<u>CAGPDS</u>
	1.602,00	0,00	1,00	0,00	0,00	0,00	0,00	0,00	0,00	0,00
TOTAL							0,00	0,00	0,00	0,00

RECINTOS PROPUESTOS

<u>REF.</u>	<u>REFERENCIA SIGPAC</u>	<u>CULTIVO DESCRIPCIÓN CULTIVO</u>	<u>S/R</u>	<u>G.PAGO</u>	<u>PEND. MEDIA (%)</u>	<u>SUP. DEC. ADMISIBLE (ha)</u>	<u>SUP. COMPROM. (ha)</u>	<u>SUP. AJUSTADA COMPROM. (1) (ha)</u>	<u>SUP. CONV. SIGPAC (ha)</u>	<u>SUP. CERTIF. (ha)</u>	<u>SUP. CAMPO (ha)</u>	<u>SUP. CAMPO DECLARADO (ha)</u>	<u>SUP. DEC. REDUCIDA (ha)</u>	<u>SUP. PROPUESTA (ha)</u>
1700000003065205	18-024-029-00005-00002	104007 ALMENDROS-COMUNA	S	58	3,98	7,75	7,75	7,75		0,00			7,75	7,75

DATOS AGRICULTURA

RESUMEN DE UNIDADES

<u>Cód</u>	<u>GRUPO DE PAGO</u>	<u>Sup. Dec. Admisible (ha)</u>	<u>Sup. Comprometida (ha)</u>	<u>Sup. ajustada compromiso (1) (ha)</u>	<u>% sobredec.</u>	<u>SUP. PROPUESTA (ha)</u>	<u>Importe Declarado</u>	<u>Importe Topado</u>	<u>Importe Propuesto</u>	<u>Importe tras sobredec.</u>
58	FRUTALES SECANO	7,75		7,75	0,00	7,75	1.675,86	1.602,00	1.602,00	1.602,00
	TOTAL	7,75	7,75	7,75		7,75	1.675,86	1.602,00	1.602,00	1.602,00

RESUMEN DE PAGOS

<u>Propuesto</u>	<u>IMPORTE (Euros)</u>			
	<u>PROPUESTO</u>	<u>FEADER (Eje 2)</u>	<u>MAPA</u>	<u>CAGPDS</u>
	0,00	0,00	0,00	0,00

APLICACIÓN DE REDUCCIONES Y SANCIONES

<u>Importe Calculado</u>	<u>Importe prereduc.</u>	<u>Admisibilidad y compromisos</u>	<u>Presentación tardía</u>	<u>Omisión declaración</u>	<u>Condicionabilidad</u>	<u>PROPUESTO</u>	<u>IMPORTE (Euros)</u>		
							<u>FEADER (Eje 2)</u>	<u>MAPA</u>	<u>CAGPDS</u>
1.602,00	0,00	100,00	0,00	0,00	0,00	0,00	0,00	0,00	0,00
TOTAL						0,00	0,00	0,00	0,00

DETALLE DE REDUCCIONES Y SANCIONES POR INCUMPLIMIENTOS DE ADMISIBILIDAD Y COMPROMISOS

<u>Tipo</u>	<u>Compromiso</u>	<u>Sup. Calculada</u>	<u>Sup. Incumpli.</u>	<u>Factor Alcance (2)</u>	<u>Coef. Línea Base</u>	<u>Coef. Acumulación</u>	<u>Coef. Reiteración</u>	<u>Importe Ayuda</u>	<u>Factor Sanción</u>	<u>Importe Sanción</u>	<u>Aplicado</u>
B1	Las unidades comprometidas deben estar certificadas en producción ecológica según lo establecido en el Reglamento (CE) n° 834/2007 y el Reglamento (CE) n° 889/2008, por el que se establece disposiciones de aplicación del Reglamento (CE) n° 834/2007 del Consejo, durante el periodo de compromiso.	7,75	7,75	1,00	1,00	1,00	1,00	0,00 €	1,00	0,00 €	SI

INCIDENCIAS

INCIDENCIA DESCRIPCIÓN

85000	No inscrito en un organismo de control y certificación ecológico (artículo 5-1 c), Orden 26 mayo 2015)
85001	El recinto declarado no cumple con las normas de producción ecológica (artículo 5-1 e), Orden 26 mayo 2015) Ref:1700000003065205 Recinto:18-024-029-00005-002 Cultivo:104007 ALMENDROS-COMUNA Secano
85040	El solicitante se encuentra en situación de retirada de la certificación por su organismo de control

(1) Superficie declarada admisible ajustada con la superficie comprometida.
(2) Factor de penalización valorando el alcance para el tipo de compromiso.
(3) Solicita agricultura y tiene compromisos vigentes.
(4) Solicita ganadería y tiene compromisos vigentes.

<u>APELLIDOS Y NOMBRE / RAZÓN SOCIAL</u>	<u>NIF</u>	<u>EXPEDIENTE</u>	<u>SOLICITA AGRICULT. (3)</u>	<u>SOLICITA GANADER. (4)</u>	<u>ANUALIDAD DE PAGO</u>
INVERSIONES LAGO DE FREILA SL	****3311*	1184223	SI	NO	

DATOS MANTENIMIENTO

RESUMEN DE UNIDADES

<u>Cód</u>	<u>GRUPO DE PAGO</u>	<u>Sup. Dec. Admisible (ha)</u>	<u>Sup. Comprometida (ha)</u>	<u>Sup. ajustada compromiso (1) (ha)</u>	<u>% sobredec.</u>	<u>SUP. PROPUESTA (ha)</u>	<u>Importe Declarado</u>	<u>Importe Topado</u>	<u>Importe Propuesto</u>	<u>Importe tras sobredec.</u>
	AGRICULTURA - SIN SUPERFICIE DETERMINADA	0,00		0,00	0,00	0,00	0,00	0,00	0,00	0,00
	TOTAL	0,00		0,00		0,00	0,00	0,00	0,00	0,00

APLICACIÓN DE REDUCCIONES Y SANCIONES

<u>AGRICULTURA</u>	<u>Importe Calculado</u>	<u>Importe prerreduc.</u>	<u>Admisibilidad y compromisos</u>	<u>Presentación tardía</u>	<u>Omisión declaración</u>	<u>Condicionabilidad</u>	<u>PROPUESTO</u>	<u>IMPORTE (Euros)</u>		
								<u>FEADER (Eje 2)</u>	<u>MAPA</u>	<u>CAGPDS</u>
	0,00	0,00	0,00	0,00	0,00	0,00	0,00	0,00	0,00	0,00
							TOTAL	0,00	0,00	0,00

DATOS AGRICULTURA

RESUMEN DE UNIDADES

<u>Cód</u>	<u>GRUPO DE PAGO</u>	<u>Sup. Dec. Admisible (ha)</u>	<u>Sup. Comprometida (ha)</u>	<u>Sup. ajustada compromiso (1) (ha)</u>	<u>% sobredec.</u>	<u>SUP. PROPUESTA (ha)</u>	<u>Importe Declarado</u>	<u>Importe Topado</u>	<u>Importe Propuesto</u>	<u>Importe tras sobredec.</u>
	AGRICULTURA - SIN SUPERFICIE DETERMINADA	0,00		0,00	0,00	0,00	0,00	0,00	0,00	0,00
	TOTAL	0,00		0,00		0,00	0,00	0,00	0,00	0,00

RESUMEN DE PAGOS

<u>Propuesto</u>	<u>PROPUESTO</u>	<u>IMPORTE (Euros)</u>		
		<u>FEADER (Eje 2)</u>	<u>MAPA</u>	<u>CAGPDS</u>
	0,00	0,00	0,00	0,00

APLICACIÓN DE REDUCCIONES Y SANCIONES

<u>Importe Calculado</u>	<u>Importe prerreduc.</u>	<u>Admisibilidad y compromisos</u>	<u>Presentación tardía</u>	<u>Omisión declaración</u>	<u>Condicionabilidad</u>	<u>PROPUESTO</u>	<u>IMPORTE (Euros)</u>			
							<u>FEADER (Eje 2)</u>	<u>MAPA</u>	<u>CAGPDS</u>	
0,00	0,00	0,00	0,00	0,00	0,00	0,00	0,00	0,00	0,00	
						TOTAL	0,00	0,00	0,00	0,00



(1) Superficie declarada admisible ajustada con la superficie comprometida.
 (2) Factor de penalización valorando el alcance para el tipo de compromiso.
 (3) Solicita agricultura y tiene compromisos vigentes.
 (4) Solicita ganadería y tiene compromisos vigentes.

<u>APELLIDOS Y NOMBRE / RAZÓN SOCIAL</u>	<u>NIF</u>	<u>EXPEDIENTE</u>	<u>SOLICITA AGRICULT. (3)</u>	<u>SOLICITA GANADER. (4)</u>	<u>ANUALIDAD DE PAGO</u>
IRUELA SANCHEZ JUAN MANUEL	****5484*	1209148	SI	NO	6ª

DATOS MANTENIMIENTO

IMPORTE POR ANUALIDAD

	<u>2015</u>	<u>2016</u>	<u>2017</u>	<u>2018</u>	<u>2019</u>	<u>2020</u>
IMPORTE MÁXIMO SUBVENCIONABLE	743,87 €	743,87 €	715,76 €	715,76 €	715,76 €	715,76 €
IMPORTE MEDIO DE TRANSFERENCIA (€/ha)	216,24 €	216,24 €	216,24 €	216,24 €	216,24 €	216,24 €

RESUMEN DE UNIDADES

<u>Cód</u>	<u>GRUPO DE PAGO</u>	<u>Sup. Dec. Admisible (ha)</u>	<u>Sup. Comprometida (ha)</u>	<u>Sup. ajustada compromiso (1) (ha)</u>	<u>% sobredec.</u>	<u>SUP. PROPUESTA (ha)</u>	<u>Importe Declarado</u>	<u>Importe Topado</u>	<u>Importe Propuesto</u>	<u>Importe tras sobredec.</u>
58	FRUTALES SECANO	3,31		3,31	0,00	3,31	715,75	715,76	715,75	715,75
	TOTAL	3,31	3,31	3,31		3,31	715,75	715,76	715,75	715,75

APLICACIÓN DE REDUCCIONES Y SANCIONES

<u>AGRICULTURA</u>	<u>Importe Calculado</u>	<u>Importe prereduc.</u>	<u>Admisibilidad y compromisos</u>	<u>Presentación tardía</u>	<u>Omisión declaración</u>	<u>Condicionabilidad</u>	<u>PROPUESTO</u>	<u>IMPORTE (Euros)</u>		
								<u>FEADER (Eje 2)</u>	<u>MAPA</u>	<u>CAGPDS</u>
	715,75	715,75	0,00	0,00	0,00	0,00	715,75	536,81	76,94	102,00
TOTAL							715,75	536,81	76,94	102,00

RECINTOS PROPUESTOS

<u>REF.</u>	<u>REFERENCIA SIGPAC</u>	<u>CULTIVO DESCRIPCIÓN CULTIVO</u>	<u>S/R</u>	<u>G.PAGO</u>	<u>PEND. MEDIA (%)</u>	<u>SUP. DEC. ADMISIBLE (ha)</u>	<u>SUP. COMPROM. (ha)</u>	<u>SUP. AJUSTADA COMPROM. (1) (ha)</u>	<u>SUP. CONV. SIGPAC (ha)</u>	<u>SUP. CERTIF. (ha)</u>	<u>SUP. CAMPO (ha)</u>	<u>SUP. CAMPO DETER. CULT. DECLARADO (ha)</u>	<u>SUP. DEC. REDUCIDA (ha)</u>	<u>SUP. PROPUESTA (ha)</u>
1700000003567034	18-047-007-00033-00001	104020 ALMENDROS-GUARA	S	58	3,76	0,37	0,37	0,37	0,37	0,37			0,37	0,37
1700000003567035	18-047-009-00056-00001	104020 ALMENDROS-GUARA	S	58	2,33	1,47	1,47	1,47	1,47	1,47			1,47	1,47
1700000003567036	18-047-013-00156-00005	104020 ALMENDROS-GUARA	S	58	19,78	1,14	1,14	1,14	1,14	1,14			1,14	1,14
1700000003567037	18-047-013-00156-00004	104020 ALMENDROS-GUARA	S	58	28,03	0,33	0,33	0,33	0,33	0,33			0,33	0,33

DATOS AGRICULTURA

RESUMEN DE UNIDADES

<u>Cód</u>	<u>GRUPO DE PAGO</u>	<u>Sup. Dec. Admisible (ha)</u>	<u>Sup. Comprometida (ha)</u>	<u>Sup. ajustada compromiso (1) (ha)</u>	<u>% sobredec.</u>	<u>SUP. PROPUESTA (ha)</u>	<u>Importe Declarado</u>	<u>Importe Topado</u>	<u>Importe Propuesto</u>	<u>Importe tras sobredec.</u>
58	FRUTALES SECANO	3,31		3,31	0,00	3,31	715,75	715,76	715,75	715,75
	TOTAL	3,31	3,31	3,31		3,31	715,75	715,76	715,75	715,75

RESUMEN DE PAGOS

<u>Propuesto a pagar</u>	<u>IMPORTE (Euros)</u>			
	<u>PROPUESTO</u>	<u>FEADER (Eje 2)</u>	<u>MAPA</u>	<u>CAGPDS</u>
	715,75	536,81	76,94	102,00

APLICACIÓN DE REDUCCIONES Y SANCIONES

<u>Importe Calculado</u>	<u>Importe prereduc.</u>	<u>Admisibilidad y compromisos</u>	<u>Presentación tardía</u>	<u>Omisión declaración</u>	<u>Condicionabilidad</u>	<u>PROPUESTO</u>	<u>IMPORTE (Euros)</u>		
							<u>FEADER (Eje 2)</u>	<u>MAPA</u>	<u>CAGPDS</u>
715,75	715,75	0,00	0,00	0,00	0,00	715,75	536,81	76,94	102,00
TOTAL						715,75	536,81	76,94	102,00



(1) Superficie declarada admisible ajustada con la superficie comprometida.
 (2) Factor de penalización valorando el alcance para el tipo de compromiso.
 (3) Solicita agricultura y tiene compromisos vigentes.
 (4) Solicita ganadería y tiene compromisos vigentes.

<u>APELLIDOS Y NOMBRE / RAZÓN SOCIAL</u>	<u>NIF</u>	<u>EXPEDIENTE</u>	<u>SOLICITA AGRICULT. (3)</u>	<u>SOLICITA GANADER. (4)</u>	<u>ANUALIDAD DE PAGO</u>
IZQUIERDO MARTINEZ MARAVILLAS	****0776*	1207787	SI	NO	6ª

DATOS MANTENIMIENTO

IMPORTE POR ANUALIDAD

	<u>2015</u>	<u>2016</u>	<u>2017</u>	<u>2018</u>	<u>2019</u>	<u>2020</u>
IMPORTE MÁXIMO SUBVENCIONABLE	1.187,58 €	1.187,58 €	1.187,58 €	1.187,58 €	1.187,58 €	1.187,58 €
IMPORTE MEDIO DE TRANSFERENCIA (€/ha)	174,39 €	174,39 €	174,39 €	174,39 €	174,39 €	174,39 €

RESUMEN DE UNIDADES

<u>Cód</u>	<u>GRUPO DE PAGO</u>	<u>Sup. Dec. Admisible (ha)</u>	<u>Sup. Comprometida (ha)</u>	<u>Sup. ajustada compromiso (1) (ha)</u>	<u>% sobredec.</u>	<u>SUP. PROPUESTA (ha)</u>	<u>Importe Declarado</u>	<u>Importe Topado</u>	<u>Importe Propuesto</u>	<u>Importe tras sobredec.</u>
58	FRUTALES SECANO	5,29		5,28	0,00	5,28	1.141,75	1.187,58	1.141,75	1.141,75
64	HERBÁCEOS NO ELEGIBLES	1,53		1,53	0,00	1,53	0,00	0,00	0,00	0,00
TOTAL		6,82	6,81	6,81		6,81	1.141,75	1.187,58	1.141,75	1.141,75

APLICACIÓN DE REDUCCIONES Y SANCIONES

	<u>Importe Calculado</u>	<u>Importe prerreduc.</u>	<u>Admisibilidad y compromisos</u>	<u>Presentación tardía</u>	<u>Omisión declaración</u>	<u>Condicionabilidad</u>	<u>PROPUESTO</u>	<u>IMPORTE (Euros)</u>		
								<u>FEADER (Eje 2)</u>	<u>MAPA</u>	<u>CAGPDS</u>
AGRICULTURA	1.141,75	1.141,75	0,00	0,00	0,00	0,00	1.141,75	856,31	122,74	162,70
TOTAL							1.141,75	856,31	122,74	162,70

RECINTOS PROPUESTOS

<u>REF.</u>	<u>REFERENCIA SIGPAC</u>	<u>CULTIVO DESCRIPCIÓN CULTIVO</u>	<u>S/R</u>	<u>G.PAGO</u>	<u>PEND. MEDIA (%)</u>	<u>SUP. DEC. ADMISIBLE (ha)</u>	<u>SUP. COMPROM. (ha)</u>	<u>SUP. AJUSTADA COMPROM. (1) (ha)</u>	<u>SUP. CONY. SIGPAC (ha)</u>	<u>SUP. CERTIE. (ha)</u>	<u>SUP. CAMPO (ha)</u>	<u>SUP. CAMPO DETER. CULT. DECLARADO (ha)</u>	<u>SUP. DEC. REDUCIDA (ha)</u>	<u>SUP. PROPUESTA (ha)</u>
1700000005477375	18-099-005-00024-00001	20902 BARBECHO TRADICIONAL-CON CUBIERTA VEGETAL	R	64	1,85	0,46	0,46	0,46		0,46			0,46	0,46
1700000005477376	18-099-004-00045-00002	104020 ALMENDROS-GUARA	S	58	3,76	2,85	2,85	2,85		2,85			2,85	2,85
1700000005477378	18-099-005-00147-00001	20902 BARBECHO TRADICIONAL-CON CUBIERTA VEGETAL	R	64	1,91	1,07	1,07	1,07		1,07			1,07	1,07
1700000005477383	18-099-004-09013-00002	104024 ALMENDROS-MARCONA	S	58	6,52	0,03	0,03	0,03		0,03			0,03	0,03
1700000005477388	18-099-004-00041-00001	104014 ALMENDROS-FERRAGNES	S	58	6,28	0,62	0,62	0,62		0,62			0,62	0,62
1700000005477389	18-099-004-00045-00001	104008 ALMENDROS-CONSTANTI	S	58	3,82	1,36	1,36	1,36		1,36			1,36	1,36
1700000005477390	18-099-004-00098-00001	104020 ALMENDROS-GUARA	S	58	2,68	0,21	0,20	0,20		0,21			0,20	0,20
1700000005477391	18-099-004-05019-00001	104014 ALMENDROS-FERRAGNES	S	58	8,46	0,22	0,22	0,22		0,22			0,22	0,22

DATOS AGRICULTURA

RESUMEN DE UNIDADES

<u>Cód</u>	<u>GRUPO DE PAGO</u>	<u>Sup. Dec. Admisible (ha)</u>	<u>Sup. Comprometida (ha)</u>	<u>Sup. ajustada compromiso (1) (ha)</u>	<u>% sobredec.</u>	<u>SUP. PROPUESTA (ha)</u>	<u>Importe Declarado</u>	<u>Importe Topado</u>	<u>Importe Propuesto</u>	<u>Importe tras sobredec.</u>
58	FRUTALES SECANO	5,29		5,28	0,00	5,28	1.141,75	1.187,58	1.141,75	1.141,75
64	HERBÁCEOS NO ELEGIBLES	1,53		1,53	0,00	1,53	0,00	0,00	0,00	0,00
TOTAL		6,82	6,81	6,81		6,81	1.141,75	1.187,58	1.141,75	1.141,75

RESUMEN DE PAGOS

	<u>PROPUESTO</u>	<u>IMPORTE (Euros)</u>		
		<u>FEADER (Eje 2)</u>	<u>MAPA</u>	<u>CAGPDS</u>
Propuesto a pagar	1.141,75	856,31	122,74	162,70

APLICACIÓN DE REDUCCIONES Y SANCIONES

<u>Importe Calculado</u>	<u>Importe prerreduc.</u>	<u>Admisibilidad y compromisos</u>	<u>Presentación tardía</u>	<u>Omisión declaración</u>	<u>Condicionabilidad</u>	<u>PROPUESTO</u>	<u>IMPORTE (Euros)</u>		
							<u>FEADER (Eje 2)</u>	<u>MAPA</u>	<u>CAGPDS</u>
1.141,75	1.141,75	0,00	0,00	0,00	0,00	1.141,75	856,31	122,74	162,70
TOTAL						1.141,75	856,31	122,74	162,70



(1) Superficie declarada admisible ajustada con la superficie comprometida.
 (2) Factor de penalización valorando el alcance para el tipo de compromiso.
 (3) Solicita agricultura y tiene compromisos vigentes.
 (4) Solicita ganadería y tiene compromisos vigentes.

INCIDENCIAS

INCIDENCIA DESCRIPCIÓN

85031 Solicita recinto que no está comprometido para la operación.
Ref:1700000005477372 Recinto:18-099-001-00013-001 Cultivo:8000 AVENA-SIN VARIEDAD Regadío
Ref:1700000005477373 Recinto:18-099-002-00086-001 Cultivo:1000 TRIGO BLANDO-SIN VARIEDAD Secano
Ref:1700000005477384 Recinto:18-099-006-00079-001 Cultivo:104014 ALMENDROS-FERRAGNES Regadío
Ref:1700000005477385 Recinto:18-099-008-00046-001 Cultivo:104008 ALMENDROS-CONSTANTI Secano
Ref:1700000005477386 Recinto:18-099-008-00046-003 Cultivo:104008 ALMENDROS-CONSTANTI Secano
Ref:1700000005477387 Recinto:18-099-017-00204-001 Cultivo:104014 ALMENDROS-FERRAGNES Secano



<u>APELLIDOS Y NOMBRE / RAZÓN SOCIAL</u>	<u>NIF</u>	<u>EXPEDIENTE</u>	<u>SOLICITA AGRICULT. (3)</u>	<u>SOLICITA GANADER. (4)</u>	<u>ANUALIDAD DE PAGO</u>
IZQUIERDO MARTINEZ MARIA TERESA	****9361*	1102349	SI	NO	6ª

DATOS MANTENIMIENTO

IMPORTE POR ANUALIDAD

	<u>2015</u>	<u>2016</u>	<u>2017</u>	<u>2018</u>	<u>2019</u>	<u>2020</u>
IMPORTE MÁXIMO SUBVENCIONABLE	2.177,02 €	2.177,02 €	2.177,02 €	2.177,02 €	2.177,02 €	2.177,02 €
IMPORTE MEDIO DE TRANSFERENCIA (€/ha)	270,44 €	270,44 €	270,44 €	270,44 €	270,44 €	270,44 €

RESUMEN DE UNIDADES

<u>Cód</u>	<u>GRUPO DE PAGO</u>	<u>Sup. Dec. Admisible (ha)</u>	<u>Sup. Comprometida (ha)</u>	<u>Sup. ajustada compromiso (1) (ha)</u>	<u>% sobredec.</u>	<u>SUP. PROPUESTA (ha)</u>	<u>Importe Declarado</u>	<u>Importe Topado</u>	<u>Importe Propuesto</u>	<u>Importe tras sobredec.</u>
57	FRUTALES REGADÍO	3,27		3,27	0,00	3,27	1.143,39	1.143,39	1.143,39	1.143,39
58	FRUTALES SECANO	4,78		4,78	0,00	4,78	1.033,63	1.033,63	1.033,63	1.033,63
TOTAL		8,05	8,05	8,05		8,05	2.177,02	2.177,02	2.177,02	2.177,02

APLICACIÓN DE REDUCCIONES Y SANCIONES

<u>AGRICULTURA</u>	<u>Importe Calculado</u>	<u>Importe prereduc.</u>	<u>Admisibilidad y compromisos</u>	<u>Presentación tardía</u>	<u>Omisión declaración</u>	<u>Condicionidad</u>	<u>PROPUESTO</u>	<u>IMPORTE (Euros)</u>		
								<u>FEADER (Eje 2)</u>	<u>MAPA</u>	<u>CAGPDS</u>
	2.177,02	2.177,02	0,00	0,00	0,00	0,00	2.177,02	1.632,77	234,03	310,22
TOTAL							2.177,02	1.632,77	234,03	310,22

RECINTOS PROPUESTOS

<u>REF.</u>	<u>REFERENCIA SIGPAC</u>	<u>CULTIVO DESCRIPCIÓN CULTIVO</u>	<u>S/R G.PAGO</u>	<u>PEND. MEDIA (%)</u>	<u>SUP. DEC. ADMISIBLE (ha)</u>	<u>SUP. COMPROM. (ha)</u>	<u>SUP. AJUSTADA COMPROM. (1) (ha)</u>	<u>SUP. CONV. SIGPAC (ha)</u>	<u>SUP. CERTIF. (ha)</u>	<u>SUP. CAMPO (ha)</u>	<u>SUP. CAMPO DETER. CULT. DECLARADO (ha)</u>	<u>SUP. DEC. REDUCIDA (ha)</u>	<u>SUP. PROPUESTA (ha)</u>
1700000005520429	18-099-003-00053-00001	104025 ALMENDROS-MARINADA	R 57	1,52	3,27	3,27	3,27		3,27			3,27	3,27
1700000005520430	18-099-011-00023-00001	104014 ALMENDROS-FERRAGNES	S 58	5,27	2,83	2,83	2,83		2,83			2,83	2,83
1700000005520431	18-099-011-00022-00003	104014 ALMENDROS-FERRAGNES	S 58	5,78	0,01	0,01	0,01	0,01	0,01			0,01	0,01
1700000005520432	18-099-006-00125-00001	104014 ALMENDROS-FERRAGNES	S 58	11,45	1,87	1,87	1,87		1,87			1,87	1,87
1700000005520436	18-099-011-00022-00001	104014 ALMENDROS-FERRAGNES	S 58	17,36	0,07	0,07	0,07	0,07	0,07			0,07	0,07

DATOS AGRICULTURA

RESUMEN DE UNIDADES

<u>Cód</u>	<u>GRUPO DE PAGO</u>	<u>Sup. Dec. Admisible (ha)</u>	<u>Sup. Comprometida (ha)</u>	<u>Sup. ajustada compromiso (1) (ha)</u>	<u>% sobredec.</u>	<u>SUP. PROPUESTA (ha)</u>	<u>Importe Declarado</u>	<u>Importe Topado</u>	<u>Importe Propuesto</u>	<u>Importe tras sobredec.</u>
57	FRUTALES REGADÍO	3,27		3,27	0,00	3,27	1.143,39	1.143,39	1.143,39	1.143,39
58	FRUTALES SECANO	4,78		4,78	0,00	4,78	1.033,63	1.033,63	1.033,63	1.033,63
TOTAL		8,05	8,05	8,05		8,05	2.177,02	2.177,02	2.177,02	2.177,02

RESUMEN DE PAGOS

<u>IMPORTE (Euros)</u>				
	<u>PROPUESTO</u>	<u>FEADER (Eje 2)</u>	<u>MAPA</u>	<u>CAGPDS</u>
Propuesto a pagar	2.177,02	1.632,77	234,03	310,22

APLICACIÓN DE REDUCCIONES Y SANCIONES

<u>AGRICULTURA</u>	<u>Importe Calculado</u>	<u>Importe prereduc.</u>	<u>Admisibilidad y compromisos</u>	<u>Presentación tardía</u>	<u>Omisión declaración</u>	<u>Condicionidad</u>	<u>PROPUESTO</u>	<u>IMPORTE (Euros)</u>		
								<u>FEADER (Eje 2)</u>	<u>MAPA</u>	<u>CAGPDS</u>
	2.177,02	2.177,02	0,00	0,00	0,00	0,00	2.177,02	1.632,77	234,03	310,22
TOTAL							2.177,02	1.632,77	234,03	310,22



(1) Superficie declarada admisible ajustada con la superficie comprometida.
 (2) Factor de penalización valorando el alcance para el tipo de compromiso.
 (3) Solicita agricultura y tiene compromisos vigentes.
 (4) Solicita ganadería y tiene compromisos vigentes.

<u>APELLIDOS Y NOMBRE / RAZÓN SOCIAL</u>	<u>NIF</u>	<u>EXPEDIENTE</u>	<u>SOLICITA AGRICULT. (3)</u>	<u>SOLICITA GANADER. (4)</u>	<u>ANUALIDAD DE PAGO</u>
JANDARA EXPORT SL	****8373*	1256103	SI	NO	

DATOS MANTENIMIENTO

RESUMEN DE UNIDADES

<u>Cód</u>	<u>GRUPO DE PAGO</u>	<u>Sup. Dec. Admisible (ha)</u>	<u>Sup. Comprometida (ha)</u>	<u>Sup. ajustada compromiso (1) (ha)</u>	<u>% sobredec.</u>	<u>SUP. PROPUESTA (ha)</u>	<u>Importe Declarado</u>	<u>Importe Topado</u>	<u>Importe Propuesto</u>	<u>Importe tras sobredec.</u>
	AGRICULTURA - SIN SUPERFICIE DETERMINADA	0,00		0,00	0,00	0,00	0,00	0,00	0,00	0,00
	TOTAL	0,00		0,00		0,00	0,00	0,00	0,00	0,00

APLICACIÓN DE REDUCCIONES Y SANCIONES

<u>AGRICULTURA</u>	<u>Importe Calculado</u>	<u>Importe prerreduc.</u>	<u>Admisibilidad y compromisos</u>	<u>Presentación tardía</u>	<u>Omisión declaración</u>	<u>Condicionabilidad</u>	<u>PROPUESTO</u>	<u>IMPORTE (Euros)</u>		
								<u>FEADER (Eje 2)</u>	<u>MAPA</u>	<u>CAGPDS</u>
	0,00	0,00	0,00	0,00	0,00	0,00	0,00	0,00	0,00	0,00
							TOTAL	0,00	0,00	0,00

DATOS AGRICULTURA

RESUMEN DE UNIDADES

<u>Cód</u>	<u>GRUPO DE PAGO</u>	<u>Sup. Dec. Admisible (ha)</u>	<u>Sup. Comprometida (ha)</u>	<u>Sup. ajustada compromiso (1) (ha)</u>	<u>% sobredec.</u>	<u>SUP. PROPUESTA (ha)</u>	<u>Importe Declarado</u>	<u>Importe Topado</u>	<u>Importe Propuesto</u>	<u>Importe tras sobredec.</u>
	AGRICULTURA - SIN SUPERFICIE DETERMINADA	0,00		0,00	0,00	0,00	0,00	0,00	0,00	0,00
	TOTAL	0,00		0,00		0,00	0,00	0,00	0,00	0,00

RESUMEN DE PAGOS

<u>Propuesto</u>	<u>PROPUESTO</u>	<u>IMPORTE (Euros)</u>		
		<u>FEADER (Eje 2)</u>	<u>MAPA</u>	<u>CAGPDS</u>
	0,00	0,00	0,00	0,00

APLICACIÓN DE REDUCCIONES Y SANCIONES

<u>Importe Calculado</u>	<u>Importe prerreduc.</u>	<u>Admisibilidad y compromisos</u>	<u>Presentación tardía</u>	<u>Omisión declaración</u>	<u>Condicionabilidad</u>	<u>PROPUESTO</u>	<u>IMPORTE (Euros)</u>			
							<u>FEADER (Eje 2)</u>	<u>MAPA</u>	<u>CAGPDS</u>	
0,00	0,00	0,00	0,00	0,00	0,00	0,00	0,00	0,00	0,00	
						TOTAL	0,00	0,00	0,00	0,00



(1) Superficie declarada admisible ajustada con la superficie comprometida.
 (2) Factor de penalización valorando el alcance para el tipo de compromiso.
 (3) Solicita agricultura y tiene compromisos vigentes.
 (4) Solicita ganadería y tiene compromisos vigentes.

<u>APELLIDOS Y NOMBRE / RAZÓN SOCIAL</u>	<u>NIF</u>	<u>EXPEDIENTE</u>	<u>SOLICITA AGRICULT. (3)</u>	<u>SOLICITA GANADER. (4)</u>	<u>ANUALIDAD DE PAGO</u>
JIMENEZ ALMAGRO JUAN ANTONIO	****6968*	1097507	NO	SI	6ª

DATOS MANTENIMIENTO

IMPORTE POR ANUALIDAD

	<u>2015</u>	<u>2016</u>	<u>2017</u>	<u>2018</u>	<u>2019</u>	<u>2020</u>
IMPORTE MÁXIMO SUBVENCIONABLE	10.423,19 €	10.423,19 €	10.405,71 €	10.393,05 €	10.393,05 €	10.393,05 €
IMPORTE MEDIO DE TRANSFERENCIA (€/ha)	60,28 €	60,28 €	60,28 €	60,28 €	60,28 €	60,28 €

RESUMEN DE UNIDADES

<u>Cód</u>	<u>GRUPO DE PAGO</u>	<u>Sup. Dec. Admisible (ha)</u>	<u>Sup. Comprometida (ha)</u>	<u>Sup. ajustada compromiso (1) (ha)</u>	<u>% sobredec.</u>	<u>SUP. PROPUESTA (ha)</u>	<u>Importe Declarado</u>	<u>Importe Topado</u>	<u>Importe Propuesto</u>	<u>Importe tras sobredec.</u>
63	PASTOS ASOCIADOS A GANADERÍA ECOLÓGICA	235,22		172,42	0,00	172,42	9.008,57	10.393,05	9.008,57	9.008,57
	TOTAL	235,22	172,42	172,42		172,42	9.008,57	10.393,05	9.008,57	9.008,57

APLICACIÓN DE REDUCCIONES Y SANCIONES

	<u>Importe Calculado</u>	<u>Importe prerreduc.</u>	<u>Admisibilidad y compromisos</u>	<u>Presentación tardía</u>	<u>Omisión declaración</u>	<u>Condicionality</u>	<u>PROPUESTO</u>	<u>IMPORTE (Euros)</u>		
								<u>FEADER (Eje 2)</u>	<u>MAPA</u>	<u>CAGPDS</u>
GANADERÍA	9.008,57	9.008,57	0,00	0,00	0,00	0,00	9.008,57	6.756,43	968,42	1.283,72
TOTAL							9.008,57	6.756,43	968,42	1.283,72

RECINTOS PROPUESTOS

<u>REE</u>	<u>REFERENCIA SIGPAC</u>	<u>CULTIVO DESCRIPCIÓN CULTIVO</u>	<u>S/R</u>	<u>G.PAGO</u>	<u>PEND. MEDIA (%)</u>	<u>SUP. DEC. ADMISIBLE (ha)</u>	<u>SUP. COMPROM. (ha)</u>	<u>SUP. AJUSTADA COMPROM. (1) (ha)</u>	<u>SUP. CONY. SIGPAC (ha)</u>	<u>SUP. CERTIE (ha)</u>	<u>SUP. CAMPO (ha)</u>	<u>SUP. CAMPO DECLARADO (ha)</u>	<u>SUP. DEC. REDUCIDA (ha)</u>	<u>SUP. PROPUESTA (ha)</u>
4551489	18-123-900-99000-99020	62000 PASTOS PERMANENTES DE 5 O MAS AÑOS-SIN VARIEDAD	S	63		5,01	5,00	5,00		5,01			5,00	5,00
4551491	18-123-900-99000-99041	62000 PASTOS PERMANENTES DE 5 O MAS AÑOS-SIN VARIEDAD	S	63		29,00	29,29	29,00		29,00			29,00	29,00
4684605	18-123-014-00372-00006	62000 PASTOS PERMANENTES DE 5 O MAS AÑOS-SIN VARIEDAD	S	63	32,57	156,97	94,18	94,18		166,66			94,18	94,18
1700000007127884	18-123-014-00369-00001	62000 PASTOS PERMANENTES DE 5 O MAS AÑOS-SIN VARIEDAD	S	63	21,67	4,17	4,17	4,17		5,56			4,17	4,17
1700000007127886	18-123-014-00373-00003	62000 PASTOS PERMANENTES DE 5 O MAS AÑOS-SIN VARIEDAD	S	63	33,01	0,14	0,14	0,14		0,26			0,14	0,14
1700000007127890	18-123-014-00374-00004	62000 PASTOS PERMANENTES DE 5 O MAS AÑOS-SIN VARIEDAD	S	63	16,06	0,14	0,14	0,14		0,26			0,14	0,14
1700000007127891	18-123-014-00374-00003	62000 PASTOS PERMANENTES DE 5 O MAS AÑOS-SIN VARIEDAD	S	63	23,49	7,69	7,69	7,69		9,05			7,69	7,69
1700000007127892	18-123-014-00375-00002	62000 PASTOS PERMANENTES DE 5 O MAS AÑOS-SIN VARIEDAD	S	63	22,82	0,54	0,75	0,54		2,15			0,54	0,54
1700000007127893	18-123-014-00371-00001	62000 PASTOS PERMANENTES DE 5 O MAS AÑOS-SIN VARIEDAD	S	63	34,36	2,08	2,08	2,08		3,20			2,08	2,08
1700000007127897	18-174-013-00015-00002	62000 PASTOS PERMANENTES DE 5 O MAS AÑOS-SIN VARIEDAD	S	63	23,00	16,15	16,15	16,15		35,89			16,15	16,15
1700000007127898	18-123-014-00370-00002	62000 PASTOS PERMANENTES DE 5 O MAS AÑOS-SIN VARIEDAD	S	63	25,99	13,10	13,10	13,10		15,41			13,10	13,10
1700000007127901	18-123-014-00625-00001	62000 PASTOS PERMANENTES DE 5 O MAS AÑOS-SIN VARIEDAD	S	63	51,38	0,23	0,23	0,23		0,31			0,23	0,23

DATOS GANADERÍA

RESUMEN DE UNIDADES

<u>Cód</u>	<u>GRUPO DE PAGO</u>	<u>Sup. Dec. Admisible (ha)</u>	<u>Sup. Comprometida (ha)</u>	<u>Sup. ajustada compromiso (1) (ha)</u>	<u>% sobredec.</u>	<u>SUP. PROPUESTA (ha)</u>	<u>Importe Declarado</u>	<u>Importe Topado</u>	<u>Importe Propuesto</u>	<u>Importe tras sobredec.</u>
63	PASTOS ASOCIADOS A GANADERÍA ECOLÓGICA	235,22		172,42	0,00	172,42	9.008,57	10.393,05	9.008,57	9.008,57
	TOTAL	235,22	172,42	172,42		172,42	9.008,57	10.393,05	9.008,57	9.008,57

RESUMEN DE PAGOS

	<u>PROPUESTO</u>	<u>IMPORTE (Euros)</u>		
		<u>FEADER (Eje 2)</u>	<u>MAPA</u>	<u>CAGPDS</u>
Propuesto a pagar	9.008,57	6.756,43	968,42	1.283,72

APLICACIÓN DE REDUCCIONES Y SANCIONES

	<u>Importe Calculado</u>	<u>Importe prerreduc.</u>	<u>Admisibilidad y compromisos</u>	<u>Presentación tardía</u>	<u>Omisión declaración</u>	<u>Condicionality</u>	<u>PROPUESTO</u>	<u>IMPORTE (Euros)</u>		
								<u>FEADER (Eje 2)</u>	<u>MAPA</u>	<u>CAGPDS</u>
	9.008,57	9.008,57	0,00	0,00	0,00	0,00	9.008,57	6.756,43	968,42	1.283,72
TOTAL							9.008,57	6.756,43	968,42	1.283,72



(1) Superficie declarada admisible ajustada con la superficie comprometida.
 (2) Factor de penalización valorando el alcance para el tipo de compromiso.
 (3) Solicita agricultura y tiene compromisos vigentes.
 (4) Solicita ganadería y tiene compromisos vigentes.

Datos considerados para el Cálculo de la Carga Ganadera mínima y máxima del expediente

<u>Explotación</u>	<u>Especie</u>	<u>Inscrito en Sipea y Admisible</u>	<u>Censo Medio Animales</u>	<u>Ugm Calculada para CG Mínima</u>	<u>Ugm Calculada para CG Máxima</u>
ES18122000064	CAPRINA	SI	179,50	26,93	26,93
ES18122000064	OVINA	SI	219,89	32,98	32,98
				59,91	59,91

Superficie determinada para Cálculo Carga Ganadera Mínima: 261,87 ha

Superficie determinada para Cálculo Carga Ganadera Máxima: 261,87 ha

Los importes del Grupo de Pago de pastos de este expediente han sido ajustados por no llegar a la carga ganadera mínima de 0,3

Carga Ganadera Mínima Expediente: 0,23 ugm/ha

Carga Ganadera Máxima Expediente: 0,23 ugm/ha

Recintos Determinados para el Cálculo de Garga Ganadera Mínima

<u>REF.</u>	<u>REFERENCIA SIGPAC</u>	<u>CULTIVO</u>	<u>DESCRIPCIÓN CULTIVO</u>	<u>S/R</u>	<u>SUP. PROPUESTA (ha)</u>
4551489	18-123-900-99000-99020	62000	PASTOS PERMANENTES DE 5 O MAS AÑOS-SIN VARIEDAD	S	5,01
4551491	18-123-900-99000-99041	62000	PASTOS PERMANENTES DE 5 O MAS AÑOS-SIN VARIEDAD	S	29,00
4684605	18-123-014-00372-00006	62000	PASTOS PERMANENTES DE 5 O MAS AÑOS-SIN VARIEDAD	S	156,97
170000007127884	18-123-014-00369-00001	62000	PASTOS PERMANENTES DE 5 O MAS AÑOS-SIN VARIEDAD	S	4,17
170000007127885	18-123-014-00377-00001	62000	PASTOS PERMANENTES DE 5 O MAS AÑOS-SIN VARIEDAD	S	2,79
170000007127886	18-123-014-00373-00003	62000	PASTOS PERMANENTES DE 5 O MAS AÑOS-SIN VARIEDAD	S	0,14
170000007127887	18-123-014-00372-00005	62000	PASTOS PERMANENTES DE 5 O MAS AÑOS-SIN VARIEDAD	S	0,99
170000007127888	18-123-014-00374-00002	62000	PASTOS PERMANENTES DE 5 O MAS AÑOS-SIN VARIEDAD	S	1,59
170000007127890	18-123-014-00374-00004	62000	PASTOS PERMANENTES DE 5 O MAS AÑOS-SIN VARIEDAD	S	0,14
170000007127891	18-123-014-00374-00003	62000	PASTOS PERMANENTES DE 5 O MAS AÑOS-SIN VARIEDAD	S	7,69
170000007127892	18-123-014-00375-00002	62000	PASTOS PERMANENTES DE 5 O MAS AÑOS-SIN VARIEDAD	S	0,54
170000007127893	18-123-014-00371-00001	62000	PASTOS PERMANENTES DE 5 O MAS AÑOS-SIN VARIEDAD	S	2,08
170000007127894	18-123-014-00375-00001	62000	PASTOS PERMANENTES DE 5 O MAS AÑOS-SIN VARIEDAD	S	0,08
170000007127895	18-123-014-00372-00004	62000	PASTOS PERMANENTES DE 5 O MAS AÑOS-SIN VARIEDAD	S	0,25
170000007127897	18-174-013-00015-00002	62000	PASTOS PERMANENTES DE 5 O MAS AÑOS-SIN VARIEDAD	S	16,15
170000007127898	18-123-014-00370-00002	62000	PASTOS PERMANENTES DE 5 O MAS AÑOS-SIN VARIEDAD	S	13,10
170000007127899	18-174-013-00214-00002	62000	PASTOS PERMANENTES DE 5 O MAS AÑOS-SIN VARIEDAD	S	9,94
170000007127900	18-123-014-00373-00002	62000	PASTOS PERMANENTES DE 5 O MAS AÑOS-SIN VARIEDAD	S	0,06
170000007127901	18-123-014-00625-00001	62000	PASTOS PERMANENTES DE 5 O MAS AÑOS-SIN VARIEDAD	S	0,23
170000007127902	18-123-014-00368-00001	62000	PASTOS PERMANENTES DE 5 O MAS AÑOS-SIN VARIEDAD	S	10,95

Recintos Determinados para el Cálculo de Garga Ganadera Máxima

<u>REF.</u>	<u>REFERENCIA SIGPAC</u>	<u>CULTIVO</u>	<u>DESCRIPCIÓN CULTIVO</u>	<u>S/R</u>	<u>SUP. PROPUESTA (ha)</u>
4551489	18-123-900-99000-99020	62000	PASTOS PERMANENTES DE 5 O MAS AÑOS-SIN VARIEDAD	S	5,01
4551491	18-123-900-99000-99041	62000	PASTOS PERMANENTES DE 5 O MAS AÑOS-SIN VARIEDAD	S	29,00
4684605	18-123-014-00372-00006	62000	PASTOS PERMANENTES DE 5 O MAS AÑOS-SIN VARIEDAD	S	156,97
170000007127884	18-123-014-00369-00001	62000	PASTOS PERMANENTES DE 5 O MAS AÑOS-SIN VARIEDAD	S	4,17
170000007127885	18-123-014-00377-00001	62000	PASTOS PERMANENTES DE 5 O MAS AÑOS-SIN VARIEDAD	S	2,79
170000007127886	18-123-014-00373-00003	62000	PASTOS PERMANENTES DE 5 O MAS AÑOS-SIN VARIEDAD	S	0,14
170000007127887	18-123-014-00372-00005	62000	PASTOS PERMANENTES DE 5 O MAS AÑOS-SIN VARIEDAD	S	0,99
170000007127888	18-123-014-00374-00002	62000	PASTOS PERMANENTES DE 5 O MAS AÑOS-SIN VARIEDAD	S	1,59
170000007127890	18-123-014-00374-00004	62000	PASTOS PERMANENTES DE 5 O MAS AÑOS-SIN VARIEDAD	S	0,14
170000007127891	18-123-014-00374-00003	62000	PASTOS PERMANENTES DE 5 O MAS AÑOS-SIN VARIEDAD	S	7,69
170000007127892	18-123-014-00375-00002	62000	PASTOS PERMANENTES DE 5 O MAS AÑOS-SIN VARIEDAD	S	0,54

(1) Superficie declarada admisible ajustada con la superficie comprometida.
 (2) Factor de penalización valorando el alcance para el tipo de compromiso.
 (3) Solicita agricultura y tiene compromisos vigentes.
 (4) Solicita ganadería y tiene compromisos vigentes.

Datos considerados para el Cálculo de la Carga Ganadera mínima y máxima del expediente

Recintos Determinados para el Cálculo de Garga Ganadera Máxima

<u>REF.</u>	<u>REFERENCIA SIGPAC</u>	<u>CULTIVO</u>	<u>DESCRIPCIÓN CULTIVO</u>	<u>S/R</u>	<u>SUP. PROPUESTA (ha)</u>
1700000007127893	18-123-014-00371-00001	62000	PASTOS PERMANENTES DE 5 O MAS AÑOS-SIN VARIEDAD	S	2,08
1700000007127894	18-123-014-00375-00001	62000	PASTOS PERMANENTES DE 5 O MAS AÑOS-SIN VARIEDAD	S	0,08
1700000007127895	18-123-014-00372-00004	62000	PASTOS PERMANENTES DE 5 O MAS AÑOS-SIN VARIEDAD	S	0,25
1700000007127897	18-174-013-00015-00002	62000	PASTOS PERMANENTES DE 5 O MAS AÑOS-SIN VARIEDAD	S	16,15
1700000007127898	18-123-014-00370-00002	62000	PASTOS PERMANENTES DE 5 O MAS AÑOS-SIN VARIEDAD	S	13,10
1700000007127899	18-174-013-00214-00002	62000	PASTOS PERMANENTES DE 5 O MAS AÑOS-SIN VARIEDAD	S	9,94
1700000007127900	18-123-014-00373-00002	62000	PASTOS PERMANENTES DE 5 O MAS AÑOS-SIN VARIEDAD	S	0,06
1700000007127901	18-123-014-00625-00001	62000	PASTOS PERMANENTES DE 5 O MAS AÑOS-SIN VARIEDAD	S	0,23
1700000007127902	18-123-014-00368-00001	62000	PASTOS PERMANENTES DE 5 O MAS AÑOS-SIN VARIEDAD	S	10,95



<u>APELLIDOS Y NOMBRE / RAZÓN SOCIAL</u>	<u>NIF</u>	<u>EXPEDIENTE</u>	<u>SOLICITA AGRICULT. (3)</u>	<u>SOLICITA GANADER. (4)</u>	<u>ANUALIDAD DE PAGO</u>
JIMENEZ ANTEQUERA JOSE MANUEL	****9588*	1189776	SI	NO	6ª

DATOS MANTENIMIENTO

IMPORTE POR ANUALIDAD

	<u>2015</u>	<u>2016</u>	<u>2017</u>	<u>2018</u>	<u>2019</u>	<u>2020</u>
IMPORTE MÁXIMO SUBVENCIONABLE	2.420,12 €	2.420,12 €	2.420,12 €	2.420,12 €	2.420,12 €	2.315,96 €
IMPORTE MEDIO DE TRANSFERENCIA (€/ha)	221,62 €	221,62 €	221,62 €	221,62 €	221,62 €	221,62 €

RESUMEN DE UNIDADES

<u>Cód</u>	<u>GRUPO DE PAGO</u>	<u>Sup. Dec. Admisible (ha)</u>	<u>Sup. Comprometida (ha)</u>	<u>Sup. ajustada compromiso (1) (ha)</u>	<u>% sobredec.</u>	<u>SUP. PROPUESTA (ha)</u>	<u>Importe Declarado</u>	<u>Importe Topado</u>	<u>Importe Propuesto</u>	<u>Importe tras sobredec.</u>
58	FRUTALES SECANO	8,44		8,08	0,00	8,08	1.747,22	1.747,28	1.747,22	1.747,22
62	VIÑEDO	2,48		2,37	0,00	2,37	568,66	568,68	568,66	568,66
TOTAL		10,92	10,45	10,45		10,45	2.315,88	2.315,96	2.315,88	2.315,88

APLICACIÓN DE REDUCCIONES Y SANCIONES

<u>AGRICULTURA</u>	<u>Importe Calculado</u>	<u>Importe prereduc.</u>	<u>Admisibilidad y compromisos</u>	<u>Presentación tardía</u>	<u>Omisión declaración</u>	<u>Condicionabilidad</u>	<u>PROPUESTO</u>	<u>IMPORTE (Euros)</u>		
								<u>FEADER (Eje 2)</u>	<u>MAPA</u>	<u>CAGPDS</u>
	2.315,88	2.315,88	0,00	0,00	0,00	0,00	2.315,88	1.736,91	248,96	330,01
TOTAL							2.315,88	1.736,91	248,96	330,01

RECINTOS PROPUESTOS

<u>REF.</u>	<u>REFERENCIA SIGPAC</u>	<u>CULTIVO DESCRIPCIÓN CULTIVO</u>	<u>S/R G.PAGO</u>	<u>PEND. MEDIA (%)</u>	<u>SUP. DEC. ADMISIBLE (ha)</u>	<u>SUP. COMPROM. (ha)</u>	<u>SUP. AJUSTADA COMPROM. (1) (ha)</u>	<u>SUP. CONV. SIGPAC (ha)</u>	<u>SUP. CERTIF. (ha)</u>	<u>SUP. CAMPO (ha)</u>	<u>SUP. CAMPO DETER. CULT. DECLARADO (ha)</u>	<u>SUP. DEC. REDUCIDA (ha)</u>	<u>SUP. PROPUESTA (ha)</u>
-558584	18-005-001-00327-00003	102000 VIÑEDO VINIFICACIÓN-SIN VARIEDAD	S 62	31,42	0,22	0,59	0,22		0,22		0,22	0,22	0,22
-558408	18-182-009-00084-00001	104007 ALMENDROS-COMUNA	S 58	44,37	0,16	0,47	0,16		0,16		0,16	0,16	0,16
1700000005861805	18-005-001-00327-00004	102000 VIÑEDO VINIFICACIÓN-SIN VARIEDAD	S 62	43,50	0,17	0,17	0,17		0,17		0,17	0,17	0,17
1700000005861810	18-182-008-00085-00003	218000 HIGUERA-SIN VARIEDAD	S 58	45,35	0,09	0,09	0,09		0,09		0,09	0,09	0,09
1700000005861814	18-182-009-00077-00002	102000 VIÑEDO VINIFICACIÓN-SIN VARIEDAD	S 62	40,68	1,04	1,04	1,04		1,04		1,04	1,04	1,04
1700000005861815	18-005-001-00352-00007	102000 VIÑEDO VINIFICACIÓN-SIN VARIEDAD	S 62	41,40	0,34	0,34	0,34		0,34		0,34	0,34	0,34
1700000005861816	18-005-001-00352-00005	102000 VIÑEDO VINIFICACIÓN-SIN VARIEDAD	S 62	45,16	0,34	0,34	0,34		0,34		0,34	0,34	0,34
1700000005861818	18-005-001-00327-00003	102000 VIÑEDO VINIFICACIÓN-SIN VARIEDAD	S 62	31,42	0,37	0,59	0,37		0,37		0,37	0,37	0,37
1700000005861819	18-005-001-00312-00001	104007 ALMENDROS-COMUNA	S 58	51,44	0,27	0,27	0,27		0,27		0,27	0,27	0,27
1700000005861820	18-182-008-00201-00001	104007 ALMENDROS-COMUNA	S 58	64,09	0,26	0,26	0,26		0,26		0,26	0,26	0,26
1700000005861821	18-005-001-00359-00001	104007 ALMENDROS-COMUNA	S 58	33,89	0,06	0,06	0,06		0,06		0,06	0,06	0,06
1700000005861822	18-182-008-00200-00001	104007 ALMENDROS-COMUNA	S 58	41,17	0,29	0,29	0,29		0,29		0,29	0,29	0,29
1700000005861823	18-182-008-00085-00004	104007 ALMENDROS-COMUNA	S 58	45,44	1,90	1,90	1,90		1,90		1,90	1,90	1,90
1700000005861824	18-005-001-00326-00001	104007 ALMENDROS-COMUNA	S 58	67,25	0,20	0,20	0,20		0,20		0,20	0,20	0,20
1700000005861825	18-005-001-00351-00001	104007 ALMENDROS-COMUNA	S 58	41,48	1,72	1,72	1,72		1,72		1,72	1,72	1,72
1700000005861826	18-182-008-00206-00001	104007 ALMENDROS-COMUNA	S 58	48,11	1,05	1,05	1,05		1,05		1,05	1,05	1,05
1700000005861827	18-182-009-00037-00001	104007 ALMENDROS-COMUNA	S 58	47,87	0,24	0,24	0,24		0,24		0,24	0,24	0,24
1700000005861828	18-005-001-00322-00001	104007 ALMENDROS-COMUNA	S 58	49,72	0,04	0,04	0,04		0,04		0,04	0,04	0,04
1700000005861829	18-182-009-00413-00001	104007 ALMENDROS-COMUNA	S 58	28,75	0,06	0,06	0,06		0,06		0,06	0,06	0,06
1700000005861830	18-182-009-00077-00001	218000 HIGUERA-SIN VARIEDAD	S 58	38,52	0,34	0,34	0,34	0,34	0,34		0,34	0,34	0,34
1700000005861831	18-182-009-00084-00001	104007 ALMENDROS-COMUNA	S 58	44,37	0,31	0,47	0,31		0,31		0,31	0,31	0,31
1700000005861832	18-005-001-00356-00001	104007 ALMENDROS-COMUNA	S 58	56,84	0,75	0,75	0,75	0,75	0,75		0,75	0,75	0,75
1700000005861833	18-005-001-00356-00002	104007 ALMENDROS-COMUNA	S 58	36,96	0,70	0,70	0,70	0,70	0,70		0,70	0,70	0,70

DATOS AGRICULTURA

RESUMEN DE UNIDADES

<u>Cód</u>	<u>GRUPO DE PAGO</u>	<u>Sup. Dec. Admisible (ha)</u>	<u>Sup. Comprometida (ha)</u>	<u>Sup. ajustada compromiso (1) (ha)</u>	<u>% sobredec.</u>	<u>SUP. PROPUESTA (ha)</u>	<u>Importe Declarado</u>	<u>Importe Topado</u>	<u>Importe Propuesto</u>	<u>Importe tras sobredec.</u>
58	FRUTALES SECANO	8,44		8,08	0,00	8,08	1.747,22	1.747,28	1.747,22	1.747,22
62	VIÑEDO	2,48		2,37	0,00	2,37	568,66	568,68	568,66	568,66
TOTAL		10,92	10,45	10,45		10,45	2.315,88	2.315,96	2.315,88	2.315,88

RESUMEN DE PAGOS

<u>IMPORTE (Euros)</u>				
	<u>PROPUESTO</u>	<u>FEADER (Eje 2)</u>	<u>MAPA</u>	<u>CAGPDS</u>
Propuesto a pagar	2.315,88	1.736,91	248,96	330,01

(1) Superficie declarada admisible ajustada con la superficie comprometida.
 (2) Factor de penalización valorando el alcance para el tipo de compromiso.
 (3) Solicita agricultura y tiene compromisos vigentes.
 (4) Solicita ganadería y tiene compromisos vigentes.

APLICACIÓN DE REDUCCIONES Y SANCIONES

<u>Importe Calculado</u>	<u>Importe prereduc.</u>	<u>Admisibilidad y compromisos</u>	<u>Presentación tardía</u>	<u>Omisión declaración</u>	<u>Condicionabilidad</u>	<u>IMPORTE (Euros)</u>			
						<u>PROPUESTO</u>	<u>FEADER (Eje 2)</u>	<u>MAPA</u>	<u>CAGPDS</u>
2.315,88	2.315,88	0,00	0,00	0,00	0,00	2.315,88	1.736,91	248,96	330,01
TOTAL						2.315,88	1.736,91	248,96	330,01

INCIDENCIAS

INCIDENCIA DESCRIPCIÓN

- 85007 Cultivo, variedad, regimen y/o uso del recinto SIGPAC no compatible con la operación (anexo IV.I, Orden 26 mayo 2015)
Ref:1700000005861807 Recinto:18-182-009-00113-002 Cultivo:107000 ALBARICOQUEROS-SIN VARIEDAD Secano Uso SIGPAC:
FY
- 85031 Solicita recinto que no está comprometido para la operación.
Ref:1700000005861807 Recinto:18-182-009-00113-002 Cultivo:107000 ALBARICOQUEROS-SIN VARIEDAD Secano



(1) Superficie declarada admisible ajustada con la superficie comprometida.
 (2) Factor de penalización valorando el alcance para el tipo de compromiso.
 (3) Solicita agricultura y tiene compromisos vigentes.
 (4) Solicita ganadería y tiene compromisos vigentes.

<u>APELLIDOS Y NOMBRE / RAZÓN SOCIAL</u>	<u>NIF</u>	<u>EXPEDIENTE</u>	<u>SOLICITA AGRICULT. (3)</u>	<u>SOLICITA GANADER. (4)</u>	<u>ANUALIDAD DE PAGO</u>
JIMENEZ BRETONES FRANCISCO	****4228*	1100398	SI	NO	6ª

DATOS MANTENIMIENTO

IMPORTE POR ANUALIDAD

	<u>2015</u>	<u>2016</u>	<u>2017</u>	<u>2018</u>	<u>2019</u>	<u>2020</u>
IMPORTE MÁXIMO SUBVENCIONABLE	2.041,31 €	2.041,31 €	2.041,31 €	2.041,31 €	4.158,30 €	4.158,30 €
IMPORTE MEDIO DE TRANSFERENCIA (€/ha)	216,24 €	216,24 €	216,24 €	216,24 €	216,24 €	216,24 €

RESUMEN DE UNIDADES

<u>Cód</u>	<u>GRUPO DE PAGO</u>	<u>Sup. Dec. Admisible (ha)</u>	<u>Sup. Comprometida (ha)</u>	<u>Sup. ajustada compromiso (1) (ha)</u>	<u>% sobredec.</u>	<u>SUP. PROPUESTA (ha)</u>	<u>Importe Declarado</u>	<u>Importe Topado</u>	<u>Importe Propuesto</u>	<u>Importe tras sobredec.</u>
58	FRUTALES SECANO	15,12		15,12	0,00	15,12	3.269,55	3.269,55	3.269,55	3.269,55
	TOTAL	15,12	19,23	15,12		15,12	3.269,55	3.269,55	3.269,55	3.269,55

APLICACIÓN DE REDUCCIONES Y SANCIONES

	<u>Importe Calculado</u>	<u>Importe prereduc.</u>	<u>Admisibilidad y compromisos</u>	<u>Presentación tardía</u>	<u>Omisión declaración</u>	<u>Condicionabilidad</u>	<u>PROPUESTO</u>	<u>IMPORTE (Euros)</u>		
								<u>FEADER (Eje 2)</u>	<u>MAPA</u>	<u>CAGPDS</u>
AGRICULTURA	3.269,55	0,00	0,00	0,00	0,00	0,00	0,00	0,00	0,00	0,00
TOTAL							0,00	0,00	0,00	0,00

RECINTOS PROPUESTOS

<u>REF.</u>	<u>REFERENCIA SIGPAC</u>	<u>CULTIVO DESCRIPCIÓN CULTIVO</u>	<u>S/R G.PAGO</u>	<u>PEND. MEDIA (%)</u>	<u>SUP. DEC. ADMISIBLE (ha)</u>	<u>SUP. COMPROM. (ha)</u>	<u>SUP. AJUSTADA COMPROM. (1) (ha)</u>	<u>SUP. CONV. SIGPAC (ha)</u>	<u>SUP. CERTIF. (ha)</u>	<u>SUP. CAMPO (ha)</u>	<u>SUP. CAMPO DETER. CULT. REDUCIDA (ha)</u>	<u>SUP. DEC. REDUCIDA (ha)</u>	<u>SUP. PROPUESTA (ha)</u>
1700000002652999	18-087-003-00077-00002	104020 ALMENDROS-GUARA	S 58	3,94	5,68	9,12	5,68		5,68			5,68	5,68
1700000007238427	18-087-005-00092-00001	104022 ALMENDROS-LARGUETA	S 58	16,69	0,52	0,52	0,52		0,52			0,52	0,52
1700000007238428	18-087-005-00013-00001	104022 ALMENDROS-LARGUETA	S 58	5,69	3,56	3,56	3,56		3,56			3,56	3,56
1700000007238429	18-087-005-00014-00001	104014 ALMENDROS-FERRAGNES	S 58	7,36	1,11	1,11	1,11		1,11			1,11	1,11
1700000007238430	18-091-065-00016-00001	104007 ALMENDROS-COMUNA	S 58	2,93	0,23	0,23	0,23		0,23			0,23	0,23
1700000007238436	18-091-065-00014-00001	104007 ALMENDROS-COMUNA	S 58	5,79	3,90	3,90	3,90		3,90			3,90	3,90
1700000007238437	18-091-900-09603-00004	104007 ALMENDROS-COMUNA	S 58	9,22	0,12	0,12	0,12		0,12			0,12	0,12

DATOS AGRICULTURA

RESUMEN DE UNIDADES

<u>Cód</u>	<u>GRUPO DE PAGO</u>	<u>Sup. Dec. Admisible (ha)</u>	<u>Sup. Comprometida (ha)</u>	<u>Sup. ajustada compromiso (1) (ha)</u>	<u>% sobredec.</u>	<u>SUP. PROPUESTA (ha)</u>	<u>Importe Declarado</u>	<u>Importe Topado</u>	<u>Importe Propuesto</u>	<u>Importe tras sobredec.</u>
58	FRUTALES SECANO	15,12		15,12	0,00	15,12	3.269,55	3.269,55	3.269,55	3.269,55
	TOTAL	15,12	19,23	15,12		15,12	3.269,55	3.269,55	3.269,55	3.269,55

RESUMEN DE PAGOS

	<u>PROPUESTO</u>	<u>IMPORTE (Euros)</u>		
		<u>FEADER (Eje 2)</u>	<u>MAPA</u>	<u>CAGPDS</u>
Propuesto	0,00	0,00	0,00	0,00
TOTAL	0,00	0,00	0,00	0,00


APLICACIÓN DE REDUCCIONES Y SANCIONES

	<u>Importe Calculado</u>	<u>Importe prereduc.</u>	<u>Admisibilidad y compromisos</u>	<u>Presentación tardía</u>	<u>Omisión declaración</u>	<u>Condicionabilidad</u>	<u>PROPUESTO</u>	<u>IMPORTE (Euros)</u>		
								<u>FEADER (Eje 2)</u>	<u>MAPA</u>	<u>CAGPDS</u>
	3.269,55	0,00	0,00	0,00	0,00	0,00	0,00	0,00	0,00	0,00
TOTAL							0,00	0,00	0,00	0,00

INCIDENCIAS

INCIDENCIA DESCRIPCIÓN

85030 Expediente que no renueva el 80% del número de unidades comprometidas.
Sup. Determinada:15,12 Sup. Máx. Comprometida:19,23



(1) Superficie declarada admisible ajustada con la superficie comprometida.
(2) Factor de penalización valorando el alcance para el tipo de compromiso.
(3) Solicita agricultura y tiene compromisos vigentes.
(4) Solicita ganadería y tiene compromisos vigentes.

<u>APELLIDOS Y NOMBRE / RAZÓN SOCIAL</u>	<u>NIF</u>	<u>EXPEDIENTE</u>	<u>SOLICITA AGRICULT. (3)</u>	<u>SOLICITA GANADER. (4)</u>	<u>ANUALIDAD DE PAGO</u>
JIMENEZ DE HARO ANTONIO MIGUEL	****3214*	1251201	SI	NO	6ª

DATOS MANTENIMIENTO

IMPORTE POR ANUALIDAD

	<u>2015</u>	<u>2016</u>	<u>2017</u>	<u>2018</u>	<u>2019</u>	<u>2020</u>
IMPORTE MÁXIMO SUBVENCIONABLE	0,00 €	0,00 €	0,00 €	0,00 €	0,00 €	8.623,89 €
IMPORTE MEDIO DE TRANSFERENCIA (€/ha)	0,00 €	0,00 €	0,00 €	0,00 €	0,00 €	275,00 €

RESUMEN DE UNIDADES

<u>Cód</u>	<u>GRUPO DE PAGO</u>	<u>Sup. Dec. Admisible (ha)</u>	<u>Sup. Comprometida (ha)</u>	<u>Sup. ajustada compromiso (1) (ha)</u>	<u>% sobredec.</u>	<u>SUP. PROPUESTA (ha)</u>	<u>Importe Declarado</u>	<u>Importe Topado</u>	<u>Importe Propuesto</u>	<u>Importe tras sobredec.</u>
57	FRUTALES REGADÍO	7,38		7,38	0,00	7,38	2.580,49	2.865,58	2.580,49	2.580,49
58	FRUTALES SECANO	23,98		23,98	0,00	23,98	5.185,44	5.758,31	5.185,44	5.185,44
TOTAL		31,36	31,36	31,36		31,36	7.765,93	8.623,89	7.765,93	7.765,93

APLICACIÓN DE REDUCCIONES Y SANCIONES

<u>AGRICULTURA</u>	<u>Importe Calculado</u>	<u>Importe prereduc.</u>	<u>Admisibilidad y compromisos</u>	<u>Presentación tardía</u>	<u>Omisión declaración</u>	<u>Condicionabilidad</u>	<u>PROPUESTO</u>	<u>IMPORTE (Euros)</u>		
								<u>FEADER (Eje 2)</u>	<u>MAPA</u>	<u>CAGPDS</u>
	7.765,93	7.765,93	0,00	0,00	0,00	0,00	7.765,93	5.824,45	834,84	1.106,64
TOTAL							7.765,93	5.824,45	834,84	1.106,64

RECINTOS PROPUESTOS

<u>REF.</u>	<u>REFERENCIA SIGPAC</u>	<u>CULTIVO DESCRIPCIÓN CULTIVO</u>	<u>S/R G.PAGO</u>	<u>PEND. MEDIA (%)</u>	<u>SUP. DEC. ADMISIBLE (ha)</u>	<u>SUP. COMPROM. (ha)</u>	<u>SUP. AJUSTADA COMPROM. (1) (ha)</u>	<u>SUP. CONV. SIGPAC (ha)</u>	<u>SUP. CERTIF. (ha)</u>	<u>SUP. CAMPO (ha)</u>	<u>SUP. CAMPO DETER. CULT. DECLARADO (ha)</u>	<u>SUP. DEC. REDUCIDA (ha)</u>	<u>SUP. PROPUESTA (ha)</u>
1700000006621578	18-091-040-00082-00001	104022 ALMENDROS-LARGUETA	S 58	2,63	1,00	1,00	1,00		1,00			1,00	1,00
1700000006621579	18-091-040-00083-00003	104022 ALMENDROS-LARGUETA	R 57	4,00	0,04	0,04	0,04		0,04			0,04	0,04
1700000006621580	18-091-040-00085-00005	104022 ALMENDROS-LARGUETA	R 57	2,58	1,48	1,48	1,48		1,48			1,48	1,48
1700000006621581	18-091-040-00085-00001	104022 ALMENDROS-LARGUETA	R 57	2,46	1,79	1,79	1,79		1,79			1,79	1,79
1700000006621582	18-091-040-00090-00003	104022 ALMENDROS-LARGUETA	S 58	2,84	12,83	12,83	12,83		12,83			12,83	12,83
1700000006621583	18-091-045-00060-00001	104022 ALMENDROS-LARGUETA	S 58	4,89	0,85	0,85	0,85		0,85			0,85	0,85
1700000006621584	18-091-900-80001-00005	104022 ALMENDROS-LARGUETA	S 58	7,04	0,02	0,02	0,02		0,02			0,02	0,02
1700000006621587	18-091-010-00109-00001	104022 ALMENDROS-LARGUETA	S 58	8,38	1,11	1,11	1,11		1,11			1,11	1,11
1700000006621588	18-091-010-00108-00001	104022 ALMENDROS-LARGUETA	S 58	7,70	1,04	1,04	1,04		1,04			1,04	1,04
1700000006621593	18-091-039-00045-00001	104022 ALMENDROS-LARGUETA	S 58	3,34	1,98	1,98	1,98		1,98			1,98	1,98
1700000006621594	18-091-038-00006-00001	104022 ALMENDROS-LARGUETA	S 58	5,85	0,04	0,04	0,04		0,04			0,04	0,04
1700000006621595	18-091-038-00006-00005	104022 ALMENDROS-LARGUETA	S 58	13,24	0,01	0,01	0,01		0,01			0,01	0,01
1700000006621596	18-091-038-00007-00001	104022 ALMENDROS-LARGUETA	S 58	7,14	1,57	1,57	1,57		1,57			1,57	1,57
1700000006621597	18-091-037-00081-00001	104022 ALMENDROS-LARGUETA	S 58	7,84	2,25	2,25	2,25		2,25			2,25	2,25
1700000006621598	18-091-900-80001-00003	104022 ALMENDROS-LARGUETA	S 58	5,95	0,05	0,05	0,05		0,05			0,05	0,05
1700000006621599	18-091-045-00061-00002	104022 ALMENDROS-LARGUETA	S 58	9,69	0,26	0,26	0,26		0,26			0,26	0,26
1700000006621600	18-091-900-80001-00007	104022 ALMENDROS-LARGUETA	S 58	3,32	0,02	0,02	0,02		0,00			0,02	0,02
1700000006621601	18-091-040-00105-00001	104022 ALMENDROS-LARGUETA	R 57	2,68	4,07	4,07	4,07		4,07			4,07	4,07
1700000006621603	18-091-037-00080-00001	104022 ALMENDROS-LARGUETA	S 58	4,73	0,45	0,45	0,45		0,45			0,45	0,45
1700000006621604	18-091-037-00079-00001	104022 ALMENDROS-LARGUETA	S 58	10,60	0,50	0,50	0,50		0,50			0,50	0,50

DATOS AGRICULTURA

RESUMEN DE UNIDADES

<u>Cód</u>	<u>GRUPO DE PAGO</u>	<u>Sup. Dec. Admisible (ha)</u>	<u>Sup. Comprometida (ha)</u>	<u>Sup. ajustada compromiso (1) (ha)</u>	<u>% sobredec.</u>	<u>SUP. PROPUESTA (ha)</u>	<u>Importe Declarado</u>	<u>Importe Topado</u>	<u>Importe Propuesto</u>	<u>Importe tras sobredec.</u>
57	FRUTALES REGADÍO	7,38		7,38	0,00	7,38	2.580,49	2.865,58	2.580,49	2.580,49
58	FRUTALES SECANO	23,98		23,98	0,00	23,98	5.185,44	5.758,31	5.185,44	5.185,44
TOTAL		31,36	31,36	31,36		31,36	7.765,93	8.623,89	7.765,93	7.765,93

RESUMEN DE PAGOS

<u>IMPORTE (Euros)</u>			
<u>PROPUESTO</u>	<u>FEADER (Eje 2)</u>	<u>MAPA</u>	<u>CAGPDS</u>
Propuesto a pagar	7.765,93	5.824,45	1.106,64

APLICACIÓN DE REDUCCIONES Y SANCIONES

<u>Importe Calculado</u>	<u>Importe prereduc.</u>	<u>Admisibilidad y compromisos</u>	<u>Presentación tardía</u>	<u>Omisión declaración</u>	<u>Condicionabilidad</u>	<u>IMPORTE (Euros)</u>			
						<u>PROPUESTO</u>	<u>FEADER (Eje 2)</u>	<u>MAPA</u>	<u>CAGPDS</u>
7.765,93	7.765,93	0,00	0,00	0,00	0,00	7.765,93	5.824,45	834,84	1.106,64
TOTAL						7.765,93	5.824,45	834,84	1.106,64

(1) Superficie declarada admisible ajustada con la superficie comprometida.
 (2) Factor de penalización valorando el alcance para el tipo de compromiso.
 (3) Solicita agricultura y tiene compromisos vigentes.
 (4) Solicita ganadería y tiene compromisos vigentes.

INCIDENCIAS

INCIDENCIA	DESCRIPCIÓN
-------------------	--------------------

85001	El recinto declarado no cumple con las normas de producción ecológica (artículo 5-1 e), Orden 26 mayo 2015) Ref:1700000006621600 Recinto:18-091-900-80001-007 Cultivo:104022 ALMENDROS-LARGUETA Secano
-------	-----------------------------------------------------------------------------------------------------------------------------------------------------------------------------------------------------------



<u>APELLIDOS Y NOMBRE / RAZÓN SOCIAL</u>	<u>NIF</u>	<u>EXPEDIENTE</u>	<u>SOLICITA AGRICULT. (3)</u>	<u>SOLICITA GANADER. (4)</u>	<u>ANUALIDAD DE PAGO</u>
JIMENEZ FERNANDEZ TORCUATO	****8857*	1020641	SI	NO	6ª

DATOS MANTENIMIENTO

IMPORTE POR ANUALIDAD

	<u>2015</u>	<u>2016</u>	<u>2017</u>	<u>2018</u>	<u>2019</u>	<u>2020</u>
IMPORTE MÁXIMO SUBVENCIONABLE	4.143,16 €	4.143,16 €	4.143,16 €	4.143,16 €	4.141,00 €	4.099,91 €
IMPORTE MEDIO DE TRANSFERENCIA (€/ha)	216,24 €	216,24 €	216,24 €	216,24 €	216,24 €	216,24 €

RESUMEN DE UNIDADES

<u>Cód</u>	<u>GRUPO DE PAGO</u>	<u>Sup. Dec. Admisible (ha)</u>	<u>Sup. Comprometida (ha)</u>	<u>Sup. ajustada compromiso (1) (ha)</u>	<u>% sobredec.</u>	<u>SUP. PROPUESTA (ha)</u>	<u>Importe Declarado</u>	<u>Importe Topado</u>	<u>Importe Propuesto</u>	<u>Importe tras sobredec.</u>
58	FRUTALES SECANO	18,96		18,96	0,00	18,96	4.099,91	4.099,91	4.099,91	4.099,91
	TOTAL	18,96	18,96	18,96		18,96	4.099,91	4.099,91	4.099,91	4.099,91

APLICACIÓN DE REDUCCIONES Y SANCIONES

<u>AGRICULTURA</u>	<u>Importe Calculado</u>	<u>Importe prereduc.</u>	<u>Admisibilidad y compromisos</u>	<u>Presentación tardía</u>	<u>Omisión declaración</u>	<u>Condicionabilidad</u>	<u>PROPUESTO</u>	<u>IMPORTE (Euros)</u>		
								<u>FEADER (Eje 2)</u>	<u>MAPA</u>	<u>CAGPDS</u>
	4.099,91	4.099,91	0,00	0,00	0,00	0,00	4.099,91	3.074,93	440,74	584,24
TOTAL							4.099,91	3.074,93	440,74	584,24

RECINTOS PROPUESTOS

<u>REF.</u>	<u>REFERENCIA SIGPAC</u>	<u>CULTIVO DESCRIPCIÓN CULTIVO</u>	<u>S/R G.PAGO</u>	<u>PEND. MEDIA (%)</u>	<u>SUP. DEC. ADMISIBLE (ha)</u>	<u>SUP. COMPROM. (ha)</u>	<u>SUP. AJUSTADA COMPROM. (1) (ha)</u>	<u>SUP. CONV. SIGPAC (ha)</u>	<u>SUP. CERTIF. (ha)</u>	<u>SUP. CAMPO (ha)</u>	<u>SUP. CAMPO DECLARADO (ha)</u>	<u>SUP. DEC. REDUCIDA (ha)</u>	<u>SUP. PROPUESTA (ha)</u>
1700000003539301	18-059-008-00007-00001	104020 ALMENDROS-GUARA	S 58	12,81	0,41	0,41	0,41		0,41			0,41	0,41
1700000003539302	18-059-008-00008-00001	104020 ALMENDROS-GUARA	S 58	11,42	0,85	0,85	0,85		0,85			0,85	0,85
1700000003539303	18-059-008-60001-00002	104020 ALMENDROS-GUARA	S 58	10,10	0,24	0,24	0,24		0,24			0,24	0,24
1700000003539304	18-091-016-00005-00002	104020 ALMENDROS-GUARA	S 58	8,85	3,02	3,02	3,02		3,02			3,02	3,02
1700000003539305	18-091-016-00010-00001	104020 ALMENDROS-GUARA	S 58	9,30	3,92	3,92	3,92		3,92			3,92	3,92
1700000003539306	18-059-016-00042-00001	104020 ALMENDROS-GUARA	S 58	3,92	3,54	3,54	3,54		3,54			3,54	3,54
1700000003539307	18-091-016-00006-00001	104022 ALMENDROS-LARGUETA	S 58	12,86	2,28	2,28	2,28		2,28			2,28	2,28
1700000003539308	18-091-016-00009-00001	104020 ALMENDROS-GUARA	S 58	8,11	3,70	3,70	3,70		3,70			3,70	3,70
1700000003539309	18-091-016-00007-00002	104022 ALMENDROS-LARGUETA	S 58	20,82	0,69	0,69	0,69		0,69			0,69	0,69
1700000003539310	18-091-016-00008-00001	104020 ALMENDROS-GUARA	S 58	16,84	0,16	0,16	0,16		0,16			0,16	0,16
1700000003539311	18-091-016-00011-00001	104020 ALMENDROS-GUARA	S 58	8,35	0,15	0,15	0,15	0,15	0,15			0,15	0,15

DATOS AGRICULTURA

RESUMEN DE UNIDADES

<u>Cód</u>	<u>GRUPO DE PAGO</u>	<u>Sup. Dec. Admisible (ha)</u>	<u>Sup. Comprometida (ha)</u>	<u>Sup. ajustada compromiso (1) (ha)</u>	<u>% sobredec.</u>	<u>SUP. PROPUESTA (ha)</u>	<u>Importe Declarado</u>	<u>Importe Topado</u>	<u>Importe Propuesto</u>	<u>Importe tras sobredec.</u>
58	FRUTALES SECANO	18,96		18,96	0,00	18,96	4.099,91	4.099,91	4.099,91	4.099,91
	TOTAL	18,96	18,96	18,96		18,96	4.099,91	4.099,91	4.099,91	4.099,91

RESUMEN DE PAGOS

<u>IMPORTE (Euros)</u>			
<u>PROPUESTO</u>	<u>FEADER (Eje 2)</u>	<u>MAPA</u>	<u>CAGPDS</u>
Propuesto a pagar 4.099,91	3.074,93	440,74	584,24

APLICACIÓN DE REDUCCIONES Y SANCIONES

<u>Importe Calculado</u>	<u>Importe prereduc.</u>	<u>Admisibilidad y compromisos</u>	<u>Presentación tardía</u>	<u>Omisión declaración</u>	<u>Condicionabilidad</u>	<u>PROPUESTO</u>	<u>IMPORTE (Euros)</u>		
							<u>FEADER (Eje 2)</u>	<u>MAPA</u>	<u>CAGPDS</u>
4.099,91	4.099,91	0,00	0,00	0,00	0,00	4.099,91	3.074,93	440,74	584,24
TOTAL						4.099,91	3.074,93	440,74	584,24



(1) Superficie declarada admisible ajustada con la superficie comprometida.
 (2) Factor de penalización valorando el alcance para el tipo de compromiso.
 (3) Solicita agricultura y tiene compromisos vigentes.
 (4) Solicita ganadería y tiene compromisos vigentes.

<u>APELLIDOS Y NOMBRE / RAZÓN SOCIAL</u>	<u>NIF</u>	<u>EXPEDIENTE</u>	<u>SOLICITA AGRICULT. (3)</u>	<u>SOLICITA GANADER. (4)</u>	<u>ANUALIDAD DE PAGO</u>
JIMENEZ GOMEZ JOAQUIN ANTONIO	****5374*	1112934	SI	NO	6ª

DATOS MANTENIMIENTO

IMPORTE POR ANUALIDAD

	<u>2015</u>	<u>2016</u>	<u>2017</u>	<u>2018</u>	<u>2019</u>	<u>2020</u>
IMPORTE MÁXIMO SUBVENCIONABLE	3.996,93 €	3.996,93 €	3.985,82 €	3.969,95 €	3.969,95 €	3.969,95 €
IMPORTE MEDIO DE TRANSFERENCIA (€/ha)	79,37 €	79,37 €	79,37 €	79,37 €	79,37 €	79,37 €

RESUMEN DE UNIDADES

<u>Cód</u>	<u>GRUPO DE PAGO</u>	<u>Sup. Dec. Admisible (ha)</u>	<u>Sup. Comprometida (ha)</u>	<u>Sup. ajustada compromiso (1) (ha)</u>	<u>% sobredec.</u>	<u>SUP. PROPUESTA (ha)</u>	<u>Importe Declarado</u>	<u>Importe Topado</u>	<u>Importe Propuesto</u>	<u>Importe tras sobredec.</u>
59	HERBÁCEOS	35,93		35,78	0,00	35,78	5.408,86	3.969,95	3.969,95	3.969,95
64	HERBÁCEOS NO ELEGIBLES	14,30		14,24	0,00	14,24	0,00	0,00	0,00	0,00
TOTAL		50,23	50,02	50,02		50,02	5.408,86	3.969,95	3.969,95	3.969,95

APLICACIÓN DE REDUCCIONES Y SANCIONES

	<u>Importe Calculado</u>	<u>Importe prereduc.</u>	<u>Admisibilidad y compromisos</u>	<u>Presentación tardía</u>	<u>Omisión declaración</u>	<u>Condicionality</u>	<u>PROPUESTO</u>	<u>IMPORTE (Euros)</u>		
								<u>FEADER (Eje 2)</u>	<u>MAPA</u>	<u>CAGPDS</u>
AGRICULTURA	3.969,95	3.969,95	0,00	0,00	0,00	0,00	3.969,95	2.977,46	426,77	565,72
TOTAL							3.969,95	2.977,46	426,77	565,72

RECINTOS PROPUESTOS

<u>REE.</u>	<u>REFERENCIA SIGPAC</u>	<u>CULTIVO</u>	<u>DESCRIPCIÓN CULTIVO</u>	<u>S/R</u>	<u>G.PAGO</u>	<u>PEND. MEDIA (%)</u>	<u>SUP. DEC. ADMISIBLE (ha)</u>	<u>SUP. COMPROM. (ha)</u>	<u>SUP. AJUSTADA COMPROM. (1) (ha)</u>	<u>SUP. CONY. SIGPAC (ha)</u>	<u>SUP. CERTIE. (ha)</u>	<u>SUP. CAMPO (ha)</u>	<u>SUP. CAMPO DETER. CULT. DECLARADO (ha)</u>	<u>SUP. DEC. REDUCIDA (ha)</u>	<u>SUP. PROPUESTA (ha)</u>
-467362	18-100-011-00047-00001	5000	CEBADA-SIN VARIEDAD	S	59	3,92	12,00	37,92	12,00		12,00			12,00	12,00
1700000005674108	18-100-011-00047-00001	5000	CEBADA-SIN VARIEDAD	S	59	3,92	11,62	37,92	11,62		11,62			11,62	11,62
1700000005674120	18-100-014-00054-00002	50001	GARBANZOS-GARBANZO DE AGRICULTURA ECOLÓGICA	S	59	4,23	4,67	4,67	4,67		4,67			4,67	4,67
1700000005674121	18-100-014-00053-00003	50001	GARBANZOS-GARBANZO DE AGRICULTURA ECOLÓGICA	S	59	7,94	7,64	7,64	7,64		7,73			7,64	7,64
1700000005674123	18-100-011-00047-00001	20902	BARBECHO TRADICIONAL-CON CUBIERTA VEGETAL	S	64	3,92	14,30	37,92	14,30		14,30			14,30	14,30

DATOS AGRICULTURA

RESUMEN DE UNIDADES

<u>Cód</u>	<u>GRUPO DE PAGO</u>	<u>Sup. Dec. Admisible (ha)</u>	<u>Sup. Comprometida (ha)</u>	<u>Sup. ajustada compromiso (1) (ha)</u>	<u>% sobredec.</u>	<u>SUP. PROPUESTA (ha)</u>	<u>Importe Declarado</u>	<u>Importe Topado</u>	<u>Importe Propuesto</u>	<u>Importe tras sobredec.</u>
59	HERBÁCEOS	35,93		35,78	0,00	35,78	5.408,86	3.969,95	3.969,95	3.969,95
64	HERBÁCEOS NO ELEGIBLES	14,30		14,24	0,00	14,24	0,00	0,00	0,00	0,00
TOTAL		50,23	50,02	50,02		50,02	5.408,86	3.969,95	3.969,95	3.969,95

RESUMEN DE PAGOS

	<u>PROPUESTO</u>	<u>IMPORTE (Euros)</u>		
		<u>FEADER (Eje 2)</u>	<u>MAPA</u>	<u>CAGPDS</u>
Propuesto a pagar	3.969,95	2.977,46	426,77	565,72

APLICACIÓN DE REDUCCIONES Y SANCIONES

<u>Importe Calculado</u>	<u>Importe prereduc.</u>	<u>Admisibilidad y compromisos</u>	<u>Presentación tardía</u>	<u>Omisión declaración</u>	<u>Condicionality</u>	<u>PROPUESTO</u>	<u>IMPORTE (Euros)</u>			
							<u>FEADER (Eje 2)</u>	<u>MAPA</u>	<u>CAGPDS</u>	
3.969,95	3.969,95	0,00	0,00	0,00	0,00	3.969,95	2.977,46	426,77	565,72	
TOTAL							3.969,95	2.977,46	426,77	565,72



(1) Superficie declarada admisible ajustada con la superficie comprometida.
 (2) Factor de penalización valorando el alcance para el tipo de compromiso.
 (3) Solicita agricultura y tiene compromisos vigentes.
 (4) Solicita ganadería y tiene compromisos vigentes.

<u>APELLIDOS Y NOMBRE / RAZÓN SOCIAL</u>	<u>NIF</u>	<u>EXPEDIENTE</u>	<u>SOLICITA AGRICULT. (3)</u>	<u>SOLICITA GANADER. (4)</u>	<u>ANUALIDAD DE PAGO</u>
Jiménez López Jose Raúl	****3321*	1252835	SI	NO	

DATOS MANTENIMIENTO

RESUMEN DE UNIDADES

<u>Cód</u>	<u>GRUPO DE PAGO</u>	<u>Sup. Dec. Admisible (ha)</u>	<u>Sup. Comprometida (ha)</u>	<u>Sup. ajustada compromiso (1) (ha)</u>	<u>% sobredec.</u>	<u>SUP. PROPUESTA (ha)</u>	<u>Importe Declarado</u>	<u>Importe Topado</u>	<u>Importe Propuesto</u>	<u>Importe tras sobredec.</u>
	AGRICULTURA - SIN SUPERFICIE DETERMINADA	0,00		0,00	0,00	0,00	0,00	0,00	0,00	0,00
	TOTAL	0,00		0,00		0,00	0,00	0,00	0,00	0,00

APLICACIÓN DE REDUCCIONES Y SANCIONES

<u>AGRICULTURA</u>	<u>Importe Calculado</u>	<u>Importe prerreduc.</u>	<u>Admisibilidad y compromisos</u>	<u>Presentación tardía</u>	<u>Omisión declaración</u>	<u>Condicionabilidad</u>	<u>PROPUESTO</u>	<u>IMPORTE (Euros)</u>		
								<u>FEADER (Eje 2)</u>	<u>MAPA</u>	<u>CAGPDS</u>
	0,00	0,00	0,00	0,00	0,00	0,00	0,00	0,00	0,00	0,00
							TOTAL	0,00	0,00	0,00

DATOS AGRICULTURA

RESUMEN DE UNIDADES

<u>Cód</u>	<u>GRUPO DE PAGO</u>	<u>Sup. Dec. Admisible (ha)</u>	<u>Sup. Comprometida (ha)</u>	<u>Sup. ajustada compromiso (1) (ha)</u>	<u>% sobredec.</u>	<u>SUP. PROPUESTA (ha)</u>	<u>Importe Declarado</u>	<u>Importe Topado</u>	<u>Importe Propuesto</u>	<u>Importe tras sobredec.</u>
	AGRICULTURA - SIN SUPERFICIE DETERMINADA	0,00		0,00	0,00	0,00	0,00	0,00	0,00	0,00
	TOTAL	0,00		0,00		0,00	0,00	0,00	0,00	0,00

RESUMEN DE PAGOS

<u>Propuesto</u>	<u>PROPUESTO</u>	<u>IMPORTE (Euros)</u>		
		<u>FEADER (Eje 2)</u>	<u>MAPA</u>	<u>CAGPDS</u>
	0,00	0,00	0,00	0,00

APLICACIÓN DE REDUCCIONES Y SANCIONES

<u>Importe Calculado</u>	<u>Importe prerreduc.</u>	<u>Admisibilidad y compromisos</u>	<u>Presentación tardía</u>	<u>Omisión declaración</u>	<u>Condicionabilidad</u>	<u>PROPUESTO</u>	<u>IMPORTE (Euros)</u>			
							<u>FEADER (Eje 2)</u>	<u>MAPA</u>	<u>CAGPDS</u>	
0,00	0,00	0,00	0,00	0,00	0,00	0,00	0,00	0,00	0,00	
						TOTAL	0,00	0,00	0,00	0,00



(1) Superficie declarada admisible ajustada con la superficie comprometida.
 (2) Factor de penalización valorando el alcance para el tipo de compromiso.
 (3) Solicita agricultura y tiene compromisos vigentes.
 (4) Solicita ganadería y tiene compromisos vigentes.

<u>APELLIDOS Y NOMBRE / RAZÓN SOCIAL</u>	<u>NIF</u>	<u>EXPEDIENTE</u>	<u>SOLICITA AGRICULT. (3)</u>	<u>SOLICITA GANADER. (4)</u>	<u>ANUALIDAD DE PAGO</u>
JIMENEZ MARIN ALFONSO LUIS	****4284*	1031687	SI	NO	6ª

DATOS MANTENIMIENTO

IMPORTE POR ANUALIDAD

	<u>2015</u>	<u>2016</u>	<u>2017</u>	<u>2018</u>	<u>2019</u>	<u>2020</u>
IMPORTE MÁXIMO SUBVENCIONABLE	3.452,72 €	3.452,72 €	3.452,72 €	3.400,72 €	3.400,72 €	3.400,72 €
IMPORTE MEDIO DE TRANSFERENCIA (€/ha)	148,57 €	148,57 €	148,57 €	148,57 €	148,57 €	148,57 €

RESUMEN DE UNIDADES

<u>Cód</u>	<u>GRUPO DE PAGO</u>	<u>Sup. Dec. Admisible (ha)</u>	<u>Sup. Comprometida (ha)</u>	<u>Sup. ajustada compromiso (1) (ha)</u>	<u>% sobredec.</u>	<u>SUP. PROPUESTA (ha)</u>	<u>Importe Declarado</u>	<u>Importe Topado</u>	<u>Importe Propuesto</u>	<u>Importe tras sobredec.</u>
57	FRUTALES REGADÍO	2,67		2,64	0,00	2,64	923,10	269,52	269,52	269,52
64	HERBÁCEOS NO ELEGIBLES	0,40		0,39	0,00	0,39	0,00	0,00	0,00	0,00
61	HORTÍCOLAS	20,12		19,86	0,00	19,86	10.724,40	3.131,20	3.131,20	3.131,20
TOTAL		23,19	22,89	22,89		22,89	11.647,50	3.400,72	3.400,72	3.400,72

APLICACIÓN DE REDUCCIONES Y SANCIONES

	<u>Importe Calculado</u>	<u>Importe prerreduc.</u>	<u>Admisibilidad y compromisos</u>	<u>Presentación tardía</u>	<u>Omisión declaración</u>	<u>Condicionality</u>	<u>PROPUESTO</u>	<u>IMPORTE (Euros)</u>		
								<u>FEADER (Eje 2)</u>	<u>MAPA</u>	<u>CAGPDS</u>
AGRICULTURA	3.400,72	3.400,72	0,00	0,00	0,00	0,00	3.400,72	2.550,54	365,58	484,60
TOTAL							3.400,72	2.550,54	365,58	484,60

RECINTOS PROPUESTOS

<u>REE.</u>	<u>REFERENCIA SIGPAC</u>	<u>CULTIVO DESCRIPCIÓN CULTIVO</u>	<u>S/R</u>	<u>G.PAGO</u>	<u>PEND. MEDIA (%)</u>	<u>SUP. DEC. ADMISIBLE (ha)</u>	<u>SUP. COMPROM. (ha)</u>	<u>SUP. AJUSTADA COMPROM. (1) (ha)</u>	<u>SUP. CONY. SIGPAC (ha)</u>	<u>SUP. CERTIE. (ha)</u>	<u>SUP. CAMPO (ha)</u>	<u>SUP. CAMPO DETER. CULT. DECLARADO (ha)</u>	<u>SUP. DEC. REDUCIDA (ha)</u>	<u>SUP. PROPUESTA (ha)</u>
-30841	18-046-002-00025-00010	169100 AJO-HORTALIZAS AIRE LIBRE	R	61	5,71	0,10	0,35	0,10		0,10			0,10	0,10
-30840	18-046-002-00025-00010	169100 AJO-HORTALIZAS AIRE LIBRE	R	61	5,71	0,25	0,35	0,25		0,25			0,25	0,25
1700000005383022	18-100-009-00153-00006	20901 BARBECHO TRADICIONAL-SIN CUBIERTA VEGETAL	R	64	10,69	0,40	0,40	0,40		0,40			0,40	0,40
1700000005383024	18-100-009-00154-00002	169100 AJO-HORTALIZAS AIRE LIBRE	R	61	5,05	17,71	19,72	17,71		17,71			17,71	17,71
1700000005383025	18-100-009-00154-00002	169100 AJO-HORTALIZAS AIRE LIBRE	R	61	5,05	2,01	19,72	2,01		2,01			2,01	2,01
1700000005383026	18-100-009-00153-00003	169100 AJO-HORTALIZAS AIRE LIBRE	R	61	5,88	0,05	0,05	0,05		0,05			0,05	0,05
1700000005383037	18-100-009-00153-00004	104020 ALMENDROS-GUARA	R	57	3,50	2,67	2,67	2,67	2,67	2,67			2,67	2,67

DATOS AGRICULTURA

RESUMEN DE UNIDADES

<u>Cód</u>	<u>GRUPO DE PAGO</u>	<u>Sup. Dec. Admisible (ha)</u>	<u>Sup. Comprometida (ha)</u>	<u>Sup. ajustada compromiso (1) (ha)</u>	<u>% sobredec.</u>	<u>SUP. PROPUESTA (ha)</u>	<u>Importe Declarado</u>	<u>Importe Topado</u>	<u>Importe Propuesto</u>	<u>Importe tras sobredec.</u>
57	FRUTALES REGADÍO	2,67		2,64	0,00	2,64	923,10	269,52	269,52	269,52
64	HERBÁCEOS NO ELEGIBLES	0,40		0,39	0,00	0,39	0,00	0,00	0,00	0,00
61	HORTÍCOLAS	20,12		19,86	0,00	19,86	10.724,40	3.131,20	3.131,20	3.131,20
TOTAL		23,19	22,89	22,89		22,89	11.647,50	3.400,72	3.400,72	3.400,72

RESUMEN DE PAGOS

	<u>PROPUESTO</u>	<u>IMPORTE (Euros)</u>		
		<u>FEADER (Eje 2)</u>	<u>MAPA</u>	<u>CAGPDS</u>
Propuesto a pagar	3.400,72	2.550,54	365,58	484,60

APLICACIÓN DE REDUCCIONES Y SANCIONES

	<u>Importe Calculado</u>	<u>Importe prerreduc.</u>	<u>Admisibilidad y compromisos</u>	<u>Presentación tardía</u>	<u>Omisión declaración</u>	<u>Condicionality</u>	<u>PROPUESTO</u>	<u>IMPORTE (Euros)</u>		
								<u>FEADER (Eje 2)</u>	<u>MAPA</u>	<u>CAGPDS</u>
	3.400,72	3.400,72	0,00	0,00	0,00	0,00	3.400,72	2.550,54	365,58	484,60
TOTAL							3.400,72	2.550,54	365,58	484,60



(1) Superficie declarada admisible ajustada con la superficie comprometida.
 (2) Factor de penalización valorando el alcance para el tipo de compromiso.
 (3) Solicita agricultura y tiene compromisos vigentes.
 (4) Solicita ganadería y tiene compromisos vigentes.

<u>APELLIDOS Y NOMBRE / RAZÓN SOCIAL</u>	<u>NIF</u>	<u>EXPEDIENTE</u>	<u>SOLICITA AGRICULT. (3)</u>	<u>SOLICITA GANADER. (4)</u>	<u>ANUALIDAD DE PAGO</u>
JIMENEZ MARTINEZ GREGORIO	****3301*	1096408	SI	NO	6ª

DATOS MANTENIMIENTO

IMPORTE POR ANUALIDAD

	<u>2015</u>	<u>2016</u>	<u>2017</u>	<u>2018</u>	<u>2019</u>	<u>2020</u>
IMPORTE MÁXIMO SUBVENCIONABLE	1.394,75 €	1.394,75 €	1.383,94 €	1.381,78 €	1.381,78 €	1.381,78 €
IMPORTE MEDIO DE TRANSFERENCIA (€/ha)	216,24 €	216,24 €	216,24 €	216,24 €	216,24 €	216,24 €

RESUMEN DE UNIDADES

<u>Cód</u>	<u>GRUPO DE PAGO</u>	<u>Sup. Dec. Admisible (ha)</u>	<u>Sup. Comprometida (ha)</u>	<u>Sup. ajustada compromiso (1) (ha)</u>	<u>% sobredec.</u>	<u>SUP. PROPUESTA (ha)</u>	<u>Importe Declarado</u>	<u>Importe Topado</u>	<u>Importe Propuesto</u>	<u>Importe tras sobredec.</u>
58	FRUTALES SECANO	6,30		6,30	0,00	6,30	1.362,31	1.362,32	1.362,31	1.362,31
	TOTAL	6,30	6,39	6,30		6,30	1.362,31	1.362,32	1.362,31	1.362,31

APLICACIÓN DE REDUCCIONES Y SANCIONES

	<u>Importe Calculado</u>	<u>Importe prerreduc.</u>	<u>Admisibilidad y compromisos</u>	<u>Presentación tardía</u>	<u>Omisión declaración</u>	<u>Condicionabilidad</u>	<u>PROPUESTO</u>	<u>IMPORTE (Euros)</u>		
								<u>FEADER (Eje 2)</u>	<u>MAPA</u>	<u>CAGPDS</u>
AGRICULTURA	1.362,31	1.362,31	0,00	0,00	0,00	0,00	1.362,31	1.021,73	146,45	194,13
TOTAL							1.362,31	1.021,73	146,45	194,13

RECINTOS PROPUESTOS

<u>REF.</u>	<u>REFERENCIA SIGPAC</u>	<u>CULTIVO DESCRIPCIÓN CULTIVO</u>	<u>S/R G.PAGO</u>	<u>PEND. MEDIA (%)</u>	<u>SUP. DEC. ADMISIBLE (ha)</u>	<u>SUP. COMPROM. (ha)</u>	<u>SUP. AJUSTADA COMPROM. (1) (ha)</u>	<u>SUP. CONV. SIGPAC (ha)</u>	<u>SUP. CERTIF. (ha)</u>	<u>SUP. CAMPO (ha)</u>	<u>SUP. CAMPO DECLARADO (ha)</u>	<u>SUP. DEC. REDUCIDA (ha)</u>	<u>SUP. PROPUESTA (ha)</u>
1700000007159378	18-046-005-00002-00004	104007 ALMENDROS-COMUNA	S	58	26,77	6,30	6,39	6,30	6,30	6,30		6,30	6,30

DATOS AGRICULTURA

RESUMEN DE UNIDADES

<u>Cód</u>	<u>GRUPO DE PAGO</u>	<u>Sup. Dec. Admisible (ha)</u>	<u>Sup. Comprometida (ha)</u>	<u>Sup. ajustada compromiso (1) (ha)</u>	<u>% sobredec.</u>	<u>SUP. PROPUESTA (ha)</u>	<u>Importe Declarado</u>	<u>Importe Topado</u>	<u>Importe Propuesto</u>	<u>Importe tras sobredec.</u>
58	FRUTALES SECANO	6,30		6,30	0,00	6,30	1.362,31	1.362,32	1.362,31	1.362,31
	TOTAL	6,30	6,39	6,30		6,30	1.362,31	1.362,32	1.362,31	1.362,31

RESUMEN DE PAGOS

	<u>PROPUESTO</u>	<u>FEADER (Eje 2)</u>	<u>MAPA</u>	<u>CAGPDS</u>
Propuesto a pagar	1.362,31	1.021,73	146,45	194,13

APLICACIÓN DE REDUCCIONES Y SANCIONES

	<u>Importe Calculado</u>	<u>Importe prerreduc.</u>	<u>Admisibilidad y compromisos</u>	<u>Presentación tardía</u>	<u>Omisión declaración</u>	<u>Condicionabilidad</u>	<u>PROPUESTO</u>	<u>IMPORTE (Euros)</u>		
								<u>FEADER (Eje 2)</u>	<u>MAPA</u>	<u>CAGPDS</u>
	1.362,31	1.362,31	0,00	0,00	0,00	0,00	1.362,31	1.021,73	146,45	194,13
TOTAL							1.362,31	1.021,73	146,45	194,13



(1) Superficie declarada admisible ajustada con la superficie comprometida.
 (2) Factor de penalización valorando el alcance para el tipo de compromiso.
 (3) Solicita agricultura y tiene compromisos vigentes.
 (4) Solicita ganadería y tiene compromisos vigentes.

<u>APELLIDOS Y NOMBRE / RAZÓN SOCIAL</u>	<u>NIF</u>	<u>EXPEDIENTE</u>	<u>SOLICITA AGRICULT. (3)</u>	<u>SOLICITA GANADER. (4)</u>	<u>ANUALIDAD DE PAGO</u>
JIMENEZ OLMO JOSE MANUEL	****3184*	1198292	SI	NO	

DATOS MANTENIMIENTO

RESUMEN DE UNIDADES

<u>Cód</u>	<u>GRUPO DE PAGO</u>	<u>Sup. Dec. Admisible (ha)</u>	<u>Sup. Comprometida (ha)</u>	<u>Sup. ajustada compromiso (1) (ha)</u>	<u>% sobredec.</u>	<u>SUP. PROPUESTA (ha)</u>	<u>Importe Declarado</u>	<u>Importe Topado</u>	<u>Importe Propuesto</u>	<u>Importe tras sobredec.</u>
	AGRICULTURA - SIN SUPERFICIE DETERMINADA	0,00		0,00	0,00	0,00	0,00	0,00	0,00	0,00
TOTAL		0,00		0,00		0,00	0,00	0,00	0,00	0,00

APLICACIÓN DE REDUCCIONES Y SANCIONES

<u>AGRICULTURA</u>	<u>Importe Calculado</u>	<u>Importe prerreduc.</u>	<u>Admisibilidad y compromisos</u>	<u>Presentación tardía</u>	<u>Omisión declaración</u>	<u>Condicionabilidad</u>	<u>PROPUESTO</u>	<u>IMPORTE (Euros)</u>		
								<u>FEADER (Eje 2)</u>	<u>MAPA</u>	<u>CAGPDS</u>
	0,00	0,00	0,00	0,00	0,00	0,00	0,00	0,00	0,00	0,00
TOTAL							0,00	0,00	0,00	0,00

DATOS AGRICULTURA

RESUMEN DE UNIDADES

<u>Cód</u>	<u>GRUPO DE PAGO</u>	<u>Sup. Dec. Admisible (ha)</u>	<u>Sup. Comprometida (ha)</u>	<u>Sup. ajustada compromiso (1) (ha)</u>	<u>% sobredec.</u>	<u>SUP. PROPUESTA (ha)</u>	<u>Importe Declarado</u>	<u>Importe Topado</u>	<u>Importe Propuesto</u>	<u>Importe tras sobredec.</u>
	AGRICULTURA - SIN SUPERFICIE DETERMINADA	0,00		0,00	0,00	0,00	0,00	0,00	0,00	0,00
TOTAL		0,00		0,00		0,00	0,00	0,00	0,00	0,00

RESUMEN DE PAGOS

<u>Propuesto</u>	<u>PROPUESTO</u>	<u>IMPORTE (Euros)</u>		
		<u>FEADER (Eje 2)</u>	<u>MAPA</u>	<u>CAGPDS</u>
	0,00	0,00	0,00	0,00

APLICACIÓN DE REDUCCIONES Y SANCIONES

<u>Importe Calculado</u>	<u>Importe prerreduc.</u>	<u>Admisibilidad y compromisos</u>	<u>Presentación tardía</u>	<u>Omisión declaración</u>	<u>Condicionabilidad</u>	<u>PROPUESTO</u>	<u>IMPORTE (Euros)</u>			
							<u>FEADER (Eje 2)</u>	<u>MAPA</u>	<u>CAGPDS</u>	
0,00	0,00	0,00	0,00	0,00	0,00	0,00	0,00	0,00	0,00	
TOTAL							0,00	0,00	0,00	0,00



(1) Superficie declarada admisible ajustada con la superficie comprometida.
 (2) Factor de penalización valorando el alcance para el tipo de compromiso.
 (3) Solicita agricultura y tiene compromisos vigentes.
 (4) Solicita ganadería y tiene compromisos vigentes.

<u>APELLIDOS Y NOMBRE / RAZÓN SOCIAL</u>	<u>NIF</u>	<u>EXPEDIENTE</u>	<u>SOLICITA AGRICULT. (3)</u>	<u>SOLICITA GANADER. (4)</u>	<u>ANUALIDAD DE PAGO</u>
JIMENEZ PORTILLO MARIA PILAR	****9020*	1165758	SI	NO	6ª

DATOS MANTENIMIENTO

IMPORTE POR ANUALIDAD

	<u>2015</u>	<u>2016</u>	<u>2017</u>	<u>2018</u>	<u>2019</u>	<u>2020</u>
IMPORTE MÁXIMO SUBVENCIONABLE	4.854,87 €	4.854,87 €	4.258,31 €	4.258,31 €	4.258,31 €	4.258,31 €
IMPORTE MEDIO DE TRANSFERENCIA (€/ha)	187,01 €	187,01 €	187,01 €	187,01 €	187,01 €	187,01 €

RESUMEN DE UNIDADES

<u>Cód</u>	<u>GRUPO DE PAGO</u>	<u>Sup. Dec. Admisible (ha)</u>	<u>Sup. Comprometida (ha)</u>	<u>Sup. ajustada compromiso (1) (ha)</u>	<u>% sobredec.</u>	<u>SUP. PROPUESTA (ha)</u>	<u>Importe Declarado</u>	<u>Importe Topado</u>	<u>Importe Propuesto</u>	<u>Importe tras sobredec.</u>
58	FRUTALES SECANO	14,30		12,56	0,00	12,56	2.715,97	4.258,31	2.715,97	2.715,97
64	HERBÁCEOS NO ELEGIBLES	11,63		10,21	0,00	10,21	0,00	0,00	0,00	0,00
TOTAL		25,93	22,77	22,77		22,77	2.715,97	4.258,31	2.715,97	2.715,97

APLICACIÓN DE REDUCCIONES Y SANCIONES

	<u>Importe Calculado</u>	<u>Importe prereduc.</u>	<u>Admisibilidad y compromisos</u>	<u>Presentación tardía</u>	<u>Omisión declaración</u>	<u>Condicionabilidad</u>	<u>PROPUESTO</u>	<u>IMPORTE (Euros)</u>		
								<u>FEADER (Eje 2)</u>	<u>MAPA</u>	<u>CAGPDS</u>
AGRICULTURA	2.715,97	2.715,97	0,00	0,00	0,00	0,00	2.715,97	2.036,98	291,97	387,02
TOTAL							2.715,97	2.036,98	291,97	387,02

RECINTOS PROPUESTOS

<u>REE</u>	<u>REFERENCIA SIGPAC</u>	<u>CULTIVO DESCRIPCIÓN CULTIVO</u>	<u>S/R</u>	<u>G.PAGO</u>	<u>PEND. MEDIA (%)</u>	<u>SUP. DEC. ADMISIBLE (ha)</u>	<u>SUP. COMPROM. (ha)</u>	<u>SUP. AJUSTADA COMPROM. (1) (ha)</u>	<u>SUP. CONY. SIGPAC (ha)</u>	<u>SUP. CERTIE. (ha)</u>	<u>SUP. CAMPO (ha)</u>	<u>SUP. CAMPO DETER. CULT. DECLARADO (ha)</u>	<u>SUP. DEC. REDUCIDA (ha)</u>	<u>SUP. PROPUESTA (ha)</u>
-517684	18-047-014-00095-00002	20901 BARBECHO TRADICIONAL-SIN CUBIERTA VEGETAL	R	64	7,14	6,11	6,11	6,11		6,11			6,11	6,11
-116621	18-047-014-00093-00009	20901 BARBECHO TRADICIONAL-SIN CUBIERTA VEGETAL	R	64	1,21	0,06	0,06	0,06		0,06			0,06	0,06
1700000005985833	18-047-014-00093-00003	20901 BARBECHO TRADICIONAL-SIN CUBIERTA VEGETAL	R	64	12,87	0,44	0,50	0,44		0,44			0,44	0,44
1700000005985834	18-047-014-00097-00002	20901 BARBECHO TRADICIONAL-SIN CUBIERTA VEGETAL	R	64	9,25	1,80	1,80	1,80		1,80			1,80	1,80
1700000005985836	18-047-014-00094-00003	20901 BARBECHO TRADICIONAL-SIN CUBIERTA VEGETAL	S	64	6,00	0,86	0,86	0,86		0,86			0,86	0,86
1700000005985851	18-047-014-00096-00002	20901 BARBECHO TRADICIONAL-SIN CUBIERTA VEGETAL	S	64	5,89	2,36	2,36	2,36		2,36			2,36	2,36
1700000005985856	18-100-026-00048-00007	104007 ALMENDROS-COMUNA	S	58	9,72	14,30	14,30	14,30	14,30	14,30			14,30	14,30

DATOS AGRICULTURA

RESUMEN DE UNIDADES

<u>Cód</u>	<u>GRUPO DE PAGO</u>	<u>Sup. Dec. Admisible (ha)</u>	<u>Sup. Comprometida (ha)</u>	<u>Sup. ajustada compromiso (1) (ha)</u>	<u>% sobredec.</u>	<u>SUP. PROPUESTA (ha)</u>	<u>Importe Declarado</u>	<u>Importe Topado</u>	<u>Importe Propuesto</u>	<u>Importe tras sobredec.</u>
58	FRUTALES SECANO	14,30		12,56	0,00	12,56	2.715,97	4.258,31	2.715,97	2.715,97
64	HERBÁCEOS NO ELEGIBLES	11,63		10,21	0,00	10,21	0,00	0,00	0,00	0,00
TOTAL		25,93	22,77	22,77		22,77	2.715,97	4.258,31	2.715,97	2.715,97

RESUMEN DE PAGOS

	<u>PROPUESTO</u>	<u>IMPORTE (Euros)</u>		
		<u>FEADER (Eje 2)</u>	<u>MAPA</u>	<u>CAGPDS</u>
Propuesto a pagar	2.715,97	2.036,98	291,97	387,02

APLICACIÓN DE REDUCCIONES Y SANCIONES

<u>Importe Calculado</u>	<u>Importe prereduc.</u>	<u>Admisibilidad y compromisos</u>	<u>Presentación tardía</u>	<u>Omisión declaración</u>	<u>Condicionabilidad</u>	<u>PROPUESTO</u>	<u>IMPORTE (Euros)</u>			
							<u>FEADER (Eje 2)</u>	<u>MAPA</u>	<u>CAGPDS</u>	
2.715,97	2.715,97	0,00	0,00	0,00	0,00	2.715,97	2.036,98	291,97	387,02	
TOTAL							2.715,97	2.036,98	291,97	387,02



(1) Superficie declarada admisible ajustada con la superficie comprometida.
 (2) Factor de penalización valorando el alcance para el tipo de compromiso.
 (3) Solicita agricultura y tiene compromisos vigentes.
 (4) Solicita ganadería y tiene compromisos vigentes.

<u>APELLIDOS Y NOMBRE / RAZÓN SOCIAL</u>	<u>NIF</u>	<u>EXPEDIENTE</u>	<u>SOLICITA AGRICULT. (3)</u>	<u>SOLICITA GANADER. (4)</u>	<u>ANUALIDAD DE PAGO</u>
JIMENEZ PUNZANO JOSE	****7999*	1250615	SI	NO	6ª

DATOS MANTENIMIENTO

IMPORTE POR ANUALIDAD

	<u>2015</u>	<u>2016</u>	<u>2017</u>	<u>2018</u>	<u>2019</u>	<u>2020</u>
IMPORTE MÁXIMO SUBVENCIONABLE	0,00 €	0,00 €	0,00 €	0,00 €	0,00 €	962,27 €
IMPORTE MEDIO DE TRANSFERENCIA (€/ha)	0,00 €	0,00 €	0,00 €	0,00 €	0,00 €	216,24 €

RESUMEN DE UNIDADES

<u>Cód</u>	<u>GRUPO DE PAGO</u>	<u>Sup. Dec. Admisible (ha)</u>	<u>Sup. Comprometida (ha)</u>	<u>Sup. ajustada compromiso (1) (ha)</u>	<u>% sobredec.</u>	<u>SUP. PROPUESTA (ha)</u>	<u>Importe Declarado</u>	<u>Importe Topado</u>	<u>Importe Propuesto</u>	<u>Importe tras sobredec.</u>
58	FRUTALES SECANO	4,45		4,45	0,00	4,45	962,27	962,27	962,27	962,27
	TOTAL	4,45	4,45	4,45		4,45	962,27	962,27	962,27	962,27

APLICACIÓN DE REDUCCIONES Y SANCIONES

<u>AGRICULTURA</u>	<u>Importe Calculado</u>	<u>Importe prereduc.</u>	<u>Admisibilidad y compromisos</u>	<u>Presentación tardía</u>	<u>Omisión declaración</u>	<u>Condicionabilidad</u>	<u>PROPUESTO</u>	<u>IMPORTE (Euros)</u>		
								<u>FEADER (Eje 2)</u>	<u>MAPA</u>	<u>CAGPDS</u>
	962,27	962,27	0,00	0,00	0,00	0,00	962,27	721,70	103,44	137,13
TOTAL							962,27	721,70	103,44	137,13

RECINTOS PROPUESTOS

<u>REF.</u>	<u>REFERENCIA SIGPAC</u>	<u>CULTIVO DESCRIPCIÓN CULTIVO</u>	<u>S/R</u>	<u>G.PAGO</u>	<u>PEND. MEDIA (%)</u>	<u>SUP. DEC. ADMISIBLE (ha)</u>	<u>SUP. COMPROM. (ha)</u>	<u>SUP. AJUSTADA COMPROM. (1) (ha)</u>	<u>SUP. CONV. SIGPAC (ha)</u>	<u>SUP. CERTIF. (ha)</u>	<u>SUP. CAMPO (ha)</u>	<u>SUP. CAMPO DECLARADO (ha)</u>	<u>SUP. DEC. REDUCIDA (ha)</u>	<u>SUP. PROPUESTA (ha)</u>
1700000006815704	18-047-006-00207-00001	104090 ALMENDROS-FILIPO CEO	S	58	30,96	0,48	0,48	0,48	0,48	0,48			0,48	0,48
1700000006815706	18-047-006-00187-00001	104022 ALMENDROS-LARGUETA	S	58	7,23	3,20	3,20	3,20		3,20			3,20	3,20
1700000006815715	18-047-010-00109-00001	104090 ALMENDROS-FILIPO CEO	S	58	32,08	0,77	0,77	0,77	0,77	0,77			0,77	0,77

DATOS AGRICULTURA

RESUMEN DE UNIDADES

<u>Cód</u>	<u>GRUPO DE PAGO</u>	<u>Sup. Dec. Admisible (ha)</u>	<u>Sup. Comprometida (ha)</u>	<u>Sup. ajustada compromiso (1) (ha)</u>	<u>% sobredec.</u>	<u>SUP. PROPUESTA (ha)</u>	<u>Importe Declarado</u>	<u>Importe Topado</u>	<u>Importe Propuesto</u>	<u>Importe tras sobredec.</u>
58	FRUTALES SECANO	4,45		4,45	0,00	4,45	962,27	962,27	962,27	962,27
	TOTAL	4,45	4,45	4,45		4,45	962,27	962,27	962,27	962,27

RESUMEN DE PAGOS

<u>IMPORTE (Euros)</u>				
	<u>PROPUESTO</u>	<u>FEADER (Eje 2)</u>	<u>MAPA</u>	<u>CAGPDS</u>
Propuesto a pagar	962,27	721,70	103,44	137,13

APLICACIÓN DE REDUCCIONES Y SANCIONES

<u>Importe Calculado</u>	<u>Importe prereduc.</u>	<u>Admisibilidad y compromisos</u>	<u>Presentación tardía</u>	<u>Omisión declaración</u>	<u>Condicionabilidad</u>	<u>PROPUESTO</u>	<u>IMPORTE (Euros)</u>		
							<u>FEADER (Eje 2)</u>	<u>MAPA</u>	<u>CAGPDS</u>
962,27	962,27	0,00	0,00	0,00	0,00	962,27	721,70	103,44	137,13
TOTAL						962,27	721,70	103,44	137,13



(1) Superficie declarada admisible ajustada con la superficie comprometida.
 (2) Factor de penalización valorando el alcance para el tipo de compromiso.
 (3) Solicita agricultura y tiene compromisos vigentes.
 (4) Solicita ganadería y tiene compromisos vigentes.

<u>APELLIDOS Y NOMBRE / RAZÓN SOCIAL</u>	<u>NIF</u>	<u>EXPEDIENTE</u>	<u>SOLICITA AGRICULT. (3)</u>	<u>SOLICITA GANADER. (4)</u>	<u>ANUALIDAD DE PAGO</u>
JIMENEZ ROMANO MARIA ELENA	****8661*	1206803	SI	NO	6ª

DATOS MANTENIMIENTO

IMPORTE POR ANUALIDAD

	<u>2015</u>	<u>2016</u>	<u>2017</u>	<u>2018</u>	<u>2019</u>	<u>2020</u>
IMPORTE MÁXIMO SUBVENCIONABLE	6.411,52 €	6.411,52 €	6.411,52 €	6.411,52 €	6.411,52 €	6.350,97 €
IMPORTE MEDIO DE TRANSFERENCIA (€/ha)	216,24 €	216,24 €	216,24 €	216,24 €	216,24 €	216,24 €

RESUMEN DE UNIDADES

<u>Cód</u>	<u>GRUPO DE PAGO</u>	<u>Sup. Dec. Admisible (ha)</u>	<u>Sup. Comprometida (ha)</u>	<u>Sup. ajustada compromiso (1) (ha)</u>	<u>% sobredec.</u>	<u>SUP. PROPUESTA (ha)</u>	<u>Importe Declarado</u>	<u>Importe Topado</u>	<u>Importe Propuesto</u>	<u>Importe tras sobredec.</u>
58	FRUTALES SECANO	29,72		29,37	0,00	29,37	6.350,97	6.350,97	6.350,97	6.350,97
	TOTAL	29,72	29,37	29,37		29,37	6.350,97	6.350,97	6.350,97	6.350,97

APLICACIÓN DE REDUCCIONES Y SANCIONES

<u>AGRICULTURA</u>	<u>Importe Calculado</u>	<u>Importe prereduc.</u>	<u>Admisibilidad y compromisos</u>	<u>Presentación tardía</u>	<u>Omisión declaración</u>	<u>Condicionabilidad</u>	<u>PROPUESTO</u>	<u>IMPORTE (Euros)</u>		
								<u>FEADER (Eje 2)</u>	<u>MAPA</u>	<u>CAGPDS</u>
	6.350,97	6.350,97	0,00	0,00	0,00	0,00	6.350,97	4.763,23	682,73	905,01
TOTAL							6.350,97	4.763,23	682,73	905,01

RECINTOS PROPUESTOS

<u>REF.</u>	<u>REFERENCIA SIGPAC</u>	<u>CULTIVO DESCRIPCIÓN CULTIVO</u>	<u>S/R G.PAGO</u>	<u>PEND. MEDIA (%)</u>	<u>SUP. DEC. ADMISIBLE (ha)</u>	<u>SUP. COMPROM. (ha)</u>	<u>SUP. AJUSTADA COMPROM. (1) (ha)</u>	<u>SUP. CONV. SIGPAC (ha)</u>	<u>SUP. CERTIF. (ha)</u>	<u>SUP. CAMPO (ha)</u>	<u>SUP. CAMPO DECLARADO (ha)</u>	<u>SUP. DEC. REDUCIDA (ha)</u>	<u>SUP. PROPUESTA (ha)</u>
-719140	18-100-010-00012-00002	104020 ALMENDROS-GUARA	S 58	3,38	0,15	0,43	0,15	0,15	0,00			0,15	0,15
1700000005867667	18-100-010-00012-00001	104057 ALMENDROS-AVIJOR	S 58	4,88	0,28	0,43	0,28	0,28	0,28			0,28	0,28
1700000005867672	18-100-010-00024-00001	104003 ALMENDROS-ANTOÑETA	S 58	17,17	0,55	0,55	0,55	0,55	0,55			0,55	0,55
1700000005867675	18-100-010-00009-00003	104003 ALMENDROS-ANTOÑETA	S 58	2,66	11,70	11,63	11,63		11,70			11,63	11,63
1700000005867682	18-100-010-00009-00001	104020 ALMENDROS-GUARA	S 58	5,25	17,04	17,04	17,04		17,04			17,04	17,04

DATOS AGRICULTURA

RESUMEN DE UNIDADES

<u>Cód</u>	<u>GRUPO DE PAGO</u>	<u>Sup. Dec. Admisible (ha)</u>	<u>Sup. Comprometida (ha)</u>	<u>Sup. ajustada compromiso (1) (ha)</u>	<u>% sobredec.</u>	<u>SUP. PROPUESTA (ha)</u>	<u>Importe Declarado</u>	<u>Importe Topado</u>	<u>Importe Propuesto</u>	<u>Importe tras sobredec.</u>
58	FRUTALES SECANO	29,72		29,37	0,00	29,37	6.350,97	6.350,97	6.350,97	6.350,97
	TOTAL	29,72	29,37	29,37		29,37	6.350,97	6.350,97	6.350,97	6.350,97

RESUMEN DE PAGOS

<u>Propuesto a pagar</u>	<u>IMPORTE (Euros)</u>			
	<u>PROPUESTO</u>	<u>FEADER (Eje 2)</u>	<u>MAPA</u>	<u>CAGPDS</u>
6.350,97	6.350,97	4.763,23	682,73	905,01

APLICACIÓN DE REDUCCIONES Y SANCIONES

<u>AGRICULTURA</u>	<u>Importe Calculado</u>	<u>Importe prereduc.</u>	<u>Admisibilidad y compromisos</u>	<u>Presentación tardía</u>	<u>Omisión declaración</u>	<u>Condicionabilidad</u>	<u>PROPUESTO</u>	<u>IMPORTE (Euros)</u>		
								<u>FEADER (Eje 2)</u>	<u>MAPA</u>	<u>CAGPDS</u>
	6.350,97	6.350,97	0,00	0,00	0,00	0,00	6.350,97	4.763,23	682,73	905,01
TOTAL							6.350,97	4.763,23	682,73	905,01

INCIDENCIAS

INCIDENCIA DESCRIPCIÓN

85001 El recinto declarado no cumple con las normas de producción ecológica (artículo 5-1 e), Orden 26 mayo 2015)
Ref.-719140 Recinto:18-100-010-00012-002 Cultivo:104020 ALMENDROS-GUARA Secano



(1) Superficie declarada admisible ajustada con la superficie comprometida.
(2) Factor de penalización valorando el alcance para el tipo de compromiso.
(3) Solicita agricultura y tiene compromisos vigentes.
(4) Solicita ganadería y tiene compromisos vigentes.

<u>APELLIDOS Y NOMBRE / RAZÓN SOCIAL</u>	<u>NIF</u>	<u>EXPEDIENTE</u>	<u>SOLICITA AGRICULT. (3)</u>	<u>SOLICITA GANADER. (4)</u>	<u>ANUALIDAD DE PAGO</u>
JIMENEZ SANCHEZ ANTONIO	****3632*	1126088	SI	NO	6ª

DATOS MANTENIMIENTO

IMPORTE POR ANUALIDAD

	<u>2015</u>	<u>2016</u>	<u>2017</u>	<u>2018</u>	<u>2019</u>	<u>2020</u>
IMPORTE MÁXIMO SUBVENCIONABLE	4.541,04 €	4.541,04 €	4.541,04 €	4.541,04 €	4.536,72 €	4.536,72 €
IMPORTE MEDIO DE TRANSFERENCIA (€/ha)	216,24 €	216,24 €	216,24 €	216,24 €	216,24 €	216,24 €

RESUMEN DE UNIDADES

<u>Cód</u>	<u>GRUPO DE PAGO</u>	<u>Sup. Dec. Admisible (ha)</u>	<u>Sup. Comprometida (ha)</u>	<u>Sup. ajustada compromiso (1) (ha)</u>	<u>% sobredec.</u>	<u>SUP. PROPUESTA (ha)</u>	<u>Importe Declarado</u>	<u>Importe Topado</u>	<u>Importe Propuesto</u>	<u>Importe tras sobredec.</u>
58	FRUTALES SECANO	21,04		20,98	0,00	20,98	4.536,72	4.536,72	4.536,72	4.536,72
	TOTAL	21,04	20,98	20,98		20,98	4.536,72	4.536,72	4.536,72	4.536,72

APLICACIÓN DE REDUCCIONES Y SANCIONES

	<u>Importe Calculado</u>	<u>Importe prereduc.</u>	<u>Admisibilidad y compromisos</u>	<u>Presentación tardía</u>	<u>Omisión declaración</u>	<u>Condicionabilidad</u>	<u>PROPUESTO</u>	<u>IMPORTE (Euros)</u>		
								<u>FEADER (Eje 2)</u>	<u>MAPA</u>	<u>CAGPDS</u>
AGRICULTURA	4.536,72	4.536,72	0,00	0,00	0,00	0,00	4.536,72	3.402,54	487,70	646,48
TOTAL							4.536,72	3.402,54	487,70	646,48

RECINTOS PROPUESTOS

<u>REF.</u>	<u>REFERENCIA SIGPAC</u>	<u>CULTIVO DESCRIPCIÓN CULTIVO</u>	<u>S/R</u>	<u>G.PAGO</u>	<u>PEND. MEDIA (%)</u>	<u>SUP. DEC. ADMISIBLE (ha)</u>	<u>SUP. COMPROM. (ha)</u>	<u>SUP. AJUSTADA COMPROM. (1) (ha)</u>	<u>SUP. CONV. SIGPAC (ha)</u>	<u>SUP. CERTIF. (ha)</u>	<u>SUP. CAMPO (ha)</u>	<u>SUP. CAMPO DECLARADO (ha)</u>	<u>SUP. DEC. REDUCIDA (ha)</u>	<u>SUP. PROPUESTA (ha)</u>
-91203	18-087-014-00525-00024	104042 ALMENDROS-TUONO	S	58	22,36	8,96	8,91	8,91		8,96			8,91	8,91
1700000005487067	18-087-014-00525-00026	104020 ALMENDROS-GUARA	S	58	23,99	6,54	6,54	6,54		6,54			6,54	6,54
1700000005487069	18-087-014-00525-00050	104042 ALMENDROS-TUONO	S	58	13,41	0,18	0,17	0,17		0,18			0,17	0,17
1700000005487070	18-087-014-00507-00001	104042 ALMENDROS-TUONO	S	58	18,81	5,36	5,36	5,36		5,36			5,36	5,36

DATOS AGRICULTURA

RESUMEN DE UNIDADES

<u>Cód</u>	<u>GRUPO DE PAGO</u>	<u>Sup. Dec. Admisible (ha)</u>	<u>Sup. Comprometida (ha)</u>	<u>Sup. ajustada compromiso (1) (ha)</u>	<u>% sobredec.</u>	<u>SUP. PROPUESTA (ha)</u>	<u>Importe Declarado</u>	<u>Importe Topado</u>	<u>Importe Propuesto</u>	<u>Importe tras sobredec.</u>
58	FRUTALES SECANO	21,04		20,98	0,00	20,98	4.536,72	4.536,72	4.536,72	4.536,72
	TOTAL	21,04	20,98	20,98		20,98	4.536,72	4.536,72	4.536,72	4.536,72

RESUMEN DE PAGOS

	<u>PROPUESTO</u>	<u>IMPORTE (Euros)</u>		
		<u>FEADER (Eje 2)</u>	<u>MAPA</u>	<u>CAGPDS</u>
Propuesto a pagar	4.536,72	3.402,54	487,70	646,48

APLICACIÓN DE REDUCCIONES Y SANCIONES

	<u>Importe Calculado</u>	<u>Importe prereduc.</u>	<u>Admisibilidad y compromisos</u>	<u>Presentación tardía</u>	<u>Omisión declaración</u>	<u>Condicionabilidad</u>	<u>PROPUESTO</u>	<u>IMPORTE (Euros)</u>		
								<u>FEADER (Eje 2)</u>	<u>MAPA</u>	<u>CAGPDS</u>
	4.536,72	4.536,72	0,00	0,00	0,00	0,00	4.536,72	3.402,54	487,70	646,48
TOTAL							4.536,72	3.402,54	487,70	646,48



(1) Superficie declarada admisible ajustada con la superficie comprometida.
 (2) Factor de penalización valorando el alcance para el tipo de compromiso.
 (3) Solicita agricultura y tiene compromisos vigentes.
 (4) Solicita ganadería y tiene compromisos vigentes.

<u>APELLIDOS Y NOMBRE / RAZÓN SOCIAL</u>	<u>NIF</u>	<u>EXPEDIENTE</u>	<u>SOLICITA AGRICULT. (3)</u>	<u>SOLICITA GANADER. (4)</u>	<u>ANUALIDAD DE PAGO</u>
JIMENEZ SANCHEZ MATILDE	****6944*	1061538	SI	NO	6ª

DATOS MANTENIMIENTO

IMPORTES POR ANUALIDAD

	<u>2015</u>	<u>2016</u>	<u>2017</u>	<u>2018</u>	<u>2019</u>	<u>2020</u>
IMPORTE MÁXIMO SUBVENCIONABLE	0,00 €	5.706,57 €	5.706,57 €	5.706,57 €	5.706,57 €	5.706,57 €
IMPORTE MEDIO DE TRANSFERENCIA (€/ha)	0,00 €	216,24 €	216,24 €	216,24 €	216,24 €	216,24 €

RESUMEN DE UNIDADES

<u>Cód</u>	<u>GRUPO DE PAGO</u>	<u>Sup. Dec. Admisible (ha)</u>	<u>Sup. Comprometida (ha)</u>	<u>Sup. ajustada compromiso (1) (ha)</u>	<u>% sobredec.</u>	<u>SUP. PROPUESTA (ha)</u>	<u>Importe Declarado</u>	<u>Importe Topado</u>	<u>Importe Propuesto</u>	<u>Importe tras sobredec.</u>
58	FRUTALES SECANO	26,39		26,39	0,00	26,39	5.706,57	5.706,57	5.706,57	5.706,57
	TOTAL	26,39	26,39	26,39		26,39	5.706,57	5.706,57	5.706,57	5.706,57

APLICACIÓN DE REDUCCIONES Y SANCIONES

<u>AGRICULTURA</u>	<u>Importe Calculado</u>	<u>Importe prerreduc.</u>	<u>Admisibilidad y compromisos</u>	<u>Presentación tardía</u>	<u>Omisión declaración</u>	<u>Condicionabilidad</u>	<u>PROPUESTO</u>	<u>IMPORTE (Euros)</u>		
								<u>FEADER (Eje 2)</u>	<u>MAPA</u>	<u>CAGPDS</u>
	5.706,57	5.706,57	0,00	0,00	0,00	0,00	5.706,57	4.279,93	613,46	813,18
TOTAL							5.706,57	4.279,93	613,46	813,18

RECINTOS PROPUESTOS

<u>REF.</u>	<u>REFERENCIA SIGPAC</u>	<u>CULTIVO DESCRIPCIÓN CULTIVO</u>	<u>S/R G.PAGO</u>	<u>PEND. MEDIA (%)</u>	<u>SUP. DEC. ADMISIBLE (ha)</u>	<u>SUP. COMPROM. (ha)</u>	<u>SUP. AJUSTADA COMPROM. (1) (ha)</u>	<u>SUP. CONV. SIGPAC (ha)</u>	<u>SUP. CERTIF. (ha)</u>	<u>SUP. CAMPO (ha)</u>	<u>SUP. CAMPO DETER. CULT. DECLARADO (ha)</u>	<u>SUP. DEC. REDUCIDA (ha)</u>	<u>SUP. PROPUESTA (ha)</u>
1700000005226758	18-087-001-00006-00001	104020 ALMENDROS-GUARA	S 58	4,41	3,94	3,94	3,94	3,94	3,94			3,94	3,94
1700000005226759	18-091-007-00004-00002	104020 ALMENDROS-GUARA	S 58	3,49	0,52	0,52	0,52	0,52	0,52			0,52	0,52
1700000005226761	18-091-039-00049-00001	104020 ALMENDROS-GUARA	S 58	4,23	4,15	4,15	4,15	4,15	4,15			4,15	4,15
1700000005226762	18-091-039-00050-00001	104020 ALMENDROS-GUARA	S 58	3,71	2,27	2,27	2,27	2,27	2,27			2,27	2,27
1700000005226763	18-091-046-00004-00001	104014 ALMENDROS-FERRAGNES	S 58	4,52	0,34	0,34	0,34	0,34	0,34			0,34	0,34
1700000005226764	18-091-047-00017-00001	104014 ALMENDROS-FERRAGNES	S 58	4,01	1,04	1,04	1,04	1,04	1,04			1,04	1,04
1700000005226765	18-091-012-00019-00001	104020 ALMENDROS-GUARA	S 58	7,48	2,81	2,81	2,81	2,81	2,81			2,81	2,81
1700000005226766	18-091-012-00020-00002	104020 ALMENDROS-GUARA	S 58	8,16	2,57	2,57	2,57	2,57	2,57			2,57	2,57
1700000005226767	18-091-900-09602-00002	104020 ALMENDROS-GUARA	S 58	7,16	0,20	0,20	0,20	0,20	0,20			0,20	0,20
1700000005226768	18-087-002-00174-00003	104020 ALMENDROS-GUARA	S 58	5,68	0,88	0,88	0,88	0,88	0,88			0,88	0,88
1700000005226769	18-087-002-00160-00001	104020 ALMENDROS-GUARA	S 58	9,18	7,08	7,08	7,08	7,08	7,08			7,08	7,08
1700000005226770	18-087-002-00132-00001	104020 ALMENDROS-GUARA	S 58	17,29	0,56	0,56	0,56	0,56	0,56			0,56	0,56
1700000005226771	18-087-001-00007-00001	104020 ALMENDROS-GUARA	S 58	9,50	0,03	0,03	0,03	0,03	0,03			0,03	0,03

DATOS AGRICULTURA

RESUMEN DE UNIDADES

<u>Cód</u>	<u>GRUPO DE PAGO</u>	<u>Sup. Dec. Admisible (ha)</u>	<u>Sup. Comprometida (ha)</u>	<u>Sup. ajustada compromiso (1) (ha)</u>	<u>% sobredec.</u>	<u>SUP. PROPUESTA (ha)</u>	<u>Importe Declarado</u>	<u>Importe Topado</u>	<u>Importe Propuesto</u>	<u>Importe tras sobredec.</u>
58	FRUTALES SECANO	26,39		26,39	0,00	26,39	5.706,57	5.706,57	5.706,57	5.706,57
	TOTAL	26,39	26,39	26,39		26,39	5.706,57	5.706,57	5.706,57	5.706,57

RESUMEN DE PAGOS

	<u>IMPORTE (Euros)</u>			
	<u>PROPUESTO</u>	<u>FEADER (Eje 2)</u>	<u>MAPA</u>	<u>CAGPDS</u>
Propuesto a pagar	5.706,57	4.279,93	613,46	813,18

APLICACIÓN DE REDUCCIONES Y SANCIONES

<u>Importe Calculado</u>	<u>Importe prerreduc.</u>	<u>Admisibilidad y compromisos</u>	<u>Presentación tardía</u>	<u>Omisión declaración</u>	<u>Condicionabilidad</u>	<u>PROPUESTO</u>	<u>IMPORTE (Euros)</u>		
							<u>FEADER (Eje 2)</u>	<u>MAPA</u>	<u>CAGPDS</u>
5.706,57	5.706,57	0,00	0,00	0,00	0,00	5.706,57	4.279,93	613,46	813,18
TOTAL						5.706,57	4.279,93	613,46	813,18



(1) Superficie declarada admisible ajustada con la superficie comprometida.
 (2) Factor de penalización valorando el alcance para el tipo de compromiso.
 (3) Solicita agricultura y tiene compromisos vigentes.
 (4) Solicita ganadería y tiene compromisos vigentes.

<u>APELLIDOS Y NOMBRE / RAZÓN SOCIAL</u>	<u>NIF</u>	<u>EXPEDIENTE</u>	<u>SOLICITA AGRICULT. (3)</u>	<u>SOLICITA GANADER. (4)</u>	<u>ANUALIDAD DE PAGO</u>
JIMENEZ SOLA ENCARNACION	****2375*	1097301	SI	NO	6ª

DATOS MANTENIMIENTO

IMPORTE POR ANUALIDAD

	<u>2015</u>	<u>2016</u>	<u>2017</u>	<u>2018</u>	<u>2019</u>	<u>2020</u>
IMPORTE MÁXIMO SUBVENCIONABLE	2.904,10 €	2.904,10 €	2.904,10 €	2.904,10 €	2.897,61 €	2.897,61 €
IMPORTE MEDIO DE TRANSFERENCIA (€/ha)	216,24 €	216,24 €	216,24 €	216,24 €	216,24 €	216,24 €

RESUMEN DE UNIDADES

<u>Cód</u>	<u>GRUPO DE PAGO</u>	<u>Sup. Dec. Admisible (ha)</u>	<u>Sup. Comprometida (ha)</u>	<u>Sup. ajustada compromiso (1) (ha)</u>	<u>% sobredec.</u>	<u>SUP. PROPUESTA (ha)</u>	<u>Importe Declarado</u>	<u>Importe Topado</u>	<u>Importe Propuesto</u>	<u>Importe tras sobredec.</u>
58	FRUTALES SECANO	13,40		13,40	0,00	13,40	2.897,62	2.897,61	2.897,61	2.897,61
	TOTAL	13,40	13,40	13,40		13,40	2.897,62	2.897,61	2.897,61	2.897,61

APLICACIÓN DE REDUCCIONES Y SANCIONES

	<u>Importe Calculado</u>	<u>Importe prereduc.</u>	<u>Admisibilidad y compromisos</u>	<u>Presentación tardía</u>	<u>Omisión declaración</u>	<u>Condicionabilidad</u>	<u>PROPUESTO</u>	<u>IMPORTE (Euros)</u>		
								<u>FEADER (Eje 2)</u>	<u>MAPA</u>	<u>CAGPDS</u>
AGRICULTURA	2.897,61	2.897,61	0,00	0,00	0,00	0,00	2.897,61	2.173,21	311,49	412,91
TOTAL							2.897,61	2.173,21	311,49	412,91

RECINTOS PROPUESTOS

<u>REF.</u>	<u>REFERENCIA SIGPAC</u>	<u>CULTIVO DESCRIPCIÓN CULTIVO</u>	<u>S/R</u>	<u>G.PAGO</u>	<u>PEND. MEDIA (%)</u>	<u>SUP. DEC. ADMISIBLE (ha)</u>	<u>SUP. COMPROM. (ha)</u>	<u>SUP. AJUSTADA COMPROM. (1) (ha)</u>	<u>SUP. CONV. SIGPAC (ha)</u>	<u>SUP. CERTIF. (ha)</u>	<u>SUP. CAMPO (ha)</u>	<u>SUP. CAMPO DECLARADO (ha)</u>	<u>SUP. DEC. REDUCIDA (ha)</u>	<u>SUP. PROPUESTA (ha)</u>
1700000003034629	18-047-005-00354-00001	104020 ALMENDROS-GUARA	S	58	3,28	2,49	2,52	2,49		2,52			2,49	2,49
1700000003034630	18-047-005-00419-00001	104020 ALMENDROS-GUARA	S	58	5,10	1,65	1,65	1,65		1,65			1,65	1,65
1700000003034631	18-047-005-00553-00001	104020 ALMENDROS-GUARA	S	58	6,49	3,53	3,53	3,53		3,53			3,53	3,53
1700000003034632	18-047-005-00555-00001	104020 ALMENDROS-GUARA	S	58	6,32	0,46	0,46	0,46		0,46			0,46	0,46
1700000003034633	18-047-005-00555-00002	104020 ALMENDROS-GUARA	S	58	8,74	0,37	0,37	0,37		0,37			0,37	0,37
1700000003034634	18-047-005-00556-00001	104020 ALMENDROS-GUARA	S	58	6,38	4,90	4,90	4,90		4,90			4,90	4,90

DATOS AGRICULTURA

RESUMEN DE UNIDADES

<u>Cód</u>	<u>GRUPO DE PAGO</u>	<u>Sup. Dec. Admisible (ha)</u>	<u>Sup. Comprometida (ha)</u>	<u>Sup. ajustada compromiso (1) (ha)</u>	<u>% sobredec.</u>	<u>SUP. PROPUESTA (ha)</u>	<u>Importe Declarado</u>	<u>Importe Topado</u>	<u>Importe Propuesto</u>	<u>Importe tras sobredec.</u>
58	FRUTALES SECANO	13,40		13,40	0,00	13,40	2.897,62	2.897,61	2.897,61	2.897,61
	TOTAL	13,40	13,40	13,40		13,40	2.897,62	2.897,61	2.897,61	2.897,61

RESUMEN DE PAGOS

	<u>PROPUESTO</u>	<u>FEADER (Eje 2)</u>	<u>MAPA</u>	<u>CAGPDS</u>
Propuesto a pagar	2.897,61	2.173,21	311,49	412,91

APLICACIÓN DE REDUCCIONES Y SANCIONES

	<u>Importe Calculado</u>	<u>Importe prereduc.</u>	<u>Admisibilidad y compromisos</u>	<u>Presentación tardía</u>	<u>Omisión declaración</u>	<u>Condicionabilidad</u>	<u>PROPUESTO</u>	<u>IMPORTE (Euros)</u>		
								<u>FEADER (Eje 2)</u>	<u>MAPA</u>	<u>CAGPDS</u>
	2.897,61	2.897,61	0,00	0,00	0,00	0,00	2.897,61	2.173,21	311,49	412,91
TOTAL							2.897,61	2.173,21	311,49	412,91



(1) Superficie declarada admisible ajustada con la superficie comprometida.
 (2) Factor de penalización valorando el alcance para el tipo de compromiso.
 (3) Solicita agricultura y tiene compromisos vigentes.
 (4) Solicita ganadería y tiene compromisos vigentes.

<u>APELLIDOS Y NOMBRE / RAZÓN SOCIAL</u>	<u>NIF</u>	<u>EXPEDIENTE</u>	<u>SOLICITA AGRICULT. (3)</u>	<u>SOLICITA GANADER. (4)</u>	<u>ANUALIDAD DE PAGO</u>
JIMENEZ SOLA MARIA DOLORES	****9173*	1102701	SI	NO	6ª

DATOS MANTENIMIENTO

IMPORTE POR ANUALIDAD

	<u>2015</u>	<u>2016</u>	<u>2017</u>	<u>2018</u>	<u>2019</u>	<u>2020</u>
IMPORTE MÁXIMO SUBVENCIONABLE	804,41 €	804,41 €	804,41 €	804,41 €	804,41 €	804,41 €
IMPORTE MEDIO DE TRANSFERENCIA (€/ha)	216,24 €	216,24 €	216,24 €	216,24 €	216,24 €	216,24 €

RESUMEN DE UNIDADES

<u>Cód</u>	<u>GRUPO DE PAGO</u>	<u>Sup. Dec. Admisible (ha)</u>	<u>Sup. Comprometida (ha)</u>	<u>Sup. ajustada compromiso (1) (ha)</u>	<u>% sobredec.</u>	<u>SUP. PROPUESTA (ha)</u>	<u>Importe Declarado</u>	<u>Importe Topado</u>	<u>Importe Propuesto</u>	<u>Importe tras sobredec.</u>
58	FRUTALES SECANO	3,72		3,72	0,00	3,72	804,41	804,41	804,41	804,41
	TOTAL	3,72	3,72	3,72		3,72	804,41	804,41	804,41	804,41

APLICACIÓN DE REDUCCIONES Y SANCIONES

	<u>Importe Calculado</u>	<u>Importe prerreduc.</u>	<u>Admisibilidad y compromisos</u>	<u>Presentación tardía</u>	<u>Omisión declaración</u>	<u>Condicionabilidad</u>	<u>PROPUESTO</u>	<u>IMPORTE (Euros)</u>		
								<u>FEADER (Eje 2)</u>	<u>MAPA</u>	<u>CAGPDS</u>
AGRICULTURA	804,41	804,41	0,00	0,00	0,00	0,00	804,41	603,31	86,47	114,63
TOTAL							804,41	603,31	86,47	114,63

RECINTOS PROPUESTOS

<u>REF.</u>	<u>REFERENCIA SIGPAC</u>	<u>CULTIVO DESCRIPCIÓN CULTIVO</u>	<u>S/R</u>	<u>G.PAGO</u>	<u>PEND. MEDIA (%)</u>	<u>SUP. DEC. ADMISIBLE (ha)</u>	<u>SUP. COMPROM. (ha)</u>	<u>SUP. AJUSTADA COMPROM. (1) (ha)</u>	<u>SUP. CONV. SIGPAC (ha)</u>	<u>SUP. CERTIF. (ha)</u>	<u>SUP. CAMPO (ha)</u>	<u>SUP. CAMPO DECLARADO (ha)</u>	<u>SUP. DEC. REDUCIDA (ha)</u>	<u>SUP. PROPUESTA (ha)</u>
1700000005649281	18-047-006-00244-00001	104020 ALMENDROS-GUARA	S	58	24,12	3,11	3,11	3,11	3,11	3,11			3,11	3,11
1700000005649282	18-047-006-00248-00001	104020 ALMENDROS-GUARA	S	58	17,66	0,61	0,61	0,61		0,61			0,61	0,61

DATOS AGRICULTURA

RESUMEN DE UNIDADES

<u>Cód</u>	<u>GRUPO DE PAGO</u>	<u>Sup. Dec. Admisible (ha)</u>	<u>Sup. Comprometida (ha)</u>	<u>Sup. ajustada compromiso (1) (ha)</u>	<u>% sobredec.</u>	<u>SUP. PROPUESTA (ha)</u>	<u>Importe Declarado</u>	<u>Importe Topado</u>	<u>Importe Propuesto</u>	<u>Importe tras sobredec.</u>
58	FRUTALES SECANO	3,72		3,72	0,00	3,72	804,41	804,41	804,41	804,41
	TOTAL	3,72	3,72	3,72		3,72	804,41	804,41	804,41	804,41

RESUMEN DE PAGOS

<u>IMPORTE (Euros)</u>			
<u>PROPUESTO</u>	<u>FEADER (Eje 2)</u>	<u>MAPA</u>	<u>CAGPDS</u>
Propuesto a pagar	804,41	603,31	86,47
			114,63

APLICACIÓN DE REDUCCIONES Y SANCIONES

	<u>Importe Calculado</u>	<u>Importe prerreduc.</u>	<u>Admisibilidad y compromisos</u>	<u>Presentación tardía</u>	<u>Omisión declaración</u>	<u>Condicionabilidad</u>	<u>PROPUESTO</u>	<u>IMPORTE (Euros)</u>		
								<u>FEADER (Eje 2)</u>	<u>MAPA</u>	<u>CAGPDS</u>
	804,41	804,41	0,00	0,00	0,00	0,00	804,41	603,31	86,47	114,63
TOTAL							804,41	603,31	86,47	114,63



(1) Superficie declarada admisible ajustada con la superficie comprometida.
 (2) Factor de penalización valorando el alcance para el tipo de compromiso.
 (3) Solicita agricultura y tiene compromisos vigentes.
 (4) Solicita ganadería y tiene compromisos vigentes.

<u>APELLIDOS Y NOMBRE / RAZÓN SOCIAL</u>	<u>NIF</u>	<u>EXPEDIENTE</u>	<u>SOLICITA AGRICULT. (3)</u>	<u>SOLICITA GANADER. (4)</u>	<u>ANUALIDAD DE PAGO</u>
JIMENEZ SOLA MERCEDES	****0461*	1183036	SI	NO	6ª

DATOS MANTENIMIENTO

IMPORTE POR ANUALIDAD

	<u>2015</u>	<u>2016</u>	<u>2017</u>	<u>2018</u>	<u>2019</u>	<u>2020</u>
IMPORTE MÁXIMO SUBVENCIONABLE	2.443,51 €	2.443,51 €	2.395,94 €	2.372,15 €	2.372,15 €	2.372,15 €
IMPORTE MEDIO DE TRANSFERENCIA (€/ha)	216,24 €	216,24 €	216,24 €	216,24 €	216,24 €	216,24 €

RESUMEN DE UNIDADES

<u>Cód</u>	<u>GRUPO DE PAGO</u>	<u>Sup. Dec. Admisible (ha)</u>	<u>Sup. Comprometida (ha)</u>	<u>Sup. ajustada compromiso (1) (ha)</u>	<u>% sobredec.</u>	<u>SUP. PROPUESTA (ha)</u>	<u>Importe Declarado</u>	<u>Importe Topado</u>	<u>Importe Propuesto</u>	<u>Importe tras sobredec.</u>
58	FRUTALES SECANO	10,97		10,97	0,00	10,97	2.372,15	2.372,15	2.372,15	2.372,15
	TOTAL	10,97	10,97	10,97		10,97	2.372,15	2.372,15	2.372,15	2.372,15

APLICACIÓN DE REDUCCIONES Y SANCIONES

	<u>Importe Calculado</u>	<u>Importe prereduc.</u>	<u>Admisibilidad y compromisos</u>	<u>Presentación tardía</u>	<u>Omisión declaración</u>	<u>Condicionabilidad</u>	<u>PROPUESTO</u>	<u>IMPORTE (Euros)</u>		
								<u>FEADER (Eje 2)</u>	<u>MAPA</u>	<u>CAGPDS</u>
AGRICULTURA	2.372,15	2.372,15	0,00	0,00	0,00	0,00	2.372,15	1.779,11	255,01	338,03
TOTAL							2.372,15	1.779,11	255,01	338,03

RECINTOS PROPUESTOS

<u>REF.</u>	<u>REFERENCIA SIGPAC</u>	<u>CULTIVO DESCRIPCIÓN CULTIVO</u>	<u>S/R G.PAGO</u>	<u>PEND. MEDIA (%)</u>	<u>SUP. DEC. ADMISIBLE (ha)</u>	<u>SUP. COMPROM. (ha)</u>	<u>SUP. AJUSTADA COMPROM. (1) (ha)</u>	<u>SUP. CONV. SIGPAC (ha)</u>	<u>SUP. CERTIF. (ha)</u>	<u>SUP. CAMPO (ha)</u>	<u>SUP. CAMPO DETER. CULT. REDUCIDA (ha)</u>	<u>SUP. DEC. REDUCIDA (ha)</u>	<u>SUP. PROPUESTA (ha)</u>
1700000004836986	18-047-004-00254-00001	104022 ALMENDROS-LARGUETA	S 58	26,38	0,42	0,42	0,42		0,42			0,42	0,42
1700000004836987	18-047-004-00347-00001	104020 ALMENDROS-GUARA	S 58	14,27	1,01	1,01	1,01		1,01			1,01	1,01
1700000004836988	18-047-004-00256-00009	112004 NOGALES-COMUN	S 58	13,43	1,08	1,08	1,08	1,08	1,08			1,08	1,08
1700000004836989	18-047-010-00106-00002	104020 ALMENDROS-GUARA	S 58	28,16	1,41	1,41	1,41		1,41			1,41	1,41
1700000004836990	18-047-004-00256-00001	104020 ALMENDROS-GUARA	S 58	16,57	2,91	2,91	2,91	2,91	2,91			2,91	2,91
1700000004836991	18-047-004-00258-00001	104022 ALMENDROS-LARGUETA	S 58	23,24	3,04	3,08	3,04		3,04			3,04	3,04
1700000004836992	18-047-004-00271-00002	104022 ALMENDROS-LARGUETA	S 58	24,04	1,10	1,10	1,10		1,10			1,10	1,10

DATOS AGRICULTURA

RESUMEN DE UNIDADES

<u>Cód</u>	<u>GRUPO DE PAGO</u>	<u>Sup. Dec. Admisible (ha)</u>	<u>Sup. Comprometida (ha)</u>	<u>Sup. ajustada compromiso (1) (ha)</u>	<u>% sobredec.</u>	<u>SUP. PROPUESTA (ha)</u>	<u>Importe Declarado</u>	<u>Importe Topado</u>	<u>Importe Propuesto</u>	<u>Importe tras sobredec.</u>
58	FRUTALES SECANO	10,97		10,97	0,00	10,97	2.372,15	2.372,15	2.372,15	2.372,15
	TOTAL	10,97	10,97	10,97		10,97	2.372,15	2.372,15	2.372,15	2.372,15

RESUMEN DE PAGOS

	<u>PROPUESTO</u>	<u>FEADER (Eje 2)</u>	<u>MAPA</u>	<u>CAGPDS</u>
Propuesto a pagar	2.372,15	1.779,11	255,01	338,03

APLICACIÓN DE REDUCCIONES Y SANCIONES

	<u>Importe Calculado</u>	<u>Importe prereduc.</u>	<u>Admisibilidad y compromisos</u>	<u>Presentación tardía</u>	<u>Omisión declaración</u>	<u>Condicionabilidad</u>	<u>PROPUESTO</u>	<u>IMPORTE (Euros)</u>		
								<u>FEADER (Eje 2)</u>	<u>MAPA</u>	<u>CAGPDS</u>
	2.372,15	2.372,15	0,00	0,00	0,00	0,00	2.372,15	1.779,11	255,01	338,03
TOTAL							2.372,15	1.779,11	255,01	338,03



(1) Superficie declarada admisible ajustada con la superficie comprometida.
 (2) Factor de penalización valorando el alcance para el tipo de compromiso.
 (3) Solicita agricultura y tiene compromisos vigentes.
 (4) Solicita ganadería y tiene compromisos vigentes.

<u>APELLIDOS Y NOMBRE / RAZÓN SOCIAL</u>	<u>NIF</u>	<u>EXPEDIENTE</u>	<u>SOLICITA AGRICULT. (3)</u>	<u>SOLICITA GANADER. (4)</u>	<u>ANUALIDAD DE PAGO</u>
JIMENEZ VICARIO JUAN FRANCISCO	****6541*	1033778	SI	NO	6ª

DATOS MANTENIMIENTO

IMPORTE POR ANUALIDAD

	<u>2015</u>	<u>2016</u>	<u>2017</u>	<u>2018</u>	<u>2019</u>	<u>2020</u>
IMPORTE MÁXIMO SUBVENCIONABLE	0,00 €	0,00 €	1.150,40 €	1.150,40 €	1.150,40 €	1.150,40 €
IMPORTE MEDIO DE TRANSFERENCIA (€/ha)	0,00 €	0,00 €	216,24 €	216,24 €	216,24 €	216,24 €

RESUMEN DE UNIDADES

<u>Cód</u>	<u>GRUPO DE PAGO</u>	<u>Sup. Dec. Admisible (ha)</u>	<u>Sup. Comprometida (ha)</u>	<u>Sup. ajustada compromiso (1) (ha)</u>	<u>% sobredec.</u>	<u>SUP. PROPUESTA (ha)</u>	<u>Importe Declarado</u>	<u>Importe Topado</u>	<u>Importe Propuesto</u>	<u>Importe tras sobredec.</u>
58	FRUTALES SECANO	5,33		5,32	0,00	5,32	1.150,40	1.150,40	1.150,40	1.150,40
	TOTAL	5,33	5,32	5,32		5,32	1.150,40	1.150,40	1.150,40	1.150,40

APLICACIÓN DE REDUCCIONES Y SANCIONES

	<u>Importe Calculado</u>	<u>Importe prereduc.</u>	<u>Admisibilidad y compromisos</u>	<u>Presentación tardía</u>	<u>Omisión declaración</u>	<u>Condicionabilidad</u>	<u>PROPUESTO</u>	<u>IMPORTE (Euros)</u>		
								<u>FEADER (Eje 2)</u>	<u>MAPA</u>	<u>CAGPDS</u>
AGRICULTURA	1.150,40	1.150,40	0,00	0,00	0,00	0,00	1.150,40	862,80	123,67	163,93
TOTAL							1.150,40	862,80	123,67	163,93

RECINTOS PROPUESTOS

<u>REF.</u>	<u>REFERENCIA SIGPAC</u>	<u>CULTIVO DESCRIPCIÓN CULTIVO</u>	<u>S/R G.PAGO</u>	<u>PEND. MEDIA (%)</u>	<u>SUP. DEC. ADMISIBLE (ha)</u>	<u>SUP. COMPROM. (ha)</u>	<u>SUP. AJUSTADA COMPROM. (1) (ha)</u>	<u>SUP. CONV. SIGPAC (ha)</u>	<u>SUP. CERTIF. (ha)</u>	<u>SUP. CAMPO (ha)</u>	<u>SUP. CAMPO DETER. CULT. DECLARADO (ha)</u>	<u>SUP. DEC. REDUCIDA (ha)</u>	<u>SUP. PROPUESTA (ha)</u>
1700000005268663	18-087-014-00390-00002	104007 ALMENDROS-COMUNA	S 58	8,43	5,33	5,32	5,32		5,33			5,32	5,32

DATOS AGRICULTURA

RESUMEN DE UNIDADES

<u>Cód</u>	<u>GRUPO DE PAGO</u>	<u>Sup. Dec. Admisible (ha)</u>	<u>Sup. Comprometida (ha)</u>	<u>Sup. ajustada compromiso (1) (ha)</u>	<u>% sobredec.</u>	<u>SUP. PROPUESTA (ha)</u>	<u>Importe Declarado</u>	<u>Importe Topado</u>	<u>Importe Propuesto</u>	<u>Importe tras sobredec.</u>
58	FRUTALES SECANO	5,33		5,32	0,00	5,32	1.150,40	1.150,40	1.150,40	1.150,40
	TOTAL	5,33	5,32	5,32		5,32	1.150,40	1.150,40	1.150,40	1.150,40

RESUMEN DE PAGOS

	<u>PROPUESTO</u>	<u>FEADER (Eje 2)</u>	<u>MAPA</u>	<u>CAGPDS</u>
Propuesto a pagar	1.150,40	862,80	123,67	163,93

APLICACIÓN DE REDUCCIONES Y SANCIONES

	<u>Importe Calculado</u>	<u>Importe prereduc.</u>	<u>Admisibilidad y compromisos</u>	<u>Presentación tardía</u>	<u>Omisión declaración</u>	<u>Condicionabilidad</u>	<u>PROPUESTO</u>	<u>IMPORTE (Euros)</u>		
								<u>FEADER (Eje 2)</u>	<u>MAPA</u>	<u>CAGPDS</u>
	1.150,40	1.150,40	0,00	0,00	0,00	0,00	1.150,40	862,80	123,67	163,93
TOTAL							1.150,40	862,80	123,67	163,93



(1) Superficie declarada admisible ajustada con la superficie comprometida.
 (2) Factor de penalización valorando el alcance para el tipo de compromiso.
 (3) Solicita agricultura y tiene compromisos vigentes.
 (4) Solicita ganadería y tiene compromisos vigentes.

<u>APELLIDOS Y NOMBRE / RAZÓN SOCIAL</u>	<u>NIF</u>	<u>EXPEDIENTE</u>	<u>SOLICITA AGRICULT. (3)</u>	<u>SOLICITA GANADER. (4)</u>	<u>ANUALIDAD DE PAGO</u>
JUAREZ FERNANDEZ ANTONIO	****0566*	1101536	NO	SI	6ª

DATOS MANTENIMIENTO

IMPORTE POR ANUALIDAD

	<u>2015</u>	<u>2016</u>	<u>2017</u>	<u>2018</u>	<u>2019</u>	<u>2020</u>
IMPORTE MÁXIMO SUBVENCIONABLE	12.684,78 €	12.684,78 €	12.474,14 €	12.474,14 €	12.474,14 €	12.453,91 €
IMPORTE MEDIO DE TRANSFERENCIA (€/ha)	32,11 €	32,11 €	32,11 €	32,11 €	32,11 €	32,11 €

RESUMEN DE UNIDADES

<u>Cód</u>	<u>GRUPO DE PAGO</u>	<u>Sup. Dec. Admisible (ha)</u>	<u>Sup. Comprometida (ha)</u>	<u>Sup. ajustada compromiso (1) (ha)</u>	<u>% sobredec.</u>	<u>SUP. PROPUESTA (ha)</u>	<u>Importe Declarado</u>	<u>Importe Topado</u>	<u>Importe Propuesto</u>	<u>Importe tras sobredec.</u>
63	PASTOS ASOCIADOS A GANADERÍA ECOLÓGICA	387,88		387,88	0,00	387,88	14.095,30	12.453,91	12.453,91	12.453,91
	TOTAL	387,88	387,88	387,88		387,88	14.095,30	12.453,91	12.453,91	12.453,91

APLICACIÓN DE REDUCCIONES Y SANCIONES

	<u>Importe Calculado</u>	<u>Importe prerreduc.</u>	<u>Admisibilidad y compromisos</u>	<u>Presentación tardía</u>	<u>Omisión declaración</u>	<u>Condicionabilidad</u>	<u>PROPUESTO</u>	<u>IMPORTE (Euros)</u>		
								<u>FEADER (Eje 2)</u>	<u>MAPA</u>	<u>CAGPDS</u>
GANADERÍA	12.453,91	12.453,91	0,00	0,00	0,00	0,00	12.453,91	9.340,43	1.338,80	1.774,68
TOTAL							12.453,91	9.340,43	1.338,80	1.774,68

RECINTOS PROPUESTOS

<u>REF.</u>	<u>REFERENCIA SIGPAC</u>	<u>CULTIVO DESCRIPCIÓN CULTIVO</u>	<u>S/R</u>	<u>G.PAGO</u>	<u>PEND. MEDIA (%)</u>	<u>SUP. DEC. ADMISIBLE (ha)</u>	<u>SUP. COMPROM. (ha)</u>	<u>SUP. AJUSTADA COMPROM. (1) (ha)</u>	<u>SUP. CONY. SIGPAC (ha)</u>	<u>SUP. CERTIE. (ha)</u>	<u>SUP. CAMPO (ha)</u>	<u>SUP. CAMPO DETER. CULT. DECLARADO (ha)</u>	<u>SUP. DEC. REDUCIDA (ha)</u>	<u>SUP. PROPUESTA (ha)</u>
1700000006362918	18-100-031-00015-00003	62000 PASTOS PERMANENTES DE 5 O MAS AÑOS-SIN VARIEDAD	S	63	10,31	0,77	0,77	0,77		0,77			0,77	0,77
1700000006362920	18-100-031-00015-00001	62000 PASTOS PERMANENTES DE 5 O MAS AÑOS-SIN VARIEDAD	S	63	54,94	13,75	13,75	13,75		18,33			13,75	13,75
1700000006362921	18-100-031-00015-00002	62000 PASTOS PERMANENTES DE 5 O MAS AÑOS-SIN VARIEDAD	S	63	8,42	0,74	0,74	0,74		0,74			0,74	0,74
1700000006362922	18-100-032-00001-00001	62000 PASTOS PERMANENTES DE 5 O MAS AÑOS-SIN VARIEDAD	S	63	19,49	0,37	0,37	0,37		0,44			0,37	0,37
1700000006362924	18-100-032-00001-00003	62000 PASTOS PERMANENTES DE 5 O MAS AÑOS-SIN VARIEDAD	S	63	13,02	3,63	3,63	3,63		3,63			3,63	3,63
1700000006362925	18-100-032-00001-00004	62000 PASTOS PERMANENTES DE 5 O MAS AÑOS-SIN VARIEDAD	S	63	5,48	0,63	0,63	0,63		0,63			0,63	0,63
1700000006362926	18-100-032-00001-00014	62000 PASTOS PERMANENTES DE 5 O MAS AÑOS-SIN VARIEDAD	S	63	58,23	2,99	2,99	2,99		5,44			2,99	2,99
1700000006362927	18-100-032-00001-00015	62000 PASTOS PERMANENTES DE 5 O MAS AÑOS-SIN VARIEDAD	S	63	34,33	216,54	216,54	216,54		481,19			216,54	216,54
1700000006362930	18-100-031-00015-00004	62000 PASTOS PERMANENTES DE 5 O MAS AÑOS-SIN VARIEDAD	S	63	22,51	3,31	3,31	3,31		4,41			3,31	3,31
1700000006362947	18-100-031-00010-00002	62000 PASTOS PERMANENTES DE 5 O MAS AÑOS-SIN VARIEDAD	S	63	38,73	11,49	11,49	11,49		11,49			11,49	11,49
1700000006362948	18-100-031-00010-00011	62000 PASTOS PERMANENTES DE 5 O MAS AÑOS-SIN VARIEDAD	S	63	35,26	55,04	55,04	55,04		73,39			55,04	55,04
1700000006362951	18-100-031-00010-00006	62000 PASTOS PERMANENTES DE 5 O MAS AÑOS-SIN VARIEDAD	S	63	14,42	1,02	1,02	1,02		1,36			1,02	1,02
1700000006362952	18-100-031-00010-00005	62000 PASTOS PERMANENTES DE 5 O MAS AÑOS-SIN VARIEDAD	S	63	21,52	2,34	2,34	2,34		3,60			2,34	2,34
1700000006362953	18-100-031-00010-00004	62000 PASTOS PERMANENTES DE 5 O MAS AÑOS-SIN VARIEDAD	S	63	26,84	29,84	35,10	29,84		35,10			29,84	29,84
1700000006362954	18-100-031-00010-00003	62000 PASTOS PERMANENTES DE 5 O MAS AÑOS-SIN VARIEDAD	S	63	43,87	17,12	17,12	17,12		26,34			17,12	17,12
1700000006362955	18-100-031-00010-00010	62000 PASTOS PERMANENTES DE 5 O MAS AÑOS-SIN VARIEDAD	S	63	16,89	4,29	4,29	4,29		4,29			4,29	4,29
1700000006362956	18-100-031-00010-00042	62000 PASTOS PERMANENTES DE 5 O MAS AÑOS-SIN VARIEDAD	S	63	10,19	3,67	3,67	3,67		3,67			3,67	3,67
1700000006362959	18-100-031-00010-00009	62000 PASTOS PERMANENTES DE 5 O MAS AÑOS-SIN VARIEDAD	S	63	32,97	2,96	2,96	2,96		3,94			2,96	2,96
1700000006362960	23-078-015-00363-00001	62000 PASTOS PERMANENTES DE 5 O MAS AÑOS-SIN VARIEDAD	S	63	68,05	2,70	2,70	2,70		7,70			2,70	2,70
1700000006362963	18-100-031-00010-00007	62000 PASTOS PERMANENTES DE 5 O MAS AÑOS-SIN VARIEDAD	S	63	27,17	1,50	1,50	1,50		1,50			1,50	1,50
1700000006362964	18-100-031-00010-00045	62000 PASTOS PERMANENTES DE 5 O MAS AÑOS-SIN VARIEDAD	S	63	11,62	13,18	13,18	13,18		13,18			13,18	13,18

DATOS GANADERÍA

RESUMEN DE UNIDADES

<u>Cód</u>	<u>GRUPO DE PAGO</u>	<u>Sup. Dec. Admisible (ha)</u>	<u>Sup. Comprometida (ha)</u>	<u>Sup. ajustada compromiso (1) (ha)</u>	<u>% sobredec.</u>	<u>SUP. PROPUESTA (ha)</u>	<u>Importe Declarado</u>	<u>Importe Topado</u>	<u>Importe Propuesto</u>	<u>Importe tras sobredec.</u>
63	PASTOS ASOCIADOS A GANADERÍA ECOLÓGICA	387,88		387,88	0,00	387,88	14.095,30	12.453,91	12.453,91	12.453,91
	TOTAL	387,88	387,88	387,88		387,88	14.095,30	12.453,91	12.453,91	12.453,91

RESUMEN DE PAGOS

<u>IMPORTE (Euros)</u>				
	<u>PROPUESTO</u>	<u>FEADER (Eje 2)</u>	<u>MAPA</u>	<u>CAGPDS</u>
Propuesto a pagar	12.453,91	9.340,43	1.338,80	1.774,68

(1) Superficie declarada admisible ajustada con la superficie comprometida.
 (2) Factor de penalización valorando el alcance para el tipo de compromiso.
 (3) Solicita agricultura y tiene compromisos vigentes.
 (4) Solicita ganadería y tiene compromisos vigentes.

APLICACIÓN DE REDUCCIONES Y SANCIONES

Importe Calculado	Importe prereduc.	Admisibilidad y compromisos	Presentación tardía	Omisión declaración	Condicionalidad	IMPORTE (Euros)			
						PROPUESTO	FEADER (Eje 2)	MAPA	CAGPDS
12.453,91	12.453,91	0,00	0,00	0,00	0,00	12.453,91	9.340,43	1.338,80	1.774,68
TOTAL						12.453,91	9.340,43	1.338,80	1.774,68

Datos considerados para el Cálculo de la Carga Ganadera mínima y máxima del expediente

Explotación	Especie	Inscrito en Sipea y Admisible	Censo Medio Animales	Ugm Calculada para CG Mínima	Ugm Calculada para CG Máxima
ES239040000579	CAPRINA	SI	173,80	26,07	26,07
ES239040000579	OVINA	SI	759,00	113,85	113,85
				139,92	139,92

Superficie determinada para Cálculo Carga Ganadera Mínima: 559,88 ha

Superficie determinada para Cálculo Carga Ganadera Máxima: 559,88 ha

Carga Ganadera Mínima Expediente: 0,25 ugm/ha

Carga Ganadera Máxima Expediente: 0,25 ugm/ha

Los importes del Grupo de Pago de pastos de este expediente han sido ajustados por no llegar a la carga ganadera mínima de 0,3

Recintos Determinados para el Cálculo de Garga Ganadera Mínima

REF.	REFERENCIA SIGPAC	CULTIVO	DESCRIPCIÓN CULTIVO	S/R	SUP. PROPUESTA (ha)
170000006362917	18-100-001-00091-00001	62000	PASTOS PERMANENTES DE 5 O MAS AÑOS-SIN VARIEDAD	S	0,91
170000006362918	18-100-031-00015-00003	62000	PASTOS PERMANENTES DE 5 O MAS AÑOS-SIN VARIEDAD	S	0,77
170000006362919	18-100-032-00001-00023	62000	PASTOS PERMANENTES DE 5 O MAS AÑOS-SIN VARIEDAD	S	2,06
170000006362920	18-100-031-00015-00001	62000	PASTOS PERMANENTES DE 5 O MAS AÑOS-SIN VARIEDAD	S	13,75
170000006362921	18-100-031-00015-00002	62000	PASTOS PERMANENTES DE 5 O MAS AÑOS-SIN VARIEDAD	S	0,74
170000006362922	18-100-032-00001-00001	62000	PASTOS PERMANENTES DE 5 O MAS AÑOS-SIN VARIEDAD	S	0,37
170000006362924	18-100-032-00001-00003	62000	PASTOS PERMANENTES DE 5 O MAS AÑOS-SIN VARIEDAD	S	3,63
170000006362925	18-100-032-00001-00004	62000	PASTOS PERMANENTES DE 5 O MAS AÑOS-SIN VARIEDAD	S	0,63
170000006362926	18-100-032-00001-00014	62000	PASTOS PERMANENTES DE 5 O MAS AÑOS-SIN VARIEDAD	S	2,99
170000006362927	18-100-032-00001-00015	62000	PASTOS PERMANENTES DE 5 O MAS AÑOS-SIN VARIEDAD	S	216,54
170000006362928	18-100-032-00001-00017	62000	PASTOS PERMANENTES DE 5 O MAS AÑOS-SIN VARIEDAD	S	0,17
170000006362929	18-100-032-00001-00024	62000	PASTOS PERMANENTES DE 5 O MAS AÑOS-SIN VARIEDAD	S	0,42
170000006362930	18-100-031-00015-00004	62000	PASTOS PERMANENTES DE 5 O MAS AÑOS-SIN VARIEDAD	S	3,31
170000006362931	18-100-032-00004-00002	62000	PASTOS PERMANENTES DE 5 O MAS AÑOS-SIN VARIEDAD	S	1,03
170000006362932	18-100-032-00004-00008	62000	PASTOS PERMANENTES DE 5 O MAS AÑOS-SIN VARIEDAD	S	12,27
170000006362933	18-100-032-00004-00005	62000	PASTOS PERMANENTES DE 5 O MAS AÑOS-SIN VARIEDAD	S	1,75
170000006362934	18-100-032-00004-00001	62000	PASTOS PERMANENTES DE 5 O MAS AÑOS-SIN VARIEDAD	S	0,10
170000006362935	18-100-032-00004-00010	62000	PASTOS PERMANENTES DE 5 O MAS AÑOS-SIN VARIEDAD	S	2,01
170000006362936	18-100-032-00004-00003	62000	PASTOS PERMANENTES DE 5 O MAS AÑOS-SIN VARIEDAD	S	0,62
170000006362937	18-100-032-00004-00004	62000	PASTOS PERMANENTES DE 5 O MAS AÑOS-SIN VARIEDAD	S	1,38
170000006362938	18-100-032-00004-00011	62000	PASTOS PERMANENTES DE 5 O MAS AÑOS-SIN VARIEDAD	S	0,01
170000006362939	18-100-001-00091-00002	62000	PASTOS PERMANENTES DE 5 O MAS AÑOS-SIN VARIEDAD	S	2,70
170000006362940	23-078-015-00339-00001	62000	PASTOS PERMANENTES DE 5 O MAS AÑOS-SIN VARIEDAD	S	2,15
170000006362941	23-078-015-00340-00001	62000	PASTOS PERMANENTES DE 5 O MAS AÑOS-SIN VARIEDAD	S	0,99
170000006362942	18-100-032-00004-00007	62000	PASTOS PERMANENTES DE 5 O MAS AÑOS-SIN VARIEDAD	S	0,56
170000006362943	18-100-030-00062-00003	62000	PASTOS PERMANENTES DE 5 O MAS AÑOS-SIN VARIEDAD	S	0,00
170000006362944	18-100-030-00062-00006	62000	PASTOS PERMANENTES DE 5 O MAS AÑOS-SIN VARIEDAD	S	24,98
170000006362945	18-100-030-00062-00008	62000	PASTOS PERMANENTES DE 5 O MAS AÑOS-SIN VARIEDAD	S	0,13
170000006362946	18-100-030-00062-00002	62000	PASTOS PERMANENTES DE 5 O MAS AÑOS-SIN VARIEDAD	S	54,33

(1) Superficie declarada admisible ajustada con la superficie comprometida.
 (2) Factor de penalización valorando el alcance para el tipo de compromiso.
 (3) Solicita agricultura y tiene compromisos vigentes.
 (4) Solicita ganadería y tiene compromisos vigentes.

Datos considerados para el Cálculo de la Carga Ganadera mínima y máxima del expediente

Recintos Determinados para el Cálculo de Garga Ganadera Mínima

<u>REF.</u>	<u>REFERENCIA SIGPAC</u>	<u>CULTIVO</u>	<u>DESCRIPCIÓN CULTIVO</u>	<u>S/R</u>	<u>SUP. PROPUESTA (ha)</u>
170000006362947	18-100-031-00010-00002	62000	PASTOS PERMANENTES DE 5 O MAS AÑOS-SIN VARIEDAD	S	11,49
170000006362948	18-100-031-00010-00011	62000	PASTOS PERMANENTES DE 5 O MAS AÑOS-SIN VARIEDAD	S	55,04
170000006362949	18-100-030-00064-00002	62000	PASTOS PERMANENTES DE 5 O MAS AÑOS-SIN VARIEDAD	S	8,83
170000006362950	18-100-030-00062-00010	62000	PASTOS PERMANENTES DE 5 O MAS AÑOS-SIN VARIEDAD	S	50,47
170000006362951	18-100-031-00010-00006	62000	PASTOS PERMANENTES DE 5 O MAS AÑOS-SIN VARIEDAD	S	1,02
170000006362952	18-100-031-00010-00005	62000	PASTOS PERMANENTES DE 5 O MAS AÑOS-SIN VARIEDAD	S	2,34
170000006362953	18-100-031-00010-00004	62000	PASTOS PERMANENTES DE 5 O MAS AÑOS-SIN VARIEDAD	S	29,84
170000006362954	18-100-031-00010-00003	62000	PASTOS PERMANENTES DE 5 O MAS AÑOS-SIN VARIEDAD	S	17,12
170000006362955	18-100-031-00010-00010	62000	PASTOS PERMANENTES DE 5 O MAS AÑOS-SIN VARIEDAD	S	4,29
170000006362956	18-100-031-00010-00042	62000	PASTOS PERMANENTES DE 5 O MAS AÑOS-SIN VARIEDAD	S	3,67
170000006362957	23-078-015-00339-00002	62000	PASTOS PERMANENTES DE 5 O MAS AÑOS-SIN VARIEDAD	S	1,12
170000006362958	23-078-015-00340-00002	62000	PASTOS PERMANENTES DE 5 O MAS AÑOS-SIN VARIEDAD	S	0,37
170000006362959	18-100-031-00010-00009	62000	PASTOS PERMANENTES DE 5 O MAS AÑOS-SIN VARIEDAD	S	2,96
170000006362960	23-078-015-00363-00001	62000	PASTOS PERMANENTES DE 5 O MAS AÑOS-SIN VARIEDAD	S	2,70
170000006362961	18-100-031-00010-00008	62000	PASTOS PERMANENTES DE 5 O MAS AÑOS-SIN VARIEDAD	S	1,73
170000006362962	18-100-001-00172-00003	62000	PASTOS PERMANENTES DE 5 O MAS AÑOS-SIN VARIEDAD	S	0,91
170000006362963	18-100-031-00010-00007	62000	PASTOS PERMANENTES DE 5 O MAS AÑOS-SIN VARIEDAD	S	1,50
170000006362964	18-100-031-00010-00045	62000	PASTOS PERMANENTES DE 5 O MAS AÑOS-SIN VARIEDAD	S	13,18

Recintos Determinados para el Cálculo de Garga Ganadera Máxima

<u>REF.</u>	<u>REFERENCIA SIGPAC</u>	<u>CULTIVO</u>	<u>DESCRIPCIÓN CULTIVO</u>	<u>S/R</u>	<u>SUP. PROPUESTA (ha)</u>
170000006362917	18-100-001-00091-00001	62000	PASTOS PERMANENTES DE 5 O MAS AÑOS-SIN VARIEDAD	S	0,91
170000006362918	18-100-031-00015-00003	62000	PASTOS PERMANENTES DE 5 O MAS AÑOS-SIN VARIEDAD	S	0,77
170000006362919	18-100-032-00001-00023	62000	PASTOS PERMANENTES DE 5 O MAS AÑOS-SIN VARIEDAD	S	2,06
170000006362920	18-100-031-00015-00001	62000	PASTOS PERMANENTES DE 5 O MAS AÑOS-SIN VARIEDAD	S	13,75
170000006362921	18-100-031-00015-00002	62000	PASTOS PERMANENTES DE 5 O MAS AÑOS-SIN VARIEDAD	S	0,74
170000006362922	18-100-032-00001-00001	62000	PASTOS PERMANENTES DE 5 O MAS AÑOS-SIN VARIEDAD	S	0,37
170000006362924	18-100-032-00001-00003	62000	PASTOS PERMANENTES DE 5 O MAS AÑOS-SIN VARIEDAD	S	3,63
170000006362925	18-100-032-00001-00004	62000	PASTOS PERMANENTES DE 5 O MAS AÑOS-SIN VARIEDAD	S	0,63
170000006362926	18-100-032-00001-00014	62000	PASTOS PERMANENTES DE 5 O MAS AÑOS-SIN VARIEDAD	S	2,99
170000006362927	18-100-032-00001-00015	62000	PASTOS PERMANENTES DE 5 O MAS AÑOS-SIN VARIEDAD	S	216,54
170000006362928	18-100-032-00001-00017	62000	PASTOS PERMANENTES DE 5 O MAS AÑOS-SIN VARIEDAD	S	0,17
170000006362929	18-100-032-00001-00024	62000	PASTOS PERMANENTES DE 5 O MAS AÑOS-SIN VARIEDAD	S	0,42
170000006362930	18-100-031-00015-00004	62000	PASTOS PERMANENTES DE 5 O MAS AÑOS-SIN VARIEDAD	S	3,31
170000006362931	18-100-032-00004-00002	62000	PASTOS PERMANENTES DE 5 O MAS AÑOS-SIN VARIEDAD	S	1,03
170000006362932	18-100-032-00004-00008	62000	PASTOS PERMANENTES DE 5 O MAS AÑOS-SIN VARIEDAD	S	12,27
170000006362933	18-100-032-00004-00005	62000	PASTOS PERMANENTES DE 5 O MAS AÑOS-SIN VARIEDAD	S	1,75
170000006362934	18-100-032-00004-00001	62000	PASTOS PERMANENTES DE 5 O MAS AÑOS-SIN VARIEDAD	S	0,10
170000006362935	18-100-032-00004-00010	62000	PASTOS PERMANENTES DE 5 O MAS AÑOS-SIN VARIEDAD	S	2,01
170000006362936	18-100-032-00004-00003	62000	PASTOS PERMANENTES DE 5 O MAS AÑOS-SIN VARIEDAD	S	0,62
170000006362937	18-100-032-00004-00004	62000	PASTOS PERMANENTES DE 5 O MAS AÑOS-SIN VARIEDAD	S	1,38

(1) Superficie declarada admisible ajustada con la superficie comprometida.
 (2) Factor de penalización valorando el alcance para el tipo de compromiso.
 (3) Solicita agricultura y tiene compromisos vigentes.
 (4) Solicita ganadería y tiene compromisos vigentes.

Datos considerados para el Cálculo de la Carga Ganadera mínima y máxima del expediente

Recintos Determinados para el Cálculo de Carga Ganadera Máxima

REF.	REFERENCIA SIGPAC	CULTIVO	DESCRIPCIÓN CULTIVO	S/R	SUP. PROPUESTA (ha)
170000006362938	18-100-032-00004-00011	62000	PASTOS PERMANENTES DE 5 O MAS AÑOS-SIN VARIEDAD	S	0,01
170000006362939	18-100-001-00091-00002	62000	PASTOS PERMANENTES DE 5 O MAS AÑOS-SIN VARIEDAD	S	2,70
170000006362940	23-078-015-00339-00001	62000	PASTOS PERMANENTES DE 5 O MAS AÑOS-SIN VARIEDAD	S	2,15
170000006362941	23-078-015-00340-00001	62000	PASTOS PERMANENTES DE 5 O MAS AÑOS-SIN VARIEDAD	S	0,99
170000006362942	18-100-032-00004-00007	62000	PASTOS PERMANENTES DE 5 O MAS AÑOS-SIN VARIEDAD	S	0,56
170000006362943	18-100-030-00062-00003	62000	PASTOS PERMANENTES DE 5 O MAS AÑOS-SIN VARIEDAD	S	0,00
170000006362944	18-100-030-00062-00006	62000	PASTOS PERMANENTES DE 5 O MAS AÑOS-SIN VARIEDAD	S	24,98
170000006362945	18-100-030-00062-00008	62000	PASTOS PERMANENTES DE 5 O MAS AÑOS-SIN VARIEDAD	S	0,13
170000006362946	18-100-030-00062-00002	62000	PASTOS PERMANENTES DE 5 O MAS AÑOS-SIN VARIEDAD	S	54,33
170000006362947	18-100-031-00010-00002	62000	PASTOS PERMANENTES DE 5 O MAS AÑOS-SIN VARIEDAD	S	11,49
170000006362948	18-100-031-00010-00011	62000	PASTOS PERMANENTES DE 5 O MAS AÑOS-SIN VARIEDAD	S	55,04
170000006362949	18-100-030-00064-00002	62000	PASTOS PERMANENTES DE 5 O MAS AÑOS-SIN VARIEDAD	S	8,83
170000006362950	18-100-030-00062-00010	62000	PASTOS PERMANENTES DE 5 O MAS AÑOS-SIN VARIEDAD	S	50,47
170000006362951	18-100-031-00010-00006	62000	PASTOS PERMANENTES DE 5 O MAS AÑOS-SIN VARIEDAD	S	1,02
170000006362952	18-100-031-00010-00005	62000	PASTOS PERMANENTES DE 5 O MAS AÑOS-SIN VARIEDAD	S	2,34
170000006362953	18-100-031-00010-00004	62000	PASTOS PERMANENTES DE 5 O MAS AÑOS-SIN VARIEDAD	S	29,84
170000006362954	18-100-031-00010-00003	62000	PASTOS PERMANENTES DE 5 O MAS AÑOS-SIN VARIEDAD	S	17,12
170000006362955	18-100-031-00010-00010	62000	PASTOS PERMANENTES DE 5 O MAS AÑOS-SIN VARIEDAD	S	4,29
170000006362956	18-100-031-00010-00042	62000	PASTOS PERMANENTES DE 5 O MAS AÑOS-SIN VARIEDAD	S	3,67
170000006362957	23-078-015-00339-00002	62000	PASTOS PERMANENTES DE 5 O MAS AÑOS-SIN VARIEDAD	S	1,12
170000006362958	23-078-015-00340-00002	62000	PASTOS PERMANENTES DE 5 O MAS AÑOS-SIN VARIEDAD	S	0,37
170000006362959	18-100-031-00010-00009	62000	PASTOS PERMANENTES DE 5 O MAS AÑOS-SIN VARIEDAD	S	2,96
170000006362960	23-078-015-00363-00001	62000	PASTOS PERMANENTES DE 5 O MAS AÑOS-SIN VARIEDAD	S	2,70
170000006362961	18-100-031-00010-00008	62000	PASTOS PERMANENTES DE 5 O MAS AÑOS-SIN VARIEDAD	S	1,73
170000006362962	18-100-001-00172-00003	62000	PASTOS PERMANENTES DE 5 O MAS AÑOS-SIN VARIEDAD	S	0,91
170000006362963	18-100-031-00010-00007	62000	PASTOS PERMANENTES DE 5 O MAS AÑOS-SIN VARIEDAD	S	1,50
170000006362964	18-100-031-00010-00045	62000	PASTOS PERMANENTES DE 5 O MAS AÑOS-SIN VARIEDAD	S	13,18

Incidencias de carga ganadera

INCIDENCIA DESCRIPCIÓN

225 La superficie de cruce total de productos de la agrupación Pastos permanentes sobre un mismo recinto en el conjunto de las solicitudes, no puede superar la superficie total admisible de pastos
 Ref:170000006362943 Recinto:18-100-030-00062-003 Cultivo:62000 PASTOS PERMANENTES DE 5 O MAS AÑOS-SIN VARIEDAD Secano Superficie admisible de pastos del recinto según SIGPAC.:209 Suma de superficies de cruce netas declaradas para este recinto por todos los solicitantes.:418 Exceso de superficie (Hectáreas):2,09

INCIDENCIAS

INCIDENCIA DESCRIPCIÓN

225 La superficie de cruce total de productos de la agrupación Pastos permanentes sobre un mismo recinto en el conjunto de las solicitudes, no puede superar la superficie total admisible de pastos
 Ref:170000006362943 Recinto:18-100-030-00062-003 Cultivo:62000 PASTOS PERMANENTES DE 5 O MAS AÑOS-SIN VARIEDAD Secano Superficie admisible de pastos del recinto según SIGPAC.:209 Suma de superficies de cruce netas declaradas para este recinto por todos los solicitantes.:418 Exceso de superficie (Hectáreas):2,09

85031 Solicita recinto que no está comprometido para la operación.
 Ref:170000006362917 Recinto:18-100-001-00091-001 Cultivo:62000 PASTOS PERMANENTES DE 5 O MAS AÑOS-SIN VARIEDAD Secano
 Ref:170000006362939 Recinto:18-100-001-00091-002 Cultivo:62000 PASTOS PERMANENTES DE 5 O MAS AÑOS-SIN VARIEDAD Secano

(1) Superficie declarada admisible ajustada con la superficie comprometida.
 (2) Factor de penalización valorando el alcance para el tipo de compromiso.
 (3) Solicita agricultura y tiene compromisos vigentes.
 (4) Solicita ganadería y tiene compromisos vigentes.

Ref:170000006362962 Recinto:18-100-001-00172-003 Cultivo:62000 PASTOS PERMANENTES DE 5 O MAS AÑOS-SIN VARIEDAD Secano
 Ref:170000006362946 Recinto:18-100-030-00062-002 Cultivo:62000 PASTOS PERMANENTES DE 5 O MAS AÑOS-SIN VARIEDAD Secano
 Ref:170000006362943 Recinto:18-100-030-00062-003 Cultivo:62000 PASTOS PERMANENTES DE 5 O MAS AÑOS-SIN VARIEDAD Secano
 Ref:170000006362944 Recinto:18-100-030-00062-006 Cultivo:62000 PASTOS PERMANENTES DE 5 O MAS AÑOS-SIN VARIEDAD Secano
 Ref:170000006362945 Recinto:18-100-030-00062-008 Cultivo:62000 PASTOS PERMANENTES DE 5 O MAS AÑOS-SIN VARIEDAD Secano
 Ref:170000006362950 Recinto:18-100-030-00062-010 Cultivo:62000 PASTOS PERMANENTES DE 5 O MAS AÑOS-SIN VARIEDAD Secano
 Ref:170000006362949 Recinto:18-100-030-00064-002 Cultivo:62000 PASTOS PERMANENTES DE 5 O MAS AÑOS-SIN VARIEDAD Secano
 Ref:170000006362961 Recinto:18-100-031-00010-008 Cultivo:62000 PASTOS PERMANENTES DE 5 O MAS AÑOS-SIN VARIEDAD Secano
 Ref:170000006362928 Recinto:18-100-032-00001-017 Cultivo:62000 PASTOS PERMANENTES DE 5 O MAS AÑOS-SIN VARIEDAD Secano
 Ref:170000006362919 Recinto:18-100-032-00001-023 Cultivo:62000 PASTOS PERMANENTES DE 5 O MAS AÑOS-SIN VARIEDAD Secano
 Ref:170000006362929 Recinto:18-100-032-00001-024 Cultivo:62000 PASTOS PERMANENTES DE 5 O MAS AÑOS-SIN VARIEDAD Secano
 Ref:170000006362934 Recinto:18-100-032-00004-001 Cultivo:62000 PASTOS PERMANENTES DE 5 O MAS AÑOS-SIN VARIEDAD Secano
 Ref:170000006362931 Recinto:18-100-032-00004-002 Cultivo:62000 PASTOS PERMANENTES DE 5 O MAS AÑOS-SIN VARIEDAD Secano
 Ref:170000006362936 Recinto:18-100-032-00004-003 Cultivo:62000 PASTOS PERMANENTES DE 5 O MAS AÑOS-SIN VARIEDAD Secano
 Ref:170000006362937 Recinto:18-100-032-00004-004 Cultivo:62000 PASTOS PERMANENTES DE 5 O MAS AÑOS-SIN VARIEDAD Secano
 Ref:170000006362933 Recinto:18-100-032-00004-005 Cultivo:62000 PASTOS PERMANENTES DE 5 O MAS AÑOS-SIN VARIEDAD Secano
 Ref:170000006362942 Recinto:18-100-032-00004-007 Cultivo:62000 PASTOS PERMANENTES DE 5 O MAS AÑOS-SIN VARIEDAD Secano
 Ref:170000006362932 Recinto:18-100-032-00004-008 Cultivo:62000 PASTOS PERMANENTES DE 5 O MAS AÑOS-SIN VARIEDAD Secano
 Ref:170000006362935 Recinto:18-100-032-00004-010 Cultivo:62000 PASTOS PERMANENTES DE 5 O MAS AÑOS-SIN VARIEDAD Secano
 Ref:170000006362940 Recinto:23-078-015-00339-001 Cultivo:62000 PASTOS PERMANENTES DE 5 O MAS AÑOS-SIN VARIEDAD Secano
 Ref:170000006362957 Recinto:23-078-015-00339-002 Cultivo:62000 PASTOS PERMANENTES DE 5 O MAS AÑOS-SIN VARIEDAD Secano
 Ref:170000006362941 Recinto:23-078-015-00340-001 Cultivo:62000 PASTOS PERMANENTES DE 5 O MAS AÑOS-SIN VARIEDAD Secano
 Ref:170000006362958 Recinto:23-078-015-00340-002 Cultivo:62000 PASTOS PERMANENTES DE 5 O MAS AÑOS-SIN VARIEDAD Secano



(1) Superficie declarada admisible ajustada con la superficie comprometida.
 (2) Factor de penalización valorando el alcance para el tipo de compromiso.
 (3) Solicita agricultura y tiene compromisos vigentes.
 (4) Solicita ganadería y tiene compromisos vigentes.

<u>APELLIDOS Y NOMBRE / RAZÓN SOCIAL</u>	<u>NIF</u>	<u>EXPEDIENTE</u>	<u>SOLICITA AGRICULT. (3)</u>	<u>SOLICITA GANADER. (4)</u>	<u>ANUALIDAD DE PAGO</u>
JUAREZ MARTINEZ ADRIAN	****5140*	1230281	SI	NO	6ª

DATOS MANTENIMIENTO

IMPORTE POR ANUALIDAD

	<u>2015</u>	<u>2016</u>	<u>2017</u>	<u>2018</u>	<u>2019</u>	<u>2020</u>
IMPORTE MÁXIMO SUBVENCIONABLE	2.829,47 €	2.829,47 €	2.697,73 €	1.546,45 €	1.520,10 €	868,48 €
IMPORTE MEDIO DE TRANSFERENCIA (€/ha)	101,34 €	101,34 €	101,34 €	101,34 €	101,34 €	101,34 €

RESUMEN DE UNIDADES

<u>Cód</u>	<u>GRUPO DE PAGO</u>	<u>Sup. Dec. Admisible (ha)</u>	<u>Sup. Comprometida (ha)</u>	<u>Sup. ajustada compromiso (1) (ha)</u>	<u>% sobredec.</u>	<u>SUP. PROPUESTA (ha)</u>	<u>Importe Declarado</u>	<u>Importe Topado</u>	<u>Importe Propuesto</u>	<u>Importe tras sobredec.</u>
58	FRUTALES SECANO	9,35		8,34	0,00	8,34	1.803,44	831,41	831,41	831,41
	TOTAL	9,35	8,57	8,34		8,34	1.803,44	831,41	831,41	831,41

APLICACIÓN DE REDUCCIONES Y SANCIONES

<u>AGRICULTURA</u>	<u>Importe Calculado</u>	<u>Importe prereduc.</u>	<u>Admisibilidad y compromisos</u>	<u>Presentación tardía</u>	<u>Omisión declaración</u>	<u>Condicionabilidad</u>	<u>PROPUESTO</u>	<u>IMPORTE (Euros)</u>		
								<u>FEADER (Eje 2)</u>	<u>MAPA</u>	<u>CAGPDS</u>
	831,41	831,41	0,00	0,00	0,00	0,00	831,41	623,56	89,38	118,47
TOTAL							831,41	623,56	89,38	118,47

RECINTOS PROPUESTOS

<u>REF.</u>	<u>REFERENCIA SIGPAC</u>	<u>CULTIVO DESCRIPCIÓN CULTIVO</u>	<u>S/R G.PAGO</u>	<u>PEND. MEDIA (%)</u>	<u>SUP. DEC. ADMISIBLE (ha)</u>	<u>SUP. COMPROM. (ha)</u>	<u>SUP. AJUSTADA COMPROM. (1) (ha)</u>	<u>SUP. CONV. SIGPAC (ha)</u>	<u>SUP. CERTIF. (ha)</u>	<u>SUP. CAMPO (ha)</u>	<u>SUP. CAMPO DECLARADO (ha)</u>	<u>SUP. DEC. REDUCIDA (ha)</u>	<u>SUP. PROPUESTA (ha)</u>
-795941	18-167-024-00219-00011	104020 ALMENDROS-GUARA	S 58	2,65	0,35	1,43	0,35	0,35	0,35			0,35	0,35
1700000007040122	18-167-024-00219-00002	104020 ALMENDROS-GUARA	S 58	1,62	1,43	1,43	1,43	1,43	1,43			1,43	1,43
1700000007040130	18-167-001-00190-00001	104020 ALMENDROS-GUARA	S 58	3,15	1,16	1,16	1,16	1,16	1,16			1,16	1,16
1700000007040131	18-167-025-00204-00001	104010 ALMENDROS-DESMAYO ROJO	S 58	3,71	1,21	1,21	1,21		1,21			1,21	1,21
1700000007040132	18-167-025-00103-00001	104020 ALMENDROS-GUARA	S 58	2,79	0,52	0,52	0,52	0,52	0,52			0,52	0,52
1700000007040133	18-167-025-00104-00001	104020 ALMENDROS-GUARA	S 58	2,64	0,49	0,49	0,49	0,49	0,49			0,49	0,49
1700000007040134	18-167-025-00105-00001	104020 ALMENDROS-GUARA	S 58	2,70	0,47	0,47	0,47	0,47	0,47			0,47	0,47
1700000007040136	18-167-021-00239-00001	104022 ALMENDROS-LARGUETA	S 58	14,51	0,98	0,98	0,98		0,98			0,98	0,98
1700000007040137	18-167-024-00225-00001	104022 ALMENDROS-LARGUETA	S 58	2,35	1,40	1,40	1,40		1,40			1,40	1,40
1700000007040138	18-167-024-00169-00001	104020 ALMENDROS-GUARA	S 58	3,33	0,64	0,64	0,64	0,64	0,64			0,64	0,64
1700000007040139	18-167-025-00068-00001	104020 ALMENDROS-GUARA	S 58	2,56	0,70	0,70	0,70		0,70			0,70	0,70

DATOS AGRICULTURA

RESUMEN DE UNIDADES

<u>Cód</u>	<u>GRUPO DE PAGO</u>	<u>Sup. Dec. Admisible (ha)</u>	<u>Sup. Comprometida (ha)</u>	<u>Sup. ajustada compromiso (1) (ha)</u>	<u>% sobredec.</u>	<u>SUP. PROPUESTA (ha)</u>	<u>Importe Declarado</u>	<u>Importe Topado</u>	<u>Importe Propuesto</u>	<u>Importe tras sobredec.</u>
58	FRUTALES SECANO	9,35		8,34	0,00	8,34	1.803,44	831,41	831,41	831,41
	TOTAL	9,35	8,57	8,34		8,34	1.803,44	831,41	831,41	831,41

RESUMEN DE PAGOS

<u>IMPORTE (Euros)</u>			
<u>PROPUESTO</u>	<u>FEADER (Eje 2)</u>	<u>MAPA</u>	<u>CAGPDS</u>
Propuesto a pagar	831,41	623,56	89,38
			118,47

APLICACIÓN DE REDUCCIONES Y SANCIONES

<u>Importe Calculado</u>	<u>Importe prereduc.</u>	<u>Admisibilidad y compromisos</u>	<u>Presentación tardía</u>	<u>Omisión declaración</u>	<u>Condicionabilidad</u>	<u>PROPUESTO</u>	<u>IMPORTE (Euros)</u>		
							<u>FEADER (Eje 2)</u>	<u>MAPA</u>	<u>CAGPDS</u>
831,41	831,41	0,00	0,00	0,00	0,00	831,41	623,56	89,38	118,47
TOTAL						831,41	623,56	89,38	118,47



(1) Superficie declarada admisible ajustada con la superficie comprometida.
 (2) Factor de penalización valorando el alcance para el tipo de compromiso.
 (3) Solicita agricultura y tiene compromisos vigentes.
 (4) Solicita ganadería y tiene compromisos vigentes.

INCIDENCIAS

INCIDENCIA DESCRIPCIÓN

- | | |
|-------|-----------------------------------------------------------------------------------------------------------------------------------------------------------------------------------------------------------------------------------------------------------------------------------|
| 85013 | Superficie resuelta para el grupo de pago menor que la mínima requerida (requisito anexo 1, Orden 26 mayo 2015)
Sup. Resuelta:0,23 Grupo de Pago:FRUTALES REGADÍO |
| 85014 | Recinto afectado por el requisito del cumplimiento de la superficie mínima para el grupo de pago (requisito anexo 1, Orden 26 mayo 2015)
Ref:1700000007040140 Recinto:18-167-024-00228-001 Cultivo:104020 ALMENDROS-GUARA Regadío Sup. Declarada:0,26 Superficie Resolver:0,26 |
| 85031 | Solicita recinto que no está comprometido para la operación.
Ref:1700000007040135 Recinto:18-167-024-00219-008 Cultivo:112000 NOGALES-SIN VARIEDAD Secano |



<u>APELLIDOS Y NOMBRE / RAZÓN SOCIAL</u>	<u>NIF</u>	<u>EXPEDIENTE</u>	<u>SOLICITA AGRICULT. (3)</u>	<u>SOLICITA GANADER. (4)</u>	<u>ANUALIDAD DE PAGO</u>
LACRUZ BAÑÓN MARIA	****6300*	1155528	SI	NO	6ª

DATOS MANTENIMIENTO

IMPORTE POR ANUALIDAD

	<u>2015</u>	<u>2016</u>	<u>2017</u>	<u>2018</u>	<u>2019</u>	<u>2020</u>
IMPORTE MÁXIMO SUBVENCIONABLE	8.037,85 €	8.037,85 €	7.631,23 €	7.631,23 €	7.631,23 €	7.377,79 €
IMPORTE MEDIO DE TRANSFERENCIA (€/ha)	278,51 €	278,51 €	278,51 €	278,51 €	278,51 €	278,51 €

RESUMEN DE UNIDADES

<u>Cód</u>	<u>GRUPO DE PAGO</u>	<u>Sup. Dec. Admisible (ha)</u>	<u>Sup. Comprometida (ha)</u>	<u>Sup. ajustada compromiso (1) (ha)</u>	<u>% sobredec.</u>	<u>SUP. PROPUESTA (ha)</u>	<u>Importe Declarado</u>	<u>Importe Topado</u>	<u>Importe Propuesto</u>	<u>Importe tras sobredec.</u>
57	FRUTALES REGADÍO	13,02		13,01	0,00	13,01	4.549,08	4.496,54	4.496,54	4.496,54
58	FRUTALES SECANO	13,59		13,48	0,00	13,48	2.914,92	2.881,25	2.881,25	2.881,25
TOTAL		26,61	26,49	26,49		26,49	7.464,00	7.377,79	7.377,79	7.377,79

APLICACIÓN DE REDUCCIONES Y SANCIONES

<u>AGRICULTURA</u>	<u>Importe Calculado</u>	<u>Importe prerreduc.</u>	<u>Admisibilidad y compromisos</u>	<u>Presentación tardía</u>	<u>Omisión declaración</u>	<u>Condicionabilidad</u>	<u>PROPUESTO</u>	<u>IMPORTE (Euros)</u>		
								<u>FEADER (Eje 2)</u>	<u>MAPA</u>	<u>CAGPDS</u>
	7.377,79	7.377,79	0,30	0,00	0,00	0,00	5.164,45	3.873,34	555,18	735,93
TOTAL							5.164,45	3.873,34	555,18	735,93

RECINTOS PROPUESTOS

<u>REF.</u>	<u>REFERENCIA SIGPAC</u>	<u>CULTIVO DESCRIPCIÓN CULTIVO</u>	<u>S/R</u>	<u>G.PAGO</u>	<u>PEND. MEDIA (%)</u>	<u>SUP. DEC. ADMISIBLE (ha)</u>	<u>SUP. COMPROM. (ha)</u>	<u>SUP. AJUSTADA COMPROM. (1) (ha)</u>	<u>SUP. CONV. SIGPAC (ha)</u>	<u>SUP. CERTIF. (ha)</u>	<u>SUP. CAMPO (ha)</u>	<u>SUP. CAMPO DETER. CULT. DECLARADO (ha)</u>	<u>SUP. DEC. REDUCIDA (ha)</u>	<u>SUP. PROPUESTA (ha)</u>
-796197	18-167-023-00138-00006	104010 ALMENDROS-DESMAYO ROJO	S	58	22,01	0,90	1,70	0,90		0,90			0,90	0,90
-796195	18-167-023-00138-00006	112000 NOGALES-SIN VARIEDAD	S	58	22,01	0,80	1,70	0,80		0,80			0,80	0,80
-762526	18-167-023-00027-00029	104057 ALMENDROS-AVIJOR	R	57	6,23	3,16	7,47	3,16	3,16	0,00			3,16	3,16
-473580	18-167-023-00027-00023	104057 ALMENDROS-AVIJOR	S	58	16,36	1,00	1,00	1,00	1,00	1,00			1,00	1,00
4813992	18-167-023-00146-00008	104010 ALMENDROS-DESMAYO ROJO	S	58	14,70	2,81	2,77	2,77		2,81			2,77	2,77
4813998	18-167-023-00027-00005	104010 ALMENDROS-DESMAYO ROJO	S	58	10,98	0,68	0,82	0,68	0,68	0,68			0,68	0,68
1700000004748789	18-167-023-00151-00001	104022 ALMENDROS-LARGUETA	R	57	9,54	0,52	0,52	0,52		0,52			0,52	0,52
1700000004748790	18-167-023-00153-00001	104010 ALMENDROS-DESMAYO ROJO	R	57	7,56	2,43	2,43	2,43		2,43			2,43	2,43
1700000004748791	18-167-023-00153-00002	104022 ALMENDROS-LARGUETA	R	57	9,85	3,15	3,15	3,15		3,15			3,15	3,15
1700000004748792	18-167-023-00158-00002	104057 ALMENDROS-AVIJOR	R	57	9,35	2,85	2,85	2,85		2,85			2,85	2,85
1700000004748794	18-167-023-00027-00007	104057 ALMENDROS-AVIJOR	S	58	9,94	1,29	1,24	1,24	1,24	1,29			1,24	1,24
1700000004748795	18-167-023-00027-00028	104057 ALMENDROS-AVIJOR	R	57	12,24	0,91	1,34	0,91	0,91	0,00			0,91	0,91
1700000004748796	18-167-023-00027-00011	104057 ALMENDROS-AVIJOR	S	58	12,88	0,43	1,34	0,43	0,43	1,34			0,43	0,43
1700000004748797	18-167-023-00027-00013	104022 ALMENDROS-LARGUETA	S	58	9,76	0,09	0,09	0,09	0,09	0,09			0,09	0,09
1700000004748798	18-167-023-00182-00002	104057 ALMENDROS-AVIJOR	S	58	12,60	1,28	1,28	1,28		1,28			1,28	1,28
1700000004748799	18-167-023-00027-00008	104057 ALMENDROS-AVIJOR	S	58	10,86	4,31	7,47	4,31	4,31	7,47			4,31	4,31

DATOS AGRICULTURA

RESUMEN DE UNIDADES


<u>Cód</u>	<u>GRUPO DE PAGO</u>	<u>Sup. Dec. Admisible (ha)</u>	<u>Sup. Comprometida (ha)</u>	<u>Sup. ajustada compromiso (1) (ha)</u>	<u>% sobredec.</u>	<u>SUP. PROPUESTA (ha)</u>	<u>Importe Declarado</u>	<u>Importe Topado</u>	<u>Importe Propuesto</u>	<u>Importe tras sobredec.</u>
57	FRUTALES REGADÍO	13,02		13,01	0,00	13,01	4.549,08	4.496,54	4.496,54	4.496,54
58	FRUTALES SECANO	13,59		13,48	0,00	13,48	2.914,92	2.881,25	2.881,25	2.881,25
TOTAL		26,61	26,49	26,49		26,49	7.464,00	7.377,79	7.377,79	7.377,79

RESUMEN DE PAGOS

<u>Propuesto a pagar</u>	<u>IMPORTE (Euros)</u>			
	<u>PROPUESTO</u>	<u>FEADER (Eje 2)</u>	<u>MAPA</u>	<u>CAGPDS</u>
	5.164,45	3.873,34	555,18	735,93

APLICACIÓN DE REDUCCIONES Y SANCIONES

<u>Importe Calculado</u>	<u>Importe prerreduc.</u>	<u>Admisibilidad y compromisos</u>	<u>Presentación tardía</u>	<u>Omisión declaración</u>	<u>Condicionabilidad</u>	<u>IMPORTE (Euros)</u>			
						<u>PROPUESTO</u>	<u>FEADER (Eje 2)</u>	<u>MAPA</u>	<u>CAGPDS</u>
7.377,79	7.377,79	30,00	0,00	0,00	0,00	5.164,45	3.873,34	555,18	735,93
TOTAL						5.164,45	3.873,34	555,18	735,93



(1) Superficie declarada admisible ajustada con la superficie comprometida.
 (2) Factor de penalización valorando el alcance para el tipo de compromiso.
 (3) Solicita agricultura y tiene compromisos vigentes.
 (4) Solicita ganadería y tiene compromisos vigentes.

DETALLE DE REDUCCIONES Y SANCIONES POR INCUMPLIMIENTOS DE ADMISIBILIDAD Y COMPROMISOS

Tipo	Compromiso	Sup. Calculada	Sup. Incumpli.	Factor Alcance (2)	Coef. Línea Base	Coef. Acumulación	Coef. Reiteración	Importe Ayuda	Factor Sanción	Importe Sanción	Aplicado
B1	Las unidades comprometidas deben estar certificadas en producción ecológica según lo establecido en el Reglamento (CE) nº 834/2007 y el Reglamento (CE) nº 889/2008, por el que se establece disposiciones de aplicación del Reglamento (CE) nº 834/2007 del Consejo, durante el período de compromiso.	26,49	4,04	0,15	1,00	1,00	2,00	7.377,79 €	0,30	2.213,34 €	SI

INCIDENCIAS

INCIDENCIA DESCRIPCIÓN

85001 El recinto declarado no cumple con las normas de producción ecológica (artículo 5-1 e), Orden 26 mayo 2015)
 Ref:1700000004748795 Recinto:18-167-023-00027-028 Cultivo:104057 ALMENDROS-AVIJOR Regadío
 Ref:-762526 Recinto:18-167-023-00027-029 Cultivo:104057 ALMENDROS-AVIJOR Regadío



(1) Superficie declarada admisible ajustada con la superficie comprometida.
 (2) Factor de penalización valorando el alcance para el tipo de compromiso.
 (3) Solicita agricultura y tiene compromisos vigentes.
 (4) Solicita ganadería y tiene compromisos vigentes.

<u>APELLIDOS Y NOMBRE / RAZÓN SOCIAL</u>	<u>NIF</u>	<u>EXPEDIENTE</u>	<u>SOLICITA AGRICULT. (3)</u>	<u>SOLICITA GANADER. (4)</u>	<u>ANUALIDAD DE PAGO</u>
LANJAROMAS SL.	****8016*	1198648	SI	NO	6ª

DATOS MANTENIMIENTO

IMPORTE POR ANUALIDAD

	<u>2015</u>	<u>2016</u>	<u>2017</u>	<u>2018</u>	<u>2019</u>	<u>2020</u>
IMPORTE MÁXIMO SUBVENCIONABLE	5.771,45 €	5.771,45 €	5.771,45 €	5.749,83 €	5.749,83 €	5.749,83 €
IMPORTE MEDIO DE TRANSFERENCIA (€/ha)	216,24 €	216,24 €	216,24 €	216,24 €	216,24 €	216,24 €

RESUMEN DE UNIDADES

<u>Cód</u>	<u>GRUPO DE PAGO</u>	<u>Sup. Dec. Admisible (ha)</u>	<u>Sup. Comprometida (ha)</u>	<u>Sup. ajustada compromiso (1) (ha)</u>	<u>% sobredec.</u>	<u>SUP. PROPUESTA (ha)</u>	<u>Importe Declarado</u>	<u>Importe Topado</u>	<u>Importe Propuesto</u>	<u>Importe tras sobredec.</u>
58	FRUTALES SECANO	26,63		26,59	0,00	26,59	5.749,82	5.749,83	5.749,82	5.749,82
	TOTAL	26,63	26,59	26,59		26,59	5.749,82	5.749,83	5.749,82	5.749,82

APLICACIÓN DE REDUCCIONES Y SANCIONES

<u>AGRICULTURA</u>	<u>Importe Calculado</u>	<u>Importe prereduc.</u>	<u>Admisibilidad y compromisos</u>	<u>Presentación tardía</u>	<u>Omisión declaración</u>	<u>Condicionabilidad</u>	<u>PROPUESTO</u>	<u>IMPORTE (Euros)</u>		
								<u>FEADER (Eje 2)</u>	<u>MAPA</u>	<u>CAGPDS</u>
	5.749,82	5.749,82	0,00	0,00	0,00	0,00	5.749,82	4.312,37	618,11	819,34
TOTAL							5.749,82	4.312,37	618,11	819,34

RECINTOS PROPUESTOS

<u>REF.</u>	<u>REFERENCIA SIGPAC</u>	<u>CULTIVO DESCRIPCIÓN CULTIVO</u>	<u>S/R</u>	<u>G.PAGO</u>	<u>PEND. MEDIA (%)</u>	<u>SUP. DEC. ADMISIBLE (ha)</u>	<u>SUP. COMPROM. (ha)</u>	<u>SUP. AJUSTADA COMPROM. (1) (ha)</u>	<u>SUP. CONV. SIGPAC (ha)</u>	<u>SUP. CERTIF. (ha)</u>	<u>SUP. CAMPO (ha)</u>	<u>SUP. CAMPO DETER. CULT. DECLARADO (ha)</u>	<u>SUP. DEC. REDUCIDA (ha)</u>	<u>SUP. PROPUESTA (ha)</u>
1700000005345616	18-105-004-00002-00018	104007 ALMENDROS-COMUNA	S	58	45,21	16,21	16,19	16,19		16,21			16,19	16,19
1700000005345617	18-105-004-00002-00074	104007 ALMENDROS-COMUNA	S	58	30,23	2,83	2,83	2,83		2,83			2,83	2,83
1700000005345618	18-105-004-00002-00086	104007 ALMENDROS-COMUNA	S	58	38,73	0,47	0,46	0,46		0,47			0,46	0,46
1700000005345619	18-105-004-00002-00073	104007 ALMENDROS-COMUNA	S	58	47,61	7,12	7,11	7,11		7,12			7,11	7,11

DATOS AGRICULTURA

RESUMEN DE UNIDADES

<u>Cód</u>	<u>GRUPO DE PAGO</u>	<u>Sup. Dec. Admisible (ha)</u>	<u>Sup. Comprometida (ha)</u>	<u>Sup. ajustada compromiso (1) (ha)</u>	<u>% sobredec.</u>	<u>SUP. PROPUESTA (ha)</u>	<u>Importe Declarado</u>	<u>Importe Topado</u>	<u>Importe Propuesto</u>	<u>Importe tras sobredec.</u>
58	FRUTALES SECANO	26,63		26,59	0,00	26,59	5.749,82	5.749,83	5.749,82	5.749,82
	TOTAL	26,63	26,59	26,59		26,59	5.749,82	5.749,83	5.749,82	5.749,82

RESUMEN DE PAGOS

<u>Propuesto a pagar</u>	<u>IMPORTE (Euros)</u>			
	<u>PROPUESTO</u>	<u>FEADER (Eje 2)</u>	<u>MAPA</u>	<u>CAGPDS</u>
	5.749,82	4.312,37	618,11	819,34

APLICACIÓN DE REDUCCIONES Y SANCIONES

<u>Importe Calculado</u>	<u>Importe prereduc.</u>	<u>Admisibilidad y compromisos</u>	<u>Presentación tardía</u>	<u>Omisión declaración</u>	<u>Condicionabilidad</u>	<u>PROPUESTO</u>	<u>IMPORTE (Euros)</u>		
							<u>FEADER (Eje 2)</u>	<u>MAPA</u>	<u>CAGPDS</u>
5.749,82	5.749,82	0,00	0,00	0,00	0,00	5.749,82	4.312,37	618,11	819,34
TOTAL						5.749,82	4.312,37	618,11	819,34



(1) Superficie declarada admisible ajustada con la superficie comprometida.
 (2) Factor de penalización valorando el alcance para el tipo de compromiso.
 (3) Solicita agricultura y tiene compromisos vigentes.
 (4) Solicita ganadería y tiene compromisos vigentes.

<u>APELLIDOS Y NOMBRE / RAZÓN SOCIAL</u>	<u>NIF</u>	<u>EXPEDIENTE</u>	<u>SOLICITA AGRICULT. (3)</u>	<u>SOLICITA GANADER. (4)</u>	<u>ANUALIDAD DE PAGO</u>
LAS CHAPAS DE VAQUEROS C.B	****9004*	1200327	NO	SI	6ª

DATOS MANTENIMIENTO

IMPORTE POR ANUALIDAD

	<u>2015</u>	<u>2016</u>	<u>2017</u>	<u>2018</u>	<u>2019</u>	<u>2020</u>
IMPORTE MÁXIMO SUBVENCIONABLE	8.976,53 €	8.976,53 €	8.972,45 €	8.972,45 €	8.972,45 €	8.972,45 €
IMPORTE MEDIO DE TRANSFERENCIA (€/ha)	67,95 €	67,95 €	67,95 €	67,95 €	67,95 €	67,95 €

RESUMEN DE UNIDADES

<u>Cód</u>	<u>GRUPO DE PAGO</u>	<u>Sup. Dec. Admisible (ha)</u>	<u>Sup. Comprometida (ha)</u>	<u>Sup. ajustada compromiso (1) (ha)</u>	<u>% sobredec.</u>	<u>SUP. PROPUESTA (ha)</u>	<u>Importe Declarado</u>	<u>Importe Topado</u>	<u>Importe Propuesto</u>	<u>Importe tras sobredec.</u>
63	PASTOS ASOCIADOS A GANADERÍA ECOLÓGICA	132,82		132,05	0,00	132,05	8.973,24	8.972,45	8.972,45	8.972,45
	TOTAL	132,82	132,05	132,05		132,05	8.973,24	8.972,45	8.972,45	8.972,45

APLICACIÓN DE REDUCCIONES Y SANCIONES

	<u>Importe Calculado</u>	<u>Importe prerreduc.</u>	<u>Admisibilidad y compromisos</u>	<u>Presentación tardía</u>	<u>Omisión declaración</u>	<u>Condicionabilidad</u>	<u>PROPUESTO</u>	<u>IMPORTE (Euros)</u>		
								<u>FEADER (Eje 2)</u>	<u>MAPA</u>	<u>CAGPDS</u>
GANADERÍA	8.972,45	8.972,45	0,00	0,00	0,00	0,00	8.972,45	6.729,34	964,54	1.278,57
TOTAL							8.972,45	6.729,34	964,54	1.278,57

RECINTOS PROPUESTOS

<u>REE.</u>	<u>REFERENCIA SIGPAC</u>	<u>CULTIVO</u>	<u>DESCRIPCIÓN CULTIVO</u>	<u>S/R</u>	<u>G.PAGO</u>	<u>PEND. MEDIA (%)</u>	<u>SUP. DEC. ADMISIBLE (ha)</u>	<u>SUP. COMPROM. (ha)</u>	<u>SUP. AJUSTADA COMPROM. (1) (ha)</u>	<u>SUP. CONY. SIGPAC (ha)</u>	<u>SUP. CERTIE (ha)</u>	<u>SUP. CAMPO (ha)</u>	<u>SUP. CAMPO DECLARADO (ha)</u>	<u>SUP. DEC. REDUCIDA (ha)</u>	<u>SUP. PROPUESTA (ha)</u>
4197911	18-123-014-00576-00001	62000	PASTOS PERMANENTES DE 5 O MAS AÑOS-SIN VARIEDAD	S	63	7,72	2,38	2,38	2,38		2,38			2,38	2,38
4197912	18-123-014-00577-00001	62000	PASTOS PERMANENTES DE 5 O MAS AÑOS-SIN VARIEDAD	S	63	4,28	0,08	0,09	0,08		0,14			0,08	0,08
4197914	18-123-014-00549-00008	62000	PASTOS PERMANENTES DE 5 O MAS AÑOS-SIN VARIEDAD	S	63	2,12	0,76	1,01	0,76		1,01			0,76	0,76
4197920	18-123-014-00579-00002	62000	PASTOS PERMANENTES DE 5 O MAS AÑOS-SIN VARIEDAD	S	63	13,80	68,94	68,94	68,94		68,94			68,94	68,94
4197921	18-123-014-00584-00001	62000	PASTOS PERMANENTES DE 5 O MAS AÑOS-SIN VARIEDAD	S	63	10,75	0,65	0,65	0,65		0,65			0,65	0,65
4540956	18-123-900-99000-99040	62000	PASTOS PERMANENTES DE 5 O MAS AÑOS-SIN VARIEDAD	S	63		60,01	60,05	60,01		60,01			60,01	60,01

DATOS GANADERÍA

RESUMEN DE UNIDADES

<u>Cód</u>	<u>GRUPO DE PAGO</u>	<u>Sup. Dec. Admisible (ha)</u>	<u>Sup. Comprometida (ha)</u>	<u>Sup. ajustada compromiso (1) (ha)</u>	<u>% sobredec.</u>	<u>SUP. PROPUESTA (ha)</u>	<u>Importe Declarado</u>	<u>Importe Topado</u>	<u>Importe Propuesto</u>	<u>Importe tras sobredec.</u>
63	PASTOS ASOCIADOS A GANADERÍA ECOLÓGICA	132,82		132,05	0,00	132,05	8.973,24	8.972,45	8.972,45	8.972,45
	TOTAL	132,82	132,05	132,05		132,05	8.973,24	8.972,45	8.972,45	8.972,45

RESUMEN DE PAGOS

	<u>PROPUESTO</u>	<u>IMPORTE (Euros)</u>		
		<u>FEADER (Eje 2)</u>	<u>MAPA</u>	<u>CAGPDS</u>
Propuesto a pagar	8.972,45	6.729,34	964,54	1.278,57

APLICACIÓN DE REDUCCIONES Y SANCIONES

	<u>Importe Calculado</u>	<u>Importe prerreduc.</u>	<u>Admisibilidad y compromisos</u>	<u>Presentación tardía</u>	<u>Omisión declaración</u>	<u>Condicionabilidad</u>	<u>PROPUESTO</u>	<u>IMPORTE (Euros)</u>		
								<u>FEADER (Eje 2)</u>	<u>MAPA</u>	<u>CAGPDS</u>
	8.972,45	8.972,45	0,00	0,00	0,00	0,00	8.972,45	6.729,34	964,54	1.278,57
TOTAL							8.972,45	6.729,34	964,54	1.278,57



(1) Superficie declarada admisible ajustada con la superficie comprometida.
 (2) Factor de penalización valorando el alcance para el tipo de compromiso.
 (3) Solicita agricultura y tiene compromisos vigentes.
 (4) Solicita ganadería y tiene compromisos vigentes.

Datos considerados para el Cálculo de la Carga Ganadera mínima y máxima del expediente

Explotación	Especie	Inscrito en Sipea y Admisible	Censo Medio Animales	Ugm Calculada para CG Mínima	Ugm Calculada para CG Máxima
ES18122000100	OVINA	SI	1.436,37	215,46	215,46
				215,46	215,46

Superficie determinada para Cálculo Carga Ganadera Mínima: 424,84 ha

Superficie determinada para Cálculo Carga Ganadera Máxima: 490,34 ha

Carga Ganadera Mínima Expediente: 0,51 ugm/ha

Carga Ganadera Máxima Expediente: 0,44 ugm/ha

Recintos Determinados para el Cálculo de Garga Ganadera Mínima

REF.	REFERENCIA SIGPAC	CULTIVO	DESCRIPCIÓN CULTIVO	S/R	SUP. PROPUESTA (ha)
4197911	18-123-014-00576-00001	62000	PASTOS PERMANENTES DE 5 O MAS AÑOS-SIN VARIEDAD	S	2,38
4197912	18-123-014-00577-00001	62000	PASTOS PERMANENTES DE 5 O MAS AÑOS-SIN VARIEDAD	S	0,08
4197913	18-123-014-00549-00001	62000	PASTOS PERMANENTES DE 5 O MAS AÑOS-SIN VARIEDAD	S	15,70
4197914	18-123-014-00549-00008	62000	PASTOS PERMANENTES DE 5 O MAS AÑOS-SIN VARIEDAD	S	0,76
4197915	18-123-014-00382-00001	62000	PASTOS PERMANENTES DE 5 O MAS AÑOS-SIN VARIEDAD	S	10,67
4197916	18-123-014-00538-00002	62000	PASTOS PERMANENTES DE 5 O MAS AÑOS-SIN VARIEDAD	S	6,21
4197917	18-123-014-00381-00001	62000	PASTOS PERMANENTES DE 5 O MAS AÑOS-SIN VARIEDAD	S	3,53
4197918	18-123-014-00379-00001	62000	PASTOS PERMANENTES DE 5 O MAS AÑOS-SIN VARIEDAD	S	1,55
4197919	18-123-014-00380-00001	62000	PASTOS PERMANENTES DE 5 O MAS AÑOS-SIN VARIEDAD	S	0,59
4197920	18-123-014-00579-00002	62000	PASTOS PERMANENTES DE 5 O MAS AÑOS-SIN VARIEDAD	S	68,94
4197921	18-123-014-00584-00001	62000	PASTOS PERMANENTES DE 5 O MAS AÑOS-SIN VARIEDAD	S	0,65
4197922	18-123-014-00361-00001	62000	PASTOS PERMANENTES DE 5 O MAS AÑOS-SIN VARIEDAD	S	1,59
4540948	18-123-900-99000-99003	62000	PASTOS PERMANENTES DE 5 O MAS AÑOS-SIN VARIEDAD	S	67,81
4540949	18-123-900-99000-99020	62000	PASTOS PERMANENTES DE 5 O MAS AÑOS-SIN VARIEDAD	S	40,99
4540950	18-123-900-99000-99022	62000	PASTOS PERMANENTES DE 5 O MAS AÑOS-SIN VARIEDAD	S	55,00
4540951	18-123-900-99000-99023	62000	PASTOS PERMANENTES DE 5 O MAS AÑOS-SIN VARIEDAD	S	7,00
4540952	18-123-900-99000-99024	62000	PASTOS PERMANENTES DE 5 O MAS AÑOS-SIN VARIEDAD	S	20,00
4540954	18-123-900-99000-99038	62000	PASTOS PERMANENTES DE 5 O MAS AÑOS-SIN VARIEDAD	S	6,00
4540955	18-123-900-99000-99039	62000	PASTOS PERMANENTES DE 5 O MAS AÑOS-SIN VARIEDAD	S	21,00
4540956	18-123-900-99000-99040	62000	PASTOS PERMANENTES DE 5 O MAS AÑOS-SIN VARIEDAD	S	60,01
4540957	18-123-900-99000-99042	62000	PASTOS PERMANENTES DE 5 O MAS AÑOS-SIN VARIEDAD	S	12,00
170000006709634	18-123-014-00364-00001	62000	PASTOS PERMANENTES DE 5 O MAS AÑOS-SIN VARIEDAD	S	1,14
170000006709635	18-174-013-00004-00004	62000	PASTOS PERMANENTES DE 5 O MAS AÑOS-SIN VARIEDAD	S	10,04
170000006709636	18-123-014-00367-00001	62000	PASTOS PERMANENTES DE 5 O MAS AÑOS-SIN VARIEDAD	S	0,51
170000006709637	18-174-013-00004-00003	62000	PASTOS PERMANENTES DE 5 O MAS AÑOS-SIN VARIEDAD	S	1,11
170000006709645	18-174-013-00005-00002	62000	PASTOS PERMANENTES DE 5 O MAS AÑOS-SIN VARIEDAD	S	3,64
170000006709662	18-174-013-00006-00001	62000	PASTOS PERMANENTES DE 5 O MAS AÑOS-SIN VARIEDAD	S	2,25
170000006709663	18-123-014-00366-00001	62000	PASTOS PERMANENTES DE 5 O MAS AÑOS-SIN VARIEDAD	S	3,69

Recintos Determinados para el Cálculo de Garga Ganadera Máxima

REF.	REFERENCIA SIGPAC	CULTIVO	DESCRIPCIÓN CULTIVO	S/R	SUP. PROPUESTA (ha)
4197911	18-123-014-00576-00001	62000	PASTOS PERMANENTES DE 5 O MAS AÑOS-SIN VARIEDAD	S	2,38
4197912	18-123-014-00577-00001	62000	PASTOS PERMANENTES DE 5 O MAS AÑOS-SIN VARIEDAD	S	0,08
4197913	18-123-014-00549-00001	62000	PASTOS PERMANENTES DE 5 O MAS AÑOS-SIN VARIEDAD	S	15,70
4197914	18-123-014-00549-00008	62000	PASTOS PERMANENTES DE 5 O MAS AÑOS-SIN VARIEDAD	S	0,76

(1) Superficie declarada admisible ajustada con la superficie comprometida.
 (2) Factor de penalización valorando el alcance para el tipo de compromiso.
 (3) Solicita agricultura y tiene compromisos vigentes.
 (4) Solicita ganadería y tiene compromisos vigentes.

Datos considerados para el Cálculo de la Carga Ganadera mínima y máxima del expediente

Recintos Determinados para el Cálculo de Garga Ganadera Máxima

<u>REF.</u>	<u>REFERENCIA SIGPAC</u>	<u>CULTIVO</u>	<u>DESCRIPCIÓN CULTIVO</u>	<u>S/R</u>	<u>SUP. PROPUESTA (ha)</u>
4197915	18-123-014-00382-00001	62000	PASTOS PERMANENTES DE 5 O MAS AÑOS-SIN VARIEDAD	S	10,67
4197916	18-123-014-00538-00002	62000	PASTOS PERMANENTES DE 5 O MAS AÑOS-SIN VARIEDAD	S	6,21
4197917	18-123-014-00381-00001	62000	PASTOS PERMANENTES DE 5 O MAS AÑOS-SIN VARIEDAD	S	3,53
4197918	18-123-014-00379-00001	62000	PASTOS PERMANENTES DE 5 O MAS AÑOS-SIN VARIEDAD	S	1,55
4197919	18-123-014-00380-00001	62000	PASTOS PERMANENTES DE 5 O MAS AÑOS-SIN VARIEDAD	S	0,59
4197920	18-123-014-00579-00002	62000	PASTOS PERMANENTES DE 5 O MAS AÑOS-SIN VARIEDAD	S	68,94
4197921	18-123-014-00584-00001	62000	PASTOS PERMANENTES DE 5 O MAS AÑOS-SIN VARIEDAD	S	0,65
4197922	18-123-014-00361-00001	62000	PASTOS PERMANENTES DE 5 O MAS AÑOS-SIN VARIEDAD	S	1,59
4540948	18-123-900-99000-99003	62000	PASTOS PERMANENTES DE 5 O MAS AÑOS-SIN VARIEDAD	S	67,81
4540949	18-123-900-99000-99020	62000	PASTOS PERMANENTES DE 5 O MAS AÑOS-SIN VARIEDAD	S	40,99
4540950	18-123-900-99000-99022	62000	PASTOS PERMANENTES DE 5 O MAS AÑOS-SIN VARIEDAD	S	55,00
4540951	18-123-900-99000-99023	62000	PASTOS PERMANENTES DE 5 O MAS AÑOS-SIN VARIEDAD	S	7,00
4540952	18-123-900-99000-99024	62000	PASTOS PERMANENTES DE 5 O MAS AÑOS-SIN VARIEDAD	S	20,00
4540954	18-123-900-99000-99038	62000	PASTOS PERMANENTES DE 5 O MAS AÑOS-SIN VARIEDAD	S	6,00
4540955	18-123-900-99000-99039	62000	PASTOS PERMANENTES DE 5 O MAS AÑOS-SIN VARIEDAD	S	21,00
4540956	18-123-900-99000-99040	62000	PASTOS PERMANENTES DE 5 O MAS AÑOS-SIN VARIEDAD	S	60,01
4540957	18-123-900-99000-99042	62000	PASTOS PERMANENTES DE 5 O MAS AÑOS-SIN VARIEDAD	S	12,00
4648934	18-123-014-00542-00001	62000	PASTOS PERMANENTES DE 5 O MAS AÑOS-SIN VARIEDAD	S	42,55
4648935	18-123-014-00365-00002	62000	PASTOS PERMANENTES DE 5 O MAS AÑOS-SIN VARIEDAD	S	9,89
4648936	18-174-013-00001-00002	62000	PASTOS PERMANENTES DE 5 O MAS AÑOS-SIN VARIEDAD	S	12,07
4648937	18-174-013-00001-00011	62000	PASTOS PERMANENTES DE 5 O MAS AÑOS-SIN VARIEDAD	S	0,37
4648938	18-174-013-00001-00012	62000	PASTOS PERMANENTES DE 5 O MAS AÑOS-SIN VARIEDAD	S	0,49
4648939	18-174-013-00029-00001	62000	PASTOS PERMANENTES DE 5 O MAS AÑOS-SIN VARIEDAD	S	0,07
4648940	18-174-013-00029-00003	62000	PASTOS PERMANENTES DE 5 O MAS AÑOS-SIN VARIEDAD	S	0,06
1700000006709634	18-123-014-00364-00001	62000	PASTOS PERMANENTES DE 5 O MAS AÑOS-SIN VARIEDAD	S	1,14
1700000006709635	18-174-013-00004-00004	62000	PASTOS PERMANENTES DE 5 O MAS AÑOS-SIN VARIEDAD	S	10,04
1700000006709636	18-123-014-00367-00001	62000	PASTOS PERMANENTES DE 5 O MAS AÑOS-SIN VARIEDAD	S	0,51
1700000006709637	18-174-013-00004-00003	62000	PASTOS PERMANENTES DE 5 O MAS AÑOS-SIN VARIEDAD	S	1,11
1700000006709645	18-174-013-00005-00002	62000	PASTOS PERMANENTES DE 5 O MAS AÑOS-SIN VARIEDAD	S	3,64
1700000006709662	18-174-013-00006-00001	62000	PASTOS PERMANENTES DE 5 O MAS AÑOS-SIN VARIEDAD	S	2,25
1700000006709663	18-123-014-00366-00001	62000	PASTOS PERMANENTES DE 5 O MAS AÑOS-SIN VARIEDAD	S	3,69

INCIDENCIAS

INCIDENCIA DESCRIPCIÓN

- 85001 El recinto declarado no cumple con las normas de producción ecológica (artículo 5-1 e), Orden 26 mayo 2015)
Ref:4648936 Recinto:18-174-013-00001-002 Cultivo:62000 PASTOS PERMANENTES DE 5 O MAS AÑOS-SIN VARIEDAD Secano
- 85031 Solicita recinto que no está comprometido para la operación.
Ref:4197922 Recinto:18-123-014-00361-001 Cultivo:62000 PASTOS PERMANENTES DE 5 O MAS AÑOS-SIN VARIEDAD Secano
Ref:4197918 Recinto:18-123-014-00379-001 Cultivo:62000 PASTOS PERMANENTES DE 5 O MAS AÑOS-SIN VARIEDAD Secano
Ref:4197919 Recinto:18-123-014-00380-001 Cultivo:62000 PASTOS PERMANENTES DE 5 O MAS AÑOS-SIN VARIEDAD Secano
Ref:4197917 Recinto:18-123-014-00381-001 Cultivo:62000 PASTOS PERMANENTES DE 5 O MAS AÑOS-SIN VARIEDAD Secano
Ref:4197915 Recinto:18-123-014-00382-001 Cultivo:62000 PASTOS PERMANENTES DE 5 O MAS AÑOS-SIN VARIEDAD Secano
Ref:4197916 Recinto:18-123-014-00538-002 Cultivo:62000 PASTOS PERMANENTES DE 5 O MAS AÑOS-SIN VARIEDAD Secano

(1) Superficie declarada admisible ajustada con la superficie comprometida.
(2) Factor de penalización valorando el alcance para el tipo de compromiso.
(3) Solicita agricultura y tiene compromisos vigentes.
(4) Solicita ganadería y tiene compromisos vigentes.

	Ref:4197913	Recinto:18-123-014-00549-001	Cultivo:62000	PASTOS PERMANENTES DE 5 O MAS AÑOS-SIN VARIEDAD	Secano
	Ref:4540948	Recinto:18-123-900-99000-990	Cultivo:62000	PASTOS PERMANENTES DE 5 O MAS AÑOS-SIN VARIEDAD	Secano
	Ref:4540949	Recinto:18-123-900-99000-990	Cultivo:62000	PASTOS PERMANENTES DE 5 O MAS AÑOS-SIN VARIEDAD	Secano
	Ref:4540950	Recinto:18-123-900-99000-990	Cultivo:62000	PASTOS PERMANENTES DE 5 O MAS AÑOS-SIN VARIEDAD	Secano
	Ref:4540951	Recinto:18-123-900-99000-990	Cultivo:62000	PASTOS PERMANENTES DE 5 O MAS AÑOS-SIN VARIEDAD	Secano
	Ref:4540952	Recinto:18-123-900-99000-990	Cultivo:62000	PASTOS PERMANENTES DE 5 O MAS AÑOS-SIN VARIEDAD	Secano
	Ref:4540954	Recinto:18-123-900-99000-990	Cultivo:62000	PASTOS PERMANENTES DE 5 O MAS AÑOS-SIN VARIEDAD	Secano
	Ref:4540955	Recinto:18-123-900-99000-990	Cultivo:62000	PASTOS PERMANENTES DE 5 O MAS AÑOS-SIN VARIEDAD	Secano
	Ref:4540957	Recinto:18-123-900-99000-990	Cultivo:62000	PASTOS PERMANENTES DE 5 O MAS AÑOS-SIN VARIEDAD	Secano
	Ref:4648936	Recinto:18-174-013-00001-002	Cultivo:62000	PASTOS PERMANENTES DE 5 O MAS AÑOS-SIN VARIEDAD	Secano
85045	Solicita recinto que no está comprometido para la operación de conversión pero sí para mantenimiento (o viceversa).				
	Ref:4197918	Recinto:18-123-014-00379-001	Cultivo:62000	PASTOS PERMANENTES DE 5 O MAS AÑOS-SIN VARIEDAD	Secano
	Ref:4197919	Recinto:18-123-014-00380-001	Cultivo:62000	PASTOS PERMANENTES DE 5 O MAS AÑOS-SIN VARIEDAD	Secano
	Ref:4197917	Recinto:18-123-014-00381-001	Cultivo:62000	PASTOS PERMANENTES DE 5 O MAS AÑOS-SIN VARIEDAD	Secano
	Ref:4197915	Recinto:18-123-014-00382-001	Cultivo:62000	PASTOS PERMANENTES DE 5 O MAS AÑOS-SIN VARIEDAD	Secano
	Ref:4197916	Recinto:18-123-014-00538-002	Cultivo:62000	PASTOS PERMANENTES DE 5 O MAS AÑOS-SIN VARIEDAD	Secano



<u>APELLIDOS Y NOMBRE / RAZÓN SOCIAL</u>	<u>NIF</u>	<u>EXPEDIENTE</u>	<u>SOLICITA AGRICULT. (3)</u>	<u>SOLICITA GANADER. (4)</u>	<u>ANUALIDAD DE PAGO</u>
LATORRE PORCEL GUZMAN	****8947*	1223403	SI	NO	6ª

DATOS MANTENIMIENTO

IMPORTE POR ANUALIDAD

	<u>2015</u>	<u>2016</u>	<u>2017</u>	<u>2018</u>	<u>2019</u>	<u>2020</u>
IMPORTE MÁXIMO SUBVENCIONABLE	15.135,14 €	15.135,14 €	14.968,90 €	14.960,90 €	14.945,79 €	14.690,65 €
IMPORTE MEDIO DE TRANSFERENCIA (€/ha)	88,90 €	88,90 €	88,90 €	88,90 €	88,90 €	88,90 €

RESUMEN DE UNIDADES

<u>Cód</u>	<u>GRUPO DE PAGO</u>	<u>Sup. Dec. Admisible (ha)</u>	<u>Sup. Comprometida (ha)</u>	<u>Sup. ajustada compromiso (1) (ha)</u>	<u>% sobredec.</u>	<u>SUP. PROPUESTA (ha)</u>	<u>Importe Declarado</u>	<u>Importe Topado</u>	<u>Importe Propuesto</u>	<u>Importe tras sobredec.</u>
59	HERBÁCEOS	90,99		90,79	0,00	90,79	13.724,72	14.583,96	13.724,72	13.724,72
64	HERBÁCEOS NO ELEGIBLES	73,35		73,25	0,00	73,25	0,00	0,00	0,00	0,00
TOTAL		164,34	165,24	164,04		164,04	13.724,72	14.583,96	13.724,72	13.724,72

APLICACIÓN DE REDUCCIONES Y SANCIONES

	<u>Importe Calculado</u>	<u>Importe prereduc.</u>	<u>Admisibilidad y compromisos</u>	<u>Presentación tardía</u>	<u>Omisión declaración</u>	<u>Condicionabilidad</u>	<u>PROPUESTO</u>	<u>IMPORTE (Euros)</u>		
								<u>FEADER (Eje 2)</u>	<u>MAPA</u>	<u>CAGPDS</u>
AGRICULTURA	13.724,72	13.724,72	0,00	0,00	0,00	0,00	13.724,72	10.293,54	1.475,41	1.955,77
TOTAL							13.724,72	10.293,54	1.475,41	1.955,77



(1) Superficie declarada admisible ajustada con la superficie comprometida.
 (2) Factor de penalización valorando el alcance para el tipo de compromiso.
 (3) Solicita agricultura y tiene compromisos vigentes.
 (4) Solicita ganadería y tiene compromisos vigentes.

RECINTOS PROPUESTOS

REF.	REFERENCIA SIGPAC	CULTIVO	DESCRIPCIÓN CULTIVO	S/R	G.PAGO	PEND. MEDIA (%)	SUP. DEC. ADMISIBLE (ha)	SUP. COMPROM. (ha)	SUP. AJUSTADA COMPR.(1) (ha)	SUP. CONY. SIGPAC (ha)	SUP. CERTIE. (ha)	SUP. CAMPO (ha)	SUP. CAMPO DETER. CULT. DECLARADO (ha)	SUP. DEC. REDUCIDA (ha)	SUP. PROPUESTA (ha)
170000005843150	18-059-013-09005-00001	20902	BARBECHO TRADICIONAL-CON CUBIERTA VEGETAL	S	64	5,22	0,06	0,06	0,06		0,12			0,06	0,06
170000005843151	18-059-013-00042-00001	20902	BARBECHO TRADICIONAL-CON CUBIERTA VEGETAL	S	64	5,62	3,20	3,18	3,18		3,20			3,18	3,18
170000005843152	18-059-014-00042-00001	20902	BARBECHO TRADICIONAL-CON CUBIERTA VEGETAL	S	64	4,81	1,80	1,80	1,80		1,80			1,80	1,80
170000005843153	18-059-015-00059-00001	20902	BARBECHO TRADICIONAL-CON CUBIERTA VEGETAL	S	64	4,36	0,25	0,25	0,25		0,25			0,25	0,25
170000005843154	18-059-015-00056-00001	20902	BARBECHO TRADICIONAL-CON CUBIERTA VEGETAL	S	64	4,35	1,71	1,70	1,70		1,71			1,70	1,70
170000005843155	18-059-013-00078-00001	20902	BARBECHO TRADICIONAL-CON CUBIERTA VEGETAL	S	64	5,06	1,60	1,60	1,60		1,60			1,60	1,60
170000005843156	18-059-011-00052-00001	20902	BARBECHO TRADICIONAL-CON CUBIERTA VEGETAL	S	64	6,49	1,39	1,39	1,39		1,39			1,39	1,39
170000005843157	18-059-011-00051-00001	20902	BARBECHO TRADICIONAL-CON CUBIERTA VEGETAL	S	64	6,16	0,38	0,38	0,38		0,38			0,38	0,38
170000005843158	18-059-011-00038-00001	20902	BARBECHO TRADICIONAL-CON CUBIERTA VEGETAL	S	64	5,72	1,99	1,99	1,99		1,99			1,99	1,99
170000005843159	18-059-011-00047-00001	20902	BARBECHO TRADICIONAL-CON CUBIERTA VEGETAL	S	64	4,62	0,71	0,71	0,71		0,71			0,71	0,71
170000005843160	18-059-011-00034-00001	20902	BARBECHO TRADICIONAL-CON CUBIERTA VEGETAL	S	64	6,59	0,71	0,71	0,71		0,71			0,71	0,71
170000005843161	18-059-011-00025-00001	20902	BARBECHO TRADICIONAL-CON CUBIERTA VEGETAL	S	64	5,15	2,27	2,27	2,27		2,33			2,27	2,27
170000005843162	18-059-011-00031-00001	20902	BARBECHO TRADICIONAL-CON CUBIERTA VEGETAL	S	64	3,60	1,85	1,85	1,85		1,85			1,85	1,85
170000005843163	18-059-011-00030-00001	20902	BARBECHO TRADICIONAL-CON CUBIERTA VEGETAL	S	64	4,57	1,09	1,09	1,09		1,09			1,09	1,09
170000005843164	18-059-009-00066-00004	5000	CEBADA-SIN VARIEDAD	S	59	4,62	0,01	0,01	0,01		0,01			0,01	0,01
170000005843165	18-059-009-00101-00002	20902	BARBECHO TRADICIONAL-CON CUBIERTA VEGETAL	S	64	5,13	5,71	5,71	5,71		5,79			5,71	5,71
170000005843166	18-059-009-00165-00001	40079	GUISANTES-CARTOUCHE	S	59	5,19	13,08	13,08	13,08		13,16			13,08	13,08
170000005843167	18-059-009-00165-00003	40079	GUISANTES-CARTOUCHE	S	59	7,56	0,66	0,64	0,64		0,66			0,64	0,64
170000005843168	18-059-006-00105-00001	5000	CEBADA-SIN VARIEDAD	S	59	4,90	1,46	1,46	1,46		1,46			1,46	1,46
170000005843169	18-059-900-09601-00040	5000	CEBADA-SIN VARIEDAD	S	59	3,86	1,00	1,33	1,00		1,95			1,00	1,00
170000005843170	18-059-011-00022-00001	5000	CEBADA-SIN VARIEDAD	S	59	4,33	1,32	1,32	1,32		1,32			1,32	1,32
170000005843171	18-059-011-00023-00001	5000	CEBADA-SIN VARIEDAD	S	59	4,70	1,47	1,46	1,46		1,47			1,46	1,46
170000005843172	18-059-011-00048-00001	20902	BARBECHO TRADICIONAL-CON CUBIERTA VEGETAL	S	64	3,66	1,28	1,28	1,28		1,28			1,28	1,28
170000005843173	18-059-011-00046-00001	20902	BARBECHO TRADICIONAL-CON CUBIERTA VEGETAL	S	64	3,97	0,24	0,24	0,24		0,24			0,24	0,24
170000005843174	18-059-006-00027-00001	5000	CEBADA-SIN VARIEDAD	S	59	3,06	2,32	2,46	2,32		2,46			2,32	2,32
170000005843175	18-059-900-09601-00047	5000	CEBADA-SIN VARIEDAD	S	59	3,90	1,32	1,30	1,30		1,32			1,30	1,30
170000005843176	18-059-006-00101-00001	5000	CEBADA-SIN VARIEDAD	S	59	4,35	1,91	1,91	1,91		1,91			1,91	1,91
170000005843177	18-059-006-00018-00002	5000	CEBADA-SIN VARIEDAD	S	59	5,80	3,89	3,89	3,89		4,08			3,89	3,89
170000005843178	18-059-900-09601-00032	5000	CEBADA-SIN VARIEDAD	S	59	6,49	0,08	0,07	0,07		0,08			0,07	0,07
170000005843179	18-059-006-00097-00002	5000	CEBADA-SIN VARIEDAD	S	59	4,51	1,94	1,93	1,93		1,94			1,93	1,93
170000005843181	18-059-006-00100-00001	5000	CEBADA-SIN VARIEDAD	S	59	3,83	0,72	0,72	0,72		0,72			0,72	0,72
170000005843182	18-059-006-00102-00001	5000	CEBADA-SIN VARIEDAD	S	59	3,18	1,86	1,86	1,86		1,89			1,86	1,86
170000005843183	18-059-015-00038-00001	8000	AVENA-SIN VARIEDAD	S	59	2,74	1,34	1,34	1,34		1,34			1,34	1,34
170000005843184	18-059-016-00101-00001	20902	BARBECHO TRADICIONAL-CON CUBIERTA VEGETAL	S	64	3,13	1,95	1,95	1,95		1,95			1,95	1,95
170000005843185	18-059-016-00105-00001	20902	BARBECHO TRADICIONAL-CON CUBIERTA VEGETAL	S	64	3,04	3,10	3,10	3,10		3,10			3,10	3,10
170000005843190	18-059-031-00042-00001	40079	GUISANTES-CARTOUCHE	S	59	8,64	1,15	1,15	1,15		1,19			1,15	1,15
170000005843192	18-059-006-00022-00002	5000	CEBADA-SIN VARIEDAD	S	59	6,14	1,20	1,29	1,20		1,29			1,20	1,20
170000005843193	18-059-015-00076-00001	20902	BARBECHO TRADICIONAL-CON CUBIERTA VEGETAL	S	64	4,20	1,65	1,65	1,65		1,71			1,65	1,65
170000005843194	18-059-006-00118-00001	5000	CEBADA-SIN VARIEDAD	S	59	3,25	1,54	1,54	1,54		1,54			1,54	1,54
170000005843195	18-059-006-00076-00001	5000	CEBADA-SIN VARIEDAD	S	59	2,91	2,70	2,69	2,69		2,70			2,69	2,69

DATOS AGRICULTURA

RESUMEN DE UNIDADES

Cód	GRUPO DE PAGO	Sup. Dec. Admisible (ha)	Sup. Comprometida (ha)	Sup. ajustada compromiso (1) (ha)	% sobredecc.	SUP. PROPUESTA (ha)	Importe Declarado	Importe Topado	Importe Propuesto	Importe tras sobredecc.
59	HERBÁCEOS	90,99		90,79	0,00	90,79	13.724,72	14.583,96	13.724,72	13.724,72
64	HERBÁCEOS NO ELEGIBLES	73,35		73,25	0,00	73,25	0,00	0,00	0,00	0,00
TOTAL		164,34	165,24	164,04		164,04	13.724,72	14.583,96	13.724,72	13.724,72

RESUMEN DE PAGOS

IMPORTE (Euros)			
FEADER			
	PROPUESTO	MAPA	CAGPDS
Propuesto a pagar	13.724,72	10.293,54	1.475,41
			1.955,77

APLICACIÓN DE REDUCCIONES Y SANCIONES

IMPORTE (Euros)						
FEADER						
	PROPUESTO	MAPA	CAGPDS			
Importe Calculado	13.724,72					
Importe prrreduc.	13.724,72					
Admisibilidad y compromisos	0,00					
Presentación tardía	0,00					
Omisión declaración	0,00					
Condicionabilidad	0,00					
TOTAL	13.724,72	10.293,54	1.475,41	1.955,77		

(1) Superficie declarada admisible ajustada con la superficie comprometida.
 (2) Factor de penalización valorando el alcance para el tipo de compromiso.
 (3) Solicita agricultura y tiene compromisos vigentes.
 (4) Solicita ganadería y tiene compromisos vigentes.

INCIDENCIAS

INCIDENCIA DESCRIPCIÓN

85031 Solicita recinto que no está comprometido para la operación.
Ref:1700000005843180 Recinto:18-059-006-00103-001 Cultivo:5000 CEBADA-SIN VARIEDAD Secano
Ref:1700000005843130 Recinto:18-059-013-00074-001 Cultivo:20902 BARBECHO TRADICIONAL-CON CUBIERTA VEGETAL Secano
Ref:1700000005843096 Recinto:18-059-019-00010-001 Cultivo:5000 CEBADA-SIN VARIEDAD Secano



(1) Superficie declarada admisible ajustada con la superficie comprometida.
(2) Factor de penalización valorando el alcance para el tipo de compromiso.
(3) Solicita agricultura y tiene compromisos vigentes.
(4) Solicita ganadería y tiene compromisos vigentes.

<u>APELLIDOS Y NOMBRE / RAZÓN SOCIAL</u>	<u>NIF</u>	<u>EXPEDIENTE</u>	<u>SOLICITA AGRICULT. (3)</u>	<u>SOLICITA GANADER. (4)</u>	<u>ANUALIDAD DE PAGO</u>
LEIVA LOPEZ ANGELES	****5418*	1026668	NO	SI	6ª

DATOS MANTENIMIENTO

IMPORTE POR ANUALIDAD

	<u>2015</u>	<u>2016</u>	<u>2017</u>	<u>2018</u>	<u>2019</u>	<u>2020</u>
IMPORTE MÁXIMO SUBVENCIONABLE	8.776,57 €	8.776,57 €	8.095,06 €	8.095,06 €	8.095,06 €	8.095,06 €
IMPORTE MEDIO DE TRANSFERENCIA (€/ha)	58,65 €	58,65 €	58,65 €	58,65 €	58,65 €	58,65 €

RESUMEN DE UNIDADES

<u>Cód</u>	<u>GRUPO DE PAGO</u>	<u>Sup. Dec. Admisible (ha)</u>	<u>Sup. Comprometida (ha)</u>	<u>Sup. ajustada compromiso (1) (ha)</u>	<u>% sobredec.</u>	<u>SUP. PROPUESTA (ha)</u>	<u>Importe Declarado</u>	<u>Importe Topado</u>	<u>Importe Propuesto</u>	<u>Importe tras sobredec.</u>
63	PASTOS ASOCIADOS A GANADERÍA ECOLÓGICA	126,49		120,88	0,00	120,88	8.422,84	7.089,78	7.089,78	7.089,78
	TOTAL	126,49	138,02	120,88		120,88	8.422,84	7.089,78	7.089,78	7.089,78

APLICACIÓN DE REDUCCIONES Y SANCIONES

	<u>Importe Calculado</u>	<u>Importe prerreduc.</u>	<u>Admisibilidad y compromisos</u>	<u>Presentación tardía</u>	<u>Omisión declaración</u>	<u>Condicionabilidad</u>	<u>PROPUESTO</u>	<u>IMPORTE (Euros)</u>		
								<u>FEADER (Eje 2)</u>	<u>MAPA</u>	<u>CAGPDS</u>
GANADERÍA	7.089,78	7.089,78	0,00	0,00	0,00	0,00	7.089,78	5.317,34	762,15	1.010,29
TOTAL							7.089,78	5.317,34	762,15	1.010,29

RECINTOS PROPUESTOS

<u>REE</u>	<u>REFERENCIA SIGPAC</u>	<u>CULTIVO</u>	<u>DESCRIPCIÓN CULTIVO</u>	<u>S/R</u>	<u>G.PAGO</u>	<u>PEND. MEDIA (%)</u>	<u>SUP. DEC. ADMISIBLE (ha)</u>	<u>SUP. COMPROM. (ha)</u>	<u>SUP. AJUSTADA COMPR.(1) (ha)</u>	<u>SUP. CONY. SIGPAC (ha)</u>	<u>SUP. CERTIE. (ha)</u>	<u>SUP. CAMPO (ha)</u>	<u>SUP. CAMPO DETER. CULT. DECLARADO (ha)</u>	<u>SUP. DEC. REDUCIDA (ha)</u>	<u>SUP. PROPUESTA (ha)</u>
1700000006033713	18-101-009-00008-00007	62000	PASTOS PERMANENTES DE 5 O MAS AÑOS-SIN VARIEDAD	S	63	20,84	0,05	0,15	0,05		0,15			0,05	0,05
1700000006033715	18-101-010-80001-00002	62000	PASTOS PERMANENTES DE 5 O MAS AÑOS-SIN VARIEDAD	S	63	30,42	58,22	58,23	58,22		105,86			58,22	58,22
1700000006033716	18-101-010-00096-00002	62000	PASTOS PERMANENTES DE 5 O MAS AÑOS-SIN VARIEDAD	S	63	32,70	25,25	19,64	19,64		56,10			19,64	19,64
1700000006033717	18-101-010-00097-00002	62000	PASTOS PERMANENTES DE 5 O MAS AÑOS-SIN VARIEDAD	S	63	25,96	30,70	30,70	30,70		87,72			30,70	30,70
1700000006033718	18-101-900-09602-00002	62000	PASTOS PERMANENTES DE 5 O MAS AÑOS-SIN VARIEDAD	S	63	36,10	4,39	4,39	4,39		12,53			4,39	4,39
1700000006033719	18-101-010-80002-00002	62000	PASTOS PERMANENTES DE 5 O MAS AÑOS-SIN VARIEDAD	S	63	44,28	7,88	7,88	7,88		31,52			7,88	7,88

DATOS GANADERÍA

RESUMEN DE UNIDADES

<u>Cód</u>	<u>GRUPO DE PAGO</u>	<u>Sup. Dec. Admisible (ha)</u>	<u>Sup. Comprometida (ha)</u>	<u>Sup. ajustada compromiso (1) (ha)</u>	<u>% sobredec.</u>	<u>SUP. PROPUESTA (ha)</u>	<u>Importe Declarado</u>	<u>Importe Topado</u>	<u>Importe Propuesto</u>	<u>Importe tras sobredec.</u>
63	PASTOS ASOCIADOS A GANADERÍA ECOLÓGICA	126,49		120,88	0,00	120,88	8.422,84	7.089,78	7.089,78	7.089,78
	TOTAL	126,49	138,02	120,88		120,88	8.422,84	7.089,78	7.089,78	7.089,78

RESUMEN DE PAGOS

	<u>PROPUESTO</u>	<u>IMPORTE (Euros)</u>		
		<u>FEADER (Eje 2)</u>	<u>MAPA</u>	<u>CAGPDS</u>
Propuesto a pagar	7.089,78	5.317,34	762,15	1.010,29

APLICACIÓN DE REDUCCIONES Y SANCIONES

	<u>Importe Calculado</u>	<u>Importe prerreduc.</u>	<u>Admisibilidad y compromisos</u>	<u>Presentación tardía</u>	<u>Omisión declaración</u>	<u>Condicionabilidad</u>	<u>PROPUESTO</u>	<u>IMPORTE (Euros)</u>		
								<u>FEADER (Eje 2)</u>	<u>MAPA</u>	<u>CAGPDS</u>
	7.089,78	7.089,78	0,00	0,00	0,00	0,00	7.089,78	5.317,34	762,15	1.010,29
TOTAL							7.089,78	5.317,34	762,15	1.010,29



(1) Superficie declarada admisible ajustada con la superficie comprometida.
 (2) Factor de penalización valorando el alcance para el tipo de compromiso.
 (3) Solicita agricultura y tiene compromisos vigentes.
 (4) Solicita ganadería y tiene compromisos vigentes.

Datos considerados para el Cálculo de la Carga Ganadera mínima y máxima del expediente

<u>Explotación</u>	<u>Especie</u>	<u>Inscrito en Sipea y Admisible</u>	<u>Censo Medio Animales</u>	<u>Ugm Calculada para CG Mínima</u>	<u>Ugm Calculada para CG Máxima</u>
ES180990000097	CAPRINA	SI	378,99	56,85	56,85
ES180990000097	OVINA	SI	235,29	35,29	35,29
				92,14	92,14

Superficie determinada para Cálculo Carga Ganadera Mínima: 126,49 ha

Superficie determinada para Cálculo Carga Ganadera Máxima: 126,49 ha

Carga Ganadera Mínima Expediente: 0,73 ugm/ha

Carga Ganadera Máxima Expediente: 0,73 ugm/ha

Recintos Determinados para el Cálculo de Garga Ganadera Mínima

<u>REF.</u>	<u>REFERENCIA SIGPAC</u>	<u>CULTIVO</u>	<u>DESCRIPCIÓN CULTIVO</u>	<u>S/R</u>	<u>SUP. PROPUESTA (ha)</u>
170000006033713	18-101-009-00008-00007	62000	PASTOS PERMANENTES DE 5 O MAS AÑOS-SIN VARIEDAD	S	0,05
170000006033715	18-101-010-80001-00002	62000	PASTOS PERMANENTES DE 5 O MAS AÑOS-SIN VARIEDAD	S	58,22
170000006033716	18-101-010-00096-00002	62000	PASTOS PERMANENTES DE 5 O MAS AÑOS-SIN VARIEDAD	S	25,25
170000006033717	18-101-010-00097-00002	62000	PASTOS PERMANENTES DE 5 O MAS AÑOS-SIN VARIEDAD	S	30,70
170000006033718	18-101-900-09602-00002	62000	PASTOS PERMANENTES DE 5 O MAS AÑOS-SIN VARIEDAD	S	4,39
170000006033719	18-101-010-80002-00002	62000	PASTOS PERMANENTES DE 5 O MAS AÑOS-SIN VARIEDAD	S	7,88

Recintos Determinados para el Cálculo de Garga Ganadera Máxima

<u>REF.</u>	<u>REFERENCIA SIGPAC</u>	<u>CULTIVO</u>	<u>DESCRIPCIÓN CULTIVO</u>	<u>S/R</u>	<u>SUP. PROPUESTA (ha)</u>
170000006033713	18-101-009-00008-00007	62000	PASTOS PERMANENTES DE 5 O MAS AÑOS-SIN VARIEDAD	S	0,05
170000006033715	18-101-010-80001-00002	62000	PASTOS PERMANENTES DE 5 O MAS AÑOS-SIN VARIEDAD	S	58,22
170000006033716	18-101-010-00096-00002	62000	PASTOS PERMANENTES DE 5 O MAS AÑOS-SIN VARIEDAD	S	25,25
170000006033717	18-101-010-00097-00002	62000	PASTOS PERMANENTES DE 5 O MAS AÑOS-SIN VARIEDAD	S	30,70
170000006033718	18-101-900-09602-00002	62000	PASTOS PERMANENTES DE 5 O MAS AÑOS-SIN VARIEDAD	S	4,39
170000006033719	18-101-010-80002-00002	62000	PASTOS PERMANENTES DE 5 O MAS AÑOS-SIN VARIEDAD	S	7,88



<u>APELLIDOS Y NOMBRE / RAZÓN SOCIAL</u>	<u>NIF</u>	<u>EXPEDIENTE</u>	<u>SOLICITA AGRICULT. (3)</u>	<u>SOLICITA GANADER. (4)</u>	<u>ANUALIDAD DE PAGO</u>
LINARES ESCUDERO ISABEL	****7544*	1242665	SI	NO	6ª

DATOS MANTENIMIENTO

IMPORTE POR ANUALIDAD

	<u>2015</u>	<u>2016</u>	<u>2017</u>	<u>2018</u>	<u>2019</u>	<u>2020</u>
IMPORTE MÁXIMO SUBVENCIONABLE	0,00 €	0,00 €	0,00 €	0,00 €	1.267,63 €	1.267,63 €
IMPORTE MEDIO DE TRANSFERENCIA (€/ha)	0,00 €	0,00 €	0,00 €	0,00 €	218,93 €	218,93 €

RESUMEN DE UNIDADES

<u>Cód</u>	<u>GRUPO DE PAGO</u>	<u>Sup. Dec. Admisible (ha)</u>	<u>Sup. Comprometida (ha)</u>	<u>Sup. ajustada compromiso (1) (ha)</u>	<u>% sobredec.</u>	<u>SUP. PROPUESTA (ha)</u>	<u>Importe Declarado</u>	<u>Importe Topado</u>	<u>Importe Propuesto</u>	<u>Importe tras sobredec.</u>
58	FRUTALES SECANO	5,79		5,79	0,00	5,79	1.252,03	1.267,63	1.252,03	1.252,03
	TOTAL	5,79	5,79	5,79		5,79	1.252,03	1.267,63	1.252,03	1.252,03

APLICACIÓN DE REDUCCIONES Y SANCIONES

<u>AGRICULTURA</u>	<u>Importe Calculado</u>	<u>Importe prereduc.</u>	<u>Admisibilidad y compromisos</u>	<u>Presentación tardía</u>	<u>Omisión declaración</u>	<u>Condicionabilidad</u>	<u>PROPUESTO</u>	<u>IMPORTE (Euros)</u>		
								<u>FEADER (Eje 2)</u>	<u>MAPA</u>	<u>CAGPDS</u>
	1.252,03	1.252,03	0,00	0,00	0,00	0,00	1.252,03	939,02	134,59	178,42
TOTAL							1.252,03	939,02	134,59	178,42

RECINTOS PROPUESTOS

<u>REF.</u>	<u>REFERENCIA SIGPAC</u>	<u>CULTIVO DESCRIPCIÓN CULTIVO</u>	<u>S/R</u>	<u>G.PAGO</u>	<u>PEND. MEDIA (%)</u>	<u>SUP. DEC. ADMISIBLE (ha)</u>	<u>SUP. COMPROM. (ha)</u>	<u>SUP. AJUSTADA COMPROM. (1) (ha)</u>	<u>SUP. CONV. SIGPAC (ha)</u>	<u>SUP. CERTIF. (ha)</u>	<u>SUP. CAMPO (ha)</u>	<u>SUP. CAMPO DECLARADO (ha)</u>	<u>SUP. DEC. REDUCIDA (ha)</u>	<u>SUP. PROPUESTA (ha)</u>
1700000004731629	18-185-009-00015-00003	104007 ALMENDROS-COMUNA	S	58	47,80	0,20	0,20	0,20	0,20	0,20			0,20	0,20
1700000004731630	18-185-009-00015-00002	104007 ALMENDROS-COMUNA	S	58	38,08	0,73	0,73	0,73	0,73	0,73			0,73	0,73
1700000004731633	18-185-009-00010-00001	104007 ALMENDROS-COMUNA	S	58	45,91	0,51	0,51	0,51	0,51	0,51			0,51	0,51
1700000004731635	18-185-009-00007-00002	104007 ALMENDROS-COMUNA	S	58	22,34	0,27	0,27	0,27	0,27	0,27			0,27	0,27
1700000004731641	18-185-009-00010-00007	104007 ALMENDROS-COMUNA	S	58	54,81	0,78	0,78	0,78	0,78	0,78			0,78	0,78
1700000004731642	18-185-009-00010-00006	104007 ALMENDROS-COMUNA	S	58	39,30	1,87	1,87	1,87	1,87	1,87			1,87	1,87
1700000004731643	18-185-009-00010-00013	104007 ALMENDROS-COMUNA	S	58	37,88	0,30	0,30	0,30	0,30	0,30			0,30	0,30
1700000004731645	18-185-009-00007-00001	104007 ALMENDROS-COMUNA	S	58	39,97	1,02	1,02	1,02	1,02	1,02			1,02	1,02
1700000004731647	18-185-009-00015-00005	104007 ALMENDROS-COMUNA	S	58	46,05	0,11	0,11	0,11	0,11	0,11			0,11	0,11

DATOS AGRICULTURA

RESUMEN DE UNIDADES

<u>Cód</u>	<u>GRUPO DE PAGO</u>	<u>Sup. Dec. Admisible (ha)</u>	<u>Sup. Comprometida (ha)</u>	<u>Sup. ajustada compromiso (1) (ha)</u>	<u>% sobredec.</u>	<u>SUP. PROPUESTA (ha)</u>	<u>Importe Declarado</u>	<u>Importe Topado</u>	<u>Importe Propuesto</u>	<u>Importe tras sobredec.</u>
58	FRUTALES SECANO	5,79		5,79	0,00	5,79	1.252,03	1.267,63	1.252,03	1.252,03
	TOTAL	5,79	5,79	5,79		5,79	1.252,03	1.267,63	1.252,03	1.252,03

RESUMEN DE PAGOS

<u>IMPORTE (Euros)</u>				
	<u>PROPUESTO</u>	<u>FEADER (Eje 2)</u>	<u>MAPA</u>	<u>CAGPDS</u>
Propuesto a pagar	1.252,03	939,02	134,59	178,42

APLICACIÓN DE REDUCCIONES Y SANCIONES

<u>Importe Calculado</u>	<u>Importe prereduc.</u>	<u>Admisibilidad y compromisos</u>	<u>Presentación tardía</u>	<u>Omisión declaración</u>	<u>Condicionabilidad</u>	<u>PROPUESTO</u>	<u>IMPORTE (Euros)</u>		
							<u>FEADER (Eje 2)</u>	<u>MAPA</u>	<u>CAGPDS</u>
1.252,03	1.252,03	0,00	0,00	0,00	0,00	1.252,03	939,02	134,59	178,42
TOTAL						1.252,03	939,02	134,59	178,42



(1) Superficie declarada admisible ajustada con la superficie comprometida.
 (2) Factor de penalización valorando el alcance para el tipo de compromiso.
 (3) Solicita agricultura y tiene compromisos vigentes.
 (4) Solicita ganadería y tiene compromisos vigentes.

<u>APELLIDOS Y NOMBRE / RAZÓN SOCIAL</u>	<u>NIF</u>	<u>EXPEDIENTE</u>	<u>SOLICITA AGRICULT. (3)</u>	<u>SOLICITA GANADER. (4)</u>	<u>ANUALIDAD DE PAGO</u>
LINARES ESCUDERO JOSE NEFTALI	****3455*	1244442	SI	NO	6ª

DATOS MANTENIMIENTO

IMPORTE POR ANUALIDAD

	<u>2015</u>	<u>2016</u>	<u>2017</u>	<u>2018</u>	<u>2019</u>	<u>2020</u>
IMPORTE MÁXIMO SUBVENCIONABLE	0,00 €	0,00 €	0,00 €	0,00 €	1.504,12 €	1.504,12 €
IMPORTE MEDIO DE TRANSFERENCIA (€/ha)	0,00 €	0,00 €	0,00 €	0,00 €	218,94 €	218,94 €

RESUMEN DE UNIDADES

<u>Cód</u>	<u>GRUPO DE PAGO</u>	<u>Sup. Dec. Admisible (ha)</u>	<u>Sup. Comprometida (ha)</u>	<u>Sup. ajustada compromiso (1) (ha)</u>	<u>% sobredec.</u>	<u>SUP. PROPUESTA (ha)</u>	<u>Importe Declarado</u>	<u>Importe Topado</u>	<u>Importe Propuesto</u>	<u>Importe tras sobredec.</u>
58	FRUTALES SECANO	6,87		6,87	0,00	6,87	1.485,57	1.504,12	1.485,57	1.485,57
	TOTAL	6,87	6,87	6,87		6,87	1.485,57	1.504,12	1.485,57	1.485,57

APLICACIÓN DE REDUCCIONES Y SANCIONES

	<u>Importe Calculado</u>	<u>Importe prereduc.</u>	<u>Admisibilidad y compromisos</u>	<u>Presentación tardía</u>	<u>Omisión declaración</u>	<u>Condicionabilidad</u>	<u>PROPUESTO</u>	<u>IMPORTE (Euros)</u>		
								<u>FEADER (Eje 2)</u>	<u>MAPA</u>	<u>CAGPDS</u>
AGRICULTURA	1.485,57	1.485,57	0,00	0,00	0,00	0,00	1.485,57	1.114,18	159,70	211,69
TOTAL							1.485,57	1.114,18	159,70	211,69

RECINTOS PROPUESTOS

<u>REF.</u>	<u>REFERENCIA SIGPAC</u>	<u>CULTIVO DESCRIPCIÓN CULTIVO</u>	<u>S/R</u>	<u>G.PAGO</u>	<u>PEND. MEDIA (%)</u>	<u>SUP. DEC. ADMISIBLE (ha)</u>	<u>SUP. COMPROM. (ha)</u>	<u>SUP. AJUSTADA COMPROM. (1) (ha)</u>	<u>SUP. CONV. SIGPAC (ha)</u>	<u>SUP. CERTIF. (ha)</u>	<u>SUP. CAMPO (ha)</u>	<u>SUP. CAMPO DETER. CULT. REDUCIDA (ha)</u>	<u>SUP. DEC. REDUCIDA (ha)</u>	<u>SUP. PROPUESTA (ha)</u>
1700000004731631	18-144-006-00072-00001	104007 ALMENDROS-COMUNA	S	58	56,31	1,06	1,06	1,06		1,06			1,06	1,06
1700000004731632	18-144-004-00018-00001	104007 ALMENDROS-COMUNA	S	58	28,42	0,92	0,92	0,92		0,92			0,92	0,92
1700000004731637	18-144-006-00113-00005	104007 ALMENDROS-COMUNA	S	58	44,12	0,11	0,11	0,11		0,11			0,11	0,11
1700000004731639	18-185-009-00052-00002	104007 ALMENDROS-COMUNA	S	58	48,30	1,75	1,75	1,75		1,75			1,75	1,75
1700000004731640	18-144-006-00214-00003	104007 ALMENDROS-COMUNA	S	58	43,51	1,61	1,61	1,61		1,61			1,61	1,61
1700000004731644	18-144-006-00113-00003	104007 ALMENDROS-COMUNA	S	58	49,07	1,07	1,07	1,07		1,07			1,07	1,07
1700000004731646	18-185-009-00052-00001	104007 ALMENDROS-COMUNA	S	58	43,91	0,35	0,35	0,35		0,35			0,35	0,35

DATOS AGRICULTURA

RESUMEN DE UNIDADES

<u>Cód</u>	<u>GRUPO DE PAGO</u>	<u>Sup. Dec. Admisible (ha)</u>	<u>Sup. Comprometida (ha)</u>	<u>Sup. ajustada compromiso (1) (ha)</u>	<u>% sobredec.</u>	<u>SUP. PROPUESTA (ha)</u>	<u>Importe Declarado</u>	<u>Importe Topado</u>	<u>Importe Propuesto</u>	<u>Importe tras sobredec.</u>
58	FRUTALES SECANO	6,87		6,87	0,00	6,87	1.485,57	1.504,12	1.485,57	1.485,57
	TOTAL	6,87	6,87	6,87		6,87	1.485,57	1.504,12	1.485,57	1.485,57

RESUMEN DE PAGOS

	<u>PROPUESTO</u>	<u>FEADER (Eje 2)</u>	<u>MAPA</u>	<u>CAGPDS</u>
Propuesto a pagar	1.485,57	1.114,18	159,70	211,69

APLICACIÓN DE REDUCCIONES Y SANCIONES

	<u>Importe Calculado</u>	<u>Importe prereduc.</u>	<u>Admisibilidad y compromisos</u>	<u>Presentación tardía</u>	<u>Omisión declaración</u>	<u>Condicionabilidad</u>	<u>PROPUESTO</u>	<u>IMPORTE (Euros)</u>		
								<u>FEADER (Eje 2)</u>	<u>MAPA</u>	<u>CAGPDS</u>
	1.485,57	1.485,57	0,00	0,00	0,00	0,00	1.485,57	1.114,18	159,70	211,69
TOTAL							1.485,57	1.114,18	159,70	211,69



(1) Superficie declarada admisible ajustada con la superficie comprometida.
 (2) Factor de penalización valorando el alcance para el tipo de compromiso.
 (3) Solicita agricultura y tiene compromisos vigentes.
 (4) Solicita ganadería y tiene compromisos vigentes.

<u>APELLIDOS Y NOMBRE / RAZÓN SOCIAL</u>	<u>NIF</u>	<u>EXPEDIENTE</u>	<u>SOLICITA AGRICULT. (3)</u>	<u>SOLICITA GANADER. (4)</u>	<u>ANUALIDAD DE PAGO</u>
LLAMAS MARTINEZ MARIA	****8746*	1136087	SI	NO	6ª

DATOS MANTENIMIENTO

IMPORTE POR ANUALIDAD

	<u>2015</u>	<u>2016</u>	<u>2017</u>	<u>2018</u>	<u>2019</u>	<u>2020</u>
IMPORTE MÁXIMO SUBVENCIONABLE	8.176,79 €	8.176,79 €	8.176,79 €	8.176,79 €	8.176,79 €	8.176,79 €
IMPORTE MEDIO DE TRANSFERENCIA (€/ha)	135,04 €	135,04 €	135,04 €	135,04 €	135,04 €	135,04 €

RESUMEN DE UNIDADES

<u>Cód</u>	<u>GRUPO DE PAGO</u>	<u>Sup. Dec. Admisible (ha)</u>	<u>Sup. Comprometida (ha)</u>	<u>Sup. ajustada compromiso (1) (ha)</u>	<u>% sobredec.</u>	<u>SUP. PROPUESTA (ha)</u>	<u>Importe Declarado</u>	<u>Importe Topado</u>	<u>Importe Propuesto</u>	<u>Importe tras sobredec.</u>
59	HERBÁCEOS	55,75		55,75	0,00	55,75	8.427,73	8.176,79	8.176,79	8.176,79
64	HERBÁCEOS NO ELEGIBLES	4,80		4,80	0,00	4,80	0,00	0,00	0,00	0,00
TOTAL		60,55	60,55	60,55		60,55	8.427,73	8.176,79	8.176,79	8.176,79

APLICACIÓN DE REDUCCIONES Y SANCIONES

	<u>Importe Calculado</u>	<u>Importe prereduc.</u>	<u>Admisibilidad y compromisos</u>	<u>Presentación tardía</u>	<u>Omisión declaración</u>	<u>Condicionabilidad</u>	<u>PROPUESTO</u>	<u>IMPORTE (Euros)</u>		
								<u>FEADER (Eje 2)</u>	<u>MAPA</u>	<u>CAGPDS</u>
AGRICULTURA	8.176,79	8.176,79	0,00	0,00	0,00	0,00	8.176,79	6.132,59	879,00	1.165,20
TOTAL							8.176,79	6.132,59	879,00	1.165,20

RECINTOS PROPUESTOS

<u>REF.</u>	<u>REFERENCIA SIGPAC</u>	<u>CULTIVO DESCRIPCIÓN CULTIVO</u>	<u>S/R</u>	<u>G.PAGO</u>	<u>PEND. MEDIA (%)</u>	<u>SUP. DEC. ADMISIBLE (ha)</u>	<u>SUP. COMPROM. (ha)</u>	<u>SUP. AJUSTADA COMPROM. (1) (ha)</u>	<u>SUP. CONY. SIGPAC (ha)</u>	<u>SUP. CERTIE. (ha)</u>	<u>SUP. CAMPO (ha)</u>	<u>SUP. CAMPO DETER. CULT. DECLARADO (ha)</u>	<u>SUP. DEC. REDUCIDA (ha)</u>	<u>SUP. PROPUESTA (ha)</u>
-743418	18-167-012-00108-00012	52000 VEZA-SIN VARIEDAD	S	59	3,50	10,27	22,80	10,27		10,46			10,27	10,27
-743417	18-167-012-00108-00012	8000 AVENA-SIN VARIEDAD	S	59	3,50	12,53	22,80	12,53		12,76			12,53	12,53
1700000006268439	18-167-011-00045-00001	8000 AVENA-SIN VARIEDAD	S	59	2,22	1,55	1,55	1,55		1,55			1,55	1,55
1700000006268440	18-167-011-00046-00001	8000 AVENA-SIN VARIEDAD	S	59	2,17	1,63	1,63	1,63		1,63			1,63	1,63
1700000006268442	18-167-011-00091-00001	5000 CEBADA-SIN VARIEDAD	S	59	1,65	7,07	7,07	7,07		7,07			7,07	7,07
1700000006268443	18-167-011-00105-00001	5000 CEBADA-SIN VARIEDAD	S	59	1,34	7,08	7,08	7,08		7,08			7,08	7,08
1700000006268444	18-167-011-00051-00002	8000 AVENA-SIN VARIEDAD	S	59	1,73	2,66	2,66	2,66		2,66			2,66	2,66
1700000006268445	18-167-011-00061-00001	5000 CEBADA-SIN VARIEDAD	S	59	4,37	0,44	0,44	0,44		0,44			0,44	0,44
1700000006268446	18-167-012-00007-00001	50001 GARBANZOS-GARBANZO DE AGRICULTURA ECOLÓGICA	S	59	0,84	4,92	4,92	4,92		4,92			4,92	4,92
1700000006268447	18-167-011-00051-00001	20901 BARBECHO TRADICIONAL-SIN CUBIERTA VEGETAL	S	64	5,31	4,80	4,80	4,80		4,80			4,80	4,80
1700000006268449	18-167-011-00060-00001	5000 CEBADA-SIN VARIEDAD	S	59	4,35	1,33	1,33	1,33		1,33			1,33	1,33
1700000006268451	18-167-011-00052-00001	5000 CEBADA-SIN VARIEDAD	S	59	4,95	3,98	3,98	3,98		3,98			3,98	3,98
1700000006268452	18-167-011-00052-00002	5000 CEBADA-SIN VARIEDAD	S	59	1,74	2,29	2,29	2,29		2,29			2,29	2,29

DATOS AGRICULTURA

RESUMEN DE UNIDADES


<u>Cód</u>	<u>GRUPO DE PAGO</u>	<u>Sup. Dec. Admisible (ha)</u>	<u>Sup. Comprometida (ha)</u>	<u>Sup. ajustada compromiso (1) (ha)</u>	<u>% sobredec.</u>	<u>SUP. PROPUESTA (ha)</u>	<u>Importe Declarado</u>	<u>Importe Topado</u>	<u>Importe Propuesto</u>	<u>Importe tras sobredec.</u>
59	HERBÁCEOS	55,75		55,75	0,00	55,75	8.427,73	8.176,79	8.176,79	8.176,79
64	HERBÁCEOS NO ELEGIBLES	4,80		4,80	0,00	4,80	0,00	0,00	0,00	0,00
TOTAL		60,55	60,55	60,55		60,55	8.427,73	8.176,79	8.176,79	8.176,79

RESUMEN DE PAGOS

	<u>PROPUESTO</u>	<u>IMPORTE (Euros)</u>		
		<u>FEADER (Eje 2)</u>	<u>MAPA</u>	<u>CAGPDS</u>
Propuesto a pagar	8.176,79	6.132,59	879,00	1.165,20

APLICACIÓN DE REDUCCIONES Y SANCIONES

<u>Importe Calculado</u>	<u>Importe prereduc.</u>	<u>Admisibilidad y compromisos</u>	<u>Presentación tardía</u>	<u>Omisión declaración</u>	<u>Condicionabilidad</u>	<u>PROPUESTO</u>	<u>IMPORTE (Euros)</u>			
							<u>FEADER (Eje 2)</u>	<u>MAPA</u>	<u>CAGPDS</u>	
8.176,79	8.176,79	0,00	0,00	0,00	0,00	8.176,79	6.132,59	879,00	1.165,20	
TOTAL							8.176,79	6.132,59	879,00	1.165,20



(1) Superficie declarada admisible ajustada con la superficie comprometida.
 (2) Factor de penalización valorando el alcance para el tipo de compromiso.
 (3) Solicita agricultura y tiene compromisos vigentes.
 (4) Solicita ganadería y tiene compromisos vigentes.

<u>APELLIDOS Y NOMBRE / RAZÓN SOCIAL</u>	<u>NIF</u>	<u>EXPEDIENTE</u>	<u>SOLICITA AGRICULT. (3)</u>	<u>SOLICITA GANADER. (4)</u>	<u>ANUALIDAD DE PAGO</u>
LOMA REAL, S.L.	****5678*	1175222	SI	NO	6ª

DATOS MANTENIMIENTO

IMPORTE POR ANUALIDAD

	<u>2015</u>	<u>2016</u>	<u>2017</u>	<u>2018</u>	<u>2019</u>	<u>2020</u>
IMPORTE MÁXIMO SUBVENCIONABLE	0,00 €	0,00 €	0,00 €	5.029,75 €	5.029,75 €	5.029,75 €
IMPORTE MEDIO DE TRANSFERENCIA (€/ha)	0,00 €	0,00 €	0,00 €	216,24 €	216,24 €	216,24 €

RESUMEN DE UNIDADES

<u>Cód</u>	<u>GRUPO DE PAGO</u>	<u>Sup. Dec. Admisible (ha)</u>	<u>Sup. Comprometida (ha)</u>	<u>Sup. ajustada compromiso (1) (ha)</u>	<u>% sobredec.</u>	<u>SUP. PROPUESTA (ha)</u>	<u>Importe Declarado</u>	<u>Importe Topado</u>	<u>Importe Propuesto</u>	<u>Importe tras sobredec.</u>
58	FRUTALES SECANO	23,27		23,26	0,00	23,26	5.029,74	5.029,75	5.029,74	5.029,74
	TOTAL	23,27	23,26	23,26		23,26	5.029,74	5.029,75	5.029,74	5.029,74

APLICACIÓN DE REDUCCIONES Y SANCIONES

<u>AGRICULTURA</u>	<u>Importe Calculado</u>	<u>Importe prereduc.</u>	<u>Admisibilidad y compromisos</u>	<u>Presentación tardía</u>	<u>Omisión declaración</u>	<u>Condicionabilidad</u>	<u>PROPUESTO</u>	<u>IMPORTE (Euros)</u>		
								<u>FEADER (Eje 2)</u>	<u>MAPA</u>	<u>CAGPDS</u>
	5.029,74	5.029,74	0,00	0,00	0,00	0,00	5.029,74	3.772,31	540,70	716,73
TOTAL							5.029,74	3.772,31	540,70	716,73

RECINTOS PROPUESTOS

<u>REF.</u>	<u>REFERENCIA SIGPAC</u>	<u>CULTIVO DESCRIPCIÓN CULTIVO</u>	<u>S/R</u>	<u>G.PAGO</u>	<u>PEND. MEDIA (%)</u>	<u>SUP. DEC. ADMISIBLE (ha)</u>	<u>SUP. COMPROM. (ha)</u>	<u>SUP. AJUSTADA COMPROM. (1) (ha)</u>	<u>SUP. CONV. SIGPAC (ha)</u>	<u>SUP. CERTIF. (ha)</u>	<u>SUP. CAMPO (ha)</u>	<u>SUP. CAMPO DETER. CULT. DECLARADO (ha)</u>	<u>SUP. DEC. REDUCIDA (ha)</u>	<u>SUP. PROPUESTA (ha)</u>
4167539	18-047-007-00074-00001	104024 ALMENDROS-MARCONA	S	58	1,98	5,03	5,02	5,02		5,03			5,02	5,02
4167546	18-047-008-00040-00002	104024 ALMENDROS-MARCONA	S	58	3,50	10,85	10,85	10,85		10,85			10,85	10,85
4167551	18-047-008-00041-00001	104024 ALMENDROS-MARCONA	S	58	3,29	4,98	4,98	4,98		4,98			4,98	4,98
4167557	18-047-007-00044-00001	104024 ALMENDROS-MARCONA	S	58	2,59	2,41	2,41	2,41		2,41			2,41	2,41

DATOS AGRICULTURA

RESUMEN DE UNIDADES

<u>Cód</u>	<u>GRUPO DE PAGO</u>	<u>Sup. Dec. Admisible (ha)</u>	<u>Sup. Comprometida (ha)</u>	<u>Sup. ajustada compromiso (1) (ha)</u>	<u>% sobredec.</u>	<u>SUP. PROPUESTA (ha)</u>	<u>Importe Declarado</u>	<u>Importe Topado</u>	<u>Importe Propuesto</u>	<u>Importe tras sobredec.</u>
58	FRUTALES SECANO	23,27		23,26	0,00	23,26	5.029,74	5.029,75	5.029,74	5.029,74
	TOTAL	23,27	23,26	23,26		23,26	5.029,74	5.029,75	5.029,74	5.029,74

RESUMEN DE PAGOS

<u>Propuesto a pagar</u>	<u>IMPORTE (Euros)</u>			
	<u>PROPUESTO</u>	<u>FEADER (Eje 2)</u>	<u>MAPA</u>	<u>CAGPDS</u>
	5.029,74	3.772,31	540,70	716,73

APLICACIÓN DE REDUCCIONES Y SANCIONES

<u>Importe Calculado</u>	<u>Importe prereduc.</u>	<u>Admisibilidad y compromisos</u>	<u>Presentación tardía</u>	<u>Omisión declaración</u>	<u>Condicionabilidad</u>	<u>PROPUESTO</u>	<u>IMPORTE (Euros)</u>		
							<u>FEADER (Eje 2)</u>	<u>MAPA</u>	<u>CAGPDS</u>
5.029,74	5.029,74	0,00	0,00	0,00	0,00	5.029,74	3.772,31	540,70	716,73
TOTAL						5.029,74	3.772,31	540,70	716,73



(1) Superficie declarada admisible ajustada con la superficie comprometida.
 (2) Factor de penalización valorando el alcance para el tipo de compromiso.
 (3) Solicita agricultura y tiene compromisos vigentes.
 (4) Solicita ganadería y tiene compromisos vigentes.

<u>APELLIDOS Y NOMBRE / RAZÓN SOCIAL</u>	<u>NIF</u>	<u>EXPEDIENTE</u>	<u>SOLICITA AGRICULT. (3)</u>	<u>SOLICITA GANADER. (4)</u>	<u>ANUALIDAD DE PAGO</u>
LOPEZ ALARCON MARIA	****3007*	1083901	SI	NO	6ª

DATOS MANTENIMIENTO

IMPORTE POR ANUALIDAD

	2015	2016	2017	2018	2019	2020
IMPORTE MÁXIMO SUBVENCIONABLE	4.108,56 €	4.108,56 €	4.108,56 €	4.108,56 €	4.108,56 €	4.108,56 €
IMPORTE MEDIO DE TRANSFERENCIA (€/ha)	216,24 €	216,24 €	216,24 €	216,24 €	216,24 €	216,24 €

RESUMEN DE UNIDADES

Cód	GRUPO DE PAGO	Sup. Dec. Admisible (ha)	Sup. Comprometida (ha)	Sup. ajustada compromiso (1) (ha)	% sobredec.	SUP. PROPUESTA (ha)	Importe Declarado	Importe Topado	Importe Propuesto	Importe tras sobredec.
58	FRUTALES SECANO	19,00		19,00	0,00	19,00	4.108,56	4.108,56	4.108,56	4.108,56
	TOTAL	19,00	19,00	19,00		19,00	4.108,56	4.108,56	4.108,56	4.108,56

APLICACIÓN DE REDUCCIONES Y SANCIONES

	Importe Calculado	Importe prereduc.	Admisibilidad y compromisos	Presentación tardía	Omisión declaración	Condicionabilidad	PROPUESTO	IMPORTE (Euros)		
								FEADER (Eje 2)	MAPA	CAGPDS
AGRICULTURA	4.108,56	4.108,56	0,00	0,00	0,00	0,00	4.108,56	3.081,42	441,67	585,47
TOTAL							4.108,56	3.081,42	441,67	585,47

RECINTOS PROPUESTOS

REF.	REFERENCIA SIGPAC	CULTIVO DESCRIPCIÓN CULTIVO	S/R	G.PAGO	PEND. MEDIA (%)	SUP. DEC. ADMISIBLE (ha)	SUP. COMPROM. (ha)	SUP. AJUSTADA COMPROM. (1) (ha)	SUP. CONV. SIGPAC (ha)	SUP. CERTIF. (ha)	SUP. CAMPO (ha)	SUP. CAMPO DECLARADO (ha)	SUP. DEC. REDUCIDA (ha)	SUP. PROPUESTA (ha)
1700000003484528	18-057-002-00291-00001	104020 ALMENDROS-GUARA	S	58	4,12	3,19	3,19	3,19	3,19	3,19			3,19	3,19
1700000003484529	18-057-058-00014-00001	104020 ALMENDROS-GUARA	S	58	4,14	6,11	6,11	6,11		6,11			6,11	6,11
1700000003484530	18-057-039-00172-00001	104020 ALMENDROS-GUARA	S	58	4,88	9,70	9,70	9,70		9,70			9,70	9,70

DATOS AGRICULTURA

RESUMEN DE UNIDADES

Cód	GRUPO DE PAGO	Sup. Dec. Admisible (ha)	Sup. Comprometida (ha)	Sup. ajustada compromiso (1) (ha)	% sobredec.	SUP. PROPUESTA (ha)	Importe Declarado	Importe Topado	Importe Propuesto	Importe tras sobredec.
58	FRUTALES SECANO	19,00		19,00	0,00	19,00	4.108,56	4.108,56	4.108,56	4.108,56
	TOTAL	19,00	19,00	19,00		19,00	4.108,56	4.108,56	4.108,56	4.108,56

RESUMEN DE PAGOS

IMPORTE (Euros)				
	PROPUESTO	FEADER (Eje 2)	MAPA	CAGPDS
Propuesto a pagar	4.108,56	3.081,42	441,67	585,47

APLICACIÓN DE REDUCCIONES Y SANCIONES

Importe Calculado	Importe prereduc.	Admisibilidad y compromisos	Presentación tardía	Omisión declaración	Condicionabilidad	PROPUESTO	IMPORTE (Euros)		
							FEADER (Eje 2)	MAPA	CAGPDS
4.108,56	4.108,56	0,00	0,00	0,00	0,00	4.108,56	3.081,42	441,67	585,47
TOTAL						4.108,56	3.081,42	441,67	585,47



(1) Superficie declarada admisible ajustada con la superficie comprometida.
 (2) Factor de penalización valorando el alcance para el tipo de compromiso.
 (3) Solicita agricultura y tiene compromisos vigentes.
 (4) Solicita ganadería y tiene compromisos vigentes.

<u>APELLIDOS Y NOMBRE / RAZÓN SOCIAL</u>	<u>NIF</u>	<u>EXPEDIENTE</u>	<u>SOLICITA AGRICULT. (3)</u>	<u>SOLICITA GANADER. (4)</u>	<u>ANUALIDAD DE PAGO</u>
LOPEZ AMOS AIDA	****1463*	1254671	SI	NO	6ª

DATOS MANTENIMIENTO

IMPORTE POR ANUALIDAD

	<u>2015</u>	<u>2016</u>	<u>2017</u>	<u>2018</u>	<u>2019</u>	<u>2020</u>
IMPORTE MÁXIMO SUBVENCIONABLE	0,00 €	0,00 €	0,00 €	0,00 €	0,00 €	307,70 €
IMPORTE MEDIO DE TRANSFERENCIA (€/ha)	0,00 €	0,00 €	0,00 €	0,00 €	0,00 €	349,66 €

RESUMEN DE UNIDADES

<u>Cód</u>	<u>GRUPO DE PAGO</u>	<u>Sup. Dec. Admisible (ha)</u>	<u>Sup. Comprometida (ha)</u>	<u>Sup. ajustada compromiso (1) (ha)</u>	<u>% sobredec.</u>	<u>SUP. PROPUESTA (ha)</u>	<u>Importe Declarado</u>	<u>Importe Topado</u>	<u>Importe Propuesto</u>	<u>Importe tras sobredec.</u>
57	FRUTALES REGADÍO	0,88		0,88	0,00	0,88	307,70	307,70	307,70	307,70
	TOTAL	0,88	0,88	0,88		0,88	307,70	307,70	307,70	307,70

APLICACIÓN DE REDUCCIONES Y SANCIONES

	<u>Importe Calculado</u>	<u>Importe prereduc.</u>	<u>Admisibilidad y compromisos</u>	<u>Presentación tardía</u>	<u>Omisión declaración</u>	<u>Condicionabilidad</u>	<u>PROPUESTO</u>	<u>IMPORTE (Euros)</u>		
								<u>FEADER (Eje 2)</u>	<u>MAPA</u>	<u>CAGPDS</u>
AGRICULTURA	307,70	307,70	0,00	0,00	0,00	0,00	307,70	230,78	33,08	43,84
TOTAL							307,70	230,78	33,08	43,84

RECINTOS PROPUESTOS

<u>REF.</u>	<u>REFERENCIA SIGPAC</u>	<u>CULTIVO DESCRIPCIÓN CULTIVO</u>	<u>S/R G.PAGO</u>	<u>PEND. MEDIA (%)</u>	<u>SUP. DEC. ADMISIBLE (ha)</u>	<u>SUP. COMPROM. (ha)</u>	<u>SUP. AJUSTADA COMPROM. (1) (ha)</u>	<u>SUP. CONV. SIGPAC (ha)</u>	<u>SUP. CERTIF. (ha)</u>	<u>SUP. CAMPO (ha)</u>	<u>SUP. CAMPO DECLARADO (ha)</u>	<u>SUP. DEC. REDUCIDA (ha)</u>	<u>SUP. PROPUESTA (ha)</u>
1700000007195081	18-063-008-00090-00002	206270 NARANJO-NAVEL FISCHER	R 57	8,46	0,14	0,14	0,14	0,14	0,14	0,14	0,14	0,14	0,14
1700000007195082	18-063-008-00090-00003	206270 NARANJO-NAVEL FISCHER	R 57	7,32	0,30	0,30	0,30	0,30	0,30	0,30	0,30	0,30	0,30
1700000007195086	18-063-008-00092-00003	206270 NARANJO-NAVEL FISCHER	R 57	10,66	0,13	0,13	0,13	0,13	0,13	0,13	0,13	0,13	0,13
1700000007195087	18-063-008-00832-00001	206270 NARANJO-NAVEL FISCHER	R 57	15,12	0,10	0,10	0,10	0,10	0,10	0,10	0,10	0,10	0,10
1700000007195088	18-063-008-00833-00001	206270 NARANJO-NAVEL FISCHER	R 57	8,74	0,10	0,10	0,10	0,10	0,10	0,10	0,10	0,10	0,10
1700000007195089	18-063-008-00545-00002	206235 NARANJO-CASTELLANA	R 57	23,83	0,01	0,01	0,01	0,01	0,03	0,03	0,01	0,01	0,01
1700000007195090	18-063-008-00547-00004	206235 NARANJO-CASTELLANA	R 57	26,21	0,01	0,01	0,01	0,01	0,01	0,01	0,01	0,01	0,01
1700000007195091	18-063-008-00811-00001	206235 NARANJO-CASTELLANA	R 57	41,73	0,06	0,06	0,06	0,06	0,06	0,06	0,06	0,06	0,06
1700000007195092	18-063-008-00183-00001	206235 NARANJO-CASTELLANA	R 57	13,18	0,03	0,03	0,03	0,03	0,03	0,03	0,03	0,03	0,03

DATOS AGRICULTURA

RESUMEN DE UNIDADES

<u>Cód</u>	<u>GRUPO DE PAGO</u>	<u>Sup. Dec. Admisible (ha)</u>	<u>Sup. Comprometida (ha)</u>	<u>Sup. ajustada compromiso (1) (ha)</u>	<u>% sobredec.</u>	<u>SUP. PROPUESTA (ha)</u>	<u>Importe Declarado</u>	<u>Importe Topado</u>	<u>Importe Propuesto</u>	<u>Importe tras sobredec.</u>
57	FRUTALES REGADÍO	0,88		0,88	0,00	0,88	307,70	307,70	307,70	307,70
	TOTAL	0,88	0,88	0,88		0,88	307,70	307,70	307,70	307,70

RESUMEN DE PAGOS

<u>IMPORTE (Euros)</u>				
	<u>PROPUESTO</u>	<u>FEADER (Eje 2)</u>	<u>MAPA</u>	<u>CAGPDS</u>
Propuesto a pagar	307,70	230,78	33,08	43,84

APLICACIÓN DE REDUCCIONES Y SANCIONES

	<u>Importe Calculado</u>	<u>Importe prereduc.</u>	<u>Admisibilidad y compromisos</u>	<u>Presentación tardía</u>	<u>Omisión declaración</u>	<u>Condicionabilidad</u>	<u>PROPUESTO</u>	<u>IMPORTE (Euros)</u>		
								<u>FEADER (Eje 2)</u>	<u>MAPA</u>	<u>CAGPDS</u>
	307,70	307,70	0,00	0,00	0,00	0,00	307,70	230,78	33,08	43,84
TOTAL							307,70	230,78	33,08	43,84



(1) Superficie declarada admisible ajustada con la superficie comprometida.
 (2) Factor de penalización valorando el alcance para el tipo de compromiso.
 (3) Solicita agricultura y tiene compromisos vigentes.
 (4) Solicita ganadería y tiene compromisos vigentes.

<u>APELLIDOS Y NOMBRE / RAZÓN SOCIAL</u>	<u>NIF</u>	<u>EXPEDIENTE</u>	<u>SOLICITA AGRICULT. (3)</u>	<u>SOLICITA GANADER. (4)</u>	<u>ANUALIDAD DE PAGO</u>
LOPEZ CANO FERNANDA	****0724*	1054877	SI	NO	6ª

DATOS MANTENIMIENTO

IMPORTE POR ANUALIDAD

	<u>2015</u>	<u>2016</u>	<u>2017</u>	<u>2018</u>	<u>2019</u>	<u>2020</u>
IMPORTE MÁXIMO SUBVENCIONABLE	3.418,75 €	3.418,75 €	3.418,75 €	3.418,75 €	3.418,75 €	3.418,75 €
IMPORTE MEDIO DE TRANSFERENCIA (€/ha)	216,24 €	216,24 €	216,24 €	216,24 €	216,24 €	216,24 €

RESUMEN DE UNIDADES

<u>Cód</u>	<u>GRUPO DE PAGO</u>	<u>Sup. Dec. Admisible (ha)</u>	<u>Sup. Comprometida (ha)</u>	<u>Sup. ajustada compromiso (1) (ha)</u>	<u>% sobredec.</u>	<u>SUP. PROPUESTA (ha)</u>	<u>Importe Declarado</u>	<u>Importe Topado</u>	<u>Importe Propuesto</u>	<u>Importe tras sobredec.</u>
58	FRUTALES SECANO	15,81		15,81	0,00	15,81	3.418,75	3.418,75	3.418,75	3.418,75
	TOTAL	15,81	15,81	15,81		15,81	3.418,75	3.418,75	3.418,75	3.418,75

APLICACIÓN DE REDUCCIONES Y SANCIONES

	<u>Importe Calculado</u>	<u>Importe prereduc.</u>	<u>Admisibilidad y compromisos</u>	<u>Presentación tardía</u>	<u>Omisión declaración</u>	<u>Condicionabilidad</u>	<u>PROPUESTO</u>	<u>IMPORTE (Euros)</u>		
								<u>FEADER (Eje 2)</u>	<u>MAPA</u>	<u>CAGPDS</u>
AGRICULTURA	3.418,75	3.418,75	0,00	0,00	0,00	0,00	3.418,75	2.564,06	367,52	487,17
TOTAL							3.418,75	2.564,06	367,52	487,17

RECINTOS PROPUESTOS

<u>REF.</u>	<u>REFERENCIA SIGPAC</u>	<u>CULTIVO DESCRIPCIÓN CULTIVO</u>	<u>S/R</u>	<u>G.PAGO</u>	<u>PEND. MEDIA (%)</u>	<u>SUP. DEC. ADMISIBLE (ha)</u>	<u>SUP. COMPROM. (ha)</u>	<u>SUP. AJUSTADA COMPROM. (1) (ha)</u>	<u>SUP. CONV. SIGPAC (ha)</u>	<u>SUP. CERTIF. (ha)</u>	<u>SUP. CAMPO (ha)</u>	<u>SUP. CAMPO DECLARADO (ha)</u>	<u>SUP. DEC. REDUCIDA (ha)</u>	<u>SUP. PROPUESTA (ha)</u>
1700000002973842	18-065-501-00227-00001	104020 ALMENDROS-GUARA	S	58	4,41	8,03	8,03	8,03	8,03	8,03			8,03	8,03
1700000002973843	18-091-075-00138-00001	104020 ALMENDROS-GUARA	S	58	2,93	3,08	3,08	3,08	3,08	3,08			3,08	3,08
1700000002973846	18-091-501-00043-00001	104020 ALMENDROS-GUARA	S	58	2,26	3,04	3,04	3,04	3,04	3,04			3,04	3,04
1700000002973847	18-091-501-00057-00001	104020 ALMENDROS-GUARA	S	58	4,07	1,66	1,66	1,66	1,66	1,66			1,66	1,66

DATOS AGRICULTURA

RESUMEN DE UNIDADES

<u>Cód</u>	<u>GRUPO DE PAGO</u>	<u>Sup. Dec. Admisible (ha)</u>	<u>Sup. Comprometida (ha)</u>	<u>Sup. ajustada compromiso (1) (ha)</u>	<u>% sobredec.</u>	<u>SUP. PROPUESTA (ha)</u>	<u>Importe Declarado</u>	<u>Importe Topado</u>	<u>Importe Propuesto</u>	<u>Importe tras sobredec.</u>
58	FRUTALES SECANO	15,81		15,81	0,00	15,81	3.418,75	3.418,75	3.418,75	3.418,75
	TOTAL	15,81	15,81	15,81		15,81	3.418,75	3.418,75	3.418,75	3.418,75

RESUMEN DE PAGOS

	<u>PROPUESTO</u>	<u>IMPORTE (Euros)</u>		
		<u>FEADER (Eje 2)</u>	<u>MAPA</u>	<u>CAGPDS</u>
Propuesto a pagar	3.418,75	2.564,06	367,52	487,17

APLICACIÓN DE REDUCCIONES Y SANCIONES

	<u>Importe Calculado</u>	<u>Importe prereduc.</u>	<u>Admisibilidad y compromisos</u>	<u>Presentación tardía</u>	<u>Omisión declaración</u>	<u>Condicionabilidad</u>	<u>PROPUESTO</u>	<u>IMPORTE (Euros)</u>		
								<u>FEADER (Eje 2)</u>	<u>MAPA</u>	<u>CAGPDS</u>
	3.418,75	3.418,75	0,00	0,00	0,00	0,00	3.418,75	2.564,06	367,52	487,17
TOTAL							3.418,75	2.564,06	367,52	487,17

INCIDENCIAS

INCIDENCIA DESCRIPCIÓN

85031 Solicita recinto que no está comprometido para la operación.
 Ref:1700000002973845 Recinto:18-091-501-00042-005 Cultivo:104020 ALMENDROS-GUARA Secano



(1) Superficie declarada admisible ajustada con la superficie comprometida.
 (2) Factor de penalización valorando el alcance para el tipo de compromiso.
 (3) Solicita agricultura y tiene compromisos vigentes.
 (4) Solicita ganadería y tiene compromisos vigentes.

<u>APELLIDOS Y NOMBRE / RAZÓN SOCIAL</u>	<u>NIF</u>	<u>EXPEDIENTE</u>	<u>SOLICITA AGRICULT. (3)</u>	<u>SOLICITA GANADER. (4)</u>	<u>ANUALIDAD DE PAGO</u>
LOPEZ CARVAJAL HORACIO	****6606*	1164792	SI	NO	6ª

DATOS MANTENIMIENTO

IMPORTE POR ANUALIDAD

	<u>2015</u>	<u>2016</u>	<u>2017</u>	<u>2018</u>	<u>2019</u>	<u>2020</u>
IMPORTE MÁXIMO SUBVENCIONABLE	0,00 €	6.035,25 €	6.035,25 €	6.035,25 €	5.981,19 €	5.970,38 €
IMPORTE MEDIO DE TRANSFERENCIA (€/ha)	0,00 €	216,24 €	216,24 €	216,24 €	216,24 €	216,24 €

RESUMEN DE UNIDADES

<u>Cód</u>	<u>GRUPO DE PAGO</u>	<u>Sup. Dec. Admisible (ha)</u>	<u>Sup. Comprometida (ha)</u>	<u>Sup. ajustada compromiso (1) (ha)</u>	<u>% sobredec.</u>	<u>SUP. PROPUESTA (ha)</u>	<u>Importe Declarado</u>	<u>Importe Topado</u>	<u>Importe Propuesto</u>	<u>Importe tras sobredec.</u>
58	FRUTALES SECANO	27,61		27,61	0,00	27,61	5.970,39	5.970,38	5.970,38	5.970,38
	TOTAL	27,61	27,61	27,61		27,61	5.970,39	5.970,38	5.970,38	5.970,38

APLICACIÓN DE REDUCCIONES Y SANCIONES

	<u>Importe Calculado</u>	<u>Importe prereduc.</u>	<u>Admisibilidad y compromisos</u>	<u>Presentación tardía</u>	<u>Omisión declaración</u>	<u>Condicionabilidad</u>	<u>PROPUESTO</u>	<u>IMPORTE (Euros)</u>		
								<u>FEADER (Eje 2)</u>	<u>MAPA</u>	<u>CAGPDS</u>
AGRICULTURA	5.970,38	5.970,38	0,00	0,00	0,00	0,00	5.970,38	4.477,79	641,82	850,77
TOTAL							5.970,38	4.477,79	641,82	850,77

RECINTOS PROPUESTOS

<u>REF.</u>	<u>REFERENCIA SIGPAC</u>	<u>CULTIVO DESCRIPCIÓN CULTIVO</u>	<u>S/R</u>	<u>G.PAGO</u>	<u>PEND. MEDIA (%)</u>	<u>SUP. DEC. ADMISIBLE (ha)</u>	<u>SUP. COMPROM. (ha)</u>	<u>SUP. AJUSTADA COMPROM. (1) (ha)</u>	<u>SUP. CONV. SIGPAC (ha)</u>	<u>SUP. CERTIF. (ha)</u>	<u>SUP. CAMPO (ha)</u>	<u>SUP. CAMPO DETER. CULT. DECLARADO (ha)</u>	<u>SUP. DEC. REDUCIDA (ha)</u>	<u>SUP. PROPUESTA (ha)</u>
1700000005171637	18-059-039-00167-00001	104020 ALMENDROS-GUARA	S	58	24,72	2,29	2,29	2,29	2,29	2,29			2,29	2,29
1700000005171638	18-059-039-00169-00001	104022 ALMENDROS-LARGUETA	S	58	24,15	3,80	3,80	3,80	3,80	3,80			3,80	3,80
1700000005171640	18-059-039-00069-00001	104024 ALMENDROS-MARCONA	S	58	31,39	0,04	0,04	0,04	0,04	0,04			0,04	0,04
1700000005171641	18-059-039-00066-00001	104024 ALMENDROS-MARCONA	S	58	30,20	0,29	0,29	0,29	0,29	0,29			0,29	0,29
1700000005171642	18-059-039-00069-00003	104022 ALMENDROS-LARGUETA	S	58	26,61	0,16	0,16	0,16	0,16	0,16			0,16	0,16
1700000005171643	18-059-039-00177-00002	104022 ALMENDROS-LARGUETA	S	58	21,85	10,80	10,80	10,80	10,80	10,80			10,80	10,80
1700000005171644	18-059-039-00068-00001	104020 ALMENDROS-GUARA	S	58	27,50	1,98	1,98	1,98	1,98	1,98			1,98	1,98
1700000005171645	18-059-039-00179-00001	104007 ALMENDROS-COMUNA	S	58	25,47	0,88	0,88	0,88	0,88	0,88			0,88	0,88
1700000005171646	18-059-039-00179-00002	104007 ALMENDROS-COMUNA	S	58	20,69	2,92	2,92	2,92	2,92	2,92			2,92	2,92
1700000005171647	18-059-039-00061-00001	104007 ALMENDROS-COMUNA	S	58	36,47	0,62	0,62	0,62	0,62	0,62			0,62	0,62
1700000005171648	18-059-039-00065-00001	104022 ALMENDROS-LARGUETA	S	58	25,43	3,63	3,63	3,63	3,63	3,63			3,63	3,63
1700000005171649	18-059-039-00067-00001	104022 ALMENDROS-LARGUETA	S	58	27,76	0,20	0,20	0,20	0,20	0,20			0,20	0,20

DATOS AGRICULTURA

RESUMEN DE UNIDADES

<u>Cód</u>	<u>GRUPO DE PAGO</u>	<u>Sup. Dec. Admisible (ha)</u>	<u>Sup. Comprometida (ha)</u>	<u>Sup. ajustada compromiso (1) (ha)</u>	<u>% sobredec.</u>	<u>SUP. PROPUESTA (ha)</u>	<u>Importe Declarado</u>	<u>Importe Topado</u>	<u>Importe Propuesto</u>	<u>Importe tras sobredec.</u>
58	FRUTALES SECANO	27,61		27,61	0,00	27,61	5.970,39	5.970,38	5.970,38	5.970,38
	TOTAL	27,61	27,61	27,61		27,61	5.970,39	5.970,38	5.970,38	5.970,38

RESUMEN DE PAGOS

	<u>IMPORTE (Euros)</u>			
	<u>PROPUESTO</u>	<u>FEADER (Eje 2)</u>	<u>MAPA</u>	<u>CAGPDS</u>
Propuesto a pagar	5.970,38	4.477,79	641,82	850,77

APLICACIÓN DE REDUCCIONES Y SANCIONES

	<u>Importe Calculado</u>	<u>Importe prereduc.</u>	<u>Admisibilidad y compromisos</u>	<u>Presentación tardía</u>	<u>Omisión declaración</u>	<u>Condicionabilidad</u>	<u>PROPUESTO</u>	<u>IMPORTE (Euros)</u>		
								<u>FEADER (Eje 2)</u>	<u>MAPA</u>	<u>CAGPDS</u>
	5.970,38	5.970,38	0,00	0,00	0,00	0,00	5.970,38	4.477,79	641,82	850,77
TOTAL							5.970,38	4.477,79	641,82	850,77



(1) Superficie declarada admisible ajustada con la superficie comprometida.
 (2) Factor de penalización valorando el alcance para el tipo de compromiso.
 (3) Solicita agricultura y tiene compromisos vigentes.
 (4) Solicita ganadería y tiene compromisos vigentes.

<u>APELLIDOS Y NOMBRE / RAZÓN SOCIAL</u>	<u>NIF</u>	<u>EXPEDIENTE</u>	<u>SOLICITA AGRICULT. (3)</u>	<u>SOLICITA GANADER. (4)</u>	<u>ANUALIDAD DE PAGO</u>
LOPEZ FALCO JAIME JOAQUIN	****2123*	1206653	SI	NO	6ª

DATOS MANTENIMIENTO

IMPORTE POR ANUALIDAD

	<u>2015</u>	<u>2016</u>	<u>2017</u>	<u>2018</u>	<u>2019</u>	<u>2020</u>
IMPORTE MÁXIMO SUBVENCIONABLE	8.612,84 €	8.612,84 €	8.593,38 €	8.593,38 €	8.593,38 €	8.593,38 €
IMPORTE MEDIO DE TRANSFERENCIA (€/ha)	216,24 €	216,24 €	216,24 €	216,24 €	216,24 €	216,24 €

RESUMEN DE UNIDADES

<u>Cód</u>	<u>GRUPO DE PAGO</u>	<u>Sup. Dec. Admisible (ha)</u>	<u>Sup. Comprometida (ha)</u>	<u>Sup. ajustada compromiso (1) (ha)</u>	<u>% sobredec.</u>	<u>SUP. PROPUESTA (ha)</u>	<u>Importe Declarado</u>	<u>Importe Topado</u>	<u>Importe Propuesto</u>	<u>Importe tras sobredec.</u>
58	FRUTALES SECANO	39,74		39,74	0,00	39,74	8.593,38	8.593,38	8.593,38	8.593,38
	TOTAL	39,74	39,74	39,74		39,74	8.593,38	8.593,38	8.593,38	8.593,38

APLICACIÓN DE REDUCCIONES Y SANCIONES

<u>AGRICULTURA</u>	<u>Importe Calculado</u>	<u>Importe prereduc.</u>	<u>Admisibilidad y compromisos</u>	<u>Presentación tardía</u>	<u>Omisión declaración</u>	<u>Condicionabilidad</u>	<u>PROPUESTO</u>	<u>IMPORTE (Euros)</u>			
								<u>FEADER (Eje 2)</u>	<u>MAPA</u>	<u>CAGPDS</u>	
	8.593,38	8.593,38	0,00	0,00	0,00	0,00	8.593,38	6.445,04	923,79	1.224,55	
							TOTAL	8.593,38	6.445,04	923,79	1.224,55

RECINTOS PROPUESTOS

<u>REF.</u>	<u>REFERENCIA SIGPAC</u>	<u>CULTIVO DESCRIPCIÓN CULTIVO</u>	<u>S/R</u>	<u>G.PAGO</u>	<u>PEND. MEDIA (%)</u>	<u>SUP. DEC. ADMISIBLE (ha)</u>	<u>SUP. COMPROM. (ha)</u>	<u>SUP. AJUSTADA COMPROM. (1) (ha)</u>	<u>SUP. CONV. SIGPAC (ha)</u>	<u>SUP. CERTIF. (ha)</u>	<u>SUP. CAMPO (ha)</u>	<u>SUP. CAMPO DETER. CULT. DECLARADO (ha)</u>	<u>SUP. DEC. REDUCIDA (ha)</u>	<u>SUP. PROPUESTA (ha)</u>
1700000006818373	18-047-010-00470-00002	104090 ALMENDROS-FILIPO CEO	S	58	36,96	2,26	2,26	2,26	2,26	2,26			2,26	2,26
1700000006818374	18-047-010-00458-00001	104090 ALMENDROS-FILIPO CEO	S	58	18,64	2,54	2,54	2,54	2,54	2,54			2,54	2,54
1700000006818375	18-047-008-00198-00001	104090 ALMENDROS-FILIPO CEO	S	58	1,78	31,12	31,12	31,12	31,12	31,12			31,12	31,12
1700000006818377	18-047-010-00470-00001	104090 ALMENDROS-FILIPO CEO	S	58	29,47	3,82	3,82	3,82	3,82	3,82			3,82	3,82

DATOS AGRICULTURA

RESUMEN DE UNIDADES

<u>Cód</u>	<u>GRUPO DE PAGO</u>	<u>Sup. Dec. Admisible (ha)</u>	<u>Sup. Comprometida (ha)</u>	<u>Sup. ajustada compromiso (1) (ha)</u>	<u>% sobredec.</u>	<u>SUP. PROPUESTA (ha)</u>	<u>Importe Declarado</u>	<u>Importe Topado</u>	<u>Importe Propuesto</u>	<u>Importe tras sobredec.</u>
58	FRUTALES SECANO	39,74		39,74	0,00	39,74	8.593,38	8.593,38	8.593,38	8.593,38
	TOTAL	39,74	39,74	39,74		39,74	8.593,38	8.593,38	8.593,38	8.593,38

RESUMEN DE PAGOS

<u>Propuesto a pagar</u>	<u>IMPORTE (Euros)</u>			
	<u>PROPUESTO</u>	<u>FEADER (Eje 2)</u>	<u>MAPA</u>	<u>CAGPDS</u>
	8.593,38	6.445,04	923,79	1.224,55

APLICACIÓN DE REDUCCIONES Y SANCIONES

<u>AGRICULTURA</u>	<u>Importe Calculado</u>	<u>Importe prereduc.</u>	<u>Admisibilidad y compromisos</u>	<u>Presentación tardía</u>	<u>Omisión declaración</u>	<u>Condicionabilidad</u>	<u>PROPUESTO</u>	<u>IMPORTE (Euros)</u>			
								<u>FEADER (Eje 2)</u>	<u>MAPA</u>	<u>CAGPDS</u>	
	8.593,38	8.593,38	0,00	0,00	0,00	0,00	8.593,38	6.445,04	923,79	1.224,55	
							TOTAL	8.593,38	6.445,04	923,79	1.224,55



(1) Superficie declarada admisible ajustada con la superficie comprometida.
 (2) Factor de penalización valorando el alcance para el tipo de compromiso.
 (3) Solicita agricultura y tiene compromisos vigentes.
 (4) Solicita ganadería y tiene compromisos vigentes.

<u>APELLIDOS Y NOMBRE / RAZÓN SOCIAL</u>	<u>NIF</u>	<u>EXPEDIENTE</u>	<u>SOLICITA AGRICULT. (3)</u>	<u>SOLICITA GANADER. (4)</u>	<u>ANUALIDAD DE PAGO</u>
LOPEZ FERNANDEZ FRANCISCO JAVIER	****4264*	1002907	SI	NO	6ª

DATOS MANTENIMIENTO

IMPORTE POR ANUALIDAD

	<u>2015</u>	<u>2016</u>	<u>2017</u>	<u>2018</u>	<u>2019</u>	<u>2020</u>
IMPORTE MÁXIMO SUBVENCIONABLE	2.391,61 €	2.391,61 €	2.391,61 €	2.391,61 €	2.391,61 €	2.391,61 €
IMPORTE MEDIO DE TRANSFERENCIA (€/ha)	216,24 €	216,24 €	216,24 €	216,24 €	216,24 €	216,24 €

RESUMEN DE UNIDADES

<u>Cód</u>	<u>GRUPO DE PAGO</u>	<u>Sup. Dec. Admisible (ha)</u>	<u>Sup. Comprometida (ha)</u>	<u>Sup. ajustada compromiso (1) (ha)</u>	<u>% sobredec.</u>	<u>SUP. PROPUESTA (ha)</u>	<u>Importe Declarado</u>	<u>Importe Topado</u>	<u>Importe Propuesto</u>	<u>Importe tras sobredec.</u>
58	FRUTALES SECANO	11,07		11,06	0,00	11,06	2.391,61	2.391,61	2.391,61	2.391,61
	TOTAL	11,07	11,06	11,06		11,06	2.391,61	2.391,61	2.391,61	2.391,61

APLICACIÓN DE REDUCCIONES Y SANCIONES

	<u>Importe Calculado</u>	<u>Importe prereduc.</u>	<u>Admisibilidad y compromisos</u>	<u>Presentación tardía</u>	<u>Omisión declaración</u>	<u>Condicionabilidad</u>	<u>PROPUESTO</u>	<u>IMPORTE (Euros)</u>		
								<u>FEADER (Eje 2)</u>	<u>MAPA</u>	<u>CAGPDS</u>
AGRICULTURA	2.391,61	2.391,61	0,00	0,00	0,00	0,00	2.391,61	1.793,71	257,10	340,80
TOTAL							2.391,61	1.793,71	257,10	340,80

RECINTOS PROPUESTOS

<u>REF.</u>	<u>REFERENCIA SIGPAC</u>	<u>CULTIVO DESCRIPCIÓN CULTIVO</u>	<u>S/R G.PAGO</u>	<u>PEND. MEDIA (%)</u>	<u>SUP. DEC. ADMISIBLE (ha)</u>	<u>SUP. COMPROM. (ha)</u>	<u>SUP. AJUSTADA COMPROM. (1) (ha)</u>	<u>SUP. CONV. SIGPAC (ha)</u>	<u>SUP. CERTIF. (ha)</u>	<u>SUP. CAMPO (ha)</u>	<u>SUP. CAMPO DECLARADO (ha)</u>	<u>SUP. DEC. REDUCIDA (ha)</u>	<u>SUP. PROPUESTA (ha)</u>
1700000004588251	18-057-029-00031-00001	104020 ALMENDROS-GUARA	S 58	3,87	1,75	1,75	1,75	1,75	1,75	1,75	1,75	1,75	1,75
1700000004588252	18-057-031-00068-00004	104020 ALMENDROS-GUARA	S 58	6,05	6,12	6,12	6,12	6,12	6,12	6,12	6,12	6,12	6,12
1700000004588253	18-057-032-00025-00001	104020 ALMENDROS-GUARA	S 58	6,47	1,26	1,26	1,26	1,26	1,26	1,26	1,26	1,26	1,26
1700000004588254	18-057-029-00032-00001	104020 ALMENDROS-GUARA	S 58	3,57	1,40	1,39	1,39	1,39	1,40	1,40	1,40	1,39	1,39
1700000004588255	18-057-031-00068-00003	104020 ALMENDROS-GUARA	S 58	9,15	0,54	0,54	0,54	0,54	0,54	0,54	0,54	0,54	0,54

DATOS AGRICULTURA

RESUMEN DE UNIDADES

<u>Cód</u>	<u>GRUPO DE PAGO</u>	<u>Sup. Dec. Admisible (ha)</u>	<u>Sup. Comprometida (ha)</u>	<u>Sup. ajustada compromiso (1) (ha)</u>	<u>% sobredec.</u>	<u>SUP. PROPUESTA (ha)</u>	<u>Importe Declarado</u>	<u>Importe Topado</u>	<u>Importe Propuesto</u>	<u>Importe tras sobredec.</u>
58	FRUTALES SECANO	11,07		11,06	0,00	11,06	2.391,61	2.391,61	2.391,61	2.391,61
	TOTAL	11,07	11,06	11,06		11,06	2.391,61	2.391,61	2.391,61	2.391,61

RESUMEN DE PAGOS

	<u>PROPUESTO</u>	<u>IMPORTE (Euros)</u>		
		<u>FEADER (Eje 2)</u>	<u>MAPA</u>	<u>CAGPDS</u>
Propuesto a pagar	2.391,61	1.793,71	257,10	340,80

APLICACIÓN DE REDUCCIONES Y SANCIONES

	<u>Importe Calculado</u>	<u>Importe prereduc.</u>	<u>Admisibilidad y compromisos</u>	<u>Presentación tardía</u>	<u>Omisión declaración</u>	<u>Condicionabilidad</u>	<u>PROPUESTO</u>	<u>IMPORTE (Euros)</u>		
								<u>FEADER (Eje 2)</u>	<u>MAPA</u>	<u>CAGPDS</u>
	2.391,61	2.391,61	0,00	0,00	0,00	0,00	2.391,61	1.793,71	257,10	340,80
TOTAL							2.391,61	1.793,71	257,10	340,80

INCIDENCIAS

INCIDENCIA DESCRIPCIÓN

85031 Solicita recinto que no está comprometido para la operación.
 Ref.-11108 Recinto:18-057-030-00014-001 Cultivo:104020 ALMENDROS-GUARA Secano



(1) Superficie declarada admisible ajustada con la superficie comprometida.
 (2) Factor de penalización valorando el alcance para el tipo de compromiso.
 (3) Solicita agricultura y tiene compromisos vigentes.
 (4) Solicita ganadería y tiene compromisos vigentes.

<u>APELLIDOS Y NOMBRE / RAZÓN SOCIAL</u>	<u>NIF</u>	<u>EXPEDIENTE</u>	<u>SOLICITA AGRICULT. (3)</u>	<u>SOLICITA GANADER. (4)</u>	<u>ANUALIDAD DE PAGO</u>
LOPEZ FERNANDEZ JOSE	****5814*	1107045	SI	NO	6ª

DATOS MANTENIMIENTO

IMPORTE POR ANUALIDAD

	<u>2015</u>	<u>2016</u>	<u>2017</u>	<u>2018</u>	<u>2019</u>	<u>2020</u>
IMPORTE MÁXIMO SUBVENCIONABLE	1.616,35 €	1.616,35 €	1.616,35 €	1.616,35 €	1.616,35 €	1.616,35 €
IMPORTE MEDIO DE TRANSFERENCIA (€/ha)	302,69 €	302,69 €	302,69 €	302,69 €	302,69 €	302,69 €

RESUMEN DE UNIDADES

<u>Cód</u>	<u>GRUPO DE PAGO</u>	<u>Sup. Dec. Admisible (ha)</u>	<u>Sup. Comprometida (ha)</u>	<u>Sup. ajustada compromiso (1) (ha)</u>	<u>% sobredec.</u>	<u>SUP. PROPUESTA (ha)</u>	<u>Importe Declarado</u>	<u>Importe Topado</u>	<u>Importe Propuesto</u>	<u>Importe tras sobredec.</u>
57	FRUTALES REGADÍO	3,69		3,69	0,00	3,69	1.290,25	1.266,20	1.266,20	1.266,20
58	FRUTALES SECANO	1,65		1,65	0,00	1,65	356,80	350,15	350,15	350,15
TOTAL		5,34	5,34	5,34		5,34	1.647,05	1.616,35	1.616,35	1.616,35

APLICACIÓN DE REDUCCIONES Y SANCIONES

<u>AGRICULTURA</u>	<u>Importe Calculado</u>	<u>Importe prereduc.</u>	<u>Admisibilidad y compromisos</u>	<u>Presentación tardía</u>	<u>Omisión declaración</u>	<u>Condicionabilidad</u>	<u>PROPUESTO</u>	<u>IMPORTE (Euros)</u>		
								<u>FEADER (Eje 2)</u>	<u>MAPA</u>	<u>CAGPDS</u>
	1.616,35	1.616,35	0,00	0,00	0,00	0,00	1.616,35	1.212,26	173,76	230,33
TOTAL							1.616,35	1.212,26	173,76	230,33

RECINTOS PROPUESTOS

<u>REF.</u>	<u>REFERENCIA SIGPAC</u>	<u>CULTIVO DESCRIPCIÓN CULTIVO</u>	<u>S/R</u>	<u>G.PAGO</u>	<u>PEND. MEDIA (%)</u>	<u>SUP. DEC. ADMISIBLE (ha)</u>	<u>SUP. COMPROM. (ha)</u>	<u>SUP. AJUSTADA COMPROM. (1) (ha)</u>	<u>SUP. CONV. SIGPAC (ha)</u>	<u>SUP. CERTIF. (ha)</u>	<u>SUP. CAMPO (ha)</u>	<u>SUP. CAMPO DECLARADO (ha)</u>	<u>SUP. DEC. REDUCIDA (ha)</u>	<u>SUP. PROPUESTA (ha)</u>
1700000005203806	18-167-021-00082-00001	104022 ALMENDROS-LARGUETA	R	57	7,20	0,23	0,23	0,23	0,23	0,23			0,23	0,23
1700000005203807	18-167-021-00083-00001	104020 ALMENDROS-GUARA	R	57	10,38	0,12	0,12	0,12	0,12	0,12			0,12	0,12
1700000005203808	18-167-021-00103-00003	112000 NOGALES-SIN VARIEDAD	R	57	29,84	0,78	0,78	0,78	0,78	0,78			0,78	0,78
1700000005203810	18-167-021-00074-00001	104022 ALMENDROS-LARGUETA	S	58	17,73	0,39	0,39	0,39	0,39	0,39			0,39	0,39
1700000005203811	18-167-021-00075-00003	104022 ALMENDROS-LARGUETA	S	58	12,26	0,81	0,81	0,81	0,81	0,81			0,81	0,81
1700000005203812	18-167-021-00090-00005	104022 ALMENDROS-LARGUETA	S	58	11,36	0,45	0,45	0,45	0,45	0,45			0,45	0,45
1700000005203813	18-167-021-00103-00006	104020 ALMENDROS-GUARA	R	57	12,90	2,56	2,56	2,56	2,56	2,56			2,56	2,56

DATOS AGRICULTURA

RESUMEN DE UNIDADES

<u>Cód</u>	<u>GRUPO DE PAGO</u>	<u>Sup. Dec. Admisible (ha)</u>	<u>Sup. Comprometida (ha)</u>	<u>Sup. ajustada compromiso (1) (ha)</u>	<u>% sobredec.</u>	<u>SUP. PROPUESTA (ha)</u>	<u>Importe Declarado</u>	<u>Importe Topado</u>	<u>Importe Propuesto</u>	<u>Importe tras sobredec.</u>
57	FRUTALES REGADÍO	3,69		3,69	0,00	3,69	1.290,25	1.266,20	1.266,20	1.266,20
58	FRUTALES SECANO	1,65		1,65	0,00	1,65	356,80	350,15	350,15	350,15
TOTAL		5,34	5,34	5,34		5,34	1.647,05	1.616,35	1.616,35	1.616,35

RESUMEN DE PAGOS

<u>PROPUESTO</u>	<u>IMPORTE (Euros)</u>		
	<u>FEADER (Eje 2)</u>	<u>MAPA</u>	<u>CAGPDS</u>
Propuesto a pagar 1.616,35	1.212,26	173,76	230,33

APLICACIÓN DE REDUCCIONES Y SANCIONES

<u>Importe Calculado</u>	<u>Importe prereduc.</u>	<u>Admisibilidad y compromisos</u>	<u>Presentación tardía</u>	<u>Omisión declaración</u>	<u>Condicionabilidad</u>	<u>PROPUESTO</u>	<u>IMPORTE (Euros)</u>			
							<u>FEADER (Eje 2)</u>	<u>MAPA</u>	<u>CAGPDS</u>	
1.616,35	1.616,35	0,00	0,00	0,00	0,00	1.616,35	1.212,26	173,76	230,33	
TOTAL							1.616,35	1.212,26	173,76	230,33

INCIDENCIAS

INCIDENCIA DESCRIPCIÓN

85031 Solicita recinto que no está comprometido para la operación.
 Ref:1700000005203809 Recinto:18-167-021-00075-004 Cultivo:104022 ALMENDROS-LARGUETA Secano

(1) Superficie declarada admisible ajustada con la superficie comprometida.
 (2) Factor de penalización valorando el alcance para el tipo de compromiso.
 (3) Solicita agricultura y tiene compromisos vigentes.
 (4) Solicita ganadería y tiene compromisos vigentes.

<u>APELLIDOS Y NOMBRE / RAZÓN SOCIAL</u>	<u>NIF</u>	<u>EXPEDIENTE</u>	<u>SOLICITA AGRICULT. (3)</u>	<u>SOLICITA GANADER. (4)</u>	<u>ANUALIDAD DE PAGO</u>
LOPEZ FERNANDEZ JOSE	****3372*	1218501	SI	NO	

DATOS MANTENIMIENTO

RESUMEN DE UNIDADES

<u>Cód</u>	<u>GRUPO DE PAGO</u>	<u>Sup. Dec. Admisible (ha)</u>	<u>Sup. Comprometida (ha)</u>	<u>Sup. ajustada compromiso (1) (ha)</u>	<u>% sobredec.</u>	<u>SUP. PROPUESTA (ha)</u>	<u>Importe Declarado</u>	<u>Importe Topado</u>	<u>Importe Propuesto</u>	<u>Importe tras sobredec.</u>
	AGRICULTURA - SIN SUPERFICIE DETERMINADA	0,00		0,00	0,00	0,00	0,00	0,00	0,00	0,00
	TOTAL	0,00		0,00		0,00	0,00	0,00	0,00	0,00

APLICACIÓN DE REDUCCIONES Y SANCIONES

<u>AGRICULTURA</u>	<u>Importe Calculado</u>	<u>Importe prerreduc.</u>	<u>Admisibilidad y compromisos</u>	<u>Presentación tardía</u>	<u>Omisión declaración</u>	<u>Condicionabilidad</u>	<u>PROPUESTO</u>	<u>IMPORTE (Euros)</u>		
								<u>FEADER (Eje 2)</u>	<u>MAPA</u>	<u>CAGPDS</u>
	0,00	0,00	0,00	0,00	0,00	0,00	0,00	0,00	0,00	0,00
							TOTAL	0,00	0,00	0,00

DATOS AGRICULTURA

RESUMEN DE UNIDADES

<u>Cód</u>	<u>GRUPO DE PAGO</u>	<u>Sup. Dec. Admisible (ha)</u>	<u>Sup. Comprometida (ha)</u>	<u>Sup. ajustada compromiso (1) (ha)</u>	<u>% sobredec.</u>	<u>SUP. PROPUESTA (ha)</u>	<u>Importe Declarado</u>	<u>Importe Topado</u>	<u>Importe Propuesto</u>	<u>Importe tras sobredec.</u>
	AGRICULTURA - SIN SUPERFICIE DETERMINADA	0,00		0,00	0,00	0,00	0,00	0,00	0,00	0,00
	TOTAL	0,00		0,00		0,00	0,00	0,00	0,00	0,00

RESUMEN DE PAGOS

<u>Propuesto</u>	<u>PROPUESTO</u>	<u>IMPORTE (Euros)</u>		
		<u>FEADER (Eje 2)</u>	<u>MAPA</u>	<u>CAGPDS</u>
	0,00	0,00	0,00	0,00

APLICACIÓN DE REDUCCIONES Y SANCIONES

<u>Importe Calculado</u>	<u>Importe prerreduc.</u>	<u>Admisibilidad y compromisos</u>	<u>Presentación tardía</u>	<u>Omisión declaración</u>	<u>Condicionabilidad</u>	<u>PROPUESTO</u>	<u>IMPORTE (Euros)</u>			
							<u>FEADER (Eje 2)</u>	<u>MAPA</u>	<u>CAGPDS</u>	
0,00	0,00	0,00	0,00	0,00	0,00	0,00	0,00	0,00	0,00	
						TOTAL	0,00	0,00	0,00	0,00



(1) Superficie declarada admisible ajustada con la superficie comprometida.
 (2) Factor de penalización valorando el alcance para el tipo de compromiso.
 (3) Solicita agricultura y tiene compromisos vigentes.
 (4) Solicita ganadería y tiene compromisos vigentes.

<u>APELLIDOS Y NOMBRE / RAZÓN SOCIAL</u>	<u>NIF</u>	<u>EXPEDIENTE</u>	<u>SOLICITA AGRICULT. (3)</u>	<u>SOLICITA GANADER. (4)</u>	<u>ANUALIDAD DE PAGO</u>
LOPEZ GALLARDO FRANCISCA	****4687*	1049484	SI	NO	6ª

DATOS MANTENIMIENTO

IMPORTE POR ANUALIDAD

	<u>2015</u>	<u>2016</u>	<u>2017</u>	<u>2018</u>	<u>2019</u>	<u>2020</u>
IMPORTE MÁXIMO SUBVENCIONABLE	3.976,65 €	3.976,65 €	3.976,65 €	3.976,65 €	3.974,49 €	3.974,49 €
IMPORTE MEDIO DE TRANSFERENCIA (€/ha)	216,24 €	216,24 €	216,24 €	216,24 €	216,24 €	216,24 €

RESUMEN DE UNIDADES

<u>Cód</u>	<u>GRUPO DE PAGO</u>	<u>Sup. Dec. Admisible (ha)</u>	<u>Sup. Comprometida (ha)</u>	<u>Sup. ajustada compromiso (1) (ha)</u>	<u>% sobredec.</u>	<u>SUP. PROPUESTA (ha)</u>	<u>Importe Declarado</u>	<u>Importe Topado</u>	<u>Importe Propuesto</u>	<u>Importe tras sobredec.</u>
58	FRUTALES SECANO	18,38		18,38	0,00	18,38	3.974,49	3.974,49	3.974,49	3.974,49
	TOTAL	18,38	18,38	18,38		18,38	3.974,49	3.974,49	3.974,49	3.974,49

APLICACIÓN DE REDUCCIONES Y SANCIONES

	<u>Importe Calculado</u>	<u>Importe prereduc.</u>	<u>Admisibilidad y compromisos</u>	<u>Presentación tardía</u>	<u>Omisión declaración</u>	<u>Condicionidad</u>	<u>PROPUESTO</u>	<u>IMPORTE (Euros)</u>		
								<u>FEADER (Eje 2)</u>	<u>MAPA</u>	<u>CAGPDS</u>
AGRICULTURA	3.974,49	3.974,49	0,00	0,00	0,00	0,00	3.974,49	2.980,87	427,26	566,36
TOTAL							3.974,49	2.980,87	427,26	566,36

RECINTOS PROPUESTOS

<u>REF.</u>	<u>REFERENCIA SIGPAC</u>	<u>CULTIVO DESCRIPCIÓN CULTIVO</u>	<u>S/R G.PAGO</u>	<u>PEND. MEDIA (%)</u>	<u>SUP. DEC. ADMISIBLE (ha)</u>	<u>SUP. COMPROM. (ha)</u>	<u>SUP. AJUSTADA COMPROM. (1) (ha)</u>	<u>SUP. CONV. SIGPAC (ha)</u>	<u>SUP. CERTIF. (ha)</u>	<u>SUP. CAMPO (ha)</u>	<u>SUP. CAMPO DECLARADO (ha)</u>	<u>SUP. DEC. REDUCIDA (ha)</u>	<u>SUP. PROPUESTA (ha)</u>
1700000005235982	18-040-014-00260-00001	104020 ALMENDROS-GUARA	S 58	1,59	2,16	2,16	2,16	2,16	2,16	2,16	2,16	2,16	2,16
1700000005235983	18-040-023-00263-00001	104020 ALMENDROS-GUARA	S 58	4,76	3,23	3,23	3,23	3,23	3,23	3,23	3,23	3,23	3,23
1700000005235984	18-040-023-00264-00001	104020 ALMENDROS-GUARA	S 58	6,94	2,41	2,41	2,41	2,41	2,41	2,41	2,41	2,41	2,41
1700000005235985	18-040-019-00010-00001	104020 ALMENDROS-GUARA	S 58	7,82	4,72	4,72	4,72	4,72	4,72	4,72	4,72	4,72	4,72
1700000005235986	18-040-019-00011-00001	104020 ALMENDROS-GUARA	S 58	6,20	5,86	5,86	5,86	5,86	5,86	5,86	5,86	5,86	5,86

DATOS AGRICULTURA

RESUMEN DE UNIDADES

<u>Cód</u>	<u>GRUPO DE PAGO</u>	<u>Sup. Dec. Admisible (ha)</u>	<u>Sup. Comprometida (ha)</u>	<u>Sup. ajustada compromiso (1) (ha)</u>	<u>% sobredec.</u>	<u>SUP. PROPUESTA (ha)</u>	<u>Importe Declarado</u>	<u>Importe Topado</u>	<u>Importe Propuesto</u>	<u>Importe tras sobredec.</u>
58	FRUTALES SECANO	18,38		18,38	0,00	18,38	3.974,49	3.974,49	3.974,49	3.974,49
	TOTAL	18,38	18,38	18,38		18,38	3.974,49	3.974,49	3.974,49	3.974,49

RESUMEN DE PAGOS

	<u>PROPUESTO</u>	<u>IMPORTE (Euros)</u>		
		<u>FEADER (Eje 2)</u>	<u>MAPA</u>	<u>CAGPDS</u>
Propuesto a pagar	3.974,49	2.980,87	427,26	566,36

APLICACIÓN DE REDUCCIONES Y SANCIONES

	<u>Importe Calculado</u>	<u>Importe prereduc.</u>	<u>Admisibilidad y compromisos</u>	<u>Presentación tardía</u>	<u>Omisión declaración</u>	<u>Condicionidad</u>	<u>PROPUESTO</u>	<u>IMPORTE (Euros)</u>		
								<u>FEADER (Eje 2)</u>	<u>MAPA</u>	<u>CAGPDS</u>
	3.974,49	3.974,49	0,00	0,00	0,00	0,00	3.974,49	2.980,87	427,26	566,36
TOTAL							3.974,49	2.980,87	427,26	566,36



(1) Superficie declarada admisible ajustada con la superficie comprometida.
 (2) Factor de penalización valorando el alcance para el tipo de compromiso.
 (3) Solicita agricultura y tiene compromisos vigentes.
 (4) Solicita ganadería y tiene compromisos vigentes.

<u>APELLIDOS Y NOMBRE / RAZÓN SOCIAL</u>	<u>NIF</u>	<u>EXPEDIENTE</u>	<u>SOLICITA AGRICULT. (3)</u>	<u>SOLICITA GANADER. (4)</u>	<u>ANUALIDAD DE PAGO</u>
LOPEZ GARCIA EVARISTO	****3641*	1214395	SI	NO	6ª

DATOS MANTENIMIENTO

IMPORTE POR ANUALIDAD

	<u>2015</u>	<u>2016</u>	<u>2017</u>	<u>2018</u>	<u>2019</u>	<u>2020</u>
IMPORTE MÁXIMO SUBVENCIONABLE	539,87 €	539,87 €	518,28 €	518,28 €	518,28 €	518,28 €
IMPORTE MEDIO DE TRANSFERENCIA (€/ha)	239,94 €	239,94 €	239,94 €	239,94 €	239,94 €	239,94 €

RESUMEN DE UNIDADES

<u>Cód</u>	<u>GRUPO DE PAGO</u>	<u>Sup. Dec. Admisible (ha)</u>	<u>Sup. Comprometida (ha)</u>	<u>Sup. ajustada compromiso (1) (ha)</u>	<u>% sobredec.</u>	<u>SUP. PROPUESTA (ha)</u>	<u>Importe Declarado</u>	<u>Importe Topado</u>	<u>Importe Propuesto</u>	<u>Importe tras sobredec.</u>
62	VIÑEDO	2,16		2,16	0,00	2,16	518,27	518,28	518,27	518,27
	TOTAL	2,16	2,16	2,16		2,16	518,27	518,28	518,27	518,27

APLICACIÓN DE REDUCCIONES Y SANCIONES

	<u>Importe Calculado</u>	<u>Importe prereduc.</u>	<u>Admisibilidad y compromisos</u>	<u>Presentación tardía</u>	<u>Omisión declaración</u>	<u>Condicionabilidad</u>	<u>PROPUESTO</u>	<u>IMPORTE (Euros)</u>		
								<u>FEADER (Eje 2)</u>	<u>MAPA</u>	<u>CAGPDS</u>
AGRICULTURA	518,27	518,27	0,00	0,00	0,00	0,00	518,27	388,70	55,71	73,86
TOTAL							518,27	388,70	55,71	73,86

RECINTOS PROPUESTOS

<u>REF.</u>	<u>REFERENCIA SIGPAC</u>	<u>CULTIVO DESCRIPCIÓN CULTIVO</u>	<u>S/R G.PAGO</u>	<u>PEND. MEDIA (%)</u>	<u>SUP. DEC. ADMISIBLE (ha)</u>	<u>SUP. COMPROM. (ha)</u>	<u>SUP. AJUSTADA COMPROM. (1) (ha)</u>	<u>SUP. CONV. SIGPAC (ha)</u>	<u>SUP. CERTIF. (ha)</u>	<u>SUP. CAMPO (ha)</u>	<u>SUP. CAMPO DECLARADO (ha)</u>	<u>SUP. DEC. REDUCIDA (ha)</u>	<u>SUP. PROPUESTA (ha)</u>
1700000006143461	18-100-025-00026-00004	102000 VIÑEDO VINIFICACIÓN-SIN VARIEDAD	S 62	5,43	2,16	2,16	2,16		2,16			2,16	2,16

DATOS AGRICULTURA

RESUMEN DE UNIDADES

<u>Cód</u>	<u>GRUPO DE PAGO</u>	<u>Sup. Dec. Admisible (ha)</u>	<u>Sup. Comprometida (ha)</u>	<u>Sup. ajustada compromiso (1) (ha)</u>	<u>% sobredec.</u>	<u>SUP. PROPUESTA (ha)</u>	<u>Importe Declarado</u>	<u>Importe Topado</u>	<u>Importe Propuesto</u>	<u>Importe tras sobredec.</u>
62	VIÑEDO	2,16		2,16	0,00	2,16	518,27	518,28	518,27	518,27
	TOTAL	2,16	2,16	2,16		2,16	518,27	518,28	518,27	518,27

RESUMEN DE PAGOS

	<u>PROPUESTO</u>	<u>FEADER (Eje 2)</u>	<u>MAPA</u>	<u>CAGPDS</u>
Propuesto a pagar	518,27	388,70	55,71	73,86

APLICACIÓN DE REDUCCIONES Y SANCIONES

	<u>Importe Calculado</u>	<u>Importe prereduc.</u>	<u>Admisibilidad y compromisos</u>	<u>Presentación tardía</u>	<u>Omisión declaración</u>	<u>Condicionabilidad</u>	<u>PROPUESTO</u>	<u>IMPORTE (Euros)</u>		
								<u>FEADER (Eje 2)</u>	<u>MAPA</u>	<u>CAGPDS</u>
	518,27	518,27	0,00	0,00	0,00	0,00	518,27	388,70	55,71	73,86
TOTAL							518,27	388,70	55,71	73,86



(1) Superficie declarada admisible ajustada con la superficie comprometida.
 (2) Factor de penalización valorando el alcance para el tipo de compromiso.
 (3) Solicita agricultura y tiene compromisos vigentes.
 (4) Solicita ganadería y tiene compromisos vigentes.

<u>APELLIDOS Y NOMBRE / RAZÓN SOCIAL</u>	<u>NIF</u>	<u>EXPEDIENTE</u>	<u>SOLICITA AGRICULT. (3)</u>	<u>SOLICITA GANADER. (4)</u>	<u>ANUALIDAD DE PAGO</u>
LOPEZ GONGORA DAVID	****9015*	1227557	SI	NO	6ª

DATOS MANTENIMIENTO

IMPORTE POR ANUALIDAD

	<u>2015</u>	<u>2016</u>	<u>2017</u>	<u>2018</u>	<u>2019</u>	<u>2020</u>
IMPORTE MÁXIMO SUBVENCIONABLE	10.716,14 €	10.716,14 €	10.683,88 €	10.683,88 €	10.681,40 €	10.681,40 €
IMPORTE MEDIO DE TRANSFERENCIA (€/ha)	248,17 €	248,17 €	248,17 €	248,17 €	248,17 €	248,17 €

RESUMEN DE UNIDADES

<u>Cód</u>	<u>GRUPO DE PAGO</u>	<u>Sup. Dec. Admisible (ha)</u>	<u>Sup. Comprometida (ha)</u>	<u>Sup. ajustada compromiso (1) (ha)</u>	<u>% sobredec.</u>	<u>SUP. PROPUESTA (ha)</u>	<u>Importe Declarado</u>	<u>Importe Topado</u>	<u>Importe Propuesto</u>	<u>Importe tras sobredec.</u>
57	FRUTALES REGADÍO	15,37		15,37	0,00	15,37	5.374,27	5.200,83	5.200,83	5.200,83
58	FRUTALES SECANO	26,19		26,19	0,00	26,19	5.663,33	5.480,57	5.480,57	5.480,57
64	HERBÁCEOS NO ELEGIBLES	1,48		1,48	0,00	1,48	0,00	0,00	0,00	0,00
TOTAL		43,04	43,04	43,04		43,04	11.037,60	10.681,40	10.681,40	10.681,40

APLICACIÓN DE REDUCCIONES Y SANCIONES

	<u>Importe Calculado</u>	<u>Importe prerreduc.</u>	<u>Admisibilidad y compromisos</u>	<u>Presentación tardía</u>	<u>Omisión declaración</u>	<u>Condicionidad</u>	<u>PROPUESTO</u>	<u>IMPORTE (Euros)</u>		
								<u>FEADER (Eje 2)</u>	<u>MAPA</u>	<u>CAGPDS</u>
AGRICULTURA	10.681,40	10.681,40	0,02	0,00	0,00	0,00	10.467,77	7.850,83	1.125,29	1.491,65
TOTAL							10.467,77	7.850,83	1.125,29	1.491,65

RECINTOS PROPUESTOS

<u>REF.</u>	<u>REFERENCIA SIGPAC</u>	<u>CULTIVO DESCRIPCIÓN CULTIVO</u>	<u>S/R</u>	<u>G.PAGO</u>	<u>PEND. MEDIA (%)</u>	<u>SUP. DEC. ADMISIBLE (ha)</u>	<u>SUP. COMPROM. (ha)</u>	<u>SUP. AJUSTADA COMPROM. (1) (ha)</u>	<u>SUP. CONY. SIGPAC (ha)</u>	<u>SUP. CERTIE. (ha)</u>	<u>SUP. CAMPO (ha)</u>	<u>SUP. CAMPO DETER. CULT. (ha)</u>	<u>SUP. DEC. REDUCIDA (ha)</u>	<u>SUP. PROPUESTA (ha)</u>
-765205	18-071-508-00002-00001	104020 ALMENDROS-GUARA	R	57	1,12	0,35	0,35	0,35		2,56			0,35	0,35
-522257	18-099-003-00169-00002	24901 BARBECHO SIN PRODUCCIÓN-SIN CUBIERTA VEGETAL	R	64	1,87	0,34	0,34	0,34		0,00			0,34	0,34
1700000006799798	18-071-504-00046-00002	24901 BARBECHO SIN PRODUCCIÓN-SIN CUBIERTA VEGETAL	R	64	0,53	1,14	1,14	1,14		2,16			1,14	1,14
1700000006799801	18-071-006-00032-00001	104020 ALMENDROS-GUARA	S	58	16,91	1,48	1,48	1,48		1,48			1,48	1,48
1700000006799802	18-071-508-09004-00003	104020 ALMENDROS-GUARA	R	57	1,51	0,03	0,03	0,03		0,03			0,03	0,03
1700000006799803	18-071-508-00002-00003	104020 ALMENDROS-GUARA	R	57	1,21	1,41	1,41	1,41		1,41			1,41	1,41
1700000006799804	18-071-508-00112-00003	104020 ALMENDROS-GUARA	R	57	1,85	0,66	0,66	0,66		0,66			0,66	0,66
1700000006799805	18-071-512-00011-00001	104020 ALMENDROS-GUARA	R	57	4,50	0,71	0,71	0,71		0,71			0,71	0,71
1700000006799807	18-099-003-00119-00001	104020 ALMENDROS-GUARA	R	57	1,63	0,07	0,07	0,07		0,07			0,07	0,07
1700000006799809	18-099-003-00169-00001	104020 ALMENDROS-GUARA	R	57	1,67	0,95	0,95	0,95		0,95			0,95	0,95
1700000006799810	18-071-507-05012-00001	104020 ALMENDROS-GUARA	S	58	4,09	0,64	0,64	0,64		0,64			0,64	0,64
1700000006799814	18-071-506-00030-00001	104020 ALMENDROS-GUARA	S	58	6,90	1,70	1,70	1,70		1,70			1,70	1,70
1700000006799816	18-071-506-00082-00001	104020 ALMENDROS-GUARA	R	57	3,13	2,88	2,88	2,88		2,88			2,88	2,88
1700000006799817	18-071-506-05001-00001	104020 ALMENDROS-GUARA	R	57	2,86	0,42	0,42	0,42		0,42			0,42	0,42
1700000006799818	18-071-506-05002-00001	104020 ALMENDROS-GUARA	R	57	3,98	0,34	0,34	0,34		0,34			0,34	0,34
1700000006799819	18-071-507-00016-00001	104020 ALMENDROS-GUARA	S	58	2,85	1,29	1,29	1,29		1,29			1,29	1,29
1700000006799820	18-071-507-00022-00001	104020 ALMENDROS-GUARA	S	58	2,74	2,23	2,23	2,23		2,23			2,23	2,23
1700000006799821	18-071-507-00023-00001	104020 ALMENDROS-GUARA	S	58	2,58	2,04	2,04	2,04		2,04			2,04	2,04
1700000006799822	18-071-502-00001-00001	104020 ALMENDROS-GUARA	S	58	4,65	2,07	2,07	2,07		2,07			2,07	2,07
1700000006799823	18-071-503-00031-00001	104020 ALMENDROS-GUARA	S	58	2,34	2,11	2,11	2,11		2,11			2,11	2,11
1700000006799824	18-071-503-00055-00001	104020 ALMENDROS-GUARA	S	58	2,95	4,10	4,10	4,10		4,10			4,10	4,10
1700000006799825	18-071-503-00126-00001	104020 ALMENDROS-GUARA	S	58	2,96	4,45	4,45	4,45		4,45			4,45	4,45
1700000006799826	18-071-503-00127-00001	104020 ALMENDROS-GUARA	S	58	2,96	4,08	4,08	4,08		4,08			4,08	4,08
1700000006799827	18-071-504-00001-00001	104020 ALMENDROS-GUARA	R	57	1,92	1,34	1,34	1,34		2,00			1,34	1,34
1700000006799828	18-071-504-00052-00001	104020 ALMENDROS-GUARA	R	57	1,18	2,47	2,47	2,47		2,47			2,47	2,47
1700000006799829	18-071-505-00102-00001	104020 ALMENDROS-GUARA	R	57	2,13	3,74	3,74	3,74		3,74			3,74	3,74

DATOS AGRICULTURA

RESUMEN DE UNIDADES

<u>Cód</u>	<u>GRUPO DE PAGO</u>	<u>Sup. Dec. Admisible (ha)</u>	<u>Sup. Comprometida (ha)</u>	<u>Sup. ajustada compromiso (1) (ha)</u>	<u>% sobredec.</u>	<u>SUP. PROPUESTA (ha)</u>	<u>Importe Declarado</u>	<u>Importe Topado</u>	<u>Importe Propuesto</u>	<u>Importe tras sobredec.</u>
57	FRUTALES REGADÍO	15,37		15,37	0,00	15,37	5.374,27	5.200,83	5.200,83	5.200,83
58	FRUTALES SECANO	26,19		26,19	0,00	26,19	5.663,33	5.480,57	5.480,57	5.480,57
64	HERBÁCEOS NO ELEGIBLES	1,48		1,48	0,00	1,48	0,00	0,00	0,00	0,00
TOTAL		43,04	43,04	43,04		43,04	11.037,60	10.681,40	10.681,40	10.681,40

(1) Superficie declarada admisible ajustada con la superficie comprometida.
 (2) Factor de penalización valorando el alcance para el tipo de compromiso.
 (3) Solicita agricultura y tiene compromisos vigentes.
 (4) Solicita ganadería y tiene compromisos vigentes.

RESUMEN DE PAGOS

	<u>PROPUESTO</u>	<u>IMPORTE (Euros)</u>		
		<u>FEADER (Eje 2)</u>	<u>MAPA</u>	<u>CAGPDS</u>
Propuesto a pagar	10.467,77	7.850,83	1.125,29	1.491,65

APLICACIÓN DE REDUCCIONES Y SANCIONES

<u>Importe Calculado</u>	<u>Importe prerreduc.</u>	<u>Admisibilidad y compromisos</u>	<u>Presentación tardía</u>	<u>Omisión declaración</u>	<u>Condicionidad</u>	<u>IMPORTE (Euros)</u>			
						<u>PROPUESTO</u>	<u>FEADER (Eje 2)</u>	<u>MAPA</u>	<u>CAGPDS</u>
10.681,40	10.681,40	2,00	0,00	0,00	0,00	10.467,77	7.850,83	1.125,29	1.491,65
TOTAL						10.467,77	7.850,83	1.125,29	1.491,65

DETALLE DE REDUCCIONES Y SANCIONES POR INCUMPLIMIENTOS DE ADMISIBILIDAD Y COMPROMISOS

<u>Tipo</u>	<u>Compromiso</u>	<u>Sup. Calculada</u>	<u>Sup. Incumpli.</u>	<u>Factor Alcance (2)</u>	<u>Coef. Línea Base</u>	<u>Coef. Acumulación</u>	<u>Coef. Reiteración</u>	<u>Importe Ayuda</u>	<u>Factor Sanción</u>	<u>Importe Sanción</u>	<u>Aplicado</u>
B1	Las unidades comprometidas deben estar certificadas en producción ecológica según lo establecido en el Reglamento (CE) n° 834/2007 y el Reglamento (CE) n° 889/2008, por el que se establece disposiciones de aplicación del Reglamento (CE) n° 834/2007 del Consejo, durante el período de compromiso.	43,04	0,34	0,01	1,00	1,00	2,00	10.681,40 €	0,02	213,63 €	SI

INCIDENCIAS

INCIDENCIA DESCRIPCIÓN

- 85001 El recinto declarado no cumple con las normas de producción ecológica (artículo 5-1 e), Orden 26 mayo 2015)
Ref:-522257 Recinto:18-099-003-00169-002 Cultivo:24901 BARBECHO SIN PRODUCCIÓN-SIN CUBIERTA VEGETAL Regadío
- 85031 Solicita recinto que no está comprometido para la operación.
Ref:1700000006799815 Recinto:18-071-506-00031-001 Cultivo:104020 ALMENDROS-GUARA Secano
Ref:-170161 Recinto:18-071-507-00019-001 Cultivo:104020 ALMENDROS-GUARA Secano



(1) Superficie declarada admisible ajustada con la superficie comprometida.
 (2) Factor de penalización valorando el alcance para el tipo de compromiso.
 (3) Solicita agricultura y tiene compromisos vigentes.
 (4) Solicita ganadería y tiene compromisos vigentes.

<u>APELLIDOS Y NOMBRE / RAZÓN SOCIAL</u>	<u>NIF</u>	<u>EXPEDIENTE</u>	<u>SOLICITA AGRICULT. (3)</u>	<u>SOLICITA GANADER. (4)</u>	<u>ANUALIDAD DE PAGO</u>
LOPEZ GONZALEZ DOROTEA	****6696*	1118711	SI	NO	6ª

DATOS MANTENIMIENTO

IMPORTE POR ANUALIDAD

	<u>2015</u>	<u>2016</u>	<u>2017</u>	<u>2018</u>	<u>2019</u>	<u>2020</u>
IMPORTE MÁXIMO SUBVENCIONABLE	6.478,55 €	6.478,55 €	6.478,55 €	6.478,55 €	6.478,55 €	6.478,55 €
IMPORTE MEDIO DE TRANSFERENCIA (€/ha)	216,24 €	216,24 €	216,24 €	216,24 €	216,24 €	216,24 €

RESUMEN DE UNIDADES

<u>Cód</u>	<u>GRUPO DE PAGO</u>	<u>Sup. Dec. Admisible (ha)</u>	<u>Sup. Comprometida (ha)</u>	<u>Sup. ajustada compromiso (1) (ha)</u>	<u>% sobredec.</u>	<u>SUP. PROPUESTA (ha)</u>	<u>Importe Declarado</u>	<u>Importe Topado</u>	<u>Importe Propuesto</u>	<u>Importe tras sobredec.</u>
58	FRUTALES SECANO	29,96		29,96	0,00	29,96	6.478,55	6.478,55	6.478,55	6.478,55
	TOTAL	29,96	29,96	29,96		29,96	6.478,55	6.478,55	6.478,55	6.478,55

APLICACIÓN DE REDUCCIONES Y SANCIONES

	<u>Importe Calculado</u>	<u>Importe prereduc.</u>	<u>Admisibilidad y compromisos</u>	<u>Presentación tardía</u>	<u>Omisión declaración</u>	<u>Condicionabilidad</u>	<u>PROPUESTO</u>	<u>IMPORTE (Euros)</u>		
								<u>FEADER (Eje 2)</u>	<u>MAPA</u>	<u>CAGPDS</u>
AGRICULTURA	6.478,55	6.478,55	0,00	0,00	0,00	0,00	6.478,55	4.858,91	696,44	923,20
TOTAL							6.478,55	4.858,91	696,44	923,20

RECINTOS PROPUESTOS

<u>REF.</u>	<u>REFERENCIA SIGPAC</u>	<u>CULTIVO DESCRIPCIÓN CULTIVO</u>	<u>S/R</u>	<u>G.PAGO</u>	<u>PEND. MEDIA (%)</u>	<u>SUP. DEC. ADMISIBLE (ha)</u>	<u>SUP. COMPROM. (ha)</u>	<u>SUP. AJUSTADA COMPROM. (1) (ha)</u>	<u>SUP. CONV. SIGPAC (ha)</u>	<u>SUP. CERTIF. (ha)</u>	<u>SUP. CAMPO (ha)</u>	<u>SUP. CAMPO DECLARADO (ha)</u>	<u>SUP. DEC. REDUCIDA (ha)</u>	<u>SUP. PROPUESTA (ha)</u>
1700000005696647	18-167-002-00180-00002	104020 ALMENDROS-GUARA	S	58	7,59	1,51	1,51	1,51	1,51	1,51			1,51	1,51
1700000005696648	18-167-026-00087-00002	104020 ALMENDROS-GUARA	S	58	8,75	5,05	5,05	5,05	5,05	5,05			5,05	5,05
1700000005696649	18-167-007-00054-00001	104020 ALMENDROS-GUARA	S	58	2,69	2,40	2,40	2,40	2,40	2,40			2,40	2,40
1700000005696650	18-167-026-00045-00001	104020 ALMENDROS-GUARA	S	58	11,53	0,43	0,43	0,43	0,43	0,43			0,43	0,43
1700000005696651	18-167-005-00205-00001	104020 ALMENDROS-GUARA	S	58	1,99	2,45	2,45	2,45	2,45	2,45			2,45	2,45
1700000005696652	18-167-006-00011-00003	104020 ALMENDROS-GUARA	S	58	7,42	8,01	8,01	8,01	8,01	8,01			8,01	8,01
1700000005696653	18-167-005-00042-00001	104020 ALMENDROS-GUARA	S	58	2,20	2,72	2,72	2,72	2,72	2,72			2,72	2,72
1700000005696654	18-167-005-00087-00001	104020 ALMENDROS-GUARA	S	58	2,64	7,39	7,39	7,39	7,39	7,39			7,39	7,39

DATOS AGRICULTURA

RESUMEN DE UNIDADES

<u>Cód</u>	<u>GRUPO DE PAGO</u>	<u>Sup. Dec. Admisible (ha)</u>	<u>Sup. Comprometida (ha)</u>	<u>Sup. ajustada compromiso (1) (ha)</u>	<u>% sobredec.</u>	<u>SUP. PROPUESTA (ha)</u>	<u>Importe Declarado</u>	<u>Importe Topado</u>	<u>Importe Propuesto</u>	<u>Importe tras sobredec.</u>
58	FRUTALES SECANO	29,96		29,96	0,00	29,96	6.478,55	6.478,55	6.478,55	6.478,55
	TOTAL	29,96	29,96	29,96		29,96	6.478,55	6.478,55	6.478,55	6.478,55

RESUMEN DE PAGOS

	<u>PROPUESTO</u>	<u>IMPORTE (Euros)</u>		
		<u>FEADER (Eje 2)</u>	<u>MAPA</u>	<u>CAGPDS</u>
Propuesto a pagar	6.478,55	4.858,91	696,44	923,20

APLICACIÓN DE REDUCCIONES Y SANCIONES

	<u>Importe Calculado</u>	<u>Importe prereduc.</u>	<u>Admisibilidad y compromisos</u>	<u>Presentación tardía</u>	<u>Omisión declaración</u>	<u>Condicionabilidad</u>	<u>PROPUESTO</u>	<u>IMPORTE (Euros)</u>		
								<u>FEADER (Eje 2)</u>	<u>MAPA</u>	<u>CAGPDS</u>
	6.478,55	6.478,55	0,00	0,00	0,00	0,00	6.478,55	4.858,91	696,44	923,20
TOTAL							6.478,55	4.858,91	696,44	923,20



(1) Superficie declarada admisible ajustada con la superficie comprometida.
 (2) Factor de penalización valorando el alcance para el tipo de compromiso.
 (3) Solicita agricultura y tiene compromisos vigentes.
 (4) Solicita ganadería y tiene compromisos vigentes.

<u>APELLIDOS Y NOMBRE / RAZÓN SOCIAL</u>	<u>NIF</u>	<u>EXPEDIENTE</u>	<u>SOLICITA AGRICULT. (3)</u>	<u>SOLICITA GANADER. (4)</u>	<u>ANUALIDAD DE PAGO</u>
LOPEZ GONZALEZ MARIA DEL CARMEN	****5871*	1048704	SI	NO	6ª

DATOS MANTENIMIENTO

IMPORTE POR ANUALIDAD

	<u>2015</u>	<u>2016</u>	<u>2017</u>	<u>2018</u>	<u>2019</u>	<u>2020</u>
IMPORTE MÁXIMO SUBVENCIONABLE	4.947,57 €	4.947,57 €	4.934,60 €	4.934,60 €	4.934,60 €	4.934,60 €
IMPORTE MEDIO DE TRANSFERENCIA (€/ha)	216,24 €	216,24 €	216,24 €	216,24 €	216,24 €	216,24 €

RESUMEN DE UNIDADES

<u>Cód</u>	<u>GRUPO DE PAGO</u>	<u>Sup. Dec. Admisible (ha)</u>	<u>Sup. Comprometida (ha)</u>	<u>Sup. ajustada compromiso (1) (ha)</u>	<u>% sobredec.</u>	<u>SUP. PROPUESTA (ha)</u>	<u>Importe Declarado</u>	<u>Importe Topado</u>	<u>Importe Propuesto</u>	<u>Importe tras sobredec.</u>
58	FRUTALES SECANO	22,83		22,82	0,00	22,82	4.934,60	4.934,60	4.934,60	4.934,60
	TOTAL	22,83	22,82	22,82		22,82	4.934,60	4.934,60	4.934,60	4.934,60

APLICACIÓN DE REDUCCIONES Y SANCIONES

	<u>Importe Calculado</u>	<u>Importe prereduc.</u>	<u>Admisibilidad y compromisos</u>	<u>Presentación tardía</u>	<u>Omisión declaración</u>	<u>Condicionabilidad</u>	<u>PROPUESTO</u>	<u>IMPORTE (Euros)</u>		
								<u>FEADER (Eje 2)</u>	<u>MAPA</u>	<u>CAGPDS</u>
AGRICULTURA	4.934,60	4.934,60	0,00	0,00	0,00	0,00	4.934,60	3.700,95	530,47	703,18
TOTAL							4.934,60	3.700,95	530,47	703,18

RECINTOS PROPUESTOS

<u>REF.</u>	<u>REFERENCIA SIGPAC</u>	<u>CULTIVO DESCRIPCIÓN CULTIVO</u>	<u>S/R G.PAGO</u>	<u>PEND. MEDIA (%)</u>	<u>SUP. DEC. ADMISIBLE (ha)</u>	<u>SUP. COMPROM. (ha)</u>	<u>SUP. AJUSTADA COMPROM. (1) (ha)</u>	<u>SUP. CONV. SIGPAC (ha)</u>	<u>SUP. CERTIF. (ha)</u>	<u>SUP. CAMPO (ha)</u>	<u>SUP. CAMPO DETER. CULT. (ha)</u>	<u>SUP. DEC. REDUCIDA (ha)</u>	<u>SUP. PROPUESTA (ha)</u>
1700000005185345	18-167-002-00208-00006	104007 ALMENDROS-COMUNA	S 58	8,42	10,75	10,75	10,75	10,75	10,75			10,75	10,75
1700000005185346	18-167-026-00123-00002	104020 ALMENDROS-GUARA	S 58	7,37	1,80	1,80	1,80	1,80	1,80			1,80	1,80
1700000005185347	18-167-026-00122-00001	104020 ALMENDROS-GUARA	S 58	7,20	0,14	0,14	0,14	0,14	0,14			0,14	0,14
1700000005185348	18-167-002-00208-00008	104020 ALMENDROS-GUARA	S 58	5,38	2,87	2,87	2,87	2,87	2,87			2,87	2,87
1700000005185349	18-167-026-00075-00001	104020 ALMENDROS-GUARA	S 58	12,30	4,21	4,21	4,21	4,21	4,21			4,21	4,21
1700000005185350	18-167-026-00122-00004	104020 ALMENDROS-GUARA	S 58	7,30	0,01	0,01	0,01	0,01	0,01			0,01	0,01
1700000005185351	18-167-008-00444-00002	104020 ALMENDROS-GUARA	S 58	10,57	3,05	3,05	3,05	3,05	3,05			3,05	3,05

DATOS AGRICULTURA

RESUMEN DE UNIDADES

<u>Cód</u>	<u>GRUPO DE PAGO</u>	<u>Sup. Dec. Admisible (ha)</u>	<u>Sup. Comprometida (ha)</u>	<u>Sup. ajustada compromiso (1) (ha)</u>	<u>% sobredec.</u>	<u>SUP. PROPUESTA (ha)</u>	<u>Importe Declarado</u>	<u>Importe Topado</u>	<u>Importe Propuesto</u>	<u>Importe tras sobredec.</u>
58	FRUTALES SECANO	22,83		22,82	0,00	22,82	4.934,60	4.934,60	4.934,60	4.934,60
	TOTAL	22,83	22,82	22,82		22,82	4.934,60	4.934,60	4.934,60	4.934,60

RESUMEN DE PAGOS

	<u>PROPUESTO</u>	<u>FEADER (Eje 2)</u>	<u>MAPA</u>	<u>CAGPDS</u>
Propuesto a pagar	4.934,60	3.700,95	530,47	703,18

APLICACIÓN DE REDUCCIONES Y SANCIONES

	<u>Importe Calculado</u>	<u>Importe prereduc.</u>	<u>Admisibilidad y compromisos</u>	<u>Presentación tardía</u>	<u>Omisión declaración</u>	<u>Condicionabilidad</u>	<u>PROPUESTO</u>	<u>IMPORTE (Euros)</u>		
								<u>FEADER (Eje 2)</u>	<u>MAPA</u>	<u>CAGPDS</u>
	4.934,60	4.934,60	0,00	0,00	0,00	0,00	4.934,60	3.700,95	530,47	703,18
TOTAL							4.934,60	3.700,95	530,47	703,18



(1) Superficie declarada admisible ajustada con la superficie comprometida.
 (2) Factor de penalización valorando el alcance para el tipo de compromiso.
 (3) Solicita agricultura y tiene compromisos vigentes.
 (4) Solicita ganadería y tiene compromisos vigentes.

<u>APELLIDOS Y NOMBRE / RAZÓN SOCIAL</u>	<u>NIF</u>	<u>EXPEDIENTE</u>	<u>SOLICITA AGRICULT. (3)</u>	<u>SOLICITA GANADER. (4)</u>	<u>ANUALIDAD DE PAGO</u>
LOPEZ HIDALGO CARMEN MARIA	****5243*	1018264	SI	NO	6ª

DATOS MANTENIMIENTO

IMPORTE POR ANUALIDAD

	<u>2015</u>	<u>2016</u>	<u>2017</u>	<u>2018</u>	<u>2019</u>	<u>2020</u>
IMPORTE MÁXIMO SUBVENCIONABLE	1.561,25 €	1.561,25 €	1.561,25 €	1.561,25 €	1.561,25 €	1.561,25 €
IMPORTE MEDIO DE TRANSFERENCIA (€/ha)	216,24 €	216,24 €	216,24 €	216,24 €	216,24 €	216,24 €

RESUMEN DE UNIDADES

<u>Cód</u>	<u>GRUPO DE PAGO</u>	<u>Sup. Dec. Admisible (ha)</u>	<u>Sup. Comprometida (ha)</u>	<u>Sup. ajustada compromiso (1) (ha)</u>	<u>% sobredec.</u>	<u>SUP. PROPUESTA (ha)</u>	<u>Importe Declarado</u>	<u>Importe Topado</u>	<u>Importe Propuesto</u>	<u>Importe tras sobredec.</u>
58	FRUTALES SECANO	7,30		7,22	0,00	7,22	1.561,25	1.561,25	1.561,25	1.561,25
	TOTAL	7,30	7,22	7,22		7,22	1.561,25	1.561,25	1.561,25	1.561,25

APLICACIÓN DE REDUCCIONES Y SANCIONES

	<u>Importe Calculado</u>	<u>Importe prereduc.</u>	<u>Admisibilidad y compromisos</u>	<u>Presentación tardía</u>	<u>Omisión declaración</u>	<u>Condicionabilidad</u>	<u>PROPUESTO</u>	<u>IMPORTE (Euros)</u>		
								<u>FEADER (Eje 2)</u>	<u>MAPA</u>	<u>CAGPDS</u>
AGRICULTURA	1.561,25	1.561,25	0,00	0,00	0,00	0,00	1.561,25	1.170,94	167,83	222,48
TOTAL							1.561,25	1.170,94	167,83	222,48

RECINTOS PROPUESTOS

<u>REF.</u>	<u>REFERENCIA SIGPAC</u>	<u>CULTIVO DESCRIPCIÓN CULTIVO</u>	<u>S/R</u>	<u>G.PAGO</u>	<u>PEND. MEDIA (%)</u>	<u>SUP. DEC. ADMISIBLE (ha)</u>	<u>SUP. COMPROM. (ha)</u>	<u>SUP. AJUSTADA COMPROM. (1) (ha)</u>	<u>SUP. CONV. SIGPAC (ha)</u>	<u>SUP. CERTIF. (ha)</u>	<u>SUP. CAMPO (ha)</u>	<u>SUP. CAMPO DETER. CULT. DECLARADO (ha)</u>	<u>SUP. DEC. REDUCIDA (ha)</u>	<u>SUP. PROPUESTA (ha)</u>
-19801	18-065-501-05706-00005	104020 ALMENDROS-GUARA	S	58	20,12	0,11	0,06	0,06		0,11			0,06	0,06
1700000002973734	18-065-501-00482-00001	104020 ALMENDROS-GUARA	S	58	3,48	2,66	2,66	2,66		2,66			2,66	2,66
1700000002973735	18-091-075-00138-00001	104020 ALMENDROS-GUARA	S	58	2,93	3,09	3,09	3,09		3,09			3,09	3,09
1700000002973736	18-091-503-10003-00001	104020 ALMENDROS-GUARA	S	58	9,77	0,30	0,30	0,30		0,30			0,30	0,30
1700000002973738	18-091-503-00003-00001	104020 ALMENDROS-GUARA	S	58	5,28	1,14	1,11	1,11		1,14			1,11	1,11

DATOS AGRICULTURA

RESUMEN DE UNIDADES

<u>Cód</u>	<u>GRUPO DE PAGO</u>	<u>Sup. Dec. Admisible (ha)</u>	<u>Sup. Comprometida (ha)</u>	<u>Sup. ajustada compromiso (1) (ha)</u>	<u>% sobredec.</u>	<u>SUP. PROPUESTA (ha)</u>	<u>Importe Declarado</u>	<u>Importe Topado</u>	<u>Importe Propuesto</u>	<u>Importe tras sobredec.</u>
58	FRUTALES SECANO	7,30		7,22	0,00	7,22	1.561,25	1.561,25	1.561,25	1.561,25
	TOTAL	7,30	7,22	7,22		7,22	1.561,25	1.561,25	1.561,25	1.561,25

RESUMEN DE PAGOS

	<u>PROPUESTO</u>	<u>IMPORTE (Euros)</u>		
		<u>FEADER (Eje 2)</u>	<u>MAPA</u>	<u>CAGPDS</u>
Propuesto a pagar	1.561,25	1.170,94	167,83	222,48

APLICACIÓN DE REDUCCIONES Y SANCIONES

	<u>Importe Calculado</u>	<u>Importe prereduc.</u>	<u>Admisibilidad y compromisos</u>	<u>Presentación tardía</u>	<u>Omisión declaración</u>	<u>Condicionabilidad</u>	<u>PROPUESTO</u>	<u>IMPORTE (Euros)</u>		
								<u>FEADER (Eje 2)</u>	<u>MAPA</u>	<u>CAGPDS</u>
	1.561,25	1.561,25	0,00	0,00	0,00	0,00	1.561,25	1.170,94	167,83	222,48
TOTAL							1.561,25	1.170,94	167,83	222,48



(1) Superficie declarada admisible ajustada con la superficie comprometida.
 (2) Factor de penalización valorando el alcance para el tipo de compromiso.
 (3) Solicita agricultura y tiene compromisos vigentes.
 (4) Solicita ganadería y tiene compromisos vigentes.

<u>APELLIDOS Y NOMBRE / RAZÓN SOCIAL</u>	<u>NIF</u>	<u>EXPEDIENTE</u>	<u>SOLICITA AGRICULT. (3)</u>	<u>SOLICITA GANADER. (4)</u>	<u>ANUALIDAD DE PAGO</u>
LOPEZ JIMENEZ MIGUEL	****6345*	1014892	SI	NO	6ª

DATOS MANTENIMIENTO

IMPORTE POR ANUALIDAD

	<u>2015</u>	<u>2016</u>	<u>2017</u>	<u>2018</u>	<u>2019</u>	<u>2020</u>
IMPORTE MÁXIMO SUBVENCIONABLE	4.471,84 €	4.471,84 €	4.471,84 €	4.471,84 €	4.471,84 €	4.471,84 €
IMPORTE MEDIO DE TRANSFERENCIA (€/ha)	216,24 €	216,24 €	216,24 €	216,24 €	216,24 €	216,24 €

RESUMEN DE UNIDADES

<u>Cód</u>	<u>GRUPO DE PAGO</u>	<u>Sup. Dec. Admisible (ha)</u>	<u>Sup. Comprometida (ha)</u>	<u>Sup. ajustada compromiso (1) (ha)</u>	<u>% sobredec.</u>	<u>SUP. PROPUESTA (ha)</u>	<u>Importe Declarado</u>	<u>Importe Topado</u>	<u>Importe Propuesto</u>	<u>Importe tras sobredec.</u>
58	FRUTALES SECANO	20,68		20,68	0,00	20,68	4.471,84	4.471,84	4.471,84	4.471,84
	TOTAL	20,68	20,68	20,68		20,68	4.471,84	4.471,84	4.471,84	4.471,84

APLICACIÓN DE REDUCCIONES Y SANCIONES

	<u>Importe Calculado</u>	<u>Importe prerreduc.</u>	<u>Admisibilidad y compromisos</u>	<u>Presentación tardía</u>	<u>Omisión declaración</u>	<u>Condicionabilidad</u>	<u>PROPUESTO</u>	<u>IMPORTE (Euros)</u>		
								<u>FEADER (Eje 2)</u>	<u>MAPA</u>	<u>CAGPDS</u>
AGRICULTURA	4.471,84	4.471,84	0,00	0,00	0,00	0,00	4.471,84	3.353,88	480,72	637,24
TOTAL							4.471,84	3.353,88	480,72	637,24

RECINTOS PROPUESTOS

<u>REF.</u>	<u>REFERENCIA SIGPAC</u>	<u>CULTIVO DESCRIPCIÓN CULTIVO</u>	<u>S/R</u>	<u>G.PAGO</u>	<u>PEND. MEDIA (%)</u>	<u>SUP. DEC. ADMISIBLE (ha)</u>	<u>SUP. COMPROM. (ha)</u>	<u>SUP. AJUSTADA COMPROM. (1) (ha)</u>	<u>SUP. CONV. SIGPAC (ha)</u>	<u>SUP. CERTIF. (ha)</u>	<u>SUP. CAMPO (ha)</u>	<u>SUP. CAMPO DETER. CULT. DECLARADO (ha)</u>	<u>SUP. DEC. REDUCIDA (ha)</u>	<u>SUP. PROPUESTA (ha)</u>
1700000004851624	18-007-004-00283-00003	104007 ALMENDROS-COMUNA	S	58	47,94	0,16	0,16	0,16		0,16			0,16	0,16
1700000004851625	18-007-005-00160-00001	104007 ALMENDROS-COMUNA	S	58	37,34	0,55	0,55	0,55		0,55			0,55	0,55
1700000004851626	18-007-006-00518-00004	104007 ALMENDROS-COMUNA	S	58	28,71	0,29	0,29	0,29		0,29			0,29	0,29
1700000004851627	18-144-021-00106-00001	104007 ALMENDROS-COMUNA	S	58	33,69	1,12	1,12	1,12		1,12			1,12	1,12
1700000004851628	18-007-005-00159-00006	104007 ALMENDROS-COMUNA	S	58	35,78	0,51	0,51	0,51		0,51			0,51	0,51
1700000004851629	18-007-007-00019-00001	104007 ALMENDROS-COMUNA	S	58	42,79	2,50	2,50	2,50		2,50			2,50	2,50
1700000004851630	18-007-007-00031-00001	104007 ALMENDROS-COMUNA	S	58	41,69	2,08	2,08	2,08		2,08			2,08	2,08
1700000004851631	18-007-006-00041-00002	104007 ALMENDROS-COMUNA	S	58	51,47	0,65	0,65	0,65		0,65			0,65	0,65
1700000004851632	18-007-006-00559-00001	104007 ALMENDROS-COMUNA	S	58	32,54	0,50	0,50	0,50		0,50			0,50	0,50
1700000004851633	18-007-006-00110-00001	104007 ALMENDROS-COMUNA	S	58	41,27	0,50	0,50	0,50		0,50			0,50	0,50
1700000004851634	18-007-006-00111-00001	104007 ALMENDROS-COMUNA	S	58	46,85	0,80	0,80	0,80		0,80			0,80	0,80
1700000004851635	18-007-007-00037-00002	104007 ALMENDROS-COMUNA	S	58	39,63	0,63	0,63	0,63		0,63			0,63	0,63
1700000004851636	18-007-006-00098-00001	104007 ALMENDROS-COMUNA	S	58	45,47	0,69	0,69	0,69		0,69			0,69	0,69
1700000004851637	18-007-007-00781-00001	104007 ALMENDROS-COMUNA	S	58	30,09	0,31	0,31	0,31		0,31			0,31	0,31
1700000004851638	18-007-007-00784-00001	104007 ALMENDROS-COMUNA	S	58	24,50	0,44	0,44	0,44		0,44			0,44	0,44
1700000004851639	18-007-006-00413-00001	104007 ALMENDROS-COMUNA	S	58	24,15	0,12	0,12	0,12		0,12			0,12	0,12
1700000004851640	18-007-006-00444-00001	104007 ALMENDROS-COMUNA	S	58	40,95	0,14	0,14	0,14		0,14			0,14	0,14
1700000004851641	18-007-007-00743-00001	104007 ALMENDROS-COMUNA	S	58	37,39	0,62	0,62	0,62		0,62			0,62	0,62
1700000004851642	18-007-006-00407-00002	104007 ALMENDROS-COMUNA	S	58	39,56	0,23	0,23	0,23		0,23			0,23	0,23
1700000004851643	18-007-006-00115-00002	104007 ALMENDROS-COMUNA	S	58	48,56	1,56	1,56	1,56		1,56			1,56	1,56
1700000004851644	18-007-007-00717-00002	104007 ALMENDROS-COMUNA	S	58	44,02	0,64	0,64	0,64		0,64			0,64	0,64
1700000004851645	18-007-017-00447-00001	104007 ALMENDROS-COMUNA	S	58	37,39	0,67	0,67	0,67		0,67			0,67	0,67
1700000004851646	18-007-006-00486-00002	104007 ALMENDROS-COMUNA	S	58	50,26	0,15	0,15	0,15		0,15			0,15	0,15
1700000004851647	18-007-006-00486-00001	104007 ALMENDROS-COMUNA	S	58	34,46	0,72	0,72	0,72		0,72			0,72	0,72
1700000004851648	18-007-006-00448-00001	104007 ALMENDROS-COMUNA	S	58	35,38	0,26	0,26	0,26		0,26			0,26	0,26
1700000004851649	18-007-017-00010-00001	104007 ALMENDROS-COMUNA	S	58	28,65	0,41	0,41	0,41		0,41			0,41	0,41
1700000004851650	18-007-017-00014-00002	104007 ALMENDROS-COMUNA	S	58	46,44	0,75	0,75	0,75		0,75			0,75	0,75
1700000004851651	18-007-017-00015-00001	104007 ALMENDROS-COMUNA	S	58	32,10	1,28	1,28	1,28		1,28			1,28	1,28
1700000004851652	18-007-017-00701-00001	104007 ALMENDROS-COMUNA	S	58	42,95	0,15	0,15	0,15		0,15			0,15	0,15
1700000004851654	18-144-020-00002-00001	104007 ALMENDROS-COMUNA	S	58	38,42	0,60	0,60	0,60		0,60			0,60	0,60
1700000004851655	18-144-020-00014-00002	104007 ALMENDROS-COMUNA	S	58	38,30	0,43	0,43	0,43		0,43			0,43	0,43
1700000004851656	18-144-020-00116-00001	104007 ALMENDROS-COMUNA	S	58	24,83	0,10	0,10	0,10		0,10			0,10	0,10
1700000004851657	18-007-006-00496-00002	104007 ALMENDROS-COMUNA	S	58	50,43	0,03	0,03	0,03		0,03			0,03	0,03
1700000004851658	18-007-006-00496-00003	104007 ALMENDROS-COMUNA	S	58	47,08	0,09	0,09	0,09		0,09			0,09	0,09

DATOS AGRICULTURA

RESUMEN DE UNIDADES

<u>Cód</u>	<u>GRUPO DE PAGO</u>	<u>Sup. Dec. Admisible (ha)</u>	<u>Sup. Comprometida (ha)</u>	<u>Sup. ajustada compromiso (1) (ha)</u>	<u>% sobredec.</u>	<u>SUP. PROPUESTA (ha)</u>	<u>Importe Declarado</u>	<u>Importe Topado</u>	<u>Importe Propuesto</u>	<u>Importe tras sobredec.</u>
58	FRUTALES SECANO	20,68		20,68	0,00	20,68	4.471,84	4.471,84	4.471,84	4.471,84
	TOTAL	20,68	20,68	20,68		20,68	4.471,84	4.471,84	4.471,84	4.471,84

(1) Superficie declarada admisible ajustada con la superficie comprometida.
 (2) Factor de penalización valorando el alcance para el tipo de compromiso.
 (3) Solicita agricultura y tiene compromisos vigentes.
 (4) Solicita ganadería y tiene compromisos vigentes.

RESUMEN DE PAGOS

	IMPORTE (Euros)			
	<u>PROPUESTO</u>	<u>FEADER (Eje 2)</u>	<u>MAPA</u>	<u>CAGPDS</u>
Propuesto a pagar	4.471,84	3.353,88	480,72	637,24

APLICACIÓN DE REDUCCIONES Y SANCIONES

<u>Importe Calculado</u>	<u>Importe prerreduc.</u>	<u>Admisibilidad y compromisos</u>	<u>Presentación tardía</u>	<u>Omisión declaración</u>	<u>Condicionidad</u>	IMPORTE (Euros)			
						<u>PROPUESTO</u>	<u>FEADER (Eje 2)</u>	<u>MAPA</u>	<u>CAGPDS</u>
4.471,84	4.471,84	0,00	0,00	0,00	0,00	4.471,84	3.353,88	480,72	637,24
TOTAL						4.471,84	3.353,88	480,72	637,24



(1) Superficie declarada admisible ajustada con la superficie comprometida.
 (2) Factor de penalización valorando el alcance para el tipo de compromiso.
 (3) Solicita agricultura y tiene compromisos vigentes.
 (4) Solicita ganadería y tiene compromisos vigentes.

<u>APELLIDOS Y NOMBRE / RAZÓN SOCIAL</u>	<u>NIF</u>	<u>EXPEDIENTE</u>	<u>SOLICITA AGRICULT. (3)</u>	<u>SOLICITA GANADER. (4)</u>	<u>ANUALIDAD DE PAGO</u>
LOPEZ LARA YUDHI MARIA	****5607*	1228019	SI	NO	6ª

DATOS MANTENIMIENTO

IMPORTE POR ANUALIDAD

	<u>2015</u>	<u>2016</u>	<u>2017</u>	<u>2018</u>	<u>2019</u>	<u>2020</u>
IMPORTE MÁXIMO SUBVENCIONABLE	0,00 €	0,00 €	0,00 €	0,00 €	0,00 €	1.175,16 €
IMPORTE MEDIO DE TRANSFERENCIA (€/ha)	0,00 €	0,00 €	0,00 €	0,00 €	0,00 €	154,42 €

RESUMEN DE UNIDADES

<u>Cód</u>	<u>GRUPO DE PAGO</u>	<u>Sup. Dec. Admisible (ha)</u>	<u>Sup. Comprometida (ha)</u>	<u>Sup. ajustada compromiso (1) (ha)</u>	<u>% sobredec.</u>	<u>SUP. PROPUESTA (ha)</u>	<u>Importe Declarado</u>	<u>Importe Topado</u>	<u>Importe Propuesto</u>	<u>Importe tras sobredec.</u>
59	HERBÁCEOS	7,45		7,43	0,27	7,41	1.123,19	1.175,16	1.120,17	1.120,17
64	HERBÁCEOS NO ELEGIBLES	0,18		0,18	0,00	0,18	0,00	0,00	0,00	0,00
TOTAL		7,63	7,61	7,61		7,59	1.123,19	1.175,16	1.120,17	1.120,17

APLICACIÓN DE REDUCCIONES Y SANCIONES

	<u>Importe Calculado</u>	<u>Importe prereduc.</u>	<u>Admisibilidad y compromisos</u>	<u>Presentación tardía</u>	<u>Omisión declaración</u>	<u>Condicionality</u>	<u>PROPUESTO</u>	<u>IMPORTE (Euros)</u>		
								<u>FEADER (Eje 2)</u>	<u>MAPA</u>	<u>CAGPDS</u>
AGRICULTURA	1.120,17	1.120,17	0,25	0,00	0,00	0,00	840,13	630,10	90,31	119,72
TOTAL							840,13	630,10	90,31	119,72

RECINTOS PROPUESTOS

<u>REE</u>	<u>REFERENCIA SIGPAC</u>	<u>CULTIVO DESCRIPCIÓN CULTIVO</u>	<u>S/R G.PAGO</u>	<u>PEND. MEDIA (%)</u>	<u>SUP. DEC. ADMISIBLE (ha)</u>	<u>SUP. COMPROM. (ha)</u>	<u>SUP. AJUSTADA COMPROM. (1) (ha)</u>	<u>SUP. CONY. SIGPAC (ha)</u>	<u>SUP. CERTIE. (ha)</u>	<u>SUP. CAMPO (ha)</u>	<u>SUP. CAMPO DETER. CULT. (ha)</u>	<u>SUP. DEC. REDUCIDA (ha)</u>	<u>SUP. PROPUESTA (ha)</u>
1700000006399392	18-057-058-00229-00004	1000 TRIGO BLANDO-SIN VARIEDAD	S 59	3,53	1,33	1,33	1,33	1,33	1,33	1,33	0,00	1,33	1,33
1700000006399400	18-057-058-00229-00003	1000 TRIGO BLANDO-SIN VARIEDAD	S 59	12,11	0,53	0,53	0,53	0,53	0,53	0,53	0,00	0,53	0,53
1700000006399412	18-057-058-00111-00001	1000 TRIGO BLANDO-SIN VARIEDAD	S 59	7,68	1,35	1,35	1,35	1,35	1,35	1,35	1,35	1,35	1,35
1700000006399413	18-057-058-00108-00001	1000 TRIGO BLANDO-SIN VARIEDAD	S 59	9,08	4,24	4,22	4,22	4,22	4,24	4,20	4,16	4,22	4,20
1700000006399418	18-057-058-00229-00006	20902 BARBECHO TRADICIONAL-CON CUBIERTA VEGETAL	S 64	17,67	0,18	0,18	0,18	0,18	0,18	0,18	0,18	0,18	0,18

DATOS AGRICULTURA

RESUMEN DE UNIDADES

<u>Cód</u>	<u>GRUPO DE PAGO</u>	<u>Sup. Dec. Admisible (ha)</u>	<u>Sup. Comprometida (ha)</u>	<u>Sup. ajustada compromiso (1) (ha)</u>	<u>% sobredec.</u>	<u>SUP. PROPUESTA (ha)</u>	<u>Importe Declarado</u>	<u>Importe Topado</u>	<u>Importe Propuesto</u>	<u>Importe tras sobredec.</u>
59	HERBÁCEOS	7,45		7,43	0,27	7,41	1.123,19	1.175,16	1.120,17	1.120,17
64	HERBÁCEOS NO ELEGIBLES	0,18		0,18	0,00	0,18	0,00	0,00	0,00	0,00
TOTAL		7,63	7,61	7,61		7,59	1.123,19	1.175,16	1.120,17	1.120,17

RESUMEN DE PAGOS


	<u>PROPUESTO</u>	<u>IMPORTE (Euros)</u>		
		<u>FEADER (Eje 2)</u>	<u>MAPA</u>	<u>CAGPDS</u>
Propuesto a pagar	840,13	630,10	90,31	119,72

APLICACIÓN DE REDUCCIONES Y SANCIONES

	<u>Importe Calculado</u>	<u>Importe prereduc.</u>	<u>Admisibilidad y compromisos</u>	<u>Presentación tardía</u>	<u>Omisión declaración</u>	<u>Condicionality</u>	<u>PROPUESTO</u>	<u>IMPORTE (Euros)</u>		
								<u>FEADER (Eje 2)</u>	<u>MAPA</u>	<u>CAGPDS</u>
	1.120,17	1.120,17	25,00	0,00	0,00	0,00	840,13	630,10	90,31	119,72
TOTAL							840,13	630,10	90,31	119,72

DETALLE DE REDUCCIONES Y SANCIONES POR INCUMPLIMIENTOS DE ADMISIBILIDAD Y COMPROMISOS

<u>Tipo</u>	<u>Compromiso</u>	<u>Sup. Calculada</u>	<u>Sup. Incumpli.</u>	<u>Factor Alcance (2)</u>	<u>Coef. Línea Base</u>	<u>Coef. Acumulación</u>	<u>Coef. Reiteración</u>	<u>Importe Ayuda</u>	<u>Factor Sanción</u>	<u>Importe Sanción</u>	<u>Aplicado</u>
B1	Cultivo solicitado distinto al determinado.	7,59	1,90	0,25	1,00	1,00	1,00	1.120,17 €	0,25	280,04 €	SI



(1) Superficie declarada admisible ajustada con la superficie comprometida.
 (2) Factor de penalización valorando el alcance para el tipo de compromiso.
 (3) Solicita agricultura y tiene compromisos vigentes.
 (4) Solicita ganadería y tiene compromisos vigentes.

INCIDENCIAS

INCIDENCIA DESCRIPCIÓN

85031 Solicita recinto que no está comprometido para la operación.
Ref:1700000006399401 Recinto:18-057-058-00135-002 Cultivo:1000 TRIGO BLANDO-SIN VARIEDAD Secano
Ref:1700000006399402 Recinto:18-057-058-00137-001 Cultivo:1000 TRIGO BLANDO-SIN VARIEDAD Secano



(1) Superficie declarada admisible ajustada con la superficie comprometida.
(2) Factor de penalización valorando el alcance para el tipo de compromiso.
(3) Solicita agricultura y tiene compromisos vigentes.
(4) Solicita ganadería y tiene compromisos vigentes.

<u>APELLIDOS Y NOMBRE / RAZÓN SOCIAL</u>	<u>NIF</u>	<u>EXPEDIENTE</u>	<u>SOLICITA AGRICULT. (3)</u>	<u>SOLICITA GANADER. (4)</u>	<u>ANUALIDAD DE PAGO</u>
LOPEZ LINARES ENCARNACION	****7896*	1042653	SI	NO	6ª

DATOS MANTENIMIENTO

IMPORTE POR ANUALIDAD

	<u>2015</u>	<u>2016</u>	<u>2017</u>	<u>2018</u>	<u>2019</u>	<u>2020</u>
IMPORTE MÁXIMO SUBVENCIONABLE	2.713,81 €	2.713,81 €	2.713,81 €	2.713,81 €	2.713,81 €	2.713,81 €
IMPORTE MEDIO DE TRANSFERENCIA (€/ha)	216,24 €	216,24 €	216,24 €	216,24 €	216,24 €	216,24 €

RESUMEN DE UNIDADES

<u>Cód</u>	<u>GRUPO DE PAGO</u>	<u>Sup. Dec. Admisible (ha)</u>	<u>Sup. Comprometida (ha)</u>	<u>Sup. ajustada compromiso (1) (ha)</u>	<u>% sobredec.</u>	<u>SUP. PROPUESTA (ha)</u>	<u>Importe Declarado</u>	<u>Importe Topado</u>	<u>Importe Propuesto</u>	<u>Importe tras sobredec.</u>
58	FRUTALES SECANO	12,55		12,55	0,00	12,55	2.713,81	2.713,81	2.713,81	2.713,81
	TOTAL	12,55	12,55	12,55		12,55	2.713,81	2.713,81	2.713,81	2.713,81

APLICACIÓN DE REDUCCIONES Y SANCIONES

	<u>Importe Calculado</u>	<u>Importe prereduc.</u>	<u>Admisibilidad y compromisos</u>	<u>Presentación tardía</u>	<u>Omisión declaración</u>	<u>Condicionabilidad</u>	<u>PROPUESTO</u>	<u>IMPORTE (Euros)</u>		
								<u>FEADER (Eje 2)</u>	<u>MAPA</u>	<u>CAGPDS</u>
AGRICULTURA	2.713,81	2.713,81	0,00	0,00	0,00	0,00	2.713,81	2.035,36	291,73	386,72
TOTAL							2.713,81	2.035,36	291,73	386,72

RECINTOS PROPUESTOS

<u>REF.</u>	<u>REFERENCIA SIGPAC</u>	<u>CULTIVO DESCRIPCIÓN CULTIVO</u>	<u>S/R</u>	<u>G.PAGO</u>	<u>PEND. MEDIA (%)</u>	<u>SUP. DEC. ADMISIBLE (ha)</u>	<u>SUP. COMPROM. (ha)</u>	<u>SUP. AJUSTADA COMPROM. (1) (ha)</u>	<u>SUP. CONV. SIGPAC (ha)</u>	<u>SUP. CERTIF. (ha)</u>	<u>SUP. CAMPO (ha)</u>	<u>SUP. CAMPO DECLARADO (ha)</u>	<u>SUP. DEC. REDUCIDA (ha)</u>	<u>SUP. PROPUESTA (ha)</u>
1700000004711466	18-185-001-00074-00001	104007 ALMENDROS-COMUNA	S	58	19,92	2,01	2,01	2,01		2,01			2,01	2,01
1700000004711467	18-185-004-00022-00001	104007 ALMENDROS-COMUNA	S	58	10,82	1,05	1,05	1,05		1,05			1,05	1,05
1700000004711468	18-185-005-00005-00001	104007 ALMENDROS-COMUNA	S	58	27,87	0,81	0,81	0,81		0,81			0,81	0,81
1700000004711470	18-185-002-00095-00002	104007 ALMENDROS-COMUNA	S	58	19,50	3,28	3,28	3,28		3,28			3,28	3,28
1700000004711471	18-185-002-00065-00002	104007 ALMENDROS-COMUNA	S	58	12,10	0,64	0,64	0,64		0,64			0,64	0,64
1700000004711472	18-185-002-00065-00003	104007 ALMENDROS-COMUNA	S	58	28,57	2,70	2,70	2,70		2,70			2,70	2,70
1700000004711473	18-185-001-00126-00001	104007 ALMENDROS-COMUNA	S	58	35,66	1,13	1,13	1,13		1,13			1,13	1,13
1700000004711474	18-185-005-00030-00001	104007 ALMENDROS-COMUNA	S	58	43,75	0,38	0,38	0,38		0,38			0,38	0,38
1700000004711475	18-185-012-00138-00001	104007 ALMENDROS-COMUNA	S	58	35,20	0,55	0,55	0,55		0,55			0,55	0,55

DATOS AGRICULTURA

RESUMEN DE UNIDADES

<u>Cód</u>	<u>GRUPO DE PAGO</u>	<u>Sup. Dec. Admisible (ha)</u>	<u>Sup. Comprometida (ha)</u>	<u>Sup. ajustada compromiso (1) (ha)</u>	<u>% sobredec.</u>	<u>SUP. PROPUESTA (ha)</u>	<u>Importe Declarado</u>	<u>Importe Topado</u>	<u>Importe Propuesto</u>	<u>Importe tras sobredec.</u>
58	FRUTALES SECANO	12,55		12,55	0,00	12,55	2.713,81	2.713,81	2.713,81	2.713,81
	TOTAL	12,55	12,55	12,55		12,55	2.713,81	2.713,81	2.713,81	2.713,81

RESUMEN DE PAGOS

<u>IMPORTE (Euros)</u>				
	<u>PROPUESTO</u>	<u>FEADER (Eje 2)</u>	<u>MAPA</u>	<u>CAGPDS</u>
Propuesto a pagar	2.713,81	2.035,36	291,73	386,72

APLICACIÓN DE REDUCCIONES Y SANCIONES

	<u>Importe Calculado</u>	<u>Importe prereduc.</u>	<u>Admisibilidad y compromisos</u>	<u>Presentación tardía</u>	<u>Omisión declaración</u>	<u>Condicionabilidad</u>	<u>PROPUESTO</u>	<u>IMPORTE (Euros)</u>		
								<u>FEADER (Eje 2)</u>	<u>MAPA</u>	<u>CAGPDS</u>
	2.713,81	2.713,81	0,00	0,00	0,00	0,00	2.713,81	2.035,36	291,73	386,72
TOTAL							2.713,81	2.035,36	291,73	386,72

INCIDENCIAS

INCIDENCIA DESCRIPCIÓN

85031 Solicita recinto que no está comprometido para la operación.
Ref:1700000004711469 Recinto:18-185-002-00065-015 Cultivo:104007 ALMENDROS-COMUNA Secano

<u>APELLIDOS Y NOMBRE / RAZÓN SOCIAL</u>	<u>NIF</u>	<u>EXPEDIENTE</u>	<u>SOLICITA AGRICULT. (3)</u>	<u>SOLICITA GANADER. (4)</u>	<u>ANUALIDAD DE PAGO</u>
LOPEZ LOPEZ ANDRES	****7076*	1022056	SI	NO	6ª

DATOS MANTENIMIENTO

IMPORTE POR ANUALIDAD

	<u>2015</u>	<u>2016</u>	<u>2017</u>	<u>2018</u>	<u>2019</u>	<u>2020</u>
IMPORTE MÁXIMO SUBVENCIONABLE	3.773,39 €	3.773,39 €	3.773,39 €	3.773,39 €	3.773,39 €	3.773,39 €
IMPORTE MEDIO DE TRANSFERENCIA (€/ha)	216,24 €	216,24 €	216,24 €	216,24 €	216,24 €	216,24 €

RESUMEN DE UNIDADES

<u>Cód</u>	<u>GRUPO DE PAGO</u>	<u>Sup. Dec. Admisible (ha)</u>	<u>Sup. Comprometida (ha)</u>	<u>Sup. ajustada compromiso (1) (ha)</u>	<u>% sobredec.</u>	<u>SUP. PROPUESTA (ha)</u>	<u>Importe Declarado</u>	<u>Importe Topado</u>	<u>Importe Propuesto</u>	<u>Importe tras sobredec.</u>
58	FRUTALES SECANO	17,48		17,45	0,00	17,45	3.773,39	3.773,39	3.773,39	3.773,39
	TOTAL	17,48	17,45	17,45		17,45	3.773,39	3.773,39	3.773,39	3.773,39

APLICACION DE REDUCCIONES Y SANCIONES

	<u>Importe Calculado</u>	<u>Importe prerreduc.</u>	<u>Admisibilidad y compromisos</u>	<u>Presentación tardía</u>	<u>Omisión declaración</u>	<u>Condicionabilidad</u>	<u>PROPUESTO</u>	<u>FEADER (Eje 2)</u>	<u>MAPA</u>	<u>CAGPDS</u>
AGRICULTURA	3.773,39	3.773,39	0,00	0,00	0,00	0,00	3.773,39	2.830,04	405,64	537,71
TOTAL							3.773,39	2.830,04	405,64	537,71

RECINTOS PROPUESTOS

<u>REF.</u>	<u>REFERENCIA SIGPAC</u>	<u>CULTIVO DESCRIPCIÓN CULTIVO</u>	<u>S/R G.PAGO</u>	<u>PEND. MEDIA (%)</u>	<u>SUP. DEC. ADMISIBLE (ha)</u>	<u>SUP. COMPROM. (ha)</u>	<u>SUP. AJUSTADA COMPR.(1) (ha)</u>	<u>SUP. CONV. SIGPAC (ha)</u>	<u>SUP. CERTIF. (ha)</u>	<u>SUP. CAMPO (ha)</u>	<u>SUP. CAMPO DECLARADO (ha)</u>	<u>SUP. DEC. REDUCIDA (ha)</u>	<u>SUP. PROPUESTA (ha)</u>
1700000006768792	18-144-012-00295-00002	218031 HIGUERA-ALBAR	S 58	43,87	1,06	1,06	1,06		1,06			1,06	1,06
1700000006768793	18-144-012-00257-00002	218031 HIGUERA-ALBAR	S 58	35,61	0,20	0,20	0,20		0,20			0,20	0,20
1700000006768797	18-144-012-00201-00002	218031 HIGUERA-ALBAR	S 58	41,33	0,06	0,06	0,06		0,06			0,06	0,06
1700000006768799	18-144-016-00279-00001	218031 HIGUERA-ALBAR	S 58	21,05	0,26	0,26	0,26		0,26			0,26	0,26
1700000006768800	18-144-012-00200-00001	104007 ALMENDROS-COMUNA	S 58	41,55	0,78	0,78	0,78		0,78			0,78	0,78
1700000006768801	18-144-012-00201-00010	104007 ALMENDROS-COMUNA	S 58	40,91	0,56	0,56	0,56		0,56			0,56	0,56
1700000006768802	18-144-012-00202-00005	104007 ALMENDROS-COMUNA	S 58	36,65	0,10	0,10	0,10		0,10			0,10	0,10
1700000006768803	18-144-012-00267-00005	104007 ALMENDROS-COMUNA	S 58	37,43	0,57	0,57	0,57		0,57			0,57	0,57
1700000006768804	18-144-012-00267-00003	104007 ALMENDROS-COMUNA	S 58	49,93	0,07	0,07	0,07		0,07			0,07	0,07
1700000006768805	18-144-012-00200-00004	104007 ALMENDROS-COMUNA	S 58	42,94	0,18	0,18	0,18		0,18			0,18	0,18
1700000006768806	18-144-012-00201-00001	104007 ALMENDROS-COMUNA	S 58	48,03	0,94	0,94	0,94		0,94			0,94	0,94
1700000006768807	18-144-012-00201-00012	104007 ALMENDROS-COMUNA	S 58	36,60	0,77	0,77	0,77		0,77			0,77	0,77
1700000006768808	18-144-012-00202-00001	104007 ALMENDROS-COMUNA	S 58	39,74	0,91	0,91	0,91		0,91			0,91	0,91
1700000006768809	18-144-012-00295-00001	104007 ALMENDROS-COMUNA	S 58	52,98	2,41	2,41	2,41		2,41			2,41	2,41
1700000006768810	18-144-012-00267-00008	104007 ALMENDROS-COMUNA	S 58	46,32	0,16	0,16	0,16		0,16			0,16	0,16
1700000006768811	18-144-012-00201-00005	104007 ALMENDROS-COMUNA	S 58	31,10	0,04	0,04	0,04		0,04			0,04	0,04
1700000006768812	18-144-012-00202-00008	104007 ALMENDROS-COMUNA	S 58	40,26	0,20	0,20	0,20		0,20			0,20	0,20
1700000006768813	18-144-016-00201-00001	104007 ALMENDROS-COMUNA	S 58	57,01	0,07	0,07	0,07		0,07			0,07	0,07
1700000006768814	18-144-012-00201-00007	104007 ALMENDROS-COMUNA	S 58	36,14	0,01	0,01	0,01		0,01			0,01	0,01
1700000006768815	18-144-012-00202-00007	104007 ALMENDROS-COMUNA	S 58	31,55	0,02	0,02	0,02		0,02			0,02	0,02
1700000006768816	18-144-012-00257-00001	104007 ALMENDROS-COMUNA	S 58	49,14	1,34	1,34	1,34		1,34			1,34	1,34
1700000006768817	18-144-012-00266-00001	104007 ALMENDROS-COMUNA	S 58	43,67	0,31	0,31	0,31		0,31			0,31	0,31
1700000006768818	18-144-012-00200-00002	104007 ALMENDROS-COMUNA	S 58	34,81	0,02	0,02	0,02		0,02			0,02	0,02
1700000006768819	18-144-012-00203-00001	104007 ALMENDROS-COMUNA	S 58	32,92	0,22	0,22	0,22		0,22			0,22	0,22
1700000006768820	18-144-012-00204-00001	104007 ALMENDROS-COMUNA	S 58	25,52	0,12	0,12	0,12		0,12			0,12	0,12
1700000006768823	18-144-012-00232-00004	104007 ALMENDROS-COMUNA	S 58	37,60	1,27	1,27	1,27		1,27			1,27	1,27
1700000006768824	18-144-012-00233-00001	104007 ALMENDROS-COMUNA	S 58	37,97	0,33	0,33	0,33		0,33			0,33	0,33
1700000006768825	18-144-012-00209-00004	104007 ALMENDROS-COMUNA	S 58	27,22	0,21	0,21	0,21		0,21			0,21	0,21
1700000006768826	18-144-012-00204-00003	104007 ALMENDROS-COMUNA	S 58	36,36	0,01	0,01	0,01		0,01			0,01	0,01
1700000006768827	18-144-012-00201-00008	104007 ALMENDROS-COMUNA	S 58	32,49	0,01	0,01	0,01		0,01			0,01	0,01
1700000006768828	18-144-012-00266-00002	104007 ALMENDROS-COMUNA	S 58	43,69	0,03	0,03	0,03		0,03			0,03	0,03
1700000006768829	18-144-012-00267-00001	104007 ALMENDROS-COMUNA	S 58	45,76	2,78	2,78	2,78		2,78			2,78	2,78
1700000006768830	18-144-012-00295-00005	104007 ALMENDROS-COMUNA	S 58	47,93	0,99	0,99	0,99		0,99			0,99	0,99
1700000006768831	18-144-012-00205-00001	104007 ALMENDROS-COMUNA	S 58	35,53	0,06	0,06	0,06		0,06			0,06	0,06
1700000006768832	18-144-012-00266-00004	104007 ALMENDROS-COMUNA	S 58	46,37	0,01	0,01	0,01		0,01			0,01	0,01
1700000006768833	18-144-012-00234-00001	104007 ALMENDROS-COMUNA	S 58	40,89	0,31	0,31	0,31		0,31			0,31	0,31
1700000006768834	18-144-012-00229-00001	104007 ALMENDROS-COMUNA	S 58	39,12	0,09	0,09	0,09		0,09			0,09	0,09

DATOS AGRICULTURA

(1) Superficie declarada admisible ajustada con la superficie comprometida.
 (2) Factor de penalización valorando el alcance para el tipo de compromiso.
 (3) Solicita agricultura y tiene compromisos vigentes.
 (4) Solicita ganadería y tiene compromisos vigentes.

RESUMEN DE UNIDADES

<u>Cód</u>	<u>GRUPO DE PAGO</u>	<u>Sup. Dec. Admisible (ha)</u>	<u>Sup. Comprometida (ha)</u>	<u>Sup. ajustada compromiso (1) (ha)</u>	<u>% sobredec.</u>	<u>SUP. PROPUESTA (ha)</u>	<u>Importe Declarado</u>	<u>Importe Topado</u>	<u>Importe Propuesto</u>	<u>Importe tras sobredec.</u>
58	FRUTALES SECANO	17,48		17,45	0,00	17,45	3.773,39	3.773,39	3.773,39	3.773,39
	TOTAL	17,48	17,45	17,45		17,45	3.773,39	3.773,39	3.773,39	3.773,39

RESUMEN DE PAGOS

<u>IMPORTE (Euros)</u>				
	<u>PROPUESTO</u>	<u>FEADER (Eje 2)</u>	<u>MAPA</u>	<u>CAGPDS</u>
Propuesto a pagar	3.773,39	2.830,04	405,64	537,71

APLICACIÓN DE REDUCCIONES Y SANCIONES

<u>Importe Calculado</u>	<u>Importe prereduc.</u>	<u>Admisibilidad y compromisos</u>	<u>Presentación tardía</u>	<u>Omisión declaración</u>	<u>Condicionabilidad</u>	<u>IMPORTE (Euros)</u>				
						<u>PROPUESTO</u>	<u>FEADER (Eje 2)</u>	<u>MAPA</u>	<u>CAGPDS</u>	
3.773,39	3.773,39	0,00	0,00	0,00	0,00	3.773,39	2.830,04	405,64	537,71	
						TOTAL	3.773,39	2.830,04	405,64	537,71



(1) Superficie declarada admisible ajustada con la superficie comprometida.
 (2) Factor de penalización valorando el alcance para el tipo de compromiso.
 (3) Solicita agricultura y tiene compromisos vigentes.
 (4) Solicita ganadería y tiene compromisos vigentes.

<u>APELLIDOS Y NOMBRE / RAZÓN SOCIAL</u>	<u>NIF</u>	<u>EXPEDIENTE</u>	<u>SOLICITA AGRICULT. (3)</u>	<u>SOLICITA GANADER. (4)</u>	<u>ANUALIDAD DE PAGO</u>
LOPEZ LOPEZ JOSE PEDRO	****6506*	1096455	SI	NO	6ª

DATOS MANTENIMIENTO

IMPORTE POR ANUALIDAD

	<u>2015</u>	<u>2016</u>	<u>2017</u>	<u>2018</u>	<u>2019</u>	<u>2020</u>
IMPORTE MÁXIMO SUBVENCIONABLE	7.071,05 €	7.071,05 €	6.924,01 €	6.924,01 €	6.924,01 €	6.924,01 €
IMPORTE MEDIO DE TRANSFERENCIA (€/ha)	216,24 €	216,24 €	216,24 €	216,24 €	216,24 €	216,24 €

RESUMEN DE UNIDADES

<u>Cód</u>	<u>GRUPO DE PAGO</u>	<u>Sup. Dec. Admisible (ha)</u>	<u>Sup. Comprometida (ha)</u>	<u>Sup. ajustada compromiso (1) (ha)</u>	<u>% sobredec.</u>	<u>SUP. PROPUESTA (ha)</u>	<u>Importe Declarado</u>	<u>Importe Topado</u>	<u>Importe Propuesto</u>	<u>Importe tras sobredec.</u>
58	FRUTALES SECANO	32,17		32,02	0,00	32,02	6.924,00	6.924,01	6.924,00	6.924,00
	TOTAL	32,17	32,02	32,02		32,02	6.924,00	6.924,01	6.924,00	6.924,00

APLICACIÓN DE REDUCCIONES Y SANCIONES

<u>AGRICULTURA</u>	<u>Importe Calculado</u>	<u>Importe prerreduc.</u>	<u>Admisibilidad y compromisos</u>	<u>Presentación tardía</u>	<u>Omisión declaración</u>	<u>Condicionabilidad</u>	<u>PROPUESTO</u>	<u>IMPORTE (Euros)</u>			
								<u>FEADER (Eje 2)</u>	<u>MAPA</u>	<u>CAGPDS</u>	
	6.924,00	6.924,00	0,00	0,00	0,00	0,00	6.924,00	5.193,00	744,33	986,67	
							TOTAL	6.924,00	5.193,00	744,33	986,67

RECINTOS PROPUESTOS

<u>REF.</u>	<u>REFERENCIA SIGPAC</u>	<u>CULTIVO DESCRIPCIÓN CULTIVO</u>	<u>S/R</u>	<u>G.PAGO</u>	<u>PEND. MEDIA (%)</u>	<u>SUP. DEC. ADMISIBLE (ha)</u>	<u>SUP. COMPROM. (ha)</u>	<u>SUP. AJUSTADA COMPROM. (1) (ha)</u>	<u>SUP. CONV. SIGPAC (ha)</u>	<u>SUP. CERTIF. (ha)</u>	<u>SUP. CAMPO (ha)</u>	<u>SUP. CAMPO DECLARADO (ha)</u>	<u>SUP. DEC. REDUCIDA (ha)</u>	<u>SUP. PROPUESTA (ha)</u>
1700000002303925	18-167-019-00099-00009	104090 ALMENDROS-FILIPO CEO	S	58	9,14	20,18	20,15	20,15		20,18			20,15	20,15
1700000002303926	18-167-019-00149-00001	104090 ALMENDROS-FILIPO CEO	S	58	5,83	2,44	2,44	2,44		2,44			2,44	2,44
1700000002303928	18-167-019-00097-00012	104090 ALMENDROS-FILIPO CEO	S	58	8,99	9,55	9,43	9,43		9,55			9,43	9,43

DATOS AGRICULTURA

RESUMEN DE UNIDADES

<u>Cód</u>	<u>GRUPO DE PAGO</u>	<u>Sup. Dec. Admisible (ha)</u>	<u>Sup. Comprometida (ha)</u>	<u>Sup. ajustada compromiso (1) (ha)</u>	<u>% sobredec.</u>	<u>SUP. PROPUESTA (ha)</u>	<u>Importe Declarado</u>	<u>Importe Topado</u>	<u>Importe Propuesto</u>	<u>Importe tras sobredec.</u>
58	FRUTALES SECANO	32,17		32,02	0,00	32,02	6.924,00	6.924,01	6.924,00	6.924,00
	TOTAL	32,17	32,02	32,02		32,02	6.924,00	6.924,01	6.924,00	6.924,00

RESUMEN DE PAGOS

<u>IMPORTE (Euros)</u>				
	<u>PROPUESTO</u>	<u>FEADER (Eje 2)</u>	<u>MAPA</u>	<u>CAGPDS</u>
Propuesto a pagar	6.924,00	5.193,00	744,33	986,67

APLICACIÓN DE REDUCCIONES Y SANCIONES

<u>Importe Calculado</u>	<u>Importe prerreduc.</u>	<u>Admisibilidad y compromisos</u>	<u>Presentación tardía</u>	<u>Omisión declaración</u>	<u>Condicionabilidad</u>	<u>PROPUESTO</u>	<u>IMPORTE (Euros)</u>			
							<u>FEADER (Eje 2)</u>	<u>MAPA</u>	<u>CAGPDS</u>	
6.924,00	6.924,00	0,00	0,00	0,00	0,00	6.924,00	5.193,00	744,33	986,67	
						TOTAL	6.924,00	5.193,00	744,33	986,67

INCIDENCIAS

INCIDENCIA DESCRIPCIÓN

85031 Solicita recinto que no está comprometido para la operación.
Ref:4796341 Recinto:18-167-019-00093-001 Cultivo:104020 ALMENDROS-GUARA Secano



(1) Superficie declarada admisible ajustada con la superficie comprometida.
(2) Factor de penalización valorando el alcance para el tipo de compromiso.
(3) Solicita agricultura y tiene compromisos vigentes.
(4) Solicita ganadería y tiene compromisos vigentes.

<u>APELLIDOS Y NOMBRE / RAZÓN SOCIAL</u>	<u>NIF</u>	<u>EXPEDIENTE</u>	<u>SOLICITA AGRICULT. (3)</u>	<u>SOLICITA GANADER. (4)</u>	<u>ANUALIDAD DE PAGO</u>
LOPEZ MARTIN ANTONIO FRANCISCO	****0000*	1035405	SI	NO	6ª

DATOS MANTENIMIENTO

IMPORTE POR ANUALIDAD

	<u>2015</u>	<u>2016</u>	<u>2017</u>	<u>2018</u>	<u>2019</u>	<u>2020</u>
IMPORTE MÁXIMO SUBVENCIONABLE	2.514,87 €	2.514,87 €	2.495,41 €	2.495,41 €	2.482,44 €	2.482,44 €
IMPORTE MEDIO DE TRANSFERENCIA (€/ha)	216,24 €	216,24 €	216,24 €	216,24 €	216,24 €	216,24 €

RESUMEN DE UNIDADES

<u>Cód</u>	<u>GRUPO DE PAGO</u>	<u>Sup. Dec. Admisible (ha)</u>	<u>Sup. Comprometida (ha)</u>	<u>Sup. ajustada compromiso (1) (ha)</u>	<u>% sobredec.</u>	<u>SUP. PROPUESTA (ha)</u>	<u>Importe Declarado</u>	<u>Importe Topado</u>	<u>Importe Propuesto</u>	<u>Importe tras sobredec.</u>
58	FRUTALES SECANO	11,48		11,48	0,00	11,48	2.482,44	2.482,44	2.482,44	2.482,44
	TOTAL	11,48	11,48	11,48		11,48	2.482,44	2.482,44	2.482,44	2.482,44

APLICACIÓN DE REDUCCIONES Y SANCIONES

<u>AGRICULTURA</u>	<u>Importe Calculado</u>	<u>Importe prerreduc.</u>	<u>Admisibilidad y compromisos</u>	<u>Presentación tardía</u>	<u>Omisión declaración</u>	<u>Condicionabilidad</u>	<u>PROPUESTO</u>	<u>IMPORTE (Euros)</u>		
								<u>FEADER (Eje 2)</u>	<u>MAPA</u>	<u>CAGPDS</u>
	2.482,44	2.482,44	0,00	0,00	0,00	0,00	2.482,44	1.861,83	266,86	353,75
TOTAL							2.482,44	1.861,83	266,86	353,75

RECINTOS PROPUESTOS

<u>REF.</u>	<u>REFERENCIA SIGPAC</u>	<u>CULTIVO DESCRIPCIÓN CULTIVO</u>	<u>S/R</u>	<u>G.PAGO</u>	<u>PEND. MEDIA (%)</u>	<u>SUP. DEC. ADMISIBLE (ha)</u>	<u>SUP. COMPROM. (ha)</u>	<u>SUP. AJUSTADA COMPROM. (1) (ha)</u>	<u>SUP. CONV. SIGPAC (ha)</u>	<u>SUP. CERTIF. (ha)</u>	<u>SUP. CAMPO (ha)</u>	<u>SUP. CAMPO DETER. CULT. DECLARADO (ha)</u>	<u>SUP. DEC. REDUCIDA (ha)</u>	<u>SUP. PROPUESTA (ha)</u>
1700000005391567	18-144-005-00030-00001	218045 HIGUERA-BLANCA	S	58	45,56	1,24	1,24	1,24		1,24			1,24	1,24
1700000005391575	18-005-003-00023-00001	104024 ALMENDROS-MARCONA	S	58	42,78	0,31	0,31	0,31		0,31			0,31	0,31
1700000005391578	18-144-004-00293-00001	104007 ALMENDROS-COMUNA	S	58	37,05	0,21	0,21	0,21		0,21			0,21	0,21
1700000005391579	18-144-005-00007-00001	104007 ALMENDROS-COMUNA	S	58	37,92	2,42	2,42	2,42		2,42			2,42	2,42
1700000005391581	18-005-004-00108-00001	104024 ALMENDROS-MARCONA	S	58	36,34	1,35	1,35	1,35		1,35			1,35	1,35
1700000005391582	18-005-011-00006-00001	104007 ALMENDROS-COMUNA	S	58	43,96	0,44	0,44	0,44		0,44			0,44	0,44
1700000005391583	18-005-011-00002-00001	104024 ALMENDROS-MARCONA	S	58	37,27	0,44	0,44	0,44		0,44			0,44	0,44
1700000005391584	18-005-005-00484-00001	104024 ALMENDROS-MARCONA	S	58	66,40	1,10	1,10	1,10		1,10			1,10	1,10
1700000005391586	18-144-004-00267-00001	104007 ALMENDROS-COMUNA	S	58	12,00	0,18	0,18	0,18		0,18			0,18	0,18
1700000005391587	18-144-004-00210-00001	104007 ALMENDROS-COMUNA	S	58	40,89	0,54	0,54	0,54		0,54			0,54	0,54
1700000005391588	18-144-004-00064-00001	104007 ALMENDROS-COMUNA	S	58	16,88	0,61	0,61	0,61		0,61			0,61	0,61
1700000005391589	18-144-004-00292-00001	104007 ALMENDROS-COMUNA	S	58	31,48	0,23	0,23	0,23		0,23			0,23	0,23
1700000005391590	18-144-005-00033-00002	104007 ALMENDROS-COMUNA	S	58	56,04	0,39	0,39	0,39		0,39			0,39	0,39
1700000005391591	18-144-005-00033-00001	104007 ALMENDROS-COMUNA	S	58	43,21	2,02	2,02	2,02		2,02			2,02	2,02

DATOS AGRICULTURA

RESUMEN DE UNIDADES

<u>Cód</u>	<u>GRUPO DE PAGO</u>	<u>Sup. Dec. Admisible (ha)</u>	<u>Sup. Comprometida (ha)</u>	<u>Sup. ajustada compromiso (1) (ha)</u>	<u>% sobredec.</u>	<u>SUP. PROPUESTA (ha)</u>	<u>Importe Declarado</u>	<u>Importe Topado</u>	<u>Importe Propuesto</u>	<u>Importe tras sobredec.</u>
58	FRUTALES SECANO	11,48		11,48	0,00	11,48	2.482,44	2.482,44	2.482,44	2.482,44
	TOTAL	11,48	11,48	11,48		11,48	2.482,44	2.482,44	2.482,44	2.482,44

RESUMEN DE PAGOS

<u>IMPORTE (Euros)</u>			
<u>PROPUESTO</u>	<u>FEADER (Eje 2)</u>	<u>MAPA</u>	<u>CAGPDS</u>
Propuesto a pagar	2.482,44	1.861,83	266,86
			353,75

APLICACIÓN DE REDUCCIONES Y SANCIONES

<u>Importe Calculado</u>	<u>Importe prerreduc.</u>	<u>Admisibilidad y compromisos</u>	<u>Presentación tardía</u>	<u>Omisión declaración</u>	<u>Condicionabilidad</u>	<u>PROPUESTO</u>	<u>IMPORTE (Euros)</u>		
							<u>FEADER (Eje 2)</u>	<u>MAPA</u>	<u>CAGPDS</u>
2.482,44	2.482,44	0,00	0,00	0,00	0,00	2.482,44	1.861,83	266,86	353,75
TOTAL						2.482,44	1.861,83	266,86	353,75



(1) Superficie declarada admisible ajustada con la superficie comprometida.
 (2) Factor de penalización valorando el alcance para el tipo de compromiso.
 (3) Solicita agricultura y tiene compromisos vigentes.
 (4) Solicita ganadería y tiene compromisos vigentes.

INCIDENCIAS

INCIDENCIA DESCRIPCIÓN

85031 Solicita recinto que no está comprometido para la operación.
Ref:1700000005391585 Recinto:18-005-004-00147-001 Cultivo:104007 ALMENDROS-COMUNA Secano
Ref:1700000005391563 Recinto:18-005-011-00002-002 Cultivo:218045 HIGUERA-BLANCA Secano
Ref:1700000005391577 Recinto:18-005-011-00131-001 Cultivo:104007 ALMENDROS-COMUNA Secano
Ref:1700000005391564 Recinto:18-144-004-00361-001 Cultivo:218045 HIGUERA-BLANCA Secano
Ref:1700000005391576 Recinto:18-144-005-00007-005 Cultivo:104007 ALMENDROS-COMUNA Secano
Ref:1700000005391580 Recinto:18-144-005-00007-006 Cultivo:104007 ALMENDROS-COMUNA Secano
Ref:-32975 Recinto:18-144-005-00033-006 Cultivo:218045 HIGUERA-BLANCA Secano



(1) Superficie declarada admisible ajustada con la superficie comprometida.
(2) Factor de penalización valorando el alcance para el tipo de compromiso.
(3) Solicita agricultura y tiene compromisos vigentes.
(4) Solicita ganadería y tiene compromisos vigentes.

<u>APELLIDOS Y NOMBRE / RAZÓN SOCIAL</u>	<u>NIF</u>	<u>EXPEDIENTE</u>	<u>SOLICITA AGRICULT. (3)</u>	<u>SOLICITA GANADER. (4)</u>	<u>ANUALIDAD DE PAGO</u>
LOPEZ MARTINEZ JOSEFA	****3313*	1079367	SI	NO	6ª

DATOS MANTENIMIENTO

IMPORTE POR ANUALIDAD

	<u>2015</u>	<u>2016</u>	<u>2017</u>	<u>2018</u>	<u>2019</u>	<u>2020</u>
IMPORTE MÁXIMO SUBVENCIONABLE	4.067,47 €	4.067,47 €	4.067,47 €	4.067,47 €	4.067,47 €	4.067,47 €
IMPORTE MEDIO DE TRANSFERENCIA (€/ha)	216,24 €	216,24 €	216,24 €	216,24 €	216,24 €	216,24 €

RESUMEN DE UNIDADES

<u>Cód</u>	<u>GRUPO DE PAGO</u>	<u>Sup. Dec. Admisible (ha)</u>	<u>Sup. Comprometida (ha)</u>	<u>Sup. ajustada compromiso (1) (ha)</u>	<u>% sobredec.</u>	<u>SUP. PROPUESTA (ha)</u>	<u>Importe Declarado</u>	<u>Importe Topado</u>	<u>Importe Propuesto</u>	<u>Importe tras sobredec.</u>
58	FRUTALES SECANO	18,81		18,81	0,00	18,81	4.067,47	4.067,47	4.067,47	4.067,47
	TOTAL	18,81	18,81	18,81		18,81	4.067,47	4.067,47	4.067,47	4.067,47

APLICACIÓN DE REDUCCIONES Y SANCIONES

	<u>Importe Calculado</u>	<u>Importe prereduc.</u>	<u>Admisibilidad y compromisos</u>	<u>Presentación tardía</u>	<u>Omisión declaración</u>	<u>Condicionabilidad</u>	<u>PROPUESTO</u>	<u>IMPORTE (Euros)</u>		
								<u>FEADER (Eje 2)</u>	<u>MAPA</u>	<u>CAGPDS</u>
AGRICULTURA	4.067,47	4.067,47	0,00	0,00	0,00	0,00	4.067,47	3.050,60	437,25	579,62
TOTAL							4.067,47	3.050,60	437,25	579,62

RECINTOS PROPUESTOS

<u>REF.</u>	<u>REFERENCIA SIGPAC</u>	<u>CULTIVO DESCRIPCIÓN CULTIVO</u>	<u>S/R G.PAGO</u>	<u>PEND. MEDIA (%)</u>	<u>SUP. DEC. ADMISIBLE (ha)</u>	<u>SUP. COMPROM. (ha)</u>	<u>SUP. AJUSTADA COMPROM. (1) (ha)</u>	<u>SUP. CONV. SIGPAC (ha)</u>	<u>SUP. CERTIF. (ha)</u>	<u>SUP. CAMPO (ha)</u>	<u>SUP. CAMPO DECLARADO (ha)</u>	<u>SUP. DEC. REDUCIDA (ha)</u>	<u>SUP. PROPUESTA (ha)</u>
1700000004977810	18-057-020-00004-00001	104020 ALMENDROS-GUARA	S 58	6,59	0,85	0,85	0,85		0,85			0,85	0,85
1700000004977811	18-057-021-00447-00003	104020 ALMENDROS-GUARA	S 58	8,94	0,86	0,86	0,86		0,86			0,86	0,86
1700000004977813	18-057-020-00006-00001	104020 ALMENDROS-GUARA	S 58	8,10	1,87	1,87	1,87		1,87			1,87	1,87
1700000004977814	18-057-021-00446-00002	104020 ALMENDROS-GUARA	S 58	9,78	1,80	1,80	1,80		1,80			1,80	1,80
1700000004977815	18-057-021-00486-00001	104020 ALMENDROS-GUARA	S 58	11,44	0,58	0,58	0,58		0,58			0,58	0,58
1700000004977816	18-057-021-00455-00004	104020 ALMENDROS-GUARA	S 58	9,40	3,88	3,88	3,88		3,88			3,88	3,88
1700000004977817	18-057-021-00457-00008	104020 ALMENDROS-GUARA	S 58	9,36	6,14	6,14	6,14		6,14			6,14	6,14
1700000004977818	18-057-021-00455-00003	104020 ALMENDROS-GUARA	S 58	11,06	2,18	2,18	2,18		2,18			2,18	2,18
1700000004977819	18-057-021-00491-00003	104020 ALMENDROS-GUARA	S 58	4,56	0,65	0,65	0,65		0,65			0,65	0,65

DATOS AGRICULTURA

RESUMEN DE UNIDADES

<u>Cód</u>	<u>GRUPO DE PAGO</u>	<u>Sup. Dec. Admisible (ha)</u>	<u>Sup. Comprometida (ha)</u>	<u>Sup. ajustada compromiso (1) (ha)</u>	<u>% sobredec.</u>	<u>SUP. PROPUESTA (ha)</u>	<u>Importe Declarado</u>	<u>Importe Topado</u>	<u>Importe Propuesto</u>	<u>Importe tras sobredec.</u>
58	FRUTALES SECANO	18,81		18,81	0,00	18,81	4.067,47	4.067,47	4.067,47	4.067,47
	TOTAL	18,81	18,81	18,81		18,81	4.067,47	4.067,47	4.067,47	4.067,47

RESUMEN DE PAGOS

	<u>IMPORTE (Euros)</u>			
	<u>PROPUESTO</u>	<u>FEADER (Eje 2)</u>	<u>MAPA</u>	<u>CAGPDS</u>
Propuesto a pagar	4.067,47	3.050,60	437,25	579,62

APLICACIÓN DE REDUCCIONES Y SANCIONES

	<u>Importe Calculado</u>	<u>Importe prereduc.</u>	<u>Admisibilidad y compromisos</u>	<u>Presentación tardía</u>	<u>Omisión declaración</u>	<u>Condicionabilidad</u>	<u>PROPUESTO</u>	<u>IMPORTE (Euros)</u>		
								<u>FEADER (Eje 2)</u>	<u>MAPA</u>	<u>CAGPDS</u>
	4.067,47	4.067,47	0,00	0,00	0,00	0,00	4.067,47	3.050,60	437,25	579,62
TOTAL							4.067,47	3.050,60	437,25	579,62

INCIDENCIAS

INCIDENCIA DESCRIPCIÓN

85031 Solicita recinto que no está comprometido para la operación.
 Ref:1700000004977812 Recinto:18-057-021-00455-002 Cultivo:104022 ALMENDROS-LARGUETA Secano

(1) Superficie declarada admisible ajustada con la superficie comprometida.
 (2) Factor de penalización valorando el alcance para el tipo de compromiso.
 (3) Solicita agricultura y tiene compromisos vigentes.
 (4) Solicita ganadería y tiene compromisos vigentes.

<u>APELLIDOS Y NOMBRE / RAZÓN SOCIAL</u>	<u>NIF</u>	<u>EXPEDIENTE</u>	<u>SOLICITA AGRICULT. (3)</u>	<u>SOLICITA GANADER. (4)</u>	<u>ANUALIDAD DE PAGO</u>
LOPEZ MATEOS URBANO	****4550*	1063518	SI	NO	6ª

DATOS MANTENIMIENTO

IMPORTE POR ANUALIDAD

	<u>2015</u>	<u>2016</u>	<u>2017</u>	<u>2018</u>	<u>2019</u>	<u>2020</u>
IMPORTE MÁXIMO SUBVENCIONABLE	3.100,88 €	3.100,88 €	3.057,63 €	3.057,63 €	3.057,63 €	3.053,31 €
IMPORTE MEDIO DE TRANSFERENCIA (€/ha)	216,24 €	216,24 €	216,24 €	216,24 €	216,24 €	216,24 €

RESUMEN DE UNIDADES

<u>Cód</u>	<u>GRUPO DE PAGO</u>	<u>Sup. Dec. Admisible (ha)</u>	<u>Sup. Comprometida (ha)</u>	<u>Sup. ajustada compromiso (1) (ha)</u>	<u>% sobredec.</u>	<u>SUP. PROPUESTA (ha)</u>	<u>Importe Declarado</u>	<u>Importe Topado</u>	<u>Importe Propuesto</u>	<u>Importe tras sobredec.</u>
58	FRUTALES SECANO	14,12		14,12	0,00	14,12	3.053,31	3.053,31	3.053,31	3.053,31
	TOTAL	14,12	14,12	14,12		14,12	3.053,31	3.053,31	3.053,31	3.053,31

APLICACIÓN DE REDUCCIONES Y SANCIONES

	<u>Importe Calculado</u>	<u>Importe prereduc.</u>	<u>Admisibilidad y compromisos</u>	<u>Presentación tardía</u>	<u>Omisión declaración</u>	<u>Condicionabilidad</u>	<u>PROPUESTO</u>	<u>IMPORTE (Euros)</u>		
								<u>FEADER (Eje 2)</u>	<u>MAPA</u>	<u>CAGPDS</u>
AGRICULTURA	3.053,31	3.053,31	0,00	0,00	0,00	0,00	3.053,31	2.289,98	328,23	435,10
TOTAL							3.053,31	2.289,98	328,23	435,10

RECINTOS PROPUESTOS

<u>REF.</u>	<u>REFERENCIA SIGPAC</u>	<u>CULTIVO DESCRIPCIÓN CULTIVO</u>	<u>S/R</u>	<u>G.PAGO</u>	<u>PEND. MEDIA (%)</u>	<u>SUP. DEC. ADMISIBLE (ha)</u>	<u>SUP. COMPROM. (ha)</u>	<u>SUP. AJUSTADA COMPROM. (1) (ha)</u>	<u>SUP. CONV. SIGPAC (ha)</u>	<u>SUP. CERTIF. (ha)</u>	<u>SUP. CAMPO (ha)</u>	<u>SUP. CAMPO DETER. CULT. DECLARADO (ha)</u>	<u>SUP. DEC. REDUCIDA (ha)</u>	<u>SUP. PROPUESTA (ha)</u>
1700000007040149	18-167-025-00407-00003	104014 ALMENDROS-FERRAGNES	S	58	17,47	2,92	2,92	2,92		2,92			2,92	2,92
1700000007040150	18-167-025-00407-00001	104014 ALMENDROS-FERRAGNES	S	58	10,87	0,48	0,48	0,48		0,48			0,48	0,48
1700000007040151	18-167-025-00399-00001	104020 ALMENDROS-GUARA	S	58	10,48	0,92	0,92	0,92		0,92			0,92	0,92
1700000007040152	18-167-025-00399-00003	104020 ALMENDROS-GUARA	S	58	12,18	0,10	0,10	0,10		0,10			0,10	0,10
1700000007040153	18-167-025-00407-00004	104020 ALMENDROS-GUARA	S	58	12,13	3,21	3,21	3,21		3,21			3,21	3,21
1700000007040154	18-167-026-00065-00001	104020 ALMENDROS-GUARA	S	58	16,36	1,15	1,15	1,15	1,15	1,15			1,15	1,15
1700000007040155	18-167-025-00556-00001	104007 ALMENDROS-COMUNA	S	58	14,38	0,14	0,14	0,14		0,14			0,14	0,14
1700000007040159	18-167-025-00464-00005	104022 ALMENDROS-LARGUETA	S	58	19,77	0,15	0,15	0,15		0,15			0,15	0,15
1700000007040160	18-167-025-00464-00006	104007 ALMENDROS-COMUNA	S	58	5,61	0,12	0,12	0,12		0,12			0,12	0,12
1700000007040161	18-167-025-00555-00001	104022 ALMENDROS-LARGUETA	S	58	8,40	0,11	0,11	0,11		0,11			0,11	0,11
1700000007040162	18-167-025-00396-00001	104020 ALMENDROS-GUARA	S	58	7,36	0,84	0,84	0,84		0,84			0,84	0,84
1700000007040163	18-167-025-00407-00005	104020 ALMENDROS-GUARA	S	58	6,83	3,98	3,98	3,98		3,98			3,98	3,98

DATOS AGRICULTURA

RESUMEN DE UNIDADES

<u>Cód</u>	<u>GRUPO DE PAGO</u>	<u>Sup. Dec. Admisible (ha)</u>	<u>Sup. Comprometida (ha)</u>	<u>Sup. ajustada compromiso (1) (ha)</u>	<u>% sobredec.</u>	<u>SUP. PROPUESTA (ha)</u>	<u>Importe Declarado</u>	<u>Importe Topado</u>	<u>Importe Propuesto</u>	<u>Importe tras sobredec.</u>
58	FRUTALES SECANO	14,12		14,12	0,00	14,12	3.053,31	3.053,31	3.053,31	3.053,31
	TOTAL	14,12	14,12	14,12		14,12	3.053,31	3.053,31	3.053,31	3.053,31

RESUMEN DE PAGOS

	<u>IMPORTE (Euros)</u>			
	<u>PROPUESTO</u>	<u>FEADER (Eje 2)</u>	<u>MAPA</u>	<u>CAGPDS</u>
Propuesto a pagar	3.053,31	2.289,98	328,23	435,10

APLICACIÓN DE REDUCCIONES Y SANCIONES

<u>Importe Calculado</u>	<u>Importe prereduc.</u>	<u>Admisibilidad y compromisos</u>	<u>Presentación tardía</u>	<u>Omisión declaración</u>	<u>Condicionabilidad</u>	<u>PROPUESTO</u>	<u>IMPORTE (Euros)</u>		
							<u>FEADER (Eje 2)</u>	<u>MAPA</u>	<u>CAGPDS</u>
3.053,31	3.053,31	0,00	0,00	0,00	0,00	3.053,31	2.289,98	328,23	435,10
TOTAL						3.053,31	2.289,98	328,23	435,10



(1) Superficie declarada admisible ajustada con la superficie comprometida.
 (2) Factor de penalización valorando el alcance para el tipo de compromiso.
 (3) Solicita agricultura y tiene compromisos vigentes.
 (4) Solicita ganadería y tiene compromisos vigentes.

<u>APELLIDOS Y NOMBRE / RAZÓN SOCIAL</u>	<u>NIF</u>	<u>EXPEDIENTE</u>	<u>SOLICITA AGRICULT. (3)</u>	<u>SOLICITA GANADER. (4)</u>	<u>ANUALIDAD DE PAGO</u>
LOPEZ MUÑOZ ANGELES	****7265*	1036371	SI	NO	6ª

DATOS MANTENIMIENTO

IMPORTE POR ANUALIDAD

	2015	2016	2017	2018	2019	2020
IMPORTE MÁXIMO SUBVENCIONABLE	827,05 €	827,05 €	827,05 €	827,05 €	827,05 €	827,05 €
IMPORTE MEDIO DE TRANSFERENCIA (€/ha)	235,63 €	235,63 €	235,63 €	235,63 €	235,63 €	235,63 €

RESUMEN DE UNIDADES

Cód	GRUPO DE PAGO	Sup. Dec. Admisible (ha)	Sup. Comprometida (ha)	Sup. ajustada compromiso (1) (ha)	% sobredec.	SUP. PROPUESTA (ha)	Importe Declarado	Importe Topado	Importe Propuesto	Importe tras sobredec.
57	FRUTALES REGADÍO	0,51		0,51	0,00	0,51	178,33	178,33	178,33	178,33
58	FRUTALES SECANO	3,00		3,00	0,00	3,00	648,72	648,72	648,72	648,72
TOTAL		3,51	3,51	3,51		3,51	827,05	827,05	827,05	827,05

APLICACIÓN DE REDUCCIONES Y SANCIONES

	Importe Calculado	Importe prereduc.	Admisibilidad y compromisos	Presentación tardía	Omisión declaración	Condicionalidad	PROPUESTO	IMPORTE (Euros)		
								FEADER (Eje 2)	MAPA	CAGPDS
AGRICULTURA	827,05	827,05	1,00	0,00	0,00	0,00	0,00	0,00	0,00	0,00
TOTAL							0,00	0,00	0,00	0,00

RECINTOS PROPUESTOS

REF.	REFERENCIA SIGPAC	CULTIVO DESCRIPCIÓN CULTIVO	S/R	G.PAGO	PEND. MEDIA (%)	SUP. DEC. ADMISIBLE (ha)	SUP. COMPROM. (ha)	SUP. AJUSTADA COMPROM. (1) (ha)	SUP. CONV. SIGPAC (ha)	SUP. CERTIF. (ha)	SUP. CAMPO (ha)	SUP. CAMPO DECLARADO (ha)	SUP. DEC. REDUCIDA (ha)	SUP. PROPUESTA (ha)
-742031	18-149-021-00046-00002	104020 ALMENDROS-GUARA	S	58	5,89	3,00	3,00	3,00	3,00	0,00	3,00	3,00	3,00	3,00
1700000004491942	18-149-023-00176-00001	104008 ALMENDROS-CONSTANTI	R	57	6,62	0,51	0,51	0,51	0,51	0,00	0,51	0,51	0,51	0,51

DATOS AGRICULTURA

RESUMEN DE UNIDADES

Cód	GRUPO DE PAGO	Sup. Dec. Admisible (ha)	Sup. Comprometida (ha)	Sup. ajustada compromiso (1) (ha)	% sobredec.	SUP. PROPUESTA (ha)	Importe Declarado	Importe Topado	Importe Propuesto	Importe tras sobredec.
57	FRUTALES REGADÍO	0,51		0,51	0,00	0,51	178,33	178,33	178,33	178,33
58	FRUTALES SECANO	3,00		3,00	0,00	3,00	648,72	648,72	648,72	648,72
TOTAL		3,51	3,51	3,51		3,51	827,05	827,05	827,05	827,05

RESUMEN DE PAGOS

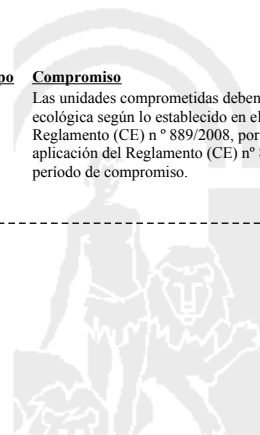
Propuesto	IMPORTE (Euros)			
	PROPUESTO	FEADER (Eje 2)	MAPA	CAGPDS
	0,00	0,00	0,00	0,00

APLICACIÓN DE REDUCCIONES Y SANCIONES

Importe Calculado	Importe prereduc.	Admisibilidad y compromisos	Presentación tardía	Omisión declaración	Condicionalidad	PROPUESTO	IMPORTE (Euros)			
							FEADER (Eje 2)	MAPA	CAGPDS	
827,05	827,05	100,00	0,00	0,00	0,00	0,00	0,00	0,00	0,00	
TOTAL							0,00	0,00	0,00	0,00

DETALLE DE REDUCCIONES Y SANCIONES POR INCUMPLIMIENTOS DE ADMISIBILIDAD Y COMPROMISOS

Tipo	Compromiso	Sup. Calculada	Sup. Incumplida	Factor Alcance (2)	Coef. Línea Base	Coef. Acumulación	Coef. Reiteración	Importe Ayuda	Factor Sanción	Importe Sanción	Aplicado
B1	Las unidades comprometidas deben estar certificadas en producción ecológica según lo establecido en el Reglamento (CE) n° 834/2007 y el Reglamento (CE) n° 889/2008, por el que se establece disposiciones de aplicación del Reglamento (CE) n° 834/2007 del Consejo, durante el período de compromiso.	3,51	3,51	1,00	1,00	1,00	1,00	827,05 €	1,00	827,05 €	SI



(1) Superficie declarada admisible ajustada con la superficie comprometida.
 (2) Factor de penalización valorando el alcance para el tipo de compromiso.
 (3) Solicita agricultura y tiene compromisos vigentes.
 (4) Solicita ganadería y tiene compromisos vigentes.

<u>APELLIDOS Y NOMBRE / RAZÓN SOCIAL</u>	<u>NIF</u>	<u>EXPEDIENTE</u>	<u>SOLICITA AGRICULT. (3)</u>	<u>SOLICITA GANADER. (4)</u>	<u>ANUALIDAD DE PAGO</u>
LOPEZ MUÑOZ EMILIA	****1910*	1075874	SI	NO	6ª

DATOS MANTENIMIENTO

IMPORTE POR ANUALIDAD

	<u>2015</u>	<u>2016</u>	<u>2017</u>	<u>2018</u>	<u>2019</u>	<u>2020</u>
IMPORTE MÁXIMO SUBVENCIONABLE	1.790,47 €	1.790,47 €	1.790,47 €	1.790,47 €	1.790,47 €	1.790,47 €
IMPORTE MEDIO DE TRANSFERENCIA (€/ha)	216,24 €	216,24 €	216,24 €	216,24 €	216,24 €	216,24 €

RESUMEN DE UNIDADES

<u>Cód</u>	<u>GRUPO DE PAGO</u>	<u>Sup. Dec. Admisible (ha)</u>	<u>Sup. Comprometida (ha)</u>	<u>Sup. ajustada compromiso (1) (ha)</u>	<u>% sobredec.</u>	<u>SUP. PROPUESTA (ha)</u>	<u>Importe Declarado</u>	<u>Importe Topado</u>	<u>Importe Propuesto</u>	<u>Importe tras sobredec.</u>
58	FRUTALES SECANO	8,28		8,28	0,00	8,28	1.790,47	1.790,47	1.790,47	1.790,47
	TOTAL	8,28	8,28	8,28		8,28	1.790,47	1.790,47	1.790,47	1.790,47

APLICACIÓN DE REDUCCIONES Y SANCIONES

<u>AGRICULTURA</u>	<u>Importe Calculado</u>	<u>Importe prerreduc.</u>	<u>Admisibilidad y compromisos</u>	<u>Presentación tardía</u>	<u>Omisión declaración</u>	<u>Condicionabilidad</u>	<u>PROPUESTO</u>	<u>IMPORTE (Euros)</u>		
								<u>FEADER (Eje 2)</u>	<u>MAPA</u>	<u>CAGPDS</u>
	1.790,47	1.790,47	0,00	0,00	0,00	0,00	1.790,47	1.342,85	192,48	255,14
TOTAL							1.790,47	1.342,85	192,48	255,14

RECINTOS PROPUESTOS

<u>REF.</u>	<u>REFERENCIA SIGPAC</u>	<u>CULTIVO DESCRIPCIÓN CULTIVO</u>	<u>S/R G.PAGO</u>	<u>PEND. MEDIA (%)</u>	<u>SUP. DEC. ADMISIBLE (ha)</u>	<u>SUP. COMPROM. (ha)</u>	<u>SUP. AJUSTADA COMPROM. (1) (ha)</u>	<u>SUP. CONV. SIGPAC (ha)</u>	<u>SUP. CERTIF. (ha)</u>	<u>SUP. CAMPO (ha)</u>	<u>SUP. CAMPO DECLARADO (ha)</u>	<u>SUP. DEC. REDUCIDA (ha)</u>	<u>SUP. PROPUESTA (ha)</u>
1700000003500685	18-173-003-00237-00001	104007 ALMENDROS-COMUNA	S 58	46,65	0,42	0,42	0,42		0,42			0,42	0,42
1700000003500686	18-173-003-00536-00001	104007 ALMENDROS-COMUNA	S 58	60,19	0,50	0,50	0,50		0,50			0,50	0,50
1700000003500687	18-173-003-00546-00001	104007 ALMENDROS-COMUNA	S 58	58,44	0,41	0,41	0,41		0,41			0,41	0,41
1700000003500688	18-173-003-00796-00001	104007 ALMENDROS-COMUNA	S 58	59,33	2,46	2,46	2,46		2,46			2,46	2,46
1700000003500689	18-173-003-00796-00002	104007 ALMENDROS-COMUNA	S 58	50,68	0,47	0,47	0,47		0,47			0,47	0,47
1700000003500690	18-173-003-00806-00001	104007 ALMENDROS-COMUNA	S 58	56,13	1,30	1,30	1,30		1,30			1,30	1,30
1700000003500691	18-173-004-00171-00003	104007 ALMENDROS-COMUNA	S 58	46,65	1,32	1,32	1,32		1,32			1,32	1,32
1700000003500692	18-173-006-00479-00001	104007 ALMENDROS-COMUNA	S 58	54,74	0,46	0,46	0,46		0,46			0,46	0,46
1700000003500694	18-173-003-00171-00001	104007 ALMENDROS-COMUNA	S 58	53,67	0,14	0,14	0,14		0,14			0,14	0,14
1700000003500695	18-173-002-00205-00001	104007 ALMENDROS-COMUNA	S 58	59,90	0,80	0,80	0,80		0,80			0,80	0,80

DATOS AGRICULTURA

RESUMEN DE UNIDADES

<u>Cód</u>	<u>GRUPO DE PAGO</u>	<u>Sup. Dec. Admisible (ha)</u>	<u>Sup. Comprometida (ha)</u>	<u>Sup. ajustada compromiso (1) (ha)</u>	<u>% sobredec.</u>	<u>SUP. PROPUESTA (ha)</u>	<u>Importe Declarado</u>	<u>Importe Topado</u>	<u>Importe Propuesto</u>	<u>Importe tras sobredec.</u>
58	FRUTALES SECANO	8,28		8,28	0,00	8,28	1.790,47	1.790,47	1.790,47	1.790,47
	TOTAL	8,28	8,28	8,28		8,28	1.790,47	1.790,47	1.790,47	1.790,47

RESUMEN DE PAGOS

<u>Propuesto a pagar</u>	<u>IMPORTE (Euros)</u>			
	<u>PROPUESTO</u>	<u>FEADER (Eje 2)</u>	<u>MAPA</u>	<u>CAGPDS</u>
	1.790,47	1.342,85	192,48	255,14

APLICACIÓN DE REDUCCIONES Y SANCIONES

<u>Importe Calculado</u>	<u>Importe prerreduc.</u>	<u>Admisibilidad y compromisos</u>	<u>Presentación tardía</u>	<u>Omisión declaración</u>	<u>Condicionabilidad</u>	<u>PROPUESTO</u>	<u>IMPORTE (Euros)</u>		
							<u>FEADER (Eje 2)</u>	<u>MAPA</u>	<u>CAGPDS</u>
1.790,47	1.790,47	0,00	0,00	0,00	0,00	1.790,47	1.342,85	192,48	255,14
TOTAL						1.790,47	1.342,85	192,48	255,14



(1) Superficie declarada admisible ajustada con la superficie comprometida.
 (2) Factor de penalización valorando el alcance para el tipo de compromiso.
 (3) Solicita agricultura y tiene compromisos vigentes.
 (4) Solicita ganadería y tiene compromisos vigentes.

<u>APELLIDOS Y NOMBRE / RAZÓN SOCIAL</u>	<u>NIF</u>	<u>EXPEDIENTE</u>	<u>SOLICITA AGRICULT. (3)</u>	<u>SOLICITA GANADER. (4)</u>	<u>ANUALIDAD DE PAGO</u>
LOPEZ MUÑOZ MICAELA	****0284*	1075332	SI	NO	6ª

DATOS MANTENIMIENTO

IMPORTE POR ANUALIDAD

	<u>2015</u>	<u>2016</u>	<u>2017</u>	<u>2018</u>	<u>2019</u>	<u>2020</u>
IMPORTE MÁXIMO SUBVENCIONABLE	1.483,41 €	1.483,41 €	1.483,41 €	1.483,41 €	1.483,41 €	1.483,41 €
IMPORTE MEDIO DE TRANSFERENCIA (€/ha)	216,24 €	216,24 €	216,24 €	216,24 €	216,24 €	216,24 €

RESUMEN DE UNIDADES

<u>Cód</u>	<u>GRUPO DE PAGO</u>	<u>Sup. Dec. Admisible (ha)</u>	<u>Sup. Comprometida (ha)</u>	<u>Sup. ajustada compromiso (1) (ha)</u>	<u>% sobredec.</u>	<u>SUP. PROPUESTA (ha)</u>	<u>Importe Declarado</u>	<u>Importe Topado</u>	<u>Importe Propuesto</u>	<u>Importe tras sobredec.</u>
58	FRUTALES SECANO	6,89		6,86	0,00	6,86	1.483,41	1.483,41	1.483,41	1.483,41
	TOTAL	6,89	6,86	6,86		6,86	1.483,41	1.483,41	1.483,41	1.483,41

APLICACIÓN DE REDUCCIONES Y SANCIONES

<u>AGRICULTURA</u>	<u>Importe Calculado</u>	<u>Importe prereduc.</u>	<u>Admisibilidad y compromisos</u>	<u>Presentación tardía</u>	<u>Omisión declaración</u>	<u>Condicionabilidad</u>	<u>PROPUESTO</u>	<u>IMPORTE (Euros)</u>			
								<u>FEADER (Eje 2)</u>	<u>MAPA</u>	<u>CAGPDS</u>	
	1.483,41	1.483,41	0,00	0,00	0,00	0,00	1.483,41	1.112,56	159,47	211,38	
							TOTAL	1.483,41	1.112,56	159,47	211,38

RECINTOS PROPUESTOS

<u>REF.</u>	<u>REFERENCIA SIGPAC</u>	<u>CULTIVO DESCRIPCIÓN CULTIVO</u>	<u>S/R G.PAGO</u>	<u>PEND. MEDIA (%)</u>	<u>SUP. DEC. ADMISIBLE (ha)</u>	<u>SUP. COMPROM. (ha)</u>	<u>SUP. AJUSTADA COMPROM. (1) (ha)</u>	<u>SUP. CONV. SIGPAC (ha)</u>	<u>SUP. CERTIF. (ha)</u>	<u>SUP. CAMPO (ha)</u>	<u>SUP. CAMPO DECLARADO (ha)</u>	<u>SUP. DEC. REDUCIDA (ha)</u>	<u>SUP. PROPUESTA (ha)</u>
1700000005263059	18-173-003-00020-00001	104007 ALMENDROS-COMUNA	S 58	50,39	0,54	0,54	0,54	0,54	0,54			0,54	0,54
1700000005263060	18-173-006-00269-00002	104007 ALMENDROS-COMUNA	S 58	50,55	0,11	0,11	0,11	0,11	0,11			0,11	0,11
1700000005263061	18-173-006-00269-00001	104007 ALMENDROS-COMUNA	S 58	53,31	0,36	0,36	0,36	0,36	0,36			0,36	0,36
1700000005263062	18-173-006-00310-00001	104007 ALMENDROS-COMUNA	S 58	70,35	0,19	0,19	0,19	0,19	0,19			0,19	0,19
1700000005263064	18-173-003-00783-00001	104007 ALMENDROS-COMUNA	S 58	41,50	0,79	0,79	0,79	0,79	0,79			0,79	0,79
1700000005263065	18-173-003-00795-00001	104007 ALMENDROS-COMUNA	S 58	48,61	0,92	0,92	0,92	0,92	0,92			0,92	0,92
1700000005263066	18-173-003-00716-00004	104007 ALMENDROS-COMUNA	S 58	53,73	0,08	0,08	0,08	0,08	0,08			0,08	0,08
1700000005263067	18-173-003-00785-00001	104007 ALMENDROS-COMUNA	S 58	53,89	0,30	0,30	0,30	0,30	0,30			0,30	0,30
1700000005263068	18-173-003-00716-00001	104007 ALMENDROS-COMUNA	S 58	31,98	0,09	0,09	0,09	0,09	0,09			0,09	0,09
1700000005263069	18-173-003-00664-00001	104007 ALMENDROS-COMUNA	S 58	37,21	0,06	0,06	0,06	0,06	0,06			0,06	0,06
1700000005263070	18-173-003-00716-00003	104007 ALMENDROS-COMUNA	S 58	56,65	0,02	0,02	0,02	0,02	0,02			0,02	0,02
1700000005263071	18-173-003-00716-00002	104007 ALMENDROS-COMUNA	S 58	54,64	0,01	0,01	0,01	0,01	0,01			0,01	0,01
1700000005263072	18-173-003-00590-00005	104007 ALMENDROS-COMUNA	S 58	78,31	0,02	0,02	0,02	0,02	0,02			0,02	0,02
1700000005263073	18-173-003-00590-00001	104007 ALMENDROS-COMUNA	S 58	35,94	0,03	0,03	0,03	0,03	0,03			0,03	0,03
1700000005263074	18-173-003-00662-00001	104007 ALMENDROS-COMUNA	S 58	47,48	0,50	0,50	0,50	0,50	0,50			0,50	0,50
1700000005263075	18-173-003-00660-00001	104007 ALMENDROS-COMUNA	S 58	41,29	0,30	0,30	0,30	0,30	0,30			0,30	0,30
1700000005263076	18-173-003-00493-00001	104007 ALMENDROS-COMUNA	S 58	52,64	0,38	0,38	0,38	0,38	0,38			0,38	0,38
1700000005263077	18-173-003-00545-00001	104007 ALMENDROS-COMUNA	S 58	55,18	0,76	0,73	0,73	0,73	0,76			0,73	0,73
1700000005263078	18-173-003-00400-00001	104007 ALMENDROS-COMUNA	S 58	59,05	0,14	0,14	0,14	0,14	0,14			0,14	0,14
1700000005263079	18-173-006-00335-00001	104007 ALMENDROS-COMUNA	S 58	39,87	0,32	0,32	0,32	0,32	0,32			0,32	0,32
1700000005263080	18-173-006-00385-00001	104007 ALMENDROS-COMUNA	S 58	49,98	0,97	0,97	0,97	0,97	0,97			0,97	0,97

DATOS AGRICULTURA

RESUMEN DE UNIDADES

<u>Cód</u>	<u>GRUPO DE PAGO</u>	<u>Sup. Dec. Admisible (ha)</u>	<u>Sup. Comprometida (ha)</u>	<u>Sup. ajustada compromiso (1) (ha)</u>	<u>% sobredec.</u>	<u>SUP. PROPUESTA (ha)</u>	<u>Importe Declarado</u>	<u>Importe Topado</u>	<u>Importe Propuesto</u>	<u>Importe tras sobredec.</u>
58	FRUTALES SECANO	6,89		6,86	0,00	6,86	1.483,41	1.483,41	1.483,41	1.483,41
	TOTAL	6,89	6,86	6,86		6,86	1.483,41	1.483,41	1.483,41	1.483,41

RESUMEN DE PAGOS

<u>IMPORTE (Euros)</u>				
	<u>PROPUESTO</u>	<u>FEADER (Eje 2)</u>	<u>MAPA</u>	<u>CAGPDS</u>
Propuesto a pagar	1.483,41	1.112,56	159,47	211,38

APLICACIÓN DE REDUCCIONES Y SANCIONES

<u>Importe Calculado</u>	<u>Importe prereduc.</u>	<u>Admisibilidad y compromisos</u>	<u>Presentación tardía</u>	<u>Omisión declaración</u>	<u>Condicionabilidad</u>	<u>PROPUESTO</u>	<u>IMPORTE (Euros)</u>			
							<u>FEADER (Eje 2)</u>	<u>MAPA</u>	<u>CAGPDS</u>	
1.483,41	1.483,41	0,00	0,00	0,00	0,00	1.483,41	1.112,56	159,47	211,38	
						TOTAL	1.483,41	1.112,56	159,47	211,38

(1) Superficie declarada admisible ajustada con la superficie comprometida.
 (2) Factor de penalización valorando el alcance para el tipo de compromiso.
 (3) Solicita agricultura y tiene compromisos vigentes.
 (4) Solicita ganadería y tiene compromisos vigentes.

INCIDENCIAS

INCIDENCIA DESCRIPCIÓN

85001	El recinto declarado no cumple con las normas de producción ecológica (artículo 5-1 e), Orden 26 mayo 2015) Ref:1700000005263063 Recinto:18-173-006-00300-001 Cultivo:104007 ALMENDROS-COMUNA Secano Ref:1700000005263081 Recinto:18-173-006-00388-002 Cultivo:104007 ALMENDROS-COMUNA Secano
85031	Solicita recinto que no está comprometido para la operación. Ref:1700000005263063 Recinto:18-173-006-00300-001 Cultivo:104007 ALMENDROS-COMUNA Secano Ref:1700000005263081 Recinto:18-173-006-00388-002 Cultivo:104007 ALMENDROS-COMUNA Secano



<u>APELLIDOS Y NOMBRE / RAZÓN SOCIAL</u>	<u>NIF</u>	<u>EXPEDIENTE</u>	<u>SOLICITA AGRICULT. (3)</u>	<u>SOLICITA GANADER. (4)</u>	<u>ANUALIDAD DE PAGO</u>
LOPEZ ORTEGA HORACIO	****2582*	1164936	SI	NO	6ª

DATOS MANTENIMIENTO

IMPORTE POR ANUALIDAD

	<u>2015</u>	<u>2016</u>	<u>2017</u>	<u>2018</u>	<u>2019</u>	<u>2020</u>
IMPORTE MÁXIMO SUBVENCIONABLE	1.691,00 €	1.691,00 €	1.691,00 €	1.691,00 €	1.691,00 €	1.691,00 €
IMPORTE MEDIO DE TRANSFERENCIA (€/ha)	216,24 €	216,24 €	216,24 €	216,24 €	216,24 €	216,24 €

RESUMEN DE UNIDADES

<u>Cód</u>	<u>GRUPO DE PAGO</u>	<u>Sup. Dec. Admisible (ha)</u>	<u>Sup. Comprometida (ha)</u>	<u>Sup. ajustada compromiso (1) (ha)</u>	<u>% sobredec.</u>	<u>SUP. PROPUESTA (ha)</u>	<u>Importe Declarado</u>	<u>Importe Topado</u>	<u>Importe Propuesto</u>	<u>Importe tras sobredec.</u>
58	FRUTALES SECANO	7,83		7,82	0,00	7,82	1.691,00	1.691,00	1.691,00	1.691,00
	TOTAL	7,83	7,82	7,82		7,82	1.691,00	1.691,00	1.691,00	1.691,00

APLICACIÓN DE REDUCCIONES Y SANCIONES

	<u>Importe Calculado</u>	<u>Importe prereduc.</u>	<u>Admisibilidad y compromisos</u>	<u>Presentación tardía</u>	<u>Omisión declaración</u>	<u>Condicionabilidad</u>	<u>PROPUESTO</u>	<u>IMPORTE (Euros)</u>		
								<u>FEADER (Eje 2)</u>	<u>MAPA</u>	<u>CAGPDS</u>
AGRICULTURA	1.691,00	1.691,00	0,00	0,00	0,00	0,00	1.691,00	1.268,25	181,78	240,97
TOTAL							1.691,00	1.268,25	181,78	240,97

RECINTOS PROPUESTOS

<u>REF.</u>	<u>REFERENCIA SIGPAC</u>	<u>CULTIVO DESCRIPCIÓN CULTIVO</u>	<u>S/R</u>	<u>G.PAGO</u>	<u>PEND. MEDIA (%)</u>	<u>SUP. DEC. ADMISIBLE (ha)</u>	<u>SUP. COMPROM. (ha)</u>	<u>SUP. AJUSTADA COMPROM. (1) (ha)</u>	<u>SUP. CONV. SIGPAC (ha)</u>	<u>SUP. CERTIF. (ha)</u>	<u>SUP. CAMPO (ha)</u>	<u>SUP. CAMPO DECLARADO (ha)</u>	<u>SUP. DEC. REDUCIDA (ha)</u>	<u>SUP. PROPUESTA (ha)</u>
1700000003474839	18-059-039-00070-00002	104020 ALMENDROS-GUARA	S	58	29,50	6,50	6,49	6,49		6,50			6,49	6,49
1700000003474844	18-059-039-00551-00001	104022 ALMENDROS-LARGUETA	S	58	24,86	1,33	1,33	1,33		1,33			1,33	1,33

DATOS AGRICULTURA

RESUMEN DE UNIDADES

<u>Cód</u>	<u>GRUPO DE PAGO</u>	<u>Sup. Dec. Admisible (ha)</u>	<u>Sup. Comprometida (ha)</u>	<u>Sup. ajustada compromiso (1) (ha)</u>	<u>% sobredec.</u>	<u>SUP. PROPUESTA (ha)</u>	<u>Importe Declarado</u>	<u>Importe Topado</u>	<u>Importe Propuesto</u>	<u>Importe tras sobredec.</u>
58	FRUTALES SECANO	7,83		7,82	0,00	7,82	1.691,00	1.691,00	1.691,00	1.691,00
	TOTAL	7,83	7,82	7,82		7,82	1.691,00	1.691,00	1.691,00	1.691,00

RESUMEN DE PAGOS

	<u>PROPUESTO</u>	<u>IMPORTE (Euros)</u>		
		<u>FEADER (Eje 2)</u>	<u>MAPA</u>	<u>CAGPDS</u>
Propuesto a pagar	1.691,00	1.268,25	181,78	240,97

APLICACIÓN DE REDUCCIONES Y SANCIONES

	<u>Importe Calculado</u>	<u>Importe prereduc.</u>	<u>Admisibilidad y compromisos</u>	<u>Presentación tardía</u>	<u>Omisión declaración</u>	<u>Condicionabilidad</u>	<u>PROPUESTO</u>	<u>IMPORTE (Euros)</u>		
								<u>FEADER (Eje 2)</u>	<u>MAPA</u>	<u>CAGPDS</u>
	1.691,00	1.691,00	0,00	0,00	0,00	0,00	1.691,00	1.268,25	181,78	240,97
TOTAL							1.691,00	1.268,25	181,78	240,97



(1) Superficie declarada admisible ajustada con la superficie comprometida.
 (2) Factor de penalización valorando el alcance para el tipo de compromiso.
 (3) Solicita agricultura y tiene compromisos vigentes.
 (4) Solicita ganadería y tiene compromisos vigentes.

<u>APELLIDOS Y NOMBRE / RAZÓN SOCIAL</u>	<u>NIF</u>	<u>EXPEDIENTE</u>	<u>SOLICITA AGRICULT. (3)</u>	<u>SOLICITA GANADER. (4)</u>	<u>ANUALIDAD DE PAGO</u>
LOPEZ ORTEGA MARIA	****8461*	1173320	SI	NO	6ª

DATOS MANTENIMIENTO

IMPORTE POR ANUALIDAD

	<u>2015</u>	<u>2016</u>	<u>2017</u>	<u>2018</u>	<u>2019</u>	<u>2020</u>
IMPORTE MÁXIMO SUBVENCIONABLE	6.614,78 €	6.614,78 €	6.614,78 €	6.614,78 €	6.610,46 €	6.610,46 €
IMPORTE MEDIO DE TRANSFERENCIA (€/ha)	216,24 €	216,24 €	216,24 €	216,24 €	216,24 €	216,24 €

RESUMEN DE UNIDADES

<u>Cód</u>	<u>GRUPO DE PAGO</u>	<u>Sup. Dec. Admisible (ha)</u>	<u>Sup. Comprometida (ha)</u>	<u>Sup. ajustada compromiso (1) (ha)</u>	<u>% sobredec.</u>	<u>SUP. PROPUESTA (ha)</u>	<u>Importe Declarado</u>	<u>Importe Topado</u>	<u>Importe Propuesto</u>	<u>Importe tras sobredec.</u>
58	FRUTALES SECANO	30,58		30,57	0,56	30,40	6.610,46	6.610,46	6.573,70	6.573,70
	TOTAL	30,58	30,57	30,57		30,40	6.610,46	6.610,46	6.573,70	6.573,70

APLICACIÓN DE REDUCCIONES Y SANCIONES

	<u>Importe Calculado</u>	<u>Importe prerreduc.</u>	<u>Admisibilidad y compromisos</u>	<u>Presentación tardía</u>	<u>Omisión declaración</u>	<u>Condicionabilidad</u>	<u>PROPUESTO</u>	<u>FEADER (Eje 2)</u>	<u>MAPA</u>	<u>CAGPDS</u>
AGRICULTURA	6.573,70	6.573,70	0,00	0,00	0,00	0,00	6.573,70	4.930,28	706,67	936,75
TOTAL							6.573,70	4.930,28	706,67	936,75

RECINTOS PROPUESTOS

<u>REF.</u>	<u>REFERENCIA SIGPAC</u>	<u>CULTIVO DESCRIPCIÓN CULTIVO</u>	<u>S/R G.PAGO</u>	<u>PEND. MEDIA (%)</u>	<u>SUP. DEC. ADMISIBLE (ha)</u>	<u>SUP. COMPROM. (ha)</u>	<u>SUP. AJUSTADA COMPROM. (1) (ha)</u>	<u>SUP. CONV. SIGPAC (ha)</u>	<u>SUP. CERTIF. (ha)</u>	<u>SUP. CAMPO (ha)</u>	<u>SUP. CAMPO DETER. CULT. DECLARADO (ha)</u>	<u>SUP. DEC. REDUCIDA (ha)</u>	<u>SUP. PROPUESTA (ha)</u>
4125204	18-144-004-00259-00001	104007 ALMENDROS-COMUNA	S 58	23,15	0,41	0,40	0,40	0,41	0,41			0,40	0,40
1700000002959008	18-144-004-00224-00001	104007 ALMENDROS-COMUNA	S 58	36,04	1,18	1,18	1,18	1,18	1,18			1,18	1,18
1700000002959010	18-144-004-00225-00002	104007 ALMENDROS-COMUNA	S 58	37,61	0,89	0,89	0,89	0,89	0,89			0,89	0,89
1700000002959012	18-144-012-00196-00001	104007 ALMENDROS-COMUNA	S 58	57,98	2,37	2,37	2,37	2,37	2,37			2,37	2,37
1700000002959014	18-144-012-00196-00005	104007 ALMENDROS-COMUNA	S 58	42,51	0,04	0,04	0,04	0,04	0,04			0,04	0,04
1700000002959015	18-144-012-00195-00001	104007 ALMENDROS-COMUNA	S 58	49,24	0,61	0,61	0,61	0,61	0,61			0,61	0,61
1700000002959018	18-144-013-00006-00001	104007 ALMENDROS-COMUNA	S 58	48,54	1,50	1,50	1,50	1,50	1,50			1,50	1,50
1700000002959019	18-144-013-00024-00001	104007 ALMENDROS-COMUNA	S 58	50,04	0,62	0,62	0,62	0,62	0,62			0,62	0,62
1700000002959020	18-144-013-00026-00001	104007 ALMENDROS-COMUNA	S 58	55,10	0,62	0,62	0,62	0,62	0,62			0,62	0,62
1700000002959021	18-144-013-00027-00001	104007 ALMENDROS-COMUNA	S 58	53,40	0,11	0,11	0,11	0,11	0,11			0,11	0,11
1700000002959022	18-144-013-00015-00002	104007 ALMENDROS-COMUNA	S 58	38,76	0,09	0,09	0,09	0,09	0,09			0,09	0,09
1700000002959023	18-144-012-00196-00006	104007 ALMENDROS-COMUNA	S 58	31,13	0,04	0,04	0,04	0,04	0,04			0,04	0,04
1700000002959024	18-144-016-00132-00002	104007 ALMENDROS-COMUNA	S 58	65,32	0,16	0,16	0,16	0,16	0,16			0,16	0,16
1700000002959025	18-144-013-00013-00001	104007 ALMENDROS-COMUNA	S 58	15,97	0,03	0,03	0,03	0,03	0,03			0,03	0,03
1700000002959026	18-144-012-00206-00001	104007 ALMENDROS-COMUNA	S 58	29,79	0,28	0,28	0,28	0,28	0,28			0,28	0,28
1700000002959027	18-144-016-00132-00003	104007 ALMENDROS-COMUNA	S 58	52,75	0,06	0,06	0,06	0,06	0,06			0,06	0,06
1700000002959028	18-144-013-00068-00001	104007 ALMENDROS-COMUNA	S 58	38,07	0,63	0,63	0,63	0,63	0,63			0,63	0,63
1700000002959029	18-144-013-00071-00001	104007 ALMENDROS-COMUNA	S 58	40,36	0,52	0,52	0,52	0,52	0,52			0,52	0,52
1700000002959030	18-144-013-00072-00001	104007 ALMENDROS-COMUNA	S 58	50,65	1,32	1,32	1,32	1,32	1,32			1,32	1,32
1700000002959031	18-144-013-00073-00001	104007 ALMENDROS-COMUNA	S 58	37,30	0,31	0,31	0,31	0,31	0,31			0,31	0,31
1700000002959032	18-144-014-00227-00001	104007 ALMENDROS-COMUNA	S 58	49,59	0,44	0,44	0,44	0,44	0,44			0,44	0,44
1700000002959033	18-144-016-00162-00001	104007 ALMENDROS-COMUNA	S 58	41,37	0,04	0,04	0,04	0,04	0,04			0,04	0,04
1700000002959034	18-144-016-00207-00003	104007 ALMENDROS-COMUNA	S 58	40,95	3,20	3,20	3,20	3,20	3,20			3,20	3,20
1700000002959035	18-144-016-00208-00001	104007 ALMENDROS-COMUNA	S 58	41,49	0,26	0,26	0,26	0,26	0,26			0,26	0,26
1700000002959036	18-144-016-00193-00001	104007 ALMENDROS-COMUNA	S 58	90,42	0,45	0,45	0,45	0,45	0,45			0,45	0,45
1700000002959037	18-144-016-00186-00001	104007 ALMENDROS-COMUNA	S 58	36,38	0,02	0,02	0,02	0,02	0,02			0,02	0,02
1700000002959038	18-144-016-00192-00001	104007 ALMENDROS-COMUNA	S 58	52,09	0,10	0,10	0,10	0,10	0,10			0,10	0,10
1700000002959039	18-144-018-00493-00005	104007 ALMENDROS-COMUNA	S 58	49,74	7,05	7,05	7,05	7,05	7,05			7,05	7,05
1700000002959040	18-144-018-00496-00001	104007 ALMENDROS-COMUNA	S 58	53,84	0,19	0,19	0,19	0,19	0,19			0,19	0,19
1700000002959041	18-144-016-00185-00001	104007 ALMENDROS-COMUNA	S 58	42,68	0,75	0,75	0,75	0,75	0,75			0,75	0,75
1700000002959042	18-144-016-00177-00004	104007 ALMENDROS-COMUNA	S 58	59,93	1,83	1,83	1,83	1,83	1,83			1,83	1,83
1700000002959043	18-144-016-00187-00001	104007 ALMENDROS-COMUNA	S 58	37,20	0,25	0,25	0,25	0,25	0,25			0,25	0,25
1700000002959044	18-144-019-00051-00001	104007 ALMENDROS-COMUNA	S 58	35,83	0,43	0,43	0,43	0,43	0,43			0,43	0,43
1700000002959045	18-144-019-00052-00002	104007 ALMENDROS-COMUNA	S 58	45,69	0,05	0,05	0,05	0,05	0,05			0,05	0,05
1700000002959046	18-144-018-00450-00001	104007 ALMENDROS-COMUNA	S 58	50,10	0,08	0,08	0,08	0,08	0,08			0,08	0,08
1700000002959047	18-144-018-00492-00001	104007 ALMENDROS-COMUNA	S 58	55,65	0,28	0,28	0,28	0,28	0,28			0,28	0,28
1700000002959048	18-144-018-00493-00006	104007 ALMENDROS-COMUNA	S 58	50,11	0,56	0,56	0,56	0,56	0,56			0,56	0,56
1700000002959049	18-144-018-00493-00007	104007 ALMENDROS-COMUNA	S 58	36,22	0,26	0,26	0,26	0,26	0,26			0,26	0,26
1700000002959050	18-144-018-00572-00001	104007 ALMENDROS-COMUNA	S 58	34,87	0,75	0,75	0,75	0,75	0,75			0,75	0,75
1700000002959051	18-144-016-00255-00001	104007 ALMENDROS-COMUNA	S 58	46,60	0,17	0,17	0,17	0,17	0,17			0,17	0,00
1700000002959052	18-144-016-00242-00001	104007 ALMENDROS-COMUNA	S 58	22,90	0,69	0,69	0,69	0,69	0,69			0,69	0,69
1700000002959053	18-144-018-00442-00001	104007 ALMENDROS-COMUNA	S 58	44,77	0,62	0,62	0,62	0,62	0,62			0,62	0,62
1700000002959054	18-144-016-00292-00001	104007 ALMENDROS-COMUNA	S 58	55,49	0,32	0,32	0,32	0,32	0,32			0,32	0,32

(1) Superficie declarada admisible ajustada con la superficie comprometida.
 (2) Factor de penalización valorando el alcance para el tipo de compromiso.
 (3) Solicita agricultura y tiene compromisos vigentes.
 (4) Solicita ganadería y tiene compromisos vigentes.

DATOS AGRICULTURA

RESUMEN DE UNIDADES

Cód	GRUPO DE PAGO	Sup. Dec. Admisible (ha)	Sup. Comprometida (ha)	Sup. ajustada compromiso (1) (ha)	% sobredec.	SUP. PROPUESTA (ha)	Importe Declarado	Importe Topado	Importe Propuesto	Importe tras sobredec.
58	FRUTALES SECANO	30,58		30,57	0,56	30,40	6.610,46	6.610,46	6.573,70	6.573,70
	TOTAL	30,58	30,57	30,57		30,40	6.610,46	6.610,46	6.573,70	6.573,70

RESUMEN DE PAGOS

IMPORTE (Euros)				
	PROPUESTO	FEADER (Eje 2)	MAPA	CAGPDS
Propuesto a pagar	6.573,70	4.930,28	706,67	936,75

APLICACIÓN DE REDUCCIONES Y SANCIONES

Importe Calculado	Importe prereduc.	Admisibilidad y compromisos	Presentación tardía	Omisión declaración	Condicionabilidad	PROPUESTO	FEADER (Eje 2)	MAPA	CAGPDS	
6.573,70	6.573,70	0,00	0,00	0,00	0,00	6.573,70	4.930,28	706,67	936,75	
						TOTAL	6.573,70	4.930,28	706,67	936,75

INCIDENCIAS

INCIDENCIA DESCRIPCIÓN

- 218 La superficie total declarada sobre un mismo recinto en el conjunto de los expedientes, no puede superar la superficie total que el SIGPAC establece para ese recinto.
Ref:1700000002959051 Recinto:18-144-016-00255-001 Cultivo:104007 ALMENDROS-COMUNA Secano Suma de superficies declaradas para este recinto por todos los solicitantes (Áreas):34 Superficie SIGPAC medida para este recinto (Áreas):17 Exceso de superficie declarada (Hectáreas):0,17
- 85031 Solicita recinto que no está comprometido para la operación.
Ref:1700000002959009 Recinto:18-144-012-00195-002 Cultivo:104007 ALMENDROS-COMUNA Secano
Ref:1700000002959016 Recinto:18-144-012-00196-002 Cultivo:104007 ALMENDROS-COMUNA Secano
Ref:1700000002959011 Recinto:18-144-012-00196-004 Cultivo:104007 ALMENDROS-COMUNA Secano



(1) Superficie declarada admisible ajustada con la superficie comprometida.
 (2) Factor de penalización valorando el alcance para el tipo de compromiso.
 (3) Solicita agricultura y tiene compromisos vigentes.
 (4) Solicita ganadería y tiene compromisos vigentes.

<u>APELLIDOS Y NOMBRE / RAZÓN SOCIAL</u>	<u>NIF</u>	<u>EXPEDIENTE</u>	<u>SOLICITA AGRICULT. (3)</u>	<u>SOLICITA GANADER. (4)</u>	<u>ANUALIDAD DE PAGO</u>
LOPEZ ROBLES JUANA	****4484*	1097362	SI	NO	6ª

DATOS MANTENIMIENTO

IMPORTE POR ANUALIDAD

	2015	2016	2017	2018	2019	2020
IMPORTE MÁXIMO SUBVENCIONABLE	0,00 €	0,00 €	2.832,93 €	2.832,93 €	2.832,93 €	2.832,93 €
IMPORTE MEDIO DE TRANSFERENCIA (€/ha)	0,00 €	0,00 €	151,17 €	151,17 €	151,17 €	151,17 €

RESUMEN DE UNIDADES

Cód	GRUPO DE PAGO	Sup. Dec. Admisible (ha)	Sup. Comprometida (ha)	Sup. ajustada compromiso (1) (ha)	% sobredec.	SUP. PROPUESTA (ha)	Importe Declarado	Importe Topado	Importe Propuesto	Importe tras sobredec.
59	HERBÁCEOS	15,08		15,07	0,00	15,07	2.278,13	2.832,93	2.278,13	2.278,13
64	HERBÁCEOS NO ELEGIBLES	3,67		3,67	0,00	3,67	0,00	0,00	0,00	0,00
TOTAL		18,75	18,74	18,74		18,74	2.278,13	2.832,93	2.278,13	2.278,13

APLICACIÓN DE REDUCCIONES Y SANCIONES

	Importe Calculado	Importe prereduc.	Admisibilidad y compromisos	Presentación tardía	Omisión declaración	Condicionalidad	PROPUESTO	IMPORTE (Euros)		
								FEADER (Eje 2)	MAPA	CAGPDS
AGRICULTURA	2.278,13	2.278,13	0,00	0,00	0,00	0,00	2.278,13	1.708,60	244,90	324,63
TOTAL							2.278,13	1.708,60	244,90	324,63

RECINTOS PROPUESTOS

REE.	REFERENCIA SIGPAC	CULTIVO DESCRIPCIÓN CULTIVO	S/R	G.PAGO	PEND. MEDIA (%)	SUP. DEC. ADMISIBLE (ha)	SUP. COMPROM. (ha)	SUP. AJUSTADA COMPR.(1) (ha)	SUP. CONY. SIGPAC (ha)	SUP. CERTIE. (ha)	SUP. CAMPO (ha)	SUP. CAMPO DETER. CULT. DECLARADO (ha)	SUP. DEC. REDUCIDA (ha)	SUP. PROPUESTA (ha)
1700000003002947	18-167-008-00189-00001	20901 BARBECHO TRADICIONAL-SIN CUBIERTA VEGETAL	S	64	0,80	3,67	3,67	3,67		3,67			3,67	3,67
1700000003002948	18-167-009-00150-00001	1000 TRIGO BLANDO-SIN VARIEDAD	S	59	1,06	4,50	4,50	4,50		4,55			4,50	4,50
1700000003002949	18-167-009-00146-00001	5000 CEBADA-SIN VARIEDAD	S	59	1,24	10,58	10,57	10,57		10,58			10,57	10,57

DATOS AGRICULTURA

RESUMEN DE UNIDADES

Cód	GRUPO DE PAGO	Sup. Dec. Admisible (ha)	Sup. Comprometida (ha)	Sup. ajustada compromiso (1) (ha)	% sobredec.	SUP. PROPUESTA (ha)	Importe Declarado	Importe Topado	Importe Propuesto	Importe tras sobredec.
59	HERBÁCEOS	15,08		15,07	0,00	15,07	2.278,13	2.832,93	2.278,13	2.278,13
64	HERBÁCEOS NO ELEGIBLES	3,67		3,67	0,00	3,67	0,00	0,00	0,00	0,00
TOTAL		18,75	18,74	18,74		18,74	2.278,13	2.832,93	2.278,13	2.278,13

RESUMEN DE PAGOS

Propuesto a pagar	IMPORTE (Euros)			
	PROPUESTO	FEADER (Eje 2)	MAPA	CAGPDS
	2.278,13	1.708,60	244,90	324,63

APLICACIÓN DE REDUCCIONES Y SANCIONES

Importe Calculado	Importe prereduc.	Admisibilidad y compromisos	Presentación tardía	Omisión declaración	Condicionalidad	PROPUESTO	IMPORTE (Euros)			
							FEADER (Eje 2)	MAPA	CAGPDS	
2.278,13	2.278,13	0,00	0,00	0,00	0,00	2.278,13	1.708,60	244,90	324,63	
TOTAL							2.278,13	1.708,60	244,90	324,63



(1) Superficie declarada admisible ajustada con la superficie comprometida.
 (2) Factor de penalización valorando el alcance para el tipo de compromiso.
 (3) Solicita agricultura y tiene compromisos vigentes.
 (4) Solicita ganadería y tiene compromisos vigentes.

<u>APELLIDOS Y NOMBRE / RAZÓN SOCIAL</u>	<u>NIF</u>	<u>EXPEDIENTE</u>	<u>SOLICITA AGRICULT. (3)</u>	<u>SOLICITA GANADER. (4)</u>	<u>ANUALIDAD DE PAGO</u>
LOPEZ RODRIGUEZ FRANCISCO	****9900*	1047411	SI	NO	6ª

DATOS MANTENIMIENTO

IMPORTE POR ANUALIDAD

	<u>2015</u>	<u>2016</u>	<u>2017</u>	<u>2018</u>	<u>2019</u>	<u>2020</u>
IMPORTE MÁXIMO SUBVENCIONABLE	3.103,04 €	3.103,04 €	3.103,04 €	3.103,04 €	3.103,04 €	3.103,04 €
IMPORTE MEDIO DE TRANSFERENCIA (€/ha)	216,24 €	216,24 €	216,24 €	216,24 €	216,24 €	216,24 €

RESUMEN DE UNIDADES

<u>Cód</u>	<u>GRUPO DE PAGO</u>	<u>Sup. Dec. Admisible (ha)</u>	<u>Sup. Comprometida (ha)</u>	<u>Sup. ajustada compromiso (1) (ha)</u>	<u>% sobredec.</u>	<u>SUP. PROPUESTA (ha)</u>	<u>Importe Declarado</u>	<u>Importe Topado</u>	<u>Importe Propuesto</u>	<u>Importe tras sobredec.</u>
58	FRUTALES SECANO	14,35		14,35	0,00	14,35	3.103,04	3.103,04	3.103,04	3.103,04
	TOTAL	14,35	14,35	14,35		14,35	3.103,04	3.103,04	3.103,04	3.103,04

APLICACIÓN DE REDUCCIONES Y SANCIONES

	<u>Importe Calculado</u>	<u>Importe prerreduc.</u>	<u>Admisibilidad y compromisos</u>	<u>Presentación tardía</u>	<u>Omisión declaración</u>	<u>Condicionabilidad</u>	<u>PROPUESTO</u>	<u>IMPORTE (Euros)</u>		
								<u>FEADER (Eje 2)</u>	<u>MAPA</u>	<u>CAGPDS</u>
AGRICULTURA	3.103,04	3.103,04	0,01	0,00	0,00	0,00	3.072,01	2.304,01	330,24	437,76
TOTAL							3.072,01	2.304,01	330,24	437,76

RECINTOS PROPUESTOS

<u>REF.</u>	<u>REFERENCIA SIGPAC</u>	<u>CULTIVO DESCRIPCIÓN CULTIVO</u>	<u>S/R</u>	<u>G.PAGO</u>	<u>PEND. MEDIA (%)</u>	<u>SUP. DEC. ADMISIBLE (ha)</u>	<u>SUP. COMPROM. (ha)</u>	<u>SUP. AJUSTADA COMPROM. (1) (ha)</u>	<u>SUP. CONV. SIGPAC (ha)</u>	<u>SUP. CERTIF. (ha)</u>	<u>SUP. CAMPO (ha)</u>	<u>SUP. CAMPO DETER. CULT. DECLARADO (ha)</u>	<u>SUP. DEC. REDUCIDA (ha)</u>	<u>SUP. PROPUESTA (ha)</u>
1700000005568695	18-144-018-00005-00007	104007 ALMENDROS-COMUNA	S	58	41,02	1,01	1,01	1,01	1,01	1,01	1,01	1,01	1,01	1,01
1700000005568696	18-144-018-00143-00001	104007 ALMENDROS-COMUNA	S	58	58,36	0,10	0,10	0,10	0,10	0,10	0,10	0,10	0,10	0,10
1700000005568697	18-144-018-00144-00001	104007 ALMENDROS-COMUNA	S	58	54,75	0,69	0,69	0,69	0,69	0,69	0,69	0,69	0,69	0,69
1700000005568698	18-144-018-00060-00001	104007 ALMENDROS-COMUNA	S	58	42,00	0,95	0,95	0,95	0,95	0,95	0,95	0,95	0,95	0,95
1700000005568699	18-144-018-00229-00001	104007 ALMENDROS-COMUNA	S	58	44,35	0,29	0,29	0,29	0,29	0,29	0,29	0,29	0,29	0,29
1700000005568700	18-144-018-00237-00001	104007 ALMENDROS-COMUNA	S	58	44,53	0,22	0,22	0,22	0,22	0,22	0,22	0,22	0,22	0,22
1700000005568701	18-144-018-00212-00001	104007 ALMENDROS-COMUNA	S	58	41,90	0,12	0,12	0,12	0,12	0,12	0,12	0,12	0,12	0,12
1700000005568702	18-144-018-00213-00001	104007 ALMENDROS-COMUNA	S	58	47,67	0,27	0,27	0,27	0,27	0,27	0,27	0,27	0,27	0,27
1700000005568703	18-144-018-00180-00003	104007 ALMENDROS-COMUNA	S	58	60,05	0,20	0,20	0,20	0,20	0,20	0,20	0,20	0,20	0,20
1700000005568704	18-144-018-00202-00001	104007 ALMENDROS-COMUNA	S	58	56,07	0,20	0,20	0,20	0,20	0,20	0,20	0,20	0,20	0,20
1700000005568705	18-144-018-00178-00001	104007 ALMENDROS-COMUNA	S	58	45,80	0,50	0,50	0,50	0,50	0,50	0,50	0,50	0,50	0,50
1700000005568706	18-144-018-00180-00002	104007 ALMENDROS-COMUNA	S	58	52,14	0,29	0,29	0,29	0,29	0,29	0,29	0,29	0,29	0,29
1700000005568708	18-144-018-00008-00001	104007 ALMENDROS-COMUNA	S	58	52,02	3,49	3,49	3,49	3,49	3,49	3,49	3,49	3,49	3,49
1700000005568709	18-144-018-00498-00002	104007 ALMENDROS-COMUNA	S	58	39,81	1,47	1,47	1,47	1,47	1,47	1,47	1,47	1,47	1,47
1700000005568710	18-144-018-00315-00001	104007 ALMENDROS-COMUNA	S	58	46,83	0,18	0,18	0,18	0,18	0,18	0,18	0,08	0,18	0,18
1700000005568711	18-144-018-00312-00001	104007 ALMENDROS-COMUNA	S	58	36,57	0,16	0,16	0,16	0,16	0,16	0,16	0,16	0,16	0,16
1700000005568712	18-144-018-00287-00001	104007 ALMENDROS-COMUNA	S	58	47,53	0,47	0,47	0,47	0,47	0,47	0,47	0,47	0,47	0,47
1700000005568713	18-144-018-00265-00001	104007 ALMENDROS-COMUNA	S	58	53,74	0,96	0,96	0,96	0,96	0,96	0,96	0,96	0,96	0,96
1700000005568714	18-144-018-00244-00001	104007 ALMENDROS-COMUNA	S	58	40,97	0,15	0,15	0,15	0,15	0,15	0,15	0,15	0,15	0,15
1700000005568715	18-144-018-00036-00001	104007 ALMENDROS-COMUNA	S	58	43,40	0,15	0,15	0,15	0,15	0,15	0,15	0,15	0,15	0,15
1700000005568716	18-144-018-00037-00001	104007 ALMENDROS-COMUNA	S	58	47,46	0,12	0,12	0,12	0,12	0,12	0,12	0,12	0,12	0,12
1700000005568717	18-144-018-00033-00001	104007 ALMENDROS-COMUNA	S	58	57,71	0,43	0,43	0,43	0,43	0,43	0,43	0,43	0,43	0,43
1700000005568718	18-144-018-00025-00001	104007 ALMENDROS-COMUNA	S	58	43,48	0,46	0,46	0,46	0,46	0,46	0,46	0,46	0,46	0,46
1700000005568719	18-144-018-00005-00008	104007 ALMENDROS-COMUNA	S	58	48,32	1,47	1,47	1,47	1,47	1,47	1,47	1,47	1,47	1,47

DATOS AGRICULTURA

RESUMEN DE UNIDADES

<u>Cód</u>	<u>GRUPO DE PAGO</u>	<u>Sup. Dec. Admisible (ha)</u>	<u>Sup. Comprometida (ha)</u>	<u>Sup. ajustada compromiso (1) (ha)</u>	<u>% sobredec.</u>	<u>SUP. PROPUESTA (ha)</u>	<u>Importe Declarado</u>	<u>Importe Topado</u>	<u>Importe Propuesto</u>	<u>Importe tras sobredec.</u>
58	FRUTALES SECANO	14,35		14,35	0,00	14,35	3.103,04	3.103,04	3.103,04	3.103,04
	TOTAL	14,35	14,35	14,35		14,35	3.103,04	3.103,04	3.103,04	3.103,04

RESUMEN DE PAGOS

<u>IMPORTE (Euros)</u>				
	<u>PROPUESTO</u>	<u>FEADER (Eje 2)</u>	<u>MAPA</u>	<u>CAGPDS</u>
Propuesto a pagar	3.072,01	2.304,01	330,24	437,76



(1) Superficie declarada admisible ajustada con la superficie comprometida.
 (2) Factor de penalización valorando el alcance para el tipo de compromiso.
 (3) Solicita agricultura y tiene compromisos vigentes.
 (4) Solicita ganadería y tiene compromisos vigentes.

APLICACIÓN DE REDUCCIONES Y SANCIONES

<u>Importe Calculado</u>	<u>Importe prereduc.</u>	<u>Admisibilidad y compromisos</u>	<u>Presentación tardía</u>	<u>Omisión declaración</u>	<u>Condicionabilidad</u>	IMPORTE (Euros)			
						<u>PROPUESTO</u>	<u>FEADER (Eje 2)</u>	<u>MAPA</u>	<u>CAGPDS</u>
3.103,04	3.103,04	1,00	0,00	0,00	0,00	3.072,01	2.304,01	330,24	437,76
TOTAL						3.072,01	2.304,01	330,24	437,76

DETALLE DE REDUCCIONES Y SANCIONES POR INCUMPLIMIENTOS DE ADMISIBILIDAD Y COMPROMISOS

<u>Tipo</u>	<u>Compromiso</u>	<u>Sup. Calculada</u>	<u>Sup. Incumpli.</u>	<u>Factor Alcance (2)</u>	<u>Coef. Línea Base</u>	<u>Coef. Acumulación</u>	<u>Coef. Reiteración</u>	<u>Importe Ayuda</u>	<u>Factor Sanción</u>	<u>Importe Sanción</u>	<u>Aplicado</u>
B1	Cultivo solicitado distinto al determinado.	14,35	0,10	0,01	1,00	1,00	1,00	3.103,04 €	0,01	31,03 €	SI

INCIDENCIAS

INCIDENCIA DESCRIPCIÓN

85031 Solicita recinto que no está comprometido para la operación.
 Ref:1700000005568707 Recinto:18-144-018-00005-013 Cultivo:104007 ALMENDROS-COMUNA Secano



(1) Superficie declarada admisible ajustada con la superficie comprometida.
 (2) Factor de penalización valorando el alcance para el tipo de compromiso.
 (3) Solicita agricultura y tiene compromisos vigentes.
 (4) Solicita ganadería y tiene compromisos vigentes.

<u>APELLIDOS Y NOMBRE / RAZÓN SOCIAL</u>	<u>NIF</u>	<u>EXPEDIENTE</u>	<u>SOLICITA AGRICULT. (3)</u>	<u>SOLICITA GANADER. (4)</u>	<u>ANUALIDAD DE PAGO</u>
LOPEZ RODRIGUEZ RAMON	****6084*	1020482	SI	NO	6ª

DATOS MANTENIMIENTO

IMPORTE POR ANUALIDAD

	<u>2015</u>	<u>2016</u>	<u>2017</u>	<u>2018</u>	<u>2019</u>	<u>2020</u>
IMPORTE MÁXIMO SUBVENCIONABLE	0,00 €	0,00 €	6.470,41 €	6.470,41 €	6.470,41 €	6.470,41 €
IMPORTE MEDIO DE TRANSFERENCIA (€/ha)	0,00 €	0,00 €	190,98 €	190,98 €	190,98 €	190,98 €

RESUMEN DE UNIDADES

<u>Cód</u>	<u>GRUPO DE PAGO</u>	<u>Sup. Dec. Admisible (ha)</u>	<u>Sup. Comprometida (ha)</u>	<u>Sup. ajustada compromiso (1) (ha)</u>	<u>% sobredec.</u>	<u>SUP. PROPUESTA (ha)</u>	<u>Importe Declarado</u>	<u>Importe Topado</u>	<u>Importe Propuesto</u>	<u>Importe tras sobredec.</u>
58	FRUTALES SECANO	33,88		33,88	0,00	33,88	7.326,21	6.470,41	6.470,41	6.470,41
	TOTAL	33,88	33,88	33,88		33,88	7.326,21	6.470,41	6.470,41	6.470,41

APLICACIÓN DE REDUCCIONES Y SANCIONES

<u>AGRICULTURA</u>	<u>Importe Calculado</u>	<u>Importe prereduc.</u>	<u>Admisibilidad y compromisos</u>	<u>Presentación tardía</u>	<u>Omisión declaración</u>	<u>Condicionabilidad</u>	<u>PROPUESTO</u>	<u>IMPORTE (Euros)</u>			
								<u>FEADER (Eje 2)</u>	<u>MAPA</u>	<u>CAGPDS</u>	
	6.470,41	6.470,41	0,00	0,00	0,00	0,00	6.470,41	4.852,81	695,57	922,03	
							TOTAL	6.470,41	4.852,81	695,57	922,03

RECINTOS PROPUESTOS

<u>REF.</u>	<u>REFERENCIA SIGPAC</u>	<u>CULTIVO DESCRIPCIÓN CULTIVO</u>	<u>S/R</u>	<u>G.PAGO</u>	<u>PEND. MEDIA (%)</u>	<u>SUP. DEC. ADMISIBLE (ha)</u>	<u>SUP. COMPROM. (ha)</u>	<u>SUP. AJUSTADA COMPROM. (1) (ha)</u>	<u>SUP. CONV. SIGPAC (ha)</u>	<u>SUP. CERTIF. (ha)</u>	<u>SUP. CAMPO (ha)</u>	<u>SUP. CAMPO DECLARADO (ha)</u>	<u>SUP. DEC. REDUCIDA (ha)</u>	<u>SUP. PROPUESTA (ha)</u>
1700000005265978	18-024-031-00014-00001	104014 ALMENDROS-FERRAGNES	S	58	4,04	31,52	31,52	31,52		31,52			31,52	31,52
1700000005265981	18-024-031-00021-00001	104014 ALMENDROS-FERRAGNES	S	58	4,52	1,95	1,95	1,95		1,95			1,95	1,95
1700000005265984	18-024-031-00050-00003	104014 ALMENDROS-FERRAGNES	S	58	10,16	0,41	0,41	0,41		0,41			0,41	0,41

DATOS AGRICULTURA

RESUMEN DE UNIDADES

<u>Cód</u>	<u>GRUPO DE PAGO</u>	<u>Sup. Dec. Admisible (ha)</u>	<u>Sup. Comprometida (ha)</u>	<u>Sup. ajustada compromiso (1) (ha)</u>	<u>% sobredec.</u>	<u>SUP. PROPUESTA (ha)</u>	<u>Importe Declarado</u>	<u>Importe Topado</u>	<u>Importe Propuesto</u>	<u>Importe tras sobredec.</u>
58	FRUTALES SECANO	33,88		33,88	0,00	33,88	7.326,21	6.470,41	6.470,41	6.470,41
	TOTAL	33,88	33,88	33,88		33,88	7.326,21	6.470,41	6.470,41	6.470,41

RESUMEN DE PAGOS

<u>IMPORTE (Euros)</u>				
	<u>PROPUESTO</u>	<u>FEADER (Eje 2)</u>	<u>MAPA</u>	<u>CAGPDS</u>
Propuesto a pagar	6.470,41	4.852,81	695,57	922,03

APLICACIÓN DE REDUCCIONES Y SANCIONES

<u>Importe Calculado</u>	<u>Importe prereduc.</u>	<u>Admisibilidad y compromisos</u>	<u>Presentación tardía</u>	<u>Omisión declaración</u>	<u>Condicionabilidad</u>	<u>PROPUESTO</u>	<u>IMPORTE (Euros)</u>			
							<u>FEADER (Eje 2)</u>	<u>MAPA</u>	<u>CAGPDS</u>	
6.470,41	6.470,41	0,00	0,00	0,00	0,00	6.470,41	4.852,81	695,57	922,03	
						TOTAL	6.470,41	4.852,81	695,57	922,03



(1) Superficie declarada admisible ajustada con la superficie comprometida.
 (2) Factor de penalización valorando el alcance para el tipo de compromiso.
 (3) Solicita agricultura y tiene compromisos vigentes.
 (4) Solicita ganadería y tiene compromisos vigentes.

<u>APELLIDOS Y NOMBRE / RAZÓN SOCIAL</u>	<u>NIF</u>	<u>EXPEDIENTE</u>	<u>SOLICITA AGRICULT. (3)</u>	<u>SOLICITA GANADER. (4)</u>	<u>ANUALIDAD DE PAGO</u>
LOPEZ RUBIÑO JOSE ANTONIO	****2072*	1175853	SI	NO	6ª

DATOS MANTENIMIENTO

IMPORTE POR ANUALIDAD

	<u>2015</u>	<u>2016</u>	<u>2017</u>	<u>2018</u>	<u>2019</u>	<u>2020</u>
IMPORTE MÁXIMO SUBVENCIONABLE	523,80 €	523,80 €	523,80 €	523,80 €	523,80 €	523,80 €
IMPORTE MEDIO DE TRANSFERENCIA (€/ha)	540,00 €	540,00 €	540,00 €	540,00 €	540,00 €	540,00 €

RESUMEN DE UNIDADES

<u>Cód</u>	<u>GRUPO DE PAGO</u>	<u>Sup. Dec. Admisible (ha)</u>	<u>Sup. Comprometida (ha)</u>	<u>Sup. ajustada compromiso (1) (ha)</u>	<u>% sobredec.</u>	<u>SUP. PROPUESTA (ha)</u>	<u>Importe Declarado</u>	<u>Importe Topado</u>	<u>Importe Propuesto</u>	<u>Importe tras sobredec.</u>
61	HORTÍCOLAS	0,97		0,97	0,00	0,97	523,80	523,80	523,80	523,80
	TOTAL	0,97	0,97	0,97		0,97	523,80	523,80	523,80	523,80

APLICACIÓN DE REDUCCIONES Y SANCIONES

<u>AGRICULTURA</u>	<u>Importe Calculado</u>	<u>Importe prereduc.</u>	<u>Admisibilidad y compromisos</u>	<u>Presentación tardía</u>	<u>Omisión declaración</u>	<u>Condicionabilidad</u>	<u>PROPUESTO</u>	<u>IMPORTE (Euros)</u>		
								<u>FEADER (Eje 2)</u>	<u>MAPA</u>	<u>CAGPDS</u>
	523,80	523,80	0,00	0,00	0,00	0,00	523,80	392,85	56,31	74,64
TOTAL							523,80	392,85	56,31	74,64

RECINTOS PROPUESTOS

<u>REF.</u>	<u>REFERENCIA SIGPAC</u>	<u>CULTIVO DESCRIPCIÓN CULTIVO</u>	<u>S/R</u>	<u>G.PAGO</u>	<u>PEND. MEDIA (%)</u>	<u>SUP. DEC. ADMISIBLE (ha)</u>	<u>SUP. COMPROM. (ha)</u>	<u>SUP. AJUSTADA COMPROM. (1) (ha)</u>	<u>SUP. CONV. SIGPAC (ha)</u>	<u>SUP. CERTIF. (ha)</u>	<u>SUP. CAMPO (ha)</u>	<u>SUP. CAMPO DECLARADO (ha)</u>	<u>SUP. DEC. REDUCIDA (ha)</u>	<u>SUP. PROPUESTA (ha)</u>
-759384	18-142-009-00062-00002	152101 PIMIENTO-HORTALIZAS BAJO PLÁSTICO	R	61	18,79	0,30	0,76	0,30		0,30			0,30	0,30
1700000005061549	18-142-009-00062-00002	180101 JUDÍA-HORTALIZAS BAJO PLÁSTICO	R	61	18,79	0,46	0,76	0,46		0,46			0,46	0,46
1700000005061550	18-142-009-00062-00007	180101 JUDÍA-HORTALIZAS BAJO PLÁSTICO	R	61	20,98	0,21	0,21	0,21		0,21			0,21	0,21

DATOS AGRICULTURA

RESUMEN DE UNIDADES

<u>Cód</u>	<u>GRUPO DE PAGO</u>	<u>Sup. Dec. Admisible (ha)</u>	<u>Sup. Comprometida (ha)</u>	<u>Sup. ajustada compromiso (1) (ha)</u>	<u>% sobredec.</u>	<u>SUP. PROPUESTA (ha)</u>	<u>Importe Declarado</u>	<u>Importe Topado</u>	<u>Importe Propuesto</u>	<u>Importe tras sobredec.</u>
61	HORTÍCOLAS	0,97		0,97	0,00	0,97	523,80	523,80	523,80	523,80
	TOTAL	0,97	0,97	0,97		0,97	523,80	523,80	523,80	523,80

RESUMEN DE PAGOS

<u>IMPORTE (Euros)</u>				
	<u>PROPUESTO</u>	<u>FEADER (Eje 2)</u>	<u>MAPA</u>	<u>CAGPDS</u>
Propuesto a pagar	523,80	392,85	56,31	74,64

APLICACIÓN DE REDUCCIONES Y SANCIONES

<u>Importe Calculado</u>	<u>Importe prereduc.</u>	<u>Admisibilidad y compromisos</u>	<u>Presentación tardía</u>	<u>Omisión declaración</u>	<u>Condicionabilidad</u>	<u>PROPUESTO</u>	<u>IMPORTE (Euros)</u>		
							<u>FEADER (Eje 2)</u>	<u>MAPA</u>	<u>CAGPDS</u>
523,80	523,80	0,00	0,00	0,00	0,00	523,80	392,85	56,31	74,64
TOTAL						523,80	392,85	56,31	74,64



(1) Superficie declarada admisible ajustada con la superficie comprometida.
 (2) Factor de penalización valorando el alcance para el tipo de compromiso.
 (3) Solicita agricultura y tiene compromisos vigentes.
 (4) Solicita ganadería y tiene compromisos vigentes.

<u>APELLIDOS Y NOMBRE / RAZÓN SOCIAL</u>	<u>NIF</u>	<u>EXPEDIENTE</u>	<u>SOLICITA AGRICULT. (3)</u>	<u>SOLICITA GANADER. (4)</u>	<u>ANUALIDAD DE PAGO</u>
LOPEZ SANCHEZ ANGEL	****4316*	1203641	SI	NO	6ª

DATOS MANTENIMIENTO

IMPORTE POR ANUALIDAD

	<u>2015</u>	<u>2016</u>	<u>2017</u>	<u>2018</u>	<u>2019</u>	<u>2020</u>
IMPORTE MÁXIMO SUBVENCIONABLE	2.584,07 €	2.584,07 €	2.577,58 €	2.577,58 €	2.577,58 €	2.577,58 €
IMPORTE MEDIO DE TRANSFERENCIA (€/ha)	216,24 €	216,24 €	216,24 €	216,24 €	216,24 €	216,24 €

RESUMEN DE UNIDADES

<u>Cód</u>	<u>GRUPO DE PAGO</u>	<u>Sup. Dec. Admisible (ha)</u>	<u>Sup. Comprometida (ha)</u>	<u>Sup. ajustada compromiso (1) (ha)</u>	<u>% sobredec.</u>	<u>SUP. PROPUESTA (ha)</u>	<u>Importe Declarado</u>	<u>Importe Topado</u>	<u>Importe Propuesto</u>	<u>Importe tras sobredec.</u>
58	FRUTALES SECANO	11,95		11,92	0,00	11,92	2.577,58	2.577,58	2.577,58	2.577,58
	TOTAL	11,95	11,92	11,92		11,92	2.577,58	2.577,58	2.577,58	2.577,58

APLICACIÓN DE REDUCCIONES Y SANCIONES

	<u>Importe Calculado</u>	<u>Importe prereduc.</u>	<u>Admisibilidad y compromisos</u>	<u>Presentación tardía</u>	<u>Omisión declaración</u>	<u>Condicionabilidad</u>	<u>PROPUESTO</u>	<u>IMPORTE (Euros)</u>		
								<u>FEADER (Eje 2)</u>	<u>MAPA</u>	<u>CAGPDS</u>
AGRICULTURA	2.577,58	2.577,58	0,00	0,00	1,00	0,00	2.551,80	1.913,85	274,32	363,63
TOTAL							2.551,80	1.913,85	274,32	363,63

RECINTOS PROPUESTOS

<u>REF.</u>	<u>REFERENCIA SIGPAC</u>	<u>CULTIVO DESCRIPCIÓN CULTIVO</u>	<u>S/R G.PAGO</u>	<u>PEND. MEDIA (%)</u>	<u>SUP. DEC. ADMISIBLE (ha)</u>	<u>SUP. COMPROM. (ha)</u>	<u>SUP. AJUSTADA COMPROM. (1) (ha)</u>	<u>SUP. CONV. SIGPAC (ha)</u>	<u>SUP. CERTIF. (ha)</u>	<u>SUP. CAMPO (ha)</u>	<u>SUP. CAMPO DECLARADO (ha)</u>	<u>SUP. DEC. REDUCIDA (ha)</u>	<u>SUP. PROPUESTA (ha)</u>
1700000006565881	18-047-006-00387-00001	104020 ALMENDROS-GUARA	S 58	17,77	1,22	1,22	1,22		1,22			1,22	1,22
1700000006565882	18-047-006-00392-00001	104020 ALMENDROS-GUARA	S 58	22,82	0,38	0,38	0,38		0,38			0,38	0,38
1700000006565884	18-047-010-00243-00001	104020 ALMENDROS-GUARA	S 58	11,83	1,31	1,31	1,31		1,31			1,31	1,31
1700000006565885	18-047-006-00416-00001	104169 ALMENDROS-GENCO	S 58	8,48	2,57	2,57	2,57		2,57			2,57	2,57
1700000006565886	18-047-006-00443-00001	104020 ALMENDROS-GUARA	S 58	5,85	1,84	1,84	1,84		1,84			1,84	1,84
1700000006565887	18-047-011-00149-00003	104023 ALMENDROS-LAURANNE	S 58	20,25	0,03	0,03	0,03		0,03			0,03	0,03
1700000006565889	18-047-005-00341-00001	104020 ALMENDROS-GUARA	S 58	11,97	1,65	1,62	1,62		1,65			1,62	1,62
1700000006565890	18-047-005-00121-00001	104023 ALMENDROS-LAURANNE	S 58	14,31	1,20	1,20	1,20		1,20			1,20	1,20
1700000006565891	18-047-006-00381-00001	104020 ALMENDROS-GUARA	S 58	23,34	1,23	1,23	1,23		1,23			1,23	1,23
1700000006565892	18-047-006-00374-00001	104026 ALMENDROS-MARTA	S 58	14,34	0,52	0,52	0,52		0,52			0,52	0,52

DATOS AGRICULTURA

RESUMEN DE UNIDADES

<u>Cód</u>	<u>GRUPO DE PAGO</u>	<u>Sup. Dec. Admisible (ha)</u>	<u>Sup. Comprometida (ha)</u>	<u>Sup. ajustada compromiso (1) (ha)</u>	<u>% sobredec.</u>	<u>SUP. PROPUESTA (ha)</u>	<u>Importe Declarado</u>	<u>Importe Topado</u>	<u>Importe Propuesto</u>	<u>Importe tras sobredec.</u>
58	FRUTALES SECANO	11,95		11,92	0,00	11,92	2.577,58	2.577,58	2.577,58	2.577,58
	TOTAL	11,95	11,92	11,92		11,92	2.577,58	2.577,58	2.577,58	2.577,58

RESUMEN DE PAGOS

	<u>PROPUESTO</u>	<u>IMPORTE (Euros)</u>		
		<u>FEADER (Eje 2)</u>	<u>MAPA</u>	<u>CAGPDS</u>
Propuesto a pagar	2.551,80	1.913,85	274,32	363,63

APLICACIÓN DE REDUCCIONES Y SANCIONES

	<u>Importe Calculado</u>	<u>Importe prereduc.</u>	<u>Admisibilidad y compromisos</u>	<u>Presentación tardía</u>	<u>Omisión declaración</u>	<u>Condicionabilidad</u>	<u>PROPUESTO</u>	<u>IMPORTE (Euros)</u>		
								<u>FEADER (Eje 2)</u>	<u>MAPA</u>	<u>CAGPDS</u>
	2.577,58	2.577,58	0,00	0,00	1,00	0,00	2.551,80	1.913,85	274,32	363,63
TOTAL							2.551,80	1.913,85	274,32	363,63



(1) Superficie declarada admisible ajustada con la superficie comprometida.
 (2) Factor de penalización valorando el alcance para el tipo de compromiso.
 (3) Solicita agricultura y tiene compromisos vigentes.
 (4) Solicita ganadería y tiene compromisos vigentes.

INCIDENCIAS

INCIDENCIA DESCRIPCIÓN

256	Solicitud con recintos declarados en campaña anterior y no declarados en campaña actual con una reducción por omisión de superficie superior al 3%. CÓDIGO PARA EL PORCENTAJE DE REDUCCIÓN POR OMISIÓN QUE CORRESPONDE A LA SOLICITUD:1
85001	El recinto declarado no cumple con las normas de producción ecológica (artículo 5-1 e), Orden 26 mayo 2015) Ref:1700000006565888 Recinto:18-047-011-00149-004 Cultivo:104023 ALMENDROS-LAURANNE Secano
85031	Solicita recinto que no está comprometido para la operación. Ref:1700000006565888 Recinto:18-047-011-00149-004 Cultivo:104023 ALMENDROS-LAURANNE Secano



<u>APELLIDOS Y NOMBRE / RAZÓN SOCIAL</u>	<u>NIF</u>	<u>EXPEDIENTE</u>	<u>SOLICITA AGRICULT. (3)</u>	<u>SOLICITA GANADER. (4)</u>	<u>ANUALIDAD DE PAGO</u>
LOPEZ SANCHEZ MARIA ENCARNACION	****8940*	1031648	SI	NO	6ª

DATOS MANTENIMIENTO

IMPORTE POR ANUALIDAD

	<u>2015</u>	<u>2016</u>	<u>2017</u>	<u>2018</u>	<u>2019</u>	<u>2020</u>
IMPORTE MÁXIMO SUBVENCIONABLE	733,05 €	733,05 €	733,05 €	733,05 €	733,05 €	733,05 €
IMPORTE MEDIO DE TRANSFERENCIA (€/ha)	216,24 €	216,24 €	216,24 €	216,24 €	216,24 €	216,24 €

RESUMEN DE UNIDADES

<u>Cód</u>	<u>GRUPO DE PAGO</u>	<u>Sup. Dec. Admisible (ha)</u>	<u>Sup. Comprometida (ha)</u>	<u>Sup. ajustada compromiso (1) (ha)</u>	<u>% sobredec.</u>	<u>SUP. PROPUESTA (ha)</u>	<u>Importe Declarado</u>	<u>Importe Topado</u>	<u>Importe Propuesto</u>	<u>Importe tras sobredec.</u>
58	FRUTALES SECANO	3,39		3,39	0,00	3,39	733,05	733,05	733,05	733,05
	TOTAL	3,39	3,39	3,39		3,39	733,05	733,05	733,05	733,05

APLICACIÓN DE REDUCCIONES Y SANCIONES

<u>AGRICULTURA</u>	<u>Importe Calculado</u>	<u>Importe prereduc.</u>	<u>Admisibilidad y compromisos</u>	<u>Presentación tardía</u>	<u>Omisión declaración</u>	<u>Condicionabilidad</u>	<u>PROPUESTO</u>	<u>IMPORTE (Euros)</u>		
								<u>FEADER (Eje 2)</u>	<u>MAPA</u>	<u>CAGPDS</u>
	733,05	733,05	0,00	0,00	0,00	0,00	733,05	549,79	78,80	104,46
TOTAL							733,05	549,79	78,80	104,46

RECINTOS PROPUESTOS

<u>REF.</u>	<u>REFERENCIA SIGPAC</u>	<u>CULTIVO DESCRIPCIÓN CULTIVO</u>	<u>S/R G.PAGO</u>	<u>PEND. MEDIA (%)</u>	<u>SUP. DEC. ADMISIBLE (ha)</u>	<u>SUP. COMPROM. (ha)</u>	<u>SUP. AJUSTADA COMPROM. (1) (ha)</u>	<u>SUP. CONV. SIGPAC (ha)</u>	<u>SUP. CERTIF. (ha)</u>	<u>SUP. CAMPO (ha)</u>	<u>SUP. CAMPO DECLARADO (ha)</u>	<u>SUP. DEC. REDUCIDA (ha)</u>	<u>SUP. PROPUESTA (ha)</u>
1700000002651676	18-087-002-00361-00001	104020 ALMENDROS-GUARA	S 58	5,86	1,76	1,76	1,76		1,76			1,76	1,76
1700000002651679	18-087-002-00807-00001	104020 ALMENDROS-GUARA	S 58	5,22	0,13	0,13	0,13		0,13			0,13	0,13
1700000002651681	18-087-002-00364-00001	104020 ALMENDROS-GUARA	S 58	6,01	1,50	1,50	1,50		1,50			1,50	1,50

DATOS AGRICULTURA

RESUMEN DE UNIDADES

<u>Cód</u>	<u>GRUPO DE PAGO</u>	<u>Sup. Dec. Admisible (ha)</u>	<u>Sup. Comprometida (ha)</u>	<u>Sup. ajustada compromiso (1) (ha)</u>	<u>% sobredec.</u>	<u>SUP. PROPUESTA (ha)</u>	<u>Importe Declarado</u>	<u>Importe Topado</u>	<u>Importe Propuesto</u>	<u>Importe tras sobredec.</u>
58	FRUTALES SECANO	3,39		3,39	0,00	3,39	733,05	733,05	733,05	733,05
	TOTAL	3,39	3,39	3,39		3,39	733,05	733,05	733,05	733,05

RESUMEN DE PAGOS

<u>IMPORTE (Euros)</u>				
	<u>PROPUESTO</u>	<u>FEADER (Eje 2)</u>	<u>MAPA</u>	<u>CAGPDS</u>
Propuesto a pagar	733,05	549,79	78,80	104,46

APLICACIÓN DE REDUCCIONES Y SANCIONES

<u>Importe Calculado</u>	<u>Importe prereduc.</u>	<u>Admisibilidad y compromisos</u>	<u>Presentación tardía</u>	<u>Omisión declaración</u>	<u>Condicionabilidad</u>	<u>PROPUESTO</u>	<u>IMPORTE (Euros)</u>		
							<u>FEADER (Eje 2)</u>	<u>MAPA</u>	<u>CAGPDS</u>
733,05	733,05	0,00	0,00	0,00	0,00	733,05	549,79	78,80	104,46
TOTAL						733,05	549,79	78,80	104,46



(1) Superficie declarada admisible ajustada con la superficie comprometida.
 (2) Factor de penalización valorando el alcance para el tipo de compromiso.
 (3) Solicita agricultura y tiene compromisos vigentes.
 (4) Solicita ganadería y tiene compromisos vigentes.

<u>APELLIDOS Y NOMBRE / RAZÓN SOCIAL</u>	<u>NIF</u>	<u>EXPEDIENTE</u>	<u>SOLICITA AGRICULT. (3)</u>	<u>SOLICITA GANADER. (4)</u>	<u>ANUALIDAD DE PAGO</u>
LOPEZ TORRES DOLORES	****6590*	1095044	SI	NO	6ª

DATOS MANTENIMIENTO

IMPORTE POR ANUALIDAD

	<u>2015</u>	<u>2016</u>	<u>2017</u>	<u>2018</u>	<u>2019</u>	<u>2020</u>
IMPORTE MÁXIMO SUBVENCIONABLE	7.940,96 €	7.939,75 €	7.361,07 €	7.361,07 €	7.361,07 €	7.361,07 €
IMPORTE MEDIO DE TRANSFERENCIA (€/ha)	120,81 €	120,81 €	120,81 €	120,81 €	120,81 €	120,81 €

RESUMEN DE UNIDADES

<u>Cód</u>	<u>GRUPO DE PAGO</u>	<u>Sup. Dec. Admisible (ha)</u>	<u>Sup. Comprometida (ha)</u>	<u>Sup. ajustada compromiso (1) (ha)</u>	<u>% sobredec.</u>	<u>SUP. PROPUESTA (ha)</u>	<u>Importe Declarado</u>	<u>Importe Topado</u>	<u>Importe Propuesto</u>	<u>Importe tras sobredec.</u>
58	FRUTALES SECANO	5,54		5,23	0,00	5,23	1.130,94	1.967,40	1.130,94	1.130,94
59	HERBÁCEOS	21,71		20,51	0,00	20,51	3.100,50	5.393,67	3.100,50	3.100,50
64	HERBÁCEOS NO ELEGIBLES	37,09		35,19	0,00	35,19	0,00	0,00	0,00	0,00
TOTAL		64,34	60,93	60,93		60,93	4.231,44	7.361,07	4.231,44	4.231,44

APLICACIÓN DE REDUCCIONES Y SANCIONES

	<u>Importe Calculado</u>	<u>Importe prerreduc.</u>	<u>Admisibilidad y compromisos</u>	<u>Presentación tardía</u>	<u>Omisión declaración</u>	<u>Condicionality</u>	<u>PROPUESTO</u>	<u>IMPORTE (Euros)</u>		
								<u>FEADER (Eje 2)</u>	<u>MAPA</u>	<u>CAGPDS</u>
AGRICULTURA	4.231,44	4.231,44	0,00	0,00	0,00	0,00	4.231,44	3.173,58	454,88	602,98
TOTAL							4.231,44	3.173,58	454,88	602,98

RECINTOS PROPUESTOS

<u>REE.</u>	<u>REFERENCIA SIGPAC</u>	<u>CULTIVO DESCRIPCIÓN CULTIVO</u>	<u>S/R</u>	<u>G.PAGO</u>	<u>PEND. MEDIA (%)</u>	<u>SUP. DEC. ADMISIBLE (ha)</u>	<u>SUP. COMPROM. (ha)</u>	<u>SUP. AJUSTADA COMPROM. (1) (ha)</u>	<u>SUP. CONY. SIGPAC (ha)</u>	<u>SUP. CERTIE. (ha)</u>	<u>SUP. CAMPO (ha)</u>	<u>SUP. CAMPO DETER. CULT. DECLARADO (ha)</u>	<u>SUP. DEC. REDUCIDA (ha)</u>	<u>SUP. PROPUESTA (ha)</u>
-440480	18-167-011-00081-00001	20901 BARBECHO TRADICIONAL-SIN CUBIERTA VEGETAL	S	64	1,73	0,44	23,57	0,44		0,44			0,44	0,44
1700000004712029	18-167-011-00081-00001	20901 BARBECHO TRADICIONAL-SIN CUBIERTA VEGETAL	S	64	1,73	23,13	23,57	23,13		23,13			23,13	23,13
1700000004712034	18-149-013-00124-00007	104057 ALMENDROS-AVIJOR	S	58	6,88	1,21	1,21	1,21	1,21	1,21			1,21	1,21
1700000004712035	18-149-013-00124-00006	104057 ALMENDROS-AVIJOR	S	58	6,12	0,55	0,55	0,55	0,55	0,55			0,55	0,55
1700000004712036	18-149-013-00125-00001	104012 ALMENDROS-FELISIA	S	58	4,81	2,13	2,13	2,13	2,13	2,13			2,13	2,13
1700000004712040	18-149-011-00032-00033	52000 VEZA-SIN VARIEDAD	S	59	9,38	1,40	1,47	1,40		1,47			1,40	1,40
1700000004712041	18-149-011-00032-00041	20901 BARBECHO TRADICIONAL-SIN CUBIERTA VEGETAL	S	64	1,34	0,19	0,19	0,19		0,23			0,19	0,19
1700000004712042	18-149-011-00040-00085	52000 VEZA-SIN VARIEDAD	S	59	4,84	5,06	4,97	4,97		5,95			4,97	4,97
1700000004712044	18-149-013-00124-00004	104012 ALMENDROS-FELISIA	S	58	7,42	1,29	1,27	1,27	1,27	1,29			1,27	1,27
1700000004712045	18-149-013-00124-00003	104057 ALMENDROS-AVIJOR	S	58	8,93	0,36	0,35	0,35	0,35	0,36			0,35	0,35
1700000004712047	18-149-011-00032-00025	52000 VEZA-SIN VARIEDAD	S	59	7,19	7,61	22,94	7,61		11,45			7,61	7,61
1700000004712050	18-149-011-00032-00025	5000 CEBADA-SIN VARIEDAD	S	59	7,19	7,64	22,94	7,64		11,49			7,64	7,64
1700000004712052	18-149-011-00032-00039	20901 BARBECHO TRADICIONAL-SIN CUBIERTA VEGETAL	S	64	8,73	8,53	8,53	8,53		8,53			8,53	8,53
1700000004712055	18-149-011-00032-00024	20901 BARBECHO TRADICIONAL-SIN CUBIERTA VEGETAL	S	64	10,94	2,09	2,09	2,09		2,09			2,09	2,09
1700000004712056	18-149-011-00032-00017	20901 BARBECHO TRADICIONAL-SIN CUBIERTA VEGETAL	S	64	15,96	2,71	2,71	2,71		2,71			2,71	2,71

DATOS AGRICULTURA

RESUMEN DE UNIDADES

<u>Cód</u>	<u>GRUPO DE PAGO</u>	<u>Sup. Dec. Admisible (ha)</u>	<u>Sup. Comprometida (ha)</u>	<u>Sup. ajustada compromiso (1) (ha)</u>	<u>% sobredec.</u>	<u>SUP. PROPUESTA (ha)</u>	<u>Importe Declarado</u>	<u>Importe Topado</u>	<u>Importe Propuesto</u>	<u>Importe tras sobredec.</u>
58	FRUTALES SECANO	5,54		5,23	0,00	5,23	1.130,94	1.967,40	1.130,94	1.130,94
59	HERBÁCEOS	21,71		20,51	0,00	20,51	3.100,50	5.393,67	3.100,50	3.100,50
64	HERBÁCEOS NO ELEGIBLES	37,09		35,19	0,00	35,19	0,00	0,00	0,00	0,00
TOTAL		64,34	60,93	60,93		60,93	4.231,44	7.361,07	4.231,44	4.231,44

RESUMEN DE PAGOS

	<u>PROPUESTO</u>	<u>IMPORTE (Euros)</u>		
		<u>FEADER (Eje 2)</u>	<u>MAPA</u>	<u>CAGPDS</u>
Propuesto a pagar	4.231,44	3.173,58	454,88	602,98

APLICACIÓN DE REDUCCIONES Y SANCIONES

<u>Importe Calculado</u>	<u>Importe prerreduc.</u>	<u>Admisibilidad y compromisos</u>	<u>Presentación tardía</u>	<u>Omisión declaración</u>	<u>Condicionality</u>	<u>PROPUESTO</u>	<u>IMPORTE (Euros)</u>			
							<u>FEADER (Eje 2)</u>	<u>MAPA</u>	<u>CAGPDS</u>	
4.231,44	4.231,44	0,00	0,00	0,00	0,00	4.231,44	3.173,58	454,88	602,98	
TOTAL							4.231,44	3.173,58	454,88	602,98

(1) Superficie declarada admisible ajustada con la superficie comprometida.
 (2) Factor de penalización valorando el alcance para el tipo de compromiso.
 (3) Solicita agricultura y tiene compromisos vigentes.
 (4) Solicita ganadería y tiene compromisos vigentes.

INCIDENCIAS

INCIDENCIA DESCRIPCIÓN

218	La superficie total declarada sobre un mismo recinto en el conjunto de los expedientes, no puede superar la superficie total que el SIGPAC establece para ese recinto. Ref:170000004712042 Recinto:18-149-011-00040-085 Cultivo:52000 VEZA-SIN VARIEDAD Secano Suma de superficies declaradas para este recinto por todos los solicitantes (Áreas):601 Superficie SIGPAC medida para este recinto (Áreas):595 Exceso de superficie declarada (Hectáreas):0,06
-----	------------------------------------------------------------------------------------------------------------------------------------------------------------------------------------------------------------------------------------------------------------------------------------------------------------------------------------------------------------------------------------------------------------------------------------------------------------------



<u>APELLIDOS Y NOMBRE / RAZÓN SOCIAL</u>	<u>NIF</u>	<u>EXPEDIENTE</u>	<u>SOLICITA AGRICULT. (3)</u>	<u>SOLICITA GANADER. (4)</u>	<u>ANUALIDAD DE PAGO</u>
LOPEZ ZAPATA ANTONIO	****5104*	1050345	SI	NO	6ª

DATOS MANTENIMIENTO

IMPORTE POR ANUALIDAD

	<u>2015</u>	<u>2016</u>	<u>2017</u>	<u>2018</u>	<u>2019</u>	<u>2020</u>
IMPORTE MÁXIMO SUBVENCIONABLE	2.062,93 €	2.062,93 €	2.062,93 €	2.062,93 €	2.062,93 €	2.062,93 €
IMPORTE MEDIO DE TRANSFERENCIA (€/ha)	216,24 €	216,24 €	216,24 €	216,24 €	216,24 €	216,24 €

RESUMEN DE UNIDADES

<u>Cód</u>	<u>GRUPO DE PAGO</u>	<u>Sup. Dec. Admisible (ha)</u>	<u>Sup. Comprometida (ha)</u>	<u>Sup. ajustada compromiso (1) (ha)</u>	<u>% sobredec.</u>	<u>SUP. PROPUESTA (ha)</u>	<u>Importe Declarado</u>	<u>Importe Topado</u>	<u>Importe Propuesto</u>	<u>Importe tras sobredec.</u>
58	FRUTALES SECANO	9,54		9,54	0,00	9,54	2.062,93	2.062,93	2.062,93	2.062,93
	TOTAL	9,54	9,54	9,54		9,54	2.062,93	2.062,93	2.062,93	2.062,93

APLICACIÓN DE REDUCCIONES Y SANCIONES

	<u>Importe Calculado</u>	<u>Importe prereduc.</u>	<u>Admisibilidad y compromisos</u>	<u>Presentación tardía</u>	<u>Omisión declaración</u>	<u>Condicionabilidad</u>	<u>PROPUESTO</u>	<u>IMPORTE (Euros)</u>		
								<u>FEADER (Eje 2)</u>	<u>MAPA</u>	<u>CAGPDS</u>
AGRICULTURA	2.062,93	2.062,93	0,00	0,00	0,00	0,00	2.062,93	1.547,20	221,76	293,97
TOTAL							2.062,93	1.547,20	221,76	293,97

RECINTOS PROPUESTOS

<u>REF.</u>	<u>REFERENCIA SIGPAC</u>	<u>CULTIVO DESCRIPCIÓN CULTIVO</u>	<u>S/R G.PAGO</u>	<u>PEND. MEDIA (%)</u>	<u>SUP. DEC. ADMISIBLE (ha)</u>	<u>SUP. COMPROM. (ha)</u>	<u>SUP. AJUSTADA COMPROM. (1) (ha)</u>	<u>SUP. CONV. SIGPAC (ha)</u>	<u>SUP. CERTIF. (ha)</u>	<u>SUP. CAMPO (ha)</u>	<u>SUP. CAMPO DETER. CULT. DECLARADO (ha)</u>	<u>SUP. DEC. REDUCIDA (ha)</u>	<u>SUP. PROPUESTA (ha)</u>
1700000006842772	18-045-008-00018-00004	104024 ALMENDROS-MARCONA	S 58	57,45	1,24	1,24	1,24	1,24	1,24			1,24	1,24
1700000006842773	18-045-008-00018-00006	104024 ALMENDROS-MARCONA	S 58	44,99	3,71	3,71	3,71	3,71	3,71			3,71	3,71
1700000006842774	18-045-008-00123-00011	104024 ALMENDROS-MARCONA	S 58	35,86	2,27	2,27	2,27	2,27	2,27			2,27	2,27
1700000006842775	18-045-008-00123-00012	104024 ALMENDROS-MARCONA	S 58	46,82	0,39	0,39	0,39	0,39	0,39			0,39	0,39
1700000006842776	18-045-008-00123-00015	104024 ALMENDROS-MARCONA	S 58	46,05	0,10	0,10	0,10	0,10	0,10			0,10	0,10
1700000006842777	18-045-008-00194-00002	104024 ALMENDROS-MARCONA	S 58	29,03	1,78	1,78	1,78	1,78	1,78			1,78	1,78
1700000006842781	18-045-008-00123-00009	104024 ALMENDROS-MARCONA	S 58	25,21	0,02	0,02	0,02	0,02	0,02			0,02	0,02
1700000006842783	18-045-008-00123-00008	104024 ALMENDROS-MARCONA	S 58	28,41	0,03	0,03	0,03	0,03	0,03			0,03	0,03

DATOS AGRICULTURA

RESUMEN DE UNIDADES

<u>Cód</u>	<u>GRUPO DE PAGO</u>	<u>Sup. Dec. Admisible (ha)</u>	<u>Sup. Comprometida (ha)</u>	<u>Sup. ajustada compromiso (1) (ha)</u>	<u>% sobredec.</u>	<u>SUP. PROPUESTA (ha)</u>	<u>Importe Declarado</u>	<u>Importe Topado</u>	<u>Importe Propuesto</u>	<u>Importe tras sobredec.</u>
58	FRUTALES SECANO	9,54		9,54	0,00	9,54	2.062,93	2.062,93	2.062,93	2.062,93
	TOTAL	9,54	9,54	9,54		9,54	2.062,93	2.062,93	2.062,93	2.062,93

RESUMEN DE PAGOS

	<u>PROPUESTO</u>	<u>IMPORTE (Euros)</u>		
		<u>FEADER (Eje 2)</u>	<u>MAPA</u>	<u>CAGPDS</u>
Propuesto a pagar	2.062,93	1.547,20	221,76	293,97

APLICACIÓN DE REDUCCIONES Y SANCIONES

	<u>Importe Calculado</u>	<u>Importe prereduc.</u>	<u>Admisibilidad y compromisos</u>	<u>Presentación tardía</u>	<u>Omisión declaración</u>	<u>Condicionabilidad</u>	<u>PROPUESTO</u>	<u>IMPORTE (Euros)</u>		
								<u>FEADER (Eje 2)</u>	<u>MAPA</u>	<u>CAGPDS</u>
	2.062,93	2.062,93	0,00	0,00	0,00	0,00	2.062,93	1.547,20	221,76	293,97
TOTAL							2.062,93	1.547,20	221,76	293,97



(1) Superficie declarada admisible ajustada con la superficie comprometida.
 (2) Factor de penalización valorando el alcance para el tipo de compromiso.
 (3) Solicita agricultura y tiene compromisos vigentes.
 (4) Solicita ganadería y tiene compromisos vigentes.

<u>APELLIDOS Y NOMBRE / RAZÓN SOCIAL</u>	<u>NIF</u>	<u>EXPEDIENTE</u>	<u>SOLICITA AGRICULT. (3)</u>	<u>SOLICITA GANADER. (4)</u>	<u>ANUALIDAD DE PAGO</u>
LOPEZ-FONT MARQUEZ MARIA LUISA	****9343*	1028429	SI	NO	6ª

DATOS MANTENIMIENTO

IMPORTE POR ANUALIDAD

	<u>2015</u>	<u>2016</u>	<u>2017</u>	<u>2018</u>	<u>2019</u>	<u>2020</u>
IMPORTE MÁXIMO SUBVENCIONABLE	14.646,72 €	14.646,72 €	14.646,72 €	14.646,72 €	14.646,72 €	14.646,72 €
IMPORTE MEDIO DE TRANSFERENCIA (€/ha)	158,74 €	158,74 €	158,74 €	158,74 €	158,74 €	158,74 €

RESUMEN DE UNIDADES

<u>Cód</u>	<u>GRUPO DE PAGO</u>	<u>Sup. Dec. Admisible (ha)</u>	<u>Sup. Comprometida (ha)</u>	<u>Sup. ajustada compromiso (1) (ha)</u>	<u>% sobredec.</u>	<u>SUP. PROPUESTA (ha)</u>	<u>Importe Declarado</u>	<u>Importe Topado</u>	<u>Importe Propuesto</u>	<u>Importe tras sobredec.</u>
58	FRUTALES SECANO	52,72		52,66	0,00	52,66	10.293,02	10.344,27	10.293,02	10.293,02
59	HERBÁCEOS	28,32		28,32	0,00	28,32	4.281,13	4.302,45	4.281,13	4.281,13
64	HERBÁCEOS NO ELEGIBLES	11,33		11,29	0,00	11,29	0,00	0,00	0,00	0,00
TOTAL		92,37	92,27	92,27		92,27	14.574,15	14.646,72	14.574,15	14.574,15

APLICACIÓN DE REDUCCIONES Y SANCIONES

	<u>Importe Calculado</u>	<u>Importe prerreduc.</u>	<u>Admisibilidad y compromisos</u>	<u>Presentación tardía</u>	<u>Omisión declaración</u>	<u>Condicionabilidad</u>	<u>PROPUESTO</u>	<u>IMPORTE (Euros)</u>		
								<u>FEADER (Eje 2)</u>	<u>MAPA</u>	<u>CAGPDS</u>
AGRICULTURA	14.574,15	14.574,15	0,00	0,00	0,00	0,00	14.574,15	10.930,61	1.566,72	2.076,82
TOTAL							14.574,15	10.930,61	1.566,72	2.076,82

RECINTOS PROPUESTOS

<u>REF.</u>	<u>REFERENCIA SIGPAC</u>	<u>CULTIVO DESCRIPCIÓN CULTIVO</u>	<u>S/R</u>	<u>G.PAGO</u>	<u>PEND. MEDIA (%)</u>	<u>SUP. DEC. ADMISIBLE (ha)</u>	<u>SUP. COMPROM. (ha)</u>	<u>SUP. AJUSTADA COMPROM. (1) (ha)</u>	<u>SUP. CONY. SIGPAC (ha)</u>	<u>SUP. CERTIE. (ha)</u>	<u>SUP. CAMPO (ha)</u>	<u>SUP. CAMPO DETER. CULT. DECLARADO (ha)</u>	<u>SUP. DEC. REDUCIDA (ha)</u>	<u>SUP. PROPUESTA (ha)</u>
1700000005386322	18-046-002-00033-00001	20902 BARBECHO TRADICIONAL-CON CUBIERTA VEGETAL	S	64	6,52	0,21	0,21	0,21		0,21			0,21	0,21
1700000005386342	18-046-003-00059-00002	5000 CEBADA-SIN VARIEDAD	S	59	2,85	0,51	0,51	0,51		0,51			0,51	0,51
1700000005386343	18-046-003-00061-00002	5000 CEBADA-SIN VARIEDAD	S	59	3,35	1,58	1,58	1,58		1,58			1,58	1,58
1700000005386344	18-046-003-00067-00002	5000 CEBADA-SIN VARIEDAD	S	59	4,02	4,48	4,48	4,48		4,48			4,48	4,48
1700000005386345	18-046-003-00076-00002	5000 CEBADA-SIN VARIEDAD	S	59	3,61	1,54	1,54	1,54		1,54			1,54	1,54
1700000005386346	18-046-002-00038-00001	20902 BARBECHO TRADICIONAL-CON CUBIERTA VEGETAL	S	64	9,24	10,64	10,60	10,60		10,64			10,60	10,60
1700000005386347	18-046-002-00108-00001	20902 BARBECHO TRADICIONAL-CON CUBIERTA VEGETAL	S	64	6,16	0,48	0,48	0,48		0,48			0,48	0,48
1700000005386348	18-046-002-00115-00001	5000 CEBADA-SIN VARIEDAD	S	59	2,92	6,89	6,89	6,89		6,89			6,89	6,89
1700000005386349	18-046-003-00057-00003	5000 CEBADA-SIN VARIEDAD	S	59	2,77	0,88	0,88	0,88		0,88			0,88	0,88
1700000005386359	18-046-003-00078-00001	5000 CEBADA-SIN VARIEDAD	S	59	3,12	1,39	1,39	1,39		1,39			1,39	1,39
1700000005386361	18-046-003-00003-00004	5000 CEBADA-SIN VARIEDAD	S	59	9,15	4,99	4,99	4,99		5,18			4,99	4,99
1700000005386362	18-046-003-00003-00010	5000 CEBADA-SIN VARIEDAD	S	59	8,67	6,06	6,06	6,06		6,22			6,06	6,06
1700000005386365	18-046-002-00031-00002	104020 ALMENDROS-GUARA	S	58	9,92	38,76	38,70	38,70		38,76			38,70	38,70
1700000005386366	18-046-002-00041-00002	104020 ALMENDROS-GUARA	S	58	9,85	3,47	3,47	3,47		3,47			3,47	3,47
1700000005386367	18-046-003-00057-00002	104020 ALMENDROS-GUARA	S	58	3,01	0,39	0,39	0,39		0,39			0,39	0,39
1700000005386368	18-046-002-00038-00006	104020 ALMENDROS-GUARA	S	58	18,15	0,01	0,01	0,01		0,01			0,01	0,01
1700000005386369	18-046-002-00038-00008	104020 ALMENDROS-GUARA	S	58	3,58	0,02	0,02	0,02		0,02			0,02	0,02
1700000005386370	18-046-003-00061-00005	104020 ALMENDROS-GUARA	S	58	19,67	0,10	0,10	0,10		0,10			0,10	0,10
1700000005386371	18-046-002-00031-00006	104020 ALMENDROS-GUARA	S	58	12,80	2,82	2,82	2,82		2,82			2,82	2,82
1700000005386372	18-046-002-00031-00007	104020 ALMENDROS-GUARA	S	58	12,20	6,98	6,98	6,98		6,98			6,98	6,98
1700000005386373	18-046-002-00038-00002	104020 ALMENDROS-GUARA	S	58	5,78	0,17	0,17	0,17		0,17			0,17	0,17

DATOS AGRICULTURA

RESUMEN DE UNIDADES

<u>Cód</u>	<u>GRUPO DE PAGO</u>	<u>Sup. Dec. Admisible (ha)</u>	<u>Sup. Comprometida (ha)</u>	<u>Sup. ajustada compromiso (1) (ha)</u>	<u>% sobredec.</u>	<u>SUP. PROPUESTA (ha)</u>	<u>Importe Declarado</u>	<u>Importe Topado</u>	<u>Importe Propuesto</u>	<u>Importe tras sobredec.</u>
58	FRUTALES SECANO	52,72		52,66	0,00	52,66	10.293,02	10.344,27	10.293,02	10.293,02
59	HERBÁCEOS	28,32		28,32	0,00	28,32	4.281,13	4.302,45	4.281,13	4.281,13
64	HERBÁCEOS NO ELEGIBLES	11,33		11,29	0,00	11,29	0,00	0,00	0,00	0,00
TOTAL		92,37	92,27	92,27		92,27	14.574,15	14.646,72	14.574,15	14.574,15

RESUMEN DE PAGOS

<u>IMPORTE (Euros)</u>				
	<u>PROPUESTO</u>	<u>FEADER (Eje 2)</u>	<u>MAPA</u>	<u>CAGPDS</u>
Propuesto a pagar	14.574,15	10.930,61	1.566,72	2.076,82

(1) Superficie declarada admisible ajustada con la superficie comprometida.
 (2) Factor de penalización valorando el alcance para el tipo de compromiso.
 (3) Solicita agricultura y tiene compromisos vigentes.
 (4) Solicita ganadería y tiene compromisos vigentes.

APLICACIÓN DE REDUCCIONES Y SANCIONES

<u>Importe Calculado</u>	<u>Importe prereduc.</u>	<u>Admisibilidad y compromisos</u>	<u>Presentación tardía</u>	<u>Omisión declaración</u>	<u>Condicionabilidad</u>	<u>IMPORTE (Euros)</u>			
						<u>PROPUESTO</u>	<u>FEADER (Eje 2)</u>	<u>MAPA</u>	<u>CAGPDS</u>
14.574,15	14.574,15	0,00	0,00	0,00	0,00	14.574,15	10.930,61	1.566,72	2.076,82
TOTAL						14.574,15	10.930,61	1.566,72	2.076,82

INCIDENCIAS

INCIDENCIA DESCRIPCIÓN

- 85031 Solicita recinto que no está comprometido para la operación.
 Ref:1700000005386324 Recinto:18-046-002-00031-011 Cultivo:20902 BARBECHO TRADICIONAL-CON CUBIERTA VEGETAL Secano
 Ref:1700000005386323 Recinto:18-046-002-00031-012 Cultivo:20902 BARBECHO TRADICIONAL-CON CUBIERTA VEGETAL Secano



(1) Superficie declarada admisible ajustada con la superficie comprometida.
 (2) Factor de penalización valorando el alcance para el tipo de compromiso.
 (3) Solicita agricultura y tiene compromisos vigentes.
 (4) Solicita ganadería y tiene compromisos vigentes.

<u>APELLIDOS Y NOMBRE / RAZÓN SOCIAL</u>	<u>NIF</u>	<u>EXPEDIENTE</u>	<u>SOLICITA AGRICULT. (3)</u>	<u>SOLICITA GANADER. (4)</u>	<u>ANUALIDAD DE PAGO</u>
LOPEZ-FONT MARQUEZ SACRAMENTO	****1384*	1130500	SI	NO	6ª

DATOS MANTENIMIENTO

IMPORTES POR ANUALIDAD

	<u>2015</u>	<u>2016</u>	<u>2017</u>	<u>2018</u>	<u>2019</u>	<u>2020</u>
IMPORTE MÁXIMO SUBVENCIONABLE	1.665,89 €	1.665,89 €	1.665,89 €	1.665,89 €	1.647,75 €	1.647,75 €
IMPORTE MEDIO DE TRANSFERENCIA (€/ha)	151,17 €	151,17 €	151,17 €	151,17 €	151,17 €	151,17 €

RESUMEN DE UNIDADES

<u>Cód</u>	<u>GRUPO DE PAGO</u>	<u>Sup. Dec. Admisible (ha)</u>	<u>Sup. Comprometida (ha)</u>	<u>Sup. ajustada compromiso (1) (ha)</u>	<u>% sobredec.</u>	<u>SUP. PROPUESTA (ha)</u>	<u>Importe Declarado</u>	<u>Importe Topado</u>	<u>Importe Propuesto</u>	<u>Importe tras sobredec.</u>
59	HERBÁCEOS	10,99		10,90	0,00	10,90	1.647,75	1.647,75	1.647,75	1.647,75
	TOTAL	10,99	10,90	10,90		10,90	1.647,75	1.647,75	1.647,75	1.647,75

APLICACIÓN DE REDUCCIONES Y SANCIONES

<u>AGRICULTURA</u>	<u>Importe Calculado</u>	<u>Importe prereduc.</u>	<u>Admisibilidad y compromisos</u>	<u>Presentación tardía</u>	<u>Omisión declaración</u>	<u>Condicionabilidad</u>	<u>PROPUESTO</u>	<u>IMPORTE (Euros)</u>		
								<u>FEADER (Eje 2)</u>	<u>MAPA</u>	<u>CAGPDS</u>
	1.647,75	1.647,75	0,00	0,00	0,00	0,00	1.647,75	1.235,81	177,13	234,81
TOTAL							1.647,75	1.235,81	177,13	234,81

RECINTOS PROPUESTOS

<u>REF.</u>	<u>REFERENCIA SIGPAC</u>	<u>CULTIVO DESCRIPCIÓN CULTIVO</u>	<u>S/R</u>	<u>G.PAGO</u>	<u>PEND. MEDIA (%)</u>	<u>SUP. DEC. ADMISIBLE (ha)</u>	<u>SUP. COMPROM. (ha)</u>	<u>SUP. AJUSTADA COMPROM. (1) (ha)</u>	<u>SUP. CONV. SIGPAC (ha)</u>	<u>SUP. CERTIF. (ha)</u>	<u>SUP. CAMPO (ha)</u>	<u>SUP. CAMPO DETER. CULT. DECLARADO (ha)</u>	<u>SUP. DEC. REDUCIDA (ha)</u>	<u>SUP. PROPUESTA (ha)</u>
-773844	18-020-012-00027-00001	60000 ALFALFA-SIN VARIEDAD	R	59	0,75	0,03	0,88	0,03	0,88	0,03			0,03	0,03
-773843	18-020-012-00025-00009	60000 ALFALFA-SIN VARIEDAD	R	59	1,75	0,53	5,07	0,53	0,68	0,53			0,53	0,53
-773842	18-020-011-00027-00002	60000 ALFALFA-SIN VARIEDAD	R	59	2,40	0,27	0,65	0,27	0,27	0,27			0,27	0,27
-87685	18-020-011-00041-00001	60000 ALFALFA-SIN VARIEDAD	R	59	1,69	0,33	0,33	0,33		0,33			0,33	0,33
-87503	18-020-012-00025-00008	60000 ALFALFA-SIN VARIEDAD	R	59	1,63	0,02	0,02	0,02		0,03			0,02	0,02
1700000005511163	18-020-011-00035-00001	60000 ALFALFA-SIN VARIEDAD	R	59	2,58	0,01	0,01	0,01		0,01			0,01	0,01
1700000005511164	18-020-011-00027-00001	60000 ALFALFA-SIN VARIEDAD	R	59	1,77	0,34	0,65	0,34	0,34	0,34			0,34	0,34
1700000005511166	18-020-012-00039-00001	60000 ALFALFA-SIN VARIEDAD	R	59	1,29	1,17	1,17	1,17		1,17			1,17	1,17
1700000005511167	18-020-012-00025-00004	60000 ALFALFA-SIN VARIEDAD	R	59	0,99	4,55	5,07	4,55	4,57	4,57			4,55	4,55
1700000005511169	18-020-012-00037-00001	60000 ALFALFA-SIN VARIEDAD	R	59	1,15	0,14	0,14	0,14		0,14			0,14	0,14
1700000005511170	18-020-012-00038-00003	60000 ALFALFA-SIN VARIEDAD	R	59	1,04	0,02	0,02	0,02		0,02			0,02	0,02
1700000005511171	18-020-011-00013-00001	60000 ALFALFA-SIN VARIEDAD	R	59	1,64	0,21	0,21	0,21		0,21			0,21	0,21
1700000005511172	18-020-011-00033-00001	60000 ALFALFA-SIN VARIEDAD	R	59	2,62	0,42	0,42	0,42		0,42			0,42	0,42
1700000005511173	18-020-011-00039-00001	60000 ALFALFA-SIN VARIEDAD	R	59	1,47	0,98	0,98	0,98		0,98			0,98	0,98
1700000005511175	18-020-012-00026-00001	60000 ALFALFA-SIN VARIEDAD	R	59	1,32	0,43	0,43	0,43		0,43			0,43	0,43
1700000005511176	18-020-012-00027-00001	60000 ALFALFA-SIN VARIEDAD	R	59	0,75	0,86	0,88	0,85	0,88	0,86			0,85	0,85
1700000005511178	18-020-011-00031-00001	60000 ALFALFA-SIN VARIEDAD	R	59	1,19	0,68	0,71	0,68	0,70	0,70			0,68	0,68

DATOS AGRICULTURA

RESUMEN DE UNIDADES


<u>Cód</u>	<u>GRUPO DE PAGO</u>	<u>Sup. Dec. Admisible (ha)</u>	<u>Sup. Comprometida (ha)</u>	<u>Sup. ajustada compromiso (1) (ha)</u>	<u>% sobredec.</u>	<u>SUP. PROPUESTA (ha)</u>	<u>Importe Declarado</u>	<u>Importe Topado</u>	<u>Importe Propuesto</u>	<u>Importe tras sobredec.</u>
59	HERBÁCEOS	10,99		10,90	0,00	10,90	1.647,75	1.647,75	1.647,75	1.647,75
	TOTAL	10,99	10,90	10,90		10,90	1.647,75	1.647,75	1.647,75	1.647,75

RESUMEN DE PAGOS

<u>IMPORTE (Euros)</u>				
	<u>PROPUESTO</u>	<u>FEADER (Eje 2)</u>	<u>MAPA</u>	<u>CAGPDS</u>
Propuesto a pagar	1.647,75	1.235,81	177,13	234,81

APLICACIÓN DE REDUCCIONES Y SANCIONES

<u>Importe Calculado</u>	<u>Importe prereduc.</u>	<u>Admisibilidad y compromisos</u>	<u>Presentación tardía</u>	<u>Omisión declaración</u>	<u>Condicionabilidad</u>	<u>PROPUESTO</u>	<u>IMPORTE (Euros)</u>		
							<u>FEADER (Eje 2)</u>	<u>MAPA</u>	<u>CAGPDS</u>
1.647,75	1.647,75	0,00	0,00	0,00	0,00	1.647,75	1.235,81	177,13	234,81
TOTAL						1.647,75	1.235,81	177,13	234,81



(1) Superficie declarada admisible ajustada con la superficie comprometida.
 (2) Factor de penalización valorando el alcance para el tipo de compromiso.
 (3) Solicita agricultura y tiene compromisos vigentes.
 (4) Solicita ganadería y tiene compromisos vigentes.

INCIDENCIAS

INCIDENCIA DESCRIPCIÓN

85031 Solicita recinto que no está comprometido para la operación.
Ref:1700000005511162 Recinto:18-020-011-00001-002 Cultivo:60000 ALFALFA-SIN VARIEDAD Regadío
Ref:1700000005511165 Recinto:18-020-011-00001-003 Cultivo:60000 ALFALFA-SIN VARIEDAD Regadío



(1) Superficie declarada admisible ajustada con la superficie comprometida.
(2) Factor de penalización valorando el alcance para el tipo de compromiso.
(3) Solicita agricultura y tiene compromisos vigentes.
(4) Solicita ganadería y tiene compromisos vigentes.

<u>APELLIDOS Y NOMBRE / RAZÓN SOCIAL</u>	<u>NIF</u>	<u>EXPEDIENTE</u>	<u>SOLICITA AGRICULT. (3)</u>	<u>SOLICITA GANADER. (4)</u>	<u>ANUALIDAD DE PAGO</u>
LORENTE MARTINEZ AGUSTIN	****7310*	1210486	SI	NO	6ª

DATOS MANTENIMIENTO

IMPORTE POR ANUALIDAD

	<u>2015</u>	<u>2016</u>	<u>2017</u>	<u>2018</u>	<u>2019</u>	<u>2020</u>
IMPORTE MÁXIMO SUBVENCIONABLE	2.415,40 €	2.415,40 €	2.415,40 €	2.348,37 €	2.348,37 €	2.348,37 €
IMPORTE MEDIO DE TRANSFERENCIA (€/ha)	216,24 €	216,24 €	216,24 €	216,24 €	216,24 €	216,24 €

RESUMEN DE UNIDADES

<u>Cód</u>	<u>GRUPO DE PAGO</u>	<u>Sup. Dec. Admisible (ha)</u>	<u>Sup. Comprometida (ha)</u>	<u>Sup. ajustada compromiso (1) (ha)</u>	<u>% sobredec.</u>	<u>SUP. PROPUESTA (ha)</u>	<u>Importe Declarado</u>	<u>Importe Topado</u>	<u>Importe Propuesto</u>	<u>Importe tras sobredec.</u>
58	FRUTALES SECANO	10,31		10,31	0,00	10,31	2.229,43	2.229,44	2.229,43	2.229,43
	TOTAL	10,31	10,86	10,31		10,31	2.229,43	2.229,44	2.229,43	2.229,43

APLICACIÓN DE REDUCCIONES Y SANCIONES

<u>AGRICULTURA</u>	<u>Importe Calculado</u>	<u>Importe prereduc.</u>	<u>Admisibilidad y compromisos</u>	<u>Presentación tardía</u>	<u>Omisión declaración</u>	<u>Condicionabilidad</u>	<u>PROPUESTO</u>	<u>IMPORTE (Euros)</u>		
								<u>FEADER (Eje 2)</u>	<u>MAPA</u>	<u>CAGPDS</u>
	2.229,43	2.229,43	0,00	0,00	0,00	0,00	2.229,43	1.672,07	239,66	317,70
TOTAL							2.229,43	1.672,07	239,66	317,70

RECINTOS PROPUESTOS

<u>REF.</u>	<u>REFERENCIA SIGPAC</u>	<u>CULTIVO DESCRIPCIÓN CULTIVO</u>	<u>S/R</u>	<u>G.PAGO</u>	<u>PEND. MEDIA (%)</u>	<u>SUP. DEC. ADMISIBLE (ha)</u>	<u>SUP. COMPROM. (ha)</u>	<u>SUP. AJUSTADA COMPROM. (1) (ha)</u>	<u>SUP. CONV. SIGPAC (ha)</u>	<u>SUP. CERTIF. (ha)</u>	<u>SUP. CAMPO (ha)</u>	<u>SUP. CAMPO DECLARADO (ha)</u>	<u>SUP. DEC. REDUCIDA (ha)</u>	<u>SUP. PROPUESTA (ha)</u>
1700000004852780	18-047-006-00306-00001	104090 ALMENDROS-FILIPO CEO	S	58	19,10	1,01	1,01	1,01		1,01			1,01	1,01
1700000004852781	18-047-010-00494-00001	104090 ALMENDROS-FILIPO CEO	S	58	36,13	0,27	0,27	0,27		0,27			0,27	0,27
1700000004852782	18-047-010-00496-00004	104007 ALMENDROS-COMUNA	S	58	64,97	0,06	0,11	0,06		0,06			0,06	0,06
1700000004852783	18-047-014-00490-00001	104007 ALMENDROS-COMUNA	S	58	36,39	0,84	0,84	0,84		0,84			0,84	0,84
1700000004852784	18-047-009-00030-00001	104020 ALMENDROS-GUARA	S	58	1,16	1,51	1,51	1,51		1,51			1,51	1,51
1700000004852785	18-047-009-00172-00001	104090 ALMENDROS-FILIPO CEO	S	58	0,82	0,78	0,78	0,78		0,78			0,78	0,78
1700000004852786	18-047-010-00473-00004	104090 ALMENDROS-FILIPO CEO	S	58	30,82	0,27	0,27	0,27		0,27			0,27	0,27
1700000004852787	18-047-010-00495-00002	104090 ALMENDROS-FILIPO CEO	S	58	39,67	0,25	0,25	0,25		0,25			0,25	0,25
1700000004852788	18-047-008-00377-00001	104022 ALMENDROS-LARGUETA	S	58	28,17	0,46	0,46	0,46		0,46			0,46	0,46
1700000004852789	18-047-008-00377-00002	104022 ALMENDROS-LARGUETA	S	58	27,04	0,07	0,10	0,07		0,07			0,07	0,07
1700000004852790	18-047-007-00067-00001	104007 ALMENDROS-COMUNA	S	58	1,75	1,64	1,64	1,64		1,64			1,64	1,64
1700000004852793	18-047-008-00147-00001	104020 ALMENDROS-GUARA	S	58	1,80	2,38	2,38	2,38		2,38			2,38	2,38
1700000004852794	18-047-008-00372-00001	104022 ALMENDROS-LARGUETA	S	58	32,65	0,54	0,54	0,54		0,54			0,54	0,54
1700000004852795	18-047-008-00373-00001	104022 ALMENDROS-LARGUETA	S	58	28,57	0,23	0,23	0,23		0,23			0,23	0,23

DATOS AGRICULTURA

RESUMEN DE UNIDADES

<u>Cód</u>	<u>GRUPO DE PAGO</u>	<u>Sup. Dec. Admisible (ha)</u>	<u>Sup. Comprometida (ha)</u>	<u>Sup. ajustada compromiso (1) (ha)</u>	<u>% sobredec.</u>	<u>SUP. PROPUESTA (ha)</u>	<u>Importe Declarado</u>	<u>Importe Topado</u>	<u>Importe Propuesto</u>	<u>Importe tras sobredec.</u>
58	FRUTALES SECANO	10,31		10,31	0,00	10,31	2.229,43	2.229,44	2.229,43	2.229,43
	TOTAL	10,31	10,86	10,31		10,31	2.229,43	2.229,44	2.229,43	2.229,43

RESUMEN DE PAGOS

<u>IMPORTE (Euros)</u>				
	<u>PROPUESTO</u>	<u>FEADER (Eje 2)</u>	<u>MAPA</u>	<u>CAGPDS</u>
Propuesto a pagar	2.229,43	1.672,07	239,66	317,70

APLICACIÓN DE REDUCCIONES Y SANCIONES

<u>Importe Calculado</u>	<u>Importe prereduc.</u>	<u>Admisibilidad y compromisos</u>	<u>Presentación tardía</u>	<u>Omisión declaración</u>	<u>Condicionabilidad</u>	<u>PROPUESTO</u>	<u>IMPORTE (Euros)</u>		
							<u>FEADER (Eje 2)</u>	<u>MAPA</u>	<u>CAGPDS</u>
2.229,43	2.229,43	0,00	0,00	0,00	0,00	2.229,43	1.672,07	239,66	317,70
TOTAL						2.229,43	1.672,07	239,66	317,70

INCIDENCIAS

INCIDENCIA DESCRIPCIÓN

85008 Recinto incompatible por estar solicitado para otra submedida (anexo II, Orden 26 mayo 2015)
 Ref:1700000004852797 Recinto:18-047-007-00112-001 Cultivo:104090 ALMENDROS-FILIPO CEO Secano

(1) Superficie declarada admisible ajustada con la superficie comprometida.
 (2) Factor de penalización valorando el alcance para el tipo de compromiso.
 (3) Solicita agricultura y tiene compromisos vigentes.
 (4) Solicita ganadería y tiene compromisos vigentes.

<u>APELLIDOS Y NOMBRE / RAZÓN SOCIAL</u>	<u>NIF</u>	<u>EXPEDIENTE</u>	<u>SOLICITA AGRICULT. (3)</u>	<u>SOLICITA GANADER. (4)</u>	<u>ANUALIDAD DE PAGO</u>
LORENTE MARTINEZ ANDRES	****3138*	1041075	SI	NO	6ª

DATOS MANTENIMIENTO

IMPORTE POR ANUALIDAD

	<u>2015</u>	<u>2016</u>	<u>2017</u>	<u>2018</u>	<u>2019</u>	<u>2020</u>
IMPORTE MÁXIMO SUBVENCIONABLE	1.219,59 €	1.219,59 €	1.219,59 €	1.219,59 €	1.219,59 €	1.219,59 €
IMPORTE MEDIO DE TRANSFERENCIA (€/ha)	216,24 €	216,24 €	216,24 €	216,24 €	216,24 €	216,24 €

RESUMEN DE UNIDADES

<u>Cód</u>	<u>GRUPO DE PAGO</u>	<u>Sup. Dec. Admisible (ha)</u>	<u>Sup. Comprometida (ha)</u>	<u>Sup. ajustada compromiso (1) (ha)</u>	<u>% sobredec.</u>	<u>SUP. PROPUESTA (ha)</u>	<u>Importe Declarado</u>	<u>Importe Topado</u>	<u>Importe Propuesto</u>	<u>Importe tras sobredec.</u>
58	FRUTALES SECANO	5,64		5,64	0,00	5,64	1.219,59	1.219,59	1.219,59	1.219,59
	TOTAL	5,64	5,64	5,64		5,64	1.219,59	1.219,59	1.219,59	1.219,59

APLICACIÓN DE REDUCCIONES Y SANCIONES

<u>AGRICULTURA</u>	<u>Importe Calculado</u>	<u>Importe prereduc.</u>	<u>Admisibilidad y compromisos</u>	<u>Presentación tardía</u>	<u>Omisión declaración</u>	<u>Condicionabilidad</u>	<u>PROPUESTO</u>	<u>IMPORTE (Euros)</u>		
								<u>FEADER (Eje 2)</u>	<u>MAPA</u>	<u>CAGPDS</u>
	1.219,59	1.219,59	0,00	0,00	0,00	0,00	1.219,59	914,69	131,11	173,79
TOTAL							1.219,59	914,69	131,11	173,79

RECINTOS PROPUESTOS

<u>REF.</u>	<u>REFERENCIA SIGPAC</u>	<u>CULTIVO DESCRIPCIÓN CULTIVO</u>	<u>S/R</u>	<u>G.PAGO</u>	<u>PEND. MEDIA (%)</u>	<u>SUP. DEC. ADMISIBLE (ha)</u>	<u>SUP. COMPROM. (ha)</u>	<u>SUP. AJUSTADA COMPROM. (1) (ha)</u>	<u>SUP. CONV. SIGPAC (ha)</u>	<u>SUP. CERTIF. (ha)</u>	<u>SUP. CAMPO (ha)</u>	<u>SUP. CAMPO DECLARADO (ha)</u>	<u>SUP. DEC. REDUCIDA (ha)</u>	<u>SUP. PROPUESTA (ha)</u>
1700000002329184	18-047-008-00038-00001	104014 ALMENDROS-FERRAGNES	S	58	3,35	2,57	2,57	2,57	2,57	2,57			2,57	2,57
1700000002329186	18-047-008-00242-00001	104012 ALMENDROS-FELISIA	S	58	1,36	0,45	0,45	0,45	0,45	0,45			0,45	0,45
1700000002329187	18-047-008-00243-00001	104012 ALMENDROS-FELISIA	S	58	1,50	2,62	2,62	2,62	2,62	2,62			2,62	2,62

DATOS AGRICULTURA

RESUMEN DE UNIDADES

<u>Cód</u>	<u>GRUPO DE PAGO</u>	<u>Sup. Dec. Admisible (ha)</u>	<u>Sup. Comprometida (ha)</u>	<u>Sup. ajustada compromiso (1) (ha)</u>	<u>% sobredec.</u>	<u>SUP. PROPUESTA (ha)</u>	<u>Importe Declarado</u>	<u>Importe Topado</u>	<u>Importe Propuesto</u>	<u>Importe tras sobredec.</u>
58	FRUTALES SECANO	5,64		5,64	0,00	5,64	1.219,59	1.219,59	1.219,59	1.219,59
	TOTAL	5,64	5,64	5,64		5,64	1.219,59	1.219,59	1.219,59	1.219,59

RESUMEN DE PAGOS

<u>Propuesto a pagar</u>	<u>IMPORTE (Euros)</u>			
	<u>PROPUESTO</u>	<u>FEADER (Eje 2)</u>	<u>MAPA</u>	<u>CAGPDS</u>
	1.219,59	914,69	131,11	173,79

APLICACIÓN DE REDUCCIONES Y SANCIONES

<u>Importe Calculado</u>	<u>Importe prereduc.</u>	<u>Admisibilidad y compromisos</u>	<u>Presentación tardía</u>	<u>Omisión declaración</u>	<u>Condicionabilidad</u>	<u>PROPUESTO</u>	<u>IMPORTE (Euros)</u>		
							<u>FEADER (Eje 2)</u>	<u>MAPA</u>	<u>CAGPDS</u>
1.219,59	1.219,59	0,00	0,00	0,00	0,00	1.219,59	914,69	131,11	173,79
TOTAL						1.219,59	914,69	131,11	173,79



(1) Superficie declarada admisible ajustada con la superficie comprometida.
 (2) Factor de penalización valorando el alcance para el tipo de compromiso.
 (3) Solicita agricultura y tiene compromisos vigentes.
 (4) Solicita ganadería y tiene compromisos vigentes.

<u>APELLIDOS Y NOMBRE / RAZÓN SOCIAL</u>	<u>NIF</u>	<u>EXPEDIENTE</u>	<u>SOLICITA AGRICULT. (3)</u>	<u>SOLICITA GANADER. (4)</u>	<u>ANUALIDAD DE PAGO</u>
LORENTE PALLARES MARIA ROSA	****9803*	1170593	SI	NO	6ª

DATOS MANTENIMIENTO

IMPORTE POR ANUALIDAD

	2015	2016	2017	2018	2019	2020
IMPORTE MÁXIMO SUBVENCIONABLE	925,16 €	925,16 €	834,46 €	834,46 €	834,46 €	793,64 €
IMPORTE MEDIO DE TRANSFERENCIA (€/ha)	151,17 €	151,17 €	151,17 €	151,17 €	151,17 €	151,17 €

RESUMEN DE UNIDADES

Cód	GRUPO DE PAGO	Sup. Dec. Admisible (ha)	Sup. Comprometida (ha)	Sup. ajustada compromiso (1) (ha)	% sobredec.	SUP. PROPUESTA (ha)	Importe Declarado	Importe Topado	Importe Propuesto	Importe tras sobredec.
59	HERBÁCEOS	5,25		5,25	0,00	5,25	793,64	793,64	793,64	793,64
	TOTAL	5,25	5,25	5,25		5,25	793,64	793,64	793,64	793,64

APLICACIÓN DE REDUCCIONES Y SANCIONES

	Importe Calculado	Importe prereduc.	Admisibilidad y compromisos	Presentación tardía	Omisión declaración	Condicionabilidad	PROPUESTO	IMPORTE (Euros)		
								FEADER (Eje 2)	MAPA	CAGPDS
AGRICULTURA	793,64	793,64	0,00	0,00	0,00	0,00	793,64	595,23	85,32	113,09
TOTAL							793,64	595,23	85,32	113,09

RECINTOS PROPUESTOS

REF.	REFERENCIA SIGPAC	CULTIVO	DESCRIPCIÓN CULTIVO	S/R	G.PAGO	PEND. MEDIA (%)	SUP. DEC. ADMISIBLE (ha)	SUP. COMPROM. (ha)	SUP. AJUSTADA COMPROM. (1) (ha)	SUP. CONV. SIGPAC (ha)	SUP. CERTIF. (ha)	SUP. CAMPO (ha)	SUP. CAMPO DECLARADO (ha)	SUP. DEC. REDUCIDA (ha)	SUP. PROPUESTA (ha)
1700000004711232	18-167-020-00250-00014	1000	TRIGO BLANDO-SIN VARIEDAD	R	59	13,12	0,18	0,18	0,18		0,24			0,18	0,18
1700000004711233	18-167-020-00250-00009	1000	TRIGO BLANDO-SIN VARIEDAD	R	59	7,86	4,91	5,24	4,91		5,07			4,91	4,91
1700000004711239	18-167-020-00250-00009	1000	TRIGO BLANDO-SIN VARIEDAD	R	59	7,86	0,16	5,24	0,16		0,17			0,16	0,16

DATOS AGRICULTURA

RESUMEN DE UNIDADES

Cód	GRUPO DE PAGO	Sup. Dec. Admisible (ha)	Sup. Comprometida (ha)	Sup. ajustada compromiso (1) (ha)	% sobredec.	SUP. PROPUESTA (ha)	Importe Declarado	Importe Topado	Importe Propuesto	Importe tras sobredec.
59	HERBÁCEOS	5,25		5,25	0,00	5,25	793,64	793,64	793,64	793,64
	TOTAL	5,25	5,25	5,25		5,25	793,64	793,64	793,64	793,64

RESUMEN DE PAGOS

IMPORTE (Euros)				
	PROPUESTO	FEADER (Eje 2)	MAPA	CAGPDS
Propuesto a pagar	793,64	595,23	85,32	113,09

APLICACIÓN DE REDUCCIONES Y SANCIONES

	Importe Calculado	Importe prereduc.	Admisibilidad y compromisos	Presentación tardía	Omisión declaración	Condicionabilidad	PROPUESTO	IMPORTE (Euros)		
								FEADER (Eje 2)	MAPA	CAGPDS
	793,64	793,64	0,00	0,00	0,00	0,00	793,64	595,23	85,32	113,09
TOTAL							793,64	595,23	85,32	113,09



(1) Superficie declarada admisible ajustada con la superficie comprometida.
 (2) Factor de penalización valorando el alcance para el tipo de compromiso.
 (3) Solicita agricultura y tiene compromisos vigentes.
 (4) Solicita ganadería y tiene compromisos vigentes.

<u>APELLIDOS Y NOMBRE / RAZÓN SOCIAL</u>	<u>NIF</u>	<u>EXPEDIENTE</u>	<u>SOLICITA AGRICULT. (3)</u>	<u>SOLICITA GANADER. (4)</u>	<u>ANUALIDAD DE PAGO</u>
LORENTE SANCHEZ MARIA MATILDE	****5041*	1066792	SI	NO	6ª

DATOS MANTENIMIENTO

IMPORTE POR ANUALIDAD

	<u>2015</u>	<u>2016</u>	<u>2017</u>	<u>2018</u>	<u>2019</u>	<u>2020</u>
IMPORTE MÁXIMO SUBVENCIONABLE	3.472,96 €	3.472,96 €	3.313,31 €	3.313,31 €	3.313,31 €	3.313,31 €
IMPORTE MEDIO DE TRANSFERENCIA (€/ha)	150,61 €	150,61 €	150,61 €	150,61 €	150,61 €	150,61 €

RESUMEN DE UNIDADES

<u>Cód</u>	<u>GRUPO DE PAGO</u>	<u>Sup. Dec. Admisible (ha)</u>	<u>Sup. Comprometida (ha)</u>	<u>Sup. ajustada compromiso (1) (ha)</u>	<u>% sobredec.</u>	<u>SUP. PROPUESTA (ha)</u>	<u>Importe Declarado</u>	<u>Importe Topado</u>	<u>Importe Propuesto</u>	<u>Importe tras sobredec.</u>
58	FRUTALES SECANO	10,44		10,02	0,00	10,02	2.166,72	2.536,43	2.166,72	2.166,72
59	HERBÁCEOS	4,58		4,39	0,00	4,39	663,64	776,88	663,64	663,64
64	HERBÁCEOS NO ELEGIBLES	8,24		7,59	0,00	7,59	0,00	0,00	0,00	0,00
TOTAL		23,26	22,00	22,00		22,00	2.830,36	3.313,31	2.830,36	2.830,36

APLICACIÓN DE REDUCCIONES Y SANCIONES

	<u>Importe Calculado</u>	<u>Importe prerreduc.</u>	<u>Admisibilidad y compromisos</u>	<u>Presentación tardía</u>	<u>Omisión declaración</u>	<u>Condicionality</u>	<u>PROPUESTO</u>	<u>IMPORTE (Euros)</u>		
								<u>FEADER (Eje 2)</u>	<u>MAPA</u>	<u>CAGPDS</u>
AGRICULTURA	2.830,36	2.830,36	0,00	0,00	0,00	0,00	2.830,36	2.122,77	304,26	403,33
TOTAL							2.830,36	2.122,77	304,26	403,33

RECINTOS PROPUESTOS

<u>REE</u>	<u>REFERENCIA SIGPAC</u>	<u>CULTIVO DESCRIPCIÓN CULTIVO</u>	<u>S/R</u>	<u>G.PAGO</u>	<u>PEND. MEDIA (%)</u>	<u>SUP. ADMISIBLE (ha)</u>	<u>SUP. COMPROM. (ha)</u>	<u>SUP. AJUSTADA COMPROM. (1) (ha)</u>	<u>SUP. CONY. SIGPAC (ha)</u>	<u>SUP. CERTIE (ha)</u>	<u>SUP. CAMPO (ha)</u>	<u>SUP. CAMPO DETER. CULT. DECLARADO (ha)</u>	<u>SUP. DEC. REDUCIDA (ha)</u>	<u>SUP. PROPUESTA (ha)</u>
1700000005569721	18-040-008-00181-00001	20902 BARBECHO TRADICIONAL-CON CUBIERTA VEGETAL	S	64	7,21	1,28	1,28	1,28	1,28	1,28	1,28	1,28	1,28	1,28
1700000005569722	18-040-008-00182-00001	20902 BARBECHO TRADICIONAL-CON CUBIERTA VEGETAL	S	64	5,73	2,01	2,01	2,01	2,01	2,01	2,01	2,01	2,01	2,01
1700000005569723	18-040-008-00183-00001	20902 BARBECHO TRADICIONAL-CON CUBIERTA VEGETAL	S	64	5,80	2,18	2,18	2,18	2,18	2,18	2,18	2,18	2,18	2,18
1700000005569724	18-040-008-00164-00001	20902 BARBECHO TRADICIONAL-CON CUBIERTA VEGETAL	S	64	6,04	0,20	0,20	0,20	0,20	0,20	0,20	0,20	0,20	0,20
1700000005569725	18-040-008-00171-00001	20902 BARBECHO TRADICIONAL-CON CUBIERTA VEGETAL	S	64	5,27	0,17	0,30	0,17	0,34	0,17	0,17	0,17	0,17	0,17
1700000005569726	18-040-008-00180-00001	20902 BARBECHO TRADICIONAL-CON CUBIERTA VEGETAL	S	64	6,22	2,40	2,07	2,07	4,14	2,40	2,25	2,07	2,07	2,07
1700000005569728	18-040-013-00129-00001	5000 CEBADA-SIN VARIEDAD	S	59	2,53	1,76	1,76	1,76	1,76	1,76	1,74	1,76	1,76	1,76
1700000005569729	18-040-013-00095-00001	5000 CEBADA-SIN VARIEDAD	S	59	1,79	2,82	2,82	2,82	2,82	2,82	2,82	2,82	2,82	2,82
1700000005569730	04-008-005-00126-00003	104007 ALMENDROS-COMUNA	S	58	26,49	4,50	4,50	4,50	4,50	4,50	4,50	4,50	4,50	4,50
1700000005569731	04-008-005-00143-00001	104007 ALMENDROS-COMUNA	S	58	26,47	2,26	2,26	2,26	2,26	2,26	2,26	2,26	2,26	2,26
1700000005569732	04-008-010-00085-00001	104007 ALMENDROS-COMUNA	S	58	21,28	3,13	3,13	3,13	3,13	3,13	3,13	3,13	3,13	3,13
1700000005569733	04-008-005-00132-00001	104007 ALMENDROS-COMUNA	S	58	20,04	0,55	0,55	0,55	0,55	0,51	0,51	0,55	0,55	0,51

DATOS AGRICULTURA

RESUMEN DE UNIDADES

<u>Cód</u>	<u>GRUPO DE PAGO</u>	<u>Sup. Dec. Admisible (ha)</u>	<u>Sup. Comprometida (ha)</u>	<u>Sup. ajustada compromiso (1) (ha)</u>	<u>% sobredec.</u>	<u>SUP. PROPUESTA (ha)</u>	<u>Importe Declarado</u>	<u>Importe Topado</u>	<u>Importe Propuesto</u>	<u>Importe tras sobredec.</u>
58	FRUTALES SECANO	10,44		10,02	0,00	10,02	2.166,72	2.536,43	2.166,72	2.166,72
59	HERBÁCEOS	4,58		4,39	0,00	4,39	663,64	776,88	663,64	663,64
64	HERBÁCEOS NO ELEGIBLES	8,24		7,59	0,00	7,59	0,00	0,00	0,00	0,00
TOTAL		23,26	22,00	22,00		22,00	2.830,36	3.313,31	2.830,36	2.830,36

RESUMEN DE PAGOS

	<u>PROPUESTO</u>	<u>IMPORTE (Euros)</u>		
		<u>FEADER (Eje 2)</u>	<u>MAPA</u>	<u>CAGPDS</u>
Propuesto a pagar	2.830,36	2.122,77	304,26	403,33

APLICACIÓN DE REDUCCIONES Y SANCIONES

	<u>Importe Calculado</u>	<u>Importe prerreduc.</u>	<u>Admisibilidad y compromisos</u>	<u>Presentación tardía</u>	<u>Omisión declaración</u>	<u>Condicionality</u>	<u>PROPUESTO</u>	<u>IMPORTE (Euros)</u>		
								<u>FEADER (Eje 2)</u>	<u>MAPA</u>	<u>CAGPDS</u>
	2.830,36	2.830,36	0,00	0,00	0,00	0,00	2.830,36	2.122,77	304,26	403,33
TOTAL							2.830,36	2.122,77	304,26	403,33

(1) Superficie declarada admisible ajustada con la superficie comprometida.
 (2) Factor de penalización valorando el alcance para el tipo de compromiso.
 (3) Solicita agricultura y tiene compromisos vigentes.
 (4) Solicita ganadería y tiene compromisos vigentes.



<u>APELLIDOS Y NOMBRE / RAZÓN SOCIAL</u>	<u>NIF</u>	<u>EXPEDIENTE</u>	<u>SOLICITA AGRICULT. (3)</u>	<u>SOLICITA GANADER. (4)</u>	<u>ANUALIDAD DE PAGO</u>
LORENTE TUNEZ MIGUEL ANGEL	****9406*	1049079	SI	NO	6ª

DATOS MANTENIMIENTO

IMPORTE POR ANUALIDAD

	<u>2015</u>	<u>2016</u>	<u>2017</u>	<u>2018</u>	<u>2019</u>	<u>2020</u>
IMPORTE MÁXIMO SUBVENCIONABLE	2.875,99 €	2.875,99 €	2.875,99 €	2.873,83 €	2.863,02 €	2.863,02 €
IMPORTE MEDIO DE TRANSFERENCIA (€/ha)	216,24 €	216,24 €	216,24 €	216,24 €	216,24 €	216,24 €

RESUMEN DE UNIDADES

<u>Cód</u>	<u>GRUPO DE PAGO</u>	<u>Sup. Dec. Admisible (ha)</u>	<u>Sup. Comprometida (ha)</u>	<u>Sup. ajustada compromiso (1) (ha)</u>	<u>% sobredec.</u>	<u>SUP. PROPUESTA (ha)</u>	<u>Importe Declarado</u>	<u>Importe Topado</u>	<u>Importe Propuesto</u>	<u>Importe tras sobredec.</u>
58	FRUTALES SECANO	13,36		13,24	1,85	13,00	2.863,02	2.863,02	2.811,12	2.811,12
	TOTAL	13,36	13,24	13,24		13,00	2.863,02	2.863,02	2.811,12	2.811,12

APLICACIÓN DE REDUCCIONES Y SANCIONES

<u>AGRICULTURA</u>	<u>Importe Calculado</u>	<u>Importe prereduc.</u>	<u>Admisibilidad y compromisos</u>	<u>Presentación tardía</u>	<u>Omisión declaración</u>	<u>Condicionabilidad</u>	<u>PROPUESTO</u>	<u>IMPORTE (Euros)</u>		
								<u>FEADER (Eje 2)</u>	<u>MAPA</u>	<u>CAGPDS</u>
	2.811,12	2.811,12	0,00	0,00	0,00	0,00	2.811,12	2.108,34	302,20	400,58
TOTAL							2.811,12	2.108,34	302,20	400,58

RECINTOS PROPUESTOS

<u>REF.</u>	<u>REFERENCIA SIGPAC</u>	<u>CULTIVO DESCRIPCIÓN CULTIVO</u>	<u>S/R</u>	<u>G.PAGO</u>	<u>PEND. MEDIA (%)</u>	<u>SUP. DEC. ADMISIBLE (ha)</u>	<u>SUP. COMPROM. (ha)</u>	<u>SUP. AJUSTADA COMPROM. (1) (ha)</u>	<u>SUP. CONV. SIGPAC (ha)</u>	<u>SUP. CERTIF. (ha)</u>	<u>SUP. CAMPO (ha)</u>	<u>SUP. CAMPO DECLARADO (ha)</u>	<u>SUP. DEC. REDUCIDA (ha)</u>	<u>SUP. PROPUESTA (ha)</u>
1700000002650256	18-057-031-00083-00008	104043 ALMENDROS-VAIRO	S	58	5,35	3,65	3,66	3,65	3,65	3,65	3,65	3,65	3,65	3,65
1700000002650257	18-057-031-00102-00001	104013 ALMENDROS-FERRADUEL	S	58	13,38	4,59	4,59	4,59	4,59	4,59	4,35	4,35	4,59	4,35
1700000002650259	18-057-031-00083-00006	104023 ALMENDROS-LAURANNE	S	58	5,08	5,12	5,00	5,00	5,00	5,12	5,11	4,95	5,00	5,00

DATOS AGRICULTURA

RESUMEN DE UNIDADES

<u>Cód</u>	<u>GRUPO DE PAGO</u>	<u>Sup. Dec. Admisible (ha)</u>	<u>Sup. Comprometida (ha)</u>	<u>Sup. ajustada compromiso (1) (ha)</u>	<u>% sobredec.</u>	<u>SUP. PROPUESTA (ha)</u>	<u>Importe Declarado</u>	<u>Importe Topado</u>	<u>Importe Propuesto</u>	<u>Importe tras sobredec.</u>
58	FRUTALES SECANO	13,36		13,24	1,85	13,00	2.863,02	2.863,02	2.811,12	2.811,12
	TOTAL	13,36	13,24	13,24		13,00	2.863,02	2.863,02	2.811,12	2.811,12

RESUMEN DE PAGOS

<u>IMPORTE (Euros)</u>				
	<u>PROPUESTO</u>	<u>FEADER (Eje 2)</u>	<u>MAPA</u>	<u>CAGPDS</u>
Propuesto a pagar	2.811,12	2.108,34	302,20	400,58

APLICACIÓN DE REDUCCIONES Y SANCIONES

<u>Importe Calculado</u>	<u>Importe prereduc.</u>	<u>Admisibilidad y compromisos</u>	<u>Presentación tardía</u>	<u>Omisión declaración</u>	<u>Condicionabilidad</u>	<u>PROPUESTO</u>	<u>IMPORTE (Euros)</u>		
							<u>FEADER (Eje 2)</u>	<u>MAPA</u>	<u>CAGPDS</u>
2.811,12	2.811,12	0,00	0,00	0,00	0,00	2.811,12	2.108,34	302,20	400,58
TOTAL						2.811,12	2.108,34	302,20	400,58

INCIDENCIAS

INCIDENCIA DESCRIPCIÓN

85031 Solicita recinto que no está comprometido para la operación.
 Ref:1700000002650258 Recinto:18-057-031-00107-006 Cultivo:104043 ALMENDROS-VAIRO Secano



(1) Superficie declarada admisible ajustada con la superficie comprometida.
 (2) Factor de penalización valorando el alcance para el tipo de compromiso.
 (3) Solicita agricultura y tiene compromisos vigentes.
 (4) Solicita ganadería y tiene compromisos vigentes.

<u>APELLIDOS Y NOMBRE / RAZÓN SOCIAL</u>	<u>NIF</u>	<u>EXPEDIENTE</u>	<u>SOLICITA AGRICULT. (3)</u>	<u>SOLICITA GANADER. (4)</u>	<u>ANUALIDAD DE PAGO</u>
LOS CHORRILLOS, S.C.P.	****9355*	1181790	SI	NO	6ª

DATOS MANTENIMIENTO

IMPORTE POR ANUALIDAD

	<u>2015</u>	<u>2016</u>	<u>2017</u>	<u>2018</u>	<u>2019</u>	<u>2020</u>
IMPORTE MÁXIMO SUBVENCIONABLE	6.510,99 €	6.510,99 €	6.510,99 €	6.510,99 €	6.510,99 €	6.510,99 €
IMPORTE MEDIO DE TRANSFERENCIA (€/ha)	216,24 €	216,24 €	216,24 €	216,24 €	216,24 €	216,24 €

RESUMEN DE UNIDADES

<u>Cód</u>	<u>GRUPO DE PAGO</u>	<u>Sup. Dec. Admisible (ha)</u>	<u>Sup. Comprometida (ha)</u>	<u>Sup. ajustada compromiso (1) (ha)</u>	<u>% sobredec.</u>	<u>SUP. PROPUESTA (ha)</u>	<u>Importe Declarado</u>	<u>Importe Topado</u>	<u>Importe Propuesto</u>	<u>Importe tras sobredec.</u>
58	FRUTALES SECANO	30,11		30,11	0,00	30,11	6.510,99	6.510,99	6.510,99	6.510,99
	TOTAL	30,11	30,11	30,11		30,11	6.510,99	6.510,99	6.510,99	6.510,99

APLICACIÓN DE REDUCCIONES Y SANCIONES

<u>AGRICULTURA</u>	<u>Importe Calculado</u>	<u>Importe prereduc.</u>	<u>Admisibilidad y compromisos</u>	<u>Presentación tardía</u>	<u>Omisión declaración</u>	<u>Condicionabilidad</u>	<u>PROPUESTO</u>	<u>IMPORTE (Euros)</u>		
								<u>FEADER (Eje 2)</u>	<u>MAPA</u>	<u>CAGPDS</u>
	6.510,99	6.510,99	0,00	0,00	0,00	0,00	6.510,99	4.883,24	699,93	927,82
TOTAL							6.510,99	4.883,24	699,93	927,82

RECINTOS PROPUESTOS

<u>REF.</u>	<u>REFERENCIA SIGPAC</u>	<u>CULTIVO DESCRIPCIÓN CULTIVO</u>	<u>S/R</u>	<u>G.PAGO</u>	<u>PEND. MEDIA (%)</u>	<u>SUP. DEC. ADMISIBLE (ha)</u>	<u>SUP. COMPROM. (ha)</u>	<u>SUP. AJUSTADA COMPROM. (1) (ha)</u>	<u>SUP. CONV. SIGPAC (ha)</u>	<u>SUP. CERTIF. (ha)</u>	<u>SUP. CAMPO (ha)</u>	<u>SUP. CAMPO DECLARADO (ha)</u>	<u>SUP. DEC. REDUCIDA (ha)</u>	<u>SUP. PROPUESTA (ha)</u>
1700000005140486	18-046-005-00004-00007	104090 ALMENDROS-FILIPO CEO	S	58	10,66	13,81	13,81	13,81	13,81	13,81			13,81	13,81
1700000005140487	18-046-005-00004-00008	104020 ALMENDROS-GUARA	S	58	11,24	10,79	10,79	10,79	10,79	10,79			10,79	10,79
1700000005140488	18-046-005-00004-00017	104022 ALMENDROS-LARGUETA	S	58	8,65	5,51	5,51	5,51	5,51	5,51			5,51	5,51

DATOS AGRICULTURA

RESUMEN DE UNIDADES

<u>Cód</u>	<u>GRUPO DE PAGO</u>	<u>Sup. Dec. Admisible (ha)</u>	<u>Sup. Comprometida (ha)</u>	<u>Sup. ajustada compromiso (1) (ha)</u>	<u>% sobredec.</u>	<u>SUP. PROPUESTA (ha)</u>	<u>Importe Declarado</u>	<u>Importe Topado</u>	<u>Importe Propuesto</u>	<u>Importe tras sobredec.</u>
58	FRUTALES SECANO	30,11		30,11	0,00	30,11	6.510,99	6.510,99	6.510,99	6.510,99
	TOTAL	30,11	30,11	30,11		30,11	6.510,99	6.510,99	6.510,99	6.510,99

RESUMEN DE PAGOS

<u>Propuesto a pagar</u>	<u>IMPORTE (Euros)</u>			
	<u>PROPUESTO</u>	<u>FEADER (Eje 2)</u>	<u>MAPA</u>	<u>CAGPDS</u>
	6.510,99	4.883,24	699,93	927,82

APLICACIÓN DE REDUCCIONES Y SANCIONES

<u>Importe Calculado</u>	<u>Importe prereduc.</u>	<u>Admisibilidad y compromisos</u>	<u>Presentación tardía</u>	<u>Omisión declaración</u>	<u>Condicionabilidad</u>	<u>PROPUESTO</u>	<u>IMPORTE (Euros)</u>		
							<u>FEADER (Eje 2)</u>	<u>MAPA</u>	<u>CAGPDS</u>
6.510,99	6.510,99	0,00	0,00	0,00	0,00	6.510,99	4.883,24	699,93	927,82
TOTAL						6.510,99	4.883,24	699,93	927,82



(1) Superficie declarada admisible ajustada con la superficie comprometida.
 (2) Factor de penalización valorando el alcance para el tipo de compromiso.
 (3) Solicita agricultura y tiene compromisos vigentes.
 (4) Solicita ganadería y tiene compromisos vigentes.

<u>APELLIDOS Y NOMBRE / RAZÓN SOCIAL</u>	<u>NIF</u>	<u>EXPEDIENTE</u>	<u>SOLICITA AGRICULT. (3)</u>	<u>SOLICITA GANADER. (4)</u>	<u>ANUALIDAD DE PAGO</u>
LOZANO BENAVIDES MARIA ENCARNACION	****7110*	1103101	SI	NO	6ª

DATOS MANTENIMIENTO

IMPORTE POR ANUALIDAD

	<u>2015</u>	<u>2016</u>	<u>2017</u>	<u>2018</u>	<u>2019</u>	<u>2020</u>
IMPORTE MÁXIMO SUBVENCIONABLE	1.066,06 €	1.066,06 €	1.066,06 €	1.066,06 €	1.066,06 €	1.066,06 €
IMPORTE MEDIO DE TRANSFERENCIA (€/ha)	216,24 €	216,24 €	216,24 €	216,24 €	216,24 €	216,24 €

RESUMEN DE UNIDADES

<u>Cód</u>	<u>GRUPO DE PAGO</u>	<u>Sup. Dec. Admisible (ha)</u>	<u>Sup. Comprometida (ha)</u>	<u>Sup. ajustada compromiso (1) (ha)</u>	<u>% sobredec.</u>	<u>SUP. PROPUESTA (ha)</u>	<u>Importe Declarado</u>	<u>Importe Topado</u>	<u>Importe Propuesto</u>	<u>Importe tras sobredec.</u>
58	FRUTALES SECANO	5,35		4,93	0,00	4,93	1.066,06	1.066,06	1.066,06	1.066,06
	TOTAL	5,35	4,93	4,93		4,93	1.066,06	1.066,06	1.066,06	1.066,06

APLICACIÓN DE REDUCCIONES Y SANCIONES

	<u>Importe Calculado</u>	<u>Importe prerreduc.</u>	<u>Admisibilidad y compromisos</u>	<u>Presentación tardía</u>	<u>Omisión declaración</u>	<u>Condicionabilidad</u>	<u>PROPUESTO</u>	<u>IMPORTE (Euros)</u>		
								<u>FEADER (Eje 2)</u>	<u>MAPA</u>	<u>CAGPDS</u>
AGRICULTURA	1.066,06	1.066,06	0,00	0,00	0,00	0,00	1.066,06	799,55	114,60	151,91
TOTAL							1.066,06	799,55	114,60	151,91

RECINTOS PROPUESTOS

<u>REF.</u>	<u>REFERENCIA SIGPAC</u>	<u>CULTIVO DESCRIPCIÓN CULTIVO</u>	<u>S/R</u>	<u>G.PAGO</u>	<u>PEND. MEDIA (%)</u>	<u>SUP. DEC. ADMISIBLE (ha)</u>	<u>SUP. COMPROM. (ha)</u>	<u>SUP. AJUSTADA COMPROM. (1) (ha)</u>	<u>SUP. CONV. SIGPAC (ha)</u>	<u>SUP. CERTIF. (ha)</u>	<u>SUP. CAMPO (ha)</u>	<u>SUP. CAMPO DECLARADO (ha)</u>	<u>SUP. DEC. REDUCIDA (ha)</u>	<u>SUP. PROPUESTA (ha)</u>
1700000004962576	18-087-007-00240-00001	104020 ALMENDROS-GUARA	S	58	8,00	3,56	3,42	3,42		3,56			3,42	3,42
1700000004962577	18-087-007-00240-00003	104020 ALMENDROS-GUARA	S	58	8,42	1,79	1,51	1,51		1,79			1,51	1,51

DATOS AGRICULTURA

RESUMEN DE UNIDADES

<u>Cód</u>	<u>GRUPO DE PAGO</u>	<u>Sup. Dec. Admisible (ha)</u>	<u>Sup. Comprometida (ha)</u>	<u>Sup. ajustada compromiso (1) (ha)</u>	<u>% sobredec.</u>	<u>SUP. PROPUESTA (ha)</u>	<u>Importe Declarado</u>	<u>Importe Topado</u>	<u>Importe Propuesto</u>	<u>Importe tras sobredec.</u>
58	FRUTALES SECANO	5,35		4,93	0,00	4,93	1.066,06	1.066,06	1.066,06	1.066,06
	TOTAL	5,35	4,93	4,93		4,93	1.066,06	1.066,06	1.066,06	1.066,06

RESUMEN DE PAGOS

	<u>PROPUESTO</u>	<u>IMPORTE (Euros)</u>		
		<u>FEADER (Eje 2)</u>	<u>MAPA</u>	<u>CAGPDS</u>
Propuesto a pagar	1.066,06	799,55	114,60	151,91

APLICACIÓN DE REDUCCIONES Y SANCIONES

	<u>Importe Calculado</u>	<u>Importe prerreduc.</u>	<u>Admisibilidad y compromisos</u>	<u>Presentación tardía</u>	<u>Omisión declaración</u>	<u>Condicionabilidad</u>	<u>PROPUESTO</u>	<u>IMPORTE (Euros)</u>		
								<u>FEADER (Eje 2)</u>	<u>MAPA</u>	<u>CAGPDS</u>
	1.066,06	1.066,06	0,00	0,00	0,00	0,00	1.066,06	799,55	114,60	151,91
TOTAL							1.066,06	799,55	114,60	151,91



(1) Superficie declarada admisible ajustada con la superficie comprometida.
 (2) Factor de penalización valorando el alcance para el tipo de compromiso.
 (3) Solicita agricultura y tiene compromisos vigentes.
 (4) Solicita ganadería y tiene compromisos vigentes.

<u>APELLIDOS Y NOMBRE / RAZÓN SOCIAL</u>	<u>NIF</u>	<u>EXPEDIENTE</u>	<u>SOLICITA AGRICULT. (3)</u>	<u>SOLICITA GANADER. (4)</u>	<u>ANUALIDAD DE PAGO</u>
LOZANO FUENTES CARMEN	****6337*	1000670	SI	NO	6ª

DATOS MANTENIMIENTO

IMPORTE POR ANUALIDAD

	<u>2015</u>	<u>2016</u>	<u>2017</u>	<u>2018</u>	<u>2019</u>	<u>2020</u>
IMPORTE MÁXIMO SUBVENCIONABLE	5.265,44 €	5.265,44 €	5.265,44 €	5.265,44 €	5.250,30 €	5.237,33 €
IMPORTE MEDIO DE TRANSFERENCIA (€/ha)	216,24 €	216,24 €	216,24 €	216,24 €	216,24 €	216,24 €

RESUMEN DE UNIDADES

<u>Cód</u>	<u>GRUPO DE PAGO</u>	<u>Sup. Dec. Admisible (ha)</u>	<u>Sup. Comprometida (ha)</u>	<u>Sup. ajustada compromiso (1) (ha)</u>	<u>% sobredec.</u>	<u>SUP. PROPUESTA (ha)</u>	<u>Importe Declarado</u>	<u>Importe Topado</u>	<u>Importe Propuesto</u>	<u>Importe tras sobredec.</u>
58	FRUTALES SECANO	24,23		24,22	0,00	24,22	5.237,33	5.237,33	5.237,33	5.237,33
	TOTAL	24,23	24,22	24,22		24,22	5.237,33	5.237,33	5.237,33	5.237,33

APLICACIÓN DE REDUCCIONES Y SANCIONES

	<u>Importe Calculado</u>	<u>Importe prereduc.</u>	<u>Admisibilidad y compromisos</u>	<u>Presentación tardía</u>	<u>Omisión declaración</u>	<u>Condicionidad</u>	<u>PROPUESTO</u>	<u>IMPORTE (Euros)</u>		
								<u>FEADER (Eje 2)</u>	<u>MAPA</u>	<u>CAGPDS</u>
AGRICULTURA	5.237,33	5.237,33	0,00	0,00	0,00	0,00	5.237,33	3.928,00	563,01	746,32
TOTAL							5.237,33	3.928,00	563,01	746,32

RECINTOS PROPUESTOS

<u>REF.</u>	<u>REFERENCIA SIGPAC</u>	<u>CULTIVO DESCRIPCIÓN CULTIVO</u>	<u>S/R</u>	<u>G.PAGO</u>	<u>PEND. MEDIA (%)</u>	<u>SUP. DEC. ADMISIBLE (ha)</u>	<u>SUP. COMPROM. (ha)</u>	<u>SUP. AJUSTADA COMPROM. (1) (ha)</u>	<u>SUP. CONV. SIGPAC (ha)</u>	<u>SUP. CERTIF. (ha)</u>	<u>SUP. CAMPO (ha)</u>	<u>SUP. CAMPO DECLARADO (ha)</u>	<u>SUP. DEC. REDUCIDA (ha)</u>	<u>SUP. PROPUESTA (ha)</u>
-482594	18-087-005-00169-00010	104022 ALMENDROS-LARGUETA	S	58	12,63	0,06	0,06	0,06	0,06	0,06			0,06	0,06
1700000003622818	18-087-003-00045-00001	104022 ALMENDROS-LARGUETA	S	58	3,86	5,24	5,24	5,24	5,24	5,24			5,24	5,24
1700000003622819	18-087-005-00168-00001	104022 ALMENDROS-LARGUETA	S	58	19,06	2,07	2,07	2,07	2,07	2,07			2,07	2,07
1700000003622820	18-087-005-00169-00002	104022 ALMENDROS-LARGUETA	S	58	10,10	13,65	13,70	13,65	13,65	13,65			13,65	13,65
1700000003622821	18-087-002-00224-00001	104022 ALMENDROS-LARGUETA	S	58	7,49	3,21	3,20	3,20	3,20	3,21			3,20	3,20

DATOS AGRICULTURA

RESUMEN DE UNIDADES

<u>Cód</u>	<u>GRUPO DE PAGO</u>	<u>Sup. Dec. Admisible (ha)</u>	<u>Sup. Comprometida (ha)</u>	<u>Sup. ajustada compromiso (1) (ha)</u>	<u>% sobredec.</u>	<u>SUP. PROPUESTA (ha)</u>	<u>Importe Declarado</u>	<u>Importe Topado</u>	<u>Importe Propuesto</u>	<u>Importe tras sobredec.</u>
58	FRUTALES SECANO	24,23		24,22	0,00	24,22	5.237,33	5.237,33	5.237,33	5.237,33
	TOTAL	24,23	24,22	24,22		24,22	5.237,33	5.237,33	5.237,33	5.237,33

RESUMEN DE PAGOS

	<u>PROPUESTO</u>	<u>IMPORTE (Euros)</u>		
		<u>FEADER (Eje 2)</u>	<u>MAPA</u>	<u>CAGPDS</u>
Propuesto a pagar	5.237,33	3.928,00	563,01	746,32

APLICACIÓN DE REDUCCIONES Y SANCIONES

	<u>Importe Calculado</u>	<u>Importe prereduc.</u>	<u>Admisibilidad y compromisos</u>	<u>Presentación tardía</u>	<u>Omisión declaración</u>	<u>Condicionidad</u>	<u>PROPUESTO</u>	<u>IMPORTE (Euros)</u>		
								<u>FEADER (Eje 2)</u>	<u>MAPA</u>	<u>CAGPDS</u>
	5.237,33	5.237,33	0,00	0,00	0,00	0,00	5.237,33	3.928,00	563,01	746,32
TOTAL							5.237,33	3.928,00	563,01	746,32



(1) Superficie declarada admisible ajustada con la superficie comprometida.
 (2) Factor de penalización valorando el alcance para el tipo de compromiso.
 (3) Solicita agricultura y tiene compromisos vigentes.
 (4) Solicita ganadería y tiene compromisos vigentes.

<u>APELLIDOS Y NOMBRE / RAZÓN SOCIAL</u>	<u>NIF</u>	<u>EXPEDIENTE</u>	<u>SOLICITA AGRICULT. (3)</u>	<u>SOLICITA GANADER. (4)</u>	<u>ANUALIDAD DE PAGO</u>
LOZANO GARCIA MANUEL DE LA CRUZ	****5819*	1208030	NO	SI	6ª

DATOS MANTENIMIENTO

IMPORTE POR ANUALIDAD

	<u>2015</u>	<u>2016</u>	<u>2017</u>	<u>2018</u>	<u>2019</u>	<u>2020</u>
IMPORTE MÁXIMO SUBVENCIONABLE	5.039,08 €	5.039,08 €	5.039,08 €	5.039,08 €	4.602,04 €	4.602,04 €
IMPORTE MEDIO DE TRANSFERENCIA (€/ha)	82,15 €	82,15 €	82,15 €	82,15 €	82,15 €	82,15 €

RESUMEN DE UNIDADES

<u>Cód</u>	<u>GRUPO DE PAGO</u>	<u>Sup. Dec. Admisible (ha)</u>	<u>Sup. Comprometida (ha)</u>	<u>Sup. ajustada compromiso (1) (ha)</u>	<u>% sobredec.</u>	<u>SUP. PROPUESTA (ha)</u>	<u>Importe Declarado</u>	<u>Importe Topado</u>	<u>Importe Propuesto</u>	<u>Importe tras sobredec.</u>
63	PASTOS ASOCIADOS A GANADERÍA ECOLÓGICA	56,02		56,02	0,00	56,02	4.602,04	4.602,04	4.602,04	4.602,04
	TOTAL	56,02	56,02	56,02		56,02	4.602,04	4.602,04	4.602,04	4.602,04

APLICACIÓN DE REDUCCIONES Y SANCIONES

	<u>Importe Calculado</u>	<u>Importe prerreduc.</u>	<u>Admisibilidad y compromisos</u>	<u>Presentación tardía</u>	<u>Omisión declaración</u>	<u>Condicionalidad</u>	<u>PROPUESTO</u>	<u>IMPORTE (Euros)</u>		
								<u>FEADER (Eje 2)</u>	<u>MAPA</u>	<u>CAGPDS</u>
GANADERÍA	4.602,04	4.602,04	0,00	0,00	0,00	0,00	4.602,04	3.451,53	494,72	655,79
TOTAL							4.602,04	3.451,53	494,72	655,79

RECINTOS PROPUESTOS

<u>REE</u>	<u>REFERENCIA SIGPAC</u>	<u>CULTIVO</u>	<u>DESCRIPCIÓN CULTIVO</u>	<u>S/R</u>	<u>G.PAGO</u>	<u>PEND. MEDIA (%)</u>	<u>SUP. DEC. ADMISIBLE (ha)</u>	<u>SUP. COMPROM. (ha)</u>	<u>SUP. AJUSTADA COMPROM. (1) (ha)</u>	<u>SUP. CONY. SIGPAC (ha)</u>	<u>SUP. CERTIE. (ha)</u>	<u>SUP. CAMPO (ha)</u>	<u>SUP. CAMPO DETER. CULT. DECLARADO (ha)</u>	<u>SUP. DEC. REDUCIDA (ha)</u>	<u>SUP. PROPUESTA (ha)</u>
1700000007082880	18-024-042-00001-00001	62000	PASTOS PERMANENTES DE 5 O MAS AÑOS-SIN VARIEDAD	S	63	33,40	21,45	21,45	21,45		47,67			21,45	21,45
1700000007082894	18-024-042-00001-00002	62000	PASTOS PERMANENTES DE 5 O MAS AÑOS-SIN VARIEDAD	S	63	32,97	34,57	39,89	34,57		53,19			34,57	34,57

DATOS GANADERÍA

RESUMEN DE UNIDADES

<u>Cód</u>	<u>GRUPO DE PAGO</u>	<u>Sup. Dec. Admisible (ha)</u>	<u>Sup. Comprometida (ha)</u>	<u>Sup. ajustada compromiso (1) (ha)</u>	<u>% sobredec.</u>	<u>SUP. PROPUESTA (ha)</u>	<u>Importe Declarado</u>	<u>Importe Topado</u>	<u>Importe Propuesto</u>	<u>Importe tras sobredec.</u>
63	PASTOS ASOCIADOS A GANADERÍA ECOLÓGICA	56,02		56,02	0,00	56,02	4.602,04	4.602,04	4.602,04	4.602,04
	TOTAL	56,02	56,02	56,02		56,02	4.602,04	4.602,04	4.602,04	4.602,04

RESUMEN DE PAGOS

	<u>PROPUESTO</u>	<u>IMPORTE (Euros)</u>		
		<u>FEADER (Eje 2)</u>	<u>MAPA</u>	<u>CAGPDS</u>
Propuesto a pagar	4.602,04	3.451,53	494,72	655,79

APLICACIÓN DE REDUCCIONES Y SANCIONES

	<u>Importe Calculado</u>	<u>Importe prerreduc.</u>	<u>Admisibilidad y compromisos</u>	<u>Presentación tardía</u>	<u>Omisión declaración</u>	<u>Condicionalidad</u>	<u>PROPUESTO</u>	<u>IMPORTE (Euros)</u>		
								<u>FEADER (Eje 2)</u>	<u>MAPA</u>	<u>CAGPDS</u>
	4.602,04	4.602,04	0,00	0,00	0,00	0,00	4.602,04	3.451,53	494,72	655,79
TOTAL							4.602,04	3.451,53	494,72	655,79



(1) Superficie declarada admisible ajustada con la superficie comprometida.
 (2) Factor de penalización valorando el alcance para el tipo de compromiso.
 (3) Solicita agricultura y tiene compromisos vigentes.
 (4) Solicita ganadería y tiene compromisos vigentes.

Datos considerados para el Cálculo de la Carga Ganadera mínima y máxima del expediente

Explotación	Especie	Inscrito en Sipea y Admisible	Censo Medio Animales	Ugm Calculada para CG Mínima	Ugm Calculada para CG Máxima
ES040310001037	CAPRINA	SI	12,14	1,82	1,82
ES040310001037	OVINA	SI	189,29	28,39	28,39
ES180230000389	CABALLAR	NO	1,00	0,00	1,00
ES180230000389	CAPRINA	SI	24,72	3,71	3,71
ES180230000389	OVINA	SI	403,17	60,48	60,48
				94,40	95,40

Superficie determinada para Cálculo Carga Ganadera Mínima: 283,31 ha

Superficie determinada para Cálculo Carga Ganadera Máxima: 283,31 ha

Carga Ganadera Mínima Expediente: 0,33 ugm/ha

Carga Ganadera Máxima Expediente: 0,34 ugm/ha

Recintos Determinados para el Cálculo de Garga Ganadera Mínima

REF.	REFERENCIA SIGPAC	CULTIVO	DESCRIPCIÓN CULTIVO	S/R	SUP. PROPUESTA (ha)
4539867	18-024-900-99000-99001	62000	PASTOS PERMANENTES DE 5 O MAS AÑOS-SIN VARIEDAD	S	16,30
5075161	18-024-900-99000-99002	62000	PASTOS PERMANENTES DE 5 O MAS AÑOS-SIN VARIEDAD	S	52,50
1700000007082880	18-024-042-00001-00001	62000	PASTOS PERMANENTES DE 5 O MAS AÑOS-SIN VARIEDAD	S	21,45
1700000007082881	18-024-051-00003-00001	62000	PASTOS PERMANENTES DE 5 O MAS AÑOS-SIN VARIEDAD	S	28,92
1700000007082885	18-024-051-00001-00001	62000	PASTOS PERMANENTES DE 5 O MAS AÑOS-SIN VARIEDAD	S	5,07
1700000007082887	18-024-051-00004-00003	62000	PASTOS PERMANENTES DE 5 O MAS AÑOS-SIN VARIEDAD	S	2,06
1700000007082888	18-024-051-00004-00009	62000	PASTOS PERMANENTES DE 5 O MAS AÑOS-SIN VARIEDAD	S	1,94
1700000007082889	18-040-021-00391-00005	62000	PASTOS PERMANENTES DE 5 O MAS AÑOS-SIN VARIEDAD	S	6,04
1700000007082890	18-024-042-00007-00002	62000	PASTOS PERMANENTES DE 5 O MAS AÑOS-SIN VARIEDAD	S	0,61
1700000007082891	18-024-042-00007-00003	62000	PASTOS PERMANENTES DE 5 O MAS AÑOS-SIN VARIEDAD	S	1,60
1700000007082892	18-024-042-00007-00005	62000	PASTOS PERMANENTES DE 5 O MAS AÑOS-SIN VARIEDAD	S	18,34
1700000007082893	18-024-042-00007-00009	62000	PASTOS PERMANENTES DE 5 O MAS AÑOS-SIN VARIEDAD	S	79,43
1700000007082894	18-024-042-00001-00002	62000	PASTOS PERMANENTES DE 5 O MAS AÑOS-SIN VARIEDAD	S	34,57
1700000007082895	18-024-042-00001-00011	62000	PASTOS PERMANENTES DE 5 O MAS AÑOS-SIN VARIEDAD	S	1,79
1700000007082896	18-024-042-00007-00004	62000	PASTOS PERMANENTES DE 5 O MAS AÑOS-SIN VARIEDAD	S	5,47
1700000007082897	18-024-051-00001-00002	62000	PASTOS PERMANENTES DE 5 O MAS AÑOS-SIN VARIEDAD	S	7,07
1700000007082901	18-024-042-00007-00001	62000	PASTOS PERMANENTES DE 5 O MAS AÑOS-SIN VARIEDAD	S	0,15

Recintos Determinados para el Cálculo de Garga Ganadera Máxima

REF.	REFERENCIA SIGPAC	CULTIVO	DESCRIPCIÓN CULTIVO	S/R	SUP. PROPUESTA (ha)
4539867	18-024-900-99000-99001	62000	PASTOS PERMANENTES DE 5 O MAS AÑOS-SIN VARIEDAD	S	16,30
5075161	18-024-900-99000-99002	62000	PASTOS PERMANENTES DE 5 O MAS AÑOS-SIN VARIEDAD	S	52,50
1700000007082880	18-024-042-00001-00001	62000	PASTOS PERMANENTES DE 5 O MAS AÑOS-SIN VARIEDAD	S	21,45
1700000007082881	18-024-051-00003-00001	62000	PASTOS PERMANENTES DE 5 O MAS AÑOS-SIN VARIEDAD	S	28,92
1700000007082885	18-024-051-00001-00001	62000	PASTOS PERMANENTES DE 5 O MAS AÑOS-SIN VARIEDAD	S	5,07
1700000007082887	18-024-051-00004-00003	62000	PASTOS PERMANENTES DE 5 O MAS AÑOS-SIN VARIEDAD	S	2,06
1700000007082888	18-024-051-00004-00009	62000	PASTOS PERMANENTES DE 5 O MAS AÑOS-SIN VARIEDAD	S	1,94
1700000007082889	18-040-021-00391-00005	62000	PASTOS PERMANENTES DE 5 O MAS AÑOS-SIN VARIEDAD	S	6,04
1700000007082890	18-024-042-00007-00002	62000	PASTOS PERMANENTES DE 5 O MAS AÑOS-SIN VARIEDAD	S	0,61
1700000007082891	18-024-042-00007-00003	62000	PASTOS PERMANENTES DE 5 O MAS AÑOS-SIN VARIEDAD	S	1,60
1700000007082892	18-024-042-00007-00005	62000	PASTOS PERMANENTES DE 5 O MAS AÑOS-SIN VARIEDAD	S	18,34
1700000007082893	18-024-042-00007-00009	62000	PASTOS PERMANENTES DE 5 O MAS AÑOS-SIN VARIEDAD	S	79,43

(1) Superficie declarada admisible ajustada con la superficie comprometida.
 (2) Factor de penalización valorando el alcance para el tipo de compromiso.
 (3) Solicita agricultura y tiene compromisos vigentes.
 (4) Solicita ganadería y tiene compromisos vigentes.

Datos considerados para el Cálculo de la Carga Ganadera mínima y máxima del expediente

Recintos Determinados para el Cálculo de Garga Ganadera Máxima

<u>REF.</u>	<u>REFERENCIA SIGPAC</u>	<u>CULTIVO</u>	<u>DESCRIPCIÓN CULTIVO</u>	<u>S/R</u>	<u>SUP. PROPUESTA (ha)</u>
1700000007082894	18-024-042-00001-00002	62000	PASTOS PERMANENTES DE 5 O MAS AÑOS-SIN VARIEDAD	S	34,57
1700000007082895	18-024-042-00001-00011	62000	PASTOS PERMANENTES DE 5 O MAS AÑOS-SIN VARIEDAD	S	1,79
1700000007082896	18-024-042-00007-00004	62000	PASTOS PERMANENTES DE 5 O MAS AÑOS-SIN VARIEDAD	S	5,47
1700000007082897	18-024-051-00001-00002	62000	PASTOS PERMANENTES DE 5 O MAS AÑOS-SIN VARIEDAD	S	7,07
1700000007082901	18-024-042-00007-00001	62000	PASTOS PERMANENTES DE 5 O MAS AÑOS-SIN VARIEDAD	S	0,15

INCIDENCIAS

INCIDENCIA DESCRIPCIÓN

- 85031 Solicita recinto que no está comprometido para la operación.
 Ref:1700000007082895 Recinto:18-024-042-00001-011 Cultivo:62000 PASTOS PERMANENTES DE 5 O MAS AÑOS-SIN VARIEDAD Secano
 Ref:1700000007082901 Recinto:18-024-042-00007-001 Cultivo:62000 PASTOS PERMANENTES DE 5 O MAS AÑOS-SIN VARIEDAD Secano
 Ref:1700000007082890 Recinto:18-024-042-00007-002 Cultivo:62000 PASTOS PERMANENTES DE 5 O MAS AÑOS-SIN VARIEDAD Secano
 Ref:1700000007082891 Recinto:18-024-042-00007-003 Cultivo:62000 PASTOS PERMANENTES DE 5 O MAS AÑOS-SIN VARIEDAD Secano
 Ref:1700000007082896 Recinto:18-024-042-00007-004 Cultivo:62000 PASTOS PERMANENTES DE 5 O MAS AÑOS-SIN VARIEDAD Secano
 Ref:1700000007082892 Recinto:18-024-042-00007-005 Cultivo:62000 PASTOS PERMANENTES DE 5 O MAS AÑOS-SIN VARIEDAD Secano
 Ref:1700000007082885 Recinto:18-024-051-00001-001 Cultivo:62000 PASTOS PERMANENTES DE 5 O MAS AÑOS-SIN VARIEDAD Secano
 Ref:1700000007082897 Recinto:18-024-051-00001-002 Cultivo:62000 PASTOS PERMANENTES DE 5 O MAS AÑOS-SIN VARIEDAD Secano
 Ref:1700000007082881 Recinto:18-024-051-00003-001 Cultivo:62000 PASTOS PERMANENTES DE 5 O MAS AÑOS-SIN VARIEDAD Secano
 Ref:1700000007082887 Recinto:18-024-051-00004-003 Cultivo:62000 PASTOS PERMANENTES DE 5 O MAS AÑOS-SIN VARIEDAD Secano
 Ref:1700000007082888 Recinto:18-024-051-00004-009 Cultivo:62000 PASTOS PERMANENTES DE 5 O MAS AÑOS-SIN VARIEDAD Secano
 Ref:1700000007082889 Recinto:18-040-021-00391-005 Cultivo:62000 PASTOS PERMANENTES DE 5 O MAS AÑOS-SIN VARIEDAD Secano
- 85042 No inscrito en un organismo de control y certificación ecológico (artículo 5-1 e), Orden 26 mayo 2015)
 Explotación:ES180230000389 Especie:CABALLAR



(1) Superficie declarada admisible ajustada con la superficie comprometida.
 (2) Factor de penalización valorando el alcance para el tipo de compromiso.
 (3) Solicita agricultura y tiene compromisos vigentes.
 (4) Solicita ganadería y tiene compromisos vigentes.

<u>APELLIDOS Y NOMBRE / RAZÓN SOCIAL</u>	<u>NIF</u>	<u>EXPEDIENTE</u>	<u>SOLICITA AGRICULT. (3)</u>	<u>SOLICITA GANADER. (4)</u>	<u>ANUALIDAD DE PAGO</u>
LOZANO QUEVEDO JUAN	****7994*	1203196	SI	NO	6ª

DATOS MANTENIMIENTO

IMPORTE POR ANUALIDAD

	<u>2015</u>	<u>2016</u>	<u>2017</u>	<u>2018</u>	<u>2019</u>	<u>2020</u>
IMPORTE MÁXIMO SUBVENCIONABLE	1.450,97 €	1.450,97 €	1.425,02 €	1.425,02 €	1.425,02 €	1.425,02 €
IMPORTE MEDIO DE TRANSFERENCIA (€/ha)	216,24 €	216,24 €	216,24 €	216,24 €	216,24 €	216,24 €

RESUMEN DE UNIDADES

<u>Cód</u>	<u>GRUPO DE PAGO</u>	<u>Sup. Dec. Admisible (ha)</u>	<u>Sup. Comprometida (ha)</u>	<u>Sup. ajustada compromiso (1) (ha)</u>	<u>% sobredec.</u>	<u>SUP. PROPUESTA (ha)</u>	<u>Importe Declarado</u>	<u>Importe Topado</u>	<u>Importe Propuesto</u>	<u>Importe tras sobredec.</u>
58	FRUTALES SECANO	6,71		6,59	0,00	6,59	1.425,02	1.425,02	1.425,02	1.425,02
	TOTAL	6,71	6,59	6,59		6,59	1.425,02	1.425,02	1.425,02	1.425,02

APLICACIÓN DE REDUCCIONES Y SANCIONES

	<u>Importe Calculado</u>	<u>Importe prerreduc.</u>	<u>Admisibilidad y compromisos</u>	<u>Presentación tardía</u>	<u>Omisión declaración</u>	<u>Condicionabilidad</u>	<u>PROPUESTO</u>	<u>IMPORTE (Euros)</u>		
								<u>FEADER (Eje 2)</u>	<u>MAPA</u>	<u>CAGPDS</u>
AGRICULTURA	1.425,02	1.425,02	0,00	0,00	0,00	0,00	1.425,02	1.068,77	153,19	203,06
TOTAL							1.425,02	1.068,77	153,19	203,06

RECINTOS PROPUESTOS

<u>REF.</u>	<u>REFERENCIA SIGPAC</u>	<u>CULTIVO DESCRIPCIÓN CULTIVO</u>	<u>S/R</u>	<u>G.PAGO</u>	<u>PEND. MEDIA (%)</u>	<u>SUP. DEC. ADMISIBLE (ha)</u>	<u>SUP. COMPROM. (ha)</u>	<u>SUP. AJUSTADA COMPROM. (1) (ha)</u>	<u>SUP. CONV. SIGPAC (ha)</u>	<u>SUP. CERTIF. (ha)</u>	<u>SUP. CAMPO (ha)</u>	<u>SUP. CAMPO DECLARADO (ha)</u>	<u>SUP. DEC. REDUCIDA (ha)</u>	<u>SUP. PROPUESTA (ha)</u>
1700000006184449	18-185-002-00058-00001	104007 ALMENDROS-COMUNA	S	58	22,26	0,40	0,40	0,40	0,40	0,40			0,40	0,40
1700000006184458	18-185-002-00122-00002	104007 ALMENDROS-COMUNA	S	58	8,62	0,30	0,30	0,30	0,30	0,30			0,30	0,30
1700000006184460	18-185-002-00138-00001	104007 ALMENDROS-COMUNA	S	58	15,21	0,13	0,13	0,13	0,13	0,13			0,13	0,13
1700000006184462	18-185-003-00036-00001	104007 ALMENDROS-COMUNA	S	58	33,64	0,59	0,59	0,59	0,59	0,59			0,59	0,59
1700000006184463	18-185-013-00162-00001	104007 ALMENDROS-COMUNA	S	58	18,95	0,43	0,43	0,43	0,43	0,43			0,43	0,43
1700000006184464	18-185-012-00067-00001	104007 ALMENDROS-COMUNA	S	58	33,21	0,57	0,57	0,57	0,57	0,57			0,57	0,57
1700000006184465	18-185-002-00112-00001	104007 ALMENDROS-COMUNA	S	58	13,34	0,56	0,56	0,56	0,56	0,56			0,56	0,56
1700000006184466	18-185-012-00022-00001	104007 ALMENDROS-COMUNA	S	58	51,67	0,40	0,40	0,40	0,40	0,40			0,40	0,40
1700000006184467	18-185-003-00029-00001	104007 ALMENDROS-COMUNA	S	58	20,22	1,99	1,99	1,99	1,99	1,99			1,99	1,99
1700000006184468	18-185-003-00080-00002	104007 ALMENDROS-COMUNA	S	58	30,32	1,17	1,17	1,17	1,17	1,17			1,17	1,17
1700000006184470	18-185-003-00087-00001	104007 ALMENDROS-COMUNA	S	58	44,88	0,17	0,17	0,17	0,17	0,17			0,17	0,17

DATOS AGRICULTURA

RESUMEN DE UNIDADES

<u>Cód</u>	<u>GRUPO DE PAGO</u>	<u>Sup. Dec. Admisible (ha)</u>	<u>Sup. Comprometida (ha)</u>	<u>Sup. ajustada compromiso (1) (ha)</u>	<u>% sobredec.</u>	<u>SUP. PROPUESTA (ha)</u>	<u>Importe Declarado</u>	<u>Importe Topado</u>	<u>Importe Propuesto</u>	<u>Importe tras sobredec.</u>
58	FRUTALES SECANO	6,71		6,59	0,00	6,59	1.425,02	1.425,02	1.425,02	1.425,02
	TOTAL	6,71	6,59	6,59		6,59	1.425,02	1.425,02	1.425,02	1.425,02

RESUMEN DE PAGOS

<u>IMPORTE (Euros)</u>				
	<u>PROPUESTO</u>	<u>FEADER (Eje 2)</u>	<u>MAPA</u>	<u>CAGPDS</u>
Propuesto a pagar	1.425,02	1.068,77	153,19	203,06

APLICACIÓN DE REDUCCIONES Y SANCIONES

<u>Importe Calculado</u>	<u>Importe prerreduc.</u>	<u>Admisibilidad y compromisos</u>	<u>Presentación tardía</u>	<u>Omisión declaración</u>	<u>Condicionabilidad</u>	<u>PROPUESTO</u>	<u>IMPORTE (Euros)</u>		
							<u>FEADER (Eje 2)</u>	<u>MAPA</u>	<u>CAGPDS</u>
1.425,02	1.425,02	0,00	0,00	0,00	0,00	1.425,02	1.068,77	153,19	203,06
TOTAL						1.425,02	1.068,77	153,19	203,06



(1) Superficie declarada admisible ajustada con la superficie comprometida.
 (2) Factor de penalización valorando el alcance para el tipo de compromiso.
 (3) Solicita agricultura y tiene compromisos vigentes.
 (4) Solicita ganadería y tiene compromisos vigentes.

<u>APELLIDOS Y NOMBRE / RAZÓN SOCIAL</u>	<u>NIF</u>	<u>EXPEDIENTE</u>	<u>SOLICITA AGRICULT. (3)</u>	<u>SOLICITA GANADER. (4)</u>	<u>ANUALIDAD DE PAGO</u>
LOZANO SALMERON MARIA SOLEDAD	****4541*	1016152	SI	NO	

DATOS MANTENIMIENTO

RESUMEN DE UNIDADES

<u>Cód</u>	<u>GRUPO DE PAGO</u>	<u>Sup. Dec. Admisible (ha)</u>	<u>Sup. Comprometida (ha)</u>	<u>Sup. ajustada compromiso (1) (ha)</u>	<u>% sobredec.</u>	<u>SUP. PROPUESTA (ha)</u>	<u>Importe Declarado</u>	<u>Importe Topado</u>	<u>Importe Propuesto</u>	<u>Importe tras sobredec.</u>
	AGRICULTURA - SIN SUPERFICIE DETERMINADA	0,00		0,00	0,00	0,00	0,00	0,00	0,00	0,00
	TOTAL	0,00		0,00		0,00	0,00	0,00	0,00	0,00

APLICACIÓN DE REDUCCIONES Y SANCIONES

<u>AGRICULTURA</u>	<u>Importe Calculado</u>	<u>Importe prerreduc.</u>	<u>Admisibilidad y compromisos</u>	<u>Presentación tardía</u>	<u>Omisión declaración</u>	<u>Condicionabilidad</u>	<u>PROPUESTO</u>	<u>IMPORTE (Euros)</u>		
								<u>FEADER (Eje 2)</u>	<u>MAPA</u>	<u>CAGPDS</u>
	0,00	0,00	0,00	0,00	0,00	0,00	0,00	0,00	0,00	0,00
							TOTAL	0,00	0,00	0,00

DATOS AGRICULTURA

RESUMEN DE UNIDADES

<u>Cód</u>	<u>GRUPO DE PAGO</u>	<u>Sup. Dec. Admisible (ha)</u>	<u>Sup. Comprometida (ha)</u>	<u>Sup. ajustada compromiso (1) (ha)</u>	<u>% sobredec.</u>	<u>SUP. PROPUESTA (ha)</u>	<u>Importe Declarado</u>	<u>Importe Topado</u>	<u>Importe Propuesto</u>	<u>Importe tras sobredec.</u>
	AGRICULTURA - SIN SUPERFICIE DETERMINADA	0,00		0,00	0,00	0,00	0,00	0,00	0,00	0,00
	TOTAL	0,00		0,00		0,00	0,00	0,00	0,00	0,00

RESUMEN DE PAGOS

<u>Propuesto</u>	<u>PROPUESTO</u>	<u>IMPORTE (Euros)</u>		
		<u>FEADER (Eje 2)</u>	<u>MAPA</u>	<u>CAGPDS</u>
	0,00	0,00	0,00	0,00

APLICACIÓN DE REDUCCIONES Y SANCIONES

<u>Importe Calculado</u>	<u>Importe prerreduc.</u>	<u>Admisibilidad y compromisos</u>	<u>Presentación tardía</u>	<u>Omisión declaración</u>	<u>Condicionabilidad</u>	<u>PROPUESTO</u>	<u>IMPORTE (Euros)</u>			
							<u>FEADER (Eje 2)</u>	<u>MAPA</u>	<u>CAGPDS</u>	
0,00	0,00	0,00	0,00	0,00	0,00	0,00	0,00	0,00	0,00	
						TOTAL	0,00	0,00	0,00	0,00



(1) Superficie declarada admisible ajustada con la superficie comprometida.
 (2) Factor de penalización valorando el alcance para el tipo de compromiso.
 (3) Solicita agricultura y tiene compromisos vigentes.
 (4) Solicita ganadería y tiene compromisos vigentes.

<u>APELLIDOS Y NOMBRE / RAZÓN SOCIAL</u>	<u>NIF</u>	<u>EXPEDIENTE</u>	<u>SOLICITA AGRICULT. (3)</u>	<u>SOLICITA GANADER. (4)</u>	<u>ANUALIDAD DE PAGO</u>
LOZANO SANCHEZ ANTONIO	****0881*	1088039	SI	NO	6ª

DATOS MANTENIMIENTO

IMPORTE POR ANUALIDAD

	<u>2015</u>	<u>2016</u>	<u>2017</u>	<u>2018</u>	<u>2019</u>	<u>2020</u>
IMPORTE MÁXIMO SUBVENCIONABLE	1.814,25 €	1.814,25 €	1.814,25 €	1.814,25 €	1.814,25 €	1.814,25 €
IMPORTE MEDIO DE TRANSFERENCIA (€/ha)	216,24 €	216,24 €	216,24 €	216,24 €	216,24 €	216,24 €

RESUMEN DE UNIDADES

<u>Cód</u>	<u>GRUPO DE PAGO</u>	<u>Sup. Dec. Admisible (ha)</u>	<u>Sup. Comprometida (ha)</u>	<u>Sup. ajustada compromiso (1) (ha)</u>	<u>% sobredec.</u>	<u>SUP. PROPUESTA (ha)</u>	<u>Importe Declarado</u>	<u>Importe Topado</u>	<u>Importe Propuesto</u>	<u>Importe tras sobredec.</u>
58	FRUTALES SECANO	8,39		8,39	0,00	8,39	1.814,25	1.814,25	1.814,25	1.814,25
	TOTAL	8,39	8,39	8,39		8,39	1.814,25	1.814,25	1.814,25	1.814,25

APLICACIÓN DE REDUCCIONES Y SANCIONES

<u>AGRICULTURA</u>	<u>Importe Calculado</u>	<u>Importe prereduc.</u>	<u>Admisibilidad y compromisos</u>	<u>Presentación tardía</u>	<u>Omisión declaración</u>	<u>Condicionabilidad</u>	<u>PROPUESTO</u>	<u>IMPORTE (Euros)</u>		
								<u>FEADER (Eje 2)</u>	<u>MAPA</u>	<u>CAGPDS</u>
	1.814,25	1.814,25	0,00	0,00	0,00	0,00	1.814,25	1.360,69	195,03	258,53
TOTAL							1.814,25	1.360,69	195,03	258,53

RECINTOS PROPUESTOS

<u>REF.</u>	<u>REFERENCIA SIGPAC</u>	<u>CULTIVO DESCRIPCIÓN CULTIVO</u>	<u>S/R</u>	<u>G.PAGO</u>	<u>PEND. MEDIA (%)</u>	<u>SUP. DEC. ADMISIBLE (ha)</u>	<u>SUP. COMPROM. (ha)</u>	<u>SUP. AJUSTADA COMPROM. (1) (ha)</u>	<u>SUP. CONV. SIGPAC (ha)</u>	<u>SUP. CERTIF. (ha)</u>	<u>SUP. CAMPO (ha)</u>	<u>SUP. CAMPO DECLARADO (ha)</u>	<u>SUP. DEC. REDUCIDA (ha)</u>	<u>SUP. PROPUESTA (ha)</u>
1700000005158412	18-088-002-00079-00001	104022 ALMENDROS-LARGUETA	S	58	2,50	3,43	3,43	3,43		3,43			3,43	3,43
1700000005158413	18-088-002-00098-00002	104022 ALMENDROS-LARGUETA	S	58	1,93	4,91	4,91	4,91		4,91			4,91	4,91
1700000005158414	18-088-002-09015-00002	104022 ALMENDROS-LARGUETA	S	58	2,10	0,05	0,05	0,05		0,05			0,05	0,05

DATOS AGRICULTURA

RESUMEN DE UNIDADES

<u>Cód</u>	<u>GRUPO DE PAGO</u>	<u>Sup. Dec. Admisible (ha)</u>	<u>Sup. Comprometida (ha)</u>	<u>Sup. ajustada compromiso (1) (ha)</u>	<u>% sobredec.</u>	<u>SUP. PROPUESTA (ha)</u>	<u>Importe Declarado</u>	<u>Importe Topado</u>	<u>Importe Propuesto</u>	<u>Importe tras sobredec.</u>
58	FRUTALES SECANO	8,39		8,39	0,00	8,39	1.814,25	1.814,25	1.814,25	1.814,25
	TOTAL	8,39	8,39	8,39		8,39	1.814,25	1.814,25	1.814,25	1.814,25

RESUMEN DE PAGOS

<u>Propuesto a pagar</u>	<u>IMPORTE (Euros)</u>			
	<u>PROPUESTO</u>	<u>FEADER (Eje 2)</u>	<u>MAPA</u>	<u>CAGPDS</u>
1.814,25	1.814,25	1.360,69	195,03	258,53

APLICACIÓN DE REDUCCIONES Y SANCIONES

<u>Importe Calculado</u>	<u>Importe prereduc.</u>	<u>Admisibilidad y compromisos</u>	<u>Presentación tardía</u>	<u>Omisión declaración</u>	<u>Condicionabilidad</u>	<u>PROPUESTO</u>	<u>IMPORTE (Euros)</u>		
							<u>FEADER (Eje 2)</u>	<u>MAPA</u>	<u>CAGPDS</u>
1.814,25	1.814,25	0,00	0,00	0,00	0,00	1.814,25	1.360,69	195,03	258,53
TOTAL						1.814,25	1.360,69	195,03	258,53



(1) Superficie declarada admisible ajustada con la superficie comprometida.
 (2) Factor de penalización valorando el alcance para el tipo de compromiso.
 (3) Solicita agricultura y tiene compromisos vigentes.
 (4) Solicita ganadería y tiene compromisos vigentes.

<u>APELLIDOS Y NOMBRE / RAZÓN SOCIAL</u>	<u>NIF</u>	<u>EXPEDIENTE</u>	<u>SOLICITA AGRICULT. (3)</u>	<u>SOLICITA GANADER. (4)</u>	<u>ANUALIDAD DE PAGO</u>
LUQUE TORRANO FRANCISCO JESUS	****3165*	1223548	NO	SI	6ª

DATOS MANTENIMIENTO

IMPORTE POR ANUALIDAD

	<u>2015</u>	<u>2016</u>	<u>2017</u>	<u>2018</u>	<u>2019</u>	<u>2020</u>
IMPORTE MÁXIMO SUBVENCIONABLE	12.818,69 €	12.818,69 €	11.507,30 €	11.507,30 €	11.507,30 €	11.507,30 €
IMPORTE MEDIO DE TRANSFERENCIA (€/ha)	46,03 €	46,03 €	46,03 €	46,03 €	46,03 €	46,03 €

RESUMEN DE UNIDADES

<u>Cód</u>	<u>GRUPO DE PAGO</u>	<u>Sup. Dec. Admisible (ha)</u>	<u>Sup. Comprometida (ha)</u>	<u>Sup. ajustada compromiso (1) (ha)</u>	<u>% sobredec.</u>	<u>SUP. PROPUESTA (ha)</u>	<u>Importe Declarado</u>	<u>Importe Topado</u>	<u>Importe Propuesto</u>	<u>Importe tras sobredec.</u>
63	PASTOS ASOCIADOS A GANADERÍA ECOLÓGICA	226,00		226,00	0,00	226,00	11.731,02	10.402,60	10.402,60	10.402,60
	TOTAL	226,00	250,00	226,00		226,00	11.731,02	10.402,60	10.402,60	10.402,60

APLICACIÓN DE REDUCCIONES Y SANCIONES

	<u>Importe Calculado</u>	<u>Importe prereduc.</u>	<u>Admisibilidad y compromisos</u>	<u>Presentación tardía</u>	<u>Omisión declaración</u>	<u>Condicionabilidad</u>	<u>PROPUESTO</u>	<u>IMPORTE (Euros)</u>		
								<u>FEADER (Eje 2)</u>	<u>MAPA</u>	<u>CAGPDS</u>
GANADERÍA	10.402,60	10.402,60	0,00	0,00	0,00	0,00	10.402,60	7.801,95	1.118,28	1.482,37
TOTAL							10.402,60	7.801,95	1.118,28	1.482,37

RECINTOS PROPUESTOS

<u>REE.</u>	<u>REFERENCIA SIGPAC</u>	<u>CULTIVO</u>	<u>DESCRIPCIÓN CULTIVO</u>	<u>S/R G.PAGO</u>	<u>PEND. MEDIA (%)</u>	<u>SUP. DEC. ADMISIBLE (ha)</u>	<u>SUP. COMPROM. (ha)</u>	<u>SUP. AJUSTADA COMPROM. (1) (ha)</u>	<u>SUP. CONY. SIGPAC (ha)</u>	<u>SUP. CERTIE. (ha)</u>	<u>SUP. CAMPO (ha)</u>	<u>SUP. CAMPO DECLARADO (ha)</u>	<u>SUP. DEC. REDUCIDA (ha)</u>	<u>SUP. PROPUESTA (ha)</u>
5077103	18-014-900-99000-99004	62000	PASTOS PERMANENTES DE 5 O MAS AÑOS-SIN VARIEDAD	S 63		226,00	278,49	226,00		226,00			226,00	226,00

DATOS GANADERÍA

RESUMEN DE UNIDADES

<u>Cód</u>	<u>GRUPO DE PAGO</u>	<u>Sup. Dec. Admisible (ha)</u>	<u>Sup. Comprometida (ha)</u>	<u>Sup. ajustada compromiso (1) (ha)</u>	<u>% sobredec.</u>	<u>SUP. PROPUESTA (ha)</u>	<u>Importe Declarado</u>	<u>Importe Topado</u>	<u>Importe Propuesto</u>	<u>Importe tras sobredec.</u>
63	PASTOS ASOCIADOS A GANADERÍA ECOLÓGICA	226,00		226,00	0,00	226,00	11.731,02	10.402,60	10.402,60	10.402,60
	TOTAL	226,00	250,00	226,00		226,00	11.731,02	10.402,60	10.402,60	10.402,60

RESUMEN DE PAGOS

	<u>PROPUESTO</u>	<u>IMPORTE (Euros)</u>		
		<u>FEADER (Eje 2)</u>	<u>MAPA</u>	<u>CAGPDS</u>
Propuesto a pagar	10.402,60	7.801,95	1.118,28	1.482,37

APLICACIÓN DE REDUCCIONES Y SANCIONES

	<u>Importe Calculado</u>	<u>Importe prereduc.</u>	<u>Admisibilidad y compromisos</u>	<u>Presentación tardía</u>	<u>Omisión declaración</u>	<u>Condicionabilidad</u>	<u>PROPUESTO</u>	<u>IMPORTE (Euros)</u>		
								<u>FEADER (Eje 2)</u>	<u>MAPA</u>	<u>CAGPDS</u>
TOTAL	10.402,60	10.402,60	0,00	0,00	0,00	0,00	10.402,60	7.801,95	1.118,28	1.482,37



(1) Superficie declarada admisible ajustada con la superficie comprometida.
 (2) Factor de penalización valorando el alcance para el tipo de compromiso.
 (3) Solicita agricultura y tiene compromisos vigentes.
 (4) Solicita ganadería y tiene compromisos vigentes.

Datos considerados para el Cálculo de la Carga Ganadera mínima y máxima del expediente

<u>Explotación</u>	<u>Especie</u>	<u>Inscrito en Sipea y Admisible</u>	<u>Censo Medio Animales</u>	<u>Ugm Calculada para CG Mínima</u>	<u>Ugm Calculada para CG Máxima</u>
ES180130000131	CABALLAR	NO	1,00	0,00	1,00
ES180130000131	CAPRINA	SI	48,88	7,33	7,33
ES180130000131	OVINA	NO	1.415,27	0,00	212,29
ES180130000473	OVINA	SI	470,08	70,51	70,51
				77,84	291,13

Superficie determinada para Cálculo Carga Ganadera Mínima: 226,00 ha

Superficie determinada para Cálculo Carga Ganadera Máxima: 226,00 ha

Carga Ganadera Mínima Expediente: 0,34 ugm/ha

Carga Ganadera Máxima Expediente: 1,29 ugm/ha

Recintos Determinados para el Cálculo de Garga Ganadera Mínima

<u>REF.</u>	<u>REFERENCIA SIGPAC</u>	<u>CULTIVO</u>	<u>DESCRIPCIÓN CULTIVO</u>	<u>S/R</u>	<u>SUP. PROPUESTA (ha)</u>
5077103	18-014-900-99000-99004	62000	PASTOS PERMANENTES DE 5 O MAS AÑOS-SIN VARIEDAD	S	226,00

Recintos Determinados para el Cálculo de Garga Ganadera Máxima

<u>REF.</u>	<u>REFERENCIA SIGPAC</u>	<u>CULTIVO</u>	<u>DESCRIPCIÓN CULTIVO</u>	<u>S/R</u>	<u>SUP. PROPUESTA (ha)</u>
5077103	18-014-900-99000-99004	62000	PASTOS PERMANENTES DE 5 O MAS AÑOS-SIN VARIEDAD	S	226,00

INCIDENCIAS

INCIDENCIA DESCRIPCIÓN

85042 No inscrito en un organismo de control y certificación ecológico (artículo 5-1 e), Orden 26 mayo 2015)
 Explotación:ES180130000131 Especie:CABALLAR
 Explotación:ES180130000131 Especie:OVINA



(1) Superficie declarada admisible ajustada con la superficie comprometida.
 (2) Factor de penalización valorando el alcance para el tipo de compromiso.
 (3) Solicita agricultura y tiene compromisos vigentes.
 (4) Solicita ganadería y tiene compromisos vigentes.

<u>APELLIDOS Y NOMBRE / RAZÓN SOCIAL</u>	<u>NIF</u>	<u>EXPEDIENTE</u>	<u>SOLICITA AGRICULT. (3)</u>	<u>SOLICITA GANADER. (4)</u>	<u>ANUALIDAD DE PAGO</u>
MAESO MARTINEZ MARIA DOLORES	****3815*	1194725	SI	NO	6ª

DATOS MANTENIMIENTO

IMPORTE POR ANUALIDAD

	2015	2016	2017	2018	2019	2020
IMPORTE MÁXIMO SUBVENCIONABLE	0,00 €	923,10 €	923,10 €	923,10 €	923,10 €	923,10 €
IMPORTE MEDIO DE TRANSFERENCIA (€/ha)	0,00 €	349,66 €	349,66 €	349,66 €	349,66 €	349,66 €

RESUMEN DE UNIDADES

Cód	GRUPO DE PAGO	Sup. Dec. Admisible (ha)	Sup. Comprometida (ha)	Sup. ajustada compromiso (1) (ha)	% sobredec.	SUP. PROPUESTA (ha)	Importe Declarado	Importe Topado	Importe Propuesto	Importe tras sobredec.
57	FRUTALES REGADÍO	2,64		2,64	0,00	2,64	923,10	923,10	923,10	923,10
	TOTAL	2,64	2,64	2,64		2,64	923,10	923,10	923,10	923,10

APLICACIÓN DE REDUCCIONES Y SANCIONES

	Importe Calculado	Importe prereduc.	Admisibilidad y compromisos	Presentación tardía	Omisión declaración	Condicionabilidad	PROPUESTO	IMPORTE (Euros)		
								FEADER (Eje 2)	MAPA	CAGPDS
AGRICULTURA	923,10	923,10	0,00	0,00	1,00	0,00	913,87	685,40	98,24	130,23
TOTAL							913,87	685,40	98,24	130,23

RECINTOS PROPUESTOS

REF.	REFERENCIA SIGPAC	CULTIVO DESCRIPCIÓN CULTIVO	S/R G.PAGO	PEND. MEDIA (%)	SUP. DEC. ADMISIBLE (ha)	SUP. COMPROM. (ha)	SUP. AJUSTADA COMPROM. (1) (ha)	SUP. CONV. SIGPAC (ha)	SUP. CERTIF. (ha)	SUP. CAMPO (ha)	SUP. CAMPO DECLARADO (ha)	SUP. DEC. REDUCIDA (ha)	SUP. PROPUESTA (ha)
1700000005278320	18-019-002-00017-00002	104007 ALMENDROS-COMUNA	R 57	5,06	0,27	0,27	0,27		0,27			0,27	0,27
1700000005278321	18-019-002-00105-00002	104022 ALMENDROS-LARGUETA	R 57	3,67	0,40	0,40	0,40		0,40			0,40	0,40
1700000005278322	18-019-002-00107-00002	104007 ALMENDROS-COMUNA	R 57	4,85	0,40	0,40	0,40		0,40			0,40	0,40
1700000005278323	18-019-002-00108-00001	104007 ALMENDROS-COMUNA	R 57	4,10	0,48	0,48	0,48		0,48			0,48	0,48
1700000005278324	18-019-002-00319-00001	104007 ALMENDROS-COMUNA	R 57	4,86	0,27	0,27	0,27		0,27			0,27	0,27
1700000005278325	18-019-002-00321-00001	104022 ALMENDROS-LARGUETA	R 57	13,91	0,15	0,15	0,15		0,15			0,15	0,15
1700000005278326	18-019-003-00066-00001	104022 ALMENDROS-LARGUETA	R 57	5,50	0,19	0,19	0,19		0,19			0,19	0,19
1700000005278327	18-119-004-00305-00001	104022 ALMENDROS-LARGUETA	R 57	4,36	0,29	0,29	0,29		0,29			0,29	0,29
1700000005278328	18-119-005-00559-00001	104007 ALMENDROS-COMUNA	R 57	5,03	0,19	0,19	0,19		0,19			0,19	0,19

DATOS AGRICULTURA

RESUMEN DE UNIDADES

Cód	GRUPO DE PAGO	Sup. Dec. Admisible (ha)	Sup. Comprometida (ha)	Sup. ajustada compromiso (1) (ha)	% sobredec.	SUP. PROPUESTA (ha)	Importe Declarado	Importe Topado	Importe Propuesto	Importe tras sobredec.
57	FRUTALES REGADÍO	2,64		2,64	0,00	2,64	923,10	923,10	923,10	923,10
	TOTAL	2,64	2,64	2,64		2,64	923,10	923,10	923,10	923,10

RESUMEN DE PAGOS

Propuesto a pagar	IMPORTE (Euros)			
	PROPUESTO	FEADER (Eje 2)	MAPA	CAGPDS
	913,87	685,40	98,24	130,23

APLICACIÓN DE REDUCCIONES Y SANCIONES

Importe Calculado	Importe prereduc.	Admisibilidad y compromisos	Presentación tardía	Omisión declaración	Condicionabilidad	PROPUESTO	IMPORTE (Euros)		
							FEADER (Eje 2)	MAPA	CAGPDS
923,10	923,10	0,00	0,00	1,00	0,00	913,87	685,40	98,24	130,23
TOTAL						913,87	685,40	98,24	130,23

INCIDENCIAS

INCIDENCIA DESCRIPCIÓN

256 Solicitud con recintos declarados en campaña anterior y no declarados en campaña actual con una reducción por omisión de superficie superior al 3%.
CÓDIGO PARA EL PORCENTAJE DE REDUCCIÓN POR OMISIÓN QUE CORRESPONDE A LA SOLICITUD: 1

(1) Superficie declarada admisible ajustada con la superficie comprometida.
(2) Factor de penalización valorando el alcance para el tipo de compromiso.
(3) Solicita agricultura y tiene compromisos vigentes.
(4) Solicita ganadería y tiene compromisos vigentes.

<u>APELLIDOS Y NOMBRE / RAZÓN SOCIAL</u>	<u>NIF</u>	<u>EXPEDIENTE</u>	<u>SOLICITA AGRICULT. (3)</u>	<u>SOLICITA GANADER. (4)</u>	<u>ANUALIDAD DE PAGO</u>
MAGNO GOMEZ ARTURO DAVID	****2973*	1185486	SI	NO	6ª

DATOS MANTENIMIENTO

IMPORTE POR ANUALIDAD

	2015	2016	2017	2018	2019	2020
IMPORTE MÁXIMO SUBVENCIONABLE	2.112,66 €	2.112,66 €	2.112,66 €	2.112,66 €	2.112,66 €	2.112,66 €
IMPORTE MEDIO DE TRANSFERENCIA (€/ha)	216,24 €	216,24 €	216,24 €	216,24 €	216,24 €	216,24 €

RESUMEN DE UNIDADES

Cód	GRUPO DE PAGO	Sup. Dec. Admisible (ha)	Sup. Comprometida (ha)	Sup. ajustada compromiso (1) (ha)	% sobredec.	SUP. PROPUESTA (ha)	Importe Declarado	Importe Topado	Importe Propuesto	Importe tras sobredec.
58	FRUTALES SECANO	9,77		9,77	0,00	9,77	2.112,66	2.112,66	2.112,66	2.112,66
	TOTAL	9,77	9,77	9,77		9,77	2.112,66	2.112,66	2.112,66	2.112,66

APLICACIÓN DE REDUCCIONES Y SANCIONES

	Importe Calculado	Importe prereduc.	Admisibilidad y compromisos	Presentación tardía	Omisión declaración	Condicionabilidad	PROPUESTO	IMPORTE (Euros)		
								FEADER (Eje 2)	MAPA	CAGPDS
AGRICULTURA	2.112,66	2.112,66	0,00	0,00	0,00	0,00	2.112,66	1.584,50	227,11	301,05
TOTAL							2.112,66	1.584,50	227,11	301,05

RECINTOS PROPUESTOS

REF.	REFERENCIA SIGPAC	CULTIVO DESCRIPCIÓN CULTIVO	S/R	G.PAGO	PEND. MEDIA (%)	SUP. DEC. ADMISIBLE (ha)	SUP. COMPROM. (ha)	SUP. AJUSTADA COMPROM. (1) (ha)	SUP. CONV. SIGPAC (ha)	SUP. CERTIF. (ha)	SUP. CAMPO (ha)	SUP. CAMPO DECLARADO (ha)	SUP. DEC. REDUCIDA (ha)	SUP. PROPUESTA (ha)
1700000005146444	18-057-028-00048-00001	104020 ALMENDROS-GUARA	S	58	5,31	2,52	2,52	2,52	2,52	2,52	2,52	2,52	2,52	2,52
1700000005146445	18-057-028-00049-00001	104020 ALMENDROS-GUARA	S	58	6,56	6,22	6,22	6,22	6,22	6,22	6,22	6,22	6,22	6,22
1700000005146448	18-057-028-00035-00002	104020 ALMENDROS-GUARA	S	58	6,20	1,03	1,03	1,03	1,03	1,03	1,03	1,03	1,03	1,03

DATOS AGRICULTURA

RESUMEN DE UNIDADES

Cód	GRUPO DE PAGO	Sup. Dec. Admisible (ha)	Sup. Comprometida (ha)	Sup. ajustada compromiso (1) (ha)	% sobredec.	SUP. PROPUESTA (ha)	Importe Declarado	Importe Topado	Importe Propuesto	Importe tras sobredec.
58	FRUTALES SECANO	9,77		9,77	0,00	9,77	2.112,66	2.112,66	2.112,66	2.112,66
	TOTAL	9,77	9,77	9,77		9,77	2.112,66	2.112,66	2.112,66	2.112,66

RESUMEN DE PAGOS

IMPORTE (Euros)				
	PROPUESTO	FEADER (Eje 2)	MAPA	CAGPDS
Propuesto a pagar	2.112,66	1.584,50	227,11	301,05

APLICACIÓN DE REDUCCIONES Y SANCIONES

	Importe Calculado	Importe prereduc.	Admisibilidad y compromisos	Presentación tardía	Omisión declaración	Condicionabilidad	PROPUESTO	IMPORTE (Euros)		
								FEADER (Eje 2)	MAPA	CAGPDS
	2.112,66	2.112,66	0,00	0,00	0,00	0,00	2.112,66	1.584,50	227,11	301,05
TOTAL							2.112,66	1.584,50	227,11	301,05



(1) Superficie declarada admisible ajustada con la superficie comprometida.
 (2) Factor de penalización valorando el alcance para el tipo de compromiso.
 (3) Solicita agricultura y tiene compromisos vigentes.
 (4) Solicita ganadería y tiene compromisos vigentes.

<u>APELLIDOS Y NOMBRE / RAZÓN SOCIAL</u>	<u>NIF</u>	<u>EXPEDIENTE</u>	<u>SOLICITA AGRICULT. (3)</u>	<u>SOLICITA GANADER. (4)</u>	<u>ANUALIDAD DE PAGO</u>
MALAGON MUÑOZ MARIA ANGELA	****0295*	1216585	SI	NO	6ª

DATOS MANTENIMIENTO

IMPORTE POR ANUALIDAD

	<u>2015</u>	<u>2016</u>	<u>2017</u>	<u>2018</u>	<u>2019</u>	<u>2020</u>
IMPORTE MÁXIMO SUBVENCIONABLE	3.462,00 €	3.462,00 €	3.462,00 €	3.462,00 €	3.462,00 €	3.462,00 €
IMPORTE MEDIO DE TRANSFERENCIA (€/ha)	216,24 €	216,24 €	216,24 €	216,24 €	216,24 €	216,24 €

RESUMEN DE UNIDADES

<u>Cód</u>	<u>GRUPO DE PAGO</u>	<u>Sup. Dec. Admisible (ha)</u>	<u>Sup. Comprometida (ha)</u>	<u>Sup. ajustada compromiso (1) (ha)</u>	<u>% sobredec.</u>	<u>SUP. PROPUESTA (ha)</u>	<u>Importe Declarado</u>	<u>Importe Topado</u>	<u>Importe Propuesto</u>	<u>Importe tras sobredec.</u>
58	FRUTALES SECANO	16,01		16,01	0,00	16,01	3.462,00	3.462,00	3.462,00	3.462,00
	TOTAL	16,01	16,01	16,01		16,01	3.462,00	3.462,00	3.462,00	3.462,00

APLICACIÓN DE REDUCCIONES Y SANCIONES

	<u>Importe Calculado</u>	<u>Importe prerreduc.</u>	<u>Admisibilidad y compromisos</u>	<u>Presentación tardía</u>	<u>Omisión declaración</u>	<u>Condicionabilidad</u>	<u>PROPUESTO</u>	<u>IMPORTE (Euros)</u>		
								<u>FEADER (Eje 2)</u>	<u>MAPA</u>	<u>CAGPDS</u>
AGRICULTURA	3.462,00	3.462,00	0,00	0,00	0,00	0,00	3.462,00	2.596,50	372,17	493,33
TOTAL							3.462,00	2.596,50	372,17	493,33

RECINTOS PROPUESTOS

<u>REF.</u>	<u>REFERENCIA SIGPAC</u>	<u>CULTIVO DESCRIPCIÓN CULTIVO</u>	<u>S/R</u>	<u>G.PAGO</u>	<u>PEND. MEDIA (%)</u>	<u>SUP. DEC. ADMISIBLE (ha)</u>	<u>SUP. COMPROM. (ha)</u>	<u>SUP. AJUSTADA COMPROM. (1) (ha)</u>	<u>SUP. CONV. SIGPAC (ha)</u>	<u>SUP. CERTIF. (ha)</u>	<u>SUP. CAMPO (ha)</u>	<u>SUP. CAMPO DECLARADO (ha)</u>	<u>SUP. DEC. REDUCIDA (ha)</u>	<u>SUP. PROPUESTA (ha)</u>
1700000006276013	18-057-032-00087-00001	104020 ALMENDROS-GUARA	S	58	4,30	6,82	6,82	6,82		6,82	6,82	6,82	6,82	6,82
1700000006276015	18-057-034-00234-00001	104020 ALMENDROS-GUARA	S	58	4,84	7,57	7,57	7,57		7,57	7,57	7,57	7,57	7,57
1700000006276016	18-057-032-00088-00001	104020 ALMENDROS-GUARA	S	58	4,89	1,62	1,62	1,62		1,62	1,62	1,62	1,62	1,62

DATOS AGRICULTURA

RESUMEN DE UNIDADES

<u>Cód</u>	<u>GRUPO DE PAGO</u>	<u>Sup. Dec. Admisible (ha)</u>	<u>Sup. Comprometida (ha)</u>	<u>Sup. ajustada compromiso (1) (ha)</u>	<u>% sobredec.</u>	<u>SUP. PROPUESTA (ha)</u>	<u>Importe Declarado</u>	<u>Importe Topado</u>	<u>Importe Propuesto</u>	<u>Importe tras sobredec.</u>
58	FRUTALES SECANO	16,01		16,01	0,00	16,01	3.462,00	3.462,00	3.462,00	3.462,00
	TOTAL	16,01	16,01	16,01		16,01	3.462,00	3.462,00	3.462,00	3.462,00

RESUMEN DE PAGOS

<u>IMPORTE (Euros)</u>				
	<u>PROPUESTO</u>	<u>FEADER (Eje 2)</u>	<u>MAPA</u>	<u>CAGPDS</u>
Propuesto a pagar	3.462,00	2.596,50	372,17	493,33

APLICACIÓN DE REDUCCIONES Y SANCIONES

	<u>Importe Calculado</u>	<u>Importe prerreduc.</u>	<u>Admisibilidad y compromisos</u>	<u>Presentación tardía</u>	<u>Omisión declaración</u>	<u>Condicionabilidad</u>	<u>PROPUESTO</u>	<u>IMPORTE (Euros)</u>		
								<u>FEADER (Eje 2)</u>	<u>MAPA</u>	<u>CAGPDS</u>
	3.462,00	3.462,00	0,00	0,00	0,00	0,00	3.462,00	2.596,50	372,17	493,33
TOTAL							3.462,00	2.596,50	372,17	493,33



(1) Superficie declarada admisible ajustada con la superficie comprometida.
 (2) Factor de penalización valorando el alcance para el tipo de compromiso.
 (3) Solicita agricultura y tiene compromisos vigentes.
 (4) Solicita ganadería y tiene compromisos vigentes.

<u>APELLIDOS Y NOMBRE / RAZÓN SOCIAL</u>	<u>NIF</u>	<u>EXPEDIENTE</u>	<u>SOLICITA AGRICULT. (3)</u>	<u>SOLICITA GANADER. (4)</u>	<u>ANUALIDAD DE PAGO</u>
MALDONADO FERNANDEZ FELISA	****3927*	1045119	SI	NO	6ª

DATOS MANTENIMIENTO

IMPORTE POR ANUALIDAD

	<u>2015</u>	<u>2016</u>	<u>2017</u>	<u>2018</u>	<u>2019</u>	<u>2020</u>
IMPORTE MÁXIMO SUBVENCIONABLE	806,58 €	806,58 €	806,58 €	806,58 €	806,58 €	806,58 €
IMPORTE MEDIO DE TRANSFERENCIA (€/ha)	216,24 €	216,24 €	216,24 €	216,24 €	216,24 €	216,24 €

RESUMEN DE UNIDADES

<u>Cód</u>	<u>GRUPO DE PAGO</u>	<u>Sup. Dec. Admisible (ha)</u>	<u>Sup. Comprometida (ha)</u>	<u>Sup. ajustada compromiso (1) (ha)</u>	<u>% sobredec.</u>	<u>SUP. PROPUESTA (ha)</u>	<u>Importe Declarado</u>	<u>Importe Topado</u>	<u>Importe Propuesto</u>	<u>Importe tras sobredec.</u>
58	FRUTALES SECANO	3,73		3,73	0,00	3,73	806,58	806,58	806,58	806,58
	TOTAL	3,73	3,73	3,73		3,73	806,58	806,58	806,58	806,58

APLICACIÓN DE REDUCCIONES Y SANCIONES

<u>AGRICULTURA</u>	<u>Importe Calculado</u>	<u>Importe prereduc.</u>	<u>Admisibilidad y compromisos</u>	<u>Presentación tardía</u>	<u>Omisión declaración</u>	<u>Condicionabilidad</u>	<u>PROPUESTO</u>	<u>IMPORTE (Euros)</u>		
								<u>FEADER (Eje 2)</u>	<u>MAPA</u>	<u>CAGPDS</u>
	806,58	806,58	0,00	0,00	0,00	0,00	806,58	604,94	86,71	114,93
TOTAL							806,58	604,94	86,71	114,93

RECINTOS PROPUESTOS

<u>REF.</u>	<u>REFERENCIA SIGPAC</u>	<u>CULTIVO DESCRIPCIÓN CULTIVO</u>	<u>S/R</u>	<u>G.PAGO</u>	<u>PEND. MEDIA (%)</u>	<u>SUP. DEC. ADMISIBLE (ha)</u>	<u>SUP. COMPROM. (ha)</u>	<u>SUP. AJUSTADA COMPROM. (1) (ha)</u>	<u>SUP. CONV. SIGPAC (ha)</u>	<u>SUP. CERTIF. (ha)</u>	<u>SUP. CAMPO (ha)</u>	<u>SUP. CAMPO DETER. CULT. DECLARADO (ha)</u>	<u>SUP. DEC. REDUCIDA (ha)</u>	<u>SUP. PROPUESTA (ha)</u>
1700000002588950	18-144-007-00048-00001	104007 ALMENDROS-COMUNA	S	58	25,77	0,43	0,43	0,43	0,43	0,43			0,43	0,43
1700000002588951	18-144-007-00095-00001	104007 ALMENDROS-COMUNA	S	58	44,38	1,09	1,09	1,09	1,09	1,09			1,09	1,09
1700000002588952	18-144-007-00050-00001	104007 ALMENDROS-COMUNA	S	58	42,06	0,94	0,94	0,94	0,94	0,94			0,94	0,94
1700000002588953	18-144-007-00049-00001	104007 ALMENDROS-COMUNA	S	58	46,47	1,27	1,27	1,27	1,27	1,27			1,27	1,27

DATOS AGRICULTURA

RESUMEN DE UNIDADES

<u>Cód</u>	<u>GRUPO DE PAGO</u>	<u>Sup. Dec. Admisible (ha)</u>	<u>Sup. Comprometida (ha)</u>	<u>Sup. ajustada compromiso (1) (ha)</u>	<u>% sobredec.</u>	<u>SUP. PROPUESTA (ha)</u>	<u>Importe Declarado</u>	<u>Importe Topado</u>	<u>Importe Propuesto</u>	<u>Importe tras sobredec.</u>
58	FRUTALES SECANO	3,73		3,73	0,00	3,73	806,58	806,58	806,58	806,58
	TOTAL	3,73	3,73	3,73		3,73	806,58	806,58	806,58	806,58

RESUMEN DE PAGOS

<u>Propuesto a pagar</u>	<u>IMPORTE (Euros)</u>			
	<u>PROPUESTO</u>	<u>FEADER (Eje 2)</u>	<u>MAPA</u>	<u>CAGPDS</u>
	806,58	604,94	86,71	114,93

APLICACIÓN DE REDUCCIONES Y SANCIONES

<u>Importe Calculado</u>	<u>Importe prereduc.</u>	<u>Admisibilidad y compromisos</u>	<u>Presentación tardía</u>	<u>Omisión declaración</u>	<u>Condicionabilidad</u>	<u>PROPUESTO</u>	<u>IMPORTE (Euros)</u>		
							<u>FEADER (Eje 2)</u>	<u>MAPA</u>	<u>CAGPDS</u>
806,58	806,58	0,00	0,00	0,00	0,00	806,58	604,94	86,71	114,93
TOTAL						806,58	604,94	86,71	114,93



(1) Superficie declarada admisible ajustada con la superficie comprometida.
 (2) Factor de penalización valorando el alcance para el tipo de compromiso.
 (3) Solicita agricultura y tiene compromisos vigentes.
 (4) Solicita ganadería y tiene compromisos vigentes.

<u>APELLIDOS Y NOMBRE / RAZÓN SOCIAL</u>	<u>NIF</u>	<u>EXPEDIENTE</u>	<u>SOLICITA AGRICULT. (3)</u>	<u>SOLICITA GANADER. (4)</u>	<u>ANUALIDAD DE PAGO</u>
MANJON DELGADO RAFAEL	****4663*	1173858	SI	NO	6ª

DATOS MANTENIMIENTO

IMPORTE POR ANUALIDAD

	<u>2015</u>	<u>2016</u>	<u>2017</u>	<u>2018</u>	<u>2019</u>	<u>2020</u>
IMPORTE MÁXIMO SUBVENCIONABLE	2.278,13 €	2.278,13 €	2.278,13 €	2.230,21 €	2.230,21 €	2.230,21 €
IMPORTE MEDIO DE TRANSFERENCIA (€/ha)	122,88 €	122,88 €	122,88 €	122,88 €	122,88 €	122,88 €

RESUMEN DE UNIDADES

<u>Cód</u>	<u>GRUPO DE PAGO</u>	<u>Sup. Dec. Admisible (ha)</u>	<u>Sup. Comprometida (ha)</u>	<u>Sup. ajustada compromiso (1) (ha)</u>	<u>% sobredec.</u>	<u>SUP. PROPUESTA (ha)</u>	<u>Importe Declarado</u>	<u>Importe Topado</u>	<u>Importe Propuesto</u>	<u>Importe tras sobredec.</u>
59	HERBÁCEOS	7,15		7,00	0,00	7,00	1.058,19	2.230,21	1.058,19	1.058,19
64	HERBÁCEOS NO ELEGIBLES	11,39		11,15	0,00	11,15	0,00	0,00	0,00	0,00
TOTAL		18,54	18,15	18,15		18,15	1.058,19	2.230,21	1.058,19	1.058,19

APLICACIÓN DE REDUCCIONES Y SANCIONES

	<u>Importe Calculado</u>	<u>Importe prerreduc.</u>	<u>Admisibilidad y compromisos</u>	<u>Presentación tardía</u>	<u>Omisión declaración</u>	<u>Condicionabilidad</u>	<u>PROPUESTO</u>	<u>IMPORTE (Euros)</u>		
								<u>FEADER (Eje 2)</u>	<u>MAPA</u>	<u>CAGPDS</u>
AGRICULTURA	1.058,19	1.058,19	0,00	0,00	0,00	0,00	1.058,19	793,64	113,76	150,79
TOTAL							1.058,19	793,64	113,76	150,79

RECINTOS PROPUESTOS

<u>REF.</u>	<u>REFERENCIA SIGPAC</u>	<u>CULTIVO DESCRIPCIÓN CULTIVO</u>	<u>S/R</u>	<u>G.PAGO</u>	<u>PEND. MEDIA (%)</u>	<u>SUP. DEC. ADMISIBLE (ha)</u>	<u>SUP. COMPROM. (ha)</u>	<u>SUP. AJUSTADA COMPROM. (1) (ha)</u>	<u>SUP. CONY. SIGPAC (ha)</u>	<u>SUP. CERTIE. (ha)</u>	<u>SUP. CAMPO (ha)</u>	<u>SUP. CAMPO DETER. CULT. DECLARADO (ha)</u>	<u>SUP. DEC. REDUCIDA (ha)</u>	<u>SUP. PROPUESTA (ha)</u>
1700000006509588	18-011-003-00125-00001	20902 BARBECHO TRADICIONAL-CON CUBIERTA VEGETAL	R	64	1,74	0,37	0,37	0,37		0,37			0,37	0,37
1700000006509589	18-011-004-00101-00001	20902 BARBECHO TRADICIONAL-CON CUBIERTA VEGETAL	R	64	1,72	0,35	0,35	0,35		0,35			0,35	0,35
1700000006509590	18-011-004-00102-00001	20902 BARBECHO TRADICIONAL-CON CUBIERTA VEGETAL	R	64	1,46	0,58	0,58	0,58		0,58			0,58	0,58
1700000006509591	18-011-008-00380-00004	5000 CEBADA-SIN VARIEDAD	R	59	3,83	1,06	1,06	1,06		1,25			1,06	1,06
1700000006509592	18-116-510-00241-00002	8000 AVENA-SIN VARIEDAD	R	59	3,24	0,65	0,65	0,65		0,65			0,65	0,65
1700000006509593	18-011-005-00038-00001	20902 BARBECHO TRADICIONAL-CON CUBIERTA VEGETAL	R	64	0,84	0,83	0,83	0,83		0,83			0,83	0,83
1700000006509594	18-011-005-00080-00002	20902 BARBECHO TRADICIONAL-CON CUBIERTA VEGETAL	R	64	2,03	1,64	1,64	1,64		1,64			1,64	1,64
1700000006509595	18-011-005-00017-00002	20902 BARBECHO TRADICIONAL-CON CUBIERTA VEGETAL	R	64	1,24	1,39	1,39	1,39		1,39			1,39	1,39
1700000006509596	18-011-005-00018-00001	20902 BARBECHO TRADICIONAL-CON CUBIERTA VEGETAL	R	64	1,24	0,44	0,44	0,44		0,44			0,44	0,44
1700000006509597	18-011-008-00150-00001	5000 CEBADA-SIN VARIEDAD	R	59	3,30	0,82	0,82	0,82		0,82			0,82	0,82
1700000006509598	18-116-511-00024-00003	20902 BARBECHO TRADICIONAL-CON CUBIERTA VEGETAL	S	64	4,21	0,99	0,99	0,99		0,99			0,99	0,99
1700000006509599	18-116-506-00064-00001	5000 CEBADA-SIN VARIEDAD	R	59	1,27	1,64	1,64	1,64		1,64			1,64	1,64
1700000006509600	18-011-008-00106-00001	5000 CEBADA-SIN VARIEDAD	R	59	3,18	0,24	0,24	0,24		0,24			0,24	0,24
1700000006509601	18-011-008-00561-00001	5000 CEBADA-SIN VARIEDAD	R	59	2,82	0,51	0,51	0,51		0,51			0,51	0,51
1700000006509602	18-116-510-00014-00001	5000 CEBADA-SIN VARIEDAD	R	59	2,54	1,76	1,76	1,76		1,76			1,76	1,76
1700000006509603	18-011-008-00064-00001	20902 BARBECHO TRADICIONAL-CON CUBIERTA VEGETAL	R	64	2,28	0,15	0,15	0,15		0,15			0,15	0,15
1700000006509604	18-116-511-00024-00004	20902 BARBECHO TRADICIONAL-CON CUBIERTA VEGETAL	S	64	3,14	1,82	1,82	1,82		1,82			1,82	1,82
1700000006509609	18-011-008-00183-00001	5000 CEBADA-SIN VARIEDAD	R	59	3,38	0,47	0,47	0,47		0,47			0,47	0,47
1700000006509610	18-011-004-00092-00001	20902 BARBECHO TRADICIONAL-CON CUBIERTA VEGETAL	R	64	1,71	0,84	0,84	0,84		0,84			0,84	0,84
1700000006509611	18-011-009-00069-00001	20902 BARBECHO TRADICIONAL-CON CUBIERTA VEGETAL	R	64	3,20	0,29	0,29	0,29		0,29			0,29	0,29
1700000006509613	18-116-510-00007-00001	20902 BARBECHO TRADICIONAL-CON CUBIERTA VEGETAL	R	64	3,36	0,32	0,32	0,32		0,32			0,32	0,32
1700000006509614	18-116-510-00008-00001	20902 BARBECHO TRADICIONAL-CON CUBIERTA VEGETAL	R	64	2,68	0,19	0,19	0,19		0,19			0,19	0,19
1700000006509615	18-011-004-00001-00001	20902 BARBECHO TRADICIONAL-CON CUBIERTA VEGETAL	R	64	2,18	1,19	1,19	1,19		1,19			1,19	1,19

DATOS AGRICULTURA

RESUMEN DE UNIDADES

<u>Cód</u>	<u>GRUPO DE PAGO</u>	<u>Sup. Dec. Admisible (ha)</u>	<u>Sup. Comprometida (ha)</u>	<u>Sup. ajustada compromiso (1) (ha)</u>	<u>% sobredec.</u>	<u>SUP. PROPUESTA (ha)</u>	<u>Importe Declarado</u>	<u>Importe Topado</u>	<u>Importe Propuesto</u>	<u>Importe tras sobredec.</u>
59	HERBÁCEOS	7,15		7,00	0,00	7,00	1.058,19	2.230,21	1.058,19	1.058,19
64	HERBÁCEOS NO ELEGIBLES	11,39		11,15	0,00	11,15	0,00	0,00	0,00	0,00
TOTAL		18,54	18,15	18,15		18,15	1.058,19	2.230,21	1.058,19	1.058,19

(1) Superficie declarada admisible ajustada con la superficie comprometida.
 (2) Factor de penalización valorando el alcance para el tipo de compromiso.
 (3) Solicita agricultura y tiene compromisos vigentes.
 (4) Solicita ganadería y tiene compromisos vigentes.

RESUMEN DE PAGOS

	IMPORTE (Euros)			
	<u>PROPUESTO</u>	<u>FEADER (Eje 2)</u>	<u>MAPA</u>	<u>CAGPDS</u>
Propuesto a pagar	1.058,19	793,64	113,76	150,79

APLICACIÓN DE REDUCCIONES Y SANCIONES

<u>Importe Calculado</u>	<u>Importe prereduc.</u>	<u>Admisibilidad y compromisos</u>	<u>Presentación tardía</u>	<u>Omisión declaración</u>	<u>Condicionidad</u>	IMPORTE (Euros)			
						<u>PROPUESTO</u>	<u>FEADER (Eje 2)</u>	<u>MAPA</u>	<u>CAGPDS</u>
1.058,19	1.058,19	0,00	0,00	0,00	0,00	1.058,19	793,64	113,76	150,79
TOTAL						1.058,19	793,64	113,76	150,79



(1) Superficie declarada admisible ajustada con la superficie comprometida.
 (2) Factor de penalización valorando el alcance para el tipo de compromiso.
 (3) Solicita agricultura y tiene compromisos vigentes.
 (4) Solicita ganadería y tiene compromisos vigentes.

APELLIDOS Y NOMBRE / RAZÓN SOCIAL	NIF	EXPEDIENTE	SOLICITA AGRICULT. (3)	SOLICITA GANADER. (4)	ANUALIDAD DE PAGO
MANZANO BONILLA ROGELIO	****2924*	1054185	SI	NO	6ª

DATOS MANTENIMIENTO

IMPORTE POR ANUALIDAD

	2015	2016	2017	2018	2019	2020
IMPORTE MÁXIMO SUBVENCIONABLE	6.520,60 €	6.520,60 €	6.520,60 €	6.520,60 €	6.520,60 €	6.520,60 €
IMPORTE MEDIO DE TRANSFERENCIA (€/ha)	220,96 €	220,96 €	220,96 €	220,96 €	220,96 €	220,96 €

RESUMEN DE UNIDADES

Cód	GRUPO DE PAGO	Sup. Dec. Admisible (ha)	Sup. Comprometida (ha)	Sup. ajustada compromiso (1) (ha)	% sobredec.	SUP. PROPUESTA (ha)	Importe Declarado	Importe Topado	Importe Propuesto	Importe tras sobredec.
58	FRUTALES SECANO	23,63		23,63	0,00	23,63	5.109,75	5.109,75	5.109,75	5.109,75
62	VIÑEDO	5,88		5,88	0,00	5,88	1.410,85	1.410,85	1.410,85	1.410,85
TOTAL		29,51	29,51	29,51		29,51	6.520,60	6.520,60	6.520,60	6.520,60

APLICACIÓN DE REDUCCIONES Y SANCIONES

AGRICULTURA	Importe Calculado	Importe prerreduc.	Admisibilidad y compromisos	Presentación tardía	Omisión declaración	Condicionabilidad	PROPUESTO	FEADER (Eje 2)	MAPA	CAGPDS
		6.520,60	6.520,60	0,00	0,00	0,00	0,00	6.520,60	4.890,45	700,96
TOTAL							6.520,60	4.890,45	700,96	929,19

RECINTOS PROPUESTOS

REF.	REFERENCIA SIGPAC	CULTIVO DESCRIPCIÓN CULTIVO	S/R G.PAGO	PEND. MEDIA (%)	SUP. DEC. ADMISIBLE (ha)	SUP. COMPROM. (ha)	SUP. AJUSTADA COMPROM. (1) (ha)	SUP. CONV. SIGPAC (ha)	SUP. CERTIF. (ha)	SUP. CAMPO (ha)	SUP. CAMPO DETER. CULT. DECLARADO (ha)	SUP. DEC. REDUCIDA (ha)	SUP. PROPUESTA (ha)
1700000006024797	18-036-006-00182-00001	218047 HIGUERA-BLANCA DEL PAÍS	S 58	27,67	1,48	1,48	1,48		1,48			1,48	1,48
1700000006024798	18-036-006-00244-00002	102080 VIÑEDO VINIFICACIÓN-GARNACHA TINTA	S 62	11,77	2,47	2,47	2,47		2,47			2,47	2,47
1700000006024799	18-036-006-00304-00002	102080 VIÑEDO VINIFICACIÓN-GARNACHA TINTA	S 62	18,19	1,23	1,23	1,23		1,23			1,23	1,23
1700000006024800	18-036-006-00201-00002	102198 VIÑEDO VINIFICACIÓN-TEMPRANILLO	S 62	15,66	0,02	0,02	0,02		0,02			0,02	0,02
1700000006024801	18-036-006-00203-00002	102198 VIÑEDO VINIFICACIÓN-TEMPRANILLO	S 62	14,63	0,03	0,03	0,03		0,03			0,03	0,03
1700000006024802	18-036-006-00204-00001	102198 VIÑEDO VINIFICACIÓN-TEMPRANILLO	S 62	9,02	1,70	1,70	1,70		1,70			1,70	1,70
1700000006024803	18-036-006-00213-00004	102080 VIÑEDO VINIFICACIÓN-GARNACHA TINTA	S 62	34,37	0,43	0,43	0,43		0,43			0,43	0,43
1700000006024807	18-036-006-00295-00001	218047 HIGUERA-BLANCA DEL PAÍS	S 58	36,89	2,88	2,88	2,88		2,88			2,88	2,88
1700000006024808	18-036-006-00356-00001	104024 ALMENDROS-MARCONA	S 58	30,57	1,04	1,04	1,04	1,04	1,04			1,04	1,04
1700000006024809	18-036-006-00203-00001	104007 ALMENDROS-COMUNA	S 58	27,89	0,42	0,42	0,42	0,42	0,42			0,42	0,42
1700000006024810	18-036-006-00182-00004	104007 ALMENDROS-COMUNA	S 58	42,90	0,45	0,45	0,45		0,45			0,45	0,45
1700000006024811	18-036-006-00201-00001	104007 ALMENDROS-COMUNA	S 58	29,95	1,48	1,48	1,48		1,48			1,48	1,48
1700000006024812	18-036-006-00202-00001	104007 ALMENDROS-COMUNA	S 58	23,94	1,17	1,17	1,17		1,17			1,17	1,17
1700000006024813	18-036-006-00303-00003	104007 ALMENDROS-COMUNA	S 58	27,05	0,47	0,47	0,47		0,47			0,47	0,47
1700000006024814	18-036-006-00304-00001	104007 ALMENDROS-COMUNA	S 58	40,75	10,19	10,19	10,19		10,19			10,19	10,19
1700000006024815	18-036-006-00213-00001	104024 ALMENDROS-MARCONA	S 58	41,31	2,34	2,34	2,34		2,34			2,34	2,34
1700000006024818	18-036-006-00296-00001	104007 ALMENDROS-COMUNA	S 58	19,77	0,21	0,21	0,21		0,21			0,21	0,21
1700000006024819	18-036-006-00289-00001	104007 ALMENDROS-COMUNA	S 58	8,75	0,21	0,21	0,21		0,21			0,21	0,21
1700000006024820	18-036-006-00204-00002	104007 ALMENDROS-COMUNA	S 58	30,24	1,29	1,29	1,29		1,29			1,29	1,29

DATOS AGRICULTURA

RESUMEN DE UNIDADES

Cód	GRUPO DE PAGO	Sup. Dec. Admisible (ha)	Sup. Comprometida (ha)	Sup. ajustada compromiso (1) (ha)	% sobredec.	SUP. PROPUESTA (ha)	Importe Declarado	Importe Topado	Importe Propuesto	Importe tras sobredec.
58	FRUTALES SECANO	23,63		23,63	0,00	23,63	5.109,75	5.109,75	5.109,75	5.109,75
62	VIÑEDO	5,88		5,88	0,00	5,88	1.410,85	1.410,85	1.410,85	1.410,85
TOTAL		29,51	29,51	29,51		29,51	6.520,60	6.520,60	6.520,60	6.520,60

RESUMEN DE PAGOS

IMPORTE (Euros)				
	PROPUESTO	FEADER (Eje 2)	MAPA	CAGPDS
Propuesto a pagar	6.520,60	4.890,45	700,96	929,19

APLICACIÓN DE REDUCCIONES Y SANCIONES

Importe Calculado	Importe prerreduc.	Admisibilidad y compromisos	Presentación tardía	Omisión declaración	Condicionabilidad	IMPORTE (Euros)			
						PROPUESTO	FEADER (Eje 2)	MAPA	CAGPDS
6.520,60	6.520,60	0,00	0,00	0,00	0,00	6.520,60	4.890,45	700,96	929,19
TOTAL						6.520,60	4.890,45	700,96	929,19

(1) Superficie declarada admisible ajustada con la superficie comprometida.
 (2) Factor de penalización valorando el alcance para el tipo de compromiso.
 (3) Solicita agricultura y tiene compromisos vigentes.
 (4) Solicita ganadería y tiene compromisos vigentes.

INCIDENCIAS

INCIDENCIA DESCRIPCIÓN

85031 Solicita recinto que no está comprometido para la operación.
Ref:1700000006024821 Recinto:18-036-006-00205-002 Cultivo:104024 ALMENDROS-MARCONA Secano
Ref:1700000006024817 Recinto:18-036-006-00206-002 Cultivo:104007 ALMENDROS-COMUNA Secano



<u>APELLIDOS Y NOMBRE / RAZÓN SOCIAL</u>	<u>NIF</u>	<u>EXPEDIENTE</u>	<u>SOLICITA AGRICULT. (3)</u>	<u>SOLICITA GANADER. (4)</u>	<u>ANUALIDAD DE PAGO</u>
MANZANO CASTILLO JUSTO	****0845*	1053733	NO	SI	

DATOS MANTENIMIENTO

RESUMEN DE UNIDADES

<u>Cód</u>	<u>GRUPO DE PAGO</u>	<u>Sup. Dec. Admisible (ha)</u>	<u>Sup. Comprometida (ha)</u>	<u>Sup. ajustada compromiso (1) (ha)</u>	<u>% sobredec.</u>	<u>SUP. PROPUESTA (ha)</u>	<u>Importe Declarado</u>	<u>Importe Topado</u>	<u>Importe Propuesto</u>	<u>Importe tras sobredec.</u>
	GANADERÍA - SIN SUPERFICIE DETERMINADA	0,00		0,00	0,00	0,00	0,00	0,00	0,00	0,00
TOTAL		0,00		0,00		0,00	0,00	0,00	0,00	0,00

APLICACIÓN DE REDUCCIONES Y SANCIONES

<u>Importe Calculado</u>	<u>Importe prereduc.</u>	<u>Admisibilidad y compromisos</u>	<u>Presentación tardía</u>	<u>Omisión declaración</u>	<u>Condicionabilidad</u>	<u>PROPUESTO</u>	<u>IMPORTE (Euros)</u>			
							<u>FEADER (Eje 2)</u>	<u>MAPA</u>	<u>CAGPDS</u>	
0,00	0,00	0,00	0,00	0,00	0,00	0,00	0,00	0,00	0,00	
TOTAL							0,00	0,00	0,00	0,00

DATOS GANADERÍA

RESUMEN DE UNIDADES

<u>Cód</u>	<u>GRUPO DE PAGO</u>	<u>Sup. Dec. Admisible (ha)</u>	<u>Sup. Comprometida (ha)</u>	<u>Sup. ajustada compromiso (1) (ha)</u>	<u>% sobredec.</u>	<u>SUP. PROPUESTA (ha)</u>	<u>Importe Declarado</u>	<u>Importe Topado</u>	<u>Importe Propuesto</u>	<u>Importe tras sobredec.</u>
	GANADERÍA - SIN SUPERFICIE DETERMINADA	0,00		0,00	0,00	0,00	0,00	0,00	0,00	0,00
TOTAL		0,00		0,00		0,00	0,00	0,00	0,00	0,00

RESUMEN DE PAGOS

<u>Importe Calculado</u>	<u>Importe prereduc.</u>	<u>Admisibilidad y compromisos</u>	<u>Presentación tardía</u>	<u>Omisión declaración</u>	<u>Condicionabilidad</u>	<u>PROPUESTO</u>	<u>IMPORTE (Euros)</u>		
							<u>FEADER (Eje 2)</u>	<u>MAPA</u>	<u>CAGPDS</u>
						Propuesto 0,00	0,00	0,00	0,00

APLICACIÓN DE REDUCCIONES Y SANCIONES

<u>Importe Calculado</u>	<u>Importe prereduc.</u>	<u>Admisibilidad y compromisos</u>	<u>Presentación tardía</u>	<u>Omisión declaración</u>	<u>Condicionabilidad</u>	<u>PROPUESTO</u>	<u>IMPORTE (Euros)</u>			
							<u>FEADER (Eje 2)</u>	<u>MAPA</u>	<u>CAGPDS</u>	
0,00	0,00	0,00	0,00	0,00	0,00	0,00	0,00	0,00	0,00	
TOTAL							0,00	0,00	0,00	0,00

Datos considerados para el Cálculo de la Carga Ganadera mínima y máxima del expediente

Superficie determinada para Cálculo Carga Ganadera Mínima: 0,00 ha
 Superficie determinada para Cálculo Carga Ganadera Máxima: 0,00 ha
 Carga Ganadera Mínima Expediente: 0,00 ugm/ha
 Carga Ganadera Máxima Expediente: 0,00 ugm/ha

Los importes del Grupo de Pago de pastos de este expediente han sido ajustados por no llegar a la carga ganadera mínima de 0,3



(1) Superficie declarada admisible ajustada con la superficie comprometida.
 (2) Factor de penalización valorando el alcance para el tipo de compromiso.
 (3) Solicita agricultura y tiene compromisos vigentes.
 (4) Solicita ganadería y tiene compromisos vigentes.

<u>APELLIDOS Y NOMBRE / RAZÓN SOCIAL</u>	<u>NIF</u>	<u>EXPEDIENTE</u>	<u>SOLICITA AGRICULT. (3)</u>	<u>SOLICITA GANADER. (4)</u>	<u>ANUALIDAD DE PAGO</u>
MANZANO GONZALEZ ANA MARIA	****1835*	1105334	SI	NO	

DATOS MANTENIMIENTO

RESUMEN DE UNIDADES

<u>Cód</u>	<u>GRUPO DE PAGO</u>	<u>Sup. Dec. Admisible (ha)</u>	<u>Sup. Comprometida (ha)</u>	<u>Sup. ajustada compromiso (1) (ha)</u>	<u>% sobredec.</u>	<u>SUP. PROPUESTA (ha)</u>	<u>Importe Declarado</u>	<u>Importe Topado</u>	<u>Importe Propuesto</u>	<u>Importe tras sobredec.</u>
	AGRICULTURA - SIN SUPERFICIE DETERMINADA	0,00		0,00	0,00	0,00	0,00	0,00	0,00	0,00
	TOTAL	0,00		0,00		0,00	0,00	0,00	0,00	0,00

APLICACIÓN DE REDUCCIONES Y SANCIONES

<u>AGRICULTURA</u>	<u>Importe Calculado</u>	<u>Importe prerreduc.</u>	<u>Admisibilidad y compromisos</u>	<u>Presentación tardía</u>	<u>Omisión declaración</u>	<u>Condicionabilidad</u>	<u>PROPUESTO</u>	<u>IMPORTE (Euros)</u>		
								<u>FEADER (Eje 2)</u>	<u>MAPA</u>	<u>CAGPDS</u>
	0,00	0,00	0,00	0,00	0,00	0,00	0,00	0,00	0,00	0,00
							TOTAL	0,00	0,00	0,00

DATOS AGRICULTURA

RESUMEN DE UNIDADES

<u>Cód</u>	<u>GRUPO DE PAGO</u>	<u>Sup. Dec. Admisible (ha)</u>	<u>Sup. Comprometida (ha)</u>	<u>Sup. ajustada compromiso (1) (ha)</u>	<u>% sobredec.</u>	<u>SUP. PROPUESTA (ha)</u>	<u>Importe Declarado</u>	<u>Importe Topado</u>	<u>Importe Propuesto</u>	<u>Importe tras sobredec.</u>
	AGRICULTURA - SIN SUPERFICIE DETERMINADA	0,00		0,00	0,00	0,00	0,00	0,00	0,00	0,00
	TOTAL	0,00		0,00		0,00	0,00	0,00	0,00	0,00

RESUMEN DE PAGOS

<u>Propuesto</u>	<u>PROPUESTO</u>	<u>IMPORTE (Euros)</u>		
		<u>FEADER (Eje 2)</u>	<u>MAPA</u>	<u>CAGPDS</u>
	0,00	0,00	0,00	0,00

APLICACIÓN DE REDUCCIONES Y SANCIONES

<u>Importe Calculado</u>	<u>Importe prerreduc.</u>	<u>Admisibilidad y compromisos</u>	<u>Presentación tardía</u>	<u>Omisión declaración</u>	<u>Condicionabilidad</u>	<u>PROPUESTO</u>	<u>IMPORTE (Euros)</u>			
							<u>FEADER (Eje 2)</u>	<u>MAPA</u>	<u>CAGPDS</u>	
0,00	0,00	0,00	0,00	0,00	0,00	0,00	0,00	0,00	0,00	
						TOTAL	0,00	0,00	0,00	0,00



(1) Superficie declarada admisible ajustada con la superficie comprometida.
 (2) Factor de penalización valorando el alcance para el tipo de compromiso.
 (3) Solicita agricultura y tiene compromisos vigentes.
 (4) Solicita ganadería y tiene compromisos vigentes.

<u>APELLIDOS Y NOMBRE / RAZÓN SOCIAL</u>	<u>NIF</u>	<u>EXPEDIENTE</u>	<u>SOLICITA AGRICULT. (3)</u>	<u>SOLICITA GANADER. (4)</u>	<u>ANUALIDAD DE PAGO</u>
MANZANO HERRERIAS ROSARIO	****0578*	1016884	SI	NO	6ª

DATOS MANTENIMIENTO

IMPORTE POR ANUALIDAD

	<u>2015</u>	<u>2016</u>	<u>2017</u>	<u>2018</u>	<u>2019</u>	<u>2020</u>
IMPORTE MÁXIMO SUBVENCIONABLE	1.425,02 €	1.425,02 €	1.425,02 €	1.425,02 €	1.425,02 €	1.425,02 €
IMPORTE MEDIO DE TRANSFERENCIA (€/ha)	216,24 €	216,24 €	216,24 €	216,24 €	216,24 €	216,24 €

RESUMEN DE UNIDADES

<u>Cód</u>	<u>GRUPO DE PAGO</u>	<u>Sup. Dec. Admisible (ha)</u>	<u>Sup. Comprometida (ha)</u>	<u>Sup. ajustada compromiso (1) (ha)</u>	<u>% sobredec.</u>	<u>SUP. PROPUESTA (ha)</u>	<u>Importe Declarado</u>	<u>Importe Topado</u>	<u>Importe Propuesto</u>	<u>Importe tras sobredec.</u>
58	FRUTALES SECANO	6,59		6,59	0,00	6,59	1.425,02	1.425,02	1.425,02	1.425,02
	TOTAL	6,59	6,59	6,59		6,59	1.425,02	1.425,02	1.425,02	1.425,02

APLICACIÓN DE REDUCCIONES Y SANCIONES

<u>AGRICULTURA</u>	<u>Importe Calculado</u>	<u>Importe prereduc.</u>	<u>Admisibilidad y compromisos</u>	<u>Presentación tardía</u>	<u>Omisión declaración</u>	<u>Condicionabilidad</u>	<u>PROPUESTO</u>	<u>IMPORTE (Euros)</u>		
								<u>FEADER (Eje 2)</u>	<u>MAPA</u>	<u>CAGPDS</u>
	1.425,02	1.425,02	0,00	0,00	0,00	0,00	1.425,02	1.068,77	153,19	203,06
TOTAL							1.425,02	1.068,77	153,19	203,06

RECINTOS PROPUESTOS

<u>REF.</u>	<u>REFERENCIA SIGPAC</u>	<u>CULTIVO DESCRIPCIÓN CULTIVO</u>	<u>S/R</u>	<u>G.PAGO</u>	<u>PEND. MEDIA (%)</u>	<u>SUP. DEC. ADMISIBLE (ha)</u>	<u>SUP. COMPROM. (ha)</u>	<u>SUP. AJUSTADA COMPROM. (1) (ha)</u>	<u>SUP. CONV. SIGPAC (ha)</u>	<u>SUP. CERTIF. (ha)</u>	<u>SUP. CAMPO (ha)</u>	<u>SUP. CAMPO DECLARADO (ha)</u>	<u>SUP. DEC. REDUCIDA (ha)</u>	<u>SUP. PROPUESTA (ha)</u>
1700000004824706	18-087-008-00058-00003	104020 ALMENDROS-GUARA	S	58	7,71	3,56	3,56	3,56	3,56	3,56			3,56	3,56
1700000004824707	18-087-008-00061-00001	104020 ALMENDROS-GUARA	S	58	4,40	0,46	0,46	0,46		0,46			0,46	0,46
1700000004824708	18-087-008-00064-00002	104020 ALMENDROS-GUARA	S	58	7,57	2,57	2,57	2,57		2,57			2,57	2,57

DATOS AGRICULTURA

RESUMEN DE UNIDADES

<u>Cód</u>	<u>GRUPO DE PAGO</u>	<u>Sup. Dec. Admisible (ha)</u>	<u>Sup. Comprometida (ha)</u>	<u>Sup. ajustada compromiso (1) (ha)</u>	<u>% sobredec.</u>	<u>SUP. PROPUESTA (ha)</u>	<u>Importe Declarado</u>	<u>Importe Topado</u>	<u>Importe Propuesto</u>	<u>Importe tras sobredec.</u>
58	FRUTALES SECANO	6,59		6,59	0,00	6,59	1.425,02	1.425,02	1.425,02	1.425,02
	TOTAL	6,59	6,59	6,59		6,59	1.425,02	1.425,02	1.425,02	1.425,02

RESUMEN DE PAGOS

<u>Propuesto a pagar</u>	<u>IMPORTE (Euros)</u>			
	<u>PROPUESTO</u>	<u>FEADER (Eje 2)</u>	<u>MAPA</u>	<u>CAGPDS</u>
	1.425,02	1.068,77	153,19	203,06

APLICACIÓN DE REDUCCIONES Y SANCIONES

<u>Importe Calculado</u>	<u>Importe prereduc.</u>	<u>Admisibilidad y compromisos</u>	<u>Presentación tardía</u>	<u>Omisión declaración</u>	<u>Condicionabilidad</u>	<u>PROPUESTO</u>	<u>IMPORTE (Euros)</u>			
							<u>FEADER (Eje 2)</u>	<u>MAPA</u>	<u>CAGPDS</u>	<u>TOTAL</u>
1.425,02	1.425,02	0,00	0,00	0,00	0,00	1.425,02	1.068,77	153,19	203,06	1.425,02
TOTAL						1.425,02	1.068,77	153,19	203,06	



(1) Superficie declarada admisible ajustada con la superficie comprometida.
 (2) Factor de penalización valorando el alcance para el tipo de compromiso.
 (3) Solicita agricultura y tiene compromisos vigentes.
 (4) Solicita ganadería y tiene compromisos vigentes.

APELLIDOS Y NOMBRE / RAZÓN SOCIAL	NIF	EXPEDIENTE	SOLICITA AGRICULT. (3)	SOLICITA GANADER. (4)	ANUALIDAD DE PAGO
MANZANO RODRIGUEZ FRANCISCO	****6263*	1216716	SI	NO	6ª

DATOS MANTENIMIENTO

IMPORTE POR ANUALIDAD

	2015	2016	2017	2018	2019	2020
IMPORTE MÁXIMO SUBVENCIONABLE	4.707,93 €	4.707,93 €	4.707,93 €	4.707,93 €	4.677,27 €	4.677,27 €
IMPORTE MEDIO DE TRANSFERENCIA (€/ha)	218,97 €	218,97 €	218,97 €	218,97 €	218,97 €	218,97 €

RESUMEN DE UNIDADES

Cód	GRUPO DE PAGO	Sup. Dec. Admisible (ha)	Sup. Comprometida (ha)	Sup. ajustada compromiso (1) (ha)	% sobredec.	SUP. PROPUESTA (ha)	Importe Declarado	Importe Topado	Importe Propuesto	Importe tras sobredec.
58	FRUTALES SECANO	19,08		18,88	0,00	18,88	4.082,61	4.082,27	4.082,27	4.082,27
62	VIÑEDO	2,54		2,48	0,00	2,48	595,05	595,00	595,00	595,00
TOTAL		21,62	21,36	21,36		21,36	4.677,66	4.677,27	4.677,27	4.677,27

APLICACIÓN DE REDUCCIONES Y SANCIONES

AGRICULTURA	Importe Calculado	Importe prerreduc.	Admisibilidad y compromisos	Presentación tardía	Omisión declaración	Condicionabilidad	PROPUESTO	IMPORTE (Euros)		
								FEADER (Eje 2)	MAPA	CAGPDS
	4.677,27	4.677,27	0,00	0,00	0,00	0,00	4.677,27	3.507,95	502,81	666,51
TOTAL							4.677,27	3.507,95	502,81	666,51

RECINTOS PROPUESTOS

REF.	REFERENCIA SIGPAC	CULTIVO DESCRIPCIÓN CULTIVO	S/R G.PAGO	PEND. MEDIA (%)	SUP. DEC. ADMISIBLE (ha)	SUP. COMPROM. (ha)	SUP. AJUSTADA COMPROM. (1) (ha)	SUP. CONV. SIGPAC (ha)	SUP. CERTIF. (ha)	SUP. CAMPO (ha)	SUP. CAMPO DETER. CULT. DECLARADO (ha)	SUP. DEC. REDUCIDA (ha)	SUP. PROPUESTA (ha)
4201341	18-144-012-00104-00001	104007 ALMENDROS-COMUNA	S 58	49,46	0,32	0,32	0,32		0,32			0,32	0,32
4201343	18-144-012-00102-00001	104007 ALMENDROS-COMUNA	S 58	42,36	0,63	0,63	0,63		0,63			0,63	0,63
4201346	18-144-013-00329-00001	104007 ALMENDROS-COMUNA	S 58	37,51	0,55	0,55	0,55		0,55			0,55	0,55
4201347	18-144-013-00331-00002	104007 ALMENDROS-COMUNA	S 58	48,75	0,37	0,37	0,37		0,37			0,37	0,37
4201348	18-144-013-00330-00002	104007 ALMENDROS-COMUNA	S 58	47,90	0,78	0,78	0,78		0,78			0,78	0,78
4201349	18-144-013-00337-00001	104022 ALMENDROS-LARGUETA	S 58	38,18	0,26	0,26	0,26		0,26			0,26	0,26
4201350	18-144-013-00327-00001	104007 ALMENDROS-COMUNA	S 58	37,58	0,27	0,23	0,23		0,27			0,23	0,23
4201351	18-144-001-00013-00003	104007 ALMENDROS-COMUNA	S 58	39,05	0,05	0,05	0,05		0,05			0,05	0,05
4201354	18-144-001-00044-00002	104007 ALMENDROS-COMUNA	S 58	33,84	0,37	0,37	0,37		0,37			0,37	0,37
4201358	18-144-024-00149-00002	104007 ALMENDROS-COMUNA	S 58	48,98	0,78	0,78	0,78		0,78			0,78	0,78
4201362	18-144-002-00048-00001	104007 ALMENDROS-COMUNA	S 58	26,56	2,58	2,58	2,58		2,58			2,58	2,58
4201368	18-144-026-00144-00005	104007 ALMENDROS-COMUNA	S 58	16,16	0,08	0,01	0,01		0,01			0,01	0,01
4201369	18-144-026-00144-00004	104007 ALMENDROS-COMUNA	S 58	44,98	2,59	2,59	2,59		2,59			2,59	2,59
4201370	18-144-014-00121-00001	104007 ALMENDROS-COMUNA	S 58	43,78	0,22	0,22	0,22		0,22			0,22	0,22
4201371	18-144-026-00144-00006	104007 ALMENDROS-COMUNA	S 58	16,85	0,03	0,03	0,03		0,03			0,03	0,03
4201372	18-144-001-00012-00001	104007 ALMENDROS-COMUNA	S 58	40,30	1,47	1,44	1,44		1,47			1,44	1,44
4201378	18-144-014-00150-00001	104007 ALMENDROS-COMUNA	S 58	47,95	0,43	0,43	0,43		0,43			0,43	0,43
4201380	18-144-001-00039-00006	104022 ALMENDROS-LARGUETA	S 58	27,82	0,15	0,15	0,15		0,15			0,15	0,15
4201381	18-144-001-00039-00004	104022 ALMENDROS-LARGUETA	S 58	43,56	4,73	4,73	4,73		4,73			4,73	4,73
4201382	18-144-001-00017-00001	104007 ALMENDROS-COMUNA	S 58	47,40	0,23	0,23	0,23		0,23			0,23	0,23
4201388	18-144-015-00244-00001	104022 ALMENDROS-LARGUETA	S 58	45,34	0,40	0,40	0,40		0,40			0,40	0,40
4201390	18-144-001-00014-00010	104007 ALMENDROS-COMUNA	S 58	12,19	0,18	0,18	0,18		0,18			0,18	0,18
4203330	18-144-014-00202-00001	218000 HIGUERA-SIN VARIEDAD	S 58	35,08	0,46	0,46	0,46		0,46			0,46	0,46
4203331	18-144-012-00101-00001	218000 HIGUERA-SIN VARIEDAD	S 58	46,75	0,16	0,16	0,16		0,16			0,16	0,16
4203332	18-144-016-00289-00001	218000 HIGUERA-SIN VARIEDAD	S 58	59,35	0,35	0,32	0,32		0,35			0,32	0,32
4203333	18-144-012-00093-00001	218000 HIGUERA-SIN VARIEDAD	S 58	30,45	0,08	0,08	0,08		0,08			0,08	0,08
4203334	18-144-002-00025-00001	218000 HIGUERA-SIN VARIEDAD	S 58	39,51	0,01	0,01	0,01		0,01			0,01	0,01
4203335	18-144-026-00101-00001	218000 HIGUERA-SIN VARIEDAD	S 58	24,37	0,38	0,38	0,38		0,38			0,38	0,38
4203337	18-144-001-00014-00008	102000 VIÑEDO VINIFICACIÓN-SIN VARIEDAD	S 62	18,59	0,70	0,64	0,64		0,64			0,64	0,64
4203338	18-144-001-00039-00002	102000 VIÑEDO VINIFICACIÓN-SIN VARIEDAD	S 62	20,74	1,29	1,29	1,29		1,29			1,29	1,29
4203339	18-144-001-00014-00009	102000 VIÑEDO VINIFICACIÓN-SIN VARIEDAD	S 62	24,18	0,51	0,51	0,51		0,51			0,51	0,51
4203340	18-144-012-00100-00001	218000 HIGUERA-SIN VARIEDAD	S 58	44,79	0,17	0,14	0,14		0,17			0,14	0,14
4203342	18-144-001-00016-00003	102000 VIÑEDO VINIFICACIÓN-SIN VARIEDAD	S 62	40,39	0,04	0,04	0,04		0,04			0,04	0,04

DATOS AGRICULTURA

RESUMEN DE UNIDADES

Cód	GRUPO DE PAGO	Sup. Dec. Admisible (ha)	Sup. Comprometida (ha)	Sup. ajustada compromiso (1) (ha)	% sobredec.	SUP. PROPUESTA (ha)	Importe Declarado	Importe Topado	Importe Propuesto	Importe tras sobredec.
58	FRUTALES SECANO	19,08		18,88	0,00	18,88	4.082,61	4.082,27	4.082,27	4.082,27
62	VIÑEDO	2,54		2,48	0,00	2,48	595,05	595,00	595,00	595,00
TOTAL		21,62	21,36	21,36		21,36	4.677,66	4.677,27	4.677,27	4.677,27

(1) Superficie declarada admisible ajustada con la superficie comprometida.
 (2) Factor de penalización valorando el alcance para el tipo de compromiso.
 (3) Solicita agricultura y tiene compromisos vigentes.
 (4) Solicita ganadería y tiene compromisos vigentes.

RESUMEN DE PAGOS

	<u>PROPUESTO</u>	<u>IMPORTE (Euros)</u>		
		<u>FEADER (Eje 2)</u>	<u>MAPA</u>	<u>CAGPDS</u>
Propuesto a pagar	4.677,27	3.507,95	502,81	666,51

APLICACIÓN DE REDUCCIONES Y SANCIONES

<u>Importe Calculado</u>	<u>Importe prereduc.</u>	<u>Admisibilidad y compromisos</u>	<u>Presentación tardía</u>	<u>Omisión declaración</u>	<u>Condicionidad</u>	<u>IMPORTE (Euros)</u>			
						<u>PROPUESTO</u>	<u>FEADER (Eje 2)</u>	<u>MAPA</u>	<u>CAGPDS</u>
4.677,27	4.677,27	0,00	0,00	0,00	0,00	4.677,27	3.507,95	502,81	666,51
TOTAL						4.677,27	3.507,95	502,81	666,51

INCIDENCIAS

INCIDENCIA DESCRIPCIÓN

- 85031 Solicita recinto que no está comprometido para la operación.
 Ref:4198372 Recinto:18-144-001-00005-001 Cultivo:104007 ALMENDROS-COMUNA Secano
 Ref:4201344 Recinto:18-144-001-00014-011 Cultivo:218000 HIGUERA-SIN VARIEDAD Secano
 Ref:4201389 Recinto:18-144-001-00026-001 Cultivo:104007 ALMENDROS-COMUNA Secano
 Ref:4201387 Recinto:18-144-001-00034-001 Cultivo:104007 ALMENDROS-COMUNA Secano
 Ref:4203336 Recinto:18-144-002-00026-001 Cultivo:104007 ALMENDROS-COMUNA Secano
 Ref:4203595 Recinto:18-144-013-00328-001 Cultivo:218000 HIGUERA-SIN VARIEDAD Secano



(1) Superficie declarada admisible ajustada con la superficie comprometida.
 (2) Factor de penalización valorando el alcance para el tipo de compromiso.
 (3) Solicita agricultura y tiene compromisos vigentes.
 (4) Solicita ganadería y tiene compromisos vigentes.

<u>APELLIDOS Y NOMBRE / RAZÓN SOCIAL</u>	<u>NIF</u>	<u>EXPEDIENTE</u>	<u>SOLICITA AGRICULT. (3)</u>	<u>SOLICITA GANADER. (4)</u>	<u>ANUALIDAD DE PAGO</u>
MANZANO TARIFA ANTONIO	****9605*	1115370	SI	NO	6ª

DATOS MANTENIMIENTO

IMPORTE POR ANUALIDAD

	<u>2015</u>	<u>2016</u>	<u>2017</u>	<u>2018</u>	<u>2019</u>	<u>2020</u>
IMPORTE MÁXIMO SUBVENCIONABLE	1.626,12 €	1.626,12 €	1.626,12 €	1.626,12 €	1.606,66 €	1.606,66 €
IMPORTE MEDIO DE TRANSFERENCIA (€/ha)	216,24 €	216,24 €	216,24 €	216,24 €	216,24 €	216,24 €

RESUMEN DE UNIDADES

<u>Cód</u>	<u>GRUPO DE PAGO</u>	<u>Sup. Dec. Admisible (ha)</u>	<u>Sup. Comprometida (ha)</u>	<u>Sup. ajustada compromiso (1) (ha)</u>	<u>% sobredec.</u>	<u>SUP. PROPUESTA (ha)</u>	<u>Importe Declarado</u>	<u>Importe Topado</u>	<u>Importe Propuesto</u>	<u>Importe tras sobredec.</u>
58	FRUTALES SECANO	7,43		7,43	0,00	7,43	1.606,66	1.606,66	1.606,66	1.606,66
	TOTAL	7,43	7,43	7,43		7,43	1.606,66	1.606,66	1.606,66	1.606,66

APLICACIÓN DE REDUCCIONES Y SANCIONES

	<u>Importe Calculado</u>	<u>Importe prerreduc.</u>	<u>Admisibilidad y compromisos</u>	<u>Presentación tardía</u>	<u>Omisión declaración</u>	<u>Condicionabilidad</u>	<u>PROPUESTO</u>	<u>IMPORTE (Euros)</u>		
								<u>FEADER (Eje 2)</u>	<u>MAPA</u>	<u>CAGPDS</u>
AGRICULTURA	1.606,66	1.606,66	0,00	0,00	0,00	0,00	1.606,66	1.205,00	172,72	228,94
TOTAL							1.606,66	1.205,00	172,72	228,94

RECINTOS PROPUESTOS

<u>REF.</u>	<u>REFERENCIA SIGPAC</u>	<u>CULTIVO DESCRIPCIÓN CULTIVO</u>	<u>S/R</u>	<u>G.PAGO</u>	<u>PEND. MEDIA (%)</u>	<u>SUP. DEC. ADMISIBLE (ha)</u>	<u>SUP. COMPROM. (ha)</u>	<u>SUP. AJUSTADA COMPROM. (1) (ha)</u>	<u>SUP. CONV. SIGPAC (ha)</u>	<u>SUP. CERTIF. (ha)</u>	<u>SUP. CAMPO (ha)</u>	<u>SUP. CAMPO DECLARADO (ha)</u>	<u>SUP. DEC. REDUCIDA (ha)</u>	<u>SUP. PROPUESTA (ha)</u>
1700000004664667	18-144-033-00121-00001	104007 ALMENDROS-COMUNA	S	58	40,89	1,95	1,95	1,95		1,95			1,95	1,95
1700000004664668	18-144-033-00126-00002	104007 ALMENDROS-COMUNA	S	58	32,24	2,12	2,12	2,12		2,12			2,12	2,12
1700000004664669	18-144-033-00121-00020	104007 ALMENDROS-COMUNA	S	58	41,95	1,26	1,26	1,26		1,26			1,26	1,26
1700000004664670	18-144-032-00001-00001	104007 ALMENDROS-COMUNA	S	58	27,78	0,09	0,09	0,09		0,09			0,09	0,09
1700000004664671	18-144-033-00119-00001	104007 ALMENDROS-COMUNA	S	58	34,88	0,45	0,45	0,45		0,45			0,45	0,45
1700000004664672	18-144-033-00120-00001	104007 ALMENDROS-COMUNA	S	58	37,16	0,33	0,33	0,33		0,33			0,33	0,33
1700000004664673	18-144-033-00120-00004	104007 ALMENDROS-COMUNA	S	58	42,32	0,01	0,01	0,01		0,01			0,01	0,01
1700000004664674	18-144-032-00002-00001	104007 ALMENDROS-COMUNA	S	58	36,58	1,22	1,22	1,22		1,22			1,22	1,22

DATOS AGRICULTURA

RESUMEN DE UNIDADES

<u>Cód</u>	<u>GRUPO DE PAGO</u>	<u>Sup. Dec. Admisible (ha)</u>	<u>Sup. Comprometida (ha)</u>	<u>Sup. ajustada compromiso (1) (ha)</u>	<u>% sobredec.</u>	<u>SUP. PROPUESTA (ha)</u>	<u>Importe Declarado</u>	<u>Importe Topado</u>	<u>Importe Propuesto</u>	<u>Importe tras sobredec.</u>
58	FRUTALES SECANO	7,43		7,43	0,00	7,43	1.606,66	1.606,66	1.606,66	1.606,66
	TOTAL	7,43	7,43	7,43		7,43	1.606,66	1.606,66	1.606,66	1.606,66

RESUMEN DE PAGOS

	<u>PROPUESTO</u>	<u>IMPORTE (Euros)</u>		
		<u>FEADER (Eje 2)</u>	<u>MAPA</u>	<u>CAGPDS</u>
Propuesto a pagar	1.606,66	1.205,00	172,72	228,94

APLICACIÓN DE REDUCCIONES Y SANCIONES

	<u>Importe Calculado</u>	<u>Importe prerreduc.</u>	<u>Admisibilidad y compromisos</u>	<u>Presentación tardía</u>	<u>Omisión declaración</u>	<u>Condicionabilidad</u>	<u>PROPUESTO</u>	<u>IMPORTE (Euros)</u>		
								<u>FEADER (Eje 2)</u>	<u>MAPA</u>	<u>CAGPDS</u>
	1.606,66	1.606,66	0,00	0,00	0,00	0,00	1.606,66	1.205,00	172,72	228,94
TOTAL							1.606,66	1.205,00	172,72	228,94



(1) Superficie declarada admisible ajustada con la superficie comprometida.
 (2) Factor de penalización valorando el alcance para el tipo de compromiso.
 (3) Solicita agricultura y tiene compromisos vigentes.
 (4) Solicita ganadería y tiene compromisos vigentes.

<u>APELLIDOS Y NOMBRE / RAZÓN SOCIAL</u>	<u>NIF</u>	<u>EXPEDIENTE</u>	<u>SOLICITA AGRICULT. (3)</u>	<u>SOLICITA GANADER. (4)</u>	<u>ANUALIDAD DE PAGO</u>
MARIN ANDREU ESPERANZA	****8570*	1193061	SI	NO	6ª

DATOS MANTENIMIENTO

IMPORTE POR ANUALIDAD

	<u>2015</u>	<u>2016</u>	<u>2017</u>	<u>2018</u>	<u>2019</u>	<u>2020</u>
IMPORTE MÁXIMO SUBVENCIONABLE	7.328,94 €	7.328,94 €	6.664,77 €	6.664,77 €	6.664,77 €	6.664,77 €
IMPORTE MEDIO DE TRANSFERENCIA (€/ha)	127,48 €	127,48 €	127,48 €	127,48 €	127,48 €	127,48 €

RESUMEN DE UNIDADES

<u>Cód</u>	<u>GRUPO DE PAGO</u>	<u>Sup. Dec. Admisible (ha)</u>	<u>Sup. Comprometida (ha)</u>	<u>Sup. ajustada compromiso (1) (ha)</u>	<u>% sobredec.</u>	<u>SUP. PROPUESTA (ha)</u>	<u>Importe Declarado</u>	<u>Importe Topado</u>	<u>Importe Propuesto</u>	<u>Importe tras sobredec.</u>
58	FRUTALES SECANO	12,45		11,26	0,00	11,26	2.434,86	2.348,11	2.348,11	2.348,11
59	HERBÁCEOS	32,60		29,61	0,00	29,61	4.476,14	4.316,66	4.316,66	4.316,66
64	HERBÁCEOS NO ELEGIBLES	12,54		11,41	0,00	11,41	0,00	0,00	0,00	0,00
TOTAL		57,59	52,28	52,28		52,28	6.911,00	6.664,77	6.664,77	6.664,77

APLICACIÓN DE REDUCCIONES Y SANCIONES

	<u>Importe Calculado</u>	<u>Importe prerreduc.</u>	<u>Admisibilidad y compromisos</u>	<u>Presentación tardía</u>	<u>Omisión declaración</u>	<u>Condicionabilidad</u>	<u>PROPUESTO</u>	<u>IMPORTE (Euros)</u>		
								<u>FEADER (Eje 2)</u>	<u>MAPA</u>	<u>CAGPDS</u>
AGRICULTURA	6.664,77	6.664,77	0,00	0,00	0,00	0,00	6.664,77	4.998,58	716,46	949,73
TOTAL							6.664,77	4.998,58	716,46	949,73

RECINTOS PROPUESTOS

<u>REE</u>	<u>REFERENCIA SIGPAC</u>	<u>CULTIVO DESCRIPCIÓN CULTIVO</u>	<u>S/R</u>	<u>G.PAGO</u>	<u>PEND. MEDIA (%)</u>	<u>SUP. DEC. ADMISIBLE (ha)</u>	<u>SUP. COMPROM. (ha)</u>	<u>SUP. AJUSTADA COMPROM. (1) (ha)</u>	<u>SUP. CONY. SIGPAC (ha)</u>	<u>SUP. CERTIE. (ha)</u>	<u>SUP. CAMPO (ha)</u>	<u>SUP. CAMPO DETER. CULT. DECLARADO (ha)</u>	<u>SUP. DEC. REDUCIDA (ha)</u>	<u>SUP. PROPUESTA (ha)</u>
1700000004802308	18-167-003-00157-00001	8000 AVENA-SIN VARIEDAD	S	59	3,03	2,92	2,92	2,92		2,92			2,92	2,92
1700000004802309	18-167-003-00227-00001	104020 ALMENDROS-GUARA	S	58	2,54	1,20	1,20	1,20	1,20	1,20			1,20	1,20
1700000004802310	18-167-003-00246-00001	1000 TRIGO BLANDO-SIN VARIEDAD	S	59	2,45	2,94	2,92	2,92		2,94			2,92	2,92
1700000004802311	18-167-003-00524-00001	20901 BARBECHO TRADICIONAL-SIN CUBIERTA VEGETAL	S	64	3,98	6,05	6,05	6,05		6,10			6,05	6,05
1700000004802312	18-167-003-00352-00001	1000 TRIGO BLANDO-SIN VARIEDAD	S	59	2,60	3,24	3,24	3,24		3,24			3,24	3,24
1700000004802313	18-167-003-00370-00001	8000 AVENA-SIN VARIEDAD	S	59	2,29	2,86	2,84	2,84		2,86			2,84	2,84
1700000004802314	18-167-005-00330-00003	104020 ALMENDROS-GUARA	S	58	3,02	3,78	3,72	3,72	3,72	3,78			3,72	3,72
1700000004802315	18-167-006-00015-00002	5000 CEBADA-SIN VARIEDAD	S	59	3,61	3,33	3,33	3,33		3,33			3,33	3,33
1700000004802316	18-167-007-00039-00001	8000 AVENA-SIN VARIEDAD	S	59	4,65	4,28	4,28	4,28		4,43			4,28	4,28
1700000004802317	18-167-007-00075-00001	8000 AVENA-SIN VARIEDAD	S	59	3,79	2,79	2,79	2,79		2,91			2,79	2,79
1700000004802318	18-167-003-00336-00001	1000 TRIGO BLANDO-SIN VARIEDAD	S	59	1,77	4,14	4,14	4,14		4,14			4,14	4,14
1700000004802322	18-167-003-00523-00001	20901 BARBECHO TRADICIONAL-SIN CUBIERTA VEGETAL	S	64	4,79	6,49	6,49	6,49		6,49			6,49	6,49
1700000004802323	18-167-003-00115-00001	8000 AVENA-SIN VARIEDAD	S	59	1,98	1,96	1,96	1,96		2,00			1,96	1,96
1700000004802324	18-167-003-00303-00001	8000 AVENA-SIN VARIEDAD	S	59	2,72	2,14	2,14	2,14		2,18			2,14	2,14
1700000004802325	18-167-003-00309-00001	8000 AVENA-SIN VARIEDAD	S	59	2,58	2,00	2,00	2,00		2,00			2,00	2,00
1700000004802326	18-167-002-00087-00001	104020 ALMENDROS-GUARA	S	58	7,03	5,20	5,19	5,19		5,20			5,19	5,19
1700000004802327	18-167-026-00023-00001	104020 ALMENDROS-GUARA	S	58	11,79	0,19	0,19	0,19		0,19			0,19	0,19
1700000004802329	18-167-026-00022-00001	104020 ALMENDROS-GUARA	S	58	8,00	2,08	2,08	2,08		2,08			2,08	2,08

DATOS AGRICULTURA

RESUMEN DE UNIDADES

<u>Cód</u>	<u>GRUPO DE PAGO</u>	<u>Sup. Dec. Admisible (ha)</u>	<u>Sup. Comprometida (ha)</u>	<u>Sup. ajustada compromiso (1) (ha)</u>	<u>% sobredec.</u>	<u>SUP. PROPUESTA (ha)</u>	<u>Importe Declarado</u>	<u>Importe Topado</u>	<u>Importe Propuesto</u>	<u>Importe tras sobredec.</u>
58	FRUTALES SECANO	12,45		11,26	0,00	11,26	2.434,86	2.348,11	2.348,11	2.348,11
59	HERBÁCEOS	32,60		29,61	0,00	29,61	4.476,14	4.316,66	4.316,66	4.316,66
64	HERBÁCEOS NO ELEGIBLES	12,54		11,41	0,00	11,41	0,00	0,00	0,00	0,00
TOTAL		57,59	52,28	52,28		52,28	6.911,00	6.664,77	6.664,77	6.664,77

RESUMEN DE PAGOS

	<u>PROPUESTO</u>	<u>FEADER (Eje 2)</u>	<u>MAPA</u>	<u>CAGPDS</u>
Propuesto a pagar	6.664,77	4.998,58	716,46	949,73



(1) Superficie declarada admisible ajustada con la superficie comprometida.
 (2) Factor de penalización valorando el alcance para el tipo de compromiso.
 (3) Solicita agricultura y tiene compromisos vigentes.
 (4) Solicita ganadería y tiene compromisos vigentes.

APLICACIÓN DE REDUCCIONES Y SANCIONES

<u>Importe Calculado</u>	<u>Importe prereduc.</u>	<u>Admisibilidad y compromisos</u>	<u>Presentación tardía</u>	<u>Omisión declaración</u>	<u>Condicionabilidad</u>	<u>IMPORTE (Euros)</u>			
						<u>PROPUESTO</u>	<u>FEADER (Eje 2)</u>	<u>MAPA</u>	<u>CAGPDS</u>
6.664,77	6.664,77	0,00	0,00	0,00	0,00	6.664,77	4.998,58	716,46	949,73
					TOTAL	6.664,77	4.998,58	716,46	949,73



(1) Superficie declarada admisible ajustada con la superficie comprometida.
 (2) Factor de penalización valorando el alcance para el tipo de compromiso.
 (3) Solicita agricultura y tiene compromisos vigentes.
 (4) Solicita ganadería y tiene compromisos vigentes.

<u>APELLIDOS Y NOMBRE / RAZÓN SOCIAL</u>	<u>NIF</u>	<u>EXPEDIENTE</u>	<u>SOLICITA AGRICULT. (3)</u>	<u>SOLICITA GANADER. (4)</u>	<u>ANUALIDAD DE PAGO</u>
MARIN ASENSIO MARIA JESUS	****0592*	1018274	SI	NO	6ª

DATOS MANTENIMIENTO

IMPORTE POR ANUALIDAD

	<u>2015</u>	<u>2016</u>	<u>2017</u>	<u>2018</u>	<u>2019</u>	<u>2020</u>
IMPORTE MÁXIMO SUBVENCIONABLE	0,00 €	12.029,63 €	12.029,63 €	12.029,63 €	12.029,63 €	12.029,63 €
IMPORTE MEDIO DE TRANSFERENCIA (€/ha)	0,00 €	329,85 €	329,85 €	329,85 €	329,85 €	329,85 €

RESUMEN DE UNIDADES

<u>Cód</u>	<u>GRUPO DE PAGO</u>	<u>Sup. Dec. Admisible (ha)</u>	<u>Sup. Comprometida (ha)</u>	<u>Sup. ajustada compromiso (1) (ha)</u>	<u>% sobredec.</u>	<u>SUP. PROPUESTA (ha)</u>	<u>Importe Declarado</u>	<u>Importe Topado</u>	<u>Importe Propuesto</u>	<u>Importe tras sobredec.</u>
57	FRUTALES REGADÍO	33,22		33,22	0,00	33,22	11.615,71	11.343,33	11.343,33	11.343,33
58	FRUTALES SECANO	3,25		3,25	0,00	3,25	702,78	686,30	686,30	686,30
TOTAL		36,47	36,47	36,47		36,47	12.318,49	12.029,63	12.029,63	12.029,63

APLICACIÓN DE REDUCCIONES Y SANCIONES

	<u>Importe Calculado</u>	<u>Importe prereduc.</u>	<u>Admisibilidad y compromisos</u>	<u>Presentación tardía</u>	<u>Omisión declaración</u>	<u>Condicionality</u>	<u>PROPUESTO</u>	<u>IMPORTE (Euros)</u>		
								<u>FEADER (Eje 2)</u>	<u>MAPA</u>	<u>CAGPDS</u>
AGRICULTURA	12.029,63	12.029,63	0,00	0,00	0,00	0,00	12.029,63	9.022,22	1.293,19	1.714,22
TOTAL							12.029,63	9.022,22	1.293,19	1.714,22

RECINTOS PROPUESTOS

<u>REF.</u>	<u>REFERENCIA SIGPAC</u>	<u>CULTIVO DESCRIPCIÓN CULTIVO</u>	<u>S/R G.PAGO</u>	<u>PEND. MEDIA (%)</u>	<u>SUP. DEC. ADMISIBLE (ha)</u>	<u>SUP. COMPROM. (ha)</u>	<u>SUP. AJUSTADA COMPROM. (1) (ha)</u>	<u>SUP. CONV. SIGPAC (ha)</u>	<u>SUP. CERTIF. (ha)</u>	<u>SUP. CAMPO (ha)</u>	<u>SUP. CAMPO DETER. CULT. DECLARADO (ha)</u>	<u>SUP. DEC. REDUCIDA (ha)</u>	<u>SUP. PROPUESTA (ha)</u>
1700000005693135	18-024-005-00009-00001	104020 ALMENDROS-GUARA	R 57	4,88	16,28	16,28	16,28		16,28			16,28	16,28
1700000005693136	18-024-005-00010-00004	104020 ALMENDROS-GUARA	R 57	9,98	4,36	4,36	4,36		4,36			4,36	4,36
1700000005693137	18-024-005-00011-00001	104020 ALMENDROS-GUARA	R 57	12,58	0,24	0,24	0,24		0,24			0,24	0,24
1700000005693138	18-024-005-00082-00001	104020 ALMENDROS-GUARA	R 57	4,74	3,64	3,64	3,64		3,64			3,64	3,64
1700000005693139	18-024-005-00009-00008	104020 ALMENDROS-GUARA	S 58	4,10	3,25	3,25	3,25		3,25			3,25	3,25
1700000005693140	18-024-005-00012-00002	104020 ALMENDROS-GUARA	R 57	5,87	3,13	3,13	3,13		3,13			3,13	3,13
1700000005693141	18-024-005-00012-00003	104020 ALMENDROS-GUARA	R 57	4,88	1,43	1,43	1,43		1,43			1,43	1,43
1700000005693142	18-024-005-00049-00001	104020 ALMENDROS-GUARA	R 57	5,17	4,14	4,14	4,14		4,14			4,14	4,14

DATOS AGRICULTURA

RESUMEN DE UNIDADES

<u>Cód</u>	<u>GRUPO DE PAGO</u>	<u>Sup. Dec. Admisible (ha)</u>	<u>Sup. Comprometida (ha)</u>	<u>Sup. ajustada compromiso (1) (ha)</u>	<u>% sobredec.</u>	<u>SUP. PROPUESTA (ha)</u>	<u>Importe Declarado</u>	<u>Importe Topado</u>	<u>Importe Propuesto</u>	<u>Importe tras sobredec.</u>
57	FRUTALES REGADÍO	33,22		33,22	0,00	33,22	11.615,71	11.343,33	11.343,33	11.343,33
58	FRUTALES SECANO	3,25		3,25	0,00	3,25	702,78	686,30	686,30	686,30
TOTAL		36,47	36,47	36,47		36,47	12.318,49	12.029,63	12.029,63	12.029,63

RESUMEN DE PAGOS

	<u>PROPUESTO</u>	<u>IMPORTE (Euros)</u>		
		<u>FEADER (Eje 2)</u>	<u>MAPA</u>	<u>CAGPDS</u>
Propuesto a pagar	12.029,63	9.022,22	1.293,19	1.714,22

APLICACIÓN DE REDUCCIONES Y SANCIONES

	<u>Importe Calculado</u>	<u>Importe prereduc.</u>	<u>Admisibilidad y compromisos</u>	<u>Presentación tardía</u>	<u>Omisión declaración</u>	<u>Condicionality</u>	<u>PROPUESTO</u>	<u>IMPORTE (Euros)</u>		
								<u>FEADER (Eje 2)</u>	<u>MAPA</u>	<u>CAGPDS</u>
	12.029,63	12.029,63	0,00	0,00	0,00	0,00	12.029,63	9.022,22	1.293,19	1.714,22
TOTAL							12.029,63	9.022,22	1.293,19	1.714,22



(1) Superficie declarada admisible ajustada con la superficie comprometida.
 (2) Factor de penalización valorando el alcance para el tipo de compromiso.
 (3) Solicita agricultura y tiene compromisos vigentes.
 (4) Solicita ganadería y tiene compromisos vigentes.

<u>APELLIDOS Y NOMBRE / RAZÓN SOCIAL</u>	<u>NIF</u>	<u>EXPEDIENTE</u>	<u>SOLICITA AGRICULT. (3)</u>	<u>SOLICITA GANADER. (4)</u>	<u>ANUALIDAD DE PAGO</u>
MARIN GUTIERREZ OLGA	****2558*	1217307	SI	NO	6ª

DATOS MANTENIMIENTO

IMPORTE POR ANUALIDAD

	<u>2015</u>	<u>2016</u>	<u>2017</u>	<u>2018</u>	<u>2019</u>	<u>2020</u>
IMPORTE MÁXIMO SUBVENCIONABLE	473,57 €	473,57 €	473,57 €	473,57 €	406,54 €	406,54 €
IMPORTE MEDIO DE TRANSFERENCIA (€/ha)	216,24 €	216,24 €	216,24 €	216,24 €	216,24 €	216,24 €

RESUMEN DE UNIDADES

<u>Cód</u>	<u>GRUPO DE PAGO</u>	<u>Sup. Dec. Admisible (ha)</u>	<u>Sup. Comprometida (ha)</u>	<u>Sup. ajustada compromiso (1) (ha)</u>	<u>% sobredec.</u>	<u>SUP. PROPUESTA (ha)</u>	<u>Importe Declarado</u>	<u>Importe Topado</u>	<u>Importe Propuesto</u>	<u>Importe tras sobredec.</u>
58	FRUTALES SECANO	2,19		1,88	0,00	1,88	406,53	406,54	406,53	406,53
	TOTAL	2,19	1,88	1,88		1,88	406,53	406,54	406,53	406,53

APLICACIÓN DE REDUCCIONES Y SANCIONES

<u>AGRICULTURA</u>	<u>Importe Calculado</u>	<u>Importe prereduc.</u>	<u>Admisibilidad y compromisos</u>	<u>Presentación tardía</u>	<u>Omisión declaración</u>	<u>Condicionabilidad</u>	<u>PROPUESTO</u>	<u>IMPORTE (Euros)</u>			
								<u>FEADER (Eje 2)</u>	<u>MAPA</u>	<u>CAGPDS</u>	
	406,53	406,53	0,00	0,00	0,00	0,00	406,53	304,90	43,70	57,93	
							TOTAL	406,53	304,90	43,70	57,93

RECINTOS PROPUESTOS

<u>REF.</u>	<u>REFERENCIA SIGPAC</u>	<u>CULTIVO DESCRIPCIÓN CULTIVO</u>	<u>S/R G.PAGO</u>	<u>PEND. MEDIA (%)</u>	<u>SUP. DEC. ADMISIBLE (ha)</u>	<u>SUP. COMPROM. (ha)</u>	<u>SUP. AJUSTADA COMPROM. (1) (ha)</u>	<u>SUP. CONV. SIGPAC (ha)</u>	<u>SUP. CERTIF. (ha)</u>	<u>SUP. CAMPO (ha)</u>	<u>SUP. CAMPO DECLARADO (ha)</u>	<u>SUP. DEC. REDUCIDA (ha)</u>	<u>SUP. PROPUESTA (ha)</u>
-756194	18-167-008-00430-00002	104020 ALMENDROS-GUARA	S 58	12,86	0,31	0,31	0,31	0,31	0,31			0,31	0,00
1700000006278232	18-167-008-00431-00001	104020 ALMENDROS-GUARA	S 58	8,50	1,49	1,49	1,49		1,49			1,49	1,49
1700000006278233	18-167-020-00060-00001	104020 ALMENDROS-GUARA	S 58	4,29	0,39	0,39	0,39		0,39			0,39	0,39

DATOS AGRICULTURA

RESUMEN DE UNIDADES

<u>Cód</u>	<u>GRUPO DE PAGO</u>	<u>Sup. Dec. Admisible (ha)</u>	<u>Sup. Comprometida (ha)</u>	<u>Sup. ajustada compromiso (1) (ha)</u>	<u>% sobredec.</u>	<u>SUP. PROPUESTA (ha)</u>	<u>Importe Declarado</u>	<u>Importe Topado</u>	<u>Importe Propuesto</u>	<u>Importe tras sobredec.</u>
58	FRUTALES SECANO	2,19		1,88	0,00	1,88	406,53	406,54	406,53	406,53
	TOTAL	2,19	1,88	1,88		1,88	406,53	406,54	406,53	406,53

RESUMEN DE PAGOS

<u>IMPORTE (Euros)</u>				
	<u>PROPUESTO</u>	<u>FEADER (Eje 2)</u>	<u>MAPA</u>	<u>CAGPDS</u>
Propuesto a pagar	406,53	304,90	43,70	57,93

APLICACIÓN DE REDUCCIONES Y SANCIONES

<u>Importe Calculado</u>	<u>Importe prereduc.</u>	<u>Admisibilidad y compromisos</u>	<u>Presentación tardía</u>	<u>Omisión declaración</u>	<u>Condicionabilidad</u>	<u>PROPUESTO</u>	<u>IMPORTE (Euros)</u>			
							<u>FEADER (Eje 2)</u>	<u>MAPA</u>	<u>CAGPDS</u>	
406,53	406,53	0,00	0,00	0,00	0,00	406,53	304,90	43,70	57,93	
						TOTAL	406,53	304,90	43,70	57,93

INCIDENCIAS

INCIDENCIA DESCRIPCIÓN

4012 Existen líneas de declaración de la solicitud que presentan solapes de superficie gráfica con líneas de declaración de otras solicitudes.
Ref:-756194 Recinto:18-167-008-00430-002 Cultivo:104020 ALMENDROS-GUARA Secano Superficie solapada (Hectáreas):0,31



(1) Superficie declarada admisible ajustada con la superficie comprometida.
(2) Factor de penalización valorando el alcance para el tipo de compromiso.
(3) Solicita agricultura y tiene compromisos vigentes.
(4) Solicita ganadería y tiene compromisos vigentes.

<u>APELLIDOS Y NOMBRE / RAZÓN SOCIAL</u>	<u>NIF</u>	<u>EXPEDIENTE</u>	<u>SOLICITA AGRICULT. (3)</u>	<u>SOLICITA GANADER. (4)</u>	<u>ANUALIDAD DE PAGO</u>
MARIN MARTINEZ CANDELARIA	****0201*	1195170	SI	NO	6ª

DATOS MANTENIMIENTO

IMPORTE POR ANUALIDAD

	<u>2015</u>	<u>2016</u>	<u>2017</u>	<u>2018</u>	<u>2019</u>	<u>2020</u>
IMPORTE MÁXIMO SUBVENCIONABLE	7.583,54 €	7.583,54 €	7.583,54 €	7.583,54 €	7.583,54 €	7.583,54 €
IMPORTE MEDIO DE TRANSFERENCIA (€/ha)	216,24 €	216,24 €	216,24 €	216,24 €	216,24 €	216,24 €

RESUMEN DE UNIDADES

<u>Cód</u>	<u>GRUPO DE PAGO</u>	<u>Sup. Dec. Admisible (ha)</u>	<u>Sup. Comprometida (ha)</u>	<u>Sup. ajustada compromiso (1) (ha)</u>	<u>% sobredec.</u>	<u>SUP. PROPUESTA (ha)</u>	<u>Importe Declarado</u>	<u>Importe Topado</u>	<u>Importe Propuesto</u>	<u>Importe tras sobredec.</u>
58	FRUTALES SECANO	35,07		35,07	0,00	35,07	7.583,54	7.583,54	7.583,54	7.583,54
	TOTAL	35,07	35,07	35,07		35,07	7.583,54	7.583,54	7.583,54	7.583,54

APLICACIÓN DE REDUCCIONES Y SANCIONES

	<u>Importe Calculado</u>	<u>Importe prerreduc.</u>	<u>Admisibilidad y compromisos</u>	<u>Presentación tardía</u>	<u>Omisión declaración</u>	<u>Condicionabilidad</u>	<u>PROPUESTO</u>	<u>IMPORTE (Euros)</u>		
								<u>FEADER (Eje 2)</u>	<u>MAPA</u>	<u>CAGPDS</u>
AGRICULTURA	7.583,54	7.583,54	0,00	0,00	0,00	0,00	7.583,54	5.687,66	815,23	1.080,65
TOTAL							7.583,54	5.687,66	815,23	1.080,65

RECINTOS PROPUESTOS

<u>REF.</u>	<u>REFERENCIA SIGPAC</u>	<u>CULTIVO DESCRIPCIÓN CULTIVO</u>	<u>S/R</u>	<u>G.PAGO</u>	<u>PEND. MEDIA (%)</u>	<u>SUP. DEC. ADMISIBLE (ha)</u>	<u>SUP. COMPROM. (ha)</u>	<u>SUP. AJUSTADA COMPROM. (1) (ha)</u>	<u>SUP. CONV. SIGPAC (ha)</u>	<u>SUP. CERTIF. (ha)</u>	<u>SUP. CAMPO (ha)</u>	<u>SUP. CAMPO DECLARADO (ha)</u>	<u>SUP. DEC. REDUCIDA (ha)</u>	<u>SUP. PROPUESTA (ha)</u>
1700000006363829	18-167-025-00423-00002	104022 ALMENDROS-LARGUETA	S	58	10,29	11,19	11,19	11,19	11,19	11,19			11,19	11,19
1700000006363830	18-167-025-00423-00006	104014 ALMENDROS-FERRAGNES	S	58	10,69	23,88	23,88	23,88	23,88	23,88			23,88	23,88

DATOS AGRICULTURA

RESUMEN DE UNIDADES

<u>Cód</u>	<u>GRUPO DE PAGO</u>	<u>Sup. Dec. Admisible (ha)</u>	<u>Sup. Comprometida (ha)</u>	<u>Sup. ajustada compromiso (1) (ha)</u>	<u>% sobredec.</u>	<u>SUP. PROPUESTA (ha)</u>	<u>Importe Declarado</u>	<u>Importe Topado</u>	<u>Importe Propuesto</u>	<u>Importe tras sobredec.</u>
58	FRUTALES SECANO	35,07		35,07	0,00	35,07	7.583,54	7.583,54	7.583,54	7.583,54
	TOTAL	35,07	35,07	35,07		35,07	7.583,54	7.583,54	7.583,54	7.583,54

RESUMEN DE PAGOS

	<u>PROPUESTO</u>	<u>IMPORTE (Euros)</u>		
		<u>FEADER (Eje 2)</u>	<u>MAPA</u>	<u>CAGPDS</u>
Propuesto a pagar	7.583,54	5.687,66	815,23	1.080,65

APLICACIÓN DE REDUCCIONES Y SANCIONES

	<u>Importe Calculado</u>	<u>Importe prerreduc.</u>	<u>Admisibilidad y compromisos</u>	<u>Presentación tardía</u>	<u>Omisión declaración</u>	<u>Condicionabilidad</u>	<u>PROPUESTO</u>	<u>IMPORTE (Euros)</u>		
								<u>FEADER (Eje 2)</u>	<u>MAPA</u>	<u>CAGPDS</u>
	7.583,54	7.583,54	0,00	0,00	0,00	0,00	7.583,54	5.687,66	815,23	1.080,65
TOTAL							7.583,54	5.687,66	815,23	1.080,65



(1) Superficie declarada admisible ajustada con la superficie comprometida.
 (2) Factor de penalización valorando el alcance para el tipo de compromiso.
 (3) Solicita agricultura y tiene compromisos vigentes.
 (4) Solicita ganadería y tiene compromisos vigentes.

<u>APELLIDOS Y NOMBRE / RAZÓN SOCIAL</u>	<u>NIF</u>	<u>EXPEDIENTE</u>	<u>SOLICITA AGRICULT. (3)</u>	<u>SOLICITA GANADER. (4)</u>	<u>ANUALIDAD DE PAGO</u>
MARIN RODENAS RAMON	****9562*	1041178	SI	NO	6ª

DATOS MANTENIMIENTO

IMPORTE POR ANUALIDAD

	<u>2015</u>	<u>2016</u>	<u>2017</u>	<u>2018</u>	<u>2019</u>	<u>2020</u>
IMPORTE MÁXIMO SUBVENCIONABLE	11.225,88 €	11.225,88 €	11.225,88 €	11.225,88 €	11.225,88 €	11.225,88 €
IMPORTE MEDIO DE TRANSFERENCIA (€/ha)	151,17 €	151,17 €	151,17 €	151,17 €	151,17 €	151,17 €

RESUMEN DE UNIDADES

<u>Cód</u>	<u>GRUPO DE PAGO</u>	<u>Sup. Dec. Admisible (ha)</u>	<u>Sup. Comprometida (ha)</u>	<u>Sup. ajustada compromiso (1) (ha)</u>	<u>% sobredec.</u>	<u>SUP. PROPUESTA (ha)</u>	<u>Importe Declarado</u>	<u>Importe Topado</u>	<u>Importe Propuesto</u>	<u>Importe tras sobredec.</u>
59	HERBÁCEOS	74,40		74,26	0,00	74,26	11.225,88	11.225,88	11.225,88	11.225,88
	TOTAL	74,40	74,26	74,26		74,26	11.225,88	11.225,88	11.225,88	11.225,88

APLICACIÓN DE REDUCCIONES Y SANCIONES

<u>AGRICULTURA</u>	<u>Importe Calculado</u>	<u>Importe prerreduc.</u>	<u>Admisibilidad y compromisos</u>	<u>Presentación tardía</u>	<u>Omisión declaración</u>	<u>Condicionabilidad</u>	<u>PROPUESTO</u>	<u>IMPORTE (Euros)</u>			
								<u>FEADER (Eje 2)</u>	<u>MAPA</u>	<u>CAGPDS</u>	
	11.225,88	11.225,88	0,00	0,00	0,00	0,00	11.225,88	8.419,41	1.206,78	1.599,69	
							TOTAL	11.225,88	8.419,41	1.206,78	1.599,69

RECINTOS PROPUESTOS

<u>REF.</u>	<u>REFERENCIA SIGPAC</u>	<u>CULTIVO DESCRIPCIÓN CULTIVO</u>	<u>S/R G.PAGO</u>	<u>PEND. MEDIA (%)</u>	<u>SUP. DEC. ADMISIBLE (ha)</u>	<u>SUP. COMPROM. (ha)</u>	<u>SUP. AJUSTADA COMPROM. (1) (ha)</u>	<u>SUP. CONV. SIGPAC (ha)</u>	<u>SUP. CERTIF. (ha)</u>	<u>SUP. CAMPO (ha)</u>	<u>SUP. CAMPO DECLARADO (ha)</u>	<u>SUP. DEC. REDUCIDA (ha)</u>	<u>SUP. PROPUESTA (ha)</u>
1700000005638656	18-167-015-00112-00004	5000 CEBADA-SIN VARIEDAD	S 59	7,27	13,37	15,39	13,32		13,48			13,32	13,32
1700000005638657	18-167-015-00112-00004	5000 CEBADA-SIN VARIEDAD	S 59	7,27	2,08	15,39	2,07		2,10			2,07	2,07
1700000005638658	18-167-015-00082-00001	5000 CEBADA-SIN VARIEDAD	S 59	4,13	6,92	6,92	6,92		6,92			6,92	6,92
1700000005638659	18-167-015-00085-00001	5000 CEBADA-SIN VARIEDAD	S 59	3,84	7,23	7,23	7,23		7,23			7,23	7,23
1700000005638660	18-167-015-00089-00001	5000 CEBADA-SIN VARIEDAD	S 59	3,55	6,59	6,59	6,59		6,78			6,59	6,59
1700000005638661	18-167-015-00105-00001	5000 CEBADA-SIN VARIEDAD	S 59	5,96	2,67	2,62	2,62		2,67			2,62	2,62
1700000005638662	18-167-015-00083-00001	5000 CEBADA-SIN VARIEDAD	S 59	1,99	1,97	1,97	1,97		1,97			1,97	1,97
1700000005638663	18-167-015-00086-00001	5000 CEBADA-SIN VARIEDAD	S 59	1,89	2,00	2,00	2,00		2,00			2,00	2,00
1700000005638664	18-167-015-00088-00001	5000 CEBADA-SIN VARIEDAD	S 59	1,60	2,13	2,10	2,10		2,13			2,10	2,10
1700000005638665	18-167-015-00112-00005	5000 CEBADA-SIN VARIEDAD	S 59	13,46	0,47	0,47	0,47		0,47			0,47	0,47
1700000005638671	18-149-007-00025-00004	8000 AVENA-SIN VARIEDAD	S 59	9,45	9,66	9,66	9,66		9,66			9,66	9,66
1700000005638672	18-149-008-00031-00002	8000 AVENA-SIN VARIEDAD	S 59	10,96	5,31	5,31	5,31		5,31			5,31	5,31
1700000005638673	18-149-008-00033-00002	8000 AVENA-SIN VARIEDAD	S 59	5,75	14,00	14,00	14,00		14,00			14,00	14,00

DATOS AGRICULTURA

RESUMEN DE UNIDADES

<u>Cód</u>	<u>GRUPO DE PAGO</u>	<u>Sup. Dec. Admisible (ha)</u>	<u>Sup. Comprometida (ha)</u>	<u>Sup. ajustada compromiso (1) (ha)</u>	<u>% sobredec.</u>	<u>SUP. PROPUESTA (ha)</u>	<u>Importe Declarado</u>	<u>Importe Topado</u>	<u>Importe Propuesto</u>	<u>Importe tras sobredec.</u>
59	HERBÁCEOS	74,40		74,26	0,00	74,26	11.225,88	11.225,88	11.225,88	11.225,88
	TOTAL	74,40	74,26	74,26		74,26	11.225,88	11.225,88	11.225,88	11.225,88

RESUMEN DE PAGOS

<u>Propuesto a pagar</u>	<u>IMPORTE (Euros)</u>			
	<u>PROPUESTO</u>	<u>FEADER (Eje 2)</u>	<u>MAPA</u>	<u>CAGPDS</u>
11.225,88	11.225,88	8.419,41	1.206,78	1.599,69

APLICACIÓN DE REDUCCIONES Y SANCIONES

<u>Importe Calculado</u>	<u>Importe prerreduc.</u>	<u>Admisibilidad y compromisos</u>	<u>Presentación tardía</u>	<u>Omisión declaración</u>	<u>Condicionabilidad</u>	<u>PROPUESTO</u>	<u>IMPORTE (Euros)</u>			
							<u>FEADER (Eje 2)</u>	<u>MAPA</u>	<u>CAGPDS</u>	
11.225,88	11.225,88	0,00	0,00	0,00	0,00	11.225,88	8.419,41	1.206,78	1.599,69	
						TOTAL	11.225,88	8.419,41	1.206,78	1.599,69



(1) Superficie declarada admisible ajustada con la superficie comprometida.
 (2) Factor de penalización valorando el alcance para el tipo de compromiso.
 (3) Solicita agricultura y tiene compromisos vigentes.
 (4) Solicita ganadería y tiene compromisos vigentes.

<u>APELLIDOS Y NOMBRE / RAZÓN SOCIAL</u>	<u>NIF</u>	<u>EXPEDIENTE</u>	<u>SOLICITA AGRICULT. (3)</u>	<u>SOLICITA GANADER. (4)</u>	<u>ANUALIDAD DE PAGO</u>
MARIN SANCHEZ ESPERANZA	****8377*	1140585	SI	NO	6ª

DATOS MANTENIMIENTO

IMPORTE POR ANUALIDAD

	<u>2015</u>	<u>2016</u>	<u>2017</u>	<u>2018</u>	<u>2019</u>	<u>2020</u>
IMPORTE MÁXIMO SUBVENCIONABLE	4.512,42 €	4.512,42 €	4.503,23 €	4.503,23 €	4.503,23 €	4.499,14 €
IMPORTE MEDIO DE TRANSFERENCIA (€/ha)	102,14 €	102,14 €	102,14 €	102,14 €	102,14 €	102,14 €

RESUMEN DE UNIDADES

<u>Cód</u>	<u>GRUPO DE PAGO</u>	<u>Sup. Dec. Admisible (ha)</u>	<u>Sup. Comprometida (ha)</u>	<u>Sup. ajustada compromiso (1) (ha)</u>	<u>% sobredec.</u>	<u>SUP. PROPUESTA (ha)</u>	<u>Importe Declarado</u>	<u>Importe Topado</u>	<u>Importe Propuesto</u>	<u>Importe tras sobredec.</u>
59	HERBÁCEOS	43,77		42,35	0,00	42,35	6.402,05	4.499,14	4.499,14	4.499,14
64	HERBÁCEOS NO ELEGIBLES	1,75		1,70	0,00	1,70	0,00	0,00	0,00	0,00
TOTAL		45,52	44,05	44,05		44,05	6.402,05	4.499,14	4.499,14	4.499,14

APLICACIÓN DE REDUCCIONES Y SANCIONES

	<u>Importe Calculado</u>	<u>Importe prereduc.</u>	<u>Admisibilidad y compromisos</u>	<u>Presentación tardía</u>	<u>Omisión declaración</u>	<u>Condicionabilidad</u>	<u>PROPUESTO</u>	<u>IMPORTE (Euros)</u>		
								<u>FEADER (Eje 2)</u>	<u>MAPA</u>	<u>CAGPDS</u>
AGRICULTURA	4.499,14	4.499,14	0,00	0,00	0,00	0,00	4.499,14	3.374,36	483,66	641,12
TOTAL							4.499,14	3.374,36	483,66	641,12



(1) Superficie declarada admisible ajustada con la superficie comprometida.
 (2) Factor de penalización valorando el alcance para el tipo de compromiso.
 (3) Solicita agricultura y tiene compromisos vigentes.
 (4) Solicita ganadería y tiene compromisos vigentes.

RECINTOS PROPUESTOS

REF.	REFERENCIA SIGPAC	CULTIVO DESCRIPCIÓN CULTIVO	S/R	G.PAGO	PEND. MEDIA (%)	SUP. DEC. ADMISIBLE (ha)	SUP. COMPROM. (ha)	SUP. AJUSTADA COMPR.(1) (ha)	SUP. CONY. SIGPAC (ha)	SUP. CERTIE. (ha)	SUP. CAMPO (ha)	SUP. CAMPO DETER. CULT. DECLARADO (ha)	SUP. DEC. REDUCIDA (ha)	SUP. PROPUESTA (ha)
4809061	18-149-005-00165-00001	8000 AVENA-SIN VARIEDAD	S	59	7,20	4,14	4,08	4,08		4,14			4,08	4,08
1700000004769095	18-149-002-00234-00001	8000 AVENA-SIN VARIEDAD	S	59	6,49	0,27	0,23	0,23		0,27			0,23	0,23
1700000004769096	18-149-002-00233-00002	8000 AVENA-SIN VARIEDAD	S	59	12,69	1,24	1,21	1,21		1,24			1,21	1,21
1700000004769097	18-149-002-00236-00002	8000 AVENA-SIN VARIEDAD	S	59	2,08	0,76	0,70	0,70		0,76			0,70	0,70
1700000004769098	18-149-002-00238-00001	8000 AVENA-SIN VARIEDAD	S	59	1,94	0,94	0,90	0,90		0,94			0,90	0,90
1700000004769099	18-149-002-00361-00001	8000 AVENA-SIN VARIEDAD	S	59	1,32	0,47	0,47	0,47		0,47			0,47	0,47
1700000004769100	18-149-002-00237-00001	8000 AVENA-SIN VARIEDAD	S	59	4,80	0,84	0,66	0,66		0,84			0,66	0,66
1700000004769101	18-149-002-00241-00001	8000 AVENA-SIN VARIEDAD	S	59	1,56	0,83	0,82	0,82		0,83			0,82	0,82
1700000004769102	18-149-002-00240-00001	8000 AVENA-SIN VARIEDAD	S	59	1,10	0,94	0,94	0,94		0,94			0,94	0,94
1700000004769103	18-149-002-00355-00001	8000 AVENA-SIN VARIEDAD	S	59	0,91	0,98	0,97	0,97		0,98			0,97	0,97
1700000004769104	18-149-002-00253-00001	8000 AVENA-SIN VARIEDAD	S	59	2,46	0,14	0,14	0,14		0,14			0,14	0,14
1700000004769105	18-149-002-00254-00001	8000 AVENA-SIN VARIEDAD	S	59	2,76	0,17	0,16	0,16		0,17			0,16	0,16
1700000004769106	18-149-002-00299-00001	8000 AVENA-SIN VARIEDAD	S	59	1,27	0,27	0,26	0,26		0,27			0,26	0,26
1700000004769107	18-149-002-00300-00001	8000 AVENA-SIN VARIEDAD	S	59	1,68	0,58	0,58	0,58		0,58			0,58	0,58
1700000004769108	18-149-002-00297-00001	8000 AVENA-SIN VARIEDAD	S	59	0,92	0,60	0,60	0,60		0,60			0,60	0,60
1700000004769109	18-149-002-00298-00001	8000 AVENA-SIN VARIEDAD	S	59	0,76	0,51	0,50	0,50		0,51			0,50	0,50
1700000004769110	18-149-002-00306-00001	8000 AVENA-SIN VARIEDAD	S	59	1,49	0,06	0,06	0,06		0,06			0,06	0,06
1700000004769111	18-149-002-00307-00001	8000 AVENA-SIN VARIEDAD	S	59	1,59	0,11	0,11	0,11		0,11			0,11	0,11
1700000004769112	18-149-002-00308-00001	8000 AVENA-SIN VARIEDAD	S	59	1,39	0,27	0,24	0,24		0,27			0,24	0,24
1700000004769114	18-149-005-00125-00001	8000 AVENA-SIN VARIEDAD	S	59	3,26	0,11	0,11	0,11		0,11			0,11	0,11
1700000004769124	18-149-002-00232-00001	8000 AVENA-SIN VARIEDAD	R	59	3,04	1,08	1,07	1,07		1,08			1,07	1,07
1700000004769125	18-149-002-00232-00008	8000 AVENA-SIN VARIEDAD	R	59	9,53	0,27	0,27	0,27		0,27			0,27	0,27
1700000004769126	18-149-002-00229-00002	5000 CEBADA-SIN VARIEDAD	R	59	1,18	1,02	1,02	1,02		1,02			1,02	1,02
1700000004769127	18-149-002-00230-00002	5000 CEBADA-SIN VARIEDAD	R	59	1,18	1,05	1,05	1,05		1,05			1,05	1,05
1700000004769128	18-149-002-00272-00001	20902 BARBECHO TRADICIONAL-CON CUBIERTA VEGETAL	S	64	13,08	0,94	0,92	0,92		0,94			0,92	0,92
1700000004769129	18-149-002-00273-00002	20902 BARBECHO TRADICIONAL-CON CUBIERTA VEGETAL	S	64	10,63	0,48	0,46	0,46		0,48			0,46	0,46
1700000004769130	18-149-016-00004-00001	20902 BARBECHO TRADICIONAL-CON CUBIERTA VEGETAL	S	64	12,44	0,33	0,32	0,32		0,33			0,32	0,32
1700000004769131	18-149-002-00269-00001	8000 AVENA-SIN VARIEDAD	S	59	3,17	0,59	0,59	0,59		0,59			0,59	0,59
1700000004769132	18-149-002-00069-00001	5000 CEBADA-SIN VARIEDAD	S	59	8,25	2,97	2,95	2,95		2,97			2,95	2,95
1700000004769133	18-149-002-00073-00001	5000 CEBADA-SIN VARIEDAD	S	59	7,76	0,68	0,67	0,67		0,68			0,67	0,67
1700000004769134	18-149-002-00061-00001	1000 TRIGO BLANDO-SIN VARIEDAD	S	59	4,35	0,94	0,94	0,94		0,94			0,94	0,94
1700000004769135	18-149-002-00068-00002	5000 CEBADA-SIN VARIEDAD	S	59	10,14	2,17	2,15	2,15		2,17			2,15	2,15
1700000004769136	18-149-002-00189-00005	5000 CEBADA-SIN VARIEDAD	S	59	9,90	3,34	2,70	2,70		3,34			2,70	2,70
1700000004769137	18-149-002-00201-00001	5000 CEBADA-SIN VARIEDAD	S	59	6,13	1,67	1,66	1,66		1,67			1,66	1,66
1700000004769138	18-149-002-00076-00002	5000 CEBADA-SIN VARIEDAD	S	59	11,52	1,40	1,30	1,30		1,40			1,30	1,30
1700000004769139	18-149-002-00076-00003	5000 CEBADA-SIN VARIEDAD	S	59	8,84	2,85	2,84	2,84		2,85			2,84	2,84
1700000004769140	18-149-002-00271-00003	5000 CEBADA-SIN VARIEDAD	S	59	18,65	0,05	0,05	0,05		0,05			0,05	0,05
1700000004769141	18-149-002-00271-00001	5000 CEBADA-SIN VARIEDAD	S	59	1,55	0,40	0,38	0,38		0,40			0,38	0,38
1700000004769142	18-149-002-00228-00001	5000 CEBADA-SIN VARIEDAD	S	59	2,84	1,16	1,16	1,16		1,16			1,16	1,16
1700000004769143	18-149-002-00227-00002	5000 CEBADA-SIN VARIEDAD	S	59	9,31	2,29	2,20	2,20		2,29			2,20	2,20
1700000004769144	18-149-005-00101-00001	5000 CEBADA-SIN VARIEDAD	S	59	0,92	0,48	0,48	0,48		0,48			0,48	0,48
1700000004769169	18-149-002-00285-00003	5000 CEBADA-SIN VARIEDAD	S	59	2,80	0,37	0,37	0,37		0,37			0,37	0,37
1700000004769170	18-149-002-00286-00001	5000 CEBADA-SIN VARIEDAD	S	59	1,10	0,77	0,77	0,77		0,77			0,77	0,77
1700000004769171	18-149-002-00275-00001	5000 CEBADA-SIN VARIEDAD	S	59	3,25	0,96	0,96	0,96		0,96			0,96	0,96
1700000004769176	18-149-007-00042-00001	5000 CEBADA-SIN VARIEDAD	S	59	10,13	2,61	2,61	2,61		2,61			2,61	2,61
1700000004769177	18-149-005-00103-00001	5000 CEBADA-SIN VARIEDAD	S	59	1,35	0,42	0,42	0,42		0,42			0,42	0,42

DATOS AGRICULTURA

RESUMEN DE UNIDADES

Cód	GRUPO DE PAGO	Sup. Dec. Admisible (ha)	Sup. Comprometida (ha)	Sup. ajustada compromiso (1) (ha)	% sobredec.	SUP. PROPUESTA (ha)	Importe Declarado	Importe Topado	Importe Propuesto	Importe tras sobredec.
59	HERBÁCEOS	43,77		42,35	0,00	42,35	6.402,05	4.499,14	4.499,14	4.499,14
64	HERBÁCEOS NO ELEGIBLES	1,75		1,70	0,00	1,70	0,00	0,00	0,00	0,00
TOTAL		45,52	44,05	44,05		44,05	6.402,05	4.499,14	4.499,14	4.499,14

RESUMEN DE PAGOS

IMPORTE (Euros)			
	PROPUESTO	FEADER (Eje 2)	MAPA
Propuesto a pagar	4.499,14	3.374,36	483,66
			CAGPDS
			641,12

APLICACIÓN DE REDUCCIONES Y SANCIONES

IMPORTE (Euros)						
	Importe Calculado	Importe prerreduc.	Admisibilidad y compromisos	Presentación tardía	Omisión declaración	Condicionabilidad
	4.499,14	4.499,14	0,00	0,00	0,00	0,00
						PROPUESTO
						4.499,14
						FEADER (Eje 2)
						3.374,36
						MAPA
						483,66
						CAGPDS
						641,12
TOTAL	4.499,14	4.499,14	0,00	0,00	0,00	4.499,14
						3.374,36
						483,66
						641,12

(1) Superficie declarada admisible ajustada con la superficie comprometida.
 (2) Factor de penalización valorando el alcance para el tipo de compromiso.
 (3) Solicita agricultura y tiene compromisos vigentes.
 (4) Solicita ganadería y tiene compromisos vigentes.



<u>APELLIDOS Y NOMBRE / RAZÓN SOCIAL</u>	<u>NIF</u>	<u>EXPEDIENTE</u>	<u>SOLICITA AGRICULT. (3)</u>	<u>SOLICITA GANADER. (4)</u>	<u>ANUALIDAD DE PAGO</u>
MARTIN ARCHILLA JOSE	****2773*	1039250	SI	NO	6ª

DATOS MANTENIMIENTO

IMPORTE POR ANUALIDAD

	<u>2015</u>	<u>2016</u>	<u>2017</u>	<u>2018</u>	<u>2019</u>	<u>2020</u>
IMPORTE MÁXIMO SUBVENCIONABLE	1.745,06 €	1.745,06 €	1.745,06 €	1.745,06 €	1.745,06 €	1.745,06 €
IMPORTE MEDIO DE TRANSFERENCIA (€/ha)	216,24 €	216,24 €	216,24 €	216,24 €	216,24 €	216,24 €

RESUMEN DE UNIDADES

<u>Cód</u>	<u>GRUPO DE PAGO</u>	<u>Sup. Dec. Admisible (ha)</u>	<u>Sup. Comprometida (ha)</u>	<u>Sup. ajustada compromiso (1) (ha)</u>	<u>% sobredec.</u>	<u>SUP. PROPUESTA (ha)</u>	<u>Importe Declarado</u>	<u>Importe Topado</u>	<u>Importe Propuesto</u>	<u>Importe tras sobredec.</u>
58	FRUTALES SECANO	8,07		8,07	0,00	8,07	1.745,06	1.745,06	1.745,06	1.745,06
	TOTAL	8,07	8,07	8,07		8,07	1.745,06	1.745,06	1.745,06	1.745,06

APLICACIÓN DE REDUCCIONES Y SANCIONES

<u>AGRICULTURA</u>	<u>Importe Calculado</u>	<u>Importe prereduc.</u>	<u>Admisibilidad y compromisos</u>	<u>Presentación tardía</u>	<u>Omisión declaración</u>	<u>Condicionabilidad</u>	<u>PROPUESTO</u>	<u>IMPORTE (Euros)</u>		
								<u>FEADER (Eje 2)</u>	<u>MAPA</u>	<u>CAGPDS</u>
	1.745,06	1.745,06	0,00	0,00	0,00	0,00	1.745,06	1.308,80	187,59	248,67
TOTAL							1.745,06	1.308,80	187,59	248,67

RECINTOS PROPUESTOS

<u>REF.</u>	<u>REFERENCIA SIGPAC</u>	<u>CULTIVO DESCRIPCIÓN CULTIVO</u>	<u>S/R G.PAGO</u>	<u>PEND. MEDIA (%)</u>	<u>SUP. DEC. ADMISIBLE (ha)</u>	<u>SUP. COMPROM. (ha)</u>	<u>SUP. AJUSTADA COMPROM. (1) (ha)</u>	<u>SUP. CONV. SIGPAC (ha)</u>	<u>SUP. CERTIF. (ha)</u>	<u>SUP. CAMPO (ha)</u>	<u>SUP. CAMPO DETER. CULT. DECLARADO (ha)</u>	<u>SUP. DEC. REDUCIDA (ha)</u>	<u>SUP. PROPUESTA (ha)</u>
1700000005656293	18-144-020-00016-00001	104022 ALMENDROS-LARGUETA	S 58	40,38	0,26	0,26	0,26		0,26			0,26	0,26
1700000005656294	18-144-020-00042-00002	104022 ALMENDROS-LARGUETA	S 58	37,42	2,84	2,84	2,84		2,84			2,84	2,84
1700000005656295	18-144-020-00046-00001	104022 ALMENDROS-LARGUETA	S 58	24,85	0,10	0,10	0,10		0,10			0,10	0,10
1700000005656296	18-144-019-00342-00001	104022 ALMENDROS-LARGUETA	S 58	35,74	0,20	0,20	0,20		0,20			0,20	0,20
1700000005656297	18-144-019-00355-00001	104022 ALMENDROS-LARGUETA	S 58	32,66	0,32	0,32	0,32		0,32			0,32	0,32
1700000005656298	18-144-019-00341-00001	104022 ALMENDROS-LARGUETA	S 58	41,08	0,66	0,66	0,66		0,66			0,66	0,66
1700000005656299	18-144-020-00006-00001	104022 ALMENDROS-LARGUETA	S 58	38,99	0,86	0,86	0,86		0,86			0,86	0,86
1700000005656300	18-144-020-00007-00001	104022 ALMENDROS-LARGUETA	S 58	36,87	0,37	0,37	0,37		0,37			0,37	0,37
1700000005656301	18-144-020-00044-00002	104022 ALMENDROS-LARGUETA	S 58	38,69	1,52	1,52	1,52		1,52			1,52	1,52
1700000005656302	18-144-020-00064-00001	104022 ALMENDROS-LARGUETA	S 58	25,83	0,94	0,94	0,94		0,94			0,94	0,94

DATOS AGRICULTURA

RESUMEN DE UNIDADES

<u>Cód</u>	<u>GRUPO DE PAGO</u>	<u>Sup. Dec. Admisible (ha)</u>	<u>Sup. Comprometida (ha)</u>	<u>Sup. ajustada compromiso (1) (ha)</u>	<u>% sobredec.</u>	<u>SUP. PROPUESTA (ha)</u>	<u>Importe Declarado</u>	<u>Importe Topado</u>	<u>Importe Propuesto</u>	<u>Importe tras sobredec.</u>
58	FRUTALES SECANO	8,07		8,07	0,00	8,07	1.745,06	1.745,06	1.745,06	1.745,06
	TOTAL	8,07	8,07	8,07		8,07	1.745,06	1.745,06	1.745,06	1.745,06

RESUMEN DE PAGOS

<u>Propuesto a pagar</u>	<u>IMPORTE (Euros)</u>			
	<u>PROPUESTO</u>	<u>FEADER (Eje 2)</u>	<u>MAPA</u>	<u>CAGPDS</u>
	1.745,06	1.308,80	187,59	248,67

APLICACIÓN DE REDUCCIONES Y SANCIONES

<u>Importe Calculado</u>	<u>Importe prereduc.</u>	<u>Admisibilidad y compromisos</u>	<u>Presentación tardía</u>	<u>Omisión declaración</u>	<u>Condicionabilidad</u>	<u>PROPUESTO</u>	<u>IMPORTE (Euros)</u>		
							<u>FEADER (Eje 2)</u>	<u>MAPA</u>	<u>CAGPDS</u>
1.745,06	1.745,06	0,00	0,00	0,00	0,00	1.745,06	1.308,80	187,59	248,67
TOTAL						1.745,06	1.308,80	187,59	248,67



(1) Superficie declarada admisible ajustada con la superficie comprometida.
 (2) Factor de penalización valorando el alcance para el tipo de compromiso.
 (3) Solicita agricultura y tiene compromisos vigentes.
 (4) Solicita ganadería y tiene compromisos vigentes.

<u>APELLIDOS Y NOMBRE / RAZÓN SOCIAL</u>	<u>NIF</u>	<u>EXPEDIENTE</u>	<u>SOLICITA AGRICULT. (3)</u>	<u>SOLICITA GANADER. (4)</u>	<u>ANUALIDAD DE PAGO</u>
MARTIN ARCHILLA MANUEL	****7771*	1039538	SI	NO	6ª

DATOS MANTENIMIENTO

IMPORTE POR ANUALIDAD

	<u>2015</u>	<u>2016</u>	<u>2017</u>	<u>2018</u>	<u>2019</u>	<u>2020</u>
IMPORTE MÁXIMO SUBVENCIONABLE	1.275,82 €	1.275,82 €	1.275,82 €	1.275,82 €	1.275,82 €	1.275,82 €
IMPORTE MEDIO DE TRANSFERENCIA (€/ha)	216,24 €	216,24 €	216,24 €	216,24 €	216,24 €	216,24 €

RESUMEN DE UNIDADES

<u>Cód</u>	<u>GRUPO DE PAGO</u>	<u>Sup. Dec. Admisible (ha)</u>	<u>Sup. Comprometida (ha)</u>	<u>Sup. ajustada compromiso (1) (ha)</u>	<u>% sobredec.</u>	<u>SUP. PROPUESTA (ha)</u>	<u>Importe Declarado</u>	<u>Importe Topado</u>	<u>Importe Propuesto</u>	<u>Importe tras sobredec.</u>
58	FRUTALES SECANO	5,91		5,90	0,00	5,90	1.275,82	1.275,82	1.275,82	1.275,82
	TOTAL	5,91	5,90	5,90		5,90	1.275,82	1.275,82	1.275,82	1.275,82

APLICACIÓN DE REDUCCIONES Y SANCIONES

	<u>Importe Calculado</u>	<u>Importe prereduc.</u>	<u>Admisibilidad y compromisos</u>	<u>Presentación tardía</u>	<u>Omisión declaración</u>	<u>Condicionabilidad</u>	<u>PROPUESTO</u>	<u>IMPORTE (Euros)</u>		
								<u>FEADER (Eje 2)</u>	<u>MAPA</u>	<u>CAGPDS</u>
AGRICULTURA	1.275,82	1.275,82	0,00	0,00	0,00	0,00	1.275,82	956,87	137,15	181,80
TOTAL							1.275,82	956,87	137,15	181,80

RECINTOS PROPUESTOS

<u>REF.</u>	<u>REFERENCIA SIGPAC</u>	<u>CULTIVO DESCRIPCIÓN CULTIVO</u>	<u>S/R</u>	<u>G.PAGO</u>	<u>PEND. MEDIA (%)</u>	<u>SUP. DEC. ADMISIBLE (ha)</u>	<u>SUP. COMPROM. (ha)</u>	<u>SUP. AJUSTADA COMPROM. (1) (ha)</u>	<u>SUP. CONV. SIGPAC (ha)</u>	<u>SUP. CERTIF. (ha)</u>	<u>SUP. CAMPO (ha)</u>	<u>SUP. CAMPO DETER. CULT. REDUCIDA (ha)</u>	<u>SUP. DEC. REDUCIDA (ha)</u>	<u>SUP. PROPUESTA (ha)</u>
1700000005652708	18-144-020-00024-00001	104022 ALMENDROS-LARGUETA	S	58	43,93	0,43	0,43	0,43	0,43	0,43			0,43	0,43
1700000005652709	18-144-020-00030-00004	104022 ALMENDROS-LARGUETA	S	58	45,56	0,07	0,07	0,07	0,07	0,07			0,07	0,07
1700000005652710	18-144-020-00036-00002	104022 ALMENDROS-LARGUETA	S	58	37,74	0,95	0,95	0,95	0,95	0,95			0,95	0,95
1700000005652711	18-144-020-00029-00003	104022 ALMENDROS-LARGUETA	S	58	50,15	0,66	0,66	0,66	0,66	0,66			0,66	0,66
1700000005652712	18-144-020-00030-00005	104022 ALMENDROS-LARGUETA	S	58	48,60	1,34	1,34	1,34	1,34	1,34			1,34	1,34
1700000005652713	18-144-020-00111-00001	104022 ALMENDROS-LARGUETA	S	58	35,94	0,26	0,26	0,26	0,26	0,26			0,26	0,26
1700000005652714	18-144-020-00042-00002	104022 ALMENDROS-LARGUETA	S	58	37,42	1,17	1,16	1,16	1,16	1,17			1,16	1,16
1700000005652715	18-144-020-00099-00001	104022 ALMENDROS-LARGUETA	S	58	43,14	1,03	1,03	1,03	1,03	1,03			1,03	1,03

DATOS AGRICULTURA

RESUMEN DE UNIDADES

<u>Cód</u>	<u>GRUPO DE PAGO</u>	<u>Sup. Dec. Admisible (ha)</u>	<u>Sup. Comprometida (ha)</u>	<u>Sup. ajustada compromiso (1) (ha)</u>	<u>% sobredec.</u>	<u>SUP. PROPUESTA (ha)</u>	<u>Importe Declarado</u>	<u>Importe Topado</u>	<u>Importe Propuesto</u>	<u>Importe tras sobredec.</u>
58	FRUTALES SECANO	5,91		5,90	0,00	5,90	1.275,82	1.275,82	1.275,82	1.275,82
	TOTAL	5,91	5,90	5,90		5,90	1.275,82	1.275,82	1.275,82	1.275,82

RESUMEN DE PAGOS

	<u>PROPUESTO</u>	<u>FEADER (Eje 2)</u>	<u>MAPA</u>	<u>CAGPDS</u>
Propuesto a pagar	1.275,82	956,87	137,15	181,80

APLICACIÓN DE REDUCCIONES Y SANCIONES

	<u>Importe Calculado</u>	<u>Importe prereduc.</u>	<u>Admisibilidad y compromisos</u>	<u>Presentación tardía</u>	<u>Omisión declaración</u>	<u>Condicionabilidad</u>	<u>PROPUESTO</u>	<u>IMPORTE (Euros)</u>		
								<u>FEADER (Eje 2)</u>	<u>MAPA</u>	<u>CAGPDS</u>
	1.275,82	1.275,82	0,00	0,00	0,00	0,00	1.275,82	956,87	137,15	181,80
TOTAL							1.275,82	956,87	137,15	181,80



(1) Superficie declarada admisible ajustada con la superficie comprometida.
 (2) Factor de penalización valorando el alcance para el tipo de compromiso.
 (3) Solicita agricultura y tiene compromisos vigentes.
 (4) Solicita ganadería y tiene compromisos vigentes.

<u>APELLIDOS Y NOMBRE / RAZÓN SOCIAL</u>	<u>NIF</u>	<u>EXPEDIENTE</u>	<u>SOLICITA AGRICULT. (3)</u>	<u>SOLICITA GANADER. (4)</u>	<u>ANUALIDAD DE PAGO</u>
MARTIN GALDEANO LUIS	****2712*	1113989	SI	NO	6ª

DATOS MANTENIMIENTO

IMPORTE POR ANUALIDAD

	<u>2015</u>	<u>2016</u>	<u>2017</u>	<u>2018</u>	<u>2019</u>	<u>2020</u>
IMPORTE MÁXIMO SUBVENCIONABLE	888,28 €	888,28 €	888,28 €	888,28 €	888,28 €	888,28 €
IMPORTE MEDIO DE TRANSFERENCIA (€/ha)	236,87 €	236,87 €	236,87 €	236,87 €	236,87 €	236,87 €

RESUMEN DE UNIDADES

<u>Cód</u>	<u>GRUPO DE PAGO</u>	<u>Sup. Dec. Admisible (ha)</u>	<u>Sup. Comprometida (ha)</u>	<u>Sup. ajustada compromiso (1) (ha)</u>	<u>% sobredec.</u>	<u>SUP. PROPUESTA (ha)</u>	<u>Importe Declarado</u>	<u>Importe Topado</u>	<u>Importe Propuesto</u>	<u>Importe tras sobredec.</u>
57	FRUTALES REGADÍO	0,58		0,58	0,00	0,58	202,80	202,80	202,80	202,80
58	FRUTALES SECANO	3,19		3,17	0,00	3,17	685,48	685,48	685,48	685,48
TOTAL		3,77	3,75	3,75		3,75	888,28	888,28	888,28	888,28

APLICACIÓN DE REDUCCIONES Y SANCIONES

	<u>Importe Calculado</u>	<u>Importe prereduc.</u>	<u>Admisibilidad y compromisos</u>	<u>Presentación tardía</u>	<u>Omisión declaración</u>	<u>Condicionabilidad</u>	<u>PROPUESTO</u>	<u>IMPORTE (Euros)</u>		
								<u>FEADER (Eje 2)</u>	<u>MAPA</u>	<u>CAGPDS</u>
AGRICULTURA	888,28	888,28	0,00	0,00	0,00	0,00	888,28	666,21	95,49	126,58
TOTAL							888,28	666,21	95,49	126,58

RECINTOS PROPUESTOS

<u>REF.</u>	<u>REFERENCIA SIGPAC</u>	<u>CULTIVO DESCRIPCIÓN CULTIVO</u>	<u>S/R G.PAGO</u>	<u>PEND. MEDIA (%)</u>	<u>SUP. DEC. ADMISIBLE (ha)</u>	<u>SUP. COMPROM. (ha)</u>	<u>SUP. AJUSTADA COMPROM. (1) (ha)</u>	<u>SUP. CONV. SIGPAC (ha)</u>	<u>SUP. CERTIF. (ha)</u>	<u>SUP. CAMPO (ha)</u>	<u>SUP. CAMPO DETER. CULT. DECLARADO (ha)</u>	<u>SUP. DEC. REDUCIDA (ha)</u>	<u>SUP. PROPUESTA (ha)</u>
1700000006100529	04-047-022-00099-00001	206235 NARANJO-CASTELLANA	R 57	24,12	0,58	0,58	0,58	0,58	0,58			0,58	0,58
1700000006100536	18-144-006-00071-00001	104024 ALMENDROS-MARCONA	S 58	49,36	0,88	0,86	0,86	0,86	0,88			0,86	0,86
1700000006100537	18-144-006-00073-00001	104024 ALMENDROS-MARCONA	S 58	35,17	1,05	1,05	1,05	1,05	1,05			1,05	1,05
1700000006100538	18-144-028-00144-00001	104024 ALMENDROS-MARCONA	S 58	57,67	0,24	0,24	0,24	0,24	0,24			0,24	0,24
1700000006100539	18-144-028-00185-00003	104024 ALMENDROS-MARCONA	S 58	38,79	0,13	0,13	0,13	0,13	0,13			0,13	0,13
1700000006100540	18-144-029-00086-00001	104024 ALMENDROS-MARCONA	S 58	37,83	0,42	0,42	0,42	0,42	0,42			0,42	0,42
1700000006100541	18-144-029-00101-00001	104024 ALMENDROS-MARCONA	S 58	36,69	0,47	0,47	0,47	0,47	0,47			0,47	0,47

DATOS AGRICULTURA

RESUMEN DE UNIDADES

<u>Cód</u>	<u>GRUPO DE PAGO</u>	<u>Sup. Dec. Admisible (ha)</u>	<u>Sup. Comprometida (ha)</u>	<u>Sup. ajustada compromiso (1) (ha)</u>	<u>% sobredec.</u>	<u>SUP. PROPUESTA (ha)</u>	<u>Importe Declarado</u>	<u>Importe Topado</u>	<u>Importe Propuesto</u>	<u>Importe tras sobredec.</u>
57	FRUTALES REGADÍO	0,58		0,58	0,00	0,58	202,80	202,80	202,80	202,80
58	FRUTALES SECANO	3,19		3,17	0,00	3,17	685,48	685,48	685,48	685,48
TOTAL		3,77	3,75	3,75		3,75	888,28	888,28	888,28	888,28

RESUMEN DE PAGOS

	<u>PROPUESTO</u>	<u>FEADER (Eje 2)</u>	<u>MAPA</u>	<u>CAGPDS</u>
Propuesto a pagar	888,28	666,21	95,49	126,58

APLICACIÓN DE REDUCCIONES Y SANCIONES

	<u>Importe Calculado</u>	<u>Importe prereduc.</u>	<u>Admisibilidad y compromisos</u>	<u>Presentación tardía</u>	<u>Omisión declaración</u>	<u>Condicionabilidad</u>	<u>PROPUESTO</u>	<u>IMPORTE (Euros)</u>		
								<u>FEADER (Eje 2)</u>	<u>MAPA</u>	<u>CAGPDS</u>
	888,28	888,28	0,00	0,00	0,00	0,00	888,28	666,21	95,49	126,58
TOTAL							888,28	666,21	95,49	126,58



(1) Superficie declarada admisible ajustada con la superficie comprometida.
 (2) Factor de penalización valorando el alcance para el tipo de compromiso.
 (3) Solicita agricultura y tiene compromisos vigentes.
 (4) Solicita ganadería y tiene compromisos vigentes.

<u>APELLIDOS Y NOMBRE / RAZÓN SOCIAL</u>	<u>NIF</u>	<u>EXPEDIENTE</u>	<u>SOLICITA AGRICULT. (3)</u>	<u>SOLICITA GANADER. (4)</u>	<u>ANUALIDAD DE PAGO</u>
MARTIN GUILLEN CARMEN	****7318*	1191126	SI	NO	6ª

DATOS MANTENIMIENTO

IMPORTE POR ANUALIDAD

	<u>2015</u>	<u>2016</u>	<u>2017</u>	<u>2018</u>	<u>2019</u>	<u>2020</u>
IMPORTE MÁXIMO SUBVENCIONABLE	2.722,46 €	2.722,46 €	2.722,46 €	2.722,46 €	2.722,46 €	2.722,46 €
IMPORTE MEDIO DE TRANSFERENCIA (€/ha)	216,24 €	216,24 €	216,24 €	216,24 €	216,24 €	216,24 €

RESUMEN DE UNIDADES

<u>Cód</u>	<u>GRUPO DE PAGO</u>	<u>Sup. Dec. Admisible (ha)</u>	<u>Sup. Comprometida (ha)</u>	<u>Sup. ajustada compromiso (1) (ha)</u>	<u>% sobredec.</u>	<u>SUP. PROPUESTA (ha)</u>	<u>Importe Declarado</u>	<u>Importe Topado</u>	<u>Importe Propuesto</u>	<u>Importe tras sobredec.</u>
58	FRUTALES SECANO	12,64		12,59	0,00	12,59	2.722,46	2.722,46	2.722,46	2.722,46
	TOTAL	12,64	12,59	12,59		12,59	2.722,46	2.722,46	2.722,46	2.722,46

APLICACIÓN DE REDUCCIONES Y SANCIONES

	<u>Importe Calculado</u>	<u>Importe prereduc.</u>	<u>Admisibilidad y compromisos</u>	<u>Presentación tardía</u>	<u>Omisión declaración</u>	<u>Condicionabilidad</u>	<u>PROPUESTO</u>	<u>IMPORTE (Euros)</u>		
								<u>FEADER (Eje 2)</u>	<u>MAPA</u>	<u>CAGPDS</u>
AGRICULTURA	2.722,46	2.722,46	0,00	0,00	0,00	0,00	2.722,46	2.041,85	292,66	387,95
TOTAL							2.722,46	2.041,85	292,66	387,95

RECINTOS PROPUESTOS

<u>REF.</u>	<u>REFERENCIA SIGPAC</u>	<u>CULTIVO DESCRIPCIÓN CULTIVO</u>	<u>S/R</u>	<u>G.PAGO</u>	<u>PEND. MEDIA (%)</u>	<u>SUP. DEC. ADMISIBLE (ha)</u>	<u>SUP. COMPROM. (ha)</u>	<u>SUP. AJUSTADA COMPROM. (1) (ha)</u>	<u>SUP. CONV. SIGPAC (ha)</u>	<u>SUP. CERTIF. (ha)</u>	<u>SUP. CAMPO (ha)</u>	<u>SUP. CAMPO DECLARADO (ha)</u>	<u>SUP. DEC. REDUCIDA (ha)</u>	<u>SUP. PROPUESTA (ha)</u>
1700000002770789	18-149-021-00169-00001	104022 ALMENDROS-LARGUETA	S	58	5,18	1,84	1,81	1,81	1,81	1,84			1,81	1,81
1700000002770790	18-149-021-00171-00001	104022 ALMENDROS-LARGUETA	S	58	6,06	0,53	0,53	0,53	0,53	0,53			0,53	0,53
1700000002770791	18-149-021-00138-00009	104022 ALMENDROS-LARGUETA	S	58	13,36	6,52	6,51	6,51	6,51	6,52			6,51	6,51
1700000002770793	18-149-021-00138-00007	104022 ALMENDROS-LARGUETA	S	58	10,35	1,70	1,70	1,70	1,70	1,70			1,70	1,70
1700000002770794	18-149-021-00138-00008	104022 ALMENDROS-LARGUETA	S	58	11,24	2,05	2,04	2,04	2,04	2,05			2,04	2,04

DATOS AGRICULTURA

RESUMEN DE UNIDADES

<u>Cód</u>	<u>GRUPO DE PAGO</u>	<u>Sup. Dec. Admisible (ha)</u>	<u>Sup. Comprometida (ha)</u>	<u>Sup. ajustada compromiso (1) (ha)</u>	<u>% sobredec.</u>	<u>SUP. PROPUESTA (ha)</u>	<u>Importe Declarado</u>	<u>Importe Topado</u>	<u>Importe Propuesto</u>	<u>Importe tras sobredec.</u>
58	FRUTALES SECANO	12,64		12,59	0,00	12,59	2.722,46	2.722,46	2.722,46	2.722,46
	TOTAL	12,64	12,59	12,59		12,59	2.722,46	2.722,46	2.722,46	2.722,46

RESUMEN DE PAGOS

	<u>PROPUESTO</u>	<u>IMPORTE (Euros)</u>		
		<u>FEADER (Eje 2)</u>	<u>MAPA</u>	<u>CAGPDS</u>
Propuesto a pagar	2.722,46	2.041,85	292,66	387,95

APLICACIÓN DE REDUCCIONES Y SANCIONES

	<u>Importe Calculado</u>	<u>Importe prereduc.</u>	<u>Admisibilidad y compromisos</u>	<u>Presentación tardía</u>	<u>Omisión declaración</u>	<u>Condicionabilidad</u>	<u>PROPUESTO</u>	<u>IMPORTE (Euros)</u>		
								<u>FEADER (Eje 2)</u>	<u>MAPA</u>	<u>CAGPDS</u>
	2.722,46	2.722,46	0,00	0,00	0,00	0,00	2.722,46	2.041,85	292,66	387,95
TOTAL							2.722,46	2.041,85	292,66	387,95



(1) Superficie declarada admisible ajustada con la superficie comprometida.
 (2) Factor de penalización valorando el alcance para el tipo de compromiso.
 (3) Solicita agricultura y tiene compromisos vigentes.
 (4) Solicita ganadería y tiene compromisos vigentes.

<u>APELLIDOS Y NOMBRE / RAZÓN SOCIAL</u>	<u>NIF</u>	<u>EXPEDIENTE</u>	<u>SOLICITA AGRICULT. (3)</u>	<u>SOLICITA GANADER. (4)</u>	<u>ANUALIDAD DE PAGO</u>
MARTIN MARQUEZ TERESA	****1523*	1233421	SI	NO	6ª

DATOS MANTENIMIENTO

IMPORTE POR ANUALIDAD

	<u>2015</u>	<u>2016</u>	<u>2017</u>	<u>2018</u>	<u>2019</u>	<u>2020</u>
IMPORTE MÁXIMO SUBVENCIONABLE	2.125,64 €	2.125,64 €	2.125,64 €	1.812,09 €	1.812,09 €	1.812,09 €
IMPORTE MEDIO DE TRANSFERENCIA (€/ha)	216,24 €	216,24 €	216,24 €	216,24 €	216,24 €	216,24 €

RESUMEN DE UNIDADES

<u>Cód</u>	<u>GRUPO DE PAGO</u>	<u>Sup. Dec. Admisible (ha)</u>	<u>Sup. Comprometida (ha)</u>	<u>Sup. ajustada compromiso (1) (ha)</u>	<u>% sobredec.</u>	<u>SUP. PROPUESTA (ha)</u>	<u>Importe Declarado</u>	<u>Importe Topado</u>	<u>Importe Propuesto</u>	<u>Importe tras sobredec.</u>
58	FRUTALES SECANO	8,86		8,38	0,00	8,38	1.812,09	1.812,09	1.812,09	1.812,09
	TOTAL	8,86	8,38	8,38		8,38	1.812,09	1.812,09	1.812,09	1.812,09

APLICACIÓN DE REDUCCIONES Y SANCIONES

	<u>Importe Calculado</u>	<u>Importe prerreduc.</u>	<u>Admisibilidad y compromisos</u>	<u>Presentación tardía</u>	<u>Omisión declaración</u>	<u>Condicionabilidad</u>	<u>PROPUESTO</u>	<u>IMPORTE (Euros)</u>		
								<u>FEADER (Eje 2)</u>	<u>MAPA</u>	<u>CAGPDS</u>
AGRICULTURA	1.812,09	1.812,09	0,00	0,00	0,00	0,00	1.812,09	1.359,07	194,80	258,22
TOTAL							1.812,09	1.359,07	194,80	258,22

RECINTOS PROPUESTOS

<u>REF.</u>	<u>REFERENCIA SIGPAC</u>	<u>CULTIVO DESCRIPCIÓN CULTIVO</u>	<u>S/R</u>	<u>G.PAGO</u>	<u>PEND. MEDIA (%)</u>	<u>SUP. DEC. ADMISIBLE (ha)</u>	<u>SUP. COMPROM. (ha)</u>	<u>SUP. AJUSTADA COMPROM. (1) (ha)</u>	<u>SUP. CONV. SIGPAC (ha)</u>	<u>SUP. CERTIF. (ha)</u>	<u>SUP. CAMPO (ha)</u>	<u>SUP. CAMPO DECLARADO (ha)</u>	<u>SUP. DEC. REDUCIDA (ha)</u>	<u>SUP. PROPUESTA (ha)</u>
-600522	18-014-021-00321-00003	117000 CASTAÑOS-SIN VARIEDAD	S	58	42,59	0,25	0,25	0,25	0,25	0,25			0,25	0,25
1700000007101318	18-014-021-00321-00004	117000 CASTAÑOS-SIN VARIEDAD	S	58	35,86	2,82	3,08	2,82		2,82			2,82	2,82
1700000007101320	18-014-021-00321-00022	117000 CASTAÑOS-SIN VARIEDAD	S	58	37,44	0,29	0,29	0,29		0,29			0,29	0,29
1700000007101322	18-014-021-00341-00001	117000 CASTAÑOS-SIN VARIEDAD	S	58	27,85	4,17	4,17	4,17		4,17			4,17	4,17
1700000007101325	18-014-025-00145-00001	117000 CASTAÑOS-SIN VARIEDAD	S	58	24,14	1,33	1,39	1,33	1,33	1,33			1,33	1,33

DATOS AGRICULTURA

RESUMEN DE UNIDADES

<u>Cód</u>	<u>GRUPO DE PAGO</u>	<u>Sup. Dec. Admisible (ha)</u>	<u>Sup. Comprometida (ha)</u>	<u>Sup. ajustada compromiso (1) (ha)</u>	<u>% sobredec.</u>	<u>SUP. PROPUESTA (ha)</u>	<u>Importe Declarado</u>	<u>Importe Topado</u>	<u>Importe Propuesto</u>	<u>Importe tras sobredec.</u>
58	FRUTALES SECANO	8,86		8,38	0,00	8,38	1.812,09	1.812,09	1.812,09	1.812,09
	TOTAL	8,86	8,38	8,38		8,38	1.812,09	1.812,09	1.812,09	1.812,09

RESUMEN DE PAGOS

	<u>PROPUESTO</u>	<u>IMPORTE (Euros)</u>		
		<u>FEADER (Eje 2)</u>	<u>MAPA</u>	<u>CAGPDS</u>
Propuesto a pagar	1.812,09	1.359,07	194,80	258,22

APLICACIÓN DE REDUCCIONES Y SANCIONES

	<u>Importe Calculado</u>	<u>Importe prerreduc.</u>	<u>Admisibilidad y compromisos</u>	<u>Presentación tardía</u>	<u>Omisión declaración</u>	<u>Condicionabilidad</u>	<u>PROPUESTO</u>	<u>IMPORTE (Euros)</u>		
								<u>FEADER (Eje 2)</u>	<u>MAPA</u>	<u>CAGPDS</u>
	1.812,09	1.812,09	0,00	0,00	0,00	0,00	1.812,09	1.359,07	194,80	258,22
TOTAL							1.812,09	1.359,07	194,80	258,22



(1) Superficie declarada admisible ajustada con la superficie comprometida.
 (2) Factor de penalización valorando el alcance para el tipo de compromiso.
 (3) Solicita agricultura y tiene compromisos vigentes.
 (4) Solicita ganadería y tiene compromisos vigentes.

INCIDENCIAS

INCIDENCIA DESCRIPCIÓN

- 226 Recinto abandonado según SIGPAC por el que solicita alguna ayuda.
 Ref:-701132 Recinto:18-014-025-00145-002 Cultivo:117000 CASTAÑOS-SIN VARIEDAD Secano
 Ref:-701134 Recinto:18-014-025-00147-003 Cultivo:117000 CASTAÑOS-SIN VARIEDAD Secano
- 85001 El recinto declarado no cumple con las normas de producción ecológica (artículo 5-1 e), Orden 26 mayo 2015)
 Ref:-701132 Recinto:18-014-025-00145-002 Cultivo:117000 CASTAÑOS-SIN VARIEDAD Secano
 Ref:-701133 Recinto:18-014-025-00147-002 Cultivo:117000 CASTAÑOS-SIN VARIEDAD Secano
 Ref:-701134 Recinto:18-014-025-00147-003 Cultivo:117000 CASTAÑOS-SIN VARIEDAD Secano
- 85007 Cultivo, variedad, regimen y/o uso del recinto SIGPAC no compatible con la operación (anexo IV.I, Orden 26 mayo 2015)
 Ref:-701134 Recinto:18-014-025-00147-003 Cultivo:117000 CASTAÑOS-SIN VARIEDAD Secano Uso SIGPAC:OV
- 85031 Solicita recinto que no está comprometido para la operación.
 Ref:-149861 Recinto:18-014-021-00274-004 Cultivo:117000 CASTAÑOS-SIN VARIEDAD Secano
 Ref:-149863 Recinto:18-014-021-00274-005 Cultivo:117000 CASTAÑOS-SIN VARIEDAD Secano
 Ref:1700000007101321 Recinto:18-014-021-00321-016 Cultivo:117000 CASTAÑOS-SIN VARIEDAD Secano
 Ref:1700000007101326 Recinto:18-014-025-00147-001 Cultivo:117000 CASTAÑOS-SIN VARIEDAD Secano
 Ref:-701133 Recinto:18-014-025-00147-002 Cultivo:117000 CASTAÑOS-SIN VARIEDAD Secano
 Ref:-701134 Recinto:18-014-025-00147-003 Cultivo:117000 CASTAÑOS-SIN VARIEDAD Secano
 Ref:1700000007101323 Recinto:18-014-025-00150-001 Cultivo:117000 CASTAÑOS-SIN VARIEDAD Secano



(1) Superficie declarada admisible ajustada con la superficie comprometida.
 (2) Factor de penalización valorando el alcance para el tipo de compromiso.
 (3) Solicita agricultura y tiene compromisos vigentes.
 (4) Solicita ganadería y tiene compromisos vigentes.

<u>APELLIDOS Y NOMBRE / RAZÓN SOCIAL</u>	<u>NIF</u>	<u>EXPEDIENTE</u>	<u>SOLICITA AGRICULT. (3)</u>	<u>SOLICITA GANADER. (4)</u>	<u>ANUALIDAD DE PAGO</u>
MARTIN REINOSO CONCEPCION	****3742*	1046243	SI	NO	6ª

DATOS MANTENIMIENTO

IMPORTE POR ANUALIDAD

	<u>2015</u>	<u>2016</u>	<u>2017</u>	<u>2018</u>	<u>2019</u>	<u>2020</u>
IMPORTE MÁXIMO SUBVENCIONABLE	1.431,51 €	1.431,51 €	1.431,51 €	1.431,51 €	1.431,51 €	1.431,51 €
IMPORTE MEDIO DE TRANSFERENCIA (€/ha)	216,24 €	216,24 €	216,24 €	216,24 €	216,24 €	216,24 €

RESUMEN DE UNIDADES

<u>Cód</u>	<u>GRUPO DE PAGO</u>	<u>Sup. Dec. Admisible (ha)</u>	<u>Sup. Comprometida (ha)</u>	<u>Sup. ajustada compromiso (1) (ha)</u>	<u>% sobredec.</u>	<u>SUP. PROPUESTA (ha)</u>	<u>Importe Declarado</u>	<u>Importe Topado</u>	<u>Importe Propuesto</u>	<u>Importe tras sobredec.</u>
58	FRUTALES SECANO	7,60		6,62	0,00	6,62	1.431,51	1.431,51	1.431,51	1.431,51
	TOTAL	7,60	6,62	6,62		6,62	1.431,51	1.431,51	1.431,51	1.431,51

APLICACIÓN DE REDUCCIONES Y SANCIONES

<u>AGRICULTURA</u>	<u>Importe Calculado</u>	<u>Importe prereduc.</u>	<u>Admisibilidad y compromisos</u>	<u>Presentación tardía</u>	<u>Omisión declaración</u>	<u>Condicionabilidad</u>	<u>PROPUESTO</u>	<u>IMPORTE (Euros)</u>		
								<u>FEADER (Eje 2)</u>	<u>MAPA</u>	<u>CAGPDS</u>
	1.431,51	1.431,51	0,00	0,00	1,00	0,00	1.417,19	1.062,89	152,35	201,95
TOTAL							1.417,19	1.062,89	152,35	201,95

RECINTOS PROPUESTOS

<u>REF.</u>	<u>REFERENCIA SIGPAC</u>	<u>CULTIVO DESCRIPCIÓN CULTIVO</u>	<u>S/R</u>	<u>G.PAGO</u>	<u>PEND. MEDIA (%)</u>	<u>SUP. DEC. ADMISIBLE (ha)</u>	<u>SUP. COMPROM. (ha)</u>	<u>SUP. AJUSTADA COMPROM. (1) (ha)</u>	<u>SUP. CONV. SIGPAC (ha)</u>	<u>SUP. CERTIF. (ha)</u>	<u>SUP. CAMPO (ha)</u>	<u>SUP. CAMPO DECLARADO (ha)</u>	<u>SUP. DEC. REDUCIDA (ha)</u>	<u>SUP. PROPUESTA (ha)</u>
1700000005414781	18-036-007-00003-00005	104014 ALMENDROS-FERRAGNES	S	58	29,59	4,65	3,67	3,67		3,67			3,67	3,67
1700000005414782	18-036-007-00011-00001	104014 ALMENDROS-FERRAGNES	S	58	36,92	0,29	0,29	0,29		0,29			0,29	0,29
1700000005414783	18-036-007-00026-00001	104014 ALMENDROS-FERRAGNES	S	58	42,39	1,09	1,09	1,09		1,09			1,09	1,09
1700000005414785	18-036-007-00003-00008	104014 ALMENDROS-FERRAGNES	S	58	29,93	1,57	1,57	1,57		1,57			1,57	1,57

DATOS AGRICULTURA

RESUMEN DE UNIDADES

<u>Cód</u>	<u>GRUPO DE PAGO</u>	<u>Sup. Dec. Admisible (ha)</u>	<u>Sup. Comprometida (ha)</u>	<u>Sup. ajustada compromiso (1) (ha)</u>	<u>% sobredec.</u>	<u>SUP. PROPUESTA (ha)</u>	<u>Importe Declarado</u>	<u>Importe Topado</u>	<u>Importe Propuesto</u>	<u>Importe tras sobredec.</u>
58	FRUTALES SECANO	7,60		6,62	0,00	6,62	1.431,51	1.431,51	1.431,51	1.431,51
	TOTAL	7,60	6,62	6,62		6,62	1.431,51	1.431,51	1.431,51	1.431,51

RESUMEN DE PAGOS

<u>Propuesto a pagar</u>	<u>IMPORTE (Euros)</u>			
	<u>PROPUESTO</u>	<u>FEADER (Eje 2)</u>	<u>MAPA</u>	<u>CAGPDS</u>
	1.417,19	1.062,89	152,35	201,95

APLICACIÓN DE REDUCCIONES Y SANCIONES

<u>Importe Calculado</u>	<u>Importe prereduc.</u>	<u>Admisibilidad y compromisos</u>	<u>Presentación tardía</u>	<u>Omisión declaración</u>	<u>Condicionabilidad</u>	<u>PROPUESTO</u>	<u>IMPORTE (Euros)</u>		
							<u>FEADER (Eje 2)</u>	<u>MAPA</u>	<u>CAGPDS</u>
1.431,51	1.431,51	0,00	0,00	1,00	0,00	1.417,19	1.062,89	152,35	201,95
TOTAL						1.417,19	1.062,89	152,35	201,95

INCIDENCIAS

INCIDENCIA DESCRIPCIÓN

256 Solicitud con recintos declarados en campaña anterior y no declarados en campaña actual con una reducción por omisión de superficie superior al 3%.
CÓDIGO PARA EL PORCENTAJE DE REDUCCIÓN POR OMISIÓN QUE CORRESPONDE A LA SOLICITUD:1



(1) Superficie declarada admisible ajustada con la superficie comprometida.
(2) Factor de penalización valorando el alcance para el tipo de compromiso.
(3) Solicita agricultura y tiene compromisos vigentes.
(4) Solicita ganadería y tiene compromisos vigentes.

<u>APELLIDOS Y NOMBRE / RAZÓN SOCIAL</u>	<u>NIF</u>	<u>EXPEDIENTE</u>	<u>SOLICITA AGRICULT. (3)</u>	<u>SOLICITA GANADER. (4)</u>	<u>ANUALIDAD DE PAGO</u>
MARTIN RODRIGUEZ EDUARDO	****2001*	1115543	SI	NO	6ª

DATOS MANTENIMIENTO

IMPORTE POR ANUALIDAD

	<u>2015</u>	<u>2016</u>	<u>2017</u>	<u>2018</u>	<u>2019</u>	<u>2020</u>
IMPORTE MÁXIMO SUBVENCIONABLE	5.129,21 €	5.129,21 €	5.129,21 €	5.129,21 €	5.129,21 €	5.129,21 €
IMPORTE MEDIO DE TRANSFERENCIA (€/ha)	216,24 €	216,24 €	216,24 €	216,24 €	216,24 €	216,24 €

RESUMEN DE UNIDADES

<u>Cód</u>	<u>GRUPO DE PAGO</u>	<u>Sup. Dec. Admisible (ha)</u>	<u>Sup. Comprometida (ha)</u>	<u>Sup. ajustada compromiso (1) (ha)</u>	<u>% sobredec.</u>	<u>SUP. PROPUESTA (ha)</u>	<u>Importe Declarado</u>	<u>Importe Topado</u>	<u>Importe Propuesto</u>	<u>Importe tras sobredec.</u>
58	FRUTALES SECANO	23,72		23,72	0,00	23,72	5.129,21	5.129,21	5.129,21	5.129,21
	TOTAL	23,72	23,72	23,72		23,72	5.129,21	5.129,21	5.129,21	5.129,21

APLICACIÓN DE REDUCCIONES Y SANCIONES

<u>AGRICULTURA</u>	<u>Importe Calculado</u>	<u>Importe prerreduc.</u>	<u>Admisibilidad y compromisos</u>	<u>Presentación tardía</u>	<u>Omisión declaración</u>	<u>Condicionabilidad</u>	<u>PROPUESTO</u>	<u>IMPORTE (Euros)</u>			
								<u>FEADER (Eje 2)</u>	<u>MAPA</u>	<u>CAGPDS</u>	
	5.129,21	5.129,21	0,00	0,00	0,00	0,00	5.129,21	3.846,91	551,39	730,91	
							TOTAL	5.129,21	3.846,91	551,39	730,91

RECINTOS PROPUESTOS

<u>REF.</u>	<u>REFERENCIA SIGPAC</u>	<u>CULTIVO DESCRIPCIÓN CULTIVO</u>	<u>S/R G.PAGO</u>	<u>PEND. MEDIA (%)</u>	<u>SUP. DEC. ADMISIBLE (ha)</u>	<u>SUP. COMPROM. (ha)</u>	<u>SUP. AJUSTADA COMPROM. (1) (ha)</u>	<u>SUP. CONV. SIGPAC (ha)</u>	<u>SUP. CERTIF. (ha)</u>	<u>SUP. CAMPO (ha)</u>	<u>SUP. CAMPO DECLARADO (ha)</u>	<u>SUP. DEC. REDUCIDA (ha)</u>	<u>SUP. PROPUESTA (ha)</u>
1700000004711670	18-185-012-00045-00005	104007 ALMENDROS-COMUNA	S 58	44,70	0,45	0,45	0,45	0,45	0,45	0,45	0,45	0,45	0,45
1700000004711671	18-185-012-00045-00004	104007 ALMENDROS-COMUNA	S 58	35,63	0,32	0,32	0,32	0,32	0,32	0,32	0,32	0,32	0,32
1700000004711673	18-185-012-00045-00006	104007 ALMENDROS-COMUNA	S 58	44,99	0,08	0,08	0,08	0,08	0,08	0,08	0,08	0,08	0,08
1700000004711674	18-185-005-00060-00001	104007 ALMENDROS-COMUNA	S 58	27,95	0,52	0,52	0,52	0,52	0,52	0,52	0,52	0,52	0,52
1700000004711675	18-185-012-00045-00003	104007 ALMENDROS-COMUNA	S 58	41,10	0,79	0,79	0,79	0,79	0,79	0,79	0,79	0,79	0,79
1700000004711676	18-185-004-00008-00001	104007 ALMENDROS-COMUNA	S 58	4,00	2,81	2,81	2,81	2,81	2,81	2,81	2,81	2,81	2,81
1700000004711677	18-185-005-00006-00001	104007 ALMENDROS-COMUNA	S 58	20,13	0,49	0,49	0,49	0,49	0,49	0,49	0,49	0,49	0,49
1700000004711678	18-185-001-00051-00001	104007 ALMENDROS-COMUNA	S 58	37,84	0,35	0,35	0,35	0,35	0,35	0,35	0,35	0,35	0,35
1700000004711679	18-185-002-00014-00001	104007 ALMENDROS-COMUNA	S 58	16,10	0,14	0,14	0,14	0,14	0,14	0,14	0,14	0,14	0,14
1700000004711680	18-185-003-00135-00001	104007 ALMENDROS-COMUNA	S 58	43,69	0,53	0,53	0,53	0,53	0,53	0,53	0,53	0,53	0,53
1700000004711681	18-185-003-00055-00001	104007 ALMENDROS-COMUNA	S 58	25,44	0,07	0,07	0,07	0,07	0,07	0,07	0,07	0,07	0,07
1700000004711682	18-185-012-00066-00001	104007 ALMENDROS-COMUNA	S 58	27,32	1,45	1,45	1,45	1,45	1,45	1,45	1,45	1,45	1,45
1700000004711683	18-185-001-00038-00003	104007 ALMENDROS-COMUNA	S 58	34,98	2,27	2,27	2,27	2,27	2,27	2,27	2,27	2,27	2,27
1700000004711684	18-185-003-00145-00001	104007 ALMENDROS-COMUNA	S 58	24,72	0,61	0,61	0,61	0,61	0,61	0,61	0,61	0,61	0,61
1700000004711685	18-185-001-00042-00001	104007 ALMENDROS-COMUNA	S 58	39,45	0,62	0,62	0,62	0,62	0,62	0,62	0,62	0,62	0,62
1700000004711686	18-185-013-00111-00002	104007 ALMENDROS-COMUNA	S 58	44,89	6,19	6,19	6,19	6,19	6,19	6,19	6,19	6,19	6,19
1700000004711687	18-185-001-00040-00001	104007 ALMENDROS-COMUNA	S 58	30,27	1,05	1,05	1,05	1,05	1,05	1,05	1,05	1,05	1,05
1700000004711688	18-185-012-00140-00001	104007 ALMENDROS-COMUNA	S 58	33,53	4,74	4,74	4,74	4,74	4,74	4,74	4,74	4,74	4,74
1700000004711689	18-185-012-00133-00001	104007 ALMENDROS-COMUNA	S 58	48,16	0,24	0,24	0,24	0,24	0,24	0,24	0,24	0,24	0,24

DATOS AGRICULTURA

RESUMEN DE UNIDADES

<u>Cód</u>	<u>GRUPO DE PAGO</u>	<u>Sup. Dec. Admisible (ha)</u>	<u>Sup. Comprometida (ha)</u>	<u>Sup. ajustada compromiso (1) (ha)</u>	<u>% sobredec.</u>	<u>SUP. PROPUESTA (ha)</u>	<u>Importe Declarado</u>	<u>Importe Topado</u>	<u>Importe Propuesto</u>	<u>Importe tras sobredec.</u>
58	FRUTALES SECANO	23,72		23,72	0,00	23,72	5.129,21	5.129,21	5.129,21	5.129,21
	TOTAL	23,72	23,72	23,72		23,72	5.129,21	5.129,21	5.129,21	5.129,21

RESUMEN DE PAGOS

<u>PROPUESTO</u>	<u>IMPORTE (Euros)</u>		
	<u>FEADER (Eje 2)</u>	<u>MAPA</u>	<u>CAGPDS</u>
Propuesto a pagar	5.129,21	3.846,91	551,39
			730,91

APLICACIÓN DE REDUCCIONES Y SANCIONES

<u>Importe Calculado</u>	<u>Importe prerreduc.</u>	<u>Admisibilidad y compromisos</u>	<u>Presentación tardía</u>	<u>Omisión declaración</u>	<u>Condicionabilidad</u>	<u>PROPUESTO</u>	<u>IMPORTE (Euros)</u>			
							<u>FEADER (Eje 2)</u>	<u>MAPA</u>	<u>CAGPDS</u>	
5.129,21	5.129,21	0,00	0,00	0,00	0,00	5.129,21	3.846,91	551,39	730,91	
						TOTAL	5.129,21	3.846,91	551,39	730,91

(1) Superficie declarada admisible ajustada con la superficie comprometida.
 (2) Factor de penalización valorando el alcance para el tipo de compromiso.
 (3) Solicita agricultura y tiene compromisos vigentes.
 (4) Solicita ganadería y tiene compromisos vigentes.

INCIDENCIAS

INCIDENCIA DESCRIPCIÓN

85031 Solicita recinto que no está comprometido para la operación.
Ref:1700000004711651 Recinto:18-185-001-00038-002 Cultivo:218163 HIGUERA-SMYRNAÏKI Secano
Ref:1700000004711672 Recinto:18-185-012-00045-007 Cultivo:104007 ALMENDROS-COMUNA Secano



(1) Superficie declarada admisible ajustada con la superficie comprometida.
(2) Factor de penalización valorando el alcance para el tipo de compromiso.
(3) Solicita agricultura y tiene compromisos vigentes.
(4) Solicita ganadería y tiene compromisos vigentes.

<u>APELLIDOS Y NOMBRE / RAZÓN SOCIAL</u>	<u>NIF</u>	<u>EXPEDIENTE</u>	<u>SOLICITA AGRICULT. (3)</u>	<u>SOLICITA GANADER. (4)</u>	<u>ANUALIDAD DE PAGO</u>
MARTIN SALAZAR LUIS	****7901*	1052028	SI	NO	6ª

DATOS MANTENIMIENTO

IMPORTE POR ANUALIDAD

	<u>2015</u>	<u>2016</u>	<u>2017</u>	<u>2018</u>	<u>2019</u>	<u>2020</u>
IMPORTE MÁXIMO SUBVENCIONABLE	4.815,66 €	4.815,66 €	4.815,66 €	4.815,66 €	4.811,34 €	4.811,34 €
IMPORTE MEDIO DE TRANSFERENCIA (€/ha)	216,24 €	216,24 €	216,24 €	216,24 €	216,24 €	216,24 €

RESUMEN DE UNIDADES

<u>Cód</u>	<u>GRUPO DE PAGO</u>	<u>Sup. Dec. Admisible (ha)</u>	<u>Sup. Comprometida (ha)</u>	<u>Sup. ajustada compromiso (1) (ha)</u>	<u>% sobredec.</u>	<u>SUP. PROPUESTA (ha)</u>	<u>Importe Declarado</u>	<u>Importe Topado</u>	<u>Importe Propuesto</u>	<u>Importe tras sobredec.</u>
58	FRUTALES SECANO	22,38		22,25	0,00	22,25	4.811,34	4.811,34	4.811,34	4.811,34
	TOTAL	22,38	22,25	22,25		22,25	4.811,34	4.811,34	4.811,34	4.811,34

APLICACIÓN DE REDUCCIONES Y SANCIONES

	<u>Importe Calculado</u>	<u>Importe prereduc.</u>	<u>Admisibilidad y compromisos</u>	<u>Presentación tardía</u>	<u>Omisión declaración</u>	<u>Condicionabilidad</u>	<u>PROPUESTO</u>	<u>IMPORTE (Euros)</u>		
								<u>FEADER (Eje 2)</u>	<u>MAPA</u>	<u>CAGPDS</u>
AGRICULTURA	4.811,34	4.811,34	0,00	0,00	0,00	0,00	4.811,34	3.608,51	517,22	685,61
TOTAL							4.811,34	3.608,51	517,22	685,61

RECINTOS PROPUESTOS

<u>REF.</u>	<u>REFERENCIA SIGPAC</u>	<u>CULTIVO DESCRIPCIÓN CULTIVO</u>	<u>S/R</u>	<u>G.PAGO</u>	<u>PEND. MEDIA (%)</u>	<u>SUP. DEC. ADMISIBLE (ha)</u>	<u>SUP. COMPROM. (ha)</u>	<u>SUP. AJUSTADA COMPROM. (1) (ha)</u>	<u>SUP. CONV. SIGPAC (ha)</u>	<u>SUP. CERTIF. (ha)</u>	<u>SUP. CAMPO (ha)</u>	<u>SUP. CAMPO DETER. CULT. DECLARADO (ha)</u>	<u>SUP. DEC. REDUCIDA (ha)</u>	<u>SUP. PROPUESTA (ha)</u>
4779431	18-185-006-00167-00001	104007 ALMENDROS-COMUNA	S	58	41,64	5,77	5,64	5,64	5,64	5,68			5,64	5,64
1700000004711478	18-185-006-00182-00001	104007 ALMENDROS-COMUNA	S	58	36,68	1,19	1,19	1,19	1,19	1,19			1,19	1,19
1700000004711479	18-185-006-00168-00002	104007 ALMENDROS-COMUNA	S	58	22,85	0,23	0,23	0,23	0,23	0,23			0,23	0,23
1700000004711480	18-185-006-00168-00003	104007 ALMENDROS-COMUNA	S	58	31,55	1,70	1,70	1,70	1,70	1,70			1,70	1,70
1700000004711481	18-185-006-00178-00002	104007 ALMENDROS-COMUNA	S	58	36,78	0,29	0,29	0,29	0,29	0,29			0,29	0,29
1700000004711482	18-185-006-00178-00003	104007 ALMENDROS-COMUNA	S	58	21,70	5,89	5,89	5,89	5,89	5,89			5,89	5,89
1700000004711483	18-185-006-00178-00008	104007 ALMENDROS-COMUNA	S	58	35,18	0,51	0,51	0,51	0,51	0,51			0,51	0,51
1700000004711484	18-185-006-00182-00002	104007 ALMENDROS-COMUNA	S	58	24,08	5,91	5,91	5,91	5,91	5,91			5,91	5,91
1700000004711485	18-185-006-00208-00003	104007 ALMENDROS-COMUNA	S	58	32,86	0,89	0,89	0,89	0,89	0,89			0,89	0,89

DATOS AGRICULTURA

RESUMEN DE UNIDADES

<u>Cód</u>	<u>GRUPO DE PAGO</u>	<u>Sup. Dec. Admisible (ha)</u>	<u>Sup. Comprometida (ha)</u>	<u>Sup. ajustada compromiso (1) (ha)</u>	<u>% sobredec.</u>	<u>SUP. PROPUESTA (ha)</u>	<u>Importe Declarado</u>	<u>Importe Topado</u>	<u>Importe Propuesto</u>	<u>Importe tras sobredec.</u>
58	FRUTALES SECANO	22,38		22,25	0,00	22,25	4.811,34	4.811,34	4.811,34	4.811,34
	TOTAL	22,38	22,25	22,25		22,25	4.811,34	4.811,34	4.811,34	4.811,34

RESUMEN DE PAGOS

<u>IMPORTE (Euros)</u>				
	<u>PROPUESTO</u>	<u>FEADER (Eje 2)</u>	<u>MAPA</u>	<u>CAGPDS</u>
Propuesto a pagar	4.811,34	3.608,51	517,22	685,61

APLICACIÓN DE REDUCCIONES Y SANCIONES

<u>Importe Calculado</u>	<u>Importe prereduc.</u>	<u>Admisibilidad y compromisos</u>	<u>Presentación tardía</u>	<u>Omisión declaración</u>	<u>Condicionabilidad</u>	<u>PROPUESTO</u>	<u>IMPORTE (Euros)</u>		
							<u>FEADER (Eje 2)</u>	<u>MAPA</u>	<u>CAGPDS</u>
4.811,34	4.811,34	0,00	0,00	0,00	0,00	4.811,34	3.608,51	517,22	685,61
TOTAL						4.811,34	3.608,51	517,22	685,61



(1) Superficie declarada admisible ajustada con la superficie comprometida.
 (2) Factor de penalización valorando el alcance para el tipo de compromiso.
 (3) Solicita agricultura y tiene compromisos vigentes.
 (4) Solicita ganadería y tiene compromisos vigentes.

<u>APELLIDOS Y NOMBRE / RAZÓN SOCIAL</u>	<u>NIF</u>	<u>EXPEDIENTE</u>	<u>SOLICITA AGRICULT. (3)</u>	<u>SOLICITA GANADER. (4)</u>	<u>ANUALIDAD DE PAGO</u>
MARTINEZ ANGULO FELIX	****8570*	1182888	SI	NO	6ª

DATOS MANTENIMIENTO

IMPORTE POR ANUALIDAD

	<u>2015</u>	<u>2016</u>	<u>2017</u>	<u>2018</u>	<u>2019</u>	<u>2020</u>
IMPORTE MÁXIMO SUBVENCIONABLE	4.889,19 €	4.889,19 €	4.889,19 €	4.889,19 €	4.889,19 €	4.889,19 €
IMPORTE MEDIO DE TRANSFERENCIA (€/ha)	216,24 €	216,24 €	216,24 €	216,24 €	216,24 €	216,24 €

RESUMEN DE UNIDADES

<u>Cód</u>	<u>GRUPO DE PAGO</u>	<u>Sup. Dec. Admisible (ha)</u>	<u>Sup. Comprometida (ha)</u>	<u>Sup. ajustada compromiso (1) (ha)</u>	<u>% sobredec.</u>	<u>SUP. PROPUESTA (ha)</u>	<u>Importe Declarado</u>	<u>Importe Topado</u>	<u>Importe Propuesto</u>	<u>Importe tras sobredec.</u>
58	FRUTALES SECANO	22,65		22,61	0,00	22,61	4.889,19	4.889,19	4.889,19	4.889,19
	TOTAL	22,65	22,61	22,61		22,61	4.889,19	4.889,19	4.889,19	4.889,19

APLICACIÓN DE REDUCCIONES Y SANCIONES

<u>AGRICULTURA</u>	<u>Importe Calculado</u>	<u>Importe prereduc.</u>	<u>Admisibilidad y compromisos</u>	<u>Presentación tardía</u>	<u>Omisión declaración</u>	<u>Condicionabilidad</u>	<u>PROPUESTO</u>	<u>IMPORTE (Euros)</u>		
								<u>FEADER (Eje 2)</u>	<u>MAPA</u>	<u>CAGPDS</u>
	4.889,19	4.889,19	0,00	0,00	1,00	0,00	4.840,30	3.630,23	520,33	689,74
TOTAL							4.840,30	3.630,23	520,33	689,74

RECINTOS PROPUESTOS

<u>REF.</u>	<u>REFERENCIA SIGPAC</u>	<u>CULTIVO DESCRIPCIÓN CULTIVO</u>	<u>S/R</u>	<u>G.PAGO</u>	<u>PEND. MEDIA (%)</u>	<u>SUP. DEC. ADMISIBLE (ha)</u>	<u>SUP. COMPROM. (ha)</u>	<u>SUP. AJUSTADA COMPROM. (1) (ha)</u>	<u>SUP. CONV. SIGPAC (ha)</u>	<u>SUP. CERTIF. (ha)</u>	<u>SUP. CAMPO (ha)</u>	<u>SUP. CAMPO DECLARADO (ha)</u>	<u>SUP. DEC. REDUCIDA (ha)</u>	<u>SUP. PROPUESTA (ha)</u>
1700000005547489	18-057-046-00027-00001	104020 ALMENDROS-GUARA	S	58	3,12	1,99	1,99	1,99	1,99	1,99	1,99	1,99	1,99	1,99
1700000005547490	18-057-046-00029-00002	104020 ALMENDROS-GUARA	S	58	3,00	1,83	1,79	1,79	1,79	1,83	1,83	1,83	1,79	1,79
1700000005547491	18-057-046-00030-00001	104020 ALMENDROS-GUARA	S	58	3,32	0,89	0,89	0,89	0,89	0,89	0,89	0,89	0,89	0,89
1700000005547492	18-057-046-00031-00001	104020 ALMENDROS-GUARA	S	58	3,05	0,84	0,84	0,84	0,84	0,84	0,84	0,84	0,84	0,84
1700000005547494	18-024-011-00053-00001	104007 ALMENDROS-COMUNA	S	58	3,31	0,23	0,23	0,23	0,23	0,23	0,23	0,23	0,23	0,23
1700000005547498	18-040-006-00080-00001	104020 ALMENDROS-GUARA	S	58	3,94	3,10	3,10	3,10	3,10	3,10	3,10	3,10	3,10	3,10
1700000005547499	18-040-006-00082-00001	104020 ALMENDROS-GUARA	S	58	5,62	2,82	2,82	2,82	2,82	2,82	2,82	2,82	2,82	2,82
1700000005547502	18-057-046-00187-00001	104020 ALMENDROS-GUARA	S	58	4,53	2,99	2,99	2,99	2,99	2,99	2,99	2,99	2,99	2,99
1700000005547503	18-057-046-00253-00001	104020 ALMENDROS-GUARA	S	58	4,10	5,35	5,35	5,35	5,35	5,35	5,35	5,35	5,35	5,35
1700000005547513	18-024-009-00230-00001	104020 ALMENDROS-GUARA	S	58	6,54	2,61	2,61	2,61	2,61	2,61	2,61	2,61	2,61	2,61

DATOS AGRICULTURA

RESUMEN DE UNIDADES

<u>Cód</u>	<u>GRUPO DE PAGO</u>	<u>Sup. Dec. Admisible (ha)</u>	<u>Sup. Comprometida (ha)</u>	<u>Sup. ajustada compromiso (1) (ha)</u>	<u>% sobredec.</u>	<u>SUP. PROPUESTA (ha)</u>	<u>Importe Declarado</u>	<u>Importe Topado</u>	<u>Importe Propuesto</u>	<u>Importe tras sobredec.</u>
58	FRUTALES SECANO	22,65		22,61	0,00	22,61	4.889,19	4.889,19	4.889,19	4.889,19
	TOTAL	22,65	22,61	22,61		22,61	4.889,19	4.889,19	4.889,19	4.889,19

RESUMEN DE PAGOS

<u>Propuesto a pagar</u>	<u>IMPORTE (Euros)</u>			
	<u>PROPUESTO</u>	<u>FEADER (Eje 2)</u>	<u>MAPA</u>	<u>CAGPDS</u>
	4.840,30	3.630,23	520,33	689,74

APLICACIÓN DE REDUCCIONES Y SANCIONES

<u>Importe Calculado</u>	<u>Importe prereduc.</u>	<u>Admisibilidad y compromisos</u>	<u>Presentación tardía</u>	<u>Omisión declaración</u>	<u>Condicionabilidad</u>	<u>PROPUESTO</u>	<u>IMPORTE (Euros)</u>		
							<u>FEADER (Eje 2)</u>	<u>MAPA</u>	<u>CAGPDS</u>
4.889,19	4.889,19	0,00	0,00	1,00	0,00	4.840,30	3.630,23	520,33	689,74
TOTAL						4.840,30	3.630,23	520,33	689,74

INCIDENCIAS

INCIDENCIA DESCRIPCIÓN

- 256 Solicitud con recintos declarados en campaña anterior y no declarados en campaña actual con una reducción por omisión de superficie superior al 3%.
CÓDIGO PARA EL PORCENTAJE DE REDUCCIÓN POR OMISIÓN QUE CORRESPONDE A LA SOLICITUD:1
- 85031 Solicita recinto que no está comprometido para la operación.
Ref:1700000005547504 Recinto:18-057-047-00002-001 Cultivo:104020 ALMENDROS-GUARA Secano
Ref:1700000005547505 Recinto:18-057-047-00003-001 Cultivo:104020 ALMENDROS-GUARA Secano

(1) Superficie declarada admisible ajustada con la superficie comprometida.
(2) Factor de penalización valorando el alcance para el tipo de compromiso.
(3) Solicita agricultura y tiene compromisos vigentes.
(4) Solicita ganadería y tiene compromisos vigentes.

<u>APELLIDOS Y NOMBRE / RAZÓN SOCIAL</u>	<u>NIF</u>	<u>EXPEDIENTE</u>	<u>SOLICITA AGRICULT. (3)</u>	<u>SOLICITA GANADER. (4)</u>	<u>ANUALIDAD DE PAGO</u>
MARTINEZ ANGULO JESUS	****9011*	1210918	SI	NO	6ª

DATOS MANTENIMIENTO

IMPORTE POR ANUALIDAD

	<u>2015</u>	<u>2016</u>	<u>2017</u>	<u>2018</u>	<u>2019</u>	<u>2020</u>
IMPORTE MÁXIMO SUBVENCIONABLE	2.391,61 €	2.391,61 €	2.391,61 €	2.391,61 €	2.387,29 €	2.387,29 €
IMPORTE MEDIO DE TRANSFERENCIA (€/ha)	216,24 €	216,24 €	216,24 €	216,24 €	216,24 €	216,24 €

RESUMEN DE UNIDADES

<u>Cód</u>	<u>GRUPO DE PAGO</u>	<u>Sup. Dec. Admisible (ha)</u>	<u>Sup. Comprometida (ha)</u>	<u>Sup. ajustada compromiso (1) (ha)</u>	<u>% sobredec.</u>	<u>SUP. PROPUESTA (ha)</u>	<u>Importe Declarado</u>	<u>Importe Topado</u>	<u>Importe Propuesto</u>	<u>Importe tras sobredec.</u>
58	FRUTALES SECANO	11,04		11,04	0,00	11,04	2.387,29	2.387,29	2.387,29	2.387,29
	TOTAL	11,04	11,04	11,04		11,04	2.387,29	2.387,29	2.387,29	2.387,29

APLICACIÓN DE REDUCCIONES Y SANCIONES

	<u>Importe Calculado</u>	<u>Importe prereduc.</u>	<u>Admisibilidad y compromisos</u>	<u>Presentación tardía</u>	<u>Omisión declaración</u>	<u>Condicionabilidad</u>	<u>PROPUESTO</u>	<u>IMPORTE (Euros)</u>		
								<u>FEADER (Eje 2)</u>	<u>MAPA</u>	<u>CAGPDS</u>
AGRICULTURA	2.387,29	2.387,29	0,00	0,00	0,00	0,00	2.387,29	1.790,47	256,63	340,19
TOTAL							2.387,29	1.790,47	256,63	340,19

RECINTOS PROPUESTOS

<u>REF.</u>	<u>REFERENCIA SIGPAC</u>	<u>CULTIVO</u>	<u>DESCRIPCIÓN CULTIVO</u>	<u>S/R</u>	<u>G.PAGO</u>	<u>PEND. MEDIA (%)</u>	<u>SUP. DEC. ADMISIBLE (ha)</u>	<u>SUP. COMPROM. (ha)</u>	<u>SUP. AJUSTADA COMPROM. (1) (ha)</u>	<u>SUP. CONV. SIGPAC (ha)</u>	<u>SUP. CERTIF. (ha)</u>	<u>SUP. CAMPO (ha)</u>	<u>SUP. CAMPO DETER. CULT. DECLARADO (ha)</u>	<u>SUP. DEC. REDUCIDA (ha)</u>	<u>SUP. PROPUESTA (ha)</u>
4192326	18-040-006-00056-00001	104020	ALMENDROS-GUARA	S	58	3,72	2,27	2,27	2,27		2,27	2,27	2,27	2,27	2,27
1700000007168742	18-024-010-00160-00001	104020	ALMENDROS-GUARA	S	58	2,70	0,83	0,83	0,83		0,83	0,83	0,83	0,83	0,83
1700000007168744	18-024-011-00180-00001	104020	ALMENDROS-GUARA	S	58	4,64	1,31	1,31	1,31		1,31	1,31	1,31	1,31	1,31
1700000007168755	18-024-010-00200-00001	104020	ALMENDROS-GUARA	S	58	2,54	0,91	0,91	0,91		0,91	0,91	0,91	0,91	0,91
1700000007168760	18-024-010-00048-00001	104007	ALMENDROS-COMUNA	S	58	6,43	5,72	5,72	5,72		5,72	5,72	5,72	5,72	5,72

DATOS AGRICULTURA

RESUMEN DE UNIDADES

<u>Cód</u>	<u>GRUPO DE PAGO</u>	<u>Sup. Dec. Admisible (ha)</u>	<u>Sup. Comprometida (ha)</u>	<u>Sup. ajustada compromiso (1) (ha)</u>	<u>% sobredec.</u>	<u>SUP. PROPUESTA (ha)</u>	<u>Importe Declarado</u>	<u>Importe Topado</u>	<u>Importe Propuesto</u>	<u>Importe tras sobredec.</u>
58	FRUTALES SECANO	11,04		11,04	0,00	11,04	2.387,29	2.387,29	2.387,29	2.387,29
	TOTAL	11,04	11,04	11,04		11,04	2.387,29	2.387,29	2.387,29	2.387,29

RESUMEN DE PAGOS

	<u>PROPUESTO</u>	<u>IMPORTE (Euros)</u>		
		<u>FEADER (Eje 2)</u>	<u>MAPA</u>	<u>CAGPDS</u>
Propuesto a pagar	2.387,29	1.790,47	256,63	340,19

APLICACIÓN DE REDUCCIONES Y SANCIONES

	<u>Importe Calculado</u>	<u>Importe prereduc.</u>	<u>Admisibilidad y compromisos</u>	<u>Presentación tardía</u>	<u>Omisión declaración</u>	<u>Condicionabilidad</u>	<u>PROPUESTO</u>	<u>IMPORTE (Euros)</u>		
								<u>FEADER (Eje 2)</u>	<u>MAPA</u>	<u>CAGPDS</u>
	2.387,29	2.387,29	0,00	0,00	0,00	0,00	2.387,29	1.790,47	256,63	340,19
TOTAL							2.387,29	1.790,47	256,63	340,19

INCIDENCIAS

INCIDENCIA DESCRIPCIÓN

85031 Solicita recinto que no está comprometido para la operación.
 Ref:1700000007168757 Recinto:18-024-010-00187-003 Cultivo:104020 ALMENDROS-GUARA Secano



(1) Superficie declarada admisible ajustada con la superficie comprometida.
 (2) Factor de penalización valorando el alcance para el tipo de compromiso.
 (3) Solicita agricultura y tiene compromisos vigentes.
 (4) Solicita ganadería y tiene compromisos vigentes.

<u>APELLIDOS Y NOMBRE / RAZÓN SOCIAL</u>	<u>NIF</u>	<u>EXPEDIENTE</u>	<u>SOLICITA AGRICULT. (3)</u>	<u>SOLICITA GANADER. (4)</u>	<u>ANUALIDAD DE PAGO</u>
MARTINEZ AZOR ANTONIO JESUS	****0686*	1063158	SI	NO	6ª

DATOS MANTENIMIENTO

IMPORTE POR ANUALIDAD

	<u>2015</u>	<u>2016</u>	<u>2017</u>	<u>2018</u>	<u>2019</u>	<u>2020</u>
IMPORTE MÁXIMO SUBVENCIONABLE	376,71 €	376,71 €	314,33 €	314,33 €	314,33 €	314,33 €
IMPORTE MEDIO DE TRANSFERENCIA (€/ha)	239,94 €	239,94 €	239,94 €	239,94 €	239,94 €	239,94 €

RESUMEN DE UNIDADES

<u>Cód</u>	<u>GRUPO DE PAGO</u>	<u>Sup. Dec. Admisible (ha)</u>	<u>Sup. Comprometida (ha)</u>	<u>Sup. ajustada compromiso (1) (ha)</u>	<u>% sobredec.</u>	<u>SUP. PROPUESTA (ha)</u>	<u>Importe Declarado</u>	<u>Importe Topado</u>	<u>Importe Propuesto</u>	<u>Importe tras sobredec.</u>
62	VIÑEDO	1,31		1,31	0,00	1,31	314,32	314,33	314,32	314,32
	TOTAL	1,31	1,31	1,31		1,31	314,32	314,33	314,32	314,32

APLICACIÓN DE REDUCCIONES Y SANCIONES

	<u>Importe Calculado</u>	<u>Importe prereduc.</u>	<u>Admisibilidad y compromisos</u>	<u>Presentación tardía</u>	<u>Omisión declaración</u>	<u>Condicionabilidad</u>	<u>PROPUESTO</u>	<u>IMPORTE (Euros)</u>		
								<u>FEADER (Eje 2)</u>	<u>MAPA</u>	<u>CAGPDS</u>
AGRICULTURA	314,32	314,32	0,00	0,00	0,00	0,00	314,32	235,74	33,79	44,79
TOTAL							314,32	235,74	33,79	44,79

RECINTOS PROPUESTOS

<u>REF.</u>	<u>REFERENCIA SIGPAC</u>	<u>CULTIVO DESCRIPCIÓN CULTIVO</u>	<u>S/R G.PAGO</u>	<u>PEND. MEDIA (%)</u>	<u>SUP. DEC. ADMISIBLE (ha)</u>	<u>SUP. COMPROM. (ha)</u>	<u>SUP. AJUSTADA COMPROM. (1) (ha)</u>	<u>SUP. CONV. SIGPAC (ha)</u>	<u>SUP. CERTIF. (ha)</u>	<u>SUP. CAMPO (ha)</u>	<u>SUP. CAMPO DECLARADO (ha)</u>	<u>SUP. DEC. REDUCIDA (ha)</u>	<u>SUP. PROPUESTA (ha)</u>
-80541	18-024-010-00281-00004	102000 VIÑEDO VINIFICACIÓN-SIN VARIEDAD	R 62	3,78	1,31	1,31	1,31	1,31	1,31	1,31	1,31	1,31	1,31

DATOS AGRICULTURA

RESUMEN DE UNIDADES

<u>Cód</u>	<u>GRUPO DE PAGO</u>	<u>Sup. Dec. Admisible (ha)</u>	<u>Sup. Comprometida (ha)</u>	<u>Sup. ajustada compromiso (1) (ha)</u>	<u>% sobredec.</u>	<u>SUP. PROPUESTA (ha)</u>	<u>Importe Declarado</u>	<u>Importe Topado</u>	<u>Importe Propuesto</u>	<u>Importe tras sobredec.</u>
62	VIÑEDO	1,31		1,31	0,00	1,31	314,32	314,33	314,32	314,32
	TOTAL	1,31	1,31	1,31		1,31	314,32	314,33	314,32	314,32

RESUMEN DE PAGOS

	<u>PROPUESTO</u>	<u>FEADER (Eje 2)</u>	<u>MAPA</u>	<u>CAGPDS</u>
Propuesto a pagar	314,32	235,74	33,79	44,79

APLICACIÓN DE REDUCCIONES Y SANCIONES

	<u>Importe Calculado</u>	<u>Importe prereduc.</u>	<u>Admisibilidad y compromisos</u>	<u>Presentación tardía</u>	<u>Omisión declaración</u>	<u>Condicionabilidad</u>	<u>PROPUESTO</u>	<u>IMPORTE (Euros)</u>		
								<u>FEADER (Eje 2)</u>	<u>MAPA</u>	<u>CAGPDS</u>
	314,32	314,32	0,00	0,00	0,00	0,00	314,32	235,74	33,79	44,79
TOTAL							314,32	235,74	33,79	44,79



(1) Superficie declarada admisible ajustada con la superficie comprometida.
 (2) Factor de penalización valorando el alcance para el tipo de compromiso.
 (3) Solicita agricultura y tiene compromisos vigentes.
 (4) Solicita ganadería y tiene compromisos vigentes.

<u>APELLIDOS Y NOMBRE / RAZÓN SOCIAL</u>	<u>NIF</u>	<u>EXPEDIENTE</u>	<u>SOLICITA AGRICULT. (3)</u>	<u>SOLICITA GANADER. (4)</u>	<u>ANUALIDAD DE PAGO</u>
MARTINEZ AZOR FRANCISCO ENRIQUE	****2194*	1058844	SI	NO	6ª

DATOS MANTENIMIENTO

IMPORTE POR ANUALIDAD

	<u>2015</u>	<u>2016</u>	<u>2017</u>	<u>2018</u>	<u>2019</u>	<u>2020</u>
IMPORTE MÁXIMO SUBVENCIONABLE	2.324,58 €	2.324,58 €	2.324,58 €	2.324,58 €	2.324,58 €	2.324,58 €
IMPORTE MEDIO DE TRANSFERENCIA (€/ha)	216,24 €	216,24 €	216,24 €	216,24 €	216,24 €	216,24 €

RESUMEN DE UNIDADES

<u>Cód</u>	<u>GRUPO DE PAGO</u>	<u>Sup. Dec. Admisible (ha)</u>	<u>Sup. Comprometida (ha)</u>	<u>Sup. ajustada compromiso (1) (ha)</u>	<u>% sobredec.</u>	<u>SUP. PROPUESTA (ha)</u>	<u>Importe Declarado</u>	<u>Importe Topado</u>	<u>Importe Propuesto</u>	<u>Importe tras sobredec.</u>
58	FRUTALES SECANO	10,75		10,75	0,00	10,75	2.324,58	2.324,58	2.324,58	2.324,58
	TOTAL	10,75	10,75	10,75		10,75	2.324,58	2.324,58	2.324,58	2.324,58

APLICACIÓN DE REDUCCIONES Y SANCIONES

<u>AGRICULTURA</u>	<u>Importe Calculado</u>	<u>Importe prereduc.</u>	<u>Admisibilidad y compromisos</u>	<u>Presentación tardía</u>	<u>Omisión declaración</u>	<u>Condicionabilidad</u>	<u>PROPUESTO</u>	<u>IMPORTE (Euros)</u>		
								<u>FEADER (Eje 2)</u>	<u>MAPA</u>	<u>CAGPDS</u>
	2.324,58	2.324,58	0,00	0,00	0,00	0,00	2.324,58	1.743,44	249,89	331,25
TOTAL							2.324,58	1.743,44	249,89	331,25

RECINTOS PROPUESTOS

<u>REF.</u>	<u>REFERENCIA SIGPAC</u>	<u>CULTIVO DESCRIPCIÓN CULTIVO</u>	<u>S/R</u>	<u>G.PAGO</u>	<u>PEND. MEDIA (%)</u>	<u>SUP. DEC. ADMISIBLE (ha)</u>	<u>SUP. COMPROM. (ha)</u>	<u>SUP. AJUSTADA COMPROM. (1) (ha)</u>	<u>SUP. CONV. SIGPAC (ha)</u>	<u>SUP. CERTIF. (ha)</u>	<u>SUP. CAMPO (ha)</u>	<u>SUP. CAMPO DECLARADO (ha)</u>	<u>SUP. DEC. REDUCIDA (ha)</u>	<u>SUP. PROPUESTA (ha)</u>
1700000005150893	18-040-008-00073-00001	104020 ALMENDROS-GUARA	S	58	4,06	0,86	0,86	0,86	0,86	0,86	0,86	0,86	0,86	0,86
1700000005150895	18-040-006-00013-00001	104020 ALMENDROS-GUARA	S	58	2,76	3,35	3,35	3,35	3,35	3,35	3,35	3,35	3,35	3,35
1700000005150896	18-040-008-00069-00001	104020 ALMENDROS-GUARA	S	58	4,75	6,54	6,54	6,54	6,54	6,54	6,54	6,54	6,54	6,54

DATOS AGRICULTURA

RESUMEN DE UNIDADES

<u>Cód</u>	<u>GRUPO DE PAGO</u>	<u>Sup. Dec. Admisible (ha)</u>	<u>Sup. Comprometida (ha)</u>	<u>Sup. ajustada compromiso (1) (ha)</u>	<u>% sobredec.</u>	<u>SUP. PROPUESTA (ha)</u>	<u>Importe Declarado</u>	<u>Importe Topado</u>	<u>Importe Propuesto</u>	<u>Importe tras sobredec.</u>
58	FRUTALES SECANO	10,75		10,75	0,00	10,75	2.324,58	2.324,58	2.324,58	2.324,58
	TOTAL	10,75	10,75	10,75		10,75	2.324,58	2.324,58	2.324,58	2.324,58

RESUMEN DE PAGOS

<u>IMPORTE (Euros)</u>				
	<u>PROPUESTO</u>	<u>FEADER (Eje 2)</u>	<u>MAPA</u>	<u>CAGPDS</u>
Propuesto a pagar	2.324,58	1.743,44	249,89	331,25

APLICACIÓN DE REDUCCIONES Y SANCIONES

<u>Importe Calculado</u>	<u>Importe prereduc.</u>	<u>Admisibilidad y compromisos</u>	<u>Presentación tardía</u>	<u>Omisión declaración</u>	<u>Condicionabilidad</u>	<u>PROPUESTO</u>	<u>IMPORTE (Euros)</u>		
							<u>FEADER (Eje 2)</u>	<u>MAPA</u>	<u>CAGPDS</u>
2.324,58	2.324,58	0,00	0,00	0,00	0,00	2.324,58	1.743,44	249,89	331,25
TOTAL						2.324,58	1.743,44	249,89	331,25



(1) Superficie declarada admisible ajustada con la superficie comprometida.
 (2) Factor de penalización valorando el alcance para el tipo de compromiso.
 (3) Solicita agricultura y tiene compromisos vigentes.
 (4) Solicita ganadería y tiene compromisos vigentes.

<u>APELLIDOS Y NOMBRE / RAZÓN SOCIAL</u>	<u>NIF</u>	<u>EXPEDIENTE</u>	<u>SOLICITA AGRICULT. (3)</u>	<u>SOLICITA GANADER. (4)</u>	<u>ANUALIDAD DE PAGO</u>
MARTINEZ AZOR FRANCISCO JULIAN	****5427*	1068356	SI	NO	6ª

DATOS MANTENIMIENTO

IMPORTE POR ANUALIDAD

	<u>2015</u>	<u>2016</u>	<u>2017</u>	<u>2018</u>	<u>2019</u>	<u>2020</u>
IMPORTE MÁXIMO SUBVENCIONABLE	0,00 €	0,00 €	0,00 €	1.574,23 €	1.574,23 €	1.574,23 €
IMPORTE MEDIO DE TRANSFERENCIA (€/ha)	0,00 €	0,00 €	0,00 €	216,24 €	216,24 €	216,24 €

RESUMEN DE UNIDADES

<u>Cód</u>	<u>GRUPO DE PAGO</u>	<u>Sup. Dec. Admisible (ha)</u>	<u>Sup. Comprometida (ha)</u>	<u>Sup. ajustada compromiso (1) (ha)</u>	<u>% sobredec.</u>	<u>SUP. PROPUESTA (ha)</u>	<u>Importe Declarado</u>	<u>Importe Topado</u>	<u>Importe Propuesto</u>	<u>Importe tras sobredec.</u>
58	FRUTALES SECANO	7,28		7,28	0,00	7,28	1.574,23	1.574,23	1.574,23	1.574,23
	TOTAL	7,28	7,28	7,28		7,28	1.574,23	1.574,23	1.574,23	1.574,23

APLICACIÓN DE REDUCCIONES Y SANCIONES

<u>AGRICULTURA</u>	<u>Importe Calculado</u>	<u>Importe prereduc.</u>	<u>Admisibilidad y compromisos</u>	<u>Presentación tardía</u>	<u>Omisión declaración</u>	<u>Condicionabilidad</u>	<u>PROPUESTO</u>	<u>IMPORTE (Euros)</u>		
								<u>FEADER (Eje 2)</u>	<u>MAPA</u>	<u>CAGPDS</u>
	1.574,23	1.574,23	0,00	0,00	0,00	0,00	1.574,23	1.180,67	169,23	224,33
TOTAL							1.574,23	1.180,67	169,23	224,33

RECINTOS PROPUESTOS

<u>REF.</u>	<u>REFERENCIA SIGPAC</u>	<u>CULTIVO DESCRIPCIÓN CULTIVO</u>	<u>S/R</u>	<u>G.PAGO</u>	<u>PEND. MEDIA (%)</u>	<u>SUP. DEC. ADMISIBLE (ha)</u>	<u>SUP. COMPROM. (ha)</u>	<u>SUP. AJUSTADA COMPROM. (1) (ha)</u>	<u>SUP. CONV. SIGPAC (ha)</u>	<u>SUP. CERTIF. (ha)</u>	<u>SUP. CAMPO (ha)</u>	<u>SUP. CAMPO DETER. CULT. DECLARADO (ha)</u>	<u>SUP. DEC. REDUCIDA (ha)</u>	<u>SUP. PROPUESTA (ha)</u>
1700000002274570	18-057-034-00250-00002	104020 ALMENDROS-GUARA	S	58	16,50	2,30	2,30	2,30	2,30	2,30			2,30	2,30
1700000002274571	18-057-042-00022-00004	104022 ALMENDROS-LARGUETA	S	58	14,29	1,88	1,88	1,88	1,88	1,88			1,88	1,88
1700000002274572	18-057-042-00139-00003	104022 ALMENDROS-LARGUETA	S	58	13,25	0,05	0,05	0,05	0,05	0,05			0,05	0,05
1700000002274573	18-057-042-00139-00004	104022 ALMENDROS-LARGUETA	S	58	19,18	3,05	3,05	3,05	3,05	3,05			3,05	3,05

DATOS AGRICULTURA

RESUMEN DE UNIDADES

<u>Cód</u>	<u>GRUPO DE PAGO</u>	<u>Sup. Dec. Admisible (ha)</u>	<u>Sup. Comprometida (ha)</u>	<u>Sup. ajustada compromiso (1) (ha)</u>	<u>% sobredec.</u>	<u>SUP. PROPUESTA (ha)</u>	<u>Importe Declarado</u>	<u>Importe Topado</u>	<u>Importe Propuesto</u>	<u>Importe tras sobredec.</u>
58	FRUTALES SECANO	7,28		7,28	0,00	7,28	1.574,23	1.574,23	1.574,23	1.574,23
	TOTAL	7,28	7,28	7,28		7,28	1.574,23	1.574,23	1.574,23	1.574,23

RESUMEN DE PAGOS

<u>Propuesto a pagar</u>	<u>IMPORTE (Euros)</u>			
	<u>PROPUESTO</u>	<u>FEADER (Eje 2)</u>	<u>MAPA</u>	<u>CAGPDS</u>
	1.574,23	1.180,67	169,23	224,33

APLICACIÓN DE REDUCCIONES Y SANCIONES

<u>Importe Calculado</u>	<u>Importe prereduc.</u>	<u>Admisibilidad y compromisos</u>	<u>Presentación tardía</u>	<u>Omisión declaración</u>	<u>Condicionabilidad</u>	<u>PROPUESTO</u>	<u>IMPORTE (Euros)</u>		
							<u>FEADER (Eje 2)</u>	<u>MAPA</u>	<u>CAGPDS</u>
1.574,23	1.574,23	0,00	0,00	0,00	0,00	1.574,23	1.180,67	169,23	224,33
TOTAL						1.574,23	1.180,67	169,23	224,33



(1) Superficie declarada admisible ajustada con la superficie comprometida.
 (2) Factor de penalización valorando el alcance para el tipo de compromiso.
 (3) Solicita agricultura y tiene compromisos vigentes.
 (4) Solicita ganadería y tiene compromisos vigentes.

<u>APELLIDOS Y NOMBRE / RAZÓN SOCIAL</u>	<u>NIF</u>	<u>EXPEDIENTE</u>	<u>SOLICITA AGRICULT. (3)</u>	<u>SOLICITA GANADER. (4)</u>	<u>ANUALIDAD DE PAGO</u>
MARTINEZ AZOR GREGORIO	****2439*	1096431	SI	NO	6ª

DATOS MANTENIMIENTO

IMPORTE POR ANUALIDAD

	<u>2015</u>	<u>2016</u>	<u>2017</u>	<u>2018</u>	<u>2019</u>	<u>2020</u>
IMPORTE MÁXIMO SUBVENCIONABLE	9.040,99 €	9.040,99 €	9.040,99 €	10.913,87 €	10.913,87 €	10.913,87 €
IMPORTE MEDIO DE TRANSFERENCIA (€/ha)	210,16 €	210,16 €	210,16 €	211,18 €	211,18 €	211,18 €

RESUMEN DE UNIDADES

<u>Cód</u>	<u>GRUPO DE PAGO</u>	<u>Sup. Dec. Admisible (ha)</u>	<u>Sup. Comprometida (ha)</u>	<u>Sup. ajustada compromiso (1) (ha)</u>	<u>% sobredec.</u>	<u>SUP. PROPUESTA (ha)</u>	<u>Importe Declarado</u>	<u>Importe Topado</u>	<u>Importe Propuesto</u>	<u>Importe tras sobredec.</u>
57	FRUTALES REGADÍO	11,58		11,58	0,00	11,58	4.049,06	3.476,42	3.476,42	3.476,42
58	FRUTALES SECANO	40,13		40,10	0,00	40,10	8.662,57	7.437,45	7.437,45	7.437,45
TOTAL		51,71	51,68	51,68		51,68	12.711,63	10.913,87	10.913,87	10.913,87

APLICACIÓN DE REDUCCIONES Y SANCIONES

	<u>Importe Calculado</u>	<u>Importe prerreduc.</u>	<u>Admisibilidad y compromisos</u>	<u>Presentación tardía</u>	<u>Omisión declaración</u>	<u>Condicionabilidad</u>	<u>PROPUESTO</u>	<u>IMPORTE (Euros)</u>		
								<u>FEADER (Eje 2)</u>	<u>MAPA</u>	<u>CAGPDS</u>
AGRICULTURA	10.913,87	10.913,87	0,03	0,00	0,00	0,00	10.586,45	7.939,84	1.138,04	1.508,57
TOTAL							10.586,45	7.939,84	1.138,04	1.508,57

RECINTOS PROPUESTOS

<u>REF.</u>	<u>REFERENCIA SIGPAC</u>	<u>CULTIVO DESCRIPCIÓN CULTIVO</u>	<u>S/R</u>	<u>G.PAGO</u>	<u>PEND. MEDIA (%)</u>	<u>SUP. DEC. ADMISIBLE (ha)</u>	<u>SUP. COMPROM. (ha)</u>	<u>SUP. AJUSTADA COMPROM. (1) (ha)</u>	<u>SUP. CONV. SIGPAC (ha)</u>	<u>SUP. CERTIF. (ha)</u>	<u>SUP. CAMPO (ha)</u>	<u>SUP. CAMPO DETER. CULT. DECLARADO (ha)</u>	<u>SUP. DEC. REDUCIDA (ha)</u>	<u>SUP. PROPUESTA (ha)</u>
-709022	18-057-044-00152-00002	104020 ALMENDROS-GUARA	S	58	7,45	1,02	1,72	1,02	1,02	0,00	1,02	1,02	1,02	1,02
-487873	18-057-046-00109-00005	104024 ALMENDROS-MARCONA	R	57	3,73	3,02	3,02	3,02		3,02	3,02	3,02	3,02	3,02
1700000002274568	18-057-033-00065-00003	104020 ALMENDROS-GUARA	S	58	29,80	2,11	2,11	2,11		2,11	2,11	2,11	2,11	2,11
1700000002274569	18-057-033-00065-00007	104020 ALMENDROS-GUARA	S	58	14,71	1,13	1,13	1,13		1,13	1,13	1,13	1,13	1,13
1700000002274574	18-057-044-00065-00001	104022 ALMENDROS-LARGUETA	S	58	6,11	1,90	1,90	1,90		1,90	1,90	1,90	1,90	1,90
1700000002274575	18-057-044-00081-00001	104022 ALMENDROS-LARGUETA	S	58	5,49	1,32	1,32	1,32		1,32	1,32	1,32	1,32	1,32
1700000002274576	18-057-042-00053-00001	104022 ALMENDROS-LARGUETA	S	58	11,77	0,34	0,34	0,34		0,34	0,34	0,34	0,34	0,34
1700000002274577	18-057-042-00052-00001	104022 ALMENDROS-LARGUETA	S	58	14,01	1,92	1,90	1,90		1,92	1,92	1,92	1,90	1,90
1700000007141234	18-024-010-00360-00001	104020 ALMENDROS-GUARA	S	58	8,63	3,13	3,13	3,13		3,13	3,13	3,13	3,13	3,13
1700000007141235	18-024-010-00354-00001	104020 ALMENDROS-GUARA	S	58	6,82	0,42	0,42	0,42		0,42	0,42	0,42	0,42	0,42
1700000007141236	18-024-010-00353-00001	104020 ALMENDROS-GUARA	S	58	8,23	0,08	0,08	0,08		0,08	0,08	0,08	0,08	0,08
1700000007141237	18-024-010-00352-00008	104020 ALMENDROS-GUARA	S	58	7,12	0,31	0,31	0,31		0,31	0,31	0,31	0,31	0,31
1700000007141239	18-040-006-00077-00001	104003 ALMENDROS-ANTOÑETA	S	58	6,74	1,62	1,61	1,61		1,62	1,62	1,62	1,61	1,61
1700000007141240	18-057-046-00144-00001	104024 ALMENDROS-MARCONA	S	58	4,05	0,62	0,62	0,62		0,62	0,62	0,62	0,62	0,62
1700000007141241	18-057-046-00143-00001	104024 ALMENDROS-MARCONA	S	58	4,50	1,91	1,91	1,91		1,91	1,91	1,91	1,91	1,91
1700000007141242	18-057-050-00123-00001	104022 ALMENDROS-LARGUETA	S	58	5,64	3,60	3,60	3,60		3,60	3,60	3,60	3,60	3,60
1700000007141243	18-057-046-09006-00005	104024 ALMENDROS-MARCONA	S	58	4,54	0,02	0,02	0,02		0,02	0,02	0,02	0,02	0,02
1700000007141244	18-057-044-00187-00001	104020 ALMENDROS-GUARA	S	58	5,85	1,06	1,06	1,06		1,06	1,06	1,06	1,06	1,06
1700000007141246	18-040-009-00041-00001	104020 ALMENDROS-GUARA	S	58	7,41	3,90	3,90	3,90		3,90	3,90	3,90	3,90	3,90
1700000007141247	18-040-010-00011-00001	104020 ALMENDROS-GUARA	S	58	6,78	2,49	2,49	2,49		2,49	2,49	2,49	2,49	2,49
1700000007141248	18-040-010-00021-00001	104020 ALMENDROS-GUARA	S	58	5,74	1,33	1,33	1,33		1,33	1,33	1,33	1,33	1,33
1700000007141249	18-057-043-00143-00001	104022 ALMENDROS-LARGUETA	S	58	12,13	1,75	1,75	1,75		1,75	1,75	1,75	1,75	1,75
1700000007141250	18-057-043-00703-00001	104022 ALMENDROS-LARGUETA	S	58	15,26	0,16	0,16	0,16		0,16	0,16	0,16	0,16	0,16
1700000007141251	18-057-043-00703-00002	104022 ALMENDROS-LARGUETA	S	58	10,72	0,90	0,90	0,90		0,90	0,90	0,90	0,90	0,90
1700000007141252	18-057-043-00142-00001	104022 ALMENDROS-LARGUETA	S	58	10,63	1,67	1,67	1,67		1,67	1,67	1,67	1,67	1,67
1700000007141253	18-057-044-00048-00001	104020 ALMENDROS-GUARA	S	58	5,57	4,72	4,72	4,72		4,72	4,72	4,72	4,72	4,72
1700000007141254	18-057-044-00058-00001	104022 ALMENDROS-LARGUETA	R	57	7,20	3,27	3,27	3,27		3,27	3,27	3,27	3,27	3,27
1700000007141255	18-057-044-00152-00001	104020 ALMENDROS-GUARA	S	58	6,06	0,70	1,72	0,70	0,70	0,70	0,70	0,70	0,70	0,70
1700000007141257	18-057-046-00148-00001	104024 ALMENDROS-MARCONA	R	57	3,73	5,29	5,29	5,29		5,29	5,29	5,29	5,29	5,29

DATOS AGRICULTURA

RESUMEN DE UNIDADES

<u>Cód</u>	<u>GRUPO DE PAGO</u>	<u>Sup. Dec. Admisible (ha)</u>	<u>Sup. Comprometida (ha)</u>	<u>Sup. ajustada compromiso (1) (ha)</u>	<u>% sobredec.</u>	<u>SUP. PROPUESTA (ha)</u>	<u>Importe Declarado</u>	<u>Importe Topado</u>	<u>Importe Propuesto</u>	<u>Importe tras sobredec.</u>
57	FRUTALES REGADÍO	11,58		11,58	0,00	11,58	4.049,06	3.476,42	3.476,42	3.476,42
58	FRUTALES SECANO	40,13		40,10	0,00	40,10	8.662,57	7.437,45	7.437,45	7.437,45
TOTAL		51,71	51,68	51,68		51,68	12.711,63	10.913,87	10.913,87	10.913,87

(1) Superficie declarada admisible ajustada con la superficie comprometida.
 (2) Factor de penalización valorando el alcance para el tipo de compromiso.
 (3) Solicita agricultura y tiene compromisos vigentes.
 (4) Solicita ganadería y tiene compromisos vigentes.

RESUMEN DE PAGOS

	IMPORTE (Euros)			
	PROPUESTO	FEADER (Eje 2)	MAPA	CAGPDS
Propuesto a pagar	10.586,45	7.939,84	1.138,04	1.508,57

APLICACIÓN DE REDUCCIONES Y SANCIONES

	IMPORTE (Euros)									
	Importe Calculado	Importe prerreduc.	Admisibilidad y compromisos	Presentación tardía	Omisión declaración	Condicionabilidad	PROPUESTO	FEADER (Eje 2)	MAPA	CAGPDS
	10.913,87	10.913,87	3,00	0,00	0,00	0,00	10.586,45	7.939,84	1.138,04	1.508,57
TOTAL							10.586,45	7.939,84	1.138,04	1.508,57

DETALLE DE REDUCCIONES Y SANCIONES POR INCUMPLIMIENTOS DE ADMISIBILIDAD Y COMPROMISOS

Tipo	Compromiso	Sup. Calculada	Sup. Incumpli.	Factor Alcance (2)	Coef. Línea Base	Coef. Acumulación	Coef. Reiteración	Importe Ayuda	Factor Sanción	Importe Sanción	Aplicado
B1	Las unidades comprometidas deben estar certificadas en producción ecológica según lo establecido en el Reglamento (CE) n° 834/2007 y el Reglamento (CE) n° 889/2008, por el que se establece disposiciones de aplicación del Reglamento (CE) n° 834/2007 del Consejo, durante el período de compromiso.	51,68	1,02	0,02	1,00	1,00	1,50	10.913,87 €	0,03	327,42 €	SI

INCIDENCIAS

INCIDENCIA DESCRIPCIÓN

85001 El recinto declarado no cumple con las normas de producción ecológica (artículo 5-1 e), Orden 26 mayo 2015)
 Ref:-709022 Recinto:18-057-044-00152-002 Cultivo:104020 ALMENDROS-GUARA Secano



(1) Superficie declarada admisible ajustada con la superficie comprometida.
 (2) Factor de penalización valorando el alcance para el tipo de compromiso.
 (3) Solicita agricultura y tiene compromisos vigentes.
 (4) Solicita ganadería y tiene compromisos vigentes.

<u>APELLIDOS Y NOMBRE / RAZÓN SOCIAL</u>	<u>NIF</u>	<u>EXPEDIENTE</u>	<u>SOLICITA AGRICULT. (3)</u>	<u>SOLICITA GANADER. (4)</u>	<u>ANUALIDAD DE PAGO</u>
MARTINEZ AZOR MIGUEL	****8371*	1234643	SI	NO	6ª

DATOS MANTENIMIENTO

IMPORTE POR ANUALIDAD

	<u>2015</u>	<u>2016</u>	<u>2017</u>	<u>2018</u>	<u>2019</u>	<u>2020</u>
IMPORTE MÁXIMO SUBVENCIONABLE	10.429,26 €	5.254,51 €	5.252,57 €	3.421,45 €	3.421,45 €	3.421,45 €
IMPORTE MEDIO DE TRANSFERENCIA (€/ha)	194,18 €	194,18 €	194,18 €	194,18 €	194,18 €	194,18 €

RESUMEN DE UNIDADES

<u>Cód</u>	<u>GRUPO DE PAGO</u>	<u>Sup. Dec. Admisible (ha)</u>	<u>Sup. Comprometida (ha)</u>	<u>Sup. ajustada compromiso (1) (ha)</u>	<u>% sobredec.</u>	<u>SUP. PROPUESTA (ha)</u>	<u>Importe Declarado</u>	<u>Importe Topado</u>	<u>Importe Propuesto</u>	<u>Importe tras sobredec.</u>
58	FRUTALES SECANO	19,13		17,62	0,00	17,62	3.810,15	3.421,45	3.421,45	3.421,45
	TOTAL	19,13	17,62	17,62		17,62	3.810,15	3.421,45	3.421,45	3.421,45

APLICACIÓN DE REDUCCIONES Y SANCIONES

<u>AGRICULTURA</u>	<u>Importe Calculado</u>	<u>Importe prerreduc.</u>	<u>Admisibilidad y compromisos</u>	<u>Presentación tardía</u>	<u>Omisión declaración</u>	<u>Condicionabilidad</u>	<u>PROPUESTO</u>	<u>IMPORTE (Euros)</u>		
								<u>FEADER (Eje 2)</u>	<u>MAPA</u>	<u>CAGPDS</u>
	3.421,45	3.421,45	0,00	0,00	0,00	0,00	3.421,45	2.566,09	367,81	487,55
TOTAL							3.421,45	2.566,09	367,81	487,55

RECINTOS PROPUESTOS

<u>REF.</u>	<u>REFERENCIA SIGPAC</u>	<u>CULTIVO DESCRIPCIÓN CULTIVO</u>	<u>S/R G.PAGO</u>	<u>PEND. MEDIA (%)</u>	<u>SUP. DEC. ADMISIBLE (ha)</u>	<u>SUP. COMPROM. (ha)</u>	<u>SUP. AJUSTADA COMPROM. (1) (ha)</u>	<u>SUP. CONV. SIGPAC (ha)</u>	<u>SUP. CERTIF. (ha)</u>	<u>SUP. CAMPO (ha)</u>	<u>SUP. CAMPO DECLARADO (ha)</u>	<u>SUP. DEC. REDUCIDA (ha)</u>	<u>SUP. PROPUESTA (ha)</u>
-107621	18-057-028-00051-00005	104020 ALMENDROS-GUARA	S 58	4,66	0,20	0,20	0,20		0,20	0,20	0,20	0,20	0,20
-107617	18-057-014-00734-00015	104023 ALMENDROS-LAURANNE	S 58	14,55	2,27	2,27	2,27		2,27	2,27	2,27	2,27	2,27
1700000007027655	18-057-028-00004-00002	104020 ALMENDROS-GUARA	S 58	6,78	5,13	5,11	5,11		5,13	5,13	5,13	5,11	5,11
1700000007027656	18-057-028-00051-00001	104020 ALMENDROS-GUARA	S 58	7,51	0,81	0,81	0,81		0,81	0,81	0,81	0,81	0,81
1700000007027659	18-057-028-00004-00006	104020 ALMENDROS-GUARA	S 58	6,38	0,11	0,07	0,07		0,11	0,11	0,11	0,07	0,07
1700000007027679	18-057-032-00090-00001	104020 ALMENDROS-GUARA	S 58	5,09	2,18	2,18	2,18		2,18	2,18	2,18	2,18	2,18
1700000007027686	18-057-014-00734-00001	104023 ALMENDROS-LAURANNE	S 58	14,57	2,84	2,84	2,84		2,84	2,84	2,84	2,84	2,84
1700000007027688	18-057-014-00753-00002	104023 ALMENDROS-LAURANNE	S 58	10,61	0,36	0,36	0,36		0,36	0,36	0,36	0,36	0,36
1700000007027690	18-057-029-00098-00001	104020 ALMENDROS-GUARA	S 58	2,69	3,63	3,63	3,63		3,63	3,63	3,63	3,63	3,63
1700000007027691	18-057-014-00754-00001	104023 ALMENDROS-LAURANNE	S 58	8,41	1,58	1,59	1,58		1,59	1,58	1,58	1,58	1,58

DATOS AGRICULTURA

RESUMEN DE UNIDADES

<u>Cód</u>	<u>GRUPO DE PAGO</u>	<u>Sup. Dec. Admisible (ha)</u>	<u>Sup. Comprometida (ha)</u>	<u>Sup. ajustada compromiso (1) (ha)</u>	<u>% sobredec.</u>	<u>SUP. PROPUESTA (ha)</u>	<u>Importe Declarado</u>	<u>Importe Topado</u>	<u>Importe Propuesto</u>	<u>Importe tras sobredec.</u>
58	FRUTALES SECANO	19,13		17,62	0,00	17,62	3.810,15	3.421,45	3.421,45	3.421,45
	TOTAL	19,13	17,62	17,62		17,62	3.810,15	3.421,45	3.421,45	3.421,45

RESUMEN DE PAGOS

<u>IMPORTE (Euros)</u>				
	<u>PROPUESTO</u>	<u>FEADER (Eje 2)</u>	<u>MAPA</u>	<u>CAGPDS</u>
Propuesto a pagar	3.421,45	2.566,09	367,81	487,55

APLICACIÓN DE REDUCCIONES Y SANCIONES

<u>Importe Calculado</u>	<u>Importe prerreduc.</u>	<u>Admisibilidad y compromisos</u>	<u>Presentación tardía</u>	<u>Omisión declaración</u>	<u>Condicionabilidad</u>	<u>PROPUESTO</u>	<u>IMPORTE (Euros)</u>		
							<u>FEADER (Eje 2)</u>	<u>MAPA</u>	<u>CAGPDS</u>
3.421,45	3.421,45	0,00	0,00	0,00	0,00	3.421,45	2.566,09	367,81	487,55
TOTAL						3.421,45	2.566,09	367,81	487,55

INCIDENCIAS

INCIDENCIA DESCRIPCIÓN

85008 Recinto incompatible por estar solicitado para otra submedida (anexo II, Orden 26 mayo 2015)
Ref:1700000007027661 Recinto:18-057-028-00004-003 Cultivo:104020 ALMENDROS-GUARA Secano

(1) Superficie declarada admisible ajustada con la superficie comprometida.
(2) Factor de penalización valorando el alcance para el tipo de compromiso.
(3) Solicita agricultura y tiene compromisos vigentes.
(4) Solicita ganadería y tiene compromisos vigentes.

<u>APELLIDOS Y NOMBRE / RAZÓN SOCIAL</u>	<u>NIF</u>	<u>EXPEDIENTE</u>	<u>SOLICITA AGRICULT. (3)</u>	<u>SOLICITA GANADER. (4)</u>	<u>ANUALIDAD DE PAGO</u>
MARTINEZ BAUTISTA ANA MARIA	****9437*	1212145	SI	NO	6ª

DATOS MANTENIMIENTO

IMPORTE POR ANUALIDAD

	<u>2015</u>	<u>2016</u>	<u>2017</u>	<u>2018</u>	<u>2019</u>	<u>2020</u>
IMPORTE MÁXIMO SUBVENCIONABLE	14.197,62 €	14.197,62 €	14.197,62 €	14.095,88 €	14.095,88 €	14.095,88 €
IMPORTE MEDIO DE TRANSFERENCIA (€/ha)	118,30 €	118,30 €	118,30 €	118,30 €	118,30 €	118,30 €

RESUMEN DE UNIDADES

<u>Cód</u>	<u>GRUPO DE PAGO</u>	<u>Sup. Dec. Admisible (ha)</u>	<u>Sup. Comprometida (ha)</u>	<u>Sup. ajustada compromiso (1) (ha)</u>	<u>% sobredec.</u>	<u>SUP. PROPUESTA (ha)</u>	<u>Importe Declarado</u>	<u>Importe Topado</u>	<u>Importe Propuesto</u>	<u>Importe tras sobredec.</u>
58	FRUTALES SECANO	36,47		36,47	0,00	36,47	7.886,27	8.116,68	7.886,27	7.886,27
59	HERBÁCEOS	38,49		38,43	0,00	38,43	5.809,46	5.979,20	5.809,46	5.809,46
64	HERBÁCEOS NO ELEGIBLES	44,25		44,25	0,00	44,25	0,00	0,00	0,00	0,00
TOTAL		119,21	119,15	119,15		119,15	13.695,73	14.095,88	13.695,73	13.695,73

APLICACIÓN DE REDUCCIONES Y SANCIONES

	<u>Importe Calculado</u>	<u>Importe prerreduc.</u>	<u>Admisibilidad y compromisos</u>	<u>Presentación tardía</u>	<u>Omisión declaración</u>	<u>Condicionabilidad</u>	<u>PROPUESTO</u>	<u>IMPORTE (Euros)</u>		
								<u>FEADER (Eje 2)</u>	<u>MAPA</u>	<u>CAGPDS</u>
AGRICULTURA	13.695,73	13.695,73	0,00	0,00	0,00	0,00	13.695,73	10.271,80	1.472,29	1.951,64
TOTAL							13.695,73	10.271,80	1.472,29	1.951,64

RECINTOS PROPUESTOS

<u>REF.</u>	<u>REFERENCIA SIGPAC</u>	<u>CULTIVO DESCRIPCIÓN CULTIVO</u>	<u>S/R</u>	<u>G.PAGO</u>	<u>PEND. MEDIA (%)</u>	<u>SUP. DEC. ADMISIBLE (ha)</u>	<u>SUP. COMPROM. (ha)</u>	<u>SUP. AJUSTADA COMPROM. (1) (ha)</u>	<u>SUP. CONY. SIGPAC (ha)</u>	<u>SUP. CERTIE. (ha)</u>	<u>SUP. CAMPO (ha)</u>	<u>SUP. CAMPO DETER. CULT. (ha)</u>	<u>SUP. DEC. REDUCIDA (ha)</u>	<u>SUP. PROPUESTA (ha)</u>
1700000004978718	04-070-001-00012-00009	1000 TRIGO BLANDO-SIN VARIEDAD	S	59	8,60	0,78	0,78	0,78		0,78			0,78	0,78
1700000004978719	18-057-015-00011-00004	1000 TRIGO BLANDO-SIN VARIEDAD	S	59	9,43	15,73	15,67	15,67		15,73			15,67	15,67
1700000004978720	18-057-015-00012-00004	20902 BARBECHO TRADICIONAL-CON CUBIERTA VEGETAL	S	64	9,53	0,60	0,60	0,60		0,60			0,60	0,60
1700000004978721	18-057-015-00011-00007	20902 BARBECHO TRADICIONAL-CON CUBIERTA VEGETAL	S	64	12,91	0,33	0,33	0,33		0,33			0,33	0,33
1700000004978722	18-057-015-00013-00015	20902 BARBECHO TRADICIONAL-CON CUBIERTA VEGETAL	S	64	9,88	8,04	8,04	8,04		8,04			8,04	8,04
1700000004978723	18-057-015-00011-00001	24902 BARBECHO SIN PRODUCCIÓN-CON CUBIERTA VEGETAL	S	64	19,53	0,39	0,39	0,39		0,39			0,39	0,39
1700000004978724	18-057-015-00010-00005	20902 BARBECHO TRADICIONAL-CON CUBIERTA VEGETAL	S	64	8,89	18,63	18,63	18,63		18,63			18,63	18,63
1700000004978725	18-057-015-00012-00005	24902 BARBECHO SIN PRODUCCIÓN-CON CUBIERTA VEGETAL	S	64	12,74	0,65	0,65	0,65		0,65			0,65	0,65
1700000004978726	18-057-015-00009-00001	20902 BARBECHO TRADICIONAL-CON CUBIERTA VEGETAL	S	64	11,33	9,91	9,91	9,91		9,91			9,91	9,91
1700000004978727	18-057-015-00010-00001	20902 BARBECHO TRADICIONAL-CON CUBIERTA VEGETAL	S	64	8,46	1,79	1,79	1,79		1,79			1,79	1,79
1700000004978728	18-057-015-00010-00004	20902 BARBECHO TRADICIONAL-CON CUBIERTA VEGETAL	S	64	9,46	3,38	3,38	3,38		3,38			3,38	3,38
1700000004978729	18-057-015-00007-00004	1000 TRIGO BLANDO-SIN VARIEDAD	S	59	11,27	13,24	13,24	13,24		13,24			13,24	13,24
1700000004978730	18-057-015-00007-00006	1000 TRIGO BLANDO-SIN VARIEDAD	S	59	9,61	0,73	0,73	0,73		0,73			0,73	0,73
1700000004978731	18-057-015-00011-00008	1000 TRIGO BLANDO-SIN VARIEDAD	S	59	8,92	0,88	0,88	0,88		0,88			0,88	0,88
1700000004978732	18-057-015-00012-00002	1000 TRIGO BLANDO-SIN VARIEDAD	S	59	9,61	3,94	3,94	3,94		3,94			3,94	3,94
1700000004978733	18-057-015-00013-00005	1000 TRIGO BLANDO-SIN VARIEDAD	S	59	4,55	3,19	3,19	3,19		4,15			3,19	3,19
1700000004978734	18-057-015-00011-00006	20902 BARBECHO TRADICIONAL-CON CUBIERTA VEGETAL	S	64	9,61	0,31	0,31	0,31		0,31			0,31	0,31
1700000004978735	18-057-015-00011-00005	20902 BARBECHO TRADICIONAL-CON CUBIERTA VEGETAL	S	64	4,27	0,22	0,22	0,22		0,22			0,22	0,22
1700000004978736	18-057-018-00011-00006	104014 ALMENDROS-FERRAGNES	S	58	7,87	16,04	16,04	16,04		16,04			16,04	16,04
1700000004978737	18-057-015-00013-00009	104020 ALMENDROS-GUARA	S	58	11,19	5,52	5,52	5,52		5,52			5,52	5,52
1700000004978738	18-057-015-00013-00008	104020 ALMENDROS-GUARA	S	58	11,87	4,59	4,59	4,59		4,59			4,59	4,59
1700000004978739	18-057-018-00011-00005	104014 ALMENDROS-FERRAGNES	S	58	9,37	4,65	4,65	4,65		4,65			4,65	4,65
1700000004978740	18-057-015-60004-00001	104020 ALMENDROS-GUARA	S	58	11,52	1,17	1,17	1,17		1,17			1,17	1,17
1700000004978741	18-057-015-00013-00007	104020 ALMENDROS-GUARA	S	58	10,99	4,50	4,50	4,50		4,50			4,50	4,50

DATOS AGRICULTURA

RESUMEN DE UNIDADES

<u>Cód</u>	<u>GRUPO DE PAGO</u>	<u>Sup. Dec. Admisible (ha)</u>	<u>Sup. Comprometida (ha)</u>	<u>Sup. ajustada compromiso (1) (ha)</u>	<u>% sobredec.</u>	<u>SUP. PROPUESTA (ha)</u>	<u>Importe Declarado</u>	<u>Importe Topado</u>	<u>Importe Propuesto</u>	<u>Importe tras sobredec.</u>
58	FRUTALES SECANO	36,47		36,47	0,00	36,47	7.886,27	8.116,68	7.886,27	7.886,27
59	HERBÁCEOS	38,49		38,43	0,00	38,43	5.809,46	5.979,20	5.809,46	5.809,46
64	HERBÁCEOS NO ELEGIBLES	44,25		44,25	0,00	44,25	0,00	0,00	0,00	0,00
TOTAL		119,21	119,15	119,15		119,15	13.695,73	14.095,88	13.695,73	13.695,73

(1) Superficie declarada admisible ajustada con la superficie comprometida.
 (2) Factor de penalización valorando el alcance para el tipo de compromiso.
 (3) Solicita agricultura y tiene compromisos vigentes.
 (4) Solicita ganadería y tiene compromisos vigentes.

RESUMEN DE PAGOS

	IMPORTE (Euros)			
	<u>PROPUESTO</u>	<u>FEADER (Eje 2)</u>	<u>MAPA</u>	<u>CAGPDS</u>
Propuesto a pagar	13.695,73	10.271,80	1.472,29	1.951,64

APLICACIÓN DE REDUCCIONES Y SANCIONES

<u>Importe Calculado</u>	<u>Importe prereduc.</u>	<u>Admisibilidad y compromisos</u>	<u>Presentación tardía</u>	<u>Omisión declaración</u>	<u>Condicionidad</u>	IMPORTE (Euros)			
						<u>PROPUESTO</u>	<u>FEADER (Eje 2)</u>	<u>MAPA</u>	<u>CAGPDS</u>
13.695,73	13.695,73	0,00	0,00	0,00	0,00	13.695,73	10.271,80	1.472,29	1.951,64
TOTAL						13.695,73	10.271,80	1.472,29	1.951,64



(1) Superficie declarada admisible ajustada con la superficie comprometida.
 (2) Factor de penalización valorando el alcance para el tipo de compromiso.
 (3) Solicita agricultura y tiene compromisos vigentes.
 (4) Solicita ganadería y tiene compromisos vigentes.

<u>APELLIDOS Y NOMBRE / RAZÓN SOCIAL</u>	<u>NIF</u>	<u>EXPEDIENTE</u>	<u>SOLICITA AGRICULT. (3)</u>	<u>SOLICITA GANADER. (4)</u>	<u>ANUALIDAD DE PAGO</u>
MARTINEZ BURGOS JOSE MARIA	****3136*	1143224	SI	NO	6ª

DATOS MANTENIMIENTO

IMPORTES POR ANUALIDAD

	<u>2015</u>	<u>2016</u>	<u>2017</u>	<u>2018</u>	<u>2019</u>	<u>2020</u>
IMPORTE MÁXIMO SUBVENCIONABLE	7.730,58 €	7.730,58 €	7.730,58 €	7.730,58 €	7.730,58 €	7.719,77 €
IMPORTE MEDIO DE TRANSFERENCIA (€/ha)	216,24 €	216,24 €	216,24 €	216,24 €	216,24 €	216,24 €

RESUMEN DE UNIDADES

<u>Cód</u>	<u>GRUPO DE PAGO</u>	<u>Sup. Dec. Admisible (ha)</u>	<u>Sup. Comprometida (ha)</u>	<u>Sup. ajustada compromiso (1) (ha)</u>	<u>% sobredec.</u>	<u>SUP. PROPUESTA (ha)</u>	<u>Importe Declarado</u>	<u>Importe Topado</u>	<u>Importe Propuesto</u>	<u>Importe tras sobredec.</u>
58	FRUTALES SECANO	35,70		35,70	0,00	35,70	7.719,77	7.719,77	7.719,77	7.719,77
TOTAL		35,70	35,70	35,70		35,70	7.719,77	7.719,77	7.719,77	7.719,77

APLICACIÓN DE REDUCCIONES Y SANCIONES

	<u>Importe Calculado</u>	<u>Importe prerreduc.</u>	<u>Admisibilidad y compromisos</u>	<u>Presentación tardía</u>	<u>Omisión declaración</u>	<u>Condicionabilidad</u>	<u>PROPUESTO</u>	<u>IMPORTE (Euros)</u>		
								<u>FEADER (Eje 2)</u>	<u>MAPA</u>	<u>CAGPDS</u>
AGRICULTURA	7.719,77	7.719,77	0,00	0,00	0,00	0,00	7.719,77	5.789,83	829,88	1.100,06
TOTAL							7.719,77	5.789,83	829,88	1.100,06

RECINTOS PROPUESTOS

<u>REF.</u>	<u>REFERENCIA SIGPAC</u>	<u>CULTIVO DESCRIPCIÓN CULTIVO</u>	<u>S/R G.PAGO</u>	<u>PEND. MEDIA (%)</u>	<u>SUP. DEC. ADMISIBLE (ha)</u>	<u>SUP. COMPROM. (ha)</u>	<u>SUP. AJUSTADA COMPROM. (1) (ha)</u>	<u>SUP. CONV. SIGPAC (ha)</u>	<u>SUP. CERTIF. (ha)</u>	<u>SUP. CAMPO (ha)</u>	<u>SUP. CAMPO DECLARADO (ha)</u>	<u>SUP. DEC. REDUCIDA (ha)</u>	<u>SUP. PROPUESTA (ha)</u>
1700000002689478	18-057-010-00020-00001	104020 ALMENDROS-GUARA	S 58	8,97	1,65	1,65	1,65		1,65	1,65	1,65	1,65	1,65
1700000002689479	18-057-010-00021-00001	104020 ALMENDROS-GUARA	S 58	9,29	2,00	2,00	2,00		2,00	2,00	2,00	2,00	2,00
1700000002689480	18-057-010-00020-00003	104020 ALMENDROS-GUARA	S 58	9,42	0,46	0,46	0,46		0,46	0,46	0,46	0,46	0,46
1700000002689481	18-057-013-00019-00001	104020 ALMENDROS-GUARA	S 58	7,79	0,38	0,38	0,38		0,38	0,38	0,38	0,38	0,38
1700000002689482	18-057-012-00005-00001	104020 ALMENDROS-GUARA	S 58	4,49	1,31	1,31	1,31		1,31	1,31	1,31	1,31	1,31
1700000002689483	18-057-013-00121-00001	104020 ALMENDROS-GUARA	S 58	5,47	0,21	0,21	0,21		0,21	0,21	0,21	0,21	0,21
1700000002689484	18-057-013-00118-00001	104020 ALMENDROS-GUARA	S 58	3,37	0,99	0,99	0,99		0,99	0,99	0,99	0,99	0,99
1700000002689485	18-057-017-00006-00001	104020 ALMENDROS-GUARA	S 58	9,85	2,02	2,02	2,02		2,02	2,02	2,02	2,02	2,02
1700000002689486	18-057-013-00122-00001	104020 ALMENDROS-GUARA	S 58	3,48	1,89	1,89	1,89		1,89	1,89	1,89	1,89	1,89
1700000002689487	18-057-017-00015-00001	104020 ALMENDROS-GUARA	S 58	12,31	3,71	3,71	3,71		3,71	3,71	3,71	3,71	3,71
1700000002689488	18-057-017-00018-00001	104020 ALMENDROS-GUARA	S 58	12,36	1,40	1,40	1,40		1,40	1,40	1,40	1,40	1,40
1700000002689489	18-057-017-00019-00001	104020 ALMENDROS-GUARA	S 58	14,28	2,41	2,41	2,41		2,41	2,41	2,41	2,41	2,41
1700000002689490	18-057-017-00021-00001	104027 ALMENDROS-MASBOVERA	S 58	10,43	0,96	0,96	0,96		0,96	0,96	0,96	0,96	0,96
1700000002689491	18-057-017-00015-00006	104020 ALMENDROS-GUARA	S 58	18,98	0,03	0,03	0,03		0,03	0,03	0,03	0,03	0,03
1700000002689492	18-057-017-00015-00003	104020 ALMENDROS-GUARA	S 58	13,20	2,80	2,80	2,80		2,80	2,80	2,80	2,80	2,80
1700000002689493	18-057-017-00028-00003	104020 ALMENDROS-GUARA	S 58	13,43	0,22	0,22	0,22		0,22	0,22	0,22	0,22	0,22
1700000002689494	18-057-017-00006-00005	104020 ALMENDROS-GUARA	S 58	10,77	1,72	1,72	1,72		1,72	1,72	1,72	1,72	1,72
1700000002689495	18-057-014-00374-00001	104020 ALMENDROS-GUARA	S 58	7,71	0,32	0,32	0,32		0,32	0,32	0,32	0,32	0,32
1700000002689496	18-057-017-00010-00003	104022 ALMENDROS-LARGUETA	S 58	6,27	1,82	1,82	1,82		1,82	1,82	1,82	1,82	1,82
1700000002689497	18-057-017-00004-00005	104020 ALMENDROS-GUARA	S 58	8,86	1,65	1,65	1,65		1,65	1,65	1,65	1,65	1,65
1700000002689498	18-057-017-00004-00004	104020 ALMENDROS-GUARA	S 58	8,62	1,41	1,41	1,41		1,41	1,42	1,42	1,41	1,41
1700000002689499	18-057-014-00726-00002	104020 ALMENDROS-GUARA	S 58	14,57	1,64	1,64	1,64		1,64	1,64	1,64	1,64	1,64
1700000002689500	18-057-014-00726-00001	104020 ALMENDROS-GUARA	S 58	16,36	0,82	0,82	0,82		0,82	0,82	0,82	0,82	0,82
1700000002689501	18-057-014-00577-00001	104020 ALMENDROS-GUARA	S 58	3,36	2,01	2,01	2,01		2,01	2,01	2,01	2,01	2,01
1700000002689502	18-057-014-00391-00001	104020 ALMENDROS-GUARA	S 58	7,77	1,45	1,45	1,45		1,45	1,45	1,45	1,45	1,45
1700000002689503	18-057-014-00376-00001	104020 ALMENDROS-GUARA	S 58	6,63	0,42	0,42	0,42		0,42	0,42	0,42	0,42	0,42

DATOS AGRICULTURA

RESUMEN DE UNIDADES

<u>Cód</u>	<u>GRUPO DE PAGO</u>	<u>Sup. Dec. Admisible (ha)</u>	<u>Sup. Comprometida (ha)</u>	<u>Sup. ajustada compromiso (1) (ha)</u>	<u>% sobredec.</u>	<u>SUP. PROPUESTA (ha)</u>	<u>Importe Declarado</u>	<u>Importe Topado</u>	<u>Importe Propuesto</u>	<u>Importe tras sobredec.</u>
58	FRUTALES SECANO	35,70		35,70	0,00	35,70	7.719,77	7.719,77	7.719,77	7.719,77
TOTAL		35,70	35,70	35,70		35,70	7.719,77	7.719,77	7.719,77	7.719,77

RESUMEN DE PAGOS

<u>IMPORTE (Euros)</u>				
	<u>PROPUESTO</u>	<u>FEADER (Eje 2)</u>	<u>MAPA</u>	<u>CAGPDS</u>
Propuesto a pagar	7.719,77	5.789,83	829,88	1.100,06



(1) Superficie declarada admisible ajustada con la superficie comprometida.
 (2) Factor de penalización valorando el alcance para el tipo de compromiso.
 (3) Solicita agricultura y tiene compromisos vigentes.
 (4) Solicita ganadería y tiene compromisos vigentes.

APLICACIÓN DE REDUCCIONES Y SANCIONES

<u>Importe Calculado</u>	<u>Importe prereduc.</u>	<u>Admisibilidad y compromisos</u>	<u>Presentación tardía</u>	<u>Omisión declaración</u>	<u>Condicionabilidad</u>	IMPORTE (Euros)			
						<u>PROPUESTO</u>	<u>FEADER (Eje 2)</u>	<u>MAPA</u>	<u>CAGPDS</u>
7.719,77	7.719,77	0,00	0,00	0,00	0,00	7.719,77	5.789,83	829,88	1.100,06
TOTAL						7.719,77	5.789,83	829,88	1.100,06

INCIDENCIAS

INCIDENCIA DESCRIPCIÓN

85031 Solicita recinto que no está comprometido para la operación.
 Ref:1700000002689466 Recinto:18-057-017-00015-007 Cultivo:104020 ALMENDROS-GUARA Secano



(1) Superficie declarada admisible ajustada con la superficie comprometida.
 (2) Factor de penalización valorando el alcance para el tipo de compromiso.
 (3) Solicita agricultura y tiene compromisos vigentes.
 (4) Solicita ganadería y tiene compromisos vigentes.

<u>APELLIDOS Y NOMBRE / RAZÓN SOCIAL</u>	<u>NIF</u>	<u>EXPEDIENTE</u>	<u>SOLICITA AGRICULT. (3)</u>	<u>SOLICITA GANADER. (4)</u>	<u>ANUALIDAD DE PAGO</u>
MARTINEZ CANO MARIA DOLORES	****8634*	1011140	SI	NO	6ª

DATOS MANTENIMIENTO

IMPORTE POR ANUALIDAD

	<u>2015</u>	<u>2016</u>	<u>2017</u>	<u>2018</u>	<u>2019</u>	<u>2020</u>
IMPORTE MÁXIMO SUBVENCIONABLE	2.508,38 €	2.508,38 €	2.508,38 €	2.508,38 €	2.450,00 €	2.450,00 €
IMPORTE MEDIO DE TRANSFERENCIA (€/ha)	216,24 €	216,24 €	216,24 €	216,24 €	216,24 €	216,24 €

RESUMEN DE UNIDADES

<u>Cód</u>	<u>GRUPO DE PAGO</u>	<u>Sup. Dec. Admisible (ha)</u>	<u>Sup. Comprometida (ha)</u>	<u>Sup. ajustada compromiso (1) (ha)</u>	<u>% sobredec.</u>	<u>SUP. PROPUESTA (ha)</u>	<u>Importe Declarado</u>	<u>Importe Topado</u>	<u>Importe Propuesto</u>	<u>Importe tras sobredec.</u>
58	FRUTALES SECANO	11,33		11,33	0,00	11,33	2.450,00	2.450,00	2.450,00	2.450,00
	TOTAL	11,33	11,33	11,33		11,33	2.450,00	2.450,00	2.450,00	2.450,00

APLICACIÓN DE REDUCCIONES Y SANCIONES

	<u>Importe Calculado</u>	<u>Importe prereduc.</u>	<u>Admisibilidad y compromisos</u>	<u>Presentación tardía</u>	<u>Omisión declaración</u>	<u>Condicionabilidad</u>	<u>PROPUESTO</u>	<u>IMPORTE (Euros)</u>		
								<u>FEADER (Eje 2)</u>	<u>MAPA</u>	<u>CAGPDS</u>
AGRICULTURA	2.450,00	2.450,00	0,00	0,00	0,00	0,00	2.450,00	1.837,50	263,38	349,12
TOTAL							2.450,00	1.837,50	263,38	349,12

RECINTOS PROPUESTOS

<u>REF.</u>	<u>REFERENCIA SIGPAC</u>	<u>CULTIVO DESCRIPCIÓN CULTIVO</u>	<u>S/R</u>	<u>G.PAGO</u>	<u>PEND. MEDIA (%)</u>	<u>SUP. DEC. ADMISIBLE (ha)</u>	<u>SUP. COMPROM. (ha)</u>	<u>SUP. AJUSTADA COMPROM. (1) (ha)</u>	<u>SUP. CONV. SIGPAC (ha)</u>	<u>SUP. CERTIF. (ha)</u>	<u>SUP. CAMPO (ha)</u>	<u>SUP. CAMPO DECLARADO (ha)</u>	<u>SUP. DEC. REDUCIDA (ha)</u>	<u>SUP. PROPUESTA (ha)</u>
1700000002247959	04-008-005-00026-00001	104020 ALMENDROS-GUARA	S	58	11,65	4,65	4,65	4,65	4,65	4,65	4,65	4,65	4,65	4,65
1700000002247961	18-040-012-00001-00001	104020 ALMENDROS-GUARA	S	58	2,51	1,61	1,61	1,61	1,61	1,61	1,61	1,61	1,61	1,61
1700000002247964	18-040-004-00056-00001	104020 ALMENDROS-GUARA	S	58	3,02	0,29	0,29	0,29	0,29	0,29	0,29	0,29	0,29	0,29
1700000002247965	18-040-005-00044-00001	104020 ALMENDROS-GUARA	S	58	2,78	4,78	4,78	4,78	4,78	4,78	4,78	4,78	4,78	4,78

DATOS AGRICULTURA

RESUMEN DE UNIDADES

<u>Cód</u>	<u>GRUPO DE PAGO</u>	<u>Sup. Dec. Admisible (ha)</u>	<u>Sup. Comprometida (ha)</u>	<u>Sup. ajustada compromiso (1) (ha)</u>	<u>% sobredec.</u>	<u>SUP. PROPUESTA (ha)</u>	<u>Importe Declarado</u>	<u>Importe Topado</u>	<u>Importe Propuesto</u>	<u>Importe tras sobredec.</u>
58	FRUTALES SECANO	11,33		11,33	0,00	11,33	2.450,00	2.450,00	2.450,00	2.450,00
	TOTAL	11,33	11,33	11,33		11,33	2.450,00	2.450,00	2.450,00	2.450,00

RESUMEN DE PAGOS

	<u>PROPUESTO</u>	<u>IMPORTE (Euros)</u>		
		<u>FEADER (Eje 2)</u>	<u>MAPA</u>	<u>CAGPDS</u>
Propuesto a pagar	2.450,00	1.837,50	263,38	349,12

APLICACIÓN DE REDUCCIONES Y SANCIONES

	<u>Importe Calculado</u>	<u>Importe prereduc.</u>	<u>Admisibilidad y compromisos</u>	<u>Presentación tardía</u>	<u>Omisión declaración</u>	<u>Condicionabilidad</u>	<u>PROPUESTO</u>	<u>IMPORTE (Euros)</u>		
								<u>FEADER (Eje 2)</u>	<u>MAPA</u>	<u>CAGPDS</u>
	2.450,00	2.450,00	0,00	0,00	0,00	0,00	2.450,00	1.837,50	263,38	349,12
TOTAL							2.450,00	1.837,50	263,38	349,12



(1) Superficie declarada admisible ajustada con la superficie comprometida.
 (2) Factor de penalización valorando el alcance para el tipo de compromiso.
 (3) Solicita agricultura y tiene compromisos vigentes.
 (4) Solicita ganadería y tiene compromisos vigentes.

<u>APELLIDOS Y NOMBRE / RAZÓN SOCIAL</u>	<u>NIF</u>	<u>EXPEDIENTE</u>	<u>SOLICITA AGRICULT. (3)</u>	<u>SOLICITA GANADER. (4)</u>	<u>ANUALIDAD DE PAGO</u>
MARTINEZ CAÑADAS FERMINA	****9611*	1059173	SI	NO	6ª

DATOS MANTENIMIENTO

IMPORTE POR ANUALIDAD

	<u>2015</u>	<u>2016</u>	<u>2017</u>	<u>2018</u>	<u>2019</u>	<u>2020</u>
IMPORTE MÁXIMO SUBVENCIONABLE	15.366,01 €	15.366,01 €	15.358,59 €	15.351,17 €	15.351,17 €	15.351,17 €
IMPORTE MEDIO DE TRANSFERENCIA (€/ha)	148,44 €	148,44 €	148,44 €	148,44 €	148,44 €	148,44 €

RESUMEN DE UNIDADES

<u>Cód</u>	<u>GRUPO DE PAGO</u>	<u>Sup. Dec. Admisible (ha)</u>	<u>Sup. Comprometida (ha)</u>	<u>Sup. ajustada compromiso (1) (ha)</u>	<u>% sobredec.</u>	<u>SUP. PROPUESTA (ha)</u>	<u>Importe Declarado</u>	<u>Importe Topado</u>	<u>Importe Propuesto</u>	<u>Importe tras sobredec.</u>
58	FRUTALES SECANO	104,13		103,07	0,00	103,07	15.335,74	15.351,17	15.335,74	15.335,74
64	HERBÁCEOS NO ELEGIBLES	0,35		0,35	0,00	0,35	0,00	0,00	0,00	0,00
TOTAL		104,48	103,42	103,42		103,42	15.335,74	15.351,17	15.335,74	15.335,74

APLICACIÓN DE REDUCCIONES Y SANCIONES

	<u>Importe Calculado</u>	<u>Importe prereduc.</u>	<u>Admisibilidad y compromisos</u>	<u>Presentación tardía</u>	<u>Omisión declaración</u>	<u>Condicionabilidad</u>	<u>PROPUESTO</u>	<u>IMPORTE (Euros)</u>		
								<u>FEADER (Eje 2)</u>	<u>MAPA</u>	<u>CAGPDS</u>
AGRICULTURA	15.335,74	15.335,74	0,00	0,00	0,00	0,00	15.335,74	11.501,81	1.648,59	2.185,34
TOTAL							15.335,74	11.501,81	1.648,59	2.185,34



(1) Superficie declarada admisible ajustada con la superficie comprometida.
 (2) Factor de penalización valorando el alcance para el tipo de compromiso.
 (3) Solicita agricultura y tiene compromisos vigentes.
 (4) Solicita ganadería y tiene compromisos vigentes.

RECINTOS PROPUESTOS

REF.	REFERENCIA SIGPAC	CULTIVO DESCRIPCIÓN CULTIVO	S/R	G. PAGO	PEND. MEDIA (%)	SUP. DEC. ADMISIBLE (ha)	SUP. COMPROM. (ha)	SUP. AJUSTADA COMPR.(1) (ha)	SUP. CONY. SIGPAC (ha)	SUP. CERTIE. (ha)	SUP. CAMPO (ha)	SUP. CAMPO DETECL. CULT. (ha)	SUP. DEC. REDUCIDA (ha)	SUP. PROPUESTA (ha)
-34903	18-057-043-00690-00008	104020 ALMENDROS-GUARA	S	58	8,63	0,07	0,07	0,07		0,07	0,07	0,07	0,07	0,07
-34902	18-057-043-00690-00007	20902 BARBECHO TRADICIONAL-CON CUBIERTA VEGETAL	S	64	11,15	0,35	0,35	0,35		0,00	0,35	0,35	0,35	0,35
1700000007110632	18-057-012-00010-00001	104020 ALMENDROS-GUARA	S	58	3,81	0,56	0,56	0,56		0,56	0,56	0,56	0,56	0,56
1700000007110633	18-057-012-00099-00001	104020 ALMENDROS-GUARA	S	58	4,55	4,94	4,94	4,94		4,94	4,94	4,94	4,94	4,94
1700000007110634	18-057-012-00100-00001	104020 ALMENDROS-GUARA	S	58	6,78	0,30	0,30	0,30		0,30	0,30	0,30	0,30	0,30
1700000007110635	18-057-012-00048-00001	104020 ALMENDROS-GUARA	S	58	5,05	0,95	0,95	0,95		0,91	0,91	0,91	0,95	0,91
1700000007110636	18-057-012-00058-00001	104020 ALMENDROS-GUARA	S	58	5,89	1,42	1,42	1,42		1,42	1,42	1,42	1,42	1,42
1700000007110637	18-057-012-00037-00002	104020 ALMENDROS-GUARA	S	58	5,20	0,43	0,43	0,43		0,43	0,44	0,44	0,43	0,43
1700000007110638	18-057-012-00038-00001	104020 ALMENDROS-GUARA	S	58	4,50	8,07	8,07	8,07		8,07	8,07	8,07	8,07	8,07
1700000007110639	18-057-012-00024-00001	104020 ALMENDROS-GUARA	S	58	4,57	4,41	4,41	4,41		4,41	4,41	4,41	4,41	4,41
1700000007110640	18-057-012-00025-00001	104020 ALMENDROS-GUARA	S	58	4,58	6,30	6,30	6,30		6,27	6,27	6,27	6,30	6,27
1700000007110641	18-057-900-09601-00091	104020 ALMENDROS-GUARA	S	58	4,74	0,07	0,07	0,07		0,07	0,07	0,07	0,07	0,07
1700000007110642	18-057-012-00018-00001	104020 ALMENDROS-GUARA	S	58	5,80	2,39	2,39	2,39		2,39	2,39	2,39	2,39	2,39
1700000007110646	18-057-014-00659-00001	104020 ALMENDROS-GUARA	S	58	13,38	0,53	0,53	0,53		0,53	0,53	0,53	0,53	0,53
1700000007110647	18-057-014-00647-00003	104020 ALMENDROS-GUARA	S	58	17,71	3,23	3,19	3,19		3,19	3,23	3,23	3,19	3,19
1700000007110648	18-057-021-00301-00005	104020 ALMENDROS-GUARA	S	58	9,01	1,71	1,71	1,71		1,71	1,71	1,71	1,71	1,71
1700000007110649	18-057-021-00299-00001	104020 ALMENDROS-GUARA	S	58	7,67	1,77	1,77	1,77		1,77	1,77	1,77	1,77	1,77
1700000007110650	18-057-014-00430-00001	104020 ALMENDROS-GUARA	S	58	10,77	0,55	0,55	0,55		0,55	0,55	0,55	0,55	0,55
1700000007110651	18-057-014-00431-00001	104020 ALMENDROS-GUARA	S	58	9,70	1,50	1,50	1,50		1,50	1,50	1,50	1,50	1,50
1700000007110652	18-057-014-00452-00001	104014 ALMENDROS-FERRAGNES	S	58	8,68	2,27	2,27	2,27		2,27	2,27	2,27	2,27	2,27
1700000007110653	18-057-014-00454-00001	104020 ALMENDROS-GUARA	S	58	19,22	3,87	3,87	3,87		3,86	3,86	3,86	3,87	3,86
1700000007110654	18-057-014-00456-00003	104020 ALMENDROS-GUARA	S	58	12,24	1,89	1,89	1,89		1,88	1,88	1,88	1,89	1,88
1700000007110655	18-057-014-00477-00001	104020 ALMENDROS-GUARA	S	58	8,80	0,64	0,64	0,64		0,64	0,64	0,64	0,64	0,64
1700000007110656	18-057-014-00563-00001	104020 ALMENDROS-GUARA	S	58	4,51	0,30	0,30	0,30		0,30	0,30	0,30	0,30	0,30
1700000007110657	18-057-014-00582-00001	104020 ALMENDROS-GUARA	S	58	3,98	1,91	1,91	1,91		1,91	1,91	1,91	1,91	1,91
1700000007110658	18-057-014-00327-00001	104020 ALMENDROS-GUARA	S	58	3,60	1,32	0,58	0,58	0,58	0,58	1,32	1,32	0,58	0,58
1700000007110660	18-057-014-00381-00001	104020 ALMENDROS-GUARA	S	58	5,86	2,44	2,44	2,44		2,44	2,44	2,44	2,44	2,44
1700000007110661	18-057-014-00382-00001	104020 ALMENDROS-GUARA	S	58	6,51	3,59	3,59	3,59		3,59	3,59	3,59	3,59	3,59
1700000007110662	18-057-014-00395-00002	104020 ALMENDROS-GUARA	S	58	20,45	1,33	1,33	1,33		1,33	1,33	1,33	1,33	1,33
1700000007110663	18-057-014-00411-00001	104020 ALMENDROS-GUARA	S	58	9,17	0,32	0,32	0,32		0,32	0,32	0,32	0,32	0,32
1700000007110664	18-057-014-00412-00001	104020 ALMENDROS-GUARA	S	58	7,58	1,68	1,68	1,68		1,68	1,68	1,68	1,68	1,68
1700000007110665	18-057-014-00429-00002	104020 ALMENDROS-GUARA	S	58	7,35	0,73	0,73	0,73		0,73	0,73	0,73	0,73	0,73
1700000007110666	18-057-900-09601-00072	104020 ALMENDROS-GUARA	S	58	4,38	0,05	0,05	0,05		0,05	0,05	0,05	0,05	0,05
1700000007110667	18-057-043-00690-00003	104020 ALMENDROS-GUARA	S	58	11,79	9,76	9,76	9,76		9,76	9,76	9,76	9,76	9,76
1700000007110668	18-057-014-00095-00007	104020 ALMENDROS-GUARA	S	58	12,46	2,19	2,07	2,07		2,07	2,19	2,19	2,07	2,07
1700000007110669	18-057-014-00095-00003	104020 ALMENDROS-GUARA	S	58	17,13	0,73	0,73	0,73		0,70	0,70	0,70	0,73	0,70
1700000007110670	18-057-014-00291-00001	104020 ALMENDROS-GUARA	S	58	8,50	0,86	0,86	0,86		0,86	0,86	0,86	0,86	0,86
1700000007110671	18-057-014-00128-00001	104020 ALMENDROS-GUARA	S	58	9,10	0,93	0,93	0,93		0,93	0,93	0,93	0,93	0,93
1700000007110672	18-057-014-00314-00002	104020 ALMENDROS-GUARA	S	58	15,02	4,26	4,26	4,26		4,26	4,26	4,26	4,26	4,26
1700000007110673	18-057-014-00309-00002	104020 ALMENDROS-GUARA	S	58	15,38	3,18	3,18	3,18		3,15	3,15	3,15	3,18	3,15
1700000007110674	18-057-012-00016-00001	104020 ALMENDROS-GUARA	S	58	4,73	1,17	1,17	1,17		1,17	1,17	1,17	1,17	1,17
1700000007110675	18-057-014-00095-00001	104020 ALMENDROS-GUARA	S	58	12,15	0,33	0,33	0,33		0,33	0,33	0,33	0,33	0,33
1700000007110676	18-057-025-00050-00002	104020 ALMENDROS-GUARA	S	58	7,42	1,65	1,65	1,65		1,65	1,65	1,63	1,65	1,65
1700000007110677	18-057-025-00051-00001	104020 ALMENDROS-GUARA	S	58	16,97	6,87	6,87	6,87		6,87	6,87	6,87	6,87	6,87
1700000007110678	18-057-021-00335-00002	104022 ALMENDROS-LARGUETA	S	58	8,03	1,69	1,69	1,69		1,69	1,69	1,69	1,69	1,69
1700000007110679	18-057-025-00050-00001	104020 ALMENDROS-GUARA	S	58	5,92	0,12	0,12	0,12		0,12	0,12	0,12	0,12	0,12
1700000007110680	18-057-043-00690-00002	104020 ALMENDROS-GUARA	S	58	11,49	4,62	4,62	4,62		4,62	4,62	4,62	4,62	4,62
1700000007110681	18-057-043-00690-00001	104020 ALMENDROS-GUARA	S	58	9,01	4,23	4,23	4,23		4,23	4,23	4,23	4,23	4,23

DATOS AGRICULTURA

RESUMEN DE UNIDADES

Cód	GRUPO DE PAGO	Sup. Dec. Admisible (ha)	Sup. Comprometida (ha)	Sup. ajustada compromiso (1) (ha)	% sobredec.	SUP. PROPUESTA (ha)	Importe Declarado	Importe Topado	Importe Propuesto	Importe tras sobredec.
58	FRUTALES SECANO	104,13		103,07	0,00	103,07	15.335,74	15.351,17	15.335,74	15.335,74
64	HERBÁCEOS NO ELEGIBLES	0,35		0,35	0,00	0,35	0,00	0,00	0,00	0,00
TOTAL		104,48	103,42	103,42		103,42	15.335,74	15.351,17	15.335,74	15.335,74

RESUMEN DE PAGOS

IMPORTE (Euros)			
FEADER			
	PROPUESTO	MAPA	CAGPDS
Propuesto a pagar	15.335,74	11.501,81	2.185,34

APLICACIÓN DE REDUCCIONES Y SANCIONES

IMPORTE (Euros)						
	FEADER	MAPA	CAGPDS			
	PROPUESTO	FEADER (Eje 2)	MAPA	CAGPDS		
Importe Calculado	15.335,74					
Importe prerreduc.	15.335,74					
Admisibilidad y compromisos	0,00					
Presentación tardía	0,00					
Omisión declaración	0,00					
Condicionalidad	0,00					
TOTAL	15.335,74	11.501,81	1.648,59	2.185,34		

(1) Superficie declarada admisible ajustada con la superficie comprometida.
 (2) Factor de penalización valorando el alcance para el tipo de compromiso.
 (3) Solicita agricultura y tiene compromisos vigentes.
 (4) Solicita ganadería y tiene compromisos vigentes.

INCIDENCIAS

INCIDENCIA DESCRIPCIÓN

- | | |
|-------|----------------------------------------------------------------------------------------------------------------------------------------------------------------------------------------------------------------------------------------------------|
| 85001 | El recinto declarado no cumple con las normas de producción ecológica (artículo 5-1 e), Orden 26 mayo 2015)
Ref:-34902 Recinto:18-057-043-00690-007 Cultivo:20902 BARBECHO TRADICIONAL-CON CUBIERTA VEGETAL Secano |
| 85031 | Solicita recinto que no está comprometido para la operación.
Ref:1700000007110645 Recinto:18-057-021-00110-001 Cultivo:104020 ALMENDROS-GUARA Secano
Ref:1700000007110644 Recinto:18-057-021-00288-003 Cultivo:104020 ALMENDROS-GUARA Secano |



<u>APELLIDOS Y NOMBRE / RAZÓN SOCIAL</u>	<u>NIF</u>	<u>EXPEDIENTE</u>	<u>SOLICITA AGRICULT. (3)</u>	<u>SOLICITA GANADER. (4)</u>	<u>ANUALIDAD DE PAGO</u>
MARTINEZ CARRION PEDRO JESUS	****1299*	1180724	SI	NO	6ª

DATOS MANTENIMIENTO

IMPORTE POR ANUALIDAD

	<u>2015</u>	<u>2016</u>	<u>2017</u>	<u>2018</u>	<u>2019</u>	<u>2020</u>
IMPORTE MÁXIMO SUBVENCIONABLE	12.660,85 €	12.660,85 €	12.660,85 €	12.660,85 €	12.660,85 €	10.634,31 €
IMPORTE MEDIO DE TRANSFERENCIA (€/ha)	178,55 €	178,55 €	178,55 €	178,55 €	178,55 €	178,55 €

RESUMEN DE UNIDADES

<u>Cód</u>	<u>GRUPO DE PAGO</u>	<u>Sup. Dec. Admisible (ha)</u>	<u>Sup. Comprometida (ha)</u>	<u>Sup. ajustada compromiso (1) (ha)</u>	<u>% sobredec.</u>	<u>SUP. PROPUESTA (ha)</u>	<u>Importe Declarado</u>	<u>Importe Topado</u>	<u>Importe Propuesto</u>	<u>Importe tras sobredec.</u>
58	FRUTALES SECANO	60,43		59,56	0,00	59,56	11.188,26	10.634,31	10.634,31	10.634,31
	TOTAL	60,43	59,56	59,56		59,56	11.188,26	10.634,31	10.634,31	10.634,31

APLICACIÓN DE REDUCCIONES Y SANCIONES

<u>AGRICULTURA</u>	<u>Importe Calculado</u>	<u>Importe prereduc.</u>	<u>Admisibilidad y compromisos</u>	<u>Presentación tardía</u>	<u>Omisión declaración</u>	<u>Condicionabilidad</u>	<u>PROPUESTO</u>	<u>IMPORTE (Euros)</u>			
								<u>FEADER (Eje 2)</u>	<u>MAPA</u>	<u>CAGPDS</u>	
	10.634,31	10.634,31	0,00	0,00	0,00	0,00	10.634,31	7.975,73	1.143,19	1.515,39	
							TOTAL	10.634,31	7.975,73	1.143,19	1.515,39

RECINTOS PROPUESTOS

<u>REF.</u>	<u>REFERENCIA SIGPAC</u>	<u>CULTIVO DESCRIPCIÓN CULTIVO</u>	<u>S/R G.PAGO</u>	<u>PEND. MEDIA (%)</u>	<u>SUP. DEC. ADMISIBLE (ha)</u>	<u>SUP. COMPROM. (ha)</u>	<u>SUP. AJUSTADA COMPROM. (1) (ha)</u>	<u>SUP. CONV. SIGPAC (ha)</u>	<u>SUP. CERTIF. (ha)</u>	<u>SUP. CAMPO (ha)</u>	<u>SUP. CAMPO DECLARADO (ha)</u>	<u>SUP. DEC. REDUCIDA (ha)</u>	<u>SUP. PROPUESTA (ha)</u>
-563994	18-057-014-00285-00003	104014 ALMENDROS-FERRAGNES	S 58	10,38	15,37	15,26	15,26	15,37	15,37	15,37	15,37	15,26	15,26
-563839	18-057-012-00019-00001	104020 ALMENDROS-GUARA	S 58	5,45	1,25	0,76	0,76	1,25	1,25	1,25	1,25	0,76	0,76
-563750	18-057-010-00006-00007	104020 ALMENDROS-GUARA	S 58	8,09	9,00	18,46	9,00	18,49	9,00	9,00	9,00	9,00	9,00
1700000005333944	18-057-010-00059-00002	104020 ALMENDROS-GUARA	S 58	16,53	3,44	3,44	3,44	3,44	3,44	3,44	3,44	3,44	3,44
1700000005333946	18-057-014-00225-00001	104020 ALMENDROS-GUARA	S 58	3,68	7,34	7,34	7,34	7,34	7,34	7,34	7,34	7,34	7,34
1700000005333949	18-057-014-00741-00003	104003 ALMENDROS-ANTOÑETA	S 58	12,60	2,40	2,28	2,28	2,40	2,40	2,40	2,28	2,28	2,28
1700000005333950	18-057-014-00770-00002	104020 ALMENDROS-GUARA	S 58	16,13	1,27	1,26	1,26	1,27	1,27	1,27	1,26	1,26	1,26
1700000005333952	18-057-014-00740-00002	104020 ALMENDROS-GUARA	S 58	12,55	2,17	2,18	2,17	2,17	2,17	2,17	2,17	2,17	2,17
1700000005333953	18-057-014-00771-00002	104020 ALMENDROS-GUARA	S 58	7,11	0,32	0,32	0,32	0,32	0,32	0,32	0,32	0,32	0,32
1700000005333958	18-057-014-00406-00001	104022 ALMENDROS-LARGUETA	S 58	12,85	2,19	2,19	2,19	2,19	2,19	2,19	2,19	2,19	2,19
1700000005333961	18-057-014-00285-00004	104014 ALMENDROS-FERRAGNES	S 58	7,37	0,18	0,18	0,18	0,18	0,18	0,18	0,18	0,18	0,18
1700000005333962	18-057-010-00059-00003	104020 ALMENDROS-GUARA	S 58	9,13	1,27	1,27	1,27	1,27	1,27	1,27	1,27	1,27	1,27
1700000005333964	18-057-014-00770-00003	104020 ALMENDROS-GUARA	S 58	12,97	13,18	13,04	13,04	13,18	13,18	13,18	13,04	13,04	13,04
1700000005333966	18-057-014-00770-00004	104020 ALMENDROS-GUARA	S 58	9,41	0,29	0,29	0,29	0,29	0,29	0,29	0,29	0,29	0,29
1700000005333969	18-057-014-00407-00001	104022 ALMENDROS-LARGUETA	S 58	7,61	0,76	0,76	0,76	0,76	0,76	0,76	0,76	0,76	0,76

DATOS AGRICULTURA

RESUMEN DE UNIDADES


<u>Cód</u>	<u>GRUPO DE PAGO</u>	<u>Sup. Dec. Admisible (ha)</u>	<u>Sup. Comprometida (ha)</u>	<u>Sup. ajustada compromiso (1) (ha)</u>	<u>% sobredec.</u>	<u>SUP. PROPUESTA (ha)</u>	<u>Importe Declarado</u>	<u>Importe Topado</u>	<u>Importe Propuesto</u>	<u>Importe tras sobredec.</u>
58	FRUTALES SECANO	60,43		59,56	0,00	59,56	11.188,26	10.634,31	10.634,31	10.634,31
	TOTAL	60,43	59,56	59,56		59,56	11.188,26	10.634,31	10.634,31	10.634,31

RESUMEN DE PAGOS

<u>Propuesto a pagar</u>	<u>IMPORTE (Euros)</u>			
	<u>PROPUESTO</u>	<u>FEADER (Eje 2)</u>	<u>MAPA</u>	<u>CAGPDS</u>
	10.634,31	7.975,73	1.143,19	1.515,39

APLICACIÓN DE REDUCCIONES Y SANCIONES

<u>Importe Calculado</u>	<u>Importe prereduc.</u>	<u>Admisibilidad y compromisos</u>	<u>Presentación tardía</u>	<u>Omisión declaración</u>	<u>Condicionabilidad</u>	<u>IMPORTE (Euros)</u>				
						<u>PROPUESTO</u>	<u>FEADER (Eje 2)</u>	<u>MAPA</u>	<u>CAGPDS</u>	
10.634,31	10.634,31	0,00	0,00	0,00	0,00	10.634,31	7.975,73	1.143,19	1.515,39	
						TOTAL	10.634,31	7.975,73	1.143,19	1.515,39



(1) Superficie declarada admisible ajustada con la superficie comprometida.
 (2) Factor de penalización valorando el alcance para el tipo de compromiso.
 (3) Solicita agricultura y tiene compromisos vigentes.
 (4) Solicita ganadería y tiene compromisos vigentes.

INCIDENCIAS

INCIDENCIA DESCRIPCIÓN

85031 Solicita recinto que no está comprometido para la operación.
Ref:170000005333945 Recinto:18-057-010-00006-013 Cultivo:104008 ALMENDROS-CONSTANTI Secano
Ref:-98261 Recinto:18-057-014-00226-010 Cultivo:104020 ALMENDROS-GUARA Secano
Ref:-566411 Recinto:18-057-014-00333-003 Cultivo:104020 ALMENDROS-GUARA Secano



(1) Superficie declarada admisible ajustada con la superficie comprometida.
(2) Factor de penalización valorando el alcance para el tipo de compromiso.
(3) Solicita agricultura y tiene compromisos vigentes.
(4) Solicita ganadería y tiene compromisos vigentes.

<u>APELLIDOS Y NOMBRE / RAZÓN SOCIAL</u>	<u>NIF</u>	<u>EXPEDIENTE</u>	<u>SOLICITA AGRICULT. (3)</u>	<u>SOLICITA GANADER. (4)</u>	<u>ANUALIDAD DE PAGO</u>
MARTINEZ FERNANDEZ IVAN JESUS	****8070*	1084688	SI	NO	6ª

DATOS MANTENIMIENTO

IMPORTE POR ANUALIDAD

	2015	2016	2017	2018	2019	2020
IMPORTE MÁXIMO SUBVENCIONABLE	0,00 €	0,00 €	860,68 €	860,68 €	860,68 €	860,68 €
IMPORTE MEDIO DE TRANSFERENCIA (€/ha)	0,00 €	0,00 €	259,24 €	259,24 €	259,24 €	259,24 €

RESUMEN DE UNIDADES

Cód	GRUPO DE PAGO	Sup. Dec. Admisible (ha)	Sup. Comprometida (ha)	Sup. ajustada compromiso (1) (ha)	% sobredec.	SUP. PROPUESTA (ha)	Importe Declarado	Importe Topado	Importe Propuesto	Importe tras sobredec.
57	FRUTALES REGADÍO	1,08		1,07	0,00	1,07	374,14	374,14	374,14	374,14
58	FRUTALES SECANO	2,64		2,25	0,00	2,25	486,54	486,54	486,54	486,54
TOTAL		3,72	3,32	3,32		3,32	860,68	860,68	860,68	860,68

APLICACIÓN DE REDUCCIONES Y SANCIONES

	Importe Calculado	Importe prereduc.	Admisibilidad y compromisos	Presentación tardía	Omisión declaración	Condicionalidad	PROPUESTO	IMPORTE (Euros)		
								FEADER (Eje 2)	MAPA	CAGPDS
AGRICULTURA	860,68	860,68	0,00	0,00	0,00	0,00	860,68	645,51	92,52	122,65
TOTAL							860,68	645,51	92,52	122,65

RECINTOS PROPUESTOS

REF.	REFERENCIA SIGPAC	CULTIVO DESCRIPCIÓN CULTIVO	S/R	G.PAGO	PEND. MEDIA (%)	SUP. DEC. ADMISIBLE (ha)	SUP. COMPROM. (ha)	SUP. AJUSTADA COMPROM. (1) (ha)	SUP. CONV. SIGPAC (ha)	SUP. CERTIF. (ha)	SUP. CAMPO (ha)	SUP. CAMPO DETER. CULT. DECLARADO (ha)	SUP. DEC. REDUCIDA (ha)	SUP. PROPUESTA (ha)
1700000006339056	18-057-056-00984-00003	104042 ALMENDROS-TUONO	R	57	3,11	0,22	0,21	0,21	0,21	0,22	0,22	0,22	0,21	0,21
1700000006339057	18-057-001-00113-00001	104023 ALMENDROS-LAURANNE	S	58	21,68	2,59	2,20	2,20	2,20	2,59	2,24	2,24	2,20	2,20
1700000006339058	18-057-001-00246-00002	104023 ALMENDROS-LAURANNE	S	58	21,39	0,02	0,02	0,02	0,02	0,02	0,02	0,02	0,02	0,02
1700000006339059	18-057-002-00156-00012	104025 ALMENDROS-MARINADA	R	57	6,76	0,19	0,19	0,19	0,19	0,19	0,19	0,19	0,19	0,19
1700000006339060	18-057-001-00246-00003	104023 ALMENDROS-LAURANNE	S	58	12,30	0,03	0,03	0,03	0,03	0,03	0,03	0,03	0,03	0,03
1700000006339061	18-057-002-00156-00010	104025 ALMENDROS-MARINADA	R	57	12,76	0,67	0,67	0,67	0,67	0,67	0,67	0,67	0,67	0,67

DATOS AGRICULTURA

RESUMEN DE UNIDADES

Cód	GRUPO DE PAGO	Sup. Dec. Admisible (ha)	Sup. Comprometida (ha)	Sup. ajustada compromiso (1) (ha)	% sobredec.	SUP. PROPUESTA (ha)	Importe Declarado	Importe Topado	Importe Propuesto	Importe tras sobredec.
57	FRUTALES REGADÍO	1,08		1,07	0,00	1,07	374,14	374,14	374,14	374,14
58	FRUTALES SECANO	2,64		2,25	0,00	2,25	486,54	486,54	486,54	486,54
TOTAL		3,72	3,32	3,32		3,32	860,68	860,68	860,68	860,68

RESUMEN DE PAGOS

PROPUESTO	IMPORTE (Euros)		
	FEADER (Eje 2)	MAPA	CAGPDS
Propuesto a pagar	860,68	645,51	92,52
			122,65

APLICACIÓN DE REDUCCIONES Y SANCIONES

Importe Calculado	Importe prereduc.	Admisibilidad y compromisos	Presentación tardía	Omisión declaración	Condicionalidad	PROPUESTO	IMPORTE (Euros)			
							FEADER (Eje 2)	MAPA	CAGPDS	
860,68	860,68	0,00	0,00	0,00	0,00	860,68	645,51	92,52	122,65	
TOTAL							860,68	645,51	92,52	122,65



(1) Superficie declarada admisible ajustada con la superficie comprometida.
 (2) Factor de penalización valorando el alcance para el tipo de compromiso.
 (3) Solicita agricultura y tiene compromisos vigentes.
 (4) Solicita ganadería y tiene compromisos vigentes.

<u>APELLIDOS Y NOMBRE / RAZÓN SOCIAL</u>	<u>NIF</u>	<u>EXPEDIENTE</u>	<u>SOLICITA AGRICULT. (3)</u>	<u>SOLICITA GANADER. (4)</u>	<u>ANUALIDAD DE PAGO</u>
MARTINEZ GALLARDO FERNANDO	****2809*	1121163	SI	NO	6ª

DATOS MANTENIMIENTO

IMPORTE POR ANUALIDAD

	<u>2015</u>	<u>2016</u>	<u>2017</u>	<u>2018</u>	<u>2019</u>	<u>2020</u>
IMPORTE MÁXIMO SUBVENCIONABLE	3.290,57 €	3.290,57 €	3.290,57 €	3.290,57 €	3.290,57 €	3.290,57 €
IMPORTE MEDIO DE TRANSFERENCIA (€/ha)	210,93 €	210,93 €	210,93 €	210,93 €	210,93 €	210,93 €

RESUMEN DE UNIDADES

<u>Cód</u>	<u>GRUPO DE PAGO</u>	<u>Sup. Dec. Admisible (ha)</u>	<u>Sup. Comprometida (ha)</u>	<u>Sup. ajustada compromiso (1) (ha)</u>	<u>% sobredec.</u>	<u>SUP. PROPUESTA (ha)</u>	<u>Importe Declarado</u>	<u>Importe Topado</u>	<u>Importe Propuesto</u>	<u>Importe tras sobredec.</u>
57	FRUTALES REGADÍO	0,75		0,75	0,00	0,75	262,25	248,45	248,45	248,45
58	FRUTALES SECANO	14,85		14,85	0,00	14,85	3.211,16	3.042,12	3.042,12	3.042,12
TOTAL		15,60	15,60	15,60		15,60	3.473,41	3.290,57	3.290,57	3.290,57

APLICACIÓN DE REDUCCIONES Y SANCIONES

<u>AGRICULTURA</u>	<u>Importe Calculado</u>	<u>Importe prereduc.</u>	<u>Admisibilidad y compromisos</u>	<u>Presentación tardía</u>	<u>Omisión declaración</u>	<u>Condicionabilidad</u>	<u>PROPUESTO</u>	<u>IMPORTE (Euros)</u>		
								<u>FEADER (Eje 2)</u>	<u>MAPA</u>	<u>CAGPDS</u>
	3.290,57	3.290,57	0,00	0,00	0,00	0,00	3.290,57	2.467,93	353,74	468,90
TOTAL							3.290,57	2.467,93	353,74	468,90

RECINTOS PROPUESTOS

<u>REF.</u>	<u>REFERENCIA SIGPAC</u>	<u>CULTIVO DESCRIPCIÓN CULTIVO</u>	<u>S/R G.PAGO</u>	<u>PEND. MEDIA (%)</u>	<u>SUP. DEC. ADMISIBLE (ha)</u>	<u>SUP. COMPROM. (ha)</u>	<u>SUP. AJUSTADA COMPROM. (1) (ha)</u>	<u>SUP. CONV. SIGPAC (ha)</u>	<u>SUP. CERTIF. (ha)</u>	<u>SUP. CAMPO (ha)</u>	<u>SUP. CAMPO DETER. CULT. DECLARADO (ha)</u>	<u>SUP. DEC. REDUCIDA (ha)</u>	<u>SUP. PROPUESTA (ha)</u>
1700000006787538	18-167-002-00014-00001	104022 ALMENDROS-LARGUETA	S 58	18,50	1,61	1,61	1,61		1,61			1,61	1,61
1700000006787539	18-167-003-00298-00001	104020 ALMENDROS-GUARA	S 58	3,32	2,81	2,81	2,81		2,81			2,81	2,81
1700000006787540	18-167-003-00061-00001	104020 ALMENDROS-GUARA	S 58	6,10	0,14	0,14	0,14		0,14			0,14	0,14
1700000006787541	18-167-003-00062-00001	104020 ALMENDROS-GUARA	S 58	6,39	1,35	1,35	1,35		1,35			1,35	1,35
1700000006787542	18-167-003-00283-00001	104057 ALMENDROS-AVIJOR	S 58	2,50	1,93	1,93	1,93		1,93			1,93	1,93
1700000006787543	18-167-003-00160-00001	104020 ALMENDROS-GUARA	S 58	3,23	1,68	1,68	1,68		1,68			1,68	1,68
1700000006787544	18-167-005-00064-00001	104020 ALMENDROS-GUARA	S 58	2,99	3,08	3,08	3,08		3,08			3,08	3,08
1700000006787545	18-167-005-00358-00001	104020 ALMENDROS-GUARA	S 58	3,80	1,99	1,99	1,99		1,99			1,99	1,99
1700000006787546	18-167-003-00547-00001	104020 ALMENDROS-GUARA	S 58	7,25	0,11	0,11	0,11		0,11			0,11	0,11
1700000006787547	18-167-003-00548-00001	104020 ALMENDROS-GUARA	S 58	7,92	0,15	0,15	0,15		0,15			0,15	0,15
1700000006787548	18-167-025-00344-00003	112004 NOGALES-COMUN	R 57	13,52	0,75	0,75	0,75		0,75			0,75	0,75

DATOS AGRICULTURA

RESUMEN DE UNIDADES


<u>Cód</u>	<u>GRUPO DE PAGO</u>	<u>Sup. Dec. Admisible (ha)</u>	<u>Sup. Comprometida (ha)</u>	<u>Sup. ajustada compromiso (1) (ha)</u>	<u>% sobredec.</u>	<u>SUP. PROPUESTA (ha)</u>	<u>Importe Declarado</u>	<u>Importe Topado</u>	<u>Importe Propuesto</u>	<u>Importe tras sobredec.</u>
57	FRUTALES REGADÍO	0,75		0,75	0,00	0,75	262,25	248,45	248,45	248,45
58	FRUTALES SECANO	14,85		14,85	0,00	14,85	3.211,16	3.042,12	3.042,12	3.042,12
TOTAL		15,60	15,60	15,60		15,60	3.473,41	3.290,57	3.290,57	3.290,57

RESUMEN DE PAGOS

<u>Propuesto a pagar</u>	<u>IMPORTE (Euros)</u>			
	<u>PROPUESTO</u>	<u>FEADER (Eje 2)</u>	<u>MAPA</u>	<u>CAGPDS</u>
	3.290,57	2.467,93	353,74	468,90

APLICACIÓN DE REDUCCIONES Y SANCIONES

<u>Importe Calculado</u>	<u>Importe prereduc.</u>	<u>Admisibilidad y compromisos</u>	<u>Presentación tardía</u>	<u>Omisión declaración</u>	<u>Condicionabilidad</u>	<u>PROPUESTO</u>	<u>IMPORTE (Euros)</u>			
							<u>FEADER (Eje 2)</u>	<u>MAPA</u>	<u>CAGPDS</u>	
3.290,57	3.290,57	0,00	0,00	0,00	0,00	3.290,57	2.467,93	353,74	468,90	
TOTAL							3.290,57	2.467,93	353,74	468,90



(1) Superficie declarada admisible ajustada con la superficie comprometida.
 (2) Factor de penalización valorando el alcance para el tipo de compromiso.
 (3) Solicita agricultura y tiene compromisos vigentes.
 (4) Solicita ganadería y tiene compromisos vigentes.

<u>APELLIDOS Y NOMBRE / RAZÓN SOCIAL</u>	<u>NIF</u>	<u>EXPEDIENTE</u>	<u>SOLICITA AGRICULT. (3)</u>	<u>SOLICITA GANADER. (4)</u>	<u>ANUALIDAD DE PAGO</u>
MARTINEZ GALLARDO FRANCISCO	****5703*	1121103	SI	NO	6ª

DATOS MANTENIMIENTO

IMPORTE POR ANUALIDAD

	<u>2015</u>	<u>2016</u>	<u>2017</u>	<u>2018</u>	<u>2019</u>	<u>2020</u>
IMPORTE MÁXIMO SUBVENCIONABLE	2.307,28 €	2.307,28 €	2.305,12 €	2.305,12 €	2.305,12 €	2.305,12 €
IMPORTE MEDIO DE TRANSFERENCIA (€/ha)	216,24 €	216,24 €	216,24 €	216,24 €	216,24 €	216,24 €

RESUMEN DE UNIDADES

<u>Cód</u>	<u>GRUPO DE PAGO</u>	<u>Sup. Dec. Admisible (ha)</u>	<u>Sup. Comprometida (ha)</u>	<u>Sup. ajustada compromiso (1) (ha)</u>	<u>% sobredec.</u>	<u>SUP. PROPUESTA (ha)</u>	<u>Importe Declarado</u>	<u>Importe Topado</u>	<u>Importe Propuesto</u>	<u>Importe tras sobredec.</u>
58	FRUTALES SECANO	10,66		10,66	0,00	10,66	2.305,12	2.305,12	2.305,12	2.305,12
	TOTAL	10,66	10,66	10,66		10,66	2.305,12	2.305,12	2.305,12	2.305,12

APLICACIÓN DE REDUCCIONES Y SANCIONES

	<u>Importe Calculado</u>	<u>Importe prerreduc.</u>	<u>Admisibilidad y compromisos</u>	<u>Presentación tardía</u>	<u>Omisión declaración</u>	<u>Condicionabilidad</u>	<u>PROPUESTO</u>	<u>IMPORTE (Euros)</u>		
								<u>FEADER (Eje 2)</u>	<u>MAPA</u>	<u>CAGPDS</u>
AGRICULTURA	2.305,12	2.305,12	0,00	0,00	0,00	0,00	2.305,12	1.728,84	247,80	328,48
TOTAL							2.305,12	1.728,84	247,80	328,48

RECINTOS PROPUESTOS

<u>REF.</u>	<u>REFERENCIA SIGPAC</u>	<u>CULTIVO DESCRIPCIÓN CULTIVO</u>	<u>S/R</u>	<u>G.PAGO</u>	<u>PEND. MEDIA (%)</u>	<u>SUP. DEC. ADMISIBLE (ha)</u>	<u>SUP. COMPROM. (ha)</u>	<u>SUP. AJUSTADA COMPROM. (1) (ha)</u>	<u>SUP. CONV. SIGPAC (ha)</u>	<u>SUP. CERTIF. (ha)</u>	<u>SUP. CAMPO (ha)</u>	<u>SUP. CAMPO DECLARADO REDUCIDA (ha)</u>	<u>SUP. DEC. REDUCIDA (ha)</u>	<u>SUP. PROPUESTA (ha)</u>
1700000006789207	18-167-005-00044-00001	104020 ALMENDROS-GUARA	S	58	2,04	1,90	1,90	1,90	1,90	1,90			1,90	1,90
1700000006789208	18-167-005-00045-00001	104020 ALMENDROS-GUARA	S	58	2,23	1,71	1,71	1,71	1,71	1,71			1,71	1,71
1700000006789209	18-167-005-00046-00001	104020 ALMENDROS-GUARA	S	58	2,63	0,77	0,77	0,77	0,77	0,77			0,77	0,77
1700000006789210	18-167-005-00047-00001	104020 ALMENDROS-GUARA	S	58	2,53	0,82	0,82	0,82	0,82	0,82			0,82	0,82
1700000006789211	18-167-005-00048-00001	104020 ALMENDROS-GUARA	S	58	1,96	1,62	1,62	1,62	1,62	1,62			1,62	1,62
1700000006789212	18-167-005-00049-00001	104020 ALMENDROS-GUARA	S	58	2,12	1,83	1,83	1,83	1,83	1,83			1,83	1,83
1700000006789213	18-167-005-00163-00002	104057 ALMENDROS-AVIJOR	S	58	2,64	0,17	0,17	0,17	0,17	0,17			0,17	0,17
1700000006789214	18-167-005-00163-00003	104057 ALMENDROS-AVIJOR	S	58	1,98	1,84	1,84	1,84	1,84	1,84			1,84	1,84

DATOS AGRICULTURA

RESUMEN DE UNIDADES

<u>Cód</u>	<u>GRUPO DE PAGO</u>	<u>Sup. Dec. Admisible (ha)</u>	<u>Sup. Comprometida (ha)</u>	<u>Sup. ajustada compromiso (1) (ha)</u>	<u>% sobredec.</u>	<u>SUP. PROPUESTA (ha)</u>	<u>Importe Declarado</u>	<u>Importe Topado</u>	<u>Importe Propuesto</u>	<u>Importe tras sobredec.</u>
58	FRUTALES SECANO	10,66		10,66	0,00	10,66	2.305,12	2.305,12	2.305,12	2.305,12
	TOTAL	10,66	10,66	10,66		10,66	2.305,12	2.305,12	2.305,12	2.305,12

RESUMEN DE PAGOS

<u>IMPORTE (Euros)</u>				
	<u>PROPUESTO</u>	<u>FEADER (Eje 2)</u>	<u>MAPA</u>	<u>CAGPDS</u>
Propuesto a pagar	2.305,12	1.728,84	247,80	328,48

APLICACIÓN DE REDUCCIONES Y SANCIONES

	<u>Importe Calculado</u>	<u>Importe prerreduc.</u>	<u>Admisibilidad y compromisos</u>	<u>Presentación tardía</u>	<u>Omisión declaración</u>	<u>Condicionabilidad</u>	<u>PROPUESTO</u>	<u>IMPORTE (Euros)</u>		
								<u>FEADER (Eje 2)</u>	<u>MAPA</u>	<u>CAGPDS</u>
	2.305,12	2.305,12	0,00	0,00	0,00	0,00	2.305,12	1.728,84	247,80	328,48
TOTAL							2.305,12	1.728,84	247,80	328,48



(1) Superficie declarada admisible ajustada con la superficie comprometida.
 (2) Factor de penalización valorando el alcance para el tipo de compromiso.
 (3) Solicita agricultura y tiene compromisos vigentes.
 (4) Solicita ganadería y tiene compromisos vigentes.

<u>APELLIDOS Y NOMBRE / RAZÓN SOCIAL</u>	<u>NIF</u>	<u>EXPEDIENTE</u>	<u>SOLICITA AGRICULT. (3)</u>	<u>SOLICITA GANADER. (4)</u>	<u>ANUALIDAD DE PAGO</u>
MARTINEZ GARCIA ALFONSA	****1580*	1185969	SI	NO	

DATOS MANTENIMIENTO

RESUMEN DE UNIDADES

<u>Cód</u>	<u>GRUPO DE PAGO</u>	<u>Sup. Dec. Admisible (ha)</u>	<u>Sup. Comprometida (ha)</u>	<u>Sup. ajustada compromiso (1) (ha)</u>	<u>% sobredec.</u>	<u>SUP. PROPUESTA (ha)</u>	<u>Importe Declarado</u>	<u>Importe Topado</u>	<u>Importe Propuesto</u>	<u>Importe tras sobredec.</u>
	AGRICULTURA - SIN SUPERFICIE DETERMINADA	0,00		0,00	0,00	0,00	0,00	0,00	0,00	0,00
	TOTAL	0,00		0,00		0,00	0,00	0,00	0,00	0,00

APLICACIÓN DE REDUCCIONES Y SANCIONES

<u>AGRICULTURA</u>	<u>Importe Calculado</u>	<u>Importe prerreduc.</u>	<u>Admisibilidad y compromisos</u>	<u>Presentación tardía</u>	<u>Omisión declaración</u>	<u>Condicionabilidad</u>	<u>PROPUESTO</u>	<u>IMPORTE (Euros)</u>		
								<u>FEADER (Eje 2)</u>	<u>MAPA</u>	<u>CAGPDS</u>
	0,00	0,00	0,00	0,00	0,00	0,00	0,00	0,00	0,00	0,00
							TOTAL	0,00	0,00	0,00

DATOS AGRICULTURA

RESUMEN DE UNIDADES

<u>Cód</u>	<u>GRUPO DE PAGO</u>	<u>Sup. Dec. Admisible (ha)</u>	<u>Sup. Comprometida (ha)</u>	<u>Sup. ajustada compromiso (1) (ha)</u>	<u>% sobredec.</u>	<u>SUP. PROPUESTA (ha)</u>	<u>Importe Declarado</u>	<u>Importe Topado</u>	<u>Importe Propuesto</u>	<u>Importe tras sobredec.</u>
	AGRICULTURA - SIN SUPERFICIE DETERMINADA	0,00		0,00	0,00	0,00	0,00	0,00	0,00	0,00
	TOTAL	0,00		0,00		0,00	0,00	0,00	0,00	0,00

RESUMEN DE PAGOS

<u>Propuesto</u>	<u>PROPUESTO</u>	<u>IMPORTE (Euros)</u>		
		<u>FEADER (Eje 2)</u>	<u>MAPA</u>	<u>CAGPDS</u>
	0,00	0,00	0,00	0,00

APLICACIÓN DE REDUCCIONES Y SANCIONES

<u>Importe Calculado</u>	<u>Importe prerreduc.</u>	<u>Admisibilidad y compromisos</u>	<u>Presentación tardía</u>	<u>Omisión declaración</u>	<u>Condicionabilidad</u>	<u>PROPUESTO</u>	<u>IMPORTE (Euros)</u>			
							<u>FEADER (Eje 2)</u>	<u>MAPA</u>	<u>CAGPDS</u>	
0,00	0,00	0,00	0,00	0,00	0,00	0,00	0,00	0,00	0,00	
						TOTAL	0,00	0,00	0,00	0,00



(1) Superficie declarada admisible ajustada con la superficie comprometida.
 (2) Factor de penalización valorando el alcance para el tipo de compromiso.
 (3) Solicita agricultura y tiene compromisos vigentes.
 (4) Solicita ganadería y tiene compromisos vigentes.

<u>APELLIDOS Y NOMBRE / RAZÓN SOCIAL</u>	<u>NIF</u>	<u>EXPEDIENTE</u>	<u>SOLICITA AGRICULT. (3)</u>	<u>SOLICITA GANADER. (4)</u>	<u>ANUALIDAD DE PAGO</u>
MARTINEZ GARCIA ANTONIO	****8551*	1127660	SI	NO	6ª

DATOS MANTENIMIENTO

IMPORTE POR ANUALIDAD

	<u>2015</u>	<u>2016</u>	<u>2017</u>	<u>2018</u>	<u>2019</u>	<u>2020</u>
IMPORTE MÁXIMO SUBVENCIONABLE	1.200,13 €	1.200,13 €	1.200,13 €	1.200,13 €	1.200,13 €	1.200,13 €
IMPORTE MEDIO DE TRANSFERENCIA (€/ha)	216,24 €	216,24 €	216,24 €	216,24 €	216,24 €	216,24 €

RESUMEN DE UNIDADES

<u>Cód</u>	<u>GRUPO DE PAGO</u>	<u>Sup. Dec. Admisible (ha)</u>	<u>Sup. Comprometida (ha)</u>	<u>Sup. ajustada compromiso (1) (ha)</u>	<u>% sobredec.</u>	<u>SUP. PROPUESTA (ha)</u>	<u>Importe Declarado</u>	<u>Importe Topado</u>	<u>Importe Propuesto</u>	<u>Importe tras sobredec.</u>
58	FRUTALES SECANO	5,55		5,55	0,00	5,55	1.200,13	1.200,13	1.200,13	1.200,13
	TOTAL	5,55	5,55	5,55		5,55	1.200,13	1.200,13	1.200,13	1.200,13

APLICACIÓN DE REDUCCIONES Y SANCIONES

	<u>Importe Calculado</u>	<u>Importe prerreduc.</u>	<u>Admisibilidad y compromisos</u>	<u>Presentación tardía</u>	<u>Omisión declaración</u>	<u>Condicionabilidad</u>	<u>PROPUESTO</u>	<u>IMPORTE (Euros)</u>		
								<u>FEADER (Eje 2)</u>	<u>MAPA</u>	<u>CAGPDS</u>
AGRICULTURA	1.200,13	1.200,13	0,00	0,00	0,00	0,00	1.200,13	900,10	129,01	171,02
TOTAL							1.200,13	900,10	129,01	171,02

RECINTOS PROPUESTOS

<u>REF.</u>	<u>REFERENCIA SIGPAC</u>	<u>CULTIVO DESCRIPCIÓN CULTIVO</u>	<u>S/R</u>	<u>G.PAGO</u>	<u>PEND. MEDIA (%)</u>	<u>SUP. DEC. ADMISIBLE (ha)</u>	<u>SUP. COMPROM. (ha)</u>	<u>SUP. AJUSTADA COMPROM. (1) (ha)</u>	<u>SUP. CONV. SIGPAC (ha)</u>	<u>SUP. CERTIF. (ha)</u>	<u>SUP. CAMPO (ha)</u>	<u>SUP. CAMPO DECLARADO (ha)</u>	<u>SUP. DEC. REDUCIDA (ha)</u>	<u>SUP. PROPUESTA (ha)</u>
1700000004755588	18-084-004-00426-00001	104020 ALMENDROS-GUARA	S	58	10,42	0,54	0,54	0,54	0,54	0,54			0,54	0,54
1700000004755590	18-084-005-01066-00001	104003 ALMENDROS-ANTOÑETA	S	58	2,10	5,01	5,01	5,01	5,01	5,01			5,01	5,01

DATOS AGRICULTURA

RESUMEN DE UNIDADES

<u>Cód</u>	<u>GRUPO DE PAGO</u>	<u>Sup. Dec. Admisible (ha)</u>	<u>Sup. Comprometida (ha)</u>	<u>Sup. ajustada compromiso (1) (ha)</u>	<u>% sobredec.</u>	<u>SUP. PROPUESTA (ha)</u>	<u>Importe Declarado</u>	<u>Importe Topado</u>	<u>Importe Propuesto</u>	<u>Importe tras sobredec.</u>
58	FRUTALES SECANO	5,55		5,55	0,00	5,55	1.200,13	1.200,13	1.200,13	1.200,13
	TOTAL	5,55	5,55	5,55		5,55	1.200,13	1.200,13	1.200,13	1.200,13

RESUMEN DE PAGOS

	<u>PROPUESTO</u>	<u>IMPORTE (Euros)</u>		
		<u>FEADER (Eje 2)</u>	<u>MAPA</u>	<u>CAGPDS</u>
Propuesto a pagar	1.200,13	900,10	129,01	171,02

APLICACIÓN DE REDUCCIONES Y SANCIONES

	<u>Importe Calculado</u>	<u>Importe prerreduc.</u>	<u>Admisibilidad y compromisos</u>	<u>Presentación tardía</u>	<u>Omisión declaración</u>	<u>Condicionabilidad</u>	<u>PROPUESTO</u>	<u>IMPORTE (Euros)</u>		
								<u>FEADER (Eje 2)</u>	<u>MAPA</u>	<u>CAGPDS</u>
	1.200,13	1.200,13	0,00	0,00	0,00	0,00	1.200,13	900,10	129,01	171,02
TOTAL							1.200,13	900,10	129,01	171,02



(1) Superficie declarada admisible ajustada con la superficie comprometida.
 (2) Factor de penalización valorando el alcance para el tipo de compromiso.
 (3) Solicita agricultura y tiene compromisos vigentes.
 (4) Solicita ganadería y tiene compromisos vigentes.

<u>APELLIDOS Y NOMBRE / RAZÓN SOCIAL</u>	<u>NIF</u>	<u>EXPEDIENTE</u>	<u>SOLICITA AGRICULT. (3)</u>	<u>SOLICITA GANADER. (4)</u>	<u>ANUALIDAD DE PAGO</u>
MARTINEZ GARCIA CONSUELO	****0464*	1106243	SI	NO	6ª

DATOS MANTENIMIENTO

IMPORTE POR ANUALIDAD

	<u>2015</u>	<u>2016</u>	<u>2017</u>	<u>2018</u>	<u>2019</u>	<u>2020</u>
IMPORTE MÁXIMO SUBVENCIONABLE	1.357,99 €	1.357,99 €	1.357,99 €	1.357,99 €	1.357,99 €	1.357,99 €
IMPORTE MEDIO DE TRANSFERENCIA (€/ha)	216,24 €	216,24 €	216,24 €	216,24 €	216,24 €	216,24 €

RESUMEN DE UNIDADES

<u>Cód</u>	<u>GRUPO DE PAGO</u>	<u>Sup. Dec. Admisible (ha)</u>	<u>Sup. Comprometida (ha)</u>	<u>Sup. ajustada compromiso (1) (ha)</u>	<u>% sobredec.</u>	<u>SUP. PROPUESTA (ha)</u>	<u>Importe Declarado</u>	<u>Importe Topado</u>	<u>Importe Propuesto</u>	<u>Importe tras sobredec.</u>
58	FRUTALES SECANO	6,28		6,28	0,00	6,28	1.357,99	1.357,99	1.357,99	1.357,99
	TOTAL	6,28	6,28	6,28		6,28	1.357,99	1.357,99	1.357,99	1.357,99

APLICACIÓN DE REDUCCIONES Y SANCIONES

<u>AGRICULTURA</u>	<u>Importe Calculado</u>	<u>Importe prereduc.</u>	<u>Admisibilidad y compromisos</u>	<u>Presentación tardía</u>	<u>Omisión declaración</u>	<u>Condicionabilidad</u>	<u>PROPUESTO</u>	<u>IMPORTE (Euros)</u>		
								<u>FEADER (Eje 2)</u>	<u>MAPA</u>	<u>CAGPDS</u>
	1.357,99	1.357,99	0,00	0,00	0,00	0,00	1.357,99	1.018,49	145,98	193,52
TOTAL							1.357,99	1.018,49	145,98	193,52

RECINTOS PROPUESTOS

<u>REF.</u>	<u>REFERENCIA SIGPAC</u>	<u>CULTIVO DESCRIPCIÓN CULTIVO</u>	<u>S/R</u>	<u>G.PAGO</u>	<u>PEND. MEDIA (%)</u>	<u>SUP. DEC. ADMISIBLE (ha)</u>	<u>SUP. COMPROM. (ha)</u>	<u>SUP. AJUSTADA COMPROM. (1) (ha)</u>	<u>SUP. CONV. SIGPAC (ha)</u>	<u>SUP. CERTIF. (ha)</u>	<u>SUP. CAMPO (ha)</u>	<u>SUP. CAMPO DECLARADO (ha)</u>	<u>SUP. DEC. REDUCIDA (ha)</u>	<u>SUP. PROPUESTA (ha)</u>
1700000005566374	18-167-001-00152-00001	104014 ALMENDROS-FERRAGNES	S	58	7,52	1,51	1,51	1,51	1,51	1,51			1,51	1,51
1700000005566375	18-167-021-00317-00001	104014 ALMENDROS-FERRAGNES	S	58	27,22	2,13	2,13	2,13	2,13	2,13			2,13	2,13
1700000005566376	18-167-021-00340-00001	104014 ALMENDROS-FERRAGNES	S	58	19,17	2,64	2,64	2,64	2,64	2,64			2,64	2,64

DATOS AGRICULTURA

RESUMEN DE UNIDADES

<u>Cód</u>	<u>GRUPO DE PAGO</u>	<u>Sup. Dec. Admisible (ha)</u>	<u>Sup. Comprometida (ha)</u>	<u>Sup. ajustada compromiso (1) (ha)</u>	<u>% sobredec.</u>	<u>SUP. PROPUESTA (ha)</u>	<u>Importe Declarado</u>	<u>Importe Topado</u>	<u>Importe Propuesto</u>	<u>Importe tras sobredec.</u>
58	FRUTALES SECANO	6,28		6,28	0,00	6,28	1.357,99	1.357,99	1.357,99	1.357,99
	TOTAL	6,28	6,28	6,28		6,28	1.357,99	1.357,99	1.357,99	1.357,99

RESUMEN DE PAGOS

<u>IMPORTE (Euros)</u>				
	<u>PROPUESTO</u>	<u>FEADER (Eje 2)</u>	<u>MAPA</u>	<u>CAGPDS</u>
Propuesto a pagar	1.357,99	1.018,49	145,98	193,52

APLICACIÓN DE REDUCCIONES Y SANCIONES

<u>Importe Calculado</u>	<u>Importe prereduc.</u>	<u>Admisibilidad y compromisos</u>	<u>Presentación tardía</u>	<u>Omisión declaración</u>	<u>Condicionabilidad</u>	<u>PROPUESTO</u>	<u>IMPORTE (Euros)</u>		
							<u>FEADER (Eje 2)</u>	<u>MAPA</u>	<u>CAGPDS</u>
1.357,99	1.357,99	0,00	0,00	0,00	0,00	1.357,99	1.018,49	145,98	193,52
TOTAL						1.357,99	1.018,49	145,98	193,52



(1) Superficie declarada admisible ajustada con la superficie comprometida.
 (2) Factor de penalización valorando el alcance para el tipo de compromiso.
 (3) Solicita agricultura y tiene compromisos vigentes.
 (4) Solicita ganadería y tiene compromisos vigentes.

<u>APELLIDOS Y NOMBRE / RAZÓN SOCIAL</u>	<u>NIF</u>	<u>EXPEDIENTE</u>	<u>SOLICITA AGRICULT. (3)</u>	<u>SOLICITA GANADER. (4)</u>	<u>ANUALIDAD DE PAGO</u>
MARTINEZ GONZALEZ JERONIMO	****2064*	1188256	SI	NO	6ª

DATOS MANTENIMIENTO

IMPORTE POR ANUALIDAD

	<u>2015</u>	<u>2016</u>	<u>2017</u>	<u>2018</u>	<u>2019</u>	<u>2020</u>
IMPORTE MÁXIMO SUBVENCIONABLE	3.332,26 €	3.332,26 €	3.332,26 €	3.332,26 €	3.332,26 €	3.332,26 €
IMPORTE MEDIO DE TRANSFERENCIA (€/ha)	216,24 €	216,24 €	216,24 €	216,24 €	216,24 €	216,24 €

RESUMEN DE UNIDADES

<u>Cód</u>	<u>GRUPO DE PAGO</u>	<u>Sup. Dec. Admisible (ha)</u>	<u>Sup. Comprometida (ha)</u>	<u>Sup. ajustada compromiso (1) (ha)</u>	<u>% sobredec.</u>	<u>SUP. PROPUESTA (ha)</u>	<u>Importe Declarado</u>	<u>Importe Topado</u>	<u>Importe Propuesto</u>	<u>Importe tras sobredec.</u>
58	FRUTALES SECANO	15,41		15,41	0,00	15,41	3.332,26	3.332,26	3.332,26	3.332,26
	TOTAL	15,41	15,41	15,41		15,41	3.332,26	3.332,26	3.332,26	3.332,26

APLICACIÓN DE REDUCCIONES Y SANCIONES

	<u>Importe Calculado</u>	<u>Importe prereduc.</u>	<u>Admisibilidad y compromisos</u>	<u>Presentación tardía</u>	<u>Omisión declaración</u>	<u>Condicionabilidad</u>	<u>PROPUESTO</u>	<u>IMPORTE (Euros)</u>		
								<u>FEADER (Eje 2)</u>	<u>MAPA</u>	<u>CAGPDS</u>
AGRICULTURA	3.332,26	3.332,26	0,00	0,00	0,00	0,00	3.332,26	2.499,20	358,22	474,84
TOTAL							3.332,26	2.499,20	358,22	474,84

RECINTOS PROPUESTOS

<u>REF.</u>	<u>REFERENCIA SIGPAC</u>	<u>CULTIVO DESCRIPCIÓN CULTIVO</u>	<u>S/R</u>	<u>G.PAGO</u>	<u>PEND. MEDIA (%)</u>	<u>SUP. DEC. ADMISIBLE (ha)</u>	<u>SUP. COMPROM. (ha)</u>	<u>SUP. AJUSTADA COMPROM. (1) (ha)</u>	<u>SUP. CONV. SIGPAC (ha)</u>	<u>SUP. CERTIF. (ha)</u>	<u>SUP. CAMPO (ha)</u>	<u>SUP. CAMPO DECLARADO (ha)</u>	<u>SUP. DEC. REDUCIDA (ha)</u>	<u>SUP. PROPUESTA (ha)</u>
1700000005101410	18-057-014-00739-00003	104057 ALMENDROS-AVIJOR	S	58	14,08	3,43	3,43	3,43	3,43	3,43	3,43	3,43	3,43	3,43
1700000005101411	18-057-014-00746-00001	104037 ALMENDROS-SOLETA	S	58	13,32	3,14	3,14	3,14	3,14	3,14	3,14	3,14	3,14	3,14
1700000005101412	18-057-014-00747-00001	104020 ALMENDROS-GUARA	S	58	15,92	7,00	7,00	7,00	7,00	7,00	7,00	7,00	7,00	7,00
1700000005101413	18-057-014-00748-00001	104057 ALMENDROS-AVIJOR	S	58	17,62	0,61	0,61	0,61	0,61	0,61	0,61	0,61	0,61	0,61
1700000005101414	18-057-014-00749-00001	104057 ALMENDROS-AVIJOR	S	58	10,70	0,57	0,57	0,57	0,57	0,57	0,57	0,57	0,57	0,57
1700000005101415	18-057-014-00752-00001	104057 ALMENDROS-AVIJOR	S	58	10,74	0,66	0,66	0,66	0,66	0,66	0,66	0,66	0,66	0,66

DATOS AGRICULTURA

RESUMEN DE UNIDADES

<u>Cód</u>	<u>GRUPO DE PAGO</u>	<u>Sup. Dec. Admisible (ha)</u>	<u>Sup. Comprometida (ha)</u>	<u>Sup. ajustada compromiso (1) (ha)</u>	<u>% sobredec.</u>	<u>SUP. PROPUESTA (ha)</u>	<u>Importe Declarado</u>	<u>Importe Topado</u>	<u>Importe Propuesto</u>	<u>Importe tras sobredec.</u>
58	FRUTALES SECANO	15,41		15,41	0,00	15,41	3.332,26	3.332,26	3.332,26	3.332,26
	TOTAL	15,41	15,41	15,41		15,41	3.332,26	3.332,26	3.332,26	3.332,26

RESUMEN DE PAGOS

	<u>PROPUESTO</u>	<u>FEADER (Eje 2)</u>	<u>MAPA</u>	<u>CAGPDS</u>
Propuesto a pagar	3.332,26	2.499,20	358,22	474,84

APLICACIÓN DE REDUCCIONES Y SANCIONES

	<u>Importe Calculado</u>	<u>Importe prereduc.</u>	<u>Admisibilidad y compromisos</u>	<u>Presentación tardía</u>	<u>Omisión declaración</u>	<u>Condicionabilidad</u>	<u>PROPUESTO</u>	<u>IMPORTE (Euros)</u>		
								<u>FEADER (Eje 2)</u>	<u>MAPA</u>	<u>CAGPDS</u>
	3.332,26	3.332,26	0,00	0,00	0,00	0,00	3.332,26	2.499,20	358,22	474,84
TOTAL							3.332,26	2.499,20	358,22	474,84



(1) Superficie declarada admisible ajustada con la superficie comprometida.
 (2) Factor de penalización valorando el alcance para el tipo de compromiso.
 (3) Solicita agricultura y tiene compromisos vigentes.
 (4) Solicita ganadería y tiene compromisos vigentes.

<u>APELLIDOS Y NOMBRE / RAZÓN SOCIAL</u>	<u>NIF</u>	<u>EXPEDIENTE</u>	<u>SOLICITA AGRICULT. (3)</u>	<u>SOLICITA GANADER. (4)</u>	<u>ANUALIDAD DE PAGO</u>
MARTINEZ GUERRERO FATIMA MARIA	****4687*	1143882	SI	NO	6ª

DATOS MANTENIMIENTO

IMPORTE POR ANUALIDAD

	<u>2015</u>	<u>2016</u>	<u>2017</u>	<u>2018</u>	<u>2019</u>	<u>2020</u>
IMPORTE MÁXIMO SUBVENCIONABLE	4.205,87 €	4.205,87 €	4.205,87 €	4.205,87 €	4.205,87 €	4.205,87 €
IMPORTE MEDIO DE TRANSFERENCIA (€/ha)	216,24 €	216,24 €	216,24 €	216,24 €	216,24 €	216,24 €

RESUMEN DE UNIDADES

<u>Cód</u>	<u>GRUPO DE PAGO</u>	<u>Sup. Dec. Admisible (ha)</u>	<u>Sup. Comprometida (ha)</u>	<u>Sup. ajustada compromiso (1) (ha)</u>	<u>% sobredec.</u>	<u>SUP. PROPUESTA (ha)</u>	<u>Importe Declarado</u>	<u>Importe Topado</u>	<u>Importe Propuesto</u>	<u>Importe tras sobredec.</u>
58	FRUTALES SECANO	19,46		19,45	0,00	19,45	4.205,87	4.205,87	4.205,87	4.205,87
	TOTAL	19,46	19,45	19,45		19,45	4.205,87	4.205,87	4.205,87	4.205,87

APLICACIÓN DE REDUCCIONES Y SANCIONES

<u>AGRICULTURA</u>	<u>Importe Calculado</u>	<u>Importe prereduc.</u>	<u>Admisibilidad y compromisos</u>	<u>Presentación tardía</u>	<u>Omisión declaración</u>	<u>Condicionabilidad</u>	<u>PROPUESTO</u>	<u>IMPORTE (Euros)</u>		
								<u>FEADER (Eje 2)</u>	<u>MAPA</u>	<u>CAGPDS</u>
	4.205,87	4.205,87	0,02	0,00	0,00	0,00	4.121,75	3.091,31	443,09	587,35
TOTAL							4.121,75	3.091,31	443,09	587,35

RECINTOS PROPUESTOS

<u>REF.</u>	<u>REFERENCIA SIGPAC</u>	<u>CULTIVO DESCRIPCIÓN CULTIVO</u>	<u>S/R G.PAGO</u>	<u>PEND. MEDIA (%)</u>	<u>SUP. DEC. ADMISIBLE (ha)</u>	<u>SUP. COMPROM. (ha)</u>	<u>SUP. AJUSTADA COMPROM. (1) (ha)</u>	<u>SUP. CONV. SIGPAC (ha)</u>	<u>SUP. CERTIF. (ha)</u>	<u>SUP. CAMPO (ha)</u>	<u>SUP. CAMPO DECLARADO (ha)</u>	<u>SUP. DEC. REDUCIDA (ha)</u>	<u>SUP. PROPUESTA (ha)</u>
1700000005302150	18-057-014-00643-00001	104020 ALMENDROS-GUARA	S 58	9,83	0,47	0,47	0,47	0,47	0,47	0,47	0,47	0,47	0,47
1700000005302151	18-057-021-00098-00001	104020 ALMENDROS-GUARA	S 58	3,62	3,47	3,47	3,47	3,47	3,47	3,47	3,47	3,47	3,47
1700000005302152	18-057-900-09601-00070	104020 ALMENDROS-GUARA	S 58	3,97	0,21	0,21	0,21	0,21	0,21	0,21	0,21	0,21	0,21
1700000005302153	18-057-021-00108-00001	104019 ALMENDROS-GLORIETA	S 58	3,13	0,27	0,27	0,27	0,27	0,27	0,27	0,27	0,27	0,27
1700000005302154	18-057-021-00127-00001	104020 ALMENDROS-GUARA	S 58	5,20	0,10	0,10	0,10	0,10	0,10	0,10	0,10	0,10	0,10
1700000005302155	18-057-900-09601-00037	104020 ALMENDROS-GUARA	S 58	2,59	0,08	0,08	0,08	0,08	0,08	0,08	0,08	0,08	0,08
1700000005302157	18-057-021-00125-00001	104020 ALMENDROS-GUARA	S 58	3,72	0,08	0,08	0,08	0,08	0,08	0,08	0,08	0,08	0,08
1700000005302158	18-057-021-00122-00001	104020 ALMENDROS-GUARA	S 58	9,32	0,56	0,56	0,56	0,56	0,56	0,56	0,56	0,56	0,56
1700000005302159	18-057-021-00124-00001	104020 ALMENDROS-GUARA	S 58	4,62	0,25	0,25	0,25	0,25	0,25	0,25	0,25	0,25	0,25
1700000005302160	18-057-014-00631-00004	104020 ALMENDROS-GUARA	S 58	8,41	1,59	1,59	1,59	1,59	1,59	1,59	1,59	1,59	1,59
1700000005302161	18-057-014-00666-00001	104020 ALMENDROS-GUARA	S 58	11,28	6,59	6,59	6,59	6,59	6,59	6,59	6,59	6,59	6,59
1700000005302162	18-057-021-00308-00002	104020 ALMENDROS-GUARA	S 58	25,66	0,71	0,71	0,71	0,71	0,71	0,71	0,71	0,71	0,71
1700000005302163	18-057-014-00588-00003	104027 ALMENDROS-MASBOVERA	S 58	7,53	0,21	0,21	0,21	0,21	0,21	0,21	0,21	0,21	0,21
1700000005302164	18-057-900-09601-00003	104027 ALMENDROS-MASBOVERA	S 58	10,30	0,19	0,19	0,19	0,19	0,19	0,19	0,19	0,19	0,19
1700000005302165	18-057-900-09601-00031	104020 ALMENDROS-GUARA	S 58	5,03	0,06	0,05	0,05	0,05	0,06	0,06	0,06	0,05	0,05
1700000005302166	18-057-014-00631-00003	104020 ALMENDROS-GUARA	S 58	12,65	4,58	4,58	4,58	4,58	4,58	4,58	4,22	4,58	4,58
1700000005302167	18-057-900-09601-00074	104019 ALMENDROS-GLORIETA	S 58	2,54	0,04	0,04	0,04	0,04	0,04	0,04	0,04	0,04	0,04

DATOS AGRICULTURA

RESUMEN DE UNIDADES


<u>Cód</u>	<u>GRUPO DE PAGO</u>	<u>Sup. Dec. Admisible (ha)</u>	<u>Sup. Comprometida (ha)</u>	<u>Sup. ajustada compromiso (1) (ha)</u>	<u>% sobredec.</u>	<u>SUP. PROPUESTA (ha)</u>	<u>Importe Declarado</u>	<u>Importe Topado</u>	<u>Importe Propuesto</u>	<u>Importe tras sobredec.</u>
58	FRUTALES SECANO	19,46		19,45	0,00	19,45	4.205,87	4.205,87	4.205,87	4.205,87
	TOTAL	19,46	19,45	19,45		19,45	4.205,87	4.205,87	4.205,87	4.205,87

RESUMEN DE PAGOS

<u>Propuesto a pagar</u>	<u>IMPORTE (Euros)</u>			
	<u>PROPUESTO</u>	<u>FEADER (Eje 2)</u>	<u>MAPA</u>	<u>CAGPDS</u>
	4.121,75	3.091,31	443,09	587,35

APLICACIÓN DE REDUCCIONES Y SANCIONES

<u>Importe Calculado</u>	<u>Importe prereduc.</u>	<u>Admisibilidad y compromisos</u>	<u>Presentación tardía</u>	<u>Omisión declaración</u>	<u>Condicionabilidad</u>	<u>PROPUESTO</u>	<u>IMPORTE (Euros)</u>		
							<u>FEADER (Eje 2)</u>	<u>MAPA</u>	<u>CAGPDS</u>
4.205,87	4.205,87	2,00	0,00	0,00	0,00	4.121,75	3.091,31	443,09	587,35
TOTAL						4.121,75	3.091,31	443,09	587,35



(1) Superficie declarada admisible ajustada con la superficie comprometida.
 (2) Factor de penalización valorando el alcance para el tipo de compromiso.
 (3) Solicita agricultura y tiene compromisos vigentes.
 (4) Solicita ganadería y tiene compromisos vigentes.

DETALLE DE REDUCCIONES Y SANCIONES POR INCUMPLIMIENTOS DE ADMISIBILIDAD Y COMPROMISOS

Tipo	Compromiso	Sup. Calculada	Sup. Incumpli.	Factor Alcance (2)	Coef. Línea Base	Coef. Acumulación	Coef. Reiteración	Importe Ayuda	Factor Sanción	Importe Sanción	Aplicado
B1	Cultivo solicitado distinto al determinado.	19,45	0,36	0,02	1,00	1,00	1,00	4.205,87 €	0,02	84,12 €	SI



(1) Superficie declarada admisible ajustada con la superficie comprometida.
 (2) Factor de penalización valorando el alcance para el tipo de compromiso.
 (3) Solicita agricultura y tiene compromisos vigentes.
 (4) Solicita ganadería y tiene compromisos vigentes.

<u>APELLIDOS Y NOMBRE / RAZÓN SOCIAL</u>	<u>NIF</u>	<u>EXPEDIENTE</u>	<u>SOLICITA AGRICULT. (3)</u>	<u>SOLICITA GANADER. (4)</u>	<u>ANUALIDAD DE PAGO</u>
MARTINEZ HEREDIA CONSTANTINO	****7264*	1072137	SI	NO	6ª

DATOS MANTENIMIENTO

IMPORTE POR ANUALIDAD

	<u>2015</u>	<u>2016</u>	<u>2017</u>	<u>2018</u>	<u>2019</u>	<u>2020</u>
IMPORTE MÁXIMO SUBVENCIONABLE	763,33 €	763,33 €	817,39 €	817,39 €	817,39 €	817,39 €
IMPORTE MEDIO DE TRANSFERENCIA (€/ha)	216,24 €	216,24 €	216,24 €	216,24 €	216,24 €	216,24 €

RESUMEN DE UNIDADES

<u>Cód</u>	<u>GRUPO DE PAGO</u>	<u>Sup. Dec. Admisible (ha)</u>	<u>Sup. Comprometida (ha)</u>	<u>Sup. ajustada compromiso (1) (ha)</u>	<u>% sobredec.</u>	<u>SUP. PROPUESTA (ha)</u>	<u>Importe Declarado</u>	<u>Importe Topado</u>	<u>Importe Propuesto</u>	<u>Importe tras sobredec.</u>
58	FRUTALES SECANO	3,78		3,78	0,00	3,78	817,39	817,39	817,39	817,39
	TOTAL	3,78	3,78	3,78		3,78	817,39	817,39	817,39	817,39

APLICACIÓN DE REDUCCIONES Y SANCIONES

<u>AGRICULTURA</u>	<u>Importe Calculado</u>	<u>Importe prereduc.</u>	<u>Admisibilidad y compromisos</u>	<u>Presentación tardía</u>	<u>Omisión declaración</u>	<u>Condicionabilidad</u>	<u>PROPUESTO</u>	<u>IMPORTE (Euros)</u>		
								<u>FEADER (Eje 2)</u>	<u>MAPA</u>	<u>CAGPDS</u>
	817,39	817,39	0,00	0,00	0,00	0,00	817,39	613,04	87,87	116,48
TOTAL							817,39	613,04	87,87	116,48

RECINTOS PROPUESTOS

<u>REF.</u>	<u>REFERENCIA SIGPAC</u>	<u>CULTIVO DESCRIPCIÓN CULTIVO</u>	<u>S/R</u>	<u>G.PAGO</u>	<u>PEND. MEDIA (%)</u>	<u>SUP. DEC. ADMISIBLE (ha)</u>	<u>SUP. COMPROM. (ha)</u>	<u>SUP. AJUSTADA COMPROM. (1) (ha)</u>	<u>SUP. CONV. SIGPAC (ha)</u>	<u>SUP. CERTIF. (ha)</u>	<u>SUP. CAMPO (ha)</u>	<u>SUP. CAMPO DETER. CULT. DECLARADO (ha)</u>	<u>SUP. DEC. REDUCIDA (ha)</u>	<u>SUP. PROPUESTA (ha)</u>
1700000007124384	18-100-016-00059-00003	104022 ALMENDROS-LARGUETA	S	58	5,97	0,51	0,51	0,51	0,51	0,51			0,51	0,51
1700000007124385	18-100-016-00057-00002	104022 ALMENDROS-LARGUETA	S	58	7,66	0,24	0,24	0,24	0,24	0,24			0,24	0,24
1700000007124386	18-100-016-00059-00002	104022 ALMENDROS-LARGUETA	S	58	5,45	2,78	2,78	2,78	2,78	2,78			2,78	2,78
1700000007124387	18-100-016-00056-00001	104022 ALMENDROS-LARGUETA	S	58	8,43	0,25	0,25	0,25	0,25	0,25			0,25	0,25

DATOS AGRICULTURA

RESUMEN DE UNIDADES

<u>Cód</u>	<u>GRUPO DE PAGO</u>	<u>Sup. Dec. Admisible (ha)</u>	<u>Sup. Comprometida (ha)</u>	<u>Sup. ajustada compromiso (1) (ha)</u>	<u>% sobredec.</u>	<u>SUP. PROPUESTA (ha)</u>	<u>Importe Declarado</u>	<u>Importe Topado</u>	<u>Importe Propuesto</u>	<u>Importe tras sobredec.</u>
58	FRUTALES SECANO	3,78		3,78	0,00	3,78	817,39	817,39	817,39	817,39
	TOTAL	3,78	3,78	3,78		3,78	817,39	817,39	817,39	817,39

RESUMEN DE PAGOS

<u>Propuesto a pagar</u>	<u>IMPORTE (Euros)</u>			
	<u>PROPUESTO</u>	<u>FEADER (Eje 2)</u>	<u>MAPA</u>	<u>CAGPDS</u>
	817,39	613,04	87,87	116,48

APLICACIÓN DE REDUCCIONES Y SANCIONES

<u>Importe Calculado</u>	<u>Importe prereduc.</u>	<u>Admisibilidad y compromisos</u>	<u>Presentación tardía</u>	<u>Omisión declaración</u>	<u>Condicionabilidad</u>	<u>PROPUESTO</u>	<u>IMPORTE (Euros)</u>		
							<u>FEADER (Eje 2)</u>	<u>MAPA</u>	<u>CAGPDS</u>
817,39	817,39	0,00	0,00	0,00	0,00	817,39	613,04	87,87	116,48
TOTAL						817,39	613,04	87,87	116,48



(1) Superficie declarada admisible ajustada con la superficie comprometida.
 (2) Factor de penalización valorando el alcance para el tipo de compromiso.
 (3) Solicita agricultura y tiene compromisos vigentes.
 (4) Solicita ganadería y tiene compromisos vigentes.

<u>APELLIDOS Y NOMBRE / RAZÓN SOCIAL</u>	<u>NIF</u>	<u>EXPEDIENTE</u>	<u>SOLICITA AGRICULT. (3)</u>	<u>SOLICITA GANADER. (4)</u>	<u>ANUALIDAD DE PAGO</u>
MARTINEZ HEREDIA FRANCISCO JAVIER	****6065*	1164988	SI	NO	6ª

DATOS MANTENIMIENTO

IMPORTE POR ANUALIDAD

	<u>2015</u>	<u>2016</u>	<u>2017</u>	<u>2018</u>	<u>2019</u>	<u>2020</u>
IMPORTE MÁXIMO SUBVENCIONABLE	808,74 €	808,74 €	808,74 €	808,74 €	808,74 €	808,74 €
IMPORTE MEDIO DE TRANSFERENCIA (€/ha)	216,24 €	216,24 €	216,24 €	216,24 €	216,24 €	216,24 €

RESUMEN DE UNIDADES

<u>Cód</u>	<u>GRUPO DE PAGO</u>	<u>Sup. Dec. Admisible (ha)</u>	<u>Sup. Comprometida (ha)</u>	<u>Sup. ajustada compromiso (1) (ha)</u>	<u>% sobredec.</u>	<u>SUP. PROPUESTA (ha)</u>	<u>Importe Declarado</u>	<u>Importe Topado</u>	<u>Importe Propuesto</u>	<u>Importe tras sobredec.</u>
58	FRUTALES SECANO	3,74		3,74	0,00	3,74	808,74	808,74	808,74	808,74
	TOTAL	3,74	3,74	3,74		3,74	808,74	808,74	808,74	808,74

APLICACIÓN DE REDUCCIONES Y SANCIONES

	<u>Importe Calculado</u>	<u>Importe prereduc.</u>	<u>Admisibilidad y compromisos</u>	<u>Presentación tardía</u>	<u>Omisión declaración</u>	<u>Condicionabilidad</u>	<u>PROPUESTO</u>	<u>IMPORTE (Euros)</u>		
								<u>FEADER (Eje 2)</u>	<u>MAPA</u>	<u>CAGPDS</u>
AGRICULTURA	808,74	808,74	0,00	0,00	0,00	0,00	808,74	606,56	86,94	115,24
TOTAL							808,74	606,56	86,94	115,24

RECINTOS PROPUESTOS

<u>REF.</u>	<u>REFERENCIA SIGPAC</u>	<u>CULTIVO DESCRIPCIÓN CULTIVO</u>	<u>S/R G.PAGO</u>	<u>PEND. MEDIA (%)</u>	<u>SUP. DEC. ADMISIBLE (ha)</u>	<u>SUP. COMPROM. (ha)</u>	<u>SUP. AJUSTADA COMPROM. (1) (ha)</u>	<u>SUP. CONV. SIGPAC (ha)</u>	<u>SUP. CERTIF. (ha)</u>	<u>SUP. CAMPO (ha)</u>	<u>SUP. CAMPO DECLARADO (ha)</u>	<u>SUP. DEC. REDUCIDA (ha)</u>	<u>SUP. PROPUESTA (ha)</u>
1700000004871725	18-047-004-00553-00002	104026 ALMENDROS-MARTA	S 58	21,61	0,28	0,28	0,28	0,28	0,28	0,28	0,28	0,28	0,28
1700000004871726	18-047-004-00526-00001	104026 ALMENDROS-MARTA	S 58	25,47	0,15	0,15	0,15	0,15	0,15	0,15	0,15	0,15	0,15
1700000004871727	18-047-004-00618-00001	104026 ALMENDROS-MARTA	S 58	10,08	0,57	0,57	0,57	0,57	0,57	0,57	0,57	0,57	0,57
1700000004871728	18-054-005-00745-00001	104026 ALMENDROS-MARTA	S 58	8,65	1,79	1,79	1,79	1,79	1,79	1,79	1,79	1,79	1,79
1700000004871729	18-047-004-00570-00001	104026 ALMENDROS-MARTA	S 58	10,86	0,23	0,23	0,23	0,23	0,23	0,23	0,23	0,23	0,23
1700000004871730	18-047-004-00610-00001	104026 ALMENDROS-MARTA	S 58	10,99	0,72	0,72	0,72	0,72	0,72	0,72	0,72	0,72	0,72

DATOS AGRICULTURA

RESUMEN DE UNIDADES

<u>Cód</u>	<u>GRUPO DE PAGO</u>	<u>Sup. Dec. Admisible (ha)</u>	<u>Sup. Comprometida (ha)</u>	<u>Sup. ajustada compromiso (1) (ha)</u>	<u>% sobredec.</u>	<u>SUP. PROPUESTA (ha)</u>	<u>Importe Declarado</u>	<u>Importe Topado</u>	<u>Importe Propuesto</u>	<u>Importe tras sobredec.</u>
58	FRUTALES SECANO	3,74		3,74	0,00	3,74	808,74	808,74	808,74	808,74
	TOTAL	3,74	3,74	3,74		3,74	808,74	808,74	808,74	808,74

RESUMEN DE PAGOS

	<u>PROPUESTO</u>	<u>IMPORTE (Euros)</u>		
		<u>FEADER (Eje 2)</u>	<u>MAPA</u>	<u>CAGPDS</u>
Propuesto a pagar	808,74	606,56	86,94	115,24

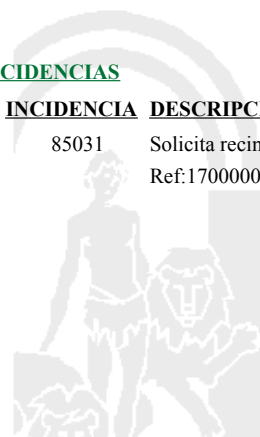
APLICACIÓN DE REDUCCIONES Y SANCIONES

	<u>Importe Calculado</u>	<u>Importe prereduc.</u>	<u>Admisibilidad y compromisos</u>	<u>Presentación tardía</u>	<u>Omisión declaración</u>	<u>Condicionabilidad</u>	<u>PROPUESTO</u>	<u>IMPORTE (Euros)</u>		
								<u>FEADER (Eje 2)</u>	<u>MAPA</u>	<u>CAGPDS</u>
	808,74	808,74	0,00	0,00	0,00	0,00	808,74	606,56	86,94	115,24
TOTAL							808,74	606,56	86,94	115,24

INCIDENCIAS

INCIDENCIA DESCRIPCIÓN

85031 Solicita recinto que no está comprometido para la operación.
Ref:1700000004871724 Recinto:18-054-005-00882-001 Cultivo:104026 ALMENDROS-MARTA Secano



(1) Superficie declarada admisible ajustada con la superficie comprometida.
(2) Factor de penalización valorando el alcance para el tipo de compromiso.
(3) Solicita agricultura y tiene compromisos vigentes.
(4) Solicita ganadería y tiene compromisos vigentes.

<u>APELLIDOS Y NOMBRE / RAZÓN SOCIAL</u>	<u>NIF</u>	<u>EXPEDIENTE</u>	<u>SOLICITA AGRICULT. (3)</u>	<u>SOLICITA GANADER. (4)</u>	<u>ANUALIDAD DE PAGO</u>
MARTINEZ HERNANDEZ JUAN	****4413*	1250894	SI	NO	6ª

DATOS MANTENIMIENTO

IMPORTE POR ANUALIDAD

	<u>2015</u>	<u>2016</u>	<u>2017</u>	<u>2018</u>	<u>2019</u>	<u>2020</u>
IMPORTE MÁXIMO SUBVENCIONABLE	0,00 €	0,00 €	0,00 €	0,00 €	0,00 €	311,38 €
IMPORTE MEDIO DE TRANSFERENCIA (€/ha)	0,00 €	0,00 €	0,00 €	0,00 €	0,00 €	216,24 €

RESUMEN DE UNIDADES

<u>Cód</u>	<u>GRUPO DE PAGO</u>	<u>Sup. Dec. Admisible (ha)</u>	<u>Sup. Comprometida (ha)</u>	<u>Sup. ajustada compromiso (1) (ha)</u>	<u>% sobredec.</u>	<u>SUP. PROPUESTA (ha)</u>	<u>Importe Declarado</u>	<u>Importe Topado</u>	<u>Importe Propuesto</u>	<u>Importe tras sobredec.</u>
58	FRUTALES SECANO	1,44		1,44	0,00	1,44	311,39	311,38	311,38	311,38
	TOTAL	1,44	1,44	1,44		1,44	311,39	311,38	311,38	311,38

APLICACIÓN DE REDUCCIONES Y SANCIONES

	<u>Importe Calculado</u>	<u>Importe prerreduc.</u>	<u>Admisibilidad y compromisos</u>	<u>Presentación tardía</u>	<u>Omisión declaración</u>	<u>Condicionabilidad</u>	<u>PROPUESTO</u>	<u>IMPORTE (Euros)</u>		
								<u>FEADER (Eje 2)</u>	<u>MAPA</u>	<u>CAGPDS</u>
AGRICULTURA	311,38	311,38	0,00	0,00	0,00	0,00	311,38	233,54	33,47	44,37
TOTAL							311,38	233,54	33,47	44,37

RECINTOS PROPUESTOS

<u>REF.</u>	<u>REFERENCIA SIGPAC</u>	<u>CULTIVO DESCRIPCIÓN CULTIVO</u>	<u>S/R G.PAGO</u>	<u>PEND. MEDIA (%)</u>	<u>SUP. DEC. ADMISIBLE (ha)</u>	<u>SUP. COMPROM. (ha)</u>	<u>SUP. AJUSTADA COMPROM. (1) (ha)</u>	<u>SUP. CONV. SIGPAC (ha)</u>	<u>SUP. CERTIF. (ha)</u>	<u>SUP. CAMPO (ha)</u>	<u>SUP. CAMPO DECLARADO (ha)</u>	<u>SUP. DEC. REDUCIDA (ha)</u>	<u>SUP. PROPUESTA (ha)</u>
1700000006760232	18-087-008-00028-00001	104020 ALMENDROS-GUARA	S 58	5,69	1,44	1,44	1,44		1,44			1,44	1,44

DATOS AGRICULTURA

RESUMEN DE UNIDADES

<u>Cód</u>	<u>GRUPO DE PAGO</u>	<u>Sup. Dec. Admisible (ha)</u>	<u>Sup. Comprometida (ha)</u>	<u>Sup. ajustada compromiso (1) (ha)</u>	<u>% sobredec.</u>	<u>SUP. PROPUESTA (ha)</u>	<u>Importe Declarado</u>	<u>Importe Topado</u>	<u>Importe Propuesto</u>	<u>Importe tras sobredec.</u>
58	FRUTALES SECANO	1,44		1,44	0,00	1,44	311,39	311,38	311,38	311,38
	TOTAL	1,44	1,44	1,44		1,44	311,39	311,38	311,38	311,38

RESUMEN DE PAGOS

	<u>PROPUESTO</u>	<u>FEADER (Eje 2)</u>	<u>MAPA</u>	<u>CAGPDS</u>
Propuesto a pagar	311,38	233,54	33,47	44,37

APLICACIÓN DE REDUCCIONES Y SANCIONES

	<u>Importe Calculado</u>	<u>Importe prerreduc.</u>	<u>Admisibilidad y compromisos</u>	<u>Presentación tardía</u>	<u>Omisión declaración</u>	<u>Condicionabilidad</u>	<u>PROPUESTO</u>	<u>IMPORTE (Euros)</u>		
								<u>FEADER (Eje 2)</u>	<u>MAPA</u>	<u>CAGPDS</u>
	311,38	311,38	0,00	0,00	0,00	0,00	311,38	233,54	33,47	44,37
TOTAL							311,38	233,54	33,47	44,37



(1) Superficie declarada admisible ajustada con la superficie comprometida.
 (2) Factor de penalización valorando el alcance para el tipo de compromiso.
 (3) Solicita agricultura y tiene compromisos vigentes.
 (4) Solicita ganadería y tiene compromisos vigentes.

<u>APELLIDOS Y NOMBRE / RAZÓN SOCIAL</u>	<u>NIF</u>	<u>EXPEDIENTE</u>	<u>SOLICITA AGRICULT. (3)</u>	<u>SOLICITA GANADER. (4)</u>	<u>ANUALIDAD DE PAGO</u>
MARTINEZ JIMENEZ MARIA DOLORES	****7874*	1099215	SI	NO	6ª

DATOS MANTENIMIENTO

IMPORTE POR ANUALIDAD

	<u>2015</u>	<u>2016</u>	<u>2017</u>	<u>2018</u>	<u>2019</u>	<u>2020</u>
IMPORTE MÁXIMO SUBVENCIONABLE	7.883,73 €	7.883,73 €	7.883,73 €	7.883,73 €	7.883,73 €	7.883,73 €
IMPORTE MEDIO DE TRANSFERENCIA (€/ha)	189,42 €	189,42 €	189,42 €	189,42 €	189,42 €	189,42 €

RESUMEN DE UNIDADES

<u>Cód</u>	<u>GRUPO DE PAGO</u>	<u>Sup. Dec. Admisible (ha)</u>	<u>Sup. Comprometida (ha)</u>	<u>Sup. ajustada compromiso (1) (ha)</u>	<u>% sobredec.</u>	<u>SUP. PROPUESTA (ha)</u>	<u>Importe Declarado</u>	<u>Importe Topado</u>	<u>Importe Propuesto</u>	<u>Importe tras sobredec.</u>
58	FRUTALES SECANO	38,07		38,02	0,00	38,02	8.221,44	7.394,27	7.394,27	7.394,27
59	HERBÁCEOS	3,60		3,60	0,00	3,60	544,21	489,46	489,46	489,46
TOTAL		41,67	41,62	41,62		41,62	8.765,65	7.883,73	7.883,73	7.883,73

APLICACIÓN DE REDUCCIONES Y SANCIONES

<u>AGRICULTURA</u>	<u>Importe Calculado</u>	<u>Importe prereduc.</u>	<u>Admisibilidad y compromisos</u>	<u>Presentación tardía</u>	<u>Omisión declaración</u>	<u>Condicionabilidad</u>	<u>PROPUESTO</u>	<u>IMPORTE (Euros)</u>		
								<u>FEADER (Eje 2)</u>	<u>MAPA</u>	<u>CAGPDS</u>
	7.883,73	7.883,73	0,00	0,00	0,00	0,00	7.883,73	5.912,80	847,50	1.123,43
TOTAL							7.883,73	5.912,80	847,50	1.123,43

RECINTOS PROPUESTOS

<u>REF.</u>	<u>REFERENCIA SIGPAC</u>	<u>CULTIVO DESCRIPCIÓN CULTIVO</u>	<u>S/R G.PAGO</u>	<u>PEND. MEDIA (%)</u>	<u>SUP. DEC. ADMISIBLE (ha)</u>	<u>SUP. COMPROM. (ha)</u>	<u>SUP. AJUSTADA COMPROM. (1) (ha)</u>	<u>SUP. CONV. SIGPAC (ha)</u>	<u>SUP. CERTIF. (ha)</u>	<u>SUP. CAMPO (ha)</u>	<u>SUP. CAMPO DECLARADO (ha)</u>	<u>SUP. DEC. REDUCIDA (ha)</u>	<u>SUP. PROPUESTA (ha)</u>
1700000007110477	18-149-021-00061-00001	5000 CEBADA-SIN VARIEDAD	S 59	3,62	3,60	3,60	3,60	3,60	3,60	3,60	3,60	3,60	3,60
1700000007110493	18-149-021-00155-00001	104020 ALMENDROS-GUARA	S 58	3,01	0,16	0,16	0,16	0,16	0,16	0,16	0,16	0,16	0,16
1700000007110494	18-149-021-00338-00002	104020 ALMENDROS-GUARA	S 58	3,63	3,12	3,12	3,12	3,12	3,12	3,12	3,12	3,12	3,12
1700000007110495	18-149-002-00094-00001	104020 ALMENDROS-GUARA	S 58	4,47	2,76	2,76	2,76	2,76	2,76	2,76	2,76	2,76	2,76
1700000007110496	18-149-002-00096-00001	104020 ALMENDROS-GUARA	S 58	4,19	2,59	2,59	2,59	2,59	2,59	2,59	2,59	2,59	2,59
1700000007110498	18-149-002-00093-00001	104020 ALMENDROS-GUARA	S 58	1,49	0,41	0,41	0,41	0,41	0,41	0,41	0,41	0,41	0,41
1700000007110499	18-149-002-00095-00001	104020 ALMENDROS-GUARA	S 58	3,11	0,49	0,49	0,49	0,49	0,49	0,49	0,49	0,49	0,49
1700000007110500	18-149-021-00150-00003	104020 ALMENDROS-GUARA	S 58	4,14	12,31	12,31	12,31	12,31	12,31	12,31	12,31	12,31	12,31
1700000007110501	18-149-021-00154-00002	104020 ALMENDROS-GUARA	S 58	3,78	1,85	1,85	1,85	1,85	1,85	1,85	1,85	1,85	1,85
1700000007110503	18-149-021-00084-00001	104020 ALMENDROS-GUARA	S 58	3,30	2,78	2,78	2,78	2,78	2,78	2,78	2,78	2,78	2,78
1700000007110504	18-149-021-00085-00001	104020 ALMENDROS-GUARA	S 58	3,43	2,41	2,41	2,41	2,41	2,41	2,41	2,41	2,41	2,41
1700000007110506	18-149-021-00121-00001	104043 ALMENDROS-VAIRO	S 58	7,50	3,50	3,50	3,50	3,50	3,50	3,50	3,50	3,50	3,50
1700000007110507	18-149-021-00134-00002	104043 ALMENDROS-VAIRO	S 58	11,22	3,94	3,89	3,89	3,89	3,94	3,89	3,89	3,89	3,89
1700000007110508	18-149-021-00120-00001	104043 ALMENDROS-VAIRO	S 58	7,32	1,75	1,75	1,75	1,75	1,75	1,75	1,75	1,75	1,75

DATOS AGRICULTURA

RESUMEN DE UNIDADES


<u>Cód</u>	<u>GRUPO DE PAGO</u>	<u>Sup. Dec. Admisible (ha)</u>	<u>Sup. Comprometida (ha)</u>	<u>Sup. ajustada compromiso (1) (ha)</u>	<u>% sobredec.</u>	<u>SUP. PROPUESTA (ha)</u>	<u>Importe Declarado</u>	<u>Importe Topado</u>	<u>Importe Propuesto</u>	<u>Importe tras sobredec.</u>
58	FRUTALES SECANO	38,07		38,02	0,00	38,02	8.221,44	7.394,27	7.394,27	7.394,27
59	HERBÁCEOS	3,60		3,60	0,00	3,60	544,21	489,46	489,46	489,46
TOTAL		41,67	41,62	41,62		41,62	8.765,65	7.883,73	7.883,73	7.883,73

RESUMEN DE PAGOS

<u>Propuesto a pagar</u>	<u>IMPORTE (Euros)</u>			
	<u>PROPUESTO</u>	<u>FEADER (Eje 2)</u>	<u>MAPA</u>	<u>CAGPDS</u>
7.883,73	5.912,80	847,50	1.123,43	

APLICACIÓN DE REDUCCIONES Y SANCIONES

<u>Importe Calculado</u>	<u>Importe prereduc.</u>	<u>Admisibilidad y compromisos</u>	<u>Presentación tardía</u>	<u>Omisión declaración</u>	<u>Condicionabilidad</u>	<u>IMPORTE (Euros)</u>			
						<u>PROPUESTO</u>	<u>FEADER (Eje 2)</u>	<u>MAPA</u>	<u>CAGPDS</u>
7.883,73	7.883,73	0,00	0,00	0,00	0,00	7.883,73	5.912,80	847,50	1.123,43
TOTAL						7.883,73	5.912,80	847,50	1.123,43



(1) Superficie declarada admisible ajustada con la superficie comprometida.
 (2) Factor de penalización valorando el alcance para el tipo de compromiso.
 (3) Solicita agricultura y tiene compromisos vigentes.
 (4) Solicita ganadería y tiene compromisos vigentes.

<u>APELLIDOS Y NOMBRE / RAZÓN SOCIAL</u>	<u>NIF</u>	<u>EXPEDIENTE</u>	<u>SOLICITA AGRICULT. (3)</u>	<u>SOLICITA GANADER. (4)</u>	<u>ANUALIDAD DE PAGO</u>
MARTINEZ LOPEZ EUSEBIO	****1983*	1035855	SI	NO	6ª

DATOS MANTENIMIENTO

IMPORTE POR ANUALIDAD

	<u>2015</u>	<u>2016</u>	<u>2017</u>	<u>2018</u>	<u>2019</u>	<u>2020</u>
IMPORTE MÁXIMO SUBVENCIONABLE	4.969,78 €	4.969,78 €	4.969,78 €	4.969,78 €	4.969,78 €	4.969,78 €
IMPORTE MEDIO DE TRANSFERENCIA (€/ha)	178,45 €	178,45 €	178,45 €	178,45 €	178,45 €	178,45 €

RESUMEN DE UNIDADES

<u>Cód</u>	<u>GRUPO DE PAGO</u>	<u>Sup. Dec. Admisible (ha)</u>	<u>Sup. Comprometida (ha)</u>	<u>Sup. ajustada compromiso (1) (ha)</u>	<u>% sobredec.</u>	<u>SUP. PROPUESTA (ha)</u>	<u>Importe Declarado</u>	<u>Importe Topado</u>	<u>Importe Propuesto</u>	<u>Importe tras sobredec.</u>
58	FRUTALES SECANO	13,59		13,58	0,00	13,58	2.936,54	2.865,08	2.865,08	2.865,08
59	HERBÁCEOS	14,27		14,27	0,00	14,27	2.157,20	2.104,70	2.104,70	2.104,70
TOTAL		27,86	27,85	27,85		27,85	5.093,74	4.969,78	4.969,78	4.969,78

APLICACIÓN DE REDUCCIONES Y SANCIONES

	<u>Importe Calculado</u>	<u>Importe prerreduc.</u>	<u>Admisibilidad y compromisos</u>	<u>Presentación tardía</u>	<u>Omisión declaración</u>	<u>Condicionabilidad</u>	<u>PROPUESTO</u>	<u>IMPORTE (Euros)</u>		
								<u>FEADER (Eje 2)</u>	<u>MAPA</u>	<u>CAGPDS</u>
AGRICULTURA	4.969,78	4.969,78	0,00	0,00	0,00	0,00	4.969,78	3.727,34	534,25	708,19
TOTAL							4.969,78	3.727,34	534,25	708,19

RECINTOS PROPUESTOS

<u>REF.</u>	<u>REFERENCIA SIGPAC</u>	<u>CULTIVO DESCRIPCIÓN CULTIVO</u>	<u>S/R G.PAGO</u>	<u>PEND. MEDIA (%)</u>	<u>SUP. DEC. ADMISIBLE (ha)</u>	<u>SUP. COMPROM. (ha)</u>	<u>SUP. AJUSTADA COMPROM. (1) (ha)</u>	<u>SUP. CONV. SIGPAC (ha)</u>	<u>SUP. CERTIF. (ha)</u>	<u>SUP. CAMPO (ha)</u>	<u>SUP. CAMPO DETER. CULT. DECLARADO (ha)</u>	<u>SUP. DEC. REDUCIDA (ha)</u>	<u>SUP. PROPUESTA (ha)</u>
1700000005162593	04-063-040-00036-00001	52000 VEZA-SIN VARIEDAD	S 59	3,97	2,61	2,61	2,61		2,61			2,61	2,61
1700000005162594	04-063-026-00020-00001	52000 VEZA-SIN VARIEDAD	S 59	8,41	5,17	5,17	5,17		5,17			5,17	5,17
1700000005162601	04-063-040-00120-00001	5000 CEBADA-SIN VARIEDAD	S 59	5,54	0,32	0,32	0,32		0,32			0,32	0,32
1700000005162602	04-063-040-00115-00001	5000 CEBADA-SIN VARIEDAD	S 59	1,61	0,50	0,50	0,50		0,50			0,50	0,50
1700000005162603	04-063-040-00054-00001	5000 CEBADA-SIN VARIEDAD	S 59	12,96	5,67	5,67	5,67		5,67			5,67	5,67
1700000005162613	18-149-022-00036-00002	104010 ALMENDROS-DESMAYO ROJO	S 58	9,95	3,05	3,04	3,04		3,05			3,04	3,04
1700000005162614	18-149-016-00894-00002	104022 ALMENDROS-LARGUETA	S 58	6,75	4,84	4,84	4,84		4,84			4,84	4,84
1700000005162615	18-149-017-00273-00001	104012 ALMENDROS-FELISIA	S 58	6,81	1,67	1,67	1,67		1,67			1,67	1,67
1700000005162616	18-149-016-01172-00001	104012 ALMENDROS-FELISIA	S 58	2,62	3,50	3,50	3,50		3,50			3,50	3,50
1700000005162617	18-149-017-00012-00002	104024 ALMENDROS-MARCONA	S 58	12,51	0,53	0,53	0,53		0,53			0,53	0,53

DATOS AGRICULTURA

RESUMEN DE UNIDADES

<u>Cód</u>	<u>GRUPO DE PAGO</u>	<u>Sup. Dec. Admisible (ha)</u>	<u>Sup. Comprometida (ha)</u>	<u>Sup. ajustada compromiso (1) (ha)</u>	<u>% sobredec.</u>	<u>SUP. PROPUESTA (ha)</u>	<u>Importe Declarado</u>	<u>Importe Topado</u>	<u>Importe Propuesto</u>	<u>Importe tras sobredec.</u>
58	FRUTALES SECANO	13,59		13,58	0,00	13,58	2.936,54	2.865,08	2.865,08	2.865,08
59	HERBÁCEOS	14,27		14,27	0,00	14,27	2.157,20	2.104,70	2.104,70	2.104,70
TOTAL		27,86	27,85	27,85		27,85	5.093,74	4.969,78	4.969,78	4.969,78

RESUMEN DE PAGOS

	<u>PROPUESTO</u>	<u>IMPORTE (Euros)</u>		
		<u>FEADER (Eje 2)</u>	<u>MAPA</u>	<u>CAGPDS</u>
Propuesto a pagar	4.969,78	3.727,34	534,25	708,19

APLICACIÓN DE REDUCCIONES Y SANCIONES

<u>Importe Calculado</u>	<u>Importe prerreduc.</u>	<u>Admisibilidad y compromisos</u>	<u>Presentación tardía</u>	<u>Omisión declaración</u>	<u>Condicionabilidad</u>	<u>PROPUESTO</u>	<u>IMPORTE (Euros)</u>		
							<u>FEADER (Eje 2)</u>	<u>MAPA</u>	<u>CAGPDS</u>
4.969,78	4.969,78	0,00	0,00	0,00	0,00	4.969,78	3.727,34	534,25	708,19
TOTAL						4.969,78	3.727,34	534,25	708,19



(1) Superficie declarada admisible ajustada con la superficie comprometida.
 (2) Factor de penalización valorando el alcance para el tipo de compromiso.
 (3) Solicita agricultura y tiene compromisos vigentes.
 (4) Solicita ganadería y tiene compromisos vigentes.

<u>APELLIDOS Y NOMBRE / RAZÓN SOCIAL</u>	<u>NIF</u>	<u>EXPEDIENTE</u>	<u>SOLICITA AGRICULT. (3)</u>	<u>SOLICITA GANADER. (4)</u>	<u>ANUALIDAD DE PAGO</u>
MARTINEZ LOPEZ FRANCISCO JAVIER	****2217*	1195420	SI	NO	6ª

DATOS MANTENIMIENTO

IMPORTE POR ANUALIDAD

	<u>2015</u>	<u>2016</u>	<u>2017</u>	<u>2018</u>	<u>2019</u>	<u>2020</u>
IMPORTE MÁXIMO SUBVENCIONABLE	5.256,18 €	5.256,18 €	5.256,18 €	5.256,18 €	5.256,18 €	5.221,65 €
IMPORTE MEDIO DE TRANSFERENCIA (€/ha)	78,47 €	78,47 €	78,47 €	78,47 €	78,47 €	78,47 €

RESUMEN DE UNIDADES

<u>Cód</u>	<u>GRUPO DE PAGO</u>	<u>Sup. Dec. Admisible (ha)</u>	<u>Sup. Comprometida (ha)</u>	<u>Sup. ajustada compromiso (1) (ha)</u>	<u>% sobredec.</u>	<u>SUP. PROPUESTA (ha)</u>	<u>Importe Declarado</u>	<u>Importe Topado</u>	<u>Importe Propuesto</u>	<u>Importe tras sobredec.</u>
59	HERBÁCEOS	32,40		32,39	0,00	32,39	4.896,40	5.221,65	4.896,40	4.896,40
64	HERBÁCEOS NO ELEGIBLES	34,15		34,15	0,00	34,15	0,00	0,00	0,00	0,00
TOTAL		66,55	66,54	66,54		66,54	4.896,40	5.221,65	4.896,40	4.896,40

APLICACIÓN DE REDUCCIONES Y SANCIONES

	<u>Importe Calculado</u>	<u>Importe prereduc.</u>	<u>Admisibilidad y compromisos</u>	<u>Presentación tardía</u>	<u>Omisión declaración</u>	<u>Condicionabilidad</u>	<u>PROPUESTO</u>	<u>IMPORTE (Euros)</u>		
								<u>FEADER (Eje 2)</u>	<u>MAPA</u>	<u>CAGPDS</u>
AGRICULTURA	4.896,40	4.896,40	0,00	0,00	0,00	0,00	4.896,40	3.672,30	526,36	697,74
TOTAL							4.896,40	3.672,30	526,36	697,74

RECINTOS PROPUESTOS

<u>REE.</u>	<u>REFERENCIA SIGPAC</u>	<u>CULTIVO DESCRIPCIÓN CULTIVO</u>	<u>S/R</u>	<u>G.PAGO</u>	<u>PEND. MEDIA (%)</u>	<u>SUP. DEC. ADMISIBLE (ha)</u>	<u>SUP. COMPROM. (ha)</u>	<u>SUP. AJUSTADA COMPR.(1) (ha)</u>	<u>SUP. CONY. SIGPAC (ha)</u>	<u>SUP. CERTIE. (ha)</u>	<u>SUP. CAMPO (ha)</u>	<u>SUP. CAMPO DETER.CULI. DECLARADO (ha)</u>	<u>SUP. DEC. REDUCIDA (ha)</u>	<u>SUP. PROPUESTA (ha)</u>
1700000006086711	18-167-011-00002-00001	20902 BARBECHO TRADICIONAL-CON CUBIERTA VEGETAL	S	64	4,07	18,55	34,15	18,55		18,55			18,55	18,55
1700000006086715	18-167-011-00002-00006	6000 CENTENO-SIN VARIEDAD	S	59	5,95	15,78	15,78	15,78		15,78			15,78	15,78
1700000006086716	18-167-006-00082-00001	5000 CEBADA-SIN VARIEDAD	S	59	4,33	7,48	7,48	7,48		7,48			7,48	7,48
1700000006086717	18-167-006-00028-00001	5000 CEBADA-SIN VARIEDAD	S	59	6,00	2,13	2,13	2,13		2,13			2,13	2,13
1700000006086718	18-167-011-00002-00001	20902 BARBECHO TRADICIONAL-CON CUBIERTA VEGETAL	S	64	4,07	15,60	34,15	15,60		15,60			15,60	15,60
1700000006086719	18-167-006-00023-00001	5000 CEBADA-SIN VARIEDAD	S	59	5,01	4,77	4,77	4,77		4,77			4,77	4,77
1700000006086722	18-167-007-00120-00002	5000 CEBADA-SIN VARIEDAD	S	59	4,98	2,24	2,23	2,23		2,24			2,23	2,23

DATOS AGRICULTURA

RESUMEN DE UNIDADES

<u>Cód</u>	<u>GRUPO DE PAGO</u>	<u>Sup. Dec. Admisible (ha)</u>	<u>Sup. Comprometida (ha)</u>	<u>Sup. ajustada compromiso (1) (ha)</u>	<u>% sobredec.</u>	<u>SUP. PROPUESTA (ha)</u>	<u>Importe Declarado</u>	<u>Importe Topado</u>	<u>Importe Propuesto</u>	<u>Importe tras sobredec.</u>
59	HERBÁCEOS	32,40		32,39	0,00	32,39	4.896,40	5.221,65	4.896,40	4.896,40
64	HERBÁCEOS NO ELEGIBLES	34,15		34,15	0,00	34,15	0,00	0,00	0,00	0,00
TOTAL		66,55	66,54	66,54		66,54	4.896,40	5.221,65	4.896,40	4.896,40

RESUMEN DE PAGOS

	<u>PROPUESTO</u>	<u>IMPORTE (Euros)</u>		
		<u>FEADER (Eje 2)</u>	<u>MAPA</u>	<u>CAGPDS</u>
Propuesto a pagar	4.896,40	3.672,30	526,36	697,74

APLICACIÓN DE REDUCCIONES Y SANCIONES

	<u>Importe Calculado</u>	<u>Importe prereduc.</u>	<u>Admisibilidad y compromisos</u>	<u>Presentación tardía</u>	<u>Omisión declaración</u>	<u>Condicionabilidad</u>	<u>PROPUESTO</u>	<u>IMPORTE (Euros)</u>		
								<u>FEADER (Eje 2)</u>	<u>MAPA</u>	<u>CAGPDS</u>
	4.896,40	4.896,40	0,00	0,00	0,00	0,00	4.896,40	3.672,30	526,36	697,74
TOTAL							4.896,40	3.672,30	526,36	697,74



(1) Superficie declarada admisible ajustada con la superficie comprometida.
 (2) Factor de penalización valorando el alcance para el tipo de compromiso.
 (3) Solicita agricultura y tiene compromisos vigentes.
 (4) Solicita ganadería y tiene compromisos vigentes.

<u>APELLIDOS Y NOMBRE / RAZÓN SOCIAL</u>	<u>NIF</u>	<u>EXPEDIENTE</u>	<u>SOLICITA AGRICULT. (3)</u>	<u>SOLICITA GANADER. (4)</u>	<u>ANUALIDAD DE PAGO</u>
MARTINEZ MALDONADO JOSE MANUEL	****7784*	1077494	SI	NO	6ª

DATOS MANTENIMIENTO

IMPORTE POR ANUALIDAD

	<u>2015</u>	<u>2016</u>	<u>2017</u>	<u>2018</u>	<u>2019</u>	<u>2020</u>
IMPORTE MÁXIMO SUBVENCIONABLE	2.914,92 €	2.914,92 €	2.914,92 €	2.914,92 €	2.914,92 €	2.914,92 €
IMPORTE MEDIO DE TRANSFERENCIA (€/ha)	216,24 €	216,24 €	216,24 €	216,24 €	216,24 €	216,24 €

RESUMEN DE UNIDADES

<u>Cód</u>	<u>GRUPO DE PAGO</u>	<u>Sup. Dec. Admisible (ha)</u>	<u>Sup. Comprometida (ha)</u>	<u>Sup. ajustada compromiso (1) (ha)</u>	<u>% sobredec.</u>	<u>SUP. PROPUESTA (ha)</u>	<u>Importe Declarado</u>	<u>Importe Topado</u>	<u>Importe Propuesto</u>	<u>Importe tras sobredec.</u>
58	FRUTALES SECANO	13,51		13,48	0,00	13,48	2.914,92	2.914,92	2.914,92	2.914,92
	TOTAL	13,51	13,48	13,48		13,48	2.914,92	2.914,92	2.914,92	2.914,92

APLICACIÓN DE REDUCCIONES Y SANCIONES

	<u>Importe Calculado</u>	<u>Importe prereduc.</u>	<u>Admisibilidad y compromisos</u>	<u>Presentación tardía</u>	<u>Omisión declaración</u>	<u>Condicionabilidad</u>	<u>PROPUESTO</u>	<u>IMPORTE (Euros)</u>		
								<u>FEADER (Eje 2)</u>	<u>MAPA</u>	<u>CAGPDS</u>
AGRICULTURA	2.914,92	2.914,92	0,00	0,00	0,00	0,00	2.914,92	2.186,19	313,35	415,38
TOTAL							2.914,92	2.186,19	313,35	415,38

RECINTOS PROPUESTOS

<u>REF.</u>	<u>REFERENCIA SIGPAC</u>	<u>CULTIVO DESCRIPCIÓN CULTIVO</u>	<u>S/R G.PAGO</u>	<u>PEND. MEDIA (%)</u>	<u>SUP. DEC. ADMISIBLE (ha)</u>	<u>SUP. COMPROM. (ha)</u>	<u>SUP. AJUSTADA COMPROM. (1) (ha)</u>	<u>SUP. CONV. SIGPAC (ha)</u>	<u>SUP. CERTIF. (ha)</u>	<u>SUP. CAMPO (ha)</u>	<u>SUP. CAMPO DECLARADO (ha)</u>	<u>SUP. DEC. REDUCIDA (ha)</u>	<u>SUP. PROPUESTA (ha)</u>
1700000002271727	18-088-002-00057-00002	104020 ALMENDROS-GUARA	S 58	4,74	0,06	0,06	0,06	0,06	0,06			0,06	0,06
1700000002271728	18-088-002-00060-00001	104020 ALMENDROS-GUARA	S 58	2,46	7,36	7,36	7,36	7,36	7,36			7,36	7,36
1700000002271729	18-088-002-00071-00002	104020 ALMENDROS-GUARA	S 58	14,00	0,26	0,26	0,26	0,26	0,26			0,26	0,26
1700000002271730	18-088-002-00068-00001	104020 ALMENDROS-GUARA	S 58	2,89	4,82	4,80	4,80	4,80	4,82			4,80	4,80
1700000002271731	18-088-002-00059-00001	104020 ALMENDROS-GUARA	S 58	6,57	1,01	1,00	1,00	1,00	1,01			1,00	1,00

DATOS AGRICULTURA

RESUMEN DE UNIDADES

<u>Cód</u>	<u>GRUPO DE PAGO</u>	<u>Sup. Dec. Admisible (ha)</u>	<u>Sup. Comprometida (ha)</u>	<u>Sup. ajustada compromiso (1) (ha)</u>	<u>% sobredec.</u>	<u>SUP. PROPUESTA (ha)</u>	<u>Importe Declarado</u>	<u>Importe Topado</u>	<u>Importe Propuesto</u>	<u>Importe tras sobredec.</u>
58	FRUTALES SECANO	13,51		13,48	0,00	13,48	2.914,92	2.914,92	2.914,92	2.914,92
	TOTAL	13,51	13,48	13,48		13,48	2.914,92	2.914,92	2.914,92	2.914,92

RESUMEN DE PAGOS

	<u>PROPUESTO</u>	<u>IMPORTE (Euros)</u>		
		<u>FEADER (Eje 2)</u>	<u>MAPA</u>	<u>CAGPDS</u>
Propuesto a pagar	2.914,92	2.186,19	313,35	415,38

APLICACIÓN DE REDUCCIONES Y SANCIONES

	<u>Importe Calculado</u>	<u>Importe prereduc.</u>	<u>Admisibilidad y compromisos</u>	<u>Presentación tardía</u>	<u>Omisión declaración</u>	<u>Condicionabilidad</u>	<u>PROPUESTO</u>	<u>IMPORTE (Euros)</u>		
								<u>FEADER (Eje 2)</u>	<u>MAPA</u>	<u>CAGPDS</u>
	2.914,92	2.914,92	0,00	0,00	0,00	0,00	2.914,92	2.186,19	313,35	415,38
TOTAL							2.914,92	2.186,19	313,35	415,38

INCIDENCIAS

INCIDENCIA DESCRIPCIÓN

- 64 La cuenta bancaria declarada no existe para el CIF/NIF del solicitante en la relación de cuentas bancarias válidas según el O.P.
- 75024 La cuenta corriente declarada no se encuentra en el sistema GIRO, se realiza el pago a la cuenta principal designada en GIRO.



(1) Superficie declarada admisible ajustada con la superficie comprometida.
 (2) Factor de penalización valorando el alcance para el tipo de compromiso.
 (3) Solicita agricultura y tiene compromisos vigentes.
 (4) Solicita ganadería y tiene compromisos vigentes.

<u>APELLIDOS Y NOMBRE / RAZÓN SOCIAL</u>	<u>NIF</u>	<u>EXPEDIENTE</u>	<u>SOLICITA AGRICULT. (3)</u>	<u>SOLICITA GANADER. (4)</u>	<u>ANUALIDAD DE PAGO</u>
MARTINEZ MARTIN JUAN JOSE	****9761*	1042229	SI	NO	6ª

DATOS MANTENIMIENTO

IMPORTE POR ANUALIDAD

	<u>2015</u>	<u>2016</u>	<u>2017</u>	<u>2018</u>	<u>2019</u>	<u>2020</u>
IMPORTE MÁXIMO SUBVENCIONABLE	3.550,66 €	3.550,66 €	3.550,66 €	3.550,66 €	3.474,98 €	3.474,98 €
IMPORTE MEDIO DE TRANSFERENCIA (€/ha)	216,24 €	216,24 €	216,24 €	216,24 €	216,24 €	216,24 €

RESUMEN DE UNIDADES

<u>Cód</u>	<u>GRUPO DE PAGO</u>	<u>Sup. Dec. Admisible (ha)</u>	<u>Sup. Comprometida (ha)</u>	<u>Sup. ajustada compromiso (1) (ha)</u>	<u>% sobredec.</u>	<u>SUP. PROPUESTA (ha)</u>	<u>Importe Declarado</u>	<u>Importe Topado</u>	<u>Importe Propuesto</u>	<u>Importe tras sobredec.</u>
58	FRUTALES SECANO	16,28		16,07	0,00	16,07	3.474,98	3.474,98	3.474,98	3.474,98
	TOTAL	16,28	16,07	16,07		16,07	3.474,98	3.474,98	3.474,98	3.474,98

APLICACIÓN DE REDUCCIONES Y SANCIONES

<u>AGRICULTURA</u>	<u>Importe Calculado</u>	<u>Importe prerreduc.</u>	<u>Admisibilidad y compromisos</u>	<u>Presentación tardía</u>	<u>Omisión declaración</u>	<u>Condicionabilidad</u>	<u>PROPUESTO</u>	<u>IMPORTE (Euros)</u>			
								<u>FEADER (Eje 2)</u>	<u>MAPA</u>	<u>CAGPDS</u>	
	3.474,98	3.474,98	0,00	0,00	0,00	0,00	3.474,98	2.606,24	373,56	495,18	
							TOTAL	3.474,98	2.606,24	373,56	495,18

RECINTOS PROPUESTOS

<u>REF.</u>	<u>REFERENCIA SIGPAC</u>	<u>CULTIVO DESCRIPCIÓN CULTIVO</u>	<u>S/R G.PAGO</u>	<u>PEND. MEDIA (%)</u>	<u>SUP. DEC. ADMISIBLE (ha)</u>	<u>SUP. COMPROM. (ha)</u>	<u>SUP. AJUSTADA COMPROM. (1) (ha)</u>	<u>SUP. CONV. SIGPAC (ha)</u>	<u>SUP. CERTIF. (ha)</u>	<u>SUP. CAMPO (ha)</u>	<u>SUP. CAMPO DECLARADO (ha)</u>	<u>SUP. DEC. REDUCIDA (ha)</u>	<u>SUP. PROPUESTA (ha)</u>
1700000004661571	18-185-001-00022-00002	104007 ALMENDROS-COMUNA	S 58	20,03	2,90	2,90	2,90	2,90	2,90			2,90	2,90
1700000004661572	18-185-002-00012-00001	104007 ALMENDROS-COMUNA	S 58	11,05	0,08	0,08	0,08	0,08	0,08			0,08	0,08
1700000004661573	18-185-002-00040-00001	104007 ALMENDROS-COMUNA	S 58	16,84	0,11	0,11	0,11	0,11	0,11			0,11	0,11
1700000004661574	18-185-002-00135-00001	104007 ALMENDROS-COMUNA	S 58	9,52	0,47	0,47	0,47	0,47	0,47			0,47	0,47
1700000004661575	18-185-002-00137-00001	104007 ALMENDROS-COMUNA	S 58	15,82	0,56	0,56	0,56	0,56	0,56			0,56	0,56
1700000004661576	18-185-002-00009-00001	104007 ALMENDROS-COMUNA	S 58	15,66	0,13	0,13	0,13	0,13	0,13			0,13	0,13
1700000004661577	18-185-005-00109-00001	104007 ALMENDROS-COMUNA	S 58	32,09	1,99	1,99	1,99	1,99	1,99			1,99	1,99
1700000004661579	18-185-003-00021-00001	104007 ALMENDROS-COMUNA	S 58	30,70	0,25	0,25	0,25	0,25	0,25			0,25	0,25
1700000004661580	18-185-003-00018-00001	104007 ALMENDROS-COMUNA	S 58	36,84	0,76	0,76	0,76	0,76	0,76			0,76	0,76
1700000004661581	18-185-003-00019-00001	104007 ALMENDROS-COMUNA	S 58	28,90	0,19	0,19	0,19	0,19	0,19			0,19	0,19
1700000004661582	18-185-003-00032-00001	104007 ALMENDROS-COMUNA	S 58	26,14	2,49	2,49	2,49	2,49	2,49			2,49	2,49
1700000004661583	18-185-003-00035-00001	104007 ALMENDROS-COMUNA	S 58	28,92	0,26	0,26	0,26	0,26	0,26			0,26	0,26
1700000004661585	18-185-003-00156-00001	104007 ALMENDROS-COMUNA	S 58	17,84	0,29	0,29	0,29	0,29	0,29			0,29	0,29
1700000004661586	18-185-003-00136-00001	104007 ALMENDROS-COMUNA	S 58	38,17	0,26	0,26	0,26	0,26	0,26			0,26	0,26
1700000004661587	18-185-003-00013-00001	104007 ALMENDROS-COMUNA	S 58	30,54	1,10	1,10	1,10	1,10	1,10			1,10	1,10
1700000004661588	18-185-003-00004-00002	104007 ALMENDROS-COMUNA	S 58	18,50	0,13	0,13	0,13	0,13	0,13			0,13	0,13
1700000004661589	18-185-003-00031-00001	104007 ALMENDROS-COMUNA	S 58	21,48	0,72	0,72	0,72	0,72	0,72			0,72	0,72
1700000004661590	18-185-003-00033-00001	104007 ALMENDROS-COMUNA	S 58	36,96	0,08	0,08	0,08	0,08	0,08			0,08	0,08
1700000004661591	18-185-003-00048-00001	104007 ALMENDROS-COMUNA	S 58	32,33	2,37	2,37	2,37	2,37	2,37			2,37	2,37
1700000004661592	18-185-003-00028-00001	104007 ALMENDROS-COMUNA	S 58	14,88	0,16	0,16	0,16	0,16	0,16			0,16	0,16
1700000004661593	18-185-001-00106-00002	104007 ALMENDROS-COMUNA	S 58	10,91	0,62	0,62	0,62	0,62	0,62			0,62	0,62
1700000004661594	18-185-003-00090-00001	104007 ALMENDROS-COMUNA	S 58	55,78	0,36	0,36	0,36	0,36	0,36			0,36	0,36

DATOS AGRICULTURA

RESUMEN DE UNIDADES

<u>Cód</u>	<u>GRUPO DE PAGO</u>	<u>Sup. Dec. Admisible (ha)</u>	<u>Sup. Comprometida (ha)</u>	<u>Sup. ajustada compromiso (1) (ha)</u>	<u>% sobredec.</u>	<u>SUP. PROPUESTA (ha)</u>	<u>Importe Declarado</u>	<u>Importe Topado</u>	<u>Importe Propuesto</u>	<u>Importe tras sobredec.</u>
58	FRUTALES SECANO	16,28		16,07	0,00	16,07	3.474,98	3.474,98	3.474,98	3.474,98
	TOTAL	16,28	16,07	16,07		16,07	3.474,98	3.474,98	3.474,98	3.474,98

RESUMEN DE PAGOS

<u>IMPORTE (Euros)</u>				
	<u>PROPUESTO</u>	<u>FEADER (Eje 2)</u>	<u>MAPA</u>	<u>CAGPDS</u>
Propuesto a pagar	3.474,98	2.606,24	373,56	495,18

APLICACIÓN DE REDUCCIONES Y SANCIONES

<u>Importe Calculado</u>	<u>Importe prerreduc.</u>	<u>Admisibilidad y compromisos</u>	<u>Presentación tardía</u>	<u>Omisión declaración</u>	<u>Condicionabilidad</u>	<u>PROPUESTO</u>	<u>IMPORTE (Euros)</u>			
							<u>FEADER (Eje 2)</u>	<u>MAPA</u>	<u>CAGPDS</u>	
3.474,98	3.474,98	0,00	0,00	0,00	0,00	3.474,98	2.606,24	373,56	495,18	
						TOTAL	3.474,98	2.606,24	373,56	495,18

(1) Superficie declarada admisible ajustada con la superficie comprometida.
 (2) Factor de penalización valorando el alcance para el tipo de compromiso.
 (3) Solicita agricultura y tiene compromisos vigentes.
 (4) Solicita ganadería y tiene compromisos vigentes.



<u>APELLIDOS Y NOMBRE / RAZÓN SOCIAL</u>	<u>NIF</u>	<u>EXPEDIENTE</u>	<u>SOLICITA AGRICULT. (3)</u>	<u>SOLICITA GANADER. (4)</u>	<u>ANUALIDAD DE PAGO</u>
MARTÍNEZ MARTÍNEZ ANDRÉS MANUEL	****9257*	1256317	SI	NO	6ª

DATOS MANTENIMIENTO

IMPORTE POR ANUALIDAD

	<u>2015</u>	<u>2016</u>	<u>2017</u>	<u>2018</u>	<u>2019</u>	<u>2020</u>
IMPORTE MÁXIMO SUBVENCIONABLE	0,00 €	0,00 €	0,00 €	0,00 €	0,00 €	4.874,50 €
IMPORTE MEDIO DE TRANSFERENCIA (€/ha)	0,00 €	0,00 €	0,00 €	0,00 €	0,00 €	114,86 €

RESUMEN DE UNIDADES

<u>Cód</u>	<u>GRUPO DE PAGO</u>	<u>Sup. Dec. Admisible (ha)</u>	<u>Sup. Comprometida (ha)</u>	<u>Sup. ajustada compromiso (1) (ha)</u>	<u>% sobredec.</u>	<u>SUP. PROPUESTA (ha)</u>	<u>Importe Declarado</u>	<u>Importe Topado</u>	<u>Importe Propuesto</u>	<u>Importe tras sobredec.</u>
64	HERBÁCEOS NO ELEGIBLES	9,33		7,52	100,00	0,00	0,00	0,00	0,00	0,00
TOTAL		9,33	42,44	7,52		0,00	0,00	0,00	0,00	0,00

APLICACIÓN DE REDUCCIONES Y SANCIONES

	<u>Importe Calculado</u>	<u>Importe prereduc.</u>	<u>Admisibilidad y compromisos</u>	<u>Presentación tardía</u>	<u>Omisión declaración</u>	<u>Condicionalidad</u>	<u>PROPUESTO</u>	<u>IMPORTE (Euros)</u>		
								<u>FEADER (Eje 2)</u>	<u>MAPA</u>	<u>CAGPDS</u>
AGRICULTURA	0,00	0,00	0,00	0,00	0,00	0,00	0,00	0,00	0,00	0,00
TOTAL							0,00	0,00	0,00	0,00

RECINTOS PROPUESTOS

<u>REE</u>	<u>REFERENCIA SIGPAC</u>	<u>CULTIVO</u>	<u>DESCRIPCIÓN CULTIVO</u>	<u>S/R</u>	<u>G.PAGO</u>	<u>PEND. MEDIA (%)</u>	<u>SUP. DEC. ADMISIBLE (ha)</u>	<u>SUP. COMPROM. (ha)</u>	<u>SUP. AJUSTADA COMPROM. (1) (ha)</u>	<u>SUP. CONV. SIGPAC (ha)</u>	<u>SUP. CERTIE. (ha)</u>	<u>SUP. CAMPO (ha)</u>	<u>SUP. CAMPO DETER. CULT. DECLARADO (ha)</u>	<u>SUP. DEC. REDUCIDA (ha)</u>	<u>SUP. PROPUESTA (ha)</u>
1700000002660932	18-046-002-00086-00001	20902	BARBECHO TRADICIONAL-CON CUBIERTA VEGETAL	S	64	6,00	5,30	5,30	5,30		0,00			5,30	0,00
1700000002660934	18-046-002-00085-00007	20902	BARBECHO TRADICIONAL-CON CUBIERTA VEGETAL	S	64	11,06	4,03	4,03	2,87	4,03	0,00			2,87	0,00

DATOS AGRICULTURA

RESUMEN DE UNIDADES

<u>Cód</u>	<u>GRUPO DE PAGO</u>	<u>Sup. Dec. Admisible (ha)</u>	<u>Sup. Comprometida (ha)</u>	<u>Sup. ajustada compromiso (1) (ha)</u>	<u>% sobredec.</u>	<u>SUP. PROPUESTA (ha)</u>	<u>Importe Declarado</u>	<u>Importe Topado</u>	<u>Importe Propuesto</u>	<u>Importe tras sobredec.</u>
64	HERBÁCEOS NO ELEGIBLES	9,33		7,52	100,00	0,00	0,00	0,00	0,00	0,00
TOTAL		9,33	42,44	7,52		0,00	0,00	0,00	0,00	0,00

RESUMEN DE PAGOS

	<u>PROPUESTO</u>	<u>IMPORTE (Euros)</u>		
		<u>FEADER (Eje 2)</u>	<u>MAPA</u>	<u>CAGPDS</u>
Propuesto	0,00	0,00	0,00	0,00

APLICACIÓN DE REDUCCIONES Y SANCIONES

	<u>Importe Calculado</u>	<u>Importe prereduc.</u>	<u>Admisibilidad y compromisos</u>	<u>Presentación tardía</u>	<u>Omisión declaración</u>	<u>Condicionalidad</u>	<u>PROPUESTO</u>	<u>IMPORTE (Euros)</u>		
								<u>FEADER (Eje 2)</u>	<u>MAPA</u>	<u>CAGPDS</u>
	0,00	0,00	0,00	0,00	0,00	0,00	0,00	0,00	0,00	0,00
TOTAL							0,00	0,00	0,00	0,00



(1) Superficie declarada admisible ajustada con la superficie comprometida.
 (2) Factor de penalización valorando el alcance para el tipo de compromiso.
 (3) Solicita agricultura y tiene compromisos vigentes.
 (4) Solicita ganadería y tiene compromisos vigentes.

INCIDENCIAS

INCIDENCIA DESCRIPCIÓN

406	Agricultor con incumplimiento de la comprobación 20/80.
85000	No inscrito en un organismo de control y certificación ecológico (artículo 5-1 c), Orden 26 mayo 2015)
85001	El recinto declarado no cumple con las normas de producción ecológica (artículo 5-1 e), Orden 26 mayo 2015) Ref:1700000002660905 Recinto:18-046-002-00039-005 Cultivo:52000 VEZA-SIN VARIEDAD Secano Ref:1700000002660923 Recinto:18-046-002-00039-006 Cultivo:52000 VEZA-SIN VARIEDAD Secano Ref:1700000002660935 Recinto:18-046-002-00039-007 Cultivo:52000 VEZA-SIN VARIEDAD Secano Ref:1700000002660937 Recinto:18-046-002-00039-008 Cultivo:104022 ALMENDROS-LARGUETA Secano Ref:1700000002660936 Recinto:18-046-002-00039-009 Cultivo:52000 VEZA-SIN VARIEDAD Secano Ref:1700000002660919 Recinto:18-046-002-00039-010 Cultivo:52000 VEZA-SIN VARIEDAD Secano Ref:1700000002660916 Recinto:18-046-002-00039-012 Cultivo:52000 VEZA-SIN VARIEDAD Secano Ref:1700000002660917 Recinto:18-046-002-00040-001 Cultivo:52000 VEZA-SIN VARIEDAD Secano Ref:1700000002660914 Recinto:18-046-002-00040-002 Cultivo:52000 VEZA-SIN VARIEDAD Secano Ref:1700000002660915 Recinto:18-046-002-00050-001 Cultivo:52000 VEZA-SIN VARIEDAD Secano Ref:1700000002660928 Recinto:18-046-002-00050-002 Cultivo:52000 VEZA-SIN VARIEDAD Secano Ref:1700000002660929 Recinto:18-046-002-00051-019 Cultivo:104020 ALMENDROS-GUARA Secano Ref:-49001 Recinto:18-046-002-00051-020 Cultivo:104020 ALMENDROS-GUARA Secano Ref:1700000002660907 Recinto:18-046-002-00051-021 Cultivo:52000 VEZA-SIN VARIEDAD Secano Ref:1700000002660906 Recinto:18-046-002-00051-022 Cultivo:104020 ALMENDROS-GUARA Secano Ref:1700000002660938 Recinto:18-046-002-00051-023 Cultivo:104022 ALMENDROS-LARGUETA Secano Ref:5105485 Recinto:18-046-002-00051-033 Cultivo:104020 ALMENDROS-GUARA Secano Ref:5194627 Recinto:18-046-002-00051-042 Cultivo:104020 ALMENDROS-GUARA Secano Ref:5194628 Recinto:18-046-002-00051-043 Cultivo:104020 ALMENDROS-GUARA Secano Ref:1700000002660940 Recinto:18-046-002-00063-001 Cultivo:104012 ALMENDROS-FELISIA Secano Ref:1700000002660941 Recinto:18-046-002-00065-001 Cultivo:104012 ALMENDROS-FELISIA Secano Ref:1700000002660942 Recinto:18-046-002-00067-001 Cultivo:104012 ALMENDROS-FELISIA Secano Ref:1700000002660943 Recinto:18-046-002-00075-001 Cultivo:104026 ALMENDROS-MARTA Secano Ref:5105739 Recinto:18-046-002-00085-003 Cultivo:104012 ALMENDROS-FELISIA Secano Ref:1700000002660944 Recinto:18-046-002-00085-006 Cultivo:104012 ALMENDROS-FELISIA Secano Ref:-814948 Recinto:18-046-002-00085-007 Cultivo:5000 CEBADA-SIN VARIEDAD Secano Ref:1700000002660934 Recinto:18-046-002-00085-007 Cultivo:20902 BARBECHO TRADICIONAL-CON CUBIERTA VEGETAL Secano Ref:-48377 Recinto:18-046-002-00085-013 Cultivo:104012 ALMENDROS-FELISIA Secano Ref:1700000002660932 Recinto:18-046-002-00086-001 Cultivo:20902 BARBECHO TRADICIONAL-CON CUBIERTA VEGETAL Secano Ref:1700000002660945 Recinto:18-046-002-00093-001 Cultivo:104012 ALMENDROS-FELISIA Secano Ref:1700000002660933 Recinto:18-046-002-00104-002 Cultivo:8000 AVENA-SIN VARIEDAD Secano Ref:5105459 Recinto:18-046-002-00104-006 Cultivo:104020 ALMENDROS-GUARA Secano Ref:1700000002660946 Recinto:18-046-003-00062-001 Cultivo:104012 ALMENDROS-FELISIA Secano Ref:1700000002660947 Recinto:18-046-003-00065-001 Cultivo:104012 ALMENDROS-FELISIA Secano Ref:1700000002660939 Recinto:18-046-003-00066-001 Cultivo:104012 ALMENDROS-FELISIA Secano Ref:1700000002660922 Recinto:18-046-003-00069-002 Cultivo:8000 AVENA-SIN VARIEDAD Secano Ref:1700000002660908 Recinto:18-046-003-00080-002 Cultivo:20902 BARBECHO TRADICIONAL-CON CUBIERTA VEGETAL Secano
85007	Cultivo, variedad, regimen y/o uso del recinto SIGPAC no compatible con la operación (anexo IV.I, Orden 26 mayo 2015) Ref:5194628 Recinto:18-046-002-00051-043 Cultivo:104020 ALMENDROS-GUARA Secano Uso SIGPAC:TA
85013	Superficie resuelta para el grupo de pago menor que la mínima requerida (requisito anexo 1, Orden 26 mayo 2015) Sup. Resuelta:0 Grupo de Pago:FRUTALES SECANO Sup. Resuelta:0 Grupo de Pago:HERBÁCEOS
85014	Recinto afectado por el requisito del cumplimiento de la superficie mínima para el grupo de pago (requisito anexo 1, Orden 26 mayo 2015) Ref:1700000002660905 Recinto:18-046-002-00039-005 Cultivo:52000 VEZA-SIN VARIEDAD Secano Sup. Declarada:2,3 Superficie Resolver:0 Ref:1700000002660923 Recinto:18-046-002-00039-006 Cultivo:52000 VEZA-SIN VARIEDAD Secano Sup. Declarada:0,13 Superficie Resolver:0 Ref:1700000002660935 Recinto:18-046-002-00039-007 Cultivo:52000 VEZA-SIN VARIEDAD Secano Sup. Declarada:1,62 Superficie Resolver:0 Ref:1700000002660937 Recinto:18-046-002-00039-008 Cultivo:104022 ALMENDROS-LARGUETA Secano Sup. Declarada:6,66 Superficie Resolver:0 Ref:1700000002660936 Recinto:18-046-002-00039-009 Cultivo:52000 VEZA-SIN VARIEDAD Secano Sup. Declarada:0,86 Superficie Resolver:0 Ref:1700000002660919 Recinto:18-046-002-00039-010 Cultivo:52000 VEZA-SIN VARIEDAD Secano Sup. Declarada:0,45 Superficie Resolver:0 Ref:1700000002660916 Recinto:18-046-002-00039-012 Cultivo:52000 VEZA-SIN VARIEDAD Secano Sup. Declarada:0,22 Superficie Resolver:0 Ref:1700000002660917 Recinto:18-046-002-00040-001 Cultivo:52000 VEZA-SIN VARIEDAD Secano Sup. Declarada:4,08 Superficie Resolver:0 Ref:1700000002660914 Recinto:18-046-002-00040-002 Cultivo:52000 VEZA-SIN VARIEDAD Secano Sup. Declarada:0,34 Superficie Resolver:0 Ref:1700000002660915 Recinto:18-046-002-00050-001 Cultivo:52000 VEZA-SIN VARIEDAD Secano Sup. Declarada:0,8 Superficie Resolver:0



(1) Superficie declarada admisible ajustada con la superficie comprometida.
 (2) Factor de penalización valorando el alcance para el tipo de compromiso.
 (3) Solicita agricultura y tiene compromisos vigentes.
 (4) Solicita ganadería y tiene compromisos vigentes.

	Resolver:0
	Ref:1700000002660928 Recinto:18-046-002-00050-002 Cultivo:52000 VEZA-SIN VARIEDAD Secano Sup. Declarada:0,28 Superficie Resolver:0
	Ref:1700000002660929 Recinto:18-046-002-00051-019 Cultivo:104020 ALMENDROS-GUARA Secano Sup. Declarada:1,32 Superficie Resolver:0
	Ref:1700000002660907 Recinto:18-046-002-00051-021 Cultivo:52000 VEZA-SIN VARIEDAD Secano Sup. Declarada:2,73 Superficie Resolver:0
	Ref:1700000002660906 Recinto:18-046-002-00051-022 Cultivo:104020 ALMENDROS-GUARA Secano Sup. Declarada:0,49 Superficie Resolver:0
	Ref:1700000002660938 Recinto:18-046-002-00051-023 Cultivo:104022 ALMENDROS-LARGUETA Secano Sup. Declarada:1,05 Superficie Resolver:0
	Ref:1700000002660940 Recinto:18-046-002-00063-001 Cultivo:104012 ALMENDROS-FELISIA Secano Sup. Declarada:0,08 Superficie Resolver:0
	Ref:1700000002660941 Recinto:18-046-002-00065-001 Cultivo:104012 ALMENDROS-FELISIA Secano Sup. Declarada:0,22 Superficie Resolver:0
	Ref:1700000002660942 Recinto:18-046-002-00067-001 Cultivo:104012 ALMENDROS-FELISIA Secano Sup. Declarada:0,75 Superficie Resolver:0
	Ref:5105739 Recinto:18-046-002-00085-003 Cultivo:104012 ALMENDROS-FELISIA Secano Sup. Declarada:0,71 Superficie Resolver:0
	Ref:-814948 Recinto:18-046-002-00085-007 Cultivo:5000 CEBADA-SIN VARIEDAD Secano Sup. Declarada:1,62 Superficie Resolver:0
	Ref:-48377 Recinto:18-046-002-00085-013 Cultivo:104012 ALMENDROS-FELISIA Secano Sup. Declarada:0,29 Superficie Resolver:0
	Ref:1700000002660945 Recinto:18-046-002-00093-001 Cultivo:104012 ALMENDROS-FELISIA Secano Sup. Declarada:3,54 Superficie Resolver:0
	Ref:1700000002660933 Recinto:18-046-002-00104-002 Cultivo:8000 AVENA-SIN VARIEDAD Secano Sup. Declarada:4,44 Superficie Resolver:0
	Ref:5105459 Recinto:18-046-002-00104-006 Cultivo:104020 ALMENDROS-GUARA Secano Sup. Declarada:3,68 Superficie Resolver:0
	Ref:1700000002660946 Recinto:18-046-003-00062-001 Cultivo:104012 ALMENDROS-FELISIA Secano Sup. Declarada:0,48 Superficie Resolver:0
	Ref:1700000002660947 Recinto:18-046-003-00065-001 Cultivo:104012 ALMENDROS-FELISIA Secano Sup. Declarada:0,31 Superficie Resolver:0
	Ref:1700000002660939 Recinto:18-046-003-00066-001 Cultivo:104012 ALMENDROS-FELISIA Secano Sup. Declarada:0,36 Superficie Resolver:0
85030	Expediente que no renueva el 80% del número de unidades comprometidas. Sup. Determinada:0 Sup. Máx. Comprometida:42,44
85031	Solicita recinto que no está comprometido para la operación. Ref:-49001 Recinto:18-046-002-00051-020 Cultivo:104020 ALMENDROS-GUARA Secano Ref:5105485 Recinto:18-046-002-00051-033 Cultivo:104020 ALMENDROS-GUARA Secano Ref:5194627 Recinto:18-046-002-00051-042 Cultivo:104020 ALMENDROS-GUARA Secano Ref:5194628 Recinto:18-046-002-00051-043 Cultivo:104020 ALMENDROS-GUARA Secano Ref:1700000002660943 Recinto:18-046-002-00075-001 Cultivo:104026 ALMENDROS-MARTA Secano Ref:1700000002660944 Recinto:18-046-002-00085-006 Cultivo:104012 ALMENDROS-FELISIA Secano Ref:1700000002660922 Recinto:18-046-003-00069-002 Cultivo:8000 AVENA-SIN VARIEDAD Secano Ref:1700000002660908 Recinto:18-046-003-00080-002 Cultivo:20902 BARBECHO TRADICIONAL-CON CUBIERTA VEGETAL Secano



<u>APELLIDOS Y NOMBRE / RAZÓN SOCIAL</u>	<u>NIF</u>	<u>EXPEDIENTE</u>	<u>SOLICITA AGRICULT. (3)</u>	<u>SOLICITA GANADER. (4)</u>	<u>ANUALIDAD DE PAGO</u>
MARTINEZ MARTINEZ FRANCISCO	****8546*	1154621	SI	NO	6ª

DATOS MANTENIMIENTO

IMPORTE POR ANUALIDAD

	<u>2015</u>	<u>2016</u>	<u>2017</u>	<u>2018</u>	<u>2019</u>	<u>2020</u>
IMPORTE MÁXIMO SUBVENCIONABLE	12.682,85 €	12.682,85 €	11.972,46 €	11.972,46 €	11.972,46 €	11.439,09 €
IMPORTE MEDIO DE TRANSFERENCIA (€/ha)	114,95 €	114,95 €	114,95 €	114,95 €	114,95 €	114,95 €

RESUMEN DE UNIDADES

<u>Cód</u>	<u>GRUPO DE PAGO</u>	<u>Sup. Dec. Admisible (ha)</u>	<u>Sup. Comprometida (ha)</u>	<u>Sup. ajustada compromiso (1) (ha)</u>	<u>% sobredec.</u>	<u>SUP. PROPUESTA (ha)</u>	<u>Importe Declarado</u>	<u>Importe Topado</u>	<u>Importe Propuesto</u>	<u>Importe tras sobredec.</u>
58	FRUTALES SECANO	6,52		6,02	0,00	6,02	1.301,76	1.195,72	1.195,72	1.195,72
59	HERBÁCEOS	80,02		73,77	0,00	73,77	11.151,81	10.243,37	10.243,37	10.243,37
64	HERBÁCEOS NO ELEGIBLES	21,40		19,72	0,00	19,72	0,00	0,00	0,00	0,00
TOTAL		107,94	99,51	99,51		99,51	12.453,57	11.439,09	11.439,09	11.439,09

APLICACIÓN DE REDUCCIONES Y SANCIONES

	<u>Importe Calculado</u>	<u>Importe prerreduc.</u>	<u>Admisibilidad y compromisos</u>	<u>Presentación tardía</u>	<u>Omisión declaración</u>	<u>Condicionabilidad</u>	<u>PROPUESTO</u>	<u>IMPORTE (Euros)</u>		
								<u>FEADER (Eje 2)</u>	<u>MAPA</u>	<u>CAGPDS</u>
AGRICULTURA	11.439,09	11.439,09	0,00	0,00	0,00	0,00	11.439,09	8.579,32	1.229,70	1.630,07
TOTAL							11.439,09	8.579,32	1.229,70	1.630,07

RECINTOS PROPUESTOS

<u>REE.</u>	<u>REFERENCIA SIGPAC</u>	<u>CULTIVO DESCRIPCIÓN CULTIVO</u>	<u>S/R</u>	<u>G.PAGO</u>	<u>PEND. MEDIA (%)</u>	<u>SUP. DEC. ADMISIBLE (ha)</u>	<u>SUP. COMPROM. (ha)</u>	<u>SUP. AJUSTADA COMPROM. (1) (ha)</u>	<u>SUP. CONY. SIGPAC (ha)</u>	<u>SUP. CERTIE. (ha)</u>	<u>SUP. CAMPO (ha)</u>	<u>SUP. CAMPO DETER. CULT. DECLARADO (ha)</u>	<u>SUP. DEC. REDUCIDA (ha)</u>	<u>SUP. PROPUESTA (ha)</u>
-755272	18-078-006-00010-00001	24901 BARBECHO SIN PRODUCCIÓN-SIN CUBIERTA VEGETAL	S	64	2,85	5,67	21,23	5,66		5,67			5,66	5,66
-755267	18-078-006-00011-00017	1000 TRIGO BLANDO-SIN VARIEDAD	S	59	11,83	26,90	34,88	26,80		26,96			26,80	26,80
1700000006409723	18-091-074-00024-00001	53000 YEROS-SIN VARIEDAD	S	59	1,22	4,56	4,56	4,56		4,63			4,56	4,56
1700000006409724	18-091-074-00017-00002	5000 CEBADA-SIN VARIEDAD	S	59	9,72	1,53	1,53	1,53		1,53			1,53	1,53
1700000006409725	18-078-006-00011-00024	8000 AVENA-SIN VARIEDAD	S	59	5,65	0,01	0,01	0,01		0,01			0,01	0,01
1700000006409726	18-091-074-00037-00001	8000 AVENA-SIN VARIEDAD	S	59	2,51	5,18	5,18	5,18		5,22			5,18	5,18
1700000006409727	18-091-074-00034-00001	8000 AVENA-SIN VARIEDAD	S	59	2,14	6,64	6,64	6,64		6,65			6,64	6,64
1700000006409728	18-091-074-00033-00001	5000 CEBADA-SIN VARIEDAD	S	59	2,48	5,41	5,41	5,41		5,41			5,41	5,41
1700000006409729	18-091-074-00013-00002	1000 TRIGO BLANDO-SIN VARIEDAD	S	59	8,99	2,60	2,60	2,60		2,61			2,60	2,60
1700000006409753	18-078-006-00011-00012	5000 CEBADA-SIN VARIEDAD	S	59	7,35	7,26	7,26	7,26		7,48			7,26	7,26
1700000006409761	18-091-074-00034-00003	104020 ALMENDROS-GUARA	S	58	14,16	1,53	1,53	1,53		1,53			1,53	1,53
1700000006409762	18-091-074-00035-00008	104020 ALMENDROS-GUARA	S	58	16,26	0,27	0,27	0,27		0,27			0,27	0,27
1700000006409763	18-091-074-00035-00006	104020 ALMENDROS-GUARA	S	58	18,62	2,73	2,73	2,73		2,73			2,73	2,73
1700000006409764	18-091-074-00038-00003	104020 ALMENDROS-GUARA	S	58	11,95	1,99	1,99	1,99		1,99			1,99	1,99
1700000006409766	18-078-006-00010-00007	5000 CEBADA-SIN VARIEDAD	S	59	9,87	3,57	3,57	3,57		3,58			3,57	3,57
1700000006409768	18-078-006-00011-00017	5000 CEBADA-SIN VARIEDAD	S	59	11,83	8,11	34,88	8,08		8,13			8,08	8,08
1700000006409769	18-078-006-00011-00016	8000 AVENA-SIN VARIEDAD	S	59	14,16	8,25	8,25	8,25		8,30			8,25	8,25
1700000006409770	18-078-006-00010-00001	20901 BARBECHO TRADICIONAL-SIN CUBIERTA VEGETAL	S	64	2,85	15,60	21,23	15,57		15,60			15,57	15,57
1700000006409771	18-078-006-09010-00002	20901 BARBECHO TRADICIONAL-SIN CUBIERTA VEGETAL	S	64	8,38	0,13	0,13	0,13		0,14			0,13	0,13

DATOS AGRICULTURA

RESUMEN DE UNIDADES

<u>Cód</u>	<u>GRUPO DE PAGO</u>	<u>Sup. Dec. Admisible (ha)</u>	<u>Sup. Comprometida (ha)</u>	<u>Sup. ajustada compromiso (1) (ha)</u>	<u>% sobredec.</u>	<u>SUP. PROPUESTA (ha)</u>	<u>Importe Declarado</u>	<u>Importe Topado</u>	<u>Importe Propuesto</u>	<u>Importe tras sobredec.</u>
58	FRUTALES SECANO	6,52		6,02	0,00	6,02	1.301,76	1.195,72	1.195,72	1.195,72
59	HERBÁCEOS	80,02		73,77	0,00	73,77	11.151,81	10.243,37	10.243,37	10.243,37
64	HERBÁCEOS NO ELEGIBLES	21,40		19,72	0,00	19,72	0,00	0,00	0,00	0,00
TOTAL		107,94	99,51	99,51		99,51	12.453,57	11.439,09	11.439,09	11.439,09

RESUMEN DE PAGOS

<u>PROPUESTO a pagar</u>	<u>IMPORTE (Euros)</u>		
	<u>FEADER (Eje 2)</u>	<u>MAPA</u>	<u>CAGPDS</u>
11.439,09	8.579,32	1.229,70	1.630,07

(1) Superficie declarada admisible ajustada con la superficie comprometida.
 (2) Factor de penalización valorando el alcance para el tipo de compromiso.
 (3) Solicita agricultura y tiene compromisos vigentes.
 (4) Solicita ganadería y tiene compromisos vigentes.

APLICACIÓN DE REDUCCIONES Y SANCIONES

<u>Importe Calculado</u>	<u>Importe prereduc.</u>	<u>Admisibilidad y compromisos</u>	<u>Presentación tardía</u>	<u>Omisión declaración</u>	<u>Condicionabilidad</u>	IMPORTE (Euros)			
						<u>PROPUESTO</u>	<u>FEADER (Eje 2)</u>	<u>MAPA</u>	<u>CAGPDS</u>
11.439,09	11.439,09	0,00	0,00	0,00	0,00	11.439,09	8.579,32	1.229,70	1.630,07
TOTAL						11.439,09	8.579,32	1.229,70	1.630,07

INCIDENCIAS

INCIDENCIA DESCRIPCIÓN

- 85031 Solicita recinto que no está comprometido para la operación.
 Ref:1700000006409760 Recinto:18-091-074-00037-003 Cultivo:104020 ALMENDROS-GUARA Secano
 Ref:1700000006409765 Recinto:18-091-074-00037-004 Cultivo:104020 ALMENDROS-GUARA Secano



(1) Superficie declarada admisible ajustada con la superficie comprometida.
 (2) Factor de penalización valorando el alcance para el tipo de compromiso.
 (3) Solicita agricultura y tiene compromisos vigentes.
 (4) Solicita ganadería y tiene compromisos vigentes.

<u>APELLIDOS Y NOMBRE / RAZÓN SOCIAL</u>	<u>NIF</u>	<u>EXPEDIENTE</u>	<u>SOLICITA AGRICULT. (3)</u>	<u>SOLICITA GANADER. (4)</u>	<u>ANUALIDAD DE PAGO</u>
MARTINEZ MARTINEZ JOSE	****8360*	1082527	SI	NO	6ª

DATOS MANTENIMIENTO

IMPORTE POR ANUALIDAD

	<u>2015</u>	<u>2016</u>	<u>2017</u>	<u>2018</u>	<u>2019</u>	<u>2020</u>
IMPORTE MÁXIMO SUBVENCIONABLE	583,85 €	583,85 €	583,85 €	583,85 €	583,85 €	583,85 €
IMPORTE MEDIO DE TRANSFERENCIA (€/ha)	216,24 €	216,24 €	216,24 €	216,24 €	216,24 €	216,24 €

RESUMEN DE UNIDADES

<u>Cód</u>	<u>GRUPO DE PAGO</u>	<u>Sup. Dec. Admisible (ha)</u>	<u>Sup. Comprometida (ha)</u>	<u>Sup. ajustada compromiso (1) (ha)</u>	<u>% sobredec.</u>	<u>SUP. PROPUESTA (ha)</u>	<u>Importe Declarado</u>	<u>Importe Topado</u>	<u>Importe Propuesto</u>	<u>Importe tras sobredec.</u>
58	FRUTALES SECANO	2,73		2,70	0,00	2,70	583,85	583,85	583,85	583,85
	TOTAL	2,73	2,70	2,70		2,70	583,85	583,85	583,85	583,85

APLICACIÓN DE REDUCCIONES Y SANCIONES

	<u>Importe Calculado</u>	<u>Importe prerreduc.</u>	<u>Admisibilidad y compromisos</u>	<u>Presentación tardía</u>	<u>Omisión declaración</u>	<u>Condicionabilidad</u>	<u>PROPUESTO</u>	<u>IMPORTE (Euros)</u>		
								<u>FEADER (Eje 2)</u>	<u>MAPA</u>	<u>CAGPDS</u>
AGRICULTURA	583,85	583,85	0,00	0,00	0,00	0,00	583,85	437,89	62,76	83,20
TOTAL							583,85	437,89	62,76	83,20

RECINTOS PROPUESTOS

<u>REF.</u>	<u>REFERENCIA SIGPAC</u>	<u>CULTIVO DESCRIPCIÓN CULTIVO</u>	<u>S/R</u>	<u>G.PAGO</u>	<u>PEND. MEDIA (%)</u>	<u>SUP. DEC. ADMISIBLE (ha)</u>	<u>SUP. COMPROM. (ha)</u>	<u>SUP. AJUSTADA COMPROM. (1) (ha)</u>	<u>SUP. CONV. SIGPAC (ha)</u>	<u>SUP. CERTIF. (ha)</u>	<u>SUP. CAMPO (ha)</u>	<u>SUP. CAMPO DECLARADO (ha)</u>	<u>SUP. DEC. REDUCIDA (ha)</u>	<u>SUP. PROPUESTA (ha)</u>
1700000004690218	18-046-011-00072-00001	104010 ALMENDROS-DESMAYO ROJO	S	58	3,09	0,74	0,73	0,73		0,74	0,74	0,74	0,73	0,73
1700000004690219	18-046-011-00195-00001	104010 ALMENDROS-DESMAYO ROJO	S	58	7,19	1,99	1,97	1,97		1,99	1,99	1,99	1,97	1,97

DATOS AGRICULTURA

RESUMEN DE UNIDADES

<u>Cód</u>	<u>GRUPO DE PAGO</u>	<u>Sup. Dec. Admisible (ha)</u>	<u>Sup. Comprometida (ha)</u>	<u>Sup. ajustada compromiso (1) (ha)</u>	<u>% sobredec.</u>	<u>SUP. PROPUESTA (ha)</u>	<u>Importe Declarado</u>	<u>Importe Topado</u>	<u>Importe Propuesto</u>	<u>Importe tras sobredec.</u>
58	FRUTALES SECANO	2,73		2,70	0,00	2,70	583,85	583,85	583,85	583,85
	TOTAL	2,73	2,70	2,70		2,70	583,85	583,85	583,85	583,85

RESUMEN DE PAGOS

	<u>PROPUESTO</u>	<u>IMPORTE (Euros)</u>		
		<u>FEADER (Eje 2)</u>	<u>MAPA</u>	<u>CAGPDS</u>
Propuesto a pagar	583,85	437,89	62,76	83,20

APLICACIÓN DE REDUCCIONES Y SANCIONES

	<u>Importe Calculado</u>	<u>Importe prerreduc.</u>	<u>Admisibilidad y compromisos</u>	<u>Presentación tardía</u>	<u>Omisión declaración</u>	<u>Condicionabilidad</u>	<u>PROPUESTO</u>	<u>IMPORTE (Euros)</u>		
								<u>FEADER (Eje 2)</u>	<u>MAPA</u>	<u>CAGPDS</u>
	583,85	583,85	0,00	0,00	0,00	0,00	583,85	437,89	62,76	83,20
TOTAL							583,85	437,89	62,76	83,20



(1) Superficie declarada admisible ajustada con la superficie comprometida.
 (2) Factor de penalización valorando el alcance para el tipo de compromiso.
 (3) Solicita agricultura y tiene compromisos vigentes.
 (4) Solicita ganadería y tiene compromisos vigentes.

<u>APELLIDOS Y NOMBRE / RAZÓN SOCIAL</u>	<u>NIF</u>	<u>EXPEDIENTE</u>	<u>SOLICITA AGRICULT. (3)</u>	<u>SOLICITA GANADER. (4)</u>	<u>ANUALIDAD DE PAGO</u>
MARTINEZ MARTINEZ JUAN PEDRO	****9419*	1002547	SI	NO	6ª

DATOS MANTENIMIENTO

IMPORTE POR ANUALIDAD

	<u>2015</u>	<u>2016</u>	<u>2017</u>	<u>2018</u>	<u>2019</u>	<u>2020</u>
IMPORTE MÁXIMO SUBVENCIONABLE	5.144,65 €	5.144,65 €	5.144,65 €	5.120,38 €	5.115,53 €	5.223,65 €
IMPORTE MEDIO DE TRANSFERENCIA (€/ha)	242,67 €	242,67 €	242,67 €	242,67 €	242,67 €	242,06 €

RESUMEN DE UNIDADES

<u>Cód</u>	<u>GRUPO DE PAGO</u>	<u>Sup. Dec. Admisible (ha)</u>	<u>Sup. Comprometida (ha)</u>	<u>Sup. ajustada compromiso (1) (ha)</u>	<u>% sobredec.</u>	<u>SUP. PROPUESTA (ha)</u>	<u>Importe Declarado</u>	<u>Importe Topado</u>	<u>Importe Propuesto</u>	<u>Importe tras sobredec.</u>
57	FRUTALES REGADÍO	4,20		4,20	0,00	4,20	1.468,57	1.467,68	1.467,68	1.467,68
58	FRUTALES SECANO	17,38		17,38	0,06	17,37	3.758,25	3.755,97	3.753,83	3.753,83
TOTAL		21,58	21,58	21,58		21,57	5.226,82	5.223,65	5.221,51	5.221,51

APLICACIÓN DE REDUCCIONES Y SANCIONES

	<u>Importe Calculado</u>	<u>Importe prerreduc.</u>	<u>Admisibilidad y compromisos</u>	<u>Presentación tardía</u>	<u>Omisión declaración</u>	<u>Condicionabilidad</u>	<u>PROPUESTO</u>	<u>IMPORTE (Euros)</u>		
								<u>FEADER (Eje 2)</u>	<u>MAPA</u>	<u>CAGPDS</u>
AGRICULTURA	5.221,51	5.221,51	0,02	0,00	0,00	0,00	5.117,08	3.837,81	550,09	729,18
TOTAL							5.117,08	3.837,81	550,09	729,18

RECINTOS PROPUESTOS

<u>REF.</u>	<u>REFERENCIA SIGPAC</u>	<u>CULTIVO DESCRIPCIÓN CULTIVO</u>	<u>S/R G.PAGO</u>	<u>PEND. MEDIA (%)</u>	<u>SUP. DEC. ADMISIBLE (ha)</u>	<u>SUP. COMPROM. (ha)</u>	<u>SUP. AJUSTADA COMPROM. (1) (ha)</u>	<u>SUP. CONV. SIGPAC (ha)</u>	<u>SUP. CERTIF. (ha)</u>	<u>SUP. CAMPO (ha)</u>	<u>SUP. CAMPO DETER. CULT. DECLARADO (ha)</u>	<u>SUP. DEC. REDUCIDA (ha)</u>	<u>SUP. PROPUESTA (ha)</u>
-10255	18-024-010-00045-00004	104022 ALMENDROS-LARGUETA	S 58	2,74	0,07	0,07	0,07	0,07	0,07	0,07	0,07	0,07	0,07
4774254	18-024-010-00077-00001	104026 ALMENDROS-MARTA	S 58	5,86	0,50	0,50	0,50	0,50	0,00	0,50	0,50	0,50	0,50
1700000005540487	18-024-010-00002-00002	104014 ALMENDROS-FERRAGNES	S 58	8,21	0,20	0,20	0,20	0,20	0,20	0,20	0,20	0,20	0,20
1700000005540488	18-024-010-00032-00001	104022 ALMENDROS-LARGUETA	S 58	3,53	1,13	1,13	1,13	1,13	1,13	1,13	1,13	1,13	1,13
1700000005540489	18-024-010-00045-00001	104022 ALMENDROS-LARGUETA	S 58	3,68	7,05	7,05	7,05	7,05	7,05	7,05	7,05	7,05	7,05
1700000005540490	18-024-010-00116-00005	104027 ALMENDROS-MASBOVERA	S 58	4,06	4,87	4,87	4,87	4,87	4,87	4,87	4,87	4,87	4,87
1700000005540491	18-024-010-00116-00010	104027 ALMENDROS-MASBOVERA	S 58	6,71	1,53	1,53	1,53	1,53	1,52	1,52	1,52	1,53	1,52
1700000005540492	18-024-010-00153-00001	104026 ALMENDROS-MARTA	R 57	3,07	2,54	2,54	2,54	2,54	2,54	2,54	2,54	2,54	2,54
1700000005540493	18-024-010-00172-00002	104026 ALMENDROS-MARTA	R 57	2,83	1,66	1,66	1,66	1,66	1,66	1,66	1,66	1,66	1,66
1700000005540494	18-057-046-00240-00001	104022 ALMENDROS-LARGUETA	S 58	3,56	2,03	2,03	2,03	2,03	2,03	2,03	2,03	2,03	2,03

DATOS AGRICULTURA

RESUMEN DE UNIDADES

<u>Cód</u>	<u>GRUPO DE PAGO</u>	<u>Sup. Dec. Admisible (ha)</u>	<u>Sup. Comprometida (ha)</u>	<u>Sup. ajustada compromiso (1) (ha)</u>	<u>% sobredec.</u>	<u>SUP. PROPUESTA (ha)</u>	<u>Importe Declarado</u>	<u>Importe Topado</u>	<u>Importe Propuesto</u>	<u>Importe tras sobredec.</u>
57	FRUTALES REGADÍO	4,20		4,20	0,00	4,20	1.468,57	1.467,68	1.467,68	1.467,68
58	FRUTALES SECANO	17,38		17,38	0,06	17,37	3.758,25	3.755,97	3.753,83	3.753,83
TOTAL		21,58	21,58	21,58		21,57	5.226,82	5.223,65	5.221,51	5.221,51

RESUMEN DE PAGOS

	<u>PROPUESTO</u>	<u>IMPORTE (Euros)</u>		
		<u>FEADER (Eje 2)</u>	<u>MAPA</u>	<u>CAGPDS</u>
Propuesto a pagar	5.117,08	3.837,81	550,09	729,18

APLICACIÓN DE REDUCCIONES Y SANCIONES

<u>Importe Calculado</u>	<u>Importe prerreduc.</u>	<u>Admisibilidad y compromisos</u>	<u>Presentación tardía</u>	<u>Omisión declaración</u>	<u>Condicionabilidad</u>	<u>PROPUESTO</u>	<u>IMPORTE (Euros)</u>		
							<u>FEADER (Eje 2)</u>	<u>MAPA</u>	<u>CAGPDS</u>
5.221,51	5.221,51	2,00	0,00	0,00	0,00	5.117,08	3.837,81	550,09	729,18
TOTAL						5.117,08	3.837,81	550,09	729,18



(1) Superficie declarada admisible ajustada con la superficie comprometida.
 (2) Factor de penalización valorando el alcance para el tipo de compromiso.
 (3) Solicita agricultura y tiene compromisos vigentes.
 (4) Solicita ganadería y tiene compromisos vigentes.

DETALLE DE REDUCCIONES Y SANCIONES POR INCUMPLIMIENTOS DE ADMISIBILIDAD Y COMPROMISOS

Tipo	Compromiso	Sup. Calculada	Sup. Incumpli.	Factor Alcance (2)	Coef. Línea Base	Coef. Acumulación	Coef. Reiteración	Importe Ayuda	Factor Sanción	Importe Sanción	Aplicado
B1	Las unidades comprometidas deben estar certificadas en producción ecológica según lo establecido en el Reglamento (CE) n° 834/2007 y el Reglamento (CE) n° 889/2008, por el que se establece disposiciones de aplicación del Reglamento (CE) n° 834/2007 del Consejo, durante el período de compromiso.	21,57	0,50	0,02	1,00	1,00	1,00	5.221,51 €	0,02	104,43 €	SI



(1) Superficie declarada admisible ajustada con la superficie comprometida.
 (2) Factor de penalización valorando el alcance para el tipo de compromiso.
 (3) Solicita agricultura y tiene compromisos vigentes.
 (4) Solicita ganadería y tiene compromisos vigentes.

<u>APELLIDOS Y NOMBRE / RAZÓN SOCIAL</u>	<u>NIF</u>	<u>EXPEDIENTE</u>	<u>SOLICITA AGRICULT. (3)</u>	<u>SOLICITA GANADER. (4)</u>	<u>ANUALIDAD DE PAGO</u>
MARTINEZ MARTINEZ MARIA FRANCISCA	****6521*	1002093	SI	NO	6ª

DATOS MANTENIMIENTO

IMPORTE POR ANUALIDAD

	<u>2015</u>	<u>2016</u>	<u>2017</u>	<u>2018</u>	<u>2019</u>	<u>2020</u>
IMPORTE MÁXIMO SUBVENCIONABLE	633,58 €	633,58 €	633,58 €	633,58 €	633,58 €	633,58 €
IMPORTE MEDIO DE TRANSFERENCIA (€/ha)	216,24 €	216,24 €	216,24 €	216,24 €	216,24 €	216,24 €

RESUMEN DE UNIDADES

<u>Cód</u>	<u>GRUPO DE PAGO</u>	<u>Sup. Dec. Admisible (ha)</u>	<u>Sup. Comprometida (ha)</u>	<u>Sup. ajustada compromiso (1) (ha)</u>	<u>% sobredec.</u>	<u>SUP. PROPUESTA (ha)</u>	<u>Importe Declarado</u>	<u>Importe Topado</u>	<u>Importe Propuesto</u>	<u>Importe tras sobredec.</u>
58	FRUTALES SECANO	2,93		2,93	0,00	2,93	633,58	633,58	633,58	633,58
	TOTAL	2,93	2,93	2,93		2,93	633,58	633,58	633,58	633,58

APLICACIÓN DE REDUCCIONES Y SANCIONES

	<u>Importe Calculado</u>	<u>Importe prerreduc.</u>	<u>Admisibilidad y compromisos</u>	<u>Presentación tardía</u>	<u>Omisión declaración</u>	<u>Condicionabilidad</u>	<u>PROPUESTO</u>	<u>IMPORTE (Euros)</u>		
								<u>FEADER (Eje 2)</u>	<u>MAPA</u>	<u>CAGPDS</u>
AGRICULTURA	633,58	633,58	0,00	0,00	0,00	0,00	633,58	475,19	68,11	90,28
TOTAL							633,58	475,19	68,11	90,28

RECINTOS PROPUESTOS

<u>REF.</u>	<u>REFERENCIA SIGPAC</u>	<u>CULTIVO DESCRIPCIÓN CULTIVO</u>	<u>S/R</u>	<u>G.PAGO</u>	<u>PEND. MEDIA (%)</u>	<u>SUP. DEC. ADMISIBLE (ha)</u>	<u>SUP. COMPROM. (ha)</u>	<u>SUP. AJUSTADA COMPROM. (1) (ha)</u>	<u>SUP. CONV. SIGPAC (ha)</u>	<u>SUP. CERTIF. (ha)</u>	<u>SUP. CAMPO (ha)</u>	<u>SUP. CAMPO DECLARADO (ha)</u>	<u>SUP. DEC. REDUCIDA (ha)</u>	<u>SUP. PROPUESTA (ha)</u>
1700000005135778	18-080-006-00339-00001	104023 ALMENDROS-LAURANNE	S	58	2,56	1,80	1,80	1,80		1,80			1,80	1,80
1700000005135779	18-080-005-00145-00001	104007 ALMENDROS-COMUNA	S	58	2,34	1,13	1,13	1,13		1,13			1,13	1,13

DATOS AGRICULTURA

RESUMEN DE UNIDADES

<u>Cód</u>	<u>GRUPO DE PAGO</u>	<u>Sup. Dec. Admisible (ha)</u>	<u>Sup. Comprometida (ha)</u>	<u>Sup. ajustada compromiso (1) (ha)</u>	<u>% sobredec.</u>	<u>SUP. PROPUESTA (ha)</u>	<u>Importe Declarado</u>	<u>Importe Topado</u>	<u>Importe Propuesto</u>	<u>Importe tras sobredec.</u>
58	FRUTALES SECANO	2,93		2,93	0,00	2,93	633,58	633,58	633,58	633,58
	TOTAL	2,93	2,93	2,93		2,93	633,58	633,58	633,58	633,58

RESUMEN DE PAGOS

	<u>PROPUESTO</u>	<u>IMPORTE (Euros)</u>		
		<u>FEADER (Eje 2)</u>	<u>MAPA</u>	<u>CAGPDS</u>
Propuesto a pagar	633,58	475,19	68,11	90,28

APLICACIÓN DE REDUCCIONES Y SANCIONES

	<u>Importe Calculado</u>	<u>Importe prerreduc.</u>	<u>Admisibilidad y compromisos</u>	<u>Presentación tardía</u>	<u>Omisión declaración</u>	<u>Condicionabilidad</u>	<u>PROPUESTO</u>	<u>IMPORTE (Euros)</u>		
								<u>FEADER (Eje 2)</u>	<u>MAPA</u>	<u>CAGPDS</u>
	633,58	633,58	0,00	0,00	0,00	0,00	633,58	475,19	68,11	90,28
TOTAL							633,58	475,19	68,11	90,28



(1) Superficie declarada admisible ajustada con la superficie comprometida.
 (2) Factor de penalización valorando el alcance para el tipo de compromiso.
 (3) Solicita agricultura y tiene compromisos vigentes.
 (4) Solicita ganadería y tiene compromisos vigentes.

<u>APELLIDOS Y NOMBRE / RAZÓN SOCIAL</u>	<u>NIF</u>	<u>EXPEDIENTE</u>	<u>SOLICITA AGRICULT. (3)</u>	<u>SOLICITA GANADER. (4)</u>	<u>ANUALIDAD DE PAGO</u>
MARTINEZ MARTINEZ MARIO	****5424*	1025426	SI	NO	6ª

DATOS MANTENIMIENTO

IMPORTE POR ANUALIDAD

	<u>2015</u>	<u>2016</u>	<u>2017</u>	<u>2018</u>	<u>2019</u>	<u>2020</u>
IMPORTE MÁXIMO SUBVENCIONABLE	996,87 €	996,87 €	996,87 €	996,87 €	996,87 €	888,75 €
IMPORTE MEDIO DE TRANSFERENCIA (€/ha)	216,24 €	216,24 €	216,24 €	216,24 €	216,24 €	216,24 €

RESUMEN DE UNIDADES

<u>Cód</u>	<u>GRUPO DE PAGO</u>	<u>Sup. Dec. Admisible (ha)</u>	<u>Sup. Comprometida (ha)</u>	<u>Sup. ajustada compromiso (1) (ha)</u>	<u>% sobredec.</u>	<u>SUP. PROPUESTA (ha)</u>	<u>Importe Declarado</u>	<u>Importe Topado</u>	<u>Importe Propuesto</u>	<u>Importe tras sobredec.</u>
58	FRUTALES SECANO	4,11		4,11	0,00	4,11	888,75	888,75	888,75	888,75
	TOTAL	4,11	4,11	4,11		4,11	888,75	888,75	888,75	888,75

APLICACIÓN DE REDUCCIONES Y SANCIONES

	<u>Importe Calculado</u>	<u>Importe prereduc.</u>	<u>Admisibilidad y compromisos</u>	<u>Presentación tardía</u>	<u>Omisión declaración</u>	<u>Condicionabilidad</u>	<u>PROPUESTO</u>	<u>IMPORTE (Euros)</u>		
								<u>FEADER (Eje 2)</u>	<u>MAPA</u>	<u>CAGPDS</u>
AGRICULTURA	888,75	888,75	0,00	0,00	0,00	0,00	888,75	666,56	95,54	126,65
TOTAL							888,75	666,56	95,54	126,65

RECINTOS PROPUESTOS

<u>REF.</u>	<u>REFERENCIA SIGPAC</u>	<u>CULTIVO DESCRIPCIÓN CULTIVO</u>	<u>S/R G.PAGO</u>	<u>PEND. MEDIA (%)</u>	<u>SUP. DEC. ADMISIBLE (ha)</u>	<u>SUP. COMPROM. (ha)</u>	<u>SUP. AJUSTADA COMPROM. (1) (ha)</u>	<u>SUP. CONV. SIGPAC (ha)</u>	<u>SUP. CERTIF. (ha)</u>	<u>SUP. CAMPO (ha)</u>	<u>SUP. CAMPO DECLARADO (ha)</u>	<u>SUP. DEC. REDUCIDA (ha)</u>	<u>SUP. PROPUESTA (ha)</u>
1700000003054277	18-057-046-00060-00001	104013 ALMENDROS-FERRADUEL	S 58	3,45	1,79	1,79	1,79	1,79	1,79	1,79	1,79	1,79	1,79
1700000003054278	18-057-046-00067-00001	104057 ALMENDROS-AVIJOR	S 58	3,29	0,50	0,50	0,50	0,50	0,50	0,50	0,50	0,50	0,50
1700000003054285	18-057-046-00055-00001	104013 ALMENDROS-FERRADUEL	S 58	2,84	0,75	0,75	0,75	0,75	0,75	0,75	0,75	0,75	0,75
1700000003054286	18-057-046-00040-00001	104014 ALMENDROS-FERRAGNES	S 58	2,79	0,37	0,37	0,37	0,37	0,37	0,37	0,37	0,37	0,37
1700000003054287	18-057-046-00041-00001	104014 ALMENDROS-FERRAGNES	S 58	3,18	0,70	0,70	0,70	0,70	0,70	0,70	0,70	0,70	0,70

DATOS AGRICULTURA

RESUMEN DE UNIDADES

<u>Cód</u>	<u>GRUPO DE PAGO</u>	<u>Sup. Dec. Admisible (ha)</u>	<u>Sup. Comprometida (ha)</u>	<u>Sup. ajustada compromiso (1) (ha)</u>	<u>% sobredec.</u>	<u>SUP. PROPUESTA (ha)</u>	<u>Importe Declarado</u>	<u>Importe Topado</u>	<u>Importe Propuesto</u>	<u>Importe tras sobredec.</u>
58	FRUTALES SECANO	4,11		4,11	0,00	4,11	888,75	888,75	888,75	888,75
	TOTAL	4,11	4,11	4,11		4,11	888,75	888,75	888,75	888,75

RESUMEN DE PAGOS

<u>PROPUESTO</u>	<u>IMPORTE (Euros)</u>		
	<u>FEADER (Eje 2)</u>	<u>MAPA</u>	<u>CAGPDS</u>
Propuesto a pagar 888,75	666,56	95,54	126,65

APLICACIÓN DE REDUCCIONES Y SANCIONES

<u>Importe Calculado</u>	<u>Importe prereduc.</u>	<u>Admisibilidad y compromisos</u>	<u>Presentación tardía</u>	<u>Omisión declaración</u>	<u>Condicionabilidad</u>	<u>PROPUESTO</u>	<u>IMPORTE (Euros)</u>		
							<u>FEADER (Eje 2)</u>	<u>MAPA</u>	<u>CAGPDS</u>
888,75	888,75	0,00	0,00	0,00	0,00	888,75	666,56	95,54	126,65
TOTAL						888,75	666,56	95,54	126,65

INCIDENCIAS

INCIDENCIA DESCRIPCIÓN

85031 Solicita recinto que no está comprometido para la operación.
 Ref:1700000003054276 Recinto:18-024-009-00369-003 Cultivo:104013 ALMENDROS-FERRADUEL Secano



(1) Superficie declarada admisible ajustada con la superficie comprometida.
 (2) Factor de penalización valorando el alcance para el tipo de compromiso.
 (3) Solicita agricultura y tiene compromisos vigentes.
 (4) Solicita ganadería y tiene compromisos vigentes.

<u>APELLIDOS Y NOMBRE / RAZÓN SOCIAL</u>	<u>NIF</u>	<u>EXPEDIENTE</u>	<u>SOLICITA AGRICULT. (3)</u>	<u>SOLICITA GANADER. (4)</u>	<u>ANUALIDAD DE PAGO</u>
MARTINEZ MESA DIEGO	****3101*	1039163	SI	NO	6ª

DATOS MANTENIMIENTO

IMPORTE POR ANUALIDAD

	<u>2015</u>	<u>2016</u>	<u>2017</u>	<u>2018</u>	<u>2019</u>	<u>2020</u>
IMPORTE MÁXIMO SUBVENCIONABLE	5.324,59 €	5.324,59 €	5.324,59 €	5.324,59 €	5.324,59 €	5.253,79 €
IMPORTE MEDIO DE TRANSFERENCIA (€/ha)	244,14 €	244,14 €	244,14 €	244,14 €	244,14 €	244,14 €

RESUMEN DE UNIDADES

<u>Cód</u>	<u>GRUPO DE PAGO</u>	<u>Sup. Dec. Admisible (ha)</u>	<u>Sup. Comprometida (ha)</u>	<u>Sup. ajustada compromiso (1) (ha)</u>	<u>% sobredec.</u>	<u>SUP. PROPUESTA (ha)</u>	<u>Importe Declarado</u>	<u>Importe Topado</u>	<u>Importe Propuesto</u>	<u>Importe tras sobredec.</u>
57	FRUTALES REGADÍO	4,27		4,27	0,00	4,27	1.493,05	1.501,80	1.493,05	1.493,05
58	FRUTALES SECANO	17,25		17,25	0,00	17,25	3.730,14	3.751,99	3.730,14	3.730,14
TOTAL		21,52	21,52	21,52		21,52	5.223,19	5.253,79	5.223,19	5.223,19

APLICACIÓN DE REDUCCIONES Y SANCIONES

	<u>Importe Calculado</u>	<u>Importe prereduc.</u>	<u>Admisibilidad y compromisos</u>	<u>Presentación tardía</u>	<u>Omisión declaración</u>	<u>Condicionabilidad</u>	<u>PROPUESTO</u>	<u>IMPORTE (Euros)</u>		
								<u>FEADER (Eje 2)</u>	<u>MAPA</u>	<u>CAGPDS</u>
AGRICULTURA	5.223,19	5.223,19	0,00	0,00	0,00	0,00	5.223,19	3.917,39	561,49	744,31
TOTAL							5.223,19	3.917,39	561,49	744,31

RECINTOS PROPUESTOS

<u>REF.</u>	<u>REFERENCIA SIGPAC</u>	<u>CULTIVO DESCRIPCIÓN CULTIVO</u>	<u>S/R G.PAGO</u>	<u>PEND. MEDIA (%)</u>	<u>SUP. DEC. ADMISIBLE (ha)</u>	<u>SUP. COMPROM. (ha)</u>	<u>SUP. AJUSTADA COMPROM. (1) (ha)</u>	<u>SUP. CONV. SIGPAC (ha)</u>	<u>SUP. CERTIF. (ha)</u>	<u>SUP. CAMPO (ha)</u>	<u>SUP. CAMPO DECLARADO (ha)</u>	<u>SUP. DEC. REDUCIDA (ha)</u>	<u>SUP. PROPUESTA (ha)</u>
1700000004776164	04-008-005-00174-00005	104014 ALMENDROS-FERRAGNES	S 58	24,57	0,81	0,81	0,81		0,81	0,81	0,81	0,81	0,81
1700000004776165	04-008-010-00116-00002	104014 ALMENDROS-FERRAGNES	S 58	23,30	3,81	3,81	3,81		3,81	3,81	3,81	3,81	3,81
1700000004776166	18-040-032-00365-00012	104023 ALMENDROS-LAURANNE	R 57	4,18	0,60	0,60	0,60		0,60	0,60	0,60	0,60	0,60
1700000004776167	18-040-032-00365-00008	104025 ALMENDROS-MARINADA	R 57	3,72	3,21	3,21	3,21		3,21	3,21	3,21	3,21	3,21
1700000004776169	04-008-010-00035-00001	104014 ALMENDROS-FERRAGNES	S 58	27,62	9,40	9,40	9,40		9,40	9,40	9,40	9,40	9,40
1700000004776170	04-008-010-00116-00003	104014 ALMENDROS-FERRAGNES	S 58	23,44	2,56	2,56	2,56		2,56	2,56	2,56	2,56	2,56
1700000004776171	18-040-032-00365-00015	104020 ALMENDROS-GUARA	R 57	8,34	0,46	0,46	0,46		0,46	0,46	0,46	0,46	0,46
1700000004776172	04-008-005-00174-00006	104014 ALMENDROS-FERRAGNES	S 58	31,43	0,36	0,36	0,36		0,36	0,36	0,36	0,36	0,36
1700000004776173	04-008-005-00174-00007	104014 ALMENDROS-FERRAGNES	S 58	19,48	0,31	0,31	0,31		0,31	0,31	0,31	0,31	0,31

DATOS AGRICULTURA

RESUMEN DE UNIDADES

<u>Cód</u>	<u>GRUPO DE PAGO</u>	<u>Sup. Dec. Admisible (ha)</u>	<u>Sup. Comprometida (ha)</u>	<u>Sup. ajustada compromiso (1) (ha)</u>	<u>% sobredec.</u>	<u>SUP. PROPUESTA (ha)</u>	<u>Importe Declarado</u>	<u>Importe Topado</u>	<u>Importe Propuesto</u>	<u>Importe tras sobredec.</u>
57	FRUTALES REGADÍO	4,27		4,27	0,00	4,27	1.493,05	1.501,80	1.493,05	1.493,05
58	FRUTALES SECANO	17,25		17,25	0,00	17,25	3.730,14	3.751,99	3.730,14	3.730,14
TOTAL		21,52	21,52	21,52		21,52	5.223,19	5.253,79	5.223,19	5.223,19

RESUMEN DE PAGOS

<u>IMPORTE (Euros)</u>				
	<u>PROPUESTO</u>	<u>FEADER (Eje 2)</u>	<u>MAPA</u>	<u>CAGPDS</u>
Propuesto a pagar	5.223,19	3.917,39	561,49	744,31

APLICACIÓN DE REDUCCIONES Y SANCIONES

	<u>Importe Calculado</u>	<u>Importe prereduc.</u>	<u>Admisibilidad y compromisos</u>	<u>Presentación tardía</u>	<u>Omisión declaración</u>	<u>Condicionabilidad</u>	<u>PROPUESTO</u>	<u>IMPORTE (Euros)</u>		
								<u>FEADER (Eje 2)</u>	<u>MAPA</u>	<u>CAGPDS</u>
	5.223,19	5.223,19	0,00	0,00	0,00	0,00	5.223,19	3.917,39	561,49	744,31
TOTAL							5.223,19	3.917,39	561,49	744,31



(1) Superficie declarada admisible ajustada con la superficie comprometida.
 (2) Factor de penalización valorando el alcance para el tipo de compromiso.
 (3) Solicita agricultura y tiene compromisos vigentes.
 (4) Solicita ganadería y tiene compromisos vigentes.

<u>APELLIDOS Y NOMBRE / RAZÓN SOCIAL</u>	<u>NIF</u>	<u>EXPEDIENTE</u>	<u>SOLICITA AGRICULT. (3)</u>	<u>SOLICITA GANADER. (4)</u>	<u>ANUALIDAD DE PAGO</u>
MARTINEZ MOLINA MARIA BEGOÑA	****4611*	1049570	SI	NO	6ª

DATOS MANTENIMIENTO

IMPORTE POR ANUALIDAD

	<u>2015</u>	<u>2016</u>	<u>2017</u>	<u>2018</u>	<u>2019</u>	<u>2020</u>
IMPORTE MÁXIMO SUBVENCIONABLE	4.095,59 €	4.095,59 €	4.095,59 €	4.095,59 €	4.095,59 €	4.095,59 €
IMPORTE MEDIO DE TRANSFERENCIA (€/ha)	216,24 €	216,24 €	216,24 €	216,24 €	216,24 €	216,24 €

RESUMEN DE UNIDADES

<u>Cód</u>	<u>GRUPO DE PAGO</u>	<u>Sup. Dec. Admisible (ha)</u>	<u>Sup. Comprometida (ha)</u>	<u>Sup. ajustada compromiso (1) (ha)</u>	<u>% sobredec.</u>	<u>SUP. PROPUESTA (ha)</u>	<u>Importe Declarado</u>	<u>Importe Topado</u>	<u>Importe Propuesto</u>	<u>Importe tras sobredec.</u>
58	FRUTALES SECANO	19,02		18,94	0,00	18,94	4.095,59	4.095,59	4.095,59	4.095,59
	TOTAL	19,02	18,94	18,94		18,94	4.095,59	4.095,59	4.095,59	4.095,59

APLICACIÓN DE REDUCCIONES Y SANCIONES

<u>AGRICULTURA</u>	<u>Importe Calculado</u>	<u>Importe prerreduc.</u>	<u>Admisibilidad y compromisos</u>	<u>Presentación tardía</u>	<u>Omisión declaración</u>	<u>Condicionabilidad</u>	<u>PROPUESTO</u>	<u>IMPORTE (Euros)</u>		
								<u>FEADER (Eje 2)</u>	<u>MAPA</u>	<u>CAGPDS</u>
	4.095,59	4.095,59	0,00	0,00	0,00	0,00	4.095,59	3.071,69	440,28	583,62
TOTAL							4.095,59	3.071,69	440,28	583,62

RECINTOS PROPUESTOS

<u>REF.</u>	<u>REFERENCIA SIGPAC</u>	<u>CULTIVO DESCRIPCIÓN CULTIVO</u>	<u>S/R</u>	<u>G.PAGO</u>	<u>PEND. MEDIA (%)</u>	<u>SUP. DEC. ADMISIBLE (ha)</u>	<u>SUP. COMPROM. (ha)</u>	<u>SUP. AJUSTADA COMPROM. (1) (ha)</u>	<u>SUP. CONV. SIGPAC (ha)</u>	<u>SUP. CERTIF. (ha)</u>	<u>SUP. CAMPO (ha)</u>	<u>SUP. CAMPO DECLARADO (ha)</u>	<u>SUP. DEC. REDUCIDA (ha)</u>	<u>SUP. PROPUESTA (ha)</u>
1700000003013206	18-024-011-00229-00002	104020 ALMENDROS-GUARA	S	58	6,26	0,22	0,22	0,22	0,22	0,22	0,22	0,22	0,22	0,22
1700000003013207	18-024-011-00234-00001	104020 ALMENDROS-GUARA	S	58	4,47	0,12	0,12	0,12	0,12	0,12	0,12	0,12	0,12	0,12
1700000003013208	18-024-011-00230-00001	104020 ALMENDROS-GUARA	S	58	7,31	0,22	0,22	0,22	0,22	0,22	0,22	0,22	0,22	0,22
1700000003013209	18-024-011-00238-00001	104020 ALMENDROS-GUARA	S	58	4,20	0,73	0,73	0,73	0,73	0,73	0,73	0,73	0,73	0,73
1700000003013210	18-024-011-00236-00002	104020 ALMENDROS-GUARA	S	58	5,59	0,19	0,19	0,19	0,19	0,19	0,19	0,19	0,19	0,19
1700000003013211	18-040-008-00069-00001	104020 ALMENDROS-GUARA	S	58	4,75	6,54	6,54	6,54	6,54	6,54	6,54	6,54	6,54	6,54
1700000003013212	18-040-008-00072-00001	104020 ALMENDROS-GUARA	S	58	4,81	0,29	0,29	0,29	0,29	0,29	0,29	0,29	0,29	0,29
1700000003013213	18-040-008-00073-00001	104020 ALMENDROS-GUARA	S	58	4,06	0,57	0,49	0,49	0,49	0,57	0,57	0,57	0,49	0,49
1700000003013214	18-057-043-00201-00002	104020 ALMENDROS-GUARA	S	58	9,17	1,02	1,02	1,02	1,02	1,02	1,02	1,02	1,02	1,02
1700000003013215	18-040-005-00042-00001	104020 ALMENDROS-GUARA	S	58	3,04	4,28	4,28	4,28	4,28	4,28	4,28	4,28	4,28	4,28
1700000003013216	18-040-006-00063-00002	104020 ALMENDROS-GUARA	S	58	4,54	0,51	0,51	0,51	0,51	0,51	0,51	0,51	0,51	0,51
1700000003013217	18-040-006-00063-00003	104020 ALMENDROS-GUARA	S	58	6,88	0,21	0,21	0,21	0,21	0,21	0,21	0,21	0,21	0,21
1700000003013218	18-040-006-00081-00001	104020 ALMENDROS-GUARA	S	58	6,47	4,12	4,12	4,12	4,12	4,12	4,12	4,12	4,12	4,12

DATOS AGRICULTURA

RESUMEN DE UNIDADES


<u>Cód</u>	<u>GRUPO DE PAGO</u>	<u>Sup. Dec. Admisible (ha)</u>	<u>Sup. Comprometida (ha)</u>	<u>Sup. ajustada compromiso (1) (ha)</u>	<u>% sobredec.</u>	<u>SUP. PROPUESTA (ha)</u>	<u>Importe Declarado</u>	<u>Importe Topado</u>	<u>Importe Propuesto</u>	<u>Importe tras sobredec.</u>
58	FRUTALES SECANO	19,02		18,94	0,00	18,94	4.095,59	4.095,59	4.095,59	4.095,59
	TOTAL	19,02	18,94	18,94		18,94	4.095,59	4.095,59	4.095,59	4.095,59

RESUMEN DE PAGOS

	<u>IMPORTE (Euros)</u>			
	<u>PROPUESTO</u>	<u>FEADER (Eje 2)</u>	<u>MAPA</u>	<u>CAGPDS</u>
Propuesto a pagar	4.095,59	3.071,69	440,28	583,62

APLICACIÓN DE REDUCCIONES Y SANCIONES

<u>Importe Calculado</u>	<u>Importe prerreduc.</u>	<u>Admisibilidad y compromisos</u>	<u>Presentación tardía</u>	<u>Omisión declaración</u>	<u>Condicionabilidad</u>	<u>PROPUESTO</u>	<u>IMPORTE (Euros)</u>		
							<u>FEADER (Eje 2)</u>	<u>MAPA</u>	<u>CAGPDS</u>
4.095,59	4.095,59	0,00	0,00	0,00	0,00	4.095,59	3.071,69	440,28	583,62
TOTAL						4.095,59	3.071,69	440,28	583,62



(1) Superficie declarada admisible ajustada con la superficie comprometida.
 (2) Factor de penalización valorando el alcance para el tipo de compromiso.
 (3) Solicita agricultura y tiene compromisos vigentes.
 (4) Solicita ganadería y tiene compromisos vigentes.

<u>APELLIDOS Y NOMBRE / RAZÓN SOCIAL</u>	<u>NIF</u>	<u>EXPEDIENTE</u>	<u>SOLICITA AGRICULT. (3)</u>	<u>SOLICITA GANADER. (4)</u>	<u>ANUALIDAD DE PAGO</u>
MARTINEZ NAVARRO ANA	****6203*	1106415	SI	NO	6ª

DATOS MANTENIMIENTO

IMPORTE POR ANUALIDAD

	<u>2015</u>	<u>2016</u>	<u>2017</u>	<u>2018</u>	<u>2019</u>	<u>2020</u>
IMPORTE MÁXIMO SUBVENCIONABLE	1.887,78 €	1.887,78 €	1.887,78 €	1.887,78 €	1.887,78 €	1.887,78 €
IMPORTE MEDIO DE TRANSFERENCIA (€/ha)	216,24 €	216,24 €	216,24 €	216,24 €	216,24 €	216,24 €

RESUMEN DE UNIDADES

<u>Cód</u>	<u>GRUPO DE PAGO</u>	<u>Sup. Dec. Admisible (ha)</u>	<u>Sup. Comprometida (ha)</u>	<u>Sup. ajustada compromiso (1) (ha)</u>	<u>% sobredec.</u>	<u>SUP. PROPUESTA (ha)</u>	<u>Importe Declarado</u>	<u>Importe Topado</u>	<u>Importe Propuesto</u>	<u>Importe tras sobredec.</u>
58	FRUTALES SECANO	8,74		8,73	0,00	8,73	1.887,78	1.887,78	1.887,78	1.887,78
	TOTAL	8,74	8,73	8,73		8,73	1.887,78	1.887,78	1.887,78	1.887,78

APLICACIÓN DE REDUCCIONES Y SANCIONES

	<u>Importe Calculado</u>	<u>Importe prereduc.</u>	<u>Admisibilidad y compromisos</u>	<u>Presentación tardía</u>	<u>Omisión declaración</u>	<u>Condicionabilidad</u>	<u>PROPUESTO</u>	<u>IMPORTE (Euros)</u>		
								<u>FEADER (Eje 2)</u>	<u>MAPA</u>	<u>CAGPDS</u>
AGRICULTURA	1.887,78	1.887,78	0,00	0,00	0,00	0,00	1.887,78	1.415,84	202,94	269,00
TOTAL							1.887,78	1.415,84	202,94	269,00

RECINTOS PROPUESTOS

<u>REF.</u>	<u>REFERENCIA SIGPAC</u>	<u>CULTIVO DESCRIPCIÓN CULTIVO</u>	<u>S/R G.PAGO</u>	<u>PEND. MEDIA (%)</u>	<u>SUP. DEC. ADMISIBLE (ha)</u>	<u>SUP. COMPROM. (ha)</u>	<u>SUP. AJUSTADA COMPROM. (1) (ha)</u>	<u>SUP. CONV. SIGPAC (ha)</u>	<u>SUP. CERTIF. (ha)</u>	<u>SUP. CAMPO (ha)</u>	<u>SUP. CAMPO DECLARADO (ha)</u>	<u>SUP. DEC. REDUCIDA (ha)</u>	<u>SUP. PROPUESTA (ha)</u>
1700000005385110	18-057-010-00074-00002	104008 ALMENDROS-CONSTANTI	S 58	8,80	0,39	0,38	0,38	0,39	0,39	0,39	0,39	0,38	0,38
1700000005385111	18-057-010-00074-00003	104008 ALMENDROS-CONSTANTI	S 58	8,87	0,40	0,40	0,40	0,40	0,40	0,40	0,40	0,40	0,40
1700000005385112	18-057-010-00074-00004	104008 ALMENDROS-CONSTANTI	S 58	8,68	0,36	0,36	0,36	0,36	0,36	0,36	0,36	0,36	0,36
1700000005385113	18-057-010-00074-00005	104008 ALMENDROS-CONSTANTI	S 58	8,71	0,36	0,36	0,36	0,36	0,36	0,36	0,36	0,36	0,36
1700000005385114	18-057-010-00074-00006	104008 ALMENDROS-CONSTANTI	S 58	8,40	0,58	0,58	0,58	0,58	0,58	0,58	0,58	0,58	0,58
1700000005385117	18-057-012-00014-00001	104023 ALMENDROS-LAURANNE	S 58	4,79	3,91	3,91	3,91	3,91	3,91	3,91	3,91	3,91	3,91
1700000005385118	18-057-014-00714-00001	104023 ALMENDROS-LAURANNE	S 58	17,56	2,05	2,05	2,05	2,05	2,05	2,05	2,05	2,05	2,05
1700000005385120	18-057-014-00144-00001	104008 ALMENDROS-CONSTANTI	S 58	3,24	0,69	0,69	0,69	0,69	0,69	0,69	0,69	0,69	0,69

DATOS AGRICULTURA

RESUMEN DE UNIDADES

<u>Cód</u>	<u>GRUPO DE PAGO</u>	<u>Sup. Dec. Admisible (ha)</u>	<u>Sup. Comprometida (ha)</u>	<u>Sup. ajustada compromiso (1) (ha)</u>	<u>% sobredec.</u>	<u>SUP. PROPUESTA (ha)</u>	<u>Importe Declarado</u>	<u>Importe Topado</u>	<u>Importe Propuesto</u>	<u>Importe tras sobredec.</u>
58	FRUTALES SECANO	8,74		8,73	0,00	8,73	1.887,78	1.887,78	1.887,78	1.887,78
	TOTAL	8,74	8,73	8,73		8,73	1.887,78	1.887,78	1.887,78	1.887,78

RESUMEN DE PAGOS

	<u>PROPUESTO</u>	<u>IMPORTE (Euros)</u>		
		<u>FEADER (Eje 2)</u>	<u>MAPA</u>	<u>CAGPDS</u>
Propuesto a pagar	1.887,78	1.415,84	202,94	269,00

APLICACIÓN DE REDUCCIONES Y SANCIONES

	<u>Importe Calculado</u>	<u>Importe prereduc.</u>	<u>Admisibilidad y compromisos</u>	<u>Presentación tardía</u>	<u>Omisión declaración</u>	<u>Condicionabilidad</u>	<u>PROPUESTO</u>	<u>IMPORTE (Euros)</u>		
								<u>FEADER (Eje 2)</u>	<u>MAPA</u>	<u>CAGPDS</u>
	1.887,78	1.887,78	0,00	0,00	0,00	0,00	1.887,78	1.415,84	202,94	269,00
TOTAL							1.887,78	1.415,84	202,94	269,00



(1) Superficie declarada admisible ajustada con la superficie comprometida.
 (2) Factor de penalización valorando el alcance para el tipo de compromiso.
 (3) Solicita agricultura y tiene compromisos vigentes.
 (4) Solicita ganadería y tiene compromisos vigentes.

<u>APELLIDOS Y NOMBRE / RAZÓN SOCIAL</u>	<u>NIF</u>	<u>EXPEDIENTE</u>	<u>SOLICITA AGRICULT. (3)</u>	<u>SOLICITA GANADER. (4)</u>	<u>ANUALIDAD DE PAGO</u>
MARTINEZ PEREZ JOSE JOAQUIN	****7631*	1049059	SI	NO	6ª

DATOS MANTENIMIENTO

IMPORTE POR ANUALIDAD

	<u>2015</u>	<u>2016</u>	<u>2017</u>	<u>2018</u>	<u>2019</u>	<u>2020</u>
IMPORTE MÁXIMO SUBVENCIONABLE	2.940,86 €	2.940,86 €	2.940,86 €	2.940,86 €	2.940,86 €	2.940,86 €
IMPORTE MEDIO DE TRANSFERENCIA (€/ha)	216,24 €	216,24 €	216,24 €	216,24 €	216,24 €	216,24 €

RESUMEN DE UNIDADES

<u>Cód</u>	<u>GRUPO DE PAGO</u>	<u>Sup. Dec. Admisible (ha)</u>	<u>Sup. Comprometida (ha)</u>	<u>Sup. ajustada compromiso (1) (ha)</u>	<u>% sobredec.</u>	<u>SUP. PROPUESTA (ha)</u>	<u>Importe Declarado</u>	<u>Importe Topado</u>	<u>Importe Propuesto</u>	<u>Importe tras sobredec.</u>
58	FRUTALES SECANO	13,62		13,60	0,00	13,60	2.940,86	2.940,86	2.940,86	2.940,86
	TOTAL	13,62	13,60	13,60		13,60	2.940,86	2.940,86	2.940,86	2.940,86

APLICACIÓN DE REDUCCIONES Y SANCIONES

	<u>Importe Calculado</u>	<u>Importe prerreduc.</u>	<u>Admisibilidad y compromisos</u>	<u>Presentación tardía</u>	<u>Omisión declaración</u>	<u>Condicionabilidad</u>	<u>PROPUESTO</u>	<u>IMPORTE (Euros)</u>		
								<u>FEADER (Eje 2)</u>	<u>MAPA</u>	<u>CAGPDS</u>
AGRICULTURA	2.940,86	2.940,86	0,00	0,00	0,00	0,00	2.940,86	2.205,65	316,14	419,07
TOTAL							2.940,86	2.205,65	316,14	419,07

RECINTOS PROPUESTOS

<u>REF.</u>	<u>REFERENCIA SIGPAC</u>	<u>CULTIVO DESCRIPCIÓN CULTIVO</u>	<u>S/R</u>	<u>G.PAGO</u>	<u>PEND. MEDIA (%)</u>	<u>SUP. DEC. ADMISIBLE (ha)</u>	<u>SUP. COMPROM. (ha)</u>	<u>SUP. AJUSTADA COMPROM. (1) (ha)</u>	<u>SUP. CONV. SIGPAC (ha)</u>	<u>SUP. CERTIF. (ha)</u>	<u>SUP. CAMPO (ha)</u>	<u>SUP. CAMPO DECLARADO (ha)</u>	<u>SUP. DEC. REDUCIDA (ha)</u>	<u>SUP. PROPUESTA (ha)</u>
1700000006376817	18-149-023-00237-00006	104020 ALMENDROS-GUARA	S	58	5,78	7,03	7,01	7,01	7,01	7,03			7,01	7,01
1700000006376819	18-149-023-00235-00001	104020 ALMENDROS-GUARA	S	58	5,27	6,59	6,59	6,59	6,59	6,64			6,59	6,59

DATOS AGRICULTURA

RESUMEN DE UNIDADES

<u>Cód</u>	<u>GRUPO DE PAGO</u>	<u>Sup. Dec. Admisible (ha)</u>	<u>Sup. Comprometida (ha)</u>	<u>Sup. ajustada compromiso (1) (ha)</u>	<u>% sobredec.</u>	<u>SUP. PROPUESTA (ha)</u>	<u>Importe Declarado</u>	<u>Importe Topado</u>	<u>Importe Propuesto</u>	<u>Importe tras sobredec.</u>
58	FRUTALES SECANO	13,62		13,60	0,00	13,60	2.940,86	2.940,86	2.940,86	2.940,86
	TOTAL	13,62	13,60	13,60		13,60	2.940,86	2.940,86	2.940,86	2.940,86

RESUMEN DE PAGOS

	<u>PROPUESTO</u>	<u>IMPORTE (Euros)</u>		
		<u>FEADER (Eje 2)</u>	<u>MAPA</u>	<u>CAGPDS</u>
Propuesto a pagar	2.940,86	2.205,65	316,14	419,07

APLICACIÓN DE REDUCCIONES Y SANCIONES

	<u>Importe Calculado</u>	<u>Importe prerreduc.</u>	<u>Admisibilidad y compromisos</u>	<u>Presentación tardía</u>	<u>Omisión declaración</u>	<u>Condicionabilidad</u>	<u>PROPUESTO</u>	<u>IMPORTE (Euros)</u>		
								<u>FEADER (Eje 2)</u>	<u>MAPA</u>	<u>CAGPDS</u>
	2.940,86	2.940,86	0,00	0,00	0,00	0,00	2.940,86	2.205,65	316,14	419,07
TOTAL							2.940,86	2.205,65	316,14	419,07



(1) Superficie declarada admisible ajustada con la superficie comprometida.
 (2) Factor de penalización valorando el alcance para el tipo de compromiso.
 (3) Solicita agricultura y tiene compromisos vigentes.
 (4) Solicita ganadería y tiene compromisos vigentes.

<u>APELLIDOS Y NOMBRE / RAZÓN SOCIAL</u>	<u>NIF</u>	<u>EXPEDIENTE</u>	<u>SOLICITA AGRICULT. (3)</u>	<u>SOLICITA GANADER. (4)</u>	<u>ANUALIDAD DE PAGO</u>
MARTINEZ RAYA ALVARO	****8893*	1233999	SI	NO	6ª

DATOS MANTENIMIENTO

IMPORTE POR ANUALIDAD

	<u>2015</u>	<u>2016</u>	<u>2017</u>	<u>2018</u>	<u>2019</u>	<u>2020</u>
IMPORTE MÁXIMO SUBVENCIONABLE	10.312,49 €	10.312,49 €	10.312,49 €	10.312,49 €	10.312,49 €	10.312,49 €
IMPORTE MEDIO DE TRANSFERENCIA (€/ha)	195,28 €	195,28 €	195,28 €	195,28 €	195,28 €	195,28 €

RESUMEN DE UNIDADES

<u>Cód</u>	<u>GRUPO DE PAGO</u>	<u>Sup. Dec. Admisible (ha)</u>	<u>Sup. Comprometida (ha)</u>	<u>Sup. ajustada compromiso (1) (ha)</u>	<u>% sobredec.</u>	<u>SUP. PROPUESTA (ha)</u>	<u>Importe Declarado</u>	<u>Importe Topado</u>	<u>Importe Propuesto</u>	<u>Importe tras sobredec.</u>
58	FRUTALES SECANO	52,83		52,81	0,00	52,81	10.312,49	10.312,49	10.312,49	10.312,49
	TOTAL	52,83	52,81	52,81		52,81	10.312,49	10.312,49	10.312,49	10.312,49

APLICACIÓN DE REDUCCIONES Y SANCIONES

	<u>Importe Calculado</u>	<u>Importe prerreduc.</u>	<u>Admisibilidad y compromisos</u>	<u>Presentación tardía</u>	<u>Omisión declaración</u>	<u>Condicionabilidad</u>	<u>PROPUESTO</u>	<u>IMPORTE (Euros)</u>		
								<u>FEADER (Eje 2)</u>	<u>MAPA</u>	<u>CAGPDS</u>
AGRICULTURA	10.312,49	10.312,49	0,00	0,00	0,00	0,00	10.312,49	7.734,37	1.108,59	1.469,53
TOTAL							10.312,49	7.734,37	1.108,59	1.469,53

RECINTOS PROPUESTOS

<u>REF.</u>	<u>REFERENCIA SIGPAC</u>	<u>CULTIVO DESCRIPCIÓN CULTIVO</u>	<u>S/R</u>	<u>G.PAGO</u>	<u>PEND. MEDIA (%)</u>	<u>SUP. DEC. ADMISIBLE (ha)</u>	<u>SUP. COMPROM. (ha)</u>	<u>SUP. AJUSTADA COMPROM. (1) (ha)</u>	<u>SUP. CONV. SIGPAC (ha)</u>	<u>SUP. CERTIF. (ha)</u>	<u>SUP. CAMPO (ha)</u>	<u>SUP. CAMPO DETER. CULT. DECLARADO (ha)</u>	<u>SUP. DEC. REDUCIDA (ha)</u>	<u>SUP. PROPUESTA (ha)</u>
1700000005663008	18-091-040-00017-00002	104013 ALMENDROS-FERRADUEL	S	58	9,29	1,16	1,16	1,16	1,16	1,16			1,16	1,16
1700000005663009	18-091-041-00016-00001	104019 ALMENDROS-GLORIETA	S	58	2,52	11,82	11,81	11,81	11,82	11,82			11,81	11,81
1700000005663010	18-091-041-00017-00001	104019 ALMENDROS-GLORIETA	S	58	2,57	11,07	11,07	11,07	11,07	11,07			11,07	11,07
1700000005663011	18-091-041-00011-00001	104020 ALMENDROS-GUARA	S	58	2,83	9,04	9,04	9,04	9,04	9,04			9,04	9,04
1700000005663012	18-091-041-00012-00001	104020 ALMENDROS-GUARA	S	58	3,69	4,57	4,57	4,57	4,57	4,57			4,57	4,57
1700000005663013	18-091-040-00021-00002	104020 ALMENDROS-GUARA	S	58	3,30	2,42	2,42	2,42	2,42	2,42			2,42	2,42
1700000005663014	18-091-040-00088-00001	104020 ALMENDROS-GUARA	S	58	2,56	4,17	4,17	4,17	4,17	4,17			4,17	4,17
1700000005663015	18-091-040-00023-00001	104020 ALMENDROS-GUARA	S	58	3,58	0,64	0,64	0,64	0,64	0,64			0,64	0,64
1700000005663016	18-091-043-00044-00001	104020 ALMENDROS-GUARA	S	58	4,79	2,76	2,76	2,76	2,76	2,76			2,76	2,76
1700000005663017	18-091-043-00045-00001	104020 ALMENDROS-GUARA	S	58	3,89	2,55	2,55	2,55	2,55	2,55			2,55	2,55
1700000005663018	18-091-040-00091-00003	104020 ALMENDROS-GUARA	S	58	2,97	2,63	2,62	2,62	2,62	2,63			2,62	2,62

DATOS AGRICULTURA

RESUMEN DE UNIDADES

<u>Cód</u>	<u>GRUPO DE PAGO</u>	<u>Sup. Dec. Admisible (ha)</u>	<u>Sup. Comprometida (ha)</u>	<u>Sup. ajustada compromiso (1) (ha)</u>	<u>% sobredec.</u>	<u>SUP. PROPUESTA (ha)</u>	<u>Importe Declarado</u>	<u>Importe Topado</u>	<u>Importe Propuesto</u>	<u>Importe tras sobredec.</u>
58	FRUTALES SECANO	52,83		52,81	0,00	52,81	10.312,49	10.312,49	10.312,49	10.312,49
	TOTAL	52,83	52,81	52,81		52,81	10.312,49	10.312,49	10.312,49	10.312,49

RESUMEN DE PAGOS

<u>IMPORTE (Euros)</u>				
	<u>PROPUESTO</u>	<u>FEADER (Eje 2)</u>	<u>MAPA</u>	<u>CAGPDS</u>
Propuesto a pagar	10.312,49	7.734,37	1.108,59	1.469,53

APLICACIÓN DE REDUCCIONES Y SANCIONES

<u>Importe Calculado</u>	<u>Importe prerreduc.</u>	<u>Admisibilidad y compromisos</u>	<u>Presentación tardía</u>	<u>Omisión declaración</u>	<u>Condicionabilidad</u>	<u>PROPUESTO</u>	<u>IMPORTE (Euros)</u>		
							<u>FEADER (Eje 2)</u>	<u>MAPA</u>	<u>CAGPDS</u>
10.312,49	10.312,49	0,00	0,00	0,00	0,00	10.312,49	7.734,37	1.108,59	1.469,53
TOTAL						10.312,49	7.734,37	1.108,59	1.469,53



(1) Superficie declarada admisible ajustada con la superficie comprometida.
 (2) Factor de penalización valorando el alcance para el tipo de compromiso.
 (3) Solicita agricultura y tiene compromisos vigentes.
 (4) Solicita ganadería y tiene compromisos vigentes.

<u>APELLIDOS Y NOMBRE / RAZÓN SOCIAL</u>	<u>NIF</u>	<u>EXPEDIENTE</u>	<u>SOLICITA AGRICULT. (3)</u>	<u>SOLICITA GANADER. (4)</u>	<u>ANUALIDAD DE PAGO</u>
MARTINEZ RAYA FRANCISCO MANUEL	****8892*	1075344	SI	NO	6ª

DATOS MANTENIMIENTO

IMPORTE POR ANUALIDAD

	<u>2015</u>	<u>2016</u>	<u>2017</u>	<u>2018</u>	<u>2019</u>	<u>2020</u>
IMPORTE MÁXIMO SUBVENCIONABLE	5.460,33 €	5.460,33 €	5.460,33 €	5.460,33 €	5.460,33 €	5.460,33 €
IMPORTE MEDIO DE TRANSFERENCIA (€/ha)	218,24 €	218,24 €	218,24 €	218,24 €	218,24 €	218,24 €

RESUMEN DE UNIDADES

<u>Cód</u>	<u>GRUPO DE PAGO</u>	<u>Sup. Dec. Admisible (ha)</u>	<u>Sup. Comprometida (ha)</u>	<u>Sup. ajustada compromiso (1) (ha)</u>	<u>% sobredec.</u>	<u>SUP. PROPUESTA (ha)</u>	<u>Importe Declarado</u>	<u>Importe Topado</u>	<u>Importe Propuesto</u>	<u>Importe tras sobredec.</u>
58	FRUTALES SECANO	22,92		22,91	0,00	22,91	4.954,06	4.954,06	4.954,06	4.954,06
62	VIÑEDO	2,11		2,11	0,00	2,11	506,27	506,27	506,27	506,27
TOTAL		25,03	25,02	25,02		25,02	5.460,33	5.460,33	5.460,33	5.460,33

APLICACIÓN DE REDUCCIONES Y SANCIONES

<u>AGRICULTURA</u>	<u>Importe Calculado</u>	<u>Importe prerreduc.</u>	<u>Admisibilidad y compromisos</u>	<u>Presentación tardía</u>	<u>Omisión declaración</u>	<u>Condicionabilidad</u>	<u>PROPUESTO</u>	<u>IMPORTE (Euros)</u>		
								<u>FEADER (Eje 2)</u>	<u>MAPA</u>	<u>CAGPDS</u>
	5.460,33	5.460,33	0,00	0,00	0,00	0,00	5.460,33	4.095,25	586,99	778,09
TOTAL							5.460,33	4.095,25	586,99	778,09

RECINTOS PROPUESTOS

<u>REF.</u>	<u>REFERENCIA SIGPAC</u>	<u>CULTIVO DESCRIPCIÓN CULTIVO</u>	<u>S/R G.PAGO</u>	<u>PEND. MEDIA (%)</u>	<u>SUP. DEC. ADMISIBLE (ha)</u>	<u>SUP. COMPROM. (ha)</u>	<u>SUP. AJUSTADA COMPROM. (1) (ha)</u>	<u>SUP. CONV. SIGPAC (ha)</u>	<u>SUP. CERTIF. (ha)</u>	<u>SUP. CAMPO (ha)</u>	<u>SUP. CAMPO DETER. CULT. DECLARADO (ha)</u>	<u>SUP. DEC. REDUCIDA (ha)</u>	<u>SUP. PROPUESTA (ha)</u>
1700000005662432	18-091-040-00001-00001	102119 VIÑEDO VINIFICACIÓN-MERLOT	S 62	1,87	0,65	0,65	0,65	0,65	0,65			0,65	0,65
1700000005662433	18-091-040-00011-00001	102033 VIÑEDO VINIFICACIÓN-CABERNET SAUVIGNON	S 62	2,96	1,05	1,05	1,05	1,05	1,05			1,05	1,05
1700000005662434	18-091-040-00002-00001	102119 VIÑEDO VINIFICACIÓN-MERLOT	S 62	2,20	0,41	0,41	0,41	0,41	0,41			0,41	0,41
1700000005662435	18-091-001-00091-00001	104014 ALMENDROS-FERRAGNES	S 58	4,12	0,50	0,50	0,50	0,50	0,50			0,50	0,50
1700000005662436	18-091-001-00092-00001	104014 ALMENDROS-FERRAGNES	S 58	4,30	0,54	0,54	0,54	0,54	0,54			0,54	0,54
1700000005662437	18-091-001-00093-00001	104014 ALMENDROS-FERRAGNES	S 58	5,66	0,56	0,56	0,56	0,56	0,56			0,56	0,56
1700000005662438	18-091-001-00104-00001	104014 ALMENDROS-FERRAGNES	S 58	2,62	2,48	2,48	2,48	2,48	2,48			2,48	2,48
1700000005662439	18-091-041-00007-00004	104020 ALMENDROS-GUARA	S 58	8,14	0,47	0,47	0,47	0,47	0,47			0,47	0,47
1700000005662440	18-091-001-00097-00002	104020 ALMENDROS-GUARA	S 58	12,37	0,29	0,29	0,29	0,29	0,29			0,29	0,29
1700000005662441	18-091-001-00098-00001	104014 ALMENDROS-FERRAGNES	S 58	3,73	1,84	1,84	1,84	1,84	1,84			1,84	1,84
1700000005662442	18-091-001-00099-00001	104020 ALMENDROS-GUARA	S 58	13,53	0,37	0,37	0,37	0,37	0,37			0,37	0,37
1700000005662443	18-091-001-00098-00002	104014 ALMENDROS-FERRAGNES	S 58	9,37	0,55	0,55	0,55	0,55	0,55			0,55	0,55
1700000005662444	18-091-041-00027-00001	104019 ALMENDROS-GLORIETA	S 58	3,03	3,49	3,49	3,49	3,49	3,49			3,49	3,49
1700000005662445	18-091-043-00035-00001	104019 ALMENDROS-GLORIETA	S 58	3,22	5,12	5,12	5,12	5,12	5,12			5,12	5,12
1700000005662446	18-091-041-00007-00003	104014 ALMENDROS-FERRAGNES	S 58	10,43	2,49	2,48	2,48	2,49	2,49			2,48	2,48
1700000005662447	18-091-041-00008-00002	104014 ALMENDROS-FERRAGNES	S 58	6,87	3,54	3,54	3,54	3,54	3,54			3,54	3,54
1700000005662448	18-091-041-00007-00002	104010 ALMENDROS-DESMAYO ROJO	S 58	9,19	0,02	0,02	0,02	0,02	0,02			0,02	0,02
1700000005662449	18-091-001-00095-00001	104014 ALMENDROS-FERRAGNES	S 58	6,58	0,66	0,66	0,66	0,66	0,66			0,66	0,66

DATOS AGRICULTURA

RESUMEN DE UNIDADES

<u>Cód</u>	<u>GRUPO DE PAGO</u>	<u>Sup. Dec. Admisible (ha)</u>	<u>Sup. Comprometida (ha)</u>	<u>Sup. ajustada compromiso (1) (ha)</u>	<u>% sobredec.</u>	<u>SUP. PROPUESTA (ha)</u>	<u>Importe Declarado</u>	<u>Importe Topado</u>	<u>Importe Propuesto</u>	<u>Importe tras sobredec.</u>
58	FRUTALES SECANO	22,92		22,91	0,00	22,91	4.954,06	4.954,06	4.954,06	4.954,06
62	VIÑEDO	2,11		2,11	0,00	2,11	506,27	506,27	506,27	506,27
TOTAL		25,03	25,02	25,02		25,02	5.460,33	5.460,33	5.460,33	5.460,33

RESUMEN DE PAGOS

<u>IMPORTE (Euros)</u>				
	<u>PROPUESTO</u>	<u>FEADER (Eje 2)</u>	<u>MAPA</u>	<u>CAGPDS</u>
Propuesto a pagar	5.460,33	4.095,25	586,99	778,09

APLICACIÓN DE REDUCCIONES Y SANCIONES

<u>Importe Calculado</u>	<u>Importe prerreduc.</u>	<u>Admisibilidad y compromisos</u>	<u>Presentación tardía</u>	<u>Omisión declaración</u>	<u>Condicionabilidad</u>	<u>IMPORTE (Euros)</u>				
						<u>PROPUESTO</u>	<u>FEADER (Eje 2)</u>	<u>MAPA</u>	<u>CAGPDS</u>	
5.460,33	5.460,33	0,00	0,00	0,00	0,00	5.460,33	4.095,25	586,99	778,09	
TOTAL							5.460,33	4.095,25	586,99	778,09

(1) Superficie declarada admisible ajustada con la superficie comprometida.
 (2) Factor de penalización valorando el alcance para el tipo de compromiso.
 (3) Solicita agricultura y tiene compromisos vigentes.
 (4) Solicita ganadería y tiene compromisos vigentes.



<u>APELLIDOS Y NOMBRE / RAZÓN SOCIAL</u>	<u>NIF</u>	<u>EXPEDIENTE</u>	<u>SOLICITA AGRICULT. (3)</u>	<u>SOLICITA GANADER. (4)</u>	<u>ANUALIDAD DE PAGO</u>
MARTINEZ RECHE JOSE MARIA	****4774*	1167429	SI	NO	6ª

DATOS MANTENIMIENTO

IMPORTE POR ANUALIDAD

	<u>2015</u>	<u>2016</u>	<u>2017</u>	<u>2018</u>	<u>2019</u>	<u>2020</u>
IMPORTE MÁXIMO SUBVENCIONABLE	1.381,16 €	1.381,16 €	1.381,16 €	1.381,16 €	1.381,16 €	1.381,16 €
IMPORTE MEDIO DE TRANSFERENCIA (€/ha)	349,66 €	349,66 €	349,66 €	349,66 €	349,66 €	349,66 €

RESUMEN DE UNIDADES

<u>Cód</u>	<u>GRUPO DE PAGO</u>	<u>Sup. Dec. Admisible (ha)</u>	<u>Sup. Comprometida (ha)</u>	<u>Sup. ajustada compromiso (1) (ha)</u>	<u>% sobredec.</u>	<u>SUP. PROPUESTA (ha)</u>	<u>Importe Declarado</u>	<u>Importe Topado</u>	<u>Importe Propuesto</u>	<u>Importe tras sobredec.</u>
57	FRUTALES REGADÍO	3,95		3,95	0,00	3,95	1.381,16	1.381,16	1.381,16	1.381,16
	TOTAL	3,95	3,95	3,95		3,95	1.381,16	1.381,16	1.381,16	1.381,16

APLICACIÓN DE REDUCCIONES Y SANCIONES

	<u>Importe Calculado</u>	<u>Importe prereduc.</u>	<u>Admisibilidad y compromisos</u>	<u>Presentación tardía</u>	<u>Omisión declaración</u>	<u>Condicionabilidad</u>	<u>PROPUESTO</u>	<u>IMPORTE (Euros)</u>		
								<u>FEADER (Eje 2)</u>	<u>MAPA</u>	<u>CAGPDS</u>
AGRICULTURA	1.381,16	1.381,16	0,00	0,00	0,00	0,00	1.381,16	1.035,87	148,47	196,82
TOTAL							1.381,16	1.035,87	148,47	196,82

RECINTOS PROPUESTOS

<u>REF.</u>	<u>REFERENCIA SIGPAC</u>	<u>CULTIVO DESCRIPCIÓN CULTIVO</u>	<u>S/R G.PAGO</u>	<u>PEND. MEDIA (%)</u>	<u>SUP. DEC. ADMISIBLE (ha)</u>	<u>SUP. COMPROM. (ha)</u>	<u>SUP. AJUSTADA COMPROM. (1) (ha)</u>	<u>SUP. CONV. SIGPAC (ha)</u>	<u>SUP. CERTIF. (ha)</u>	<u>SUP. CAMPO (ha)</u>	<u>SUP. CAMPO DECLARADO (ha)</u>	<u>SUP. DEC. REDUCIDA (ha)</u>	<u>SUP. PROPUESTA (ha)</u>
1700000002712635	18-024-010-00022-00003	104020 ALMENDROS-GUARA	R 57	7,78	3,95	3,95	3,95		3,95	3,95	3,95	3,95	3,95

DATOS AGRICULTURA

RESUMEN DE UNIDADES

<u>Cód</u>	<u>GRUPO DE PAGO</u>	<u>Sup. Dec. Admisible (ha)</u>	<u>Sup. Comprometida (ha)</u>	<u>Sup. ajustada compromiso (1) (ha)</u>	<u>% sobredec.</u>	<u>SUP. PROPUESTA (ha)</u>	<u>Importe Declarado</u>	<u>Importe Topado</u>	<u>Importe Propuesto</u>	<u>Importe tras sobredec.</u>
57	FRUTALES REGADÍO	3,95		3,95	0,00	3,95	1.381,16	1.381,16	1.381,16	1.381,16
	TOTAL	3,95	3,95	3,95		3,95	1.381,16	1.381,16	1.381,16	1.381,16

RESUMEN DE PAGOS

	<u>PROPUESTO</u>	<u>FEADER (Eje 2)</u>	<u>MAPA</u>	<u>CAGPDS</u>
Propuesto a pagar	1.381,16	1.035,87	148,47	196,82

APLICACIÓN DE REDUCCIONES Y SANCIONES

	<u>Importe Calculado</u>	<u>Importe prereduc.</u>	<u>Admisibilidad y compromisos</u>	<u>Presentación tardía</u>	<u>Omisión declaración</u>	<u>Condicionabilidad</u>	<u>PROPUESTO</u>	<u>IMPORTE (Euros)</u>		
								<u>FEADER (Eje 2)</u>	<u>MAPA</u>	<u>CAGPDS</u>
	1.381,16	1.381,16	0,00	0,00	0,00	0,00	1.381,16	1.035,87	148,47	196,82
TOTAL							1.381,16	1.035,87	148,47	196,82



(1) Superficie declarada admisible ajustada con la superficie comprometida.
 (2) Factor de penalización valorando el alcance para el tipo de compromiso.
 (3) Solicita agricultura y tiene compromisos vigentes.
 (4) Solicita ganadería y tiene compromisos vigentes.

<u>APELLIDOS Y NOMBRE / RAZÓN SOCIAL</u>	<u>NIF</u>	<u>EXPEDIENTE</u>	<u>SOLICITA AGRICULT. (3)</u>	<u>SOLICITA GANADER. (4)</u>	<u>ANUALIDAD DE PAGO</u>
MARTINEZ RECHE JUAN DE DIOS	****2747*	1204608	SI	NO	6ª

DATOS MANTENIMIENTO

IMPORTE POR ANUALIDAD

	<u>2015</u>	<u>2016</u>	<u>2017</u>	<u>2018</u>	<u>2019</u>	<u>2020</u>
IMPORTE MÁXIMO SUBVENCIONABLE	0,00 €	2.980,52 €	2.980,52 €	1.502,88 €	1.502,88 €	1.502,88 €
IMPORTE MEDIO DE TRANSFERENCIA (€/ha)	0,00 €	194,17 €	194,17 €	194,17 €	194,17 €	194,17 €

RESUMEN DE UNIDADES

<u>Cód</u>	<u>GRUPO DE PAGO</u>	<u>Sup. Dec. Admisible (ha)</u>	<u>Sup. Comprometida (ha)</u>	<u>Sup. ajustada compromiso (1) (ha)</u>	<u>% sobredec.</u>	<u>SUP. PROPUESTA (ha)</u>	<u>Importe Declarado</u>	<u>Importe Topado</u>	<u>Importe Propuesto</u>	<u>Importe tras sobredec.</u>
58	FRUTALES SECANO	7,79		7,74	0,00	7,74	1.673,70	1.502,88	1.502,88	1.502,88
	TOTAL	7,79	7,74	7,74		7,74	1.673,70	1.502,88	1.502,88	1.502,88

APLICACIÓN DE REDUCCIONES Y SANCIONES

	<u>Importe Calculado</u>	<u>Importe prereduc.</u>	<u>Admisibilidad y compromisos</u>	<u>Presentación tardía</u>	<u>Omisión declaración</u>	<u>Condicionabilidad</u>	<u>PROPUESTO</u>	<u>IMPORTE (Euros)</u>		
								<u>FEADER (Eje 2)</u>	<u>MAPA</u>	<u>CAGPDS</u>
AGRICULTURA	1.502,88	1.502,88	0,00	0,00	0,00	0,00	1.502,88	1.127,16	161,56	214,16
TOTAL							1.502,88	1.127,16	161,56	214,16

RECINTOS PROPUESTOS

<u>REF.</u>	<u>REFERENCIA SIGPAC</u>	<u>CULTIVO DESCRIPCIÓN CULTIVO</u>	<u>S/R G.PAGO</u>	<u>PEND. MEDIA (%)</u>	<u>SUP. DEC. ADMISIBLE (ha)</u>	<u>SUP. COMPROM. (ha)</u>	<u>SUP. AJUSTADA COMPROM. (1) (ha)</u>	<u>SUP. CONV. SIGPAC (ha)</u>	<u>SUP. CERTIF. (ha)</u>	<u>SUP. CAMPO (ha)</u>	<u>SUP. CAMPO DECLARADO (ha)</u>	<u>SUP. DEC. REDUCIDA (ha)</u>	<u>SUP. PROPUESTA (ha)</u>
1700000007082699	18-057-032-00104-00001	104020 ALMENDROS-GUARA	S 58	4,04	7,79	7,74	7,74		7,79	7,79	7,79	7,74	7,74

DATOS AGRICULTURA

RESUMEN DE UNIDADES

<u>Cód</u>	<u>GRUPO DE PAGO</u>	<u>Sup. Dec. Admisible (ha)</u>	<u>Sup. Comprometida (ha)</u>	<u>Sup. ajustada compromiso (1) (ha)</u>	<u>% sobredec.</u>	<u>SUP. PROPUESTA (ha)</u>	<u>Importe Declarado</u>	<u>Importe Topado</u>	<u>Importe Propuesto</u>	<u>Importe tras sobredec.</u>
58	FRUTALES SECANO	7,79		7,74	0,00	7,74	1.673,70	1.502,88	1.502,88	1.502,88
	TOTAL	7,79	7,74	7,74		7,74	1.673,70	1.502,88	1.502,88	1.502,88

RESUMEN DE PAGOS

	<u>PROPUESTO</u>	<u>FEADER (Eje 2)</u>	<u>MAPA</u>	<u>CAGPDS</u>
Propuesto a pagar	1.502,88	1.127,16	161,56	214,16

APLICACIÓN DE REDUCCIONES Y SANCIONES

	<u>Importe Calculado</u>	<u>Importe prereduc.</u>	<u>Admisibilidad y compromisos</u>	<u>Presentación tardía</u>	<u>Omisión declaración</u>	<u>Condicionabilidad</u>	<u>PROPUESTO</u>	<u>IMPORTE (Euros)</u>		
								<u>FEADER (Eje 2)</u>	<u>MAPA</u>	<u>CAGPDS</u>
	1.502,88	1.502,88	0,00	0,00	0,00	0,00	1.502,88	1.127,16	161,56	214,16
TOTAL							1.502,88	1.127,16	161,56	214,16



(1) Superficie declarada admisible ajustada con la superficie comprometida.
 (2) Factor de penalización valorando el alcance para el tipo de compromiso.
 (3) Solicita agricultura y tiene compromisos vigentes.
 (4) Solicita ganadería y tiene compromisos vigentes.

<u>APELLIDOS Y NOMBRE / RAZÓN SOCIAL</u>	<u>NIF</u>	<u>EXPEDIENTE</u>	<u>SOLICITA AGRICULT. (3)</u>	<u>SOLICITA GANADER. (4)</u>	<u>ANUALIDAD DE PAGO</u>
MARTINEZ RECHE JUAN PEDRO	****6668*	1178153	SI	NO	6ª

DATOS MANTENIMIENTO

IMPORTE POR ANUALIDAD

	<u>2015</u>	<u>2016</u>	<u>2017</u>	<u>2018</u>	<u>2019</u>	<u>2020</u>
IMPORTE MÁXIMO SUBVENCIONABLE	4.272,90 €	4.272,90 €	4.272,90 €	4.272,90 €	4.272,90 €	4.272,90 €
IMPORTE MEDIO DE TRANSFERENCIA (€/ha)	216,24 €	216,24 €	216,24 €	216,24 €	216,24 €	216,24 €

RESUMEN DE UNIDADES

<u>Cód</u>	<u>GRUPO DE PAGO</u>	<u>Sup. Dec. Admisible (ha)</u>	<u>Sup. Comprometida (ha)</u>	<u>Sup. ajustada compromiso (1) (ha)</u>	<u>% sobredec.</u>	<u>SUP. PROPUESTA (ha)</u>	<u>Importe Declarado</u>	<u>Importe Topado</u>	<u>Importe Propuesto</u>	<u>Importe tras sobredec.</u>
58	FRUTALES SECANO	19,79		19,76	0,00	19,76	4.272,90	4.272,90	4.272,90	4.272,90
	TOTAL	19,79	19,76	19,76		19,76	4.272,90	4.272,90	4.272,90	4.272,90

APLICACIÓN DE REDUCCIONES Y SANCIONES

<u>AGRICULTURA</u>	<u>Importe Calculado</u>	<u>Importe prerreduc.</u>	<u>Admisibilidad y compromisos</u>	<u>Presentación tardía</u>	<u>Omisión declaración</u>	<u>Condicionabilidad</u>	<u>PROPUESTO</u>	<u>IMPORTE (Euros)</u>			
								<u>FEADER (Eje 2)</u>	<u>MAPA</u>	<u>CAGPDS</u>	
	4.272,90	4.272,90	0,00	0,00	0,00	0,00	4.272,90	3.204,68	459,34	608,88	
							TOTAL	4.272,90	3.204,68	459,34	608,88

RECINTOS PROPUESTOS

<u>REF.</u>	<u>REFERENCIA SIGPAC</u>	<u>CULTIVO DESCRIPCIÓN CULTIVO</u>	<u>S/R</u>	<u>G.PAGO</u>	<u>PEND. MEDIA (%)</u>	<u>SUP. DEC. ADMISIBLE (ha)</u>	<u>SUP. COMPROM. (ha)</u>	<u>SUP. AJUSTADA COMPROM. (1) (ha)</u>	<u>SUP. CONV. SIGPAC (ha)</u>	<u>SUP. CERTIF. (ha)</u>	<u>SUP. CAMPO (ha)</u>	<u>SUP. CAMPO DETER. CULT. DECLARADO (ha)</u>	<u>SUP. DEC. REDUCIDA (ha)</u>	<u>SUP. PROPUESTA (ha)</u>
1700000006367224	23-070-005-00571-00001	104169 ALMENDROS-GENCO	S	58	5,41	1,95	1,95	1,95	1,95	1,95			1,95	1,95
1700000006367225	18-198-001-09009-00002	104169 ALMENDROS-GENCO	S	58	3,86	0,02	0,02	0,02	0,02	0,02			0,02	0,02
1700000006367226	18-198-001-00068-00001	104169 ALMENDROS-GENCO	S	58	3,99	5,11	5,11	5,11	5,11	5,11			5,11	5,11
1700000006367227	18-198-001-00111-00001	104169 ALMENDROS-GENCO	S	58	4,27	0,12	0,12	0,12	0,12	0,12			0,12	0,12
1700000006367228	18-198-001-00156-00002	104169 ALMENDROS-GENCO	S	58	16,79	1,36	1,36	1,36	1,36	1,36			1,36	1,36
1700000006367229	18-198-001-00073-00003	104169 ALMENDROS-GENCO	S	58	2,81	0,01	0,01	0,01	0,01	0,01			0,01	0,01
1700000006367230	18-198-001-00012-00001	104169 ALMENDROS-GENCO	S	58	4,47	0,53	0,53	0,53	0,53	0,53			0,53	0,53
1700000006367231	18-198-001-00034-00001	104169 ALMENDROS-GENCO	S	58	3,17	8,12	8,11	8,11	8,11	8,12			8,11	8,11
1700000006367232	18-054-001-00432-00001	104007 ALMENDROS-COMUNA	S	58	4,65	0,32	0,32	0,32	0,32	0,32			0,32	0,32
1700000006367233	18-054-002-00015-00003	104024 ALMENDROS-MARCONA	S	58	25,23	0,89	0,89	0,89	0,89	0,89			0,89	0,89
1700000006367234	18-198-001-00064-00006	104169 ALMENDROS-GENCO	S	58	1,36	0,06	0,06	0,06	0,06	0,06			0,06	0,06
1700000006367235	18-198-001-00067-00001	104169 ALMENDROS-GENCO	S	58	1,98	1,30	1,28	1,28	1,28	1,30			1,28	1,28

DATOS AGRICULTURA

RESUMEN DE UNIDADES

<u>Cód</u>	<u>GRUPO DE PAGO</u>	<u>Sup. Dec. Admisible (ha)</u>	<u>Sup. Comprometida (ha)</u>	<u>Sup. ajustada compromiso (1) (ha)</u>	<u>% sobredec.</u>	<u>SUP. PROPUESTA (ha)</u>	<u>Importe Declarado</u>	<u>Importe Topado</u>	<u>Importe Propuesto</u>	<u>Importe tras sobredec.</u>
58	FRUTALES SECANO	19,79		19,76	0,00	19,76	4.272,90	4.272,90	4.272,90	4.272,90
	TOTAL	19,79	19,76	19,76		19,76	4.272,90	4.272,90	4.272,90	4.272,90

RESUMEN DE PAGOS

	<u>PROPUESTO</u>	<u>FEADER (Eje 2)</u>	<u>MAPA</u>	<u>CAGPDS</u>
Propuesto a pagar	4.272,90	3.204,68	459,34	608,88

APLICACIÓN DE REDUCCIONES Y SANCIONES

<u>Importe Calculado</u>	<u>Importe prerreduc.</u>	<u>Admisibilidad y compromisos</u>	<u>Presentación tardía</u>	<u>Omisión declaración</u>	<u>Condicionabilidad</u>	<u>PROPUESTO</u>	<u>IMPORTE (Euros)</u>			
							<u>FEADER (Eje 2)</u>	<u>MAPA</u>	<u>CAGPDS</u>	
4.272,90	4.272,90	0,00	0,00	0,00	0,00	4.272,90	3.204,68	459,34	608,88	
						TOTAL	4.272,90	3.204,68	459,34	608,88

INCIDENCIAS

INCIDENCIA DESCRIPCIÓN

- 85031 Solicita recinto que no está comprometido para la operación.
Ref:1700000006367197 Recinto:18-054-002-00015-017 Cultivo:20902 BARBECHO TRADICIONAL-CON CUBIERTA VEGETAL Secano
- Ref:1700000006367199 Recinto:18-198-001-00085-001 Cultivo:104023 ALMENDROS-LAURANNE Secano

(1) Superficie declarada admisible ajustada con la superficie comprometida.
(2) Factor de penalización valorando el alcance para el tipo de compromiso.
(3) Solicita agricultura y tiene compromisos vigentes.
(4) Solicita ganadería y tiene compromisos vigentes.

<u>APELLIDOS Y NOMBRE / RAZÓN SOCIAL</u>	<u>NIF</u>	<u>EXPEDIENTE</u>	<u>SOLICITA AGRICULT. (3)</u>	<u>SOLICITA GANADER. (4)</u>	<u>ANUALIDAD DE PAGO</u>
MARTINEZ RECHE MARIA DEL MAR	****2956*	1155323	SI	NO	6ª

DATOS MANTENIMIENTO

IMPORTE POR ANUALIDAD

	<u>2015</u>	<u>2016</u>	<u>2017</u>	<u>2018</u>	<u>2019</u>	<u>2020</u>
IMPORTE MÁXIMO SUBVENCIONABLE	2.984,11 €	2.984,11 €	2.984,11 €	2.984,11 €	2.966,81 €	2.947,35 €
IMPORTE MEDIO DE TRANSFERENCIA (€/ha)	216,24 €	216,24 €	216,24 €	216,24 €	216,24 €	216,24 €

RESUMEN DE UNIDADES

<u>Cód</u>	<u>GRUPO DE PAGO</u>	<u>Sup. Dec. Admisible (ha)</u>	<u>Sup. Comprometida (ha)</u>	<u>Sup. ajustada compromiso (1) (ha)</u>	<u>% sobredec.</u>	<u>SUP. PROPUESTA (ha)</u>	<u>Importe Declarado</u>	<u>Importe Topado</u>	<u>Importe Propuesto</u>	<u>Importe tras sobredec.</u>
58	FRUTALES SECANO	13,40		13,40	0,00	13,40	2.897,62	2.947,35	2.897,62	2.897,62
64	HERBÁCEOS NO ELEGIBLES	0,23		0,23	0,00	0,23	0,00	0,00	0,00	0,00
TOTAL		13,63	13,63	13,63		13,63	2.897,62	2.947,35	2.897,62	2.897,62

APLICACIÓN DE REDUCCIONES Y SANCIONES

	<u>Importe Calculado</u>	<u>Importe prereduc.</u>	<u>Admisibilidad y compromisos</u>	<u>Presentación tardía</u>	<u>Omisión declaración</u>	<u>Condicionabilidad</u>	<u>PROPUESTO</u>	<u>IMPORTE (Euros)</u>		
								<u>FEADER (Eje 2)</u>	<u>MAPA</u>	<u>CAGPDS</u>
AGRICULTURA	2.897,62	2.897,62	0,05	0,00	0,00	0,00	2.752,74	2.064,56	295,92	392,26
TOTAL							2.752,74	2.064,56	295,92	392,26

RECINTOS PROPUESTOS

<u>REE.</u>	<u>REFERENCIA SIGPAC</u>	<u>CULTIVO</u>	<u>DESCRIPCIÓN CULTIVO</u>	<u>S/R</u>	<u>G.PAGO</u>	<u>PEND. MEDIA (%)</u>	<u>SUP. DEC. ADMISIBLE (ha)</u>	<u>SUP. COMPROM. (ha)</u>	<u>SUP. AJUSTADA COMPROM. (1) (ha)</u>	<u>SUP. CONY. SIGPAC (ha)</u>	<u>SUP. CERTIE. (ha)</u>	<u>SUP. CAMPO (ha)</u>	<u>SUP. CAMPO DETER. CULT. DECLARADO (ha)</u>	<u>SUP. DEC. REDUCIDA (ha)</u>	<u>SUP. PROPUESTA (ha)</u>
-84184	18-057-031-00107-00007	20901	BARBECHO TRADICIONAL-SIN CUBIERTA VEGETAL	S	64	3,70	0,23	0,23	0,23		0,00	0,23	0,00	0,23	0,23
1700000002965467	18-057-031-00103-00003	104020	ALMENDROS-GUARA	S	58	15,16	0,21	0,21	0,21		0,21	0,21	0,21	0,21	0,21
1700000002965468	18-057-031-00103-00006	104020	ALMENDROS-GUARA	S	58	7,46	0,30	0,30	0,30		0,30	0,30	0,30	0,30	0,30
1700000002965469	18-057-031-00103-00004	104020	ALMENDROS-GUARA	S	58	11,82	3,15	3,15	3,15		3,15	3,15	3,15	3,15	3,15
1700000002965470	18-057-031-00107-00005	104020	ALMENDROS-GUARA	S	58	4,39	9,74	9,74	9,74		9,74	9,74	9,74	9,74	9,74

DATOS AGRICULTURA

RESUMEN DE UNIDADES

<u>Cód</u>	<u>GRUPO DE PAGO</u>	<u>Sup. Dec. Admisible (ha)</u>	<u>Sup. Comprometida (ha)</u>	<u>Sup. ajustada compromiso (1) (ha)</u>	<u>% sobredec.</u>	<u>SUP. PROPUESTA (ha)</u>	<u>Importe Declarado</u>	<u>Importe Topado</u>	<u>Importe Propuesto</u>	<u>Importe tras sobredec.</u>
58	FRUTALES SECANO	13,40		13,40	0,00	13,40	2.897,62	2.947,35	2.897,62	2.897,62
64	HERBÁCEOS NO ELEGIBLES	0,23		0,23	0,00	0,23	0,00	0,00	0,00	0,00
TOTAL		13,63	13,63	13,63		13,63	2.897,62	2.947,35	2.897,62	2.897,62

RESUMEN DE PAGOS

	<u>PROPUESTO</u>	<u>IMPORTE (Euros)</u>		
		<u>FEADER (Eje 2)</u>	<u>MAPA</u>	<u>CAGPDS</u>
Propuesto a pagar	2.752,74	2.064,56	295,92	392,26

APLICACIÓN DE REDUCCIONES Y SANCIONES

	<u>Importe Calculado</u>	<u>Importe prereduc.</u>	<u>Admisibilidad y compromisos</u>	<u>Presentación tardía</u>	<u>Omisión declaración</u>	<u>Condicionabilidad</u>	<u>PROPUESTO</u>	<u>IMPORTE (Euros)</u>		
								<u>FEADER (Eje 2)</u>	<u>MAPA</u>	<u>CAGPDS</u>
	2.897,62	2.897,62	5,00	0,00	0,00	0,00	2.752,74	2.064,56	295,92	392,26
TOTAL							2.752,74	2.064,56	295,92	392,26



(1) Superficie declarada admisible ajustada con la superficie comprometida.
 (2) Factor de penalización valorando el alcance para el tipo de compromiso.
 (3) Solicita agricultura y tiene compromisos vigentes.
 (4) Solicita ganadería y tiene compromisos vigentes.

DETALLE DE REDUCCIONES Y SANCIONES POR INCUMPLIMIENTOS DE ADMISIBILIDAD Y COMPROMISOS

Tipo	Compromiso	Sup. Calculada	Sup. Incumpli.	Factor Alcance (2)	Coef. Línea Base	Coef. Acumulación	Coef. Reiteración	Importe Ayuda	Factor Sanción	Importe Sanción	Aplicado
B1	Cultivo solicitado distinto al determinado.	13,63	0,23	0,02	1,00	1,25	1,50	2.897,62 €	0,04	115,90 €	NO

Tipo	Compromiso	Sup. Calculada	Sup. Incumpli.	Factor Alcance (2)	Coef. Línea Base	Coef. Acumulación	Coef. Reiteración	Importe Ayuda	Factor Sanción	Importe Sanción	Aplicado
B1	Las unidades comprometidas deben estar certificadas en producción ecológica según lo establecido en el Reglamento (CE) n° 834/2007 y el Reglamento (CE) n° 889/2008, por el que se establece disposiciones de aplicación del Reglamento (CE) n° 834/2007 del Consejo, durante el periodo de compromiso.	13,63	0,23	0,02	1,00	1,25	2,00	2.897,62 €	0,05	144,88 €	SI

INCIDENCIAS

INCIDENCIA DESCRIPCIÓN

85001 El recinto declarado no cumple con las normas de producción ecológica (artículo 5-1 e), Orden 26 mayo 2015)
 Ref:-84184 Recinto:18-057-031-00107-007 Cultivo:20901 BARBECHO TRADICIONAL-SIN CUBIERTA VEGETAL Secano



(1) Superficie declarada admisible ajustada con la superficie comprometida.
 (2) Factor de penalización valorando el alcance para el tipo de compromiso.
 (3) Solicita agricultura y tiene compromisos vigentes.
 (4) Solicita ganadería y tiene compromisos vigentes.

<u>APELLIDOS Y NOMBRE / RAZÓN SOCIAL</u>	<u>NIF</u>	<u>EXPEDIENTE</u>	<u>SOLICITA AGRICULT. (3)</u>	<u>SOLICITA GANADER. (4)</u>	<u>ANUALIDAD DE PAGO</u>
MARTINEZ RECHE MARIA ISABEL	****2425*	1229043	SI	NO	6ª

DATOS MANTENIMIENTO

IMPORTE POR ANUALIDAD

	<u>2015</u>	<u>2016</u>	<u>2017</u>	<u>2018</u>	<u>2019</u>	<u>2020</u>
IMPORTE MÁXIMO SUBVENCIONABLE	1.310,41 €	1.310,41 €	1.308,25 €	1.303,93 €	1.303,93 €	1.303,93 €
IMPORTE MEDIO DE TRANSFERENCIA (€/ha)	216,24 €	216,24 €	216,24 €	216,24 €	216,24 €	216,24 €

RESUMEN DE UNIDADES

<u>Cód</u>	<u>GRUPO DE PAGO</u>	<u>Sup. Dec. Admisible (ha)</u>	<u>Sup. Comprometida (ha)</u>	<u>Sup. ajustada compromiso (1) (ha)</u>	<u>% sobredec.</u>	<u>SUP. PROPUESTA (ha)</u>	<u>Importe Declarado</u>	<u>Importe Topado</u>	<u>Importe Propuesto</u>	<u>Importe tras sobredec.</u>
58	FRUTALES SECANO	7,13		6,03	0,00	6,03	1.303,93	1.303,93	1.303,93	1.303,93
	TOTAL	7,13	6,03	6,03		6,03	1.303,93	1.303,93	1.303,93	1.303,93

APLICACIÓN DE REDUCCIONES Y SANCIONES

<u>AGRICULTURA</u>	<u>Importe Calculado</u>	<u>Importe prereduc.</u>	<u>Admisibilidad y compromisos</u>	<u>Presentación tardía</u>	<u>Omisión declaración</u>	<u>Condicionabilidad</u>	<u>PROPUESTO</u>	<u>IMPORTE (Euros)</u>			
								<u>FEADER (Eje 2)</u>	<u>MAPA</u>	<u>CAGPDS</u>	
	1.303,93	1.303,93	0,00	0,00	0,00	0,00	1.303,93	977,95	140,17	185,81	
							TOTAL	1.303,93	977,95	140,17	185,81

RECINTOS PROPUESTOS

<u>REF.</u>	<u>REFERENCIA SIGPAC</u>	<u>CULTIVO DESCRIPCIÓN CULTIVO</u>	<u>S/R</u>	<u>G.PAGO</u>	<u>PEND. MEDIA (%)</u>	<u>SUP. DEC. ADMISIBLE (ha)</u>	<u>SUP. COMPROM. (ha)</u>	<u>SUP. AJUSTADA COMPROM. (1) (ha)</u>	<u>SUP. CONV. SIGPAC (ha)</u>	<u>SUP. CERTIF. (ha)</u>	<u>SUP. CAMPO (ha)</u>	<u>SUP. CAMPO DECLARADO (ha)</u>	<u>SUP. DEC. REDUCIDA (ha)</u>	<u>SUP. PROPUESTA (ha)</u>
-570501	18-054-002-00267-00002	104022 ALMENDROS-LARGUETA	S	58	7,17	1,04	0,25	0,25		1,04			0,25	0,25
1700000006899194	18-054-002-00267-00011	104012 ALMENDROS-FELISIA	S	58	8,42	0,41	0,10	0,10		0,41			0,10	0,10
1700000006899195	18-054-002-09000-00015	104022 ALMENDROS-LARGUETA	S	58	10,37	0,09	0,09	0,09		0,09			0,09	0,09
1700000006899196	18-054-002-00038-00001	104007 ALMENDROS-COMUNA	S	58	23,66	5,59	5,59	5,59		5,59			5,59	5,59

DATOS AGRICULTURA

RESUMEN DE UNIDADES

<u>Cód</u>	<u>GRUPO DE PAGO</u>	<u>Sup. Dec. Admisible (ha)</u>	<u>Sup. Comprometida (ha)</u>	<u>Sup. ajustada compromiso (1) (ha)</u>	<u>% sobredec.</u>	<u>SUP. PROPUESTA (ha)</u>	<u>Importe Declarado</u>	<u>Importe Topado</u>	<u>Importe Propuesto</u>	<u>Importe tras sobredec.</u>
58	FRUTALES SECANO	7,13		6,03	0,00	6,03	1.303,93	1.303,93	1.303,93	1.303,93
	TOTAL	7,13	6,03	6,03		6,03	1.303,93	1.303,93	1.303,93	1.303,93

RESUMEN DE PAGOS

<u>Propuesto a pagar</u>	<u>IMPORTE (Euros)</u>			
	<u>PROPUESTO</u>	<u>FEADER (Eje 2)</u>	<u>MAPA</u>	<u>CAGPDS</u>
	1.303,93	977,95	140,17	185,81

APLICACIÓN DE REDUCCIONES Y SANCIONES

<u>Importe Calculado</u>	<u>Importe prereduc.</u>	<u>Admisibilidad y compromisos</u>	<u>Presentación tardía</u>	<u>Omisión declaración</u>	<u>Condicionabilidad</u>	<u>PROPUESTO</u>	<u>IMPORTE (Euros)</u>			
							<u>FEADER (Eje 2)</u>	<u>MAPA</u>	<u>CAGPDS</u>	
1.303,93	1.303,93	0,00	0,00	0,00	0,00	1.303,93	977,95	140,17	185,81	
						TOTAL	1.303,93	977,95	140,17	185,81



(1) Superficie declarada admisible ajustada con la superficie comprometida.
 (2) Factor de penalización valorando el alcance para el tipo de compromiso.
 (3) Solicita agricultura y tiene compromisos vigentes.
 (4) Solicita ganadería y tiene compromisos vigentes.

<u>APELLIDOS Y NOMBRE / RAZÓN SOCIAL</u>	<u>NIF</u>	<u>EXPEDIENTE</u>	<u>SOLICITA AGRICULT. (3)</u>	<u>SOLICITA GANADER. (4)</u>	<u>ANUALIDAD DE PAGO</u>
MARTINEZ RECHE MIGUEL ANGEL	****9158*	1101308	SI	NO	6ª

DATOS MANTENIMIENTO

IMPORTE POR ANUALIDAD

	<u>2015</u>	<u>2016</u>	<u>2017</u>	<u>2018</u>	<u>2019</u>	<u>2020</u>
IMPORTE MÁXIMO SUBVENCIONABLE	3.451,19 €	6.080,67 €	6.080,67 €	6.080,67 €	6.080,67 €	6.080,67 €
IMPORTE MEDIO DE TRANSFERENCIA (€/ha)	216,24 €	216,24 €	216,24 €	216,24 €	216,24 €	216,24 €

RESUMEN DE UNIDADES

<u>Cód</u>	<u>GRUPO DE PAGO</u>	<u>Sup. Dec. Admisible (ha)</u>	<u>Sup. Comprometida (ha)</u>	<u>Sup. ajustada compromiso (1) (ha)</u>	<u>% sobredec.</u>	<u>SUP. PROPUESTA (ha)</u>	<u>Importe Declarado</u>	<u>Importe Topado</u>	<u>Importe Propuesto</u>	<u>Importe tras sobredec.</u>
58	FRUTALES SECANO	28,15		28,12	0,00	28,12	6.080,67	6.080,67	6.080,67	6.080,67
	TOTAL	28,15	28,12	28,12		28,12	6.080,67	6.080,67	6.080,67	6.080,67

APLICACIÓN DE REDUCCIONES Y SANCIONES

<u>AGRICULTURA</u>	<u>Importe Calculado</u>	<u>Importe prerreduc.</u>	<u>Admisibilidad y compromisos</u>	<u>Presentación tardía</u>	<u>Omisión declaración</u>	<u>Condicionabilidad</u>	<u>PROPUESTO</u>	<u>IMPORTE (Euros)</u>		
								<u>FEADER (Eje 2)</u>	<u>MAPA</u>	<u>CAGPDS</u>
	6.080,67	6.080,67	0,00	0,00	0,00	0,00	6.080,67	4.560,50	653,67	866,50
TOTAL							6.080,67	4.560,50	653,67	866,50

RECINTOS PROPUESTOS

<u>REF.</u>	<u>REFERENCIA SIGPAC</u>	<u>CULTIVO DESCRIPCIÓN CULTIVO</u>	<u>S/R G.PAGO</u>	<u>PEND. MEDIA (%)</u>	<u>SUP. DEC. ADMISIBLE (ha)</u>	<u>SUP. COMPROM. (ha)</u>	<u>SUP. AJUSTADA COMPROM. (1) (ha)</u>	<u>SUP. CONV. SIGPAC (ha)</u>	<u>SUP. CERTIF. (ha)</u>	<u>SUP. CAMPO (ha)</u>	<u>SUP. CAMPO DECLARADO (ha)</u>	<u>SUP. DEC. REDUCIDA (ha)</u>	<u>SUP. PROPUESTA (ha)</u>
1700000006346931	18-057-021-00431-00003	104020 ALMENDROS-GUARA	S 58	8,49	5,59	5,59	5,59	5,59	5,59			5,59	5,59
1700000006346941	18-057-021-00513-00001	104020 ALMENDROS-GUARA	S 58	4,77	0,83	0,83	0,83	0,83	0,83			0,83	0,83
1700000006346942	18-057-022-00019-00001	104020 ALMENDROS-GUARA	S 58	10,86	0,72	0,72	0,72	0,72	0,72			0,72	0,72
1700000006346944	18-057-021-00515-00001	104020 ALMENDROS-GUARA	S 58	5,01	0,19	0,19	0,19	0,19	0,19			0,19	0,19
1700000006346993	18-057-034-00254-00002	104020 ALMENDROS-GUARA	S 58	6,62	0,68	0,68	0,68	0,68	0,68			0,68	0,68
1700000006346994	18-057-034-00255-00001	104020 ALMENDROS-GUARA	S 58	35,14	0,62	0,62	0,62	0,62	0,62			0,62	0,62
1700000006347000	18-057-028-00029-00001	104020 ALMENDROS-GUARA	S 58	4,67	7,27	7,27	7,27	7,27	7,27			7,27	7,27
1700000006347005	18-057-034-00242-00002	104020 ALMENDROS-GUARA	S 58	7,35	1,04	1,04	1,04	1,04	1,04			1,04	1,04
1700000006347015	18-057-032-00083-00001	104008 ALMENDROS-CONSTANTI	S 58	3,73	7,97	7,97	7,97	7,97	7,97			7,97	7,97
1700000006347022	18-057-034-00121-00001	104020 ALMENDROS-GUARA	S 58	3,43	1,30	1,30	1,30	1,30	1,30			1,30	1,30
1700000006347023	18-057-021-00514-00001	104020 ALMENDROS-GUARA	S 58	3,07	0,24	0,21	0,21	0,21	0,24			0,21	0,21
1700000006347024	18-057-034-00242-00001	104020 ALMENDROS-GUARA	S 58	13,81	0,95	0,95	0,95	0,95	0,95			0,95	0,95
1700000006347026	18-057-034-00146-00001	104020 ALMENDROS-GUARA	S 58	3,37	0,75	0,75	0,75	0,75	0,75			0,75	0,75

DATOS AGRICULTURA

RESUMEN DE UNIDADES

<u>Cód</u>	<u>GRUPO DE PAGO</u>	<u>Sup. Dec. Admisible (ha)</u>	<u>Sup. Comprometida (ha)</u>	<u>Sup. ajustada compromiso (1) (ha)</u>	<u>% sobredec.</u>	<u>SUP. PROPUESTA (ha)</u>	<u>Importe Declarado</u>	<u>Importe Topado</u>	<u>Importe Propuesto</u>	<u>Importe tras sobredec.</u>
58	FRUTALES SECANO	28,15		28,12	0,00	28,12	6.080,67	6.080,67	6.080,67	6.080,67
	TOTAL	28,15	28,12	28,12		28,12	6.080,67	6.080,67	6.080,67	6.080,67

RESUMEN DE PAGOS

<u>Propuesto a pagar</u>	<u>IMPORTE (Euros)</u>			
	<u>PROPUESTO</u>	<u>FEADER (Eje 2)</u>	<u>MAPA</u>	<u>CAGPDS</u>
6.080,67	6.080,67	4.560,50	653,67	866,50

APLICACIÓN DE REDUCCIONES Y SANCIONES

<u>Importe Calculado</u>	<u>Importe prerreduc.</u>	<u>Admisibilidad y compromisos</u>	<u>Presentación tardía</u>	<u>Omisión declaración</u>	<u>Condicionabilidad</u>	<u>PROPUESTO</u>	<u>IMPORTE (Euros)</u>		
							<u>FEADER (Eje 2)</u>	<u>MAPA</u>	<u>CAGPDS</u>
6.080,67	6.080,67	0,00	0,00	0,00	0,00	6.080,67	4.560,50	653,67	866,50
TOTAL						6.080,67	4.560,50	653,67	866,50



(1) Superficie declarada admisible ajustada con la superficie comprometida.
 (2) Factor de penalización valorando el alcance para el tipo de compromiso.
 (3) Solicita agricultura y tiene compromisos vigentes.
 (4) Solicita ganadería y tiene compromisos vigentes.

INCIDENCIAS

INCIDENCIA DESCRIPCIÓN

85008	<p>Recinto incompatible por estar solicitado para otra submedida (anexo II, Orden 26 mayo 2015)</p> <p>Ref:1700000006346987 Recinto:18-057-031-00008-003 Cultivo:104020 ALMENDROS-GUARA Secano</p> <p>Ref:1700000006347013 Recinto:18-057-031-00036-001 Cultivo:104020 ALMENDROS-GUARA Secano</p> <p>Ref:1700000006347012 Recinto:18-057-031-00037-001 Cultivo:104020 ALMENDROS-GUARA Secano</p> <p>Ref:1700000006347011 Recinto:18-057-031-00038-001 Cultivo:104020 ALMENDROS-GUARA Secano</p> <p>Ref:1700000006347010 Recinto:18-057-031-00039-001 Cultivo:104020 ALMENDROS-GUARA Secano</p> <p>Ref:1700000006346989 Recinto:18-057-035-00152-001 Cultivo:104020 ALMENDROS-GUARA Secano</p> <p>Ref:1700000006346990 Recinto:18-057-035-00153-001 Cultivo:104020 ALMENDROS-GUARA Secano</p> <p>Ref:1700000006346996 Recinto:18-057-035-00173-001 Cultivo:104020 ALMENDROS-GUARA Secano</p> <p>Ref:1700000006347006 Recinto:18-057-035-00176-001 Cultivo:104020 ALMENDROS-GUARA Regadío</p>
85031	<p>Solicita recinto que no está comprometido para la operación.</p> <p>Ref:1700000006346987 Recinto:18-057-031-00008-003 Cultivo:104020 ALMENDROS-GUARA Secano</p> <p>Ref:1700000006347013 Recinto:18-057-031-00036-001 Cultivo:104020 ALMENDROS-GUARA Secano</p> <p>Ref:1700000006347012 Recinto:18-057-031-00037-001 Cultivo:104020 ALMENDROS-GUARA Secano</p> <p>Ref:1700000006347011 Recinto:18-057-031-00038-001 Cultivo:104020 ALMENDROS-GUARA Secano</p> <p>Ref:1700000006347010 Recinto:18-057-031-00039-001 Cultivo:104020 ALMENDROS-GUARA Secano</p> <p>Ref:1700000006346989 Recinto:18-057-035-00152-001 Cultivo:104020 ALMENDROS-GUARA Secano</p> <p>Ref:1700000006346990 Recinto:18-057-035-00153-001 Cultivo:104020 ALMENDROS-GUARA Secano</p> <p>Ref:1700000006346996 Recinto:18-057-035-00173-001 Cultivo:104020 ALMENDROS-GUARA Secano</p> <p>Ref:1700000006347006 Recinto:18-057-035-00176-001 Cultivo:104020 ALMENDROS-GUARA Regadío</p> <p>Ref:1700000006346945 Recinto:18-057-900-09601-044 Cultivo:104020 ALMENDROS-GUARA Secano</p> <p>Ref:1700000006346954 Recinto:18-057-900-09601-056 Cultivo:104020 ALMENDROS-GUARA Secano</p>



(1) Superficie declarada admisible ajustada con la superficie comprometida.
 (2) Factor de penalización valorando el alcance para el tipo de compromiso.
 (3) Solicita agricultura y tiene compromisos vigentes.
 (4) Solicita ganadería y tiene compromisos vigentes.

<u>APELLIDOS Y NOMBRE / RAZÓN SOCIAL</u>	<u>NIF</u>	<u>EXPEDIENTE</u>	<u>SOLICITA AGRICULT. (3)</u>	<u>SOLICITA GANADER. (4)</u>	<u>ANUALIDAD DE PAGO</u>
MARTINEZ RECHE ROSA MARIA	****8160*	1031359	SI	NO	6ª

DATOS MANTENIMIENTO

IMPORTE POR ANUALIDAD

	<u>2015</u>	<u>2016</u>	<u>2017</u>	<u>2018</u>	<u>2019</u>	<u>2020</u>
IMPORTE MÁXIMO SUBVENCIONABLE	0,00 €	2.194,23 €	2.194,23 €	2.194,23 €	2.194,23 €	2.194,23 €
IMPORTE MEDIO DE TRANSFERENCIA (€/ha)	0,00 €	194,18 €	194,18 €	194,18 €	194,18 €	194,18 €

RESUMEN DE UNIDADES

<u>Cód</u>	<u>GRUPO DE PAGO</u>	<u>Sup. Dec. Admisible (ha)</u>	<u>Sup. Comprometida (ha)</u>	<u>Sup. ajustada compromiso (1) (ha)</u>	<u>% sobredec.</u>	<u>SUP. PROPUESTA (ha)</u>	<u>Importe Declarado</u>	<u>Importe Topado</u>	<u>Importe Propuesto</u>	<u>Importe tras sobredec.</u>
58	FRUTALES SECANO	11,43		11,30	0,71	11,22	2.443,51	2.194,23	2.178,70	2.178,70
	TOTAL	11,43	11,30	11,30		11,22	2.443,51	2.194,23	2.178,70	2.178,70

APLICACIÓN DE REDUCCIONES Y SANCIONES

<u>AGRICULTURA</u>	<u>Importe Calculado</u>	<u>Importe prereduc.</u>	<u>Admisibilidad y compromisos</u>	<u>Presentación tardía</u>	<u>Omisión declaración</u>	<u>Condicionabilidad</u>	<u>PROPUESTO</u>	<u>IMPORTE (Euros)</u>		
								<u>FEADER (Eje 2)</u>	<u>MAPA</u>	<u>CAGPDS</u>
	2.178,70	2.178,70	0,00	0,00	0,00	0,00	2.178,70	1.634,03	234,21	310,46
TOTAL							2.178,70	1.634,03	234,21	310,46

RECINTOS PROPUESTOS

<u>REF.</u>	<u>REFERENCIA SIGPAC</u>	<u>CULTIVO DESCRIPCIÓN CULTIVO</u>	<u>S/R G.PAGO</u>	<u>PEND. MEDIA (%)</u>	<u>SUP. DEC. ADMISIBLE (ha)</u>	<u>SUP. COMPROM. (ha)</u>	<u>SUP. AJUSTADA COMPROM. (1) (ha)</u>	<u>SUP. CONV. SIGPAC (ha)</u>	<u>SUP. CERTIF. (ha)</u>	<u>SUP. CAMPO (ha)</u>	<u>SUP. CAMPO DECLARADO (ha)</u>	<u>SUP. DEC. REDUCIDA (ha)</u>	<u>SUP. PROPUESTA (ha)</u>
1700000005160098	18-057-023-00037-00005	104020 ALMENDROS-GUARA	S 58	9,34	1,46	1,42	1,42		1,46	1,34	1,34	1,42	1,34
1700000005160099	18-057-032-00084-00001	104020 ALMENDROS-GUARA	S 58	4,71	8,31	8,24	8,24		8,31	8,31	8,31	8,24	8,24
1700000005160100	18-057-023-00037-00004	104020 ALMENDROS-GUARA	S 58	12,76	1,66	1,64	1,64		1,66	1,66	1,66	1,64	1,64

DATOS AGRICULTURA

RESUMEN DE UNIDADES

<u>Cód</u>	<u>GRUPO DE PAGO</u>	<u>Sup. Dec. Admisible (ha)</u>	<u>Sup. Comprometida (ha)</u>	<u>Sup. ajustada compromiso (1) (ha)</u>	<u>% sobredec.</u>	<u>SUP. PROPUESTA (ha)</u>	<u>Importe Declarado</u>	<u>Importe Topado</u>	<u>Importe Propuesto</u>	<u>Importe tras sobredec.</u>
58	FRUTALES SECANO	11,43		11,30	0,71	11,22	2.443,51	2.194,23	2.178,70	2.178,70
	TOTAL	11,43	11,30	11,30		11,22	2.443,51	2.194,23	2.178,70	2.178,70

RESUMEN DE PAGOS

<u>IMPORTE (Euros)</u>				
	<u>PROPUESTO</u>	<u>FEADER (Eje 2)</u>	<u>MAPA</u>	<u>CAGPDS</u>
Propuesto a pagar	2.178,70	1.634,03	234,21	310,46

APLICACIÓN DE REDUCCIONES Y SANCIONES

<u>Importe Calculado</u>	<u>Importe prereduc.</u>	<u>Admisibilidad y compromisos</u>	<u>Presentación tardía</u>	<u>Omisión declaración</u>	<u>Condicionabilidad</u>	<u>PROPUESTO</u>	<u>IMPORTE (Euros)</u>		
							<u>FEADER (Eje 2)</u>	<u>MAPA</u>	<u>CAGPDS</u>
2.178,70	2.178,70	0,00	0,00	0,00	0,00	2.178,70	1.634,03	234,21	310,46
TOTAL						2.178,70	1.634,03	234,21	310,46



(1) Superficie declarada admisible ajustada con la superficie comprometida.
 (2) Factor de penalización valorando el alcance para el tipo de compromiso.
 (3) Solicita agricultura y tiene compromisos vigentes.
 (4) Solicita ganadería y tiene compromisos vigentes.

<u>APELLIDOS Y NOMBRE / RAZÓN SOCIAL</u>	<u>NIF</u>	<u>EXPEDIENTE</u>	<u>SOLICITA AGRICULT. (3)</u>	<u>SOLICITA GANADER. (4)</u>	<u>ANUALIDAD DE PAGO</u>
MARTINEZ RODRIGUEZ ONOFRE	****6054*	1177029	SI	NO	6ª

DATOS MANTENIMIENTO

IMPORTE POR ANUALIDAD

	<u>2015</u>	<u>2016</u>	<u>2017</u>	<u>2018</u>	<u>2019</u>	<u>2020</u>
IMPORTE MÁXIMO SUBVENCIONABLE	3.601,97 €	3.601,97 €	3.601,97 €	3.601,97 €	3.601,97 €	3.601,97 €
IMPORTE MEDIO DE TRANSFERENCIA (€/ha)	115,26 €	115,26 €	115,26 €	115,26 €	115,26 €	115,26 €

RESUMEN DE UNIDADES

<u>Cód</u>	<u>GRUPO DE PAGO</u>	<u>Sup. Dec. Admisible (ha)</u>	<u>Sup. Comprometida (ha)</u>	<u>Sup. ajustada compromiso (1) (ha)</u>	<u>% sobredec.</u>	<u>SUP. PROPUESTA (ha)</u>	<u>Importe Declarado</u>	<u>Importe Topado</u>	<u>Importe Propuesto</u>	<u>Importe tras sobredec.</u>
58	FRUTALES SECANO	5,37		5,37	0,00	5,37	1.161,21	1.781,45	1.161,21	1.161,21
59	HERBÁCEOS	7,85		7,85	0,00	7,85	1.186,68	1.820,52	1.186,68	1.186,68
64	HERBÁCEOS NO ELEGIBLES	18,03		18,03	0,00	18,03	0,00	0,00	0,00	0,00
TOTAL		31,25	31,25	31,25		31,25	2.347,89	3.601,97	2.347,89	2.347,89

APLICACIÓN DE REDUCCIONES Y SANCIONES

	<u>Importe Calculado</u>	<u>Importe prerreduc.</u>	<u>Admisibilidad y compromisos</u>	<u>Presentación tardía</u>	<u>Omisión declaración</u>	<u>Condicionality</u>	<u>PROPUESTO</u>	<u>IMPORTE (Euros)</u>		
								<u>FEADER (Eje 2)</u>	<u>MAPA</u>	<u>CAGPDS</u>
AGRICULTURA	2.347,89	2.347,89	0,00	0,00	1,00	0,00	2.324,41	1.743,31	249,87	331,23
TOTAL							2.324,41	1.743,31	249,87	331,23

RECINTOS PROPUESTOS

<u>REF.</u>	<u>REFERENCIA SIGPAC</u>	<u>CULTIVO DESCRIPCIÓN CULTIVO</u>	<u>S/R</u>	<u>G.PAGO</u>	<u>PEND. MEDIA (%)</u>	<u>SUP. DEC. ADMISIBLE (ha)</u>	<u>SUP. COMPROM. (ha)</u>	<u>SUP. AJUSTADA COMPROM. (1) (ha)</u>	<u>SUP. CONY. SIGPAC (ha)</u>	<u>SUP. CERTIE (ha)</u>	<u>SUP. CAMPO (ha)</u>	<u>SUP. CAMPO DETER. CULT. DECLARADO (ha)</u>	<u>SUP. DEC. REDUCIDA (ha)</u>	<u>SUP. PROPUESTA (ha)</u>
1700000005431758	04-070-026-00158-00001	20902 BARBECHO TRADICIONAL-CON CUBIERTA VEGETAL	S	64	0,96	1,97	1,97	1,97		1,97			1,97	1,97
1700000005431759	18-057-017-00128-00001	20902 BARBECHO TRADICIONAL-CON CUBIERTA VEGETAL	S	64	13,10	0,83	0,83	0,83		0,83			0,83	0,83
1700000005431760	18-057-020-00025-00001	20902 BARBECHO TRADICIONAL-CON CUBIERTA VEGETAL	S	64	11,11	0,45	0,45	0,45		0,45			0,45	0,45
1700000005431762	18-057-017-00128-00003	20902 BARBECHO TRADICIONAL-CON CUBIERTA VEGETAL	S	64	11,84	3,41	3,41	3,41		3,41			3,41	3,41
1700000005431764	18-057-017-00127-00002	20902 BARBECHO TRADICIONAL-CON CUBIERTA VEGETAL	S	64	11,11	1,69	1,69	1,69		1,69			1,69	1,69
1700000005431765	18-057-020-00025-00003	20902 BARBECHO TRADICIONAL-CON CUBIERTA VEGETAL	S	64	11,35	2,15	2,15	2,15		2,15			2,15	2,15
1700000005431768	04-070-016-00144-00001	20902 BARBECHO TRADICIONAL-CON CUBIERTA VEGETAL	S	64	1,32	0,46	0,46	0,46		0,46			0,46	0,46
1700000005431770	18-057-020-00025-00004	20902 BARBECHO TRADICIONAL-CON CUBIERTA VEGETAL	S	64	8,96	0,11	0,11	0,11		0,11			0,11	0,11
1700000005431772	04-070-016-00116-00001	20902 BARBECHO TRADICIONAL-CON CUBIERTA VEGETAL	S	64	1,12	0,85	0,85	0,85		0,85			0,85	0,85
1700000005431782	18-057-019-00016-00001	1000 TRIGO BLANDO-SIN VARIEDAD	S	59	15,31	0,63	0,63	0,63		0,63			0,63	0,63
1700000005431783	18-057-019-00019-00002	1000 TRIGO BLANDO-SIN VARIEDAD	S	59	15,10	1,45	1,45	1,45		1,45			1,45	1,45
1700000005431789	18-057-024-00020-00002	1000 TRIGO BLANDO-SIN VARIEDAD	S	59	10,43	1,29	1,29	1,29		1,29			1,29	1,29
1700000005431790	18-057-023-00064-00002	1000 TRIGO BLANDO-SIN VARIEDAD	S	59	7,52	0,15	0,15	0,15		0,15			0,15	0,15
1700000005431794	18-057-024-00039-00001	20902 BARBECHO TRADICIONAL-CON CUBIERTA VEGETAL	S	64	5,86	6,11	6,11	6,11		6,11			6,11	6,11
1700000005431795	18-057-019-00017-00002	1000 TRIGO BLANDO-SIN VARIEDAD	S	59	6,65	1,24	1,24	1,24		1,24			1,24	1,24
1700000005431796	18-057-019-00018-00002	1000 TRIGO BLANDO-SIN VARIEDAD	S	59	5,94	2,24	2,24	2,24		2,24			2,24	2,24
1700000005431797	18-057-024-00020-00004	1000 TRIGO BLANDO-SIN VARIEDAD	S	59	9,31	0,85	0,85	0,85		0,85			0,85	0,85
1700000005431805	04-070-036-00209-00001	104022 ALMENDROS-LARGUETA	S	58	15,44	1,42	1,42	1,42		1,42			1,42	1,42
1700000005431807	18-057-019-00015-00001	104043 ALMENDROS-VAIRO	S	58	20,63	1,39	1,39	1,39		1,39			1,39	1,39
1700000005431808	18-057-019-00020-00002	104022 ALMENDROS-LARGUETA	S	58	17,77	2,02	2,02	2,02		2,02			2,02	2,02
1700000005431810	18-057-024-00020-00005	104008 ALMENDROS-CONSTANTI	S	58	23,01	0,54	0,54	0,54		0,54			0,54	0,54

DATOS AGRICULTURA

RESUMEN DE UNIDADES

<u>Cód</u>	<u>GRUPO DE PAGO</u>	<u>Sup. Dec. Admisible (ha)</u>	<u>Sup. Comprometida (ha)</u>	<u>Sup. ajustada compromiso (1) (ha)</u>	<u>% sobredec.</u>	<u>SUP. PROPUESTA (ha)</u>	<u>Importe Declarado</u>	<u>Importe Topado</u>	<u>Importe Propuesto</u>	<u>Importe tras sobredec.</u>
58	FRUTALES SECANO	5,37		5,37	0,00	5,37	1.161,21	1.781,45	1.161,21	1.161,21
59	HERBÁCEOS	7,85		7,85	0,00	7,85	1.186,68	1.820,52	1.186,68	1.186,68
64	HERBÁCEOS NO ELEGIBLES	18,03		18,03	0,00	18,03	0,00	0,00	0,00	0,00
TOTAL		31,25	31,25	31,25		31,25	2.347,89	3.601,97	2.347,89	2.347,89

RESUMEN DE PAGOS

<u>IMPORTE (Euros)</u>				
	<u>PROPUESTO</u>	<u>FEADER (Eje 2)</u>	<u>MAPA</u>	<u>CAGPDS</u>
Propuesto a pagar	2.324,41	1.743,31	249,87	331,23

(1) Superficie declarada admisible ajustada con la superficie comprometida.
 (2) Factor de penalización valorando el alcance para el tipo de compromiso.
 (3) Solicita agricultura y tiene compromisos vigentes.
 (4) Solicita ganadería y tiene compromisos vigentes.

APLICACIÓN DE REDUCCIONES Y SANCIONES

<u>Importe Calculado</u>	<u>Importe prereduc.</u>	<u>Admisibilidad y compromisos</u>	<u>Presentación tardía</u>	<u>Omisión declaración</u>	<u>Condicionabilidad</u>	IMPORTE (Euros)			
						<u>PROPUESTO</u>	<u>FEADER (Eje 2)</u>	<u>MAPA</u>	<u>CAGPDS</u>
2.347,89	2.347,89	0,00	0,00	1,00	0,00	2.324,41	1.743,31	249,87	331,23
TOTAL						2.324,41	1.743,31	249,87	331,23

INCIDENCIAS

INCIDENCIA DESCRIPCIÓN

256 Solicitud con recintos declarados en campaña anterior y no declarados en campaña actual con una reducción por omisión de superficie superior al 3%.
 CÓDIGO PARA EL PORCENTAJE DE REDUCCIÓN POR OMISIÓN QUE CORRESPONDE A LA SOLICITUD:1



(1) Superficie declarada admisible ajustada con la superficie comprometida.
 (2) Factor de penalización valorando el alcance para el tipo de compromiso.
 (3) Solicitud agricultura y tiene compromisos vigentes.
 (4) Solicitud ganadería y tiene compromisos vigentes.

<u>APELLIDOS Y NOMBRE / RAZÓN SOCIAL</u>	<u>NIF</u>	<u>EXPEDIENTE</u>	<u>SOLICITA AGRICULT. (3)</u>	<u>SOLICITA GANADER. (4)</u>	<u>ANUALIDAD DE PAGO</u>
MARTINEZ SANCHEZ ESPERANZA	****5115*	1165387	SI	NO	6ª

DATOS MANTENIMIENTO

IMPORTE POR ANUALIDAD

	<u>2015</u>	<u>2016</u>	<u>2017</u>	<u>2018</u>	<u>2019</u>	<u>2020</u>
IMPORTE MÁXIMO SUBVENCIONABLE	10.225,14 €	10.225,14 €	9.691,92 €	9.691,92 €	9.691,92 €	9.691,92 €
IMPORTE MEDIO DE TRANSFERENCIA (€/ha)	101,18 €	101,18 €	101,18 €	101,18 €	101,18 €	101,18 €

RESUMEN DE UNIDADES

<u>Cód</u>	<u>GRUPO DE PAGO</u>	<u>Sup. Dec. Admisible (ha)</u>	<u>Sup. Comprometida (ha)</u>	<u>Sup. ajustada compromiso (1) (ha)</u>	<u>% sobredec.</u>	<u>SUP. PROPUESTA (ha)</u>	<u>Importe Declarado</u>	<u>Importe Topado</u>	<u>Importe Propuesto</u>	<u>Importe tras sobredec.</u>
58	FRUTALES SECANO	12,93		12,35	0,00	12,35	2.670,56	2.027,05	2.027,05	2.027,05
59	HERBÁCEOS	70,63		66,80	0,00	66,80	10.098,16	7.664,87	7.664,87	7.664,87
64	HERBÁCEOS NO ELEGIBLES	17,50		16,64	0,00	16,64	0,00	0,00	0,00	0,00
TOTAL		101,06	95,79	95,79		95,79	12.768,72	9.691,92	9.691,92	9.691,92

APLICACIÓN DE REDUCCIONES Y SANCIONES

	<u>Importe Calculado</u>	<u>Importe prerreduc.</u>	<u>Admisibilidad y compromisos</u>	<u>Presentación tardía</u>	<u>Omisión declaración</u>	<u>Condicionality</u>	<u>PROPUESTO</u>	<u>IMPORTE (Euros)</u>		
								<u>FEADER (Eje 2)</u>	<u>MAPA</u>	<u>CAGPDS</u>
AGRICULTURA	9.691,92	9.691,92	0,05	0,00	0,00	0,00	9.207,32	6.905,49	989,79	1.312,04
TOTAL							9.207,32	6.905,49	989,79	1.312,04

RECINTOS PROPUESTOS

<u>REF.</u>	<u>REFERENCIA SIGPAC</u>	<u>CULTIVO DESCRIPCIÓN CULTIVO</u>	<u>S/R</u>	<u>G.PAGO</u>	<u>PEND. MEDIA (%)</u>	<u>SUP. DEC. ADMISIBLE (ha)</u>	<u>SUP. COMPROM. (ha)</u>	<u>SUP. AJUSTADA COMPROM. (1) (ha)</u>	<u>SUP. CONY. SIGPAC (ha)</u>	<u>SUP. CERTIE (ha)</u>	<u>SUP. CAMPO (ha)</u>	<u>SUP. CAMPO DECLARADO (ha)</u>	<u>SUP. DEC. REDUCIDA (ha)</u>	<u>SUP. PROPUESTA (ha)</u>
-700738	18-057-018-00012-00014	1000 TRIGO BLANDO-SIN VARIEDAD	S	59	5,48	0,87	0,87	0,87	0,87	0,87	0,87	0,87	0,87	0,87
-16588	18-057-020-00028-00017	50001 GARBANZOS-GARBANZO DE AGRICULTURA ECOLÓGICA	S	59	8,98	0,64	0,64	0,64		0,64	0,64	0,64	0,64	0,64
-16586	18-057-018-00008-00024	104022 ALMENDROS-LARGUETA	S	58	19,50	0,02	0,02	0,02		0,02	0,02	0,02	0,02	0,02
-16582	18-057-015-00013-00025	104022 ALMENDROS-LARGUETA	S	58	10,83	9,76	9,76	9,76		9,76	9,76	9,76	9,76	9,76
1700000006492284	18-057-019-00074-00003	1000 TRIGO BLANDO-SIN VARIEDAD	S	59	11,13	1,01	1,01	1,01		1,01	1,01	1,01	1,01	1,01
1700000006492286	18-057-024-00035-00002	1000 TRIGO BLANDO-SIN VARIEDAD	S	59	5,50	8,68	8,68	8,68		8,68	8,68	8,59	8,68	8,68
1700000006492287	18-057-020-00028-00001	50001 GARBANZOS-GARBANZO DE AGRICULTURA ECOLÓGICA	S	59	9,67	1,96	14,23	1,96		2,32	1,96	0,00	1,96	1,96
1700000006492288	18-057-019-00014-00001	20902 BARBECHO TRADICIONAL-CON CUBIERTA VEGETAL	R	64	3,85	0,79	0,79	0,79		0,79	0,79	0,79	0,79	0,79
1700000006492290	18-057-019-00010-00001	20902 BARBECHO TRADICIONAL-CON CUBIERTA VEGETAL	R	64	2,15	0,50	0,50	0,50		0,50	0,49	0,49	0,50	0,49
1700000006492291	18-057-017-00012-00003	50001 GARBANZOS-GARBANZO DE AGRICULTURA ECOLÓGICA	S	59	12,67	1,59	1,59	1,59		1,59	1,59	1,59	1,59	1,59
1700000006492292	18-057-017-00013-00001	50001 GARBANZOS-GARBANZO DE AGRICULTURA ECOLÓGICA	S	59	10,10	2,08	2,08	2,08		2,08	2,08	2,00	2,08	2,08
1700000006492293	18-057-020-00028-00001	50001 GARBANZOS-GARBANZO DE AGRICULTURA ECOLÓGICA	S	59	9,67	11,32	14,23	11,32		13,39	11,32	11,30	11,32	11,32
1700000006492294	18-057-015-00013-00014	20902 BARBECHO TRADICIONAL-CON CUBIERTA VEGETAL	S	64	10,51	15,29	15,22	15,22		15,29	15,17	15,09	15,22	15,17
1700000006492295	18-057-028-00023-00001	1000 TRIGO BLANDO-SIN VARIEDAD	S	59	5,60	12,84	12,84	12,84		12,84	12,84	12,84	12,84	12,84
1700000006492300	18-057-018-00012-00011	1000 TRIGO BLANDO-SIN VARIEDAD	S	59	8,94	4,02	4,02	4,02		4,11	4,02	0,00	4,02	4,02
1700000006492310	18-057-024-00005-00002	1000 TRIGO BLANDO-SIN VARIEDAD	S	59	8,36	1,60	1,60	1,60		1,60	1,56	1,56	1,60	1,56
1700000006492312	18-057-019-00027-00001	50001 GARBANZOS-GARBANZO DE AGRICULTURA ECOLÓGICA	S	59	10,82	1,81	1,81	1,81		1,81	1,81	1,81	1,81	1,81
1700000006492313	18-057-018-00007-00001	1000 TRIGO BLANDO-SIN VARIEDAD	S	59	2,94	0,78	0,78	0,78		0,78	0,78	0,78	0,78	0,78
1700000006492314	18-057-018-00007-00003	1000 TRIGO BLANDO-SIN VARIEDAD	S	59	5,82	0,42	0,42	0,42		0,84	0,42	0,00	0,42	0,42
1700000006492315	18-057-018-00008-00010	1000 TRIGO BLANDO-SIN VARIEDAD	S	59	9,22	0,45	3,30	0,43	3,30	0,90	0,45	0,45	0,43	0,43
1700000006492316	18-057-018-00008-00010	1000 TRIGO BLANDO-SIN VARIEDAD	S	59	9,22	2,98	3,30	2,87	3,30	5,96	2,96	2,96	2,87	2,87
1700000006492318	18-057-015-00013-00005	20902 BARBECHO TRADICIONAL-CON CUBIERTA VEGETAL	S	64	4,55	0,92	0,92	0,92		1,84	0,92	0,92	0,92	0,92
1700000006492319	18-057-017-00120-00002	1000 TRIGO BLANDO-SIN VARIEDAD	S	59	4,10	0,50	0,50	0,50		0,50	0,50	0,50	0,50	0,50
1700000006492320	18-057-018-00006-00006	1000 TRIGO BLANDO-SIN VARIEDAD	S	59	9,21	2,82	2,82	2,82		2,82	2,82	2,82	2,82	2,82
1700000006492321	18-057-019-00026-00002	1000 TRIGO BLANDO-SIN VARIEDAD	S	59	8,26	2,65	2,65	2,65		2,65	2,65	2,65	2,65	2,65
1700000006492322	18-057-019-00085-00001	1000 TRIGO BLANDO-SIN VARIEDAD	S	59	11,82	0,64	0,64	0,64		0,64	0,64	0,64	0,64	0,64
1700000006492323	18-057-022-00065-00001	1000 TRIGO BLANDO-SIN VARIEDAD	S	59	6,08	1,90	1,90	1,90		1,90	1,90	1,90	1,90	1,90
1700000006492324	18-057-023-00048-00001	1000 TRIGO BLANDO-SIN VARIEDAD	S	59	6,03	0,69	0,26	0,26		0,74	0,69	0,00	0,26	0,26
1700000006492325	18-057-018-00012-00005	1000 TRIGO BLANDO-SIN VARIEDAD	S	59	7,55	3,33	3,33	3,33		3,35	3,33	3,33	3,33	3,33
1700000006492326	18-057-018-00012-00010	1000 TRIGO BLANDO-SIN VARIEDAD	S	59	9,90	1,84	1,84	1,84		1,84	1,84	0,00	1,84	1,84
1700000006492329	18-057-018-00006-00001	1000 TRIGO BLANDO-SIN VARIEDAD	S	59	7,23	0,85	0,74	0,74		1,70	0,85	0,85	0,74	0,74
1700000006492331	18-057-019-00025-00001	1000 TRIGO BLANDO-SIN VARIEDAD	S	59	5,93	2,36	2,36	2,36		2,36	2,36	2,36	2,36	2,36
1700000006492333	18-057-008-00028-00001	104023 ALMENDROS-LAURANNE	S	58	4,30	0,20	0,20	0,20		0,20	0,20	0,20	0,20	0,20
1700000006492334	18-057-008-00030-00001	104023 ALMENDROS-LAURANNE	S	58	4,75	2,95	2,95	2,95		2,95	2,95	2,95	2,95	2,95

DATOS AGRICULTURA

(1) Superficie declarada admisible ajustada con la superficie comprometida.
 (2) Factor de penalización valorando el alcance para el tipo de compromiso.
 (3) Solicita agricultura y tiene compromisos vigentes.
 (4) Solicita ganadería y tiene compromisos vigentes.

RESUMEN DE UNIDADES

Cód	GRUPO DE PAGO	Sup. Dec. Admisible (ha)	Sup. Comprometida (ha)	Sup. ajustada compromiso (1) (ha)	% sobredec.	SUP. PROPUESTA (ha)	Importe Declarado	Importe Topado	Importe Propuesto	Importe tras sobredec.
58	FRUTALES SECANO	12,93		12,35	0,00	12,35	2.670,56	2.027,05	2.027,05	2.027,05
59	HERBÁCEOS	70,63		66,80	0,00	66,80	10.098,16	7.664,87	7.664,87	7.664,87
64	HERBÁCEOS NO ELEGIBLES	17,50		16,64	0,00	16,64	0,00	0,00	0,00	0,00
TOTAL		101,06	95,79	95,79		95,79	12.768,72	9.691,92	9.691,92	9.691,92

RESUMEN DE PAGOS

IMPORTE (Euros)				
	PROPUESTO	FEADER (Eje 2)	MAPA	CAGPDS
Propuesto a pagar	9.207,32	6.905,49	989,79	1.312,04

APLICACIÓN DE REDUCCIONES Y SANCIONES

IMPORTE (Euros)									
Importe Calculado	Importe prereduc.	Admisibilidad y compromisos	Presentación tardía	Omisión declaración	Condicionabilidad	PROPUESTO	FEADER (Eje 2)	MAPA	CAGPDS
9.691,92	9.691,92	5,00	0,00	0,00	0,00	9.207,32	6.905,49	989,79	1.312,04
TOTAL						9.207,32	6.905,49	989,79	1.312,04

DETALLE DE REDUCCIONES Y SANCIONES POR INCUMPLIMIENTOS DE ADMISIBILIDAD Y COMPROMISOS

Tipo	Compromiso	Sup. Calculada	Sup. Incumpli.	Factor Alcance (2)	Coef. Línea Base	Coef. Acumulación	Coef. Reiteración	Importe Ayuda	Factor Sanción	Importe Sanción	Aplicado
B1	Cultivo solicitado distinto al determinado.	95,79	4,34	0,05	1,00	1,00	1,00	9.691,92 €	0,05	484,60 €	SI

INCIDENCIAS

INCIDENCIA DESCRIPCIÓN

85031 Solicita recinto que no está comprometido para la operación.
 Ref:1700000006492297 Recinto:18-057-020-00028-009 Cultivo:50001 GARBANZOS-GARBANZO DE AGRICULTURA ECOLÓGICA Secano



(1) Superficie declarada admisible ajustada con la superficie comprometida.
 (2) Factor de penalización valorando el alcance para el tipo de compromiso.
 (3) Solicita agricultura y tiene compromisos vigentes.
 (4) Solicita ganadería y tiene compromisos vigentes.

<u>APELLIDOS Y NOMBRE / RAZÓN SOCIAL</u>	<u>NIF</u>	<u>EXPEDIENTE</u>	<u>SOLICITA AGRICULT. (3)</u>	<u>SOLICITA GANADER. (4)</u>	<u>ANUALIDAD DE PAGO</u>
MARTINEZ SANCHEZ FRANCISCO MANUEL	****1502*	1223691	SI	NO	6ª

DATOS MANTENIMIENTO

IMPORTE POR ANUALIDAD

	<u>2015</u>	<u>2016</u>	<u>2017</u>	<u>2018</u>	<u>2019</u>	<u>2020</u>
IMPORTE MÁXIMO SUBVENCIONABLE	7.054,46 €	7.054,46 €	7.054,46 €	7.054,46 €	7.048,11 €	7.048,11 €
IMPORTE MEDIO DE TRANSFERENCIA (€/ha)	211,78 €	211,78 €	211,78 €	211,78 €	211,78 €	211,78 €

RESUMEN DE UNIDADES

<u>Cód</u>	<u>GRUPO DE PAGO</u>	<u>Sup. Dec. Admisible (ha)</u>	<u>Sup. Comprometida (ha)</u>	<u>Sup. ajustada compromiso (1) (ha)</u>	<u>% sobredec.</u>	<u>SUP. PROPUESTA (ha)</u>	<u>Importe Declarado</u>	<u>Importe Topado</u>	<u>Importe Propuesto</u>	<u>Importe tras sobredec.</u>
58	FRUTALES SECANO	27,14		27,12	0,00	27,12	5.864,43	5.864,74	5.864,43	5.864,43
59	HERBÁCEOS	3,33		3,32	0,00	3,32	501,88	501,91	501,88	501,88
62	VIÑEDO	2,85		2,84	0,00	2,84	681,43	681,46	681,43	681,43
TOTAL		33,32	33,28	33,28		33,28	7.047,74	7.048,11	7.047,74	7.047,74

APLICACIÓN DE REDUCCIONES Y SANCIONES

	<u>Importe Calculado</u>	<u>Importe prereduc.</u>	<u>Admisibilidad y compromisos</u>	<u>Presentación tardía</u>	<u>Omisión declaración</u>	<u>Condicionabilidad</u>	<u>PROPUESTO</u>	<u>IMPORTE (Euros)</u>		
								<u>FEADER (Eje 2)</u>	<u>MAPA</u>	<u>CAGPDS</u>
AGRICULTURA	7.047,74	7.047,74	0,00	0,00	0,00	0,00	7.047,74	5.285,81	757,63	1.004,30
TOTAL							7.047,74	5.285,81	757,63	1.004,30

RECINTOS PROPUESTOS

<u>REF.</u>	<u>REFERENCIA SIGPAC</u>	<u>CULTIVO DESCRIPCIÓN CULTIVO</u>	<u>S/R G.PAGO</u>	<u>PEND. MEDIA (%)</u>	<u>SUP. DEC. ADMISIBLE (ha)</u>	<u>SUP. COMPROM. (ha)</u>	<u>SUP. AJUSTADA COMPROM. (1) (ha)</u>	<u>SUP. CONV. SIGPAC (ha)</u>	<u>SUP. CERTIF. (ha)</u>	<u>SUP. CAMPO (ha)</u>	<u>SUP. CAMPO DETER. CULT. DECLARADO (ha)</u>	<u>SUP. DEC. REDUCIDA (ha)</u>	<u>SUP. PROPUESTA (ha)</u>
1700000006461149	18-059-001-00123-00001	60000 ALFALFA-SIN VARIEDAD	R 59	3,87	0,48	0,47	0,47	0,48	0,48			0,47	0,47
1700000006461150	18-059-020-00099-00001	60000 ALFALFA-SIN VARIEDAD	R 59	3,92	0,22	0,22	0,22	0,22	0,22			0,22	0,22
1700000006461152	18-091-022-00097-00002	60000 ALFALFA-SIN VARIEDAD	R 59	5,23	1,23	1,23	1,23	1,23	1,23			1,23	1,23
1700000006461153	18-091-022-00098-00002	60000 ALFALFA-SIN VARIEDAD	R 59	3,59	0,72	0,72	0,72	0,72	0,72			0,72	0,72
1700000006461155	18-091-022-00093-00001	60000 ALFALFA-SIN VARIEDAD	R 59	3,18	0,48	0,48	0,48	0,48	0,48			0,48	0,48
1700000006461156	18-091-022-00094-00001	60000 ALFALFA-SIN VARIEDAD	R 59	3,09	0,20	0,20	0,20	0,20	0,20			0,20	0,20
1700000006461161	18-119-002-00003-00012	102000 VIÑEDO VINIFICACIÓN-SIN VARIEDAD	S 62	10,85	1,46	1,46	1,46	1,46	1,46			1,46	1,46
1700000006461162	18-119-002-00003-00011	102000 VIÑEDO VINIFICACIÓN-SIN VARIEDAD	S 62	10,69	0,59	0,59	0,59	0,59	0,59			0,59	0,59
1700000006461164	18-119-002-00002-00020	102000 VIÑEDO VINIFICACIÓN-SIN VARIEDAD	R 62	6,14	0,80	0,80	0,80	0,80	0,80			0,80	0,80
1700000006461171	18-059-006-00096-00001	104020 ALMENDROS-GUARA	S 58	4,81	0,05	0,05	0,05	0,05	0,05			0,05	0,05
1700000006461172	18-059-006-00095-00001	104020 ALMENDROS-GUARA	S 58	4,06	0,93	0,93	0,93	0,93	0,93			0,93	0,93
1700000006461173	18-059-018-00001-00001	104020 ALMENDROS-GUARA	S 58	2,58	0,88	0,88	0,88	0,88	0,88			0,88	0,88
1700000006461174	18-059-015-00003-00001	104014 ALMENDROS-FERRAGNES	S 58	2,62	2,97	2,97	2,97	2,97	2,97			2,97	2,97
1700000006461175	18-059-009-00068-00001	104007 ALMENDROS-COMUNA	S 58	6,73	2,64	2,64	2,64	2,64	2,64			2,64	2,64
1700000006461176	18-059-006-00106-00001	104020 ALMENDROS-GUARA	S 58	4,76	0,32	0,32	0,32	0,32	0,32			0,32	0,32
1700000006461177	18-059-006-00115-00001	104020 ALMENDROS-GUARA	S 58	2,82	1,62	1,62	1,62	1,62	1,62			1,62	1,62
1700000006461178	18-059-900-09601-00043	104007 ALMENDROS-COMUNA	S 58	3,42	0,62	0,62	0,62	0,62	0,62			0,62	0,62
1700000006461179	18-116-503-09005-00004	104020 ALMENDROS-GUARA	S 58	4,67	0,07	0,07	0,07	0,07	0,07			0,07	0,07
1700000006461180	18-116-503-00053-00001	104020 ALMENDROS-GUARA	S 58	4,19	1,79	1,79	1,79	1,79	1,79			1,79	1,79
1700000006461181	18-116-503-00054-00001	104020 ALMENDROS-GUARA	S 58	4,27	14,41	14,41	14,41	14,41	14,41			14,41	14,41
1700000006461183	18-059-020-00031-00001	104007 ALMENDROS-COMUNA	S 58	20,42	0,35	0,35	0,35	0,35	0,35			0,35	0,35
1700000006461184	18-059-020-00035-00001	104007 ALMENDROS-COMUNA	S 58	30,76	0,15	0,15	0,15	0,15	0,15			0,15	0,15
1700000006461185	18-059-020-00034-00001	104007 ALMENDROS-COMUNA	S 58	18,44	0,21	0,21	0,21	0,21	0,21			0,21	0,21
1700000006461186	18-059-018-00002-00001	104020 ALMENDROS-GUARA	S 58	6,62	0,13	0,13	0,13	0,13	0,13			0,13	0,13

DATOS AGRICULTURA

RESUMEN DE UNIDADES

<u>Cód</u>	<u>GRUPO DE PAGO</u>	<u>Sup. Dec. Admisible (ha)</u>	<u>Sup. Comprometida (ha)</u>	<u>Sup. ajustada compromiso (1) (ha)</u>	<u>% sobredec.</u>	<u>SUP. PROPUESTA (ha)</u>	<u>Importe Declarado</u>	<u>Importe Topado</u>	<u>Importe Propuesto</u>	<u>Importe tras sobredec.</u>
58	FRUTALES SECANO	27,14		27,12	0,00	27,12	5.864,43	5.864,74	5.864,43	5.864,43
59	HERBÁCEOS	3,33		3,32	0,00	3,32	501,88	501,91	501,88	501,88
62	VIÑEDO	2,85		2,84	0,00	2,84	681,43	681,46	681,43	681,43
TOTAL		33,32	33,28	33,28		33,28	7.047,74	7.048,11	7.047,74	7.047,74

RESUMEN DE PAGOS

		<u>IMPORTE (Euros)</u>			
		<u>PROPUESTO</u>	<u>FEADER (Eje 2)</u>	<u>MAPA</u>	<u>CAGPDS</u>
Propuesto a pagar		7.047,74	5.285,81	757,63	1.004,30

(1) Superficie declarada admisible ajustada con la superficie comprometida.
 (2) Factor de penalización valorando el alcance para el tipo de compromiso.
 (3) Solicita agricultura y tiene compromisos vigentes.
 (4) Solicita ganadería y tiene compromisos vigentes.

APLICACIÓN DE REDUCCIONES Y SANCIONES

<u>Importe Calculado</u>	<u>Importe prereduc.</u>	<u>Admisibilidad y compromisos</u>	<u>Presentación tardía</u>	<u>Omisión declaración</u>	<u>Condicionabilidad</u>	IMPORTE (Euros)			
						<u>PROPUESTO</u>	<u>FEADER (Eje 2)</u>	<u>MAPA</u>	<u>CAGPDS</u>
7.047,74	7.047,74	0,00	0,00	0,00	0,00	7.047,74	5.285,81	757,63	1.004,30
					TOTAL	7.047,74	5.285,81	757,63	1.004,30



(1) Superficie declarada admisible ajustada con la superficie comprometida.
 (2) Factor de penalización valorando el alcance para el tipo de compromiso.
 (3) Solicita agricultura y tiene compromisos vigentes.
 (4) Solicita ganadería y tiene compromisos vigentes.

<u>APELLIDOS Y NOMBRE / RAZÓN SOCIAL</u>	<u>NIF</u>	<u>EXPEDIENTE</u>	<u>SOLICITA AGRICULT. (3)</u>	<u>SOLICITA GANADER. (4)</u>	<u>ANUALIDAD DE PAGO</u>
MARTINEZ SANCHEZ JOSEFA	****7173*	1052111	SI	NO	6ª

DATOS MANTENIMIENTO

IMPORTE POR ANUALIDAD

	<u>2015</u>	<u>2016</u>	<u>2017</u>	<u>2018</u>	<u>2019</u>	<u>2020</u>
IMPORTE MÁXIMO SUBVENCIONABLE	320,04 €	320,04 €	320,04 €	320,04 €	320,04 €	320,04 €
IMPORTE MEDIO DE TRANSFERENCIA (€/ha)	216,24 €	216,24 €	216,24 €	216,24 €	216,24 €	216,24 €

RESUMEN DE UNIDADES

<u>Cód</u>	<u>GRUPO DE PAGO</u>	<u>Sup. Dec. Admisible (ha)</u>	<u>Sup. Comprometida (ha)</u>	<u>Sup. ajustada compromiso (1) (ha)</u>	<u>% sobredec.</u>	<u>SUP. PROPUESTA (ha)</u>	<u>Importe Declarado</u>	<u>Importe Topado</u>	<u>Importe Propuesto</u>	<u>Importe tras sobredec.</u>
58	FRUTALES SECANO	1,48		1,48	0,00	1,48	320,04	320,04	320,04	320,04
	TOTAL	1,48	1,48	1,48		1,48	320,04	320,04	320,04	320,04

APLICACIÓN DE REDUCCIONES Y SANCIONES

	<u>Importe Calculado</u>	<u>Importe prerreduc.</u>	<u>Admisibilidad y compromisos</u>	<u>Presentación tardía</u>	<u>Omisión declaración</u>	<u>Condicionabilidad</u>	<u>PROPUESTO</u>	<u>IMPORTE (Euros)</u>		
								<u>FEADER (Eje 2)</u>	<u>MAPA</u>	<u>CAGPDS</u>
AGRICULTURA	320,04	320,04	0,00	0,00	0,00	0,00	320,04	240,03	34,40	45,61
TOTAL							320,04	240,03	34,40	45,61

RECINTOS PROPUESTOS

<u>REF.</u>	<u>REFERENCIA SIGPAC</u>	<u>CULTIVO DESCRIPCIÓN CULTIVO</u>	<u>S/R</u>	<u>G.PAGO</u>	<u>PEND. MEDIA (%)</u>	<u>SUP. DEC. ADMISIBLE (ha)</u>	<u>SUP. COMPROM. (ha)</u>	<u>SUP. AJUSTADA COMPROM. (1) (ha)</u>	<u>SUP. CONV. SIGPAC (ha)</u>	<u>SUP. CERTIF. (ha)</u>	<u>SUP. CAMPO (ha)</u>	<u>SUP. CAMPO DECLARADO (ha)</u>	<u>SUP. DEC. REDUCIDA (ha)</u>	<u>SUP. PROPUESTA (ha)</u>
1700000002730754	18-047-008-00720-00001	104090 ALMENDROS-FILIPO CEO	S	58	1,85	1,48	1,48	1,48	1,48	1,48			1,48	1,48

DATOS AGRICULTURA

RESUMEN DE UNIDADES

<u>Cód</u>	<u>GRUPO DE PAGO</u>	<u>Sup. Dec. Admisible (ha)</u>	<u>Sup. Comprometida (ha)</u>	<u>Sup. ajustada compromiso (1) (ha)</u>	<u>% sobredec.</u>	<u>SUP. PROPUESTA (ha)</u>	<u>Importe Declarado</u>	<u>Importe Topado</u>	<u>Importe Propuesto</u>	<u>Importe tras sobredec.</u>
58	FRUTALES SECANO	1,48		1,48	0,00	1,48	320,04	320,04	320,04	320,04
	TOTAL	1,48	1,48	1,48		1,48	320,04	320,04	320,04	320,04

RESUMEN DE PAGOS

	<u>PROPUESTO</u>	<u>FEADER (Eje 2)</u>	<u>MAPA</u>	<u>CAGPDS</u>
Propuesto a pagar	320,04	240,03	34,40	45,61

APLICACIÓN DE REDUCCIONES Y SANCIONES

	<u>Importe Calculado</u>	<u>Importe prerreduc.</u>	<u>Admisibilidad y compromisos</u>	<u>Presentación tardía</u>	<u>Omisión declaración</u>	<u>Condicionabilidad</u>	<u>PROPUESTO</u>	<u>IMPORTE (Euros)</u>		
								<u>FEADER (Eje 2)</u>	<u>MAPA</u>	<u>CAGPDS</u>
	320,04	320,04	0,00	0,00	0,00	0,00	320,04	240,03	34,40	45,61
TOTAL							320,04	240,03	34,40	45,61



(1) Superficie declarada admisible ajustada con la superficie comprometida.
 (2) Factor de penalización valorando el alcance para el tipo de compromiso.
 (3) Solicita agricultura y tiene compromisos vigentes.
 (4) Solicita ganadería y tiene compromisos vigentes.

<u>APELLIDOS Y NOMBRE / RAZÓN SOCIAL</u>	<u>NIF</u>	<u>EXPEDIENTE</u>	<u>SOLICITA AGRICULT. (3)</u>	<u>SOLICITA GANADER. (4)</u>	<u>ANUALIDAD DE PAGO</u>
MARTINEZ SANCHEZ MERCEDES	****7496*	1254000	SI	NO	6ª

DATOS MANTENIMIENTO

IMPORTE POR ANUALIDAD

	<u>2015</u>	<u>2016</u>	<u>2017</u>	<u>2018</u>	<u>2019</u>	<u>2020</u>
IMPORTE MÁXIMO SUBVENCIONABLE	0,00 €	0,00 €	0,00 €	0,00 €	0,00 €	5.112,79 €
IMPORTE MEDIO DE TRANSFERENCIA (€/ha)	0,00 €	0,00 €	0,00 €	0,00 €	0,00 €	154,51 €

RESUMEN DE UNIDADES

<u>Cód</u>	<u>GRUPO DE PAGO</u>	<u>Sup. Dec. Admisible (ha)</u>	<u>Sup. Comprometida (ha)</u>	<u>Sup. ajustada compromiso (1) (ha)</u>	<u>% sobredec.</u>	<u>SUP. PROPUESTA (ha)</u>	<u>Importe Declarado</u>	<u>Importe Topado</u>	<u>Importe Propuesto</u>	<u>Importe tras sobredec.</u>
58	FRUTALES SECANO	23,29		23,23	0,00	23,23	5.023,26	3.942,84	3.942,84	3.942,84
59	HERBÁCEOS	19,76		9,86	0,00	9,86	1.490,54	1.169,95	1.169,95	1.169,95
TOTAL		43,05	33,09	33,09		33,09	6.513,80	5.112,79	5.112,79	5.112,79

APLICACIÓN DE REDUCCIONES Y SANCIONES

<u>AGRICULTURA</u>	<u>Importe Calculado</u>	<u>Importe prereduc.</u>	<u>Admisibilidad y compromisos</u>	<u>Presentación tardía</u>	<u>Omisión declaración</u>	<u>Condicionabilidad</u>	<u>PROPUESTO</u>	<u>IMPORTE (Euros)</u>		
								<u>FEADER (Eje 2)</u>	<u>MAPA</u>	<u>CAGPDS</u>
	5.112,79	5.112,79	0,00	0,00	0,00	0,00	5.112,79	3.834,59	549,62	728,58
TOTAL							5.112,79	3.834,59	549,62	728,58

RECINTOS PROPUESTOS

<u>REF.</u>	<u>REFERENCIA SIGPAC</u>	<u>CULTIVO DESCRIPCIÓN CULTIVO</u>	<u>S/R G.PAGO</u>	<u>PEND. MEDIA (%)</u>	<u>SUP. DEC. ADMISIBLE (ha)</u>	<u>SUP. COMPROM. (ha)</u>	<u>SUP. AJUSTADA COMPROM. (1) (ha)</u>	<u>SUP. CONV. SIGPAC (ha)</u>	<u>SUP. CERTIF. (ha)</u>	<u>SUP. CAMPO (ha)</u>	<u>SUP. CAMPO DETER. CULT. DECLARADO (ha)</u>	<u>SUP. DEC. REDUCIDA (ha)</u>	<u>SUP. PROPUESTA (ha)</u>
-790994	18-167-003-00515-00002	40000 GUI SANTES-SIN VARIEDAD	S 59	1,90	4,76	9,86	2,38		4,76			2,38	2,38
-790993	18-167-003-00515-00002	8000 AVENA-SIN VARIEDAD	S 59	1,90	5,00	9,86	2,49		5,00			2,49	2,49
-536726	18-167-003-00515-00002	5000 CEBADA-SIN VARIEDAD	S 59	1,90	10,00	9,86	4,99		10,00			4,99	4,99
1700000006185243	18-167-003-00116-00001	104020 ALMENDROS-GUARA	S 58	3,02	1,30	1,28	1,28	1,28	1,30			1,28	1,28
1700000006185244	18-167-026-00095-00004	104020 ALMENDROS-GUARA	S 58	10,80	0,90	0,90	0,90	0,90	0,90			0,90	0,90
1700000006185248	18-167-026-00095-00003	104020 ALMENDROS-GUARA	S 58	5,21	5,61	5,61	5,61	5,61	5,61			5,61	5,61
1700000006185250	18-167-003-00485-00003	104020 ALMENDROS-GUARA	S 58	7,31	0,33	0,33	0,33	0,33	0,33			0,33	0,33
1700000006185258	18-167-003-00485-00002	104020 ALMENDROS-GUARA	S 58	8,19	1,82	1,80	1,80	1,80	1,82			1,80	1,80
1700000006185267	18-167-003-00474-00002	104023 ALMENDROS-LAURANNE	S 58	3,77	11,31	11,31	11,31	11,31	11,31			11,31	11,31
1700000006185268	18-167-026-00042-00002	104026 ALMENDROS-MARTA	S 58	6,20	0,18	0,18	0,18	0,18	0,18			0,18	0,18
1700000006185269	18-167-026-00034-00001	104026 ALMENDROS-MARTA	S 58	6,74	0,33	0,31	0,31	0,31	0,33			0,31	0,31
1700000006185270	18-167-026-00041-00001	104026 ALMENDROS-MARTA	S 58	6,34	1,31	1,31	1,31	1,31	1,31			1,31	1,31
1700000006185271	18-167-026-00042-00001	104026 ALMENDROS-MARTA	S 58	6,19	0,20	0,20	0,20	0,20	0,20			0,20	0,20

DATOS AGRICULTURA

RESUMEN DE UNIDADES

<u>Cód</u>	<u>GRUPO DE PAGO</u>	<u>Sup. Dec. Admisible (ha)</u>	<u>Sup. Comprometida (ha)</u>	<u>Sup. ajustada compromiso (1) (ha)</u>	<u>% sobredec.</u>	<u>SUP. PROPUESTA (ha)</u>	<u>Importe Declarado</u>	<u>Importe Topado</u>	<u>Importe Propuesto</u>	<u>Importe tras sobredec.</u>
58	FRUTALES SECANO	23,29		23,23	0,00	23,23	5.023,26	3.942,84	3.942,84	3.942,84
59	HERBÁCEOS	19,76		9,86	0,00	9,86	1.490,54	1.169,95	1.169,95	1.169,95
TOTAL		43,05	33,09	33,09		33,09	6.513,80	5.112,79	5.112,79	5.112,79

RESUMEN DE PAGOS

	<u>IMPORTE (Euros)</u>			
	<u>PROPUESTO</u>	<u>FEADER (Eje 2)</u>	<u>MAPA</u>	<u>CAGPDS</u>
Propuesto a pagar	5.112,79	3.834,59	549,62	728,58

APLICACIÓN DE REDUCCIONES Y SANCIONES

<u>Importe Calculado</u>	<u>Importe prereduc.</u>	<u>Admisibilidad y compromisos</u>	<u>Presentación tardía</u>	<u>Omisión declaración</u>	<u>Condicionabilidad</u>	<u>PROPUESTO</u>	<u>IMPORTE (Euros)</u>			
							<u>FEADER (Eje 2)</u>	<u>MAPA</u>	<u>CAGPDS</u>	
5.112,79	5.112,79	0,00	0,00	0,00	0,00	5.112,79	3.834,59	549,62	728,58	
TOTAL							5.112,79	3.834,59	549,62	728,58



(1) Superficie declarada admisible ajustada con la superficie comprometida.
 (2) Factor de penalización valorando el alcance para el tipo de compromiso.
 (3) Solicita agricultura y tiene compromisos vigentes.
 (4) Solicita ganadería y tiene compromisos vigentes.

<u>APELLIDOS Y NOMBRE / RAZÓN SOCIAL</u>	<u>NIF</u>	<u>EXPEDIENTE</u>	<u>SOLICITA AGRICULT. (3)</u>	<u>SOLICITA GANADER. (4)</u>	<u>ANUALIDAD DE PAGO</u>
MARTINEZ SANCHEZ MOISES	****4816*	1172626	SI	NO	6ª

DATOS MANTENIMIENTO

IMPORTE POR ANUALIDAD

	<u>2015</u>	<u>2016</u>	<u>2017</u>	<u>2018</u>	<u>2019</u>	<u>2020</u>
IMPORTE MÁXIMO SUBVENCIONABLE	2.454,61 €	2.454,61 €	2.454,61 €	2.454,61 €	2.454,61 €	2.454,61 €
IMPORTE MEDIO DE TRANSFERENCIA (€/ha)	349,66 €	349,66 €	349,66 €	349,66 €	349,66 €	349,66 €

RESUMEN DE UNIDADES

<u>Cód</u>	<u>GRUPO DE PAGO</u>	<u>Sup. Dec. Admisible (ha)</u>	<u>Sup. Comprometida (ha)</u>	<u>Sup. ajustada compromiso (1) (ha)</u>	<u>% sobredec.</u>	<u>SUP. PROPUESTA (ha)</u>	<u>Importe Declarado</u>	<u>Importe Topado</u>	<u>Importe Propuesto</u>	<u>Importe tras sobredec.</u>
57	FRUTALES REGADÍO	7,02		7,02	0,00	7,02	2.454,61	2.454,61	2.454,61	2.454,61
	TOTAL	7,02	7,02	7,02		7,02	2.454,61	2.454,61	2.454,61	2.454,61

APLICACIÓN DE REDUCCIONES Y SANCIONES

	<u>Importe Calculado</u>	<u>Importe prereduc.</u>	<u>Admisibilidad y compromisos</u>	<u>Presentación tardía</u>	<u>Omisión declaración</u>	<u>Condicionabilidad</u>	<u>PROPUESTO</u>	<u>IMPORTE (Euros)</u>		
								<u>FEADER (Eje 2)</u>	<u>MAPA</u>	<u>CAGPDS</u>
AGRICULTURA	2.454,61	2.454,61	0,00	0,00	0,00	0,00	2.454,61	1.840,96	263,87	349,78
TOTAL							2.454,61	1.840,96	263,87	349,78

RECINTOS PROPUESTOS

<u>REF.</u>	<u>REFERENCIA SIGPAC</u>	<u>CULTIVO DESCRIPCIÓN CULTIVO</u>	<u>S/R G.PAGO</u>	<u>PEND. MEDIA (%)</u>	<u>SUP. DEC. ADMISIBLE (ha)</u>	<u>SUP. COMPROM. (ha)</u>	<u>SUP. AJUSTADA COMPROM. (1) (ha)</u>	<u>SUP. CONV. SIGPAC (ha)</u>	<u>SUP. CERTIF. (ha)</u>	<u>SUP. CAMPO (ha)</u>	<u>SUP. CAMPO DECLARADO (ha)</u>	<u>SUP. DEC. REDUCIDA (ha)</u>	<u>SUP. PROPUESTA (ha)</u>
1700000006572755	18-167-008-00252-00002	104090 ALMENDROS-FILIPO CEO	R 57	7,39	7,02	7,02	7,02		7,02			7,02	7,02

DATOS AGRICULTURA

RESUMEN DE UNIDADES

<u>Cód</u>	<u>GRUPO DE PAGO</u>	<u>Sup. Dec. Admisible (ha)</u>	<u>Sup. Comprometida (ha)</u>	<u>Sup. ajustada compromiso (1) (ha)</u>	<u>% sobredec.</u>	<u>SUP. PROPUESTA (ha)</u>	<u>Importe Declarado</u>	<u>Importe Topado</u>	<u>Importe Propuesto</u>	<u>Importe tras sobredec.</u>
57	FRUTALES REGADÍO	7,02		7,02	0,00	7,02	2.454,61	2.454,61	2.454,61	2.454,61
	TOTAL	7,02	7,02	7,02		7,02	2.454,61	2.454,61	2.454,61	2.454,61

RESUMEN DE PAGOS

	<u>PROPUESTO</u>	<u>IMPORTE (Euros)</u>		
		<u>FEADER (Eje 2)</u>	<u>MAPA</u>	<u>CAGPDS</u>
Propuesto a pagar	2.454,61	1.840,96	263,87	349,78

APLICACIÓN DE REDUCCIONES Y SANCIONES

	<u>Importe Calculado</u>	<u>Importe prereduc.</u>	<u>Admisibilidad y compromisos</u>	<u>Presentación tardía</u>	<u>Omisión declaración</u>	<u>Condicionabilidad</u>	<u>PROPUESTO</u>	<u>IMPORTE (Euros)</u>		
								<u>FEADER (Eje 2)</u>	<u>MAPA</u>	<u>CAGPDS</u>
	2.454,61	2.454,61	0,00	0,00	0,00	0,00	2.454,61	1.840,96	263,87	349,78
TOTAL							2.454,61	1.840,96	263,87	349,78

INCIDENCIAS

INCIDENCIA DESCRIPCIÓN

85031 Solicita recinto que no está comprometido para la operación.
 Ref:1700000006572754 Recinto:18-167-025-00073-001 Cultivo:104023 ALMENDROS-LAURANNE Secano



(1) Superficie declarada admisible ajustada con la superficie comprometida.
 (2) Factor de penalización valorando el alcance para el tipo de compromiso.
 (3) Solicita agricultura y tiene compromisos vigentes.
 (4) Solicita ganadería y tiene compromisos vigentes.

<u>APELLIDOS Y NOMBRE / RAZÓN SOCIAL</u>	<u>NIF</u>	<u>EXPEDIENTE</u>	<u>SOLICITA AGRICULT. (3)</u>	<u>SOLICITA GANADER. (4)</u>	<u>ANUALIDAD DE PAGO</u>
MARTINEZ SANCHEZ PEDRO	****3849*	1158402	SI	NO	6ª

DATOS MANTENIMIENTO

IMPORTE POR ANUALIDAD

	<u>2015</u>	<u>2016</u>	<u>2017</u>	<u>2018</u>	<u>2019</u>	<u>2020</u>
IMPORTE MÁXIMO SUBVENCIONABLE	21.567,09 €	21.567,09 €	21.567,09 €	21.373,86 €	21.373,86 €	21.373,86 €
IMPORTE MEDIO DE TRANSFERENCIA (€/ha)	120,77 €	120,77 €	120,77 €	120,77 €	120,77 €	120,77 €

RESUMEN DE UNIDADES

<u>Cód</u>	<u>GRUPO DE PAGO</u>	<u>Sup. Dec. Admisible (ha)</u>	<u>Sup. Comprometida (ha)</u>	<u>Sup. ajustada compromiso (1) (ha)</u>	<u>% sobredec.</u>	<u>SUP. PROPUESTA (ha)</u>	<u>Importe Declarado</u>	<u>Importe Topado</u>	<u>Importe Propuesto</u>	<u>Importe tras sobredec.</u>
58	FRUTALES SECANO	94,51		93,72	0,00	93,72	14.730,27	15.714,77	14.730,27	14.730,27
59	HERBÁCEOS	35,39		35,09	0,00	35,09	5.304,56	5.659,09	5.304,56	5.304,56
64	HERBÁCEOS NO ELEGIBLES	48,57		48,17	0,00	48,17	0,00	0,00	0,00	0,00
TOTAL		178,47	176,98	176,98		176,98	20.034,83	21.373,86	20.034,83	20.034,83

APLICACIÓN DE REDUCCIONES Y SANCIONES

	<u>Importe Calculado</u>	<u>Importe prerreduc.</u>	<u>Admisibilidad y compromisos</u>	<u>Presentación tardía</u>	<u>Omisión declaración</u>	<u>Condicionidad</u>	<u>PROPUESTO</u>	<u>IMPORTE (Euros)</u>		
								<u>FEADER (Eje 2)</u>	<u>MAPA</u>	<u>CAGPDS</u>
AGRICULTURA	20.034,83	20.034,83	0,00	0,00	0,00	0,00	20.034,83	15.026,12	2.153,74	2.854,97
TOTAL							20.034,83	15.026,12	2.153,74	2.854,97



(1) Superficie declarada admisible ajustada con la superficie comprometida.
 (2) Factor de penalización valorando el alcance para el tipo de compromiso.
 (3) Solicita agricultura y tiene compromisos vigentes.
 (4) Solicita ganadería y tiene compromisos vigentes.

RECINTOS PROPUESTOS

REF.	REFERENCIA SIGPAC	CULTIVO DESCRIPCIÓN CULTIVO	S/R	G.PAGO	PEND. MEDIA (%)	SUP. ADMISIBLE (ha)	SUP. COMPROM. (ha)	SUP. AJUSTADA COMPR.(1) (ha)	SUP. CONY. SIGPAC (ha)	SUP. CERTIE. (ha)	SUP. CAMPO (ha)	SUP. CAMPO DETER.CULT. (ha)	SUP. REDUCIDA (ha)	SUP. PROPUESTA (ha)
-705166	18-057-013-00130-00004	20902 BARBECHO TRADICIONAL-CON CUBIERTA VEGETAL	S	64	8,12	1,27	4,02	1,27	1,27	1,27	1,27	1,27	1,27	1,27
170000005431905	18-057-010-00038-00003	20902 BARBECHO TRADICIONAL-CON CUBIERTA VEGETAL	S	64	16,18	0,66	0,66	0,66	0,66	0,66	0,66	0,66	0,66	0,66
170000005431906	18-057-010-00037-00004	20902 BARBECHO TRADICIONAL-CON CUBIERTA VEGETAL	S	64	11,72	0,16	0,16	0,16	0,16	0,16	0,16	0,16	0,16	0,16
170000005431907	18-057-010-00037-00003	20902 BARBECHO TRADICIONAL-CON CUBIERTA VEGETAL	S	64	10,65	1,67	1,67	1,67	1,67	1,67	1,67	1,67	1,67	1,67
170000005431908	18-057-010-00037-00002	20902 BARBECHO TRADICIONAL-CON CUBIERTA VEGETAL	S	64	14,06	2,60	2,60	2,60	2,60	2,79	2,60	2,60	2,60	2,60
170000005431909	18-057-013-00049-00001	104008 ALMENDROS-CONSTANTI	S	58	8,35	0,94	0,94	0,94	0,94	0,94	0,94	0,94	0,94	0,94
170000005431910	18-057-013-00040-00015	20902 BARBECHO TRADICIONAL-CON CUBIERTA VEGETAL	S	64	7,51	20,05	39,13	20,05	20,05	20,35	20,05	20,05	20,05	20,05
170000005431911	18-057-010-00038-00004	20902 BARBECHO TRADICIONAL-CON CUBIERTA VEGETAL	S	64	12,61	2,86	2,86	2,86	2,86	2,86	2,86	2,86	2,86	2,86
170000005431912	18-057-056-00433-00001	20902 BARBECHO TRADICIONAL-CON CUBIERTA VEGETAL	S	64	5,81	0,37	0,37	0,37	0,37	0,37	0,37	0,37	0,37	0,37
170000005431913	18-057-056-01132-00001	20902 BARBECHO TRADICIONAL-CON CUBIERTA VEGETAL	S	64	7,95	5,66	5,66	5,66	5,66	5,88	5,66	5,66	5,66	5,66
170000005431914	18-057-012-00056-00001	20902 BARBECHO TRADICIONAL-CON CUBIERTA VEGETAL	S	64	6,56	1,47	1,47	1,47	1,47	2,94	1,47	1,47	1,47	1,47
170000005431915	18-057-056-00769-00004	20902 BARBECHO TRADICIONAL-CON CUBIERTA VEGETAL	R	64	10,92	0,04	0,04	0,04	0,04	0,04	0,04	0,04	0,04	0,04
170000005431916	18-057-056-01137-00002	20902 BARBECHO TRADICIONAL-CON CUBIERTA VEGETAL	S	64	9,60	0,09	0,09	0,09	0,09	0,09	0,09	0,09	0,09	0,09
170000005431917	18-057-056-01137-00001	20902 BARBECHO TRADICIONAL-CON CUBIERTA VEGETAL	S	64	14,48	0,07	0,07	0,07	0,07	0,07	0,07	0,07	0,07	0,07
170000005431918	18-057-013-00040-00015	1000 TRIGO BLANDO-SIN VARIEDAD	S	59	7,51	19,08	39,13	19,08	19,08	19,37	19,08	18,98	19,08	19,08
170000005431919	18-057-056-01137-00007	20902 BARBECHO TRADICIONAL-CON CUBIERTA VEGETAL	S	64	16,67	0,26	0,26	0,26	0,26	0,26	0,26	0,26	0,26	0,26
170000005431920	18-057-056-01121-00002	1000 TRIGO BLANDO-SIN VARIEDAD	S	59	6,37	4,53	4,53	4,53	4,53	4,57	4,53	4,53	4,53	4,53
170000005431921	18-057-013-00130-00002	104000 ALMENDROS-SIN VARIEDAD	S	58	7,02	3,98	4,02	3,98	4,02	3,98	3,98	3,98	3,98	3,98
170000005431922	18-057-056-00771-00002	20902 BARBECHO TRADICIONAL-CON CUBIERTA VEGETAL	R	64	2,91	0,41	0,41	0,41	0,41	0,41	0,41	0,41	0,41	0,41
170000005431923	18-057-056-01114-00002	1000 TRIGO BLANDO-SIN VARIEDAD	S	59	7,80	0,39	0,39	0,39	0,39	0,39	0,39	0,39	0,39	0,39
170000005431924	18-057-056-01148-00001	1000 TRIGO BLANDO-SIN VARIEDAD	S	59	6,94	3,51	3,51	3,51	3,51	3,51	3,51	3,51	3,51	3,51
170000005431925	18-057-056-01149-00001	1000 TRIGO BLANDO-SIN VARIEDAD	S	59	6,30	2,33	2,33	2,33	2,33	2,33	2,33	2,33	2,33	2,33
170000005431926	18-057-056-01150-00001	1000 TRIGO BLANDO-SIN VARIEDAD	S	59	6,37	2,20	2,20	2,20	2,20	2,20	2,20	2,20	2,20	2,20
170000005431927	18-057-056-00769-00001	20902 BARBECHO TRADICIONAL-CON CUBIERTA VEGETAL	R	64	6,29	1,07	1,07	1,07	1,07	1,07	1,07	1,07	1,07	1,07
170000005431929	18-057-056-01125-00001	1000 TRIGO BLANDO-SIN VARIEDAD	S	59	6,01	1,18	1,18	1,18	1,18	1,18	1,18	1,18	1,18	1,18
170000005431930	18-057-010-00068-00001	104008 ALMENDROS-CONSTANTI	S	58	9,67	17,53	17,53	17,53	17,53	17,53	17,53	17,53	17,53	17,53
170000005431931	18-057-056-01127-00001	1000 TRIGO BLANDO-SIN VARIEDAD	S	59	8,75	2,17	2,17	2,17	2,17	2,17	2,17	2,17	2,17	2,17
170000005431933	18-057-010-00028-00002	20902 BARBECHO TRADICIONAL-CON CUBIERTA VEGETAL	S	64	12,04	0,74	0,74	0,74	0,74	0,74	0,74	0,74	0,74	0,74
170000005431947	18-057-056-01143-00013	20902 BARBECHO TRADICIONAL-CON CUBIERTA VEGETAL	S	64	10,10	0,21	0,21	0,21	0,21	0,21	0,21	0,21	0,21	0,21
170000005431952	18-057-056-01137-00004	20902 BARBECHO TRADICIONAL-CON CUBIERTA VEGETAL	S	64	9,69	0,17	0,17	0,17	0,17	0,17	0,17	0,17	0,17	0,17
170000005431954	18-057-056-01143-00015	20902 BARBECHO TRADICIONAL-CON CUBIERTA VEGETAL	S	64	9,19	6,42	6,42	6,42	6,42	6,42	6,42	6,42	6,42	6,42
170000005431955	18-057-056-01143-00014	20902 BARBECHO TRADICIONAL-CON CUBIERTA VEGETAL	S	64	7,97	0,32	0,32	0,32	0,32	0,32	0,32	0,32	0,32	0,32
170000005431959	18-057-056-01137-00005	20902 BARBECHO TRADICIONAL-CON CUBIERTA VEGETAL	S	64	15,13	0,17	0,17	0,17	0,17	0,17	0,17	0,17	0,17	0,17
170000005431960	18-057-056-01165-00001	20902 BARBECHO TRADICIONAL-CON CUBIERTA VEGETAL	S	64	11,24	0,41	0,41	0,41	0,41	0,41	0,41	0,41	0,41	0,41
170000005431962	18-057-056-01137-00003	20902 BARBECHO TRADICIONAL-CON CUBIERTA VEGETAL	S	64	12,19	0,10	0,10	0,10	0,10	0,10	0,10	0,10	0,10	0,10
170000005431964	18-057-056-01137-00006	20902 BARBECHO TRADICIONAL-CON CUBIERTA VEGETAL	S	64	9,20	0,23	0,23	0,23	0,23	0,23	0,23	0,23	0,23	0,23
170000005431967	18-057-056-01137-00008	20902 BARBECHO TRADICIONAL-CON CUBIERTA VEGETAL	S	64	6,45	0,60	0,60	0,60	0,60	0,60	0,60	0,60	0,60	0,60
170000005431969	18-057-056-01143-00016	20902 BARBECHO TRADICIONAL-CON CUBIERTA VEGETAL	S	64	11,19	0,30	0,30	0,30	0,30	0,30	0,30	0,30	0,30	0,30
170000005431970	18-057-056-01143-00012	20902 BARBECHO TRADICIONAL-CON CUBIERTA VEGETAL	S	64	11,97	0,10	0,10	0,10	0,10	0,10	0,10	0,10	0,10	0,10
170000005431971	18-057-056-01143-00011	20902 BARBECHO TRADICIONAL-CON CUBIERTA VEGETAL	S	64	10,33	0,09	0,09	0,09	0,09	0,09	0,09	0,09	0,09	0,09
170000005431972	18-057-006-00050-00001	104020 ALMENDROS-GUARA	S	58	6,85	1,97	1,97	1,97	1,97	1,97	1,95	1,95	1,97	1,95
170000005431973	18-057-010-00033-00001	104008 ALMENDROS-CONSTANTI	S	58	12,17	1,47	1,47	1,47	1,47	1,47	1,47	1,47	1,47	1,47
170000005431974	18-057-013-00040-00013	104020 ALMENDROS-GUARA	S	58	21,71	1,67	1,67	1,67	1,67	1,67	1,67	1,67	1,67	1,67
170000005431975	18-057-013-00042-00002	104020 ALMENDROS-GUARA	S	58	10,22	2,19	2,19	2,19	2,19	2,19	2,19	2,19	2,19	2,19
170000005431976	18-057-013-00052-00001	104008 ALMENDROS-CONSTANTI	S	58	9,13	8,31	8,31	8,31	8,31	8,31	8,31	8,31	8,31	8,31
170000005431981	18-057-013-00040-00017	104020 ALMENDROS-GUARA	S	58	7,20	0,13	0,13	0,13	0,13	0,13	0,13	0,13	0,13	0,13
170000005431982	18-057-013-00026-00001	104026 ALMENDROS-MARTA	S	58	7,27	1,03	1,03	1,03	1,03	1,03	1,03	1,03	1,03	1,03
170000005431983	18-057-011-00054-00001	104043 ALMENDROS-VAIRO	S	58	8,57	1,31	1,31	1,31	1,31	1,31	1,31	1,31	1,31	1,31
170000005431984	18-057-010-00080-00004	104023 ALMENDROS-LAURANNE	S	58	10,05	4,11	4,11	4,11	4,11	4,11	4,11	4,11	4,11	4,11
170000005431985	18-057-021-00347-00001	104023 ALMENDROS-LAURANNE	S	58	5,22	1,60	1,60	1,60	1,60	1,60	1,60	1,60	1,60	1,60
170000005431986	18-057-021-00206-00001	104023 ALMENDROS-LAURANNE	S	58	2,87	1,53	1,53	1,53	1,53	1,53	1,53	1,53	1,53	1,53
170000005431987	18-057-021-00039-00004	104020 ALMENDROS-GUARA	S	58	10,65	0,74	0,74	0,74	0,74	0,74	0,74	0,74	0,74	0,74
170000005431988	18-057-014-00383-00002	104020 ALMENDROS-GUARA	S	58	5,92	0,57	0,57	0,57	0,57	0,57	0,57	0,57	0,57	0,57
170000005431989	18-057-014-00383-00001	104020 ALMENDROS-GUARA	S	58	5,47	0,29	0,29	0,29	0,29	0,29	0,29	0,29	0,29	0,29
170000005431993	18-057-008-00145-00001	104020 ALMENDROS-GUARA	S	58	5,09	7,41	7,41	7,41	7,41	7,41	7,41	7,41	7,41	7,41
170000005431994	18-057-010-00073-00003	104008 ALMENDROS-CONSTANTI	S	58	10,63	13,33	13,33	13,33	13,33	13,33	13,33	13,33	13,33	13,33
170000005431995	18-057-009-00022-00001	104020 ALMENDROS-GUARA	S	58	8,13	1,38	1,38	1,38	1,38	1,38	1,38	1,38	1,38	1,38
170000005431996	18-057-021-00426-00001	104023 ALMENDROS-LAURANNE	S	58	6,31	5,95	5,95	5,95	5,95	5,95	5,95	5,95	5,95	5,95
170000005431997	18-057-010-00080-00001	104023 ALMENDROS-LAURANNE	S	58	13,44	3,59	3,59	3,59	3,59	3,59	3,59	3,59	3,59	3,59
170000005431998	18-057-021-00385-00001	104023 ALMENDROS-LAURANNE	S	58	3,33	2,88	2,88	2,88	2,88	2,88	2,88	2,88	2,88	2,88
170000005431999	18-057-009-00041-00001	104023 ALMENDROS-LAURANNE	S	58	7,05	2,23	2,23	2,23	2,23	2,23	2,23	2,23	2,23	2,23
170000005432000	18-057-009-00023-00001	104023 ALMENDROS-LAURANNE	S	58	8,66	0,44	0,44	0,44	0,44	0,44	0,44	0,44	0,44	0,44
170000005432001	18-057-021-00348-00001	104023 ALMENDROS-LAURANNE	S	58	3,89	0,89	0,89	0,89	0,89	0,89	0,89	0,89	0,89	0,89

(1) Superficie declarada admisible ajustada con la superficie comprometida.
(2) Factor de penalización valorando el alcance para el tipo de compromiso.
(3) Solicita agricultura y tiene compromisos vigentes.
(4) Solicita ganadería y tiene compromisos vigentes.

RECINTOS PROPUESTOS

REF.	REFERENCIA SIGPAC	CULTIVO DESCRIPCIÓN CULTIVO	S/R	G.PAGO	PEND. MEDIA (%)	SUP. DEC. ADMISIBLE (ha)	SUP. COMPROM. (ha)	SUP. AJUSTADA COMPR.(1) (ha)	SUP. CONY. SIGPAC (ha)	SUP. CERTIE. (ha)	SUP. CAMPO (ha)	SUP. CAMPO DETER. CULT. DECLARADO (ha)	SUP. DEC. REDUCIDA (ha)	SUP. PROPUESTA (ha)
170000005432002	18-057-008-00020-00001	104023 ALMENDROS-LAURANNE	S	58	6,46	6,22	6,22	6,22		6,22	6,22	6,22	6,22	6,22
1700000005432003	18-057-009-00038-00001	104023 ALMENDROS-LAURANNE	S	58	5,41	0,82	0,82	0,82		0,82	0,82	0,82	0,82	0,82

DATOS AGRICULTURA

RESUMEN DE UNIDADES

Cód	GRUPO DE PAGO	Sup. Dec. Admisible (ha)	Sup. Comprometida (ha)	Sup. ajustada compromiso (1) (ha)	% sobredec.	SUP. PROPUESTA (ha)	Importe Declarado	Importe Topado	Importe Propuesto	Importe tras sobredec.
58	FRUTALES SECANO	94,51		93,72	0,00	93,72	14.730,27	15.714,77	14.730,27	14.730,27
59	HERBÁCEOS	35,39		35,09	0,00	35,09	5.304,56	5.659,09	5.304,56	5.304,56
64	HERBÁCEOS NO ELEGIBLES	48,57		48,17	0,00	48,17	0,00	0,00	0,00	0,00
TOTAL		178,47	176,98	176,98		176,98	20.034,83	21.373,86	20.034,83	20.034,83

RESUMEN DE PAGOS

IMPORTE (Euros)				
	PROPUESTO	FEADER (Eje 2)	MAPA	CAGPDS
Propuesto a pagar	20.034,83	15.026,12	2.153,74	2.854,97

APLICACIÓN DE REDUCCIONES Y SANCIONES

IMPORTE (Euros)									
Importe Calculado	Importe prereduc.	Admisibilidad y compromisos	Presentación tardía	Omisión declaración	Condicionality	PROPUESTO	FEADER (Eje 2)	MAPA	CAGPDS
20.034,83	20.034,83	0,00	0,00	0,00	0,00	20.034,83	15.026,12	2.153,74	2.854,97
TOTAL						20.034,83	15.026,12	2.153,74	2.854,97

INCIDENCIAS

INCIDENCIA DESCRIPCIÓN

- 85031 Solicita recinto que no está comprometido para la operación.
 Ref.-19772 Recinto:18-057-056-00769-006 Cultivo:20902 BARBECHO TRADICIONAL-CON CUBIERTA VEGETAL Secano
 Ref.-19773 Recinto:18-057-056-00769-008 Cultivo:20902 BARBECHO TRADICIONAL-CON CUBIERTA VEGETAL Secano
 Ref.-19774 Recinto:18-057-056-00769-009 Cultivo:20902 BARBECHO TRADICIONAL-CON CUBIERTA VEGETAL Secano
 Ref.-19775 Recinto:18-057-056-00769-010 Cultivo:20902 BARBECHO TRADICIONAL-CON CUBIERTA VEGETAL Secano
 Ref.-19776 Recinto:18-057-056-00769-011 Cultivo:20902 BARBECHO TRADICIONAL-CON CUBIERTA VEGETAL Secano
 Ref.-19777 Recinto:18-057-056-00769-012 Cultivo:20902 BARBECHO TRADICIONAL-CON CUBIERTA VEGETAL Secano
 Ref.-431101 Recinto:18-057-056-00769-014 Cultivo:20902 BARBECHO TRADICIONAL-CON CUBIERTA VEGETAL Secano
 Ref.-705168 Recinto:18-057-056-00769-018 Cultivo:20902 BARBECHO TRADICIONAL-CON CUBIERTA VEGETAL Secano



(1) Superficie declarada admisible ajustada con la superficie comprometida.
 (2) Factor de penalización valorando el alcance para el tipo de compromiso.
 (3) Solicita agricultura y tiene compromisos vigentes.
 (4) Solicita ganadería y tiene compromisos vigentes.

<u>APELLIDOS Y NOMBRE / RAZÓN SOCIAL</u>	<u>NIF</u>	<u>EXPEDIENTE</u>	<u>SOLICITA AGRICULT. (3)</u>	<u>SOLICITA GANADER. (4)</u>	<u>ANUALIDAD DE PAGO</u>
MARTINEZ TORRES ANA	****2382*	1037881	SI	NO	6ª

DATOS MANTENIMIENTO

IMPORTE POR ANUALIDAD

	<u>2015</u>	<u>2016</u>	<u>2017</u>	<u>2018</u>	<u>2019</u>	<u>2020</u>
IMPORTE MÁXIMO SUBVENCIONABLE	12.688,96 €	12.688,96 €	12.688,96 €	12.688,96 €	12.688,96 €	12.688,96 €
IMPORTE MEDIO DE TRANSFERENCIA (€/ha)	178,37 €	178,37 €	178,37 €	178,37 €	178,37 €	178,37 €

RESUMEN DE UNIDADES

<u>Cód</u>	<u>GRUPO DE PAGO</u>	<u>Sup. Dec. Admisible (ha)</u>	<u>Sup. Comprometida (ha)</u>	<u>Sup. ajustada compromiso (1) (ha)</u>	<u>% sobredec.</u>	<u>SUP. PROPUESTA (ha)</u>	<u>Importe Declarado</u>	<u>Importe Topado</u>	<u>Importe Propuesto</u>	<u>Importe tras sobredec.</u>
58	FRUTALES SECANO	71,14		71,14	0,01	71,13	12.688,96	12.688,96	12.687,46	12.687,46
	TOTAL	71,14	71,14	71,14		71,13	12.688,96	12.688,96	12.687,46	12.687,46

APLICACIÓN DE REDUCCIONES Y SANCIONES

	<u>Importe Calculado</u>	<u>Importe prerreduc.</u>	<u>Admisibilidad y compromisos</u>	<u>Presentación tardía</u>	<u>Omisión declaración</u>	<u>Condicionabilidad</u>	<u>PROPUESTO</u>	<u>IMPORTE (Euros)</u>		
								<u>FEADER (Eje 2)</u>	<u>MAPA</u>	<u>CAGPDS</u>
AGRICULTURA	12.687,46	12.687,46	0,00	0,00	0,00	0,00	12.687,46	9.515,60	1.363,90	1.807,96
TOTAL							12.687,46	9.515,60	1.363,90	1.807,96

RECINTOS PROPUESTOS

<u>REF.</u>	<u>REFERENCIA SIGPAC</u>	<u>CULTIVO DESCRIPCIÓN CULTIVO</u>	<u>S/R G.PAGO</u>	<u>PEND. MEDIA (%)</u>	<u>SUP. DEC. ADMISIBLE (ha)</u>	<u>SUP. COMPROM. (ha)</u>	<u>SUP. AJUSTADA COMPROM. (1) (ha)</u>	<u>SUP. CONV. SIGPAC (ha)</u>	<u>SUP. CERTIF. (ha)</u>	<u>SUP. CAMPO (ha)</u>	<u>SUP. CAMPO DECLARADO (ha)</u>	<u>SUP. DEC. REDUCIDA (ha)</u>	<u>SUP. PROPUESTA (ha)</u>
1700000006282224	18-057-010-00058-00002	104020 ALMENDROS-GUARA	S 58	15,60	3,87	3,87	3,87	3,87	3,87	3,87	3,87	3,87	3,87
1700000006282227	18-057-034-00115-00001	104020 ALMENDROS-GUARA	S 58	9,94	0,82	0,82	0,82	0,82	0,82	0,82	0,82	0,82	0,82
1700000006282228	18-057-021-00420-00002	104020 ALMENDROS-GUARA	S 58	9,11	1,90	1,90	1,90	1,90	1,90	1,90	1,90	1,90	1,90
1700000006282229	18-057-034-00264-00002	104020 ALMENDROS-GUARA	S 58	14,12	4,45	4,45	4,45	4,45	4,45	4,45	4,45	4,45	4,45
1700000006282230	18-057-034-00168-00003	104020 ALMENDROS-GUARA	S 58	10,83	0,74	0,74	0,74	0,74	0,74	0,74	0,74	0,74	0,74
1700000006282231	18-057-035-00010-00004	104020 ALMENDROS-GUARA	S 58	11,73	1,37	1,37	1,37	1,37	1,37	1,37	1,37	1,37	1,37
1700000006282232	18-057-035-00010-00003	104020 ALMENDROS-GUARA	S 58	10,54	0,29	0,29	0,29	0,29	0,29	0,29	0,29	0,29	0,29
1700000006282233	18-057-035-00027-00004	104020 ALMENDROS-GUARA	S 58	13,88	1,00	1,00	1,00	1,00	1,00	1,00	1,00	1,00	1,00
1700000006282234	18-057-035-00069-00003	104020 ALMENDROS-GUARA	S 58	13,61	0,30	0,30	0,30	0,30	0,30	0,30	0,30	0,30	0,30
1700000006282235	18-057-035-00010-00005	104020 ALMENDROS-GUARA	S 58	11,47	0,75	0,75	0,75	0,75	0,75	0,75	0,75	0,75	0,75
1700000006282236	18-057-035-00027-00005	104020 ALMENDROS-GUARA	S 58	8,81	1,55	1,55	1,55	1,55	1,55	1,55	1,55	1,55	1,55
1700000006282237	18-057-035-00096-00004	104020 ALMENDROS-GUARA	S 58	15,35	0,43	0,43	0,43	0,43	0,43	0,43	0,43	0,43	0,43
1700000006282238	18-057-035-00093-00003	104020 ALMENDROS-GUARA	S 58	12,93	2,17	2,17	2,17	2,17	2,17	2,17	2,17	2,17	2,17
1700000006282239	18-084-005-00539-00001	104020 ALMENDROS-GUARA	S 58	5,27	26,06	26,06	26,06	26,06	26,06	26,06	26,06	26,06	26,06
1700000006282240	18-084-005-00546-00001	104020 ALMENDROS-GUARA	S 58	4,19	0,66	0,66	0,66	0,66	0,66	0,65	0,65	0,66	0,65
1700000006282241	18-084-005-09023-00002	104020 ALMENDROS-GUARA	S 58	3,77	0,03	0,03	0,03	0,03	0,03	0,03	0,03	0,03	0,03
1700000006282242	18-057-010-00083-00002	104020 ALMENDROS-GUARA	S 58	8,10	7,03	7,03	7,03	7,03	7,03	7,03	7,03	7,03	7,03
1700000006282243	18-057-012-00017-00003	104020 ALMENDROS-GUARA	S 58	5,96	5,04	5,04	5,04	5,04	5,04	5,04	5,04	5,04	5,04
1700000006282244	18-057-014-00100-00001	104023 ALMENDROS-LAURANNE	S 58	5,76	0,29	0,29	0,29	0,29	0,29	0,29	0,29	0,29	0,29
1700000006282245	18-057-010-00058-00003	104020 ALMENDROS-GUARA	S 58	8,66	0,37	0,37	0,37	0,37	0,37	0,37	0,37	0,37	0,37
1700000006282246	18-084-005-00549-00001	104020 ALMENDROS-GUARA	S 58	4,89	3,18	3,18	3,18	3,18	3,18	3,18	3,18	3,18	3,18
1700000006282248	18-057-014-00750-00002	104020 ALMENDROS-GUARA	S 58	17,31	2,19	2,19	2,19	2,19	2,19	2,19	2,19	2,19	2,19
1700000006282249	18-057-021-00198-00002	104020 ALMENDROS-GUARA	S 58	4,98	1,70	1,70	1,70	1,70	1,70	1,70	1,70	1,70	1,70
1700000006282250	18-057-021-00202-00001	104020 ALMENDROS-GUARA	S 58	6,61	1,20	1,20	1,20	1,20	1,20	1,20	1,20	1,20	1,20
1700000006282251	18-057-021-00355-00003	104020 ALMENDROS-GUARA	S 58	12,77	0,54	0,54	0,54	0,54	0,54	0,54	0,54	0,54	0,54
1700000006282252	18-057-021-00356-00004	104020 ALMENDROS-GUARA	S 58	9,08	1,24	1,24	1,24	1,24	1,24	1,24	1,24	1,24	1,24
1700000006282253	18-057-021-00363-00001	104020 ALMENDROS-GUARA	S 58	8,94	1,23	1,23	1,23	1,23	1,23	1,23	1,23	1,23	1,23
1700000006282254	18-057-021-00364-00001	104020 ALMENDROS-GUARA	S 58	15,44	0,74	0,74	0,74	0,74	0,74	0,74	0,74	0,74	0,74

DATOS AGRICULTURA

RESUMEN DE UNIDADES

<u>Cód</u>	<u>GRUPO DE PAGO</u>	<u>Sup. Dec. Admisible (ha)</u>	<u>Sup. Comprometida (ha)</u>	<u>Sup. ajustada compromiso (1) (ha)</u>	<u>% sobredec.</u>	<u>SUP. PROPUESTA (ha)</u>	<u>Importe Declarado</u>	<u>Importe Topado</u>	<u>Importe Propuesto</u>	<u>Importe tras sobredec.</u>
58	FRUTALES SECANO	71,14		71,14	0,01	71,13	12.688,96	12.688,96	12.687,46	12.687,46
	TOTAL	71,14	71,14	71,14		71,13	12.688,96	12.688,96	12.687,46	12.687,46

RESUMEN DE PAGOS

<u>IMPORTE (Euros)</u>				
	<u>PROPUESTO</u>	<u>FEADER (Eje 2)</u>	<u>MAPA</u>	<u>CAGPDS</u>
Propuesto a pagar	12.687,46	9.515,60	1.363,90	1.807,96

(1) Superficie declarada admisible ajustada con la superficie comprometida.
 (2) Factor de penalización valorando el alcance para el tipo de compromiso.
 (3) Solicita agricultura y tiene compromisos vigentes.
 (4) Solicita ganadería y tiene compromisos vigentes.

APLICACIÓN DE REDUCCIONES Y SANCIONES

<u>Importe Calculado</u>	<u>Importe prereduc.</u>	<u>Admisibilidad y compromisos</u>	<u>Presentación tardía</u>	<u>Omisión declaración</u>	<u>Condicionabilidad</u>	<u>IMPORTE (Euros)</u>			
						<u>PROPUESTO</u>	<u>FEADER (Eje 2)</u>	<u>MAPA</u>	<u>CAGPDS</u>
12.687,46	12.687,46	0,00	0,00	0,00	0,00	12.687,46	9.515,60	1.363,90	1.807,96
					TOTAL	12.687,46	9.515,60	1.363,90	1.807,96



(1) Superficie declarada admisible ajustada con la superficie comprometida.
 (2) Factor de penalización valorando el alcance para el tipo de compromiso.
 (3) Solicita agricultura y tiene compromisos vigentes.
 (4) Solicita ganadería y tiene compromisos vigentes.

<u>APELLIDOS Y NOMBRE / RAZÓN SOCIAL</u>	<u>NIF</u>	<u>EXPEDIENTE</u>	<u>SOLICITA AGRICULT. (3)</u>	<u>SOLICITA GANADER. (4)</u>	<u>ANUALIDAD DE PAGO</u>
MARTINEZ TORRES ANTONIO	****9249*	1094890	SI	NO	6ª

DATOS MANTENIMIENTO

IMPORTE POR ANUALIDAD

	<u>2015</u>	<u>2016</u>	<u>2017</u>	<u>2018</u>	<u>2019</u>	<u>2020</u>
IMPORTE MÁXIMO SUBVENCIONABLE	9.968,66 €	9.968,66 €	9.968,66 €	9.968,66 €	9.968,66 €	9.968,66 €
IMPORTE MEDIO DE TRANSFERENCIA (€/ha)	198,70 €	198,70 €	198,70 €	198,70 €	198,70 €	198,70 €

RESUMEN DE UNIDADES

<u>Cód</u>	<u>GRUPO DE PAGO</u>	<u>Sup. Dec. Admisible (ha)</u>	<u>Sup. Comprometida (ha)</u>	<u>Sup. ajustada compromiso (1) (ha)</u>	<u>% sobredec.</u>	<u>SUP. PROPUESTA (ha)</u>	<u>Importe Declarado</u>	<u>Importe Topado</u>	<u>Importe Propuesto</u>	<u>Importe tras sobredec.</u>
58	FRUTALES SECANO	50,17		50,17	0,00	50,17	9.968,66	9.968,66	9.968,66	9.968,66
	TOTAL	50,17	50,17	50,17		50,17	9.968,66	9.968,66	9.968,66	9.968,66

APLICACIÓN DE REDUCCIONES Y SANCIONES

	<u>Importe Calculado</u>	<u>Importe prereduc.</u>	<u>Admisibilidad y compromisos</u>	<u>Presentación tardía</u>	<u>Omisión declaración</u>	<u>Condicionabilidad</u>	<u>PROPUESTO</u>	<u>IMPORTE (Euros)</u>		
								<u>FEADER (Eje 2)</u>	<u>MAPA</u>	<u>CAGPDS</u>
AGRICULTURA	9.968,66	9.968,66	0,00	0,00	0,00	0,00	9.968,66	7.476,50	1.071,63	1.420,53
TOTAL							9.968,66	7.476,50	1.071,63	1.420,53

RECINTOS PROPUESTOS

<u>REF.</u>	<u>REFERENCIA SIGPAC</u>	<u>CULTIVO DESCRIPCIÓN CULTIVO</u>	<u>S/R G.PAGO</u>	<u>PEND. MEDIA (%)</u>	<u>SUP. DEC. ADMISIBLE (ha)</u>	<u>SUP. COMPROM. (ha)</u>	<u>SUP. AJUSTADA COMPROM. (1) (ha)</u>	<u>SUP. CONV. SIGPAC (ha)</u>	<u>SUP. CERTIF. (ha)</u>	<u>SUP. CAMPO (ha)</u>	<u>SUP. CAMPO DETER. CULT. DECLARADO (ha)</u>	<u>SUP. DEC. REDUCIDA (ha)</u>	<u>SUP. PROPUESTA (ha)</u>
1700000004867722	18-057-014-00417-00001	104020 ALMENDROS-GUARA	S 58	8,06	6,99	6,99	6,99	6,99	6,99	6,99		6,99	6,99
1700000004867723	18-057-021-00316-00001	104020 ALMENDROS-GUARA	S 58	7,60	5,76	5,76	5,76	5,76	5,76	5,76		5,76	5,76
1700000004867724	18-057-021-00317-00001	104020 ALMENDROS-GUARA	S 58	3,34	1,26	1,26	1,26	1,26	1,26	1,26		1,26	1,26
1700000004867725	18-057-021-00317-00002	104020 ALMENDROS-GUARA	S 58	7,83	0,34	0,34	0,34	0,34	0,34	0,34		0,34	0,34
1700000004867726	18-057-060-00046-00001	104020 ALMENDROS-GUARA	S 58	6,14	1,62	1,62	1,62	1,62	1,62	1,62		1,62	1,62
1700000004867727	18-057-014-00419-00001	104020 ALMENDROS-GUARA	S 58	6,43	1,54	1,54	1,54	1,54	1,54	1,54		1,54	1,54
1700000004867728	18-057-014-00440-00004	104020 ALMENDROS-GUARA	S 58	12,60	18,65	18,65	18,65	18,65	18,65	18,65		18,65	18,65
1700000004867729	18-057-014-00473-00001	104020 ALMENDROS-GUARA	S 58	9,71	3,85	3,85	3,85	3,85	3,85	3,85		3,85	3,85
1700000004867730	18-057-014-00474-00004	104020 ALMENDROS-GUARA	S 58	12,94	1,65	1,65	1,65	1,65	1,65	1,65		1,65	1,65
1700000004867733	18-057-014-00662-00001	104020 ALMENDROS-GUARA	S 58	14,32	0,55	0,55	0,55	0,55	0,55	0,55		0,55	0,55
1700000004867734	18-057-014-00822-00001	104020 ALMENDROS-GUARA	S 58	9,87	7,96	7,96	7,96	7,96	7,96	7,96		7,96	7,96

DATOS AGRICULTURA

RESUMEN DE UNIDADES

<u>Cód</u>	<u>GRUPO DE PAGO</u>	<u>Sup. Dec. Admisible (ha)</u>	<u>Sup. Comprometida (ha)</u>	<u>Sup. ajustada compromiso (1) (ha)</u>	<u>% sobredec.</u>	<u>SUP. PROPUESTA (ha)</u>	<u>Importe Declarado</u>	<u>Importe Topado</u>	<u>Importe Propuesto</u>	<u>Importe tras sobredec.</u>
58	FRUTALES SECANO	50,17		50,17	0,00	50,17	9.968,66	9.968,66	9.968,66	9.968,66
	TOTAL	50,17	50,17	50,17		50,17	9.968,66	9.968,66	9.968,66	9.968,66

RESUMEN DE PAGOS

	<u>PROPUESTO</u>	<u>IMPORTE (Euros)</u>		
		<u>FEADER (Eje 2)</u>	<u>MAPA</u>	<u>CAGPDS</u>
Propuesto a pagar	9.968,66	7.476,50	1.071,63	1.420,53

APLICACIÓN DE REDUCCIONES Y SANCIONES

	<u>Importe Calculado</u>	<u>Importe prereduc.</u>	<u>Admisibilidad y compromisos</u>	<u>Presentación tardía</u>	<u>Omisión declaración</u>	<u>Condicionabilidad</u>	<u>PROPUESTO</u>	<u>IMPORTE (Euros)</u>		
								<u>FEADER (Eje 2)</u>	<u>MAPA</u>	<u>CAGPDS</u>
	9.968,66	9.968,66	0,00	0,00	0,00	0,00	9.968,66	7.476,50	1.071,63	1.420,53
TOTAL							9.968,66	7.476,50	1.071,63	1.420,53

INCIDENCIAS

INCIDENCIA DESCRIPCIÓN

- 85031 Solicita recinto que no está comprometido para la operación.
Ref:1700000004867732 Recinto:18-057-014-00589-001 Cultivo:104020 ALMENDROS-GUARA Secano
- Ref:1700000004867731 Recinto:18-057-900-09601-029 Cultivo:104020 ALMENDROS-GUARA Secano

(1) Superficie declarada admisible ajustada con la superficie comprometida.
(2) Factor de penalización valorando el alcance para el tipo de compromiso.
(3) Solicita agricultura y tiene compromisos vigentes.
(4) Solicita ganadería y tiene compromisos vigentes.

<u>APELLIDOS Y NOMBRE / RAZÓN SOCIAL</u>	<u>NIF</u>	<u>EXPEDIENTE</u>	<u>SOLICITA AGRICULT. (3)</u>	<u>SOLICITA GANADER. (4)</u>	<u>ANUALIDAD DE PAGO</u>
MARTINEZ TORRES MARIA LUZ	****3773*	1116347	SI	NO	

DATOS MANTENIMIENTO

RESUMEN DE UNIDADES

<u>Cód</u>	<u>GRUPO DE PAGO</u>	<u>Sup. Dec. Admisible (ha)</u>	<u>Sup. Comprometida (ha)</u>	<u>Sup. ajustada compromiso (1) (ha)</u>	<u>% sobredec.</u>	<u>SUP. PROPUESTA (ha)</u>	<u>Importe Declarado</u>	<u>Importe Topado</u>	<u>Importe Propuesto</u>	<u>Importe tras sobredec.</u>
	AGRICULTURA - SIN SUPERFICIE DETERMINADA	0,00		0,00	0,00	0,00	0,00	0,00	0,00	0,00
	TOTAL	0,00		0,00		0,00	0,00	0,00	0,00	0,00

APLICACIÓN DE REDUCCIONES Y SANCIONES

<u>AGRICULTURA</u>	<u>Importe Calculado</u>	<u>Importe prerreduc.</u>	<u>Admisibilidad y compromisos</u>	<u>Presentación tardía</u>	<u>Omisión declaración</u>	<u>Condicionabilidad</u>	<u>PROPUESTO</u>	<u>IMPORTE (Euros)</u>		
								<u>FEADER (Eje 2)</u>	<u>MAPA</u>	<u>CAGPDS</u>
	0,00	0,00	0,00	0,00	0,00	0,00	0,00	0,00	0,00	0,00
							TOTAL	0,00	0,00	0,00

DATOS AGRICULTURA

RESUMEN DE UNIDADES

<u>Cód</u>	<u>GRUPO DE PAGO</u>	<u>Sup. Dec. Admisible (ha)</u>	<u>Sup. Comprometida (ha)</u>	<u>Sup. ajustada compromiso (1) (ha)</u>	<u>% sobredec.</u>	<u>SUP. PROPUESTA (ha)</u>	<u>Importe Declarado</u>	<u>Importe Topado</u>	<u>Importe Propuesto</u>	<u>Importe tras sobredec.</u>
	AGRICULTURA - SIN SUPERFICIE DETERMINADA	0,00		0,00	0,00	0,00	0,00	0,00	0,00	0,00
	TOTAL	0,00		0,00		0,00	0,00	0,00	0,00	0,00

RESUMEN DE PAGOS

<u>Propuesto</u>	<u>PROPUESTO</u>	<u>IMPORTE (Euros)</u>		
		<u>FEADER (Eje 2)</u>	<u>MAPA</u>	<u>CAGPDS</u>
	0,00	0,00	0,00	0,00

APLICACIÓN DE REDUCCIONES Y SANCIONES

<u>Importe Calculado</u>	<u>Importe prerreduc.</u>	<u>Admisibilidad y compromisos</u>	<u>Presentación tardía</u>	<u>Omisión declaración</u>	<u>Condicionabilidad</u>	<u>PROPUESTO</u>	<u>IMPORTE (Euros)</u>			
							<u>FEADER (Eje 2)</u>	<u>MAPA</u>	<u>CAGPDS</u>	
0,00	0,00	0,00	0,00	0,00	0,00	0,00	0,00	0,00	0,00	
						TOTAL	0,00	0,00	0,00	0,00



(1) Superficie declarada admisible ajustada con la superficie comprometida.
 (2) Factor de penalización valorando el alcance para el tipo de compromiso.
 (3) Solicita agricultura y tiene compromisos vigentes.
 (4) Solicita ganadería y tiene compromisos vigentes.

<u>APELLIDOS Y NOMBRE / RAZÓN SOCIAL</u>	<u>NIF</u>	<u>EXPEDIENTE</u>	<u>SOLICITA AGRICULT. (3)</u>	<u>SOLICITA GANADER. (4)</u>	<u>ANUALIDAD DE PAGO</u>
MARTINEZ VALDIVIESO ANTONIO	****1005*	1095721	SI	NO	6ª

DATOS MANTENIMIENTO

IMPORTE POR ANUALIDAD

	<u>2015</u>	<u>2016</u>	<u>2017</u>	<u>2018</u>	<u>2019</u>	<u>2020</u>
IMPORTE MÁXIMO SUBVENCIONABLE	2.101,85 €	2.101,85 €	2.101,85 €	2.101,85 €	2.101,85 €	2.101,85 €
IMPORTE MEDIO DE TRANSFERENCIA (€/ha)	216,24 €	216,24 €	216,24 €	216,24 €	216,24 €	216,24 €

RESUMEN DE UNIDADES

<u>Cód</u>	<u>GRUPO DE PAGO</u>	<u>Sup. Dec. Admisible (ha)</u>	<u>Sup. Comprometida (ha)</u>	<u>Sup. ajustada compromiso (1) (ha)</u>	<u>% sobredec.</u>	<u>SUP. PROPUESTA (ha)</u>	<u>Importe Declarado</u>	<u>Importe Topado</u>	<u>Importe Propuesto</u>	<u>Importe tras sobredec.</u>
58	FRUTALES SECANO	9,72		9,72	0,00	9,72	2.101,85	2.101,85	2.101,85	2.101,85
	TOTAL	9,72	9,72	9,72		9,72	2.101,85	2.101,85	2.101,85	2.101,85

APLICACIÓN DE REDUCCIONES Y SANCIONES

	<u>Importe Calculado</u>	<u>Importe prereduc.</u>	<u>Admisibilidad y compromisos</u>	<u>Presentación tardía</u>	<u>Omisión declaración</u>	<u>Condicionabilidad</u>	<u>PROPUESTO</u>	<u>IMPORTE (Euros)</u>		
								<u>FEADER (Eje 2)</u>	<u>MAPA</u>	<u>CAGPDS</u>
AGRICULTURA	2.101,85	2.101,85	0,00	0,00	0,00	0,00	2.101,85	1.576,39	225,95	299,51
TOTAL							2.101,85	1.576,39	225,95	299,51

RECINTOS PROPUESTOS

<u>REF.</u>	<u>REFERENCIA SIGPAC</u>	<u>CULTIVO DESCRIPCIÓN CULTIVO</u>	<u>S/R G.PAGO</u>	<u>PEND. MEDIA (%)</u>	<u>SUP. DEC. ADMISIBLE (ha)</u>	<u>SUP. COMPROM. (ha)</u>	<u>SUP. AJUSTADA COMPROM. (1) (ha)</u>	<u>SUP. CONV. SIGPAC (ha)</u>	<u>SUP. CERTIF. (ha)</u>	<u>SUP. CAMPO (ha)</u>	<u>SUP. CAMPO DECLARADO (ha)</u>	<u>SUP. DEC. REDUCIDA (ha)</u>	<u>SUP. PROPUESTA (ha)</u>
1700000005959430	18-057-040-00270-00003	104042 ALMENDROS-TUONO	S 58	8,06	9,72	9,72	9,72		9,72			9,72	9,72

DATOS AGRICULTURA

RESUMEN DE UNIDADES

<u>Cód</u>	<u>GRUPO DE PAGO</u>	<u>Sup. Dec. Admisible (ha)</u>	<u>Sup. Comprometida (ha)</u>	<u>Sup. ajustada compromiso (1) (ha)</u>	<u>% sobredec.</u>	<u>SUP. PROPUESTA (ha)</u>	<u>Importe Declarado</u>	<u>Importe Topado</u>	<u>Importe Propuesto</u>	<u>Importe tras sobredec.</u>
58	FRUTALES SECANO	9,72		9,72	0,00	9,72	2.101,85	2.101,85	2.101,85	2.101,85
	TOTAL	9,72	9,72	9,72		9,72	2.101,85	2.101,85	2.101,85	2.101,85

RESUMEN DE PAGOS

	<u>PROPUESTO</u>	<u>IMPORTE (Euros)</u>		
		<u>FEADER (Eje 2)</u>	<u>MAPA</u>	<u>CAGPDS</u>
Propuesto a pagar	2.101,85	1.576,39	225,95	299,51

APLICACIÓN DE REDUCCIONES Y SANCIONES

	<u>Importe Calculado</u>	<u>Importe prereduc.</u>	<u>Admisibilidad y compromisos</u>	<u>Presentación tardía</u>	<u>Omisión declaración</u>	<u>Condicionabilidad</u>	<u>PROPUESTO</u>	<u>IMPORTE (Euros)</u>		
								<u>FEADER (Eje 2)</u>	<u>MAPA</u>	<u>CAGPDS</u>
	2.101,85	2.101,85	0,00	0,00	0,00	0,00	2.101,85	1.576,39	225,95	299,51
TOTAL							2.101,85	1.576,39	225,95	299,51



(1) Superficie declarada admisible ajustada con la superficie comprometida.
 (2) Factor de penalización valorando el alcance para el tipo de compromiso.
 (3) Solicita agricultura y tiene compromisos vigentes.
 (4) Solicita ganadería y tiene compromisos vigentes.

<u>APELLIDOS Y NOMBRE / RAZÓN SOCIAL</u>	<u>NIF</u>	<u>EXPEDIENTE</u>	<u>SOLICITA AGRICULT. (3)</u>	<u>SOLICITA GANADER. (4)</u>	<u>ANUALIDAD DE PAGO</u>
MARTINEZ VALERO FRANCISCO	****5096*	1138490	SI	NO	6ª

DATOS MANTENIMIENTO

IMPORTE POR ANUALIDAD

	<u>2015</u>	<u>2016</u>	<u>2017</u>	<u>2018</u>	<u>2019</u>	<u>2020</u>
IMPORTE MÁXIMO SUBVENCIONABLE	4.781,07 €	4.781,07 €	4.778,91 €	4.778,91 €	4.778,91 €	4.776,75 €
IMPORTE MEDIO DE TRANSFERENCIA (€/ha)	216,24 €	216,24 €	216,24 €	216,24 €	216,24 €	216,24 €

RESUMEN DE UNIDADES

<u>Cód</u>	<u>GRUPO DE PAGO</u>	<u>Sup. Dec. Admisible (ha)</u>	<u>Sup. Comprometida (ha)</u>	<u>Sup. ajustada compromiso (1) (ha)</u>	<u>% sobredec.</u>	<u>SUP. PROPUESTA (ha)</u>	<u>Importe Declarado</u>	<u>Importe Topado</u>	<u>Importe Propuesto</u>	<u>Importe tras sobredec.</u>
58	FRUTALES SECANO	22,11		22,09	0,00	22,09	4.776,74	4.776,75	4.776,74	4.776,74
	TOTAL	22,11	22,09	22,09		22,09	4.776,74	4.776,75	4.776,74	4.776,74

APLICACIÓN DE REDUCCIONES Y SANCIONES

	<u>Importe Calculado</u>	<u>Importe prerreduc.</u>	<u>Admisibilidad y compromisos</u>	<u>Presentación tardía</u>	<u>Omisión declaración</u>	<u>Condicionabilidad</u>	<u>PROPUESTO</u>	<u>IMPORTE (Euros)</u>		
								<u>FEADER (Eje 2)</u>	<u>MAPA</u>	<u>CAGPDS</u>
AGRICULTURA	4.776,74	4.776,74	0,00	0,00	1,00	0,00	4.728,97	3.546,73	508,36	673,88
TOTAL							4.728,97	3.546,73	508,36	673,88

RECINTOS PROPUESTOS

<u>REF.</u>	<u>REFERENCIA SIGPAC</u>	<u>CULTIVO DESCRIPCIÓN CULTIVO</u>	<u>S/R</u>	<u>G.PAGO</u>	<u>PEND. MEDIA (%)</u>	<u>SUP. DEC. ADMISIBLE (ha)</u>	<u>SUP. COMPROM. (ha)</u>	<u>SUP. AJUSTADA COMPROM. (1) (ha)</u>	<u>SUP. CONV. SIGPAC (ha)</u>	<u>SUP. CERTIF. (ha)</u>	<u>SUP. CAMPO (ha)</u>	<u>SUP. CAMPO DECLARADO (ha)</u>	<u>SUP. DEC. REDUCIDA (ha)</u>	<u>SUP. PROPUESTA (ha)</u>
1700000006663585	18-100-017-00026-00004	104007 ALMENDROS-COMUNA	S	58	15,21	15,78	15,77	15,77	15,77	15,78			15,77	15,77
1700000006663587	18-100-017-00026-00003	104020 ALMENDROS-GUARA	S	58	17,79	6,33	6,33	6,33	6,33	6,33			6,33	6,33

DATOS AGRICULTURA

RESUMEN DE UNIDADES

<u>Cód</u>	<u>GRUPO DE PAGO</u>	<u>Sup. Dec. Admisible (ha)</u>	<u>Sup. Comprometida (ha)</u>	<u>Sup. ajustada compromiso (1) (ha)</u>	<u>% sobredec.</u>	<u>SUP. PROPUESTA (ha)</u>	<u>Importe Declarado</u>	<u>Importe Topado</u>	<u>Importe Propuesto</u>	<u>Importe tras sobredec.</u>
58	FRUTALES SECANO	22,11		22,09	0,00	22,09	4.776,74	4.776,75	4.776,74	4.776,74
	TOTAL	22,11	22,09	22,09		22,09	4.776,74	4.776,75	4.776,74	4.776,74

RESUMEN DE PAGOS

	<u>PROPUESTO</u>	<u>IMPORTE (Euros)</u>		
		<u>FEADER (Eje 2)</u>	<u>MAPA</u>	<u>CAGPDS</u>
Propuesto a pagar	4.728,97	3.546,73	508,36	673,88

APLICACIÓN DE REDUCCIONES Y SANCIONES

	<u>Importe Calculado</u>	<u>Importe prerreduc.</u>	<u>Admisibilidad y compromisos</u>	<u>Presentación tardía</u>	<u>Omisión declaración</u>	<u>Condicionabilidad</u>	<u>PROPUESTO</u>	<u>IMPORTE (Euros)</u>		
								<u>FEADER (Eje 2)</u>	<u>MAPA</u>	<u>CAGPDS</u>
	4.776,74	4.776,74	0,00	0,00	1,00	0,00	4.728,97	3.546,73	508,36	673,88
TOTAL							4.728,97	3.546,73	508,36	673,88

INCIDENCIAS

INCIDENCIA DESCRIPCIÓN

256 Solicitud con recintos declarados en campaña anterior y no declarados en campaña actual con una reducción por omisión de superficie superior al 3%.
CÓDIGO PARA EL PORCENTAJE DE REDUCCIÓN POR OMISIÓN QUE CORRESPONDE A LA SOLICITUD:1



(1) Superficie declarada admisible ajustada con la superficie comprometida.
(2) Factor de penalización valorando el alcance para el tipo de compromiso.
(3) Solicita agricultura y tiene compromisos vigentes.
(4) Solicita ganadería y tiene compromisos vigentes.

<u>APELLIDOS Y NOMBRE / RAZÓN SOCIAL</u>	<u>NIF</u>	<u>EXPEDIENTE</u>	<u>SOLICITA AGRICULT. (3)</u>	<u>SOLICITA GANADER. (4)</u>	<u>ANUALIDAD DE PAGO</u>
MARTINEZ VILCHEZ FERNANDO	****0897*	1161351	SI	SI	6ª

DATOS MANTENIMIENTO

IMPORTE POR ANUALIDAD

	<u>2015</u>	<u>2016</u>	<u>2017</u>	<u>2018</u>	<u>2019</u>	<u>2020</u>
IMPORTE MÁXIMO SUBVENCIONABLE	7.792,75 €	7.792,75 €	7.791,38 €	7.791,38 €	7.791,38 €	7.791,38 €
IMPORTE MEDIO DE TRANSFERENCIA (€/ha)	68,26 €	68,26 €	68,26 €	68,26 €	68,26 €	68,26 €

RESUMEN DE UNIDADES

<u>Cód</u>	<u>GRUPO DE PAGO</u>	<u>Sup. Dec. Admisible (ha)</u>	<u>Sup. Comprometida (ha)</u>	<u>Sup. ajustada compromiso (1) (ha)</u>	<u>% sobredec.</u>	<u>SUP. PROPUESTA (ha)</u>	<u>Importe Declarado</u>	<u>Importe Topado</u>	<u>Importe Propuesto</u>	<u>Importe tras sobredec.</u>
59	HERBÁCEOS	2,30		2,30	0,00	2,30	347,69	332,81	332,81	332,81
64	HERBÁCEOS NO ELEGIBLES	3,77		3,77	0,00	3,77	0,00	0,00	0,00	0,00
63	PASTOS ASOCIADOS A GANADERÍA ECOLÓGICA	192,01		108,08	0,00	108,08	7.791,93	7.458,57	7.458,57	7.458,57
TOTAL		198,08	114,15	114,15		114,15	8.139,62	7.791,38	7.791,38	7.791,38

APLICACIÓN DE REDUCCIONES Y SANCIONES

	<u>Importe Calculado</u>	<u>Importe prereduc.</u>	<u>Admisibilidad y compromisos</u>	<u>Presentación tardía</u>	<u>Omisión declaración</u>	<u>Condicionidad</u>	<u>PROPUESTO</u>	<u>IMPORTE (Euros)</u>		
								<u>FEADER (Eje 2)</u>	<u>MAPA</u>	<u>CAGPDS</u>
AGRICULTURA	332,81	332,81	0,00	0,00	0,00	0,00	332,81	249,61	35,78	47,42
GANADERÍA	7.458,57	7.458,57	0,00	0,00	0,00	0,00	7.458,57	5.593,93	801,80	1.062,84
TOTAL							7.791,38	5.593,93	801,80	1.062,84

RECINTOS PROPUESTOS

<u>REF.</u>	<u>REFERENCIA SIGPAC</u>	<u>CULTIVO</u>	<u>DESCRIPCIÓN CULTIVO</u>	<u>S/R</u>	<u>G.PAGO</u>	<u>PEND. MEDIA (%)</u>	<u>SUP. DEC. ADMISIBLE (ha)</u>	<u>SUP. COMPROM. (ha)</u>	<u>SUP. AJUSTADA COMPROM. (1) (ha)</u>	<u>SUP. CONY. SIGPAC (ha)</u>	<u>SUP. CERTIE. (ha)</u>	<u>SUP. CAMPO (ha)</u>	<u>SUP. CAMPO DETER. CULT. DECLARADO (ha)</u>	<u>SUP. DEC. REDUCIDA (ha)</u>	<u>SUP. PROPUESTA (ha)</u>
1700000005920511	18-155-002-00058-00001	20902	BARBECHO TRADICIONAL-CON CUBIERTA VEGETAL	S	64	9,75	1,63	1,63	1,63		1,63			1,63	1,63
1700000005920512	18-155-002-00079-00001	20902	BARBECHO TRADICIONAL-CON CUBIERTA VEGETAL	S	64	8,80	2,14	2,14	2,14		2,14			2,14	2,14
1700000005920513	18-155-003-00093-00003	33000	GIRASOL-SIN VARIEDAD	S	59	10,96	2,30	2,30	2,30		2,30			2,30	2,30
1700000005920514	18-155-010-00082-00001	62000	PASTOS PERMANENTES DE 5 O MAS AÑOS-SIN VARIEDAD	S	63	47,48	54,62	35,35	35,35		57,12			35,35	35,35
1700000005920515	18-155-010-00152-00002	62000	PASTOS PERMANENTES DE 5 O MAS AÑOS-SIN VARIEDAD	S	63	44,26	137,39	72,75	72,75		75,75			72,75	72,75

DATOS AGRICULTURA

RESUMEN DE UNIDADES

<u>Cód</u>	<u>GRUPO DE PAGO</u>	<u>Sup. Dec. Admisible (ha)</u>	<u>Sup. Comprometida (ha)</u>	<u>Sup. ajustada compromiso (1) (ha)</u>	<u>% sobredec.</u>	<u>SUP. PROPUESTA (ha)</u>	<u>Importe Declarado</u>	<u>Importe Topado</u>	<u>Importe Propuesto</u>	<u>Importe tras sobredec.</u>
59	HERBÁCEOS	2,30		2,30	0,00	2,30	347,69	332,81	332,81	332,81
64	HERBÁCEOS NO ELEGIBLES	3,77		3,77	0,00	3,77	0,00	0,00	0,00	0,00
TOTAL		6,07	114,15	6,07		6,07	347,69	332,81	332,81	332,81

RESUMEN DE PAGOS

	<u>IMPORTE (Euros)</u>			
	<u>PROPUESTO</u>	<u>FEADER (Eje 2)</u>	<u>MAPA</u>	<u>CAGPDS</u>
Propuesto a pagar	332,81	249,61	35,78	47,42

APLICACIÓN DE REDUCCIONES Y SANCIONES

<u>Importe Calculado</u>	<u>Importe prereduc.</u>	<u>Admisibilidad y compromisos</u>	<u>Presentación tardía</u>	<u>Omisión declaración</u>	<u>Condicionidad</u>	<u>PROPUESTO</u>	<u>IMPORTE (Euros)</u>		
							<u>FEADER (Eje 2)</u>	<u>MAPA</u>	<u>CAGPDS</u>
332,81	332,81	0,00	0,00	0,00	0,00	332,81	249,61	35,78	47,42
TOTAL						332,81	249,61	35,78	47,42

DATOS GANADERÍA



(1) Superficie declarada admisible ajustada con la superficie comprometida.
 (2) Factor de penalización valorando el alcance para el tipo de compromiso.
 (3) Solicita agricultura y tiene compromisos vigentes.
 (4) Solicita ganadería y tiene compromisos vigentes.

RESUMEN DE UNIDADES

Cód	GRUPO DE PAGO	Sup. Dec. Admisible (ha)	Sup. Comprometida (ha)	Sup. ajustada compromiso (1) (ha)	% sobredec.	SUP. PROPUESTA (ha)	Importe Declarado	Importe Topado	Importe Propuesto	Importe tras sobredec.
63	PASTOS ASOCIADOS A GANADERÍA ECOLÓGICA	192,01		108,08	0,00	108,08	7.791,93	7.458,57	7.458,57	7.458,57
	TOTAL	192,01	114,15	108,08		108,08	7.791,93	7.458,57	7.458,57	7.458,57

RESUMEN DE PAGOS

IMPORTE (Euros)				
	PROPUESTO	FEADER (Eje 2)	MAPA	CAGPDS
Propuesto a pagar	7.458,57	5.593,93	801,80	1.062,84

APLICACIÓN DE REDUCCIONES Y SANCIONES

IMPORTE (Euros)									
Importe Calculado	Importe prerreduc.	Admisibilidad y compromisos	Presentación tardía	Omisión declaración	Condicionabilidad	PROPUESTO	FEADER (Eje 2)	MAPA	CAGPDS
7.458,57	7.458,57	0,00	0,00	0,00	0,00	7.458,57	5.593,93	801,80	1.062,84
TOTAL						7.458,57	5.593,93	801,80	1.062,84

Datos considerados para el Cálculo de la Carga Ganadera mínima y máxima del expediente

Explotación	Especie	Inscrito en Sipea y Admisible	Censo Medio Animales	Ugm Calculada para CG Mínima	Ugm Calculada para CG Máxima
ES181520000137	OVINA	SI	492,01	73,80	73,80
				73,80	73,80

Superficie determinada para Cálculo Carga Ganadera Mínima: 130,37 ha

Superficie determinada para Cálculo Carga Ganadera Máxima: 195,78 ha

Carga Ganadera Mínima Expediente: 0,57 ugm/ha

Carga Ganadera Máxima Expediente: 0,38 ugm/ha

Recintos Determinados para el Cálculo de Garga Ganadera Mínima

REF.	REFERENCIA SIGPAC	CULTIVO	DESCRIPCIÓN CULTIVO	S/R	SUP. PROPUESTA (ha)
1700000005920514	18-155-010-00082-00001	62000	PASTOS PERMANENTES DE 5 O MAS AÑOS-SIN VARIEDAD	S	54,62
1700000005920515	18-155-010-00152-00002	62000	PASTOS PERMANENTES DE 5 O MAS AÑOS-SIN VARIEDAD	S	75,75

Recintos Determinados para el Cálculo de Garga Ganadera Máxima

REF.	REFERENCIA SIGPAC	CULTIVO	DESCRIPCIÓN CULTIVO	S/R	SUP. PROPUESTA (ha)
1700000005920511	18-155-002-00058-00001	20902	BARBECHO TRADICIONAL-CON CUBIERTA VEGETAL	S	1,63
1700000005920512	18-155-002-00079-00001	20902	BARBECHO TRADICIONAL-CON CUBIERTA VEGETAL	S	2,14
1700000005920514	18-155-010-00082-00001	62000	PASTOS PERMANENTES DE 5 O MAS AÑOS-SIN VARIEDAD	S	54,62
1700000005920515	18-155-010-00152-00002	62000	PASTOS PERMANENTES DE 5 O MAS AÑOS-SIN VARIEDAD	S	137,39



(1) Superficie declarada admisible ajustada con la superficie comprometida.
 (2) Factor de penalización valorando el alcance para el tipo de compromiso.
 (3) Solicita agricultura y tiene compromisos vigentes.
 (4) Solicita ganadería y tiene compromisos vigentes.

<u>APELLIDOS Y NOMBRE / RAZÓN SOCIAL</u>	<u>NIF</u>	<u>EXPEDIENTE</u>	<u>SOLICITA AGRICULT. (3)</u>	<u>SOLICITA GANADER. (4)</u>	<u>ANUALIDAD DE PAGO</u>
MARTOS ARANDA DIEGO	****8073*	1115236	SI	NO	6ª

DATOS MANTENIMIENTO

IMPORTE POR ANUALIDAD

	<u>2015</u>	<u>2016</u>	<u>2017</u>	<u>2018</u>	<u>2019</u>	<u>2020</u>
IMPORTE MÁXIMO SUBVENCIONABLE	1.445,72 €	1.445,72 €	1.445,72 €	1.319,80 €	1.319,80 €	1.319,80 €
IMPORTE MEDIO DE TRANSFERENCIA (€/ha)	242,16 €	242,16 €	242,16 €	242,16 €	242,16 €	242,16 €

RESUMEN DE UNIDADES

<u>Cód</u>	<u>GRUPO DE PAGO</u>	<u>Sup. Dec. Admisible (ha)</u>	<u>Sup. Comprometida (ha)</u>	<u>Sup. ajustada compromiso (1) (ha)</u>	<u>% sobredec.</u>	<u>SUP. PROPUESTA (ha)</u>	<u>Importe Declarado</u>	<u>Importe Topado</u>	<u>Importe Propuesto</u>	<u>Importe tras sobredec.</u>
57	FRUTALES REGADÍO	1,16		1,06	0,00	1,06	370,64	370,60	370,60	370,60
58	FRUTALES SECANO	4,81		4,39	0,00	4,39	949,29	949,20	949,20	949,20
TOTAL		5,97	5,45	5,45		5,45	1.319,93	1.319,80	1.319,80	1.319,80

APLICACIÓN DE REDUCCIONES Y SANCIONES

	<u>Importe Calculado</u>	<u>Importe prereduc.</u>	<u>Admisibilidad y compromisos</u>	<u>Presentación tardía</u>	<u>Omisión declaración</u>	<u>Condicionabilidad</u>	<u>PROPUESTO</u>	<u>IMPORTE (Euros)</u>		
								<u>FEADER (Eje 2)</u>	<u>MAPA</u>	<u>CAGPDS</u>
AGRICULTURA	1.319,80	1.319,80	0,00	0,00	0,00	0,00	1.319,80	989,85	141,88	188,07
TOTAL							1.319,80	989,85	141,88	188,07

RECINTOS PROPUESTOS

<u>REF.</u>	<u>REFERENCIA SIGPAC</u>	<u>CULTIVO DESCRIPCIÓN CULTIVO</u>	<u>S/R G.PAGO</u>	<u>PEND. MEDIA (%)</u>	<u>SUP. DEC. ADMISIBLE (ha)</u>	<u>SUP. COMPROM. (ha)</u>	<u>SUP. AJUSTADA COMPROM. (1) (ha)</u>	<u>SUP. CONV. SIGPAC (ha)</u>	<u>SUP. CERTIF. (ha)</u>	<u>SUP. CAMPO (ha)</u>	<u>SUP. CAMPO DETER. CULT. DECLARADO (ha)</u>	<u>SUP. DEC. REDUCIDA (ha)</u>	<u>SUP. PROPUESTA (ha)</u>
4654407	18-071-511-00196-00002	104022 ALMENDROS-LARGUETA	R 57	4,95	0,52	0,52	0,52		0,52			0,52	0,52
1700000005940977	18-071-006-00046-00001	104024 ALMENDROS-MARCONA	S 58	29,11	2,44	2,44	2,44		2,44			2,44	2,44
1700000005940978	18-071-511-00223-00001	104022 ALMENDROS-LARGUETA	R 57	9,08	0,17	0,17	0,17		0,17			0,17	0,17
1700000005940979	18-071-512-00114-00001	104022 ALMENDROS-LARGUETA	R 57	5,71	0,18	0,18	0,18		0,18			0,18	0,18
1700000005940980	18-071-512-00143-00001	104020 ALMENDROS-GUARA	R 57	4,01	0,29	0,29	0,29		0,29			0,29	0,29
1700000005940981	18-071-512-00348-00001	104022 ALMENDROS-LARGUETA	S 58	22,81	0,33	0,33	0,33		0,33			0,33	0,33
1700000005940983	18-071-008-00032-00001	104022 ALMENDROS-LARGUETA	S 58	16,21	0,25	0,25	0,25		0,25			0,25	0,25
1700000005940984	18-071-505-00092-00001	104020 ALMENDROS-GUARA	S 58	3,45	1,79	1,79	1,79		1,79			1,79	1,79

DATOS AGRICULTURA

RESUMEN DE UNIDADES

<u>Cód</u>	<u>GRUPO DE PAGO</u>	<u>Sup. Dec. Admisible (ha)</u>	<u>Sup. Comprometida (ha)</u>	<u>Sup. ajustada compromiso (1) (ha)</u>	<u>% sobredec.</u>	<u>SUP. PROPUESTA (ha)</u>	<u>Importe Declarado</u>	<u>Importe Topado</u>	<u>Importe Propuesto</u>	<u>Importe tras sobredec.</u>
57	FRUTALES REGADÍO	1,16		1,06	0,00	1,06	370,64	370,60	370,60	370,60
58	FRUTALES SECANO	4,81		4,39	0,00	4,39	949,29	949,20	949,20	949,20
TOTAL		5,97	5,45	5,45		5,45	1.319,93	1.319,80	1.319,80	1.319,80

RESUMEN DE PAGOS

	<u>PROPUESTO</u>	<u>IMPORTE (Euros)</u>		
		<u>FEADER (Eje 2)</u>	<u>MAPA</u>	<u>CAGPDS</u>
Propuesto a pagar	1.319,80	989,85	141,88	188,07

APLICACIÓN DE REDUCCIONES Y SANCIONES

<u>Importe Calculado</u>	<u>Importe prereduc.</u>	<u>Admisibilidad y compromisos</u>	<u>Presentación tardía</u>	<u>Omisión declaración</u>	<u>Condicionabilidad</u>	<u>PROPUESTO</u>	<u>IMPORTE (Euros)</u>			
							<u>FEADER (Eje 2)</u>	<u>MAPA</u>	<u>CAGPDS</u>	
1.319,80	1.319,80	0,00	0,00	0,00	0,00	1.319,80	989,85	141,88	188,07	
TOTAL							1.319,80	989,85	141,88	188,07

INCIDENCIAS

INCIDENCIA DESCRIPCIÓN

85031 Solicita recinto que no está comprometido para la operación.
 Ref:1700000005940976 Recinto:18-071-504-00025-001 Cultivo:20902 BARBECHO TRADICIONAL-CON CUBIERTA VEGETAL Regadío

(1) Superficie declarada admisible ajustada con la superficie comprometida.
 (2) Factor de penalización valorando el alcance para el tipo de compromiso.
 (3) Solicita agricultura y tiene compromisos vigentes.
 (4) Solicita ganadería y tiene compromisos vigentes.

<u>APELLIDOS Y NOMBRE / RAZÓN SOCIAL</u>	<u>NIF</u>	<u>EXPEDIENTE</u>	<u>SOLICITA AGRICULT. (3)</u>	<u>SOLICITA GANADER. (4)</u>	<u>ANUALIDAD DE PAGO</u>
MASEGOSA ARCAS ANTONIO	****1595*	1148780	SI	NO	6ª

DATOS MANTENIMIENTO

IMPORTE POR ANUALIDAD

	<u>2015</u>	<u>2016</u>	<u>2017</u>	<u>2018</u>	<u>2019</u>	<u>2020</u>
IMPORTE MÁXIMO SUBVENCIONABLE	2.216,46 €	2.216,46 €	2.216,46 €	2.214,30 €	2.214,30 €	2.209,98 €
IMPORTE MEDIO DE TRANSFERENCIA (€/ha)	216,24 €	216,24 €	216,24 €	216,24 €	216,24 €	216,24 €

RESUMEN DE UNIDADES

<u>Cód</u>	<u>GRUPO DE PAGO</u>	<u>Sup. Dec. Admisible (ha)</u>	<u>Sup. Comprometida (ha)</u>	<u>Sup. ajustada compromiso (1) (ha)</u>	<u>% sobredec.</u>	<u>SUP. PROPUESTA (ha)</u>	<u>Importe Declarado</u>	<u>Importe Topado</u>	<u>Importe Propuesto</u>	<u>Importe tras sobredec.</u>
58	FRUTALES SECANO	10,22		10,22	0,00	10,22	2.209,97	2.209,98	2.209,97	2.209,97
	TOTAL	10,22	10,22	10,22		10,22	2.209,97	2.209,98	2.209,97	2.209,97

APLICACIÓN DE REDUCCIONES Y SANCIONES

	<u>Importe Calculado</u>	<u>Importe prereduc.</u>	<u>Admisibilidad y compromisos</u>	<u>Presentación tardía</u>	<u>Omisión declaración</u>	<u>Condicionabilidad</u>	<u>PROPUESTO</u>	<u>IMPORTE (Euros)</u>		
								<u>FEADER (Eje 2)</u>	<u>MAPA</u>	<u>CAGPDS</u>
AGRICULTURA	2.209,97	2.209,97	0,00	0,00	0,00	0,00	2.209,97	1.657,48	237,57	314,92
TOTAL							2.209,97	1.657,48	237,57	314,92

RECINTOS PROPUESTOS

<u>REF.</u>	<u>REFERENCIA SIGPAC</u>	<u>CULTIVO DESCRIPCIÓN CULTIVO</u>	<u>S/R</u>	<u>G.PAGO</u>	<u>PEND. MEDIA (%)</u>	<u>SUP. DEC. ADMISIBLE (ha)</u>	<u>SUP. COMPROM. (ha)</u>	<u>SUP. AJUSTADA COMPROM. (1) (ha)</u>	<u>SUP. CONV. SIGPAC (ha)</u>	<u>SUP. CERTIF. (ha)</u>	<u>SUP. CAMPO (ha)</u>	<u>SUP. CAMPO DETER. CULT. DECLARADO (ha)</u>	<u>SUP. DEC. REDUCIDA (ha)</u>	<u>SUP. PROPUESTA (ha)</u>
1700000004883151	18-057-041-00225-00001	104022 ALMENDROS-LARGUETA	S	58	7,89	2,31	2,31	2,31	2,31	2,31			2,31	2,31
1700000004883152	18-057-041-00348-00001	104022 ALMENDROS-LARGUETA	S	58	5,14	3,12	3,12	3,12	3,12	3,12			3,12	3,12
1700000004883153	18-057-041-00344-00001	104022 ALMENDROS-LARGUETA	S	58	6,00	0,34	0,34	0,34	0,34	0,34			0,34	0,34
1700000004883154	18-057-041-00294-00001	104022 ALMENDROS-LARGUETA	S	58	11,36	1,10	1,10	1,10	1,10	1,10			1,10	1,10
1700000004883155	18-057-041-00238-00001	104022 ALMENDROS-LARGUETA	S	58	5,04	3,35	3,35	3,35	3,35	3,35			3,35	3,35

DATOS AGRICULTURA

RESUMEN DE UNIDADES

<u>Cód</u>	<u>GRUPO DE PAGO</u>	<u>Sup. Dec. Admisible (ha)</u>	<u>Sup. Comprometida (ha)</u>	<u>Sup. ajustada compromiso (1) (ha)</u>	<u>% sobredec.</u>	<u>SUP. PROPUESTA (ha)</u>	<u>Importe Declarado</u>	<u>Importe Topado</u>	<u>Importe Propuesto</u>	<u>Importe tras sobredec.</u>
58	FRUTALES SECANO	10,22		10,22	0,00	10,22	2.209,97	2.209,98	2.209,97	2.209,97
	TOTAL	10,22	10,22	10,22		10,22	2.209,97	2.209,98	2.209,97	2.209,97

RESUMEN DE PAGOS

	<u>PROPUESTO</u>	<u>IMPORTE (Euros)</u>		
		<u>FEADER (Eje 2)</u>	<u>MAPA</u>	<u>CAGPDS</u>
Propuesto a pagar	2.209,97	1.657,48	237,57	314,92

APLICACIÓN DE REDUCCIONES Y SANCIONES

	<u>Importe Calculado</u>	<u>Importe prereduc.</u>	<u>Admisibilidad y compromisos</u>	<u>Presentación tardía</u>	<u>Omisión declaración</u>	<u>Condicionabilidad</u>	<u>PROPUESTO</u>	<u>IMPORTE (Euros)</u>		
								<u>FEADER (Eje 2)</u>	<u>MAPA</u>	<u>CAGPDS</u>
	2.209,97	2.209,97	0,00	0,00	0,00	0,00	2.209,97	1.657,48	237,57	314,92
TOTAL							2.209,97	1.657,48	237,57	314,92



(1) Superficie declarada admisible ajustada con la superficie comprometida.
 (2) Factor de penalización valorando el alcance para el tipo de compromiso.
 (3) Solicita agricultura y tiene compromisos vigentes.
 (4) Solicita ganadería y tiene compromisos vigentes.

<u>APELLIDOS Y NOMBRE / RAZÓN SOCIAL</u>	<u>NIF</u>	<u>EXPEDIENTE</u>	<u>SOLICITA AGRICULT. (3)</u>	<u>SOLICITA GANADER. (4)</u>	<u>ANUALIDAD DE PAGO</u>
MASEGOSA NAVARRETE ROSA MARIA	****2285*	1215900	SI	NO	6ª

DATOS MANTENIMIENTO

IMPORTE POR ANUALIDAD

	<u>2015</u>	<u>2016</u>	<u>2017</u>	<u>2018</u>	<u>2019</u>	<u>2020</u>
IMPORTE MÁXIMO SUBVENCIONABLE	4.587,29 €	4.587,29 €	4.587,29 €	4.587,29 €	4.587,29 €	3.625,63 €
IMPORTE MEDIO DE TRANSFERENCIA (€/ha)	273,22 €	273,22 €	273,22 €	273,22 €	273,22 €	273,22 €

RESUMEN DE UNIDADES

<u>Cód</u>	<u>GRUPO DE PAGO</u>	<u>Sup. Dec. Admisible (ha)</u>	<u>Sup. Comprometida (ha)</u>	<u>Sup. ajustada compromiso (1) (ha)</u>	<u>% sobredec.</u>	<u>SUP. PROPUESTA (ha)</u>	<u>Importe Declarado</u>	<u>Importe Topado</u>	<u>Importe Propuesto</u>	<u>Importe tras sobredec.</u>
57	FRUTALES REGADÍO	3,65		3,65	0,00	3,65	1.276,26	1.378,60	1.276,26	1.276,26
58	FRUTALES SECANO	9,62		9,62	0,00	9,62	2.080,23	2.247,03	2.080,23	2.080,23
TOTAL		13,27	13,27	13,27		13,27	3.356,49	3.625,63	3.356,49	3.356,49

APLICACIÓN DE REDUCCIONES Y SANCIONES

	<u>Importe Calculado</u>	<u>Importe prereduc.</u>	<u>Admisibilidad y compromisos</u>	<u>Presentación tardía</u>	<u>Omisión declaración</u>	<u>Condicionabilidad</u>	<u>PROPUESTO</u>	<u>IMPORTE (Euros)</u>		
								<u>FEADER (Eje 2)</u>	<u>MAPA</u>	<u>CAGPDS</u>
AGRICULTURA	3.356,49	3.356,49	0,00	0,00	0,00	0,00	3.356,49	2.517,37	360,82	478,30
TOTAL							3.356,49	2.517,37	360,82	478,30

RECINTOS PROPUESTOS

<u>REF.</u>	<u>REFERENCIA SIGPAC</u>	<u>CULTIVO DESCRIPCIÓN CULTIVO</u>	<u>S/R G.PAGO</u>	<u>PEND. MEDIA (%)</u>	<u>SUP. DEC. ADMISIBLE (ha)</u>	<u>SUP. COMPROM. (ha)</u>	<u>SUP. AJUSTADA COMPROM. (1) (ha)</u>	<u>SUP. CONV. SIGPAC (ha)</u>	<u>SUP. CERTIF. (ha)</u>	<u>SUP. CAMPO (ha)</u>	<u>SUP. CAMPO DETER. CULT. DECLARADO (ha)</u>	<u>SUP. DEC. REDUCIDA (ha)</u>	<u>SUP. PROPUESTA (ha)</u>
1700000007258663	18-030-001-00224-00001	104012 ALMENDROS-FELISIA	R 57	18,75	0,23	0,23	0,23	0,23	0,23	0,23	0,23	0,23	0,23
1700000007258665	18-046-009-00317-00001	104012 ALMENDROS-FELISIA	R 57	23,50	0,34	0,34	0,34	0,34	0,34	0,34	0,34	0,34	0,34
1700000007258666	18-046-009-00322-00002	104012 ALMENDROS-FELISIA	R 57	16,26	0,09	0,09	0,09	0,09	0,09	0,09	0,09	0,09	0,09
1700000007258667	18-046-008-00211-00001	104019 ALMENDROS-GLORIETA	S 58	4,54	0,65	0,65	0,65	0,65	0,65	0,65	0,65	0,65	0,65
1700000007258668	18-046-008-00215-00001	104019 ALMENDROS-GLORIETA	S 58	4,63	1,21	1,21	1,21	1,21	1,21	1,21	1,21	1,21	1,21
1700000007258669	18-046-010-00036-00002	104012 ALMENDROS-FELISIA	R 57	3,56	0,15	0,15	0,15	0,15	0,15	0,15	0,15	0,15	0,15
1700000007258670	18-046-010-00037-00001	104012 ALMENDROS-FELISIA	R 57	2,52	0,40	0,40	0,40	0,40	0,40	0,40	0,40	0,40	0,40
1700000007258671	18-046-010-00038-00001	104012 ALMENDROS-FELISIA	R 57	2,52	0,26	0,26	0,26	0,26	0,26	0,26	0,26	0,26	0,26
1700000007258672	18-046-010-00039-00001	104012 ALMENDROS-FELISIA	R 57	3,77	0,45	0,45	0,45	0,45	0,45	0,45	0,45	0,45	0,45
1700000007258673	18-046-010-00040-00001	104012 ALMENDROS-FELISIA	R 57	4,87	0,11	0,11	0,11	0,11	0,11	0,11	0,11	0,11	0,11
1700000007258674	18-030-003-00045-00001	104012 ALMENDROS-FELISIA	R 57	1,37	0,22	0,22	0,22	0,22	0,22	0,22	0,22	0,22	0,22
1700000007258675	18-030-003-00021-00001	104012 ALMENDROS-FELISIA	R 57	13,51	0,13	0,13	0,13	0,13	0,13	0,13	0,13	0,13	0,13
1700000007258676	18-046-006-00121-00001	104019 ALMENDROS-GLORIETA	S 58	5,76	1,30	1,30	1,30	1,30	1,30	1,30	1,30	1,30	1,30
1700000007258677	18-046-006-00188-00001	104019 ALMENDROS-GLORIETA	S 58	5,75	1,12	1,12	1,12	1,12	1,12	1,12	1,12	1,12	1,12
1700000007258679	18-046-011-00218-00001	104020 ALMENDROS-GUARA	S 58	5,60	2,37	2,37	2,37	2,37	2,37	2,37	2,37	2,37	2,37
1700000007258681	18-046-008-00077-00001	104020 ALMENDROS-GUARA	S 58	5,96	2,97	2,97	2,97	2,97	2,97	2,97	2,97	2,97	2,97
1700000007258682	18-046-010-00163-00001	104012 ALMENDROS-FELISIA	R 57	5,56	0,18	0,18	0,18	0,18	0,18	0,18	0,18	0,18	0,18
1700000007258684	18-046-011-00031-00001	104019 ALMENDROS-GLORIETA	R 57	3,05	1,09	1,09	1,09	1,09	1,09	1,09	1,09	1,09	1,09

DATOS AGRICULTURA

RESUMEN DE UNIDADES

<u>Cód</u>	<u>GRUPO DE PAGO</u>	<u>Sup. Dec. Admisible (ha)</u>	<u>Sup. Comprometida (ha)</u>	<u>Sup. ajustada compromiso (1) (ha)</u>	<u>% sobredec.</u>	<u>SUP. PROPUESTA (ha)</u>	<u>Importe Declarado</u>	<u>Importe Topado</u>	<u>Importe Propuesto</u>	<u>Importe tras sobredec.</u>
57	FRUTALES REGADÍO	3,65		3,65	0,00	3,65	1.276,26	1.378,60	1.276,26	1.276,26
58	FRUTALES SECANO	9,62		9,62	0,00	9,62	2.080,23	2.247,03	2.080,23	2.080,23
TOTAL		13,27	13,27	13,27		13,27	3.356,49	3.625,63	3.356,49	3.356,49

RESUMEN DE PAGOS

	<u>IMPORTE (Euros)</u>			
	<u>PROPUESTO</u>	<u>FEADER (Eje 2)</u>	<u>MAPA</u>	<u>CAGPDS</u>
Propuesto a pagar	3.356,49	2.517,37	360,82	478,30

APLICACIÓN DE REDUCCIONES Y SANCIONES

<u>Importe Calculado</u>	<u>Importe prereduc.</u>	<u>Admisibilidad y compromisos</u>	<u>Presentación tardía</u>	<u>Omisión declaración</u>	<u>Condicionabilidad</u>	<u>PROPUESTO</u>	<u>IMPORTE (Euros)</u>			
							<u>FEADER (Eje 2)</u>	<u>MAPA</u>	<u>CAGPDS</u>	
3.356,49	3.356,49	0,00	0,00	0,00	0,00	3.356,49	2.517,37	360,82	478,30	
TOTAL							3.356,49	2.517,37	360,82	478,30

(1) Superficie declarada admisible ajustada con la superficie comprometida.
 (2) Factor de penalización valorando el alcance para el tipo de compromiso.
 (3) Solicita agricultura y tiene compromisos vigentes.
 (4) Solicita ganadería y tiene compromisos vigentes.



<u>APELLIDOS Y NOMBRE / RAZÓN SOCIAL</u>	<u>NIF</u>	<u>EXPEDIENTE</u>	<u>SOLICITA AGRICULT. (3)</u>	<u>SOLICITA GANADER. (4)</u>	<u>ANUALIDAD DE PAGO</u>
MASEGOSA RECHE MARIA	****7436*	1074412	SI	NO	6ª

DATOS MANTENIMIENTO

IMPORTE POR ANUALIDAD

	<u>2015</u>	<u>2016</u>	<u>2017</u>	<u>2018</u>	<u>2019</u>	<u>2020</u>
IMPORTE MÁXIMO SUBVENCIONABLE	1.998,06 €	1.998,06 €	1.998,06 €	1.998,06 €	1.998,06 €	1.998,06 €
IMPORTE MEDIO DE TRANSFERENCIA (€/ha)	216,24 €	216,24 €	216,24 €	216,24 €	216,24 €	216,24 €

RESUMEN DE UNIDADES

<u>Cód</u>	<u>GRUPO DE PAGO</u>	<u>Sup. Dec. Admisible (ha)</u>	<u>Sup. Comprometida (ha)</u>	<u>Sup. ajustada compromiso (1) (ha)</u>	<u>% sobredec.</u>	<u>SUP. PROPUESTA (ha)</u>	<u>Importe Declarado</u>	<u>Importe Topado</u>	<u>Importe Propuesto</u>	<u>Importe tras sobredec.</u>
58	FRUTALES SECANO	9,31		9,24	0,00	9,24	1.998,06	1.998,06	1.998,06	1.998,06
	TOTAL	9,31	9,24	9,24		9,24	1.998,06	1.998,06	1.998,06	1.998,06

APLICACIÓN DE REDUCCIONES Y SANCIONES

	<u>Importe Calculado</u>	<u>Importe prereduc.</u>	<u>Admisibilidad y compromisos</u>	<u>Presentación tardía</u>	<u>Omisión declaración</u>	<u>Condicionabilidad</u>	<u>PROPUESTO</u>	<u>IMPORTE (Euros)</u>		
								<u>FEADER (Eje 2)</u>	<u>MAPA</u>	<u>CAGPDS</u>
AGRICULTURA	1.998,06	1.998,06	0,00	0,00	0,00	0,00	1.998,06	1.498,55	214,79	284,72
TOTAL							1.998,06	1.498,55	214,79	284,72

RECINTOS PROPUESTOS

<u>REF.</u>	<u>REFERENCIA SIGPAC</u>	<u>CULTIVO DESCRIPCIÓN CULTIVO</u>	<u>S/R G.PAGO</u>	<u>PEND. MEDIA (%)</u>	<u>SUP. DEC. ADMISIBLE (ha)</u>	<u>SUP. COMPROM. (ha)</u>	<u>SUP. AJUSTADA COMPROM. (1) (ha)</u>	<u>SUP. CONV. SIGPAC (ha)</u>	<u>SUP. CERTIF. (ha)</u>	<u>SUP. CAMPO (ha)</u>	<u>SUP. CAMPO DETER. CULT. DECLARADO (ha)</u>	<u>SUP. DEC. REDUCIDA (ha)</u>	<u>SUP. PROPUESTA (ha)</u>
1700000004892716	18-047-008-00073-00001	104022 ALMENDROS-LARGUETA	S 58	1,61	0,88	0,88	0,88		0,88			0,88	0,88
1700000004892717	18-047-014-00737-00001	104022 ALMENDROS-LARGUETA	S 58	21,77	1,51	1,51	1,51		1,51			1,51	1,51
1700000004892718	18-047-008-00129-00001	104022 ALMENDROS-LARGUETA	S 58	9,53	0,78	0,78	0,78		0,78			0,78	0,78
1700000004892719	18-047-014-00776-00001	104022 ALMENDROS-LARGUETA	S 58	18,97	2,17	2,16	2,16		2,17			2,16	2,16
1700000004892720	18-047-014-00771-00001	104022 ALMENDROS-LARGUETA	S 58	17,69	2,63	2,61	2,61		2,63			2,61	2,61
1700000004892721	18-047-015-00786-00001	104022 ALMENDROS-LARGUETA	S 58	22,35	0,50	0,49	0,49		0,50			0,49	0,49
1700000004892722	18-047-015-00789-00001	104022 ALMENDROS-LARGUETA	S 58	20,56	0,84	0,81	0,81		0,84			0,81	0,81

DATOS AGRICULTURA

RESUMEN DE UNIDADES

<u>Cód</u>	<u>GRUPO DE PAGO</u>	<u>Sup. Dec. Admisible (ha)</u>	<u>Sup. Comprometida (ha)</u>	<u>Sup. ajustada compromiso (1) (ha)</u>	<u>% sobredec.</u>	<u>SUP. PROPUESTA (ha)</u>	<u>Importe Declarado</u>	<u>Importe Topado</u>	<u>Importe Propuesto</u>	<u>Importe tras sobredec.</u>
58	FRUTALES SECANO	9,31		9,24	0,00	9,24	1.998,06	1.998,06	1.998,06	1.998,06
	TOTAL	9,31	9,24	9,24		9,24	1.998,06	1.998,06	1.998,06	1.998,06

RESUMEN DE PAGOS

	<u>PROPUESTO</u>	<u>FEADER (Eje 2)</u>	<u>MAPA</u>	<u>CAGPDS</u>
Propuesto a pagar	1.998,06	1.498,55	214,79	284,72

APLICACIÓN DE REDUCCIONES Y SANCIONES

	<u>Importe Calculado</u>	<u>Importe prereduc.</u>	<u>Admisibilidad y compromisos</u>	<u>Presentación tardía</u>	<u>Omisión declaración</u>	<u>Condicionabilidad</u>	<u>PROPUESTO</u>	<u>IMPORTE (Euros)</u>		
								<u>FEADER (Eje 2)</u>	<u>MAPA</u>	<u>CAGPDS</u>
	1.998,06	1.998,06	0,00	0,00	0,00	0,00	1.998,06	1.498,55	214,79	284,72
TOTAL							1.998,06	1.498,55	214,79	284,72



(1) Superficie declarada admisible ajustada con la superficie comprometida.
 (2) Factor de penalización valorando el alcance para el tipo de compromiso.
 (3) Solicita agricultura y tiene compromisos vigentes.
 (4) Solicita ganadería y tiene compromisos vigentes.

<u>APELLIDOS Y NOMBRE / RAZÓN SOCIAL</u>	<u>NIF</u>	<u>EXPEDIENTE</u>	<u>SOLICITA AGRICULT. (3)</u>	<u>SOLICITA GANADER. (4)</u>	<u>ANUALIDAD DE PAGO</u>
MASEGOSA SANCHEZ DIEGO	****4948*	1212891	SI	NO	6ª

DATOS MANTENIMIENTO

IMPORTE POR ANUALIDAD

	<u>2015</u>	<u>2016</u>	<u>2017</u>	<u>2018</u>	<u>2019</u>	<u>2020</u>
IMPORTE MÁXIMO SUBVENCIONABLE	9.345,94 €	9.345,94 €	9.345,94 €	9.345,94 €	9.345,94 €	9.345,94 €
IMPORTE MEDIO DE TRANSFERENCIA (€/ha)	214,55 €	214,55 €	214,55 €	214,55 €	214,55 €	214,55 €

RESUMEN DE UNIDADES

<u>Cód</u>	<u>GRUPO DE PAGO</u>	<u>Sup. Dec. Admisible (ha)</u>	<u>Sup. Comprometida (ha)</u>	<u>Sup. ajustada compromiso (1) (ha)</u>	<u>% sobredec.</u>	<u>SUP. PROPUESTA (ha)</u>	<u>Importe Declarado</u>	<u>Importe Topado</u>	<u>Importe Propuesto</u>	<u>Importe tras sobredec.</u>
57	FRUTALES REGADÍO	1,07		1,07	0,00	1,07	374,14	374,14	374,14	374,14
58	FRUTALES SECANO	42,50		42,49	0,14	42,43	8.971,80	8.971,80	8.959,09	8.959,09
TOTAL		43,57	43,56	43,56		43,50	9.345,94	9.345,94	9.333,23	9.333,23

APLICACIÓN DE REDUCCIONES Y SANCIONES

<u>AGRICULTURA</u>	<u>Importe Calculado</u>	<u>Importe prerreduc.</u>	<u>Admisibilidad y compromisos</u>	<u>Presentación tardía</u>	<u>Omisión declaración</u>	<u>Condicionabilidad</u>	<u>PROPUESTO</u>	<u>IMPORTE (Euros)</u>		
								<u>FEADER (Eje 2)</u>	<u>MAPA</u>	<u>CAGPDS</u>
	9.333,23	9.333,23	0,00	0,00	0,00	0,00	9.333,23	6.999,92	1.003,32	1.329,99
TOTAL							9.333,23	6.999,92	1.003,32	1.329,99

RECINTOS PROPUESTOS

<u>REF.</u>	<u>REFERENCIA SIGPAC</u>	<u>CULTIVO DESCRIPCIÓN CULTIVO</u>	<u>S/R G.PAGO</u>	<u>PEND. MEDIA (%)</u>	<u>SUP. DEC. ADMISIBLE (ha)</u>	<u>SUP. COMPROM. (ha)</u>	<u>SUP. AJUSTADA COMPROM. (1) (ha)</u>	<u>SUP. CONV. SIGPAC (ha)</u>	<u>SUP. CERTIF. (ha)</u>	<u>SUP. CAMPO (ha)</u>	<u>SUP. CAMPO DETER. CULT. DECLARADO (ha)</u>	<u>SUP. DEC. REDUCIDA (ha)</u>	<u>SUP. PROPUESTA (ha)</u>
1700000007009481	18-057-008-00215-00001	104007 ALMENDROS-COMUNA	S 58	8,89	6,19	6,19	6,19		6,19	6,19	6,19	6,19	6,19
1700000007009482	18-057-035-00109-00001	104007 ALMENDROS-COMUNA	S 58	1,25	0,51	0,51	0,51		0,51	0,51	0,51	0,51	0,51
1700000007009483	18-057-900-80003-00011	104007 ALMENDROS-COMUNA	S 58	0,93	0,10	0,10	0,10	0,10	0,10	0,10	0,10	0,10	0,10
1700000007009484	18-057-026-00025-00002	104007 ALMENDROS-COMUNA	S 58	4,30	0,33	0,33	0,33		0,33	0,33	0,33	0,33	0,33
1700000007009485	18-057-026-00029-00006	104007 ALMENDROS-COMUNA	S 58	6,86	2,82	2,82	2,82		2,82	2,82	2,82	2,82	2,82
1700000007009486	18-057-041-00209-00001	104007 ALMENDROS-COMUNA	S 58	8,91	3,05	3,05	3,05		3,05	3,05	3,05	3,05	3,05
1700000007009487	18-057-041-00207-00001	104007 ALMENDROS-COMUNA	S 58	8,41	3,73	3,73	3,73		3,73	3,73	3,73	3,73	3,73
1700000007009488	18-057-052-00035-00001	104007 ALMENDROS-COMUNA	S 58	3,79	1,59	1,59	1,59		1,59	1,59	1,59	1,59	1,59
1700000007009489	18-057-041-00242-00001	104007 ALMENDROS-COMUNA	S 58	4,24	2,36	2,35	2,35		2,36	2,36	2,36	2,35	2,35
1700000007009490	18-057-041-00232-00001	104007 ALMENDROS-COMUNA	R 57	6,59	1,07	1,07	1,07		1,07	1,07	1,07	1,07	1,07
1700000007009491	18-057-041-00205-00001	104007 ALMENDROS-COMUNA	S 58	6,45	5,16	5,16	5,16		5,16	5,16	5,16	5,16	5,16
1700000007009492	18-057-041-00236-00001	104007 ALMENDROS-COMUNA	S 58	4,81	1,13	1,13	1,13		1,13	1,13	1,13	1,13	1,13
1700000007009493	18-057-041-00223-00002	104007 ALMENDROS-COMUNA	S 58	11,29	3,81	3,81	3,81		3,81	3,81	3,81	3,81	3,81
1700000007009494	18-057-041-00008-00001	104007 ALMENDROS-COMUNA	S 58	10,02	1,45	1,45	1,45		1,45	1,41	1,41	1,45	1,41
1700000007009495	18-057-035-00132-00001	104007 ALMENDROS-COMUNA	S 58	2,62	2,82	2,82	2,82		2,82	2,82	2,82	2,82	2,82
1700000007009496	18-057-900-80003-00024	104007 ALMENDROS-COMUNA	S 58	1,06	0,10	0,10	0,10	0,10	0,10	0,10	0,10	0,10	0,10
1700000007009497	18-057-026-00045-00001	104007 ALMENDROS-COMUNA	S 58	4,62	3,03	3,03	3,03		3,03	3,01	3,01	3,03	3,01
1700000007009498	18-057-026-00029-00002	104007 ALMENDROS-COMUNA	S 58	12,16	4,32	4,32	4,32		4,32	4,32	4,32	4,32	4,32

DATOS AGRICULTURA

RESUMEN DE UNIDADES

<u>Cód</u>	<u>GRUPO DE PAGO</u>	<u>Sup. Dec. Admisible (ha)</u>	<u>Sup. Comprometida (ha)</u>	<u>Sup. ajustada compromiso (1) (ha)</u>	<u>% sobredec.</u>	<u>SUP. PROPUESTA (ha)</u>	<u>Importe Declarado</u>	<u>Importe Topado</u>	<u>Importe Propuesto</u>	<u>Importe tras sobredec.</u>
57	FRUTALES REGADÍO	1,07		1,07	0,00	1,07	374,14	374,14	374,14	374,14
58	FRUTALES SECANO	42,50		42,49	0,14	42,43	8.971,80	8.971,80	8.959,09	8.959,09
TOTAL		43,57	43,56	43,56		43,50	9.345,94	9.345,94	9.333,23	9.333,23

RESUMEN DE PAGOS

<u>IMPORTE (Euros)</u>				
	<u>PROPUESTO</u>	<u>FEADER (Eje 2)</u>	<u>MAPA</u>	<u>CAGPDS</u>
Propuesto a pagar	9.333,23	6.999,92	1.003,32	1.329,99

APLICACIÓN DE REDUCCIONES Y SANCIONES

<u>AGRICULTURA</u>	<u>Importe Calculado</u>	<u>Importe prerreduc.</u>	<u>Admisibilidad y compromisos</u>	<u>Presentación tardía</u>	<u>Omisión declaración</u>	<u>Condicionabilidad</u>	<u>PROPUESTO</u>	<u>IMPORTE (Euros)</u>		
								<u>FEADER (Eje 2)</u>	<u>MAPA</u>	<u>CAGPDS</u>
	9.333,23	9.333,23	0,00	0,00	0,00	0,00	9.333,23	6.999,92	1.003,32	1.329,99
TOTAL							9.333,23	6.999,92	1.003,32	1.329,99

(1) Superficie declarada admisible ajustada con la superficie comprometida.
 (2) Factor de penalización valorando el alcance para el tipo de compromiso.
 (3) Solicita agricultura y tiene compromisos vigentes.
 (4) Solicita ganadería y tiene compromisos vigentes.

INCIDENCIAS

INCIDENCIA DESCRIPCIÓN

75022	No autoriza a que, en caso de la devolución por la entidad financiera (retrocesión bancaria) del pago en la cuenta corriente consignada en la solicitud y que está debidamente registrada en el sistema contable GIRO de la Junta de Andalucía, se proceda al pago en cualquier otra cuenta corriente de la titularidad del solicitante vigente en dicho sistema contable.
-------	----------------------------------------------------------------------------------------------------------------------------------------------------------------------------------------------------------------------------------------------------------------------------------------------------------------------------------------------------------------------------



<u>APELLIDOS Y NOMBRE / RAZÓN SOCIAL</u>	<u>NIF</u>	<u>EXPEDIENTE</u>	<u>SOLICITA AGRICULT. (3)</u>	<u>SOLICITA GANADER. (4)</u>	<u>ANUALIDAD DE PAGO</u>
MATA FERNANDEZ ANGEL	****8689*	1140465	SI	NO	6ª

DATOS MANTENIMIENTO

IMPORTE POR ANUALIDAD

	<u>2015</u>	<u>2016</u>	<u>2017</u>	<u>2018</u>	<u>2019</u>	<u>2020</u>
IMPORTE MÁXIMO SUBVENCIONABLE	8.947,75 €	8.947,75 €	7.628,13 €	7.628,13 €	7.628,13 €	7.628,13 €
IMPORTE MEDIO DE TRANSFERENCIA (€/ha)	99,82 €	99,82 €	99,82 €	99,82 €	99,82 €	99,82 €

RESUMEN DE UNIDADES

<u>Cód</u>	<u>GRUPO DE PAGO</u>	<u>Sup. Dec. Admisible (ha)</u>	<u>Sup. Comprometida (ha)</u>	<u>Sup. ajustada compromiso (1) (ha)</u>	<u>% sobredec.</u>	<u>SUP. PROPUESTA (ha)</u>	<u>Importe Declarado</u>	<u>Importe Topado</u>	<u>Importe Propuesto</u>	<u>Importe tras sobredec.</u>
58	FRUTALES SECANO	8,58		8,25	0,00	8,25	1.783,98	2.141,76	1.783,98	1.783,98
59	HERBÁCEOS	31,39		30,23	0,00	30,23	4.569,87	5.486,37	4.569,87	4.569,87
64	HERBÁCEOS NO ELEGIBLES	39,37		37,94	0,00	37,94	0,00	0,00	0,00	0,00
TOTAL		79,34	76,42	76,42		76,42	6.353,85	7.628,13	6.353,85	6.353,85

APLICACIÓN DE REDUCCIONES Y SANCIONES

	<u>Importe Calculado</u>	<u>Importe prerreduc.</u>	<u>Admisibilidad y compromisos</u>	<u>Presentación tardía</u>	<u>Omisión declaración</u>	<u>Condicionabilidad</u>	<u>PROPUESTO</u>	<u>IMPORTE (Euros)</u>		
								<u>FEADER (Eje 2)</u>	<u>MAPA</u>	<u>CAGPDS</u>
AGRICULTURA	6.353,85	6.353,85	0,00	0,00	0,00	0,00	6.353,85	4.765,39	683,04	905,42
TOTAL							6.353,85	4.765,39	683,04	905,42

RECINTOS PROPUESTOS

<u>REF.</u>	<u>REFERENCIA SIGPAC</u>	<u>CULTIVO DESCRIPCIÓN CULTIVO</u>	<u>S/R</u>	<u>G.PAGO</u>	<u>PEND. MEDIA (%)</u>	<u>SUP. DEC. ADMISIBLE (ha)</u>	<u>SUP. COMPROM. (ha)</u>	<u>SUP. AJUSTADA COMPROM. (1) (ha)</u>	<u>SUP. CONY. SIGPAC (ha)</u>	<u>SUP. CERTIE. (ha)</u>	<u>SUP. CAMPO (ha)</u>	<u>SUP. CAMPO DETER. CULT. DECLARADO (ha)</u>	<u>SUP. DEC. REDUCIDA (ha)</u>	<u>SUP. PROPUESTA (ha)</u>
1700000005351876	18-071-502-00014-00001	40000 GUI SANTES-SIN VARIEDAD	S	59	3,08	5,45	5,45	5,45		5,45			5,45	5,45
1700000005351877	18-071-502-00015-00001	40000 GUI SANTES-SIN VARIEDAD	S	59	2,40	1,95	1,95	1,95		1,95			1,95	1,95
1700000005351878	18-116-505-00017-00001	104043 ALMENDROS-VAIRO	S	58	6,09	6,83	6,82	6,82	6,82	6,83			6,82	6,82
1700000005351879	18-071-504-00115-00001	5000 CEBADA-SIN VARIEDAD	R	59	0,69	1,36	1,36	1,36		1,36			1,36	1,36
1700000005351880	18-071-503-00040-00001	5000 CEBADA-SIN VARIEDAD	S	59	1,94	5,28	5,28	5,28		5,28			5,28	5,28
1700000005351881	18-071-511-00113-00001	20902 BARBECHO TRADICIONAL-CON CUBIERTA VEGETAL	R	64	3,86	3,31	3,31	3,31		3,31			3,31	3,31
1700000005351882	18-071-504-00020-00001	5000 CEBADA-SIN VARIEDAD	R	59	1,02	1,50	1,50	1,50		1,50			1,50	1,50
1700000005351883	18-071-504-00144-00001	5000 CEBADA-SIN VARIEDAD	R	59	1,21	1,87	1,87	1,87		1,87			1,87	1,87
1700000005351885	18-071-507-00005-00001	20902 BARBECHO TRADICIONAL-CON CUBIERTA VEGETAL	S	64	3,01	0,78	0,77	0,77		0,78			0,77	0,77
1700000005351886	18-071-506-00124-00001	5000 CEBADA-SIN VARIEDAD	S	59	2,71	5,18	5,18	5,18		5,18			5,18	5,18
1700000005351887	18-071-505-00045-00001	5000 CEBADA-SIN VARIEDAD	R	59	1,73	5,79	5,79	5,79		5,79			5,79	5,79
1700000005351888	18-071-502-00031-00001	104043 ALMENDROS-VAIRO	S	58	2,31	1,75	1,74	1,74	1,74	1,75			1,74	1,74
1700000005351889	18-071-506-00143-00001	20902 BARBECHO TRADICIONAL-CON CUBIERTA VEGETAL	R	64	3,56	0,90	0,90	0,90		0,90			0,90	0,90
1700000005351890	18-071-508-00069-00002	5000 CEBADA-SIN VARIEDAD	R	59	1,99	0,45	0,44	0,44		0,45			0,44	0,44
1700000005351891	18-071-507-00085-00002	5000 CEBADA-SIN VARIEDAD	S	59	4,82	2,00	2,00	2,00		2,00			2,00	2,00
1700000005351892	18-116-501-00061-00001	20902 BARBECHO TRADICIONAL-CON CUBIERTA VEGETAL	S	64	6,44	6,28	6,28	6,28		6,28			6,28	6,28
1700000005351893	18-071-505-00088-00002	20902 BARBECHO TRADICIONAL-CON CUBIERTA VEGETAL	S	64	3,27	3,06	3,06	3,06		3,06			3,06	3,06
1700000005351894	18-071-504-00024-00001	20902 BARBECHO TRADICIONAL-CON CUBIERTA VEGETAL	R	64	1,05	3,68	3,68	3,68		3,68			3,68	3,68
1700000005351895	18-071-503-00092-00001	20902 BARBECHO TRADICIONAL-CON CUBIERTA VEGETAL	S	64	2,04	1,06	1,06	1,06		1,06			1,06	1,06
1700000005351896	18-116-501-00037-00001	20902 BARBECHO TRADICIONAL-CON CUBIERTA VEGETAL	S	64	6,08	14,12	14,12	14,12		14,12			14,12	14,12
1700000005351897	18-071-508-00040-00001	20902 BARBECHO TRADICIONAL-CON CUBIERTA VEGETAL	R	64	2,97	2,75	2,75	2,75		2,75			2,75	2,75
1700000005351899	18-071-508-00065-00004	20902 BARBECHO TRADICIONAL-CON CUBIERTA VEGETAL	R	64	1,50	2,28	2,28	2,28		2,28			2,28	2,28
1700000005351900	18-071-508-00120-00001	20902 BARBECHO TRADICIONAL-CON CUBIERTA VEGETAL	R	64	1,97	1,15	1,15	1,15		1,15			1,15	1,15
1700000005351901	18-071-508-00069-00001	5000 CEBADA-SIN VARIEDAD	R	59	1,92	0,56	0,55	0,55		0,56			0,55	0,55

DATOS AGRICULTURA

RESUMEN DE UNIDADES

<u>Cód</u>	<u>GRUPO DE PAGO</u>	<u>Sup. Dec. Admisible (ha)</u>	<u>Sup. Comprometida (ha)</u>	<u>Sup. ajustada compromiso (1) (ha)</u>	<u>% sobredec.</u>	<u>SUP. PROPUESTA (ha)</u>	<u>Importe Declarado</u>	<u>Importe Topado</u>	<u>Importe Propuesto</u>	<u>Importe tras sobredec.</u>
58	FRUTALES SECANO	8,58		8,25	0,00	8,25	1.783,98	2.141,76	1.783,98	1.783,98
59	HERBÁCEOS	31,39		30,23	0,00	30,23	4.569,87	5.486,37	4.569,87	4.569,87
64	HERBÁCEOS NO ELEGIBLES	39,37		37,94	0,00	37,94	0,00	0,00	0,00	0,00
TOTAL		79,34	76,42	76,42		76,42	6.353,85	7.628,13	6.353,85	6.353,85

(1) Superficie declarada admisible ajustada con la superficie comprometida.
 (2) Factor de penalización valorando el alcance para el tipo de compromiso.
 (3) Solicita agricultura y tiene compromisos vigentes.
 (4) Solicita ganadería y tiene compromisos vigentes.

RESUMEN DE PAGOS

	<u>PROPUESTO</u>	<u>IMPORTE (Euros)</u>		
		<u>FEADER (Eje 2)</u>	<u>MAPA</u>	<u>CAGPDS</u>
Propuesto a pagar	6.353,85	4.765,39	683,04	905,42

APLICACIÓN DE REDUCCIONES Y SANCIONES

<u>Importe Calculado</u>	<u>Importe prereduc.</u>	<u>Admisibilidad y compromisos</u>	<u>Presentación tardía</u>	<u>Omisión declaración</u>	<u>Condicionidad</u>	<u>IMPORTE (Euros)</u>			
						<u>PROPUESTO</u>	<u>FEADER (Eje 2)</u>	<u>MAPA</u>	<u>CAGPDS</u>
6.353,85	6.353,85	0,00	0,00	0,00	0,00	6.353,85	4.765,39	683,04	905,42
TOTAL						6.353,85	4.765,39	683,04	905,42

INCIDENCIAS

INCIDENCIA DESCRIPCIÓN

85031 Solicita recinto que no está comprometido para la operación.
 Ref:1700000005351898 Recinto:18-071-508-00065-003 Cultivo:20902 BARBECHO TRADICIONAL-CON CUBIERTA VEGETAL Regadío



(1) Superficie declarada admisible ajustada con la superficie comprometida.
 (2) Factor de penalización valorando el alcance para el tipo de compromiso.
 (3) Solicita agricultura y tiene compromisos vigentes.
 (4) Solicita ganadería y tiene compromisos vigentes.

<u>APELLIDOS Y NOMBRE / RAZÓN SOCIAL</u>	<u>NIF</u>	<u>EXPEDIENTE</u>	<u>SOLICITA AGRICULT. (3)</u>	<u>SOLICITA GANADER. (4)</u>	<u>ANUALIDAD DE PAGO</u>
MATEOS ARIAS ALFONSO	****9653*	1173393	SI	NO	6ª

DATOS MANTENIMIENTO

IMPORTE POR ANUALIDAD

	<u>2015</u>	<u>2016</u>	<u>2017</u>	<u>2018</u>	<u>2019</u>	<u>2020</u>
IMPORTE MÁXIMO SUBVENCIONABLE	19.005,25 €	19.005,25 €	18.988,37 €	18.988,37 €	18.318,11 €	17.990,21 €
IMPORTE MEDIO DE TRANSFERENCIA (€/ha)	120,55 €	120,55 €	120,55 €	120,55 €	120,55 €	120,55 €

RESUMEN DE UNIDADES

<u>Cód</u>	<u>GRUPO DE PAGO</u>	<u>Sup. Dec. Admisible (ha)</u>	<u>Sup. Comprometida (ha)</u>	<u>Sup. ajustada compromiso (1) (ha)</u>	<u>% sobredec.</u>	<u>SUP. PROPUESTA (ha)</u>	<u>Importe Declarado</u>	<u>Importe Topado</u>	<u>Importe Propuesto</u>	<u>Importe tras sobredec.</u>
58	FRUTALES SECANO	63,76		61,85	0,00	61,85	11.484,51	9.676,97	9.676,97	9.676,97
59	HERBÁCEOS	64,78		64,64	0,00	64,64	9.771,63	8.233,67	8.233,67	8.233,67
64	HERBÁCEOS NO ELEGIBLES	22,08		22,08	0,00	22,08	0,00	0,00	0,00	0,00
TOTAL		150,62	149,23	148,57		148,57	21.256,14	17.910,64	17.910,64	17.910,64

APLICACIÓN DE REDUCCIONES Y SANCIONES

	<u>Importe Calculado</u>	<u>Importe prerreduc.</u>	<u>Admisibilidad y compromisos</u>	<u>Presentación tardía</u>	<u>Omisión declaración</u>	<u>Condicionidad</u>	<u>PROPUESTO</u>	<u>IMPORTE (Euros)</u>		
								<u>FEADER (Eje 2)</u>	<u>MAPA</u>	<u>CAGPDS</u>
AGRICULTURA	17.910,64	17.910,64	0,00	0,00	0,00	0,00	17.910,64	13.432,98	1.925,39	2.552,27
TOTAL							17.910,64	13.432,98	1.925,39	2.552,27



(1) Superficie declarada admisible ajustada con la superficie comprometida.
 (2) Factor de penalización valorando el alcance para el tipo de compromiso.
 (3) Solicita agricultura y tiene compromisos vigentes.
 (4) Solicita ganadería y tiene compromisos vigentes.

RECINTOS PROPUESTOS

REF.	REFERENCIA SIGPAC	CULTIVO DESCRIPCIÓN CULTIVO	S/R	G.PAGO	PEND. MEDIA (%)	SUP. DEC. ADMISIBLE (ha)	SUP. COMPROM. (ha)	SUP. AJUSTADA COMPR.(1) (ha)	SUP. CONY. SIGPAC (ha)	SUP. CERTIE. (ha)	SUP. CAMPO (ha)	SUP. CAMPO DECLARADO (ha)	SUP. DEC. REDUCIDA (ha)	SUP. PROPUESTA (ha)
4689231	18-167-002-00195-00004	8000 AVENA-SIN VARIEDAD	S	59	7,87	5,52	5,52	5,52		5,64			5,52	5,52
1700000005247236	18-167-002-00207-00003	8000 AVENA-SIN VARIEDAD	S	59	5,43	3,55	3,93	3,55		3,93			3,55	3,55
1700000005247237	18-167-025-00394-00004	104020 ALMENDROS-GUARA	S	58	8,93	3,58	3,57	3,57		3,58			3,57	3,57
1700000005247238	18-167-002-00207-00002	8000 AVENA-SIN VARIEDAD	S	59	3,54	12,59	12,59	12,59		12,59			12,59	12,59
1700000005247239	18-167-009-00101-00001	1000 TRIGO BLANDO-SIN VARIEDAD	S	59	5,39	4,76	4,74	4,74		4,76			4,74	4,74
1700000005247240	18-167-003-00431-00002	104111 ALMENDROS-MAKAKO	S	58	7,89	1,86	1,85	1,85	1,85	1,86			1,85	1,85
1700000005247241	18-167-010-00005-00001	1000 TRIGO BLANDO-SIN VARIEDAD	S	59	5,08	1,86	1,86	1,86		1,86			1,86	1,86
1700000005247242	18-167-003-00477-00002	104057 ALMENDROS-AVIOR	S	58	3,36	8,94	8,94	8,94	8,94	8,94			8,94	8,94
1700000005247244	18-167-005-00321-00001	104020 ALMENDROS-GUARA	S	58	2,46	0,61	0,61	0,61		0,61			0,61	0,61
1700000005247245	18-167-005-00321-00002	104020 ALMENDROS-GUARA	S	58	4,03	0,22	0,22	0,22		0,22			0,22	0,22
1700000005247246	18-167-008-00071-00001	20902 BARBECHO TRADICIONAL-CON CUBIERTA VEGETAL	S	64	0,95	1,61	1,61	1,61		1,61			1,61	1,61
1700000005247247	18-167-008-00327-00001	8000 AVENA-SIN VARIEDAD	S	59	5,91	4,88	4,88	4,88		4,88			4,88	4,88
1700000005247248	18-167-008-00328-00001	8000 AVENA-SIN VARIEDAD	S	59	10,77	5,20	5,14	5,14		5,20			5,14	5,14
1700000005247249	18-167-008-00349-00002	8000 AVENA-SIN VARIEDAD	S	59	8,11	4,01	3,97	3,97		4,01			3,97	3,97
1700000005247250	18-167-008-00350-00001	8000 AVENA-SIN VARIEDAD	S	59	2,15	0,86	0,85	0,85		0,86			0,85	0,85
1700000005247251	18-167-009-00064-00001	20902 BARBECHO TRADICIONAL-CON CUBIERTA VEGETAL	S	64	2,06	4,30	4,30	4,30		4,30			4,30	4,30
1700000005247252	18-167-003-00447-00001	20902 BARBECHO TRADICIONAL-CON CUBIERTA VEGETAL	S	64	2,60	1,69	1,69	1,69		1,69			1,69	1,69
1700000005247253	18-167-003-00460-00001	20902 BARBECHO TRADICIONAL-CON CUBIERTA VEGETAL	S	64	2,35	1,54	1,54	1,54		1,54			1,54	1,54
1700000005247256	18-167-005-00059-00002	20902 BARBECHO TRADICIONAL-CON CUBIERTA VEGETAL	S	64	1,89	1,65	1,65	1,65		1,65			1,65	1,65
1700000005247257	18-167-005-00059-00003	20902 BARBECHO TRADICIONAL-CON CUBIERTA VEGETAL	S	64	1,93	1,87	1,87	1,87		1,87			1,87	1,87
1700000005247258	18-167-005-00174-00001	104057 ALMENDROS-AVIOR	S	58	2,94	2,10	2,10	2,10	2,10	2,10			2,10	2,10
1700000005247259	18-167-008-00326-00001	8000 AVENA-SIN VARIEDAD	S	59	5,55	8,82	8,81	8,81		8,82			8,81	8,81
1700000005247260	18-167-005-00272-00001	52000 VEZA-SIN VARIEDAD	S	59	0,57	3,57	3,57	3,57		3,57			3,57	3,57
1700000005247261	18-167-005-00273-00001	52000 VEZA-SIN VARIEDAD	S	59	0,59	4,35	4,35	4,35		4,35			4,35	4,35
1700000005247262	18-167-005-00218-00001	52000 VEZA-SIN VARIEDAD	S	59	1,66	4,81	4,81	4,81		4,81			4,81	4,81
1700000005247266	18-167-026-00151-00001	104020 ALMENDROS-GUARA	S	58	3,83	1,22	1,22	1,22		1,22			1,22	1,22
1700000005247268	18-167-003-00328-00001	20902 BARBECHO TRADICIONAL-CON CUBIERTA VEGETAL	S	64	2,48	2,06	2,06	2,06		2,06			2,06	2,06
1700000005247269	18-167-017-00252-00001	20902 BARBECHO TRADICIONAL-CON CUBIERTA VEGETAL	S	64	1,31	4,62	4,62	4,62		4,62			4,62	4,62
1700000005247270	18-167-009-00079-00001	20902 BARBECHO TRADICIONAL-CON CUBIERTA VEGETAL	S	64	3,04	1,05	1,05	1,05		1,05			1,05	1,05
1700000005247271	18-167-005-00028-00002	20902 BARBECHO TRADICIONAL-CON CUBIERTA VEGETAL	S	64	1,92	0,83	0,83	0,83		0,83			0,83	0,83
1700000005247272	18-167-005-00029-00001	20902 BARBECHO TRADICIONAL-CON CUBIERTA VEGETAL	S	64	1,62	0,86	0,86	0,86		0,86			0,86	0,86
1700000005247274	18-167-003-00500-00001	104020 ALMENDROS-GUARA	S	58	3,29	7,91	6,03	6,03		7,91			6,03	6,03
1700000005247279	18-167-005-00334-00003	104020 ALMENDROS-GUARA	S	58	3,63	8,27	8,26	8,26		8,27			8,26	8,26
1700000005247280	18-167-005-00334-00004	104020 ALMENDROS-GUARA	S	58	2,25	2,10	2,10	2,10		2,10			2,10	2,10
1700000005247281	18-167-005-00009-00001	104020 ALMENDROS-GUARA	S	58	2,78	1,75	1,75	1,75		1,75			1,75	1,75
1700000005247282	18-167-026-00014-00001	104026 ALMENDROS-MARTA	S	58	7,05	12,67	12,67	12,67		12,67			12,67	12,67
1700000005247283	18-167-005-00355-00001	104020 ALMENDROS-GUARA	S	58	3,25	6,67	6,67	6,67		6,67			6,67	6,67
1700000005247285	18-167-005-00346-00001	104012 ALMENDROS-FELISIA	S	58	3,29	3,38	3,38	3,38		3,38			3,38	3,38
1700000005247286	18-167-005-00346-00002	104012 ALMENDROS-FELISIA	S	58	3,03	2,48	2,48	2,48		2,48			2,48	2,48

DATOS AGRICULTURA

RESUMEN DE UNIDADES

Cód	GRUPO DE PAGO	Sup. Dec. Admisible (ha)	Sup. Comprometida (ha)	Sup. ajustada compromiso (1) (ha)	% sobredec.	SUP. PROPUESTA (ha)	Importe Declarado	Importe Topado	Importe Propuesto	Importe tras sobredec.
58	FRUTALES SECANO	63,76		61,85	0,00	61,85	11.484,51	9.676,97	9.676,97	9.676,97
59	HERBÁCEOS	64,78		64,64	0,00	64,64	9.771,63	8.233,67	8.233,67	8.233,67
64	HERBÁCEOS NO ELEGIBLES	22,08		22,08	0,00	22,08	0,00	0,00	0,00	0,00
TOTAL		150,62	149,23	148,57		148,57	21.256,14	17.910,64	17.910,64	17.910,64

RESUMEN DE PAGOS

IMPORTE (Euros)				
FEADER				
	PROPUESTO	MAPA	CAGPDS	
Propuesto a pagar	17.910,64	13.432,98	1.925,39	2.552,27

APLICACIÓN DE REDUCCIONES Y SANCIONES

IMPORTE (Euros)				
FEADER				
	PROPUESTO	MAPA	CAGPDS	
Importe Calculado	17.910,64			
Importe prerreduc.	17.910,64			
Admisibilidad y compromisos	0,00			
Presentación tardía	0,00			
Omisión declaración	0,00			
Condicionalidad	0,00			
TOTAL	17.910,64	13.432,98	1.925,39	2.552,27

INCIDENCIAS

INCIDENCIA DESCRIPCIÓN

- (1) Superficie declarada admisible ajustada con la superficie comprometida.
- (2) Factor de penalización valorando el alcance para el tipo de compromiso.
- (3) Solicita agricultura y tiene compromisos vigentes.
- (4) Solicita ganadería y tiene compromisos vigentes.

- 85008 Recinto incompatible por estar solicitado para otra submedida (anexo II, Orden 26 mayo 2015)
Ref:1700000005247284 Recinto:18-167-026-00010-002 Cultivo:104020 ALMENDROS-GUARA Secano
- 85031 Solicita recinto que no está comprometido para la operación.
Ref:4651934 Recinto:18-167-020-00061-002 Cultivo:104022 ALMENDROS-LARGUETA Secano
Ref:1700000005247284 Recinto:18-167-026-00010-002 Cultivo:104020 ALMENDROS-GUARA Secano



<u>APELLIDOS Y NOMBRE / RAZÓN SOCIAL</u>	<u>NIF</u>	<u>EXPEDIENTE</u>	<u>SOLICITA AGRICULT. (3)</u>	<u>SOLICITA GANADER. (4)</u>	<u>ANUALIDAD DE PAGO</u>
MATEOS LOPEZ DESIDERIO SALVADOR	****2789*	1156156	SI	NO	6ª

DATOS MANTENIMIENTO

IMPORTE POR ANUALIDAD

	<u>2015</u>	<u>2016</u>	<u>2017</u>	<u>2018</u>	<u>2019</u>	<u>2020</u>
IMPORTE MÁXIMO SUBVENCIONABLE	10.556,54 €	10.556,54 €	9.451,14 €	9.451,14 €	9.451,14 €	9.451,14 €
IMPORTE MEDIO DE TRANSFERENCIA (€/ha)	193,59 €	193,59 €	193,59 €	193,59 €	193,59 €	193,59 €

RESUMEN DE UNIDADES

<u>Cód</u>	<u>GRUPO DE PAGO</u>	<u>Sup. Dec. Admisible (ha)</u>	<u>Sup. Comprometida (ha)</u>	<u>Sup. ajustada compromiso (1) (ha)</u>	<u>% sobredec.</u>	<u>SUP. PROPUESTA (ha)</u>	<u>Importe Declarado</u>	<u>Importe Topado</u>	<u>Importe Propuesto</u>	<u>Importe tras sobredec.</u>
58	FRUTALES SECANO	38,25		36,98	0,00	36,98	7.996,56	8.244,76	7.996,56	7.996,56
59	HERBÁCEOS	8,00		7,74	0,00	7,74	1.170,06	1.206,38	1.170,06	1.170,06
64	HERBÁCEOS NO ELEGIBLES	4,25		4,10	0,00	4,10	0,00	0,00	0,00	0,00
TOTAL		50,50	48,82	48,82		48,82	9.166,62	9.451,14	9.166,62	9.166,62

APLICACIÓN DE REDUCCIONES Y SANCIONES

	<u>Importe Calculado</u>	<u>Importe prerreduc.</u>	<u>Admisibilidad y compromisos</u>	<u>Presentación tardía</u>	<u>Omisión declaración</u>	<u>Condicionabilidad</u>	<u>PROPUESTO</u>	<u>IMPORTE (Euros)</u>		
								<u>FEADER (Eje 2)</u>	<u>MAPA</u>	<u>CAGPDS</u>
AGRICULTURA	9.166,62	9.166,62	0,00	0,00	0,00	0,00	9.166,62	6.874,97	985,41	1.306,24
TOTAL							9.166,62	6.874,97	985,41	1.306,24

RECINTOS PROPUESTOS

<u>REF.</u>	<u>REFERENCIA SIGPAC</u>	<u>CULTIVO DESCRIPCIÓN CULTIVO</u>	<u>S/R</u>	<u>G.PAGO</u>	<u>PEND. MEDIA (%)</u>	<u>SUP. DEC. ADMISIBLE (ha)</u>	<u>SUP. COMPROM. (ha)</u>	<u>SUP. AJUSTADA COMPROM. (1) (ha)</u>	<u>SUP. CONY. SIGPAC (ha)</u>	<u>SUP. CERTIE (ha)</u>	<u>SUP. CAMPO (ha)</u>	<u>SUP. CAMPO DETER. CULT. DECLARADO (ha)</u>	<u>SUP. DEC. REDUCIDA (ha)</u>	<u>SUP. PROPUESTA (ha)</u>
1700000006306551	18-167-008-00069-00001	8000 AVENA-SIN VARIEDAD	S	59	0,98	2,38	2,38	2,38		2,38			2,38	2,38
1700000006306552	18-167-008-00128-00001	8000 AVENA-SIN VARIEDAD	S	59	0,71	3,10	3,10	3,10		3,14			3,10	3,10
1700000006306553	18-167-005-00253-00001	5000 CEBADA-SIN VARIEDAD	S	59	1,35	2,52	2,52	2,52		2,52			2,52	2,52
1700000006306555	18-167-018-00200-00001	20901 BARBECHO TRADICIONAL-SIN CUBIERTA VEGETAL	S	64	1,71	1,54	1,54	1,54		1,54			1,54	1,54
1700000006306556	18-167-018-00208-00001	24901 BARBECHO SIN PRODUCCIÓN-SIN CUBIERTA VEGETAL	S	64	1,11	2,71	2,71	2,71		2,71			2,71	2,71
1700000006306559	18-167-000-80001-00023	104026 ALMENDROS-MARTA	S	58	8,30	1,02	1,01	1,01		1,02			1,01	1,01
1700000006306560	18-167-026-00031-00001	104020 ALMENDROS-GUARA	S	58	6,28	2,12	2,12	2,12		2,12			2,12	2,12
1700000006306561	18-167-026-00033-00001	104014 ALMENDROS-FERRAGNES	S	58	5,95	0,44	0,44	0,44		0,44			0,44	0,44
1700000006306562	18-167-026-00183-00001	104020 ALMENDROS-GUARA	S	58	6,70	7,84	7,84	7,84		7,84			7,84	7,84
1700000006306563	18-167-007-00100-00001	104013 ALMENDROS-FERRADUEL	S	58	2,99	5,56	5,56	5,56		5,56			5,56	5,56
1700000006306564	18-167-026-00081-00002	104020 ALMENDROS-GUARA	S	58	10,24	1,39	1,39	1,39		1,39			1,39	1,39
1700000006306565	18-167-026-00077-00002	104014 ALMENDROS-FERRAGNES	S	58	9,93	4,16	4,16	4,16		4,16			4,16	4,16
1700000006306566	18-167-026-00077-00003	104013 ALMENDROS-FERRADUEL	S	58	15,97	1,17	1,17	1,17		1,17			1,17	1,17
1700000006306567	18-167-026-00078-00001	104013 ALMENDROS-FERRADUEL	S	58	19,35	1,10	1,10	1,10		1,10			1,10	1,10
1700000006306568	18-167-002-00177-00002	104020 ALMENDROS-GUARA	S	58	10,56	1,48	1,48	1,48		1,48			1,48	1,48
1700000006306569	18-167-005-00203-00001	104020 ALMENDROS-GUARA	S	58	2,38	2,75	2,75	2,75		2,75			2,75	2,75
1700000006306570	18-167-004-00013-00001	104026 ALMENDROS-MARTA	S	58	4,42	3,00	3,00	3,00		3,00			3,00	3,00
1700000006306571	18-167-003-00470-00001	104020 ALMENDROS-GUARA	S	58	3,42	0,80	0,80	0,80		0,80			0,80	0,80
1700000006306572	18-167-003-00191-00001	104026 ALMENDROS-MARTA	S	58	6,54	2,82	2,82	2,82		2,82			2,82	2,82
1700000006306573	18-167-003-00186-00001	104020 ALMENDROS-GUARA	S	58	3,18	2,60	2,60	2,60		2,60			2,60	2,60

DATOS AGRICULTURA

RESUMEN DE UNIDADES

<u>Cód</u>	<u>GRUPO DE PAGO</u>	<u>Sup. Dec. Admisible (ha)</u>	<u>Sup. Comprometida (ha)</u>	<u>Sup. ajustada compromiso (1) (ha)</u>	<u>% sobredec.</u>	<u>SUP. PROPUESTA (ha)</u>	<u>Importe Declarado</u>	<u>Importe Topado</u>	<u>Importe Propuesto</u>	<u>Importe tras sobredec.</u>
58	FRUTALES SECANO	38,25		36,98	0,00	36,98	7.996,56	8.244,76	7.996,56	7.996,56
59	HERBÁCEOS	8,00		7,74	0,00	7,74	1.170,06	1.206,38	1.170,06	1.170,06
64	HERBÁCEOS NO ELEGIBLES	4,25		4,10	0,00	4,10	0,00	0,00	0,00	0,00
TOTAL		50,50	48,82	48,82		48,82	9.166,62	9.451,14	9.166,62	9.166,62

RESUMEN DE PAGOS

<u>IMPORTE (Euros)</u>				
	<u>PROPUESTO</u>	<u>FEADER (Eje 2)</u>	<u>MAPA</u>	<u>CAGPDS</u>
Propuesto a pagar	9.166,62	6.874,97	985,41	1.306,24

(1) Superficie declarada admisible ajustada con la superficie comprometida.
 (2) Factor de penalización valorando el alcance para el tipo de compromiso.
 (3) Solicita agricultura y tiene compromisos vigentes.
 (4) Solicita ganadería y tiene compromisos vigentes.

APLICACIÓN DE REDUCCIONES Y SANCIONES

<u>Importe Calculado</u>	<u>Importe prereduc.</u>	<u>Admisibilidad y compromisos</u>	<u>Presentación tardía</u>	<u>Omisión declaración</u>	<u>Condicionidad</u>	IMPORTE (Euros)			
						<u>PROPUESTO</u>	<u>FEADER (Eje 2)</u>	<u>MAPA</u>	<u>CAGPDS</u>
9.166,62	9.166,62	0,00	0,00	0,00	0,00	9.166,62	6.874,97	985,41	1.306,24
TOTAL						9.166,62	6.874,97	985,41	1.306,24

INCIDENCIAS

INCIDENCIA DESCRIPCIÓN

- 85007 Cultivo, variedad, regimen y/o uso del recinto SIGPAC no compatible con la operación (anexo IV.I, Orden 26 mayo 2015)
 Ref:1700000006306549 Recinto:18-167-005-00241-003 Cultivo:104023 ALMENDROS-LAURANNE Secano Uso SIGPAC:TA
 Ref:1700000006306550 Recinto:18-167-005-00241-004 Cultivo:104023 ALMENDROS-LAURANNE Secano Uso SIGPAC:TA
 Ref:1700000006306557 Recinto:18-167-007-00078-001 Cultivo:104023 ALMENDROS-LAURANNE Secano Uso SIGPAC:TA
- 85031 Solicita recinto que no está comprometido para la operación.
 Ref:1700000006306549 Recinto:18-167-005-00241-003 Cultivo:104023 ALMENDROS-LAURANNE Secano
 Ref:1700000006306550 Recinto:18-167-005-00241-004 Cultivo:104023 ALMENDROS-LAURANNE Secano



(1) Superficie declarada admisible ajustada con la superficie comprometida.
 (2) Factor de penalización valorando el alcance para el tipo de compromiso.
 (3) Solicita agricultura y tiene compromisos vigentes.
 (4) Solicita ganadería y tiene compromisos vigentes.

<u>APELLIDOS Y NOMBRE / RAZÓN SOCIAL</u>	<u>NIF</u>	<u>EXPEDIENTE</u>	<u>SOLICITA AGRICULT. (3)</u>	<u>SOLICITA GANADER. (4)</u>	<u>ANUALIDAD DE PAGO</u>
MATEOS ROMAN FRANCISCO	****5643*	1135863	SI	NO	6ª

DATOS MANTENIMIENTO

IMPORTE POR ANUALIDAD

	<u>2015</u>	<u>2016</u>	<u>2017</u>	<u>2018</u>	<u>2019</u>	<u>2020</u>
IMPORTE MÁXIMO SUBVENCIONABLE	6.175,75 €	6.175,75 €	6.175,75 €	6.175,75 €	6.175,75 €	6.175,75 €
IMPORTE MEDIO DE TRANSFERENCIA (€/ha)	122,53 €	122,53 €	122,53 €	122,53 €	122,53 €	122,53 €

RESUMEN DE UNIDADES

<u>Cód</u>	<u>GRUPO DE PAGO</u>	<u>Sup. Dec. Admisible (ha)</u>	<u>Sup. Comprometida (ha)</u>	<u>Sup. ajustada compromiso (1) (ha)</u>	<u>% sobredec.</u>	<u>SUP. PROPUESTA (ha)</u>	<u>Importe Declarado</u>	<u>Importe Topado</u>	<u>Importe Propuesto</u>	<u>Importe tras sobredec.</u>
58	FRUTALES SECANO	1,61		1,61	0,00	1,61	348,15	347,64	347,64	347,64
59	HERBÁCEOS	38,61		38,61	0,00	38,61	5.836,67	5.828,11	5.828,11	5.828,11
64	HERBÁCEOS NO ELEGIBLES	10,18		10,18	0,00	10,18	0,00	0,00	0,00	0,00
TOTAL		50,40	50,40	50,40		50,40	6.184,82	6.175,75	6.175,75	6.175,75

APLICACIÓN DE REDUCCIONES Y SANCIONES

	<u>Importe Calculado</u>	<u>Importe prerreduc.</u>	<u>Admisibilidad y compromisos</u>	<u>Presentación tardía</u>	<u>Omisión declaración</u>	<u>Condicionabilidad</u>	<u>PROPUESTO</u>	<u>IMPORTE (Euros)</u>		
								<u>FEADER (Eje 2)</u>	<u>MAPA</u>	<u>CAGPDS</u>
AGRICULTURA	6.175,75	6.175,75	0,00	0,00	0,00	0,00	6.175,75	4.631,81	663,89	880,05
TOTAL							6.175,75	4.631,81	663,89	880,05

RECINTOS PROPUESTOS

<u>REE.</u>	<u>REFERENCIA SIGPAC</u>	<u>CULTIVO DESCRIPCIÓN CULTIVO</u>	<u>S/R</u>	<u>G.PAGO</u>	<u>PEND. MEDIA (%)</u>	<u>SUP. DEC. ADMISIBLE (ha)</u>	<u>SUP. COMPROM. (ha)</u>	<u>SUP. AJUSTADA COMPROM. (1) (ha)</u>	<u>SUP. CONY. SIGPAC (ha)</u>	<u>SUP. CERTIE. (ha)</u>	<u>SUP. CAMPO (ha)</u>	<u>SUP. CAMPO DETER. CULT. DECLARADO (ha)</u>	<u>SUP. DEC. REDUCIDA (ha)</u>	<u>SUP. PROPUESTA (ha)</u>
-482835	18-167-005-00016-00001	50001 GARBANZOS-GARBANZO DE AGRICULTURA ECOLÓGICA	S	59	1,73	1,90	1,90	1,90	1,90	1,90			1,90	1,90
1700000006363560	18-167-005-00032-00001	8000 AVENA-SIN VARIEDAD	S	59	1,51	2,10	2,10	2,10	2,10	2,10			2,10	2,10
1700000006363561	18-167-005-00033-00001	8000 AVENA-SIN VARIEDAD	S	59	1,48	2,39	2,39	2,39	2,39	2,39			2,39	2,39
1700000006363562	18-167-005-00076-00001	20901 BARBECHO TRADICIONAL-SIN CUBIERTA VEGETAL	S	64	1,77	3,60	3,60	3,60	3,60	3,60			3,60	3,60
1700000006363564	18-167-005-00080-00001	8000 AVENA-SIN VARIEDAD	S	59	1,94	6,99	6,99	6,99	6,99	6,99			6,99	6,99
1700000006363565	18-167-005-00151-00001	8000 AVENA-SIN VARIEDAD	S	59	2,26	1,63	1,63	1,63	1,63	1,63			1,63	1,63
1700000006363566	18-167-005-00061-00001	20901 BARBECHO TRADICIONAL-SIN CUBIERTA VEGETAL	S	64	2,21	3,72	3,72	3,72	3,72	3,72			3,72	3,72
1700000006363567	18-167-003-00312-00001	20901 BARBECHO TRADICIONAL-SIN CUBIERTA VEGETAL	S	64	2,01	2,14	2,14	2,14	2,14	2,14			2,14	2,14
1700000006363568	18-167-005-00371-00002	8000 AVENA-SIN VARIEDAD	S	59	1,84	1,90	1,90	1,90	1,90	1,90			1,90	1,90
1700000006363569	18-167-005-00013-00001	8000 AVENA-SIN VARIEDAD	S	59	1,70	1,65	1,65	1,65	1,65	1,65			1,65	1,65
1700000006363570	18-167-005-00371-00001	8000 AVENA-SIN VARIEDAD	S	59	1,58	0,28	0,28	0,28	0,28	0,28			0,28	0,28
1700000006363571	18-167-005-00380-00001	8000 AVENA-SIN VARIEDAD	S	59	1,88	4,41	4,41	4,41	4,41	4,41			4,41	4,41
1700000006363572	18-167-005-00533-00001	50001 GARBANZOS-GARBANZO DE AGRICULTURA ECOLÓGICA	S	59	1,47	2,65	2,65	2,65	2,65	2,65			2,65	2,65
1700000006363573	18-167-003-00454-00001	20901 BARBECHO TRADICIONAL-SIN CUBIERTA VEGETAL	S	64	2,26	0,72	0,72	0,72	0,72	0,72			0,72	0,72
1700000006363574	18-167-005-00054-00002	50001 GARBANZOS-GARBANZO DE AGRICULTURA ECOLÓGICA	S	59	1,59	1,90	1,90	1,90	1,90	1,90			1,90	1,90
1700000006363575	18-167-005-00372-00001	50001 GARBANZOS-GARBANZO DE AGRICULTURA ECOLÓGICA	S	59	1,78	4,87	4,87	4,87	4,87	4,87			4,87	4,87
1700000006363576	18-167-005-00550-00002	8000 AVENA-SIN VARIEDAD	S	59	5,26	0,34	0,34	0,34	0,34	0,38			0,34	0,34
1700000006363578	18-167-005-00537-00001	8000 AVENA-SIN VARIEDAD	S	59	2,36	0,52	0,52	0,52	0,52	0,52			0,52	0,52
1700000006363580	18-167-005-00006-00001	8000 AVENA-SIN VARIEDAD	S	59	2,15	2,00	2,00	2,00	2,00	2,00			2,00	2,00
1700000006363581	18-167-005-00011-00001	50001 GARBANZOS-GARBANZO DE AGRICULTURA ECOLÓGICA	S	59	1,97	3,08	3,08	3,08	3,08	3,16			3,08	3,08
1700000006363583	18-167-002-00085-00001	104024 ALMENDROS-MARCONA	S	58	7,89	1,61	1,61	1,61	1,61	1,61			1,61	1,61

DATOS AGRICULTURA

RESUMEN DE UNIDADES

<u>Cód</u>	<u>GRUPO DE PAGO</u>	<u>Sup. Dec. Admisible (ha)</u>	<u>Sup. Comprometida (ha)</u>	<u>Sup. ajustada compromiso (1) (ha)</u>	<u>% sobredec.</u>	<u>SUP. PROPUESTA (ha)</u>	<u>Importe Declarado</u>	<u>Importe Topado</u>	<u>Importe Propuesto</u>	<u>Importe tras sobredec.</u>
58	FRUTALES SECANO	1,61		1,61	0,00	1,61	348,15	347,64	347,64	347,64
59	HERBÁCEOS	38,61		38,61	0,00	38,61	5.836,67	5.828,11	5.828,11	5.828,11
64	HERBÁCEOS NO ELEGIBLES	10,18		10,18	0,00	10,18	0,00	0,00	0,00	0,00
TOTAL		50,40	50,40	50,40		50,40	6.184,82	6.175,75	6.175,75	6.175,75

RESUMEN DE PAGOS

<u>PROPUESTO</u>	<u>IMPORTE (Euros)</u>		
	<u>FEADER (Eje 2)</u>	<u>MAPA</u>	<u>CAGPDS</u>
Propuesto a pagar	6.175,75	4.631,81	663,89
			880,05

(1) Superficie declarada admisible ajustada con la superficie comprometida.
 (2) Factor de penalización valorando el alcance para el tipo de compromiso.
 (3) Solicita agricultura y tiene compromisos vigentes.
 (4) Solicita ganadería y tiene compromisos vigentes.

APLICACIÓN DE REDUCCIONES Y SANCIONES

<u>Importe Calculado</u>	<u>Importe prereduc.</u>	<u>Admisibilidad y compromisos</u>	<u>Presentación tardía</u>	<u>Omisión declaración</u>	<u>Condicionabilidad</u>	<u>IMPORTE (Euros)</u>			
						<u>PROPUESTO</u>	<u>FEADER (Eje 2)</u>	<u>MAPA</u>	<u>CAGPDS</u>
6.175,75	6.175,75	0,00	0,00	0,00	0,00	6.175,75	4.631,81	663,89	880,05
TOTAL						6.175,75	4.631,81	663,89	880,05



(1) Superficie declarada admisible ajustada con la superficie comprometida.
 (2) Factor de penalización valorando el alcance para el tipo de compromiso.
 (3) Solicita agricultura y tiene compromisos vigentes.
 (4) Solicita ganadería y tiene compromisos vigentes.

<u>APELLIDOS Y NOMBRE / RAZÓN SOCIAL</u>	<u>NIF</u>	<u>EXPEDIENTE</u>	<u>SOLICITA AGRICULT. (3)</u>	<u>SOLICITA GANADER. (4)</u>	<u>ANUALIDAD DE PAGO</u>
MATUAL C.B.	****1990*	1132133	SI	NO	6ª

DATOS MANTENIMIENTO

IMPORTE POR ANUALIDAD

	<u>2015</u>	<u>2016</u>	<u>2017</u>	<u>2018</u>	<u>2019</u>	<u>2020</u>
IMPORTE MÁXIMO SUBVENCIONABLE	3.356,74 €	3.356,74 €	3.356,74 €	3.356,74 €	3.356,74 €	3.356,74 €
IMPORTE MEDIO DE TRANSFERENCIA (€/ha)	349,66 €	349,66 €	349,66 €	349,66 €	349,66 €	349,66 €

RESUMEN DE UNIDADES

<u>Cód</u>	<u>GRUPO DE PAGO</u>	<u>Sup. Dec. Admisible (ha)</u>	<u>Sup. Comprometida (ha)</u>	<u>Sup. ajustada compromiso (1) (ha)</u>	<u>% sobredec.</u>	<u>SUP. PROPUESTA (ha)</u>	<u>Importe Declarado</u>	<u>Importe Topado</u>	<u>Importe Propuesto</u>	<u>Importe tras sobredec.</u>
57	FRUTALES REGADÍO	9,60		9,60	0,00	9,60	3.356,74	3.356,74	3.356,74	3.356,74
	TOTAL	9,60	9,60	9,60		9,60	3.356,74	3.356,74	3.356,74	3.356,74

APLICACIÓN DE REDUCCIONES Y SANCIONES

<u>AGRICULTURA</u>	<u>Importe Calculado</u>	<u>Importe prerreduc.</u>	<u>Admisibilidad y compromisos</u>	<u>Presentación tardía</u>	<u>Omisión declaración</u>	<u>Condicionabilidad</u>	<u>PROPUESTO</u>	<u>IMPORTE (Euros)</u>		
								<u>FEADER (Eje 2)</u>	<u>MAPA</u>	<u>CAGPDS</u>
	3.356,74	3.356,74	0,00	0,00	0,00	0,00	3.356,74	2.517,56	360,85	478,33
TOTAL							3.356,74	2.517,56	360,85	478,33

RECINTOS PROPUESTOS

<u>REF.</u>	<u>REFERENCIA SIGPAC</u>	<u>CULTIVO DESCRIPCIÓN CULTIVO</u>	<u>S/R</u>	<u>G.PAGO</u>	<u>PEND. MEDIA (%)</u>	<u>SUP. DEC. ADMISIBLE (ha)</u>	<u>SUP. COMPROM. (ha)</u>	<u>SUP. AJUSTADA COMPROM. (1) (ha)</u>	<u>SUP. CONV. SIGPAC (ha)</u>	<u>SUP. CERTIF. (ha)</u>	<u>SUP. CAMPO (ha)</u>	<u>SUP. CAMPO DECLARADO (ha)</u>	<u>SUP. DEC. REDUCIDA (ha)</u>	<u>SUP. PROPUESTA (ha)</u>
1700000006509102	18-071-504-00061-00001	104042 ALMENDROS-TUONO	R	57	0,59	1,41	1,41	1,41		1,41			1,41	1,41
1700000006509103	18-071-504-00067-00001	104042 ALMENDROS-TUONO	R	57	0,51	1,34	1,34	1,34		1,34			1,34	1,34
1700000006509104	18-071-512-00301-00001	104020 ALMENDROS-GUARA	R	57	10,23	0,82	0,82	0,82		0,82			0,82	0,82
1700000006509105	18-071-512-00303-00002	104020 ALMENDROS-GUARA	R	57	6,62	0,12	0,12	0,12		0,12			0,12	0,12
1700000006509106	18-071-512-00304-00002	104020 ALMENDROS-GUARA	R	57	6,11	0,09	0,09	0,09		0,09			0,09	0,09
1700000006509107	18-071-512-00307-00001	104020 ALMENDROS-GUARA	R	57	16,27	0,07	0,07	0,07		0,07			0,07	0,07
1700000006509108	18-071-512-00361-00001	104020 ALMENDROS-GUARA	R	57	10,26	0,15	0,15	0,15		0,15			0,15	0,15
1700000006509109	18-071-506-00111-00001	104057 ALMENDROS-AVIJOR	R	57	4,55	1,76	1,76	1,76		1,76			1,76	1,76
1700000006509110	18-071-506-00160-00003	104057 ALMENDROS-AVIJOR	R	57	8,79	0,06	0,06	0,06		0,06			0,06	0,06
1700000006509111	18-071-506-00135-00001	104057 ALMENDROS-AVIJOR	R	57	3,22	0,92	0,92	0,92		0,92			0,92	0,92
1700000006509112	18-071-512-00027-00001	104014 ALMENDROS-FERRAGNES	R	57	4,06	0,29	0,29	0,29		0,29			0,29	0,29
1700000006509113	18-071-511-00015-00001	104014 ALMENDROS-FERRAGNES	R	57	4,65	1,47	1,47	1,47		1,47			1,47	1,47
1700000006509114	18-071-505-00012-00001	104014 ALMENDROS-FERRAGNES	R	57	1,43	0,49	0,49	0,49		0,49			0,49	0,49
1700000006509115	18-071-505-00110-00002	104014 ALMENDROS-FERRAGNES	R	57	1,48	0,61	0,61	0,61		0,61			0,61	0,61

DATOS AGRICULTURA

RESUMEN DE UNIDADES

<u>Cód</u>	<u>GRUPO DE PAGO</u>	<u>Sup. Dec. Admisible (ha)</u>	<u>Sup. Comprometida (ha)</u>	<u>Sup. ajustada compromiso (1) (ha)</u>	<u>% sobredec.</u>	<u>SUP. PROPUESTA (ha)</u>	<u>Importe Declarado</u>	<u>Importe Topado</u>	<u>Importe Propuesto</u>	<u>Importe tras sobredec.</u>
57	FRUTALES REGADÍO	9,60		9,60	0,00	9,60	3.356,74	3.356,74	3.356,74	3.356,74
	TOTAL	9,60	9,60	9,60		9,60	3.356,74	3.356,74	3.356,74	3.356,74

RESUMEN DE PAGOS

<u>IMPORTE (Euros)</u>			
	<u>PROPUESTO</u>	<u>FEADER (Eje 2)</u>	<u>MAPA</u>
Propuesto a pagar	3.356,74	2.517,56	360,85
			<u>CAGPDS</u>
			478,33

APLICACIÓN DE REDUCCIONES Y SANCIONES

<u>Importe Calculado</u>	<u>Importe prerreduc.</u>	<u>Admisibilidad y compromisos</u>	<u>Presentación tardía</u>	<u>Omisión declaración</u>	<u>Condicionabilidad</u>	<u>PROPUESTO</u>	<u>IMPORTE (Euros)</u>		
							<u>FEADER (Eje 2)</u>	<u>MAPA</u>	<u>CAGPDS</u>
3.356,74	3.356,74	0,00	0,00	0,00	0,00	3.356,74	2.517,56	360,85	478,33
TOTAL						3.356,74	2.517,56	360,85	478,33



(1) Superficie declarada admisible ajustada con la superficie comprometida.
 (2) Factor de penalización valorando el alcance para el tipo de compromiso.
 (3) Solicita agricultura y tiene compromisos vigentes.
 (4) Solicita ganadería y tiene compromisos vigentes.

<u>APELLIDOS Y NOMBRE / RAZÓN SOCIAL</u>	<u>NIF</u>	<u>EXPEDIENTE</u>	<u>SOLICITA AGRICULT. (3)</u>	<u>SOLICITA GANADER. (4)</u>	<u>ANUALIDAD DE PAGO</u>
MATUAL SERVICIOS AGRARIOS SRL	****3401*	1132351	SI	NO	6ª

DATOS MANTENIMIENTO

IMPORTE POR ANUALIDAD

	<u>2015</u>	<u>2016</u>	<u>2017</u>	<u>2018</u>	<u>2019</u>	<u>2020</u>
IMPORTE MÁXIMO SUBVENCIONABLE	12.989,14 €	12.989,14 €	10.502,10 €	10.251,06 €	10.251,06 €	9.560,06 €
IMPORTE MEDIO DE TRANSFERENCIA (€/ha)	258,80 €	258,80 €	258,80 €	258,80 €	258,80 €	258,80 €

RESUMEN DE UNIDADES

<u>Cód</u>	<u>GRUPO DE PAGO</u>	<u>Sup. Dec. Admisible (ha)</u>	<u>Sup. Comprometida (ha)</u>	<u>Sup. ajustada compromiso (1) (ha)</u>	<u>% sobredec.</u>	<u>SUP. PROPUESTA (ha)</u>	<u>Importe Declarado</u>	<u>Importe Topado</u>	<u>Importe Propuesto</u>	<u>Importe tras sobredec.</u>
57	FRUTALES REGADÍO	8,71		8,70	0,00	8,70	3.042,04	3.178,84	3.042,04	3.042,04
58	FRUTALES SECANO	28,24		28,24	0,00	28,24	6.106,62	6.381,22	6.106,62	6.106,62
TOTAL		36,95	36,94	36,94		36,94	9.148,66	9.560,06	9.148,66	9.148,66

APLICACIÓN DE REDUCCIONES Y SANCIONES

	<u>Importe Calculado</u>	<u>Importe prerreduc.</u>	<u>Admisibilidad y compromisos</u>	<u>Presentación tardía</u>	<u>Omisión declaración</u>	<u>Condicionabilidad</u>	<u>PROPUESTO</u>	<u>IMPORTE (Euros)</u>		
								<u>FEADER (Eje 2)</u>	<u>MAPA</u>	<u>CAGPDS</u>
AGRICULTURA	9.148,66	9.148,66	0,00	0,00	0,00	0,00	9.148,66	6.861,50	983,48	1.303,68
TOTAL							9.148,66	6.861,50	983,48	1.303,68

RECINTOS PROPUESTOS

<u>REF.</u>	<u>REFERENCIA SIGPAC</u>	<u>CULTIVO DESCRIPCIÓN CULTIVO</u>	<u>S/R</u>	<u>G.PAGO</u>	<u>PEND. MEDIA (%)</u>	<u>SUP. DEC. ADMISIBLE (ha)</u>	<u>SUP. COMPROM. (ha)</u>	<u>SUP. AJUSTADA COMPROM. (1) (ha)</u>	<u>SUP. CONV. SIGPAC (ha)</u>	<u>SUP. CERTIF. (ha)</u>	<u>SUP. CAMPO (ha)</u>	<u>SUP. CAMPO DETER. CULT. DECLARADO (ha)</u>	<u>SUP. DEC. REDUCIDA (ha)</u>	<u>SUP. PROPUESTA (ha)</u>
1700000006509072	18-071-006-00077-00001	104014 ALMENDROS-FERRAGNES	S	58	22,57	0,69	0,69	0,69	0,69	0,69	0,69	0,69	0,69	0,69
1700000006509073	18-071-506-00024-00002	104057 ALMENDROS-AVIJOR	S	58	12,41	3,34	3,34	3,34	3,34	3,34	3,34	3,34	3,34	3,34
1700000006509074	18-071-508-00002-00002	112002 NOGALES-CHANDLER	R	57	1,33	0,35	0,35	0,35	0,35	0,35	0,35	0,35	0,35	0,35
1700000006509075	18-071-508-00003-00001	112002 NOGALES-CHANDLER	R	57	1,06	0,62	0,62	0,62	0,62	0,62	0,62	0,62	0,62	0,62
1700000006509077	18-071-506-00020-00001	104012 ALMENDROS-FELISIA	S	58	7,88	0,94	0,94	0,94	0,94	0,94	0,94	0,94	0,94	0,94
1700000006509078	18-071-512-00014-00001	104020 ALMENDROS-GUARA	R	57	5,38	0,45	0,45	0,45	0,45	0,45	0,45	0,45	0,45	0,45
1700000006509079	18-099-001-00046-00001	104031 ALMENDROS-PENTACEBAS CSIC	R	57	0,67	0,91	0,91	0,91	0,91	0,91	0,91	0,91	0,91	0,91
1700000006509080	18-071-502-00023-00001	104014 ALMENDROS-FERRAGNES	S	58	2,56	1,36	1,36	1,36	1,36	1,36	1,36	1,36	1,36	1,36
1700000006509082	18-071-506-00022-00002	104010 ALMENDROS-DESMAYO ROJO	S	58	5,90	1,26	1,26	1,26	1,26	1,26	1,26	1,26	1,26	1,26
1700000006509083	18-071-502-00003-00002	104020 ALMENDROS-GUARA	S	58	4,73	0,68	0,68	0,68	0,68	0,68	0,68	0,68	0,68	0,68
1700000006509086	18-071-504-00006-00001	104031 ALMENDROS-PENTACEBAS CSIC	R	57	1,15	2,21	2,21	2,21	2,21	2,21	2,21	2,21	2,21	2,21
1700000006509087	18-071-504-00130-00001	104031 ALMENDROS-PENTACEBAS CSIC	R	57	1,22	0,71	0,70	0,70	0,70	0,71	0,70	0,70	0,70	0,70
1700000006509089	18-071-504-00103-00001	112002 NOGALES-CHANDLER	R	57	1,01	3,13	3,13	3,13	3,13	3,13	3,13	3,13	3,13	3,13
1700000006509090	18-071-505-00091-00001	104020 ALMENDROS-GUARA	S	58	2,92	2,17	2,17	2,17	2,17	2,17	2,17	2,17	2,17	2,17
1700000006509091	18-071-505-00094-00001	104020 ALMENDROS-GUARA	S	58	3,45	2,44	2,44	2,44	2,44	2,44	2,44	2,44	2,44	2,44
1700000006509092	18-071-504-00090-00002	112002 NOGALES-CHANDLER	R	57	1,24	0,33	0,33	0,33	0,33	0,33	0,33	0,33	0,33	0,33
1700000006509093	18-071-506-00061-00001	104057 ALMENDROS-AVIJOR	S	58	3,56	1,77	1,77	1,77	1,77	1,77	1,77	1,77	1,77	1,77
1700000006509094	18-071-506-00025-00001	104012 ALMENDROS-FELISIA	S	58	8,72	0,66	0,66	0,66	0,66	0,66	0,66	0,66	0,66	0,66
1700000006509095	18-071-506-00026-00001	104012 ALMENDROS-FELISIA	S	58	7,25	1,18	1,18	1,18	1,18	1,18	1,18	1,18	1,18	1,18
1700000006509096	18-071-502-00032-00001	104014 ALMENDROS-FERRAGNES	S	58	2,43	0,81	0,81	0,81	0,81	0,81	0,81	0,81	0,81	0,81
1700000006509097	18-071-502-00033-00001	104014 ALMENDROS-FERRAGNES	S	58	3,04	4,45	4,45	4,45	4,45	4,45	4,45	4,45	4,45	4,45
1700000006509098	18-071-502-00034-00001	104014 ALMENDROS-FERRAGNES	S	58	2,62	0,82	0,82	0,82	0,82	0,82	0,82	0,82	0,82	0,82
1700000006509099	18-071-502-00035-00001	104014 ALMENDROS-FERRAGNES	S	58	2,65	1,34	1,34	1,34	1,34	1,34	1,34	1,34	1,34	1,34
1700000006509100	18-071-502-00003-00003	104020 ALMENDROS-GUARA	S	58	4,25	4,11	4,11	4,11	4,11	4,11	4,11	4,11	4,11	4,11
1700000006509101	18-071-009-00094-00001	104014 ALMENDROS-FERRAGNES	S	58	13,07	0,22	0,22	0,22	0,22	0,22	0,22	0,22	0,22	0,22

DATOS AGRICULTURA

RESUMEN DE UNIDADES

<u>Cód</u>	<u>GRUPO DE PAGO</u>	<u>Sup. Dec. Admisible (ha)</u>	<u>Sup. Comprometida (ha)</u>	<u>Sup. ajustada compromiso (1) (ha)</u>	<u>% sobredec.</u>	<u>SUP. PROPUESTA (ha)</u>	<u>Importe Declarado</u>	<u>Importe Topado</u>	<u>Importe Propuesto</u>	<u>Importe tras sobredec.</u>
57	FRUTALES REGADÍO	8,71		8,70	0,00	8,70	3.042,04	3.178,84	3.042,04	3.042,04
58	FRUTALES SECANO	28,24		28,24	0,00	28,24	6.106,62	6.381,22	6.106,62	6.106,62
TOTAL		36,95	36,94	36,94		36,94	9.148,66	9.560,06	9.148,66	9.148,66

RESUMEN DE PAGOS

<u>IMPORTE (Euros)</u>			
<u>PROPUESTO</u>	<u>FEADER (Eje 2)</u>	<u>MAPA</u>	<u>CAGPDS</u>
Propuesto a pagar	9.148,66	6.861,50	983,48
			1.303,68

(1) Superficie declarada admisible ajustada con la superficie comprometida.
 (2) Factor de penalización valorando el alcance para el tipo de compromiso.
 (3) Solicita agricultura y tiene compromisos vigentes.
 (4) Solicita ganadería y tiene compromisos vigentes.

APLICACIÓN DE REDUCCIONES Y SANCIONES

<u>Importe Calculado</u>	<u>Importe prereduc.</u>	<u>Admisibilidad y compromisos</u>	<u>Presentación tardía</u>	<u>Omisión declaración</u>	<u>Condicionabilidad</u>	<u>IMPORTE (Euros)</u>			
						<u>PROPUESTO</u>	<u>FEADER (Eje 2)</u>	<u>MAPA</u>	<u>CAGPDS</u>
9.148,66	9.148,66	0,00	0,00	0,00	0,00	9.148,66	6.861,50	983,48	1.303,68
TOTAL						9.148,66	6.861,50	983,48	1.303,68

INCIDENCIAS

INCIDENCIA DESCRIPCIÓN

- 226 Recinto abandonado según SIGPAC por el que solicita alguna ayuda.
Ref:1700000006509076 Recinto:18-071-506-00022-001 Cultivo:104010 ALMENDROS-DESMAYO ROJO Secano
- 85031 Solicita recinto que no está comprometido para la operación.
Ref:4667163 Recinto:18-116-503-00064-004 Cultivo:104057 ALMENDROS-AVIJOR Secano



(1) Superficie declarada admisible ajustada con la superficie comprometida.
 (2) Factor de penalización valorando el alcance para el tipo de compromiso.
 (3) Solicita agricultura y tiene compromisos vigentes.
 (4) Solicita ganadería y tiene compromisos vigentes.

<u>APELLIDOS Y NOMBRE / RAZÓN SOCIAL</u>	<u>NIF</u>	<u>EXPEDIENTE</u>	<u>SOLICITA AGRICULT. (3)</u>	<u>SOLICITA GANADER. (4)</u>	<u>ANUALIDAD DE PAGO</u>
MELLADO GUTIERREZ DANIEL	****2149*	1046916	SI	NO	6ª

DATOS MANTENIMIENTO

IMPORTE POR ANUALIDAD

	<u>2015</u>	<u>2016</u>	<u>2017</u>	<u>2018</u>	<u>2019</u>	<u>2020</u>
IMPORTE MÁXIMO SUBVENCIONABLE	0,00 €	0,00 €	0,00 €	944,97 €	944,97 €	944,97 €
IMPORTE MEDIO DE TRANSFERENCIA (€/ha)	0,00 €	0,00 €	0,00 €	216,24 €	216,24 €	216,24 €

RESUMEN DE UNIDADES

<u>Cód</u>	<u>GRUPO DE PAGO</u>	<u>Sup. Dec. Admisible (ha)</u>	<u>Sup. Comprometida (ha)</u>	<u>Sup. ajustada compromiso (1) (ha)</u>	<u>% sobredec.</u>	<u>SUP. PROPUESTA (ha)</u>	<u>Importe Declarado</u>	<u>Importe Topado</u>	<u>Importe Propuesto</u>	<u>Importe tras sobredec.</u>
58	FRUTALES SECANO	4,37		4,37	3,80	4,21	944,97	944,97	910,37	841,17
	TOTAL	4,37	4,37	4,37		4,21	944,97	944,97	910,37	841,17

APLICACIÓN DE REDUCCIONES Y SANCIONES

<u>AGRICULTURA</u>	<u>Importe Calculado</u>	<u>Importe prereduc.</u>	<u>Admisibilidad y compromisos</u>	<u>Presentación tardía</u>	<u>Omisión declaración</u>	<u>Condicionabilidad</u>	<u>PROPUESTO</u>	<u>IMPORTE (Euros)</u>		
								<u>FEADER (Eje 2)</u>	<u>MAPA</u>	<u>CAGPDS</u>
	910,37	841,17	0,06	0,00	0,00	0,00	790,70	593,03	85,00	112,67
TOTAL							790,70	593,03	85,00	112,67

RECINTOS PROPUESTOS

<u>REF.</u>	<u>REFERENCIA SIGPAC</u>	<u>CULTIVO DESCRIPCIÓN CULTIVO</u>	<u>S/R G.PAGO</u>	<u>PEND. MEDIA (%)</u>	<u>SUP. DEC. ADMISIBLE (ha)</u>	<u>SUP. COMPROM. (ha)</u>	<u>SUP. AJUSTADA COMPROM. (1) (ha)</u>	<u>SUP. CONV. SIGPAC (ha)</u>	<u>SUP. CERTIF. (ha)</u>	<u>SUP. CAMPO (ha)</u>	<u>SUP. CAMPO DETER. CULT. DECLARADO (ha)</u>	<u>SUP. DEC. REDUCIDA (ha)</u>	<u>SUP. PROPUESTA (ha)</u>
-32794	18-057-041-00343-00002	217005 GRANADO-WONDERFUL	S 58	5,86	1,24	1,24	1,24		1,24	1,18	1,18	1,24	1,18
1700000006372144	18-057-035-00143-00002	104022 ALMENDROS-LARGUETA	S 58	1,57	1,12	1,12	1,12		1,12	1,09	0,92	1,12	1,09
1700000006372145	18-057-900-80003-00006	104022 ALMENDROS-LARGUETA	S 58	1,82	0,07	0,07	0,07	0,07	0,07	0,07	0,00	0,07	0,07
1700000006372146	18-057-041-00343-00001	217005 GRANADO-WONDERFUL	S 58	5,37	1,94	1,94	1,94		1,94	1,87	1,87	1,94	1,87

DATOS AGRICULTURA

RESUMEN DE UNIDADES

<u>Cód</u>	<u>GRUPO DE PAGO</u>	<u>Sup. Dec. Admisible (ha)</u>	<u>Sup. Comprometida (ha)</u>	<u>Sup. ajustada compromiso (1) (ha)</u>	<u>% sobredec.</u>	<u>SUP. PROPUESTA (ha)</u>	<u>Importe Declarado</u>	<u>Importe Topado</u>	<u>Importe Propuesto</u>	<u>Importe tras sobredec.</u>
58	FRUTALES SECANO	4,37		4,37	3,80	4,21	944,97	944,97	910,37	841,17
	TOTAL	4,37	4,37	4,37		4,21	944,97	944,97	910,37	841,17

RESUMEN DE PAGOS


<u>Propuesto a pagar</u>	<u>IMPORTE (Euros)</u>			
	<u>PROPUESTO</u>	<u>FEADER (Eje 2)</u>	<u>MAPA</u>	<u>CAGPDS</u>
	790,70	593,03	85,00	112,67

APLICACIÓN DE REDUCCIONES Y SANCIONES

<u>Importe Calculado</u>	<u>Importe prereduc.</u>	<u>Admisibilidad y compromisos</u>	<u>Presentación tardía</u>	<u>Omisión declaración</u>	<u>Condicionabilidad</u>	<u>PROPUESTO</u>	<u>IMPORTE (Euros)</u>		
							<u>FEADER (Eje 2)</u>	<u>MAPA</u>	<u>CAGPDS</u>
910,37	841,17	6,00	0,00	0,00	0,00	790,70	593,03	85,00	112,67
TOTAL						790,70	593,03	85,00	112,67

DETALLE DE REDUCCIONES Y SANCIONES POR INCUMPLIMIENTOS DE ADMISIBILIDAD Y COMPROMISOS

<u>Tipo</u>	<u>Compromiso</u>	<u>Sup. Calculada</u>	<u>Sup. Incumpli.</u>	<u>Factor Alcance (2)</u>	<u>Coef. Línea Base</u>	<u>Coef. Acumulación</u>	<u>Coef. Reiteración</u>	<u>Importe Ayuda</u>	<u>Factor Sanción</u>	<u>Importe Sanción</u>	<u>Aplicado</u>
B1	Cultivo solicitado distinto al determinado.	4,21	0,24	0,06	1,00	1,00	1,00	841,17 €	0,06	50,47 €	SI



(1) Superficie declarada admisible ajustada con la superficie comprometida.
 (2) Factor de penalización valorando el alcance para el tipo de compromiso.
 (3) Solicita agricultura y tiene compromisos vigentes.
 (4) Solicita ganadería y tiene compromisos vigentes.

<u>APELLIDOS Y NOMBRE / RAZÓN SOCIAL</u>	<u>NIF</u>	<u>EXPEDIENTE</u>	<u>SOLICITA AGRICULT. (3)</u>	<u>SOLICITA GANADER. (4)</u>	<u>ANUALIDAD DE PAGO</u>
MEMBRIVE NAVARRO JOSE	****9169*	1217395	SI	NO	6ª

DATOS MANTENIMIENTO

IMPORTE POR ANUALIDAD

	<u>2015</u>	<u>2016</u>	<u>2017</u>	<u>2018</u>	<u>2019</u>	<u>2020</u>
IMPORTE MÁXIMO SUBVENCIONABLE	0,00 €	0,00 €	2.079,89 €	2.079,89 €	2.079,89 €	2.079,89 €
IMPORTE MEDIO DE TRANSFERENCIA (€/ha)	0,00 €	0,00 €	218,48 €	218,48 €	218,48 €	218,48 €

RESUMEN DE UNIDADES

<u>Cód</u>	<u>GRUPO DE PAGO</u>	<u>Sup. Dec. Admisible (ha)</u>	<u>Sup. Comprometida (ha)</u>	<u>Sup. ajustada compromiso (1) (ha)</u>	<u>% sobredec.</u>	<u>SUP. PROPUESTA (ha)</u>	<u>Importe Declarado</u>	<u>Importe Topado</u>	<u>Importe Propuesto</u>	<u>Importe tras sobredec.</u>
57	FRUTALES REGADÍO	1,88		1,88	0,00	1,88	657,36	592,02	592,02	592,02
58	FRUTALES SECANO	7,64		7,64	0,00	7,64	1.652,07	1.487,87	1.487,87	1.487,87
TOTAL		9,52	9,52	9,52		9,52	2.309,43	2.079,89	2.079,89	2.079,89

APLICACIÓN DE REDUCCIONES Y SANCIONES

	<u>Importe Calculado</u>	<u>Importe prereduc.</u>	<u>Admisibilidad y compromisos</u>	<u>Presentación tardía</u>	<u>Omisión declaración</u>	<u>Condicionabilidad</u>	<u>PROPUESTO</u>	<u>IMPORTE (Euros)</u>		
								<u>FEADER (Eje 2)</u>	<u>MAPA</u>	<u>CAGPDS</u>
AGRICULTURA	2.079,89	2.079,89	0,00	0,00	0,00	0,00	2.079,89	1.559,92	223,59	296,38
TOTAL							2.079,89	1.559,92	223,59	296,38

RECINTOS PROPUESTOS

<u>REF.</u>	<u>REFERENCIA SIGPAC</u>	<u>CULTIVO DESCRIPCIÓN CULTIVO</u>	<u>S/R</u>	<u>G.PAGO</u>	<u>PEND. MEDIA (%)</u>	<u>SUP. DEC. ADMISIBLE (ha)</u>	<u>SUP. COMPROM. (ha)</u>	<u>SUP. AJUSTADA COMPROM. (1) (ha)</u>	<u>SUP. CONV. SIGPAC (ha)</u>	<u>SUP. CERTIF. (ha)</u>	<u>SUP. CAMPO (ha)</u>	<u>SUP. CAMPO DETER. CULT. DECLARADO (ha)</u>	<u>SUP. DEC. REDUCIDA (ha)</u>	<u>SUP. PROPUESTA (ha)</u>
1700000006519224	18-040-011-00005-00001	104007 ALMENDROS-COMUNA	R	57	7,50	1,31	1,31	1,31	1,31	1,31	1,31	1,31	1,31	1,31
1700000006519225	04-092-015-00056-00003	104007 ALMENDROS-COMUNA	S	58	29,31	1,99	1,99	1,99	1,99	1,99	1,99	1,99	1,99	1,99
1700000006519226	04-092-015-00095-00001	104020 ALMENDROS-GUARA	S	58	10,24	3,35	3,35	3,35	3,35	3,35	3,35	3,35	3,35	3,35
1700000006519230	18-040-012-00104-00001	104003 ALMENDROS-ANTOÑETA	R	57	7,05	0,34	0,34	0,34	0,34	0,34	0,34	0,31	0,34	0,34
1700000006519234	18-040-012-00103-00001	104003 ALMENDROS-ANTOÑETA	R	57	5,14	0,23	0,23	0,23	0,23	0,23	0,23	0,23	0,23	0,23
1700000006519236	04-092-015-00063-00001	104020 ALMENDROS-GUARA	S	58	10,56	2,30	2,30	2,30	2,30	2,30	2,30	2,30	2,30	2,30

DATOS AGRICULTURA

RESUMEN DE UNIDADES

<u>Cód</u>	<u>GRUPO DE PAGO</u>	<u>Sup. Dec. Admisible (ha)</u>	<u>Sup. Comprometida (ha)</u>	<u>Sup. ajustada compromiso (1) (ha)</u>	<u>% sobredec.</u>	<u>SUP. PROPUESTA (ha)</u>	<u>Importe Declarado</u>	<u>Importe Topado</u>	<u>Importe Propuesto</u>	<u>Importe tras sobredec.</u>
57	FRUTALES REGADÍO	1,88		1,88	0,00	1,88	657,36	592,02	592,02	592,02
58	FRUTALES SECANO	7,64		7,64	0,00	7,64	1.652,07	1.487,87	1.487,87	1.487,87
TOTAL		9,52	9,52	9,52		9,52	2.309,43	2.079,89	2.079,89	2.079,89

RESUMEN DE PAGOS

	<u>PROPUESTO</u>	<u>FEADER (Eje 2)</u>	<u>MAPA</u>	<u>CAGPDS</u>
Propuesto a pagar	2.079,89	1.559,92	223,59	296,38

APLICACIÓN DE REDUCCIONES Y SANCIONES

	<u>Importe Calculado</u>	<u>Importe prereduc.</u>	<u>Admisibilidad y compromisos</u>	<u>Presentación tardía</u>	<u>Omisión declaración</u>	<u>Condicionabilidad</u>	<u>PROPUESTO</u>	<u>IMPORTE (Euros)</u>		
								<u>FEADER (Eje 2)</u>	<u>MAPA</u>	<u>CAGPDS</u>
	2.079,89	2.079,89	0,00	0,00	0,00	0,00	2.079,89	1.559,92	223,59	296,38
TOTAL							2.079,89	1.559,92	223,59	296,38



(1) Superficie declarada admisible ajustada con la superficie comprometida.
 (2) Factor de penalización valorando el alcance para el tipo de compromiso.
 (3) Solicita agricultura y tiene compromisos vigentes.
 (4) Solicita ganadería y tiene compromisos vigentes.

<u>APELLIDOS Y NOMBRE / RAZÓN SOCIAL</u>	<u>NIF</u>	<u>EXPEDIENTE</u>	<u>SOLICITA AGRICULT. (3)</u>	<u>SOLICITA GANADER. (4)</u>	<u>ANUALIDAD DE PAGO</u>
MENDEZ BACA JOSE	****1286*	1224788	SI	NO	6ª

DATOS MANTENIMIENTO

IMPORTE POR ANUALIDAD

	<u>2015</u>	<u>2016</u>	<u>2017</u>	<u>2018</u>	<u>2019</u>	<u>2020</u>
IMPORTE MÁXIMO SUBVENCIONABLE	0,00 €	0,00 €	0,00 €	3.006,45 €	3.006,45 €	3.006,45 €
IMPORTE MEDIO DE TRANSFERENCIA (€/ha)	0,00 €	0,00 €	0,00 €	239,94 €	239,94 €	239,94 €

RESUMEN DE UNIDADES

<u>Cód</u>	<u>GRUPO DE PAGO</u>	<u>Sup. Dec. Admisible (ha)</u>	<u>Sup. Comprometida (ha)</u>	<u>Sup. ajustada compromiso (1) (ha)</u>	<u>% sobredec.</u>	<u>SUP. PROPUESTA (ha)</u>	<u>Importe Declarado</u>	<u>Importe Topado</u>	<u>Importe Propuesto</u>	<u>Importe tras sobredec.</u>
62	VIÑEDO	12,63		12,53	0,00	12,53	3.006,45	3.006,45	3.006,45	3.006,45
	TOTAL	12,63	12,53	12,53		12,53	3.006,45	3.006,45	3.006,45	3.006,45

APLICACIÓN DE REDUCCIONES Y SANCIONES

<u>AGRICULTURA</u>	<u>Importe Calculado</u>	<u>Importe prerreduc.</u>	<u>Admisibilidad y compromisos</u>	<u>Presentación tardía</u>	<u>Omisión declaración</u>	<u>Condicionabilidad</u>	<u>PROPUESTO</u>	<u>IMPORTE (Euros)</u>			
								<u>FEADER (Eje 2)</u>	<u>MAPA</u>	<u>CAGPDS</u>	
	3.006,45	3.006,45	0,08	0,00	0,00	0,00	2.765,93	2.074,45	297,34	394,14	
							TOTAL	2.765,93	2.074,45	297,34	394,14

RECINTOS PROPUESTOS

<u>REF.</u>	<u>REFERENCIA SIGPAC</u>	<u>CULTIVO DESCRIPCIÓN CULTIVO</u>	<u>S/R</u>	<u>G.PAGO</u>	<u>PEND. MEDIA (%)</u>	<u>SUP. DEC. ADMISIBLE (ha)</u>	<u>SUP. COMPROM. (ha)</u>	<u>SUP. AJUSTADA COMPROM. (1) (ha)</u>	<u>SUP. CONV. SIGPAC (ha)</u>	<u>SUP. CERTIF. (ha)</u>	<u>SUP. CAMPO (ha)</u>	<u>SUP. CAMPO DETER. CULT. DECLARADO (ha)</u>	<u>SUP. DEC. REDUCIDA (ha)</u>	<u>SUP. PROPUESTA (ha)</u>
-161423	18-071-004-00179-00001	102000 VIÑEDO VINIFICACIÓN-SIN VARIEDAD	R	62	12,37	0,82	0,79	0,79	0,79	0,82			0,79	0,79
1700000005212332	18-071-004-00076-00002	102000 VIÑEDO VINIFICACIÓN-SIN VARIEDAD	S	62	14,31	0,03	0,03	0,03		0,03			0,03	0,03
1700000005212333	18-071-502-00114-00001	102000 VIÑEDO VINIFICACIÓN-SIN VARIEDAD	R	62	13,37	2,17	2,17	2,17	2,17	2,17			2,17	2,17
1700000005212334	18-071-004-00261-00001	102000 VIÑEDO VINIFICACIÓN-SIN VARIEDAD	S	62	13,93	2,55	2,50	2,50		2,55			2,50	2,50
1700000005212335	18-071-004-00263-00001	102000 VIÑEDO VINIFICACIÓN-SIN VARIEDAD	S	62	11,75	1,24	1,24	1,24		1,24			1,24	1,24
1700000005212336	18-071-004-00175-00003	102000 VIÑEDO VINIFICACIÓN-SIN VARIEDAD	S	62	17,53	0,03	0,03	0,03		0,03			0,03	0,03
1700000005212337	18-071-004-00178-00005	102000 VIÑEDO VINIFICACIÓN-SIN VARIEDAD	S	62	12,35	0,07	0,07	0,07		0,07			0,07	0,07
1700000005212339	18-071-004-00125-00002	102000 VIÑEDO VINIFICACIÓN-SIN VARIEDAD	S	62	12,78	0,68	0,68	0,68		0,68			0,68	0,68
1700000005212340	18-071-004-00126-00001	102000 VIÑEDO VINIFICACIÓN-SIN VARIEDAD	S	62	15,45	1,14	1,14	1,14		1,14			1,14	1,14
1700000005212341	18-071-004-00155-00002	102000 VIÑEDO VINIFICACIÓN-SIN VARIEDAD	S	62	15,61	0,59	0,59	0,59		0,59			0,59	0,59
1700000005212342	18-071-004-00096-00002	102000 VIÑEDO VINIFICACIÓN-SIN VARIEDAD	R	62	14,55	0,97	1,06	0,97	0,97	0,00			0,97	0,97
1700000005212343	18-071-004-00093-00003	102000 VIÑEDO VINIFICACIÓN-SIN VARIEDAD	S	62	7,99	0,68	0,66	0,66		0,68			0,66	0,66
1700000005212344	18-071-004-00313-00001	102000 VIÑEDO VINIFICACIÓN-SIN VARIEDAD	R	62	10,57	1,45	1,45	1,45	1,45	1,45			1,45	1,45
1700000005212345	18-071-004-00093-00002	102000 VIÑEDO VINIFICACIÓN-SIN VARIEDAD	S	62	7,91	0,21	0,21	0,21		0,21			0,21	0,21

DATOS AGRICULTURA

RESUMEN DE UNIDADES

<u>Cód</u>	<u>GRUPO DE PAGO</u>	<u>Sup. Dec. Admisible (ha)</u>	<u>Sup. Comprometida (ha)</u>	<u>Sup. ajustada compromiso (1) (ha)</u>	<u>% sobredec.</u>	<u>SUP. PROPUESTA (ha)</u>	<u>Importe Declarado</u>	<u>Importe Topado</u>	<u>Importe Propuesto</u>	<u>Importe tras sobredec.</u>
62	VIÑEDO	12,63		12,53	0,00	12,53	3.006,45	3.006,45	3.006,45	3.006,45
	TOTAL	12,63	12,53	12,53		12,53	3.006,45	3.006,45	3.006,45	3.006,45

RESUMEN DE PAGOS

<u>Propuesto a pagar</u>	<u>IMPORTE (Euros)</u>			
	<u>PROPUESTO</u>	<u>FEADER (Eje 2)</u>	<u>MAPA</u>	<u>CAGPDS</u>
	2.765,93	2.074,45	297,34	394,14

APLICACIÓN DE REDUCCIONES Y SANCIONES

<u>Importe Calculado</u>	<u>Importe prerreduc.</u>	<u>Admisibilidad y compromisos</u>	<u>Presentación tardía</u>	<u>Omisión declaración</u>	<u>Condicionabilidad</u>	<u>IMPORTE (Euros)</u>				
						<u>PROPUESTO</u>	<u>FEADER (Eje 2)</u>	<u>MAPA</u>	<u>CAGPDS</u>	
3.006,45	3.006,45	8,00	0,00	0,00	0,00	2.765,93	2.074,45	297,34	394,14	
						TOTAL	2.765,93	2.074,45	297,34	394,14



(1) Superficie declarada admisible ajustada con la superficie comprometida.
 (2) Factor de penalización valorando el alcance para el tipo de compromiso.
 (3) Solicita agricultura y tiene compromisos vigentes.
 (4) Solicita ganadería y tiene compromisos vigentes.

DETALLE DE REDUCCIONES Y SANCIONES POR INCUMPLIMIENTOS DE ADMISIBILIDAD Y COMPROMISOS

Tipo	Compromiso	Sup. Calculada	Sup. Incumpli.	Factor Alcance (2)	Coef. Línea Base	Coef. Acumulación	Coef. Reiteración	Importe Ayuda	Factor Sanción	Importe Sanción	Aplicado
B1	Las unidades comprometidas deben estar certificadas en producción ecológica según lo establecido en el Reglamento (CE) nº 834/2007 y el Reglamento (CE) nº 889/2008, por el que se establece disposiciones de aplicación del Reglamento (CE) nº 834/2007 del Consejo, durante el período de compromiso.	12,53	0,97	0,08	1,00	1,00	1,00	3.006,45 €	0,08	240,52 €	SI

INCIDENCIAS

INCIDENCIA DESCRIPCIÓN

85001 El recinto declarado no cumple con las normas de producción ecológica (artículo 5-1 e), Orden 26 mayo 2015)
 Ref:1700000005212342 Recinto:18-071-004-00096-002 Cultivo:102000 VIÑEDO VINIFICACIÓN-SIN VARIEDAD Regadío



(1) Superficie declarada admisible ajustada con la superficie comprometida.
 (2) Factor de penalización valorando el alcance para el tipo de compromiso.
 (3) Solicita agricultura y tiene compromisos vigentes.
 (4) Solicita ganadería y tiene compromisos vigentes.

<u>APELLIDOS Y NOMBRE / RAZÓN SOCIAL</u>	<u>NIF</u>	<u>EXPEDIENTE</u>	<u>SOLICITA AGRICULT. (3)</u>	<u>SOLICITA GANADER. (4)</u>	<u>ANUALIDAD DE PAGO</u>
MESAS MARTINEZ EMILIO	****3453*	1098706	SI	SI	6ª

DATOS MANTENIMIENTO

IMPORTE POR ANUALIDAD

	<u>2015</u>	<u>2016</u>	<u>2017</u>	<u>2018</u>	<u>2019</u>	<u>2020</u>
IMPORTE MÁXIMO SUBVENCIONABLE	16.462,18 €	16.462,18 €	15.299,89 €	15.008,19 €	15.008,19 €	14.680,48 €
IMPORTE MEDIO DE TRANSFERENCIA (€/ha)	90,03 €	90,03 €	90,03 €	90,03 €	90,03 €	90,03 €

RESUMEN DE UNIDADES

<u>Cód</u>	<u>GRUPO DE PAGO</u>	<u>Sup. Dec. Admisible (ha)</u>	<u>Sup. Comprometida (ha)</u>	<u>Sup. ajustada compromiso (1) (ha)</u>	<u>% sobredec.</u>	<u>SUP. PROPUESTA (ha)</u>	<u>Importe Declarado</u>	<u>Importe Topado</u>	<u>Importe Propuesto</u>	<u>Importe tras sobredec.</u>
59	HERBÁCEOS	21,41		21,16	0,00	21,16	3.198,76	3.888,98	3.198,76	3.198,76
64	HERBÁCEOS NO ELEGIBLES	15,86		14,40	0,00	14,40	0,00	0,00	0,00	0,00
63	PASTOS ASOCIADOS A GANADERÍA ECOLÓGICA	150,31		127,24	1,16	125,78	8.735,83	10.620,81	8.636,05	8.636,05
TOTAL		187,58	163,06	162,80		161,34	11.934,59	14.509,79	11.834,81	11.834,81

APLICACIÓN DE REDUCCIONES Y SANCIONES

	<u>Importe Calculado</u>	<u>Importe prerreduc.</u>	<u>Admisibilidad y compromisos</u>	<u>Presentación tardía</u>	<u>Omisión declaración</u>	<u>Condicionabilidad</u>	<u>IMPORTE (Euros)</u>			
							<u>PROPUESTO</u>	<u>FEADER (Eje 2)</u>	<u>MAPA</u>	<u>CAGPDS</u>
AGRICULTURA	3.198,76	3.198,76	0,15	0,00	0,00	0,00	2.718,95	2.039,21	292,29	387,45
GANADERÍA	8.636,05	8.636,05	0,00	0,00	0,00	0,00	8.636,05	6.477,04	928,38	1.230,63
TOTAL							11.355,00	6.477,04	928,38	1.230,63



(1) Superficie declarada admisible ajustada con la superficie comprometida.
 (2) Factor de penalización valorando el alcance para el tipo de compromiso.
 (3) Solicita agricultura y tiene compromisos vigentes.
 (4) Solicita ganadería y tiene compromisos vigentes.

RECINTOS PROPUESTOS

REF.	REFERENCIA SIGPAC	CULTIVO DESCRIPCIÓN CULTIVO	S/R	G. PAGO	PEND. MEDIA (%)	SUP. ADMISIBLE (ha)	SUP. COMPROM. (ha)	SUP. AJUSTADA COMPR.(1) (ha)	SUP. CONY. SIGPAC (ha)	SUP. CERTIE. (ha)	SUP. CAMPO (ha)	SUP. CAMPO DETER. CULT. DECLARADO (ha)	SUP. DEC. REDUCIDA (ha)	SUP. PROPUESTA (ha)
-796724	18-040-021-00363-00001	5000 CEBADA-SIN VARIEDAD	R	59	3,72	3,91	6,67	3,86		3,86	3,91	3,91	3,86	3,86
-796714	18-040-021-00363-00001	20902 BARBECHO TRADICIONAL-CON CUBIERTA VEGETAL	R	64	3,72	2,74	6,67	2,71		2,71	2,74	2,74	2,71	2,71
-796692	18-040-023-00299-00001	99100 PATATA-AIRE LIBRE	R	59	3,30	1,06	1,85	1,06		1,06	1,06	0,15	1,06	1,06
-572647	18-040-023-00299-00001	5000 CEBADA-SIN VARIEDAD	R	59	3,30	0,65	1,85	0,65		0,65	0,65	0,65	0,65	0,65
-572455	18-040-024-00017-00003	62000 PASTOS PERMANENTES DE 5 O MAS AÑOS-SIN VARIEDAD	S	63	30,34	0,66	0,14	0,12		0,00	0,66	0,66	0,12	0,12
-572443	18-040-024-00012-00002	62000 PASTOS PERMANENTES DE 5 O MAS AÑOS-SIN VARIEDAD	S	63	18,32	0,57	0,01	0,01		0,00	0,57	0,57	0,01	0,01
-572264	18-040-024-00018-00019	62000 PASTOS PERMANENTES DE 5 O MAS AÑOS-SIN VARIEDAD	S	63	26,18	1,05	0,24	0,19		0,00	1,05	1,05	0,19	0,19
-463527	18-040-021-00363-00017	62000 PASTOS PERMANENTES DE 5 O MAS AÑOS-SIN VARIEDAD	S	63	15,23	0,01	0,01	0,01		0,01	0,01	0,01	0,01	0,01
-463526	18-040-021-00363-00016	62000 PASTOS PERMANENTES DE 5 O MAS AÑOS-SIN VARIEDAD	S	63	26,16	0,02	0,03	0,02		0,02	0,02	0,02	0,02	0,02
-463524	18-040-021-00361-00024	62000 PASTOS PERMANENTES DE 5 O MAS AÑOS-SIN VARIEDAD	S	63	31,88	0,01	0,01	0,01		0,01	0,01	0,01	0,01	0,01
-463523	18-040-021-00361-00023	62000 PASTOS PERMANENTES DE 5 O MAS AÑOS-SIN VARIEDAD	S	63	28,90	0,01	0,01	0,01		0,01	0,01	0,01	0,01	0,01
-463522	18-040-021-00361-00022	62000 PASTOS PERMANENTES DE 5 O MAS AÑOS-SIN VARIEDAD	S	63	19,58	0,06	0,09	0,06		0,06	0,06	0,06	0,06	0,06
-463521	18-040-021-00361-00021	62000 PASTOS PERMANENTES DE 5 O MAS AÑOS-SIN VARIEDAD	S	63	8,13	0,02	0,03	0,02		0,02	0,02	0,02	0,02	0,02
-463520	18-040-021-00361-00020	20902 BARBECHO TRADICIONAL-CON CUBIERTA VEGETAL	S	64	3,33	0,03	0,03	0,03		0,03	0,03	0,03	0,03	0,03
-70754	18-040-024-00013-00018	62000 PASTOS PERMANENTES DE 5 O MAS AÑOS-SIN VARIEDAD	S	63	12,35	0,10	0,10	0,10		0,10	0,10	0,10	0,10	0,10
1700000006073758	18-040-021-00295-00001	20902 BARBECHO TRADICIONAL-CON CUBIERTA VEGETAL	S	64	5,22	1,90	1,90	1,90		1,90	1,90	1,90	1,90	1,90
1700000006073759	18-040-023-00298-00002	5000 CEBADA-SIN VARIEDAD	R	59	3,72	0,53	0,53	0,53		0,53	0,53	0,53	0,53	0,53
1700000006073772	18-040-021-00363-00011	63000 PASTOS DE MENOS DE 5 AÑOS-SIN VARIEDAD	R	63	3,86	0,94	0,94	0,94		0,94	0,94	0,94	0,94	0,94
1700000006073774	18-040-024-00018-00005	20902 BARBECHO TRADICIONAL-CON CUBIERTA VEGETAL	R	64	8,62	2,75	1,92	1,46		1,46	2,75	2,75	1,46	1,46
1700000006073784	18-040-021-00361-00003	5000 CEBADA-SIN VARIEDAD	S	59	6,34	1,76	1,76	1,76		1,76	1,76	1,24	1,76	1,76
1700000006073785	18-040-021-00296-00001	20902 BARBECHO TRADICIONAL-CON CUBIERTA VEGETAL	S	64	6,32	2,89	2,89	2,89		2,89	2,89	2,89	2,89	2,89
1700000006073786	18-040-021-00297-00002	20902 BARBECHO TRADICIONAL-CON CUBIERTA VEGETAL	S	64	6,11	2,22	2,22	2,22		2,22	2,22	2,22	2,22	2,22
1700000006073791	18-040-021-00361-00006	5000 CEBADA-SIN VARIEDAD	S	59	4,25	2,11	2,10	2,10		2,10	2,11	2,11	2,10	2,10
1700000006073792	18-040-023-00300-00004	60000 ALFALFA-SIN VARIEDAD	R	59	6,18	3,58	4,51	3,58		3,58	3,58	1,26	3,58	3,58
1700000006073793	18-040-021-00361-00002	20902 BARBECHO TRADICIONAL-CON CUBIERTA VEGETAL	S	64	3,78	1,65	1,65	1,65		1,65	1,65	1,65	1,65	1,65
1700000006073794	18-040-023-00296-00002	5000 CEBADA-SIN VARIEDAD	R	59	6,03	6,91	8,79	6,91		6,91	6,91	6,91	6,91	6,91
1700000006073796	18-040-021-00363-00010	5000 CEBADA-SIN VARIEDAD	R	59	5,03	0,90	0,90	0,90		0,90	0,90	0,90	0,90	0,90
1700000006073799	18-040-023-00300-00004	63000 PASTOS DE MENOS DE 5 AÑOS-SIN VARIEDAD	R	63	6,18	0,09	4,51	0,09		0,09	0,09	0,09	0,09	0,09
1700000006073800	18-040-024-00018-00005	63000 PASTOS DE MENOS DE 5 AÑOS-SIN VARIEDAD	R	63	8,62	0,39	1,92	0,21		0,21	0,39	0,39	0,21	0,21
1700000006073803	18-040-024-00024-00003	62000 PASTOS PERMANENTES DE 5 O MAS AÑOS-SIN VARIEDAD	S	63	4,30	0,32	0,32	0,32		0,32	0,32	0,32	0,32	0,32
1700000006073805	18-040-024-00018-00019	62000 PASTOS PERMANENTES DE 5 O MAS AÑOS-SIN VARIEDAD	S	63	26,18	0,28	0,24	0,05		0,05	0,28	0,28	0,05	0,05
1700000006073806	18-040-024-00018-00022	62000 PASTOS PERMANENTES DE 5 O MAS AÑOS-SIN VARIEDAD	S	63	5,67	0,32	0,43	0,27		0,27	0,32	0,32	0,27	0,27
1700000006073807	18-040-024-00018-00022	62000 PASTOS PERMANENTES DE 5 O MAS AÑOS-SIN VARIEDAD	S	63	5,67	0,19	0,43	0,16		0,16	0,19	0,19	0,16	0,16
1700000006073808	18-040-021-00363-00009	62000 PASTOS PERMANENTES DE 5 O MAS AÑOS-SIN VARIEDAD	S	63	52,60	56,67	47,95	47,95		47,95	56,67	56,67	47,95	47,95
1700000006073809	18-040-021-00361-00001	62000 PASTOS PERMANENTES DE 5 O MAS AÑOS-SIN VARIEDAD	S	63	55,05	81,05	70,47	70,47		70,47	81,05	81,05	70,47	70,47
1700000006073810	18-040-021-00363-00001	63000 PASTOS DE MENOS DE 5 AÑOS-SIN VARIEDAD	R	63	3,72	0,10	6,67	0,10		0,10	0,10	0,10	0,10	0,10
1700000006073811	18-040-023-00296-00002	63000 PASTOS DE MENOS DE 5 AÑOS-SIN VARIEDAD	R	63	6,03	0,55	8,79	0,55		0,55	0,55	0,55	0,55	0,55
1700000006073812	18-040-024-00024-00001	62000 PASTOS PERMANENTES DE 5 O MAS AÑOS-SIN VARIEDAD	R	63	4,84	0,46	0,46	0,46		0,46	0,46	0,46	0,46	0,46
1700000006073815	18-040-021-00298-00001	20902 BARBECHO TRADICIONAL-CON CUBIERTA VEGETAL	S	64	3,28	1,68	1,68	1,68		1,61	1,61	1,61	1,68	1,61
1700000006073816	18-040-024-00017-00003	62000 PASTOS PERMANENTES DE 5 O MAS AÑOS-SIN VARIEDAD	S	63	30,34	0,14	0,14	0,02		0,02	0,14	0,14	0,02	0,02
1700000006073817	18-040-021-00363-00014	62000 PASTOS PERMANENTES DE 5 O MAS AÑOS-SIN VARIEDAD	S	63	3,34	0,14	0,14	0,14		0,14	0,14	0,14	0,14	0,14
1700000006073819	18-040-021-00364-00001	62000 PASTOS PERMANENTES DE 5 O MAS AÑOS-SIN VARIEDAD	S	63	30,85	4,05	4,05	4,05		1,42	1,42	1,42	4,05	1,42
1700000006073820	18-040-023-00300-00008	62000 PASTOS PERMANENTES DE 5 O MAS AÑOS-SIN VARIEDAD	R	63	24,10	0,32	0,32	0,32		0,32	0,32	0,32	0,32	0,32
1700000006073825	18-040-024-00013-00007	62000 PASTOS PERMANENTES DE 5 O MAS AÑOS-SIN VARIEDAD	S	63	53,46	1,54	1,54	1,54		1,54	1,54	1,54	1,54	1,54
1700000006073826	18-040-024-00013-00005	62000 PASTOS PERMANENTES DE 5 O MAS AÑOS-SIN VARIEDAD	S	63	67,46	0,24	0,27	0,24		0,22	0,22	0,22	0,24	0,22
1700000006073827	18-040-024-00012-00002	62000 PASTOS PERMANENTES DE 5 O MAS AÑOS-SIN VARIEDAD	S	63	18,32	0,01	0,01	0,00		0,00	0,01	0,01	0,00	0,00

DATOS AGRICULTURA

RESUMEN DE UNIDADES

Cód	GRUPO DE PAGO	Sup. Dec. Admisible (ha)	Sup. Comprometida (ha)	Sup. ajustada compromiso (1) (ha)	% sobredec.	SUP. PROPUESTA (ha)	Importe Declarado	Importe Topado	Importe Propuesto	Importe tras sobredec.
59	HERBÁCEOS	21,41		21,16	0,00	21,16	3.198,76	3.888,98	3.198,76	3.198,76
64	HERBÁCEOS NO ELEGIBLES	15,86		14,40	0,00	14,40	0,00	0,00	0,00	0,00
TOTAL		37,27	163,06	35,56		35,56	3.198,76	3.888,98	3.198,76	3.198,76

RESUMEN DE PAGOS

IMPORTE (Euros)			
FEADER			
	PROPUESTO	(Eje 2)	
Propuesto a pagar	2.718,95	2.039,21	
		MAPA	CAGPDS
		292,29	387,45

(1) Superficie declarada admisible ajustada con la superficie comprometida.
 (2) Factor de penalización valorando el alcance para el tipo de compromiso.
 (3) Solicita agricultura y tiene compromisos vigentes.
 (4) Solicita ganadería y tiene compromisos vigentes.

APLICACIÓN DE REDUCCIONES Y SANCIONES

Importe Calculado	Importe prereduc.	Admisibilidad y compromisos	Presentación tardía	Omisión declaración	Condicionalidad	IMPORTE (Euros)			
						PROPUESTO	FEADER (Eje 2)	MAPA	CAGPDS
3.198,76	3.198,76	15,00	0,00	0,00	0,00	2.718,95	2.039,21	292,29	387,45
TOTAL						2.718,95	2.039,21	292,29	387,45

DETALLE DE REDUCCIONES Y SANCIONES POR INCUMPLIMIENTOS DE ADMISIBILIDAD Y COMPROMISOS

Tipo	Compromiso	Sup. Calculada	Sup. Incumpli.	Factor Alcance (2)	Coef. Línea Base	Coef. Acumulación	Coef. Reiteración	Importe Ayuda	Factor Sanción	Importe Sanción	Aplicado
B1	Cultivo solicitado distinto al determinado.	35,56	3,49	0,10	1,00	1,00	1,50	3.198,76 €	0,15	479,81 €	SI

INCIDENCIAS

INCIDENCIA DESCRIPCIÓN

- 85001 El recinto declarado no cumple con las normas de producción ecológica (artículo 5-1 e), Orden 26 mayo 2015)
Ref:-463530 Recinto:18-040-024-00018-024 Cultivo:113000 OTROS FRUTALES-SIN VARIEDAD Secano
Ref:-463531 Recinto:18-040-024-00018-025 Cultivo:125000 FRUTOS DE CÁSCARA-SIN VARIEDAD Secano
- 85007 Cultivo, variedad, regimen y/o uso del recinto SIGPAC no compatible con la operación (anexo IV.I, Orden 26 mayo 2015)
Ref:1700000006073769 Recinto:18-040-023-00300-006 Cultivo:125000 FRUTOS DE CÁSCARA-SIN VARIEDAD Secano Uso SIGPAC:FY
Ref:-573330 Recinto:18-040-024-00018-003 Cultivo:125000 FRUTOS DE CÁSCARA-SIN VARIEDAD Secano Uso SIGPAC:FY
Ref:-463531 Recinto:18-040-024-00018-025 Cultivo:125000 FRUTOS DE CÁSCARA-SIN VARIEDAD Secano Uso SIGPAC:FY
- 85013 Superficie resuelta para el grupo de pago menor que la mínima requerida (requisito anexo 1, Orden 26 mayo 2015)
Sup. Resuelta:0,08 Grupo de Pago:HORTÍCOLAS
- 85014 Recinto afectado por el requisito del cumplimiento de la superficie mínima para el grupo de pago (requisito anexo 1, Orden 26 mayo 2015)
Ref:-796506 Recinto:18-040-024-00018-005 Cultivo:180100 JUDÍA-HORTALIZAS AIRE LIBRE Regadío Sup. Declarada:0,33 Superficie Resolver:0
Ref:1700000006073778 Recinto:18-040-024-00018-005 Cultivo:180100 JUDÍA-HORTALIZAS AIRE LIBRE Regadío Sup. Declarada:0,15 Superficie Resolver:0,08
- 85031 Solicita recinto que no está comprometido para la operación.
Ref:-573305 Recinto:18-040-021-00361-005 Cultivo:20902 BARBECHO TRADICIONAL-CON CUBIERTA VEGETAL Secano
Ref:1700000006073829 Recinto:18-040-021-00361-010 Cultivo:104007 ALMENDROS-COMUNA Secano
Ref:1700000006073769 Recinto:18-040-023-00300-006 Cultivo:125000 FRUTOS DE CÁSCARA-SIN VARIEDAD Secano
Ref:1700000006073830 Recinto:18-040-024-00012-003 Cultivo:104007 ALMENDROS-COMUNA Secano
Ref:-573330 Recinto:18-040-024-00018-003 Cultivo:125000 FRUTOS DE CÁSCARA-SIN VARIEDAD Secano
Ref:1700000006073768 Recinto:18-040-024-00018-004 Cultivo:104007 ALMENDROS-COMUNA Secano
Ref:-463530 Recinto:18-040-024-00018-024 Cultivo:113000 OTROS FRUTALES-SIN VARIEDAD Secano
Ref:-463531 Recinto:18-040-024-00018-025 Cultivo:125000 FRUTOS DE CÁSCARA-SIN VARIEDAD Secano

DATOS GANADERÍA

RESUMEN DE UNIDADES

Cód	GRUPO DE PAGO	Sup. Dec. Admisible (ha)	Sup. Comprometida (ha)	Sup. ajustada compromiso (1) (ha)	% sobredec.	SUP. PROPUESTA (ha)	Importe Declarado	Importe Topado	Importe Propuesto	Importe tras sobredec.
63	PASTOS ASOCIADOS A GANADERÍA ECOLÓGICA	150,31		127,24	1,16	125,78	8.735,83	10.620,81	8.636,05	8.636,05
TOTAL		150,31	163,06	127,24		125,78	8.735,83	10.620,81	8.636,05	8.636,05

RESUMEN DE PAGOS

IMPORTE (Euros)				
PROPUESTO A PAGAR				
PROPUESTO	FEADER (Eje 2)	MAPA	CAGPDS	
8.636,05	6.477,04	928,38	1.230,63	

APLICACIÓN DE REDUCCIONES Y SANCIONES

Importe Calculado	Importe prereduc.	Admisibilidad y compromisos	Presentación tardía	Omisión declaración	Condicionalidad	IMPORTE (Euros)			
						PROPUESTO	FEADER (Eje 2)	MAPA	CAGPDS
8.636,05	8.636,05	0,00	0,00	0,00	0,00	8.636,05	6.477,04	928,38	1.230,63
TOTAL						8.636,05	6.477,04	928,38	1.230,63

Datos considerados para el Cálculo de la Carga Ganadera mínima y máxima del expediente

Explotación	Especie	Inscrito en Sipea y Admisible	Censo Medio Animales	Ugm Calculada para CG Mínima	Ugm Calculada para CG Máxima
ES180390000259	CAPRINA	SI	10,75	1,61	1,61

(1) Superficie declarada admisible ajustada con la superficie comprometida.
(2) Factor de penalización valorando el alcance para el tipo de compromiso.
(3) Solicita agricultura y tiene compromisos vigentes.
(4) Solicita ganadería y tiene compromisos vigentes.

Datos considerados para el Cálculo de la Carga Ganadera mínima y máxima del expediente

<u>Explotación</u>	<u>Especie</u>	<u>Inscrito en Sipea y Admisible</u>	<u>Censo Medio Animales</u>	<u>Ugm Calculada para CG Mínima</u>	<u>Ugm Calculada para CG Máxima</u>
ES180390000259	OVINA	SI	879,98	132,00	132,00
				133,61	133,61

Superficie determinada para Cálculo Carga Ganadera Mínima: 151,23 ha

Superficie determinada para Cálculo Carga Ganadera Máxima: 166,68 ha

Carga Ganadera Mínima Expediente: 0,88 ugm/ha

Carga Ganadera Máxima Expediente: 0,80 ugm/ha

Recintos Determinados para el Cálculo de Garga Ganadera Mínima

<u>REF.</u>	<u>REFERENCIA SIGPAC</u>	<u>CULTIVO</u>	<u>DESCRIPCIÓN CULTIVO</u>	<u>S/R</u>	<u>SUP. PROPUESTA (ha)</u>
-796714	18-040-021-00363-00001	20902	BARBECHO TRADICIONAL-CON CUBIERTA VEGETAL	R	0,19
-572455	18-040-024-00017-00003	62000	PASTOS PERMANENTES DE 5 O MAS AÑOS-SIN VARIEDAD	S	0,66
-572443	18-040-024-00012-00002	62000	PASTOS PERMANENTES DE 5 O MAS AÑOS-SIN VARIEDAD	S	0,57
-572264	18-040-024-00018-00019	62000	PASTOS PERMANENTES DE 5 O MAS AÑOS-SIN VARIEDAD	S	1,05
-463529	18-040-024-00012-00004	63000	PASTOS DE MENOS DE 5 AÑOS-SIN VARIEDAD	S	0,08
-463527	18-040-021-00363-00017	62000	PASTOS PERMANENTES DE 5 O MAS AÑOS-SIN VARIEDAD	S	0,01
-463526	18-040-021-00363-00016	62000	PASTOS PERMANENTES DE 5 O MAS AÑOS-SIN VARIEDAD	S	0,02
-463524	18-040-021-00361-00024	62000	PASTOS PERMANENTES DE 5 O MAS AÑOS-SIN VARIEDAD	S	0,01
-463523	18-040-021-00361-00023	62000	PASTOS PERMANENTES DE 5 O MAS AÑOS-SIN VARIEDAD	S	0,01
-463522	18-040-021-00361-00022	62000	PASTOS PERMANENTES DE 5 O MAS AÑOS-SIN VARIEDAD	S	0,06
-463521	18-040-021-00361-00021	62000	PASTOS PERMANENTES DE 5 O MAS AÑOS-SIN VARIEDAD	S	0,02
-70754	18-040-024-00013-00018	62000	PASTOS PERMANENTES DE 5 O MAS AÑOS-SIN VARIEDAD	S	0,10
1700000006073772	18-040-021-00363-00011	63000	PASTOS DE MENOS DE 5 AÑOS-SIN VARIEDAD	R	0,94
1700000006073774	18-040-024-00018-00005	20902	BARBECHO TRADICIONAL-CON CUBIERTA VEGETAL	R	0,68
1700000006073798	18-040-021-00297-00001	62000	PASTOS PERMANENTES DE 5 O MAS AÑOS-SIN VARIEDAD	S	0,35
1700000006073799	18-040-023-00300-00004	63000	PASTOS DE MENOS DE 5 AÑOS-SIN VARIEDAD	R	0,09
1700000006073800	18-040-024-00018-00005	63000	PASTOS DE MENOS DE 5 AÑOS-SIN VARIEDAD	R	0,10
1700000006073803	18-040-024-00024-00003	62000	PASTOS PERMANENTES DE 5 O MAS AÑOS-SIN VARIEDAD	S	0,32
1700000006073805	18-040-024-00018-00019	62000	PASTOS PERMANENTES DE 5 O MAS AÑOS-SIN VARIEDAD	S	0,28
1700000006073806	18-040-024-00018-00022	62000	PASTOS PERMANENTES DE 5 O MAS AÑOS-SIN VARIEDAD	S	0,32
1700000006073807	18-040-024-00018-00022	62000	PASTOS PERMANENTES DE 5 O MAS AÑOS-SIN VARIEDAD	S	0,19
1700000006073808	18-040-021-00363-00009	62000	PASTOS PERMANENTES DE 5 O MAS AÑOS-SIN VARIEDAD	S	56,67
1700000006073809	18-040-021-00361-00001	62000	PASTOS PERMANENTES DE 5 O MAS AÑOS-SIN VARIEDAD	S	81,05
1700000006073810	18-040-021-00363-00001	63000	PASTOS DE MENOS DE 5 AÑOS-SIN VARIEDAD	R	0,01
1700000006073811	18-040-023-00296-00002	63000	PASTOS DE MENOS DE 5 AÑOS-SIN VARIEDAD	R	0,55
1700000006073812	18-040-024-00024-00001	62000	PASTOS PERMANENTES DE 5 O MAS AÑOS-SIN VARIEDAD	R	0,46
1700000006073816	18-040-024-00017-00003	62000	PASTOS PERMANENTES DE 5 O MAS AÑOS-SIN VARIEDAD	S	0,14
1700000006073817	18-040-021-00363-00014	62000	PASTOS PERMANENTES DE 5 O MAS AÑOS-SIN VARIEDAD	S	0,14
1700000006073819	18-040-021-00364-00001	62000	PASTOS PERMANENTES DE 5 O MAS AÑOS-SIN VARIEDAD	S	4,05
1700000006073820	18-040-023-00300-00008	62000	PASTOS PERMANENTES DE 5 O MAS AÑOS-SIN VARIEDAD	R	0,32
1700000006073825	18-040-024-00013-00007	62000	PASTOS PERMANENTES DE 5 O MAS AÑOS-SIN VARIEDAD	S	1,54
1700000006073826	18-040-024-00013-00005	62000	PASTOS PERMANENTES DE 5 O MAS AÑOS-SIN VARIEDAD	S	0,24
1700000006073827	18-040-024-00012-00002	62000	PASTOS PERMANENTES DE 5 O MAS AÑOS-SIN VARIEDAD	S	0,01

Recintos Determinados para el Cálculo de Garga Ganadera Máxima

<u>REF.</u>	<u>REFERENCIA SIGPAC</u>	<u>CULTIVO</u>	<u>DESCRIPCIÓN CULTIVO</u>	<u>S/R</u>	<u>SUP. PROPUESTA (ha)</u>
-796714	18-040-021-00363-00001	20902	BARBECHO TRADICIONAL-CON CUBIERTA VEGETAL	R	2,74
-573305	18-040-021-00361-00005	20902	BARBECHO TRADICIONAL-CON CUBIERTA VEGETAL	S	0,15

(1) Superficie declarada admisible ajustada con la superficie comprometida.
 (2) Factor de penalización valorando el alcance para el tipo de compromiso.
 (3) Solicita agricultura y tiene compromisos vigentes.
 (4) Solicita ganadería y tiene compromisos vigentes.

Datos considerados para el Cálculo de la Carga Ganadera mínima y máxima del expediente

Recintos Determinados para el Cálculo de Garga Ganadera Máxima

<u>REF.</u>	<u>REFERENCIA SIGPAC</u>	<u>CULTIVO</u>	<u>DESCRIPCIÓN CULTIVO</u>	<u>S/R</u>	<u>SUP. PROPUESTA (ha)</u>
-572455	18-040-024-00017-00003	62000	PASTOS PERMANENTES DE 5 O MAS AÑOS-SIN VARIEDAD	S	0,66
-572443	18-040-024-00012-00002	62000	PASTOS PERMANENTES DE 5 O MAS AÑOS-SIN VARIEDAD	S	0,57
-572264	18-040-024-00018-00019	62000	PASTOS PERMANENTES DE 5 O MAS AÑOS-SIN VARIEDAD	S	1,05
-463529	18-040-024-00012-00004	63000	PASTOS DE MENOS DE 5 AÑOS-SIN VARIEDAD	S	0,08
-463527	18-040-021-00363-00017	62000	PASTOS PERMANENTES DE 5 O MAS AÑOS-SIN VARIEDAD	S	0,01
-463526	18-040-021-00363-00016	62000	PASTOS PERMANENTES DE 5 O MAS AÑOS-SIN VARIEDAD	S	0,02
-463524	18-040-021-00361-00024	62000	PASTOS PERMANENTES DE 5 O MAS AÑOS-SIN VARIEDAD	S	0,01
-463523	18-040-021-00361-00023	62000	PASTOS PERMANENTES DE 5 O MAS AÑOS-SIN VARIEDAD	S	0,01
-463522	18-040-021-00361-00022	62000	PASTOS PERMANENTES DE 5 O MAS AÑOS-SIN VARIEDAD	S	0,06
-463521	18-040-021-00361-00021	62000	PASTOS PERMANENTES DE 5 O MAS AÑOS-SIN VARIEDAD	S	0,02
-463520	18-040-021-00361-00020	20902	BARBECHO TRADICIONAL-CON CUBIERTA VEGETAL	S	0,03
-70754	18-040-024-00013-00018	62000	PASTOS PERMANENTES DE 5 O MAS AÑOS-SIN VARIEDAD	S	0,10
170000006073758	18-040-021-00295-00001	20902	BARBECHO TRADICIONAL-CON CUBIERTA VEGETAL	S	1,90
170000006073772	18-040-021-00363-00011	63000	PASTOS DE MENOS DE 5 AÑOS-SIN VARIEDAD	R	0,94
170000006073774	18-040-024-00018-00005	20902	BARBECHO TRADICIONAL-CON CUBIERTA VEGETAL	R	2,75
170000006073785	18-040-021-00296-00001	20902	BARBECHO TRADICIONAL-CON CUBIERTA VEGETAL	S	2,89
170000006073786	18-040-021-00297-00002	20902	BARBECHO TRADICIONAL-CON CUBIERTA VEGETAL	S	2,22
170000006073793	18-040-021-00361-00002	20902	BARBECHO TRADICIONAL-CON CUBIERTA VEGETAL	S	1,65
170000006073798	18-040-021-00297-00001	62000	PASTOS PERMANENTES DE 5 O MAS AÑOS-SIN VARIEDAD	S	0,35
170000006073799	18-040-023-00300-00004	63000	PASTOS DE MENOS DE 5 AÑOS-SIN VARIEDAD	R	0,09
170000006073800	18-040-024-00018-00005	63000	PASTOS DE MENOS DE 5 AÑOS-SIN VARIEDAD	R	0,39
170000006073803	18-040-024-00024-00003	62000	PASTOS PERMANENTES DE 5 O MAS AÑOS-SIN VARIEDAD	S	0,32
170000006073805	18-040-024-00018-00019	62000	PASTOS PERMANENTES DE 5 O MAS AÑOS-SIN VARIEDAD	S	0,28
170000006073806	18-040-024-00018-00022	62000	PASTOS PERMANENTES DE 5 O MAS AÑOS-SIN VARIEDAD	S	0,32
170000006073807	18-040-024-00018-00022	62000	PASTOS PERMANENTES DE 5 O MAS AÑOS-SIN VARIEDAD	S	0,19
170000006073808	18-040-021-00363-00009	62000	PASTOS PERMANENTES DE 5 O MAS AÑOS-SIN VARIEDAD	S	56,67
170000006073809	18-040-021-00361-00001	62000	PASTOS PERMANENTES DE 5 O MAS AÑOS-SIN VARIEDAD	S	81,05
170000006073810	18-040-021-00363-00001	63000	PASTOS DE MENOS DE 5 AÑOS-SIN VARIEDAD	R	0,10
170000006073811	18-040-023-00296-00002	63000	PASTOS DE MENOS DE 5 AÑOS-SIN VARIEDAD	R	0,55
170000006073812	18-040-024-00024-00001	62000	PASTOS PERMANENTES DE 5 O MAS AÑOS-SIN VARIEDAD	R	0,46
170000006073815	18-040-021-00298-00001	20902	BARBECHO TRADICIONAL-CON CUBIERTA VEGETAL	S	1,61
170000006073816	18-040-024-00017-00003	62000	PASTOS PERMANENTES DE 5 O MAS AÑOS-SIN VARIEDAD	S	0,14
170000006073817	18-040-021-00363-00014	62000	PASTOS PERMANENTES DE 5 O MAS AÑOS-SIN VARIEDAD	S	0,14
170000006073819	18-040-021-00364-00001	62000	PASTOS PERMANENTES DE 5 O MAS AÑOS-SIN VARIEDAD	S	4,05
170000006073820	18-040-023-00300-00008	62000	PASTOS PERMANENTES DE 5 O MAS AÑOS-SIN VARIEDAD	R	0,32
170000006073825	18-040-024-00013-00007	62000	PASTOS PERMANENTES DE 5 O MAS AÑOS-SIN VARIEDAD	S	1,54
170000006073826	18-040-024-00013-00005	62000	PASTOS PERMANENTES DE 5 O MAS AÑOS-SIN VARIEDAD	S	0,24
170000006073827	18-040-024-00012-00002	62000	PASTOS PERMANENTES DE 5 O MAS AÑOS-SIN VARIEDAD	S	0,01

INCIDENCIAS

INCIDENCIA DESCRIPCIÓN

85031 Solicita recinto que no está comprometido para la operación.
 Ref:170000006073798 Recinto:18-040-021-00297-001 Cultivo:62000 PASTOS PERMANENTES DE 5 O MAS AÑOS-SIN VARIEDAD Secano
 Ref:-463529 Recinto:18-040-024-00012-004 Cultivo:63000 PASTOS DE MENOS DE 5 AÑOS-SIN VARIEDAD Secano

(1) Superficie declarada admisible ajustada con la superficie comprometida.
 (2) Factor de penalización valorando el alcance para el tipo de compromiso.
 (3) Solicita agricultura y tiene compromisos vigentes.
 (4) Solicita ganadería y tiene compromisos vigentes.

<u>APELLIDOS Y NOMBRE / RAZÓN SOCIAL</u>	<u>NIF</u>	<u>EXPEDIENTE</u>	<u>SOLICITA AGRICULT. (3)</u>	<u>SOLICITA GANADER. (4)</u>	<u>ANUALIDAD DE PAGO</u>
MIRAS MIRON ELISEO	****9656*	1096529	SI	NO	6ª

DATOS MANTENIMIENTO

IMPORTE POR ANUALIDAD

	<u>2015</u>	<u>2016</u>	<u>2017</u>	<u>2018</u>	<u>2019</u>	<u>2020</u>
IMPORTE MÁXIMO SUBVENCIONABLE	1.719,11 €	1.719,11 €	1.719,11 €	1.719,11 €	1.719,11 €	1.719,11 €
IMPORTE MEDIO DE TRANSFERENCIA (€/ha)	216,24 €	216,24 €	216,24 €	216,24 €	216,24 €	216,24 €

RESUMEN DE UNIDADES

<u>Cód</u>	<u>GRUPO DE PAGO</u>	<u>Sup. Dec. Admisible (ha)</u>	<u>Sup. Comprometida (ha)</u>	<u>Sup. ajustada compromiso (1) (ha)</u>	<u>% sobredec.</u>	<u>SUP. PROPUESTA (ha)</u>	<u>Importe Declarado</u>	<u>Importe Topado</u>	<u>Importe Propuesto</u>	<u>Importe tras sobredec.</u>
58	FRUTALES SECANO	7,95		7,95	0,00	7,95	1.719,11	1.719,11	1.719,11	1.719,11
	TOTAL	7,95	7,95	7,95		7,95	1.719,11	1.719,11	1.719,11	1.719,11

APLICACIÓN DE REDUCCIONES Y SANCIONES

	<u>Importe Calculado</u>	<u>Importe prereduc.</u>	<u>Admisibilidad y compromisos</u>	<u>Presentación tardía</u>	<u>Omisión declaración</u>	<u>Condicionabilidad</u>	<u>PROPUESTO</u>	<u>IMPORTE (Euros)</u>		
								<u>FEADER (Eje 2)</u>	<u>MAPA</u>	<u>CAGPDS</u>
AGRICULTURA	1.719,11	1.719,11	0,00	0,00	0,00	0,00	1.719,11	1.289,33	184,80	244,98
TOTAL							1.719,11	1.289,33	184,80	244,98

RECINTOS PROPUESTOS

<u>REF.</u>	<u>REFERENCIA SIGPAC</u>	<u>CULTIVO DESCRIPCIÓN CULTIVO</u>	<u>S/R</u>	<u>G.PAGO</u>	<u>PEND. MEDIA (%)</u>	<u>SUP. DEC. ADMISIBLE (ha)</u>	<u>SUP. COMPROM. (ha)</u>	<u>SUP. AJUSTADA COMPROM. (1) (ha)</u>	<u>SUP. CONV. SIGPAC (ha)</u>	<u>SUP. CERTIF. (ha)</u>	<u>SUP. CAMPO (ha)</u>	<u>SUP. CAMPO DECLARADO (ha)</u>	<u>SUP. DEC. REDUCIDA (ha)</u>	<u>SUP. PROPUESTA (ha)</u>
1700000002652845	18-047-007-00076-00001	104007 ALMENDROS-COMUNA	S	58	1,27	0,76	0,76	0,76	0,76	0,76			0,76	0,76
1700000002652846	18-047-009-00064-00001	104007 ALMENDROS-COMUNA	S	58	0,68	2,45	2,45	2,45	2,45	2,45			2,45	2,45
1700000002652847	18-047-009-00313-00001	104007 ALMENDROS-COMUNA	S	58	0,84	1,31	1,31	1,31	1,31	1,31			1,31	1,31
1700000002652848	18-047-014-00716-00001	104007 ALMENDROS-COMUNA	S	58	8,55	0,43	0,43	0,43	0,43	0,43			0,43	0,43
1700000002652849	18-047-014-00717-00001	104007 ALMENDROS-COMUNA	S	58	4,21	0,54	0,54	0,54	0,54	0,54			0,54	0,54
1700000002652850	18-054-005-00785-00001	104007 ALMENDROS-COMUNA	S	58	4,39	2,46	2,46	2,46	2,46	2,46			2,46	2,46

DATOS AGRICULTURA

RESUMEN DE UNIDADES

<u>Cód</u>	<u>GRUPO DE PAGO</u>	<u>Sup. Dec. Admisible (ha)</u>	<u>Sup. Comprometida (ha)</u>	<u>Sup. ajustada compromiso (1) (ha)</u>	<u>% sobredec.</u>	<u>SUP. PROPUESTA (ha)</u>	<u>Importe Declarado</u>	<u>Importe Topado</u>	<u>Importe Propuesto</u>	<u>Importe tras sobredec.</u>
58	FRUTALES SECANO	7,95		7,95	0,00	7,95	1.719,11	1.719,11	1.719,11	1.719,11
	TOTAL	7,95	7,95	7,95		7,95	1.719,11	1.719,11	1.719,11	1.719,11

RESUMEN DE PAGOS

<u>IMPORTE (Euros)</u>				
<u>PROPUESTO</u>	<u>FEADER (Eje 2)</u>	<u>MAPA</u>	<u>CAGPDS</u>	
Propuesto a pagar	1.719,11	1.289,33	184,80	244,98

APLICACIÓN DE REDUCCIONES Y SANCIONES

	<u>Importe Calculado</u>	<u>Importe prereduc.</u>	<u>Admisibilidad y compromisos</u>	<u>Presentación tardía</u>	<u>Omisión declaración</u>	<u>Condicionabilidad</u>	<u>PROPUESTO</u>	<u>IMPORTE (Euros)</u>		
								<u>FEADER (Eje 2)</u>	<u>MAPA</u>	<u>CAGPDS</u>
	1.719,11	1.719,11	0,00	0,00	0,00	0,00	1.719,11	1.289,33	184,80	244,98
TOTAL							1.719,11	1.289,33	184,80	244,98



(1) Superficie declarada admisible ajustada con la superficie comprometida.
 (2) Factor de penalización valorando el alcance para el tipo de compromiso.
 (3) Solicita agricultura y tiene compromisos vigentes.
 (4) Solicita ganadería y tiene compromisos vigentes.

<u>APELLIDOS Y NOMBRE / RAZÓN SOCIAL</u>	<u>NIF</u>	<u>EXPEDIENTE</u>	<u>SOLICITA AGRICULT. (3)</u>	<u>SOLICITA GANADER. (4)</u>	<u>ANUALIDAD DE PAGO</u>
MIRAS MIRON FRANCISCO	****3208*	1133958	SI	NO	6ª

DATOS MANTENIMIENTO

IMPORTE POR ANUALIDAD

	<u>2015</u>	<u>2016</u>	<u>2017</u>	<u>2018</u>	<u>2019</u>	<u>2020</u>
IMPORTE MÁXIMO SUBVENCIONABLE	1.137,42 €	1.137,42 €	1.133,10 €	1.126,61 €	1.126,61 €	1.126,61 €
IMPORTE MEDIO DE TRANSFERENCIA (€/ha)	216,24 €	216,24 €	216,24 €	216,24 €	216,24 €	216,24 €

RESUMEN DE UNIDADES

<u>Cód</u>	<u>GRUPO DE PAGO</u>	<u>Sup. Dec. Admisible (ha)</u>	<u>Sup. Comprometida (ha)</u>	<u>Sup. ajustada compromiso (1) (ha)</u>	<u>% sobredec.</u>	<u>SUP. PROPUESTA (ha)</u>	<u>Importe Declarado</u>	<u>Importe Topado</u>	<u>Importe Propuesto</u>	<u>Importe tras sobredec.</u>
58	FRUTALES SECANO	5,21		5,21	0,00	5,21	1.126,61	1.126,61	1.126,61	1.126,61
	TOTAL	5,21	5,21	5,21		5,21	1.126,61	1.126,61	1.126,61	1.126,61

APLICACIÓN DE REDUCCIONES Y SANCIONES

	<u>Importe Calculado</u>	<u>Importe prereduc.</u>	<u>Admisibilidad y compromisos</u>	<u>Presentación tardía</u>	<u>Omisión declaración</u>	<u>Condicionabilidad</u>	<u>PROPUESTO</u>	<u>IMPORTE (Euros)</u>		
								<u>FEADER (Eje 2)</u>	<u>MAPA</u>	<u>CAGPDS</u>
AGRICULTURA	1.126,61	1.126,61	0,00	0,00	0,00	0,00	1.126,61	844,96	121,11	160,54
TOTAL							1.126,61	844,96	121,11	160,54

RECINTOS PROPUESTOS

<u>REF.</u>	<u>REFERENCIA SIGPAC</u>	<u>CULTIVO DESCRIPCIÓN CULTIVO</u>	<u>S/R</u>	<u>G.PAGO</u>	<u>PEND. MEDIA (%)</u>	<u>SUP. DEC. ADMISIBLE (ha)</u>	<u>SUP. COMPROM. (ha)</u>	<u>SUP. AJUSTADA COMPROM. (1) (ha)</u>	<u>SUP. CONV. SIGPAC (ha)</u>	<u>SUP. CERTIF. (ha)</u>	<u>SUP. CAMPO (ha)</u>	<u>SUP. CAMPO DECLARADO (ha)</u>	<u>SUP. DEC. REDUCIDA (ha)</u>	<u>SUP. PROPUESTA (ha)</u>
1700000004445659	18-047-007-00078-00001	104007 ALMENDROS-COMUNA	S	58	2,96	1,31	1,31	1,31		1,31			1,31	1,31
1700000004445660	18-054-005-00679-00001	104007 ALMENDROS-COMUNA	S	58	16,11	0,88	0,91	0,88		0,88			0,88	0,88
1700000004445662	18-054-004-00257-00006	104007 ALMENDROS-COMUNA	S	58	13,29	0,44	0,44	0,44	0,44	0,44			0,44	0,44
1700000004445663	18-047-009-00042-00001	104007 ALMENDROS-COMUNA	S	58	0,99	1,31	1,31	1,31		1,31			1,31	1,31
1700000004445666	18-054-004-00261-00002	104007 ALMENDROS-COMUNA	S	58	14,19	1,27	1,27	1,27		1,27			1,27	1,27

DATOS AGRICULTURA

RESUMEN DE UNIDADES

<u>Cód</u>	<u>GRUPO DE PAGO</u>	<u>Sup. Dec. Admisible (ha)</u>	<u>Sup. Comprometida (ha)</u>	<u>Sup. ajustada compromiso (1) (ha)</u>	<u>% sobredec.</u>	<u>SUP. PROPUESTA (ha)</u>	<u>Importe Declarado</u>	<u>Importe Topado</u>	<u>Importe Propuesto</u>	<u>Importe tras sobredec.</u>
58	FRUTALES SECANO	5,21		5,21	0,00	5,21	1.126,61	1.126,61	1.126,61	1.126,61
	TOTAL	5,21	5,21	5,21		5,21	1.126,61	1.126,61	1.126,61	1.126,61

RESUMEN DE PAGOS

	<u>PROPUESTO</u>	<u>IMPORTE (Euros)</u>		
		<u>FEADER (Eje 2)</u>	<u>MAPA</u>	<u>CAGPDS</u>
Propuesto a pagar	1.126,61	844,96	121,11	160,54

APLICACIÓN DE REDUCCIONES Y SANCIONES

	<u>Importe Calculado</u>	<u>Importe prereduc.</u>	<u>Admisibilidad y compromisos</u>	<u>Presentación tardía</u>	<u>Omisión declaración</u>	<u>Condicionabilidad</u>	<u>PROPUESTO</u>	<u>IMPORTE (Euros)</u>		
								<u>FEADER (Eje 2)</u>	<u>MAPA</u>	<u>CAGPDS</u>
	1.126,61	1.126,61	0,00	0,00	0,00	0,00	1.126,61	844,96	121,11	160,54
TOTAL							1.126,61	844,96	121,11	160,54



(1) Superficie declarada admisible ajustada con la superficie comprometida.
 (2) Factor de penalización valorando el alcance para el tipo de compromiso.
 (3) Solicita agricultura y tiene compromisos vigentes.
 (4) Solicita ganadería y tiene compromisos vigentes.

<u>APELLIDOS Y NOMBRE / RAZÓN SOCIAL</u>	<u>NIF</u>	<u>EXPEDIENTE</u>	<u>SOLICITA AGRICULT. (3)</u>	<u>SOLICITA GANADER. (4)</u>	<u>ANUALIDAD DE PAGO</u>
MIRAS ROZAS MARIA DOLORES	****2464*	1136580	SI	NO	6ª

DATOS MANTENIMIENTO

IMPORTE POR ANUALIDAD

	<u>2015</u>	<u>2016</u>	<u>2017</u>	<u>2018</u>	<u>2019</u>	<u>2020</u>
IMPORTE MÁXIMO SUBVENCIONABLE	3.133,75 €	3.133,75 €	3.133,75 €	2.884,32 €	2.846,53 €	2.725,59 €
IMPORTE MEDIO DE TRANSFERENCIA (€/ha)	151,17 €	151,17 €	151,17 €	151,17 €	151,17 €	151,17 €

RESUMEN DE UNIDADES

<u>Cód</u>	<u>GRUPO DE PAGO</u>	<u>Sup. Dec. Admisible (ha)</u>	<u>Sup. Comprometida (ha)</u>	<u>Sup. ajustada compromiso (1) (ha)</u>	<u>% sobredec.</u>	<u>SUP. PROPUESTA (ha)</u>	<u>Importe Declarado</u>	<u>Importe Topado</u>	<u>Importe Propuesto</u>	<u>Importe tras sobredec.</u>
58	FRUTALES SECANO	19,82		17,26	0,00	17,26	3.732,30	2.725,59	2.725,59	2.725,59
64	HERBÁCEOS NO ELEGIBLES	0,88		0,77	0,00	0,77	0,00	0,00	0,00	0,00
TOTAL		20,70	18,03	18,03		18,03	3.732,30	2.725,59	2.725,59	2.725,59

APLICACIÓN DE REDUCCIONES Y SANCIONES

	<u>Importe Calculado</u>	<u>Importe prereduc.</u>	<u>Admisibilidad y compromisos</u>	<u>Presentación tardía</u>	<u>Omisión declaración</u>	<u>Condicionality</u>	<u>PROPUESTO</u>	<u>IMPORTE (Euros)</u>		
								<u>FEADER (Eje 2)</u>	<u>MAPA</u>	<u>CAGPDS</u>
AGRICULTURA	2.725,59	2.725,59	0,00	0,00	0,00	0,00	2.725,59	2.044,19	293,00	388,40
TOTAL							2.725,59	2.044,19	293,00	388,40

RECINTOS PROPUESTOS

<u>REF.</u>	<u>REFERENCIA SIGPAC</u>	<u>CULTIVO</u>	<u>DESCRIPCIÓN CULTIVO</u>	<u>S/R</u>	<u>G.PAGO</u>	<u>PEND. MEDIA (%)</u>	<u>SUP. DEC. ADMISIBLE (ha)</u>	<u>SUP. COMPROM. (ha)</u>	<u>SUP. AJUSTADA COMPR.(1) (ha)</u>	<u>SUP. CONY. SIGPAC (ha)</u>	<u>SUP. CERTIE. (ha)</u>	<u>SUP. CAMPO (ha)</u>	<u>SUP. CAMPO DETER. CUL.T. (ha)</u>	<u>SUP. DEC. REDUCIDA (ha)</u>	<u>SUP. PROPUESTA (ha)</u>
-38414	18-057-030-00054-00002	20902	BARBECHO TRADICIONAL-CON CUBIERTA VEGETAL	S	64	4,76	0,88	0,88	0,88		0,88			0,88	0,88
1700000006203636	18-057-030-00056-00001	104020	ALMENDROS-GUARA	S	58	4,10	6,32	6,32	6,32		6,32			6,32	6,32
1700000006203640	18-057-030-00054-00001	104020	ALMENDROS-GUARA	S	58	4,34	4,79	4,80	4,79		4,79			4,79	4,79
1700000006203644	18-057-032-00009-00001	104020	ALMENDROS-GUARA	S	58	6,42	0,52	0,52	0,52		0,52			0,52	0,52
1700000006203647	18-057-032-00052-00001	104020	ALMENDROS-GUARA	S	58	3,75	6,61	6,61	6,61		6,61			6,61	6,61
1700000006203650	18-057-032-00051-00001	104020	ALMENDROS-GUARA	S	58	7,52	1,32	1,32	1,32		1,32			1,32	1,32
1700000006203652	18-057-032-00014-00001	104020	ALMENDROS-GUARA	S	58	3,62	0,26	0,26	0,26		0,26			0,26	0,26

DATOS AGRICULTURA

RESUMEN DE UNIDADES

<u>Cód</u>	<u>GRUPO DE PAGO</u>	<u>Sup. Dec. Admisible (ha)</u>	<u>Sup. Comprometida (ha)</u>	<u>Sup. ajustada compromiso (1) (ha)</u>	<u>% sobredec.</u>	<u>SUP. PROPUESTA (ha)</u>	<u>Importe Declarado</u>	<u>Importe Topado</u>	<u>Importe Propuesto</u>	<u>Importe tras sobredec.</u>
58	FRUTALES SECANO	19,82		17,26	0,00	17,26	3.732,30	2.725,59	2.725,59	2.725,59
64	HERBÁCEOS NO ELEGIBLES	0,88		0,77	0,00	0,77	0,00	0,00	0,00	0,00
TOTAL		20,70	18,03	18,03		18,03	3.732,30	2.725,59	2.725,59	2.725,59

RESUMEN DE PAGOS

	<u>PROPUESTO</u>	<u>IMPORTE (Euros)</u>		
		<u>FEADER (Eje 2)</u>	<u>MAPA</u>	<u>CAGPDS</u>
Propuesto a pagar	2.725,59	2.044,19	293,00	388,40

APLICACIÓN DE REDUCCIONES Y SANCIONES

	<u>Importe Calculado</u>	<u>Importe prereduc.</u>	<u>Admisibilidad y compromisos</u>	<u>Presentación tardía</u>	<u>Omisión declaración</u>	<u>Condicionality</u>	<u>PROPUESTO</u>	<u>IMPORTE (Euros)</u>		
								<u>FEADER (Eje 2)</u>	<u>MAPA</u>	<u>CAGPDS</u>
	2.725,59	2.725,59	0,00	0,00	0,00	0,00	2.725,59	2.044,19	293,00	388,40
TOTAL							2.725,59	2.044,19	293,00	388,40



(1) Superficie declarada admisible ajustada con la superficie comprometida.
 (2) Factor de penalización valorando el alcance para el tipo de compromiso.
 (3) Solicita agricultura y tiene compromisos vigentes.
 (4) Solicita ganadería y tiene compromisos vigentes.

<u>APELLIDOS Y NOMBRE / RAZÓN SOCIAL</u>	<u>NIF</u>	<u>EXPEDIENTE</u>	<u>SOLICITA AGRICULT. (3)</u>	<u>SOLICITA GANADER. (4)</u>	<u>ANUALIDAD DE PAGO</u>
MOLDERO GOMEZ ANTONIO	****6694*	1179836	NO	SI	6ª

DATOS MANTENIMIENTO

IMPORTE POR ANUALIDAD

	<u>2015</u>	<u>2016</u>	<u>2017</u>	<u>2018</u>	<u>2019</u>	<u>2020</u>
IMPORTE MÁXIMO SUBVENCIONABLE	8.042,49 €	8.042,49 €	7.109,34 €	7.109,34 €	7.108,63 €	7.108,63 €
IMPORTE MEDIO DE TRANSFERENCIA (€/ha)	71,07 €	71,07 €	71,07 €	71,07 €	71,07 €	71,07 €

RESUMEN DE UNIDADES

<u>Cód</u>	<u>GRUPO DE PAGO</u>	<u>Sup. Dec. Admisible (ha)</u>	<u>Sup. Comprometida (ha)</u>	<u>Sup. ajustada compromiso (1) (ha)</u>	<u>% sobredec.</u>	<u>SUP. PROPUESTA (ha)</u>	<u>Importe Declarado</u>	<u>Importe Topado</u>	<u>Importe Propuesto</u>	<u>Importe tras sobredec.</u>
63	PASTOS ASOCIADOS A GANADERÍA ECOLÓGICA	99,02		92,04	0,00	92,04	7.000,82	6.540,82	6.540,82	6.540,82
TOTAL		99,02	100,03	92,04		92,04	7.000,82	6.540,82	6.540,82	6.540,82

APLICACIÓN DE REDUCCIONES Y SANCIONES

	<u>Importe Calculado</u>	<u>Importe prerreduc.</u>	<u>Admisibilidad y compromisos</u>	<u>Presentación tardía</u>	<u>Omisión declaración</u>	<u>Condicionabilidad</u>	<u>PROPUESTO</u>	<u>IMPORTE (Euros)</u>		
								<u>FEADER (Eje 2)</u>	<u>MAPA</u>	<u>CAGPDS</u>
GANADERÍA	6.540,82	6.540,82	0,00	0,00	0,00	0,00	6.540,82	4.905,62	703,14	932,06
TOTAL							6.540,82	4.905,62	703,14	932,06

RECINTOS PROPUESTOS

<u>REE.</u>	<u>REFERENCIA SIGPAC</u>	<u>CULTIVO</u>	<u>DESCRIPCIÓN CULTIVO</u>	<u>S/R</u>	<u>G.PAGO</u>	<u>PEND. MEDIA (%)</u>	<u>SUP. ADMISIBLE (ha)</u>	<u>SUP. COMPROM. (ha)</u>	<u>SUP. AJUSTADA COMPROM. (1) (ha)</u>	<u>SUP. CONY. SIGPAC (ha)</u>	<u>SUP. CERTIE. (ha)</u>	<u>SUP. CAMPO (ha)</u>	<u>SUP. CAMPO DECLARADO (ha)</u>	<u>SUP. DEC. REDUCIDA (ha)</u>	<u>SUP. PROPUESTA (ha)</u>
4535595	18-014-900-99000-99003	62000	PASTOS PERMANENTES DE 5 O MAS AÑOS-SIN VARIEDAD	S	63		92,00	113,13	92,00		92,00			92,00	92,00
1700000005680560	18-014-009-00065-00003	62000	PASTOS PERMANENTES DE 5 O MAS AÑOS-SIN VARIEDAD	S	63	23,47	7,02	0,04	0,04		7,02			0,04	0,04

DATOS GANADERÍA

RESUMEN DE UNIDADES

<u>Cód</u>	<u>GRUPO DE PAGO</u>	<u>Sup. Dec. Admisible (ha)</u>	<u>Sup. Comprometida (ha)</u>	<u>Sup. ajustada compromiso (1) (ha)</u>	<u>% sobredec.</u>	<u>SUP. PROPUESTA (ha)</u>	<u>Importe Declarado</u>	<u>Importe Topado</u>	<u>Importe Propuesto</u>	<u>Importe tras sobredec.</u>
63	PASTOS ASOCIADOS A GANADERÍA ECOLÓGICA	99,02		92,04	0,00	92,04	7.000,82	6.540,82	6.540,82	6.540,82
TOTAL		99,02	100,03	92,04		92,04	7.000,82	6.540,82	6.540,82	6.540,82

RESUMEN DE PAGOS

	<u>PROPUESTO</u>	<u>IMPORTE (Euros)</u>		
		<u>FEADER (Eje 2)</u>	<u>MAPA</u>	<u>CAGPDS</u>
Propuesto a pagar	6.540,82	4.905,62	703,14	932,06

APLICACIÓN DE REDUCCIONES Y SANCIONES

	<u>Importe Calculado</u>	<u>Importe prerreduc.</u>	<u>Admisibilidad y compromisos</u>	<u>Presentación tardía</u>	<u>Omisión declaración</u>	<u>Condicionabilidad</u>	<u>PROPUESTO</u>	<u>IMPORTE (Euros)</u>		
								<u>FEADER (Eje 2)</u>	<u>MAPA</u>	<u>CAGPDS</u>
	6.540,82	6.540,82	0,00	0,00	0,00	0,00	6.540,82	4.905,62	703,14	932,06
TOTAL							6.540,82	4.905,62	703,14	932,06



(1) Superficie declarada admisible ajustada con la superficie comprometida.
 (2) Factor de penalización valorando el alcance para el tipo de compromiso.
 (3) Solicita agricultura y tiene compromisos vigentes.
 (4) Solicita ganadería y tiene compromisos vigentes.

Datos considerados para el Cálculo de la Carga Ganadera mínima y máxima del expediente

<u>Explotación</u>	<u>Especie</u>	<u>Inscrito en Sipea y Admisible</u>	<u>Censo Medio Animales</u>	<u>Ugm Calculada para CG Mínima</u>	<u>Ugm Calculada para CG Máxima</u>
ES180130000470	CABALLAR	NO	2,21	0,00	2,21
ES180130000470	OVINA	SI	325,64	48,85	48,85
				48,85	51,06

Superficie determinada para Cálculo Carga Ganadera Mínima: 99,02 ha

Superficie determinada para Cálculo Carga Ganadera Máxima: 99,02 ha

Carga Ganadera Mínima Expediente: 0,49 ugm/ha

Carga Ganadera Máxima Expediente: 0,52 ugm/ha

Recintos Determinados para el Cálculo de Garga Ganadera Mínima

<u>REF.</u>	<u>REFERENCIA SIGPAC</u>	<u>CULTIVO</u>	<u>DESCRIPCIÓN CULTIVO</u>	<u>S/R</u>	<u>SUP. PROPUESTA (ha)</u>
4535595	18-014-900-99000-99003	62000	PASTOS PERMANENTES DE 5 O MAS AÑOS-SIN VARIEDAD	S	92,00
1700000005680560	18-014-009-00065-00003	62000	PASTOS PERMANENTES DE 5 O MAS AÑOS-SIN VARIEDAD	S	7,02

Recintos Determinados para el Cálculo de Garga Ganadera Máxima

<u>REF.</u>	<u>REFERENCIA SIGPAC</u>	<u>CULTIVO</u>	<u>DESCRIPCIÓN CULTIVO</u>	<u>S/R</u>	<u>SUP. PROPUESTA (ha)</u>
4535595	18-014-900-99000-99003	62000	PASTOS PERMANENTES DE 5 O MAS AÑOS-SIN VARIEDAD	S	92,00
1700000005680560	18-014-009-00065-00003	62000	PASTOS PERMANENTES DE 5 O MAS AÑOS-SIN VARIEDAD	S	7,02

INCIDENCIAS

INCIDENCIA DESCRIPCIÓN

85042 No inscrito en un organismo de control y certificación ecológico (artículo 5-1 e), Orden 26 mayo 2015)
Explotación:ES180130000470 Especie:CABALLAR



(1) Superficie declarada admisible ajustada con la superficie comprometida.
(2) Factor de penalización valorando el alcance para el tipo de compromiso.
(3) Solicita agricultura y tiene compromisos vigentes.
(4) Solicita ganadería y tiene compromisos vigentes.

<u>APELLIDOS Y NOMBRE / RAZÓN SOCIAL</u>	<u>NIF</u>	<u>EXPEDIENTE</u>	<u>SOLICITA AGRICULT. (3)</u>	<u>SOLICITA GANADER. (4)</u>	<u>ANUALIDAD DE PAGO</u>
MOLERO JABALERA FRANCISCO	****8602*	1009776	SI	NO	6ª

DATOS MANTENIMIENTO

IMPORTE POR ANUALIDAD

	<u>2015</u>	<u>2016</u>	<u>2017</u>	<u>2018</u>	<u>2019</u>	<u>2020</u>
IMPORTE MÁXIMO SUBVENCIONABLE	324,36 €	324,36 €	324,36 €	324,36 €	324,36 €	324,36 €
IMPORTE MEDIO DE TRANSFERENCIA (€/ha)	216,24 €	216,24 €	216,24 €	216,24 €	216,24 €	216,24 €

RESUMEN DE UNIDADES

<u>Cód</u>	<u>GRUPO DE PAGO</u>	<u>Sup. Dec. Admisible (ha)</u>	<u>Sup. Comprometida (ha)</u>	<u>Sup. ajustada compromiso (1) (ha)</u>	<u>% sobredec.</u>	<u>SUP. PROPUESTA (ha)</u>	<u>Importe Declarado</u>	<u>Importe Topado</u>	<u>Importe Propuesto</u>	<u>Importe tras sobredec.</u>
58	FRUTALES SECANO	1,53		1,50	0,00	1,50	324,36	324,36	324,36	324,36
	TOTAL	1,53	1,50	1,50		1,50	324,36	324,36	324,36	324,36

APLICACIÓN DE REDUCCIONES Y SANCIONES

	<u>Importe Calculado</u>	<u>Importe prerreduc.</u>	<u>Admisibilidad y compromisos</u>	<u>Presentación tardía</u>	<u>Omisión declaración</u>	<u>Condicionabilidad</u>	<u>PROPUESTO</u>	<u>IMPORTE (Euros)</u>		
								<u>FEADER (Eje 2)</u>	<u>MAPA</u>	<u>CAGPDS</u>
AGRICULTURA	324,36	324,36	0,00	0,00	0,00	0,00	324,36	243,27	34,87	46,22
TOTAL							324,36	243,27	34,87	46,22

RECINTOS PROPUESTOS

<u>REF.</u>	<u>REFERENCIA SIGPAC</u>	<u>CULTIVO DESCRIPCIÓN CULTIVO</u>	<u>S/R G.PAGO</u>	<u>PEND. MEDIA (%)</u>	<u>SUP. DEC. ADMISIBLE (ha)</u>	<u>SUP. COMPROM. (ha)</u>	<u>SUP. AJUSTADA COMPROM. (1) (ha)</u>	<u>SUP. CONV. SIGPAC (ha)</u>	<u>SUP. CERTIF. (ha)</u>	<u>SUP. CAMPO (ha)</u>	<u>SUP. CAMPO DECLARADO (ha)</u>	<u>SUP. DEC. REDUCIDA (ha)</u>	<u>SUP. PROPUESTA (ha)</u>
1700000002708552	18-087-005-00213-00001	104020 ALMENDROS-GUARA	S 58	17,94	1,53	1,50	1,50		1,53			1,50	1,50

DATOS AGRICULTURA

RESUMEN DE UNIDADES

<u>Cód</u>	<u>GRUPO DE PAGO</u>	<u>Sup. Dec. Admisible (ha)</u>	<u>Sup. Comprometida (ha)</u>	<u>Sup. ajustada compromiso (1) (ha)</u>	<u>% sobredec.</u>	<u>SUP. PROPUESTA (ha)</u>	<u>Importe Declarado</u>	<u>Importe Topado</u>	<u>Importe Propuesto</u>	<u>Importe tras sobredec.</u>
58	FRUTALES SECANO	1,53		1,50	0,00	1,50	324,36	324,36	324,36	324,36
	TOTAL	1,53	1,50	1,50		1,50	324,36	324,36	324,36	324,36

RESUMEN DE PAGOS

	<u>PROPUESTO</u>	<u>FEADER (Eje 2)</u>	<u>MAPA</u>	<u>CAGPDS</u>
Propuesto a pagar	324,36	243,27	34,87	46,22

APLICACIÓN DE REDUCCIONES Y SANCIONES

	<u>Importe Calculado</u>	<u>Importe prerreduc.</u>	<u>Admisibilidad y compromisos</u>	<u>Presentación tardía</u>	<u>Omisión declaración</u>	<u>Condicionabilidad</u>	<u>PROPUESTO</u>	<u>IMPORTE (Euros)</u>		
								<u>FEADER (Eje 2)</u>	<u>MAPA</u>	<u>CAGPDS</u>
	324,36	324,36	0,00	0,00	0,00	0,00	324,36	243,27	34,87	46,22
TOTAL							324,36	243,27	34,87	46,22



(1) Superficie declarada admisible ajustada con la superficie comprometida.
 (2) Factor de penalización valorando el alcance para el tipo de compromiso.
 (3) Solicita agricultura y tiene compromisos vigentes.
 (4) Solicita ganadería y tiene compromisos vigentes.

APELLIDOS Y NOMBRE / RAZÓN SOCIAL	NIF	EXPEDIENTE	SOLICITA AGRICULT. (3)	SOLICITA GANADER. (4)	ANUALIDAD DE PAGO
MOLINA GUINDOS ALFONSO	****3083*	1140435	SI	NO	6ª

DATOS MANTENIMIENTO

IMPORTE POR ANUALIDAD

	2015	2016	2017	2018	2019	2020
IMPORTE MÁXIMO SUBVENCIONABLE	6.120,57 €	6.120,57 €	6.120,57 €	6.120,57 €	6.112,90 €	5.381,40 €
IMPORTE MEDIO DE TRANSFERENCIA (€/ha)	255,77 €	255,77 €	255,77 €	255,77 €	255,77 €	255,77 €

RESUMEN DE UNIDADES

Cód	GRUPO DE PAGO	Sup. Dec. Admisible (ha)	Sup. Comprometida (ha)	Sup. ajustada compromiso (1) (ha)	% sobredec.	SUP. PROPUESTA (ha)	Importe Declarado	Importe Topado	Importe Propuesto	Importe tras sobredec.
57	FRUTALES REGADÍO	5,34		5,34	0,00	5,34	1.867,18	1.909,49	1.867,18	1.867,18
58	FRUTALES SECANO	15,70		15,70	0,00	15,70	3.394,97	3.471,91	3.394,97	3.394,97
TOTAL		21,04	21,04	21,04		21,04	5.262,15	5.381,40	5.262,15	5.262,15

APLICACIÓN DE REDUCCIONES Y SANCIONES

	Importe Calculado	Importe prerreduc.	Admisibilidad y compromisos	Presentación tardía	Omisión declaración	Condicionabilidad	PROPUESTO	IMPORTE (Euros)		
								FEADER (Eje 2)	MAPA	CAGPDS
AGRICULTURA	5.262,15	5.262,15	0,00	0,00	0,00	0,00	5.262,15	3.946,61	565,68	749,86
TOTAL							5.262,15	3.946,61	565,68	749,86

RECINTOS PROPUESTOS

REF.	REFERENCIA SIGPAC	CULTIVO DESCRIPCIÓN CULTIVO	S/R G.PAGO	PEND. MEDIA (%)	SUP. DEC. ADMISIBLE (ha)	SUP. COMPROM. (ha)	SUP. AJUSTADA COMPROM. (1) (ha)	SUP. CONV. SIGPAC (ha)	SUP. CERTIF. (ha)	SUP. CAMPO (ha)	SUP. CAMPO DETER. CULT. DECLARADO (ha)	SUP. DEC. REDUCIDA (ha)	SUP. PROPUESTA (ha)
1700000006247881	18-071-006-00059-00001	104024 ALMENDROS-MARCONA	S 58	16,93	1,49	1,49	1,49	1,49	1,49	1,49	1,49	1,49	1,49
1700000006247882	18-071-506-00023-00002	104020 ALMENDROS-GUARA	S 58	10,02	1,31	1,31	1,31	1,31	1,31	1,31	1,31	1,31	1,31
1700000006247883	18-071-512-00237-00001	104024 ALMENDROS-MARCONA	R 57	8,76	0,50	0,50	0,50	0,50	0,50	0,50	0,50	0,50	0,50
1700000006247884	18-071-512-00022-00002	104024 ALMENDROS-MARCONA	R 57	5,11	2,78	2,78	2,78	2,78	2,78	2,78	2,78	2,78	2,78
1700000006247887	18-071-009-00153-00001	104024 ALMENDROS-MARCONA	S 58	18,38	0,98	0,98	0,98	0,98	0,98	0,98	0,98	0,98	0,98
1700000006247890	18-071-512-00192-00001	104024 ALMENDROS-MARCONA	R 57	16,38	0,61	0,61	0,61	0,61	0,61	0,61	0,61	0,61	0,61
1700000006247891	18-071-512-00193-00001	104024 ALMENDROS-MARCONA	R 57	10,64	1,33	1,33	1,33	1,33	1,33	1,33	1,33	1,33	1,33
1700000006247892	18-071-006-00087-00001	104024 ALMENDROS-MARCONA	S 58	13,70	0,21	0,21	0,21	0,21	0,21	0,21	0,21	0,21	0,21
1700000006247893	18-071-506-00034-00001	104024 ALMENDROS-GUARA	S 58	17,10	0,63	0,63	0,63	0,63	0,63	0,63	0,63	0,63	0,63
1700000006247894	18-071-507-00035-00002	104014 ALMENDROS-FERRAGNES	S 58	2,78	1,48	1,48	1,48	1,48	1,48	1,48	1,48	1,48	1,48
1700000006247895	18-071-507-05004-00001	104024 ALMENDROS-MARCONA	S 58	3,21	1,16	1,16	1,16	1,16	1,16	1,16	1,16	1,16	1,16
1700000006247896	18-071-507-00106-00001	104014 ALMENDROS-FERRAGNES	S 58	4,19	1,74	1,74	1,74	1,74	1,74	1,74	1,74	1,74	1,74
1700000006247897	18-071-507-00091-00001	104020 ALMENDROS-GUARA	S 58	7,42	1,09	1,09	1,09	1,09	1,09	1,09	1,09	1,09	1,09
1700000006247898	18-071-507-00092-00001	104024 ALMENDROS-MARCONA	S 58	5,94	1,80	1,80	1,80	1,80	1,80	1,80	1,80	1,80	1,80
1700000006247900	18-071-009-00008-00001	104020 ALMENDROS-GUARA	S 58	8,43	0,36	0,36	0,36	0,36	0,36	0,36	0,36	0,36	0,36
1700000006247901	18-071-009-00008-00003	104020 ALMENDROS-GUARA	S 58	8,90	0,01	0,01	0,01	0,01	0,01	0,01	0,01	0,01	0,01
1700000006247902	18-071-009-00009-00001	104020 ALMENDROS-GUARA	S 58	10,12	0,27	0,27	0,27	0,27	0,27	0,27	0,27	0,27	0,27
1700000006247903	18-071-009-00010-00001	104020 ALMENDROS-GUARA	S 58	10,09	0,54	0,54	0,54	0,54	0,54	0,54	0,54	0,54	0,54
1700000006247904	18-071-009-00011-00002	104020 ALMENDROS-GUARA	S 58	9,47	0,54	0,54	0,54	0,54	0,54	0,54	0,54	0,54	0,54
1700000006247905	18-071-009-00075-00001	104024 ALMENDROS-MARCONA	S 58	7,35	0,97	0,97	0,97	0,97	0,97	0,97	0,97	0,97	0,97
1700000006247910	18-071-008-00088-00001	104024 ALMENDROS-MARCONA	S 58	20,56	0,44	0,44	0,44	0,44	0,44	0,44	0,44	0,44	0,44
1700000006247912	18-071-511-00228-00001	104014 ALMENDROS-FERRAGNES	R 57	4,50	0,12	0,12	0,12	0,12	0,12	0,12	0,12	0,12	0,12
1700000006247913	18-071-009-00001-00002	104020 ALMENDROS-GUARA	S 58	13,60	0,20	0,20	0,20	0,20	0,20	0,20	0,20	0,20	0,20
1700000006247915	18-071-009-00002-00002	104020 ALMENDROS-GUARA	S 58	8,09	0,48	0,48	0,48	0,48	0,48	0,48	0,48	0,48	0,48

DATOS AGRICULTURA

RESUMEN DE UNIDADES

Cód	GRUPO DE PAGO	Sup. Dec. Admisible (ha)	Sup. Comprometida (ha)	Sup. ajustada compromiso (1) (ha)	% sobredec.	SUP. PROPUESTA (ha)	Importe Declarado	Importe Topado	Importe Propuesto	Importe tras sobredec.
57	FRUTALES REGADÍO	5,34		5,34	0,00	5,34	1.867,18	1.909,49	1.867,18	1.867,18
58	FRUTALES SECANO	15,70		15,70	0,00	15,70	3.394,97	3.471,91	3.394,97	3.394,97
TOTAL		21,04	21,04	21,04		21,04	5.262,15	5.381,40	5.262,15	5.262,15

RESUMEN DE PAGOS

IMPORTE (Euros)				
	PROPUESTO	FEADER (Eje 2)	MAPA	CAGPDS
Propuesto a pagar	5.262,15	3.946,61	565,68	749,86

(1) Superficie declarada admisible ajustada con la superficie comprometida.
 (2) Factor de penalización valorando el alcance para el tipo de compromiso.
 (3) Solicita agricultura y tiene compromisos vigentes.
 (4) Solicita ganadería y tiene compromisos vigentes.

APLICACIÓN DE REDUCCIONES Y SANCIONES

<u>Importe Calculado</u>	<u>Importe prereduc.</u>	<u>Admisibilidad y compromisos</u>	<u>Presentación tardía</u>	<u>Omisión declaración</u>	<u>Condicionabilidad</u>	<u>IMPORTE (Euros)</u>			
						<u>PROPUESTO</u>	<u>FEADER (Eje 2)</u>	<u>MAPA</u>	<u>CAGPDS</u>
5.262,15	5.262,15	0,00	0,00	0,00	0,00	5.262,15	3.946,61	565,68	749,86
					TOTAL	5.262,15	3.946,61	565,68	749,86



(1) Superficie declarada admisible ajustada con la superficie comprometida.
 (2) Factor de penalización valorando el alcance para el tipo de compromiso.
 (3) Solicita agricultura y tiene compromisos vigentes.
 (4) Solicita ganadería y tiene compromisos vigentes.

<u>APELLIDOS Y NOMBRE / RAZÓN SOCIAL</u>	<u>NIF</u>	<u>EXPEDIENTE</u>	<u>SOLICITA AGRICULT. (3)</u>	<u>SOLICITA GANADER. (4)</u>	<u>ANUALIDAD DE PAGO</u>
MOLINA NAVARRETE MATILDE	****6028*	1206603	SI	NO	6ª

DATOS MANTENIMIENTO

IMPORTE POR ANUALIDAD

	<u>2015</u>	<u>2016</u>	<u>2017</u>	<u>2018</u>	<u>2019</u>	<u>2020</u>
IMPORTE MÁXIMO SUBVENCIONABLE	7.914,38 €	7.914,38 €	7.884,11 €	7.866,81 €	7.866,81 €	7.866,81 €
IMPORTE MEDIO DE TRANSFERENCIA (€/ha)	216,24 €	216,24 €	216,24 €	216,24 €	216,24 €	216,24 €

RESUMEN DE UNIDADES

<u>Cód</u>	<u>GRUPO DE PAGO</u>	<u>Sup. Dec. Admisible (ha)</u>	<u>Sup. Comprometida (ha)</u>	<u>Sup. ajustada compromiso (1) (ha)</u>	<u>% sobredec.</u>	<u>SUP. PROPUESTA (ha)</u>	<u>Importe Declarado</u>	<u>Importe Topado</u>	<u>Importe Propuesto</u>	<u>Importe tras sobredec.</u>
58	FRUTALES SECANO	36,38		36,38	0,00	36,38	7.866,81	7.866,81	7.866,81	7.866,81
	TOTAL	36,38	36,38	36,38		36,38	7.866,81	7.866,81	7.866,81	7.866,81

APLICACIÓN DE REDUCCIONES Y SANCIONES

<u>AGRICULTURA</u>	<u>Importe Calculado</u>	<u>Importe prerreduc.</u>	<u>Admisibilidad y compromisos</u>	<u>Presentación tardía</u>	<u>Omisión declaración</u>	<u>Condicionabilidad</u>	<u>PROPUESTO</u>	<u>IMPORTE (Euros)</u>		
								<u>FEADER (Eje 2)</u>	<u>MAPA</u>	<u>CAGPDS</u>
	7.866,81	7.866,81	0,00	0,00	0,00	0,00	7.866,81	5.900,11	845,68	1.121,02
TOTAL							7.866,81	5.900,11	845,68	1.121,02

RECINTOS PROPUESTOS

<u>REF.</u>	<u>REFERENCIA SIGPAC</u>	<u>CULTIVO DESCRIPCIÓN CULTIVO</u>	<u>S/R G.PAGO</u>	<u>PEND. MEDIA (%)</u>	<u>SUP. DEC. ADMISIBLE (ha)</u>	<u>SUP. COMPROM. (ha)</u>	<u>SUP. AJUSTADA COMPROM. (1) (ha)</u>	<u>SUP. CONV. SIGPAC (ha)</u>	<u>SUP. CERTIF. (ha)</u>	<u>SUP. CAMPO (ha)</u>	<u>SUP. CAMPO DETER. CULT. DECLARADO (ha)</u>	<u>SUP. DEC. REDUCIDA (ha)</u>	<u>SUP. PROPUESTA (ha)</u>
1700000006356920	18-047-008-00097-00001	104014 ALMENDROS-FERRAGNES	S 58	2,60	3,66	3,66	3,66		3,69			3,66	3,66
1700000006356921	18-047-008-00180-00001	104014 ALMENDROS-FERRAGNES	S 58	1,19	3,31	3,31	3,31		3,31			3,31	3,31
1700000006356922	18-047-008-00208-00001	104014 ALMENDROS-FERRAGNES	S 58	1,50	5,29	5,25	5,29		5,35			5,29	5,29
1700000006356923	18-047-008-00208-00007	104014 ALMENDROS-FERRAGNES	S 58	1,63	3,48	3,48	3,48		3,48			3,48	3,48
1700000006356924	18-047-008-00222-00001	104014 ALMENDROS-FERRAGNES	S 58	0,74	3,93	3,93	3,93		3,93			3,93	3,93
1700000006356925	18-047-008-00719-00001	104014 ALMENDROS-FERRAGNES	S 58	0,82	1,13	1,13	1,13		1,13			1,13	1,13
1700000006356927	18-047-009-00074-00001	104014 ALMENDROS-FERRAGNES	S 58	2,49	1,70	1,70	1,70		1,70			1,70	1,70
1700000006356928	18-047-010-00432-00001	104014 ALMENDROS-FERRAGNES	S 58	1,35	1,79	1,79	1,79		1,79			1,79	1,79
1700000006356930	18-047-013-00329-00001	104022 ALMENDROS-LARGUETA	S 58	14,22	0,86	0,86	0,86		0,86			0,86	0,86
1700000006356932	18-047-013-00329-00002	104022 ALMENDROS-LARGUETA	S 58	20,00	0,87	0,87	0,87		0,87			0,87	0,87
1700000006356935	18-047-007-00057-00001	104014 ALMENDROS-FERRAGNES	S 58	1,22	4,18	4,18	4,18		4,18			4,18	4,18
1700000006356936	18-047-013-00329-00003	104022 ALMENDROS-LARGUETA	S 58	26,35	0,47	0,47	0,47		0,47			0,47	0,47
1700000006356937	18-047-008-00019-00001	104014 ALMENDROS-FERRAGNES	S 58	3,89	4,56	4,56	4,56		4,56			4,56	4,56
1700000006356938	18-047-008-00089-00001	104014 ALMENDROS-FERRAGNES	S 58	1,98	1,15	1,15	1,15		1,15			1,15	1,15

DATOS AGRICULTURA

RESUMEN DE UNIDADES

<u>Cód</u>	<u>GRUPO DE PAGO</u>	<u>Sup. Dec. Admisible (ha)</u>	<u>Sup. Comprometida (ha)</u>	<u>Sup. ajustada compromiso (1) (ha)</u>	<u>% sobredec.</u>	<u>SUP. PROPUESTA (ha)</u>	<u>Importe Declarado</u>	<u>Importe Topado</u>	<u>Importe Propuesto</u>	<u>Importe tras sobredec.</u>
58	FRUTALES SECANO	36,38		36,38	0,00	36,38	7.866,81	7.866,81	7.866,81	7.866,81
	TOTAL	36,38	36,38	36,38		36,38	7.866,81	7.866,81	7.866,81	7.866,81

RESUMEN DE PAGOS

<u>IMPORTE (Euros)</u>			
<u>PROPUESTO</u>	<u>FEADER (Eje 2)</u>	<u>MAPA</u>	<u>CAGPDS</u>
Propuesto a pagar	7.866,81	5.900,11	845,68
			1.121,02

APLICACIÓN DE REDUCCIONES Y SANCIONES

<u>Importe Calculado</u>	<u>Importe prerreduc.</u>	<u>Admisibilidad y compromisos</u>	<u>Presentación tardía</u>	<u>Omisión declaración</u>	<u>Condicionabilidad</u>	<u>PROPUESTO</u>	<u>IMPORTE (Euros)</u>		
							<u>FEADER (Eje 2)</u>	<u>MAPA</u>	<u>CAGPDS</u>
7.866,81	7.866,81	0,00	0,00	0,00	0,00	7.866,81	5.900,11	845,68	1.121,02
TOTAL						7.866,81	5.900,11	845,68	1.121,02



(1) Superficie declarada admisible ajustada con la superficie comprometida.
 (2) Factor de penalización valorando el alcance para el tipo de compromiso.
 (3) Solicita agricultura y tiene compromisos vigentes.
 (4) Solicita ganadería y tiene compromisos vigentes.

<u>APELLIDOS Y NOMBRE / RAZÓN SOCIAL</u>	<u>NIF</u>	<u>EXPEDIENTE</u>	<u>SOLICITA AGRICULT. (3)</u>	<u>SOLICITA GANADER. (4)</u>	<u>ANUALIDAD DE PAGO</u>
MOLINA PEREZ MARIA DEL CARMEN	****2934*	1208833	SI	NO	6ª

DATOS MANTENIMIENTO

IMPORTE POR ANUALIDAD

	<u>2015</u>	<u>2016</u>	<u>2017</u>	<u>2018</u>	<u>2019</u>	<u>2020</u>
IMPORTE MÁXIMO SUBVENCIONABLE	8.155,62 €	6.695,78 €	6.695,78 €	7.038,96 €	7.038,96 €	7.038,96 €
IMPORTE MEDIO DE TRANSFERENCIA (€/ha)	118,30 €	118,30 €	118,30 €	118,96 €	118,96 €	118,96 €

RESUMEN DE UNIDADES

<u>Cód</u>	<u>GRUPO DE PAGO</u>	<u>Sup. Dec. Admisible (ha)</u>	<u>Sup. Comprometida (ha)</u>	<u>Sup. ajustada compromiso (1) (ha)</u>	<u>% sobredec.</u>	<u>SUP. PROPUESTA (ha)</u>	<u>Importe Declarado</u>	<u>Importe Topado</u>	<u>Importe Propuesto</u>	<u>Importe tras sobredec.</u>
59	HERBÁCEOS	47,92		43,65	0,00	43,65	6.598,57	7.038,96	6.598,57	6.598,57
64	HERBÁCEOS NO ELEGIBLES	15,54		15,52	0,00	15,52	0,00	0,00	0,00	0,00
TOTAL		63,46	59,17	59,17		59,17	6.598,57	7.038,96	6.598,57	6.598,57

APLICACIÓN DE REDUCCIONES Y SANCIONES

	<u>Importe Calculado</u>	<u>Importe prerreduc.</u>	<u>Admisibilidad y compromisos</u>	<u>Presentación tardía</u>	<u>Omisión declaración</u>	<u>Condicionabilidad</u>	<u>PROPUESTO</u>	<u>IMPORTE (Euros)</u>		
								<u>FEADER (Eje 2)</u>	<u>MAPA</u>	<u>CAGPDS</u>
AGRICULTURA	6.598,57	6.598,57	0,00	0,00	0,00	0,00	6.598,57	4.948,93	709,35	940,29
TOTAL							6.598,57	4.948,93	709,35	940,29

RECINTOS PROPUESTOS

<u>REE.</u>	<u>REFERENCIA SIGPAC</u>	<u>CULTIVO DESCRIPCIÓN CULTIVO</u>	<u>S/R</u>	<u>G.PAGO</u>	<u>PEND. MEDIA (%)</u>	<u>SUP. DEC. ADMISIBLE (ha)</u>	<u>SUP. COMPROM. (ha)</u>	<u>SUP. AJUSTADA COMPROM. (1) (ha)</u>	<u>SUP. CONY. SIGPAC (ha)</u>	<u>SUP. CERTIE. (ha)</u>	<u>SUP. CAMPO (ha)</u>	<u>SUP. CAMPO DETER. CULT. DECLARADO (ha)</u>	<u>SUP. DEC. REDUCIDA (ha)</u>	<u>SUP. PROPUESTA (ha)</u>
1700000006520817	18-149-013-00102-00001	50001 GARBANZOS-GARBANZO DE AGRICULTURA ECOLÓGICA	S	59	5,26	6,88	2,66	2,66		6,88			2,66	2,66
1700000006716081	18-149-011-00063-00001	20902 BARBECHO TRADICIONAL-CON CUBIERTA VEGETAL	S	64	5,79	1,38	1,38	1,38		1,38			1,38	1,38
1700000006716082	18-149-011-00064-00001	20902 BARBECHO TRADICIONAL-CON CUBIERTA VEGETAL	S	64	9,69	1,08	1,08	1,08		1,08			1,08	1,08
1700000006716083	18-149-011-00071-00002	20902 BARBECHO TRADICIONAL-CON CUBIERTA VEGETAL	S	64	17,68	0,95	0,95	0,95		0,98			0,95	0,95
1700000006716084	18-149-013-00226-00001	8000 AVENA-SIN VARIEDAD	S	59	1,89	0,52	0,52	0,52		0,52			0,52	0,52
1700000006716085	18-149-011-00071-00007	20902 BARBECHO TRADICIONAL-CON CUBIERTA VEGETAL	S	64	10,85	2,89	2,89	2,89		2,98			2,89	2,89
1700000006716088	18-149-013-00057-00001	1000 TRIGO BLANDO-SIN VARIEDAD	S	59	4,42	8,38	8,38	8,38		8,38			8,38	8,38
1700000006716089	18-149-013-00060-00002	1000 TRIGO BLANDO-SIN VARIEDAD	S	59	3,74	1,13	1,13	1,13		1,13			1,13	1,13
1700000006716090	18-149-013-00233-00002	50001 GARBANZOS-GARBANZO DE AGRICULTURA ECOLÓGICA	S	59	9,82	4,96	4,95	4,95		4,96			4,95	4,95
1700000006716091	18-149-013-00232-00001	1000 TRIGO BLANDO-SIN VARIEDAD	S	59	7,13	21,47	21,50	21,47		21,62			21,47	21,47
1700000006716092	18-149-013-00232-00002	1000 TRIGO BLANDO-SIN VARIEDAD	S	59	7,12	0,57	0,57	0,57		0,61			0,57	0,57
1700000006716095	18-149-013-00219-00001	8000 AVENA-SIN VARIEDAD	S	59	2,22	0,68	0,68	0,68		0,68			0,68	0,68
1700000006716096	18-149-011-00071-00003	20902 BARBECHO TRADICIONAL-CON CUBIERTA VEGETAL	S	64	10,39	9,24	9,24	9,24		9,81			9,24	9,24
1700000006716097	18-149-013-00214-00001	1000 TRIGO BLANDO-SIN VARIEDAD	S	59	2,45	3,33	3,33	3,33		3,33			3,33	3,33

DATOS AGRICULTURA

RESUMEN DE UNIDADES


<u>Cód</u>	<u>GRUPO DE PAGO</u>	<u>Sup. Dec. Admisible (ha)</u>	<u>Sup. Comprometida (ha)</u>	<u>Sup. ajustada compromiso (1) (ha)</u>	<u>% sobredec.</u>	<u>SUP. PROPUESTA (ha)</u>	<u>Importe Declarado</u>	<u>Importe Topado</u>	<u>Importe Propuesto</u>	<u>Importe tras sobredec.</u>
59	HERBÁCEOS	47,92		43,65	0,00	43,65	6.598,57	7.038,96	6.598,57	6.598,57
64	HERBÁCEOS NO ELEGIBLES	15,54		15,52	0,00	15,52	0,00	0,00	0,00	0,00
TOTAL		63,46	59,17	59,17		59,17	6.598,57	7.038,96	6.598,57	6.598,57

RESUMEN DE PAGOS

	<u>IMPORTE (Euros)</u>			
	<u>PROPUESTO</u>	<u>FEADER (Eje 2)</u>	<u>MAPA</u>	<u>CAGPDS</u>
Propuesto a pagar	6.598,57	4.948,93	709,35	940,29

APLICACIÓN DE REDUCCIONES Y SANCIONES

<u>Importe Calculado</u>	<u>Importe prerreduc.</u>	<u>Admisibilidad y compromisos</u>	<u>Presentación tardía</u>	<u>Omisión declaración</u>	<u>Condicionabilidad</u>	<u>PROPUESTO</u>	<u>IMPORTE (Euros)</u>			
							<u>FEADER (Eje 2)</u>	<u>MAPA</u>	<u>CAGPDS</u>	
6.598,57	6.598,57	0,00	0,00	0,00	0,00	6.598,57	4.948,93	709,35	940,29	
TOTAL							6.598,57	4.948,93	709,35	940,29



(1) Superficie declarada admisible ajustada con la superficie comprometida.
 (2) Factor de penalización valorando el alcance para el tipo de compromiso.
 (3) Solicita agricultura y tiene compromisos vigentes.
 (4) Solicita ganadería y tiene compromisos vigentes.

INCIDENCIAS

INCIDENCIA DESCRIPCIÓN

85031 Solicita recinto que no está comprometido para la operación.
Ref:1700000006716093 Recinto:18-149-011-00067-001 Cultivo:8000 AVENA-SIN VARIEDAD Secano
Ref:1700000006716086 Recinto:18-149-013-00010-007 Cultivo:1000 TRIGO BLANDO-SIN VARIEDAD Secano
Ref:1700000006716087 Recinto:18-149-013-00010-009 Cultivo:1000 TRIGO BLANDO-SIN VARIEDAD Secano



<u>APELLIDOS Y NOMBRE / RAZÓN SOCIAL</u>	<u>NIF</u>	<u>EXPEDIENTE</u>	<u>SOLICITA AGRICULT. (3)</u>	<u>SOLICITA GANADER. (4)</u>	<u>ANUALIDAD DE PAGO</u>
MOLINA RICO ANTONIO	****4530*	1186289	SI	NO	6ª

DATOS MANTENIMIENTO

IMPORTE POR ANUALIDAD

	<u>2015</u>	<u>2016</u>	<u>2017</u>	<u>2018</u>	<u>2019</u>	<u>2020</u>
IMPORTE MÁXIMO SUBVENCIONABLE	5.029,74 €	5.029,74 €	5.029,74 €	5.029,74 €	5.029,74 €	5.029,74 €
IMPORTE MEDIO DE TRANSFERENCIA (€/ha)	216,24 €	216,24 €	216,24 €	216,24 €	216,24 €	216,24 €

RESUMEN DE UNIDADES

<u>Cód</u>	<u>GRUPO DE PAGO</u>	<u>Sup. Dec. Admisible (ha)</u>	<u>Sup. Comprometida (ha)</u>	<u>Sup. ajustada compromiso (1) (ha)</u>	<u>% sobredec.</u>	<u>SUP. PROPUESTA (ha)</u>	<u>Importe Declarado</u>	<u>Importe Topado</u>	<u>Importe Propuesto</u>	<u>Importe tras sobredec.</u>
58	FRUTALES SECANO	23,44		23,26	0,00	23,26	5.029,74	5.029,74	5.029,74	5.029,74
	TOTAL	23,44	23,26	23,26		23,26	5.029,74	5.029,74	5.029,74	5.029,74

APLICACIÓN DE REDUCCIONES Y SANCIONES

	<u>Importe Calculado</u>	<u>Importe prereduc.</u>	<u>Admisibilidad y compromisos</u>	<u>Presentación tardía</u>	<u>Omisión declaración</u>	<u>Condicionabilidad</u>	<u>PROPUESTO</u>	<u>IMPORTE (Euros)</u>		
								<u>FEADER (Eje 2)</u>	<u>MAPA</u>	<u>CAGPDS</u>
AGRICULTURA	5.029,74	5.029,74	0,00	0,00	0,00	0,00	5.029,74	3.772,31	540,70	716,73
TOTAL							5.029,74	3.772,31	540,70	716,73

RECINTOS PROPUESTOS

<u>REF.</u>	<u>REFERENCIA SIGPAC</u>	<u>CULTIVO DESCRIPCIÓN CULTIVO</u>	<u>S/R G.PAGO</u>	<u>PEND. MEDIA (%)</u>	<u>SUP. DEC. ADMISIBLE (ha)</u>	<u>SUP. COMPROM. (ha)</u>	<u>SUP. AJUSTADA COMPROM. (1) (ha)</u>	<u>SUP. CONV. SIGPAC (ha)</u>	<u>SUP. CERTIF. (ha)</u>	<u>SUP. CAMPO (ha)</u>	<u>SUP. CAMPO DECLARADO (ha)</u>	<u>SUP. DEC. REDUCIDA (ha)</u>	<u>SUP. PROPUESTA (ha)</u>
1700000003602483	18-090-003-80002-00001	104013 ALMENDROS-FERRADUEL	S 58	9,88	0,31	0,31	0,31	0,31	0,31	0,31		0,31	0,31
1700000003602484	18-090-900-09601-00024	104013 ALMENDROS-FERRADUEL	S 58	11,10	0,11	0,11	0,11	0,11	0,11	0,11		0,11	0,11
1700000003602485	18-090-003-00082-00003	104013 ALMENDROS-FERRADUEL	S 58	12,68	0,17	0,17	0,17	0,17	0,17	0,17		0,17	0,17
1700000003602486	18-090-003-00083-00001	104013 ALMENDROS-FERRADUEL	S 58	10,82	1,67	1,65	1,65	1,65	1,67	1,67		1,65	1,65
1700000003602487	18-090-003-00095-00021	104013 ALMENDROS-FERRADUEL	S 58	8,27	0,02	0,02	0,02	0,02	0,02	0,02		0,02	0,02
1700000003602488	18-090-900-09601-00025	104013 ALMENDROS-FERRADUEL	S 58	14,13	0,21	0,19	0,19	0,19	0,21	0,21		0,19	0,19
1700000003602489	18-090-003-00099-00001	104013 ALMENDROS-FERRADUEL	S 58	8,64	0,91	0,90	0,90	0,90	0,91	0,91		0,90	0,90
1700000003602490	18-090-004-00050-00001	104013 ALMENDROS-FERRADUEL	S 58	12,45	5,10	5,09	5,09	5,09	5,10	5,10		5,09	5,09
1700000003602492	18-090-002-00106-00001	104013 ALMENDROS-FERRADUEL	S 58	6,08	2,67	2,57	2,57	2,57	2,67	2,67		2,57	2,57
1700000003602493	18-090-002-00104-00002	104013 ALMENDROS-FERRADUEL	S 58	6,04	3,63	3,63	3,63	3,63	3,63	3,63		3,63	3,63
1700000003602494	18-090-002-00111-00001	104020 ALMENDROS-GUARA	S 58	5,92	8,64	8,62	8,62	8,62	8,64	8,64		8,62	8,62

DATOS AGRICULTURA

RESUMEN DE UNIDADES

<u>Cód</u>	<u>GRUPO DE PAGO</u>	<u>Sup. Dec. Admisible (ha)</u>	<u>Sup. Comprometida (ha)</u>	<u>Sup. ajustada compromiso (1) (ha)</u>	<u>% sobredec.</u>	<u>SUP. PROPUESTA (ha)</u>	<u>Importe Declarado</u>	<u>Importe Topado</u>	<u>Importe Propuesto</u>	<u>Importe tras sobredec.</u>
58	FRUTALES SECANO	23,44		23,26	0,00	23,26	5.029,74	5.029,74	5.029,74	5.029,74
	TOTAL	23,44	23,26	23,26		23,26	5.029,74	5.029,74	5.029,74	5.029,74

RESUMEN DE PAGOS

<u>IMPORTE (Euros)</u>				
	<u>PROPUESTO</u>	<u>FEADER (Eje 2)</u>	<u>MAPA</u>	<u>CAGPDS</u>
Propuesto a pagar	5.029,74	3.772,31	540,70	716,73

APLICACIÓN DE REDUCCIONES Y SANCIONES

	<u>Importe Calculado</u>	<u>Importe prereduc.</u>	<u>Admisibilidad y compromisos</u>	<u>Presentación tardía</u>	<u>Omisión declaración</u>	<u>Condicionabilidad</u>	<u>PROPUESTO</u>	<u>IMPORTE (Euros)</u>		
								<u>FEADER (Eje 2)</u>	<u>MAPA</u>	<u>CAGPDS</u>
	5.029,74	5.029,74	0,00	0,00	0,00	0,00	5.029,74	3.772,31	540,70	716,73
TOTAL							5.029,74	3.772,31	540,70	716,73

INCIDENCIAS

INCIDENCIA DESCRIPCIÓN

85031 Solicita recinto que no está comprometido para la operación.
 Ref:1700000003602491 Recinto:18-090-004-00050-002 Cultivo:104043 ALMENDROS-VAIRO Secano

(1) Superficie declarada admisible ajustada con la superficie comprometida.
 (2) Factor de penalización valorando el alcance para el tipo de compromiso.
 (3) Solicita agricultura y tiene compromisos vigentes.
 (4) Solicita ganadería y tiene compromisos vigentes.

<u>APELLIDOS Y NOMBRE / RAZÓN SOCIAL</u>	<u>NIF</u>	<u>EXPEDIENTE</u>	<u>SOLICITA AGRICULT. (3)</u>	<u>SOLICITA GANADER. (4)</u>	<u>ANUALIDAD DE PAGO</u>
MOLINA RODRIGUEZ ANGEL	****4057*	1028628	SI	NO	6ª

DATOS MANTENIMIENTO

IMPORTES POR ANUALIDAD

	<u>2015</u>	<u>2016</u>	<u>2017</u>	<u>2018</u>	<u>2019</u>	<u>2020</u>
IMPORTE MÁXIMO SUBVENCIONABLE	3.715,00 €	3.715,00 €	3.715,00 €	3.712,84 €	4.536,71 €	4.536,71 €
IMPORTE MEDIO DE TRANSFERENCIA (€/ha)	216,24 €	216,24 €	216,24 €	216,24 €	216,24 €	216,24 €

RESUMEN DE UNIDADES

<u>Cód</u>	<u>GRUPO DE PAGO</u>	<u>Sup. Dec. Admisible (ha)</u>	<u>Sup. Comprometida (ha)</u>	<u>Sup. ajustada compromiso (1) (ha)</u>	<u>% sobredec.</u>	<u>SUP. PROPUESTA (ha)</u>	<u>Importe Declarado</u>	<u>Importe Topado</u>	<u>Importe Propuesto</u>	<u>Importe tras sobredec.</u>
58	FRUTALES SECANO	21,04		20,98	0,00	20,98	4.536,72	4.536,71	4.536,71	4.536,71
	TOTAL	21,04	20,98	20,98		20,98	4.536,72	4.536,71	4.536,71	4.536,71

APLICACIÓN DE REDUCCIONES Y SANCIONES

<u>AGRICULTURA</u>	<u>Importe Calculado</u>	<u>Importe prerreduc.</u>	<u>Admisibilidad y compromisos</u>	<u>Presentación tardía</u>	<u>Omisión declaración</u>	<u>Condicionabilidad</u>	<u>PROPUESTO</u>	<u>IMPORTE (Euros)</u>			
								<u>FEADER (Eje 2)</u>	<u>MAPA</u>	<u>CAGPDS</u>	
	4.536,71	4.536,71	0,00	0,00	0,00	0,00	4.536,71	3.402,53	487,70	646,48	
							TOTAL	4.536,71	3.402,53	487,70	646,48

RECINTOS PROPUESTOS

<u>REF.</u>	<u>REFERENCIA SIGPAC</u>	<u>CULTIVO DESCRIPCIÓN CULTIVO</u>	<u>S/R</u>	<u>G.PAGO</u>	<u>PEND. MEDIA (%)</u>	<u>SUP. DEC. ADMISIBLE (ha)</u>	<u>SUP. COMPROM. (ha)</u>	<u>SUP. AJUSTADA COMPROM. (1) (ha)</u>	<u>SUP. CONV. SIGPAC (ha)</u>	<u>SUP. CERTIF. (ha)</u>	<u>SUP. CAMPO (ha)</u>	<u>SUP. CAMPO DETER. CULT. DECLARADO (ha)</u>	<u>SUP. DEC. REDUCIDA (ha)</u>	<u>SUP. PROPUESTA (ha)</u>
1700000002767187	18-057-003-00028-00001	104020 ALMENDROS-GUARA	S	58	3,33	2,40	2,39	2,39		2,40	2,40	2,40	2,39	2,39
1700000002767188	18-057-003-00184-00001	104022 ALMENDROS-LARGUETA	S	58	4,43	0,85	0,84	0,84		0,85	0,85	0,85	0,84	0,84
1700000002767189	18-057-004-00003-00002	104020 ALMENDROS-GUARA	S	58	3,24	4,23	4,23	4,23		4,23	4,23	4,23	4,23	4,23
1700000002767190	18-057-003-09002-00002	104020 ALMENDROS-GUARA	S	58	3,07	0,06	0,06	0,06		0,06	0,06	0,06	0,06	0,06
1700000002767191	18-084-007-00263-00003	104031 ALMENDROS-PENTACEBAS CSIC	S	58	2,22	0,14	0,14	0,14		0,14	0,14	0,14	0,14	0,14
1700000002767192	18-084-007-00264-00001	104031 ALMENDROS-PENTACEBAS CSIC	S	58	1,77	1,83	1,83	1,83		1,83	1,83	1,83	1,83	1,83
1700000002767194	18-057-004-00010-00001	104022 ALMENDROS-LARGUETA	S	58	3,80	0,77	0,76	0,76		0,77	0,77	0,77	0,76	0,76
1700000002767195	18-057-004-00017-00001	104022 ALMENDROS-LARGUETA	S	58	4,91	1,77	1,77	1,77		1,77	1,77	1,77	1,77	1,77
1700000002767196	18-057-063-00199-00001	104022 ALMENDROS-LARGUETA	S	58	6,02	1,44	1,44	1,44		1,44	1,44	1,44	1,44	1,44
1700000002767197	18-057-063-00195-00001	104022 ALMENDROS-LARGUETA	S	58	8,66	1,47	1,46	1,46		1,47	1,47	1,47	1,46	1,46
1700000002767198	18-057-063-00211-00001	104026 ALMENDROS-MARTA	S	58	3,81	0,50	0,50	0,50		0,50	0,50	0,50	0,50	0,50
1700000002767201	18-084-007-00263-00001	104012 ALMENDROS-FELISIA	S	58	2,16	1,77	1,76	1,76		1,77	1,77	1,77	1,76	1,76
1700000002768196	18-057-004-00002-00001	104022 ALMENDROS-LARGUETA	S	58	4,27	2,37	2,37	2,37		2,37	2,37	2,37	2,37	2,37
1700000002768197	18-084-005-01030-00001	104020 ALMENDROS-GUARA	S	58	4,88	1,44	1,44	1,44		1,44	1,44	1,44	1,44	1,44

DATOS AGRICULTURA

RESUMEN DE UNIDADES


<u>Cód</u>	<u>GRUPO DE PAGO</u>	<u>Sup. Dec. Admisible (ha)</u>	<u>Sup. Comprometida (ha)</u>	<u>Sup. ajustada compromiso (1) (ha)</u>	<u>% sobredec.</u>	<u>SUP. PROPUESTA (ha)</u>	<u>Importe Declarado</u>	<u>Importe Topado</u>	<u>Importe Propuesto</u>	<u>Importe tras sobredec.</u>
58	FRUTALES SECANO	21,04		20,98	0,00	20,98	4.536,72	4.536,71	4.536,71	4.536,71
	TOTAL	21,04	20,98	20,98		20,98	4.536,72	4.536,71	4.536,71	4.536,71

RESUMEN DE PAGOS

<u>Propuesto a pagar</u>	<u>IMPORTE (Euros)</u>			
	<u>PROPUESTO</u>	<u>FEADER (Eje 2)</u>	<u>MAPA</u>	<u>CAGPDS</u>
	4.536,71	3.402,53	487,70	646,48

APLICACIÓN DE REDUCCIONES Y SANCIONES

<u>Importe Calculado</u>	<u>Importe prerreduc.</u>	<u>Admisibilidad y compromisos</u>	<u>Presentación tardía</u>	<u>Omisión declaración</u>	<u>Condicionabilidad</u>	<u>PROPUESTO</u>	<u>IMPORTE (Euros)</u>			
							<u>FEADER (Eje 2)</u>	<u>MAPA</u>	<u>CAGPDS</u>	
4.536,71	4.536,71	0,00	0,00	0,00	0,00	4.536,71	3.402,53	487,70	646,48	
						TOTAL	4.536,71	3.402,53	487,70	646,48



(1) Superficie declarada admisible ajustada con la superficie comprometida.
 (2) Factor de penalización valorando el alcance para el tipo de compromiso.
 (3) Solicita agricultura y tiene compromisos vigentes.
 (4) Solicita ganadería y tiene compromisos vigentes.

<u>APELLIDOS Y NOMBRE / RAZÓN SOCIAL</u>	<u>NIF</u>	<u>EXPEDIENTE</u>	<u>SOLICITA AGRICULT. (3)</u>	<u>SOLICITA GANADER. (4)</u>	<u>ANUALIDAD DE PAGO</u>
MOLINA ROMERO EPIFANIA	****1263*	1172554	SI	NO	6ª

DATOS MANTENIMIENTO

IMPORTE POR ANUALIDAD

	<u>2015</u>	<u>2016</u>	<u>2017</u>	<u>2018</u>	<u>2019</u>	<u>2020</u>
IMPORTE MÁXIMO SUBVENCIONABLE	1.115,80 €	1.115,80 €	1.100,66 €	1.100,66 €	1.100,66 €	1.100,66 €
IMPORTE MEDIO DE TRANSFERENCIA (€/ha)	216,24 €	216,24 €	216,24 €	216,24 €	216,24 €	216,24 €

RESUMEN DE UNIDADES

<u>Cód</u>	<u>GRUPO DE PAGO</u>	<u>Sup. Dec. Admisible (ha)</u>	<u>Sup. Comprometida (ha)</u>	<u>Sup. ajustada compromiso (1) (ha)</u>	<u>% sobredec.</u>	<u>SUP. PROPUESTA (ha)</u>	<u>Importe Declarado</u>	<u>Importe Topado</u>	<u>Importe Propuesto</u>	<u>Importe tras sobredec.</u>
58	FRUTALES SECANO	5,10		5,09	0,00	5,09	1.100,66	1.100,66	1.100,66	1.100,66
	TOTAL	5,10	5,09	5,09		5,09	1.100,66	1.100,66	1.100,66	1.100,66

APLICACIÓN DE REDUCCIONES Y SANCIONES

	<u>Importe Calculado</u>	<u>Importe prerreduc.</u>	<u>Admisibilidad y compromisos</u>	<u>Presentación tardía</u>	<u>Omisión declaración</u>	<u>Condicionabilidad</u>	<u>PROPUESTO</u>	<u>IMPORTE (Euros)</u>		
								<u>FEADER (Eje 2)</u>	<u>MAPA</u>	<u>CAGPDS</u>
AGRICULTURA	1.100,66	1.100,66	0,00	0,00	0,00	0,00	1.100,66	825,50	118,32	156,84
TOTAL							1.100,66	825,50	118,32	156,84

RECINTOS PROPUESTOS

<u>REF.</u>	<u>REFERENCIA SIGPAC</u>	<u>CULTIVO DESCRIPCIÓN CULTIVO</u>	<u>S/R</u>	<u>G.PAGO</u>	<u>PEND. MEDIA (%)</u>	<u>SUP. DEC. ADMISIBLE (ha)</u>	<u>SUP. COMPROM. (ha)</u>	<u>SUP. AJUSTADA COMPROM. (1) (ha)</u>	<u>SUP. CONV. SIGPAC (ha)</u>	<u>SUP. CERTIF. (ha)</u>	<u>SUP. CAMPO (ha)</u>	<u>SUP. CAMPO DETER. CULT. DECLARADO (ha)</u>	<u>SUP. DEC. REDUCIDA (ha)</u>	<u>SUP. PROPUESTA (ha)</u>
1700000006572784	18-167-021-00200-00001	104022 ALMENDROS-LARGUETA	S	58	25,56	2,16	2,16	2,16		2,16			2,16	2,16
1700000006572785	18-167-023-00029-00001	104022 ALMENDROS-LARGUETA	S	58	6,83	0,55	0,55	0,55		0,55			0,55	0,55
1700000006572786	18-167-024-00160-00001	104020 ALMENDROS-GUARA	S	58	4,47	1,57	1,57	1,57		1,57			1,57	1,57
1700000006572787	18-167-024-00264-00002	104022 ALMENDROS-LARGUETA	S	58	4,87	0,82	0,82	0,82	0,82	0,82			0,82	0,82

DATOS AGRICULTURA

RESUMEN DE UNIDADES

<u>Cód</u>	<u>GRUPO DE PAGO</u>	<u>Sup. Dec. Admisible (ha)</u>	<u>Sup. Comprometida (ha)</u>	<u>Sup. ajustada compromiso (1) (ha)</u>	<u>% sobredec.</u>	<u>SUP. PROPUESTA (ha)</u>	<u>Importe Declarado</u>	<u>Importe Topado</u>	<u>Importe Propuesto</u>	<u>Importe tras sobredec.</u>
58	FRUTALES SECANO	5,10		5,09	0,00	5,09	1.100,66	1.100,66	1.100,66	1.100,66
	TOTAL	5,10	5,09	5,09		5,09	1.100,66	1.100,66	1.100,66	1.100,66

RESUMEN DE PAGOS

	<u>PROPUESTO</u>	<u>IMPORTE (Euros)</u>		
		<u>FEADER (Eje 2)</u>	<u>MAPA</u>	<u>CAGPDS</u>
Propuesto a pagar	1.100,66	825,50	118,32	156,84

APLICACIÓN DE REDUCCIONES Y SANCIONES

	<u>Importe Calculado</u>	<u>Importe prerreduc.</u>	<u>Admisibilidad y compromisos</u>	<u>Presentación tardía</u>	<u>Omisión declaración</u>	<u>Condicionabilidad</u>	<u>PROPUESTO</u>	<u>IMPORTE (Euros)</u>		
								<u>FEADER (Eje 2)</u>	<u>MAPA</u>	<u>CAGPDS</u>
	1.100,66	1.100,66	0,00	0,00	0,00	0,00	1.100,66	825,50	118,32	156,84
TOTAL							1.100,66	825,50	118,32	156,84



(1) Superficie declarada admisible ajustada con la superficie comprometida.
 (2) Factor de penalización valorando el alcance para el tipo de compromiso.
 (3) Solicita agricultura y tiene compromisos vigentes.
 (4) Solicita ganadería y tiene compromisos vigentes.

<u>APELLIDOS Y NOMBRE / RAZÓN SOCIAL</u>	<u>NIF</u>	<u>EXPEDIENTE</u>	<u>SOLICITA AGRICULT. (3)</u>	<u>SOLICITA GANADER. (4)</u>	<u>ANUALIDAD DE PAGO</u>
MOLINA SANCHEZ ANTONIO	****6959*	1068841	SI	NO	6ª

DATOS MANTENIMIENTO

IMPORTE POR ANUALIDAD

	<u>2015</u>	<u>2016</u>	<u>2017</u>	<u>2018</u>	<u>2019</u>	<u>2020</u>
IMPORTE MÁXIMO SUBVENCIONABLE	7.859,90 €	7.859,90 €	7.859,90 €	7.786,87 €	7.786,87 €	7.786,87 €
IMPORTE MEDIO DE TRANSFERENCIA (€/ha)	208,65 €	208,65 €	208,65 €	208,65 €	208,65 €	208,65 €

RESUMEN DE UNIDADES

<u>Cód</u>	<u>GRUPO DE PAGO</u>	<u>Sup. Dec. Admisible (ha)</u>	<u>Sup. Comprometida (ha)</u>	<u>Sup. ajustada compromiso (1) (ha)</u>	<u>% sobredec.</u>	<u>SUP. PROPUESTA (ha)</u>	<u>Importe Declarado</u>	<u>Importe Topado</u>	<u>Importe Propuesto</u>	<u>Importe tras sobredec.</u>
58	FRUTALES SECANO	34,15		33,77	0,00	33,77	7.302,42	7.253,79	7.253,79	7.253,79
59	HERBÁCEOS	3,62		3,55	0,00	3,55	536,65	533,08	533,08	533,08
TOTAL		37,77	37,32	37,32		37,32	7.839,07	7.786,87	7.786,87	7.786,87

APLICACIÓN DE REDUCCIONES Y SANCIONES

<u>AGRICULTURA</u>	<u>Importe Calculado</u>	<u>Importe prereduc.</u>	<u>Admisibilidad y compromisos</u>	<u>Presentación tardía</u>	<u>Omisión declaración</u>	<u>Condicionabilidad</u>	<u>PROPUESTO</u>	<u>FEADER (Eje 2)</u>	<u>MAPA</u>	<u>CAGPDS</u>
		7.786,87	7.786,87	0,00	0,00	0,00	0,00	7.786,87	5.840,15	837,09
TOTAL							7.786,87	5.840,15	837,09	1.109,63

RECINTOS PROPUESTOS

<u>REF.</u>	<u>REFERENCIA SIGPAC</u>	<u>CULTIVO DESCRIPCIÓN CULTIVO</u>	<u>S/R G.PAGO</u>	<u>PEND. MEDIA (%)</u>	<u>SUP. DEC. ADMISIBLE (ha)</u>	<u>SUP. COMPROM. (ha)</u>	<u>SUP. AJUSTADA COMPROM. (1) (ha)</u>	<u>SUP. CONV. SIGPAC (ha)</u>	<u>SUP. CERTIF. (ha)</u>	<u>SUP. CAMPO (ha)</u>	<u>SUP. CAMPO DECLARADO (ha)</u>	<u>SUP. DEC. REDUCIDA (ha)</u>	<u>SUP. PROPUESTA (ha)</u>
1700000005153409	18-149-005-00090-00001	1000 TRIGO BLANDO-SIN VARIEDAD	S 59	1,48	0,35	0,35	0,35	0,35	0,35			0,35	0,35
1700000005153411	18-149-003-00039-00002	1000 TRIGO BLANDO-SIN VARIEDAD	S 59	9,69	3,27	3,23	3,23	3,23	3,27			3,23	3,23
1700000005153413	18-149-002-00051-00004	104043 ALMENDROS-VAIRO	S 58	1,18	5,62	5,62	5,62	5,62	5,62			5,62	5,62
1700000005153414	18-149-022-00009-00001	104022 ALMENDROS-LARGUETA	S 58	2,16	1,48	1,48	1,48	1,48	1,48			1,48	1,48
1700000005153416	18-149-022-00059-00001	104022 ALMENDROS-LARGUETA	S 58	9,94	1,96	1,96	1,96	1,96	1,96			1,96	1,96
1700000005153417	18-149-022-00016-00001	104020 ALMENDROS-GUARA	S 58	8,73	2,25	2,25	2,25	2,25	2,25			2,25	2,25
1700000005153419	18-149-007-00050-00001	104008 ALMENDROS-CONSTANTI	S 58	8,43	3,50	3,49	3,49	3,49	3,50			3,49	3,49
1700000005153420	18-149-003-00038-00005	104020 ALMENDROS-GUARA	S 58	9,24	2,77	2,77	2,77	2,77	2,77			2,77	2,77
1700000005153421	18-149-022-00080-00001	104012 ALMENDROS-FELISIA	S 58	7,23	1,65	1,65	1,65	1,65	1,65			1,65	1,65
1700000005153423	18-149-022-00079-00005	104012 ALMENDROS-FELISIA	S 58	6,38	0,05	0,05	0,05	0,05	0,05			0,05	0,05
1700000005153424	18-149-022-00060-00001	104022 ALMENDROS-LARGUETA	S 58	4,61	3,15	3,15	3,15	3,15	3,15			3,15	3,15
1700000005153425	18-149-022-00067-00001	104020 ALMENDROS-GUARA	S 58	5,53	4,11	4,11	4,11	4,11	4,11			4,11	4,11
1700000005153426	18-149-022-00068-00001	104014 ALMENDROS-FERRAGNES	S 58	9,19	2,60	2,60	2,60	2,60	2,60			2,60	2,60
1700000005153427	18-149-022-00079-00001	104012 ALMENDROS-FELISIA	S 58	10,08	5,01	4,96	4,96	4,96	5,01			4,96	4,96

DATOS AGRICULTURA

RESUMEN DE UNIDADES


<u>Cód</u>	<u>GRUPO DE PAGO</u>	<u>Sup. Dec. Admisible (ha)</u>	<u>Sup. Comprometida (ha)</u>	<u>Sup. ajustada compromiso (1) (ha)</u>	<u>% sobredec.</u>	<u>SUP. PROPUESTA (ha)</u>	<u>Importe Declarado</u>	<u>Importe Topado</u>	<u>Importe Propuesto</u>	<u>Importe tras sobredec.</u>
58	FRUTALES SECANO	34,15		33,77	0,00	33,77	7.302,42	7.253,79	7.253,79	7.253,79
59	HERBÁCEOS	3,62		3,55	0,00	3,55	536,65	533,08	533,08	533,08
TOTAL		37,77	37,32	37,32		37,32	7.839,07	7.786,87	7.786,87	7.786,87

RESUMEN DE PAGOS

<u>Propuesto a pagar</u>	<u>IMPORTE (Euros)</u>			
	<u>PROPUESTO</u>	<u>FEADER (Eje 2)</u>	<u>MAPA</u>	<u>CAGPDS</u>
	7.786,87	5.840,15	837,09	1.109,63

APLICACIÓN DE REDUCCIONES Y SANCIONES

<u>Importe Calculado</u>	<u>Importe prereduc.</u>	<u>Admisibilidad y compromisos</u>	<u>Presentación tardía</u>	<u>Omisión declaración</u>	<u>Condicionabilidad</u>	<u>IMPORTE (Euros)</u>			
						<u>PROPUESTO</u>	<u>FEADER (Eje 2)</u>	<u>MAPA</u>	<u>CAGPDS</u>
7.786,87	7.786,87	0,00	0,00	0,00	0,00	7.786,87	5.840,15	837,09	1.109,63
TOTAL						7.786,87	5.840,15	837,09	1.109,63



(1) Superficie declarada admisible ajustada con la superficie comprometida.
 (2) Factor de penalización valorando el alcance para el tipo de compromiso.
 (3) Solicita agricultura y tiene compromisos vigentes.
 (4) Solicita ganadería y tiene compromisos vigentes.

INCIDENCIAS

INCIDENCIA DESCRIPCIÓN

85031 Solicita recinto que no está comprometido para la operación.
Ref:1700000005153410 Recinto:18-149-003-00038-009 Cultivo:1000 TRIGO BLANDO-SIN VARIEDAD Secano



(1) Superficie declarada admisible ajustada con la superficie comprometida.
(2) Factor de penalización valorando el alcance para el tipo de compromiso.
(3) Solicita agricultura y tiene compromisos vigentes.
(4) Solicita ganadería y tiene compromisos vigentes.

<u>APELLIDOS Y NOMBRE / RAZÓN SOCIAL</u>	<u>NIF</u>	<u>EXPEDIENTE</u>	<u>SOLICITA AGRICULT. (3)</u>	<u>SOLICITA GANADER. (4)</u>	<u>ANUALIDAD DE PAGO</u>
MOLINA VICO EDUARDO	****0919*	1002108	SI	NO	6ª

DATOS MANTENIMIENTO

IMPORTE POR ANUALIDAD

	<u>2015</u>	<u>2016</u>	<u>2017</u>	<u>2018</u>	<u>2019</u>	<u>2020</u>
IMPORTE MÁXIMO SUBVENCIONABLE	1.725,60 €	1.725,60 €	1.725,60 €	1.725,60 €	1.723,44 €	1.643,43 €
IMPORTE MEDIO DE TRANSFERENCIA (€/ha)	216,24 €	216,24 €	216,24 €	216,24 €	216,24 €	216,24 €

RESUMEN DE UNIDADES

<u>Cód</u>	<u>GRUPO DE PAGO</u>	<u>Sup. Dec. Admisible (ha)</u>	<u>Sup. Comprometida (ha)</u>	<u>Sup. ajustada compromiso (1) (ha)</u>	<u>% sobredec.</u>	<u>SUP. PROPUESTA (ha)</u>	<u>Importe Declarado</u>	<u>Importe Topado</u>	<u>Importe Propuesto</u>	<u>Importe tras sobredec.</u>
58	FRUTALES SECANO	7,60		7,60	0,00	7,60	1.643,42	1.643,43	1.643,42	1.643,42
	TOTAL	7,60	7,60	7,60		7,60	1.643,42	1.643,43	1.643,42	1.643,42

APLICACIÓN DE REDUCCIONES Y SANCIONES

<u>AGRICULTURA</u>	<u>Importe Calculado</u>	<u>Importe prerreduc.</u>	<u>Admisibilidad y compromisos</u>	<u>Presentación tardía</u>	<u>Omisión declaración</u>	<u>Condicionabilidad</u>	<u>PROPUESTO</u>	<u>IMPORTE (Euros)</u>		
								<u>FEADER (Eje 2)</u>	<u>MAPA</u>	<u>CAGPDS</u>
	1.643,42	1.643,42	0,00	0,00	0,00	0,00	1.643,42	1.232,57	176,67	234,18
TOTAL							1.643,42	1.232,57	176,67	234,18

RECINTOS PROPUESTOS

<u>REF.</u>	<u>REFERENCIA SIGPAC</u>	<u>CULTIVO DESCRIPCIÓN CULTIVO</u>	<u>S/R G.PAGO</u>	<u>PEND. MEDIA (%)</u>	<u>SUP. DEC. ADMISIBLE (ha)</u>	<u>SUP. COMPROM. (ha)</u>	<u>SUP. AJUSTADA COMPROM. (1) (ha)</u>	<u>SUP. CONV. SIGPAC (ha)</u>	<u>SUP. CERTIF. (ha)</u>	<u>SUP. CAMPO (ha)</u>	<u>SUP. CAMPO DETER. CULT. DECLARADO (ha)</u>	<u>SUP. DEC. REDUCIDA (ha)</u>	<u>SUP. PROPUESTA (ha)</u>
1700000005336102	18-080-005-00140-00001	104022 ALMENDROS-LARGUETA	S 58	7,28	3,24	3,24	3,24	3,24	3,24			3,24	3,24
1700000005336103	18-080-007-00043-00001	104026 ALMENDROS-MARTA	S 58	2,62	1,98	1,98	1,98		1,98			1,98	1,98
1700000005336105	18-080-007-00149-00003	104014 ALMENDROS-FERRAGNES	S 58	3,45	0,08	0,08	0,08		0,08			0,08	0,08
1700000005336106	18-080-007-00044-00002	104026 ALMENDROS-MARTA	S 58	3,44	1,45	1,45	1,45		1,45			1,45	1,45
1700000005336107	18-080-007-00225-00003	104014 ALMENDROS-FERRAGNES	S 58	3,00	0,85	0,85	0,85		0,85			0,85	0,85

DATOS AGRICULTURA

RESUMEN DE UNIDADES

<u>Cód</u>	<u>GRUPO DE PAGO</u>	<u>Sup. Dec. Admisible (ha)</u>	<u>Sup. Comprometida (ha)</u>	<u>Sup. ajustada compromiso (1) (ha)</u>	<u>% sobredec.</u>	<u>SUP. PROPUESTA (ha)</u>	<u>Importe Declarado</u>	<u>Importe Topado</u>	<u>Importe Propuesto</u>	<u>Importe tras sobredec.</u>
58	FRUTALES SECANO	7,60		7,60	0,00	7,60	1.643,42	1.643,43	1.643,42	1.643,42
	TOTAL	7,60	7,60	7,60		7,60	1.643,42	1.643,43	1.643,42	1.643,42

RESUMEN DE PAGOS

<u>Propuesto a pagar</u>	<u>IMPORTE (Euros)</u>			
	<u>PROPUESTO</u>	<u>FEADER (Eje 2)</u>	<u>MAPA</u>	<u>CAGPDS</u>
	1.643,42	1.232,57	176,67	234,18

APLICACIÓN DE REDUCCIONES Y SANCIONES

<u>AGRICULTURA</u>	<u>Importe Calculado</u>	<u>Importe prerreduc.</u>	<u>Admisibilidad y compromisos</u>	<u>Presentación tardía</u>	<u>Omisión declaración</u>	<u>Condicionabilidad</u>	<u>PROPUESTO</u>	<u>IMPORTE (Euros)</u>		
								<u>FEADER (Eje 2)</u>	<u>MAPA</u>	<u>CAGPDS</u>
	1.643,42	1.643,42	0,00	0,00	0,00	0,00	1.643,42	1.232,57	176,67	234,18
TOTAL							1.643,42	1.232,57	176,67	234,18



(1) Superficie declarada admisible ajustada con la superficie comprometida.
 (2) Factor de penalización valorando el alcance para el tipo de compromiso.
 (3) Solicita agricultura y tiene compromisos vigentes.
 (4) Solicita ganadería y tiene compromisos vigentes.

<u>APELLIDOS Y NOMBRE / RAZÓN SOCIAL</u>	<u>NIF</u>	<u>EXPEDIENTE</u>	<u>SOLICITA AGRICULT. (3)</u>	<u>SOLICITA GANADER. (4)</u>	<u>ANUALIDAD DE PAGO</u>
MONTALBAN HERNANDEZ MANUEL	****2885*	1178684	NO	SI	6ª

DATOS MANTENIMIENTO

IMPORTE POR ANUALIDAD

	<u>2015</u>	<u>2016</u>	<u>2017</u>	<u>2018</u>	<u>2019</u>	<u>2020</u>
IMPORTE MÁXIMO SUBVENCIONABLE	6.560,50 €	6.560,50 €	6.560,50 €	6.560,50 €	6.460,23 €	6.460,23 €
IMPORTE MEDIO DE TRANSFERENCIA (€/ha)	78,95 €	78,95 €	78,95 €	78,95 €	78,95 €	78,95 €

RESUMEN DE UNIDADES

<u>Cód</u>	<u>GRUPO DE PAGO</u>	<u>Sup. Dec. Admisible (ha)</u>	<u>Sup. Comprometida (ha)</u>	<u>Sup. ajustada compromiso (1) (ha)</u>	<u>% sobredec.</u>	<u>SUP. PROPUESTA (ha)</u>	<u>Importe Declarado</u>	<u>Importe Topado</u>	<u>Importe Propuesto</u>	<u>Importe tras sobredec.</u>
63	PASTOS ASOCIADOS A GANADERÍA ECOLÓGICA	83,20		81,83	0,00	81,83	6.498,07	6.460,23	6.460,23	6.460,23
	TOTAL	83,20	81,83	81,83		81,83	6.498,07	6.460,23	6.460,23	6.460,23

APLICACIÓN DE REDUCCIONES Y SANCIONES

	<u>Importe Calculado</u>	<u>Importe prerreduc.</u>	<u>Admisibilidad y compromisos</u>	<u>Presentación tardía</u>	<u>Omisión declaración</u>	<u>Condicionabilidad</u>	<u>PROPUESTO</u>	<u>IMPORTE (Euros)</u>		
								<u>FEADER (Eje 2)</u>	<u>MAPA</u>	<u>CAGPDS</u>
GANADERÍA	6.460,23	6.460,23	0,00	0,00	0,00	0,00	6.460,23	4.845,17	694,47	920,59
TOTAL							6.460,23	4.845,17	694,47	920,59

RECINTOS PROPUESTOS

<u>REF.</u>	<u>REFERENCIA SIGPAC</u>	<u>CULTIVO DESCRIPCIÓN CULTIVO</u>	<u>S/R</u>	<u>G.PAGO</u>	<u>PEND. MEDIA (%)</u>	<u>SUP. DEC. ADMISIBLE (ha)</u>	<u>SUP. COMPROM. (ha)</u>	<u>SUP. AJUSTADA COMPROM. (1) (ha)</u>	<u>SUP. CONY. SIGPAC (ha)</u>	<u>SUP. CERTIE. (ha)</u>	<u>SUP. CAMPO (ha)</u>	<u>SUP. CAMPO DETER. CULT. DECLARADO (ha)</u>	<u>SUP. DEC. REDUCIDA (ha)</u>	<u>SUP. PROPUESTA (ha)</u>
1700000006665899	18-091-060-00023-00004	63000 PASTOS DE MENOS DE 5 AÑOS-SIN VARIEDAD	S	63	12,81	2,20	2,20	2,20	2,20	2,20			2,20	2,20
1700000006665900	18-091-060-00023-00006	63000 PASTOS DE MENOS DE 5 AÑOS-SIN VARIEDAD	S	63	18,92	1,52	1,52	1,52	1,52	1,52			1,52	1,52
1700000006665902	18-091-058-00017-00007	62000 PASTOS PERMANENTES DE 5 O MAS AÑOS-SIN VARIEDAD	S	63	55,45	3,77	3,77	3,77	3,77	6,85			3,77	3,77
1700000006665905	18-091-060-00030-00001	63000 PASTOS DE MENOS DE 5 AÑOS-SIN VARIEDAD	S	63	5,35	15,00	15,00	15,00	15,00	15,00			15,00	15,00
1700000006665911	18-091-058-00017-00005	62000 PASTOS PERMANENTES DE 5 O MAS AÑOS-SIN VARIEDAD	S	63	50,64	0,71	0,71	0,71	0,71	1,09			0,71	0,71
1700000006665918	18-091-060-00026-00002	62000 PASTOS PERMANENTES DE 5 O MAS AÑOS-SIN VARIEDAD	S	63	21,44	0,75	0,75	0,75	0,75	1,36			0,75	0,75
1700000006665919	18-091-060-00026-00003	62000 PASTOS PERMANENTES DE 5 O MAS AÑOS-SIN VARIEDAD	S	63	37,70	0,62	0,62	0,62	0,62	1,78			0,62	0,62
1700000006665920	18-091-060-00008-00013	62000 PASTOS PERMANENTES DE 5 O MAS AÑOS-SIN VARIEDAD	S	63	19,86	0,56	0,56	0,56	0,56	0,56			0,56	0,56
1700000006665921	18-091-060-00008-00012	62000 PASTOS PERMANENTES DE 5 O MAS AÑOS-SIN VARIEDAD	S	63	17,35	0,05	0,05	0,05	0,05	0,06			0,05	0,05
1700000006665922	18-091-060-00027-00001	62000 PASTOS PERMANENTES DE 5 O MAS AÑOS-SIN VARIEDAD	S	63	42,11	2,10	2,10	2,10	2,10	2,80			2,10	2,10
1700000006665923	18-091-060-00028-00003	62000 PASTOS PERMANENTES DE 5 O MAS AÑOS-SIN VARIEDAD	S	63	35,52	0,53	0,53	0,53	0,53	1,52			0,53	0,53
1700000006665931	18-091-060-00008-00002	62000 PASTOS PERMANENTES DE 5 O MAS AÑOS-SIN VARIEDAD	S	63	16,69	0,65	0,65	0,65	0,65	0,65			0,65	0,65
1700000006665932	18-091-060-00008-00009	62000 PASTOS PERMANENTES DE 5 O MAS AÑOS-SIN VARIEDAD	S	63	9,36	0,02	0,02	0,02	0,02	0,03			0,02	0,02
1700000006665935	18-091-060-00005-00001	62000 PASTOS PERMANENTES DE 5 O MAS AÑOS-SIN VARIEDAD	S	63	29,51	0,73	0,63	0,63	0,63	1,01			0,63	0,63
1700000006665937	18-091-060-00008-00010	62000 PASTOS PERMANENTES DE 5 O MAS AÑOS-SIN VARIEDAD	S	63	25,40	0,77	0,77	0,77	0,77	0,77			0,77	0,77
1700000006665938	18-091-060-00008-00011	62000 PASTOS PERMANENTES DE 5 O MAS AÑOS-SIN VARIEDAD	S	63	16,28	0,50	0,50	0,50	0,50	0,50			0,50	0,50
1700000006665939	18-091-059-00034-00001	62000 PASTOS PERMANENTES DE 5 O MAS AÑOS-SIN VARIEDAD	S	63	31,06	4,06	4,06	4,06	4,06	4,78			4,06	4,06
1700000006665941	18-091-060-00002-00001	62000 PASTOS PERMANENTES DE 5 O MAS AÑOS-SIN VARIEDAD	S	63	32,64	3,55	3,55	3,55	3,55	5,46			3,55	3,55
1700000006665942	18-091-060-00007-00002	62000 PASTOS PERMANENTES DE 5 O MAS AÑOS-SIN VARIEDAD	S	63	7,27	1,10	1,10	1,10	1,10	1,10			1,10	1,10
1700000006665943	18-091-059-00032-00003	62000 PASTOS PERMANENTES DE 5 O MAS AÑOS-SIN VARIEDAD	S	63	6,26	7,74	7,74	7,74	7,74	7,74			7,74	7,74
1700000006665945	18-091-059-00035-00002	62000 PASTOS PERMANENTES DE 5 O MAS AÑOS-SIN VARIEDAD	S	63	35,22	0,92	0,92	0,92	0,92	1,22			0,92	0,92
1700000006665946	18-091-059-00035-00001	62000 PASTOS PERMANENTES DE 5 O MAS AÑOS-SIN VARIEDAD	S	63	27,52	2,81	2,81	2,81	2,81	3,31			2,81	2,81
1700000006665948	18-091-060-00008-00018	62000 PASTOS PERMANENTES DE 5 O MAS AÑOS-SIN VARIEDAD	S	63	12,61	0,06	0,06	0,06	0,06	0,08			0,06	0,06
1700000006665949	18-091-060-00008-00016	62000 PASTOS PERMANENTES DE 5 O MAS AÑOS-SIN VARIEDAD	S	63	10,02	0,01	0,01	0,01	0,01	0,01			0,01	0,01
1700000006665954	18-091-060-00024-00001	62000 PASTOS PERMANENTES DE 5 O MAS AÑOS-SIN VARIEDAD	S	63	40,00	10,29	10,29	10,29	10,29	18,71			10,29	10,29
1700000006665956	18-091-060-00008-00014	62000 PASTOS PERMANENTES DE 5 O MAS AÑOS-SIN VARIEDAD	S	63	10,41	0,05	0,05	0,05	0,05	0,06			0,05	0,05
1700000006665958	18-091-060-00028-00001	62000 PASTOS PERMANENTES DE 5 O MAS AÑOS-SIN VARIEDAD	S	63	42,51	6,32	6,32	6,32	6,32	9,73			6,32	6,32
1700000006665961	18-091-060-00026-00001	62000 PASTOS PERMANENTES DE 5 O MAS AÑOS-SIN VARIEDAD	S	63	48,10	1,40	1,40	1,40	1,40	2,16			1,40	1,40
1700000006665962	18-091-060-00023-00003	62000 PASTOS PERMANENTES DE 5 O MAS AÑOS-SIN VARIEDAD	S	63	39,09	10,73	10,73	10,73	10,73	16,51			10,73	10,73
1700000006665963	18-091-060-00023-00002	62000 PASTOS PERMANENTES DE 5 O MAS AÑOS-SIN VARIEDAD	S	63	41,45	3,68	3,68	3,68	3,68	8,18			3,68	3,68

DATOS GANADERÍA

(1) Superficie declarada admisible ajustada con la superficie comprometida.
 (2) Factor de penalización valorando el alcance para el tipo de compromiso.
 (3) Solicita agricultura y tiene compromisos vigentes.
 (4) Solicita ganadería y tiene compromisos vigentes.

RESUMEN DE UNIDADES

Cód	GRUPO DE PAGO	Sup. Dec. Admisible (ha)	Sup. Comprometida (ha)	Sup. ajustada compromiso (1) (ha)	% sobredec.	SUP. PROPUESTA (ha)	Importe Declarado	Importe Topado	Importe Propuesto	Importe tras sobredec.
63	PASTOS ASOCIADOS A GANADERÍA ECOLÓGICA	83,20		81,83	0,00	81,83	6.498,07	6.460,23	6.460,23	6.460,23
	TOTAL	83,20	81,83	81,83		81,83	6.498,07	6.460,23	6.460,23	6.460,23

RESUMEN DE PAGOS

IMPORTE (Euros)				
	PROPUESTO	FEADER (Eje 2)	MAPA	CAGPDS
Propuesto a pagar	6.460,23	4.845,17	694,47	920,59

APLICACIÓN DE REDUCCIONES Y SANCIONES

Importe Calculado	Importe prereduc.	Admisibilidad y compromisos	Presentación tardía	Omisión declaración	Condicionabilidad	PROPUESTO	FEADER (Eje 2)	MAPA	CAGPDS
6.460,23	6.460,23	0,00	0,00	0,00	0,00	6.460,23	4.845,17	694,47	920,59
TOTAL						6.460,23	4.845,17	694,47	920,59

Datos considerados para el Cálculo de la Carga Ganadera mínima y máxima del expediente

Explotación	Especie	Inscrito en Sipea y Admisible	Censo Medio Animales	Ugm Calculada para CG Mínima	Ugm Calculada para CG Máxima
ES180850000056	CAPRINA	NO	12,42	0,00	1,86
ES180850000056	OVINA	NO	0,94	0,00	0,14
ES180890000081	CABALLAR	NO	0,88	0,00	0,88
ES180890000081	CAPRINA	SI	7,50	1,13	1,13
ES180890000081	OVINA	SI	351,95	52,79	52,79
ES180890000089	CAPRINA	SI	7,46	1,12	1,12
ES180890000089	OVINA	SI	181,30	27,20	27,20
				82,24	85,12

Superficie determinada para Cálculo Carga Ganadera Mínima: 115,33 ha

Superficie determinada para Cálculo Carga Ganadera Máxima: 232,29 ha

Carga Ganadera Mínima Expediente: 0,71 ugm/ha

Carga Ganadera Máxima Expediente: 0,37 ugm/ha

Recintos Determinados para el Cálculo de Garga Ganadera Mínima

REF.	REFERENCIA SIGPAC	CULTIVO	DESCRIPCIÓN CULTIVO	S/R	SUP. PROPUESTA (ha)
4172585	18-091-061-00111-00002	20902	BARBECHO TRADICIONAL-CON CUBIERTA VEGETAL	R	0,65
4636192	18-091-062-00105-00002	62000	PASTOS PERMANENTES DE 5 O MAS AÑOS-SIN VARIEDAD	R	0,52
1700000006665898	18-091-057-00001-00002	62000	PASTOS PERMANENTES DE 5 O MAS AÑOS-SIN VARIEDAD	S	11,28
1700000006665899	18-091-060-00023-00004	63000	PASTOS DE MENOS DE 5 AÑOS-SIN VARIEDAD	S	2,20
1700000006665900	18-091-060-00023-00006	63000	PASTOS DE MENOS DE 5 AÑOS-SIN VARIEDAD	S	1,52
1700000006665901	18-091-057-00001-00003	62000	PASTOS PERMANENTES DE 5 O MAS AÑOS-SIN VARIEDAD	S	2,45
1700000006665902	18-091-058-00017-00007	62000	PASTOS PERMANENTES DE 5 O MAS AÑOS-SIN VARIEDAD	S	3,77
1700000006665903	18-091-060-00030-00008	63000	PASTOS DE MENOS DE 5 AÑOS-SIN VARIEDAD	S	0,13
1700000006665904	18-091-061-00004-00002	62000	PASTOS PERMANENTES DE 5 O MAS AÑOS-SIN VARIEDAD	R	0,16
1700000006665905	18-091-060-00030-00001	63000	PASTOS DE MENOS DE 5 AÑOS-SIN VARIEDAD	S	15,00
1700000006665906	18-091-060-00030-00007	63000	PASTOS DE MENOS DE 5 AÑOS-SIN VARIEDAD	S	0,52
1700000006665909	18-091-061-00003-00007	62000	PASTOS PERMANENTES DE 5 O MAS AÑOS-SIN VARIEDAD	R	0,12
1700000006665910	18-091-061-00026-00001	62000	PASTOS PERMANENTES DE 5 O MAS AÑOS-SIN VARIEDAD	R	0,44
1700000006665911	18-091-058-00017-00005	62000	PASTOS PERMANENTES DE 5 O MAS AÑOS-SIN VARIEDAD	S	0,71
1700000006665916	18-091-061-00053-00002	20902	BARBECHO TRADICIONAL-CON CUBIERTA VEGETAL	R	1,70
1700000006665917	18-091-061-80003-00001	20902	BARBECHO TRADICIONAL-CON CUBIERTA VEGETAL	R	0,69
1700000006665918	18-091-060-00026-00002	62000	PASTOS PERMANENTES DE 5 O MAS AÑOS-SIN VARIEDAD	S	0,75
1700000006665919	18-091-060-00026-00003	62000	PASTOS PERMANENTES DE 5 O MAS AÑOS-SIN VARIEDAD	S	0,62
1700000006665920	18-091-060-00008-00013	62000	PASTOS PERMANENTES DE 5 O MAS AÑOS-SIN VARIEDAD	S	0,56
1700000006665921	18-091-060-00008-00012	62000	PASTOS PERMANENTES DE 5 O MAS AÑOS-SIN VARIEDAD	S	0,05
1700000006665922	18-091-060-00027-00001	62000	PASTOS PERMANENTES DE 5 O MAS AÑOS-SIN VARIEDAD	S	2,10

(1) Superficie declarada admisible ajustada con la superficie comprometida.
 (2) Factor de penalización valorando el alcance para el tipo de compromiso.
 (3) Solicita agricultura y tiene compromisos vigentes.
 (4) Solicita ganadería y tiene compromisos vigentes.

Datos considerados para el Cálculo de la Carga Ganadera mínima y máxima del expediente

Recintos Determinados para el Cálculo de Garga Ganadera Mínima

<u>REF.</u>	<u>REFERENCIA SIGPAC</u>	<u>CULTIVO</u>	<u>DESCRIPCIÓN CULTIVO</u>	<u>S/R</u>	<u>SUP. PROPUESTA (ha)</u>
			VARIEDAD		
170000006665923	18-091-060-00028-00003	62000	PASTOS PERMANENTES DE 5 O MAS AÑOS-SIN VARIEDAD	S	0,53
170000006665927	18-091-061-00028-00001	63000	PASTOS DE MENOS DE 5 AÑOS-SIN VARIEDAD	R	1,38
170000006665928	18-091-061-00080-00001	63000	PASTOS DE MENOS DE 5 AÑOS-SIN VARIEDAD	R	0,08
170000006665929	18-091-061-00005-00002	63000	PASTOS DE MENOS DE 5 AÑOS-SIN VARIEDAD	R	0,63
170000006665930	18-091-061-00027-00001	63000	PASTOS DE MENOS DE 5 AÑOS-SIN VARIEDAD	R	0,80
170000006665931	18-091-060-00008-00002	62000	PASTOS PERMANENTES DE 5 O MAS AÑOS-SIN VARIEDAD	S	0,65
170000006665932	18-091-060-00008-00009	62000	PASTOS PERMANENTES DE 5 O MAS AÑOS-SIN VARIEDAD	S	0,02
170000006665935	18-091-060-00005-00001	62000	PASTOS PERMANENTES DE 5 O MAS AÑOS-SIN VARIEDAD	S	0,73
170000006665936	18-091-060-00004-00001	62000	PASTOS PERMANENTES DE 5 O MAS AÑOS-SIN VARIEDAD	S	5,58
170000006665937	18-091-060-00008-00010	62000	PASTOS PERMANENTES DE 5 O MAS AÑOS-SIN VARIEDAD	S	0,77
170000006665938	18-091-060-00008-00011	62000	PASTOS PERMANENTES DE 5 O MAS AÑOS-SIN VARIEDAD	S	0,50
170000006665939	18-091-059-00034-00001	62000	PASTOS PERMANENTES DE 5 O MAS AÑOS-SIN VARIEDAD	S	4,06
170000006665940	18-091-059-00034-00002	62000	PASTOS PERMANENTES DE 5 O MAS AÑOS-SIN VARIEDAD	S	0,09
170000006665941	18-091-060-00002-00001	62000	PASTOS PERMANENTES DE 5 O MAS AÑOS-SIN VARIEDAD	S	3,55
170000006665942	18-091-060-00007-00002	62000	PASTOS PERMANENTES DE 5 O MAS AÑOS-SIN VARIEDAD	S	1,10
170000006665943	18-091-059-00032-00003	62000	PASTOS PERMANENTES DE 5 O MAS AÑOS-SIN VARIEDAD	S	7,74
170000006665944	18-091-058-00017-00008	62000	PASTOS PERMANENTES DE 5 O MAS AÑOS-SIN VARIEDAD	S	0,76
170000006665945	18-091-059-00035-00002	62000	PASTOS PERMANENTES DE 5 O MAS AÑOS-SIN VARIEDAD	S	0,92
170000006665946	18-091-059-00035-00001	62000	PASTOS PERMANENTES DE 5 O MAS AÑOS-SIN VARIEDAD	S	2,81
170000006665948	18-091-060-00008-00018	62000	PASTOS PERMANENTES DE 5 O MAS AÑOS-SIN VARIEDAD	S	0,06
170000006665949	18-091-060-00008-00016	62000	PASTOS PERMANENTES DE 5 O MAS AÑOS-SIN VARIEDAD	S	0,01
170000006665951	18-091-059-00032-00006	62000	PASTOS PERMANENTES DE 5 O MAS AÑOS-SIN VARIEDAD	S	0,03
170000006665953	18-091-059-00032-00004	62000	PASTOS PERMANENTES DE 5 O MAS AÑOS-SIN VARIEDAD	S	0,64
170000006665954	18-091-060-00024-00001	62000	PASTOS PERMANENTES DE 5 O MAS AÑOS-SIN VARIEDAD	S	10,29
170000006665955	18-091-060-00023-00007	62000	PASTOS PERMANENTES DE 5 O MAS AÑOS-SIN VARIEDAD	S	0,01
170000006665956	18-091-060-00008-00014	62000	PASTOS PERMANENTES DE 5 O MAS AÑOS-SIN VARIEDAD	S	0,05
170000006665957	18-091-061-00002-00001	24902	BARBECHO SIN PRODUCCIÓN-CON CUBIERTA VEGETAL	R	1,33
170000006665958	18-091-060-00028-00001	62000	PASTOS PERMANENTES DE 5 O MAS AÑOS-SIN VARIEDAD	S	6,32
170000006665959	18-091-061-00121-00001	20902	BARBECHO TRADICIONAL-CON CUBIERTA VEGETAL	R	0,52
170000006665960	18-091-061-00123-00001	20902	BARBECHO TRADICIONAL-CON CUBIERTA VEGETAL	R	0,64
170000006665961	18-091-060-00026-00001	62000	PASTOS PERMANENTES DE 5 O MAS AÑOS-SIN VARIEDAD	S	1,40
170000006665962	18-091-060-00023-00003	62000	PASTOS PERMANENTES DE 5 O MAS AÑOS-SIN VARIEDAD	S	10,73
170000006665963	18-091-060-00023-00002	62000	PASTOS PERMANENTES DE 5 O MAS AÑOS-SIN VARIEDAD	S	3,68
170000006665964	18-091-061-00022-00002	24902	BARBECHO SIN PRODUCCIÓN-CON CUBIERTA VEGETAL	R	0,98

Recintos Determinados para el Cálculo de Garga Ganadera Máxima

<u>REF.</u>	<u>REFERENCIA SIGPAC</u>	<u>CULTIVO</u>	<u>DESCRIPCIÓN CULTIVO</u>	<u>S/R</u>	<u>SUP. PROPUESTA (ha)</u>
-807464	18-091-061-00053-00005	20902	BARBECHO TRADICIONAL-CON CUBIERTA VEGETAL	R	0,04
4172585	18-091-061-00111-00002	20902	BARBECHO TRADICIONAL-CON CUBIERTA VEGETAL	R	0,65
4636192	18-091-062-00105-00002	62000	PASTOS PERMANENTES DE 5 O MAS AÑOS-SIN VARIEDAD	R	0,52
5123221	18-028-002-00107-00007	62000	PASTOS PERMANENTES DE 5 O MAS AÑOS-SIN VARIEDAD	S	11,23
5123491	18-091-033-00016-00005	62000	PASTOS PERMANENTES DE 5 O MAS AÑOS-SIN VARIEDAD	S	9,32
5123493	18-091-033-00017-00002	62000	PASTOS PERMANENTES DE 5 O MAS AÑOS-SIN VARIEDAD	S	30,04
5123514	18-028-002-00033-00004	62000	PASTOS PERMANENTES DE 5 O MAS AÑOS-SIN VARIEDAD	S	63,05

(1) Superficie declarada admisible ajustada con la superficie comprometida.
 (2) Factor de penalización valorando el alcance para el tipo de compromiso.
 (3) Solicita agricultura y tiene compromisos vigentes.
 (4) Solicita ganadería y tiene compromisos vigentes.

Datos considerados para el Cálculo de la Carga Ganadera mínima y máxima del expediente

Recintos Determinados para el Cálculo de Garga Ganadera Máxima

REF.	REFERENCIA SIGPAC	CULTIVO	DESCRIPCIÓN CULTIVO	S/R	SUP. PROPUESTA (ha)
			VARIEDAD		
5123516	18-028-002-00035-00002	62000	PASTOS PERMANENTES DE 5 O MAS AÑOS-SIN VARIEDAD	S	3,28
1700000006665898	18-091-057-00001-00002	62000	PASTOS PERMANENTES DE 5 O MAS AÑOS-SIN VARIEDAD	S	11,28
1700000006665899	18-091-060-00023-00004	63000	PASTOS DE MENOS DE 5 AÑOS-SIN VARIEDAD	S	2,20
1700000006665900	18-091-060-00023-00006	63000	PASTOS DE MENOS DE 5 AÑOS-SIN VARIEDAD	S	1,52
1700000006665901	18-091-057-00001-00003	62000	PASTOS PERMANENTES DE 5 O MAS AÑOS-SIN VARIEDAD	S	2,45
1700000006665902	18-091-058-00017-00007	62000	PASTOS PERMANENTES DE 5 O MAS AÑOS-SIN VARIEDAD	S	3,77
1700000006665903	18-091-060-00030-00008	63000	PASTOS DE MENOS DE 5 AÑOS-SIN VARIEDAD	S	0,13
1700000006665904	18-091-061-00004-00002	62000	PASTOS PERMANENTES DE 5 O MAS AÑOS-SIN VARIEDAD	R	0,16
1700000006665905	18-091-060-00030-00001	63000	PASTOS DE MENOS DE 5 AÑOS-SIN VARIEDAD	S	15,00
1700000006665906	18-091-060-00030-00007	63000	PASTOS DE MENOS DE 5 AÑOS-SIN VARIEDAD	S	0,52
1700000006665909	18-091-061-00003-00007	62000	PASTOS PERMANENTES DE 5 O MAS AÑOS-SIN VARIEDAD	R	0,12
1700000006665910	18-091-061-00026-00001	62000	PASTOS PERMANENTES DE 5 O MAS AÑOS-SIN VARIEDAD	R	0,44
1700000006665911	18-091-058-00017-00005	62000	PASTOS PERMANENTES DE 5 O MAS AÑOS-SIN VARIEDAD	S	0,71
1700000006665916	18-091-061-00053-00002	20902	BARBECHO TRADICIONAL-CON CUBIERTA VEGETAL	R	1,70
1700000006665917	18-091-061-80003-00001	20902	BARBECHO TRADICIONAL-CON CUBIERTA VEGETAL	R	0,69
1700000006665918	18-091-060-00026-00002	62000	PASTOS PERMANENTES DE 5 O MAS AÑOS-SIN VARIEDAD	S	0,75
1700000006665919	18-091-060-00026-00003	62000	PASTOS PERMANENTES DE 5 O MAS AÑOS-SIN VARIEDAD	S	0,62
1700000006665920	18-091-060-00008-00013	62000	PASTOS PERMANENTES DE 5 O MAS AÑOS-SIN VARIEDAD	S	0,56
1700000006665921	18-091-060-00008-00012	62000	PASTOS PERMANENTES DE 5 O MAS AÑOS-SIN VARIEDAD	S	0,05
1700000006665922	18-091-060-00027-00001	62000	PASTOS PERMANENTES DE 5 O MAS AÑOS-SIN VARIEDAD	S	2,10
1700000006665923	18-091-060-00028-00003	62000	PASTOS PERMANENTES DE 5 O MAS AÑOS-SIN VARIEDAD	S	0,53
1700000006665927	18-091-061-00028-00001	63000	PASTOS DE MENOS DE 5 AÑOS-SIN VARIEDAD	R	1,38
1700000006665928	18-091-061-00080-00001	63000	PASTOS DE MENOS DE 5 AÑOS-SIN VARIEDAD	R	0,08
1700000006665929	18-091-061-00005-00002	63000	PASTOS DE MENOS DE 5 AÑOS-SIN VARIEDAD	R	0,63
1700000006665930	18-091-061-00027-00001	63000	PASTOS DE MENOS DE 5 AÑOS-SIN VARIEDAD	R	0,80
1700000006665931	18-091-060-00008-00002	62000	PASTOS PERMANENTES DE 5 O MAS AÑOS-SIN VARIEDAD	S	0,65
1700000006665932	18-091-060-00008-00009	62000	PASTOS PERMANENTES DE 5 O MAS AÑOS-SIN VARIEDAD	S	0,02
1700000006665935	18-091-060-00005-00001	62000	PASTOS PERMANENTES DE 5 O MAS AÑOS-SIN VARIEDAD	S	0,73
1700000006665936	18-091-060-00004-00001	62000	PASTOS PERMANENTES DE 5 O MAS AÑOS-SIN VARIEDAD	S	5,58
1700000006665937	18-091-060-00008-00010	62000	PASTOS PERMANENTES DE 5 O MAS AÑOS-SIN VARIEDAD	S	0,77
1700000006665938	18-091-060-00008-00011	62000	PASTOS PERMANENTES DE 5 O MAS AÑOS-SIN VARIEDAD	S	0,50
1700000006665939	18-091-059-00034-00001	62000	PASTOS PERMANENTES DE 5 O MAS AÑOS-SIN VARIEDAD	S	4,06
1700000006665940	18-091-059-00034-00002	62000	PASTOS PERMANENTES DE 5 O MAS AÑOS-SIN VARIEDAD	S	0,09
1700000006665941	18-091-060-00002-00001	62000	PASTOS PERMANENTES DE 5 O MAS AÑOS-SIN VARIEDAD	S	3,55
1700000006665942	18-091-060-00007-00002	62000	PASTOS PERMANENTES DE 5 O MAS AÑOS-SIN VARIEDAD	S	1,10
1700000006665943	18-091-059-00032-00003	62000	PASTOS PERMANENTES DE 5 O MAS AÑOS-SIN VARIEDAD	S	7,74
1700000006665944	18-091-058-00017-00008	62000	PASTOS PERMANENTES DE 5 O MAS AÑOS-SIN VARIEDAD	S	0,76
1700000006665945	18-091-059-00035-00002	62000	PASTOS PERMANENTES DE 5 O MAS AÑOS-SIN VARIEDAD	S	0,92
1700000006665946	18-091-059-00035-00001	62000	PASTOS PERMANENTES DE 5 O MAS AÑOS-SIN VARIEDAD	S	2,81
1700000006665948	18-091-060-00008-00018	62000	PASTOS PERMANENTES DE 5 O MAS AÑOS-SIN VARIEDAD	S	0,06
1700000006665949	18-091-060-00008-00016	62000	PASTOS PERMANENTES DE 5 O MAS AÑOS-SIN VARIEDAD	S	0,01
1700000006665951	18-091-059-00032-00006	62000	PASTOS PERMANENTES DE 5 O MAS AÑOS-SIN VARIEDAD	S	0,03
1700000006665953	18-091-059-00032-00004	62000	PASTOS PERMANENTES DE 5 O MAS AÑOS-SIN VARIEDAD	S	0,64
1700000006665954	18-091-060-00024-00001	62000	PASTOS PERMANENTES DE 5 O MAS AÑOS-SIN	S	10,29

(1) Superficie declarada admisible ajustada con la superficie comprometida.
 (2) Factor de penalización valorando el alcance para el tipo de compromiso.
 (3) Solicita agricultura y tiene compromisos vigentes.
 (4) Solicita ganadería y tiene compromisos vigentes.

Datos considerados para el Cálculo de la Carga Ganadera mínima y máxima del expediente

Recintos Determinados para el Cálculo de Garga Ganadera Máxima

REF.	REFERENCIA SIGPAC	CULTIVO	DESCRIPCIÓN CULTIVO	S/R	SUP. PROPUESTA (ha)
170000006665955	18-091-060-00023-00007	62000	PASTOS PERMANENTES DE 5 O MAS AÑOS-SIN VARIEDAD	S	0,01
170000006665956	18-091-060-00008-00014	62000	PASTOS PERMANENTES DE 5 O MAS AÑOS-SIN VARIEDAD	S	0,05
170000006665957	18-091-061-00002-00001	24902	BARBECHO SIN PRODUCCIÓN-CON CUBIERTA VEGETAL	R	1,33
170000006665958	18-091-060-00028-00001	62000	PASTOS PERMANENTES DE 5 O MAS AÑOS-SIN VARIEDAD	S	6,32
170000006665959	18-091-061-00121-00001	20902	BARBECHO TRADICIONAL-CON CUBIERTA VEGETAL	R	0,52
170000006665960	18-091-061-00123-00001	20902	BARBECHO TRADICIONAL-CON CUBIERTA VEGETAL	R	0,64
170000006665961	18-091-060-00026-00001	62000	PASTOS PERMANENTES DE 5 O MAS AÑOS-SIN VARIEDAD	S	1,40
170000006665962	18-091-060-00023-00003	62000	PASTOS PERMANENTES DE 5 O MAS AÑOS-SIN VARIEDAD	S	10,73
170000006665963	18-091-060-00023-00002	62000	PASTOS PERMANENTES DE 5 O MAS AÑOS-SIN VARIEDAD	S	3,68
170000006665964	18-091-061-00022-00002	24902	BARBECHO SIN PRODUCCIÓN-CON CUBIERTA VEGETAL	R	0,98

INCIDENCIAS

INCIDENCIA DESCRIPCIÓN

- 226 Recinto abandonado según SIGPAC por el que solicita alguna ayuda.
 Ref:170000006665957 Recinto:18-091-061-00002-001 Cultivo:24902 BARBECHO SIN PRODUCCIÓN-CON CUBIERTA VEGETAL Regadío
 Ref:-807464 Recinto:18-091-061-00053-005 Cultivo:20902 BARBECHO TRADICIONAL-CON CUBIERTA VEGETAL Regadío
- 85001 El recinto declarado no cumple con las normas de producción ecológica (artículo 5-1 e), Orden 26 mayo 2015)
 Ref:-807464 Recinto:18-091-061-00053-005 Cultivo:20902 BARBECHO TRADICIONAL-CON CUBIERTA VEGETAL Regadío
- 85031 Solicita recinto que no está comprometido para la operación.
 Ref:170000006665898 Recinto:18-091-057-00001-002 Cultivo:62000 PASTOS PERMANENTES DE 5 O MAS AÑOS-SIN VARIEDAD Secano
 Ref:170000006665901 Recinto:18-091-057-00001-003 Cultivo:62000 PASTOS PERMANENTES DE 5 O MAS AÑOS-SIN VARIEDAD Secano
 Ref:170000006665944 Recinto:18-091-058-00017-008 Cultivo:62000 PASTOS PERMANENTES DE 5 O MAS AÑOS-SIN VARIEDAD Secano
 Ref:170000006665953 Recinto:18-091-059-00032-004 Cultivo:62000 PASTOS PERMANENTES DE 5 O MAS AÑOS-SIN VARIEDAD Secano
 Ref:170000006665951 Recinto:18-091-059-00032-006 Cultivo:62000 PASTOS PERMANENTES DE 5 O MAS AÑOS-SIN VARIEDAD Secano
 Ref:170000006665940 Recinto:18-091-059-00034-002 Cultivo:62000 PASTOS PERMANENTES DE 5 O MAS AÑOS-SIN VARIEDAD Secano
 Ref:170000006665936 Recinto:18-091-060-00004-001 Cultivo:62000 PASTOS PERMANENTES DE 5 O MAS AÑOS-SIN VARIEDAD Secano
 Ref:170000006665955 Recinto:18-091-060-00023-007 Cultivo:62000 PASTOS PERMANENTES DE 5 O MAS AÑOS-SIN VARIEDAD Secano
 Ref:170000006665906 Recinto:18-091-060-00030-007 Cultivo:63000 PASTOS DE MENOS DE 5 AÑOS-SIN VARIEDAD Secano
 Ref:170000006665903 Recinto:18-091-060-00030-008 Cultivo:63000 PASTOS DE MENOS DE 5 AÑOS-SIN VARIEDAD Secano
 Ref:170000006665957 Recinto:18-091-061-00002-001 Cultivo:24902 BARBECHO SIN PRODUCCIÓN-CON CUBIERTA VEGETAL Regadío
 Ref:170000006665909 Recinto:18-091-061-00003-007 Cultivo:62000 PASTOS PERMANENTES DE 5 O MAS AÑOS-SIN VARIEDAD Regadío
 Ref:170000006665904 Recinto:18-091-061-00004-002 Cultivo:62000 PASTOS PERMANENTES DE 5 O MAS AÑOS-SIN VARIEDAD Regadío
 Ref:170000006665929 Recinto:18-091-061-00005-002 Cultivo:63000 PASTOS DE MENOS DE 5 AÑOS-SIN VARIEDAD Regadío
 Ref:170000006665964 Recinto:18-091-061-00022-002 Cultivo:24902 BARBECHO SIN PRODUCCIÓN-CON CUBIERTA VEGETAL Regadío
 Ref:170000006665930 Recinto:18-091-061-00027-001 Cultivo:63000 PASTOS DE MENOS DE 5 AÑOS-SIN VARIEDAD Regadío
 Ref:170000006665927 Recinto:18-091-061-00028-001 Cultivo:63000 PASTOS DE MENOS DE 5 AÑOS-SIN VARIEDAD Regadío
 Ref:170000006665916 Recinto:18-091-061-00053-002 Cultivo:20902 BARBECHO TRADICIONAL-CON CUBIERTA VEGETAL Regadío
 Ref:-807464 Recinto:18-091-061-00053-005 Cultivo:20902 BARBECHO TRADICIONAL-CON CUBIERTA VEGETAL Regadío
 Ref:170000006665928 Recinto:18-091-061-00080-001 Cultivo:63000 PASTOS DE MENOS DE 5 AÑOS-SIN VARIEDAD Regadío
- 85042 No inscrito en un organismo de control y certificación ecológica (artículo 5-1 e), Orden 26 mayo 2015)
 Explotación:ES180850000056 Especie:OVINA
 Explotación:ES180850000056 Especie:CAPRINA
 Explotación:ES180890000081 Especie:CABALLAR

<u>APELLIDOS Y NOMBRE / RAZÓN SOCIAL</u>	<u>NIF</u>	<u>EXPEDIENTE</u>	<u>SOLICITA AGRICULT. (3)</u>	<u>SOLICITA GANADER. (4)</u>	<u>ANUALIDAD DE PAGO</u>
MONTERO Y CHACON CB	****4913*	1088479	SI	NO	6ª

DATOS MANTENIMIENTO

IMPORTE POR ANUALIDAD

	<u>2015</u>	<u>2016</u>	<u>2017</u>	<u>2018</u>	<u>2019</u>	<u>2020</u>
IMPORTE MÁXIMO SUBVENCIONABLE	2.196,50 €	2.196,50 €	2.178,36 €	2.025,68 €	2.024,17 €	2.024,17 €
IMPORTE MEDIO DE TRANSFERENCIA (€/ha)	151,17 €	151,17 €	151,17 €	151,17 €	151,17 €	151,17 €

RESUMEN DE UNIDADES

<u>Cód</u>	<u>GRUPO DE PAGO</u>	<u>Sup. Dec. Admisible (ha)</u>	<u>Sup. Comprometida (ha)</u>	<u>Sup. ajustada compromiso (1) (ha)</u>	<u>% sobredec.</u>	<u>SUP. PROPUESTA (ha)</u>	<u>Importe Declarado</u>	<u>Importe Topado</u>	<u>Importe Propuesto</u>	<u>Importe tras sobredec.</u>
59	HERBÁCEOS	13,39		13,39	0,00	13,39	2.024,17	2.024,17	2.024,17	2.024,17
	TOTAL	13,39	13,39	13,39		13,39	2.024,17	2.024,17	2.024,17	2.024,17

APLICACIÓN DE REDUCCIONES Y SANCIONES

	<u>Importe Calculado</u>	<u>Importe prereduc.</u>	<u>Admisibilidad y compromisos</u>	<u>Presentación tardía</u>	<u>Omisión declaración</u>	<u>Condicionabilidad</u>	<u>PROPUESTO</u>	<u>IMPORTE (Euros)</u>		
								<u>FEADER (Eje 2)</u>	<u>MAPA</u>	<u>CAGPDS</u>
AGRICULTURA	2.024,17	2.024,17	0,00	0,00	0,00	0,00	2.024,17	1.518,13	217,60	288,44
TOTAL							2.024,17	1.518,13	217,60	288,44

RECINTOS PROPUESTOS

<u>REF.</u>	<u>REFERENCIA SIGPAC</u>	<u>CULTIVO</u>	<u>DESCRIPCIÓN CULTIVO</u>	<u>S/R</u>	<u>G.PAGO</u>	<u>PEND. MEDIA (%)</u>	<u>SUP. DEC. ADMISIBLE (ha)</u>	<u>SUP. COMPROM. (ha)</u>	<u>SUP. AJUSTADA COMPROM. (1) (ha)</u>	<u>SUP. CONV. SIGPAC (ha)</u>	<u>SUP. CERTIF. (ha)</u>	<u>SUP. CAMPO (ha)</u>	<u>SUP. CAMPO DETER. CULT. (ha)</u>	<u>SUP. DEC. REDUCIDA (ha)</u>	<u>SUP. PROPUESTA (ha)</u>
1700000005246495	18-149-020-00187-00001	1000	TRIGO BLANDO-SIN VARIEDAD	S	59	6,04	0,22	0,22	0,22	0,22	0,22			0,22	0,22
1700000005246496	18-149-020-00187-00002	1000	TRIGO BLANDO-SIN VARIEDAD	S	59	8,22	2,08	2,08	2,08	2,08	2,08			2,08	2,08
1700000005246497	18-149-020-00187-00003	1000	TRIGO BLANDO-SIN VARIEDAD	S	59	7,52	6,62	6,62	6,62	6,62	6,62			6,62	6,62
1700000005246513	18-149-020-00186-00017	1000	TRIGO BLANDO-SIN VARIEDAD	S	59	12,37	0,85	0,85	0,85	0,85	0,85			0,85	0,85
1700000005246514	18-149-020-00186-00001	1000	TRIGO BLANDO-SIN VARIEDAD	S	59	10,95	3,38	3,38	3,38	3,38	3,38			3,38	3,38
1700000005246519	18-149-020-00186-00021	1000	TRIGO BLANDO-SIN VARIEDAD	S	59	13,54	0,24	0,24	0,24	0,24	0,24			0,24	0,24

DATOS AGRICULTURA

RESUMEN DE UNIDADES

<u>Cód</u>	<u>GRUPO DE PAGO</u>	<u>Sup. Dec. Admisible (ha)</u>	<u>Sup. Comprometida (ha)</u>	<u>Sup. ajustada compromiso (1) (ha)</u>	<u>% sobredec.</u>	<u>SUP. PROPUESTA (ha)</u>	<u>Importe Declarado</u>	<u>Importe Topado</u>	<u>Importe Propuesto</u>	<u>Importe tras sobredec.</u>
59	HERBÁCEOS	13,39		13,39	0,00	13,39	2.024,17	2.024,17	2.024,17	2.024,17
	TOTAL	13,39	13,39	13,39		13,39	2.024,17	2.024,17	2.024,17	2.024,17

RESUMEN DE PAGOS

	<u>PROPUESTO</u>	<u>FEADER (Eje 2)</u>	<u>MAPA</u>	<u>CAGPDS</u>
Propuesto a pagar	2.024,17	1.518,13	217,60	288,44

APLICACIÓN DE REDUCCIONES Y SANCIONES

	<u>Importe Calculado</u>	<u>Importe prereduc.</u>	<u>Admisibilidad y compromisos</u>	<u>Presentación tardía</u>	<u>Omisión declaración</u>	<u>Condicionabilidad</u>	<u>PROPUESTO</u>	<u>IMPORTE (Euros)</u>		
								<u>FEADER (Eje 2)</u>	<u>MAPA</u>	<u>CAGPDS</u>
	2.024,17	2.024,17	0,00	0,00	0,00	0,00	2.024,17	1.518,13	217,60	288,44
TOTAL							2.024,17	1.518,13	217,60	288,44

INCIDENCIAS

INCIDENCIA DESCRIPCIÓN

85031 Solicita recinto que no está comprometido para la operación.
Ref:-64587 Recinto:18-149-020-00189-002 Cultivo:1000 TRIGO BLANDO-SIN VARIEDAD Secano



(1) Superficie declarada admisible ajustada con la superficie comprometida.
(2) Factor de penalización valorando el alcance para el tipo de compromiso.
(3) Solicita agricultura y tiene compromisos vigentes.
(4) Solicita ganadería y tiene compromisos vigentes.

<u>APELLIDOS Y NOMBRE / RAZÓN SOCIAL</u>	<u>NIF</u>	<u>EXPEDIENTE</u>	<u>SOLICITA AGRICULT. (3)</u>	<u>SOLICITA GANADER. (4)</u>	<u>ANUALIDAD DE PAGO</u>
MONTES HEREDIA CANDIDO FRANCISCO	****1714*	1077932	SI	NO	6ª

DATOS MANTENIMIENTO

IMPORTE POR ANUALIDAD

	<u>2015</u>	<u>2016</u>	<u>2017</u>	<u>2018</u>	<u>2019</u>	<u>2020</u>
IMPORTE MÁXIMO SUBVENCIONABLE	1.037,95 €	1.037,95 €	1.012,00 €	1.012,00 €	1.012,00 €	1.012,00 €
IMPORTE MEDIO DE TRANSFERENCIA (€/ha)	216,24 €	216,24 €	216,24 €	216,24 €	216,24 €	216,24 €

RESUMEN DE UNIDADES

<u>Cód</u>	<u>GRUPO DE PAGO</u>	<u>Sup. Dec. Admisible (ha)</u>	<u>Sup. Comprometida (ha)</u>	<u>Sup. ajustada compromiso (1) (ha)</u>	<u>% sobredec.</u>	<u>SUP. PROPUESTA (ha)</u>	<u>Importe Declarado</u>	<u>Importe Topado</u>	<u>Importe Propuesto</u>	<u>Importe tras sobredec.</u>
58	FRUTALES SECANO	4,68		4,68	0,00	4,68	1.012,00	1.012,00	1.012,00	1.012,00
	TOTAL	4,68	4,68	4,68		4,68	1.012,00	1.012,00	1.012,00	1.012,00

APLICACIÓN DE REDUCCIONES Y SANCIONES

	<u>Importe Calculado</u>	<u>Importe prereduc.</u>	<u>Admisibilidad y compromisos</u>	<u>Presentación tardía</u>	<u>Omisión declaración</u>	<u>Condicionidad</u>	<u>PROPUESTO</u>	<u>IMPORTE (Euros)</u>		
								<u>FEADER (Eje 2)</u>	<u>MAPA</u>	<u>CAGPDS</u>
AGRICULTURA	1.012,00	1.012,00	0,00	0,00	0,00	0,00	1.012,00	759,00	108,79	144,21
TOTAL							1.012,00	759,00	108,79	144,21

RECINTOS PROPUESTOS

<u>REF.</u>	<u>REFERENCIA SIGPAC</u>	<u>CULTIVO DESCRIPCIÓN CULTIVO</u>	<u>S/R</u>	<u>G.PAGO</u>	<u>PEND. MEDIA (%)</u>	<u>SUP. DEC. ADMISIBLE (ha)</u>	<u>SUP. COMPROM. (ha)</u>	<u>SUP. AJUSTADA COMPROM. (1) (ha)</u>	<u>SUP. CONV. SIGPAC (ha)</u>	<u>SUP. CERTIF. (ha)</u>	<u>SUP. CAMPO (ha)</u>	<u>SUP. CAMPO DECLARADO (ha)</u>	<u>SUP. DEC. REDUCIDA (ha)</u>	<u>SUP. PROPUESTA (ha)</u>
1700000005525981	18-199-006-00443-00005	104014 ALMENDROS-FERRAGNES	S	58	12,94	1,77	1,77	1,77	1,77	1,77			1,77	1,77
1700000005525982	18-199-006-00443-00003	104014 ALMENDROS-FERRAGNES	S	58	12,75	2,91	2,91	2,91	2,91	2,91			2,91	2,91

DATOS AGRICULTURA

RESUMEN DE UNIDADES

<u>Cód</u>	<u>GRUPO DE PAGO</u>	<u>Sup. Dec. Admisible (ha)</u>	<u>Sup. Comprometida (ha)</u>	<u>Sup. ajustada compromiso (1) (ha)</u>	<u>% sobredec.</u>	<u>SUP. PROPUESTA (ha)</u>	<u>Importe Declarado</u>	<u>Importe Topado</u>	<u>Importe Propuesto</u>	<u>Importe tras sobredec.</u>
58	FRUTALES SECANO	4,68		4,68	0,00	4,68	1.012,00	1.012,00	1.012,00	1.012,00
	TOTAL	4,68	4,68	4,68		4,68	1.012,00	1.012,00	1.012,00	1.012,00

RESUMEN DE PAGOS

	<u>PROPUESTO</u>	<u>IMPORTE (Euros)</u>		
		<u>FEADER (Eje 2)</u>	<u>MAPA</u>	<u>CAGPDS</u>
Propuesto a pagar	1.012,00	759,00	108,79	144,21

APLICACIÓN DE REDUCCIONES Y SANCIONES

	<u>Importe Calculado</u>	<u>Importe prereduc.</u>	<u>Admisibilidad y compromisos</u>	<u>Presentación tardía</u>	<u>Omisión declaración</u>	<u>Condicionidad</u>	<u>PROPUESTO</u>	<u>IMPORTE (Euros)</u>		
								<u>FEADER (Eje 2)</u>	<u>MAPA</u>	<u>CAGPDS</u>
	1.012,00	1.012,00	0,00	0,00	0,00	0,00	1.012,00	759,00	108,79	144,21
TOTAL							1.012,00	759,00	108,79	144,21



(1) Superficie declarada admisible ajustada con la superficie comprometida.
 (2) Factor de penalización valorando el alcance para el tipo de compromiso.
 (3) Solicita agricultura y tiene compromisos vigentes.
 (4) Solicita ganadería y tiene compromisos vigentes.

<u>APELLIDOS Y NOMBRE / RAZÓN SOCIAL</u>	<u>NIF</u>	<u>EXPEDIENTE</u>	<u>SOLICITA AGRICULT. (3)</u>	<u>SOLICITA GANADER. (4)</u>	<u>ANUALIDAD DE PAGO</u>
MONTOYA HEREDIA JOSE ANTONIO	****4316*	1158550	SI	NO	6ª

DATOS MANTENIMIENTO

IMPORTE POR ANUALIDAD

	<u>2015</u>	<u>2016</u>	<u>2017</u>	<u>2018</u>	<u>2019</u>	<u>2020</u>
IMPORTE MÁXIMO SUBVENCIONABLE	2.110,50 €	2.110,50 €	2.110,50 €	2.110,50 €	2.110,50 €	2.110,50 €
IMPORTE MEDIO DE TRANSFERENCIA (€/ha)	216,24 €	216,24 €	216,24 €	216,24 €	216,24 €	216,24 €

RESUMEN DE UNIDADES

<u>Cód</u>	<u>GRUPO DE PAGO</u>	<u>Sup. Dec. Admisible (ha)</u>	<u>Sup. Comprometida (ha)</u>	<u>Sup. ajustada compromiso (1) (ha)</u>	<u>% sobredec.</u>	<u>SUP. PROPUESTA (ha)</u>	<u>Importe Declarado</u>	<u>Importe Topado</u>	<u>Importe Propuesto</u>	<u>Importe tras sobredec.</u>
58	FRUTALES SECANO	9,82		9,76	0,00	9,76	2.110,50	2.110,50	2.110,50	2.110,50
	TOTAL	9,82	9,76	9,76		9,76	2.110,50	2.110,50	2.110,50	2.110,50

APLICACIÓN DE REDUCCIONES Y SANCIONES

<u>AGRICULTURA</u>	<u>Importe Calculado</u>	<u>Importe prereduc.</u>	<u>Admisibilidad y compromisos</u>	<u>Presentación tardía</u>	<u>Omisión declaración</u>	<u>Condicionabilidad</u>	<u>PROPUESTO</u>	<u>IMPORTE (Euros)</u>		
								<u>FEADER (Eje 2)</u>	<u>MAPA</u>	<u>CAGPDS</u>
	2.110,50	2.110,50	0,00	0,00	0,00	0,00	2.110,50	1.582,88	226,88	300,74
TOTAL							2.110,50	1.582,88	226,88	300,74

RECINTOS PROPUESTOS

<u>REF.</u>	<u>REFERENCIA SIGPAC</u>	<u>CULTIVO DESCRIPCIÓN CULTIVO</u>	<u>S/R G.PAGO</u>	<u>PEND. MEDIA (%)</u>	<u>SUP. DEC. ADMISIBLE (ha)</u>	<u>SUP. COMPROM. (ha)</u>	<u>SUP. AJUSTADA COMPROM. (1) (ha)</u>	<u>SUP. CONV. SIGPAC (ha)</u>	<u>SUP. CERTIF. (ha)</u>	<u>SUP. CAMPO (ha)</u>	<u>SUP. CAMPO DECLARADO (ha)</u>	<u>SUP. DEC. REDUCIDA (ha)</u>	<u>SUP. PROPUESTA (ha)</u>
1700000003572234	18-199-003-00439-00002	104020 ALMENDROS-GUARA	S 58	0,97	0,30	0,30	0,30	0,30	0,30			0,30	0,30
1700000003572235	18-199-003-00438-00001	104020 ALMENDROS-GUARA	S 58	1,81	0,27	0,27	0,27	0,27	0,27			0,27	0,27
1700000003572236	18-199-006-00049-00001	104020 ALMENDROS-GUARA	S 58	3,93	2,11	2,09	2,09	2,09	2,11			2,09	2,09
1700000003572237	18-198-004-01516-00001	104024 ALMENDROS-MARCONA	S 58	15,62	2,08	2,07	2,07	2,07	2,08			2,07	2,07
1700000003572238	18-198-005-00017-00001	104020 ALMENDROS-GUARA	S 58	8,86	0,28	0,28	0,28	0,28	0,28			0,28	0,28
1700000003572239	18-198-006-00049-00003	104020 ALMENDROS-GUARA	S 58	13,43	1,54	1,51	1,51	1,51	1,54			1,51	1,51
1700000003572240	18-199-003-00276-00001	104020 ALMENDROS-GUARA	S 58	3,27	1,15	1,15	1,15	1,15	1,15			1,15	1,15
1700000003572241	18-199-003-00277-00001	104020 ALMENDROS-GUARA	S 58	4,21	0,49	0,49	0,49	0,49	0,49			0,49	0,49
1700000003572242	18-199-003-00351-00001	104020 ALMENDROS-GUARA	S 58	0,89	1,60	1,60	1,60	1,60	1,60			1,60	1,60

DATOS AGRICULTURA

RESUMEN DE UNIDADES

<u>Cód</u>	<u>GRUPO DE PAGO</u>	<u>Sup. Dec. Admisible (ha)</u>	<u>Sup. Comprometida (ha)</u>	<u>Sup. ajustada compromiso (1) (ha)</u>	<u>% sobredec.</u>	<u>SUP. PROPUESTA (ha)</u>	<u>Importe Declarado</u>	<u>Importe Topado</u>	<u>Importe Propuesto</u>	<u>Importe tras sobredec.</u>
58	FRUTALES SECANO	9,82		9,76	0,00	9,76	2.110,50	2.110,50	2.110,50	2.110,50
	TOTAL	9,82	9,76	9,76		9,76	2.110,50	2.110,50	2.110,50	2.110,50

RESUMEN DE PAGOS

<u>IMPORTE (Euros)</u>				
	<u>PROPUESTO</u>	<u>FEADER (Eje 2)</u>	<u>MAPA</u>	<u>CAGPDS</u>
Propuesto a pagar	2.110,50	1.582,88	226,88	300,74

APLICACIÓN DE REDUCCIONES Y SANCIONES

<u>Importe Calculado</u>	<u>Importe prereduc.</u>	<u>Admisibilidad y compromisos</u>	<u>Presentación tardía</u>	<u>Omisión declaración</u>	<u>Condicionabilidad</u>	<u>PROPUESTO</u>	<u>IMPORTE (Euros)</u>		
							<u>FEADER (Eje 2)</u>	<u>MAPA</u>	<u>CAGPDS</u>
2.110,50	2.110,50	0,00	0,00	0,00	0,00	2.110,50	1.582,88	226,88	300,74
TOTAL						2.110,50	1.582,88	226,88	300,74



(1) Superficie declarada admisible ajustada con la superficie comprometida.
 (2) Factor de penalización valorando el alcance para el tipo de compromiso.
 (3) Solicita agricultura y tiene compromisos vigentes.
 (4) Solicita ganadería y tiene compromisos vigentes.

<u>APELLIDOS Y NOMBRE / RAZÓN SOCIAL</u>	<u>NIF</u>	<u>EXPEDIENTE</u>	<u>SOLICITA AGRICULT. (3)</u>	<u>SOLICITA GANADER. (4)</u>	<u>ANUALIDAD DE PAGO</u>
MONTOYA HEREDIA LEONOR	****3095*	1033335	SI	NO	6ª

DATOS MANTENIMIENTO

IMPORTE POR ANUALIDAD

	<u>2015</u>	<u>2016</u>	<u>2017</u>	<u>2018</u>	<u>2019</u>	<u>2020</u>
IMPORTE MÁXIMO SUBVENCIONABLE	1.167,70 €	1.167,70 €	1.167,70 €	1.167,70 €	1.165,54 €	1.161,22 €
IMPORTE MEDIO DE TRANSFERENCIA (€/ha)	216,24 €	216,24 €	216,24 €	216,24 €	216,24 €	216,24 €

RESUMEN DE UNIDADES

<u>Cód</u>	<u>GRUPO DE PAGO</u>	<u>Sup. Dec. Admisible (ha)</u>	<u>Sup. Comprometida (ha)</u>	<u>Sup. ajustada compromiso (1) (ha)</u>	<u>% sobredec.</u>	<u>SUP. PROPUESTA (ha)</u>	<u>Importe Declarado</u>	<u>Importe Topado</u>	<u>Importe Propuesto</u>	<u>Importe tras sobredec.</u>
58	FRUTALES SECANO	5,37		5,37	0,00	5,37	1.161,21	1.161,22	1.161,21	1.161,21
	TOTAL	5,37	5,37	5,37		5,37	1.161,21	1.161,22	1.161,21	1.161,21

APLICACIÓN DE REDUCCIONES Y SANCIONES

	<u>Importe Calculado</u>	<u>Importe prerreduc.</u>	<u>Admisibilidad y compromisos</u>	<u>Presentación tardía</u>	<u>Omisión declaración</u>	<u>Condicionabilidad</u>	<u>PROPUESTO</u>	<u>IMPORTE (Euros)</u>		
								<u>FEADER (Eje 2)</u>	<u>MAPA</u>	<u>CAGPDS</u>
AGRICULTURA	1.161,21	1.161,21	0,00	0,00	0,00	0,00	1.161,21	870,91	124,83	165,47
TOTAL							1.161,21	870,91	124,83	165,47

RECINTOS PROPUESTOS

<u>REF.</u>	<u>REFERENCIA SIGPAC</u>	<u>CULTIVO DESCRIPCIÓN CULTIVO</u>	<u>S/R</u>	<u>G.PAGO</u>	<u>PEND. MEDIA (%)</u>	<u>SUP. DEC. ADMISIBLE (ha)</u>	<u>SUP. COMPROM. (ha)</u>	<u>SUP. AJUSTADA COMPROM. (1) (ha)</u>	<u>SUP. CONV. SIGPAC (ha)</u>	<u>SUP. CERTIF. (ha)</u>	<u>SUP. CAMPO (ha)</u>	<u>SUP. CAMPO DECLARADO (ha)</u>	<u>SUP. DEC. REDUCIDA (ha)</u>	<u>SUP. PROPUESTA (ha)</u>
1700000005521550	18-198-006-00083-00001	104020 ALMENDROS-GUARA	S	58	2,13	3,77	3,77	3,77	3,77	3,77			3,77	3,77
1700000005521551	18-198-007-00208-00001	104020 ALMENDROS-GUARA	S	58	3,27	1,60	1,60	1,60		1,60			1,60	1,60

DATOS AGRICULTURA

RESUMEN DE UNIDADES

<u>Cód</u>	<u>GRUPO DE PAGO</u>	<u>Sup. Dec. Admisible (ha)</u>	<u>Sup. Comprometida (ha)</u>	<u>Sup. ajustada compromiso (1) (ha)</u>	<u>% sobredec.</u>	<u>SUP. PROPUESTA (ha)</u>	<u>Importe Declarado</u>	<u>Importe Topado</u>	<u>Importe Propuesto</u>	<u>Importe tras sobredec.</u>
58	FRUTALES SECANO	5,37		5,37	0,00	5,37	1.161,21	1.161,22	1.161,21	1.161,21
	TOTAL	5,37	5,37	5,37		5,37	1.161,21	1.161,22	1.161,21	1.161,21

RESUMEN DE PAGOS

	<u>PROPUESTO</u>	<u>IMPORTE (Euros)</u>		
		<u>FEADER (Eje 2)</u>	<u>MAPA</u>	<u>CAGPDS</u>
Propuesto a pagar	1.161,21	870,91	124,83	165,47

APLICACIÓN DE REDUCCIONES Y SANCIONES

	<u>Importe Calculado</u>	<u>Importe prerreduc.</u>	<u>Admisibilidad y compromisos</u>	<u>Presentación tardía</u>	<u>Omisión declaración</u>	<u>Condicionabilidad</u>	<u>PROPUESTO</u>	<u>IMPORTE (Euros)</u>		
								<u>FEADER (Eje 2)</u>	<u>MAPA</u>	<u>CAGPDS</u>
	1.161,21	1.161,21	0,00	0,00	0,00	0,00	1.161,21	870,91	124,83	165,47
TOTAL							1.161,21	870,91	124,83	165,47



(1) Superficie declarada admisible ajustada con la superficie comprometida.
 (2) Factor de penalización valorando el alcance para el tipo de compromiso.
 (3) Solicita agricultura y tiene compromisos vigentes.
 (4) Solicita ganadería y tiene compromisos vigentes.

<u>APELLIDOS Y NOMBRE / RAZÓN SOCIAL</u>	<u>NIF</u>	<u>EXPEDIENTE</u>	<u>SOLICITA AGRICULT. (3)</u>	<u>SOLICITA GANADER. (4)</u>	<u>ANUALIDAD DE PAGO</u>
MONTOYA HEREDIA MANUEL ANGEL	****7654*	1146366	SI	NO	6ª

DATOS MANTENIMIENTO

IMPORTE POR ANUALIDAD

	<u>2015</u>	<u>2016</u>	<u>2017</u>	<u>2018</u>	<u>2019</u>	<u>2020</u>
IMPORTE MÁXIMO SUBVENCIONABLE	1.446,37 €	1.446,37 €	1.446,37 €	1.446,37 €	1.446,37 €	1.446,37 €
IMPORTE MEDIO DE TRANSFERENCIA (€/ha)	252,86 €	252,86 €	252,86 €	252,86 €	252,86 €	252,86 €

RESUMEN DE UNIDADES

<u>Cód</u>	<u>GRUPO DE PAGO</u>	<u>Sup. Dec. Admisible (ha)</u>	<u>Sup. Comprometida (ha)</u>	<u>Sup. ajustada compromiso (1) (ha)</u>	<u>% sobredec.</u>	<u>SUP. PROPUESTA (ha)</u>	<u>Importe Declarado</u>	<u>Importe Topado</u>	<u>Importe Propuesto</u>	<u>Importe tras sobredec.</u>
57	FRUTALES REGADÍO	1,58		1,57	0,00	1,57	548,97	500,57	500,57	500,57
58	FRUTALES SECANO	1,86		1,86	0,00	1,86	402,21	366,75	366,75	366,75
TOTAL		3,44	5,72	3,43		3,43	951,18	867,32	867,32	867,32

APLICACIÓN DE REDUCCIONES Y SANCIONES

	<u>Importe Calculado</u>	<u>Importe prereduc.</u>	<u>Admisibilidad y compromisos</u>	<u>Presentación tardía</u>	<u>Omisión declaración</u>	<u>Condicionabilidad</u>	<u>PROPUESTO</u>	<u>IMPORTE (Euros)</u>		
								<u>FEADER (Eje 2)</u>	<u>MAPA</u>	<u>CAGPDS</u>
AGRICULTURA	867,32	0,00	0,00	0,00	0,00	0,00	0,00	0,00	0,00	0,00
TOTAL							0,00	0,00	0,00	0,00

RECINTOS PROPUESTOS

<u>REF.</u>	<u>REFERENCIA SIGPAC</u>	<u>CULTIVO DESCRIPCIÓN CULTIVO</u>	<u>S/R</u>	<u>G.PAGO</u>	<u>PEND. MEDIA (%)</u>	<u>SUP. DEC. ADMISIBLE (ha)</u>	<u>SUP. COMPROM. (ha)</u>	<u>SUP. AJUSTADA COMPROM. (1) (ha)</u>	<u>SUP. CONV. SIGPAC (ha)</u>	<u>SUP. CERTIF. (ha)</u>	<u>SUP. CAMPO (ha)</u>	<u>SUP. CAMPO DETER. CULT. DECLARADO (ha)</u>	<u>SUP. DEC. REDUCIDA (ha)</u>	<u>SUP. PROPUESTA (ha)</u>
1700000002691838	18-024-029-60001-00001	104020 ALMENDROS-GUARA	R	57	4,86	0,16	0,16	0,16		0,16			0,16	0,16
1700000002691844	18-198-009-00992-00003	104022 ALMENDROS-LARGUETA	S	58	15,95	0,40	0,40	0,40		0,40			0,40	0,40
1700000002691846	18-198-009-00992-00002	104022 ALMENDROS-LARGUETA	S	58	11,46	1,46	1,46	1,46		1,46			1,46	1,46
1700000002691848	18-198-007-00236-00001	104020 ALMENDROS-GUARA	R	57	3,83	1,42	1,41	1,41		1,42			1,41	1,41

DATOS AGRICULTURA

RESUMEN DE UNIDADES

<u>Cód</u>	<u>GRUPO DE PAGO</u>	<u>Sup. Dec. Admisible (ha)</u>	<u>Sup. Comprometida (ha)</u>	<u>Sup. ajustada compromiso (1) (ha)</u>	<u>% sobredec.</u>	<u>SUP. PROPUESTA (ha)</u>	<u>Importe Declarado</u>	<u>Importe Topado</u>	<u>Importe Propuesto</u>	<u>Importe tras sobredec.</u>
57	FRUTALES REGADÍO	1,58		1,57	0,00	1,57	548,97	500,57	500,57	500,57
58	FRUTALES SECANO	1,86		1,86	0,00	1,86	402,21	366,75	366,75	366,75
TOTAL		3,44	5,72	3,43		3,43	951,18	867,32	867,32	867,32

RESUMEN DE PAGOS

	<u>PROPUESTO</u>	<u>IMPORTE (Euros)</u>		
		<u>FEADER (Eje 2)</u>	<u>MAPA</u>	<u>CAGPDS</u>
Propuesto	0,00	0,00	0,00	0,00

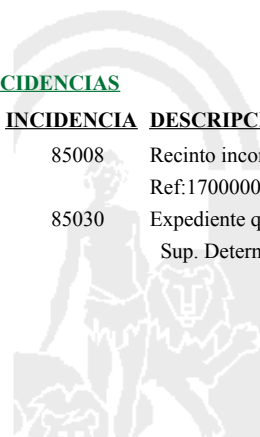
APLICACIÓN DE REDUCCIONES Y SANCIONES

	<u>Importe Calculado</u>	<u>Importe prereduc.</u>	<u>Admisibilidad y compromisos</u>	<u>Presentación tardía</u>	<u>Omisión declaración</u>	<u>Condicionabilidad</u>	<u>PROPUESTO</u>	<u>IMPORTE (Euros)</u>		
								<u>FEADER (Eje 2)</u>	<u>MAPA</u>	<u>CAGPDS</u>
	867,32	0,00	0,00	0,00	0,00	0,00	0,00	0,00	0,00	0,00
TOTAL							0,00	0,00	0,00	0,00

INCIDENCIAS

INCIDENCIA DESCRIPCIÓN

- 85008 Recinto incompatible por estar solicitado para otra submedida (anexo II, Orden 26 mayo 2015)
Ref:1700000002691841 Recinto:18-199-006-00175-001 Cultivo:104020 ALMENDROS-GUARA Secano
- 85030 Expediente que no renueva el 80% del número de unidades comprometidas.
Sup. Determinada:3,43 Sup. Máx. Comprometida:5,72



(1) Superficie declarada admisible ajustada con la superficie comprometida.
(2) Factor de penalización valorando el alcance para el tipo de compromiso.
(3) Solicita agricultura y tiene compromisos vigentes.
(4) Solicita ganadería y tiene compromisos vigentes.

<u>APELLIDOS Y NOMBRE / RAZÓN SOCIAL</u>	<u>NIF</u>	<u>EXPEDIENTE</u>	<u>SOLICITA AGRICULT. (3)</u>	<u>SOLICITA GANADER. (4)</u>	<u>ANUALIDAD DE PAGO</u>
MORALES MACHADO ANTONIA MARIA ANGELES	****8466*	1143913	SI	NO	6ª

DATOS MANTENIMIENTO

IMPORTE POR ANUALIDAD

	<u>2015</u>	<u>2016</u>	<u>2017</u>	<u>2018</u>	<u>2019</u>	<u>2020</u>
IMPORTE MÁXIMO SUBVENCIONABLE	8.341,56 €	8.341,56 €	8.341,56 €	7.883,93 €	7.883,93 €	7.883,93 €
IMPORTE MEDIO DE TRANSFERENCIA (€/ha)	133,81 €	133,81 €	133,81 €	133,81 €	133,81 €	133,81 €

RESUMEN DE UNIDADES

<u>Cód</u>	<u>GRUPO DE PAGO</u>	<u>Sup. Dec. Admisible (ha)</u>	<u>Sup. Comprometida (ha)</u>	<u>Sup. ajustada compromiso (1) (ha)</u>	<u>% sobredec.</u>	<u>SUP. PROPUESTA (ha)</u>	<u>Importe Declarado</u>	<u>Importe Topado</u>	<u>Importe Propuesto</u>	<u>Importe tras sobredec.</u>
59	HERBÁCEOS	55,33		52,02	0,00	52,02	7.863,86	7.883,93	7.863,86	7.863,86
64	HERBÁCEOS NO ELEGIBLES	7,30		6,90	0,00	6,90	0,00	0,00	0,00	0,00
TOTAL		62,63	58,92	58,92		58,92	7.863,86	7.883,93	7.863,86	7.863,86

APLICACIÓN DE REDUCCIONES Y SANCIONES

	<u>Importe Calculado</u>	<u>Importe prerreduc.</u>	<u>Admisibilidad y compromisos</u>	<u>Presentación tardía</u>	<u>Omisión declaración</u>	<u>Condicionabilidad</u>	<u>PROPUESTO</u>	<u>IMPORTE (Euros)</u>		
								<u>FEADER (Eje 2)</u>	<u>MAPA</u>	<u>CAGPDS</u>
AGRICULTURA	7.863,86	7.863,86	0,00	0,00	0,00	0,00	7.863,86	5.897,90	845,36	1.120,60
TOTAL							7.863,86	5.897,90	845,36	1.120,60

RECINTOS PROPUESTOS

<u>REE</u>	<u>REFERENCIA SIGPAC</u>	<u>CULTIVO DESCRIPCIÓN CULTIVO</u>	<u>S/R</u>	<u>G.PAGO</u>	<u>PEND. MEDIA (%)</u>	<u>SUP. DEC. ADMISIBLE (ha)</u>	<u>SUP. COMPROM. (ha)</u>	<u>SUP. AJUSTADA COMPR.(1) (ha)</u>	<u>SUP. CONY. SIGPAC (ha)</u>	<u>SUP. CERTIE. (ha)</u>	<u>SUP. CAMPO (ha)</u>	<u>SUP. CAMPO DETER. CULT. DECLARADO (ha)</u>	<u>SUP. DEC. REDUCIDA (ha)</u>	<u>SUP. PROPUESTA (ha)</u>
-803853	18-116-501-00003-00001	5000 CEBADA-SIN VARIEDAD	S	59	3,87	5,26	5,26	5,26		5,26			5,26	5,26
-545714	18-076-007-00005-00004	40008 GUI SANTES-ALHAMBRA	S	59	3,50	0,09	0,09	0,09	0,09	0,09			0,09	0,09
-102597	18-116-501-00013-00002	40008 GUI SANTES-ALHAMBRA	S	59	4,02	8,98	8,70	8,70		17,96			8,70	8,70
1700000005490258	18-076-007-00005-00001	40008 GUI SANTES-ALHAMBRA	S	59	3,90	0,91	2,07	0,91	2,07	1,82			0,91	0,91
1700000005490259	18-116-506-00067-00001	5000 CEBADA-SIN VARIEDAD	R	59	1,83	1,97	1,97	1,97		1,97			1,97	1,97
1700000005490260	18-116-506-00034-00001	5000 CEBADA-SIN VARIEDAD	R	59	1,34	2,09	2,09	2,09		2,09			2,09	2,09
1700000005490261	18-116-510-00121-00001	40008 GUI SANTES-ALHAMBRA	R	59	3,64	0,12	0,12	0,12		0,12			0,12	0,12
1700000005490262	18-116-501-00030-00001	40008 GUI SANTES-ALHAMBRA	S	59	9,27	2,09	6,54	2,09		3,59			2,09	2,09
1700000005490263	18-116-501-00022-00001	40008 GUI SANTES-ALHAMBRA	S	59	4,00	4,57	4,57	4,57		4,57			4,57	4,57
1700000005490265	18-116-507-00036-00002	40008 GUI SANTES-ALHAMBRA	R	59	0,87	2,69	2,69	2,69		2,69			2,69	2,69
1700000005490266	18-116-506-00023-00002	40008 GUI SANTES-ALHAMBRA	R	59	1,17	0,86	0,86	0,86	0,86	1,72			0,86	0,86
1700000005490267	18-116-501-00057-00001	20902 BARBECHO TRADICIONAL-CON CUBIERTA VEGETAL	S	64	4,43	7,30	7,30	7,30		7,33			7,30	7,30
1700000005490269	18-076-007-00005-00001	40008 GUI SANTES-ALHAMBRA	S	59	3,90	1,07	2,07	1,07	2,07	2,14			1,07	1,07
1700000005490270	18-116-507-00008-00001	5000 CEBADA-SIN VARIEDAD	R	59	1,21	3,16	3,16	3,16		3,16			3,16	3,16
1700000005490271	18-116-509-00009-00001	5000 CEBADA-SIN VARIEDAD	R	59	2,63	2,74	2,71	2,71		2,74			2,71	2,71
1700000005490272	18-116-510-00141-00002	5000 CEBADA-SIN VARIEDAD	R	59	2,49	0,24	0,24	0,24		0,24			0,24	0,24
1700000005490273	18-116-510-00275-00001	5000 CEBADA-SIN VARIEDAD	R	59	2,00	0,27	0,27	0,27		0,28			0,27	0,27
1700000005490274	18-116-510-00275-00006	5000 CEBADA-SIN VARIEDAD	R	59	3,16	0,15	0,65	0,15		0,17			0,15	0,15
1700000005490275	18-116-510-00275-00006	5000 CEBADA-SIN VARIEDAD	R	59	3,16	0,50	0,65	0,50		0,55			0,50	0,50
1700000005490276	18-116-511-00004-00001	5000 CEBADA-SIN VARIEDAD	S	59	3,22	6,42	6,42	6,42		6,42			6,42	6,42
1700000005490277	18-116-501-00003-00002	5000 CEBADA-SIN VARIEDAD	S	59	3,85	0,45	0,45	0,45		0,45			0,45	0,45
1700000005490280	18-116-501-00030-00001	5000 CEBADA-SIN VARIEDAD	S	59	9,27	4,45	6,54	4,45		7,65			4,45	4,45
1700000005490281	18-116-502-00070-00001	5000 CEBADA-SIN VARIEDAD	S	59	3,07	2,46	2,45	2,45		2,46			2,45	2,45
1700000005490282	18-116-502-00070-00002	5000 CEBADA-SIN VARIEDAD	S	59	2,84	0,38	0,38	0,38		0,38			0,38	0,38
1700000005490283	18-116-503-00068-00002	5000 CEBADA-SIN VARIEDAD	S	59	12,19	3,41	3,41	3,41		5,52			3,41	3,41

DATOS AGRICULTURA

RESUMEN DE UNIDADES

<u>Cód</u>	<u>GRUPO DE PAGO</u>	<u>Sup. Dec. Admisible (ha)</u>	<u>Sup. Comprometida (ha)</u>	<u>Sup. ajustada compromiso (1) (ha)</u>	<u>% sobredec.</u>	<u>SUP. PROPUESTA (ha)</u>	<u>Importe Declarado</u>	<u>Importe Topado</u>	<u>Importe Propuesto</u>	<u>Importe tras sobredec.</u>
59	HERBÁCEOS	55,33		52,02	0,00	52,02	7.863,86	7.883,93	7.863,86	7.863,86
64	HERBÁCEOS NO ELEGIBLES	7,30		6,90	0,00	6,90	0,00	0,00	0,00	0,00
TOTAL		62,63	58,92	58,92		58,92	7.863,86	7.883,93	7.863,86	7.863,86

RESUMEN DE PAGOS

		<u>IMPORTE (Euros)</u>			
		<u>PROPUESTO</u>	<u>FEADER (Eje 2)</u>	<u>MAPA</u>	<u>CAGPDS</u>
Propuesto a pagar		7.863,86	5.897,90	845,36	1.120,60

(1) Superficie declarada admisible ajustada con la superficie comprometida.
 (2) Factor de penalización valorando el alcance para el tipo de compromiso.
 (3) Solicita agricultura y tiene compromisos vigentes.
 (4) Solicita ganadería y tiene compromisos vigentes.

APLICACIÓN DE REDUCCIONES Y SANCIONES

<u>Importe Calculado</u>	<u>Importe prereduc.</u>	<u>Admisibilidad y compromisos</u>	<u>Presentación tardía</u>	<u>Omisión declaración</u>	<u>Condicionabilidad</u>	<u>IMPORTE (Euros)</u>			
						<u>PROPUESTO</u>	<u>FEADER (Eje 2)</u>	<u>MAPA</u>	<u>CAGPDS</u>
7.863,86	7.863,86	0,00	0,00	0,00	0,00	7.863,86	5.897,90	845,36	1.120,60
					TOTAL	7.863,86	5.897,90	845,36	1.120,60



(1) Superficie declarada admisible ajustada con la superficie comprometida.
 (2) Factor de penalización valorando el alcance para el tipo de compromiso.
 (3) Solicita agricultura y tiene compromisos vigentes.
 (4) Solicita ganadería y tiene compromisos vigentes.

<u>APELLIDOS Y NOMBRE / RAZÓN SOCIAL</u>	<u>NIF</u>	<u>EXPEDIENTE</u>	<u>SOLICITA AGRICULT. (3)</u>	<u>SOLICITA GANADER. (4)</u>	<u>ANUALIDAD DE PAGO</u>
MORALES MORALES JUAN ANTONIO	****9827*	1237767	SI	NO	6ª

DATOS MANTENIMIENTO

IMPORTE POR ANUALIDAD

	<u>2015</u>	<u>2016</u>	<u>2017</u>	<u>2018</u>	<u>2019</u>	<u>2020</u>
IMPORTE MÁXIMO SUBVENCIONABLE	475,73 €	475,73 €	475,73 €	475,73 €	475,73 €	475,73 €
IMPORTE MEDIO DE TRANSFERENCIA (€/ha)	216,24 €	216,24 €	216,24 €	216,24 €	216,24 €	216,24 €

RESUMEN DE UNIDADES

<u>Cód</u>	<u>GRUPO DE PAGO</u>	<u>Sup. Dec. Admisible (ha)</u>	<u>Sup. Comprometida (ha)</u>	<u>Sup. ajustada compromiso (1) (ha)</u>	<u>% sobredec.</u>	<u>SUP. PROPUESTA (ha)</u>	<u>Importe Declarado</u>	<u>Importe Topado</u>	<u>Importe Propuesto</u>	<u>Importe tras sobredec.</u>
58	FRUTALES SECANO	2,20		2,20	0,00	2,20	475,73	475,73	475,73	475,73
	TOTAL	2,20	2,20	2,20		2,20	475,73	475,73	475,73	475,73

APLICACIÓN DE REDUCCIONES Y SANCIONES

	<u>Importe Calculado</u>	<u>Importe prerreduc.</u>	<u>Admisibilidad y compromisos</u>	<u>Presentación tardía</u>	<u>Omisión declaración</u>	<u>Condicionabilidad</u>	<u>PROPUESTO</u>	<u>IMPORTE (Euros)</u>		
								<u>FEADER (Eje 2)</u>	<u>MAPA</u>	<u>CAGPDS</u>
AGRICULTURA	475,73	475,73	0,00	0,00	0,00	0,00	475,73	356,80	51,14	67,79
TOTAL							475,73	356,80	51,14	67,79

RECINTOS PROPUESTOS

<u>REF.</u>	<u>REFERENCIA SIGPAC</u>	<u>CULTIVO DESCRIPCIÓN CULTIVO</u>	<u>S/R G.PAGO</u>	<u>PEND. MEDIA (%)</u>	<u>SUP. DEC. ADMISIBLE (ha)</u>	<u>SUP. COMPROM. (ha)</u>	<u>SUP. AJUSTADA COMPROM. (1) (ha)</u>	<u>SUP. CONV. SIGPAC (ha)</u>	<u>SUP. CERTIF. (ha)</u>	<u>SUP. CAMPO (ha)</u>	<u>SUP. CAMPO DECLARADO (ha)</u>	<u>SUP. DEC. REDUCIDA (ha)</u>	<u>SUP. PROPUESTA (ha)</u>
1700000006052216	18-135-012-00046-00001	110000 CEREZOS-SIN VARIEDAD	S 58	17,71	2,20	2,20	2,20		2,20			2,20	2,20

DATOS AGRICULTURA

RESUMEN DE UNIDADES

<u>Cód</u>	<u>GRUPO DE PAGO</u>	<u>Sup. Dec. Admisible (ha)</u>	<u>Sup. Comprometida (ha)</u>	<u>Sup. ajustada compromiso (1) (ha)</u>	<u>% sobredec.</u>	<u>SUP. PROPUESTA (ha)</u>	<u>Importe Declarado</u>	<u>Importe Topado</u>	<u>Importe Propuesto</u>	<u>Importe tras sobredec.</u>
58	FRUTALES SECANO	2,20		2,20	0,00	2,20	475,73	475,73	475,73	475,73
	TOTAL	2,20	2,20	2,20		2,20	475,73	475,73	475,73	475,73

RESUMEN DE PAGOS

	<u>PROPUESTO</u>	<u>FEADER (Eje 2)</u>	<u>MAPA</u>	<u>CAGPDS</u>
Propuesto a pagar	475,73	356,80	51,14	67,79

APLICACIÓN DE REDUCCIONES Y SANCIONES

	<u>Importe Calculado</u>	<u>Importe prerreduc.</u>	<u>Admisibilidad y compromisos</u>	<u>Presentación tardía</u>	<u>Omisión declaración</u>	<u>Condicionabilidad</u>	<u>PROPUESTO</u>	<u>IMPORTE (Euros)</u>		
								<u>FEADER (Eje 2)</u>	<u>MAPA</u>	<u>CAGPDS</u>
	475,73	475,73	0,00	0,00	0,00	0,00	475,73	356,80	51,14	67,79
TOTAL							475,73	356,80	51,14	67,79



(1) Superficie declarada admisible ajustada con la superficie comprometida.
 (2) Factor de penalización valorando el alcance para el tipo de compromiso.
 (3) Solicita agricultura y tiene compromisos vigentes.
 (4) Solicita ganadería y tiene compromisos vigentes.

<u>APELLIDOS Y NOMBRE / RAZÓN SOCIAL</u>	<u>NIF</u>	<u>EXPEDIENTE</u>	<u>SOLICITA AGRICULT. (3)</u>	<u>SOLICITA GANADER. (4)</u>	<u>ANUALIDAD DE PAGO</u>
MORALES REGA DAMIAN	****4937*	1046054	SI	NO	6ª

DATOS MANTENIMIENTO

IMPORTE POR ANUALIDAD

	<u>2015</u>	<u>2016</u>	<u>2017</u>	<u>2018</u>	<u>2019</u>	<u>2020</u>
IMPORTE MÁXIMO SUBVENCIONABLE	5.464,30 €	5.464,30 €	5.464,30 €	5.464,30 €	3.373,80 €	3.373,80 €
IMPORTE MEDIO DE TRANSFERENCIA (€/ha)	74,28 €	74,28 €	74,28 €	74,28 €	74,28 €	74,28 €

RESUMEN DE UNIDADES

<u>Cód</u>	<u>GRUPO DE PAGO</u>	<u>Sup. Dec. Admisible (ha)</u>	<u>Sup. Comprometida (ha)</u>	<u>Sup. ajustada compromiso (1) (ha)</u>	<u>% sobredec.</u>	<u>SUP. PROPUESTA (ha)</u>	<u>Importe Declarado</u>	<u>Importe Topado</u>	<u>Importe Propuesto</u>	<u>Importe tras sobredec.</u>
58	FRUTALES SECANO	11,98		11,31	0,00	11,31	2.445,67	2.058,29	2.058,29	2.058,29
59	HERBÁCEOS	11,00		10,34	0,00	10,34	1.563,10	1.315,51	1.315,51	1.315,51
64	HERBÁCEOS NO ELEGIBLES	25,30		23,77	0,00	23,77	0,00	0,00	0,00	0,00
TOTAL		48,28	45,42	45,42		45,42	4.008,77	3.373,80	3.373,80	3.373,80

APLICACIÓN DE REDUCCIONES Y SANCIONES

	<u>Importe Calculado</u>	<u>Importe prerreduc.</u>	<u>Admisibilidad y compromisos</u>	<u>Presentación tardía</u>	<u>Omisión declaración</u>	<u>Condicionabilidad</u>	<u>PROPUESTO</u>	<u>IMPORTE (Euros)</u>		
								<u>FEADER (Eje 2)</u>	<u>MAPA</u>	<u>CAGPDS</u>
AGRICULTURA	3.373,80	3.373,80	0,00	0,00	0,00	0,00	3.373,80	2.530,35	362,68	480,77
TOTAL							3.373,80	2.530,35	362,68	480,77

RECINTOS PROPUESTOS

<u>REF.</u>	<u>REFERENCIA SIGPAC</u>	<u>CULTIVO DESCRIPCIÓN CULTIVO</u>	<u>S/R</u>	<u>G.PAGO</u>	<u>PEND. MEDIA (%)</u>	<u>SUP. DEC. ADMISIBLE (ha)</u>	<u>SUP. COMPROM. (ha)</u>	<u>SUP. AJUSTADA COMPROM. (1) (ha)</u>	<u>SUP. CONY. SIGPAC (ha)</u>	<u>SUP. CERTIE. (ha)</u>	<u>SUP. CAMPO (ha)</u>	<u>SUP. CAMPO DETER. CULT. DECLARADO (ha)</u>	<u>SUP. DEC. REDUCIDA (ha)</u>	<u>SUP. PROPUESTA (ha)</u>
-37019	18-091-014-00001-00011	1045 TRIGO BLANDO-AZUL	S	59	10,85	0,23	9,38	0,23		0,23			0,23	0,23
1700000005221531	18-091-014-00001-00014	20902 BARBECHO TRADICIONAL-CON CUBIERTA VEGETAL	S	64	7,29	1,13	1,13	1,13		1,13			1,13	1,13
1700000005221532	18-091-047-00015-00001	20902 BARBECHO TRADICIONAL-CON CUBIERTA VEGETAL	S	64	3,60	6,88	6,88	6,88		6,88			6,88	6,88
1700000005221533	18-091-048-00009-00001	20902 BARBECHO TRADICIONAL-CON CUBIERTA VEGETAL	S	64	3,37	4,31	4,30	4,30		4,31			4,30	4,30
1700000005221534	18-091-048-00031-00001	20902 BARBECHO TRADICIONAL-CON CUBIERTA VEGETAL	R	64	3,62	0,30	0,18	0,18		0,30			0,18	0,18
1700000005221535	18-091-014-00001-00002	1145 TRIGO BLANDO-PERICO	S	59	7,66	1,57	25,19	1,57		2,78			1,57	1,57
1700000005221538	18-091-014-00001-00011	8000 AVENA-SIN VARIEDAD	S	59	10,85	9,20	9,38	9,15		9,19			9,15	9,15
1700000005221553	18-091-014-00001-00002	20902 BARBECHO TRADICIONAL-CON CUBIERTA VEGETAL	S	64	7,66	12,68	25,19	12,68		22,47			12,68	12,68
1700000005221556	18-091-046-00025-00003	104043 ALMENDROS-VAIRO	S	58	5,45	10,53	10,53	10,53		10,53			10,53	10,53
1700000005221557	18-091-046-00025-00002	104043 ALMENDROS-VAIRO	S	58	11,66	0,33	0,33	0,33		0,33			0,33	0,33
1700000005221558	18-091-014-00001-00013	104020 ALMENDROS-GUARA	S	58	7,92	1,12	1,12	1,12		1,12			1,12	1,12

DATOS AGRICULTURA

RESUMEN DE UNIDADES


<u>Cód</u>	<u>GRUPO DE PAGO</u>	<u>Sup. Dec. Admisible (ha)</u>	<u>Sup. Comprometida (ha)</u>	<u>Sup. ajustada compromiso (1) (ha)</u>	<u>% sobredec.</u>	<u>SUP. PROPUESTA (ha)</u>	<u>Importe Declarado</u>	<u>Importe Topado</u>	<u>Importe Propuesto</u>	<u>Importe tras sobredec.</u>
58	FRUTALES SECANO	11,98		11,31	0,00	11,31	2.445,67	2.058,29	2.058,29	2.058,29
59	HERBÁCEOS	11,00		10,34	0,00	10,34	1.563,10	1.315,51	1.315,51	1.315,51
64	HERBÁCEOS NO ELEGIBLES	25,30		23,77	0,00	23,77	0,00	0,00	0,00	0,00
TOTAL		48,28	45,42	45,42		45,42	4.008,77	3.373,80	3.373,80	3.373,80

RESUMEN DE PAGOS

	<u>PROPUESTO</u>	<u>IMPORTE (Euros)</u>		
		<u>FEADER (Eje 2)</u>	<u>MAPA</u>	<u>CAGPDS</u>
Propuesto a pagar	3.373,80	2.530,35	362,68	480,77

APLICACIÓN DE REDUCCIONES Y SANCIONES

<u>Importe Calculado</u>	<u>Importe prerreduc.</u>	<u>Admisibilidad y compromisos</u>	<u>Presentación tardía</u>	<u>Omisión declaración</u>	<u>Condicionabilidad</u>	<u>PROPUESTO</u>	<u>IMPORTE (Euros)</u>			
							<u>FEADER (Eje 2)</u>	<u>MAPA</u>	<u>CAGPDS</u>	
3.373,80	3.373,80	0,00	0,00	0,00	0,00	3.373,80	2.530,35	362,68	480,77	
TOTAL							3.373,80	2.530,35	362,68	480,77



(1) Superficie declarada admisible ajustada con la superficie comprometida.
 (2) Factor de penalización valorando el alcance para el tipo de compromiso.
 (3) Solicita agricultura y tiene compromisos vigentes.
 (4) Solicita ganadería y tiene compromisos vigentes.

INCIDENCIAS

INCIDENCIA DESCRIPCIÓN

- | | |
|-------|-------------------------------------------------------------------------------------------------------------------------------------------------------------------------------------------------------------------------------------|
| 85001 | El recinto declarado no cumple con las normas de producción ecológica (artículo 5-1 e), Orden 26 mayo 2015)
Ref:1700000005221537 Recinto:18-091-048-00029-001 Cultivo:20902 BARBECHO TRADICIONAL-CON CUBIERTA VEGETAL
Regadío |
| 85031 | Solicita recinto que no está comprometido para la operación.
Ref:1700000005221537 Recinto:18-091-048-00029-001 Cultivo:20902 BARBECHO TRADICIONAL-CON CUBIERTA VEGETAL
Regadío |



<u>APELLIDOS Y NOMBRE / RAZÓN SOCIAL</u>	<u>NIF</u>	<u>EXPEDIENTE</u>	<u>SOLICITA AGRICULT. (3)</u>	<u>SOLICITA GANADER. (4)</u>	<u>ANUALIDAD DE PAGO</u>
MORCILLO MENDOZA PASCUAL	****6219*	1118954	NO	SI	6ª

DATOS MANTENIMIENTO

IMPORTE POR ANUALIDAD

	<u>2015</u>	<u>2016</u>	<u>2017</u>	<u>2018</u>	<u>2019</u>	<u>2020</u>
IMPORTE MÁXIMO SUBVENCIONABLE	12.440,80 €	12.440,80 €	12.440,80 €	12.440,80 €	12.440,80 €	12.412,97 €
IMPORTE MEDIO DE TRANSFERENCIA (€/ha)	48,83 €	48,83 €	48,83 €	48,83 €	48,83 €	48,83 €

RESUMEN DE UNIDADES

<u>Cód</u>	<u>GRUPO DE PAGO</u>	<u>Sup. Dec. Admisible (ha)</u>	<u>Sup. Comprometida (ha)</u>	<u>Sup. ajustada compromiso (1) (ha)</u>	<u>% sobredec.</u>	<u>SUP. PROPUESTA (ha)</u>	<u>Importe Declarado</u>	<u>Importe Topado</u>	<u>Importe Propuesto</u>	<u>Importe tras sobredec.</u>
63	PASTOS ASOCIADOS A GANADERÍA ECOLÓGICA	254,79		254,22	1,22	251,15	12.426,83	12.412,97	12.263,65	11.963,84
	TOTAL	254,79	254,22	254,22		251,15	12.426,83	12.412,97	12.263,65	11.963,84

APLICACIÓN DE REDUCCIONES Y SANCIONES

	<u>Importe Calculado</u>	<u>Importe prereduc.</u>	<u>Admisibilidad y compromisos</u>	<u>Presentación tardía</u>	<u>Omisión declaración</u>	<u>Condicionabilidad</u>	<u>PROPUESTO</u>	<u>IMPORTE (Euros)</u>		
								<u>FEADER (Eje 2)</u>	<u>MAPA</u>	<u>CAGPDS</u>
GANADERÍA	12.263,65	11.963,84	0,00	0,00	0,00	0,00	11.963,84	8.972,88	1.286,11	1.704,85
TOTAL							11.963,84	8.972,88	1.286,11	1.704,85

RECINTOS PROPUESTOS

<u>REE.</u>	<u>REFERENCIA SIGPAC</u>	<u>CULTIVO</u>	<u>DESCRIPCIÓN CULTIVO</u>	<u>S/R</u>	<u>G.PAGO</u>	<u>PEND. MEDIA (%)</u>	<u>SUP. DEC. ADMISIBLE (ha)</u>	<u>SUP. COMPROM. (ha)</u>	<u>SUP. AJUSTADA COMPROM. (1) (ha)</u>	<u>SUP. CONY. SIGPAC (ha)</u>	<u>SUP. CERTIE. (ha)</u>	<u>SUP. CAMPO (ha)</u>	<u>SUP. CAMPO DETER. CULT. DECLARADO (ha)</u>	<u>SUP. DEC. REDUCIDA (ha)</u>	<u>SUP. PROPUESTA (ha)</u>
4533751	23-078-900-99000-99001	62000	PASTOS PERMANENTES DE 5 O MAS AÑOS-SIN VARIEDAD	S	63		87,75	87,75	87,75		245,76			87,75	84,11
1700000006074587	18-100-031-00007-00004	62000	PASTOS PERMANENTES DE 5 O MAS AÑOS-SIN VARIEDAD	S	63	27,96	162,02	162,02	162,02	162,02	162,02			162,02	162,02
1700000006074589	18-100-031-00007-00006	62000	PASTOS PERMANENTES DE 5 O MAS AÑOS-SIN VARIEDAD	S	63	17,39	5,02	5,02	5,02	5,02	5,02			5,02	5,02

DATOS GANADERÍA

RESUMEN DE UNIDADES

<u>Cód</u>	<u>GRUPO DE PAGO</u>	<u>Sup. Dec. Admisible (ha)</u>	<u>Sup. Comprometida (ha)</u>	<u>Sup. ajustada compromiso (1) (ha)</u>	<u>% sobredec.</u>	<u>SUP. PROPUESTA (ha)</u>	<u>Importe Declarado</u>	<u>Importe Topado</u>	<u>Importe Propuesto</u>	<u>Importe tras sobredec.</u>
63	PASTOS ASOCIADOS A GANADERÍA ECOLÓGICA	254,79		254,22	1,22	251,15	12.426,83	12.412,97	12.263,65	11.963,84
	TOTAL	254,79	254,22	254,22		251,15	12.426,83	12.412,97	12.263,65	11.963,84

RESUMEN DE PAGOS

<u>IMPORTE (Euros)</u>			
<u>PROPUESTO</u>	<u>FEADER (Eje 2)</u>	<u>MAPA</u>	<u>CAGPDS</u>
Propuesto a pagar	11.963,84	8.972,88	1.286,11
			1.704,85

APLICACIÓN DE REDUCCIONES Y SANCIONES

	<u>Importe Calculado</u>	<u>Importe prereduc.</u>	<u>Admisibilidad y compromisos</u>	<u>Presentación tardía</u>	<u>Omisión declaración</u>	<u>Condicionabilidad</u>	<u>PROPUESTO</u>	<u>IMPORTE (Euros)</u>		
								<u>FEADER (Eje 2)</u>	<u>MAPA</u>	<u>CAGPDS</u>
	12.263,65	11.963,84	0,00	0,00	0,00	0,00	11.963,84	8.972,88	1.286,11	1.704,85
TOTAL							11.963,84	8.972,88	1.286,11	1.704,85



(1) Superficie declarada admisible ajustada con la superficie comprometida.
 (2) Factor de penalización valorando el alcance para el tipo de compromiso.
 (3) Solicita agricultura y tiene compromisos vigentes.
 (4) Solicita ganadería y tiene compromisos vigentes.

Datos considerados para el Cálculo de la Carga Ganadera mínima y máxima del expediente

Explotación	Especie	Inscrito en Sipea y Admisible	Censo Medio Animales	Ugm Calculada para CG Mínima	Ugm Calculada para CG Máxima
ES180980000327	OVINA	SI	8,14	1,22	1,22
ES239040000702	CAPRINA	SI	19,76	2,96	2,96
ES239040000702	OVINA	SI	715,32	107,30	107,30
				111,48	111,48

Superficie determinada para Cálculo Carga Ganadera Mínima: 251,15 ha

Superficie determinada para Cálculo Carga Ganadera Máxima: 410,93 ha

Carga Ganadera Mínima Expediente: 0,44 ugm/ha

Carga Ganadera Máxima Expediente: 0,27 ugm/ha

Recintos Determinados para el Cálculo de Garga Ganadera Mínima

REF.	REFERENCIA SIGPAC	CULTIVO	DESCRIPCIÓN CULTIVO	S/R	SUP. PROPUUESTA (ha)
4533751	23-078-900-99000-99001	62000	PASTOS PERMANENTES DE 5 O MAS AÑOS-SIN VARIEDAD	S	84,11
170000006074587	18-100-031-00007-00004	62000	PASTOS PERMANENTES DE 5 O MAS AÑOS-SIN VARIEDAD	S	162,02
170000006074589	18-100-031-00007-00006	62000	PASTOS PERMANENTES DE 5 O MAS AÑOS-SIN VARIEDAD	S	5,02

Recintos Determinados para el Cálculo de Garga Ganadera Máxima

REF.	REFERENCIA SIGPAC	CULTIVO	DESCRIPCIÓN CULTIVO	S/R	SUP. PROPUUESTA (ha)
4533751	23-078-900-99000-99001	62000	PASTOS PERMANENTES DE 5 O MAS AÑOS-SIN VARIEDAD	S	84,11
5096571	18-100-031-00007-00002	62000	PASTOS PERMANENTES DE 5 O MAS AÑOS-SIN VARIEDAD	S	0,71
5096572	18-100-031-00007-00005	62000	PASTOS PERMANENTES DE 5 O MAS AÑOS-SIN VARIEDAD	S	20,41
5096573	18-100-031-00007-00003	62000	PASTOS PERMANENTES DE 5 O MAS AÑOS-SIN VARIEDAD	S	6,32
5096585	18-100-031-00006-00004	62000	PASTOS PERMANENTES DE 5 O MAS AÑOS-SIN VARIEDAD	S	42,97
5096586	18-100-031-00006-00007	62000	PASTOS PERMANENTES DE 5 O MAS AÑOS-SIN VARIEDAD	S	5,31
5096587	18-100-031-00006-00006	62000	PASTOS PERMANENTES DE 5 O MAS AÑOS-SIN VARIEDAD	S	4,68
5096589	18-100-031-00005-00004	62000	PASTOS PERMANENTES DE 5 O MAS AÑOS-SIN VARIEDAD	S	58,33
5096590	18-100-031-00005-00003	62000	PASTOS PERMANENTES DE 5 O MAS AÑOS-SIN VARIEDAD	S	11,49
5096621	18-100-031-00013-00007	62000	PASTOS PERMANENTES DE 5 O MAS AÑOS-SIN VARIEDAD	S	2,85
5096622	18-100-031-00013-00001	62000	PASTOS PERMANENTES DE 5 O MAS AÑOS-SIN VARIEDAD	S	0,76
5096623	18-100-031-00013-00006	62000	PASTOS PERMANENTES DE 5 O MAS AÑOS-SIN VARIEDAD	S	2,57
5096624	18-100-031-00013-00002	62000	PASTOS PERMANENTES DE 5 O MAS AÑOS-SIN VARIEDAD	S	1,40
5096625	18-100-031-00013-00005	62000	PASTOS PERMANENTES DE 5 O MAS AÑOS-SIN VARIEDAD	S	1,98
170000006074587	18-100-031-00007-00004	62000	PASTOS PERMANENTES DE 5 O MAS AÑOS-SIN VARIEDAD	S	162,02
170000006074589	18-100-031-00007-00006	62000	PASTOS PERMANENTES DE 5 O MAS AÑOS-SIN VARIEDAD	S	5,02

Incidencias de carga ganadera

INCIDENCIA DESCRIPCIÓN

3706 Recinto ficticio del que forma parte un recinto real que a su vez, aparece declarado por productores individuales, sucediendo que para el recinto real, la suma de superficie declarada por individuales y la indicada por Autoridades gestoras de pastos en común, supera la superficie que SIGPAC establece para ese recinto real. (Real Decreto 1075/2014 de 19 de diciembre Art. 92, apdo. 3, Anexo XIV apdo. 2).
Ref:4533751 Recinto:23-078-900-99000-990 Cultivo:62000 PASTOS PERMANENTES DE 5 O MAS AÑOS-SIN VARIEDAD Secano Exceso de superficie (Hectáreas):3,64

INCIDENCIAS

INCIDENCIA DESCRIPCIÓN

231 Recinto ficticio comunal declarado cuya superficie de cruce total supera la superficie total definida por la Autoridad gestora para ese recinto.
Ref:4533751 Recinto:23-078-900-99000-990 Cultivo:62000 PASTOS PERMANENTES DE 5 O MAS AÑOS-SIN VARIEDAD Secano

233 Superficie de cruce neta declarada en recinto ficticio comunal, menor que superficie asignada neta resultante del reparto del recinto ficticiocomunal.
Ref:4533751 Recinto:23-078-900-99000-990 Cultivo:62000 PASTOS PERMANENTES DE 5 O MAS AÑOS-SIN VARIEDAD Secano

(1) Superficie declarada admisible ajustada con la superficie comprometida.
(2) Factor de penalización valorando el alcance para el tipo de compromiso.
(3) Solicita agricultura y tiene compromisos vigentes.
(4) Solicita ganadería y tiene compromisos vigentes.

3706 Recinto ficticio del que forma parte un recinto real que a su vez, aparece declarado por productores individuales, sucediendo que para el recintoreal, la suma de superficie declarada por individuales y la indicada por Autoridades gestoras de pastos en común, supera la superficie queSIGPAC establece para ese recinto real. (Real Decreto 1075/2014 de 19 de diciembre Art. 92, apdo. 3, Anexo XIV apdo. 2).
Ref:4533751 Recinto:23-078-900-99000-990 Cultivo:62000 PASTOS PERMANENTES DE 5 O MAS AÑOS-SIN VARIEDAD Secano
Exceso de superficie (Hectáreas):3,64



<u>APELLIDOS Y NOMBRE / RAZÓN SOCIAL</u>	<u>NIF</u>	<u>EXPEDIENTE</u>	<u>SOLICITA AGRICULT. (3)</u>	<u>SOLICITA GANADER. (4)</u>	<u>ANUALIDAD DE PAGO</u>
MORCILLO RODENAS JOSE ANTONIO	****4534*	1160324	SI	NO	6ª

DATOS MANTENIMIENTO

IMPORTE POR ANUALIDAD

	<u>2015</u>	<u>2016</u>	<u>2017</u>	<u>2018</u>	<u>2019</u>	<u>2020</u>
IMPORTE MÁXIMO SUBVENCIONABLE	1.414,21 €	1.414,21 €	1.414,21 €	1.414,21 €	1.414,21 €	1.414,21 €
IMPORTE MEDIO DE TRANSFERENCIA (€/ha)	216,24 €	216,24 €	216,24 €	216,24 €	216,24 €	216,24 €

RESUMEN DE UNIDADES

<u>Cód</u>	<u>GRUPO DE PAGO</u>	<u>Sup. Dec. Admisible (ha)</u>	<u>Sup. Comprometida (ha)</u>	<u>Sup. ajustada compromiso (1) (ha)</u>	<u>% sobredec.</u>	<u>SUP. PROPUESTA (ha)</u>	<u>Importe Declarado</u>	<u>Importe Topado</u>	<u>Importe Propuesto</u>	<u>Importe tras sobredec.</u>
58	FRUTALES SECANO	6,54		6,54	0,00	6,54	1.414,21	1.414,21	1.414,21	1.414,21
	TOTAL	6,54	6,54	6,54		6,54	1.414,21	1.414,21	1.414,21	1.414,21

APLICACIÓN DE REDUCCIONES Y SANCIONES

<u>AGRICULTURA</u>	<u>Importe Calculado</u>	<u>Importe prerreduc.</u>	<u>Admisibilidad y compromisos</u>	<u>Presentación tardía</u>	<u>Omisión declaración</u>	<u>Condicionabilidad</u>	<u>PROPUESTO</u>	<u>IMPORTE (Euros)</u>		
								<u>FEADER (Eje 2)</u>	<u>MAPA</u>	<u>CAGPDS</u>
	1.414,21	1.414,21	0,00	0,00	0,00	0,00	1.414,21	1.060,66	152,03	201,52
TOTAL							1.414,21	1.060,66	152,03	201,52

RECINTOS PROPUESTOS

<u>REF.</u>	<u>REFERENCIA SIGPAC</u>	<u>CULTIVO DESCRIPCIÓN CULTIVO</u>	<u>S/R</u>	<u>G.PAGO</u>	<u>PEND. MEDIA (%)</u>	<u>SUP. DEC. ADMISIBLE (ha)</u>	<u>SUP. COMPROM. (ha)</u>	<u>SUP. AJUSTADA COMPROM. (1) (ha)</u>	<u>SUP. CONV. SIGPAC (ha)</u>	<u>SUP. CERTIF. (ha)</u>	<u>SUP. CAMPO (ha)</u>	<u>SUP. CAMPO DECLARADO (ha)</u>	<u>SUP. DEC. REDUCIDA (ha)</u>	<u>SUP. PROPUESTA (ha)</u>
1700000007120898	18-047-010-00189-00002	104010 ALMENDROS-DESMAYO ROJO	S	58	5,92	1,14	1,14	1,14	1,14	1,14			1,14	1,14
1700000007120899	18-047-010-00188-00001	104010 ALMENDROS-DESMAYO ROJO	S	58	4,58	3,39	3,39	3,39	3,39	3,39			3,39	3,39
1700000007120900	18-047-014-00495-00001	104010 ALMENDROS-DESMAYO ROJO	S	58	8,91	1,55	1,55	1,55	1,55	1,55			1,55	1,55
1700000007120901	18-047-014-00495-00002	104010 ALMENDROS-DESMAYO ROJO	S	58	28,62	0,46	0,46	0,46	0,46	0,46			0,46	0,46

DATOS AGRICULTURA

RESUMEN DE UNIDADES

<u>Cód</u>	<u>GRUPO DE PAGO</u>	<u>Sup. Dec. Admisible (ha)</u>	<u>Sup. Comprometida (ha)</u>	<u>Sup. ajustada compromiso (1) (ha)</u>	<u>% sobredec.</u>	<u>SUP. PROPUESTA (ha)</u>	<u>Importe Declarado</u>	<u>Importe Topado</u>	<u>Importe Propuesto</u>	<u>Importe tras sobredec.</u>
58	FRUTALES SECANO	6,54		6,54	0,00	6,54	1.414,21	1.414,21	1.414,21	1.414,21
	TOTAL	6,54	6,54	6,54		6,54	1.414,21	1.414,21	1.414,21	1.414,21

RESUMEN DE PAGOS

<u>Propuesto a pagar</u>	<u>IMPORTE (Euros)</u>			
	<u>PROPUESTO</u>	<u>FEADER (Eje 2)</u>	<u>MAPA</u>	<u>CAGPDS</u>
	1.414,21	1.060,66	152,03	201,52

APLICACIÓN DE REDUCCIONES Y SANCIONES

<u>Importe Calculado</u>	<u>Importe prerreduc.</u>	<u>Admisibilidad y compromisos</u>	<u>Presentación tardía</u>	<u>Omisión declaración</u>	<u>Condicionabilidad</u>	<u>PROPUESTO</u>	<u>IMPORTE (Euros)</u>		
							<u>FEADER (Eje 2)</u>	<u>MAPA</u>	<u>CAGPDS</u>
1.414,21	1.414,21	0,00	0,00	0,00	0,00	1.414,21	1.060,66	152,03	201,52
TOTAL						1.414,21	1.060,66	152,03	201,52

INCIDENCIAS

INCIDENCIA DESCRIPCIÓN

85031 Solicita recinto que no está comprometido para la operación.
 Ref:1700000007120896 Recinto:18-047-010-00433-005 Cultivo:280000 TRUFA-SIN VARIEDAD Secano



(1) Superficie declarada admisible ajustada con la superficie comprometida.
 (2) Factor de penalización valorando el alcance para el tipo de compromiso.
 (3) Solicita agricultura y tiene compromisos vigentes.
 (4) Solicita ganadería y tiene compromisos vigentes.

<u>APELLIDOS Y NOMBRE / RAZÓN SOCIAL</u>	<u>NIF</u>	<u>EXPEDIENTE</u>	<u>SOLICITA AGRICULT. (3)</u>	<u>SOLICITA GANADER. (4)</u>	<u>ANUALIDAD DE PAGO</u>
MORCILLO RODENAS JOSE MARIA	****4491*	1158133	SI	NO	6ª

DATOS MANTENIMIENTO

IMPORTE POR ANUALIDAD

	2015	2016	2017	2018	2019	2020
IMPORTE MÁXIMO SUBVENCIONABLE	1.226,61 €	527,61 €	525,93 €	421,75 €	421,75 €	421,75 €
IMPORTE MEDIO DE TRANSFERENCIA (€/ha)	168,03 €	168,03 €	168,03 €	168,03 €	168,03 €	168,03 €

RESUMEN DE UNIDADES

Cód	GRUPO DE PAGO	Sup. Dec. Admisible (ha)	Sup. Comprometida (ha)	Sup. ajustada compromiso (1) (ha)	% sobredec.	SUP. PROPUESTA (ha)	Importe Declarado	Importe Topado	Importe Propuesto	Importe tras sobredec.
59	HERBÁCEOS	3,10		2,51	0,00	2,51	379,44	421,75	379,44	379,44
	TOTAL	3,10	2,51	2,51		2,51	379,44	421,75	379,44	379,44

APLICACIÓN DE REDUCCIONES Y SANCIONES

	Importe Calculado	Importe prereduc.	Admisibilidad y compromisos	Presentación tardía	Omisión declaración	Condicionabilidad	PROPUESTO	IMPORTE (Euros)		
								FEADER (Eje 2)	MAPA	CAGPDS
AGRICULTURA	379,44	379,44	0,00	0,00	0,00	0,00	379,44	284,58	40,79	54,07
TOTAL							379,44	284,58	40,79	54,07

RECINTOS PROPUESTOS

REF.	REFERENCIA SIGPAC	CULTIVO DESCRIPCIÓN CULTIVO	S/R	G.PAGO	PEND. MEDIA (%)	SUP. DEC. ADMISIBLE (ha)	SUP. COMPROM. (ha)	SUP. AJUSTADA COMPROM. (1) (ha)	SUP. CONV. SIGPAC (ha)	SUP. CERTIF. (ha)	SUP. CAMPO (ha)	SUP. CAMPO DECLARADO (ha)	SUP. DEC. REDUCIDA (ha)	SUP. PROPUESTA (ha)
1700000006377764	18-047-014-00078-00003	60028 ALFALFA-ARAGON	R	59	0,57	0,23	0,23	0,23	0,23	0,23			0,23	0,23
1700000006377770	18-047-014-00036-00001	60028 ALFALFA-ARAGON	R	59	1,39	0,11	0,11	0,11	0,11	0,11			0,11	0,11
1700000006377772	18-047-014-00079-00004	60028 ALFALFA-ARAGON	S	59	1,30	0,23	0,23	0,23	0,23	0,23			0,23	0,23
1700000006377775	18-047-014-00016-00003	60028 ALFALFA-ARAGON	R	59	4,23	0,13	0,13	0,13	0,13	0,13			0,13	0,13
1700000006377778	18-047-014-00078-00002	60028 ALFALFA-ARAGON	R	59	0,68	0,36	0,36	0,36	0,36	0,36			0,36	0,36
1700000006377779	18-047-014-00078-00001	60028 ALFALFA-ARAGON	R	59	2,34	1,88	1,88	1,88	1,88	1,88			1,88	1,88
1700000006377780	18-047-014-00079-00003	60028 ALFALFA-ARAGON	R	59	2,32	0,07	0,07	0,07	0,07	0,07			0,07	0,07
1700000006377784	18-047-014-00016-00002	60028 ALFALFA-ARAGON	R	59	3,69	0,09	0,09	0,09	0,09	0,09			0,09	0,09

DATOS AGRICULTURA

RESUMEN DE UNIDADES

Cód	GRUPO DE PAGO	Sup. Dec. Admisible (ha)	Sup. Comprometida (ha)	Sup. ajustada compromiso (1) (ha)	% sobredec.	SUP. PROPUESTA (ha)	Importe Declarado	Importe Topado	Importe Propuesto	Importe tras sobredec.
59	HERBÁCEOS	3,10		2,51	0,00	2,51	379,44	421,75	379,44	379,44
	TOTAL	3,10	2,51	2,51		2,51	379,44	421,75	379,44	379,44

RESUMEN DE PAGOS

IMPORTE (Euros)				
	PROPUESTO	FEADER (Eje 2)	MAPA	CAGPDS
Propuesto a pagar	379,44	284,58	40,79	54,07

APLICACIÓN DE REDUCCIONES Y SANCIONES

	Importe Calculado	Importe prereduc.	Admisibilidad y compromisos	Presentación tardía	Omisión declaración	Condicionabilidad	PROPUESTO	IMPORTE (Euros)		
								FEADER (Eje 2)	MAPA	CAGPDS
	379,44	379,44	0,00	0,00	0,00	0,00	379,44	284,58	40,79	54,07
TOTAL							379,44	284,58	40,79	54,07

INCIDENCIAS

INCIDENCIA DESCRIPCIÓN

- 85031 Solicita recinto que no está comprometido para la operación.
Ref:4153673 Recinto:18-047-003-00910-001 Cultivo:109000 MANZANOS-SIN VARIEDAD Regadío
- Ref:1700000006377785 Recinto:18-047-012-00044-001 Cultivo:104007 ALMENDROS-COMUNA Regadío
- Ref:1700000006377776 Recinto:18-047-014-00079-005 Cultivo:20902 BARBECHO TRADICIONAL-CON CUBIERTA VEGETAL Secano

(1) Superficie declarada admisible ajustada con la superficie comprometida.
(2) Factor de penalización valorando el alcance para el tipo de compromiso.
(3) Solicita agricultura y tiene compromisos vigentes.
(4) Solicita ganadería y tiene compromisos vigentes.

<u>APELLIDOS Y NOMBRE / RAZÓN SOCIAL</u>	<u>NIF</u>	<u>EXPEDIENTE</u>	<u>SOLICITA AGRICULT. (3)</u>	<u>SOLICITA GANADER. (4)</u>	<u>ANUALIDAD DE PAGO</u>
MORENO GARCIA JUAN ANTONIO	****9000*	1216175	NO	SI	6ª

DATOS MANTENIMIENTO

IMPORTE POR ANUALIDAD

	<u>2015</u>	<u>2016</u>	<u>2017</u>	<u>2018</u>	<u>2019</u>	<u>2020</u>
IMPORTE MÁXIMO SUBVENCIONABLE	970,19 €	970,19 €	970,19 €	970,19 €	970,19 €	970,19 €
IMPORTE MEDIO DE TRANSFERENCIA (€/ha)	82,15 €	82,15 €	82,15 €	82,15 €	82,15 €	82,15 €

RESUMEN DE UNIDADES

<u>Cód</u>	<u>GRUPO DE PAGO</u>	<u>Sup. Dec. Admisible (ha)</u>	<u>Sup. Comprometida (ha)</u>	<u>Sup. ajustada compromiso (1) (ha)</u>	<u>% sobredec.</u>	<u>SUP. PROPUESTA (ha)</u>	<u>Importe Declarado</u>	<u>Importe Topado</u>	<u>Importe Propuesto</u>	<u>Importe tras sobredec.</u>
63	PASTOS ASOCIADOS A GANADERÍA ECOLÓGICA	8,89		8,81	0,00	8,81	723,74	723,74	723,74	723,74
	TOTAL	8,89	11,81	8,81		8,81	723,74	723,74	723,74	723,74

APLICACIÓN DE REDUCCIONES Y SANCIONES

	<u>Importe Calculado</u>	<u>Importe prerreduc.</u>	<u>Admisibilidad y compromisos</u>	<u>Presentación tardía</u>	<u>Omisión declaración</u>	<u>Condicionabilidad</u>	<u>PROPUESTO</u>	<u>IMPORTE (Euros)</u>		
								<u>FEADER (Eje 2)</u>	<u>MAPA</u>	<u>CAGPDS</u>
GANADERÍA	723,74	0,00	0,00	0,00	0,00	0,00	0,00	0,00	0,00	0,00
TOTAL							0,00	0,00	0,00	0,00

RECINTOS PROPUESTOS

<u>REE</u>	<u>REFERENCIA SIGPAC</u>	<u>CULTIVO</u>	<u>DESCRIPCIÓN CULTIVO</u>	<u>S/R</u>	<u>G.PAGO</u>	<u>PEND. MEDIA (%)</u>	<u>SUP. DEC. ADMISIBLE (ha)</u>	<u>SUP. COMPROM. (ha)</u>	<u>SUP. AJUSTADA COMPROM. (1) (ha)</u>	<u>SUP. CONY. SIGPAC (ha)</u>	<u>SUP. CERTIE. (ha)</u>	<u>SUP. CAMPO (ha)</u>	<u>SUP. CAMPO DETER. CULT. DECLARADO (ha)</u>	<u>SUP. DEC. REDUCIDA (ha)</u>	<u>SUP. PROPUESTA (ha)</u>
1700000006735465	18-123-014-00335-00001	62000	PASTOS PERMANENTES DE 5 O MAS AÑOS-SIN VARIEDAD	S	63	42,10	0,53	0,45	0,45		0,82			0,45	0,45
1700000006735468	18-123-014-00330-00001	62000	PASTOS PERMANENTES DE 5 O MAS AÑOS-SIN VARIEDAD	S	63	49,97	0,49	0,49	0,49		0,76			0,49	0,49
1700000006735493	18-123-014-00326-00001	62000	PASTOS PERMANENTES DE 5 O MAS AÑOS-SIN VARIEDAD	S	63	30,07	1,24	1,24	1,24		1,24			1,24	1,24
1700000006735494	18-123-014-00320-00002	62000	PASTOS PERMANENTES DE 5 O MAS AÑOS-SIN VARIEDAD	S	63	32,82	6,63	6,63	6,63		6,63			6,63	6,63

DATOS GANADERÍA

RESUMEN DE UNIDADES

<u>Cód</u>	<u>GRUPO DE PAGO</u>	<u>Sup. Dec. Admisible (ha)</u>	<u>Sup. Comprometida (ha)</u>	<u>Sup. ajustada compromiso (1) (ha)</u>	<u>% sobredec.</u>	<u>SUP. PROPUESTA (ha)</u>	<u>Importe Declarado</u>	<u>Importe Topado</u>	<u>Importe Propuesto</u>	<u>Importe tras sobredec.</u>
63	PASTOS ASOCIADOS A GANADERÍA ECOLÓGICA	8,89		8,81	0,00	8,81	723,74	723,74	723,74	723,74
	TOTAL	8,89	11,81	8,81		8,81	723,74	723,74	723,74	723,74

RESUMEN DE PAGOS

<u>Propuesto</u>	<u>IMPORTE (Euros)</u>			
	<u>PROPUESTO</u>	<u>FEADER (Eje 2)</u>	<u>MAPA</u>	<u>CAGPDS</u>
	0,00	0,00	0,00	0,00

APLICACIÓN DE REDUCCIONES Y SANCIONES

<u>Importe Calculado</u>	<u>Importe prerreduc.</u>	<u>Admisibilidad y compromisos</u>	<u>Presentación tardía</u>	<u>Omisión declaración</u>	<u>Condicionabilidad</u>	<u>PROPUESTO</u>	<u>IMPORTE (Euros)</u>		
							<u>FEADER (Eje 2)</u>	<u>MAPA</u>	<u>CAGPDS</u>
723,74	0,00	0,00	0,00	0,00	0,00	0,00	0,00	0,00	0,00
TOTAL						0,00	0,00	0,00	0,00



(1) Superficie declarada admisible ajustada con la superficie comprometida.
 (2) Factor de penalización valorando el alcance para el tipo de compromiso.
 (3) Solicita agricultura y tiene compromisos vigentes.
 (4) Solicita ganadería y tiene compromisos vigentes.

Datos considerados para el Cálculo de la Carga Ganadera mínima y máxima del expediente

<u>Explotación</u>	<u>Especie</u>	<u>Inscrito en Sipea y Admisible</u>	<u>Censo Medio Animales</u>	<u>Ugm Calculada para CG Mínima</u>	<u>Ugm Calculada para CG Máxima</u>
ES181220000083	OVINA	SI	942,28	141,34	141,34
				141,34	141,34

Superficie determinada para Cálculo Carga Ganadera Mínima: 261,54 ha

Superficie determinada para Cálculo Carga Ganadera Máxima: 261,54 ha

Carga Ganadera Mínima Expediente: 0,54 ugm/ha


Carga Ganadera Máxima Expediente: 0,54 ugm/ha

Recintos Determinados para el Cálculo de Garga Ganadera Mínima

<u>REF.</u>	<u>REFERENCIA SIGPAC</u>	<u>CULTIVO</u>	<u>DESCRIPCIÓN CULTIVO</u>	<u>S/R</u>	<u>SUP. PROPUESTA (ha)</u>
4541666	18-123-900-99000-99012	62000	PASTOS PERMANENTES DE 5 O MAS AÑOS-SIN VARIEDAD	S	12,20
4541667	18-123-900-99000-99013	62000	PASTOS PERMANENTES DE 5 O MAS AÑOS-SIN VARIEDAD	S	5,00
4541668	18-123-900-99000-99017	62000	PASTOS PERMANENTES DE 5 O MAS AÑOS-SIN VARIEDAD	S	0,50
4541669	18-123-900-99000-99028	62000	PASTOS PERMANENTES DE 5 O MAS AÑOS-SIN VARIEDAD	S	15,00
4541670	18-123-900-99000-99059	62000	PASTOS PERMANENTES DE 5 O MAS AÑOS-SIN VARIEDAD	S	11,24
4541671	18-123-900-99000-99030	62000	PASTOS PERMANENTES DE 5 O MAS AÑOS-SIN VARIEDAD	S	4,00
4541672	18-123-900-99000-99032	62000	PASTOS PERMANENTES DE 5 O MAS AÑOS-SIN VARIEDAD	S	1,50
4541674	18-123-014-00525-00001	62000	PASTOS PERMANENTES DE 5 O MAS AÑOS-SIN VARIEDAD	S	1,51
4541675	18-123-900-99000-99035	62000	PASTOS PERMANENTES DE 5 O MAS AÑOS-SIN VARIEDAD	S	1,50
4541676	18-123-900-99000-99036	62000	PASTOS PERMANENTES DE 5 O MAS AÑOS-SIN VARIEDAD	S	130,09
4541677	18-123-014-00529-00001	62000	PASTOS PERMANENTES DE 5 O MAS AÑOS-SIN VARIEDAD	S	3,32
4541680	18-123-900-99000-99046	62000	PASTOS PERMANENTES DE 5 O MAS AÑOS-SIN VARIEDAD	S	23,50
5099265	18-123-014-00238-00001	62000	PASTOS PERMANENTES DE 5 O MAS AÑOS-SIN VARIEDAD	S	9,72
1700000006735465	18-123-014-00335-00001	62000	PASTOS PERMANENTES DE 5 O MAS AÑOS-SIN VARIEDAD	S	0,53
1700000006735468	18-123-014-00330-00001	62000	PASTOS PERMANENTES DE 5 O MAS AÑOS-SIN VARIEDAD	S	0,49
1700000006735476	18-123-014-00239-00006	62000	PASTOS PERMANENTES DE 5 O MAS AÑOS-SIN VARIEDAD	S	23,09
1700000006735486	18-123-014-00307-00005	62000	PASTOS PERMANENTES DE 5 O MAS AÑOS-SIN VARIEDAD	S	0,31
1700000006735493	18-123-014-00326-00001	62000	PASTOS PERMANENTES DE 5 O MAS AÑOS-SIN VARIEDAD	S	1,24
1700000006735494	18-123-014-00320-00002	62000	PASTOS PERMANENTES DE 5 O MAS AÑOS-SIN VARIEDAD	S	6,63
1700000006735496	18-123-014-00307-00003	62000	PASTOS PERMANENTES DE 5 O MAS AÑOS-SIN VARIEDAD	S	0,55
1700000006735497	18-123-014-00239-00001	62000	PASTOS PERMANENTES DE 5 O MAS AÑOS-SIN VARIEDAD	S	7,64
1700000006735500	18-123-014-00240-00001	62000	PASTOS PERMANENTES DE 5 O MAS AÑOS-SIN VARIEDAD	S	1,98

Recintos Determinados para el Cálculo de Garga Ganadera Máxima

<u>REF.</u>	<u>REFERENCIA SIGPAC</u>	<u>CULTIVO</u>	<u>DESCRIPCIÓN CULTIVO</u>	<u>S/R</u>	<u>SUP. PROPUESTA (ha)</u>
4541666	18-123-900-99000-99012	62000	PASTOS PERMANENTES DE 5 O MAS AÑOS-SIN VARIEDAD	S	12,20
4541667	18-123-900-99000-99013	62000	PASTOS PERMANENTES DE 5 O MAS AÑOS-SIN VARIEDAD	S	5,00
4541668	18-123-900-99000-99017	62000	PASTOS PERMANENTES DE 5 O MAS AÑOS-SIN VARIEDAD	S	0,50
4541669	18-123-900-99000-99028	62000	PASTOS PERMANENTES DE 5 O MAS AÑOS-SIN VARIEDAD	S	15,00
4541670	18-123-900-99000-99059	62000	PASTOS PERMANENTES DE 5 O MAS AÑOS-SIN VARIEDAD	S	11,24
4541671	18-123-900-99000-99030	62000	PASTOS PERMANENTES DE 5 O MAS AÑOS-SIN VARIEDAD	S	4,00
4541672	18-123-900-99000-99032	62000	PASTOS PERMANENTES DE 5 O MAS AÑOS-SIN VARIEDAD	S	1,50
4541674	18-123-014-00525-00001	62000	PASTOS PERMANENTES DE 5 O MAS AÑOS-SIN VARIEDAD	S	1,51
4541675	18-123-900-99000-99035	62000	PASTOS PERMANENTES DE 5 O MAS AÑOS-SIN VARIEDAD	S	1,50
4541676	18-123-900-99000-99036	62000	PASTOS PERMANENTES DE 5 O MAS AÑOS-SIN VARIEDAD	S	130,09



(1) Superficie declarada admisible ajustada con la superficie comprometida.
 (2) Factor de penalización valorando el alcance para el tipo de compromiso.
 (3) Solicita agricultura y tiene compromisos vigentes.
 (4) Solicita ganadería y tiene compromisos vigentes.

Datos considerados para el Cálculo de la Carga Ganadera mínima y máxima del expediente

Recintos Determinados para el Cálculo de Garga Ganadera Máxima

<u>REF.</u>	<u>REFERENCIA SIGPAC</u>	<u>CULTIVO</u>	<u>DESCRIPCIÓN CULTIVO</u>	<u>S/R</u>	<u>SUP. PROPUESTA (ha)</u>
4541677	18-123-014-00529-00001	62000	PASTOS PERMANENTES DE 5 O MAS AÑOS-SIN VARIEDAD	S	3,32
4541680	18-123-900-99000-99046	62000	PASTOS PERMANENTES DE 5 O MAS AÑOS-SIN VARIEDAD	S	23,50
5099265	18-123-014-00238-00001	62000	PASTOS PERMANENTES DE 5 O MAS AÑOS-SIN VARIEDAD	S	9,72
1700000006735465	18-123-014-00335-00001	62000	PASTOS PERMANENTES DE 5 O MAS AÑOS-SIN VARIEDAD	S	0,53
1700000006735468	18-123-014-00330-00001	62000	PASTOS PERMANENTES DE 5 O MAS AÑOS-SIN VARIEDAD	S	0,49
1700000006735476	18-123-014-00239-00006	62000	PASTOS PERMANENTES DE 5 O MAS AÑOS-SIN VARIEDAD	S	23,09
1700000006735486	18-123-014-00307-00005	62000	PASTOS PERMANENTES DE 5 O MAS AÑOS-SIN VARIEDAD	S	0,31
1700000006735493	18-123-014-00326-00001	62000	PASTOS PERMANENTES DE 5 O MAS AÑOS-SIN VARIEDAD	S	1,24
1700000006735494	18-123-014-00320-00002	62000	PASTOS PERMANENTES DE 5 O MAS AÑOS-SIN VARIEDAD	S	6,63
1700000006735496	18-123-014-00307-00003	62000	PASTOS PERMANENTES DE 5 O MAS AÑOS-SIN VARIEDAD	S	0,55
1700000006735497	18-123-014-00239-00001	62000	PASTOS PERMANENTES DE 5 O MAS AÑOS-SIN VARIEDAD	S	7,64
1700000006735500	18-123-014-00240-00001	62000	PASTOS PERMANENTES DE 5 O MAS AÑOS-SIN VARIEDAD	S	1,98

INCIDENCIAS

INCIDENCIA DESCRIPCIÓN

- 85030 Expediente que no renueva el 80% del número de unidades comprometidas.
Sup. Determinada:8,81 Sup. Máx. Comprometida:11,81
- 85031 Solicita recinto que no está comprometido para la operación.
Ref:1700000006735496 Recinto:18-123-014-00307-003 Cultivo:62000 PASTOS PERMANENTES DE 5 O MAS AÑOS-SIN VARIEDAD Secano
Ref:1700000006735486 Recinto:18-123-014-00307-005 Cultivo:62000 PASTOS PERMANENTES DE 5 O MAS AÑOS-SIN VARIEDAD Secano



<u>APELLIDOS Y NOMBRE / RAZÓN SOCIAL</u>	<u>NIF</u>	<u>EXPEDIENTE</u>	<u>SOLICITA AGRICULT. (3)</u>	<u>SOLICITA GANADER. (4)</u>	<u>ANUALIDAD DE PAGO</u>
MORENO JIMENEZ RAMON	****4471*	1156563	SI	NO	6ª

DATOS MANTENIMIENTO

IMPORTE POR ANUALIDAD

	<u>2015</u>	<u>2016</u>	<u>2017</u>	<u>2018</u>	<u>2019</u>	<u>2020</u>
IMPORTE MÁXIMO SUBVENCIONABLE	1.191,11 €	1.191,11 €	1.133,65 €	1.133,65 €	1.133,65 €	1.078,40 €
IMPORTE MEDIO DE TRANSFERENCIA (€/ha)	220,99 €	220,99 €	220,99 €	220,99 €	220,99 €	220,99 €

RESUMEN DE UNIDADES

<u>Cód</u>	<u>GRUPO DE PAGO</u>	<u>Sup. Dec. Admisible (ha)</u>	<u>Sup. Comprometida (ha)</u>	<u>Sup. ajustada compromiso (1) (ha)</u>	<u>% sobredec.</u>	<u>SUP. PROPUESTA (ha)</u>	<u>Importe Declarado</u>	<u>Importe Topado</u>	<u>Importe Propuesto</u>	<u>Importe tras sobredec.</u>
57	FRUTALES REGADÍO	1,25		1,13	0,00	1,13	395,12	514,36	395,12	395,12
58	FRUTALES SECANO	1,98		1,78	0,00	1,78	384,91	501,07	384,91	384,91
64	HERBÁCEOS NO ELEGIBLES	1,86		1,65	0,00	1,65	0,00	0,00	0,00	0,00
TOTAL		5,09	4,88	4,56		4,56	780,03	1.015,43	780,03	780,03

APLICACIÓN DE REDUCCIONES Y SANCIONES

	<u>Importe Calculado</u>	<u>Importe prerreduc.</u>	<u>Admisibilidad y compromisos</u>	<u>Presentación tardía</u>	<u>Omisión declaración</u>	<u>Condicionabilidad</u>	<u>PROPUESTO</u>	<u>IMPORTE (Euros)</u>		
								<u>FEADER (Eje 2)</u>	<u>MAPA</u>	<u>CAGPDS</u>
AGRICULTURA	780,03	780,03	0,00	0,00	0,00	0,00	780,03	585,02	83,85	111,16
TOTAL							780,03	585,02	83,85	111,16

RECINTOS PROPUESTOS

<u>REF.</u>	<u>REFERENCIA SIGPAC</u>	<u>CULTIVO DESCRIPCIÓN CULTIVO</u>	<u>S/R</u>	<u>G.PAGO</u>	<u>PEND. MEDIA (%)</u>	<u>SUP. DEC. ADMISIBLE (ha)</u>	<u>SUP. COMPROM. (ha)</u>	<u>SUP. AJUSTADA COMPROM. (1) (ha)</u>	<u>SUP. CONY. SIGPAC (ha)</u>	<u>SUP. CERTIE. (ha)</u>	<u>SUP. CAMPO (ha)</u>	<u>SUP. CAMPO DETER. CULT. DECLARADO (ha)</u>	<u>SUP. DEC. REDUCIDA (ha)</u>	<u>SUP. PROPUESTA (ha)</u>
1700000004967042	18-011-001-00005-00001	20902 BARBECHO TRADICIONAL-CON CUBIERTA VEGETAL	R	64	1,12	1,60	1,56	1,56		1,60			1,56	1,56
1700000004967043	18-011-008-00072-00001	20902 BARBECHO TRADICIONAL-CON CUBIERTA VEGETAL	R	64	4,28	0,26	0,26	0,26		0,26			0,26	0,26
1700000004967055	18-011-013-00013-00002	104022 ALMENDROS-LARGUETA	S	58	9,59	0,04	0,04	0,04		0,04			0,04	0,04
1700000004967056	18-011-013-00014-00001	104022 ALMENDROS-LARGUETA	S	58	8,45	1,94	1,93	1,93		1,94			1,93	1,93
1700000004967057	18-011-013-00255-00001	104022 ALMENDROS-LARGUETA	R	57	9,25	0,15	0,15	0,15		0,15			0,15	0,15
1700000004967058	18-011-013-00256-00001	104022 ALMENDROS-LARGUETA	R	57	6,87	0,19	0,19	0,19		0,19			0,19	0,19
1700000004967060	18-011-010-00154-00001	104022 ALMENDROS-LARGUETA	R	57	6,59	0,52	0,52	0,52		0,52			0,52	0,52
1700000004967062	18-011-013-00061-00001	104022 ALMENDROS-LARGUETA	R	57	7,06	0,39	0,39	0,39		0,39			0,39	0,39

DATOS AGRICULTURA

RESUMEN DE UNIDADES

<u>Cód</u>	<u>GRUPO DE PAGO</u>	<u>Sup. Dec. Admisible (ha)</u>	<u>Sup. Comprometida (ha)</u>	<u>Sup. ajustada compromiso (1) (ha)</u>	<u>% sobredec.</u>	<u>SUP. PROPUESTA (ha)</u>	<u>Importe Declarado</u>	<u>Importe Topado</u>	<u>Importe Propuesto</u>	<u>Importe tras sobredec.</u>
57	FRUTALES REGADÍO	1,25		1,13	0,00	1,13	395,12	514,36	395,12	395,12
58	FRUTALES SECANO	1,98		1,78	0,00	1,78	384,91	501,07	384,91	384,91
64	HERBÁCEOS NO ELEGIBLES	1,86		1,65	0,00	1,65	0,00	0,00	0,00	0,00
TOTAL		5,09	4,88	4,56		4,56	780,03	1.015,43	780,03	780,03

RESUMEN DE PAGOS

	<u>PROPUESTO</u>	<u>IMPORTE (Euros)</u>		
		<u>FEADER (Eje 2)</u>	<u>MAPA</u>	<u>CAGPDS</u>
Propuesto a pagar	780,03	585,02	83,85	111,16

APLICACIÓN DE REDUCCIONES Y SANCIONES

<u>Importe Calculado</u>	<u>Importe prerreduc.</u>	<u>Admisibilidad y compromisos</u>	<u>Presentación tardía</u>	<u>Omisión declaración</u>	<u>Condicionabilidad</u>	<u>PROPUESTO</u>	<u>IMPORTE (Euros)</u>			
							<u>FEADER (Eje 2)</u>	<u>MAPA</u>	<u>CAGPDS</u>	
780,03	780,03	0,00	0,00	0,00	0,00	780,03	585,02	83,85	111,16	
TOTAL							780,03	585,02	83,85	111,16



(1) Superficie declarada admisible ajustada con la superficie comprometida.
 (2) Factor de penalización valorando el alcance para el tipo de compromiso.
 (3) Solicita agricultura y tiene compromisos vigentes.
 (4) Solicita ganadería y tiene compromisos vigentes.

INCIDENCIAS

INCIDENCIA DESCRIPCIÓN

- | | |
|-------|----------------------------------------------------------------------------------------------------------------------------------------------------------------------------------------------------------------------------------------------------------------------------------------|
| 85013 | Superficie resuelta para el grupo de pago menor que la mínima requerida (requisito anexo 1, Orden 26 mayo 2015)
Sup. Resuelta:0,32 Grupo de Pago:HERBÁCEOS |
| 85014 | Recinto afectado por el requisito del cumplimiento de la superficie mínima para el grupo de pago (requisito anexo 1, Orden 26 mayo 2015)
Ref:1700000004967045 Recinto:18-011-008-00367-001 Cultivo:5000 CEBADA-SIN VARIEDAD Regadío Sup. Declarada:0,35
Superficie Resolver:0,35 |



<u>APELLIDOS Y NOMBRE / RAZÓN SOCIAL</u>	<u>NIF</u>	<u>EXPEDIENTE</u>	<u>SOLICITA AGRICULT. (3)</u>	<u>SOLICITA GANADER. (4)</u>	<u>ANUALIDAD DE PAGO</u>
Moreno Martín Carmen	****7089*	1191799	SI	NO	6ª

DATOS MANTENIMIENTO

IMPORTE POR ANUALIDAD

	2015	2016	2017	2018	2019	2020
IMPORTE MÁXIMO SUBVENCIONABLE	0,00 €	0,00 €	0,00 €	0,00 €	0,00 €	2.711,64 €
IMPORTE MEDIO DE TRANSFERENCIA (€/ha)	0,00 €	0,00 €	0,00 €	0,00 €	0,00 €	76,90 €

RESUMEN DE UNIDADES

Cód	GRUPO DE PAGO	Sup. Dec. Admisibile (ha)	Sup. Comprometida (ha)	Sup. ajustada compromiso (1) (ha)	% sobredec.	SUP. PROPUESTA (ha)	Importe Declarado	Importe Topado	Importe Propuesto	Importe tras sobredec.
59	HERBÁCEOS	17,30		17,30	0,00	17,30	2.615,24	2.711,64	2.615,24	2.615,24
64	HERBÁCEOS NO ELEGIBLES	17,98		17,96	0,00	17,96	0,00	0,00	0,00	0,00
TOTAL		35,28	35,26	35,26		35,26	2.615,24	2.711,64	2.615,24	2.615,24

APLICACIÓN DE REDUCCIONES Y SANCIONES

	Importe Calculado	Importe prerreduc.	Admisibilidad y compromisos	Presentación tardía	Omisión declaración	Condicionabilidad	PROPUESTO	IMPORTE (Euros)		
								FEADER (Eje 2)	MAPA	CAGPDS
AGRICULTURA	2.615,24	0,00	1,00	0,00	0,00	0,00	0,00	0,00	0,00	0,00
TOTAL							0,00	0,00	0,00	0,00

RECINTOS PROPUESTOS

REF.	REFERENCIA SIGPAC	CULTIVO DESCRIPCIÓN CULTIVO	S/R	G.PAGO	PEND. MEDIA (%)	SUP. DEC. ADMISIBLE (ha)	SUP. COMPROM. (ha)	SUP. AJUSTADA COMPR.(1) (ha)	SUP. CONY. SIGPAC (ha)	SUP. CERTIE. (ha)	SUP. CAMPO (ha)	SUP. CAMPO DETER. CULI. (ha)	SUP. DEC. REDUCIDA (ha)	SUP. PROPUESTA (ha)
1700000006688397	18-149-002-00178-00001	5000 CEBADA-SIN VARIEDAD	S	59	2,14	0,41	0,41	0,41		0,00			0,41	0,41
1700000006688398	18-149-004-00033-00002	20902 BARBECHO TRADICIONAL-CON CUBIERTA VEGETAL	S	64	8,61	15,18	15,18	15,18		0,00			15,18	15,18
1700000006688399	18-149-004-00093-00002	20902 BARBECHO TRADICIONAL-CON CUBIERTA VEGETAL	S	64	11,25	0,92	0,92	0,92		0,00			0,92	0,92
1700000006688400	18-149-005-00013-00002	5000 CEBADA-SIN VARIEDAD	S	59	7,25	3,77	3,77	3,77		0,00			3,77	3,77
1700000006688401	18-149-003-00044-00002	20902 BARBECHO TRADICIONAL-CON CUBIERTA VEGETAL	S	64	7,03	1,88	1,86	1,86		0,00			1,86	1,86
1700000006688410	18-149-004-00004-00001	8000 AVENA-SIN VARIEDAD	S	59	7,31	12,12	12,12	12,12		0,00			12,12	12,12
1700000006688411	18-149-002-00179-00001	5000 CEBADA-SIN VARIEDAD	S	59	4,07	1,00	1,00	1,00		0,00			1,00	1,00

DATOS AGRICULTURA

RESUMEN DE UNIDADES

Cód	GRUPO DE PAGO	Sup. Dec. Admisibile (ha)	Sup. Comprometida (ha)	Sup. ajustada compromiso (1) (ha)	% sobredec.	SUP. PROPUESTA (ha)	Importe Declarado	Importe Topado	Importe Propuesto	Importe tras sobredec.
59	HERBÁCEOS	17,30		17,30	0,00	17,30	2.615,24	2.711,64	2.615,24	2.615,24
64	HERBÁCEOS NO ELEGIBLES	17,98		17,96	0,00	17,96	0,00	0,00	0,00	0,00
TOTAL		35,28	35,26	35,26		35,26	2.615,24	2.711,64	2.615,24	2.615,24

RESUMEN DE PAGOS

Propuesto	IMPORTE (Euros)			
	PROPUESTO	FEADER (Eje 2)	MAPA	CAGPDS
	0,00	0,00	0,00	0,00

APLICACIÓN DE REDUCCIONES Y SANCIONES

	Importe Calculado	Importe prerreduc.	Admisibilidad y compromisos	Presentación tardía	Omisión declaración	Condicionabilidad	PROPUESTO	IMPORTE (Euros)		
								FEADER (Eje 2)	MAPA	CAGPDS
	2.615,24	0,00	100,00	0,00	0,00	0,00	0,00	0,00	0,00	0,00
TOTAL							0,00	0,00	0,00	0,00

DETALLE DE REDUCCIONES Y SANCIONES POR INCUMPLIMIENTOS DE ADMISIBILIDAD Y COMPROMISOS

Tipo	Compromiso	Sup. Calculada	Sup. Incumpli.	Factor Alcance (2)	Coef. Línea Base	Coef. Acumulación	Coef. Reiteración	Importe Ayuda	Factor Sanción	Importe Sanción	Aplicado
B1	Las unidades comprometidas deben estar certificadas en producción ecológica según lo establecido en el Reglamento (CE) n° 834/2007 y el Reglamento (CE) n° 889/2008, por el que se establece disposiciones de aplicación del Reglamento (CE) n° 834/2007 del Consejo, durante el período de compromiso.	35,26	35,26	1,00	1,00	1,00	1,00	0,00 €	1,00	0,00 €	SI

(1) Superficie declarada admisible ajustada con la superficie comprometida.
 (2) Factor de penalización valorando el alcance para el tipo de compromiso.
 (3) Solicita agricultura y tiene compromisos vigentes.
 (4) Solicita ganadería y tiene compromisos vigentes.

INCIDENCIAS

INCIDENCIA DESCRIPCIÓN

85000	No inscrito en un organismo de control y certificación ecológico (artículo 5-1 c), Orden 26 mayo 2015)
85001	El recinto declarado no cumple con las normas de producción ecológica (artículo 5-1 e), Orden 26 mayo 2015) Ref:1700000006688397 Recinto:18-149-002-00178-001 Cultivo:5000 CEBADA-SIN VARIEDAD Secano Ref:1700000006688411 Recinto:18-149-002-00179-001 Cultivo:5000 CEBADA-SIN VARIEDAD Secano Ref:1700000006688401 Recinto:18-149-003-00044-002 Cultivo:20902 BARBECHO TRADICIONAL-CON CUBIERTA VEGETAL Secano Ref:1700000006688410 Recinto:18-149-004-00004-001 Cultivo:8000 AVENA-SIN VARIEDAD Secano Ref:1700000006688398 Recinto:18-149-004-00033-002 Cultivo:20902 BARBECHO TRADICIONAL-CON CUBIERTA VEGETAL Secano Ref:1700000006688399 Recinto:18-149-004-00093-002 Cultivo:20902 BARBECHO TRADICIONAL-CON CUBIERTA VEGETAL Secano Ref:1700000006688400 Recinto:18-149-005-00013-002 Cultivo:5000 CEBADA-SIN VARIEDAD Secano



<u>APELLIDOS Y NOMBRE / RAZÓN SOCIAL</u>	<u>NIF</u>	<u>EXPEDIENTE</u>	<u>SOLICITA AGRICULT. (3)</u>	<u>SOLICITA GANADER. (4)</u>	<u>ANUALIDAD DE PAGO</u>
MORENO MOLINA JUAN MIGUEL	****6565*	1193938	SI	NO	6ª

DATOS MANTENIMIENTO

IMPORTE POR ANUALIDAD

	<u>2015</u>	<u>2016</u>	<u>2017</u>	<u>2018</u>	<u>2019</u>	<u>2020</u>
IMPORTE MÁXIMO SUBVENCIONABLE	340,13 €	340,13 €	340,13 €	338,62 €	314,43 €	314,43 €
IMPORTE MEDIO DE TRANSFERENCIA (€/ha)	151,17 €	151,17 €	151,17 €	151,17 €	151,17 €	151,17 €

RESUMEN DE UNIDADES

<u>Cód</u>	<u>GRUPO DE PAGO</u>	<u>Sup. Dec. Admisible (ha)</u>	<u>Sup. Comprometida (ha)</u>	<u>Sup. ajustada compromiso (1) (ha)</u>	<u>% sobredec.</u>	<u>SUP. PROPUESTA (ha)</u>	<u>Importe Declarado</u>	<u>Importe Topado</u>	<u>Importe Propuesto</u>	<u>Importe tras sobredec.</u>
59	HERBÁCEOS	2,08		2,08	0,00	2,08	314,43	314,43	314,43	314,43
	TOTAL	2,08	2,08	2,08		2,08	314,43	314,43	314,43	314,43

APLICACIÓN DE REDUCCIONES Y SANCIONES

	<u>Importe Calculado</u>	<u>Importe prereduc.</u>	<u>Admisibilidad y compromisos</u>	<u>Presentación tardía</u>	<u>Omisión declaración</u>	<u>Condicionabilidad</u>	<u>PROPUESTO</u>	<u>IMPORTE (Euros)</u>		
								<u>FEADER (Eje 2)</u>	<u>MAPA</u>	<u>CAGPDS</u>
AGRICULTURA	314,43	314,43	0,00	0,00	0,00	0,00	314,43	235,82	33,80	44,81
TOTAL							314,43	235,82	33,80	44,81

RECINTOS PROPUESTOS

<u>REF.</u>	<u>REFERENCIA SIGPAC</u>	<u>CULTIVO DESCRIPCIÓN CULTIVO</u>	<u>S/R</u>	<u>G.PAGO</u>	<u>PEND. MEDIA (%)</u>	<u>SUP. DEC. ADMISIBLE (ha)</u>	<u>SUP. COMPROM. (ha)</u>	<u>SUP. AJUSTADA COMPROM. (1) (ha)</u>	<u>SUP. CONV. SIGPAC (ha)</u>	<u>SUP. CERTIF. (ha)</u>	<u>SUP. CAMPO (ha)</u>	<u>SUP. CAMPO DECLARADO (ha)</u>	<u>SUP. DEC. REDUCIDA (ha)</u>	<u>SUP. PROPUESTA (ha)</u>
1700000005307815	18-014-005-00270-00001	1124 TRIGO BLANDO-MARIUS	S	59	18,86	0,41	0,80	0,41	0,41	0,41			0,41	0,41
1700000005307816	18-014-005-00270-00001	1124 TRIGO BLANDO-MARIUS	S	59	18,86	0,38	0,80	0,38	0,38	0,38			0,38	0,38
1700000005307817	18-014-005-00292-00002	1124 TRIGO BLANDO-MARIUS	S	59	25,92	0,41	0,41	0,41	0,41	0,41			0,41	0,41
1700000005307818	18-014-005-00293-00002	1124 TRIGO BLANDO-MARIUS	S	59	23,12	0,88	0,88	0,88	0,88	0,88			0,88	0,88

DATOS AGRICULTURA

RESUMEN DE UNIDADES

<u>Cód</u>	<u>GRUPO DE PAGO</u>	<u>Sup. Dec. Admisible (ha)</u>	<u>Sup. Comprometida (ha)</u>	<u>Sup. ajustada compromiso (1) (ha)</u>	<u>% sobredec.</u>	<u>SUP. PROPUESTA (ha)</u>	<u>Importe Declarado</u>	<u>Importe Topado</u>	<u>Importe Propuesto</u>	<u>Importe tras sobredec.</u>
59	HERBÁCEOS	2,08		2,08	0,00	2,08	314,43	314,43	314,43	314,43
	TOTAL	2,08	2,08	2,08		2,08	314,43	314,43	314,43	314,43

RESUMEN DE PAGOS

	<u>PROPUESTO</u>	<u>IMPORTE (Euros)</u>		
		<u>FEADER (Eje 2)</u>	<u>MAPA</u>	<u>CAGPDS</u>
Propuesto a pagar	314,43	235,82	33,80	44,81

APLICACIÓN DE REDUCCIONES Y SANCIONES

	<u>Importe Calculado</u>	<u>Importe prereduc.</u>	<u>Admisibilidad y compromisos</u>	<u>Presentación tardía</u>	<u>Omisión declaración</u>	<u>Condicionabilidad</u>	<u>PROPUESTO</u>	<u>IMPORTE (Euros)</u>		
								<u>FEADER (Eje 2)</u>	<u>MAPA</u>	<u>CAGPDS</u>
	314,43	314,43	0,00	0,00	0,00	0,00	314,43	235,82	33,80	44,81
TOTAL							314,43	235,82	33,80	44,81



(1) Superficie declarada admisible ajustada con la superficie comprometida.
 (2) Factor de penalización valorando el alcance para el tipo de compromiso.
 (3) Solicita agricultura y tiene compromisos vigentes.
 (4) Solicita ganadería y tiene compromisos vigentes.

INCIDENCIAS

INCIDENCIA DESCRIPCIÓN

- 85007 Cultivo, variedad, regimen y/o uso del recinto SIGPAC no compatible con la operación (anexo IV.I, Orden 26 mayo 2015)
Ref:1700000005307820 Recinto:29-075-005-00150-001 Cultivo:345000 CHIRIMOYO-SIN VARIEDAD Secano Uso SIGPAC:FY
- 85031 Solicita recinto que no está comprometido para la operación.
Ref:-143472 Recinto:18-014-005-00270-003 Cultivo:104120 ALMENDROS-MOLLAR ALBER Secano
Ref:1700000005307827 Recinto:18-014-005-00271-002 Cultivo:104120 ALMENDROS-MOLLAR ALBER Secano
Ref:1700000005307825 Recinto:18-014-005-00271-003 Cultivo:1124 TRIGO BLANDO-MARIUS Secano
Ref:1700000005307826 Recinto:18-014-005-00304-001 Cultivo:104089 ALMENDROS-FERRA?DUEL Secano
Ref:1700000005307821 Recinto:29-075-005-00147-003 Cultivo:113000 OTROS FRUTALES-SIN VARIEDAD Secano
Ref:-557020 Recinto:29-075-005-00149-003 Cultivo:113000 OTROS FRUTALES-SIN VARIEDAD Secano
Ref:-143399 Recinto:29-075-005-00149-003 Cultivo:113000 OTROS FRUTALES-SIN VARIEDAD Secano
Ref:1700000005307820 Recinto:29-075-005-00150-001 Cultivo:345000 CHIRIMOYO-SIN VARIEDAD Secano
- 87002 Expediente de Agrigan que tiene un segundo año de pago cero.



(1) Superficie declarada admisible ajustada con la superficie comprometida.
 (2) Factor de penalización valorando el alcance para el tipo de compromiso.
 (3) Solicita agricultura y tiene compromisos vigentes.
 (4) Solicita ganadería y tiene compromisos vigentes.

<u>APELLIDOS Y NOMBRE / RAZÓN SOCIAL</u>	<u>NIF</u>	<u>EXPEDIENTE</u>	<u>SOLICITA AGRICULT. (3)</u>	<u>SOLICITA GANADER. (4)</u>	<u>ANUALIDAD DE PAGO</u>
MORENO ROBLES JOSE JUAN	****2430*	1046982	SI	NO	6ª

DATOS MANTENIMIENTO

IMPORTE POR ANUALIDAD

	<u>2015</u>	<u>2016</u>	<u>2017</u>	<u>2018</u>	<u>2019</u>	<u>2020</u>
IMPORTE MÁXIMO SUBVENCIONABLE	1.857,50 €	1.857,50 €	1.857,50 €	1.857,50 €	1.857,50 €	1.857,50 €
IMPORTE MEDIO DE TRANSFERENCIA (€/ha)	216,24 €	216,24 €	216,24 €	216,24 €	216,24 €	216,24 €

RESUMEN DE UNIDADES

<u>Cód</u>	<u>GRUPO DE PAGO</u>	<u>Sup. Dec. Admisible (ha)</u>	<u>Sup. Comprometida (ha)</u>	<u>Sup. ajustada compromiso (1) (ha)</u>	<u>% sobredec.</u>	<u>SUP. PROPUESTA (ha)</u>	<u>Importe Declarado</u>	<u>Importe Topado</u>	<u>Importe Propuesto</u>	<u>Importe tras sobredec.</u>
58	FRUTALES SECANO	8,59		8,59	0,00	8,59	1.857,50	1.857,50	1.857,50	1.857,50
	TOTAL	8,59	8,59	8,59		8,59	1.857,50	1.857,50	1.857,50	1.857,50

APLICACIÓN DE REDUCCIONES Y SANCIONES

	<u>Importe Calculado</u>	<u>Importe prerreduc.</u>	<u>Admisibilidad y compromisos</u>	<u>Presentación tardía</u>	<u>Omisión declaración</u>	<u>Condicionabilidad</u>	<u>PROPUESTO</u>	<u>IMPORTE (Euros)</u>		
								<u>FEADER (Eje 2)</u>	<u>MAPA</u>	<u>CAGPDS</u>
AGRICULTURA	1.857,50	1.857,50	0,00	0,00	0,00	0,00	1.857,50	1.393,13	199,68	264,69
TOTAL							1.857,50	1.393,13	199,68	264,69

RECINTOS PROPUESTOS

<u>REF.</u>	<u>REFERENCIA SIGPAC</u>	<u>CULTIVO DESCRIPCIÓN CULTIVO</u>	<u>S/R G.PAGO</u>	<u>PEND. MEDIA (%)</u>	<u>SUP. DEC. ADMISIBLE (ha)</u>	<u>SUP. COMPROM. (ha)</u>	<u>SUP. AJUSTADA COMPROM. (1) (ha)</u>	<u>SUP. CONV. SIGPAC (ha)</u>	<u>SUP. CERTIF. (ha)</u>	<u>SUP. CAMPO (ha)</u>	<u>SUP. CAMPO DECLARADO (ha)</u>	<u>SUP. DEC. REDUCIDA (ha)</u>	<u>SUP. PROPUESTA (ha)</u>
1700000002950569	18-040-021-00292-00001	104014 ALMENDROS-FERRAGNES	S 58	7,43	8,59	8,59	8,59		8,59	8,59	8,59	8,59	8,59

DATOS AGRICULTURA

RESUMEN DE UNIDADES

<u>Cód</u>	<u>GRUPO DE PAGO</u>	<u>Sup. Dec. Admisible (ha)</u>	<u>Sup. Comprometida (ha)</u>	<u>Sup. ajustada compromiso (1) (ha)</u>	<u>% sobredec.</u>	<u>SUP. PROPUESTA (ha)</u>	<u>Importe Declarado</u>	<u>Importe Topado</u>	<u>Importe Propuesto</u>	<u>Importe tras sobredec.</u>
58	FRUTALES SECANO	8,59		8,59	0,00	8,59	1.857,50	1.857,50	1.857,50	1.857,50
	TOTAL	8,59	8,59	8,59		8,59	1.857,50	1.857,50	1.857,50	1.857,50

RESUMEN DE PAGOS

	<u>PROPUESTO</u>	<u>IMPORTE (Euros)</u>		
		<u>FEADER (Eje 2)</u>	<u>MAPA</u>	<u>CAGPDS</u>
Propuesto a pagar	1.857,50	1.393,13	199,68	264,69

APLICACIÓN DE REDUCCIONES Y SANCIONES

	<u>Importe Calculado</u>	<u>Importe prerreduc.</u>	<u>Admisibilidad y compromisos</u>	<u>Presentación tardía</u>	<u>Omisión declaración</u>	<u>Condicionabilidad</u>	<u>PROPUESTO</u>	<u>IMPORTE (Euros)</u>		
								<u>FEADER (Eje 2)</u>	<u>MAPA</u>	<u>CAGPDS</u>
	1.857,50	1.857,50	0,00	0,00	0,00	0,00	1.857,50	1.393,13	199,68	264,69
TOTAL							1.857,50	1.393,13	199,68	264,69



(1) Superficie declarada admisible ajustada con la superficie comprometida.
 (2) Factor de penalización valorando el alcance para el tipo de compromiso.
 (3) Solicita agricultura y tiene compromisos vigentes.
 (4) Solicita ganadería y tiene compromisos vigentes.

<u>APELLIDOS Y NOMBRE / RAZÓN SOCIAL</u>	<u>NIF</u>	<u>EXPEDIENTE</u>	<u>SOLICITA AGRICULT. (3)</u>	<u>SOLICITA GANADER. (4)</u>	<u>ANUALIDAD DE PAGO</u>
MORENO VALLEJO JOSE MARIA	****1892*	1056621	SI	NO	6ª

DATOS MANTENIMIENTO

IMPORTE POR ANUALIDAD

	<u>2015</u>	<u>2016</u>	<u>2017</u>	<u>2018</u>	<u>2019</u>	<u>2020</u>
IMPORTE MÁXIMO SUBVENCIONABLE	1.712,62 €	1.712,62 €	1.712,62 €	1.712,62 €	1.712,62 €	1.712,62 €
IMPORTE MEDIO DE TRANSFERENCIA (€/ha)	216,24 €	216,24 €	216,24 €	216,24 €	216,24 €	216,24 €

RESUMEN DE UNIDADES

<u>Cód</u>	<u>GRUPO DE PAGO</u>	<u>Sup. Dec. Admisible (ha)</u>	<u>Sup. Comprometida (ha)</u>	<u>Sup. ajustada compromiso (1) (ha)</u>	<u>% sobredec.</u>	<u>SUP. PROPUESTA (ha)</u>	<u>Importe Declarado</u>	<u>Importe Topado</u>	<u>Importe Propuesto</u>	<u>Importe tras sobredec.</u>
58	FRUTALES SECANO	7,92		7,92	0,00	7,92	1.712,62	1.712,62	1.712,62	1.712,62
	TOTAL	7,92	7,92	7,92		7,92	1.712,62	1.712,62	1.712,62	1.712,62

APLICACIÓN DE REDUCCIONES Y SANCIONES

<u>AGRICULTURA</u>	<u>Importe Calculado</u>	<u>Importe prerreduc.</u>	<u>Admisibilidad y compromisos</u>	<u>Presentación tardía</u>	<u>Omisión declaración</u>	<u>Condicionabilidad</u>	<u>PROPUESTO</u>	<u>IMPORTE (Euros)</u>		
								<u>FEADER (Eje 2)</u>	<u>MAPA</u>	<u>CAGPDS</u>
	1.712,62	1.712,62	0,02	0,00	0,00	0,00	1.678,37	1.258,78	180,42	239,17
TOTAL							1.678,37	1.258,78	180,42	239,17

RECINTOS PROPUESTOS

<u>REF.</u>	<u>REFERENCIA SIGPAC</u>	<u>CULTIVO DESCRIPCIÓN CULTIVO</u>	<u>S/R G.PAGO</u>	<u>PEND. MEDIA (%)</u>	<u>SUP. DEC. ADMISIBLE (ha)</u>	<u>SUP. COMPROM. (ha)</u>	<u>SUP. AJUSTADA COMPROM. (1) (ha)</u>	<u>SUP. CONV. SIGPAC (ha)</u>	<u>SUP. CERTIF. (ha)</u>	<u>SUP. CAMPO (ha)</u>	<u>SUP. CAMPO DETER. CULT. DECLARADO (ha)</u>	<u>SUP. DEC. REDUCIDA (ha)</u>	<u>SUP. PROPUESTA (ha)</u>
1700000004458291	18-149-022-00088-00001	104007 ALMENDROS-COMUNA	S 58	18,54	1,70	1,70	1,70	1,70	1,70	1,70	1,58	1,70	1,70
1700000004458292	18-149-021-00021-00001	104007 ALMENDROS-COMUNA	S 58	8,26	3,35	3,35	3,35	3,35	3,35	3,35	3,35	3,35	3,35
1700000004458293	18-149-017-00274-00001	104007 ALMENDROS-COMUNA	S 58	12,09	1,44	1,44	1,44	1,44	1,44	1,44	1,44	1,44	1,44
1700000004458295	18-149-022-00186-00001	104020 ALMENDROS-GUARA	S 58	9,02	0,74	0,74	0,74	0,74	0,74	0,74	0,74	0,74	0,74
1700000004458296	18-149-022-00185-00001	104020 ALMENDROS-GUARA	S 58	6,17	0,69	0,69	0,69	0,69	0,69	0,69	0,69	0,69	0,69

DATOS AGRICULTURA

RESUMEN DE UNIDADES

<u>Cód</u>	<u>GRUPO DE PAGO</u>	<u>Sup. Dec. Admisible (ha)</u>	<u>Sup. Comprometida (ha)</u>	<u>Sup. ajustada compromiso (1) (ha)</u>	<u>% sobredec.</u>	<u>SUP. PROPUESTA (ha)</u>	<u>Importe Declarado</u>	<u>Importe Topado</u>	<u>Importe Propuesto</u>	<u>Importe tras sobredec.</u>
58	FRUTALES SECANO	7,92		7,92	0,00	7,92	1.712,62	1.712,62	1.712,62	1.712,62
	TOTAL	7,92	7,92	7,92		7,92	1.712,62	1.712,62	1.712,62	1.712,62

RESUMEN DE PAGOS

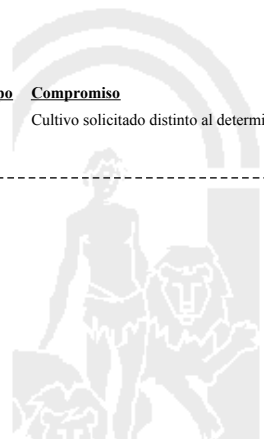
<u>Propuesto a pagar</u>	<u>IMPORTE (Euros)</u>			
	<u>PROPUESTO</u>	<u>FEADER (Eje 2)</u>	<u>MAPA</u>	<u>CAGPDS</u>
	1.678,37	1.258,78	180,42	239,17

APLICACIÓN DE REDUCCIONES Y SANCIONES

<u>Importe Calculado</u>	<u>Importe prerreduc.</u>	<u>Admisibilidad y compromisos</u>	<u>Presentación tardía</u>	<u>Omisión declaración</u>	<u>Condicionabilidad</u>	<u>PROPUESTO</u>	<u>IMPORTE (Euros)</u>		
							<u>FEADER (Eje 2)</u>	<u>MAPA</u>	<u>CAGPDS</u>
1.712,62	1.712,62	2,00	0,00	0,00	0,00	1.678,37	1.258,78	180,42	239,17
TOTAL						1.678,37	1.258,78	180,42	239,17

DETALLE DE REDUCCIONES Y SANCIONES POR INCUMPLIMIENTOS DE ADMISIBILIDAD Y COMPROMISOS

<u>Tipo</u>	<u>Compromiso</u>	<u>Sup. Calculada</u>	<u>Sup. Incumpl.</u>	<u>Factor Alcance (2)</u>	<u>Coef. Línea Base</u>	<u>Coef. Acumulación</u>	<u>Coef. Reiteración</u>	<u>Importe Ayuda</u>	<u>Factor Sanción</u>	<u>Importe Sanción</u>	<u>Aplicado</u>
B1	Cultivo solicitado distinto al determinado.	7,92	0,12	0,02	1,00	1,00	1,00	1.712,62 €	0,02	34,25 €	SI



(1) Superficie declarada admisible ajustada con la superficie comprometida.
 (2) Factor de penalización valorando el alcance para el tipo de compromiso.
 (3) Solicita agricultura y tiene compromisos vigentes.
 (4) Solicita ganadería y tiene compromisos vigentes.

<u>APELLIDOS Y NOMBRE / RAZÓN SOCIAL</u>	<u>NIF</u>	<u>EXPEDIENTE</u>	<u>SOLICITA AGRICULT. (3)</u>	<u>SOLICITA GANADER. (4)</u>	<u>ANUALIDAD DE PAGO</u>
MORILLAS SANCHEZ JOSEFA	****8232*	1231347	SI	NO	6ª

DATOS MANTENIMIENTO

IMPORTE POR ANUALIDAD

	<u>2015</u>	<u>2016</u>	<u>2017</u>	<u>2018</u>	<u>2019</u>	<u>2020</u>
IMPORTE MÁXIMO SUBVENCIONABLE	2.547,80 €	2.547,80 €	2.547,80 €	2.509,70 €	2.222,66 €	2.222,66 €
IMPORTE MEDIO DE TRANSFERENCIA (€/ha)	254,02 €	254,02 €	254,02 €	254,02 €	254,02 €	254,02 €

RESUMEN DE UNIDADES

<u>Cód</u>	<u>GRUPO DE PAGO</u>	<u>Sup. Dec. Admisible (ha)</u>	<u>Sup. Comprometida (ha)</u>	<u>Sup. ajustada compromiso (1) (ha)</u>	<u>% sobredec.</u>	<u>SUP. PROPUESTA (ha)</u>	<u>Importe Declarado</u>	<u>Importe Topado</u>	<u>Importe Propuesto</u>	<u>Importe tras sobredec.</u>
57	FRUTALES REGADÍO	1,49		1,49	0,00	1,49	520,99	525,84	520,99	520,99
58	FRUTALES SECANO	4,12		4,12	0,00	4,12	890,91	899,20	890,91	890,91
TOTAL		5,61	8,75	5,61		5,61	1.411,90	1.425,04	1.411,90	1.411,90

APLICACIÓN DE REDUCCIONES Y SANCIONES

	<u>Importe Calculado</u>	<u>Importe prereduc.</u>	<u>Admisibilidad y compromisos</u>	<u>Presentación tardía</u>	<u>Omisión declaración</u>	<u>Condicionabilidad</u>	<u>PROPUESTO</u>	<u>IMPORTE (Euros)</u>		
								<u>FEADER (Eje 2)</u>	<u>MAPA</u>	<u>CAGPDS</u>
AGRICULTURA	1.411,90	0,00	0,00	0,00	1,00	0,00	0,00	0,00	0,00	0,00
TOTAL							0,00	0,00	0,00	0,00

RECINTOS PROPUESTOS

<u>REF.</u>	<u>REFERENCIA SIGPAC</u>	<u>CULTIVO DESCRIPCIÓN CULTIVO</u>	<u>S/R G.PAGO</u>	<u>PEND. MEDIA (%)</u>	<u>SUP. DEC. ADMISIBLE (ha)</u>	<u>SUP. COMPROM. (ha)</u>	<u>SUP. AJUSTADA COMPROM. (1) (ha)</u>	<u>SUP. CONV. SIGPAC (ha)</u>	<u>SUP. CERTIF. (ha)</u>	<u>SUP. CAMPO (ha)</u>	<u>SUP. CAMPO DETER. CULT. DECLARADO (ha)</u>	<u>SUP. DEC. REDUCIDA (ha)</u>	<u>SUP. PROPUESTA (ha)</u>
1700000006577231	18-011-007-00176-00001	104020 ALMENDROS-GUARA	S 58	7,78	1,38	1,38	1,38		1,38			1,38	1,38
1700000006577232	18-011-007-00177-00002	104020 ALMENDROS-GUARA	S 58	13,86	1,07	1,07	1,07		1,07			1,07	1,07
1700000006577236	18-116-510-00013-00001	104020 ALMENDROS-GUARA	R 57	2,47	1,49	1,49	1,49		1,49			1,49	1,49
1700000006577241	18-011-007-00133-00002	104020 ALMENDROS-GUARA	S 58	5,15	1,67	1,67	1,67		1,67			1,67	1,67

DATOS AGRICULTURA

RESUMEN DE UNIDADES

<u>Cód</u>	<u>GRUPO DE PAGO</u>	<u>Sup. Dec. Admisible (ha)</u>	<u>Sup. Comprometida (ha)</u>	<u>Sup. ajustada compromiso (1) (ha)</u>	<u>% sobredec.</u>	<u>SUP. PROPUESTA (ha)</u>	<u>Importe Declarado</u>	<u>Importe Topado</u>	<u>Importe Propuesto</u>	<u>Importe tras sobredec.</u>
57	FRUTALES REGADÍO	1,49		1,49	0,00	1,49	520,99	525,84	520,99	520,99
58	FRUTALES SECANO	4,12		4,12	0,00	4,12	890,91	899,20	890,91	890,91
TOTAL		5,61	8,75	5,61		5,61	1.411,90	1.425,04	1.411,90	1.411,90

RESUMEN DE PAGOS

	<u>PROPUESTO</u>	<u>IMPORTE (Euros)</u>		
		<u>FEADER (Eje 2)</u>	<u>MAPA</u>	<u>CAGPDS</u>
Propuesto	0,00	0,00	0,00	0,00

APLICACIÓN DE REDUCCIONES Y SANCIONES

	<u>Importe Calculado</u>	<u>Importe prereduc.</u>	<u>Admisibilidad y compromisos</u>	<u>Presentación tardía</u>	<u>Omisión declaración</u>	<u>Condicionabilidad</u>	<u>PROPUESTO</u>	<u>IMPORTE (Euros)</u>		
								<u>FEADER (Eje 2)</u>	<u>MAPA</u>	<u>CAGPDS</u>
	1.411,90	0,00	0,00	0,00	1,00	0,00	0,00	0,00	0,00	0,00
TOTAL							0,00	0,00	0,00	0,00



(1) Superficie declarada admisible ajustada con la superficie comprometida.
 (2) Factor de penalización valorando el alcance para el tipo de compromiso.
 (3) Solicita agricultura y tiene compromisos vigentes.
 (4) Solicita ganadería y tiene compromisos vigentes.

INCIDENCIAS

INCIDENCIA DESCRIPCIÓN

- 256 Solicitud con recintos declarados en campaña anterior y no declarados en campaña actual con una reducción por omisión de superficie superior al 3%.
CÓDIGO PARA EL PORCENTAJE DE REDUCCIÓN POR OMISIÓN QUE CORRESPONDE A LA SOLICITUD:1
- 85001 El recinto declarado no cumple con las normas de producción ecológica (artículo 5-1 e), Orden 26 mayo 2015)
Ref:1700000006577204 Recinto:18-011-001-00019-001 Cultivo:104020 ALMENDROS-GUARA Regadío
Ref:-559145 Recinto:18-011-001-00023-004 Cultivo:20902 BARBECHO TRADICIONAL-CON CUBIERTA VEGETAL Regadío
Ref:-559146 Recinto:18-011-001-00023-005 Cultivo:20902 BARBECHO TRADICIONAL-CON CUBIERTA VEGETAL Regadío
Ref:5074244 Recinto:18-011-007-00024-008 Cultivo:104020 ALMENDROS-GUARA Secano
Ref:1700000006577208 Recinto:18-011-007-00175-001 Cultivo:104020 ALMENDROS-GUARA Secano
Ref:1700000006577205 Recinto:18-011-007-00175-002 Cultivo:104020 ALMENDROS-GUARA Secano
Ref:1700000006577222 Recinto:18-119-007-00001-001 Cultivo:104020 ALMENDROS-GUARA Regadío
- 85030 Expediente que no renueva el 80% del número de unidades comprometidas.
Sup. Determinada:5,61 Sup. Máx. Comprometida:10,03
- 85031 Solicita recinto que no está comprometido para la operación.
Ref:1700000006577204 Recinto:18-011-001-00019-001 Cultivo:104020 ALMENDROS-GUARA Regadío
Ref:1700000006577244 Recinto:18-011-001-00023-001 Cultivo:104020 ALMENDROS-GUARA Regadío
Ref:-559145 Recinto:18-011-001-00023-004 Cultivo:20902 BARBECHO TRADICIONAL-CON CUBIERTA VEGETAL Regadío
Ref:-559146 Recinto:18-011-001-00023-005 Cultivo:20902 BARBECHO TRADICIONAL-CON CUBIERTA VEGETAL Regadío
Ref:5074244 Recinto:18-011-007-00024-008 Cultivo:104020 ALMENDROS-GUARA Secano
Ref:1700000006577208 Recinto:18-011-007-00175-001 Cultivo:104020 ALMENDROS-GUARA Secano
Ref:1700000006577205 Recinto:18-011-007-00175-002 Cultivo:104020 ALMENDROS-GUARA Secano
Ref:1700000006577233 Recinto:18-076-006-00027-001 Cultivo:104020 ALMENDROS-GUARA Secano
Ref:1700000006577222 Recinto:18-119-007-00001-001 Cultivo:104020 ALMENDROS-GUARA Regadío



(1) Superficie declarada admisible ajustada con la superficie comprometida.
(2) Factor de penalización valorando el alcance para el tipo de compromiso.
(3) Solicita agricultura y tiene compromisos vigentes.
(4) Solicita ganadería y tiene compromisos vigentes.

APELLIDOS Y NOMBRE / RAZÓN SOCIAL	NIF	EXPEDIENTE	SOLICITA AGRICULT. (3)	SOLICITA GANADER. (4)	ANUALIDAD DE PAGO
MORON BLASCO JUAN JOSE	****1786*	1253980	SI	NO	6ª

DATOS MANTENIMIENTO

IMPORTE POR ANUALIDAD

	2015	2016	2017	2018	2019	2020
IMPORTE MÁXIMO SUBVENCIONABLE	0,00 €	0,00 €	0,00 €	0,00 €	0,00 €	4.286,44 €
IMPORTE MEDIO DE TRANSFERENCIA (€/ha)	0,00 €	0,00 €	0,00 €	0,00 €	0,00 €	220,16 €

RESUMEN DE UNIDADES

Cód	GRUPO DE PAGO	Sup. Dec. Admisible (ha)	Sup. Comprometida (ha)	Sup. ajustada compromiso (1) (ha)	% sobredec.	SUP. PROPUESTA (ha)	Importe Declarado	Importe Topado	Importe Propuesto	Importe tras sobredec.
58	FRUTALES SECANO	18,07		17,76	0,00	17,76	3.840,42	3.875,88	3.840,42	3.840,42
62	VIÑEDO	1,90		1,55	0,00	1,55	371,91	375,34	371,91	371,91
TOTAL		19,97	19,47	19,31		19,31	4.212,33	4.251,22	4.212,33	4.212,33

APLICACIÓN DE REDUCCIONES Y SANCIONES

	Importe Calculado	Importe prereduc.	Admisibilidad y compromisos	Presentación tardía	Omisión declaración	Condicionabilidad	PROPUESTO	IMPORTE (Euros)		
								FEADER (Eje 2)	MAPA	CAGPDS
AGRICULTURA	4.212,33	4.212,33	0,03	0,00	0,00	0,00	4.085,96	3.064,47	439,24	582,25
TOTAL							4.085,96	3.064,47	439,24	582,25

RECINTOS PROPUESTOS

REF.	REFERENCIA SIGPAC	CULTIVO DESCRIPCIÓN CULTIVO	S/R G.PAGO	PEND. MEDIA (%)	SUP. DEC. ADMISIBLE (ha)	SUP. COMPROM. (ha)	SUP. AJUSTADA COMPROM. (1) (ha)	SUP. CONV. SIGPAC (ha)	SUP. CERTIF. (ha)	SUP. CAMPO (ha)	SUP. CAMPO DETER. CULT. DECLARADO (ha)	SUP. DEC. REDUCIDA (ha)	SUP. PROPUESTA (ha)
-808966	18-045-009-00092-00004	218047 HIGUERA-BLANCA DEL PAÍS	S 58	0,00	0,85	0,55	0,55	0,55	0,00			0,55	0,55
1700000006249839	18-045-009-00072-00004	102129 VIÑEDO VINIFICACIÓN-MONTUA	S 62	19,05	1,37	1,02	1,02		1,37			1,02	1,02
1700000006249844	18-045-009-00093-00004	102129 VIÑEDO VINIFICACIÓN-MONTUA	S 62	26,80	0,02	0,02	0,02	0,02	0,02			0,02	0,02
1700000006249846	18-045-009-00073-00002	102129 VIÑEDO VINIFICACIÓN-MONTUA	S 62	23,89	0,47	0,47	0,47		0,49			0,47	0,47
1700000006249848	18-122-004-00202-00002	102129 VIÑEDO VINIFICACIÓN-MONTUA	S 62	25,09	0,04	0,04	0,04		0,04			0,04	0,04
1700000006249849	18-045-009-00058-00001	104022 ALMENDROS-LARGUETA	S 58	37,94	0,45	0,45	0,45		0,45			0,45	0,45
1700000006249850	18-045-009-00076-00001	104024 ALMENDROS-MARCONA	S 58	42,19	0,28	0,28	0,28		0,28			0,28	0,28
1700000006249851	18-045-009-00077-00004	104007 ALMENDROS-COMUNA	S 58	45,80	0,23	0,23	0,23	0,23	0,26			0,23	0,23
1700000006249852	18-045-009-00100-00001	104024 ALMENDROS-MARCONA	S 58	44,00	0,78	0,78	0,78		0,83			0,78	0,78
1700000006249853	18-045-009-00106-00005	104007 ALMENDROS-COMUNA	S 58	0,00	5,67	5,67	5,67	5,67	6,28			5,67	5,67
1700000006249854	18-045-009-00072-00001	104022 ALMENDROS-LARGUETA	S 58	26,05	1,03	1,02	1,02		1,03			1,02	1,02
1700000006249855	18-045-009-00073-00001	104024 ALMENDROS-MARCONA	S 58	35,02	0,43	0,43	0,43		0,43			0,43	0,43
1700000006249856	18-045-009-00087-00001	104024 ALMENDROS-MARCONA	S 58	41,85	0,45	0,45	0,45		0,46			0,45	0,45
1700000006249857	18-045-009-00088-00001	104024 ALMENDROS-MARCONA	S 58	40,70	0,25	0,25	0,25	0,25	0,27			0,25	0,25
1700000006249858	18-045-009-00059-00001	104022 ALMENDROS-LARGUETA	S 58	37,63	0,36	0,36	0,36		0,36			0,36	0,36
1700000006249859	18-045-009-00075-00001	104024 ALMENDROS-MARCONA	S 58	33,31	0,82	0,82	0,82		0,82			0,82	0,82
1700000006249860	18-045-009-00071-00001	104022 ALMENDROS-LARGUETA	S 58	25,53	0,19	0,19	0,19		0,19			0,19	0,19
1700000006249861	18-045-009-00106-00004	104007 ALMENDROS-COMUNA	S 58	50,90	3,75	3,75	3,75	3,75	3,75			3,75	3,75
1700000006249862	18-122-004-00202-00001	104024 ALMENDROS-MARCONA	S 58	34,07	1,02	1,02	1,02		1,02			1,02	1,02
1700000006249863	18-045-009-00093-00002	104024 ALMENDROS-MARCONA	S 58	50,80	0,67	0,67	0,67	0,67	0,78			0,67	0,67
1700000006249864	18-045-009-00106-00003	104007 ALMENDROS-COMUNA	S 58	54,40	0,12	0,12	0,12	0,12	0,12			0,12	0,12
1700000006249867	18-045-009-00092-00002	104007 ALMENDROS-COMUNA	S 58	39,70	0,55	0,55	0,55	0,55	1,40			0,55	0,55
1700000006249868	18-045-009-00077-00003	104007 ALMENDROS-COMUNA	S 58	36,30	0,17	0,17	0,17	0,17	0,17			0,17	0,17

DATOS AGRICULTURA

RESUMEN DE UNIDADES

Cód	GRUPO DE PAGO	Sup. Dec. Admisible (ha)	Sup. Comprometida (ha)	Sup. ajustada compromiso (1) (ha)	% sobredec.	SUP. PROPUESTA (ha)	Importe Declarado	Importe Topado	Importe Propuesto	Importe tras sobredec.
58	FRUTALES SECANO	18,07		17,76	0,00	17,76	3.840,42	3.875,88	3.840,42	3.840,42
62	VIÑEDO	1,90		1,55	0,00	1,55	371,91	375,34	371,91	371,91
TOTAL		19,97	19,47	19,31		19,31	4.212,33	4.251,22	4.212,33	4.212,33

RESUMEN DE PAGOS

IMPORTE (Euros)				
	PROPUESTO	FEADER (Eje 2)	MAPA	CAGPDS
Propuesto a pagar	4.085,96	3.064,47	439,24	582,25

(1) Superficie declarada admisible ajustada con la superficie comprometida.
 (2) Factor de penalización valorando el alcance para el tipo de compromiso.
 (3) Solicita agricultura y tiene compromisos vigentes.
 (4) Solicita ganadería y tiene compromisos vigentes.

APLICACIÓN DE REDUCCIONES Y SANCIONES

<u>Importe Calculado</u>	<u>Importe prereduc.</u>	<u>Admisibilidad y compromisos</u>	<u>Presentación tardía</u>	<u>Omisión declaración</u>	<u>Condicionidad</u>	<u>IMPORTE (Euros)</u>			
						<u>PROPUESTO</u>	<u>FEADER (Eje 2)</u>	<u>MAPA</u>	<u>CAGPDS</u>
4.212,33	4.212,33	3,00	0,00	0,00	0,00	4.085,96	3.064,47	439,24	582,25
TOTAL						4.085,96	3.064,47	439,24	582,25

DETALLE DE REDUCCIONES Y SANCIONES POR INCUMPLIMIENTOS DE ADMISIBILIDAD Y COMPROMISOS

<u>Tipo</u>	<u>Compromiso</u>	<u>Sup. Calculada</u>	<u>Sup. Incumpli.</u>	<u>Factor Alcance (2)</u>	<u>Coef. Línea Base</u>	<u>Coef. Acumulación</u>	<u>Coef. Reiteración</u>	<u>Importe Ayuda</u>	<u>Factor Sanción</u>	<u>Importe Sanción</u>	<u>Aplicado</u>
B1	Las unidades comprometidas deben estar certificadas en producción ecológica según lo establecido en el Reglamento (CE) n° 834/2007 y el Reglamento (CE) n° 889/2008, por el que se establece disposiciones de aplicación del Reglamento (CE) n° 834/2007 del Consejo, durante el periodo de compromiso.	19,31	0,55	0,03	1,00	1,00	1,00	4.212,33 €	0,03	126,37 €	SI

INCIDENCIAS

INCIDENCIA DESCRIPCIÓN

- 7106 No indica en el impreso INFO_ADICIONAL-Reverso el Organismo de Control al que pertenece.
- 85001 El recinto declarado no cumple con las normas de producción ecológica (artículo 5-1 e), Orden 26 mayo 2015)
Ref:-808966 Recinto:18-045-009-00092-004 Cultivo:218047 HIGUERA-BLANCA DEL PAÍS Secano
Ref:5096538 Recinto:18-045-009-00101-003 Cultivo:104007 ALMENDROS-COMUNA Secano
- 85023 El grupo de cultivo declarado en el recinto no coincide con el grupo de cultivo existente en el Organismo de Certificación
Ref:-71227 Recinto:18-122-004-00202-003 Cultivo:104024 ALMENDROS-MARCONA Secano Grupo de SIPEA:VIÑEDO
- 85031 Solicita recinto que no está comprometido para la operación.
Ref:170000006249845 Recinto:18-045-009-00085-001 Cultivo:218047 HIGUERA-BLANCA DEL PAÍS Secano
Ref:5096538 Recinto:18-045-009-00101-003 Cultivo:104007 ALMENDROS-COMUNA Secano



(1) Superficie declarada admisible ajustada con la superficie comprometida.
 (2) Factor de penalización valorando el alcance para el tipo de compromiso.
 (3) Solicita agricultura y tiene compromisos vigentes.
 (4) Solicita ganadería y tiene compromisos vigentes.

<u>APELLIDOS Y NOMBRE / RAZÓN SOCIAL</u>	<u>NIF</u>	<u>EXPEDIENTE</u>	<u>SOLICITA AGRICULT. (3)</u>	<u>SOLICITA GANADER. (4)</u>	<u>ANUALIDAD DE PAGO</u>
MORON RODRIGUEZ ISIDRO	****4757*	1078416	SI	NO	6ª

DATOS MANTENIMIENTO

IMPORTE POR ANUALIDAD

	<u>2015</u>	<u>2016</u>	<u>2017</u>	<u>2018</u>	<u>2019</u>	<u>2020</u>
IMPORTE MÁXIMO SUBVENCIONABLE	1.546,12 €	1.546,12 €	1.546,12 €	1.543,96 €	1.543,96 €	1.539,64 €
IMPORTE MEDIO DE TRANSFERENCIA (€/ha)	216,24 €	216,24 €	216,24 €	216,24 €	216,24 €	216,24 €

RESUMEN DE UNIDADES

<u>Cód</u>	<u>GRUPO DE PAGO</u>	<u>Sup. Dec. Admisible (ha)</u>	<u>Sup. Comprometida (ha)</u>	<u>Sup. ajustada compromiso (1) (ha)</u>	<u>% sobredec.</u>	<u>SUP. PROPUESTA (ha)</u>	<u>Importe Declarado</u>	<u>Importe Topado</u>	<u>Importe Propuesto</u>	<u>Importe tras sobredec.</u>
58	FRUTALES SECANO	7,14		7,12	0,00	7,12	1.539,63	1.539,64	1.539,63	1.539,63
	TOTAL	7,14	7,12	7,12		7,12	1.539,63	1.539,64	1.539,63	1.539,63

APLICACIÓN DE REDUCCIONES Y SANCIONES

<u>AGRICULTURA</u>	<u>Importe Calculado</u>	<u>Importe prerreduc.</u>	<u>Admisibilidad y compromisos</u>	<u>Presentación tardía</u>	<u>Omisión declaración</u>	<u>Condicionabilidad</u>	<u>PROPUESTO</u>	<u>IMPORTE (Euros)</u>		
								<u>FEADER (Eje 2)</u>	<u>MAPA</u>	<u>CAGPDS</u>
	1.539,63	1.539,63	0,00	0,00	0,00	0,00	1.539,63	1.154,72	165,51	219,40
TOTAL							1.539,63	1.154,72	165,51	219,40

RECINTOS PROPUESTOS

<u>REF.</u>	<u>REFERENCIA SIGPAC</u>	<u>CULTIVO DESCRIPCIÓN CULTIVO</u>	<u>S/R</u>	<u>G.PAGO</u>	<u>PEND. MEDIA (%)</u>	<u>SUP. DEC. ADMISIBLE (ha)</u>	<u>SUP. COMPROM. (ha)</u>	<u>SUP. AJUSTADA COMPROM. (1) (ha)</u>	<u>SUP. CONV. SIGPAC (ha)</u>	<u>SUP. CERTIF. (ha)</u>	<u>SUP. CAMPO (ha)</u>	<u>SUP. CAMPO DECLARADO (ha)</u>	<u>SUP. DEC. REDUCIDA (ha)</u>	<u>SUP. PROPUESTA (ha)</u>
1700000004898645	18-122-006-00016-00005	104007 ALMENDROS-COMUNA	S	58	40,29	1,45	1,45	1,45		1,45			1,45	1,45
1700000004898646	18-122-006-00016-00007	104007 ALMENDROS-COMUNA	S	58	51,39	0,94	0,94	0,94		0,94			0,94	0,94
1700000004898647	18-036-005-00241-00001	104007 ALMENDROS-COMUNA	S	58	45,17	0,88	0,88	0,88		0,88			0,88	0,88
1700000004898648	18-122-006-00013-00004	104007 ALMENDROS-COMUNA	S	58	45,95	0,34	0,34	0,34		0,34			0,34	0,34
1700000004898649	18-036-005-00260-00007	104007 ALMENDROS-COMUNA	S	58	30,51	0,75	0,76	0,75		0,75			0,75	0,75
1700000004898650	18-036-005-00260-00006	104007 ALMENDROS-COMUNA	S	58	50,84	0,16	0,16	0,16		0,16			0,16	0,16
1700000004898651	18-122-003-00142-00001	104007 ALMENDROS-COMUNA	S	58	38,92	1,25	1,25	1,25		1,25			1,25	1,25
1700000004898652	18-122-005-00015-00001	104007 ALMENDROS-COMUNA	S	58	43,41	0,20	0,20	0,20		0,20			0,20	0,20
1700000004898653	18-122-005-00016-00002	104007 ALMENDROS-COMUNA	S	58	42,60	0,51	0,51	0,51		0,51			0,51	0,51
1700000004898654	18-122-006-00006-00003	104007 ALMENDROS-COMUNA	S	58	33,94	0,23	0,23	0,23		0,23			0,23	0,23
1700000004898655	18-122-006-00013-00003	104007 ALMENDROS-COMUNA	S	58	43,39	0,43	0,43	0,43		0,43			0,43	0,43

DATOS AGRICULTURA

RESUMEN DE UNIDADES

<u>Cód</u>	<u>GRUPO DE PAGO</u>	<u>Sup. Dec. Admisible (ha)</u>	<u>Sup. Comprometida (ha)</u>	<u>Sup. ajustada compromiso (1) (ha)</u>	<u>% sobredec.</u>	<u>SUP. PROPUESTA (ha)</u>	<u>Importe Declarado</u>	<u>Importe Topado</u>	<u>Importe Propuesto</u>	<u>Importe tras sobredec.</u>
58	FRUTALES SECANO	7,14		7,12	0,00	7,12	1.539,63	1.539,64	1.539,63	1.539,63
	TOTAL	7,14	7,12	7,12		7,12	1.539,63	1.539,64	1.539,63	1.539,63

RESUMEN DE PAGOS

<u>IMPORTE (Euros)</u>				
	<u>PROPUESTO</u>	<u>FEADER (Eje 2)</u>	<u>MAPA</u>	<u>CAGPDS</u>
Propuesto a pagar	1.539,63	1.154,72	165,51	219,40

APLICACIÓN DE REDUCCIONES Y SANCIONES

<u>Importe Calculado</u>	<u>Importe prerreduc.</u>	<u>Admisibilidad y compromisos</u>	<u>Presentación tardía</u>	<u>Omisión declaración</u>	<u>Condicionabilidad</u>	<u>PROPUESTO</u>	<u>IMPORTE (Euros)</u>		
							<u>FEADER (Eje 2)</u>	<u>MAPA</u>	<u>CAGPDS</u>
1.539,63	1.539,63	0,00	0,00	0,00	0,00	1.539,63	1.154,72	165,51	219,40
TOTAL						1.539,63	1.154,72	165,51	219,40



(1) Superficie declarada admisible ajustada con la superficie comprometida.
 (2) Factor de penalización valorando el alcance para el tipo de compromiso.
 (3) Solicita agricultura y tiene compromisos vigentes.
 (4) Solicita ganadería y tiene compromisos vigentes.

<u>APELLIDOS Y NOMBRE / RAZÓN SOCIAL</u>	<u>NIF</u>	<u>EXPEDIENTE</u>	<u>SOLICITA AGRICULT. (3)</u>	<u>SOLICITA GANADER. (4)</u>	<u>ANUALIDAD DE PAGO</u>
MOTA GONZALEZ JESUS	****8906*	1039217	SI	NO	6ª

DATOS MANTENIMIENTO

IMPORTE POR ANUALIDAD

	<u>2015</u>	<u>2016</u>	<u>2017</u>	<u>2018</u>	<u>2019</u>	<u>2020</u>
IMPORTE MÁXIMO SUBVENCIONABLE	3.945,58 €	3.945,58 €	3.912,14 €	3.912,14 €	3.912,14 €	3.912,14 €
IMPORTE MEDIO DE TRANSFERENCIA (€/ha)	175,98 €	175,98 €	175,98 €	175,98 €	175,98 €	175,98 €

RESUMEN DE UNIDADES

<u>Cód</u>	<u>GRUPO DE PAGO</u>	<u>Sup. Dec. Admisible (ha)</u>	<u>Sup. Comprometida (ha)</u>	<u>Sup. ajustada compromiso (1) (ha)</u>	<u>% sobredec.</u>	<u>SUP. PROPUESTA (ha)</u>	<u>Importe Declarado</u>	<u>Importe Topado</u>	<u>Importe Propuesto</u>	<u>Importe tras sobredec.</u>
58	FRUTALES SECANO	8,45		8,43	0,00	8,43	1.822,90	1.824,34	1.822,90	1.822,90
59	HERBÁCEOS	13,81		13,80	0,00	13,80	2.086,15	2.087,80	2.086,15	2.086,15
TOTAL		22,26	22,23	22,23		22,23	3.909,05	3.912,14	3.909,05	3.909,05

APLICACIÓN DE REDUCCIONES Y SANCIONES

	<u>Importe Calculado</u>	<u>Importe prereduc.</u>	<u>Admisibilidad y compromisos</u>	<u>Presentación tardía</u>	<u>Omisión declaración</u>	<u>Condicionabilidad</u>	<u>PROPUESTO</u>	<u>IMPORTE (Euros)</u>		
								<u>FEADER (Eje 2)</u>	<u>MAPA</u>	<u>CAGPDS</u>
AGRICULTURA	3.909,05	3.909,05	0,00	0,00	0,00	0,00	3.909,05	2.931,79	420,22	557,04
TOTAL							3.909,05	2.931,79	420,22	557,04

RECINTOS PROPUESTOS

<u>REF.</u>	<u>REFERENCIA SIGPAC</u>	<u>CULTIVO DESCRIPCIÓN CULTIVO</u>	<u>S/R</u>	<u>G.PAGO</u>	<u>PEND. MEDIA (%)</u>	<u>SUP. DEC. ADMISIBLE (ha)</u>	<u>SUP. COMPROM. (ha)</u>	<u>SUP. AJUSTADA COMPROM. (1) (ha)</u>	<u>SUP. CONV. SIGPAC (ha)</u>	<u>SUP. CERTIF. (ha)</u>	<u>SUP. CAMPO (ha)</u>	<u>SUP. CAMPO DETER. CULT. DECLARADO (ha)</u>	<u>SUP. DEC. REDUCIDA (ha)</u>	<u>SUP. PROPUESTA (ha)</u>
1700000005638881	18-167-008-00056-00001	5000 CEBADA-SIN VARIEDAD	S	59	1,05	0,62	0,62	0,62	0,62	0,78			0,62	0,62
1700000005638884	18-167-008-00079-00001	5000 CEBADA-SIN VARIEDAD	S	59	0,92	5,94	5,94	5,94	5,94	5,94			5,94	5,94
1700000005638886	18-167-008-00133-00001	5000 CEBADA-SIN VARIEDAD	S	59	0,85	0,88	0,88	0,88	0,88	0,88			0,88	0,88
1700000005638887	18-167-008-00134-00001	5000 CEBADA-SIN VARIEDAD	S	59	0,89	6,37	6,37	6,37	6,37	6,46			6,37	6,37
1700000005638888	18-167-002-00108-00004	104024 ALMENDROS-MARCONA	S	58	9,30	0,43	0,43	0,43	0,43	0,43			0,43	0,43
1700000005638889	18-167-002-00108-00005	104024 ALMENDROS-MARCONA	S	58	14,21	1,32	1,32	1,32	1,32	1,32			1,32	1,32
1700000005638891	18-167-005-00294-00002	104020 ALMENDROS-GUARA	S	58	3,14	0,23	0,23	0,23	0,23	0,23			0,23	0,23
1700000005638892	18-167-005-00301-00003	104020 ALMENDROS-GUARA	S	58	2,35	5,12	5,12	5,12	5,12	5,12			5,12	5,12
1700000005638893	18-167-005-00325-00001	104024 ALMENDROS-MARCONA	S	58	5,54	1,31	1,31	1,31	1,31	1,31			1,31	1,31
1700000005638894	18-167-005-00301-00005	104020 ALMENDROS-GUARA	S	58	3,26	0,03	0,03	0,03	0,03	0,03			0,03	0,03

DATOS AGRICULTURA

RESUMEN DE UNIDADES

<u>Cód</u>	<u>GRUPO DE PAGO</u>	<u>Sup. Dec. Admisible (ha)</u>	<u>Sup. Comprometida (ha)</u>	<u>Sup. ajustada compromiso (1) (ha)</u>	<u>% sobredec.</u>	<u>SUP. PROPUESTA (ha)</u>	<u>Importe Declarado</u>	<u>Importe Topado</u>	<u>Importe Propuesto</u>	<u>Importe tras sobredec.</u>
58	FRUTALES SECANO	8,45		8,43	0,00	8,43	1.822,90	1.824,34	1.822,90	1.822,90
59	HERBÁCEOS	13,81		13,80	0,00	13,80	2.086,15	2.087,80	2.086,15	2.086,15
TOTAL		22,26	22,23	22,23		22,23	3.909,05	3.912,14	3.909,05	3.909,05

RESUMEN DE PAGOS

	<u>PROPUESTO</u>	<u>IMPORTE (Euros)</u>		
		<u>FEADER (Eje 2)</u>	<u>MAPA</u>	<u>CAGPDS</u>
Propuesto a pagar	3.909,05	2.931,79	420,22	557,04

APLICACIÓN DE REDUCCIONES Y SANCIONES

<u>Importe Calculado</u>	<u>Importe prereduc.</u>	<u>Admisibilidad y compromisos</u>	<u>Presentación tardía</u>	<u>Omisión declaración</u>	<u>Condicionabilidad</u>	<u>PROPUESTO</u>	<u>IMPORTE (Euros)</u>			
							<u>FEADER (Eje 2)</u>	<u>MAPA</u>	<u>CAGPDS</u>	
3.909,05	3.909,05	0,00	0,00	0,00	0,00	3.909,05	2.931,79	420,22	557,04	
TOTAL							3.909,05	2.931,79	420,22	557,04

INCIDENCIAS

INCIDENCIA DESCRIPCIÓN

- 85031 Solicita recinto que no está comprometido para la operación.
Ref:1700000005638890 Recinto:18-167-003-00337-001 Cultivo:104020 ALMENDROS-GUARA Secano
- Ref:1700000005638895 Recinto:18-167-003-00378-001 Cultivo:104020 ALMENDROS-GUARA Secano

(1) Superficie declarada admisible ajustada con la superficie comprometida.
(2) Factor de penalización valorando el alcance para el tipo de compromiso.
(3) Solicita agricultura y tiene compromisos vigentes.
(4) Solicita ganadería y tiene compromisos vigentes.

<u>APELLIDOS Y NOMBRE / RAZÓN SOCIAL</u>	<u>NIF</u>	<u>EXPEDIENTE</u>	<u>SOLICITA AGRICULT. (3)</u>	<u>SOLICITA GANADER. (4)</u>	<u>ANUALIDAD DE PAGO</u>
MOTOS RECHE ANA	****4681*	1216802	SI	NO	6ª

DATOS MANTENIMIENTO

IMPORTE POR ANUALIDAD

	<u>2015</u>	<u>2016</u>	<u>2017</u>	<u>2018</u>	<u>2019</u>	<u>2020</u>
IMPORTE MÁXIMO SUBVENCIONABLE	5.712,71 €	5.712,71 €	5.711,91 €	5.711,91 €	5.711,91 €	5.711,91 €
IMPORTE MEDIO DE TRANSFERENCIA (€/ha)	80,30 €	80,30 €	80,30 €	80,30 €	80,30 €	80,30 €

RESUMEN DE UNIDADES

<u>Cód</u>	<u>GRUPO DE PAGO</u>	<u>Sup. Dec. Admisible (ha)</u>	<u>Sup. Comprometida (ha)</u>	<u>Sup. ajustada compromiso (1) (ha)</u>	<u>% sobredec.</u>	<u>SUP. PROPUESTA (ha)</u>	<u>Importe Declarado</u>	<u>Importe Topado</u>	<u>Importe Propuesto</u>	<u>Importe tras sobredec.</u>
59	HERBÁCEOS	49,73		49,67	0,04	49,65	7.508,61	5.703,70	5.701,31	5.701,31
64	HERBÁCEOS NO ELEGIBLES	21,55		21,41	0,00	21,41	0,00	0,00	0,00	0,00
TOTAL		71,28	71,13	71,08		71,06	7.508,61	5.703,70	5.701,31	5.701,31

APLICACIÓN DE REDUCCIONES Y SANCIONES

	<u>Importe Calculado</u>	<u>Importe prerreduc.</u>	<u>Admisibilidad y compromisos</u>	<u>Presentación tardía</u>	<u>Omisión declaración</u>	<u>Condicionality</u>	<u>PROPUESTO</u>	<u>IMPORTE (Euros)</u>		
								<u>FEADER (Eje 2)</u>	<u>MAPA</u>	<u>CAGPDS</u>
AGRICULTURA	5.701,31	5.701,31	0,00	0,00	0,00	0,00	5.701,31	4.275,98	612,89	812,44
TOTAL							5.701,31	4.275,98	612,89	812,44

RECINTOS PROPUESTOS

<u>REF.</u>	<u>REFERENCIA SIGPAC</u>	<u>CULTIVO DESCRIPCIÓN CULTIVO</u>	<u>S/R</u>	<u>G.PAGO</u>	<u>PEND. MEDIA (%)</u>	<u>SUP. DEC. ADMISIBLE (ha)</u>	<u>SUP. COMPROM. (ha)</u>	<u>SUP. AJUSTADA COMPROM. (1) (ha)</u>	<u>SUP. CONY. SIGPAC (ha)</u>	<u>SUP. CERTIE. (ha)</u>	<u>SUP. CAMPO (ha)</u>	<u>SUP. CAMPO DETER. CUL. DECLARADO (ha)</u>	<u>SUP. DEC. REDUCIDA (ha)</u>	<u>SUP. PROPUESTA (ha)</u>
1700000006274629	18-149-012-00077-00001	20902 BARBECHO TRADICIONAL-CON CUBIERTA VEGETAL	S	64	7,08	4,74	4,74	4,74		4,74	4,74	4,74	4,74	4,74
1700000006274630	18-149-017-00142-00004	1000 TRIGO BLANDO-SIN VARIEDAD	S	59	8,92	8,33	8,33	8,33		8,54	8,33	8,33	8,33	8,33
1700000006274631	18-149-016-00318-00001	8000 AVENA-SIN VARIEDAD	S	59	6,83	0,22	0,22	0,22		0,22	0,22	0,22	0,22	0,22
1700000006274632	18-149-017-00133-00001	8000 AVENA-SIN VARIEDAD	S	59	1,37	0,05	0,05	0,05		0,05	0,05	0,05	0,05	0,05
1700000006274633	18-149-017-00121-00006	51001 LENTEJAS-LENTEJA DE AGRICULTURA ECOLÓGICA	S	59	9,22	11,00	10,99	10,99	10,99	11,25	11,00	11,00	10,99	10,99
1700000006274635	18-149-017-00134-00001	8000 AVENA-SIN VARIEDAD	S	59	2,26	0,67	0,67	0,67		0,67	0,67	0,67	0,67	0,67
1700000006274637	18-149-016-00304-00001	8000 AVENA-SIN VARIEDAD	S	59	14,90	0,52	0,52	0,52		0,52	0,52	0,52	0,52	0,52
1700000006274638	18-149-018-00015-00002	20902 BARBECHO TRADICIONAL-CON CUBIERTA VEGETAL	S	64	4,76	5,39	5,39	5,39		5,39	5,39	5,39	5,39	5,39
1700000006274639	18-149-012-00090-00001	20902 BARBECHO TRADICIONAL-CON CUBIERTA VEGETAL	S	64	6,54	0,16	0,16	0,16		0,16	0,16	0,16	0,16	0,16
1700000006274640	18-149-015-00053-00001	8000 AVENA-SIN VARIEDAD	S	59	6,67	6,22	6,20	6,20		8,91	6,22	6,22	6,20	6,20
1700000006274641	18-149-015-00067-00001	8000 AVENA-SIN VARIEDAD	S	59	5,90	0,47	0,47	0,47		0,47	0,47	0,47	0,47	0,47
1700000006274642	18-149-016-00317-00001	8000 AVENA-SIN VARIEDAD	S	59	4,80	0,28	0,28	0,28		0,28	0,28	0,28	0,28	0,28
1700000006274643	18-149-018-00082-00001	1000 TRIGO BLANDO-SIN VARIEDAD	S	59	3,66	7,31	7,31	7,31		11,00	7,31	7,31	7,31	7,31
1700000006274644	18-149-016-01180-00001	8000 AVENA-SIN VARIEDAD	S	59	15,24	0,52	0,52	0,52		0,52	0,52	0,52	0,52	0,52
1700000006274645	18-149-017-00153-00004	8000 AVENA-SIN VARIEDAD	S	59	11,08	1,70	1,69	1,69		1,70	1,70	1,70	1,69	1,69
1700000006274646	18-149-017-00252-00001	8000 AVENA-SIN VARIEDAD	R	59	2,03	0,50	0,50	0,50		0,50	0,50	0,50	0,50	0,50
1700000006274647	18-149-017-00253-00001	8000 AVENA-SIN VARIEDAD	R	59	3,30	0,11	0,11	0,11		0,11	0,11	0,11	0,11	0,11
1700000006274648	18-149-017-00217-00001	8000 AVENA-SIN VARIEDAD	R	59	0,80	0,17	0,17	0,17		0,17	0,17	0,17	0,17	0,17
1700000006274649	18-149-017-00218-00001	8000 AVENA-SIN VARIEDAD	R	59	1,44	0,48	0,48	0,48		0,48	0,48	0,48	0,48	0,48
1700000006274650	18-149-017-00219-00001	8000 AVENA-SIN VARIEDAD	R	59	1,70	0,10	0,10	0,10		0,10	0,10	0,10	0,10	0,10
1700000006274651	18-149-016-01097-00002	20902 BARBECHO TRADICIONAL-CON CUBIERTA VEGETAL	S	64	13,67	0,07	0,07	0,07		0,07	0,07	0,07	0,07	0,07
1700000006274652	18-149-012-00091-00003	20902 BARBECHO TRADICIONAL-CON CUBIERTA VEGETAL	S	64	12,95	1,98	1,98	1,98		1,98	1,98	1,98	1,98	1,98
1700000006274653	18-149-015-00062-00002	20902 BARBECHO TRADICIONAL-CON CUBIERTA VEGETAL	S	64	8,96	2,54	2,52	2,52		2,54	2,54	2,54	2,52	2,52
1700000006274654	18-149-016-00315-00001	8000 AVENA-SIN VARIEDAD	R	59	3,86	0,58	0,58	0,58		0,58	0,58	0,58	0,58	0,58
1700000006274655	18-149-017-00174-00002	1000 TRIGO BLANDO-SIN VARIEDAD	S	59	6,18	2,05	2,05	2,05		2,05	2,05	2,05	2,05	2,05
1700000006274656	18-149-018-00067-00001	8000 AVENA-SIN VARIEDAD	S	59	2,86	7,31	7,30	7,30		7,31	7,31	7,31	7,30	7,30
1700000006274657	18-149-016-01015-00001	8000 AVENA-SIN VARIEDAD	R	59	2,85	0,49	0,49	0,49		0,49	0,49	0,49	0,49	0,49
1700000006274658	18-149-016-01017-00001	8000 AVENA-SIN VARIEDAD	R	59	3,14	0,06	0,06	0,06		0,06	0,06	0,06	0,06	0,06
1700000006274659	18-149-016-00303-00001	8000 AVENA-SIN VARIEDAD	S	59	12,62	0,59	0,59	0,59		0,59	0,56	0,56	0,59	0,56
1700000006274660	18-149-016-00965-00002	20902 BARBECHO TRADICIONAL-CON CUBIERTA VEGETAL	S	64	3,30	0,13	0,13	0,13		0,13	0,13	0,13	0,13	0,13
1700000006274661	18-149-016-00373-00001	20902 BARBECHO TRADICIONAL-CON CUBIERTA VEGETAL	S	64	2,00	5,04	4,95	4,95		5,04	5,04	5,04	4,95	4,95
1700000006274662	18-149-016-01096-00002	20902 BARBECHO TRADICIONAL-CON CUBIERTA VEGETAL	R	64	1,86	0,32	0,31	0,31		0,32	0,32	0,32	0,31	0,31
1700000006274663	18-149-016-00280-00002	20902 BARBECHO TRADICIONAL-CON CUBIERTA VEGETAL	S	64	5,82	1,18	1,16	1,16		1,18	1,18	1,18	1,16	1,16

DATOS AGRICULTURA

(1) Superficie declarada admisible ajustada con la superficie comprometida.
 (2) Factor de penalización valorando el alcance para el tipo de compromiso.
 (3) Solicita agricultura y tiene compromisos vigentes.
 (4) Solicita ganadería y tiene compromisos vigentes.

RESUMEN DE UNIDADES

Cód	GRUPO DE PAGO	Sup. Dec. Admisible (ha)	Sup. Comprometida (ha)	Sup. ajustada compromiso (1) (ha)	% sobredec.	SUP. PROPUESTA (ha)	Importe Declarado	Importe Topado	Importe Propuesto	Importe tras sobredec.
59	HERBÁCEOS	49,73		49,67	0,04	49,65	7.508,61	5.703,70	5.701,31	5.701,31
64	HERBÁCEOS NO ELEGIBLES	21,55		21,41	0,00	21,41	0,00	0,00	0,00	0,00
TOTAL		71,28	71,13	71,08		71,06	7.508,61	5.703,70	5.701,31	5.701,31

RESUMEN DE PAGOS

IMPORTE (Euros)				
	PROPUESTO	FEADER (Eje 2)	MAPA	CAGPDS
Propuesto a pagar	5.701,31	4.275,98	612,89	812,44

APLICACIÓN DE REDUCCIONES Y SANCIONES

IMPORTE (Euros)									
Importe Calculado	Importe prereduc.	Admisibilidad y compromisos	Presentación tardía	Omisión declaración	Condicionabilidad	PROPUESTO	FEADER (Eje 2)	MAPA	CAGPDS
5.701,31	5.701,31	0,00	0,00	0,00	0,00	5.701,31	4.275,98	612,89	812,44
TOTAL						5.701,31	4.275,98	612,89	812,44

INCIDENCIAS

INCIDENCIA DESCRIPCIÓN

- 85013 Superficie resuelta para el grupo de pago menor que la mínima requerida (requisito anexo 1, Orden 26 mayo 2015)
Sup. Resuelta:0,05 Grupo de Pago:FRUTALES SECANO
- 85014 Recinto afectado por el requisito del cumplimiento de la superficie mínima para el grupo de pago (requisito anexo 1, Orden 26 mayo 2015)
Ref:1700000006274634 Recinto:18-149-017-00121-005 Cultivo:104020 ALMENDROS-GUARA Secano Sup. Declarada:1,01 Superficie Resolver:0,05



(1) Superficie declarada admisible ajustada con la superficie comprometida.
 (2) Factor de penalización valorando el alcance para el tipo de compromiso.
 (3) Solicita agricultura y tiene compromisos vigentes.
 (4) Solicita ganadería y tiene compromisos vigentes.

<u>APELLIDOS Y NOMBRE / RAZÓN SOCIAL</u>	<u>NIF</u>	<u>EXPEDIENTE</u>	<u>SOLICITA AGRICULT. (3)</u>	<u>SOLICITA GANADER. (4)</u>	<u>ANUALIDAD DE PAGO</u>
MOTOS RECHE FEDERICO	****1596*	1161537	SI	NO	6ª

DATOS MANTENIMIENTO

IMPORTE POR ANUALIDAD

	<u>2015</u>	<u>2016</u>	<u>2017</u>	<u>2018</u>	<u>2019</u>	<u>2020</u>
IMPORTE MÁXIMO SUBVENCIONABLE	9.575,11 €	9.575,11 €	9.428,62 €	8.562,32 €	8.562,32 €	8.562,32 €
IMPORTE MEDIO DE TRANSFERENCIA (€/ha)	97,01 €	97,01 €	97,01 €	97,01 €	97,01 €	97,01 €

RESUMEN DE UNIDADES

<u>Cód</u>	<u>GRUPO DE PAGO</u>	<u>Sup. Dec. Admisible (ha)</u>	<u>Sup. Comprometida (ha)</u>	<u>Sup. ajustada compromiso (1) (ha)</u>	<u>% sobredec.</u>	<u>SUP. PROPUESTA (ha)</u>	<u>Importe Declarado</u>	<u>Importe Topado</u>	<u>Importe Propuesto</u>	<u>Importe tras sobredec.</u>
59	HERBÁCEOS	66,46		66,39	0,00	66,39	10.036,18	8.098,60	8.098,60	8.098,60
64	HERBÁCEOS NO ELEGIBLES	17,15		17,09	0,29	17,04	0,00	0,00	0,00	0,00
TOTAL		83,61	88,26	83,48		83,43	10.036,18	8.098,60	8.098,60	8.098,60

APLICACIÓN DE REDUCCIONES Y SANCIONES

	<u>Importe Calculado</u>	<u>Importe prerreduc.</u>	<u>Admisibilidad y compromisos</u>	<u>Presentación tardía</u>	<u>Omisión declaración</u>	<u>Condicionabilidad</u>	<u>PROPUESTO</u>	<u>IMPORTE (Euros)</u>		
								<u>FEADER (Eje 2)</u>	<u>MAPA</u>	<u>CAGPDS</u>
AGRICULTURA	8.098,60	8.098,60	0,12	0,00	1,00	0,00	7.055,50	5.291,63	758,47	1.005,40
TOTAL							7.055,50	5.291,63	758,47	1.005,40

RECINTOS PROPUESTOS

<u>REF.</u>	<u>REFERENCIA SIGPAC</u>	<u>CULTIVO DESCRIPCIÓN CULTIVO</u>	<u>S/R G.PAGO</u>	<u>PEND. MEDIA (%)</u>	<u>SUP. DEC. ADMISIBLE (ha)</u>	<u>SUP. COMPROM. (ha)</u>	<u>SUP. AJUSTADA COMPROM. (1) (ha)</u>	<u>SUP. CONY. SIGPAC (ha)</u>	<u>SUP. CERTIE. (ha)</u>	<u>SUP. CAMPO (ha)</u>	<u>SUP. CAMPO DETER. CULT. DECLARADO (ha)</u>	<u>SUP. DEC. REDUCIDA (ha)</u>	<u>SUP. PROPUESTA (ha)</u>
-117119	18-149-017-00128-00001	5000 CEBADA-SIN VARIEDAD	S 59	2,58	8,76	16,94	8,75		8,75	8,76	8,76	8,75	8,75
1700000006036702	18-149-016-00260-00001	5000 CEBADA-SIN VARIEDAD	S 59	5,27	0,96	0,96	0,96		0,96	0,97	0,79	0,96	0,96
1700000006036703	18-149-016-00261-00001	5000 CEBADA-SIN VARIEDAD	S 59	3,92	1,21	1,20	1,20		1,20	1,21	1,21	1,20	1,20
1700000006036704	18-149-015-00128-00001	20902 BARBECHO TRADICIONAL-CON CUBIERTA VEGETAL	S 64	4,95	1,44	1,44	1,44		1,39	1,39	1,17	1,44	1,39
1700000006036705	18-149-016-00250-00002	1000 TRIGO BLANDO-SIN VARIEDAD	S 59	3,09	2,20	2,20	2,20		2,20	2,20	2,20	2,20	2,20
1700000006036706	18-149-016-00290-00002	20902 BARBECHO TRADICIONAL-CON CUBIERTA VEGETAL	S 64	3,49	1,41	1,41	1,41		1,40	1,42	1,42	1,41	1,41
1700000006036708	18-149-016-00251-00001	20902 BARBECHO TRADICIONAL-CON CUBIERTA VEGETAL	S 64	3,15	2,22	2,22	2,22		2,22	2,22	2,22	2,22	2,22
1700000006036709	18-149-016-00291-00002	20902 BARBECHO TRADICIONAL-CON CUBIERTA VEGETAL	S 64	3,33	1,48	1,47	1,47		1,47	1,48	1,48	1,47	1,47
1700000006036710	18-149-016-00262-00002	5000 CEBADA-SIN VARIEDAD	S 59	8,39	1,23	1,22	1,22		1,22	1,23	1,23	1,22	1,22
1700000006036711	18-149-014-00156-00001	5000 CEBADA-SIN VARIEDAD	S 59	1,87	0,46	0,45	0,45		0,45	0,46	0,46	0,45	0,45
1700000006036712	18-149-014-00165-00001	5000 CEBADA-SIN VARIEDAD	S 59	2,11	0,69	0,69	0,69		0,69	0,69	0,69	0,69	0,69
1700000006036713	18-149-018-00026-00001	5000 CEBADA-SIN VARIEDAD	S 59	2,06	5,32	5,32	5,32		5,32	5,32	5,32	5,32	5,32
1700000006036714	18-149-018-00077-00001	1000 TRIGO BLANDO-SIN VARIEDAD	S 59	3,48	9,10	9,10	9,10		9,10	9,10	9,10	9,10	9,10
1700000006036715	18-149-018-00050-00001	6000 CENTENO-SIN VARIEDAD	S 59	2,57	6,24	6,24	6,24		6,24	6,24	0,00	6,24	6,24
1700000006036716	18-149-014-00155-00002	5000 CEBADA-SIN VARIEDAD	S 59	11,73	0,45	0,45	0,45		0,45	0,45	0,45	0,45	0,45
1700000006036717	18-149-014-00119-00003	5000 CEBADA-SIN VARIEDAD	S 59	2,67	0,40	0,38	0,38		0,38	0,40	0,40	0,38	0,38
1700000006036719	18-149-016-00252-00001	20902 BARBECHO TRADICIONAL-CON CUBIERTA VEGETAL	S 64	3,13	2,21	2,21	2,21		2,21	2,21	2,21	2,21	2,21
1700000006036720	18-149-016-00271-00003	20902 BARBECHO TRADICIONAL-CON CUBIERTA VEGETAL	S 64	2,05	0,33	0,33	0,33		0,33	0,33	0,33	0,33	0,33
1700000006036721	18-149-016-00270-00003	20902 BARBECHO TRADICIONAL-CON CUBIERTA VEGETAL	S 64	1,58	0,31	0,31	0,31		0,31	0,31	0,31	0,31	0,31
1700000006036722	18-149-016-00271-00002	20902 BARBECHO TRADICIONAL-CON CUBIERTA VEGETAL	S 64	6,53	0,33	0,33	0,33		0,33	0,33	0,33	0,33	0,33
1700000006036723	18-149-016-00270-00001	20902 BARBECHO TRADICIONAL-CON CUBIERTA VEGETAL	S 64	5,69	0,44	0,44	0,44		0,44	0,44	0,44	0,44	0,44
1700000006036724	18-149-015-00008-00001	20902 BARBECHO TRADICIONAL-CON CUBIERTA VEGETAL	S 64	8,83	0,89	0,89	0,89		0,89	0,89	0,89	0,89	0,89
1700000006036725	18-149-014-00070-00001	5000 CEBADA-SIN VARIEDAD	R 59	2,81	1,57	1,56	1,56		1,56	1,57	1,57	1,56	1,56
1700000006036726	18-149-014-00071-00003	5000 CEBADA-SIN VARIEDAD	R 59	1,96	1,21	1,21	1,21		1,21	1,21	1,21	1,21	1,21
1700000006036727	18-149-017-00083-00001	20902 BARBECHO TRADICIONAL-CON CUBIERTA VEGETAL	S 64	2,92	0,32	0,31	0,31		0,31	0,32	0,32	0,31	0,31
1700000006036728	18-149-017-00096-00001	20902 BARBECHO TRADICIONAL-CON CUBIERTA VEGETAL	S 64	6,08	0,89	0,89	0,89		0,89	0,89	0,89	0,89	0,89
1700000006036729	18-149-018-00038-00001	20902 BARBECHO TRADICIONAL-CON CUBIERTA VEGETAL	S 64	2,58	0,81	0,80	0,80		0,80	0,81	0,81	0,80	0,80
1700000006036730	18-149-018-00072-00001	8000 AVENA-SIN VARIEDAD	S 59	4,95	9,17	9,17	9,17		9,17	9,17	9,17	9,17	9,17
1700000006036732	18-149-017-00302-00002	8000 AVENA-SIN VARIEDAD	S 59	2,17	4,29	4,36	4,29		4,29	4,29	4,29	4,29	4,29
1700000006036733	18-149-017-00128-00001	5000 CEBADA-SIN VARIEDAD	S 59	2,58	8,19	16,94	8,19		7,90	8,19	8,19	8,19	8,19
1700000006036734	18-149-017-00132-00001	5000 CEBADA-SIN VARIEDAD	S 59	1,75	0,88	0,88	0,88		0,88	0,88	0,88	0,88	0,88
1700000006036735	18-149-014-00118-00001	5000 CEBADA-SIN VARIEDAD	S 59	1,39	1,17	1,17	1,17		1,17	1,17	1,17	1,17	1,17
1700000006036736	18-149-016-00287-00002	8000 AVENA-SIN VARIEDAD	S 59	3,75	1,01	1,01	1,01		1,01	1,01	1,01	1,01	1,01
1700000006036737	18-149-015-00094-00001	5000 CEBADA-SIN VARIEDAD	S 59	8,17	1,95	1,95	1,95		1,95	1,95	1,95	1,95	1,95
1700000006036738	18-149-015-00010-00002	20902 BARBECHO TRADICIONAL-CON CUBIERTA VEGETAL	S 64	9,34	1,72	1,71	1,71		1,71	1,72	1,72	1,71	1,71
1700000006036739	18-149-016-00254-00001	20902 BARBECHO TRADICIONAL-CON CUBIERTA VEGETAL	S 64	4,52	2,35	2,33	2,33		2,33	2,35	2,35	2,33	2,33

DATOS AGRICULTURA

(1) Superficie declarada admisible ajustada con la superficie comprometida.
 (2) Factor de penalización valorando el alcance para el tipo de compromiso.
 (3) Solicita agricultura y tiene compromisos vigentes.
 (4) Solicita ganadería y tiene compromisos vigentes.

RESUMEN DE UNIDADES

Cód	GRUPO DE PAGO	Sup. Dec. Admisible (ha)	Sup. Comprometida (ha)	Sup. ajustada compromiso (1) (ha)	% sobredec.	SUP. PROPUESTA (ha)	Importe Declarado	Importe Topado	Importe Propuesto	Importe tras sobredec.
59	HERBÁCEOS	66,46		66,39	0,00	66,39	10.036,18	8.098,60	8.098,60	8.098,60
64	HERBÁCEOS NO ELEGIBLES	17,15		17,09	0,29	17,04	0,00	0,00	0,00	0,00
TOTAL		83,61	88,26	83,48		83,43	10.036,18	8.098,60	8.098,60	8.098,60

RESUMEN DE PAGOS

IMPORTE (Euros)				
	PROPUESTO	FEADER (Eje 2)	MAPA	CAGPDS
Propuesto a pagar	7.055,50	5.291,63	758,47	1.005,40

APLICACIÓN DE REDUCCIONES Y SANCIONES

IMPORTE (Euros)									
Importe Calculado	Importe prereduc.	Admisibilidad y compromisos	Presentación tardía	Omisión declaración	Condicionabilidad	PROPUESTO	FEADER (Eje 2)	MAPA	CAGPDS
8.098,60	8.098,60	12,00	0,00	1,00	0,00	7.055,50	5.291,63	758,47	1.005,40
TOTAL						7.055,50	5.291,63	758,47	1.005,40

DETALLE DE REDUCCIONES Y SANCIONES POR INCUMPLIMIENTOS DE ADMISIBILIDAD Y COMPROMISOS

Tipo	Compromiso	Sup. Calculada	Sup. Incumpli.	Factor Alcance (2)	Coef. Línea Base	Coef. Acumulación	Coef. Reiteración	Importe Ayuda	Factor Sanción	Importe Sanción	Aplicado
B1	Cultivo solicitado distinto al determinado.	83,43	6,63	0,08	1,00	1,00	1,50	8.098,60 €	0,12	971,83 €	SI

INCIDENCIAS

INCIDENCIA DESCRIPCIÓN

256 Solicitud con recintos declarados en campaña anterior y no declarados en campaña actual con una reducción por omisión de superficie superior al 3%.
CÓDIGO PARA EL PORCENTAJE DE REDUCCIÓN POR OMISIÓN QUE CORRESPONDE A LA SOLICITUD:1



(1) Superficie declarada admisible ajustada con la superficie comprometida.
(2) Factor de penalización valorando el alcance para el tipo de compromiso.
(3) Solicita agricultura y tiene compromisos vigentes.
(4) Solicita ganadería y tiene compromisos vigentes.

<u>APELLIDOS Y NOMBRE / RAZÓN SOCIAL</u>	<u>NIF</u>	<u>EXPEDIENTE</u>	<u>SOLICITA AGRICULT. (3)</u>	<u>SOLICITA GANADER. (4)</u>	<u>ANUALIDAD DE PAGO</u>
MOTOS SANCHEZ JOSE LUIS	****7783*	1162042	SI	NO	6ª

DATOS MANTENIMIENTO

IMPORTE POR ANUALIDAD

	<u>2015</u>	<u>2016</u>	<u>2017</u>	<u>2018</u>	<u>2019</u>	<u>2020</u>
IMPORTE MÁXIMO SUBVENCIONABLE	8.464,69 €	8.464,69 €	8.163,16 €	8.163,16 €	8.163,16 €	8.163,16 €
IMPORTE MEDIO DE TRANSFERENCIA (€/ha)	105,43 €	105,43 €	105,43 €	105,43 €	105,43 €	105,43 €

RESUMEN DE UNIDADES

<u>Cód</u>	<u>GRUPO DE PAGO</u>	<u>Sup. Dec. Admisible (ha)</u>	<u>Sup. Comprometida (ha)</u>	<u>Sup. ajustada compromiso (1) (ha)</u>	<u>% sobredec.</u>	<u>SUP. PROPUESTA (ha)</u>	<u>Importe Declarado</u>	<u>Importe Topado</u>	<u>Importe Propuesto</u>	<u>Importe tras sobredec.</u>
58	FRUTALES SECANO	16,10		16,08	0,00	16,08	3.477,14	2.900,23	2.900,23	2.900,23
59	HERBÁCEOS	41,75		41,74	0,05	41,72	6.309,84	5.262,93	5.260,47	5.260,47
64	HERBÁCEOS NO ELEGIBLES	19,61		19,61	0,41	19,53	0,00	0,00	0,00	0,00
TOTAL		77,46	77,43	77,43		77,33	9.786,98	8.163,16	8.160,70	8.160,70

APLICACIÓN DE REDUCCIONES Y SANCIONES

	<u>Importe Calculado</u>	<u>Importe prerreduc.</u>	<u>Admisibilidad y compromisos</u>	<u>Presentación tardía</u>	<u>Omisión declaración</u>	<u>Condicionabilidad</u>	<u>PROPUESTO</u>	<u>IMPORTE (Euros)</u>		
								<u>FEADER (Eje 2)</u>	<u>MAPA</u>	<u>CAGPDS</u>
AGRICULTURA	8.160,70	8.160,70	0,00	0,00	0,00	0,00	8.160,70	6.120,53	877,28	1.162,89
TOTAL							8.160,70	6.120,53	877,28	1.162,89

RECINTOS PROPUESTOS

<u>REF.</u>	<u>REFERENCIA SIGPAC</u>	<u>CULTIVO DESCRIPCIÓN CULTIVO</u>	<u>S/R</u>	<u>G.PAGO</u>	<u>PEND. MEDIA (%)</u>	<u>SUP. ADMISIBLE (ha)</u>	<u>SUP. COMPROM. (ha)</u>	<u>SUP. AJUSTADA COMPROM. (1) (ha)</u>	<u>SUP. CONY. SIGPAC (ha)</u>	<u>SUP. CERTIE. (ha)</u>	<u>SUP. CAMPO (ha)</u>	<u>SUP. CAMPO DECLARADO (ha)</u>	<u>SUP. DEC. REDUCIDA (ha)</u>	<u>SUP. PROPUESTA (ha)</u>
1700000006195443	18-149-014-00196-00001	5000 CEBADA-SIN VARIEDAD	S	59	3,64	2,13	2,17	2,13		4,26	2,13	2,13	2,13	2,13
1700000006195444	18-149-016-00289-00001	1000 TRIGO BLANDO-SIN VARIEDAD	S	59	2,54	1,70	1,70	1,70		1,70	1,70	1,70	1,70	1,70
1700000006195445	18-149-016-00272-00001	1000 TRIGO BLANDO-SIN VARIEDAD	S	59	3,98	0,73	0,73	0,73		0,73	0,73	0,73	0,73	0,73
1700000006195446	18-149-016-00283-00003	50001 GARBANZOS-GARBANZO DE AGRICULTURA ECOLÓGICA	S	59	1,44	0,95	0,95	0,95		0,95	0,95	0,95	0,95	0,95
1700000006195447	18-149-016-00274-00001	50001 GARBANZOS-GARBANZO DE AGRICULTURA ECOLÓGICA	S	59	1,79	0,31	0,31	0,31		0,31	0,31	0,31	0,31	0,31
1700000006195448	18-149-015-00127-00001	20902 BARBECHO TRADICIONAL-CON CUBIERTA VEGETAL	S	64	4,28	13,01	13,01	13,01		13,16	12,93	12,93	13,01	12,93
1700000006195450	18-149-016-00286-00002	8000 AVENA-SIN VARIEDAD	S	59	4,01	0,98	0,98	0,98		0,98	0,98	0,98	0,98	0,98
1700000006195452	18-149-015-00111-00003	53000 YEROS-SIN VARIEDAD	S	59	13,74	0,87	0,87	0,87		0,87	0,87	0,87	0,87	0,87
1700000006195453	18-149-016-00246-00001	50001 GARBANZOS-GARBANZO DE AGRICULTURA ECOLÓGICA	S	59	3,80	1,89	1,89	1,89		1,89	1,89	1,89	1,89	1,89
1700000006195454	18-149-015-00007-00001	20902 BARBECHO TRADICIONAL-CON CUBIERTA VEGETAL	S	64	7,74	0,87	0,87	0,87		0,87	0,87	0,87	0,87	0,87
1700000006195455	18-149-016-00247-00001	50001 GARBANZOS-GARBANZO DE AGRICULTURA ECOLÓGICA	S	59	5,70	0,47	0,47	0,47		0,47	0,47	0,47	0,47	0,47
1700000006195456	18-149-016-00226-00001	5000 CEBADA-SIN VARIEDAD	S	59	1,17	3,55	3,55	3,55		3,55	3,55	3,55	3,55	3,55
1700000006195457	18-149-016-00283-00002	50001 GARBANZOS-GARBANZO DE AGRICULTURA ECOLÓGICA	S	59	3,18	2,04	2,04	2,04		2,04	2,04	2,04	2,04	2,04
1700000006195458	18-149-018-00105-00001	5000 CEBADA-SIN VARIEDAD	S	59	2,19	4,05	4,05	4,05		4,10	4,05	4,05	4,05	4,05
1700000006195460	18-149-018-00013-00002	5000 CEBADA-SIN VARIEDAD	S	59	3,94	9,43	9,42	9,42		9,43	9,43	9,43	9,42	9,42
1700000006195462	18-149-018-00118-00001	5000 CEBADA-SIN VARIEDAD	S	59	2,21	4,04	4,04	4,04		4,04	4,04	4,04	4,04	4,04
1700000006195464	18-149-018-00105-00002	5000 CEBADA-SIN VARIEDAD	S	59	4,23	0,69	0,69	0,69		0,69	0,69	0,69	0,69	0,69
1700000006195465	18-149-016-00327-00001	8000 AVENA-SIN VARIEDAD	S	59	7,70	1,19	1,50	1,19		1,19	1,18	1,18	1,19	1,18
1700000006195466	18-149-016-00327-00001	8000 AVENA-SIN VARIEDAD	S	59	7,70	0,31	1,50	0,31		0,31	0,31	0,31	0,31	0,31
1700000006195467	18-149-017-00079-00001	20902 BARBECHO TRADICIONAL-CON CUBIERTA VEGETAL	S	64	2,40	5,73	5,73	5,73		5,73	5,73	5,73	5,73	5,73
1700000006195469	18-149-016-00369-00001	8000 AVENA-SIN VARIEDAD	S	59	1,78	1,06	1,06	1,06		1,06	1,06	1,06	1,06	1,06
1700000006195470	18-149-016-00370-00001	8000 AVENA-SIN VARIEDAD	S	59	2,02	4,42	4,42	4,42		4,42	4,42	4,42	4,42	4,42
1700000006195471	18-149-016-00954-00002	53000 YEROS-SIN VARIEDAD	S	59	1,76	0,20	0,20	0,20		0,20	0,19	0,19	0,20	0,19
1700000006195472	18-149-016-00952-00001	53000 YEROS-SIN VARIEDAD	S	59	5,04	0,74	0,74	0,74		0,74	0,74	0,74	0,74	0,74
1700000006195473	18-149-017-00099-00001	104020 ALMENDROS-GUARA	S	58	2,34	3,65	3,65	3,65		3,65	3,65	3,65	3,65	3,65
1700000006195474	18-149-021-00175-00001	104020 ALMENDROS-GUARA	S	58	9,31	6,05	6,05	6,05		6,05	6,05	6,05	6,05	6,05
1700000006195475	18-149-021-00173-00004	104020 ALMENDROS-GUARA	S	58	16,04	0,97	0,96	0,96		0,97	0,97	0,97	0,96	0,96
1700000006195476	18-149-021-00174-00001	104020 ALMENDROS-GUARA	S	58	16,62	0,74	0,73	0,73		0,74	0,74	0,74	0,73	0,73
1700000006195477	18-149-018-00045-00001	104020 ALMENDROS-GUARA	S	58	2,32	4,50	4,50	4,50		4,50	4,50	4,50	4,50	4,50
1700000006195479	18-149-021-00173-00003	104020 ALMENDROS-GUARA	S	58	17,71	0,19	0,19	0,19		0,19	0,19	0,15	0,19	0,19

DATOS AGRICULTURA

(1) Superficie declarada admisible ajustada con la superficie comprometida.
 (2) Factor de penalización valorando el alcance para el tipo de compromiso.
 (3) Solicita agricultura y tiene compromisos vigentes.
 (4) Solicita ganadería y tiene compromisos vigentes.

RESUMEN DE UNIDADES

Cód	GRUPO DE PAGO	Sup. Dec. Admisible (ha)	Sup. Comprometida (ha)	Sup. ajustada compromiso (1) (ha)	% sobredec.	SUP. PROPUESTA (ha)	Importe Declarado	Importe Topado	Importe Propuesto	Importe tras sobredec.
58	FRUTALES SECANO	16,10		16,08	0,00	16,08	3.477,14	2.900,23	2.900,23	2.900,23
59	HERBÁCEOS	41,75		41,74	0,05	41,72	6.309,84	5.262,93	5.260,47	5.260,47
64	HERBÁCEOS NO ELEGIBLES	19,61		19,61	0,41	19,53	0,00	0,00	0,00	0,00
TOTAL		77,46	77,43	77,43		77,33	9.786,98	8.163,16	8.160,70	8.160,70

RESUMEN DE PAGOS

IMPORTE (Euros)				
	PROPUESTO	FEADER (Eje 2)	MAPA	CAGPDS
Propuesto a pagar	8.160,70	6.120,53	877,28	1.162,89

APLICACIÓN DE REDUCCIONES Y SANCIONES

Importe Calculado	Importe prereduc.	Admisibilidad y compromisos	Presentación tardía	Omisión declaración	Condicionabilidad	PROPUESTO	FEADER (Eje 2)	MAPA	CAGPDS
8.160,70	8.160,70	0,00	0,00	0,00	0,00	8.160,70	6.120,53	877,28	1.162,89
TOTAL						8.160,70	6.120,53	877,28	1.162,89

INCIDENCIAS

INCIDENCIA DESCRIPCIÓN

85023 El grupo de cultivo declarado en el recinto no coincide con el grupo de cultivo existente en el Organismo de Certificación
 Ref:1700000006195468 Recinto:18-149-018-00045-004 Cultivo:104020 ALMENDROS-GUARA Secano Grupo de SIPEA:
 HERBACEOS



(1) Superficie declarada admisible ajustada con la superficie comprometida.
 (2) Factor de penalización valorando el alcance para el tipo de compromiso.
 (3) Solicita agricultura y tiene compromisos vigentes.
 (4) Solicita ganadería y tiene compromisos vigentes.

<u>APELLIDOS Y NOMBRE / RAZÓN SOCIAL</u>	<u>NIF</u>	<u>EXPEDIENTE</u>	<u>SOLICITA AGRICULT. (3)</u>	<u>SOLICITA GANADER. (4)</u>	<u>ANUALIDAD DE PAGO</u>
MOTOS SANCHEZ MARIA ROSARIO	****1825*	1148177	SI	NO	6ª

DATOS MANTENIMIENTO

IMPORTE POR ANUALIDAD

	<u>2015</u>	<u>2016</u>	<u>2017</u>	<u>2018</u>	<u>2019</u>	<u>2020</u>
IMPORTE MÁXIMO SUBVENCIONABLE	9.575,60 €	9.575,60 €	9.575,60 €	9.508,90 €	9.442,20 €	9.377,13 €
IMPORTE MEDIO DE TRANSFERENCIA (€/ha)	162,68 €	162,68 €	162,68 €	162,68 €	162,68 €	162,68 €

RESUMEN DE UNIDADES

<u>Cód</u>	<u>GRUPO DE PAGO</u>	<u>Sup. Dec. Admisible (ha)</u>	<u>Sup. Comprometida (ha)</u>	<u>Sup. ajustada compromiso (1) (ha)</u>	<u>% sobredec.</u>	<u>SUP. PROPUESTA (ha)</u>	<u>Importe Declarado</u>	<u>Importe Topado</u>	<u>Importe Propuesto</u>	<u>Importe tras sobredec.</u>
58	FRUTALES SECANO	45,18		44,54	0,00	44,54	9.237,77	8.392,63	8.392,63	8.392,63
59	HERBÁCEOS	6,27		6,22	0,00	6,22	940,28	854,26	854,26	854,26
64	HERBÁCEOS NO ELEGIBLES	6,54		6,47	0,00	6,47	0,00	0,00	0,00	0,00
TOTAL		57,99	57,64	57,23		57,23	10.178,05	9.246,89	9.246,89	9.246,89

APLICACIÓN DE REDUCCIONES Y SANCIONES

	<u>Importe Calculado</u>	<u>Importe prerreduc.</u>	<u>Admisibilidad y compromisos</u>	<u>Presentación tardía</u>	<u>Omisión declaración</u>	<u>Condicionabilidad</u>	<u>PROPUESTO</u>	<u>IMPORTE (Euros)</u>		
								<u>FEADER (Eje 2)</u>	<u>MAPA</u>	<u>CAGPDS</u>
AGRICULTURA	9.246,89	9.246,89	0,00	0,00	0,00	0,00	9.246,89	6.935,17	994,04	1.317,68
TOTAL							9.246,89	6.935,17	994,04	1.317,68

RECINTOS PROPUESTOS

<u>REF.</u>	<u>REFERENCIA SIGPAC</u>	<u>CULTIVO DESCRIPCIÓN CULTIVO</u>	<u>S/R</u>	<u>G.PAGO</u>	<u>PEND. MEDIA (%)</u>	<u>SUP. DEC. ADMISIBLE (ha)</u>	<u>SUP. COMPROM. (ha)</u>	<u>SUP. AJUSTADA COMPROM. (1) (ha)</u>	<u>SUP. CONY. SIGPAC (ha)</u>	<u>SUP. CERTIE. (ha)</u>	<u>SUP. CAMPO (ha)</u>	<u>SUP. CAMPO DETER. CULT. (ha)</u>	<u>SUP. DEC. REDUCIDA (ha)</u>	<u>SUP. PROPUESTA (ha)</u>
1700000005821562	18-057-003-00013-00001	104020 ALMENDROS-GUARA	S	58	5,47	2,22	2,21	2,21	2,21	2,22			2,21	2,21
1700000005821563	18-057-063-00111-00001	20902 BARBECHO TRADICIONAL-CON CUBIERTA VEGETAL	R	64	2,53	0,39	0,39	0,39		0,41			0,39	0,39
1700000005821564	18-057-063-00092-00001	20902 BARBECHO TRADICIONAL-CON CUBIERTA VEGETAL	R	64	1,45	0,24	0,24	0,24		0,24			0,24	0,24
1700000005821565	18-057-009-00093-00003	5000 CEBADA-SIN VARIEDAD	S	59	6,45	6,27	6,27	6,27		6,28			6,27	6,27
1700000005821566	18-057-063-00204-00001	20902 BARBECHO TRADICIONAL-CON CUBIERTA VEGETAL	S	64	4,22	2,14	2,14	2,14		2,14			2,14	2,14
1700000005821567	18-057-003-00015-00001	104020 ALMENDROS-GUARA	S	58	5,36	1,99	1,95	1,95	1,95	1,99			1,95	1,95
1700000005821568	18-057-063-00006-00001	20902 BARBECHO TRADICIONAL-CON CUBIERTA VEGETAL	S	64	12,14	0,22	0,21	0,21		0,22			0,21	0,21
1700000005821572	18-057-064-00040-00003	20902 BARBECHO TRADICIONAL-CON CUBIERTA VEGETAL	S	64	5,43	3,55	3,55	3,55		3,60			3,55	3,55
1700000005821579	18-057-009-00064-00002	104012 ALMENDROS-FELISIA	S	58	6,57	12,46	12,33	12,33		12,46			12,33	12,33
1700000005821580	18-149-007-00031-00002	104023 ALMENDROS-LAURANNE	S	58	11,61	1,96	1,94	1,94		1,96			1,94	1,94
1700000005821581	18-057-006-00066-00001	104023 ALMENDROS-LAURANNE	S	58	3,75	2,02	2,02	2,02		2,02			2,02	2,02
1700000005821584	18-149-007-00031-00001	104023 ALMENDROS-LAURANNE	S	58	4,68	1,01	1,01	1,01		1,01			1,01	1,01
1700000005821585	18-149-007-00032-00001	104023 ALMENDROS-LAURANNE	S	58	9,22	3,48	3,48	3,48		3,48			3,48	3,48
1700000005821586	18-149-021-00064-00001	104020 ALMENDROS-GUARA	S	58	3,80	1,32	1,32	1,32		1,32			1,32	1,32
1700000005821587	18-057-004-00027-00001	104008 ALMENDROS-CONSTANTI	S	58	5,02	1,97	1,97	1,97		1,97			1,97	1,97
1700000005821588	18-057-005-00068-00003	104020 ALMENDROS-GUARA	S	58	11,62	0,93	0,93	0,93		0,93			0,93	0,93
1700000005821589	18-057-008-00268-00001	104035 ALMENDROS-RAMILLETE	S	58	3,13	1,95	1,95	1,95		1,95			1,95	1,95
1700000005821590	18-057-005-00069-00009	104020 ALMENDROS-GUARA	S	58	9,07	5,60	5,60	5,60		5,60			5,60	5,60
1700000005821591	18-057-003-00096-00002	104025 ALMENDROS-MARINADA	S	58	6,07	2,20	2,20	2,20		2,20			2,20	2,20
1700000005821592	18-057-006-00075-00001	104035 ALMENDROS-RAMILLETE	S	58	2,66	0,31	0,31	0,31		0,31			0,31	0,31
1700000005821593	18-149-021-00066-00001	104020 ALMENDROS-GUARA	S	58	2,86	2,52	2,52	2,52		2,52			2,52	2,52
1700000005821594	18-057-003-00086-00001	104025 ALMENDROS-MARINADA	S	58	2,82	1,33	1,26	1,26		1,33			1,26	1,26
1700000005821595	18-057-003-00087-00001	104020 ALMENDROS-GUARA	S	58	5,96	0,52	0,52	0,52		0,52			0,52	0,52
1700000005821596	18-057-004-00028-00001	104020 ALMENDROS-GUARA	S	58	4,85	1,39	1,39	1,39		1,39			1,39	1,39

DATOS AGRICULTURA

RESUMEN DE UNIDADES

<u>Cód</u>	<u>GRUPO DE PAGO</u>	<u>Sup. Dec. Admisible (ha)</u>	<u>Sup. Comprometida (ha)</u>	<u>Sup. ajustada compromiso (1) (ha)</u>	<u>% sobredec.</u>	<u>SUP. PROPUESTA (ha)</u>	<u>Importe Declarado</u>	<u>Importe Topado</u>	<u>Importe Propuesto</u>	<u>Importe tras sobredec.</u>
58	FRUTALES SECANO	45,18		44,54	0,00	44,54	9.237,77	8.392,63	8.392,63	8.392,63
59	HERBÁCEOS	6,27		6,22	0,00	6,22	940,28	854,26	854,26	854,26
64	HERBÁCEOS NO ELEGIBLES	6,54		6,47	0,00	6,47	0,00	0,00	0,00	0,00
TOTAL		57,99	57,64	57,23		57,23	10.178,05	9.246,89	9.246,89	9.246,89

(1) Superficie declarada admisible ajustada con la superficie comprometida.
 (2) Factor de penalización valorando el alcance para el tipo de compromiso.
 (3) Solicita agricultura y tiene compromisos vigentes.
 (4) Solicita ganadería y tiene compromisos vigentes.

RESUMEN DE PAGOS

	<u>PROPUESTO</u>	<u>IMPORTE (Euros)</u>		
		<u>FEADER (Eje 2)</u>	<u>MAPA</u>	<u>CAGPDS</u>
Propuesto a pagar	9.246,89	6.935,17	994,04	1.317,68

APLICACIÓN DE REDUCCIONES Y SANCIONES

<u>Importe Calculado</u>	<u>Importe prereduc.</u>	<u>Admisibilidad y compromisos</u>	<u>Presentación tardía</u>	<u>Omisión declaración</u>	<u>Condicionidad</u>	<u>IMPORTE (Euros)</u>			
						<u>PROPUESTO</u>	<u>FEADER (Eje 2)</u>	<u>MAPA</u>	<u>CAGPDS</u>
9.246,89	9.246,89	0,00	0,00	0,00	0,00	9.246,89	6.935,17	994,04	1.317,68
TOTAL						9.246,89	6.935,17	994,04	1.317,68

INCIDENCIAS

INCIDENCIA DESCRIPCIÓN

- 85013 Superficie resuelta para el grupo de pago menor que la mínima requerida (requisito anexo 1, Orden 26 mayo 2015)
Sup. Resuelta:0,41 Grupo de Pago:FRUTALES REGADÍO
- 85014 Recinto afectado por el requisito del cumplimiento de la superficie mínima para el grupo de pago (requisito anexo 1, Orden 26 mayo 2015)
Ref:1700000005821583 Recinto:18-149-016-00604-001 Cultivo:104023 ALMENDROS-LAURANNE Regadío Sup. Declarada:0,2 Superficie Resolver:0,19
Ref:1700000005821582 Recinto:18-149-016-00644-001 Cultivo:104023 ALMENDROS-LAURANNE Regadío Sup. Declarada:0,22 Superficie Resolver:0,22



(1) Superficie declarada admisible ajustada con la superficie comprometida.
 (2) Factor de penalización valorando el alcance para el tipo de compromiso.
 (3) Solicita agricultura y tiene compromisos vigentes.
 (4) Solicita ganadería y tiene compromisos vigentes.

<u>APELLIDOS Y NOMBRE / RAZÓN SOCIAL</u>	<u>NIF</u>	<u>EXPEDIENTE</u>	<u>SOLICITA AGRICULT. (3)</u>	<u>SOLICITA GANADER. (4)</u>	<u>ANUALIDAD DE PAGO</u>
MOYA BLANQUEZ CAYETANO	****8595*	1213599	NO	SI	6ª

DATOS MANTENIMIENTO

IMPORTE POR ANUALIDAD

	<u>2015</u>	<u>2016</u>	<u>2017</u>	<u>2018</u>	<u>2019</u>	<u>2020</u>
IMPORTE MÁXIMO SUBVENCIONABLE	7.495,37 €	7.495,37 €	7.495,37 €	7.495,37 €	7.495,37 €	7.495,37 €
IMPORTE MEDIO DE TRANSFERENCIA (€/ha)	73,43 €	73,43 €	73,43 €	73,43 €	73,43 €	73,43 €

RESUMEN DE UNIDADES

<u>Cód</u>	<u>GRUPO DE PAGO</u>	<u>Sup. Dec. Admisible (ha)</u>	<u>Sup. Comprometida (ha)</u>	<u>Sup. ajustada compromiso (1) (ha)</u>	<u>% sobredec.</u>	<u>SUP. PROPUESTA (ha)</u>	<u>Importe Declarado</u>	<u>Importe Topado</u>	<u>Importe Propuesto</u>	<u>Importe tras sobredec.</u>
63	PASTOS ASOCIADOS A GANADERÍA ECOLÓGICA	320,00		102,07	0,00	102,07	7.495,37	7.495,37	7.495,37	7.495,37
	TOTAL	320,00	102,07	102,07		102,07	7.495,37	7.495,37	7.495,37	7.495,37

APLICACIÓN DE REDUCCIONES Y SANCIONES

	<u>Importe Calculado</u>	<u>Importe prereduc.</u>	<u>Admisibilidad y compromisos</u>	<u>Presentación tardía</u>	<u>Omisión declaración</u>	<u>Condicionabilidad</u>	<u>PROPUESTO</u>	<u>IMPORTE (Euros)</u>		
								<u>FEADER (Eje 2)</u>	<u>MAPA</u>	<u>CAGPDS</u>
GANADERÍA	7.495,37	7.495,37	0,00	0,00	0,00	0,00	7.495,37	5.621,53	805,75	1.068,09
TOTAL							7.495,37	5.621,53	805,75	1.068,09

RECINTOS PROPUESTOS

<u>REE.</u>	<u>REFERENCIA SIGPAC</u>	<u>CULTIVO</u>	<u>DESCRIPCIÓN CULTIVO</u>	<u>S/R G.PAGO</u>	<u>PEND. MEDIA (%)</u>	<u>SUP. DEC. ADMISIBLE (ha)</u>	<u>SUP. COMPROM. (ha)</u>	<u>SUP. AJUSTADA COMPROM. (1) (ha)</u>	<u>SUP. CONY. SIGPAC (ha)</u>	<u>SUP. CERTIE. (ha)</u>	<u>SUP. CAMPO (ha)</u>	<u>SUP. CAMPO DECLARADO (ha)</u>	<u>SUP. DEC. REDUCIDA (ha)</u>	<u>SUP. PROPUESTA (ha)</u>
4532431	18-087-900-99000-99001	62000	PASTOS PERMANENTES DE 5 O MAS AÑOS-SIN VARIEDAD	S 63		320,00	102,07	102,07		320,00			102,07	102,07

DATOS GANADERÍA

RESUMEN DE UNIDADES

<u>Cód</u>	<u>GRUPO DE PAGO</u>	<u>Sup. Dec. Admisible (ha)</u>	<u>Sup. Comprometida (ha)</u>	<u>Sup. ajustada compromiso (1) (ha)</u>	<u>% sobredec.</u>	<u>SUP. PROPUESTA (ha)</u>	<u>Importe Declarado</u>	<u>Importe Topado</u>	<u>Importe Propuesto</u>	<u>Importe tras sobredec.</u>
63	PASTOS ASOCIADOS A GANADERÍA ECOLÓGICA	320,00		102,07	0,00	102,07	7.495,37	7.495,37	7.495,37	7.495,37
	TOTAL	320,00	102,07	102,07		102,07	7.495,37	7.495,37	7.495,37	7.495,37

RESUMEN DE PAGOS

	<u>PROPUESTO</u>	<u>IMPORTE (Euros)</u>		
		<u>FEADER (Eje 2)</u>	<u>MAPA</u>	<u>CAGPDS</u>
Propuesto a pagar	7.495,37	5.621,53	805,75	1.068,09

APLICACIÓN DE REDUCCIONES Y SANCIONES

	<u>Importe Calculado</u>	<u>Importe prereduc.</u>	<u>Admisibilidad y compromisos</u>	<u>Presentación tardía</u>	<u>Omisión declaración</u>	<u>Condicionabilidad</u>	<u>PROPUESTO</u>	<u>IMPORTE (Euros)</u>		
								<u>FEADER (Eje 2)</u>	<u>MAPA</u>	<u>CAGPDS</u>
	7.495,37	7.495,37	0,00	0,00	0,00	0,00	7.495,37	5.621,53	805,75	1.068,09
TOTAL							7.495,37	5.621,53	805,75	1.068,09



(1) Superficie declarada admisible ajustada con la superficie comprometida.
 (2) Factor de penalización valorando el alcance para el tipo de compromiso.
 (3) Solicita agricultura y tiene compromisos vigentes.
 (4) Solicita ganadería y tiene compromisos vigentes.

Datos considerados para el Cálculo de la Carga Ganadera mínima y máxima del expediente

<u>Explotación</u>	<u>Especie</u>	<u>Inscrito en Sipea y Admisible</u>	<u>Censo Medio Animales</u>	<u>Ugm Calculada para CG Mínima</u>	<u>Ugm Calculada para CG Máxima</u>
ES180850000026	CABALLAR	NO	3,00	0,00	3,00
ES180850000026	CAPRINA	SI	138,10	20,72	20,72
ES180850000026	OVINA	SI	765,20	114,78	114,78
				135,50	138,50

Superficie determinada para Cálculo Carga Ganadera Mínima: 373,44 ha

Superficie determinada para Cálculo Carga Ganadera Máxima: 373,44 ha

Carga Ganadera Mínima Expediente: 0,36 ugm/ha

Carga Ganadera Máxima Expediente: 0,37 ugm/ha

Recintos Determinados para el Cálculo de Garga Ganadera Mínima

<u>REF.</u>	<u>REFERENCIA SIGPAC</u>	<u>CULTIVO</u>	<u>DESCRIPCIÓN CULTIVO</u>	<u>S/R</u>	<u>SUP. PROPUESTA (ha)</u>
4202045	18-024-040-00004-00001	62000	PASTOS PERMANENTES DE 5 O MAS AÑOS-SIN VARIEDAD	S	8,18
4202047	18-024-040-00005-00003	62000	PASTOS PERMANENTES DE 5 O MAS AÑOS-SIN VARIEDAD	S	3,34
4202048	18-024-040-00005-00004	62000	PASTOS PERMANENTES DE 5 O MAS AÑOS-SIN VARIEDAD	S	7,82
4532431	18-087-900-99000-99001	62000	PASTOS PERMANENTES DE 5 O MAS AÑOS-SIN VARIEDAD	S	320,00
1700000006451150	18-087-007-00360-00001	62000	PASTOS PERMANENTES DE 5 O MAS AÑOS-SIN VARIEDAD	S	1,12
1700000006451151	18-087-007-00332-00003	62000	PASTOS PERMANENTES DE 5 O MAS AÑOS-SIN VARIEDAD	S	0,03
1700000006451152	18-087-007-00332-00001	62000	PASTOS PERMANENTES DE 5 O MAS AÑOS-SIN VARIEDAD	S	2,72
1700000006451154	18-024-052-00005-00002	62000	PASTOS PERMANENTES DE 5 O MAS AÑOS-SIN VARIEDAD	S	30,23

Recintos Determinados para el Cálculo de Garga Ganadera Máxima

<u>REF.</u>	<u>REFERENCIA SIGPAC</u>	<u>CULTIVO</u>	<u>DESCRIPCIÓN CULTIVO</u>	<u>S/R</u>	<u>SUP. PROPUESTA (ha)</u>
4202045	18-024-040-00004-00001	62000	PASTOS PERMANENTES DE 5 O MAS AÑOS-SIN VARIEDAD	S	8,18
4202047	18-024-040-00005-00003	62000	PASTOS PERMANENTES DE 5 O MAS AÑOS-SIN VARIEDAD	S	3,34
4202048	18-024-040-00005-00004	62000	PASTOS PERMANENTES DE 5 O MAS AÑOS-SIN VARIEDAD	S	7,82
4532431	18-087-900-99000-99001	62000	PASTOS PERMANENTES DE 5 O MAS AÑOS-SIN VARIEDAD	S	320,00
1700000006451150	18-087-007-00360-00001	62000	PASTOS PERMANENTES DE 5 O MAS AÑOS-SIN VARIEDAD	S	1,12
1700000006451151	18-087-007-00332-00003	62000	PASTOS PERMANENTES DE 5 O MAS AÑOS-SIN VARIEDAD	S	0,03
1700000006451152	18-087-007-00332-00001	62000	PASTOS PERMANENTES DE 5 O MAS AÑOS-SIN VARIEDAD	S	2,72
1700000006451154	18-024-052-00005-00002	62000	PASTOS PERMANENTES DE 5 O MAS AÑOS-SIN VARIEDAD	S	30,23

INCIDENCIAS

INCIDENCIA DESCRIPCIÓN

- 85031 Solicita recinto que no está comprometido para la operación.
 Ref:4202045 Recinto:18-024-040-00004-001 Cultivo:62000 PASTOS PERMANENTES DE 5 O MAS AÑOS-SIN VARIEDAD Secano
 Ref:4202047 Recinto:18-024-040-00005-003 Cultivo:62000 PASTOS PERMANENTES DE 5 O MAS AÑOS-SIN VARIEDAD Secano
 Ref:4202048 Recinto:18-024-040-00005-004 Cultivo:62000 PASTOS PERMANENTES DE 5 O MAS AÑOS-SIN VARIEDAD Secano
 Ref:1700000006451154 Recinto:18-024-052-00005-002 Cultivo:62000 PASTOS PERMANENTES DE 5 O MAS AÑOS-SIN VARIEDAD Secano
 Ref:1700000006451152 Recinto:18-087-007-00332-001 Cultivo:62000 PASTOS PERMANENTES DE 5 O MAS AÑOS-SIN VARIEDAD Secano
 Ref:1700000006451151 Recinto:18-087-007-00332-003 Cultivo:62000 PASTOS PERMANENTES DE 5 O MAS AÑOS-SIN VARIEDAD Secano
 Ref:1700000006451150 Recinto:18-087-007-00360-001 Cultivo:62000 PASTOS PERMANENTES DE 5 O MAS AÑOS-SIN VARIEDAD Secano
- 85042 No inscrito en un organismo de control y certificación ecológico (artículo 5-1 e), Orden 26 mayo 2015)
 Explotación:ES180850000026 Especie:CABALLAR

(1) Superficie declarada admisible ajustada con la superficie comprometida.
 (2) Factor de penalización valorando el alcance para el tipo de compromiso.
 (3) Solicita agricultura y tiene compromisos vigentes.
 (4) Solicita ganadería y tiene compromisos vigentes.

<u>APELLIDOS Y NOMBRE / RAZÓN SOCIAL</u>	<u>NIF</u>	<u>EXPEDIENTE</u>	<u>SOLICITA AGRICULT. (3)</u>	<u>SOLICITA GANADER. (4)</u>	<u>ANUALIDAD DE PAGO</u>
MOYA CAÑADA ELENA	****2612*	1251799	SI	NO	6ª

DATOS MANTENIMIENTO

IMPORTE POR ANUALIDAD

	<u>2015</u>	<u>2016</u>	<u>2017</u>	<u>2018</u>	<u>2019</u>	<u>2020</u>
IMPORTE MÁXIMO SUBVENCIONABLE	0,00 €	0,00 €	0,00 €	0,00 €	0,00 €	4.405,71 €
IMPORTE MEDIO DE TRANSFERENCIA (€/ha)	0,00 €	0,00 €	0,00 €	0,00 €	0,00 €	349,66 €

RESUMEN DE UNIDADES

<u>Cód</u>	<u>GRUPO DE PAGO</u>	<u>Sup. Dec. Admisible (ha)</u>	<u>Sup. Comprometida (ha)</u>	<u>Sup. ajustada compromiso (1) (ha)</u>	<u>% sobredec.</u>	<u>SUP. PROPUESTA (ha)</u>	<u>Importe Declarado</u>	<u>Importe Topado</u>	<u>Importe Propuesto</u>	<u>Importe tras sobredec.</u>
57	FRUTALES REGADÍO	12,60		12,60	0,00	12,60	4.405,72	4.405,71	4.405,71	4.405,71
	TOTAL	12,60	12,60	12,60		12,60	4.405,72	4.405,71	4.405,71	4.405,71

APLICACIÓN DE REDUCCIONES Y SANCIONES

	<u>Importe Calculado</u>	<u>Importe prerreduc.</u>	<u>Admisibilidad y compromisos</u>	<u>Presentación tardía</u>	<u>Omisión declaración</u>	<u>Condicionabilidad</u>	<u>PROPUESTO</u>	<u>IMPORTE (Euros)</u>		
								<u>FEADER (Eje 2)</u>	<u>MAPA</u>	<u>CAGPDS</u>
AGRICULTURA	4.405,71	4.405,71	0,00	0,00	0,00	0,00	4.405,71	3.304,28	473,61	627,82
TOTAL							4.405,71	3.304,28	473,61	627,82

RECINTOS PROPUESTOS

<u>REF.</u>	<u>REFERENCIA SIGPAC</u>	<u>CULTIVO DESCRIPCIÓN CULTIVO</u>	<u>S/R G.PAGO</u>	<u>PEND. MEDIA (%)</u>	<u>SUP. DEC. ADMISIBLE (ha)</u>	<u>SUP. COMPROM. (ha)</u>	<u>SUP. AJUSTADA COMPROM. (1) (ha)</u>	<u>SUP. CONV. SIGPAC (ha)</u>	<u>SUP. CERTIF. (ha)</u>	<u>SUP. CAMPO (ha)</u>	<u>SUP. CAMPO DETER. CULT. DECLARADO (ha)</u>	<u>SUP. DEC. REDUCIDA (ha)</u>	<u>SUP. PROPUESTA (ha)</u>
1700000004993672	18-080-007-00221-00002	104020 ALMENDROS-GUARA	R 57	4,97	12,60	12,60	12,60		25,20			12,60	12,60

DATOS AGRICULTURA

RESUMEN DE UNIDADES

<u>Cód</u>	<u>GRUPO DE PAGO</u>	<u>Sup. Dec. Admisible (ha)</u>	<u>Sup. Comprometida (ha)</u>	<u>Sup. ajustada compromiso (1) (ha)</u>	<u>% sobredec.</u>	<u>SUP. PROPUESTA (ha)</u>	<u>Importe Declarado</u>	<u>Importe Topado</u>	<u>Importe Propuesto</u>	<u>Importe tras sobredec.</u>
57	FRUTALES REGADÍO	12,60		12,60	0,00	12,60	4.405,72	4.405,71	4.405,71	4.405,71
	TOTAL	12,60	12,60	12,60		12,60	4.405,72	4.405,71	4.405,71	4.405,71

RESUMEN DE PAGOS

	<u>PROPUESTO</u>	<u>FEADER (Eje 2)</u>	<u>MAPA</u>	<u>CAGPDS</u>
Propuesto a pagar	4.405,71	3.304,28	473,61	627,82

APLICACIÓN DE REDUCCIONES Y SANCIONES

	<u>Importe Calculado</u>	<u>Importe prerreduc.</u>	<u>Admisibilidad y compromisos</u>	<u>Presentación tardía</u>	<u>Omisión declaración</u>	<u>Condicionabilidad</u>	<u>PROPUESTO</u>	<u>IMPORTE (Euros)</u>		
								<u>FEADER (Eje 2)</u>	<u>MAPA</u>	<u>CAGPDS</u>
	4.405,71	4.405,71	0,00	0,00	0,00	0,00	4.405,71	3.304,28	473,61	627,82
TOTAL							4.405,71	3.304,28	473,61	627,82



(1) Superficie declarada admisible ajustada con la superficie comprometida.
 (2) Factor de penalización valorando el alcance para el tipo de compromiso.
 (3) Solicita agricultura y tiene compromisos vigentes.
 (4) Solicita ganadería y tiene compromisos vigentes.

<u>APELLIDOS Y NOMBRE / RAZÓN SOCIAL</u>	<u>NIF</u>	<u>EXPEDIENTE</u>	<u>SOLICITA AGRICULT. (3)</u>	<u>SOLICITA GANADER. (4)</u>	<u>ANUALIDAD DE PAGO</u>
MUÑOZ CANO LAURA	****2326*	1119831	SI	NO	6ª

DATOS MANTENIMIENTO

IMPORTE POR ANUALIDAD

	<u>2015</u>	<u>2016</u>	<u>2017</u>	<u>2018</u>	<u>2019</u>	<u>2020</u>
IMPORTE MÁXIMO SUBVENCIONABLE	6.264,13 €	4.080,42 €	4.080,42 €	4.080,42 €	4.080,42 €	4.080,42 €
IMPORTE MEDIO DE TRANSFERENCIA (€/ha)	180,31 €	180,31 €	180,31 €	180,31 €	180,31 €	180,31 €

RESUMEN DE UNIDADES

<u>Cód</u>	<u>GRUPO DE PAGO</u>	<u>Sup. Dec. Admisible (ha)</u>	<u>Sup. Comprometida (ha)</u>	<u>Sup. ajustada compromiso (1) (ha)</u>	<u>% sobredec.</u>	<u>SUP. PROPUESTA (ha)</u>	<u>Importe Declarado</u>	<u>Importe Topado</u>	<u>Importe Propuesto</u>	<u>Importe tras sobredec.</u>
58	FRUTALES SECANO	22,67		22,63	0,18	22,59	4.893,51	4.080,42	4.073,20	4.073,20
	TOTAL	22,67	22,63	22,63		22,59	4.893,51	4.080,42	4.073,20	4.073,20

APLICACIÓN DE REDUCCIONES Y SANCIONES

<u>AGRICULTURA</u>	<u>Importe Calculado</u>	<u>Importe prereduc.</u>	<u>Admisibilidad y compromisos</u>	<u>Presentación tardía</u>	<u>Omisión declaración</u>	<u>Condicionabilidad</u>	<u>PROPUESTO</u>	<u>IMPORTE (Euros)</u>		
								<u>FEADER (Eje 2)</u>	<u>MAPA</u>	<u>CAGPDS</u>
	4.073,20	4.073,20	0,00	0,00	0,00	0,00	4.073,20	3.054,90	437,87	580,43
TOTAL							4.073,20	3.054,90	437,87	580,43

RECINTOS PROPUESTOS

<u>REF.</u>	<u>REFERENCIA SIGPAC</u>	<u>CULTIVO DESCRIPCIÓN CULTIVO</u>	<u>S/R G.PAGO</u>	<u>PEND. MEDIA (%)</u>	<u>SUP. DEC. ADMISIBLE (ha)</u>	<u>SUP. COMPROM. (ha)</u>	<u>SUP. AJUSTADA COMPROM. (1) (ha)</u>	<u>SUP. CONV. SIGPAC (ha)</u>	<u>SUP. CERTIF. (ha)</u>	<u>SUP. CAMPO (ha)</u>	<u>SUP. CAMPO DECLARADO (ha)</u>	<u>SUP. DEC. REDUCIDA (ha)</u>	<u>SUP. PROPUESTA (ha)</u>
1700000005631492	18-057-038-00115-00001	104008 ALMENDROS-CONSTANTI	S 58	7,17	0,91	0,91	0,91		0,91	0,91	0,91	0,91	0,91
1700000005631505	18-057-038-00125-00001	104020 ALMENDROS-GUARA	S 58	5,16	1,72	1,72	1,72	1,72	1,72	1,72	1,72	1,72	1,72
1700000005631506	18-057-038-00127-00001	104020 ALMENDROS-GUARA	S 58	4,34	1,32	1,32	1,32	1,32	1,32	1,32	1,32	1,32	1,32
1700000005631507	18-057-038-00128-00001	104020 ALMENDROS-GUARA	S 58	6,65	1,70	1,70	1,70	1,70	1,70	1,70	1,70	1,70	1,70
1700000005631529	18-057-002-00236-00004	104043 ALMENDROS-VAIRO	S 58	8,18	1,29	1,29	1,29		1,29	1,29	1,29	1,29	1,29
1700000005631530	18-057-039-00072-00001	104014 ALMENDROS-FERRAGNES	S 58	9,87	9,49	9,49	9,49		9,49	9,45	9,45	9,49	9,45
1700000005631532	18-057-002-00136-00001	104026 ALMENDROS-MARTA	S 58	4,77	1,59	1,58	1,58		1,59	1,59	1,59	1,58	1,58
1700000005631533	18-057-002-00123-00001	104026 ALMENDROS-MARTA	S 58	5,84	0,92	0,91	0,91		0,92	0,92	0,92	0,91	0,91
1700000005631534	18-057-002-00205-00001	104043 ALMENDROS-VAIRO	S 58	7,74	2,45	2,44	2,44		2,45	2,45	2,45	2,44	2,44
1700000005631535	18-057-002-00206-00001	104043 ALMENDROS-VAIRO	S 58	7,81	1,28	1,27	1,27		1,28	1,28	1,28	1,27	1,27

DATOS AGRICULTURA

RESUMEN DE UNIDADES

<u>Cód</u>	<u>GRUPO DE PAGO</u>	<u>Sup. Dec. Admisible (ha)</u>	<u>Sup. Comprometida (ha)</u>	<u>Sup. ajustada compromiso (1) (ha)</u>	<u>% sobredec.</u>	<u>SUP. PROPUESTA (ha)</u>	<u>Importe Declarado</u>	<u>Importe Topado</u>	<u>Importe Propuesto</u>	<u>Importe tras sobredec.</u>
58	FRUTALES SECANO	22,67		22,63	0,18	22,59	4.893,51	4.080,42	4.073,20	4.073,20
	TOTAL	22,67	22,63	22,63		22,59	4.893,51	4.080,42	4.073,20	4.073,20

RESUMEN DE PAGOS

<u>Propuesto a pagar</u>	<u>IMPORTE (Euros)</u>			
	<u>PROPUESTO</u>	<u>FEADER (Eje 2)</u>	<u>MAPA</u>	<u>CAGPDS</u>
	4.073,20	3.054,90	437,87	580,43

APLICACIÓN DE REDUCCIONES Y SANCIONES

<u>Importe Calculado</u>	<u>Importe prereduc.</u>	<u>Admisibilidad y compromisos</u>	<u>Presentación tardía</u>	<u>Omisión declaración</u>	<u>Condicionabilidad</u>	<u>PROPUESTO</u>	<u>IMPORTE (Euros)</u>		
							<u>FEADER (Eje 2)</u>	<u>MAPA</u>	<u>CAGPDS</u>
4.073,20	4.073,20	0,00	0,00	0,00	0,00	4.073,20	3.054,90	437,87	580,43
TOTAL						4.073,20	3.054,90	437,87	580,43

INCIDENCIAS

INCIDENCIA DESCRIPCIÓN

85031 Solicita recinto que no está comprometido para la operación.
 Ref:1700000005631531 Recinto:18-057-037-00139-001 Cultivo:104025 ALMENDROS-MARINADA Regadío

(1) Superficie declarada admisible ajustada con la superficie comprometida.
 (2) Factor de penalización valorando el alcance para el tipo de compromiso.
 (3) Solicita agricultura y tiene compromisos vigentes.
 (4) Solicita ganadería y tiene compromisos vigentes.

<u>APELLIDOS Y NOMBRE / RAZÓN SOCIAL</u>	<u>NIF</u>	<u>EXPEDIENTE</u>	<u>SOLICITA AGRICULT. (3)</u>	<u>SOLICITA GANADER. (4)</u>	<u>ANUALIDAD DE PAGO</u>
MUÑOZ GARCIA DOLORES	****4808*	1183235	SI	NO	6ª

DATOS MANTENIMIENTO

IMPORTE POR ANUALIDAD

	2015	2016	2017	2018	2019	2020
IMPORTE MÁXIMO SUBVENCIONABLE	444,07 €	444,07 €	444,07 €	444,07 €	444,07 €	444,07 €
IMPORTE MEDIO DE TRANSFERENCIA (€/ha)	349,66 €	349,66 €	349,66 €	349,66 €	349,66 €	349,66 €

RESUMEN DE UNIDADES

Cód	GRUPO DE PAGO	Sup. Dec. Admisible (ha)	Sup. Comprometida (ha)	Sup. ajustada compromiso (1) (ha)	% sobredec.	SUP. PROPUESTA (ha)	Importe Declarado	Importe Topado	Importe Propuesto	Importe tras sobredec.
57	FRUTALES REGADÍO	1,69		1,27	0,00	1,27	444,07	444,07	444,07	444,07
	TOTAL	1,69	1,27	1,27		1,27	444,07	444,07	444,07	444,07

APLICACIÓN DE REDUCCIONES Y SANCIONES

	Importe Calculado	Importe prerreduc.	Admisibilidad y compromisos	Presentación tardía	Omisión declaración	Condicionalidad	PROPUESTO	IMPORTE (Euros)		
								FEADER (Eje 2)	MAPA	CAGPDS
AGRICULTURA	444,07	444,07	0,00	0,00	0,00	0,00	444,07	333,05	47,74	63,28
TOTAL							444,07	333,05	47,74	63,28

RECINTOS PROPUESTOS

REF.	REFERENCIA SIGPAC	CULTIVO DESCRIPCIÓN CULTIVO	S/R	G.PAGO	PEND. MEDIA (%)	SUP. DEC. ADMISIBLE (ha)	SUP. COMPROM. (ha)	SUP. AJUSTADA COMPROM. (1) (ha)	SUP. CONV. SIGPAC (ha)	SUP. CERTIF. (ha)	SUP. CAMPO (ha)	SUP. CAMPO DECLARADO (ha)	SUP. DEC. REDUCIDA (ha)	SUP. PROPUESTA (ha)
1700000006919752	18-028-002-00266-00001	105023 MELOCOTONEROS-BABYGOLD-6	R	57	5,47	0,04	1,27	0,03		0,04			0,03	0,03
1700000006919754	18-028-002-00266-00001	105211 MELOCOTONEROS-CATHERINA	R	57	5,47	1,65	1,27	1,24		1,66			1,24	1,24

DATOS AGRICULTURA

RESUMEN DE UNIDADES

Cód	GRUPO DE PAGO	Sup. Dec. Admisible (ha)	Sup. Comprometida (ha)	Sup. ajustada compromiso (1) (ha)	% sobredec.	SUP. PROPUESTA (ha)	Importe Declarado	Importe Topado	Importe Propuesto	Importe tras sobredec.
57	FRUTALES REGADÍO	1,69		1,27	0,00	1,27	444,07	444,07	444,07	444,07
	TOTAL	1,69	1,27	1,27		1,27	444,07	444,07	444,07	444,07

RESUMEN DE PAGOS

IMPORTE (Euros)				
	PROPUESTO	FEADER (Eje 2)	MAPA	CAGPDS
Propuesto a pagar	444,07	333,05	47,74	63,28

APLICACIÓN DE REDUCCIONES Y SANCIONES

	Importe Calculado	Importe prerreduc.	Admisibilidad y compromisos	Presentación tardía	Omisión declaración	Condicionalidad	PROPUESTO	IMPORTE (Euros)		
								FEADER (Eje 2)	MAPA	CAGPDS
	444,07	444,07	0,00	0,00	0,00	0,00	444,07	333,05	47,74	63,28
TOTAL							444,07	333,05	47,74	63,28

INCIDENCIAS

INCIDENCIA DESCRIPCIÓN

- 85001 El recinto declarado no cumple con las normas de producción ecológica (artículo 5-1 e), Orden 26 mayo 2015)
Ref:1700000006919748 Recinto:18-028-001-00252-002 Cultivo:105211 MELOCOTONEROS-CATHERINA Regadío
- 85007 Cultivo, variedad, regimen y/o uso del recinto SIGPAC no compatible con la operación (anexo IV.I, Orden 26 mayo 2015)
Ref:1700000006919753 Recinto:18-028-001-00252-005 Cultivo:105211 MELOCOTONEROS-CATHERINA Secano Uso SIGPAC:FY
- 85031 Solicita recinto que no está comprometido para la operación.
Ref:1700000006919748 Recinto:18-028-001-00252-002 Cultivo:105211 MELOCOTONEROS-CATHERINA Regadío
Ref:1700000006919753 Recinto:18-028-001-00252-005 Cultivo:105211 MELOCOTONEROS-CATHERINA Secano

(1) Superficie declarada admisible ajustada con la superficie comprometida.
(2) Factor de penalización valorando el alcance para el tipo de compromiso.
(3) Solicita agricultura y tiene compromisos vigentes.
(4) Solicita ganadería y tiene compromisos vigentes.

<u>APELLIDOS Y NOMBRE / RAZÓN SOCIAL</u>	<u>NIF</u>	<u>EXPEDIENTE</u>	<u>SOLICITA AGRICULT. (3)</u>	<u>SOLICITA GANADER. (4)</u>	<u>ANUALIDAD DE PAGO</u>
MUÑOZ GOMEZ MARIA ISABEL	****5615*	1143480	SI	NO	6ª

DATOS MANTENIMIENTO

IMPORTE POR ANUALIDAD

	<u>2015</u>	<u>2016</u>	<u>2017</u>	<u>2018</u>	<u>2019</u>	<u>2020</u>
IMPORTE MÁXIMO SUBVENCIONABLE	0,00 €	2.917,34 €	2.917,34 €	2.917,34 €	2.917,34 €	2.917,34 €
IMPORTE MEDIO DE TRANSFERENCIA (€/ha)	0,00 €	81,81 €	81,81 €	81,81 €	81,81 €	81,81 €

RESUMEN DE UNIDADES

<u>Cód</u>	<u>GRUPO DE PAGO</u>	<u>Sup. Dec. Admisible (ha)</u>	<u>Sup. Comprometida (ha)</u>	<u>Sup. ajustada compromiso (1) (ha)</u>	<u>% sobredec.</u>	<u>SUP. PROPUESTA (ha)</u>	<u>Importe Declarado</u>	<u>Importe Topado</u>	<u>Importe Propuesto</u>	<u>Importe tras sobredec.</u>
59	HERBÁCEOS	32,00		31,35	0,00	31,35	4.739,18	2.917,34	2.917,34	2.917,34
64	HERBÁCEOS NO ELEGIBLES	4,32		4,31	0,00	4,31	0,00	0,00	0,00	0,00
TOTAL		36,32	35,66	35,66		35,66	4.739,18	2.917,34	2.917,34	2.917,34

APLICACIÓN DE REDUCCIONES Y SANCIONES

	<u>Importe Calculado</u>	<u>Importe prereduc.</u>	<u>Admisibilidad y compromisos</u>	<u>Presentación tardía</u>	<u>Omisión declaración</u>	<u>Condicionabilidad</u>	<u>PROPUESTO</u>	<u>IMPORTE (Euros)</u>		
								<u>FEADER (Eje 2)</u>	<u>MAPA</u>	<u>CAGPDS</u>
AGRICULTURA	2.917,34	2.917,34	0,00	0,00	0,00	0,00	2.917,34	2.188,01	313,61	415,72
TOTAL							2.917,34	2.188,01	313,61	415,72

RECINTOS PROPUESTOS

<u>REE.</u>	<u>REFERENCIA SIGPAC</u>	<u>CULTIVO DESCRIPCIÓN CULTIVO</u>	<u>S/R</u>	<u>G.PAGO</u>	<u>PEND. MEDIA (%)</u>	<u>SUP. DEC. ADMISIBLE (ha)</u>	<u>SUP. COMPROM. (ha)</u>	<u>SUP. AJUSTADA COMPROM. (1) (ha)</u>	<u>SUP. CONY. SIGPAC (ha)</u>	<u>SUP. CERTIE. (ha)</u>	<u>SUP. CAMPO (ha)</u>	<u>SUP. CAMPO DETER. CULT. DECLARADO (ha)</u>	<u>SUP. DEC. REDUCIDA (ha)</u>	<u>SUP. PROPUESTA (ha)</u>
4143607	18-149-011-00038-00029	5000 CEBADA-SIN VARIEDAD	S	59	15,13	0,09	0,09	0,09		0,09			0,09	0,09
1700000005154776	18-149-010-00013-00006	20902 BARBECHO TRADICIONAL-CON CUBIERTA VEGETAL	S	64	7,59	4,32	4,32	4,32		4,32			4,32	4,32
1700000005154781	18-149-011-00038-00014	5000 CEBADA-SIN VARIEDAD	S	59	13,81	5,58	5,17	5,17		5,58			5,17	5,17
1700000005154782	18-149-011-00038-00013	5000 CEBADA-SIN VARIEDAD	S	59	11,57	3,71	3,62	3,62		3,71			3,62	3,62
1700000005154784	18-149-012-00053-00009	5000 CEBADA-SIN VARIEDAD	S	59	16,34	0,53	0,53	0,53		0,53			0,53	0,53
1700000005154785	18-149-012-00053-00003	5000 CEBADA-SIN VARIEDAD	S	59	11,96	4,47	4,47	4,47		4,47			4,47	4,47
1700000005154786	18-149-012-00053-00008	5000 CEBADA-SIN VARIEDAD	S	59	12,67	2,50	2,50	2,50		2,50			2,50	2,50
1700000005154789	18-149-012-00058-00020	5000 CEBADA-SIN VARIEDAD	S	59	10,59	1,17	1,16	1,16		1,17			1,16	1,16
1700000005154790	18-149-010-00013-00034	8000 AVENA-SIN VARIEDAD	S	59	4,33	12,84	12,82	12,82		12,84			12,82	12,82
1700000005154791	18-149-010-00018-00001	5000 CEBADA-SIN VARIEDAD	S	59	8,05	1,11	1,07	1,07		1,11			1,07	1,07

DATOS AGRICULTURA

RESUMEN DE UNIDADES

<u>Cód</u>	<u>GRUPO DE PAGO</u>	<u>Sup. Dec. Admisible (ha)</u>	<u>Sup. Comprometida (ha)</u>	<u>Sup. ajustada compromiso (1) (ha)</u>	<u>% sobredec.</u>	<u>SUP. PROPUESTA (ha)</u>	<u>Importe Declarado</u>	<u>Importe Topado</u>	<u>Importe Propuesto</u>	<u>Importe tras sobredec.</u>
59	HERBÁCEOS	32,00		31,35	0,00	31,35	4.739,18	2.917,34	2.917,34	2.917,34
64	HERBÁCEOS NO ELEGIBLES	4,32		4,31	0,00	4,31	0,00	0,00	0,00	0,00
TOTAL		36,32	35,66	35,66		35,66	4.739,18	2.917,34	2.917,34	2.917,34

RESUMEN DE PAGOS

	<u>PROPUESTO</u>	<u>IMPORTE (Euros)</u>		
		<u>FEADER (Eje 2)</u>	<u>MAPA</u>	<u>CAGPDS</u>
Propuesto a pagar	2.917,34	2.188,01	313,61	415,72

APLICACIÓN DE REDUCCIONES Y SANCIONES

	<u>Importe Calculado</u>	<u>Importe prereduc.</u>	<u>Admisibilidad y compromisos</u>	<u>Presentación tardía</u>	<u>Omisión declaración</u>	<u>Condicionabilidad</u>	<u>PROPUESTO</u>	<u>IMPORTE (Euros)</u>		
								<u>FEADER (Eje 2)</u>	<u>MAPA</u>	<u>CAGPDS</u>
	2.917,34	2.917,34	0,00	0,00	0,00	0,00	2.917,34	2.188,01	313,61	415,72
TOTAL							2.917,34	2.188,01	313,61	415,72



(1) Superficie declarada admisible ajustada con la superficie comprometida.
 (2) Factor de penalización valorando el alcance para el tipo de compromiso.
 (3) Solicita agricultura y tiene compromisos vigentes.
 (4) Solicita ganadería y tiene compromisos vigentes.

<u>APELLIDOS Y NOMBRE / RAZÓN SOCIAL</u>	<u>NIF</u>	<u>EXPEDIENTE</u>	<u>SOLICITA AGRICULT. (3)</u>	<u>SOLICITA GANADER. (4)</u>	<u>ANUALIDAD DE PAGO</u>
MUÑOZ MARIN JESUS	****1941*	1233921	SI	NO	6ª

DATOS MANTENIMIENTO

IMPORTE POR ANUALIDAD

	<u>2015</u>	<u>2016</u>	<u>2017</u>	<u>2018</u>	<u>2019</u>	<u>2020</u>
IMPORTE MÁXIMO SUBVENCIONABLE	15.298,40 €	15.298,40 €	15.286,80 €	13.575,54 €	13.575,54 €	13.575,54 €
IMPORTE MEDIO DE TRANSFERENCIA (€/ha)	128,86 €	128,86 €	128,86 €	128,86 €	128,86 €	128,86 €

RESUMEN DE UNIDADES

<u>Cód</u>	<u>GRUPO DE PAGO</u>	<u>Sup. Dec. Admisible (ha)</u>	<u>Sup. Comprometida (ha)</u>	<u>Sup. ajustada compromiso (1) (ha)</u>	<u>% sobredec.</u>	<u>SUP. PROPUESTA (ha)</u>	<u>Importe Declarado</u>	<u>Importe Topado</u>	<u>Importe Propuesto</u>	<u>Importe tras sobredec.</u>
59	HERBÁCEOS	110,30		97,92	0,00	97,92	14.802,57	13.575,54	13.575,54	13.575,54
64	HERBÁCEOS NO ELEGIBLES	8,37		7,43	0,00	7,43	0,00	0,00	0,00	0,00
TOTAL		118,67	105,35	105,35		105,35	14.802,57	13.575,54	13.575,54	13.575,54

APLICACIÓN DE REDUCCIONES Y SANCIONES

	<u>Importe Calculado</u>	<u>Importe prereduc.</u>	<u>Admisibilidad y compromisos</u>	<u>Presentación tardía</u>	<u>Omisión declaración</u>	<u>Condicionabilidad</u>	<u>PROPUESTO</u>	<u>IMPORTE (Euros)</u>		
								<u>FEADER (Eje 2)</u>	<u>MAPA</u>	<u>CAGPDS</u>
AGRICULTURA	13.575,54	13.575,54	0,00	0,00	0,00	0,00	13.575,54	10.181,66	1.459,37	1.934,51
TOTAL							13.575,54	10.181,66	1.459,37	1.934,51



(1) Superficie declarada admisible ajustada con la superficie comprometida.
 (2) Factor de penalización valorando el alcance para el tipo de compromiso.
 (3) Solicita agricultura y tiene compromisos vigentes.
 (4) Solicita ganadería y tiene compromisos vigentes.

RECINTOS PROPUESTOS

REF.	REFERENCIA SIGPAC	CULTIVO DESCRIPCIÓN CULTIVO	S/R	G.PAGO	PEND. MEDIA (%)	SUP. DEC. ADMISIBLE (ha)	SUP. COMPROM. (ha)	SUP. AJUSTADA COMPR.(1) (ha)	SUP. CONY. SIGPAC (ha)	SUP. CERTIE. (ha)	SUP. CAMPO (ha)	SUP. CAMPO DETER. CULT. DECLARADO (ha)	SUP. DEC. REDUCIDA (ha)	SUP. PROPUESTA (ha)
-594077	18-167-008-00368-00001	8000 AVENA-SIN VARIEDAD	S	59	9,04	16,76	16,76	16,76		16,76			16,76	16,76
1700000007018344	18-167-018-00047-00001	5000 CEBADA-SIN VARIEDAD	R	59	5,11	3,24	11,29	3,24		3,26			3,24	3,24
1700000007018345	18-167-018-00545-00001	5000 CEBADA-SIN VARIEDAD	R	59	2,38	3,52	3,52	3,52		3,52			3,52	3,52
1700000007018346	18-167-002-00220-00002	20902 BARBECHO TRADICIONAL-CON CUBIERTA VEGETAL	S	64	9,35	1,88	1,88	1,88		1,88			1,88	1,88
1700000007018347	18-167-020-00043-00001	5000 CEBADA-SIN VARIEDAD	S	59	1,83	6,78	6,78	6,78		6,78			6,78	6,78
1700000007018349	18-167-018-00547-00001	8000 AVENA-SIN VARIEDAD	R	59	1,10	2,15	2,15	2,15		2,15			2,15	2,15
1700000007018350	18-167-020-00044-00001	8000 AVENA-SIN VARIEDAD	S	59	4,96	1,03	1,03	1,03		1,03			1,03	1,03
1700000007018351	18-167-018-00264-00001	5000 CEBADA-SIN VARIEDAD	R	59	1,32	0,92	0,92	0,92		0,92			0,92	0,92
1700000007018352	18-167-018-00285-00001	5000 CEBADA-SIN VARIEDAD	R	59	1,23	4,02	4,02	4,02		4,02			4,02	4,02
1700000007018354	18-167-018-00228-00001	5000 CEBADA-SIN VARIEDAD	R	59	1,02	1,64	1,64	1,64		1,64			1,64	1,64
1700000007018355	18-167-018-00074-00001	5000 CEBADA-SIN VARIEDAD	R	59	1,71	0,91	0,91	0,91		0,91			0,91	0,91
1700000007018356	18-167-018-00083-00003	5000 CEBADA-SIN VARIEDAD	R	59	2,31	1,58	1,58	1,58		1,58			1,58	1,58
1700000007018357	18-167-020-00117-00001	5000 CEBADA-SIN VARIEDAD	R	59	2,31	0,86	0,86	0,86		0,86			0,86	0,86
1700000007018359	18-167-018-00050-00001	5000 CEBADA-SIN VARIEDAD	R	59	1,62	1,38	1,38	1,38		1,38			1,38	1,38
1700000007018360	18-167-018-00085-00001	5000 CEBADA-SIN VARIEDAD	R	59	1,97	0,56	0,56	0,56		0,56			0,56	0,56
1700000007018361	18-167-018-00059-00001	5000 CEBADA-SIN VARIEDAD	R	59	1,81	1,83	1,83	1,83		1,83			1,83	1,83
1700000007018362	18-167-018-00054-00001	5000 CEBADA-SIN VARIEDAD	R	59	1,53	1,56	1,56	1,56		1,56			1,56	1,56
1700000007018363	18-167-018-00041-00001	5000 CEBADA-SIN VARIEDAD	S	59	5,51	0,55	0,55	0,55		0,55			0,55	0,55
1700000007018365	18-167-018-00002-00001	50001 GARBANZOS-GARBANZO DE AGRICULTURA ECOLÓGICA	S	59	6,47	6,07	6,07	6,07		6,07			6,07	6,07
1700000007018366	18-167-008-00441-00004	20902 BARBECHO TRADICIONAL-CON CUBIERTA VEGETAL	S	64	10,91	3,30	3,30	3,30		3,33			3,30	3,30
1700000007018367	18-167-018-00002-00007	50001 GARBANZOS-GARBANZO DE AGRICULTURA ECOLÓGICA	S	59	5,92	1,82	1,82	1,82		1,82			1,82	1,82
1700000007018368	18-167-018-00040-00001	5000 CEBADA-SIN VARIEDAD	R	59	2,92	0,75	0,75	0,75		0,75			0,75	0,75
1700000007018371	18-167-018-00091-00001	6000 CENTENO-SIN VARIEDAD	S	59	4,97	0,46	0,46	0,46		0,46			0,46	0,46
1700000007018372	18-167-018-00089-00001	6000 CENTENO-SIN VARIEDAD	S	59	2,98	0,51	0,51	0,51		0,51			0,51	0,51
1700000007018376	18-167-018-00034-00001	5000 CEBADA-SIN VARIEDAD	S	59	2,94	0,59	0,59	0,59		0,59			0,59	0,59
1700000007018378	18-167-018-00256-00001	5000 CEBADA-SIN VARIEDAD	R	59	0,95	1,19	1,19	1,19		1,19			1,19	1,19
1700000007018379	18-167-018-00104-00001	5000 CEBADA-SIN VARIEDAD	S	59	3,50	2,14	2,14	2,14		2,14			2,14	2,14
1700000007018380	18-167-018-00252-00001	5000 CEBADA-SIN VARIEDAD	R	59	0,79	4,04	4,04	4,04		4,04			4,04	4,04
1700000007018382	18-167-018-00091-00002	6000 CENTENO-SIN VARIEDAD	S	59	4,12	0,21	0,19	0,19		0,21			0,19	0,19
1700000007018384	18-167-018-00096-00001	6000 CENTENO-SIN VARIEDAD	S	59	2,97	0,32	0,32	0,32		0,32			0,32	0,32
1700000007018385	18-167-018-00022-00002	50001 GARBANZOS-GARBANZO DE AGRICULTURA ECOLÓGICA	S	59	8,07	1,62	1,59	1,59		1,62			1,59	1,59
1700000007018386	18-167-018-00546-00001	52000 VEZA-SIN VARIEDAD	S	59	5,24	1,51	1,51	1,51		1,51			1,51	1,51
1700000007018387	18-167-018-00096-00002	6000 CENTENO-SIN VARIEDAD	S	59	4,03	0,17	0,17	0,17		0,17			0,17	0,17
1700000007018388	18-167-018-00101-00001	6000 CENTENO-SIN VARIEDAD	S	59	2,41	1,26	1,26	1,26		1,26			1,26	1,26
1700000007018389	18-167-008-00411-00002	20902 BARBECHO TRADICIONAL-CON CUBIERTA VEGETAL	S	64	7,41	0,70	0,70	0,70	0,70	0,70			0,70	0,70
1700000007018390	18-167-008-00390-00002	20902 BARBECHO TRADICIONAL-CON CUBIERTA VEGETAL	S	64	5,60	2,49	2,49	2,49		2,49			2,49	2,49
1700000007018391	18-167-020-00123-00001	5000 CEBADA-SIN VARIEDAD	R	59	1,48	1,50	1,50	1,50		1,50			1,50	1,50
1700000007018392	18-167-020-00125-00002	5000 CEBADA-SIN VARIEDAD	R	59	1,26	6,92	6,92	6,92		6,92			6,92	6,92
1700000007018393	18-167-020-00157-00006	6000 CENTENO-SIN VARIEDAD	S	59	12,84	1,94	1,94	1,94		1,94			1,94	1,94
1700000007018394	18-167-020-00157-00005	6000 CENTENO-SIN VARIEDAD	S	59	12,02	0,99	0,99	0,99		0,99			0,99	0,99
1700000007018396	18-167-018-00057-00001	5000 CEBADA-SIN VARIEDAD	R	59	2,50	0,76	0,76	0,76		0,76			0,76	0,76
1700000007018399	18-167-504-00044-00001	5000 CEBADA-SIN VARIEDAD	R	59	1,75	12,25	12,25	12,25		12,25			12,25	12,25
1700000007018401	18-167-018-00047-00001	5000 CEBADA-SIN VARIEDAD	R	59	5,11	8,05	11,29	8,05		8,11			8,05	8,05
1700000007018403	18-167-018-00288-00001	5000 CEBADA-SIN VARIEDAD	R	59	0,97	3,98	3,98	3,98		3,98			3,98	3,98
1700000007018405	18-167-020-00103-00001	5000 CEBADA-SIN VARIEDAD	S	59	2,31	1,06	1,06	1,06		1,06			1,06	1,06
1700000007018407	18-167-020-00157-00004	6000 CENTENO-SIN VARIEDAD	S	59	11,08	0,29	0,29	0,29		0,29			0,29	0,29
1700000007018408	18-167-020-00104-00001	5000 CEBADA-SIN VARIEDAD	S	59	5,86	0,61	0,61	0,61		0,61			0,61	0,61

DATOS AGRICULTURA

RESUMEN DE UNIDADES

Cód	GRUPO DE PAGO	Sup. Dec. Admisible (ha)	Sup. Comprometida (ha)	Sup. ajustada compromiso (1) (ha)	% sobredec.	SUP. PROPUESTA (ha)	Importe Declarado	Importe Topado	Importe Propuesto	Importe tras sobredec.
59	HERBÁCEOS	110,30		97,92	0,00	97,92	14.802,57	13.575,54	13.575,54	13.575,54
64	HERBÁCEOS NO ELEGIBLES	8,37		7,43	0,00	7,43	0,00	0,00	0,00	0,00
TOTAL		118,67	105,35	105,35		105,35	14.802,57	13.575,54	13.575,54	13.575,54

RESUMEN DE PAGOS

IMPORTE (Euros)				
	PROPUESTO	FEADER (Eje 2)	MAPA	CAGPDS
Propuesto a pagar	13.575,54	10.181,66	1.459,37	1.934,51

APLICACIÓN DE REDUCCIONES Y SANCIONES

IMPORTE (Euros)									
Importe Calculado	Importe prerreduc.	Admisibilidad y compromisos	Presentación tardía	Omisión declaración	Condicionabilidad	PROPUESTO	FEADER (Eje 2)	MAPA	CAGPDS
13.575,54	13.575,54	0,00	0,00	0,00	0,00	13.575,54	10.181,66	1.459,37	1.934,51
TOTAL						13.575,54	10.181,66	1.459,37	1.934,51

(1) Superficie declarada admisible ajustada con la superficie comprometida.
 (2) Factor de penalización valorando el alcance para el tipo de compromiso.
 (3) Solicita agricultura y tiene compromisos vigentes.
 (4) Solicita ganadería y tiene compromisos vigentes.

INCIDENCIAS

INCIDENCIA DESCRIPCIÓN

85031 Solicita recinto que no está comprometido para la operación.
 Ref:1700000007018343 Recinto:18-030-011-00443-001 Cultivo:154100 BRÓCOLI-HORTALIZAS AIRE LIBRE Secano
 Ref:-113070 Recinto:18-030-011-00443-003 Cultivo:154100 BRÓCOLI-HORTALIZAS AIRE LIBRE Secano
 Ref:1700000007018364 Recinto:18-167-018-00044-001 Cultivo:5000 CEBADA-SIN VARIEDAD Secano
 Ref:1700000007018348 Recinto:18-167-018-00296-001 Cultivo:52000 VEZA-SIN VARIEDAD Regadío
 Ref:1700000007018397 Recinto:18-167-504-00040-003 Cultivo:153100 MELÓN-HORTALIZAS AIRE LIBRE Regadío
 Ref:1700000007018381 Recinto:18-167-504-00040-003 Cultivo:153100 MELÓN-HORTALIZAS AIRE LIBRE Regadío
 Ref:1700000007018373 Recinto:18-167-504-00040-005 Cultivo:153100 MELÓN-HORTALIZAS AIRE LIBRE Regadío
 Ref:-113082 Recinto:18-167-504-00040-007 Cultivo:153100 MELÓN-HORTALIZAS AIRE LIBRE Regadío
 Ref:-113083 Recinto:18-167-504-00040-008 Cultivo:153100 MELÓN-HORTALIZAS AIRE LIBRE Regadío



<u>APELLIDOS Y NOMBRE / RAZÓN SOCIAL</u>	<u>NIF</u>	<u>EXPEDIENTE</u>	<u>SOLICITA AGRICULT. (3)</u>	<u>SOLICITA GANADER. (4)</u>	<u>ANUALIDAD DE PAGO</u>
MUÑOZ MARIN JOSE	****6564*	1175251	SI	NO	6ª

DATOS MANTENIMIENTO

IMPORTE POR ANUALIDAD

	<u>2015</u>	<u>2016</u>	<u>2017</u>	<u>2018</u>	<u>2019</u>	<u>2020</u>
IMPORTE MÁXIMO SUBVENCIONABLE	4.893,51 €	4.893,51 €	4.891,35 €	4.891,35 €	4.891,35 €	4.108,56 €
IMPORTE MEDIO DE TRANSFERENCIA (€/ha)	216,24 €	216,24 €	216,24 €	216,24 €	216,24 €	216,24 €

RESUMEN DE UNIDADES

<u>Cód</u>	<u>GRUPO DE PAGO</u>	<u>Sup. Dec. Admisible (ha)</u>	<u>Sup. Comprometida (ha)</u>	<u>Sup. ajustada compromiso (1) (ha)</u>	<u>% sobredec.</u>	<u>SUP. PROPUESTA (ha)</u>	<u>Importe Declarado</u>	<u>Importe Topado</u>	<u>Importe Propuesto</u>	<u>Importe tras sobredec.</u>
58	FRUTALES SECANO	19,08		19,00	0,00	19,00	4.108,56	4.108,56	4.108,56	4.108,56
	TOTAL	19,08	19,00	19,00		19,00	4.108,56	4.108,56	4.108,56	4.108,56

APLICACIÓN DE REDUCCIONES Y SANCIONES

<u>AGRICULTURA</u>	<u>Importe Calculado</u>	<u>Importe prereduc.</u>	<u>Admisibilidad y compromisos</u>	<u>Presentación tardía</u>	<u>Omisión declaración</u>	<u>Condicionabilidad</u>	<u>PROPUESTO</u>	<u>IMPORTE (Euros)</u>		
								<u>FEADER (Eje 2)</u>	<u>MAPA</u>	<u>CAGPDS</u>
	4.108,56	4.108,56	0,00	0,00	0,00	0,00	4.108,56	3.081,42	441,67	585,47
TOTAL							4.108,56	3.081,42	441,67	585,47

RECINTOS PROPUESTOS

<u>REF.</u>	<u>REFERENCIA SIGPAC</u>	<u>CULTIVO DESCRIPCIÓN CULTIVO</u>	<u>S/R</u>	<u>G.PAGO</u>	<u>PEND. MEDIA (%)</u>	<u>SUP. DEC. ADMISIBLE (ha)</u>	<u>SUP. COMPROM. (ha)</u>	<u>SUP. AJUSTADA COMPROM. (1) (ha)</u>	<u>SUP. CONV. SIGPAC (ha)</u>	<u>SUP. CERTIF. (ha)</u>	<u>SUP. CAMPO (ha)</u>	<u>SUP. CAMPO DETER. CULT. DECLARADO (ha)</u>	<u>SUP. DEC. REDUCIDA (ha)</u>	<u>SUP. PROPUESTA (ha)</u>
1700000006603287	18-167-019-00047-00003	104022 ALMENDROS-LARGUETA	S	58	9,15	2,14	2,14	2,14	2,14	2,14			2,14	2,14
1700000006603288	18-167-019-00025-00001	104024 ALMENDROS-MARCONA	S	58	10,46	0,49	0,49	0,49	0,49	0,49			0,49	0,49
1700000006603289	18-167-019-00055-00003	104022 ALMENDROS-LARGUETA	S	58	4,57	0,68	0,68	0,68	0,68	0,68			0,68	0,68
1700000006603290	18-167-019-00051-00002	104022 ALMENDROS-LARGUETA	S	58	8,02	1,13	1,09	1,09	1,09	1,13			1,09	1,09
1700000006603291	18-167-025-00141-00001	104022 ALMENDROS-LARGUETA	S	58	4,53	0,30	0,30	0,30	0,30	0,30			0,30	0,30
1700000006603292	18-167-025-00139-00001	104022 ALMENDROS-LARGUETA	S	58	4,47	0,20	0,20	0,20	0,20	0,20			0,20	0,20
1700000006603293	18-167-025-00135-00001	104022 ALMENDROS-LARGUETA	S	58	4,39	0,46	0,46	0,46	0,46	0,46			0,46	0,46
1700000006603294	18-167-025-00137-00001	104022 ALMENDROS-LARGUETA	S	58	4,99	0,16	0,16	0,16	0,16	0,16			0,16	0,16
1700000006603298	18-167-025-00160-00001	104022 ALMENDROS-LARGUETA	S	58	4,75	1,83	1,83	1,83	1,83	1,83			1,83	1,83
1700000006603299	18-167-020-00155-00001	104022 ALMENDROS-LARGUETA	S	58	15,13	0,26	0,26	0,26	0,26	0,26			0,26	0,26
1700000006603300	18-167-019-00071-00007	104022 ALMENDROS-LARGUETA	S	58	7,23	2,32	2,32	2,32	2,32	2,32			2,32	2,32
1700000006603302	18-167-019-00071-00001	104022 ALMENDROS-LARGUETA	S	58	6,30	2,46	2,46	2,46	2,46	2,46			2,46	2,46
1700000006603303	18-167-021-00482-00001	104020 ALMENDROS-GUARA	S	58	9,21	0,38	0,36	0,36	0,36	0,38			0,36	0,36
1700000006603304	18-167-019-00071-00004	104022 ALMENDROS-LARGUETA	S	58	6,48	1,37	1,37	1,37	1,37	1,37			1,37	1,37
1700000006603306	18-167-019-00023-00002	104024 ALMENDROS-MARCONA	S	58	9,86	1,40	1,39	1,39	1,39	1,40			1,39	1,39
1700000006603307	18-167-020-00155-00002	104022 ALMENDROS-LARGUETA	S	58	20,87	2,04	2,04	2,04	2,04	2,04			2,04	2,04
1700000006603308	18-167-020-00203-00002	104022 ALMENDROS-LARGUETA	S	58	15,85	1,46	1,45	1,45	1,45	1,46			1,45	1,45

DATOS AGRICULTURA

RESUMEN DE UNIDADES


<u>Cód</u>	<u>GRUPO DE PAGO</u>	<u>Sup. Dec. Admisible (ha)</u>	<u>Sup. Comprometida (ha)</u>	<u>Sup. ajustada compromiso (1) (ha)</u>	<u>% sobredec.</u>	<u>SUP. PROPUESTA (ha)</u>	<u>Importe Declarado</u>	<u>Importe Topado</u>	<u>Importe Propuesto</u>	<u>Importe tras sobredec.</u>
58	FRUTALES SECANO	19,08		19,00	0,00	19,00	4.108,56	4.108,56	4.108,56	4.108,56
	TOTAL	19,08	19,00	19,00		19,00	4.108,56	4.108,56	4.108,56	4.108,56

RESUMEN DE PAGOS

<u>IMPORTE (Euros)</u>				
	<u>PROPUESTO</u>	<u>FEADER (Eje 2)</u>	<u>MAPA</u>	<u>CAGPDS</u>
Propuesto a pagar	4.108,56	3.081,42	441,67	585,47

APLICACIÓN DE REDUCCIONES Y SANCIONES

<u>Importe Calculado</u>	<u>Importe prereduc.</u>	<u>Admisibilidad y compromisos</u>	<u>Presentación tardía</u>	<u>Omisión declaración</u>	<u>Condicionabilidad</u>	<u>PROPUESTO</u>	<u>IMPORTE (Euros)</u>		
							<u>FEADER (Eje 2)</u>	<u>MAPA</u>	<u>CAGPDS</u>
4.108,56	4.108,56	0,00	0,00	0,00	0,00	4.108,56	3.081,42	441,67	585,47
TOTAL						4.108,56	3.081,42	441,67	585,47



(1) Superficie declarada admisible ajustada con la superficie comprometida.
 (2) Factor de penalización valorando el alcance para el tipo de compromiso.
 (3) Solicita agricultura y tiene compromisos vigentes.
 (4) Solicita ganadería y tiene compromisos vigentes.

INCIDENCIAS

INCIDENCIA DESCRIPCIÓN

- 85007 Cultivo, variedad, regimen y/o uso del recinto SIGPAC no compatible con la operación (anexo IV.I, Orden 26 mayo 2015)
Ref:1700000006603237 Recinto:18-167-018-00117-001 Cultivo:104020 ALMENDROS-GUARA Secano Uso SIGPAC:TA
- 85031 Solicita recinto que no está comprometido para la operación.
Ref:1700000006603237 Recinto:18-167-018-00117-001 Cultivo:104020 ALMENDROS-GUARA Secano
Ref:-788625 Recinto:18-167-020-00119-001 Cultivo:104023 ALMENDROS-LAURANNE Regadío



<u>APELLIDOS Y NOMBRE / RAZÓN SOCIAL</u>	<u>NIF</u>	<u>EXPEDIENTE</u>	<u>SOLICITA AGRICULT. (3)</u>	<u>SOLICITA GANADER. (4)</u>	<u>ANUALIDAD DE PAGO</u>
NAVARRO GARCIA FRANCISCO	****6894*	1149893	SI	NO	6ª

DATOS MANTENIMIENTO

IMPORTE POR ANUALIDAD

	<u>2015</u>	<u>2016</u>	<u>2017</u>	<u>2018</u>	<u>2019</u>	<u>2020</u>
IMPORTE MÁXIMO SUBVENCIONABLE	4.762,37 €	4.762,37 €	4.741,39 €	4.741,39 €	4.741,39 €	4.741,39 €
IMPORTE MEDIO DE TRANSFERENCIA (€/ha)	349,66 €	349,66 €	349,66 €	349,66 €	349,66 €	349,66 €

RESUMEN DE UNIDADES

<u>Cód</u>	<u>GRUPO DE PAGO</u>	<u>Sup. Dec. Admisible (ha)</u>	<u>Sup. Comprometida (ha)</u>	<u>Sup. ajustada compromiso (1) (ha)</u>	<u>% sobredec.</u>	<u>SUP. PROPUESTA (ha)</u>	<u>Importe Declarado</u>	<u>Importe Topado</u>	<u>Importe Propuesto</u>	<u>Importe tras sobredec.</u>
57	FRUTALES REGADÍO	13,56		13,56	0,00	13,56	4.741,39	4.741,39	4.741,39	4.741,39
	TOTAL	13,56	13,56	13,56		13,56	4.741,39	4.741,39	4.741,39	4.741,39

APLICACIÓN DE REDUCCIONES Y SANCIONES

	<u>Importe Calculado</u>	<u>Importe prerreduc.</u>	<u>Admisibilidad y compromisos</u>	<u>Presentación tardía</u>	<u>Omisión declaración</u>	<u>Condicionabilidad</u>	<u>PROPUESTO</u>	<u>IMPORTE (Euros)</u>		
								<u>FEADER (Eje 2)</u>	<u>MAPA</u>	<u>CAGPDS</u>
AGRICULTURA	4.741,39	4.741,39	0,00	0,00	0,00	0,00	4.741,39	3.556,04	509,70	675,65
TOTAL							4.741,39	3.556,04	509,70	675,65

RECINTOS PROPUESTOS

<u>REF.</u>	<u>REFERENCIA SIGPAC</u>	<u>CULTIVO DESCRIPCIÓN CULTIVO</u>	<u>S/R G.PAGO</u>	<u>PEND. MEDIA (%)</u>	<u>SUP. DEC. ADMISIBLE (ha)</u>	<u>SUP. COMPROM. (ha)</u>	<u>SUP. AJUSTADA COMPROM. (1) (ha)</u>	<u>SUP. CONV. SIGPAC (ha)</u>	<u>SUP. CERTIF. (ha)</u>	<u>SUP. CAMPO (ha)</u>	<u>SUP. CAMPO DETER. CULT. DECLARADO (ha)</u>	<u>SUP. DEC. REDUCIDA (ha)</u>	<u>SUP. PROPUESTA (ha)</u>
1700000007191237	18-100-022-00298-00003	104007 ALMENDROS-COMUNA	R 57	4,60	13,56	13,56	13,56		13,56			13,56	13,56

DATOS AGRICULTURA

RESUMEN DE UNIDADES

<u>Cód</u>	<u>GRUPO DE PAGO</u>	<u>Sup. Dec. Admisible (ha)</u>	<u>Sup. Comprometida (ha)</u>	<u>Sup. ajustada compromiso (1) (ha)</u>	<u>% sobredec.</u>	<u>SUP. PROPUESTA (ha)</u>	<u>Importe Declarado</u>	<u>Importe Topado</u>	<u>Importe Propuesto</u>	<u>Importe tras sobredec.</u>
57	FRUTALES REGADÍO	13,56		13,56	0,00	13,56	4.741,39	4.741,39	4.741,39	4.741,39
	TOTAL	13,56	13,56	13,56		13,56	4.741,39	4.741,39	4.741,39	4.741,39

RESUMEN DE PAGOS

	<u>PROPUESTO</u>	<u>FEADER (Eje 2)</u>	<u>MAPA</u>	<u>CAGPDS</u>
Propuesto a pagar	4.741,39	3.556,04	509,70	675,65

APLICACIÓN DE REDUCCIONES Y SANCIONES

	<u>Importe Calculado</u>	<u>Importe prerreduc.</u>	<u>Admisibilidad y compromisos</u>	<u>Presentación tardía</u>	<u>Omisión declaración</u>	<u>Condicionabilidad</u>	<u>PROPUESTO</u>	<u>IMPORTE (Euros)</u>		
								<u>FEADER (Eje 2)</u>	<u>MAPA</u>	<u>CAGPDS</u>
	4.741,39	4.741,39	0,00	0,00	0,00	0,00	4.741,39	3.556,04	509,70	675,65
TOTAL							4.741,39	3.556,04	509,70	675,65



(1) Superficie declarada admisible ajustada con la superficie comprometida.
 (2) Factor de penalización valorando el alcance para el tipo de compromiso.
 (3) Solicita agricultura y tiene compromisos vigentes.
 (4) Solicita ganadería y tiene compromisos vigentes.

<u>APELLIDOS Y NOMBRE / RAZÓN SOCIAL</u>	<u>NIF</u>	<u>EXPEDIENTE</u>	<u>SOLICITA AGRICULT. (3)</u>	<u>SOLICITA GANADER. (4)</u>	<u>ANUALIDAD DE PAGO</u>
NAVARRO HEREDIA FRANCISCO	****7789*	1030546	SI	NO	6ª

DATOS MANTENIMIENTO

IMPORTE POR ANUALIDAD

	<u>2015</u>	<u>2016</u>	<u>2017</u>	<u>2018</u>	<u>2019</u>	<u>2020</u>
IMPORTE MÁXIMO SUBVENCIONABLE	3.705,28 €	3.705,28 €	3.380,17 €	3.373,00 €	3.373,00 €	3.129,17 €
IMPORTE MEDIO DE TRANSFERENCIA (€/ha)	239,05 €	239,05 €	239,05 €	239,05 €	239,05 €	239,05 €

RESUMEN DE UNIDADES

<u>Cód</u>	<u>GRUPO DE PAGO</u>	<u>Sup. Dec. Admisible (ha)</u>	<u>Sup. Comprometida (ha)</u>	<u>Sup. ajustada compromiso (1) (ha)</u>	<u>% sobredec.</u>	<u>SUP. PROPUESTA (ha)</u>	<u>Importe Declarado</u>	<u>Importe Topado</u>	<u>Importe Propuesto</u>	<u>Importe tras sobredec.</u>
57	FRUTALES REGADÍO	2,67		2,65	0,00	2,65	926,60	910,60	910,60	910,60
58	FRUTALES SECANO	10,57		10,44	0,00	10,44	2.257,55	2.218,57	2.218,57	2.218,57
TOTAL		13,24	13,09	13,09		13,09	3.184,15	3.129,17	3.129,17	3.129,17

APLICACIÓN DE REDUCCIONES Y SANCIONES

<u>AGRICULTURA</u>	<u>Importe Calculado</u>	<u>Importe prereduc.</u>	<u>Admisibilidad y compromisos</u>	<u>Presentación tardía</u>	<u>Omisión declaración</u>	<u>Condicionabilidad</u>	<u>PROPUESTO</u>	<u>IMPORTE (Euros)</u>		
								<u>FEADER (Eje 2)</u>	<u>MAPA</u>	<u>CAGPDS</u>
	3.129,17	3.129,17	0,00	0,00	0,00	0,00	3.129,17	2.346,88	336,39	445,90
TOTAL							3.129,17	2.346,88	336,39	445,90

RECINTOS PROPUESTOS

<u>REF.</u>	<u>REFERENCIA SIGPAC</u>	<u>CULTIVO DESCRIPCIÓN CULTIVO</u>	<u>S/R G.PAGO</u>	<u>PEND. MEDIA (%)</u>	<u>SUP. DEC. ADMISIBLE (ha)</u>	<u>SUP. COMPROM. (ha)</u>	<u>SUP. AJUSTADA COMPROM. (1) (ha)</u>	<u>SUP. CONV. SIGPAC (ha)</u>	<u>SUP. CERTIF. (ha)</u>	<u>SUP. CAMPO (ha)</u>	<u>SUP. CAMPO DETER. CULT. DECLARADO (ha)</u>	<u>SUP. DEC. REDUCIDA (ha)</u>	<u>SUP. PROPUESTA (ha)</u>
1700000002638321	18-024-002-00117-00001	104020 ALMENDROS-GUARA	S 58	13,62	0,30	0,30	0,30	0,30	0,30	0,30	0,30	0,30	0,30
1700000002638322	18-024-018-00047-00001	104020 ALMENDROS-GUARA	S 58	17,34	0,10	0,10	0,10	0,10	0,10	0,10	0,10	0,10	0,10
1700000002638323	18-024-018-00047-00002	104020 ALMENDROS-GUARA	S 58	12,81	0,32	0,32	0,32	0,32	0,32	0,32	0,32	0,32	0,32
1700000002638324	18-024-018-00158-00002	104020 ALMENDROS-GUARA	S 58	17,71	0,33	0,33	0,33	0,33	0,33	0,33	0,33	0,33	0,33
1700000002638325	18-024-018-00158-00003	104020 ALMENDROS-GUARA	S 58	18,96	0,43	0,43	0,43	0,43	0,43	0,43	0,43	0,43	0,43
1700000002638326	18-024-018-00158-00004	104020 ALMENDROS-GUARA	S 58	15,57	0,90	0,90	0,90	0,90	0,90	0,90	0,90	0,90	0,90
1700000002638328	18-198-005-00073-00001	104020 ALMENDROS-GUARA	S 58	12,44	0,06	0,06	0,06	0,06	0,06	0,06	0,06	0,06	0,06
1700000002638329	18-198-005-00076-00001	104020 ALMENDROS-GUARA	S 58	3,78	1,88	1,88	1,88	1,88	1,88	1,88	1,88	1,88	1,88
1700000002638330	18-198-006-00021-00001	104020 ALMENDROS-GUARA	S 58	12,06	1,45	1,45	1,45	1,45	1,45	1,45	1,45	1,45	1,45
1700000002638331	18-198-006-00212-00001	104020 ALMENDROS-GUARA	S 58	4,51	1,09	1,09	1,09	1,09	1,09	1,09	1,09	1,09	1,09
1700000002638332	18-198-006-00240-00002	104020 ALMENDROS-GUARA	S 58	0,57	0,03	0,03	0,03	0,03	0,03	0,03	0,03	0,03	0,03
1700000002638333	18-198-006-00231-00001	104020 ALMENDROS-GUARA	S 58	0,90	1,40	1,40	1,40	1,40	1,40	1,40	1,40	1,40	1,40
1700000002638334	18-198-007-00034-00001	104020 ALMENDROS-GUARA	S 58	12,51	0,36	0,34	0,34	0,34	0,36	0,34	0,34	0,34	0,34
1700000002638335	18-198-007-00033-00001	104020 ALMENDROS-GUARA	R 57	5,62	0,93	0,91	0,91	0,91	0,93	0,91	0,91	0,91	0,91
1700000002638336	18-198-007-00101-00002	104020 ALMENDROS-GUARA	S 58	13,77	0,20	0,20	0,20	0,20	0,20	0,20	0,20	0,20	0,20
1700000002638337	18-198-007-00035-00001	104020 ALMENDROS-GUARA	S 58	5,67	0,09	0,09	0,09	0,09	0,09	0,09	0,09	0,09	0,09
1700000002638339	18-198-007-00102-00001	104020 ALMENDROS-GUARA	S 58	6,95	0,80	0,80	0,80	0,80	0,80	0,80	0,80	0,80	0,80
1700000002638340	18-198-008-00044-00001	104020 ALMENDROS-GUARA	R 57	3,85	0,22	0,22	0,22	0,22	0,22	0,22	0,22	0,22	0,22
1700000002638341	18-198-007-00191-00001	104020 ALMENDROS-GUARA	S 58	4,10	0,83	0,83	0,83	0,83	0,83	0,83	0,83	0,83	0,83
1700000002638342	18-198-008-00803-00002	104020 ALMENDROS-GUARA	R 57	7,07	0,08	0,08	0,08	0,08	0,08	0,08	0,08	0,08	0,08
1700000002638343	18-198-008-00802-00001	104020 ALMENDROS-GUARA	R 57	7,37	1,26	1,26	1,26	1,26	1,26	1,26	1,26	1,26	1,26
1700000002638344	18-198-009-00345-00001	104020 ALMENDROS-GUARA	R 57	4,12	0,18	0,18	0,18	0,18	0,18	0,18	0,18	0,18	0,18


DATOS AGRICULTURA

RESUMEN DE UNIDADES

<u>Cód</u>	<u>GRUPO DE PAGO</u>	<u>Sup. Dec. Admisible (ha)</u>	<u>Sup. Comprometida (ha)</u>	<u>Sup. ajustada compromiso (1) (ha)</u>	<u>% sobredec.</u>	<u>SUP. PROPUESTA (ha)</u>	<u>Importe Declarado</u>	<u>Importe Topado</u>	<u>Importe Propuesto</u>	<u>Importe tras sobredec.</u>
57	FRUTALES REGADÍO	2,67		2,65	0,00	2,65	926,60	910,60	910,60	910,60
58	FRUTALES SECANO	10,57		10,44	0,00	10,44	2.257,55	2.218,57	2.218,57	2.218,57
TOTAL		13,24	13,09	13,09		13,09	3.184,15	3.129,17	3.129,17	3.129,17

RESUMEN DE PAGOS

<u>IMPORTE (Euros)</u>			
<u>PROPUESTO</u>	<u>FEADER (Eje 2)</u>	<u>MAPA</u>	<u>CAGPDS</u>
Propuesto a pagar	3.129,17	2.346,88	336,39
			445,90



(1) Superficie declarada admisible ajustada con la superficie comprometida.
 (2) Factor de penalización valorando el alcance para el tipo de compromiso.
 (3) Solicita agricultura y tiene compromisos vigentes.
 (4) Solicita ganadería y tiene compromisos vigentes.

APLICACIÓN DE REDUCCIONES Y SANCIONES

<u>Importe Calculado</u>	<u>Importe prereduc.</u>	<u>Admisibilidad y compromisos</u>	<u>Presentación tardía</u>	<u>Omisión declaración</u>	<u>Condicionabilidad</u>	<u>IMPORTE (Euros)</u>			
						<u>PROPUESTO</u>	<u>FEADER (Eje 2)</u>	<u>MAPA</u>	<u>CAGPDS</u>
3.129,17	3.129,17	0,00	0,00	0,00	0,00	3.129,17	2.346,88	336,39	445,90
TOTAL						3.129,17	2.346,88	336,39	445,90



(1) Superficie declarada admisible ajustada con la superficie comprometida.
 (2) Factor de penalización valorando el alcance para el tipo de compromiso.
 (3) Solicita agricultura y tiene compromisos vigentes.
 (4) Solicita ganadería y tiene compromisos vigentes.

<u>APELLIDOS Y NOMBRE / RAZÓN SOCIAL</u>	<u>NIF</u>	<u>EXPEDIENTE</u>	<u>SOLICITA AGRICULT. (3)</u>	<u>SOLICITA GANADER. (4)</u>	<u>ANUALIDAD DE PAGO</u>
NAVARRO LOPEZ JUAN ALBERTO	****4574*	1084098	SI	NO	6ª

DATOS MANTENIMIENTO

IMPORTE POR ANUALIDAD

	<u>2015</u>	<u>2016</u>	<u>2017</u>	<u>2018</u>	<u>2019</u>	<u>2020</u>
IMPORTE MÁXIMO SUBVENCIONABLE	843,34 €	843,34 €	843,34 €	843,34 €	843,34 €	843,34 €
IMPORTE MEDIO DE TRANSFERENCIA (€/ha)	216,24 €	216,24 €	216,24 €	216,24 €	216,24 €	216,24 €

RESUMEN DE UNIDADES

<u>Cód</u>	<u>GRUPO DE PAGO</u>	<u>Sup. Dec. Admisible (ha)</u>	<u>Sup. Comprometida (ha)</u>	<u>Sup. ajustada compromiso (1) (ha)</u>	<u>% sobredec.</u>	<u>SUP. PROPUESTA (ha)</u>	<u>Importe Declarado</u>	<u>Importe Topado</u>	<u>Importe Propuesto</u>	<u>Importe tras sobredec.</u>
58	FRUTALES SECANO	3,90		3,90	0,00	3,90	843,34	843,34	843,34	843,34
	TOTAL	3,90	3,90	3,90		3,90	843,34	843,34	843,34	843,34

APLICACIÓN DE REDUCCIONES Y SANCIONES

	<u>Importe Calculado</u>	<u>Importe prereduc.</u>	<u>Admisibilidad y compromisos</u>	<u>Presentación tardía</u>	<u>Omisión declaración</u>	<u>Condicionabilidad</u>	<u>PROPUESTO</u>	<u>IMPORTE (Euros)</u>		
								<u>FEADER (Eje 2)</u>	<u>MAPA</u>	<u>CAGPDS</u>
AGRICULTURA	843,34	843,34	0,00	0,00	0,00	0,00	843,34	632,51	90,66	120,17
TOTAL							843,34	632,51	90,66	120,17

RECINTOS PROPUESTOS

<u>REF.</u>	<u>REFERENCIA SIGPAC</u>	<u>CULTIVO DESCRIPCIÓN CULTIVO</u>	<u>S/R G.PAGO</u>	<u>PEND. MEDIA (%)</u>	<u>SUP. DEC. ADMISIBLE (ha)</u>	<u>SUP. COMPROM. (ha)</u>	<u>SUP. AJUSTADA COMPROM. (1) (ha)</u>	<u>SUP. CONV. SIGPAC (ha)</u>	<u>SUP. CERTIF. (ha)</u>	<u>SUP. CAMPO (ha)</u>	<u>SUP. CAMPO DECLARADO (ha)</u>	<u>SUP. DEC. REDUCIDA (ha)</u>	<u>SUP. PROPUESTA (ha)</u>
1700000003077754	18-057-047-00054-00001	104020 ALMENDROS-GUARA	S 58	3,34	3,41	3,41	3,41	3,41	3,41	3,41	3,41	3,41	3,41
1700000003077755	18-057-048-00049-00001	104020 ALMENDROS-GUARA	S 58	6,54	0,49	0,49	0,49	0,49	0,49	0,49	0,49	0,49	0,49

DATOS AGRICULTURA

RESUMEN DE UNIDADES

<u>Cód</u>	<u>GRUPO DE PAGO</u>	<u>Sup. Dec. Admisible (ha)</u>	<u>Sup. Comprometida (ha)</u>	<u>Sup. ajustada compromiso (1) (ha)</u>	<u>% sobredec.</u>	<u>SUP. PROPUESTA (ha)</u>	<u>Importe Declarado</u>	<u>Importe Topado</u>	<u>Importe Propuesto</u>	<u>Importe tras sobredec.</u>
58	FRUTALES SECANO	3,90		3,90	0,00	3,90	843,34	843,34	843,34	843,34
	TOTAL	3,90	3,90	3,90		3,90	843,34	843,34	843,34	843,34

RESUMEN DE PAGOS

	<u>PROPUESTO</u>	<u>IMPORTE (Euros)</u>		
		<u>FEADER (Eje 2)</u>	<u>MAPA</u>	<u>CAGPDS</u>
Propuesto a pagar	843,34	632,51	90,66	120,17

APLICACIÓN DE REDUCCIONES Y SANCIONES

	<u>Importe Calculado</u>	<u>Importe prereduc.</u>	<u>Admisibilidad y compromisos</u>	<u>Presentación tardía</u>	<u>Omisión declaración</u>	<u>Condicionabilidad</u>	<u>PROPUESTO</u>	<u>IMPORTE (Euros)</u>		
								<u>FEADER (Eje 2)</u>	<u>MAPA</u>	<u>CAGPDS</u>
	843,34	843,34	0,00	0,00	0,00	0,00	843,34	632,51	90,66	120,17
TOTAL							843,34	632,51	90,66	120,17



(1) Superficie declarada admisible ajustada con la superficie comprometida.
 (2) Factor de penalización valorando el alcance para el tipo de compromiso.
 (3) Solicita agricultura y tiene compromisos vigentes.
 (4) Solicita ganadería y tiene compromisos vigentes.

<u>APELLIDOS Y NOMBRE / RAZÓN SOCIAL</u>	<u>NIF</u>	<u>EXPEDIENTE</u>	<u>SOLICITA AGRICULT. (3)</u>	<u>SOLICITA GANADER. (4)</u>	<u>ANUALIDAD DE PAGO</u>
NAVARRO MARTINEZ DOMINGO	****8476*	1231543	SI	NO	6ª

DATOS MANTENIMIENTO

IMPORTE POR ANUALIDAD

	<u>2015</u>	<u>2016</u>	<u>2017</u>	<u>2018</u>	<u>2019</u>	<u>2020</u>
IMPORTE MÁXIMO SUBVENCIONABLE	523,30 €	523,30 €	523,30 €	523,30 €	523,30 €	523,30 €
IMPORTE MEDIO DE TRANSFERENCIA (€/ha)	216,24 €	216,24 €	216,24 €	216,24 €	216,24 €	216,24 €

RESUMEN DE UNIDADES

<u>Cód</u>	<u>GRUPO DE PAGO</u>	<u>Sup. Dec. Admisible (ha)</u>	<u>Sup. Comprometida (ha)</u>	<u>Sup. ajustada compromiso (1) (ha)</u>	<u>% sobredec.</u>	<u>SUP. PROPUESTA (ha)</u>	<u>Importe Declarado</u>	<u>Importe Topado</u>	<u>Importe Propuesto</u>	<u>Importe tras sobredec.</u>
58	FRUTALES SECANO	2,42		2,42	0,00	2,42	523,30	523,30	523,30	523,30
	TOTAL	2,42	2,42	2,42		2,42	523,30	523,30	523,30	523,30

APLICACIÓN DE REDUCCIONES Y SANCIONES

<u>AGRICULTURA</u>	<u>Importe Calculado</u>	<u>Importe prerreduc.</u>	<u>Admisibilidad y compromisos</u>	<u>Presentación tardía</u>	<u>Omisión declaración</u>	<u>Condicionabilidad</u>	<u>PROPUESTO</u>	<u>IMPORTE (Euros)</u>		
								<u>FEADER (Eje 2)</u>	<u>MAPA</u>	<u>CAGPDS</u>
	523,30	523,30	0,00	0,00	1,00	0,00	518,07	388,55	55,69	73,83
TOTAL							518,07	388,55	55,69	73,83

RECINTOS PROPUESTOS

<u>REF.</u>	<u>REFERENCIA SIGPAC</u>	<u>CULTIVO DESCRIPCIÓN CULTIVO</u>	<u>S/R G.PAGO</u>	<u>PEND. MEDIA (%)</u>	<u>SUP. DEC. ADMISIBLE (ha)</u>	<u>SUP. COMPROM. (ha)</u>	<u>SUP. AJUSTADA COMPROM. (1) (ha)</u>	<u>SUP. CONV. SIGPAC (ha)</u>	<u>SUP. CERTIF. (ha)</u>	<u>SUP. CAMPO (ha)</u>	<u>SUP. CAMPO DECLARADO (ha)</u>	<u>SUP. DEC. REDUCIDA (ha)</u>	<u>SUP. PROPUESTA (ha)</u>
1700000006754074	18-084-005-00958-00001	104020 ALMENDROS-GUARA	S 58	3,07	0,75	0,75	0,75		0,75			0,75	0,75
1700000006754075	18-084-006-00190-00002	104020 ALMENDROS-GUARA	S 58	3,64	1,67	1,67	1,67		1,67			1,67	1,67

DATOS AGRICULTURA

RESUMEN DE UNIDADES

<u>Cód</u>	<u>GRUPO DE PAGO</u>	<u>Sup. Dec. Admisible (ha)</u>	<u>Sup. Comprometida (ha)</u>	<u>Sup. ajustada compromiso (1) (ha)</u>	<u>% sobredec.</u>	<u>SUP. PROPUESTA (ha)</u>	<u>Importe Declarado</u>	<u>Importe Topado</u>	<u>Importe Propuesto</u>	<u>Importe tras sobredec.</u>
58	FRUTALES SECANO	2,42		2,42	0,00	2,42	523,30	523,30	523,30	523,30
	TOTAL	2,42	2,42	2,42		2,42	523,30	523,30	523,30	523,30

RESUMEN DE PAGOS

<u>PROPUESTO</u>	<u>IMPORTE (Euros)</u>		
	<u>FEADER (Eje 2)</u>	<u>MAPA</u>	<u>CAGPDS</u>
Propuesto a pagar 518,07	388,55	55,69	73,83

APLICACIÓN DE REDUCCIONES Y SANCIONES

<u>AGRICULTURA</u>	<u>Importe Calculado</u>	<u>Importe prerreduc.</u>	<u>Admisibilidad y compromisos</u>	<u>Presentación tardía</u>	<u>Omisión declaración</u>	<u>Condicionabilidad</u>	<u>PROPUESTO</u>	<u>IMPORTE (Euros)</u>		
								<u>FEADER (Eje 2)</u>	<u>MAPA</u>	<u>CAGPDS</u>
	523,30	523,30	0,00	0,00	1,00	0,00	518,07	388,55	55,69	73,83
TOTAL							518,07	388,55	55,69	73,83



(1) Superficie declarada admisible ajustada con la superficie comprometida.
 (2) Factor de penalización valorando el alcance para el tipo de compromiso.
 (3) Solicita agricultura y tiene compromisos vigentes.
 (4) Solicita ganadería y tiene compromisos vigentes.

INCIDENCIAS

INCIDENCIA DESCRIPCIÓN

- 256 Solicitud con recintos declarados en campaña anterior y no declarados en campaña actual con una reducción por omisión de superficie superior al 3%.
CÓDIGO PARA EL PORCENTAJE DE REDUCCIÓN POR OMISIÓN QUE CORRESPONDE A LA SOLICITUD:1
- 85031 Solicita recinto que no está comprometido para la operación.
- Ref:1700000006754062 Recinto:18-084-004-00242-001 Cultivo:20902 BARBECHO TRADICIONAL-CON CUBIERTA VEGETAL Secano
- Ref:1700000006754027 Recinto:18-084-005-00563-001 Cultivo:8000 AVENA-SIN VARIEDAD Secano
- Ref:1700000006754071 Recinto:18-084-005-00973-001 Cultivo:104020 ALMENDROS-GUARA Secano
- Ref:1700000006754072 Recinto:18-084-005-00974-001 Cultivo:104020 ALMENDROS-GUARA Secano
- Ref:1700000006754001 Recinto:18-084-005-01005-001 Cultivo:20902 BARBECHO TRADICIONAL-CON CUBIERTA VEGETAL Secano
- Ref:1700000006754034 Recinto:18-084-005-01065-001 Cultivo:8000 AVENA-SIN VARIEDAD Secano
- Ref:1700000006754054 Recinto:18-084-006-00293-003 Cultivo:5000 CEBADA-SIN VARIEDAD Secano
- Ref:1700000006754000 Recinto:18-084-006-00320-001 Cultivo:5000 CEBADA-SIN VARIEDAD Secano
- Ref:1700000006754017 Recinto:18-084-006-00383-001 Cultivo:5000 CEBADA-SIN VARIEDAD Secano
- Ref:1700000006754018 Recinto:18-084-006-00384-001 Cultivo:5000 CEBADA-SIN VARIEDAD Secano
- Ref:1700000006754023 Recinto:18-084-006-00384-002 Cultivo:5000 CEBADA-SIN VARIEDAD Secano
- Ref:1700000006754029 Recinto:18-084-007-00005-001 Cultivo:8000 AVENA-SIN VARIEDAD Secano
- Ref:1700000006754022 Recinto:18-084-007-00095-001 Cultivo:20902 BARBECHO TRADICIONAL-CON CUBIERTA VEGETAL Secano
- Ref:1700000006753995 Recinto:18-084-007-00198-001 Cultivo:20902 BARBECHO TRADICIONAL-CON CUBIERTA VEGETAL Secano
- Ref:1700000006753993 Recinto:18-084-007-00215-001 Cultivo:24902 BARBECHO SIN PRODUCCIÓN-CON CUBIERTA VEGETAL Secano
- Ref:1700000006754004 Recinto:18-084-007-00228-001 Cultivo:8000 AVENA-SIN VARIEDAD Secano
- Ref:1700000006754005 Recinto:18-084-007-00242-001 Cultivo:8000 AVENA-SIN VARIEDAD Secano
- Ref:1700000006754007 Recinto:18-084-007-00250-001 Cultivo:8000 AVENA-SIN VARIEDAD Secano
- Ref:1700000006754042 Recinto:18-084-007-00256-001 Cultivo:8000 AVENA-SIN VARIEDAD Secano
- Ref:1700000006754057 Recinto:18-084-007-00306-001 Cultivo:20902 BARBECHO TRADICIONAL-CON CUBIERTA VEGETAL Secano
- Ref:1700000006754006 Recinto:18-084-007-00310-002 Cultivo:20902 BARBECHO TRADICIONAL-CON CUBIERTA VEGETAL Secano
- Ref:1700000006754061 Recinto:18-084-007-00323-002 Cultivo:8000 AVENA-SIN VARIEDAD Secano
- Ref:1700000006754036 Recinto:18-084-007-00335-001 Cultivo:5000 CEBADA-SIN VARIEDAD Secano
- Ref:1700000006754025 Recinto:18-084-007-00336-001 Cultivo:5000 CEBADA-SIN VARIEDAD Secano
- Ref:1700000006753994 Recinto:18-084-007-00396-001 Cultivo:20902 BARBECHO TRADICIONAL-CON CUBIERTA VEGETAL Secano
- Ref:1700000006753996 Recinto:18-084-007-00444-001 Cultivo:20902 BARBECHO TRADICIONAL-CON CUBIERTA VEGETAL Secano
- Ref:1700000006753997 Recinto:18-084-008-00235-001 Cultivo:20902 BARBECHO TRADICIONAL-CON CUBIERTA VEGETAL Secano
- Ref:1700000006754063 Recinto:18-084-008-00235-005 Cultivo:20902 BARBECHO TRADICIONAL-CON CUBIERTA VEGETAL Secano
- Ref:1700000006754003 Recinto:18-084-008-00242-001 Cultivo:20902 BARBECHO TRADICIONAL-CON CUBIERTA VEGETAL Secano



(1) Superficie declarada admisible ajustada con la superficie comprometida.
 (2) Factor de penalización valorando el alcance para el tipo de compromiso.
 (3) Solicita agricultura y tiene compromisos vigentes.
 (4) Solicita ganadería y tiene compromisos vigentes.

<u>APELLIDOS Y NOMBRE / RAZÓN SOCIAL</u>	<u>NIF</u>	<u>EXPEDIENTE</u>	<u>SOLICITA AGRICULT. (3)</u>	<u>SOLICITA GANADER. (4)</u>	<u>ANUALIDAD DE PAGO</u>
NAVARRO MARTINEZ JOSE	****4048*	1105026	SI	NO	6ª

DATOS MANTENIMIENTO

IMPORTE POR ANUALIDAD

	<u>2015</u>	<u>2016</u>	<u>2017</u>	<u>2018</u>	<u>2019</u>	<u>2020</u>
IMPORTE MÁXIMO SUBVENCIONABLE	6.602,81 €	6.602,81 €	6.602,81 €	6.602,81 €	6.602,81 €	6.602,81 €
IMPORTE MEDIO DE TRANSFERENCIA (€/ha)	229,50 €	229,50 €	229,50 €	229,50 €	229,50 €	229,50 €

RESUMEN DE UNIDADES

<u>Cód</u>	<u>GRUPO DE PAGO</u>	<u>Sup. Dec. Admisible (ha)</u>	<u>Sup. Comprometida (ha)</u>	<u>Sup. ajustada compromiso (1) (ha)</u>	<u>% sobredec.</u>	<u>SUP. PROPUESTA (ha)</u>	<u>Importe Declarado</u>	<u>Importe Topado</u>	<u>Importe Propuesto</u>	<u>Importe tras sobredec.</u>
57	FRUTALES REGADÍO	2,86		2,86	0,00	2,86	1.000,03	1.000,03	1.000,03	1.000,03
58	FRUTALES SECANO	25,91		25,91	0,00	25,91	5.602,78	5.602,78	5.602,78	5.602,78
TOTAL		28,77	28,77	28,77		28,77	6.602,81	6.602,81	6.602,81	6.602,81

APLICACIÓN DE REDUCCIONES Y SANCIONES

<u>AGRICULTURA</u>	<u>Importe Calculado</u>	<u>Importe prerreduc.</u>	<u>Admisibilidad y compromisos</u>	<u>Presentación tardía</u>	<u>Omisión declaración</u>	<u>Condicionabilidad</u>	<u>PROPUESTO</u>	<u>IMPORTE (Euros)</u>		
								<u>FEADER (Eje 2)</u>	<u>MAPA</u>	<u>CAGPDS</u>
	6.602,81	6.602,81	0,00	0,00	0,00	0,00	6.602,81	4.952,11	709,80	940,90
TOTAL							6.602,81	4.952,11	709,80	940,90

RECINTOS PROPUESTOS

<u>REF.</u>	<u>REFERENCIA SIGPAC</u>	<u>CULTIVO DESCRIPCIÓN CULTIVO</u>	<u>S/R G.PAGO</u>	<u>PEND. MEDIA (%)</u>	<u>SUP. DEC. ADMISIBLE (ha)</u>	<u>SUP. COMPROM. (ha)</u>	<u>SUP. AJUSTADA COMPROM. (1) (ha)</u>	<u>SUP. CONV. SIGPAC (ha)</u>	<u>SUP. CERTIF. (ha)</u>	<u>SUP. CAMPO (ha)</u>	<u>SUP. CAMPO DETER. CULT. DECLARADO (ha)</u>	<u>SUP. DEC. REDUCIDA (ha)</u>	<u>SUP. PROPUESTA (ha)</u>
1700000002925531	04-070-016-00035-00001	104020 ALMENDROS-GUARA	R 57	1,64	0,67	0,67	0,67	0,67	0,67	0,67	0,67	0,67	0,67
1700000002925532	18-057-014-00157-00001	104022 ALMENDROS-LARGUETA	S 58	7,09	0,32	0,32	0,32	0,32	0,32	0,32	0,32	0,32	0,32
1700000002925533	18-057-014-00048-00001	104020 ALMENDROS-GUARA	R 57	6,08	0,21	0,21	0,21	0,21	0,21	0,21	0,21	0,21	0,21
1700000002925534	18-057-014-00158-00001	104022 ALMENDROS-LARGUETA	S 58	4,91	0,21	0,21	0,21	0,21	0,21	0,21	0,21	0,21	0,21
1700000002925535	18-057-014-00048-00003	104020 ALMENDROS-GUARA	R 57	3,88	0,10	0,10	0,10	0,10	0,10	0,10	0,10	0,10	0,10
1700000002925536	18-057-014-00069-00001	104020 ALMENDROS-GUARA	R 57	4,43	0,23	0,23	0,23	0,23	0,23	0,23	0,23	0,23	0,23
1700000002925537	18-057-900-09601-00027	104007 ALMENDROS-COMUNA	R 57	4,41	0,02	0,02	0,02	0,02	0,02	0,02	0,02	0,02	0,02
1700000002925538	18-057-010-00011-00001	104020 ALMENDROS-GUARA	S 58	7,12	6,76	6,76	6,76	6,76	6,76	6,76	6,76	6,76	6,76
1700000002925539	18-057-010-00013-00001	104020 ALMENDROS-GUARA	S 58	6,78	6,88	6,88	6,88	6,88	6,88	6,89	6,89	6,88	6,88
1700000002925540	18-057-010-00019-00001	104020 ALMENDROS-GUARA	S 58	8,94	6,39	6,39	6,39	6,39	6,39	6,39	6,39	6,39	6,39
1700000002925541	04-076-016-00117-00001	104022 ALMENDROS-LARGUETA	S 58	16,56	2,71	2,71	2,71	2,71	2,71	2,71	2,68	2,71	2,71
1700000002925542	18-057-014-00547-00001	104020 ALMENDROS-GUARA	R 57	3,02	0,23	0,23	0,23	0,23	0,23	0,23	0,23	0,23	0,23
1700000002925543	04-070-016-00146-00001	104020 ALMENDROS-GUARA	R 57	2,55	1,22	1,22	1,22	1,22	1,22	1,22	1,22	1,22	1,22
1700000002925544	18-057-014-00551-00001	104020 ALMENDROS-GUARA	R 57	2,50	0,18	0,18	0,18	0,18	0,18	0,18	0,18	0,18	0,18
1700000002925545	04-070-017-00083-00001	104007 ALMENDROS-COMUNA	S 58	4,14	2,64	2,64	2,64	2,64	2,64	2,64	2,64	2,64	2,64

DATOS AGRICULTURA

RESUMEN DE UNIDADES


<u>Cód</u>	<u>GRUPO DE PAGO</u>	<u>Sup. Dec. Admisible (ha)</u>	<u>Sup. Comprometida (ha)</u>	<u>Sup. ajustada compromiso (1) (ha)</u>	<u>% sobredec.</u>	<u>SUP. PROPUESTA (ha)</u>	<u>Importe Declarado</u>	<u>Importe Topado</u>	<u>Importe Propuesto</u>	<u>Importe tras sobredec.</u>
57	FRUTALES REGADÍO	2,86		2,86	0,00	2,86	1.000,03	1.000,03	1.000,03	1.000,03
58	FRUTALES SECANO	25,91		25,91	0,00	25,91	5.602,78	5.602,78	5.602,78	5.602,78
TOTAL		28,77	28,77	28,77		28,77	6.602,81	6.602,81	6.602,81	6.602,81

RESUMEN DE PAGOS

<u>Propuesto a pagar</u>	<u>IMPORTE (Euros)</u>			
	<u>PROPUESTO</u>	<u>FEADER (Eje 2)</u>	<u>MAPA</u>	<u>CAGPDS</u>
	6.602,81	4.952,11	709,80	940,90

APLICACIÓN DE REDUCCIONES Y SANCIONES

<u>Importe Calculado</u>	<u>Importe prerreduc.</u>	<u>Admisibilidad y compromisos</u>	<u>Presentación tardía</u>	<u>Omisión declaración</u>	<u>Condicionabilidad</u>	<u>IMPORTE (Euros)</u>			
						<u>PROPUESTO</u>	<u>FEADER (Eje 2)</u>	<u>MAPA</u>	<u>CAGPDS</u>
6.602,81	6.602,81	0,00	0,00	0,00	0,00	6.602,81	4.952,11	709,80	940,90
TOTAL						6.602,81	4.952,11	709,80	940,90



(1) Superficie declarada admisible ajustada con la superficie comprometida.
 (2) Factor de penalización valorando el alcance para el tipo de compromiso.
 (3) Solicita agricultura y tiene compromisos vigentes.
 (4) Solicita ganadería y tiene compromisos vigentes.

<u>APELLIDOS Y NOMBRE / RAZÓN SOCIAL</u>	<u>NIF</u>	<u>EXPEDIENTE</u>	<u>SOLICITA AGRICULT. (3)</u>	<u>SOLICITA GANADER. (4)</u>	<u>ANUALIDAD DE PAGO</u>
NAVARRO MARTINEZ JOSE	****2414*	1143865	SI	NO	6ª

DATOS MANTENIMIENTO

IMPORTE POR ANUALIDAD

	<u>2015</u>	<u>2016</u>	<u>2017</u>	<u>2018</u>	<u>2019</u>	<u>2020</u>
IMPORTE MÁXIMO SUBVENCIONABLE	8.176,03 €	8.176,03 €	8.176,03 €	8.176,03 €	8.176,03 €	999,03 €
IMPORTE MEDIO DE TRANSFERENCIA (€/ha)	216,24 €	216,24 €	216,24 €	216,24 €	216,24 €	216,24 €

RESUMEN DE UNIDADES

<u>Cód</u>	<u>GRUPO DE PAGO</u>	<u>Sup. Dec. Admisible (ha)</u>	<u>Sup. Comprometida (ha)</u>	<u>Sup. ajustada compromiso (1) (ha)</u>	<u>% sobredec.</u>	<u>SUP. PROPUESTA (ha)</u>	<u>Importe Declarado</u>	<u>Importe Topado</u>	<u>Importe Propuesto</u>	<u>Importe tras sobredec.</u>
58	FRUTALES SECANO	4,62		4,62	0,00	4,62	999,03	999,03	999,03	999,03
	TOTAL	4,62	4,62	4,62		4,62	999,03	999,03	999,03	999,03

APLICACIÓN DE REDUCCIONES Y SANCIONES

<u>AGRICULTURA</u>	<u>Importe Calculado</u>	<u>Importe prereduc.</u>	<u>Admisibilidad y compromisos</u>	<u>Presentación tardía</u>	<u>Omisión declaración</u>	<u>Condicionabilidad</u>	<u>PROPUESTO</u>	<u>IMPORTE (Euros)</u>		
								<u>FEADER (Eje 2)</u>	<u>MAPA</u>	<u>CAGPDS</u>
	999,03	999,03	0,02	0,00	0,00	0,00	979,05	734,29	105,25	139,51
TOTAL							979,05	734,29	105,25	139,51

RECINTOS PROPUESTOS

<u>REF.</u>	<u>REFERENCIA SIGPAC</u>	<u>CULTIVO DESCRIPCIÓN CULTIVO</u>	<u>S/R G.PAGO</u>	<u>PEND. MEDIA (%)</u>	<u>SUP. DEC. ADMISIBLE (ha)</u>	<u>SUP. COMPROM. (ha)</u>	<u>SUP. AJUSTADA COMPROM. (1) (ha)</u>	<u>SUP. CONV. SIGPAC (ha)</u>	<u>SUP. CERTIF. (ha)</u>	<u>SUP. CAMPO (ha)</u>	<u>SUP. CAMPO DECLARADO (ha)</u>	<u>SUP. DEC. REDUCIDA (ha)</u>	<u>SUP. PROPUESTA (ha)</u>
1700000006380027	18-057-045-00013-00001	104020 ALMENDROS-GUARA	S 58	7,93	1,66	1,66	1,66		1,66	1,66	1,66	1,66	1,66
1700000006380034	18-057-014-00113-00001	104020 ALMENDROS-GUARA	S 58	7,33	0,16	0,16	0,16		0,16	0,16	0,16	0,16	0,16
1700000006380035	18-057-013-00006-00001	104020 ALMENDROS-GUARA	S 58	5,93	0,25	0,25	0,25		0,25	0,25	0,25	0,25	0,25
1700000006380037	18-057-014-00112-00001	104020 ALMENDROS-GUARA	S 58	6,05	0,16	0,16	0,16		0,16	0,16	0,16	0,16	0,16
1700000006380039	18-057-014-00118-00001	104020 ALMENDROS-GUARA	S 58	6,67	0,24	0,24	0,24		0,24	0,24	0,24	0,24	0,24
1700000006380041	18-057-014-00558-00001	104020 ALMENDROS-GUARA	S 58	5,57	0,21	0,21	0,21		0,21	0,21	0,21	0,21	0,21
1700000006380042	18-057-014-00165-00001	104020 ALMENDROS-GUARA	S 58	8,09	0,80	0,80	0,80		0,80	0,80	0,80	0,80	0,80
1700000006380043	18-057-052-00091-00001	104020 ALMENDROS-GUARA	S 58	12,73	0,44	0,44	0,44		0,44	0,44	0,44	0,44	0,44
1700000006380044	18-057-052-00090-00002	104042 ALMENDROS-TUONO	S 58	13,08	0,66	0,66	0,66		0,66	0,67	0,58	0,66	0,66
1700000006380045	18-057-052-00098-00001	104042 ALMENDROS-TUONO	S 58	10,16	0,04	0,04	0,04		0,04	0,04	0,04	0,04	0,04

DATOS AGRICULTURA

RESUMEN DE UNIDADES

<u>Cód</u>	<u>GRUPO DE PAGO</u>	<u>Sup. Dec. Admisible (ha)</u>	<u>Sup. Comprometida (ha)</u>	<u>Sup. ajustada compromiso (1) (ha)</u>	<u>% sobredec.</u>	<u>SUP. PROPUESTA (ha)</u>	<u>Importe Declarado</u>	<u>Importe Topado</u>	<u>Importe Propuesto</u>	<u>Importe tras sobredec.</u>
58	FRUTALES SECANO	4,62		4,62	0,00	4,62	999,03	999,03	999,03	999,03
	TOTAL	4,62	4,62	4,62		4,62	999,03	999,03	999,03	999,03

RESUMEN DE PAGOS

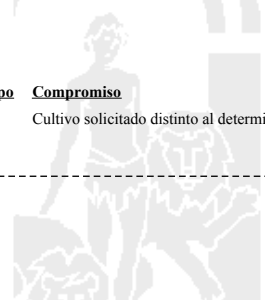
<u>Propuesto a pagar</u>	<u>IMPORTE (Euros)</u>			
	<u>PROPUESTO</u>	<u>FEADER (Eje 2)</u>	<u>MAPA</u>	<u>CAGPDS</u>
	979,05	734,29	105,25	139,51

APLICACIÓN DE REDUCCIONES Y SANCIONES

<u>Importe Calculado</u>	<u>Importe prereduc.</u>	<u>Admisibilidad y compromisos</u>	<u>Presentación tardía</u>	<u>Omisión declaración</u>	<u>Condicionabilidad</u>	<u>PROPUESTO</u>	<u>IMPORTE (Euros)</u>		
							<u>FEADER (Eje 2)</u>	<u>MAPA</u>	<u>CAGPDS</u>
999,03	999,03	2,00	0,00	0,00	0,00	979,05	734,29	105,25	139,51
TOTAL						979,05	734,29	105,25	139,51

DETALLE DE REDUCCIONES Y SANCIONES POR INCUMPLIMIENTOS DE ADMISIBILIDAD Y COMPROMISOS

<u>Tipo</u>	<u>Compromiso</u>	<u>Sup. Calculada</u>	<u>Sup. Incumpli.</u>	<u>Factor Alcance (2)</u>	<u>Coef. Línea Base</u>	<u>Coef. Acumulación</u>	<u>Coef. Reiteración</u>	<u>Importe Ayuda</u>	<u>Factor Sanción</u>	<u>Importe Sanción</u>	<u>Aplicado</u>
B1	Cultivo solicitado distinto al determinado.	4,62	0,08	0,02	1,00	1,00	1,00	999,03 €	0,02	19,98 €	SI



(1) Superficie declarada admisible ajustada con la superficie comprometida.
 (2) Factor de penalización valorando el alcance para el tipo de compromiso.
 (3) Solicita agricultura y tiene compromisos vigentes.
 (4) Solicita ganadería y tiene compromisos vigentes.

INCIDENCIAS

INCIDENCIA DESCRIPCIÓN

85031 Solicita recinto que no está comprometido para la operación.
Ref:1700000006380036 Recinto:18-057-014-00064-001 Cultivo:124022 PISTACHO-KERMAN Regadío
Ref:-513111 Recinto:18-057-014-00087-003 Cultivo:104020 ALMENDROS-GUARA Regadío



(1) Superficie declarada admisible ajustada con la superficie comprometida.
(2) Factor de penalización valorando el alcance para el tipo de compromiso.
(3) Solicita agricultura y tiene compromisos vigentes.
(4) Solicita ganadería y tiene compromisos vigentes.

<u>APELLIDOS Y NOMBRE / RAZÓN SOCIAL</u>	<u>NIF</u>	<u>EXPEDIENTE</u>	<u>SOLICITA AGRICULT. (3)</u>	<u>SOLICITA GANADER. (4)</u>	<u>ANUALIDAD DE PAGO</u>
NAVARRO MARTINEZ LUISANA	****7092*	1183093	SI	NO	6ª

DATOS MANTENIMIENTO

IMPORTE POR ANUALIDAD

	<u>2015</u>	<u>2016</u>	<u>2017</u>	<u>2018</u>	<u>2019</u>	<u>2020</u>
IMPORTE MÁXIMO SUBVENCIONABLE	0,00 €	5.333,76 €	5.333,76 €	5.300,64 €	5.300,64 €	5.300,64 €
IMPORTE MEDIO DE TRANSFERENCIA (€/ha)	0,00 €	220,77 €	220,77 €	220,77 €	220,77 €	220,77 €

RESUMEN DE UNIDADES

<u>Cód</u>	<u>GRUPO DE PAGO</u>	<u>Sup. Dec. Admisible (ha)</u>	<u>Sup. Comprometida (ha)</u>	<u>Sup. ajustada compromiso (1) (ha)</u>	<u>% sobredec.</u>	<u>SUP. PROPUESTA (ha)</u>	<u>Importe Declarado</u>	<u>Importe Topado</u>	<u>Importe Propuesto</u>	<u>Importe tras sobredec.</u>
57	FRUTALES REGADÍO	0,77		0,77	0,00	0,77	269,24	270,32	269,24	269,24
58	FRUTALES SECANO	23,26		23,17	0,00	23,17	5.010,28	5.030,32	5.010,28	5.010,28
64	HERBÁCEOS NO ELEGIBLES	0,07		0,07	0,00	0,07	0,00	0,00	0,00	0,00
TOTAL		24,10	24,01	24,01		24,01	5.279,52	5.300,64	5.279,52	5.279,52

APLICACIÓN DE REDUCCIONES Y SANCIONES

	<u>Importe Calculado</u>	<u>Importe prerreduc.</u>	<u>Admisibilidad y compromisos</u>	<u>Presentación tardía</u>	<u>Omisión declaración</u>	<u>Condicionabilidad</u>	<u>PROPUESTO</u>	<u>IMPORTE (Euros)</u>		
								<u>FEADER (Eje 2)</u>	<u>MAPA</u>	<u>CAGPDS</u>
AGRICULTURA	5.279,52	5.279,52	0,00	0,00	0,00	0,00	5.279,52	3.959,64	567,55	752,33
TOTAL							5.279,52	3.959,64	567,55	752,33

RECINTOS PROPUESTOS

<u>REF.</u>	<u>REFERENCIA SIGPAC</u>	<u>CULTIVO DESCRIPCIÓN CULTIVO</u>	<u>S/R</u>	<u>G.PAGO</u>	<u>PEND. MEDIA (%)</u>	<u>SUP. DEC. (ha)</u>	<u>SUP. COMPROM. (ha)</u>	<u>SUP. AJUSTADA COMPROM. (1) (ha)</u>	<u>SUP. CONY. SIGPAC (ha)</u>	<u>SUP. CERTIE. (ha)</u>	<u>SUP. CAMPO (ha)</u>	<u>SUP. CAMPO DETER. CULT. DECLARADO (ha)</u>	<u>SUP. DEC. REDUCIDA (ha)</u>	<u>SUP. PROPUESTA (ha)</u>
1700000005866184	18-057-010-00069-00001	104020 ALMENDROS-GUARA	S	58	9,53	5,35	5,35	5,35	5,35	5,35			5,35	5,35
1700000005866185	18-057-014-00673-00002	104020 ALMENDROS-GUARA	S	58	13,76	4,45	4,45	4,45	4,45	4,45			4,45	4,45
1700000005866187	18-057-014-00673-00010	104022 ALMENDROS-LARGUETA	S	58	21,24	0,81	0,81	0,81	0,81	0,81			0,81	0,81
1700000005866189	18-057-014-00672-00003	104020 ALMENDROS-GUARA	S	58	8,64	3,47	3,47	3,47	3,47	3,47			3,47	3,47
1700000005866190	18-057-014-00671-00001	104020 ALMENDROS-GUARA	S	58	9,38	1,23	1,23	1,23	1,23	1,23			1,23	1,23
1700000005866192	18-057-014-00646-00001	104022 ALMENDROS-LARGUETA	S	58	6,32	0,41	0,41	0,41	0,41	0,41			0,41	0,41
1700000005866193	18-057-900-09601-00088	104020 ALMENDROS-GUARA	R	57	5,63	0,03	0,03	0,03	0,03	0,03			0,03	0,03
1700000005866194	18-057-900-09601-00085	104022 ALMENDROS-LARGUETA	S	58	4,58	0,05	0,05	0,05	0,05	0,05			0,05	0,05
1700000005866196	18-057-021-00300-00001	104022 ALMENDROS-LARGUETA	S	58	6,92	0,21	0,21	0,21	0,21	0,21			0,21	0,21
1700000005866198	18-057-012-00015-00001	104020 ALMENDROS-GUARA	S	58	4,47	1,17	1,17	1,17	1,17	1,17			1,17	1,17
1700000005866199	18-057-012-00091-00001	104020 ALMENDROS-GUARA	S	58	5,07	2,48	2,46	2,46	2,46	2,48			2,46	2,46
1700000005866201	18-057-010-00069-00003	20902 BARBECHO TRADICIONAL-CON CUBIERTA VEGETAL	S	64	9,90	0,05	0,05	0,05	0,05	0,05			0,05	0,05
1700000005866202	18-057-010-00069-00002	20902 BARBECHO TRADICIONAL-CON CUBIERTA VEGETAL	S	64	10,07	0,02	0,02	0,02	0,02	0,02			0,02	0,02
1700000005866203	18-057-011-00053-00001	104020 ALMENDROS-GUARA	S	58	8,66	1,36	1,36	1,36	1,36	1,36			1,36	1,36
1700000005866204	18-057-014-00516-00002	104020 ALMENDROS-GUARA	R	57	3,67	0,45	0,45	0,45	0,45	0,45			0,45	0,45
1700000005866205	18-057-014-00541-00001	104020 ALMENDROS-GUARA	R	57	2,79	0,12	0,12	0,12	0,12	0,12			0,12	0,12
1700000005866206	18-057-014-00568-00002	104020 ALMENDROS-GUARA	S	58	5,98	0,69	0,69	0,69	0,69	0,69			0,69	0,69
1700000005866207	18-057-014-00609-00004	104020 ALMENDROS-GUARA	R	57	2,99	0,17	0,17	0,17	0,17	0,17			0,17	0,17
1700000005866208	18-057-014-00465-00002	104020 ALMENDROS-GUARA	S	58	14,05	0,74	0,74	0,74	0,74	0,74			0,74	0,74
1700000005866211	18-057-014-00466-00001	104020 ALMENDROS-GUARA	S	58	7,97	0,84	0,84	0,84	0,84	0,84			0,84	0,84

DATOS AGRICULTURA

RESUMEN DE UNIDADES

<u>Cód</u>	<u>GRUPO DE PAGO</u>	<u>Sup. Dec. Admisible (ha)</u>	<u>Sup. Comprometida (ha)</u>	<u>Sup. ajustada compromiso (1) (ha)</u>	<u>% sobredec.</u>	<u>SUP. PROPUESTA (ha)</u>	<u>Importe Declarado</u>	<u>Importe Topado</u>	<u>Importe Propuesto</u>	<u>Importe tras sobredec.</u>
57	FRUTALES REGADÍO	0,77		0,77	0,00	0,77	269,24	270,32	269,24	269,24
58	FRUTALES SECANO	23,26		23,17	0,00	23,17	5.010,28	5.030,32	5.010,28	5.010,28
64	HERBÁCEOS NO ELEGIBLES	0,07		0,07	0,00	0,07	0,00	0,00	0,00	0,00
TOTAL		24,10	24,01	24,01		24,01	5.279,52	5.300,64	5.279,52	5.279,52

RESUMEN DE PAGOS

<u>IMPORTE (Euros)</u>				
	<u>PROPUESTO</u>	<u>FEADER (Eje 2)</u>	<u>MAPA</u>	<u>CAGPDS</u>
Propuesto a pagar	5.279,52	3.959,64	567,55	752,33

(1) Superficie declarada admisible ajustada con la superficie comprometida.
 (2) Factor de penalización valorando el alcance para el tipo de compromiso.
 (3) Solicita agricultura y tiene compromisos vigentes.
 (4) Solicita ganadería y tiene compromisos vigentes.

APLICACIÓN DE REDUCCIONES Y SANCIONES

<u>Importe Calculado</u>	<u>Importe prereduc.</u>	<u>Admisibilidad y compromisos</u>	<u>Presentación tardía</u>	<u>Omisión declaración</u>	<u>Condicionalidad</u>	IMPORTE (Euros)			
						<u>PROPUESTO</u>	<u>FEADER (Eje 2)</u>	<u>MAPA</u>	<u>CAGPDS</u>
5.279,52	5.279,52	0,00	0,00	0,00	0,00	5.279,52	3.959,64	567,55	752,33
TOTAL						5.279,52	3.959,64	567,55	752,33



(1) Superficie declarada admisible ajustada con la superficie comprometida.
 (2) Factor de penalización valorando el alcance para el tipo de compromiso.
 (3) Solicita agricultura y tiene compromisos vigentes.
 (4) Solicita ganadería y tiene compromisos vigentes.

<u>APELLIDOS Y NOMBRE / RAZÓN SOCIAL</u>	<u>NIF</u>	<u>EXPEDIENTE</u>	<u>SOLICITA AGRICULT. (3)</u>	<u>SOLICITA GANADER. (4)</u>	<u>ANUALIDAD DE PAGO</u>
NAVARRO MUÑOZ JOSE	****4689*	1194192	SI	NO	6ª

DATOS MANTENIMIENTO

IMPORTE POR ANUALIDAD

	<u>2015</u>	<u>2016</u>	<u>2017</u>	<u>2018</u>	<u>2019</u>	<u>2020</u>
IMPORTE MÁXIMO SUBVENCIONABLE	7.159,41 €	7.159,41 €	7.159,41 €	7.104,62 €	7.104,62 €	7.102,18 €
IMPORTE MEDIO DE TRANSFERENCIA (€/ha)	121,76 €	121,76 €	121,76 €	121,76 €	121,76 €	121,76 €

RESUMEN DE UNIDADES

<u>Cód</u>	<u>GRUPO DE PAGO</u>	<u>Sup. Dec. Admisible (ha)</u>	<u>Sup. Comprometida (ha)</u>	<u>Sup. ajustada compromiso (1) (ha)</u>	<u>% sobredec.</u>	<u>SUP. PROPUESTA (ha)</u>	<u>Importe Declarado</u>	<u>Importe Topado</u>	<u>Importe Propuesto</u>	<u>Importe tras sobredec.</u>
59	HERBÁCEOS	56,65		56,46	0,00	56,46	8.535,06	7.102,18	7.102,18	7.102,18
64	HERBÁCEOS NO ELEGIBLES	1,87		1,87	0,00	1,87	0,00	0,00	0,00	0,00
TOTAL		58,52	58,33	58,33		58,33	8.535,06	7.102,18	7.102,18	7.102,18

APLICACIÓN DE REDUCCIONES Y SANCIONES

	<u>Importe Calculado</u>	<u>Importe prerreduc.</u>	<u>Admisibilidad y compromisos</u>	<u>Presentación tardía</u>	<u>Omisión declaración</u>	<u>Condicionabilidad</u>	<u>PROPUESTO</u>	<u>IMPORTE (Euros)</u>		
								<u>FEADER (Eje 2)</u>	<u>MAPA</u>	<u>CAGPDS</u>
AGRICULTURA	7.102,18	7.102,18	0,00	0,00	0,00	0,00	7.102,18	5.326,64	763,48	1.012,06
TOTAL							7.102,18	5.326,64	763,48	1.012,06

RECINTOS PROPUESTOS

<u>REF.</u>	<u>REFERENCIA SIGPAC</u>	<u>CULTIVO DESCRIPCIÓN CULTIVO</u>	<u>S/R</u>	<u>G.PAGO</u>	<u>PEND. MEDIA (%)</u>	<u>SUP. DEC. ADMISIBLE (ha)</u>	<u>SUP. COMPROM. (ha)</u>	<u>SUP. AJUSTADA COMPROM. (1) (ha)</u>	<u>SUP. CONY. SIGPAC (ha)</u>	<u>SUP. CERTIE. (ha)</u>	<u>SUP. CAMPO (ha)</u>	<u>SUP. CAMPO DETER. CULT. DECLARADO (ha)</u>	<u>SUP. DEC. REDUCIDA (ha)</u>	<u>SUP. PROPUESTA (ha)</u>
-143585	18-149-004-00066-00001	1000 TRIGO BLANDO-SIN VARIEDAD	S	59	8,90	6,09	6,08	6,08		6,09			6,08	6,08
1700000006672391	18-149-005-00027-00001	5000 CEBADA-SIN VARIEDAD	S	59	3,05	2,69	2,69	2,69		2,69			2,69	2,69
1700000006672392	18-149-005-00065-00001	5000 CEBADA-SIN VARIEDAD	S	59	8,63	0,36	0,36	0,36		0,36			0,36	0,36
1700000006672393	18-149-005-00028-00001	5000 CEBADA-SIN VARIEDAD	S	59	13,53	0,68	0,68	0,68		0,68			0,68	0,68
1700000006672394	18-149-005-00077-00001	5000 CEBADA-SIN VARIEDAD	S	59	3,04	1,15	1,15	1,15		1,15			1,15	1,15
1700000006672395	18-149-005-00070-00001	5000 CEBADA-SIN VARIEDAD	S	59	3,31	0,73	0,73	0,73		0,73			0,73	0,73
1700000006672396	18-149-005-00143-00001	5000 CEBADA-SIN VARIEDAD	S	59	1,33	0,82	0,81	0,81		0,82			0,81	0,81
1700000006672397	18-149-005-00152-00002	5000 CEBADA-SIN VARIEDAD	S	59	1,58	1,96	1,96	1,96		1,96			1,96	1,96
1700000006672398	18-149-005-00084-00001	5000 CEBADA-SIN VARIEDAD	S	59	1,66	0,54	0,54	0,54		0,54			0,54	0,54
1700000006672399	18-149-005-00158-00002	5000 CEBADA-SIN VARIEDAD	S	59	1,23	1,01	1,01	1,01		1,01			1,01	1,01
1700000006672400	18-149-005-00162-00004	5000 CEBADA-SIN VARIEDAD	S	59	3,17	3,37	3,37	3,37		3,49			3,37	3,37
1700000006672401	18-149-002-00257-00004	5000 CEBADA-SIN VARIEDAD	S	59	7,97	0,04	0,04	0,04		0,04			0,04	0,04
1700000006672402	18-149-005-00245-00001	5000 CEBADA-SIN VARIEDAD	S	59	6,07	0,01	0,01	0,01		0,01			0,01	0,01
1700000006672403	18-149-002-00255-00002	5000 CEBADA-SIN VARIEDAD	S	59	5,33	1,04	1,02	1,02		1,04			1,02	1,02
1700000006672404	18-149-002-00257-00005	5000 CEBADA-SIN VARIEDAD	S	59	5,87	0,04	0,04	0,04		0,04			0,04	0,04
1700000006672405	18-149-002-00257-00006	5000 CEBADA-SIN VARIEDAD	S	59	4,23	0,07	0,07	0,07		0,07			0,07	0,07
1700000006672406	18-149-002-00257-00007	5000 CEBADA-SIN VARIEDAD	S	59	3,05	0,19	0,19	0,19		0,19			0,19	0,19
1700000006672407	18-149-002-00353-00001	1000 TRIGO BLANDO-SIN VARIEDAD	S	59	10,67	0,72	0,72	0,66		0,72			0,66	0,66
1700000006672408	18-149-004-00059-00001	1000 TRIGO BLANDO-SIN VARIEDAD	S	59	6,62	3,23	3,23	3,23		3,23			3,23	3,23
1700000006672409	18-149-004-00057-00001	1000 TRIGO BLANDO-SIN VARIEDAD	S	59	7,70	5,32	5,31	5,31		5,32			5,31	5,31
1700000006672410	18-149-005-00075-00001	1000 TRIGO BLANDO-SIN VARIEDAD	S	59	8,92	2,28	2,28	2,28		2,28			2,28	2,28
1700000006672411	18-149-004-00086-00001	1000 TRIGO BLANDO-SIN VARIEDAD	S	59	11,07	4,87	4,87	4,87		4,94			4,87	4,87
1700000006672413	18-149-004-00071-00002	1000 TRIGO BLANDO-SIN VARIEDAD	S	59	6,96	5,18	5,18	5,18		5,22			5,18	5,18
1700000006672414	18-149-022-00219-00015	20901 BARBECHO TRADICIONAL-SIN CUBIERTA VEGETAL	S	64	9,64	0,59	0,60	0,59		0,59			0,59	0,59
1700000006672415	18-149-022-00221-00002	20901 BARBECHO TRADICIONAL-SIN CUBIERTA VEGETAL	S	64	5,73	1,28	1,28	1,28		1,28			1,28	1,28
1700000006672433	18-149-002-00267-00001	1000 TRIGO BLANDO-SIN VARIEDAD	S	59	14,46	1,48	1,48	1,48		1,48			1,48	1,48
1700000006672452	18-149-002-00326-00001	5000 CEBADA-SIN VARIEDAD	S	59	1,13	0,22	0,22	0,22		0,22			0,22	0,22
1700000006672453	18-149-002-00329-00002	5000 CEBADA-SIN VARIEDAD	S	59	1,13	1,29	1,29	1,29		1,37			1,29	1,29
1700000006672454	18-149-005-00111-00001	5000 CEBADA-SIN VARIEDAD	S	59	1,60	0,40	0,39	0,39		0,40			0,39	0,39
1700000006672455	18-149-005-00114-00001	5000 CEBADA-SIN VARIEDAD	S	59	1,85	0,04	0,04	0,04		0,04			0,04	0,04
1700000006672457	18-149-002-00312-00001	5000 CEBADA-SIN VARIEDAD	S	59	1,46	0,60	0,60	0,60		0,63			0,60	0,60
1700000006672458	18-149-002-00317-00002	5000 CEBADA-SIN VARIEDAD	S	59	2,66	0,24	0,24	0,24		0,27			0,24	0,24
1700000006672459	18-149-002-00325-00001	5000 CEBADA-SIN VARIEDAD	S	59	2,21	0,63	0,58	0,58		0,63			0,58	0,58
1700000006672461	18-149-008-00038-00001	5000 CEBADA-SIN VARIEDAD	S	59	6,93	0,20	0,20	0,20		0,22			0,20	0,20
1700000006672464	18-149-004-00078-00001	5000 CEBADA-SIN VARIEDAD	S	59	11,73	0,22	0,22	0,22		0,22			0,22	0,22
1700000006672465	18-149-004-00080-00001	5000 CEBADA-SIN VARIEDAD	S	59	3,42	5,16	5,15	5,15		5,16			5,15	5,15
1700000006672466	18-149-005-00182-00001	5000 CEBADA-SIN VARIEDAD	S	59	4,81	2,94	2,94	2,94		2,94			2,94	2,94
1700000006672467	18-149-004-00079-00001	5000 CEBADA-SIN VARIEDAD	S	59	4,37	0,77	0,77	0,77		0,77			0,77	0,77
1700000006672493	18-149-002-00353-00001	1000 TRIGO BLANDO-SIN VARIEDAD	S	59	10,67	0,07	0,72	0,06		0,07			0,06	0,06

DATOS AGRICULTURA

(1) Superficie declarada admisible ajustada con la superficie comprometida.
 (2) Factor de penalización valorando el alcance para el tipo de compromiso.
 (3) Solicita agricultura y tiene compromisos vigentes.
 (4) Solicita ganadería y tiene compromisos vigentes.

RESUMEN DE UNIDADES

<u>Cód</u>	<u>GRUPO DE PAGO</u>	<u>Sup. Dec. Admisible (ha)</u>	<u>Sup. Comprometida (ha)</u>	<u>Sup. ajustada compromiso (1) (ha)</u>	<u>% sobredec.</u>	<u>SUP. PROPUESTA (ha)</u>	<u>Importe Declarado</u>	<u>Importe Topado</u>	<u>Importe Propuesto</u>	<u>Importe tras sobredec.</u>
59	HERBÁCEOS	56,65		56,46	0,00	56,46	8.535,06	7.102,18	7.102,18	7.102,18
64	HERBÁCEOS NO ELEGIBLES	1,87		1,87	0,00	1,87	0,00	0,00	0,00	0,00
TOTAL		58,52	58,33	58,33		58,33	8.535,06	7.102,18	7.102,18	7.102,18

RESUMEN DE PAGOS

<u>IMPORTE (Euros)</u>				
	<u>PROPUESTO</u>	<u>FEADER (Eje 2)</u>	<u>MAPA</u>	<u>CAGPDS</u>
Propuesto a pagar	7.102,18	5.326,64	763,48	1.012,06

APLICACIÓN DE REDUCCIONES Y SANCIONES

<u>Importe Calculado</u>	<u>Importe prereduc.</u>	<u>Admisibilidad y compromisos</u>	<u>Presentación tardía</u>	<u>Omisión declaración</u>	<u>Condicionabilidad</u>	<u>IMPORTE (Euros)</u>			
						<u>PROPUESTO</u>	<u>FEADER (Eje 2)</u>	<u>MAPA</u>	<u>CAGPDS</u>
7.102,18	7.102,18	0,00	0,00	0,00	0,00	7.102,18	5.326,64	763,48	1.012,06
TOTAL						7.102,18	5.326,64	763,48	1.012,06



(1) Superficie declarada admisible ajustada con la superficie comprometida.
 (2) Factor de penalización valorando el alcance para el tipo de compromiso.
 (3) Solicita agricultura y tiene compromisos vigentes.
 (4) Solicita ganadería y tiene compromisos vigentes.

<u>APELLIDOS Y NOMBRE / RAZÓN SOCIAL</u>	<u>NIF</u>	<u>EXPEDIENTE</u>	<u>SOLICITA AGRICULT. (3)</u>	<u>SOLICITA GANADER. (4)</u>	<u>ANUALIDAD DE PAGO</u>
NAVARRO NAVARRO JOSE	****0038*	1083659	SI	NO	6ª

DATOS MANTENIMIENTO

IMPORTE POR ANUALIDAD

	<u>2015</u>	<u>2016</u>	<u>2017</u>	<u>2018</u>	<u>2019</u>	<u>2020</u>
IMPORTE MÁXIMO SUBVENCIONABLE	2.454,32 €	2.454,32 €	2.454,32 €	2.454,32 €	2.454,32 €	2.454,32 €
IMPORTE MEDIO DE TRANSFERENCIA (€/ha)	216,24 €	216,24 €	216,24 €	216,24 €	216,24 €	216,24 €

RESUMEN DE UNIDADES

<u>Cód</u>	<u>GRUPO DE PAGO</u>	<u>Sup. Dec. Admisible (ha)</u>	<u>Sup. Comprometida (ha)</u>	<u>Sup. ajustada compromiso (1) (ha)</u>	<u>% sobredec.</u>	<u>SUP. PROPUESTA (ha)</u>	<u>Importe Declarado</u>	<u>Importe Topado</u>	<u>Importe Propuesto</u>	<u>Importe tras sobredec.</u>
58	FRUTALES SECANO	11,35		11,35	0,00	11,35	2.454,32	2.454,32	2.454,32	2.454,32
	TOTAL	11,35	11,35	11,35		11,35	2.454,32	2.454,32	2.454,32	2.454,32

APLICACIÓN DE REDUCCIONES Y SANCIONES

	<u>Importe Calculado</u>	<u>Importe prereduc.</u>	<u>Admisibilidad y compromisos</u>	<u>Presentación tardía</u>	<u>Omisión declaración</u>	<u>Condicionabilidad</u>	<u>PROPUESTO</u>	<u>IMPORTE (Euros)</u>		
								<u>FEADER (Eje 2)</u>	<u>MAPA</u>	<u>CAGPDS</u>
AGRICULTURA	2.454,32	2.454,32	0,00	0,00	0,00	0,00	2.454,32	1.840,74	263,84	349,74
TOTAL							2.454,32	1.840,74	263,84	349,74

RECINTOS PROPUESTOS

<u>REF.</u>	<u>REFERENCIA SIGPAC</u>	<u>CULTIVO DESCRIPCIÓN CULTIVO</u>	<u>S/R G.PAGO</u>	<u>PEND. MEDIA (%)</u>	<u>SUP. DEC. ADMISIBLE (ha)</u>	<u>SUP. COMPROM. (ha)</u>	<u>SUP. AJUSTADA COMPROM. (1) (ha)</u>	<u>SUP. CONV. SIGPAC (ha)</u>	<u>SUP. CERTIF. (ha)</u>	<u>SUP. CAMPO (ha)</u>	<u>SUP. CAMPO DECLARADO (ha)</u>	<u>SUP. DEC. REDUCIDA (ha)</u>	<u>SUP. PROPUESTA (ha)</u>
1700000003489628	18-057-039-00179-00001	104020 ALMENDROS-GUARA	S 58	4,67	11,35	11,35	11,35		11,35	11,35	11,35	11,35	11,35

DATOS AGRICULTURA

RESUMEN DE UNIDADES

<u>Cód</u>	<u>GRUPO DE PAGO</u>	<u>Sup. Dec. Admisible (ha)</u>	<u>Sup. Comprometida (ha)</u>	<u>Sup. ajustada compromiso (1) (ha)</u>	<u>% sobredec.</u>	<u>SUP. PROPUESTA (ha)</u>	<u>Importe Declarado</u>	<u>Importe Topado</u>	<u>Importe Propuesto</u>	<u>Importe tras sobredec.</u>
58	FRUTALES SECANO	11,35		11,35	0,00	11,35	2.454,32	2.454,32	2.454,32	2.454,32
	TOTAL	11,35	11,35	11,35		11,35	2.454,32	2.454,32	2.454,32	2.454,32

RESUMEN DE PAGOS

	<u>PROPUESTO</u>	<u>FEADER (Eje 2)</u>	<u>MAPA</u>	<u>CAGPDS</u>
Propuesto a pagar	2.454,32	1.840,74	263,84	349,74

APLICACIÓN DE REDUCCIONES Y SANCIONES

	<u>Importe Calculado</u>	<u>Importe prereduc.</u>	<u>Admisibilidad y compromisos</u>	<u>Presentación tardía</u>	<u>Omisión declaración</u>	<u>Condicionabilidad</u>	<u>PROPUESTO</u>	<u>IMPORTE (Euros)</u>		
								<u>FEADER (Eje 2)</u>	<u>MAPA</u>	<u>CAGPDS</u>
	2.454,32	2.454,32	0,00	0,00	0,00	0,00	2.454,32	1.840,74	263,84	349,74
TOTAL							2.454,32	1.840,74	263,84	349,74



(1) Superficie declarada admisible ajustada con la superficie comprometida.
 (2) Factor de penalización valorando el alcance para el tipo de compromiso.
 (3) Solicita agricultura y tiene compromisos vigentes.
 (4) Solicita ganadería y tiene compromisos vigentes.

<u>APELLIDOS Y NOMBRE / RAZÓN SOCIAL</u>	<u>NIF</u>	<u>EXPEDIENTE</u>	<u>SOLICITA AGRICULT. (3)</u>	<u>SOLICITA GANADER. (4)</u>	<u>ANUALIDAD DE PAGO</u>
NAVARRO NIETO ISABEL	****9067*	1135999	SI	NO	6ª

DATOS MANTENIMIENTO

IMPORTE POR ANUALIDAD

	<u>2015</u>	<u>2016</u>	<u>2017</u>	<u>2018</u>	<u>2019</u>	<u>2020</u>
IMPORTE MÁXIMO SUBVENCIONABLE	3.070,26 €	3.070,26 €	3.070,26 €	3.064,53 €	3.064,53 €	3.064,53 €
IMPORTE MEDIO DE TRANSFERENCIA (€/ha)	114,52 €	114,52 €	114,52 €	114,52 €	114,52 €	114,52 €

RESUMEN DE UNIDADES

<u>Cód</u>	<u>GRUPO DE PAGO</u>	<u>Sup. Dec. Admisible (ha)</u>	<u>Sup. Comprometida (ha)</u>	<u>Sup. ajustada compromiso (1) (ha)</u>	<u>% sobredec.</u>	<u>SUP. PROPUESTA (ha)</u>	<u>Importe Declarado</u>	<u>Importe Topado</u>	<u>Importe Propuesto</u>	<u>Importe tras sobredec.</u>
59	HERBÁCEOS	17,97		17,97	0,00	17,97	2.716,52	3.064,53	2.716,52	2.716,52
64	HERBÁCEOS NO ELEGIBLES	8,79		8,79	0,00	8,79	0,00	0,00	0,00	0,00
TOTAL		26,76	26,76	26,76		26,76	2.716,52	3.064,53	2.716,52	2.716,52

APLICACIÓN DE REDUCCIONES Y SANCIONES

	<u>Importe Calculado</u>	<u>Importe prerreduc.</u>	<u>Admisibilidad y compromisos</u>	<u>Presentación tardía</u>	<u>Omisión declaración</u>	<u>Condicionabilidad</u>	<u>PROPUESTO</u>	<u>IMPORTE (Euros)</u>		
								<u>FEADER (Eje 2)</u>	<u>MAPA</u>	<u>CAGPDS</u>
AGRICULTURA	2.716,52	2.716,52	0,01	0,00	0,00	0,00	2.689,35	2.017,01	289,11	383,23
TOTAL							2.689,35	2.017,01	289,11	383,23

RECINTOS PROPUESTOS

<u>REE</u>	<u>REFERENCIA SIGPAC</u>	<u>CULTIVO DESCRIPCIÓN CULTIVO</u>	<u>S/R</u>	<u>G.PAGO</u>	<u>PEND. MEDIA (%)</u>	<u>SUP. DEC. ADMISIBLE (ha)</u>	<u>SUP. COMPROM. (ha)</u>	<u>SUP. AJUSTADA COMPROM. (1) (ha)</u>	<u>SUP. CONY. SIGPAC (ha)</u>	<u>SUP. CERTIE. (ha)</u>	<u>SUP. CAMPO (ha)</u>	<u>SUP. CAMPO DETER. CULT. DECLARADO (ha)</u>	<u>SUP. DEC. REDUCIDA (ha)</u>	<u>SUP. PROPUESTA (ha)</u>
1700000006516666	18-149-014-00149-00001	20901 BARBECHO TRADICIONAL-SIN CUBIERTA VEGETAL	S	64	3,54	0,06	0,06	0,06		0,12	0,06	0,06	0,06	0,06
1700000006516667	18-149-015-00115-00002	50001 GARBANZOS-GARBANZO DE AGRICULTURA ECOLÓGICA	S	59	7,26	0,14	0,14	0,14		0,28	0,14	0,14	0,14	0,14
1700000006516668	18-149-014-00250-00001	50001 GARBANZOS-GARBANZO DE AGRICULTURA ECOLÓGICA	S	59	2,33	1,62	1,62	1,62		3,23	1,62	1,62	1,62	1,62
1700000006516670	18-149-015-00116-00001	50001 GARBANZOS-GARBANZO DE AGRICULTURA ECOLÓGICA	S	59	11,75	0,10	0,10	0,10		0,20	0,10	0,10	0,10	0,10
1700000006516671	18-149-014-00249-00001	50001 GARBANZOS-GARBANZO DE AGRICULTURA ECOLÓGICA	S	59	2,25	1,72	1,72	1,72		3,44	1,72	1,72	1,72	1,72
1700000006516672	18-149-014-00354-00001	5000 CEBADA-SIN VARIEDAD	S	59	1,36	4,63	4,63	4,63		9,26	4,63	4,63	4,63	4,63
1700000006516673	18-149-014-00245-00001	20901 BARBECHO TRADICIONAL-SIN CUBIERTA VEGETAL	S	64	10,32	0,76	0,76	0,76		1,52	0,76	0,76	0,76	0,76
1700000006516674	18-149-014-00201-00001	20901 BARBECHO TRADICIONAL-SIN CUBIERTA VEGETAL	S	64	3,36	0,12	0,12	0,12		0,24	0,12	0,12	0,12	0,12
1700000006516675	18-149-014-00192-00001	20901 BARBECHO TRADICIONAL-SIN CUBIERTA VEGETAL	S	64	1,46	0,65	0,65	0,65		1,30	0,65	0,65	0,65	0,65
1700000006516680	18-149-014-00181-00002	20901 BARBECHO TRADICIONAL-SIN CUBIERTA VEGETAL	S	64	10,18	1,82	1,89	1,82		3,64	1,82	1,82	1,82	1,82
1700000006516681	18-149-014-00168-00001	20901 BARBECHO TRADICIONAL-SIN CUBIERTA VEGETAL	S	64	1,50	0,35	0,35	0,35		0,70	0,35	0,35	0,35	0,35
1700000006516682	18-149-014-00150-00002	20901 BARBECHO TRADICIONAL-SIN CUBIERTA VEGETAL	S	64	10,51	0,16	0,20	0,16		0,32	0,16	0,16	0,16	0,16
1700000006516684	18-149-015-00170-00001	5000 CEBADA-SIN VARIEDAD	S	59	3,10	3,87	3,95	3,87		7,74	3,87	3,87	3,87	3,87
1700000006516685	18-149-014-00206-00001	20901 BARBECHO TRADICIONAL-SIN CUBIERTA VEGETAL	S	64	1,87	0,85	0,85	0,85		1,70	0,85	0,85	0,85	0,85
1700000006516686	18-149-014-00208-00001	20901 BARBECHO TRADICIONAL-SIN CUBIERTA VEGETAL	S	64	1,79	1,78	1,78	1,78		3,56	1,78	1,78	1,78	1,78
1700000006516687	18-149-014-00353-00001	5000 CEBADA-SIN VARIEDAD	S	59	11,60	0,28	0,28	0,28		0,55	0,28	0,28	0,28	0,28
1700000006516688	18-149-014-00304-00008	5000 CEBADA-SIN VARIEDAD	S	59	10,59	4,11	4,11	4,11		8,22	4,11	4,11	4,11	4,11
1700000006516689	18-149-014-00270-00001	20901 BARBECHO TRADICIONAL-SIN CUBIERTA VEGETAL	S	64	2,45	0,60	0,60	0,60		1,20	0,60	0,60	0,60	0,60
1700000006516690	18-149-014-00269-00002	20901 BARBECHO TRADICIONAL-SIN CUBIERTA VEGETAL	S	64	14,53	0,11	0,16	0,11		0,16	0,11	0,11	0,11	0,11
1700000006516691	18-149-014-00260-00002	50001 GARBANZOS-GARBANZO DE AGRICULTURA ECOLÓGICA	S	59	1,98	1,32	1,32	1,32		2,64	1,32	1,32	1,32	1,32
1700000006516692	18-149-014-00260-00001	50001 GARBANZOS-GARBANZO DE AGRICULTURA ECOLÓGICA	S	59	3,66	0,18	0,20	0,18		0,36	0,18	0,00	0,18	0,18
1700000006516693	18-149-014-00241-00004	20901 BARBECHO TRADICIONAL-SIN CUBIERTA VEGETAL	S	64	7,64	0,18	0,18	0,18		0,36	0,18	0,18	0,18	0,18
1700000006516694	18-149-014-00188-00001	20901 BARBECHO TRADICIONAL-SIN CUBIERTA VEGETAL	S	64	1,94	1,35	1,35	1,35		2,70	1,35	1,35	1,35	1,35

DATOS AGRICULTURA

RESUMEN DE UNIDADES

<u>Cód</u>	<u>GRUPO DE PAGO</u>	<u>Sup. Dec. Admisible (ha)</u>	<u>Sup. Comprometida (ha)</u>	<u>Sup. ajustada compromiso (1) (ha)</u>	<u>% sobredec.</u>	<u>SUP. PROPUESTA (ha)</u>	<u>Importe Declarado</u>	<u>Importe Topado</u>	<u>Importe Propuesto</u>	<u>Importe tras sobredec.</u>
59	HERBÁCEOS	17,97		17,97	0,00	17,97	2.716,52	3.064,53	2.716,52	2.716,52
64	HERBÁCEOS NO ELEGIBLES	8,79		8,79	0,00	8,79	0,00	0,00	0,00	0,00
TOTAL		26,76	26,76	26,76		26,76	2.716,52	3.064,53	2.716,52	2.716,52

(1) Superficie declarada admisible ajustada con la superficie comprometida.
 (2) Factor de penalización valorando el alcance para el tipo de compromiso.
 (3) Solicita agricultura y tiene compromisos vigentes.
 (4) Solicita ganadería y tiene compromisos vigentes.

RESUMEN DE PAGOS

	IMPORTE (Euros)			
	<u>PROPUESTO</u>	<u>FEADER (Eje 2)</u>	<u>MAPA</u>	<u>CAGPDS</u>
Propuesto a pagar	2.689,35	2.017,01	289,11	383,23

APLICACIÓN DE REDUCCIONES Y SANCIONES

						IMPORTE (Euros)				
	<u>Importe Calculado</u>	<u>Importe prerreduc.</u>	<u>Admisibilidad y compromisos</u>	<u>Presentación tardía</u>	<u>Omisión declaración</u>	<u>Condicionidad</u>	<u>PROPUESTO</u>	<u>FEADER (Eje 2)</u>	<u>MAPA</u>	<u>CAGPDS</u>
	2.716,52	2.716,52	1,00	0,00	0,00	0,00	2.689,35	2.017,01	289,11	383,23
TOTAL							2.689,35	2.017,01	289,11	383,23

DETALLE DE REDUCCIONES Y SANCIONES POR INCUMPLIMIENTOS DE ADMISIBILIDAD Y COMPROMISOS

<u>Tipo</u>	<u>Compromiso</u>	<u>Sup. Calculada</u>	<u>Sup. Incumpli.</u>	<u>Factor Alcance (2)</u>	<u>Coef. Línea Base</u>	<u>Coef. Acumulación</u>	<u>Coef. Reiteración</u>	<u>Importe Ayuda</u>	<u>Factor Sanción</u>	<u>Importe Sanción</u>	<u>Aplicado</u>
B1	Cultivo solicitado distinto al determinado.	26,76	0,18	0,01	1,00	1,00	1,00	2.716,52 €	0,01	27,17 €	SI

INCIDENCIAS

INCIDENCIA DESCRIPCIÓN

- 85031 Solicita recinto que no está comprometido para la operación.
 Ref:1700000006516676 Recinto:18-149-014-00241-003 Cultivo:20901 BARBECHO TRADICIONAL-SIN CUBIERTA VEGETAL Secano
 Ref:1700000006516677 Recinto:18-149-015-00099-001 Cultivo:20901 BARBECHO TRADICIONAL-SIN CUBIERTA VEGETAL Secano
 Ref:1700000006516679 Recinto:18-149-015-00106-002 Cultivo:20901 BARBECHO TRADICIONAL-SIN CUBIERTA VEGETAL Secano
 Ref:1700000006516678 Recinto:18-149-015-00116-003 Cultivo:50001 GARBANZOS-GARBANZO DE AGRICULTURA ECOLÓGICA Secano



(1) Superficie declarada admisible ajustada con la superficie comprometida.
 (2) Factor de penalización valorando el alcance para el tipo de compromiso.
 (3) Solicita agricultura y tiene compromisos vigentes.
 (4) Solicita ganadería y tiene compromisos vigentes.

<u>APELLIDOS Y NOMBRE / RAZÓN SOCIAL</u>	<u>NIF</u>	<u>EXPEDIENTE</u>	<u>SOLICITA AGRICULT. (3)</u>	<u>SOLICITA GANADER. (4)</u>	<u>ANUALIDAD DE PAGO</u>
NAVARRO NIETO LAURA	****1978*	1136017	SI	NO	6ª

DATOS MANTENIMIENTO

IMPORTE POR ANUALIDAD

	<u>2015</u>	<u>2016</u>	<u>2017</u>	<u>2018</u>	<u>2019</u>	<u>2020</u>
IMPORTE MÁXIMO SUBVENCIONABLE	6.646,37 €	6.645,42 €	6.640,66 €	6.628,30 €	6.628,30 €	6.628,30 €
IMPORTE MEDIO DE TRANSFERENCIA (€/ha)	95,11 €	95,11 €	95,11 €	95,11 €	95,11 €	95,11 €

RESUMEN DE UNIDADES

<u>Cód</u>	<u>GRUPO DE PAGO</u>	<u>Sup. Dec. Admisible (ha)</u>	<u>Sup. Comprometida (ha)</u>	<u>Sup. ajustada compromiso (1) (ha)</u>	<u>% sobredec.</u>	<u>SUP. PROPUESTA (ha)</u>	<u>Importe Declarado</u>	<u>Importe Topado</u>	<u>Importe Propuesto</u>	<u>Importe tras sobredec.</u>
58	FRUTALES SECANO	1,78		1,78	0,00	1,78	384,91	420,58	384,91	384,91
59	HERBÁCEOS	37,19		37,19	0,00	37,19	5.622,01	6.143,04	5.622,01	5.622,01
64	HERBÁCEOS NO ELEGIBLES	30,05		30,04	0,00	30,04	0,00	0,00	0,00	0,00
TOTAL		69,02	69,69	69,01		69,01	6.006,92	6.563,62	6.006,92	6.006,92

APLICACIÓN DE REDUCCIONES Y SANCIONES

	<u>Importe Calculado</u>	<u>Importe prerreduc.</u>	<u>Admisibilidad y compromisos</u>	<u>Presentación tardía</u>	<u>Omisión declaración</u>	<u>Condicionabilidad</u>	<u>PROPUESTO</u>	<u>IMPORTE (Euros)</u>		
								<u>FEADER (Eje 2)</u>	<u>MAPA</u>	<u>CAGPDS</u>
AGRICULTURA	6.006,92	6.006,92	0,00	0,00	0,00	0,00	6.006,92	4.505,19	645,74	855,99
TOTAL							6.006,92	4.505,19	645,74	855,99



(1) Superficie declarada admisible ajustada con la superficie comprometida.
 (2) Factor de penalización valorando el alcance para el tipo de compromiso.
 (3) Solicita agricultura y tiene compromisos vigentes.
 (4) Solicita ganadería y tiene compromisos vigentes.

RECINTOS PROPUESTOS

REF.	REFERENCIA SIGPAC	CULTIVO	DESCRIPCIÓN CULTIVO	S/R	G.PAGO	PEND. MEDIA (%)	SUP. DEC. ADMISIBLE (ha)	SUP. COMPROM. (ha)	SUP. AJUSTADA COMPR.(1) (ha)	SUP. CONY. SIGPAC (ha)	SUP. CERTIE. (ha)	SUP. CAMPO (ha)	SUP. CAMPO DETER. CULT. DECLARADO (ha)	SUP. DEC. REDUCIDA (ha)	SUP. PROPUESTA (ha)
-558912	04-063-021-00002-00002	20901	BARBECHO TRADICIONAL-SIN CUBIERTA VEGETAL	S	64	7,44	1,47	11,30	1,47		2,94			1,47	1,47
1700000007004643	04-063-020-00011-00001	8000	AVENA-SIN VARIEDAD	S	59	2,69	0,58	0,58	0,58		1,13			0,58	0,58
1700000007004644	18-149-015-00115-00002	50001	GARBANZOS-GARBANZO DE AGRICULTURA ECOLÓGICA	S	59	7,26	0,13	0,13	0,13		0,26			0,13	0,13
1700000007004646	18-149-014-00269-00002	20901	BARBECHO TRADICIONAL-SIN CUBIERTA VEGETAL	S	64	14,53	0,05	0,16	0,05		0,10			0,05	0,05
1700000007004647	18-149-014-00241-00004	20901	BARBECHO TRADICIONAL-SIN CUBIERTA VEGETAL	S	64	7,64	0,17	0,17	0,17		0,34			0,17	0,17
1700000007004648	04-063-021-00092-00004	1000	TRIGO BLANDO-SIN VARIEDAD	S	59	8,93	0,66	12,02	0,66		1,30			0,66	0,66
1700000007004649	18-149-014-00249-00001	50001	GARBANZOS-GARBANZO DE AGRICULTURA ECOLÓGICA	S	59	2,25	1,72	1,72	1,72		3,44			1,72	1,72
1700000007004650	18-149-014-00250-00001	50001	GARBANZOS-GARBANZO DE AGRICULTURA ECOLÓGICA	S	59	2,33	1,61	1,61	1,61		3,22			1,61	1,61
1700000007004651	18-149-015-00116-00001	50001	GARBANZOS-GARBANZO DE AGRICULTURA ECOLÓGICA	S	59	11,75	0,11	0,11	0,11		0,21			0,11	0,11
1700000007004652	18-149-014-00241-00003	20901	BARBECHO TRADICIONAL-SIN CUBIERTA VEGETAL	S	64	12,96	0,41	0,44	0,41		0,82			0,41	0,41
1700000007004653	04-063-021-00089-00002	20901	BARBECHO TRADICIONAL-SIN CUBIERTA VEGETAL	S	64	12,17	1,47	1,51	1,47		2,94			1,47	1,47
1700000007004654	04-063-023-00044-00001	20901	BARBECHO TRADICIONAL-SIN CUBIERTA VEGETAL	S	64	9,87	0,67	0,71	0,67		1,34			0,67	0,67
1700000007004656	18-149-014-00270-00001	20901	BARBECHO TRADICIONAL-SIN CUBIERTA VEGETAL	S	64	2,45	0,60	0,60	0,60		1,20			0,60	0,60
1700000007004658	18-149-014-00304-00008	5000	CEBADA-SIN VARIEDAD	S	59	10,59	4,11	4,11	4,11		8,22			4,11	4,11
1700000007004659	18-149-014-00260-00002	50001	GARBANZOS-GARBANZO DE AGRICULTURA ECOLÓGICA	S	59	1,98	1,32	1,32	1,32		2,64			1,32	1,32
1700000007004662	18-149-014-00188-00001	20901	BARBECHO TRADICIONAL-SIN CUBIERTA VEGETAL	S	64	1,94	1,35	1,35	1,35		2,70			1,35	1,35
1700000007004663	18-149-014-00181-00002	20901	BARBECHO TRADICIONAL-SIN CUBIERTA VEGETAL	S	64	10,18	1,84	1,90	1,84		3,68			1,84	1,84
1700000007004664	18-149-014-00149-00001	20901	BARBECHO TRADICIONAL-SIN CUBIERTA VEGETAL	S	64	3,54	0,06	0,06	0,06		0,12			0,06	0,06
1700000007004665	18-149-014-00150-00002	20901	BARBECHO TRADICIONAL-SIN CUBIERTA VEGETAL	S	64	10,51	0,19	0,21	0,19		0,37			0,19	0,19
1700000007004666	18-149-014-00192-00001	20901	BARBECHO TRADICIONAL-SIN CUBIERTA VEGETAL	S	64	1,46	0,65	0,65	0,65		1,30			0,65	0,65
1700000007004667	04-063-023-00001-00001	20901	BARBECHO TRADICIONAL-SIN CUBIERTA VEGETAL	S	64	6,47	1,59	1,59	1,59		3,18			1,59	1,59
1700000007004668	18-149-014-00208-00001	20901	BARBECHO TRADICIONAL-SIN CUBIERTA VEGETAL	S	64	1,79	1,79	1,79	1,79		3,57			1,79	1,79
1700000007004670	18-149-014-00245-00001	5000	CEBADA-SIN VARIEDAD	S	59	10,32	0,76	0,76	0,76		1,52			0,76	0,76
1700000007004671	18-149-014-00206-00001	20901	BARBECHO TRADICIONAL-SIN CUBIERTA VEGETAL	S	64	1,87	0,85	0,85	0,85		1,70			0,85	0,85
1700000007004672	04-063-021-00061-00001	20901	BARBECHO TRADICIONAL-SIN CUBIERTA VEGETAL	S	64	5,80	0,17	0,17	0,17		0,34			0,17	0,17
1700000007004675	04-063-021-00002-00002	20901	BARBECHO TRADICIONAL-SIN CUBIERTA VEGETAL	S	64	7,44	9,77	11,30	9,77		19,54			9,77	9,77
1700000007004677	18-149-014-00354-00001	5000	CEBADA-SIN VARIEDAD	S	59	1,36	4,65	4,65	4,65		9,29			4,65	4,65
1700000007004679	04-063-021-00087-00002	20901	BARBECHO TRADICIONAL-SIN CUBIERTA VEGETAL	S	64	12,62	2,15	2,15	2,15		4,30			2,15	2,15
1700000007004681	18-149-015-00170-00001	5000	CEBADA-SIN VARIEDAD	S	59	3,10	3,79	3,87	3,79		7,58			3,79	3,79
1700000007004682	18-149-014-00353-00001	5000	CEBADA-SIN VARIEDAD	S	59	11,60	0,27	0,27	0,27		0,54			0,27	0,27
1700000007004684	18-149-014-00260-00001	50001	GARBANZOS-GARBANZO DE AGRICULTURA ECOLÓGICA	S	59	3,66	0,18	0,20	0,18		0,36			0,18	0,18
1700000007004687	18-149-014-00201-00001	20901	BARBECHO TRADICIONAL-SIN CUBIERTA VEGETAL	S	64	3,36	0,12	0,12	0,12		0,24			0,12	0,12
1700000007004688	04-063-021-00092-00004	1000	TRIGO BLANDO-SIN VARIEDAD	S	59	8,93	11,35	12,02	11,35		22,31			11,35	11,35
1700000007004689	04-063-021-00010-00002	1000	TRIGO BLANDO-SIN VARIEDAD	S	59	10,18	2,46	2,46	2,46		4,92			2,46	2,46
1700000007004691	04-063-021-00045-00008	20901	BARBECHO TRADICIONAL-SIN CUBIERTA VEGETAL	S	64	6,50	4,33	4,32	4,32		4,33			4,32	4,32
1700000007004695	04-063-023-00041-00002	1000	TRIGO BLANDO-SIN VARIEDAD	S	59	8,33	2,66	2,66	2,66		5,32			2,66	2,66
1700000007004696	04-063-023-00041-00003	1000	TRIGO BLANDO-SIN VARIEDAD	S	59	10,67	0,83	0,83	0,83		1,66			0,83	0,83
1700000007004697	18-149-014-00168-00001	20901	BARBECHO TRADICIONAL-SIN CUBIERTA VEGETAL	S	64	1,50	0,35	0,35	0,35		0,70			0,35	0,35
1700000007004698	04-063-049-00301-00001	104024	ALMENDROS-MARCONA	S	58	6,48	0,94	0,94	0,94		0,94			0,94	0,94
1700000007004699	04-063-049-00304-00001	104024	ALMENDROS-MARCONA	S	58	7,05	0,15	0,15	0,15		0,15			0,15	0,15
1700000007004700	04-063-049-00306-00002	104024	ALMENDROS-MARCONA	S	58	6,37	0,25	0,25	0,25		0,25			0,25	0,25
1700000007004701	04-063-049-00314-00003	104020	ALMENDROS-GUARA	S	58	10,95	0,44	0,44	0,44		0,44			0,44	0,44

DATOS AGRICULTURA

RESUMEN DE UNIDADES

Cód	GRUPO DE PAGO	Sup. Dec. Admisible (ha)	Sup. Comprometida (ha)	Sup. ajustada compromiso (1) (ha)	% sobredec.	SUP. PROPUESTA (ha)	Importe Declarado	Importe Topado	Importe Propuesto	Importe tras sobredec.
58	FRUTALES SECANO	1,78		1,78	0,00	1,78	384,91	420,58	384,91	384,91
59	HERBÁCEOS	37,19		37,19	0,00	37,19	5.622,01	6.143,04	5.622,01	5.622,01
64	HERBÁCEOS NO ELEGIBLES	30,05		30,04	0,00	30,04	0,00	0,00	0,00	0,00
TOTAL		69,02	69,69	69,01		69,01	6.006,92	6.563,62	6.006,92	6.006,92

RESUMEN DE PAGOS

IMPORTE (Euros)			
	PROPUESTO	FEADER (Eje 2)	MAPA
Propuesto a pagar	6.006,92	4.505,19	645,74
			CAGPDS
			855,99

APLICACIÓN DE REDUCCIONES Y SANCIONES

Importe Calculado	Importe prerreduc.	Admisibilidad y compromisos	Presentación tardía	Omisión declaración	Condicionabilidad	PROPUESTO	FEADER (Eje 2)	MAPA	CAGPDS

(1) Superficie declarada admisible ajustada con la superficie comprometida.
 (2) Factor de penalización valorando el alcance para el tipo de compromiso.
 (3) Solicita agricultura y tiene compromisos vigentes.
 (4) Solicita ganadería y tiene compromisos vigentes.

APLICACIÓN DE REDUCCIONES Y SANCIONES

<u>Importe Calculado</u>	<u>Importe prereduc.</u>	<u>Admisibilidad y compromisos</u>	<u>Presentación tardía</u>	<u>Omisión declaración</u>	<u>Condicionidad</u>	IMPORTE (Euros)			
						<u>PROPUESTO</u>	<u>FEADER (Eje 2)</u>	<u>MAPA</u>	<u>CAGPDS</u>
6.006,92	6.006,92	0,00	0,00	0,00	0,00	6.006,92	4.505,19	645,74	855,99
TOTAL						6.006,92	4.505,19	645,74	855,99

INCIDENCIAS

INCIDENCIA DESCRIPCIÓN

- 85031 Solicita recinto que no está comprometido para la operación.
 Ref:1700000007004676 Recinto:18-149-015-00099-001 Cultivo:20901 BARBECHO TRADICIONAL-SIN CUBIERTA VEGETAL Secano
 Ref:1700000007004694 Recinto:18-149-015-00106-002 Cultivo:20901 BARBECHO TRADICIONAL-SIN CUBIERTA VEGETAL Secano



(1) Superficie declarada admisible ajustada con la superficie comprometida.
 (2) Factor de penalización valorando el alcance para el tipo de compromiso.
 (3) Solicita agricultura y tiene compromisos vigentes.
 (4) Solicita ganadería y tiene compromisos vigentes.

<u>APELLIDOS Y NOMBRE / RAZÓN SOCIAL</u>	<u>NIF</u>	<u>EXPEDIENTE</u>	<u>SOLICITA AGRICULT. (3)</u>	<u>SOLICITA GANADER. (4)</u>	<u>ANUALIDAD DE PAGO</u>
NAVARRO PONCE MIGUEL ANGEL	****2550*	1211137	SI	NO	6ª

DATOS MANTENIMIENTO

IMPORTE POR ANUALIDAD

	<u>2015</u>	<u>2016</u>	<u>2017</u>	<u>2018</u>	<u>2019</u>	<u>2020</u>
IMPORTE MÁXIMO SUBVENCIONABLE	6.263,50 €	6.263,50 €	6.263,50 €	6.263,50 €	6.263,50 €	6.263,50 €
IMPORTE MEDIO DE TRANSFERENCIA (€/ha)	209,69 €	209,69 €	209,69 €	209,69 €	209,69 €	209,69 €

RESUMEN DE UNIDADES

<u>Cód</u>	<u>GRUPO DE PAGO</u>	<u>Sup. Dec. Admisible (ha)</u>	<u>Sup. Comprometida (ha)</u>	<u>Sup. ajustada compromiso (1) (ha)</u>	<u>% sobredec.</u>	<u>SUP. PROPUESTA (ha)</u>	<u>Importe Declarado</u>	<u>Importe Topado</u>	<u>Importe Propuesto</u>	<u>Importe tras sobredec.</u>
57	FRUTALES REGADÍO	1,90		1,90	0,00	1,90	664,35	711,47	664,35	664,35
58	FRUTALES SECANO	5,42		5,42	0,00	5,42	1.172,02	1.255,14	1.172,02	1.172,02
64	HERBÁCEOS NO ELEGIBLES	4,78		3,50	0,00	3,50	0,00	0,00	0,00	0,00
61	HORTÍCOLAS	0,97		0,82	0,00	0,82	442,80	474,20	442,80	442,80
TOTAL		13,07	29,87	11,64		11,64	2.279,17	2.440,81	2.279,17	2.279,17

APLICACIÓN DE REDUCCIONES Y SANCIONES

	<u>Importe Calculado</u>	<u>Importe prerreduc.</u>	<u>Admisibilidad y compromisos</u>	<u>Presentación tardía</u>	<u>Omisión declaración</u>	<u>Condicionality</u>	<u>PROPUESTO</u>	<u>IMPORTE (Euros)</u>		
								<u>FEADER (Eje 2)</u>	<u>MAPA</u>	<u>CAGPDS</u>
AGRICULTURA	2.279,17	0,00	0,00	0,00	0,00	0,00	0,00	0,00	0,00	0,00
TOTAL							0,00	0,00	0,00	0,00

RECINTOS PROPUESTOS

<u>REF.</u>	<u>REFERENCIA SIGPAC</u>	<u>CULTIVO DESCRIPCIÓN CULTIVO</u>	<u>S/R</u>	<u>G.PAGO</u>	<u>PEND. MEDIA (%)</u>	<u>SUP. DEC. ADMISIBLE (ha)</u>	<u>SUP. COMPROM. (ha)</u>	<u>SUP. AJUSTADA COMPROM. (1) (ha)</u>	<u>SUP. CONY. SIGPAC (ha)</u>	<u>SUP. CERTIE. (ha)</u>	<u>SUP. CAMPO (ha)</u>	<u>SUP. CAMPO DETER. CULT. DECLARADO (ha)</u>	<u>SUP. DEC. REDUCIDA (ha)</u>	<u>SUP. PROPUESTA (ha)</u>
-595666	18-100-010-00060-00009	104090 ALMENDROS-FILIPO CEO	R	57	7,17	1,90	7,32	1,90		1,90			1,90	1,90
-595468	18-100-010-00060-00020	20901 BARBECHO TRADICIONAL-SIN CUBIERTA VEGETAL	S	64	6,38	0,90	0,42	0,22	0,42	0,92			0,22	0,22
-160918	18-100-010-00060-00028	20901 BARBECHO TRADICIONAL-SIN CUBIERTA VEGETAL	S	64	6,57	0,73	0,91	0,73	0,90	0,90			0,73	0,73
1700000007077828	18-100-010-00060-00014	20901 BARBECHO TRADICIONAL-SIN CUBIERTA VEGETAL	S	64	9,40	1,12	1,13	1,12	1,12	1,12			1,12	1,12
1700000007077829	18-100-010-00060-00024	20901 BARBECHO TRADICIONAL-SIN CUBIERTA VEGETAL	R	64	6,08	1,23	1,27	1,23	1,23	1,23			1,23	1,23
1700000007077838	18-100-010-00060-00020	20901 BARBECHO TRADICIONAL-SIN CUBIERTA VEGETAL	S	64	6,38	0,80	0,42	0,20	0,42	0,82			0,20	0,20
1700000007077851	18-100-010-00060-00027	184101 CARDO-HORTALIZAS BAJO PLÁSTICO	R	61	1,72	0,17	0,17	0,17		0,17			0,17	0,17
1700000007077853	18-100-010-00060-00031	279000 ESPÁRRAGOS-SIN VARIEDAD	S	61	3,33	0,57	0,42	0,42		0,57			0,42	0,42
1700000007077854	18-100-010-00060-00032	279000 ESPÁRRAGOS-SIN VARIEDAD	S	61	2,86	0,15	0,15	0,15		0,15			0,15	0,15
1700000007077855	18-100-010-00060-00033	279000 ESPÁRRAGOS-SIN VARIEDAD	S	61	4,65	0,08	0,08	0,08		0,08			0,08	0,08
1700000007077860	18-100-010-00060-00009	104090 ALMENDROS-FILIPO CEO	S	58	7,17	5,42	7,32	5,42		5,42			5,42	5,42

DATOS AGRICULTURA

RESUMEN DE UNIDADES

<u>Cód</u>	<u>GRUPO DE PAGO</u>	<u>Sup. Dec. Admisible (ha)</u>	<u>Sup. Comprometida (ha)</u>	<u>Sup. ajustada compromiso (1) (ha)</u>	<u>% sobredec.</u>	<u>SUP. PROPUESTA (ha)</u>	<u>Importe Declarado</u>	<u>Importe Topado</u>	<u>Importe Propuesto</u>	<u>Importe tras sobredec.</u>
57	FRUTALES REGADÍO	1,90		1,90	0,00	1,90	664,35	711,47	664,35	664,35
58	FRUTALES SECANO	5,42		5,42	0,00	5,42	1.172,02	1.255,14	1.172,02	1.172,02
64	HERBÁCEOS NO ELEGIBLES	4,78		3,50	0,00	3,50	0,00	0,00	0,00	0,00
61	HORTÍCOLAS	0,97		0,82	0,00	0,82	442,80	474,20	442,80	442,80
TOTAL		13,07	29,87	11,64		11,64	2.279,17	2.440,81	2.279,17	2.279,17

RESUMEN DE PAGOS

	<u>IMPORTE (Euros)</u>			
	<u>PROPUESTO</u>	<u>FEADER (Eje 2)</u>	<u>MAPA</u>	<u>CAGPDS</u>
Propuesto	0,00	0,00	0,00	0,00

APLICACIÓN DE REDUCCIONES Y SANCIONES

<u>Importe Calculado</u>	<u>Importe prerreduc.</u>	<u>Admisibilidad y compromisos</u>	<u>Presentación tardía</u>	<u>Omisión declaración</u>	<u>Condicionality</u>	<u>PROPUESTO</u>	<u>IMPORTE (Euros)</u>			
							<u>FEADER (Eje 2)</u>	<u>MAPA</u>	<u>CAGPDS</u>	
2.279,17	0,00	0,00	0,00	0,00	0,00	0,00	0,00	0,00	0,00	
TOTAL							0,00	0,00	0,00	0,00

(1) Superficie declarada admisible ajustada con la superficie comprometida.
 (2) Factor de penalización valorando el alcance para el tipo de compromiso.
 (3) Solicita agricultura y tiene compromisos vigentes.
 (4) Solicita ganadería y tiene compromisos vigentes.

INCIDENCIAS

INCIDENCIA DESCRIPCIÓN

85007	Cultivo, variedad, regimen y/o uso del recinto SIGPAC no compatible con la operación (anexo IV.I, Orden 26 mayo 2015) Ref.-160678 Recinto:18-100-010-00060-034 Cultivo:105000 MELOCOTONEROS-SIN VARIEDAD Secano Uso SIGPAC:FY
85030	Expediente que no renueva el 80% del número de unidades comprometidas. Sup. Determinada:11,64 Sup. Máx. Comprometida:29,87



<u>APELLIDOS Y NOMBRE / RAZÓN SOCIAL</u>	<u>NIF</u>	<u>EXPEDIENTE</u>	<u>SOLICITA AGRICULT. (3)</u>	<u>SOLICITA GANADER. (4)</u>	<u>ANUALIDAD DE PAGO</u>
NAVARRO SANCHEZ SERGIO	****2796*	1250387	SI	NO	6ª

DATOS MANTENIMIENTO

IMPORTE POR ANUALIDAD

	<u>2015</u>	<u>2016</u>	<u>2017</u>	<u>2018</u>	<u>2019</u>	<u>2020</u>
IMPORTE MÁXIMO SUBVENCIONABLE	0,00 €	0,00 €	0,00 €	0,00 €	0,00 €	7.177,00 €
IMPORTE MEDIO DE TRANSFERENCIA (€/ha)	0,00 €	0,00 €	0,00 €	0,00 €	0,00 €	216,24 €

RESUMEN DE UNIDADES

<u>Cód</u>	<u>GRUPO DE PAGO</u>	<u>Sup. Dec. Admisible (ha)</u>	<u>Sup. Comprometida (ha)</u>	<u>Sup. ajustada compromiso (1) (ha)</u>	<u>% sobredec.</u>	<u>SUP. PROPUESTA (ha)</u>	<u>Importe Declarado</u>	<u>Importe Topado</u>	<u>Importe Propuesto</u>	<u>Importe tras sobredec.</u>
58	FRUTALES SECANO	33,21		33,19	0,00	33,19	7.177,01	7.177,00	7.177,00	7.177,00
	TOTAL	33,21	33,19	33,19		33,19	7.177,01	7.177,00	7.177,00	7.177,00

APLICACIÓN DE REDUCCIONES Y SANCIONES

	<u>Importe Calculado</u>	<u>Importe prereduc.</u>	<u>Admisibilidad y compromisos</u>	<u>Presentación tardía</u>	<u>Omisión declaración</u>	<u>Condicionabilidad</u>	<u>PROPUESTO</u>	<u>IMPORTE (Euros)</u>		
								<u>FEADER (Eje 2)</u>	<u>MAPA</u>	<u>CAGPDS</u>
AGRICULTURA	7.177,00	7.177,00	0,00	0,00	0,00	0,00	7.177,00	5.382,75	771,53	1.022,72
TOTAL							7.177,00	5.382,75	771,53	1.022,72

RECINTOS PROPUESTOS

<u>REF.</u>	<u>REFERENCIA SIGPAC</u>	<u>CULTIVO DESCRIPCIÓN CULTIVO</u>	<u>S/R</u>	<u>G.PAGO</u>	<u>PEND. MEDIA (%)</u>	<u>SUP. DEC. ADMISIBLE (ha)</u>	<u>SUP. COMPROM. (ha)</u>	<u>SUP. AJUSTADA COMPROM. (1) (ha)</u>	<u>SUP. CONV. SIGPAC (ha)</u>	<u>SUP. CERTIF. (ha)</u>	<u>SUP. CAMPO (ha)</u>	<u>SUP. CAMPO DETER. CULT. DECLARADO (ha)</u>	<u>SUP. DEC. REDUCIDA (ha)</u>	<u>SUP. PROPUESTA (ha)</u>
1700000006380022	18-057-006-00063-00001	104022 ALMENDROS-LARGUETA	S	58	5,83	11,36	11,34	11,34	11,34	11,36			11,34	11,34
1700000006380023	18-057-006-00064-00001	104022 ALMENDROS-LARGUETA	S	58	7,40	10,61	10,61	10,61		10,61			10,61	10,61
1700000006380040	18-057-008-00171-00001	104020 ALMENDROS-GUARA	S	58	1,89	1,23	1,23	1,23		1,23			1,23	1,23
1700000006380046	18-057-008-00158-00001	104020 ALMENDROS-GUARA	S	58	1,81	4,23	4,23	4,23		4,23			4,23	4,23
1700000006380048	18-057-051-00079-00001	104020 ALMENDROS-GUARA	S	58	2,87	2,86	2,86	2,86		2,86			2,86	2,86
1700000006380050	18-057-051-00175-00001	104020 ALMENDROS-GUARA	S	58	3,74	2,92	2,92	2,92		2,92			2,92	2,92

DATOS AGRICULTURA

RESUMEN DE UNIDADES

<u>Cód</u>	<u>GRUPO DE PAGO</u>	<u>Sup. Dec. Admisible (ha)</u>	<u>Sup. Comprometida (ha)</u>	<u>Sup. ajustada compromiso (1) (ha)</u>	<u>% sobredec.</u>	<u>SUP. PROPUESTA (ha)</u>	<u>Importe Declarado</u>	<u>Importe Topado</u>	<u>Importe Propuesto</u>	<u>Importe tras sobredec.</u>
58	FRUTALES SECANO	33,21		33,19	0,00	33,19	7.177,01	7.177,00	7.177,00	7.177,00
	TOTAL	33,21	33,19	33,19		33,19	7.177,01	7.177,00	7.177,00	7.177,00

RESUMEN DE PAGOS

	<u>PROPUESTO</u>	<u>FEADER (Eje 2)</u>	<u>MAPA</u>	<u>CAGPDS</u>
Propuesto a pagar	7.177,00	5.382,75	771,53	1.022,72

APLICACIÓN DE REDUCCIONES Y SANCIONES

	<u>Importe Calculado</u>	<u>Importe prereduc.</u>	<u>Admisibilidad y compromisos</u>	<u>Presentación tardía</u>	<u>Omisión declaración</u>	<u>Condicionabilidad</u>	<u>PROPUESTO</u>	<u>IMPORTE (Euros)</u>		
								<u>FEADER (Eje 2)</u>	<u>MAPA</u>	<u>CAGPDS</u>
	7.177,00	7.177,00	0,00	0,00	0,00	0,00	7.177,00	5.382,75	771,53	1.022,72
TOTAL							7.177,00	5.382,75	771,53	1.022,72



(1) Superficie declarada admisible ajustada con la superficie comprometida.
 (2) Factor de penalización valorando el alcance para el tipo de compromiso.
 (3) Solicita agricultura y tiene compromisos vigentes.
 (4) Solicita ganadería y tiene compromisos vigentes.

<u>APELLIDOS Y NOMBRE / RAZÓN SOCIAL</u>	<u>NIF</u>	<u>EXPEDIENTE</u>	<u>SOLICITA AGRICULT. (3)</u>	<u>SOLICITA GANADER. (4)</u>	<u>ANUALIDAD DE PAGO</u>
NAVARRO SARABIA ANTONIO	****0899*	1136439	SI	NO	6ª

DATOS MANTENIMIENTO

IMPORTE POR ANUALIDAD

	<u>2015</u>	<u>2016</u>	<u>2017</u>	<u>2018</u>	<u>2019</u>	<u>2020</u>
IMPORTE MÁXIMO SUBVENCIONABLE	4.232,76 €	4.232,76 €	4.232,76 €	4.232,76 €	4.232,76 €	4.232,76 €
IMPORTE MEDIO DE TRANSFERENCIA (€/ha)	151,17 €	151,17 €	151,17 €	151,17 €	151,17 €	151,17 €

RESUMEN DE UNIDADES

<u>Cód</u>	<u>GRUPO DE PAGO</u>	<u>Sup. Dec. Admisible (ha)</u>	<u>Sup. Comprometida (ha)</u>	<u>Sup. ajustada compromiso (1) (ha)</u>	<u>% sobredec.</u>	<u>SUP. PROPUESTA (ha)</u>	<u>Importe Declarado</u>	<u>Importe Topado</u>	<u>Importe Propuesto</u>	<u>Importe tras sobredec.</u>
59	HERBÁCEOS	28,00		28,00	14,85	24,38	4.232,76	4.232,76	3.685,52	2.591,05
	TOTAL	28,00	28,00	28,00		24,38	4.232,76	4.232,76	3.685,52	2.591,05

APLICACIÓN DE REDUCCIONES Y SANCIONES

	<u>Importe Calculado</u>	<u>Importe prerreduc.</u>	<u>Admisibilidad y compromisos</u>	<u>Presentación tardía</u>	<u>Omisión declaración</u>	<u>Condicionabilidad</u>	<u>IMPORTE (Euros)</u>			
							<u>PROPUESTO</u>	<u>FEADER (Eje 2)</u>	<u>MAPA</u>	<u>CAGPDS</u>
AGRICULTURA	3.685,52	2.591,05	0,10	0,00	0,00	0,00	2.331,94	1.748,96	250,68	332,30
TOTAL							2.331,94	1.748,96	250,68	332,30



(1) Superficie declarada admisible ajustada con la superficie comprometida.
 (2) Factor de penalización valorando el alcance para el tipo de compromiso.
 (3) Solicita agricultura y tiene compromisos vigentes.
 (4) Solicita ganadería y tiene compromisos vigentes.

RECINTOS PROPUESTOS

REF.	REFERENCIA SIGPAC	CULTIVO DESCRIPCIÓN CULTIVO	S/R	G.PAGO	PEND. MEDIA (%)	SUP. ADMISIBLE (ha)	SUP. COMPROM. (ha)	SUP. AJUSTADA COMPR.(1) (ha)	SUP. CONY. SIGPAC (ha)	SUP. CERTIE. (ha)	SUP. CAMPO (ha)	SUP. CAMPO DETER. CULT. DECLARADO (ha)	SUP. REDUCIDA (ha)	SUP. PROPUESTA (ha)
170000004883034	18-030-003-00134-00001	1000 TRIGO BLANDO-SIN VARIEDAD	S	59	8,58	0,86	0,86	0,86	0,86	0,86	0,70	0,70	0,86	0,70
170000004883035	18-030-004-00135-00001	1000 TRIGO BLANDO-SIN VARIEDAD	S	59	12,02	0,98	0,98	0,98	0,98	0,98	0,98	0,00	0,98	0,98
170000004883036	18-030-004-00136-00001	1000 TRIGO BLANDO-SIN VARIEDAD	S	59	12,27	0,87	0,87	0,87	0,87	0,87	0,00	0,00	0,87	0,00
170000004883037	18-030-004-00194-00001	1000 TRIGO BLANDO-SIN VARIEDAD	S	59	5,94	0,14	0,14	0,14	0,14	0,14	0,14	0,14	0,14	0,14
170000004883038	18-030-004-00194-00003	1000 TRIGO BLANDO-SIN VARIEDAD	S	59	9,16	0,07	0,07	0,07	0,07	0,07	0,07	0,07	0,07	0,07
170000004883039	18-030-004-00197-00002	1000 TRIGO BLANDO-SIN VARIEDAD	S	59	9,71	0,11	0,11	0,11	0,11	0,11	0,11	0,11	0,11	0,11
170000004883040	18-030-004-00194-00004	1000 TRIGO BLANDO-SIN VARIEDAD	S	59	7,16	0,11	0,11	0,11	0,11	0,11	0,11	0,11	0,11	0,11
170000004883041	18-030-004-00197-00003	1000 TRIGO BLANDO-SIN VARIEDAD	S	59	8,78	0,39	0,39	0,39	0,39	0,39	0,35	0,35	0,39	0,35
170000004883042	18-030-004-00198-00001	1000 TRIGO BLANDO-SIN VARIEDAD	S	59	7,11	0,23	0,23	0,23	0,23	0,23	0,24	0,21	0,23	0,23
170000004883043	18-030-004-00198-00002	1000 TRIGO BLANDO-SIN VARIEDAD	S	59	9,64	0,67	0,67	0,67	0,67	0,67	0,67	0,67	0,67	0,67
170000004883044	18-030-004-00109-00001	1000 TRIGO BLANDO-SIN VARIEDAD	S	59	6,91	0,47	0,47	0,47	0,47	0,47	0,47	0,47	0,47	0,47
170000004883045	18-030-004-00109-00004	1000 TRIGO BLANDO-SIN VARIEDAD	S	59	6,49	0,72	0,72	0,72	0,72	0,72	0,72	0,72	0,72	0,72
170000004883046	18-030-004-00109-00005	1000 TRIGO BLANDO-SIN VARIEDAD	S	59	3,90	0,27	0,27	0,27	0,27	0,27	0,27	0,27	0,27	0,27
170000004883047	18-030-004-00109-00006	1000 TRIGO BLANDO-SIN VARIEDAD	S	59	3,37	0,25	0,25	0,25	0,25	0,25	0,25	0,25	0,25	0,25
170000004883048	18-030-004-00109-00008	1000 TRIGO BLANDO-SIN VARIEDAD	S	59	3,52	0,50	0,50	0,50	0,50	0,50	0,50	0,50	0,50	0,50
170000004883049	18-030-004-00109-00010	1000 TRIGO BLANDO-SIN VARIEDAD	S	59	4,84	0,68	0,68	0,68	0,68	0,68	0,68	0,68	0,68	0,68
170000004883050	18-030-004-00109-00012	1000 TRIGO BLANDO-SIN VARIEDAD	S	59	3,38	0,27	0,27	0,27	0,27	0,27	0,27	0,27	0,27	0,27
170000004883051	18-030-004-00109-00014	1000 TRIGO BLANDO-SIN VARIEDAD	S	59	2,40	0,29	0,29	0,29	0,29	0,29	0,29	0,29	0,29	0,29
170000004883052	18-030-004-00110-00002	1000 TRIGO BLANDO-SIN VARIEDAD	S	59	5,07	0,26	0,26	0,26	0,26	0,26	0,26	0,26	0,26	0,26
170000004883053	18-030-004-00111-00001	1000 TRIGO BLANDO-SIN VARIEDAD	S	59	5,10	0,97	0,97	0,97	0,97	0,97	0,82	0,82	0,97	0,82
170000004883054	18-030-004-00112-00002	1000 TRIGO BLANDO-SIN VARIEDAD	S	59	5,61	0,43	0,43	0,43	0,43	0,43	0,43	0,43	0,43	0,43
170000004883055	18-030-004-00113-00002	1000 TRIGO BLANDO-SIN VARIEDAD	S	59	5,14	0,20	0,20	0,20	0,20	0,20	0,20	0,14	0,20	0,20
170000004883056	18-030-004-00114-00002	1000 TRIGO BLANDO-SIN VARIEDAD	S	59	18,24	0,12	0,12	0,12	0,12	0,12	0,12	0,00	0,12	0,12
170000004883057	18-030-004-00114-00003	1000 TRIGO BLANDO-SIN VARIEDAD	S	59	14,70	0,33	0,33	0,33	0,33	0,33	0,00	0,00	0,33	0,00
170000004883058	18-030-004-00114-00004	1000 TRIGO BLANDO-SIN VARIEDAD	S	59	11,59	0,06	0,06	0,06	0,06	0,06	0,06	0,06	0,06	0,06
170000004883059	18-030-004-00114-00005	1000 TRIGO BLANDO-SIN VARIEDAD	S	59	10,52	0,13	0,13	0,13	0,13	0,13	0,13	0,13	0,13	0,13
170000004883060	18-030-004-00114-00006	1000 TRIGO BLANDO-SIN VARIEDAD	S	59	13,80	1,27	1,27	1,27	1,27	1,27	1,27	1,27	1,27	1,27
170000004883061	18-030-004-00114-00007	1000 TRIGO BLANDO-SIN VARIEDAD	S	59	8,23	1,66	1,66	1,66	1,66	1,66	1,66	1,15	1,66	1,66
170000004883062	18-030-004-00114-00008	1000 TRIGO BLANDO-SIN VARIEDAD	S	59	6,55	0,08	0,08	0,08	0,08	0,08	0,08	0,08	0,08	0,08
170000004883063	18-030-004-00115-00004	1000 TRIGO BLANDO-SIN VARIEDAD	S	59	7,20	1,76	1,76	1,76	1,76	1,76	1,66	1,66	1,76	1,66
170000004883064	18-030-004-00195-00001	1000 TRIGO BLANDO-SIN VARIEDAD	S	59	6,67	0,64	0,64	0,64	0,64	0,64	0,64	0,64	0,64	0,64
170000004883065	18-030-004-00115-00009	1000 TRIGO BLANDO-SIN VARIEDAD	S	59	4,79	0,14	0,14	0,14	0,14	0,14	0,14	0,14	0,14	0,14
170000004883066	18-030-004-00115-00006	1000 TRIGO BLANDO-SIN VARIEDAD	S	59	6,86	1,11	1,11	1,11	1,11	1,11	1,05	0,90	1,11	1,05
170000004883067	18-030-004-00115-00001	1000 TRIGO BLANDO-SIN VARIEDAD	S	59	9,28	0,06	0,06	0,06	0,06	0,06	0,00	0,00	0,06	0,00
170000004883068	18-030-004-00115-00008	1000 TRIGO BLANDO-SIN VARIEDAD	S	59	3,54	0,97	0,97	0,97	0,97	0,97	0,95	0,95	0,97	0,95
170000004883069	18-030-004-00115-00011	1000 TRIGO BLANDO-SIN VARIEDAD	S	59	4,94	0,18	0,18	0,18	0,18	0,18	0,18	0,18	0,18	0,18
170000004883070	18-030-004-00115-00013	1000 TRIGO BLANDO-SIN VARIEDAD	S	59	3,64	0,20	0,20	0,20	0,20	0,20	0,20	0,20	0,20	0,20
170000004883071	18-030-004-00115-00015	1000 TRIGO BLANDO-SIN VARIEDAD	S	59	4,09	0,69	0,69	0,69	0,69	0,69	0,69	0,69	0,69	0,69
170000004883072	18-030-004-00115-00017	1000 TRIGO BLANDO-SIN VARIEDAD	S	59	4,31	0,54	0,54	0,54	0,54	0,54	0,54	0,54	0,54	0,54
170000004883073	18-030-004-00115-00018	1000 TRIGO BLANDO-SIN VARIEDAD	S	59	3,94	1,71	1,71	1,71	1,71	1,71	1,70	1,50	1,71	1,70
170000004883074	18-030-004-00127-00001	1000 TRIGO BLANDO-SIN VARIEDAD	S	59	11,56	0,28	0,28	0,28	0,28	0,28	0,28	0,00	0,28	0,28
170000004883075	18-030-004-00128-00001	1000 TRIGO BLANDO-SIN VARIEDAD	S	59	8,57	0,90	0,90	0,90	0,90	0,90	0,90	0,90	0,90	0,90
170000004883076	18-030-004-00130-00010	5000 CEBADA-SIN VARIEDAD	S	59	6,83	0,03	0,03	0,03	0,03	0,03	0,00	0,00	0,03	0,00
170000004883077	18-030-004-00130-00011	5000 CEBADA-SIN VARIEDAD	S	59	9,37	0,06	0,06	0,06	0,06	0,06	0,00	0,00	0,06	0,00
170000004883078	18-030-004-00130-00022	5000 CEBADA-SIN VARIEDAD	S	59	5,39	0,18	0,18	0,18	0,18	0,18	0,18	0,18	0,18	0,18
170000004883079	18-030-004-00130-00023	5000 CEBADA-SIN VARIEDAD	S	59	8,64	0,04	0,04	0,04	0,04	0,04	0,00	0,00	0,04	0,00
170000004883080	18-030-004-00130-00024	5000 CEBADA-SIN VARIEDAD	S	59	4,48	0,26	0,26	0,26	0,26	0,26	0,26	0,26	0,26	0,26
170000004883081	18-030-004-00130-00025	5000 CEBADA-SIN VARIEDAD	S	59	5,54	0,69	0,69	0,69	0,69	0,69	0,69	0,66	0,69	0,69
170000004883082	18-030-004-00130-00026	5000 CEBADA-SIN VARIEDAD	S	59	5,34	0,31	0,31	0,31	0,31	0,31	0,31	0,31	0,31	0,31
170000004883083	18-030-004-00130-00027	5000 CEBADA-SIN VARIEDAD	S	59	5,45	0,02	0,02	0,02	0,02	0,02	0,00	0,00	0,02	0,00
170000004883084	18-030-004-00130-00028	5000 CEBADA-SIN VARIEDAD	S	59	9,72	0,13	0,13	0,13	0,13	0,13	0,13	0,13	0,13	0,13
170000004883085	18-030-004-00130-00030	5000 CEBADA-SIN VARIEDAD	S	59	12,07	0,09	0,09	0,09	0,09	0,09	0,04	0,04	0,09	0,04
170000004883086	18-030-004-00129-00004	5000 CEBADA-SIN VARIEDAD	S	59	7,78	0,83	0,83	0,83	0,83	0,83	0,83	0,83	0,83	0,83
170000004883087	18-030-004-00129-00005	5000 CEBADA-SIN VARIEDAD	S	59	8,55	1,24	1,24	1,24	1,24	1,24	0,45	0,42	1,24	0,45
170000004883088	18-030-004-00130-00021	5000 CEBADA-SIN VARIEDAD	S	59	6,61	0,05	0,05	0,05	0,05	0,05	0,05	0,05	0,05	0,05
170000004883089	18-030-004-00130-00001	5000 CEBADA-SIN VARIEDAD	S	59	11,75	0,73	0,73	0,73	0,73	0,73	0,00	0,00	0,73	0,00
170000004883090	18-030-004-00130-00002	5000 CEBADA-SIN VARIEDAD	S	59	10,43	0,67	0,67	0,67	0,67	0,67	0,67	0,67	0,67	0,67
170000004883091	18-030-004-00130-00007	5000 CEBADA-SIN VARIEDAD	S	59	15,18	0,04	0,04	0,04	0,04	0,04	0,00	0,00	0,04	0,00
170000004883092	18-030-004-00130-00009	5000 CEBADA-SIN VARIEDAD	S	59	7,11	0,06	0,06	0,06	0,06	0,06	0,00	0,00	0,06	0,00

DATOS AGRICULTURA

RESUMEN DE UNIDADES

Cód	GRUPO DE PAGO	Sup. Dec. Admisible (ha)	Sup. Comprometida (ha)	Sup. ajustada compromiso (1) (ha)	% sobredec.	SUP. PROPUESTA (ha)	Importe Declarado	Importe Topado	Importe Propuesto	Importe tras sobredec.
59	HERBÁCEOS	28,00		28,00	14,85	24,38	4.232,76	4.232,76	3.685,52	2.591,05
	TOTAL	28,00	28,00	28,00		24,38	4.232,76	4.232,76	3.685,52	2.591,05

RESUMEN DE PAGOS

IMPORTE (Euros)			
PROPUESTO	FEADER (Eje 2)	MAPA	CAGPDS

(1) Superficie declarada admisible ajustada con la superficie comprometida.
 (2) Factor de penalización valorando el alcance para el tipo de compromiso.
 (3) Solicita agricultura y tiene compromisos vigentes.
 (4) Solicita ganadería y tiene compromisos vigentes.

RESUMEN DE PAGOS

	IMPORTE (Euros)			
	PROPUESTO	FEADER (Eje 2)	MAPA	CAGPDS
Propuesto a pagar	2.331,94	1.748,96	250,68	332,30

APLICACIÓN DE REDUCCIONES Y SANCIONES

	IMPORTE (Euros)									
	Importe Calculado	Importe prereduc.	Admisibilidad y compromisos	Presentación tardía	Omisión declaración	Condicionidad	PROPUESTO	FEADER (Eje 2)	MAPA	CAGPDS
	3.685,52	2.591,05	10,00	0,00	0,00	0,00	2.331,94	1.748,96	250,68	332,30
TOTAL							2.331,94	1.748,96	250,68	332,30

DETALLE DE REDUCCIONES Y SANCIONES POR INCUMPLIMIENTOS DE ADMISIBILIDAD Y COMPROMISOS

Tipo	Compromiso	Sup. Calculada	Sup. Incumpli.	Factor Alcance (2)	Coef. Línea Base	Coef. Acumulación	Coef. Reiteración	Importe Ayuda	Factor Sanción	Importe Sanción	Aplicado
B1	Cultivo solicitado distinto al determinado.	24,38	2,38	0,10	1,00	1,00	1,00	2.591,05 €	0,10	259,11 €	SI



(1) Superficie declarada admisible ajustada con la superficie comprometida.
 (2) Factor de penalización valorando el alcance para el tipo de compromiso.
 (3) Solicita agricultura y tiene compromisos vigentes.
 (4) Solicita ganadería y tiene compromisos vigentes.

<u>APELLIDOS Y NOMBRE / RAZÓN SOCIAL</u>	<u>NIF</u>	<u>EXPEDIENTE</u>	<u>SOLICITA AGRICULT. (3)</u>	<u>SOLICITA GANADER. (4)</u>	<u>ANUALIDAD DE PAGO</u>
NAVAS MARTINEZ ANTONIO	****6845*	1005925	SI	NO	6ª

DATOS MANTENIMIENTO

IMPORTE POR ANUALIDAD

	<u>2015</u>	<u>2016</u>	<u>2017</u>	<u>2018</u>	<u>2019</u>	<u>2020</u>
IMPORTE MÁXIMO SUBVENCIONABLE	1.882,52 €	1.882,52 €	1.882,52 €	1.882,52 €	1.882,52 €	1.882,52 €
IMPORTE MEDIO DE TRANSFERENCIA (€/ha)	287,85 €	287,85 €	287,85 €	287,85 €	287,85 €	287,85 €

RESUMEN DE UNIDADES

<u>Cód</u>	<u>GRUPO DE PAGO</u>	<u>Sup. Dec. Admisible (ha)</u>	<u>Sup. Comprometida (ha)</u>	<u>Sup. ajustada compromiso (1) (ha)</u>	<u>% sobredec.</u>	<u>SUP. PROPUESTA (ha)</u>	<u>Importe Declarado</u>	<u>Importe Topado</u>	<u>Importe Propuesto</u>	<u>Importe tras sobredec.</u>
57	FRUTALES REGADÍO	3,51		3,51	0,00	3,51	1.227,31	1.227,31	1.227,31	1.227,31
58	FRUTALES SECANO	3,03		3,03	0,00	3,03	655,21	655,21	655,21	655,21
TOTAL		6,54	6,54	6,54		6,54	1.882,52	1.882,52	1.882,52	1.882,52

APLICACIÓN DE REDUCCIONES Y SANCIONES

<u>AGRICULTURA</u>	<u>Importe Calculado</u>	<u>Importe prereduc.</u>	<u>Admisibilidad y compromisos</u>	<u>Presentación tardía</u>	<u>Omisión declaración</u>	<u>Condicionabilidad</u>	<u>PROPUESTO</u>	<u>IMPORTE (Euros)</u>		
								<u>FEADER (Eje 2)</u>	<u>MAPA</u>	<u>CAGPDS</u>
	1.882,52	1.882,52	0,00	0,00	0,00	0,00	1.882,52	1.411,89	202,37	268,26
TOTAL							1.882,52	1.411,89	202,37	268,26

RECINTOS PROPUESTOS

<u>REF.</u>	<u>REFERENCIA SIGPAC</u>	<u>CULTIVO DESCRIPCIÓN CULTIVO</u>	<u>S/R</u>	<u>G.PAGO</u>	<u>PEND. MEDIA (%)</u>	<u>SUP. DEC. ADMISIBLE (ha)</u>	<u>SUP. COMPROM. (ha)</u>	<u>SUP. AJUSTADA COMPROM. (1) (ha)</u>	<u>SUP. CONV. SIGPAC (ha)</u>	<u>SUP. CERTIF. (ha)</u>	<u>SUP. CAMPO (ha)</u>	<u>SUP. CAMPO DETER. CULT. DECLARADO (ha)</u>	<u>SUP. DEC. REDUCIDA (ha)</u>	<u>SUP. PROPUESTA (ha)</u>
1700000002265962	18-198-004-00140-00003	104007 ALMENDROS-COMUNA	R	57	7,48	0,70	0,70	0,70	0,70	0,70			0,70	0,70
1700000002265963	18-198-008-00846-00001	104007 ALMENDROS-COMUNA	R	57	4,09	1,32	1,32	1,32		1,32			1,32	1,32
1700000002265964	18-198-008-00847-00001	104014 ALMENDROS-FERRAGNES	R	57	2,56	1,49	1,49	1,49		1,49			1,49	1,49
1700000002265966	18-198-007-00180-00001	104014 ALMENDROS-FERRAGNES	S	58	8,82	3,03	3,03	3,03		3,03			3,03	3,03

DATOS AGRICULTURA

RESUMEN DE UNIDADES

<u>Cód</u>	<u>GRUPO DE PAGO</u>	<u>Sup. Dec. Admisible (ha)</u>	<u>Sup. Comprometida (ha)</u>	<u>Sup. ajustada compromiso (1) (ha)</u>	<u>% sobredec.</u>	<u>SUP. PROPUESTA (ha)</u>	<u>Importe Declarado</u>	<u>Importe Topado</u>	<u>Importe Propuesto</u>	<u>Importe tras sobredec.</u>
57	FRUTALES REGADÍO	3,51		3,51	0,00	3,51	1.227,31	1.227,31	1.227,31	1.227,31
58	FRUTALES SECANO	3,03		3,03	0,00	3,03	655,21	655,21	655,21	655,21
TOTAL		6,54	6,54	6,54		6,54	1.882,52	1.882,52	1.882,52	1.882,52

RESUMEN DE PAGOS

<u>Propuesto a pagar</u>	<u>IMPORTE (Euros)</u>			
	<u>PROPUESTO</u>	<u>FEADER (Eje 2)</u>	<u>MAPA</u>	<u>CAGPDS</u>
	1.882,52	1.411,89	202,37	268,26

APLICACIÓN DE REDUCCIONES Y SANCIONES

<u>Importe Calculado</u>	<u>Importe prereduc.</u>	<u>Admisibilidad y compromisos</u>	<u>Presentación tardía</u>	<u>Omisión declaración</u>	<u>Condicionabilidad</u>	<u>PROPUESTO</u>	<u>IMPORTE (Euros)</u>			
							<u>FEADER (Eje 2)</u>	<u>MAPA</u>	<u>CAGPDS</u>	
1.882,52	1.882,52	0,00	0,00	0,00	0,00	1.882,52	1.411,89	202,37	268,26	
TOTAL							1.882,52	1.411,89	202,37	268,26



(1) Superficie declarada admisible ajustada con la superficie comprometida.
 (2) Factor de penalización valorando el alcance para el tipo de compromiso.
 (3) Solicita agricultura y tiene compromisos vigentes.
 (4) Solicita ganadería y tiene compromisos vigentes.

<u>APELLIDOS Y NOMBRE / RAZÓN SOCIAL</u>	<u>NIF</u>	<u>EXPEDIENTE</u>	<u>SOLICITA AGRICULT. (3)</u>	<u>SOLICITA GANADER. (4)</u>	<u>ANUALIDAD DE PAGO</u>
NOGUERA NOGUERA MARIA ANTONIA	****4676*	1201388	SI	NO	6ª

DATOS MANTENIMIENTO

IMPORTE POR ANUALIDAD

	<u>2015</u>	<u>2016</u>	<u>2017</u>	<u>2018</u>	<u>2019</u>	<u>2020</u>
IMPORTE MÁXIMO SUBVENCIONABLE	1.443,02 €	1.443,02 €	1.440,07 €	1.324,86 €	1.277,60 €	1.277,60 €
IMPORTE MEDIO DE TRANSFERENCIA (€/ha)	147,70 €	147,70 €	147,70 €	147,70 €	147,70 €	147,70 €

RESUMEN DE UNIDADES

<u>Cód</u>	<u>GRUPO DE PAGO</u>	<u>Sup. Dec. Admisible (ha)</u>	<u>Sup. Comprometida (ha)</u>	<u>Sup. ajustada compromiso (1) (ha)</u>	<u>% sobredec.</u>	<u>SUP. PROPUESTA (ha)</u>	<u>Importe Declarado</u>	<u>Importe Topado</u>	<u>Importe Propuesto</u>	<u>Importe tras sobredec.</u>
58	FRUTALES SECANO	3,80		3,80	0,00	3,80	821,71	729,04	729,04	729,04
59	HERBÁCEOS	4,09		4,09	0,00	4,09	618,29	548,56	548,56	548,56
64	HERBÁCEOS NO ELEGIBLES	0,76		0,76	0,00	0,76	0,00	0,00	0,00	0,00
TOTAL		8,65	8,65	8,65		8,65	1.440,00	1.277,60	1.277,60	1.277,60

APLICACIÓN DE REDUCCIONES Y SANCIONES

	<u>Importe Calculado</u>	<u>Importe prerreduc.</u>	<u>Admisibilidad y compromisos</u>	<u>Presentación tardía</u>	<u>Omisión declaración</u>	<u>Condicionality</u>	<u>PROPUESTO</u>	<u>IMPORTE (Euros)</u>		
								<u>FEADER (Eje 2)</u>	<u>MAPA</u>	<u>CAGPDS</u>
AGRICULTURA	1.277,60	1.277,60	0,00	0,00	0,00	0,00	1.277,60	958,20	137,34	182,06
TOTAL							1.277,60	958,20	137,34	182,06

RECINTOS PROPUESTOS

<u>REE</u>	<u>REFERENCIA SIGPAC</u>	<u>CULTIVO DESCRIPCIÓN CULTIVO</u>	<u>S/R</u>	<u>G.PAGO</u>	<u>PEND. MEDIA (%)</u>	<u>SUP. DEC. ADMISIBLE (ha)</u>	<u>SUP. COMPROM. (ha)</u>	<u>SUP. AJUSTADA COMPROM. (1) (ha)</u>	<u>SUP. CONY. SIGPAC (ha)</u>	<u>SUP. CERTIE (ha)</u>	<u>SUP. CAMPO (ha)</u>	<u>SUP. CAMPO DETER. CULT. DECLARADO (ha)</u>	<u>SUP. DEC. REDUCIDA (ha)</u>	<u>SUP. PROPUESTA (ha)</u>
1700000005641099	18-047-015-01095-00001	8000 AVENA-SIN VARIEDAD	S	59	6,70	0,86	0,86	0,86		0,86			0,86	0,86
1700000005641100	18-047-015-00485-00001	52000 VEZA-SIN VARIEDAD	S	59	4,59	0,40	0,40	0,40		0,40			0,40	0,40
1700000005641102	18-047-017-00172-00002	20902 BARBECHO TRADICIONAL-CON CUBIERTA VEGETAL	R	64	8,63	0,23	0,23	0,23		0,23			0,23	0,23
1700000005641103	18-047-015-00089-00003	20902 BARBECHO TRADICIONAL-CON CUBIERTA VEGETAL	S	64	11,43	0,53	0,53	0,53		0,53			0,53	0,53
1700000005641104	18-047-015-00481-00001	8000 AVENA-SIN VARIEDAD	S	59	4,99	0,46	0,46	0,46		0,46			0,46	0,46
1700000005641105	18-047-015-00932-00001	52000 VEZA-SIN VARIEDAD	S	59	11,87	1,02	1,02	1,02		1,02			1,02	1,02
1700000005641119	18-047-015-01081-00002	52000 VEZA-SIN VARIEDAD	S	59	10,17	1,00	1,00	1,00		1,00			1,00	1,00
1700000005641120	18-047-015-01137-00001	52000 VEZA-SIN VARIEDAD	S	59	7,15	0,35	0,35	0,35		0,35			0,35	0,35
1700000005641129	18-047-015-00911-00001	104007 ALMENDROS-COMUNA	S	58	25,75	1,26	1,26	1,26		1,26			1,26	1,26
1700000005641130	18-047-015-00944-00001	104020 ALMENDROS-GUARA	S	58	21,54	1,59	1,59	1,59		1,59			1,59	1,59
1700000005641131	18-047-016-00290-00006	104007 ALMENDROS-COMUNA	S	58	24,04	0,31	0,31	0,31		0,31			0,31	0,31
1700000005641132	18-047-016-00290-00007	104007 ALMENDROS-COMUNA	S	58	24,26	0,64	0,64	0,64		0,64			0,64	0,64

DATOS AGRICULTURA

RESUMEN DE UNIDADES

<u>Cód</u>	<u>GRUPO DE PAGO</u>	<u>Sup. Dec. Admisible (ha)</u>	<u>Sup. Comprometida (ha)</u>	<u>Sup. ajustada compromiso (1) (ha)</u>	<u>% sobredec.</u>	<u>SUP. PROPUESTA (ha)</u>	<u>Importe Declarado</u>	<u>Importe Topado</u>	<u>Importe Propuesto</u>	<u>Importe tras sobredec.</u>
58	FRUTALES SECANO	3,80		3,80	0,00	3,80	821,71	729,04	729,04	729,04
59	HERBÁCEOS	4,09		4,09	0,00	4,09	618,29	548,56	548,56	548,56
64	HERBÁCEOS NO ELEGIBLES	0,76		0,76	0,00	0,76	0,00	0,00	0,00	0,00
TOTAL		8,65	8,65	8,65		8,65	1.440,00	1.277,60	1.277,60	1.277,60

RESUMEN DE PAGOS

	<u>PROPUESTO</u>	<u>IMPORTE (Euros)</u>		
		<u>FEADER (Eje 2)</u>	<u>MAPA</u>	<u>CAGPDS</u>
Propuesto a pagar	1.277,60	958,20	137,34	182,06

APLICACIÓN DE REDUCCIONES Y SANCIONES

<u>Importe Calculado</u>	<u>Importe prerreduc.</u>	<u>Admisibilidad y compromisos</u>	<u>Presentación tardía</u>	<u>Omisión declaración</u>	<u>Condicionality</u>	<u>PROPUESTO</u>	<u>IMPORTE (Euros)</u>			
							<u>FEADER (Eje 2)</u>	<u>MAPA</u>	<u>CAGPDS</u>	
1.277,60	1.277,60	0,00	0,00	0,00	0,00	1.277,60	958,20	137,34	182,06	
TOTAL							1.277,60	958,20	137,34	182,06



(1) Superficie declarada admisible ajustada con la superficie comprometida.
 (2) Factor de penalización valorando el alcance para el tipo de compromiso.
 (3) Solicita agricultura y tiene compromisos vigentes.
 (4) Solicita ganadería y tiene compromisos vigentes.

<u>APELLIDOS Y NOMBRE / RAZÓN SOCIAL</u>	<u>NIF</u>	<u>EXPEDIENTE</u>	<u>SOLICITA AGRICULT. (3)</u>	<u>SOLICITA GANADER. (4)</u>	<u>ANUALIDAD DE PAGO</u>
OLIVER GONZALEZ ARSENIO	****1817*	1030557	SI	NO	6ª

DATOS MANTENIMIENTO

IMPORTE POR ANUALIDAD

	<u>2015</u>	<u>2016</u>	<u>2017</u>	<u>2018</u>	<u>2019</u>	<u>2020</u>
IMPORTE MÁXIMO SUBVENCIONABLE	5.617,92 €	5.617,92 €	5.609,27 €	5.591,97 €	5.591,97 €	5.591,97 €
IMPORTE MEDIO DE TRANSFERENCIA (€/ha)	216,24 €	216,24 €	216,24 €	216,24 €	216,24 €	216,24 €

RESUMEN DE UNIDADES

<u>Cód</u>	<u>GRUPO DE PAGO</u>	<u>Sup. Dec. Admisible (ha)</u>	<u>Sup. Comprometida (ha)</u>	<u>Sup. ajustada compromiso (1) (ha)</u>	<u>% sobredec.</u>	<u>SUP. PROPUESTA (ha)</u>	<u>Importe Declarado</u>	<u>Importe Topado</u>	<u>Importe Propuesto</u>	<u>Importe tras sobredec.</u>
58	FRUTALES SECANO	25,86		25,86	0,00	25,86	5.591,97	5.591,97	5.591,97	5.591,97
	TOTAL	25,86	25,86	25,86		25,86	5.591,97	5.591,97	5.591,97	5.591,97

APLICACIÓN DE REDUCCIONES Y SANCIONES

	<u>Importe Calculado</u>	<u>Importe prereduc.</u>	<u>Admisibilidad y compromisos</u>	<u>Presentación tardía</u>	<u>Omisión declaración</u>	<u>Condicionabilidad</u>	<u>PROPUESTO</u>	<u>IMPORTE (Euros)</u>		
								<u>FEADER (Eje 2)</u>	<u>MAPA</u>	<u>CAGPDS</u>
AGRICULTURA	5.591,97	5.591,97	0,00	0,00	0,00	0,00	5.591,97	4.193,98	601,14	796,85
TOTAL							5.591,97	4.193,98	601,14	796,85

RECINTOS PROPUESTOS

<u>REF.</u>	<u>REFERENCIA SIGPAC</u>	<u>CULTIVO DESCRIPCIÓN CULTIVO</u>	<u>S/R</u>	<u>G.PAGO</u>	<u>PEND. MEDIA (%)</u>	<u>SUP. DEC. ADMISIBLE (ha)</u>	<u>SUP. COMPROM. (ha)</u>	<u>SUP. AJUSTADA COMPROM. (1) (ha)</u>	<u>SUP. CONV. SIGPAC (ha)</u>	<u>SUP. CERTIF. (ha)</u>	<u>SUP. CAMPO (ha)</u>	<u>SUP. CAMPO DETER. CULT. REDUCIDA (ha)</u>	<u>SUP. DEC. REDUCIDA (ha)</u>	<u>SUP. PROPUESTA (ha)</u>
1700000005962512	18-046-007-00133-00001	104020 ALMENDROS-GUARA	S	58	0,78	5,25	5,25	5,25	5,25	5,25			5,25	5,25
1700000005962513	18-054-005-00704-00001	104014 ALMENDROS-FERRAGNES	S	58	4,34	4,02	4,02	4,02	4,02	4,02			4,02	4,02
1700000005962514	18-054-005-00778-00001	104022 ALMENDROS-LARGUETA	S	58	3,67	1,19	1,19	1,19	1,19	1,19			1,19	1,19
1700000005962515	18-054-005-00701-00001	104020 ALMENDROS-GUARA	S	58	6,25	1,21	1,21	1,21	1,21	1,21			1,21	1,21
1700000005962516	18-054-005-00695-00001	104022 ALMENDROS-LARGUETA	S	58	12,03	7,13	7,13	7,13	7,13	7,13			7,13	7,13
1700000005962517	18-054-005-00013-00002	104007 ALMENDROS-COMUNA	S	58	18,81	2,91	2,91	2,91	2,91	2,91			2,91	2,91
1700000005962518	18-054-002-00421-00001	104003 ALMENDROS-ANTOÑETA	S	58	22,90	4,15	4,15	4,15	4,15	4,15			4,15	4,15

DATOS AGRICULTURA

RESUMEN DE UNIDADES

<u>Cód</u>	<u>GRUPO DE PAGO</u>	<u>Sup. Dec. Admisible (ha)</u>	<u>Sup. Comprometida (ha)</u>	<u>Sup. ajustada compromiso (1) (ha)</u>	<u>% sobredec.</u>	<u>SUP. PROPUESTA (ha)</u>	<u>Importe Declarado</u>	<u>Importe Topado</u>	<u>Importe Propuesto</u>	<u>Importe tras sobredec.</u>
58	FRUTALES SECANO	25,86		25,86	0,00	25,86	5.591,97	5.591,97	5.591,97	5.591,97
	TOTAL	25,86	25,86	25,86		25,86	5.591,97	5.591,97	5.591,97	5.591,97

RESUMEN DE PAGOS

	<u>PROPUESTO</u>	<u>FEADER (Eje 2)</u>	<u>MAPA</u>	<u>CAGPDS</u>
Propuesto a pagar	5.591,97	4.193,98	601,14	796,85

APLICACIÓN DE REDUCCIONES Y SANCIONES

	<u>Importe Calculado</u>	<u>Importe prereduc.</u>	<u>Admisibilidad y compromisos</u>	<u>Presentación tardía</u>	<u>Omisión declaración</u>	<u>Condicionabilidad</u>	<u>PROPUESTO</u>	<u>IMPORTE (Euros)</u>		
								<u>FEADER (Eje 2)</u>	<u>MAPA</u>	<u>CAGPDS</u>
	5.591,97	5.591,97	0,00	0,00	0,00	0,00	5.591,97	4.193,98	601,14	796,85
TOTAL							5.591,97	4.193,98	601,14	796,85



(1) Superficie declarada admisible ajustada con la superficie comprometida.
 (2) Factor de penalización valorando el alcance para el tipo de compromiso.
 (3) Solicita agricultura y tiene compromisos vigentes.
 (4) Solicita ganadería y tiene compromisos vigentes.

<u>APELLIDOS Y NOMBRE / RAZÓN SOCIAL</u>	<u>NIF</u>	<u>EXPEDIENTE</u>	<u>SOLICITA AGRICULT. (3)</u>	<u>SOLICITA GANADER. (4)</u>	<u>ANUALIDAD DE PAGO</u>
OLIVER MARTINEZ ANTONIA	****9935*	1101997	SI	NO	6ª

DATOS MANTENIMIENTO

IMPORTE POR ANUALIDAD

	<u>2015</u>	<u>2016</u>	<u>2017</u>	<u>2018</u>	<u>2019</u>	<u>2020</u>
IMPORTE MÁXIMO SUBVENCIONABLE	1.055,25 €	1.055,25 €	1.055,25 €	1.055,25 €	1.055,25 €	1.055,25 €
IMPORTE MEDIO DE TRANSFERENCIA (€/ha)	216,24 €	216,24 €	216,24 €	216,24 €	216,24 €	216,24 €

RESUMEN DE UNIDADES

<u>Cód</u>	<u>GRUPO DE PAGO</u>	<u>Sup. Dec. Admisible (ha)</u>	<u>Sup. Comprometida (ha)</u>	<u>Sup. ajustada compromiso (1) (ha)</u>	<u>% sobredec.</u>	<u>SUP. PROPUESTA (ha)</u>	<u>Importe Declarado</u>	<u>Importe Topado</u>	<u>Importe Propuesto</u>	<u>Importe tras sobredec.</u>
58	FRUTALES SECANO	4,88		4,88	0,00	4,88	1.055,25	1.055,25	1.055,25	1.055,25
	TOTAL	4,88	4,88	4,88		4,88	1.055,25	1.055,25	1.055,25	1.055,25

APLICACIÓN DE REDUCCIONES Y SANCIONES

	<u>Importe Calculado</u>	<u>Importe prerreduc.</u>	<u>Admisibilidad y compromisos</u>	<u>Presentación tardía</u>	<u>Omisión declaración</u>	<u>Condicionabilidad</u>	<u>PROPUESTO</u>	<u>IMPORTE (Euros)</u>		
								<u>FEADER (Eje 2)</u>	<u>MAPA</u>	<u>CAGPDS</u>
AGRICULTURA	1.055,25	1.055,25	0,00	0,00	0,00	0,00	1.055,25	791,44	113,44	150,37
TOTAL							1.055,25	791,44	113,44	150,37

RECINTOS PROPUESTOS

<u>REF.</u>	<u>REFERENCIA SIGPAC</u>	<u>CULTIVO DESCRIPCIÓN CULTIVO</u>	<u>S/R</u>	<u>G.PAGO</u>	<u>PEND. MEDIA (%)</u>	<u>SUP. DEC. ADMISIBLE (ha)</u>	<u>SUP. COMPROM. (ha)</u>	<u>SUP. AJUSTADA COMPROM. (1) (ha)</u>	<u>SUP. CONV. SIGPAC (ha)</u>	<u>SUP. CERTIF. (ha)</u>	<u>SUP. CAMPO (ha)</u>	<u>SUP. CAMPO DECLARADO (ha)</u>	<u>SUP. DEC. REDUCIDA (ha)</u>	<u>SUP. PROPUESTA (ha)</u>
1700000005141458	18-024-009-00227-00001	104007 ALMENDROS-COMUNA	S	58	6,45	1,96	1,96	1,96	1,96	1,96	1,96	1,96	1,96	1,96
1700000005141459	18-057-046-00186-00001	104022 ALMENDROS-LARGUETA	S	58	4,18	2,92	2,92	2,92	2,92	2,92	2,92	2,92	2,92	2,92

DATOS AGRICULTURA

RESUMEN DE UNIDADES

<u>Cód</u>	<u>GRUPO DE PAGO</u>	<u>Sup. Dec. Admisible (ha)</u>	<u>Sup. Comprometida (ha)</u>	<u>Sup. ajustada compromiso (1) (ha)</u>	<u>% sobredec.</u>	<u>SUP. PROPUESTA (ha)</u>	<u>Importe Declarado</u>	<u>Importe Topado</u>	<u>Importe Propuesto</u>	<u>Importe tras sobredec.</u>
58	FRUTALES SECANO	4,88		4,88	0,00	4,88	1.055,25	1.055,25	1.055,25	1.055,25
	TOTAL	4,88	4,88	4,88		4,88	1.055,25	1.055,25	1.055,25	1.055,25

RESUMEN DE PAGOS

	<u>PROPUESTO</u>	<u>IMPORTE (Euros)</u>		
		<u>FEADER (Eje 2)</u>	<u>MAPA</u>	<u>CAGPDS</u>
Propuesto a pagar	1.055,25	791,44	113,44	150,37

APLICACIÓN DE REDUCCIONES Y SANCIONES

	<u>Importe Calculado</u>	<u>Importe prerreduc.</u>	<u>Admisibilidad y compromisos</u>	<u>Presentación tardía</u>	<u>Omisión declaración</u>	<u>Condicionabilidad</u>	<u>PROPUESTO</u>	<u>IMPORTE (Euros)</u>		
								<u>FEADER (Eje 2)</u>	<u>MAPA</u>	<u>CAGPDS</u>
	1.055,25	1.055,25	0,00	0,00	0,00	0,00	1.055,25	791,44	113,44	150,37
TOTAL							1.055,25	791,44	113,44	150,37



(1) Superficie declarada admisible ajustada con la superficie comprometida.
 (2) Factor de penalización valorando el alcance para el tipo de compromiso.
 (3) Solicita agricultura y tiene compromisos vigentes.
 (4) Solicita ganadería y tiene compromisos vigentes.

<u>APELLIDOS Y NOMBRE / RAZÓN SOCIAL</u>	<u>NIF</u>	<u>EXPEDIENTE</u>	<u>SOLICITA AGRICULT. (3)</u>	<u>SOLICITA GANADER. (4)</u>	<u>ANUALIDAD DE PAGO</u>
OLIVER MARTINEZ MARIA DEL CARMEN	****5526*	1102162	SI	NO	6ª

DATOS MANTENIMIENTO

IMPORTE POR ANUALIDAD

	<u>2015</u>	<u>2016</u>	<u>2017</u>	<u>2018</u>	<u>2019</u>	<u>2020</u>
IMPORTE MÁXIMO SUBVENCIONABLE	2.008,87 €	2.008,87 €	2.008,87 €	2.008,87 €	2.008,87 €	2.008,87 €
IMPORTE MEDIO DE TRANSFERENCIA (€/ha)	216,24 €	216,24 €	216,24 €	216,24 €	216,24 €	216,24 €

RESUMEN DE UNIDADES

<u>Cód</u>	<u>GRUPO DE PAGO</u>	<u>Sup. Dec. Admisible (ha)</u>	<u>Sup. Comprometida (ha)</u>	<u>Sup. ajustada compromiso (1) (ha)</u>	<u>% sobredec.</u>	<u>SUP. PROPUESTA (ha)</u>	<u>Importe Declarado</u>	<u>Importe Topado</u>	<u>Importe Propuesto</u>	<u>Importe tras sobredec.</u>
58	FRUTALES SECANO	9,29		9,29	0,00	9,29	2.008,87	2.008,87	2.008,87	2.008,87
	TOTAL	9,29	9,29	9,29		9,29	2.008,87	2.008,87	2.008,87	2.008,87

APLICACIÓN DE REDUCCIONES Y SANCIONES

	<u>Importe Calculado</u>	<u>Importe prereduc.</u>	<u>Admisibilidad y compromisos</u>	<u>Presentación tardía</u>	<u>Omisión declaración</u>	<u>Condicionabilidad</u>	<u>PROPUESTO</u>	<u>IMPORTE (Euros)</u>		
								<u>FEADER (Eje 2)</u>	<u>MAPA</u>	<u>CAGPDS</u>
AGRICULTURA	2.008,87	2.008,87	0,16	0,00	0,00	0,00	1.687,45	1.265,59	181,40	240,46
TOTAL							1.687,45	1.265,59	181,40	240,46

RECINTOS PROPUESTOS

<u>REF.</u>	<u>REFERENCIA SIGPAC</u>	<u>CULTIVO DESCRIPCIÓN CULTIVO</u>	<u>S/R</u>	<u>G.PAGO</u>	<u>PEND. MEDIA (%)</u>	<u>SUP. DEC. ADMISIBLE (ha)</u>	<u>SUP. COMPROM. (ha)</u>	<u>SUP. AJUSTADA COMPROM. (1) (ha)</u>	<u>SUP. CONV. SIGPAC (ha)</u>	<u>SUP. CERTIF. (ha)</u>	<u>SUP. CAMPO (ha)</u>	<u>SUP. CAMPO DECLARADO (ha)</u>	<u>SUP. DEC. REDUCIDA (ha)</u>	<u>SUP. PROPUESTA (ha)</u>
1700000007159913	18-024-009-00130-00005	104007 ALMENDROS-COMUNA	S	58	21,05	1,23	1,23	1,23	1,23	1,23	1,23	0,00	1,23	1,23
1700000007159914	18-024-009-00131-00002	104007 ALMENDROS-COMUNA	S	58	20,46	0,29	0,29	0,29	0,29	0,29	0,29	0,00	0,29	0,29
1700000007159915	18-024-009-00167-00002	104007 ALMENDROS-COMUNA	S	58	4,62	1,02	1,02	1,02	1,02	1,02	1,02	1,02	1,02	1,02
1700000007159916	18-024-009-00168-00003	104007 ALMENDROS-COMUNA	S	58	3,33	0,38	0,38	0,38	0,38	0,38	0,38	0,38	0,38	0,38
1700000007159918	18-024-009-00168-00002	104007 ALMENDROS-COMUNA	S	58	4,53	0,09	0,09	0,09	0,09	0,09	0,09	0,09	0,09	0,09
1700000007159921	18-040-004-00163-00001	104020 ALMENDROS-GUARA	S	58	3,99	4,79	4,79	4,79	4,79	4,79	4,79	4,79	4,79	4,79
1700000007159922	18-040-004-00160-00001	104020 ALMENDROS-GUARA	S	58	3,64	1,49	1,49	1,49	1,49	1,49	1,49	1,49	1,49	1,49

DATOS AGRICULTURA

RESUMEN DE UNIDADES

<u>Cód</u>	<u>GRUPO DE PAGO</u>	<u>Sup. Dec. Admisible (ha)</u>	<u>Sup. Comprometida (ha)</u>	<u>Sup. ajustada compromiso (1) (ha)</u>	<u>% sobredec.</u>	<u>SUP. PROPUESTA (ha)</u>	<u>Importe Declarado</u>	<u>Importe Topado</u>	<u>Importe Propuesto</u>	<u>Importe tras sobredec.</u>
58	FRUTALES SECANO	9,29		9,29	0,00	9,29	2.008,87	2.008,87	2.008,87	2.008,87
	TOTAL	9,29	9,29	9,29		9,29	2.008,87	2.008,87	2.008,87	2.008,87

RESUMEN DE PAGOS

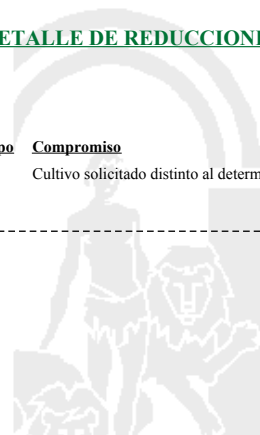
	<u>PROPUESTO</u>	<u>FEADER (Eje 2)</u>	<u>MAPA</u>	<u>CAGPDS</u>
Propuesto a pagar	1.687,45	1.265,59	181,40	240,46

APLICACIÓN DE REDUCCIONES Y SANCIONES

	<u>Importe Calculado</u>	<u>Importe prereduc.</u>	<u>Admisibilidad y compromisos</u>	<u>Presentación tardía</u>	<u>Omisión declaración</u>	<u>Condicionabilidad</u>	<u>PROPUESTO</u>	<u>IMPORTE (Euros)</u>		
								<u>FEADER (Eje 2)</u>	<u>MAPA</u>	<u>CAGPDS</u>
	2.008,87	2.008,87	16,00	0,00	0,00	0,00	1.687,45	1.265,59	181,40	240,46
TOTAL							1.687,45	1.265,59	181,40	240,46

DETALLE DE REDUCCIONES Y SANCIONES POR INCUMPLIMIENTOS DE ADMISIBILIDAD Y COMPROMISOS

<u>Tipo</u>	<u>Compromiso</u>	<u>Sup. Calculada</u>	<u>Sup. Incumpl.</u>	<u>Factor Alcance (2)</u>	<u>Coef. Línea Base</u>	<u>Coef. Acumulación</u>	<u>Coef. Reiteración</u>	<u>Importe Ayuda</u>	<u>Factor Sanción</u>	<u>Importe Sanción</u>	<u>Aplicado</u>
B1	Cultivo solicitado distinto al determinado.	9,29	1,52	0,16	1,00	1,00	1,00	2.008,87 €	0,16	321,42 €	SI



(1) Superficie declarada admisible ajustada con la superficie comprometida.
 (2) Factor de penalización valorando el alcance para el tipo de compromiso.
 (3) Solicita agricultura y tiene compromisos vigentes.
 (4) Solicita ganadería y tiene compromisos vigentes.

<u>APELLIDOS Y NOMBRE / RAZÓN SOCIAL</u>	<u>NIF</u>	<u>EXPEDIENTE</u>	<u>SOLICITA AGRICULT. (3)</u>	<u>SOLICITA GANADER. (4)</u>	<u>ANUALIDAD DE PAGO</u>
OLMEDO VALERO MARIA DEL PILAR	****5514*	1154964	SI	NO	6ª

DATOS MANTENIMIENTO

IMPORTE POR ANUALIDAD

	2015	2016	2017	2018	2019	2020
IMPORTE MÁXIMO SUBVENCIONABLE	0,00 €	218,59 €	218,59 €	218,59 €	218,59 €	218,59 €
IMPORTE MEDIO DE TRANSFERENCIA (€/ha)	0,00 €	74,86 €	74,86 €	74,86 €	74,86 €	74,86 €

RESUMEN DE UNIDADES

Cód	GRUPO DE PAGO	Sup. Dec. Admisible (ha)	Sup. Comprometida (ha)	Sup. ajustada compromiso (1) (ha)	% sobredec.	SUP. PROPUESTA (ha)	Importe Declarado	Importe Topado	Importe Propuesto	Importe tras sobredec.
59	HERBÁCEOS	2,92		2,92	0,00	2,92	441,42	218,59	218,59	218,59
	TOTAL	2,92	2,92	2,92		2,92	441,42	218,59	218,59	218,59

APLICACIÓN DE REDUCCIONES Y SANCIONES

	Importe Calculado	Importe prerreduc.	Admisibilidad y compromisos	Presentación tardía	Omisión declaración	Condicionalidad	PROPUESTO	IMPORTE (Euros)		
								FEADER (Eje 2)	MAPA	CAGPDS
AGRICULTURA	218,59	218,59	0,00	0,00	0,00	0,00	218,59	163,94	23,50	31,15
TOTAL							218,59	163,94	23,50	31,15

RECINTOS PROPUESTOS

REF.	REFERENCIA SIGPAC	CULTIVO DESCRIPCIÓN CULTIVO	S/R	G.PAGO	PEND. MEDIA (%)	SUP. DEC. ADMISIBLE (ha)	SUP. COMPROM. (ha)	SUP. AJUSTADA COMPROM. (1) (ha)	SUP. CONV. SIGPAC (ha)	SUP. CERTIF. (ha)	SUP. CAMPO (ha)	SUP. CAMPO DECLARADO (ha)	SUP. DEC. REDUCIDA (ha)	SUP. PROPUESTA (ha)
1700000006845249	18-149-010-00093-00001	5000 CEBADA-SIN VARIEDAD	S	59	7,26	0,53	0,53	0,53	0,53	0,53			0,53	0,53
1700000006845253	18-149-006-00155-00001	5000 CEBADA-SIN VARIEDAD	S	59	7,82	2,39	2,39	2,39	2,39	2,39			2,39	2,39

DATOS AGRICULTURA

RESUMEN DE UNIDADES

Cód	GRUPO DE PAGO	Sup. Dec. Admisible (ha)	Sup. Comprometida (ha)	Sup. ajustada compromiso (1) (ha)	% sobredec.	SUP. PROPUESTA (ha)	Importe Declarado	Importe Topado	Importe Propuesto	Importe tras sobredec.
59	HERBÁCEOS	2,92		2,92	0,00	2,92	441,42	218,59	218,59	218,59
	TOTAL	2,92	2,92	2,92		2,92	441,42	218,59	218,59	218,59

RESUMEN DE PAGOS

IMPORTE (Euros)				
PROPUESTO	FEADER (Eje 2)	MAPA	CAGPDS	
Propuesto a pagar	218,59	163,94	23,50	31,15

APLICACIÓN DE REDUCCIONES Y SANCIONES

	Importe Calculado	Importe prerreduc.	Admisibilidad y compromisos	Presentación tardía	Omisión declaración	Condicionalidad	PROPUESTO	IMPORTE (Euros)		
								FEADER (Eje 2)	MAPA	CAGPDS
	218,59	218,59	0,00	0,00	0,00	0,00	218,59	163,94	23,50	31,15
TOTAL							218,59	163,94	23,50	31,15

INCIDENCIAS

INCIDENCIA DESCRIPCIÓN

- 85008 Recinto incompatible por estar solicitado para otra submedida (anexo II, Orden 26 mayo 2015)
Ref.-106552 Recinto:18-149-007-00016-001 Cultivo:1000 TRIGO BLANDO-SIN VARIEDAD Secano
Ref:1700000006845247 Recinto:18-149-007-00016-001 Cultivo:20902 BARBECHO TRADICIONAL-CON CUBIERTA VEGETAL Secano
- 85031 Solicita recinto que no está comprometido para la operación.
Ref.-106552 Recinto:18-149-007-00016-001 Cultivo:1000 TRIGO BLANDO-SIN VARIEDAD Secano
Ref:1700000006845247 Recinto:18-149-007-00016-001 Cultivo:20902 BARBECHO TRADICIONAL-CON CUBIERTA VEGETAL Secano
- 87002 Expediente de Agrigan que tiene un segundo año de pago cero.

(1) Superficie declarada admisible ajustada con la superficie comprometida.
(2) Factor de penalización valorando el alcance para el tipo de compromiso.
(3) Solicita agricultura y tiene compromisos vigentes.
(4) Solicita ganadería y tiene compromisos vigentes.

<u>APELLIDOS Y NOMBRE / RAZÓN SOCIAL</u>	<u>NIF</u>	<u>EXPEDIENTE</u>	<u>SOLICITA AGRICULT. (3)</u>	<u>SOLICITA GANADER. (4)</u>	<u>ANUALIDAD DE PAGO</u>
ORTEGA FERNANDEZ TOMAS	****7677*	1104855	SI	NO	6ª

DATOS MANTENIMIENTO

IMPORTE POR ANUALIDAD

	<u>2015</u>	<u>2016</u>	<u>2017</u>	<u>2018</u>	<u>2019</u>	<u>2020</u>
IMPORTE MÁXIMO SUBVENCIONABLE	886,58 €	886,58 €	886,58 €	886,58 €	886,58 €	886,58 €
IMPORTE MEDIO DE TRANSFERENCIA (€/ha)	216,24 €	216,24 €	216,24 €	216,24 €	216,24 €	216,24 €

RESUMEN DE UNIDADES

<u>Cód</u>	<u>GRUPO DE PAGO</u>	<u>Sup. Dec. Admisible (ha)</u>	<u>Sup. Comprometida (ha)</u>	<u>Sup. ajustada compromiso (1) (ha)</u>	<u>% sobredec.</u>	<u>SUP. PROPUESTA (ha)</u>	<u>Importe Declarado</u>	<u>Importe Topado</u>	<u>Importe Propuesto</u>	<u>Importe tras sobredec.</u>
58	FRUTALES SECANO	4,10		4,10	0,00	4,10	886,58	886,58	886,58	886,58
	TOTAL	4,10	4,10	4,10		4,10	886,58	886,58	886,58	886,58

APLICACIÓN DE REDUCCIONES Y SANCIONES

	<u>Importe Calculado</u>	<u>Importe prereduc.</u>	<u>Admisibilidad y compromisos</u>	<u>Presentación tardía</u>	<u>Omisión declaración</u>	<u>Condicionabilidad</u>	<u>PROPUESTO</u>	<u>IMPORTE (Euros)</u>		
								<u>FEADER (Eje 2)</u>	<u>MAPA</u>	<u>CAGPDS</u>
AGRICULTURA	886,58	886,58	0,00	0,00	0,00	0,00	886,58	664,94	95,31	126,33
TOTAL							886,58	664,94	95,31	126,33

RECINTOS PROPUESTOS

<u>REF.</u>	<u>REFERENCIA SIGPAC</u>	<u>CULTIVO DESCRIPCIÓN CULTIVO</u>	<u>S/R G.PAGO</u>	<u>PEND. MEDIA (%)</u>	<u>SUP. DEC. ADMISIBLE (ha)</u>	<u>SUP. COMPROM. (ha)</u>	<u>SUP. AJUSTADA COMPROM. (1) (ha)</u>	<u>SUP. CONV. SIGPAC (ha)</u>	<u>SUP. CERTIF. (ha)</u>	<u>SUP. CAMPO (ha)</u>	<u>SUP. CAMPO DETER. CULT. (ha)</u>	<u>SUP. DEC. REDUCIDA (ha)</u>	<u>SUP. PROPUESTA (ha)</u>
1700000004508267	18-144-006-00001-00002	104007 ALMENDROS-COMUNA	S 58	37,96	0,35	0,35	0,35		0,35			0,35	0,35
1700000004508268	18-144-006-00111-00001	104007 ALMENDROS-COMUNA	S 58	40,76	0,52	0,52	0,52		0,52			0,52	0,52
1700000004508269	18-144-006-00175-00003	104007 ALMENDROS-COMUNA	S 58	38,52	0,54	0,54	0,54		0,54			0,54	0,54
1700000004508270	18-144-007-00001-00002	104007 ALMENDROS-COMUNA	S 58	51,31	1,51	1,51	1,51		1,51			1,51	1,51
1700000004508271	18-144-006-00001-00006	104007 ALMENDROS-COMUNA	S 58	32,46	0,17	0,17	0,17		0,17			0,17	0,17
1700000004508272	18-144-006-00001-00007	104007 ALMENDROS-COMUNA	S 58	16,22	0,01	0,01	0,01		0,01			0,01	0,01
1700000004508273	18-144-006-00110-00001	104007 ALMENDROS-COMUNA	S 58	54,80	1,00	1,00	1,00		1,00			1,00	1,00

DATOS AGRICULTURA

RESUMEN DE UNIDADES

<u>Cód</u>	<u>GRUPO DE PAGO</u>	<u>Sup. Dec. Admisible (ha)</u>	<u>Sup. Comprometida (ha)</u>	<u>Sup. ajustada compromiso (1) (ha)</u>	<u>% sobredec.</u>	<u>SUP. PROPUESTA (ha)</u>	<u>Importe Declarado</u>	<u>Importe Topado</u>	<u>Importe Propuesto</u>	<u>Importe tras sobredec.</u>
58	FRUTALES SECANO	4,10		4,10	0,00	4,10	886,58	886,58	886,58	886,58
	TOTAL	4,10	4,10	4,10		4,10	886,58	886,58	886,58	886,58

RESUMEN DE PAGOS

	<u>PROPUESTO</u>	<u>FEADER (Eje 2)</u>	<u>MAPA</u>	<u>CAGPDS</u>
Propuesto a pagar	886,58	664,94	95,31	126,33

APLICACIÓN DE REDUCCIONES Y SANCIONES

	<u>Importe Calculado</u>	<u>Importe prereduc.</u>	<u>Admisibilidad y compromisos</u>	<u>Presentación tardía</u>	<u>Omisión declaración</u>	<u>Condicionabilidad</u>	<u>PROPUESTO</u>	<u>IMPORTE (Euros)</u>		
								<u>FEADER (Eje 2)</u>	<u>MAPA</u>	<u>CAGPDS</u>
	886,58	886,58	0,00	0,00	0,00	0,00	886,58	664,94	95,31	126,33
TOTAL							886,58	664,94	95,31	126,33



(1) Superficie declarada admisible ajustada con la superficie comprometida.
 (2) Factor de penalización valorando el alcance para el tipo de compromiso.
 (3) Solicita agricultura y tiene compromisos vigentes.
 (4) Solicita ganadería y tiene compromisos vigentes.

<u>APELLIDOS Y NOMBRE / RAZÓN SOCIAL</u>	<u>NIF</u>	<u>EXPEDIENTE</u>	<u>SOLICITA AGRICULT. (3)</u>	<u>SOLICITA GANADER. (4)</u>	<u>ANUALIDAD DE PAGO</u>
ORTEGA JEREZ TRINIDAD	****6761*	1221947	SI	NO	6ª

DATOS MANTENIMIENTO

IMPORTE POR ANUALIDAD

	<u>2015</u>	<u>2016</u>	<u>2017</u>	<u>2018</u>	<u>2019</u>	<u>2020</u>
IMPORTE MÁXIMO SUBVENCIONABLE	1.107,00 €	1.107,00 €	1.107,00 €	1.107,00 €	1.107,00 €	1.107,00 €
IMPORTE MEDIO DE TRANSFERENCIA (€/ha)	540,00 €	540,00 €	540,00 €	540,00 €	540,00 €	540,00 €

RESUMEN DE UNIDADES

<u>Cód</u>	<u>GRUPO DE PAGO</u>	<u>Sup. Dec. Admisible (ha)</u>	<u>Sup. Comprometida (ha)</u>	<u>Sup. ajustada compromiso (1) (ha)</u>	<u>% sobredec.</u>	<u>SUP. PROPUESTA (ha)</u>	<u>Importe Declarado</u>	<u>Importe Topado</u>	<u>Importe Propuesto</u>	<u>Importe tras sobredec.</u>
61	HORTÍCOLAS	2,05		2,05	0,00	2,05	1.107,00	1.107,00	1.107,00	1.107,00
	TOTAL	2,05	2,05	2,05		2,05	1.107,00	1.107,00	1.107,00	1.107,00

APLICACIÓN DE REDUCCIONES Y SANCIONES

	<u>Importe Calculado</u>	<u>Importe prereduc.</u>	<u>Admisibilidad y compromisos</u>	<u>Presentación tardía</u>	<u>Omisión declaración</u>	<u>Condicionabilidad</u>	<u>PROPUESTO</u>	<u>IMPORTE (Euros)</u>		
								<u>FEADER (Eje 2)</u>	<u>MAPA</u>	<u>CAGPDS</u>
AGRICULTURA	1.107,00	1.107,00	0,00	0,00	0,00	0,00	1.107,00	830,25	119,00	157,75
TOTAL							1.107,00	830,25	119,00	157,75

RECINTOS PROPUESTOS

<u>REF.</u>	<u>REFERENCIA SIGPAC</u>	<u>CULTIVO DESCRIPCIÓN CULTIVO</u>	<u>S/R</u>	<u>G.PAGO</u>	<u>PEND. MEDIA (%)</u>	<u>SUP. DEC. ADMISIBLE (ha)</u>	<u>SUP. COMPROM. (ha)</u>	<u>SUP. AJUSTADA COMPROM. (1) (ha)</u>	<u>SUP. CONV. SIGPAC (ha)</u>	<u>SUP. CERTIF. (ha)</u>	<u>SUP. CAMPO (ha)</u>	<u>SUP. CAMPO DECLARADO (ha)</u>	<u>SUP. DEC. REDUCIDA (ha)</u>	<u>SUP. PROPUESTA (ha)</u>
1700000006689971	18-060-009-00190-00001	279000 ESPÁRRAGOS-SIN VARIEDAD	S	61	9,59	0,99	0,99	0,99	0,99	0,99			0,99	0,99
1700000006689973	18-060-009-00191-00001	279000 ESPÁRRAGOS-SIN VARIEDAD	S	61	6,38	0,74	0,74	0,74	0,74	0,74			0,74	0,74
1700000006689974	18-060-009-00192-00001	279000 ESPÁRRAGOS-SIN VARIEDAD	S	61	6,43	0,32	0,32	0,32	0,32	0,32			0,32	0,32

DATOS AGRICULTURA

RESUMEN DE UNIDADES

<u>Cód</u>	<u>GRUPO DE PAGO</u>	<u>Sup. Dec. Admisible (ha)</u>	<u>Sup. Comprometida (ha)</u>	<u>Sup. ajustada compromiso (1) (ha)</u>	<u>% sobredec.</u>	<u>SUP. PROPUESTA (ha)</u>	<u>Importe Declarado</u>	<u>Importe Topado</u>	<u>Importe Propuesto</u>	<u>Importe tras sobredec.</u>
61	HORTÍCOLAS	2,05		2,05	0,00	2,05	1.107,00	1.107,00	1.107,00	1.107,00
	TOTAL	2,05	2,05	2,05		2,05	1.107,00	1.107,00	1.107,00	1.107,00

RESUMEN DE PAGOS

<u>IMPORTE (Euros)</u>				
	<u>PROPUESTO</u>	<u>FEADER (Eje 2)</u>	<u>MAPA</u>	<u>CAGPDS</u>
Propuesto a pagar	1.107,00	830,25	119,00	157,75

APLICACIÓN DE REDUCCIONES Y SANCIONES

	<u>Importe Calculado</u>	<u>Importe prereduc.</u>	<u>Admisibilidad y compromisos</u>	<u>Presentación tardía</u>	<u>Omisión declaración</u>	<u>Condicionabilidad</u>	<u>PROPUESTO</u>	<u>IMPORTE (Euros)</u>		
								<u>FEADER (Eje 2)</u>	<u>MAPA</u>	<u>CAGPDS</u>
	1.107,00	1.107,00	0,00	0,00	0,00	0,00	1.107,00	830,25	119,00	157,75
TOTAL							1.107,00	830,25	119,00	157,75



(1) Superficie declarada admisible ajustada con la superficie comprometida.
 (2) Factor de penalización valorando el alcance para el tipo de compromiso.
 (3) Solicita agricultura y tiene compromisos vigentes.
 (4) Solicita ganadería y tiene compromisos vigentes.

<u>APELLIDOS Y NOMBRE / RAZÓN SOCIAL</u>	<u>NIF</u>	<u>EXPEDIENTE</u>	<u>SOLICITA AGRICULT. (3)</u>	<u>SOLICITA GANADER. (4)</u>	<u>ANUALIDAD DE PAGO</u>
ORTEGA MARTINEZ ENCARNACION	****7182*	1241943	SI	NO	6ª

DATOS MANTENIMIENTO

IMPORTE POR ANUALIDAD

	<u>2015</u>	<u>2016</u>	<u>2017</u>	<u>2018</u>	<u>2019</u>	<u>2020</u>
IMPORTE MÁXIMO SUBVENCIONABLE	0,00 €	0,00 €	0,00 €	0,00 €	3.427,41 €	3.427,41 €
IMPORTE MEDIO DE TRANSFERENCIA (€/ha)	0,00 €	0,00 €	0,00 €	0,00 €	216,24 €	216,24 €

RESUMEN DE UNIDADES

<u>Cód</u>	<u>GRUPO DE PAGO</u>	<u>Sup. Dec. Admisible (ha)</u>	<u>Sup. Comprometida (ha)</u>	<u>Sup. ajustada compromiso (1) (ha)</u>	<u>% sobredec.</u>	<u>SUP. PROPUESTA (ha)</u>	<u>Importe Declarado</u>	<u>Importe Topado</u>	<u>Importe Propuesto</u>	<u>Importe tras sobredec.</u>
58	FRUTALES SECANO	16,10		15,85	0,00	15,85	3.427,40	3.427,41	3.427,40	3.427,40
	TOTAL	16,10	15,85	15,85		15,85	3.427,40	3.427,41	3.427,40	3.427,40

APLICACIÓN DE REDUCCIONES Y SANCIONES

<u>AGRICULTURA</u>	<u>Importe Calculado</u>	<u>Importe prerreduc.</u>	<u>Admisibilidad y compromisos</u>	<u>Presentación tardía</u>	<u>Omisión declaración</u>	<u>Condicionabilidad</u>	<u>PROPUESTO</u>	<u>IMPORTE (Euros)</u>			
								<u>FEADER (Eje 2)</u>	<u>MAPA</u>	<u>CAGPDS</u>	
	3.427,40	3.427,40	0,00	0,00	0,00	0,00	3.427,40	2.570,55	368,45	488,40	
							TOTAL	3.427,40	2.570,55	368,45	488,40

RECINTOS PROPUESTOS

<u>REF.</u>	<u>REFERENCIA SIGPAC</u>	<u>CULTIVO DESCRIPCIÓN CULTIVO</u>	<u>S/R G.PAGO</u>	<u>PEND. MEDIA (%)</u>	<u>SUP. DEC. ADMISIBLE (ha)</u>	<u>SUP. COMPROM. (ha)</u>	<u>SUP. AJUSTADA COMPROM. (1) (ha)</u>	<u>SUP. CONV. SIGPAC (ha)</u>	<u>SUP. CERTIF. (ha)</u>	<u>SUP. CAMPO (ha)</u>	<u>SUP. CAMPO DECLARADO (ha)</u>	<u>SUP. DEC. REDUCIDA (ha)</u>	<u>SUP. PROPUESTA (ha)</u>
1700000005133101	18-144-030-00079-00001	104007 ALMENDROS-COMUNA	S 58	19,84	1,10	1,08	1,08		1,10			1,08	1,08
1700000005133102	18-186-014-00173-00004	104007 ALMENDROS-COMUNA	S 58	39,51	0,20	0,20	0,20		0,20			0,20	0,20
1700000005133103	18-186-014-00174-00003	104007 ALMENDROS-COMUNA	S 58	40,61	0,27	0,27	0,27		0,27			0,27	0,27
1700000005133104	18-186-014-00351-00001	104007 ALMENDROS-COMUNA	S 58	39,74	0,71	0,70	0,70		0,71			0,70	0,70
1700000005133105	18-186-014-00352-00002	104007 ALMENDROS-COMUNA	S 58	41,91	0,92	0,90	0,90		0,92			0,90	0,90
1700000005133106	18-186-014-00149-00001	104020 ALMENDROS-GUARA	S 58	44,00	1,30	1,28	1,28		1,30			1,28	1,28
1700000005133107	18-186-014-00148-00002	104007 ALMENDROS-COMUNA	S 58	62,21	0,29	0,28	0,28		0,29			0,28	0,28
1700000005133108	18-186-014-00173-00001	104007 ALMENDROS-COMUNA	S 58	35,89	0,32	0,31	0,31		0,32			0,31	0,31
1700000005133109	18-186-014-00174-00001	104007 ALMENDROS-COMUNA	S 58	44,33	0,52	0,51	0,51		0,52			0,51	0,51
1700000005133111	18-186-014-00168-00002	104007 ALMENDROS-COMUNA	S 58	52,23	1,04	1,02	1,02		1,04			1,02	1,02
1700000005133112	18-186-014-00352-00003	104007 ALMENDROS-COMUNA	S 58	41,43	0,70	0,70	0,70		0,70			0,70	0,70
1700000005133114	18-144-030-00079-00006	104007 ALMENDROS-COMUNA	S 58	5,35	0,09	0,09	0,09		0,09			0,09	0,09
1700000005133115	18-144-030-00088-00001	104007 ALMENDROS-COMUNA	S 58	25,26	3,01	2,96	2,96		3,01			2,96	2,96
1700000005133116	18-186-014-00146-00001	104007 ALMENDROS-COMUNA	S 58	48,28	0,75	0,75	0,75		0,75			0,75	0,75
1700000005133117	18-186-014-00358-00001	104007 ALMENDROS-COMUNA	S 58	30,53	0,14	0,14	0,14		0,14			0,14	0,14
1700000005133118	18-186-014-00359-00001	104007 ALMENDROS-COMUNA	S 58	45,49	2,12	2,09	2,09		2,12			2,09	2,09
1700000005133119	18-186-014-00158-00002	104020 ALMENDROS-GUARA	S 58	18,95	0,62	0,61	0,61		0,62			0,61	0,61
1700000005133120	18-186-014-00159-00001	104020 ALMENDROS-GUARA	S 58	24,38	0,93	0,91	0,91		0,93			0,91	0,91
1700000005133123	18-186-014-00170-00001	104020 ALMENDROS-GUARA	S 58	48,02	0,88	0,86	0,86		0,88			0,86	0,86
1700000005133124	18-186-014-00353-00001	104007 ALMENDROS-COMUNA	S 58	49,92	0,19	0,19	0,19		0,19			0,19	0,19

DATOS AGRICULTURA

RESUMEN DE UNIDADES

<u>Cód</u>	<u>GRUPO DE PAGO</u>	<u>Sup. Dec. Admisible (ha)</u>	<u>Sup. Comprometida (ha)</u>	<u>Sup. ajustada compromiso (1) (ha)</u>	<u>% sobredec.</u>	<u>SUP. PROPUESTA (ha)</u>	<u>Importe Declarado</u>	<u>Importe Topado</u>	<u>Importe Propuesto</u>	<u>Importe tras sobredec.</u>
58	FRUTALES SECANO	16,10		15,85	0,00	15,85	3.427,40	3.427,41	3.427,40	3.427,40
	TOTAL	16,10	15,85	15,85		15,85	3.427,40	3.427,41	3.427,40	3.427,40

RESUMEN DE PAGOS

<u>PROPUESTO</u>	<u>IMPORTE (Euros)</u>		
	<u>FEADER (Eje 2)</u>	<u>MAPA</u>	<u>CAGPDS</u>
Propuesto a pagar 3.427,40	2.570,55	368,45	488,40

APLICACIÓN DE REDUCCIONES Y SANCIONES

<u>Importe Calculado</u>	<u>Importe prerreduc.</u>	<u>Admisibilidad y compromisos</u>	<u>Presentación tardía</u>	<u>Omisión declaración</u>	<u>Condicionabilidad</u>	<u>PROPUESTO</u>	<u>IMPORTE (Euros)</u>			
							<u>FEADER (Eje 2)</u>	<u>MAPA</u>	<u>CAGPDS</u>	
3.427,40	3.427,40	0,00	0,00	0,00	0,00	3.427,40	2.570,55	368,45	488,40	
						TOTAL	3.427,40	2.570,55	368,45	488,40

(1) Superficie declarada admisible ajustada con la superficie comprometida.
 (2) Factor de penalización valorando el alcance para el tipo de compromiso.
 (3) Solicita agricultura y tiene compromisos vigentes.
 (4) Solicita ganadería y tiene compromisos vigentes.



<u>APELLIDOS Y NOMBRE / RAZÓN SOCIAL</u>	<u>NIF</u>	<u>EXPEDIENTE</u>	<u>SOLICITA AGRICULT. (3)</u>	<u>SOLICITA GANADER. (4)</u>	<u>ANUALIDAD DE PAGO</u>
ORTEGA MARTINEZ JOSE ANTONIO	****0598*	1138462	SI	NO	6ª

DATOS MANTENIMIENTO

IMPORTE POR ANUALIDAD

	<u>2015</u>	<u>2016</u>	<u>2017</u>	<u>2018</u>	<u>2019</u>	<u>2020</u>
IMPORTE MÁXIMO SUBVENCIONABLE	0,00 €	0,00 €	0,00 €	778,46 €	778,46 €	778,46 €
IMPORTE MEDIO DE TRANSFERENCIA (€/ha)	0,00 €	0,00 €	0,00 €	216,24 €	216,24 €	216,24 €

RESUMEN DE UNIDADES

<u>Cód</u>	<u>GRUPO DE PAGO</u>	<u>Sup. Dec. Admisible (ha)</u>	<u>Sup. Comprometida (ha)</u>	<u>Sup. ajustada compromiso (1) (ha)</u>	<u>% sobredec.</u>	<u>SUP. PROPUESTA (ha)</u>	<u>Importe Declarado</u>	<u>Importe Topado</u>	<u>Importe Propuesto</u>	<u>Importe tras sobredec.</u>
58	FRUTALES SECANO	3,60		3,60	0,00	3,60	778,46	778,46	778,46	778,46
	TOTAL	3,60	3,60	3,60		3,60	778,46	778,46	778,46	778,46

APLICACIÓN DE REDUCCIONES Y SANCIONES

	<u>Importe Calculado</u>	<u>Importe prereduc.</u>	<u>Admisibilidad y compromisos</u>	<u>Presentación tardía</u>	<u>Omisión declaración</u>	<u>Condicionabilidad</u>	<u>PROPUESTO</u>	<u>IMPORTE (Euros)</u>		
								<u>FEADER (Eje 2)</u>	<u>MAPA</u>	<u>CAGPDS</u>
AGRICULTURA	778,46	778,46	0,00	0,00	0,00	0,00	778,46	583,85	83,68	110,93
TOTAL							778,46	583,85	83,68	110,93

RECINTOS PROPUESTOS

<u>REF.</u>	<u>REFERENCIA SIGPAC</u>	<u>CULTIVO DESCRIPCIÓN CULTIVO</u>	<u>S/R</u>	<u>G.PAGO</u>	<u>PEND. MEDIA (%)</u>	<u>SUP. DEC. ADMISIBLE (ha)</u>	<u>SUP. COMPROM. (ha)</u>	<u>SUP. AJUSTADA COMPROM. (1) (ha)</u>	<u>SUP. CONV. SIGPAC (ha)</u>	<u>SUP. CERTIF. (ha)</u>	<u>SUP. CAMPO (ha)</u>	<u>SUP. CAMPO DETER. CULT. DECLARADO (ha)</u>	<u>SUP. DEC. REDUCIDA (ha)</u>	<u>SUP. PROPUESTA (ha)</u>
4049331	18-186-012-00155-00001	104007 ALMENDROS-COMUNA	S	58	13,64	0,30	0,30	0,30	0,30	0,30			0,30	0,30
4049332	18-186-016-00330-00002	104020 ALMENDROS-GUARA	S	58	12,70	0,05	0,05	0,05	0,05	0,05			0,05	0,05
4049334	18-186-016-00308-00001	104020 ALMENDROS-GUARA	S	58	13,39	0,48	0,48	0,48	0,48	0,48			0,48	0,48
4049335	18-186-016-00304-00001	104007 ALMENDROS-COMUNA	S	58	14,40	0,25	0,25	0,25	0,25	0,25			0,25	0,25
4049336	18-186-016-00330-00001	104020 ALMENDROS-GUARA	S	58	32,65	0,54	0,54	0,54	0,54	0,54			0,54	0,54
4049337	18-186-014-00156-00001	104020 ALMENDROS-GUARA	S	58	25,30	0,18	0,18	0,18	0,18	0,18			0,18	0,18
4049338	18-186-014-00154-00006	104020 ALMENDROS-GUARA	S	58	36,32	0,78	0,78	0,78	0,78	0,78			0,78	0,78
4049339	18-186-014-00154-00004	104020 ALMENDROS-GUARA	S	58	36,18	1,02	1,02	1,02	1,02	1,02			1,02	1,02

DATOS AGRICULTURA

RESUMEN DE UNIDADES

<u>Cód</u>	<u>GRUPO DE PAGO</u>	<u>Sup. Dec. Admisible (ha)</u>	<u>Sup. Comprometida (ha)</u>	<u>Sup. ajustada compromiso (1) (ha)</u>	<u>% sobredec.</u>	<u>SUP. PROPUESTA (ha)</u>	<u>Importe Declarado</u>	<u>Importe Topado</u>	<u>Importe Propuesto</u>	<u>Importe tras sobredec.</u>
58	FRUTALES SECANO	3,60		3,60	0,00	3,60	778,46	778,46	778,46	778,46
	TOTAL	3,60	3,60	3,60		3,60	778,46	778,46	778,46	778,46

RESUMEN DE PAGOS

<u>IMPORTE (Euros)</u>			
<u>PROPUESTO</u>	<u>FEADER (Eje 2)</u>	<u>MAPA</u>	<u>CAGPDS</u>
Propuesto a pagar	778,46	583,85	83,68
			110,93

APLICACIÓN DE REDUCCIONES Y SANCIONES

	<u>Importe Calculado</u>	<u>Importe prereduc.</u>	<u>Admisibilidad y compromisos</u>	<u>Presentación tardía</u>	<u>Omisión declaración</u>	<u>Condicionabilidad</u>	<u>PROPUESTO</u>	<u>IMPORTE (Euros)</u>		
								<u>FEADER (Eje 2)</u>	<u>MAPA</u>	<u>CAGPDS</u>
	778,46	778,46	0,00	0,00	0,00	0,00	778,46	583,85	83,68	110,93
TOTAL							778,46	583,85	83,68	110,93

INCIDENCIAS

INCIDENCIA DESCRIPCIÓN

75021 No autoriza para la consulta de datos de identidad a través del Sistema GIRO de la Consejería de Hacienda y Administración pública existan.

(1) Superficie declarada admisible ajustada con la superficie comprometida.
 (2) Factor de penalización valorando el alcance para el tipo de compromiso.
 (3) Solicita agricultura y tiene compromisos vigentes.
 (4) Solicita ganadería y tiene compromisos vigentes.

<u>APELLIDOS Y NOMBRE / RAZÓN SOCIAL</u>	<u>NIF</u>	<u>EXPEDIENTE</u>	<u>SOLICITA AGRICULT. (3)</u>	<u>SOLICITA GANADER. (4)</u>	<u>ANUALIDAD DE PAGO</u>
ORTEGA MARTINEZ RICARDO	****0007*	1083078	SI	NO	6ª

DATOS MANTENIMIENTO

IMPORTE POR ANUALIDAD

	<u>2015</u>	<u>2016</u>	<u>2017</u>	<u>2018</u>	<u>2019</u>	<u>2020</u>
IMPORTE MÁXIMO SUBVENCIONABLE	1.794,79 €	1.794,79 €	1.794,79 €	1.790,47 €	1.788,31 €	1.788,31 €
IMPORTE MEDIO DE TRANSFERENCIA (€/ha)	216,24 €	216,24 €	216,24 €	216,24 €	216,24 €	216,24 €

RESUMEN DE UNIDADES

<u>Cód</u>	<u>GRUPO DE PAGO</u>	<u>Sup. Dec. Admisible (ha)</u>	<u>Sup. Comprometida (ha)</u>	<u>Sup. ajustada compromiso (1) (ha)</u>	<u>% sobredec.</u>	<u>SUP. PROPUESTA (ha)</u>	<u>Importe Declarado</u>	<u>Importe Topado</u>	<u>Importe Propuesto</u>	<u>Importe tras sobredec.</u>
58	FRUTALES SECANO	8,27		8,27	0,00	8,27	1.788,30	1.788,31	1.788,30	1.788,30
	TOTAL	8,27	8,27	8,27		8,27	1.788,30	1.788,31	1.788,30	1.788,30

APLICACIÓN DE REDUCCIONES Y SANCIONES

<u>AGRICULTURA</u>	<u>Importe Calculado</u>	<u>Importe prereduc.</u>	<u>Admisibilidad y compromisos</u>	<u>Presentación tardía</u>	<u>Omisión declaración</u>	<u>Condicionabilidad</u>	<u>PROPUESTO</u>	<u>IMPORTE (Euros)</u>			
								<u>FEADER (Eje 2)</u>	<u>MAPA</u>	<u>CAGPDS</u>	
	1.788,30	1.788,30	0,00	0,00	0,00	0,00	1.788,30	1.341,23	192,24	254,83	
							TOTAL	1.788,30	1.341,23	192,24	254,83

RECINTOS PROPUESTOS

<u>REF.</u>	<u>REFERENCIA SIGPAC</u>	<u>CULTIVO DESCRIPCIÓN CULTIVO</u>	<u>S/R</u>	<u>G.PAGO</u>	<u>PEND. MEDIA (%)</u>	<u>SUP. DEC. ADMISIBLE (ha)</u>	<u>SUP. COMPROM. (ha)</u>	<u>SUP. AJUSTADA COMPROM. (1) (ha)</u>	<u>SUP. CONV. SIGPAC (ha)</u>	<u>SUP. CERTIF. (ha)</u>	<u>SUP. CAMPO (ha)</u>	<u>SUP. CAMPO DECLARADO (ha)</u>	<u>SUP. DEC. REDUCIDA (ha)</u>	<u>SUP. PROPUESTA (ha)</u>
1700000006903480	18-186-014-00143-00002	104007 ALMENDROS-COMUNA	S	58	41,46	0,08	0,08	0,08	0,08	0,08			0,08	0,08
1700000006903484	18-186-014-00143-00001	104007 ALMENDROS-COMUNA	S	58	39,40	0,58	0,58	0,58	0,58	0,58			0,58	0,58
1700000006903485	18-186-014-00177-00005	104007 ALMENDROS-COMUNA	S	58	35,51	0,09	0,09	0,09	0,09	0,09			0,09	0,09
1700000006903486	18-186-014-00287-00001	104007 ALMENDROS-COMUNA	S	58	37,37	0,43	0,43	0,43	0,43	0,43			0,43	0,43
1700000006903487	18-186-014-00177-00002	104007 ALMENDROS-COMUNA	S	58	42,41	0,53	0,53	0,53	0,53	0,53			0,53	0,53
1700000006903488	18-186-014-00320-00001	104020 ALMENDROS-GUARA	S	58	34,84	0,65	0,65	0,65	0,65	0,65			0,65	0,65
1700000006903489	18-186-014-00287-00006	104007 ALMENDROS-COMUNA	S	58	31,11	0,02	0,02	0,02	0,02	0,02			0,02	0,02
1700000006903490	18-186-014-00287-00004	104007 ALMENDROS-COMUNA	S	58	25,34	0,11	0,11	0,11	0,11	0,11			0,11	0,11
1700000006903491	18-186-014-00287-00002	104007 ALMENDROS-COMUNA	S	58	35,00	0,18	0,18	0,18	0,18	0,18			0,18	0,18
1700000006903492	18-186-017-00131-00001	104043 ALMENDROS-VAIRO	S	58	36,54	0,19	0,19	0,19	0,19	0,19			0,19	0,19
1700000006903494	18-186-014-00320-00004	104020 ALMENDROS-GUARA	S	58	20,48	0,15	0,15	0,15	0,15	0,15			0,15	0,15
1700000006903495	18-186-014-00320-00002	104020 ALMENDROS-GUARA	S	58	23,40	0,05	0,05	0,05	0,05	0,05			0,05	0,05
1700000006903496	18-144-030-00078-00001	104020 ALMENDROS-GUARA	S	58	23,21	4,79	4,79	4,79	4,79	4,79			4,79	4,79
1700000006903497	18-186-017-00131-00005	104043 ALMENDROS-VAIRO	S	58	26,98	0,01	0,01	0,01	0,01	0,01			0,01	0,01
1700000006903498	18-186-014-00177-00003	104007 ALMENDROS-COMUNA	S	58	34,47	0,41	0,41	0,41	0,41	0,41			0,41	0,41

DATOS AGRICULTURA

RESUMEN DE UNIDADES

<u>Cód</u>	<u>GRUPO DE PAGO</u>	<u>Sup. Dec. Admisible (ha)</u>	<u>Sup. Comprometida (ha)</u>	<u>Sup. ajustada compromiso (1) (ha)</u>	<u>% sobredec.</u>	<u>SUP. PROPUESTA (ha)</u>	<u>Importe Declarado</u>	<u>Importe Topado</u>	<u>Importe Propuesto</u>	<u>Importe tras sobredec.</u>
58	FRUTALES SECANO	8,27		8,27	0,00	8,27	1.788,30	1.788,31	1.788,30	1.788,30
	TOTAL	8,27	8,27	8,27		8,27	1.788,30	1.788,31	1.788,30	1.788,30

RESUMEN DE PAGOS

	<u>IMPORTE (Euros)</u>			
	<u>PROPUESTO</u>	<u>FEADER (Eje 2)</u>	<u>MAPA</u>	<u>CAGPDS</u>
Propuesto a pagar	1.788,30	1.341,23	192,24	254,83

APLICACIÓN DE REDUCCIONES Y SANCIONES

<u>Importe Calculado</u>	<u>Importe prereduc.</u>	<u>Admisibilidad y compromisos</u>	<u>Presentación tardía</u>	<u>Omisión declaración</u>	<u>Condicionabilidad</u>	<u>PROPUESTO</u>	<u>IMPORTE (Euros)</u>			
							<u>FEADER (Eje 2)</u>	<u>MAPA</u>	<u>CAGPDS</u>	
1.788,30	1.788,30	0,00	0,00	0,00	0,00	1.788,30	1.341,23	192,24	254,83	
						TOTAL	1.788,30	1.341,23	192,24	254,83

INCIDENCIAS

INCIDENCIA DESCRIPCIÓN

85031 Solicita recinto que no está comprometido para la operación.
Ref:1700000006903493 Recinto:18-186-017-00119-001 Cultivo:104043 ALMENDROS-VAIRO Secano

(1) Superficie declarada admisible ajustada con la superficie comprometida.
(2) Factor de penalización valorando el alcance para el tipo de compromiso.
(3) Solicita agricultura y tiene compromisos vigentes.
(4) Solicita ganadería y tiene compromisos vigentes.

<u>APELLIDOS Y NOMBRE / RAZÓN SOCIAL</u>	<u>NIF</u>	<u>EXPEDIENTE</u>	<u>SOLICITA AGRICULT. (3)</u>	<u>SOLICITA GANADER. (4)</u>	<u>ANUALIDAD DE PAGO</u>
ORTEGA SANCHEZ ANGELA	****8076*	1220782	NO	SI	6ª

DATOS MANTENIMIENTO

IMPORTE POR ANUALIDAD

	<u>2015</u>	<u>2016</u>	<u>2017</u>	<u>2018</u>	<u>2019</u>	<u>2020</u>
IMPORTE MÁXIMO SUBVENCIONABLE	5.235,42 €	5.235,42 €	5.235,42 €	5.235,42 €	5.235,42 €	5.235,42 €
IMPORTE MEDIO DE TRANSFERENCIA (€/ha)	82,15 €	82,15 €	82,15 €	82,15 €	82,15 €	82,15 €

RESUMEN DE UNIDADES

<u>Cód</u>	<u>GRUPO DE PAGO</u>	<u>Sup. Dec. Admisible (ha)</u>	<u>Sup. Comprometida (ha)</u>	<u>Sup. ajustada compromiso (1) (ha)</u>	<u>% sobredec.</u>	<u>SUP. PROPUESTA (ha)</u>	<u>Importe Declarado</u>	<u>Importe Topado</u>	<u>Importe Propuesto</u>	<u>Importe tras sobredec.</u>
63	PASTOS ASOCIADOS A GANADERÍA ECOLÓGICA	80,00		62,75	0,00	62,75	5.154,91	5.154,91	5.154,91	5.154,91
	TOTAL	80,00	63,73	62,75		62,75	5.154,91	5.154,91	5.154,91	5.154,91

APLICACIÓN DE REDUCCIONES Y SANCIONES

	<u>Importe Calculado</u>	<u>Importe prerreduc.</u>	<u>Admisibilidad y compromisos</u>	<u>Presentación tardía</u>	<u>Omisión declaración</u>	<u>Condicionabilidad</u>	<u>PROPUESTO</u>	<u>IMPORTE (Euros)</u>		
								<u>FEADER (Eje 2)</u>	<u>MAPA</u>	<u>CAGPDS</u>
GANADERÍA	5.154,91	5.154,91	0,00	0,00	0,00	0,00	5.154,91	3.866,18	554,15	734,58
TOTAL							5.154,91	3.866,18	554,15	734,58

RECINTOS PROPUESTOS

<u>REE.</u>	<u>REFERENCIA SIGPAC</u>	<u>CULTIVO</u>	<u>DESCRIPCIÓN CULTIVO</u>	<u>S/R</u>	<u>G.PAGO</u>	<u>PEND. MEDIA (%)</u>	<u>SUP. DEC. ADMISIBLE (ha)</u>	<u>SUP. COMPROM. (ha)</u>	<u>SUP. AJUSTADA COMPROM. (1) (ha)</u>	<u>SUP. CONY. SIGPAC (ha)</u>	<u>SUP. CERTIE. (ha)</u>	<u>SUP. CAMPO (ha)</u>	<u>SUP. CAMPO DETER. CULT. DECLARADO (ha)</u>	<u>SUP. DEC. REDUCIDA (ha)</u>	<u>SUP. PROPUESTA (ha)</u>
4526578	18-047-900-99000-99001	62000	PASTOS PERMANENTES DE 5 O MAS AÑOS-SIN VARIEDAD	S	63		28,00	10,75	10,75		28,00			10,75	10,75
4526579	18-047-900-99000-99003	62000	PASTOS PERMANENTES DE 5 O MAS AÑOS-SIN VARIEDAD	S	63		52,00	52,98	52,00		52,00			52,00	52,00

DATOS GANADERÍA

RESUMEN DE UNIDADES

<u>Cód</u>	<u>GRUPO DE PAGO</u>	<u>Sup. Dec. Admisible (ha)</u>	<u>Sup. Comprometida (ha)</u>	<u>Sup. ajustada compromiso (1) (ha)</u>	<u>% sobredec.</u>	<u>SUP. PROPUESTA (ha)</u>	<u>Importe Declarado</u>	<u>Importe Topado</u>	<u>Importe Propuesto</u>	<u>Importe tras sobredec.</u>
63	PASTOS ASOCIADOS A GANADERÍA ECOLÓGICA	80,00		62,75	0,00	62,75	5.154,91	5.154,91	5.154,91	5.154,91
	TOTAL	80,00	63,73	62,75		62,75	5.154,91	5.154,91	5.154,91	5.154,91

RESUMEN DE PAGOS

	<u>PROPUESTO</u>	<u>IMPORTE (Euros)</u>		
		<u>FEADER (Eje 2)</u>	<u>MAPA</u>	<u>CAGPDS</u>
Propuesto a pagar	5.154,91	3.866,18	554,15	734,58

APLICACIÓN DE REDUCCIONES Y SANCIONES

	<u>Importe Calculado</u>	<u>Importe prerreduc.</u>	<u>Admisibilidad y compromisos</u>	<u>Presentación tardía</u>	<u>Omisión declaración</u>	<u>Condicionabilidad</u>	<u>PROPUESTO</u>	<u>IMPORTE (Euros)</u>		
								<u>FEADER (Eje 2)</u>	<u>MAPA</u>	<u>CAGPDS</u>
	5.154,91	5.154,91	0,00	0,00	0,00	0,00	5.154,91	3.866,18	554,15	734,58
TOTAL							5.154,91	3.866,18	554,15	734,58



(1) Superficie declarada admisible ajustada con la superficie comprometida.
 (2) Factor de penalización valorando el alcance para el tipo de compromiso.
 (3) Solicita agricultura y tiene compromisos vigentes.
 (4) Solicita ganadería y tiene compromisos vigentes.

Datos considerados para el Cálculo de la Carga Ganadera mínima y máxima del expediente

<u>Explotación</u>	<u>Especie</u>	<u>Inscrito en Sipea y Admisible</u>	<u>Censo Medio Animales</u>	<u>Ugm Calculada para CG Mínima</u>	<u>Ugm Calculada para CG Máxima</u>
ES180460000199	CAPRINA	SI	340,90	51,14	51,14
ES180460000199	OVINA	SI	201,01	30,15	30,15
				81,29	81,29

Superficie determinada para Cálculo Carga Ganadera Mínima: 119,00 ha

Superficie determinada para Cálculo Carga Ganadera Máxima: 119,00 ha

Carga Ganadera Mínima Expediente: 0,68 ugm/ha

Carga Ganadera Máxima Expediente: 0,68 ugm/ha

Recintos Determinados para el Cálculo de Garga Ganadera Mínima

<u>REF.</u>	<u>REFERENCIA SIGPAC</u>	<u>CULTIVO</u>	<u>DESCRIPCIÓN CULTIVO</u>	<u>S/R</u>	<u>SUP. PROPUESTA (ha)</u>
4526578	18-047-900-99000-99001	62000	PASTOS PERMANENTES DE 5 O MAS AÑOS-SIN VARIEDAD	S	28,00
4526579	18-047-900-99000-99003	62000	PASTOS PERMANENTES DE 5 O MAS AÑOS-SIN VARIEDAD	S	52,00
4526580	18-047-900-99000-99005	62000	PASTOS PERMANENTES DE 5 O MAS AÑOS-SIN VARIEDAD	S	39,00

Recintos Determinados para el Cálculo de Garga Ganadera Máxima

<u>REF.</u>	<u>REFERENCIA SIGPAC</u>	<u>CULTIVO</u>	<u>DESCRIPCIÓN CULTIVO</u>	<u>S/R</u>	<u>SUP. PROPUESTA (ha)</u>
4526578	18-047-900-99000-99001	62000	PASTOS PERMANENTES DE 5 O MAS AÑOS-SIN VARIEDAD	S	28,00
4526579	18-047-900-99000-99003	62000	PASTOS PERMANENTES DE 5 O MAS AÑOS-SIN VARIEDAD	S	52,00
4526580	18-047-900-99000-99005	62000	PASTOS PERMANENTES DE 5 O MAS AÑOS-SIN VARIEDAD	S	39,00



(1) Superficie declarada admisible ajustada con la superficie comprometida.
 (2) Factor de penalización valorando el alcance para el tipo de compromiso.
 (3) Solicita agricultura y tiene compromisos vigentes.
 (4) Solicita ganadería y tiene compromisos vigentes.

<u>APELLIDOS Y NOMBRE / RAZÓN SOCIAL</u>	<u>NIF</u>	<u>EXPEDIENTE</u>	<u>SOLICITA AGRICULT. (3)</u>	<u>SOLICITA GANADER. (4)</u>	<u>ANUALIDAD DE PAGO</u>
ORTEGA SERRANO MIGUEL	****9574*	1122323	SI	NO	6ª

DATOS MANTENIMIENTO

IMPORTE POR ANUALIDAD

	<u>2015</u>	<u>2016</u>	<u>2017</u>	<u>2018</u>	<u>2019</u>	<u>2020</u>
IMPORTE MÁXIMO SUBVENCIONABLE	1.169,86 €	1.169,86 €	3.226,68 €	3.226,68 €	3.226,68 €	3.226,68 €
IMPORTE MEDIO DE TRANSFERENCIA (€/ha)	216,24 €	216,24 €	142,90 €	142,90 €	142,90 €	142,90 €

RESUMEN DE UNIDADES

<u>Cód</u>	<u>GRUPO DE PAGO</u>	<u>Sup. Dec. Admisible (ha)</u>	<u>Sup. Comprometida (ha)</u>	<u>Sup. ajustada compromiso (1) (ha)</u>	<u>% sobredec.</u>	<u>SUP. PROPUESTA (ha)</u>	<u>Importe Declarado</u>	<u>Importe Topado</u>	<u>Importe Propuesto</u>	<u>Importe tras sobredec.</u>
58	FRUTALES SECANO	22,71		22,58	0,00	22,58	4.882,70	3.226,68	3.226,68	3.226,68
	TOTAL	22,71	22,58	22,58		22,58	4.882,70	3.226,68	3.226,68	3.226,68

APLICACIÓN DE REDUCCIONES Y SANCIONES

<u>AGRICULTURA</u>	<u>Importe Calculado</u>	<u>Importe prerreduc.</u>	<u>Admisibilidad y compromisos</u>	<u>Presentación tardía</u>	<u>Omisión declaración</u>	<u>Condicionabilidad</u>	<u>PROPUESTO</u>	<u>IMPORTE (Euros)</u>		
								<u>FEADER (Eje 2)</u>	<u>MAPA</u>	<u>CAGPDS</u>
	3.226,68	3.226,68	0,00	0,00	0,00	0,00	3.226,68	2.420,01	346,87	459,80
TOTAL							3.226,68	2.420,01	346,87	459,80

RECINTOS PROPUESTOS

<u>REF.</u>	<u>REFERENCIA SIGPAC</u>	<u>CULTIVO DESCRIPCIÓN CULTIVO</u>	<u>S/R G.PAGO</u>	<u>PEND. MEDIA (%)</u>	<u>SUP. DEC. ADMISIBLE (ha)</u>	<u>SUP. COMPROM. (ha)</u>	<u>SUP. AJUSTADA COMPROM. (1) (ha)</u>	<u>SUP. CONV. SIGPAC (ha)</u>	<u>SUP. CERTIF. (ha)</u>	<u>SUP. CAMPO (ha)</u>	<u>SUP. CAMPO DEFECT. CULT. DECLARADO (ha)</u>	<u>SUP. DEC. REDUCIDA (ha)</u>	<u>SUP. PROPUESTA (ha)</u>
1700000007123389	18-149-016-00416-00001	104020 ALMENDROS-GUARA	S 58	0,42	0,24	0,24	0,24	0,24	0,24	0,24	0,24	0,24	0,24
1700000007123390	18-149-016-00425-00001	104020 ALMENDROS-GUARA	S 58	1,77	0,08	0,08	0,08	0,08	0,08	0,08	0,08	0,08	0,08
1700000007123391	18-149-016-00424-00001	104020 ALMENDROS-GUARA	S 58	1,29	0,13	0,13	0,13	0,13	0,13	0,13	0,13	0,13	0,13
1700000007123394	18-149-016-00411-00001	104020 ALMENDROS-GUARA	S 58	1,61	0,40	0,40	0,40	0,40	0,40	0,40	0,40	0,40	0,40
1700000007123395	18-149-016-00414-00001	104020 ALMENDROS-GUARA	S 58	0,35	0,40	0,40	0,40	0,40	0,40	0,40	0,40	0,40	0,40
1700000007123396	18-149-016-00412-00001	104020 ALMENDROS-GUARA	S 58	1,28	0,45	0,45	0,45	0,45	0,45	0,45	0,45	0,45	0,45
1700000007123398	18-149-022-00102-00001	104020 ALMENDROS-GUARA	S 58	1,93	4,86	4,78	4,78		4,86	4,86	4,86	4,78	4,78
1700000007123403	18-149-022-00106-00001	104020 ALMENDROS-GUARA	S 58	3,38	1,68	1,68	1,68		1,68	1,68	1,68	1,68	1,68
1700000007123412	18-149-016-00413-00001	104020 ALMENDROS-GUARA	S 58	1,87	0,36	0,36	0,36	0,36	0,36	0,36	0,36	0,36	0,36
1700000007123413	18-149-016-00415-00001	104020 ALMENDROS-GUARA	S 58	0,35	0,33	0,33	0,33	0,33	0,33	0,33	0,33	0,33	0,33
1700000007123415	18-149-016-00426-00001	104020 ALMENDROS-GUARA	S 58	2,16	0,06	0,06	0,06	0,06	0,06	0,06	0,06	0,06	0,06
1700000007123419	18-149-023-00251-00001	104020 ALMENDROS-GUARA	S 58	4,04	2,11	2,11	2,11		2,11	2,11	2,11	2,11	2,11
1700000007123420	18-149-022-00095-00002	104020 ALMENDROS-GUARA	S 58	8,62	1,01	1,01	1,01		1,01	1,01	1,01	1,01	1,01
1700000007123421	18-149-022-00014-00001	104022 ALMENDROS-LARGUETA	S 58	5,89	0,60	0,60	0,60		0,60	0,60	0,60	0,60	0,60
1700000007123422	18-149-022-00015-00001	104022 ALMENDROS-LARGUETA	S 58	8,71	1,16	1,16	1,16		1,16	1,16	1,16	1,16	1,16
1700000007123423	18-149-022-00057-00004	104020 ALMENDROS-GUARA	S 58	5,96	0,65	0,65	0,65		0,65	0,65	0,65	0,65	0,65
1700000007123424	18-149-021-00189-00001	104020 ALMENDROS-GUARA	S 58	3,03	1,96	1,94	1,94		1,96	1,96	1,96	1,94	1,94
1700000007123425	18-149-022-00104-00001	104020 ALMENDROS-GUARA	S 58	2,12	3,23	3,20	3,20		3,23	3,23	3,23	3,20	3,20
1700000007123426	18-149-022-00058-00001	104020 ALMENDROS-GUARA	S 58	10,62	1,96	1,96	1,96		1,96	1,96	1,96	1,96	1,96
1700000007123427	18-149-022-00011-00001	104022 ALMENDROS-LARGUETA	S 58	5,11	1,04	1,04	1,04		1,04	1,04	1,04	1,04	1,04

DATOS AGRICULTURA

RESUMEN DE UNIDADES

<u>Cód</u>	<u>GRUPO DE PAGO</u>	<u>Sup. Dec. Admisible (ha)</u>	<u>Sup. Comprometida (ha)</u>	<u>Sup. ajustada compromiso (1) (ha)</u>	<u>% sobredec.</u>	<u>SUP. PROPUESTA (ha)</u>	<u>Importe Declarado</u>	<u>Importe Topado</u>	<u>Importe Propuesto</u>	<u>Importe tras sobredec.</u>
58	FRUTALES SECANO	22,71		22,58	0,00	22,58	4.882,70	3.226,68	3.226,68	3.226,68
	TOTAL	22,71	22,58	22,58		22,58	4.882,70	3.226,68	3.226,68	3.226,68

RESUMEN DE PAGOS

<u>IMPORTE (Euros)</u>			
<u>PROPUESTO</u>	<u>FEADER (Eje 2)</u>	<u>MAPA</u>	<u>CAGPDS</u>
Propuesto a pagar 3.226,68	2.420,01	346,87	459,80

APLICACIÓN DE REDUCCIONES Y SANCIONES

<u>Importe Calculado</u>	<u>Importe prerreduc.</u>	<u>Admisibilidad y compromisos</u>	<u>Presentación tardía</u>	<u>Omisión declaración</u>	<u>Condicionabilidad</u>	<u>IMPORTE (Euros)</u>			
						<u>PROPUESTO</u>	<u>FEADER (Eje 2)</u>	<u>MAPA</u>	<u>CAGPDS</u>
3.226,68	3.226,68	0,00	0,00	0,00	0,00	3.226,68	2.420,01	346,87	459,80
TOTAL						3.226,68	2.420,01	346,87	459,80

(1) Superficie declarada admisible ajustada con la superficie comprometida.
 (2) Factor de penalización valorando el alcance para el tipo de compromiso.
 (3) Solicita agricultura y tiene compromisos vigentes.
 (4) Solicita ganadería y tiene compromisos vigentes.

INCIDENCIAS

INCIDENCIA DESCRIPCIÓN

85031 Solicita recinto que no está comprometido para la operación.
Ref:4794327 Recinto:18-149-001-00143-001 Cultivo:8000 AVENA-SIN VARIEDAD Regadío
Ref:4794325 Recinto:18-149-021-00229-001 Cultivo:104020 ALMENDROS-GUARA Secano
Ref:4794324 Recinto:18-149-021-00230-001 Cultivo:104020 ALMENDROS-GUARA Secano
Ref:4794326 Recinto:18-149-022-00122-001 Cultivo:104020 ALMENDROS-GUARA Secano



(1) Superficie declarada admisible ajustada con la superficie comprometida.
(2) Factor de penalización valorando el alcance para el tipo de compromiso.
(3) Solicita agricultura y tiene compromisos vigentes.
(4) Solicita ganadería y tiene compromisos vigentes.

<u>APELLIDOS Y NOMBRE / RAZÓN SOCIAL</u>	<u>NIF</u>	<u>EXPEDIENTE</u>	<u>SOLICITA AGRICULT. (3)</u>	<u>SOLICITA GANADER. (4)</u>	<u>ANUALIDAD DE PAGO</u>
ORTIZ JIMENEZ JOSE	****6595*	1118432	SI	NO	6ª

DATOS MANTENIMIENTO

IMPORTES POR ANUALIDAD

	<u>2015</u>	<u>2016</u>	<u>2017</u>	<u>2018</u>	<u>2019</u>	<u>2020</u>
IMPORTE MÁXIMO SUBVENCIONABLE	9.560,81 €	9.560,81 €	8.980,31 €	7.798,13 €	7.798,13 €	7.798,13 €
IMPORTE MEDIO DE TRANSFERENCIA (€/ha)	141,24 €	141,24 €	141,24 €	141,24 €	141,24 €	141,24 €

RESUMEN DE UNIDADES

<u>Cód</u>	<u>GRUPO DE PAGO</u>	<u>Sup. Dec. Admisible (ha)</u>	<u>Sup. Comprometida (ha)</u>	<u>Sup. ajustada compromiso (1) (ha)</u>	<u>% sobredec.</u>	<u>SUP. PROPUESTA (ha)</u>	<u>Importe Declarado</u>	<u>Importe Topado</u>	<u>Importe Propuesto</u>	<u>Importe tras sobredec.</u>
57	FRUTALES REGADÍO	4,11		3,35	0,00	3,35	1.171,36	1.032,70	1.032,70	1.032,70
58	FRUTALES SECANO	34,59		28,14	0,00	28,14	6.084,99	5.364,70	5.364,70	5.364,70
59	HERBÁCEOS	12,89		10,51	0,00	10,51	1.588,80	1.400,73	1.400,73	1.400,73
64	HERBÁCEOS NO ELEGIBLES	16,20		13,21	0,00	13,21	0,00	0,00	0,00	0,00
TOTAL		67,79	55,21	55,21		55,21	8.845,15	7.798,13	7.798,13	7.798,13

APLICACIÓN DE REDUCCIONES Y SANCIONES

	<u>Importe Calculado</u>	<u>Importe prerreduc.</u>	<u>Admisibilidad y compromisos</u>	<u>Presentación tardía</u>	<u>Omisión declaración</u>	<u>Condicionabilidad</u>	<u>PROPUESTO</u>	<u>IMPORTE (Euros)</u>		
								<u>FEADER (Eje 2)</u>	<u>MAPA</u>	<u>CAGPDS</u>
AGRICULTURA	7.798,13	7.798,13	0,00	0,00	0,00	0,00	7.798,13	5.848,60	838,30	1.111,23
TOTAL							7.798,13	5.848,60	838,30	1.111,23

RECINTOS PROPUESTOS

<u>REF.</u>	<u>REFERENCIA SIGPAC</u>	<u>CULTIVO DESCRIPCIÓN CULTIVO</u>	<u>S/R</u>	<u>G.PAGO</u>	<u>PEND. MEDIA (%)</u>	<u>SUP. DEC. ADMISIBLE (ha)</u>	<u>SUP. COMPROM. (ha)</u>	<u>SUP. AJUSTADA COMPROM. (1) (ha)</u>	<u>SUP. CONY. SIGPAC (ha)</u>	<u>SUP. CERTIE. (ha)</u>	<u>SUP. CAMPO (ha)</u>	<u>SUP. CAMPO DETER. CULT. (ha)</u>	<u>SUP. DEC. REDUCIDA (ha)</u>	<u>SUP. PROPUESTA (ha)</u>
-82669	18-167-007-00212-00002	104020 ALMENDROS-GUARA	S	58	2,25	12,48	12,48	12,48		12,48			12,48	12,48
1700000005543445	18-167-009-00102-00001	5000 CEBADA-SIN VARIEDAD	S	59	2,85	10,89	10,89	10,89		10,89			10,89	10,89
1700000005543446	18-167-007-00212-00001	5000 CEBADA-SIN VARIEDAD	S	59	2,15	2,00	2,00	2,00		2,00			2,00	2,00
1700000005543447	18-167-008-00045-00001	20901 BARBECHO TRADICIONAL-SIN CUBIERTA VEGETAL	S	64	0,95	3,02	3,02	3,02		3,08			3,02	3,02
1700000005543449	18-167-007-00167-00001	20901 BARBECHO TRADICIONAL-SIN CUBIERTA VEGETAL	S	64	2,43	13,18	13,18	13,18		13,18			13,18	13,18
1700000005543452	18-167-001-00140-00001	104014 ALMENDROS-FERRAGNES	S	58	16,68	2,82	2,81	2,81		2,82			2,81	2,81
1700000005543453	18-167-001-00140-00003	104014 ALMENDROS-FERRAGNES	S	58	17,50	0,10	0,10	0,10		0,10			0,10	0,10
1700000005543454	18-167-001-00145-00001	104014 ALMENDROS-FERRAGNES	S	58	8,19	1,76	1,76	1,76		1,76			1,76	1,76
1700000005543455	18-167-001-00146-00029	104014 ALMENDROS-FERRAGNES	S	58	33,59	0,14	0,12	0,12	0,12	0,14			0,12	0,12
1700000005543456	18-167-001-00151-00001	104014 ALMENDROS-FERRAGNES	S	58	6,82	0,88	0,88	0,88		0,88			0,88	0,88
1700000005543457	18-167-001-00234-00001	104014 ALMENDROS-FERRAGNES	S	58	18,28	3,70	3,66	3,66		3,70			3,66	3,66
1700000005543458	18-167-001-00235-00002	104014 ALMENDROS-FERRAGNES	S	58	10,87	4,43	4,41	4,41		4,43			4,41	4,41
1700000005543459	18-167-025-00233-00001	104020 ALMENDROS-GUARA	S	58	2,98	1,63	1,63	1,63		1,63			1,63	1,63
1700000005543461	18-167-020-00024-00001	104020 ALMENDROS-GUARA	S	58	1,65	2,87	2,87	2,87		2,87			2,87	2,87
1700000005543462	18-167-018-00269-00001	104020 ALMENDROS-GUARA	S	58	1,12	1,38	1,38	1,38		1,38			1,38	1,38
1700000005543463	18-167-021-00402-00001	104020 ALMENDROS-GUARA	S	58	15,71	0,59	0,59	0,59		0,59			0,59	0,59
1700000005543464	18-167-021-00404-00001	104020 ALMENDROS-GUARA	S	58	16,34	0,51	0,51	0,51		0,51			0,51	0,51
1700000005543465	18-167-001-00235-00004	104014 ALMENDROS-FERRAGNES	S	58	8,44	0,02	0,02	0,02		0,02			0,02	0,02
1700000005543466	18-167-001-00178-00001	104014 ALMENDROS-FERRAGNES	S	58	3,99	1,23	1,23	1,23		1,23			1,23	1,23
1700000005543468	18-167-007-00145-00001	104014 ALMENDROS-FERRAGNES	R	57	2,10	4,11	4,11	4,11		4,11			4,11	4,11
1700000005543469	18-167-001-00235-00005	104014 ALMENDROS-FERRAGNES	S	58	8,74	0,05	0,05	0,05		0,05			0,05	0,05

DATOS AGRICULTURA

RESUMEN DE UNIDADES

<u>Cód</u>	<u>GRUPO DE PAGO</u>	<u>Sup. Dec. Admisible (ha)</u>	<u>Sup. Comprometida (ha)</u>	<u>Sup. ajustada compromiso (1) (ha)</u>	<u>% sobredec.</u>	<u>SUP. PROPUESTA (ha)</u>	<u>Importe Declarado</u>	<u>Importe Topado</u>	<u>Importe Propuesto</u>	<u>Importe tras sobredec.</u>
57	FRUTALES REGADÍO	4,11		3,35	0,00	3,35	1.171,36	1.032,70	1.032,70	1.032,70
58	FRUTALES SECANO	34,59		28,14	0,00	28,14	6.084,99	5.364,70	5.364,70	5.364,70
59	HERBÁCEOS	12,89		10,51	0,00	10,51	1.588,80	1.400,73	1.400,73	1.400,73
64	HERBÁCEOS NO ELEGIBLES	16,20		13,21	0,00	13,21	0,00	0,00	0,00	0,00
TOTAL		67,79	55,21	55,21		55,21	8.845,15	7.798,13	7.798,13	7.798,13

RESUMEN DE PAGOS

		<u>IMPORTE (Euros)</u>			
		<u>PROPUESTO</u>	<u>FEADER (Eje 2)</u>	<u>MAPA</u>	<u>CAGPDS</u>
Propuesto a pagar		7.798,13	5.848,60	838,30	1.111,23

(1) Superficie declarada admisible ajustada con la superficie comprometida.
 (2) Factor de penalización valorando el alcance para el tipo de compromiso.
 (3) Solicita agricultura y tiene compromisos vigentes.
 (4) Solicita ganadería y tiene compromisos vigentes.

APLICACIÓN DE REDUCCIONES Y SANCIONES

<u>Importe Calculado</u>	<u>Importe prereduc.</u>	<u>Admisibilidad y compromisos</u>	<u>Presentación tardía</u>	<u>Omisión declaración</u>	<u>Condicionabilidad</u>	IMPORTE (Euros)			
						<u>PROPUESTO</u>	<u>FEADER (Eje 2)</u>	<u>MAPA</u>	<u>CAGPDS</u>
7.798,13	7.798,13	0,00	0,00	0,00	0,00	7.798,13	5.848,60	838,30	1.111,23
					TOTAL	7.798,13	5.848,60	838,30	1.111,23



(1) Superficie declarada admisible ajustada con la superficie comprometida.
 (2) Factor de penalización valorando el alcance para el tipo de compromiso.
 (3) Solicita agricultura y tiene compromisos vigentes.
 (4) Solicita ganadería y tiene compromisos vigentes.

<u>APELLIDOS Y NOMBRE / RAZÓN SOCIAL</u>	<u>NIF</u>	<u>EXPEDIENTE</u>	<u>SOLICITA AGRICULT. (3)</u>	<u>SOLICITA GANADER. (4)</u>	<u>ANUALIDAD DE PAGO</u>
ORTIZ JIMENEZ MANUEL	****1713*	1208231	SI	NO	6ª

DATOS MANTENIMIENTO

IMPORTE POR ANUALIDAD

	<u>2015</u>	<u>2016</u>	<u>2017</u>	<u>2018</u>	<u>2019</u>	<u>2020</u>
IMPORTE MÁXIMO SUBVENCIONABLE	8.444,01 €	8.444,01 €	8.444,01 €	8.411,00 €	8.411,00 €	8.411,00 €
IMPORTE MEDIO DE TRANSFERENCIA (€/ha)	235,80 €	235,80 €	235,80 €	235,80 €	235,80 €	235,80 €

RESUMEN DE UNIDADES

<u>Cód</u>	<u>GRUPO DE PAGO</u>	<u>Sup. Dec. Admisible (ha)</u>	<u>Sup. Comprometida (ha)</u>	<u>Sup. ajustada compromiso (1) (ha)</u>	<u>% sobredec.</u>	<u>SUP. PROPUESTA (ha)</u>	<u>Importe Declarado</u>	<u>Importe Topado</u>	<u>Importe Propuesto</u>	<u>Importe tras sobredec.</u>
57	FRUTALES REGADÍO	5,25		5,25	0,00	5,25	1.835,72	1.835,12	1.835,12	1.835,12
58	FRUTALES SECANO	30,42		30,42	0,00	30,42	6.578,02	6.575,88	6.575,88	6.575,88
TOTAL		35,67	35,67	35,67		35,67	8.413,74	8.411,00	8.411,00	8.411,00

APLICACIÓN DE REDUCCIONES Y SANCIONES

	<u>Importe Calculado</u>	<u>Importe prereduc.</u>	<u>Admisibilidad y compromisos</u>	<u>Presentación tardía</u>	<u>Omisión declaración</u>	<u>Condicionabilidad</u>	<u>PROPUESTO</u>	<u>IMPORTE (Euros)</u>		
								<u>FEADER (Eje 2)</u>	<u>MAPA</u>	<u>CAGPDS</u>
AGRICULTURA	8.411,00	8.411,00	0,00	0,00	0,00	0,00	8.411,00	6.308,25	904,18	1.198,57
TOTAL							8.411,00	6.308,25	904,18	1.198,57

RECINTOS PROPUESTOS

<u>REF.</u>	<u>REFERENCIA SIGPAC</u>	<u>CULTIVO DESCRIPCIÓN CULTIVO</u>	<u>S/R G.PAGO</u>	<u>PEND. MEDIA (%)</u>	<u>SUP. DEC. ADMISIBLE (ha)</u>	<u>SUP. COMPROM. (ha)</u>	<u>SUP. AJUSTADA COMPROM. (1) (ha)</u>	<u>SUP. CONV. SIGPAC (ha)</u>	<u>SUP. CERTIF. (ha)</u>	<u>SUP. CAMPO (ha)</u>	<u>SUP. CAMPO DETER. CULT. DECLARADO (ha)</u>	<u>SUP. DEC. REDUCIDA (ha)</u>	<u>SUP. PROPUESTA (ha)</u>
1700000006567845	18-047-006-00062-00001	104169 ALMENDROS-GENCO	R 57	11,33	4,25	4,25	4,25		4,25			4,25	4,25
1700000006567846	18-047-006-00220-00001	104020 ALMENDROS-GUARA	S 58	8,56	1,94	1,94	1,94		1,94			1,94	1,94
1700000006567847	18-047-006-00088-00001	104169 ALMENDROS-GENCO	R 57	6,59	1,00	1,00	1,00		1,00			1,00	1,00
1700000006567848	18-047-006-00230-00001	104020 ALMENDROS-GUARA	S 58	11,58	1,55	1,55	1,55		1,55			1,55	1,55
1700000006567849	18-047-006-00236-00001	104169 ALMENDROS-GENCO	S 58	10,29	4,01	4,01	4,01		4,01			4,01	4,01
1700000006567850	18-047-006-00326-00001	104020 ALMENDROS-GUARA	S 58	15,10	4,23	4,23	4,23		4,23			4,23	4,23
1700000006567851	18-047-006-00348-00001	104020 ALMENDROS-GUARA	S 58	7,47	1,46	1,46	1,46		1,46			1,46	1,46
1700000006567852	18-047-006-00367-00001	104010 ALMENDROS-DESMAYO ROJO	S 58	18,01	14,13	14,13	14,13		14,13			14,13	14,13
1700000006567853	18-047-013-00327-00001	104020 ALMENDROS-GUARA	S 58	34,79	3,10	3,10	3,10	3,10	3,10			3,10	3,10

DATOS AGRICULTURA

RESUMEN DE UNIDADES

<u>Cód</u>	<u>GRUPO DE PAGO</u>	<u>Sup. Dec. Admisible (ha)</u>	<u>Sup. Comprometida (ha)</u>	<u>Sup. ajustada compromiso (1) (ha)</u>	<u>% sobredec.</u>	<u>SUP. PROPUESTA (ha)</u>	<u>Importe Declarado</u>	<u>Importe Topado</u>	<u>Importe Propuesto</u>	<u>Importe tras sobredec.</u>
57	FRUTALES REGADÍO	5,25		5,25	0,00	5,25	1.835,72	1.835,12	1.835,12	1.835,12
58	FRUTALES SECANO	30,42		30,42	0,00	30,42	6.578,02	6.575,88	6.575,88	6.575,88
TOTAL		35,67	35,67	35,67		35,67	8.413,74	8.411,00	8.411,00	8.411,00

RESUMEN DE PAGOS

<u>IMPORTE (Euros)</u>				
	<u>PROPUESTO</u>	<u>FEADER (Eje 2)</u>	<u>MAPA</u>	<u>CAGPDS</u>
Propuesto a pagar	8.411,00	6.308,25	904,18	1.198,57

APLICACIÓN DE REDUCCIONES Y SANCIONES

<u>Importe Calculado</u>	<u>Importe prereduc.</u>	<u>Admisibilidad y compromisos</u>	<u>Presentación tardía</u>	<u>Omisión declaración</u>	<u>Condicionabilidad</u>	<u>PROPUESTO</u>	<u>IMPORTE (Euros)</u>			
							<u>FEADER (Eje 2)</u>	<u>MAPA</u>	<u>CAGPDS</u>	
8.411,00	8.411,00	0,00	0,00	0,00	0,00	8.411,00	6.308,25	904,18	1.198,57	
TOTAL							8.411,00	6.308,25	904,18	1.198,57



(1) Superficie declarada admisible ajustada con la superficie comprometida.
 (2) Factor de penalización valorando el alcance para el tipo de compromiso.
 (3) Solicita agricultura y tiene compromisos vigentes.
 (4) Solicita ganadería y tiene compromisos vigentes.

<u>APELLIDOS Y NOMBRE / RAZÓN SOCIAL</u>	<u>NIF</u>	<u>EXPEDIENTE</u>	<u>SOLICITA AGRICULT. (3)</u>	<u>SOLICITA GANADER. (4)</u>	<u>ANUALIDAD DE PAGO</u>
ORTIZ PEREZ JOSE MIGUEL	****8142*	1036504	SI	NO	6ª

DATOS MANTENIMIENTO

IMPORTE POR ANUALIDAD

	<u>2015</u>	<u>2016</u>	<u>2017</u>	<u>2018</u>	<u>2019</u>	<u>2020</u>
IMPORTE MÁXIMO SUBVENCIONABLE	638,24 €	638,24 €	638,24 €	635,84 €	635,84 €	635,84 €
IMPORTE MEDIO DE TRANSFERENCIA (€/ha)	239,94 €	239,94 €	239,94 €	239,94 €	239,94 €	239,94 €

RESUMEN DE UNIDADES

<u>Cód</u>	<u>GRUPO DE PAGO</u>	<u>Sup. Dec. Admisible (ha)</u>	<u>Sup. Comprometida (ha)</u>	<u>Sup. ajustada compromiso (1) (ha)</u>	<u>% sobredec.</u>	<u>SUP. PROPUESTA (ha)</u>	<u>Importe Declarado</u>	<u>Importe Topado</u>	<u>Importe Propuesto</u>	<u>Importe tras sobredec.</u>
62	VIÑEDO	2,73		2,65	0,00	2,65	635,84	635,84	635,84	635,84
	TOTAL	2,73	2,65	2,65		2,65	635,84	635,84	635,84	635,84

APLICACIÓN DE REDUCCIONES Y SANCIONES

<u>AGRICULTURA</u>	<u>Importe Calculado</u>	<u>Importe prereduc.</u>	<u>Admisibilidad y compromisos</u>	<u>Presentación tardía</u>	<u>Omisión declaración</u>	<u>Condicionabilidad</u>	<u>PROPUESTO</u>	<u>IMPORTE (Euros)</u>			
								<u>FEADER (Eje 2)</u>	<u>MAPA</u>	<u>CAGPDS</u>	
	635,84	635,84	0,00	0,00	0,00	0,00	635,84	476,88	68,35	90,61	
							TOTAL	635,84	476,88	68,35	90,61

RECINTOS PROPUESTOS

<u>REF.</u>	<u>REFERENCIA SIGPAC</u>	<u>CULTIVO</u>	<u>DESCRIPCIÓN CULTIVO</u>	<u>S/R</u>	<u>G.PAGO</u>	<u>PEND. MEDIA (%)</u>	<u>SUP. DEC. ADMISIBLE (ha)</u>	<u>SUP. COMPROM. (ha)</u>	<u>SUP. AJUSTADA COMPROM. (1) (ha)</u>	<u>SUP. CONV. SIGPAC (ha)</u>	<u>SUP. CERTIF. (ha)</u>	<u>SUP. CAMPO (ha)</u>	<u>SUP. CAMPO DETER. CULT. DECLARADO (ha)</u>	<u>SUP. DEC. REDUCIDA (ha)</u>	<u>SUP. PROPUESTA (ha)</u>
4771359	18-120-006-00278-00005	102000	VIÑEDO VINIFICACIÓN-SIN VARIEDAD	S	62	12,66	1,53	1,46	1,46		1,46			1,46	1,46
1700000002659309	18-120-007-00226-00034	102000	VIÑEDO VINIFICACIÓN-SIN VARIEDAD	R	62	31,20	0,06	0,06	0,06		0,06			0,06	0,06
1700000002659310	18-120-007-00226-00033	102000	VIÑEDO VINIFICACIÓN-SIN VARIEDAD	R	62	12,29	0,24	0,24	0,24		0,24			0,24	0,24
1700000002659311	18-120-014-00015-00002	102000	VIÑEDO VINIFICACIÓN-SIN VARIEDAD	S	62	21,84	0,90	0,90	0,90		0,90			0,90	0,90

DATOS AGRICULTURA

RESUMEN DE UNIDADES

<u>Cód</u>	<u>GRUPO DE PAGO</u>	<u>Sup. Dec. Admisible (ha)</u>	<u>Sup. Comprometida (ha)</u>	<u>Sup. ajustada compromiso (1) (ha)</u>	<u>% sobredec.</u>	<u>SUP. PROPUESTA (ha)</u>	<u>Importe Declarado</u>	<u>Importe Topado</u>	<u>Importe Propuesto</u>	<u>Importe tras sobredec.</u>
62	VIÑEDO	2,73		2,65	0,00	2,65	635,84	635,84	635,84	635,84
	TOTAL	2,73	2,65	2,65		2,65	635,84	635,84	635,84	635,84

RESUMEN DE PAGOS

<u>Propuesto a pagar</u>	<u>IMPORTE (Euros)</u>			
	<u>PROPUESTO</u>	<u>FEADER (Eje 2)</u>	<u>MAPA</u>	<u>CAGPDS</u>
	635,84	476,88	68,35	90,61

APLICACIÓN DE REDUCCIONES Y SANCIONES

<u>Importe Calculado</u>	<u>Importe prereduc.</u>	<u>Admisibilidad y compromisos</u>	<u>Presentación tardía</u>	<u>Omisión declaración</u>	<u>Condicionabilidad</u>	<u>PROPUESTO</u>	<u>IMPORTE (Euros)</u>			
							<u>FEADER (Eje 2)</u>	<u>MAPA</u>	<u>CAGPDS</u>	
635,84	635,84	0,00	0,00	0,00	0,00	635,84	476,88	68,35	90,61	
						TOTAL	635,84	476,88	68,35	90,61



(1) Superficie declarada admisible ajustada con la superficie comprometida.
 (2) Factor de penalización valorando el alcance para el tipo de compromiso.
 (3) Solicita agricultura y tiene compromisos vigentes.
 (4) Solicita ganadería y tiene compromisos vigentes.

<u>APELLIDOS Y NOMBRE / RAZÓN SOCIAL</u>	<u>NIF</u>	<u>EXPEDIENTE</u>	<u>SOLICITA AGRICULT. (3)</u>	<u>SOLICITA GANADER. (4)</u>	<u>ANUALIDAD DE PAGO</u>
ORTIZ PORCEL MARIA DOLORES	****8056*	1162206	SI	NO	6ª

DATOS MANTENIMIENTO

IMPORTE POR ANUALIDAD

	<u>2015</u>	<u>2016</u>	<u>2017</u>	<u>2018</u>	<u>2019</u>	<u>2020</u>
IMPORTE MÁXIMO SUBVENCIONABLE	614,25 €	614,25 €	614,25 €	539,87 €	539,87 €	539,87 €
IMPORTE MEDIO DE TRANSFERENCIA (€/ha)	239,94 €	239,94 €	239,94 €	239,94 €	239,94 €	239,94 €

RESUMEN DE UNIDADES

<u>Cód</u>	<u>GRUPO DE PAGO</u>	<u>Sup. Dec. Admisible (ha)</u>	<u>Sup. Comprometida (ha)</u>	<u>Sup. ajustada compromiso (1) (ha)</u>	<u>% sobredec.</u>	<u>SUP. PROPUESTA (ha)</u>	<u>Importe Declarado</u>	<u>Importe Topado</u>	<u>Importe Propuesto</u>	<u>Importe tras sobredec.</u>
62	VIÑEDO	2,56		2,25	0,00	2,25	539,87	539,87	539,87	539,87
	TOTAL	2,56	2,25	2,25		2,25	539,87	539,87	539,87	539,87

APLICACIÓN DE REDUCCIONES Y SANCIONES

<u>AGRICULTURA</u>	<u>Importe Calculado</u>	<u>Importe prereduc.</u>	<u>Admisibilidad y compromisos</u>	<u>Presentación tardía</u>	<u>Omisión declaración</u>	<u>Condicionabilidad</u>	<u>PROPUESTO</u>	<u>IMPORTE (Euros)</u>			
								<u>FEADER (Eje 2)</u>	<u>MAPA</u>	<u>CAGPDS</u>	
	539,87	539,87	0,00	0,00	0,00	0,00	539,87	404,90	58,04	76,93	
							TOTAL	539,87	404,90	58,04	76,93

RECINTOS PROPUESTOS

<u>REF.</u>	<u>REFERENCIA SIGPAC</u>	<u>CULTIVO DESCRIPCIÓN CULTIVO</u>	<u>S/R</u>	<u>G.PAGO</u>	<u>PEND. MEDIA (%)</u>	<u>SUP. DEC. ADMISIBLE (ha)</u>	<u>SUP. COMPROM. (ha)</u>	<u>SUP. AJUSTADA COMPROM. (1) (ha)</u>	<u>SUP. CONV. SIGPAC (ha)</u>	<u>SUP. CERTIF. (ha)</u>	<u>SUP. CAMPO (ha)</u>	<u>SUP. CAMPO DECLARADO (ha)</u>	<u>SUP. DEC. REDUCIDA (ha)</u>	<u>SUP. PROPUESTA (ha)</u>
1700000006169813	18-124-004-00090-00003	102119 VIÑEDO VINIFICACIÓN-MERLOT	S	62	21,52	0,85	0,85	0,85	0,85	0,85			0,85	0,85
1700000006169815	18-124-007-00044-00003	102119 VIÑEDO VINIFICACIÓN-MERLOT	S	62	17,94	1,33	1,33	1,33	1,33	1,33			1,33	1,33
1700000006169816	18-124-004-00090-00004	102119 VIÑEDO VINIFICACIÓN-MERLOT	S	62	9,80	0,38	0,38	0,38	0,38	0,38			0,38	0,38

DATOS AGRICULTURA

RESUMEN DE UNIDADES

<u>Cód</u>	<u>GRUPO DE PAGO</u>	<u>Sup. Dec. Admisible (ha)</u>	<u>Sup. Comprometida (ha)</u>	<u>Sup. ajustada compromiso (1) (ha)</u>	<u>% sobredec.</u>	<u>SUP. PROPUESTA (ha)</u>	<u>Importe Declarado</u>	<u>Importe Topado</u>	<u>Importe Propuesto</u>	<u>Importe tras sobredec.</u>
62	VIÑEDO	2,56		2,25	0,00	2,25	539,87	539,87	539,87	539,87
	TOTAL	2,56	2,25	2,25		2,25	539,87	539,87	539,87	539,87

RESUMEN DE PAGOS

<u>IMPORTE (Euros)</u>				
	<u>PROPUESTO</u>	<u>FEADER (Eje 2)</u>	<u>MAPA</u>	<u>CAGPDS</u>
Propuesto a pagar	539,87	404,90	58,04	76,93

APLICACIÓN DE REDUCCIONES Y SANCIONES

<u>Importe Calculado</u>	<u>Importe prereduc.</u>	<u>Admisibilidad y compromisos</u>	<u>Presentación tardía</u>	<u>Omisión declaración</u>	<u>Condicionabilidad</u>	<u>PROPUESTO</u>	<u>IMPORTE (Euros)</u>			
							<u>FEADER (Eje 2)</u>	<u>MAPA</u>	<u>CAGPDS</u>	
539,87	539,87	0,00	0,00	0,00	0,00	539,87	404,90	58,04	76,93	
						TOTAL	539,87	404,90	58,04	76,93



(1) Superficie declarada admisible ajustada con la superficie comprometida.
 (2) Factor de penalización valorando el alcance para el tipo de compromiso.
 (3) Solicita agricultura y tiene compromisos vigentes.
 (4) Solicita ganadería y tiene compromisos vigentes.

<u>APELLIDOS Y NOMBRE / RAZÓN SOCIAL</u>	<u>NIF</u>	<u>EXPEDIENTE</u>	<u>SOLICITA AGRICULT. (3)</u>	<u>SOLICITA GANADER. (4)</u>	<u>ANUALIDAD DE PAGO</u>
ORTIZ QUILES MARIA ROSA	****3681*	1227827	SI	NO	6ª

DATOS MANTENIMIENTO

IMPORTE POR ANUALIDAD

	<u>2015</u>	<u>2016</u>	<u>2017</u>	<u>2018</u>	<u>2019</u>	<u>2020</u>
IMPORTE MÁXIMO SUBVENCIONABLE	1.655,31 €	1.655,31 €	1.655,31 €	1.655,31 €	1.655,31 €	1.655,31 €
IMPORTE MEDIO DE TRANSFERENCIA (€/ha)	101,99 €	101,99 €	101,99 €	101,99 €	101,99 €	101,99 €

RESUMEN DE UNIDADES

<u>Cód</u>	<u>GRUPO DE PAGO</u>	<u>Sup. Dec. Admisible (ha)</u>	<u>Sup. Comprometida (ha)</u>	<u>Sup. ajustada compromiso (1) (ha)</u>	<u>% sobredec.</u>	<u>SUP. PROPUESTA (ha)</u>	<u>Importe Declarado</u>	<u>Importe Topado</u>	<u>Importe Propuesto</u>	<u>Importe tras sobredec.</u>
59	HERBÁCEOS	10,95		10,95	0,00	10,95	1.655,31	1.655,31	1.655,31	1.655,31
64	HERBÁCEOS NO ELEGIBLES	5,28		5,28	0,00	5,28	0,00	0,00	0,00	0,00
TOTAL		16,23	16,23	16,23		16,23	1.655,31	1.655,31	1.655,31	1.655,31

APLICACIÓN DE REDUCCIONES Y SANCIONES

	<u>Importe Calculado</u>	<u>Importe prerreduc.</u>	<u>Admisibilidad y compromisos</u>	<u>Presentación tardía</u>	<u>Omisión declaración</u>	<u>Condicionabilidad</u>	<u>PROPUESTO</u>	<u>IMPORTE (Euros)</u>		
								<u>FEADER (Eje 2)</u>	<u>MAPA</u>	<u>CAGPDS</u>
AGRICULTURA	1.655,31	1.655,31	0,00	0,00	0,00	0,00	1.655,31	1.241,48	177,95	235,88
TOTAL							1.655,31	1.241,48	177,95	235,88

RECINTOS PROPUESTOS

<u>REF.</u>	<u>REFERENCIA SIGPAC</u>	<u>CULTIVO DESCRIPCIÓN CULTIVO</u>	<u>S/R</u>	<u>G.PAGO</u>	<u>PEND. MEDIA (%)</u>	<u>SUP. DEC. ADMISIBLE (ha)</u>	<u>SUP. COMPROM. (ha)</u>	<u>SUP. AJUSTADA COMPROM. (1) (ha)</u>	<u>SUP. CONY. SIGPAC (ha)</u>	<u>SUP. CERTIE. (ha)</u>	<u>SUP. CAMPO (ha)</u>	<u>SUP. CAMPO DETER. CULT. DECLARADO (ha)</u>	<u>SUP. DEC. REDUCIDA (ha)</u>	<u>SUP. PROPUESTA (ha)</u>
1700000005989509	18-189-001-00079-00001	24901 BARBECHO SIN PRODUCCIÓN-SIN CUBIERTA VEGETAL	S	64	10,74	5,28	5,28	5,28		5,33			5,28	5,28
1700000005989510	18-189-004-00019-00002	13000 TRITICALE-SIN VARIEDAD	R	59	4,88	2,86	2,86	2,86		2,95			2,86	2,86
1700000005989511	18-189-003-00016-00001	8000 AVENA-SIN VARIEDAD	R	59	0,73	0,35	0,35	0,35		0,35			0,35	0,35
1700000005989512	18-189-003-00017-00001	8000 AVENA-SIN VARIEDAD	R	59	1,13	0,70	0,70	0,70		0,70			0,70	0,70
1700000005989513	18-189-003-00018-00001	8000 AVENA-SIN VARIEDAD	R	59	1,63	0,93	0,93	0,93		0,93			0,93	0,93
1700000005989514	18-189-003-00019-00001	8000 AVENA-SIN VARIEDAD	R	59	0,98	2,59	2,59	2,59		2,59			2,59	2,59
1700000005989515	18-189-002-00154-00001	5000 CEBADA-SIN VARIEDAD	R	59	5,66	3,52	3,52	3,52		3,52			3,52	3,52

DATOS AGRICULTURA

RESUMEN DE UNIDADES

<u>Cód</u>	<u>GRUPO DE PAGO</u>	<u>Sup. Dec. Admisible (ha)</u>	<u>Sup. Comprometida (ha)</u>	<u>Sup. ajustada compromiso (1) (ha)</u>	<u>% sobredec.</u>	<u>SUP. PROPUESTA (ha)</u>	<u>Importe Declarado</u>	<u>Importe Topado</u>	<u>Importe Propuesto</u>	<u>Importe tras sobredec.</u>
59	HERBÁCEOS	10,95		10,95	0,00	10,95	1.655,31	1.655,31	1.655,31	1.655,31
64	HERBÁCEOS NO ELEGIBLES	5,28		5,28	0,00	5,28	0,00	0,00	0,00	0,00
TOTAL		16,23	16,23	16,23		16,23	1.655,31	1.655,31	1.655,31	1.655,31

RESUMEN DE PAGOS

	<u>PROPUESTO</u>	<u>IMPORTE (Euros)</u>		
		<u>FEADER (Eje 2)</u>	<u>MAPA</u>	<u>CAGPDS</u>
Propuesto a pagar	1.655,31	1.241,48	177,95	235,88

APLICACIÓN DE REDUCCIONES Y SANCIONES

	<u>Importe Calculado</u>	<u>Importe prerreduc.</u>	<u>Admisibilidad y compromisos</u>	<u>Presentación tardía</u>	<u>Omisión declaración</u>	<u>Condicionabilidad</u>	<u>PROPUESTO</u>	<u>IMPORTE (Euros)</u>		
								<u>FEADER (Eje 2)</u>	<u>MAPA</u>	<u>CAGPDS</u>
	1.655,31	1.655,31	0,00	0,00	0,00	0,00	1.655,31	1.241,48	177,95	235,88
TOTAL							1.655,31	1.241,48	177,95	235,88

INCIDENCIAS

INCIDENCIA DESCRIPCIÓN

85031 Solicita recinto que no está comprometido para la operación.
 Ref:1700000005989516 Recinto:18-189-003-00041-001 Cultivo:20901 BARBECHO TRADICIONAL-SIN CUBIERTA VEGETAL
 Regadío

(1) Superficie declarada admisible ajustada con la superficie comprometida.
 (2) Factor de penalización valorando el alcance para el tipo de compromiso.
 (3) Solicita agricultura y tiene compromisos vigentes.
 (4) Solicita ganadería y tiene compromisos vigentes.

<u>APELLIDOS Y NOMBRE / RAZÓN SOCIAL</u>	<u>NIF</u>	<u>EXPEDIENTE</u>	<u>SOLICITA AGRICULT. (3)</u>	<u>SOLICITA GANADER. (4)</u>	<u>ANUALIDAD DE PAGO</u>
ORTIZ SANCHEZ EVA MARIA	****3700*	1183917	SI	NO	6ª

DATOS MANTENIMIENTO

IMPORTE POR ANUALIDAD

	<u>2015</u>	<u>2016</u>	<u>2017</u>	<u>2018</u>	<u>2019</u>	<u>2020</u>
IMPORTE MÁXIMO SUBVENCIONABLE	0,00 €	0,00 €	0,00 €	0,00 €	1.085,53 €	1.085,53 €
IMPORTE MEDIO DE TRANSFERENCIA (€/ha)	0,00 €	0,00 €	0,00 €	0,00 €	216,24 €	216,24 €

RESUMEN DE UNIDADES

<u>Cód</u>	<u>GRUPO DE PAGO</u>	<u>Sup. Dec. Admisible (ha)</u>	<u>Sup. Comprometida (ha)</u>	<u>Sup. ajustada compromiso (1) (ha)</u>	<u>% sobredec.</u>	<u>SUP. PROPUESTA (ha)</u>	<u>Importe Declarado</u>	<u>Importe Topado</u>	<u>Importe Propuesto</u>	<u>Importe tras sobredec.</u>
58	FRUTALES SECANO	5,02		5,02	0,00	5,02	1.085,52	1.085,53	1.085,52	1.085,52
	TOTAL	5,02	5,02	5,02		5,02	1.085,52	1.085,53	1.085,52	1.085,52

APLICACIÓN DE REDUCCIONES Y SANCIONES

	<u>Importe Calculado</u>	<u>Importe prerreduc.</u>	<u>Admisibilidad y compromisos</u>	<u>Presentación tardía</u>	<u>Omisión declaración</u>	<u>Condicionabilidad</u>	<u>PROPUESTO</u>	<u>IMPORTE (Euros)</u>		
								<u>FEADER (Eje 2)</u>	<u>MAPA</u>	<u>CAGPDS</u>
AGRICULTURA	1.085,52	1.085,52	0,00	0,00	0,00	0,00	1.085,52	814,14	116,69	154,69
TOTAL							1.085,52	814,14	116,69	154,69

RECINTOS PROPUESTOS

<u>REF.</u>	<u>REFERENCIA SIGPAC</u>	<u>CULTIVO DESCRIPCIÓN CULTIVO</u>	<u>S/R</u>	<u>G.PAGO</u>	<u>PEND. MEDIA (%)</u>	<u>SUP. DEC. ADMISIBLE (ha)</u>	<u>SUP. COMPROM. (ha)</u>	<u>SUP. AJUSTADA COMPROM. (1) (ha)</u>	<u>SUP. CONV. SIGPAC (ha)</u>	<u>SUP. CERTIF. (ha)</u>	<u>SUP. CAMPO (ha)</u>	<u>SUP. CAMPO DECLARADO (ha)</u>	<u>SUP. DEC. REDUCIDA (ha)</u>	<u>SUP. PROPUESTA (ha)</u>
1700000006281441	18-047-014-00907-00001	104000 ALMENDROS-SIN VARIEDAD	S	58	20,66	3,76	3,76	3,76	3,76	3,76			3,76	3,76
1700000006281442	18-047-013-00412-00001	104003 ALMENDROS-ANTOÑETA	S	58	19,81	1,26	1,26	1,26		1,26			1,26	1,26

DATOS AGRICULTURA

RESUMEN DE UNIDADES

<u>Cód</u>	<u>GRUPO DE PAGO</u>	<u>Sup. Dec. Admisible (ha)</u>	<u>Sup. Comprometida (ha)</u>	<u>Sup. ajustada compromiso (1) (ha)</u>	<u>% sobredec.</u>	<u>SUP. PROPUESTA (ha)</u>	<u>Importe Declarado</u>	<u>Importe Topado</u>	<u>Importe Propuesto</u>	<u>Importe tras sobredec.</u>
58	FRUTALES SECANO	5,02		5,02	0,00	5,02	1.085,52	1.085,53	1.085,52	1.085,52
	TOTAL	5,02	5,02	5,02		5,02	1.085,52	1.085,53	1.085,52	1.085,52

RESUMEN DE PAGOS

	<u>PROPUESTO</u>	<u>IMPORTE (Euros)</u>		
		<u>FEADER (Eje 2)</u>	<u>MAPA</u>	<u>CAGPDS</u>
Propuesto a pagar	1.085,52	814,14	116,69	154,69

APLICACIÓN DE REDUCCIONES Y SANCIONES

	<u>Importe Calculado</u>	<u>Importe prerreduc.</u>	<u>Admisibilidad y compromisos</u>	<u>Presentación tardía</u>	<u>Omisión declaración</u>	<u>Condicionabilidad</u>	<u>PROPUESTO</u>	<u>IMPORTE (Euros)</u>		
								<u>FEADER (Eje 2)</u>	<u>MAPA</u>	<u>CAGPDS</u>
	1.085,52	1.085,52	0,00	0,00	0,00	0,00	1.085,52	814,14	116,69	154,69
TOTAL							1.085,52	814,14	116,69	154,69

INCIDENCIAS

INCIDENCIA DESCRIPCIÓN

- 85031 Solicita recinto que no está comprometido para la operación.
 Ref:1700000006281440 Recinto:18-047-006-00090-007 Cultivo:104169 ALMENDROS-GENCO Regadío
 Ref:1700000006281447 Recinto:18-047-007-00006-001 Cultivo:104025 ALMENDROS-MARINADA Secano
 Ref:1700000006281445 Recinto:18-047-007-00058-001 Cultivo:104020 ALMENDROS-GUARA Secano
 Ref:1700000006281444 Recinto:18-047-009-00004-001 Cultivo:104169 ALMENDROS-GENCO Secano
 Ref:1700000006281446 Recinto:18-047-010-00449-001 Cultivo:104169 ALMENDROS-GENCO Secano

(1) Superficie declarada admisible ajustada con la superficie comprometida.
 (2) Factor de penalización valorando el alcance para el tipo de compromiso.
 (3) Solicita agricultura y tiene compromisos vigentes.
 (4) Solicita ganadería y tiene compromisos vigentes.

<u>APELLIDOS Y NOMBRE / RAZÓN SOCIAL</u>	<u>NIF</u>	<u>EXPEDIENTE</u>	<u>SOLICITA AGRICULT. (3)</u>	<u>SOLICITA GANADER. (4)</u>	<u>ANUALIDAD DE PAGO</u>
ORTIZ TERUEL MANUEL	****4505*	1125813	SI	NO	6ª

DATOS MANTENIMIENTO

IMPORTE POR ANUALIDAD

	<u>2015</u>	<u>2016</u>	<u>2017</u>	<u>2018</u>	<u>2019</u>	<u>2020</u>
IMPORTE MÁXIMO SUBVENCIONABLE	2.432,70 €	2.432,70 €	2.430,54 €	2.430,54 €	2.430,54 €	2.430,54 €
IMPORTE MEDIO DE TRANSFERENCIA (€/ha)	216,24 €	216,24 €	216,24 €	216,24 €	216,24 €	216,24 €

RESUMEN DE UNIDADES

<u>Cód</u>	<u>GRUPO DE PAGO</u>	<u>Sup. Dec. Admisible (ha)</u>	<u>Sup. Comprometida (ha)</u>	<u>Sup. ajustada compromiso (1) (ha)</u>	<u>% sobredec.</u>	<u>SUP. PROPUESTA (ha)</u>	<u>Importe Declarado</u>	<u>Importe Topado</u>	<u>Importe Propuesto</u>	<u>Importe tras sobredec.</u>
58	FRUTALES SECANO	11,24		11,24	0,00	11,24	2.430,54	2.430,54	2.430,54	2.430,54
	TOTAL	11,24	11,24	11,24		11,24	2.430,54	2.430,54	2.430,54	2.430,54

APLICACIÓN DE REDUCCIONES Y SANCIONES

	<u>Importe Calculado</u>	<u>Importe prerreduc.</u>	<u>Admisibilidad y compromisos</u>	<u>Presentación tardía</u>	<u>Omisión declaración</u>	<u>Condicionabilidad</u>	<u>PROPUESTO</u>	<u>IMPORTE (Euros)</u>		
								<u>FEADER (Eje 2)</u>	<u>MAPA</u>	<u>CAGPDS</u>
AGRICULTURA	2.430,54	2.430,54	0,00	0,00	0,00	0,00	2.430,54	1.822,91	261,28	346,35
TOTAL							2.430,54	1.822,91	261,28	346,35

RECINTOS PROPUESTOS

<u>REF.</u>	<u>REFERENCIA SIGPAC</u>	<u>CULTIVO DESCRIPCIÓN CULTIVO</u>	<u>S/R G.PAGO</u>	<u>PEND. MEDIA (%)</u>	<u>SUP. DEC. ADMISIBLE (ha)</u>	<u>SUP. COMPROM. (ha)</u>	<u>SUP. AJUSTADA COMPROM. (1) (ha)</u>	<u>SUP. CONV. SIGPAC (ha)</u>	<u>SUP. CERTIF. (ha)</u>	<u>SUP. CAMPO (ha)</u>	<u>SUP. CAMPO DECLARADO (ha)</u>	<u>SUP. DEC. REDUCIDA (ha)</u>	<u>SUP. PROPUESTA (ha)</u>
1700000006474929	18-047-001-00203-00001	104024 ALMENDROS-MARCONA	S 58	8,62	0,77	0,77	0,77	0,77	0,77			0,77	0,77
1700000006474930	18-047-011-00184-00004	104020 ALMENDROS-GUARA	S 58	13,42	0,27	0,27	0,27	0,27	0,27			0,27	0,27
1700000006474931	18-047-009-00135-00001	104020 ALMENDROS-GUARA	S 58	0,91	1,24	1,24	1,24	1,24	1,24			1,24	1,24
1700000006474932	18-047-013-00222-00001	104024 ALMENDROS-MARCONA	S 58	9,08	0,48	0,48	0,48	0,48	0,48			0,48	0,48
1700000006474933	18-047-013-00259-00001	104020 ALMENDROS-GUARA	S 58	5,75	1,03	1,03	1,03	1,03	1,03			1,03	1,03
1700000006474934	18-047-013-00266-00001	104024 ALMENDROS-MARCONA	S 58	8,04	0,49	0,49	0,49	0,49	0,49			0,49	0,49
1700000006474935	18-047-001-00357-00001	104020 ALMENDROS-GUARA	S 58	35,19	1,46	1,46	1,46	1,46	1,46			1,46	1,46
1700000006474936	18-047-011-00184-00001	104020 ALMENDROS-GUARA	S 58	4,52	0,95	0,95	0,95	0,95	0,95			0,95	0,95
1700000006474937	18-047-005-00611-00001	104014 ALMENDROS-FERRAGNES	S 58	5,48	0,99	0,99	0,99	0,99	0,99			0,99	0,99
1700000006474938	18-047-011-00174-00001	104020 ALMENDROS-GUARA	S 58	16,00	1,53	1,53	1,53	1,53	1,53			1,53	1,53
1700000006474939	18-047-015-00493-00001	104024 ALMENDROS-MARCONA	S 58	8,55	0,61	0,61	0,61	0,61	0,61			0,61	0,61
1700000006474940	18-047-010-00044-00001	104020 ALMENDROS-GUARA	S 58	12,03	0,84	0,84	0,84	0,84	0,84			0,84	0,84
1700000006474941	18-047-016-00153-00001	104024 ALMENDROS-MARCONA	S 58	15,98	0,58	0,58	0,58	0,58	0,58			0,58	0,58

DATOS AGRICULTURA

RESUMEN DE UNIDADES

<u>Cód</u>	<u>GRUPO DE PAGO</u>	<u>Sup. Dec. Admisible (ha)</u>	<u>Sup. Comprometida (ha)</u>	<u>Sup. ajustada compromiso (1) (ha)</u>	<u>% sobredec.</u>	<u>SUP. PROPUESTA (ha)</u>	<u>Importe Declarado</u>	<u>Importe Topado</u>	<u>Importe Propuesto</u>	<u>Importe tras sobredec.</u>
58	FRUTALES SECANO	11,24		11,24	0,00	11,24	2.430,54	2.430,54	2.430,54	2.430,54
	TOTAL	11,24	11,24	11,24		11,24	2.430,54	2.430,54	2.430,54	2.430,54

RESUMEN DE PAGOS

	<u>PROPUESTO</u>	<u>FEADER (Eje 2)</u>	<u>MAPA</u>	<u>CAGPDS</u>
Propuesto a pagar	2.430,54	1.822,91	261,28	346,35

APLICACIÓN DE REDUCCIONES Y SANCIONES

<u>Importe Calculado</u>	<u>Importe prerreduc.</u>	<u>Admisibilidad y compromisos</u>	<u>Presentación tardía</u>	<u>Omisión declaración</u>	<u>Condicionabilidad</u>	<u>PROPUESTO</u>	<u>IMPORTE (Euros)</u>		
							<u>FEADER (Eje 2)</u>	<u>MAPA</u>	<u>CAGPDS</u>
2.430,54	2.430,54	0,00	0,00	0,00	0,00	2.430,54	1.822,91	261,28	346,35
TOTAL						2.430,54	1.822,91	261,28	346,35



(1) Superficie declarada admisible ajustada con la superficie comprometida.
 (2) Factor de penalización valorando el alcance para el tipo de compromiso.
 (3) Solicita agricultura y tiene compromisos vigentes.
 (4) Solicita ganadería y tiene compromisos vigentes.

INCIDENCIAS

INCIDENCIA DESCRIPCIÓN

- 85023 El grupo de cultivo declarado en el recinto no coincide con el grupo de cultivo existente en el Organismo de Certificación
Ref:1700000006474909 Recinto:18-047-003-00266-001 Cultivo:113000 OTROS FRUTALES-SIN VARIEDAD Secano Grupo de SIPEA:OLIVAR
- 85031 Solicita recinto que no está comprometido para la operación.
Ref:1700000006474909 Recinto:18-047-003-00266-001 Cultivo:113000 OTROS FRUTALES-SIN VARIEDAD Secano
Ref:4132158 Recinto:18-047-003-00266-006 Cultivo:197101 TOMATE-HORTALIZAS BAJO PLÁSTICO Regadío
Ref:-49978 Recinto:18-047-003-00266-009 Cultivo:197101 TOMATE-HORTALIZAS BAJO PLÁSTICO Regadío
Ref:1700000006474916 Recinto:18-047-010-00187-001 Cultivo:110000 CEREZOS-SIN VARIEDAD Secano



<u>APELLIDOS Y NOMBRE / RAZÓN SOCIAL</u>	<u>NIF</u>	<u>EXPEDIENTE</u>	<u>SOLICITA AGRICULT. (3)</u>	<u>SOLICITA GANADER. (4)</u>	<u>ANUALIDAD DE PAGO</u>
OYONARTE ESCUDERO ROSA MARIA	****9424*	1042182	SI	NO	6ª

DATOS MANTENIMIENTO

IMPORTE POR ANUALIDAD

	<u>2015</u>	<u>2016</u>	<u>2017</u>	<u>2018</u>	<u>2019</u>	<u>2020</u>
IMPORTE MÁXIMO SUBVENCIONABLE	3.764,74 €	3.764,74 €	3.764,74 €	3.764,74 €	3.764,74 €	3.764,74 €
IMPORTE MEDIO DE TRANSFERENCIA (€/ha)	216,24 €	216,24 €	216,24 €	216,24 €	216,24 €	216,24 €

RESUMEN DE UNIDADES

<u>Cód</u>	<u>GRUPO DE PAGO</u>	<u>Sup. Dec. Admisible (ha)</u>	<u>Sup. Comprometida (ha)</u>	<u>Sup. ajustada compromiso (1) (ha)</u>	<u>% sobredec.</u>	<u>SUP. PROPUESTA (ha)</u>	<u>Importe Declarado</u>	<u>Importe Topado</u>	<u>Importe Propuesto</u>	<u>Importe tras sobredec.</u>
58	FRUTALES SECANO	17,41		17,41	0,00	17,41	3.764,74	3.764,74	3.764,74	3.764,74
	TOTAL	17,41	17,41	17,41		17,41	3.764,74	3.764,74	3.764,74	3.764,74

APLICACIÓN DE REDUCCIONES Y SANCIONES

	<u>Importe Calculado</u>	<u>Importe prereduc.</u>	<u>Admisibilidad y compromisos</u>	<u>Presentación tardía</u>	<u>Omisión declaración</u>	<u>Condicionabilidad</u>	<u>PROPUESTO</u>	<u>IMPORTE (Euros)</u>		
								<u>FEADER (Eje 2)</u>	<u>MAPA</u>	<u>CAGPDS</u>
AGRICULTURA	3.764,74	3.764,74	0,00	0,00	0,00	0,00	3.764,74	2.823,56	404,71	536,47
TOTAL							3.764,74	2.823,56	404,71	536,47

RECINTOS PROPUESTOS

<u>REF.</u>	<u>REFERENCIA SIGPAC</u>	<u>CULTIVO DESCRIPCIÓN CULTIVO</u>	<u>S/R</u>	<u>G.PAGO</u>	<u>PEND. MEDIA (%)</u>	<u>SUP. DEC. ADMISIBLE (ha)</u>	<u>SUP. COMPROM. (ha)</u>	<u>SUP. AJUSTADA COMPROM. (1) (ha)</u>	<u>SUP. CONV. SIGPAC (ha)</u>	<u>SUP. CERTIF. (ha)</u>	<u>SUP. CAMPO (ha)</u>	<u>SUP. CAMPO DECLARADO (ha)</u>	<u>SUP. DEC. REDUCIDA (ha)</u>	<u>SUP. PROPUESTA (ha)</u>
1700000004783149	18-091-075-00380-00002	104020 ALMENDROS-GUARA	S	58	2,60	15,06	15,06	15,06	15,06	15,06			15,06	15,06
1700000004783150	18-091-075-00380-00010	104020 ALMENDROS-GUARA	S	58	4,44	0,30	0,30	0,30	0,30	0,30			0,30	0,30
1700000004783151	18-091-075-00380-00013	104020 ALMENDROS-GUARA	S	58	1,16	1,50	1,50	1,50	1,50	1,50			1,50	1,50
1700000004783152	18-091-075-00380-00017	104020 ALMENDROS-GUARA	S	58	5,32	0,55	0,55	0,55	0,55	0,55			0,55	0,55

DATOS AGRICULTURA

RESUMEN DE UNIDADES

<u>Cód</u>	<u>GRUPO DE PAGO</u>	<u>Sup. Dec. Admisible (ha)</u>	<u>Sup. Comprometida (ha)</u>	<u>Sup. ajustada compromiso (1) (ha)</u>	<u>% sobredec.</u>	<u>SUP. PROPUESTA (ha)</u>	<u>Importe Declarado</u>	<u>Importe Topado</u>	<u>Importe Propuesto</u>	<u>Importe tras sobredec.</u>
58	FRUTALES SECANO	17,41		17,41	0,00	17,41	3.764,74	3.764,74	3.764,74	3.764,74
	TOTAL	17,41	17,41	17,41		17,41	3.764,74	3.764,74	3.764,74	3.764,74

RESUMEN DE PAGOS

	<u>PROPUESTO</u>	<u>IMPORTE (Euros)</u>		
		<u>FEADER (Eje 2)</u>	<u>MAPA</u>	<u>CAGPDS</u>
Propuesto a pagar	3.764,74	2.823,56	404,71	536,47

APLICACIÓN DE REDUCCIONES Y SANCIONES

	<u>Importe Calculado</u>	<u>Importe prereduc.</u>	<u>Admisibilidad y compromisos</u>	<u>Presentación tardía</u>	<u>Omisión declaración</u>	<u>Condicionabilidad</u>	<u>PROPUESTO</u>	<u>IMPORTE (Euros)</u>		
								<u>FEADER (Eje 2)</u>	<u>MAPA</u>	<u>CAGPDS</u>
	3.764,74	3.764,74	0,00	0,00	0,00	0,00	3.764,74	2.823,56	404,71	536,47
TOTAL							3.764,74	2.823,56	404,71	536,47

INCIDENCIAS

INCIDENCIA DESCRIPCIÓN

- 85023 El grupo de cultivo declarado en el recinto no coincide con el grupo de cultivo existente en el Organismo de Certificación
Ref:1700000004783144 Recinto:18-091-075-00380-018 Cultivo:102000 VIÑEDO VINIFICACIÓN-SIN VARIEDAD Secano Grupo de SIPEA:FRUTALES
- 85031 Solicita recinto que no está comprometido para la operación.
Ref:1700000004783144 Recinto:18-091-075-00380-018 Cultivo:102000 VIÑEDO VINIFICACIÓN-SIN VARIEDAD Secano

(1) Superficie declarada admisible ajustada con la superficie comprometida.
(2) Factor de penalización valorando el alcance para el tipo de compromiso.
(3) Solicita agricultura y tiene compromisos vigentes.
(4) Solicita ganadería y tiene compromisos vigentes.

<u>APELLIDOS Y NOMBRE / RAZÓN SOCIAL</u>	<u>NIF</u>	<u>EXPEDIENTE</u>	<u>SOLICITA AGRICULT. (3)</u>	<u>SOLICITA GANADER. (4)</u>	<u>ANUALIDAD DE PAGO</u>
PADILLA YESTE MANUEL	****5305*	1170412	SI	SI	6ª

DATOS MANTENIMIENTO

IMPORTE POR ANUALIDAD

	<u>2015</u>	<u>2016</u>	<u>2017</u>	<u>2018</u>	<u>2019</u>	<u>2020</u>
IMPORTE MÁXIMO SUBVENCIONABLE	8.140,20 €	8.140,20 €	8.125,85 €	8.125,85 €	8.080,40 €	8.080,40 €
IMPORTE MEDIO DE TRANSFERENCIA (€/ha)	47,84 €	47,84 €	47,84 €	47,84 €	47,84 €	47,84 €

RESUMEN DE UNIDADES

<u>Cód</u>	<u>GRUPO DE PAGO</u>	<u>Sup. Dec. Admisible (ha)</u>	<u>Sup. Comprometida (ha)</u>	<u>Sup. ajustada compromiso (1) (ha)</u>	<u>% sobredec.</u>	<u>SUP. PROPUESTA (ha)</u>	<u>Importe Declarado</u>	<u>Importe Topado</u>	<u>Importe Propuesto</u>	<u>Importe tras sobredec.</u>
58	FRUTALES SECANO	4,74		4,73	0,00	4,73	1.022,82	735,96	735,96	735,96
63	PASTOS ASOCIADOS A GANADERÍA ECOLÓGICA	167,56		164,16	0,00	164,16	7.319,57	7.344,44	7.319,57	7.319,57
TOTAL		172,30	168,89	168,89		168,89	8.342,39	8.080,40	8.055,53	8.055,53

APLICACIÓN DE REDUCCIONES Y SANCIONES

	<u>Importe Calculado</u>	<u>Importe prereduc.</u>	<u>Admisibilidad y compromisos</u>	<u>Presentación tardía</u>	<u>Omisión declaración</u>	<u>Condicionabilidad</u>	<u>PROPUESTO</u>	<u>IMPORTE (Euros)</u>		
								<u>FEADER (Eje 2)</u>	<u>MAPA</u>	<u>CAGPDS</u>
AGRICULTURA	735,96	735,96	0,00	0,00	0,00	0,00	735,96	551,97	79,12	104,87
GANADERÍA	7.319,57	7.319,57	0,00	0,00	0,00	0,00	7.319,57	5.489,68	786,85	1.043,04
TOTAL							8.055,53	5.489,68	786,85	1.043,04



(1) Superficie declarada admisible ajustada con la superficie comprometida.
 (2) Factor de penalización valorando el alcance para el tipo de compromiso.
 (3) Solicita agricultura y tiene compromisos vigentes.
 (4) Solicita ganadería y tiene compromisos vigentes.

RECINTOS PROPUESTOS

REF.	REFERENCIA SIGPAC	CULTIVO DESCRIPCIÓN CULTIVO	S/R	G.PAGO	PEND. MEDIA (%)	SUP. DEC. ADMISIBLE (ha)	SUP. COMPROM. (ha)	SUP. AJUSTADA COMPR.(1) (ha)	SUP. CONY. SIGPAC (ha)	SUP. CERTIE. (ha)	SUP. CAMPO (ha)	SUP. CAMPO DECLARADO (ha)	SUP. DEC. REDUCIDA (ha)	SUP. PROPUESTA (ha)
170000006358825	18-024-048-0001-00001	62000 PASTOS PERMANENTES DE 5 O MAS AÑOS-SIN VARIEDAD	S	63	54,07	7,62	7,62	7,62		8,96			7,62	7,62
170000006358831	18-024-058-0001-00006	62000 PASTOS PERMANENTES DE 5 O MAS AÑOS-SIN VARIEDAD	S	63	11,33	0,11	0,14	0,11		0,14			0,11	0,11
170000006358836	18-024-050-00013-00003	62000 PASTOS PERMANENTES DE 5 O MAS AÑOS-SIN VARIEDAD	S	63	55,97	5,10	5,10	5,10		9,28			5,10	5,10
170000006358837	18-024-050-00011-00012	62000 PASTOS PERMANENTES DE 5 O MAS AÑOS-SIN VARIEDAD	S	63	39,18	3,78	3,78	3,78		4,45			3,78	3,78
170000006358844	18-024-050-00011-00004	62000 PASTOS PERMANENTES DE 5 O MAS AÑOS-SIN VARIEDAD	S	63	46,73	1,95	1,95	1,95		1,95			1,95	1,95
170000006358846	18-024-048-00001-00005	62000 PASTOS PERMANENTES DE 5 O MAS AÑOS-SIN VARIEDAD	S	63	52,46	18,92	18,92	18,92		29,10			18,92	18,92
170000006358847	18-024-048-00002-00001	62000 PASTOS PERMANENTES DE 5 O MAS AÑOS-SIN VARIEDAD	S	63	50,96	2,13	2,78	2,13		3,27			2,13	2,13
170000006358850	18-024-050-00011-00002	62000 PASTOS PERMANENTES DE 5 O MAS AÑOS-SIN VARIEDAD	S	63	40,91	1,73	1,30	1,30		1,73			1,30	1,30
170000006358851	18-024-050-00011-00006	62000 PASTOS PERMANENTES DE 5 O MAS AÑOS-SIN VARIEDAD	S	63	38,97	4,51	4,51	4,51		4,51			4,51	4,51
170000006358853	18-024-050-00011-00003	62000 PASTOS PERMANENTES DE 5 O MAS AÑOS-SIN VARIEDAD	S	63	51,92	1,61	1,61	1,61		1,89			1,61	1,61
170000006358855	18-024-050-00004-00008	62000 PASTOS PERMANENTES DE 5 O MAS AÑOS-SIN VARIEDAD	S	63	50,82	15,67	13,32	13,32		15,67			13,32	13,32
170000006358856	18-024-050-00004-00005	62000 PASTOS PERMANENTES DE 5 O MAS AÑOS-SIN VARIEDAD	S	63	52,22	3,88	3,88	3,88		7,06			3,88	3,88
170000006358858	18-024-050-00004-00003	62000 PASTOS PERMANENTES DE 5 O MAS AÑOS-SIN VARIEDAD	S	63	38,85	3,15	3,15	3,15		3,70			3,15	3,15
170000006358859	18-024-050-00004-00002	62000 PASTOS PERMANENTES DE 5 O MAS AÑOS-SIN VARIEDAD	S	63	42,57	2,79	2,79	2,79		2,79			2,79	2,79
170000006358860	18-024-050-00013-00005	62000 PASTOS PERMANENTES DE 5 O MAS AÑOS-SIN VARIEDAD	S	63	27,17	1,77	1,77	1,77		2,08			1,77	1,77
170000006358861	18-024-050-00004-00006	62000 PASTOS PERMANENTES DE 5 O MAS AÑOS-SIN VARIEDAD	S	63	56,23	5,70	5,70	5,70		7,60			5,70	5,70
170000006358865	18-024-048-00002-00011	62000 PASTOS PERMANENTES DE 5 O MAS AÑOS-SIN VARIEDAD	S	63	53,23	16,04	16,04	16,04		18,87			16,04	16,04
170000006358867	18-024-050-00004-00007	62000 PASTOS PERMANENTES DE 5 O MAS AÑOS-SIN VARIEDAD	S	63	45,77	5,45	5,45	5,45		15,57			5,45	5,45
170000006358868	18-024-050-00011-00001	62000 PASTOS PERMANENTES DE 5 O MAS AÑOS-SIN VARIEDAD	S	63	46,52	1,04	1,04	1,04		1,04			1,04	1,04
170000006358870	18-024-050-00010-00003	62000 PASTOS PERMANENTES DE 5 O MAS AÑOS-SIN VARIEDAD	S	63	39,57	0,37	0,37	0,37		0,49			0,37	0,37
170000006358871	18-024-048-00002-00010	62000 PASTOS PERMANENTES DE 5 O MAS AÑOS-SIN VARIEDAD	S	63	28,45	1,60	1,60	1,60		1,60			1,60	1,60
170000006358872	18-024-048-00002-00003	62000 PASTOS PERMANENTES DE 5 O MAS AÑOS-SIN VARIEDAD	S	63	34,97	3,25	3,25	3,25		3,25			3,25	3,25
170000006358873	18-024-048-00002-00002	62000 PASTOS PERMANENTES DE 5 O MAS AÑOS-SIN VARIEDAD	S	63	43,74	3,04	3,04	3,04		3,04			3,04	3,04
170000006358874	18-024-058-00001-00001	62000 PASTOS PERMANENTES DE 5 O MAS AÑOS-SIN VARIEDAD	S	63	55,36	16,01	16,26	16,01		64,02			16,01	16,01
170000006358876	18-024-048-00004-00001	62000 PASTOS PERMANENTES DE 5 O MAS AÑOS-SIN VARIEDAD	S	63	51,23	0,52	0,52	0,52		0,80			0,52	0,52
170000006358877	18-024-048-00003-00001	62000 PASTOS PERMANENTES DE 5 O MAS AÑOS-SIN VARIEDAD	S	63	26,56	1,61	1,61	1,61		1,61			1,61	1,61
170000006358879	18-024-050-00002-00007	62000 PASTOS PERMANENTES DE 5 O MAS AÑOS-SIN VARIEDAD	S	63	36,26	6,11	6,11	6,11		6,11			6,11	6,11
170000006358881	18-024-050-00002-00006	62000 PASTOS PERMANENTES DE 5 O MAS AÑOS-SIN VARIEDAD	S	63	56,67	1,33	1,33	1,33		1,56			1,33	1,33
170000006358882	18-024-050-00002-00005	62000 PASTOS PERMANENTES DE 5 O MAS AÑOS-SIN VARIEDAD	S	63	17,10	0,53	0,53	0,53		0,53			0,53	0,53
170000006358883	18-024-050-00004-00001	62000 PASTOS PERMANENTES DE 5 O MAS AÑOS-SIN VARIEDAD	S	63	54,09	2,70	2,30	2,30		2,70			2,30	2,30
170000006358884	18-024-050-00002-00009	62000 PASTOS PERMANENTES DE 5 O MAS AÑOS-SIN VARIEDAD	S	63	50,75	19,72	19,72	19,72		23,20			19,72	19,72
170000006358885	18-024-050-00002-00008	62000 PASTOS PERMANENTES DE 5 O MAS AÑOS-SIN VARIEDAD	S	63	55,27	7,82	7,82	7,82		10,42			7,82	7,82
170000006358886	18-040-025-00083-00002	104023 ALMENDROS-LAURANNE	S	58	5,50	4,74	4,74	4,74		4,74			4,74	4,74

DATOS AGRICULTURA

RESUMEN DE UNIDADES

Cód	GRUPO DE PAGO	Sup. Dec. Admisible (ha)	Sup. Comprometida (ha)	Sup. ajustada compromiso (1) (ha)	% sobredec.	SUP. PROPUESTA (ha)	Importe Declarado	Importe Topado	Importe Propuesto	Importe tras sobredec.
58	FRUTALES SECANO	4,74		4,73	0,00	4,73	1.022,82	735,96	735,96	735,96
	TOTAL	4,74	168,89	4,73		4,73	1.022,82	735,96	735,96	735,96

RESUMEN DE PAGOS

IMPORTE (Euros)				
FEADER				
	PROPUESTO	(Eje 2)	MAPA	CAGPDS
Propuesto a pagar	735,96	551,97	79,12	104,87

APLICACIÓN DE REDUCCIONES Y SANCIONES

IMPORTE (Euros)				
FEADER				
	PROPUESTO	(Eje 2)	MAPA	CAGPDS
Importe Calculado	735,96			
Importe prerreduc.	735,96			
Admisibilidad y compromisos	0,00			
Presentación tardía	0,00			
Omisión declaración	0,00			
Condicionalidad	0,00			
TOTAL	735,96	551,97	79,12	104,87

DATOS GANADERÍA

(1) Superficie declarada admisible ajustada con la superficie comprometida.
 (2) Factor de penalización valorando el alcance para el tipo de compromiso.
 (3) Solicita agricultura y tiene compromisos vigentes.
 (4) Solicita ganadería y tiene compromisos vigentes.

RESUMEN DE UNIDADES

Cód	GRUPO DE PAGO	Sup. Dec. Admisible (ha)	Sup. Comprometida (ha)	Sup. ajustada compromiso (1) (ha)	% sobredec.	SUP. PROPUESTA (ha)	Importe Declarado	Importe Topado	Importe Propuesto	Importe tras sobredec.
63	PASTOS ASOCIADOS A GANADERÍA ECOLÓGICA	167,56		164,16	0,00	164,16	7.319,57	7.344,44	7.319,57	7.319,57
	TOTAL	167,56	168,89	164,16		164,16	7.319,57	7.344,44	7.319,57	7.319,57

RESUMEN DE PAGOS

IMPORTE (Euros)				
	PROPUESTO	FEADER (Eje 2)	MAPA	CAGPDS
Propuesto a pagar	7.319,57	5.489,68	786,85	1.043,04

APLICACIÓN DE REDUCCIONES Y SANCIONES

Importe Calculado	Importe prereduc.	Admisibilidad y compromisos	Presentación tardía	Omisión declaración	Condicionabilidad	PROPUESTO	FEADER (Eje 2)	MAPA	CAGPDS
7.319,57	7.319,57	0,00	0,00	0,00	0,00	7.319,57	5.489,68	786,85	1.043,04
TOTAL						7.319,57	5.489,68	786,85	1.043,04

Datos considerados para el Cálculo de la Carga Ganadera mínima y máxima del expediente

Explotación	Especie	Inscrito en Sipea y Admisible	Censo Medio Animales	Ugm Calculada para CG Mínima	Ugm Calculada para CG Máxima
ES180390000473	OVINA	SI	201,36	30,20	30,20
ES180390000549	OVINA	SI	168,55	25,28	25,28
				55,48	55,48

Superficie determinada para Cálculo Carga Ganadera Mínima: 303,55 ha

Superficie determinada para Cálculo Carga Ganadera Máxima: 303,55 ha

Carga Ganadera Mínima Expediente: 0,18 ugm/ha

Carga Ganadera Máxima Expediente: 0,18 ugm/ha

Los importes del Grupo de Pago de pastos de este expediente han sido ajustados por no llegar a la carga ganadera mínima de 0,3

Recintos Determinados para el Cálculo de Garga Ganadera Mínima

REF.	REFERENCIA SIGPAC	CULTIVO	DESCRIPCIÓN CULTIVO	S/R	SUP. PROPUESTA (ha)
4532564	18-024-900-99000-99003	62000	PASTOS PERMANENTES DE 5 O MAS AÑOS-SIN VARIEDAD	S	100,67
5068225	18-040-025-00156-00008	62000	PASTOS PERMANENTES DE 5 O MAS AÑOS-SIN VARIEDAD	S	10,39
1700000006358825	18-024-048-00001-00001	62000	PASTOS PERMANENTES DE 5 O MAS AÑOS-SIN VARIEDAD	S	7,62
1700000006358831	18-024-058-00001-00006	62000	PASTOS PERMANENTES DE 5 O MAS AÑOS-SIN VARIEDAD	S	0,11
1700000006358833	18-024-050-00017-00001	62000	PASTOS PERMANENTES DE 5 O MAS AÑOS-SIN VARIEDAD	S	0,05
1700000006358836	18-024-050-00013-00003	62000	PASTOS PERMANENTES DE 5 O MAS AÑOS-SIN VARIEDAD	S	5,10
1700000006358837	18-024-050-00011-00012	62000	PASTOS PERMANENTES DE 5 O MAS AÑOS-SIN VARIEDAD	S	3,78
1700000006358842	18-040-025-00182-00005	62000	PASTOS PERMANENTES DE 5 O MAS AÑOS-SIN VARIEDAD	S	0,07
1700000006358843	18-040-025-00192-00002	62000	PASTOS PERMANENTES DE 5 O MAS AÑOS-SIN VARIEDAD	S	0,86
1700000006358844	18-024-050-00011-00004	62000	PASTOS PERMANENTES DE 5 O MAS AÑOS-SIN VARIEDAD	S	1,95
1700000006358845	18-040-025-00182-00002	62000	PASTOS PERMANENTES DE 5 O MAS AÑOS-SIN VARIEDAD	S	0,35
1700000006358846	18-024-048-00001-00005	62000	PASTOS PERMANENTES DE 5 O MAS AÑOS-SIN VARIEDAD	S	18,92
1700000006358847	18-024-048-00002-00001	62000	PASTOS PERMANENTES DE 5 O MAS AÑOS-SIN VARIEDAD	S	2,13
1700000006358850	18-024-050-00011-00002	62000	PASTOS PERMANENTES DE 5 O MAS AÑOS-SIN VARIEDAD	S	1,73
1700000006358851	18-024-050-00011-00006	62000	PASTOS PERMANENTES DE 5 O MAS AÑOS-SIN VARIEDAD	S	4,51
1700000006358852	18-040-025-00179-00001	63000	PASTOS DE MENOS DE 5 AÑOS-SIN VARIEDAD	S	3,60
1700000006358853	18-024-050-00011-00003	62000	PASTOS PERMANENTES DE 5 O MAS AÑOS-SIN VARIEDAD	S	1,61
1700000006358855	18-024-050-00004-00008	62000	PASTOS PERMANENTES DE 5 O MAS AÑOS-SIN VARIEDAD	S	15,67
1700000006358856	18-024-050-00004-00005	62000	PASTOS PERMANENTES DE 5 O MAS AÑOS-SIN VARIEDAD	S	3,88
1700000006358858	18-024-050-00004-00003	62000	PASTOS PERMANENTES DE 5 O MAS AÑOS-SIN VARIEDAD	S	3,15
1700000006358859	18-024-050-00004-00002	62000	PASTOS PERMANENTES DE 5 O MAS AÑOS-SIN VARIEDAD	S	2,79
1700000006358860	18-024-050-00013-00005	62000	PASTOS PERMANENTES DE 5 O MAS AÑOS-SIN VARIEDAD	S	1,77
1700000006358861	18-024-050-00004-00006	62000	PASTOS PERMANENTES DE 5 O MAS AÑOS-SIN VARIEDAD	S	5,70

(1) Superficie declarada admisible ajustada con la superficie comprometida.
 (2) Factor de penalización valorando el alcance para el tipo de compromiso.
 (3) Solicita agricultura y tiene compromisos vigentes.
 (4) Solicita ganadería y tiene compromisos vigentes.

Datos considerados para el Cálculo de la Carga Ganadera mínima y máxima del expediente

Recintos Determinados para el Cálculo de Garga Ganadera Mínima

REF.	REFERENCIA SIGPAC	CULTIVO	DESCRIPCIÓN CULTIVO	S/R	SUP. PROPUESTA (ha)
			VARIEDAD		
170000006358865	18-024-048-00002-00011	62000	PASTOS PERMANENTES DE 5 O MAS AÑOS-SIN VARIEDAD	S	16,04
170000006358866	18-024-050-00011-00007	62000	PASTOS PERMANENTES DE 5 O MAS AÑOS-SIN VARIEDAD	S	17,96
170000006358867	18-024-050-00004-00007	62000	PASTOS PERMANENTES DE 5 O MAS AÑOS-SIN VARIEDAD	S	5,45
170000006358868	18-024-050-00011-00001	62000	PASTOS PERMANENTES DE 5 O MAS AÑOS-SIN VARIEDAD	S	1,04
170000006358870	18-024-050-00010-00003	62000	PASTOS PERMANENTES DE 5 O MAS AÑOS-SIN VARIEDAD	S	0,37
170000006358871	18-024-048-00002-00010	62000	PASTOS PERMANENTES DE 5 O MAS AÑOS-SIN VARIEDAD	S	1,60
170000006358872	18-024-048-00002-00003	62000	PASTOS PERMANENTES DE 5 O MAS AÑOS-SIN VARIEDAD	S	3,25
170000006358873	18-024-048-00002-00002	62000	PASTOS PERMANENTES DE 5 O MAS AÑOS-SIN VARIEDAD	S	3,04
170000006358874	18-024-058-00001-00001	62000	PASTOS PERMANENTES DE 5 O MAS AÑOS-SIN VARIEDAD	S	16,01
170000006358876	18-024-048-00004-00001	62000	PASTOS PERMANENTES DE 5 O MAS AÑOS-SIN VARIEDAD	S	0,52
170000006358877	18-024-048-00003-00001	62000	PASTOS PERMANENTES DE 5 O MAS AÑOS-SIN VARIEDAD	S	1,61
170000006358878	18-040-025-00179-00002	62000	PASTOS PERMANENTES DE 5 O MAS AÑOS-SIN VARIEDAD	S	2,04
170000006358879	18-024-050-00002-00007	62000	PASTOS PERMANENTES DE 5 O MAS AÑOS-SIN VARIEDAD	S	6,11
170000006358881	18-024-050-00002-00006	62000	PASTOS PERMANENTES DE 5 O MAS AÑOS-SIN VARIEDAD	S	1,33
170000006358882	18-024-050-00002-00005	62000	PASTOS PERMANENTES DE 5 O MAS AÑOS-SIN VARIEDAD	S	0,53
170000006358883	18-024-050-00004-00001	62000	PASTOS PERMANENTES DE 5 O MAS AÑOS-SIN VARIEDAD	S	2,70
170000006358884	18-024-050-00002-00009	62000	PASTOS PERMANENTES DE 5 O MAS AÑOS-SIN VARIEDAD	S	19,72
170000006358885	18-024-050-00002-00008	62000	PASTOS PERMANENTES DE 5 O MAS AÑOS-SIN VARIEDAD	S	7,82

Recintos Determinados para el Cálculo de Garga Ganadera Máxima

REF.	REFERENCIA SIGPAC	CULTIVO	DESCRIPCIÓN CULTIVO	S/R	SUP. PROPUESTA (ha)
4532564	18-024-900-99000-99003	62000	PASTOS PERMANENTES DE 5 O MAS AÑOS-SIN VARIEDAD	S	100,67
5068225	18-040-025-00156-00008	62000	PASTOS PERMANENTES DE 5 O MAS AÑOS-SIN VARIEDAD	S	10,39
170000006358825	18-024-048-00001-00001	62000	PASTOS PERMANENTES DE 5 O MAS AÑOS-SIN VARIEDAD	S	7,62
170000006358831	18-024-058-00001-00006	62000	PASTOS PERMANENTES DE 5 O MAS AÑOS-SIN VARIEDAD	S	0,11
170000006358833	18-024-050-00017-00001	62000	PASTOS PERMANENTES DE 5 O MAS AÑOS-SIN VARIEDAD	S	0,05
170000006358836	18-024-050-00013-00003	62000	PASTOS PERMANENTES DE 5 O MAS AÑOS-SIN VARIEDAD	S	5,10
170000006358837	18-024-050-00011-00012	62000	PASTOS PERMANENTES DE 5 O MAS AÑOS-SIN VARIEDAD	S	3,78
170000006358842	18-040-025-00182-00005	62000	PASTOS PERMANENTES DE 5 O MAS AÑOS-SIN VARIEDAD	S	0,07
170000006358843	18-040-025-00192-00002	62000	PASTOS PERMANENTES DE 5 O MAS AÑOS-SIN VARIEDAD	S	0,86
170000006358844	18-024-050-00011-00004	62000	PASTOS PERMANENTES DE 5 O MAS AÑOS-SIN VARIEDAD	S	1,95
170000006358845	18-040-025-00182-00002	62000	PASTOS PERMANENTES DE 5 O MAS AÑOS-SIN VARIEDAD	S	0,35
170000006358846	18-024-048-00001-00005	62000	PASTOS PERMANENTES DE 5 O MAS AÑOS-SIN VARIEDAD	S	18,92
170000006358847	18-024-048-00002-00001	62000	PASTOS PERMANENTES DE 5 O MAS AÑOS-SIN VARIEDAD	S	2,13
170000006358850	18-024-050-00011-00002	62000	PASTOS PERMANENTES DE 5 O MAS AÑOS-SIN VARIEDAD	S	1,73
170000006358851	18-024-050-00011-00006	62000	PASTOS PERMANENTES DE 5 O MAS AÑOS-SIN VARIEDAD	S	4,51
170000006358852	18-040-025-00179-00001	63000	PASTOS DE MENOS DE 5 AÑOS-SIN VARIEDAD	S	3,60
170000006358853	18-024-050-00011-00003	62000	PASTOS PERMANENTES DE 5 O MAS AÑOS-SIN VARIEDAD	S	1,61
170000006358855	18-024-050-00004-00008	62000	PASTOS PERMANENTES DE 5 O MAS AÑOS-SIN VARIEDAD	S	15,67
170000006358856	18-024-050-00004-00005	62000	PASTOS PERMANENTES DE 5 O MAS AÑOS-SIN VARIEDAD	S	3,88
170000006358858	18-024-050-00004-00003	62000	PASTOS PERMANENTES DE 5 O MAS AÑOS-SIN VARIEDAD	S	3,15

(1) Superficie declarada admisible ajustada con la superficie comprometida.
 (2) Factor de penalización valorando el alcance para el tipo de compromiso.
 (3) Solicita agricultura y tiene compromisos vigentes.
 (4) Solicita ganadería y tiene compromisos vigentes.

Datos considerados para el Cálculo de la Carga Ganadera mínima y máxima del expediente

Recintos Determinados para el Cálculo de Garga Ganadera Máxima

<u>REF.</u>	<u>REFERENCIA SIGPAC</u>	<u>CULTIVO</u>	<u>DESCRIPCIÓN CULTIVO</u>	<u>S/R</u>	<u>SUP. PROPUESTA (ha)</u>
170000006358859	18-024-050-00004-00002	62000	PASTOS PERMANENTES DE 5 O MAS AÑOS-SIN VARIEDAD	S	2,79
170000006358860	18-024-050-00013-00005	62000	PASTOS PERMANENTES DE 5 O MAS AÑOS-SIN VARIEDAD	S	1,77
170000006358861	18-024-050-00004-00006	62000	PASTOS PERMANENTES DE 5 O MAS AÑOS-SIN VARIEDAD	S	5,70
170000006358865	18-024-048-00002-00011	62000	PASTOS PERMANENTES DE 5 O MAS AÑOS-SIN VARIEDAD	S	16,04
170000006358866	18-024-050-00011-00007	62000	PASTOS PERMANENTES DE 5 O MAS AÑOS-SIN VARIEDAD	S	17,96
170000006358867	18-024-050-00004-00007	62000	PASTOS PERMANENTES DE 5 O MAS AÑOS-SIN VARIEDAD	S	5,45
170000006358868	18-024-050-00011-00001	62000	PASTOS PERMANENTES DE 5 O MAS AÑOS-SIN VARIEDAD	S	1,04
170000006358870	18-024-050-00010-00003	62000	PASTOS PERMANENTES DE 5 O MAS AÑOS-SIN VARIEDAD	S	0,37
170000006358871	18-024-048-00002-00010	62000	PASTOS PERMANENTES DE 5 O MAS AÑOS-SIN VARIEDAD	S	1,60
170000006358872	18-024-048-00002-00003	62000	PASTOS PERMANENTES DE 5 O MAS AÑOS-SIN VARIEDAD	S	3,25
170000006358873	18-024-048-00002-00002	62000	PASTOS PERMANENTES DE 5 O MAS AÑOS-SIN VARIEDAD	S	3,04
170000006358874	18-024-058-00001-00001	62000	PASTOS PERMANENTES DE 5 O MAS AÑOS-SIN VARIEDAD	S	16,01
170000006358876	18-024-048-00004-00001	62000	PASTOS PERMANENTES DE 5 O MAS AÑOS-SIN VARIEDAD	S	0,52
170000006358877	18-024-048-00003-00001	62000	PASTOS PERMANENTES DE 5 O MAS AÑOS-SIN VARIEDAD	S	1,61
170000006358878	18-040-025-00179-00002	62000	PASTOS PERMANENTES DE 5 O MAS AÑOS-SIN VARIEDAD	S	2,04
170000006358879	18-024-050-00002-00007	62000	PASTOS PERMANENTES DE 5 O MAS AÑOS-SIN VARIEDAD	S	6,11
170000006358881	18-024-050-00002-00006	62000	PASTOS PERMANENTES DE 5 O MAS AÑOS-SIN VARIEDAD	S	1,33
170000006358882	18-024-050-00002-00005	62000	PASTOS PERMANENTES DE 5 O MAS AÑOS-SIN VARIEDAD	S	0,53
170000006358883	18-024-050-00004-00001	62000	PASTOS PERMANENTES DE 5 O MAS AÑOS-SIN VARIEDAD	S	2,70
170000006358884	18-024-050-00002-00009	62000	PASTOS PERMANENTES DE 5 O MAS AÑOS-SIN VARIEDAD	S	19,72
170000006358885	18-024-050-00002-00008	62000	PASTOS PERMANENTES DE 5 O MAS AÑOS-SIN VARIEDAD	S	7,82

INCIDENCIAS

INCIDENCIA DESCRIPCIÓN

- 85031 Solicita recinto que no está comprometido para la operación.
 Ref:170000006358866 Recinto:18-024-050-00011-007 Cultivo:62000 PASTOS PERMANENTES DE 5 O MAS AÑOS-SIN VARIEDAD Secano
 Ref:170000006358833 Recinto:18-024-050-00017-001 Cultivo:62000 PASTOS PERMANENTES DE 5 O MAS AÑOS-SIN VARIEDAD Secano
 Ref:170000006358845 Recinto:18-040-025-00182-002 Cultivo:62000 PASTOS PERMANENTES DE 5 O MAS AÑOS-SIN VARIEDAD Secano
 Ref:170000006358842 Recinto:18-040-025-00182-005 Cultivo:62000 PASTOS PERMANENTES DE 5 O MAS AÑOS-SIN VARIEDAD Secano
 Ref:170000006358843 Recinto:18-040-025-00192-002 Cultivo:62000 PASTOS PERMANENTES DE 5 O MAS AÑOS-SIN VARIEDAD Secano



(1) Superficie declarada admisible ajustada con la superficie comprometida.
 (2) Factor de penalización valorando el alcance para el tipo de compromiso.
 (3) Solicita agricultura y tiene compromisos vigentes.
 (4) Solicita ganadería y tiene compromisos vigentes.

<u>APELLIDOS Y NOMBRE / RAZÓN SOCIAL</u>	<u>NIF</u>	<u>EXPEDIENTE</u>	<u>SOLICITA AGRICULT. (3)</u>	<u>SOLICITA GANADER. (4)</u>	<u>ANUALIDAD DE PAGO</u>
PAGO MACIAMOLA S.L.	****1788*	1206563	SI	NO	

DATOS MANTENIMIENTO

RESUMEN DE UNIDADES

<u>Cód</u>	<u>GRUPO DE PAGO</u>	<u>Sup. Dec. Admisible (ha)</u>	<u>Sup. Comprometida (ha)</u>	<u>Sup. ajustada compromiso (1) (ha)</u>	<u>% sobredec.</u>	<u>SUP. PROPUESTA (ha)</u>	<u>Importe Declarado</u>	<u>Importe Topado</u>	<u>Importe Propuesto</u>	<u>Importe tras sobredec.</u>
	AGRICULTURA - SIN SUPERFICIE DETERMINADA	0,00		0,00	0,00	0,00	0,00	0,00	0,00	0,00
	TOTAL	0,00		0,00		0,00	0,00	0,00	0,00	0,00

APLICACIÓN DE REDUCCIONES Y SANCIONES

	<u>Importe Calculado</u>	<u>Importe prerreduc.</u>	<u>Admisibilidad y compromisos</u>	<u>Presentación tardía</u>	<u>Omisión declaración</u>	<u>Condicionabilidad</u>	<u>PROPUESTO</u>	<u>IMPORTE (Euros)</u>		
								<u>FEADER (Eje 2)</u>	<u>MAPA</u>	<u>CAGPDS</u>
AGRICULTURA	0,00	0,00	0,00	0,00	0,00	0,00	0,00	0,00	0,00	0,00
							TOTAL	0,00	0,00	0,00

DATOS AGRICULTURA

RESUMEN DE UNIDADES

<u>Cód</u>	<u>GRUPO DE PAGO</u>	<u>Sup. Dec. Admisible (ha)</u>	<u>Sup. Comprometida (ha)</u>	<u>Sup. ajustada compromiso (1) (ha)</u>	<u>% sobredec.</u>	<u>SUP. PROPUESTA (ha)</u>	<u>Importe Declarado</u>	<u>Importe Topado</u>	<u>Importe Propuesto</u>	<u>Importe tras sobredec.</u>
	AGRICULTURA - SIN SUPERFICIE DETERMINADA	0,00		0,00	0,00	0,00	0,00	0,00	0,00	0,00
	TOTAL	0,00		0,00		0,00	0,00	0,00	0,00	0,00

RESUMEN DE PAGOS

	<u>Propuesto</u>	<u>IMPORTE (Euros)</u>			
		<u>PROPUESTO</u>	<u>FEADER (Eje 2)</u>	<u>MAPA</u>	<u>CAGPDS</u>
		0,00	0,00	0,00	0,00

APLICACIÓN DE REDUCCIONES Y SANCIONES

	<u>Importe Calculado</u>	<u>Importe prerreduc.</u>	<u>Admisibilidad y compromisos</u>	<u>Presentación tardía</u>	<u>Omisión declaración</u>	<u>Condicionabilidad</u>	<u>PROPUESTO</u>	<u>IMPORTE (Euros)</u>			
								<u>FEADER (Eje 2)</u>	<u>MAPA</u>	<u>CAGPDS</u>	
	0,00	0,00	0,00	0,00	0,00	0,00	0,00	0,00	0,00	0,00	
							TOTAL	0,00	0,00	0,00	



(1) Superficie declarada admisible ajustada con la superficie comprometida.
 (2) Factor de penalización valorando el alcance para el tipo de compromiso.
 (3) Solicita agricultura y tiene compromisos vigentes.
 (4) Solicita ganadería y tiene compromisos vigentes.

<u>APELLIDOS Y NOMBRE / RAZÓN SOCIAL</u>	<u>NIF</u>	<u>EXPEDIENTE</u>	<u>SOLICITA AGRICULT. (3)</u>	<u>SOLICITA GANADER. (4)</u>	<u>ANUALIDAD DE PAGO</u>
PARDO PENAGOS RAFAEL JOSE	****0600*	1214849	SI	NO	6ª

DATOS MANTENIMIENTO

IMPORTE POR ANUALIDAD

	<u>2015</u>	<u>2016</u>	<u>2017</u>	<u>2018</u>	<u>2019</u>	<u>2020</u>
IMPORTE MÁXIMO SUBVENCIONABLE	0,00 €	1.271,49 €	1.271,49 €	1.271,49 €	1.271,49 €	1.271,49 €
IMPORTE MEDIO DE TRANSFERENCIA (€/ha)	0,00 €	216,24 €	216,24 €	216,24 €	216,24 €	216,24 €

RESUMEN DE UNIDADES

<u>Cód</u>	<u>GRUPO DE PAGO</u>	<u>Sup. Dec. Admisible (ha)</u>	<u>Sup. Comprometida (ha)</u>	<u>Sup. ajustada compromiso (1) (ha)</u>	<u>% sobredec.</u>	<u>SUP. PROPUESTA (ha)</u>	<u>Importe Declarado</u>	<u>Importe Topado</u>	<u>Importe Propuesto</u>	<u>Importe tras sobredec.</u>
58	FRUTALES SECANO	5,89		5,88	0,00	5,88	1.271,49	1.271,49	1.271,49	1.271,49
	TOTAL	5,89	5,88	5,88		5,88	1.271,49	1.271,49	1.271,49	1.271,49

APLICACIÓN DE REDUCCIONES Y SANCIONES

	<u>Importe Calculado</u>	<u>Importe prerreduc.</u>	<u>Admisibilidad y compromisos</u>	<u>Presentación tardía</u>	<u>Omisión declaración</u>	<u>Condicionabilidad</u>	<u>PROPUESTO</u>	<u>IMPORTE (Euros)</u>		
								<u>FEADER (Eje 2)</u>	<u>MAPA</u>	<u>CAGPDS</u>
AGRICULTURA	1.271,49	1.271,49	0,00	0,00	0,00	0,00	1.271,49	953,62	136,69	181,18
TOTAL							1.271,49	953,62	136,69	181,18

RECINTOS PROPUESTOS

<u>REF.</u>	<u>REFERENCIA SIGPAC</u>	<u>CULTIVO DESCRIPCIÓN CULTIVO</u>	<u>S/R G.PAGO</u>	<u>PEND. MEDIA (%)</u>	<u>SUP. DEC. ADMISIBLE (ha)</u>	<u>SUP. COMPROM. (ha)</u>	<u>SUP. AJUSTADA COMPROM. (1) (ha)</u>	<u>SUP. CONV. SIGPAC (ha)</u>	<u>SUP. CERTIF. (ha)</u>	<u>SUP. CAMPO (ha)</u>	<u>SUP. CAMPO DECLARADO (ha)</u>	<u>SUP. DEC. REDUCIDA (ha)</u>	<u>SUP. PROPUESTA (ha)</u>
1700000002939995	18-091-012-00056-00001	104014 ALMENDROS-FERRAGNES	S 58	9,72	5,89	5,88	5,88		5,89			5,88	5,88

DATOS AGRICULTURA

RESUMEN DE UNIDADES

<u>Cód</u>	<u>GRUPO DE PAGO</u>	<u>Sup. Dec. Admisible (ha)</u>	<u>Sup. Comprometida (ha)</u>	<u>Sup. ajustada compromiso (1) (ha)</u>	<u>% sobredec.</u>	<u>SUP. PROPUESTA (ha)</u>	<u>Importe Declarado</u>	<u>Importe Topado</u>	<u>Importe Propuesto</u>	<u>Importe tras sobredec.</u>
58	FRUTALES SECANO	5,89		5,88	0,00	5,88	1.271,49	1.271,49	1.271,49	1.271,49
	TOTAL	5,89	5,88	5,88		5,88	1.271,49	1.271,49	1.271,49	1.271,49

RESUMEN DE PAGOS

	<u>PROPUESTO</u>	<u>FEADER (Eje 2)</u>	<u>MAPA</u>	<u>CAGPDS</u>
Propuesto a pagar	1.271,49	953,62	136,69	181,18

APLICACIÓN DE REDUCCIONES Y SANCIONES

	<u>Importe Calculado</u>	<u>Importe prerreduc.</u>	<u>Admisibilidad y compromisos</u>	<u>Presentación tardía</u>	<u>Omisión declaración</u>	<u>Condicionabilidad</u>	<u>PROPUESTO</u>	<u>IMPORTE (Euros)</u>		
								<u>FEADER (Eje 2)</u>	<u>MAPA</u>	<u>CAGPDS</u>
	1.271,49	1.271,49	0,00	0,00	0,00	0,00	1.271,49	953,62	136,69	181,18
TOTAL							1.271,49	953,62	136,69	181,18



(1) Superficie declarada admisible ajustada con la superficie comprometida.
 (2) Factor de penalización valorando el alcance para el tipo de compromiso.
 (3) Solicita agricultura y tiene compromisos vigentes.
 (4) Solicita ganadería y tiene compromisos vigentes.

<u>APELLIDOS Y NOMBRE / RAZÓN SOCIAL</u>	<u>NIF</u>	<u>EXPEDIENTE</u>	<u>SOLICITA AGRICULT. (3)</u>	<u>SOLICITA GANADER. (4)</u>	<u>ANUALIDAD DE PAGO</u>
PARDO SANCHEZ FRANCISCO	****3885*	1135132	SI	NO	6ª

DATOS MANTENIMIENTO

IMPORTE POR ANUALIDAD

	<u>2015</u>	<u>2016</u>	<u>2017</u>	<u>2018</u>	<u>2019</u>	<u>2020</u>
IMPORTE MÁXIMO SUBVENCIONABLE	6.285,72 €	6.285,72 €	6.285,72 €	6.285,72 €	6.285,72 €	6.285,72 €
IMPORTE MEDIO DE TRANSFERENCIA (€/ha)	231,95 €	231,95 €	231,95 €	231,95 €	231,95 €	231,95 €

RESUMEN DE UNIDADES

<u>Cód</u>	<u>GRUPO DE PAGO</u>	<u>Sup. Dec. Admisible (ha)</u>	<u>Sup. Comprometida (ha)</u>	<u>Sup. ajustada compromiso (1) (ha)</u>	<u>% sobredec.</u>	<u>SUP. PROPUESTA (ha)</u>	<u>Importe Declarado</u>	<u>Importe Topado</u>	<u>Importe Propuesto</u>	<u>Importe tras sobredec.</u>
57	FRUTALES REGADÍO	3,19		3,19	4,93	3,04	1.115,42	1.099,48	1.047,77	944,37
58	FRUTALES SECANO	19,19		19,13	0,00	19,13	4.136,67	4.077,54	4.077,54	4.077,54
TOTAL		22,38	27,10	22,32		22,17	5.252,09	5.177,02	5.125,31	5.021,91

APLICACIÓN DE REDUCCIONES Y SANCIONES

<u>AGRICULTURA</u>	<u>Importe Calculado</u>	<u>Importe prerreduc.</u>	<u>Admisibilidad y compromisos</u>	<u>Presentación tardía</u>	<u>Omisión declaración</u>	<u>Condicionabilidad</u>	<u>PROPUESTO</u>	<u>IMPORTE (Euros)</u>		
								<u>FEADER (Eje 2)</u>	<u>MAPA</u>	<u>CAGPDS</u>
	5.125,31	5.021,91	0,00	0,00	1,00	0,00	4.971,69	3.728,77	534,46	708,46
TOTAL							4.971,69	3.728,77	534,46	708,46

RECINTOS PROPUESTOS

<u>REF.</u>	<u>REFERENCIA SIGPAC</u>	<u>CULTIVO DESCRIPCIÓN CULTIVO</u>	<u>S/R G. PAGO</u>	<u>PEND. MEDIA (%)</u>	<u>SUP. DEC. ADMISIBLE (ha)</u>	<u>SUP. COMPROM. (ha)</u>	<u>SUP. AJUSTADA COMPROM. (1) (ha)</u>	<u>SUP. CONV. SIGPAC (ha)</u>	<u>SUP. CERTIF. (ha)</u>	<u>SUP. CAMPO (ha)</u>	<u>SUP. CAMPO DETER. CULT. DECLARADO (ha)</u>	<u>SUP. DEC. REDUCIDA (ha)</u>	<u>SUP. PROPUESTA (ha)</u>
1700000006039705	18-057-008-00019-00001	104020 ALMENDROS-GUARA	S 58	5,28	1,01	1,01	1,01	1,01	1,01	1,01	1,01	1,01	1,01
1700000006039706	18-057-008-00038-00001	104014 ALMENDROS-FERRAGNES	S 58	6,22	1,37	1,37	1,37	1,37	1,37	1,37	1,37	1,37	1,37
1700000006039707	18-057-008-00041-00001	104014 ALMENDROS-FERRAGNES	S 58	4,79	0,75	0,75	0,75	0,75	0,75	0,75	0,75	0,75	0,75
1700000006039708	18-057-008-00042-00002	104014 ALMENDROS-FERRAGNES	S 58	5,20	3,31	3,31	3,31	3,31	3,31	3,31	3,31	3,31	3,31
1700000006039709	18-057-008-00029-00001	104020 ALMENDROS-GUARA	S 58	4,67	0,33	0,33	0,33	0,33	0,33	0,33	0,33	0,33	0,33
1700000006039710	18-057-008-00035-00001	104012 ALMENDROS-FELISIA	S 58	6,08	1,17	1,17	1,17	1,17	1,20	1,17	1,17	1,17	1,17
1700000006039711	18-057-009-00051-00001	104020 ALMENDROS-GUARA	S 58	12,32	2,34	2,28	2,28	2,28	2,34	2,34	2,34	2,28	2,28
1700000006039712	18-057-011-00076-00002	104020 ALMENDROS-GUARA	R 57	7,93	3,19	3,19	3,19	3,19	3,19	3,04	3,04	3,19	3,04
1700000006039713	18-057-009-00007-00002	104020 ALMENDROS-GUARA	S 58	14,87	3,40	3,40	3,40	3,40	3,42	3,40	3,40	3,40	3,40
1700000006039716	18-057-002-00118-00001	104020 ALMENDROS-GUARA	S 58	6,58	5,51	5,51	5,51	5,51	5,56	5,51	5,51	5,51	5,51

DATOS AGRICULTURA

RESUMEN DE UNIDADES

<u>Cód</u>	<u>GRUPO DE PAGO</u>	<u>Sup. Dec. Admisible (ha)</u>	<u>Sup. Comprometida (ha)</u>	<u>Sup. ajustada compromiso (1) (ha)</u>	<u>% sobredec.</u>	<u>SUP. PROPUESTA (ha)</u>	<u>Importe Declarado</u>	<u>Importe Topado</u>	<u>Importe Propuesto</u>	<u>Importe tras sobredec.</u>
57	FRUTALES REGADÍO	3,19		3,19	4,93	3,04	1.115,42	1.099,48	1.047,77	944,37
58	FRUTALES SECANO	19,19		19,13	0,00	19,13	4.136,67	4.077,54	4.077,54	4.077,54
TOTAL		22,38	27,10	22,32		22,17	5.252,09	5.177,02	5.125,31	5.021,91

RESUMEN DE PAGOS

<u>Propuesto a pagar</u>	<u>IMPORTE (Euros)</u>			
	<u>PROPUESTO</u>	<u>FEADER (Eje 2)</u>	<u>MAPA</u>	<u>CAGPDS</u>
	4.971,69	3.728,77	534,46	708,46

APLICACIÓN DE REDUCCIONES Y SANCIONES

<u>Importe Calculado</u>	<u>Importe prerreduc.</u>	<u>Admisibilidad y compromisos</u>	<u>Presentación tardía</u>	<u>Omisión declaración</u>	<u>Condicionabilidad</u>	<u>PROPUESTO</u>	<u>IMPORTE (Euros)</u>			
							<u>FEADER (Eje 2)</u>	<u>MAPA</u>	<u>CAGPDS</u>	
5.125,31	5.021,91	0,00	0,00	1,00	0,00	4.971,69	3.728,77	534,46	708,46	
TOTAL							4.971,69	3.728,77	534,46	708,46

INCIDENCIAS

INCIDENCIA DESCRIPCIÓN

256 Solicitud con recintos declarados en campaña anterior y no declarados en campaña actual con una reducción por omisión de superficie superior al 3%.
CÓDIGO PARA EL PORCENTAJE DE REDUCCIÓN POR OMISIÓN QUE CORRESPONDE A LA SOLICITUD:1

(1) Superficie declarada admisible ajustada con la superficie comprometida.
(2) Factor de penalización valorando el alcance para el tipo de compromiso.
(3) Solicita agricultura y tiene compromisos vigentes.
(4) Solicita ganadería y tiene compromisos vigentes.

<u>APELLIDOS Y NOMBRE / RAZÓN SOCIAL</u>	<u>NIF</u>	<u>EXPEDIENTE</u>	<u>SOLICITA AGRICULT. (3)</u>	<u>SOLICITA GANADER. (4)</u>	<u>ANUALIDAD DE PAGO</u>
PARDO SANCHEZ JOSE LUIS	****3158*	1165677	SI	NO	6ª

DATOS MANTENIMIENTO

IMPORTE POR ANUALIDAD

	<u>2015</u>	<u>2016</u>	<u>2017</u>	<u>2018</u>	<u>2019</u>	<u>2020</u>
IMPORTE MÁXIMO SUBVENCIONABLE	3.547,96 €	3.547,96 €	3.547,96 €	3.547,96 €	3.540,59 €	3.540,59 €
IMPORTE MEDIO DE TRANSFERENCIA (€/ha)	147,34 €	147,34 €	147,34 €	147,34 €	147,34 €	147,34 €

RESUMEN DE UNIDADES

<u>Cód</u>	<u>GRUPO DE PAGO</u>	<u>Sup. Dec. Admisible (ha)</u>	<u>Sup. Comprometida (ha)</u>	<u>Sup. ajustada compromiso (1) (ha)</u>	<u>% sobredec.</u>	<u>SUP. PROPUESTA (ha)</u>	<u>Importe Declarado</u>	<u>Importe Topado</u>	<u>Importe Propuesto</u>	<u>Importe tras sobredec.</u>
57	FRUTALES REGADÍO	1,04		1,03	0,00	1,03	360,15	256,85	256,85	256,85
58	FRUTALES SECANO	17,31		17,20	0,23	17,16	3.719,33	2.652,52	2.646,42	2.646,42
59	HERBÁCEOS	5,68		5,65	0,00	5,65	854,11	609,12	609,12	609,12
TOTAL		24,03	24,03	23,88		23,84	4.933,59	3.518,49	3.512,39	3.512,39

APLICACIÓN DE REDUCCIONES Y SANCIONES

	<u>Importe Calculado</u>	<u>Importe prerreduc.</u>	<u>Admisibilidad y compromisos</u>	<u>Presentación tardía</u>	<u>Omisión declaración</u>	<u>Condicionabilidad</u>	<u>IMPORTE (Euros)</u>			
							<u>PROPUESTO</u>	<u>FEADER (Eje 2)</u>	<u>MAPA</u>	<u>CAGPDS</u>
AGRICULTURA	3.512,39	3.512,39	0,00	0,00	0,00	0,00	3.512,39	2.634,29	377,58	500,52
TOTAL							3.512,39	2.634,29	377,58	500,52



(1) Superficie declarada admisible ajustada con la superficie comprometida.
 (2) Factor de penalización valorando el alcance para el tipo de compromiso.
 (3) Solicita agricultura y tiene compromisos vigentes.
 (4) Solicita ganadería y tiene compromisos vigentes.

RECINTOS PROPUESTOS

REF.	REFERENCIA SIGPAC	CULTIVO DESCRIPCIÓN CULTIVO	S/R	G.PAGO	PEND. MEDIA (%)	SUP. ADMISIBLE (ha)	SUP. COMPROM. (ha)	SUP. AJUSTADA COMPR.(1) (ha)	SUP. CONY. SIGPAC (ha)	SUP. CERTIE. (ha)	SUP. CAMPO (ha)	SUP. CAMPO DETER. CULT. DECLARADO (ha)	SUP. DEC. REDUCIDA (ha)	SUP. PROPUESTA (ha)
1700000005252047	18-057-050-00065-00001	104020 ALMENDROS-GUARA	S	58	4,16	7,09	7,09	7,09		7,09	7,08	7,08	7,09	7,08
1700000005252048	18-057-055-00045-00003	8000 AVENA-SIN VARIEDAD	S	59	9,14	1,04	1,04	1,04		1,32	1,04	1,04	1,04	1,04
1700000005252049	18-057-055-00047-00002	8000 AVENA-SIN VARIEDAD	S	59	3,94	0,03	0,02	0,02		0,03	0,03	0,03	0,02	0,02
1700000005252050	18-057-055-00103-00001	8000 AVENA-SIN VARIEDAD	S	59	7,08	0,73	0,73	0,73		0,73	0,73	0,71	0,73	0,73
1700000005252055	18-057-054-00316-00001	8000 AVENA-SIN VARIEDAD	S	59	4,63	0,30	0,30	0,30		0,30	0,30	0,30	0,30	0,30
1700000005252058	18-057-055-00024-00001	104020 ALMENDROS-GUARA	S	58	7,08	0,85	0,85	0,85	0,85	0,85	0,85	0,85	0,85	0,85
1700000005252059	18-057-055-00025-00001	104020 ALMENDROS-GUARA	S	58	9,49	0,37	0,35	0,35	0,35	0,37	0,37	0,36	0,35	0,35
1700000005252060	18-057-055-00027-00001	104020 ALMENDROS-GUARA	S	58	7,49	0,84	0,84	0,84	0,84	0,84	0,84	0,84	0,84	0,84
1700000005252061	18-057-055-00019-00001	104020 ALMENDROS-GUARA	S	58	5,48	0,68	0,68	0,68	0,68	0,68	0,68	0,68	0,68	0,68
1700000005252063	18-057-054-00078-00005	104020 ALMENDROS-GUARA	S	58	3,22	0,07	0,07	0,07		0,07	0,07	0,07	0,07	0,07
1700000005252068	18-057-054-00069-00001	104025 ALMENDROS-MARINADA	S	58	3,38	0,23	0,23	0,23	0,23	0,23	0,23	0,23	0,23	0,23
1700000005252069	18-057-054-00063-00002	104025 ALMENDROS-MARINADA	S	58	8,97	0,04	0,04	0,04	0,04	0,04	0,04	0,04	0,04	0,04
1700000005252071	18-057-049-00049-00001	8000 AVENA-SIN VARIEDAD	S	59	3,92	1,56	1,56	1,56		1,59	1,56	1,56	1,56	1,56
1700000005252073	18-057-055-00022-00002	104020 ALMENDROS-GUARA	S	58	10,32	0,03	0,03	0,03	0,03	0,03	0,03	0,03	0,03	0,03
1700000005252074	18-057-055-00018-00001	8000 AVENA-SIN VARIEDAD	S	59	5,54	0,63	0,63	0,63		0,63	0,63	0,63	0,63	0,63
1700000005252076	18-057-056-00322-00002	104025 ALMENDROS-MARINADA	R	57	4,95	0,37	0,37	0,37		0,37	0,37	0,37	0,37	0,37
1700000005252078	18-057-054-00041-00001	104025 ALMENDROS-MARINADA	S	58	2,62	0,04	0,04	0,04		0,04	0,04	0,04	0,04	0,04
1700000005252079	18-057-054-00067-00001	104025 ALMENDROS-MARINADA	S	58	5,30	0,13	0,13	0,13	0,13	0,13	0,12	0,12	0,13	0,12
1700000005252085	18-057-055-00030-00001	104020 ALMENDROS-GUARA	S	58	7,92	1,13	1,11	1,11	1,11	1,13	1,13	1,13	1,11	1,11
1700000005252087	18-057-056-01158-00001	8000 AVENA-SIN VARIEDAD	S	59	7,14	0,02	0,02	0,02		0,02	0,02	0,02	0,02	0,02
1700000005252094	18-057-056-00306-00002	104025 ALMENDROS-MARINADA	R	57	2,65	0,10	0,10	0,10		0,10	0,10	0,10	0,10	0,10
1700000005252099	18-057-055-00026-00001	8000 AVENA-SIN VARIEDAD	S	59	7,91	0,29	0,28	0,28		0,29	0,29	0,29	0,28	0,28
1700000005252105	18-057-056-00274-00001	104025 ALMENDROS-MARINADA	R	57	1,56	0,21	0,21	0,21		0,21	0,21	0,21	0,21	0,21
1700000005252118	18-057-055-00036-00012	104020 ALMENDROS-GUARA	S	58	11,40	0,05	0,05	0,05	0,05	0,05	0,05	0,05	0,05	0,05
1700000005252119	18-057-055-00039-00002	104020 ALMENDROS-GUARA	S	58	13,79	0,01	0,01	0,01	0,01	0,01	0,01	0,01	0,01	0,01
1700000005252128	18-057-054-00051-00001	52000 VEZA-SIN VARIEDAD	S	59	3,30	0,03	0,03	0,03		0,03	0,03	0,02	0,03	0,03
1700000005252130	18-057-055-00037-00001	104020 ALMENDROS-GUARA	S	58	6,28	0,07	0,07	0,07	0,07	0,07	0,07	0,07	0,07	0,07
1700000005252131	18-057-055-00038-00001	104020 ALMENDROS-GUARA	S	58	14,35	0,08	0,02	0,02	0,02	0,08	0,08	0,08	0,02	0,02
1700000005252135	18-057-055-00040-00002	104020 ALMENDROS-GUARA	S	58	7,34	0,40	0,39	0,39	0,39	0,40	0,40	0,40	0,39	0,39
1700000005252136	18-057-054-00062-00003	104025 ALMENDROS-MARINADA	S	58	9,12	0,07	0,07	0,07	0,07	0,07	0,07	0,07	0,07	0,07
1700000005252137	18-057-055-00007-00001	104025 ALMENDROS-MARINADA	S	58	7,19	0,26	0,26	0,26	0,26	0,26	0,26	0,26	0,26	0,26
1700000005252138	18-057-055-00008-00002	104025 ALMENDROS-MARINADA	S	58	8,95	0,09	0,09	0,09	0,09	0,09	0,08	0,08	0,09	0,08
1700000005252139	18-057-055-00021-00001	8000 AVENA-SIN VARIEDAD	S	59	6,15	0,40	0,40	0,40		0,40	0,40	0,40	0,40	0,40
1700000005252140	18-057-054-00103-00002	104020 ALMENDROS-GUARA	S	58	3,19	0,12	0,12	0,12		0,12	0,12	0,12	0,12	0,12
1700000005252144	18-057-055-00011-00001	104025 ALMENDROS-MARINADA	S	58	7,43	1,04	1,04	1,04	1,04	1,04	1,04	1,04	1,04	1,04
1700000005252145	18-057-054-00080-00001	104020 ALMENDROS-GUARA	S	58	4,26	0,11	0,11	0,11		0,11	0,11	0,11	0,11	0,11
1700000005252146	18-057-054-00102-00002	104020 ALMENDROS-GUARA	S	58	3,62	0,12	0,12	0,12		0,12	0,12	0,12	0,12	0,12
1700000005252147	18-057-054-00072-00001	104020 ALMENDROS-GUARA	S	58	4,88	0,27	0,27	0,27		0,27	0,26	0,26	0,27	0,26
1700000005252148	18-057-054-00073-00003	104020 ALMENDROS-GUARA	S	58	3,96	0,08	0,08	0,08		0,08	0,08	0,08	0,08	0,08
1700000005252149	18-057-054-00078-00006	104020 ALMENDROS-GUARA	S	58	4,67	0,08	0,08	0,08		0,08	0,08	0,08	0,08	0,08
1700000005252150	18-057-054-00068-00001	104025 ALMENDROS-MARINADA	R	57	4,40	0,11	0,11	0,11	0,11	0,11	0,11	0,11	0,11	0,11
1700000005252151	18-057-054-00064-00004	104025 ALMENDROS-MARINADA	R	57	9,35	0,04	0,04	0,04	0,04	0,04	0,04	0,04	0,04	0,04
1700000005252152	18-057-055-00062-00001	8000 AVENA-SIN VARIEDAD	S	59	3,52	0,48	0,47	0,47		0,48	0,48	0,46	0,47	0,47
1700000005252165	18-057-056-00673-00002	104025 ALMENDROS-MARINADA	R	57	2,47	0,21	0,20	0,20		0,21	0,21	0,21	0,20	0,20
1700000005252167	18-057-055-00103-00002	8000 AVENA-SIN VARIEDAD	S	59	4,69	0,17	0,17	0,17		0,17	0,17	0,17	0,17	0,17
1700000005252169	18-057-054-00042-00001	104025 ALMENDROS-MARINADA	S	58	3,05	0,11	0,11	0,11	0,11	0,11	0,11	0,11	0,11	0,11
1700000005252170	18-057-054-00044-00001	104025 ALMENDROS-MARINADA	S	58	3,13	0,05	0,05	0,05	0,05	0,05	0,05	0,05	0,05	0,05
1700000005252175	18-057-054-00049-00001	104025 ALMENDROS-MARINADA	S	58	3,26	0,03	0,03	0,03	0,03	0,03	0,03	0,03	0,03	0,03
1700000005252176	18-057-054-00050-00001	104025 ALMENDROS-MARINADA	S	58	3,78	0,03	0,03	0,03	0,03	0,03	0,03	0,03	0,03	0,03
1700000005252177	18-057-054-00052-00001	104025 ALMENDROS-MARINADA	S	58	2,86	0,01	0,01	0,01	0,01	0,01	0,01	0,01	0,01	0,01
1700000005252178	18-057-054-00053-00001	104025 ALMENDROS-MARINADA	S	58	3,38	0,03	0,03	0,03	0,03	0,03	0,03	0,03	0,03	0,03
1700000005252179	18-057-054-00054-00001	104025 ALMENDROS-MARINADA	S	58	3,95	0,07	0,07	0,07	0,07	0,07	0,07	0,07	0,07	0,07
1700000005252180	18-057-054-00055-00001	104025 ALMENDROS-MARINADA	S	58	4,52	0,05	0,05	0,05	0,05	0,05	0,05	0,05	0,05	0,05
1700000005252181	18-057-054-00066-00001	104025 ALMENDROS-MARINADA	S	58	4,65	0,24	0,24	0,24	0,24	0,24	0,24	0,24	0,24	0,24
1700000005252186	18-057-055-00036-00007	104020 ALMENDROS-GUARA	S	58	9,45	0,14	0,14	0,14	0,14	0,14	0,14	0,14	0,14	0,14
1700000005252188	18-057-050-00036-00001	104020 ALMENDROS-GUARA	S	58	5,62	0,87	0,87	0,87		0,87	0,87	0,87	0,87	0,87
1700000005252190	18-057-049-00047-00001	104020 ALMENDROS-GUARA	S	58	2,92	0,56	0,56	0,56		0,56	0,56	0,56	0,56	0,56
1700000005252191	18-057-054-00327-00001	104020 ALMENDROS-GUARA	S	58	4,26	0,77	0,77	0,77		0,77	0,77	0,77	0,77	0,77

DATOS AGRICULTURA

RESUMEN DE UNIDADES

Cód	GRUPO DE PAGO	Sup. Dec. Admisible (ha)	Sup. Comprometida (ha)	Sup. ajustada compromiso (1) (ha)	% sobredec.	SUP. PROPUESTA (ha)	Importe Declarado	Importe Topado	Importe Propuesto	Importe tras sobredec.
57	FRUTALES REGADÍO	1,04		1,03	0,00	1,03	360,15	256,85	256,85	256,85
58	FRUTALES SECANO	17,31		17,20	0,23	17,16	3.719,33	2.652,52	2.646,42	2.646,42
59	HERBÁCEOS	5,68		5,65	0,00	5,65	854,11	609,12	609,12	609,12
TOTAL		24,03	24,03	23,88		23,84	4.933,59	3.518,49	3.512,39	3.512,39

(1) Superficie declarada admisible ajustada con la superficie comprometida.
(2) Factor de penalización valorando el alcance para el tipo de compromiso.
(3) Solicita agricultura y tiene compromisos vigentes.
(4) Solicita ganadería y tiene compromisos vigentes.

RESUMEN DE PAGOS

	PROPUESTO	IMPORTE (Euros)		
		FEADER (Eje 2)	MAPA	CAGPDS
Propuesto a pagar	3.512,39	2.634,29	377,58	500,52

APLICACIÓN DE REDUCCIONES Y SANCIONES

Importe Calculado	Importe prereduc.	Admisibilidad y compromisos	Presentación tardía	Omisión declaración	Condicionalidad	IMPORTE (Euros)			
						PROPUESTO	FEADER (Eje 2)	MAPA	CAGPDS
3.512,39	3.512,39	0,00	0,00	0,00	0,00	3.512,39	2.634,29	377,58	500,52
TOTAL						3.512,39	2.634,29	377,58	500,52

INCIDENCIAS

INCIDENCIA DESCRIPCIÓN

- 85031 Solicita recinto que no está comprometido para la operación.
 Ref:1700000005252066 Recinto:18-057-054-00043-001 Cultivo:8000 AVENA-SIN VARIEDAD Secano
 Ref:1700000005252171 Recinto:18-057-054-00045-001 Cultivo:104025 ALMENDROS-MARINADA Secano
 Ref:1700000005252172 Recinto:18-057-054-00046-001 Cultivo:104025 ALMENDROS-MARINADA Secano
 Ref:1700000005252173 Recinto:18-057-054-00047-001 Cultivo:104025 ALMENDROS-MARINADA Secano
 Ref:1700000005252174 Recinto:18-057-054-00048-001 Cultivo:104025 ALMENDROS-MARINADA Secano
 Ref:1700000005252062 Recinto:18-057-054-00065-001 Cultivo:52000 VEZA-SIN VARIEDAD Secano
 Ref:1700000005252142 Recinto:18-057-054-00228-001 Cultivo:8000 AVENA-SIN VARIEDAD Secano
 Ref:1700000005252182 Recinto:18-057-054-00339-001 Cultivo:8000 AVENA-SIN VARIEDAD Secano
 Ref:1700000005252183 Recinto:18-057-054-09003-006 Cultivo:104025 ALMENDROS-MARINADA Secano
 Ref:1700000005252143 Recinto:18-057-055-00020-002 Cultivo:8000 AVENA-SIN VARIEDAD Secano
 Ref:-49865 Recinto:18-057-055-00022-003 Cultivo:104020 ALMENDROS-GUARA Secano
 Ref:1700000005252129 Recinto:18-057-055-00036-010 Cultivo:104020 ALMENDROS-GUARA Secano
 Ref:1700000005252134 Recinto:18-057-055-00039-004 Cultivo:104020 ALMENDROS-GUARA Secano
 Ref:-705074 Recinto:18-057-057-00155-001 Cultivo:104020 ALMENDROS-GUARA Secano



(1) Superficie declarada admisible ajustada con la superficie comprometida.
 (2) Factor de penalización valorando el alcance para el tipo de compromiso.
 (3) Solicita agricultura y tiene compromisos vigentes.
 (4) Solicita ganadería y tiene compromisos vigentes.

<u>APELLIDOS Y NOMBRE / RAZÓN SOCIAL</u>	<u>NIF</u>	<u>EXPEDIENTE</u>	<u>SOLICITA AGRICULT. (3)</u>	<u>SOLICITA GANADER. (4)</u>	<u>ANUALIDAD DE PAGO</u>
PARDO SANCHEZ PEDRO	****4711*	1135281	SI	NO	6ª

DATOS MANTENIMIENTO

IMPORTE POR ANUALIDAD

	<u>2015</u>	<u>2016</u>	<u>2017</u>	<u>2018</u>	<u>2019</u>	<u>2020</u>
IMPORTE MÁXIMO SUBVENCIONABLE	19.167,21 €	19.167,21 €	19.108,34 €	18.369,67 €	18.369,67 €	18.369,67 €
IMPORTE MEDIO DE TRANSFERENCIA (€/ha)	189,89 €	189,89 €	189,89 €	189,89 €	189,89 €	189,89 €

RESUMEN DE UNIDADES

<u>Cód</u>	<u>GRUPO DE PAGO</u>	<u>Sup. Dec. Admisible (ha)</u>	<u>Sup. Comprometida (ha)</u>	<u>Sup. ajustada compromiso (1) (ha)</u>	<u>% sobredec.</u>	<u>SUP. PROPUESTA (ha)</u>	<u>Importe Declarado</u>	<u>Importe Topado</u>	<u>Importe Propuesto</u>	<u>Importe tras sobredec.</u>
57	FRUTALES REGADÍO	14,59		14,59	0,00	14,59	5.101,54	4.860,82	4.860,82	4.860,82
58	FRUTALES SECANO	74,94		74,49	0,07	74,44	13.123,61	12.504,35	12.496,24	12.496,24
64	HERBÁCEOS NO ELEGIBLES	2,37		2,37	0,00	2,37	0,00	0,00	0,00	0,00
TOTAL		91,90	96,74	91,45		91,40	18.225,15	17.365,17	17.357,06	17.357,06

APLICACIÓN DE REDUCCIONES Y SANCIONES

	<u>Importe Calculado</u>	<u>Importe prerreduc.</u>	<u>Admisibilidad y compromisos</u>	<u>Presentación tardía</u>	<u>Omisión declaración</u>	<u>Condicionabilidad</u>	<u>PROPUESTO</u>	<u>IMPORTE (Euros)</u>		
								<u>FEADER (Eje 2)</u>	<u>MAPA</u>	<u>CAGPDS</u>
AGRICULTURA	17.357,06	17.357,06	0,00	0,00	0,00	0,00	17.357,06	13.017,80	1.865,88	2.473,38
TOTAL							17.357,06	13.017,80	1.865,88	2.473,38

RECINTOS PROPUESTOS

<u>REF.</u>	<u>REFERENCIA SIGPAC</u>	<u>CULTIVO DESCRIPCIÓN CULTIVO</u>	<u>S/R</u>	<u>G.PAGO</u>	<u>PEND. MEDIA (%)</u>	<u>SUP. DEC. ADMISIBLE (ha)</u>	<u>SUP. COMPROM. (ha)</u>	<u>SUP. AJUSTADA COMPROM. (1) (ha)</u>	<u>SUP. CONY. SIGPAC (ha)</u>	<u>SUP. CERTIE. (ha)</u>	<u>SUP. CAMPO (ha)</u>	<u>SUP. CAMPO DETER. CULT. DECLARADO (ha)</u>	<u>SUP. DEC. REDUCIDA (ha)</u>	<u>SUP. PROPUESTA (ha)</u>
1700000006028490	18-057-008-00007-00001	20902 BARBECHO TRADICIONAL-CON CUBIERTA VEGETAL	S	64	4,68	0,36	0,54	0,36		0,55	0,36	0,36	0,36	0,36
1700000006028491	18-057-014-00191-00001	20902 BARBECHO TRADICIONAL-CON CUBIERTA VEGETAL	S	64	4,93	1,46	1,46	1,46		1,46	1,46	1,46	1,46	1,46
1700000006028492	18-057-011-00078-00001	104012 ALMENDROS-FELISIA	S	58	6,37	1,34	1,34	1,34	1,34	1,34	1,34	1,34	1,34	1,34
1700000006028493	18-057-014-00288-00001	20902 BARBECHO TRADICIONAL-CON CUBIERTA VEGETAL	S	64	5,61	0,55	0,55	0,55		0,55	0,55	0,55	0,55	0,55
1700000006028495	18-057-034-00310-00004	104025 ALMENDROS-MARINADA	S	58	14,60	0,85	0,85	0,85		0,85	0,85	0,85	0,85	0,85
1700000006028496	18-057-034-00310-00001	104025 ALMENDROS-MARINADA	S	58	2,96	0,98	0,98	0,98		0,98	0,98	0,98	0,98	0,98
1700000006028497	18-057-034-00286-00002	104027 ALMENDROS-MASBOVERA	R	57	7,33	3,12	3,12	3,12		3,12	3,12	3,12	3,12	3,12
1700000006028498	18-057-033-00034-00001	104022 ALMENDROS-LARGUETA	S	58	21,25	0,26	0,26	0,26		0,26	0,26	0,26	0,26	0,26
1700000006028499	18-057-014-00288-00002	104022 ALMENDROS-LARGUETA	S	58	12,64	0,25	0,25	0,25		0,25	0,25	0,25	0,25	0,25
1700000006028502	18-057-034-00285-00007	104023 ALMENDROS-LAURANNE	R	57	11,91	1,44	1,44	1,44	1,44	1,44	1,44	1,44	1,44	1,44
1700000006028503	18-057-008-00291-00001	104014 ALMENDROS-FERRAGNES	S	58	6,04	2,22	2,22	2,22		2,22	2,22	2,22	2,22	2,22
1700000006028504	18-057-008-00097-00001	104027 ALMENDROS-MASBOVERA	S	58	2,97	1,32	1,32	1,32		1,32	1,32	1,32	1,32	1,32
1700000006028505	18-057-009-00049-00005	104020 ALMENDROS-GUARA	S	58	18,00	10,40	10,30	10,30		10,44	10,40	10,40	10,30	10,30
1700000006028506	18-057-008-00070-00009	104022 ALMENDROS-LARGUETA	S	58	12,13	0,40	0,40	0,40		0,40	0,40	0,40	0,40	0,40
1700000006028507	18-057-008-00070-00012	104020 ALMENDROS-GUARA	S	58	5,75	9,34	9,34	9,34		9,42	9,34	9,34	9,34	9,34
1700000006028508	18-057-008-00070-00002	104022 ALMENDROS-LARGUETA	S	58	8,51	2,19	2,19	2,19		2,19	2,16	2,16	2,19	2,16
1700000006028509	18-057-008-00070-00001	104022 ALMENDROS-LARGUETA	S	58	4,15	0,82	0,81	0,81		0,82	0,82	0,82	0,81	0,81
1700000006028510	18-057-008-00070-00006	104020 ALMENDROS-GUARA	S	58	3,87	11,48	11,48	11,48		11,48	11,48	11,48	11,48	11,48
1700000006028511	18-057-008-00062-00001	104008 ALMENDROS-CONSTANTI	S	58	10,81	1,89	1,89	1,89		1,89	1,89	1,89	1,89	1,89
1700000006028512	18-057-008-00062-00003	104022 ALMENDROS-LARGUETA	S	58	15,53	0,73	0,73	0,73		0,73	0,72	0,72	0,73	0,72
1700000006028513	18-057-008-00061-00002	104022 ALMENDROS-LARGUETA	S	58	12,32	2,23	2,23	2,23		2,23	2,23	2,23	2,23	2,23
1700000006028514	18-057-008-00061-00003	104023 ALMENDROS-LAURANNE	S	58	6,06	1,49	1,46	1,46		1,49	1,49	1,49	1,46	1,46
1700000006028515	18-057-031-00059-00001	104027 ALMENDROS-MASBOVERA	S	58	6,06	2,86	2,86	2,86		2,86	2,86	2,86	2,86	2,86
1700000006028516	18-057-008-00005-00001	104023 ALMENDROS-LAURANNE	R	57	4,00	1,71	1,71	1,71		1,71	1,71	1,71	1,71	1,71
1700000006028517	18-057-031-00013-00001	104027 ALMENDROS-MASBOVERA	S	58	3,84	1,55	1,54	1,54		1,55	1,55	1,55	1,54	1,54
1700000006028518	18-057-031-00025-00001	104027 ALMENDROS-MASBOVERA	S	58	3,08	1,65	1,65	1,65		1,65	1,65	1,65	1,65	1,65
1700000006028519	18-057-014-00437-00001	104020 ALMENDROS-GUARA	S	58	12,21	2,63	2,62	2,62		2,63	2,63	2,63	2,62	2,62
1700000006028520	18-057-014-00458-00001	104022 ALMENDROS-LARGUETA	S	58	13,04	1,16	1,16	1,16		1,16	1,15	0,90	1,16	1,15
1700000006028522	18-057-014-00436-00003	104020 ALMENDROS-GUARA	S	58	11,36	1,66	1,66	1,66		1,66	1,66	1,66	1,66	1,66
1700000006028525	18-057-008-00066-00001	104020 ALMENDROS-GUARA	S	58	3,11	3,16	3,16	3,16		3,16	3,16	3,16	3,16	3,16
1700000006028526	18-057-008-00053-00001	104023 ALMENDROS-LAURANNE	S	58	4,84	2,22	2,22	2,22		2,22	2,22	2,22	2,22	2,22
1700000006028528	18-057-035-00114-00002	104027 ALMENDROS-MASBOVERA	R	57	7,05	1,63	1,63	1,63		1,63	1,63	1,63	1,63	1,63
1700000006028529	18-057-035-00115-00003	104027 ALMENDROS-MASBOVERA	R	57	10,26	6,69	6,69	6,69		6,69	6,69	6,69	6,69	6,69
1700000006028530	18-057-008-00075-00002	104020 ALMENDROS-GUARA	S	58	3,01	4,44	4,44	4,44		4,44	4,44	4,44	4,44	4,44
1700000006028532	18-057-008-00075-00005	104020 ALMENDROS-GUARA	S	58	9,67	0,29	0,29	0,29		0,29	0,29	0,29	0,29	0,29
1700000006028533	18-057-008-00075-00006	104022 ALMENDROS-LARGUETA	S	58	4,26	1,09	1,09	1,09		1,09	1,09	1,09	1,09	1,09
1700000006028534	18-057-034-00325-00004	104025 ALMENDROS-MARINADA	S	58	14,11	0,43	0,43	0,43		0,43	0,43	0,43	0,43	0,43
1700000006028535	18-057-034-00325-00005	104023 ALMENDROS-LAURANNE	S	58	15,90	3,61	3,32	3,32	3,32	3,61	3,61	3,61	3,32	3,32

DATOS AGRICULTURA

(1) Superficie declarada admisible ajustada con la superficie comprometida.
 (2) Factor de penalización valorando el alcance para el tipo de compromiso.
 (3) Solicita agricultura y tiene compromisos vigentes.
 (4) Solicita ganadería y tiene compromisos vigentes.

RESUMEN DE UNIDADES

Cód	GRUPO DE PAGO	Sup. Dec. Admisible (ha)	Sup. Comprometida (ha)	Sup. ajustada compromiso (1) (ha)	% sobredec.	SUP. PROPUESTA (ha)	Importe Declarado	Importe Topado	Importe Propuesto	Importe tras sobredec.
57	FRUTALES REGADÍO	14,59		14,59	0,00	14,59	5.101,54	4.860,82	4.860,82	4.860,82
58	FRUTALES SECANO	74,94		74,49	0,07	74,44	13.123,61	12.504,35	12.496,24	12.496,24
64	HERBÁCEOS NO ELEGIBLES	2,37		2,37	0,00	2,37	0,00	0,00	0,00	0,00
TOTAL		91,90	96,74	91,45		91,40	18.225,15	17.365,17	17.357,06	17.357,06

RESUMEN DE PAGOS

	IMPORTE (Euros)			
	PROPUESTO	FEADER (Eje 2)	MAPA	CAGPDS
Propuesto a pagar	17.357,06	13.017,80	1.865,88	2.473,38

APLICACIÓN DE REDUCCIONES Y SANCIONES

Importe Calculado	Importe prereduc.	Admisibilidad y compromisos	Presentación tardía	Omisión declaración	Condicionabilidad	PROPUESTO	FEADER (Eje 2)	MAPA	CAGPDS
17.357,06	17.357,06	0,00	0,00	0,00	0,00	17.357,06	13.017,80	1.865,88	2.473,38
TOTAL						17.357,06	13.017,80	1.865,88	2.473,38

INCIDENCIAS

INCIDENCIA DESCRIPCIÓN

- 85008 Recinto incompatible por estar solicitado para otra submedida (anexo II, Orden 26 mayo 2015)
 Ref:1700000006028494 Recinto:18-057-008-00003-001 Cultivo:104025 ALMENDROS-MARINADA Secano
 Ref:1700000006028521 Recinto:18-057-011-00076-006 Cultivo:104025 ALMENDROS-MARINADA Regadío



(1) Superficie declarada admisible ajustada con la superficie comprometida.
 (2) Factor de penalización valorando el alcance para el tipo de compromiso.
 (3) Solicita agricultura y tiene compromisos vigentes.
 (4) Solicita ganadería y tiene compromisos vigentes.

<u>APELLIDOS Y NOMBRE / RAZÓN SOCIAL</u>	<u>NIF</u>	<u>EXPEDIENTE</u>	<u>SOLICITA AGRICULT. (3)</u>	<u>SOLICITA GANADER. (4)</u>	<u>ANUALIDAD DE PAGO</u>
PAREJA DOMINGUEZ JOSE CARLOS	****4743*	1195577	SI	NO	6ª

DATOS MANTENIMIENTO

IMPORTE POR ANUALIDAD

	<u>2015</u>	<u>2016</u>	<u>2017</u>	<u>2018</u>	<u>2019</u>	<u>2020</u>
IMPORTE MÁXIMO SUBVENCIONABLE	5.455,74 €	5.455,74 €	5.274,10 €	244,35 €	244,35 €	244,35 €
IMPORTE MEDIO DE TRANSFERENCIA (€/ha)	216,24 €	216,24 €	216,24 €	216,24 €	216,24 €	216,24 €

RESUMEN DE UNIDADES

<u>Cód</u>	<u>GRUPO DE PAGO</u>	<u>Sup. Dec. Admisible (ha)</u>	<u>Sup. Comprometida (ha)</u>	<u>Sup. ajustada compromiso (1) (ha)</u>	<u>% sobredec.</u>	<u>SUP. PROPUESTA (ha)</u>	<u>Importe Declarado</u>	<u>Importe Topado</u>	<u>Importe Propuesto</u>	<u>Importe tras sobredec.</u>
58	FRUTALES SECANO	2,19		1,13	0,00	1,13	244,35	244,35	244,35	244,35
	TOTAL	2,19	1,13	1,13		1,13	244,35	244,35	244,35	244,35

APLICACIÓN DE REDUCCIONES Y SANCIONES

<u>AGRICULTURA</u>	<u>Importe Calculado</u>	<u>Importe prereduc.</u>	<u>Admisibilidad y compromisos</u>	<u>Presentación tardía</u>	<u>Omisión declaración</u>	<u>Condicionabilidad</u>	<u>PROPUESTO</u>	<u>IMPORTE (Euros)</u>			
								<u>FEADER (Eje 2)</u>	<u>MAPA</u>	<u>CAGPDS</u>	
	244,35	244,35	0,00	0,00	0,00	0,00	244,35	183,26	26,27	34,82	
							TOTAL	244,35	183,26	26,27	34,82

RECINTOS PROPUESTOS

<u>REF.</u>	<u>REFERENCIA SIGPAC</u>	<u>CULTIVO DESCRIPCIÓN CULTIVO</u>	<u>S/R</u>	<u>G.PAGO</u>	<u>PEND. MEDIA (%)</u>	<u>SUP. DEC. ADMISIBLE (ha)</u>	<u>SUP. COMPROM. (ha)</u>	<u>SUP. AJUSTADA COMPROM. (1) (ha)</u>	<u>SUP. CONV. SIGPAC (ha)</u>	<u>SUP. CERTIF. (ha)</u>	<u>SUP. CAMPO (ha)</u>	<u>SUP. CAMPO DECLARADO (ha)</u>	<u>SUP. DEC. REDUCIDA (ha)</u>	<u>SUP. PROPUESTA (ha)</u>
4568939	18-047-003-00003-00028	104022 ALMENDROS-LARGUETA	S	58	46,41	0,79	0,79	0,79		0,79			0,79	0,79
1700000004965934	18-047-003-00003-00001	104010 ALMENDROS-DESMAYO ROJO	S	58	44,97	1,23	1,23	1,23		1,23			1,23	1,23
1700000004965936	18-047-003-00003-00029	104010 ALMENDROS-DESMAYO ROJO	S	58	51,52	0,17	0,17	0,17		0,17			0,17	0,17

DATOS AGRICULTURA

RESUMEN DE UNIDADES

<u>Cód</u>	<u>GRUPO DE PAGO</u>	<u>Sup. Dec. Admisible (ha)</u>	<u>Sup. Comprometida (ha)</u>	<u>Sup. ajustada compromiso (1) (ha)</u>	<u>% sobredec.</u>	<u>SUP. PROPUESTA (ha)</u>	<u>Importe Declarado</u>	<u>Importe Topado</u>	<u>Importe Propuesto</u>	<u>Importe tras sobredec.</u>
58	FRUTALES SECANO	2,19		1,13	0,00	1,13	244,35	244,35	244,35	244,35
	TOTAL	2,19	1,13	1,13		1,13	244,35	244,35	244,35	244,35

RESUMEN DE PAGOS

<u>IMPORTE (Euros)</u>				
	<u>PROPUESTO</u>	<u>FEADER (Eje 2)</u>	<u>MAPA</u>	<u>CAGPDS</u>
Propuesto a pagar	244,35	183,26	26,27	34,82

APLICACIÓN DE REDUCCIONES Y SANCIONES

<u>Importe Calculado</u>	<u>Importe prereduc.</u>	<u>Admisibilidad y compromisos</u>	<u>Presentación tardía</u>	<u>Omisión declaración</u>	<u>Condicionabilidad</u>	<u>PROPUESTO</u>	<u>IMPORTE (Euros)</u>			
							<u>FEADER (Eje 2)</u>	<u>MAPA</u>	<u>CAGPDS</u>	
244,35	244,35	0,00	0,00	0,00	0,00	244,35	183,26	26,27	34,82	
						TOTAL	244,35	183,26	26,27	34,82



(1) Superficie declarada admisible ajustada con la superficie comprometida.
 (2) Factor de penalización valorando el alcance para el tipo de compromiso.
 (3) Solicita agricultura y tiene compromisos vigentes.
 (4) Solicita ganadería y tiene compromisos vigentes.

<u>APELLIDOS Y NOMBRE / RAZÓN SOCIAL</u>	<u>NIF</u>	<u>EXPEDIENTE</u>	<u>SOLICITA AGRICULT. (3)</u>	<u>SOLICITA GANADER. (4)</u>	<u>ANUALIDAD DE PAGO</u>
PASTOR AZOR MANUEL	****5396*	1005396	SI	NO	6ª

DATOS MANTENIMIENTO

IMPORTE POR ANUALIDAD

	<u>2015</u>	<u>2016</u>	<u>2017</u>	<u>2018</u>	<u>2019</u>	<u>2020</u>
IMPORTE MÁXIMO SUBVENCIONABLE	1.664,38 €	1.664,38 €	1.664,38 €	1.664,38 €	1.664,38 €	1.664,38 €
IMPORTE MEDIO DE TRANSFERENCIA (€/ha)	349,66 €	349,66 €	349,66 €	349,66 €	349,66 €	349,66 €

RESUMEN DE UNIDADES

<u>Cód</u>	<u>GRUPO DE PAGO</u>	<u>Sup. Dec. Admisible (ha)</u>	<u>Sup. Comprometida (ha)</u>	<u>Sup. ajustada compromiso (1) (ha)</u>	<u>% sobredec.</u>	<u>SUP. PROPUESTA (ha)</u>	<u>Importe Declarado</u>	<u>Importe Topado</u>	<u>Importe Propuesto</u>	<u>Importe tras sobredec.</u>
57	FRUTALES REGADÍO	4,76		4,76	0,00	4,76	1.664,38	1.664,38	1.664,38	1.664,38
	TOTAL	4,76	4,76	4,76		4,76	1.664,38	1.664,38	1.664,38	1.664,38

APLICACIÓN DE REDUCCIONES Y SANCIONES

	<u>Importe Calculado</u>	<u>Importe prerreduc.</u>	<u>Admisibilidad y compromisos</u>	<u>Presentación tardía</u>	<u>Omisión declaración</u>	<u>Condicionabilidad</u>	<u>PROPUESTO</u>	<u>IMPORTE (Euros)</u>		
								<u>FEADER (Eje 2)</u>	<u>MAPA</u>	<u>CAGPDS</u>
AGRICULTURA	1.664,38	1.664,38	0,00	0,00	0,00	0,00	1.664,38	1.248,29	178,92	237,17
TOTAL							1.664,38	1.248,29	178,92	237,17

RECINTOS PROPUESTOS

<u>REF.</u>	<u>REFERENCIA SIGPAC</u>	<u>CULTIVO DESCRIPCIÓN CULTIVO</u>	<u>S/R</u>	<u>G.PAGO</u>	<u>PEND. MEDIA (%)</u>	<u>SUP. DEC. ADMISIBLE (ha)</u>	<u>SUP. COMPROM. (ha)</u>	<u>SUP. AJUSTADA COMPROM. (1) (ha)</u>	<u>SUP. CONV. SIGPAC (ha)</u>	<u>SUP. CERTIF. (ha)</u>	<u>SUP. CAMPO (ha)</u>	<u>SUP. CAMPO DECLARADO (ha)</u>	<u>SUP. DEC. REDUCIDA (ha)</u>	<u>SUP. PROPUESTA (ha)</u>
1700000006897724	18-024-014-00120-00001	104026 ALMENDROS-MARTA	R	57	2,44	2,12	2,12	2,12	2,12	2,12			2,12	2,12
1700000006897725	18-024-014-00088-00024	104020 ALMENDROS-GUARA	R	57	1,65	0,15	0,15	0,15	0,15	0,15			0,15	0,15
1700000006897726	18-024-014-00111-00002	104020 ALMENDROS-GUARA	R	57	7,08	0,32	0,32	0,32	0,32	0,32			0,32	0,32
1700000006897727	18-024-014-00120-00010	104024 ALMENDROS-MARCONA	R	57	2,15	1,31	1,31	1,31	1,31	1,31			1,31	1,31
1700000006897728	18-024-014-00088-00003	104020 ALMENDROS-GUARA	R	57	1,83	0,86	0,86	0,86	0,86	0,86			0,86	0,86

DATOS AGRICULTURA

RESUMEN DE UNIDADES

<u>Cód</u>	<u>GRUPO DE PAGO</u>	<u>Sup. Dec. Admisible (ha)</u>	<u>Sup. Comprometida (ha)</u>	<u>Sup. ajustada compromiso (1) (ha)</u>	<u>% sobredec.</u>	<u>SUP. PROPUESTA (ha)</u>	<u>Importe Declarado</u>	<u>Importe Topado</u>	<u>Importe Propuesto</u>	<u>Importe tras sobredec.</u>
57	FRUTALES REGADÍO	4,76		4,76	0,00	4,76	1.664,38	1.664,38	1.664,38	1.664,38
	TOTAL	4,76	4,76	4,76		4,76	1.664,38	1.664,38	1.664,38	1.664,38

RESUMEN DE PAGOS

	<u>PROPUESTO</u>	<u>IMPORTE (Euros)</u>		
		<u>FEADER (Eje 2)</u>	<u>MAPA</u>	<u>CAGPDS</u>
Propuesto a pagar	1.664,38	1.248,29	178,92	237,17

APLICACIÓN DE REDUCCIONES Y SANCIONES

	<u>Importe Calculado</u>	<u>Importe prerreduc.</u>	<u>Admisibilidad y compromisos</u>	<u>Presentación tardía</u>	<u>Omisión declaración</u>	<u>Condicionabilidad</u>	<u>PROPUESTO</u>	<u>IMPORTE (Euros)</u>		
								<u>FEADER (Eje 2)</u>	<u>MAPA</u>	<u>CAGPDS</u>
	1.664,38	1.664,38	0,00	0,00	0,00	0,00	1.664,38	1.248,29	178,92	237,17
TOTAL							1.664,38	1.248,29	178,92	237,17



(1) Superficie declarada admisible ajustada con la superficie comprometida.
 (2) Factor de penalización valorando el alcance para el tipo de compromiso.
 (3) Solicita agricultura y tiene compromisos vigentes.
 (4) Solicita ganadería y tiene compromisos vigentes.

<u>APELLIDOS Y NOMBRE / RAZÓN SOCIAL</u>	<u>NIF</u>	<u>EXPEDIENTE</u>	<u>SOLICITA AGRICULT. (3)</u>	<u>SOLICITA GANADER. (4)</u>	<u>ANUALIDAD DE PAGO</u>
PEDROSA JIMENEZ LUIS	****4191*	1041307	SI	NO	6ª

DATOS MANTENIMIENTO

IMPORTE POR ANUALIDAD

	<u>2015</u>	<u>2016</u>	<u>2017</u>	<u>2018</u>	<u>2019</u>	<u>2020</u>
IMPORTE MÁXIMO SUBVENCIONABLE	2.041,31 €	2.041,31 €	2.041,31 €	2.041,31 €	1.956,98 €	1.876,97 €
IMPORTE MEDIO DE TRANSFERENCIA (€/ha)	216,24 €	216,24 €	216,24 €	216,24 €	216,24 €	216,24 €

RESUMEN DE UNIDADES

<u>Cód</u>	<u>GRUPO DE PAGO</u>	<u>Sup. Dec. Admisible (ha)</u>	<u>Sup. Comprometida (ha)</u>	<u>Sup. ajustada compromiso (1) (ha)</u>	<u>% sobredec.</u>	<u>SUP. PROPUESTA (ha)</u>	<u>Importe Declarado</u>	<u>Importe Topado</u>	<u>Importe Propuesto</u>	<u>Importe tras sobredec.</u>
58	FRUTALES SECANO	9,05		8,32	0,00	8,32	1.799,12	1.754,23	1.754,23	1.754,23
	TOTAL	9,05	8,68	8,32		8,32	1.799,12	1.754,23	1.754,23	1.754,23

APLICACIÓN DE REDUCCIONES Y SANCIONES

	<u>Importe Calculado</u>	<u>Importe prereduc.</u>	<u>Admisibilidad y compromisos</u>	<u>Presentación tardía</u>	<u>Omisión declaración</u>	<u>Condicionabilidad</u>	<u>PROPUESTO</u>	<u>IMPORTE (Euros)</u>		
								<u>FEADER (Eje 2)</u>	<u>MAPA</u>	<u>CAGPDS</u>
AGRICULTURA	1.754,23	1.754,23	0,00	0,00	0,00	0,00	1.754,23	1.315,67	188,58	249,98
TOTAL							1.754,23	1.315,67	188,58	249,98

RECINTOS PROPUESTOS

<u>REF.</u>	<u>REFERENCIA SIGPAC</u>	<u>CULTIVO DESCRIPCIÓN CULTIVO</u>	<u>S/R G.PAGO</u>	<u>PEND. MEDIA (%)</u>	<u>SUP. DEC. ADMISIBLE (ha)</u>	<u>SUP. COMPROM. (ha)</u>	<u>SUP. AJUSTADA COMPROM. (1) (ha)</u>	<u>SUP. CONV. SIGPAC (ha)</u>	<u>SUP. CERTIF. (ha)</u>	<u>SUP. CAMPO (ha)</u>	<u>SUP. CAMPO DECLARADO (ha)</u>	<u>SUP. DEC. REDUCIDA (ha)</u>	<u>SUP. PROPUESTA (ha)</u>
1700000003060326	18-046-005-00336-00001	104020 ALMENDROS-GUARA	S 58	6,15	0,21	0,21	0,21	0,21	0,21	0,21	0,21	0,21	0,21
1700000003060329	18-046-008-00153-00002	104008 ALMENDROS-CONSTANTI	S 58	5,47	1,53	1,53	1,53	1,53	1,53	1,53	1,53	1,53	1,53
1700000003060331	18-046-005-00341-00001	104020 ALMENDROS-GUARA	S 58	7,26	0,64	0,64	0,64	0,64	0,64	0,64	0,64	0,64	0,64
1700000003060333	18-046-008-00025-00001	104020 ALMENDROS-GUARA	S 58	6,93	5,11	5,11	5,11	5,11	5,11	5,11	5,11	5,11	5,11
1700000003060335	18-046-006-00101-00003	104020 ALMENDROS-GUARA	S 58	3,64	0,25	0,25	0,25	0,25	0,25	0,25	0,25	0,25	0,25
1700000003060336	18-046-006-00103-00001	104020 ALMENDROS-GUARA	S 58	3,35	1,31	1,31	1,31	1,31	1,31	1,31	1,31	1,31	1,31

DATOS AGRICULTURA

RESUMEN DE UNIDADES

<u>Cód</u>	<u>GRUPO DE PAGO</u>	<u>Sup. Dec. Admisible (ha)</u>	<u>Sup. Comprometida (ha)</u>	<u>Sup. ajustada compromiso (1) (ha)</u>	<u>% sobredec.</u>	<u>SUP. PROPUESTA (ha)</u>	<u>Importe Declarado</u>	<u>Importe Topado</u>	<u>Importe Propuesto</u>	<u>Importe tras sobredec.</u>
58	FRUTALES SECANO	9,05		8,32	0,00	8,32	1.799,12	1.754,23	1.754,23	1.754,23
	TOTAL	9,05	8,68	8,32		8,32	1.799,12	1.754,23	1.754,23	1.754,23

RESUMEN DE PAGOS

<u>IMPORTE (Euros)</u>				
	<u>PROPUESTO</u>	<u>FEADER (Eje 2)</u>	<u>MAPA</u>	<u>CAGPDS</u>
Propuesto a pagar	1.754,23	1.315,67	188,58	249,98

APLICACIÓN DE REDUCCIONES Y SANCIONES

	<u>Importe Calculado</u>	<u>Importe prereduc.</u>	<u>Admisibilidad y compromisos</u>	<u>Presentación tardía</u>	<u>Omisión declaración</u>	<u>Condicionabilidad</u>	<u>PROPUESTO</u>	<u>IMPORTE (Euros)</u>		
								<u>FEADER (Eje 2)</u>	<u>MAPA</u>	<u>CAGPDS</u>
	1.754,23	1.754,23	0,00	0,00	0,00	0,00	1.754,23	1.315,67	188,58	249,98
TOTAL							1.754,23	1.315,67	188,58	249,98

INCIDENCIAS

INCIDENCIA DESCRIPCIÓN

- 85013 Superficie resuelta para el grupo de pago menor que la mínima requerida (requisito anexo 1, Orden 26 mayo 2015)
Sup. Resuelta:0,36 Grupo de Pago:FRUTALES REGADÍO
- 85014 Recinto afectado por el requisito del cumplimiento de la superficie mínima para el grupo de pago (requisito anexo 1, Orden 26 mayo 2015)
Ref:1700000003060332 Recinto:18-046-005-00416-001 Cultivo:104014 ALMENDROS-FERRAGNES Regadío Sup. Declarada:0,39 Superficie Resolver:0,39

(1) Superficie declarada admisible ajustada con la superficie comprometida.
(2) Factor de penalización valorando el alcance para el tipo de compromiso.
(3) Solicita agricultura y tiene compromisos vigentes.
(4) Solicita ganadería y tiene compromisos vigentes.

APELLIDOS Y NOMBRE / RAZÓN SOCIAL	NIF	EXPEDIENTE	SOLICITA AGRICULT. (3)	SOLICITA GANADER. (4)	ANUALIDAD DE PAGO
PELAEZ MONTOYA JOAQUINA	****2938*	1109745	SI	NO	6ª

DATOS MANTENIMIENTO

IMPORTE POR ANUALIDAD

	2015	2016	2017	2018	2019	2020
IMPORTE MÁXIMO SUBVENCIONABLE	4.223,17 €	4.223,17 €	4.223,17 €	4.223,17 €	4.223,17 €	4.223,17 €
IMPORTE MEDIO DE TRANSFERENCIA (€/ha)	216,24 €	216,24 €	216,24 €	216,24 €	216,24 €	216,24 €

RESUMEN DE UNIDADES

Cód	GRUPO DE PAGO	Sup. Dec. Admisible (ha)	Sup. Comprometida (ha)	Sup. ajustada compromiso (1) (ha)	% sobredec.	SUP. PROPUESTA (ha)	Importe Declarado	Importe Topado	Importe Propuesto	Importe tras sobredec.
57	FRUTALES REGADÍO	0,52		0,52	0,00	0,52	181,82	178,88	178,88	178,88
58	FRUTALES SECANO	19,04		19,01	0,00	19,01	4.110,72	4.044,29	4.044,29	4.044,29
TOTAL		19,56	19,53	19,53		19,53	4.292,54	4.223,17	4.223,17	4.223,17

APLICACIÓN DE REDUCCIONES Y SANCIONES

AGRICULTURA	Importe Calculado	Importe prerreduc.	Admisibilidad y compromisos	Presentación tardía	Omisión declaración	Condicionabilidad	PROPUESTO	IMPORTE (Euros)		
								FEADER (Eje 2)	MAPA	CAGPDS
	4.223,17	4.223,17	0,00	0,00	0,00	0,00	4.223,17	3.167,38	453,99	601,80
TOTAL							4.223,17	3.167,38	453,99	601,80

RECINTOS PROPUESTOS

REF.	REFERENCIA SIGPAC	CULTIVO DESCRIPCIÓN CULTIVO	S/R G.PAGO	PEND. MEDIA (%)	SUP. DEC. ADMISIBLE (ha)	SUP. COMPROM. (ha)	SUP. AJUSTADA COMPROM. (1) (ha)	SUP. CONV. SIGPAC (ha)	SUP. CERTIF. (ha)	SUP. CAMPO (ha)	SUP. CAMPO DETER. CULT. DECLARADO (ha)	SUP. DEC. REDUCIDA (ha)	SUP. PROPUESTA (ha)
1700000005237837	18-198-005-00088-00001	104007 ALMENDROS-COMUNA	S 58	22,61	0,18	0,18	0,18	0,18	0,18	0,18	0,18	0,18	0,18
1700000005237838	18-198-005-00089-00001	104007 ALMENDROS-COMUNA	S 58	15,37	0,48	0,48	0,48	0,48	0,48	0,48	0,48	0,48	0,48
1700000005237839	18-198-005-01169-00007	104020 ALMENDROS-GUARA	S 58	19,59	0,41	0,41	0,41	0,41	0,41	0,41	0,41	0,41	0,41
1700000005237840	18-198-005-00027-00001	104020 ALMENDROS-GUARA	S 58	11,52	1,18	1,18	1,18	1,18	1,18	1,18	1,18	1,18	1,18
1700000005237841	18-198-005-00096-00001	104020 ALMENDROS-GUARA	S 58	3,70	0,45	0,45	0,45	0,45	0,45	0,45	0,45	0,45	0,45
1700000005237842	18-198-005-00102-00001	104020 ALMENDROS-GUARA	S 58	7,78	0,22	0,22	0,22	0,22	0,22	0,22	0,22	0,22	0,22
1700000005237843	18-198-005-00101-00002	104020 ALMENDROS-GUARA	S 58	33,90	0,03	0,03	0,03	0,03	0,03	0,03	0,03	0,03	0,03
1700000005237844	18-198-005-00109-00001	104020 ALMENDROS-GUARA	S 58	25,40	0,18	0,18	0,18	0,18	0,18	0,18	0,18	0,18	0,18
1700000005237845	18-198-005-00169-00001	104020 ALMENDROS-GUARA	S 58	2,56	2,93	2,93	2,93	2,93	2,93	2,93	2,93	2,93	2,93
1700000005237846	18-198-005-00169-00002	104020 ALMENDROS-GUARA	S 58	1,87	0,32	0,32	0,32	0,32	0,32	0,32	0,32	0,32	0,32
1700000005237847	18-198-005-00178-00001	104020 ALMENDROS-GUARA	S 58	3,02	0,52	0,52	0,52	0,52	0,52	0,52	0,52	0,52	0,52
1700000005237848	18-198-005-01156-00002	104020 ALMENDROS-GUARA	S 58	11,10	0,60	0,60	0,60	0,60	0,60	0,60	0,60	0,60	0,60
1700000005237849	18-198-005-00181-00001	104043 ALMENDROS-VAIRO	S 58	5,07	5,15	5,15	5,15	5,15	5,15	5,15	5,15	5,15	5,15
1700000005237850	18-198-005-00185-00002	104020 ALMENDROS-GUARA	S 58	5,49	0,14	0,14	0,14	0,14	0,14	0,14	0,14	0,14	0,14
1700000005237851	18-198-005-01164-00001	104020 ALMENDROS-GUARA	S 58	4,82	0,34	0,34	0,34	0,34	0,34	0,34	0,34	0,34	0,34
1700000005237853	18-198-005-01173-00006	104007 ALMENDROS-COMUNA	S 58	16,31	0,04	0,04	0,04	0,04	0,04	0,04	0,04	0,04	0,04
1700000005237854	18-198-005-00094-00006	104007 ALMENDROS-COMUNA	S 58	40,30	0,02	0,02	0,02	0,02	0,02	0,02	0,02	0,02	0,02
1700000005237856	18-198-005-00093-00001	104043 ALMENDROS-VAIRO	S 58	12,54	1,72	1,69	1,69	1,69	1,72	1,69	1,69	1,69	1,69
1700000005237858	18-198-005-00094-00001	104043 ALMENDROS-VAIRO	S 58	14,25	1,39	1,39	1,39	1,39	1,39	1,39	1,39	1,39	1,39
1700000005237859	18-198-005-00096-00002	104043 ALMENDROS-VAIRO	S 58	7,93	0,43	0,43	0,43	0,43	0,43	0,43	0,43	0,43	0,43
1700000005237861	18-198-005-00091-00001	104020 ALMENDROS-GUARA	S 58	6,31	2,12	2,12	2,12	2,12	2,12	2,12	2,12	2,12	2,12
1700000005237862	18-198-005-01173-00005	104007 ALMENDROS-COMUNA	S 58	21,62	0,19	0,19	0,19	0,19	0,19	0,19	0,19	0,19	0,19
1700000005237865	18-198-009-00052-00001	104007 ALMENDROS-COMUNA	R 57	10,04	0,52	0,52	0,52	0,52	0,52	0,52	0,52	0,52	0,52

DATOS AGRICULTURA

RESUMEN DE UNIDADES

Cód	GRUPO DE PAGO	Sup. Dec. Admisible (ha)	Sup. Comprometida (ha)	Sup. ajustada compromiso (1) (ha)	% sobredec.	SUP. PROPUESTA (ha)	Importe Declarado	Importe Topado	Importe Propuesto	Importe tras sobredec.
57	FRUTALES REGADÍO	0,52		0,52	0,00	0,52	181,82	178,88	178,88	178,88
58	FRUTALES SECANO	19,04		19,01	0,00	19,01	4.110,72	4.044,29	4.044,29	4.044,29
TOTAL		19,56	19,53	19,53		19,53	4.292,54	4.223,17	4.223,17	4.223,17

RESUMEN DE PAGOS

IMPORTE (Euros)				
	PROPUESTO	FEADER (Eje 2)	MAPA	CAGPDS
Propuesto a pagar	4.223,17	3.167,38	453,99	601,80

(1) Superficie declarada admisible ajustada con la superficie comprometida.
 (2) Factor de penalización valorando el alcance para el tipo de compromiso.
 (3) Solicita agricultura y tiene compromisos vigentes.
 (4) Solicita ganadería y tiene compromisos vigentes.

APLICACIÓN DE REDUCCIONES Y SANCIONES

<u>Importe Calculado</u>	<u>Importe prereduc.</u>	<u>Admisibilidad y compromisos</u>	<u>Presentación tardía</u>	<u>Omisión declaración</u>	<u>Condicionabilidad</u>	IMPORTE (Euros)			
						<u>PROPUESTO</u>	<u>FEADER (Eje 2)</u>	<u>MAPA</u>	<u>CAGPDS</u>
4.223,17	4.223,17	0,00	0,00	0,00	0,00	4.223,17	3.167,38	453,99	601,80
					TOTAL	4.223,17	3.167,38	453,99	601,80



(1) Superficie declarada admisible ajustada con la superficie comprometida.
 (2) Factor de penalización valorando el alcance para el tipo de compromiso.
 (3) Solicita agricultura y tiene compromisos vigentes.
 (4) Solicita ganadería y tiene compromisos vigentes.

<u>APELLIDOS Y NOMBRE / RAZÓN SOCIAL</u>	<u>NIF</u>	<u>EXPEDIENTE</u>	<u>SOLICITA AGRICULT. (3)</u>	<u>SOLICITA GANADER. (4)</u>	<u>ANUALIDAD DE PAGO</u>
PEÑA Y SEDANO C.B	****8516*	1140956	SI	NO	6ª

DATOS MANTENIMIENTO

IMPORTE POR ANUALIDAD

	<u>2015</u>	<u>2016</u>	<u>2017</u>	<u>2018</u>	<u>2019</u>	<u>2020</u>
IMPORTE MÁXIMO SUBVENCIONABLE	0,00 €	0,00 €	0,00 €	0,00 €	0,00 €	3.001,41 €
IMPORTE MEDIO DE TRANSFERENCIA (€/ha)	0,00 €	0,00 €	0,00 €	0,00 €	0,00 €	216,24 €

RESUMEN DE UNIDADES

<u>Cód</u>	<u>GRUPO DE PAGO</u>	<u>Sup. Dec. Admisible (ha)</u>	<u>Sup. Comprometida (ha)</u>	<u>Sup. ajustada compromiso (1) (ha)</u>	<u>% sobredec.</u>	<u>SUP. PROPUESTA (ha)</u>	<u>Importe Declarado</u>	<u>Importe Topado</u>	<u>Importe Propuesto</u>	<u>Importe tras sobredec.</u>
58	FRUTALES SECANO	13,88		13,88	0,00	13,88	3.001,41	3.001,41	3.001,41	3.001,41
	TOTAL	13,88	13,88	13,88		13,88	3.001,41	3.001,41	3.001,41	3.001,41

APLICACIÓN DE REDUCCIONES Y SANCIONES

<u>AGRICULTURA</u>	<u>Importe Calculado</u>	<u>Importe prerreduc.</u>	<u>Admisibilidad y compromisos</u>	<u>Presentación tardía</u>	<u>Omisión declaración</u>	<u>Condicionabilidad</u>	<u>PROPUESTO</u>	<u>IMPORTE (Euros)</u>		
								<u>FEADER (Eje 2)</u>	<u>MAPA</u>	<u>CAGPDS</u>
	3.001,41	3.001,41	0,00	0,00	0,00	0,00	3.001,41	2.251,06	322,65	427,70
TOTAL							3.001,41	2.251,06	322,65	427,70

RECINTOS PROPUESTOS

<u>REF.</u>	<u>REFERENCIA SIGPAC</u>	<u>CULTIVO DESCRIPCIÓN CULTIVO</u>	<u>S/R G.PAGO</u>	<u>PEND. MEDIA (%)</u>	<u>SUP. DEC. ADMISIBLE (ha)</u>	<u>SUP. COMPROM. (ha)</u>	<u>SUP. AJUSTADA COMPROM. (1) (ha)</u>	<u>SUP. CONV. SIGPAC (ha)</u>	<u>SUP. CERTIF. (ha)</u>	<u>SUP. CAMPO (ha)</u>	<u>SUP. CAMPO DETER. CULT. DECLARADO (ha)</u>	<u>SUP. DEC. REDUCIDA (ha)</u>	<u>SUP. PROPUESTA (ha)</u>
1700000006562323	18-185-009-00135-00001	104063 ALMENDROS-BLANQUILLA	S 58	47,05	0,93	0,93	0,93	0,93	0,93	0,93		0,93	0,93
1700000006562324	18-185-009-00136-00007	104063 ALMENDROS-BLANQUILLA	S 58	47,13	1,37	1,37	1,37	1,37	1,37	1,37		1,37	1,37
1700000006562326	18-185-009-00136-00006	104063 ALMENDROS-BLANQUILLA	S 58	54,80	0,94	0,94	0,94	0,94	0,94	0,94		0,94	0,94
1700000006562327	18-185-009-00135-00004	104063 ALMENDROS-BLANQUILLA	S 58	47,02	0,09	0,09	0,09	0,09	0,09	0,09		0,09	0,09
1700000006562328	18-185-009-00136-00014	104063 ALMENDROS-BLANQUILLA	S 58	51,12	0,26	0,26	0,26	0,26	0,26	0,26		0,26	0,26
1700000006562329	18-185-009-00136-00005	104063 ALMENDROS-BLANQUILLA	S 58	59,52	0,26	0,26	0,26	0,26	0,26	0,26		0,26	0,26
1700000006562330	18-185-009-00136-00004	104063 ALMENDROS-BLANQUILLA	S 58	56,63	0,36	0,36	0,36	0,36	0,36	0,36		0,36	0,36
1700000006562331	18-185-009-00137-00002	104063 ALMENDROS-BLANQUILLA	S 58	53,29	3,27	3,27	3,27	3,27	3,27	3,27		3,27	3,27
1700000006562332	18-185-009-00140-00003	104063 ALMENDROS-BLANQUILLA	S 58	49,80	1,46	1,46	1,46	1,46	1,46	1,46		1,46	1,46
1700000006562333	18-185-009-00141-00003	104063 ALMENDROS-BLANQUILLA	S 58	46,62	0,63	0,63	0,63	0,63	0,63	0,63		0,63	0,63
1700000006562334	18-185-009-00150-00003	104063 ALMENDROS-BLANQUILLA	S 58	47,66	0,27	0,27	0,27	0,27	0,27	0,27		0,27	0,27
1700000006562335	18-185-009-00150-00002	104063 ALMENDROS-BLANQUILLA	S 58	52,81	0,22	0,22	0,22	0,22	0,22	0,22		0,22	0,22
1700000006562336	18-185-009-00136-00003	104063 ALMENDROS-BLANQUILLA	S 58	54,90	0,30	0,30	0,30	0,30	0,30	0,30		0,30	0,30
1700000006562337	18-185-009-00139-00001	104063 ALMENDROS-BLANQUILLA	S 58	41,76	0,39	0,39	0,39	0,39	0,39	0,39		0,39	0,39
1700000006562339	18-185-009-00140-00004	104063 ALMENDROS-BLANQUILLA	S 58	61,95	1,07	1,07	1,07	1,07	1,07	1,07		1,07	1,07
1700000006562340	18-185-009-00141-00002	104063 ALMENDROS-BLANQUILLA	S 58	47,29	0,26	0,26	0,26	0,26	0,26	0,26		0,26	0,26
1700000006562341	18-185-009-00136-00011	104063 ALMENDROS-BLANQUILLA	S 58	51,60	0,89	0,89	0,89	0,89	0,89	0,89		0,89	0,89
1700000006562342	18-185-009-00136-00012	104063 ALMENDROS-BLANQUILLA	S 58	53,80	0,91	0,91	0,91	0,91	0,91	0,91		0,91	0,91

DATOS AGRICULTURA

RESUMEN DE UNIDADES


<u>Cód</u>	<u>GRUPO DE PAGO</u>	<u>Sup. Dec. Admisible (ha)</u>	<u>Sup. Comprometida (ha)</u>	<u>Sup. ajustada compromiso (1) (ha)</u>	<u>% sobredec.</u>	<u>SUP. PROPUESTA (ha)</u>	<u>Importe Declarado</u>	<u>Importe Topado</u>	<u>Importe Propuesto</u>	<u>Importe tras sobredec.</u>
58	FRUTALES SECANO	13,88		13,88	0,00	13,88	3.001,41	3.001,41	3.001,41	3.001,41
	TOTAL	13,88	13,88	13,88		13,88	3.001,41	3.001,41	3.001,41	3.001,41

RESUMEN DE PAGOS

<u>Propuesto a pagar</u>	<u>IMPORTE (Euros)</u>			
	<u>PROPUESTO</u>	<u>FEADER (Eje 2)</u>	<u>MAPA</u>	<u>CAGPDS</u>
3.001,41	3.001,41	2.251,06	322,65	427,70

APLICACIÓN DE REDUCCIONES Y SANCIONES

<u>Importe Calculado</u>	<u>Importe prerreduc.</u>	<u>Admisibilidad y compromisos</u>	<u>Presentación tardía</u>	<u>Omisión declaración</u>	<u>Condicionabilidad</u>	<u>PROPUESTO</u>	<u>IMPORTE (Euros)</u>		
							<u>FEADER (Eje 2)</u>	<u>MAPA</u>	<u>CAGPDS</u>
3.001,41	3.001,41	0,00	0,00	0,00	0,00	3.001,41	2.251,06	322,65	427,70
TOTAL						3.001,41	2.251,06	322,65	427,70



(1) Superficie declarada admisible ajustada con la superficie comprometida.
 (2) Factor de penalización valorando el alcance para el tipo de compromiso.
 (3) Solicita agricultura y tiene compromisos vigentes.
 (4) Solicita ganadería y tiene compromisos vigentes.

INCIDENCIAS

INCIDENCIA DESCRIPCIÓN

85031	<p>Solicita recinto que no está comprometido para la operación.</p> <p>Ref:4141365 Recinto:18-144-020-00060-001 Cultivo:104007 ALMENDROS-COMUNA Secano</p> <p>Ref:1700000004783880 Recinto:18-144-020-00060-002 Cultivo:104007 ALMENDROS-COMUNA Secano</p> <p>Ref:1700000004783876 Recinto:18-144-020-00060-004 Cultivo:104007 ALMENDROS-COMUNA Secano</p> <p>Ref:1700000004783889 Recinto:18-144-020-00060-006 Cultivo:104007 ALMENDROS-COMUNA Secano</p> <p>Ref:1700000004783886 Recinto:18-144-020-00060-007 Cultivo:104007 ALMENDROS-COMUNA Secano</p> <p>Ref:1700000004783887 Recinto:18-144-020-00065-001 Cultivo:104007 ALMENDROS-COMUNA Secano</p> <p>Ref:1700000004783884 Recinto:18-144-020-00065-004 Cultivo:104007 ALMENDROS-COMUNA Secano</p> <p>Ref:1700000004783885 Recinto:18-144-020-00065-005 Cultivo:104007 ALMENDROS-COMUNA Secano</p> <p>Ref:1700000004783877 Recinto:18-144-020-00068-003 Cultivo:104007 ALMENDROS-COMUNA Secano</p> <p>Ref:1700000004783892 Recinto:18-144-020-00068-005 Cultivo:104007 ALMENDROS-COMUNA Secano</p> <p>Ref:1700000004783888 Recinto:18-144-020-00071-001 Cultivo:104022 ALMENDROS-LARGUETA Secano</p> <p>Ref:1700000004783883 Recinto:18-144-020-00071-009 Cultivo:104022 ALMENDROS-LARGUETA Secano</p> <p>Ref:4141193 Recinto:18-144-020-00072-001 Cultivo:104022 ALMENDROS-LARGUETA Secano</p> <p>Ref:1700000004783873 Recinto:18-144-020-00073-001 Cultivo:104022 ALMENDROS-LARGUETA Secano</p> <p>Ref:1700000004783874 Recinto:18-144-020-00073-003 Cultivo:104007 ALMENDROS-COMUNA Secano</p> <p>Ref:4141366 Recinto:18-144-020-00074-001 Cultivo:104022 ALMENDROS-LARGUETA Secano</p> <p>Ref:1700000004783882 Recinto:18-144-020-00074-002 Cultivo:104007 ALMENDROS-COMUNA Secano</p> <p>Ref:1700000004783878 Recinto:18-144-020-00079-002 Cultivo:104007 ALMENDROS-COMUNA Secano</p> <p>Ref:1700000004783881 Recinto:18-144-020-00118-001 Cultivo:104007 ALMENDROS-COMUNA Secano</p> <p>Ref:1700000004783890 Recinto:18-144-021-00031-001 Cultivo:104007 ALMENDROS-COMUNA Secano</p> <p>Ref:1700000004783879 Recinto:18-144-021-00061-004 Cultivo:104007 ALMENDROS-COMUNA Secano</p>
-------	----------------------------------------------------------------------------------------------------------------------------------------------------------------------------------------------------------------------------------------------------------------------------------------------------------------------------------------------------------------------------------------------------------------------------------------------------------------------------------------------------------------------------------------------------------------------------------------------------------------------------------------------------------------------------------------------------------------------------------------------------------------------------------------------------------------------------------------------------------------------------------------------------------------------------------------------------------------------------------------------------------------------------------------------------------------------------------------------------------------------------------------------------------------------------------------------------------------------------------------------------------------------------------------------------------------------------------------------------------------------------------------------------------------------------------------------------------------------------------------------------------------------------------------------------------------------------------------------------------------------------------------------------------------------------------------------------------------------------------------------------------------------------------------------------------------------------------------------------------------------------------------------------------------------------------------------------------------------------------------------------------------------------------------------------------------------------------------------------------------------------------------------------



(1) Superficie declarada admisible ajustada con la superficie comprometida.
 (2) Factor de penalización valorando el alcance para el tipo de compromiso.
 (3) Solicita agricultura y tiene compromisos vigentes.
 (4) Solicita ganadería y tiene compromisos vigentes.

<u>APELLIDOS Y NOMBRE / RAZÓN SOCIAL</u>	<u>NIF</u>	<u>EXPEDIENTE</u>	<u>SOLICITA AGRICULT. (3)</u>	<u>SOLICITA GANADER. (4)</u>	<u>ANUALIDAD DE PAGO</u>
PERALES PERALES FRANCISCO JAVIER	****9064*	1004596	SI	NO	6ª

DATOS MANTENIMIENTO

IMPORTE POR ANUALIDAD

	<u>2015</u>	<u>2016</u>	<u>2017</u>	<u>2018</u>	<u>2019</u>	<u>2020</u>
IMPORTE MÁXIMO SUBVENCIONABLE	0,00 €	0,00 €	0,00 €	0,00 €	0,00 €	1.004,23 €
IMPORTE MEDIO DE TRANSFERENCIA (€/ha)	0,00 €	0,00 €	0,00 €	0,00 €	0,00 €	182,26 €

RESUMEN DE UNIDADES

<u>Cód</u>	<u>GRUPO DE PAGO</u>	<u>Sup. Dec. Admisible (ha)</u>	<u>Sup. Comprometida (ha)</u>	<u>Sup. ajustada compromiso (1) (ha)</u>	<u>% sobredec.</u>	<u>SUP. PROPUESTA (ha)</u>	<u>Importe Declarado</u>	<u>Importe Topado</u>	<u>Importe Propuesto</u>	<u>Importe tras sobredec.</u>
58	FRUTALES SECANO	5,51		5,51	0,00	5,51	1.191,48	1.004,23	1.004,23	1.004,23
	TOTAL	5,51	5,51	5,51		5,51	1.191,48	1.004,23	1.004,23	1.004,23

APLICACIÓN DE REDUCCIONES Y SANCIONES

<u>AGRICULTURA</u>	<u>Importe Calculado</u>	<u>Importe prereduc.</u>	<u>Admisibilidad y compromisos</u>	<u>Presentación tardía</u>	<u>Omisión declaración</u>	<u>Condicionabilidad</u>	<u>PROPUESTO</u>	<u>IMPORTE (Euros)</u>		
								<u>FEADER (Eje 2)</u>	<u>MAPA</u>	<u>CAGPDS</u>
	1.004,23	1.004,23	0,00	0,00	0,00	0,00	1.004,23	753,17	107,95	143,11
TOTAL							1.004,23	753,17	107,95	143,11

RECINTOS PROPUESTOS

<u>REF.</u>	<u>REFERENCIA SIGPAC</u>	<u>CULTIVO DESCRIPCIÓN CULTIVO</u>	<u>S/R</u>	<u>G.PAGO</u>	<u>PEND. MEDIA (%)</u>	<u>SUP. DEC. ADMISIBLE (ha)</u>	<u>SUP. COMPROM. (ha)</u>	<u>SUP. AJUSTADA COMPROM. (1) (ha)</u>	<u>SUP. CONV. SIGPAC (ha)</u>	<u>SUP. CERTIF. (ha)</u>	<u>SUP. CAMPO (ha)</u>	<u>SUP. CAMPO DECLARADO (ha)</u>	<u>SUP. DEC. REDUCIDA (ha)</u>	<u>SUP. PROPUESTA (ha)</u>
1700000005484706	18-040-023-00040-00002	104007 ALMENDROS-COMUNA	S	58	5,38	1,37	1,37	1,37	1,37	1,37	1,37	1,37	1,37	1,37
1700000005484707	18-040-023-00041-00002	104007 ALMENDROS-COMUNA	S	58	5,81	1,71	1,71	1,71	1,71	1,71	1,71	1,71	1,71	1,71
1700000005484709	18-040-023-00042-00001	104007 ALMENDROS-COMUNA	S	58	8,83	2,43	2,43	2,43	2,43	2,43	2,43	2,43	2,43	2,43

DATOS AGRICULTURA

RESUMEN DE UNIDADES

<u>Cód</u>	<u>GRUPO DE PAGO</u>	<u>Sup. Dec. Admisible (ha)</u>	<u>Sup. Comprometida (ha)</u>	<u>Sup. ajustada compromiso (1) (ha)</u>	<u>% sobredec.</u>	<u>SUP. PROPUESTA (ha)</u>	<u>Importe Declarado</u>	<u>Importe Topado</u>	<u>Importe Propuesto</u>	<u>Importe tras sobredec.</u>
58	FRUTALES SECANO	5,51		5,51	0,00	5,51	1.191,48	1.004,23	1.004,23	1.004,23
	TOTAL	5,51	5,51	5,51		5,51	1.191,48	1.004,23	1.004,23	1.004,23

RESUMEN DE PAGOS

<u>IMPORTE (Euros)</u>				
	<u>PROPUESTO</u>	<u>FEADER (Eje 2)</u>	<u>MAPA</u>	<u>CAGPDS</u>
Propuesto a pagar	1.004,23	753,17	107,95	143,11

APLICACIÓN DE REDUCCIONES Y SANCIONES

<u>Importe Calculado</u>	<u>Importe prereduc.</u>	<u>Admisibilidad y compromisos</u>	<u>Presentación tardía</u>	<u>Omisión declaración</u>	<u>Condicionabilidad</u>	<u>PROPUESTO</u>	<u>IMPORTE (Euros)</u>		
							<u>FEADER (Eje 2)</u>	<u>MAPA</u>	<u>CAGPDS</u>
1.004,23	1.004,23	0,00	0,00	0,00	0,00	1.004,23	753,17	107,95	143,11
TOTAL						1.004,23	753,17	107,95	143,11



(1) Superficie declarada admisible ajustada con la superficie comprometida.
 (2) Factor de penalización valorando el alcance para el tipo de compromiso.
 (3) Solicita agricultura y tiene compromisos vigentes.
 (4) Solicita ganadería y tiene compromisos vigentes.

<u>APELLIDOS Y NOMBRE / RAZÓN SOCIAL</u>	<u>NIF</u>	<u>EXPEDIENTE</u>	<u>SOLICITA AGRICULT. (3)</u>	<u>SOLICITA GANADER. (4)</u>	<u>ANUALIDAD DE PAGO</u>
PEREZ EXPOSITO MARIA	****0705*	1174095	SI	NO	6ª

DATOS MANTENIMIENTO

IMPORTE POR ANUALIDAD

	<u>2015</u>	<u>2016</u>	<u>2017</u>	<u>2018</u>	<u>2019</u>	<u>2020</u>
IMPORTE MÁXIMO SUBVENCIONABLE	6.636,41 €	6.636,41 €	6.636,41 €	6.636,41 €	6.636,41 €	6.636,41 €
IMPORTE MEDIO DE TRANSFERENCIA (€/ha)	216,24 €	216,24 €	216,24 €	216,24 €	216,24 €	216,24 €

RESUMEN DE UNIDADES

<u>Cód</u>	<u>GRUPO DE PAGO</u>	<u>Sup. Dec. Admisible (ha)</u>	<u>Sup. Comprometida (ha)</u>	<u>Sup. ajustada compromiso (1) (ha)</u>	<u>% sobredec.</u>	<u>SUP. PROPUESTA (ha)</u>	<u>Importe Declarado</u>	<u>Importe Topado</u>	<u>Importe Propuesto</u>	<u>Importe tras sobredec.</u>
58	FRUTALES SECANO	30,75		30,69	0,03	30,68	6.636,41	6.636,41	6.634,24	6.634,24
	TOTAL	30,75	30,69	30,69		30,68	6.636,41	6.636,41	6.634,24	6.634,24

APLICACIÓN DE REDUCCIONES Y SANCIONES

<u>AGRICULTURA</u>	<u>Importe Calculado</u>	<u>Importe prereduc.</u>	<u>Admisibilidad y compromisos</u>	<u>Presentación tardía</u>	<u>Omisión declaración</u>	<u>Condicionabilidad</u>	<u>PROPUESTO</u>	<u>IMPORTE (Euros)</u>			
								<u>FEADER (Eje 2)</u>	<u>MAPA</u>	<u>CAGPDS</u>	
	6.634,24	6.634,24	0,00	0,00	0,00	0,00	6.634,24	4.975,68	713,18	945,38	
							TOTAL	6.634,24	4.975,68	713,18	945,38

RECINTOS PROPUESTOS

<u>REF.</u>	<u>REFERENCIA SIGPAC</u>	<u>CULTIVO DESCRIPCIÓN CULTIVO</u>	<u>S/R G.PAGO</u>	<u>PEND. MEDIA (%)</u>	<u>SUP. DEC. ADMISIBLE (ha)</u>	<u>SUP. COMPROM. (ha)</u>	<u>SUP. AJUSTADA COMPROM. (1) (ha)</u>	<u>SUP. CONV. SIGPAC (ha)</u>	<u>SUP. CERTIF. (ha)</u>	<u>SUP. CAMPO (ha)</u>	<u>SUP. CAMPO DECLARADO (ha)</u>	<u>SUP. DEC. REDUCIDA (ha)</u>	<u>SUP. PROPUESTA (ha)</u>
1700000005159816	18-057-012-00026-00001	104020 ALMENDROS-GUARA	S 58	5,26	1,45	1,43	1,43		1,45	1,45	1,45	1,43	1,43
1700000005159817	18-057-012-00027-00001	104020 ALMENDROS-GUARA	S 58	5,93	1,45	1,43	1,43		1,45	1,45	1,45	1,43	1,43
1700000005159818	18-057-012-00028-00001	104020 ALMENDROS-GUARA	S 58	6,56	1,85	1,85	1,85		1,85	1,85	1,85	1,85	1,85
1700000005159819	18-057-010-00079-00001	104020 ALMENDROS-GUARA	S 58	15,78	1,24	1,24	1,24		1,24	1,24	1,24	1,24	1,24
1700000005159820	18-057-010-00064-00001	104020 ALMENDROS-GUARA	S 58	5,35	4,91	4,91	4,91		4,91	4,91	4,91	4,91	4,91
1700000005159821	18-057-010-00065-00001	104020 ALMENDROS-GUARA	S 58	6,14	4,60	4,60	4,60		4,60	4,60	4,60	4,60	4,60
1700000005159822	18-057-010-00056-00002	104020 ALMENDROS-GUARA	S 58	13,57	3,77	3,77	3,77		3,77	3,77	3,77	3,77	3,77
1700000005159823	18-057-010-00055-00004	104020 ALMENDROS-GUARA	S 58	20,49	1,48	1,46	1,46		1,48	1,48	1,45	1,46	1,46
1700000005159824	18-057-010-00071-00004	104020 ALMENDROS-GUARA	S 58	18,85	4,01	4,01	4,01		4,01	4,01	4,01	4,01	4,01
1700000005159825	18-057-010-00001-00004	104020 ALMENDROS-GUARA	S 58	13,68	0,43	0,43	0,43		0,43	0,42	0,42	0,43	0,42
1700000005159826	18-057-010-00004-00001	104020 ALMENDROS-GUARA	S 58	4,53	0,19	0,19	0,19		0,19	0,19	0,19	0,19	0,19
1700000005159827	18-057-014-00289-00001	104010 ALMENDROS-DESMAYO ROJO	S 58	16,66	0,74	0,74	0,74		0,74	0,74	0,74	0,74	0,74
1700000005159828	18-057-013-00144-00001	104020 ALMENDROS-GUARA	S 58	5,31	1,27	1,27	1,27		1,27	1,27	1,27	1,27	1,27
1700000005159829	18-057-013-00145-00001	104020 ALMENDROS-GUARA	S 58	5,56	2,86	2,86	2,86		2,86	2,86	2,86	2,86	2,86
1700000005159830	18-057-014-00161-00001	104010 ALMENDROS-DESMAYO ROJO	S 58	6,46	0,50	0,50	0,50		0,50	0,50	0,50	0,50	0,50

DATOS AGRICULTURA

RESUMEN DE UNIDADES

<u>Cód</u>	<u>GRUPO DE PAGO</u>	<u>Sup. Dec. Admisible (ha)</u>	<u>Sup. Comprometida (ha)</u>	<u>Sup. ajustada compromiso (1) (ha)</u>	<u>% sobredec.</u>	<u>SUP. PROPUESTA (ha)</u>	<u>Importe Declarado</u>	<u>Importe Topado</u>	<u>Importe Propuesto</u>	<u>Importe tras sobredec.</u>
58	FRUTALES SECANO	30,75		30,69	0,03	30,68	6.636,41	6.636,41	6.634,24	6.634,24
	TOTAL	30,75	30,69	30,69		30,68	6.636,41	6.636,41	6.634,24	6.634,24

RESUMEN DE PAGOS

<u>IMPORTE (Euros)</u>				
	<u>PROPUESTO</u>	<u>FEADER (Eje 2)</u>	<u>MAPA</u>	<u>CAGPDS</u>
Propuesto a pagar	6.634,24	4.975,68	713,18	945,38

APLICACIÓN DE REDUCCIONES Y SANCIONES

<u>Importe Calculado</u>	<u>Importe prereduc.</u>	<u>Admisibilidad y compromisos</u>	<u>Presentación tardía</u>	<u>Omisión declaración</u>	<u>Condicionabilidad</u>	<u>PROPUESTO</u>	<u>IMPORTE (Euros)</u>			
							<u>FEADER (Eje 2)</u>	<u>MAPA</u>	<u>CAGPDS</u>	
6.634,24	6.634,24	0,00	0,00	0,00	0,00	6.634,24	4.975,68	713,18	945,38	
						TOTAL	6.634,24	4.975,68	713,18	945,38

INCIDENCIAS

INCIDENCIA DESCRIPCIÓN

85031 Solicita recinto que no está comprometido para la operación.
Ref:127960 Recinto:18-057-010-00056-003 Cultivo:104020 ALMENDROS-GUARA Secano

(1) Superficie declarada admisible ajustada con la superficie comprometida.
(2) Factor de penalización valorando el alcance para el tipo de compromiso.
(3) Solicita agricultura y tiene compromisos vigentes.
(4) Solicita ganadería y tiene compromisos vigentes.

<u>APELLIDOS Y NOMBRE / RAZÓN SOCIAL</u>	<u>NIF</u>	<u>EXPEDIENTE</u>	<u>SOLICITA AGRICULT. (3)</u>	<u>SOLICITA GANADER. (4)</u>	<u>ANUALIDAD DE PAGO</u>
PEREZ GOMEZ ANTONIO	****6097*	1184854	SI	NO	6ª

DATOS MANTENIMIENTO

IMPORTE POR ANUALIDAD

	<u>2015</u>	<u>2016</u>	<u>2017</u>	<u>2018</u>	<u>2019</u>	<u>2020</u>
IMPORTE MÁXIMO SUBVENCIONABLE	1.850,32 €	1.850,32 €	1.850,32 €	1.850,32 €	1.850,32 €	1.850,32 €
IMPORTE MEDIO DE TRANSFERENCIA (€/ha)	107,70 €	107,70 €	107,70 €	107,70 €	107,70 €	107,70 €

RESUMEN DE UNIDADES

<u>Cód</u>	<u>GRUPO DE PAGO</u>	<u>Sup. Dec. Admisible (ha)</u>	<u>Sup. Comprometida (ha)</u>	<u>Sup. ajustada compromiso (1) (ha)</u>	<u>% sobredec.</u>	<u>SUP. PROPUESTA (ha)</u>	<u>Importe Declarado</u>	<u>Importe Topado</u>	<u>Importe Propuesto</u>	<u>Importe tras sobredec.</u>
59	HERBÁCEOS	10,43		10,43	0,00	10,43	1.576,70	1.850,32	1.576,70	1.576,70
64	HERBÁCEOS NO ELEGIBLES	6,75		6,75	0,00	6,75	0,00	0,00	0,00	0,00
TOTAL		17,18	17,18	17,18		17,18	1.576,70	1.850,32	1.576,70	1.576,70

APLICACIÓN DE REDUCCIONES Y SANCIONES

	<u>Importe Calculado</u>	<u>Importe prerreduc.</u>	<u>Admisibilidad y compromisos</u>	<u>Presentación tardía</u>	<u>Omisión declaración</u>	<u>Condicionabilidad</u>	<u>PROPUESTO</u>	<u>IMPORTE (Euros)</u>		
								<u>FEADER (Eje 2)</u>	<u>MAPA</u>	<u>CAGPDS</u>
AGRICULTURA	1.576,70	1.576,70	0,00	0,00	0,00	0,00	1.576,70	1.182,53	169,50	224,67
TOTAL							1.576,70	1.182,53	169,50	224,67

RECINTOS PROPUESTOS

<u>REE</u>	<u>REFERENCIA SIGPAC</u>	<u>CULTIVO DESCRIPCIÓN CULTIVO</u>	<u>S/R</u>	<u>G.PAGO</u>	<u>PEND. MEDIA (%)</u>	<u>SUP. DEC. ADMISIBLE (ha)</u>	<u>SUP. COMPROM. (ha)</u>	<u>SUP. AJUSTADA COMPROM. (1) (ha)</u>	<u>SUP. CONY. SIGPAC (ha)</u>	<u>SUP. CERTIE. (ha)</u>	<u>SUP. CAMPO (ha)</u>	<u>SUP. CAMPO DETER. CUL. DECLARADO (ha)</u>	<u>SUP. DEC. REDUCIDA (ha)</u>	<u>SUP. PROPUESTA (ha)</u>
-136601	18-091-078-00035-00004	8000 AVENA-SIN VARIEDAD	S	59	10,08	0,01	0,01	0,01		0,01	0,01	0,01	0,01	0,01
1700000004510492	18-170-005-00016-00001	8000 AVENA-SIN VARIEDAD	S	59	2,99	4,94	4,94	4,94		4,94	4,97	4,97	4,94	4,94
1700000004510493	18-091-077-00340-00001	8000 AVENA-SIN VARIEDAD	S	59	2,38	1,30	1,30	1,30		1,30	1,30	1,30	1,30	1,30
1700000004510494	18-091-078-00027-00001	8000 AVENA-SIN VARIEDAD	S	59	4,69	0,86	0,86	0,86		0,86	0,86	0,86	0,86	0,86
1700000004510495	18-091-078-00035-00002	8000 AVENA-SIN VARIEDAD	S	59	16,97	0,16	0,16	0,16		0,16	0,16	0,16	0,16	0,16
1700000004510497	18-091-078-00038-00001	8000 AVENA-SIN VARIEDAD	S	59	5,80	3,16	3,16	3,16		3,16	3,16	3,16	3,16	3,16
1700000004510498	18-170-005-00011-00001	20901 BARBECHO TRADICIONAL-SIN CUBIERTA VEGETAL	S	64	2,91	5,03	5,03	5,03		5,03	5,03	5,03	5,03	5,03
1700000004510499	18-170-005-00012-00001	24901 BARBECHO SIN PRODUCCIÓN-SIN CUBIERTA VEGETAL	S	64	2,44	1,72	1,72	1,72		1,72	1,72	1,72	1,72	1,72

DATOS AGRICULTURA

RESUMEN DE UNIDADES

<u>Cód</u>	<u>GRUPO DE PAGO</u>	<u>Sup. Dec. Admisible (ha)</u>	<u>Sup. Comprometida (ha)</u>	<u>Sup. ajustada compromiso (1) (ha)</u>	<u>% sobredec.</u>	<u>SUP. PROPUESTA (ha)</u>	<u>Importe Declarado</u>	<u>Importe Topado</u>	<u>Importe Propuesto</u>	<u>Importe tras sobredec.</u>
59	HERBÁCEOS	10,43		10,43	0,00	10,43	1.576,70	1.850,32	1.576,70	1.576,70
64	HERBÁCEOS NO ELEGIBLES	6,75		6,75	0,00	6,75	0,00	0,00	0,00	0,00
TOTAL		17,18	17,18	17,18		17,18	1.576,70	1.850,32	1.576,70	1.576,70

RESUMEN DE PAGOS

	<u>PROPUESTO</u>	<u>IMPORTE (Euros)</u>		
		<u>FEADER (Eje 2)</u>	<u>MAPA</u>	<u>CAGPDS</u>
Propuesto a pagar	1.576,70	1.182,53	169,50	224,67

APLICACIÓN DE REDUCCIONES Y SANCIONES

	<u>Importe Calculado</u>	<u>Importe prerreduc.</u>	<u>Admisibilidad y compromisos</u>	<u>Presentación tardía</u>	<u>Omisión declaración</u>	<u>Condicionabilidad</u>	<u>PROPUESTO</u>	<u>IMPORTE (Euros)</u>		
								<u>FEADER (Eje 2)</u>	<u>MAPA</u>	<u>CAGPDS</u>
	1.576,70	1.576,70	0,00	0,00	0,00	0,00	1.576,70	1.182,53	169,50	224,67
TOTAL							1.576,70	1.182,53	169,50	224,67



(1) Superficie declarada admisible ajustada con la superficie comprometida.
 (2) Factor de penalización valorando el alcance para el tipo de compromiso.
 (3) Solicita agricultura y tiene compromisos vigentes.
 (4) Solicita ganadería y tiene compromisos vigentes.

<u>APELLIDOS Y NOMBRE / RAZÓN SOCIAL</u>	<u>NIF</u>	<u>EXPEDIENTE</u>	<u>SOLICITA AGRICULT. (3)</u>	<u>SOLICITA GANADER. (4)</u>	<u>ANUALIDAD DE PAGO</u>
PEREZ GOMEZ MARIA ELISA	****2741*	1136212	NO	SI	6ª

DATOS MANTENIMIENTO

IMPORTE POR ANUALIDAD

	<u>2015</u>	<u>2016</u>	<u>2017</u>	<u>2018</u>	<u>2019</u>	<u>2020</u>
IMPORTE MÁXIMO SUBVENCIONABLE	35,32 €	35,32 €	35,32 €	35,32 €	34,50 €	34,50 €
IMPORTE MEDIO DE TRANSFERENCIA (€/ha)	82,14 €	82,14 €	82,14 €	82,14 €	82,14 €	82,14 €

RESUMEN DE UNIDADES

<u>Cód</u>	<u>GRUPO DE PAGO</u>	<u>Sup. Dec. Admisible (ha)</u>	<u>Sup. Comprometida (ha)</u>	<u>Sup. ajustada compromiso (1) (ha)</u>	<u>% sobredec.</u>	<u>SUP. PROPUESTA (ha)</u>	<u>Importe Declarado</u>	<u>Importe Topado</u>	<u>Importe Propuesto</u>	<u>Importe tras sobredec.</u>
63	PASTOS ASOCIADOS A GANADERÍA ECOLÓGICA	0,42		0,42	0,00	0,42	34,50	34,50	34,50	34,50
	TOTAL	0,42	0,42	0,42		0,42	34,50	34,50	34,50	34,50

APLICACIÓN DE REDUCCIONES Y SANCIONES

	<u>Importe Calculado</u>	<u>Importe prerreduc.</u>	<u>Admisibilidad y compromisos</u>	<u>Presentación tardía</u>	<u>Omisión declaración</u>	<u>Condicionabilidad</u>	<u>PROPUESTO</u>	<u>IMPORTE (Euros)</u>		
								<u>FEADER (Eje 2)</u>	<u>MAPA</u>	<u>CAGPDS</u>
GANADERÍA	34,50	34,50	0,00	0,00	0,00	0,00	34,50	25,88	3,71	4,91
TOTAL							34,50	25,88	3,71	4,91

RECINTOS PROPUESTOS

<u>REE</u>	<u>REFERENCIA SIGPAC</u>	<u>CULTIVO</u>	<u>DESCRIPCIÓN CULTIVO</u>	<u>S/R</u>	<u>G.PAGO</u>	<u>PEND. MEDIA (%)</u>	<u>SUP. DEC. ADMISIBLE (ha)</u>	<u>SUP. COMPROM. (ha)</u>	<u>SUP. AJUSTADA COMPROM. (1) (ha)</u>	<u>SUP. CONY. SIGPAC (ha)</u>	<u>SUP. CERTIE. (ha)</u>	<u>SUP. CAMPO (ha)</u>	<u>SUP. CAMPO DETER. CULT. DECLARADO (ha)</u>	<u>SUP. DEC. REDUCIDA (ha)</u>	<u>SUP. PROPUESTA (ha)</u>
1700000006792332	18-030-014-00296-00005	62000	PASTOS PERMANENTES DE 5 O MAS AÑOS-SIN VARIEDAD	S	63	29,32	0,38	0,38	0,38		0,38	0,38	0,38	0,38	0,38
1700000006792347	18-030-014-00296-00004	62000	PASTOS PERMANENTES DE 5 O MAS AÑOS-SIN VARIEDAD	S	63	28,34	0,04	0,04	0,04		0,08	0,04	0,04	0,04	0,04

DATOS GANADERÍA

RESUMEN DE UNIDADES

<u>Cód</u>	<u>GRUPO DE PAGO</u>	<u>Sup. Dec. Admisible (ha)</u>	<u>Sup. Comprometida (ha)</u>	<u>Sup. ajustada compromiso (1) (ha)</u>	<u>% sobredec.</u>	<u>SUP. PROPUESTA (ha)</u>	<u>Importe Declarado</u>	<u>Importe Topado</u>	<u>Importe Propuesto</u>	<u>Importe tras sobredec.</u>
63	PASTOS ASOCIADOS A GANADERÍA ECOLÓGICA	0,42		0,42	0,00	0,42	34,50	34,50	34,50	34,50
	TOTAL	0,42	0,42	0,42		0,42	34,50	34,50	34,50	34,50

RESUMEN DE PAGOS

<u>IMPORTE (Euros)</u>			
<u>PROPUESTO</u>	<u>FEADER (Eje 2)</u>	<u>MAPA</u>	<u>CAGPDS</u>
Propuesto a pagar	34,50	25,88	3,71
			4,91

APLICACIÓN DE REDUCCIONES Y SANCIONES

	<u>Importe Calculado</u>	<u>Importe prerreduc.</u>	<u>Admisibilidad y compromisos</u>	<u>Presentación tardía</u>	<u>Omisión declaración</u>	<u>Condicionabilidad</u>	<u>PROPUESTO</u>	<u>IMPORTE (Euros)</u>		
								<u>FEADER (Eje 2)</u>	<u>MAPA</u>	<u>CAGPDS</u>
	34,50	34,50	0,00	0,00	0,00	0,00	34,50	25,88	3,71	4,91
TOTAL							34,50	25,88	3,71	4,91



(1) Superficie declarada admisible ajustada con la superficie comprometida.
 (2) Factor de penalización valorando el alcance para el tipo de compromiso.
 (3) Solicita agricultura y tiene compromisos vigentes.
 (4) Solicita ganadería y tiene compromisos vigentes.

Datos considerados para el Cálculo de la Carga Ganadera mínima y máxima del expediente

Explotación	Especie	Inscrito en Sipea y Admisible	Censo Medio Animales	Ugm Calculada para CG Mínima	Ugm Calculada para CG Máxima
ES180290000170	CAPRINA	SI	219,19	32,88	32,88
				32,88	32,88

Superficie determinada para Cálculo Carga Ganadera Mínima: 38,37 ha
 Superficie determinada para Cálculo Carga Ganadera Máxima: 38,37 ha
 Carga Ganadera Mínima Expediente: 0,86 ugm/ha
 Carga Ganadera Máxima Expediente: 0,86 ugm/ha

Recintos Determinados para el Cálculo de Garga Ganadera Mínima

REF.	REFERENCIA SIGPAC	CULTIVO	DESCRIPCIÓN CULTIVO	S/R	SUP. PROPUESTA (ha)
1700000006792332	18-030-014-00296-00005	62000	PASTOS PERMANENTES DE 5 O MAS AÑOS-SIN VARIEDAD	S	0,38
1700000006792337	18-030-016-00403-00006	62000	PASTOS PERMANENTES DE 5 O MAS AÑOS-SIN VARIEDAD	S	1,34
1700000006792338	18-030-016-00395-00001	62000	PASTOS PERMANENTES DE 5 O MAS AÑOS-SIN VARIEDAD	S	0,96
1700000006792339	18-030-016-00315-00001	62000	PASTOS PERMANENTES DE 5 O MAS AÑOS-SIN VARIEDAD	S	5,66
1700000006792340	18-030-017-00201-00001	62000	PASTOS PERMANENTES DE 5 O MAS AÑOS-SIN VARIEDAD	S	11,21
1700000006792345	18-030-016-00348-00012	62000	PASTOS PERMANENTES DE 5 O MAS AÑOS-SIN VARIEDAD	S	18,78
1700000006792347	18-030-014-00296-00004	62000	PASTOS PERMANENTES DE 5 O MAS AÑOS-SIN VARIEDAD	S	0,04

Recintos Determinados para el Cálculo de Garga Ganadera Máxima

REF.	REFERENCIA SIGPAC	CULTIVO	DESCRIPCIÓN CULTIVO	S/R	SUP. PROPUESTA (ha)
1700000006792332	18-030-014-00296-00005	62000	PASTOS PERMANENTES DE 5 O MAS AÑOS-SIN VARIEDAD	S	0,38
1700000006792337	18-030-016-00403-00006	62000	PASTOS PERMANENTES DE 5 O MAS AÑOS-SIN VARIEDAD	S	1,34
1700000006792338	18-030-016-00395-00001	62000	PASTOS PERMANENTES DE 5 O MAS AÑOS-SIN VARIEDAD	S	0,96
1700000006792339	18-030-016-00315-00001	62000	PASTOS PERMANENTES DE 5 O MAS AÑOS-SIN VARIEDAD	S	5,66
1700000006792340	18-030-017-00201-00001	62000	PASTOS PERMANENTES DE 5 O MAS AÑOS-SIN VARIEDAD	S	11,21
1700000006792345	18-030-016-00348-00012	62000	PASTOS PERMANENTES DE 5 O MAS AÑOS-SIN VARIEDAD	S	18,78
1700000006792347	18-030-014-00296-00004	62000	PASTOS PERMANENTES DE 5 O MAS AÑOS-SIN VARIEDAD	S	0,04



(1) Superficie declarada admisible ajustada con la superficie comprometida.
 (2) Factor de penalización valorando el alcance para el tipo de compromiso.
 (3) Solicita agricultura y tiene compromisos vigentes.
 (4) Solicita ganadería y tiene compromisos vigentes.

<u>APELLIDOS Y NOMBRE / RAZÓN SOCIAL</u>	<u>NIF</u>	<u>EXPEDIENTE</u>	<u>SOLICITA AGRICULT. (3)</u>	<u>SOLICITA GANADER. (4)</u>	<u>ANUALIDAD DE PAGO</u>
PEREZ GONZALEZ ANTONIO FRANCISCO	****5144*	1007455	SI	NO	6ª

DATOS MANTENIMIENTO

IMPORTE POR ANUALIDAD

	<u>2015</u>	<u>2016</u>	<u>2017</u>	<u>2018</u>	<u>2019</u>	<u>2020</u>
IMPORTE MÁXIMO SUBVENCIONABLE	2.930,05 €	2.930,05 €	2.930,05 €	2.930,05 €	2.930,05 €	2.930,05 €
IMPORTE MEDIO DE TRANSFERENCIA (€/ha)	216,24 €	216,24 €	216,24 €	216,24 €	216,24 €	216,24 €

RESUMEN DE UNIDADES

<u>Cód</u>	<u>GRUPO DE PAGO</u>	<u>Sup. Dec. Admisible (ha)</u>	<u>Sup. Comprometida (ha)</u>	<u>Sup. ajustada compromiso (1) (ha)</u>	<u>% sobredec.</u>	<u>SUP. PROPUESTA (ha)</u>	<u>Importe Declarado</u>	<u>Importe Topado</u>	<u>Importe Propuesto</u>	<u>Importe tras sobredec.</u>
58	FRUTALES SECANO	13,55		13,55	0,00	13,55	2.930,05	2.930,05	2.930,05	2.930,05
	TOTAL	13,55	13,55	13,55		13,55	2.930,05	2.930,05	2.930,05	2.930,05

APLICACIÓN DE REDUCCIONES Y SANCIONES

<u>AGRICULTURA</u>	<u>Importe Calculado</u>	<u>Importe prereduc.</u>	<u>Admisibilidad y compromisos</u>	<u>Presentación tardía</u>	<u>Omisión declaración</u>	<u>Condicionabilidad</u>	<u>PROPUESTO</u>	<u>IMPORTE (Euros)</u>		
								<u>FEADER (Eje 2)</u>	<u>MAPA</u>	<u>CAGPDS</u>
	2.930,05	2.930,05	0,00	0,00	0,00	0,00	2.930,05	2.197,54	314,98	417,53
TOTAL							2.930,05	2.197,54	314,98	417,53

RECINTOS PROPUESTOS

<u>REF.</u>	<u>REFERENCIA SIGPAC</u>	<u>CULTIVO DESCRIPCIÓN CULTIVO</u>	<u>S/R</u>	<u>G.PAGO</u>	<u>PEND. MEDIA (%)</u>	<u>SUP. DEC. ADMISIBLE (ha)</u>	<u>SUP. COMPROM. (ha)</u>	<u>SUP. AJUSTADA COMPROM. (1) (ha)</u>	<u>SUP. CONV. SIGPAC (ha)</u>	<u>SUP. CERTIF. (ha)</u>	<u>SUP. CAMPO (ha)</u>	<u>SUP. CAMPO DECLARADO (ha)</u>	<u>SUP. DEC. REDUCIDA (ha)</u>	<u>SUP. PROPUESTA (ha)</u>
1700000004597521	18-167-002-00214-00001	104020 ALMENDROS-GUARA	S	58	7,42	0,47	0,47	0,47		0,47			0,47	0,47
1700000004597522	18-167-008-00392-00001	104020 ALMENDROS-GUARA	S	58	5,17	1,46	1,46	1,46		1,46			1,46	1,46
1700000004597523	18-167-008-00412-00005	104020 ALMENDROS-GUARA	S	58	11,16	0,99	0,99	0,99	0,99	0,99			0,99	0,99
1700000004597526	18-167-008-00406-00001	104020 ALMENDROS-GUARA	S	58	6,29	0,87	0,87	0,87		0,87			0,87	0,87
1700000004597530	18-167-002-00221-00002	104020 ALMENDROS-GUARA	S	58	9,50	1,61	1,61	1,61		1,61			1,61	1,61
1700000004597531	18-167-002-00230-00003	104020 ALMENDROS-GUARA	S	58	10,70	5,03	5,03	5,03		5,03			5,03	5,03
1700000004597532	18-167-002-00236-00004	104020 ALMENDROS-GUARA	S	58	11,77	0,76	0,76	0,76		0,76			0,76	0,76
1700000004597533	18-167-002-00240-00001	104020 ALMENDROS-GUARA	S	58	9,25	0,81	0,81	0,81		0,81			0,81	0,81
1700000004597534	18-167-002-00236-00002	104020 ALMENDROS-GUARA	S	58	12,41	0,67	0,67	0,67		0,67			0,67	0,67
1700000004597535	18-167-002-00236-00003	104020 ALMENDROS-GUARA	S	58	10,45	0,88	0,88	0,88		0,88			0,88	0,88

DATOS AGRICULTURA

RESUMEN DE UNIDADES

<u>Cód</u>	<u>GRUPO DE PAGO</u>	<u>Sup. Dec. Admisible (ha)</u>	<u>Sup. Comprometida (ha)</u>	<u>Sup. ajustada compromiso (1) (ha)</u>	<u>% sobredec.</u>	<u>SUP. PROPUESTA (ha)</u>	<u>Importe Declarado</u>	<u>Importe Topado</u>	<u>Importe Propuesto</u>	<u>Importe tras sobredec.</u>
58	FRUTALES SECANO	13,55		13,55	0,00	13,55	2.930,05	2.930,05	2.930,05	2.930,05
	TOTAL	13,55	13,55	13,55		13,55	2.930,05	2.930,05	2.930,05	2.930,05

RESUMEN DE PAGOS

<u>Propuesto a pagar</u>	<u>IMPORTE (Euros)</u>			
	<u>PROPUESTO</u>	<u>FEADER (Eje 2)</u>	<u>MAPA</u>	<u>CAGPDS</u>
	2.930,05	2.197,54	314,98	417,53

APLICACIÓN DE REDUCCIONES Y SANCIONES

<u>Importe Calculado</u>	<u>Importe prereduc.</u>	<u>Admisibilidad y compromisos</u>	<u>Presentación tardía</u>	<u>Omisión declaración</u>	<u>Condicionabilidad</u>	<u>PROPUESTO</u>	<u>IMPORTE (Euros)</u>		
							<u>FEADER (Eje 2)</u>	<u>MAPA</u>	<u>CAGPDS</u>
2.930,05	2.930,05	0,00	0,00	0,00	0,00	2.930,05	2.197,54	314,98	417,53
TOTAL						2.930,05	2.197,54	314,98	417,53



(1) Superficie declarada admisible ajustada con la superficie comprometida.
 (2) Factor de penalización valorando el alcance para el tipo de compromiso.
 (3) Solicita agricultura y tiene compromisos vigentes.
 (4) Solicita ganadería y tiene compromisos vigentes.

<u>APELLIDOS Y NOMBRE / RAZÓN SOCIAL</u>	<u>NIF</u>	<u>EXPEDIENTE</u>	<u>SOLICITA AGRICULT. (3)</u>	<u>SOLICITA GANADER. (4)</u>	<u>ANUALIDAD DE PAGO</u>
PEREZ LOZANO MARGARITA	****2716*	1094265	SI	NO	6ª

DATOS MANTENIMIENTO

IMPORTE POR ANUALIDAD

	<u>2015</u>	<u>2016</u>	<u>2017</u>	<u>2018</u>	<u>2019</u>	<u>2020</u>
IMPORTE MÁXIMO SUBVENCIONABLE	1.630,45 €	1.630,45 €	1.630,45 €	1.630,45 €	1.630,45 €	1.630,45 €
IMPORTE MEDIO DE TRANSFERENCIA (€/ha)	216,24 €	216,24 €	216,24 €	216,24 €	216,24 €	216,24 €

RESUMEN DE UNIDADES

<u>Cód</u>	<u>GRUPO DE PAGO</u>	<u>Sup. Dec. Admisible (ha)</u>	<u>Sup. Comprometida (ha)</u>	<u>Sup. ajustada compromiso (1) (ha)</u>	<u>% sobredec.</u>	<u>SUP. PROPUESTA (ha)</u>	<u>Importe Declarado</u>	<u>Importe Topado</u>	<u>Importe Propuesto</u>	<u>Importe tras sobredec.</u>
58	FRUTALES SECANO	7,54		7,54	0,00	7,54	1.630,45	1.630,45	1.630,45	1.630,45
	TOTAL	7,54	7,54	7,54		7,54	1.630,45	1.630,45	1.630,45	1.630,45

APLICACIÓN DE REDUCCIONES Y SANCIONES

	<u>Importe Calculado</u>	<u>Importe prereduc.</u>	<u>Admisibilidad y compromisos</u>	<u>Presentación tardía</u>	<u>Omisión declaración</u>	<u>Condicionabilidad</u>	<u>PROPUESTO</u>	<u>IMPORTE (Euros)</u>		
								<u>FEADER (Eje 2)</u>	<u>MAPA</u>	<u>CAGPDS</u>
AGRICULTURA	1.630,45	1.630,45	0,00	0,00	0,00	0,00	1.630,45	1.222,84	175,27	232,34
TOTAL							1.630,45	1.222,84	175,27	232,34

RECINTOS PROPUESTOS

<u>REF.</u>	<u>REFERENCIA SIGPAC</u>	<u>CULTIVO DESCRIPCIÓN CULTIVO</u>	<u>S/R</u>	<u>G.PAGO</u>	<u>PEND. MEDIA (%)</u>	<u>SUP. DEC. ADMISIBLE (ha)</u>	<u>SUP. COMPROM. (ha)</u>	<u>SUP. AJUSTADA COMPROM. (1) (ha)</u>	<u>SUP. CONV. SIGPAC (ha)</u>	<u>SUP. CERTIF. (ha)</u>	<u>SUP. CAMPO (ha)</u>	<u>SUP. CAMPO DECLARADO (ha)</u>	<u>SUP. DEC. REDUCIDA (ha)</u>	<u>SUP. PROPUESTA (ha)</u>
1700000002689995	18-087-000-80009-00003	104020 ALMENDROS-GUARA	S	58	19,89	0,42	0,42	0,42	0,42	0,42			0,42	0,42
1700000002689996	18-087-007-00100-00001	104020 ALMENDROS-GUARA	S	58	13,89	0,68	0,68	0,68	0,68	0,68			0,68	0,68
1700000002689997	18-087-008-00132-00001	104007 ALMENDROS-COMUNA	S	58	12,62	2,65	2,65	2,65	2,65	2,65			2,65	2,65
1700000002689998	18-087-007-00060-00001	104020 ALMENDROS-GUARA	S	58	7,01	0,70	0,70	0,70	0,70	0,70			0,70	0,70
1700000002689999	18-087-000-80009-00006	104020 ALMENDROS-GUARA	S	58	15,82	0,55	0,55	0,55	0,55	0,55			0,55	0,55
1700000002690000	18-087-007-00101-00002	104020 ALMENDROS-GUARA	S	58	14,31	2,54	2,54	2,54	2,54	2,54			2,54	2,54

DATOS AGRICULTURA

RESUMEN DE UNIDADES

<u>Cód</u>	<u>GRUPO DE PAGO</u>	<u>Sup. Dec. Admisible (ha)</u>	<u>Sup. Comprometida (ha)</u>	<u>Sup. ajustada compromiso (1) (ha)</u>	<u>% sobredec.</u>	<u>SUP. PROPUESTA (ha)</u>	<u>Importe Declarado</u>	<u>Importe Topado</u>	<u>Importe Propuesto</u>	<u>Importe tras sobredec.</u>
58	FRUTALES SECANO	7,54		7,54	0,00	7,54	1.630,45	1.630,45	1.630,45	1.630,45
	TOTAL	7,54	7,54	7,54		7,54	1.630,45	1.630,45	1.630,45	1.630,45

RESUMEN DE PAGOS

	<u>PROPUESTO</u>	<u>FEADER (Eje 2)</u>	<u>MAPA</u>	<u>CAGPDS</u>
Propuesto a pagar	1.630,45	1.222,84	175,27	232,34

APLICACIÓN DE REDUCCIONES Y SANCIONES

	<u>Importe Calculado</u>	<u>Importe prereduc.</u>	<u>Admisibilidad y compromisos</u>	<u>Presentación tardía</u>	<u>Omisión declaración</u>	<u>Condicionabilidad</u>	<u>PROPUESTO</u>	<u>IMPORTE (Euros)</u>		
								<u>FEADER (Eje 2)</u>	<u>MAPA</u>	<u>CAGPDS</u>
	1.630,45	1.630,45	0,00	0,00	0,00	0,00	1.630,45	1.222,84	175,27	232,34
TOTAL							1.630,45	1.222,84	175,27	232,34



(1) Superficie declarada admisible ajustada con la superficie comprometida.
 (2) Factor de penalización valorando el alcance para el tipo de compromiso.
 (3) Solicita agricultura y tiene compromisos vigentes.
 (4) Solicita ganadería y tiene compromisos vigentes.

<u>APELLIDOS Y NOMBRE / RAZÓN SOCIAL</u>	<u>NIF</u>	<u>EXPEDIENTE</u>	<u>SOLICITA AGRICULT. (3)</u>	<u>SOLICITA GANADER. (4)</u>	<u>ANUALIDAD DE PAGO</u>
PEREZ MARTINEZ MANUEL	****1701*	1202006	SI	NO	6ª

DATOS MANTENIMIENTO

IMPORTE POR ANUALIDAD

	<u>2015</u>	<u>2016</u>	<u>2017</u>	<u>2018</u>	<u>2019</u>	<u>2020</u>
IMPORTE MÁXIMO SUBVENCIONABLE	0,00 €	0,00 €	0,00 €	0,00 €	4.230,89 €	4.230,89 €
IMPORTE MEDIO DE TRANSFERENCIA (€/ha)	0,00 €	0,00 €	0,00 €	0,00 €	349,66 €	349,66 €

RESUMEN DE UNIDADES

<u>Cód</u>	<u>GRUPO DE PAGO</u>	<u>Sup. Dec. Admisible (ha)</u>	<u>Sup. Comprometida (ha)</u>	<u>Sup. ajustada compromiso (1) (ha)</u>	<u>% sobredec.</u>	<u>SUP. PROPUESTA (ha)</u>	<u>Importe Declarado</u>	<u>Importe Topado</u>	<u>Importe Propuesto</u>	<u>Importe tras sobredec.</u>
57	FRUTALES REGADÍO	12,10		12,10	0,00	12,10	4.230,89	4.230,89	4.230,89	4.230,89
	TOTAL	12,10	12,10	12,10		12,10	4.230,89	4.230,89	4.230,89	4.230,89

APLICACIÓN DE REDUCCIONES Y SANCIONES

<u>AGRICULTURA</u>	<u>Importe Calculado</u>	<u>Importe prereduc.</u>	<u>Admisibilidad y compromisos</u>	<u>Presentación tardía</u>	<u>Omisión declaración</u>	<u>Condicionabilidad</u>	<u>PROPUESTO</u>	<u>IMPORTE (Euros)</u>		
								<u>FEADER (Eje 2)</u>	<u>MAPA</u>	<u>CAGPDS</u>
	4.230,89	4.230,89	0,00	0,00	0,00	0,00	4.230,89	3.173,17	454,82	602,90
TOTAL							4.230,89	3.173,17	454,82	602,90

RECINTOS PROPUESTOS

<u>REF.</u>	<u>REFERENCIA SIGPAC</u>	<u>CULTIVO DESCRIPCIÓN CULTIVO</u>	<u>S/R</u>	<u>G.PAGO</u>	<u>PEND. MEDIA (%)</u>	<u>SUP. DEC. ADMISIBLE (ha)</u>	<u>SUP. COMPROM. (ha)</u>	<u>SUP. AJUSTADA COMPROM. (1) (ha)</u>	<u>SUP. CONV. SIGPAC (ha)</u>	<u>SUP. CERTIF. (ha)</u>	<u>SUP. CAMPO (ha)</u>	<u>SUP. CAMPO DECLARADO (ha)</u>	<u>SUP. DEC. REDUCIDA (ha)</u>	<u>SUP. PROPUESTA (ha)</u>
1700000004604549	18-024-005-00001-00002	104023 ALMENDROS-LAURANNE	R	57	4,70	12,00	12,00	12,00		12,00			12,00	12,00
1700000004604550	18-024-005-00001-00016	104023 ALMENDROS-LAURANNE	R	57	2,58	0,10	0,10	0,10		0,10			0,10	0,10

DATOS AGRICULTURA

RESUMEN DE UNIDADES

<u>Cód</u>	<u>GRUPO DE PAGO</u>	<u>Sup. Dec. Admisible (ha)</u>	<u>Sup. Comprometida (ha)</u>	<u>Sup. ajustada compromiso (1) (ha)</u>	<u>% sobredec.</u>	<u>SUP. PROPUESTA (ha)</u>	<u>Importe Declarado</u>	<u>Importe Topado</u>	<u>Importe Propuesto</u>	<u>Importe tras sobredec.</u>
57	FRUTALES REGADÍO	12,10		12,10	0,00	12,10	4.230,89	4.230,89	4.230,89	4.230,89
	TOTAL	12,10	12,10	12,10		12,10	4.230,89	4.230,89	4.230,89	4.230,89

RESUMEN DE PAGOS

<u>Propuesto a pagar</u>	<u>IMPORTE (Euros)</u>			
	<u>PROPUESTO</u>	<u>FEADER (Eje 2)</u>	<u>MAPA</u>	<u>CAGPDS</u>
4.230,89	4.230,89	3.173,17	454,82	602,90

APLICACIÓN DE REDUCCIONES Y SANCIONES

<u>Importe Calculado</u>	<u>Importe prereduc.</u>	<u>Admisibilidad y compromisos</u>	<u>Presentación tardía</u>	<u>Omisión declaración</u>	<u>Condicionabilidad</u>	<u>PROPUESTO</u>	<u>IMPORTE (Euros)</u>		
							<u>FEADER (Eje 2)</u>	<u>MAPA</u>	<u>CAGPDS</u>
4.230,89	4.230,89	0,00	0,00	0,00	0,00	4.230,89	3.173,17	454,82	602,90
TOTAL						4.230,89	3.173,17	454,82	602,90



(1) Superficie declarada admisible ajustada con la superficie comprometida.
 (2) Factor de penalización valorando el alcance para el tipo de compromiso.
 (3) Solicita agricultura y tiene compromisos vigentes.
 (4) Solicita ganadería y tiene compromisos vigentes.

<u>APELLIDOS Y NOMBRE / RAZÓN SOCIAL</u>	<u>NIF</u>	<u>EXPEDIENTE</u>	<u>SOLICITA AGRICULT. (3)</u>	<u>SOLICITA GANADER. (4)</u>	<u>ANUALIDAD DE PAGO</u>
PEREZ MARTINEZ MARIA ISABEL	****2312*	1236256	SI	NO	

DATOS MANTENIMIENTO

RESUMEN DE UNIDADES

<u>Cód</u>	<u>GRUPO DE PAGO</u>	<u>Sup. Dec. Admisible (ha)</u>	<u>Sup. Comprometida (ha)</u>	<u>Sup. ajustada compromiso (1) (ha)</u>	<u>% sobredec.</u>	<u>SUP. PROPUESTA (ha)</u>	<u>Importe Declarado</u>	<u>Importe Topado</u>	<u>Importe Propuesto</u>	<u>Importe tras sobredec.</u>
	AGRICULTURA - SIN SUPERFICIE DETERMINADA	0,00		0,00	0,00	0,00	0,00	0,00	0,00	0,00
	TOTAL	0,00		0,00		0,00	0,00	0,00	0,00	0,00

APLICACIÓN DE REDUCCIONES Y SANCIONES

<u>AGRICULTURA</u>	<u>Importe Calculado</u>	<u>Importe prerreduc.</u>	<u>Admisibilidad y compromisos</u>	<u>Presentación tardía</u>	<u>Omisión declaración</u>	<u>Condicionabilidad</u>	<u>PROPUESTO</u>	<u>IMPORTE (Euros)</u>		
								<u>FEADER (Eje 2)</u>	<u>MAPA</u>	<u>CAGPDS</u>
	0,00	0,00	0,00	0,00	0,00	0,00	0,00	0,00	0,00	0,00
							TOTAL	0,00	0,00	0,00

DATOS AGRICULTURA

RESUMEN DE UNIDADES

<u>Cód</u>	<u>GRUPO DE PAGO</u>	<u>Sup. Dec. Admisible (ha)</u>	<u>Sup. Comprometida (ha)</u>	<u>Sup. ajustada compromiso (1) (ha)</u>	<u>% sobredec.</u>	<u>SUP. PROPUESTA (ha)</u>	<u>Importe Declarado</u>	<u>Importe Topado</u>	<u>Importe Propuesto</u>	<u>Importe tras sobredec.</u>
	AGRICULTURA - SIN SUPERFICIE DETERMINADA	0,00		0,00	0,00	0,00	0,00	0,00	0,00	0,00
	TOTAL	0,00		0,00		0,00	0,00	0,00	0,00	0,00

RESUMEN DE PAGOS

<u>Propuesto</u>	<u>PROPUESTO</u>	<u>IMPORTE (Euros)</u>		
		<u>FEADER (Eje 2)</u>	<u>MAPA</u>	<u>CAGPDS</u>
	0,00	0,00	0,00	0,00

APLICACIÓN DE REDUCCIONES Y SANCIONES

<u>Importe Calculado</u>	<u>Importe prerreduc.</u>	<u>Admisibilidad y compromisos</u>	<u>Presentación tardía</u>	<u>Omisión declaración</u>	<u>Condicionabilidad</u>	<u>PROPUESTO</u>	<u>IMPORTE (Euros)</u>			
							<u>FEADER (Eje 2)</u>	<u>MAPA</u>	<u>CAGPDS</u>	
0,00	0,00	0,00	0,00	0,00	0,00	0,00	0,00	0,00	0,00	
						TOTAL	0,00	0,00	0,00	0,00



(1) Superficie declarada admisible ajustada con la superficie comprometida.
 (2) Factor de penalización valorando el alcance para el tipo de compromiso.
 (3) Solicita agricultura y tiene compromisos vigentes.
 (4) Solicita ganadería y tiene compromisos vigentes.

<u>APELLIDOS Y NOMBRE / RAZÓN SOCIAL</u>	<u>NIF</u>	<u>EXPEDIENTE</u>	<u>SOLICITA AGRICULT. (3)</u>	<u>SOLICITA GANADER. (4)</u>	<u>ANUALIDAD DE PAGO</u>
PEREZ MUÑOZ ANTONIO	****9812*	1241553	NO	SI	6ª

DATOS MANTENIMIENTO

IMPORTE POR ANUALIDAD

	<u>2015</u>	<u>2016</u>	<u>2017</u>	<u>2018</u>	<u>2019</u>	<u>2020</u>
IMPORTE MÁXIMO SUBVENCIONABLE	0,00 €	0,00 €	0,00 €	0,00 €	7.566,84 €	7.566,11 €
IMPORTE MEDIO DE TRANSFERENCIA (€/ha)	0,00 €	0,00 €	0,00 €	0,00 €	73,10 €	73,10 €

RESUMEN DE UNIDADES

<u>Cód</u>	<u>GRUPO DE PAGO</u>	<u>Sup. Dec. Admisible (ha)</u>	<u>Sup. Comprometida (ha)</u>	<u>Sup. ajustada compromiso (1) (ha)</u>	<u>% sobredec.</u>	<u>SUP. PROPUESTA (ha)</u>	<u>Importe Declarado</u>	<u>Importe Topado</u>	<u>Importe Propuesto</u>	<u>Importe tras sobredec.</u>
63	PASTOS ASOCIADOS A GANADERÍA ECOLÓGICA	148,78		103,51	0,00	103,51	7.566,84	7.566,11	7.566,11	7.566,11
TOTAL		148,78	103,51	103,51		103,51	7.566,84	7.566,11	7.566,11	7.566,11

APLICACIÓN DE REDUCCIONES Y SANCIONES

	<u>Importe Calculado</u>	<u>Importe prereduc.</u>	<u>Admisibilidad y compromisos</u>	<u>Presentación tardía</u>	<u>Omisión declaración</u>	<u>Condicionalidad</u>	<u>PROPUESTO</u>	<u>IMPORTE (Euros)</u>		
								<u>FEADER (Eje 2)</u>	<u>MAPA</u>	<u>CAGPDS</u>
GANADERÍA	7.566,11	7.566,11	0,00	0,00	0,00	0,00	7.566,11	5.674,58	813,36	1.078,17
TOTAL							7.566,11	5.674,58	813,36	1.078,17

RECINTOS PROPUESTOS

<u>REE.</u>	<u>REFERENCIA SIGPAC</u>	<u>CULTIVO</u>	<u>DESCRIPCIÓN CULTIVO</u>	<u>S/R</u>	<u>G.PAGO</u>	<u>PEND. MEDIA (%)</u>	<u>SUP. DEC. ADMISIBLE (ha)</u>	<u>SUP. COMPROM. (ha)</u>	<u>SUP. AJUSTADA COMPROM. (1) (ha)</u>	<u>SUP. CONY. SIGPAC (ha)</u>	<u>SUP. CERTIE. (ha)</u>	<u>SUP. CAMPO (ha)</u>	<u>SUP. CAMPO DETER. CULT. DECLARADO (ha)</u>	<u>SUP. DEC. REDUCIDA (ha)</u>	<u>SUP. PROPUESTA (ha)</u>
4615851	18-104-900-99000-99002	65000	PASTO ARBUSTIVO DE 5 O MAS AÑOS-SIN VARIEDAD	S	63		40,69	40,69	40,69		40,69			40,69	40,69
1700000006686633	18-104-030-00828-00049	65000	PASTO ARBUSTIVO DE 5 O MAS AÑOS-SIN VARIEDAD	S	63	44,35	108,09	62,83	62,83		144,12			62,83	62,83

DATOS GANADERÍA

RESUMEN DE UNIDADES

<u>Cód</u>	<u>GRUPO DE PAGO</u>	<u>Sup. Dec. Admisible (ha)</u>	<u>Sup. Comprometida (ha)</u>	<u>Sup. ajustada compromiso (1) (ha)</u>	<u>% sobredec.</u>	<u>SUP. PROPUESTA (ha)</u>	<u>Importe Declarado</u>	<u>Importe Topado</u>	<u>Importe Propuesto</u>	<u>Importe tras sobredec.</u>
63	PASTOS ASOCIADOS A GANADERÍA ECOLÓGICA	148,78		103,51	0,00	103,51	7.566,84	7.566,11	7.566,11	7.566,11
TOTAL		148,78	103,51	103,51		103,51	7.566,84	7.566,11	7.566,11	7.566,11

RESUMEN DE PAGOS

	<u>PROPUESTO</u>	<u>IMPORTE (Euros)</u>		
		<u>FEADER (Eje 2)</u>	<u>MAPA</u>	<u>CAGPDS</u>
Propuesto a pagar	7.566,11	5.674,58	813,36	1.078,17

APLICACIÓN DE REDUCCIONES Y SANCIONES

	<u>Importe Calculado</u>	<u>Importe prereduc.</u>	<u>Admisibilidad y compromisos</u>	<u>Presentación tardía</u>	<u>Omisión declaración</u>	<u>Condicionalidad</u>	<u>PROPUESTO</u>	<u>IMPORTE (Euros)</u>		
								<u>FEADER (Eje 2)</u>	<u>MAPA</u>	<u>CAGPDS</u>
	7.566,11	7.566,11	0,00	0,00	0,00	0,00	7.566,11	5.674,58	813,36	1.078,17
TOTAL							7.566,11	5.674,58	813,36	1.078,17



(1) Superficie declarada admisible ajustada con la superficie comprometida.
 (2) Factor de penalización valorando el alcance para el tipo de compromiso.
 (3) Solicita agricultura y tiene compromisos vigentes.
 (4) Solicita ganadería y tiene compromisos vigentes.

Datos considerados para el Cálculo de la Carga Ganadera mínima y máxima del expediente

<u>Explotación</u>	<u>Especie</u>	<u>Inscrito en Sipea y Admisible</u>	<u>Censo Medio Animales</u>	<u>Ugm Calculada para CG Mínima</u>	<u>Ugm Calculada para CG Máxima</u>
ES181020000011	CAPRINA	SI	4,10	0,61	0,61
ES181020000011	OVINA	SI	438,77	65,82	65,82
				66,43	66,43

Superficie determinada para Cálculo Carga Ganadera Mínima: 191,80 ha

Superficie determinada para Cálculo Carga Ganadera Máxima: 191,80 ha

Carga Ganadera Mínima Expediente: 0,35 ugm/ha

Carga Ganadera Máxima Expediente: 0,35 ugm/ha

Recintos Determinados para el Cálculo de Garga Ganadera Mínima

<u>REF.</u>	<u>REFERENCIA SIGPAC</u>	<u>CULTIVO</u>	<u>DESCRIPCIÓN CULTIVO</u>	<u>S/R</u>	<u>SUP. PROPUESTA (ha)</u>
4615845	18-104-900-99000-99001	65000	PASTO ARBUSTIVO DE 5 O MAS AÑOS-SIN VARIEDAD	S	43,02
4615851	18-104-900-99000-99002	65000	PASTO ARBUSTIVO DE 5 O MAS AÑOS-SIN VARIEDAD	S	40,69
1700000006686633	18-104-030-00828-00049	65000	PASTO ARBUSTIVO DE 5 O MAS AÑOS-SIN VARIEDAD	S	108,09

Recintos Determinados para el Cálculo de Garga Ganadera Máxima

<u>REF.</u>	<u>REFERENCIA SIGPAC</u>	<u>CULTIVO</u>	<u>DESCRIPCIÓN CULTIVO</u>	<u>S/R</u>	<u>SUP. PROPUESTA (ha)</u>
4615845	18-104-900-99000-99001	65000	PASTO ARBUSTIVO DE 5 O MAS AÑOS-SIN VARIEDAD	S	43,02
4615851	18-104-900-99000-99002	65000	PASTO ARBUSTIVO DE 5 O MAS AÑOS-SIN VARIEDAD	S	40,69
1700000006686633	18-104-030-00828-00049	65000	PASTO ARBUSTIVO DE 5 O MAS AÑOS-SIN VARIEDAD	S	108,09



(1) Superficie declarada admisible ajustada con la superficie comprometida.
 (2) Factor de penalización valorando el alcance para el tipo de compromiso.
 (3) Solicita agricultura y tiene compromisos vigentes.
 (4) Solicita ganadería y tiene compromisos vigentes.

<u>APELLIDOS Y NOMBRE / RAZÓN SOCIAL</u>	<u>NIF</u>	<u>EXPEDIENTE</u>	<u>SOLICITA AGRICULT. (3)</u>	<u>SOLICITA GANADER. (4)</u>	<u>ANUALIDAD DE PAGO</u>
PEREZ MUÑOZ SERAFIN	****0312*	1193384	SI	NO	6ª

DATOS MANTENIMIENTO

IMPORTE POR ANUALIDAD

	<u>2015</u>	<u>2016</u>	<u>2017</u>	<u>2018</u>	<u>2019</u>	<u>2020</u>
IMPORTE MÁXIMO SUBVENCIONABLE	964,43 €	964,43 €	964,43 €	964,43 €	964,43 €	964,43 €
IMPORTE MEDIO DE TRANSFERENCIA (€/ha)	216,24 €	216,24 €	216,24 €	216,24 €	216,24 €	216,24 €

RESUMEN DE UNIDADES

<u>Cód</u>	<u>GRUPO DE PAGO</u>	<u>Sup. Dec. Admisible (ha)</u>	<u>Sup. Comprometida (ha)</u>	<u>Sup. ajustada compromiso (1) (ha)</u>	<u>% sobredec.</u>	<u>SUP. PROPUESTA (ha)</u>	<u>Importe Declarado</u>	<u>Importe Topado</u>	<u>Importe Propuesto</u>	<u>Importe tras sobredec.</u>
58	FRUTALES SECANO	4,46		4,46	0,00	4,46	964,43	964,43	964,43	964,43
	TOTAL	4,46	4,46	4,46		4,46	964,43	964,43	964,43	964,43

APLICACIÓN DE REDUCCIONES Y SANCIONES

	<u>Importe Calculado</u>	<u>Importe prerreduc.</u>	<u>Admisibilidad y compromisos</u>	<u>Presentación tardía</u>	<u>Omisión declaración</u>	<u>Condicionabilidad</u>	<u>PROPUESTO</u>	<u>IMPORTE (Euros)</u>		
								<u>FEADER (Eje 2)</u>	<u>MAPA</u>	<u>CAGPDS</u>
AGRICULTURA	964,43	964,43	0,00	0,00	0,00	0,00	964,43	723,32	103,68	137,43
TOTAL							964,43	723,32	103,68	137,43

RECINTOS PROPUESTOS

<u>REF.</u>	<u>REFERENCIA SIGPAC</u>	<u>CULTIVO DESCRIPCIÓN CULTIVO</u>	<u>S/R</u>	<u>G.PAGO</u>	<u>PEND. MEDIA (%)</u>	<u>SUP. DEC. ADMISIBLE (ha)</u>	<u>SUP. COMPROM. (ha)</u>	<u>SUP. AJUSTADA COMPROM. (1) (ha)</u>	<u>SUP. CONV. SIGPAC (ha)</u>	<u>SUP. CERTIF. (ha)</u>	<u>SUP. CAMPO (ha)</u>	<u>SUP. CAMPO DECLARADO (ha)</u>	<u>SUP. DEC. REDUCIDA (ha)</u>	<u>SUP. PROPUESTA (ha)</u>
1700000004680001	18-199-003-00552-00002	104020 ALMENDROS-GUARA	S	58	5,50	2,26	2,26	2,26	2,26	2,84			2,26	2,26
1700000004680003	18-199-003-00937-00001	104020 ALMENDROS-GUARA	S	58	7,54	2,20	2,20	2,20	2,20	2,20			2,20	2,20

DATOS AGRICULTURA

RESUMEN DE UNIDADES

<u>Cód</u>	<u>GRUPO DE PAGO</u>	<u>Sup. Dec. Admisible (ha)</u>	<u>Sup. Comprometida (ha)</u>	<u>Sup. ajustada compromiso (1) (ha)</u>	<u>% sobredec.</u>	<u>SUP. PROPUESTA (ha)</u>	<u>Importe Declarado</u>	<u>Importe Topado</u>	<u>Importe Propuesto</u>	<u>Importe tras sobredec.</u>
58	FRUTALES SECANO	4,46		4,46	0,00	4,46	964,43	964,43	964,43	964,43
	TOTAL	4,46	4,46	4,46		4,46	964,43	964,43	964,43	964,43

RESUMEN DE PAGOS

	<u>PROPUESTO</u>	<u>IMPORTE (Euros)</u>		
		<u>FEADER (Eje 2)</u>	<u>MAPA</u>	<u>CAGPDS</u>
Propuesto a pagar	964,43	723,32	103,68	137,43

APLICACIÓN DE REDUCCIONES Y SANCIONES

	<u>Importe Calculado</u>	<u>Importe prerreduc.</u>	<u>Admisibilidad y compromisos</u>	<u>Presentación tardía</u>	<u>Omisión declaración</u>	<u>Condicionabilidad</u>	<u>PROPUESTO</u>	<u>IMPORTE (Euros)</u>		
								<u>FEADER (Eje 2)</u>	<u>MAPA</u>	<u>CAGPDS</u>
	964,43	964,43	0,00	0,00	0,00	0,00	964,43	723,32	103,68	137,43
TOTAL							964,43	723,32	103,68	137,43

INCIDENCIAS

INCIDENCIA DESCRIPCIÓN

85031 Solicita recinto que no está comprometido para la operación.
 Ref:1700000004680002 Recinto:18-199-003-00552-003 Cultivo:104020 ALMENDROS-GUARA Secano



(1) Superficie declarada admisible ajustada con la superficie comprometida.
 (2) Factor de penalización valorando el alcance para el tipo de compromiso.
 (3) Solicita agricultura y tiene compromisos vigentes.
 (4) Solicita ganadería y tiene compromisos vigentes.

<u>APELLIDOS Y NOMBRE / RAZÓN SOCIAL</u>	<u>NIF</u>	<u>EXPEDIENTE</u>	<u>SOLICITA AGRICULT. (3)</u>	<u>SOLICITA GANADER. (4)</u>	<u>ANUALIDAD DE PAGO</u>
PEREZ PELAEZ MANUEL	****3034*	1205858	SI	NO	6ª

DATOS MANTENIMIENTO

IMPORTE POR ANUALIDAD

	<u>2015</u>	<u>2016</u>	<u>2017</u>	<u>2018</u>	<u>2019</u>	<u>2020</u>
IMPORTE MÁXIMO SUBVENCIONABLE	8.710,49 €	8.710,49 €	8.710,49 €	8.710,49 €	8.710,49 €	8.710,49 €
IMPORTE MEDIO DE TRANSFERENCIA (€/ha)	282,26 €	282,26 €	282,26 €	282,26 €	282,26 €	282,26 €

RESUMEN DE UNIDADES

<u>Cód</u>	<u>GRUPO DE PAGO</u>	<u>Sup. Dec. Admisible (ha)</u>	<u>Sup. Comprometida (ha)</u>	<u>Sup. ajustada compromiso (1) (ha)</u>	<u>% sobredec.</u>	<u>SUP. PROPUESTA (ha)</u>	<u>Importe Declarado</u>	<u>Importe Topado</u>	<u>Importe Propuesto</u>	<u>Importe tras sobredec.</u>
57	FRUTALES REGADÍO	15,27		15,27	0,00	15,27	5.339,31	5.339,31	5.339,31	5.339,31
58	FRUTALES SECANO	15,59		15,59	0,00	15,59	3.371,18	3.371,18	3.371,18	3.371,18
TOTAL		30,86	30,86	30,86		30,86	8.710,49	8.710,49	8.710,49	8.710,49

APLICACIÓN DE REDUCCIONES Y SANCIONES

<u>AGRICULTURA</u>	<u>Importe Calculado</u>	<u>Importe prereduc.</u>	<u>Admisibilidad y compromisos</u>	<u>Presentación tardía</u>	<u>Omisión declaración</u>	<u>Condicionabilidad</u>	<u>PROPUESTO</u>	<u>IMPORTE (Euros)</u>		
								<u>FEADER (Eje 2)</u>	<u>MAPA</u>	<u>CAGPDS</u>
	8.710,49	8.710,49	0,00	0,00	0,00	0,00	8.710,49	6.532,87	936,38	1.241,24
TOTAL							8.710,49	6.532,87	936,38	1.241,24

RECINTOS PROPUESTOS

<u>REF.</u>	<u>REFERENCIA SIGPAC</u>	<u>CULTIVO DESCRIPCIÓN CULTIVO</u>	<u>S/R G.PAGO</u>	<u>PEND. MEDIA (%)</u>	<u>SUP. DEC. ADMISIBLE (ha)</u>	<u>SUP. COMPROM. (ha)</u>	<u>SUP. AJUSTADA COMPROM. (1) (ha)</u>	<u>SUP. CONV. SIGPAC (ha)</u>	<u>SUP. CERTIF. (ha)</u>	<u>SUP. CAMPO (ha)</u>	<u>SUP. CAMPO DECLARADO (ha)</u>	<u>SUP. DEC. REDUCIDA (ha)</u>	<u>SUP. PROPUESTA (ha)</u>
1700000005284001	18-024-002-00111-00006	104022 ALMENDROS-LARGUETA	S 58	3,84	0,70	0,70	0,70		0,70			0,70	0,70
1700000005284002	18-024-017-00028-00001	104020 ALMENDROS-GUARA	R 57	1,72	1,05	1,05	1,05		1,05			1,05	1,05
1700000005284003	18-024-017-00057-00001	104020 ALMENDROS-GUARA	R 57	2,62	1,93	1,93	1,93		1,93			1,93	1,93
1700000005284004	18-024-005-00105-00003	104023 ALMENDROS-LAURANNE	R 57	6,53	3,64	3,64	3,64		3,64			3,64	3,64
1700000005284005	18-024-002-00111-00005	104022 ALMENDROS-LARGUETA	S 58	3,60	0,44	0,44	0,44		0,44			0,44	0,44
1700000005284006	18-024-017-00016-00006	104020 ALMENDROS-GUARA	R 57	4,19	8,65	8,65	8,65		8,65			8,65	8,65
1700000005284007	18-024-005-00048-00012	104020 ALMENDROS-GUARA	S 58	5,86	9,04	9,04	9,04	9,04	9,04			9,04	9,04
1700000005284008	18-024-005-00136-00012	104020 ALMENDROS-GUARA	S 58	7,80	0,16	0,16	0,16		0,16			0,16	0,16
1700000005284009	18-024-005-00047-00028	104014 ALMENDROS-FERRAGNES	S 58	2,69	0,15	0,15	0,15	0,15	0,15			0,15	0,15
1700000005284013	18-024-005-00108-00002	104014 ALMENDROS-FERRAGNES	S 58	4,70	1,62	1,62	1,62		1,62			1,62	1,62
1700000005284014	18-024-005-00047-00029	104014 ALMENDROS-FERRAGNES	S 58	8,05	2,41	2,41	2,41	2,41	2,41			2,41	2,41
1700000005284015	18-024-002-00111-00004	104022 ALMENDROS-LARGUETA	S 58	4,62	0,41	0,41	0,41		0,41			0,41	0,41
1700000005284016	18-024-002-00111-00007	104022 ALMENDROS-LARGUETA	S 58	4,13	0,66	0,66	0,66		0,66			0,66	0,66

DATOS AGRICULTURA

RESUMEN DE UNIDADES

<u>Cód</u>	<u>GRUPO DE PAGO</u>	<u>Sup. Dec. Admisible (ha)</u>	<u>Sup. Comprometida (ha)</u>	<u>Sup. ajustada compromiso (1) (ha)</u>	<u>% sobredec.</u>	<u>SUP. PROPUESTA (ha)</u>	<u>Importe Declarado</u>	<u>Importe Topado</u>	<u>Importe Propuesto</u>	<u>Importe tras sobredec.</u>
57	FRUTALES REGADÍO	15,27		15,27	0,00	15,27	5.339,31	5.339,31	5.339,31	5.339,31
58	FRUTALES SECANO	15,59		15,59	0,00	15,59	3.371,18	3.371,18	3.371,18	3.371,18
TOTAL		30,86	30,86	30,86		30,86	8.710,49	8.710,49	8.710,49	8.710,49

RESUMEN DE PAGOS

<u>Propuesto a pagar</u>	<u>IMPORTE (Euros)</u>			
	<u>PROPUESTO</u>	<u>FEADER (Eje 2)</u>	<u>MAPA</u>	<u>CAGPDS</u>
8.710,49	8.710,49	6.532,87	936,38	1.241,24

APLICACIÓN DE REDUCCIONES Y SANCIONES

<u>Importe Calculado</u>	<u>Importe prereduc.</u>	<u>Admisibilidad y compromisos</u>	<u>Presentación tardía</u>	<u>Omisión declaración</u>	<u>Condicionabilidad</u>	<u>IMPORTE (Euros)</u>			
						<u>PROPUESTO</u>	<u>FEADER (Eje 2)</u>	<u>MAPA</u>	<u>CAGPDS</u>
8.710,49	8.710,49	0,00	0,00	0,00	0,00	8.710,49	6.532,87	936,38	1.241,24
TOTAL						8.710,49	6.532,87	936,38	1.241,24



(1) Superficie declarada admisible ajustada con la superficie comprometida.
 (2) Factor de penalización valorando el alcance para el tipo de compromiso.
 (3) Solicita agricultura y tiene compromisos vigentes.
 (4) Solicita ganadería y tiene compromisos vigentes.

INCIDENCIAS

INCIDENCIA DESCRIPCIÓN

85031 Solicita recinto que no está comprometido para la operación.
Ref:1700000005284010 Recinto:18-024-005-00047-036 Cultivo:104014 ALMENDROS-FERRAGNES Secano
Ref:1700000005284017 Recinto:18-024-005-00108-004 Cultivo:104014 ALMENDROS-FERRAGNES Secano



(1) Superficie declarada admisible ajustada con la superficie comprometida.
(2) Factor de penalización valorando el alcance para el tipo de compromiso.
(3) Solicita agricultura y tiene compromisos vigentes.
(4) Solicita ganadería y tiene compromisos vigentes.

<u>APELLIDOS Y NOMBRE / RAZÓN SOCIAL</u>	<u>NIF</u>	<u>EXPEDIENTE</u>	<u>SOLICITA AGRICULT. (3)</u>	<u>SOLICITA GANADER. (4)</u>	<u>ANUALIDAD DE PAGO</u>
PEREZ REYES ANTONIO	****9054*	1173063	SI	NO	6ª

DATOS MANTENIMIENTO

IMPORTE POR ANUALIDAD

	<u>2015</u>	<u>2016</u>	<u>2017</u>	<u>2018</u>	<u>2019</u>	<u>2020</u>
IMPORTE MÁXIMO SUBVENCIONABLE	2.719,55 €	2.719,55 €	2.719,55 €	2.719,55 €	2.686,31 €	2.683,94 €
IMPORTE MEDIO DE TRANSFERENCIA (€/ha)	79,15 €	79,15 €	79,15 €	79,15 €	79,15 €	79,15 €

RESUMEN DE UNIDADES

<u>Cód</u>	<u>GRUPO DE PAGO</u>	<u>Sup. Dec. Admisible (ha)</u>	<u>Sup. Comprometida (ha)</u>	<u>Sup. ajustada compromiso (1) (ha)</u>	<u>% sobredec.</u>	<u>SUP. PROPUESTA (ha)</u>	<u>Importe Declarado</u>	<u>Importe Topado</u>	<u>Importe Propuesto</u>	<u>Importe tras sobredec.</u>
59	HERBÁCEOS	16,54		16,39	0,00	16,39	2.477,68	2.683,94	2.477,68	2.477,68
64	HERBÁCEOS NO ELEGIBLES	17,59		17,52	0,00	17,52	0,00	0,00	0,00	0,00
TOTAL		34,13	33,91	33,91		33,91	2.477,68	2.683,94	2.477,68	2.477,68

APLICACIÓN DE REDUCCIONES Y SANCIONES

	<u>Importe Calculado</u>	<u>Importe prereduc.</u>	<u>Admisibilidad y compromisos</u>	<u>Presentación tardía</u>	<u>Omisión declaración</u>	<u>Condicionabilidad</u>	<u>PROPUESTO</u>	<u>IMPORTE (Euros)</u>		
								<u>FEADER (Eje 2)</u>	<u>MAPA</u>	<u>CAGPDS</u>
AGRICULTURA	2.477,68	2.477,68	0,00	0,00	1,00	0,00	2.452,90	1.839,68	263,69	349,53
TOTAL							2.452,90	1.839,68	263,69	349,53



(1) Superficie declarada admisible ajustada con la superficie comprometida.
 (2) Factor de penalización valorando el alcance para el tipo de compromiso.
 (3) Solicita agricultura y tiene compromisos vigentes.
 (4) Solicita ganadería y tiene compromisos vigentes.

RECINTOS PROPUESTOS

REF.	REFERENCIA SIGPAC	CULTIVO DESCRIPCIÓN CULTIVO	S/R	G.PAGO	PEND. MEDIA (%)	SUP. DEC. ADMISIBLE (ha)	SUP. COMPROM. (ha)	SUP. AJUSTADA COMPR.(1) (ha)	SUP. CONY. SIGPAC (ha)	SUP. CERTIE. (ha)	SUP. CAMPO (ha)	SUP. CAMPO DETER. CULT. DECLARADO (ha)	SUP. DEC. REDUCIDA (ha)	SUP. PROPUESTA (ha)
1700000006508448	18-011-008-00452-00001	5000 CEBADA-SIN VARIEDAD	S	59	6,16	0,18	0,18	0,18		0,18			0,18	0,18
1700000006508449	18-011-008-00455-00001	5000 CEBADA-SIN VARIEDAD	S	59	5,58	0,17	0,17	0,17		0,17			0,17	0,17
1700000006508450	18-011-008-00457-00002	5000 CEBADA-SIN VARIEDAD	S	59	6,31	0,17	0,17	0,17		0,17			0,17	0,17
1700000006508451	18-011-008-00431-00001	5000 CEBADA-SIN VARIEDAD	S	59	6,41	0,24	0,23	0,23		0,24			0,23	0,23
1700000006508452	18-011-008-00441-00002	5000 CEBADA-SIN VARIEDAD	S	59	6,11	0,36	0,35	0,35		0,36			0,35	0,35
1700000006508453	18-011-008-00481-00001	5000 CEBADA-SIN VARIEDAD	S	59	4,75	0,36	0,36	0,36		0,36			0,36	0,36
1700000006508454	18-011-008-00503-00001	5000 CEBADA-SIN VARIEDAD	S	59	4,07	0,39	0,37	0,37		0,39			0,37	0,37
1700000006508455	18-011-008-00460-00001	5000 CEBADA-SIN VARIEDAD	S	59	6,35	0,25	0,25	0,25		0,25			0,25	0,25
1700000006508456	18-011-008-00310-00001	5000 CEBADA-SIN VARIEDAD	R	59	2,62	0,30	0,30	0,30		0,30			0,30	0,30
1700000006508457	18-011-008-00311-00001	5000 CEBADA-SIN VARIEDAD	R	59	2,43	0,14	0,13	0,13		0,14			0,13	0,13
1700000006508458	18-011-008-00171-00001	5000 CEBADA-SIN VARIEDAD	R	59	3,40	0,32	0,32	0,32		0,32			0,32	0,32
1700000006508460	18-011-008-00364-00001	5000 CEBADA-SIN VARIEDAD	R	59	3,00	0,37	0,37	0,37		0,37			0,37	0,37
1700000006508461	18-011-008-00418-00001	5000 CEBADA-SIN VARIEDAD	R	59	4,50	0,19	0,19	0,19		0,19			0,19	0,19
1700000006508462	18-011-008-00321-00001	5000 CEBADA-SIN VARIEDAD	R	59	2,11	0,15	0,14	0,14		0,15			0,14	0,14
1700000006508464	18-011-003-00005-00003	20901 BARBECHO TRADICIONAL-SIN CUBIERTA VEGETAL	R	64	1,84	0,21	0,21	0,21		0,21			0,21	0,21
1700000006508465	18-011-002-00073-00001	20901 BARBECHO TRADICIONAL-SIN CUBIERTA VEGETAL	R	64	0,56	0,53	0,53	0,53		0,53			0,53	0,53
1700000006508468	18-011-004-00004-00001	20901 BARBECHO TRADICIONAL-SIN CUBIERTA VEGETAL	R	64	2,08	0,27	0,27	0,27		0,27			0,27	0,27
1700000006508469	18-011-003-00143-00001	20901 BARBECHO TRADICIONAL-SIN CUBIERTA VEGETAL	R	64	1,50	0,84	0,83	0,83		0,84			0,83	0,83
1700000006508471	18-011-003-00007-00001	20901 BARBECHO TRADICIONAL-SIN CUBIERTA VEGETAL	R	64	1,27	1,05	1,05	1,05		1,05			1,05	1,05
1700000006508472	18-011-009-00327-00001	5000 CEBADA-SIN VARIEDAD	S	59	6,30	0,19	0,19	0,19		0,19			0,19	0,19
1700000006508473	18-011-009-00312-00001	5000 CEBADA-SIN VARIEDAD	S	59	7,61	0,12	0,12	0,12		0,12			0,12	0,12
1700000006508475	18-011-009-00306-00001	5000 CEBADA-SIN VARIEDAD	S	59	7,62	0,33	0,33	0,33		0,33			0,33	0,33
1700000006508476	18-011-006-00059-00001	8000 AVENA-SIN VARIEDAD	R	59	0,45	1,27	1,27	1,27		1,27			1,27	1,27
1700000006508477	18-011-005-00043-00002	8000 AVENA-SIN VARIEDAD	R	59	1,58	0,62	0,61	0,61		0,62			0,61	0,61
1700000006508478	18-011-001-00030-00001	8000 AVENA-SIN VARIEDAD	R	59	0,88	1,22	1,22	1,22		1,22			1,22	1,22
1700000006508479	18-011-013-00013-00001	5000 CEBADA-SIN VARIEDAD	S	59	7,97	0,58	0,56	0,56		0,58			0,56	0,56
1700000006508480	18-011-006-00109-00001	5000 CEBADA-SIN VARIEDAD	R	59	1,89	0,96	0,96	0,96		0,96			0,96	0,96
1700000006508481	18-011-006-00044-00001	5000 CEBADA-SIN VARIEDAD	R	59	0,65	0,84	0,82	0,82		0,84			0,82	0,82
1700000006508482	18-011-007-00293-00001	5000 CEBADA-SIN VARIEDAD	S	59	2,29	0,94	0,94	0,94		0,94			0,94	0,94
1700000006508483	18-011-007-00198-00001	5000 CEBADA-SIN VARIEDAD	S	59	3,62	0,97	0,97	0,97		0,97			0,97	0,97
1700000006508484	18-011-008-00131-00001	5000 CEBADA-SIN VARIEDAD	R	59	2,62	0,31	0,31	0,31		0,31			0,31	0,31
1700000006508485	18-011-008-00128-00001	5000 CEBADA-SIN VARIEDAD	R	59	2,44	0,24	0,24	0,24		0,24			0,24	0,24
1700000006508486	18-011-008-00140-00001	5000 CEBADA-SIN VARIEDAD	R	59	3,10	0,41	0,41	0,41		0,41			0,41	0,41
1700000006508487	18-011-008-00133-00001	5000 CEBADA-SIN VARIEDAD	R	59	3,39	0,34	0,32	0,32		0,34			0,32	0,32
1700000006508489	18-011-013-00025-00001	5000 CEBADA-SIN VARIEDAD	S	59	7,26	0,67	0,67	0,67		0,67			0,67	0,67
1700000006508490	18-011-005-00060-00001	5000 CEBADA-SIN VARIEDAD	R	59	3,87	0,95	0,95	0,95		0,95			0,95	0,95
1700000006508492	18-011-006-00042-00001	5000 CEBADA-SIN VARIEDAD	R	59	0,53	1,72	1,72	1,72		1,72			1,72	1,72
1700000006508493	18-011-005-00086-00002	5000 CEBADA-SIN VARIEDAD	R	59	1,27	0,15	0,15	0,15		0,15			0,15	0,15
1700000006508494	18-011-004-00081-00001	20901 BARBECHO TRADICIONAL-SIN CUBIERTA VEGETAL	R	64	1,48	1,20	1,20	1,20		1,20			1,20	1,20
1700000006508496	18-011-004-00094-00001	20901 BARBECHO TRADICIONAL-SIN CUBIERTA VEGETAL	R	64	1,84	0,53	0,52	0,52		0,53			0,52	0,52
1700000006508497	18-011-004-00082-00001	20901 BARBECHO TRADICIONAL-SIN CUBIERTA VEGETAL	R	64	1,66	1,03	1,03	1,03		1,03			1,03	1,03
1700000006508498	18-011-004-00031-00001	20901 BARBECHO TRADICIONAL-SIN CUBIERTA VEGETAL	R	64	1,84	0,73	0,73	0,73		0,73			0,73	0,73
1700000006508499	18-011-004-00029-00001	20901 BARBECHO TRADICIONAL-SIN CUBIERTA VEGETAL	R	64	1,82	0,66	0,66	0,66		0,66			0,66	0,66
1700000006508500	18-011-004-00058-00001	20901 BARBECHO TRADICIONAL-SIN CUBIERTA VEGETAL	R	64	1,71	0,85	0,85	0,85		0,85			0,85	0,85
1700000006508502	18-011-007-00111-00001	20901 BARBECHO TRADICIONAL-SIN CUBIERTA VEGETAL	S	64	1,03	0,51	0,51	0,51		0,51			0,51	0,51
1700000006508503	18-011-007-00081-00001	20901 BARBECHO TRADICIONAL-SIN CUBIERTA VEGETAL	S	64	0,92	1,55	1,55	1,55		1,55			1,55	1,55
1700000006508504	18-011-007-00135-00005	20901 BARBECHO TRADICIONAL-SIN CUBIERTA VEGETAL	S	64	8,19	1,38	1,38	1,38		1,38			1,38	1,38
1700000006508505	18-011-007-00136-00001	20901 BARBECHO TRADICIONAL-SIN CUBIERTA VEGETAL	S	64	4,33	1,79	1,79	1,79		1,79			1,79	1,79
1700000006508507	18-116-502-00017-00001	20901 BARBECHO TRADICIONAL-SIN CUBIERTA VEGETAL	S	64	3,07	2,49	2,49	2,49		2,49			2,49	2,49
1700000006508509	18-011-007-00062-00001	20901 BARBECHO TRADICIONAL-SIN CUBIERTA VEGETAL	S	64	4,86	0,47	0,45	0,45		0,47			0,45	0,45
1700000006508510	18-011-007-00063-00001	20901 BARBECHO TRADICIONAL-SIN CUBIERTA VEGETAL	S	64	6,03	0,44	0,44	0,44		0,44			0,44	0,44
1700000006508511	18-011-008-00065-00001	20901 BARBECHO TRADICIONAL-SIN CUBIERTA VEGETAL	R	64	2,91	0,12	0,12	0,12		0,12			0,12	0,12
1700000006508513	18-011-008-00123-00001	20901 BARBECHO TRADICIONAL-SIN CUBIERTA VEGETAL	R	64	3,06	0,14	0,14	0,14		0,14			0,14	0,14
1700000006508517	18-011-008-00038-00002	5000 CEBADA-SIN VARIEDAD	R	59	3,31	0,12	0,12	0,12		0,12			0,12	0,12
1700000006508518	18-011-008-00534-00001	20901 BARBECHO TRADICIONAL-SIN CUBIERTA VEGETAL	R	64	2,49	0,80	0,80	0,80		0,80			0,80	0,80

DATOS AGRICULTURA

RESUMEN DE UNIDADES

Cód	GRUPO DE PAGO	Sup. Dec. Admisible (ha)	Sup. Comprometida (ha)	Sup. ajustada compromiso (1) (ha)	% sobredec.	SUP. PROPUESTA (ha)	Importe Declarado	Importe Topado	Importe Propuesto	Importe tras sobredec.
59	HERBÁCEOS	16,54		16,39	0,00	16,39	2.477,68	2.683,94	2.477,68	2.477,68
64	HERBÁCEOS NO ELEGIBLES	17,59		17,52	0,00	17,52	0,00	0,00	0,00	0,00
TOTAL		34,13	33,91	33,91		33,91	2.477,68	2.683,94	2.477,68	2.477,68

(1) Superficie declarada admisible ajustada con la superficie comprometida.
 (2) Factor de penalización valorando el alcance para el tipo de compromiso.
 (3) Solicita agricultura y tiene compromisos vigentes.
 (4) Solicita ganadería y tiene compromisos vigentes.

RESUMEN DE PAGOS

	IMPORTE (Euros)			
	PROPUESTO	FEADER (Eje 2)	MAPA	CAGPDS
Propuesto a pagar	2.452,90	1.839,68	263,69	349,53

APLICACIÓN DE REDUCCIONES Y SANCIONES

						IMPORTE (Euros)					
	Importe Calculado	Importe prereduc.	Admisibilidad y compromisos	Presentación tardía	Omisión declaración	Condicionabilidad	PROPUESTO	FEADER (Eje 2)	MAPA	CAGPDS	
	2.477,68	2.477,68	0,00	0,00	1,00	0,00	2.452,90	1.839,68	263,69	349,53	
							TOTAL	2.452,90	1.839,68	263,69	349,53

INCIDENCIAS

INCIDENCIA DESCRIPCIÓN

- 256 Solicitud con recintos declarados en campaña anterior y no declarados en campaña actual con una reducción por omisión de superficie superior al 3%.
CÓDIGO PARA EL PORCENTAJE DE REDUCCIÓN POR OMISIÓN QUE CORRESPONDE A LA SOLICITUD:1
- 85031 Solicita recinto que no está comprometido para la operación.
Ref:1700000006508466 Recinto:18-011-002-00046-002 Cultivo:20901 BARBECHO TRADICIONAL-SIN CUBIERTA VEGETAL Regadío
Ref:1700000006508501 Recinto:18-011-004-00052-001 Cultivo:20901 BARBECHO TRADICIONAL-SIN CUBIERTA VEGETAL Regadío
Ref:1700000006508514 Recinto:18-011-008-00233-001 Cultivo:20901 BARBECHO TRADICIONAL-SIN CUBIERTA VEGETAL Regadío
Ref:1700000006508463 Recinto:18-011-008-00332-001 Cultivo:5000 CEBADA-SIN VARIEDAD Regadío
Ref:1700000006508467 Recinto:18-011-013-00024-004 Cultivo:20901 BARBECHO TRADICIONAL-SIN CUBIERTA VEGETAL Secano
Ref:1700000006508488 Recinto:18-116-501-00038-003 Cultivo:5000 CEBADA-SIN VARIEDAD Secano
Ref:1700000006508508 Recinto:18-116-501-00038-003 Cultivo:20901 BARBECHO TRADICIONAL-SIN CUBIERTA VEGETAL Secano



(1) Superficie declarada admisible ajustada con la superficie comprometida.
(2) Factor de penalización valorando el alcance para el tipo de compromiso.
(3) Solicita agricultura y tiene compromisos vigentes.
(4) Solicita ganadería y tiene compromisos vigentes.

<u>APELLIDOS Y NOMBRE / RAZÓN SOCIAL</u>	<u>NIF</u>	<u>EXPEDIENTE</u>	<u>SOLICITA AGRICULT. (3)</u>	<u>SOLICITA GANADER. (4)</u>	<u>ANUALIDAD DE PAGO</u>
PEREZ RUIZ JOSE	****8496*	1142254	SI	NO	6ª

DATOS MANTENIMIENTO

IMPORTE POR ANUALIDAD

	<u>2015</u>	<u>2016</u>	<u>2017</u>	<u>2018</u>	<u>2019</u>	<u>2020</u>
IMPORTE MÁXIMO SUBVENCIONABLE	3.998,35 €	3.998,35 €	3.998,35 €	3.998,35 €	3.998,35 €	3.998,35 €
IMPORTE MEDIO DE TRANSFERENCIA (€/ha)	241,01 €	241,01 €	241,01 €	241,01 €	241,01 €	241,01 €

RESUMEN DE UNIDADES

<u>Cód</u>	<u>GRUPO DE PAGO</u>	<u>Sup. Dec. Admisible (ha)</u>	<u>Sup. Comprometida (ha)</u>	<u>Sup. ajustada compromiso (1) (ha)</u>	<u>% sobredec.</u>	<u>SUP. PROPUESTA (ha)</u>	<u>Importe Declarado</u>	<u>Importe Topado</u>	<u>Importe Propuesto</u>	<u>Importe tras sobredec.</u>
57	FRUTALES REGADÍO	3,14		3,14	0,00	3,14	1.097,93	1.095,73	1.095,73	1.095,73
58	FRUTALES SECANO	13,45		13,45	0,00	13,45	2.908,43	2.902,62	2.902,62	2.902,62
TOTAL		16,59	16,59	16,59		16,59	4.006,36	3.998,35	3.998,35	3.998,35

APLICACIÓN DE REDUCCIONES Y SANCIONES

<u>AGRICULTURA</u>	<u>Importe Calculado</u>	<u>Importe prereduc.</u>	<u>Admisibilidad y compromisos</u>	<u>Presentación tardía</u>	<u>Omisión declaración</u>	<u>Condicionabilidad</u>	<u>PROPUESTO</u>	<u>IMPORTE (Euros)</u>		
								<u>FEADER (Eje 2)</u>	<u>MAPA</u>	<u>CAGPDS</u>
	3.998,35	3.998,35	0,00	0,00	0,00	0,00	3.998,35	2.998,76	429,82	569,77
TOTAL							3.998,35	2.998,76	429,82	569,77

RECINTOS PROPUESTOS

<u>REF.</u>	<u>REFERENCIA SIGPAC</u>	<u>CULTIVO DESCRIPCIÓN CULTIVO</u>	<u>S/R</u>	<u>G.PAGO</u>	<u>PEND. MEDIA (%)</u>	<u>SUP. DEC. ADMISIBLE (ha)</u>	<u>SUP. COMPROM. (ha)</u>	<u>SUP. AJUSTADA COMPROM. (1) (ha)</u>	<u>SUP. CONV. SIGPAC (ha)</u>	<u>SUP. CERTIF. (ha)</u>	<u>SUP. CAMPO (ha)</u>	<u>SUP. CAMPO DETER. CULT. DECLARADO (ha)</u>	<u>SUP. DEC. REDUCIDA (ha)</u>	<u>SUP. PROPUESTA (ha)</u>
1700000005452514	18-024-002-00137-00001	104020 ALMENDROS-GUARA	S	58	7,21	13,45	13,45	13,45		13,45			13,45	13,45
1700000005452528	18-024-016-00207-00004	104023 ALMENDROS-LAURANNE	R	57	3,15	0,30	0,30	0,30		0,30			0,30	0,30
1700000005452529	18-024-016-00234-00001	104023 ALMENDROS-LAURANNE	R	57	3,18	0,06	0,06	0,06		0,06			0,06	0,06
1700000005452531	18-024-016-00234-00002	104023 ALMENDROS-LAURANNE	R	57	2,59	0,24	0,24	0,24		0,24			0,24	0,24
1700000005452534	18-024-018-00095-00001	104020 ALMENDROS-GUARA	R	57	3,45	1,45	1,45	1,45		1,45			1,45	1,45
1700000005452535	18-024-018-00096-00001	104020 ALMENDROS-GUARA	R	57	2,67	1,09	1,09	1,09		1,09			1,09	1,09

DATOS AGRICULTURA

RESUMEN DE UNIDADES

<u>Cód</u>	<u>GRUPO DE PAGO</u>	<u>Sup. Dec. Admisible (ha)</u>	<u>Sup. Comprometida (ha)</u>	<u>Sup. ajustada compromiso (1) (ha)</u>	<u>% sobredec.</u>	<u>SUP. PROPUESTA (ha)</u>	<u>Importe Declarado</u>	<u>Importe Topado</u>	<u>Importe Propuesto</u>	<u>Importe tras sobredec.</u>
57	FRUTALES REGADÍO	3,14		3,14	0,00	3,14	1.097,93	1.095,73	1.095,73	1.095,73
58	FRUTALES SECANO	13,45		13,45	0,00	13,45	2.908,43	2.902,62	2.902,62	2.902,62
TOTAL		16,59	16,59	16,59		16,59	4.006,36	3.998,35	3.998,35	3.998,35

RESUMEN DE PAGOS

<u>IMPORTE (Euros)</u>			
<u>PROPUESTO</u>	<u>FEADER (Eje 2)</u>	<u>MAPA</u>	<u>CAGPDS</u>
Propuesto a pagar	3.998,35	2.998,76	429,82
			569,77

APLICACIÓN DE REDUCCIONES Y SANCIONES

<u>Importe Calculado</u>	<u>Importe prereduc.</u>	<u>Admisibilidad y compromisos</u>	<u>Presentación tardía</u>	<u>Omisión declaración</u>	<u>Condicionabilidad</u>	<u>PROPUESTO</u>	<u>IMPORTE (Euros)</u>			
							<u>FEADER (Eje 2)</u>	<u>MAPA</u>	<u>CAGPDS</u>	
3.998,35	3.998,35	0,00	0,00	0,00	0,00	3.998,35	2.998,76	429,82	569,77	
TOTAL							3.998,35	2.998,76	429,82	569,77

INCIDENCIAS

INCIDENCIA DESCRIPCIÓN

- 85031 Solicita recinto que no está comprometido para la operación.
 Ref:1700000005452519 Recinto:18-024-016-00234-004 Cultivo:104023 ALMENDROS-LAURANNE Regadío
 Ref:1700000005452520 Recinto:18-024-016-00235-001 Cultivo:104023 ALMENDROS-LAURANNE Regadío
 Ref:1700000005452517 Recinto:18-024-016-00255-001 Cultivo:104025 ALMENDROS-MARINADA Regadío
 Ref:1700000005452541 Recinto:18-024-021-00052-003 Cultivo:104014 ALMENDROS-FERRAGNES Regadío

(1) Superficie declarada admisible ajustada con la superficie comprometida.
 (2) Factor de penalización valorando el alcance para el tipo de compromiso.
 (3) Solicita agricultura y tiene compromisos vigentes.
 (4) Solicita ganadería y tiene compromisos vigentes.

<u>APELLIDOS Y NOMBRE / RAZÓN SOCIAL</u>	<u>NIF</u>	<u>EXPEDIENTE</u>	<u>SOLICITA AGRICULT. (3)</u>	<u>SOLICITA GANADER. (4)</u>	<u>ANUALIDAD DE PAGO</u>
PEREZ RUZAFÁ ANTONIA	****7220*	1102992	SI	NO	6ª

DATOS MANTENIMIENTO

IMPORTE POR ANUALIDAD

	<u>2015</u>	<u>2016</u>	<u>2017</u>	<u>2018</u>	<u>2019</u>	<u>2020</u>
IMPORTE MÁXIMO SUBVENCIONABLE	1.481,24 €	1.481,24 €	1.481,24 €	1.481,24 €	1.481,24 €	1.481,24 €
IMPORTE MEDIO DE TRANSFERENCIA (€/ha)	216,24 €	216,24 €	216,24 €	216,24 €	216,24 €	216,24 €

RESUMEN DE UNIDADES

<u>Cód</u>	<u>GRUPO DE PAGO</u>	<u>Sup. Dec. Admisible (ha)</u>	<u>Sup. Comprometida (ha)</u>	<u>Sup. ajustada compromiso (1) (ha)</u>	<u>% sobredec.</u>	<u>SUP. PROPUESTA (ha)</u>	<u>Importe Declarado</u>	<u>Importe Topado</u>	<u>Importe Propuesto</u>	<u>Importe tras sobredec.</u>
58	FRUTALES SECANO	6,85		6,85	0,00	6,85	1.481,24	1.481,24	1.481,24	1.481,24
	TOTAL	6,85	6,85	6,85		6,85	1.481,24	1.481,24	1.481,24	1.481,24

APLICACIÓN DE REDUCCIONES Y SANCIONES

	<u>Importe Calculado</u>	<u>Importe prerreduc.</u>	<u>Admisibilidad y compromisos</u>	<u>Presentación tardía</u>	<u>Omisión declaración</u>	<u>Condicionabilidad</u>	<u>PROPUESTO</u>	<u>IMPORTE (Euros)</u>		
								<u>FEADER (Eje 2)</u>	<u>MAPA</u>	<u>CAGPDS</u>
AGRICULTURA	1.481,24	1.481,24	0,00	0,00	0,00	0,00	1.481,24	1.110,93	159,23	211,08
TOTAL							1.481,24	1.110,93	159,23	211,08

RECINTOS PROPUESTOS

<u>REF.</u>	<u>REFERENCIA SIGPAC</u>	<u>CULTIVO DESCRIPCIÓN CULTIVO</u>	<u>S/R G.PAGO</u>	<u>PEND. MEDIA (%)</u>	<u>SUP. DEC. ADMISIBLE (ha)</u>	<u>SUP. COMPROM. (ha)</u>	<u>SUP. AJUSTADA COMPROM. (1) (ha)</u>	<u>SUP. CONV. SIGPAC (ha)</u>	<u>SUP. CERTIF. (ha)</u>	<u>SUP. CAMPO (ha)</u>	<u>SUP. CAMPO DECLARADO (ha)</u>	<u>SUP. DEC. REDUCIDA (ha)</u>	<u>SUP. PROPUESTA (ha)</u>
1700000002992342	18-149-017-00272-00001	104020 ALMENDROS-GUARA	S 58	8,92	6,85	6,85	6,85		6,85	6,85	6,85	6,85	6,85

DATOS AGRICULTURA

RESUMEN DE UNIDADES

<u>Cód</u>	<u>GRUPO DE PAGO</u>	<u>Sup. Dec. Admisible (ha)</u>	<u>Sup. Comprometida (ha)</u>	<u>Sup. ajustada compromiso (1) (ha)</u>	<u>% sobredec.</u>	<u>SUP. PROPUESTA (ha)</u>	<u>Importe Declarado</u>	<u>Importe Topado</u>	<u>Importe Propuesto</u>	<u>Importe tras sobredec.</u>
58	FRUTALES SECANO	6,85		6,85	0,00	6,85	1.481,24	1.481,24	1.481,24	1.481,24
	TOTAL	6,85	6,85	6,85		6,85	1.481,24	1.481,24	1.481,24	1.481,24

RESUMEN DE PAGOS

	<u>PROPUESTO</u>	<u>FEADER (Eje 2)</u>	<u>MAPA</u>	<u>CAGPDS</u>
Propuesto a pagar	1.481,24	1.110,93	159,23	211,08

APLICACIÓN DE REDUCCIONES Y SANCIONES

	<u>Importe Calculado</u>	<u>Importe prerreduc.</u>	<u>Admisibilidad y compromisos</u>	<u>Presentación tardía</u>	<u>Omisión declaración</u>	<u>Condicionabilidad</u>	<u>PROPUESTO</u>	<u>IMPORTE (Euros)</u>		
								<u>FEADER (Eje 2)</u>	<u>MAPA</u>	<u>CAGPDS</u>
	1.481,24	1.481,24	0,00	0,00	0,00	0,00	1.481,24	1.110,93	159,23	211,08
TOTAL							1.481,24	1.110,93	159,23	211,08



(1) Superficie declarada admisible ajustada con la superficie comprometida.
 (2) Factor de penalización valorando el alcance para el tipo de compromiso.
 (3) Solicita agricultura y tiene compromisos vigentes.
 (4) Solicita ganadería y tiene compromisos vigentes.

<u>APELLIDOS Y NOMBRE / RAZÓN SOCIAL</u>	<u>NIF</u>	<u>EXPEDIENTE</u>	<u>SOLICITA AGRICULT. (3)</u>	<u>SOLICITA GANADER. (4)</u>	<u>ANUALIDAD DE PAGO</u>
PEREZ TORRES JOSE MANUEL	****7489*	1232742	SI	NO	6ª

DATOS MANTENIMIENTO

IMPORTE POR ANUALIDAD

	<u>2015</u>	<u>2016</u>	<u>2017</u>	<u>2018</u>	<u>2019</u>	<u>2020</u>
IMPORTE MÁXIMO SUBVENCIONABLE	9.690,86 €	11.433,75 €	11.064,92 €	11.064,92 €	10.698,04 €	10.677,08 €
IMPORTE MEDIO DE TRANSFERENCIA (€/ha)	208,41 €	209,56 €	209,56 €	209,56 €	209,56 €	209,56 €

RESUMEN DE UNIDADES

<u>Cód</u>	<u>GRUPO DE PAGO</u>	<u>Sup. Dec. Admisible (ha)</u>	<u>Sup. Comprometida (ha)</u>	<u>Sup. ajustada compromiso (1) (ha)</u>	<u>% sobredec.</u>	<u>SUP. PROPUESTA (ha)</u>	<u>Importe Declarado</u>	<u>Importe Topado</u>	<u>Importe Propuesto</u>	<u>Importe tras sobredec.</u>
58	FRUTALES SECANO	52,73		50,85	0,00	50,85	10.057,32	10.640,08	10.057,32	10.057,32
TOTAL		52,73	50,95	50,85		50,85	10.057,32	10.640,08	10.057,32	10.057,32

APLICACIÓN DE REDUCCIONES Y SANCIONES

	<u>Importe Calculado</u>	<u>Importe prerreduc.</u>	<u>Admisibilidad y compromisos</u>	<u>Presentación tardía</u>	<u>Omisión declaración</u>	<u>Condicionabilidad</u>	<u>PROPUESTO</u>	<u>IMPORTE (Euros)</u>		
								<u>FEADER (Eje 2)</u>	<u>MAPA</u>	<u>CAGPDS</u>
AGRICULTURA	10.057,32	10.057,32	0,00	0,00	0,00	0,00	10.057,32	7.542,99	1.081,16	1.433,17
TOTAL							10.057,32	7.542,99	1.081,16	1.433,17

RECINTOS PROPUESTOS

<u>REF.</u>	<u>REFERENCIA SIGPAC</u>	<u>CULTIVO DESCRIPCIÓN CULTIVO</u>	<u>S/R G.PAGO</u>	<u>PEND. MEDIA (%)</u>	<u>SUP. DEC. ADMISIBLE (ha)</u>	<u>SUP. COMPROM. (ha)</u>	<u>SUP. AJUSTADA COMPROM. (1) (ha)</u>	<u>SUP. CONV. SIGPAC (ha)</u>	<u>SUP. CERTIF. (ha)</u>	<u>SUP. CAMPO (ha)</u>	<u>SUP. CAMPO DETER. CULT. DECLARADO (ha)</u>	<u>SUP. DEC. REDUCIDA (ha)</u>	<u>SUP. PROPUESTA (ha)</u>
1700000007028984	18-084-005-00538-00012	104020 ALMENDROS-GUARA	S 58	6,34	11,93	12,10	11,93		11,93	11,93	11,93	11,93	11,93
1700000007028986	18-084-005-00538-00009	104020 ALMENDROS-GUARA	S 58	7,97	5,31	5,31	5,31		5,31	5,21	5,17	5,31	5,21
1700000007028987	18-084-005-00538-00008	104020 ALMENDROS-GUARA	S 58	7,44	3,10	3,10	3,10		3,10	3,08	3,08	3,10	3,08
1700000007028988	18-149-021-00032-00001	104022 ALMENDROS-LARGUETA	S 58	3,65	6,16	6,16	6,16		6,16	6,16	6,16	6,16	6,16
1700000007028989	18-084-005-00538-00062	104020 ALMENDROS-GUARA	S 58	9,43	0,11	0,11	0,11		0,11	0,11	0,11	0,11	0,11
1700000007028995	18-084-005-01106-00001	104043 ALMENDROS-VAIRO	S 58	1,93	1,47	1,46	1,46		1,47	1,47	1,47	1,46	1,46
1700000007028996	18-084-005-00538-00045	104020 ALMENDROS-GUARA	S 58	10,23	0,09	0,09	0,09		0,09	0,09	0,09	0,09	0,09
1700000007028997	18-084-005-00957-00001	104020 ALMENDROS-GUARA	S 58	2,84	1,74	1,74	1,74		1,74	1,74	1,74	1,74	1,74
1700000007028998	18-084-006-00085-00001	104090 ALMENDROS-FILIPO CEO	S 58	6,04	1,41	1,41	1,41		1,41	1,41	1,41	1,41	1,41
1700000007028999	18-084-005-00538-00064	104020 ALMENDROS-GUARA	S 58	7,14	0,02	0,02	0,02		0,02	0,02	0,00	0,02	0,02
1700000007029000	18-084-005-01078-00001	104090 ALMENDROS-FILIPO CEO	S 58	4,04	1,54	1,54	1,54		1,54	1,54	1,54	1,54	1,54
1700000007029001	18-149-022-00043-00001	104022 ALMENDROS-LARGUETA	S 58	3,99	3,11	3,11	3,11		3,11	3,11	3,11	3,11	3,11
1700000007029003	18-084-005-00538-00046	104020 ALMENDROS-GUARA	S 58	10,32	0,13	0,13	0,13		0,13	0,13	0,13	0,13	0,13
1700000007029007	18-084-005-00538-00004	104020 ALMENDROS-GUARA	S 58	8,93	0,75	0,74	0,74		0,75	0,74	0,74	0,74	0,74
1700000007029008	18-084-005-00538-00029	104020 ALMENDROS-GUARA	S 58	14,80	0,34	0,34	0,34		0,34	0,34	0,34	0,34	0,34
1700000007029009	18-084-005-01063-00001	104020 ALMENDROS-GUARA	S 58	1,74	1,65	1,65	1,65		1,65	1,65	1,65	1,65	1,65
1700000007029011	18-084-005-01093-00001	104022 ALMENDROS-LARGUETA	S 58	2,79	0,85	0,85	0,85		0,85	0,85	0,85	0,85	0,85
1700000007029014	18-084-005-01074-00001	104020 ALMENDROS-GUARA	S 58	3,18	1,34	1,34	1,34		1,34	1,34	1,34	1,34	1,34
1700000007029020	18-084-005-00538-00003	104020 ALMENDROS-GUARA	S 58	7,21	2,02	2,02	2,02		2,02	2,02	2,02	2,02	2,02
1700000007029021	18-084-005-01057-00001	104020 ALMENDROS-GUARA	S 58	4,88	0,79	0,79	0,79		0,79	0,79	0,79	0,79	0,79
1700000007029022	18-084-005-00538-00055	104020 ALMENDROS-GUARA	S 58	7,34	0,34	0,34	0,34		0,34	0,34	0,34	0,34	0,34
1700000007029023	18-084-005-01060-00001	104020 ALMENDROS-GUARA	S 58	2,81	3,49	3,49	3,49		3,49	3,49	3,49	3,49	3,49
1700000007029025	18-084-005-00538-00011	104020 ALMENDROS-GUARA	S 58	7,43	0,57	0,57	0,57		0,57	0,57	0,57	0,57	0,57
1700000007029026	18-084-005-01058-00005	104020 ALMENDROS-GUARA	S 58	5,25	0,69	0,67	0,67		0,69	0,65	0,65	0,67	0,65
1700000007029029	18-084-005-00538-00051	104020 ALMENDROS-GUARA	S 58	2,10	0,18	0,19	0,18		0,18	0,18	0,18	0,18	0,18
1700000007029033	18-084-006-00139-00001	104022 ALMENDROS-LARGUETA	S 58	9,66	1,90	1,88	1,88		1,90	1,90	1,90	1,88	1,88
1700000007029034	18-084-007-00018-00001	104020 ALMENDROS-GUARA	S 58	8,85	1,70	1,70	1,70		1,70	1,70	1,70	1,70	1,70

DATOS AGRICULTURA

RESUMEN DE UNIDADES

<u>Cód</u>	<u>GRUPO DE PAGO</u>	<u>Sup. Dec. Admisible (ha)</u>	<u>Sup. Comprometida (ha)</u>	<u>Sup. ajustada compromiso (1) (ha)</u>	<u>% sobredec.</u>	<u>SUP. PROPUESTA (ha)</u>	<u>Importe Declarado</u>	<u>Importe Topado</u>	<u>Importe Propuesto</u>	<u>Importe tras sobredec.</u>
58	FRUTALES SECANO	52,73		50,85	0,00	50,85	10.057,32	10.640,08	10.057,32	10.057,32
TOTAL		52,73	50,95	50,85		50,85	10.057,32	10.640,08	10.057,32	10.057,32

RESUMEN DE PAGOS

<u>IMPORTE (Euros)</u>				
	<u>PROPUESTO</u>	<u>FEADER (Eje 2)</u>	<u>MAPA</u>	<u>CAGPDS</u>
Propuesto a pagar	10.057,32	7.542,99	1.081,16	1.433,17

(1) Superficie declarada admisible ajustada con la superficie comprometida.
 (2) Factor de penalización valorando el alcance para el tipo de compromiso.
 (3) Solicita agricultura y tiene compromisos vigentes.
 (4) Solicita ganadería y tiene compromisos vigentes.

APLICACIÓN DE REDUCCIONES Y SANCIONES

<u>Importe Calculado</u>	<u>Importe prereduc.</u>	<u>Admisibilidad y compromisos</u>	<u>Presentación tardía</u>	<u>Omisión declaración</u>	<u>Condicionabilidad</u>	IMPORTE (Euros)			
						<u>PROPUESTO</u>	<u>FEADER (Eje 2)</u>	<u>MAPA</u>	<u>CAGPDS</u>
10.057,32	10.057,32	0,00	0,00	0,00	0,00	10.057,32	7.542,99	1.081,16	1.433,17
TOTAL						10.057,32	7.542,99	1.081,16	1.433,17

INCIDENCIAS

INCIDENCIA DESCRIPCIÓN

- 85013 Superficie resuelta para el grupo de pago menor que la mínima requerida (requisito anexo 1, Orden 26 mayo 2015)
Sup. Resuelta:0,1 Grupo de Pago:FRUTALES REGADÍO
- 85014 Recinto afectado por el requisito del cumplimiento de la superficie mínima para el grupo de pago (requisito anexo 1, Orden 26 mayo 2015)
Ref:1700000007028993 Recinto:18-084-005-00755-001 Cultivo:104020 ALMENDROS-GUARA Regadío Sup. Declarada:0,1 Superficie Resolver:0,1
- 85031 Solicita recinto que no está comprometido para la operación.
Ref:1700000007029002 Recinto:18-084-005-00538-032 Cultivo:104020 ALMENDROS-GUARA Secano
Ref:1700000007028991 Recinto:18-084-005-00538-056 Cultivo:104020 ALMENDROS-GUARA Secano
Ref:1700000007028990 Recinto:18-084-005-00538-061 Cultivo:104020 ALMENDROS-GUARA Secano
Ref:1700000007028994 Recinto:18-084-005-01102-022 Cultivo:104043 ALMENDROS-VAIRO Secano



(1) Superficie declarada admisible ajustada con la superficie comprometida.
 (2) Factor de penalización valorando el alcance para el tipo de compromiso.
 (3) Solicita agricultura y tiene compromisos vigentes.
 (4) Solicita ganadería y tiene compromisos vigentes.

<u>APELLIDOS Y NOMBRE / RAZÓN SOCIAL</u>	<u>NIF</u>	<u>EXPEDIENTE</u>	<u>SOLICITA AGRICULT. (3)</u>	<u>SOLICITA GANADER. (4)</u>	<u>ANUALIDAD DE PAGO</u>
PEREZ VARGAS FRANCISCO MANUEL	****1969*	1140355	SI	NO	6ª

DATOS MANTENIMIENTO

IMPORTE POR ANUALIDAD

	<u>2015</u>	<u>2016</u>	<u>2017</u>	<u>2018</u>	<u>2019</u>	<u>2020</u>
IMPORTE MÁXIMO SUBVENCIONABLE	426,60 €	426,60 €	426,60 €	426,60 €	426,60 €	426,60 €
IMPORTE MEDIO DE TRANSFERENCIA (€/ha)	540,00 €	540,00 €	540,00 €	540,00 €	540,00 €	540,00 €

RESUMEN DE UNIDADES

<u>Cód</u>	<u>GRUPO DE PAGO</u>	<u>Sup. Dec. Admisible (ha)</u>	<u>Sup. Comprometida (ha)</u>	<u>Sup. ajustada compromiso (1) (ha)</u>	<u>% sobredec.</u>	<u>SUP. PROPUESTA (ha)</u>	<u>Importe Declarado</u>	<u>Importe Topado</u>	<u>Importe Propuesto</u>	<u>Importe tras sobredec.</u>
61	HORTÍCOLAS	0,79		0,79	0,00	0,79	426,60	426,60	426,60	426,60
	TOTAL	0,79	0,79	0,79		0,79	426,60	426,60	426,60	426,60

APLICACIÓN DE REDUCCIONES Y SANCIONES

	<u>Importe Calculado</u>	<u>Importe prerreduc.</u>	<u>Admisibilidad y compromisos</u>	<u>Presentación tardía</u>	<u>Omisión declaración</u>	<u>Condicionabilidad</u>	<u>PROPUESTO</u>	<u>IMPORTE (Euros)</u>		
								<u>FEADER (Eje 2)</u>	<u>MAPA</u>	<u>CAGPDS</u>
AGRICULTURA	426,60	426,60	0,00	0,00	0,00	0,00	426,60	319,95	45,86	60,79
TOTAL							426,60	319,95	45,86	60,79

RECINTOS PROPUESTOS

<u>REF.</u>	<u>REFERENCIA SIGPAC</u>	<u>CULTIVO DESCRIPCIÓN CULTIVO</u>	<u>S/R</u>	<u>G. PAGO</u>	<u>PEND. MEDIA (%)</u>	<u>SUP. DEC. ADMISIBLE (ha)</u>	<u>SUP. COMPROM. (ha)</u>	<u>SUP. AJUSTADA COMPROM. (1) (ha)</u>	<u>SUP. CONV. SIGPAC (ha)</u>	<u>SUP. CERTIF. (ha)</u>	<u>SUP. CAMPO (ha)</u>	<u>SUP. CAMPO DECLARADO (ha)</u>	<u>SUP. DEC. REDUCIDA (ha)</u>	<u>SUP. PROPUESTA (ha)</u>
1700000006412433	18-142-034-00180-00002	165101 PEPINO-HORTALIZAS BAJO PLÁSTICO	R	61	3,29	0,45	0,45	0,45		0,45			0,45	0,45
1700000006412434	18-142-034-00251-00002	165101 PEPINO-HORTALIZAS BAJO PLÁSTICO	R	61	2,09	0,34	0,34	0,34		0,34			0,34	0,34

DATOS AGRICULTURA

RESUMEN DE UNIDADES

<u>Cód</u>	<u>GRUPO DE PAGO</u>	<u>Sup. Dec. Admisible (ha)</u>	<u>Sup. Comprometida (ha)</u>	<u>Sup. ajustada compromiso (1) (ha)</u>	<u>% sobredec.</u>	<u>SUP. PROPUESTA (ha)</u>	<u>Importe Declarado</u>	<u>Importe Topado</u>	<u>Importe Propuesto</u>	<u>Importe tras sobredec.</u>
61	HORTÍCOLAS	0,79		0,79	0,00	0,79	426,60	426,60	426,60	426,60
	TOTAL	0,79	0,79	0,79		0,79	426,60	426,60	426,60	426,60

RESUMEN DE PAGOS

	<u>PROPUESTO</u>	<u>IMPORTE (Euros)</u>		
		<u>FEADER (Eje 2)</u>	<u>MAPA</u>	<u>CAGPDS</u>
Propuesto a pagar	426,60	319,95	45,86	60,79

APLICACIÓN DE REDUCCIONES Y SANCIONES

	<u>Importe Calculado</u>	<u>Importe prerreduc.</u>	<u>Admisibilidad y compromisos</u>	<u>Presentación tardía</u>	<u>Omisión declaración</u>	<u>Condicionabilidad</u>	<u>PROPUESTO</u>	<u>IMPORTE (Euros)</u>		
								<u>FEADER (Eje 2)</u>	<u>MAPA</u>	<u>CAGPDS</u>
	426,60	426,60	0,00	0,00	0,00	0,00	426,60	319,95	45,86	60,79
TOTAL							426,60	319,95	45,86	60,79



(1) Superficie declarada admisible ajustada con la superficie comprometida.
 (2) Factor de penalización valorando el alcance para el tipo de compromiso.
 (3) Solicita agricultura y tiene compromisos vigentes.
 (4) Solicita ganadería y tiene compromisos vigentes.

<u>APELLIDOS Y NOMBRE / RAZÓN SOCIAL</u>	<u>NIF</u>	<u>EXPEDIENTE</u>	<u>SOLICITA AGRICULT. (3)</u>	<u>SOLICITA GANADER. (4)</u>	<u>ANUALIDAD DE PAGO</u>
PLAZA MOLES ADAM	****9280*	1148797	SI	NO	6ª

DATOS MANTENIMIENTO

IMPORTE POR ANUALIDAD

	<u>2015</u>	<u>2016</u>	<u>2017</u>	<u>2018</u>	<u>2019</u>	<u>2020</u>
IMPORTE MÁXIMO SUBVENCIONABLE	0,00 €	0,00 €	1.195,81 €	1.195,81 €	1.195,81 €	1.195,81 €
IMPORTE MEDIO DE TRANSFERENCIA (€/ha)	0,00 €	0,00 €	216,24 €	216,24 €	216,24 €	216,24 €

RESUMEN DE UNIDADES

<u>Cód</u>	<u>GRUPO DE PAGO</u>	<u>Sup. Dec. Admisible (ha)</u>	<u>Sup. Comprometida (ha)</u>	<u>Sup. ajustada compromiso (1) (ha)</u>	<u>% sobredec.</u>	<u>SUP. PROPUESTA (ha)</u>	<u>Importe Declarado</u>	<u>Importe Topado</u>	<u>Importe Propuesto</u>	<u>Importe tras sobredec.</u>
58	FRUTALES SECANO	5,53		5,53	0,00	5,53	1.195,81	1.195,81	1.195,81	1.195,81
	TOTAL	5,53	5,53	5,53		5,53	1.195,81	1.195,81	1.195,81	1.195,81

APLICACIÓN DE REDUCCIONES Y SANCIONES

	<u>Importe Calculado</u>	<u>Importe prerreduc.</u>	<u>Admisibilidad y compromisos</u>	<u>Presentación tardía</u>	<u>Omisión declaración</u>	<u>Condicionabilidad</u>	<u>PROPUESTO</u>	<u>IMPORTE (Euros)</u>		
								<u>FEADER (Eje 2)</u>	<u>MAPA</u>	<u>CAGPDS</u>
AGRICULTURA	1.195,81	1.195,81	0,00	0,00	0,00	0,00	1.195,81	896,86	128,55	170,40
TOTAL							1.195,81	896,86	128,55	170,40

RECINTOS PROPUESTOS

<u>REF.</u>	<u>REFERENCIA SIGPAC</u>	<u>CULTIVO DESCRIPCIÓN CULTIVO</u>	<u>S/R</u>	<u>G.PAGO</u>	<u>PEND. MEDIA (%)</u>	<u>SUP. DEC. ADMISIBLE (ha)</u>	<u>SUP. COMPROM. (ha)</u>	<u>SUP. AJUSTADA COMPROM. (1) (ha)</u>	<u>SUP. CONV. SIGPAC (ha)</u>	<u>SUP. CERTIF. (ha)</u>	<u>SUP. CAMPO (ha)</u>	<u>SUP. CAMPO DECLARADO (ha)</u>	<u>SUP. DEC. REDUCIDA (ha)</u>	<u>SUP. PROPUESTA (ha)</u>
1700000004606940	18-080-006-00603-00001	104022 ALMENDROS-LARGUETA	S	58	3,02	5,38	5,38	5,38		5,38			5,38	5,38
1700000004606941	18-080-006-00610-00001	104024 ALMENDROS-MARCONA	S	58	2,18	0,15	0,15	0,15		0,15			0,15	0,15

DATOS AGRICULTURA

RESUMEN DE UNIDADES

<u>Cód</u>	<u>GRUPO DE PAGO</u>	<u>Sup. Dec. Admisible (ha)</u>	<u>Sup. Comprometida (ha)</u>	<u>Sup. ajustada compromiso (1) (ha)</u>	<u>% sobredec.</u>	<u>SUP. PROPUESTA (ha)</u>	<u>Importe Declarado</u>	<u>Importe Topado</u>	<u>Importe Propuesto</u>	<u>Importe tras sobredec.</u>
58	FRUTALES SECANO	5,53		5,53	0,00	5,53	1.195,81	1.195,81	1.195,81	1.195,81
	TOTAL	5,53	5,53	5,53		5,53	1.195,81	1.195,81	1.195,81	1.195,81

RESUMEN DE PAGOS

	<u>PROPUESTO</u>	<u>IMPORTE (Euros)</u>		
		<u>FEADER (Eje 2)</u>	<u>MAPA</u>	<u>CAGPDS</u>
Propuesto a pagar	1.195,81	896,86	128,55	170,40

APLICACIÓN DE REDUCCIONES Y SANCIONES

	<u>Importe Calculado</u>	<u>Importe prerreduc.</u>	<u>Admisibilidad y compromisos</u>	<u>Presentación tardía</u>	<u>Omisión declaración</u>	<u>Condicionabilidad</u>	<u>PROPUESTO</u>	<u>IMPORTE (Euros)</u>		
								<u>FEADER (Eje 2)</u>	<u>MAPA</u>	<u>CAGPDS</u>
	1.195,81	1.195,81	0,00	0,00	0,00	0,00	1.195,81	896,86	128,55	170,40
TOTAL							1.195,81	896,86	128,55	170,40



(1) Superficie declarada admisible ajustada con la superficie comprometida.
 (2) Factor de penalización valorando el alcance para el tipo de compromiso.
 (3) Solicita agricultura y tiene compromisos vigentes.
 (4) Solicita ganadería y tiene compromisos vigentes.

<u>APELLIDOS Y NOMBRE / RAZÓN SOCIAL</u>	<u>NIF</u>	<u>EXPEDIENTE</u>	<u>SOLICITA AGRICULT. (3)</u>	<u>SOLICITA GANADER. (4)</u>	<u>ANUALIDAD DE PAGO</u>
PORCEL HERNANDEZ FRANCISCO	****1598*	1146572	SI	NO	6ª

DATOS MANTENIMIENTO

IMPORTE POR ANUALIDAD

	<u>2015</u>	<u>2016</u>	<u>2017</u>	<u>2018</u>	<u>2019</u>	<u>2020</u>
IMPORTE MÁXIMO SUBVENCIONABLE	909,12 €	909,12 €	909,12 €	758,77 €	758,77 €	758,77 €
IMPORTE MEDIO DE TRANSFERENCIA (€/ha)	349,66 €	349,66 €	349,66 €	349,66 €	349,66 €	349,66 €

RESUMEN DE UNIDADES

<u>Cód</u>	<u>GRUPO DE PAGO</u>	<u>Sup. Dec. Admisible (ha)</u>	<u>Sup. Comprometida (ha)</u>	<u>Sup. ajustada compromiso (1) (ha)</u>	<u>% sobredec.</u>	<u>SUP. PROPUESTA (ha)</u>	<u>Importe Declarado</u>	<u>Importe Topado</u>	<u>Importe Propuesto</u>	<u>Importe tras sobredec.</u>
57	FRUTALES REGADÍO	2,17		2,17	0,00	2,17	758,76	758,77	758,76	758,76
	TOTAL	2,17	2,17	2,17		2,17	758,76	758,77	758,76	758,76

APLICACIÓN DE REDUCCIONES Y SANCIONES

	<u>Importe Calculado</u>	<u>Importe prereduc.</u>	<u>Admisibilidad y compromisos</u>	<u>Presentación tardía</u>	<u>Omisión declaración</u>	<u>Condicionabilidad</u>	<u>PROPUESTO</u>	<u>IMPORTE (Euros)</u>		
								<u>FEADER (Eje 2)</u>	<u>MAPA</u>	<u>CAGPDS</u>
AGRICULTURA	758,76	758,76	0,00	0,00	0,00	0,00	758,76	569,07	81,57	108,12
TOTAL							758,76	569,07	81,57	108,12

RECINTOS PROPUESTOS

<u>REF.</u>	<u>REFERENCIA SIGPAC</u>	<u>CULTIVO DESCRIPCIÓN CULTIVO</u>	<u>S/R G.PAGO</u>	<u>PEND. MEDIA (%)</u>	<u>SUP. DEC. ADMISIBLE (ha)</u>	<u>SUP. COMPROM. (ha)</u>	<u>SUP. AJUSTADA COMPROM. (1) (ha)</u>	<u>SUP. CONV. SIGPAC (ha)</u>	<u>SUP. CERTIF. (ha)</u>	<u>SUP. CAMPO (ha)</u>	<u>SUP. CAMPO DECLARADO (ha)</u>	<u>SUP. DEC. REDUCIDA (ha)</u>	<u>SUP. PROPUESTA (ha)</u>
1700000004900910	18-028-001-00026-00003	104025 ALMENDROS-MARINADA	R 57	1,38	2,17	2,17	2,17		2,17			2,17	2,17

DATOS AGRICULTURA

RESUMEN DE UNIDADES

<u>Cód</u>	<u>GRUPO DE PAGO</u>	<u>Sup. Dec. Admisible (ha)</u>	<u>Sup. Comprometida (ha)</u>	<u>Sup. ajustada compromiso (1) (ha)</u>	<u>% sobredec.</u>	<u>SUP. PROPUESTA (ha)</u>	<u>Importe Declarado</u>	<u>Importe Topado</u>	<u>Importe Propuesto</u>	<u>Importe tras sobredec.</u>
57	FRUTALES REGADÍO	2,17		2,17	0,00	2,17	758,76	758,77	758,76	758,76
	TOTAL	2,17	2,17	2,17		2,17	758,76	758,77	758,76	758,76

RESUMEN DE PAGOS

	<u>PROPUESTO</u>	<u>IMPORTE (Euros)</u>		
		<u>FEADER (Eje 2)</u>	<u>MAPA</u>	<u>CAGPDS</u>
Propuesto a pagar	758,76	569,07	81,57	108,12

APLICACIÓN DE REDUCCIONES Y SANCIONES

	<u>Importe Calculado</u>	<u>Importe prereduc.</u>	<u>Admisibilidad y compromisos</u>	<u>Presentación tardía</u>	<u>Omisión declaración</u>	<u>Condicionabilidad</u>	<u>PROPUESTO</u>	<u>IMPORTE (Euros)</u>		
								<u>FEADER (Eje 2)</u>	<u>MAPA</u>	<u>CAGPDS</u>
	758,76	758,76	0,00	0,00	0,00	0,00	758,76	569,07	81,57	108,12
TOTAL							758,76	569,07	81,57	108,12



(1) Superficie declarada admisible ajustada con la superficie comprometida.
 (2) Factor de penalización valorando el alcance para el tipo de compromiso.
 (3) Solicita agricultura y tiene compromisos vigentes.
 (4) Solicita ganadería y tiene compromisos vigentes.

<u>APELLIDOS Y NOMBRE / RAZÓN SOCIAL</u>	<u>NIF</u>	<u>EXPEDIENTE</u>	<u>SOLICITA AGRICULT. (3)</u>	<u>SOLICITA GANADER. (4)</u>	<u>ANUALIDAD DE PAGO</u>
PORTERO JIMENEZ MANUEL VICTOR	****7604*	1235253	NO	SI	6ª

DATOS MANTENIMIENTO

IMPORTE POR ANUALIDAD

	<u>2015</u>	<u>2016</u>	<u>2017</u>	<u>2018</u>	<u>2019</u>	<u>2020</u>
IMPORTE MÁXIMO SUBVENCIONABLE	2.303,49 €	2.303,49 €	2.303,49 €	2.303,49 €	2.303,49 €	2.303,49 €
IMPORTE MEDIO DE TRANSFERENCIA (€/ha)	82,15 €	82,15 €	82,15 €	82,15 €	82,15 €	82,15 €

RESUMEN DE UNIDADES

<u>Cód</u>	<u>GRUPO DE PAGO</u>	<u>Sup. Dec. Admisible (ha)</u>	<u>Sup. Comprometida (ha)</u>	<u>Sup. ajustada compromiso (1) (ha)</u>	<u>% sobredec.</u>	<u>SUP. PROPUESTA (ha)</u>	<u>Importe Declarado</u>	<u>Importe Topado</u>	<u>Importe Propuesto</u>	<u>Importe tras sobredec.</u>
	GANADERÍA - SIN SUPERFICIE DETERMINADA	0,00		0,00	0,00	0,00	0,00	0,00	0,00	0,00
	TOTAL	0,00	28,04	0,00		0,00	0,00	0,00	0,00	0,00

APLICACIÓN DE REDUCCIONES Y SANCIONES

<u>GANADERÍA</u>	<u>Importe Calculado</u>	<u>Importe prereduc.</u>	<u>Admisibilidad y compromisos</u>	<u>Presentación tardía</u>	<u>Omisión declaración</u>	<u>Condicionabilidad</u>	<u>PROPUESTO</u>	<u>IMPORTE (Euros)</u>		
								<u>FEADER (Eje 2)</u>	<u>MAPA</u>	<u>CAGPDS</u>
	0,00	0,00	1,50	0,00	0,00	0,00	0,00	0,00	0,00	0,00
							TOTAL	0,00	0,00	0,00

DATOS GANADERÍA

RESUMEN DE UNIDADES

<u>Cód</u>	<u>GRUPO DE PAGO</u>	<u>Sup. Dec. Admisible (ha)</u>	<u>Sup. Comprometida (ha)</u>	<u>Sup. ajustada compromiso (1) (ha)</u>	<u>% sobredec.</u>	<u>SUP. PROPUESTA (ha)</u>	<u>Importe Declarado</u>	<u>Importe Topado</u>	<u>Importe Propuesto</u>	<u>Importe tras sobredec.</u>
	GANADERÍA - SIN SUPERFICIE DETERMINADA	0,00		0,00	0,00	0,00	0,00	0,00	0,00	0,00
	TOTAL	0,00	28,04	0,00		0,00	0,00	0,00	0,00	0,00

RESUMEN DE PAGOS

	<u>PROPUESTO</u>	<u>IMPORTE (Euros)</u>		
		<u>FEADER (Eje 2)</u>	<u>MAPA</u>	<u>CAGPDS</u>
Propuesto	0,00	0,00	0,00	0,00

APLICACIÓN DE REDUCCIONES Y SANCIONES

	<u>Importe Calculado</u>	<u>Importe prereduc.</u>	<u>Admisibilidad y compromisos</u>	<u>Presentación tardía</u>	<u>Omisión declaración</u>	<u>Condicionabilidad</u>	<u>PROPUESTO</u>	<u>IMPORTE (Euros)</u>		
								<u>FEADER (Eje 2)</u>	<u>MAPA</u>	<u>CAGPDS</u>
	0,00	0,00	150,00	0,00	0,00	0,00	0,00	0,00	0,00	0,00
							TOTAL	0,00	0,00	0,00

Datos considerados para el Cálculo de la Carga Ganadera mínima y máxima del expediente

<u>Explotación</u>	<u>Especie</u>	<u>Inscrito en Sipea y Admisible</u>	<u>Censo Medio Animales</u>	<u>Ugm Calculada para CG Mínima</u>	<u>Ugm Calculada para CG Máxima</u>
ES180970000022	BOVINA	NO	105,03	0,00	90,85
				0,00	90,85

Superficie determinada para Cálculo Carga Ganadera Mínima: 0,00 ha

Superficie determinada para Cálculo Carga Ganadera Máxima: 72,47 ha

Carga Ganadera Mínima Expediente: 0,00 ugm/ha

Carga Ganadera Máxima Expediente: 1,25 ugm/ha

Los importes del Grupo de Pago de pastos de este expediente han sido ajustados por no llegar a la carga ganadera mínima de 0,3

Recintos Determinados para el Cálculo de Garga Ganadera Máxima

<u>REF.</u>	<u>REFERENCIA SIGPAC</u>	<u>CULTIVO</u>	<u>DESCRIPCIÓN CULTIVO</u>	<u>S/R</u>	<u>SUP. PROPUESTA (ha)</u>
4524194	18-099-900-99000-99001	62000	PASTOS PERMANENTES DE 5 O MAS AÑOS-SIN VARIEDAD	S	72,47

(1) Superficie declarada admisible ajustada con la superficie comprometida.
 (2) Factor de penalización valorando el alcance para el tipo de compromiso.
 (3) Solicita agricultura y tiene compromisos vigentes.
 (4) Solicita ganadería y tiene compromisos vigentes.

DETALLE DE REDUCCIONES Y SANCIONES POR INCUMPLIMIENTOS DE ADMISIBILIDAD Y COMPROMISOS

Tipo	Compromiso	Sup. Calculada	Sup. Incumpli.	Factor Alcance (2)	Coef. Línea Base	Coef. Acumulación	Coef. Reiteración	Importe Ayuda	Factor Sanción	Importe Sanción	Aplicado
B1	La carga ganadera del expediente no alcanza el umbral comprometido (requisito anexo 1, Orden 26 mayo 2015)	0,50	0,50	1,00	1,00	1,00	1,50	0,00 €	1,50	0,00 €	SI

INCIDENCIAS

INCIDENCIA DESCRIPCIÓN

- 85000 No inscrito en un organismo de control y certificación ecológico (artículo 5-1 c), Orden 26 mayo 2015)
- 85001 El recinto declarado no cumple con las normas de producción ecológica (artículo 5-1 e), Orden 26 mayo 2015)
Ref:4524194 Recinto:18-099-900-99000-990 Cultivo:62000 PASTOS PERMANENTES DE 5 O MAS AÑOS-SIN VARIEDAD Secano
- 85013 Superficie resuelta para el grupo de pago menor que la mínima requerida (requisito anexo 1, Orden 26 mayo 2015)
Sup. Resuelta:0 Grupo de Pago:PASTOS ASOCIADOS A GANADERÍA ECOLÓGICA
- 85017 La carga ganadera del expediente no alcanza el umbral comprometido (requisito anexo 1, Orden 26 mayo 2015)
Carga Ganadera Min.:0 Superficie:0 UGMs:0
- 85018 Expediente sin grupos de pago válidos
- 85030 Expediente que no renueva el 80% del número de unidades comprometidas.
Sup. Determinada:0 Sup. Máx. Comprometida:28,04
- 85041 Expediente sin grupos de pago válidos en agricultura y ganadería.
- 85042 No inscrito en un organismo de control y certificación ecológico (artículo 5-1 e), Orden 26 mayo 2015)
Explotación:ES18097000022 Especie:BOVINA
- 87002 Expediente de Agrigan que tiene un segundo año de pago cero.



(1) Superficie declarada admisible ajustada con la superficie comprometida.
 (2) Factor de penalización valorando el alcance para el tipo de compromiso.
 (3) Solicita agricultura y tiene compromisos vigentes.
 (4) Solicita ganadería y tiene compromisos vigentes.

<u>APELLIDOS Y NOMBRE / RAZÓN SOCIAL</u>	<u>NIF</u>	<u>EXPEDIENTE</u>	<u>SOLICITA AGRICULT. (3)</u>	<u>SOLICITA GANADER. (4)</u>	<u>ANUALIDAD DE PAGO</u>
PORTILLO MARTOS JUAN FRANCISCO	****8965*	1234900	SI	NO	6ª

DATOS MANTENIMIENTO

IMPORTE POR ANUALIDAD

	2015	2016	2017	2018	2019	2020
IMPORTE MÁXIMO SUBVENCIONABLE	0,00 €	6.058,15 €	6.750,45 €	843,00 €	843,00 €	843,00 €
IMPORTE MEDIO DE TRANSFERENCIA (€/ha)	0,00 €	218,39 €	218,39 €	218,39 €	218,39 €	218,39 €

RESUMEN DE UNIDADES

Cód	GRUPO DE PAGO	Sup. Dec. Admisible (ha)	Sup. Comprometida (ha)	Sup. ajustada compromiso (1) (ha)	% sobredec.	SUP. PROPUESTA (ha)	Importe Declarado	Importe Topado	Importe Propuesto	Importe tras sobredec.
58	FRUTALES SECANO	3,77		3,77	0,00	3,77	815,22	843,00	815,22	815,22
64	HERBÁCEOS NO ELEGIBLES	0,09		0,09	0,00	0,09	0,00	0,00	0,00	0,00
TOTAL		3,86	3,86	3,86		3,86	815,22	843,00	815,22	815,22

APLICACIÓN DE REDUCCIONES Y SANCIONES

	Importe Calculado	Importe prereduc.	Admisibilidad y compromisos	Presentación tardía	Omisión declaración	Condicionabilidad	PROPUESTO	IMPORTE (Euros)		
								FEADER (Eje 2)	MAPA	CAGPDS
AGRICULTURA	815,22	815,22	0,00	0,00	0,00	0,00	815,22	611,42	87,64	116,16
TOTAL							815,22	611,42	87,64	116,16

RECINTOS PROPUESTOS

REE.	REFERENCIA SIGPAC	CULTIVO	DESCRIPCIÓN CULTIVO	S/R	G.PAGO	PEND. MEDIA (%)	SUP. DEC. ADMISIBLE (ha)	SUP. COMPROM. (ha)	SUP. AJUSTADA COMPROM. (1) (ha)	SUP. CONY. SIGPAC (ha)	SUP. CERTIE. (ha)	SUP. CAMPO (ha)	SUP. CAMPO DETER. CULT. DECLARADO (ha)	SUP. DEC. REDUCIDA (ha)	SUP. PROPUESTA (ha)
-477337	18-071-503-00068-00002	24902	BARBECHO SIN PRODUCCIÓN-CON CUBIERTA VEGETAL	S	64	2,43	0,09	0,09	0,09		0,09			0,09	0,09
1700000006744811	18-071-503-00068-00001	104020	ALMENDROS-GUARA	S	58	2,50	3,77	3,77	3,77		3,77			3,77	3,77

DATOS AGRICULTURA

RESUMEN DE UNIDADES

Cód	GRUPO DE PAGO	Sup. Dec. Admisible (ha)	Sup. Comprometida (ha)	Sup. ajustada compromiso (1) (ha)	% sobredec.	SUP. PROPUESTA (ha)	Importe Declarado	Importe Topado	Importe Propuesto	Importe tras sobredec.
58	FRUTALES SECANO	3,77		3,77	0,00	3,77	815,22	843,00	815,22	815,22
64	HERBÁCEOS NO ELEGIBLES	0,09		0,09	0,00	0,09	0,00	0,00	0,00	0,00
TOTAL		3,86	3,86	3,86		3,86	815,22	843,00	815,22	815,22

RESUMEN DE PAGOS

PROPUESTO a pagar	IMPORTE (Euros)		
	PROPUESTO	FEADER (Eje 2)	MAPA
815,22	611,42	87,64	116,16

APLICACIÓN DE REDUCCIONES Y SANCIONES

Importe Calculado	Importe prereduc.	Admisibilidad y compromisos	Presentación tardía	Omisión declaración	Condicionabilidad	PROPUESTO	IMPORTE (Euros)			
							FEADER (Eje 2)	MAPA	CAGPDS	
815,22	815,22	0,00	0,00	0,00	0,00	815,22	611,42	87,64	116,16	
TOTAL							815,22	611,42	87,64	116,16



(1) Superficie declarada admisible ajustada con la superficie comprometida.
 (2) Factor de penalización valorando el alcance para el tipo de compromiso.
 (3) Solicita agricultura y tiene compromisos vigentes.
 (4) Solicita ganadería y tiene compromisos vigentes.

INCIDENCIAS

INCIDENCIA DESCRIPCIÓN

85031 Solicita recinto que no está comprometido para la operación.

Ref:1700000006744803 Recinto:18-071-501-00015-001 Cultivo:104020 ALMENDROS-GUARA Secano
 Ref:1700000006744806 Recinto:18-071-501-00028-001 Cultivo:104020 ALMENDROS-GUARA Secano
 Ref:1700000006744812 Recinto:18-071-503-00086-001 Cultivo:104020 ALMENDROS-GUARA Secano
 Ref:4683624 Recinto:18-071-505-00008-001 Cultivo:104020 ALMENDROS-GUARA Secano
 Ref:1700000006744801 Recinto:18-071-505-00008-003 Cultivo:104020 ALMENDROS-GUARA Regadío
 Ref:-604610 Recinto:18-071-505-00008-004 Cultivo:104020 ALMENDROS-GUARA Regadío
 Ref:-766546 Recinto:18-071-505-00008-005 Cultivo:24902 BARBECHO SIN PRODUCCIÓN-CON CUBIERTA VEGETAL Regadío
 Ref:1700000006744814 Recinto:18-071-505-00044-001 Cultivo:104020 ALMENDROS-GUARA Regadío
 Ref:1700000006744813 Recinto:18-071-505-00058-001 Cultivo:104019 ALMENDROS-GLORIETA Regadío
 Ref:1700000006744805 Recinto:18-071-505-00058-006 Cultivo:104019 ALMENDROS-GLORIETA Regadío
 Ref:-477338 Recinto:18-071-505-00058-007 Cultivo:24902 BARBECHO SIN PRODUCCIÓN-CON CUBIERTA VEGETAL Regadío
 Ref:1700000006744804 Recinto:18-071-508-00113-001 Cultivo:104020 ALMENDROS-GUARA Regadío
 Ref:1700000006744807 Recinto:18-071-511-00146-001 Cultivo:104020 ALMENDROS-GUARA Secano
 Ref:1700000006744815 Recinto:18-071-512-00010-001 Cultivo:104020 ALMENDROS-GUARA Regadío
 Ref:1700000006744808 Recinto:18-071-512-00036-002 Cultivo:104020 ALMENDROS-GUARA Regadío
 Ref:1700000006744809 Recinto:18-071-512-00186-002 Cultivo:104024 ALMENDROS-MARCONA Regadío
 Ref:1700000006744810 Recinto:18-071-512-00186-004 Cultivo:104020 ALMENDROS-GUARA Regadío



(1) Superficie declarada admisible ajustada con la superficie comprometida.
 (2) Factor de penalización valorando el alcance para el tipo de compromiso.
 (3) Solicita agricultura y tiene compromisos vigentes.
 (4) Solicita ganadería y tiene compromisos vigentes.

<u>APELLIDOS Y NOMBRE / RAZÓN SOCIAL</u>	<u>NIF</u>	<u>EXPEDIENTE</u>	<u>SOLICITA AGRICULT. (3)</u>	<u>SOLICITA GANADER. (4)</u>	<u>ANUALIDAD DE PAGO</u>
PORTILLO ROMERO MARIA DOLORES	****3295*	1231487	SI	NO	6ª

DATOS MANTENIMIENTO

IMPORTE POR ANUALIDAD

	<u>2015</u>	<u>2016</u>	<u>2017</u>	<u>2018</u>	<u>2019</u>	<u>2020</u>
IMPORTE MÁXIMO SUBVENCIONABLE	0,00 €	10.545,10 €	10.545,10 €	10.545,10 €	10.545,10 €	10.524,55 €
IMPORTE MEDIO DE TRANSFERENCIA (€/ha)	0,00 €	186,84 €	186,84 €	186,84 €	186,84 €	186,84 €

RESUMEN DE UNIDADES

<u>Cód</u>	<u>GRUPO DE PAGO</u>	<u>Sup. Dec. Admisible (ha)</u>	<u>Sup. Comprometida (ha)</u>	<u>Sup. ajustada compromiso (1) (ha)</u>	<u>% sobredec.</u>	<u>SUP. PROPUESTA (ha)</u>	<u>Importe Declarado</u>	<u>Importe Topado</u>	<u>Importe Propuesto</u>	<u>Importe tras sobredec.</u>
57	FRUTALES REGADÍO	11,33		11,33	0,00	11,33	3.961,65	4.806,00	3.961,65	3.961,65
58	FRUTALES SECANO	17,43		17,43	0,00	17,43	3.769,06	4.572,37	3.769,06	3.769,06
59	HERBÁCEOS	6,25		6,25	0,00	6,25	944,81	1.146,18	944,81	944,81
64	HERBÁCEOS NO ELEGIBLES	21,32		21,32	0,00	21,32	0,00	0,00	0,00	0,00
TOTAL		56,33	56,33	56,33		56,33	8.675,52	10.524,55	8.675,52	8.675,52

APLICACIÓN DE REDUCCIONES Y SANCIONES

	<u>Importe Calculado</u>	<u>Importe prerreduc.</u>	<u>Admisibilidad y compromisos</u>	<u>Presentación tardía</u>	<u>Omisión declaración</u>	<u>Condicionabilidad</u>	<u>IMPORTE (Euros)</u>			
							<u>PROPUESTO</u>	<u>FEADER (Eje 2)</u>	<u>MAPA</u>	<u>CAGPDS</u>
AGRICULTURA	8.675,52	8.675,52	0,00	0,00	0,00	0,00	8.675,52	6.506,64	932,62	1.236,26
TOTAL							8.675,52	6.506,64	932,62	1.236,26



(1) Superficie declarada admisible ajustada con la superficie comprometida.
 (2) Factor de penalización valorando el alcance para el tipo de compromiso.
 (3) Solicita agricultura y tiene compromisos vigentes.
 (4) Solicita ganadería y tiene compromisos vigentes.

RECINTOS PROPUESTOS

REF.	REFERENCIA SIGPAC	CULTIVO	DESCRIPCIÓN CULTIVO	S/R	G. PAGO	PEND. MEDIA (%)	SUP. DEC. ADMISIBLE (ha)	SUP. COMPROM. (ha)	SUP. AJUSTADA COMPR.(1) (ha)	SUP. CONY. SIGPAC (ha)	SUP. CERTIE. (ha)	SUP. CAMPO (ha)	SUP. CAMPO DETER. CULT. DECLARADO (ha)	SUP. DEC. REDUCIDA (ha)	SUP. PROPUESTA (ha)
1700000006408520	18-116-502-05004-00001	20902	BARBECHO TRADICIONAL-CON CUBIERTA VEGETAL	S	64	4,28	0,47	0,47	0,47		0,47			0,47	0,47
1700000006408521	18-116-502-00090-00001	20902	BARBECHO TRADICIONAL-CON CUBIERTA VEGETAL	S	64	3,83	2,73	2,73	2,73		2,73			2,73	2,73
1700000006408522	18-076-001-00024-00001	20902	BARBECHO TRADICIONAL-CON CUBIERTA VEGETAL	S	64	2,76	5,57	5,57	5,57		5,57			5,57	5,57
1700000006408527	18-076-003-00112-00001	20902	BARBECHO TRADICIONAL-CON CUBIERTA VEGETAL	R	64	1,16	3,95	3,95	3,95		3,95			3,95	3,95
1700000006408528	18-076-003-00077-00001	5000	CEBADA-SIN VARIEDAD	R	59	1,44	0,62	0,62	0,62		0,62			0,62	0,62
1700000006408529	18-076-005-00103-00002	20902	BARBECHO TRADICIONAL-CON CUBIERTA VEGETAL	R	64	1,05	0,89	0,89	0,89		0,89			0,89	0,89
1700000006408531	18-076-006-00017-00001	5000	CEBADA-SIN VARIEDAD	S	59	2,23	2,85	2,85	2,85		2,85			2,85	2,85
1700000006408532	18-076-005-00074-00001	20902	BARBECHO TRADICIONAL-CON CUBIERTA VEGETAL	R	64	1,21	0,97	0,97	0,97		0,97			0,97	0,97
1700000006408533	18-076-005-00055-00001	20902	BARBECHO TRADICIONAL-CON CUBIERTA VEGETAL	R	64	0,86	1,27	1,27	1,27		1,27			1,27	1,27
1700000006408534	18-076-006-00028-00001	20902	BARBECHO TRADICIONAL-CON CUBIERTA VEGETAL	S	64	3,43	1,35	1,35	1,35		1,35			1,35	1,35
1700000006408535	18-076-005-00078-00001	20902	BARBECHO TRADICIONAL-CON CUBIERTA VEGETAL	R	64	0,60	1,80	1,80	1,80		1,80			1,80	1,80
1700000006408536	18-076-004-00059-00001	5000	CEBADA-SIN VARIEDAD	R	59	1,03	2,78	2,78	2,78		2,78			2,78	2,78
1700000006408537	18-076-004-00009-00001	20902	BARBECHO TRADICIONAL-CON CUBIERTA VEGETAL	R	64	1,97	0,78	0,78	0,78		0,78			0,78	0,78
1700000006408538	18-076-004-00156-00001	20902	BARBECHO TRADICIONAL-CON CUBIERTA VEGETAL	R	64	0,77	0,74	0,74	0,74		0,74			0,74	0,74
1700000006408539	18-076-004-00122-00001	20902	BARBECHO TRADICIONAL-CON CUBIERTA VEGETAL	R	64	1,05	0,80	0,80	0,80		0,80			0,80	0,80
1700000006408540	18-076-001-00010-00001	104020	ALMENDROS-GUARA	R	57	3,28	1,75	1,75	1,75		1,75			1,75	1,75
1700000006408541	18-076-008-00329-00001	104022	ALMENDROS-LARGUETA	R	57	5,32	0,06	0,06	0,06		0,06			0,06	0,06
1700000006408542	18-076-008-00332-00001	104022	ALMENDROS-LARGUETA	R	57	2,93	0,09	0,09	0,09		0,09			0,09	0,09
1700000006408543	18-076-008-00333-00001	104022	ALMENDROS-LARGUETA	R	57	4,16	0,03	0,03	0,03		0,03			0,03	0,03
1700000006408544	18-076-008-00334-00001	104022	ALMENDROS-LARGUETA	R	57	3,69	0,04	0,04	0,04		0,04			0,04	0,04
1700000006408545	18-076-008-00335-00001	104022	ALMENDROS-LARGUETA	R	57	2,83	0,07	0,07	0,07		0,07			0,07	0,07
1700000006408546	18-076-008-00337-00001	104022	ALMENDROS-LARGUETA	R	57	5,51	0,09	0,09	0,09		0,09			0,09	0,09
1700000006408548	18-076-008-00336-00002	104022	ALMENDROS-LARGUETA	R	57	3,08	0,10	0,10	0,10		0,10			0,10	0,10
1700000006408549	18-076-008-00144-00001	104022	ALMENDROS-LARGUETA	R	57	7,20	0,16	0,16	0,16		0,16			0,16	0,16
1700000006408550	18-076-008-00174-00001	104022	ALMENDROS-LARGUETA	R	57	5,46	0,13	0,13	0,13		0,13			0,13	0,13
1700000006408551	18-076-008-00065-00001	104022	ALMENDROS-LARGUETA	R	57	6,87	0,21	0,21	0,21		0,21			0,21	0,21
1700000006408552	18-076-008-00149-00001	104022	ALMENDROS-LARGUETA	R	57	10,20	0,10	0,10	0,10		0,10			0,10	0,10
1700000006408553	18-076-008-00251-00001	104022	ALMENDROS-LARGUETA	R	57	4,51	0,11	0,11	0,11		0,11			0,11	0,11
1700000006408554	18-076-008-00269-00001	104022	ALMENDROS-LARGUETA	R	57	4,59	0,20	0,20	0,20		0,20			0,20	0,20
1700000006408557	18-076-003-00026-00001	104020	ALMENDROS-GUARA	R	57	1,61	2,95	2,95	2,95		2,95			2,95	2,95
1700000006408558	18-076-003-00027-00001	104020	ALMENDROS-GUARA	R	57	1,73	0,28	0,28	0,28		0,28			0,28	0,28
1700000006408559	18-076-003-00005-00001	104020	ALMENDROS-GUARA	R	57	2,13	1,32	1,32	1,32		1,32			1,32	1,32
1700000006408560	18-076-002-00039-00001	104020	ALMENDROS-GUARA	S	58	13,67	0,63	0,63	0,63		0,63			0,63	0,63
1700000006408561	18-076-002-00033-00001	104020	ALMENDROS-GUARA	R	57	1,57	1,48	1,48	1,48		1,48			1,48	1,48
1700000006408562	18-076-008-00005-00001	104020	ALMENDROS-GUARA	R	57	8,16	0,23	0,23	0,23		0,23			0,23	0,23
1700000006408563	18-076-004-00102-00001	104020	ALMENDROS-GUARA	S	58	1,91	1,70	1,70	1,70		1,70			1,70	1,70
1700000006408565	18-076-002-00020-00001	104020	ALMENDROS-GUARA	S	58	2,82	2,24	2,24	2,24		2,24			2,24	2,24
1700000006408566	18-076-002-00018-00001	104020	ALMENDROS-GUARA	S	58	3,87	1,18	1,18	1,18		1,18			1,18	1,18
1700000006408567	18-076-001-00073-00001	104020	ALMENDROS-GUARA	S	58	2,59	2,64	2,64	2,64		2,64			2,64	2,64
1700000006408568	18-076-001-00063-00001	104020	ALMENDROS-GUARA	S	58	2,73	2,33	2,33	2,33		2,33			2,33	2,33
1700000006408569	18-116-504-00042-00002	104020	ALMENDROS-GUARA	S	58	3,07	4,01	4,01	4,01		4,01			4,01	4,01
1700000006408572	18-076-008-00653-00001	104020	ALMENDROS-GUARA	S	58	3,41	0,22	0,22	0,22		0,22			0,22	0,22
1700000006408573	18-076-009-00033-00001	104020	ALMENDROS-GUARA	S	58	14,06	0,41	0,41	0,41		0,41			0,41	0,41
1700000006408574	18-076-010-00057-00001	104024	ALMENDROS-MARCONA	R	57	4,42	0,10	0,10	0,10		0,10			0,10	0,10
1700000006408575	18-076-010-00095-00001	104020	ALMENDROS-GUARA	S	58	11,43	0,93	0,93	0,93		0,93			0,93	0,93
1700000006408576	18-076-010-00299-00001	104007	ALMENDROS-COMUNA	S	58	9,38	0,22	0,22	0,22		0,22			0,22	0,22
1700000006408577	18-076-010-00528-00001	104020	ALMENDROS-GUARA	S	58	8,99	0,92	0,92	0,92		0,92			0,92	0,92
1700000006408578	18-076-008-00492-00002	104022	ALMENDROS-LARGUETA	R	57	4,38	0,21	0,21	0,21		0,21			0,21	0,21
1700000006408579	18-076-008-00493-00001	104022	ALMENDROS-LARGUETA	R	57	3,88	0,16	0,16	0,16		0,16			0,16	0,16
1700000006408581	18-076-008-00517-00001	104022	ALMENDROS-LARGUETA	R	57	3,64	0,30	0,30	0,30		0,30			0,30	0,30
1700000006408582	18-076-008-00590-00003	104020	ALMENDROS-GUARA	R	57	5,49	0,10	0,10	0,10		0,10			0,10	0,10
1700000006408583	18-076-008-00541-00001	104022	ALMENDROS-LARGUETA	R	57	4,36	0,24	0,24	0,24		0,24			0,24	0,24
1700000006408584	18-076-008-00618-00001	104020	ALMENDROS-GUARA	R	57	4,30	0,12	0,12	0,12		0,12			0,12	0,12
1700000006408585	18-076-008-00622-00001	104020	ALMENDROS-GUARA	R	57	3,61	0,14	0,14	0,14		0,14			0,14	0,14
1700000006408588	18-076-008-00421-00001	104022	ALMENDROS-LARGUETA	R	57	3,60	0,15	0,15	0,15		0,15			0,15	0,15
1700000006408590	18-076-008-00449-00001	104022	ALMENDROS-LARGUETA	R	57	4,39	0,18	0,18	0,18		0,18			0,18	0,18
1700000006408593	18-076-008-00459-00001	104007	ALMENDROS-COMUNA	R	57	4,70	0,23	0,23	0,23		0,23			0,23	0,23

DATOS AGRICULTURA

RESUMEN DE UNIDADES

Cód	GRUPO DE PAGO	Sup. Dec. Admisible (ha)	Sup. Comprometida (ha)	Sup. ajustada compromiso (1) (ha)	% sobredec.	SUP. PROPUESTA (ha)	Importe Declarado	Importe Topado	Importe Propuesto	Importe tras sobredec.
57	FRUTALES REGADÍO	11,33		11,33	0,00	11,33	3.961,65	4.806,00	3.961,65	3.961,65
58	FRUTALES SECANO	17,43		17,43	0,00	17,43	3.769,06	4.572,37	3.769,06	3.769,06
59	HERBÁCEOS	6,25		6,25	0,00	6,25	944,81	1.146,18	944,81	944,81
64	HERBÁCEOS NO ELEGIBLES	21,32		21,32	0,00	21,32	0,00	0,00	0,00	0,00

(1) Superficie declarada admisible ajustada con la superficie comprometida.
 (2) Factor de penalización valorando el alcance para el tipo de compromiso.
 (3) Solicita agricultura y tiene compromisos vigentes.
 (4) Solicita ganadería y tiene compromisos vigentes.

TOTAL	56,33	56,33	56,33	56,33	8.675,52	10.524,55	8.675,52	8.675,52
--------------	-------	-------	-------	-------	----------	-----------	----------	----------

RESUMEN DE PAGOS

	IMPORTE (Euros)			
	<u>PROPUESTO</u>	<u>FEADER (Eje 2)</u>	<u>MAPA</u>	<u>CAGPDS</u>
Propuesto a pagar	8.675,52	6.506,64	932,62	1.236,26

APLICACIÓN DE REDUCCIONES Y SANCIONES

<u>Importe Calculado</u>	<u>Importe prereduc.</u>	<u>Admisibilidad y compromisos</u>	<u>Presentación tardía</u>	<u>Omisión declaración</u>	<u>Condicionabilidad</u>	IMPORTE (Euros)			
						<u>PROPUESTO</u>	<u>FEADER (Eje 2)</u>	<u>MAPA</u>	<u>CAGPDS</u>
8.675,52	8.675,52	0,00	0,00	0,00	0,00	8.675,52	6.506,64	932,62	1.236,26
TOTAL						8.675,52	6.506,64	932,62	1.236,26

INCIDENCIAS

INCIDENCIA DESCRIPCIÓN

- 85031 Solicita recinto que no está comprometido para la operación.
 Ref:1700000006408530 Recinto:18-076-003-00045-001 Cultivo:104020 ALMENDROS-GUARA Regadío
 Ref:1700000006408523 Recinto:18-076-006-00020-001 Cultivo:5000 CEBADA-SIN VARIEDAD Secano
 Ref:1700000006408524 Recinto:18-076-006-00091-001 Cultivo:5000 CEBADA-SIN VARIEDAD Secano
 Ref:1700000006408555 Recinto:18-076-008-00176-001 Cultivo:104022 ALMENDROS-LARGUETA Regadío
 Ref:1700000006408547 Recinto:18-076-008-00338-001 Cultivo:104022 ALMENDROS-LARGUETA Regadío
 Ref:1700000006408589 Recinto:18-076-008-00348-001 Cultivo:104022 ALMENDROS-LARGUETA Regadío
 Ref:1700000006408591 Recinto:18-076-008-00443-001 Cultivo:104022 ALMENDROS-LARGUETA Regadío
 Ref:1700000006408592 Recinto:18-076-008-00458-001 Cultivo:104022 ALMENDROS-LARGUETA Regadío
 Ref:1700000006408580 Recinto:18-076-008-00522-002 Cultivo:104022 ALMENDROS-LARGUETA Regadío



(1) Superficie declarada admisible ajustada con la superficie comprometida.
 (2) Factor de penalización valorando el alcance para el tipo de compromiso.
 (3) Solicita agricultura y tiene compromisos vigentes.
 (4) Solicita ganadería y tiene compromisos vigentes.

<u>APELLIDOS Y NOMBRE / RAZÓN SOCIAL</u>	<u>NIF</u>	<u>EXPEDIENTE</u>	<u>SOLICITA AGRICULT. (3)</u>	<u>SOLICITA GANADER. (4)</u>	<u>ANUALIDAD DE PAGO</u>
POZO BURGOS MARIA DOLORES	****4459*	1191391	SI	NO	6ª

DATOS MANTENIMIENTO

IMPORTE POR ANUALIDAD

	2015	2016	2017	2018	2019	2020
IMPORTE MÁXIMO SUBVENCIONABLE	3.532,30 €	3.532,30 €	3.532,30 €	3.532,30 €	3.532,30 €	3.532,30 €
IMPORTE MEDIO DE TRANSFERENCIA (€/ha)	222,72 €	222,72 €	222,72 €	222,72 €	222,72 €	222,72 €

RESUMEN DE UNIDADES

Cód	GRUPO DE PAGO	Sup. Dec. Admisible (ha)	Sup. Comprometida (ha)	Sup. ajustada compromiso (1) (ha)	% sobredec.	SUP. PROPUESTA (ha)	Importe Declarado	Importe Topado	Importe Propuesto	Importe tras sobredec.
57	FRUTALES REGADÍO	0,77		0,77	20,31	0,64	269,24	269,24	223,78	0,00
58	FRUTALES SECANO	15,09		15,09	0,20	15,06	3.263,06	3.263,06	3.256,57	3.256,57
TOTAL		15,86	15,86	15,86		15,70	3.532,30	3.532,30	3.480,35	3.256,57

APLICACIÓN DE REDUCCIONES Y SANCIONES

	Importe Calculado	Importe prereduc.	Admisibilidad y compromisos	Presentación tardía	Omisión declaración	Condicionalidad	PROPUESTO	IMPORTE (Euros)		
								FEADER (Eje 2)	MAPA	CAGPDS
AGRICULTURA	3.480,35	3.256,57	0,00	0,00	1,00	0,00	3.224,00	2.418,00	346,58	459,42
TOTAL							3.224,00	2.418,00	346,58	459,42

RECINTOS PROPUESTOS

REF.	REFERENCIA SIGPAC	CULTIVO DESCRIPCIÓN CULTIVO	S/R	G.PAGO	PEND. MEDIA (%)	SUP. DEC. ADMISIBLE (ha)	SUP. COMPROM. (ha)	SUP. AJUSTADA COMPROM. (1) (ha)	SUP. CONV. SIGPAC (ha)	SUP. CERTIF. (ha)	SUP. CAMPO (ha)	SUP. CAMPO DECLARADO (ha)	SUP. DEC. REDUCIDA (ha)	SUP. PROPUESTA (ha)
1700000004580147	18-084-005-00405-00001	104020 ALMENDROS-GUARA	R	57	19,14	0,45	0,45	0,45	0,45	0,45	0,32	0,32	0,45	0,32
1700000004580151	18-149-022-00050-00001	104020 ALMENDROS-GUARA	S	58	4,53	4,50	4,50	4,50	4,50	4,50	4,50	4,50	4,50	4,50
1700000004580152	18-149-022-00051-00002	104022 ALMENDROS-LARGUETA	S	58	8,98	1,36	1,36	1,36	1,36	1,36	1,33	1,33	1,36	1,33
1700000004580153	18-084-006-00132-00001	104018 ALMENDROS-GARRIGUES	S	58	6,26	3,58	3,58	3,58	3,58	3,58	3,58	3,58	3,58	3,58
1700000004580154	18-084-006-00142-00001	104024 ALMENDROS-MARCONA	S	58	15,89	3,72	3,72	3,72	3,72	3,72	3,72	3,72	3,72	3,72
1700000004580155	18-084-005-00547-00002	104020 ALMENDROS-GUARA	S	58	5,31	1,93	1,93	1,93	1,93	1,93	1,93	1,93	1,93	1,93
1700000004580156	18-084-005-00722-00002	104020 ALMENDROS-GUARA	R	57	2,71	0,32	0,32	0,32	0,32	0,32	0,32	0,32	0,32	0,32

DATOS AGRICULTURA

RESUMEN DE UNIDADES

Cód	GRUPO DE PAGO	Sup. Dec. Admisible (ha)	Sup. Comprometida (ha)	Sup. ajustada compromiso (1) (ha)	% sobredec.	SUP. PROPUESTA (ha)	Importe Declarado	Importe Topado	Importe Propuesto	Importe tras sobredec.
57	FRUTALES REGADÍO	0,77		0,77	20,31	0,64	269,24	269,24	223,78	0,00
58	FRUTALES SECANO	15,09		15,09	0,20	15,06	3.263,06	3.263,06	3.256,57	3.256,57
TOTAL		15,86	15,86	15,86		15,70	3.532,30	3.532,30	3.480,35	3.256,57

RESUMEN DE PAGOS

	PROPUESTO	FEADER (Eje 2)	MAPA	CAGPDS
Propuesto a pagar	3.224,00	2.418,00	346,58	459,42

APLICACIÓN DE REDUCCIONES Y SANCIONES

	Importe Calculado	Importe prereduc.	Admisibilidad y compromisos	Presentación tardía	Omisión declaración	Condicionalidad	PROPUESTO	IMPORTE (Euros)		
								FEADER (Eje 2)	MAPA	CAGPDS
	3.480,35	3.256,57	0,00	0,00	1,00	0,00	3.224,00	2.418,00	346,58	459,42
TOTAL							3.224,00	2.418,00	346,58	459,42

INCIDENCIAS

INCIDENCIA DESCRIPCIÓN

256 Solicitud con recintos declarados en campaña anterior y no declarados en campaña actual con una reducción por omisión de superficie superior al 3%.
CÓDIGO PARA EL PORCENTAJE DE REDUCCIÓN POR OMISIÓN QUE CORRESPONDE A LA SOLICITUD:1

(1) Superficie declarada admisible ajustada con la superficie comprometida.
(2) Factor de penalización valorando el alcance para el tipo de compromiso.
(3) Solicita agricultura y tiene compromisos vigentes.
(4) Solicita ganadería y tiene compromisos vigentes.

<u>APELLIDOS Y NOMBRE / RAZÓN SOCIAL</u>	<u>NIF</u>	<u>EXPEDIENTE</u>	<u>SOLICITA AGRICULT. (3)</u>	<u>SOLICITA GANADER. (4)</u>	<u>ANUALIDAD DE PAGO</u>
POZO GOMEZ MARIA ADORACION	****4653*	1233669	SI	NO	6ª

DATOS MANTENIMIENTO

IMPORTE POR ANUALIDAD

	<u>2015</u>	<u>2016</u>	<u>2017</u>	<u>2018</u>	<u>2019</u>	<u>2020</u>
IMPORTE MÁXIMO SUBVENCIONABLE	5.524,42 €	5.524,42 €	16.826,66 €	16.826,66 €	16.826,66 €	16.826,66 €
IMPORTE MEDIO DE TRANSFERENCIA (€/ha)	221,15 €	221,15 €	142,66 €	142,66 €	142,66 €	142,66 €

RESUMEN DE UNIDADES

<u>Cód</u>	<u>GRUPO DE PAGO</u>	<u>Sup. Dec. Admisible (ha)</u>	<u>Sup. Comprometida (ha)</u>	<u>Sup. ajustada compromiso (1) (ha)</u>	<u>% sobredec.</u>	<u>SUP. PROPUESTA (ha)</u>	<u>Importe Declarado</u>	<u>Importe Topado</u>	<u>Importe Propuesto</u>	<u>Importe tras sobredec.</u>
57	FRUTALES REGADÍO	11,45		11,23	0,00	11,23	3.926,68	3.739,32	3.739,32	3.739,32
58	FRUTALES SECANO	48,27		47,21	0,00	47,21	9.585,92	9.128,53	9.128,53	9.128,53
59	HERBÁCEOS	28,13		27,50	0,00	27,50	4.157,17	3.958,81	3.958,81	3.958,81
64	HERBÁCEOS NO ELEGIBLES	32,62		32,01	0,00	32,01	0,00	0,00	0,00	0,00
TOTAL		120,47	117,95	117,95		117,95	17.669,77	16.826,66	16.826,66	16.826,66

APLICACIÓN DE REDUCCIONES Y SANCIONES

	<u>Importe Calculado</u>	<u>Importe prerreduc.</u>	<u>Admisibilidad y compromisos</u>	<u>Presentación tardía</u>	<u>Omisión declaración</u>	<u>Condicionabilidad</u>	<u>PROPUESTO</u>	<u>IMPORTE (Euros)</u>		
								<u>FEADER (Eje 2)</u>	<u>MAPA</u>	<u>CAGPDS</u>
AGRICULTURA	16.826,66	16.826,66	0,00	0,00	0,00	0,00	16.826,66	12.620,00	1.808,87	2.397,79
TOTAL							16.826,66	12.620,00	1.808,87	2.397,79



(1) Superficie declarada admisible ajustada con la superficie comprometida.
 (2) Factor de penalización valorando el alcance para el tipo de compromiso.
 (3) Solicita agricultura y tiene compromisos vigentes.
 (4) Solicita ganadería y tiene compromisos vigentes.

RECINTOS PROPUESTOS

REF.	REFERENCIA SIGPAC	CULTIVO DESCRIPCIÓN CULTIVO	S/R	G.PAGO	PEND. MEDIA (%)	SUP. DEC. ADMISIBLE (ha)	SUP. COMPROM. (ha)	SUP. AJUSTADA COMPR. (1) (ha)	SUP. CONY. SIGPAC (ha)	SUP. CERTIE. (ha)	SUP. CAMPO (ha)	SUP. CAMPO DETER. CULT. DECLARADO (ha)	SUP. DEC. REDUCIDA (ha)	SUP. PROPUESTA (ha)
-533907	18-084-006-00392-00003	104022 ALMENDROS-LARGUETA	S	58	1,21	0,02	0,02	0,02		0,00			0,02	0,02
-122491	18-084-005-01039-00001	104090 ALMENDROS-FILIPO CEO	S	58	3,33	3,58	3,47	3,47		3,58			3,47	3,47
1700000006943135	18-084-006-00394-00003	20901 BARBECHO TRADICIONAL-SIN CUBIERTA VEGETAL	S	64	3,99	5,58	5,58	5,58		5,58			5,58	5,58
1700000006943137	18-084-006-00413-00001	20901 BARBECHO TRADICIONAL-SIN CUBIERTA VEGETAL	S	64	4,29	4,28	4,28	4,28		4,28			4,28	4,28
1700000006943142	18-084-006-00288-00001	104020 ALMENDROS-GUARA	S	58	2,09	2,63	2,63	2,63	2,63	2,63			2,63	2,63
1700000006943148	18-149-022-00065-00001	20901 BARBECHO TRADICIONAL-SIN CUBIERTA VEGETAL	S	64	3,54	2,10	2,10	2,10		2,10			2,10	2,10
1700000006943150	18-084-006-00412-00001	20901 BARBECHO TRADICIONAL-SIN CUBIERTA VEGETAL	S	64	3,77	6,74	6,74	6,74		6,74			6,74	6,74
1700000006943163	18-084-006-00359-00001	5000 CEBADA-SIN VARIEDAD	S	59	1,93	1,80	1,80	1,80		1,80			1,80	1,80
1700000006943165	18-084-007-00156-00001	8000 AVENA-SIN VARIEDAD	S	59	5,97	2,21	2,21	2,21		2,21			2,21	2,21
1700000006943168	18-084-006-00255-00002	8000 AVENA-SIN VARIEDAD	S	59	3,49	0,69	0,69	0,69		0,69			0,69	0,69
1700000006943169	18-084-006-00178-00002	8000 AVENA-SIN VARIEDAD	S	59	3,06	3,54	3,53	3,53		3,54			3,53	3,53
1700000006943170	18-084-006-00038-00005	8000 AVENA-SIN VARIEDAD	S	59	2,70	0,78	0,78	0,78		0,78			0,78	0,78
1700000006943171	18-084-006-00038-00002	8000 AVENA-SIN VARIEDAD	S	59	2,53	1,37	1,37	1,37		1,37			1,37	1,37
1700000006943172	18-084-006-00258-00002	8000 AVENA-SIN VARIEDAD	S	59	2,39	0,66	0,66	0,66		0,66			0,66	0,66
1700000006943173	18-084-006-00259-00001	8000 AVENA-SIN VARIEDAD	S	59	3,17	1,63	1,63	1,63		1,63			1,63	1,63
1700000006943174	18-084-006-00336-00001	20901 BARBECHO TRADICIONAL-SIN CUBIERTA VEGETAL	S	64	1,41	0,96	0,96	0,96		0,96			0,96	0,96
1700000006943176	18-084-006-00392-00002	5000 CEBADA-SIN VARIEDAD	S	59	3,70	3,22	3,22	3,22		3,22			3,22	3,22
1700000006943177	18-084-006-00380-00001	20901 BARBECHO TRADICIONAL-SIN CUBIERTA VEGETAL	S	64	3,79	4,66	4,66	4,66		4,66			4,66	4,66
1700000006943178	18-084-007-00447-00001	5000 CEBADA-SIN VARIEDAD	S	59	2,05	5,86	5,86	5,86		5,86			5,86	5,86
1700000006943179	18-084-006-00045-00002	20901 BARBECHO TRADICIONAL-SIN CUBIERTA VEGETAL	S	64	2,47	4,28	4,28	4,28		4,28			4,28	4,28
1700000006943180	18-084-006-00324-00001	20901 BARBECHO TRADICIONAL-SIN CUBIERTA VEGETAL	S	64	1,63	2,24	2,24	2,24		2,24			2,24	2,24
1700000006943181	18-084-007-00254-00001	8000 AVENA-SIN VARIEDAD	S	59	2,40	1,51	1,51	1,51		1,51			1,51	1,51
1700000006943188	18-084-007-00047-00001	8000 AVENA-SIN VARIEDAD	S	59	3,66	2,65	2,58	2,58		2,65			2,58	2,58
1700000006943189	18-084-007-00024-00001	5000 CEBADA-SIN VARIEDAD	S	59	3,72	1,19	1,17	1,17		1,19			1,17	1,17
1700000006943190	18-084-006-00360-00001	5000 CEBADA-SIN VARIEDAD	S	59	1,82	1,02	1,02	1,02		1,02			1,02	1,02
1700000006943191	18-084-006-00066-00001	104020 ALMENDROS-GUARA	S	58	2,03	3,40	3,40	3,40	3,40	3,40			3,40	3,40
1700000006943192	18-084-006-00289-00001	104020 ALMENDROS-GUARA	S	58	2,61	4,51	4,51	4,51	4,51	4,51			4,51	4,51
1700000006943195	18-084-006-00393-00001	20901 BARBECHO TRADICIONAL-SIN CUBIERTA VEGETAL	S	64	4,89	1,78	1,78	1,78		1,78			1,78	1,78
1700000006943201	18-084-006-00196-00001	104020 ALMENDROS-GUARA	S	58	3,05	3,66	3,64	3,64		3,66			3,64	3,64
1700000006943203	18-084-005-01037-00001	104090 ALMENDROS-FILIPO CEO	S	58	2,74	2,87	2,87	2,87		2,87			2,87	2,87
1700000006943204	18-084-005-01014-00001	104020 ALMENDROS-GUARA	S	58	5,74	2,18	2,18	2,18		2,18			2,18	2,18
1700000006943205	18-084-005-00570-00001	104020 ALMENDROS-GUARA	S	58	6,32	3,12	3,12	3,12		3,12			3,12	3,12
1700000006943207	18-084-006-00031-00001	104090 ALMENDROS-FILIPO CEO	S	58	5,13	0,88	0,88	0,88		0,88			0,88	0,88
1700000006943208	18-084-005-01112-00001	104090 ALMENDROS-FILIPO CEO	S	58	5,42	1,03	1,03	1,03		1,03			1,03	1,03
1700000006943211	18-084-005-00142-00001	104020 ALMENDROS-GUARA	S	58	5,74	0,78	0,78	0,78		0,78			0,78	0,78
1700000006943212	18-084-006-00078-00001	104090 ALMENDROS-FILIPO CEO	S	58	5,00	1,38	1,38	1,38		1,38			1,38	1,38
1700000006943213	18-084-005-01040-00001	104020 ALMENDROS-GUARA	S	58	3,85	2,73	2,73	2,73		2,73			2,73	2,73
1700000006943215	18-084-006-00093-00001	104020 ALMENDROS-GUARA	S	58	2,58	1,69	1,69	1,69		1,69			1,69	1,69
1700000006943216	18-084-006-00184-00001	104020 ALMENDROS-GUARA	S	58	3,35	0,71	0,71	0,71		0,71			0,71	0,71
1700000006943218	18-084-006-00115-00001	104020 ALMENDROS-GUARA	S	58	1,92	0,75	0,75	0,75		0,75			0,75	0,75
1700000006943219	18-149-021-00054-00001	104020 ALMENDROS-GUARA	S	58	3,54	0,90	0,89	0,89		0,90			0,89	0,89
1700000006943220	18-084-006-00278-00001	104090 ALMENDROS-FILIPO CEO	S	58	2,59	1,92	1,92	1,92		1,92			1,92	1,92
1700000006943222	18-084-006-00166-00001	104020 ALMENDROS-GUARA	S	58	2,04	6,79	6,78	6,78		6,79			6,78	6,78
1700000006943223	18-149-021-00053-00001	104020 ALMENDROS-GUARA	S	58	2,95	2,74	2,74	2,74		2,74			2,74	2,74
1700000006943224	18-100-008-00232-00004	104090 ALMENDROS-FILIPO CEO	R	57	2,38	3,13	3,13	3,13		3,13			3,13	3,13
1700000006943225	18-100-008-00232-00002	104003 ALMENDROS-ANTOÑETA	R	57	2,97	8,32	8,32	8,32		8,32			8,32	8,32

DATOS AGRICULTURA

RESUMEN DE UNIDADES

Cód	GRUPO DE PAGO	Sup. Dec. Admisible (ha)	Sup. Comprometida (ha)	Sup. ajustada compromiso (1) (ha)	% sobredec.	SUP. PROPUESTA (ha)	Importe Declarado	Importe Topado	Importe Propuesto	Importe tras sobredec.
57	FRUTALES REGADÍO	11,45		11,23	0,00	11,23	3.926,68	3.739,32	3.739,32	3.739,32
58	FRUTALES SECANO	48,27		47,21	0,00	47,21	9.585,92	9.128,53	9.128,53	9.128,53
59	HERBÁCEOS	28,13		27,50	0,00	27,50	4.157,17	3.958,81	3.958,81	3.958,81
64	HERBÁCEOS NO ELEGIBLES	32,62		32,01	0,00	32,01	0,00	0,00	0,00	0,00
TOTAL		120,47	117,95	117,95		117,95	17.669,77	16.826,66	16.826,66	16.826,66

RESUMEN DE PAGOS

IMPORTE (Euros)				
FEADER				
	PROPUESTO	(Eje 2)	MAPA	CAGPDS
Propuesto a pagar	16.826,66	12.620,00	1.808,87	2.397,79

APLICACIÓN DE REDUCCIONES Y SANCIONES

IMPORTE (Euros)										
Importe Calculado	Importe prereduc.	Admisibilidad y compromisos	Presentación tardía	Omisión declaración	Condicionality	PROPUESTO	FEADER (Eje 2)			CAGPDS

(1) Superficie declarada admisible ajustada con la superficie comprometida.
 (2) Factor de penalización valorando el alcance para el tipo de compromiso.
 (3) Solicita agricultura y tiene compromisos vigentes.
 (4) Solicita ganadería y tiene compromisos vigentes.

APLICACIÓN DE REDUCCIONES Y SANCIONES

<u>Importe Calculado</u>	<u>Importe prereduc.</u>	<u>Admisibilidad y compromisos</u>	<u>Presentación tardía</u>	<u>Omisión declaración</u>	<u>Condicionabilidad</u>	IMPORTE (Euros)			
						<u>PROPUESTO</u>	<u>FEADER (Eje 2)</u>	<u>MAPA</u>	<u>CAGPDS</u>
16.826,66	16.826,66	0,00	0,00	0,00	0,00	16.826,66	12.620,00	1.808,87	2.397,79
TOTAL						16.826,66	12.620,00	1.808,87	2.397,79

INCIDENCIAS

INCIDENCIA DESCRIPCIÓN

- 85001 El recinto declarado no cumple con las normas de producción ecológica (artículo 5-1 e), Orden 26 mayo 2015)
Ref:-533907 Recinto:18-084-006-00392-003 Cultivo:104022 ALMENDROS-LARGUETA Secano
- 85031 Solicita recinto que no está comprometido para la operación.
Ref:-533908 Recinto:18-084-007-00019-002 Cultivo:5000 CEBADA-SIN VARIEDAD Secano



(1) Superficie declarada admisible ajustada con la superficie comprometida.
 (2) Factor de penalización valorando el alcance para el tipo de compromiso.
 (3) Solicita agricultura y tiene compromisos vigentes.
 (4) Solicita ganadería y tiene compromisos vigentes.

<u>APELLIDOS Y NOMBRE / RAZÓN SOCIAL</u>	<u>NIF</u>	<u>EXPEDIENTE</u>	<u>SOLICITA AGRICULT. (3)</u>	<u>SOLICITA GANADER. (4)</u>	<u>ANUALIDAD DE PAGO</u>
PROMOCIONES E INVERSIONES AZULEJOS GUADI	****2973*	1204616	SI	NO	6ª

DATOS MANTENIMIENTO

IMPORTE POR ANUALIDAD

	<u>2015</u>	<u>2016</u>	<u>2017</u>	<u>2018</u>	<u>2019</u>	<u>2020</u>
IMPORTE MÁXIMO SUBVENCIONABLE	7.003,74 €	7.003,74 €	7.003,74 €	7.003,74 €	7.003,74 €	7.003,74 €
IMPORTE MEDIO DE TRANSFERENCIA (€/ha)	251,39 €	251,39 €	251,39 €	251,39 €	251,39 €	251,39 €

RESUMEN DE UNIDADES

<u>Cód</u>	<u>GRUPO DE PAGO</u>	<u>Sup. Dec. Admisible (ha)</u>	<u>Sup. Comprometida (ha)</u>	<u>Sup. ajustada compromiso (1) (ha)</u>	<u>% sobredec.</u>	<u>SUP. PROPUESTA (ha)</u>	<u>Importe Declarado</u>	<u>Importe Topado</u>	<u>Importe Propuesto</u>	<u>Importe tras sobredec.</u>
57	FRUTALES REGADÍO	7,27		7,27	0,00	7,27	2.542,03	2.544,53	2.542,03	2.542,03
58	FRUTALES SECANO	20,52		20,52	0,00	20,52	4.437,24	4.441,61	4.437,24	4.437,24
TOTAL		27,79	27,86	27,79		27,79	6.979,27	6.986,14	6.979,27	6.979,27

APLICACIÓN DE REDUCCIONES Y SANCIONES

<u>AGRICULTURA</u>	<u>Importe Calculado</u>	<u>Importe prereduc.</u>	<u>Admisibilidad y compromisos</u>	<u>Presentación tardía</u>	<u>Omisión declaración</u>	<u>Condicionabilidad</u>	<u>PROPUESTO</u>	<u>IMPORTE (Euros)</u>		
								<u>FEADER (Eje 2)</u>	<u>MAPA</u>	<u>CAGPDS</u>
	6.979,27	6.979,27	0,00	0,00	0,00	0,00	6.979,27	5.234,45	750,27	994,55
TOTAL							6.979,27	5.234,45	750,27	994,55

RECINTOS PROPUESTOS

<u>REF.</u>	<u>REFERENCIA SIGPAC</u>	<u>CULTIVO DESCRIPCIÓN CULTIVO</u>	<u>S/R G.PAGO</u>	<u>PEND. MEDIA (%)</u>	<u>SUP. DEC. ADMISIBLE (ha)</u>	<u>SUP. COMPROM. (ha)</u>	<u>SUP. AJUSTADA COMPROM. (1) (ha)</u>	<u>SUP. CONV. SIGPAC (ha)</u>	<u>SUP. CERTIF. (ha)</u>	<u>SUP. CAMPO (ha)</u>	<u>SUP. CAMPO DETER. CULT. DECLARADO (ha)</u>	<u>SUP. DEC. REDUCIDA (ha)</u>	<u>SUP. PROPUESTA (ha)</u>
170000005934704	18-076-002-00007-00001	104020 ALMENDROS-GUARA	R 57	2,77	3,29	3,29	3,29		3,29			3,29	3,29
170000005934705	18-076-002-00008-00002	104020 ALMENDROS-GUARA	R 57	3,30	0,84	0,84	0,84		0,84			0,84	0,84
170000005934707	18-076-002-00008-00003	104020 ALMENDROS-GUARA	R 57	3,65	0,04	0,11	0,04	0,04	0,04			0,04	0,04
170000005934712	18-076-004-00079-00001	104020 ALMENDROS-GUARA	S 58	1,54	2,63	2,63	2,63		2,63			2,63	2,63
170000005934713	18-076-004-00080-00002	104020 ALMENDROS-GUARA	S 58	1,76	1,46	1,46	1,46		1,46			1,46	1,46
170000005934714	18-076-004-00081-00001	104020 ALMENDROS-GUARA	S 58	1,87	1,86	1,86	1,86		1,86			1,86	1,86
170000005934715	18-076-004-00082-00001	104020 ALMENDROS-GUARA	S 58	1,83	0,93	0,93	0,93		0,93			0,93	0,93
170000005934716	18-076-004-00084-00001	104020 ALMENDROS-GUARA	S 58	2,10	0,78	0,78	0,78		0,78			0,78	0,78
170000005934717	18-076-004-00086-00001	104020 ALMENDROS-GUARA	S 58	1,93	1,02	1,02	1,02		1,02			1,02	1,02
170000005934718	18-076-004-00087-00001	104020 ALMENDROS-GUARA	S 58	2,02	1,82	1,82	1,82		1,82			1,82	1,82
170000005934719	18-076-004-00148-00001	104020 ALMENDROS-GUARA	S 58	1,76	0,58	0,58	0,58		0,58			0,58	0,58
170000005934720	18-076-004-00150-00001	104020 ALMENDROS-GUARA	S 58	2,17	0,70	0,70	0,70		0,70			0,70	0,70
170000005934721	18-076-004-00151-00001	104020 ALMENDROS-GUARA	S 58	1,97	0,72	0,72	0,72		0,72			0,72	0,72
170000005934722	18-076-004-00152-00001	104020 ALMENDROS-GUARA	S 58	1,74	0,72	0,72	0,72		0,72			0,72	0,72
170000005934724	18-076-004-00104-00001	104020 ALMENDROS-GUARA	R 57	1,94	0,93	0,93	0,93		0,93			0,93	0,93
170000005934725	18-076-004-00103-00003	104020 ALMENDROS-GUARA	R 57	1,94	2,17	2,17	2,17		2,17			2,17	2,17
170000005934726	18-076-004-00108-00001	104020 ALMENDROS-GUARA	S 58	1,84	2,62	2,62	2,62		2,62			2,62	2,62
170000005934727	18-076-004-00109-00001	104020 ALMENDROS-GUARA	S 58	1,79	2,01	2,01	2,01		2,01			2,01	2,01
170000005934731	18-076-004-00116-00001	104020 ALMENDROS-GUARA	S 58	1,65	2,67	2,67	2,67		2,69			2,67	2,67

DATOS AGRICULTURA

RESUMEN DE UNIDADES

<u>Cód</u>	<u>GRUPO DE PAGO</u>	<u>Sup. Dec. Admisible (ha)</u>	<u>Sup. Comprometida (ha)</u>	<u>Sup. ajustada compromiso (1) (ha)</u>	<u>% sobredec.</u>	<u>SUP. PROPUESTA (ha)</u>	<u>Importe Declarado</u>	<u>Importe Topado</u>	<u>Importe Propuesto</u>	<u>Importe tras sobredec.</u>
57	FRUTALES REGADÍO	7,27		7,27	0,00	7,27	2.542,03	2.544,53	2.542,03	2.542,03
58	FRUTALES SECANO	20,52		20,52	0,00	20,52	4.437,24	4.441,61	4.437,24	4.437,24
TOTAL		27,79	27,86	27,79		27,79	6.979,27	6.986,14	6.979,27	6.979,27

RESUMEN DE PAGOS

<u>IMPORTE (Euros)</u>			
	<u>PROPUESTO</u>	<u>FEADER (Eje 2)</u>	<u>MAPA</u>
Propuesto a pagar	6.979,27	5.234,45	750,27
			<u>CAGPDS</u>
			994,55

APLICACIÓN DE REDUCCIONES Y SANCIONES

<u>Importe Calculado</u>	<u>Importe prereduc.</u>	<u>Admisibilidad y compromisos</u>	<u>Presentación tardía</u>	<u>Omisión declaración</u>	<u>Condicionabilidad</u>	<u>PROPUESTO</u>	<u>IMPORTE (Euros)</u>			
							<u>FEADER (Eje 2)</u>	<u>MAPA</u>	<u>CAGPDS</u>	
6.979,27	6.979,27	0,00	0,00	0,00	0,00	6.979,27	5.234,45	750,27	994,55	
TOTAL							6.979,27	5.234,45	750,27	994,55

(1) Superficie declarada admisible ajustada con la superficie comprometida.
 (2) Factor de penalización valorando el alcance para el tipo de compromiso.
 (3) Solicita agricultura y tiene compromisos vigentes.
 (4) Solicita ganadería y tiene compromisos vigentes.



<u>APELLIDOS Y NOMBRE / RAZÓN SOCIAL</u>	<u>NIF</u>	<u>EXPEDIENTE</u>	<u>SOLICITA AGRICULT. (3)</u>	<u>SOLICITA GANADER. (4)</u>	<u>ANUALIDAD DE PAGO</u>
PUERTAS GOMEZ ANDRES ELADIO	****6847*	1161496	SI	NO	6ª

DATOS MANTENIMIENTO

IMPORTE POR ANUALIDAD

	<u>2015</u>	<u>2016</u>	<u>2017</u>	<u>2018</u>	<u>2019</u>	<u>2020</u>
IMPORTE MÁXIMO SUBVENCIONABLE	1.701,81 €	1.701,81 €	1.701,81 €	1.701,81 €	1.701,81 €	1.701,81 €
IMPORTE MEDIO DE TRANSFERENCIA (€/ha)	216,24 €	216,24 €	216,24 €	216,24 €	216,24 €	216,24 €

RESUMEN DE UNIDADES

<u>Cód</u>	<u>GRUPO DE PAGO</u>	<u>Sup. Dec. Admisible (ha)</u>	<u>Sup. Comprometida (ha)</u>	<u>Sup. ajustada compromiso (1) (ha)</u>	<u>% sobredec.</u>	<u>SUP. PROPUESTA (ha)</u>	<u>Importe Declarado</u>	<u>Importe Topado</u>	<u>Importe Propuesto</u>	<u>Importe tras sobredec.</u>
58	FRUTALES SECANO	7,87		7,87	0,00	7,87	1.701,81	1.701,81	1.701,81	1.701,81
	TOTAL	7,87	7,87	7,87		7,87	1.701,81	1.701,81	1.701,81	1.701,81

APLICACIÓN DE REDUCCIONES Y SANCIONES

	<u>Importe Calculado</u>	<u>Importe prereduc.</u>	<u>Admisibilidad y compromisos</u>	<u>Presentación tardía</u>	<u>Omisión declaración</u>	<u>Condicionabilidad</u>	<u>PROPUESTO</u>	<u>IMPORTE (Euros)</u>		
								<u>FEADER (Eje 2)</u>	<u>MAPA</u>	<u>CAGPDS</u>
AGRICULTURA	1.701,81	1.701,81	0,00	0,00	0,00	0,00	1.701,81	1.276,36	182,94	242,51
TOTAL							1.701,81	1.276,36	182,94	242,51

RECINTOS PROPUESTOS

<u>REF.</u>	<u>REFERENCIA SIGPAC</u>	<u>CULTIVO DESCRIPCIÓN CULTIVO</u>	<u>S/R G.PAGO</u>	<u>PEND. MEDIA (%)</u>	<u>SUP. DEC. ADMISIBLE (ha)</u>	<u>SUP. COMPROM. (ha)</u>	<u>SUP. AJUSTADA COMPROM. (1) (ha)</u>	<u>SUP. CONV. SIGPAC (ha)</u>	<u>SUP. CERTIF. (ha)</u>	<u>SUP. CAMPO (ha)</u>	<u>SUP. CAMPO DETER. CULT. DECLARADO (ha)</u>	<u>SUP. DEC. REDUCIDA (ha)</u>	<u>SUP. PROPUESTA (ha)</u>
1700000005019148	18-047-014-00708-00001	104022 ALMENDROS-LARGUETA	S 58	4,76	2,34	2,34	2,34	2,34	2,34			2,34	2,34
1700000005019149	18-047-014-00709-00001	104022 ALMENDROS-LARGUETA	S 58	4,45	2,17	2,17	2,17	2,17	2,17			2,17	2,17
1700000005019150	18-047-014-00710-00001	104022 ALMENDROS-LARGUETA	S 58	4,80	2,49	2,49	2,49	2,49	2,49			2,49	2,49
1700000005019151	18-047-014-00718-00001	104022 ALMENDROS-LARGUETA	S 58	10,62	0,29	0,29	0,29	0,29	0,29			0,29	0,29
1700000005019152	18-047-014-00719-00001	104022 ALMENDROS-LARGUETA	S 58	10,61	0,58	0,58	0,58	0,58	0,58			0,58	0,58

DATOS AGRICULTURA

RESUMEN DE UNIDADES

<u>Cód</u>	<u>GRUPO DE PAGO</u>	<u>Sup. Dec. Admisible (ha)</u>	<u>Sup. Comprometida (ha)</u>	<u>Sup. ajustada compromiso (1) (ha)</u>	<u>% sobredec.</u>	<u>SUP. PROPUESTA (ha)</u>	<u>Importe Declarado</u>	<u>Importe Topado</u>	<u>Importe Propuesto</u>	<u>Importe tras sobredec.</u>
58	FRUTALES SECANO	7,87		7,87	0,00	7,87	1.701,81	1.701,81	1.701,81	1.701,81
	TOTAL	7,87	7,87	7,87		7,87	1.701,81	1.701,81	1.701,81	1.701,81

RESUMEN DE PAGOS

	<u>PROPUESTO</u>	<u>IMPORTE (Euros)</u>		
		<u>FEADER (Eje 2)</u>	<u>MAPA</u>	<u>CAGPDS</u>
Propuesto a pagar	1.701,81	1.276,36	182,94	242,51

APLICACIÓN DE REDUCCIONES Y SANCIONES

	<u>Importe Calculado</u>	<u>Importe prereduc.</u>	<u>Admisibilidad y compromisos</u>	<u>Presentación tardía</u>	<u>Omisión declaración</u>	<u>Condicionabilidad</u>	<u>PROPUESTO</u>	<u>IMPORTE (Euros)</u>		
								<u>FEADER (Eje 2)</u>	<u>MAPA</u>	<u>CAGPDS</u>
	1.701,81	1.701,81	0,00	0,00	0,00	0,00	1.701,81	1.276,36	182,94	242,51
TOTAL							1.701,81	1.276,36	182,94	242,51



(1) Superficie declarada admisible ajustada con la superficie comprometida.
 (2) Factor de penalización valorando el alcance para el tipo de compromiso.
 (3) Solicita agricultura y tiene compromisos vigentes.
 (4) Solicita ganadería y tiene compromisos vigentes.

<u>APELLIDOS Y NOMBRE / RAZÓN SOCIAL</u>	<u>NIF</u>	<u>EXPEDIENTE</u>	<u>SOLICITA AGRICULT. (3)</u>	<u>SOLICITA GANADER. (4)</u>	<u>ANUALIDAD DE PAGO</u>
PUERTAS HERNANDEZ JOSE MARÍA	****5356*	1096724	SI	NO	6ª

DATOS MANTENIMIENTO

IMPORTE POR ANUALIDAD

	<u>2015</u>	<u>2016</u>	<u>2017</u>	<u>2018</u>	<u>2019</u>	<u>2020</u>
IMPORTE MÁXIMO SUBVENCIONABLE	0,00 €	0,00 €	830,36 €	830,36 €	830,36 €	830,36 €
IMPORTE MEDIO DE TRANSFERENCIA (€/ha)	0,00 €	0,00 €	216,24 €	216,24 €	216,24 €	216,24 €

RESUMEN DE UNIDADES

<u>Cód</u>	<u>GRUPO DE PAGO</u>	<u>Sup. Dec. Admisible (ha)</u>	<u>Sup. Comprometida (ha)</u>	<u>Sup. ajustada compromiso (1) (ha)</u>	<u>% sobredec.</u>	<u>SUP. PROPUESTA (ha)</u>	<u>Importe Declarado</u>	<u>Importe Topado</u>	<u>Importe Propuesto</u>	<u>Importe tras sobredec.</u>
58	FRUTALES SECANO	3,84		3,84	0,00	3,84	830,36	830,36	830,36	830,36
	TOTAL	3,84	3,84	3,84		3,84	830,36	830,36	830,36	830,36

APLICACIÓN DE REDUCCIONES Y SANCIONES

	<u>Importe Calculado</u>	<u>Importe prereduc.</u>	<u>Admisibilidad y compromisos</u>	<u>Presentación tardía</u>	<u>Omisión declaración</u>	<u>Condicionabilidad</u>	<u>PROPUESTO</u>	<u>IMPORTE (Euros)</u>		
								<u>FEADER (Eje 2)</u>	<u>MAPA</u>	<u>CAGPDS</u>
AGRICULTURA	830,36	830,36	0,00	0,00	0,00	0,00	830,36	622,77	89,26	118,33
TOTAL							830,36	622,77	89,26	118,33

RECINTOS PROPUESTOS

<u>REF.</u>	<u>REFERENCIA SIGPAC</u>	<u>CULTIVO DESCRIPCIÓN CULTIVO</u>	<u>S/R</u>	<u>G.PAGO</u>	<u>PEND. MEDIA (%)</u>	<u>SUP. DEC. ADMISIBLE (ha)</u>	<u>SUP. COMPROM. (ha)</u>	<u>SUP. AJUSTADA COMPROM. (1) (ha)</u>	<u>SUP. CONV. SIGPAC (ha)</u>	<u>SUP. CERTIF. (ha)</u>	<u>SUP. CAMPO (ha)</u>	<u>SUP. CAMPO DETER. CULT. DECLARADO (ha)</u>	<u>SUP. DEC. REDUCIDA (ha)</u>	<u>SUP. PROPUESTA (ha)</u>
1700000002784538	18-054-008-00113-00001	104007 ALMENDROS-COMUNA	S	58	4,98	0,79	0,79	0,79	0,79	0,79			0,79	0,79
1700000002784539	18-198-001-00127-00001	104007 ALMENDROS-COMUNA	S	58	4,46	1,15	1,15	1,15	1,15	1,15			1,15	1,15
1700000002784540	18-054-008-00114-00001	104007 ALMENDROS-COMUNA	S	58	4,74	0,76	0,76	0,76	0,76	0,76			0,76	0,76
1700000002784541	18-198-001-00128-00001	104007 ALMENDROS-COMUNA	S	58	4,07	1,14	1,14	1,14	1,14	1,14			1,14	1,14

DATOS AGRICULTURA

RESUMEN DE UNIDADES

<u>Cód</u>	<u>GRUPO DE PAGO</u>	<u>Sup. Dec. Admisible (ha)</u>	<u>Sup. Comprometida (ha)</u>	<u>Sup. ajustada compromiso (1) (ha)</u>	<u>% sobredec.</u>	<u>SUP. PROPUESTA (ha)</u>	<u>Importe Declarado</u>	<u>Importe Topado</u>	<u>Importe Propuesto</u>	<u>Importe tras sobredec.</u>
58	FRUTALES SECANO	3,84		3,84	0,00	3,84	830,36	830,36	830,36	830,36
	TOTAL	3,84	3,84	3,84		3,84	830,36	830,36	830,36	830,36

RESUMEN DE PAGOS

	<u>PROPUESTO</u>	<u>IMPORTE (Euros)</u>		
		<u>FEADER (Eje 2)</u>	<u>MAPA</u>	<u>CAGPDS</u>
Propuesto a pagar	830,36	622,77	89,26	118,33

APLICACIÓN DE REDUCCIONES Y SANCIONES

	<u>Importe Calculado</u>	<u>Importe prereduc.</u>	<u>Admisibilidad y compromisos</u>	<u>Presentación tardía</u>	<u>Omisión declaración</u>	<u>Condicionabilidad</u>	<u>PROPUESTO</u>	<u>IMPORTE (Euros)</u>		
								<u>FEADER (Eje 2)</u>	<u>MAPA</u>	<u>CAGPDS</u>
	830,36	830,36	0,00	0,00	0,00	0,00	830,36	622,77	89,26	118,33
TOTAL							830,36	622,77	89,26	118,33



(1) Superficie declarada admisible ajustada con la superficie comprometida.
 (2) Factor de penalización valorando el alcance para el tipo de compromiso.
 (3) Solicita agricultura y tiene compromisos vigentes.
 (4) Solicita ganadería y tiene compromisos vigentes.

<u>APELLIDOS Y NOMBRE / RAZÓN SOCIAL</u>	<u>NIF</u>	<u>EXPEDIENTE</u>	<u>SOLICITA AGRICULT. (3)</u>	<u>SOLICITA GANADER. (4)</u>	<u>ANUALIDAD DE PAGO</u>
PUERTAS MARTINEZ JOSE TRINITARIO	****0618*	1125541	SI	NO	6ª

DATOS MANTENIMIENTO

IMPORTE POR ANUALIDAD

	<u>2015</u>	<u>2016</u>	<u>2017</u>	<u>2018</u>	<u>2019</u>	<u>2020</u>
IMPORTE MÁXIMO SUBVENCIONABLE	6.994,64 €	6.994,64 €	6.972,61 €	6.940,21 €	6.940,21 €	6.940,21 €
IMPORTE MEDIO DE TRANSFERENCIA (€/ha)	129,60 €	129,60 €	129,60 €	129,60 €	129,60 €	129,60 €

RESUMEN DE UNIDADES

<u>Cód</u>	<u>GRUPO DE PAGO</u>	<u>Sup. Dec. Admisible (ha)</u>	<u>Sup. Comprometida (ha)</u>	<u>Sup. ajustada compromiso (1) (ha)</u>	<u>% sobredec.</u>	<u>SUP. PROPUESTA (ha)</u>	<u>Importe Declarado</u>	<u>Importe Topado</u>	<u>Importe Propuesto</u>	<u>Importe tras sobredec.</u>
58	FRUTALES SECANO	17,60		17,47	0,00	17,47	3.777,71	2.839,94	2.839,94	2.839,94
59	HERBÁCEOS	36,39		36,08	0,00	36,08	5.454,21	4.100,27	4.100,27	4.100,27
TOTAL		53,99	53,55	53,55		53,55	9.231,92	6.940,21	6.940,21	6.940,21

APLICACIÓN DE REDUCCIONES Y SANCIONES

	<u>Importe Calculado</u>	<u>Importe prereduc.</u>	<u>Admisibilidad y compromisos</u>	<u>Presentación tardía</u>	<u>Omisión declaración</u>	<u>Condicionabilidad</u>	<u>PROPUESTO</u>	<u>IMPORTE (Euros)</u>		
								<u>FEADER (Eje 2)</u>	<u>MAPA</u>	<u>CAGPDS</u>
AGRICULTURA	6.940,21	6.940,21	0,00	0,00	0,00	0,00	6.940,21	5.205,16	746,07	988,98
TOTAL							6.940,21	5.205,16	746,07	988,98

RECINTOS PROPUESTOS

<u>REF.</u>	<u>REFERENCIA SIGPAC</u>	<u>CULTIVO DESCRIPCIÓN CULTIVO</u>	<u>S/R G.PAGO</u>	<u>PEND. MEDIA (%)</u>	<u>SUP. DEC. ADMISIBLE (ha)</u>	<u>SUP. COMPROM. (ha)</u>	<u>SUP. AJUSTADA COMPROM. (1) (ha)</u>	<u>SUP. CONV. SIGPAC (ha)</u>	<u>SUP. CERTIF. (ha)</u>	<u>SUP. CAMPO (ha)</u>	<u>SUP. CAMPO DETER. CULT. DECLARADO (ha)</u>	<u>SUP. DEC. REDUCIDA (ha)</u>	<u>SUP. PROPUESTA (ha)</u>
4119214	18-155-007-00027-00003	8000 AVENA-SIN VARIEDAD	S 59	9,79	29,91	29,88	29,88		29,91			29,88	29,88
4119215	18-155-007-00027-00004	104020 ALMENDROS-GUARA	S 58	6,73	15,70	15,70	15,70		15,70			15,70	15,70
4616445	18-155-006-00033-00001	40079 GUI SANTES-CARTOUCHE	S 59	9,84	5,96	5,96	5,96		5,96			5,96	5,96
1700000004975417	18-155-007-80002-00003	8000 AVENA-SIN VARIEDAD	S 59	7,48	0,09	0,09	0,09		0,09			0,09	0,09
1700000004975418	18-155-900-09602-00019	8000 AVENA-SIN VARIEDAD	S 59	6,28	0,43	0,43	0,43		0,43			0,43	0,43
1700000004975435	18-155-900-09602-00049	104020 ALMENDROS-GUARA	S 58	6,24	0,15	0,15	0,15		0,15			0,15	0,15
1700000004975436	18-155-007-00017-00001	104020 ALMENDROS-GUARA	S 58	10,82	1,75	1,75	1,75		1,75			1,75	1,75

DATOS AGRICULTURA

RESUMEN DE UNIDADES

<u>Cód</u>	<u>GRUPO DE PAGO</u>	<u>Sup. Dec. Admisible (ha)</u>	<u>Sup. Comprometida (ha)</u>	<u>Sup. ajustada compromiso (1) (ha)</u>	<u>% sobredec.</u>	<u>SUP. PROPUESTA (ha)</u>	<u>Importe Declarado</u>	<u>Importe Topado</u>	<u>Importe Propuesto</u>	<u>Importe tras sobredec.</u>
58	FRUTALES SECANO	17,60		17,47	0,00	17,47	3.777,71	2.839,94	2.839,94	2.839,94
59	HERBÁCEOS	36,39		36,08	0,00	36,08	5.454,21	4.100,27	4.100,27	4.100,27
TOTAL		53,99	53,55	53,55		53,55	9.231,92	6.940,21	6.940,21	6.940,21

RESUMEN DE PAGOS

	<u>PROPUESTO</u>	<u>FEADER (Eje 2)</u>	<u>MAPA</u>	<u>CAGPDS</u>
Propuesto a pagar	6.940,21	5.205,16	746,07	988,98

APLICACIÓN DE REDUCCIONES Y SANCIONES

	<u>Importe Calculado</u>	<u>Importe prereduc.</u>	<u>Admisibilidad y compromisos</u>	<u>Presentación tardía</u>	<u>Omisión declaración</u>	<u>Condicionabilidad</u>	<u>PROPUESTO</u>	<u>IMPORTE (Euros)</u>		
								<u>FEADER (Eje 2)</u>	<u>MAPA</u>	<u>CAGPDS</u>
	6.940,21	6.940,21	0,00	0,00	0,00	0,00	6.940,21	5.205,16	746,07	988,98
TOTAL							6.940,21	5.205,16	746,07	988,98

INCIDENCIAS

INCIDENCIA DESCRIPCIÓN

- 85031 Solicita recinto que no está comprometido para la operación.
Ref:-90302 Recinto:18-155-007-00017-003 Cultivo:104020 ALMENDROS-GUARA Secano
Ref:4119216 Recinto:18-155-007-00027-005 Cultivo:8000 AVENA-SIN VARIEDAD Secano
Ref:4119217 Recinto:18-155-007-00027-006 Cultivo:8000 AVENA-SIN VARIEDAD Secano

(1) Superficie declarada admisible ajustada con la superficie comprometida.
(2) Factor de penalización valorando el alcance para el tipo de compromiso.
(3) Solicita agricultura y tiene compromisos vigentes.
(4) Solicita ganadería y tiene compromisos vigentes.

<u>APELLIDOS Y NOMBRE / RAZÓN SOCIAL</u>	<u>NIF</u>	<u>EXPEDIENTE</u>	<u>SOLICITA AGRICULT. (3)</u>	<u>SOLICITA GANADER. (4)</u>	<u>ANUALIDAD DE PAGO</u>
PUERTAS MIRON ANDRES	****8072*	1097274	SI	NO	6ª

DATOS MANTENIMIENTO

IMPORTE POR ANUALIDAD

	<u>2015</u>	<u>2016</u>	<u>2017</u>	<u>2018</u>	<u>2019</u>	<u>2020</u>
IMPORTE MÁXIMO SUBVENCIONABLE	2.188,35 €	2.188,35 €	2.179,70 €	2.179,70 €	2.179,70 €	2.179,70 €
IMPORTE MEDIO DE TRANSFERENCIA (€/ha)	216,24 €	216,24 €	216,24 €	216,24 €	216,24 €	216,24 €

RESUMEN DE UNIDADES

<u>Cód</u>	<u>GRUPO DE PAGO</u>	<u>Sup. Dec. Admisible (ha)</u>	<u>Sup. Comprometida (ha)</u>	<u>Sup. ajustada compromiso (1) (ha)</u>	<u>% sobredec.</u>	<u>SUP. PROPUESTA (ha)</u>	<u>Importe Declarado</u>	<u>Importe Topado</u>	<u>Importe Propuesto</u>	<u>Importe tras sobredec.</u>
58	FRUTALES SECANO	10,08		10,08	0,00	10,08	2.179,70	2.179,70	2.179,70	2.179,70
	TOTAL	10,08	10,08	10,08		10,08	2.179,70	2.179,70	2.179,70	2.179,70

APLICACIÓN DE REDUCCIONES Y SANCIONES

	<u>Importe Calculado</u>	<u>Importe prereduc.</u>	<u>Admisibilidad y compromisos</u>	<u>Presentación tardía</u>	<u>Omisión declaración</u>	<u>Condicionabilidad</u>	<u>PROPUESTO</u>	<u>IMPORTE (Euros)</u>		
								<u>FEADER (Eje 2)</u>	<u>MAPA</u>	<u>CAGPDS</u>
AGRICULTURA	2.179,70	2.179,70	0,00	0,00	0,00	0,00	2.179,70	1.634,78	234,32	310,60
TOTAL							2.179,70	1.634,78	234,32	310,60

RECINTOS PROPUESTOS

<u>REF.</u>	<u>REFERENCIA SIGPAC</u>	<u>CULTIVO DESCRIPCIÓN CULTIVO</u>	<u>S/R G.PAGO</u>	<u>PEND. MEDIA (%)</u>	<u>SUP. DEC. ADMISIBLE (ha)</u>	<u>SUP. COMPROM. (ha)</u>	<u>SUP. AJUSTADA COMPROM. (1) (ha)</u>	<u>SUP. CONV. SIGPAC (ha)</u>	<u>SUP. CERTIF. (ha)</u>	<u>SUP. CAMPO (ha)</u>	<u>SUP. CAMPO DECLARADO (ha)</u>	<u>SUP. DEC. REDUCIDA (ha)</u>	<u>SUP. PROPUESTA (ha)</u>
1700000002974061	18-047-008-00094-00001	104090 ALMENDROS-FILIPO CEO	S 58	4,46	0,78	0,78	0,78	0,78	0,78			0,78	0,78
1700000002974062	18-047-008-00099-00001	104022 ALMENDROS-LARGUETA	S 58	3,94	1,39	1,39	1,39	1,39	1,39			1,39	1,39
1700000002974063	18-047-008-00290-00001	104090 ALMENDROS-FILIPO CEO	S 58	1,00	1,75	1,75	1,75	1,75	1,75			1,75	1,75
1700000002974064	18-047-008-00636-00002	104022 ALMENDROS-LARGUETA	S 58	14,65	0,38	0,38	0,38	0,38	0,38			0,38	0,38
1700000002974065	18-047-008-00637-00001	104022 ALMENDROS-LARGUETA	S 58	20,96	0,14	0,14	0,14	0,14	0,14			0,14	0,14
1700000002974066	18-054-004-00075-00001	104022 ALMENDROS-LARGUETA	S 58	29,45	4,12	4,12	4,12	4,12	4,12			4,12	4,12
1700000002974067	18-054-005-00742-00001	104017 ALMENDROS-FRANCOLI	S 58	2,86	0,29	0,29	0,29	0,29	0,29			0,29	0,29
1700000002974068	18-054-005-00756-00001	104022 ALMENDROS-LARGUETA	S 58	7,47	0,54	0,54	0,54	0,54	0,54			0,54	0,54
1700000002974069	18-054-005-00886-00001	104017 ALMENDROS-FRANCOLI	S 58	3,56	0,39	0,39	0,39	0,39	0,39			0,39	0,39
1700000002974070	18-054-005-00889-00001	104022 ALMENDROS-LARGUETA	S 58	6,52	0,30	0,30	0,30	0,30	0,30			0,30	0,30

DATOS AGRICULTURA

RESUMEN DE UNIDADES

<u>Cód</u>	<u>GRUPO DE PAGO</u>	<u>Sup. Dec. Admisible (ha)</u>	<u>Sup. Comprometida (ha)</u>	<u>Sup. ajustada compromiso (1) (ha)</u>	<u>% sobredec.</u>	<u>SUP. PROPUESTA (ha)</u>	<u>Importe Declarado</u>	<u>Importe Topado</u>	<u>Importe Propuesto</u>	<u>Importe tras sobredec.</u>
58	FRUTALES SECANO	10,08		10,08	0,00	10,08	2.179,70	2.179,70	2.179,70	2.179,70
	TOTAL	10,08	10,08	10,08		10,08	2.179,70	2.179,70	2.179,70	2.179,70

RESUMEN DE PAGOS

	<u>PROPUESTO</u>	<u>IMPORTE (Euros)</u>		
		<u>FEADER (Eje 2)</u>	<u>MAPA</u>	<u>CAGPDS</u>
Propuesto a pagar	2.179,70	1.634,78	234,32	310,60

APLICACIÓN DE REDUCCIONES Y SANCIONES

<u>Importe Calculado</u>	<u>Importe prereduc.</u>	<u>Admisibilidad y compromisos</u>	<u>Presentación tardía</u>	<u>Omisión declaración</u>	<u>Condicionabilidad</u>	<u>PROPUESTO</u>	<u>IMPORTE (Euros)</u>		
							<u>FEADER (Eje 2)</u>	<u>MAPA</u>	<u>CAGPDS</u>
2.179,70	2.179,70	0,00	0,00	0,00	0,00	2.179,70	1.634,78	234,32	310,60
TOTAL						2.179,70	1.634,78	234,32	310,60



(1) Superficie declarada admisible ajustada con la superficie comprometida.
 (2) Factor de penalización valorando el alcance para el tipo de compromiso.
 (3) Solicita agricultura y tiene compromisos vigentes.
 (4) Solicita ganadería y tiene compromisos vigentes.

<u>APELLIDOS Y NOMBRE / RAZÓN SOCIAL</u>	<u>NIF</u>	<u>EXPEDIENTE</u>	<u>SOLICITA AGRICULT. (3)</u>	<u>SOLICITA GANADER. (4)</u>	<u>ANUALIDAD DE PAGO</u>
PUERTOMAHO CB	****3041*	1000401	SI	NO	6ª

DATOS MANTENIMIENTO

IMPORTE POR ANUALIDAD

	<u>2015</u>	<u>2016</u>	<u>2017</u>	<u>2018</u>	<u>2019</u>	<u>2020</u>
IMPORTE MÁXIMO SUBVENCIONABLE	9.095,05 €	9.095,05 €	9.095,05 €	9.095,05 €	9.088,77 €	9.088,77 €
IMPORTE MEDIO DE TRANSFERENCIA (€/ha)	209,42 €	209,42 €	209,42 €	209,42 €	209,42 €	209,42 €

RESUMEN DE UNIDADES

<u>Cód</u>	<u>GRUPO DE PAGO</u>	<u>Sup. Dec. Admisible (ha)</u>	<u>Sup. Comprometida (ha)</u>	<u>Sup. ajustada compromiso (1) (ha)</u>	<u>% sobredec.</u>	<u>SUP. PROPUESTA (ha)</u>	<u>Importe Declarado</u>	<u>Importe Topado</u>	<u>Importe Propuesto</u>	<u>Importe tras sobredec.</u>
58	FRUTALES SECANO	43,40		43,40	0,00	43,40	9.090,73	9.088,77	9.088,77	9.088,77
TOTAL		43,40	43,40	43,40		43,40	9.090,73	9.088,77	9.088,77	9.088,77

APLICACIÓN DE REDUCCIONES Y SANCIONES

<u>AGRICULTURA</u>	<u>Importe Calculado</u>	<u>Importe prerreduc.</u>	<u>Admisibilidad y compromisos</u>	<u>Presentación tardía</u>	<u>Omisión declaración</u>	<u>Condicionabilidad</u>	<u>PROPUESTO</u>	<u>IMPORTE (Euros)</u>		
								<u>FEADER (Eje 2)</u>	<u>MAPA</u>	<u>CAGPDS</u>
	9.088,77	9.088,77	0,00	0,00	0,00	0,00	9.088,77	6.816,58	977,04	1.295,15
TOTAL							9.088,77	6.816,58	977,04	1.295,15

RECINTOS PROPUESTOS

<u>REF.</u>	<u>REFERENCIA SIGPAC</u>	<u>CULTIVO DESCRIPCIÓN CULTIVO</u>	<u>S/R G.PAGO</u>	<u>PEND. MEDIA (%)</u>	<u>SUP. DEC. ADMISIBLE (ha)</u>	<u>SUP. COMPROM. (ha)</u>	<u>SUP. AJUSTADA COMPROM. (1) (ha)</u>	<u>SUP. CONV. SIGPAC (ha)</u>	<u>SUP. CERTIF. (ha)</u>	<u>SUP. CAMPO (ha)</u>	<u>SUP. CAMPO DECLARADO (ha)</u>	<u>SUP. DEC. REDUCIDA (ha)</u>	<u>SUP. PROPUESTA (ha)</u>
1700000003575780	04-037-031-00059-00001	104057 ALMENDROS-AVIJOR	S 58	12,26	1,57	1,57	1,57		1,57			1,57	1,57
1700000003575781	04-037-031-90002-00002	104057 ALMENDROS-AVIJOR	S 58	8,53	0,11	0,11	0,11		0,11			0,11	0,11
1700000003575782	18-057-021-00323-00001	104020 ALMENDROS-GUARA	S 58	5,14	0,31	0,31	0,31		0,31			0,31	0,31
1700000003575783	18-057-021-00322-00001	104020 ALMENDROS-GUARA	S 58	3,21	0,91	0,91	0,91		0,91			0,91	0,91
1700000003575784	18-057-021-00321-00001	104020 ALMENDROS-GUARA	S 58	2,88	0,66	0,66	0,66		0,66			0,66	0,66
1700000003575785	04-037-035-00072-00002	104020 ALMENDROS-GUARA	S 58	5,16	0,69	0,69	0,69		0,69			0,69	0,69
1700000003575786	04-037-035-00009-00001	104020 ALMENDROS-GUARA	S 58	4,83	0,35	0,35	0,35		0,35			0,35	0,35
1700000003575787	04-037-031-00060-00002	104057 ALMENDROS-AVIJOR	S 58	7,95	0,20	0,20	0,20		0,20			0,20	0,20
1700000003575788	18-057-021-00320-00001	104020 ALMENDROS-GUARA	S 58	2,51	0,35	0,35	0,35		0,35			0,35	0,35
1700000003575789	18-057-021-00319-00003	104020 ALMENDROS-GUARA	S 58	3,23	5,79	5,79	5,79		5,79			5,79	5,79
1700000003575790	18-057-021-00319-00001	104020 ALMENDROS-GUARA	S 58	9,48	0,45	0,45	0,45		0,45			0,45	0,45
1700000003575791	18-057-014-00255-00001	104057 ALMENDROS-AVIJOR	S 58	2,67	0,19	0,19	0,19		0,19			0,19	0,19
1700000003575792	18-057-014-00257-00001	104057 ALMENDROS-AVIJOR	S 58	1,64	0,02	0,02	0,02		0,02			0,02	0,02
1700000003575793	18-057-014-00256-00001	104057 ALMENDROS-AVIJOR	S 58	3,34	1,85	1,85	1,85		1,85			1,85	1,85
1700000003575794	18-057-014-00258-00001	104057 ALMENDROS-AVIJOR	S 58	3,36	0,88	0,88	0,88		0,88			0,88	0,88
1700000003575795	04-037-044-00134-00003	104057 ALMENDROS-AVIJOR	S 58	5,56	4,29	4,29	4,29		4,29			4,29	4,29
1700000003575796	18-057-014-00766-00001	104057 ALMENDROS-AVIJOR	S 58	18,33	0,48	0,48	0,48		0,48			0,48	0,48
1700000003575797	18-057-014-00818-00001	104057 ALMENDROS-AVIJOR	S 58	3,04	1,85	1,85	1,85		1,85			1,85	1,85
1700000003575798	18-057-014-00677-00006	104020 ALMENDROS-GUARA	S 58	11,51	12,75	12,75	12,75		12,75			12,75	12,75
1700000003575799	04-037-037-00014-00001	104020 ALMENDROS-GUARA	S 58	4,33	0,14	0,14	0,14		0,14			0,14	0,14
1700000003575800	04-037-037-00019-00001	104057 ALMENDROS-AVIJOR	S 58	3,87	0,47	0,47	0,47		0,47			0,47	0,47
1700000003575801	04-037-036-00043-00001	104020 ALMENDROS-GUARA	S 58	3,57	0,54	0,54	0,54		0,54			0,54	0,54
1700000003575802	04-037-036-00078-00001	104057 ALMENDROS-AVIJOR	S 58	2,05	0,89	0,89	0,89		0,89			0,89	0,89
1700000003575803	04-037-044-00028-00001	104057 ALMENDROS-AVIJOR	S 58	7,29	3,14	3,14	3,14		3,14			3,14	3,14
1700000003575804	04-037-044-00031-00001	104057 ALMENDROS-AVIJOR	S 58	5,75	0,41	0,41	0,41		0,41			0,41	0,41
1700000003575805	04-037-039-00304-00002	104020 ALMENDROS-GUARA	S 58	15,70	2,82	2,82	2,82		2,82			2,82	2,82
1700000003575806	04-037-044-00010-00001	104057 ALMENDROS-AVIJOR	S 58	5,60	1,29	1,29	1,29		1,29			1,29	1,29

DATOS AGRICULTURA

RESUMEN DE UNIDADES

<u>Cód</u>	<u>GRUPO DE PAGO</u>	<u>Sup. Dec. Admisible (ha)</u>	<u>Sup. Comprometida (ha)</u>	<u>Sup. ajustada compromiso (1) (ha)</u>	<u>% sobredec.</u>	<u>SUP. PROPUESTA (ha)</u>	<u>Importe Declarado</u>	<u>Importe Topado</u>	<u>Importe Propuesto</u>	<u>Importe tras sobredec.</u>
58	FRUTALES SECANO	43,40		43,40	0,00	43,40	9.090,73	9.088,77	9.088,77	9.088,77
TOTAL		43,40	43,40	43,40		43,40	9.090,73	9.088,77	9.088,77	9.088,77

RESUMEN DE PAGOS

<u>IMPORTE (Euros)</u>				
	<u>PROPUESTO</u>	<u>FEADER (Eje 2)</u>	<u>MAPA</u>	<u>CAGPDS</u>
Propuesto a pagar	9.088,77	6.816,58	977,04	1.295,15

(1) Superficie declarada admisible ajustada con la superficie comprometida.
 (2) Factor de penalización valorando el alcance para el tipo de compromiso.
 (3) Solicita agricultura y tiene compromisos vigentes.
 (4) Solicita ganadería y tiene compromisos vigentes.

APLICACIÓN DE REDUCCIONES Y SANCIONES

<u>Importe Calculado</u>	<u>Importe prereduc.</u>	<u>Admisibilidad y compromisos</u>	<u>Presentación tardía</u>	<u>Omisión declaración</u>	<u>Condicionabilidad</u>	<u>IMPORTE (Euros)</u>			
						<u>PROPUESTO</u>	<u>FEADER (Eje 2)</u>	<u>MAPA</u>	<u>CAGPDS</u>
9.088,77	9.088,77	0,00	0,00	0,00	0,00	9.088,77	6.816,58	977,04	1.295,15
TOTAL						9.088,77	6.816,58	977,04	1.295,15



(1) Superficie declarada admisible ajustada con la superficie comprometida.
 (2) Factor de penalización valorando el alcance para el tipo de compromiso.
 (3) Solicita agricultura y tiene compromisos vigentes.
 (4) Solicita ganadería y tiene compromisos vigentes.

<u>APELLIDOS Y NOMBRE / RAZÓN SOCIAL</u>	<u>NIF</u>	<u>EXPEDIENTE</u>	<u>SOLICITA AGRICULT. (3)</u>	<u>SOLICITA GANADER. (4)</u>	<u>ANUALIDAD DE PAGO</u>
PULIDO SANCHEZ GUILLERMINA	****8774*	1253002	SI	NO	6ª

DATOS MANTENIMIENTO

IMPORTE POR ANUALIDAD

	<u>2015</u>	<u>2016</u>	<u>2017</u>	<u>2018</u>	<u>2019</u>	<u>2020</u>
IMPORTE MÁXIMO SUBVENCIONABLE	0,00 €	0,00 €	0,00 €	0,00 €	0,00 €	6.975,79 €
IMPORTE MEDIO DE TRANSFERENCIA (€/ha)	0,00 €	0,00 €	0,00 €	0,00 €	0,00 €	131,47 €

RESUMEN DE UNIDADES

<u>Cód</u>	<u>GRUPO DE PAGO</u>	<u>Sup. Dec. Admisible (ha)</u>	<u>Sup. Comprometida (ha)</u>	<u>Sup. ajustada compromiso (1) (ha)</u>	<u>% sobredec.</u>	<u>SUP. PROPUESTA (ha)</u>	<u>Importe Declarado</u>	<u>Importe Topado</u>	<u>Importe Propuesto</u>	<u>Importe tras sobredec.</u>
59	HERBÁCEOS	28,66		27,27	0,00	27,27	4.122,41	5.489,69	4.122,41	4.122,41
64	HERBÁCEOS NO ELEGIBLES	16,61		15,26	0,00	15,26	0,00	0,00	0,00	0,00
TOTAL		45,27	53,06	42,53		42,53	4.122,41	5.489,69	4.122,41	4.122,41

APLICACIÓN DE REDUCCIONES Y SANCIONES

	<u>Importe Calculado</u>	<u>Importe prerreduc.</u>	<u>Admisibilidad y compromisos</u>	<u>Presentación tardía</u>	<u>Omisión declaración</u>	<u>Condicionabilidad</u>	<u>PROPUESTO</u>	<u>IMPORTE (Euros)</u>		
								<u>FEADER (Eje 2)</u>	<u>MAPA</u>	<u>CAGPDS</u>
AGRICULTURA	4.122,41	4.122,41	0,01	0,00	0,00	0,00	4.081,19	3.060,89	438,73	581,57
TOTAL							4.081,19	3.060,89	438,73	581,57

RECINTOS PROPUESTOS

<u>REF.</u>	<u>REFERENCIA SIGPAC</u>	<u>CULTIVO DESCRIPCIÓN CULTIVO</u>	<u>S/R</u>	<u>G.PAGO</u>	<u>PEND. MEDIA (%)</u>	<u>SUP. DEC. ADMISIBLE (ha)</u>	<u>SUP. COMPROM. (ha)</u>	<u>SUP. AJUSTADA COMPROM. (1) (ha)</u>	<u>SUP. CONY. SIGPAC (ha)</u>	<u>SUP. CERTIE. (ha)</u>	<u>SUP. CAMPO (ha)</u>	<u>SUP. CAMPO DETER. CULT. DECLARADO (ha)</u>	<u>SUP. DEC. REDUCIDA (ha)</u>	<u>SUP. PROPUESTA (ha)</u>
-802849	18-080-007-00209-00007	5000 CEBADA-SIN VARIEDAD	S	59	3,05	4,31	21,41	4,31		13,02			4,31	4,31
-802820	18-080-007-00209-00007	5000 CEBADA-SIN VARIEDAD	S	59	3,05	4,91	21,41	4,91		14,84			4,91	4,91
-802819	18-080-007-00209-00007	5000 CEBADA-SIN VARIEDAD	S	59	3,05	7,75	21,41	7,75		23,42			7,75	7,75
-802807	18-080-007-00209-00006	5000 CEBADA-SIN VARIEDAD	S	59	3,08	2,98	4,69	2,30		8,94			2,30	2,30
-802777	18-024-032-00015-00001	20902 BARBECHO TRADICIONAL-CON CUBIERTA VEGETAL	R	64	3,32	0,32	1,75	0,32		0,83			0,32	0,32
-802771	18-024-032-00012-00009	20902 BARBECHO TRADICIONAL-CON CUBIERTA VEGETAL	R	64	3,40	0,30	0,62	0,29		0,88			0,29	0,29
-802739	18-024-032-00010-00008	20902 BARBECHO TRADICIONAL-CON CUBIERTA VEGETAL	S	64	3,57	0,88	3,01	0,83		2,60			0,83	0,83
-802729	18-024-032-00010-00007	20902 BARBECHO TRADICIONAL-CON CUBIERTA VEGETAL	S	64	3,28	0,88	5,46	0,88		4,33			0,88	0,88
-802722	18-024-032-00010-00007	20902 BARBECHO TRADICIONAL-CON CUBIERTA VEGETAL	S	64	3,28	0,58	5,46	0,58		2,86			0,58	0,58
-802703	18-024-032-00009-00002	20902 BARBECHO TRADICIONAL-CON CUBIERTA VEGETAL	S	64	3,54	0,09	9,24	0,09		0,45			0,09	0,09
5085457	18-024-032-00009-00001	20902 BARBECHO TRADICIONAL-CON CUBIERTA VEGETAL	S	64	3,18	0,33	0,32	0,32		0,97			0,32	0,32
5085458	18-024-032-00009-00002	20902 BARBECHO TRADICIONAL-CON CUBIERTA VEGETAL	S	64	3,54	4,47	9,24	4,47		22,50			4,47	4,47
5085469	18-024-032-00010-00008	20902 BARBECHO TRADICIONAL-CON CUBIERTA VEGETAL	S	64	3,57	2,31	3,01	2,18		6,84			2,18	2,18
5085470	18-024-032-00010-00009	20902 BARBECHO TRADICIONAL-CON CUBIERTA VEGETAL	S	64	3,68	1,24	0,37	0,37		0,00			0,37	0,37
5085473	18-024-032-00012-00003	20902 BARBECHO TRADICIONAL-CON CUBIERTA VEGETAL	S	64	3,90	0,88	0,85	0,85		2,57			0,85	0,85
5085474	18-024-032-00012-00009	20902 BARBECHO TRADICIONAL-CON CUBIERTA VEGETAL	R	64	3,40	0,34	0,62	0,33		0,99			0,33	0,33
5085475	18-024-032-00012-00015	20902 BARBECHO TRADICIONAL-CON CUBIERTA VEGETAL	S	64	4,09	0,43	0,21	0,21		1,27			0,21	0,21
5085476	18-024-032-00012-00017	20902 BARBECHO TRADICIONAL-CON CUBIERTA VEGETAL	S	64	3,48	0,61	0,61	0,61		1,85			0,61	0,61
5085477	18-024-032-00012-00018	20902 BARBECHO TRADICIONAL-CON CUBIERTA VEGETAL	S	64	3,34	0,41	0,40	0,40		1,21			0,40	0,40
5085478	18-024-032-00012-00021	20902 BARBECHO TRADICIONAL-CON CUBIERTA VEGETAL	R	64	3,70	0,45	0,44	0,44		1,33			0,44	0,44
5085482	18-024-032-00015-00001	20902 BARBECHO TRADICIONAL-CON CUBIERTA VEGETAL	R	64	3,32	0,78	1,75	0,78		2,01			0,78	0,78
5085495	18-024-032-00016-00001	20902 BARBECHO TRADICIONAL-CON CUBIERTA VEGETAL	R	64	2,99	1,31	1,74	1,31		5,29			1,31	1,31
5085508	18-080-007-00209-00005	1000 TRIGO BLANDO-SIN VARIEDAD	S	59	2,91	1,30	1,29	1,29		3,88			1,29	1,29
5085509	18-080-007-00209-00006	1000 TRIGO BLANDO-SIN VARIEDAD	S	59	3,08	3,09	4,69	2,39		9,26			2,39	2,39
5085510	18-080-007-00209-00007	1000 TRIGO BLANDO-SIN VARIEDAD	S	59	3,05	4,32	21,41	4,32		13,05			4,32	4,32

DATOS AGRICULTURA

RESUMEN DE UNIDADES

<u>Cód</u>	<u>GRUPO DE PAGO</u>	<u>Sup. Dec. Admisible (ha)</u>	<u>Sup. Comprometida (ha)</u>	<u>Sup. ajustada compromiso (1) (ha)</u>	<u>% sobredec.</u>	<u>SUP. PROPUESTA (ha)</u>	<u>Importe Declarado</u>	<u>Importe Topado</u>	<u>Importe Propuesto</u>	<u>Importe tras sobredec.</u>
59	HERBÁCEOS	28,66		27,27	0,00	27,27	4.122,41	5.489,69	4.122,41	4.122,41
64	HERBÁCEOS NO ELEGIBLES	16,61		15,26	0,00	15,26	0,00	0,00	0,00	0,00
TOTAL		45,27	53,06	42,53		42,53	4.122,41	5.489,69	4.122,41	4.122,41

(1) Superficie declarada admisible ajustada con la superficie comprometida.
 (2) Factor de penalización valorando el alcance para el tipo de compromiso.
 (3) Solicita agricultura y tiene compromisos vigentes.
 (4) Solicita ganadería y tiene compromisos vigentes.

RESUMEN DE PAGOS

	IMPORTE (Euros)			
	PROPUESTO	FEADER (Eje 2)	MAPA	CAGPDS
Propuesto a pagar	4.081,19	3.060,89	438,73	581,57

APLICACIÓN DE REDUCCIONES Y SANCIONES

Importe Calculado	Importe prereduc.	Admisibilidad y compromisos	Presentación tardía	Omisión declaración	Condicionalidad	IMPORTE (Euros)			
						PROPUESTO	FEADER (Eje 2)	MAPA	CAGPDS
4.122,41	4.122,41	1,00	0,00	0,00	0,00	4.081,19	3.060,89	438,73	581,57
TOTAL						4.081,19	3.060,89	438,73	581,57

DETALLE DE REDUCCIONES Y SANCIONES POR INCUMPLIMIENTOS DE ADMISIBILIDAD Y COMPROMISOS

Tipo	Compromiso	Sup. Calculada	Sup. Incumpli.	Factor Alcance (2)	Coef. Línea Base	Coef. Acumulación	Coef. Reiteración	Importe Ayuda	Factor Sanción	Importe Sanción	Aplicado
B1	Las unidades comprometidas deben estar certificadas en producción ecológica según lo establecido en el Reglamento (CE) n° 834/2007 y el Reglamento (CE) n° 889/2008, por el que se establece disposiciones de aplicación del Reglamento (CE) n° 834/2007 del Consejo, durante el período de compromiso.	42,53	0,37	0,01	1,00	1,00	1,00	4.122,41 €	0,01	41,22 €	SI

INCIDENCIAS

INCIDENCIA DESCRIPCIÓN

- 85001 El recinto declarado no cumple con las normas de producción ecológica (artículo 5-1 e), Orden 26 mayo 2015)
Ref:5085470 Recinto:18-024-032-00010-009 Cultivo:20902 BARBECHO TRADICIONAL-CON CUBIERTA VEGETAL Secano
- 85013 Superficie resuelta para el grupo de pago menor que la mínima requerida (requisito anexo 1, Orden 26 mayo 2015)
Sup. Resuelta:0,65 Grupo de Pago:FRUTALES SECANO
- 85014 Recinto afectado por el requisito del cumplimiento de la superficie mínima para el grupo de pago (requisito anexo 1, Orden 26 mayo 2015)
Ref:5085501 Recinto:18-024-033-00015-003 Cultivo:104024 ALMENDROS-MARCONA Secano Sup. Declarada:1,3 Superficie Resolver:0,65
- 85031 Solicita recinto que no está comprometido para la operación.
Ref:5085459 Recinto:18-024-032-00009-003 Cultivo:20902 BARBECHO TRADICIONAL-CON CUBIERTA VEGETAL Secano
Ref:5085496 Recinto:18-024-032-00016-006 Cultivo:104024 ALMENDROS-MARCONA Regadío
Ref:5085500 Recinto:18-024-033-00015-001 Cultivo:20902 BARBECHO TRADICIONAL-CON CUBIERTA VEGETAL Secano



(1) Superficie declarada admisible ajustada con la superficie comprometida.
 (2) Factor de penalización valorando el alcance para el tipo de compromiso.
 (3) Solicita agricultura y tiene compromisos vigentes.
 (4) Solicita ganadería y tiene compromisos vigentes.

<u>APELLIDOS Y NOMBRE / RAZÓN SOCIAL</u>	<u>NIF</u>	<u>EXPEDIENTE</u>	<u>SOLICITA AGRICULT. (3)</u>	<u>SOLICITA GANADER. (4)</u>	<u>ANUALIDAD DE PAGO</u>
PULIDO SANCHEZ JUAN MANUEL	****6648*	1204664	SI	NO	6ª

DATOS MANTENIMIENTO

IMPORTE POR ANUALIDAD

	<u>2015</u>	<u>2016</u>	<u>2017</u>	<u>2018</u>	<u>2019</u>	<u>2020</u>
IMPORTE MÁXIMO SUBVENCIONABLE	9.550,18 €	9.550,18 €	9.234,56 €	9.013,62 €	9.013,62 €	5.673,34 €
IMPORTE MEDIO DE TRANSFERENCIA (€/ha)	131,51 €	131,51 €	131,51 €	131,51 €	131,51 €	131,51 €

RESUMEN DE UNIDADES

<u>Cód</u>	<u>GRUPO DE PAGO</u>	<u>Sup. Dec. Admisible (ha)</u>	<u>Sup. Comprometida (ha)</u>	<u>Sup. ajustada compromiso (1) (ha)</u>	<u>% sobredec.</u>	<u>SUP. PROPUESTA (ha)</u>	<u>Importe Declarado</u>	<u>Importe Topado</u>	<u>Importe Propuesto</u>	<u>Importe tras sobredec.</u>
58	FRUTALES SECANO	1,29		1,16	0,00	1,16	250,84	348,93	250,84	250,84
59	HERBÁCEOS	28,23		25,32	0,00	25,32	3.827,62	5.324,41	3.827,62	3.827,62
64	HERBÁCEOS NO ELEGIBLES	18,57		16,66	0,00	16,66	0,00	0,00	0,00	0,00
TOTAL		48,09	43,14	43,14		43,14	4.078,46	5.673,34	4.078,46	4.078,46

APLICACIÓN DE REDUCCIONES Y SANCIONES

	<u>Importe Calculado</u>	<u>Importe prerreduc.</u>	<u>Admisibilidad y compromisos</u>	<u>Presentación tardía</u>	<u>Omisión declaración</u>	<u>Condicionality</u>	<u>PROPUESTO</u>	<u>IMPORTE (Euros)</u>		
								<u>FEADER (Eje 2)</u>	<u>MAPA</u>	<u>CAGPDS</u>
AGRICULTURA	4.078,46	4.078,46	0,00	0,00	0,00	0,00	4.078,46	3.058,85	438,43	581,18
TOTAL							4.078,46	3.058,85	438,43	581,18

RECINTOS PROPUESTOS

<u>REF.</u>	<u>REFERENCIA SIGPAC</u>	<u>CULTIVO DESCRIPCIÓN CULTIVO</u>	<u>S/R</u>	<u>G.PAGO</u>	<u>PEND. MEDIA (%)</u>	<u>SUP. DEC. ADMISIBLE (ha)</u>	<u>SUP. COMPROM. (ha)</u>	<u>SUP. AJUSTADA COMPROM. (1) (ha)</u>	<u>SUP. CONY. SIGPAC (ha)</u>	<u>SUP. CERTIE. (ha)</u>	<u>SUP. CAMPO (ha)</u>	<u>SUP. CAMPO DETER. CULT. (ha)</u>	<u>SUP. DEC. REDUCIDA (ha)</u>	<u>SUP. PROPUESTA (ha)</u>
-802545	18-080-007-00209-00007	5000 CEBADA-SIN VARIEDAD	S	59	3,05	4,82	28,21	4,82		11,79			4,82	4,82
-802192	18-080-007-00209-00006	5000 CEBADA-SIN VARIEDAD	S	59	3,08	3,82	11,37	3,82		9,58			3,82	3,82
-154193	18-080-007-00209-00007	5000 CEBADA-SIN VARIEDAD	S	59	3,05	1,65	28,21	1,65		4,04			1,65	1,65
1700000007187860	18-024-032-00009-00001	20902 BARBECHO TRADICIONAL-CON CUBIERTA VEGETAL	S	64	3,18	0,32	0,49	0,32		0,81			0,32	0,32
1700000007187864	18-024-032-00016-00001	20902 BARBECHO TRADICIONAL-CON CUBIERTA VEGETAL	R	64	2,99	1,16	2,54	1,16		2,83			1,16	1,16
1700000007187866	18-024-032-00016-00001	20902 BARBECHO TRADICIONAL-CON CUBIERTA VEGETAL	R	64	2,99	1,01	2,54	1,01		2,46			1,01	1,01
1700000007187867	18-024-032-00015-00001	20902 BARBECHO TRADICIONAL-CON CUBIERTA VEGETAL	R	64	3,32	0,54	1,31	0,54		1,35			0,54	0,54
1700000007187868	18-024-032-00015-00001	20902 BARBECHO TRADICIONAL-CON CUBIERTA VEGETAL	R	64	3,32	0,33	1,31	0,33		0,83			0,33	0,33
1700000007187869	18-024-033-00015-00001	20902 BARBECHO TRADICIONAL-CON CUBIERTA VEGETAL	S	64	3,52	1,83	2,75	1,83		4,58			1,83	1,83
1700000007187870	18-024-032-00012-00009	20902 BARBECHO TRADICIONAL-CON CUBIERTA VEGETAL	R	64	3,40	0,62	1,34	0,62		1,32			0,62	0,62
1700000007187871	18-024-032-00009-00002	20902 BARBECHO TRADICIONAL-CON CUBIERTA VEGETAL	S	64	3,54	5,80	9,15	5,80		14,54			5,80	5,80
1700000007187872	18-024-032-00012-00003	20902 BARBECHO TRADICIONAL-CON CUBIERTA VEGETAL	S	64	3,90	0,84	1,27	0,84		2,11			0,84	0,84
1700000007187873	18-024-032-00012-00018	20902 BARBECHO TRADICIONAL-CON CUBIERTA VEGETAL	S	64	3,34	0,40	0,60	0,40		1,00			0,40	0,40
1700000007187874	18-024-032-00012-00017	20902 BARBECHO TRADICIONAL-CON CUBIERTA VEGETAL	S	64	3,48	0,62	0,93	0,62		1,55			0,62	0,62
1700000007187877	18-080-007-00209-00007	5000 CEBADA-SIN VARIEDAD	S	59	3,05	8,62	28,21	8,62		21,08			8,62	8,62
1700000007187878	18-024-032-00012-00015	20902 BARBECHO TRADICIONAL-CON CUBIERTA VEGETAL	S	64	4,09	0,42	0,63	0,42		1,05			0,42	0,42
1700000007187879	18-024-032-00010-00008	20902 BARBECHO TRADICIONAL-CON CUBIERTA VEGETAL	S	64	3,57	1,90	2,85	1,90		4,75			1,90	1,90
1700000007187880	18-024-032-00012-00009	20902 BARBECHO TRADICIONAL-CON CUBIERTA VEGETAL	R	64	3,40	0,26	1,34	0,26		0,55			0,26	0,26
1700000007187881	18-024-032-00009-00002	20902 BARBECHO TRADICIONAL-CON CUBIERTA VEGETAL	S	64	3,54	0,27	9,15	0,27		0,68			0,27	0,27
1700000007187882	18-024-032-00010-00007	20902 BARBECHO TRADICIONAL-CON CUBIERTA VEGETAL	S	64	3,28	2,25	4,17	2,25		5,80			2,25	2,25
1700000007187885	18-080-007-00209-00006	1000 TRIGO BLANDO-SIN VARIEDAD	S	59	3,08	2,76	11,37	2,76		6,92			2,76	2,76
1700000007187888	18-080-007-00209-00007	1000 TRIGO BLANDO-SIN VARIEDAD	S	59	3,05	4,52	28,21	4,52		11,06			4,52	4,52
1700000007187890	18-080-007-00209-00005	1000 TRIGO BLANDO-SIN VARIEDAD	S	59	2,91	1,29	1,94	1,29		3,23			1,29	1,29
1700000007187901	18-080-007-00209-00007	5000 CEBADA-SIN VARIEDAD	S	59	3,05	0,75	28,21	0,75		1,83			0,75	0,75
1700000007187907	18-024-033-00015-00003	104024 ALMENDROS-MARCONA	S	58	3,29	1,29	1,94	1,29		1,29			1,29	1,29

DATOS AGRICULTURA

RESUMEN DE UNIDADES

<u>Cód</u>	<u>GRUPO DE PAGO</u>	<u>Sup. Dec. Admisible (ha)</u>	<u>Sup. Comprometida (ha)</u>	<u>Sup. ajustada compromiso (1) (ha)</u>	<u>% sobredec.</u>	<u>SUP. PROPUESTA (ha)</u>	<u>Importe Declarado</u>	<u>Importe Topado</u>	<u>Importe Propuesto</u>	<u>Importe tras sobredec.</u>
58	FRUTALES SECANO	1,29		1,16	0,00	1,16	250,84	348,93	250,84	250,84
59	HERBÁCEOS	28,23		25,32	0,00	25,32	3.827,62	5.324,41	3.827,62	3.827,62
64	HERBÁCEOS NO ELEGIBLES	18,57		16,66	0,00	16,66	0,00	0,00	0,00	0,00
TOTAL		48,09	43,14	43,14		43,14	4.078,46	5.673,34	4.078,46	4.078,46

(1) Superficie declarada admisible ajustada con la superficie comprometida.
 (2) Factor de penalización valorando el alcance para el tipo de compromiso.
 (3) Solicita agricultura y tiene compromisos vigentes.
 (4) Solicita ganadería y tiene compromisos vigentes.

RESUMEN DE PAGOS

	IMPORTE (Euros)			
	<u>PROPUESTO</u>	<u>FEADER (Eje 2)</u>	<u>MAPA</u>	<u>CAGPDS</u>
Propuesto a pagar	4.078,46	3.058,85	438,43	581,18

APLICACIÓN DE REDUCCIONES Y SANCIONES

<u>Importe Calculado</u>	<u>Importe prereduc.</u>	<u>Admisibilidad y compromisos</u>	<u>Presentación tardía</u>	<u>Omisión declaración</u>	<u>Condicionidad</u>	IMPORTE (Euros)			
						<u>PROPUESTO</u>	<u>FEADER (Eje 2)</u>	<u>MAPA</u>	<u>CAGPDS</u>
4.078,46	4.078,46	0,00	0,00	0,00	0,00	4.078,46	3.058,85	438,43	581,18
TOTAL						4.078,46	3.058,85	438,43	581,18



(1) Superficie declarada admisible ajustada con la superficie comprometida.
 (2) Factor de penalización valorando el alcance para el tipo de compromiso.
 (3) Solicita agricultura y tiene compromisos vigentes.
 (4) Solicita ganadería y tiene compromisos vigentes.

<u>APELLIDOS Y NOMBRE / RAZÓN SOCIAL</u>	<u>NIF</u>	<u>EXPEDIENTE</u>	<u>SOLICITA AGRICULT. (3)</u>	<u>SOLICITA GANADER. (4)</u>	<u>ANUALIDAD DE PAGO</u>
PUNZANO SOLA DOLORES	****1092*	1227247	SI	NO	6ª

DATOS MANTENIMIENTO

IMPORTE POR ANUALIDAD

	<u>2015</u>	<u>2016</u>	<u>2017</u>	<u>2018</u>	<u>2019</u>	<u>2020</u>
IMPORTE MÁXIMO SUBVENCIONABLE	2.116,99 €	2.116,99 €	2.099,69 €	2.097,53 €	2.097,53 €	1.135,26 €
IMPORTE MEDIO DE TRANSFERENCIA (€/ha)	216,24 €	216,24 €	216,24 €	216,24 €	216,24 €	216,24 €

RESUMEN DE UNIDADES

<u>Cód</u>	<u>GRUPO DE PAGO</u>	<u>Sup. Dec. Admisible (ha)</u>	<u>Sup. Comprometida (ha)</u>	<u>Sup. ajustada compromiso (1) (ha)</u>	<u>% sobredec.</u>	<u>SUP. PROPUESTA (ha)</u>	<u>Importe Declarado</u>	<u>Importe Topado</u>	<u>Importe Propuesto</u>	<u>Importe tras sobredec.</u>
58	FRUTALES SECANO	5,28		5,25	0,00	5,25	1.135,26	1.135,26	1.135,26	1.135,26
	TOTAL	5,28	5,25	5,25		5,25	1.135,26	1.135,26	1.135,26	1.135,26

APLICACIÓN DE REDUCCIONES Y SANCIONES

	<u>Importe Calculado</u>	<u>Importe prereduc.</u>	<u>Admisibilidad y compromisos</u>	<u>Presentación tardía</u>	<u>Omisión declaración</u>	<u>Condicionabilidad</u>	<u>PROPUESTO</u>	<u>IMPORTE (Euros)</u>		
								<u>FEADER (Eje 2)</u>	<u>MAPA</u>	<u>CAGPDS</u>
AGRICULTURA	1.135,26	1.135,26	0,00	0,00	0,00	0,00	1.135,26	851,45	122,04	161,77
TOTAL							1.135,26	851,45	122,04	161,77

RECINTOS PROPUESTOS

<u>REF.</u>	<u>REFERENCIA SIGPAC</u>	<u>CULTIVO DESCRIPCIÓN CULTIVO</u>	<u>S/R G.PAGO</u>	<u>PEND. MEDIA (%)</u>	<u>SUP. DEC. ADMISIBLE (ha)</u>	<u>SUP. COMPROM. (ha)</u>	<u>SUP. AJUSTADA COMPROM. (1) (ha)</u>	<u>SUP. CONV. SIGPAC (ha)</u>	<u>SUP. CERTIF. (ha)</u>	<u>SUP. CAMPO (ha)</u>	<u>SUP. CAMPO DECLARADO (ha)</u>	<u>SUP. DEC. REDUCIDA (ha)</u>	<u>SUP. PROPUESTA (ha)</u>
1700000006815708	18-047-010-00145-00002	104007 ALMENDROS-COMUNA	S 58	36,00	0,26	0,26	0,26	0,26	0,26	0,26		0,26	0,26
1700000006815709	18-047-010-00145-00001	104007 ALMENDROS-COMUNA	S 58	36,75	0,02	0,02	0,02	0,02	0,02	0,02		0,02	0,02
1700000006815710	18-047-010-00105-00001	104024 ALMENDROS-MARCONA	S 58	23,37	0,49	0,49	0,49	0,49	0,49	0,49		0,49	0,49
1700000006815712	18-047-006-00142-00001	104020 ALMENDROS-GUARA	S 58	9,40	2,14	2,14	2,14	2,14	2,14	2,14		2,14	2,14
1700000006815714	18-047-010-00144-00002	104007 ALMENDROS-COMUNA	S 58	26,72	0,02	0,02	0,02	0,02	0,02	0,02		0,02	0,02
1700000006815716	18-047-010-00352-00001	104022 ALMENDROS-LARGUETA	S 58	0,88	0,93	0,92	0,92	0,92	0,93	0,93		0,92	0,92
1700000006815717	18-047-010-00345-00001	104007 ALMENDROS-COMUNA	S 58	35,41	0,80	0,80	0,80	0,80	0,80	0,80		0,80	0,80
1700000006815718	18-047-010-00107-00001	104020 ALMENDROS-GUARA	S 58	19,56	0,30	0,28	0,28	0,28	0,30	0,30		0,28	0,28
1700000006815719	18-047-010-00106-00002	104090 ALMENDROS-FILIPO CEO	S 58	28,16	0,32	0,33	0,32	0,32	0,32	0,32		0,32	0,32

DATOS AGRICULTURA

RESUMEN DE UNIDADES

<u>Cód</u>	<u>GRUPO DE PAGO</u>	<u>Sup. Dec. Admisible (ha)</u>	<u>Sup. Comprometida (ha)</u>	<u>Sup. ajustada compromiso (1) (ha)</u>	<u>% sobredec.</u>	<u>SUP. PROPUESTA (ha)</u>	<u>Importe Declarado</u>	<u>Importe Topado</u>	<u>Importe Propuesto</u>	<u>Importe tras sobredec.</u>
58	FRUTALES SECANO	5,28		5,25	0,00	5,25	1.135,26	1.135,26	1.135,26	1.135,26
	TOTAL	5,28	5,25	5,25		5,25	1.135,26	1.135,26	1.135,26	1.135,26

RESUMEN DE PAGOS

<u>IMPORTE (Euros)</u>				
	<u>PROPUESTO</u>	<u>FEADER (Eje 2)</u>	<u>MAPA</u>	<u>CAGPDS</u>
Propuesto a pagar	1.135,26	851,45	122,04	161,77

APLICACIÓN DE REDUCCIONES Y SANCIONES

<u>Importe Calculado</u>	<u>Importe prereduc.</u>	<u>Admisibilidad y compromisos</u>	<u>Presentación tardía</u>	<u>Omisión declaración</u>	<u>Condicionabilidad</u>	<u>PROPUESTO</u>	<u>IMPORTE (Euros)</u>		
							<u>FEADER (Eje 2)</u>	<u>MAPA</u>	<u>CAGPDS</u>
1.135,26	1.135,26	0,00	0,00	0,00	0,00	1.135,26	851,45	122,04	161,77
TOTAL						1.135,26	851,45	122,04	161,77



(1) Superficie declarada admisible ajustada con la superficie comprometida.
 (2) Factor de penalización valorando el alcance para el tipo de compromiso.
 (3) Solicita agricultura y tiene compromisos vigentes.
 (4) Solicita ganadería y tiene compromisos vigentes.

<u>APELLIDOS Y NOMBRE / RAZÓN SOCIAL</u>	<u>NIF</u>	<u>EXPEDIENTE</u>	<u>SOLICITA AGRICULT. (3)</u>	<u>SOLICITA GANADER. (4)</u>	<u>ANUALIDAD DE PAGO</u>
QUEVEDO MANRIQUE JUAN	****9952*	1042336	SI	NO	6ª

DATOS MANTENIMIENTO

IMPORTE POR ANUALIDAD

	<u>2015</u>	<u>2016</u>	<u>2017</u>	<u>2018</u>	<u>2019</u>	<u>2020</u>
IMPORTE MÁXIMO SUBVENCIONABLE	3.066,28 €	3.066,28 €	3.066,28 €	3.051,14 €	3.051,14 €	3.051,14 €
IMPORTE MEDIO DE TRANSFERENCIA (€/ha)	216,24 €	216,24 €	216,24 €	216,24 €	216,24 €	216,24 €

RESUMEN DE UNIDADES

<u>Cód</u>	<u>GRUPO DE PAGO</u>	<u>Sup. Dec. Admisible (ha)</u>	<u>Sup. Comprometida (ha)</u>	<u>Sup. ajustada compromiso (1) (ha)</u>	<u>% sobredec.</u>	<u>SUP. PROPUESTA (ha)</u>	<u>Importe Declarado</u>	<u>Importe Topado</u>	<u>Importe Propuesto</u>	<u>Importe tras sobredec.</u>
58	FRUTALES SECANO	14,16		14,11	0,00	14,11	3.051,15	3.051,14	3.051,14	3.051,14
	TOTAL	14,16	14,11	14,11		14,11	3.051,15	3.051,14	3.051,14	3.051,14

APLICACIÓN DE REDUCCIONES Y SANCIONES

<u>AGRICULTURA</u>	<u>Importe Calculado</u>	<u>Importe prerreduc.</u>	<u>Admisibilidad y compromisos</u>	<u>Presentación tardía</u>	<u>Omisión declaración</u>	<u>Condicionabilidad</u>	<u>PROPUESTO</u>	<u>IMPORTE (Euros)</u>		
								<u>FEADER (Eje 2)</u>	<u>MAPA</u>	<u>CAGPDS</u>
	3.051,14	3.051,14	0,00	0,00	0,00	0,00	3.051,14	2.288,36	328,00	434,78
TOTAL							3.051,14	2.288,36	328,00	434,78

RECINTOS PROPUESTOS

<u>REF.</u>	<u>REFERENCIA SIGPAC</u>	<u>CULTIVO DESCRIPCIÓN CULTIVO</u>	<u>S/R</u>	<u>G. PAGO</u>	<u>PEND. MEDIA (%)</u>	<u>SUP. DEC. ADMISIBLE (ha)</u>	<u>SUP. COMPROM. (ha)</u>	<u>SUP. AJUSTADA COMPROM. (1) (ha)</u>	<u>SUP. CONV. SIGPAC (ha)</u>	<u>SUP. CERTIF. (ha)</u>	<u>SUP. CAMPO (ha)</u>	<u>SUP. CAMPO DECLARADO (ha)</u>	<u>SUP. DEC. REDUCIDA (ha)</u>	<u>SUP. PROPUESTA (ha)</u>
1700000004711495	18-185-001-00073-00002	104007 ALMENDROS-COMUNA	S	58	32,87	0,41	0,38	0,38	0,41	0,41			0,38	0,38
1700000004711496	18-185-012-00112-00001	104007 ALMENDROS-COMUNA	S	58	27,66	0,58	0,58	0,58	0,58	0,58			0,58	0,58
1700000004711497	18-185-003-00095-00002	104007 ALMENDROS-COMUNA	S	58	38,50	1,47	1,47	1,47	1,47	1,47			1,47	1,47
1700000004711498	18-185-012-00144-00001	104007 ALMENDROS-COMUNA	S	58	36,62	1,72	1,72	1,72	1,72	1,72			1,72	1,72
1700000004711499	18-185-006-00156-00003	104007 ALMENDROS-COMUNA	S	58	30,88	1,25	1,25	1,25	1,25	1,25			1,25	1,25
1700000004711500	18-185-001-00073-00004	104007 ALMENDROS-COMUNA	S	58	20,99	0,17	0,17	0,17	0,17	0,17			0,17	0,17
1700000004711501	18-185-001-00073-00003	104007 ALMENDROS-COMUNA	S	58	22,74	0,14	0,14	0,14	0,14	0,14			0,14	0,14
1700000004711502	18-185-002-00153-00001	104007 ALMENDROS-COMUNA	S	58	12,16	0,59	0,59	0,59	0,59	0,59			0,59	0,59
1700000004711503	18-185-002-00152-00001	104007 ALMENDROS-COMUNA	S	58	5,35	0,19	0,19	0,19	0,19	0,19			0,19	0,19
1700000004711504	18-185-004-00051-00001	104007 ALMENDROS-COMUNA	S	58	12,69	0,97	0,97	0,97	0,97	0,97			0,97	0,97
1700000004711505	18-185-004-00052-00001	104007 ALMENDROS-COMUNA	S	58	3,63	0,25	0,23	0,23	0,25	0,25			0,23	0,23
1700000004711506	18-185-006-00156-00002	104007 ALMENDROS-COMUNA	S	58	44,58	0,82	0,82	0,82	0,82	0,82			0,82	0,82
1700000004711507	18-185-004-00050-00004	104007 ALMENDROS-COMUNA	S	58	12,95	0,77	0,77	0,77	0,77	0,77			0,77	0,77
1700000004711508	18-185-004-00047-00003	104007 ALMENDROS-COMUNA	S	58	22,64	0,42	0,42	0,42	0,42	0,42			0,42	0,42
1700000004711509	18-185-012-00115-00001	104007 ALMENDROS-COMUNA	S	58	29,30	1,75	1,75	1,75	1,75	1,75			1,75	1,75
1700000004711510	18-185-004-00050-00005	104007 ALMENDROS-COMUNA	S	58	11,59	1,26	1,26	1,26	1,26	1,26			1,26	1,26
1700000004711511	18-185-004-00037-00001	104007 ALMENDROS-COMUNA	S	58	14,08	1,13	1,13	1,13	1,13	1,13			1,13	1,13
1700000004711512	18-185-004-00046-00001	104007 ALMENDROS-COMUNA	S	58	7,66	0,27	0,27	0,27	0,27	0,27			0,27	0,27

DATOS AGRICULTURA

RESUMEN DE UNIDADES


<u>Cód</u>	<u>GRUPO DE PAGO</u>	<u>Sup. Dec. Admisible (ha)</u>	<u>Sup. Comprometida (ha)</u>	<u>Sup. ajustada compromiso (1) (ha)</u>	<u>% sobredec.</u>	<u>SUP. PROPUESTA (ha)</u>	<u>Importe Declarado</u>	<u>Importe Topado</u>	<u>Importe Propuesto</u>	<u>Importe tras sobredec.</u>
58	FRUTALES SECANO	14,16		14,11	0,00	14,11	3.051,15	3.051,14	3.051,14	3.051,14
	TOTAL	14,16	14,11	14,11		14,11	3.051,15	3.051,14	3.051,14	3.051,14

RESUMEN DE PAGOS

<u>Propuesto a pagar</u>	<u>IMPORTE (Euros)</u>			
	<u>PROPUESTO</u>	<u>FEADER (Eje 2)</u>	<u>MAPA</u>	<u>CAGPDS</u>
	3.051,14	2.288,36	328,00	434,78

APLICACIÓN DE REDUCCIONES Y SANCIONES

<u>Importe Calculado</u>	<u>Importe prerreduc.</u>	<u>Admisibilidad y compromisos</u>	<u>Presentación tardía</u>	<u>Omisión declaración</u>	<u>Condicionabilidad</u>	<u>PROPUESTO</u>	<u>IMPORTE (Euros)</u>		
							<u>FEADER (Eje 2)</u>	<u>MAPA</u>	<u>CAGPDS</u>
3.051,14	3.051,14	0,00	0,00	0,00	0,00	3.051,14	2.288,36	328,00	434,78
TOTAL						3.051,14	2.288,36	328,00	434,78



(1) Superficie declarada admisible ajustada con la superficie comprometida.
 (2) Factor de penalización valorando el alcance para el tipo de compromiso.
 (3) Solicita agricultura y tiene compromisos vigentes.
 (4) Solicita ganadería y tiene compromisos vigentes.

INCIDENCIAS

INCIDENCIA DESCRIPCIÓN

85023	El grupo de cultivo declarado en el recinto no coincide con el grupo de cultivo existente en el Organismo de Certificación Ref:1700000004711494 Recinto:18-185-004-00047-002 Cultivo:113000 OTROS FRUTALES-SIN VARIEDAD Secano Grupo de SIPEA:OLIVAR
-------	---------------------------------------------------------------------------------------------------------------------------------------------------------------------------------------------------------------------------------------------------------



<u>APELLIDOS Y NOMBRE / RAZÓN SOCIAL</u>	<u>NIF</u>	<u>EXPEDIENTE</u>	<u>SOLICITA AGRICULT. (3)</u>	<u>SOLICITA GANADER. (4)</u>	<u>ANUALIDAD DE PAGO</u>
RAMIREZ CASCALES JUAN MANUEL	****0140*	1236370	SI	NO	6ª

DATOS MANTENIMIENTO

IMPORTE POR ANUALIDAD

	<u>2015</u>	<u>2016</u>	<u>2017</u>	<u>2018</u>	<u>2019</u>	<u>2020</u>
IMPORTE MÁXIMO SUBVENCIONABLE	21.238,34 €	21.238,34 €	18.405,29 €	18.405,29 €	18.405,29 €	18.405,29 €
IMPORTE MEDIO DE TRANSFERENCIA (€/ha)	142,15 €	142,15 €	142,15 €	142,15 €	142,15 €	142,15 €

RESUMEN DE UNIDADES

<u>Cód</u>	<u>GRUPO DE PAGO</u>	<u>Sup. Dec. Admisible (ha)</u>	<u>Sup. Comprometida (ha)</u>	<u>Sup. ajustada compromiso (1) (ha)</u>	<u>% sobredec.</u>	<u>SUP. PROPUESTA (ha)</u>	<u>Importe Declarado</u>	<u>Importe Topado</u>	<u>Importe Propuesto</u>	<u>Importe tras sobredec.</u>
57	FRUTALES REGADÍO	12,12		12,04	0,00	12,04	4.209,91	3.983,86	3.983,86	3.983,86
58	FRUTALES SECANO	73,47		72,97	0,00	72,97	12.926,83	12.232,72	12.232,72	12.232,72
59	HERBÁCEOS	15,40		15,30	0,00	15,30	2.312,90	2.188,71	2.188,71	2.188,71
64	HERBÁCEOS NO ELEGIBLES	29,37		29,17	0,00	29,17	0,00	0,00	0,00	0,00
TOTAL		130,36	129,48	129,48		129,48	19.449,64	18.405,29	18.405,29	18.405,29

APLICACIÓN DE REDUCCIONES Y SANCIONES

	<u>Importe Calculado</u>	<u>Importe prerreduc.</u>	<u>Admisibilidad y compromisos</u>	<u>Presentación tardía</u>	<u>Omisión declaración</u>	<u>Condicionidad</u>	<u>PROPUESTO</u>	<u>IMPORTE (Euros)</u>		
								<u>FEADER (Eje 2)</u>	<u>MAPA</u>	<u>CAGPDS</u>
AGRICULTURA	18.405,29	18.405,29	0,00	0,00	0,00	0,00	18.405,29	13.803,97	1.978,57	2.622,75
TOTAL							18.405,29	13.803,97	1.978,57	2.622,75



(1) Superficie declarada admisible ajustada con la superficie comprometida.
 (2) Factor de penalización valorando el alcance para el tipo de compromiso.
 (3) Solicita agricultura y tiene compromisos vigentes.
 (4) Solicita ganadería y tiene compromisos vigentes.

RECINTOS PROPUESTOS

REF.	REFERENCIA SIGPAC	CULTIVO DESCRIPCIÓN CULTIVO	S/R	G. PAGO	PEND. MEDIA (%)	SUP. ADMISIBLE (ha)	SUP. COMPROM. (ha)	SUP. AJUSTADA COMPR.(1) (ha)	SUP. CONV. SIGPAC (ha)	SUP. CERTIE. (ha)	SUP. CAMPO (ha)	SUP. CAMPO DETER. CULT. DECLARADO (ha)	SUP. DEC. REDUCIDA (ha)	SUP. PROPUESTA (ha)
-793375	18-099-002-00042-00005	104020 ALMENDROS-GUARA	S	58	2,90	0,15	0,89	0,15	0,89	0,15			0,15	0,15
-525191	18-099-012-05016-00003	104020 ALMENDROS-GUARA	S	58	14,19	0,50	0,52	0,50		0,50			0,50	0,50
-170145	18-099-009-00021-00004	104020 ALMENDROS-GUARA	S	58	4,72	0,74	0,74	0,74	0,74	0,74			0,74	0,74
4222889	18-099-009-00021-00001	104020 ALMENDROS-GUARA	S	58	4,59	1,87	1,87	1,87		1,87			1,87	1,87
170000006688728	18-099-004-00062-00002	20902 BARBECHO TRADICIONAL-CON CUBIERTA VEGETAL	R	64	3,64	0,24	0,24	0,24		0,24			0,24	0,24
170000006688729	18-099-004-00062-00003	20902 BARBECHO TRADICIONAL-CON CUBIERTA VEGETAL	R	64	3,79	0,10	0,10	0,10		0,10			0,10	0,10
170000006688731	18-071-502-00088-00002	20902 BARBECHO TRADICIONAL-CON CUBIERTA VEGETAL	S	64	2,96	5,38	5,38	5,38		5,38			5,38	5,38
170000006688732	18-071-502-00116-00002	20902 BARBECHO TRADICIONAL-CON CUBIERTA VEGETAL	S	64	3,71	2,40	2,40	2,40		2,40			2,40	2,40
170000006688733	18-099-029-00030-00002	20902 BARBECHO TRADICIONAL-CON CUBIERTA VEGETAL	S	64	20,68	0,77	0,77	0,77		0,77			0,77	0,77
170000006688735	18-099-008-00153-00001	20902 BARBECHO TRADICIONAL-CON CUBIERTA VEGETAL	S	64	2,84	0,71	0,71	0,71		0,71			0,71	0,71
170000006688736	18-099-012-00051-00001	20902 BARBECHO TRADICIONAL-CON CUBIERTA VEGETAL	S	64	5,45	3,59	3,59	3,59		3,59			3,59	3,59
170000006688737	18-099-012-00051-00002	20902 BARBECHO TRADICIONAL-CON CUBIERTA VEGETAL	S	64	8,99	0,39	0,39	0,39		0,39			0,39	0,39
170000006688739	18-071-502-00107-00003	20902 BARBECHO TRADICIONAL-CON CUBIERTA VEGETAL	S	64	3,30	1,68	1,68	1,68		1,68			1,68	1,68
170000006688740	18-099-012-00023-00001	20902 BARBECHO TRADICIONAL-CON CUBIERTA VEGETAL	S	64	14,79	1,80	1,80	1,80		1,80			1,80	1,80
170000006688742	18-099-005-00087-00001	20902 BARBECHO TRADICIONAL-CON CUBIERTA VEGETAL	R	64	1,20	3,88	3,88	3,88		3,88			3,88	3,88
170000006688743	18-099-005-00120-00001	20902 BARBECHO TRADICIONAL-CON CUBIERTA VEGETAL	R	64	0,92	3,37	3,37	3,37		3,37			3,37	3,37
170000006688744	18-099-003-00142-00001	8000 AVENA-SIN VARIEDAD	R	59	0,44	0,61	0,61	0,61		0,61			0,61	0,61
170000006688745	18-099-001-00081-00001	8000 AVENA-SIN VARIEDAD	R	59	2,04	0,59	0,59	0,59		0,59			0,59	0,59
170000006688747	18-099-009-00022-00001	104020 ALMENDROS-GUARA	S	58	3,94	2,34	2,34	2,34	2,34				2,34	2,34
170000006688749	18-099-008-00017-00001	20902 BARBECHO TRADICIONAL-CON CUBIERTA VEGETAL	S	64	2,78	2,53	2,53	2,53		2,53			2,53	2,53
170000006688759	18-116-505-00128-00001	8000 AVENA-SIN VARIEDAD	R	59	2,23	0,86	0,86	0,86		0,86			0,86	0,86
170000006688760	18-099-007-00015-00001	20902 BARBECHO TRADICIONAL-CON CUBIERTA VEGETAL	R	64	1,26	2,53	2,53	2,53		2,53			2,53	2,53
170000006688763	18-099-008-00121-00001	1000 TRIGO BLANDO-SIN VARIEDAD	S	59	3,01	3,50	3,50	3,50		3,50			3,50	3,50
170000006688765	18-099-008-00146-00001	1000 TRIGO BLANDO-SIN VARIEDAD	S	59	3,25	1,10	1,10	1,10		1,10			1,10	1,10
170000006688766	18-099-008-00147-00001	8000 AVENA-SIN VARIEDAD	S	59	3,43	5,54	5,54	5,54		5,54			5,54	5,54
170000006688767	18-099-008-00144-00001	1000 TRIGO BLANDO-SIN VARIEDAD	S	59	2,70	1,10	1,10	1,10		1,10			1,10	1,10
170000006688768	18-099-008-00156-00001	1000 TRIGO BLANDO-SIN VARIEDAD	S	59	2,80	2,10	2,10	2,10		2,10			2,10	2,10
170000006688769	04-045-042-00019-00003	104007 ALMENDROS-COMUNA	S	58	30,47	2,00	2,00	2,00		2,00			2,00	2,00
170000006688770	18-099-001-00086-00001	104020 ALMENDROS-GUARA	R	57	2,14	1,46	1,46	1,46		1,46			1,46	1,46
170000006688771	18-099-021-00004-00001	104020 ALMENDROS-GUARA	S	58	15,23	2,37	2,37	2,37		2,37			2,37	2,37
170000006688772	18-099-009-00062-00001	104020 ALMENDROS-GUARA	S	58	5,08	2,18	2,18	2,18		2,18			2,18	2,18
170000006688773	18-099-021-00029-00003	104020 ALMENDROS-GUARA	S	58	14,91	0,44	0,44	0,44		0,44			0,44	0,44
170000006688774	18-099-021-00196-00001	104020 ALMENDROS-GUARA	S	58	9,56	2,71	2,71	2,71		2,71			2,71	2,71
170000006688775	18-099-010-00006-00002	104020 ALMENDROS-GUARA	S	58	4,12	1,66	1,66	1,66		1,66			1,66	1,66
170000006688777	18-099-009-05001-00001	104020 ALMENDROS-GUARA	S	58	11,65	1,13	1,13	1,13		1,13			1,13	1,13
170000006688778	18-099-008-00006-00001	104020 ALMENDROS-GUARA	S	58	2,42	0,92	0,92	0,92		0,92			0,92	0,92
170000006688779	18-099-021-00054-00001	104020 ALMENDROS-GUARA	S	58	17,83	0,61	0,61	0,61		0,61			0,61	0,61
170000006688780	18-099-012-00059-00001	104020 ALMENDROS-GUARA	S	58	9,07	1,10	1,54	1,10		1,10			1,10	1,10
170000006688781	18-099-021-00038-00001	104020 ALMENDROS-GUARA	S	58	11,77	0,63	0,63	0,63		0,63			0,63	0,63
170000006688782	18-099-021-00055-00001	104020 ALMENDROS-GUARA	S	58	27,21	0,93	0,93	0,93		0,93			0,93	0,93
170000006688783	18-099-011-00010-00003	104020 ALMENDROS-GUARA	S	58	14,15	0,97	0,97	0,97		0,97			0,97	0,97
170000006688784	18-099-021-00029-00002	104020 ALMENDROS-GUARA	S	58	12,64	0,54	0,54	0,54		0,54			0,54	0,54
170000006688786	18-099-011-00010-00002	104020 ALMENDROS-GUARA	S	58	4,71	1,54	1,54	1,54		1,54			1,54	1,54
170000006688787	18-099-025-00082-00001	104020 ALMENDROS-GUARA	S	58	27,41	1,69	1,69	1,69		1,69			1,69	1,69
170000006688788	18-099-029-00052-00001	104020 ALMENDROS-GUARA	S	58	28,90	1,30	1,30	1,30		1,30			1,30	1,30
170000006688791	18-099-021-00047-00002	104020 ALMENDROS-GUARA	S	58	21,96	1,53	1,53	1,53		1,53			1,53	1,53
170000006688792	18-099-027-00008-00001	104020 ALMENDROS-GUARA	S	58	12,08	0,94	0,94	0,94		0,94			0,94	0,94
170000006688794	18-099-023-00385-00001	104020 ALMENDROS-GUARA	S	58	7,29	1,15	1,15	1,15		1,15			1,15	1,15
170000006688795	18-071-502-00088-00001	104020 ALMENDROS-GUARA	S	58	3,91	0,34	0,34	0,34		0,34			0,34	0,34
170000006688796	18-071-502-00116-00004	104020 ALMENDROS-GUARA	S	58	3,50	0,03	0,03	0,03		0,03			0,03	0,03
170000006688797	18-071-502-00107-00001	104020 ALMENDROS-GUARA	S	58	4,12	1,59	1,59	1,59		1,59			1,59	1,59
170000006688798	18-071-502-00116-00003	104020 ALMENDROS-GUARA	S	58	3,36	0,78	0,78	0,78		0,78			0,78	0,78
170000006688799	18-071-503-00083-00001	104020 ALMENDROS-GUARA	S	58	2,16	5,97	5,97	5,97		5,97			5,97	5,97
170000006688800	18-071-503-00111-00001	104020 ALMENDROS-GUARA	S	58	2,12	1,62	1,62	1,62		1,62			1,62	1,62
170000006688801	18-099-001-00035-00001	104020 ALMENDROS-GUARA	R	57	1,74	7,20	7,20	7,20		7,20			7,20	7,20
170000006688803	18-099-009-00066-00001	104020 ALMENDROS-GUARA	S	58	10,66	4,29	4,29	4,29		4,29			4,29	4,29
170000006688804	18-099-009-00021-00002	104020 ALMENDROS-GUARA	S	58	4,16	1,18	1,18	1,18		1,18			1,18	1,18
170000006688805	18-099-009-00070-00002	104020 ALMENDROS-GUARA	S	58	5,01	0,15	0,15	0,15		0,15			0,15	0,15
170000006688807	18-099-009-00070-00001	104020 ALMENDROS-GUARA	S	58	4,51	2,87	2,87	2,87		2,87			2,87	2,87
170000006688808	18-099-002-00042-00005	104020 ALMENDROS-GUARA	S	58	2,90	0,74	0,89	0,74	0,89	0,74			0,74	0,74
170000006688809	18-099-009-00009-00001	104020 ALMENDROS-GUARA	S	58	2,72	2,71	2,71	2,71		2,71			2,71	2,71
170000006688810	18-071-502-00022-00001	104020 ALMENDROS-GUARA	S	58	2,74	6,61	6,61	6,61		6,61			6,61	6,61
170000006688811	18-099-009-00020-00001	104020 ALMENDROS-GUARA	S	58	4,58	3,79	3,79	3,79		3,79			3,79	3,79
170000006688812	18-099-006-00101-00001	104020 ALMENDROS-GUARA	R	57	2,77	1,86	1,86	1,86		1,86			1,86	1,86
170000006688813	18-099-008-00003-00001	104020 ALMENDROS-GUARA	S	58	2,25	0,69	0,69	0,69		0,69			0,69	0,69
170000006688814	18-099-008-00004-00002	104020 ALMENDROS-GUARA	S	58	1,94	0,20	0,20	0,20		0,20			0,20	0,20
170000006688815	18-099-002-00071-00001	104020 ALMENDROS-GUARA	S	58	3,07	3,00	3,00	3,00		3,00			3,00	3,00
170000006688816	18-099-002-00097-00001	104020 ALMENDROS-GUARA	S	58	1,89	1,29	1,29	1,29		1,29			1,29	1,29

(1) Superficie declarada admisible ajustada con la superficie comprometida.
 (2) Factor de penalización valorando el alcance para el tipo de compromiso.
 (3) Solicita agricultura y tiene compromisos vigentes.
 (4) Solicita ganadería y tiene compromisos vigentes.

RECINTOS PROPUESTOS

REF.	REFERENCIA SIGPAC	CULTIVO	DESCRIPCIÓN CULTIVO	S/R	G.PAGO	PEND. MEDIA (%)	SUP. DEC. ADMISIBLE (ha)	SUP. COMPROM. (ha)	SUP. AJUSTADA COMPR.(1) (ha)	SUP. CONY. SIGPAC (ha)	SUP. CERTIE. (ha)	SUP. CAMPO (ha)	SUP. CAMPO DETER. CULT. DECLARADO (ha)	SUP. DEC. REDUCIDA (ha)	SUP. PROPUESTA (ha)
170000000668817	18-099-002-00040-00002	104020	ALMENDROS-GUARA	R	57	2,57	1,60	1,64	1,60		1,64			1,60	1,60
170000000668820	18-099-009-00063-00001	104020	ALMENDROS-GUARA	S	58	4,87	3,68	3,68	3,68		3,68			3,68	3,68

DATOS AGRICULTURA

RESUMEN DE UNIDADES

Cód	GRUPO DE PAGO	Sup. Dec. Admisible (ha)	Sup. Comprometida (ha)	Sup. ajustada compromiso (1) (ha)	% sobredec.	SUP. PROPUESTA (ha)	Importe Declarado	Importe Topado	Importe Propuesto	Importe tras sobredec.
57	FRUTALES REGADÍO	12,12		12,04	0,00	12,04	4.209,91	3.983,86	3.983,86	3.983,86
58	FRUTALES SECANO	73,47		72,97	0,00	72,97	12.926,83	12.232,72	12.232,72	12.232,72
59	HERBÁCEOS	15,40		15,30	0,00	15,30	2.312,90	2.188,71	2.188,71	2.188,71
64	HERBÁCEOS NO ELEGIBLES	29,37		29,17	0,00	29,17	0,00	0,00	0,00	0,00
TOTAL		130,36	129,48	129,48		129,48	19.449,64	18.405,29	18.405,29	18.405,29

RESUMEN DE PAGOS

IMPORTE (Euros)				
	PROPUESTO	FEADER (Eje 2)	MAPA	CAGPDS
Propuesto a pagar	18.405,29	13.803,97	1.978,57	2.622,75

APLICACIÓN DE REDUCCIONES Y SANCIONES

Importe Calculado	Importe prereduc.	Admisibilidad y compromisos	Presentación tardía	Omisión declaración	Condicionabilidad	PROPUESTO	FEADER (Eje 2)	MAPA	CAGPDS
18.405,29	18.405,29	0,00	0,00	0,00	0,00	18.405,29	13.803,97	1.978,57	2.622,75
TOTAL						18.405,29	13.803,97	1.978,57	2.622,75

INCIDENCIAS

INCIDENCIA DESCRIPCIÓN

- 226 Recinto abandonado según SIGPAC por el que solicita alguna ayuda.
 Ref:-525182 Recinto:04-045-042-00019-005 Cultivo:104007 ALMENDROS-COMUNA Secano
 Ref:-525183 Recinto:04-045-042-00019-006 Cultivo:104007 ALMENDROS-COMUNA Secano
 Ref:-525184 Recinto:04-045-042-00019-007 Cultivo:104007 ALMENDROS-COMUNA Secano
 Ref:-525185 Recinto:18-071-502-00116-005 Cultivo:104020 ALMENDROS-GUARA Secano
 Ref:-525189 Recinto:18-099-012-00059-003 Cultivo:104020 ALMENDROS-GUARA Secano
 Ref:-525188 Recinto:18-099-012-00059-003 Cultivo:104020 ALMENDROS-GUARA Secano
 Ref:-525190 Recinto:18-099-012-05016-001 Cultivo:104020 ALMENDROS-GUARA Secano
 Ref:1700000006688785 Recinto:18-099-012-05016-001 Cultivo:104020 ALMENDROS-GUARA Secano
 Ref:-525192 Recinto:18-099-021-00047-005 Cultivo:104020 ALMENDROS-GUARA Secano
 Ref:-525193 Recinto:18-099-021-00054-002 Cultivo:104020 ALMENDROS-GUARA Secano
 Ref:-525194 Recinto:18-099-021-00055-002 Cultivo:104020 ALMENDROS-GUARA Secano
- 85031 Solicita recinto que no está comprometido para la operación.
 Ref:1700000006688819 Recinto:18-099-001-00082-001 Cultivo:104020 ALMENDROS-GUARA Regadío
 Ref:1700000006688748 Recinto:18-099-002-00013-001 Cultivo:1145 TRIGO BLANDO-PERICO Regadío
 Ref:1700000006688750 Recinto:18-099-005-00092-001 Cultivo:20902 BARBECHO TRADICIONAL-CON CUBIERTA VEGETAL Regadío
 Ref:1700000006688738 Recinto:18-099-005-00155-001 Cultivo:20902 BARBECHO TRADICIONAL-CON CUBIERTA VEGETAL Regadío
 Ref:1700000006688758 Recinto:18-099-006-00119-001 Cultivo:20902 BARBECHO TRADICIONAL-CON CUBIERTA VEGETAL Regadío
 Ref:1700000006688754 Recinto:18-099-008-00014-001 Cultivo:1000 TRIGO BLANDO-SIN VARIEDAD Secano



<u>APELLIDOS Y NOMBRE / RAZÓN SOCIAL</u>	<u>NIF</u>	<u>EXPEDIENTE</u>	<u>SOLICITA AGRICULT. (3)</u>	<u>SOLICITA GANADER. (4)</u>	<u>ANUALIDAD DE PAGO</u>
RAMIREZ CASCALES LUIS	****1293*	1207534	SI	NO	

DATOS MANTENIMIENTO

RESUMEN DE UNIDADES

<u>Cód</u>	<u>GRUPO DE PAGO</u>	<u>Sup. Dec. Admisible (ha)</u>	<u>Sup. Comprometida (ha)</u>	<u>Sup. ajustada compromiso (1) (ha)</u>	<u>% sobredec.</u>	<u>SUP. PROPUESTA (ha)</u>	<u>Importe Declarado</u>	<u>Importe Topado</u>	<u>Importe Propuesto</u>	<u>Importe tras sobredec.</u>
	AGRICULTURA - SIN SUPERFICIE DETERMINADA	0,00		0,00	0,00	0,00	0,00	0,00	0,00	0,00
	TOTAL	0,00		0,00		0,00	0,00	0,00	0,00	0,00

APLICACIÓN DE REDUCCIONES Y SANCIONES

	<u>Importe Calculado</u>	<u>Importe prerreduc.</u>	<u>Admisibilidad y compromisos</u>	<u>Presentación tardía</u>	<u>Omisión declaración</u>	<u>Condicionabilidad</u>	<u>PROPUESTO</u>	<u>IMPORTE (Euros)</u>		
								<u>FEADER (Eje 2)</u>	<u>MAPA</u>	<u>CAGPDS</u>
AGRICULTURA	0,00	0,00	0,00	0,00	0,00	0,00	0,00	0,00	0,00	0,00
							TOTAL	0,00	0,00	0,00

DATOS AGRICULTURA

RESUMEN DE UNIDADES

<u>Cód</u>	<u>GRUPO DE PAGO</u>	<u>Sup. Dec. Admisible (ha)</u>	<u>Sup. Comprometida (ha)</u>	<u>Sup. ajustada compromiso (1) (ha)</u>	<u>% sobredec.</u>	<u>SUP. PROPUESTA (ha)</u>	<u>Importe Declarado</u>	<u>Importe Topado</u>	<u>Importe Propuesto</u>	<u>Importe tras sobredec.</u>
	AGRICULTURA - SIN SUPERFICIE DETERMINADA	0,00		0,00	0,00	0,00	0,00	0,00	0,00	0,00
	TOTAL	0,00		0,00		0,00	0,00	0,00	0,00	0,00

RESUMEN DE PAGOS

	<u>PROPUESTO</u>	<u>IMPORTE (Euros)</u>		
		<u>FEADER (Eje 2)</u>	<u>MAPA</u>	<u>CAGPDS</u>
Propuesto	0,00	0,00	0,00	0,00

APLICACIÓN DE REDUCCIONES Y SANCIONES

	<u>Importe Calculado</u>	<u>Importe prerreduc.</u>	<u>Admisibilidad y compromisos</u>	<u>Presentación tardía</u>	<u>Omisión declaración</u>	<u>Condicionabilidad</u>	<u>PROPUESTO</u>	<u>IMPORTE (Euros)</u>		
								<u>FEADER (Eje 2)</u>	<u>MAPA</u>	<u>CAGPDS</u>
	0,00	0,00	0,00	0,00	0,00	0,00	0,00	0,00	0,00	0,00
							TOTAL	0,00	0,00	0,00



(1) Superficie declarada admisible ajustada con la superficie comprometida.
 (2) Factor de penalización valorando el alcance para el tipo de compromiso.
 (3) Solicita agricultura y tiene compromisos vigentes.
 (4) Solicita ganadería y tiene compromisos vigentes.

<u>APELLIDOS Y NOMBRE / RAZÓN SOCIAL</u>	<u>NIF</u>	<u>EXPEDIENTE</u>	<u>SOLICITA AGRICULT. (3)</u>	<u>SOLICITA GANADER. (4)</u>	<u>ANUALIDAD DE PAGO</u>
RAMIREZ PEREZ JUAN	****9266*	1005337	SI	NO	6ª

DATOS MANTENIMIENTO

IMPORTE POR ANUALIDAD

	<u>2015</u>	<u>2016</u>	<u>2017</u>	<u>2018</u>	<u>2019</u>	<u>2020</u>
IMPORTE MÁXIMO SUBVENCIONABLE	3.291,17 €	3.291,17 €	3.291,17 €	3.291,17 €	3.291,17 €	3.291,17 €
IMPORTE MEDIO DE TRANSFERENCIA (€/ha)	216,24 €	216,24 €	216,24 €	216,24 €	216,24 €	216,24 €

RESUMEN DE UNIDADES

<u>Cód</u>	<u>GRUPO DE PAGO</u>	<u>Sup. Dec. Admisible (ha)</u>	<u>Sup. Comprometida (ha)</u>	<u>Sup. ajustada compromiso (1) (ha)</u>	<u>% sobredec.</u>	<u>SUP. PROPUESTA (ha)</u>	<u>Importe Declarado</u>	<u>Importe Topado</u>	<u>Importe Propuesto</u>	<u>Importe tras sobredec.</u>
58	FRUTALES SECANO	17,80		15,22	0,00	15,22	3.291,17	3.291,17	3.291,17	3.291,17
	TOTAL	17,80	15,22	15,22		15,22	3.291,17	3.291,17	3.291,17	3.291,17

APLICACIÓN DE REDUCCIONES Y SANCIONES

	<u>Importe Calculado</u>	<u>Importe prereduc.</u>	<u>Admisibilidad y compromisos</u>	<u>Presentación tardía</u>	<u>Omisión declaración</u>	<u>Condicionabilidad</u>	<u>PROPUESTO</u>	<u>IMPORTE (Euros)</u>		
								<u>FEADER (Eje 2)</u>	<u>MAPA</u>	<u>CAGPDS</u>
AGRICULTURA	3.291,17	3.291,17	0,00	0,00	0,00	0,00	3.291,17	2.468,38	353,80	468,99
TOTAL							3.291,17	2.468,38	353,80	468,99

RECINTOS PROPUESTOS

<u>REF.</u>	<u>REFERENCIA SIGPAC</u>	<u>CULTIVO DESCRIPCIÓN CULTIVO</u>	<u>S/R</u>	<u>G.PAGO</u>	<u>PEND. MEDIA (%)</u>	<u>SUP. DEC. ADMISIBLE (ha)</u>	<u>SUP. COMPROM. (ha)</u>	<u>SUP. AJUSTADA COMPROM. (1) (ha)</u>	<u>SUP. CONV. SIGPAC (ha)</u>	<u>SUP. CERTIF. (ha)</u>	<u>SUP. CAMPO (ha)</u>	<u>SUP. CAMPO DECLARADO (ha)</u>	<u>SUP. DEC. REDUCIDA (ha)</u>	<u>SUP. PROPUESTA (ha)</u>
1700000002937432	18-024-031-00047-00001	104022 ALMENDROS-LARGUETA	S	58	6,91	8,16	5,58	5,58		8,16			5,58	5,58
1700000002937433	18-024-033-00028-00001	104014 ALMENDROS-FERRAGNES	S	58	3,29	1,96	1,96	1,96		1,96			1,96	1,96
1700000002937434	18-024-033-00028-00003	104014 ALMENDROS-FERRAGNES	S	58	5,43	0,18	0,18	0,18		0,18			0,18	0,18
1700000002937435	18-024-033-00029-00001	104022 ALMENDROS-LARGUETA	S	58	3,52	6,55	6,55	6,55		6,55			6,55	6,55
1700000002937436	18-024-033-00049-00001	104022 ALMENDROS-LARGUETA	S	58	3,47	0,72	0,72	0,72		0,72			0,72	0,72
1700000002937437	18-024-033-00030-00002	104022 ALMENDROS-LARGUETA	S	58	3,94	0,23	0,23	0,23		0,23			0,23	0,23

DATOS AGRICULTURA

RESUMEN DE UNIDADES

<u>Cód</u>	<u>GRUPO DE PAGO</u>	<u>Sup. Dec. Admisible (ha)</u>	<u>Sup. Comprometida (ha)</u>	<u>Sup. ajustada compromiso (1) (ha)</u>	<u>% sobredec.</u>	<u>SUP. PROPUESTA (ha)</u>	<u>Importe Declarado</u>	<u>Importe Topado</u>	<u>Importe Propuesto</u>	<u>Importe tras sobredec.</u>
58	FRUTALES SECANO	17,80		15,22	0,00	15,22	3.291,17	3.291,17	3.291,17	3.291,17
	TOTAL	17,80	15,22	15,22		15,22	3.291,17	3.291,17	3.291,17	3.291,17

RESUMEN DE PAGOS

<u>IMPORTE (Euros)</u>				
	<u>PROPUESTO</u>	<u>FEADER (Eje 2)</u>	<u>MAPA</u>	<u>CAGPDS</u>
Propuesto a pagar	3.291,17	2.468,38	353,80	468,99

APLICACIÓN DE REDUCCIONES Y SANCIONES

	<u>Importe Calculado</u>	<u>Importe prereduc.</u>	<u>Admisibilidad y compromisos</u>	<u>Presentación tardía</u>	<u>Omisión declaración</u>	<u>Condicionabilidad</u>	<u>PROPUESTO</u>	<u>IMPORTE (Euros)</u>		
								<u>FEADER (Eje 2)</u>	<u>MAPA</u>	<u>CAGPDS</u>
	3.291,17	3.291,17	0,00	0,00	0,00	0,00	3.291,17	2.468,38	353,80	468,99
TOTAL							3.291,17	2.468,38	353,80	468,99



(1) Superficie declarada admisible ajustada con la superficie comprometida.
 (2) Factor de penalización valorando el alcance para el tipo de compromiso.
 (3) Solicita agricultura y tiene compromisos vigentes.
 (4) Solicita ganadería y tiene compromisos vigentes.

<u>APELLIDOS Y NOMBRE / RAZÓN SOCIAL</u>	<u>NIF</u>	<u>EXPEDIENTE</u>	<u>SOLICITA AGRICULT. (3)</u>	<u>SOLICITA GANADER. (4)</u>	<u>ANUALIDAD DE PAGO</u>
RAMIREZ PEREZ MARIA ESMERALDA	****5428*	1027049	SI	NO	6ª

DATOS MANTENIMIENTO

IMPORTE POR ANUALIDAD

	<u>2015</u>	<u>2016</u>	<u>2017</u>	<u>2018</u>	<u>2019</u>	<u>2020</u>
IMPORTE MÁXIMO SUBVENCIONABLE	2.052,12 €	2.052,12 €	2.052,12 €	2.052,12 €	2.052,12 €	2.024,01 €
IMPORTE MEDIO DE TRANSFERENCIA (€/ha)	216,24 €	216,24 €	216,24 €	216,24 €	216,24 €	216,24 €

RESUMEN DE UNIDADES

<u>Cód</u>	<u>GRUPO DE PAGO</u>	<u>Sup. Dec. Admisible (ha)</u>	<u>Sup. Comprometida (ha)</u>	<u>Sup. ajustada compromiso (1) (ha)</u>	<u>% sobredec.</u>	<u>SUP. PROPUESTA (ha)</u>	<u>Importe Declarado</u>	<u>Importe Topado</u>	<u>Importe Propuesto</u>	<u>Importe tras sobredec.</u>
58	FRUTALES SECANO	12,76		9,36	0,00	9,36	2.024,01	2.024,01	2.024,01	2.024,01
	TOTAL	12,76	9,36	9,36		9,36	2.024,01	2.024,01	2.024,01	2.024,01

APLICACIÓN DE REDUCCIONES Y SANCIONES

	<u>Importe Calculado</u>	<u>Importe prerreduc.</u>	<u>Admisibilidad y compromisos</u>	<u>Presentación tardía</u>	<u>Omisión declaración</u>	<u>Condicionabilidad</u>	<u>PROPUESTO</u>	<u>IMPORTE (Euros)</u>		
								<u>FEADER (Eje 2)</u>	<u>MAPA</u>	<u>CAGPDS</u>
AGRICULTURA	2.024,01	2.024,01	0,00	0,00	0,00	0,00	2.024,01	1.518,01	217,58	288,42
TOTAL							2.024,01	1.518,01	217,58	288,42

RECINTOS PROPUESTOS

<u>REF.</u>	<u>REFERENCIA SIGPAC</u>	<u>CULTIVO DESCRIPCIÓN CULTIVO</u>	<u>S/R G.PAGO</u>	<u>PEND. MEDIA (%)</u>	<u>SUP. DEC. ADMISIBLE (ha)</u>	<u>SUP. COMPROM. (ha)</u>	<u>SUP. AJUSTADA COMPROM. (1) (ha)</u>	<u>SUP. CONV. SIGPAC (ha)</u>	<u>SUP. CERTIF. (ha)</u>	<u>SUP. CAMPO (ha)</u>	<u>SUP. CAMPO DECLARADO (ha)</u>	<u>SUP. DEC. REDUCIDA (ha)</u>	<u>SUP. PROPUESTA (ha)</u>
1700000002651646	18-024-031-00045-00001	104007 ALMENDROS-COMUNA	S 58	5,68	2,23	2,23	2,23		2,23			2,23	2,23
1700000002651647	18-024-031-00047-00001	104007 ALMENDROS-COMUNA	S 58	6,91	10,53	7,13	7,13		10,53			7,13	7,13

DATOS AGRICULTURA

RESUMEN DE UNIDADES

<u>Cód</u>	<u>GRUPO DE PAGO</u>	<u>Sup. Dec. Admisible (ha)</u>	<u>Sup. Comprometida (ha)</u>	<u>Sup. ajustada compromiso (1) (ha)</u>	<u>% sobredec.</u>	<u>SUP. PROPUESTA (ha)</u>	<u>Importe Declarado</u>	<u>Importe Topado</u>	<u>Importe Propuesto</u>	<u>Importe tras sobredec.</u>
58	FRUTALES SECANO	12,76		9,36	0,00	9,36	2.024,01	2.024,01	2.024,01	2.024,01
	TOTAL	12,76	9,36	9,36		9,36	2.024,01	2.024,01	2.024,01	2.024,01

RESUMEN DE PAGOS

	<u>PROPUESTO</u>	<u>IMPORTE (Euros)</u>		
		<u>FEADER (Eje 2)</u>	<u>MAPA</u>	<u>CAGPDS</u>
Propuesto a pagar	2.024,01	1.518,01	217,58	288,42

APLICACIÓN DE REDUCCIONES Y SANCIONES

	<u>Importe Calculado</u>	<u>Importe prerreduc.</u>	<u>Admisibilidad y compromisos</u>	<u>Presentación tardía</u>	<u>Omisión declaración</u>	<u>Condicionabilidad</u>	<u>PROPUESTO</u>	<u>IMPORTE (Euros)</u>		
								<u>FEADER (Eje 2)</u>	<u>MAPA</u>	<u>CAGPDS</u>
	2.024,01	2.024,01	0,00	0,00	0,00	0,00	2.024,01	1.518,01	217,58	288,42
TOTAL							2.024,01	1.518,01	217,58	288,42



(1) Superficie declarada admisible ajustada con la superficie comprometida.
 (2) Factor de penalización valorando el alcance para el tipo de compromiso.
 (3) Solicita agricultura y tiene compromisos vigentes.
 (4) Solicita ganadería y tiene compromisos vigentes.

<u>APELLIDOS Y NOMBRE / RAZÓN SOCIAL</u>	<u>NIF</u>	<u>EXPEDIENTE</u>	<u>SOLICITA AGRICULT. (3)</u>	<u>SOLICITA GANADER. (4)</u>	<u>ANUALIDAD DE PAGO</u>
RECHE AGUIRRE JOSE LUIS	****5963*	1206741	SI	NO	6ª

DATOS MANTENIMIENTO

IMPORTE POR ANUALIDAD

	<u>2015</u>	<u>2016</u>	<u>2017</u>	<u>2018</u>	<u>2019</u>	<u>2020</u>
IMPORTE MÁXIMO SUBVENCIONABLE	983,89 €	983,89 €	983,89 €	983,89 €	983,89 €	983,89 €
IMPORTE MEDIO DE TRANSFERENCIA (€/ha)	216,24 €	216,24 €	216,24 €	216,24 €	216,24 €	216,24 €

RESUMEN DE UNIDADES

<u>Cód</u>	<u>GRUPO DE PAGO</u>	<u>Sup. Dec. Admisible (ha)</u>	<u>Sup. Comprometida (ha)</u>	<u>Sup. ajustada compromiso (1) (ha)</u>	<u>% sobredec.</u>	<u>SUP. PROPUESTA (ha)</u>	<u>Importe Declarado</u>	<u>Importe Topado</u>	<u>Importe Propuesto</u>	<u>Importe tras sobredec.</u>
58	FRUTALES SECANO	4,55		4,55	0,00	4,55	983,89	983,89	983,89	983,89
	TOTAL	4,55	4,55	4,55		4,55	983,89	983,89	983,89	983,89

APLICACIÓN DE REDUCCIONES Y SANCIONES

<u>AGRICULTURA</u>	<u>Importe Calculado</u>	<u>Importe prerreduc.</u>	<u>Admisibilidad y compromisos</u>	<u>Presentación tardía</u>	<u>Omisión declaración</u>	<u>Condicionabilidad</u>	<u>PROPUESTO</u>	<u>IMPORTE (Euros)</u>			
								<u>FEADER (Eje 2)</u>	<u>MAPA</u>	<u>CAGPDS</u>	
	983,89	983,89	0,00	0,00	0,00	0,00	983,89	737,92	105,77	140,20	
							TOTAL	983,89	737,92	105,77	140,20

RECINTOS PROPUESTOS

<u>REF.</u>	<u>REFERENCIA SIGPAC</u>	<u>CULTIVO DESCRIPCIÓN CULTIVO</u>	<u>S/R G.PAGO</u>	<u>PEND. MEDIA (%)</u>	<u>SUP. DEC. ADMISIBLE (ha)</u>	<u>SUP. COMPROM. (ha)</u>	<u>SUP. AJUSTADA COMPROM. (1) (ha)</u>	<u>SUP. CONV. SIGPAC (ha)</u>	<u>SUP. CERTIF. (ha)</u>	<u>SUP. CAMPO (ha)</u>	<u>SUP. CAMPO DECLARADO (ha)</u>	<u>SUP. DEC. REDUCIDA (ha)</u>	<u>SUP. PROPUESTA (ha)</u>
1700000003496549	18-149-021-00151-00001	104020 ALMENDROS-GUARA	S 58	4,58	4,55	4,55	4,55		4,55			4,55	4,55

DATOS AGRICULTURA

RESUMEN DE UNIDADES

<u>Cód</u>	<u>GRUPO DE PAGO</u>	<u>Sup. Dec. Admisible (ha)</u>	<u>Sup. Comprometida (ha)</u>	<u>Sup. ajustada compromiso (1) (ha)</u>	<u>% sobredec.</u>	<u>SUP. PROPUESTA (ha)</u>	<u>Importe Declarado</u>	<u>Importe Topado</u>	<u>Importe Propuesto</u>	<u>Importe tras sobredec.</u>
58	FRUTALES SECANO	4,55		4,55	0,00	4,55	983,89	983,89	983,89	983,89
	TOTAL	4,55	4,55	4,55		4,55	983,89	983,89	983,89	983,89

RESUMEN DE PAGOS

<u>Propuesto a pagar</u>	<u>IMPORTE (Euros)</u>			
	<u>PROPUESTO</u>	<u>FEADER (Eje 2)</u>	<u>MAPA</u>	<u>CAGPDS</u>
	983,89	737,92	105,77	140,20

APLICACIÓN DE REDUCCIONES Y SANCIONES

<u>Importe Calculado</u>	<u>Importe prerreduc.</u>	<u>Admisibilidad y compromisos</u>	<u>Presentación tardía</u>	<u>Omisión declaración</u>	<u>Condicionabilidad</u>	<u>PROPUESTO</u>	<u>IMPORTE (Euros)</u>			
							<u>FEADER (Eje 2)</u>	<u>MAPA</u>	<u>CAGPDS</u>	
983,89	983,89	0,00	0,00	0,00	0,00	983,89	737,92	105,77	140,20	
						TOTAL	983,89	737,92	105,77	140,20



(1) Superficie declarada admisible ajustada con la superficie comprometida.
 (2) Factor de penalización valorando el alcance para el tipo de compromiso.
 (3) Solicita agricultura y tiene compromisos vigentes.
 (4) Solicita ganadería y tiene compromisos vigentes.

<u>APELLIDOS Y NOMBRE / RAZÓN SOCIAL</u>	<u>NIF</u>	<u>EXPEDIENTE</u>	<u>SOLICITA AGRICULT. (3)</u>	<u>SOLICITA GANADER. (4)</u>	<u>ANUALIDAD DE PAGO</u>
RECHE BENAVENTE ANDRES	****9837*	1235550	NO	SI	6ª

DATOS MANTENIMIENTO

IMPORTE POR ANUALIDAD

	<u>2015</u>	<u>2016</u>	<u>2017</u>	<u>2018</u>	<u>2019</u>	<u>2020</u>
IMPORTE MÁXIMO SUBVENCIONABLE	10.910,34 €	10.910,34 €	10.910,34 €	10.910,34 €	10.910,34 €	10.910,34 €
IMPORTE MEDIO DE TRANSFERENCIA (€/ha)	56,62 €	56,62 €	56,62 €	56,62 €	56,62 €	56,62 €

RESUMEN DE UNIDADES

<u>Cód</u>	<u>GRUPO DE PAGO</u>	<u>Sup. Dec. Admisible (ha)</u>	<u>Sup. Comprometida (ha)</u>	<u>Sup. ajustada compromiso (1) (ha)</u>	<u>% sobredec.</u>	<u>SUP. PROPUESTA (ha)</u>	<u>Importe Declarado</u>	<u>Importe Topado</u>	<u>Importe Propuesto</u>	<u>Importe tras sobredec.</u>
63	PASTOS ASOCIADOS A GANADERÍA ECOLÓGICA	247,75		192,69	0,00	192,69	10.910,34	10.910,34	10.910,34	10.910,34
	TOTAL	247,75	192,69	192,69		192,69	10.910,34	10.910,34	10.910,34	10.910,34

APLICACIÓN DE REDUCCIONES Y SANCIONES

	<u>Importe Calculado</u>	<u>Importe prereduc.</u>	<u>Admisibilidad y compromisos</u>	<u>Presentación tardía</u>	<u>Omisión declaración</u>	<u>Condicionabilidad</u>	<u>PROPUESTO</u>	<u>IMPORTE (Euros)</u>		
								<u>FEADER (Eje 2)</u>	<u>MAPA</u>	<u>CAGPDS</u>
GANADERÍA	10.910,34	10.910,34	0,00	0,00	0,00	0,00	10.910,34	8.182,76	1.172,86	1.554,72
TOTAL							10.910,34	8.182,76	1.172,86	1.554,72

RECINTOS PROPUESTOS

<u>REE.</u>	<u>REFERENCIA SIGPAC</u>	<u>CULTIVO</u>	<u>DESCRIPCIÓN CULTIVO</u>	<u>S/R G.PAGO</u>	<u>PEND. MEDIA (%)</u>	<u>SUP. DEC. ADMISIBLE (ha)</u>	<u>SUP. COMPROM. (ha)</u>	<u>SUP. AJUSTADA COMPROM. (1) (ha)</u>	<u>SUP. CONV. SIGPAC (ha)</u>	<u>SUP. CERTIE. (ha)</u>	<u>SUP. CAMPO (ha)</u>	<u>SUP. CAMPO DETER. CULT. DECLARADO (ha)</u>	<u>SUP. DEC. REDUCIDA (ha)</u>	<u>SUP. PROPUESTA (ha)</u>
1700000006946528	18-149-020-00155-00001	62000	PASTOS PERMANENTES DE 5 O MAS AÑOS-SIN VARIEDAD	S 63	34,85	247,75	192,69	192,69		550,55			192,69	192,69

DATOS GANADERÍA

RESUMEN DE UNIDADES

<u>Cód</u>	<u>GRUPO DE PAGO</u>	<u>Sup. Dec. Admisible (ha)</u>	<u>Sup. Comprometida (ha)</u>	<u>Sup. ajustada compromiso (1) (ha)</u>	<u>% sobredec.</u>	<u>SUP. PROPUESTA (ha)</u>	<u>Importe Declarado</u>	<u>Importe Topado</u>	<u>Importe Propuesto</u>	<u>Importe tras sobredec.</u>
63	PASTOS ASOCIADOS A GANADERÍA ECOLÓGICA	247,75		192,69	0,00	192,69	10.910,34	10.910,34	10.910,34	10.910,34
	TOTAL	247,75	192,69	192,69		192,69	10.910,34	10.910,34	10.910,34	10.910,34

RESUMEN DE PAGOS

	<u>PROPUESTO</u>	<u>IMPORTE (Euros)</u>		
		<u>FEADER (Eje 2)</u>	<u>MAPA</u>	<u>CAGPDS</u>
Propuesto a pagar	10.910,34	8.182,76	1.172,86	1.554,72

APLICACIÓN DE REDUCCIONES Y SANCIONES

	<u>Importe Calculado</u>	<u>Importe prereduc.</u>	<u>Admisibilidad y compromisos</u>	<u>Presentación tardía</u>	<u>Omisión declaración</u>	<u>Condicionabilidad</u>	<u>PROPUESTO</u>	<u>IMPORTE (Euros)</u>		
								<u>FEADER (Eje 2)</u>	<u>MAPA</u>	<u>CAGPDS</u>
	10.910,34	10.910,34	0,00	0,00	0,00	0,00	10.910,34	8.182,76	1.172,86	1.554,72
TOTAL							10.910,34	8.182,76	1.172,86	1.554,72



(1) Superficie declarada admisible ajustada con la superficie comprometida.
 (2) Factor de penalización valorando el alcance para el tipo de compromiso.
 (3) Solicita agricultura y tiene compromisos vigentes.
 (4) Solicita ganadería y tiene compromisos vigentes.

Datos considerados para el Cálculo de la Carga Ganadera mínima y máxima del expediente

<u>Explotación</u>	<u>Especie</u>	<u>Inscrito en Sipea y Admisible</u>	<u>Censo Medio Animales</u>	<u>Ugm Calculada para CG Mínima</u>	<u>Ugm Calculada para CG Máxima</u>
ES18146000148	CAPRINA	SI	73,00	10,95	10,95
ES18146000148	OVINA	SI	723,86	108,58	108,58
				119,53	119,53

Superficie determinada para Cálculo Carga Ganadera Mínima: 247,75 ha

Superficie determinada para Cálculo Carga Ganadera Máxima: 253,49 ha

Carga Ganadera Mínima Expediente: 0,48 ugm/ha

Carga Ganadera Máxima Expediente: 0,47 ugm/ha

Recintos Determinados para el Cálculo de Garga Ganadera Mínima

<u>REF.</u>	<u>REFERENCIA SIGPAC</u>	<u>CULTIVO</u>	<u>DESCRIPCIÓN CULTIVO</u>	<u>S/R</u>	<u>SUP. PROPUESTA (ha)</u>
1700000006946528	18-149-020-00155-00001	62000	PASTOS PERMANENTES DE 5 O MAS AÑOS-SIN VARIEDAD	S	247,75

Recintos Determinados para el Cálculo de Garga Ganadera Máxima

<u>REF.</u>	<u>REFERENCIA SIGPAC</u>	<u>CULTIVO</u>	<u>DESCRIPCIÓN CULTIVO</u>	<u>S/R</u>	<u>SUP. PROPUESTA (ha)</u>
1700000006946524	18-149-006-00075-00002	20902	BARBECHO TRADICIONAL-CON CUBIERTA VEGETAL	S	0,11
1700000006946525	18-149-006-00073-00002	20902	BARBECHO TRADICIONAL-CON CUBIERTA VEGETAL	S	0,22
1700000006946526	18-149-006-00074-00002	20902	BARBECHO TRADICIONAL-CON CUBIERTA VEGETAL	S	0,19
1700000006946528	18-149-020-00155-00001	62000	PASTOS PERMANENTES DE 5 O MAS AÑOS-SIN VARIEDAD	S	247,75
1700000006946536	18-149-015-00023-00001	20902	BARBECHO TRADICIONAL-CON CUBIERTA VEGETAL	S	1,77
1700000006946539	18-149-018-00011-00001	20902	BARBECHO TRADICIONAL-CON CUBIERTA VEGETAL	R	2,13
1700000006946549	18-149-016-00294-00004	20902	BARBECHO TRADICIONAL-CON CUBIERTA VEGETAL	S	0,77
1700000006946560	18-149-006-00084-00002	20902	BARBECHO TRADICIONAL-CON CUBIERTA VEGETAL	R	0,33
1700000006946565	18-149-006-00075-00001	20902	BARBECHO TRADICIONAL-CON CUBIERTA VEGETAL	S	0,22



(1) Superficie declarada admisible ajustada con la superficie comprometida.
 (2) Factor de penalización valorando el alcance para el tipo de compromiso.
 (3) Solicita agricultura y tiene compromisos vigentes.
 (4) Solicita ganadería y tiene compromisos vigentes.

<u>APELLIDOS Y NOMBRE / RAZÓN SOCIAL</u>	<u>NIF</u>	<u>EXPEDIENTE</u>	<u>SOLICITA AGRICULT. (3)</u>	<u>SOLICITA GANADER. (4)</u>	<u>ANUALIDAD DE PAGO</u>
RECHE GOMEZ FRANCISCO	****2682*	1136434	SI	NO	6ª

DATOS MANTENIMIENTO

IMPORTE POR ANUALIDAD

	<u>2015</u>	<u>2016</u>	<u>2017</u>	<u>2018</u>	<u>2019</u>	<u>2020</u>
IMPORTE MÁXIMO SUBVENCIONABLE	2.365,81 €	2.365,81 €	2.365,81 €	2.365,81 €	2.365,81 €	2.132,71 €
IMPORTE MEDIO DE TRANSFERENCIA (€/ha)	72,39 €	72,39 €	72,39 €	72,39 €	72,39 €	72,39 €

RESUMEN DE UNIDADES

<u>Cód</u>	<u>GRUPO DE PAGO</u>	<u>Sup. Dec. Admisible (ha)</u>	<u>Sup. Comprometida (ha)</u>	<u>Sup. ajustada compromiso (1) (ha)</u>	<u>% sobredec.</u>	<u>SUP. PROPUESTA (ha)</u>	<u>Importe Declarado</u>	<u>Importe Topado</u>	<u>Importe Propuesto</u>	<u>Importe tras sobredec.</u>
58	FRUTALES SECANO	4,52		4,31	0,00	4,31	931,99	674,80	674,80	674,80
59	HERBÁCEOS	13,99		13,32	0,00	13,32	2.013,58	1.457,91	1.457,91	1.457,91
64	HERBÁCEOS NO ELEGIBLES	12,43		11,83	0,00	11,83	0,00	0,00	0,00	0,00
TOTAL		30,94	29,46	29,46		29,46	2.945,57	2.132,71	2.132,71	2.132,71

APLICACIÓN DE REDUCCIONES Y SANCIONES

	<u>Importe Calculado</u>	<u>Importe prerreduc.</u>	<u>Admisibilidad y compromisos</u>	<u>Presentación tardía</u>	<u>Omisión declaración</u>	<u>Condicionidad</u>	<u>PROPUESTO</u>	<u>IMPORTE (Euros)</u>		
								<u>FEADER (Eje 2)</u>	<u>MAPA</u>	<u>CAGPDS</u>
AGRICULTURA	2.132,71	2.132,71	0,02	0,00	0,00	0,00	2.090,06	1.567,55	224,68	297,83
TOTAL							2.090,06	1.567,55	224,68	297,83

RECINTOS PROPUESTOS

<u>REF.</u>	<u>REFERENCIA SIGPAC</u>	<u>CULTIVO DESCRIPCIÓN CULTIVO</u>	<u>S/R</u>	<u>G.PAGO</u>	<u>PEND. MEDIA (%)</u>	<u>SUP. DEC. ADMISIBLE (ha)</u>	<u>SUP. COMPROM. (ha)</u>	<u>SUP. AJUSTADA COMPROM. (1) (ha)</u>	<u>SUP. CONY. SIGPAC (ha)</u>	<u>SUP. CERTIE. (ha)</u>	<u>SUP. CAMPO (ha)</u>	<u>SUP. CAMPO DETER. CULT. DECLARADO (ha)</u>	<u>SUP. DEC. REDUCIDA (ha)</u>	<u>SUP. PROPUESTA (ha)</u>
1700000005326103	18-149-016-00437-00001	8000 AVENA-SIN VARIEDAD	S	59	3,04	0,73	0,73	0,73		0,73			0,73	0,73
1700000005326106	18-149-016-00884-00001	8000 AVENA-SIN VARIEDAD	S	59	7,82	1,93	1,93	1,93		1,93			1,93	1,93
1700000005326107	18-149-008-00026-00006	20902 BARBECHO TRADICIONAL-CON CUBIERTA VEGETAL	S	64	8,42	12,43	22,75	12,40		11,31			12,40	12,40
1700000005326112	18-149-016-00438-00001	8000 AVENA-SIN VARIEDAD	S	59	2,11	0,69	0,69	0,69		0,69			0,69	0,69
1700000005326115	18-149-008-00026-00006	5000 CEBADA-SIN VARIEDAD	S	59	8,42	10,38	22,75	10,35		9,45			10,35	10,35
1700000005326116	18-149-002-00098-00001	104020 ALMENDROS-GUARA	S	58	2,91	2,37	2,37	2,37		2,37			2,37	2,37
1700000005326117	18-149-002-00101-00001	104020 ALMENDROS-GUARA	S	58	2,27	0,52	0,52	0,52		0,52			0,52	0,52
1700000005326118	18-149-002-00097-00001	104020 ALMENDROS-GUARA	S	58	2,61	0,95	0,95	0,95		0,95			0,95	0,95
1700000005326119	18-149-004-00038-00001	5000 CEBADA-SIN VARIEDAD	S	59	10,86	0,26	0,26	0,26		0,26			0,26	0,26
1700000005326121	18-149-002-00102-00001	104020 ALMENDROS-GUARA	S	58	1,78	0,68	0,68	0,68		0,68			0,68	0,68

DATOS AGRICULTURA

RESUMEN DE UNIDADES


<u>Cód</u>	<u>GRUPO DE PAGO</u>	<u>Sup. Dec. Admisible (ha)</u>	<u>Sup. Comprometida (ha)</u>	<u>Sup. ajustada compromiso (1) (ha)</u>	<u>% sobredec.</u>	<u>SUP. PROPUESTA (ha)</u>	<u>Importe Declarado</u>	<u>Importe Topado</u>	<u>Importe Propuesto</u>	<u>Importe tras sobredec.</u>
58	FRUTALES SECANO	4,52		4,31	0,00	4,31	931,99	674,80	674,80	674,80
59	HERBÁCEOS	13,99		13,32	0,00	13,32	2.013,58	1.457,91	1.457,91	1.457,91
64	HERBÁCEOS NO ELEGIBLES	12,43		11,83	0,00	11,83	0,00	0,00	0,00	0,00
TOTAL		30,94	29,46	29,46		29,46	2.945,57	2.132,71	2.132,71	2.132,71

RESUMEN DE PAGOS

	<u>PROPUESTO</u>	<u>IMPORTE (Euros)</u>		
		<u>FEADER (Eje 2)</u>	<u>MAPA</u>	<u>CAGPDS</u>
Propuesto a pagar	2.090,06	1.567,55	224,68	297,83

APLICACIÓN DE REDUCCIONES Y SANCIONES

	<u>Importe Calculado</u>	<u>Importe prerreduc.</u>	<u>Admisibilidad y compromisos</u>	<u>Presentación tardía</u>	<u>Omisión declaración</u>	<u>Condicionidad</u>	<u>PROPUESTO</u>	<u>IMPORTE (Euros)</u>		
								<u>FEADER (Eje 2)</u>	<u>MAPA</u>	<u>CAGPDS</u>
	2.132,71	2.132,71	2,00	0,00	0,00	0,00	2.090,06	1.567,55	224,68	297,83
TOTAL							2.090,06	1.567,55	224,68	297,83



(1) Superficie declarada admisible ajustada con la superficie comprometida.
 (2) Factor de penalización valorando el alcance para el tipo de compromiso.
 (3) Solicita agricultura y tiene compromisos vigentes.
 (4) Solicita ganadería y tiene compromisos vigentes.

DETALLE DE REDUCCIONES Y SANCIONES POR INCUMPLIMIENTOS DE ADMISIBILIDAD Y COMPROMISOS

Tipo	Compromiso	Sup. Calculada	Sup. Incumpl.	Factor Alcance (2)	Coef. Línea Base	Coef. Acumulación	Coef. Reiteración	Importe Ayuda	Factor Sanción	Importe Sanción	Aplicado
B1	Las unidades comprometidas deben estar certificadas en producción ecológica según lo establecido en el Reglamento (CE) nº 834/2007 y el Reglamento (CE) nº 889/2008, por el que se establece disposiciones de aplicación del Reglamento (CE) nº 834/2007 del Consejo, durante el período de compromiso.	29,46	0,57	0,02	1,00	1,00	1,00	2.132,71 €	0,02	42,65 €	SI

INCIDENCIAS

INCIDENCIA DESCRIPCIÓN

- 85002 Recinto declarado que no cumple en su totalidad con las normas de producción ecológica (artículo 5-1 e), Orden 26 mayo 2015)
 Ref:1700000005326115 Recinto:18-149-008-00026-006 Cultivo:5000 CEBADA-SIN VARIEDAD Secano Sup. Declarada:10,35 Superficie Certificada (Ha):9,45
 Ref:1700000005326107 Recinto:18-149-008-00026-006 Cultivo:20902 BARBECHO TRADICIONAL-CON CUBIERTA VEGETAL Secano Sup. Declarada:12,4 Superficie Certificada (Ha):11,31
- 85023 El grupo de cultivo declarado en el recinto no coincide con el grupo de cultivo existente en el Organismo de Certificación
 Ref:1700000005326104 Recinto:18-149-005-00106-001 Cultivo:20902 BARBECHO TRADICIONAL-CON CUBIERTA VEGETAL Secano Grupo de SIPEA:PASTOS ASOCIADOS
 Ref:1700000005326105 Recinto:18-149-005-00139-001 Cultivo:20902 BARBECHO TRADICIONAL-CON CUBIERTA VEGETAL Secano Grupo de SIPEA:PASTOS ASOCIADOS
 Ref:1700000005326101 Recinto:18-149-016-00027-002 Cultivo:20902 BARBECHO TRADICIONAL-CON CUBIERTA VEGETAL Secano Grupo de SIPEA:PASTOS ASOCIADOS
 Ref:1700000005326101 Recinto:18-149-016-00027-002 Cultivo:20902 BARBECHO TRADICIONAL-CON CUBIERTA VEGETAL Secano Grupo de SIPEA:FRUTALES



(1) Superficie declarada admisible ajustada con la superficie comprometida.
 (2) Factor de penalización valorando el alcance para el tipo de compromiso.
 (3) Solicita agricultura y tiene compromisos vigentes.
 (4) Solicita ganadería y tiene compromisos vigentes.

<u>APELLIDOS Y NOMBRE / RAZÓN SOCIAL</u>	<u>NIF</u>	<u>EXPEDIENTE</u>	<u>SOLICITA AGRICULT. (3)</u>	<u>SOLICITA GANADER. (4)</u>	<u>ANUALIDAD DE PAGO</u>
RECHE MOTOS LUIS	****5873*	1193677	SI	NO	6ª

DATOS MANTENIMIENTO

IMPORTE POR ANUALIDAD

	<u>2015</u>	<u>2016</u>	<u>2017</u>	<u>2018</u>	<u>2019</u>	<u>2020</u>
IMPORTE MÁXIMO SUBVENCIONABLE	8.204,00 €	8.202,91 €	8.202,91 €	7.697,76 €	7.697,76 €	7.697,76 €
IMPORTE MEDIO DE TRANSFERENCIA (€/ha)	109,34 €	109,34 €	109,34 €	109,34 €	109,34 €	109,34 €

RESUMEN DE UNIDADES

<u>Cód</u>	<u>GRUPO DE PAGO</u>	<u>Sup. Dec. Admisible (ha)</u>	<u>Sup. Comprometida (ha)</u>	<u>Sup. ajustada compromiso (1) (ha)</u>	<u>% sobredec.</u>	<u>SUP. PROPUESTA (ha)</u>	<u>Importe Declarado</u>	<u>Importe Topado</u>	<u>Importe Propuesto</u>	<u>Importe tras sobredec.</u>
59	HERBÁCEOS	52,85		49,54	0,00	49,54	7.488,96	7.697,76	7.488,96	7.488,96
64	HERBÁCEOS NO ELEGIBLES	22,24		20,86	0,00	20,86	0,00	0,00	0,00	0,00
TOTAL		75,09	70,40	70,40		70,40	7.488,96	7.697,76	7.488,96	7.488,96

APLICACIÓN DE REDUCCIONES Y SANCIONES

	<u>Importe Calculado</u>	<u>Importe prerreduc.</u>	<u>Admisibilidad y compromisos</u>	<u>Presentación tardía</u>	<u>Omisión declaración</u>	<u>Condicionabilidad</u>	<u>PROPUESTO</u>	<u>IMPORTE (Euros)</u>		
								<u>FEADER (Eje 2)</u>	<u>MAPA</u>	<u>CAGPDS</u>
AGRICULTURA	7.488,96	7.488,96	0,00	0,00	0,00	0,00	7.488,96	5.616,72	805,06	1.067,18
TOTAL							7.488,96	5.616,72	805,06	1.067,18

RECINTOS PROPUESTOS

<u>REF.</u>	<u>REFERENCIA SIGPAC</u>	<u>CULTIVO DESCRIPCIÓN CULTIVO</u>	<u>S/R</u>	<u>G.PAGO</u>	<u>PEND. MEDIA (%)</u>	<u>SUP. DEC. ADMISIBLE (ha)</u>	<u>SUP. COMPROM. (ha)</u>	<u>SUP. AJUSTADA COMPROM. (1) (ha)</u>	<u>SUP. CONY. SIGPAC (ha)</u>	<u>SUP. CERTIE. (ha)</u>	<u>SUP. CAMPO (ha)</u>	<u>SUP. CAMPO DETER. CULT. DECLARADO (ha)</u>	<u>SUP. DEC. REDUCIDA (ha)</u>	<u>SUP. PROPUESTA (ha)</u>
1700000006670136	18-149-017-00249-00001	5000 CEBADA-SIN VARIEDAD	R	59	2,84	0,11	0,11	0,11		0,11			0,11	0,11
1700000006670137	18-149-017-00250-00001	5000 CEBADA-SIN VARIEDAD	R	59	2,08	0,46	0,46	0,46		0,46			0,46	0,46
1700000006670138	18-149-017-00200-00001	5000 CEBADA-SIN VARIEDAD	R	59	2,10	0,44	0,44	0,44		0,44			0,44	0,44
1700000006670139	18-149-017-00201-00001	5000 CEBADA-SIN VARIEDAD	R	59	6,24	0,15	0,15	0,15		0,15			0,15	0,15
1700000006670142	18-149-017-00032-00001	5000 CEBADA-SIN VARIEDAD	S	59	8,92	5,74	5,74	5,74		5,74			5,74	5,74
1700000006670153	18-149-017-00067-00001	20902 BARBECHO TRADICIONAL-CON CUBIERTA VEGETAL	S	64	2,52	12,23	12,22	12,22		12,23			12,22	12,22
1700000006670154	18-149-017-00068-00001	20902 BARBECHO TRADICIONAL-CON CUBIERTA VEGETAL	S	64	2,07	0,41	0,41	0,41		0,41			0,41	0,41
1700000006670155	18-149-017-00156-00001	8000 AVENA-SIN VARIEDAD	S	59	4,62	1,71	1,70	1,70		1,71			1,70	1,70
1700000006670156	18-149-017-00127-00001	20902 BARBECHO TRADICIONAL-CON CUBIERTA VEGETAL	S	64	6,03	5,53	5,53	5,53		5,53			5,53	5,53
1700000006670157	18-149-016-01016-00001	5000 CEBADA-SIN VARIEDAD	R	59	2,99	0,37	0,37	0,37		0,37			0,37	0,37
1700000006670158	18-149-015-00032-00008	5000 CEBADA-SIN VARIEDAD	S	59	10,14	4,55	4,55	4,55		4,55			4,55	4,55
1700000006670159	18-149-015-00032-00010	5000 CEBADA-SIN VARIEDAD	S	59	13,35	1,09	1,07	1,07		1,09			1,07	1,07
1700000006670161	18-149-015-00032-00005	5000 CEBADA-SIN VARIEDAD	S	59	13,78	2,56	2,56	2,56		2,56			2,56	2,56
1700000006670162	18-149-016-00374-00001	50001 GARBANZOS-GARBANZO DE AGRICULTURA ECOLÓGICA	S	59	2,07	6,27	6,27	6,27		6,27			6,27	6,27
1700000006670163	18-149-017-00215-00001	5000 CEBADA-SIN VARIEDAD	R	59	1,08	0,14	0,14	0,14		0,14			0,14	0,14
1700000006670164	18-149-018-00196-00001	5000 CEBADA-SIN VARIEDAD	S	59	2,09	9,57	9,56	9,56		9,57			9,56	9,56
1700000006670165	18-149-017-00296-00001	5000 CEBADA-SIN VARIEDAD	S	59	2,29	3,74	3,73	3,73		3,74			3,73	3,73
1700000006670167	18-149-017-00247-00001	5000 CEBADA-SIN VARIEDAD	R	59	0,97	1,31	1,31	1,31		1,31			1,31	1,31
1700000006670168	18-149-017-00248-00001	5000 CEBADA-SIN VARIEDAD	R	59	2,52	0,21	0,21	0,21		0,21			0,21	0,21
1700000006670170	18-149-017-00170-00002	8000 AVENA-SIN VARIEDAD	S	59	9,15	2,75	2,71	2,71		2,75			2,71	2,71
1700000006670171	18-149-016-00341-00001	5000 CEBADA-SIN VARIEDAD	S	59	5,26	1,79	1,77	1,77		1,79			1,77	1,77
1700000006670172	18-149-016-00366-00001	20902 BARBECHO TRADICIONAL-CON CUBIERTA VEGETAL	S	64	3,15	0,17	0,17	0,17		0,17			0,17	0,17
1700000006670173	18-149-017-00043-00002	20902 BARBECHO TRADICIONAL-CON CUBIERTA VEGETAL	S	64	10,87	1,09	1,08	1,08		1,09			1,08	1,08
1700000006670175	18-149-018-00016-00001	5000 CEBADA-SIN VARIEDAD	S	59	4,72	9,89	9,89	9,89		9,89			9,89	9,89
1700000006670176	18-149-017-00062-00002	20902 BARBECHO TRADICIONAL-CON CUBIERTA VEGETAL	S	64	3,95	2,81	2,80	2,80		2,81			2,80	2,80

DATOS AGRICULTURA

RESUMEN DE UNIDADES

<u>Cód</u>	<u>GRUPO DE PAGO</u>	<u>Sup. Dec. Admisible (ha)</u>	<u>Sup. Comprometida (ha)</u>	<u>Sup. ajustada compromiso (1) (ha)</u>	<u>% sobredec.</u>	<u>SUP. PROPUESTA (ha)</u>	<u>Importe Declarado</u>	<u>Importe Topado</u>	<u>Importe Propuesto</u>	<u>Importe tras sobredec.</u>
59	HERBÁCEOS	52,85		49,54	0,00	49,54	7.488,96	7.697,76	7.488,96	7.488,96
64	HERBÁCEOS NO ELEGIBLES	22,24		20,86	0,00	20,86	0,00	0,00	0,00	0,00
TOTAL		75,09	70,40	70,40		70,40	7.488,96	7.697,76	7.488,96	7.488,96

RESUMEN DE PAGOS

<u>IMPORTE (Euros)</u>				
	<u>PROPUESTO</u>	<u>FEADER (Eje 2)</u>	<u>MAPA</u>	<u>CAGPDS</u>
Propuesto a pagar	7.488,96	5.616,72	805,06	1.067,18

(1) Superficie declarada admisible ajustada con la superficie comprometida.
 (2) Factor de penalización valorando el alcance para el tipo de compromiso.
 (3) Solicita agricultura y tiene compromisos vigentes.
 (4) Solicita ganadería y tiene compromisos vigentes.

APLICACIÓN DE REDUCCIONES Y SANCIONES

<u>Importe Calculado</u>	<u>Importe prereduc.</u>	<u>Admisibilidad y compromisos</u>	<u>Presentación tardía</u>	<u>Omisión declaración</u>	<u>Condicionabilidad</u>	<u>IMPORTE (Euros)</u>			
						<u>PROPUESTO</u>	<u>FEADER (Eje 2)</u>	<u>MAPA</u>	<u>CAGPDS</u>
7.488,96	7.488,96	0,00	0,00	0,00	0,00	7.488,96	5.616,72	805,06	1.067,18
TOTAL						7.488,96	5.616,72	805,06	1.067,18

INCIDENCIAS

INCIDENCIA DESCRIPCIÓN

- 85031 Solicita recinto que no está comprometido para la operación.
 Ref:1700000006670151 Recinto:18-149-015-00032-012 Cultivo:5000 CEBADA-SIN VARIEDAD Secano
 Ref:1700000006670147 Recinto:18-149-015-00032-013 Cultivo:5000 CEBADA-SIN VARIEDAD Secano
 Ref:1700000006670144 Recinto:18-149-015-00032-019 Cultivo:5000 CEBADA-SIN VARIEDAD Secano
 Ref:1700000006670166 Recinto:18-149-017-00296-004 Cultivo:5000 CEBADA-SIN VARIEDAD Secano



(1) Superficie declarada admisible ajustada con la superficie comprometida.
 (2) Factor de penalización valorando el alcance para el tipo de compromiso.
 (3) Solicita agricultura y tiene compromisos vigentes.
 (4) Solicita ganadería y tiene compromisos vigentes.

<u>APELLIDOS Y NOMBRE / RAZÓN SOCIAL</u>	<u>NIF</u>	<u>EXPEDIENTE</u>	<u>SOLICITA AGRICULT. (3)</u>	<u>SOLICITA GANADER. (4)</u>	<u>ANUALIDAD DE PAGO</u>
REDONDO FERNANDEZ JUAN ANTONIO	****8998*	1254927	SI	NO	6ª

DATOS MANTENIMIENTO

IMPORTE POR ANUALIDAD

	<u>2015</u>	<u>2016</u>	<u>2017</u>	<u>2018</u>	<u>2019</u>	<u>2020</u>
IMPORTE MÁXIMO SUBVENCIONABLE	0,00 €	0,00 €	0,00 €	0,00 €	0,00 €	8.249,56 €
IMPORTE MEDIO DE TRANSFERENCIA (€/ha)	0,00 €	0,00 €	0,00 €	0,00 €	0,00 €	216,24 €

RESUMEN DE UNIDADES

<u>Cód</u>	<u>GRUPO DE PAGO</u>	<u>Sup. Dec. Admisible (ha)</u>	<u>Sup. Comprometida (ha)</u>	<u>Sup. ajustada compromiso (1) (ha)</u>	<u>% sobredec.</u>	<u>SUP. PROPUESTA (ha)</u>	<u>Importe Declarado</u>	<u>Importe Topado</u>	<u>Importe Propuesto</u>	<u>Importe tras sobredec.</u>
58	FRUTALES SECANO	38,15		38,15	0,55	37,94	8.249,56	8.249,56	8.204,15	8.204,15
	TOTAL	38,15	38,15	38,15		37,94	8.249,56	8.249,56	8.204,15	8.204,15

APLICACIÓN DE REDUCCIONES Y SANCIONES

<u>AGRICULTURA</u>	<u>Importe Calculado</u>	<u>Importe prereduc.</u>	<u>Admisibilidad y compromisos</u>	<u>Presentación tardía</u>	<u>Omisión declaración</u>	<u>Condicionabilidad</u>	<u>PROPUESTO</u>	<u>IMPORTE (Euros)</u>		
								<u>FEADER (Eje 2)</u>	<u>MAPA</u>	<u>CAGPDS</u>
	8.204,15	8.204,15	0,00	0,00	0,00	0,00	8.204,15	6.153,11	881,95	1.169,09
TOTAL							8.204,15	6.153,11	881,95	1.169,09

RECINTOS PROPUESTOS

<u>REF.</u>	<u>REFERENCIA SIGPAC</u>	<u>CULTIVO DESCRIPCIÓN CULTIVO</u>	<u>S/R G.PAGO</u>	<u>PEND. MEDIA (%)</u>	<u>SUP. DEC. ADMISIBLE (ha)</u>	<u>SUP. COMPROM. (ha)</u>	<u>SUP. AJUSTADA COMPROM. (1) (ha)</u>	<u>SUP. CONV. SIGPAC (ha)</u>	<u>SUP. CERTIF. (ha)</u>	<u>SUP. CAMPO (ha)</u>	<u>SUP. CAMPO DEFECT. CULT. (ha)</u>	<u>SUP. DEC. REDUCIDA (ha)</u>	<u>SUP. PROPUESTA (ha)</u>
1700000003547590	18-057-029-00010-00001	104020 ALMENDROS-GUARA	S 58	8,84	0,08	0,08	0,08	0,08	0,08	0,08	0,08	0,08	0,08
1700000003547592	18-057-029-00046-00001	104020 ALMENDROS-GUARA	S 58	5,41	7,99	7,99	7,99	7,99	7,99	7,96	7,84	7,99	7,96
1700000003547593	18-057-032-00050-00001	104020 ALMENDROS-GUARA	S 58	10,79	0,39	0,39	0,39	0,39	0,39	0,39	0,39	0,39	0,39
1700000003547594	18-057-032-00038-00001	104020 ALMENDROS-GUARA	S 58	3,82	5,11	5,11	5,11	5,11	5,11	5,11	5,11	5,11	5,11
1700000003547596	18-057-029-00047-00002	104020 ALMENDROS-GUARA	S 58	7,93	1,50	1,50	1,50	1,50	1,50	1,50	1,50	1,50	1,50
1700000003547597	18-057-029-00053-00001	104020 ALMENDROS-GUARA	S 58	5,05	4,36	4,36	4,36	4,36	4,36	4,36	4,36	4,36	4,36
1700000003547599	18-057-030-00039-00002	104020 ALMENDROS-GUARA	S 58	6,61	3,27	3,27	3,27	3,27	3,27	3,27	3,27	3,27	3,27
1700000003547600	18-057-030-00042-00001	104020 ALMENDROS-GUARA	S 58	5,71	3,78	3,78	3,78	3,78	3,78	3,78	3,78	3,78	3,78
1700000003547601	18-057-030-00049-00001	104020 ALMENDROS-GUARA	S 58	5,09	3,00	3,00	3,00	3,00	3,00	2,94	2,94	3,00	2,94
1700000003547602	18-057-030-00055-00001	104020 ALMENDROS-GUARA	S 58	4,07	4,23	4,23	4,23	4,23	4,23	4,11	4,11	4,23	4,11
1700000003547603	18-057-032-00029-00002	104020 ALMENDROS-GUARA	S 58	2,89	4,44	4,44	4,44	4,44	4,44	4,44	4,44	4,44	4,44

DATOS AGRICULTURA

RESUMEN DE UNIDADES

<u>Cód</u>	<u>GRUPO DE PAGO</u>	<u>Sup. Dec. Admisible (ha)</u>	<u>Sup. Comprometida (ha)</u>	<u>Sup. ajustada compromiso (1) (ha)</u>	<u>% sobredec.</u>	<u>SUP. PROPUESTA (ha)</u>	<u>Importe Declarado</u>	<u>Importe Topado</u>	<u>Importe Propuesto</u>	<u>Importe tras sobredec.</u>
58	FRUTALES SECANO	38,15		38,15	0,55	37,94	8.249,56	8.249,56	8.204,15	8.204,15
	TOTAL	38,15	38,15	38,15		37,94	8.249,56	8.249,56	8.204,15	8.204,15

RESUMEN DE PAGOS

<u>Propuesto a pagar</u>	<u>IMPORTE (Euros)</u>			
	<u>PROPUESTO</u>	<u>FEADER (Eje 2)</u>	<u>MAPA</u>	<u>CAGPDS</u>
	8.204,15	6.153,11	881,95	1.169,09

APLICACIÓN DE REDUCCIONES Y SANCIONES

<u>Importe Calculado</u>	<u>Importe prereduc.</u>	<u>Admisibilidad y compromisos</u>	<u>Presentación tardía</u>	<u>Omisión declaración</u>	<u>Condicionabilidad</u>	<u>PROPUESTO</u>	<u>FEADER (Eje 2)</u>	<u>MAPA</u>	<u>CAGPDS</u>
8.204,15	8.204,15	0,00	0,00	0,00	0,00	8.204,15	6.153,11	881,95	1.169,09
TOTAL						8.204,15	6.153,11	881,95	1.169,09

INCIDENCIAS

INCIDENCIA DESCRIPCIÓN

- 85031 Solicita recinto que no está comprometido para la operación.
Ref:1700000003547591 Recinto:18-057-029-00021-001 Cultivo:104020 ALMENDROS-GUARA Secano
- Ref:1700000003547598 Recinto:18-057-030-00035-001 Cultivo:104020 ALMENDROS-GUARA Secano

(1) Superficie declarada admisible ajustada con la superficie comprometida.
(2) Factor de penalización valorando el alcance para el tipo de compromiso.
(3) Solicita agricultura y tiene compromisos vigentes.
(4) Solicita ganadería y tiene compromisos vigentes.

<u>APELLIDOS Y NOMBRE / RAZÓN SOCIAL</u>	<u>NIF</u>	<u>EXPEDIENTE</u>	<u>SOLICITA AGRICULT. (3)</u>	<u>SOLICITA GANADER. (4)</u>	<u>ANUALIDAD DE PAGO</u>
REINA MASEGOSA PEDRO LUIS	****0422*	1216965	SI	NO	6ª

DATOS MANTENIMIENTO

IMPORTE POR ANUALIDAD

	<u>2015</u>	<u>2016</u>	<u>2017</u>	<u>2018</u>	<u>2019</u>	<u>2020</u>
IMPORTE MÁXIMO SUBVENCIONABLE	8.535,06 €	8.535,06 €	8.535,06 €	8.468,80 €	8.331,25 €	8.331,25 €
IMPORTE MEDIO DE TRANSFERENCIA (€/ha)	100,40 €	100,40 €	100,40 €	100,40 €	100,40 €	100,40 €

RESUMEN DE UNIDADES

<u>Cód</u>	<u>GRUPO DE PAGO</u>	<u>Sup. Dec. Admisible (ha)</u>	<u>Sup. Comprometida (ha)</u>	<u>Sup. ajustada compromiso (1) (ha)</u>	<u>% sobredec.</u>	<u>SUP. PROPUESTA (ha)</u>	<u>Importe Declarado</u>	<u>Importe Topado</u>	<u>Importe Propuesto</u>	<u>Importe tras sobredec.</u>
58	FRUTALES SECANO	20,06		20,02	0,00	20,02	4.329,12	3.708,82	3.708,82	3.708,82
59	HERBÁCEOS	35,68		35,56	0,00	35,56	5.375,61	4.605,36	4.605,36	4.605,36
64	HERBÁCEOS NO ELEGIBLES	27,30		27,23	0,00	27,23	0,00	0,00	0,00	0,00
TOTAL		83,04	82,98	82,81		82,81	9.704,73	8.314,18	8.314,18	8.314,18

APLICACIÓN DE REDUCCIONES Y SANCIONES

	<u>Importe Calculado</u>	<u>Importe prerreduc.</u>	<u>Admisibilidad y compromisos</u>	<u>Presentación tardía</u>	<u>Omisión declaración</u>	<u>Condicionabilidad</u>	<u>PROPUESTO</u>	<u>IMPORTE (Euros)</u>		
								<u>FEADER (Eje 2)</u>	<u>MAPA</u>	<u>CAGPDS</u>
AGRICULTURA	8.314,18	8.314,18	0,00	0,00	0,00	0,00	8.314,18	6.235,64	893,77	1.184,77
TOTAL							8.314,18	6.235,64	893,77	1.184,77

RECINTOS PROPUESTOS

<u>REE</u>	<u>REFERENCIA SIGPAC</u>	<u>CULTIVO DESCRIPCIÓN CULTIVO</u>	<u>S/R</u>	<u>G.PAGO</u>	<u>PEND. MEDIA (%)</u>	<u>SUP. ADMISIBLE (ha)</u>	<u>SUP. COMPROM. (ha)</u>	<u>SUP. AJUSTADA COMPROM. (1) (ha)</u>	<u>SUP. CONY. SIGPAC (ha)</u>	<u>SUP. CERTIE. (ha)</u>	<u>SUP. CAMPO (ha)</u>	<u>SUP. CAMPO DETER. CULT. DECLARADO (ha)</u>	<u>SUP. DEC. REDUCIDA (ha)</u>	<u>SUP. PROPUESTA (ha)</u>
-591896	18-149-016-00383-00006	104008 ALMENDROS-CONSTANTI	S	58	3,11	3,68	3,68	3,68	3,68	3,68			3,68	3,68
1700000007043525	18-149-002-00067-00001	53000 YEROS-SIN VARIEDAD	S	59	10,71	1,46	1,40	1,40		1,46			1,40	1,40
1700000007043540	18-149-023-00236-00001	20902 BARBECHO TRADICIONAL-CON CUBIERTA VEGETAL	S	64	2,61	3,51	3,49	3,49		3,51			3,49	3,49
1700000007043541	18-149-010-00119-00003	5000 CEBADA-SIN VARIEDAD	S	59	2,21	1,60	1,60	1,60		1,60			1,60	1,60
1700000007043543	18-149-012-00019-00002	5000 CEBADA-SIN VARIEDAD	S	59	5,14	1,31	1,29	1,29		1,31			1,29	1,29
1700000007043544	18-149-012-00013-00001	5000 CEBADA-SIN VARIEDAD	S	59	10,07	0,28	0,27	0,27		0,28			0,27	0,27
1700000007043547	18-149-021-00237-00002	1000 TRIGO BLANDO-SIN VARIEDAD	S	59	9,00	6,09	6,09	6,09		6,13			6,09	6,09
1700000007043549	18-149-006-00109-00001	5000 CEBADA-SIN VARIEDAD	S	59	6,97	1,04	1,04	1,04		1,04			1,04	1,04
1700000007043550	18-149-006-00098-00001	5000 CEBADA-SIN VARIEDAD	S	59	7,44	0,69	0,69	0,69		0,69			0,69	0,69
1700000007043551	18-149-006-00119-00001	5000 CEBADA-SIN VARIEDAD	S	59	4,42	1,78	1,78	1,78		1,78			1,78	1,78
1700000007043552	18-149-006-00113-00001	5000 CEBADA-SIN VARIEDAD	S	59	9,33	1,14	1,14	1,14		1,14			1,14	1,14
1700000007043554	18-149-007-00020-00001	20902 BARBECHO TRADICIONAL-CON CUBIERTA VEGETAL	S	64	7,44	10,23	10,23	10,23		10,29			10,23	10,23
1700000007043555	18-149-007-00058-00001	20902 BARBECHO TRADICIONAL-CON CUBIERTA VEGETAL	S	64	6,99	2,03	2,03	2,03		2,04			2,03	2,03
1700000007043556	18-149-021-00215-00001	53000 YEROS-SIN VARIEDAD	S	59	5,86	3,53	3,53	3,53		3,56			3,53	3,53
1700000007043558	18-149-016-00383-00005	104043 ALMENDROS-VAIRO	S	58	2,94	5,56	5,57	5,56		5,56			5,56	5,56
1700000007043558	18-149-002-00074-00001	53000 YEROS-SIN VARIEDAD	S	59	9,17	0,56	0,55	0,55		0,56			0,55	0,55
1700000007043560	18-149-021-00161-00001	20902 BARBECHO TRADICIONAL-CON CUBIERTA VEGETAL	S	64	3,39	3,30	3,29	3,29		3,30			3,29	3,29
1700000007043561	18-149-016-00908-00001	20902 BARBECHO TRADICIONAL-CON CUBIERTA VEGETAL	S	64	6,71	1,79	1,78	1,78		1,79			1,78	1,78
1700000007043563	18-149-003-00021-00001	5000 CEBADA-SIN VARIEDAD	S	59	9,41	2,08	2,07	2,07		2,08			2,07	2,07
1700000007043566	18-149-007-00047-00001	53000 YEROS-SIN VARIEDAD	S	59	6,19	2,35	2,35	2,35		2,35			2,35	2,35
1700000007043567	18-149-004-00055-00001	5000 CEBADA-SIN VARIEDAD	S	59	11,40	0,65	0,65	0,65		0,65			0,65	0,65
1700000007043568	18-149-004-00051-00004	5000 CEBADA-SIN VARIEDAD	S	59	7,63	3,69	3,69	3,69		3,69			3,69	3,69
1700000007043569	18-149-003-00024-00001	5000 CEBADA-SIN VARIEDAD	S	59	4,85	1,34	1,34	1,34		1,34			1,34	1,34
1700000007043570	18-149-002-00333-00001	1000 TRIGO BLANDO-SIN VARIEDAD	S	59	0,98	0,72	0,72	0,72		0,72			0,72	0,72
1700000007043572	18-149-016-00897-00005	1000 TRIGO BLANDO-SIN VARIEDAD	S	59	10,53	3,57	3,57	3,57		3,63			3,57	3,57
1700000007043573	18-149-016-00897-00004	1000 TRIGO BLANDO-SIN VARIEDAD	S	59	8,21	0,08	0,08	0,08		0,08			0,08	0,08
1700000007043574	18-149-021-00158-00001	20902 BARBECHO TRADICIONAL-CON CUBIERTA VEGETAL	S	64	3,52	2,69	2,69	2,69		2,73			2,69	2,69
1700000007043578	18-149-012-00002-00001	5000 CEBADA-SIN VARIEDAD	S	59	8,45	1,72	1,71	1,71		1,72			1,71	1,71
1700000007043579	18-149-016-00907-00001	20902 BARBECHO TRADICIONAL-CON CUBIERTA VEGETAL	S	64	5,85	0,79	0,78	0,78		0,79			0,78	0,78
1700000007043580	18-149-021-00029-00001	20902 BARBECHO TRADICIONAL-CON CUBIERTA VEGETAL	S	64	2,14	2,96	2,94	2,94		2,96			2,94	2,94
1700000007043581	18-149-021-00176-00001	104020 ALMENDROS-GUARA	S	58	6,06	7,47	7,46	7,46		7,47			7,46	7,46
1700000007043587	18-149-021-00078-00001	104020 ALMENDROS-GUARA	S	58	1,97	1,81	1,78	1,78		1,81			1,78	1,78
1700000007043588	18-149-022-00091-00002	104020 ALMENDROS-GUARA	S	58	10,13	1,54	1,54	1,54		1,54			1,54	1,54

DATOS AGRICULTURA

(1) Superficie declarada admisible ajustada con la superficie comprometida.
 (2) Factor de penalización valorando el alcance para el tipo de compromiso.
 (3) Solicita agricultura y tiene compromisos vigentes.
 (4) Solicita ganadería y tiene compromisos vigentes.

RESUMEN DE UNIDADES

Cód	GRUPO DE PAGO	Sup. Dec. Admisible (ha)	Sup. Comprometida (ha)	Sup. ajustada compromiso (1) (ha)	% sobredec.	SUP. PROPUESTA (ha)	Importe Declarado	Importe Topado	Importe Propuesto	Importe tras sobredec.
58	FRUTALES SECANO	20,06		20,02	0,00	20,02	4.329,12	3.708,82	3.708,82	3.708,82
59	HERBÁCEOS	35,68		35,56	0,00	35,56	5.375,61	4.605,36	4.605,36	4.605,36
64	HERBÁCEOS NO ELEGIBLES	27,30		27,23	0,00	27,23	0,00	0,00	0,00	0,00
TOTAL		83,04	82,98	82,81		82,81	9.704,73	8.314,18	8.314,18	8.314,18

RESUMEN DE PAGOS

IMPORTE (Euros)				
	PROPUESTO	FEADER (Eje 2)	MAPA	CAGPDS
Propuesto a pagar	8.314,18	6.235,64	893,77	1.184,77

APLICACIÓN DE REDUCCIONES Y SANCIONES

IMPORTE (Euros)									
Importe Calculado	Importe prereduc.	Admisibilidad y compromisos	Presentación tardía	Omisión declaración	Condicionabilidad	PROPUESTO	FEADER (Eje 2)	MAPA	CAGPDS
8.314,18	8.314,18	0,00	0,00	0,00	0,00	8.314,18	6.235,64	893,77	1.184,77
TOTAL						8.314,18	6.235,64	893,77	1.184,77

INCIDENCIAS

INCIDENCIA DESCRIPCIÓN

85008 Recinto incompatible por estar solicitado para otra submedida (anexo II, Orden 26 mayo 2015)
 Ref:1700000007043576 Recinto:18-149-005-00107-001 Cultivo:1000 TRIGO BLANDO-SIN VARIEDAD Secano



(1) Superficie declarada admisible ajustada con la superficie comprometida.
 (2) Factor de penalización valorando el alcance para el tipo de compromiso.
 (3) Solicita agricultura y tiene compromisos vigentes.
 (4) Solicita ganadería y tiene compromisos vigentes.

<u>APELLIDOS Y NOMBRE / RAZÓN SOCIAL</u>	<u>NIF</u>	<u>EXPEDIENTE</u>	<u>SOLICITA AGRICULT. (3)</u>	<u>SOLICITA GANADER. (4)</u>	<u>ANUALIDAD DE PAGO</u>
REINA SANCHEZ PEDRO MANUEL	****8261*	1046231	SI	NO	6ª

DATOS MANTENIMIENTO

IMPORTE POR ANUALIDAD

	<u>2015</u>	<u>2016</u>	<u>2017</u>	<u>2018</u>	<u>2019</u>	<u>2020</u>
IMPORTE MÁXIMO SUBVENCIONABLE	5.451,41 €	5.451,41 €	5.451,41 €	5.451,41 €	5.451,41 €	5.451,41 €
IMPORTE MEDIO DE TRANSFERENCIA (€/ha)	216,24 €	216,24 €	216,24 €	216,24 €	216,24 €	216,24 €

RESUMEN DE UNIDADES

<u>Cód</u>	<u>GRUPO DE PAGO</u>	<u>Sup. Dec. Admisible (ha)</u>	<u>Sup. Comprometida (ha)</u>	<u>Sup. ajustada compromiso (1) (ha)</u>	<u>% sobredec.</u>	<u>SUP. PROPUESTA (ha)</u>	<u>Importe Declarado</u>	<u>Importe Topado</u>	<u>Importe Propuesto</u>	<u>Importe tras sobredec.</u>
58	FRUTALES SECANO	25,21		25,21	0,00	25,21	5.451,41	5.451,41	5.451,41	5.451,41
	TOTAL	25,21	25,21	25,21		25,21	5.451,41	5.451,41	5.451,41	5.451,41

APLICACIÓN DE REDUCCIONES Y SANCIONES

	<u>Importe Calculado</u>	<u>Importe prerreduc.</u>	<u>Admisibilidad y compromisos</u>	<u>Presentación tardía</u>	<u>Omisión declaración</u>	<u>Condicionabilidad</u>	<u>PROPUESTO</u>	<u>IMPORTE (Euros)</u>		
								<u>FEADER (Eje 2)</u>	<u>MAPA</u>	<u>CAGPDS</u>
AGRICULTURA	5.451,41	5.451,41	0,00	0,00	0,00	0,00	5.451,41	4.088,56	586,03	776,82
TOTAL							5.451,41	4.088,56	586,03	776,82

RECINTOS PROPUESTOS

<u>REF.</u>	<u>REFERENCIA SIGPAC</u>	<u>CULTIVO DESCRIPCIÓN CULTIVO</u>	<u>S/R</u>	<u>G.PAGO</u>	<u>PEND. MEDIA (%)</u>	<u>SUP. DEC. ADMISIBLE (ha)</u>	<u>SUP. COMPROM. (ha)</u>	<u>SUP. AJUSTADA COMPROM. (1) (ha)</u>	<u>SUP. CONV. SIGPAC (ha)</u>	<u>SUP. CERTIF. (ha)</u>	<u>SUP. CAMPO (ha)</u>	<u>SUP. CAMPO DECLARADO (ha)</u>	<u>SUP. DEC. REDUCIDA (ha)</u>	<u>SUP. PROPUESTA (ha)</u>
1700000003497442	18-084-005-00545-00002	104020 ALMENDROS-GUARA	S	58	4,23	24,63	24,63	24,63		24,63	24,63	24,63	24,63	24,63
1700000003497443	18-084-005-00553-00001	104020 ALMENDROS-GUARA	S	58	7,36	0,58	0,58	0,58		0,58	0,58	0,58	0,58	0,58

DATOS AGRICULTURA

RESUMEN DE UNIDADES

<u>Cód</u>	<u>GRUPO DE PAGO</u>	<u>Sup. Dec. Admisible (ha)</u>	<u>Sup. Comprometida (ha)</u>	<u>Sup. ajustada compromiso (1) (ha)</u>	<u>% sobredec.</u>	<u>SUP. PROPUESTA (ha)</u>	<u>Importe Declarado</u>	<u>Importe Topado</u>	<u>Importe Propuesto</u>	<u>Importe tras sobredec.</u>
58	FRUTALES SECANO	25,21		25,21	0,00	25,21	5.451,41	5.451,41	5.451,41	5.451,41
	TOTAL	25,21	25,21	25,21		25,21	5.451,41	5.451,41	5.451,41	5.451,41

RESUMEN DE PAGOS

	<u>PROPUESTO</u>	<u>IMPORTE (Euros)</u>		
		<u>FEADER (Eje 2)</u>	<u>MAPA</u>	<u>CAGPDS</u>
Propuesto a pagar	5.451,41	4.088,56	586,03	776,82

APLICACIÓN DE REDUCCIONES Y SANCIONES

	<u>Importe Calculado</u>	<u>Importe prerreduc.</u>	<u>Admisibilidad y compromisos</u>	<u>Presentación tardía</u>	<u>Omisión declaración</u>	<u>Condicionabilidad</u>	<u>PROPUESTO</u>	<u>IMPORTE (Euros)</u>		
								<u>FEADER (Eje 2)</u>	<u>MAPA</u>	<u>CAGPDS</u>
	5.451,41	5.451,41	0,00	0,00	0,00	0,00	5.451,41	4.088,56	586,03	776,82
TOTAL							5.451,41	4.088,56	586,03	776,82



(1) Superficie declarada admisible ajustada con la superficie comprometida.
 (2) Factor de penalización valorando el alcance para el tipo de compromiso.
 (3) Solicita agricultura y tiene compromisos vigentes.
 (4) Solicita ganadería y tiene compromisos vigentes.

<u>APELLIDOS Y NOMBRE / RAZÓN SOCIAL</u>	<u>NIF</u>	<u>EXPEDIENTE</u>	<u>SOLICITA AGRICULT. (3)</u>	<u>SOLICITA GANADER. (4)</u>	<u>ANUALIDAD DE PAGO</u>
RESINA FUENTES HILARIO	****5212*	1059977	SI	NO	6ª

DATOS MANTENIMIENTO

IMPORTE POR ANUALIDAD

	<u>2015</u>	<u>2016</u>	<u>2017</u>	<u>2018</u>	<u>2019</u>	<u>2020</u>
IMPORTE MÁXIMO SUBVENCIONABLE	4.711,87 €	4.711,87 €	4.711,87 €	4.711,87 €	4.709,71 €	4.709,71 €
IMPORTE MEDIO DE TRANSFERENCIA (€/ha)	216,24 €	216,24 €	216,24 €	216,24 €	216,24 €	216,24 €

RESUMEN DE UNIDADES

<u>Cód</u>	<u>GRUPO DE PAGO</u>	<u>Sup. Dec. Admisible (ha)</u>	<u>Sup. Comprometida (ha)</u>	<u>Sup. ajustada compromiso (1) (ha)</u>	<u>% sobredec.</u>	<u>SUP. PROPUESTA (ha)</u>	<u>Importe Declarado</u>	<u>Importe Topado</u>	<u>Importe Propuesto</u>	<u>Importe tras sobredec.</u>
58	FRUTALES SECANO	21,79		21,78	0,00	21,78	4.709,71	4.709,71	4.709,71	4.709,71
	TOTAL	21,79	21,78	21,78		21,78	4.709,71	4.709,71	4.709,71	4.709,71

APLICACIÓN DE REDUCCIONES Y SANCIONES

	<u>Importe Calculado</u>	<u>Importe prereduc.</u>	<u>Admisibilidad y compromisos</u>	<u>Presentación tardía</u>	<u>Omisión declaración</u>	<u>Condicionabilidad</u>	<u>PROPUESTO</u>	<u>IMPORTE (Euros)</u>		
								<u>FEADER (Eje 2)</u>	<u>MAPA</u>	<u>CAGPDS</u>
AGRICULTURA	4.709,71	4.709,71	0,00	0,00	0,00	0,00	4.709,71	3.532,28	506,29	671,14
TOTAL							4.709,71	3.532,28	506,29	671,14

RECINTOS PROPUESTOS

<u>REF.</u>	<u>REFERENCIA SIGPAC</u>	<u>CULTIVO DESCRIPCIÓN CULTIVO</u>	<u>S/R G.PAGO</u>	<u>PEND. MEDIA (%)</u>	<u>SUP. DEC. ADMISIBLE (ha)</u>	<u>SUP. COMPROM. (ha)</u>	<u>SUP. AJUSTADA COMPROM. (1) (ha)</u>	<u>SUP. CONV. SIGPAC (ha)</u>	<u>SUP. CERTIF. (ha)</u>	<u>SUP. CAMPO (ha)</u>	<u>SUP. CAMPO DECLARADO (ha)</u>	<u>SUP. DEC. REDUCIDA (ha)</u>	<u>SUP. PROPUESTA (ha)</u>
1700000006432298	18-087-004-00032-00001	104020 ALMENDROS-GUARA	S 58	6,73	0,59	0,59	0,59	0,59	0,59			0,59	0,59
1700000006432299	18-087-005-00006-00001	104020 ALMENDROS-GUARA	S 58	10,78	1,13	1,13	1,13	1,13	1,13			1,13	1,13
1700000006432300	18-087-005-00009-00002	104020 ALMENDROS-GUARA	S 58	12,56	0,31	0,31	0,31	0,31	0,31			0,31	0,31
1700000006432301	18-087-005-00010-00001	104020 ALMENDROS-GUARA	S 58	10,77	8,44	8,44	8,44	8,44	8,44			8,44	8,44
1700000006432302	18-087-005-00063-00001	104020 ALMENDROS-GUARA	S 58	10,21	4,16	4,16	4,16	4,16	4,16			4,16	4,16
1700000006432303	18-087-005-00065-00001	104020 ALMENDROS-GUARA	S 58	10,51	5,43	5,43	5,43	5,43	5,43			5,43	5,43
1700000006432306	18-087-005-00011-00001	104020 ALMENDROS-GUARA	S 58	9,03	1,32	1,32	1,32	1,32	1,32			1,32	1,32
1700000006432307	18-087-005-00062-00001	104020 ALMENDROS-GUARA	S 58	11,64	0,41	0,41	0,41	0,41	0,41			0,41	0,41

DATOS AGRICULTURA

RESUMEN DE UNIDADES

<u>Cód</u>	<u>GRUPO DE PAGO</u>	<u>Sup. Dec. Admisible (ha)</u>	<u>Sup. Comprometida (ha)</u>	<u>Sup. ajustada compromiso (1) (ha)</u>	<u>% sobredec.</u>	<u>SUP. PROPUESTA (ha)</u>	<u>Importe Declarado</u>	<u>Importe Topado</u>	<u>Importe Propuesto</u>	<u>Importe tras sobredec.</u>
58	FRUTALES SECANO	21,79		21,78	0,00	21,78	4.709,71	4.709,71	4.709,71	4.709,71
	TOTAL	21,79	21,78	21,78		21,78	4.709,71	4.709,71	4.709,71	4.709,71

RESUMEN DE PAGOS

	<u>PROPUESTO</u>	<u>IMPORTE (Euros)</u>		
		<u>FEADER (Eje 2)</u>	<u>MAPA</u>	<u>CAGPDS</u>
Propuesto a pagar	4.709,71	3.532,28	506,29	671,14

APLICACIÓN DE REDUCCIONES Y SANCIONES

	<u>Importe Calculado</u>	<u>Importe prereduc.</u>	<u>Admisibilidad y compromisos</u>	<u>Presentación tardía</u>	<u>Omisión declaración</u>	<u>Condicionabilidad</u>	<u>PROPUESTO</u>	<u>IMPORTE (Euros)</u>		
								<u>FEADER (Eje 2)</u>	<u>MAPA</u>	<u>CAGPDS</u>
	4.709,71	4.709,71	0,00	0,00	0,00	0,00	4.709,71	3.532,28	506,29	671,14
TOTAL							4.709,71	3.532,28	506,29	671,14



(1) Superficie declarada admisible ajustada con la superficie comprometida.
 (2) Factor de penalización valorando el alcance para el tipo de compromiso.
 (3) Solicita agricultura y tiene compromisos vigentes.
 (4) Solicita ganadería y tiene compromisos vigentes.

<u>APELLIDOS Y NOMBRE / RAZÓN SOCIAL</u>	<u>NIF</u>	<u>EXPEDIENTE</u>	<u>SOLICITA AGRICULT. (3)</u>	<u>SOLICITA GANADER. (4)</u>	<u>ANUALIDAD DE PAGO</u>
RESINA FUENTES JOSE ROBERTO	****2799*	1060169	SI	NO	6ª

DATOS MANTENIMIENTO

IMPORTE POR ANUALIDAD

	<u>2015</u>	<u>2016</u>	<u>2017</u>	<u>2018</u>	<u>2019</u>	<u>2020</u>
IMPORTE MÁXIMO SUBVENCIONABLE	3.656,62 €	3.656,62 €	3.656,62 €	3.656,62 €	3.656,62 €	3.656,62 €
IMPORTE MEDIO DE TRANSFERENCIA (€/ha)	216,24 €	216,24 €	216,24 €	216,24 €	216,24 €	216,24 €

RESUMEN DE UNIDADES

<u>Cód</u>	<u>GRUPO DE PAGO</u>	<u>Sup. Dec. Admisible (ha)</u>	<u>Sup. Comprometida (ha)</u>	<u>Sup. ajustada compromiso (1) (ha)</u>	<u>% sobredec.</u>	<u>SUP. PROPUESTA (ha)</u>	<u>Importe Declarado</u>	<u>Importe Topado</u>	<u>Importe Propuesto</u>	<u>Importe tras sobredec.</u>
58	FRUTALES SECANO	16,91		16,91	0,00	16,91	3.656,62	3.656,62	3.656,62	3.656,62
	TOTAL	16,91	16,91	16,91		16,91	3.656,62	3.656,62	3.656,62	3.656,62

APLICACIÓN DE REDUCCIONES Y SANCIONES

	<u>Importe Calculado</u>	<u>Importe prereduc.</u>	<u>Admisibilidad y compromisos</u>	<u>Presentación tardía</u>	<u>Omisión declaración</u>	<u>Condicionabilidad</u>	<u>PROPUESTO</u>	<u>IMPORTE (Euros)</u>		
								<u>FEADER (Eje 2)</u>	<u>MAPA</u>	<u>CAGPDS</u>
AGRICULTURA	3.656,62	3.656,62	0,00	0,00	0,00	0,00	3.656,62	2.742,47	393,09	521,06
TOTAL							3.656,62	2.742,47	393,09	521,06

RECINTOS PROPUESTOS

<u>REF.</u>	<u>REFERENCIA SIGPAC</u>	<u>CULTIVO DESCRIPCIÓN CULTIVO</u>	<u>S/R G.PAGO</u>	<u>PEND. MEDIA (%)</u>	<u>SUP. DEC. ADMISIBLE (ha)</u>	<u>SUP. COMPROM. (ha)</u>	<u>SUP. AJUSTADA COMPROM. (1) (ha)</u>	<u>SUP. CONV. SIGPAC (ha)</u>	<u>SUP. CERTIF. (ha)</u>	<u>SUP. CAMPO (ha)</u>	<u>SUP. CAMPO DECLARADO (ha)</u>	<u>SUP. DEC. REDUCIDA (ha)</u>	<u>SUP. PROPUESTA (ha)</u>
1700000005039680	18-087-005-00065-00001	104020 ALMENDROS-GUARA	S 58	10,51	6,85	6,85	6,85	6,85	6,85			6,85	6,85
1700000005039681	18-087-005-00066-00001	104020 ALMENDROS-GUARA	S 58	7,84	1,08	1,08	1,08	1,08	1,08			1,08	1,08
1700000005039682	18-087-006-00005-00001	104020 ALMENDROS-GUARA	S 58	5,84	0,65	0,65	0,65	0,65	0,65			0,65	0,65
1700000005039684	18-087-006-00082-00001	104020 ALMENDROS-GUARA	S 58	10,40	3,53	3,53	3,53	3,53	3,53			3,53	3,53
1700000005039686	18-087-006-00043-00001	104020 ALMENDROS-GUARA	S 58	8,35	2,14	2,14	2,14	2,14	2,14			2,14	2,14
1700000005039687	18-087-006-00044-00001	104020 ALMENDROS-GUARA	S 58	7,71	2,41	2,41	2,41	2,41	2,41			2,41	2,41
1700000005039689	18-087-006-00061-00001	104020 ALMENDROS-GUARA	S 58	17,96	0,06	0,06	0,06	0,06	0,06			0,06	0,06
1700000005039690	18-087-006-00055-00001	104020 ALMENDROS-GUARA	S 58	6,90	0,19	0,19	0,19	0,19	0,19			0,19	0,19

DATOS AGRICULTURA

RESUMEN DE UNIDADES

<u>Cód</u>	<u>GRUPO DE PAGO</u>	<u>Sup. Dec. Admisible (ha)</u>	<u>Sup. Comprometida (ha)</u>	<u>Sup. ajustada compromiso (1) (ha)</u>	<u>% sobredec.</u>	<u>SUP. PROPUESTA (ha)</u>	<u>Importe Declarado</u>	<u>Importe Topado</u>	<u>Importe Propuesto</u>	<u>Importe tras sobredec.</u>
58	FRUTALES SECANO	16,91		16,91	0,00	16,91	3.656,62	3.656,62	3.656,62	3.656,62
	TOTAL	16,91	16,91	16,91		16,91	3.656,62	3.656,62	3.656,62	3.656,62

RESUMEN DE PAGOS

<u>IMPORTE (Euros)</u>				
	<u>PROPUESTO</u>	<u>FEADER (Eje 2)</u>	<u>MAPA</u>	<u>CAGPDS</u>
Propuesto a pagar	3.656,62	2.742,47	393,09	521,06

APLICACIÓN DE REDUCCIONES Y SANCIONES

	<u>Importe Calculado</u>	<u>Importe prereduc.</u>	<u>Admisibilidad y compromisos</u>	<u>Presentación tardía</u>	<u>Omisión declaración</u>	<u>Condicionabilidad</u>	<u>PROPUESTO</u>	<u>IMPORTE (Euros)</u>		
								<u>FEADER (Eje 2)</u>	<u>MAPA</u>	<u>CAGPDS</u>
	3.656,62	3.656,62	0,00	0,00	0,00	0,00	3.656,62	2.742,47	393,09	521,06
TOTAL							3.656,62	2.742,47	393,09	521,06



(1) Superficie declarada admisible ajustada con la superficie comprometida.
 (2) Factor de penalización valorando el alcance para el tipo de compromiso.
 (3) Solicita agricultura y tiene compromisos vigentes.
 (4) Solicita ganadería y tiene compromisos vigentes.

<u>APELLIDOS Y NOMBRE / RAZÓN SOCIAL</u>	<u>NIF</u>	<u>EXPEDIENTE</u>	<u>SOLICITA AGRICULT. (3)</u>	<u>SOLICITA GANADER. (4)</u>	<u>ANUALIDAD DE PAGO</u>
RESINA FUENTES RAUL	****9830*	1055872	SI	NO	6ª

DATOS MANTENIMIENTO

IMPORTE POR ANUALIDAD

	<u>2015</u>	<u>2016</u>	<u>2017</u>	<u>2018</u>	<u>2019</u>	<u>2020</u>
IMPORTE MÁXIMO SUBVENCIONABLE	3.827,45 €	3.827,45 €	3.827,45 €	3.827,45 €	3.827,45 €	3.827,45 €
IMPORTE MEDIO DE TRANSFERENCIA (€/ha)	216,24 €	216,24 €	216,24 €	216,24 €	216,24 €	216,24 €

RESUMEN DE UNIDADES

<u>Cód</u>	<u>GRUPO DE PAGO</u>	<u>Sup. Dec. Admisible (ha)</u>	<u>Sup. Comprometida (ha)</u>	<u>Sup. ajustada compromiso (1) (ha)</u>	<u>% sobredec.</u>	<u>SUP. PROPUESTA (ha)</u>	<u>Importe Declarado</u>	<u>Importe Topado</u>	<u>Importe Propuesto</u>	<u>Importe tras sobredec.</u>
58	FRUTALES SECANO	17,70		17,70	0,00	17,70	3.827,45	3.827,45	3.827,45	3.827,45
	TOTAL	17,70	17,70	17,70		17,70	3.827,45	3.827,45	3.827,45	3.827,45

APLICACIÓN DE REDUCCIONES Y SANCIONES

	<u>Importe Calculado</u>	<u>Importe prereduc.</u>	<u>Admisibilidad y compromisos</u>	<u>Presentación tardía</u>	<u>Omisión declaración</u>	<u>Condicionabilidad</u>	<u>PROPUESTO</u>	<u>IMPORTE (Euros)</u>		
								<u>FEADER (Eje 2)</u>	<u>MAPA</u>	<u>CAGPDS</u>
AGRICULTURA	3.827,45	3.827,45	0,00	0,00	0,00	0,00	3.827,45	2.870,59	411,45	545,41
TOTAL							3.827,45	2.870,59	411,45	545,41

RECINTOS PROPUESTOS

<u>REF.</u>	<u>REFERENCIA SIGPAC</u>	<u>CULTIVO DESCRIPCIÓN CULTIVO</u>	<u>S/R</u>	<u>G.PAGO</u>	<u>PEND. MEDIA (%)</u>	<u>SUP. DEC. ADMISIBLE (ha)</u>	<u>SUP. COMPROM. (ha)</u>	<u>SUP. AJUSTADA COMPROM. (1) (ha)</u>	<u>SUP. CONV. SIGPAC (ha)</u>	<u>SUP. CERTIF. (ha)</u>	<u>SUP. CAMPO (ha)</u>	<u>SUP. CAMPO DECLARADO (ha)</u>	<u>SUP. DEC. REDUCIDA (ha)</u>	<u>SUP. PROPUESTA (ha)</u>
1700000005271008	18-087-005-00066-00001	104020 ALMENDROS-GUARA	S	58	7,84	2,43	2,43	2,43	2,43	2,43			2,43	2,43
1700000005271009	18-087-006-00068-00001	104020 ALMENDROS-GUARA	S	58	7,56	5,25	5,25	5,25	5,25	5,25			5,25	5,25
1700000005271010	18-087-006-00079-00001	104020 ALMENDROS-GUARA	S	58	9,85	3,70	3,70	3,70	3,70	3,70			3,70	3,70
1700000005271011	18-087-006-00080-00001	104020 ALMENDROS-GUARA	S	58	9,79	4,04	4,04	4,04	4,04	4,04			4,04	4,04
1700000005271012	18-087-006-00077-00016	104020 ALMENDROS-GUARA	S	58	15,19	1,68	1,68	1,68	1,68	1,68			1,68	1,68
1700000005271013	18-087-006-00077-00019	104020 ALMENDROS-GUARA	S	58	15,89	0,60	0,60	0,60	0,60	0,60			0,60	0,60

DATOS AGRICULTURA

RESUMEN DE UNIDADES

<u>Cód</u>	<u>GRUPO DE PAGO</u>	<u>Sup. Dec. Admisible (ha)</u>	<u>Sup. Comprometida (ha)</u>	<u>Sup. ajustada compromiso (1) (ha)</u>	<u>% sobredec.</u>	<u>SUP. PROPUESTA (ha)</u>	<u>Importe Declarado</u>	<u>Importe Topado</u>	<u>Importe Propuesto</u>	<u>Importe tras sobredec.</u>
58	FRUTALES SECANO	17,70		17,70	0,00	17,70	3.827,45	3.827,45	3.827,45	3.827,45
	TOTAL	17,70	17,70	17,70		17,70	3.827,45	3.827,45	3.827,45	3.827,45

RESUMEN DE PAGOS

<u>IMPORTE (Euros)</u>			
<u>PROPUESTO</u>	<u>FEADER (Eje 2)</u>	<u>MAPA</u>	<u>CAGPDS</u>
Propuesto a pagar	3.827,45	2.870,59	411,45
			545,41

APLICACIÓN DE REDUCCIONES Y SANCIONES

	<u>Importe Calculado</u>	<u>Importe prereduc.</u>	<u>Admisibilidad y compromisos</u>	<u>Presentación tardía</u>	<u>Omisión declaración</u>	<u>Condicionabilidad</u>	<u>PROPUESTO</u>	<u>IMPORTE (Euros)</u>		
								<u>FEADER (Eje 2)</u>	<u>MAPA</u>	<u>CAGPDS</u>
	3.827,45	3.827,45	0,00	0,00	0,00	0,00	3.827,45	2.870,59	411,45	545,41
TOTAL							3.827,45	2.870,59	411,45	545,41



(1) Superficie declarada admisible ajustada con la superficie comprometida.
 (2) Factor de penalización valorando el alcance para el tipo de compromiso.
 (3) Solicita agricultura y tiene compromisos vigentes.
 (4) Solicita ganadería y tiene compromisos vigentes.

<u>APELLIDOS Y NOMBRE / RAZÓN SOCIAL</u>	<u>NIF</u>	<u>EXPEDIENTE</u>	<u>SOLICITA AGRICULT. (3)</u>	<u>SOLICITA GANADER. (4)</u>	<u>ANUALIDAD DE PAGO</u>
RESINA RUIZ FRANCISCO IVAN	****4433*	1027308	SI	NO	6ª

DATOS MANTENIMIENTO

IMPORTE POR ANUALIDAD

	<u>2015</u>	<u>2016</u>	<u>2017</u>	<u>2018</u>	<u>2019</u>	<u>2020</u>
IMPORTE MÁXIMO SUBVENCIONABLE	15.740,11 €	15.740,11 €	15.679,63 €	15.679,63 €	15.679,63 €	15.679,63 €
IMPORTE MEDIO DE TRANSFERENCIA (€/ha)	144,01 €	144,01 €	144,01 €	144,01 €	144,01 €	144,01 €

RESUMEN DE UNIDADES

<u>Cód</u>	<u>GRUPO DE PAGO</u>	<u>Sup. Dec. Admisible (ha)</u>	<u>Sup. Comprometida (ha)</u>	<u>Sup. ajustada compromiso (1) (ha)</u>	<u>% sobredec.</u>	<u>SUP. PROPUESTA (ha)</u>	<u>Importe Declarado</u>	<u>Importe Topado</u>	<u>Importe Propuesto</u>	<u>Importe tras sobredec.</u>
58	FRUTALES SECANO	109,17		108,88	0,00	108,88	15.712,00	15.679,63	15.679,63	15.679,63
	TOTAL	109,17	108,88	108,88		108,88	15.712,00	15.679,63	15.679,63	15.679,63

APLICACIÓN DE REDUCCIONES Y SANCIONES

<u>AGRICULTURA</u>	<u>Importe Calculado</u>	<u>Importe prereduc.</u>	<u>Admisibilidad y compromisos</u>	<u>Presentación tardía</u>	<u>Omisión declaración</u>	<u>Condicionabilidad</u>	<u>PROPUESTO</u>	<u>IMPORTE (Euros)</u>			
								<u>FEADER (Eje 2)</u>	<u>MAPA</u>	<u>CAGPDS</u>	
	15.679,63	15.679,63	0,00	0,00	0,00	0,00	15.679,63	11.759,72	1.685,56	2.234,35	
							TOTAL	15.679,63	11.759,72	1.685,56	2.234,35

RECINTOS PROPUESTOS

<u>REF.</u>	<u>REFERENCIA SIGPAC</u>	<u>CULTIVO DESCRIPCIÓN CULTIVO</u>	<u>S/R</u>	<u>G.PAGO</u>	<u>PEND. MEDIA (%)</u>	<u>SUP. DEC. ADMISIBLE (ha)</u>	<u>SUP. COMPROM. (ha)</u>	<u>SUP. AJUSTADA COMPROM. (1) (ha)</u>	<u>SUP. CONV. SIGPAC (ha)</u>	<u>SUP. CERTIF. (ha)</u>	<u>SUP. CAMPO (ha)</u>	<u>SUP. CAMPO DEFECTUOSO CULT. DECLARADO (ha)</u>	<u>SUP. DEC. REDUCIDA (ha)</u>	<u>SUP. PROPUESTA (ha)</u>
-550082	18-091-068-09005-00004	104020 ALMENDROS-GUARA	S	58	10,06	0,08	0,08	0,08	0,08	0,08			0,08	0,08
1700000005155257	18-087-004-00078-00001	104020 ALMENDROS-GUARA	S	58	9,07	0,82	0,82	0,82	0,82	0,82			0,82	0,82
1700000005155258	18-087-004-00081-00001	104020 ALMENDROS-GUARA	S	58	8,83	2,51	2,51	2,51	2,51	2,51			2,51	2,51
1700000005155259	18-091-068-00028-00001	104020 ALMENDROS-GUARA	S	58	6,80	15,67	15,67	15,67	15,67	15,67			15,67	15,67
1700000005155260	18-091-900-09603-00007	104020 ALMENDROS-GUARA	S	58	5,79	0,05	0,05	0,05	0,05	0,05			0,05	0,05
1700000005155261	18-087-004-00079-00001	104020 ALMENDROS-GUARA	S	58	7,72	0,55	0,55	0,55	0,55	0,55			0,55	0,55
1700000005155262	18-087-004-00080-00001	104020 ALMENDROS-GUARA	S	58	8,38	0,04	0,04	0,04	0,04	0,04			0,04	0,04
1700000005155263	18-091-068-00027-00002	104020 ALMENDROS-GUARA	S	58	9,48	11,13	11,13	11,13	11,13	11,13			11,13	11,13
1700000005155265	18-087-005-00008-00003	104022 ALMENDROS-LARGUETA	S	58	9,85	3,24	3,11	3,11	3,11	3,24			3,11	3,11
1700000005155266	18-091-068-09005-00002	104020 ALMENDROS-GUARA	S	58	4,35	0,20	0,20	0,20	0,20	0,20			0,20	0,20
1700000005155271	18-091-068-00026-00001	104020 ALMENDROS-GUARA	S	58	5,97	15,83	15,83	15,83	15,83	15,83			15,83	15,83
1700000005155272	18-091-068-00033-00001	104020 ALMENDROS-GUARA	S	58	5,70	5,17	5,17	5,17	5,17	5,17			5,17	5,17
1700000005155273	18-091-900-80024-00002	104020 ALMENDROS-GUARA	S	58	7,96	0,35	0,35	0,35	0,35	0,35			0,35	0,35
1700000005155274	18-087-005-00004-00001	104020 ALMENDROS-GUARA	S	58	9,63	2,36	2,36	2,36	2,36	2,36			2,36	2,36
1700000005155275	18-087-005-00009-00001	104020 ALMENDROS-GUARA	S	58	10,80	14,22	14,22	14,22	14,22	14,22			14,22	14,22
1700000005155277	18-087-004-00092-00001	104020 ALMENDROS-GUARA	S	58	6,72	0,42	0,42	0,42	0,42	0,42			0,42	0,42
1700000005155278	18-087-005-00001-00001	104020 ALMENDROS-GUARA	S	58	7,38	0,28	0,28	0,28	0,28	0,28			0,28	0,28
1700000005155279	18-087-005-00005-00001	104020 ALMENDROS-GUARA	S	58	9,68	36,24	36,24	36,24	36,24	36,24			36,24	36,24

DATOS AGRICULTURA

RESUMEN DE UNIDADES

<u>Cód</u>	<u>GRUPO DE PAGO</u>	<u>Sup. Dec. Admisible (ha)</u>	<u>Sup. Comprometida (ha)</u>	<u>Sup. ajustada compromiso (1) (ha)</u>	<u>% sobredec.</u>	<u>SUP. PROPUESTA (ha)</u>	<u>Importe Declarado</u>	<u>Importe Topado</u>	<u>Importe Propuesto</u>	<u>Importe tras sobredec.</u>
58	FRUTALES SECANO	109,17		108,88	0,00	108,88	15.712,00	15.679,63	15.679,63	15.679,63
	TOTAL	109,17	108,88	108,88		108,88	15.712,00	15.679,63	15.679,63	15.679,63

RESUMEN DE PAGOS

<u>Propuesto a pagar</u>	<u>IMPORTE (Euros)</u>			
	<u>PROPUESTO</u>	<u>FEADER (Eje 2)</u>	<u>MAPA</u>	<u>CAGPDS</u>
	15.679,63	11.759,72	1.685,56	2.234,35

APLICACIÓN DE REDUCCIONES Y SANCIONES

<u>Importe Calculado</u>	<u>Importe prereduc.</u>	<u>Admisibilidad y compromisos</u>	<u>Presentación tardía</u>	<u>Omisión declaración</u>	<u>Condicionabilidad</u>	<u>PROPUESTO</u>	<u>IMPORTE (Euros)</u>			
							<u>FEADER (Eje 2)</u>	<u>MAPA</u>	<u>CAGPDS</u>	
15.679,63	15.679,63	0,00	0,00	0,00	0,00	15.679,63	11.759,72	1.685,56	2.234,35	
						TOTAL	15.679,63	11.759,72	1.685,56	2.234,35



(1) Superficie declarada admisible ajustada con la superficie comprometida.
 (2) Factor de penalización valorando el alcance para el tipo de compromiso.
 (3) Solicita agricultura y tiene compromisos vigentes.
 (4) Solicita ganadería y tiene compromisos vigentes.

<u>APELLIDOS Y NOMBRE / RAZÓN SOCIAL</u>	<u>NIF</u>	<u>EXPEDIENTE</u>	<u>SOLICITA AGRICULT. (3)</u>	<u>SOLICITA GANADER. (4)</u>	<u>ANUALIDAD DE PAGO</u>
REVELLES DOMINGO ROSARIO	****1653*	1209261	SI	SI	6ª

DATOS MANTENIMIENTO

IMPORTE POR ANUALIDAD

	<u>2015</u>	<u>2016</u>	<u>2017</u>	<u>2018</u>	<u>2019</u>	<u>2020</u>
IMPORTE MÁXIMO SUBVENCIONABLE	18.236,12 €	18.236,12 €	18.117,90 €	18.091,36 €	18.091,36 €	15.811,45 €
IMPORTE MEDIO DE TRANSFERENCIA (€/ha)	80,42 €	80,42 €	80,42 €	80,42 €	80,42 €	80,42 €

RESUMEN DE UNIDADES

<u>Cód</u>	<u>GRUPO DE PAGO</u>	<u>Sup. Dec. Admisible (ha)</u>	<u>Sup. Comprometida (ha)</u>	<u>Sup. ajustada compromiso (1) (ha)</u>	<u>% sobredec.</u>	<u>SUP. PROPUESTA (ha)</u>	<u>Importe Declarado</u>	<u>Importe Topado</u>	<u>Importe Propuesto</u>	<u>Importe tras sobredec.</u>
59	HERBÁCEOS	43,99		42,68	0,00	42,68	6.451,94	6.964,38	6.451,94	6.451,94
64	HERBÁCEOS NO ELEGIBLES	38,81		37,64	0,00	37,64	0,00	0,00	0,00	0,00
63	PASTOS ASOCIADOS A GANADERÍA ECOLÓGICA	126,82		116,28	0,00	116,28	8.196,11	8.847,07	8.196,11	8.196,11
TOTAL		209,62	196,60	196,60		196,60	14.648,05	15.811,45	14.648,05	14.648,05

APLICACIÓN DE REDUCCIONES Y SANCIONES

	<u>Importe Calculado</u>	<u>Importe prerreduc.</u>	<u>Admisibilidad y compromisos</u>	<u>Presentación tardía</u>	<u>Omisión declaración</u>	<u>Condicionabilidad</u>	<u>IMPORTE (Euros)</u>			
							<u>PROPUESTO</u>	<u>FEADER (Eje 2)</u>	<u>MAPA</u>	<u>CAGPDS</u>
AGRICULTURA	6.451,94	6.451,94	0,00	0,00	0,00	0,00	6.451,94	4.838,96	693,58	919,40
GANADERÍA	8.196,11	8.196,11	0,00	0,00	0,00	0,00	8.196,11	6.147,08	881,08	1.167,95
TOTAL							14.648,05	6.147,08	881,08	1.167,95



(1) Superficie declarada admisible ajustada con la superficie comprometida.
 (2) Factor de penalización valorando el alcance para el tipo de compromiso.
 (3) Solicita agricultura y tiene compromisos vigentes.
 (4) Solicita ganadería y tiene compromisos vigentes.

RECINTOS PROPUESTOS

REF.	REFERENCIA SIGPAC	CULTIVO DESCRIPCIÓN CULTIVO	S/R	G. PAGO	PEND. MEDIA (%)	SUP. DEC. ADMISIBLE (ha)	SUP. COMPROM. (ha)	SUP. AJUSTADA COMPR.(1) (ha)	SUP. CONY. SIGPAC (ha)	SUP. CERTIE. (ha)	SUP. CAMPO (ha)	SUP. CAMPO DETER. CULT. DECLARADO (ha)	SUP. DEC. REDUCIDA (ha)	SUP. PROPUESTA (ha)
170000006694366	18-149-006-00003-00001	62000 PASTOS PERMANENTES DE 5 O MAS AÑOS-SIN VARIEDAD	S	63	24,21	1,12	1,12	1,12		1,49			1,12	1,12
170000006694367	18-149-010-00196-00066	20902 BARBECHO TRADICIONAL-CON CUBIERTA VEGETAL	S	64	11,65	0,15	0,15	0,15	0,15	0,30			0,15	0,15
170000006694368	18-149-010-00196-00069	20902 BARBECHO TRADICIONAL-CON CUBIERTA VEGETAL	S	64	9,39	0,31	0,31	0,31	0,31	0,31			0,31	0,31
170000006694370	18-149-010-00196-00050	20902 BARBECHO TRADICIONAL-CON CUBIERTA VEGETAL	S	64	4,82	0,41	0,41	0,41	0,41	0,82			0,41	0,41
170000006694374	18-149-010-00196-00043	20902 BARBECHO TRADICIONAL-CON CUBIERTA VEGETAL	S	64	8,45	0,26	2,07	0,26	2,07	0,52			0,26	0,26
170000006694377	18-149-010-00196-00138	20902 BARBECHO TRADICIONAL-CON CUBIERTA VEGETAL	S	64	8,95	1,76	1,76	1,76	1,76	1,76			1,76	1,76
170000006694378	18-149-010-00196-00046	20902 BARBECHO TRADICIONAL-CON CUBIERTA VEGETAL	S	64	8,30	0,65	0,66	0,65	0,66	1,30			0,65	0,65
170000006694380	18-149-010-00199-00019	62000 PASTOS PERMANENTES DE 5 O MAS AÑOS-SIN VARIEDAD	S	63	13,03	0,02	0,03	0,02		0,03			0,02	0,02
170000006694383	18-149-010-00199-00010	62000 PASTOS PERMANENTES DE 5 O MAS AÑOS-SIN VARIEDAD	S	63	13,34	0,32	0,32	0,32		0,43			0,32	0,32
170000006694384	18-149-010-00196-00224	62000 PASTOS PERMANENTES DE 5 O MAS AÑOS-SIN VARIEDAD	S	63	11,59	0,02	0,04	0,02	0,04	0,04			0,02	0,02
170000006694386	18-149-010-00199-00007	62000 PASTOS PERMANENTES DE 5 O MAS AÑOS-SIN VARIEDAD	S	63	20,67	17,48	13,76	13,76		23,31			13,76	13,76
170000006694387	18-149-006-00035-00001	20902 BARBECHO TRADICIONAL-CON CUBIERTA VEGETAL	S	64	4,76	4,64	4,64	4,64		4,65			4,64	4,64
170000006694388	18-149-010-00196-00071	20902 BARBECHO TRADICIONAL-CON CUBIERTA VEGETAL	S	64	5,08	0,08	0,08	0,08	0,08	0,16			0,08	0,08
170000006694389	18-149-010-00060-00002	20902 BARBECHO TRADICIONAL-CON CUBIERTA VEGETAL	S	64	15,59	5,39	5,58	5,39		10,78			5,39	5,39
170000006694390	18-149-010-00060-00001	20902 BARBECHO TRADICIONAL-CON CUBIERTA VEGETAL	S	64	8,14	0,20	0,20	0,20		0,39			0,20	0,20
170000006694391	18-149-010-00196-00040	20902 BARBECHO TRADICIONAL-CON CUBIERTA VEGETAL	S	64	5,40	1,43	1,49	1,43	1,49	2,82			1,43	1,43
170000006694392	18-149-010-00066-00001	20902 BARBECHO TRADICIONAL-CON CUBIERTA VEGETAL	S	64	13,14	3,39	3,61	3,39		6,78			3,39	3,39
170000006694394	18-149-010-00196-00122	62000 PASTOS PERMANENTES DE 5 O MAS AÑOS-SIN VARIEDAD	S	63	14,79	0,01	0,03	0,01	0,03	0,03			0,01	0,01
170000006694395	18-149-010-00196-00063	20902 BARBECHO TRADICIONAL-CON CUBIERTA VEGETAL	S	64	10,77	0,14	0,14	0,14	0,14	0,19			0,14	0,14
170000006694396	18-149-010-00196-00167	20902 BARBECHO TRADICIONAL-CON CUBIERTA VEGETAL	S	64	4,08	0,01	0,01	0,01	0,01	0,01			0,01	0,01
170000006694397	18-149-010-00196-00067	20902 BARBECHO TRADICIONAL-CON CUBIERTA VEGETAL	S	64	12,47	0,14	0,14	0,14	0,14	0,26			0,14	0,14
170000006694399	18-149-010-00201-00020	62000 PASTOS PERMANENTES DE 5 O MAS AÑOS-SIN VARIEDAD	S	63	14,20	0,43	0,43	0,43		0,66			0,43	0,43
170000006694400	18-149-021-00246-00002	62000 PASTOS PERMANENTES DE 5 O MAS AÑOS-SIN VARIEDAD	S	63	24,58	0,78	0,20	0,20		0,78			0,20	0,20
170000006694402	18-149-021-00246-00009	62000 PASTOS PERMANENTES DE 5 O MAS AÑOS-SIN VARIEDAD	S	63	10,58	0,79	0,23	0,23		0,93			0,23	0,23
170000006694403	18-149-012-00048-00003	62000 PASTOS PERMANENTES DE 5 O MAS AÑOS-SIN VARIEDAD	S	63	16,39	2,28	1,93	1,93		3,51			1,93	1,93
170000006694404	18-149-006-00003-00002	63000 PASTOS DE MENOS DE 5 AÑOS-SIN VARIEDAD	S	63	10,18	0,08	9,03	0,08		0,08			0,08	0,08
170000006694405	18-149-021-00246-00008	62000 PASTOS PERMANENTES DE 5 O MAS AÑOS-SIN VARIEDAD	S	63	15,21	0,31	0,09	0,09		0,36			0,09	0,09
170000006694406	18-149-010-00060-00002	63000 PASTOS DE MENOS DE 5 AÑOS-SIN VARIEDAD	S	63	15,59	0,04	5,58	0,04		0,04			0,04	0,04
170000006694408	18-149-010-00060-00002	63000 PASTOS DE MENOS DE 5 AÑOS-SIN VARIEDAD	S	63	15,59	0,06	5,58	0,06		0,06			0,06	0,06
170000006694409	18-149-010-00197-00005	62000 PASTOS PERMANENTES DE 5 O MAS AÑOS-SIN VARIEDAD	S	63	12,19	0,05	0,05	0,05		0,10			0,05	0,05
170000006694410	18-149-010-00197-00004	62000 PASTOS PERMANENTES DE 5 O MAS AÑOS-SIN VARIEDAD	S	63	10,48	0,02	0,02	0,02		0,04			0,02	0,02
170000006694411	18-149-010-00199-00002	62000 PASTOS PERMANENTES DE 5 O MAS AÑOS-SIN VARIEDAD	S	63	18,08	0,04	0,05	0,04		0,08			0,04	0,04
170000006694412	18-149-010-00197-00012	62000 PASTOS PERMANENTES DE 5 O MAS AÑOS-SIN VARIEDAD	S	63	8,38	0,02	0,02	0,02		0,04			0,02	0,02
170000006694413	18-149-010-00199-00032	62000 PASTOS PERMANENTES DE 5 O MAS AÑOS-SIN VARIEDAD	S	63	9,39	0,17	0,23	0,17		0,23			0,17	0,17
170000006694414	18-149-010-00199-00003	62000 PASTOS PERMANENTES DE 5 O MAS AÑOS-SIN VARIEDAD	S	63	25,06	0,58	0,58	0,58		0,58			0,58	0,58
170000006694415	18-149-010-00069-00004	62000 PASTOS PERMANENTES DE 5 O MAS AÑOS-SIN VARIEDAD	S	63	27,61	4,13	4,13	4,13		6,36			4,13	4,13
170000006694416	18-149-010-00066-00002	62000 PASTOS PERMANENTES DE 5 O MAS AÑOS-SIN VARIEDAD	S	63	21,25	1,07	1,07	1,07		1,65			1,07	1,07
170000006694417	18-149-010-00060-00007	62000 PASTOS PERMANENTES DE 5 O MAS AÑOS-SIN VARIEDAD	S	63	15,81	0,54	0,54	0,54		0,83			0,54	0,54
170000006694418	18-149-010-00069-00003	62000 PASTOS PERMANENTES DE 5 O MAS AÑOS-SIN VARIEDAD	S	63	30,52	0,42	0,42	0,42		0,49			0,42	0,42
170000006694419	18-149-010-00074-00008	62000 PASTOS PERMANENTES DE 5 O MAS AÑOS-SIN VARIEDAD	S	63	21,24	2,63	2,63	2,63		3,51			2,63	2,63
170000006694420	18-149-010-00074-00005	62000 PASTOS PERMANENTES DE 5 O MAS AÑOS-SIN VARIEDAD	S	63	21,65	0,36	0,36	0,36		0,42			0,36	0,36
170000006694421	18-149-010-00066-00003	62000 PASTOS PERMANENTES DE 5 O MAS AÑOS-SIN VARIEDAD	S	63	22,72	0,37	0,37	0,37		0,49			0,37	0,37
170000006694422	18-149-010-00073-00009	62000 PASTOS PERMANENTES DE 5 O MAS AÑOS-SIN VARIEDAD	S	63	26,60	0,03	0,03	0,03		0,06			0,03	0,03
170000006694423	18-149-010-00201-00025	62000 PASTOS PERMANENTES DE 5 O MAS AÑOS-SIN VARIEDAD	S	63	13,19	0,32	0,32	0,32		0,71			0,32	0,32
170000006694424	18-149-010-00073-00002	62000 PASTOS PERMANENTES DE 5 O MAS AÑOS-SIN VARIEDAD	S	63	33,93	0,36	0,36	0,36		0,48			0,36	0,36
170000006694425	18-149-010-00201-00040	62000 PASTOS PERMANENTES DE 5 O MAS AÑOS-SIN VARIEDAD	S	63	24,61	0,11	0,24	0,11		0,24			0,11	0,11
170000006694426	18-149-010-00201-00005	62000 PASTOS PERMANENTES DE 5 O MAS AÑOS-SIN VARIEDAD	S	63	20,34	1,46	1,46	1,46		1,95			1,46	1,46
170000006694427	18-149-010-00201-00008	20902 BARBECHO TRADICIONAL-CON CUBIERTA VEGETAL	S	64	9,91	0,79	0,80	0,79		1,58			0,79	0,79
170000006694428	18-149-010-00201-00029	62000 PASTOS PERMANENTES DE 5 O MAS AÑOS-SIN VARIEDAD	S	63	22,75	0,05	0,05	0,05		0,14			0,05	0,05
170000006694429	18-149-010-00201-00019	62000 PASTOS PERMANENTES DE 5 O MAS AÑOS-SIN VARIEDAD	S	63	14,94	0,28	0,28	0,28		0,37			0,28	0,28
170000006694430	18-149-010-00201-00018	62000 PASTOS PERMANENTES DE 5 O MAS AÑOS-SIN VARIEDAD	S	63	36,34	0,11	0,11	0,11		0,24			0,11	0,11
170000006694431	18-149-012-00048-00002	62000 PASTOS PERMANENTES DE 5 O MAS AÑOS-SIN VARIEDAD	S	63	9,12	0,14	0,14	0,14		0,19			0,14	0,14
170000006694432	18-149-010-00201-00017	62000 PASTOS PERMANENTES DE 5 O MAS AÑOS-SIN VARIEDAD	S	63	14,34	1,21	1,21	1,21		1,86			1,21	1,21
170000006694433	18-149-010-00075-00004	62000 PASTOS PERMANENTES DE 5 O MAS AÑOS-SIN VARIEDAD	S	63	20,26	0,57	0,57	0,57		0,67			0,57	0,57
170000006694434	18-149-010-00201-00028	20902 BARBECHO TRADICIONAL-CON CUBIERTA VEGETAL	S	64	4,03	0,23	0,23	0,23		0,45			0,23	0,23

(1) Superficie declarada admisible ajustada con la superficie comprometida.
 (2) Factor de penalización valorando el alcance para el tipo de compromiso.
 (3) Solicita agricultura y tiene compromisos vigentes.
 (4) Solicita ganadería y tiene compromisos vigentes.

RECINTOS PROPUESTOS

REF.	REFERENCIA SIGPAC	CULTIVO	DESCRIPCIÓN CULTIVO	S/R	G.PAGO	PEND. MEDIA (%)	SUP. DEC. ADMISIBLE (ha)	SUP. COMPROM. (ha)	SUP. AJUSTADA COMPR.(1) (ha)	SUP. CONY. SIGPAC (ha)	SUP. CERTIE. (ha)	SUP. CAMPO (ha)	SUP. CAMPO DETER. CULT. DECLARADO (ha)	SUP. DEC. REDUCIDA (ha)	SUP. PROPUESTA (ha)
170000006694435	18-149-010-00075-00003	62000	PASTOS PERMANENTES DE 5 O MAS AÑOS-SIN VARIEDAD	S	63	24,63	0,09	0,09	0,09		0,21			0,09	0,09
170000006694436	18-149-010-00201-00016	20902	BARBECHO TRADICIONAL-CON CUBIERTA VEGETAL	S	64	10,01	0,97	0,97	0,97		1,94			0,97	0,97
170000006694437	18-149-010-00073-00012	62000	PASTOS PERMANENTES DE 5 O MAS AÑOS-SIN VARIEDAD	S	63	24,05	0,99	0,99	0,99		1,17			0,99	0,99
170000006694438	18-149-010-00066-00001	63000	PASTOS DE MENOS DE 5 AÑOS-SIN VARIEDAD	S	63	13,14	0,22	3,61	0,22		0,22			0,22	0,22
170000006694439	18-149-010-00073-00010	62000	PASTOS PERMANENTES DE 5 O MAS AÑOS-SIN VARIEDAD	S	63	25,20	1,01	1,01	1,01		1,19			1,01	1,01
170000006694440	18-149-010-00060-00002	63000	PASTOS DE MENOS DE 5 AÑOS-SIN VARIEDAD	S	63	15,59	0,08	5,58	0,08		0,08			0,08	0,08
170000006694441	18-149-010-00074-00006	62000	PASTOS PERMANENTES DE 5 O MAS AÑOS-SIN VARIEDAD	S	63	22,28	0,74	0,74	0,74		0,74			0,74	0,74
170000006694442	18-149-010-00069-00010	8000	AVENA-SIN VARIEDAD	S	59	13,24	1,49	1,49	1,49		1,49			1,49	1,49
170000006694443	18-149-010-00074-00004	62000	PASTOS PERMANENTES DE 5 O MAS AÑOS-SIN VARIEDAD	S	63	22,71	0,07	0,07	0,07		0,16			0,07	0,07
170000006694444	18-149-010-00197-00001	20902	BARBECHO TRADICIONAL-CON CUBIERTA VEGETAL	S	64	6,01	0,33	0,33	0,33		0,66			0,33	0,33
170000006694445	18-149-010-00197-00014	20902	BARBECHO TRADICIONAL-CON CUBIERTA VEGETAL	S	64	7,74	0,11	0,11	0,11		0,11			0,11	0,11
170000006694446	18-149-012-00048-00004	20902	BARBECHO TRADICIONAL-CON CUBIERTA VEGETAL	S	64	5,76	5,21	7,48	5,21		5,21			5,21	5,21
170000006694447	18-149-010-00196-00060	20902	BARBECHO TRADICIONAL-CON CUBIERTA VEGETAL	S	64	8,10	0,25	0,27	0,25	0,27	0,50			0,25	0,25
170000006694448	18-149-010-00196-00059	20902	BARBECHO TRADICIONAL-CON CUBIERTA VEGETAL	S	64	11,45	0,35	0,35	0,35	0,35	0,70			0,35	0,35
170000006694449	18-149-010-00201-00009	20902	BARBECHO TRADICIONAL-CON CUBIERTA VEGETAL	S	64	9,53	2,62	2,87	2,62		5,24			2,62	2,62
170000006694451	18-149-010-00197-00010	20902	BARBECHO TRADICIONAL-CON CUBIERTA VEGETAL	S	64	7,71	2,69	2,69	2,69		2,69			2,69	2,69
170000006694452	18-149-010-00199-00011	63000	PASTOS DE MENOS DE 5 AÑOS-SIN VARIEDAD	S	63	10,55	0,04	0,07	0,04		0,04			0,04	0,04
170000006694453	18-149-010-00196-00062	20902	BARBECHO TRADICIONAL-CON CUBIERTA VEGETAL	S	64	9,34	0,26	0,29	0,26	0,29	0,52			0,26	0,26
170000006694454	18-149-010-00196-00061	20902	BARBECHO TRADICIONAL-CON CUBIERTA VEGETAL	S	64	6,65	0,05	0,05	0,05	0,05	0,10			0,05	0,05
170000006694455	18-149-010-00060-00010	62000	PASTOS PERMANENTES DE 5 O MAS AÑOS-SIN VARIEDAD	S	63	30,43	8,17	8,17	8,17		9,61			8,17	8,17
170000006694456	18-149-010-00069-00012	62000	PASTOS PERMANENTES DE 5 O MAS AÑOS-SIN VARIEDAD	S	63	24,25	0,04	0,08	0,04		0,08			0,04	0,04
170000006694457	18-149-010-00060-00006	62000	PASTOS PERMANENTES DE 5 O MAS AÑOS-SIN VARIEDAD	S	63	11,69	0,05	0,05	0,05		0,12			0,05	0,05
170000006694458	18-149-006-00152-00003	5000	CEBADA-SIN VARIEDAD	S	59	9,77	2,69	2,77	2,69		2,79			2,69	2,69
170000006694460	18-149-008-00014-00001	1000	TRIGO BLANDO-SIN VARIEDAD	S	59	4,24	2,47	2,47	2,47		4,94			2,47	2,47
170000006694461	18-149-010-00060-00008	62000	PASTOS PERMANENTES DE 5 O MAS AÑOS-SIN VARIEDAD	S	63	22,12	1,04	1,04	1,04		1,04			1,04	1,04
170000006694462	18-149-010-00069-00002	1000	TRIGO BLANDO-SIN VARIEDAD	S	59	3,91	0,59	0,59	0,59		1,18			0,59	0,59
170000006694463	18-149-006-00003-00004	62000	PASTOS PERMANENTES DE 5 O MAS AÑOS-SIN VARIEDAD	S	63	15,91	0,04	0,04	0,04		0,12			0,04	0,04
170000006694464	18-149-010-00201-00001	62000	PASTOS PERMANENTES DE 5 O MAS AÑOS-SIN VARIEDAD	S	63	8,65	0,01	0,02	0,01		0,02			0,01	0,01
170000006694465	18-149-010-00060-00005	62000	PASTOS PERMANENTES DE 5 O MAS AÑOS-SIN VARIEDAD	S	63	9,34	0,05	0,05	0,05		0,11			0,05	0,05
170000006694467	18-149-010-00197-00006	62000	PASTOS PERMANENTES DE 5 O MAS AÑOS-SIN VARIEDAD	S	63	10,31	0,77	0,68	0,68		0,90			0,68	0,68
170000006694468	18-149-010-00069-00005	5000	CEBADA-SIN VARIEDAD	S	59	14,53	0,32	1,89	0,32		0,64			0,32	0,32
170000006694469	18-149-010-00197-00007	62000	PASTOS PERMANENTES DE 5 O MAS AÑOS-SIN VARIEDAD	S	63	11,68	0,70	0,70	0,70		1,08			0,70	0,70
170000006694470	18-149-010-00069-00006	8000	AVENA-SIN VARIEDAD	S	59	17,89	0,34	0,34	0,34		0,68			0,34	0,34
170000006694471	18-149-010-00197-00003	62000	PASTOS PERMANENTES DE 5 O MAS AÑOS-SIN VARIEDAD	S	63	12,98	10,80	10,82	10,80		10,80			10,80	10,80
170000006694472	18-149-010-00197-00022	62000	PASTOS PERMANENTES DE 5 O MAS AÑOS-SIN VARIEDAD	S	63	3,93	0,01	0,03	0,01		0,03			0,01	0,01
170000006694473	18-149-010-00197-00015	62000	PASTOS PERMANENTES DE 5 O MAS AÑOS-SIN VARIEDAD	S	63	4,08	0,07	0,07	0,07		0,21			0,07	0,07
170000006694474	18-149-010-00196-00074	20902	BARBECHO TRADICIONAL-CON CUBIERTA VEGETAL	S	64	12,25	0,09	0,09	0,09	0,09	0,18			0,09	0,09
170000006694475	18-149-010-00076-00003	62000	PASTOS PERMANENTES DE 5 O MAS AÑOS-SIN VARIEDAD	S	63	18,53	1,28	1,13	1,13		1,50			1,13	1,13
170000006694476	18-149-010-00196-00075	20902	BARBECHO TRADICIONAL-CON CUBIERTA VEGETAL	S	64	4,81	0,06	0,06	0,06	0,06	0,12			0,06	0,06
170000006694477	18-149-010-00075-00005	62000	PASTOS PERMANENTES DE 5 O MAS AÑOS-SIN VARIEDAD	S	63	15,99	1,76	1,76	1,76		2,07			1,76	1,76
170000006694478	18-149-010-00196-00076	20902	BARBECHO TRADICIONAL-CON CUBIERTA VEGETAL	S	64	13,22	0,08	0,07	0,07	0,07	0,16			0,07	0,07
170000006694479	18-149-010-00196-00031	62000	PASTOS PERMANENTES DE 5 O MAS AÑOS-SIN VARIEDAD	S	63	18,75	8,09	7,01	7,01	7,01	10,78			7,01	7,01
170000006694480	18-149-010-00069-00001	5000	CEBADA-SIN VARIEDAD	S	59	12,77	0,28	0,28	0,28		0,56			0,28	0,28
170000006694481	18-149-010-00196-00033	62000	PASTOS PERMANENTES DE 5 O MAS AÑOS-SIN VARIEDAD	S	63	24,07	36,26	36,26	36,26	36,26	48,34			36,26	36,26
170000006694482	18-149-010-00199-00026	62000	PASTOS PERMANENTES DE 5 O MAS AÑOS-SIN VARIEDAD	S	63	12,83	0,01	0,01	0,01		0,01			0,01	0,01
170000006694483	18-149-010-00074-00007	62000	PASTOS PERMANENTES DE 5 O MAS AÑOS-SIN VARIEDAD	S	63	13,93	1,07	1,07	1,07		1,07			1,07	1,07
170000006694484	18-149-010-00197-00021	62000	PASTOS PERMANENTES DE 5 O MAS AÑOS-SIN VARIEDAD	S	63	14,66	0,02	0,05	0,02		0,05			0,02	0,02
170000006694485	18-149-010-00075-00002	62000	PASTOS PERMANENTES DE 5 O MAS AÑOS-SIN VARIEDAD	S	63	14,29	0,01	0,01	0,01		0,03			0,01	0,01
170000006694486	18-149-010-00197-00020	63000	PASTOS DE MENOS DE 5 AÑOS-SIN VARIEDAD	S	63	7,51	0,05	2,75	0,05		0,05			0,05	0,05
170000006694487	18-149-010-00196-00078	5000	CEBADA-SIN VARIEDAD	S	59	5,11	0,16	0,16	0,16	0,16	0,32			0,16	0,16
170000006694489	18-149-010-00201-00003	62000	PASTOS PERMANENTES DE 5 O MAS AÑOS-SIN VARIEDAD	S	63	8,40	0,07	0,07	0,07		0,21			0,07	0,07
170000006694490	18-149-010-00196-00225	5000	CEBADA-SIN VARIEDAD	S	59	4,37	0,26	0,26	0,26	0,26	0,26			0,26	0,26
170000006694491	18-149-010-00201-00013	62000	PASTOS PERMANENTES DE 5 O MAS AÑOS-SIN VARIEDAD	S	63	20,65	13,83	13,83	13,83		25,14			13,83	13,83
170000006694493	18-149-010-00073-00001	5000	CEBADA-SIN VARIEDAD	S	59	11,42	4,04	4,04	4,04		4,05			4,04	4,04
170000006694494	18-149-010-00074-00001	8000	AVENA-SIN VARIEDAD	S	59	11,46	0,24	0,24	0,24		0,48			0,24	0,24
170000006694495	18-149-010-00201-00010	20902	BARBECHO TRADICIONAL-CON CUBIERTA VEGETAL	S	64	8,36	4,62	4,62	4,62		9,24			4,62	4,62
170000006694496	18-149-010-00196-00088	5000	CEBADA-SIN VARIEDAD	S	59	7,21	0,06	0,06	0,06	0,06	0,12			0,06	0,06
170000006694497	18-149-010-00199-00008	20902	BARBECHO TRADICIONAL-CON CUBIERTA VEGETAL	S	64	6,99	1,14	1,15	1,14		2,28			1,14	1,14

(1) Superficie declarada admisible ajustada con la superficie comprometida.
 (2) Factor de penalización valorando el alcance para el tipo de compromiso.
 (3) Solicita agricultura y tiene compromisos vigentes.
 (4) Solicita ganadería y tiene compromisos vigentes.

RECINTOS PROPUESTOS

REF.	REFERENCIA SIGPAC	CULTIVO DESCRIPCIÓN CULTIVO	S/R	G.PAGO	PEND. MEDIA (%)	SUP. DEC. ADMISIBLE (ha)	SUP. COMPROM. (ha)	SUP. AJUSTADA COMPR.(1) (ha)	SUP. CONY. SIGPAC (ha)	SUP. CERTIE. (ha)	SUP. CAMPO (ha)	SUP. CAMPO DETER. CULT. DECLARADO (ha)	SUP. DEC. REDUCIDA (ha)	SUP. PROPUESTA (ha)
1700000006694498	18-149-007-00002-00001	1000 TRIGO BLANDO-SIN VARIEDAD	S	59	3,38	1,01	1,01	1,01		2,02			1,01	1,01
1700000006694499	18-149-010-00076-00004	5000 CEBADA-SIN VARIEDAD	S	59	8,62	1,66	1,66	1,66		1,67			1,66	1,66
1700000006694501	18-149-010-00201-00014	62000 PASTOS PERMANENTES DE 5 O MAS AÑOS-SIN VARIEDAD	S	63	12,96	0,46	0,25	0,25		1,03			0,25	0,25
1700000006694502	18-149-010-00201-00002	62000 PASTOS PERMANENTES DE 5 O MAS AÑOS-SIN VARIEDAD	S	63	12,01	0,10	0,10	0,10		0,22			0,10	0,10
1700000006694503	18-149-010-00196-00023	62000 PASTOS PERMANENTES DE 5 O MAS AÑOS-SIN VARIEDAD	S	63	8,55	0,01	0,02	0,01	0,02	0,02			0,01	0,01
1700000006694505	18-149-010-00074-00002	8000 AVENA-SIN VARIEDAD	S	59	11,60	1,28	1,28	1,28		2,56			1,28	1,28
1700000006694506	18-149-010-00074-00003	8000 AVENA-SIN VARIEDAD	S	59	13,36	2,04	2,05	2,04		4,08			2,04	2,04
1700000006694507	18-149-010-00201-00015	5000 CEBADA-SIN VARIEDAD	S	59	9,79	0,37	0,37	0,37		0,74			0,37	0,37
1700000006694508	18-149-010-00201-00007	5000 CEBADA-SIN VARIEDAD	S	59	8,36	0,28	0,28	0,28		0,56			0,28	0,28
1700000006694510	18-149-006-00003-00002	5000 CEBADA-SIN VARIEDAD	S	59	10,18	8,92	9,03	8,92		17,84			8,92	8,92
1700000006694511	18-149-010-00069-00007	8000 AVENA-SIN VARIEDAD	S	59	6,35	0,23	0,23	0,23		0,46			0,23	0,23
1700000006694512	18-149-010-00075-00001	5000 CEBADA-SIN VARIEDAD	S	59	9,14	3,87	3,92	3,87		7,74			3,87	3,87
1700000006694513	18-149-010-00196-00025	62000 PASTOS PERMANENTES DE 5 O MAS AÑOS-SIN VARIEDAD	S	63	14,77	0,02	0,06	0,02	0,06	0,05			0,02	0,02
1700000006694514	18-149-010-00196-00092	5000 CEBADA-SIN VARIEDAD	S	59	6,97	9,01	9,48	9,01	9,48	18,02			9,01	9,01
1700000006694515	18-149-010-00196-00092	5000 CEBADA-SIN VARIEDAD	S	59	6,97	0,03	9,48	0,03	9,48	0,06			0,03	0,03
1700000006694516	18-149-012-00048-00004	5000 CEBADA-SIN VARIEDAD	S	59	5,76	2,27	7,48	2,27		2,27			2,27	2,27
1700000006694517	18-149-012-00048-00007	5000 CEBADA-SIN VARIEDAD	S	59	5,46	0,08	0,08	0,08		0,08			0,08	0,08
1700000006694518	18-149-006-00003-00006	62000 PASTOS PERMANENTES DE 5 O MAS AÑOS-SIN VARIEDAD	S	63	21,43	0,01	0,03	0,01		0,03			0,01	0,01

DATOS AGRICULTURA

RESUMEN DE UNIDADES

Cód	GRUPO DE PAGO	Sup. Dec. Admisible (ha)	Sup. Comprometida (ha)	Sup. ajustada compromiso (1) (ha)	% sobredec.	SUP. PROPUESTA (ha)	Importe Declarado	Importe Topado	Importe Propuesto	Importe tras sobredec.
59	HERBÁCEOS	43,99		42,68	0,00	42,68	6.451,94	6.964,38	6.451,94	6.451,94
64	HERBÁCEOS NO ELEGIBLES	38,81		37,64	0,00	37,64	0,00	0,00	0,00	0,00
TOTAL		82,80	196,60	80,32		80,32	6.451,94	6.964,38	6.451,94	6.451,94

RESUMEN DE PAGOS

IMPORTE (Euros)				
FEADER				
	PROPUESTO	(Eje 2)	MAPA	CAGPDS
Propuesto a pagar	6.451,94	4.838,96	693,58	919,40

APLICACIÓN DE REDUCCIONES Y SANCIONES

IMPORTE (Euros)									
Importe Calculado	Importe prereduc.	Admisibilidad y compromisos	Presentación tardía	Omisión declaración	Condicionabilidad	PROPUESTO	FEADER (Eje 2)	MAPA	CAGPDS
6.451,94	6.451,94	0,00	0,00	0,00	0,00	6.451,94	4.838,96	693,58	919,40
TOTAL						6.451,94	4.838,96	693,58	919,40

DATOS GANADERÍA

RESUMEN DE UNIDADES

Cód	GRUPO DE PAGO	Sup. Dec. Admisible (ha)	Sup. Comprometida (ha)	Sup. ajustada compromiso (1) (ha)	% sobredec.	SUP. PROPUESTA (ha)	Importe Declarado	Importe Topado	Importe Propuesto	Importe tras sobredec.
63	PASTOS ASOCIADOS A GANADERÍA ECOLÓGICA	126,82		116,28	0,00	116,28	8.196,11	8.847,07	8.196,11	8.196,11
TOTAL		126,82	196,60	116,28		116,28	8.196,11	8.847,07	8.196,11	8.196,11

RESUMEN DE PAGOS

IMPORTE (Euros)				
FEADER				
	PROPUESTO	(Eje 2)	MAPA	CAGPDS
Propuesto a pagar	8.196,11	6.147,08	881,08	1.167,95

APLICACIÓN DE REDUCCIONES Y SANCIONES

IMPORTE (Euros)									
Importe Calculado	Importe prereduc.	Admisibilidad y compromisos	Presentación tardía	Omisión declaración	Condicionabilidad	PROPUESTO	FEADER (Eje 2)	MAPA	CAGPDS
8.196,11	8.196,11	0,00	0,00	0,00	0,00	8.196,11	6.147,08	881,08	1.167,95
TOTAL						8.196,11	6.147,08	881,08	1.167,95

Datos considerados para el Cálculo de la Carga Ganadera mínima y máxima del expediente

Explotación	Especie	Inscrito en Sipea y Admisible	Censo Medio Animales	Ugm Calculada para CG Mínima	Ugm Calculada para CG Máxima
-------------	---------	-------------------------------	----------------------	------------------------------	------------------------------

(1) Superficie declarada admisible ajustada con la superficie comprometida.
 (2) Factor de penalización valorando el alcance para el tipo de compromiso.
 (3) Solicita agricultura y tiene compromisos vigentes.
 (4) Solicita ganadería y tiene compromisos vigentes.

Datos considerados para el Cálculo de la Carga Ganadera mínima y máxima del expediente

Explotación	Especie	Inscrito en Sipea y Admisible	Censo Medio Animales	Ugm Calculada para CG Mínima	Ugm Calculada para CG Máxima
ES18146000187	OVINA	SI	418,97	62,85	62,85
				62,85	62,85

Superficie determinada para Cálculo Carga Ganadera Mínima: 146,32 ha

Superficie determinada para Cálculo Carga Ganadera Máxima: 185,13 ha

Carga Ganadera Mínima Expediente: 0,43 ugm/ha

Carga Ganadera Máxima Expediente: 0,34 ugm/ha

Recintos Determinados para el Cálculo de Garga Ganadera Mínima

REF.	REFERENCIA SIGPAC	CULTIVO	DESCRIPCIÓN CULTIVO	S/R	SUP. PROPUESTA (ha)
4540947	18-149-900-99000-99001	62000	PASTOS PERMANENTES DE 5 O MAS AÑOS-SIN VARIEDAD	S	19,49
170000006694366	18-149-006-00003-00001	62000	PASTOS PERMANENTES DE 5 O MAS AÑOS-SIN VARIEDAD	S	1,12
170000006694380	18-149-010-00199-00019	62000	PASTOS PERMANENTES DE 5 O MAS AÑOS-SIN VARIEDAD	S	0,02
170000006694383	18-149-010-00199-00010	62000	PASTOS PERMANENTES DE 5 O MAS AÑOS-SIN VARIEDAD	S	0,32
170000006694384	18-149-010-00196-00224	62000	PASTOS PERMANENTES DE 5 O MAS AÑOS-SIN VARIEDAD	S	0,02
170000006694386	18-149-010-00199-00007	62000	PASTOS PERMANENTES DE 5 O MAS AÑOS-SIN VARIEDAD	S	17,48
170000006694389	18-149-010-00060-00002	20902	BARBECHO TRADICIONAL-CON CUBIERTA VEGETAL	S	0,18
170000006694392	18-149-010-00066-00001	20902	BARBECHO TRADICIONAL-CON CUBIERTA VEGETAL	S	0,21
170000006694394	18-149-010-00196-00122	62000	PASTOS PERMANENTES DE 5 O MAS AÑOS-SIN VARIEDAD	S	0,01
170000006694396	18-149-010-00196-00167	20902	BARBECHO TRADICIONAL-CON CUBIERTA VEGETAL	S	0,01
170000006694399	18-149-010-00201-00020	62000	PASTOS PERMANENTES DE 5 O MAS AÑOS-SIN VARIEDAD	S	0,43
170000006694400	18-149-021-00246-00002	62000	PASTOS PERMANENTES DE 5 O MAS AÑOS-SIN VARIEDAD	S	0,78
170000006694402	18-149-021-00246-00009	62000	PASTOS PERMANENTES DE 5 O MAS AÑOS-SIN VARIEDAD	S	0,79
170000006694403	18-149-012-00048-00003	62000	PASTOS PERMANENTES DE 5 O MAS AÑOS-SIN VARIEDAD	S	2,28
170000006694404	18-149-006-00003-00002	63000	PASTOS DE MENOS DE 5 AÑOS-SIN VARIEDAD	S	0,08
170000006694405	18-149-021-00246-00008	62000	PASTOS PERMANENTES DE 5 O MAS AÑOS-SIN VARIEDAD	S	0,31
170000006694406	18-149-010-00060-00002	63000	PASTOS DE MENOS DE 5 AÑOS-SIN VARIEDAD	S	0,00
170000006694408	18-149-010-00060-00002	63000	PASTOS DE MENOS DE 5 AÑOS-SIN VARIEDAD	S	0,00
170000006694409	18-149-010-00197-00005	62000	PASTOS PERMANENTES DE 5 O MAS AÑOS-SIN VARIEDAD	S	0,05
170000006694410	18-149-010-00197-00004	62000	PASTOS PERMANENTES DE 5 O MAS AÑOS-SIN VARIEDAD	S	0,02
170000006694411	18-149-010-00199-00002	62000	PASTOS PERMANENTES DE 5 O MAS AÑOS-SIN VARIEDAD	S	0,04
170000006694412	18-149-010-00197-00012	62000	PASTOS PERMANENTES DE 5 O MAS AÑOS-SIN VARIEDAD	S	0,02
170000006694413	18-149-010-00199-00032	62000	PASTOS PERMANENTES DE 5 O MAS AÑOS-SIN VARIEDAD	S	0,17
170000006694414	18-149-010-00199-00003	62000	PASTOS PERMANENTES DE 5 O MAS AÑOS-SIN VARIEDAD	S	0,58
170000006694415	18-149-010-00069-00004	62000	PASTOS PERMANENTES DE 5 O MAS AÑOS-SIN VARIEDAD	S	4,13
170000006694416	18-149-010-00066-00002	62000	PASTOS PERMANENTES DE 5 O MAS AÑOS-SIN VARIEDAD	S	1,07
170000006694417	18-149-010-00060-00007	62000	PASTOS PERMANENTES DE 5 O MAS AÑOS-SIN VARIEDAD	S	0,54
170000006694418	18-149-010-00069-00003	62000	PASTOS PERMANENTES DE 5 O MAS AÑOS-SIN VARIEDAD	S	0,42
170000006694419	18-149-010-00074-00008	62000	PASTOS PERMANENTES DE 5 O MAS AÑOS-SIN VARIEDAD	S	2,63
170000006694420	18-149-010-00074-00005	62000	PASTOS PERMANENTES DE 5 O MAS AÑOS-SIN VARIEDAD	S	0,36
170000006694421	18-149-010-00066-00003	62000	PASTOS PERMANENTES DE 5 O MAS AÑOS-SIN VARIEDAD	S	0,37
170000006694422	18-149-010-00073-00009	62000	PASTOS PERMANENTES DE 5 O MAS AÑOS-SIN VARIEDAD	S	0,03
170000006694423	18-149-010-00201-00025	62000	PASTOS PERMANENTES DE 5 O MAS AÑOS-SIN VARIEDAD	S	0,32
170000006694424	18-149-010-00073-00002	62000	PASTOS PERMANENTES DE 5 O MAS AÑOS-SIN VARIEDAD	S	0,36
170000006694425	18-149-010-00201-00040	62000	PASTOS PERMANENTES DE 5 O MAS AÑOS-SIN VARIEDAD	S	0,11
170000006694426	18-149-010-00201-00005	62000	PASTOS PERMANENTES DE 5 O MAS AÑOS-SIN VARIEDAD	S	1,46
170000006694428	18-149-010-00201-00029	62000	PASTOS PERMANENTES DE 5 O MAS AÑOS-SIN VARIEDAD	S	0,05

(1) Superficie declarada admisible ajustada con la superficie comprometida.
 (2) Factor de penalización valorando el alcance para el tipo de compromiso.
 (3) Solicita agricultura y tiene compromisos vigentes.
 (4) Solicita ganadería y tiene compromisos vigentes.

Datos considerados para el Cálculo de la Carga Ganadera mínima y máxima del expediente

Recintos Determinados para el Cálculo de Garga Ganadera Mínima

REF.	REFERENCIA SIGPAC	CULTIVO	DESCRIPCIÓN CULTIVO	S/R	SUP. PROPUESTA (ha)
			VARIEDAD		
170000006694429	18-149-010-00201-00019	62000	PASTOS PERMANENTES DE 5 O MAS AÑOS-SIN VARIEDAD	S	0,28
170000006694430	18-149-010-00201-00018	62000	PASTOS PERMANENTES DE 5 O MAS AÑOS-SIN VARIEDAD	S	0,11
170000006694431	18-149-012-00048-00002	62000	PASTOS PERMANENTES DE 5 O MAS AÑOS-SIN VARIEDAD	S	0,14
170000006694432	18-149-010-00201-00017	62000	PASTOS PERMANENTES DE 5 O MAS AÑOS-SIN VARIEDAD	S	1,21
170000006694433	18-149-010-00075-00004	62000	PASTOS PERMANENTES DE 5 O MAS AÑOS-SIN VARIEDAD	S	0,57
170000006694435	18-149-010-00075-00003	62000	PASTOS PERMANENTES DE 5 O MAS AÑOS-SIN VARIEDAD	S	0,09
170000006694437	18-149-010-00073-00012	62000	PASTOS PERMANENTES DE 5 O MAS AÑOS-SIN VARIEDAD	S	0,99
170000006694438	18-149-010-00066-00001	63000	PASTOS DE MENOS DE 5 AÑOS-SIN VARIEDAD	S	0,01
170000006694439	18-149-010-00073-00010	62000	PASTOS PERMANENTES DE 5 O MAS AÑOS-SIN VARIEDAD	S	1,01
170000006694440	18-149-010-00060-00002	63000	PASTOS DE MENOS DE 5 AÑOS-SIN VARIEDAD	S	0,00
170000006694441	18-149-010-00074-00006	62000	PASTOS PERMANENTES DE 5 O MAS AÑOS-SIN VARIEDAD	S	0,74
170000006694443	18-149-010-00074-00004	62000	PASTOS PERMANENTES DE 5 O MAS AÑOS-SIN VARIEDAD	S	0,07
170000006694452	18-149-010-00199-00011	63000	PASTOS DE MENOS DE 5 AÑOS-SIN VARIEDAD	S	0,04
170000006694455	18-149-010-00060-00010	62000	PASTOS PERMANENTES DE 5 O MAS AÑOS-SIN VARIEDAD	S	8,17
170000006694456	18-149-010-00069-00012	62000	PASTOS PERMANENTES DE 5 O MAS AÑOS-SIN VARIEDAD	S	0,04
170000006694457	18-149-010-00060-00006	62000	PASTOS PERMANENTES DE 5 O MAS AÑOS-SIN VARIEDAD	S	0,05
170000006694461	18-149-010-00060-00008	62000	PASTOS PERMANENTES DE 5 O MAS AÑOS-SIN VARIEDAD	S	1,04
170000006694463	18-149-006-00003-00004	62000	PASTOS PERMANENTES DE 5 O MAS AÑOS-SIN VARIEDAD	S	0,04
170000006694464	18-149-010-00201-00001	62000	PASTOS PERMANENTES DE 5 O MAS AÑOS-SIN VARIEDAD	S	0,01
170000006694465	18-149-010-00060-00005	62000	PASTOS PERMANENTES DE 5 O MAS AÑOS-SIN VARIEDAD	S	0,05
170000006694467	18-149-010-00197-00006	62000	PASTOS PERMANENTES DE 5 O MAS AÑOS-SIN VARIEDAD	S	0,77
170000006694469	18-149-010-00197-00007	62000	PASTOS PERMANENTES DE 5 O MAS AÑOS-SIN VARIEDAD	S	0,70
170000006694471	18-149-010-00197-00003	62000	PASTOS PERMANENTES DE 5 O MAS AÑOS-SIN VARIEDAD	S	10,80
170000006694472	18-149-010-00197-00022	62000	PASTOS PERMANENTES DE 5 O MAS AÑOS-SIN VARIEDAD	S	0,01
170000006694473	18-149-010-00197-00015	62000	PASTOS PERMANENTES DE 5 O MAS AÑOS-SIN VARIEDAD	S	0,07
170000006694475	18-149-010-00076-00003	62000	PASTOS PERMANENTES DE 5 O MAS AÑOS-SIN VARIEDAD	S	1,28
170000006694477	18-149-010-00075-00005	62000	PASTOS PERMANENTES DE 5 O MAS AÑOS-SIN VARIEDAD	S	1,76
170000006694479	18-149-010-00196-00031	62000	PASTOS PERMANENTES DE 5 O MAS AÑOS-SIN VARIEDAD	S	8,09
170000006694481	18-149-010-00196-00033	62000	PASTOS PERMANENTES DE 5 O MAS AÑOS-SIN VARIEDAD	S	36,26
170000006694482	18-149-010-00199-00026	62000	PASTOS PERMANENTES DE 5 O MAS AÑOS-SIN VARIEDAD	S	0,01
170000006694483	18-149-010-00074-00007	62000	PASTOS PERMANENTES DE 5 O MAS AÑOS-SIN VARIEDAD	S	1,07
170000006694484	18-149-010-00197-00021	62000	PASTOS PERMANENTES DE 5 O MAS AÑOS-SIN VARIEDAD	S	0,02
170000006694485	18-149-010-00075-00002	62000	PASTOS PERMANENTES DE 5 O MAS AÑOS-SIN VARIEDAD	S	0,01
170000006694486	18-149-010-00197-00020	63000	PASTOS DE MENOS DE 5 AÑOS-SIN VARIEDAD	S	0,05
170000006694489	18-149-010-00201-00003	62000	PASTOS PERMANENTES DE 5 O MAS AÑOS-SIN VARIEDAD	S	0,07
170000006694491	18-149-010-00201-00013	62000	PASTOS PERMANENTES DE 5 O MAS AÑOS-SIN VARIEDAD	S	13,83
170000006694501	18-149-010-00201-00014	62000	PASTOS PERMANENTES DE 5 O MAS AÑOS-SIN VARIEDAD	S	0,46
170000006694502	18-149-010-00201-00002	62000	PASTOS PERMANENTES DE 5 O MAS AÑOS-SIN VARIEDAD	S	0,10
170000006694503	18-149-010-00196-00223	62000	PASTOS PERMANENTES DE 5 O MAS AÑOS-SIN VARIEDAD	S	0,01
170000006694513	18-149-010-00196-00215	62000	PASTOS PERMANENTES DE 5 O MAS AÑOS-SIN VARIEDAD	S	0,02
170000006694518	18-149-006-00003-00006	62000	PASTOS PERMANENTES DE 5 O MAS AÑOS-SIN VARIEDAD	S	0,01

(1) Superficie declarada admisible ajustada con la superficie comprometida.
 (2) Factor de penalización valorando el alcance para el tipo de compromiso.
 (3) Solicita agricultura y tiene compromisos vigentes.
 (4) Solicita ganadería y tiene compromisos vigentes.

Datos considerados para el Cálculo de la Carga Ganadera mínima y máxima del expediente

Recintos Determinados para el Cálculo de Garga Ganadera Máxima

<u>REF.</u>	<u>REFERENCIA SIGPAC</u>	<u>CULTIVO</u>	<u>DESCRIPCIÓN CULTIVO</u>	<u>S/R</u>	<u>SUP. PROPUESTA (ha)</u>
4540947	18-149-900-99000-99001	62000	PASTOS PERMANENTES DE 5 O MAS AÑOS-SIN VARIEDAD	S	19,50
170000006694366	18-149-006-00003-00001	62000	PASTOS PERMANENTES DE 5 O MAS AÑOS-SIN VARIEDAD	S	1,12
170000006694367	18-149-010-00196-00066	20902	BARBECHO TRADICIONAL-CON CUBIERTA VEGETAL	S	0,15
170000006694368	18-149-010-00196-00069	20902	BARBECHO TRADICIONAL-CON CUBIERTA VEGETAL	S	0,31
170000006694370	18-149-010-00196-00050	20902	BARBECHO TRADICIONAL-CON CUBIERTA VEGETAL	S	0,41
170000006694374	18-149-010-00196-00043	20902	BARBECHO TRADICIONAL-CON CUBIERTA VEGETAL	S	0,26
170000006694377	18-149-010-00196-00138	20902	BARBECHO TRADICIONAL-CON CUBIERTA VEGETAL	S	1,76
170000006694378	18-149-010-00196-00046	20902	BARBECHO TRADICIONAL-CON CUBIERTA VEGETAL	S	0,65
170000006694380	18-149-010-00199-00019	62000	PASTOS PERMANENTES DE 5 O MAS AÑOS-SIN VARIEDAD	S	0,02
170000006694383	18-149-010-00199-00010	62000	PASTOS PERMANENTES DE 5 O MAS AÑOS-SIN VARIEDAD	S	0,32
170000006694384	18-149-010-00196-00224	62000	PASTOS PERMANENTES DE 5 O MAS AÑOS-SIN VARIEDAD	S	0,02
170000006694386	18-149-010-00199-00007	62000	PASTOS PERMANENTES DE 5 O MAS AÑOS-SIN VARIEDAD	S	17,48
170000006694387	18-149-006-00035-00001	20902	BARBECHO TRADICIONAL-CON CUBIERTA VEGETAL	S	4,64
170000006694388	18-149-010-00196-00071	20902	BARBECHO TRADICIONAL-CON CUBIERTA VEGETAL	S	0,08
170000006694389	18-149-010-00060-00002	20902	BARBECHO TRADICIONAL-CON CUBIERTA VEGETAL	S	5,39
170000006694390	18-149-010-00060-00001	20902	BARBECHO TRADICIONAL-CON CUBIERTA VEGETAL	S	0,20
170000006694391	18-149-010-00196-00040	20902	BARBECHO TRADICIONAL-CON CUBIERTA VEGETAL	S	1,43
170000006694392	18-149-010-00066-00001	20902	BARBECHO TRADICIONAL-CON CUBIERTA VEGETAL	S	3,39
170000006694394	18-149-010-00196-00122	62000	PASTOS PERMANENTES DE 5 O MAS AÑOS-SIN VARIEDAD	S	0,01
170000006694395	18-149-010-00196-00063	20902	BARBECHO TRADICIONAL-CON CUBIERTA VEGETAL	S	0,14
170000006694396	18-149-010-00196-00167	20902	BARBECHO TRADICIONAL-CON CUBIERTA VEGETAL	S	0,01
170000006694397	18-149-010-00196-00067	20902	BARBECHO TRADICIONAL-CON CUBIERTA VEGETAL	S	0,14
170000006694399	18-149-010-00201-00020	62000	PASTOS PERMANENTES DE 5 O MAS AÑOS-SIN VARIEDAD	S	0,43
170000006694400	18-149-021-00246-00002	62000	PASTOS PERMANENTES DE 5 O MAS AÑOS-SIN VARIEDAD	S	0,78
170000006694402	18-149-021-00246-00009	62000	PASTOS PERMANENTES DE 5 O MAS AÑOS-SIN VARIEDAD	S	0,79
170000006694403	18-149-012-00048-00003	62000	PASTOS PERMANENTES DE 5 O MAS AÑOS-SIN VARIEDAD	S	2,28
170000006694404	18-149-006-00003-00002	63000	PASTOS DE MENOS DE 5 AÑOS-SIN VARIEDAD	S	0,08
170000006694405	18-149-021-00246-00008	62000	PASTOS PERMANENTES DE 5 O MAS AÑOS-SIN VARIEDAD	S	0,31
170000006694406	18-149-010-00060-00002	63000	PASTOS DE MENOS DE 5 AÑOS-SIN VARIEDAD	S	0,04
170000006694408	18-149-010-00060-00002	63000	PASTOS DE MENOS DE 5 AÑOS-SIN VARIEDAD	S	0,06
170000006694409	18-149-010-00197-00005	62000	PASTOS PERMANENTES DE 5 O MAS AÑOS-SIN VARIEDAD	S	0,05
170000006694410	18-149-010-00197-00004	62000	PASTOS PERMANENTES DE 5 O MAS AÑOS-SIN VARIEDAD	S	0,02
170000006694411	18-149-010-00199-00002	62000	PASTOS PERMANENTES DE 5 O MAS AÑOS-SIN VARIEDAD	S	0,04
170000006694412	18-149-010-00197-00012	62000	PASTOS PERMANENTES DE 5 O MAS AÑOS-SIN VARIEDAD	S	0,02
170000006694413	18-149-010-00199-00032	62000	PASTOS PERMANENTES DE 5 O MAS AÑOS-SIN VARIEDAD	S	0,17
170000006694414	18-149-010-00199-00003	62000	PASTOS PERMANENTES DE 5 O MAS AÑOS-SIN VARIEDAD	S	0,58
170000006694415	18-149-010-00069-00004	62000	PASTOS PERMANENTES DE 5 O MAS AÑOS-SIN VARIEDAD	S	4,13
170000006694416	18-149-010-00066-00002	62000	PASTOS PERMANENTES DE 5 O MAS AÑOS-SIN VARIEDAD	S	1,07
170000006694417	18-149-010-00060-00007	62000	PASTOS PERMANENTES DE 5 O MAS AÑOS-SIN VARIEDAD	S	0,54
170000006694418	18-149-010-00069-00003	62000	PASTOS PERMANENTES DE 5 O MAS AÑOS-SIN VARIEDAD	S	0,42
170000006694419	18-149-010-00074-00008	62000	PASTOS PERMANENTES DE 5 O MAS AÑOS-SIN VARIEDAD	S	2,63
170000006694420	18-149-010-00074-00005	62000	PASTOS PERMANENTES DE 5 O MAS AÑOS-SIN VARIEDAD	S	0,36
170000006694421	18-149-010-00066-00003	62000	PASTOS PERMANENTES DE 5 O MAS AÑOS-SIN VARIEDAD	S	0,37
170000006694422	18-149-010-00073-00009	62000	PASTOS PERMANENTES DE 5 O MAS AÑOS-SIN VARIEDAD	S	0,03
170000006694423	18-149-010-00201-00025	62000	PASTOS PERMANENTES DE 5 O MAS AÑOS-SIN VARIEDAD	S	0,32
170000006694424	18-149-010-00073-00002	62000	PASTOS PERMANENTES DE 5 O MAS AÑOS-SIN VARIEDAD	S	0,36

(1) Superficie declarada admisible ajustada con la superficie comprometida.
 (2) Factor de penalización valorando el alcance para el tipo de compromiso.
 (3) Solicita agricultura y tiene compromisos vigentes.
 (4) Solicita ganadería y tiene compromisos vigentes.

Datos considerados para el Cálculo de la Carga Ganadera mínima y máxima del expediente

Recintos Determinados para el Cálculo de Garga Ganadera Máxima

<u>REF.</u>	<u>REFERENCIA SIGPAC</u>	<u>CULTIVO</u>	<u>DESCRIPCIÓN CULTIVO</u>	<u>S/R</u>	<u>SUP. PROPUESTA (ha)</u>
170000006694425	18-149-010-00201-00040	62000	PASTOS PERMANENTES DE 5 O MAS AÑOS-SIN VARIEDAD	S	0,11
170000006694426	18-149-010-00201-00005	62000	PASTOS PERMANENTES DE 5 O MAS AÑOS-SIN VARIEDAD	S	1,46
170000006694427	18-149-010-00201-00008	20902	BARBECHO TRADICIONAL-CON CUBIERTA VEGETAL	S	0,79
170000006694428	18-149-010-00201-00029	62000	PASTOS PERMANENTES DE 5 O MAS AÑOS-SIN VARIEDAD	S	0,05
170000006694429	18-149-010-00201-00019	62000	PASTOS PERMANENTES DE 5 O MAS AÑOS-SIN VARIEDAD	S	0,28
170000006694430	18-149-010-00201-00018	62000	PASTOS PERMANENTES DE 5 O MAS AÑOS-SIN VARIEDAD	S	0,11
170000006694431	18-149-012-00048-00002	62000	PASTOS PERMANENTES DE 5 O MAS AÑOS-SIN VARIEDAD	S	0,14
170000006694432	18-149-010-00201-00017	62000	PASTOS PERMANENTES DE 5 O MAS AÑOS-SIN VARIEDAD	S	1,21
170000006694433	18-149-010-00075-00004	62000	PASTOS PERMANENTES DE 5 O MAS AÑOS-SIN VARIEDAD	S	0,57
170000006694434	18-149-010-00201-00028	20902	BARBECHO TRADICIONAL-CON CUBIERTA VEGETAL	S	0,23
170000006694435	18-149-010-00075-00003	62000	PASTOS PERMANENTES DE 5 O MAS AÑOS-SIN VARIEDAD	S	0,09
170000006694436	18-149-010-00201-00016	20902	BARBECHO TRADICIONAL-CON CUBIERTA VEGETAL	S	0,97
170000006694437	18-149-010-00073-00012	62000	PASTOS PERMANENTES DE 5 O MAS AÑOS-SIN VARIEDAD	S	0,99
170000006694438	18-149-010-00066-00001	63000	PASTOS DE MENOS DE 5 AÑOS-SIN VARIEDAD	S	0,22
170000006694439	18-149-010-00073-00010	62000	PASTOS PERMANENTES DE 5 O MAS AÑOS-SIN VARIEDAD	S	1,01
170000006694440	18-149-010-00060-00002	63000	PASTOS DE MENOS DE 5 AÑOS-SIN VARIEDAD	S	0,08
170000006694441	18-149-010-00074-00006	62000	PASTOS PERMANENTES DE 5 O MAS AÑOS-SIN VARIEDAD	S	0,74
170000006694443	18-149-010-00074-00004	62000	PASTOS PERMANENTES DE 5 O MAS AÑOS-SIN VARIEDAD	S	0,07
170000006694444	18-149-010-00197-00001	20902	BARBECHO TRADICIONAL-CON CUBIERTA VEGETAL	S	0,33
170000006694445	18-149-010-00197-00014	20902	BARBECHO TRADICIONAL-CON CUBIERTA VEGETAL	S	0,11
170000006694446	18-149-012-00048-00004	20902	BARBECHO TRADICIONAL-CON CUBIERTA VEGETAL	S	5,21
170000006694447	18-149-010-00196-00060	20902	BARBECHO TRADICIONAL-CON CUBIERTA VEGETAL	S	0,25
170000006694448	18-149-010-00196-00059	20902	BARBECHO TRADICIONAL-CON CUBIERTA VEGETAL	S	0,35
170000006694449	18-149-010-00201-00009	20902	BARBECHO TRADICIONAL-CON CUBIERTA VEGETAL	S	2,62
170000006694451	18-149-010-00197-00010	20902	BARBECHO TRADICIONAL-CON CUBIERTA VEGETAL	S	2,69
170000006694452	18-149-010-00199-00011	63000	PASTOS DE MENOS DE 5 AÑOS-SIN VARIEDAD	S	0,04
170000006694453	18-149-010-00196-00062	20902	BARBECHO TRADICIONAL-CON CUBIERTA VEGETAL	S	0,26
170000006694454	18-149-010-00196-00061	20902	BARBECHO TRADICIONAL-CON CUBIERTA VEGETAL	S	0,05
170000006694455	18-149-010-00060-00010	62000	PASTOS PERMANENTES DE 5 O MAS AÑOS-SIN VARIEDAD	S	8,17
170000006694456	18-149-010-00069-00012	62000	PASTOS PERMANENTES DE 5 O MAS AÑOS-SIN VARIEDAD	S	0,04
170000006694457	18-149-010-00060-00006	62000	PASTOS PERMANENTES DE 5 O MAS AÑOS-SIN VARIEDAD	S	0,05
170000006694461	18-149-010-00060-00008	62000	PASTOS PERMANENTES DE 5 O MAS AÑOS-SIN VARIEDAD	S	1,04
170000006694463	18-149-006-00003-00004	62000	PASTOS PERMANENTES DE 5 O MAS AÑOS-SIN VARIEDAD	S	0,04
170000006694464	18-149-010-00201-00001	62000	PASTOS PERMANENTES DE 5 O MAS AÑOS-SIN VARIEDAD	S	0,01
170000006694465	18-149-010-00060-00005	62000	PASTOS PERMANENTES DE 5 O MAS AÑOS-SIN VARIEDAD	S	0,05
170000006694467	18-149-010-00197-00006	62000	PASTOS PERMANENTES DE 5 O MAS AÑOS-SIN VARIEDAD	S	0,77
170000006694469	18-149-010-00197-00007	62000	PASTOS PERMANENTES DE 5 O MAS AÑOS-SIN VARIEDAD	S	0,70
170000006694471	18-149-010-00197-00003	62000	PASTOS PERMANENTES DE 5 O MAS AÑOS-SIN VARIEDAD	S	10,80
170000006694472	18-149-010-00197-00022	62000	PASTOS PERMANENTES DE 5 O MAS AÑOS-SIN VARIEDAD	S	0,01
170000006694473	18-149-010-00197-00015	62000	PASTOS PERMANENTES DE 5 O MAS AÑOS-SIN VARIEDAD	S	0,07
170000006694474	18-149-010-00196-00074	20902	BARBECHO TRADICIONAL-CON CUBIERTA VEGETAL	S	0,09
170000006694475	18-149-010-00076-00003	62000	PASTOS PERMANENTES DE 5 O MAS AÑOS-SIN VARIEDAD	S	1,28
170000006694476	18-149-010-00196-00075	20902	BARBECHO TRADICIONAL-CON CUBIERTA VEGETAL	S	0,06
170000006694477	18-149-010-00075-00005	62000	PASTOS PERMANENTES DE 5 O MAS AÑOS-SIN VARIEDAD	S	1,76
170000006694478	18-149-010-00196-00076	20902	BARBECHO TRADICIONAL-CON CUBIERTA VEGETAL	S	0,08
170000006694479	18-149-010-00196-00031	62000	PASTOS PERMANENTES DE 5 O MAS AÑOS-SIN VARIEDAD	S	8,09

(1) Superficie declarada admisible ajustada con la superficie comprometida.
 (2) Factor de penalización valorando el alcance para el tipo de compromiso.
 (3) Solicita agricultura y tiene compromisos vigentes.
 (4) Solicita ganadería y tiene compromisos vigentes.

Datos considerados para el Cálculo de la Carga Ganadera mínima y máxima del expediente

Recintos Determinados para el Cálculo de Garga Ganadera Máxima

<u>REF.</u>	<u>REFERENCIA SIGPAC</u>	<u>CULTIVO</u>	<u>DESCRIPCIÓN CULTIVO</u>	<u>S/R</u>	<u>SUP. PROPUESTA (ha)</u>
170000006694481	18-149-010-00196-00033	62000	PASTOS PERMANENTES DE 5 O MAS AÑOS-SIN VARIEDAD	S	36,26
170000006694482	18-149-010-00199-00026	62000	PASTOS PERMANENTES DE 5 O MAS AÑOS-SIN VARIEDAD	S	0,01
170000006694483	18-149-010-00074-00007	62000	PASTOS PERMANENTES DE 5 O MAS AÑOS-SIN VARIEDAD	S	1,07
170000006694484	18-149-010-00197-00021	62000	PASTOS PERMANENTES DE 5 O MAS AÑOS-SIN VARIEDAD	S	0,02
170000006694485	18-149-010-00075-00002	62000	PASTOS PERMANENTES DE 5 O MAS AÑOS-SIN VARIEDAD	S	0,01
170000006694486	18-149-010-00197-00020	63000	PASTOS DE MENOS DE 5 AÑOS-SIN VARIEDAD	S	0,05
170000006694489	18-149-010-00201-00003	62000	PASTOS PERMANENTES DE 5 O MAS AÑOS-SIN VARIEDAD	S	0,07
170000006694491	18-149-010-00201-00013	62000	PASTOS PERMANENTES DE 5 O MAS AÑOS-SIN VARIEDAD	S	13,83
170000006694495	18-149-010-00201-00010	20902	BARBECHO TRADICIONAL-CON CUBIERTA VEGETAL	S	4,62
170000006694497	18-149-010-00199-00008	20902	BARBECHO TRADICIONAL-CON CUBIERTA VEGETAL	S	1,14
170000006694501	18-149-010-00201-00014	62000	PASTOS PERMANENTES DE 5 O MAS AÑOS-SIN VARIEDAD	S	0,46
170000006694502	18-149-010-00201-00002	62000	PASTOS PERMANENTES DE 5 O MAS AÑOS-SIN VARIEDAD	S	0,10
170000006694503	18-149-010-00196-00223	62000	PASTOS PERMANENTES DE 5 O MAS AÑOS-SIN VARIEDAD	S	0,01
170000006694513	18-149-010-00196-00215	62000	PASTOS PERMANENTES DE 5 O MAS AÑOS-SIN VARIEDAD	S	0,02
170000006694518	18-149-006-00003-00006	62000	PASTOS PERMANENTES DE 5 O MAS AÑOS-SIN VARIEDAD	S	0,01

Incidencias de carga ganadera

INCIDENCIA DESCRIPCIÓN

- 238 Recinto cuyo CAP declarado es mayor al CAP prevalente y no presenta alegación al SIGPAC.
 Ref:170000006694379 Recinto:18-149-010-00196-139 Cultivo:62000 PASTOS PERMANENTES DE 5 O MAS AÑOS-SIN VARIEDAD Secano CAP prevalente: CAP declarado:45 Exceso de superficie (Hectáreas):0,02

INCIDENCIAS

INCIDENCIA DESCRIPCIÓN

- 238 Recinto cuyo CAP declarado es mayor al CAP prevalente y no presenta alegación al SIGPAC.
 Ref:170000006694379 Recinto:18-149-010-00196-139 Cultivo:62000 PASTOS PERMANENTES DE 5 O MAS AÑOS-SIN VARIEDAD Secano CAP prevalente: CAP declarado:45 Exceso de superficie (Hectáreas):0,02
- 85007 Cultivo, variedad, regimen y/o uso del recinto SIGPAC no compatible con la operación (anexo IV.I, Orden 26 mayo 2015)
 Ref:170000006694379 Recinto:18-149-010-00196-139 Cultivo:62000 PASTOS PERMANENTES DE 5 O MAS AÑOS-SIN VARIEDAD Secano Uso SIGPAC:EP



APELLIDOS Y NOMBRE / RAZÓN SOCIAL	NIF	EXPEDIENTE	SOLICITA AGRICULT. (3)	SOLICITA GANADER. (4)	ANUALIDAD DE PAGO
RIBE MARTINEZ MARIA	****6854*	1134187	SI	NO	6ª

DATOS MANTENIMIENTO

IMPORTE POR ANUALIDAD

	2015	2016	2017	2018	2019	2020
IMPORTE MÁXIMO SUBVENCIONABLE	4.685,30 €	4.685,30 €	4.685,30 €	4.667,44 €	4.667,44 €	4.667,44 €
IMPORTE MEDIO DE TRANSFERENCIA (€/ha)	255,19 €	255,19 €	255,19 €	255,19 €	255,19 €	255,19 €

RESUMEN DE UNIDADES

Cód	GRUPO DE PAGO	Sup. Dec. Admisible (ha)	Sup. Comprometida (ha)	Sup. ajustada compromiso (1) (ha)	% sobredec.	SUP. PROPUESTA (ha)	Importe Declarado	Importe Topado	Importe Propuesto	Importe tras sobredec.
57	FRUTALES REGADÍO	5,31		5,31	0,00	5,31	1.856,69	1.858,26	1.856,69	1.856,69
58	FRUTALES SECANO	13,04		12,98	0,00	12,98	2.806,80	2.809,18	2.806,80	2.806,80
TOTAL		18,35	18,29	18,29		18,29	4.663,49	4.667,44	4.663,49	4.663,49

APLICACIÓN DE REDUCCIONES Y SANCIONES

	Importe Calculado	Importe prerreduc.	Admisibilidad y compromisos	Presentación tardía	Omisión declaración	Condicionabilidad	PROPUESTO	IMPORTE (Euros)		
								FEADER (Eje 2)	MAPA	CAGPDS
AGRICULTURA	4.663,49	4.663,49	0,00	0,00	0,00	0,00	4.663,49	3.497,62	501,33	664,54
TOTAL							4.663,49	3.497,62	501,33	664,54

RECINTOS PROPUESTOS

REF.	REFERENCIA SIGPAC	CULTIVO DESCRIPCIÓN CULTIVO	S/R G.PAGO	PEND. MEDIA (%)	SUP. DEC. ADMISIBLE (ha)	SUP. COMPROM. (ha)	SUP. AJUSTADA COMPROM. (1) (ha)	SUP. CONV. SIGPAC (ha)	SUP. CERTIF. (ha)	SUP. CAMPO (ha)	SUP. CAMPO DETER. CULT. DECLARADO (ha)	SUP. DEC. REDUCIDA (ha)	SUP. PROPUESTA (ha)
-773390	18-046-008-00324-00001	104020 ALMENDROS-GUARA	S 58	9,88	0,46	0,90	0,46	0,90	0,46	0,46	0,46	0,46	0,46
1700000006269925	18-046-008-00316-00002	104020 ALMENDROS-GUARA	S 58	6,49	2,35	2,35	2,35		2,35	2,35	2,35	2,35	2,35
1700000006269926	18-046-008-00317-00028	104020 ALMENDROS-GUARA	S 58	8,74	0,86	0,81	0,81		0,86	0,86	0,86	0,81	0,81
1700000006269927	18-046-008-00317-00027	104020 ALMENDROS-GUARA	S 58	15,06	0,16	0,16	0,16		0,16	0,16	0,16	0,16	0,16
1700000006269928	18-046-008-00317-00030	104020 ALMENDROS-GUARA	S 58	11,59	0,26	0,26	0,26		0,26	0,26	0,26	0,26	0,26
1700000006269929	18-046-008-00318-00003	104020 ALMENDROS-GUARA	S 58	11,12	1,98	1,98	1,98		1,98	1,98	1,98	1,98	1,98
1700000006269930	18-046-008-00317-00003	104020 ALMENDROS-GUARA	S 58	11,25	0,13	0,13	0,13		0,13	0,13	0,13	0,13	0,13
1700000006269931	18-046-008-00317-00025	104020 ALMENDROS-GUARA	S 58	13,00	0,15	0,15	0,15		0,15	0,16	0,16	0,15	0,15
1700000006269932	18-046-008-00317-00009	104020 ALMENDROS-GUARA	S 58	33,41	0,05	0,05	0,05		0,05	0,05	0,05	0,05	0,05
1700000006269933	18-046-008-00317-00033	104020 ALMENDROS-GUARA	S 58	20,10	0,16	0,16	0,16		0,16	0,16	0,16	0,16	0,16
1700000006269934	18-046-008-00318-00001	104020 ALMENDROS-GUARA	S 58	7,79	2,05	2,05	2,05		2,05	2,05	2,05	2,05	2,05
1700000006269935	18-046-008-00319-00002	104020 ALMENDROS-GUARA	S 58	9,78	2,79	2,79	2,79		2,79	2,79	2,79	2,79	2,79
1700000006269936	18-046-008-00321-00001	104020 ALMENDROS-GUARA	S 58	12,72	0,04	0,04	0,04		0,04	0,04	0,04	0,04	0,04
1700000006269938	18-046-008-00317-00031	104020 ALMENDROS-GUARA	S 58	8,51	0,27	0,27	0,27		0,27	0,27	0,27	0,27	0,27
1700000006269939	18-046-008-00403-00004	125000 FRUTOS DE CÁSCARA-SIN VARIEDAD	R 57	12,23	3,87	3,87	3,87		3,87	3,87	3,87	3,87	3,87
1700000006269940	18-046-008-00694-00003	125000 FRUTOS DE CÁSCARA-SIN VARIEDAD	R 57	15,12	0,41	0,41	0,41		0,41	0,41	0,41	0,41	0,41
1700000006269941	18-046-008-00338-00004	125000 FRUTOS DE CÁSCARA-SIN VARIEDAD	R 57	7,91	0,85	0,85	0,85		0,85	0,86	0,86	0,85	0,85
1700000006269942	18-046-008-00317-00041	104020 ALMENDROS-GUARA	S 58	15,73	0,12	0,12	0,12		0,12	0,12	0,12	0,12	0,12
1700000006269943	18-046-008-00325-00002	104020 ALMENDROS-GUARA	S 58	5,33	0,25	0,25	0,25		0,25	0,25	0,25	0,25	0,25
1700000006269944	18-046-008-00317-00038	104020 ALMENDROS-GUARA	R 57	16,66	0,18	0,18	0,18		0,18	0,18	0,18	0,18	0,18
1700000006269945	18-046-008-00317-00040	104020 ALMENDROS-GUARA	S 58	5,67	0,02	0,02	0,02		0,02	0,02	0,02	0,02	0,02
1700000006269946	18-046-008-00374-00008	104020 ALMENDROS-GUARA	S 58	18,38	0,07	0,07	0,07		0,07	0,07	0,07	0,07	0,07
1700000006269947	18-046-008-00400-00005	104020 ALMENDROS-GUARA	S 58	19,16	0,01	0,01	0,01		0,01	0,01	0,01	0,01	0,01
1700000006269948	18-046-008-00726-00002	104020 ALMENDROS-GUARA	S 58	13,28	0,27	0,27	0,27		0,27	0,27	0,27	0,27	0,27
1700000006269949	18-046-008-00338-00002	104020 ALMENDROS-GUARA	S 58	18,42	0,13	0,13	0,13		0,13	0,13	0,13	0,13	0,13
1700000006269950	18-046-008-00338-00010	104020 ALMENDROS-GUARA	S 58	10,10	0,18	0,18	0,18		0,18	0,18	0,18	0,18	0,18
1700000006269951	18-046-008-00400-00006	104020 ALMENDROS-GUARA	S 58	12,86	0,03	0,03	0,03		0,03	0,03	0,03	0,03	0,03
1700000006269952	18-046-008-00400-00029	104020 ALMENDROS-GUARA	S 58	17,23	0,09	0,09	0,09		0,09	0,09	0,09	0,09	0,09
1700000006269953	18-046-008-00770-00001	104020 ALMENDROS-GUARA	S 58	9,90	0,13	0,13	0,13		0,13	0,13	0,13	0,13	0,13
1700000006269956	18-046-008-00402-00009	104020 ALMENDROS-GUARA	S 58	18,85	0,03	0,03	0,03		0,03	0,03	0,03	0,03	0,03

DATOS AGRICULTURA

RESUMEN DE UNIDADES

Cód	GRUPO DE PAGO	Sup. Dec. Admisible (ha)	Sup. Comprometida (ha)	Sup. ajustada compromiso (1) (ha)	% sobredec.	SUP. PROPUESTA (ha)	Importe Declarado	Importe Topado	Importe Propuesto	Importe tras sobredec.
57	FRUTALES REGADÍO	5,31		5,31	0,00	5,31	1.856,69	1.858,26	1.856,69	1.856,69
58	FRUTALES SECANO	13,04		12,98	0,00	12,98	2.806,80	2.809,18	2.806,80	2.806,80
TOTAL		18,35	18,29	18,29		18,29	4.663,49	4.667,44	4.663,49	4.663,49

(1) Superficie declarada admisible ajustada con la superficie comprometida.
 (2) Factor de penalización valorando el alcance para el tipo de compromiso.
 (3) Solicita agricultura y tiene compromisos vigentes.
 (4) Solicita ganadería y tiene compromisos vigentes.

RESUMEN DE PAGOS

	IMPORTE (Euros)			
	<u>PROPUESTO</u>	<u>FEADER (Eje 2)</u>	<u>MAPA</u>	<u>CAGPDS</u>
Propuesto a pagar	4.663,49	3.497,62	501,33	664,54

APLICACIÓN DE REDUCCIONES Y SANCIONES

						IMPORTE (Euros)			
<u>Importe Calculado</u>	<u>Importe prereduc.</u>	<u>Admisibilidad y compromisos</u>	<u>Presentación tardía</u>	<u>Omisión declaración</u>	<u>Condicionidad</u>	<u>PROPUESTO</u>	<u>FEADER (Eje 2)</u>	<u>MAPA</u>	<u>CAGPDS</u>
4.663,49	4.663,49	0,00	0,00	0,00	0,00	4.663,49	3.497,62	501,33	664,54
TOTAL						4.663,49	3.497,62	501,33	664,54

INCIDENCIAS

INCIDENCIA DESCRIPCIÓN

85031 Solicita recinto que no está comprometido para la operación.
 Ref:1700000006269954 Recinto:18-046-008-00695-003 Cultivo:104020 ALMENDROS-GUARA Regadío



(1) Superficie declarada admisible ajustada con la superficie comprometida.
 (2) Factor de penalización valorando el alcance para el tipo de compromiso.
 (3) Solicita agricultura y tiene compromisos vigentes.
 (4) Solicita ganadería y tiene compromisos vigentes.

APELLIDOS Y NOMBRE / RAZÓN SOCIAL	NIF	EXPEDIENTE	SOLICITA AGRICULT. (3)	SOLICITA GANADER. (4)	ANUALIDAD DE PAGO
RINCON LUQUE MARIA DOLORES	****5916*	1059429	SI	NO	6ª

DATOS MANTENIMIENTO

IMPORTE POR ANUALIDAD

	2015	2016	2017	2018	2019	2020
IMPORTE MÁXIMO SUBVENCIONABLE	8.336,07 €	8.336,07 €	8.336,07 €	8.336,07 €	8.336,07 €	8.325,03 €
IMPORTE MEDIO DE TRANSFERENCIA (€/ha)	220,82 €	220,82 €	220,82 €	220,82 €	220,82 €	220,82 €

RESUMEN DE UNIDADES

Cód	GRUPO DE PAGO	Sup. Dec. Admisible (ha)	Sup. Comprometida (ha)	Sup. ajustada compromiso (1) (ha)	% sobredec.	SUP. PROPUESTA (ha)	Importe Declarado	Importe Topado	Importe Propuesto	Importe tras sobredec.
58	FRUTALES SECANO	30,45		30,45	0,00	30,45	6.584,51	6.585,26	6.584,51	6.584,51
62	VIÑEDO	7,25		7,25	0,00	7,25	1.739,57	1.739,77	1.739,57	1.739,57
TOTAL		37,70	37,70	37,70		37,70	8.324,08	8.325,03	8.324,08	8.324,08

APLICACIÓN DE REDUCCIONES Y SANCIONES

AGRICULTURA	Importe Calculado	Importe prerreduc.	Admisibilidad y compromisos	Presentación tardía	Omisión declaración	Condicionabilidad	PROPUESTO	IMPORTE (Euros)		
								FEADER (Eje 2)	MAPA	CAGPDS
	8.324,08	8.324,08	0,00	0,00	0,00	0,00	8.324,08	6.243,06	894,84	1.186,18
TOTAL							8.324,08	6.243,06	894,84	1.186,18

RECINTOS PROPUESTOS

REF.	REFERENCIA SIGPAC	CULTIVO DESCRIPCIÓN CULTIVO	S/R G.PAGO	PEND. MEDIA (%)	SUP. DEC. ADMISIBLE (ha)	SUP. COMPROM. (ha)	SUP. AJUSTADA COMPROM. (1) (ha)	SUP. CONV. SIGPAC (ha)	SUP. CERTIF. (ha)	SUP. CAMPO (ha)	SUP. CAMPO DETER. CULT. DECLARADO (ha)	SUP. DEC. REDUCIDA (ha)	SUP. PROPUESTA (ha)
1700000002802944	18-182-013-00102-00019	102197 VIÑEDO VINIFICACIÓN-SYRAH	S 62	11,66	1,63	1,63	1,63	1,63	1,63	1,63	1,63	1,63	1,63
1700000002802945	18-182-013-00102-00020	102247 VIÑEDO VINIFICACIÓN-PETIT VERDOT	S 62	18,90	1,70	1,70	1,70	1,70	1,70	1,70	1,70	1,70	1,70
1700000002802946	18-182-013-00108-00001	102198 VIÑEDO VINIFICACIÓN-TEMPRANILLO	S 62	26,00	3,92	3,92	3,92	3,92	3,92	3,92	3,92	3,92	3,92
1700000002802955	18-017-010-00056-00001	104024 ALMENDROS-MARCONA	S 58	30,57	1,76	1,76	1,76	1,76	1,76	1,76	1,76	1,76	1,76
1700000002802956	18-182-013-00153-00005	104024 ALMENDROS-MARCONA	S 58	17,78	0,04	0,04	0,04	0,04	0,04	0,04	0,04	0,04	0,04
1700000002802957	18-182-013-00107-00004	104024 ALMENDROS-MARCONA	S 58	42,65	2,77	2,77	2,77	2,77	2,77	2,77	2,77	2,77	2,77
1700000002802958	18-182-013-00107-00003	104024 ALMENDROS-MARCONA	S 58	31,81	3,16	3,16	3,16	3,16	3,16	3,16	3,16	3,16	3,16
1700000002802959	18-182-013-00102-00017	104024 ALMENDROS-MARCONA	S 58	38,76	0,95	0,95	0,95	0,95	0,95	0,95	0,95	0,95	0,95
1700000002802960	18-182-013-00102-00009	104024 ALMENDROS-MARCONA	S 58	53,11	0,59	0,59	0,59	0,59	0,59	0,59	0,59	0,59	0,59
1700000002802961	18-182-013-00078-00001	104024 ALMENDROS-MARCONA	S 58	36,76	1,20	1,20	1,20	1,20	1,20	1,20	1,20	1,20	1,20
1700000002802962	18-182-013-00039-00001	104024 ALMENDROS-MARCONA	S 58	39,95	1,50	1,50	1,50	1,50	1,50	1,50	1,50	1,50	1,50
1700000002802963	18-182-004-00119-00001	104024 ALMENDROS-MARCONA	S 58	48,35	1,56	1,56	1,56	1,56	1,56	1,56	1,56	1,56	1,56
1700000002802964	18-182-013-00102-00016	104024 ALMENDROS-MARCONA	S 58	44,25	0,35	0,35	0,35	0,35	0,35	0,35	0,35	0,35	0,35
1700000002802965	18-182-013-00102-00015	104024 ALMENDROS-MARCONA	S 58	39,37	0,13	0,13	0,13	0,13	0,13	0,13	0,13	0,13	0,13
1700000002802966	18-182-013-00102-00014	104024 ALMENDROS-MARCONA	S 58	44,32	0,24	0,24	0,24	0,24	0,24	0,24	0,24	0,24	0,24
1700000002802967	18-182-013-00102-00010	104024 ALMENDROS-MARCONA	S 58	38,47	11,97	11,97	11,97	11,97	11,97	11,97	11,97	11,97	11,97
1700000002802968	18-182-003-00065-00001	104024 ALMENDROS-MARCONA	S 58	42,24	0,96	0,96	0,96	0,96	0,96	0,96	0,96	0,96	0,96
1700000002802969	18-182-003-00296-00002	104024 ALMENDROS-MARCONA	S 58	41,82	3,04	3,04	3,04	3,04	3,04	3,04	3,04	3,04	3,04
1700000002802970	18-182-003-00296-00003	104024 ALMENDROS-MARCONA	S 58	36,35	0,23	0,23	0,23	0,23	0,23	0,23	0,23	0,23	0,23

DATOS AGRICULTURA

RESUMEN DE UNIDADES

Cód	GRUPO DE PAGO	Sup. Dec. Admisible (ha)	Sup. Comprometida (ha)	Sup. ajustada compromiso (1) (ha)	% sobredec.	SUP. PROPUESTA (ha)	Importe Declarado	Importe Topado	Importe Propuesto	Importe tras sobredec.
58	FRUTALES SECANO	30,45		30,45	0,00	30,45	6.584,51	6.585,26	6.584,51	6.584,51
62	VIÑEDO	7,25		7,25	0,00	7,25	1.739,57	1.739,77	1.739,57	1.739,57
TOTAL		37,70	37,70	37,70		37,70	8.324,08	8.325,03	8.324,08	8.324,08

RESUMEN DE PAGOS

IMPORTE (Euros)			
PROPUESTO	FEADER (Eje 2)	MAPA	CAGPDS
Propuesto a pagar	8.324,08	6.243,06	894,84
			1.186,18

APLICACIÓN DE REDUCCIONES Y SANCIONES

AGRICULTURA	Importe Calculado	Importe prerreduc.	Admisibilidad y compromisos	Presentación tardía	Omisión declaración	Condicionabilidad	PROPUESTO	IMPORTE (Euros)		
								FEADER (Eje 2)	MAPA	CAGPDS
	8.324,08	8.324,08	0,00	0,00	0,00	0,00	8.324,08	6.243,06	894,84	1.186,18
TOTAL							8.324,08	6.243,06	894,84	1.186,18

(1) Superficie declarada admisible ajustada con la superficie comprometida.
 (2) Factor de penalización valorando el alcance para el tipo de compromiso.
 (3) Solicita agricultura y tiene compromisos vigentes.
 (4) Solicita ganadería y tiene compromisos vigentes.



<u>APELLIDOS Y NOMBRE / RAZÓN SOCIAL</u>	<u>NIF</u>	<u>EXPEDIENTE</u>	<u>SOLICITA AGRICULT. (3)</u>	<u>SOLICITA GANADER. (4)</u>	<u>ANUALIDAD DE PAGO</u>
RIPOLL CASTILLA BENDICION	****1118*	1211722	SI	NO	6ª

DATOS MANTENIMIENTO

IMPORTE POR ANUALIDAD

	<u>2015</u>	<u>2016</u>	<u>2017</u>	<u>2018</u>	<u>2019</u>	<u>2020</u>
IMPORTE MÁXIMO SUBVENCIONABLE	2.114,83 €	2.114,83 €	2.114,83 €	2.114,83 €	2.114,83 €	2.114,83 €
IMPORTE MEDIO DE TRANSFERENCIA (€/ha)	216,24 €	216,24 €	216,24 €	216,24 €	216,24 €	216,24 €

RESUMEN DE UNIDADES

<u>Cód</u>	<u>GRUPO DE PAGO</u>	<u>Sup. Dec. Admisible (ha)</u>	<u>Sup. Comprometida (ha)</u>	<u>Sup. ajustada compromiso (1) (ha)</u>	<u>% sobredec.</u>	<u>SUP. PROPUESTA (ha)</u>	<u>Importe Declarado</u>	<u>Importe Topado</u>	<u>Importe Propuesto</u>	<u>Importe tras sobredec.</u>
58	FRUTALES SECANO	9,78		9,78	0,00	9,78	2.114,83	2.114,83	2.114,83	2.114,83
	TOTAL	9,78	9,78	9,78		9,78	2.114,83	2.114,83	2.114,83	2.114,83

APLICACIÓN DE REDUCCIONES Y SANCIONES

	<u>Importe Calculado</u>	<u>Importe prereduc.</u>	<u>Admisibilidad y compromisos</u>	<u>Presentación tardía</u>	<u>Omisión declaración</u>	<u>Condicionabilidad</u>	<u>PROPUESTO</u>	<u>IMPORTE (Euros)</u>		
								<u>FEADER (Eje 2)</u>	<u>MAPA</u>	<u>CAGPDS</u>
AGRICULTURA	2.114,83	2.114,83	0,00	0,00	0,00	0,00	2.114,83	1.586,12	227,34	301,37
TOTAL							2.114,83	1.586,12	227,34	301,37

RECINTOS PROPUESTOS

<u>REF.</u>	<u>REFERENCIA SIGPAC</u>	<u>CULTIVO DESCRIPCIÓN CULTIVO</u>	<u>S/R</u>	<u>G.PAGO</u>	<u>PEND. MEDIA (%)</u>	<u>SUP. DEC. ADMISIBLE (ha)</u>	<u>SUP. COMPROM. (ha)</u>	<u>SUP. AJUSTADA COMPROM. (1) (ha)</u>	<u>SUP. CONV. SIGPAC (ha)</u>	<u>SUP. CERTIF. (ha)</u>	<u>SUP. CAMPO (ha)</u>	<u>SUP. CAMPO DECLARADO (ha)</u>	<u>SUP. DEC. REDUCIDA (ha)</u>	<u>SUP. PROPUESTA (ha)</u>
1700000004508303	18-036-006-00186-00001	104007 ALMENDROS-COMUNA	S	58	40,70	1,65	1,65	1,65	1,65	1,65			1,65	1,65
1700000004508304	18-144-025-00068-00001	104024 ALMENDROS-MARCONA	S	58	37,44	3,67	3,67	3,67	3,67	3,67			3,67	3,67
1700000004508305	18-036-006-00286-00004	104007 ALMENDROS-COMUNA	S	58	35,32	4,46	4,46	4,46	4,46	4,46			4,46	4,46

DATOS AGRICULTURA

RESUMEN DE UNIDADES

<u>Cód</u>	<u>GRUPO DE PAGO</u>	<u>Sup. Dec. Admisible (ha)</u>	<u>Sup. Comprometida (ha)</u>	<u>Sup. ajustada compromiso (1) (ha)</u>	<u>% sobredec.</u>	<u>SUP. PROPUESTA (ha)</u>	<u>Importe Declarado</u>	<u>Importe Topado</u>	<u>Importe Propuesto</u>	<u>Importe tras sobredec.</u>
58	FRUTALES SECANO	9,78		9,78	0,00	9,78	2.114,83	2.114,83	2.114,83	2.114,83
	TOTAL	9,78	9,78	9,78		9,78	2.114,83	2.114,83	2.114,83	2.114,83

RESUMEN DE PAGOS

<u>IMPORTE (Euros)</u>				
	<u>PROPUESTO</u>	<u>FEADER (Eje 2)</u>	<u>MAPA</u>	<u>CAGPDS</u>
Propuesto a pagar	2.114,83	1.586,12	227,34	301,37

APLICACIÓN DE REDUCCIONES Y SANCIONES

	<u>Importe Calculado</u>	<u>Importe prereduc.</u>	<u>Admisibilidad y compromisos</u>	<u>Presentación tardía</u>	<u>Omisión declaración</u>	<u>Condicionabilidad</u>	<u>PROPUESTO</u>	<u>IMPORTE (Euros)</u>		
								<u>FEADER (Eje 2)</u>	<u>MAPA</u>	<u>CAGPDS</u>
	2.114,83	2.114,83	0,00	0,00	0,00	0,00	2.114,83	1.586,12	227,34	301,37
TOTAL							2.114,83	1.586,12	227,34	301,37



(1) Superficie declarada admisible ajustada con la superficie comprometida.
 (2) Factor de penalización valorando el alcance para el tipo de compromiso.
 (3) Solicita agricultura y tiene compromisos vigentes.
 (4) Solicita ganadería y tiene compromisos vigentes.

<u>APELLIDOS Y NOMBRE / RAZÓN SOCIAL</u>	<u>NIF</u>	<u>EXPEDIENTE</u>	<u>SOLICITA AGRICULT. (3)</u>	<u>SOLICITA GANADER. (4)</u>	<u>ANUALIDAD DE PAGO</u>
RIVAS GALDEANO YERAY	****4978*	1046855	SI	NO	6ª

DATOS MANTENIMIENTO

IMPORTE POR ANUALIDAD

	<u>2015</u>	<u>2016</u>	<u>2017</u>	<u>2018</u>	<u>2019</u>	<u>2020</u>
IMPORTE MÁXIMO SUBVENCIONABLE	0,00 €	0,00 €	0,00 €	2.309,45 €	2.218,63 €	2.218,63 €
IMPORTE MEDIO DE TRANSFERENCIA (€/ha)	0,00 €	0,00 €	0,00 €	216,24 €	216,24 €	216,24 €

RESUMEN DE UNIDADES

<u>Cód</u>	<u>GRUPO DE PAGO</u>	<u>Sup. Dec. Admisible (ha)</u>	<u>Sup. Comprometida (ha)</u>	<u>Sup. ajustada compromiso (1) (ha)</u>	<u>% sobredec.</u>	<u>SUP. PROPUESTA (ha)</u>	<u>Importe Declarado</u>	<u>Importe Topado</u>	<u>Importe Propuesto</u>	<u>Importe tras sobredec.</u>
58	FRUTALES SECANO	10,69		10,26	0,00	10,26	2.218,62	2.218,63	2.218,62	2.218,62
	TOTAL	10,69	10,26	10,26		10,26	2.218,62	2.218,63	2.218,62	2.218,62

APLICACIÓN DE REDUCCIONES Y SANCIONES

	<u>Importe Calculado</u>	<u>Importe prerreduc.</u>	<u>Admisibilidad y compromisos</u>	<u>Presentación tardía</u>	<u>Omisión declaración</u>	<u>Condicionabilidad</u>	<u>PROPUESTO</u>	<u>IMPORTE (Euros)</u>		
								<u>FEADER (Eje 2)</u>	<u>MAPA</u>	<u>CAGPDS</u>
AGRICULTURA	2.218,62	2.218,62	0,00	0,00	0,00	0,00	2.218,62	1.663,97	238,50	316,15
TOTAL							2.218,62	1.663,97	238,50	316,15

RECINTOS PROPUESTOS

<u>REF.</u>	<u>REFERENCIA SIGPAC</u>	<u>CULTIVO DESCRIPCIÓN CULTIVO</u>	<u>S/R G.PAGO</u>	<u>PEND. MEDIA (%)</u>	<u>SUP. DEC. ADMISIBLE (ha)</u>	<u>SUP. COMPROM. (ha)</u>	<u>SUP. AJUSTADA COMPROM. (1) (ha)</u>	<u>SUP. CONV. SIGPAC (ha)</u>	<u>SUP. CERTIF. (ha)</u>	<u>SUP. CAMPO (ha)</u>	<u>SUP. CAMPO DECLARADO (ha)</u>	<u>SUP. DEC. REDUCIDA (ha)</u>	<u>SUP. PROPUESTA (ha)</u>
1700000005481587	18-007-004-00196-00001	104007 ALMENDROS-COMUNA	S 58	33,56	0,08	0,08	0,08	0,08	0,08	0,08	0,08	0,08	0,08
1700000005481588	18-007-004-00258-00001	104007 ALMENDROS-COMUNA	S 58	33,07	0,16	0,16	0,16	0,16	0,16	0,16	0,16	0,16	0,16
1700000005481589	18-007-004-00239-00001	104007 ALMENDROS-COMUNA	S 58	45,20	0,20	0,20	0,20	0,20	0,20	0,20	0,20	0,20	0,20
1700000005481590	18-007-006-00155-00002	104007 ALMENDROS-COMUNA	S 58	51,73	0,39	0,39	0,39	0,39	0,39	0,39	0,39	0,39	0,39
1700000005481591	18-007-006-00154-00001	104007 ALMENDROS-COMUNA	S 58	54,62	0,76	0,76	0,76	0,76	0,76	0,76	0,76	0,76	0,76
1700000005481592	18-007-006-00151-00003	104007 ALMENDROS-COMUNA	S 58	52,98	0,71	0,71	0,71	0,71	0,71	0,71	0,71	0,71	0,71
1700000005481593	18-007-004-00528-00001	104007 ALMENDROS-COMUNA	S 58	54,47	0,19	0,19	0,19	0,19	0,19	0,19	0,19	0,19	0,19
1700000005481594	18-007-006-00458-00008	104007 ALMENDROS-COMUNA	S 58	34,61	2,38	2,38	2,38	2,38	2,38	2,38	2,38	2,38	2,38
1700000005481595	18-007-006-00542-00001	104007 ALMENDROS-COMUNA	S 58	36,41	0,25	0,25	0,25	0,25	0,25	0,25	0,25	0,25	0,25
1700000005481596	18-007-006-00543-00001	104007 ALMENDROS-COMUNA	S 58	40,56	0,31	0,31	0,31	0,31	0,31	0,31	0,31	0,31	0,31
1700000005481597	18-007-006-00440-00001	104007 ALMENDROS-COMUNA	S 58	43,63	0,09	0,09	0,09	0,09	0,09	0,09	0,09	0,09	0,09
1700000005481598	18-007-006-00155-00007	104007 ALMENDROS-COMUNA	S 58	40,12	0,84	0,84	0,84	0,84	0,84	0,84	0,84	0,84	0,84
1700000005481599	18-007-006-00491-00001	104007 ALMENDROS-COMUNA	S 58	40,45	0,58	0,58	0,58	0,58	0,58	0,58	0,58	0,58	0,58
1700000005481600	18-007-006-00446-00001	104007 ALMENDROS-COMUNA	S 58	29,74	0,38	0,38	0,38	0,38	0,38	0,38	0,38	0,38	0,38
1700000005481601	18-007-004-00303-00001	104007 ALMENDROS-COMUNA	S 58	30,80	0,64	0,64	0,64	0,64	0,64	0,64	0,64	0,64	0,64
1700000005481602	18-007-004-00306-00002	104007 ALMENDROS-COMUNA	S 58	34,52	0,61	0,61	0,61	0,61	0,61	0,61	0,61	0,61	0,61
1700000005481603	18-007-004-00263-00001	104007 ALMENDROS-COMUNA	S 58	51,49	0,63	0,63	0,63	0,63	0,63	0,63	0,63	0,63	0,63
1700000005481604	18-007-004-00304-00001	104007 ALMENDROS-COMUNA	S 58	16,62	0,06	0,06	0,06	0,06	0,06	0,06	0,06	0,06	0,06
1700000005481605	18-007-004-00307-00001	104007 ALMENDROS-COMUNA	S 58	46,07	0,06	0,06	0,06	0,06	0,06	0,06	0,06	0,06	0,06
1700000005481606	18-007-004-00306-00001	104007 ALMENDROS-COMUNA	S 58	49,39	0,16	0,16	0,16	0,16	0,16	0,16	0,16	0,16	0,16
1700000005481607	18-007-004-00318-00001	104007 ALMENDROS-COMUNA	S 58	46,86	0,25	0,25	0,25	0,25	0,25	0,25	0,25	0,25	0,25
1700000005481608	18-007-004-00307-00002	104007 ALMENDROS-COMUNA	S 58	52,85	0,10	0,09	0,09	0,09	0,10	0,10	0,09	0,09	0,09
1700000005481609	18-007-004-00513-00001	104007 ALMENDROS-COMUNA	S 58	51,52	0,15	0,15	0,15	0,15	0,15	0,15	0,15	0,15	0,15
1700000005481610	18-007-004-00510-00002	104007 ALMENDROS-COMUNA	S 58	49,29	0,28	0,28	0,28	0,28	0,28	0,28	0,28	0,28	0,28
1700000005481611	18-007-004-00524-00001	104007 ALMENDROS-COMUNA	S 58	43,64	0,23	0,23	0,23	0,23	0,23	0,23	0,23	0,23	0,23
1700000005481612	18-007-004-00523-00001	104007 ALMENDROS-COMUNA	S 58	49,10	0,20	0,20	0,20	0,20	0,20	0,20	0,20	0,20	0,20

DATOS AGRICULTURA

RESUMEN DE UNIDADES

<u>Cód</u>	<u>GRUPO DE PAGO</u>	<u>Sup. Dec. Admisible (ha)</u>	<u>Sup. Comprometida (ha)</u>	<u>Sup. ajustada compromiso (1) (ha)</u>	<u>% sobredec.</u>	<u>SUP. PROPUESTA (ha)</u>	<u>Importe Declarado</u>	<u>Importe Topado</u>	<u>Importe Propuesto</u>	<u>Importe tras sobredec.</u>
58	FRUTALES SECANO	10,69		10,26	0,00	10,26	2.218,62	2.218,63	2.218,62	2.218,62
	TOTAL	10,69	10,26	10,26		10,26	2.218,62	2.218,63	2.218,62	2.218,62

RESUMEN DE PAGOS

<u>IMPORTE (Euros)</u>				
	<u>PROPUESTO</u>	<u>FEADER (Eje 2)</u>	<u>MAPA</u>	<u>CAGPDS</u>
Propuesto a pagar	2.218,62	1.663,97	238,50	316,15



(1) Superficie declarada admisible ajustada con la superficie comprometida.
 (2) Factor de penalización valorando el alcance para el tipo de compromiso.
 (3) Solicita agricultura y tiene compromisos vigentes.
 (4) Solicita ganadería y tiene compromisos vigentes.

APLICACIÓN DE REDUCCIONES Y SANCIONES

<u>Importe Calculado</u>	<u>Importe prereduc.</u>	<u>Admisibilidad y compromisos</u>	<u>Presentación tardía</u>	<u>Omisión declaración</u>	<u>Condicionabilidad</u>	<u>IMPORTE (Euros)</u>			
						<u>PROPUESTO</u>	<u>FEADER (Eje 2)</u>	<u>MAPA</u>	<u>CAGPDS</u>
2.218,62	2.218,62	0,00	0,00	0,00	0,00	2.218,62	1.663,97	238,50	316,15
TOTAL						2.218,62	1.663,97	238,50	316,15

INCIDENCIAS

INCIDENCIA DESCRIPCIÓN

85031 Solicita recinto que no está comprometido para la operación.
 Ref:4758627 Recinto:18-007-004-00494-001 Cultivo:104007 ALMENDROS-COMUNA Secano



(1) Superficie declarada admisible ajustada con la superficie comprometida.
 (2) Factor de penalización valorando el alcance para el tipo de compromiso.
 (3) Solicita agricultura y tiene compromisos vigentes.
 (4) Solicita ganadería y tiene compromisos vigentes.

<u>APELLIDOS Y NOMBRE / RAZÓN SOCIAL</u>	<u>NIF</u>	<u>EXPEDIENTE</u>	<u>SOLICITA AGRICULT. (3)</u>	<u>SOLICITA GANADER. (4)</u>	<u>ANUALIDAD DE PAGO</u>
ROBLES CABRERA MARIA JOSE	****5113*	1213485	SI	NO	6ª

DATOS MANTENIMIENTO

IMPORTE POR ANUALIDAD

	<u>2015</u>	<u>2016</u>	<u>2017</u>	<u>2018</u>	<u>2019</u>	<u>2020</u>
IMPORTE MÁXIMO SUBVENCIONABLE	0,00 €	5.442,65 €	5.442,65 €	5.442,65 €	5.442,65 €	5.442,65 €
IMPORTE MEDIO DE TRANSFERENCIA (€/ha)	0,00 €	195,64 €	195,64 €	195,64 €	195,64 €	195,64 €

RESUMEN DE UNIDADES

<u>Cód</u>	<u>GRUPO DE PAGO</u>	<u>Sup. Dec. Admisible (ha)</u>	<u>Sup. Comprometida (ha)</u>	<u>Sup. ajustada compromiso (1) (ha)</u>	<u>% sobredec.</u>	<u>SUP. PROPUESTA (ha)</u>	<u>Importe Declarado</u>	<u>Importe Topado</u>	<u>Importe Propuesto</u>	<u>Importe tras sobredec.</u>
58	FRUTALES SECANO	25,95		25,95	0,00	25,95	5.611,43	5.181,61	5.181,61	5.181,61
59	HERBÁCEOS	1,87		1,87	0,00	1,87	282,69	261,04	261,04	261,04
TOTAL		27,82	27,82	27,82		27,82	5.894,12	5.442,65	5.442,65	5.442,65

APLICACIÓN DE REDUCCIONES Y SANCIONES

<u>AGRICULTURA</u>	<u>Importe Calculado</u>	<u>Importe prereduc.</u>	<u>Admisibilidad y compromisos</u>	<u>Presentación tardía</u>	<u>Omisión declaración</u>	<u>Condicionabilidad</u>	<u>PROPUESTO</u>	<u>IMPORTE (Euros)</u>		
								<u>FEADER (Eje 2)</u>	<u>MAPA</u>	<u>CAGPDS</u>
	5.442,65	5.442,65	0,00	0,00	0,00	0,00	5.442,65	4.081,99	585,08	775,58
TOTAL							5.442,65	4.081,99	585,08	775,58

RECINTOS PROPUESTOS

<u>REF.</u>	<u>REFERENCIA SIGPAC</u>	<u>CULTIVO DESCRIPCIÓN CULTIVO</u>	<u>S/R</u>	<u>G.PAGO</u>	<u>PEND. MEDIA (%)</u>	<u>SUP. DEC. ADMISIBLE (ha)</u>	<u>SUP. COMPROM. (ha)</u>	<u>SUP. AJUSTADA COMPROM. (1) (ha)</u>	<u>SUP. CONV. SIGPAC (ha)</u>	<u>SUP. CERTIF. (ha)</u>	<u>SUP. CAMPO (ha)</u>	<u>SUP. CAMPO DETER. CULT. DECLARADO (ha)</u>	<u>SUP. DEC. REDUCIDA (ha)</u>	<u>SUP. PROPUESTA (ha)</u>
1700000007018228	18-167-018-00556-00001	1056 TRIGO BLANDO-BONIFACIO	S	59	0,37	1,87	1,87	1,87	1,87	1,87			1,87	1,87
1700000007018229	18-167-003-00042-00004	104090 ALMENDROS-FILIPO CEO	S	58	6,98	0,51	0,51	0,51	0,51	0,51			0,51	0,51
1700000007018230	18-167-014-00015-00001	104020 ALMENDROS-GUARA	S	58	3,18	18,62	18,62	18,62	18,62	18,62			18,62	18,62
1700000007018231	18-167-014-00151-00001	104020 ALMENDROS-GUARA	S	58	3,32	6,82	6,82	6,82	6,82	6,82			6,82	6,82

DATOS AGRICULTURA

RESUMEN DE UNIDADES

<u>Cód</u>	<u>GRUPO DE PAGO</u>	<u>Sup. Dec. Admisible (ha)</u>	<u>Sup. Comprometida (ha)</u>	<u>Sup. ajustada compromiso (1) (ha)</u>	<u>% sobredec.</u>	<u>SUP. PROPUESTA (ha)</u>	<u>Importe Declarado</u>	<u>Importe Topado</u>	<u>Importe Propuesto</u>	<u>Importe tras sobredec.</u>
58	FRUTALES SECANO	25,95		25,95	0,00	25,95	5.611,43	5.181,61	5.181,61	5.181,61
59	HERBÁCEOS	1,87		1,87	0,00	1,87	282,69	261,04	261,04	261,04
TOTAL		27,82	27,82	27,82		27,82	5.894,12	5.442,65	5.442,65	5.442,65

RESUMEN DE PAGOS

<u>Propuesto a pagar</u>	<u>IMPORTE (Euros)</u>			
	<u>PROPUESTO</u>	<u>FEADER (Eje 2)</u>	<u>MAPA</u>	<u>CAGPDS</u>
	5.442,65	4.081,99	585,08	775,58

APLICACIÓN DE REDUCCIONES Y SANCIONES

<u>Importe Calculado</u>	<u>Importe prereduc.</u>	<u>Admisibilidad y compromisos</u>	<u>Presentación tardía</u>	<u>Omisión declaración</u>	<u>Condicionabilidad</u>	<u>PROPUESTO</u>	<u>IMPORTE (Euros)</u>			
							<u>FEADER (Eje 2)</u>	<u>MAPA</u>	<u>CAGPDS</u>	
5.442,65	5.442,65	0,00	0,00	0,00	0,00	5.442,65	4.081,99	585,08	775,58	
TOTAL							5.442,65	4.081,99	585,08	775,58



(1) Superficie declarada admisible ajustada con la superficie comprometida.
 (2) Factor de penalización valorando el alcance para el tipo de compromiso.
 (3) Solicita agricultura y tiene compromisos vigentes.
 (4) Solicita ganadería y tiene compromisos vigentes.

<u>APELLIDOS Y NOMBRE / RAZÓN SOCIAL</u>	<u>NIF</u>	<u>EXPEDIENTE</u>	<u>SOLICITA AGRICULT. (3)</u>	<u>SOLICITA GANADER. (4)</u>	<u>ANUALIDAD DE PAGO</u>
ROBLES LOZANO ANTONIA	****3817*	1144875	SI	NO	6ª

DATOS MANTENIMIENTO

IMPORTE POR ANUALIDAD

	<u>2015</u>	<u>2016</u>	<u>2017</u>	<u>2018</u>	<u>2019</u>	<u>2020</u>
IMPORTE MÁXIMO SUBVENCIONABLE	5.274,09 €	5.274,09 €	5.274,09 €	5.274,09 €	5.245,98 €	5.245,98 €
IMPORTE MEDIO DE TRANSFERENCIA (€/ha)	216,24 €	216,24 €	216,24 €	216,24 €	216,24 €	216,24 €

RESUMEN DE UNIDADES

<u>Cód</u>	<u>GRUPO DE PAGO</u>	<u>Sup. Dec. Admisible (ha)</u>	<u>Sup. Comprometida (ha)</u>	<u>Sup. ajustada compromiso (1) (ha)</u>	<u>% sobredec.</u>	<u>SUP. PROPUESTA (ha)</u>	<u>Importe Declarado</u>	<u>Importe Topado</u>	<u>Importe Propuesto</u>	<u>Importe tras sobredec.</u>
58	FRUTALES SECANO	24,26		24,26	0,00	24,26	5.245,98	5.245,98	5.245,98	5.245,98
	TOTAL	24,26	24,26	24,26		24,26	5.245,98	5.245,98	5.245,98	5.245,98

APLICACIÓN DE REDUCCIONES Y SANCIONES

	<u>Importe Calculado</u>	<u>Importe prereduc.</u>	<u>Admisibilidad y compromisos</u>	<u>Presentación tardía</u>	<u>Omisión declaración</u>	<u>Condicionabilidad</u>	<u>PROPUESTO</u>	<u>IMPORTE (Euros)</u>		
								<u>FEADER (Eje 2)</u>	<u>MAPA</u>	<u>CAGPDS</u>
AGRICULTURA	5.245,98	5.245,98	0,00	0,00	0,00	0,00	5.245,98	3.934,49	563,94	747,55
TOTAL							5.245,98	3.934,49	563,94	747,55

RECINTOS PROPUESTOS

<u>REF.</u>	<u>REFERENCIA SIGPAC</u>	<u>CULTIVO DESCRIPCIÓN CULTIVO</u>	<u>S/R</u>	<u>G.PAGO</u>	<u>PEND. MEDIA (%)</u>	<u>SUP. DEC. ADMISIBLE (ha)</u>	<u>SUP. COMPROM. (ha)</u>	<u>SUP. AJUSTADA COMPROM. (1) (ha)</u>	<u>SUP. CONV. SIGPAC (ha)</u>	<u>SUP. CERTIF. (ha)</u>	<u>SUP. CAMPO (ha)</u>	<u>SUP. CAMPO DECLARADO (ha)</u>	<u>SUP. DEC. REDUCIDA (ha)</u>	<u>SUP. PROPUESTA (ha)</u>
1700000005710676	18-040-005-00090-00001	104020 ALMENDROS-GUARA	S	58	4,17	3,37	3,37	3,37	3,37	3,37	3,37	3,37	3,37	3,37
1700000005710677	18-040-019-00060-00002	104020 ALMENDROS-GUARA	S	58	6,09	3,86	3,86	3,86	3,86	3,86	3,86	3,86	3,86	3,86
1700000005710678	18-040-019-00061-00001	104007 ALMENDROS-COMUNA	S	58	8,95	0,29	0,29	0,29	0,29	0,29	0,29	0,29	0,29	0,29
1700000005710679	18-040-007-00085-00001	104007 ALMENDROS-COMUNA	S	58	4,51	1,08	1,08	1,08	1,08	1,08	1,08	1,08	1,08	1,08
1700000005710680	18-040-007-00086-00001	104007 ALMENDROS-COMUNA	S	58	4,83	1,04	1,04	1,04	1,04	1,04	1,04	1,04	1,04	1,04
1700000005710681	18-040-007-00283-00001	104020 ALMENDROS-GUARA	S	58	3,71	5,57	5,57	5,57	5,57	5,57	5,57	5,57	5,57	5,57
1700000005710682	18-040-007-00403-00001	104020 ALMENDROS-GUARA	S	58	3,39	1,52	1,52	1,52	1,52	1,52	1,52	1,52	1,52	1,52
1700000005710683	18-040-007-00410-00001	104020 ALMENDROS-GUARA	S	58	2,89	0,53	0,53	0,53	0,53	0,53	0,53	0,53	0,53	0,53
1700000005710684	18-040-014-00016-00009	104020 ALMENDROS-GUARA	S	58	11,20	0,15	0,15	0,15	0,15	0,15	0,15	0,15	0,15	0,15
1700000005710685	18-040-019-00059-00001	104020 ALMENDROS-GUARA	S	58	11,44	2,97	2,97	2,97	2,97	2,97	2,97	2,97	2,97	2,97
1700000005710686	18-040-019-00062-00001	104007 ALMENDROS-COMUNA	S	58	9,93	1,43	1,43	1,43	1,43	1,43	1,43	1,43	1,43	1,43
1700000005710687	18-040-019-00073-00001	104020 ALMENDROS-GUARA	S	58	10,47	2,45	2,45	2,45	2,45	2,45	2,45	2,45	2,45	2,45

DATOS AGRICULTURA

RESUMEN DE UNIDADES

<u>Cód</u>	<u>GRUPO DE PAGO</u>	<u>Sup. Dec. Admisible (ha)</u>	<u>Sup. Comprometida (ha)</u>	<u>Sup. ajustada compromiso (1) (ha)</u>	<u>% sobredec.</u>	<u>SUP. PROPUESTA (ha)</u>	<u>Importe Declarado</u>	<u>Importe Topado</u>	<u>Importe Propuesto</u>	<u>Importe tras sobredec.</u>
58	FRUTALES SECANO	24,26		24,26	0,00	24,26	5.245,98	5.245,98	5.245,98	5.245,98
	TOTAL	24,26	24,26	24,26		24,26	5.245,98	5.245,98	5.245,98	5.245,98

RESUMEN DE PAGOS

	<u>IMPORTE (Euros)</u>			
	<u>PROPUESTO</u>	<u>FEADER (Eje 2)</u>	<u>MAPA</u>	<u>CAGPDS</u>
Propuesto a pagar	5.245,98	3.934,49	563,94	747,55

APLICACIÓN DE REDUCCIONES Y SANCIONES

	<u>Importe Calculado</u>	<u>Importe prereduc.</u>	<u>Admisibilidad y compromisos</u>	<u>Presentación tardía</u>	<u>Omisión declaración</u>	<u>Condicionabilidad</u>	<u>PROPUESTO</u>	<u>IMPORTE (Euros)</u>		
								<u>FEADER (Eje 2)</u>	<u>MAPA</u>	<u>CAGPDS</u>
	5.245,98	5.245,98	0,00	0,00	0,00	0,00	5.245,98	3.934,49	563,94	747,55
TOTAL							5.245,98	3.934,49	563,94	747,55



(1) Superficie declarada admisible ajustada con la superficie comprometida.
 (2) Factor de penalización valorando el alcance para el tipo de compromiso.
 (3) Solicita agricultura y tiene compromisos vigentes.
 (4) Solicita ganadería y tiene compromisos vigentes.

<u>APELLIDOS Y NOMBRE / RAZÓN SOCIAL</u>	<u>NIF</u>	<u>EXPEDIENTE</u>	<u>SOLICITA AGRICULT. (3)</u>	<u>SOLICITA GANADER. (4)</u>	<u>ANUALIDAD DE PAGO</u>
ROBLES MATEOS DESIDERIO	****0735*	1186937	SI	NO	6ª

DATOS MANTENIMIENTO

IMPORTE POR ANUALIDAD

	<u>2015</u>	<u>2016</u>	<u>2017</u>	<u>2018</u>	<u>2019</u>	<u>2020</u>
IMPORTE MÁXIMO SUBVENCIONABLE	8.381,62 €	8.381,62 €	8.373,26 €	8.373,26 €	8.373,26 €	8.373,26 €
IMPORTE MEDIO DE TRANSFERENCIA (€/ha)	104,52 €	104,52 €	104,52 €	104,52 €	104,52 €	104,52 €

RESUMEN DE UNIDADES

<u>Cód</u>	<u>GRUPO DE PAGO</u>	<u>Sup. Dec. Admisible (ha)</u>	<u>Sup. Comprometida (ha)</u>	<u>Sup. ajustada compromiso (1) (ha)</u>	<u>% sobredec.</u>	<u>SUP. PROPUESTA (ha)</u>	<u>Importe Declarado</u>	<u>Importe Topado</u>	<u>Importe Propuesto</u>	<u>Importe tras sobredec.</u>
58	FRUTALES SECANO	21,05		21,03	0,00	21,03	4.547,53	3.540,10	3.540,10	3.540,10
59	HERBÁCEOS	41,14		41,07	0,00	41,07	6.208,55	4.833,16	4.833,16	4.833,16
64	HERBÁCEOS NO ELEGIBLES	18,01		18,01	0,00	18,01	0,00	0,00	0,00	0,00
TOTAL		80,20	80,11	80,11		80,11	10.756,08	8.373,26	8.373,26	8.373,26

APLICACIÓN DE REDUCCIONES Y SANCIONES

	<u>Importe Calculado</u>	<u>Importe prerreduc.</u>	<u>Admisibilidad y compromisos</u>	<u>Presentación tardía</u>	<u>Omisión declaración</u>	<u>Condicionidad</u>	<u>PROPUESTO</u>	<u>IMPORTE (Euros)</u>		
								<u>FEADER (Eje 2)</u>	<u>MAPA</u>	<u>CAGPDS</u>
AGRICULTURA	8.373,26	8.373,26	0,00	0,00	0,00	0,00	8.373,26	6.279,95	900,13	1.193,18
TOTAL							8.373,26	6.279,95	900,13	1.193,18

RECINTOS PROPUESTOS

<u>REF.</u>	<u>REFERENCIA SIGPAC</u>	<u>CULTIVO DESCRIPCIÓN CULTIVO</u>	<u>S/R</u>	<u>G.PAGO</u>	<u>PEND. MEDIA (%)</u>	<u>SUP. DEC. ADMISIBLE (ha)</u>	<u>SUP. COMPROM. (ha)</u>	<u>SUP. AJUSTADA COMPROM. (1) (ha)</u>	<u>SUP. CONY. SIGPAC (ha)</u>	<u>SUP. CERTIE. (ha)</u>	<u>SUP. CAMPO (ha)</u>	<u>SUP. CAMPO DETER. CULT. DECLARADO (ha)</u>	<u>SUP. DEC. REDUCIDA (ha)</u>	<u>SUP. PROPUESTA (ha)</u>
1700000006131491	18-167-005-00252-00001	1000 TRIGO BLANDO-SIN VARIEDAD	S	59	1,23	2,08	2,08	2,08	2,08	2,08			2,08	2,08
1700000006131501	18-167-014-00142-00001	20901 BARBECHO TRADICIONAL-SIN CUBIERTA VEGETAL	S	64	5,27	9,67	9,67	9,67	9,67	9,67			9,67	9,67
1700000006131502	18-167-003-00468-00001	20901 BARBECHO TRADICIONAL-SIN CUBIERTA VEGETAL	S	64	1,71	0,96	0,96	0,96	0,96	0,96			0,96	0,96
1700000006131503	18-167-005-00070-00001	20901 BARBECHO TRADICIONAL-SIN CUBIERTA VEGETAL	S	64	1,79	3,42	3,42	3,42	3,42	3,42			3,42	3,42
1700000006131508	18-167-003-00467-00001	20901 BARBECHO TRADICIONAL-SIN CUBIERTA VEGETAL	S	64	2,41	0,78	0,78	0,78	0,78	0,78			0,78	0,78
1700000006131509	18-167-005-00075-00001	20901 BARBECHO TRADICIONAL-SIN CUBIERTA VEGETAL	S	64	1,79	3,18	3,18	3,18	3,18	3,18			3,18	3,18
1700000006131511	18-167-005-00171-00001	5000 CEBADA-SIN VARIEDAD	S	59	2,19	3,91	3,91	3,91	3,91	3,91			3,91	3,91
1700000006131513	18-167-005-00215-00001	5000 CEBADA-SIN VARIEDAD	S	59	1,64	2,00	2,00	2,00	2,00	2,00			2,00	2,00
1700000006131514	18-167-005-00364-00001	5000 CEBADA-SIN VARIEDAD	S	59	2,06	0,11	0,11	0,11	0,11	0,11			0,11	0,11
1700000006131517	18-167-007-00035-00001	1000 TRIGO BLANDO-SIN VARIEDAD	S	59	2,51	4,11	4,11	4,11	4,11	4,11			4,11	4,11
1700000006131518	18-167-007-00034-00001	1000 TRIGO BLANDO-SIN VARIEDAD	S	59	1,92	0,27	0,27	0,27	0,27	0,27			0,27	0,27
1700000006131522	18-167-005-00021-00002	5000 CEBADA-SIN VARIEDAD	S	59	1,37	0,80	0,79	0,79	0,79	0,80			0,79	0,79
1700000006131523	18-167-005-00068-00001	5000 CEBADA-SIN VARIEDAD	S	59	2,69	0,59	0,59	0,59	0,59	0,59			0,59	0,59
1700000006131524	18-167-008-00068-00001	1000 TRIGO BLANDO-SIN VARIEDAD	S	59	1,21	0,24	0,24	0,24	0,24	0,24			0,24	0,24
1700000006131525	18-167-005-00035-00001	5000 CEBADA-SIN VARIEDAD	S	59	1,71	2,74	2,74	2,74	2,74	2,74			2,74	2,74
1700000006131526	18-167-014-00017-00001	1000 TRIGO BLANDO-SIN VARIEDAD	S	59	2,72	13,13	13,13	13,13	13,13	13,13			13,13	13,13
1700000006131528	18-167-003-00466-00001	5000 CEBADA-SIN VARIEDAD	S	59	4,85	1,16	1,16	1,16	1,16	1,16			1,16	1,16
1700000006131531	18-167-005-00021-00003	5000 CEBADA-SIN VARIEDAD	S	59	1,70	1,15	1,15	1,15	1,15	1,15			1,15	1,15
1700000006131533	18-167-008-00256-00001	5000 CEBADA-SIN VARIEDAD	S	59	9,02	6,29	6,23	6,23	6,23	6,29			6,23	6,23
1700000006131535	18-167-008-00458-00001	5000 CEBADA-SIN VARIEDAD	S	59	0,82	2,56	2,56	2,56	2,56	2,56			2,56	2,56
1700000006131538	18-167-003-00166-00001	104022 ALMENDROS-LARGUETA	S	58	2,78	4,38	4,38	4,38	4,38	4,38			4,38	4,38
1700000006131543	18-167-008-00270-00002	104020 ALMENDROS-GUARA	S	58	8,31	7,29	7,29	7,29	7,29	7,29			7,29	7,29
1700000006131544	18-167-008-00271-00003	104020 ALMENDROS-GUARA	S	58	8,62	4,08	4,06	4,06	4,06	4,08			4,06	4,06
1700000006131548	18-167-005-00069-00001	104020 ALMENDROS-GUARA	S	58	2,95	2,34	2,34	2,34	2,34	2,34			2,34	2,34
1700000006131549	18-167-003-00464-00001	104020 ALMENDROS-GUARA	S	58	4,44	2,96	2,96	2,96	2,96	2,96			2,96	2,96

DATOS AGRICULTURA

RESUMEN DE UNIDADES

<u>Cód</u>	<u>GRUPO DE PAGO</u>	<u>Sup. Dec. Admisible (ha)</u>	<u>Sup. Comprometida (ha)</u>	<u>Sup. ajustada compromiso (1) (ha)</u>	<u>% sobredec.</u>	<u>SUP. PROPUESTA (ha)</u>	<u>Importe Declarado</u>	<u>Importe Topado</u>	<u>Importe Propuesto</u>	<u>Importe tras sobredec.</u>
58	FRUTALES SECANO	21,05		21,03	0,00	21,03	4.547,53	3.540,10	3.540,10	3.540,10
59	HERBÁCEOS	41,14		41,07	0,00	41,07	6.208,55	4.833,16	4.833,16	4.833,16
64	HERBÁCEOS NO ELEGIBLES	18,01		18,01	0,00	18,01	0,00	0,00	0,00	0,00
TOTAL		80,20	80,11	80,11		80,11	10.756,08	8.373,26	8.373,26	8.373,26

(1) Superficie declarada admisible ajustada con la superficie comprometida.
 (2) Factor de penalización valorando el alcance para el tipo de compromiso.
 (3) Solicita agricultura y tiene compromisos vigentes.
 (4) Solicita ganadería y tiene compromisos vigentes.

RESUMEN DE PAGOS

	IMPORTE (Euros)			
	<u>PROPUESTO</u>	<u>FEADER (Eje 2)</u>	<u>MAPA</u>	<u>CAGPDS</u>
Propuesto a pagar	8.373,26	6.279,95	900,13	1.193,18

APLICACIÓN DE REDUCCIONES Y SANCIONES

<u>Importe Calculado</u>	<u>Importe prereduc.</u>	<u>Admisibilidad y compromisos</u>	<u>Presentación tardía</u>	<u>Omisión declaración</u>	<u>Condicionabilidad</u>	IMPORTE (Euros)			
						<u>PROPUESTO</u>	<u>FEADER (Eje 2)</u>	<u>MAPA</u>	<u>CAGPDS</u>
8.373,26	8.373,26	0,00	0,00	0,00	0,00	8.373,26	6.279,95	900,13	1.193,18
TOTAL						8.373,26	6.279,95	900,13	1.193,18



(1) Superficie declarada admisible ajustada con la superficie comprometida.
 (2) Factor de penalización valorando el alcance para el tipo de compromiso.
 (3) Solicita agricultura y tiene compromisos vigentes.
 (4) Solicita ganadería y tiene compromisos vigentes.

<u>APELLIDOS Y NOMBRE / RAZÓN SOCIAL</u>	<u>NIF</u>	<u>EXPEDIENTE</u>	<u>SOLICITA AGRICULT. (3)</u>	<u>SOLICITA GANADER. (4)</u>	<u>ANUALIDAD DE PAGO</u>
ROBLES MORALES JUAN MIGUEL	****7199*	1126886	SI	NO	6ª

DATOS MANTENIMIENTO

IMPORTE POR ANUALIDAD

	<u>2015</u>	<u>2016</u>	<u>2017</u>	<u>2018</u>	<u>2019</u>	<u>2020</u>
IMPORTE MÁXIMO SUBVENCIONABLE	0,00 €	8.192,09 €	8.192,09 €	8.192,09 €	8.192,09 €	8.169,15 €
IMPORTE MEDIO DE TRANSFERENCIA (€/ha)	0,00 €	254,89 €	254,89 €	254,89 €	254,89 €	254,89 €

RESUMEN DE UNIDADES

<u>Cód</u>	<u>GRUPO DE PAGO</u>	<u>Sup. Dec. Admisible (ha)</u>	<u>Sup. Comprometida (ha)</u>	<u>Sup. ajustada compromiso (1) (ha)</u>	<u>% sobredec.</u>	<u>SUP. PROPUESTA (ha)</u>	<u>Importe Declarado</u>	<u>Importe Topado</u>	<u>Importe Propuesto</u>	<u>Importe tras sobredec.</u>
57	FRUTALES REGADÍO	9,26		9,22	0,00	9,22	3.223,87	3.119,38	3.119,38	3.119,38
58	FRUTALES SECANO	16,94		16,85	0,00	16,85	3.643,64	3.525,54	3.525,54	3.525,54
64	HERBÁCEOS NO ELEGIBLES	0,00		0,00	100,00	0,00	0,00	0,00	0,00	0,00
TOTAL		26,20	32,05	26,07		26,07	6.867,51	6.644,92	6.644,92	6.644,92

APLICACIÓN DE REDUCCIONES Y SANCIONES

	<u>Importe Calculado</u>	<u>Importe prerreduc.</u>	<u>Admisibilidad y compromisos</u>	<u>Presentación tardía</u>	<u>Omisión declaración</u>	<u>Condicionality</u>	<u>PROPUESTO</u>	<u>IMPORTE (Euros)</u>		
								<u>FEADER (Eje 2)</u>	<u>MAPA</u>	<u>CAGPDS</u>
AGRICULTURA	6.644,92	6.644,92	0,00	0,00	0,00	0,00	6.644,92	4.983,69	714,33	946,90
TOTAL							6.644,92	4.983,69	714,33	946,90

RECINTOS PROPUESTOS

<u>REF.</u>	<u>REFERENCIA SIGPAC</u>	<u>CULTIVO DESCRIPCIÓN CULTIVO</u>	<u>S/R</u>	<u>G.PAGO</u>	<u>PEND. MEDIA (%)</u>	<u>SUP. DEC. ADMISIBLE (ha)</u>	<u>SUP. COMPROM. (ha)</u>	<u>SUP. AJUSTADA COMPROM. (1) (ha)</u>	<u>SUP. CONY. SIGPAC (ha)</u>	<u>SUP. CERTIE (ha)</u>	<u>SUP. CAMPO (ha)</u>	<u>SUP. CAMPO DETER. CULT. DECLARADO (ha)</u>	<u>SUP. DEC. REDUCIDA (ha)</u>	<u>SUP. PROPUESTA (ha)</u>
4633330	18-011-010-00192-00002	104014 ALMENDROS-FERRAGNES	R	57	6,64	0,23	0,23	0,23		0,23			0,23	0,23
1700000005974594	18-011-001-00010-00001	104020 ALMENDROS-GUARA	R	57	0,67	2,73	2,73	2,73		2,73			2,73	2,73
1700000005974596	18-011-013-00152-00001	104022 ALMENDROS-LARGUETA	R	57	10,19	0,15	0,15	0,15		0,15			0,15	0,15
1700000005974599	18-011-013-00100-00001	104022 ALMENDROS-LARGUETA	R	57	10,35	0,15	0,15	0,15		0,15			0,15	0,15
1700000005974601	18-011-013-00310-00001	104022 ALMENDROS-LARGUETA	R	57	6,81	0,18	0,18	0,18		0,18			0,18	0,18
1700000005974602	18-011-012-00201-00001	104022 ALMENDROS-LARGUETA	R	57	11,46	0,15	0,15	0,15		0,15			0,15	0,15
1700000005974603	18-011-013-00250-00001	104022 ALMENDROS-LARGUETA	R	57	8,61	0,19	0,18	0,18		0,19			0,18	0,18
1700000005974604	18-011-008-00348-00001	104020 ALMENDROS-GUARA	R	57	3,59	0,17	0,17	0,17		0,17			0,17	0,17
1700000005974605	18-116-505-00070-00001	104020 ALMENDROS-GUARA	S	58	1,87	1,94	1,94	1,94		1,94			1,94	1,94
1700000005974606	18-011-008-00192-00001	104020 ALMENDROS-GUARA	R	57	2,97	0,26	0,25	0,25		0,26			0,25	0,25
1700000005974608	18-011-007-00291-00001	104023 ALMENDROS-LAURANNE	S	58	2,40	0,60	0,57	0,57		0,60			0,57	0,57
1700000005974610	18-011-008-00360-00001	104020 ALMENDROS-GUARA	R	57	3,85	0,48	0,48	0,48		0,48			0,48	0,48
1700000005974612	18-011-008-00316-00001	104020 ALMENDROS-GUARA	R	57	3,41	0,17	0,16	0,16		0,17			0,16	0,16
1700000005974613	18-011-009-00098-00002	104020 ALMENDROS-GUARA	R	57	5,19	0,10	0,10	0,10		0,10			0,10	0,10
1700000005974614	18-011-009-00207-00002	104020 ALMENDROS-GUARA	R	57	4,84	0,10	0,09	0,09		0,10			0,09	0,09
1700000005974616	18-011-013-00318-00001	104022 ALMENDROS-LARGUETA	R	57	12,96	0,11	0,11	0,11		0,11			0,11	0,11
1700000005974617	18-011-008-00491-00001	104020 ALMENDROS-GUARA	S	58	3,29	0,18	0,18	0,18		0,18			0,18	0,18
1700000005974618	18-011-008-00505-00001	104020 ALMENDROS-GUARA	S	58	3,78	0,47	0,45	0,45		0,47			0,45	0,45
1700000005974619	18-011-007-00326-00002	104020 ALMENDROS-GUARA	S	58	3,08	6,79	6,79	6,79		6,79			6,79	6,79
1700000005974620	18-011-007-00327-00001	104020 ALMENDROS-GUARA	S	58	3,54	0,57	0,57	0,57		0,57			0,57	0,57
1700000005974621	18-011-007-00328-00001	104020 ALMENDROS-GUARA	S	58	3,58	0,71	0,70	0,70		0,71			0,70	0,70
1700000005974623	18-011-007-00121-00001	104020 ALMENDROS-GUARA	S	58	2,61	1,69	1,66	1,66		1,69			1,66	1,66
1700000005974624	18-059-016-00110-00001	104020 ALMENDROS-GUARA	S	58	2,94	1,61	1,61	1,61		1,61			1,61	1,61
1700000005974625	18-059-016-00111-00001	104020 ALMENDROS-GUARA	S	58	3,50	0,16	0,16	0,16		0,16			0,16	0,16
1700000005974626	18-059-016-00112-00001	104020 ALMENDROS-GUARA	S	58	2,93	0,33	0,33	0,33		0,33			0,33	0,33
1700000005974627	18-011-007-00160-00002	104020 ALMENDROS-GUARA	S	58	0,36	0,33	0,33	0,33		0,33			0,33	0,33
1700000005974628	18-116-502-00051-00001	104020 ALMENDROS-GUARA	S	58	3,36	0,49	0,49	0,49		0,49			0,49	0,49
1700000005974629	18-011-010-00158-00001	104022 ALMENDROS-LARGUETA	R	57	9,26	0,71	0,71	0,71		0,71			0,71	0,71
1700000005974630	18-011-007-00312-00003	104020 ALMENDROS-GUARA	S	58	3,14	1,07	1,07	1,07		1,07			1,07	1,07
1700000005974631	18-011-008-00545-00001	104020 ALMENDROS-GUARA	R	57	2,89	0,31	0,31	0,31		0,31			0,31	0,31
1700000005974632	18-011-012-00205-00001	104022 ALMENDROS-LARGUETA	R	57	11,34	0,52	0,52	0,52		0,52			0,52	0,52
1700000005974633	18-011-012-00229-00001	104022 ALMENDROS-LARGUETA	R	57	23,30	0,89	0,89	0,89		0,89			0,89	0,89
1700000005974635	18-011-013-00106-00001	104023 ALMENDROS-LAURANNE	R	57	8,53	0,25	0,25	0,25		0,25			0,25	0,25
1700000005974636	18-011-008-00368-00001	104020 ALMENDROS-GUARA	R	57	2,64	0,29	0,29	0,29		0,29			0,29	0,29
1700000005974637	18-011-008-00419-00001	104020 ALMENDROS-GUARA	R	57	4,55	0,36	0,36	0,36		0,36			0,36	0,36
1700000005974638	18-011-011-00051-00001	104022 ALMENDROS-LARGUETA	R	57	23,34	0,25	0,25	0,25		0,25			0,25	0,25
1700000005974639	18-011-010-00201-00001	104023 ALMENDROS-LAURANNE	R	57	5,70	0,26	0,26	0,26		0,26			0,26	0,26
1700000005974640	18-011-009-00089-00001	104020 ALMENDROS-GUARA	R	57	3,44	0,25	0,25	0,25		0,25			0,25	0,25

DATOS AGRICULTURA

(1) Superficie declarada admisible ajustada con la superficie comprometida.
 (2) Factor de penalización valorando el alcance para el tipo de compromiso.
 (3) Solicita agricultura y tiene compromisos vigentes.
 (4) Solicita ganadería y tiene compromisos vigentes.

RESUMEN DE UNIDADES

Cód	GRUPO DE PAGO	Sup. Dec. Admisible (ha)	Sup. Comprometida (ha)	Sup. ajustada compromiso (1) (ha)	% sobredec.	SUP. PROPUESTA (ha)	Importe Declarado	Importe Topado	Importe Propuesto	Importe tras sobredec.
57	FRUTALES REGADÍO	9,26		9,22	0,00	9,22	3.223,87	3.119,38	3.119,38	3.119,38
58	FRUTALES SECANO	16,94		16,85	0,00	16,85	3.643,64	3.525,54	3.525,54	3.525,54
64	HERBÁCEOS NO ELEGIBLES	0,00		0,00	100,00	0,00	0,00	0,00	0,00	0,00
TOTAL		26,20	32,05	26,07		26,07	6.867,51	6.644,92	6.644,92	6.644,92

RESUMEN DE PAGOS

IMPORTE (Euros)				
	PROPUESTO	FEADER (Eje 2)	MAPA	CAGPDS
Propuesto a pagar	6.644,92	4.983,69	714,33	946,90

APLICACIÓN DE REDUCCIONES Y SANCIONES

IMPORTE (Euros)									
Importe Calculado	Importe prerreduc.	Admisibilidad y compromisos	Presentación tardía	Omisión declaración	Condicionabilidad	PROPUESTO	FEADER (Eje 2)	MAPA	CAGPDS
6.644,92	6.644,92	0,00	0,00	0,00	0,00	6.644,92	4.983,69	714,33	946,90
TOTAL						6.644,92	4.983,69	714,33	946,90

INCIDENCIAS

INCIDENCIA DESCRIPCIÓN

- 85001 El recinto declarado no cumple con las normas de producción ecológica (artículo 5-1 e), Orden 26 mayo 2015)
 Ref:4633262 Recinto:18-011-009-00027-001 Cultivo:104020 ALMENDROS-GUARA Regadío
 Ref:1700000005974622 Recinto:18-011-010-00325-001 Cultivo:104022 ALMENDROS-LARGUETA Regadío
 Ref:1700000005974582 Recinto:18-011-010-00326-001 Cultivo:104023 ALMENDROS-LAURANNE Regadío
 Ref:1700000005974590 Recinto:18-011-010-00326-002 Cultivo:104023 ALMENDROS-LAURANNE Regadío
- 85023 El grupo de cultivo declarado en el recinto no coincide con el grupo de cultivo existente en el Organismo de Certificación
 Ref:1700000005974598 Recinto:18-116-503-00048-001 Cultivo:20902 BARBECHO TRADICIONAL-CON CUBIERTA VEGETAL Secano Grupo de SIPEA:FRUTALES
- 85031 Solicita recinto que no está comprometido para la operación.
 Ref:4633262 Recinto:18-011-009-00027-001 Cultivo:104020 ALMENDROS-GUARA Regadío
 Ref:4633329 Recinto:18-011-010-00192-001 Cultivo:104014 ALMENDROS-FERRAGNES Regadío
 Ref:1700000005974622 Recinto:18-011-010-00325-001 Cultivo:104022 ALMENDROS-LARGUETA Regadío
 Ref:1700000005974582 Recinto:18-011-010-00326-001 Cultivo:104023 ALMENDROS-LAURANNE Regadío
 Ref:1700000005974590 Recinto:18-011-010-00326-002 Cultivo:104023 ALMENDROS-LAURANNE Regadío
 Ref:1700000005974600 Recinto:18-011-013-00032-001 Cultivo:104014 ALMENDROS-FERRAGNES Secano
 Ref:1700000005974607 Recinto:18-011-013-00163-001 Cultivo:104014 ALMENDROS-FERRAGNES Regadío



(1) Superficie declarada admisible ajustada con la superficie comprometida.
 (2) Factor de penalización valorando el alcance para el tipo de compromiso.
 (3) Solicita agricultura y tiene compromisos vigentes.
 (4) Solicita ganadería y tiene compromisos vigentes.

APELLIDOS Y NOMBRE / RAZÓN SOCIAL	NIF	EXPEDIENTE	SOLICITA AGRICULT. (3)	SOLICITA GANADER. (4)	ANUALIDAD DE PAGO
ROBLES MORENO ANTONIO	****8687*	1140302	SI	NO	6ª

DATOS MANTENIMIENTO

IMPORTE POR ANUALIDAD

	2015	2016	2017	2018	2019	2020
IMPORTE MÁXIMO SUBVENCIONABLE	6.886,44 €	6.886,44 €	6.886,44 €	6.886,44 €	6.360,32 €	6.334,01 €
IMPORTE MEDIO DE TRANSFERENCIA (€/ha)	292,29 €	292,29 €	292,29 €	292,29 €	292,29 €	292,29 €

RESUMEN DE UNIDADES

Cód	GRUPO DE PAGO	Sup. Dec. Admisible (ha)	Sup. Comprometida (ha)	Sup. ajustada compromiso (1) (ha)	% sobredec.	SUP. PROPUESTA (ha)	Importe Declarado	Importe Topado	Importe Propuesto	Importe tras sobredec.
57	FRUTALES REGADÍO	16,23		13,17	0,00	13,17	4.605,02	4.527,08	4.527,08	4.527,08
58	FRUTALES SECANO	8,54		8,50	0,00	8,50	1.838,04	1.806,93	1.806,93	1.806,93
TOTAL		24,77	21,67	21,67		21,67	6.443,06	6.334,01	6.334,01	6.334,01

APLICACIÓN DE REDUCCIONES Y SANCIONES

	Importe Calculado	Importe prerreduc.	Admisibilidad y compromisos	Presentación tardía	Omisión declaración	Condicionabilidad	PROPUESTO	IMPORTE (Euros)		
								FEADER (Eje 2)	MAPA	CAGPDS
AGRICULTURA	6.334,01	6.334,01	0,00	0,00	0,00	0,00	6.334,01	4.750,51	680,91	902,59
TOTAL							6.334,01	4.750,51	680,91	902,59

RECINTOS PROPUESTOS

REF.	REFERENCIA SIGPAC	CULTIVO DESCRIPCIÓN CULTIVO	S/R G.PAGO	PEND. MEDIA (%)	SUP. DEC. ADMISIBLE (ha)	SUP. COMPROM. (ha)	SUP. AJUSTADA COMPROM. (1) (ha)	SUP. CONV. SIGPAC (ha)	SUP. CERTIF. (ha)	SUP. CAMPO (ha)	SUP. CAMPO DETER. CULT. DECLARADO (ha)	SUP. DEC. REDUCIDA (ha)	SUP. PROPUESTA (ha)
1700000005858342	18-011-001-00008-00001	104020 ALMENDROS-GUARA	R 57	2,24	7,60	4,58	4,58	7,60	7,60			4,58	4,58
1700000005858343	18-011-004-00079-00002	104020 ALMENDROS-GUARA	R 57	1,90	2,28	2,27	2,27	2,28	2,28			2,27	2,27
1700000005858344	18-011-004-00080-00004	104020 ALMENDROS-GUARA	R 57	1,66	0,82	0,82	0,82	0,82	0,82			0,82	0,82
1700000005858345	18-011-013-00096-00002	104022 ALMENDROS-LARGUETA	S 58	20,63	1,10	1,10	1,10	1,10	1,10			1,10	1,10
1700000005858346	18-011-013-00500-00002	104022 ALMENDROS-LARGUETA	S 58	24,92	0,67	0,67	0,67	0,67	0,67			0,67	0,67
1700000005858347	18-011-013-00501-00001	104022 ALMENDROS-LARGUETA	S 58	23,37	0,88	0,88	0,88	0,88	0,88			0,88	0,88
1700000005858348	18-011-013-00097-00001	104022 ALMENDROS-LARGUETA	R 57	19,01	0,22	0,22	0,22	0,22	0,22			0,22	0,22
1700000005858349	18-011-013-00121-00001	104022 ALMENDROS-LARGUETA	S 58	16,63	0,02	0,02	0,02	0,02	0,02			0,02	0,02
1700000005858350	18-011-013-00164-00001	104014 ALMENDROS-FERRAGNES	R 57	7,49	0,11	0,11	0,11	0,11	0,11			0,11	0,11
1700000005858351	18-011-013-00373-00001	104020 ALMENDROS-GUARA	R 57	13,37	0,01	0,01	0,01	0,01	0,01			0,01	0,01
1700000005858352	18-011-013-00374-00001	104020 ALMENDROS-GUARA	R 57	16,64	0,30	0,30	0,30	0,30	0,30			0,30	0,30
1700000005858354	18-011-009-00316-00001	104020 ALMENDROS-GUARA	S 58	6,12	0,43	0,42	0,42	0,43	0,43			0,42	0,42
1700000005858355	18-011-011-00291-00004	104020 ALMENDROS-GUARA	S 58	22,75	0,13	0,12	0,12	0,13	0,13			0,12	0,12
1700000005858358	18-011-009-00065-00001	104022 ALMENDROS-LARGUETA	R 57	3,78	0,14	0,14	0,14	0,14	0,14			0,14	0,14
1700000005858359	18-011-009-00315-00001	104020 ALMENDROS-GUARA	R 57	5,81	0,23	0,23	0,23	0,23	0,23			0,23	0,23
1700000005858361	18-011-011-09000-00022	104020 ALMENDROS-GUARA	R 57	6,54	0,20	0,20	0,20	0,20	0,20			0,20	0,20
1700000005858362	18-011-011-09000-00004	104020 ALMENDROS-GUARA	S 58	14,54	0,03	0,04	0,03	0,03	0,03			0,03	0,03
1700000005858363	18-011-013-00075-00001	104020 ALMENDROS-GUARA	R 57	14,35	0,01	0,01	0,01	0,01	0,01			0,01	0,01
1700000005858364	18-011-007-00209-00002	104020 ALMENDROS-GUARA	S 58	5,92	1,37	1,37	1,37	1,37	1,37			1,37	1,37
1700000005858365	18-011-007-00228-00001	104020 ALMENDROS-GUARA	S 58	1,91	2,58	2,58	2,58	2,58	2,58			2,58	2,58
1700000005858366	18-011-007-00242-00001	104020 ALMENDROS-GUARA	S 58	2,19	0,82	0,82	0,82	0,82	0,82			0,82	0,82
1700000005858368	18-011-013-00090-00001	104022 ALMENDROS-LARGUETA	R 57	8,14	0,15	0,15	0,15	0,15	0,15			0,15	0,15
1700000005858369	18-011-013-00080-00001	104020 ALMENDROS-GUARA	R 57	7,99	0,01	0,01	0,01	0,01	0,01			0,01	0,01
1700000005858370	18-011-013-00079-00001	104020 ALMENDROS-GUARA	R 57	8,23	1,12	1,12	1,12	1,12	1,12			1,12	1,12
1700000005858372	18-011-008-00346-00001	104020 ALMENDROS-GUARA	R 57	3,57	0,22	0,22	0,22	0,22	0,22			0,22	0,22
1700000005858374	18-011-008-00484-00001	104020 ALMENDROS-GUARA	S 58	5,36	0,51	0,49	0,49	0,51	0,51			0,49	0,49
1700000005858375	18-011-009-00038-00001	104020 ALMENDROS-GUARA	R 57	3,87	0,16	0,16	0,16	0,16	0,16			0,16	0,16
1700000005858376	18-011-008-00152-00001	104020 ALMENDROS-GUARA	R 57	2,36	0,41	0,41	0,41	0,41	0,41			0,41	0,41
1700000005858377	18-011-008-00194-00001	104020 ALMENDROS-GUARA	R 57	2,87	0,82	0,80	0,80	0,82	0,82			0,80	0,80
1700000005858378	18-011-008-00230-00001	104020 ALMENDROS-GUARA	R 57	3,01	1,22	1,21	1,21	1,22	1,22			1,21	1,21
1700000005858379	18-011-008-00320-00001	104020 ALMENDROS-GUARA	R 57	5,13	0,20	0,20	0,20	0,20	0,20			0,20	0,20

DATOS AGRICULTURA

RESUMEN DE UNIDADES

Cód	GRUPO DE PAGO	Sup. Dec. Admisible (ha)	Sup. Comprometida (ha)	Sup. ajustada compromiso (1) (ha)	% sobredec.	SUP. PROPUESTA (ha)	Importe Declarado	Importe Topado	Importe Propuesto	Importe tras sobredec.
57	FRUTALES REGADÍO	16,23		13,17	0,00	13,17	4.605,02	4.527,08	4.527,08	4.527,08
58	FRUTALES SECANO	8,54		8,50	0,00	8,50	1.838,04	1.806,93	1.806,93	1.806,93
TOTAL		24,77	21,67	21,67		21,67	6.443,06	6.334,01	6.334,01	6.334,01

(1) Superficie declarada admisible ajustada con la superficie comprometida.
 (2) Factor de penalización valorando el alcance para el tipo de compromiso.
 (3) Solicita agricultura y tiene compromisos vigentes.
 (4) Solicita ganadería y tiene compromisos vigentes.

RESUMEN DE PAGOS

	IMPORTE (Euros)			
	<u>PROPUESTO</u>	<u>FEADER (Eje 2)</u>	<u>MAPA</u>	<u>CAGPDS</u>
Propuesto a pagar	6.334,01	4.750,51	680,91	902,59

APLICACIÓN DE REDUCCIONES Y SANCIONES

						IMPORTE (Euros)			
<u>Importe Calculado</u>	<u>Importe prerreduc.</u>	<u>Admisibilidad y compromisos</u>	<u>Presentación tardía</u>	<u>Omisión declaración</u>	<u>Condicionabilidad</u>	<u>PROPUESTO</u>	<u>FEADER (Eje 2)</u>	<u>MAPA</u>	<u>CAGPDS</u>
6.334,01	6.334,01	0,00	0,00	0,00	0,00	6.334,01	4.750,51	680,91	902,59
TOTAL						6.334,01	4.750,51	680,91	902,59

INCIDENCIAS

INCIDENCIA DESCRIPCIÓN

226 Recinto abandonado según SIGPAC por el que solicita alguna ayuda.
 Ref:-470404 Recinto:18-011-013-00501-002 Cultivo:104022 ALMENDROS-LARGUETA Secano



(1) Superficie declarada admisible ajustada con la superficie comprometida.
 (2) Factor de penalización valorando el alcance para el tipo de compromiso.
 (3) Solicita agricultura y tiene compromisos vigentes.
 (4) Solicita ganadería y tiene compromisos vigentes.

<u>APELLIDOS Y NOMBRE / RAZÓN SOCIAL</u>	<u>NIF</u>	<u>EXPEDIENTE</u>	<u>SOLICITA AGRICULT. (3)</u>	<u>SOLICITA GANADER. (4)</u>	<u>ANUALIDAD DE PAGO</u>
ROBLES ROMERO DOMINGO	****1971*	1209208	SI	SI	6ª

DATOS MANTENIMIENTO

IMPORTE POR ANUALIDAD

	<u>2015</u>	<u>2016</u>	<u>2017</u>	<u>2018</u>	<u>2019</u>	<u>2020</u>
IMPORTE MÁXIMO SUBVENCIONABLE	9.834,18 €	9.834,18 €	9.834,18 €	9.834,18 €	9.831,55 €	9.821,68 €
IMPORTE MEDIO DE TRANSFERENCIA (€/ha)	65,78 €	65,78 €	65,78 €	65,78 €	65,78 €	65,78 €

RESUMEN DE UNIDADES

<u>Cód</u>	<u>GRUPO DE PAGO</u>	<u>Sup. Dec. Admisible (ha)</u>	<u>Sup. Comprometida (ha)</u>	<u>Sup. ajustada compromiso (1) (ha)</u>	<u>% sobredec.</u>	<u>SUP. PROPUESTA (ha)</u>	<u>Importe Declarado</u>	<u>Importe Topado</u>	<u>Importe Propuesto</u>	<u>Importe tras sobredec.</u>
	AGRICULTURA - SIN SUPERFICIE DETERMINADA	0,00		0,00	0,00	0,00	0,00	0,00	0,00	0,00
63	PASTOS ASOCIADOS A GANADERÍA ECOLÓGICA	181,18		148,91	0,00	148,91	9.804,60	9.759,98	9.759,98	9.759,98
	TOTAL	181,18	149,32	148,91		148,91	9.804,60	9.759,98	9.759,98	9.759,98

APLICACIÓN DE REDUCCIONES Y SANCIONES

	<u>Importe Calculado</u>	<u>Importe prerreduc.</u>	<u>Admisibilidad y compromisos</u>	<u>Presentación tardía</u>	<u>Omisión declaración</u>	<u>Condicionabilidad</u>	<u>PROPUESTO</u>	<u>IMPORTE (Euros)</u>			
								<u>FEADER (Eje 2)</u>	<u>MAPA</u>	<u>CAGPDS</u>	
AGRICULTURA	0,00	0,00	0,00	0,00	0,00	0,00	0,00	0,00	0,00	0,00	
GANADERÍA	9.759,98	9.759,98	0,00	0,00	0,00	0,00	9.759,98	7.319,99	1.049,20	1.390,79	
							TOTAL	9.759,98	7.319,99	1.049,20	1.390,79

RECINTOS PROPUESTOS

<u>REF.</u>	<u>REFERENCIA SIGPAC</u>	<u>CULTIVO</u>	<u>DESCRIPCIÓN CULTIVO</u>	<u>S/R</u>	<u>G.PAGO</u>	<u>PEND. MEDIA (%)</u>	<u>SUP. DEC. ADMISIBLE (ha)</u>	<u>SUP. COMPROM. (ha)</u>	<u>SUP. AJUSTADA COMPROM. (1) (ha)</u>	<u>SUP. CONV. SIGPAC (ha)</u>	<u>SUP. CERTIF. (ha)</u>	<u>SUP. CAMPO (ha)</u>	<u>SUP. CAMPO DETER. CULT. DECLARADO (ha)</u>	<u>SUP. DEC. REDUCIDA (ha)</u>	<u>SUP. PROPUESTA (ha)</u>
-795409	18-167-019-00112-00023	62000	PASTOS PERMANENTES DE 5 O MAS AÑOS-SIN VARIEDAD	S	63	11,03	0,02	0,04	0,02	0,04	0,00			0,02	0,02
1700000005310228	18-167-019-00112-00017	62000	PASTOS PERMANENTES DE 5 O MAS AÑOS-SIN VARIEDAD	S	63	13,61	0,03	0,03	0,03		0,05			0,03	0,03
1700000005310230	18-167-019-00112-00002	62000	PASTOS PERMANENTES DE 5 O MAS AÑOS-SIN VARIEDAD	S	63	16,38	3,17	3,32	3,17	3,17				3,17	3,17
1700000005310233	18-167-019-00112-00016	62000	PASTOS PERMANENTES DE 5 O MAS AÑOS-SIN VARIEDAD	S	63	12,01	0,15	0,15	0,15		0,28			0,15	0,15
1700000005310234	18-167-019-00112-00013	62000	PASTOS PERMANENTES DE 5 O MAS AÑOS-SIN VARIEDAD	S	63	13,45	0,89	0,89	0,89		0,89			0,89	0,89
1700000005310235	18-167-019-00112-00019	62000	PASTOS PERMANENTES DE 5 O MAS AÑOS-SIN VARIEDAD	S	63	13,09	0,01	0,03	0,01		0,03			0,01	0,01
1700000005310237	18-167-019-00112-00014	62000	PASTOS PERMANENTES DE 5 O MAS AÑOS-SIN VARIEDAD	S	63	40,83	176,91	144,64	144,64		321,65			144,64	144,64

DATOS AGRICULTURA

RESUMEN DE UNIDADES

<u>Cód</u>	<u>GRUPO DE PAGO</u>	<u>Sup. Dec. Admisible (ha)</u>	<u>Sup. Comprometida (ha)</u>	<u>Sup. ajustada compromiso (1) (ha)</u>	<u>% sobredec.</u>	<u>SUP. PROPUESTA (ha)</u>	<u>Importe Declarado</u>	<u>Importe Topado</u>	<u>Importe Propuesto</u>	<u>Importe tras sobredec.</u>
	AGRICULTURA - SIN SUPERFICIE DETERMINADA	0,00		0,00	0,00	0,00	0,00	0,00	0,00	0,00
	TOTAL	0,00	149,32	0,00		0,00	0,00	0,00	0,00	0,00

RESUMEN DE PAGOS

	<u>IMPORTE (Euros)</u>			
	<u>PROPUESTO</u>	<u>FEADER (Eje 2)</u>	<u>MAPA</u>	<u>CAGPDS</u>
Propuesto	0,00	0,00	0,00	0,00

APLICACIÓN DE REDUCCIONES Y SANCIONES

	<u>Importe Calculado</u>	<u>Importe prerreduc.</u>	<u>Admisibilidad y compromisos</u>	<u>Presentación tardía</u>	<u>Omisión declaración</u>	<u>Condicionabilidad</u>	<u>PROPUESTO</u>	<u>IMPORTE (Euros)</u>			
								<u>FEADER (Eje 2)</u>	<u>MAPA</u>	<u>CAGPDS</u>	
	0,00	0,00	0,00	0,00	0,00	0,00	0,00	0,00	0,00	0,00	
							TOTAL	0,00	0,00	0,00	0,00



(1) Superficie declarada admisible ajustada con la superficie comprometida.
 (2) Factor de penalización valorando el alcance para el tipo de compromiso.
 (3) Solicita agricultura y tiene compromisos vigentes.
 (4) Solicita ganadería y tiene compromisos vigentes.

INCIDENCIAS

INCIDENCIA DESCRIPCIÓN

85013	Superficie resuelta para el grupo de pago menor que la mínima requerida (requisito anexo 1, Orden 26 mayo 2015) Sup. Resuelta:0,41 Grupo de Pago:HERBÁCEOS
85014	Recinto afectado por el requisito del cumplimiento de la superficie mínima para el grupo de pago (requisito anexo 1, Orden 26 mayo 2015) Ref.-158554 Recinto:18-167-019-00112-024 Cultivo:5000 CEBADA-SIN VARIEDAD Secano Sup. Declarada:0,41 Superficie Resolver: 0,41
85018	Expendiente sin grupos de pago válidos

DATOS GANADERÍA

RESUMEN DE UNIDADES

Cód	GRUPO DE PAGO	Sup. Dec. Admisible (ha)	Sup. Comprometida (ha)	Sup. ajustada compromiso (1) (ha)	% sobredec.	SUP. PROPUESTA (ha)	Importe Declarado	Importe Topado	Importe Propuesto	Importe tras sobredec.
63	PASTOS ASOCIADOS A GANADERÍA ECOLÓGICA	181,18		148,91	0,00	148,91	9.804,60	9.759,98	9.759,98	9.759,98
	TOTAL	181,18	149,32	148,91		148,91	9.804,60	9.759,98	9.759,98	9.759,98

RESUMEN DE PAGOS

IMPORTE (Euros)				
	PROPUESTO	FEADER (Eje 2)	MAPA	CAGPDS
Propuesto a pagar	9.759,98	7.319,99	1.049,20	1.390,79

APLICACIÓN DE REDUCCIONES Y SANCIONES

IMPORTE (Euros)									
Importe Calculado	Importe prereduc.	Admisibilidad y compromisos	Presentación tardía	Omisión declaración	Condicionabilidad	PROPUESTO	FEADER (Eje 2)	MAPA	CAGPDS
9.759,98	9.759,98	0,00	0,00	0,00	0,00	9.759,98	7.319,99	1.049,20	1.390,79
TOTAL						9.759,98	7.319,99	1.049,20	1.390,79

Datos considerados para el Cálculo de la Carga Ganadera mínima y máxima del expediente

Explotación	Especie	Inscrito en Sipea y Admisible	Censo Medio Animales	Ugm Calculada para CG Mínima	Ugm Calculada para CG Máxima
ES181640000214	CAPRINA	SI	5,14	0,77	0,77
ES181640000214	OVINA	SI	661,45	99,22	99,22
				99,99	99,99

Superficie determinada para Cálculo Carga Ganadera Mínima: 208,32 ha

Superficie determinada para Cálculo Carga Ganadera Máxima: 213,94 ha

Carga Ganadera Mínima Expediente: 0,48 ugm/ha

Carga Ganadera Máxima Expediente: 0,47 ugm/ha

Recintos Determinados para el Cálculo de Garga Ganadera Mínima

REF.	REFERENCIA SIGPAC	CULTIVO	DESCRIPCIÓN CULTIVO	S/R	SUP. PROPUESTA (ha)
1700000005310226	18-167-019-00111-00001	62000	PASTOS PERMANENTES DE 5 O MAS AÑOS-SIN VARIEDAD	S	19,39
1700000005310227	18-167-019-00123-00001	62000	PASTOS PERMANENTES DE 5 O MAS AÑOS-SIN VARIEDAD	S	3,25
1700000005310228	18-167-019-00112-00017	62000	PASTOS PERMANENTES DE 5 O MAS AÑOS-SIN VARIEDAD	S	0,03
1700000005310229	18-167-019-00121-00003	62000	PASTOS PERMANENTES DE 5 O MAS AÑOS-SIN VARIEDAD	S	0,38
1700000005310230	18-167-019-00112-00002	62000	PASTOS PERMANENTES DE 5 O MAS AÑOS-SIN VARIEDAD	S	3,17
1700000005310232	18-167-019-00121-00001	62000	PASTOS PERMANENTES DE 5 O MAS AÑOS-SIN VARIEDAD	S	0,64
1700000005310233	18-167-019-00112-00016	62000	PASTOS PERMANENTES DE 5 O MAS AÑOS-SIN VARIEDAD	S	0,15
1700000005310234	18-167-019-00112-00013	62000	PASTOS PERMANENTES DE 5 O MAS AÑOS-SIN VARIEDAD	S	0,89
1700000005310235	18-167-019-00112-00019	62000	PASTOS PERMANENTES DE 5 O MAS AÑOS-SIN VARIEDAD	S	0,01
1700000005310236	18-167-019-00112-00021	62000	PASTOS PERMANENTES DE 5 O MAS AÑOS-SIN VARIEDAD	S	0,08
1700000005310237	18-167-019-00112-00014	62000	PASTOS PERMANENTES DE 5 O MAS AÑOS-SIN VARIEDAD	S	176,91
1700000005310238	18-167-019-00112-00012	62000	PASTOS PERMANENTES DE 5 O MAS AÑOS-SIN VARIEDAD	S	1,66
1700000005310239	18-167-019-00122-00002	62000	PASTOS PERMANENTES DE 5 O MAS AÑOS-SIN VARIEDAD	S	1,76

(1) Superficie declarada admisible ajustada con la superficie comprometida.
 (2) Factor de penalización valorando el alcance para el tipo de compromiso.
 (3) Solicita agricultura y tiene compromisos vigentes.
 (4) Solicita ganadería y tiene compromisos vigentes.

Datos considerados para el Cálculo de la Carga Ganadera mínima y máxima del expediente

Recintos Determinados para el Cálculo de Garga Ganadera Máxima

<u>REF.</u>	<u>REFERENCIA SIGPAC</u>	<u>CULTIVO</u>	<u>DESCRIPCIÓN CULTIVO</u>	<u>S/R</u>	<u>SUP. PROPUESTA (ha)</u>
-795409	18-167-019-00112-00023	62000	PASTOS PERMANENTES DE 5 O MAS AÑOS-SIN VARIEDAD	S	0,02
1700000005310219	18-167-019-00112-00006	20902	BARBECHO TRADICIONAL-CON CUBIERTA VEGETAL	S	0,95
1700000005310220	18-167-019-00112-00008	20902	BARBECHO TRADICIONAL-CON CUBIERTA VEGETAL	S	3,87
1700000005310222	18-167-019-00112-00001	20902	BARBECHO TRADICIONAL-CON CUBIERTA VEGETAL	S	0,78
1700000005310226	18-167-019-00111-00001	62000	PASTOS PERMANENTES DE 5 O MAS AÑOS-SIN VARIEDAD	S	19,39
1700000005310227	18-167-019-00123-00001	62000	PASTOS PERMANENTES DE 5 O MAS AÑOS-SIN VARIEDAD	S	3,25
1700000005310228	18-167-019-00112-00017	62000	PASTOS PERMANENTES DE 5 O MAS AÑOS-SIN VARIEDAD	S	0,03
1700000005310229	18-167-019-00121-00003	62000	PASTOS PERMANENTES DE 5 O MAS AÑOS-SIN VARIEDAD	S	0,38
1700000005310230	18-167-019-00112-00002	62000	PASTOS PERMANENTES DE 5 O MAS AÑOS-SIN VARIEDAD	S	3,17
1700000005310232	18-167-019-00121-00001	62000	PASTOS PERMANENTES DE 5 O MAS AÑOS-SIN VARIEDAD	S	0,64
1700000005310233	18-167-019-00112-00016	62000	PASTOS PERMANENTES DE 5 O MAS AÑOS-SIN VARIEDAD	S	0,15
1700000005310234	18-167-019-00112-00013	62000	PASTOS PERMANENTES DE 5 O MAS AÑOS-SIN VARIEDAD	S	0,89
1700000005310235	18-167-019-00112-00019	62000	PASTOS PERMANENTES DE 5 O MAS AÑOS-SIN VARIEDAD	S	0,01
1700000005310236	18-167-019-00112-00021	62000	PASTOS PERMANENTES DE 5 O MAS AÑOS-SIN VARIEDAD	S	0,08
1700000005310237	18-167-019-00112-00014	62000	PASTOS PERMANENTES DE 5 O MAS AÑOS-SIN VARIEDAD	S	176,91
1700000005310238	18-167-019-00112-00012	62000	PASTOS PERMANENTES DE 5 O MAS AÑOS-SIN VARIEDAD	S	1,66
1700000005310239	18-167-019-00122-00002	62000	PASTOS PERMANENTES DE 5 O MAS AÑOS-SIN VARIEDAD	S	1,76

INCIDENCIAS

INCIDENCIA DESCRIPCIÓN

85001 El recinto declarado no cumple con las normas de producción ecológica (artículo 5-1 e), Orden 26 mayo 2015)
 Ref:-795409 Recinto:18-167-019-00112-023 Cultivo:62000 PASTOS PERMANENTES DE 5 O MAS AÑOS-SIN VARIEDAD Secano



(1) Superficie declarada admisible ajustada con la superficie comprometida.
 (2) Factor de penalización valorando el alcance para el tipo de compromiso.
 (3) Solicita agricultura y tiene compromisos vigentes.
 (4) Solicita ganadería y tiene compromisos vigentes.

<u>APELLIDOS Y NOMBRE / RAZÓN SOCIAL</u>	<u>NIF</u>	<u>EXPEDIENTE</u>	<u>SOLICITA AGRICULT. (3)</u>	<u>SOLICITA GANADER. (4)</u>	<u>ANUALIDAD DE PAGO</u>
RODA VALVERDE FRANCISCO	****1415*	1041521	SI	NO	6ª

DATOS MANTENIMIENTO

IMPORTE POR ANUALIDAD

	<u>2015</u>	<u>2016</u>	<u>2017</u>	<u>2018</u>	<u>2019</u>	<u>2020</u>
IMPORTE MÁXIMO SUBVENCIONABLE	0,00 €	3.818,79 €	3.818,79 €	3.818,79 €	3.818,79 €	3.818,79 €
IMPORTE MEDIO DE TRANSFERENCIA (€/ha)	0,00 €	216,24 €	216,24 €	216,24 €	216,24 €	216,24 €

RESUMEN DE UNIDADES

<u>Cód</u>	<u>GRUPO DE PAGO</u>	<u>Sup. Dec. Admisible (ha)</u>	<u>Sup. Comprometida (ha)</u>	<u>Sup. ajustada compromiso (1) (ha)</u>	<u>% sobredec.</u>	<u>SUP. PROPUESTA (ha)</u>	<u>Importe Declarado</u>	<u>Importe Topado</u>	<u>Importe Propuesto</u>	<u>Importe tras sobredec.</u>
58	FRUTALES SECANO	17,37		17,37	0,00	17,37	3.756,09	3.756,08	3.756,08	3.756,08
	TOTAL	17,37	17,66	17,37		17,37	3.756,09	3.756,08	3.756,08	3.756,08

APLICACIÓN DE REDUCCIONES Y SANCIONES

	<u>Importe Calculado</u>	<u>Importe prereduc.</u>	<u>Admisibilidad y compromisos</u>	<u>Presentación tardía</u>	<u>Omisión declaración</u>	<u>Condicionabilidad</u>	<u>PROPUESTO</u>	<u>IMPORTE (Euros)</u>		
								<u>FEADER (Eje 2)</u>	<u>MAPA</u>	<u>CAGPDS</u>
AGRICULTURA	3.756,08	3.756,08	0,00	0,00	0,00	0,00	3.756,08	2.817,06	403,78	535,24
TOTAL							3.756,08	2.817,06	403,78	535,24

RECINTOS PROPUESTOS

<u>REF.</u>	<u>REFERENCIA SIGPAC</u>	<u>CULTIVO DESCRIPCIÓN CULTIVO</u>	<u>S/R G.PAGO</u>	<u>PEND. MEDIA (%)</u>	<u>SUP. DEC. ADMISIBLE (ha)</u>	<u>SUP. COMPROM. (ha)</u>	<u>SUP. AJUSTADA COMPROM. (1) (ha)</u>	<u>SUP. CONV. SIGPAC (ha)</u>	<u>SUP. CERTIF. (ha)</u>	<u>SUP. CAMPO (ha)</u>	<u>SUP. CAMPO DECLARADO (ha)</u>	<u>SUP. DEC. REDUCIDA (ha)</u>	<u>SUP. PROPUESTA (ha)</u>
-739271	18-185-005-00034-00006	104020 ALMENDROS-GUARA	S 58	35,46	6,67	6,96	6,67	6,67	6,70			6,67	6,67
1700000004560717	18-185-004-00021-00001	104020 ALMENDROS-GUARA	S 58	7,36	0,47	0,47	0,47		0,47			0,47	0,47
1700000004560718	18-185-005-00034-00004	104020 ALMENDROS-GUARA	S 58	37,71	0,37	0,37	0,37	0,37	0,37			0,37	0,37
1700000004560719	18-185-005-00034-00005	104020 ALMENDROS-GUARA	S 58	34,67	3,82	3,82	3,82	3,82	3,82			3,82	3,82
1700000004560723	18-185-013-00073-00005	104020 ALMENDROS-GUARA	S 58	50,89	2,79	2,79	2,79		2,79			2,79	2,79
1700000004560725	18-185-005-00043-00001	104020 ALMENDROS-GUARA	S 58	47,70	1,14	1,14	1,14	1,14	1,14			1,14	1,14
1700000004560726	18-185-013-00040-00002	104020 ALMENDROS-GUARA	S 58	59,10	0,52	0,52	0,52		0,52			0,52	0,52
1700000004560727	18-185-013-00041-00001	104020 ALMENDROS-GUARA	S 58	39,43	1,59	1,59	1,59		1,59			1,59	1,59

DATOS AGRICULTURA

RESUMEN DE UNIDADES

<u>Cód</u>	<u>GRUPO DE PAGO</u>	<u>Sup. Dec. Admisible (ha)</u>	<u>Sup. Comprometida (ha)</u>	<u>Sup. ajustada compromiso (1) (ha)</u>	<u>% sobredec.</u>	<u>SUP. PROPUESTA (ha)</u>	<u>Importe Declarado</u>	<u>Importe Topado</u>	<u>Importe Propuesto</u>	<u>Importe tras sobredec.</u>
58	FRUTALES SECANO	17,37		17,37	0,00	17,37	3.756,09	3.756,08	3.756,08	3.756,08
	TOTAL	17,37	17,66	17,37		17,37	3.756,09	3.756,08	3.756,08	3.756,08

RESUMEN DE PAGOS

<u>IMPORTE (Euros)</u>				
	<u>PROPUESTO</u>	<u>FEADER (Eje 2)</u>	<u>MAPA</u>	<u>CAGPDS</u>
Propuesto a pagar	3.756,08	2.817,06	403,78	535,24

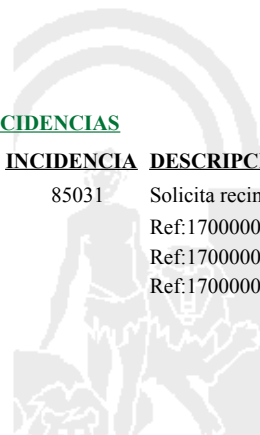
APLICACIÓN DE REDUCCIONES Y SANCIONES

	<u>Importe Calculado</u>	<u>Importe prereduc.</u>	<u>Admisibilidad y compromisos</u>	<u>Presentación tardía</u>	<u>Omisión declaración</u>	<u>Condicionabilidad</u>	<u>PROPUESTO</u>	<u>IMPORTE (Euros)</u>		
								<u>FEADER (Eje 2)</u>	<u>MAPA</u>	<u>CAGPDS</u>
	3.756,08	3.756,08	0,00	0,00	0,00	0,00	3.756,08	2.817,06	403,78	535,24
TOTAL							3.756,08	2.817,06	403,78	535,24

INCIDENCIAS

INCIDENCIA DESCRIPCIÓN

- 85031 Solicita recinto que no está comprometido para la operación.
 Ref:1700000004560721 Recinto:18-185-005-00034-010 Cultivo:104020 ALMENDROS-GUARA Secano
 Ref:1700000004560724 Recinto:18-185-005-00034-011 Cultivo:104020 ALMENDROS-GUARA Secano
 Ref:1700000004560722 Recinto:18-185-013-00073-004 Cultivo:104020 ALMENDROS-GUARA Secano



(1) Superficie declarada admisible ajustada con la superficie comprometida.
 (2) Factor de penalización valorando el alcance para el tipo de compromiso.
 (3) Solicita agricultura y tiene compromisos vigentes.
 (4) Solicita ganadería y tiene compromisos vigentes.

<u>APELLIDOS Y NOMBRE / RAZÓN SOCIAL</u>	<u>NIF</u>	<u>EXPEDIENTE</u>	<u>SOLICITA AGRICULT. (3)</u>	<u>SOLICITA GANADER. (4)</u>	<u>ANUALIDAD DE PAGO</u>
RODRIGUEZ AGUADO JUAN CARLOS	****3317*	1063378	SI	NO	6ª

DATOS MANTENIMIENTO

IMPORTE POR ANUALIDAD

	<u>2015</u>	<u>2016</u>	<u>2017</u>	<u>2018</u>	<u>2019</u>	<u>2020</u>
IMPORTE MÁXIMO SUBVENCIONABLE	447,56 €	447,56 €	447,56 €	440,57 €	437,07 €	437,07 €
IMPORTE MEDIO DE TRANSFERENCIA (€/ha)	349,66 €	349,66 €	349,66 €	349,66 €	349,66 €	349,66 €

RESUMEN DE UNIDADES

<u>Cód</u>	<u>GRUPO DE PAGO</u>	<u>Sup. Dec. Admisible (ha)</u>	<u>Sup. Comprometida (ha)</u>	<u>Sup. ajustada compromiso (1) (ha)</u>	<u>% sobredec.</u>	<u>SUP. PROPUESTA (ha)</u>	<u>Importe Declarado</u>	<u>Importe Topado</u>	<u>Importe Propuesto</u>	<u>Importe tras sobredec.</u>
57	FRUTALES REGADÍO	1,34		1,25	0,00	1,25	437,08	437,07	437,07	437,07
	TOTAL	1,34	1,25	1,25		1,25	437,08	437,07	437,07	437,07

APLICACIÓN DE REDUCCIONES Y SANCIONES

<u>AGRICULTURA</u>	<u>Importe Calculado</u>	<u>Importe prereduc.</u>	<u>Admisibilidad y compromisos</u>	<u>Presentación tardía</u>	<u>Omisión declaración</u>	<u>Condicionabilidad</u>	<u>PROPUESTO</u>	<u>IMPORTE (Euros)</u>			
								<u>FEADER (Eje 2)</u>	<u>MAPA</u>	<u>CAGPDS</u>	
	437,07	437,07	0,00	0,00	0,00	0,00	437,07	327,80	46,99	62,28	
							TOTAL	437,07	327,80	46,99	62,28

RECINTOS PROPUESTOS

<u>REF.</u>	<u>REFERENCIA SIGPAC</u>	<u>CULTIVO DESCRIPCIÓN CULTIVO</u>	<u>S/R</u>	<u>G.PAGO</u>	<u>PEND. MEDIA (%)</u>	<u>SUP. DEC. ADMISIBLE (ha)</u>	<u>SUP. COMPROM. (ha)</u>	<u>SUP. AJUSTADA COMPROM. (1) (ha)</u>	<u>SUP. CONV. SIGPAC (ha)</u>	<u>SUP. CERTIF. (ha)</u>	<u>SUP. CAMPO (ha)</u>	<u>SUP. CAMPO DETER. CULT. DECLARADO (ha)</u>	<u>SUP. DEC. REDUCIDA (ha)</u>	<u>SUP. PROPUESTA (ha)</u>
-495161	18-063-007-00180-00001	207002 LIMONERO-FINO	R	57	7,97	0,02	0,14	0,01		0,02			0,01	0,01
-495160	18-063-007-00180-00001	206317 NARANJO-WASHINGTON NAVEL	R	57	7,97	0,02	0,14	0,01		0,02			0,01	0,01
-495159	18-063-007-00180-00001	206317 NARANJO-WASHINGTON NAVEL	R	57	7,97	0,01	0,14	0,01		0,01			0,01	0,01
-495158	18-063-007-00180-00001	206317 NARANJO-WASHINGTON NAVEL	R	57	7,97	0,04	0,14	0,03		0,04			0,03	0,03
-49482	18-063-008-00067-00002	207004 LIMONERO-VERNA	R	57	13,95	0,09	0,09	0,09		0,09			0,09	0,09
1700000005671468	18-063-007-00055-00001	207002 LIMONERO-FINO	R	57	10,08	0,03	0,56	0,03		0,03			0,03	0,03
1700000005671473	18-063-008-00068-00002	207004 LIMONERO-VERNA	R	57	7,19	0,06	0,10	0,06		0,06			0,06	0,06
1700000005671482	18-063-007-00065-00006	206317 NARANJO-WASHINGTON NAVEL	R	57	11,81	0,29	0,29	0,29		0,29			0,29	0,29
1700000005671483	18-063-007-00066-00001	206317 NARANJO-WASHINGTON NAVEL	R	57	8,05	0,09	0,09	0,09		0,09			0,09	0,09
1700000005671484	18-063-007-00180-00001	206317 NARANJO-WASHINGTON NAVEL	R	57	7,97	0,12	0,14	0,08		0,12			0,08	0,08
1700000005671486	18-063-007-00055-00001	206317 NARANJO-WASHINGTON NAVEL	R	57	10,08	0,53	0,56	0,53		0,53			0,53	0,53
1700000005671487	18-063-008-00068-00002	207004 LIMONERO-VERNA	R	57	7,19	0,04	0,10	0,04		0,04			0,04	0,04

DATOS AGRICULTURA

RESUMEN DE UNIDADES

<u>Cód</u>	<u>GRUPO DE PAGO</u>	<u>Sup. Dec. Admisible (ha)</u>	<u>Sup. Comprometida (ha)</u>	<u>Sup. ajustada compromiso (1) (ha)</u>	<u>% sobredec.</u>	<u>SUP. PROPUESTA (ha)</u>	<u>Importe Declarado</u>	<u>Importe Topado</u>	<u>Importe Propuesto</u>	<u>Importe tras sobredec.</u>
57	FRUTALES REGADÍO	1,34		1,25	0,00	1,25	437,08	437,07	437,07	437,07
	TOTAL	1,34	1,25	1,25		1,25	437,08	437,07	437,07	437,07

RESUMEN DE PAGOS

<u>IMPORTE (Euros)</u>				
	<u>PROPUESTO</u>	<u>FEADER (Eje 2)</u>	<u>MAPA</u>	<u>CAGPDS</u>
Propuesto a pagar	437,07	327,80	46,99	62,28

APLICACIÓN DE REDUCCIONES Y SANCIONES

<u>Importe Calculado</u>	<u>Importe prereduc.</u>	<u>Admisibilidad y compromisos</u>	<u>Presentación tardía</u>	<u>Omisión declaración</u>	<u>Condicionabilidad</u>	<u>PROPUESTO</u>	<u>IMPORTE (Euros)</u>			
							<u>FEADER (Eje 2)</u>	<u>MAPA</u>	<u>CAGPDS</u>	
437,07	437,07	0,00	0,00	0,00	0,00	437,07	327,80	46,99	62,28	
						TOTAL	437,07	327,80	46,99	62,28



(1) Superficie declarada admisible ajustada con la superficie comprometida.
 (2) Factor de penalización valorando el alcance para el tipo de compromiso.
 (3) Solicita agricultura y tiene compromisos vigentes.
 (4) Solicita ganadería y tiene compromisos vigentes.

<u>APELLIDOS Y NOMBRE / RAZÓN SOCIAL</u>	<u>NIF</u>	<u>EXPEDIENTE</u>	<u>SOLICITA AGRICULT. (3)</u>	<u>SOLICITA GANADER. (4)</u>	<u>ANUALIDAD DE PAGO</u>
RODRIGUEZ BALSAS ROSARIO VICTORIA	****7804*	1210303	SI	NO	6ª

DATOS MANTENIMIENTO

IMPORTE POR ANUALIDAD

	<u>2015</u>	<u>2016</u>	<u>2017</u>	<u>2018</u>	<u>2019</u>	<u>2020</u>
IMPORTE MÁXIMO SUBVENCIONABLE	4.439,41 €	4.439,41 €	4.439,41 €	1.727,76 €	1.619,64 €	1.617,48 €
IMPORTE MEDIO DE TRANSFERENCIA (€/ha)	216,24 €	216,24 €	216,24 €	216,24 €	216,24 €	216,24 €

RESUMEN DE UNIDADES

<u>Cód</u>	<u>GRUPO DE PAGO</u>	<u>Sup. Dec. Admisible (ha)</u>	<u>Sup. Comprometida (ha)</u>	<u>Sup. ajustada compromiso (1) (ha)</u>	<u>% sobredec.</u>	<u>SUP. PROPUESTA (ha)</u>	<u>Importe Declarado</u>	<u>Importe Topado</u>	<u>Importe Propuesto</u>	<u>Importe tras sobredec.</u>
58	FRUTALES SECANO	7,53		7,48	0,00	7,48	1.617,48	1.617,48	1.617,48	1.617,48
	TOTAL	7,53	7,48	7,48		7,48	1.617,48	1.617,48	1.617,48	1.617,48

APLICACIÓN DE REDUCCIONES Y SANCIONES

	<u>Importe Calculado</u>	<u>Importe prereduc.</u>	<u>Admisibilidad y compromisos</u>	<u>Presentación tardía</u>	<u>Omisión declaración</u>	<u>Condicionabilidad</u>	<u>PROPUESTO</u>	<u>IMPORTE (Euros)</u>		
								<u>FEADER (Eje 2)</u>	<u>MAPA</u>	<u>CAGPDS</u>
AGRICULTURA	1.617,48	1.617,48	0,01	0,00	0,00	0,00	1.601,31	1.200,98	172,14	228,19
TOTAL							1.601,31	1.200,98	172,14	228,19

RECINTOS PROPUESTOS

<u>REF.</u>	<u>REFERENCIA SIGPAC</u>	<u>CULTIVO DESCRIPCIÓN CULTIVO</u>	<u>S/R</u>	<u>G.PAGO</u>	<u>PEND. MEDIA (%)</u>	<u>SUP. DEC. ADMISIBLE (ha)</u>	<u>SUP. COMPROM. (ha)</u>	<u>SUP. AJUSTADA COMPROM. (1) (ha)</u>	<u>SUP. CONV. SIGPAC (ha)</u>	<u>SUP. CERTIF. (ha)</u>	<u>SUP. CAMPO (ha)</u>	<u>SUP. CAMPO DETER. CULT. DECLARADO (ha)</u>	<u>SUP. DEC. REDUCIDA (ha)</u>	<u>SUP. PROPUESTA (ha)</u>
1700000006871730	18-057-014-00134-00001	104020 ALMENDROS-GUARA	S	58	7,69	0,67	0,67	0,67	0,67	0,67	0,67	0,67	0,67	0,67
1700000006871731	18-057-010-00023-00001	104020 ALMENDROS-GUARA	S	58	12,69	1,15	1,15	1,15	1,15	1,15	1,15	1,15	1,15	1,15
1700000006871732	18-057-041-00117-00001	104023 ALMENDROS-LAURANNE	S	58	14,46	5,00	4,96	4,96	4,96	5,00	4,96	4,89	4,96	4,96
1700000006871733	18-057-014-00152-00001	104020 ALMENDROS-GUARA	S	58	22,07	0,71	0,71	0,71	0,71	0,71	0,70	0,70	0,71	0,70

DATOS AGRICULTURA

RESUMEN DE UNIDADES

<u>Cód</u>	<u>GRUPO DE PAGO</u>	<u>Sup. Dec. Admisible (ha)</u>	<u>Sup. Comprometida (ha)</u>	<u>Sup. ajustada compromiso (1) (ha)</u>	<u>% sobredec.</u>	<u>SUP. PROPUESTA (ha)</u>	<u>Importe Declarado</u>	<u>Importe Topado</u>	<u>Importe Propuesto</u>	<u>Importe tras sobredec.</u>
58	FRUTALES SECANO	7,53		7,48	0,00	7,48	1.617,48	1.617,48	1.617,48	1.617,48
	TOTAL	7,53	7,48	7,48		7,48	1.617,48	1.617,48	1.617,48	1.617,48

RESUMEN DE PAGOS


	<u>PROPUESTO</u>	<u>IMPORTE (Euros)</u>		
		<u>FEADER (Eje 2)</u>	<u>MAPA</u>	<u>CAGPDS</u>
Propuesto a pagar	1.601,31	1.200,98	172,14	228,19

APLICACIÓN DE REDUCCIONES Y SANCIONES

	<u>Importe Calculado</u>	<u>Importe prereduc.</u>	<u>Admisibilidad y compromisos</u>	<u>Presentación tardía</u>	<u>Omisión declaración</u>	<u>Condicionabilidad</u>	<u>PROPUESTO</u>	<u>IMPORTE (Euros)</u>		
								<u>FEADER (Eje 2)</u>	<u>MAPA</u>	<u>CAGPDS</u>
	1.617,48	1.617,48	1,00	0,00	0,00	0,00	1.601,31	1.200,98	172,14	228,19
TOTAL							1.601,31	1.200,98	172,14	228,19

DETALLE DE REDUCCIONES Y SANCIONES POR INCUMPLIMIENTOS DE ADMISIBILIDAD Y COMPROMISOS

<u>Tipo</u>	<u>Compromiso</u>	<u>Sup. Calculada</u>	<u>Sup. Incumpli.</u>	<u>Factor Alcance (2)</u>	<u>Coef. Línea Base</u>	<u>Coef. Acumulación</u>	<u>Coef. Reiteración</u>	<u>Importe Ayuda</u>	<u>Factor Sanción</u>	<u>Importe Sanción</u>	<u>Aplicado</u>
B1	Cultivo solicitado distinto al determinado.	7,48	0,07	0,01	1,00	1,00	1,00	1.617,48 €	0,01	16,17 €	SI



(1) Superficie declarada admisible ajustada con la superficie comprometida.
 (2) Factor de penalización valorando el alcance para el tipo de compromiso.
 (3) Solicita agricultura y tiene compromisos vigentes.
 (4) Solicita ganadería y tiene compromisos vigentes.

<u>APELLIDOS Y NOMBRE / RAZÓN SOCIAL</u>	<u>NIF</u>	<u>EXPEDIENTE</u>	<u>SOLICITA AGRICULT. (3)</u>	<u>SOLICITA GANADER. (4)</u>	<u>ANUALIDAD DE PAGO</u>
RODRIGUEZ BUSTAMANTE PEDRO	****2299*	1225435	SI	NO	6ª

DATOS MANTENIMIENTO

IMPORTE POR ANUALIDAD

	<u>2015</u>	<u>2016</u>	<u>2017</u>	<u>2018</u>	<u>2019</u>	<u>2020</u>
IMPORTE MÁXIMO SUBVENCIONABLE	9.538,83 €	9.538,83 €	9.187,77 €	9.187,77 €	9.187,77 €	9.187,77 €
IMPORTE MEDIO DE TRANSFERENCIA (€/ha)	122,32 €	122,32 €	122,32 €	122,32 €	122,32 €	122,32 €

RESUMEN DE UNIDADES

<u>Cód</u>	<u>GRUPO DE PAGO</u>	<u>Sup. Dec. Admisible (ha)</u>	<u>Sup. Comprometida (ha)</u>	<u>Sup. ajustada compromiso (1) (ha)</u>	<u>% sobredec.</u>	<u>SUP. PROPUESTA (ha)</u>	<u>Importe Declarado</u>	<u>Importe Topado</u>	<u>Importe Propuesto</u>	<u>Importe tras sobredec.</u>
59	HERBÁCEOS	25,97		25,86	0,00	25,86	3.909,26	9.187,77	3.909,26	3.909,26
64	HERBÁCEOS NO ELEGIBLES	49,46		49,25	0,00	49,25	0,00	0,00	0,00	0,00
TOTAL		75,43	75,11	75,11		75,11	3.909,26	9.187,77	3.909,26	3.909,26

APLICACIÓN DE REDUCCIONES Y SANCIONES

	<u>Importe Calculado</u>	<u>Importe prereduc.</u>	<u>Admisibilidad y compromisos</u>	<u>Presentación tardía</u>	<u>Omisión declaración</u>	<u>Condicionabilidad</u>	<u>PROPUESTO</u>	<u>IMPORTE (Euros)</u>		
								<u>FEADER (Eje 2)</u>	<u>MAPA</u>	<u>CAGPDS</u>
AGRICULTURA	3.909,26	3.909,26	0,00	0,00	0,00	0,00	3.909,26	2.931,95	420,25	557,06
TOTAL							3.909,26	2.931,95	420,25	557,06



(1) Superficie declarada admisible ajustada con la superficie comprometida.
 (2) Factor de penalización valorando el alcance para el tipo de compromiso.
 (3) Solicita agricultura y tiene compromisos vigentes.
 (4) Solicita ganadería y tiene compromisos vigentes.

RECINTOS PROPUESTOS

REF.	REFERENCIA SIGPAC	CULTIVO	DESCRIPCIÓN CULTIVO	S/R	G.PAGO	PEND. MEDIA (%)	SUP. DEC. ADMISIBLE (ha)	SUP. COMPROM. (ha)	SUP. AJUSTADA COMPR.(1) (ha)	SUP. CONY. SIGPAC (ha)	SUP. CERTIE. (ha)	SUP. CAMPO (ha)	SUP. CAMPO DETECL. CULT. DECLARADO (ha)	SUP. DEC. REDUCIDA (ha)	SUP. PROPUESTA (ha)
-111671	18-100-026-00031-00013	20901	BARBECHO TRADICIONAL-SIN CUBIERTA VEGETAL	S	64	11,98	0,04	0,04	0,04		0,04			0,04	0,04
1700000007061414	18-100-016-00078-00001	20901	BARBECHO TRADICIONAL-SIN CUBIERTA VEGETAL	S	64	11,83	0,55	0,55	0,55		0,55			0,55	0,55
1700000007061415	18-100-026-00034-00004	5000	CEBADA-SIN VARIEDAD	S	59	15,25	5,57	5,57	5,57		5,64			5,57	5,57
1700000007061416	18-100-026-00034-00005	5000	CEBADA-SIN VARIEDAD	S	59	11,38	0,64	0,64	0,64		0,64			0,64	0,64
1700000007061417	18-100-026-00058-00008	5000	CEBADA-SIN VARIEDAD	S	59	12,58	5,92	5,92	5,92		5,92			5,92	5,92
1700000007061418	18-100-026-00058-00011	5000	CEBADA-SIN VARIEDAD	S	59	16,45	0,30	0,30	0,30		0,30			0,30	0,30
1700000007061419	18-100-026-00058-00013	5000	CEBADA-SIN VARIEDAD	S	59	8,39	1,21	1,21	1,21		1,21			1,21	1,21
1700000007061420	18-100-026-00058-00012	5000	CEBADA-SIN VARIEDAD	S	59	10,22	0,87	0,87	0,87		0,87			0,87	0,87
1700000007061421	18-100-026-00058-00017	5000	CEBADA-SIN VARIEDAD	S	59	14,53	2,26	2,26	2,26		2,26			2,26	2,26
1700000007061422	18-100-026-00058-00014	5000	CEBADA-SIN VARIEDAD	S	59	12,94	1,40	1,40	1,40		1,40			1,40	1,40
1700000007061423	18-100-026-00032-00015	5000	CEBADA-SIN VARIEDAD	S	59	17,57	0,91	0,91	0,91		0,91			0,91	0,91
1700000007061424	18-100-026-00031-00004	20901	BARBECHO TRADICIONAL-SIN CUBIERTA VEGETAL	S	64	9,63	4,23	4,23	4,23		4,23			4,23	4,23
1700000007061425	18-100-026-00032-00016	5000	CEBADA-SIN VARIEDAD	S	59	19,10	0,23	0,23	0,23		0,23			0,23	0,23
1700000007061426	18-100-026-00034-00001	5000	CEBADA-SIN VARIEDAD	S	59	15,71	0,06	0,06	0,06		0,06			0,06	0,06
1700000007061429	18-100-026-00033-00003	5000	CEBADA-SIN VARIEDAD	S	59	21,89	0,32	0,32	0,32		0,32			0,32	0,32
1700000007061430	18-100-026-00032-00019	5000	CEBADA-SIN VARIEDAD	S	59	9,91	0,25	0,25	0,25		0,25			0,25	0,25
1700000007061435	18-100-026-00017-00004	20901	BARBECHO TRADICIONAL-SIN CUBIERTA VEGETAL	R	64	18,00	6,75	6,75	6,75		6,75			6,75	6,75
1700000007061436	18-100-026-00018-00001	20901	BARBECHO TRADICIONAL-SIN CUBIERTA VEGETAL	R	64	10,39	0,29	0,29	0,29		0,29			0,29	0,29
1700000007061439	18-100-026-00030-00006	20901	BARBECHO TRADICIONAL-SIN CUBIERTA VEGETAL	S	64	19,66	1,32	1,32	1,32		1,32			1,32	1,32
1700000007061440	18-100-026-00031-00003	20901	BARBECHO TRADICIONAL-SIN CUBIERTA VEGETAL	S	64	18,17	0,88	0,88	0,88		0,88			0,88	0,88
1700000007061441	18-100-026-00016-00007	20901	BARBECHO TRADICIONAL-SIN CUBIERTA VEGETAL	S	64	9,39	1,82	1,82	1,82		1,82			1,82	1,82
1700000007061442	18-100-026-00017-00003	20901	BARBECHO TRADICIONAL-SIN CUBIERTA VEGETAL	S	64	9,65	0,54	0,54	0,54		0,54			0,54	0,54
1700000007061443	18-100-026-00058-00007	5000	CEBADA-SIN VARIEDAD	S	59	19,64	0,57	0,57	0,57		0,57			0,57	0,57
1700000007061444	18-100-016-00079-00002	20901	BARBECHO TRADICIONAL-SIN CUBIERTA VEGETAL	S	64	8,30	0,97	0,97	0,97		0,97			0,97	0,97
1700000007061445	18-100-026-00016-00006	20901	BARBECHO TRADICIONAL-SIN CUBIERTA VEGETAL	S	64	9,45	1,03	1,03	1,03		1,04			1,03	1,03
1700000007061446	18-100-026-00016-00005	20901	BARBECHO TRADICIONAL-SIN CUBIERTA VEGETAL	S	64	12,34	0,40	0,40	0,40		0,40			0,40	0,40
1700000007061447	18-100-026-00029-00001	20901	BARBECHO TRADICIONAL-SIN CUBIERTA VEGETAL	S	64	12,20	7,69	7,69	7,69		7,69			7,69	7,69
1700000007061448	18-100-026-00023-00003	20901	BARBECHO TRADICIONAL-SIN CUBIERTA VEGETAL	S	64	17,81	1,74	1,74	1,74		1,74			1,74	1,74
1700000007061449	18-100-016-00078-00012	20901	BARBECHO TRADICIONAL-SIN CUBIERTA VEGETAL	S	64	8,66	2,06	2,06	2,06		2,06			2,06	2,06
1700000007061451	18-100-026-00032-00024	20901	BARBECHO TRADICIONAL-SIN CUBIERTA VEGETAL	S	64	17,79	0,14	0,14	0,14		0,14			0,14	0,14
1700000007061452	18-100-016-00078-00003	20901	BARBECHO TRADICIONAL-SIN CUBIERTA VEGETAL	S	64	6,17	5,46	5,46	5,46		5,46			5,46	5,46
1700000007061458	18-100-016-00078-00002	20901	BARBECHO TRADICIONAL-SIN CUBIERTA VEGETAL	S	64	9,44	12,96	12,96	12,96		12,96			12,96	12,96
1700000007061460	18-100-026-00058-00023	20901	BARBECHO TRADICIONAL-SIN CUBIERTA VEGETAL	S	64	8,78	0,49	0,49	0,49		0,49			0,49	0,49
1700000007061466	18-100-026-00058-00021	20901	BARBECHO TRADICIONAL-SIN CUBIERTA VEGETAL	S	64	13,17	0,10	0,10	0,10		0,10			0,10	0,10
1700000007061468	18-100-026-00058-00018	5000	CEBADA-SIN VARIEDAD	S	59	13,52	0,49	0,49	0,49		0,49			0,49	0,49
1700000007061470	18-100-026-00058-00027	5000	CEBADA-SIN VARIEDAD	S	59	13,17	0,25	0,25	0,25		0,25			0,25	0,25
1700000007061472	18-100-026-00058-00020	5000	CEBADA-SIN VARIEDAD	S	59	12,71	2,20	2,20	2,20		2,20			2,20	2,20
1700000007061474	18-100-026-00034-00003	5000	CEBADA-SIN VARIEDAD	S	59	11,74	0,25	0,25	0,25		0,25			0,25	0,25
1700000007061476	18-100-026-00016-00010	5000	CEBADA-SIN VARIEDAD	S	59	12,29	0,71	0,71	0,71		0,71			0,71	0,71
1700000007061480	18-100-026-00058-00019	5000	CEBADA-SIN VARIEDAD	S	59	14,05	1,01	1,01	1,01		1,01			1,01	1,01
1700000007061500	18-100-026-00031-00002	5000	CEBADA-SIN VARIEDAD	S	59	9,53	0,55	0,55	0,55		0,55			0,55	0,55

DATOS AGRICULTURA

RESUMEN DE UNIDADES

Cód	GRUPO DE PAGO	Sup. Dec. Admisible (ha)	Sup. Comprometida (ha)	Sup. ajustada compromiso (1) (ha)	% sobredec.	SUP. PROPUESTA (ha)	Importe Declarado	Importe Topado	Importe Propuesto	Importe tras sobredec.
59	HERBÁCEOS	25,97		25,86	0,00	25,86	3.909,26	9.187,77	3.909,26	3.909,26
64	HERBÁCEOS NO ELEGIBLES	49,46		49,25	0,00	49,25	0,00	0,00	0,00	0,00
TOTAL		75,43	75,11	75,11		75,11	3.909,26	9.187,77	3.909,26	3.909,26

RESUMEN DE PAGOS

IMPORTE (Euros)			
FEADER			
	PROPUESTO	MAPA	CAGPDS
Propuesto a pagar	3.909,26	2.931,95	557,06

APLICACIÓN DE REDUCCIONES Y SANCIONES

IMPORTE (Euros)										
FEADER										
	Importe Calculado	Importe prerreduc.	Admisibilidad y compromisos	Presentación tardía	Omisión declaración	CONDICIONALIDAD	PROPUESTO	FEADER (Eje 2)	MAPA	CAGPDS
	3.909,26	3.909,26	0,00	0,00	0,00	0,00	3.909,26	2.931,95	420,25	557,06
TOTAL	3.909,26	3.909,26	0,00	0,00	0,00	0,00	3.909,26	2.931,95	420,25	557,06

(1) Superficie declarada admisible ajustada con la superficie comprometida.
 (2) Factor de penalización valorando el alcance para el tipo de compromiso.
 (3) Solicita agricultura y tiene compromisos vigentes.
 (4) Solicita ganadería y tiene compromisos vigentes.

INCIDENCIAS

INCIDENCIA **DESCRIPCIÓN**

85031 Solicita recinto que no está comprometido para la operación.
Ref:1700000007061488 Recinto:18-100-016-00083-001 Cultivo:5000 CEBADA-SIN VARIEDAD Secano
Ref:-574664 Recinto:18-100-026-00016-012 Cultivo:20901 BARBECHO TRADICIONAL-SIN CUBIERTA VEGETAL Secano
Ref:-574666 Recinto:18-100-026-00016-014 Cultivo:20901 BARBECHO TRADICIONAL-SIN CUBIERTA VEGETAL Secano
Ref:-574670 Recinto:18-100-026-00016-018 Cultivo:5000 CEBADA-SIN VARIEDAD Secano



<u>APELLIDOS Y NOMBRE / RAZÓN SOCIAL</u>	<u>NIF</u>	<u>EXPEDIENTE</u>	<u>SOLICITA AGRICULT. (3)</u>	<u>SOLICITA GANADER. (4)</u>	<u>ANUALIDAD DE PAGO</u>
RODRIGUEZ CAÑADAS ONOFRE	****2463*	1148851	SI	NO	6ª

DATOS MANTENIMIENTO

IMPORTE POR ANUALIDAD

	<u>2015</u>	<u>2016</u>	<u>2017</u>	<u>2018</u>	<u>2019</u>	<u>2020</u>
IMPORTE MÁXIMO SUBVENCIONABLE	2.919,24 €	2.919,24 €	2.919,24 €	2.919,24 €	2.919,24 €	2.604,85 €
IMPORTE MEDIO DE TRANSFERENCIA (€/ha)	216,24 €	216,24 €	216,24 €	216,24 €	216,24 €	153,86 €

RESUMEN DE UNIDADES

<u>Cód</u>	<u>GRUPO DE PAGO</u>	<u>Sup. Dec. Admisible (ha)</u>	<u>Sup. Comprometida (ha)</u>	<u>Sup. ajustada compromiso (1) (ha)</u>	<u>% sobredec.</u>	<u>SUP. PROPUESTA (ha)</u>	<u>Importe Declarado</u>	<u>Importe Topado</u>	<u>Importe Propuesto</u>	<u>Importe tras sobredec.</u>
58	FRUTALES SECANO	16,99		16,93	0,00	16,93	3.660,94	2.604,85	2.604,85	2.604,85
	TOTAL	16,99	16,93	16,93		16,93	3.660,94	2.604,85	2.604,85	2.604,85

APLICACIÓN DE REDUCCIONES Y SANCIONES

	<u>Importe Calculado</u>	<u>Importe prereduc.</u>	<u>Admisibilidad y compromisos</u>	<u>Presentación tardía</u>	<u>Omisión declaración</u>	<u>Condicionabilidad</u>	<u>PROPUESTO</u>	<u>IMPORTE (Euros)</u>		
								<u>FEADER (Eje 2)</u>	<u>MAPA</u>	<u>CAGPDS</u>
AGRICULTURA	2.604,85	2.604,85	0,00	0,00	0,00	0,00	2.604,85	1.953,64	280,02	371,19
TOTAL							2.604,85	1.953,64	280,02	371,19

RECINTOS PROPUESTOS

<u>REF.</u>	<u>REFERENCIA SIGPAC</u>	<u>CULTIVO DESCRIPCIÓN CULTIVO</u>	<u>S/R G.PAGO</u>	<u>PEND. MEDIA (%)</u>	<u>SUP. DEC. ADMISIBLE (ha)</u>	<u>SUP. COMPROM. (ha)</u>	<u>SUP. AJUSTADA COMPROM. (1) (ha)</u>	<u>SUP. CONV. SIGPAC (ha)</u>	<u>SUP. CERTIF. (ha)</u>	<u>SUP. CAMPO (ha)</u>	<u>SUP. CAMPO DECLARADO (ha)</u>	<u>SUP. DEC. REDUCIDA (ha)</u>	<u>SUP. PROPUESTA (ha)</u>
1700000005260246	18-057-009-00061-00001	104020 ALMENDROS-GUARA	S 58	7,59	16,99	16,93	16,93		16,99	16,99	16,99	16,93	16,93

DATOS AGRICULTURA

RESUMEN DE UNIDADES

<u>Cód</u>	<u>GRUPO DE PAGO</u>	<u>Sup. Dec. Admisible (ha)</u>	<u>Sup. Comprometida (ha)</u>	<u>Sup. ajustada compromiso (1) (ha)</u>	<u>% sobredec.</u>	<u>SUP. PROPUESTA (ha)</u>	<u>Importe Declarado</u>	<u>Importe Topado</u>	<u>Importe Propuesto</u>	<u>Importe tras sobredec.</u>
58	FRUTALES SECANO	16,99		16,93	0,00	16,93	3.660,94	2.604,85	2.604,85	2.604,85
	TOTAL	16,99	16,93	16,93		16,93	3.660,94	2.604,85	2.604,85	2.604,85

RESUMEN DE PAGOS

	<u>PROPUESTO</u>	<u>FEADER (Eje 2)</u>	<u>MAPA</u>	<u>CAGPDS</u>
Propuesto a pagar	2.604,85	1.953,64	280,02	371,19

APLICACIÓN DE REDUCCIONES Y SANCIONES

	<u>Importe Calculado</u>	<u>Importe prereduc.</u>	<u>Admisibilidad y compromisos</u>	<u>Presentación tardía</u>	<u>Omisión declaración</u>	<u>Condicionabilidad</u>	<u>PROPUESTO</u>	<u>IMPORTE (Euros)</u>		
								<u>FEADER (Eje 2)</u>	<u>MAPA</u>	<u>CAGPDS</u>
	2.604,85	2.604,85	0,00	0,00	0,00	0,00	2.604,85	1.953,64	280,02	371,19
TOTAL							2.604,85	1.953,64	280,02	371,19



(1) Superficie declarada admisible ajustada con la superficie comprometida.
 (2) Factor de penalización valorando el alcance para el tipo de compromiso.
 (3) Solicita agricultura y tiene compromisos vigentes.
 (4) Solicita ganadería y tiene compromisos vigentes.

<u>APELLIDOS Y NOMBRE / RAZÓN SOCIAL</u>	<u>NIF</u>	<u>EXPEDIENTE</u>	<u>SOLICITA AGRICULT. (3)</u>	<u>SOLICITA GANADER. (4)</u>	<u>ANUALIDAD DE PAGO</u>
RODRIGUEZ CASANOVA MIGUEL ANGEL	****6034*	1136621	SI	NO	6ª

DATOS MANTENIMIENTO

IMPORTE POR ANUALIDAD

	<u>2015</u>	<u>2016</u>	<u>2017</u>	<u>2018</u>	<u>2019</u>	<u>2020</u>
IMPORTE MÁXIMO SUBVENCIONABLE	2.842,00 €	2.842,00 €	2.842,00 €	2.842,00 €	2.841,10 €	2.841,10 €
IMPORTE MEDIO DE TRANSFERENCIA (€/ha)	89,77 €	89,77 €	89,77 €	89,77 €	89,77 €	89,77 €

RESUMEN DE UNIDADES

<u>Cód</u>	<u>GRUPO DE PAGO</u>	<u>Sup. Dec. Admisible (ha)</u>	<u>Sup. Comprometida (ha)</u>	<u>Sup. ajustada compromiso (1) (ha)</u>	<u>% sobredec.</u>	<u>SUP. PROPUESTA (ha)</u>	<u>Importe Declarado</u>	<u>Importe Topado</u>	<u>Importe Propuesto</u>	<u>Importe tras sobredec.</u>
58	FRUTALES SECANO	18,92		18,84	0,27	18,79	4.073,96	2.719,02	2.711,77	2.711,77
64	HERBÁCEOS NO ELEGIBLES	11,45		11,45	0,00	11,45	0,00	0,00	0,00	0,00
TOTAL		30,37	31,65	30,29		30,24	4.073,96	2.719,02	2.711,77	2.711,77

APLICACIÓN DE REDUCCIONES Y SANCIONES

	<u>Importe Calculado</u>	<u>Importe prereduc.</u>	<u>Admisibilidad y compromisos</u>	<u>Presentación tardía</u>	<u>Omisión declaración</u>	<u>Condicionality</u>	<u>PROPUESTO</u>	<u>IMPORTE (Euros)</u>		
								<u>FEADER (Eje 2)</u>	<u>MAPA</u>	<u>CAGPDS</u>
AGRICULTURA	2.711,77	2.711,77	0,00	0,00	0,00	0,00	2.711,77	2.033,83	291,52	386,42
TOTAL							2.711,77	2.033,83	291,52	386,42

RECINTOS PROPUESTOS

<u>REE</u>	<u>REFERENCIA SIGPAC</u>	<u>CULTIVO DESCRIPCIÓN CULTIVO</u>	<u>S/R</u>	<u>G.PAGO</u>	<u>PEND. MEDIA (%)</u>	<u>SUP. DEC. ADMISIBLE (ha)</u>	<u>SUP. COMPROM. (ha)</u>	<u>SUP. AJUSTADA COMPROM. (1) (ha)</u>	<u>SUP. CONY. SIGPAC (ha)</u>	<u>SUP. CERTIE. (ha)</u>	<u>SUP. CAMPO (ha)</u>	<u>SUP. CAMPO DETER. CULT. DECLARADO (ha)</u>	<u>SUP. DEC. REDUCIDA (ha)</u>	<u>SUP. PROPUESTA (ha)</u>
1700000005680040	18-057-002-00067-00005	20902 BARBECHO TRADICIONAL-CON CUBIERTA VEGETAL	S	64	8,80	3,33	3,33	3,33		3,99	3,33	3,33	3,33	3,33
1700000005680041	18-057-002-00068-00006	20902 BARBECHO TRADICIONAL-CON CUBIERTA VEGETAL	S	64	10,57	5,60	5,60	5,60		5,60	5,60	5,60	5,60	5,60
1700000005680042	18-057-038-00036-00002	20902 BARBECHO TRADICIONAL-CON CUBIERTA VEGETAL	S	64	3,75	2,52	2,52	2,52		2,52	2,52	2,52	2,52	2,52
1700000005680045	18-057-008-00276-00005	104020 ALMENDROS-GUARA	S	58	4,91	11,19	11,11	11,11	11,11	11,19	11,19	11,19	11,11	11,11
1700000005680054	18-057-009-00059-00001	104023 ALMENDROS-LAURANNE	S	58	4,00	1,84	1,84	1,84		1,84	1,79	1,79	1,84	1,79
1700000005680057	18-057-009-00058-00001	104020 ALMENDROS-GUARA	S	58	5,67	5,89	5,89	5,89		5,89	5,89	5,89	5,89	5,89

DATOS AGRICULTURA

RESUMEN DE UNIDADES

<u>Cód</u>	<u>GRUPO DE PAGO</u>	<u>Sup. Dec. Admisible (ha)</u>	<u>Sup. Comprometida (ha)</u>	<u>Sup. ajustada compromiso (1) (ha)</u>	<u>% sobredec.</u>	<u>SUP. PROPUESTA (ha)</u>	<u>Importe Declarado</u>	<u>Importe Topado</u>	<u>Importe Propuesto</u>	<u>Importe tras sobredec.</u>
58	FRUTALES SECANO	18,92		18,84	0,27	18,79	4.073,96	2.719,02	2.711,77	2.711,77
64	HERBÁCEOS NO ELEGIBLES	11,45		11,45	0,00	11,45	0,00	0,00	0,00	0,00
TOTAL		30,37	31,65	30,29		30,24	4.073,96	2.719,02	2.711,77	2.711,77

RESUMEN DE PAGOS

	<u>PROPUESTO</u>	<u>IMPORTE (Euros)</u>		
		<u>FEADER (Eje 2)</u>	<u>MAPA</u>	<u>CAGPDS</u>
Propuesto a pagar	2.711,77	2.033,83	291,52	386,42

APLICACIÓN DE REDUCCIONES Y SANCIONES

	<u>Importe Calculado</u>	<u>Importe prereduc.</u>	<u>Admisibilidad y compromisos</u>	<u>Presentación tardía</u>	<u>Omisión declaración</u>	<u>Condicionality</u>	<u>PROPUESTO</u>	<u>IMPORTE (Euros)</u>		
								<u>FEADER (Eje 2)</u>	<u>MAPA</u>	<u>CAGPDS</u>
	2.711,77	2.711,77	0,00	0,00	0,00	0,00	2.711,77	2.033,83	291,52	386,42
TOTAL							2.711,77	2.033,83	291,52	386,42



(1) Superficie declarada admisible ajustada con la superficie comprometida.
 (2) Factor de penalización valorando el alcance para el tipo de compromiso.
 (3) Solicita agricultura y tiene compromisos vigentes.
 (4) Solicita ganadería y tiene compromisos vigentes.

<u>APELLIDOS Y NOMBRE / RAZÓN SOCIAL</u>	<u>NIF</u>	<u>EXPEDIENTE</u>	<u>SOLICITA AGRICULT. (3)</u>	<u>SOLICITA GANADER. (4)</u>	<u>ANUALIDAD DE PAGO</u>
RODRIGUEZ ESTEVEZ ANTONIO SERAFIN	****5595*	1177653	SI	NO	6ª

DATOS MANTENIMIENTO

IMPORTE POR ANUALIDAD

	<u>2015</u>	<u>2016</u>	<u>2017</u>	<u>2018</u>	<u>2019</u>	<u>2020</u>
IMPORTE MÁXIMO SUBVENCIONABLE	2.274,84 €	2.274,84 €	2.274,84 €	2.274,84 €	2.274,84 €	2.246,73 €
IMPORTE MEDIO DE TRANSFERENCIA (€/ha)	216,24 €	216,24 €	216,24 €	216,24 €	216,24 €	216,24 €

RESUMEN DE UNIDADES

<u>Cód</u>	<u>GRUPO DE PAGO</u>	<u>Sup. Dec. Admisible (ha)</u>	<u>Sup. Comprometida (ha)</u>	<u>Sup. ajustada compromiso (1) (ha)</u>	<u>% sobredec.</u>	<u>SUP. PROPUESTA (ha)</u>	<u>Importe Declarado</u>	<u>Importe Topado</u>	<u>Importe Propuesto</u>	<u>Importe tras sobredec.</u>
58	FRUTALES SECANO	10,39		10,39	0,00	10,39	2.246,73	2.246,73	2.246,73	2.246,73
	TOTAL	10,39	10,39	10,39		10,39	2.246,73	2.246,73	2.246,73	2.246,73

APLICACIÓN DE REDUCCIONES Y SANCIONES

	<u>Importe Calculado</u>	<u>Importe prerreduc.</u>	<u>Admisibilidad y compromisos</u>	<u>Presentación tardía</u>	<u>Omisión declaración</u>	<u>Condicionabilidad</u>	<u>PROPUESTO</u>	<u>IMPORTE (Euros)</u>		
								<u>FEADER (Eje 2)</u>	<u>MAPA</u>	<u>CAGPDS</u>
AGRICULTURA	2.246,73	2.246,73	0,00	0,00	0,00	0,00	2.246,73	1.685,05	241,52	320,16
TOTAL							2.246,73	1.685,05	241,52	320,16

RECINTOS PROPUESTOS

<u>REF.</u>	<u>REFERENCIA SIGPAC</u>	<u>CULTIVO DESCRIPCIÓN CULTIVO</u>	<u>S/R</u>	<u>G.PAGO</u>	<u>PEND. MEDIA (%)</u>	<u>SUP. DEC. ADMISIBLE (ha)</u>	<u>SUP. COMPROM. (ha)</u>	<u>SUP. AJUSTADA COMPROM. (1) (ha)</u>	<u>SUP. CONV. SIGPAC (ha)</u>	<u>SUP. CERTIF. (ha)</u>	<u>SUP. CAMPO (ha)</u>	<u>SUP. CAMPO DETER. CULT. DECLARADO (ha)</u>	<u>SUP. DEC. REDUCIDA (ha)</u>	<u>SUP. PROPUESTA (ha)</u>
1700000003056833	18-017-011-00346-00002	218163 HIGUERA-SMYRNAÏKI	S	58	36,78	0,51	0,51	0,51	0,51	0,51	0,51	0,51	0,51	0,51
1700000003056836	18-017-012-00140-00002	218163 HIGUERA-SMYRNAÏKI	S	58	45,55	0,35	0,35	0,35	0,35	0,35	0,35	0,35	0,35	0,35
1700000003056845	18-017-011-00340-00001	104007 ALMENDROS-COMUNA	S	58	21,80	0,45	0,45	0,45	0,45	0,45	0,45	0,45	0,45	0,45
1700000003056846	18-017-012-00416-00006	104007 ALMENDROS-COMUNA	S	58	50,71	0,81	0,81	0,81	0,81	0,81	0,81	0,81	0,81	0,81
1700000003056847	18-017-011-00346-00001	104007 ALMENDROS-COMUNA	S	58	61,83	0,63	0,63	0,63	0,63	0,63	0,63	0,63	0,63	0,63
1700000003056848	18-017-011-00346-00003	104007 ALMENDROS-COMUNA	S	58	53,04	0,14	0,14	0,14	0,14	0,14	0,14	0,14	0,14	0,14
1700000003056849	18-017-011-00350-00001	104007 ALMENDROS-COMUNA	S	58	53,33	1,02	1,02	1,02	1,02	1,02	1,02	1,02	1,02	1,02
1700000003056850	18-017-012-00162-00003	104007 ALMENDROS-COMUNA	S	58	54,92	0,28	0,28	0,28	0,28	0,28	0,28	0,28	0,28	0,28
1700000003056851	18-017-012-00140-00001	104007 ALMENDROS-COMUNA	S	58	34,65	0,74	0,74	0,74	0,74	0,74	0,74	0,74	0,74	0,74
1700000003056856	18-017-012-00186-00001	104007 ALMENDROS-COMUNA	S	58	36,78	0,25	0,25	0,25	0,25	0,25	0,25	0,25	0,25	0,25
1700000003056857	18-017-012-00186-00002	104007 ALMENDROS-COMUNA	S	58	52,14	0,20	0,20	0,20	0,20	0,20	0,20	0,20	0,20	0,20
1700000003056858	18-017-012-00162-00002	104007 ALMENDROS-COMUNA	S	58	62,67	0,31	0,31	0,31	0,31	0,31	0,31	0,31	0,31	0,31
1700000003056859	18-017-011-00374-00001	104007 ALMENDROS-COMUNA	S	58	29,39	0,11	0,11	0,11	0,11	0,11	0,11	0,11	0,11	0,11
1700000003056860	18-017-011-00350-00002	104007 ALMENDROS-COMUNA	S	58	33,73	0,31	0,31	0,31	0,31	0,31	0,31	0,31	0,31	0,31
1700000003056861	18-017-012-00147-00001	104007 ALMENDROS-COMUNA	S	58	37,76	0,13	0,13	0,13	0,13	0,13	0,13	0,13	0,13	0,13
1700000003056862	18-017-012-00148-00002	104007 ALMENDROS-COMUNA	S	58	56,72	0,22	0,22	0,22	0,22	0,22	0,22	0,22	0,22	0,22
1700000003056863	18-017-011-00354-00001	104007 ALMENDROS-COMUNA	S	58	61,64	0,27	0,27	0,27	0,27	0,27	0,27	0,27	0,27	0,27
1700000003056864	18-017-012-00158-00001	104007 ALMENDROS-COMUNA	S	58	48,20	0,10	0,10	0,10	0,10	0,10	0,10	0,10	0,10	0,10
1700000003056866	18-017-012-00144-00001	104007 ALMENDROS-COMUNA	S	58	23,83	0,16	0,16	0,16	0,16	0,16	0,16	0,16	0,16	0,16
1700000003056867	18-017-012-00416-00003	104007 ALMENDROS-COMUNA	S	58	52,48	0,90	0,90	0,90	0,90	0,90	0,90	0,90	0,90	0,90
1700000003056868	18-017-012-00416-00004	104007 ALMENDROS-COMUNA	S	58	36,19	0,25	0,25	0,25	0,25	0,25	0,25	0,25	0,25	0,25
1700000003056869	18-017-012-00092-00001	104007 ALMENDROS-COMUNA	S	58	45,23	0,64	0,64	0,64	0,64	0,64	0,64	0,64	0,64	0,64
1700000003056870	18-017-012-00093-00001	104007 ALMENDROS-COMUNA	S	58	46,04	1,40	1,40	1,40	1,40	1,40	1,40	1,40	1,40	1,40
1700000003056871	18-017-012-00094-00001	104007 ALMENDROS-COMUNA	S	58	32,94	0,21	0,21	0,21	0,21	0,21	0,21	0,21	0,21	0,21

DATOS AGRICULTURA

RESUMEN DE UNIDADES

<u>Cód</u>	<u>GRUPO DE PAGO</u>	<u>Sup. Dec. Admisible (ha)</u>	<u>Sup. Comprometida (ha)</u>	<u>Sup. ajustada compromiso (1) (ha)</u>	<u>% sobredec.</u>	<u>SUP. PROPUESTA (ha)</u>	<u>Importe Declarado</u>	<u>Importe Topado</u>	<u>Importe Propuesto</u>	<u>Importe tras sobredec.</u>
58	FRUTALES SECANO	10,39		10,39	0,00	10,39	2.246,73	2.246,73	2.246,73	2.246,73
	TOTAL	10,39	10,39	10,39		10,39	2.246,73	2.246,73	2.246,73	2.246,73

RESUMEN DE PAGOS

	<u>PROPUESTO</u>	<u>FEADER (Eje 2)</u>	<u>MAPA</u>	<u>CAGPDS</u>
Propuesto a pagar	2.246,73	1.685,05	241,52	320,16



(1) Superficie declarada admisible ajustada con la superficie comprometida.
 (2) Factor de penalización valorando el alcance para el tipo de compromiso.
 (3) Solicita agricultura y tiene compromisos vigentes.
 (4) Solicita ganadería y tiene compromisos vigentes.

APLICACIÓN DE REDUCCIONES Y SANCIONES

<u>Importe Calculado</u>	<u>Importe prereduc.</u>	<u>Admisibilidad y compromisos</u>	<u>Presentación tardía</u>	<u>Omisión declaración</u>	<u>Condicionalidad</u>	<u>IMPORTE (Euros)</u>			
						<u>PROPUESTO</u>	<u>FEADER (Eje 2)</u>	<u>MAPA</u>	<u>CAGPDS</u>
2.246,73	2.246,73	0,00	0,00	0,00	0,00	2.246,73	1.685,05	241,52	320,16
TOTAL						2.246,73	1.685,05	241,52	320,16

INCIDENCIAS

INCIDENCIA DESCRIPCIÓN

- 85031 Solicita recinto que no está comprometido para la operación.
 Ref:1700000003056872 Recinto:18-017-012-00100-001 Cultivo:104007 ALMENDROS-COMUNA Secano
 Ref:1700000003056852 Recinto:18-017-012-00101-001 Cultivo:104007 ALMENDROS-COMUNA Secano
 Ref:1700000003056865 Recinto:18-017-012-00101-003 Cultivo:104007 ALMENDROS-COMUNA Secano
 Ref:1700000003056853 Recinto:18-017-012-00102-001 Cultivo:104007 ALMENDROS-COMUNA Secano
 Ref:1700000003056854 Recinto:18-017-012-00191-001 Cultivo:104007 ALMENDROS-COMUNA Secano
 Ref:1700000003056855 Recinto:18-017-012-00191-003 Cultivo:104007 ALMENDROS-COMUNA Secano
 Ref:1700000003056842 Recinto:18-017-012-00194-001 Cultivo:218163 HIGUERA-SMYRNAÍKI Secano
 Ref:1700000003056837 Recinto:18-017-012-00194-004 Cultivo:218163 HIGUERA-SMYRNAÍKI Secano
 Ref:1700000003056834 Recinto:18-017-012-00194-006 Cultivo:218163 HIGUERA-SMYRNAÍKI Secano



(1) Superficie declarada admisible ajustada con la superficie comprometida.
 (2) Factor de penalización valorando el alcance para el tipo de compromiso.
 (3) Solicita agricultura y tiene compromisos vigentes.
 (4) Solicita ganadería y tiene compromisos vigentes.

<u>APELLIDOS Y NOMBRE / RAZÓN SOCIAL</u>	<u>NIF</u>	<u>EXPEDIENTE</u>	<u>SOLICITA AGRICULT. (3)</u>	<u>SOLICITA GANADER. (4)</u>	<u>ANUALIDAD DE PAGO</u>
RODRIGUEZ FERNANDEZ VIRTUDES	****1785*	1024503	SI	NO	6ª

DATOS MANTENIMIENTO

IMPORTE POR ANUALIDAD

	<u>2015</u>	<u>2016</u>	<u>2017</u>	<u>2018</u>	<u>2019</u>	<u>2020</u>
IMPORTE MÁXIMO SUBVENCIONABLE	1.325,55 €	1.325,55 €	1.325,55 €	1.325,55 €	1.325,55 €	1.325,55 €
IMPORTE MEDIO DE TRANSFERENCIA (€/ha)	216,24 €	216,24 €	216,24 €	216,24 €	216,24 €	216,24 €

RESUMEN DE UNIDADES

<u>Cód</u>	<u>GRUPO DE PAGO</u>	<u>Sup. Dec. Admisible (ha)</u>	<u>Sup. Comprometida (ha)</u>	<u>Sup. ajustada compromiso (1) (ha)</u>	<u>% sobredec.</u>	<u>SUP. PROPUESTA (ha)</u>	<u>Importe Declarado</u>	<u>Importe Topado</u>	<u>Importe Propuesto</u>	<u>Importe tras sobredec.</u>
58	FRUTALES SECANO	6,15		6,13	0,00	6,13	1.325,55	1.325,55	1.325,55	1.325,55
	TOTAL	6,15	6,13	6,13		6,13	1.325,55	1.325,55	1.325,55	1.325,55

APLICACIÓN DE REDUCCIONES Y SANCIONES

<u>AGRICULTURA</u>	<u>Importe Calculado</u>	<u>Importe prereduc.</u>	<u>Admisibilidad y compromisos</u>	<u>Presentación tardía</u>	<u>Omisión declaración</u>	<u>Condicionabilidad</u>	<u>PROPUESTO</u>	<u>IMPORTE (Euros)</u>		
								<u>FEADER (Eje 2)</u>	<u>MAPA</u>	<u>CAGPDS</u>
	1.325,55	1.325,55	0,00	0,00	0,00	0,00	1.325,55	994,16	142,50	188,89
TOTAL							1.325,55	994,16	142,50	188,89

RECINTOS PROPUESTOS

<u>REF.</u>	<u>REFERENCIA SIGPAC</u>	<u>CULTIVO DESCRIPCIÓN CULTIVO</u>	<u>S/R</u>	<u>G.PAGO</u>	<u>PEND. MEDIA (%)</u>	<u>SUP. DEC. ADMISIBLE (ha)</u>	<u>SUP. COMPROM. (ha)</u>	<u>SUP. AJUSTADA COMPROM. (1) (ha)</u>	<u>SUP. CONV. SIGPAC (ha)</u>	<u>SUP. CERTIF. (ha)</u>	<u>SUP. CAMPO (ha)</u>	<u>SUP. CAMPO DECLARADO (ha)</u>	<u>SUP. DEC. REDUCIDA (ha)</u>	<u>SUP. PROPUESTA (ha)</u>
1700000005139825	18-087-017-00457-00001	104022 ALMENDROS-LARGUETA	S	58	3,85	1,70	1,68	1,68		1,70			1,68	1,68
1700000005139826	18-087-017-00456-00001	104022 ALMENDROS-LARGUETA	S	58	3,83	4,40	4,40	4,40		4,40			4,40	4,40
1700000005139827	18-087-017-00454-00004	104022 ALMENDROS-LARGUETA	S	58	4,03	0,05	0,05	0,05		0,05			0,05	0,05

DATOS AGRICULTURA

RESUMEN DE UNIDADES

<u>Cód</u>	<u>GRUPO DE PAGO</u>	<u>Sup. Dec. Admisible (ha)</u>	<u>Sup. Comprometida (ha)</u>	<u>Sup. ajustada compromiso (1) (ha)</u>	<u>% sobredec.</u>	<u>SUP. PROPUESTA (ha)</u>	<u>Importe Declarado</u>	<u>Importe Topado</u>	<u>Importe Propuesto</u>	<u>Importe tras sobredec.</u>
58	FRUTALES SECANO	6,15		6,13	0,00	6,13	1.325,55	1.325,55	1.325,55	1.325,55
	TOTAL	6,15	6,13	6,13		6,13	1.325,55	1.325,55	1.325,55	1.325,55

RESUMEN DE PAGOS

<u>IMPORTE (Euros)</u>				
	<u>PROPUESTO</u>	<u>FEADER (Eje 2)</u>	<u>MAPA</u>	<u>CAGPDS</u>
Propuesto a pagar	1.325,55	994,16	142,50	188,89

APLICACIÓN DE REDUCCIONES Y SANCIONES

<u>Importe Calculado</u>	<u>Importe prereduc.</u>	<u>Admisibilidad y compromisos</u>	<u>Presentación tardía</u>	<u>Omisión declaración</u>	<u>Condicionabilidad</u>	<u>PROPUESTO</u>	<u>IMPORTE (Euros)</u>		
							<u>FEADER (Eje 2)</u>	<u>MAPA</u>	<u>CAGPDS</u>
1.325,55	1.325,55	0,00	0,00	0,00	0,00	1.325,55	994,16	142,50	188,89
TOTAL						1.325,55	994,16	142,50	188,89



(1) Superficie declarada admisible ajustada con la superficie comprometida.
 (2) Factor de penalización valorando el alcance para el tipo de compromiso.
 (3) Solicita agricultura y tiene compromisos vigentes.
 (4) Solicita ganadería y tiene compromisos vigentes.

<u>APELLIDOS Y NOMBRE / RAZÓN SOCIAL</u>	<u>NIF</u>	<u>EXPEDIENTE</u>	<u>SOLICITA AGRICULT. (3)</u>	<u>SOLICITA GANADER. (4)</u>	<u>ANUALIDAD DE PAGO</u>
RODRIGUEZ GARCIA RUBEN	****3271*	1198265	SI	NO	6ª

DATOS MANTENIMIENTO

IMPORTE POR ANUALIDAD

	<u>2015</u>	<u>2016</u>	<u>2017</u>	<u>2018</u>	<u>2019</u>	<u>2020</u>
IMPORTE MÁXIMO SUBVENCIONABLE	1.590,31 €	1.590,31 €	1.590,31 €	1.590,31 €	1.446,70 €	1.316,69 €
IMPORTE MEDIO DE TRANSFERENCIA (€/ha)	151,17 €	151,17 €	151,17 €	151,17 €	151,17 €	151,17 €

RESUMEN DE UNIDADES

<u>Cód</u>	<u>GRUPO DE PAGO</u>	<u>Sup. Dec. Admisible (ha)</u>	<u>Sup. Comprometida (ha)</u>	<u>Sup. ajustada compromiso (1) (ha)</u>	<u>% sobredec.</u>	<u>SUP. PROPUESTA (ha)</u>	<u>Importe Declarado</u>	<u>Importe Topado</u>	<u>Importe Propuesto</u>	<u>Importe tras sobredec.</u>
59	HERBÁCEOS	5,96		4,92	0,00	4,92	743,76	1.070,75	743,76	743,76
64	HERBÁCEOS NO ELEGIBLES	3,63		3,00	0,00	3,00	0,00	0,00	0,00	0,00
TOTAL		9,59	8,71	7,92		7,92	743,76	1.070,75	743,76	743,76

APLICACIÓN DE REDUCCIONES Y SANCIONES

	<u>Importe Calculado</u>	<u>Importe prerreduc.</u>	<u>Admisibilidad y compromisos</u>	<u>Presentación tardía</u>	<u>Omisión declaración</u>	<u>Condicionabilidad</u>	<u>PROPUESTO</u>	<u>IMPORTE (Euros)</u>		
								<u>FEADER (Eje 2)</u>	<u>MAPA</u>	<u>CAGPDS</u>
AGRICULTURA	743,76	0,00	0,54	0,00	0,00	0,00	0,00	0,00	0,00	0,00
TOTAL							0,00	0,00	0,00	0,00

RECINTOS PROPUESTOS

<u>REE.</u>	<u>REFERENCIA SIGPAC</u>	<u>CULTIVO DESCRIPCIÓN CULTIVO</u>	<u>S/R</u>	<u>G.PAGO</u>	<u>PEND. MEDIA (%)</u>	<u>SUP. DEC. ADMISIBLE (ha)</u>	<u>SUP. COMPROM. (ha)</u>	<u>SUP. AJUSTADA COMPR.(1) (ha)</u>	<u>SUP. CONY. SIGPAC (ha)</u>	<u>SUP. CERTIE. (ha)</u>	<u>SUP. CAMPO (ha)</u>	<u>SUP. CAMPO DETER. CULT. DECLARADO (ha)</u>	<u>SUP. DEC. REDUCIDA (ha)</u>	<u>SUP. PROPUESTA (ha)</u>
1700000006595788	18-057-002-00148-00001	50001 GARBANZOS-GARBANZO DE AGRICULTURA ECOLÓGICA	S	59	2,68	1,00	1,00	1,00		1,00	1,01	0,00	1,00	1,00
1700000006595809	18-057-001-00025-00001	50001 GARBANZOS-GARBANZO DE AGRICULTURA ECOLÓGICA	S	59	3,11	2,30	2,30	2,30		2,30	2,30	0,00	2,30	2,30
1700000006595826	18-057-036-00189-00002	20902 BARBECHO TRADICIONAL-CON CUBIERTA VEGETAL	S	64	6,79	0,34	0,34	0,34		0,34	0,34	0,34	0,34	0,34
1700000006595829	18-057-036-00175-00002	50001 GARBANZOS-GARBANZO DE AGRICULTURA ECOLÓGICA	S	59	13,33	1,69	1,69	1,69		1,69	1,69	0,00	1,69	1,69
1700000006595830	18-057-036-00176-00001	20902 BARBECHO TRADICIONAL-CON CUBIERTA VEGETAL	S	64	9,38	2,95	2,95	2,95		2,95	2,95	2,95	2,95	2,95
1700000006595834	18-057-036-00176-00005	20902 BARBECHO TRADICIONAL-CON CUBIERTA VEGETAL	S	64	10,18	0,34	0,34	0,34		0,34	0,34	0,34	0,34	0,34
1700000006595838	18-057-059-00037-00001	50001 GARBANZOS-GARBANZO DE AGRICULTURA ECOLÓGICA	S	59	8,26	0,97	0,95	0,95		0,95	0,95	0,00	0,95	0,95

DATOS AGRICULTURA

RESUMEN DE UNIDADES

<u>Cód</u>	<u>GRUPO DE PAGO</u>	<u>Sup. Dec. Admisible (ha)</u>	<u>Sup. Comprometida (ha)</u>	<u>Sup. ajustada compromiso (1) (ha)</u>	<u>% sobredec.</u>	<u>SUP. PROPUESTA (ha)</u>	<u>Importe Declarado</u>	<u>Importe Topado</u>	<u>Importe Propuesto</u>	<u>Importe tras sobredec.</u>
59	HERBÁCEOS	5,96		4,92	0,00	4,92	743,76	1.070,75	743,76	743,76
64	HERBÁCEOS NO ELEGIBLES	3,63		3,00	0,00	3,00	0,00	0,00	0,00	0,00
TOTAL		9,59	8,71	7,92		7,92	743,76	1.070,75	743,76	743,76

RESUMEN DE PAGOS

<u>Propuesto</u>	<u>IMPORTE (Euros)</u>			
	<u>PROPUESTO</u>	<u>FEADER (Eje 2)</u>	<u>MAPA</u>	<u>CAGPDS</u>
	0,00	0,00	0,00	0,00

APLICACIÓN DE REDUCCIONES Y SANCIONES

	<u>Importe Calculado</u>	<u>Importe prerreduc.</u>	<u>Admisibilidad y compromisos</u>	<u>Presentación tardía</u>	<u>Omisión declaración</u>	<u>Condicionabilidad</u>	<u>PROPUESTO</u>	<u>IMPORTE (Euros)</u>		
								<u>FEADER (Eje 2)</u>	<u>MAPA</u>	<u>CAGPDS</u>
	743,76	0,00	54,00	0,00	0,00	0,00	0,00	0,00	0,00	0,00
TOTAL							0,00	0,00	0,00	0,00

DETALLE DE REDUCCIONES Y SANCIONES POR INCUMPLIMIENTOS DE ADMISIBILIDAD Y COMPROMISOS

<u>Tipo</u>	<u>Compromiso</u>	<u>Sup. Calculada</u>	<u>Sup. Incumpli.</u>	<u>Factor Alcance (2)</u>	<u>Coef. Línea Base</u>	<u>Coef. Acumulación</u>	<u>Coef. Reiteración</u>	<u>Importe Ayuda</u>	<u>Factor Sanción</u>	<u>Importe Sanción</u>	<u>Aplicado</u>
B1	Cultivo solicitado distinto al determinado.	7,92	4,29	0,54	1,00	1,00	1,00	0,00 €	0,54	0,00 €	SI

(1) Superficie declarada admisible ajustada con la superficie comprometida.
 (2) Factor de penalización valorando el alcance para el tipo de compromiso.
 (3) Solicita agricultura y tiene compromisos vigentes.
 (4) Solicita ganadería y tiene compromisos vigentes.

INCIDENCIAS

INCIDENCIA DESCRIPCIÓN

- | | |
|-------|----------------------------------------------------------------------------------------------------------------------------------------------------------------------------------------------------------------------------------------------------------------------------------|
| 85013 | Superficie resuelta para el grupo de pago menor que la mínima requerida (requisito anexo 1, Orden 26 mayo 2015)
Sup. Resuelta:0,79 Grupo de Pago:FRUTALES SECANO |
| 85014 | Recinto afectado por el requisito del cumplimiento de la superficie mínima para el grupo de pago (requisito anexo 1, Orden 26 mayo 2015)
Ref:1700000006595807 Recinto:18-057-002-00111-001 Cultivo:104020 ALMENDROS-GUARA Secano Sup. Declarada:0,95 Superficie Resolver:0,95 |
| 85030 | Expediente que no renueva el 80% del número de unidades comprometidas.
Sup. Determinada:7,92 Sup. Máx. Comprometida:10,52 |



<u>APELLIDOS Y NOMBRE / RAZÓN SOCIAL</u>	<u>NIF</u>	<u>EXPEDIENTE</u>	<u>SOLICITA AGRICULT. (3)</u>	<u>SOLICITA GANADER. (4)</u>	<u>ANUALIDAD DE PAGO</u>
RODRIGUEZ GONZALEZ MARIA JOSE	****8521*	1218549	SI	NO	6ª

DATOS MANTENIMIENTO

IMPORTE POR ANUALIDAD

	2015	2016	2017	2018	2019	2020
IMPORTE MÁXIMO SUBVENCIONABLE	654,57 €	654,57 €	620,19 €	620,19 €	620,19 €	620,19 €
IMPORTE MEDIO DE TRANSFERENCIA (€/ha)	143,23 €	143,23 €	143,23 €	143,23 €	143,23 €	143,23 €

RESUMEN DE UNIDADES

Cód	GRUPO DE PAGO	Sup. Dec. Admisible (ha)	Sup. Comprometida (ha)	Sup. ajustada compromiso (1) (ha)	% sobredec.	SUP. PROPUESTA (ha)	Importe Declarado	Importe Topado	Importe Propuesto	Importe tras sobredec.
59	HERBÁCEOS	4,33		4,33	0,00	4,33	654,57	620,19	620,19	620,19
	TOTAL	4,33	4,33	4,33		4,33	654,57	620,19	620,19	620,19

APLICACIÓN DE REDUCCIONES Y SANCIONES

	Importe Calculado	Importe prerreduc.	Admisibilidad y compromisos	Presentación tardía	Omisión declaración	Condicionabilidad	PROPUESTO	IMPORTE (Euros)		
								FEADER (Eje 2)	MAPA	CAGPDS
AGRICULTURA	620,19	620,19	0,00	0,00	0,00	0,00	620,19	465,14	66,67	88,38
TOTAL							620,19	465,14	66,67	88,38

RECINTOS PROPUESTOS

REF.	REFERENCIA SIGPAC	CULTIVO DESCRIPCIÓN CULTIVO	S/R	G.PAGO	PEND. MEDIA (%)	SUP. DEC. ADMISIBLE (ha)	SUP. COMPROM. (ha)	SUP. AJUSTADA COMPROM. (1) (ha)	SUP. CONV. SIGPAC (ha)	SUP. CERTIF. (ha)	SUP. CAMPO (ha)	SUP. CAMPO DETER. CULT. DECLARADO (ha)	SUP. DEC. REDUCIDA (ha)	SUP. PROPUESTA (ha)
1700000006612138	18-200-002-00001-00003	8000 AVENA-SIN VARIEDAD	R	59	5,09	2,21	2,21	2,21	2,21	2,21			2,21	2,21
1700000006612139	18-200-002-80002-00003	8000 AVENA-SIN VARIEDAD	R	59	7,17	0,06	0,06	0,06	0,06	0,06			0,06	0,06
1700000006612140	18-200-002-00001-00018	8000 AVENA-SIN VARIEDAD	R	59	7,90	0,82	0,82	0,82	0,82	0,82			0,82	0,82
1700000006612141	18-200-002-00001-00019	8000 AVENA-SIN VARIEDAD	R	59	3,82	0,82	0,82	0,82	0,82	0,82			0,82	0,82
1700000006612142	18-200-002-00001-00016	8000 AVENA-SIN VARIEDAD	R	59	8,49	0,21	0,21	0,21	0,21	0,21			0,21	0,21
1700000006612145	18-200-002-00001-00021	8000 AVENA-SIN VARIEDAD	R	59	11,59	0,12	0,12	0,12	0,12	0,12			0,12	0,12
1700000006612146	18-200-002-00001-00020	8000 AVENA-SIN VARIEDAD	R	59	9,11	0,09	0,09	0,09	0,09	0,09			0,09	0,09

DATOS AGRICULTURA

RESUMEN DE UNIDADES

Cód	GRUPO DE PAGO	Sup. Dec. Admisible (ha)	Sup. Comprometida (ha)	Sup. ajustada compromiso (1) (ha)	% sobredec.	SUP. PROPUESTA (ha)	Importe Declarado	Importe Topado	Importe Propuesto	Importe tras sobredec.
59	HERBÁCEOS	4,33		4,33	0,00	4,33	654,57	620,19	620,19	620,19
	TOTAL	4,33	4,33	4,33		4,33	654,57	620,19	620,19	620,19

RESUMEN DE PAGOS

	PROPUESTO	FEADER (Eje 2)	MAPA	CAGPDS
Propuesto a pagar	620,19	465,14	66,67	88,38

APLICACIÓN DE REDUCCIONES Y SANCIONES

	Importe Calculado	Importe prerreduc.	Admisibilidad y compromisos	Presentación tardía	Omisión declaración	Condicionabilidad	PROPUESTO	IMPORTE (Euros)		
								FEADER (Eje 2)	MAPA	CAGPDS
	620,19	620,19	0,00	0,00	0,00	0,00	620,19	465,14	66,67	88,38
TOTAL							620,19	465,14	66,67	88,38



(1) Superficie declarada admisible ajustada con la superficie comprometida.
 (2) Factor de penalización valorando el alcance para el tipo de compromiso.
 (3) Solicita agricultura y tiene compromisos vigentes.
 (4) Solicita ganadería y tiene compromisos vigentes.

<u>APELLIDOS Y NOMBRE / RAZÓN SOCIAL</u>	<u>NIF</u>	<u>EXPEDIENTE</u>	<u>SOLICITA AGRICULT. (3)</u>	<u>SOLICITA GANADER. (4)</u>	<u>ANUALIDAD DE PAGO</u>
RODRIGUEZ MARTINEZ JOSE ANTONIO	****6421*	1251774	SI	NO	6ª

DATOS MANTENIMIENTO

IMPORTE POR ANUALIDAD

	<u>2015</u>	<u>2016</u>	<u>2017</u>	<u>2018</u>	<u>2019</u>	<u>2020</u>
IMPORTE MÁXIMO SUBVENCIONABLE	0,00 €	0,00 €	0,00 €	0,00 €	0,00 €	2.077,21 €
IMPORTE MEDIO DE TRANSFERENCIA (€/ha)	0,00 €	0,00 €	0,00 €	0,00 €	0,00 €	153,87 €

RESUMEN DE UNIDADES

<u>Cód</u>	<u>GRUPO DE PAGO</u>	<u>Sup. Dec. Admisible (ha)</u>	<u>Sup. Comprometida (ha)</u>	<u>Sup. ajustada compromiso (1) (ha)</u>	<u>% sobredec.</u>	<u>SUP. PROPUESTA (ha)</u>	<u>Importe Declarado</u>	<u>Importe Topado</u>	<u>Importe Propuesto</u>	<u>Importe tras sobredec.</u>
58	FRUTALES SECANO	13,51		13,50	0,00	13,50	2.919,24	2.077,21	2.077,21	2.077,21
	TOTAL	13,51	13,50	13,50		13,50	2.919,24	2.077,21	2.077,21	2.077,21

APLICACIÓN DE REDUCCIONES Y SANCIONES

	<u>Importe Calculado</u>	<u>Importe prerreduc.</u>	<u>Admisibilidad y compromisos</u>	<u>Presentación tardía</u>	<u>Omisión declaración</u>	<u>Condicionabilidad</u>	<u>PROPUESTO</u>	<u>IMPORTE (Euros)</u>		
								<u>FEADER (Eje 2)</u>	<u>MAPA</u>	<u>CAGPDS</u>
AGRICULTURA	2.077,21	2.077,21	0,00	0,00	0,00	0,00	2.077,21	1.557,91	223,30	296,00
TOTAL							2.077,21	1.557,91	223,30	296,00

RECINTOS PROPUESTOS

<u>REF.</u>	<u>REFERENCIA SIGPAC</u>	<u>CULTIVO DESCRIPCIÓN CULTIVO</u>	<u>S/R G.PAGO</u>	<u>PEND. MEDIA (%)</u>	<u>SUP. DEC. ADMISIBLE (ha)</u>	<u>SUP. COMPROM. (ha)</u>	<u>SUP. AJUSTADA COMPROM. (1) (ha)</u>	<u>SUP. CONV. SIGPAC (ha)</u>	<u>SUP. CERTIF. (ha)</u>	<u>SUP. CAMPO (ha)</u>	<u>SUP. CAMPO DECLARADO (ha)</u>	<u>SUP. DEC. REDUCIDA (ha)</u>	<u>SUP. PROPUESTA (ha)</u>
1700000005688762	18-057-039-00178-00001	104014 ALMENDROS-FERRAGNES	S 58	10,50	13,51	13,50	13,50		13,51			13,50	13,50

DATOS AGRICULTURA

RESUMEN DE UNIDADES

<u>Cód</u>	<u>GRUPO DE PAGO</u>	<u>Sup. Dec. Admisible (ha)</u>	<u>Sup. Comprometida (ha)</u>	<u>Sup. ajustada compromiso (1) (ha)</u>	<u>% sobredec.</u>	<u>SUP. PROPUESTA (ha)</u>	<u>Importe Declarado</u>	<u>Importe Topado</u>	<u>Importe Propuesto</u>	<u>Importe tras sobredec.</u>
58	FRUTALES SECANO	13,51		13,50	0,00	13,50	2.919,24	2.077,21	2.077,21	2.077,21
	TOTAL	13,51	13,50	13,50		13,50	2.919,24	2.077,21	2.077,21	2.077,21

RESUMEN DE PAGOS

	<u>PROPUESTO</u>	<u>FEADER (Eje 2)</u>	<u>MAPA</u>	<u>CAGPDS</u>
Propuesto a pagar	2.077,21	1.557,91	223,30	296,00

APLICACIÓN DE REDUCCIONES Y SANCIONES

	<u>Importe Calculado</u>	<u>Importe prerreduc.</u>	<u>Admisibilidad y compromisos</u>	<u>Presentación tardía</u>	<u>Omisión declaración</u>	<u>Condicionabilidad</u>	<u>PROPUESTO</u>	<u>IMPORTE (Euros)</u>		
								<u>FEADER (Eje 2)</u>	<u>MAPA</u>	<u>CAGPDS</u>
	2.077,21	2.077,21	0,00	0,00	0,00	0,00	2.077,21	1.557,91	223,30	296,00
TOTAL							2.077,21	1.557,91	223,30	296,00



(1) Superficie declarada admisible ajustada con la superficie comprometida.
 (2) Factor de penalización valorando el alcance para el tipo de compromiso.
 (3) Solicita agricultura y tiene compromisos vigentes.
 (4) Solicita ganadería y tiene compromisos vigentes.

<u>APELLIDOS Y NOMBRE / RAZÓN SOCIAL</u>	<u>NIF</u>	<u>EXPEDIENTE</u>	<u>SOLICITA AGRICULT. (3)</u>	<u>SOLICITA GANADER. (4)</u>	<u>ANUALIDAD DE PAGO</u>
RODRIGUEZ MARTINEZ SABAS	****2505*	1079490	SI	NO	6ª

DATOS MANTENIMIENTO

IMPORTE POR ANUALIDAD

	<u>2015</u>	<u>2016</u>	<u>2017</u>	<u>2018</u>	<u>2019</u>	<u>2020</u>
IMPORTE MÁXIMO SUBVENCIONABLE	6.569,85 €	6.569,85 €	6.545,16 €	6.545,16 €	6.476,58 €	6.420,34 €
IMPORTE MEDIO DE TRANSFERENCIA (€/ha)	137,16 €	137,16 €	137,16 €	137,16 €	137,16 €	137,16 €

RESUMEN DE UNIDADES

<u>Cód</u>	<u>GRUPO DE PAGO</u>	<u>Sup. Dec. Admisible (ha)</u>	<u>Sup. Comprometida (ha)</u>	<u>Sup. ajustada compromiso (1) (ha)</u>	<u>% sobredec.</u>	<u>SUP. PROPUESTA (ha)</u>	<u>Importe Declarado</u>	<u>Importe Topado</u>	<u>Importe Propuesto</u>	<u>Importe tras sobredec.</u>
58	FRUTALES SECANO	47,48		46,41	0,00	46,41	9.482,12	6.327,02	6.327,02	6.327,02
TOTAL		47,48	46,81	46,41		46,41	9.482,12	6.327,02	6.327,02	6.327,02

APLICACIÓN DE REDUCCIONES Y SANCIONES

<u>AGRICULTURA</u>	<u>Importe Calculado</u>	<u>Importe prerreduc.</u>	<u>Admisibilidad y compromisos</u>	<u>Presentación tardía</u>	<u>Omisión declaración</u>	<u>Condicionabilidad</u>	<u>PROPUESTO</u>	<u>IMPORTE (Euros)</u>		
								<u>FEADER (Eje 2)</u>	<u>MAPA</u>	<u>CAGPDS</u>
	6.327,02	6.327,02	0,00	0,00	0,00	0,00	6.327,02	4.745,27	680,15	901,60
TOTAL							6.327,02	4.745,27	680,15	901,60

RECINTOS PROPUESTOS

<u>REF.</u>	<u>REFERENCIA SIGPAC</u>	<u>CULTIVO DESCRIPCIÓN CULTIVO</u>	<u>S/R G.PAGO</u>	<u>PEND. MEDIA (%)</u>	<u>SUP. DEC. ADMISIBLE (ha)</u>	<u>SUP. COMPROM. (ha)</u>	<u>SUP. AJUSTADA COMPROM. (1) (ha)</u>	<u>SUP. CONV. SIGPAC (ha)</u>	<u>SUP. CERTIF. (ha)</u>	<u>SUP. CAMPO (ha)</u>	<u>SUP. CAMPO DETER. CULT. DECLARADO (ha)</u>	<u>SUP. DEC. REDUCIDA (ha)</u>	<u>SUP. PROPUESTA (ha)</u>
1700000002776306	18-057-003-00085-00003	104020 ALMENDROS-GUARA	S 58	5,22	18,60	18,60	18,60	18,60	18,60	18,60	18,60	18,60	18,60
1700000002776307	18-057-003-00097-00001	104020 ALMENDROS-GUARA	S 58	5,52	0,31	0,31	0,31	0,31	0,31	0,31	0,31	0,31	0,31
1700000002776318	18-057-003-00124-00005	104020 ALMENDROS-GUARA	S 58	13,99	0,15	0,13	0,13	0,13	0,15	0,15	0,15	0,13	0,13
1700000002776319	18-057-003-00124-00014	104020 ALMENDROS-GUARA	S 58	13,41	0,11	0,11	0,11	0,11	0,11	0,11	0,11	0,11	0,11
1700000002776320	18-057-003-00124-00015	104020 ALMENDROS-GUARA	S 58	6,74	0,02	0,02	0,02	0,02	0,02	0,02	0,02	0,02	0,02
1700000002776321	18-057-003-00125-00001	104020 ALMENDROS-GUARA	S 58	10,56	2,13	2,13	2,13	2,13	2,13	2,13	2,13	2,13	2,13
1700000002776322	18-057-003-00151-00001	104020 ALMENDROS-GUARA	S 58	8,10	4,42	4,42	4,42	4,42	4,42	4,42	4,42	4,42	4,42
1700000002776326	18-057-003-00088-00001	104020 ALMENDROS-GUARA	S 58	6,24	0,50	0,50	0,50	0,50	0,50	0,50	0,50	0,50	0,50
1700000002776327	18-057-003-00133-00004	104020 ALMENDROS-GUARA	S 58	8,17	4,14	4,14	4,14	4,14	4,14	4,14	4,14	4,14	4,14
1700000002776328	18-057-003-00134-00002	104020 ALMENDROS-GUARA	S 58	13,15	0,87	0,87	0,87	0,87	0,87	0,87	0,87	0,87	0,87
1700000002776329	18-057-003-00135-00014	104020 ALMENDROS-GUARA	S 58	8,63	3,94	4,01	3,94	3,94	3,94	3,94	3,94	3,94	3,94
1700000002776330	18-057-003-00136-00002	104020 ALMENDROS-GUARA	S 58	14,04	0,23	0,21	0,21	0,23	0,23	0,23	0,23	0,21	0,21
1700000002776331	18-057-003-00136-00005	104020 ALMENDROS-GUARA	S 58	20,10	0,02	0,02	0,02	0,02	0,02	0,02	0,02	0,02	0,02
1700000002776332	18-057-003-00150-00001	104020 ALMENDROS-GUARA	S 58	9,03	2,19	2,18	2,18	2,19	2,19	2,19	2,18	2,18	2,18
1700000002776335	18-057-003-00142-00023	104020 ALMENDROS-GUARA	S 58	5,37	0,14	0,13	0,13	0,13	0,14	0,14	0,14	0,13	0,13
1700000002776337	18-057-003-00142-00004	104020 ALMENDROS-GUARA	S 58	6,36	0,34	0,30	0,30	0,34	0,34	0,34	0,34	0,30	0,30
1700000002776338	18-057-003-00139-00001	104020 ALMENDROS-GUARA	S 58	19,79	0,32	0,29	0,29	0,32	0,32	0,32	0,32	0,29	0,29
1700000002776339	18-057-003-00140-00003	104020 ALMENDROS-GUARA	S 58	15,40	0,02	0,02	0,02	0,02	0,02	0,02	0,02	0,02	0,02
1700000002776340	18-057-003-00142-00003	104020 ALMENDROS-GUARA	S 58	8,08	8,66	8,53	8,53	8,66	8,66	8,66	8,66	8,53	8,53
1700000002776349	18-057-003-00136-00001	104020 ALMENDROS-GUARA	S 58	13,61	0,37	0,37	0,37	0,37	0,37	0,37	0,37	0,37	0,37

DATOS AGRICULTURA

RESUMEN DE UNIDADES

<u>Cód</u>	<u>GRUPO DE PAGO</u>	<u>Sup. Dec. Admisible (ha)</u>	<u>Sup. Comprometida (ha)</u>	<u>Sup. ajustada compromiso (1) (ha)</u>	<u>% sobredec.</u>	<u>SUP. PROPUESTA (ha)</u>	<u>Importe Declarado</u>	<u>Importe Topado</u>	<u>Importe Propuesto</u>	<u>Importe tras sobredec.</u>
58	FRUTALES SECANO	47,48		46,41	0,00	46,41	9.482,12	6.327,02	6.327,02	6.327,02
TOTAL		47,48	46,81	46,41		46,41	9.482,12	6.327,02	6.327,02	6.327,02

RESUMEN DE PAGOS

<u>IMPORTE (Euros)</u>				
	<u>PROPUESTO</u>	<u>FEADER (Eje 2)</u>	<u>MAPA</u>	<u>CAGPDS</u>
Propuesto a pagar	6.327,02	4.745,27	680,15	901,60

APLICACIÓN DE REDUCCIONES Y SANCIONES

<u>Importe Calculado</u>	<u>Importe prerreduc.</u>	<u>Admisibilidad y compromisos</u>	<u>Presentación tardía</u>	<u>Omisión declaración</u>	<u>Condicionabilidad</u>	<u>IMPORTE (Euros)</u>			
						<u>PROPUESTO</u>	<u>FEADER (Eje 2)</u>	<u>MAPA</u>	<u>CAGPDS</u>
6.327,02	6.327,02	0,00	0,00	0,00	0,00	6.327,02	4.745,27	680,15	901,60
TOTAL						6.327,02	4.745,27	680,15	901,60

(1) Superficie declarada admisible ajustada con la superficie comprometida.
 (2) Factor de penalización valorando el alcance para el tipo de compromiso.
 (3) Solicita agricultura y tiene compromisos vigentes.
 (4) Solicita ganadería y tiene compromisos vigentes.

INCIDENCIAS

INCIDENCIA DESCRIPCIÓN

- 85013 Superficie resuelta para el grupo de pago menor que la mínima requerida (requisito anexo 1, Orden 26 mayo 2015)
Sup. Resuelta:0,4 Grupo de Pago:FRUTALES REGADÍO
- 85014 Recinto afectado por el requisito del cumplimiento de la superficie mínima para el grupo de pago (requisito anexo 1, Orden 26 mayo 2015)
Ref:1700000002776334 Recinto:18-057-003-00142-005 Cultivo:104020 ALMENDROS-GUARA Regadío Sup. Declarada:0,42
Superficie Resolver:0,41
- 85031 Solicita recinto que no está comprometido para la operación.
Ref:1700000002776323 Recinto:18-057-003-00124-007 Cultivo:104020 ALMENDROS-GUARA Secano
Ref:1700000002776344 Recinto:18-057-064-00103-001 Cultivo:104020 ALMENDROS-GUARA Secano



<u>APELLIDOS Y NOMBRE / RAZÓN SOCIAL</u>	<u>NIF</u>	<u>EXPEDIENTE</u>	<u>SOLICITA AGRICULT. (3)</u>	<u>SOLICITA GANADER. (4)</u>	<u>ANUALIDAD DE PAGO</u>
RODRIGUEZ MEGIAS ROSA	****5997*	1209403	NO	SI	6ª

DATOS MANTENIMIENTO

IMPORTE POR ANUALIDAD

	<u>2015</u>	<u>2016</u>	<u>2017</u>	<u>2018</u>	<u>2019</u>	<u>2020</u>
IMPORTE MÁXIMO SUBVENCIONABLE	90,37 €	90,37 €	90,37 €	90,37 €	90,37 €	90,37 €
IMPORTE MEDIO DE TRANSFERENCIA (€/ha)	82,15 €	82,15 €	82,15 €	82,15 €	82,15 €	82,15 €

RESUMEN DE UNIDADES

<u>Cód</u>	<u>GRUPO DE PAGO</u>	<u>Sup. Dec. Admisible (ha)</u>	<u>Sup. Comprometida (ha)</u>	<u>Sup. ajustada compromiso (1) (ha)</u>	<u>% sobredec.</u>	<u>SUP. PROPUESTA (ha)</u>	<u>Importe Declarado</u>	<u>Importe Topado</u>	<u>Importe Propuesto</u>	<u>Importe tras sobredec.</u>
63	PASTOS ASOCIADOS A GANADERÍA ECOLÓGICA	1,10		1,10	0,00	1,10	90,37	90,37	90,37	90,37
	TOTAL	1,10	1,10	1,10		1,10	90,37	90,37	90,37	90,37

APLICACIÓN DE REDUCCIONES Y SANCIONES

	<u>Importe Calculado</u>	<u>Importe prereduc.</u>	<u>Admisibilidad y compromisos</u>	<u>Presentación tardía</u>	<u>Omisión declaración</u>	<u>Condicionabilidad</u>	<u>PROPUESTO</u>	<u>IMPORTE (Euros)</u>		
								<u>FEADER (Eje 2)</u>	<u>MAPA</u>	<u>CAGPDS</u>
GANADERÍA	90,37	90,37	0,00	0,00	0,00	0,00	90,37	67,78	9,71	12,88
TOTAL							90,37	67,78	9,71	12,88

RECINTOS PROPUESTOS

<u>REE.</u>	<u>REFERENCIA SIGPAC</u>	<u>CULTIVO</u>	<u>DESCRIPCIÓN CULTIVO</u>	<u>S/R G.PAGO</u>	<u>PEND. MEDIA (%)</u>	<u>SUP. ADMISIBLE (ha)</u>	<u>SUP. COMPROM. (ha)</u>	<u>SUP. AJUSTADA COMPR.(1) (ha)</u>	<u>SUP. CONY. SIGPAC (ha)</u>	<u>SUP. CERTIE. (ha)</u>	<u>SUP. CAMPO (ha)</u>	<u>SUP. CAMPO DETER.CULI. DECLARADO (ha)</u>	<u>SUP. DEC. REDUCIDA (ha)</u>	<u>SUP. PROPUESTA (ha)</u>
4197967	18-123-014-00243-00001	62000	PASTOS PERMANENTES DE 5 O MAS AÑOS-SIN VARIEDAD	S 63	39,77	1,10	1,10	1,10		1,10			1,10	1,10

DATOS GANADERÍA

RESUMEN DE UNIDADES

<u>Cód</u>	<u>GRUPO DE PAGO</u>	<u>Sup. Dec. Admisible (ha)</u>	<u>Sup. Comprometida (ha)</u>	<u>Sup. ajustada compromiso (1) (ha)</u>	<u>% sobredec.</u>	<u>SUP. PROPUESTA (ha)</u>	<u>Importe Declarado</u>	<u>Importe Topado</u>	<u>Importe Propuesto</u>	<u>Importe tras sobredec.</u>
63	PASTOS ASOCIADOS A GANADERÍA ECOLÓGICA	1,10		1,10	0,00	1,10	90,37	90,37	90,37	90,37
	TOTAL	1,10	1,10	1,10		1,10	90,37	90,37	90,37	90,37

RESUMEN DE PAGOS

	<u>PROPUESTO</u>	<u>IMPORTE (Euros)</u>		
		<u>FEADER (Eje 2)</u>	<u>MAPA</u>	<u>CAGPDS</u>
Propuesto a pagar	90,37	67,78	9,71	12,88

APLICACIÓN DE REDUCCIONES Y SANCIONES

	<u>Importe Calculado</u>	<u>Importe prereduc.</u>	<u>Admisibilidad y compromisos</u>	<u>Presentación tardía</u>	<u>Omisión declaración</u>	<u>Condicionabilidad</u>	<u>PROPUESTO</u>	<u>IMPORTE (Euros)</u>		
								<u>FEADER (Eje 2)</u>	<u>MAPA</u>	<u>CAGPDS</u>
	90,37	90,37	0,00	0,00	0,00	0,00	90,37	67,78	9,71	12,88
TOTAL							90,37	67,78	9,71	12,88



(1) Superficie declarada admisible ajustada con la superficie comprometida.
 (2) Factor de penalización valorando el alcance para el tipo de compromiso.
 (3) Solicita agricultura y tiene compromisos vigentes.
 (4) Solicita ganadería y tiene compromisos vigentes.

Datos considerados para el Cálculo de la Carga Ganadera mínima y máxima del expediente

Explotación	Especie	Inscrito en Sipea y Admisible	Censo Medio Animales	Ugm Calculada para CG Mínima	Ugm Calculada para CG Máxima
ES18122000105	OVINA	SI	1.127,12	169,07	169,07
				169,07	169,07

Superficie determinada para Cálculo Carga Ganadera Mínima: 339,33 ha

Superficie determinada para Cálculo Carga Ganadera Máxima: 339,33 ha

Carga Ganadera Mínima Expediente: 0,50 ugm/ha


Carga Ganadera Máxima Expediente: 0,50 ugm/ha

Recintos Determinados para el Cálculo de Garga Ganadera Mínima

REF.	REFERENCIA SIGPAC	CULTIVO	DESCRIPCIÓN CULTIVO	S/R	SUP. PROPUESTA (ha)
4197967	18-123-014-00243-00001	62000	PASTOS PERMANENTES DE 5 O MAS AÑOS-SIN VARIEDAD	S	1,10
4197968	18-123-014-00243-00006	62000	PASTOS PERMANENTES DE 5 O MAS AÑOS-SIN VARIEDAD	S	0,15
4197971	18-123-014-00218-00005	62000	PASTOS PERMANENTES DE 5 O MAS AÑOS-SIN VARIEDAD	S	0,02
4197972	18-123-014-00210-00001	62000	PASTOS PERMANENTES DE 5 O MAS AÑOS-SIN VARIEDAD	S	0,08
4197973	18-123-014-00213-00001	62000	PASTOS PERMANENTES DE 5 O MAS AÑOS-SIN VARIEDAD	S	0,32
4197974	18-123-014-00208-00001	62000	PASTOS PERMANENTES DE 5 O MAS AÑOS-SIN VARIEDAD	S	2,12
4197975	18-123-014-00243-00009	62000	PASTOS PERMANENTES DE 5 O MAS AÑOS-SIN VARIEDAD	S	0,32
4197976	18-123-014-00201-00002	62000	PASTOS PERMANENTES DE 5 O MAS AÑOS-SIN VARIEDAD	S	16,03
4197977	18-123-014-00202-00001	62000	PASTOS PERMANENTES DE 5 O MAS AÑOS-SIN VARIEDAD	S	103,19
4197978	18-123-014-00243-00007	62000	PASTOS PERMANENTES DE 5 O MAS AÑOS-SIN VARIEDAD	S	1,09
4197979	18-123-014-00049-00007	62000	PASTOS PERMANENTES DE 5 O MAS AÑOS-SIN VARIEDAD	S	63,81
4197980	18-123-014-00243-00008	62000	PASTOS PERMANENTES DE 5 O MAS AÑOS-SIN VARIEDAD	S	0,57
4197981	18-123-014-00200-00001	62000	PASTOS PERMANENTES DE 5 O MAS AÑOS-SIN VARIEDAD	S	4,73
4539489	18-123-900-99000-99001	62000	PASTOS PERMANENTES DE 5 O MAS AÑOS-SIN VARIEDAD	S	23,00
4539490	18-123-900-99000-99002	62000	PASTOS PERMANENTES DE 5 O MAS AÑOS-SIN VARIEDAD	S	40,49
4539491	18-123-900-99000-99003	62000	PASTOS PERMANENTES DE 5 O MAS AÑOS-SIN VARIEDAD	S	3,00
4539492	18-123-900-99000-99005	62000	PASTOS PERMANENTES DE 5 O MAS AÑOS-SIN VARIEDAD	S	6,50
4539493	18-123-900-99000-99008	62000	PASTOS PERMANENTES DE 5 O MAS AÑOS-SIN VARIEDAD	S	15,00
4539494	18-123-014-00243-00002	62000	PASTOS PERMANENTES DE 5 O MAS AÑOS-SIN VARIEDAD	S	28,81
4539495	18-123-900-99000-99011	62000	PASTOS PERMANENTES DE 5 O MAS AÑOS-SIN VARIEDAD	S	12,00
4539496	18-123-900-99000-99019	62000	PASTOS PERMANENTES DE 5 O MAS AÑOS-SIN VARIEDAD	S	17,00

Recintos Determinados para el Cálculo de Garga Ganadera Máxima

REF.	REFERENCIA SIGPAC	CULTIVO	DESCRIPCIÓN CULTIVO	S/R	SUP. PROPUESTA (ha)
4197967	18-123-014-00243-00001	62000	PASTOS PERMANENTES DE 5 O MAS AÑOS-SIN VARIEDAD	S	1,10
4197968	18-123-014-00243-00006	62000	PASTOS PERMANENTES DE 5 O MAS AÑOS-SIN VARIEDAD	S	0,15
4197971	18-123-014-00218-00005	62000	PASTOS PERMANENTES DE 5 O MAS AÑOS-SIN VARIEDAD	S	0,02
4197972	18-123-014-00210-00001	62000	PASTOS PERMANENTES DE 5 O MAS AÑOS-SIN VARIEDAD	S	0,08
4197973	18-123-014-00213-00001	62000	PASTOS PERMANENTES DE 5 O MAS AÑOS-SIN VARIEDAD	S	0,32
4197974	18-123-014-00208-00001	62000	PASTOS PERMANENTES DE 5 O MAS AÑOS-SIN VARIEDAD	S	2,12
4197975	18-123-014-00243-00009	62000	PASTOS PERMANENTES DE 5 O MAS AÑOS-SIN VARIEDAD	S	0,32
4197976	18-123-014-00201-00002	62000	PASTOS PERMANENTES DE 5 O MAS AÑOS-SIN VARIEDAD	S	16,03
4197977	18-123-014-00202-00001	62000	PASTOS PERMANENTES DE 5 O MAS AÑOS-SIN VARIEDAD	S	103,19
4197978	18-123-014-00243-00007	62000	PASTOS PERMANENTES DE 5 O MAS AÑOS-SIN VARIEDAD	S	1,09
4197979	18-123-014-00049-00007	62000	PASTOS PERMANENTES DE 5 O MAS AÑOS-SIN VARIEDAD	S	63,81



(1) Superficie declarada admisible ajustada con la superficie comprometida.
 (2) Factor de penalización valorando el alcance para el tipo de compromiso.
 (3) Solicita agricultura y tiene compromisos vigentes.
 (4) Solicita ganadería y tiene compromisos vigentes.

Datos considerados para el Cálculo de la Carga Ganadera mínima y máxima del expediente

Recintos Determinados para el Cálculo de Garga Ganadera Máxima

<u>REF.</u>	<u>REFERENCIA SIGPAC</u>	<u>CULTIVO</u>	<u>DESCRIPCIÓN CULTIVO</u>	<u>S/R</u>	<u>SUP. PROPUESTA (ha)</u>
4197980	18-123-014-00243-00008	62000	PASTOS PERMANENTES DE 5 O MAS AÑOS-SIN VARIEDAD	S	0,57
4197981	18-123-014-00200-00001	62000	PASTOS PERMANENTES DE 5 O MAS AÑOS-SIN VARIEDAD	S	4,73
4539489	18-123-900-99000-99001	62000	PASTOS PERMANENTES DE 5 O MAS AÑOS-SIN VARIEDAD	S	23,00
4539490	18-123-900-99000-99002	62000	PASTOS PERMANENTES DE 5 O MAS AÑOS-SIN VARIEDAD	S	40,49
4539491	18-123-900-99000-99003	62000	PASTOS PERMANENTES DE 5 O MAS AÑOS-SIN VARIEDAD	S	3,00
4539492	18-123-900-99000-99005	62000	PASTOS PERMANENTES DE 5 O MAS AÑOS-SIN VARIEDAD	S	6,50
4539493	18-123-900-99000-99008	62000	PASTOS PERMANENTES DE 5 O MAS AÑOS-SIN VARIEDAD	S	15,00
4539494	18-123-014-00243-00002	62000	PASTOS PERMANENTES DE 5 O MAS AÑOS-SIN VARIEDAD	S	28,81
4539495	18-123-900-99000-99011	62000	PASTOS PERMANENTES DE 5 O MAS AÑOS-SIN VARIEDAD	S	12,00
4539496	18-123-900-99000-99019	62000	PASTOS PERMANENTES DE 5 O MAS AÑOS-SIN VARIEDAD	S	17,00

INCIDENCIAS

INCIDENCIA DESCRIPCIÓN

85031	Solicita recinto que no está comprometido para la operación.
Ref:4539489	Recinto:18-123-900-99000-990 Cultivo:62000 PASTOS PERMANENTES DE 5 O MAS AÑOS-SIN VARIEDAD Secano
Ref:4539490	Recinto:18-123-900-99000-990 Cultivo:62000 PASTOS PERMANENTES DE 5 O MAS AÑOS-SIN VARIEDAD Secano
Ref:4539491	Recinto:18-123-900-99000-990 Cultivo:62000 PASTOS PERMANENTES DE 5 O MAS AÑOS-SIN VARIEDAD Secano
Ref:4539492	Recinto:18-123-900-99000-990 Cultivo:62000 PASTOS PERMANENTES DE 5 O MAS AÑOS-SIN VARIEDAD Secano
Ref:4539493	Recinto:18-123-900-99000-990 Cultivo:62000 PASTOS PERMANENTES DE 5 O MAS AÑOS-SIN VARIEDAD Secano
Ref:4539495	Recinto:18-123-900-99000-990 Cultivo:62000 PASTOS PERMANENTES DE 5 O MAS AÑOS-SIN VARIEDAD Secano
Ref:4539496	Recinto:18-123-900-99000-990 Cultivo:62000 PASTOS PERMANENTES DE 5 O MAS AÑOS-SIN VARIEDAD Secano



<u>APELLIDOS Y NOMBRE / RAZÓN SOCIAL</u>	<u>NIF</u>	<u>EXPEDIENTE</u>	<u>SOLICITA AGRICULT. (3)</u>	<u>SOLICITA GANADER. (4)</u>	<u>ANUALIDAD DE PAGO</u>
RODRÍGUEZ MILÁN ENRIQUE	****3027*	1247571	SI	NO	6ª

DATOS MANTENIMIENTO

IMPORTE POR ANUALIDAD

	<u>2015</u>	<u>2016</u>	<u>2017</u>	<u>2018</u>	<u>2019</u>	<u>2020</u>
IMPORTE MÁXIMO SUBVENCIONABLE	0,00 €	0,00 €	0,00 €	0,00 €	0,00 €	3.053,31 €
IMPORTE MEDIO DE TRANSFERENCIA (€/ha)	0,00 €	0,00 €	0,00 €	0,00 €	0,00 €	216,24 €

RESUMEN DE UNIDADES

<u>Cód</u>	<u>GRUPO DE PAGO</u>	<u>Sup. Dec. Admisible (ha)</u>	<u>Sup. Comprometida (ha)</u>	<u>Sup. ajustada compromiso (1) (ha)</u>	<u>% sobredec.</u>	<u>SUP. PROPUESTA (ha)</u>	<u>Importe Declarado</u>	<u>Importe Topado</u>	<u>Importe Propuesto</u>	<u>Importe tras sobredec.</u>
58	FRUTALES SECANO	14,14		14,12	0,00	14,12	3.053,31	3.053,31	3.053,31	3.053,31
	TOTAL	14,14	14,12	14,12		14,12	3.053,31	3.053,31	3.053,31	3.053,31

APLICACIÓN DE REDUCCIONES Y SANCIONES

<u>AGRICULTURA</u>	<u>Importe Calculado</u>	<u>Importe prereduc.</u>	<u>Admisibilidad y compromisos</u>	<u>Presentación tardía</u>	<u>Omisión declaración</u>	<u>Condicionabilidad</u>	<u>PROPUESTO</u>	<u>IMPORTE (Euros)</u>		
								<u>FEADER (Eje 2)</u>	<u>MAPA</u>	<u>CAGPDS</u>
	3.053,31	3.053,31	0,00	0,00	0,00	0,00	3.053,31	2.289,98	328,23	435,10
TOTAL							3.053,31	2.289,98	328,23	435,10

RECINTOS PROPUESTOS

<u>REF.</u>	<u>REFERENCIA SIGPAC</u>	<u>CULTIVO DESCRIPCIÓN CULTIVO</u>	<u>S/R</u>	<u>G.PAGO</u>	<u>PEND. MEDIA (%)</u>	<u>SUP. DEC. ADMISIBLE (ha)</u>	<u>SUP. COMPROM. (ha)</u>	<u>SUP. AJUSTADA COMPROM. (1) (ha)</u>	<u>SUP. CONV. SIGPAC (ha)</u>	<u>SUP. CERTIF. (ha)</u>	<u>SUP. CAMPO (ha)</u>	<u>SUP. CAMPO DECLARADO (ha)</u>	<u>SUP. DEC. REDUCIDA (ha)</u>	<u>SUP. PROPUESTA (ha)</u>
1700000004822348	18-087-009-00143-00002	104007 ALMENDROS-COMUNA	S	58	20,50	0,50	0,50	0,50	0,50	0,50			0,50	0,50
1700000004822349	18-087-008-00066-00003	104022 ALMENDROS-LARGUETA	S	58	6,24	3,17	3,15	3,15	3,15	3,17			3,15	3,15
1700000004822350	18-087-008-00057-00003	104022 ALMENDROS-LARGUETA	S	58	9,43	3,63	3,63	3,63	3,63	3,63			3,63	3,63
1700000004822351	18-087-009-00149-00001	104024 ALMENDROS-MARCONA	S	58	15,22	0,16	0,16	0,16	0,16	0,16			0,16	0,16
1700000004822352	18-087-009-00148-00001	104024 ALMENDROS-MARCONA	S	58	13,37	0,03	0,03	0,03	0,03	0,03			0,03	0,03
1700000004822353	18-087-009-00143-00003	104007 ALMENDROS-COMUNA	S	58	17,81	1,32	1,32	1,32	1,32	1,32			1,32	1,32
1700000004822955	18-087-006-00195-00001	104007 ALMENDROS-COMUNA	S	58	8,43	2,91	2,91	2,91	2,91	2,91			2,91	2,91
1700000004822956	18-087-007-00284-00001	104022 ALMENDROS-LARGUETA	S	58	4,40	1,24	1,24	1,24	1,24	1,24			1,24	1,24
1700000004822957	18-087-007-00195-00001	104007 ALMENDROS-COMUNA	S	58	13,54	1,18	1,18	1,18	1,18	1,18			1,18	1,18

DATOS AGRICULTURA

RESUMEN DE UNIDADES

<u>Cód</u>	<u>GRUPO DE PAGO</u>	<u>Sup. Dec. Admisible (ha)</u>	<u>Sup. Comprometida (ha)</u>	<u>Sup. ajustada compromiso (1) (ha)</u>	<u>% sobredec.</u>	<u>SUP. PROPUESTA (ha)</u>	<u>Importe Declarado</u>	<u>Importe Topado</u>	<u>Importe Propuesto</u>	<u>Importe tras sobredec.</u>
58	FRUTALES SECANO	14,14		14,12	0,00	14,12	3.053,31	3.053,31	3.053,31	3.053,31
	TOTAL	14,14	14,12	14,12		14,12	3.053,31	3.053,31	3.053,31	3.053,31

RESUMEN DE PAGOS

<u>IMPORTE (Euros)</u>				
	<u>PROPUESTO</u>	<u>FEADER (Eje 2)</u>	<u>MAPA</u>	<u>CAGPDS</u>
Propuesto a pagar	3.053,31	2.289,98	328,23	435,10

APLICACIÓN DE REDUCCIONES Y SANCIONES

<u>Importe Calculado</u>	<u>Importe prereduc.</u>	<u>Admisibilidad y compromisos</u>	<u>Presentación tardía</u>	<u>Omisión declaración</u>	<u>Condicionabilidad</u>	<u>PROPUESTO</u>	<u>IMPORTE (Euros)</u>		
							<u>FEADER (Eje 2)</u>	<u>MAPA</u>	<u>CAGPDS</u>
3.053,31	3.053,31	0,00	0,00	0,00	0,00	3.053,31	2.289,98	328,23	435,10
TOTAL						3.053,31	2.289,98	328,23	435,10



(1) Superficie declarada admisible ajustada con la superficie comprometida.
 (2) Factor de penalización valorando el alcance para el tipo de compromiso.
 (3) Solicita agricultura y tiene compromisos vigentes.
 (4) Solicita ganadería y tiene compromisos vigentes.

<u>APELLIDOS Y NOMBRE / RAZÓN SOCIAL</u>	<u>NIF</u>	<u>EXPEDIENTE</u>	<u>SOLICITA AGRICULT. (3)</u>	<u>SOLICITA GANADER. (4)</u>	<u>ANUALIDAD DE PAGO</u>
RODRIGUEZ MOTOS MIGUEL ANGEL	****8519*	1141333	SI	SI	6ª

DATOS MANTENIMIENTO

IMPORTE POR ANUALIDAD

	<u>2015</u>	<u>2016</u>	<u>2017</u>	<u>2018</u>	<u>2019</u>	<u>2020</u>
IMPORTE MÁXIMO SUBVENCIONABLE	31.481,10 €	31.481,10 €	29.222,48 €	29.222,48 €	29.222,48 €	29.222,48 €
IMPORTE MEDIO DE TRANSFERENCIA (€/ha)	94,94 €	94,94 €	94,94 €	94,94 €	94,94 €	94,94 €

RESUMEN DE UNIDADES

<u>Cód</u>	<u>GRUPO DE PAGO</u>	<u>Sup. Dec. Admisible (ha)</u>	<u>Sup. Comprometida (ha)</u>	<u>Sup. ajustada compromiso (1) (ha)</u>	<u>% sobredec.</u>	<u>SUP. PROPUESTA (ha)</u>	<u>Importe Declarado</u>	<u>Importe Topado</u>	<u>Importe Propuesto</u>	<u>Importe tras sobredec.</u>
58	FRUTALES SECANO	126,47		117,54	0,00	117,54	16.274,22	13.741,77	13.741,77	13.741,77
59	HERBÁCEOS	69,28		64,49	0,00	64,49	9.748,95	8.231,90	8.231,90	8.231,90
64	HERBÁCEOS NO ELEGIBLES	1,73		1,61	0,00	1,61	0,00	0,00	0,00	0,00
63	PASTOS ASOCIADOS A GANADERÍA ECOLÓGICA	134,39		124,17	0,00	124,17	8.584,68	7.248,81	7.248,81	7.248,81
TOTAL		331,87	307,81	307,81		307,81	34.607,85	29.222,48	29.222,48	29.222,48

APLICACIÓN DE REDUCCIONES Y SANCIONES

	<u>Importe Calculado</u>	<u>Importe prerreduc.</u>	<u>Admisibilidad y compromisos</u>	<u>Presentación tardía</u>	<u>Omisión declaración</u>	<u>Condicionabilidad</u>	<u>IMPORTE (Euros)</u>			
							<u>PROPUESTO</u>	<u>FEADER (Eje 2)</u>	<u>MAPA</u>	<u>CAGPDS</u>
AGRICULTURA	21.973,67	21.973,67	0,00	0,00	0,00	0,00	21.973,67	16.480,25	2.362,17	3.131,25
GANADERÍA	7.248,81	7.248,81	0,00	0,00	0,00	0,00	7.248,81	5.436,61	779,25	1.032,95
TOTAL							29.222,48	5.436,61	779,25	1.032,95



(1) Superficie declarada admisible ajustada con la superficie comprometida.
 (2) Factor de penalización valorando el alcance para el tipo de compromiso.
 (3) Solicita agricultura y tiene compromisos vigentes.
 (4) Solicita ganadería y tiene compromisos vigentes.

RECINTOS PROPUESTOS

REF.	REFERENCIA SIGPAC	CULTIVO DESCRIPCIÓN CULTIVO	S/R	G.PAGO	PEND. MEDIA (%)	SUP. DEC. ADMISIBLE (ha)	SUP. COMPROM. (ha)	SUP. AJUSTADA COMPR.(1) (ha)	SUP. CONV. SIGPAC (ha)	SUP. CERTIE. (ha)	SUP. CAMPO (ha)	SUP. CAMPO DECLARADO (ha)	SUP. DEC. REDUCIDA (ha)	SUP. PROPUESTA (ha)
-76065	18-057-009-00004-00013	62000 PASTOS PERMANENTES DE 5 O MAS AÑOS-SIN VARIEDAD	S	63	29,41	0,02	0,03	0,02		0,03			0,02	0,02
-76064	18-057-009-00004-00012	62000 PASTOS PERMANENTES DE 5 O MAS AÑOS-SIN VARIEDAD	S	63	24,28	0,29	0,34	0,29		0,34			0,29	0,29
5070355	18-057-011-00091-00011	20902 BARBECHO TRADICIONAL-CON CUBIERTA VEGETAL	S	64	9,02	1,73	11,24	1,73		1,73			1,73	1,73
1700000006317638	18-057-009-00029-00011	104020 ALMENDROS-GUARA	S	58	7,55	11,88	11,89	11,88	11,89	11,88			11,88	11,88
1700000006317646	18-057-021-00211-00001	5000 CEBADA-SIN VARIEDAD	S	59	6,80	0,16	0,16	0,16		0,16			0,16	0,16
1700000006317648	18-057-009-00029-00009	62000 PASTOS PERMANENTES DE 5 O MAS AÑOS-SIN VARIEDAD	S	63	10,29	1,36	1,36	1,36		1,36			1,36	1,36
1700000006317649	18-057-011-00050-00004	8000 AVENA-SIN VARIEDAD	S	59	6,80	53,13	53,13	53,13		53,13			53,13	53,13
1700000006317651	18-057-009-00004-00008	104020 ALMENDROS-GUARA	S	58	13,38	34,07	34,01	34,01	34,01	34,07			34,01	34,01
1700000006317652	18-057-011-00092-00001	104020 ALMENDROS-GUARA	S	58	3,39	2,01	2,01	2,01		2,01			2,01	2,01
1700000006317656	18-057-009-00004-00006	1000 TRIGO BLANDO-SIN VARIEDAD	S	59	21,50	4,49	4,49	4,49		4,49			4,49	4,49
1700000006317657	18-057-011-00095-00001	104020 ALMENDROS-GUARA	S	58	7,50	1,35	1,35	1,35		1,35			1,35	1,35
1700000006317658	18-057-021-00085-00001	5000 CEBADA-SIN VARIEDAD	S	59	2,07	0,12	0,12	0,12		0,12			0,12	0,12
1700000006317659	18-057-009-00004-00002	62000 PASTOS PERMANENTES DE 5 O MAS AÑOS-SIN VARIEDAD	S	63	10,14	0,20	0,20	0,20		0,27			0,20	0,20
1700000006317660	18-057-009-00004-00003	62000 PASTOS PERMANENTES DE 5 O MAS AÑOS-SIN VARIEDAD	S	63	9,16	0,14	0,14	0,14		0,18			0,14	0,14
1700000006317661	18-057-009-00004-00004	62000 PASTOS PERMANENTES DE 5 O MAS AÑOS-SIN VARIEDAD	S	63	36,84	122,77	122,77	122,77		223,22			122,77	122,77
1700000006317663	18-057-021-00166-00002	5000 CEBADA-SIN VARIEDAD	S	59	5,19	0,04	0,04	0,04		0,04			0,04	0,04
1700000006317664	18-057-021-00219-00003	5000 CEBADA-SIN VARIEDAD	S	59	8,12	0,07	0,07	0,07		0,07			0,07	0,07
1700000006317665	18-057-021-00226-00002	5000 CEBADA-SIN VARIEDAD	S	59	16,42	0,03	0,03	0,03		0,03			0,03	0,03
1700000006317666	18-057-021-00181-00002	5000 CEBADA-SIN VARIEDAD	S	59	25,66	0,01	0,01	0,01		0,01			0,01	0,01
1700000006317668	18-057-021-00173-00001	5000 CEBADA-SIN VARIEDAD	S	59	17,10	0,10	0,10	0,10		0,10			0,10	0,10
1700000006317670	18-057-021-00088-00001	5000 CEBADA-SIN VARIEDAD	S	59	2,63	0,41	0,41	0,41		0,41			0,41	0,41
1700000006317672	18-057-009-00004-00005	104020 ALMENDROS-GUARA	S	58	11,95	0,45	0,45	0,45	0,45	0,45			0,45	0,45
1700000006317673	18-057-011-00091-00008	8000 AVENA-SIN VARIEDAD	S	59	9,27	0,81	0,81	0,81		0,81			0,81	0,81
1700000006317674	18-057-009-00012-00000	62000 PASTOS PERMANENTES DE 5 O MAS AÑOS-SIN VARIEDAD	S	63	16,01	2,45	1,84	1,84		2,45			1,84	1,84
1700000006317676	18-057-021-00236-00001	5000 CEBADA-SIN VARIEDAD	S	59	7,92	0,10	0,10	0,10		0,10			0,10	0,10
1700000006317677	18-057-034-00064-00001	5000 CEBADA-SIN VARIEDAD	R	59	2,78	0,25	0,25	0,25		0,25			0,25	0,25
1700000006317678	18-057-011-00093-00001	104020 ALMENDROS-GUARA	S	58	12,15	0,59	0,57	0,57		0,59			0,57	0,57
1700000006317679	18-057-011-00091-00011	8000 AVENA-SIN VARIEDAD	S	59	9,02	9,51	11,24	9,51		9,51			9,51	9,51
1700000006317680	18-057-009-00029-00013	104020 ALMENDROS-GUARA	S	58	13,29	0,23	0,23	0,23	0,23	0,23			0,23	0,23
1700000006317681	18-057-034-00066-00001	5000 CEBADA-SIN VARIEDAD	R	59	3,98	0,05	0,05	0,05		0,05			0,05	0,05
1700000006317682	18-057-009-00021-00002	104020 ALMENDROS-GUARA	S	58	9,35	5,33	5,29	5,29	5,29	5,33			5,29	5,29
1700000006317683	18-057-011-00090-00002	104020 ALMENDROS-GUARA	S	58	7,27	3,22	3,22	3,22		3,22			3,22	3,22
1700000006317688	18-057-009-00019-00002	104020 ALMENDROS-GUARA	S	58	7,00	15,66	15,60	15,60		15,66			15,60	15,60
1700000006317690	18-057-010-00095-00003	62000 PASTOS PERMANENTES DE 5 O MAS AÑOS-SIN VARIEDAD	S	63	18,52	3,50	3,50	3,50		3,50			3,50	3,50
1700000006317691	18-057-009-00004-00007	62000 PASTOS PERMANENTES DE 5 O MAS AÑOS-SIN VARIEDAD	S	63	12,88	0,14	0,14	0,14		0,18			0,14	0,14
1700000006317693	18-057-010-00095-00002	62000 PASTOS PERMANENTES DE 5 O MAS AÑOS-SIN VARIEDAD	S	63	15,41	1,43	1,22	1,22		1,43			1,22	1,22
1700000006317694	18-057-009-00004-00009	62000 PASTOS PERMANENTES DE 5 O MAS AÑOS-SIN VARIEDAD	S	63	17,03	0,55	0,55	0,55		0,55			0,55	0,55
1700000006317696	18-057-009-00029-00012	62000 PASTOS PERMANENTES DE 5 O MAS AÑOS-SIN VARIEDAD	S	63	12,54	0,08	0,08	0,08		0,11			0,08	0,08
1700000006317697	18-057-009-00009-00001	62000 PASTOS PERMANENTES DE 5 O MAS AÑOS-SIN VARIEDAD	S	63	14,26	1,46	1,29	1,29		1,72			1,29	1,29
1700000006317698	18-057-008-00017-00001	104031 ALMENDROS-PENTACEBAS CSIC	S	58	6,84	1,57	1,57	1,57		1,57			1,57	1,57
1700000006317701	18-057-011-00091-00002	104000 ALMENDROS-SIN VARIEDAD	S	58	9,06	15,19	15,19	15,19		15,19			15,19	15,19
1700000006317702	18-057-011-00039-00001	104020 ALMENDROS-GUARA	S	58	4,56	1,42	1,42	1,42		1,42			1,42	1,42
1700000006317703	18-057-011-00044-00001	104020 ALMENDROS-GUARA	S	58	4,47	1,03	1,03	1,03		1,03			1,03	1,03
1700000006317704	18-057-011-00041-00002	104020 ALMENDROS-GUARA	S	58	5,66	0,10	0,10	0,10		0,10			0,10	0,10
1700000006317705	18-057-011-00042-00001	104020 ALMENDROS-GUARA	S	58	4,36	2,95	2,95	2,95		2,95			2,95	2,95
1700000006317707	18-057-012-00117-00001	104020 ALMENDROS-GUARA	S	58	4,93	0,98	0,98	0,98		0,98			0,98	0,98
1700000006317708	18-057-012-00112-00002	104020 ALMENDROS-GUARA	S	58	4,74	1,70	1,70	1,70		1,70			1,70	1,70
1700000006317711	18-057-008-00045-00004	104020 ALMENDROS-GUARA	S	58	4,43	3,62	3,62	3,62		3,62			3,62	3,62
1700000006317712	18-057-008-00049-00001	104020 ALMENDROS-GUARA	S	58	6,21	0,25	0,23	0,23		0,25			0,23	0,23
1700000006317713	18-057-009-00009-00003	104003 ALMENDROS-ANTOÑETA	S	58	19,14	2,48	2,48	2,48		2,48			2,48	2,48
1700000006317714	18-057-009-00009-00004	104003 ALMENDROS-ANTOÑETA	S	58	8,17	1,94	1,94	1,94		1,94			1,94	1,94
1700000006317716	18-057-011-00049-00001	104023 ALMENDROS-LAURANNE	S	58	6,26	18,45	18,45	18,45		18,45			18,45	18,45

DATOS AGRICULTURA

RESUMEN DE UNIDADES

Cód	GRUPO DE PAGO	Sup. Dec. Admisible (ha)	Sup. Comprometida (ha)	Sup. ajustada compromiso (1) (ha)	% sobredec.	SUP. PROPUESTA (ha)	Importe Declarado	Importe Topado	Importe Propuesto	Importe tras sobredec.
58	FRUTALES SECANO	126,47		117,54	0,00	117,54	16.274,22	13.741,77	13.741,77	13.741,77
59	HERBÁCEOS	69,28		64,49	0,00	64,49	9.748,95	8.231,90	8.231,90	8.231,90
64	HERBÁCEOS NO ELEGIBLES	1,73		1,61	0,00	1,61	0,00	0,00	0,00	0,00
TOTAL		197,48	307,81	183,64		183,64	26.023,17	21.973,67	21.973,67	21.973,67

RESUMEN DE PAGOS

IMPORTE (Euros)
FEADER
PROPUESTO (Eje 2) **MAPA** **CAGPDS**

(1) Superficie declarada admisible ajustada con la superficie comprometida.
(2) Factor de penalización valorando el alcance para el tipo de compromiso.
(3) Solicita agricultura y tiene compromisos vigentes.
(4) Solicita ganadería y tiene compromisos vigentes.

RESUMEN DE PAGOS

	PROPUESTO	IMPORTE (Euros)		
		FEADER (Eje 2)	MAPA	CAGPDS
Propuesto a pagar	21.973,67	16.480,25	2.362,17	3.131,25

APLICACIÓN DE REDUCCIONES Y SANCIONES

Importe Calculado	Importe prereduc.	Admisibilidad y compromisos	Presentación tardía	Omisión declaración	Condicionalidad	PROPUESTO	IMPORTE (Euros)		
							FEADER (Eje 2)	MAPA	CAGPDS
21.973,67	21.973,67	0,00	0,00	0,00	0,00	21.973,67	16.480,25	2.362,17	3.131,25
TOTAL						21.973,67	16.480,25	2.362,17	3.131,25

INCIDENCIAS

INCIDENCIA DESCRIPCIÓN

- 85031 Solicita recinto que no está comprometido para la operación.
 Ref:1700000006317710 Recinto:18-057-032-00044-001 Cultivo:104022 ALMENDROS-LARGUETA Secano
 Ref:1700000006317709 Recinto:18-057-032-00045-001 Cultivo:104022 ALMENDROS-LARGUETA Secano
 Ref:1700000006317706 Recinto:18-057-033-00043-001 Cultivo:104022 ALMENDROS-LARGUETA Secano

DATOS GANADERÍA

RESUMEN DE UNIDADES

Cód	GRUPO DE PAGO	Sup. Dec. Admisible (ha)	Sup. Comprometida (ha)	Sup. ajustada compromiso (1) (ha)	% sobredec.	SUP. PROPUESTA (ha)	Importe Declarado	Importe Topado	Importe Propuesto	Importe tras sobredec.
63	PASTOS ASOCIADOS A GANADERÍA ECOLÓGICA	134,39		124,17	0,00	124,17	8.584,68	7.248,81	7.248,81	7.248,81
TOTAL		134,39	307,81	124,17		124,17	8.584,68	7.248,81	7.248,81	7.248,81

RESUMEN DE PAGOS

	PROPUESTO	IMPORTE (Euros)		
		FEADER (Eje 2)	MAPA	CAGPDS
Propuesto a pagar	7.248,81	5.436,61	779,25	1.032,95

APLICACIÓN DE REDUCCIONES Y SANCIONES

Importe Calculado	Importe prereduc.	Admisibilidad y compromisos	Presentación tardía	Omisión declaración	Condicionalidad	PROPUESTO	IMPORTE (Euros)		
							FEADER (Eje 2)	MAPA	CAGPDS
7.248,81	7.248,81	0,00	0,00	0,00	0,00	7.248,81	5.436,61	779,25	1.032,95
TOTAL						7.248,81	5.436,61	779,25	1.032,95

Datos considerados para el Cálculo de la Carga Ganadera mínima y máxima del expediente

Explotación	Especie	Inscrito en Sipea y Admisible	Censo Medio Animales	Ugm Calculada para CG Mínima	Ugm Calculada para CG Máxima
ES180560000280	CAPRINA	SI	9,78	1,47	1,47
ES180560000280	OVINA	SI	632,54	94,88	94,88
				96,35	96,35

Superficie determinada para Cálculo Carga Ganadera Mínima: 168,57 ha

Superficie determinada para Cálculo Carga Ganadera Máxima: 170,30 ha

Carga Ganadera Mínima Expediente: 0,57 ugm/ha

Carga Ganadera Máxima Expediente: 0,57 ugm/ha

Recintos Determinados para el Cálculo de Garga Ganadera Mínima

REF.	REFERENCIA SIGPAC	CULTIVO	DESCRIPCIÓN CULTIVO	S/R	SUP. PROPUESTA (ha)
-76065	18-057-009-00004-00013	62000	PASTOS PERMANENTES DE 5 O MAS AÑOS-SIN VARIEDAD	S	0,02
-76064	18-057-009-00004-00012	62000	PASTOS PERMANENTES DE 5 O MAS AÑOS-SIN VARIEDAD	S	0,29
1700000006317637	18-057-009-00006-00003	62000	PASTOS PERMANENTES DE 5 O MAS AÑOS-SIN VARIEDAD	S	0,65
1700000006317643	18-057-034-00064-00002	62000	PASTOS PERMANENTES DE 5 O MAS AÑOS-SIN VARIEDAD	S	0,02
1700000006317644	18-057-034-00066-00002	62000	PASTOS PERMANENTES DE 5 O MAS AÑOS-SIN VARIEDAD	S	0,01
1700000006317645	18-057-009-00006-00002	62000	PASTOS PERMANENTES DE 5 O MAS AÑOS-SIN VARIEDAD	S	0,15
1700000006317647	18-057-021-00236-00002	62000	PASTOS PERMANENTES DE 5 O MAS AÑOS-SIN VARIEDAD	S	0,02
1700000006317648	18-057-009-00029-00009	62000	PASTOS PERMANENTES DE 5 O MAS AÑOS-SIN VARIEDAD	S	1,36

(1) Superficie declarada admisible ajustada con la superficie comprometida.
 (2) Factor de penalización valorando el alcance para el tipo de compromiso.
 (3) Solicita agricultura y tiene compromisos vigentes.
 (4) Solicita ganadería y tiene compromisos vigentes.

Datos considerados para el Cálculo de la Carga Ganadera mínima y máxima del expediente

Recintos Determinados para el Cálculo de Garga Ganadera Mínima

<u>REF.</u>	<u>REFERENCIA SIGPAC</u>	<u>CULTIVO</u>	<u>DESCRIPCIÓN CULTIVO</u>	<u>S/R</u>	<u>SUP. PROPUESTA (ha)</u>
			VARIEDAD		
170000006317659	18-057-009-00004-00002	62000	PASTOS PERMANENTES DE 5 O MAS AÑOS-SIN VARIEDAD	S	0,20
170000006317660	18-057-009-00004-00003	62000	PASTOS PERMANENTES DE 5 O MAS AÑOS-SIN VARIEDAD	S	0,14
170000006317661	18-057-009-00004-00004	62000	PASTOS PERMANENTES DE 5 O MAS AÑOS-SIN VARIEDAD	S	122,77
170000006317674	18-057-009-00012-00002	62000	PASTOS PERMANENTES DE 5 O MAS AÑOS-SIN VARIEDAD	S	2,45
170000006317685	18-057-011-00091-00015	62000	PASTOS PERMANENTES DE 5 O MAS AÑOS-SIN VARIEDAD	S	0,02
170000006317686	18-057-011-00049-00002	62000	PASTOS PERMANENTES DE 5 O MAS AÑOS-SIN VARIEDAD	S	0,34
170000006317687	18-057-011-00093-00002	62000	PASTOS PERMANENTES DE 5 O MAS AÑOS-SIN VARIEDAD	S	0,01
170000006317689	18-057-011-00091-00014	62000	PASTOS PERMANENTES DE 5 O MAS AÑOS-SIN VARIEDAD	S	0,05
170000006317690	18-057-010-00095-00003	62000	PASTOS PERMANENTES DE 5 O MAS AÑOS-SIN VARIEDAD	S	3,50
170000006317691	18-057-009-00004-00007	62000	PASTOS PERMANENTES DE 5 O MAS AÑOS-SIN VARIEDAD	S	0,14
170000006317692	18-057-011-00091-00003	62000	PASTOS PERMANENTES DE 5 O MAS AÑOS-SIN VARIEDAD	S	32,91
170000006317693	18-057-010-00095-00002	62000	PASTOS PERMANENTES DE 5 O MAS AÑOS-SIN VARIEDAD	S	1,43
170000006317694	18-057-009-00004-00009	62000	PASTOS PERMANENTES DE 5 O MAS AÑOS-SIN VARIEDAD	S	0,55
170000006317696	18-057-009-00029-00012	62000	PASTOS PERMANENTES DE 5 O MAS AÑOS-SIN VARIEDAD	S	0,08
170000006317697	18-057-009-00009-00001	62000	PASTOS PERMANENTES DE 5 O MAS AÑOS-SIN VARIEDAD	S	1,46

Recintos Determinados para el Cálculo de Garga Ganadera Máxima

<u>REF.</u>	<u>REFERENCIA SIGPAC</u>	<u>CULTIVO</u>	<u>DESCRIPCIÓN CULTIVO</u>	<u>S/R</u>	<u>SUP. PROPUESTA (ha)</u>
-76065	18-057-009-00004-00013	62000	PASTOS PERMANENTES DE 5 O MAS AÑOS-SIN VARIEDAD	S	0,02
-76064	18-057-009-00004-00012	62000	PASTOS PERMANENTES DE 5 O MAS AÑOS-SIN VARIEDAD	S	0,29
5070355	18-057-011-00091-00011	20902	BARBECHO TRADICIONAL-CON CUBIERTA VEGETAL	S	1,73
170000006317637	18-057-009-00006-00003	62000	PASTOS PERMANENTES DE 5 O MAS AÑOS-SIN VARIEDAD	S	0,65
170000006317643	18-057-034-00064-00002	62000	PASTOS PERMANENTES DE 5 O MAS AÑOS-SIN VARIEDAD	S	0,02
170000006317644	18-057-034-00066-00002	62000	PASTOS PERMANENTES DE 5 O MAS AÑOS-SIN VARIEDAD	S	0,01
170000006317645	18-057-009-00006-00002	62000	PASTOS PERMANENTES DE 5 O MAS AÑOS-SIN VARIEDAD	S	0,15
170000006317647	18-057-021-00236-00002	62000	PASTOS PERMANENTES DE 5 O MAS AÑOS-SIN VARIEDAD	S	0,02
170000006317648	18-057-009-00029-00009	62000	PASTOS PERMANENTES DE 5 O MAS AÑOS-SIN VARIEDAD	S	1,36
170000006317659	18-057-009-00004-00002	62000	PASTOS PERMANENTES DE 5 O MAS AÑOS-SIN VARIEDAD	S	0,20
170000006317660	18-057-009-00004-00003	62000	PASTOS PERMANENTES DE 5 O MAS AÑOS-SIN VARIEDAD	S	0,14
170000006317661	18-057-009-00004-00004	62000	PASTOS PERMANENTES DE 5 O MAS AÑOS-SIN VARIEDAD	S	122,77
170000006317674	18-057-009-00012-00002	62000	PASTOS PERMANENTES DE 5 O MAS AÑOS-SIN VARIEDAD	S	2,45
170000006317685	18-057-011-00091-00015	62000	PASTOS PERMANENTES DE 5 O MAS AÑOS-SIN VARIEDAD	S	0,02
170000006317686	18-057-011-00049-00002	62000	PASTOS PERMANENTES DE 5 O MAS AÑOS-SIN VARIEDAD	S	0,34
170000006317687	18-057-011-00093-00002	62000	PASTOS PERMANENTES DE 5 O MAS AÑOS-SIN VARIEDAD	S	0,01
170000006317689	18-057-011-00091-00014	62000	PASTOS PERMANENTES DE 5 O MAS AÑOS-SIN VARIEDAD	S	0,05
170000006317690	18-057-010-00095-00003	62000	PASTOS PERMANENTES DE 5 O MAS AÑOS-SIN VARIEDAD	S	3,50
170000006317691	18-057-009-00004-00007	62000	PASTOS PERMANENTES DE 5 O MAS AÑOS-SIN VARIEDAD	S	0,14
170000006317692	18-057-011-00091-00003	62000	PASTOS PERMANENTES DE 5 O MAS AÑOS-SIN VARIEDAD	S	32,91
170000006317693	18-057-010-00095-00002	62000	PASTOS PERMANENTES DE 5 O MAS AÑOS-SIN VARIEDAD	S	1,43
170000006317694	18-057-009-00004-00009	62000	PASTOS PERMANENTES DE 5 O MAS AÑOS-SIN VARIEDAD	S	0,55
170000006317696	18-057-009-00029-00012	62000	PASTOS PERMANENTES DE 5 O MAS AÑOS-SIN VARIEDAD	S	0,08

(1) Superficie declarada admisible ajustada con la superficie comprometida.
 (2) Factor de penalización valorando el alcance para el tipo de compromiso.
 (3) Solicita agricultura y tiene compromisos vigentes.
 (4) Solicita ganadería y tiene compromisos vigentes.

Datos considerados para el Cálculo de la Carga Ganadera mínima y máxima del expediente

Recintos Determinados para el Cálculo de Garga Ganadera Máxima

<u>REF.</u>	<u>REFERENCIA SIGPAC</u>	<u>CULTIVO</u>	<u>DESCRIPCIÓN CULTIVO</u>	<u>S/R</u>	<u>SUP. PROPUESTA (ha)</u>
1700000006317697	18-057-009-00009-00001	62000	PASTOS PERMANENTES DE 5 O MAS AÑOS-SIN VARIEDAD	S	1,46

INCIDENCIAS

INCIDENCIA DESCRIPCIÓN

- 85031 Solicita recinto que no está comprometido para la operación.
- Ref:1700000006317645 Recinto:18-057-009-00006-002 Cultivo:62000 PASTOS PERMANENTES DE 5 O MAS AÑOS-SIN VARIEDAD Secano
- Ref:1700000006317637 Recinto:18-057-009-00006-003 Cultivo:62000 PASTOS PERMANENTES DE 5 O MAS AÑOS-SIN VARIEDAD Secano
- Ref:1700000006317686 Recinto:18-057-011-00049-002 Cultivo:62000 PASTOS PERMANENTES DE 5 O MAS AÑOS-SIN VARIEDAD Secano
- Ref:1700000006317692 Recinto:18-057-011-00091-003 Cultivo:62000 PASTOS PERMANENTES DE 5 O MAS AÑOS-SIN VARIEDAD Secano
- Ref:1700000006317689 Recinto:18-057-011-00091-014 Cultivo:62000 PASTOS PERMANENTES DE 5 O MAS AÑOS-SIN VARIEDAD Secano
- Ref:1700000006317685 Recinto:18-057-011-00091-015 Cultivo:62000 PASTOS PERMANENTES DE 5 O MAS AÑOS-SIN VARIEDAD Secano
- Ref:1700000006317687 Recinto:18-057-011-00093-002 Cultivo:62000 PASTOS PERMANENTES DE 5 O MAS AÑOS-SIN VARIEDAD Secano
- Ref:1700000006317647 Recinto:18-057-021-00236-002 Cultivo:62000 PASTOS PERMANENTES DE 5 O MAS AÑOS-SIN VARIEDAD Secano
- Ref:1700000006317643 Recinto:18-057-034-00064-002 Cultivo:62000 PASTOS PERMANENTES DE 5 O MAS AÑOS-SIN VARIEDAD Secano
- Ref:1700000006317644 Recinto:18-057-034-00066-002 Cultivo:62000 PASTOS PERMANENTES DE 5 O MAS AÑOS-SIN VARIEDAD Secano



(1) Superficie declarada admisible ajustada con la superficie comprometida.
 (2) Factor de penalización valorando el alcance para el tipo de compromiso.
 (3) Solicita agricultura y tiene compromisos vigentes.
 (4) Solicita ganadería y tiene compromisos vigentes.

<u>APELLIDOS Y NOMBRE / RAZÓN SOCIAL</u>	<u>NIF</u>	<u>EXPEDIENTE</u>	<u>SOLICITA AGRICULT. (3)</u>	<u>SOLICITA GANADER. (4)</u>	<u>ANUALIDAD DE PAGO</u>
RODRIGUEZ ORDUÑA JOSEFA	****3517*	1245173	SI	NO	6ª

DATOS MANTENIMIENTO

IMPORTE POR ANUALIDAD

	<u>2015</u>	<u>2016</u>	<u>2017</u>	<u>2018</u>	<u>2019</u>	<u>2020</u>
IMPORTE MÁXIMO SUBVENCIONABLE	0,00 €	0,00 €	0,00 €	0,00 €	9.067,93 €	5.432,42 €
IMPORTE MEDIO DE TRANSFERENCIA (€/ha)	0,00 €	0,00 €	0,00 €	0,00 €	131,44 €	131,44 €

RESUMEN DE UNIDADES

<u>Cód</u>	<u>GRUPO DE PAGO</u>	<u>Sup. Dec. Admisible (ha)</u>	<u>Sup. Comprometida (ha)</u>	<u>Sup. ajustada compromiso (1) (ha)</u>	<u>% sobredec.</u>	<u>SUP. PROPUESTA (ha)</u>	<u>Importe Declarado</u>	<u>Importe Topado</u>	<u>Importe Propuesto</u>	<u>Importe tras sobredec.</u>
58	FRUTALES SECANO	1,29		1,12	0,00	1,12	242,19	327,91	242,19	242,19
59	HERBÁCEOS	28,62		24,94	0,00	24,94	3.770,18	5.104,51	3.770,18	3.770,18
64	HERBÁCEOS NO ELEGIBLES	17,51		15,27	0,00	15,27	0,00	0,00	0,00	0,00
TOTAL		47,42	41,33	41,33		41,33	4.012,37	5.432,42	4.012,37	4.012,37

APLICACIÓN DE REDUCCIONES Y SANCIONES

	<u>Importe Calculado</u>	<u>Importe prerreduc.</u>	<u>Admisibilidad y compromisos</u>	<u>Presentación tardía</u>	<u>Omisión declaración</u>	<u>Condicionidad</u>	<u>PROPUESTO</u>	<u>IMPORTE (Euros)</u>		
								<u>FEADER (Eje 2)</u>	<u>MAPA</u>	<u>CAGPDS</u>
AGRICULTURA	4.012,37	4.012,37	0,00	0,00	0,00	0,00	4.012,37	3.009,28	431,33	571,76
TOTAL							4.012,37	3.009,28	431,33	571,76

RECINTOS PROPUESTOS

<u>REE.</u>	<u>REFERENCIA SIGPAC</u>	<u>CULTIVO</u>	<u>DESCRIPCIÓN CULTIVO</u>	<u>S/R</u>	<u>G.PAGO</u>	<u>PEND. MEDIA (%)</u>	<u>SUP. DEC. ADMISIBLE (ha)</u>	<u>SUP. COMPROM. (ha)</u>	<u>SUP. AJUSTADA COMPROM. (1) (ha)</u>	<u>SUP. CONY. SIGPAC (ha)</u>	<u>SUP. CERTIE. (ha)</u>	<u>SUP. CAMPO (ha)</u>	<u>SUP. CAMPO DETER. CULT. DECLARADO (ha)</u>	<u>SUP. DEC. REDUCIDA (ha)</u>	<u>SUP. PROPUESTA (ha)</u>
-802594	18-080-007-00209-00006	5000	CEBADA-SIN VARIEDAD	S	59	3,08	2,18	6,64	2,18		5,45			2,18	2,18
-583384	18-024-032-00015-00001	20902	BARBECHO TRADICIONAL-CON CUBIERTA VEGETAL	R	64	3,32	0,87	1,31	0,87		2,18			0,87	0,87
-583302	18-024-032-00012-00018	20902	BARBECHO TRADICIONAL-CON CUBIERTA VEGETAL	S	64	3,34	0,40	0,40	0,40		1,01			0,40	0,40
-583295	18-024-032-00012-00017	20902	BARBECHO TRADICIONAL-CON CUBIERTA VEGETAL	S	64	3,48	0,62	0,92	0,62		1,54			0,62	0,62
-583267	18-024-033-00015-00003	104024	ALMENDROS-MARCONA	S	58	3,29	1,29	1,94	1,29		1,29			1,29	1,29
-583253	18-024-033-00015-00001	20902	BARBECHO TRADICIONAL-CON CUBIERTA VEGETAL	S	64	3,52	1,90	2,74	1,90		4,77			1,90	1,90
-583238	18-024-032-00010-00008	20902	BARBECHO TRADICIONAL-CON CUBIERTA VEGETAL	S	64	3,57	1,20	2,83	1,20		4,05			1,20	1,20
-583217	18-024-032-00012-00003	20902	BARBECHO TRADICIONAL-CON CUBIERTA VEGETAL	S	64	3,90	0,85	1,27	0,85		2,15			0,85	0,85
-583207	18-024-032-00012-00015	20902	BARBECHO TRADICIONAL-CON CUBIERTA VEGETAL	S	64	4,09	0,42	0,64	0,42		1,06			0,42	0,42
-583179	18-024-032-00012-00009	20902	BARBECHO TRADICIONAL-CON CUBIERTA VEGETAL	R	64	3,40	0,34	0,41	0,34		0,86			0,34	0,34
-583159	18-024-032-00012-00021	20902	BARBECHO TRADICIONAL-CON CUBIERTA VEGETAL	R	64	3,70	0,88	1,14	0,88		1,33			0,88	0,88
-583149	18-024-032-00016-00001	20902	BARBECHO TRADICIONAL-CON CUBIERTA VEGETAL	R	64	2,99	1,12	1,68	1,12		2,81			1,12	1,12
-583116	18-024-032-00010-00007	20902	BARBECHO TRADICIONAL-CON CUBIERTA VEGETAL	S	64	3,28	0,57	3,74	0,57		1,08			0,57	0,57
-583093	18-024-032-00010-00007	20902	BARBECHO TRADICIONAL-CON CUBIERTA VEGETAL	S	64	3,28	1,88	3,74	1,88		3,55			1,88	1,88
-583072	18-024-032-00009-00002	20902	BARBECHO TRADICIONAL-CON CUBIERTA VEGETAL	S	64	3,54	0,30	8,49	0,30		0,75			0,30	0,30
-583044	18-024-032-00009-00002	20902	BARBECHO TRADICIONAL-CON CUBIERTA VEGETAL	S	64	3,54	5,84	8,49	5,84		14,63			5,84	5,84
-583016	18-080-007-00209-00006	1000	TRIGO BLANDO-SIN VARIEDAD	S	59	3,08	3,37	6,64	3,37		8,43			3,37	3,37
-583012	18-080-007-00209-00005	1000	TRIGO BLANDO-SIN VARIEDAD	S	59	2,91	1,29	1,94	1,29		3,23			1,29	1,29
-583007	18-080-007-00209-00007	1000	TRIGO BLANDO-SIN VARIEDAD	S	59	3,05	3,72	32,42	3,72		9,30			3,72	3,72
-582997	18-080-007-00209-00007	5000	CEBADA-SIN VARIEDAD	S	59	3,05	13,02	32,42	13,02		32,56			13,02	13,02
-582970	18-080-007-00209-00007	5000	CEBADA-SIN VARIEDAD	S	59	3,05	0,56	32,42	0,56		1,40			0,56	0,56
-582963	18-080-007-00209-00007	5000	CEBADA-SIN VARIEDAD	S	59	3,05	4,48	32,42	4,48		11,20			4,48	4,48
1700000005626278	18-024-032-00009-00001	20902	BARBECHO TRADICIONAL-CON CUBIERTA VEGETAL	S	64	3,18	0,32	0,48	0,32		0,80			0,32	0,32

DATOS AGRICULTURA

RESUMEN DE UNIDADES

<u>Cód</u>	<u>GRUPO DE PAGO</u>	<u>Sup. Dec. Admisible (ha)</u>	<u>Sup. Comprometida (ha)</u>	<u>Sup. ajustada compromiso (1) (ha)</u>	<u>% sobredec.</u>	<u>SUP. PROPUESTA (ha)</u>	<u>Importe Declarado</u>	<u>Importe Topado</u>	<u>Importe Propuesto</u>	<u>Importe tras sobredec.</u>
58	FRUTALES SECANO	1,29		1,12	0,00	1,12	242,19	327,91	242,19	242,19
59	HERBÁCEOS	28,62		24,94	0,00	24,94	3.770,18	5.104,51	3.770,18	3.770,18
64	HERBÁCEOS NO ELEGIBLES	17,51		15,27	0,00	15,27	0,00	0,00	0,00	0,00
TOTAL		47,42	41,33	41,33		41,33	4.012,37	5.432,42	4.012,37	4.012,37

(1) Superficie declarada admisible ajustada con la superficie comprometida.
 (2) Factor de penalización valorando el alcance para el tipo de compromiso.
 (3) Solicita agricultura y tiene compromisos vigentes.
 (4) Solicita ganadería y tiene compromisos vigentes.

RESUMEN DE PAGOS

	IMPORTE (Euros)			
	<u>PROPUESTO</u>	<u>FEADER (Eje 2)</u>	<u>MAPA</u>	<u>CAGPDS</u>
Propuesto a pagar	4.012,37	3.009,28	431,33	571,76

APLICACIÓN DE REDUCCIONES Y SANCIONES

	IMPORTE (Euros)									
	<u>Importe Calculado</u>	<u>Importe prereduc.</u>	<u>Admisibilidad y compromisos</u>	<u>Presentación tardía</u>	<u>Omisión declaración</u>	<u>Condicionabilidad</u>	<u>PROPUESTO</u>	<u>FEADER (Eje 2)</u>	<u>MAPA</u>	<u>CAGPDS</u>
	4.012,37	4.012,37	0,00	0,00	0,00	0,00	4.012,37	3.009,28	431,33	571,76
TOTAL							4.012,37	3.009,28	431,33	571,76

INCIDENCIAS

INCIDENCIA DESCRIPCIÓN

85031 Solicita recinto que no está comprometido para la operación.
 Ref:1700000005626308 Recinto:18-024-032-00009-003 Cultivo:20902 BARBECHO TRADICIONAL-CON CUBIERTA VEGETAL Secano



(1) Superficie declarada admisible ajustada con la superficie comprometida.
 (2) Factor de penalización valorando el alcance para el tipo de compromiso.
 (3) Solicita agricultura y tiene compromisos vigentes.
 (4) Solicita ganadería y tiene compromisos vigentes.

<u>APELLIDOS Y NOMBRE / RAZÓN SOCIAL</u>	<u>NIF</u>	<u>EXPEDIENTE</u>	<u>SOLICITA AGRICULT. (3)</u>	<u>SOLICITA GANADER. (4)</u>	<u>ANUALIDAD DE PAGO</u>
RODRIGUEZ SANCHEZ LUCIANO	****9196*	1188452	SI	NO	6ª

DATOS MANTENIMIENTO

IMPORTE POR ANUALIDAD

	<u>2015</u>	<u>2016</u>	<u>2017</u>	<u>2018</u>	<u>2019</u>	<u>2020</u>
IMPORTE MÁXIMO SUBVENCIONABLE	1.155,94 €	1.155,94 €	1.140,00 €	1.140,00 €	1.140,00 €	1.140,00 €
IMPORTE MEDIO DE TRANSFERENCIA (€/ha)	199,30 €	199,30 €	199,30 €	199,30 €	199,30 €	199,30 €

RESUMEN DE UNIDADES

<u>Cód</u>	<u>GRUPO DE PAGO</u>	<u>Sup. Dec. Admisible (ha)</u>	<u>Sup. Comprometida (ha)</u>	<u>Sup. ajustada compromiso (1) (ha)</u>	<u>% sobredec.</u>	<u>SUP. PROPUESTA (ha)</u>	<u>Importe Declarado</u>	<u>Importe Topado</u>	<u>Importe Propuesto</u>	<u>Importe tras sobredec.</u>
58	FRUTALES SECANO	4,29		4,23	0,00	4,23	914,70	914,75	914,70	914,70
59	HERBÁCEOS	1,51		1,49	0,00	1,49	225,24	225,25	225,24	225,24
TOTAL		5,80	5,72	5,72		5,72	1.139,94	1.140,00	1.139,94	1.139,94

APLICACIÓN DE REDUCCIONES Y SANCIONES

<u>AGRICULTURA</u>	<u>Importe Calculado</u>	<u>Importe prereduc.</u>	<u>Admisibilidad y compromisos</u>	<u>Presentación tardía</u>	<u>Omisión declaración</u>	<u>Condicionabilidad</u>	<u>PROPUESTO</u>	<u>IMPORTE (Euros)</u>		
								<u>FEADER (Eje 2)</u>	<u>MAPA</u>	<u>CAGPDS</u>
	1.139,94	1.139,94	0,00	0,00	0,00	0,00	1.139,94	854,96	122,54	162,44
TOTAL							1.139,94	854,96	122,54	162,44

RECINTOS PROPUESTOS

<u>REF.</u>	<u>REFERENCIA SIGPAC</u>	<u>CULTIVO DESCRIPCIÓN CULTIVO</u>	<u>S/R G.PAGO</u>	<u>PEND. MEDIA (%)</u>	<u>SUP. DEC. ADMISIBLE (ha)</u>	<u>SUP. COMPROM. (ha)</u>	<u>SUP. AJUSTADA COMPROM. (1) (ha)</u>	<u>SUP. CONV. SIGPAC (ha)</u>	<u>SUP. CERTIF. (ha)</u>	<u>SUP. CAMPO (ha)</u>	<u>SUP. CAMPO DETER. CULT. DECLARADO (ha)</u>	<u>SUP. DEC. REDUCIDA (ha)</u>	<u>SUP. PROPUESTA (ha)</u>
1700000005128991	18-047-005-00162-00001	5000 CEBADA-SIN VARIEDAD	S 59	9,02	0,18	0,18	0,18	0,18	0,18			0,18	0,18
1700000005128992	18-047-004-00189-00001	5000 CEBADA-SIN VARIEDAD	S 59	16,61	0,44	0,97	0,44	0,44	0,44			0,44	0,44
1700000005128993	18-047-004-00189-00001	5000 CEBADA-SIN VARIEDAD	S 59	16,61	0,53	0,97	0,53	0,53	0,53			0,53	0,53
1700000005128994	18-047-005-00159-00001	5000 CEBADA-SIN VARIEDAD	S 59	3,94	0,28	0,28	0,28	0,28	0,28			0,28	0,28
1700000005128997	18-047-005-00161-00001	5000 CEBADA-SIN VARIEDAD	S 59	5,19	0,08	0,08	0,08	0,08	0,08			0,08	0,08
1700000005129002	18-047-004-00039-00001	104022 ALMENDROS-LARGUETA	S 58	17,41	0,87	0,87	0,87	0,87	0,87			0,87	0,87
1700000005129003	18-047-004-00082-00001	104007 ALMENDROS-COMUNA	S 58	9,98	0,66	0,66	0,66	0,66	0,66			0,66	0,66
1700000005129004	18-047-005-00557-00003	104007 ALMENDROS-COMUNA	S 58	3,39	0,04	0,04	0,04	0,04	0,04			0,04	0,04
1700000005129005	18-047-004-00242-00001	104022 ALMENDROS-LARGUETA	S 58	20,87	1,52	1,52	1,52	1,52	1,52			1,52	1,52
1700000005129006	18-047-004-00178-00001	104007 ALMENDROS-COMUNA	S 58	15,88	0,42	0,42	0,42	0,42	0,42			0,42	0,42
1700000005129008	18-047-004-00083-00001	104007 ALMENDROS-COMUNA	S 58	19,18	0,78	0,78	0,78	0,78	0,78			0,78	0,78

DATOS AGRICULTURA

RESUMEN DE UNIDADES

<u>Cód</u>	<u>GRUPO DE PAGO</u>	<u>Sup. Dec. Admisible (ha)</u>	<u>Sup. Comprometida (ha)</u>	<u>Sup. ajustada compromiso (1) (ha)</u>	<u>% sobredec.</u>	<u>SUP. PROPUESTA (ha)</u>	<u>Importe Declarado</u>	<u>Importe Topado</u>	<u>Importe Propuesto</u>	<u>Importe tras sobredec.</u>
58	FRUTALES SECANO	4,29		4,23	0,00	4,23	914,70	914,75	914,70	914,70
59	HERBÁCEOS	1,51		1,49	0,00	1,49	225,24	225,25	225,24	225,24
TOTAL		5,80	5,72	5,72		5,72	1.139,94	1.140,00	1.139,94	1.139,94

RESUMEN DE PAGOS

<u>IMPORTE (Euros)</u>			
<u>PROPUESTO</u>	<u>FEADER (Eje 2)</u>	<u>MAPA</u>	<u>CAGPDS</u>
Propuesto a pagar 1.139,94	854,96	122,54	162,44

APLICACIÓN DE REDUCCIONES Y SANCIONES

<u>Importe Calculado</u>	<u>Importe prereduc.</u>	<u>Admisibilidad y compromisos</u>	<u>Presentación tardía</u>	<u>Omisión declaración</u>	<u>Condicionabilidad</u>	<u>PROPUESTO</u>	<u>IMPORTE (Euros)</u>		
							<u>FEADER (Eje 2)</u>	<u>MAPA</u>	<u>CAGPDS</u>
1.139,94	1.139,94	0,00	0,00	0,00	0,00	1.139,94	854,96	122,54	162,44
TOTAL						1.139,94	854,96	122,54	162,44

INCIDENCIAS

INCIDENCIA DESCRIPCIÓN

85031 Solicita recinto que no está comprometido para la operación.
 Ref:1700000005129007 Recinto:18-047-004-00146-002 Cultivo:104007 ALMENDROS-COMUNA Secano

(1) Superficie declarada admisible ajustada con la superficie comprometida.
 (2) Factor de penalización valorando el alcance para el tipo de compromiso.
 (3) Solicita agricultura y tiene compromisos vigentes.
 (4) Solicita ganadería y tiene compromisos vigentes.

<u>APELLIDOS Y NOMBRE / RAZÓN SOCIAL</u>	<u>NIF</u>	<u>EXPEDIENTE</u>	<u>SOLICITA AGRICULT. (3)</u>	<u>SOLICITA GANADER. (4)</u>	<u>ANUALIDAD DE PAGO</u>
RODRIGUEZ SANCHEZ RAMONA	****3651*	1072437	SI	NO	6ª

DATOS MANTENIMIENTO

IMPORTE POR ANUALIDAD

	<u>2015</u>	<u>2016</u>	<u>2017</u>	<u>2018</u>	<u>2019</u>	<u>2020</u>
IMPORTE MÁXIMO SUBVENCIONABLE	4.035,04 €	4.035,04 €	4.035,04 €	4.035,04 €	4.035,04 €	4.035,04 €
IMPORTE MEDIO DE TRANSFERENCIA (€/ha)	216,24 €	216,24 €	216,24 €	216,24 €	216,24 €	216,24 €

RESUMEN DE UNIDADES

<u>Cód</u>	<u>GRUPO DE PAGO</u>	<u>Sup. Dec. Admisible (ha)</u>	<u>Sup. Comprometida (ha)</u>	<u>Sup. ajustada compromiso (1) (ha)</u>	<u>% sobredec.</u>	<u>SUP. PROPUESTA (ha)</u>	<u>Importe Declarado</u>	<u>Importe Topado</u>	<u>Importe Propuesto</u>	<u>Importe tras sobredec.</u>
58	FRUTALES SECANO	18,66		18,66	0,00	18,66	4.035,04	4.035,04	4.035,04	4.035,04
	TOTAL	18,66	18,66	18,66		18,66	4.035,04	4.035,04	4.035,04	4.035,04

APLICACIÓN DE REDUCCIONES Y SANCIONES

	<u>Importe Calculado</u>	<u>Importe prereduc.</u>	<u>Admisibilidad y compromisos</u>	<u>Presentación tardía</u>	<u>Omisión declaración</u>	<u>Condicionabilidad</u>	<u>PROPUESTO</u>	<u>IMPORTE (Euros)</u>		
								<u>FEADER (Eje 2)</u>	<u>MAPA</u>	<u>CAGPDS</u>
AGRICULTURA	4.035,04	4.035,04	0,00	0,00	0,00	0,00	4.035,04	3.026,28	433,77	574,99
TOTAL							4.035,04	3.026,28	433,77	574,99

RECINTOS PROPUESTOS

<u>REF.</u>	<u>REFERENCIA SIGPAC</u>	<u>CULTIVO DESCRIPCIÓN CULTIVO</u>	<u>S/R G.PAGO</u>	<u>PEND. MEDIA (%)</u>	<u>SUP. DEC. ADMISIBLE (ha)</u>	<u>SUP. COMPROM. (ha)</u>	<u>SUP. AJUSTADA COMPROM. (1) (ha)</u>	<u>SUP. CONV. SIGPAC (ha)</u>	<u>SUP. CERTIF. (ha)</u>	<u>SUP. CAMPO (ha)</u>	<u>SUP. CAMPO DETER. CULT. (ha)</u>	<u>SUP. DEC. REDUCIDA (ha)</u>	<u>SUP. PROPUESTA (ha)</u>
-54369	18-100-016-00058-00005	104023 ALMENDROS-LAURANNE	S 58	5,20	2,15	2,15	2,15		2,15			2,15	2,15
1700000003562905	18-100-016-00037-00001	104010 ALMENDROS-DESMAYO ROJO	S 58	4,99	2,29	2,29	2,29		2,29			2,29	2,29
1700000003562906	18-100-016-00045-00001	104010 ALMENDROS-DESMAYO ROJO	S 58	6,20	0,69	0,69	0,69		0,69			0,69	0,69
1700000003562907	18-100-016-00053-00001	104007 ALMENDROS-COMUNA	S 58	3,54	10,77	10,77	10,77		10,77			10,77	10,77
1700000003562908	18-100-016-00058-00001	104022 ALMENDROS-LARGUETA	S 58	7,59	1,37	1,37	1,37		1,37			1,37	1,37
1700000003562909	18-100-016-00058-00003	104023 ALMENDROS-LAURANNE	S 58	6,62	0,02	0,02	0,02		0,02			0,02	0,02
1700000003562910	18-100-016-00096-00001	104023 ALMENDROS-LAURANNE	S 58	3,38	1,37	1,37	1,37		1,37			1,37	1,37

DATOS AGRICULTURA

RESUMEN DE UNIDADES

<u>Cód</u>	<u>GRUPO DE PAGO</u>	<u>Sup. Dec. Admisible (ha)</u>	<u>Sup. Comprometida (ha)</u>	<u>Sup. ajustada compromiso (1) (ha)</u>	<u>% sobredec.</u>	<u>SUP. PROPUESTA (ha)</u>	<u>Importe Declarado</u>	<u>Importe Topado</u>	<u>Importe Propuesto</u>	<u>Importe tras sobredec.</u>
58	FRUTALES SECANO	18,66		18,66	0,00	18,66	4.035,04	4.035,04	4.035,04	4.035,04
	TOTAL	18,66	18,66	18,66		18,66	4.035,04	4.035,04	4.035,04	4.035,04

RESUMEN DE PAGOS

<u>IMPORTE (Euros)</u>			
<u>PROPUESTO</u>	<u>FEADER (Eje 2)</u>	<u>MAPA</u>	<u>CAGPDS</u>
Propuesto a pagar	4.035,04	3.026,28	433,77
			574,99

APLICACIÓN DE REDUCCIONES Y SANCIONES

	<u>Importe Calculado</u>	<u>Importe prereduc.</u>	<u>Admisibilidad y compromisos</u>	<u>Presentación tardía</u>	<u>Omisión declaración</u>	<u>Condicionabilidad</u>	<u>PROPUESTO</u>	<u>IMPORTE (Euros)</u>		
								<u>FEADER (Eje 2)</u>	<u>MAPA</u>	<u>CAGPDS</u>
	4.035,04	4.035,04	0,00	0,00	0,00	0,00	4.035,04	3.026,28	433,77	574,99
TOTAL							4.035,04	3.026,28	433,77	574,99



(1) Superficie declarada admisible ajustada con la superficie comprometida.
 (2) Factor de penalización valorando el alcance para el tipo de compromiso.
 (3) Solicita agricultura y tiene compromisos vigentes.
 (4) Solicita ganadería y tiene compromisos vigentes.

<u>APELLIDOS Y NOMBRE / RAZÓN SOCIAL</u>	<u>NIF</u>	<u>EXPEDIENTE</u>	<u>SOLICITA AGRICULT. (3)</u>	<u>SOLICITA GANADER. (4)</u>	<u>ANUALIDAD DE PAGO</u>
RODRIGUEZ SOLA JOSE	****5607*	1017188	SI	NO	6ª

DATOS MANTENIMIENTO

IMPORTE POR ANUALIDAD

	<u>2015</u>	<u>2016</u>	<u>2017</u>	<u>2018</u>	<u>2019</u>	<u>2020</u>
IMPORTE MÁXIMO SUBVENCIONABLE	2.335,39 €	2.335,39 €	2.335,39 €	2.335,39 €	2.335,39 €	2.335,39 €
IMPORTE MEDIO DE TRANSFERENCIA (€/ha)	216,24 €	216,24 €	216,24 €	216,24 €	216,24 €	216,24 €

RESUMEN DE UNIDADES

<u>Cód</u>	<u>GRUPO DE PAGO</u>	<u>Sup. Dec. Admisible (ha)</u>	<u>Sup. Comprometida (ha)</u>	<u>Sup. ajustada compromiso (1) (ha)</u>	<u>% sobredec.</u>	<u>SUP. PROPUESTA (ha)</u>	<u>Importe Declarado</u>	<u>Importe Topado</u>	<u>Importe Propuesto</u>	<u>Importe tras sobredec.</u>
58	FRUTALES SECANO	10,80		10,80	0,00	10,80	2.335,39	2.335,39	2.335,39	2.335,39
	TOTAL	10,80	10,80	10,80		10,80	2.335,39	2.335,39	2.335,39	2.335,39

APLICACIÓN DE REDUCCIONES Y SANCIONES

<u>AGRICULTURA</u>	<u>Importe Calculado</u>	<u>Importe prereduc.</u>	<u>Admisibilidad y compromisos</u>	<u>Presentación tardía</u>	<u>Omisión declaración</u>	<u>Condicionabilidad</u>	<u>PROPUESTO</u>	<u>IMPORTE (Euros)</u>		
								<u>FEADER (Eje 2)</u>	<u>MAPA</u>	<u>CAGPDS</u>
	2.335,39	2.335,39	0,00	0,00	0,00	0,00	2.335,39	1.751,54	251,05	332,80
TOTAL							2.335,39	1.751,54	251,05	332,80

RECINTOS PROPUESTOS

<u>REF.</u>	<u>REFERENCIA SIGPAC</u>	<u>CULTIVO DESCRIPCIÓN CULTIVO</u>	<u>S/R</u>	<u>G.PAGO</u>	<u>PEND. MEDIA (%)</u>	<u>SUP. DEC. ADMISIBLE (ha)</u>	<u>SUP. COMPROM. (ha)</u>	<u>SUP. AJUSTADA COMPROM. (1) (ha)</u>	<u>SUP. CONV. SIGPAC (ha)</u>	<u>SUP. CERTIF. (ha)</u>	<u>SUP. CAMPO (ha)</u>	<u>SUP. CAMPO DECLARADO (ha)</u>	<u>SUP. DEC. REDUCIDA (ha)</u>	<u>SUP. PROPUESTA (ha)</u>
1700000002655390	18-087-006-00111-00001	104007 ALMENDROS-COMUNA	S	58	9,90	1,02	1,02	1,02		1,02			1,02	1,02
1700000002655391	18-087-006-00112-00001	104007 ALMENDROS-COMUNA	S	58	11,32	9,75	9,75	9,75		9,75			9,75	9,75
1700000002655392	18-087-006-00115-00005	104007 ALMENDROS-COMUNA	S	58	10,61	0,03	0,03	0,03		0,03			0,03	0,03

DATOS AGRICULTURA

RESUMEN DE UNIDADES

<u>Cód</u>	<u>GRUPO DE PAGO</u>	<u>Sup. Dec. Admisible (ha)</u>	<u>Sup. Comprometida (ha)</u>	<u>Sup. ajustada compromiso (1) (ha)</u>	<u>% sobredec.</u>	<u>SUP. PROPUESTA (ha)</u>	<u>Importe Declarado</u>	<u>Importe Topado</u>	<u>Importe Propuesto</u>	<u>Importe tras sobredec.</u>
58	FRUTALES SECANO	10,80		10,80	0,00	10,80	2.335,39	2.335,39	2.335,39	2.335,39
	TOTAL	10,80	10,80	10,80		10,80	2.335,39	2.335,39	2.335,39	2.335,39

RESUMEN DE PAGOS

<u>IMPORTE (Euros)</u>				
	<u>PROPUESTO</u>	<u>FEADER (Eje 2)</u>	<u>MAPA</u>	<u>CAGPDS</u>
Propuesto a pagar	2.335,39	1.751,54	251,05	332,80

APLICACIÓN DE REDUCCIONES Y SANCIONES

<u>Importe Calculado</u>	<u>Importe prereduc.</u>	<u>Admisibilidad y compromisos</u>	<u>Presentación tardía</u>	<u>Omisión declaración</u>	<u>Condicionabilidad</u>	<u>PROPUESTO</u>	<u>IMPORTE (Euros)</u>		
							<u>FEADER (Eje 2)</u>	<u>MAPA</u>	<u>CAGPDS</u>
2.335,39	2.335,39	0,00	0,00	0,00	0,00	2.335,39	1.751,54	251,05	332,80
TOTAL						2.335,39	1.751,54	251,05	332,80



(1) Superficie declarada admisible ajustada con la superficie comprometida.
 (2) Factor de penalización valorando el alcance para el tipo de compromiso.
 (3) Solicita agricultura y tiene compromisos vigentes.
 (4) Solicita ganadería y tiene compromisos vigentes.

<u>APELLIDOS Y NOMBRE / RAZÓN SOCIAL</u>	<u>NIF</u>	<u>EXPEDIENTE</u>	<u>SOLICITA AGRICULT. (3)</u>	<u>SOLICITA GANADER. (4)</u>	<u>ANUALIDAD DE PAGO</u>
RODRIGUEZ VICARIO FRANCISCO	****2665*	1011394	SI	NO	6ª

DATOS MANTENIMIENTO

IMPORTE POR ANUALIDAD

	<u>2015</u>	<u>2016</u>	<u>2017</u>	<u>2018</u>	<u>2019</u>	<u>2020</u>
IMPORTE MÁXIMO SUBVENCIONABLE	1.630,16 €	1.630,16 €	1.630,16 €	1.630,16 €	1.614,79 €	1.614,79 €
IMPORTE MEDIO DE TRANSFERENCIA (€/ha)	139,69 €	139,69 €	139,69 €	139,69 €	139,69 €	139,69 €

RESUMEN DE UNIDADES

<u>Cód</u>	<u>GRUPO DE PAGO</u>	<u>Sup. Dec. Admisible (ha)</u>	<u>Sup. Comprometida (ha)</u>	<u>Sup. ajustada compromiso (1) (ha)</u>	<u>% sobredec.</u>	<u>SUP. PROPUESTA (ha)</u>	<u>Importe Declarado</u>	<u>Importe Topado</u>	<u>Importe Propuesto</u>	<u>Importe tras sobredec.</u>
58	FRUTALES SECANO	6,60		6,54	0,00	6,54	1.414,21	1.409,84	1.409,84	1.409,84
59	HERBÁCEOS	1,36		1,36	0,00	1,36	205,59	204,95	204,95	204,95
64	HERBÁCEOS NO ELEGIBLES	3,66		3,66	0,00	3,66	0,00	0,00	0,00	0,00
TOTAL		11,62	11,56	11,56		11,56	1.619,80	1.614,79	1.614,79	1.614,79

APLICACIÓN DE REDUCCIONES Y SANCIONES

	<u>Importe Calculado</u>	<u>Importe prerreduc.</u>	<u>Admisibilidad y compromisos</u>	<u>Presentación tardía</u>	<u>Omisión declaración</u>	<u>Condicionabilidad</u>	<u>PROPUESTO</u>	<u>IMPORTE (Euros)</u>		
								<u>FEADER (Eje 2)</u>	<u>MAPA</u>	<u>CAGPDS</u>
AGRICULTURA	1.614,79	1.614,79	0,00	0,00	0,00	0,00	1.614,79	1.211,09	173,59	230,11
TOTAL							1.614,79	1.211,09	173,59	230,11

RECINTOS PROPUESTOS

<u>REE</u>	<u>REFERENCIA SIGPAC</u>	<u>CULTIVO DESCRIPCIÓN CULTIVO</u>	<u>S/R</u>	<u>G.PAGO</u>	<u>PEND. MEDIA (%)</u>	<u>SUP. DEC. ADMISIBLE (ha)</u>	<u>SUP. COMPROM. (ha)</u>	<u>SUP. AJUSTADA COMPROM. (1) (ha)</u>	<u>SUP. CONY. SIGPAC (ha)</u>	<u>SUP. CERTIE. (ha)</u>	<u>SUP. CAMPO (ha)</u>	<u>SUP. CAMPO DETER. CULT. DECLARADO (ha)</u>	<u>SUP. DEC. REDUCIDA (ha)</u>	<u>SUP. PROPUESTA (ha)</u>
1700000004994832	18-087-006-00214-00002	20901 BARBECHO TRADICIONAL-SIN CUBIERTA VEGETAL	S	64	8,17	1,77	5,02	1,77		1,77			1,77	1,77
1700000004994833	18-087-006-00214-00002	20901 BARBECHO TRADICIONAL-SIN CUBIERTA VEGETAL	S	64	8,17	1,89	5,02	1,89		1,89			1,89	1,89
1700000004994834	18-087-006-00214-00002	1000 TRIGO BLANDO-SIN VARIEDAD	S	59	8,17	1,36	5,02	1,36		1,36			1,36	1,36
1700000004994836	18-087-017-00499-00005	104020 ALMENDROS-GUARA	S	58	5,93	1,48	1,47	1,47		1,48			1,47	1,47
1700000004994837	18-087-007-00267-00001	104007 ALMENDROS-COMUNA	S	58	8,56	1,18	1,18	1,18		1,18			1,18	1,18
1700000004994838	18-087-008-00138-00002	104007 ALMENDROS-COMUNA	S	58	16,03	1,57	1,56	1,56		1,57			1,56	1,56
1700000004994840	18-087-007-00266-00001	104007 ALMENDROS-COMUNA	S	58	9,72	0,06	0,06	0,06		0,06			0,06	0,06
1700000004994841	18-087-006-00214-00005	104007 ALMENDROS-COMUNA	S	58	9,52	0,11	0,11	0,11		0,11			0,11	0,11
1700000004994842	18-087-006-00238-00001	104020 ALMENDROS-GUARA	S	58	7,62	1,56	1,56	1,56		1,56			1,56	1,56
1700000004994846	18-087-006-00222-00003	104007 ALMENDROS-COMUNA	S	58	7,48	0,59	0,55	0,55		0,59			0,55	0,55
1700000004994847	18-087-006-00214-00019	104007 ALMENDROS-COMUNA	S	58	8,84	0,05	0,05	0,05		0,05			0,05	0,05

DATOS AGRICULTURA

RESUMEN DE UNIDADES


<u>Cód</u>	<u>GRUPO DE PAGO</u>	<u>Sup. Dec. Admisible (ha)</u>	<u>Sup. Comprometida (ha)</u>	<u>Sup. ajustada compromiso (1) (ha)</u>	<u>% sobredec.</u>	<u>SUP. PROPUESTA (ha)</u>	<u>Importe Declarado</u>	<u>Importe Topado</u>	<u>Importe Propuesto</u>	<u>Importe tras sobredec.</u>
58	FRUTALES SECANO	6,60		6,54	0,00	6,54	1.414,21	1.409,84	1.409,84	1.409,84
59	HERBÁCEOS	1,36		1,36	0,00	1,36	205,59	204,95	204,95	204,95
64	HERBÁCEOS NO ELEGIBLES	3,66		3,66	0,00	3,66	0,00	0,00	0,00	0,00
TOTAL		11,62	11,56	11,56		11,56	1.619,80	1.614,79	1.614,79	1.614,79

RESUMEN DE PAGOS

	<u>PROPUESTO</u>	<u>IMPORTE (Euros)</u>		
		<u>FEADER (Eje 2)</u>	<u>MAPA</u>	<u>CAGPDS</u>
Propuesto a pagar	1.614,79	1.211,09	173,59	230,11

APLICACIÓN DE REDUCCIONES Y SANCIONES

	<u>Importe Calculado</u>	<u>Importe prerreduc.</u>	<u>Admisibilidad y compromisos</u>	<u>Presentación tardía</u>	<u>Omisión declaración</u>	<u>Condicionabilidad</u>	<u>PROPUESTO</u>	<u>IMPORTE (Euros)</u>		
								<u>FEADER (Eje 2)</u>	<u>MAPA</u>	<u>CAGPDS</u>
	1.614,79	1.614,79	0,00	0,00	0,00	0,00	1.614,79	1.211,09	173,59	230,11
TOTAL							1.614,79	1.211,09	173,59	230,11



(1) Superficie declarada admisible ajustada con la superficie comprometida.
 (2) Factor de penalización valorando el alcance para el tipo de compromiso.
 (3) Solicita agricultura y tiene compromisos vigentes.
 (4) Solicita ganadería y tiene compromisos vigentes.

<u>APELLIDOS Y NOMBRE / RAZÓN SOCIAL</u>	<u>NIF</u>	<u>EXPEDIENTE</u>	<u>SOLICITA AGRICULT. (3)</u>	<u>SOLICITA GANADER. (4)</u>	<u>ANUALIDAD DE PAGO</u>
ROMACHO ARANDA ANTONIO MODESTO	****4669*	1228744	SI	NO	

DATOS MANTENIMIENTO

RESUMEN DE UNIDADES

<u>Cód</u>	<u>GRUPO DE PAGO</u>	<u>Sup. Dec. Admisible (ha)</u>	<u>Sup. Comprometida (ha)</u>	<u>Sup. ajustada compromiso (1) (ha)</u>	<u>% sobredec.</u>	<u>SUP. PROPUESTA (ha)</u>	<u>Importe Declarado</u>	<u>Importe Topado</u>	<u>Importe Propuesto</u>	<u>Importe tras sobredec.</u>
	AGRICULTURA - SIN SUPERFICIE DETERMINADA	0,00		0,00	0,00	0,00	0,00	0,00	0,00	0,00
	TOTAL	0,00		0,00		0,00	0,00	0,00	0,00	0,00

APLICACIÓN DE REDUCCIONES Y SANCIONES

<u>AGRICULTURA</u>	<u>Importe Calculado</u>	<u>Importe prerreduc.</u>	<u>Admisibilidad y compromisos</u>	<u>Presentación tardía</u>	<u>Omisión declaración</u>	<u>Condicionabilidad</u>	<u>PROPUESTO</u>	<u>IMPORTE (Euros)</u>		
								<u>FEADER (Eje 2)</u>	<u>MAPA</u>	<u>CAGPDS</u>
	0,00	0,00	0,00	0,00	0,00	0,00	0,00	0,00	0,00	0,00
							TOTAL	0,00	0,00	0,00

DATOS AGRICULTURA

RESUMEN DE UNIDADES

<u>Cód</u>	<u>GRUPO DE PAGO</u>	<u>Sup. Dec. Admisible (ha)</u>	<u>Sup. Comprometida (ha)</u>	<u>Sup. ajustada compromiso (1) (ha)</u>	<u>% sobredec.</u>	<u>SUP. PROPUESTA (ha)</u>	<u>Importe Declarado</u>	<u>Importe Topado</u>	<u>Importe Propuesto</u>	<u>Importe tras sobredec.</u>
	AGRICULTURA - SIN SUPERFICIE DETERMINADA	0,00		0,00	0,00	0,00	0,00	0,00	0,00	0,00
	TOTAL	0,00		0,00		0,00	0,00	0,00	0,00	0,00

RESUMEN DE PAGOS

<u>Propuesto</u>	<u>PROPUESTO</u>	<u>IMPORTE (Euros)</u>		
		<u>FEADER (Eje 2)</u>	<u>MAPA</u>	<u>CAGPDS</u>
	0,00	0,00	0,00	0,00

APLICACIÓN DE REDUCCIONES Y SANCIONES

<u>Importe Calculado</u>	<u>Importe prerreduc.</u>	<u>Admisibilidad y compromisos</u>	<u>Presentación tardía</u>	<u>Omisión declaración</u>	<u>Condicionabilidad</u>	<u>PROPUESTO</u>	<u>IMPORTE (Euros)</u>			
							<u>FEADER (Eje 2)</u>	<u>MAPA</u>	<u>CAGPDS</u>	
0,00	0,00	0,00	0,00	0,00	0,00	0,00	0,00	0,00	0,00	
						TOTAL	0,00	0,00	0,00	0,00



(1) Superficie declarada admisible ajustada con la superficie comprometida.
 (2) Factor de penalización valorando el alcance para el tipo de compromiso.
 (3) Solicita agricultura y tiene compromisos vigentes.
 (4) Solicita ganadería y tiene compromisos vigentes.

<u>APELLIDOS Y NOMBRE / RAZÓN SOCIAL</u>	<u>NIF</u>	<u>EXPEDIENTE</u>	<u>SOLICITA AGRICULT. (3)</u>	<u>SOLICITA GANADER. (4)</u>	<u>ANUALIDAD DE PAGO</u>
ROMACHO ARANDA FRANCISCO JAVIER	****4168*	1228750	SI	NO	6ª

DATOS MANTENIMIENTO

IMPORTE POR ANUALIDAD

	<u>2015</u>	<u>2016</u>	<u>2017</u>	<u>2018</u>	<u>2019</u>	<u>2020</u>
IMPORTE MÁXIMO SUBVENCIONABLE	0,00 €	3.418,31 €	3.418,31 €	3.418,31 €	3.418,31 €	3.418,31 €
IMPORTE MEDIO DE TRANSFERENCIA (€/ha)	0,00 €	229,11 €	229,11 €	229,11 €	229,11 €	229,11 €

RESUMEN DE UNIDADES

<u>Cód</u>	<u>GRUPO DE PAGO</u>	<u>Sup. Dec. Admisible (ha)</u>	<u>Sup. Comprometida (ha)</u>	<u>Sup. ajustada compromiso (1) (ha)</u>	<u>% sobredec.</u>	<u>SUP. PROPUESTA (ha)</u>	<u>Importe Declarado</u>	<u>Importe Topado</u>	<u>Importe Propuesto</u>	<u>Importe tras sobredec.</u>
57	FRUTALES REGADÍO	0,88		0,88	0,00	0,88	307,70	314,56	307,70	307,70
58	FRUTALES SECANO	14,10		14,04	0,00	14,04	3.036,01	3.103,75	3.036,01	3.036,01
TOTAL		14,98	14,92	14,92		14,92	3.343,71	3.418,31	3.343,71	3.343,71

APLICACIÓN DE REDUCCIONES Y SANCIONES

<u>AGRICULTURA</u>	<u>Importe Calculado</u>	<u>Importe prereduc.</u>	<u>Admisibilidad y compromisos</u>	<u>Presentación tardía</u>	<u>Omisión declaración</u>	<u>Condicionabilidad</u>	<u>PROPUESTO</u>	<u>IMPORTE (Euros)</u>		
								<u>FEADER (Eje 2)</u>	<u>MAPA</u>	<u>CAGPDS</u>
	3.343,71	3.343,71	0,00	0,00	0,00	0,00	3.343,71	2.507,78	359,45	476,48
TOTAL							3.343,71	2.507,78	359,45	476,48

RECINTOS PROPUESTOS

<u>REF.</u>	<u>REFERENCIA SIGPAC</u>	<u>CULTIVO DESCRIPCIÓN CULTIVO</u>	<u>S/R G.PAGO</u>	<u>PEND. MEDIA (%)</u>	<u>SUP. DEC. ADMISIBLE (ha)</u>	<u>SUP. COMPROM. (ha)</u>	<u>SUP. AJUSTADA COMPROM. (1) (ha)</u>	<u>SUP. CONV. SIGPAC (ha)</u>	<u>SUP. CERTIF. (ha)</u>	<u>SUP. CAMPO (ha)</u>	<u>SUP. CAMPO DETER. CULT. DECLARADO (ha)</u>	<u>SUP. DEC. REDUCIDA (ha)</u>	<u>SUP. PROPUESTA (ha)</u>
1700000006575418	18-099-008-00051-00001	104000 ALMENDROS-SIN VARIEDAD	S 58	3,19	5,66	5,66	5,66	5,66	5,66	5,66		5,66	5,66
1700000006575419	18-091-019-00063-00001	104000 ALMENDROS-SIN VARIEDAD	S 58	10,45	0,84	0,81	0,81	0,81	0,84	0,81		0,81	0,81
1700000006575420	18-091-019-00085-00001	104000 ALMENDROS-SIN VARIEDAD	S 58	8,04	0,91	0,91	0,91	0,91	0,91	0,91		0,91	0,91
1700000006575421	18-091-019-00097-00001	104000 ALMENDROS-SIN VARIEDAD	S 58	8,31	1,37	1,34	1,34	1,34	1,37	1,34		1,34	1,34
1700000006575423	18-091-019-00012-00001	104000 ALMENDROS-SIN VARIEDAD	S 58	4,93	0,39	0,39	0,39	0,39	0,39	0,39		0,39	0,39
1700000006575424	18-091-019-00017-00001	104000 ALMENDROS-SIN VARIEDAD	S 58	10,43	0,74	0,74	0,74	0,74	0,74	0,74		0,74	0,74
1700000006575433	18-091-017-00033-00001	104000 ALMENDROS-SIN VARIEDAD	S 58	10,27	1,73	1,73	1,73	1,73	1,73	1,73		1,73	1,73
1700000006575436	18-091-019-00009-00001	104000 ALMENDROS-SIN VARIEDAD	S 58	6,12	0,60	0,60	0,60	0,60	0,60	0,60		0,60	0,60
1700000006575437	18-091-019-00007-00001	104000 ALMENDROS-SIN VARIEDAD	S 58	7,24	1,26	1,26	1,26	1,26	1,26	1,26		1,26	1,26
1700000006575439	18-091-017-00052-00001	104000 ALMENDROS-SIN VARIEDAD	S 58	13,18	0,29	0,29	0,29	0,29	0,29	0,29		0,29	0,29
1700000006575446	18-076-008-00049-00001	104000 ALMENDROS-SIN VARIEDAD	S 58	10,94	0,31	0,31	0,31	0,31	0,31	0,31		0,31	0,31
1700000006575447	18-071-512-00231-00002	104000 ALMENDROS-SIN VARIEDAD	R 57	7,13	0,88	0,88	0,88	0,88	0,88	0,88		0,88	0,88

DATOS AGRICULTURA

RESUMEN DE UNIDADES


<u>Cód</u>	<u>GRUPO DE PAGO</u>	<u>Sup. Dec. Admisible (ha)</u>	<u>Sup. Comprometida (ha)</u>	<u>Sup. ajustada compromiso (1) (ha)</u>	<u>% sobredec.</u>	<u>SUP. PROPUESTA (ha)</u>	<u>Importe Declarado</u>	<u>Importe Topado</u>	<u>Importe Propuesto</u>	<u>Importe tras sobredec.</u>
57	FRUTALES REGADÍO	0,88		0,88	0,00	0,88	307,70	314,56	307,70	307,70
58	FRUTALES SECANO	14,10		14,04	0,00	14,04	3.036,01	3.103,75	3.036,01	3.036,01
TOTAL		14,98	14,92	14,92		14,92	3.343,71	3.418,31	3.343,71	3.343,71

RESUMEN DE PAGOS

<u>Propuesto a pagar</u>	<u>IMPORTE (Euros)</u>			
	<u>PROPUESTO</u>	<u>FEADER (Eje 2)</u>	<u>MAPA</u>	<u>CAGPDS</u>
	3.343,71	2.507,78	359,45	476,48

APLICACIÓN DE REDUCCIONES Y SANCIONES

<u>Importe Calculado</u>	<u>Importe prereduc.</u>	<u>Admisibilidad y compromisos</u>	<u>Presentación tardía</u>	<u>Omisión declaración</u>	<u>Condicionabilidad</u>	<u>PROPUESTO</u>	<u>IMPORTE (Euros)</u>			
							<u>FEADER (Eje 2)</u>	<u>MAPA</u>	<u>CAGPDS</u>	
3.343,71	3.343,71	0,00	0,00	0,00	0,00	3.343,71	2.507,78	359,45	476,48	
TOTAL							3.343,71	2.507,78	359,45	476,48



(1) Superficie declarada admisible ajustada con la superficie comprometida.
 (2) Factor de penalización valorando el alcance para el tipo de compromiso.
 (3) Solicita agricultura y tiene compromisos vigentes.
 (4) Solicita ganadería y tiene compromisos vigentes.

INCIDENCIAS

INCIDENCIA DESCRIPCIÓN

85031	Solicita recinto que no está comprometido para la operación.
Ref:1700000006575417	Recinto:18-059-006-00017-001 Cultivo:104000 ALMENDROS-SIN VARIEDAD Secano
Ref:1700000006575425	Recinto:18-071-502-00019-001 Cultivo:104000 ALMENDROS-SIN VARIEDAD Secano
Ref:1700000006575426	Recinto:18-071-507-00088-001 Cultivo:104000 ALMENDROS-SIN VARIEDAD Secano
Ref:1700000006575427	Recinto:18-071-507-00090-001 Cultivo:104000 ALMENDROS-SIN VARIEDAD Secano
Ref:1700000006575440	Recinto:18-071-508-00076-003 Cultivo:104000 ALMENDROS-SIN VARIEDAD Regadío
Ref:1700000006575441	Recinto:18-071-508-00078-001 Cultivo:104000 ALMENDROS-SIN VARIEDAD Regadío
Ref:1700000006575445	Recinto:18-076-009-00045-001 Cultivo:104000 ALMENDROS-SIN VARIEDAD Secano
Ref:1700000006575444	Recinto:18-076-009-00057-002 Cultivo:104000 ALMENDROS-SIN VARIEDAD Secano
Ref:1700000006575435	Recinto:18-091-017-00011-002 Cultivo:104000 ALMENDROS-SIN VARIEDAD Secano
Ref:1700000006575434	Recinto:18-091-017-00013-001 Cultivo:104000 ALMENDROS-SIN VARIEDAD Secano
Ref:1700000006575432	Recinto:18-091-017-00040-001 Cultivo:104000 ALMENDROS-SIN VARIEDAD Secano
Ref:1700000006575438	Recinto:18-091-017-00059-001 Cultivo:104000 ALMENDROS-SIN VARIEDAD Secano
Ref:1700000006575430	Recinto:18-091-019-00049-001 Cultivo:104000 ALMENDROS-SIN VARIEDAD Secano
Ref:1700000006575431	Recinto:18-091-019-00050-001 Cultivo:104000 ALMENDROS-SIN VARIEDAD Secano



(1) Superficie declarada admisible ajustada con la superficie comprometida.
 (2) Factor de penalización valorando el alcance para el tipo de compromiso.
 (3) Solicita agricultura y tiene compromisos vigentes.
 (4) Solicita ganadería y tiene compromisos vigentes.

<u>APELLIDOS Y NOMBRE / RAZÓN SOCIAL</u>	<u>NIF</u>	<u>EXPEDIENTE</u>	<u>SOLICITA AGRICULT. (3)</u>	<u>SOLICITA GANADER. (4)</u>	<u>ANUALIDAD DE PAGO</u>
ROMACHO ROMACHO ANTONIO	****7210*	1228721	SI	NO	6ª

DATOS MANTENIMIENTO

IMPORTE POR ANUALIDAD

	<u>2015</u>	<u>2016</u>	<u>2017</u>	<u>2018</u>	<u>2019</u>	<u>2020</u>
IMPORTE MÁXIMO SUBVENCIONABLE	14.013,08 €	14.013,08 €	13.756,33 €	12.836,08 €	12.370,18 €	12.370,18 €
IMPORTE MEDIO DE TRANSFERENCIA (€/ha)	144,24 €	144,24 €	144,24 €	144,24 €	144,24 €	144,24 €

RESUMEN DE UNIDADES

<u>Cód</u>	<u>GRUPO DE PAGO</u>	<u>Sup. Dec. Admisible (ha)</u>	<u>Sup. Comprometida (ha)</u>	<u>Sup. ajustada compromiso (1) (ha)</u>	<u>% sobredec.</u>	<u>SUP. PROPUESTA (ha)</u>	<u>Importe Declarado</u>	<u>Importe Topado</u>	<u>Importe Propuesto</u>	<u>Importe tras sobredec.</u>
57	FRUTALES REGADÍO	1,00		0,94	0,00	0,94	328,68	328,69	328,68	328,68
58	FRUTALES SECANO	4,77		4,49	0,00	4,49	970,92	970,95	970,92	970,92
59	HERBÁCEOS	77,89		73,23	0,00	73,23	11.070,18	11.070,54	11.070,18	11.070,18
64	HERBÁCEOS NO ELEGIBLES	7,58		7,10	0,00	7,10	0,00	0,00	0,00	0,00
TOTAL		91,24	85,76	85,76		85,76	12.369,78	12.370,18	12.369,78	12.369,78

APLICACIÓN DE REDUCCIONES Y SANCIONES

	<u>Importe Calculado</u>	<u>Importe prerreduc.</u>	<u>Admisibilidad y compromisos</u>	<u>Presentación tardía</u>	<u>Omisión declaración</u>	<u>Condicionidad</u>	<u>PROPUESTO</u>	<u>IMPORTE (Euros)</u>		
								<u>FEADER (Eje 2)</u>	<u>MAPA</u>	<u>CAGPDS</u>
AGRICULTURA	12.369,78	12.369,78	0,00	0,00	0,00	0,00	12.369,78	9.277,34	1.329,75	1.762,69
TOTAL							12.369,78	9.277,34	1.329,75	1.762,69



(1) Superficie declarada admisible ajustada con la superficie comprometida.
 (2) Factor de penalización valorando el alcance para el tipo de compromiso.
 (3) Solicita agricultura y tiene compromisos vigentes.
 (4) Solicita ganadería y tiene compromisos vigentes.

RECINTOS PROPUESTOS

REF.	REFERENCIA SIGPAC	CULTIVO DESCRIPCIÓN CULTIVO	S/R	G. PAGO	PEND. MEDIA (%)	SUP. DEC. ADMISIBLE (ha)	SUP. COMPROM. (ha)	SUP. AJUSTADA COMPR.(1) (ha)	SUP. CONY. SIGPAC (ha)	SUP. CERTIE. (ha)	SUP. CAMPO (ha)	SUP. CAMPO DETER. CULT. DECLARADO (ha)	SUP. DEC. REDUCIDA (ha)	SUP. PROPUESTA (ha)
-568371	18-011-009-00386-00002	5000 CEBADA-SIN VARIEDAD	S	59	8,53	0,02	0,02	0,02	0,02	0,00			0,02	0,02
-568370	18-011-007-00322-00003	113000 OTROS FRUTALES-SIN VARIEDAD	S	58	4,19	0,04	0,04	0,04	0,04	0,04			0,04	0,04
-568369	18-011-007-00322-00002	113000 OTROS FRUTALES-SIN VARIEDAD	S	58	3,42	0,01	0,01	0,01	0,01	0,01			0,01	0,01
1700000007116706	18-011-004-00060-00001	20901 BARBECHO TRADICIONAL-SIN CUBIERTA VEGETAL	R	64	1,75	0,84	0,82	0,82	0,82	0,84			0,82	0,82
1700000007116707	18-116-502-00016-00002	5000 CEBADA-SIN VARIEDAD	S	59	2,49	0,81	0,81	0,81	0,81	0,81			0,81	0,81
1700000007116708	18-011-005-00074-00001	5000 CEBADA-SIN VARIEDAD	R	59	1,98	1,98	1,98	1,98	1,98	1,98			1,98	1,98
1700000007116710	18-116-502-00028-00001	5000 CEBADA-SIN VARIEDAD	S	59	2,60	3,04	3,04	3,04	3,04	3,04			3,04	3,04
1700000007116711	18-011-005-00033-00001	5000 CEBADA-SIN VARIEDAD	R	59	0,90	0,63	0,63	0,63	0,63	0,63			0,63	0,00
1700000007116712	18-011-005-00034-00001	5000 CEBADA-SIN VARIEDAD	R	59	0,75	0,94	0,94	0,94	0,94	0,94			0,94	0,94
1700000007116713	18-011-005-00035-00001	5000 CEBADA-SIN VARIEDAD	R	59	0,86	1,06	1,05	1,05	1,05	1,06			1,05	1,05
1700000007116714	18-091-021-00016-00003	8000 AVENA-SIN VARIEDAD	S	59	5,40	1,53	1,53	1,53	1,53	1,53			1,53	1,53
1700000007116715	18-011-007-00057-00001	20901 BARBECHO TRADICIONAL-SIN CUBIERTA VEGETAL	S	64	2,10	0,25	0,23	0,23	0,23	0,25			0,23	0,23
1700000007116716	18-011-008-00444-00001	5000 CEBADA-SIN VARIEDAD	S	59	5,86	0,27	0,27	0,27	0,27	0,27			0,27	0,27
1700000007116717	18-011-009-00048-00001	8000 AVENA-SIN VARIEDAD	R	59	3,42	0,23	0,23	0,23	0,23	0,23			0,23	0,23
1700000007116718	18-011-010-00350-00004	8000 AVENA-SIN VARIEDAD	R	59	3,49	0,34	0,32	0,32	0,32	0,34			0,32	0,32
1700000007116719	18-011-009-00377-00002	5000 CEBADA-SIN VARIEDAD	S	59	5,68	0,40	0,40	0,40	0,40	0,40			0,40	0,40
1700000007116720	18-011-009-00386-00001	104020 ALMENDROS-GUARA	S	58	5,50	0,21	0,21	0,21	0,21	0,21			0,21	0,21
1700000007116721	18-011-009-00390-00001	5000 CEBADA-SIN VARIEDAD	S	59	6,98	0,37	0,36	0,36	0,36	0,37			0,36	0,36
1700000007116722	18-011-010-00091-00003	8000 AVENA-SIN VARIEDAD	R	59	4,01	0,35	0,35	0,35	0,35	0,35			0,35	0,35
1700000007116723	18-011-008-00081-00001	20901 BARBECHO TRADICIONAL-SIN CUBIERTA VEGETAL	R	64	2,51	0,38	0,38	0,38	0,38	0,38			0,38	0,38
1700000007116724	18-091-059-00015-00001	1000 TRIGO BLANDO-SIN VARIEDAD	S	59	6,78	3,44	3,44	3,44	3,44	3,44			3,44	3,44
1700000007116725	18-091-059-00017-00001	1000 TRIGO BLANDO-SIN VARIEDAD	S	59	11,00	6,91	6,91	6,91	6,91	7,08			6,91	6,91
1700000007116726	18-091-059-00020-00001	1000 TRIGO BLANDO-SIN VARIEDAD	S	59	10,47	12,78	12,78	12,78	12,78	12,81			12,78	12,78
1700000007116727	18-091-060-00056-00001	8000 AVENA-SIN VARIEDAD	S	59	8,70	19,50	19,50	19,50	19,50	19,50			19,50	19,50
1700000007116728	18-091-053-00039-00001	1000 TRIGO BLANDO-SIN VARIEDAD	S	59	8,45	7,63	7,63	7,63	7,63	7,63			7,63	7,63
1700000007116729	18-091-053-00040-00001	1000 TRIGO BLANDO-SIN VARIEDAD	S	59	8,96	3,87	3,87	3,87	3,87	3,87			3,87	3,87
1700000007116730	18-091-021-00016-00002	8000 AVENA-SIN VARIEDAD	S	59	5,60	1,73	1,70	1,70	1,70	1,73			1,70	1,70
1700000007116731	18-116-502-00022-00001	5000 CEBADA-SIN VARIEDAD	S	59	2,37	3,94	3,94	3,94	3,94	3,94			3,94	3,94
1700000007116732	18-011-008-00207-00001	5000 CEBADA-SIN VARIEDAD	R	59	2,86	0,27	0,26	0,26	0,26	0,27			0,26	0,26
1700000007116734	18-011-008-00338-00001	5000 CEBADA-SIN VARIEDAD	R	59	3,77	0,68	0,68	0,68	0,68	0,68			0,68	0,68
1700000007116735	18-011-008-00374-00002	5000 CEBADA-SIN VARIEDAD	R	59	3,38	0,18	0,18	0,18	0,18	0,18			0,18	0,18
1700000007116737	18-011-008-00036-00002	20901 BARBECHO TRADICIONAL-SIN CUBIERTA VEGETAL	R	64	3,03	0,25	0,25	0,25	0,25	0,25			0,25	0,25
1700000007116738	18-011-007-00105-00001	24901 BARBECHO SIN PRODUCCIÓN-SIN CUBIERTA VEGETAL	S	64	0,35	0,89	0,89	0,89	0,89	0,89			0,89	0,89
1700000007116739	18-011-007-00322-00001	5000 CEBADA-SIN VARIEDAD	S	59	3,02	1,17	1,17	1,17	1,17	1,17			1,17	1,17
1700000007116740	18-011-007-00233-00001	5000 CEBADA-SIN VARIEDAD	S	59	2,68	0,78	0,78	0,78	0,78	0,78			0,78	0,78
1700000007116741	18-011-007-00255-00001	5000 CEBADA-SIN VARIEDAD	S	59	2,28	0,67	0,67	0,67	0,67	0,67			0,67	0,67
1700000007116743	18-011-004-00098-00001	20901 BARBECHO TRADICIONAL-SIN CUBIERTA VEGETAL	R	64	1,41	0,93	0,93	0,93	0,93	0,93			0,93	0,93
1700000007116744	18-011-004-00104-00001	24901 BARBECHO SIN PRODUCCIÓN-SIN CUBIERTA VEGETAL	R	64	1,79	0,22	0,22	0,22	0,22	0,22			0,22	0,22
1700000007116745	18-011-007-00130-00001	24901 BARBECHO SIN PRODUCCIÓN-SIN CUBIERTA VEGETAL	S	64	1,63	1,26	1,26	1,26	1,26	1,26			1,26	1,26
1700000007116746	18-011-007-00158-00003	20901 BARBECHO TRADICIONAL-SIN CUBIERTA VEGETAL	S	64	0,78	1,34	1,34	1,34	1,34	1,34			1,34	1,34
1700000007116747	18-011-010-00230-00001	104000 ALMENDROS-SIN VARIEDAD	R	57	5,30	0,36	0,36	0,36	0,36	0,36			0,36	0,36
1700000007116749	18-011-005-00013-00002	5000 CEBADA-SIN VARIEDAD	R	59	2,52	0,39	0,39	0,39	0,39	0,43			0,39	0,39
1700000007116750	18-091-053-00041-00001	1000 TRIGO BLANDO-SIN VARIEDAD	S	59	13,40	0,54	0,54	0,54	0,54	0,54			0,54	0,54
1700000007116751	18-011-010-00350-00006	8000 AVENA-SIN VARIEDAD	R	59	6,07	0,07	0,06	0,06	0,06	0,07			0,06	0,06
1700000007116753	18-011-008-00517-00002	5000 CEBADA-SIN VARIEDAD	S	59	6,60	0,18	0,18	0,18	0,18	0,18			0,18	0,18
1700000007116754	18-011-008-00409-00001	5000 CEBADA-SIN VARIEDAD	R	59	4,38	0,24	0,24	0,24	0,24	0,24			0,24	0,24
1700000007116755	18-011-007-00083-00001	24901 BARBECHO SIN PRODUCCIÓN-SIN CUBIERTA VEGETAL	S	64	3,84	1,22	1,22	1,22	1,22	1,60			1,22	1,22
1700000007116756	18-011-008-00421-00002	5000 CEBADA-SIN VARIEDAD	S	59	4,07	0,31	0,31	0,31	0,31	0,31			0,31	0,31
1700000007116757	18-011-009-00299-00001	5000 CEBADA-SIN VARIEDAD	S	59	6,83	0,14	0,14	0,14	0,14	0,14			0,14	0,14
1700000007116758	18-011-009-00319-00001	5000 CEBADA-SIN VARIEDAD	S	59	7,02	0,17	0,17	0,17	0,17	0,17			0,17	0,00
1700000007116759	18-011-008-00578-00001	5000 CEBADA-SIN VARIEDAD	R	59	4,07	0,33	0,33	0,33	0,33	0,33			0,33	0,33
1700000007116761	18-011-007-00013-00001	104000 ALMENDROS-SIN VARIEDAD	S	58	0,23	0,69	0,69	0,69	0,69	0,69			0,69	0,69
1700000007116762	18-011-013-00017-00001	104000 ALMENDROS-SIN VARIEDAD	S	58	9,08	1,91	1,91	1,91	1,91	1,91			1,91	1,91
1700000007116763	18-011-013-00019-00002	104000 ALMENDROS-SIN VARIEDAD	S	58	9,22	1,54	1,54	1,54	1,54	1,54			1,54	1,54
1700000007116764	18-011-009-00366-00001	104000 ALMENDROS-SIN VARIEDAD	S	58	6,91	0,37	0,37	0,37	0,37	0,37			0,37	0,37
1700000007116766	18-011-010-00107-00002	104000 ALMENDROS-SIN VARIEDAD	R	57	9,07	0,17	0,17	0,17	0,17	0,17			0,17	0,17
1700000007116767	18-011-010-00267-00001	104000 ALMENDROS-SIN VARIEDAD	R	57	3,77	0,47	0,47	0,47	0,47	0,47			0,47	0,47

DATOS AGRICULTURA

RESUMEN DE UNIDADES

Cód	GRUPO DE PAGO	Sup. Dec. Admisible (ha)	Sup. Comprometida (ha)	Sup. ajustada compromiso (1) (ha)	% sobredec.	SUP. PROPUESTA (ha)	Importe Declarado	Importe Topado	Importe Propuesto	Importe tras sobredec.
57	FRUTALES REGADÍO	1,00		0,94	0,00	0,94	328,68	328,69	328,68	328,68
58	FRUTALES SECANO	4,77		4,49	0,00	4,49	970,92	970,95	970,92	970,92
59	HERBÁCEOS	77,89		73,23	0,00	73,23	11.070,18	11.070,54	11.070,18	11.070,18
64	HERBÁCEOS NO ELEGIBLES	7,58		7,10	0,00	7,10	0,00	0,00	0,00	0,00

(1) Superficie declarada admisible ajustada con la superficie comprometida.
 (2) Factor de penalización valorando el alcance para el tipo de compromiso.
 (3) Solicita agricultura y tiene compromisos vigentes.
 (4) Solicita ganadería y tiene compromisos vigentes.

TOTAL	91,24	85,76	85,76	85,76	12.369,78	12.370,18	12.369,78	12.369,78
--------------	-------	-------	-------	-------	-----------	-----------	-----------	-----------

RESUMEN DE PAGOS

	IMPORTE (Euros)			
	<u>PROPUESTO</u>	<u>FEADER (Eje 2)</u>	<u>MAPA</u>	<u>CAGPDS</u>
Propuesto a pagar	12.369,78	9.277,34	1.329,75	1.762,69

APLICACIÓN DE REDUCCIONES Y SANCIONES

	<u>Importe Calculado</u>	<u>Importe prerreduc.</u>	<u>Admisibilidad y compromisos</u>	<u>Presentación tardía</u>	<u>Omisión declaración</u>	<u>Condicionabilidad</u>	IMPORTE (Euros)			
							<u>PROPUESTO</u>	<u>FEADER (Eje 2)</u>	<u>MAPA</u>	<u>CAGPDS</u>
	12.369,78	12.369,78	0,00	0,00	0,00	0,00	12.369,78	9.277,34	1.329,75	1.762,69
TOTAL							12.369,78	9.277,34	1.329,75	1.762,69

INCIDENCIAS

INCIDENCIA DESCRIPCIÓN

- 218 La superficie total declarada sobre un mismo recinto en el conjunto de los expedientes, no puede superar la superficie total que el SIGPAC establece para ese recinto.
 Ref:1700000007116711 Recinto:18-011-005-00033-001 Cultivo:5000 CEBADA-SIN VARIEDAD Regadío Suma de superficies declaradas para este recinto por todos los solicitantes (Áreas):126 Superficie SIGPAC medida para este recinto (Áreas):63 Exceso de superficie declarada (Hectáreas):0,63
 Ref:1700000007116758 Recinto:18-011-009-00319-001 Cultivo:5000 CEBADA-SIN VARIEDAD Secano Suma de superficies declaradas para este recinto por todos los solicitantes (Áreas):34 Superficie SIGPAC medida para este recinto (Áreas):17 Exceso de superficie declarada (Hectáreas):0,17
- 85001 El recinto declarado no cumple con las normas de producción ecológica (artículo 5-1 e), Orden 26 mayo 2015)
 Ref:-568371 Recinto:18-011-009-00386-002 Cultivo:5000 CEBADA-SIN VARIEDAD Secano
 Ref:1700000007116765 Recinto:18-011-013-00288-001 Cultivo:104000 ALMENDROS-SIN VARIEDAD Regadío
- 85007 Cultivo, variedad, regimen y/o uso del recinto SIGPAC no compatible con la operación (anexo IV.I, Orden 26 mayo 2015)
 Ref:1700000007116752 Recinto:18-011-009-00018-001 Cultivo:104000 ALMENDROS-SIN VARIEDAD Regadío Uso SIGPAC:TA
- 85023 El grupo de cultivo declarado en el recinto no coincide con el grupo de cultivo existente en el Organismo de Certificación
 Ref:1700000007116752 Recinto:18-011-009-00018-001 Cultivo:104000 ALMENDROS-SIN VARIEDAD Regadío Grupo de SIPEA: HERBACEOS
- 85031 Solicita recinto que no está comprometido para la operación.
 Ref:1700000007116768 Recinto:18-011-010-00336-001 Cultivo:104000 ALMENDROS-SIN VARIEDAD Regadío
 Ref:1700000007116765 Recinto:18-011-013-00288-001 Cultivo:104000 ALMENDROS-SIN VARIEDAD Regadío
 Ref:1700000007116769 Recinto:18-071-503-00091-001 Cultivo:104000 ALMENDROS-SIN VARIEDAD Secano



(1) Superficie declarada admisible ajustada con la superficie comprometida.
 (2) Factor de penalización valorando el alcance para el tipo de compromiso.
 (3) Solicita agricultura y tiene compromisos vigentes.
 (4) Solicita ganadería y tiene compromisos vigentes.

<u>APELLIDOS Y NOMBRE / RAZÓN SOCIAL</u>	<u>NIF</u>	<u>EXPEDIENTE</u>	<u>SOLICITA AGRICULT. (3)</u>	<u>SOLICITA GANADER. (4)</u>	<u>ANUALIDAD DE PAGO</u>
ROMAN AGUIRRE VICENTE	****4494*	1229685	SI	NO	6ª

DATOS MANTENIMIENTO

IMPORTE POR ANUALIDAD

	<u>2015</u>	<u>2016</u>	<u>2017</u>	<u>2018</u>	<u>2019</u>	<u>2020</u>
IMPORTE MÁXIMO SUBVENCIONABLE	4.422,11 €	4.422,11 €	4.404,81 €	4.404,81 €	4.404,81 €	1.338,53 €
IMPORTE MEDIO DE TRANSFERENCIA (€/ha)	216,24 €	216,24 €	216,24 €	216,24 €	216,24 €	216,24 €

RESUMEN DE UNIDADES

<u>Cód</u>	<u>GRUPO DE PAGO</u>	<u>Sup. Dec. Admisible (ha)</u>	<u>Sup. Comprometida (ha)</u>	<u>Sup. ajustada compromiso (1) (ha)</u>	<u>% sobredec.</u>	<u>SUP. PROPUESTA (ha)</u>	<u>Importe Declarado</u>	<u>Importe Topado</u>	<u>Importe Propuesto</u>	<u>Importe tras sobredec.</u>
58	FRUTALES SECANO	7,37		6,19	0,00	6,19	1.338,53	1.338,53	1.338,53	1.338,53
	TOTAL	7,37	6,19	6,19		6,19	1.338,53	1.338,53	1.338,53	1.338,53

APLICACIÓN DE REDUCCIONES Y SANCIONES

	<u>Importe Calculado</u>	<u>Importe prereduc.</u>	<u>Admisibilidad y compromisos</u>	<u>Presentación tardía</u>	<u>Omisión declaración</u>	<u>Condicionabilidad</u>	<u>PROPUESTO</u>	<u>IMPORTE (Euros)</u>		
								<u>FEADER (Eje 2)</u>	<u>MAPA</u>	<u>CAGPDS</u>
AGRICULTURA	1.338,53	1.338,53	1,00	0,00	0,00	0,00	0,00	0,00	0,00	0,00
TOTAL							0,00	0,00	0,00	0,00

RECINTOS PROPUESTOS

<u>REF.</u>	<u>REFERENCIA SIGPAC</u>	<u>CULTIVO DESCRIPCIÓN CULTIVO</u>	<u>S/R G.PAGO</u>	<u>PEND. MEDIA (%)</u>	<u>SUP. DEC. ADMISIBLE (ha)</u>	<u>SUP. COMPROM. (ha)</u>	<u>SUP. AJUSTADA COMPROM. (1) (ha)</u>	<u>SUP. CONV. SIGPAC (ha)</u>	<u>SUP. CERTIF. (ha)</u>	<u>SUP. CAMPO (ha)</u>	<u>SUP. CAMPO DETER. CULT. DECLARADO (ha)</u>	<u>SUP. DEC. REDUCIDA (ha)</u>	<u>SUP. PROPUESTA (ha)</u>
1700000005250974	18-047-006-00011-00008	104012 ALMENDROS-FELISIA	S 58	2,81	1,19	0,01	0,01		0,00			0,01	0,01
1700000005250976	18-047-006-00010-00001	104012 ALMENDROS-FELISIA	S 58	3,26	1,67	1,67	1,67		0,00			1,67	1,67
1700000005250977	18-047-006-00011-00005	104012 ALMENDROS-FELISIA	S 58	3,13	0,57	0,57	0,57		0,00			0,57	0,57
1700000005250978	18-047-006-00011-00006	104012 ALMENDROS-FELISIA	S 58	2,02	0,17	0,17	0,17		0,00			0,17	0,17
1700000005250981	18-047-010-00073-00001	104020 ALMENDROS-GUARA	S 58	11,55	0,53	0,53	0,53		0,00			0,53	0,53
1700000005250982	18-047-010-00118-00001	104020 ALMENDROS-GUARA	S 58	26,66	1,32	1,32	1,32		0,00			1,32	1,32
1700000005250991	18-047-007-00026-00001	104012 ALMENDROS-FELISIA	S 58	0,80	1,09	1,09	1,09		0,00			1,09	1,09
1700000005250992	18-047-007-00027-00001	104012 ALMENDROS-FELISIA	S 58	0,76	0,83	0,83	0,83		0,00			0,83	0,83

DATOS AGRICULTURA

RESUMEN DE UNIDADES

<u>Cód</u>	<u>GRUPO DE PAGO</u>	<u>Sup. Dec. Admisible (ha)</u>	<u>Sup. Comprometida (ha)</u>	<u>Sup. ajustada compromiso (1) (ha)</u>	<u>% sobredec.</u>	<u>SUP. PROPUESTA (ha)</u>	<u>Importe Declarado</u>	<u>Importe Topado</u>	<u>Importe Propuesto</u>	<u>Importe tras sobredec.</u>
58	FRUTALES SECANO	7,37		6,19	0,00	6,19	1.338,53	1.338,53	1.338,53	1.338,53
	TOTAL	7,37	6,19	6,19		6,19	1.338,53	1.338,53	1.338,53	1.338,53

RESUMEN DE PAGOS

<u>IMPORTE (Euros)</u>			
<u>PROPUESTO</u>	<u>FEADER (Eje 2)</u>	<u>MAPA</u>	<u>CAGPDS</u>
Propuesto	0,00	0,00	0,00

APLICACIÓN DE REDUCCIONES Y SANCIONES

	<u>Importe Calculado</u>	<u>Importe prereduc.</u>	<u>Admisibilidad y compromisos</u>	<u>Presentación tardía</u>	<u>Omisión declaración</u>	<u>Condicionabilidad</u>	<u>PROPUESTO</u>	<u>IMPORTE (Euros)</u>		
								<u>FEADER (Eje 2)</u>	<u>MAPA</u>	<u>CAGPDS</u>
	1.338,53	1.338,53	100,00	0,00	0,00	0,00	0,00	0,00	0,00	0,00
TOTAL							0,00	0,00	0,00	0,00

DETALLE DE REDUCCIONES Y SANCIONES POR INCUMPLIMIENTOS DE ADMISIBILIDAD Y COMPROMISOS

<u>Tipo</u>	<u>Compromiso</u>	<u>Sup. Calculada</u>	<u>Sup. Incumpl.</u>	<u>Factor Alcance (2)</u>	<u>Coef. Línea Base</u>	<u>Coef. Acumulación</u>	<u>Coef. Reiteración</u>	<u>Importe Ayuda</u>	<u>Factor Sanción</u>	<u>Importe Sanción</u>	<u>Aplicado</u>
B1	Las unidades comprometidas deben estar certificadas en producción ecológica según lo establecido en el Reglamento (CE) n° 834/2007 y el Reglamento (CE) n° 889/2008, por el que se establece disposiciones de aplicación del Reglamento (CE) n° 834/2007 del Consejo, durante el período de compromiso.	6,19	6,19	1,00	1,00	1,00	1,00	1.338,53 €	1,00	1.338,53 €	SI

(1) Superficie declarada admisible ajustada con la superficie comprometida.
 (2) Factor de penalización valorando el alcance para el tipo de compromiso.
 (3) Solicita agricultura y tiene compromisos vigentes.
 (4) Solicita ganadería y tiene compromisos vigentes.

INCIDENCIAS

INCIDENCIA DESCRIPCIÓN

- 85001 El recinto declarado no cumple con las normas de producción ecológica (artículo 5-1 e), Orden 26 mayo 2015)
 - Ref:1700000005250976 Recinto:18-047-006-00010-001 Cultivo:104012 ALMENDROS-FELISIA Secano
 - Ref:1700000005250977 Recinto:18-047-006-00011-005 Cultivo:104012 ALMENDROS-FELISIA Secano
 - Ref:1700000005250978 Recinto:18-047-006-00011-006 Cultivo:104012 ALMENDROS-FELISIA Secano
 - Ref:1700000005250974 Recinto:18-047-006-00011-008 Cultivo:104012 ALMENDROS-FELISIA Secano
 - Ref:1700000005250991 Recinto:18-047-007-00026-001 Cultivo:104012 ALMENDROS-FELISIA Secano
 - Ref:1700000005250992 Recinto:18-047-007-00027-001 Cultivo:104012 ALMENDROS-FELISIA Secano
 - Ref:4225292 Recinto:18-047-009-00026-001 Cultivo:104012 ALMENDROS-FELISIA Secano
 - Ref:1700000005250981 Recinto:18-047-010-00073-001 Cultivo:104020 ALMENDROS-GUARA Secano
 - Ref:1700000005250982 Recinto:18-047-010-00118-001 Cultivo:104020 ALMENDROS-GUARA Secano
 - Ref:1700000005250985 Recinto:18-047-010-00452-001 Cultivo:104020 ALMENDROS-GUARA Secano
 - Ref:1700000005250979 Recinto:18-047-012-00192-001 Cultivo:104020 ALMENDROS-GUARA Regadío

- 85007 Cultivo, variedad, regimen y/o uso del recinto SIGPAC no compatible con la operación (anexo IV.I, Orden 26 mayo 2015)
 - Ref:4225292 Recinto:18-047-009-00026-001 Cultivo:104012 ALMENDROS-FELISIA Secano Uso SIGPAC:TA

- 85031 Solicita recinto que no está comprometido para la operación.
 - Ref:4225292 Recinto:18-047-009-00026-001 Cultivo:104012 ALMENDROS-FELISIA Secano
 - Ref:1700000005250985 Recinto:18-047-010-00452-001 Cultivo:104020 ALMENDROS-GUARA Secano
 - Ref:1700000005250979 Recinto:18-047-012-00192-001 Cultivo:104020 ALMENDROS-GUARA Regadío



(1) Superficie declarada admisible ajustada con la superficie comprometida.
 (2) Factor de penalización valorando el alcance para el tipo de compromiso.
 (3) Solicita agricultura y tiene compromisos vigentes.
 (4) Solicita ganadería y tiene compromisos vigentes.

<u>APELLIDOS Y NOMBRE / RAZÓN SOCIAL</u>	<u>NIF</u>	<u>EXPEDIENTE</u>	<u>SOLICITA AGRICULT. (3)</u>	<u>SOLICITA GANADER. (4)</u>	<u>ANUALIDAD DE PAGO</u>
ROMAN ARIAS ANTONIO	****1951*	1081409	SI	NO	6ª

DATOS MANTENIMIENTO

IMPORTE POR ANUALIDAD

	<u>2015</u>	<u>2016</u>	<u>2017</u>	<u>2018</u>	<u>2019</u>	<u>2020</u>
IMPORTE MÁXIMO SUBVENCIONABLE	5.823,07 €	5.823,07 €	5.820,05 €	5.820,05 €	5.747,49 €	5.747,49 €
IMPORTE MEDIO DE TRANSFERENCIA (€/ha)	151,17 €	151,17 €	151,17 €	151,17 €	151,17 €	151,17 €

RESUMEN DE UNIDADES

<u>Cód</u>	<u>GRUPO DE PAGO</u>	<u>Sup. Dec. Admisible (ha)</u>	<u>Sup. Comprometida (ha)</u>	<u>Sup. ajustada compromiso (1) (ha)</u>	<u>% sobredec.</u>	<u>SUP. PROPUESTA (ha)</u>	<u>Importe Declarado</u>	<u>Importe Topado</u>	<u>Importe Propuesto</u>	<u>Importe tras sobredec.</u>
59	HERBÁCEOS	26,97		26,96	0,00	26,96	4.075,54	5.747,49	4.075,54	4.075,54
64	HERBÁCEOS NO ELEGIBLES	11,07		11,06	0,00	11,06	0,00	0,00	0,00	0,00
TOTAL		38,04	38,02	38,02		38,02	4.075,54	5.747,49	4.075,54	4.075,54

APLICACIÓN DE REDUCCIONES Y SANCIONES

	<u>Importe Calculado</u>	<u>Importe prerreduc.</u>	<u>Admisibilidad y compromisos</u>	<u>Presentación tardía</u>	<u>Omisión declaración</u>	<u>Condicionabilidad</u>	<u>PROPUESTO</u>	<u>IMPORTE (Euros)</u>		
								<u>FEADER (Eje 2)</u>	<u>MAPA</u>	<u>CAGPDS</u>
AGRICULTURA	4.075,54	4.075,54	0,00	0,00	0,00	0,00	4.075,54	3.056,66	438,12	580,76
TOTAL							4.075,54	3.056,66	438,12	580,76

RECINTOS PROPUESTOS

<u>REE.</u>	<u>REFERENCIA SIGPAC</u>	<u>CULTIVO DESCRIPCIÓN CULTIVO</u>	<u>S/R</u>	<u>G.PAGO</u>	<u>PEND. MEDIA (%)</u>	<u>SUP. DEC. ADMISIBLE (ha)</u>	<u>SUP. COMPROM. (ha)</u>	<u>SUP. AJUSTADA COMPR.(1) (ha)</u>	<u>SUP. CONY. SIGPAC (ha)</u>	<u>SUP. CERTIE. (ha)</u>	<u>SUP. CAMPO (ha)</u>	<u>SUP. CAMPO DETER.CUL.T. DECLARADO (ha)</u>	<u>SUP. DEC. REDUCIDA (ha)</u>	<u>SUP. PROPUESTA (ha)</u>
-59870	18-167-006-00044-00015	8000 AVENA-SIN VARIEDAD	S	59	7,36	2,96	12,21	2,96		4,12			2,96	2,96
-59815	18-167-006-00044-00015	8000 AVENA-SIN VARIEDAD	S	59	7,36	0,75	12,21	0,75		1,04			0,75	0,75
1700000006038268	18-167-006-00044-00020	20901 BARBECHO TRADICIONAL-SIN CUBIERTA VEGETAL	S	64	9,20	6,29	6,29	6,29		12,58			6,29	6,29
1700000006038270	18-167-006-00044-00015	20901 BARBECHO TRADICIONAL-SIN CUBIERTA VEGETAL	S	64	7,36	4,78	12,21	4,77		6,65			4,77	4,77
1700000006038272	18-167-006-00044-00015	8000 AVENA-SIN VARIEDAD	S	59	7,36	3,74	12,21	3,73		5,20			3,73	3,73
1700000006038273	18-167-505-00003-00002	5000 CEBADA-SIN VARIEDAD	S	59	0,66	14,50	14,50	14,50		14,50			14,50	14,50
1700000006038275	18-167-504-00004-00001	5000 CEBADA-SIN VARIEDAD	S	59	0,91	2,08	2,08	2,08		2,08			2,08	2,08
1700000006038276	18-167-504-00051-00001	5000 CEBADA-SIN VARIEDAD	S	59	0,45	2,94	2,94	2,94		2,94			2,94	2,94

DATOS AGRICULTURA

RESUMEN DE UNIDADES

<u>Cód</u>	<u>GRUPO DE PAGO</u>	<u>Sup. Dec. Admisible (ha)</u>	<u>Sup. Comprometida (ha)</u>	<u>Sup. ajustada compromiso (1) (ha)</u>	<u>% sobredec.</u>	<u>SUP. PROPUESTA (ha)</u>	<u>Importe Declarado</u>	<u>Importe Topado</u>	<u>Importe Propuesto</u>	<u>Importe tras sobredec.</u>
59	HERBÁCEOS	26,97		26,96	0,00	26,96	4.075,54	5.747,49	4.075,54	4.075,54
64	HERBÁCEOS NO ELEGIBLES	11,07		11,06	0,00	11,06	0,00	0,00	0,00	0,00
TOTAL		38,04	38,02	38,02		38,02	4.075,54	5.747,49	4.075,54	4.075,54

RESUMEN DE PAGOS

	<u>PROPUESTO</u>	<u>IMPORTE (Euros)</u>		
		<u>FEADER (Eje 2)</u>	<u>MAPA</u>	<u>CAGPDS</u>
Propuesto a pagar	4.075,54	3.056,66	438,12	580,76

APLICACIÓN DE REDUCCIONES Y SANCIONES

	<u>Importe Calculado</u>	<u>Importe prerreduc.</u>	<u>Admisibilidad y compromisos</u>	<u>Presentación tardía</u>	<u>Omisión declaración</u>	<u>Condicionabilidad</u>	<u>PROPUESTO</u>	<u>IMPORTE (Euros)</u>		
								<u>FEADER (Eje 2)</u>	<u>MAPA</u>	<u>CAGPDS</u>
	4.075,54	4.075,54	0,00	0,00	0,00	0,00	4.075,54	3.056,66	438,12	580,76
TOTAL							4.075,54	3.056,66	438,12	580,76



(1) Superficie declarada admisible ajustada con la superficie comprometida.
 (2) Factor de penalización valorando el alcance para el tipo de compromiso.
 (3) Solicita agricultura y tiene compromisos vigentes.
 (4) Solicita ganadería y tiene compromisos vigentes.

<u>APELLIDOS Y NOMBRE / RAZÓN SOCIAL</u>	<u>NIF</u>	<u>EXPEDIENTE</u>	<u>SOLICITA AGRICULT. (3)</u>	<u>SOLICITA GANADER. (4)</u>	<u>ANUALIDAD DE PAGO</u>
ROMAN ARIAS FELIX	****2877*	1081447	SI	NO	6ª

DATOS MANTENIMIENTO

IMPORTE POR ANUALIDAD

	<u>2015</u>	<u>2016</u>	<u>2017</u>	<u>2018</u>	<u>2019</u>	<u>2020</u>
IMPORTE MÁXIMO SUBVENCIONABLE	6.318,91 €	6.318,91 €	6.289,31 €	6.289,31 €	6.289,31 €	6.254,32 €
IMPORTE MEDIO DE TRANSFERENCIA (€/ha)	134,56 €	134,56 €	134,56 €	134,56 €	134,56 €	134,56 €

RESUMEN DE UNIDADES

<u>Cód</u>	<u>GRUPO DE PAGO</u>	<u>Sup. Dec. Admisible (ha)</u>	<u>Sup. Comprometida (ha)</u>	<u>Sup. ajustada compromiso (1) (ha)</u>	<u>% sobredec.</u>	<u>SUP. PROPUESTA (ha)</u>	<u>Importe Declarado</u>	<u>Importe Topado</u>	<u>Importe Propuesto</u>	<u>Importe tras sobredec.</u>
58	FRUTALES SECANO	22,92		22,85	0,00	22,85	4.941,08	4.051,97	4.051,97	4.051,97
59	HERBÁCEOS	5,16		5,16	0,00	5,16	780,04	639,68	639,68	639,68
64	HERBÁCEOS NO ELEGIBLES	7,23		7,23	0,00	7,23	0,00	0,00	0,00	0,00
TOTAL		35,31	46,48	35,24		35,24	5.721,12	4.691,65	4.691,65	4.691,65

APLICACIÓN DE REDUCCIONES Y SANCIONES

	<u>Importe Calculado</u>	<u>Importe prerreduc.</u>	<u>Admisibilidad y compromisos</u>	<u>Presentación tardía</u>	<u>Omisión declaración</u>	<u>Condicionabilidad</u>	<u>PROPUESTO</u>	<u>IMPORTE (Euros)</u>		
								<u>FEADER (Eje 2)</u>	<u>MAPA</u>	<u>CAGPDS</u>
AGRICULTURA	4.691,65	0,00	0,00	0,00	1,00	0,00	0,00	0,00	0,00	0,00
TOTAL							0,00	0,00	0,00	0,00

RECINTOS PROPUESTOS

<u>REF.</u>	<u>REFERENCIA SIGPAC</u>	<u>CULTIVO DESCRIPCIÓN CULTIVO</u>	<u>S/R</u>	<u>G.PAGO</u>	<u>PEND. MEDIA (%)</u>	<u>SUP. DEC. (ha)</u>	<u>SUP. COMPROM. (ha)</u>	<u>SUP. AJUSTADA COMPROM. (1) (ha)</u>	<u>SUP. CONY. SIGPAC (ha)</u>	<u>SUP. CERTIE. (ha)</u>	<u>SUP. CAMPO (ha)</u>	<u>SUP. CAMPO DETER. CULT. DECLARADO (ha)</u>	<u>SUP. DEC. REDUCIDA (ha)</u>	<u>SUP. PROPUESTA (ha)</u>
1700000006039542	18-167-002-00032-00004	104020 ALMENDROS-GUARA	S	58	21,97	0,39	0,39	0,39	0,39	0,39			0,39	0,39
1700000006039543	18-167-002-00032-00013	104020 ALMENDROS-GUARA	S	58	20,81	1,25	1,25	1,25	1,25	1,25			1,25	1,25
1700000006039544	18-167-002-00066-00040	104020 ALMENDROS-GUARA	S	58	23,80	0,30	0,30	0,30	0,30	0,30			0,30	0,30
1700000006039545	18-167-002-00066-00029	104020 ALMENDROS-GUARA	S	58	17,43	1,36	1,34	1,34	1,34	1,36			1,34	1,34
1700000006039547	18-167-002-00066-00001	104020 ALMENDROS-GUARA	S	58	18,39	4,01	4,09	4,01	4,09	4,01			4,01	4,01
1700000006039548	18-167-002-00066-00032	104020 ALMENDROS-GUARA	S	58	21,54	5,48	11,37	5,48	11,37	5,48			5,48	5,48
1700000006039549	18-167-002-00066-00045	104020 ALMENDROS-GUARA	S	58	20,64	0,48	0,48	0,48	0,48	0,48			0,48	0,48
1700000006039555	18-167-006-00041-00003	20901 BARBECHO TRADICIONAL-SIN CUBIERTA VEGETAL	S	64	9,09	7,23	12,17	7,23		12,26			7,23	7,23
1700000006039556	18-167-002-00066-00002	104020 ALMENDROS-GUARA	S	58	17,26	1,97	2,41	1,94	2,41	1,97			1,94	1,94
1700000006039557	18-167-002-00066-00002	104020 ALMENDROS-GUARA	S	58	17,26	0,48	2,41	0,47	2,41	0,48			0,47	0,47
1700000006039560	18-167-002-00066-00006	104020 ALMENDROS-GUARA	S	58	16,53	0,45	0,45	0,45	0,45	0,45			0,45	0,45
1700000006039561	18-167-002-00066-00003	104020 ALMENDROS-GUARA	S	58	21,64	0,90	0,89	0,89	0,89	0,90			0,89	0,89
1700000006039562	18-167-002-00077-00001	8000 AVENA-SIN VARIEDAD	S	59	11,83	0,19	0,19	0,19	0,19	0,19			0,19	0,19
1700000006039563	18-167-002-00077-00002	8000 AVENA-SIN VARIEDAD	S	59	7,48	4,97	4,97	4,97	4,97	4,97			4,97	4,97
1700000006039565	18-167-002-00066-00032	104020 ALMENDROS-GUARA	S	58	21,54	5,85	11,37	5,85	11,37	5,85			5,85	5,85

DATOS AGRICULTURA

RESUMEN DE UNIDADES

<u>Cód</u>	<u>GRUPO DE PAGO</u>	<u>Sup. Dec. Admisible (ha)</u>	<u>Sup. Comprometida (ha)</u>	<u>Sup. ajustada compromiso (1) (ha)</u>	<u>% sobredec.</u>	<u>SUP. PROPUESTA (ha)</u>	<u>Importe Declarado</u>	<u>Importe Topado</u>	<u>Importe Propuesto</u>	<u>Importe tras sobredec.</u>
58	FRUTALES SECANO	22,92		22,85	0,00	22,85	4.941,08	4.051,97	4.051,97	4.051,97
59	HERBÁCEOS	5,16		5,16	0,00	5,16	780,04	639,68	639,68	639,68
64	HERBÁCEOS NO ELEGIBLES	7,23		7,23	0,00	7,23	0,00	0,00	0,00	0,00
TOTAL		35,31	46,48	35,24		35,24	5.721,12	4.691,65	4.691,65	4.691,65

RESUMEN DE PAGOS

<u>Propuesto</u>	<u>IMPORTE (Euros)</u>			
	<u>PROPUESTO</u>	<u>FEADER (Eje 2)</u>	<u>MAPA</u>	<u>CAGPDS</u>
	0,00	0,00	0,00	0,00

APLICACIÓN DE REDUCCIONES Y SANCIONES

<u>Importe Calculado</u>	<u>Importe prerreduc.</u>	<u>Admisibilidad y compromisos</u>	<u>Presentación tardía</u>	<u>Omisión declaración</u>	<u>Condicionabilidad</u>	<u>PROPUESTO</u>	<u>IMPORTE (Euros)</u>			
							<u>FEADER (Eje 2)</u>	<u>MAPA</u>	<u>CAGPDS</u>	
4.691,65	0,00	0,00	0,00	1,00	0,00	0,00	0,00	0,00	0,00	
TOTAL							0,00	0,00	0,00	0,00

(1) Superficie declarada admisible ajustada con la superficie comprometida.
 (2) Factor de penalización valorando el alcance para el tipo de compromiso.
 (3) Solicita agricultura y tiene compromisos vigentes.
 (4) Solicita ganadería y tiene compromisos vigentes.

INCIDENCIAS

INCIDENCIA DESCRIPCIÓN

- 256 Solicitud con recintos declarados en campaña anterior y no declarados en campaña actual con una reducción por omisión de superficie superior al 3%.
CÓDIGO PARA EL PORCENTAJE DE REDUCCIÓN POR OMISIÓN QUE CORRESPONDE A LA SOLICITUD:1
- 85013 Superficie resuelta para el grupo de pago menor que la mínima requerida (requisito anexo 1, Orden 26 mayo 2015)
Sup. Resuelta:0,33 Grupo de Pago:FRUTALES REGADÍO
- 85014 Recinto afectado por el requisito del cumplimiento de la superficie mínima para el grupo de pago (requisito anexo 1, Orden 26 mayo 2015)
Ref.-746005 Recinto:18-167-002-00032-026 Cultivo:104020 ALMENDROS-GUARA Regadío Sup. Declarada:1,9 Superficie Resolver: 0,33
- 85030 Expediente que no renueva el 80% del número de unidades comprometidas.
Sup. Determinada:35,24 Sup. Máx. Comprometida:46,96
- 85031 Solicita recinto que no está comprometido para la operación.
Ref.-746006 Recinto:18-167-002-00066-086 Cultivo:104020 ALMENDROS-GUARA Secano



<u>APELLIDOS Y NOMBRE / RAZÓN SOCIAL</u>	<u>NIF</u>	<u>EXPEDIENTE</u>	<u>SOLICITA AGRICULT. (3)</u>	<u>SOLICITA GANADER. (4)</u>	<u>ANUALIDAD DE PAGO</u>
ROMAN GOMEZ MARIA PILAR	****2122*	1029713	SI	NO	6ª

DATOS MANTENIMIENTO

IMPORTE POR ANUALIDAD

	<u>2015</u>	<u>2016</u>	<u>2017</u>	<u>2018</u>	<u>2019</u>	<u>2020</u>
IMPORTE MÁXIMO SUBVENCIONABLE	903,88 €	903,88 €	903,88 €	903,88 €	903,88 €	903,88 €
IMPORTE MEDIO DE TRANSFERENCIA (€/ha)	216,24 €	216,24 €	216,24 €	216,24 €	216,24 €	216,24 €

RESUMEN DE UNIDADES

<u>Cód</u>	<u>GRUPO DE PAGO</u>	<u>Sup. Dec. Admisible (ha)</u>	<u>Sup. Comprometida (ha)</u>	<u>Sup. ajustada compromiso (1) (ha)</u>	<u>% sobredec.</u>	<u>SUP. PROPUESTA (ha)</u>	<u>Importe Declarado</u>	<u>Importe Topado</u>	<u>Importe Propuesto</u>	<u>Importe tras sobredec.</u>
58	FRUTALES SECANO	4,18		4,18	0,00	4,18	903,88	903,88	903,88	903,88
	TOTAL	4,18	4,18	4,18		4,18	903,88	903,88	903,88	903,88

APLICACIÓN DE REDUCCIONES Y SANCIONES

	<u>Importe Calculado</u>	<u>Importe prerreduc.</u>	<u>Admisibilidad y compromisos</u>	<u>Presentación tardía</u>	<u>Omisión declaración</u>	<u>Condicionabilidad</u>	<u>PROPUESTO</u>	<u>IMPORTE (Euros)</u>		
								<u>FEADER (Eje 2)</u>	<u>MAPA</u>	<u>CAGPDS</u>
AGRICULTURA	903,88	903,88	0,00	0,00	0,00	0,00	903,88	677,91	97,17	128,80
TOTAL							903,88	677,91	97,17	128,80

RECINTOS PROPUESTOS

<u>REF.</u>	<u>REFERENCIA SIGPAC</u>	<u>CULTIVO DESCRIPCIÓN CULTIVO</u>	<u>S/R G.PAGO</u>	<u>PEND. MEDIA (%)</u>	<u>SUP. DEC. ADMISIBLE (ha)</u>	<u>SUP. COMPROM. (ha)</u>	<u>SUP. AJUSTADA COMPROM. (1) (ha)</u>	<u>SUP. CONV. SIGPAC (ha)</u>	<u>SUP. CERTIF. (ha)</u>	<u>SUP. CAMPO (ha)</u>	<u>SUP. CAMPO DECLARADO (ha)</u>	<u>SUP. DEC. REDUCIDA (ha)</u>	<u>SUP. PROPUESTA (ha)</u>
1700000002303565	18-100-016-00033-00001	104007 ALMENDROS-COMUNA	S 58	6,21	4,18	4,18	4,18	4,18	4,18			4,18	4,18

DATOS AGRICULTURA

RESUMEN DE UNIDADES

<u>Cód</u>	<u>GRUPO DE PAGO</u>	<u>Sup. Dec. Admisible (ha)</u>	<u>Sup. Comprometida (ha)</u>	<u>Sup. ajustada compromiso (1) (ha)</u>	<u>% sobredec.</u>	<u>SUP. PROPUESTA (ha)</u>	<u>Importe Declarado</u>	<u>Importe Topado</u>	<u>Importe Propuesto</u>	<u>Importe tras sobredec.</u>
58	FRUTALES SECANO	4,18		4,18	0,00	4,18	903,88	903,88	903,88	903,88
	TOTAL	4,18	4,18	4,18		4,18	903,88	903,88	903,88	903,88

RESUMEN DE PAGOS

	<u>PROPUESTO</u>	<u>FEADER (Eje 2)</u>	<u>MAPA</u>	<u>CAGPDS</u>
Propuesto a pagar	903,88	677,91	97,17	128,80

APLICACIÓN DE REDUCCIONES Y SANCIONES

	<u>Importe Calculado</u>	<u>Importe prerreduc.</u>	<u>Admisibilidad y compromisos</u>	<u>Presentación tardía</u>	<u>Omisión declaración</u>	<u>Condicionabilidad</u>	<u>PROPUESTO</u>	<u>IMPORTE (Euros)</u>		
								<u>FEADER (Eje 2)</u>	<u>MAPA</u>	<u>CAGPDS</u>
	903,88	903,88	0,00	0,00	0,00	0,00	903,88	677,91	97,17	128,80
TOTAL							903,88	677,91	97,17	128,80



(1) Superficie declarada admisible ajustada con la superficie comprometida.
 (2) Factor de penalización valorando el alcance para el tipo de compromiso.
 (3) Solicita agricultura y tiene compromisos vigentes.
 (4) Solicita ganadería y tiene compromisos vigentes.

<u>APELLIDOS Y NOMBRE / RAZÓN SOCIAL</u>	<u>NIF</u>	<u>EXPEDIENTE</u>	<u>SOLICITA AGRICULT. (3)</u>	<u>SOLICITA GANADER. (4)</u>	<u>ANUALIDAD DE PAGO</u>
ROMAN MARIN FRANCISCO JAVIER	****2811*	1236422	SI	NO	6ª

DATOS MANTENIMIENTO

IMPORTE POR ANUALIDAD

	2015	2016	2017	2018	2019	2020
IMPORTE MÁXIMO SUBVENCIONABLE	2.614,34 €	2.614,34 €	2.614,34 €	2.614,34 €	2.614,34 €	3.239,61 €
IMPORTE MEDIO DE TRANSFERENCIA (€/ha)	216,24 €	216,24 €	216,24 €	216,24 €	216,24 €	177,42 €

RESUMEN DE UNIDADES

Cód	GRUPO DE PAGO	Sup. Dec. Admisible (ha)	Sup. Comprometida (ha)	Sup. ajustada compromiso (1) (ha)	% sobredec.	SUP. PROPUESTA (ha)	Importe Declarado	Importe Topado	Importe Propuesto	Importe tras sobredec.
58	FRUTALES SECANO	12,09		12,09	0,00	12,09	2.614,34	3.239,61	2.614,34	2.614,34
64	HERBÁCEOS NO ELEGIBLES	6,17		6,17	0,00	6,17	0,00	0,00	0,00	0,00
TOTAL		18,26	18,26	18,26		18,26	2.614,34	3.239,61	2.614,34	2.614,34

APLICACIÓN DE REDUCCIONES Y SANCIONES

	Importe Calculado	Importe prereduc.	Admisibilidad y compromisos	Presentación tardía	Omisión declaración	Condicionality	PROPUESTO	IMPORTE (Euros)		
								FEADER (Eje 2)	MAPA	CAGPDS
AGRICULTURA	2.614,34	2.614,34	0,00	0,00	0,00	0,00	2.614,34	1.960,76	281,04	372,54
TOTAL							2.614,34	1.960,76	281,04	372,54

RECINTOS PROPUESTOS

REF.	REFERENCIA SIGPAC	CULTIVO DESCRIPCIÓN CULTIVO	S/R	G.PAGO	PEND. MEDIA (%)	SUP. DEC. ADMISIBLE (ha)	SUP. COMPROM. (ha)	SUP. AJUSTADA COMPROM. (1) (ha)	SUP. CONY. SIGPAC (ha)	SUP. CERTIE. (ha)	SUP. CAMPO (ha)	SUP. CAMPO DETER. CULT. DECLARADO (ha)	SUP. DEC. REDUCIDA (ha)	SUP. PROPUESTA (ha)
5086710	18-167-009-00068-00001	20901 BARBECHO TRADICIONAL-SIN CUBIERTA VEGETAL	S	64	4,46	6,17	6,17	6,17		6,17			6,17	6,17
1700000007236115	18-167-012-00085-00001	104020 ALMENDROS-GUARA	S	58	2,40	2,92	2,92	2,92		2,92			2,92	2,92
1700000007236117	18-167-012-00078-00001	104020 ALMENDROS-GUARA	S	58	5,65	6,31	6,31	6,31		6,31			6,31	6,31
1700000007236118	18-167-012-00079-00001	104026 ALMENDROS-MARTA	S	58	2,69	2,86	2,86	2,86		2,86			2,86	2,86

DATOS AGRICULTURA

RESUMEN DE UNIDADES

Cód	GRUPO DE PAGO	Sup. Dec. Admisible (ha)	Sup. Comprometida (ha)	Sup. ajustada compromiso (1) (ha)	% sobredec.	SUP. PROPUESTA (ha)	Importe Declarado	Importe Topado	Importe Propuesto	Importe tras sobredec.
58	FRUTALES SECANO	12,09		12,09	0,00	12,09	2.614,34	3.239,61	2.614,34	2.614,34
64	HERBÁCEOS NO ELEGIBLES	6,17		6,17	0,00	6,17	0,00	0,00	0,00	0,00
TOTAL		18,26	18,26	18,26		18,26	2.614,34	3.239,61	2.614,34	2.614,34

RESUMEN DE PAGOS

PROPUESTO a pagar	IMPORTE (Euros)			
	PROPUESTO	FEADER (Eje 2)	MAPA	CAGPDS
	2.614,34	1.960,76	281,04	372,54

APLICACIÓN DE REDUCCIONES Y SANCIONES

Importe Calculado	Importe prereduc.	Admisibilidad y compromisos	Presentación tardía	Omisión declaración	Condicionality	PROPUESTO	IMPORTE (Euros)			
							FEADER (Eje 2)	MAPA	CAGPDS	
2.614,34	2.614,34	0,00	0,00	0,00	0,00	2.614,34	1.960,76	281,04	372,54	
TOTAL							2.614,34	1.960,76	281,04	372,54



(1) Superficie declarada admisible ajustada con la superficie comprometida.
 (2) Factor de penalización valorando el alcance para el tipo de compromiso.
 (3) Solicita agricultura y tiene compromisos vigentes.
 (4) Solicita ganadería y tiene compromisos vigentes.

<u>APELLIDOS Y NOMBRE / RAZÓN SOCIAL</u>	<u>NIF</u>	<u>EXPEDIENTE</u>	<u>SOLICITA AGRICULT. (3)</u>	<u>SOLICITA GANADER. (4)</u>	<u>ANUALIDAD DE PAGO</u>
ROMAN MARTINEZ FRANCISCO	****5924*	1206205	SI	NO	6ª

DATOS MANTENIMIENTO

IMPORTE POR ANUALIDAD

	<u>2015</u>	<u>2016</u>	<u>2017</u>	<u>2018</u>	<u>2019</u>	<u>2020</u>
IMPORTE MÁXIMO SUBVENCIONABLE	17.706,78 €	17.706,78 €	17.298,84 €	17.280,44 €	17.280,44 €	17.280,44 €
IMPORTE MEDIO DE TRANSFERENCIA (€/ha)	306,72 €	306,72 €	306,72 €	306,72 €	306,72 €	306,72 €

RESUMEN DE UNIDADES

<u>Cód</u>	<u>GRUPO DE PAGO</u>	<u>Sup. Dec. Admisible (ha)</u>	<u>Sup. Comprometida (ha)</u>	<u>Sup. ajustada compromiso (1) (ha)</u>	<u>% sobredec.</u>	<u>SUP. PROPUESTA (ha)</u>	<u>Importe Declarado</u>	<u>Importe Topado</u>	<u>Importe Propuesto</u>	<u>Importe tras sobredec.</u>
57	FRUTALES REGADIÓ	51,82		51,82	0,00	51,82	16.465,49	15.894,08	15.894,08	15.894,08
	TOTAL	51,82	56,34	51,82		51,82	16.465,49	15.894,08	15.894,08	15.894,08

APLICACIÓN DE REDUCCIONES Y SANCIONES

	<u>Importe Calculado</u>	<u>Importe prerreduc.</u>	<u>Admisibilidad y compromisos</u>	<u>Presentación tardía</u>	<u>Omisión declaración</u>	<u>Condicionabilidad</u>	<u>PROPUESTO</u>	<u>IMPORTE (Euros)</u>		
								<u>FEADER (Eje 2)</u>	<u>MAPA</u>	<u>CAGPDS</u>
AGRICULTURA	15.894,08	15.894,08	0,00	0,00	0,00	0,00	15.894,08	11.920,56	1.708,61	2.264,91
TOTAL							15.894,08	11.920,56	1.708,61	2.264,91

RECINTOS PROPUESTOS

<u>REF.</u>	<u>REFERENCIA SIGPAC</u>	<u>CULTIVO DESCRIPCIÓN CULTIVO</u>	<u>S/R</u>	<u>G.PAGO</u>	<u>PEND. MEDIA (%)</u>	<u>SUP. DEC. ADMISIBLE (ha)</u>	<u>SUP. COMPROM. (ha)</u>	<u>SUP. AJUSTADA COMPROM. (1) (ha)</u>	<u>SUP. CONV. SIGPAC (ha)</u>	<u>SUP. CERTIF. (ha)</u>	<u>SUP. CAMPO (ha)</u>	<u>SUP. CAMPO DECLARADO (ha)</u>	<u>SUP. DEC. REDUCIDA (ha)</u>	<u>SUP. PROPUESTA (ha)</u>
1700000005593243	18-167-004-00046-00001	104043 ALMENDROS-VAIRO	R	57	9,31	21,75	26,27	21,75		21,75			21,75	21,75
1700000005593244	18-167-004-00047-00001	104025 ALMENDROS-MARINADA	R	57	9,15	30,07	30,13	30,07		30,07			30,07	30,07

DATOS AGRICULTURA

RESUMEN DE UNIDADES

<u>Cód</u>	<u>GRUPO DE PAGO</u>	<u>Sup. Dec. Admisible (ha)</u>	<u>Sup. Comprometida (ha)</u>	<u>Sup. ajustada compromiso (1) (ha)</u>	<u>% sobredec.</u>	<u>SUP. PROPUESTA (ha)</u>	<u>Importe Declarado</u>	<u>Importe Topado</u>	<u>Importe Propuesto</u>	<u>Importe tras sobredec.</u>
57	FRUTALES REGADIÓ	51,82		51,82	0,00	51,82	16.465,49	15.894,08	15.894,08	15.894,08
	TOTAL	51,82	56,34	51,82		51,82	16.465,49	15.894,08	15.894,08	15.894,08

RESUMEN DE PAGOS

	<u>PROPUESTO</u>	<u>IMPORTE (Euros)</u>		
		<u>FEADER (Eje 2)</u>	<u>MAPA</u>	<u>CAGPDS</u>
Propuesto a pagar	15.894,08	11.920,56	1.708,61	2.264,91

APLICACIÓN DE REDUCCIONES Y SANCIONES

	<u>Importe Calculado</u>	<u>Importe prerreduc.</u>	<u>Admisibilidad y compromisos</u>	<u>Presentación tardía</u>	<u>Omisión declaración</u>	<u>Condicionabilidad</u>	<u>PROPUESTO</u>	<u>IMPORTE (Euros)</u>		
								<u>FEADER (Eje 2)</u>	<u>MAPA</u>	<u>CAGPDS</u>
	15.894,08	15.894,08	0,00	0,00	0,00	0,00	15.894,08	11.920,56	1.708,61	2.264,91
TOTAL							15.894,08	11.920,56	1.708,61	2.264,91

INCIDENCIAS

INCIDENCIA DESCRIPCIÓN

85031 Solicita recinto que no está comprometido para la operación.
 Ref:1700000005593252 Recinto:18-167-004-00038-011 Cultivo:104043 ALMENDROS-VAIRO Secano



(1) Superficie declarada admisible ajustada con la superficie comprometida.
 (2) Factor de penalización valorando el alcance para el tipo de compromiso.
 (3) Solicita agricultura y tiene compromisos vigentes.
 (4) Solicita ganadería y tiene compromisos vigentes.

<u>APELLIDOS Y NOMBRE / RAZÓN SOCIAL</u>	<u>NIF</u>	<u>EXPEDIENTE</u>	<u>SOLICITA AGRICULT. (3)</u>	<u>SOLICITA GANADER. (4)</u>	<u>ANUALIDAD DE PAGO</u>
ROMAN MURCIA ENCARNACION	****3590*	1193646	SI	NO	6ª

DATOS MANTENIMIENTO

IMPORTE POR ANUALIDAD

	<u>2015</u>	<u>2016</u>	<u>2017</u>	<u>2018</u>	<u>2019</u>	<u>2020</u>
IMPORTE MÁXIMO SUBVENCIONABLE	0,00 €	0,00 €	10.408,89 €	10.408,89 €	10.405,01 €	10.253,76 €
IMPORTE MEDIO DE TRANSFERENCIA (€/ha)	0,00 €	0,00 €	193,91 €	193,91 €	193,91 €	193,91 €

RESUMEN DE UNIDADES

<u>Cód</u>	<u>GRUPO DE PAGO</u>	<u>Sup. Dec. Admisible (ha)</u>	<u>Sup. Comprometida (ha)</u>	<u>Sup. ajustada compromiso (1) (ha)</u>	<u>% sobredec.</u>	<u>SUP. PROPUESTA (ha)</u>	<u>Importe Declarado</u>	<u>Importe Topado</u>	<u>Importe Propuesto</u>	<u>Importe tras sobredec.</u>
58	FRUTALES SECANO	52,89		52,88	0,00	52,88	10.321,14	10.253,76	10.253,76	10.253,76
TOTAL		52,89	52,88	52,88		52,88	10.321,14	10.253,76	10.253,76	10.253,76

APLICACIÓN DE REDUCCIONES Y SANCIONES

<u>AGRICULTURA</u>	<u>Importe Calculado</u>	<u>Importe prerreduc.</u>	<u>Admisibilidad y compromisos</u>	<u>Presentación tardía</u>	<u>Omisión declaración</u>	<u>Condicionabilidad</u>	<u>PROPUESTO</u>	<u>IMPORTE (Euros)</u>		
								<u>FEADER (Eje 2)</u>	<u>MAPA</u>	<u>CAGPDS</u>
	10.253,76	10.253,76	0,00	0,00	0,00	0,00	10.253,76	7.690,32	1.102,28	1.461,16
TOTAL							10.253,76	7.690,32	1.102,28	1.461,16

RECINTOS PROPUESTOS

<u>REF.</u>	<u>REFERENCIA SIGPAC</u>	<u>CULTIVO DESCRIPCIÓN CULTIVO</u>	<u>S/R G.PAGO</u>	<u>PEND. MEDIA (%)</u>	<u>SUP. DEC. ADMISIBLE (ha)</u>	<u>SUP. COMPROM. (ha)</u>	<u>SUP. AJUSTADA COMPROM. (1) (ha)</u>	<u>SUP. CONV. SIGPAC (ha)</u>	<u>SUP. CERTIF. (ha)</u>	<u>SUP. CAMPO (ha)</u>	<u>SUP. CAMPO DECLARADO (ha)</u>	<u>SUP. DEC. REDUCIDA (ha)</u>	<u>SUP. PROPUESTA (ha)</u>
-100266	18-057-036-00107-00012	104042 ALMENDROS-TUONO	S 58	6,43	0,43	0,43	0,43	0,43	0,43	0,43	0,43	0,43	0,43
1700000005668989	18-057-007-00040-00001	104014 ALMENDROS-FERRAGNES	S 58	12,42	3,18	3,18	3,18	3,18	3,18	3,18	3,18	3,18	3,18
1700000005668992	18-057-036-00029-00001	104014 ALMENDROS-FERRAGNES	S 58	2,27	2,89	2,89	2,89	2,89	2,89	2,89	2,89	2,89	2,89
1700000005668993	18-057-036-00028-00001	104014 ALMENDROS-FERRAGNES	S 58	1,69	2,74	2,74	2,74	2,74	2,74	2,74	2,74	2,74	2,74
1700000005668994	18-057-033-00039-00001	104020 ALMENDROS-GUARA	S 58	13,47	1,02	1,02	1,02	1,02	1,02	1,02	1,02	1,02	1,02
1700000005668995	18-057-033-00064-00001	104022 ALMENDROS-LARGUETA	S 58	24,07	0,18	0,18	0,18	0,18	0,18	0,18	0,18	0,18	0,18
1700000005668996	18-057-031-00024-00001	104020 ALMENDROS-GUARA	S 58	3,02	3,83	3,83	3,83	3,83	3,83	3,83	3,83	3,83	3,83
1700000005668997	18-057-031-00022-00001	104014 ALMENDROS-FERRAGNES	S 58	2,39	2,46	2,46	2,46	2,46	2,46	2,46	2,46	2,46	2,46
1700000005668998	18-057-034-00317-00001	104042 ALMENDROS-TUONO	S 58	17,08	0,33	0,33	0,33	0,33	0,33	0,33	0,33	0,33	0,33
1700000005668999	18-057-034-00318-00002	104042 ALMENDROS-TUONO	S 58	8,40	0,34	0,33	0,33	0,33	0,34	0,34	0,34	0,33	0,33
1700000005669000	18-057-033-00064-00002	104022 ALMENDROS-LARGUETA	S 58	14,07	2,53	2,53	2,53	2,53	2,53	2,53	2,53	2,53	2,53
1700000005669001	18-057-033-00064-00004	104022 ALMENDROS-LARGUETA	S 58	14,95	0,04	0,04	0,04	0,04	0,04	0,04	0,04	0,04	0,04
1700000005669002	18-057-008-00099-00001	104025 ALMENDROS-MARINADA	S 58	2,14	0,63	0,63	0,63	0,63	0,63	0,63	0,63	0,63	0,63
1700000005669003	18-057-008-00226-00001	104014 ALMENDROS-FERRAGNES	S 58	2,21	3,26	3,26	3,26	3,26	3,26	3,26	3,26	3,26	3,26
1700000005669004	18-057-007-00041-00001	104014 ALMENDROS-FERRAGNES	S 58	17,69	0,49	0,49	0,49	0,49	0,49	0,49	0,49	0,49	0,49
1700000005669005	18-057-008-00110-00001	104014 ALMENDROS-FERRAGNES	S 58	2,96	1,44	1,44	1,44	1,44	1,44	1,44	1,44	1,44	1,44
1700000005669007	18-057-040-00030-00001	104014 ALMENDROS-FERRAGNES	S 58	12,78	0,11	0,11	0,11	0,11	0,11	0,11	0,08	0,11	0,11
1700000005669008	18-057-039-00182-00002	104014 ALMENDROS-FERRAGNES	S 58	11,03	11,95	11,95	11,95	11,95	11,95	11,95	11,95	11,95	11,95
1700000005669009	18-057-029-00068-00001	104014 ALMENDROS-FERRAGNES	S 58	2,67	2,45	2,45	2,45	2,45	2,45	2,45	2,45	2,45	2,45
1700000005669010	18-057-008-00204-00001	104014 ALMENDROS-FERRAGNES	S 58	1,10	1,04	1,04	1,04	1,04	1,04	1,04	1,04	1,04	1,04
1700000005669011	18-057-039-00182-00004	104014 ALMENDROS-FERRAGNES	S 58	12,06	2,00	2,00	2,00	2,00	2,00	2,00	2,00	2,00	2,00
1700000005669012	18-057-029-00066-00001	104014 ALMENDROS-FERRAGNES	S 58	4,36	2,83	2,83	2,83	2,83	2,83	2,83	2,83	2,83	2,83
1700000005669013	18-057-035-00130-00001	104042 ALMENDROS-TUONO	S 58	2,65	4,83	4,83	4,83	4,83	4,83	4,83	4,83	4,83	4,83
1700000005669014	18-057-035-00122-00001	104042 ALMENDROS-TUONO	S 58	5,21	0,26	0,26	0,26	0,26	0,26	0,26	0,26	0,26	0,26
1700000005669015	18-057-034-00334-00001	104014 ALMENDROS-FERRAGNES	S 58	16,63	1,34	1,35	1,34	1,34	1,34	1,34	1,34	1,34	1,34
1700000005669016	18-057-035-00121-00001	104042 ALMENDROS-TUONO	S 58	2,48	0,29	0,29	0,29	0,29	0,29	0,29	0,29	0,29	0,29

DATOS AGRICULTURA

RESUMEN DE UNIDADES

<u>Cód</u>	<u>GRUPO DE PAGO</u>	<u>Sup. Dec. Admisible (ha)</u>	<u>Sup. Comprometida (ha)</u>	<u>Sup. ajustada compromiso (1) (ha)</u>	<u>% sobredec.</u>	<u>SUP. PROPUESTA (ha)</u>	<u>Importe Declarado</u>	<u>Importe Topado</u>	<u>Importe Propuesto</u>	<u>Importe tras sobredec.</u>
58	FRUTALES SECANO	52,89		52,88	0,00	52,88	10.321,14	10.253,76	10.253,76	10.253,76
TOTAL		52,89	52,88	52,88		52,88	10.321,14	10.253,76	10.253,76	10.253,76

RESUMEN DE PAGOS

<u>IMPORTE (Euros)</u>				
	<u>PROPUESTO</u>	<u>FEADER (Eje 2)</u>	<u>MAPA</u>	<u>CAGPDS</u>
Propuesto a pagar	10.253,76	7.690,32	1.102,28	1.461,16

(1) Superficie declarada admisible ajustada con la superficie comprometida.
 (2) Factor de penalización valorando el alcance para el tipo de compromiso.
 (3) Solicita agricultura y tiene compromisos vigentes.
 (4) Solicita ganadería y tiene compromisos vigentes.

APLICACIÓN DE REDUCCIONES Y SANCIONES

<u>Importe Calculado</u>	<u>Importe prereduc.</u>	<u>Admisibilidad y compromisos</u>	<u>Presentación tardía</u>	<u>Omisión declaración</u>	<u>Condicionabilidad</u>	<u>IMPORTE (Euros)</u>			
						<u>PROPUESTO</u>	<u>FEADER (Eje 2)</u>	<u>MAPA</u>	<u>CAGPDS</u>
10.253,76	10.253,76	0,00	0,00	0,00	0,00	10.253,76	7.690,32	1.102,28	1.461,16
TOTAL						10.253,76	7.690,32	1.102,28	1.461,16

INCIDENCIAS

INCIDENCIA DESCRIPCIÓN

85031 Solicita recinto que no está comprometido para la operación.
 Ref:1700000005668990 Recinto:18-057-036-00079-002 Cultivo:104042 ALMENDROS-TUONO Regadío
 Ref:-81375 Recinto:18-057-036-00079-003 Cultivo:104042 ALMENDROS-TUONO Regadío



(1) Superficie declarada admisible ajustada con la superficie comprometida.
 (2) Factor de penalización valorando el alcance para el tipo de compromiso.
 (3) Solicita agricultura y tiene compromisos vigentes.
 (4) Solicita ganadería y tiene compromisos vigentes.

<u>APELLIDOS Y NOMBRE / RAZÓN SOCIAL</u>	<u>NIF</u>	<u>EXPEDIENTE</u>	<u>SOLICITA AGRICULT. (3)</u>	<u>SOLICITA GANADER. (4)</u>	<u>ANUALIDAD DE PAGO</u>
ROMAN PARRA CARMEN	****3367*	1231855	SI	NO	6ª

DATOS MANTENIMIENTO

IMPORTE POR ANUALIDAD

	<u>2015</u>	<u>2016</u>	<u>2017</u>	<u>2018</u>	<u>2019</u>	<u>2020</u>
IMPORTE MÁXIMO SUBVENCIONABLE	3.656,62 €	3.656,62 €	3.656,62 €	3.617,70 €	3.617,70 €	3.617,70 €
IMPORTE MEDIO DE TRANSFERENCIA (€/ha)	216,24 €	216,24 €	216,24 €	216,24 €	216,24 €	216,24 €

RESUMEN DE UNIDADES

<u>Cód</u>	<u>GRUPO DE PAGO</u>	<u>Sup. Dec. Admisible (ha)</u>	<u>Sup. Comprometida (ha)</u>	<u>Sup. ajustada compromiso (1) (ha)</u>	<u>% sobredec.</u>	<u>SUP. PROPUESTA (ha)</u>	<u>Importe Declarado</u>	<u>Importe Topado</u>	<u>Importe Propuesto</u>	<u>Importe tras sobredec.</u>
58	FRUTALES SECANO	16,73		16,73	0,00	16,73	3.617,70	3.617,70	3.617,70	3.617,70
	TOTAL	16,73	16,73	16,73		16,73	3.617,70	3.617,70	3.617,70	3.617,70

APLICACIÓN DE REDUCCIONES Y SANCIONES

	<u>Importe Calculado</u>	<u>Importe prerreduc.</u>	<u>Admisibilidad y compromisos</u>	<u>Presentación tardía</u>	<u>Omisión declaración</u>	<u>Condicionabilidad</u>	<u>PROPUESTO</u>	<u>IMPORTE (Euros)</u>		
								<u>FEADER (Eje 2)</u>	<u>MAPA</u>	<u>CAGPDS</u>
AGRICULTURA	3.617,70	3.617,70	0,00	0,00	0,00	0,00	3.617,70	2.713,28	388,90	515,52
TOTAL							3.617,70	2.713,28	388,90	515,52

RECINTOS PROPUESTOS

<u>REF.</u>	<u>REFERENCIA SIGPAC</u>	<u>CULTIVO DESCRIPCIÓN CULTIVO</u>	<u>S/R</u>	<u>G. PAGO</u>	<u>PEND. MEDIA (%)</u>	<u>SUP. DEC. ADMISIBLE (ha)</u>	<u>SUP. COMPROM. (ha)</u>	<u>SUP. AJUSTADA COMPROM. (1) (ha)</u>	<u>SUP. CONV. SIGPAC (ha)</u>	<u>SUP. CERTIF. (ha)</u>	<u>SUP. CAMPO (ha)</u>	<u>SUP. CAMPO DECLARADO (ha)</u>	<u>SUP. DEC. REDUCIDA (ha)</u>	<u>SUP. PROPUESTA (ha)</u>
1700000003483017	18-167-019-00126-00001	104020 ALMENDROS-GUARA	S	58	9,55	4,72	4,72	4,72	4,72	4,72			4,72	4,72
1700000003483019	18-167-019-00128-00001	104020 ALMENDROS-GUARA	S	58	9,37	12,01	12,01	12,01	12,01	12,01			12,01	12,01

DATOS AGRICULTURA

RESUMEN DE UNIDADES

<u>Cód</u>	<u>GRUPO DE PAGO</u>	<u>Sup. Dec. Admisible (ha)</u>	<u>Sup. Comprometida (ha)</u>	<u>Sup. ajustada compromiso (1) (ha)</u>	<u>% sobredec.</u>	<u>SUP. PROPUESTA (ha)</u>	<u>Importe Declarado</u>	<u>Importe Topado</u>	<u>Importe Propuesto</u>	<u>Importe tras sobredec.</u>
58	FRUTALES SECANO	16,73		16,73	0,00	16,73	3.617,70	3.617,70	3.617,70	3.617,70
	TOTAL	16,73	16,73	16,73		16,73	3.617,70	3.617,70	3.617,70	3.617,70

RESUMEN DE PAGOS

	<u>PROPUESTO</u>	<u>IMPORTE (Euros)</u>		
		<u>FEADER (Eje 2)</u>	<u>MAPA</u>	<u>CAGPDS</u>
Propuesto a pagar	3.617,70	2.713,28	388,90	515,52

APLICACIÓN DE REDUCCIONES Y SANCIONES

	<u>Importe Calculado</u>	<u>Importe prerreduc.</u>	<u>Admisibilidad y compromisos</u>	<u>Presentación tardía</u>	<u>Omisión declaración</u>	<u>Condicionabilidad</u>	<u>PROPUESTO</u>	<u>IMPORTE (Euros)</u>		
								<u>FEADER (Eje 2)</u>	<u>MAPA</u>	<u>CAGPDS</u>
	3.617,70	3.617,70	0,00	0,00	0,00	0,00	3.617,70	2.713,28	388,90	515,52
TOTAL							3.617,70	2.713,28	388,90	515,52



(1) Superficie declarada admisible ajustada con la superficie comprometida.
 (2) Factor de penalización valorando el alcance para el tipo de compromiso.
 (3) Solicita agricultura y tiene compromisos vigentes.
 (4) Solicita ganadería y tiene compromisos vigentes.

<u>APELLIDOS Y NOMBRE / RAZÓN SOCIAL</u>	<u>NIF</u>	<u>EXPEDIENTE</u>	<u>SOLICITA AGRICULT. (3)</u>	<u>SOLICITA GANADER. (4)</u>	<u>ANUALIDAD DE PAGO</u>
ROMAN POZO JONATHAN	****1824*	1253071	SI	NO	6ª

DATOS MANTENIMIENTO

IMPORTE POR ANUALIDAD

	<u>2015</u>	<u>2016</u>	<u>2017</u>	<u>2018</u>	<u>2019</u>	<u>2020</u>
IMPORTE MÁXIMO SUBVENCIONABLE	0,00 €	0,00 €	0,00 €	0,00 €	0,00 €	3.066,28 €
IMPORTE MEDIO DE TRANSFERENCIA (€/ha)	0,00 €	0,00 €	0,00 €	0,00 €	0,00 €	216,24 €

RESUMEN DE UNIDADES

<u>Cód</u>	<u>GRUPO DE PAGO</u>	<u>Sup. Dec. Admisible (ha)</u>	<u>Sup. Comprometida (ha)</u>	<u>Sup. ajustada compromiso (1) (ha)</u>	<u>% sobredec.</u>	<u>SUP. PROPUESTA (ha)</u>	<u>Importe Declarado</u>	<u>Importe Topado</u>	<u>Importe Propuesto</u>	<u>Importe tras sobredec.</u>
58	FRUTALES SECANO	14,18		14,18	0,00	14,18	3.066,28	3.066,28	3.066,28	3.066,28
	TOTAL	14,18	14,18	14,18		14,18	3.066,28	3.066,28	3.066,28	3.066,28

APLICACIÓN DE REDUCCIONES Y SANCIONES

<u>AGRICULTURA</u>	<u>Importe Calculado</u>	<u>Importe prerreduc.</u>	<u>Admisibilidad y compromisos</u>	<u>Presentación tardía</u>	<u>Omisión declaración</u>	<u>Condicionabilidad</u>	<u>PROPUESTO</u>	<u>IMPORTE (Euros)</u>		
								<u>FEADER (Eje 2)</u>	<u>MAPA</u>	<u>CAGPDS</u>
	3.066,28	3.066,28	0,00	0,00	0,00	0,00	3.066,28	2.299,71	329,63	436,94
TOTAL							3.066,28	2.299,71	329,63	436,94

RECINTOS PROPUESTOS

<u>REF.</u>	<u>REFERENCIA SIGPAC</u>	<u>CULTIVO DESCRIPCIÓN CULTIVO</u>	<u>S/R G.PAGO</u>	<u>PEND. MEDIA (%)</u>	<u>SUP. DEC. ADMISIBLE (ha)</u>	<u>SUP. COMPROM. (ha)</u>	<u>SUP. AJUSTADA COMPROM. (1) (ha)</u>	<u>SUP. CONV. SIGPAC (ha)</u>	<u>SUP. CERTIF. (ha)</u>	<u>SUP. CAMPO (ha)</u>	<u>SUP. CAMPO DECLARADO (ha)</u>	<u>SUP. DEC. REDUCIDA (ha)</u>	<u>SUP. PROPUESTA (ha)</u>
1700000005250966	18-047-006-00278-00001	104012 ALMENDROS-FELISIA	S 58	8,97	1,80	1,80	1,80		1,80			1,80	1,80
1700000005250967	18-047-006-00291-00001	104012 ALMENDROS-FELISIA	S 58	17,27	0,67	0,67	0,67		0,67			0,67	0,67
1700000005250968	18-047-006-00074-00001	104012 ALMENDROS-FELISIA	S 58	5,11	1,65	1,65	1,65		1,65			1,65	1,65
1700000005250969	18-047-006-00077-00001	104012 ALMENDROS-FELISIA	S 58	6,19	1,13	1,13	1,13		1,13			1,13	1,13
1700000005250970	18-047-006-00043-00001	104012 ALMENDROS-FELISIA	S 58	9,15	0,49	0,49	0,49		0,49			0,49	0,49
1700000005250971	18-047-006-00044-00001	104012 ALMENDROS-FELISIA	S 58	8,17	3,26	3,26	3,26		3,26			3,26	3,26
1700000005250972	18-047-006-00046-00001	104012 ALMENDROS-FELISIA	S 58	16,28	0,65	0,65	0,65		0,65			0,65	0,65
1700000005250983	18-047-010-00377-00001	104020 ALMENDROS-GUARA	S 58	1,39	0,43	0,43	0,43		0,43			0,43	0,43
1700000005250984	18-047-010-00447-00001	104020 ALMENDROS-GUARA	S 58	1,14	1,99	1,99	1,99		1,99			1,99	1,99
1700000005250990	18-047-007-00037-00001	104012 ALMENDROS-FELISIA	S 58	1,16	2,11	2,11	2,11		2,11			2,11	2,11

DATOS AGRICULTURA

RESUMEN DE UNIDADES

<u>Cód</u>	<u>GRUPO DE PAGO</u>	<u>Sup. Dec. Admisible (ha)</u>	<u>Sup. Comprometida (ha)</u>	<u>Sup. ajustada compromiso (1) (ha)</u>	<u>% sobredec.</u>	<u>SUP. PROPUESTA (ha)</u>	<u>Importe Declarado</u>	<u>Importe Topado</u>	<u>Importe Propuesto</u>	<u>Importe tras sobredec.</u>
58	FRUTALES SECANO	14,18		14,18	0,00	14,18	3.066,28	3.066,28	3.066,28	3.066,28
	TOTAL	14,18	14,18	14,18		14,18	3.066,28	3.066,28	3.066,28	3.066,28

RESUMEN DE PAGOS

<u>Propuesto a pagar</u>	<u>IMPORTE (Euros)</u>			
	<u>PROPUESTO</u>	<u>FEADER (Eje 2)</u>	<u>MAPA</u>	<u>CAGPDS</u>
	3.066,28	2.299,71	329,63	436,94

APLICACIÓN DE REDUCCIONES Y SANCIONES

<u>Importe Calculado</u>	<u>Importe prerreduc.</u>	<u>Admisibilidad y compromisos</u>	<u>Presentación tardía</u>	<u>Omisión declaración</u>	<u>Condicionabilidad</u>	<u>PROPUESTO</u>	<u>IMPORTE (Euros)</u>		
							<u>FEADER (Eje 2)</u>	<u>MAPA</u>	<u>CAGPDS</u>
3.066,28	3.066,28	0,00	0,00	0,00	0,00	3.066,28	2.299,71	329,63	436,94
TOTAL						3.066,28	2.299,71	329,63	436,94



(1) Superficie declarada admisible ajustada con la superficie comprometida.
 (2) Factor de penalización valorando el alcance para el tipo de compromiso.
 (3) Solicita agricultura y tiene compromisos vigentes.
 (4) Solicita ganadería y tiene compromisos vigentes.

<u>APELLIDOS Y NOMBRE / RAZÓN SOCIAL</u>	<u>NIF</u>	<u>EXPEDIENTE</u>	<u>SOLICITA AGRICULT. (3)</u>	<u>SOLICITA GANADER. (4)</u>	<u>ANUALIDAD DE PAGO</u>
ROMAN SALCEDO ANTONIO	****6068*	1256239	SI	NO	

DATOS MANTENIMIENTO

RESUMEN DE UNIDADES

<u>Cód</u>	<u>GRUPO DE PAGO</u>	<u>Sup. Dec. Admisible (ha)</u>	<u>Sup. Comprometida (ha)</u>	<u>Sup. ajustada compromiso (1) (ha)</u>	<u>% sobredec.</u>	<u>SUP. PROPUESTA (ha)</u>	<u>Importe Declarado</u>	<u>Importe Topado</u>	<u>Importe Propuesto</u>	<u>Importe tras sobredec.</u>
	AGRICULTURA - SIN SUPERFICIE DETERMINADA	0,00		0,00	0,00	0,00	0,00	0,00	0,00	0,00
	TOTAL	0,00		0,00		0,00	0,00	0,00	0,00	0,00

APLICACIÓN DE REDUCCIONES Y SANCIONES

<u>AGRICULTURA</u>	<u>Importe Calculado</u>	<u>Importe prerreduc.</u>	<u>Admisibilidad y compromisos</u>	<u>Presentación tardía</u>	<u>Omisión declaración</u>	<u>Condicionabilidad</u>	<u>PROPUESTO</u>	<u>IMPORTE (Euros)</u>		
								<u>FEADER (Eje 2)</u>	<u>MAPA</u>	<u>CAGPDS</u>
	0,00	0,00	0,00	0,00	0,00	0,00	0,00	0,00	0,00	0,00
							TOTAL	0,00	0,00	0,00

DATOS AGRICULTURA

RESUMEN DE UNIDADES

<u>Cód</u>	<u>GRUPO DE PAGO</u>	<u>Sup. Dec. Admisible (ha)</u>	<u>Sup. Comprometida (ha)</u>	<u>Sup. ajustada compromiso (1) (ha)</u>	<u>% sobredec.</u>	<u>SUP. PROPUESTA (ha)</u>	<u>Importe Declarado</u>	<u>Importe Topado</u>	<u>Importe Propuesto</u>	<u>Importe tras sobredec.</u>
	AGRICULTURA - SIN SUPERFICIE DETERMINADA	0,00		0,00	0,00	0,00	0,00	0,00	0,00	0,00
	TOTAL	0,00		0,00		0,00	0,00	0,00	0,00	0,00

RESUMEN DE PAGOS

<u>Propuesto</u>	<u>PROPUESTO</u>	<u>IMPORTE (Euros)</u>		
		<u>FEADER (Eje 2)</u>	<u>MAPA</u>	<u>CAGPDS</u>
	0,00	0,00	0,00	0,00

APLICACIÓN DE REDUCCIONES Y SANCIONES

<u>Importe Calculado</u>	<u>Importe prerreduc.</u>	<u>Admisibilidad y compromisos</u>	<u>Presentación tardía</u>	<u>Omisión declaración</u>	<u>Condicionabilidad</u>	<u>PROPUESTO</u>	<u>IMPORTE (Euros)</u>			
							<u>FEADER (Eje 2)</u>	<u>MAPA</u>	<u>CAGPDS</u>	
0,00	0,00	0,00	0,00	0,00	0,00	0,00	0,00	0,00	0,00	
						TOTAL	0,00	0,00	0,00	0,00



<u>APELLIDOS Y NOMBRE / RAZÓN SOCIAL</u>	<u>NIF</u>	<u>EXPEDIENTE</u>	<u>SOLICITA AGRICULT. (3)</u>	<u>SOLICITA GANADER. (4)</u>	<u>ANUALIDAD DE PAGO</u>
ROMERA FIGUEROA FRANCISCO	****6984*	1250501	SI	NO	6ª

DATOS MANTENIMIENTO

IMPORTE POR ANUALIDAD

	<u>2015</u>	<u>2016</u>	<u>2017</u>	<u>2018</u>	<u>2019</u>	<u>2020</u>
IMPORTE MÁXIMO SUBVENCIONABLE	0,00 €	0,00 €	0,00 €	0,00 €	0,00 €	1.150,40 €
IMPORTE MEDIO DE TRANSFERENCIA (€/ha)	0,00 €	0,00 €	0,00 €	0,00 €	0,00 €	216,24 €

RESUMEN DE UNIDADES

<u>Cód</u>	<u>GRUPO DE PAGO</u>	<u>Sup. Dec. Admisible (ha)</u>	<u>Sup. Comprometida (ha)</u>	<u>Sup. ajustada compromiso (1) (ha)</u>	<u>% sobredec.</u>	<u>SUP. PROPUESTA (ha)</u>	<u>Importe Declarado</u>	<u>Importe Topado</u>	<u>Importe Propuesto</u>	<u>Importe tras sobredec.</u>
58	FRUTALES SECANO	5,39		5,32	0,00	5,32	1.150,40	1.150,40	1.150,40	1.150,40
	TOTAL	5,39	5,32	5,32		5,32	1.150,40	1.150,40	1.150,40	1.150,40

APLICACIÓN DE REDUCCIONES Y SANCIONES

	<u>Importe Calculado</u>	<u>Importe prereduc.</u>	<u>Admisibilidad y compromisos</u>	<u>Presentación tardía</u>	<u>Omisión declaración</u>	<u>Condicionabilidad</u>	<u>PROPUESTO</u>	<u>IMPORTE (Euros)</u>		
								<u>FEADER (Eje 2)</u>	<u>MAPA</u>	<u>CAGPDS</u>
AGRICULTURA	1.150,40	1.150,40	0,00	0,00	0,00	0,00	1.150,40	862,80	123,67	163,93
TOTAL							1.150,40	862,80	123,67	163,93

RECINTOS PROPUESTOS

<u>REF.</u>	<u>REFERENCIA SIGPAC</u>	<u>CULTIVO DESCRIPCIÓN CULTIVO</u>	<u>S/R G.PAGO</u>	<u>PEND. MEDIA (%)</u>	<u>SUP. DEC. ADMISIBLE (ha)</u>	<u>SUP. COMPROM. (ha)</u>	<u>SUP. AJUSTADA COMPROM. (1) (ha)</u>	<u>SUP. CONV. SIGPAC (ha)</u>	<u>SUP. CERTIF. (ha)</u>	<u>SUP. CAMPO (ha)</u>	<u>SUP. CAMPO DETER. CULT. DECLARADO (ha)</u>	<u>SUP. DEC. REDUCIDA (ha)</u>	<u>SUP. PROPUESTA (ha)</u>
4804033	18-185-006-00036-00001	104007 ALMENDROS-COMUNA	S 58	34,91	5,39	5,32	5,32		5,39			5,32	5,32

DATOS AGRICULTURA

RESUMEN DE UNIDADES

<u>Cód</u>	<u>GRUPO DE PAGO</u>	<u>Sup. Dec. Admisible (ha)</u>	<u>Sup. Comprometida (ha)</u>	<u>Sup. ajustada compromiso (1) (ha)</u>	<u>% sobredec.</u>	<u>SUP. PROPUESTA (ha)</u>	<u>Importe Declarado</u>	<u>Importe Topado</u>	<u>Importe Propuesto</u>	<u>Importe tras sobredec.</u>
58	FRUTALES SECANO	5,39		5,32	0,00	5,32	1.150,40	1.150,40	1.150,40	1.150,40
	TOTAL	5,39	5,32	5,32		5,32	1.150,40	1.150,40	1.150,40	1.150,40

RESUMEN DE PAGOS

	<u>PROPUESTO</u>	<u>FEADER (Eje 2)</u>	<u>MAPA</u>	<u>CAGPDS</u>
Propuesto a pagar	1.150,40	862,80	123,67	163,93

APLICACIÓN DE REDUCCIONES Y SANCIONES

	<u>Importe Calculado</u>	<u>Importe prereduc.</u>	<u>Admisibilidad y compromisos</u>	<u>Presentación tardía</u>	<u>Omisión declaración</u>	<u>Condicionabilidad</u>	<u>PROPUESTO</u>	<u>IMPORTE (Euros)</u>		
								<u>FEADER (Eje 2)</u>	<u>MAPA</u>	<u>CAGPDS</u>
	1.150,40	1.150,40	0,00	0,00	0,00	0,00	1.150,40	862,80	123,67	163,93
TOTAL							1.150,40	862,80	123,67	163,93



(1) Superficie declarada admisible ajustada con la superficie comprometida.
 (2) Factor de penalización valorando el alcance para el tipo de compromiso.
 (3) Solicita agricultura y tiene compromisos vigentes.
 (4) Solicita ganadería y tiene compromisos vigentes.

<u>APELLIDOS Y NOMBRE / RAZÓN SOCIAL</u>	<u>NIF</u>	<u>EXPEDIENTE</u>	<u>SOLICITA AGRICULT. (3)</u>	<u>SOLICITA GANADER. (4)</u>	<u>ANUALIDAD DE PAGO</u>
ROMERA JIMENEZ ALEJANDRO	****2700*	1239078	SI	NO	6ª

DATOS MANTENIMIENTO

IMPORTE POR ANUALIDAD

	<u>2015</u>	<u>2016</u>	<u>2017</u>	<u>2018</u>	<u>2019</u>	<u>2020</u>
IMPORTE MÁXIMO SUBVENCIONABLE	0,00 €	0,00 €	0,00 €	0,00 €	2.993,10 €	2.993,10 €
IMPORTE MEDIO DE TRANSFERENCIA (€/ha)	0,00 €	0,00 €	0,00 €	0,00 €	224,54 €	224,54 €

RESUMEN DE UNIDADES

<u>Cód</u>	<u>GRUPO DE PAGO</u>	<u>Sup. Dec. Admisible (ha)</u>	<u>Sup. Comprometida (ha)</u>	<u>Sup. ajustada compromiso (1) (ha)</u>	<u>% sobredec.</u>	<u>SUP. PROPUESTA (ha)</u>	<u>Importe Declarado</u>	<u>Importe Topado</u>	<u>Importe Propuesto</u>	<u>Importe tras sobredec.</u>
58	FRUTALES SECANO	6,10		6,10	0,00	6,10	1.319,06	1.301,48	1.301,48	1.301,48
64	HERBÁCEOS NO ELEGIBLES	0,00		0,00	100,00	0,00	0,00	0,00	0,00	0,00
62	VIÑEDO	5,72		5,59	4,88	5,33	1.341,26	1.323,38	1.261,82	1.138,72
TOTAL		11,82	13,33	11,69		11,43	2.660,32	2.624,86	2.563,30	2.440,20

APLICACIÓN DE REDUCCIONES Y SANCIONES

	<u>Importe Calculado</u>	<u>Importe prerreduc.</u>	<u>Admisibilidad y compromisos</u>	<u>Presentación tardía</u>	<u>Omisión declaración</u>	<u>Condicionality</u>	<u>PROPUESTO</u>	<u>IMPORTE (Euros)</u>		
								<u>FEADER (Eje 2)</u>	<u>MAPA</u>	<u>CAGPDS</u>
AGRICULTURA	2.563,30	2.440,20	0,00	0,00	0,00	0,00	2.440,20	1.830,15	262,32	347,73
TOTAL							2.440,20	1.830,15	262,32	347,73

RECINTOS PROPUESTOS

<u>REF.</u>	<u>REFERENCIA SIGPAC</u>	<u>CULTIVO DESCRIPCIÓN CULTIVO</u>	<u>S/R</u>	<u>G.PAGO</u>	<u>PEND. MEDIA (%)</u>	<u>SUP. DEC. ADMISIBLE (ha)</u>	<u>SUP. COMPROM. (ha)</u>	<u>SUP. AJUSTADA COMPROM. (1) (ha)</u>	<u>SUP. CONY. SIGPAC (ha)</u>	<u>SUP. CERTIE. (ha)</u>	<u>SUP. CAMPO (ha)</u>	<u>SUP. CAMPO DETER. CULT. (ha)</u>	<u>SUP. DEC. REDUCIDA (ha)</u>	<u>SUP. PROPUESTA (ha)</u>
4773890	18-182-008-00063-00002	102080 VIÑEDO VINIFICACIÓN-GARNACHA TINTA	S	62	30,88	0,04	0,04	0,04		0,04			0,04	0,00
1700000006133360	18-182-008-00055-00001	102080 VIÑEDO VINIFICACIÓN-GARNACHA TINTA	S	62	32,78	0,08	0,08	0,08		0,08			0,08	0,08
1700000006133361	18-182-008-00057-00003	102198 VIÑEDO VINIFICACIÓN-TEMPRANILLO	S	62	31,11	2,09	1,96	1,96		2,09			1,96	1,96
1700000006133363	18-182-008-00081-00003	102080 VIÑEDO VINIFICACIÓN-GARNACHA TINTA	S	62	25,18	1,14	1,14	1,14		1,14			1,14	1,14
1700000006133364	18-182-008-00081-00009	102080 VIÑEDO VINIFICACIÓN-GARNACHA TINTA	S	62	30,81	0,43	0,43	0,43		0,43			0,43	0,43
1700000006133365	18-182-008-00084-00008	102198 VIÑEDO VINIFICACIÓN-TEMPRANILLO	S	62	27,85	0,11	0,11	0,11		0,11			0,11	0,00
1700000006133366	18-182-006-00299-00001	102198 VIÑEDO VINIFICACIÓN-TEMPRANILLO	S	62	27,85	1,70	1,70	1,70		1,72			1,70	1,70
1700000006133368	18-182-008-00058-00005	102198 VIÑEDO VINIFICACIÓN-TEMPRANILLO	S	62	35,60	0,02	0,02	0,02		0,02			0,02	0,02
1700000006133369	18-182-008-00083-00012	102198 VIÑEDO VINIFICACIÓN-TEMPRANILLO	R	62	20,55	0,11	0,11	0,11		0,11			0,11	0,00
1700000006133372	18-182-006-00265-00001	104007 ALMENDROS-COMUNA	S	58	50,04	3,91	3,91	3,91		3,91			3,91	3,91
1700000006133374	18-182-008-00053-00001	104024 ALMENDROS-MARCONA	S	58	32,57	0,63	0,63	0,63		0,63			0,63	0,63
1700000006133375	18-182-008-00082-00002	104007 ALMENDROS-COMUNA	S	58	36,94	0,88	0,88	0,88		0,88			0,88	0,88
1700000006133376	18-182-008-00055-00002	104007 ALMENDROS-COMUNA	S	58	32,22	0,16	0,16	0,16		0,16			0,16	0,16
1700000006133379	18-182-006-00265-00005	104007 ALMENDROS-COMUNA	S	58	21,12	0,52	0,52	0,52		0,52			0,52	0,52

DATOS AGRICULTURA

RESUMEN DE UNIDADES

<u>Cód</u>	<u>GRUPO DE PAGO</u>	<u>Sup. Dec. Admisible (ha)</u>	<u>Sup. Comprometida (ha)</u>	<u>Sup. ajustada compromiso (1) (ha)</u>	<u>% sobredec.</u>	<u>SUP. PROPUESTA (ha)</u>	<u>Importe Declarado</u>	<u>Importe Topado</u>	<u>Importe Propuesto</u>	<u>Importe tras sobredec.</u>
58	FRUTALES SECANO	6,10		6,10	0,00	6,10	1.319,06	1.301,48	1.301,48	1.301,48
64	HERBÁCEOS NO ELEGIBLES	0,00		0,00	100,00	0,00	0,00	0,00	0,00	0,00
62	VIÑEDO	5,72		5,59	4,88	5,33	1.341,26	1.323,38	1.261,82	1.138,72
TOTAL		11,82	13,33	11,69		11,43	2.660,32	2.624,86	2.563,30	2.440,20

RESUMEN DE PAGOS

Propuesto a pagar	<u>IMPORTE (Euros)</u>			
	<u>PROPUESTO</u>	<u>FEADER (Eje 2)</u>	<u>MAPA</u>	<u>CAGPDS</u>
	2.440,20	1.830,15	262,32	347,73

APLICACIÓN DE REDUCCIONES Y SANCIONES

<u>Importe Calculado</u>	<u>Importe prerreduc.</u>	<u>Admisibilidad y compromisos</u>	<u>Presentación tardía</u>	<u>Omisión declaración</u>	<u>Condicionality</u>	<u>PROPUESTO</u>	<u>IMPORTE (Euros)</u>			
							<u>FEADER (Eje 2)</u>	<u>MAPA</u>	<u>CAGPDS</u>	
2.563,30	2.440,20	0,00	0,00	0,00	0,00	2.440,20	1.830,15	262,32	347,73	
TOTAL							2.440,20	1.830,15	262,32	347,73

(1) Superficie declarada admisible ajustada con la superficie comprometida.
 (2) Factor de penalización valorando el alcance para el tipo de compromiso.
 (3) Solicita agricultura y tiene compromisos vigentes.
 (4) Solicita ganadería y tiene compromisos vigentes.

INCIDENCIAS

INCIDENCIA DESCRIPCIÓN

- 85023 El grupo de cultivo declarado en el recinto no coincide con el grupo de cultivo existente en el Organismo de Certificación
Ref:1700000004901581 Recinto:18-144-002-00143-003 Cultivo:24901 BARBECHO SIN PRODUCCIÓN-SIN CUBIERTA VEGETAL Secano Grupo de SIPEA:VIÑEDO
Ref:1700000004901596 Recinto:18-144-002-00143-004 Cultivo:24901 BARBECHO SIN PRODUCCIÓN-SIN CUBIERTA VEGETAL Secano Grupo de SIPEA:VIÑEDO
- 85031 Solicita recinto que no está comprometido para la operación.
Ref:1700000006133377 Recinto:18-182-008-00057-006 Cultivo:104007 ALMENDROS-COMUNA Secano



<u>APELLIDOS Y NOMBRE / RAZÓN SOCIAL</u>	<u>NIF</u>	<u>EXPEDIENTE</u>	<u>SOLICITA AGRICULT. (3)</u>	<u>SOLICITA GANADER. (4)</u>	<u>ANUALIDAD DE PAGO</u>
ROMERA JIMENEZ INMACULADA	****7307*	1213163	SI	NO	6ª

DATOS MANTENIMIENTO

IMPORTE POR ANUALIDAD

	2015	2016	2017	2018	2019	2020
IMPORTE MÁXIMO SUBVENCIONABLE	0,00 €	0,00 €	2.005,51 €	1.739,61 €	2.183,55 €	2.070,88 €
IMPORTE MEDIO DE TRANSFERENCIA (€/ha)	0,00 €	0,00 €	225,34 €	225,34 €	225,34 €	225,34 €

RESUMEN DE UNIDADES

Cód	GRUPO DE PAGO	Sup. Dec. Admisible (ha)	Sup. Comprometida (ha)	Sup. ajustada compromiso (1) (ha)	% sobredec.	SUP. PROPUESTA (ha)	Importe Declarado	Importe Topado	Importe Propuesto	Importe tras sobredec.
58	FRUTALES SECANO	8,13		8,13	0,00	8,13	1.758,03	1.811,45	1.758,03	1.758,03
62	VIÑEDO	0,94		0,94	0,00	0,94	225,54	232,39	225,54	225,54
TOTAL		9,07	9,19	9,07		9,07	1.983,57	2.043,84	1.983,57	1.983,57

APLICACIÓN DE REDUCCIONES Y SANCIONES

AGRICULTURA	Importe Calculado	Importe prereduc.	Admisibilidad y compromisos	Presentación tardía	Omisión declaración	Condicionabilidad	PROPUESTO	IMPORTE (Euros)		
								FEADER (Eje 2)	MAPA	CAGPDS
	1.983,57	1.983,57	0,00	0,00	0,00	0,00	1.983,57	1.487,68	213,23	282,66
TOTAL							1.983,57	1.487,68	213,23	282,66

RECINTOS PROPUESTOS

REF.	REFERENCIA SIGPAC	CULTIVO DESCRIPCIÓN CULTIVO	S/R	G.PAGO	PEND. MEDIA (%)	SUP. DEC. ADMISIBLE (ha)	SUP. COMPROM. (ha)	SUP. AJUSTADA COMPROM. (1) (ha)	SUP. CONV. SIGPAC (ha)	SUP. CERTIF. (ha)	SUP. CAMPO (ha)	SUP. CAMPO DETER. CULT. DECLARADO (ha)	SUP. DEC. REDUCIDA (ha)	SUP. PROPUESTA (ha)
-150461	18-182-007-00470-00003	102080 VIÑEDO VINIFICACIÓN-GARNACHA TINTA	S	62	30,87	0,06	0,06	0,06		0,08			0,06	0,06
4190496	18-182-007-00265-00004	104021 ALMENDROS-ISABELONA	S	58	31,26	1,13	2,26	1,13		1,13			1,13	1,13
4642190	18-182-008-00059-00001	104007 ALMENDROS-COMUNA	S	58	34,10	0,34	0,34	0,34		0,34			0,34	0,34
1700000006133329	18-182-007-00469-00002	102222 VIÑEDO VINIFICACIÓN-VIJIRIEGO (VUJARIEGO)	S	62	33,26	0,45	0,88	0,45		0,45			0,45	0,45
1700000006133333	18-182-009-00002-00008	218047 HIGUERA-BLANCA DEL PAÍS	S	58	43,30	0,71	0,71	0,71		0,71			0,71	0,71
1700000006133334	18-182-009-00010-00001	218047 HIGUERA-BLANCA DEL PAÍS	S	58	48,07	0,30	0,36	0,30		0,36			0,30	0,30
1700000006133335	18-182-009-00004-00002	218047 HIGUERA-BLANCA DEL PAÍS	S	58	31,28	0,30	0,30	0,30		0,30			0,30	0,30
1700000006133339	18-182-007-00468-00001	102080 VIÑEDO VINIFICACIÓN-GARNACHA TINTA	S	62	25,60	0,19	0,20	0,19		0,38			0,19	0,19
1700000006133341	18-182-009-00005-00001	102080 VIÑEDO VINIFICACIÓN-GARNACHA TINTA	S	62	31,04	0,10	0,10	0,10		0,10			0,10	0,10
1700000006133343	18-182-009-00002-00012	102222 VIÑEDO VINIFICACIÓN-VIJIRIEGO (VUJARIEGO)	S	62	53,72	0,12	0,12	0,12		0,31			0,12	0,12
1700000006133344	18-182-007-00469-00004	218047 HIGUERA-BLANCA DEL PAÍS	S	58	30,06	0,14	0,20	0,14		0,20			0,14	0,14
1700000006133345	18-182-009-00002-00013	102222 VIÑEDO VINIFICACIÓN-VIJIRIEGO (VUJARIEGO)	S	62	46,34	0,02	0,02	0,02		0,02			0,02	0,02
1700000006133347	18-182-009-00002-00005	104024 ALMENDROS-MARCONA	S	58	47,08	0,58	0,58	0,58		0,58			0,58	0,58
1700000006133348	18-182-009-00002-00006	104024 ALMENDROS-MARCONA	S	58	43,41	3,04	3,04	3,04		3,04			3,04	3,04
1700000006133349	18-182-009-00002-00004	104024 ALMENDROS-MARCONA	S	58	42,71	1,07	1,07	1,07		1,07			1,07	1,07
1700000006133352	18-182-009-00002-00007	104007 ALMENDROS-COMUNA	S	58	42,69	0,52	0,52	0,52		0,52			0,52	0,52

DATOS AGRICULTURA

RESUMEN DE UNIDADES

Cód	GRUPO DE PAGO	Sup. Dec. Admisible (ha)	Sup. Comprometida (ha)	Sup. ajustada compromiso (1) (ha)	% sobredec.	SUP. PROPUESTA (ha)	Importe Declarado	Importe Topado	Importe Propuesto	Importe tras sobredec.
58	FRUTALES SECANO	8,13		8,13	0,00	8,13	1.758,03	1.811,45	1.758,03	1.758,03
62	VIÑEDO	0,94		0,94	0,00	0,94	225,54	232,39	225,54	225,54
TOTAL		9,07	9,19	9,07		9,07	1.983,57	2.043,84	1.983,57	1.983,57

RESUMEN DE PAGOS

Propuesto a pagar	IMPORTE (Euros)			
	PROPUESTO	FEADER (Eje 2)	MAPA	CAGPDS
	1.983,57	1.487,68	213,23	282,66

APLICACIÓN DE REDUCCIONES Y SANCIONES

Importe Calculado	Importe prereduc.	Admisibilidad y compromisos	Presentación tardía	Omisión declaración	Condicionabilidad	PROPUESTO	IMPORTE (Euros)			
							FEADER (Eje 2)	MAPA	CAGPDS	
1.983,57	1.983,57	0,00	0,00	0,00	0,00	1.983,57	1.487,68	213,23	282,66	
TOTAL							1.983,57	1.487,68	213,23	282,66



(1) Superficie declarada admisible ajustada con la superficie comprometida.
 (2) Factor de penalización valorando el alcance para el tipo de compromiso.
 (3) Solicita agricultura y tiene compromisos vigentes.
 (4) Solicita ganadería y tiene compromisos vigentes.

INCIDENCIAS

INCIDENCIA DESCRIPCIÓN

85031 Solicita recinto que no está comprometido para la operación.
Ref:1700000006133350 Recinto:18-182-009-00004-001 Cultivo:104025 ALMENDROS-MARINADA Secano
Ref:1700000006133353 Recinto:18-182-009-00004-004 Cultivo:104024 ALMENDROS-MARCONA Secano
Ref:1700000006133354 Recinto:18-182-009-00011-002 Cultivo:104020 ALMENDROS-GUARA Secano



(1) Superficie declarada admisible ajustada con la superficie comprometida.
(2) Factor de penalización valorando el alcance para el tipo de compromiso.
(3) Solicita agricultura y tiene compromisos vigentes.
(4) Solicita ganadería y tiene compromisos vigentes.

<u>APELLIDOS Y NOMBRE / RAZÓN SOCIAL</u>	<u>NIF</u>	<u>EXPEDIENTE</u>	<u>SOLICITA AGRICULT. (3)</u>	<u>SOLICITA GANADER. (4)</u>	<u>ANUALIDAD DE PAGO</u>
ROMERA MALDONADO FRANCISCO	****1700*	1058786	SI	NO	6ª

DATOS MANTENIMIENTO

IMPORTE POR ANUALIDAD

	<u>2015</u>	<u>2016</u>	<u>2017</u>	<u>2018</u>	<u>2019</u>	<u>2020</u>
IMPORTE MÁXIMO SUBVENCIONABLE	3.163,59 €	3.163,59 €	3.163,59 €	3.163,59 €	3.163,59 €	2.013,19 €
IMPORTE MEDIO DE TRANSFERENCIA (€/ha)	216,24 €	216,24 €	216,24 €	216,24 €	216,24 €	216,24 €

RESUMEN DE UNIDADES

<u>Cód</u>	<u>GRUPO DE PAGO</u>	<u>Sup. Dec. Admisible (ha)</u>	<u>Sup. Comprometida (ha)</u>	<u>Sup. ajustada compromiso (1) (ha)</u>	<u>% sobredec.</u>	<u>SUP. PROPUESTA (ha)</u>	<u>Importe Declarado</u>	<u>Importe Topado</u>	<u>Importe Propuesto</u>	<u>Importe tras sobredec.</u>
58	FRUTALES SECANO	9,31		9,31	0,00	9,31	2.013,19	2.013,19	2.013,19	2.013,19
	TOTAL	9,31	9,31	9,31		9,31	2.013,19	2.013,19	2.013,19	2.013,19

APLICACIÓN DE REDUCCIONES Y SANCIONES

	<u>Importe Calculado</u>	<u>Importe prerreduc.</u>	<u>Admisibilidad y compromisos</u>	<u>Presentación tardía</u>	<u>Omisión declaración</u>	<u>Condicionabilidad</u>	<u>PROPUESTO</u>	<u>IMPORTE (Euros)</u>		
								<u>FEADER (Eje 2)</u>	<u>MAPA</u>	<u>CAGPDS</u>
AGRICULTURA	2.013,19	2.013,19	0,00	0,00	0,00	0,00	2.013,19	1.509,89	216,42	286,88
TOTAL							2.013,19	1.509,89	216,42	286,88

RECINTOS PROPUESTOS

<u>REF.</u>	<u>REFERENCIA SIGPAC</u>	<u>CULTIVO DESCRIPCIÓN CULTIVO</u>	<u>S/R</u>	<u>G.PAGO</u>	<u>PEND. MEDIA (%)</u>	<u>SUP. DEC. ADMISIBLE (ha)</u>	<u>SUP. COMPROM. (ha)</u>	<u>SUP. AJUSTADA COMPR.(1) (ha)</u>	<u>SUP. CONV. SIGPAC (ha)</u>	<u>SUP. CERTIF. (ha)</u>	<u>SUP. CAMPO (ha)</u>	<u>SUP. CAMPO DETER. CULT. REDUCIDA (ha)</u>	<u>SUP. DEC. REDUCIDA (ha)</u>	<u>SUP. PROPUESTA (ha)</u>
1700000004503623	18-185-005-00107-00001	104007 ALMENDROS-COMUNA	S	58	51,31	0,66	0,66	0,66	0,66	0,66			0,66	0,66
1700000004503624	18-185-013-00134-00001	104007 ALMENDROS-COMUNA	S	58	20,50	0,89	0,89	0,89	0,89	0,89			0,89	0,89
1700000004503626	18-185-006-00042-00001	104007 ALMENDROS-COMUNA	S	58	38,15	0,64	0,64	0,64	0,64	0,64			0,64	0,64
1700000004503627	18-185-006-00066-00001	104007 ALMENDROS-COMUNA	S	58	36,64	1,12	1,12	1,12	1,12	1,12			1,12	1,12
1700000004503628	18-185-006-00076-00001	104007 ALMENDROS-COMUNA	S	58	39,23	1,54	1,54	1,54	1,54	1,54			1,54	1,54
1700000004503629	18-185-006-00002-00001	104007 ALMENDROS-COMUNA	S	58	31,55	0,43	0,43	0,43	0,43	0,43			0,43	0,43
1700000004503630	18-185-006-00007-00002	104007 ALMENDROS-COMUNA	S	58	29,75	0,12	0,12	0,12	0,12	0,12			0,12	0,12
1700000004503631	18-185-006-00015-00002	104007 ALMENDROS-COMUNA	S	58	44,25	3,91	3,91	3,91	3,91	3,91			3,91	3,91

DATOS AGRICULTURA

RESUMEN DE UNIDADES

<u>Cód</u>	<u>GRUPO DE PAGO</u>	<u>Sup. Dec. Admisible (ha)</u>	<u>Sup. Comprometida (ha)</u>	<u>Sup. ajustada compromiso (1) (ha)</u>	<u>% sobredec.</u>	<u>SUP. PROPUESTA (ha)</u>	<u>Importe Declarado</u>	<u>Importe Topado</u>	<u>Importe Propuesto</u>	<u>Importe tras sobredec.</u>
58	FRUTALES SECANO	9,31		9,31	0,00	9,31	2.013,19	2.013,19	2.013,19	2.013,19
	TOTAL	9,31	9,31	9,31		9,31	2.013,19	2.013,19	2.013,19	2.013,19

RESUMEN DE PAGOS

	<u>PROPUESTO</u>	<u>IMPORTE (Euros)</u>		
		<u>FEADER (Eje 2)</u>	<u>MAPA</u>	<u>CAGPDS</u>
Propuesto a pagar	2.013,19	1.509,89	216,42	286,88

APLICACIÓN DE REDUCCIONES Y SANCIONES

	<u>Importe Calculado</u>	<u>Importe prerreduc.</u>	<u>Admisibilidad y compromisos</u>	<u>Presentación tardía</u>	<u>Omisión declaración</u>	<u>Condicionabilidad</u>	<u>PROPUESTO</u>	<u>IMPORTE (Euros)</u>		
								<u>FEADER (Eje 2)</u>	<u>MAPA</u>	<u>CAGPDS</u>
	2.013,19	2.013,19	0,00	0,00	0,00	0,00	2.013,19	1.509,89	216,42	286,88
TOTAL							2.013,19	1.509,89	216,42	286,88

INCIDENCIAS

INCIDENCIA DESCRIPCIÓN

85031 Solicita recinto que no está comprometido para la operación.
 Ref:1700000004503632 Recinto:18-185-006-00117-001 Cultivo:104007 ALMENDROS-COMUNA Secano



(1) Superficie declarada admisible ajustada con la superficie comprometida.
 (2) Factor de penalización valorando el alcance para el tipo de compromiso.
 (3) Solicita agricultura y tiene compromisos vigentes.
 (4) Solicita ganadería y tiene compromisos vigentes.

<u>APELLIDOS Y NOMBRE / RAZÓN SOCIAL</u>	<u>NIF</u>	<u>EXPEDIENTE</u>	<u>SOLICITA AGRICULT. (3)</u>	<u>SOLICITA GANADER. (4)</u>	<u>ANUALIDAD DE PAGO</u>
ROMERA RODRIGUEZ JOSE MIGUEL	****3688*	1029101	SI	NO	6ª

DATOS MANTENIMIENTO

IMPORTES POR ANUALIDAD

	<u>2015</u>	<u>2016</u>	<u>2017</u>	<u>2018</u>	<u>2019</u>	<u>2020</u>
IMPORTE MÁXIMO SUBVENCIONABLE	5.362,75 €	5.362,75 €	5.362,75 €	5.362,75 €	5.362,75 €	5.362,75 €
IMPORTE MEDIO DE TRANSFERENCIA (€/ha)	216,24 €	216,24 €	216,24 €	216,24 €	216,24 €	216,24 €

RESUMEN DE UNIDADES

<u>Cód</u>	<u>GRUPO DE PAGO</u>	<u>Sup. Dec. Admisible (ha)</u>	<u>Sup. Comprometida (ha)</u>	<u>Sup. ajustada compromiso (1) (ha)</u>	<u>% sobredec.</u>	<u>SUP. PROPUESTA (ha)</u>	<u>Importe Declarado</u>	<u>Importe Topado</u>	<u>Importe Propuesto</u>	<u>Importe tras sobredec.</u>
58	FRUTALES SECANO	26,21		24,80	0,00	24,80	5.362,75	5.362,75	5.362,75	5.362,75
	TOTAL	26,21	24,80	24,80		24,80	5.362,75	5.362,75	5.362,75	5.362,75

APLICACIÓN DE REDUCCIONES Y SANCIONES

<u>AGRICULTURA</u>	<u>Importe Calculado</u>	<u>Importe prerreduc.</u>	<u>Admisibilidad y compromisos</u>	<u>Presentación tardía</u>	<u>Omisión declaración</u>	<u>Condicionabilidad</u>	<u>PROPUESTO</u>	<u>IMPORTE (Euros)</u>		
								<u>FEADER (Eje 2)</u>	<u>MAPA</u>	<u>CAGPDS</u>
	5.362,75	5.362,75	0,00	0,00	0,00	0,00	5.362,75	4.022,06	576,50	764,19
TOTAL							5.362,75	4.022,06	576,50	764,19

RECINTOS PROPUESTOS

<u>REF.</u>	<u>REFERENCIA SIGPAC</u>	<u>CULTIVO DESCRIPCIÓN CULTIVO</u>	<u>S/R</u>	<u>G.PAGO</u>	<u>PEND. MEDIA (%)</u>	<u>SUP. DEC. ADMISIBLE (ha)</u>	<u>SUP. COMPROM. (ha)</u>	<u>SUP. AJUSTADA COMPROM. (1) (ha)</u>	<u>SUP. CONV. SIGPAC (ha)</u>	<u>SUP. CERTIF. (ha)</u>	<u>SUP. CAMPO (ha)</u>	<u>SUP. CAMPO DETER. CULT. DECLARADO (ha)</u>	<u>SUP. DEC. REDUCIDA (ha)</u>	<u>SUP. PROPUESTA (ha)</u>
1700000005135245	18-144-007-00117-00002	218163 HIGUERA-SMYRNAÏKI	S	58	34,16	3,26	3,23	3,23		3,26			3,23	3,23
1700000005135247	18-144-007-00117-00009	218163 HIGUERA-SMYRNAÏKI	S	58	41,51	0,72	0,72	0,72		0,72			0,72	0,72
1700000005135265	18-144-007-00018-00001	104007 ALMENDROS-COMUNA	S	58	28,99	0,85	0,85	0,85		0,85			0,85	0,85
1700000005135266	18-144-007-00117-00012	104007 ALMENDROS-COMUNA	S	58	18,63	0,11	0,09	0,09		0,11			0,09	0,09
1700000005135267	18-144-007-00117-00010	104007 ALMENDROS-COMUNA	S	58	51,27	0,06	0,06	0,06		0,06			0,06	0,06
1700000005135269	18-185-010-00042-00001	104007 ALMENDROS-COMUNA	S	58	57,07	1,54	0,54	0,54		1,54			0,54	0,54
1700000005135270	18-185-010-00029-00015	104007 ALMENDROS-COMUNA	S	58	39,81	0,36	0,01	0,01		0,36			0,01	0,01
1700000005135271	18-185-010-00041-00001	104007 ALMENDROS-COMUNA	S	58	36,27	1,40	1,40	1,40		1,40			1,40	1,40
1700000005135272	18-144-007-00115-00022	104007 ALMENDROS-COMUNA	S	58	40,68	0,36	0,36	0,36		0,36			0,36	0,36
1700000005135273	18-144-007-00115-00002	104007 ALMENDROS-COMUNA	S	58	33,09	2,36	2,35	2,35		2,36			2,35	2,35
1700000005135275	18-185-010-00044-00001	104007 ALMENDROS-COMUNA	S	58	31,20	1,17	1,17	1,17		1,17			1,17	1,17
1700000005135276	18-185-010-00030-00004	104007 ALMENDROS-COMUNA	S	58	34,96	5,90	5,90	5,90		5,90			5,90	5,90
1700000005135278	18-144-007-00079-00001	104007 ALMENDROS-COMUNA	S	58	41,09	1,23	1,23	1,23		1,23			1,23	1,23
1700000005135279	18-144-007-00080-00001	104007 ALMENDROS-COMUNA	S	58	34,74	1,53	1,53	1,53		1,53			1,53	1,53
1700000005135280	18-185-010-00037-00001	104007 ALMENDROS-COMUNA	S	58	38,40	5,36	5,36	5,36		5,36			5,36	5,36

DATOS AGRICULTURA

RESUMEN DE UNIDADES

<u>Cód</u>	<u>GRUPO DE PAGO</u>	<u>Sup. Dec. Admisible (ha)</u>	<u>Sup. Comprometida (ha)</u>	<u>Sup. ajustada compromiso (1) (ha)</u>	<u>% sobredec.</u>	<u>SUP. PROPUESTA (ha)</u>	<u>Importe Declarado</u>	<u>Importe Topado</u>	<u>Importe Propuesto</u>	<u>Importe tras sobredec.</u>
58	FRUTALES SECANO	26,21		24,80	0,00	24,80	5.362,75	5.362,75	5.362,75	5.362,75
	TOTAL	26,21	24,80	24,80		24,80	5.362,75	5.362,75	5.362,75	5.362,75

RESUMEN DE PAGOS

<u>IMPORTE (Euros)</u>				
	<u>PROPUESTO</u>	<u>FEADER (Eje 2)</u>	<u>MAPA</u>	<u>CAGPDS</u>
Propuesto a pagar	5.362,75	4.022,06	576,50	764,19

APLICACIÓN DE REDUCCIONES Y SANCIONES

<u>Importe Calculado</u>	<u>Importe prerreduc.</u>	<u>Admisibilidad y compromisos</u>	<u>Presentación tardía</u>	<u>Omisión declaración</u>	<u>Condicionabilidad</u>	<u>IMPORTE (Euros)</u>			
						<u>PROPUESTO</u>	<u>FEADER (Eje 2)</u>	<u>MAPA</u>	<u>CAGPDS</u>
5.362,75	5.362,75	0,00	0,00	0,00	0,00	5.362,75	4.022,06	576,50	764,19
TOTAL						5.362,75	4.022,06	576,50	764,19



(1) Superficie declarada admisible ajustada con la superficie comprometida.
 (2) Factor de penalización valorando el alcance para el tipo de compromiso.
 (3) Solicita agricultura y tiene compromisos vigentes.
 (4) Solicita ganadería y tiene compromisos vigentes.

INCIDENCIAS

INCIDENCIA DESCRIPCIÓN

85031 Solicita recinto que no está comprometido para la operación.
Ref:1700000005135268 Recinto:18-185-010-00029-004 Cultivo:104007 ALMENDROS-COMUNA Secano
Ref:1700000005135277 Recinto:18-185-010-00029-013 Cultivo:104007 ALMENDROS-COMUNA Secano
Ref:1700000005135274 Recinto:18-185-010-00029-014 Cultivo:104007 ALMENDROS-COMUNA Secano
Ref:1700000005135281 Recinto:18-185-010-00037-003 Cultivo:104007 ALMENDROS-COMUNA Secano



(1) Superficie declarada admisible ajustada con la superficie comprometida.
(2) Factor de penalización valorando el alcance para el tipo de compromiso.
(3) Solicita agricultura y tiene compromisos vigentes.
(4) Solicita ganadería y tiene compromisos vigentes.

<u>APELLIDOS Y NOMBRE / RAZÓN SOCIAL</u>	<u>NIF</u>	<u>EXPEDIENTE</u>	<u>SOLICITA AGRICULT. (3)</u>	<u>SOLICITA GANADER. (4)</u>	<u>ANUALIDAD DE PAGO</u>
ROMERO CAÑADAS ANTONIO JOSE	****6815*	1149419	SI	NO	6ª

DATOS MANTENIMIENTO

IMPORTE POR ANUALIDAD

	<u>2015</u>	<u>2016</u>	<u>2017</u>	<u>2018</u>	<u>2019</u>	<u>2020</u>
IMPORTE MÁXIMO SUBVENCIONABLE	9.730,80 €	9.730,80 €	9.730,80 €	9.730,80 €	9.730,80 €	9.730,80 €
IMPORTE MEDIO DE TRANSFERENCIA (€/ha)	201,30 €	201,30 €	201,30 €	201,30 €	201,30 €	201,30 €

RESUMEN DE UNIDADES

<u>Cód</u>	<u>GRUPO DE PAGO</u>	<u>Sup. Dec. Admisible (ha)</u>	<u>Sup. Comprometida (ha)</u>	<u>Sup. ajustada compromiso (1) (ha)</u>	<u>% sobredec.</u>	<u>SUP. PROPUESTA (ha)</u>	<u>Importe Declarado</u>	<u>Importe Topado</u>	<u>Importe Propuesto</u>	<u>Importe tras sobredec.</u>
58	FRUTALES SECANO	48,36		48,34	0,00	48,34	9.730,80	9.730,80	9.730,80	9.730,80
	TOTAL	48,36	48,34	48,34		48,34	9.730,80	9.730,80	9.730,80	9.730,80

APLICACIÓN DE REDUCCIONES Y SANCIONES

	<u>Importe Calculado</u>	<u>Importe prereduc.</u>	<u>Admisibilidad y compromisos</u>	<u>Presentación tardía</u>	<u>Omisión declaración</u>	<u>Condicionabilidad</u>	<u>PROPUESTO</u>	<u>IMPORTE (Euros)</u>		
								<u>FEADER (Eje 2)</u>	<u>MAPA</u>	<u>CAGPDS</u>
AGRICULTURA	9.730,80	9.730,80	0,00	0,00	0,00	0,00	9.730,80	7.298,10	1.046,06	1.386,64
TOTAL							9.730,80	7.298,10	1.046,06	1.386,64

RECINTOS PROPUESTOS

<u>REF.</u>	<u>REFERENCIA SIGPAC</u>	<u>CULTIVO DESCRIPCIÓN CULTIVO</u>	<u>S/R</u>	<u>G.PAGO</u>	<u>PEND. MEDIA (%)</u>	<u>SUP. DEC. ADMISIBLE (ha)</u>	<u>SUP. COMPROM. (ha)</u>	<u>SUP. AJUSTADA COMPROM. (1) (ha)</u>	<u>SUP. CONV. SIGPAC (ha)</u>	<u>SUP. CERTIF. (ha)</u>	<u>SUP. CAMPO (ha)</u>	<u>SUP. CAMPO DECLARADO (ha)</u>	<u>SUP. DEC. REDUCIDA (ha)</u>	<u>SUP. PROPUESTA (ha)</u>
1700000006468955	18-057-014-00344-00004	104020 ALMENDROS-GUARA	S	58	8,98	6,37	6,37	6,37	6,37	6,37			6,37	6,37
1700000006468957	18-057-025-00009-00001	104020 ALMENDROS-GUARA	S	58	8,47	23,39	23,37	23,37	23,37	23,39			23,37	23,37
1700000006468958	18-057-025-00009-00010	104020 ALMENDROS-GUARA	S	58	12,26	3,83	3,83	3,83	3,83	3,83			3,83	3,83
1700000006468964	18-057-014-00433-00001	104020 ALMENDROS-GUARA	S	58	9,21	2,02	2,02	2,02	2,02	2,02			2,02	2,02
1700000006468965	18-057-014-00434-00001	104020 ALMENDROS-GUARA	S	58	14,96	9,30	9,30	9,30	9,30	9,30			9,30	9,30
1700000006468966	18-057-014-00356-00001	104020 ALMENDROS-GUARA	S	58	9,82	3,45	3,45	3,45	3,45	3,45			3,45	3,45

DATOS AGRICULTURA

RESUMEN DE UNIDADES

<u>Cód</u>	<u>GRUPO DE PAGO</u>	<u>Sup. Dec. Admisible (ha)</u>	<u>Sup. Comprometida (ha)</u>	<u>Sup. ajustada compromiso (1) (ha)</u>	<u>% sobredec.</u>	<u>SUP. PROPUESTA (ha)</u>	<u>Importe Declarado</u>	<u>Importe Topado</u>	<u>Importe Propuesto</u>	<u>Importe tras sobredec.</u>
58	FRUTALES SECANO	48,36		48,34	0,00	48,34	9.730,80	9.730,80	9.730,80	9.730,80
	TOTAL	48,36	48,34	48,34		48,34	9.730,80	9.730,80	9.730,80	9.730,80

RESUMEN DE PAGOS

<u>IMPORTE (Euros)</u>				
	<u>PROPUESTO</u>	<u>FEADER (Eje 2)</u>	<u>MAPA</u>	<u>CAGPDS</u>
Propuesto a pagar	9.730,80	7.298,10	1.046,06	1.386,64

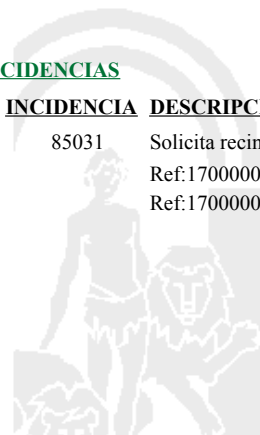
APLICACIÓN DE REDUCCIONES Y SANCIONES

	<u>Importe Calculado</u>	<u>Importe prereduc.</u>	<u>Admisibilidad y compromisos</u>	<u>Presentación tardía</u>	<u>Omisión declaración</u>	<u>Condicionabilidad</u>	<u>PROPUESTO</u>	<u>IMPORTE (Euros)</u>		
								<u>FEADER (Eje 2)</u>	<u>MAPA</u>	<u>CAGPDS</u>
	9.730,80	9.730,80	0,00	0,00	0,00	0,00	9.730,80	7.298,10	1.046,06	1.386,64
TOTAL							9.730,80	7.298,10	1.046,06	1.386,64

INCIDENCIAS

INCIDENCIA DESCRIPCIÓN

85031 Solicita recinto que no está comprometido para la operación.
 Ref:1700000006468949 Recinto:18-057-014-00228-001 Cultivo:104023 ALMENDROS-LAURANNE Secano
 Ref:1700000006468950 Recinto:18-057-014-00229-002 Cultivo:104023 ALMENDROS-LAURANNE Secano



(1) Superficie declarada admisible ajustada con la superficie comprometida.
 (2) Factor de penalización valorando el alcance para el tipo de compromiso.
 (3) Solicita agricultura y tiene compromisos vigentes.
 (4) Solicita ganadería y tiene compromisos vigentes.

<u>APELLIDOS Y NOMBRE / RAZÓN SOCIAL</u>	<u>NIF</u>	<u>EXPEDIENTE</u>	<u>SOLICITA AGRICULT. (3)</u>	<u>SOLICITA GANADER. (4)</u>	<u>ANUALIDAD DE PAGO</u>
ROMERO CARAYOL NIEVES	****7132*	1138289	SI	NO	6ª

DATOS MANTENIMIENTO

IMPORTE POR ANUALIDAD

	<u>2015</u>	<u>2016</u>	<u>2017</u>	<u>2018</u>	<u>2019</u>	<u>2020</u>
IMPORTE MÁXIMO SUBVENCIONABLE	0,00 €	5.900,96 €	5.900,96 €	5.900,96 €	5.900,96 €	5.734,07 €
IMPORTE MEDIO DE TRANSFERENCIA (€/ha)	0,00 €	81,81 €	81,81 €	81,81 €	81,81 €	81,81 €

RESUMEN DE UNIDADES

<u>Cód</u>	<u>GRUPO DE PAGO</u>	<u>Sup. Dec. Admisible (ha)</u>	<u>Sup. Comprometida (ha)</u>	<u>Sup. ajustada compromiso (1) (ha)</u>	<u>% sobredec.</u>	<u>SUP. PROPUESTA (ha)</u>	<u>Importe Declarado</u>	<u>Importe Topado</u>	<u>Importe Propuesto</u>	<u>Importe tras sobredec.</u>
59	HERBÁCEOS	22,54		22,44	0,00	22,44	3.392,25	5.734,07	3.392,25	3.392,25
64	HERBÁCEOS NO ELEGIBLES	47,65		47,65	0,00	47,65	0,00	0,00	0,00	0,00
TOTAL		70,19	70,09	70,09		70,09	3.392,25	5.734,07	3.392,25	3.392,25

APLICACIÓN DE REDUCCIONES Y SANCIONES

	<u>Importe Calculado</u>	<u>Importe prerreduc.</u>	<u>Admisibilidad y compromisos</u>	<u>Presentación tardía</u>	<u>Omisión declaración</u>	<u>Condicionabilidad</u>	<u>PROPUESTO</u>	<u>IMPORTE (Euros)</u>		
								<u>FEADER (Eje 2)</u>	<u>MAPA</u>	<u>CAGPDS</u>
AGRICULTURA	3.392,25	3.392,25	0,11	0,00	0,00	0,00	3.019,10	2.264,33	324,55	430,22
TOTAL							3.019,10	2.264,33	324,55	430,22

RECINTOS PROPUESTOS

<u>REE.</u>	<u>REFERENCIA SIGPAC</u>	<u>CULTIVO DESCRIPCIÓN CULTIVO</u>	<u>S/R</u>	<u>G.PAGO</u>	<u>PEND. MEDIA (%)</u>	<u>SUP. DEC. ADMISIBLE (ha)</u>	<u>SUP. COMPROM. (ha)</u>	<u>SUP. AJUSTADA COMPROM. (1) (ha)</u>	<u>SUP. CONY. SIGPAC (ha)</u>	<u>SUP. CERTIE. (ha)</u>	<u>SUP. CAMPO (ha)</u>	<u>SUP. CAMPO DETER. CULT. DECLARADO (ha)</u>	<u>SUP. DEC. REDUCIDA (ha)</u>	<u>SUP. PROPUESTA (ha)</u>
-453378	18-149-010-00013-00072	20902 BARBECHO TRADICIONAL-CON CUBIERTA VEGETAL	S	64	9,72	0,56	0,56	0,56		0,00			0,56	0,56
-453376	18-149-010-00013-00070	20902 BARBECHO TRADICIONAL-CON CUBIERTA VEGETAL	S	64	4,88	0,36	0,36	0,36		0,00			0,36	0,36
-453374	18-149-010-00013-00068	20902 BARBECHO TRADICIONAL-CON CUBIERTA VEGETAL	S	64	6,21	0,46	0,46	0,46		0,00			0,46	0,46
-453373	18-149-010-00013-00067	20902 BARBECHO TRADICIONAL-CON CUBIERTA VEGETAL	S	64	8,20	3,36	3,36	3,36		0,00			3,36	3,36
1700000005154082	18-149-010-00013-00033	8000 AVENA-SIN VARIEDAD	S	59	11,22	11,74	11,69	11,69		11,74			11,69	11,69
1700000005154083	18-149-010-00013-00032	20902 BARBECHO TRADICIONAL-CON CUBIERTA VEGETAL	S	64	11,52	2,76	2,76	2,76		2,76			2,76	2,76
1700000005154084	18-149-010-00013-00031	20902 BARBECHO TRADICIONAL-CON CUBIERTA VEGETAL	S	64	9,05	2,08	2,08	2,08		2,08			2,08	2,08
1700000005154085	18-149-010-00013-00028	20902 BARBECHO TRADICIONAL-CON CUBIERTA VEGETAL	S	64	7,59	38,07	38,07	38,07		38,07			38,07	38,07
1700000005154089	18-149-010-00013-00049	8000 AVENA-SIN VARIEDAD	S	59	10,10	10,80	10,75	10,75		10,80			10,75	10,75

DATOS AGRICULTURA

RESUMEN DE UNIDADES

<u>Cód</u>	<u>GRUPO DE PAGO</u>	<u>Sup. Dec. Admisible (ha)</u>	<u>Sup. Comprometida (ha)</u>	<u>Sup. ajustada compromiso (1) (ha)</u>	<u>% sobredec.</u>	<u>SUP. PROPUESTA (ha)</u>	<u>Importe Declarado</u>	<u>Importe Topado</u>	<u>Importe Propuesto</u>	<u>Importe tras sobredec.</u>
59	HERBÁCEOS	22,54		22,44	0,00	22,44	3.392,25	5.734,07	3.392,25	3.392,25
64	HERBÁCEOS NO ELEGIBLES	47,65		47,65	0,00	47,65	0,00	0,00	0,00	0,00
TOTAL		70,19	70,09	70,09		70,09	3.392,25	5.734,07	3.392,25	3.392,25

RESUMEN DE PAGOS

	<u>PROPUESTO</u>	<u>IMPORTE (Euros)</u>		
		<u>FEADER (Eje 2)</u>	<u>MAPA</u>	<u>CAGPDS</u>
Propuesto a pagar	3.019,10	2.264,33	324,55	430,22

APLICACIÓN DE REDUCCIONES Y SANCIONES

<u>Importe Calculado</u>	<u>Importe prerreduc.</u>	<u>Admisibilidad y compromisos</u>	<u>Presentación tardía</u>	<u>Omisión declaración</u>	<u>Condicionabilidad</u>	<u>PROPUESTO</u>	<u>IMPORTE (Euros)</u>			
							<u>FEADER (Eje 2)</u>	<u>MAPA</u>	<u>CAGPDS</u>	
3.392,25	3.392,25	11,00	0,00	0,00	0,00	3.019,10	2.264,33	324,55	430,22	
TOTAL							3.019,10	2.264,33	324,55	430,22



(1) Superficie declarada admisible ajustada con la superficie comprometida.
 (2) Factor de penalización valorando el alcance para el tipo de compromiso.
 (3) Solicita agricultura y tiene compromisos vigentes.
 (4) Solicita ganadería y tiene compromisos vigentes.

DETALLE DE REDUCCIONES Y SANCIONES POR INCUMPLIMIENTOS DE ADMISIBILIDAD Y COMPROMISOS

Tipo	Compromiso	Sup. Calculada	Sup. Incumpli.	Factor Alcance (2)	Coef. Línea Base	Coef. Acumulación	Coef. Reiteración	Importe Ayuda	Factor Sanción	Importe Sanción	Aplicado
B1	Las unidades comprometidas deben estar certificadas en producción ecológica según lo establecido en el Reglamento (CE) nº 834/2007 y el Reglamento (CE) nº 889/2008, por el que se establece disposiciones de aplicación del Reglamento (CE) nº 834/2007 del Consejo, durante el período de compromiso.	70,09	4,74	0,07	1,00	1,00	1,50	3.392,25 €	0,11	373,15 €	SI

INCIDENCIAS

INCIDENCIA DESCRIPCIÓN

85001	El recinto declarado no cumple con las normas de producción ecológica (artículo 5-1 e), Orden 26 mayo 2015) Ref:-453373 Recinto:18-149-010-00013-067 Cultivo:20902 BARBECHO TRADICIONAL-CON CUBIERTA VEGETAL Secano Ref:-453374 Recinto:18-149-010-00013-068 Cultivo:20902 BARBECHO TRADICIONAL-CON CUBIERTA VEGETAL Secano Ref:-453376 Recinto:18-149-010-00013-070 Cultivo:20902 BARBECHO TRADICIONAL-CON CUBIERTA VEGETAL Secano Ref:-453378 Recinto:18-149-010-00013-072 Cultivo:20902 BARBECHO TRADICIONAL-CON CUBIERTA VEGETAL Secano
87002	Expediente de Agrigan que tiene un segundo año de pago cero.



(1) Superficie declarada admisible ajustada con la superficie comprometida.
(2) Factor de penalización valorando el alcance para el tipo de compromiso.
(3) Solicita agricultura y tiene compromisos vigentes.
(4) Solicita ganadería y tiene compromisos vigentes.

<u>APELLIDOS Y NOMBRE / RAZÓN SOCIAL</u>	<u>NIF</u>	<u>EXPEDIENTE</u>	<u>SOLICITA AGRICULT. (3)</u>	<u>SOLICITA GANADER. (4)</u>	<u>ANUALIDAD DE PAGO</u>
ROMERO GALERA ANTONIO	****0858*	1149837	SI	NO	6ª

DATOS MANTENIMIENTO

IMPORTE POR ANUALIDAD

	<u>2015</u>	<u>2016</u>	<u>2017</u>	<u>2018</u>	<u>2019</u>	<u>2020</u>
IMPORTE MÁXIMO SUBVENCIONABLE	8.634,46 €	8.634,46 €	8.634,46 €	8.632,30 €	8.632,30 €	8.632,30 €
IMPORTE MEDIO DE TRANSFERENCIA (€/ha)	216,24 €	216,24 €	216,24 €	216,24 €	216,24 €	216,24 €

RESUMEN DE UNIDADES

<u>Cód</u>	<u>GRUPO DE PAGO</u>	<u>Sup. Dec. Admisible (ha)</u>	<u>Sup. Comprometida (ha)</u>	<u>Sup. ajustada compromiso (1) (ha)</u>	<u>% sobredec.</u>	<u>SUP. PROPUESTA (ha)</u>	<u>Importe Declarado</u>	<u>Importe Topado</u>	<u>Importe Propuesto</u>	<u>Importe tras sobredec.</u>
58	FRUTALES SECANO	39,93		39,92	0,20	39,84	8.632,30	8.632,30	8.615,00	8.615,00
	TOTAL	39,93	39,92	39,92		39,84	8.632,30	8.632,30	8.615,00	8.615,00

APLICACIÓN DE REDUCCIONES Y SANCIONES

	<u>Importe Calculado</u>	<u>Importe prereduc.</u>	<u>Admisibilidad y compromisos</u>	<u>Presentación tardía</u>	<u>Omisión declaración</u>	<u>Condicionabilidad</u>	<u>PROPUESTO</u>	<u>IMPORTE (Euros)</u>		
								<u>FEADER (Eje 2)</u>	<u>MAPA</u>	<u>CAGPDS</u>
AGRICULTURA	8.615,00	8.615,00	0,01	0,00	0,00	0,00	8.528,85	6.396,64	916,85	1.215,36
TOTAL							8.528,85	6.396,64	916,85	1.215,36

RECINTOS PROPUESTOS

<u>REF.</u>	<u>REFERENCIA SIGPAC</u>	<u>CULTIVO DESCRIPCIÓN CULTIVO</u>	<u>S/R</u>	<u>G.PAGO</u>	<u>PEND. MEDIA (%)</u>	<u>SUP. DEC. ADMISIBLE (ha)</u>	<u>SUP. COMPROM. (ha)</u>	<u>SUP. AJUSTADA COMPROM. (1) (ha)</u>	<u>SUP. CONV. SIGPAC (ha)</u>	<u>SUP. CERTIF. (ha)</u>	<u>SUP. CAMPO (ha)</u>	<u>SUP. CAMPO DETER. CULT. DECLARADO (ha)</u>	<u>SUP. DEC. REDUCIDA (ha)</u>	<u>SUP. PROPUESTA (ha)</u>
1700000006465630	18-057-006-00074-00001	104020 ALMENDROS-GUARA	S	58	3,46	2,79	2,79	2,79	2,79	2,79	2,79	2,79	2,79	2,79
1700000006465631	18-057-021-00302-00003	104023 ALMENDROS-LAURANNE	S	58	15,00	0,34	0,34	0,34	0,34	0,34	0,34	0,34	0,34	0,34
1700000006465642	18-057-014-00488-00003	104020 ALMENDROS-GUARA	S	58	20,38	0,67	0,67	0,67	0,67	0,67	0,67	0,66	0,67	0,67
1700000006465646	18-057-009-00068-00001	104020 ALMENDROS-GUARA	S	58	4,94	3,41	3,41	3,41	3,41	3,35	3,35	3,35	3,41	3,35
1700000006465648	18-057-014-00683-00004	104026 ALMENDROS-MARTA	S	58	7,30	3,31	3,31	3,31	3,31	3,31	3,31	3,31	3,31	3,31
1700000006465649	18-057-014-00683-00006	104020 ALMENDROS-GUARA	S	58	7,61	0,26	0,26	0,26	0,26	0,26	0,26	0,26	0,26	0,26
1700000006465650	18-057-014-00703-00001	104020 ALMENDROS-GUARA	S	58	12,15	0,95	0,95	0,95	0,95	0,95	0,95	0,95	0,95	0,95
1700000006465651	18-057-014-00704-00002	104020 ALMENDROS-GUARA	S	58	15,34	0,70	0,70	0,70	0,70	0,70	0,70	0,70	0,70	0,70
1700000006465652	18-057-014-00648-00001	104020 ALMENDROS-GUARA	S	58	19,46	1,38	1,38	1,38	1,38	1,38	1,38	1,38	1,38	1,38
1700000006465653	18-057-014-00649-00002	104022 ALMENDROS-LARGUETA	S	58	12,07	0,20	0,20	0,20	0,20	0,20	0,20	0,20	0,20	0,20
1700000006465654	18-057-014-00650-00003	104022 ALMENDROS-LARGUETA	S	58	12,35	0,52	0,52	0,52	0,52	0,52	0,52	0,52	0,52	0,52
1700000006465655	18-057-014-00683-00002	104026 ALMENDROS-MARTA	S	58	10,06	3,28	3,28	3,28	3,28	3,25	3,25	3,25	3,28	3,25
1700000006465661	18-057-013-00027-00001	104020 ALMENDROS-GUARA	S	58	6,61	2,13	2,13	2,13	2,13	2,13	2,13	2,13	2,13	2,13
1700000006465662	18-057-010-00070-00001	104020 ALMENDROS-GUARA	S	58	10,90	5,96	5,96	5,96	5,96	5,96	5,96	5,96	5,96	5,96
1700000006465664	18-057-013-00051-00001	104008 ALMENDROS-CONSTANTI	S	58	13,16	6,72	6,72	6,72	6,72	6,72	6,72	6,20	6,72	6,72
1700000006465665	18-057-009-00088-00003	104020 ALMENDROS-GUARA	S	58	7,29	4,35	4,35	4,35	4,35	4,35	4,35	4,35	4,35	4,35
1700000006465666	18-057-009-00071-00001	104020 ALMENDROS-GUARA	S	58	7,97	2,96	2,96	2,96	2,96	2,96	2,96	2,96	2,96	2,96

DATOS AGRICULTURA

RESUMEN DE UNIDADES


<u>Cód</u>	<u>GRUPO DE PAGO</u>	<u>Sup. Dec. Admisible (ha)</u>	<u>Sup. Comprometida (ha)</u>	<u>Sup. ajustada compromiso (1) (ha)</u>	<u>% sobredec.</u>	<u>SUP. PROPUESTA (ha)</u>	<u>Importe Declarado</u>	<u>Importe Topado</u>	<u>Importe Propuesto</u>	<u>Importe tras sobredec.</u>
58	FRUTALES SECANO	39,93		39,92	0,20	39,84	8.632,30	8.632,30	8.615,00	8.615,00
	TOTAL	39,93	39,92	39,92		39,84	8.632,30	8.632,30	8.615,00	8.615,00

RESUMEN DE PAGOS

	<u>IMPORTE (Euros)</u>			
	<u>PROPUESTO</u>	<u>FEADER (Eje 2)</u>	<u>MAPA</u>	<u>CAGPDS</u>
Propuesto a pagar	8.528,85	6.396,64	916,85	1.215,36

APLICACIÓN DE REDUCCIONES Y SANCIONES

<u>Importe Calculado</u>	<u>Importe prereduc.</u>	<u>Admisibilidad y compromisos</u>	<u>Presentación tardía</u>	<u>Omisión declaración</u>	<u>Condicionabilidad</u>	<u>PROPUESTO</u>	<u>IMPORTE (Euros)</u>		
							<u>FEADER (Eje 2)</u>	<u>MAPA</u>	<u>CAGPDS</u>
8.615,00	8.615,00	1,00	0,00	0,00	0,00	8.528,85	6.396,64	916,85	1.215,36
TOTAL						8.528,85	6.396,64	916,85	1.215,36



(1) Superficie declarada admisible ajustada con la superficie comprometida.
 (2) Factor de penalización valorando el alcance para el tipo de compromiso.
 (3) Solicita agricultura y tiene compromisos vigentes.
 (4) Solicita ganadería y tiene compromisos vigentes.

DETALLE DE REDUCCIONES Y SANCIONES POR INCUMPLIMIENTOS DE ADMISIBILIDAD Y COMPROMISOS

Tipo	Compromiso	Sup. Calculada	Sup. Incumpli.	Factor Alcance (2)	Coef. Línea Base	Coef. Acumulación	Coef. Reiteración	Importe Ayuda	Factor Sanción	Importe Sanción	Aplicado
B1	Cultivo solicitado distinto al determinado.	39,84	0,53	0,01	1,00	1,00	1,00	8.615,00 €	0,01	86,15 €	SI



(1) Superficie declarada admisible ajustada con la superficie comprometida.
 (2) Factor de penalización valorando el alcance para el tipo de compromiso.
 (3) Solicita agricultura y tiene compromisos vigentes.
 (4) Solicita ganadería y tiene compromisos vigentes.

<u>APELLIDOS Y NOMBRE / RAZÓN SOCIAL</u>	<u>NIF</u>	<u>EXPEDIENTE</u>	<u>SOLICITA AGRICULT. (3)</u>	<u>SOLICITA GANADER. (4)</u>	<u>ANUALIDAD DE PAGO</u>
ROMERO GARIJO JOSE ASENSIO	****4576*	1190700	SI	NO	6ª

DATOS MANTENIMIENTO

IMPORTE POR ANUALIDAD

	<u>2015</u>	<u>2016</u>	<u>2017</u>	<u>2018</u>	<u>2019</u>	<u>2020</u>
IMPORTE MÁXIMO SUBVENCIONABLE	0,00 €	0,00 €	0,00 €	5.010,28 €	5.010,28 €	5.010,28 €
IMPORTE MEDIO DE TRANSFERENCIA (€/ha)	0,00 €	0,00 €	0,00 €	216,24 €	216,24 €	216,24 €

RESUMEN DE UNIDADES

<u>Cód</u>	<u>GRUPO DE PAGO</u>	<u>Sup. Dec. Admisible (ha)</u>	<u>Sup. Comprometida (ha)</u>	<u>Sup. ajustada compromiso (1) (ha)</u>	<u>% sobredec.</u>	<u>SUP. PROPUESTA (ha)</u>	<u>Importe Declarado</u>	<u>Importe Topado</u>	<u>Importe Propuesto</u>	<u>Importe tras sobredec.</u>
58	FRUTALES SECANO	23,17		23,17	0,00	23,17	5.010,28	5.010,28	5.010,28	5.010,28
	TOTAL	23,17	23,17	23,17		23,17	5.010,28	5.010,28	5.010,28	5.010,28

APLICACIÓN DE REDUCCIONES Y SANCIONES

	<u>Importe Calculado</u>	<u>Importe prereduc.</u>	<u>Admisibilidad y compromisos</u>	<u>Presentación tardía</u>	<u>Omisión declaración</u>	<u>Condicionabilidad</u>	<u>PROPUESTO</u>	<u>IMPORTE (Euros)</u>		
								<u>FEADER (Eje 2)</u>	<u>MAPA</u>	<u>CAGPDS</u>
AGRICULTURA	5.010,28	5.010,28	0,00	0,00	0,00	0,00	5.010,28	3.757,71	538,61	713,96
TOTAL							5.010,28	3.757,71	538,61	713,96

RECINTOS PROPUESTOS

<u>REF.</u>	<u>REFERENCIA SIGPAC</u>	<u>CULTIVO DESCRIPCIÓN CULTIVO</u>	<u>S/R G.PAGO</u>	<u>PEND. MEDIA (%)</u>	<u>SUP. DEC. ADMISIBLE (ha)</u>	<u>SUP. COMPROM. (ha)</u>	<u>SUP. AJUSTADA COMPR.(1) (ha)</u>	<u>SUP. CONV. SIGPAC (ha)</u>	<u>SUP. CERTIF. (ha)</u>	<u>SUP. CAMPO (ha)</u>	<u>SUP. CAMPO DETER. CULT. DECLARADO (ha)</u>	<u>SUP. DEC. REDUCIDA (ha)</u>	<u>SUP. PROPUESTA (ha)</u>
1700000002646594	18-057-023-00061-00001	104020 ALMENDROS-GUARA	S 58	6,81	2,48	2,48	2,48	2,48	2,48	2,48	2,48	2,48	2,48
1700000002646595	18-057-024-00022-00001	104020 ALMENDROS-GUARA	S 58	11,97	3,61	3,61	3,61	3,61	3,61	3,61	3,61	3,61	3,61
1700000002646596	18-057-017-00115-00001	104020 ALMENDROS-GUARA	S 58	9,35	1,16	1,16	1,16	1,16	1,16	1,16	1,16	1,16	1,16
1700000002646597	18-057-017-00116-00002	104020 ALMENDROS-GUARA	S 58	15,03	1,99	1,99	1,99	1,99	1,99	1,99	1,99	1,99	1,99
1700000002646598	18-057-022-00052-00001	104022 ALMENDROS-LARGUETA	S 58	8,69	9,33	9,33	9,33	9,33	9,33	9,33	9,33	9,33	9,33
1700000002646599	18-057-023-00060-00001	104020 ALMENDROS-GUARA	S 58	8,07	2,17	2,17	2,17	2,17	2,17	2,17	2,17	2,17	2,17
1700000002646600	18-057-019-00005-00003	104020 ALMENDROS-GUARA	S 58	14,64	0,89	0,89	0,89	0,89	0,89	0,89	0,89	0,89	0,89
1700000002646601	18-057-020-00026-00002	104022 ALMENDROS-LARGUETA	S 58	6,24	1,54	1,54	1,54	1,54	1,54	1,54	1,54	1,54	1,54

DATOS AGRICULTURA

RESUMEN DE UNIDADES

<u>Cód</u>	<u>GRUPO DE PAGO</u>	<u>Sup. Dec. Admisible (ha)</u>	<u>Sup. Comprometida (ha)</u>	<u>Sup. ajustada compromiso (1) (ha)</u>	<u>% sobredec.</u>	<u>SUP. PROPUESTA (ha)</u>	<u>Importe Declarado</u>	<u>Importe Topado</u>	<u>Importe Propuesto</u>	<u>Importe tras sobredec.</u>
58	FRUTALES SECANO	23,17		23,17	0,00	23,17	5.010,28	5.010,28	5.010,28	5.010,28
	TOTAL	23,17	23,17	23,17		23,17	5.010,28	5.010,28	5.010,28	5.010,28

RESUMEN DE PAGOS

<u>IMPORTE (Euros)</u>				
	<u>PROPUESTO</u>	<u>FEADER (Eje 2)</u>	<u>MAPA</u>	<u>CAGPDS</u>
Propuesto a pagar	5.010,28	3.757,71	538,61	713,96

APLICACIÓN DE REDUCCIONES Y SANCIONES

	<u>Importe Calculado</u>	<u>Importe prereduc.</u>	<u>Admisibilidad y compromisos</u>	<u>Presentación tardía</u>	<u>Omisión declaración</u>	<u>Condicionabilidad</u>	<u>PROPUESTO</u>	<u>IMPORTE (Euros)</u>		
								<u>FEADER (Eje 2)</u>	<u>MAPA</u>	<u>CAGPDS</u>
	5.010,28	5.010,28	0,00	0,00	0,00	0,00	5.010,28	3.757,71	538,61	713,96
TOTAL							5.010,28	3.757,71	538,61	713,96

INCIDENCIAS

INCIDENCIA DESCRIPCIÓN

75021 No autoriza para la consulta de datos de identidad a través del Sistema GIRO de la Consejería de Hacienda y Administración pública existan.



(1) Superficie declarada admisible ajustada con la superficie comprometida.
 (2) Factor de penalización valorando el alcance para el tipo de compromiso.
 (3) Solicita agricultura y tiene compromisos vigentes.
 (4) Solicita ganadería y tiene compromisos vigentes.

<u>APELLIDOS Y NOMBRE / RAZÓN SOCIAL</u>	<u>NIF</u>	<u>EXPEDIENTE</u>	<u>SOLICITA AGRICULT. (3)</u>	<u>SOLICITA GANADER. (4)</u>	<u>ANUALIDAD DE PAGO</u>
ROMERO GUTIERREZ ANTONIO	****6852*	1209951	SI	NO	6ª

DATOS MANTENIMIENTO

IMPORTE POR ANUALIDAD

	<u>2015</u>	<u>2016</u>	<u>2017</u>	<u>2018</u>	<u>2019</u>	<u>2020</u>
IMPORTE MÁXIMO SUBVENCIONABLE	0,00 €	186,05 €	186,05 €	186,05 €	186,05 €	186,05 €
IMPORTE MEDIO DE TRANSFERENCIA (€/ha)	0,00 €	143,12 €	143,12 €	143,12 €	143,12 €	143,12 €

RESUMEN DE UNIDADES

<u>Cód</u>	<u>GRUPO DE PAGO</u>	<u>Sup. Dec. Admisible (ha)</u>	<u>Sup. Comprometida (ha)</u>	<u>Sup. ajustada compromiso (1) (ha)</u>	<u>% sobredec.</u>	<u>SUP. PROPUESTA (ha)</u>	<u>Importe Declarado</u>	<u>Importe Topado</u>	<u>Importe Propuesto</u>	<u>Importe tras sobredec.</u>
59	HERBÁCEOS	1,30		1,30	0,00	1,30	196,52	186,05	186,05	186,05
	TOTAL	1,30	1,30	1,30		1,30	196,52	186,05	186,05	186,05

APLICACIÓN DE REDUCCIONES Y SANCIONES

	<u>Importe Calculado</u>	<u>Importe prerreduc.</u>	<u>Admisibilidad y compromisos</u>	<u>Presentación tardía</u>	<u>Omisión declaración</u>	<u>Condicionabilidad</u>	<u>PROPUESTO</u>	<u>IMPORTE (Euros)</u>		
								<u>FEADER (Eje 2)</u>	<u>MAPA</u>	<u>CAGPDS</u>
AGRICULTURA	186,05	186,05	0,00	0,00	0,00	0,00	186,05	139,54	20,00	26,51
TOTAL							186,05	139,54	20,00	26,51

RECINTOS PROPUESTOS

<u>REF.</u>	<u>REFERENCIA SIGPAC</u>	<u>CULTIVO DESCRIPCIÓN CULTIVO</u>	<u>S/R</u>	<u>G. PAGO</u>	<u>PEND. MEDIA (%)</u>	<u>SUP. DEC. ADMISIBLE (ha)</u>	<u>SUP. COMPROM. (ha)</u>	<u>SUP. AJUSTADA COMPROM. (1) (ha)</u>	<u>SUP. CONV. SIGPAC (ha)</u>	<u>SUP. CERTIF. (ha)</u>	<u>SUP. CAMPO (ha)</u>	<u>SUP. CAMPO DECLARADO (ha)</u>	<u>SUP. DEC. REDUCIDA (ha)</u>	<u>SUP. PROPUESTA (ha)</u>
1700000006332766	18-167-017-00190-00001	52000 VEZA-SIN VARIEDAD	R	59	9,83	0,44	0,44	0,44	0,44	0,44			0,44	0,44
1700000006332801	18-167-009-00081-00001	1000 TRIGO BLANDO-SIN VARIEDAD	R	59	3,70	0,86	0,86	0,86	0,86	0,86			0,86	0,86

DATOS AGRICULTURA

RESUMEN DE UNIDADES

<u>Cód</u>	<u>GRUPO DE PAGO</u>	<u>Sup. Dec. Admisible (ha)</u>	<u>Sup. Comprometida (ha)</u>	<u>Sup. ajustada compromiso (1) (ha)</u>	<u>% sobredec.</u>	<u>SUP. PROPUESTA (ha)</u>	<u>Importe Declarado</u>	<u>Importe Topado</u>	<u>Importe Propuesto</u>	<u>Importe tras sobredec.</u>
59	HERBÁCEOS	1,30		1,30	0,00	1,30	196,52	186,05	186,05	186,05
	TOTAL	1,30	1,30	1,30		1,30	196,52	186,05	186,05	186,05

RESUMEN DE PAGOS

	<u>PROPUESTO</u>	<u>IMPORTE (Euros)</u>		
		<u>FEADER (Eje 2)</u>	<u>MAPA</u>	<u>CAGPDS</u>
Propuesto a pagar	186,05	139,54	20,00	26,51

APLICACIÓN DE REDUCCIONES Y SANCIONES

	<u>Importe Calculado</u>	<u>Importe prerreduc.</u>	<u>Admisibilidad y compromisos</u>	<u>Presentación tardía</u>	<u>Omisión declaración</u>	<u>Condicionabilidad</u>	<u>PROPUESTO</u>	<u>IMPORTE (Euros)</u>		
								<u>FEADER (Eje 2)</u>	<u>MAPA</u>	<u>CAGPDS</u>
	186,05	186,05	0,00	0,00	0,00	0,00	186,05	139,54	20,00	26,51
TOTAL							186,05	139,54	20,00	26,51



(1) Superficie declarada admisible ajustada con la superficie comprometida.
 (2) Factor de penalización valorando el alcance para el tipo de compromiso.
 (3) Solicita agricultura y tiene compromisos vigentes.
 (4) Solicita ganadería y tiene compromisos vigentes.

<u>APELLIDOS Y NOMBRE / RAZÓN SOCIAL</u>	<u>NIF</u>	<u>EXPEDIENTE</u>	<u>SOLICITA AGRICULT. (3)</u>	<u>SOLICITA GANADER. (4)</u>	<u>ANUALIDAD DE PAGO</u>
ROMERO HORNS ANTONIO JOSE	****9582*	1248126	SI	NO	6ª

DATOS MANTENIMIENTO

IMPORTE POR ANUALIDAD

	<u>2015</u>	<u>2016</u>	<u>2017</u>	<u>2018</u>	<u>2019</u>	<u>2020</u>
IMPORTE MÁXIMO SUBVENCIONABLE	0,00 €	0,00 €	0,00 €	0,00 €	0,00 €	11.317,42 €
IMPORTE MEDIO DE TRANSFERENCIA (€/ha)	0,00 €	0,00 €	0,00 €	0,00 €	0,00 €	164,62 €

RESUMEN DE UNIDADES

<u>Cód</u>	<u>GRUPO DE PAGO</u>	<u>Sup. Dec. Admisible (ha)</u>	<u>Sup. Comprometida (ha)</u>	<u>Sup. ajustada compromiso (1) (ha)</u>	<u>% sobredec.</u>	<u>SUP. PROPUESTA (ha)</u>	<u>Importe Declarado</u>	<u>Importe Topado</u>	<u>Importe Propuesto</u>	<u>Importe tras sobredec.</u>
58	FRUTALES SECANO	68,75		68,75	0,00	68,75	12.379,74	11.317,42	11.317,42	11.317,42
	TOTAL	68,75	68,75	68,75		68,75	12.379,74	11.317,42	11.317,42	11.317,42

APLICACIÓN DE REDUCCIONES Y SANCIONES

	<u>Importe Calculado</u>	<u>Importe prereduc.</u>	<u>Admisibilidad y compromisos</u>	<u>Presentación tardía</u>	<u>Omisión declaración</u>	<u>Condicionabilidad</u>	<u>PROPUESTO</u>	<u>IMPORTE (Euros)</u>		
								<u>FEADER (Eje 2)</u>	<u>MAPA</u>	<u>CAGPDS</u>
AGRICULTURA	11.317,42	11.317,42	0,00	0,00	0,00	0,00	11.317,42	8.488,07	1.216,62	1.612,73
TOTAL							11.317,42	8.488,07	1.216,62	1.612,73

RECINTOS PROPUESTOS

<u>REF.</u>	<u>REFERENCIA SIGPAC</u>	<u>CULTIVO DESCRIPCIÓN CULTIVO</u>	<u>S/R</u>	<u>G.PAGO</u>	<u>PEND. MEDIA (%)</u>	<u>SUP. DEC. ADMISIBLE (ha)</u>	<u>SUP. COMPROM. (ha)</u>	<u>SUP. AJUSTADA COMPROM. (1) (ha)</u>	<u>SUP. CONV. SIGPAC (ha)</u>	<u>SUP. CERTIF. (ha)</u>	<u>SUP. CAMPO (ha)</u>	<u>SUP. CAMPO DECLARADO (ha)</u>	<u>SUP. DEC. REDUCIDA (ha)</u>	<u>SUP. PROPUESTA (ha)</u>
-107044	18-057-009-00066-00015	104022 ALMENDROS-LARGUETA	S	58	6,34	14,57	14,57	14,57		14,57	14,57	14,57	14,57	14,57
1700000006467188	18-057-009-00066-00011	104022 ALMENDROS-LARGUETA	S	58	11,50	54,18	54,18	54,18		54,18	54,18	54,18	54,18	54,18

DATOS AGRICULTURA

RESUMEN DE UNIDADES

<u>Cód</u>	<u>GRUPO DE PAGO</u>	<u>Sup. Dec. Admisible (ha)</u>	<u>Sup. Comprometida (ha)</u>	<u>Sup. ajustada compromiso (1) (ha)</u>	<u>% sobredec.</u>	<u>SUP. PROPUESTA (ha)</u>	<u>Importe Declarado</u>	<u>Importe Topado</u>	<u>Importe Propuesto</u>	<u>Importe tras sobredec.</u>
58	FRUTALES SECANO	68,75		68,75	0,00	68,75	12.379,74	11.317,42	11.317,42	11.317,42
	TOTAL	68,75	68,75	68,75		68,75	12.379,74	11.317,42	11.317,42	11.317,42

RESUMEN DE PAGOS

	<u>PROPUESTO</u>	<u>IMPORTE (Euros)</u>		
		<u>FEADER (Eje 2)</u>	<u>MAPA</u>	<u>CAGPDS</u>
Propuesto a pagar	11.317,42	8.488,07	1.216,62	1.612,73

APLICACIÓN DE REDUCCIONES Y SANCIONES

	<u>Importe Calculado</u>	<u>Importe prereduc.</u>	<u>Admisibilidad y compromisos</u>	<u>Presentación tardía</u>	<u>Omisión declaración</u>	<u>Condicionabilidad</u>	<u>PROPUESTO</u>	<u>IMPORTE (Euros)</u>		
								<u>FEADER (Eje 2)</u>	<u>MAPA</u>	<u>CAGPDS</u>
	11.317,42	11.317,42	0,00	0,00	0,00	0,00	11.317,42	8.488,07	1.216,62	1.612,73
TOTAL							11.317,42	8.488,07	1.216,62	1.612,73



(1) Superficie declarada admisible ajustada con la superficie comprometida.
 (2) Factor de penalización valorando el alcance para el tipo de compromiso.
 (3) Solicita agricultura y tiene compromisos vigentes.
 (4) Solicita ganadería y tiene compromisos vigentes.

<u>APELLIDOS Y NOMBRE / RAZÓN SOCIAL</u>	<u>NIF</u>	<u>EXPEDIENTE</u>	<u>SOLICITA AGRICULT. (3)</u>	<u>SOLICITA GANADER. (4)</u>	<u>ANUALIDAD DE PAGO</u>
ROMERO LOPEZ ANTONIA	****5131*	1256204	SI	NO	6ª

DATOS MANTENIMIENTO

IMPORTE POR ANUALIDAD

	<u>2015</u>	<u>2016</u>	<u>2017</u>	<u>2018</u>	<u>2019</u>	<u>2020</u>
IMPORTE MÁXIMO SUBVENCIONABLE	0,00 €	0,00 €	0,00 €	0,00 €	0,00 €	6.351,69 €
IMPORTE MEDIO DE TRANSFERENCIA (€/ha)	0,00 €	0,00 €	0,00 €	0,00 €	0,00 €	250,66 €

RESUMEN DE UNIDADES

<u>Cód</u>	<u>GRUPO DE PAGO</u>	<u>Sup. Dec. Admisible (ha)</u>	<u>Sup. Comprometida (ha)</u>	<u>Sup. ajustada compromiso (1) (ha)</u>	<u>% sobredec.</u>	<u>SUP. PROPUESTA (ha)</u>	<u>Importe Declarado</u>	<u>Importe Topado</u>	<u>Importe Propuesto</u>	<u>Importe tras sobredec.</u>
57	FRUTALES REGADÍO	7,70		7,70	0,00	7,70	2.692,38	2.628,18	2.628,18	2.628,18
58	FRUTALES SECANO	17,64		17,64	0,00	17,64	3.814,47	3.723,51	3.723,51	3.723,51
TOTAL		25,34	25,34	25,34		25,34	6.506,85	6.351,69	6.351,69	6.351,69

APLICACIÓN DE REDUCCIONES Y SANCIONES

	<u>Importe Calculado</u>	<u>Importe prerreduc.</u>	<u>Admisibilidad y compromisos</u>	<u>Presentación tardía</u>	<u>Omisión declaración</u>	<u>Condicionabilidad</u>	<u>PROPUESTO</u>	<u>IMPORTE (Euros)</u>		
								<u>FEADER (Eje 2)</u>	<u>MAPA</u>	<u>CAGPDS</u>
AGRICULTURA	6.351,69	6.351,69	0,00	0,00	0,00	0,00	6.351,69	4.763,77	682,81	905,11
TOTAL							6.351,69	4.763,77	682,81	905,11

RECINTOS PROPUESTOS

<u>REF.</u>	<u>REFERENCIA SIGPAC</u>	<u>CULTIVO DESCRIPCIÓN CULTIVO</u>	<u>S/R G.PAGO</u>	<u>PEND. MEDIA (%)</u>	<u>SUP. DEC. ADMISIBLE (ha)</u>	<u>SUP. COMPROM. (ha)</u>	<u>SUP. AJUSTADA COMPROM. (1) (ha)</u>	<u>SUP. CONV. SIGPAC (ha)</u>	<u>SUP. CERTIF. (ha)</u>	<u>SUP. CAMPO (ha)</u>	<u>SUP. CAMPO DETER. CULT. DECLARADO (ha)</u>	<u>SUP. DEC. REDUCIDA (ha)</u>	<u>SUP. PROPUESTA (ha)</u>
1700000006945850	18-076-001-00005-00001	104022 ALMENDROS-LARGUETA	R 57	2,95	1,60	1,60	1,60		1,60			1,60	1,60
1700000006945851	18-076-008-00586-00001	104022 ALMENDROS-LARGUETA	R 57	8,46	0,15	0,15	0,15		0,15			0,15	0,15
1700000006945852	18-076-008-00587-00001	104022 ALMENDROS-LARGUETA	R 57	8,70	0,14	0,14	0,14		0,14			0,14	0,14
1700000006945854	18-076-008-00612-00001	104022 ALMENDROS-LARGUETA	R 57	4,08	0,35	0,35	0,35		0,35			0,35	0,35
1700000006945855	18-076-008-00615-00001	104022 ALMENDROS-LARGUETA	R 57	4,30	0,60	0,60	0,60	0,60	0,60			0,60	0,60
1700000006945857	18-076-008-00643-00001	104020 ALMENDROS-GUARA	R 57	4,99	0,16	0,16	0,16		0,16			0,16	0,16
1700000006945858	18-076-008-00644-00001	104020 ALMENDROS-GUARA	R 57	4,66	0,12	0,12	0,12		0,12			0,12	0,12
1700000006945859	18-076-008-00619-00001	104022 ALMENDROS-LARGUETA	R 57	4,27	0,54	0,54	0,54		0,54			0,54	0,54
1700000006945863	18-076-008-00732-00001	104020 ALMENDROS-GUARA	S 58	12,08	1,19	1,19	1,19		1,19			1,19	1,19
1700000006945864	18-076-008-00717-00001	104007 ALMENDROS-COMUNA	S 58	19,95	1,25	1,25	1,25		1,25			1,25	1,25
1700000006945865	18-076-008-00749-00001	104024 ALMENDROS-MARCONA	S 58	14,00	1,58	1,58	1,58		1,58			1,58	1,58
1700000006945866	18-076-008-00771-00001	104007 ALMENDROS-COMUNA	S 58	19,58	1,32	1,32	1,32		1,32			1,32	1,32
1700000006945867	18-076-008-00733-00001	104007 ALMENDROS-COMUNA	S 58	11,91	1,35	1,35	1,35		1,35			1,35	1,35
1700000006945868	18-076-008-00770-00001	104007 ALMENDROS-COMUNA	S 58	8,43	0,23	0,23	0,23		0,23			0,23	0,23
1700000006945869	18-076-009-00118-00001	104020 ALMENDROS-GUARA	S 58	17,91	2,74	2,74	2,74		2,74			2,74	2,74
1700000006945870	18-076-009-00020-00001	104007 ALMENDROS-COMUNA	S 58	4,09	0,36	0,36	0,36		0,36			0,36	0,36
1700000006945872	18-076-009-00134-00001	104007 ALMENDROS-COMUNA	S 58	19,34	0,84	0,84	0,84		0,84			0,84	0,84
1700000006945873	18-076-010-00193-00001	104022 ALMENDROS-LARGUETA	R 57	9,83	0,10	0,10	0,10		0,10			0,10	0,10
1700000006945874	18-076-010-00194-00001	104022 ALMENDROS-LARGUETA	R 57	15,85	0,16	0,16	0,16		0,16			0,16	0,16
1700000006945875	18-076-010-00196-00001	104022 ALMENDROS-LARGUETA	R 57	11,00	0,11	0,11	0,11		0,11			0,11	0,11
1700000006945876	18-076-010-00197-00001	104022 ALMENDROS-LARGUETA	R 57	9,29	0,11	0,11	0,11		0,11			0,11	0,11
1700000006945877	18-076-010-00199-00002	104022 ALMENDROS-LARGUETA	R 57	15,41	0,18	0,18	0,18		0,18			0,18	0,18
1700000006945879	18-076-010-00519-00001	104022 ALMENDROS-LARGUETA	S 58	14,50	3,32	3,32	3,32		3,32			3,32	3,32
1700000006945880	18-076-001-00038-00001	104022 ALMENDROS-LARGUETA	S 58	3,48	1,31	1,31	1,31		1,31			1,31	1,31
1700000006945881	18-076-001-00117-00001	104022 ALMENDROS-LARGUETA	S 58	3,03	1,20	1,20	1,20		1,20			1,20	1,20
1700000006945882	18-076-001-00059-00001	104020 ALMENDROS-GUARA	R 57	3,80	0,57	0,57	0,57	0,57	0,57			0,57	0,57
1700000006945883	18-076-001-00025-00001	104022 ALMENDROS-LARGUETA	S 58	3,20	0,95	0,95	0,95		0,95			0,95	0,95
1700000006945887	18-076-003-00025-00001	104020 ALMENDROS-GUARA	R 57	1,89	1,24	1,24	1,24		1,24			1,24	1,24
1700000006945888	18-076-008-00281-00001	104022 ALMENDROS-LARGUETA	R 57	2,97	0,10	0,10	0,10		0,10			0,10	0,10
1700000006945889	18-076-008-00313-00001	104022 ALMENDROS-LARGUETA	R 57	3,92	0,27	0,27	0,27		0,27			0,27	0,27
1700000006945890	18-076-008-00314-00001	104022 ALMENDROS-LARGUETA	R 57	5,15	0,39	0,39	0,39		0,39			0,39	0,39
1700000006945891	18-076-008-00236-00001	104022 ALMENDROS-LARGUETA	R 57	3,87	0,11	0,11	0,11		0,11			0,11	0,11
1700000006945893	18-076-008-00461-00002	104022 ALMENDROS-LARGUETA	R 57	3,32	0,20	0,20	0,20		0,20			0,20	0,20
1700000006945894	18-076-008-00463-00001	104022 ALMENDROS-LARGUETA	R 57	4,94	0,22	0,22	0,22		0,22			0,22	0,22
1700000006945896	18-076-008-00389-00001	104022 ALMENDROS-LARGUETA	R 57	3,97	0,28	0,28	0,28		0,28			0,28	0,28

DATOS AGRICULTURA

(1) Superficie declarada admisible ajustada con la superficie comprometida.
 (2) Factor de penalización valorando el alcance para el tipo de compromiso.
 (3) Solicita agricultura y tiene compromisos vigentes.
 (4) Solicita ganadería y tiene compromisos vigentes.

RESUMEN DE UNIDADES

Cód	GRUPO DE PAGO	Sup. Dec. Admisible (ha)	Sup. Comprometida (ha)	Sup. ajustada compromiso (1) (ha)	% sobredec.	SUP. PROPUESTA (ha)	Importe Declarado	Importe Topado	Importe Propuesto	Importe tras sobredec.
57	FRUTALES REGADÍO	7,70		7,70	0,00	7,70	2.692,38	2.628,18	2.628,18	2.628,18
58	FRUTALES SECANO	17,64		17,64	0,00	17,64	3.814,47	3.723,51	3.723,51	3.723,51
TOTAL		25,34	25,34	25,34		25,34	6.506,85	6.351,69	6.351,69	6.351,69

RESUMEN DE PAGOS

IMPORTE (Euros)				
	PROPUESTO	FEADER (Eje 2)	MAPA	CAGPDS
Propuesto a pagar	6.351,69	4.763,77	682,81	905,11

APLICACIÓN DE REDUCCIONES Y SANCIONES

						IMPORTE (Euros)			
Importe Calculado	Importe prerreduc.	Admisibilidad y compromisos	Presentación tardía	Omisión declaración	Condicionalidad	PROPUESTO	FEADER (Eje 2)	MAPA	CAGPDS
6.351,69	6.351,69	0,00	0,00	0,00	0,00	6.351,69	4.763,77	682,81	905,11
TOTAL						6.351,69	4.763,77	682,81	905,11

INCIDENCIAS

INCIDENCIA DESCRIPCIÓN

85031	Solicita recinto que no está comprometido para la operación. Ref:1700000006945849 Recinto:18-076-002-00028-002 Cultivo:104020 ALMENDROS-GUARA Secano Ref:1700000006945834 Recinto:18-076-003-00003-001 Cultivo:104020 ALMENDROS-GUARA Regadío Ref:1700000006945835 Recinto:18-076-003-00004-001 Cultivo:104020 ALMENDROS-GUARA Regadío Ref:1700000006945836 Recinto:18-076-003-00127-001 Cultivo:104020 ALMENDROS-GUARA Regadío Ref:1700000006945837 Recinto:18-076-003-00128-001 Cultivo:104020 ALMENDROS-GUARA Regadío Ref:1700000006945884 Recinto:18-076-006-00034-001 Cultivo:104020 ALMENDROS-GUARA Secano Ref:1700000006945886 Recinto:18-076-006-00089-001 Cultivo:104020 ALMENDROS-GUARA Secano Ref:1700000006945885 Recinto:18-076-006-00095-001 Cultivo:104020 ALMENDROS-GUARA Secano Ref:1700000006945895 Recinto:18-076-008-00408-001 Cultivo:104022 ALMENDROS-LARGUETA Regadío Ref:1700000006945853 Recinto:18-076-008-00603-001 Cultivo:104022 ALMENDROS-LARGUETA Regadío Ref:1700000006945856 Recinto:18-076-008-00616-001 Cultivo:104020 ALMENDROS-GUARA Secano Ref:1700000006945862 Recinto:18-076-008-00668-002 Cultivo:104022 ALMENDROS-LARGUETA Regadío
-------	------------------------------------------------------------------------------------------------------------------------------------------------------------------------------------------------------------------------------------------------------------------------------------------------------------------------------------------------------------------------------------------------------------------------------------------------------------------------------------------------------------------------------------------------------------------------------------------------------------------------------------------------------------------------------------------------------------------------------------------------------------------------------------------------------------------------------------------------------------------------------------------------------------------------------------------------------------------------------------------------------------------------------------------------------------------------------------------------------------------------------------------------------------------------------------------------------------------



(1) Superficie declarada admisible ajustada con la superficie comprometida.
 (2) Factor de penalización valorando el alcance para el tipo de compromiso.
 (3) Solicita agricultura y tiene compromisos vigentes.
 (4) Solicita ganadería y tiene compromisos vigentes.

<u>APELLIDOS Y NOMBRE / RAZÓN SOCIAL</u>	<u>NIF</u>	<u>EXPEDIENTE</u>	<u>SOLICITA AGRICULT. (3)</u>	<u>SOLICITA GANADER. (4)</u>	<u>ANUALIDAD DE PAGO</u>
ROMERO LORENTE JULIAN	****5832*	1232755	SI	NO	

DATOS MANTENIMIENTO

RESUMEN DE UNIDADES

<u>Cód</u>	<u>GRUPO DE PAGO</u>	<u>Sup. Dec. Admisible (ha)</u>	<u>Sup. Comprometida (ha)</u>	<u>Sup. ajustada compromiso (1) (ha)</u>	<u>% sobredec.</u>	<u>SUP. PROPUESTA (ha)</u>	<u>Importe Declarado</u>	<u>Importe Topado</u>	<u>Importe Propuesto</u>	<u>Importe tras sobredec.</u>
	AGRICULTURA - SIN SUPERFICIE DETERMINADA	0,00		0,00	0,00	0,00	0,00	0,00	0,00	0,00
	TOTAL	0,00		0,00		0,00	0,00	0,00	0,00	0,00

APLICACIÓN DE REDUCCIONES Y SANCIONES

<u>AGRICULTURA</u>	<u>Importe Calculado</u>	<u>Importe prerreduc.</u>	<u>Admisibilidad y compromisos</u>	<u>Presentación tardía</u>	<u>Omisión declaración</u>	<u>Condicionabilidad</u>	<u>PROPUESTO</u>	<u>IMPORTE (Euros)</u>		
								<u>FEADER (Eje 2)</u>	<u>MAPA</u>	<u>CAGPDS</u>
	0,00	0,00	0,00	0,00	0,00	0,00	0,00	0,00	0,00	0,00
							TOTAL	0,00	0,00	0,00

DATOS AGRICULTURA

RESUMEN DE UNIDADES

<u>Cód</u>	<u>GRUPO DE PAGO</u>	<u>Sup. Dec. Admisible (ha)</u>	<u>Sup. Comprometida (ha)</u>	<u>Sup. ajustada compromiso (1) (ha)</u>	<u>% sobredec.</u>	<u>SUP. PROPUESTA (ha)</u>	<u>Importe Declarado</u>	<u>Importe Topado</u>	<u>Importe Propuesto</u>	<u>Importe tras sobredec.</u>
	AGRICULTURA - SIN SUPERFICIE DETERMINADA	0,00		0,00	0,00	0,00	0,00	0,00	0,00	0,00
	TOTAL	0,00		0,00		0,00	0,00	0,00	0,00	0,00

RESUMEN DE PAGOS

<u>Propuesto</u>	<u>PROPUESTO</u>	<u>IMPORTE (Euros)</u>		
		<u>FEADER (Eje 2)</u>	<u>MAPA</u>	<u>CAGPDS</u>
	0,00	0,00	0,00	0,00

APLICACIÓN DE REDUCCIONES Y SANCIONES

<u>Importe Calculado</u>	<u>Importe prerreduc.</u>	<u>Admisibilidad y compromisos</u>	<u>Presentación tardía</u>	<u>Omisión declaración</u>	<u>Condicionabilidad</u>	<u>PROPUESTO</u>	<u>IMPORTE (Euros)</u>			
							<u>FEADER (Eje 2)</u>	<u>MAPA</u>	<u>CAGPDS</u>	
0,00	0,00	0,00	0,00	0,00	0,00	0,00	0,00	0,00	0,00	
						TOTAL	0,00	0,00	0,00	0,00



(1) Superficie declarada admisible ajustada con la superficie comprometida.
 (2) Factor de penalización valorando el alcance para el tipo de compromiso.
 (3) Solicita agricultura y tiene compromisos vigentes.
 (4) Solicita ganadería y tiene compromisos vigentes.

<u>APELLIDOS Y NOMBRE / RAZÓN SOCIAL</u>	<u>NIF</u>	<u>EXPEDIENTE</u>	<u>SOLICITA AGRICULT. (3)</u>	<u>SOLICITA GANADER. (4)</u>	<u>ANUALIDAD DE PAGO</u>
ROMERO ORTIZ ANTONIO	****8544*	1213486	SI	NO	6ª

DATOS MANTENIMIENTO

IMPORTE POR ANUALIDAD

	<u>2015</u>	<u>2016</u>	<u>2017</u>	<u>2018</u>	<u>2019</u>	<u>2020</u>
IMPORTE MÁXIMO SUBVENCIONABLE	10.223,83 €	10.223,83 €	10.166,96 €	10.166,96 €	10.166,96 €	10.166,96 €
IMPORTE MEDIO DE TRANSFERENCIA (€/ha)	196,12 €	196,12 €	196,12 €	196,12 €	196,12 €	196,12 €

RESUMEN DE UNIDADES

<u>Cód</u>	<u>GRUPO DE PAGO</u>	<u>Sup. Dec. Admisible (ha)</u>	<u>Sup. Comprometida (ha)</u>	<u>Sup. ajustada compromiso (1) (ha)</u>	<u>% sobredec.</u>	<u>SUP. PROPUESTA (ha)</u>	<u>Importe Declarado</u>	<u>Importe Topado</u>	<u>Importe Propuesto</u>	<u>Importe tras sobredec.</u>
58	FRUTALES SECANO	51,84		51,84	0,00	51,84	10.184,90	10.166,96	10.166,96	10.166,96
	TOTAL	51,84	51,84	51,84		51,84	10.184,90	10.166,96	10.166,96	10.166,96

APLICACIÓN DE REDUCCIONES Y SANCIONES

<u>AGRICULTURA</u>	<u>Importe Calculado</u>	<u>Importe prereduc.</u>	<u>Admisibilidad y compromisos</u>	<u>Presentación tardía</u>	<u>Omisión declaración</u>	<u>Condicionabilidad</u>	<u>PROPUESTO</u>	<u>IMPORTE (Euros)</u>		
								<u>FEADER (Eje 2)</u>	<u>MAPA</u>	<u>CAGPDS</u>
	10.166,96	10.166,96	0,04	0,00	0,00	0,00	9.760,28	7.320,21	1.049,23	1.390,84
TOTAL							9.760,28	7.320,21	1.049,23	1.390,84

RECINTOS PROPUESTOS

<u>REF.</u>	<u>REFERENCIA SIGPAC</u>	<u>CULTIVO DESCRIPCIÓN CULTIVO</u>	<u>S/R</u>	<u>G.PAGO</u>	<u>PEND. MEDIA (%)</u>	<u>SUP. DEC. ADMISIBLE (ha)</u>	<u>SUP. COMPROM. (ha)</u>	<u>SUP. AJUSTADA COMPROM. (1) (ha)</u>	<u>SUP. CONV. SIGPAC (ha)</u>	<u>SUP. CERTIF. (ha)</u>	<u>SUP. CAMPO (ha)</u>	<u>SUP. CAMPO DETER. CULT. DECLARADO (ha)</u>	<u>SUP. DEC. REDUCIDA (ha)</u>	<u>SUP. PROPUESTA (ha)</u>
1700000007068041	18-167-002-00019-00003	104024 ALMENDROS-MARCONA	S	58	25,57	1,39	1,39	1,39	1,39	1,39	1,39	0,00	1,39	1,39
1700000007068042	18-167-006-00016-00001	104020 ALMENDROS-GUARA	S	58	3,68	2,15	2,15	2,15	2,15	2,15	2,15	2,15	2,15	2,15
1700000007068043	18-167-007-00102-00001	104020 ALMENDROS-GUARA	S	58	2,61	1,03	1,03	1,03	1,03	1,03	1,03	1,03	1,03	1,03
1700000007068044	18-167-007-00101-00001	104020 ALMENDROS-GUARA	S	58	2,56	12,23	12,23	12,23	12,23	12,23	12,23	12,23	12,23	12,23
1700000007068045	18-167-012-00081-00001	104020 ALMENDROS-GUARA	S	58	4,81	5,88	5,88	5,88	5,88	5,88	5,88	5,88	5,88	5,88
1700000007068046	18-167-012-00082-00001	104020 ALMENDROS-GUARA	S	58	3,07	0,43	0,43	0,43	0,43	0,43	0,43	0,43	0,43	0,43
1700000007068047	18-167-007-00108-00001	104020 ALMENDROS-GUARA	S	58	3,04	6,64	6,64	6,64	6,64	6,64	6,64	5,90	6,64	6,64
1700000007068048	18-167-014-00005-00001	104020 ALMENDROS-GUARA	S	58	4,00	12,48	12,48	12,48	12,48	12,48	12,48	12,48	12,48	12,48
1700000007068049	18-167-017-00212-00001	104020 ALMENDROS-GUARA	S	58	1,31	2,99	2,99	2,99	2,99	2,99	2,99	2,99	2,99	2,99
1700000007068050	18-167-017-00180-00001	104020 ALMENDROS-GUARA	S	58	4,71	4,58	4,58	4,58	4,58	4,58	4,58	4,58	4,58	4,58
1700000007068051	18-167-017-00213-00001	104020 ALMENDROS-GUARA	S	58	2,55	2,04	2,04	2,04	2,04	2,04	2,04	2,04	2,04	2,04

DATOS AGRICULTURA

RESUMEN DE UNIDADES

<u>Cód</u>	<u>GRUPO DE PAGO</u>	<u>Sup. Dec. Admisible (ha)</u>	<u>Sup. Comprometida (ha)</u>	<u>Sup. ajustada compromiso (1) (ha)</u>	<u>% sobredec.</u>	<u>SUP. PROPUESTA (ha)</u>	<u>Importe Declarado</u>	<u>Importe Topado</u>	<u>Importe Propuesto</u>	<u>Importe tras sobredec.</u>
58	FRUTALES SECANO	51,84		51,84	0,00	51,84	10.184,90	10.166,96	10.166,96	10.166,96
	TOTAL	51,84	51,84	51,84		51,84	10.184,90	10.166,96	10.166,96	10.166,96

RESUMEN DE PAGOS

<u>Propuesto a pagar</u>	<u>IMPORTE (Euros)</u>			
	<u>PROPUESTO</u>	<u>FEADER (Eje 2)</u>	<u>MAPA</u>	<u>CAGPDS</u>
	9.760,28	7.320,21	1.049,23	1.390,84

APLICACIÓN DE REDUCCIONES Y SANCIONES

<u>Importe Calculado</u>	<u>Importe prereduc.</u>	<u>Admisibilidad y compromisos</u>	<u>Presentación tardía</u>	<u>Omisión declaración</u>	<u>Condicionabilidad</u>	<u>PROPUESTO</u>	<u>IMPORTE (Euros)</u>		
							<u>FEADER (Eje 2)</u>	<u>MAPA</u>	<u>CAGPDS</u>
10.166,96	10.166,96	4,00	0,00	0,00	0,00	9.760,28	7.320,21	1.049,23	1.390,84
TOTAL						9.760,28	7.320,21	1.049,23	1.390,84

DETALLE DE REDUCCIONES Y SANCIONES POR INCUMPLIMIENTOS DE ADMISIBILIDAD Y COMPROMISOS

<u>Tipo</u>	<u>Compromiso</u>	<u>Sup. Calculada</u>	<u>Sup. Incumpl.</u>	<u>Factor Alcance (2)</u>	<u>Coef. Línea Base</u>	<u>Coef. Acumulación</u>	<u>Coef. Reiteración</u>	<u>Importe Ayuda</u>	<u>Factor Sanción</u>	<u>Importe Sanción</u>	<u>Aplicado</u>
B1	Cultivo solicitado distinto al determinado.	51,84	2,13	0,04	1,00	1,00	1,00	10.166,96 €	0,04	406,68 €	SI

(1) Superficie declarada admisible ajustada con la superficie comprometida.
 (2) Factor de penalización valorando el alcance para el tipo de compromiso.
 (3) Solicita agricultura y tiene compromisos vigentes.
 (4) Solicita ganadería y tiene compromisos vigentes.

<u>APELLIDOS Y NOMBRE / RAZÓN SOCIAL</u>	<u>NIF</u>	<u>EXPEDIENTE</u>	<u>SOLICITA AGRICULT. (3)</u>	<u>SOLICITA GANADER. (4)</u>	<u>ANUALIDAD DE PAGO</u>
ROMERO ORTIZ AQUILINA	****3939*	1213487	SI	NO	6ª

DATOS MANTENIMIENTO

IMPORTE POR ANUALIDAD

	<u>2015</u>	<u>2016</u>	<u>2017</u>	<u>2018</u>	<u>2019</u>	<u>2020</u>
IMPORTE MÁXIMO SUBVENCIONABLE	10.020,56 €	4.979,51 €	4.979,51 €	4.979,51 €	4.979,51 €	4.979,51 €
IMPORTE MEDIO DE TRANSFERENCIA (€/ha)	198,15 €	198,15 €	198,15 €	198,15 €	198,15 €	198,15 €

RESUMEN DE UNIDADES

<u>Cód</u>	<u>GRUPO DE PAGO</u>	<u>Sup. Dec. Admisible (ha)</u>	<u>Sup. Comprometida (ha)</u>	<u>Sup. ajustada compromiso (1) (ha)</u>	<u>% sobredec.</u>	<u>SUP. PROPUESTA (ha)</u>	<u>Importe Declarado</u>	<u>Importe Topado</u>	<u>Importe Propuesto</u>	<u>Importe tras sobredec.</u>
58	FRUTALES SECANO	25,13		25,13	0,00	25,13	5.434,11	4.979,51	4.979,51	4.979,51
	TOTAL	25,13	25,13	25,13		25,13	5.434,11	4.979,51	4.979,51	4.979,51

APLICACIÓN DE REDUCCIONES Y SANCIONES

	<u>Importe Calculado</u>	<u>Importe prereduc.</u>	<u>Admisibilidad y compromisos</u>	<u>Presentación tardía</u>	<u>Omisión declaración</u>	<u>Condicionabilidad</u>	<u>PROPUESTO</u>	<u>IMPORTE (Euros)</u>		
								<u>FEADER (Eje 2)</u>	<u>MAPA</u>	<u>CAGPDS</u>
AGRICULTURA	4.979,51	4.979,51	0,00	0,00	0,00	0,00	4.979,51	3.734,63	535,30	709,58
TOTAL							4.979,51	3.734,63	535,30	709,58

RECINTOS PROPUESTOS

<u>REF.</u>	<u>REFERENCIA SIGPAC</u>	<u>CULTIVO DESCRIPCIÓN CULTIVO</u>	<u>S/R G.PAGO</u>	<u>PEND. MEDIA (%)</u>	<u>SUP. DEC. ADMISIBLE (ha)</u>	<u>SUP. COMPROM. (ha)</u>	<u>SUP. AJUSTADA COMPROM. (1) (ha)</u>	<u>SUP. CONV. SIGPAC (ha)</u>	<u>SUP. CERTIF. (ha)</u>	<u>SUP. CAMPO (ha)</u>	<u>SUP. CAMPO DECLARADO (ha)</u>	<u>SUP. DEC. REDUCIDA (ha)</u>	<u>SUP. PROPUESTA (ha)</u>
1700000006835961	18-167-002-00012-00001	104024 ALMENDROS-MARCONA	S 58	8,52	0,68	0,68	0,68		0,68			0,68	0,68
1700000006835962	18-167-012-00082-00001	104020 ALMENDROS-GUARA	S 58	3,07	5,68	5,68	5,68		5,68			5,68	5,68
1700000006835963	18-167-006-00025-00001	104026 ALMENDROS-MARTA	S 58	8,68	10,98	10,98	10,98		10,98			10,98	10,98
1700000006835964	18-167-012-00080-00001	104020 ALMENDROS-GUARA	S 58	2,67	3,11	3,11	3,11		3,11			3,11	3,11
1700000006835965	18-167-002-00012-00002	104024 ALMENDROS-MARCONA	S 58	21,81	0,06	0,06	0,06		0,06			0,06	0,06
1700000006835966	18-167-002-00247-00001	104007 ALMENDROS-COMUNA	S 58	17,61	0,77	0,77	0,77		0,77			0,77	0,77
1700000006835967	18-167-018-00311-00001	104020 ALMENDROS-GUARA	S 58	0,94	2,34	2,34	2,34		2,34			2,34	2,34
1700000006835968	18-167-018-00326-00002	104020 ALMENDROS-GUARA	S 58	1,56	1,51	1,51	1,51		1,51			1,51	1,51

DATOS AGRICULTURA

RESUMEN DE UNIDADES

<u>Cód</u>	<u>GRUPO DE PAGO</u>	<u>Sup. Dec. Admisible (ha)</u>	<u>Sup. Comprometida (ha)</u>	<u>Sup. ajustada compromiso (1) (ha)</u>	<u>% sobredec.</u>	<u>SUP. PROPUESTA (ha)</u>	<u>Importe Declarado</u>	<u>Importe Topado</u>	<u>Importe Propuesto</u>	<u>Importe tras sobredec.</u>
58	FRUTALES SECANO	25,13		25,13	0,00	25,13	5.434,11	4.979,51	4.979,51	4.979,51
	TOTAL	25,13	25,13	25,13		25,13	5.434,11	4.979,51	4.979,51	4.979,51

RESUMEN DE PAGOS

	<u>PROPUESTO</u>	<u>IMPORTE (Euros)</u>		
		<u>FEADER (Eje 2)</u>	<u>MAPA</u>	<u>CAGPDS</u>
Propuesto a pagar	4.979,51	3.734,63	535,30	709,58

APLICACIÓN DE REDUCCIONES Y SANCIONES

	<u>Importe Calculado</u>	<u>Importe prereduc.</u>	<u>Admisibilidad y compromisos</u>	<u>Presentación tardía</u>	<u>Omisión declaración</u>	<u>Condicionabilidad</u>	<u>PROPUESTO</u>	<u>IMPORTE (Euros)</u>		
								<u>FEADER (Eje 2)</u>	<u>MAPA</u>	<u>CAGPDS</u>
	4.979,51	4.979,51	0,00	0,00	0,00	0,00	4.979,51	3.734,63	535,30	709,58
TOTAL							4.979,51	3.734,63	535,30	709,58



(1) Superficie declarada admisible ajustada con la superficie comprometida.
 (2) Factor de penalización valorando el alcance para el tipo de compromiso.
 (3) Solicita agricultura y tiene compromisos vigentes.
 (4) Solicita ganadería y tiene compromisos vigentes.

<u>APELLIDOS Y NOMBRE / RAZÓN SOCIAL</u>	<u>NIF</u>	<u>EXPEDIENTE</u>	<u>SOLICITA AGRICULT. (3)</u>	<u>SOLICITA GANADER. (4)</u>	<u>ANUALIDAD DE PAGO</u>
ROMERO PUNZANO DOLORES	****2062*	1058715	SI	NO	6ª

DATOS MANTENIMIENTO

IMPORTE POR ANUALIDAD

	<u>2015</u>	<u>2016</u>	<u>2017</u>	<u>2018</u>	<u>2019</u>	<u>2020</u>
IMPORTE MÁXIMO SUBVENCIONABLE	3.111,08 €	3.111,08 €	3.111,08 €	4.862,79 €	4.862,79 €	4.862,79 €
IMPORTE MEDIO DE TRANSFERENCIA (€/ha)	151,17 €	151,17 €	151,17 €	135,68 €	135,68 €	135,68 €

RESUMEN DE UNIDADES

<u>Cód</u>	<u>GRUPO DE PAGO</u>	<u>Sup. Dec. Admisible (ha)</u>	<u>Sup. Comprometida (ha)</u>	<u>Sup. ajustada compromiso (1) (ha)</u>	<u>% sobredec.</u>	<u>SUP. PROPUESTA (ha)</u>	<u>Importe Declarado</u>	<u>Importe Topado</u>	<u>Importe Propuesto</u>	<u>Importe tras sobredec.</u>
59	HERBÁCEOS	42,08		35,84	0,00	35,84	5.417,93	4.862,79	4.862,79	4.862,79
	TOTAL	42,08	35,84	35,84		35,84	5.417,93	4.862,79	4.862,79	4.862,79

APLICACIÓN DE REDUCCIONES Y SANCIONES

<u>AGRICULTURA</u>	<u>Importe Calculado</u>	<u>Importe prereduc.</u>	<u>Admisibilidad y compromisos</u>	<u>Presentación tardía</u>	<u>Omisión declaración</u>	<u>Condicionabilidad</u>	<u>PROPUESTO</u>	<u>IMPORTE (Euros)</u>		
								<u>FEADER (Eje 2)</u>	<u>MAPA</u>	<u>CAGPDS</u>
	4.862,79	4.862,79	0,00	0,00	1,00	0,00	4.814,16	3.610,62	517,52	686,02
TOTAL							4.814,16	3.610,62	517,52	686,02

RECINTOS PROPUESTOS

<u>REF.</u>	<u>REFERENCIA SIGPAC</u>	<u>CULTIVO</u>	<u>DESCRIPCIÓN CULTIVO</u>	<u>S/R</u>	<u>G.PAGO</u>	<u>PEND. MEDIA (%)</u>	<u>SUP. DEC. ADMISIBLE (ha)</u>	<u>SUP. COMPROM. (ha)</u>	<u>SUP. AJUSTADA COMPROM. (1) (ha)</u>	<u>SUP. CONV. SIGPAC (ha)</u>	<u>SUP. CERTIF. (ha)</u>	<u>SUP. CAMPO (ha)</u>	<u>SUP. CAMPO DETER. CULT. DECLARADO (ha)</u>	<u>SUP. DEC. REDUCIDA (ha)</u>	<u>SUP. PROPUESTA (ha)</u>
-47034	18-149-011-00072-00007	5000	CEBADA-SIN VARIEDAD	S	59	4,66	11,63	5,58	5,58		11,63			5,58	5,58
4103980	18-167-012-00100-00007	5000	CEBADA-SIN VARIEDAD	S	59	8,24	20,76	20,58	20,58		20,76			20,58	20,58
1700000003596503	18-149-010-00206-00001	8000	AVENA-SIN VARIEDAD	S	59	9,14	1,63	1,63	1,63		1,63			1,63	1,63
1700000003596519	18-149-010-00205-00009	8000	AVENA-SIN VARIEDAD	S	59	8,85	8,06	8,05	8,05		8,06			8,05	8,05

DATOS AGRICULTURA

RESUMEN DE UNIDADES

<u>Cód</u>	<u>GRUPO DE PAGO</u>	<u>Sup. Dec. Admisible (ha)</u>	<u>Sup. Comprometida (ha)</u>	<u>Sup. ajustada compromiso (1) (ha)</u>	<u>% sobredec.</u>	<u>SUP. PROPUESTA (ha)</u>	<u>Importe Declarado</u>	<u>Importe Topado</u>	<u>Importe Propuesto</u>	<u>Importe tras sobredec.</u>
59	HERBÁCEOS	42,08		35,84	0,00	35,84	5.417,93	4.862,79	4.862,79	4.862,79
	TOTAL	42,08	35,84	35,84		35,84	5.417,93	4.862,79	4.862,79	4.862,79

RESUMEN DE PAGOS

<u>Propuesto a pagar</u>	<u>IMPORTE (Euros)</u>			
	<u>PROPUESTO</u>	<u>FEADER (Eje 2)</u>	<u>MAPA</u>	<u>CAGPDS</u>
	4.814,16	3.610,62	517,52	686,02

APLICACIÓN DE REDUCCIONES Y SANCIONES

<u>Importe Calculado</u>	<u>Importe prereduc.</u>	<u>Admisibilidad y compromisos</u>	<u>Presentación tardía</u>	<u>Omisión declaración</u>	<u>Condicionabilidad</u>	<u>PROPUESTO</u>	<u>IMPORTE (Euros)</u>		
							<u>FEADER (Eje 2)</u>	<u>MAPA</u>	<u>CAGPDS</u>
4.862,79	4.862,79	0,00	0,00	1,00	0,00	4.814,16	3.610,62	517,52	686,02
TOTAL						4.814,16	3.610,62	517,52	686,02

INCIDENCIAS

INCIDENCIA DESCRIPCIÓN

- 256 Solicitud con recintos declarados en campaña anterior y no declarados en campaña actual con una reducción por omisión de superficie superior al 3%.
CÓDIGO PARA EL PORCENTAJE DE REDUCCIÓN POR OMISIÓN QUE CORRESPONDE A LA SOLICITUD:1
- 85031 Solicita recinto que no está comprometido para la operación.
Ref:1700000003596504 Recinto:18-149-010-00206-004 Cultivo:8000 AVENA-SIN VARIEDAD Secano

(1) Superficie declarada admisible ajustada con la superficie comprometida.
(2) Factor de penalización valorando el alcance para el tipo de compromiso.
(3) Solicita agricultura y tiene compromisos vigentes.
(4) Solicita ganadería y tiene compromisos vigentes.

<u>APELLIDOS Y NOMBRE / RAZÓN SOCIAL</u>	<u>NIF</u>	<u>EXPEDIENTE</u>	<u>SOLICITA AGRICULT. (3)</u>	<u>SOLICITA GANADER. (4)</u>	<u>ANUALIDAD DE PAGO</u>
ROMERO ROMERO LUCILA ANGIUSTIAS	****0282*	1111357	SI	NO	6ª

DATOS MANTENIMIENTO

IMPORTE POR ANUALIDAD

	<u>2015</u>	<u>2016</u>	<u>2017</u>	<u>2018</u>	<u>2019</u>	<u>2020</u>
IMPORTE MÁXIMO SUBVENCIONABLE	6.758,81 €	6.758,81 €	6.757,05 €	6.757,05 €	6.742,08 €	6.742,08 €
IMPORTE MEDIO DE TRANSFERENCIA (€/ha)	88,07 €	88,07 €	88,07 €	88,07 €	88,07 €	88,07 €

RESUMEN DE UNIDADES

<u>Cód</u>	<u>GRUPO DE PAGO</u>	<u>Sup. Dec. Admisible (ha)</u>	<u>Sup. Comprometida (ha)</u>	<u>Sup. ajustada compromiso (1) (ha)</u>	<u>% sobredec.</u>	<u>SUP. PROPUESTA (ha)</u>	<u>Importe Declarado</u>	<u>Importe Topado</u>	<u>Importe Propuesto</u>	<u>Importe tras sobredec.</u>
59	HERBÁCEOS	45,84		45,82	0,00	45,82	6.926,61	6.742,08	6.742,08	6.742,08
64	HERBÁCEOS NO ELEGIBLES	30,73		30,73	0,00	30,73	0,00	0,00	0,00	0,00
TOTAL		76,57	76,55	76,55		76,55	6.926,61	6.742,08	6.742,08	6.742,08

APLICACIÓN DE REDUCCIONES Y SANCIONES

	<u>Importe Calculado</u>	<u>Importe prerreduc.</u>	<u>Admisibilidad y compromisos</u>	<u>Presentación tardía</u>	<u>Omisión declaración</u>	<u>Condicionality</u>	<u>PROPUESTO</u>	<u>IMPORTE (Euros)</u>		
								<u>FEADER (Eje 2)</u>	<u>MAPA</u>	<u>CAGPDS</u>
AGRICULTURA	6.742,08	6.742,08	0,00	0,00	0,00	0,00	6.742,08	5.056,56	724,77	960,75
TOTAL							6.742,08	5.056,56	724,77	960,75

RECINTOS PROPUESTOS

<u>REE.</u>	<u>REFERENCIA SIGPAC</u>	<u>CULTIVO DESCRIPCIÓN CULTIVO</u>	<u>S/R</u>	<u>G.PAGO</u>	<u>PEND. MEDIA (%)</u>	<u>SUP. DEC. ADMISIBLE (ha)</u>	<u>SUP. COMPROM. (ha)</u>	<u>SUP. AJUSTADA COMPROM. (1) (ha)</u>	<u>SUP. CONY. SIGPAC (ha)</u>	<u>SUP. CERTIE. (ha)</u>	<u>SUP. CAMPO (ha)</u>	<u>SUP. CAMPO DETER. CULT. DECLARADO (ha)</u>	<u>SUP. DEC. REDUCIDA (ha)</u>	<u>SUP. PROPUESTA (ha)</u>
1700000004873719	18-167-004-00007-00001	5000 CEBADA-SIN VARIEDAD	S	59	1,75	1,29	1,29	1,29	1,29	1,29			1,29	1,29
1700000004873720	18-167-017-00158-00001	8000 AVENA-SIN VARIEDAD	S	59	1,28	12,50	12,50	12,50	12,50	12,50			12,50	12,50
1700000004873721	18-167-017-00195-00001	24901 BARBECHO SIN PRODUCCIÓN-SIN CUBIERTA VEGETAL	S	64	2,94	4,64	4,64	4,64	4,64	4,64			4,64	4,64
1700000004873722	18-167-017-00220-00001	20901 BARBECHO TRADICIONAL-SIN CUBIERTA VEGETAL	S	64	1,71	4,18	4,18	4,18	4,18	4,18			4,18	4,18
1700000004873723	18-167-007-00073-00001	5000 CEBADA-SIN VARIEDAD	S	59	4,03	2,52	2,52	2,52	2,52	2,52			2,52	2,52
1700000004873724	18-167-018-00303-00001	20901 BARBECHO TRADICIONAL-SIN CUBIERTA VEGETAL	S	64	0,64	0,42	0,42	0,42	0,42	0,42			0,42	0,42
1700000004873725	18-167-018-00304-00001	20901 BARBECHO TRADICIONAL-SIN CUBIERTA VEGETAL	S	64	0,47	0,77	0,77	0,77	0,77	0,77			0,77	0,77
1700000004873726	18-167-007-00076-00001	5000 CEBADA-SIN VARIEDAD	S	59	2,21	1,73	1,73	1,73	1,73	1,73			1,73	1,73
1700000004873727	18-167-012-00083-00001	5000 CEBADA-SIN VARIEDAD	S	59	2,07	15,76	15,76	15,76	15,76	15,76			15,76	15,76
1700000004873729	18-167-021-00479-00001	5000 CEBADA-SIN VARIEDAD	S	59	9,19	2,49	2,47	2,47	2,47	2,55			2,47	2,47
1700000004873730	18-167-017-00243-00001	20901 BARBECHO TRADICIONAL-SIN CUBIERTA VEGETAL	S	64	1,37	9,01	9,01	9,01	9,01	9,01			9,01	9,01
1700000004873731	18-167-017-00241-00001	5000 CEBADA-SIN VARIEDAD	S	59	1,08	3,73	3,73	3,73	3,73	3,73			3,73	3,73
1700000004873732	18-167-007-00077-00001	5000 CEBADA-SIN VARIEDAD	S	59	2,08	4,49	4,49	4,49	4,49	4,49			4,49	4,49
1700000004873733	18-167-012-00063-00001	20901 BARBECHO TRADICIONAL-SIN CUBIERTA VEGETAL	S	64	3,93	11,71	11,71	11,71	11,71	11,71			11,71	11,71
1700000004873734	18-167-007-00042-00001	5000 CEBADA-SIN VARIEDAD	S	59	10,47	1,33	1,33	1,33	1,33	1,33			1,33	1,33

DATOS AGRICULTURA

RESUMEN DE UNIDADES

<u>Cód</u>	<u>GRUPO DE PAGO</u>	<u>Sup. Dec. Admisible (ha)</u>	<u>Sup. Comprometida (ha)</u>	<u>Sup. ajustada compromiso (1) (ha)</u>	<u>% sobredec.</u>	<u>SUP. PROPUESTA (ha)</u>	<u>Importe Declarado</u>	<u>Importe Topado</u>	<u>Importe Propuesto</u>	<u>Importe tras sobredec.</u>
59	HERBÁCEOS	45,84		45,82	0,00	45,82	6.926,61	6.742,08	6.742,08	6.742,08
64	HERBÁCEOS NO ELEGIBLES	30,73		30,73	0,00	30,73	0,00	0,00	0,00	0,00
TOTAL		76,57	76,55	76,55		76,55	6.926,61	6.742,08	6.742,08	6.742,08

RESUMEN DE PAGOS

	<u>PROPUESTO</u>	<u>IMPORTE (Euros)</u>		
		<u>FEADER (Eje 2)</u>	<u>MAPA</u>	<u>CAGPDS</u>
Propuesto a pagar	6.742,08	5.056,56	724,77	960,75

APLICACIÓN DE REDUCCIONES Y SANCIONES

<u>Importe Calculado</u>	<u>Importe prerreduc.</u>	<u>Admisibilidad y compromisos</u>	<u>Presentación tardía</u>	<u>Omisión declaración</u>	<u>Condicionality</u>	<u>PROPUESTO</u>	<u>IMPORTE (Euros)</u>			
							<u>FEADER (Eje 2)</u>	<u>MAPA</u>	<u>CAGPDS</u>	
6.742,08	6.742,08	0,00	0,00	0,00	0,00	6.742,08	5.056,56	724,77	960,75	
TOTAL							6.742,08	5.056,56	724,77	960,75

(1) Superficie declarada admisible ajustada con la superficie comprometida.
 (2) Factor de penalización valorando el alcance para el tipo de compromiso.
 (3) Solicita agricultura y tiene compromisos vigentes.
 (4) Solicita ganadería y tiene compromisos vigentes.



<u>APELLIDOS Y NOMBRE / RAZÓN SOCIAL</u>	<u>NIF</u>	<u>EXPEDIENTE</u>	<u>SOLICITA AGRICULT. (3)</u>	<u>SOLICITA GANADER. (4)</u>	<u>ANUALIDAD DE PAGO</u>
ROMERO SOLA MARIA	****5857*	1110774	SI	NO	6ª

DATOS MANTENIMIENTO

IMPORTE POR ANUALIDAD

	2015	2016	2017	2018	2019	2020
IMPORTE MÁXIMO SUBVENCIONABLE	2.470,84 €	1.423,41 €	1.423,41 €	1.423,41 €	1.423,41 €	1.423,41 €
IMPORTE MEDIO DE TRANSFERENCIA (€/ha)	108,99 €	108,99 €	108,99 €	108,99 €	108,99 €	108,99 €

RESUMEN DE UNIDADES

Cód	GRUPO DE PAGO	Sup. Dec. Admisible (ha)	Sup. Comprometida (ha)	Sup. ajustada compromiso (1) (ha)	% sobredec.	SUP. PROPUESTA (ha)	Importe Declarado	Importe Topado	Importe Propuesto	Importe tras sobredec.
59	HERBÁCEOS	7,11		7,10	0,00	7,10	1.073,31	1.423,41	1.073,31	1.073,31
64	HERBÁCEOS NO ELEGIBLES	5,96		5,96	0,00	5,96	0,00	0,00	0,00	0,00
TOTAL		13,07	13,06	13,06		13,06	1.073,31	1.423,41	1.073,31	1.073,31

APLICACIÓN DE REDUCCIONES Y SANCIONES

	Importe Calculado	Importe prerreduc.	Admisibilidad y compromisos	Presentación tardía	Omisión declaración	Condicionality	PROPUESTO	IMPORTE (Euros)		
								FEADER (Eje 2)	MAPA	CAGPDS
AGRICULTURA	1.073,31	1.073,31	0,00	0,00	0,00	0,00	1.073,31	804,98	115,38	152,95
TOTAL							1.073,31	804,98	115,38	152,95

RECINTOS PROPUESTOS

REF.	REFERENCIA SIGPAC	CULTIVO	DESCRIPCIÓN CULTIVO	S/R	G.PAGO	PEND. MEDIA (%)	SUP. DEC. ADMISIBLE (ha)	SUP. COMPROM. (ha)	SUP. AJUSTADA COMPROM. (1) (ha)	SUP. CONY. SIGPAC (ha)	SUP. CERTIE. (ha)	SUP. CAMPO (ha)	SUP. CAMPO DETER. CUL. (ha)	SUP. DEC. REDUCIDA (ha)	SUP. PROPUESTA (ha)
1700000005224222	18-057-029-00044-00002	1000	TRIGO BLANDO-SIN VARIEDAD	S	59	8,04	1,21	1,21	1,21		1,56	1,21	1,21	1,21	1,21
1700000005224223	18-057-029-00042-00003	1000	TRIGO BLANDO-SIN VARIEDAD	S	59	6,95	1,38	1,38	1,38		1,61	1,38	1,38	1,38	1,38
1700000005224230	18-057-029-00043-00001	1000	TRIGO BLANDO-SIN VARIEDAD	S	59	4,28	2,80	2,79	2,79		2,80	2,80	2,80	2,79	2,79
1700000005224231	18-057-029-00045-00001	1000	TRIGO BLANDO-SIN VARIEDAD	S	59	4,89	1,72	1,72	1,72		1,79	1,72	1,72	1,72	1,72
1700000005224232	18-057-029-00037-00003	20902	BARBECHO TRADICIONAL-CON CUBIERTA VEGETAL	S	64	4,49	5,67	5,67	5,67		5,71	5,67	5,67	5,67	5,67
1700000005224233	18-057-029-00038-00001	20902	BARBECHO TRADICIONAL-CON CUBIERTA VEGETAL	S	64	4,58	0,29	0,29	0,29		0,29	0,29	0,29	0,29	0,29

DATOS AGRICULTURA

RESUMEN DE UNIDADES

Cód	GRUPO DE PAGO	Sup. Dec. Admisible (ha)	Sup. Comprometida (ha)	Sup. ajustada compromiso (1) (ha)	% sobredec.	SUP. PROPUESTA (ha)	Importe Declarado	Importe Topado	Importe Propuesto	Importe tras sobredec.
59	HERBÁCEOS	7,11		7,10	0,00	7,10	1.073,31	1.423,41	1.073,31	1.073,31
64	HERBÁCEOS NO ELEGIBLES	5,96		5,96	0,00	5,96	0,00	0,00	0,00	0,00
TOTAL		13,07	13,06	13,06		13,06	1.073,31	1.423,41	1.073,31	1.073,31

RESUMEN DE PAGOS

PROPUESTO	IMPORTE (Euros)		
	FEADER (Eje 2)	MAPA	CAGPDS
Propuesto a pagar 1.073,31	804,98	115,38	152,95

APLICACIÓN DE REDUCCIONES Y SANCIONES

Importe Calculado	Importe prerreduc.	Admisibilidad y compromisos	Presentación tardía	Omisión declaración	Condicionality	PROPUESTO	IMPORTE (Euros)			
							FEADER (Eje 2)	MAPA	CAGPDS	
1.073,31	1.073,31	0,00	0,00	0,00	0,00	1.073,31	804,98	115,38	152,95	
TOTAL							1.073,31	804,98	115,38	152,95



(1) Superficie declarada admisible ajustada con la superficie comprometida.
 (2) Factor de penalización valorando el alcance para el tipo de compromiso.
 (3) Solicita agricultura y tiene compromisos vigentes.
 (4) Solicita ganadería y tiene compromisos vigentes.

<u>APELLIDOS Y NOMBRE / RAZÓN SOCIAL</u>	<u>NIF</u>	<u>EXPEDIENTE</u>	<u>SOLICITA AGRICULT. (3)</u>	<u>SOLICITA GANADER. (4)</u>	<u>ANUALIDAD DE PAGO</u>
ROMERO TRISTANTE FIDEL	****9945*	1111030	SI	NO	6ª

DATOS MANTENIMIENTO

IMPORTE POR ANUALIDAD

	<u>2015</u>	<u>2016</u>	<u>2017</u>	<u>2018</u>	<u>2019</u>	<u>2020</u>
IMPORTE MÁXIMO SUBVENCIONABLE	6.852,54 €	6.852,54 €	6.852,54 €	6.852,54 €	6.852,54 €	6.852,54 €
IMPORTE MEDIO DE TRANSFERENCIA (€/ha)	75,20 €	75,20 €	75,20 €	75,20 €	75,20 €	75,20 €

RESUMEN DE UNIDADES

<u>Cód</u>	<u>GRUPO DE PAGO</u>	<u>Sup. Dec. Admisible (ha)</u>	<u>Sup. Comprometida (ha)</u>	<u>Sup. ajustada compromiso (1) (ha)</u>	<u>% sobredec.</u>	<u>SUP. PROPUESTA (ha)</u>	<u>Importe Declarado</u>	<u>Importe Topado</u>	<u>Importe Propuesto</u>	<u>Importe tras sobredec.</u>
59	HERBÁCEOS	61,67		61,65	0,00	61,65	9.319,63	6.852,54	6.852,54	6.852,54
64	HERBÁCEOS NO ELEGIBLES	29,48		29,48	0,00	29,48	0,00	0,00	0,00	0,00
TOTAL		91,15	91,13	91,13		91,13	9.319,63	6.852,54	6.852,54	6.852,54

APLICACIÓN DE REDUCCIONES Y SANCIONES

	<u>Importe Calculado</u>	<u>Importe prerreduc.</u>	<u>Admisibilidad y compromisos</u>	<u>Presentación tardía</u>	<u>Omisión declaración</u>	<u>Condicionabilidad</u>	<u>PROPUESTO</u>	<u>IMPORTE (Euros)</u>		
								<u>FEADER (Eje 2)</u>	<u>MAPA</u>	<u>CAGPDS</u>
AGRICULTURA	6.852,54	6.852,54	0,00	0,00	0,00	0,00	6.852,54	5.139,41	736,65	976,48
TOTAL							6.852,54	5.139,41	736,65	976,48

RECINTOS PROPUESTOS

<u>REF.</u>	<u>REFERENCIA SIGPAC</u>	<u>CULTIVO DESCRIPCIÓN CULTIVO</u>	<u>S/R G.PAGO</u>	<u>PEND. MEDIA (%)</u>	<u>SUP. DEC. ADMISIBLE (ha)</u>	<u>SUP. COMPROM. (ha)</u>	<u>SUP. AJUSTADA COMPROM. (1) (ha)</u>	<u>SUP. CONY. SIGPAC (ha)</u>	<u>SUP. CERTIE. (ha)</u>	<u>SUP. CAMPO (ha)</u>	<u>SUP. CAMPO DETER. CULT. DECLARADO (ha)</u>	<u>SUP. DEC. REDUCIDA (ha)</u>	<u>SUP. PROPUESTA (ha)</u>
1700000005683867	18-167-004-00002-00001	5000 CEBADA-SIN VARIEDAD	S 59	1,36	2,86	2,86	2,86		2,86			2,86	2,86
1700000005683869	18-167-004-00012-00001	8000 AVENA-SIN VARIEDAD	S 59	3,68	2,67	2,67	2,67		2,67			2,67	2,67
1700000005683872	18-167-004-00034-00003	8000 AVENA-SIN VARIEDAD	S 59	19,48	0,10	0,10	0,10		0,10			0,10	0,10
1700000005683878	18-167-005-00114-00001	5000 CEBADA-SIN VARIEDAD	S 59	1,13	3,93	3,93	3,93		3,93			3,93	3,93
1700000005683881	18-167-005-00228-00001	5000 CEBADA-SIN VARIEDAD	S 59	1,32	0,82	0,82	0,82		0,82			0,82	0,82
1700000005683882	18-167-007-00004-00001	8000 AVENA-SIN VARIEDAD	S 59	1,18	3,24	3,24	3,24		3,24			3,24	3,24
1700000005683883	18-167-007-00011-00002	8000 AVENA-SIN VARIEDAD	S 59	1,07	0,79	0,79	0,79		0,79			0,79	0,79
1700000005683885	18-167-007-00011-00001	8000 AVENA-SIN VARIEDAD	S 59	0,96	1,53	1,53	1,53		1,53			1,53	1,53
1700000005683886	18-167-007-00013-00001	5000 CEBADA-SIN VARIEDAD	S 59	0,92	2,05	2,05	2,05		2,05			2,05	2,05
1700000005683887	18-167-007-00013-00002	5000 CEBADA-SIN VARIEDAD	S 59	0,96	0,59	0,59	0,59		0,59			0,59	0,59
1700000005683888	18-167-007-00044-00004	5000 CEBADA-SIN VARIEDAD	S 59	13,12	0,28	0,28	0,28		0,28			0,28	0,28
1700000005683889	18-167-007-00053-00001	5000 CEBADA-SIN VARIEDAD	S 59	1,86	2,12	2,12	2,12		2,12			2,12	2,12
1700000005683890	18-167-007-00055-00001	5000 CEBADA-SIN VARIEDAD	S 59	3,10	9,60	9,58	9,58		9,60			9,58	9,58
1700000005683891	18-167-007-00057-00001	5000 CEBADA-SIN VARIEDAD	S 59	2,01	2,26	2,26	2,26		2,26			2,26	2,26
1700000005683892	18-167-007-00044-00003	5000 CEBADA-SIN VARIEDAD	S 59	7,86	1,79	1,79	1,79		1,79			1,79	1,79
1700000005683893	18-167-007-00056-00001	5000 CEBADA-SIN VARIEDAD	S 59	4,09	2,17	2,17	2,17		2,17			2,17	2,17
1700000005683895	18-167-007-00058-00001	5000 CEBADA-SIN VARIEDAD	S 59	3,26	0,33	0,33	0,33		0,33			0,33	0,33
1700000005683899	18-167-004-00034-00002	5000 CEBADA-SIN VARIEDAD	S 59	10,11	7,44	7,44	7,44		7,44			7,44	7,44
1700000005683900	18-167-007-00022-00001	40000 GUI SANTES-SIN VARIEDAD	S 59	1,39	2,65	2,65	2,65		2,65			2,65	2,65
1700000005683901	18-167-007-00024-00001	40000 GUI SANTES-SIN VARIEDAD	S 59	1,16	1,94	1,94	1,94		1,94			1,94	1,94
1700000005683906	18-167-007-00022-00002	40000 GUI SANTES-SIN VARIEDAD	S 59	1,48	0,13	0,13	0,13		0,13			0,13	0,13
1700000005683907	18-167-007-00024-00002	40000 GUI SANTES-SIN VARIEDAD	S 59	0,96	0,40	0,40	0,40		0,40			0,40	0,40
1700000005683911	18-167-007-00189-00001	5000 CEBADA-SIN VARIEDAD	S 59	3,66	3,89	3,89	3,89		3,89			3,89	3,89
1700000005683915	18-167-004-00005-00001	20902 BARBECHO TRADICIONAL-CON CUBIERTA VEGETAL	S 64	1,55	2,14	2,14	2,14		2,14			2,14	2,14
1700000005683924	18-167-007-00049-00001	20902 BARBECHO TRADICIONAL-CON CUBIERTA VEGETAL	S 64	1,68	0,37	0,37	0,37		0,37			0,37	0,37
1700000005683925	18-167-007-00067-00001	5000 CEBADA-SIN VARIEDAD	S 59	3,05	2,89	2,89	2,89		2,89			2,89	2,89
1700000005683926	18-167-007-00067-00002	5000 CEBADA-SIN VARIEDAD	S 59	3,15	2,99	2,99	2,99		2,99			2,99	2,99
1700000005683927	18-167-008-00333-00001	20902 BARBECHO TRADICIONAL-CON CUBIERTA VEGETAL	S 64	7,94	5,60	5,60	5,60		5,63			5,60	5,60
1700000005683928	18-167-006-00013-00002	20902 BARBECHO TRADICIONAL-CON CUBIERTA VEGETAL	S 64	5,53	15,58	15,58	15,58		15,58			15,58	15,58
1700000005683929	18-167-006-00013-00003	20902 BARBECHO TRADICIONAL-CON CUBIERTA VEGETAL	S 64	8,00	5,79	5,79	5,79		5,79			5,79	5,79
1700000005683930	18-167-007-00015-00001	5000 CEBADA-SIN VARIEDAD	S 59	0,93	1,81	1,81	1,81		1,81			1,81	1,81
1700000005683931	18-167-007-00015-00002	5000 CEBADA-SIN VARIEDAD	S 59	1,20	0,40	0,40	0,40		0,40			0,40	0,40

DATOS AGRICULTURA

(1) Superficie declarada admisible ajustada con la superficie comprometida.
 (2) Factor de penalización valorando el alcance para el tipo de compromiso.
 (3) Solicita agricultura y tiene compromisos vigentes.
 (4) Solicita ganadería y tiene compromisos vigentes.

RESUMEN DE UNIDADES

<u>Cód</u>	<u>GRUPO DE PAGO</u>	<u>Sup. Dec. Admisible (ha)</u>	<u>Sup. Comprometida (ha)</u>	<u>Sup. ajustada compromiso (1) (ha)</u>	<u>% sobredec.</u>	<u>SUP. PROPUESTA (ha)</u>	<u>Importe Declarado</u>	<u>Importe Topado</u>	<u>Importe Propuesto</u>	<u>Importe tras sobredec.</u>
59	HERBÁCEOS	61,67		61,65	0,00	61,65	9.319,63	6.852,54	6.852,54	6.852,54
64	HERBÁCEOS NO ELEGIBLES	29,48		29,48	0,00	29,48	0,00	0,00	0,00	0,00
TOTAL		91,15	91,13	91,13		91,13	9.319,63	6.852,54	6.852,54	6.852,54

RESUMEN DE PAGOS

<u>IMPORTE (Euros)</u>				
	<u>PROPUESTO</u>	<u>FEADER (Eje 2)</u>	<u>MAPA</u>	<u>CAGPDS</u>
Propuesto a pagar	6.852,54	5.139,41	736,65	976,48

APLICACIÓN DE REDUCCIONES Y SANCIONES

<u>Importe Calculado</u>	<u>Importe prereduc.</u>	<u>Admisibilidad y compromisos</u>	<u>Presentación tardía</u>	<u>Omisión declaración</u>	<u>Condicionalidad</u>	<u>IMPORTE (Euros)</u>			
						<u>PROPUESTO</u>	<u>FEADER (Eje 2)</u>	<u>MAPA</u>	<u>CAGPDS</u>
6.852,54	6.852,54	0,00	0,00	0,00	0,00	6.852,54	5.139,41	736,65	976,48
TOTAL						6.852,54	5.139,41	736,65	976,48



(1) Superficie declarada admisible ajustada con la superficie comprometida.
 (2) Factor de penalización valorando el alcance para el tipo de compromiso.
 (3) Solicita agricultura y tiene compromisos vigentes.
 (4) Solicita ganadería y tiene compromisos vigentes.

<u>APELLIDOS Y NOMBRE / RAZÓN SOCIAL</u>	<u>NIF</u>	<u>EXPEDIENTE</u>	<u>SOLICITA AGRICULT. (3)</u>	<u>SOLICITA GANADER. (4)</u>	<u>ANUALIDAD DE PAGO</u>
ROSA JIMENEZ ANTONIO	****8361*	1145982	SI	NO	6ª

DATOS MANTENIMIENTO

IMPORTE POR ANUALIDAD

	2015	2016	2017	2018	2019	2020
IMPORTE MÁXIMO SUBVENCIONABLE	1.863,93 €	1.863,93 €	1.863,93 €	1.863,06 €	1.863,06 €	1.863,06 €
IMPORTE MEDIO DE TRANSFERENCIA (€/ha)	87,10 €	87,10 €	87,10 €	87,10 €	87,10 €	87,10 €

RESUMEN DE UNIDADES

Cód	GRUPO DE PAGO	Sup. Dec. Admisible (ha)	Sup. Comprometida (ha)	Sup. ajustada compromiso (1) (ha)	% sobredec.	SUP. PROPUESTA (ha)	Importe Declarado	Importe Topado	Importe Propuesto	Importe tras sobredec.
59	HERBÁCEOS	9,07		9,07	0,00	9,07	1.371,11	1.863,06	1.371,11	1.371,11
64	HERBÁCEOS NO ELEGIBLES	12,33		12,32	0,00	12,32	0,00	0,00	0,00	0,00
TOTAL		21,40	21,39	21,39		21,39	1.371,11	1.863,06	1.371,11	1.371,11

APLICACIÓN DE REDUCCIONES Y SANCIONES

	Importe Calculado	Importe prereduc.	Admisibilidad y compromisos	Presentación tardía	Omisión declaración	Condicionabilidad	PROPUESTO	IMPORTE (Euros)		
								FEADER (Eje 2)	MAPA	CAGPDS
AGRICULTURA	1.371,11	1.371,11	0,00	0,00	0,00	0,00	1.371,11	1.028,33	147,39	195,39
TOTAL							1.371,11	1.028,33	147,39	195,39

RECINTOS PROPUESTOS

REE	REFERENCIA SIGPAC	CULTIVO	DESCRIPCIÓN CULTIVO	S/R	G.PAGO	PEND. MEDIA (%)	SUP. DEC. ADMISIBLE (ha)	SUP. COMPROM. (ha)	SUP. AJUSTADA COMPROM. (1) (ha)	SUP. CONY. SIGPAC (ha)	SUP. CERTIE (ha)	SUP. CAMPO (ha)	SUP. CAMPO DETER. CUL. (ha)	SUP. DEC. REDUCIDA (ha)	SUP. PROPUESTA (ha)
1700000002777986	18-149-002-00025-00001	5000	CEBADA-SIN VARIEDAD	S	59	1,01	1,97	1,97	1,97		1,97			1,97	1,97
1700000002777999	18-149-002-00029-00001	5000	CEBADA-SIN VARIEDAD	S	59	1,29	3,57	3,57	3,57		3,57			3,57	3,57
1700000002778000	18-149-002-00030-00001	5000	CEBADA-SIN VARIEDAD	S	59	1,89	3,53	3,53	3,53		3,53			3,53	3,53
1700000002778015	18-149-002-00143-00001	20902	BARBECHO TRADICIONAL-CON CUBIERTA VEGETAL	S	64	1,67	0,42	0,42	0,42		0,42			0,42	0,42
1700000002778018	18-149-002-00085-00001	20902	BARBECHO TRADICIONAL-CON CUBIERTA VEGETAL	S	64	2,33	11,50	11,50	11,50		11,50			11,50	11,50
1700000002778019	18-149-002-00145-00001	20902	BARBECHO TRADICIONAL-CON CUBIERTA VEGETAL	S	64	0,67	0,41	0,41	0,41		0,41			0,41	0,41

DATOS AGRICULTURA

RESUMEN DE UNIDADES

Cód	GRUPO DE PAGO	Sup. Dec. Admisible (ha)	Sup. Comprometida (ha)	Sup. ajustada compromiso (1) (ha)	% sobredec.	SUP. PROPUESTA (ha)	Importe Declarado	Importe Topado	Importe Propuesto	Importe tras sobredec.
59	HERBÁCEOS	9,07		9,07	0,00	9,07	1.371,11	1.863,06	1.371,11	1.371,11
64	HERBÁCEOS NO ELEGIBLES	12,33		12,32	0,00	12,32	0,00	0,00	0,00	0,00
TOTAL		21,40	21,39	21,39		21,39	1.371,11	1.863,06	1.371,11	1.371,11

RESUMEN DE PAGOS

Propuesto a pagar	IMPORTE (Euros)			
	PROPUESTO	FEADER (Eje 2)	MAPA	CAGPDS
	1.371,11	1.028,33	147,39	195,39

APLICACIÓN DE REDUCCIONES Y SANCIONES

Importe Calculado	Importe prereduc.	Admisibilidad y compromisos	Presentación tardía	Omisión declaración	Condicionabilidad	PROPUESTO	IMPORTE (Euros)			
							FEADER (Eje 2)	MAPA	CAGPDS	
1.371,11	1.371,11	0,00	0,00	0,00	0,00	1.371,11	1.028,33	147,39	195,39	
TOTAL							1.371,11	1.028,33	147,39	195,39



(1) Superficie declarada admisible ajustada con la superficie comprometida.
 (2) Factor de penalización valorando el alcance para el tipo de compromiso.
 (3) Solicita agricultura y tiene compromisos vigentes.
 (4) Solicita ganadería y tiene compromisos vigentes.

<u>APELLIDOS Y NOMBRE / RAZÓN SOCIAL</u>	<u>NIF</u>	<u>EXPEDIENTE</u>	<u>SOLICITA AGRICULT. (3)</u>	<u>SOLICITA GANADER. (4)</u>	<u>ANUALIDAD DE PAGO</u>
RUBIO FERNANDEZ BEATRIZ	****6556*	1020562	SI	NO	6ª

DATOS MANTENIMIENTO

IMPORTE POR ANUALIDAD

	<u>2015</u>	<u>2016</u>	<u>2017</u>	<u>2018</u>	<u>2019</u>	<u>2020</u>
IMPORTE MÁXIMO SUBVENCIONABLE	5.385,28 €	5.385,28 €	5.385,28 €	5.385,28 €	5.385,28 €	5.385,28 €
IMPORTE MEDIO DE TRANSFERENCIA (€/ha)	319,79 €	319,79 €	319,79 €	319,79 €	319,79 €	319,79 €

RESUMEN DE UNIDADES

<u>Cód</u>	<u>GRUPO DE PAGO</u>	<u>Sup. Dec. Admisible (ha)</u>	<u>Sup. Comprometida (ha)</u>	<u>Sup. ajustada compromiso (1) (ha)</u>	<u>% sobredec.</u>	<u>SUP. PROPUESTA (ha)</u>	<u>Importe Declarado</u>	<u>Importe Topado</u>	<u>Importe Propuesto</u>	<u>Importe tras sobredec.</u>
57	FRUTALES REGADÍO	13,09		13,07	0,00	13,07	4.570,06	4.570,06	4.570,06	4.570,06
58	FRUTALES SECANO	3,81		3,77	0,00	3,77	815,22	815,22	815,22	815,22
TOTAL		16,90	16,84	16,84		16,84	5.385,28	5.385,28	5.385,28	5.385,28

APLICACIÓN DE REDUCCIONES Y SANCIONES

	<u>Importe Calculado</u>	<u>Importe prereduc.</u>	<u>Admisibilidad y compromisos</u>	<u>Presentación tardía</u>	<u>Omisión declaración</u>	<u>Condicionabilidad</u>	<u>PROPUESTO</u>	<u>IMPORTE (Euros)</u>		
								<u>FEADER (Eje 2)</u>	<u>MAPA</u>	<u>CAGPDS</u>
AGRICULTURA	5.385,28	5.385,28	0,00	0,00	0,00	0,00	5.385,28	4.038,96	578,92	767,40
TOTAL							5.385,28	4.038,96	578,92	767,40

RECINTOS PROPUESTOS

<u>REF.</u>	<u>REFERENCIA SIGPAC</u>	<u>CULTIVO DESCRIPCIÓN CULTIVO</u>	<u>S/R</u>	<u>G.PAGO</u>	<u>PEND. MEDIA (%)</u>	<u>SUP. DEC. ADMISIBLE (ha)</u>	<u>SUP. COMPROM. (ha)</u>	<u>SUP. AJUSTADA COMPROM. (1) (ha)</u>	<u>SUP. CONV. SIGPAC (ha)</u>	<u>SUP. CERTIF. (ha)</u>	<u>SUP. CAMPO (ha)</u>	<u>SUP. CAMPO DETER. CULT. DECLARADO (ha)</u>	<u>SUP. DEC. REDUCIDA (ha)</u>	<u>SUP. PROPUESTA (ha)</u>
1700000005837112	18-167-008-00236-00002	104020 ALMENDROS-GUARA	S	58	7,22	0,72	0,72	0,72	0,72	0,72			0,72	0,72
1700000005837113	18-167-020-00078-00002	104020 ALMENDROS-GUARA	S	58	3,56	1,51	1,51	1,51	1,51	1,51			1,51	1,51
1700000005837114	18-167-020-00080-00004	104020 ALMENDROS-GUARA	S	58	3,14	1,58	1,54	1,54	1,54	1,58			1,54	1,54
1700000005837115	18-167-008-00375-00008	104020 ALMENDROS-GUARA	R	57	10,41	8,58	8,56	8,56	8,56	8,58			8,56	8,56
1700000005837116	18-167-008-00376-00002	104020 ALMENDROS-GUARA	R	57	10,21	4,51	4,51	4,51	4,51	4,51			4,51	4,51

DATOS AGRICULTURA

RESUMEN DE UNIDADES

<u>Cód</u>	<u>GRUPO DE PAGO</u>	<u>Sup. Dec. Admisible (ha)</u>	<u>Sup. Comprometida (ha)</u>	<u>Sup. ajustada compromiso (1) (ha)</u>	<u>% sobredec.</u>	<u>SUP. PROPUESTA (ha)</u>	<u>Importe Declarado</u>	<u>Importe Topado</u>	<u>Importe Propuesto</u>	<u>Importe tras sobredec.</u>
57	FRUTALES REGADÍO	13,09		13,07	0,00	13,07	4.570,06	4.570,06	4.570,06	4.570,06
58	FRUTALES SECANO	3,81		3,77	0,00	3,77	815,22	815,22	815,22	815,22
TOTAL		16,90	16,84	16,84		16,84	5.385,28	5.385,28	5.385,28	5.385,28

RESUMEN DE PAGOS

<u>IMPORTE (Euros)</u>				
	<u>PROPUESTO</u>	<u>FEADER (Eje 2)</u>	<u>MAPA</u>	<u>CAGPDS</u>
Propuesto a pagar	5.385,28	4.038,96	578,92	767,40

APLICACIÓN DE REDUCCIONES Y SANCIONES

	<u>Importe Calculado</u>	<u>Importe prereduc.</u>	<u>Admisibilidad y compromisos</u>	<u>Presentación tardía</u>	<u>Omisión declaración</u>	<u>Condicionabilidad</u>	<u>PROPUESTO</u>	<u>IMPORTE (Euros)</u>		
								<u>FEADER (Eje 2)</u>	<u>MAPA</u>	<u>CAGPDS</u>
	5.385,28	5.385,28	0,00	0,00	0,00	0,00	5.385,28	4.038,96	578,92	767,40
TOTAL							5.385,28	4.038,96	578,92	767,40



(1) Superficie declarada admisible ajustada con la superficie comprometida.
 (2) Factor de penalización valorando el alcance para el tipo de compromiso.
 (3) Solicita agricultura y tiene compromisos vigentes.
 (4) Solicita ganadería y tiene compromisos vigentes.

<u>APELLIDOS Y NOMBRE / RAZÓN SOCIAL</u>	<u>NIF</u>	<u>EXPEDIENTE</u>	<u>SOLICITA AGRICULT. (3)</u>	<u>SOLICITA GANADER. (4)</u>	<u>ANUALIDAD DE PAGO</u>
RUBIO MARTINEZ CALIXTO	****4799*	1199722	SI	NO	6ª

DATOS MANTENIMIENTO

IMPORTE POR ANUALIDAD

	<u>2015</u>	<u>2016</u>	<u>2017</u>	<u>2018</u>	<u>2019</u>	<u>2020</u>
IMPORTE MÁXIMO SUBVENCIONABLE	3.838,26 €	3.838,26 €	3.795,01 €	3.795,01 €	3.795,01 €	3.795,01 €
IMPORTE MEDIO DE TRANSFERENCIA (€/ha)	216,24 €	216,24 €	216,24 €	216,24 €	216,24 €	216,24 €

RESUMEN DE UNIDADES

<u>Cód</u>	<u>GRUPO DE PAGO</u>	<u>Sup. Dec. Admisible (ha)</u>	<u>Sup. Comprometida (ha)</u>	<u>Sup. ajustada compromiso (1) (ha)</u>	<u>% sobredec.</u>	<u>SUP. PROPUESTA (ha)</u>	<u>Importe Declarado</u>	<u>Importe Topado</u>	<u>Importe Propuesto</u>	<u>Importe tras sobredec.</u>
58	FRUTALES SECANO	17,55		17,55	0,00	17,55	3.795,01	3.795,01	3.795,01	3.795,01
	TOTAL	17,55	17,55	17,55		17,55	3.795,01	3.795,01	3.795,01	3.795,01

APLICACIÓN DE REDUCCIONES Y SANCIONES

	<u>Importe Calculado</u>	<u>Importe prereduc.</u>	<u>Admisibilidad y compromisos</u>	<u>Presentación tardía</u>	<u>Omisión declaración</u>	<u>Condicionabilidad</u>	<u>PROPUESTO</u>	<u>IMPORTE (Euros)</u>		
								<u>FEADER (Eje 2)</u>	<u>MAPA</u>	<u>CAGPDS</u>
AGRICULTURA	3.795,01	3.795,01	0,00	0,00	0,00	0,00	3.795,01	2.846,26	407,96	540,79
TOTAL							3.795,01	2.846,26	407,96	540,79

RECINTOS PROPUESTOS

<u>REF.</u>	<u>REFERENCIA SIGPAC</u>	<u>CULTIVO DESCRIPCIÓN CULTIVO</u>	<u>S/R</u>	<u>G.PAGO</u>	<u>PEND. MEDIA (%)</u>	<u>SUP. DEC. ADMISIBLE (ha)</u>	<u>SUP. COMPROM. (ha)</u>	<u>SUP. AJUSTADA COMPROM. (1) (ha)</u>	<u>SUP. CONV. SIGPAC (ha)</u>	<u>SUP. CERTIF. (ha)</u>	<u>SUP. CAMPO (ha)</u>	<u>SUP. CAMPO DECLARADO (ha)</u>	<u>SUP. DEC. REDUCIDA (ha)</u>	<u>SUP. PROPUESTA (ha)</u>
1700000005835413	18-167-005-00229-00001	104020 ALMENDROS-GUARA	S	58	1,00	0,83	0,83	0,83	0,83	0,83			0,83	0,83
1700000005835418	18-167-007-00065-00001	104020 ALMENDROS-GUARA	S	58	3,18	5,04	5,04	5,04	5,04	5,04			5,04	5,04
1700000005835419	18-167-006-00078-00003	104020 ALMENDROS-GUARA	S	58	3,50	3,15	3,15	3,15	3,15	3,15			3,15	3,15
1700000005835420	18-167-006-00078-00002	104020 ALMENDROS-GUARA	S	58	5,29	7,77	7,77	7,77	7,77	7,77			7,77	7,77
1700000005835421	18-167-006-00030-00001	104020 ALMENDROS-GUARA	S	58	7,41	0,76	0,76	0,76	0,76	0,76			0,76	0,76

DATOS AGRICULTURA

RESUMEN DE UNIDADES

<u>Cód</u>	<u>GRUPO DE PAGO</u>	<u>Sup. Dec. Admisible (ha)</u>	<u>Sup. Comprometida (ha)</u>	<u>Sup. ajustada compromiso (1) (ha)</u>	<u>% sobredec.</u>	<u>SUP. PROPUESTA (ha)</u>	<u>Importe Declarado</u>	<u>Importe Topado</u>	<u>Importe Propuesto</u>	<u>Importe tras sobredec.</u>
58	FRUTALES SECANO	17,55		17,55	0,00	17,55	3.795,01	3.795,01	3.795,01	3.795,01
	TOTAL	17,55	17,55	17,55		17,55	3.795,01	3.795,01	3.795,01	3.795,01

RESUMEN DE PAGOS

<u>IMPORTE (Euros)</u>				
	<u>PROPUESTO</u>	<u>FEADER (Eje 2)</u>	<u>MAPA</u>	<u>CAGPDS</u>
Propuesto a pagar	3.795,01	2.846,26	407,96	540,79

APLICACIÓN DE REDUCCIONES Y SANCIONES

	<u>Importe Calculado</u>	<u>Importe prereduc.</u>	<u>Admisibilidad y compromisos</u>	<u>Presentación tardía</u>	<u>Omisión declaración</u>	<u>Condicionabilidad</u>	<u>PROPUESTO</u>	<u>IMPORTE (Euros)</u>		
								<u>FEADER (Eje 2)</u>	<u>MAPA</u>	<u>CAGPDS</u>
	3.795,01	3.795,01	0,00	0,00	0,00	0,00	3.795,01	2.846,26	407,96	540,79
TOTAL							3.795,01	2.846,26	407,96	540,79

INCIDENCIAS

INCIDENCIA DESCRIPCIÓN

85031	Solicita recinto que no está comprometido para la operación. Ref:1700000005835416 Recinto:18-167-008-00371-001 Cultivo:104020 ALMENDROS-GUARA Regadío Ref:1700000005835417 Recinto:18-167-008-00372-004 Cultivo:104020 ALMENDROS-GUARA Regadío Ref:1700000005835414 Recinto:18-167-008-00372-005 Cultivo:104020 ALMENDROS-GUARA Regadío Ref:1700000005835415 Recinto:18-167-008-00374-014 Cultivo:104020 ALMENDROS-GUARA Regadío
-------	----------------------------------------------------------------------------------------------------------------------------------------------------------------------------------------------------------------------------------------------------------------------------------------------------------------------------------------------------------------------------------------------------------------------------------------------

(1) Superficie declarada admisible ajustada con la superficie comprometida.
(2) Factor de penalización valorando el alcance para el tipo de compromiso.
(3) Solicita agricultura y tiene compromisos vigentes.
(4) Solicita ganadería y tiene compromisos vigentes.

<u>APELLIDOS Y NOMBRE / RAZÓN SOCIAL</u>	<u>NIF</u>	<u>EXPEDIENTE</u>	<u>SOLICITA AGRICULT. (3)</u>	<u>SOLICITA GANADER. (4)</u>	<u>ANUALIDAD DE PAGO</u>
RUIZ GOMEZ JOSE	****5248*	1102015	SI	NO	6ª

DATOS MANTENIMIENTO

IMPORTE POR ANUALIDAD

	<u>2015</u>	<u>2016</u>	<u>2017</u>	<u>2018</u>	<u>2019</u>	<u>2020</u>
IMPORTE MÁXIMO SUBVENCIONABLE	730,89 €	730,89 €	730,89 €	730,89 €	724,40 €	724,40 €
IMPORTE MEDIO DE TRANSFERENCIA (€/ha)	216,24 €	216,24 €	216,24 €	216,24 €	216,24 €	216,24 €

RESUMEN DE UNIDADES

<u>Cód</u>	<u>GRUPO DE PAGO</u>	<u>Sup. Dec. Admisible (ha)</u>	<u>Sup. Comprometida (ha)</u>	<u>Sup. ajustada compromiso (1) (ha)</u>	<u>% sobredec.</u>	<u>SUP. PROPUESTA (ha)</u>	<u>Importe Declarado</u>	<u>Importe Topado</u>	<u>Importe Propuesto</u>	<u>Importe tras sobredec.</u>
58	FRUTALES SECANO	3,36		3,35	0,00	3,35	724,40	724,40	724,40	724,40
	TOTAL	3,36	3,35	3,35		3,35	724,40	724,40	724,40	724,40

APLICACIÓN DE REDUCCIONES Y SANCIONES

<u>AGRICULTURA</u>	<u>Importe Calculado</u>	<u>Importe prereduc.</u>	<u>Admisibilidad y compromisos</u>	<u>Presentación tardía</u>	<u>Omisión declaración</u>	<u>Condicionabilidad</u>	<u>PROPUESTO</u>	<u>IMPORTE (Euros)</u>		
								<u>FEADER (Eje 2)</u>	<u>MAPA</u>	<u>CAGPDS</u>
	724,40	724,40	0,00	0,00	0,00	0,00	724,40	543,30	77,87	103,23
TOTAL							724,40	543,30	77,87	103,23

RECINTOS PROPUESTOS

<u>REF.</u>	<u>REFERENCIA SIGPAC</u>	<u>CULTIVO DESCRIPCIÓN CULTIVO</u>	<u>S/R G.PAGO</u>	<u>PEND. MEDIA (%)</u>	<u>SUP. DEC. ADMISIBLE (ha)</u>	<u>SUP. COMPROM. (ha)</u>	<u>SUP. AJUSTADA COMPROM. (1) (ha)</u>	<u>SUP. CONV. SIGPAC (ha)</u>	<u>SUP. CERTIF. (ha)</u>	<u>SUP. CAMPO (ha)</u>	<u>SUP. CAMPO DECLARADO (ha)</u>	<u>SUP. DEC. REDUCIDA (ha)</u>	<u>SUP. PROPUESTA (ha)</u>
1700000004510636	18-035-003-00090-00001	104024 ALMENDROS-MARCONA	S 58	30,49	1,17	1,17	1,17		1,17			1,17	1,17
1700000004510637	18-014-004-00058-00002	104024 ALMENDROS-MARCONA	S 58	11,32	1,74	1,77	1,74		1,74			1,74	1,74
1700000004510638	18-035-003-00220-00002	104024 ALMENDROS-MARCONA	S 58	23,88	0,45	0,44	0,44		0,45			0,44	0,44

DATOS AGRICULTURA

RESUMEN DE UNIDADES

<u>Cód</u>	<u>GRUPO DE PAGO</u>	<u>Sup. Dec. Admisible (ha)</u>	<u>Sup. Comprometida (ha)</u>	<u>Sup. ajustada compromiso (1) (ha)</u>	<u>% sobredec.</u>	<u>SUP. PROPUESTA (ha)</u>	<u>Importe Declarado</u>	<u>Importe Topado</u>	<u>Importe Propuesto</u>	<u>Importe tras sobredec.</u>
58	FRUTALES SECANO	3,36		3,35	0,00	3,35	724,40	724,40	724,40	724,40
	TOTAL	3,36	3,35	3,35		3,35	724,40	724,40	724,40	724,40

RESUMEN DE PAGOS

<u>IMPORTE (Euros)</u>				
	<u>PROPUESTO</u>	<u>FEADER (Eje 2)</u>	<u>MAPA</u>	<u>CAGPDS</u>
Propuesto a pagar	724,40	543,30	77,87	103,23

APLICACIÓN DE REDUCCIONES Y SANCIONES

<u>Importe Calculado</u>	<u>Importe prereduc.</u>	<u>Admisibilidad y compromisos</u>	<u>Presentación tardía</u>	<u>Omisión declaración</u>	<u>Condicionabilidad</u>	<u>PROPUESTO</u>	<u>IMPORTE (Euros)</u>		
							<u>FEADER (Eje 2)</u>	<u>MAPA</u>	<u>CAGPDS</u>
724,40	724,40	0,00	0,00	0,00	0,00	724,40	543,30	77,87	103,23
TOTAL						724,40	543,30	77,87	103,23



(1) Superficie declarada admisible ajustada con la superficie comprometida.
 (2) Factor de penalización valorando el alcance para el tipo de compromiso.
 (3) Solicita agricultura y tiene compromisos vigentes.
 (4) Solicita ganadería y tiene compromisos vigentes.

<u>APELLIDOS Y NOMBRE / RAZÓN SOCIAL</u>	<u>NIF</u>	<u>EXPEDIENTE</u>	<u>SOLICITA AGRICULT. (3)</u>	<u>SOLICITA GANADER. (4)</u>	<u>ANUALIDAD DE PAGO</u>
RUIZ GONZALEZ CARLOS	****7001*	1179280	SI	NO	6ª

DATOS MANTENIMIENTO

IMPORTE POR ANUALIDAD

	<u>2015</u>	<u>2016</u>	<u>2017</u>	<u>2018</u>	<u>2019</u>	<u>2020</u>
IMPORTE MÁXIMO SUBVENCIONABLE	425,99 €	425,99 €	425,99 €	425,99 €	425,99 €	425,99 €
IMPORTE MEDIO DE TRANSFERENCIA (€/ha)	216,24 €	216,24 €	216,24 €	216,24 €	216,24 €	216,24 €

RESUMEN DE UNIDADES

<u>Cód</u>	<u>GRUPO DE PAGO</u>	<u>Sup. Dec. Admisible (ha)</u>	<u>Sup. Comprometida (ha)</u>	<u>Sup. ajustada compromiso (1) (ha)</u>	<u>% sobredec.</u>	<u>SUP. PROPUESTA (ha)</u>	<u>Importe Declarado</u>	<u>Importe Topado</u>	<u>Importe Propuesto</u>	<u>Importe tras sobredec.</u>
58	FRUTALES SECANO	1,97		1,97	0,00	1,97	425,99	425,99	425,99	425,99
	TOTAL	1,97	1,97	1,97		1,97	425,99	425,99	425,99	425,99

APLICACIÓN DE REDUCCIONES Y SANCIONES

<u>AGRICULTURA</u>	<u>Importe Calculado</u>	<u>Importe prerreduc.</u>	<u>Admisibilidad y compromisos</u>	<u>Presentación tardía</u>	<u>Omisión declaración</u>	<u>Condicionabilidad</u>	<u>PROPUESTO</u>	<u>IMPORTE (Euros)</u>		
								<u>FEADER (Eje 2)</u>	<u>MAPA</u>	<u>CAGPDS</u>
	425,99	425,99	0,00	0,00	0,00	0,00	425,99	319,49	45,79	60,71
TOTAL							425,99	319,49	45,79	60,71

RECINTOS PROPUESTOS

<u>REF.</u>	<u>REFERENCIA SIGPAC</u>	<u>CULTIVO DESCRIPCIÓN CULTIVO</u>	<u>S/R</u>	<u>G.PAGO</u>	<u>PEND. MEDIA (%)</u>	<u>SUP. DEC. ADMISIBLE (ha)</u>	<u>SUP. COMPROM. (ha)</u>	<u>SUP. AJUSTADA COMPROM. (1) (ha)</u>	<u>SUP. CONV. SIGPAC (ha)</u>	<u>SUP. CERTIF. (ha)</u>	<u>SUP. CAMPO (ha)</u>	<u>SUP. CAMPO DECLARADO (ha)</u>	<u>SUP. DEC. REDUCIDA (ha)</u>	<u>SUP. PROPUESTA (ha)</u>
1700000005677474	18-017-011-00436-00001	104007 ALMENDROS-COMUNA	S	58	34,38	1,36	1,36	1,36	1,36	1,36			1,36	1,36
1700000005677475	18-017-011-00438-00001	104007 ALMENDROS-COMUNA	S	58	39,35	0,61	0,61	0,61	0,61	0,61			0,61	0,61

DATOS AGRICULTURA

RESUMEN DE UNIDADES

<u>Cód</u>	<u>GRUPO DE PAGO</u>	<u>Sup. Dec. Admisible (ha)</u>	<u>Sup. Comprometida (ha)</u>	<u>Sup. ajustada compromiso (1) (ha)</u>	<u>% sobredec.</u>	<u>SUP. PROPUESTA (ha)</u>	<u>Importe Declarado</u>	<u>Importe Topado</u>	<u>Importe Propuesto</u>	<u>Importe tras sobredec.</u>
58	FRUTALES SECANO	1,97		1,97	0,00	1,97	425,99	425,99	425,99	425,99
	TOTAL	1,97	1,97	1,97		1,97	425,99	425,99	425,99	425,99

RESUMEN DE PAGOS

<u>IMPORTE (Euros)</u>			
<u>PROPUESTO</u>	<u>FEADER (Eje 2)</u>	<u>MAPA</u>	<u>CAGPDS</u>
Propuesto a pagar 425,99	319,49	45,79	60,71

APLICACIÓN DE REDUCCIONES Y SANCIONES

<u>AGRICULTURA</u>	<u>Importe Calculado</u>	<u>Importe prerreduc.</u>	<u>Admisibilidad y compromisos</u>	<u>Presentación tardía</u>	<u>Omisión declaración</u>	<u>Condicionabilidad</u>	<u>PROPUESTO</u>	<u>IMPORTE (Euros)</u>		
								<u>FEADER (Eje 2)</u>	<u>MAPA</u>	<u>CAGPDS</u>
	425,99	425,99	0,00	0,00	0,00	0,00	425,99	319,49	45,79	60,71
TOTAL							425,99	319,49	45,79	60,71

INCIDENCIAS

INCIDENCIA DESCRIPCIÓN

85031 Solicita recinto que no está comprometido para la operación.
 Ref:1700000005677476 Recinto:18-017-011-00438-002 Cultivo:104007 ALMENDROS-COMUNA Secano



(1) Superficie declarada admisible ajustada con la superficie comprometida.
 (2) Factor de penalización valorando el alcance para el tipo de compromiso.
 (3) Solicita agricultura y tiene compromisos vigentes.
 (4) Solicita ganadería y tiene compromisos vigentes.

<u>APELLIDOS Y NOMBRE / RAZÓN SOCIAL</u>	<u>NIF</u>	<u>EXPEDIENTE</u>	<u>SOLICITA AGRICULT. (3)</u>	<u>SOLICITA GANADER. (4)</u>	<u>ANUALIDAD DE PAGO</u>
RUIZ HERNANDEZ YOMAIRA ENCARNACION	****2345*	1104983	SI	NO	6ª

DATOS MANTENIMIENTO

IMPORTE POR ANUALIDAD

	<u>2015</u>	<u>2016</u>	<u>2017</u>	<u>2018</u>	<u>2019</u>	<u>2020</u>
IMPORTE MÁXIMO SUBVENCIONABLE	0,00 €	0,00 €	0,00 €	6.402,60 €	6.384,37 €	6.371,35 €
IMPORTE MEDIO DE TRANSFERENCIA (€/ha)	0,00 €	0,00 €	0,00 €	260,37 €	260,37 €	260,37 €

RESUMEN DE UNIDADES

<u>Cód</u>	<u>GRUPO DE PAGO</u>	<u>Sup. Dec. Admisible (ha)</u>	<u>Sup. Comprometida (ha)</u>	<u>Sup. ajustada compromiso (1) (ha)</u>	<u>% sobredec.</u>	<u>SUP. PROPUESTA (ha)</u>	<u>Importe Declarado</u>	<u>Importe Topado</u>	<u>Importe Propuesto</u>	<u>Importe tras sobredec.</u>
57	FRUTALES REGADÍO	6,99		6,99	0,00	6,99	2.444,12	2.501,98	2.444,12	2.444,12
58	FRUTALES SECANO	17,48		17,48	0,00	17,48	3.779,88	3.869,37	3.779,88	3.779,88
TOTAL		24,47	24,47	24,47		24,47	6.224,00	6.371,35	6.224,00	6.224,00

APLICACIÓN DE REDUCCIONES Y SANCIONES

	<u>Importe Calculado</u>	<u>Importe prereduc.</u>	<u>Admisibilidad y compromisos</u>	<u>Presentación tardía</u>	<u>Omisión declaración</u>	<u>Condicionabilidad</u>	<u>PROPUESTO</u>	<u>IMPORTE (Euros)</u>		
								<u>FEADER (Eje 2)</u>	<u>MAPA</u>	<u>CAGPDS</u>
AGRICULTURA	6.224,00	6.224,00	0,00	0,00	0,00	0,00	6.224,00	4.668,00	669,08	886,92
TOTAL							6.224,00	4.668,00	669,08	886,92

RECINTOS PROPUESTOS

<u>REF.</u>	<u>REFERENCIA SIGPAC</u>	<u>CULTIVO DESCRIPCIÓN CULTIVO</u>	<u>S/R G.PAGO</u>	<u>PEND. MEDIA (%)</u>	<u>SUP. DEC. ADMISIBLE (ha)</u>	<u>SUP. COMPROM. (ha)</u>	<u>SUP. AJUSTADA COMPROM. (1) (ha)</u>	<u>SUP. CONV. SIGPAC (ha)</u>	<u>SUP. CERTIF. (ha)</u>	<u>SUP. CAMPO (ha)</u>	<u>SUP. CAMPO DETER. CULT. DECLARADO (ha)</u>	<u>SUP. DEC. REDUCIDA (ha)</u>	<u>SUP. PROPUESTA (ha)</u>
1700000006895526	18-071-009-00044-00001	104014 ALMENDROS-FERRAGNES	S 58	23,96	2,14	2,14	2,14	2,14	2,14	2,14		2,14	2,14
1700000006895527	18-071-009-00045-00001	104014 ALMENDROS-FERRAGNES	S 58	22,47	0,57	0,57	0,57	0,57	0,57	0,57		0,57	0,57
1700000006895528	18-071-009-00046-00001	104014 ALMENDROS-FERRAGNES	S 58	18,20	0,51	0,51	0,51	0,51	0,51	0,51		0,51	0,51
1700000006895529	18-071-009-00047-00001	104014 ALMENDROS-FERRAGNES	S 58	16,77	0,13	0,13	0,13	0,13	0,13	0,13		0,13	0,13
1700000006895530	18-071-009-00048-00001	104014 ALMENDROS-FERRAGNES	S 58	15,26	0,18	0,18	0,18	0,18	0,18	0,18		0,18	0,18
1700000006895531	18-071-009-00049-00001	104014 ALMENDROS-FERRAGNES	S 58	17,74	0,31	0,31	0,31	0,31	0,31	0,31		0,31	0,31
1700000006895534	18-071-511-00125-00001	104014 ALMENDROS-FERRAGNES	R 57	4,10	0,66	0,66	0,66	0,66	0,66	0,66		0,66	0,66
1700000006895535	18-071-512-00229-00001	104014 ALMENDROS-FERRAGNES	R 57	8,64	0,20	0,20	0,20	0,20	0,20	0,20		0,20	0,20
1700000006895536	18-076-006-00035-00001	104020 ALMENDROS-GUARA	S 58	3,80	1,00	1,00	1,00	1,00	1,00	1,00		1,00	1,00
1700000006895537	18-076-007-00029-00001	104020 ALMENDROS-GUARA	S 58	3,61	1,37	1,37	1,37	1,37	1,37	1,37		1,37	1,37
1700000006895538	18-071-503-00071-00001	104022 ALMENDROS-LARGUETA	S 58	2,41	2,28	2,28	2,28	2,28	2,28	2,28		2,28	2,28
1700000006895540	18-071-504-00074-00001	104022 ALMENDROS-LARGUETA	R 57	0,74	0,97	0,97	0,97	0,97	0,97	0,97		0,97	0,97
1700000006895543	18-071-501-00022-00001	104020 ALMENDROS-GUARA	S 58	5,42	1,17	1,17	1,17	1,17	1,17	1,17		1,17	1,17
1700000006895544	18-071-501-00022-00002	104020 ALMENDROS-GUARA	S 58	5,23	0,48	0,48	0,48	0,48	0,48	0,48		0,48	0,48
1700000006895546	18-071-507-05014-00001	104022 ALMENDROS-LARGUETA	S 58	4,24	0,87	0,87	0,87	0,87	0,87	0,87		0,87	0,87
1700000006895549	18-071-505-00023-00001	104022 ALMENDROS-LARGUETA	R 57	1,75	2,28	2,28	2,28	2,28	2,28	2,28		2,28	2,28
1700000006895550	18-071-504-00107-00001	104020 ALMENDROS-GUARA	R 57	0,82	1,26	1,26	1,26	1,26	1,26	1,26		1,26	1,26
1700000006895552	18-071-505-00055-00003	104014 ALMENDROS-FERRAGNES	S 58	2,27	2,94	2,94	2,94	2,94	2,94	2,94		2,94	2,94
1700000006895553	18-071-506-00062-00001	104014 ALMENDROS-FERRAGNES	S 58	3,86	2,10	2,10	2,10	2,10	2,10	2,10		2,10	2,10
1700000006895554	18-071-506-00154-00001	104014 ALMENDROS-FERRAGNES	R 57	3,07	1,62	1,62	1,62	1,62	1,62	1,62		1,62	1,62
1700000006895556	18-071-506-05060-00001	104024 ALMENDROS-MARCONA	S 58	22,85	0,21	0,21	0,21	0,21	0,21	0,21		0,21	0,21
1700000006895558	18-071-507-00105-00001	104024 ALMENDROS-MARCONA	S 58	4,53	1,22	1,22	1,22	1,22	1,22	1,22		1,22	1,22

DATOS AGRICULTURA

RESUMEN DE UNIDADES

<u>Cód</u>	<u>GRUPO DE PAGO</u>	<u>Sup. Dec. Admisible (ha)</u>	<u>Sup. Comprometida (ha)</u>	<u>Sup. ajustada compromiso (1) (ha)</u>	<u>% sobredec.</u>	<u>SUP. PROPUESTA (ha)</u>	<u>Importe Declarado</u>	<u>Importe Topado</u>	<u>Importe Propuesto</u>	<u>Importe tras sobredec.</u>
57	FRUTALES REGADÍO	6,99		6,99	0,00	6,99	2.444,12	2.501,98	2.444,12	2.444,12
58	FRUTALES SECANO	17,48		17,48	0,00	17,48	3.779,88	3.869,37	3.779,88	3.779,88
TOTAL		24,47	24,47	24,47		24,47	6.224,00	6.371,35	6.224,00	6.224,00

RESUMEN DE PAGOS

<u>IMPORTE (Euros)</u>				
	<u>PROPUESTO</u>	<u>FEADER (Eje 2)</u>	<u>MAPA</u>	<u>CAGPDS</u>
Propuesto a pagar	6.224,00	4.668,00	669,08	886,92



(1) Superficie declarada admisible ajustada con la superficie comprometida.
 (2) Factor de penalización valorando el alcance para el tipo de compromiso.
 (3) Solicita agricultura y tiene compromisos vigentes.
 (4) Solicita ganadería y tiene compromisos vigentes.

APLICACIÓN DE REDUCCIONES Y SANCIONES

<u>Importe Calculado</u>	<u>Importe prereduc.</u>	<u>Admisibilidad y compromisos</u>	<u>Presentación tardía</u>	<u>Omisión declaración</u>	<u>Condicionabilidad</u>	<u>IMPORTE (Euros)</u>			
						<u>PROPUESTO</u>	<u>FEADER (Eje 2)</u>	<u>MAPA</u>	<u>CAGPDS</u>
6.224,00	6.224,00	0,00	0,00	0,00	0,00	6.224,00	4.668,00	669,08	886,92
TOTAL						6.224,00	4.668,00	669,08	886,92



(1) Superficie declarada admisible ajustada con la superficie comprometida.
 (2) Factor de penalización valorando el alcance para el tipo de compromiso.
 (3) Solicita agricultura y tiene compromisos vigentes.
 (4) Solicita ganadería y tiene compromisos vigentes.

<u>APELLIDOS Y NOMBRE / RAZÓN SOCIAL</u>	<u>NIF</u>	<u>EXPEDIENTE</u>	<u>SOLICITA AGRICULT. (3)</u>	<u>SOLICITA GANADER. (4)</u>	<u>ANUALIDAD DE PAGO</u>
RUIZ MARTIN JUAN LUCAS	****5777*	1178449	NO	SI	6ª

DATOS MANTENIMIENTO

IMPORTE POR ANUALIDAD

	<u>2015</u>	<u>2016</u>	<u>2017</u>	<u>2018</u>	<u>2019</u>	<u>2020</u>
IMPORTE MÁXIMO SUBVENCIONABLE	11.279,20 €	11.279,20 €	9.776,71 €	9.776,71 €	9.776,71 €	9.776,71 €
IMPORTE MEDIO DE TRANSFERENCIA (€/ha)	54,32 €	54,32 €	54,32 €	54,32 €	54,32 €	54,32 €

RESUMEN DE UNIDADES

<u>Cód</u>	<u>GRUPO DE PAGO</u>	<u>Sup. Dec. Admisible (ha)</u>	<u>Sup. Comprometida (ha)</u>	<u>Sup. ajustada compromiso (1) (ha)</u>	<u>% sobredec.</u>	<u>SUP. PROPUESTA (ha)</u>	<u>Importe Declarado</u>	<u>Importe Topado</u>	<u>Importe Propuesto</u>	<u>Importe tras sobredec.</u>
63	PASTOS ASOCIADOS A GANADERÍA ECOLÓGICA	170,00		170,00	0,00	170,00	10.350,90	9.234,07	9.234,07	9.234,07
	TOTAL	170,00	179,99	170,00		170,00	10.350,90	9.234,07	9.234,07	9.234,07

APLICACIÓN DE REDUCCIONES Y SANCIONES

	<u>Importe Calculado</u>	<u>Importe prereduc.</u>	<u>Admisibilidad y compromisos</u>	<u>Presentación tardía</u>	<u>Omisión declaración</u>	<u>Condicionality</u>	<u>PROPUESTO</u>	<u>IMPORTE (Euros)</u>		
								<u>FEADER (Eje 2)</u>	<u>MAPA</u>	<u>CAGPDS</u>
GANADERÍA	9.234,07	9.234,07	0,00	0,00	0,00	0,00	9.234,07	6.925,55	992,66	1.315,86
TOTAL							9.234,07	6.925,55	992,66	1.315,86

RECINTOS PROPUESTOS

<u>REE.</u>	<u>REFERENCIA SIGPAC</u>	<u>CULTIVO</u>	<u>DESCRIPCIÓN CULTIVO</u>	<u>S/R G.PAGO</u>	<u>PEND. MEDIA (%)</u>	<u>SUP. ADMISIBLE (ha)</u>	<u>SUP. COMPROM. (ha)</u>	<u>SUP. AJUSTADA COMPROM. (1) (ha)</u>	<u>SUP. CONY. SIGPAC (ha)</u>	<u>SUP. CERTIE. (ha)</u>	<u>SUP. CAMPO (ha)</u>	<u>SUP. CAMPO DECLARADO (ha)</u>	<u>SUP. DEC. REDUCIDA (ha)</u>	<u>SUP. PROPUESTA (ha)</u>
5165425	18-014-900-99000-99002	62000	PASTOS PERMANENTES DE 5 O MAS AÑOS-SIN VARIEDAD	S 63		170,00	207,65	170,00		170,00			170,00	170,00

DATOS GANADERÍA

RESUMEN DE UNIDADES

<u>Cód</u>	<u>GRUPO DE PAGO</u>	<u>Sup. Dec. Admisible (ha)</u>	<u>Sup. Comprometida (ha)</u>	<u>Sup. ajustada compromiso (1) (ha)</u>	<u>% sobredec.</u>	<u>SUP. PROPUESTA (ha)</u>	<u>Importe Declarado</u>	<u>Importe Topado</u>	<u>Importe Propuesto</u>	<u>Importe tras sobredec.</u>
63	PASTOS ASOCIADOS A GANADERÍA ECOLÓGICA	170,00		170,00	0,00	170,00	10.350,90	9.234,07	9.234,07	9.234,07
	TOTAL	170,00	179,99	170,00		170,00	10.350,90	9.234,07	9.234,07	9.234,07

RESUMEN DE PAGOS

	<u>PROPUESTO</u>	<u>IMPORTE (Euros)</u>		
		<u>FEADER (Eje 2)</u>	<u>MAPA</u>	<u>CAGPDS</u>
Propuesto a pagar	9.234,07	6.925,55	992,66	1.315,86

APLICACIÓN DE REDUCCIONES Y SANCIONES

	<u>Importe Calculado</u>	<u>Importe prereduc.</u>	<u>Admisibilidad y compromisos</u>	<u>Presentación tardía</u>	<u>Omisión declaración</u>	<u>Condicionality</u>	<u>PROPUESTO</u>	<u>IMPORTE (Euros)</u>		
								<u>FEADER (Eje 2)</u>	<u>MAPA</u>	<u>CAGPDS</u>
	9.234,07	9.234,07	0,00	0,00	0,00	0,00	9.234,07	6.925,55	992,66	1.315,86
TOTAL							9.234,07	6.925,55	992,66	1.315,86



(1) Superficie declarada admisible ajustada con la superficie comprometida.
 (2) Factor de penalización valorando el alcance para el tipo de compromiso.
 (3) Solicita agricultura y tiene compromisos vigentes.
 (4) Solicita ganadería y tiene compromisos vigentes.

Datos considerados para el Cálculo de la Carga Ganadera mínima y máxima del expediente

<u>Explotación</u>	<u>Especie</u>	<u>Inscrito en Sipea y Admisible</u>	<u>Censo Medio Animales</u>	<u>Ugm Calculada para CG Mínima</u>	<u>Ugm Calculada para CG Máxima</u>
ES180130000077	CAPRINA	NO	5,25	0,00	0,79
ES180130000077	OVINA	SI	813,95	122,09	122,09
				122,09	122,88

Superficie determinada para Cálculo Carga Ganadera Mínima: 170,00 ha

Superficie determinada para Cálculo Carga Ganadera Máxima: 170,00 ha

Carga Ganadera Mínima Expediente: 0,72 ugm/ha

Carga Ganadera Máxima Expediente: 0,72 ugm/ha

Recintos Determinados para el Cálculo de Garga Ganadera Mínima

<u>REF.</u>	<u>REFERENCIA SIGPAC</u>	<u>CULTIVO</u>	<u>DESCRIPCIÓN CULTIVO</u>	<u>S/R</u>	<u>SUP. PROPUESTA (ha)</u>
5165425	18-014-900-99000-99002	62000	PASTOS PERMANENTES DE 5 O MAS AÑOS-SIN VARIEDAD	S	170,00

Recintos Determinados para el Cálculo de Garga Ganadera Máxima

<u>REF.</u>	<u>REFERENCIA SIGPAC</u>	<u>CULTIVO</u>	<u>DESCRIPCIÓN CULTIVO</u>	<u>S/R</u>	<u>SUP. PROPUESTA (ha)</u>
5165425	18-014-900-99000-99002	62000	PASTOS PERMANENTES DE 5 O MAS AÑOS-SIN VARIEDAD	S	170,00

INCIDENCIAS

INCIDENCIA DESCRIPCIÓN

85042 No inscrito en un organismo de control y certificación ecológico (artículo 5-1 e), Orden 26 mayo 2015)
Explotación:ES180130000077 Especie:CAPRINA



(1) Superficie declarada admisible ajustada con la superficie comprometida.
(2) Factor de penalización valorando el alcance para el tipo de compromiso.
(3) Solicita agricultura y tiene compromisos vigentes.
(4) Solicita ganadería y tiene compromisos vigentes.

<u>APELLIDOS Y NOMBRE / RAZÓN SOCIAL</u>	<u>NIF</u>	<u>EXPEDIENTE</u>	<u>SOLICITA AGRICULT. (3)</u>	<u>SOLICITA GANADER. (4)</u>	<u>ANUALIDAD DE PAGO</u>
RUIZ PEREZ ANTONIO	****4914*	1243398	SI	NO	6ª

DATOS MANTENIMIENTO

IMPORTE POR ANUALIDAD

	<u>2015</u>	<u>2016</u>	<u>2017</u>	<u>2018</u>	<u>2019</u>	<u>2020</u>
IMPORTE MÁXIMO SUBVENCIONABLE	0,00 €	0,00 €	0,00 €	0,00 €	12.623,48 €	12.623,48 €
IMPORTE MEDIO DE TRANSFERENCIA (€/ha)	0,00 €	0,00 €	0,00 €	0,00 €	75,08 €	75,08 €

RESUMEN DE UNIDADES

<u>Cód</u>	<u>GRUPO DE PAGO</u>	<u>Sup. Dec. Admisible (ha)</u>	<u>Sup. Comprometida (ha)</u>	<u>Sup. ajustada compromiso (1) (ha)</u>	<u>% sobredec.</u>	<u>SUP. PROPUESTA (ha)</u>	<u>Importe Declarado</u>	<u>Importe Topado</u>	<u>Importe Propuesto</u>	<u>Importe tras sobredec.</u>
58	FRUTALES SECANO	79,09		79,01	0,00	79,01	13.711,78	8.457,44	8.457,44	8.457,44
59	HERBÁCEOS	44,72		44,68	0,00	44,68	6.754,28	4.166,04	4.166,04	4.166,04
64	HERBÁCEOS NO ELEGIBLES	44,48		44,44	0,00	44,44	0,00	0,00	0,00	0,00
TOTAL		168,29	168,13	168,13		168,13	20.466,06	12.623,48	12.623,48	12.623,48

APLICACIÓN DE REDUCCIONES Y SANCIONES

	<u>Importe Calculado</u>	<u>Importe prerreduc.</u>	<u>Admisibilidad y compromisos</u>	<u>Presentación tardía</u>	<u>Omisión declaración</u>	<u>Condicionality</u>	<u>PROPUESTO</u>	<u>IMPORTE (Euros)</u>		
								<u>FEADER (Eje 2)</u>	<u>MAPA</u>	<u>CAGPDS</u>
AGRICULTURA	12.623,48	12.623,48	1,00	0,00	0,00	0,00	0,00	0,00	0,00	0,00
TOTAL							0,00	0,00	0,00	0,00

RECINTOS PROPUESTOS

<u>REE.</u>	<u>REFERENCIA SIGPAC</u>	<u>CULTIVO DESCRIPCIÓN CULTIVO</u>	<u>S/R</u>	<u>G.PAGO</u>	<u>PEND. MEDIA (%)</u>	<u>SUP. DEC. ADMISIBLE (ha)</u>	<u>SUP. COMPROM. (ha)</u>	<u>SUP. AJUSTADA COMPROM. (1) (ha)</u>	<u>SUP. CONY. SIGPAC (ha)</u>	<u>SUP. CERTIE. (ha)</u>	<u>SUP. CAMPO (ha)</u>	<u>SUP. CAMPO DETER. CULT. DECLARADO (ha)</u>	<u>SUP. DEC. REDUCIDA (ha)</u>	<u>SUP. PROPUESTA (ha)</u>
-746795	18-167-503-00009-00010	104057 ALMENDROS-AVIJOR	S	58	6,61	39,45	39,64	39,45	39,45	0,00			39,45	39,45
-120949	18-167-503-00009-00001	104057 ALMENDROS-AVIJOR	S	58	7,43	39,64	39,64	39,64	39,64	39,64			39,64	39,64
-120945	18-167-501-00023-00001	5000 CEBADA-SIN VARIEDAD	S	59	1,50	44,72	89,20	44,72		44,72			44,72	44,72
-120944	18-167-501-00023-00001	20901 BARBECHO TRADICIONAL-SIN CUBIERTA VEGETAL	S	64	1,50	44,48	89,20	44,48		44,48			44,48	44,48

DATOS AGRICULTURA

RESUMEN DE UNIDADES

<u>Cód</u>	<u>GRUPO DE PAGO</u>	<u>Sup. Dec. Admisible (ha)</u>	<u>Sup. Comprometida (ha)</u>	<u>Sup. ajustada compromiso (1) (ha)</u>	<u>% sobredec.</u>	<u>SUP. PROPUESTA (ha)</u>	<u>Importe Declarado</u>	<u>Importe Topado</u>	<u>Importe Propuesto</u>	<u>Importe tras sobredec.</u>
58	FRUTALES SECANO	79,09		79,01	0,00	79,01	13.711,78	8.457,44	8.457,44	8.457,44
59	HERBÁCEOS	44,72		44,68	0,00	44,68	6.754,28	4.166,04	4.166,04	4.166,04
64	HERBÁCEOS NO ELEGIBLES	44,48		44,44	0,00	44,44	0,00	0,00	0,00	0,00
TOTAL		168,29	168,13	168,13		168,13	20.466,06	12.623,48	12.623,48	12.623,48

RESUMEN DE PAGOS

	<u>PROPUESTO</u>	<u>IMPORTE (Euros)</u>		
		<u>FEADER (Eje 2)</u>	<u>MAPA</u>	<u>CAGPDS</u>
Propuesto	0,00	0,00	0,00	0,00

APLICACIÓN DE REDUCCIONES Y SANCIONES

	<u>Importe Calculado</u>	<u>Importe prerreduc.</u>	<u>Admisibilidad y compromisos</u>	<u>Presentación tardía</u>	<u>Omisión declaración</u>	<u>Condicionality</u>	<u>PROPUESTO</u>	<u>IMPORTE (Euros)</u>		
								<u>FEADER (Eje 2)</u>	<u>MAPA</u>	<u>CAGPDS</u>
	12.623,48	12.623,48	100,00	0,00	0,00	0,00	0,00	0,00	0,00	0,00
TOTAL							0,00	0,00	0,00	0,00

DETALLE DE REDUCCIONES Y SANCIONES POR INCUMPLIMIENTOS DE ADMISIBILIDAD Y COMPROMISOS

<u>Tipo</u>	<u>Compromiso</u>	<u>Sup. Calculada</u>	<u>Sup. Incumpli.</u>	<u>Factor Alcance (2)</u>	<u>Coef. Línea Base</u>	<u>Coef. Acumulación</u>	<u>Coef. Reiteración</u>	<u>Importe Ayuda</u>	<u>Factor Sanción</u>	<u>Importe Sanción</u>	<u>Aplicado</u>
B1	Las unidades comprometidas deben estar certificadas en producción ecológica según lo establecido en el Reglamento (CE) n° 834/2007 y el Reglamento (CE) n° 889/2008, por el que se establece disposiciones de aplicación del Reglamento (CE) n° 834/2007 del Consejo, durante el periodo de compromiso.	168,13	39,29	1,00	1,00	1,00	1,00	12.623,48 €	1,00	12.623,48 €	SI

(1) Superficie declarada admisible ajustada con la superficie comprometida.
 (2) Factor de penalización valorando el alcance para el tipo de compromiso.
 (3) Solicita agricultura y tiene compromisos vigentes.
 (4) Solicita ganadería y tiene compromisos vigentes.

INCIDENCIAS

INCIDENCIA DESCRIPCIÓN

85001	El recinto declarado no cumple con las normas de producción ecológica (artículo 5-1 e), Orden 26 mayo 2015) Ref.-746795 Recinto:18-167-503-00009-010 Cultivo:104057 ALMENDROS-AVIJOR Secano Ref.-746797 Recinto:18-167-503-00009-012 Cultivo:104057 ALMENDROS-AVIJOR Secano
85023	El grupo de cultivo declarado en el recinto no coincide con el grupo de cultivo existente en el Organismo de Certificación Ref.-553042 Recinto:18-167-503-00009-008 Cultivo:104057 ALMENDROS-AVIJOR Secano Grupo de SIPEA:HERBACEOS Ref.-553043 Recinto:18-167-503-00009-009 Cultivo:104057 ALMENDROS-AVIJOR Secano Grupo de SIPEA:HERBACEOS
85031	Solicita recinto que no está comprometido para la operación. Ref.-553038 Recinto:18-167-503-00009-006 Cultivo:104057 ALMENDROS-AVIJOR Secano Ref.-553040 Recinto:18-167-503-00009-007 Cultivo:104057 ALMENDROS-AVIJOR Secano Ref.-553042 Recinto:18-167-503-00009-008 Cultivo:104057 ALMENDROS-AVIJOR Secano Ref.-553043 Recinto:18-167-503-00009-009 Cultivo:104057 ALMENDROS-AVIJOR Secano Ref.-746797 Recinto:18-167-503-00009-012 Cultivo:104057 ALMENDROS-AVIJOR Secano



(1) Superficie declarada admisible ajustada con la superficie comprometida.
(2) Factor de penalización valorando el alcance para el tipo de compromiso.
(3) Solicita agricultura y tiene compromisos vigentes.
(4) Solicita ganadería y tiene compromisos vigentes.

<u>APELLIDOS Y NOMBRE / RAZÓN SOCIAL</u>	<u>NIF</u>	<u>EXPEDIENTE</u>	<u>SOLICITA AGRICULT. (3)</u>	<u>SOLICITA GANADER. (4)</u>	<u>ANUALIDAD DE PAGO</u>
RUIZ REYES SERAFINA	****0458*	1221733	SI	NO	

DATOS MANTENIMIENTO

RESUMEN DE UNIDADES

<u>Cód</u>	<u>GRUPO DE PAGO</u>	<u>Sup. Dec. Admisible (ha)</u>	<u>Sup. Comprometida (ha)</u>	<u>Sup. ajustada compromiso (1) (ha)</u>	<u>% sobredec.</u>	<u>SUP. PROPUESTA (ha)</u>	<u>Importe Declarado</u>	<u>Importe Topado</u>	<u>Importe Propuesto</u>	<u>Importe tras sobredec.</u>
	AGRICULTURA - SIN SUPERFICIE DETERMINADA	0,00		0,00	0,00	0,00	0,00	0,00	0,00	0,00
	TOTAL	0,00		0,00		0,00	0,00	0,00	0,00	0,00

APLICACIÓN DE REDUCCIONES Y SANCIONES

<u>AGRICULTURA</u>	<u>Importe Calculado</u>	<u>Importe prerreduc.</u>	<u>Admisibilidad y compromisos</u>	<u>Presentación tardía</u>	<u>Omisión declaración</u>	<u>Condicionality</u>	<u>PROPUESTO</u>	<u>IMPORTE (Euros)</u>		
								<u>FEADER (Eje 2)</u>	<u>MAPA</u>	<u>CAGPDS</u>
	0,00	0,00	0,00	0,00	0,00	0,00	0,00	0,00	0,00	0,00
							TOTAL	0,00	0,00	0,00

DATOS AGRICULTURA

RESUMEN DE UNIDADES

<u>Cód</u>	<u>GRUPO DE PAGO</u>	<u>Sup. Dec. Admisible (ha)</u>	<u>Sup. Comprometida (ha)</u>	<u>Sup. ajustada compromiso (1) (ha)</u>	<u>% sobredec.</u>	<u>SUP. PROPUESTA (ha)</u>	<u>Importe Declarado</u>	<u>Importe Topado</u>	<u>Importe Propuesto</u>	<u>Importe tras sobredec.</u>
	AGRICULTURA - SIN SUPERFICIE DETERMINADA	0,00		0,00	0,00	0,00	0,00	0,00	0,00	0,00
	TOTAL	0,00		0,00		0,00	0,00	0,00	0,00	0,00

RESUMEN DE PAGOS

<u>Propuesto</u>	<u>PROPUESTO</u>	<u>IMPORTE (Euros)</u>		
		<u>FEADER (Eje 2)</u>	<u>MAPA</u>	<u>CAGPDS</u>
	0,00	0,00	0,00	0,00

APLICACIÓN DE REDUCCIONES Y SANCIONES

<u>Importe Calculado</u>	<u>Importe prerreduc.</u>	<u>Admisibilidad y compromisos</u>	<u>Presentación tardía</u>	<u>Omisión declaración</u>	<u>Condicionality</u>	<u>PROPUESTO</u>	<u>IMPORTE (Euros)</u>			
							<u>FEADER (Eje 2)</u>	<u>MAPA</u>	<u>CAGPDS</u>	
0,00	0,00	0,00	0,00	0,00	0,00	0,00	0,00	0,00	0,00	
						TOTAL	0,00	0,00	0,00	0,00



(1) Superficie declarada admisible ajustada con la superficie comprometida.
 (2) Factor de penalización valorando el alcance para el tipo de compromiso.
 (3) Solicita agricultura y tiene compromisos vigentes.
 (4) Solicita ganadería y tiene compromisos vigentes.

<u>APELLIDOS Y NOMBRE / RAZÓN SOCIAL</u>	<u>NIF</u>	<u>EXPEDIENTE</u>	<u>SOLICITA AGRICULT. (3)</u>	<u>SOLICITA GANADER. (4)</u>	<u>ANUALIDAD DE PAGO</u>
RUIZ SANCHEZ ANTONIO	****6381*	1087408	SI	NO	6ª

DATOS MANTENIMIENTO

IMPORTE POR ANUALIDAD

	<u>2015</u>	<u>2016</u>	<u>2017</u>	<u>2018</u>	<u>2019</u>	<u>2020</u>
IMPORTE MÁXIMO SUBVENCIONABLE	2.261,87 €	2.261,87 €	2.261,87 €	2.261,87 €	2.261,87 €	2.261,87 €
IMPORTE MEDIO DE TRANSFERENCIA (€/ha)	216,24 €	216,24 €	216,24 €	216,24 €	216,24 €	216,24 €

RESUMEN DE UNIDADES

<u>Cód</u>	<u>GRUPO DE PAGO</u>	<u>Sup. Dec. Admisible (ha)</u>	<u>Sup. Comprometida (ha)</u>	<u>Sup. ajustada compromiso (1) (ha)</u>	<u>% sobredec.</u>	<u>SUP. PROPUESTA (ha)</u>	<u>Importe Declarado</u>	<u>Importe Topado</u>	<u>Importe Propuesto</u>	<u>Importe tras sobredec.</u>
58	FRUTALES SECANO	10,46		10,46	0,00	10,46	2.261,87	2.261,87	2.261,87	2.261,87
	TOTAL	10,46	10,46	10,46		10,46	2.261,87	2.261,87	2.261,87	2.261,87

APLICACIÓN DE REDUCCIONES Y SANCIONES

<u>AGRICULTURA</u>	<u>Importe Calculado</u>	<u>Importe prereduc.</u>	<u>Admisibilidad y compromisos</u>	<u>Presentación tardía</u>	<u>Omisión declaración</u>	<u>Condicionabilidad</u>	<u>PROPUESTO</u>	<u>IMPORTE (Euros)</u>		
								<u>FEADER (Eje 2)</u>	<u>MAPA</u>	<u>CAGPDS</u>
	2.261,87	2.261,87	0,00	0,00	0,00	0,00	2.261,87	1.696,40	243,15	322,32
TOTAL							2.261,87	1.696,40	243,15	322,32

RECINTOS PROPUESTOS

<u>REF.</u>	<u>REFERENCIA SIGPAC</u>	<u>CULTIVO DESCRIPCIÓN CULTIVO</u>	<u>S/R</u>	<u>G.PAGO</u>	<u>PEND. MEDIA (%)</u>	<u>SUP. DEC. ADMISIBLE (ha)</u>	<u>SUP. COMPROM. (ha)</u>	<u>SUP. AJUSTADA COMPROM. (1) (ha)</u>	<u>SUP. CONV. SIGPAC (ha)</u>	<u>SUP. CERTIF. (ha)</u>	<u>SUP. CAMPO (ha)</u>	<u>SUP. CAMPO DECLARADO (ha)</u>	<u>SUP. DEC. REDUCIDA (ha)</u>	<u>SUP. PROPUESTA (ha)</u>
1700000003539054	18-080-006-00469-00001	104020 ALMENDROS-GUARA	S	58	3,06	2,82	2,82	2,82	2,82	2,82			2,82	2,82
1700000003539055	18-080-006-00470-00001	104020 ALMENDROS-GUARA	S	58	2,22	2,14	2,14	2,14	2,14	2,14			2,14	2,14
1700000003539056	18-080-006-00322-00002	104020 ALMENDROS-GUARA	S	58	3,37	2,13	2,13	2,13	2,13	2,13			2,13	2,13
1700000003539057	18-080-007-00017-00001	104020 ALMENDROS-GUARA	S	58	2,49	1,34	1,34	1,34	1,34	1,34			1,34	1,34
1700000003539059	18-080-006-00508-00001	104020 ALMENDROS-GUARA	S	58	2,96	2,03	2,03	2,03	2,03	2,03			2,03	2,03

DATOS AGRICULTURA

RESUMEN DE UNIDADES

<u>Cód</u>	<u>GRUPO DE PAGO</u>	<u>Sup. Dec. Admisible (ha)</u>	<u>Sup. Comprometida (ha)</u>	<u>Sup. ajustada compromiso (1) (ha)</u>	<u>% sobredec.</u>	<u>SUP. PROPUESTA (ha)</u>	<u>Importe Declarado</u>	<u>Importe Topado</u>	<u>Importe Propuesto</u>	<u>Importe tras sobredec.</u>
58	FRUTALES SECANO	10,46		10,46	0,00	10,46	2.261,87	2.261,87	2.261,87	2.261,87
	TOTAL	10,46	10,46	10,46		10,46	2.261,87	2.261,87	2.261,87	2.261,87

RESUMEN DE PAGOS

<u>Propuesto a pagar</u>	<u>IMPORTE (Euros)</u>			
	<u>PROPUESTO</u>	<u>FEADER (Eje 2)</u>	<u>MAPA</u>	<u>CAGPDS</u>
2.261,87	2.261,87	1.696,40	243,15	322,32

APLICACIÓN DE REDUCCIONES Y SANCIONES

<u>AGRICULTURA</u>	<u>Importe Calculado</u>	<u>Importe prereduc.</u>	<u>Admisibilidad y compromisos</u>	<u>Presentación tardía</u>	<u>Omisión declaración</u>	<u>Condicionabilidad</u>	<u>PROPUESTO</u>	<u>IMPORTE (Euros)</u>		
								<u>FEADER (Eje 2)</u>	<u>MAPA</u>	<u>CAGPDS</u>
	2.261,87	2.261,87	0,00	0,00	0,00	0,00	2.261,87	1.696,40	243,15	322,32
TOTAL							2.261,87	1.696,40	243,15	322,32



(1) Superficie declarada admisible ajustada con la superficie comprometida.
 (2) Factor de penalización valorando el alcance para el tipo de compromiso.
 (3) Solicita agricultura y tiene compromisos vigentes.
 (4) Solicita ganadería y tiene compromisos vigentes.

<u>APELLIDOS Y NOMBRE / RAZÓN SOCIAL</u>	<u>NIF</u>	<u>EXPEDIENTE</u>	<u>SOLICITA AGRICULT. (3)</u>	<u>SOLICITA GANADER. (4)</u>	<u>ANUALIDAD DE PAGO</u>
RUIZ SANCHEZ MIGUEL	****7834*	1086605	SI	NO	6ª

DATOS MANTENIMIENTO

IMPORTE POR ANUALIDAD

	<u>2015</u>	<u>2016</u>	<u>2017</u>	<u>2018</u>	<u>2019</u>	<u>2020</u>
IMPORTE MÁXIMO SUBVENCIONABLE	2.564,61 €	2.564,61 €	2.564,61 €	2.564,61 €	2.564,61 €	2.564,61 €
IMPORTE MEDIO DE TRANSFERENCIA (€/ha)	216,24 €	216,24 €	216,24 €	216,24 €	216,24 €	216,24 €

RESUMEN DE UNIDADES

<u>Cód</u>	<u>GRUPO DE PAGO</u>	<u>Sup. Dec. Admisible (ha)</u>	<u>Sup. Comprometida (ha)</u>	<u>Sup. ajustada compromiso (1) (ha)</u>	<u>% sobredec.</u>	<u>SUP. PROPUESTA (ha)</u>	<u>Importe Declarado</u>	<u>Importe Topado</u>	<u>Importe Propuesto</u>	<u>Importe tras sobredec.</u>
58	FRUTALES SECANO	11,86		11,86	0,00	11,86	2.564,61	2.564,61	2.564,61	2.564,61
	TOTAL	11,86	11,86	11,86		11,86	2.564,61	2.564,61	2.564,61	2.564,61

APLICACIÓN DE REDUCCIONES Y SANCIONES

	<u>Importe Calculado</u>	<u>Importe prereduc.</u>	<u>Admisibilidad y compromisos</u>	<u>Presentación tardía</u>	<u>Omisión declaración</u>	<u>Condicionabilidad</u>	<u>PROPUESTO</u>	<u>IMPORTE (Euros)</u>		
								<u>FEADER (Eje 2)</u>	<u>MAPA</u>	<u>CAGPDS</u>
AGRICULTURA	2.564,61	2.564,61	0,00	0,00	0,00	0,00	2.564,61	1.923,46	275,70	365,45
TOTAL							2.564,61	1.923,46	275,70	365,45

RECINTOS PROPUESTOS

<u>REF.</u>	<u>REFERENCIA SIGPAC</u>	<u>CULTIVO DESCRIPCIÓN CULTIVO</u>	<u>S/R</u>	<u>G.PAGO</u>	<u>PEND. MEDIA (%)</u>	<u>SUP. DEC. ADMISIBLE (ha)</u>	<u>SUP. COMPROM. (ha)</u>	<u>SUP. AJUSTADA COMPROM. (1) (ha)</u>	<u>SUP. CONV. SIGPAC (ha)</u>	<u>SUP. CERTIF. (ha)</u>	<u>SUP. CAMPO (ha)</u>	<u>SUP. CAMPO DECLARADO (ha)</u>	<u>SUP. DEC. REDUCIDA (ha)</u>	<u>SUP. PROPUESTA (ha)</u>
1700000003539020	18-080-005-00303-00001	104020 ALMENDROS-GUARA	S	58	2,26	0,82	0,82	0,82	0,82	0,82			0,82	0,82
1700000003539021	18-080-005-00303-00002	104020 ALMENDROS-GUARA	S	58	2,02	6,58	6,58	6,58	6,58	6,58			6,58	6,58
1700000003539022	18-080-006-00511-00001	104020 ALMENDROS-GUARA	S	58	2,99	1,53	1,53	1,53	1,53	1,53			1,53	1,53
1700000003539023	18-080-006-00510-00001	104020 ALMENDROS-GUARA	S	58	3,13	2,93	2,93	2,93	2,93	2,93			2,93	2,93

DATOS AGRICULTURA

RESUMEN DE UNIDADES

<u>Cód</u>	<u>GRUPO DE PAGO</u>	<u>Sup. Dec. Admisible (ha)</u>	<u>Sup. Comprometida (ha)</u>	<u>Sup. ajustada compromiso (1) (ha)</u>	<u>% sobredec.</u>	<u>SUP. PROPUESTA (ha)</u>	<u>Importe Declarado</u>	<u>Importe Topado</u>	<u>Importe Propuesto</u>	<u>Importe tras sobredec.</u>
58	FRUTALES SECANO	11,86		11,86	0,00	11,86	2.564,61	2.564,61	2.564,61	2.564,61
	TOTAL	11,86	11,86	11,86		11,86	2.564,61	2.564,61	2.564,61	2.564,61

RESUMEN DE PAGOS

	<u>PROPUESTO</u>	<u>IMPORTE (Euros)</u>		
		<u>FEADER (Eje 2)</u>	<u>MAPA</u>	<u>CAGPDS</u>
Propuesto a pagar	2.564,61	1.923,46	275,70	365,45

APLICACIÓN DE REDUCCIONES Y SANCIONES

	<u>Importe Calculado</u>	<u>Importe prereduc.</u>	<u>Admisibilidad y compromisos</u>	<u>Presentación tardía</u>	<u>Omisión declaración</u>	<u>Condicionabilidad</u>	<u>PROPUESTO</u>	<u>IMPORTE (Euros)</u>		
								<u>FEADER (Eje 2)</u>	<u>MAPA</u>	<u>CAGPDS</u>
	2.564,61	2.564,61	0,00	0,00	0,00	0,00	2.564,61	1.923,46	275,70	365,45
TOTAL							2.564,61	1.923,46	275,70	365,45



(1) Superficie declarada admisible ajustada con la superficie comprometida.
 (2) Factor de penalización valorando el alcance para el tipo de compromiso.
 (3) Solicita agricultura y tiene compromisos vigentes.
 (4) Solicita ganadería y tiene compromisos vigentes.

<u>APELLIDOS Y NOMBRE / RAZÓN SOCIAL</u>	<u>NIF</u>	<u>EXPEDIENTE</u>	<u>SOLICITA AGRICULT. (3)</u>	<u>SOLICITA GANADER. (4)</u>	<u>ANUALIDAD DE PAGO</u>
RUIZ VERDU SERGIO	****1092*	1091083	SI	NO	6ª

DATOS MANTENIMIENTO

IMPORTE POR ANUALIDAD

	<u>2015</u>	<u>2016</u>	<u>2017</u>	<u>2018</u>	<u>2019</u>	<u>2020</u>
IMPORTE MÁXIMO SUBVENCIONABLE	2.694,35 €	2.694,35 €	2.694,35 €	2.694,35 €	2.694,35 €	2.694,35 €
IMPORTE MEDIO DE TRANSFERENCIA (€/ha)	216,24 €	216,24 €	216,24 €	216,24 €	216,24 €	216,24 €

RESUMEN DE UNIDADES

<u>Cód</u>	<u>GRUPO DE PAGO</u>	<u>Sup. Dec. Admisible (ha)</u>	<u>Sup. Comprometida (ha)</u>	<u>Sup. ajustada compromiso (1) (ha)</u>	<u>% sobredec.</u>	<u>SUP. PROPUESTA (ha)</u>	<u>Importe Declarado</u>	<u>Importe Topado</u>	<u>Importe Propuesto</u>	<u>Importe tras sobredec.</u>
58	FRUTALES SECANO	12,48		12,46	0,00	12,46	2.694,35	2.694,35	2.694,35	2.694,35
	TOTAL	12,48	12,46	12,46		12,46	2.694,35	2.694,35	2.694,35	2.694,35

APLICACIÓN DE REDUCCIONES Y SANCIONES

	<u>Importe Calculado</u>	<u>Importe prereduc.</u>	<u>Admisibilidad y compromisos</u>	<u>Presentación tardía</u>	<u>Omisión declaración</u>	<u>Condicionabilidad</u>	<u>PROPUESTO</u>	<u>IMPORTE (Euros)</u>		
								<u>FEADER (Eje 2)</u>	<u>MAPA</u>	<u>CAGPDS</u>
AGRICULTURA	2.694,35	2.694,35	0,00	0,00	0,00	0,00	2.694,35	2.020,76	289,64	383,95
TOTAL							2.694,35	2.020,76	289,64	383,95

RECINTOS PROPUESTOS

<u>REF.</u>	<u>REFERENCIA SIGPAC</u>	<u>CULTIVO DESCRIPCIÓN CULTIVO</u>	<u>S/R</u>	<u>G.PAGO</u>	<u>PEND. MEDIA (%)</u>	<u>SUP. DEC. ADMISIBLE (ha)</u>	<u>SUP. COMPROM. (ha)</u>	<u>SUP. AJUSTADA COMPROM. (1) (ha)</u>	<u>SUP. CONV. SIGPAC (ha)</u>	<u>SUP. CERTIF. (ha)</u>	<u>SUP. CAMPO (ha)</u>	<u>SUP. CAMPO DECLARADO (ha)</u>	<u>SUP. DEC. REDUCIDA (ha)</u>	<u>SUP. PROPUESTA (ha)</u>
1700000002653035	18-087-002-00286-00001	104042 ALMENDROS-TUONO	S	58	6,42	0,50	0,48	0,48	0,48	0,50			0,48	0,48
1700000002653036	18-087-002-00288-00001	104042 ALMENDROS-TUONO	S	58	7,16	3,57	3,57	3,57	3,57	3,57			3,57	3,57
1700000002653037	18-087-005-00210-00002	104022 ALMENDROS-LARGUETA	S	58	19,05	3,64	3,64	3,64	3,64	3,64			3,64	3,64
1700000002653038	18-087-005-00156-00001	104022 ALMENDROS-LARGUETA	S	58	9,33	0,33	0,33	0,33	0,33	0,33			0,33	0,33
1700000002653039	18-087-005-00166-00002	104022 ALMENDROS-LARGUETA	S	58	10,10	2,24	2,24	2,24	2,24	2,24			2,24	2,24
1700000002653040	18-087-005-00165-00001	104057 ALMENDROS-AVIJOR	S	58	9,87	2,20	2,20	2,20	2,20	2,20			2,20	2,20

DATOS AGRICULTURA

RESUMEN DE UNIDADES

<u>Cód</u>	<u>GRUPO DE PAGO</u>	<u>Sup. Dec. Admisible (ha)</u>	<u>Sup. Comprometida (ha)</u>	<u>Sup. ajustada compromiso (1) (ha)</u>	<u>% sobredec.</u>	<u>SUP. PROPUESTA (ha)</u>	<u>Importe Declarado</u>	<u>Importe Topado</u>	<u>Importe Propuesto</u>	<u>Importe tras sobredec.</u>
58	FRUTALES SECANO	12,48		12,46	0,00	12,46	2.694,35	2.694,35	2.694,35	2.694,35
	TOTAL	12,48	12,46	12,46		12,46	2.694,35	2.694,35	2.694,35	2.694,35

RESUMEN DE PAGOS

	<u>PROPUESTO</u>	<u>FEADER (Eje 2)</u>	<u>MAPA</u>	<u>CAGPDS</u>
Propuesto a pagar	2.694,35	2.020,76	289,64	383,95

APLICACIÓN DE REDUCCIONES Y SANCIONES

	<u>Importe Calculado</u>	<u>Importe prereduc.</u>	<u>Admisibilidad y compromisos</u>	<u>Presentación tardía</u>	<u>Omisión declaración</u>	<u>Condicionabilidad</u>	<u>PROPUESTO</u>	<u>IMPORTE (Euros)</u>		
								<u>FEADER (Eje 2)</u>	<u>MAPA</u>	<u>CAGPDS</u>
	2.694,35	2.694,35	0,00	0,00	0,00	0,00	2.694,35	2.020,76	289,64	383,95
TOTAL							2.694,35	2.020,76	289,64	383,95

INCIDENCIAS

INCIDENCIA DESCRIPCIÓN

- 85031 Solicita recinto que no está comprometido para la operación.
Ref:4793612 Recinto:18-087-003-00077-002 Cultivo:104020 ALMENDROS-GUARA Secano
Ref:4793613 Recinto:18-087-005-00171-001 Cultivo:104020 ALMENDROS-GUARA Secano



(1) Superficie declarada admisible ajustada con la superficie comprometida.
(2) Factor de penalización valorando el alcance para el tipo de compromiso.
(3) Solicita agricultura y tiene compromisos vigentes.
(4) Solicita ganadería y tiene compromisos vigentes.

<u>APELLIDOS Y NOMBRE / RAZÓN SOCIAL</u>	<u>NIF</u>	<u>EXPEDIENTE</u>	<u>SOLICITA AGRICULT. (3)</u>	<u>SOLICITA GANADER. (4)</u>	<u>ANUALIDAD DE PAGO</u>
RUSTICAS SOCAMAL, S.L.	****5520*	1233011	SI	NO	6ª

DATOS MANTENIMIENTO

IMPORTE POR ANUALIDAD

	<u>2015</u>	<u>2016</u>	<u>2017</u>	<u>2018</u>	<u>2019</u>	<u>2020</u>
IMPORTE MÁXIMO SUBVENCIONABLE	14.920,84 €	14.913,63 €	14.913,63 €	14.913,63 €	14.589,38 €	14.589,38 €
IMPORTE MEDIO DE TRANSFERENCIA (€/ha)	180,14 €	180,14 €	180,14 €	180,14 €	180,14 €	180,14 €

RESUMEN DE UNIDADES

<u>Cód</u>	<u>GRUPO DE PAGO</u>	<u>Sup. Dec. Admisible (ha)</u>	<u>Sup. Comprometida (ha)</u>	<u>Sup. ajustada compromiso (1) (ha)</u>	<u>% sobredec.</u>	<u>SUP. PROPUESTA (ha)</u>	<u>Importe Declarado</u>	<u>Importe Topado</u>	<u>Importe Propuesto</u>	<u>Importe tras sobredec.</u>
58	FRUTALES SECANO	76,39		76,30	0,00	76,30	13.359,31	13.455,92	13.359,31	13.359,31
64	HERBÁCEOS NO ELEGIBLES	0,00		0,00	100,00	0,00	0,00	0,00	0,00	0,00
62	VIÑEDO	4,69		4,69	0,00	4,69	1.125,32	1.133,46	1.125,32	1.125,32
TOTAL		81,08	80,99	80,99		80,99	14.484,63	14.589,38	14.484,63	14.484,63

APLICACIÓN DE REDUCCIONES Y SANCIONES

	<u>Importe Calculado</u>	<u>Importe prerreduc.</u>	<u>Admisibilidad y compromisos</u>	<u>Presentación tardía</u>	<u>Omisión declaración</u>	<u>Condicionality</u>	<u>PROPUESTO</u>	<u>IMPORTE (Euros)</u>		
								<u>FEADER (Eje 2)</u>	<u>MAPA</u>	<u>CAGPDS</u>
AGRICULTURA	14.484,63	14.484,63	0,00	0,00	0,00	0,00	14.484,63	10.863,47	1.557,10	2.064,06
TOTAL							14.484,63	10.863,47	1.557,10	2.064,06

RECINTOS PROPUESTOS

<u>REF.</u>	<u>REFERENCIA SIGPAC</u>	<u>CULTIVO DESCRIPCIÓN CULTIVO</u>	<u>S/R</u>	<u>G.PAGO</u>	<u>PEND. MEDIA (%)</u>	<u>SUP. DEC. ADMISIBLE (ha)</u>	<u>SUP. COMPROM. (ha)</u>	<u>SUP. AJUSTADA COMPROM. (1) (ha)</u>	<u>SUP. CONY. SIGPAC (ha)</u>	<u>SUP. CERTIE. (ha)</u>	<u>SUP. CAMPO (ha)</u>	<u>SUP. CAMPO DETER. CULT. DECLARADO (ha)</u>	<u>SUP. DEC. REDUCIDA (ha)</u>	<u>SUP. PROPUESTA (ha)</u>
1700000006868154	18-182-008-00042-00002	102452 VIÑEDO VINIFICACIÓN-BIGIRIEGO	S	62	23,68	1,47	1,47	1,47		1,47			1,47	1,47
1700000006868163	18-182-008-00038-00001	218047 HIGUERA-BLANCA DEL PAÍS	S	58	18,98	0,08	0,08	0,08		0,08			0,08	0,08
1700000006868164	18-182-008-00036-00006	104007 ALMENDROS-COMUNA	S	58	28,08	1,11	1,11	1,11	1,11	1,14			1,11	1,11
1700000006868165	18-182-008-00039-00001	218047 HIGUERA-BLANCA DEL PAÍS	S	58	33,74	0,35	0,35	0,35		0,35			0,35	0,35
1700000006868195	18-182-007-00239-00002	102198 VIÑEDO VINIFICACIÓN-TEMPRANILLO	S	62	24,23	2,62	2,62	2,62		2,62			2,62	2,62
1700000006868206	18-182-008-00038-00002	102108 VIÑEDO VINIFICACIÓN-JAEN BLANCO	S	62	14,78	0,04	0,04	0,04		0,04			0,04	0,04
1700000006868208	18-182-008-00036-00010	102108 VIÑEDO VINIFICACIÓN-JAEN BLANCO	S	62	16,56	0,30	0,30	0,30	0,30	0,30			0,30	0,30
1700000006868209	18-182-008-00037-00001	102108 VIÑEDO VINIFICACIÓN-JAEN BLANCO	S	62	38,77	0,26	0,26	0,26		0,26			0,26	0,26
1700000006868218	18-182-007-00231-00001	104022 ALMENDROS-LARGUETA	S	58	37,05	0,51	0,51	0,51		0,51			0,51	0,51
1700000006868219	18-182-007-00157-00005	104022 ALMENDROS-LARGUETA	S	58	33,52	19,25	19,25	19,25		19,25			19,25	19,25
1700000006868220	18-182-007-00155-00012	104022 ALMENDROS-LARGUETA	S	58	49,55	2,69	2,69	2,69		2,69			2,69	2,69
1700000006868221	18-182-007-00157-00010	104022 ALMENDROS-LARGUETA	S	58	37,63	1,82	1,80	1,80		1,82			1,80	1,80
1700000006868222	18-182-007-00157-00006	104022 ALMENDROS-LARGUETA	S	58	39,42	0,03	0,03	0,03		0,03			0,03	0,03
1700000006868223	18-182-007-00157-00033	104022 ALMENDROS-LARGUETA	S	58	44,97	0,01	0,01	0,01		0,01			0,01	0,01
1700000006868224	18-182-007-00157-00011	104022 ALMENDROS-LARGUETA	S	58	37,25	0,56	0,56	0,56		0,56			0,56	0,56
1700000006868225	18-182-007-00158-00004	104022 ALMENDROS-LARGUETA	S	58	37,31	2,33	2,30	2,30		2,33			2,30	2,30
1700000006868226	18-182-007-00158-00003	104022 ALMENDROS-LARGUETA	S	58	35,96	0,71	0,71	0,71		0,71			0,71	0,71
1700000006868227	18-182-007-00160-00001	104024 ALMENDROS-MARCONA	S	58	23,36	0,22	0,22	0,22		0,22			0,22	0,22
1700000006868228	18-182-007-00159-00001	104024 ALMENDROS-MARCONA	S	58	29,26	5,68	5,68	5,68		5,68			5,68	5,68
1700000006868229	18-182-007-00161-00001	104022 ALMENDROS-LARGUETA	S	58	27,24	2,73	2,73	2,73		2,73			2,73	2,73
1700000006868230	18-182-007-00290-00002	104024 ALMENDROS-MARCONA	S	58	38,99	0,85	0,85	0,85		0,85			0,85	0,85
1700000006868231	18-182-007-00231-00002	104022 ALMENDROS-LARGUETA	S	58	56,22	0,50	0,50	0,50		0,50			0,50	0,50
1700000006868232	18-182-007-00293-00001	104022 ALMENDROS-LARGUETA	S	58	36,09	0,83	0,83	0,83		0,83			0,83	0,83
1700000006868233	18-182-007-00307-00001	104022 ALMENDROS-LARGUETA	S	58	38,06	0,19	0,23	0,19		1,07			0,19	0,19
1700000006868234	18-182-007-00290-00003	104022 ALMENDROS-LARGUETA	S	58	36,42	0,34	0,34	0,34		0,34			0,34	0,34
1700000006868235	18-182-007-00419-00001	104022 ALMENDROS-LARGUETA	S	58	33,62	1,60	1,58	1,58		1,60			1,58	1,58
1700000006868236	18-182-008-00037-00002	104022 ALMENDROS-LARGUETA	S	58	49,28	1,39	1,39	1,39		1,39			1,39	1,39
1700000006868237	18-182-008-00036-00002	104022 ALMENDROS-LARGUETA	S	58	40,13	2,68	2,68	2,68	2,68	2,68			2,68	2,68
1700000006868238	18-182-008-00042-00001	104024 ALMENDROS-MARCONA	S	58	29,93	2,74	2,74	2,74		2,74			2,74	2,74
1700000006868239	18-182-008-00039-00002	104022 ALMENDROS-LARGUETA	S	58	32,28	2,51	2,51	2,51		2,51			2,51	2,51
1700000006868240	18-182-007-00155-00008	104022 ALMENDROS-LARGUETA	S	58	14,36	0,04	0,04	0,04		0,04			0,04	0,04
1700000006868241	18-182-007-00155-00007	104022 ALMENDROS-LARGUETA	S	58	36,64	12,97	12,97	12,97		12,97			12,97	12,97
1700000006868242	18-182-007-00155-00010	104022 ALMENDROS-LARGUETA	S	58	39,16	6,17	6,15	6,15		6,17			6,15	6,15
1700000006868243	18-182-007-00155-00009	104022 ALMENDROS-LARGUETA	S	58	39,77	1,69	1,69	1,69		1,69			1,69	1,69
1700000006868244	18-182-007-00155-00011	104022 ALMENDROS-LARGUETA	S	58	42,78	3,81	3,81	3,81		3,81			3,81	3,81

DATOS AGRICULTURA

(1) Superficie declarada admisible ajustada con la superficie comprometida.
 (2) Factor de penalización valorando el alcance para el tipo de compromiso.
 (3) Solicita agricultura y tiene compromisos vigentes.
 (4) Solicita ganadería y tiene compromisos vigentes.

RESUMEN DE UNIDADES

Cód	GRUPO DE PAGO	Sup. Dec. Admisible (ha)	Sup. Comprometida (ha)	Sup. ajustada compromiso (1) (ha)	% sobredec.	SUP. PROPUESTA (ha)	Importe Declarado	Importe Topado	Importe Propuesto	Importe tras sobredec.
58	FRUTALES SECANO	76,39		76,30	0,00	76,30	13.359,31	13.455,92	13.359,31	13.359,31
64	HERBÁCEOS NO ELEGIBLES	0,00		0,00	100,00	0,00	0,00	0,00	0,00	0,00
62	VIÑEDO	4,69		4,69	0,00	4,69	1.125,32	1.133,46	1.125,32	1.125,32
TOTAL		81,08	80,99	80,99		80,99	14.484,63	14.589,38	14.484,63	14.484,63

RESUMEN DE PAGOS

	IMPORTE (Euros)			
	PROPUESTO	FEADER (Eje 2)	MAPA	CAGPDS
Propuesto a pagar	14.484,63	10.863,47	1.557,10	2.064,06

APLICACIÓN DE REDUCCIONES Y SANCIONES

Importe Calculado	Importe prereduc.	Admisibilidad y compromisos	Presentación tardía	Omisión declaración	Condicionabilidad	IMPORTE (Euros)			
						PROPUESTO	FEADER (Eje 2)	MAPA	CAGPDS
14.484,63	14.484,63	0,00	0,00	0,00	0,00	14.484,63	10.863,47	1.557,10	2.064,06
TOTAL						14.484,63	10.863,47	1.557,10	2.064,06

INCIDENCIAS

INCIDENCIA DESCRIPCIÓN

- 85023 El grupo de cultivo declarado en el recinto no coincide con el grupo de cultivo existente en el Organismo de Certificación
 Ref:1700000006868194 Recinto:18-182-007-00231-003 Cultivo:20901 BARBECHO TRADICIONAL-SIN CUBIERTA VEGETAL Secano Grupo de SIPEA:VIÑEDO
 Ref:1700000006868196 Recinto:18-182-007-00272-001 Cultivo:20901 BARBECHO TRADICIONAL-SIN CUBIERTA VEGETAL Secano Grupo de SIPEA:VIÑEDO
 Ref:1700000006868210 Recinto:18-182-007-00290-001 Cultivo:20901 BARBECHO TRADICIONAL-SIN CUBIERTA VEGETAL Secano Grupo de SIPEA:VIÑEDO
 Ref:1700000006868211 Recinto:18-182-008-00036-009 Cultivo:20901 BARBECHO TRADICIONAL-SIN CUBIERTA VEGETAL Secano Grupo de SIPEA:VIÑEDO
- 85031 Solicita recinto que no está comprometido para la operación.
 Ref:1700000006868152 Recinto:18-182-008-00043-011 Cultivo:102452 VIÑEDO VINIFICACIÓN-BIGIRIEGO Secano



(1) Superficie declarada admisible ajustada con la superficie comprometida.
 (2) Factor de penalización valorando el alcance para el tipo de compromiso.
 (3) Solicita agricultura y tiene compromisos vigentes.
 (4) Solicita ganadería y tiene compromisos vigentes.

<u>APELLIDOS Y NOMBRE / RAZÓN SOCIAL</u>	<u>NIF</u>	<u>EXPEDIENTE</u>	<u>SOLICITA AGRICULT. (3)</u>	<u>SOLICITA GANADER. (4)</u>	<u>ANUALIDAD DE PAGO</u>
SALAS REQUENA CRUCES	****8062*	1101226	SI	NO	6ª

DATOS MANTENIMIENTO

IMPORTE POR ANUALIDAD

	<u>2015</u>	<u>2016</u>	<u>2017</u>	<u>2018</u>	<u>2019</u>	<u>2020</u>
IMPORTE MÁXIMO SUBVENCIONABLE	12.269,68 €	12.269,68 €	12.269,68 €	12.269,68 €	12.269,68 €	12.262,30 €
IMPORTE MEDIO DE TRANSFERENCIA (€/ha)	245,98 €	245,98 €	245,98 €	245,98 €	245,98 €	245,98 €

RESUMEN DE UNIDADES

<u>Cód</u>	<u>GRUPO DE PAGO</u>	<u>Sup. Dec. Admisible (ha)</u>	<u>Sup. Comprometida (ha)</u>	<u>Sup. ajustada compromiso (1) (ha)</u>	<u>% sobredec.</u>	<u>SUP. PROPUESTA (ha)</u>	<u>Importe Declarado</u>	<u>Importe Topado</u>	<u>Importe Propuesto</u>	<u>Importe tras sobredec.</u>
57	FRUTALES REGADÍO	11,12		11,12	0,00	11,12	3.888,22	3.887,93	3.887,93	3.887,93
58	FRUTALES SECANO	40,96		38,73	0,05	38,71	8.374,98	8.374,37	8.369,88	8.369,88
TOTAL		52,08	49,85	49,85		49,83	12.263,20	12.262,30	12.257,81	12.257,81

APLICACIÓN DE REDUCCIONES Y SANCIONES

	<u>Importe Calculado</u>	<u>Importe prerreduc.</u>	<u>Admisibilidad y compromisos</u>	<u>Presentación tardía</u>	<u>Omisión declaración</u>	<u>Condicionabilidad</u>	<u>PROPUESTO</u>	<u>IMPORTE (Euros)</u>		
								<u>FEADER (Eje 2)</u>	<u>MAPA</u>	<u>CAGPDS</u>
AGRICULTURA	12.257,81	12.257,81	0,00	0,00	0,00	0,00	12.257,81	9.193,36	1.317,71	1.746,74
TOTAL							12.257,81	9.193,36	1.317,71	1.746,74

RECINTOS PROPUESTOS

<u>REF.</u>	<u>REFERENCIA SIGPAC</u>	<u>CULTIVO DESCRIPCIÓN CULTIVO</u>	<u>S/R G.PAGO</u>	<u>PEND. MEDIA (%)</u>	<u>SUP. DEC. ADMISIBLE (ha)</u>	<u>SUP. COMPROM. (ha)</u>	<u>SUP. AJUSTADA COMPROM. (1) (ha)</u>	<u>SUP. CONV. SIGPAC (ha)</u>	<u>SUP. CERTIF. (ha)</u>	<u>SUP. CAMPO (ha)</u>	<u>SUP. CAMPO DETER. CULT. DECLARADO (ha)</u>	<u>SUP. DEC. REDUCIDA (ha)</u>	<u>SUP. PROPUESTA (ha)</u>
1700000005387028	18-040-014-00212-00001	104014 ALMENDROS-FERRAGNES	S 58	2,12	2,38	2,38	2,38	2,38	2,38	2,38	2,38	2,38	2,38
1700000005387029	18-040-021-00412-00003	104014 ALMENDROS-FERRAGNES	S 58	21,64	0,21	0,21	0,21	0,21	0,21	0,21	0,21	0,21	0,21
1700000005387033	18-040-023-00112-00001	104014 ALMENDROS-FERRAGNES	R 57	1,25	0,18	0,18	0,18	0,18	0,18	0,18	0,18	0,18	0,18
1700000005387034	18-040-023-00113-00003	104014 ALMENDROS-FERRAGNES	R 57	0,54	0,20	0,20	0,20	0,20	0,22	0,20	0,20	0,20	0,20
1700000005387035	18-040-023-00114-00002	104014 ALMENDROS-FERRAGNES	R 57	2,29	0,77	0,77	0,77	0,77	0,77	0,77	0,77	0,77	0,77
1700000005387037	18-040-021-00329-00001	104014 ALMENDROS-FERRAGNES	R 57	3,64	2,19	2,19	2,19	2,19	2,19	2,19	2,19	2,19	2,19
1700000005387038	18-040-021-00334-00003	104024 ALMENDROS-MARCONA	R 57	4,71	2,36	2,36	2,36	2,36	2,36	2,36	2,36	2,36	2,36
1700000005387039	18-040-021-00331-00010	104014 ALMENDROS-FERRAGNES	S 58	15,41	0,02	0,02	0,02	0,02	0,02	0,02	0,02	0,02	0,02
1700000005387040	18-040-021-00330-00001	104014 ALMENDROS-FERRAGNES	S 58	18,08	0,30	0,30	0,30	0,30	0,30	0,30	0,30	0,30	0,30
1700000005387041	18-040-021-00330-00007	104014 ALMENDROS-FERRAGNES	S 58	11,16	0,02	0,02	0,02	0,02	0,02	0,02	0,02	0,02	0,02
1700000005387043	18-040-021-00331-00001	104014 ALMENDROS-FERRAGNES	S 58	30,11	0,16	0,16	0,16	0,16	0,16	0,16	0,16	0,16	0,16
1700000005387044	18-040-021-00330-00008	104014 ALMENDROS-FERRAGNES	S 58	21,79	0,03	0,03	0,03	0,03	0,03	0,03	0,03	0,03	0,03
1700000005387046	18-040-023-00124-00003	104014 ALMENDROS-FERRAGNES	S 58	21,49	2,78	0,55	0,55	0,55	2,78	2,78	2,78	0,55	0,55
1700000005387048	18-040-023-00117-00001	104014 ALMENDROS-FERRAGNES	R 57	3,66	0,48	0,48	0,48	0,48	0,48	0,48	0,48	0,48	0,48
1700000005387049	18-040-023-00118-00001	104014 ALMENDROS-FERRAGNES	R 57	7,28	0,24	0,24	0,24	0,24	0,24	0,24	0,24	0,24	0,24
1700000005387050	18-040-023-00119-00002	104014 ALMENDROS-FERRAGNES	R 57	4,91	0,29	0,29	0,29	0,29	0,29	0,29	0,29	0,29	0,29
1700000005387051	18-040-023-00120-00001	104014 ALMENDROS-FERRAGNES	R 57	6,28	0,40	0,40	0,40	0,40	0,40	0,40	0,40	0,40	0,40
1700000005387052	18-040-023-00121-00001	104014 ALMENDROS-FERRAGNES	R 57	9,02	0,46	0,46	0,46	0,46	0,46	0,46	0,46	0,46	0,46
1700000005387053	18-040-023-00122-00001	104014 ALMENDROS-FERRAGNES	R 57	6,47	0,24	0,24	0,24	0,24	0,26	0,24	0,24	0,24	0,24
1700000005387054	18-040-014-00213-00001	104014 ALMENDROS-FERRAGNES	S 58	1,52	1,39	1,39	1,39	1,39	1,39	1,39	1,39	1,39	1,39
1700000005387055	18-040-021-00333-00002	104014 ALMENDROS-FERRAGNES	S 58	23,70	1,45	1,45	1,45	1,45	1,45	1,43	1,43	1,45	1,43
1700000005387056	18-040-021-00331-00011	104014 ALMENDROS-FERRAGNES	S 58	15,91	0,22	0,22	0,22	0,22	0,22	0,22	0,22	0,22	0,22
1700000005387057	18-040-021-00332-00001	104014 ALMENDROS-FERRAGNES	S 58	2,84	5,86	5,86	5,86	5,86	5,86	5,86	5,86	5,86	5,86
1700000005387058	18-040-021-00334-00005	104014 ALMENDROS-FERRAGNES	R 57	13,60	0,01	0,01	0,01	0,01	0,01	0,01	0,01	0,01	0,01
1700000005387061	18-040-021-00330-00005	104014 ALMENDROS-FERRAGNES	S 58	17,52	0,03	0,03	0,03	0,03	0,03	0,03	0,03	0,03	0,03
1700000005387062	18-040-023-00116-00001	104014 ALMENDROS-FERRAGNES	S 58	5,86	0,54	0,54	0,54	0,54	0,54	0,54	0,54	0,54	0,54
1700000005387064	18-040-021-00339-00002	104014 ALMENDROS-FERRAGNES	S 58	34,21	1,59	1,59	1,59	1,59	1,59	1,59	1,59	1,59	1,59
1700000005387065	18-040-021-00336-00004	104014 ALMENDROS-FERRAGNES	R 57	28,09	0,22	0,22	0,22	0,22	0,22	0,22	0,22	0,22	0,22
1700000005387066	18-040-021-00337-00004	104014 ALMENDROS-FERRAGNES	R 57	34,78	0,25	0,25	0,25	0,25	0,25	0,25	0,25	0,25	0,25
1700000005387067	18-040-021-00336-00002	104024 ALMENDROS-MARCONA	R 57	4,62	0,72	0,72	0,72	0,72	0,72	0,72	0,72	0,72	0,72
1700000005387068	18-040-021-00337-00001	104014 ALMENDROS-FERRAGNES	R 57	7,71	0,24	0,24	0,24	0,24	0,24	0,24	0,24	0,24	0,24
1700000005387069	18-040-021-00338-00001	104014 ALMENDROS-FERRAGNES	R 57	2,25	0,24	0,24	0,24	0,24	0,24	0,24	0,24	0,24	0,24
1700000005387070	18-040-021-00335-00006	104024 ALMENDROS-MARCONA	R 57	6,18	1,63	1,63	1,63	1,63	1,63	1,63	1,63	1,63	1,63
1700000005387071	18-040-021-00333-00005	104014 ALMENDROS-FERRAGNES	S 58	4,69	5,94	5,94	5,94	5,94	5,94	5,94	5,94	5,94	5,94
1700000005387072	18-040-021-00335-00002	104014 ALMENDROS-FERRAGNES	S 58	9,29	15,98	15,98	15,98	15,98	15,98	15,98	15,98	15,98	15,98
1700000005387073	18-040-021-00335-00003	104014 ALMENDROS-FERRAGNES	S 58	29,16	1,65	1,65	1,65	1,65	1,65	1,65	1,65	1,65	1,65
1700000005387074	18-040-021-00333-00013	104014 ALMENDROS-FERRAGNES	S 58	19,47	0,41	0,41	0,41	0,41	0,41	0,41	0,41	0,41	0,41

DATOS AGRICULTURA

(1) Superficie declarada admisible ajustada con la superficie comprometida.
 (2) Factor de penalización valorando el alcance para el tipo de compromiso.
 (3) Solicita agricultura y tiene compromisos vigentes.
 (4) Solicita ganadería y tiene compromisos vigentes.

RESUMEN DE UNIDADES

<u>Cód</u>	<u>GRUPO DE PAGO</u>	<u>Sup. Dec. Admisible (ha)</u>	<u>Sup. Comprometida (ha)</u>	<u>Sup. ajustada compromiso (1) (ha)</u>	<u>% sobredec.</u>	<u>SUP. PROPUESTA (ha)</u>	<u>Importe Declarado</u>	<u>Importe Topado</u>	<u>Importe Propuesto</u>	<u>Importe tras sobredec.</u>
57	FRUTALES REGADÍO	11,12		11,12	0,00	11,12	3.888,22	3.887,93	3.887,93	3.887,93
58	FRUTALES SECANO	40,96		38,73	0,05	38,71	8.374,98	8.374,37	8.369,88	8.369,88
TOTAL		52,08	49,85	49,85		49,83	12.263,20	12.262,30	12.257,81	12.257,81

RESUMEN DE PAGOS

<u>IMPORTE (Euros)</u>				
	<u>PROPUESTO</u>	<u>FEADER (Eje 2)</u>	<u>MAPA</u>	<u>CAGPDS</u>
Propuesto a pagar	12.257,81	9.193,36	1.317,71	1.746,74

APLICACIÓN DE REDUCCIONES Y SANCIONES

<u>Importe Calculado</u>	<u>Importe prereduc.</u>	<u>Admisibilidad y compromisos</u>	<u>Presentación tardía</u>	<u>Omisión declaración</u>	<u>Condicionidad</u>	<u>IMPORTE (Euros)</u>			
						<u>PROPUESTO</u>	<u>FEADER (Eje 2)</u>	<u>MAPA</u>	<u>CAGPDS</u>
12.257,81	12.257,81	0,00	0,00	0,00	0,00	12.257,81	9.193,36	1.317,71	1.746,74
TOTAL						12.257,81	9.193,36	1.317,71	1.746,74



(1) Superficie declarada admisible ajustada con la superficie comprometida.
 (2) Factor de penalización valorando el alcance para el tipo de compromiso.
 (3) Solicita agricultura y tiene compromisos vigentes.
 (4) Solicita ganadería y tiene compromisos vigentes.

<u>APELLIDOS Y NOMBRE / RAZÓN SOCIAL</u>	<u>NIF</u>	<u>EXPEDIENTE</u>	<u>SOLICITA AGRICULT. (3)</u>	<u>SOLICITA GANADER. (4)</u>	<u>ANUALIDAD DE PAGO</u>
SALCEDO OCON ANTONIO	****9164*	1145761	SI	NO	6ª

DATOS MANTENIMIENTO

IMPORTE POR ANUALIDAD

	<u>2015</u>	<u>2016</u>	<u>2017</u>	<u>2018</u>	<u>2019</u>	<u>2020</u>
IMPORTE MÁXIMO SUBVENCIONABLE	8.674,13 €	8.674,13 €	8.674,13 €	13.725,41 €	13.725,41 €	12.712,42 €
IMPORTE MEDIO DE TRANSFERENCIA (€/ha)	151,17 €	151,17 €	151,17 €	161,82 €	161,82 €	161,82 €

RESUMEN DE UNIDADES

<u>Cód</u>	<u>GRUPO DE PAGO</u>	<u>Sup. Dec. Admisible (ha)</u>	<u>Sup. Comprometida (ha)</u>	<u>Sup. ajustada compromiso (1) (ha)</u>	<u>% sobredec.</u>	<u>SUP. PROPUESTA (ha)</u>	<u>Importe Declarado</u>	<u>Importe Topado</u>	<u>Importe Propuesto</u>	<u>Importe tras sobredec.</u>
58	FRUTALES SECANO	13,89		12,21	0,00	12,21	2.640,29	2.649,04	2.640,29	2.640,29
59	HERBÁCEOS	75,45		66,35	0,00	66,35	10.030,13	10.063,38	10.030,13	10.030,13
TOTAL		89,34	78,56	78,56		78,56	12.670,42	12.712,42	12.670,42	12.670,42

APLICACIÓN DE REDUCCIONES Y SANCIONES

<u>AGRICULTURA</u>	<u>Importe Calculado</u>	<u>Importe prereduc.</u>	<u>Admisibilidad y compromisos</u>	<u>Presentación tardía</u>	<u>Omisión declaración</u>	<u>Condicionabilidad</u>	<u>PROPUESTO</u>	<u>IMPORTE (Euros)</u>		
	12.670,42	12.670,42	0,00	0,00	0,00	0,00	12.670,42	<u>FEADER (Eje 2)</u>	<u>MAPA</u>	<u>CAGPDS</u>
TOTAL							12.670,42	9.502,82	1.362,07	1.805,53

RECINTOS PROPUESTOS

<u>REF.</u>	<u>REFERENCIA SIGPAC</u>	<u>CULTIVO DESCRIPCIÓN CULTIVO</u>	<u>S/R G.PAGO</u>	<u>PEND. MEDIA (%)</u>	<u>SUP. DEC. ADMISIBLE (ha)</u>	<u>SUP. COMPROM. (ha)</u>	<u>SUP. AJUSTADA COMPROM. (1) (ha)</u>	<u>SUP. CONV. SIGPAC (ha)</u>	<u>SUP. CERTIF. (ha)</u>	<u>SUP. CAMPO (ha)</u>	<u>SUP. CAMPO DETER. CULT. DECLARADO (ha)</u>	<u>SUP. DEC. REDUCIDA (ha)</u>	<u>SUP. PROPUESTA (ha)</u>
-461965	18-162-004-00086-00006	5000 CEBADA-SIN VARIEDAD	S 59	9,16	6,48	29,15	6,48		6,55			6,48	6,48
1700000005557375	23-044-012-00068-00002	5000 CEBADA-SIN VARIEDAD	S 59	8,24	0,21	0,21	0,21		0,21			0,21	0,21
1700000005557376	23-044-013-00154-00001	5000 CEBADA-SIN VARIEDAD	S 59	24,08	0,09	0,09	0,09		0,14			0,09	0,09
1700000005557377	23-044-013-00155-00002	5000 CEBADA-SIN VARIEDAD	S 59	23,68	0,07	0,07	0,07		0,14			0,07	0,07
1700000005557378	23-044-013-00156-00004	5000 CEBADA-SIN VARIEDAD	S 59	15,86	0,65	0,65	0,65		0,76			0,65	0,65
1700000005557379	23-044-006-00278-00003	5000 CEBADA-SIN VARIEDAD	S 59	7,07	8,07	8,06	8,06		8,13			8,06	8,06
1700000005557380	23-044-012-00065-00001	5000 CEBADA-SIN VARIEDAD	S 59	5,53	1,62	1,62	1,62		1,68			1,62	1,62
1700000005557381	18-181-005-00036-00004	8000 AVENA-SIN VARIEDAD	S 59	20,79	4,62	4,62	4,62		4,67			4,62	4,62
1700000005557382	23-044-006-00273-00001	52000 VEZA-SIN VARIEDAD	S 59	5,22	3,20	3,20	3,20		3,20			3,20	3,20
1700000005557383	18-090-008-00145-00001	104003 ALMENDROS-ANTOÑETA	S 58	12,32	5,03	5,03	5,03		5,12			5,03	5,03
1700000005557384	18-181-002-00045-00001	104090 ALMENDROS-FILIPO CEO	S 58	7,25	4,42	4,42	4,42		4,42			4,42	4,42
1700000005557385	18-181-002-00096-00002	104003 ALMENDROS-ANTOÑETA	S 58	5,08	4,44	4,43	4,43		4,44			4,43	4,43
1700000005648068	18-090-005-00032-00001	5000 CEBADA-SIN VARIEDAD	S 59	6,82	5,85	5,85	5,85		5,90			5,85	5,85
1700000005648071	18-162-004-00086-00006	8000 AVENA-SIN VARIEDAD	S 59	9,16	3,23	29,15	3,23		3,27			3,23	3,23
1700000005648072	18-162-004-00086-00006	50001 GARBANZOS-GARBANZO DE AGRICULTURA ECOLÓGICA	S 59	9,16	12,05	29,15	12,05		12,18			12,05	12,05
1700000005648074	23-044-012-00058-00002	5000 CEBADA-SIN VARIEDAD	S 59	6,57	5,65	20,85	5,65		5,65			5,65	5,65
1700000005648075	18-162-004-00086-00006	5000 CEBADA-SIN VARIEDAD	S 59	9,16	7,13	29,15	7,13		7,21			7,13	7,13
1700000005648076	23-044-012-00058-00002	52000 VEZA-SIN VARIEDAD	S 59	6,57	15,04	20,85	15,04		15,04			15,04	15,04
1700000005648077	18-162-005-00017-00002	52000 VEZA-SIN VARIEDAD	R 59	11,90	0,46	0,44	0,44		0,46			0,44	0,44
1700000005648085	18-162-004-00141-00004	8000 AVENA-SIN VARIEDAD	S 59	23,26	1,03	1,08	1,03		1,08			1,03	1,03

DATOS AGRICULTURA

RESUMEN DE UNIDADES

<u>Cód</u>	<u>GRUPO DE PAGO</u>	<u>Sup. Dec. Admisible (ha)</u>	<u>Sup. Comprometida (ha)</u>	<u>Sup. ajustada compromiso (1) (ha)</u>	<u>% sobredec.</u>	<u>SUP. PROPUESTA (ha)</u>	<u>Importe Declarado</u>	<u>Importe Topado</u>	<u>Importe Propuesto</u>	<u>Importe tras sobredec.</u>
58	FRUTALES SECANO	13,89		12,21	0,00	12,21	2.640,29	2.649,04	2.640,29	2.640,29
59	HERBÁCEOS	75,45		66,35	0,00	66,35	10.030,13	10.063,38	10.030,13	10.030,13
TOTAL		89,34	78,56	78,56		78,56	12.670,42	12.712,42	12.670,42	12.670,42

RESUMEN DE PAGOS

<u>IMPORTE (Euros)</u>			
<u>PROPUESTO</u>	<u>FEADER (Eje 2)</u>	<u>MAPA</u>	<u>CAGPDS</u>
Propuesto a pagar 12.670,42	9.502,82	1.362,07	1.805,53

APLICACIÓN DE REDUCCIONES Y SANCIONES

<u>AGRICULTURA</u>	<u>Importe Calculado</u>	<u>Importe prereduc.</u>	<u>Admisibilidad y compromisos</u>	<u>Presentación tardía</u>	<u>Omisión declaración</u>	<u>Condicionabilidad</u>	<u>PROPUESTO</u>	<u>IMPORTE (Euros)</u>		
	12.670,42	12.670,42	0,00	0,00	0,00	0,00	12.670,42	<u>FEADER (Eje 2)</u>	<u>MAPA</u>	<u>CAGPDS</u>
TOTAL							12.670,42	9.502,82	1.362,07	1.805,53

(1) Superficie declarada admisible ajustada con la superficie comprometida.
 (2) Factor de penalización valorando el alcance para el tipo de compromiso.
 (3) Solicita agricultura y tiene compromisos vigentes.
 (4) Solicita ganadería y tiene compromisos vigentes.



APELLIDOS Y NOMBRE / RAZÓN SOCIAL	NIF	EXPEDIENTE	SOLICITA AGRICULT. (3)	SOLICITA GANADER. (4)	ANUALIDAD DE PAGO
SALINAS HURTADO MARIA ROSARIO	****0887*	1208010	SI	NO	6ª

DATOS MANTENIMIENTO

IMPORTE POR ANUALIDAD

	2015	2016	2017	2018	2019	2020
IMPORTE MÁXIMO SUBVENCIONABLE	9.151,16 €	9.151,16 €	9.116,14 €	9.116,14 €	8.175,50 €	8.175,50 €
IMPORTE MEDIO DE TRANSFERENCIA (€/ha)	250,17 €	250,17 €	250,17 €	250,17 €	250,17 €	250,17 €

RESUMEN DE UNIDADES

Cód	GRUPO DE PAGO	Sup. Dec. Admisible (ha)	Sup. Comprometida (ha)	Sup. ajustada compromiso (1) (ha)	% sobredec.	SUP. PROPUESTA (ha)	Importe Declarado	Importe Topado	Importe Propuesto	Importe tras sobredec.
57	FRUTALES REGADÍO	13,71		13,63	0,00	13,63	4.765,87	4.385,18	4.385,18	4.385,18
58	FRUTALES SECANO	19,05		19,05	0,00	19,05	4.119,37	3.790,32	3.790,32	3.790,32
TOTAL		32,76	32,68	32,68		32,68	8.885,24	8.175,50	8.175,50	8.175,50

APLICACIÓN DE REDUCCIONES Y SANCIONES

	Importe Calculado	Importe prerreduc.	Admisibilidad y compromisos	Presentación tardía	Omisión declaración	Condicionabilidad	PROPUESTO	IMPORTE (Euros)		
								FEADER (Eje 2)	MAPA	CAGPDS
AGRICULTURA	8.175,50	8.175,50	0,00	0,00	0,00	0,00	8.175,50	6.131,63	878,87	1.165,00
TOTAL							8.175,50	6.131,63	878,87	1.165,00

RECINTOS PROPUESTOS

REF.	REFERENCIA SIGPAC	CULTIVO DESCRIPCIÓN CULTIVO	S/R G.PAGO	PEND. MEDIA (%)	SUP. DEC. ADMISIBLE (ha)	SUP. COMPROM. (ha)	SUP. AJUSTADA COMPROM. (1) (ha)	SUP. CONV. SIGPAC (ha)	SUP. CERTIF. (ha)	SUP. CAMPO (ha)	SUP. CAMPO DETER. CULT. DECLARADO (ha)	SUP. DEC. REDUCIDA (ha)	SUP. PROPUESTA (ha)
-748300	18-011-013-00399-00001	104020 ALMENDROS-GUARA	R 57	19,51	0,08	0,23	0,05	0,15	0,05			0,05	0,05
1700000006922501	18-071-508-00026-00001	124022 PISTACHO-KERMAN	R 57	1,89	1,80	1,80	1,80		1,80			1,80	1,80
1700000006922504	18-011-001-00020-00001	104024 ALMENDROS-MARCONA	R 57	1,77	4,87	4,87	4,87		4,87			4,87	4,87
1700000006922505	18-071-009-00089-00001	104024 ALMENDROS-MARCONA	S 58	16,70	0,47	0,47	0,47		0,47			0,47	0,47
1700000006922506	18-011-013-00399-00001	104020 ALMENDROS-GUARA	R 57	19,51	0,15	0,23	0,10	0,15	0,10			0,10	0,10
1700000006922507	18-011-013-00203-00001	104013 ALMENDROS-FERRADUEL	R 57	11,89	0,31	0,31	0,31		0,31			0,31	0,31
1700000006922508	18-071-506-00153-00001	104022 ALMENDROS-LARGUETA	R 57	3,40	0,84	0,84	0,84		0,84			0,84	0,84
1700000006922509	18-071-506-00137-00001	104022 ALMENDROS-LARGUETA	R 57	3,25	1,20	1,20	1,20		1,20			1,20	1,20
1700000006922510	18-071-506-00015-00001	104023 ALMENDROS-LAURANNE	S 58	9,69	1,53	1,53	1,53		1,53			1,53	1,53
1700000006922511	18-071-506-00016-00002	104024 ALMENDROS-MARCONA	S 58	8,34	2,05	2,05	2,05		2,05			2,05	2,05
1700000006922513	18-011-008-00127-00001	104024 ALMENDROS-MARCONA	R 57	3,23	0,36	0,36	0,36		0,36			0,36	0,36
1700000006922514	18-011-008-00198-00001	104024 ALMENDROS-MARCONA	R 57	2,64	0,28	0,28	0,28		0,28			0,28	0,28
1700000006922515	18-071-511-00014-00001	104023 ALMENDROS-LAURANNE	R 57	4,33	0,60	0,60	0,60		0,60			0,60	0,60
1700000006922516	18-071-507-05011-00001	104020 ALMENDROS-GUARA	S 58	4,22	1,04	1,04	1,04		1,04			1,04	1,04
1700000006922517	18-071-507-00070-00002	104022 ALMENDROS-LARGUETA	S 58	3,86	1,85	1,85	1,85		1,85			1,85	1,85
1700000006922518	18-071-507-00034-00002	104023 ALMENDROS-LAURANNE	S 58	3,04	3,88	3,88	3,88		3,88			3,88	3,88
1700000006922519	18-071-511-00215-00001	104023 ALMENDROS-LAURANNE	R 57	8,90	0,20	0,20	0,20		0,20			0,20	0,20
1700000006922520	18-071-503-00072-00001	104020 ALMENDROS-GUARA	S 58	2,45	5,95	5,95	5,95		5,95			5,95	5,95
1700000006922521	18-011-010-00199-00001	104024 ALMENDROS-MARCONA	R 57	5,14	0,74	0,74	0,74		0,74			0,74	0,74
1700000006922523	18-011-012-00360-00001	104022 ALMENDROS-LARGUETA	R 57	16,75	0,08	0,08	0,08		0,08			0,08	0,08
1700000006922524	18-011-009-00144-00001	104020 ALMENDROS-GUARA	R 57	3,19	0,21	0,21	0,21		0,21			0,21	0,21
1700000006922526	18-011-007-00058-00001	104013 ALMENDROS-FERRADUEL	S 58	1,90	0,79	0,79	0,79		0,79			0,79	0,79
1700000006922527	18-011-007-00099-00001	104013 ALMENDROS-FERRADUEL	S 58	0,52	1,49	1,49	1,49		1,49			1,49	1,49
1700000006922528	18-011-008-00115-00001	104020 ALMENDROS-GUARA	R 57	3,64	0,42	0,42	0,42		0,42			0,42	0,42
1700000006922529	18-011-008-00118-00001	104020 ALMENDROS-GUARA	R 57	3,17	0,45	0,45	0,45		0,45			0,45	0,45
1700000006922530	18-011-008-00555-00001	104024 ALMENDROS-MARCONA	R 57	2,90	0,75	0,75	0,75		0,75			0,75	0,75
1700000006922531	18-011-009-00143-00001	104023 ALMENDROS-LAURANNE	R 57	2,39	0,16	0,16	0,16		0,16			0,16	0,16
1700000006922532	18-011-010-00108-00001	104022 ALMENDROS-LARGUETA	R 57	8,29	0,08	0,08	0,08		0,08			0,08	0,08
1700000006922533	18-011-010-00111-00001	104023 ALMENDROS-LAURANNE	R 57	7,39	0,13	0,13	0,13		0,13			0,13	0,13

DATOS AGRICULTURA

RESUMEN DE UNIDADES

Cód	GRUPO DE PAGO	Sup. Dec. Admisible (ha)	Sup. Comprometida (ha)	Sup. ajustada compromiso (1) (ha)	% sobredec.	SUP. PROPUESTA (ha)	Importe Declarado	Importe Topado	Importe Propuesto	Importe tras sobredec.
57	FRUTALES REGADÍO	13,71		13,63	0,00	13,63	4.765,87	4.385,18	4.385,18	4.385,18
58	FRUTALES SECANO	19,05		19,05	0,00	19,05	4.119,37	3.790,32	3.790,32	3.790,32
TOTAL		32,76	32,68	32,68		32,68	8.885,24	8.175,50	8.175,50	8.175,50

(1) Superficie declarada admisible ajustada con la superficie comprometida.
 (2) Factor de penalización valorando el alcance para el tipo de compromiso.
 (3) Solicita agricultura y tiene compromisos vigentes.
 (4) Solicita ganadería y tiene compromisos vigentes.

RESUMEN DE PAGOS

	IMPORTE (Euros)			
	<u>PROPUESTO</u>	<u>FEADER (Eje 2)</u>	<u>MAPA</u>	<u>CAGPDS</u>
Propuesto a pagar	8.175,50	6.131,63	878,87	1.165,00

APLICACIÓN DE REDUCCIONES Y SANCIONES

						IMPORTE (Euros)				
<u>Importe Calculado</u>	<u>Importe prerreduc.</u>	<u>Admisibilidad y compromisos</u>	<u>Presentación tardía</u>	<u>Omisión declaración</u>	<u>Condicionabilidad</u>	<u>PROPUESTO</u>	<u>FEADER (Eje 2)</u>	<u>MAPA</u>	<u>CAGPDS</u>	
8.175,50	8.175,50	0,00	0,00	0,00	0,00	8.175,50	6.131,63	878,87	1.165,00	
TOTAL						8.175,50	6.131,63	878,87	1.165,00	

INCIDENCIAS

INCIDENCIA DESCRIPCIÓN

- 85031 Solicita recinto que no está comprometido para la operación.
 Ref:1700000006922525 Recinto:18-011-009-00145-001 Cultivo:104023 ALMENDROS-LAURANNE Regadio
 Ref:1700000006922512 Recinto:18-071-512-00151-002 Cultivo:104023 ALMENDROS-LAURANNE Regadio



(1) Superficie declarada admisible ajustada con la superficie comprometida.
 (2) Factor de penalización valorando el alcance para el tipo de compromiso.
 (3) Solicita agricultura y tiene compromisos vigentes.
 (4) Solicita ganadería y tiene compromisos vigentes.

<u>APELLIDOS Y NOMBRE / RAZÓN SOCIAL</u>	<u>NIF</u>	<u>EXPEDIENTE</u>	<u>SOLICITA AGRICULT. (3)</u>	<u>SOLICITA GANADER. (4)</u>	<u>ANUALIDAD DE PAGO</u>
SALMERON BURGOS ASUNCION	****2857*	1000026	SI	NO	6ª

DATOS MANTENIMIENTO

IMPORTE POR ANUALIDAD

	<u>2015</u>	<u>2016</u>	<u>2017</u>	<u>2018</u>	<u>2019</u>	<u>2020</u>
IMPORTE MÁXIMO SUBVENCIONABLE	2.826,26 €	2.826,26 €	2.826,26 €	2.826,26 €	2.826,26 €	2.826,26 €
IMPORTE MEDIO DE TRANSFERENCIA (€/ha)	216,24 €	216,24 €	216,24 €	216,24 €	216,24 €	216,24 €

RESUMEN DE UNIDADES

<u>Cód</u>	<u>GRUPO DE PAGO</u>	<u>Sup. Dec. Admisible (ha)</u>	<u>Sup. Comprometida (ha)</u>	<u>Sup. ajustada compromiso (1) (ha)</u>	<u>% sobredec.</u>	<u>SUP. PROPUESTA (ha)</u>	<u>Importe Declarado</u>	<u>Importe Topado</u>	<u>Importe Propuesto</u>	<u>Importe tras sobredec.</u>
58	FRUTALES SECANO	13,07		13,07	0,00	13,07	2.826,26	2.826,26	2.826,26	2.826,26
	TOTAL	13,07	13,07	13,07		13,07	2.826,26	2.826,26	2.826,26	2.826,26

APLICACIÓN DE REDUCCIONES Y SANCIONES

	<u>Importe Calculado</u>	<u>Importe prereduc.</u>	<u>Admisibilidad y compromisos</u>	<u>Presentación tardía</u>	<u>Omisión declaración</u>	<u>Condicionabilidad</u>	<u>PROPUESTO</u>	<u>IMPORTE (Euros)</u>		
								<u>FEADER (Eje 2)</u>	<u>MAPA</u>	<u>CAGPDS</u>
AGRICULTURA	2.826,26	2.826,26	0,00	0,00	0,00	0,00	2.826,26	2.119,70	303,82	402,74
TOTAL							2.826,26	2.119,70	303,82	402,74

RECINTOS PROPUESTOS

<u>REF.</u>	<u>REFERENCIA SIGPAC</u>	<u>CULTIVO DESCRIPCIÓN CULTIVO</u>	<u>S/R G.PAGO</u>	<u>PEND. MEDIA (%)</u>	<u>SUP. DEC. ADMISIBLE (ha)</u>	<u>SUP. COMPROM. (ha)</u>	<u>SUP. AJUSTADA COMPROM. (1) (ha)</u>	<u>SUP. CONV. SIGPAC (ha)</u>	<u>SUP. CERTIF. (ha)</u>	<u>SUP. CAMPO (ha)</u>	<u>SUP. CAMPO DECLARADO (ha)</u>	<u>SUP. DEC. REDUCIDA (ha)</u>	<u>SUP. PROPUESTA (ha)</u>
1700000005697280	18-024-033-00011-00001	104020 ALMENDROS-GUARA	S 58	3,51	4,42	4,42	4,42	4,42	4,42			4,42	4,42
1700000005697281	18-024-033-00011-00004	104020 ALMENDROS-GUARA	S 58	4,16	0,41	0,41	0,41	0,41	0,41			0,41	0,41
1700000005697282	18-024-033-00012-00002	104020 ALMENDROS-GUARA	S 58	3,78	1,31	1,31	1,31	1,31	1,31			1,31	1,31
1700000005697283	18-024-033-00012-00003	104020 ALMENDROS-GUARA	S 58	3,57	2,08	2,08	2,08	2,08	2,08			2,08	2,08
1700000005697284	18-024-033-00125-00001	104014 ALMENDROS-FERRAGNES	S 58	5,10	1,02	1,02	1,02	1,02	1,02			1,02	1,02
1700000005697285	18-024-033-00126-00001	104014 ALMENDROS-FERRAGNES	S 58	4,76	1,04	1,04	1,04	1,04	1,04			1,04	1,04
1700000005697286	18-024-033-00114-00003	104014 ALMENDROS-FERRAGNES	S 58	4,06	1,10	1,10	1,10	1,10	1,10			1,10	1,10
1700000005697287	18-024-033-00128-00006	104014 ALMENDROS-FERRAGNES	S 58	3,26	0,17	0,17	0,17	0,17	0,17			0,17	0,17
1700000005697288	18-024-033-00128-00001	104014 ALMENDROS-FERRAGNES	S 58	3,80	1,52	1,52	1,52	1,52	1,52			1,52	1,52

DATOS AGRICULTURA

RESUMEN DE UNIDADES

<u>Cód</u>	<u>GRUPO DE PAGO</u>	<u>Sup. Dec. Admisible (ha)</u>	<u>Sup. Comprometida (ha)</u>	<u>Sup. ajustada compromiso (1) (ha)</u>	<u>% sobredec.</u>	<u>SUP. PROPUESTA (ha)</u>	<u>Importe Declarado</u>	<u>Importe Topado</u>	<u>Importe Propuesto</u>	<u>Importe tras sobredec.</u>
58	FRUTALES SECANO	13,07		13,07	0,00	13,07	2.826,26	2.826,26	2.826,26	2.826,26
	TOTAL	13,07	13,07	13,07		13,07	2.826,26	2.826,26	2.826,26	2.826,26

RESUMEN DE PAGOS

<u>IMPORTE (Euros)</u>				
	<u>PROPUESTO</u>	<u>FEADER (Eje 2)</u>	<u>MAPA</u>	<u>CAGPDS</u>
Propuesto a pagar	2.826,26	2.119,70	303,82	402,74

APLICACIÓN DE REDUCCIONES Y SANCIONES

<u>Importe Calculado</u>	<u>Importe prereduc.</u>	<u>Admisibilidad y compromisos</u>	<u>Presentación tardía</u>	<u>Omisión declaración</u>	<u>Condicionabilidad</u>	<u>PROPUESTO</u>	<u>IMPORTE (Euros)</u>		
							<u>FEADER (Eje 2)</u>	<u>MAPA</u>	<u>CAGPDS</u>
2.826,26	2.826,26	0,00	0,00	0,00	0,00	2.826,26	2.119,70	303,82	402,74
TOTAL						2.826,26	2.119,70	303,82	402,74



(1) Superficie declarada admisible ajustada con la superficie comprometida.
 (2) Factor de penalización valorando el alcance para el tipo de compromiso.
 (3) Solicita agricultura y tiene compromisos vigentes.
 (4) Solicita ganadería y tiene compromisos vigentes.

<u>APELLIDOS Y NOMBRE / RAZÓN SOCIAL</u>	<u>NIF</u>	<u>EXPEDIENTE</u>	<u>SOLICITA AGRICULT. (3)</u>	<u>SOLICITA GANADER. (4)</u>	<u>ANUALIDAD DE PAGO</u>
SALMERON CARO REMEDIOS	****8655*	1109764	SI	NO	6ª

DATOS MANTENIMIENTO

IMPORTE POR ANUALIDAD

	<u>2015</u>	<u>2016</u>	<u>2017</u>	<u>2018</u>	<u>2019</u>	<u>2020</u>
IMPORTE MÁXIMO SUBVENCIONABLE	11.333,83 €	11.333,83 €	11.333,83 €	11.315,18 €	11.266,68 €	11.266,68 €
IMPORTE MEDIO DE TRANSFERENCIA (€/ha)	186,53 €	186,53 €	186,53 €	186,53 €	186,53 €	186,53 €

RESUMEN DE UNIDADES

<u>Cód</u>	<u>GRUPO DE PAGO</u>	<u>Sup. Dec. Admisible (ha)</u>	<u>Sup. Comprometida (ha)</u>	<u>Sup. ajustada compromiso (1) (ha)</u>	<u>% sobredec.</u>	<u>SUP. PROPUESTA (ha)</u>	<u>Importe Declarado</u>	<u>Importe Topado</u>	<u>Importe Propuesto</u>	<u>Importe tras sobredec.</u>
57	FRUTALES REGADÍO	14,01		13,95	0,00	13,95	4.877,76	4.718,70	4.718,70	4.718,70
58	FRUTALES SECANO	24,39		24,29	0,00	24,29	5.252,47	5.081,19	5.081,19	5.081,19
59	HERBÁCEOS	10,07		10,03	0,00	10,03	1.516,24	1.466,80	1.466,80	1.466,80
64	HERBÁCEOS NO ELEGIBLES	12,19		12,13	0,00	12,13	0,00	0,01-	0,01-	0,01-
TOTAL		60,66	60,40	60,40		60,40	11.646,47	11.266,68	11.266,68	11.266,68

APLICACIÓN DE REDUCCIONES Y SANCIONES

	<u>Importe Calculado</u>	<u>Importe prerreduc.</u>	<u>Admisibilidad y compromisos</u>	<u>Presentación tardía</u>	<u>Omisión declaración</u>	<u>Condicionidad</u>	<u>PROPUESTO</u>	<u>IMPORTE (Euros)</u>		
								<u>FEADER (Eje 2)</u>	<u>MAPA</u>	<u>CAGPDS</u>
AGRICULTURA	11.266,68	11.266,68	0,00	0,00	0,00	0,00	11.266,68	8.450,01	1.211,17	1.605,50
TOTAL							11.266,68	8.450,01	1.211,17	1.605,50



(1) Superficie declarada admisible ajustada con la superficie comprometida.
 (2) Factor de penalización valorando el alcance para el tipo de compromiso.
 (3) Solicita agricultura y tiene compromisos vigentes.
 (4) Solicita ganadería y tiene compromisos vigentes.

RECINTOS PROPUESTOS

REF.	REFERENCIA SIGPAC	CULTIVO DESCRIPCIÓN CULTIVO	S/R	G. PAGO	PEND. MEDIA (%)	SUP. ADMISIBLE (ha)	SUP. COMPROM. (ha)	SUP. AJUSTADA COMPR.(1) (ha)	SUP. CONV. SIGPAC (ha)	SUP. CERTIE. (ha)	SUP. CAMPO (ha)	SUP. CAMPO DECLARADO (ha)	SUP. DEC. REDUCIDA (ha)	SUP. PROPUESTA (ha)
170000002982938	18-076-004-00124-00001	5000 CEBADA-SIN VARIEDAD	R	59	0,84	1,30	1,30	1,30		1,30			1,30	1,30
170000002982939	18-076-004-00137-00001	5000 CEBADA-SIN VARIEDAD	R	59	0,84	2,89	2,89	2,89		2,89			2,89	2,89
170000002982940	18-076-004-00143-00001	5000 CEBADA-SIN VARIEDAD	R	59	0,83	3,02	3,02	3,02		3,02			3,02	3,02
170000002982941	18-076-004-00145-00001	5000 CEBADA-SIN VARIEDAD	R	59	0,77	1,61	1,61	1,61		1,61			1,61	1,61
170000002982942	18-076-006-00022-00001	5000 CEBADA-SIN VARIEDAD	S	59	3,15	1,25	1,25	1,25		1,25			1,25	1,25
170000002982943	18-116-502-00083-00001	104020 ALMENDROS-GUARA	S	58	3,39	1,05	1,05	1,05		1,05			1,05	1,05
170000002982944	18-116-502-00084-00001	104020 ALMENDROS-GUARA	S	58	3,74	2,32	2,32	2,32		2,32			2,32	2,32
170000002982945	18-076-003-00096-00001	20901 BARBECHO TRADICIONAL-SIN CUBIERTA VEGETAL	R	64	1,06	1,74	1,74	1,74		1,74			1,74	1,74
170000002982946	18-076-004-00064-00001	20901 BARBECHO TRADICIONAL-SIN CUBIERTA VEGETAL	R	64	0,92	0,65	0,65	0,65		0,65			0,65	0,65
170000002982947	18-076-004-00068-00001	20901 BARBECHO TRADICIONAL-SIN CUBIERTA VEGETAL	R	64	1,08	2,04	2,04	2,04		2,04			2,04	2,04
170000002982948	18-076-005-00063-00002	20901 BARBECHO TRADICIONAL-SIN CUBIERTA VEGETAL	R	64	0,69	2,41	2,41	2,41		2,41			2,41	2,41
170000002982949	18-076-005-00068-00001	20901 BARBECHO TRADICIONAL-SIN CUBIERTA VEGETAL	R	64	0,78	1,39	1,39	1,39		1,39			1,39	1,39
170000002982950	18-076-006-00046-00001	20901 BARBECHO TRADICIONAL-SIN CUBIERTA VEGETAL	S	64	3,22	2,76	2,76	2,76		2,76			2,76	2,76
170000002982951	18-076-006-00081-00001	20901 BARBECHO TRADICIONAL-SIN CUBIERTA VEGETAL	S	64	3,33	1,20	1,20	1,20		1,20			1,20	1,20
170000002982953	18-076-001-00032-00001	104020 ALMENDROS-GUARA	S	58	3,41	1,49	1,49	1,49		1,49			1,49	1,49
170000002982955	18-076-001-00040-00001	104020 ALMENDROS-GUARA	S	58	3,28	1,15	1,15	1,15		1,15			1,15	1,15
170000002982956	18-076-001-00041-00001	104020 ALMENDROS-GUARA	S	58	2,70	0,98	0,98	0,98		0,98			0,98	0,98
170000002982957	18-076-001-00042-00001	104020 ALMENDROS-GUARA	S	58	2,91	1,84	1,84	1,84		1,84			1,84	1,84
170000002982958	18-076-001-00089-00001	104020 ALMENDROS-GUARA	S	58	3,02	4,90	4,90	4,90		4,90			4,90	4,90
170000002982959	18-076-001-09020-00004	104020 ALMENDROS-GUARA	S	58	3,54	0,09	0,09	0,09		0,09			0,09	0,09
170000002982960	18-076-001-09020-00005	104020 ALMENDROS-GUARA	S	58	3,72	0,05	0,05	0,05		0,05			0,05	0,05
170000002982961	18-076-001-00046-00001	104020 ALMENDROS-GUARA	S	58	3,49	2,15	2,15	2,15		2,15			2,15	2,15
170000002982962	18-076-001-00099-00001	104020 ALMENDROS-GUARA	S	58	2,98	0,74	0,74	0,74		0,74			0,74	0,74
170000002982963	18-076-001-00100-00001	104020 ALMENDROS-GUARA	S	58	3,02	0,32	0,32	0,32		0,32			0,32	0,32
170000002982964	18-076-003-00010-00001	104020 ALMENDROS-GUARA	R	57	1,81	1,25	1,25	1,25		1,25			1,25	1,25
170000002982965	18-076-003-00129-00001	104022 ALMENDROS-LARGUETA	R	57	2,76	0,73	0,73	0,73		0,73			0,73	0,73
170000002982966	18-076-002-00021-00001	104020 ALMENDROS-GUARA	R	57	1,51	1,84	1,84	1,84		1,84			1,84	1,84
170000002982967	18-076-003-00054-00001	104020 ALMENDROS-GUARA	R	57	1,53	1,00	1,00	1,00		1,00			1,00	1,00
170000002982968	18-076-004-00027-00001	104020 ALMENDROS-GUARA	R	57	1,20	1,78	1,78	1,78		1,78			1,78	1,78
170000002982969	18-076-004-00157-00001	104020 ALMENDROS-GUARA	R	57	1,24	0,77	0,77	0,77		0,77			0,77	0,77
170000002982970	18-076-004-00026-00001	104020 ALMENDROS-GUARA	R	57	1,36	0,61	0,61	0,61		0,61			0,61	0,61
170000002982971	18-076-004-00097-00001	104020 ALMENDROS-GUARA	S	58	1,86	1,31	1,31	1,31		1,31			1,31	1,31
170000002982972	18-076-004-00098-00002	104020 ALMENDROS-GUARA	S	58	2,45	0,03	0,03	0,03		0,03			0,03	0,03
170000002982973	18-076-004-09001-00002	104020 ALMENDROS-GUARA	S	58	2,36	0,02	0,02	0,02		0,02			0,02	0,02
170000002982978	18-076-008-00023-00001	104020 ALMENDROS-GUARA	R	57	8,68	0,29	0,29	0,29		0,29			0,29	0,29
170000002982979	18-076-008-00299-00001	104022 ALMENDROS-LARGUETA	R	57	3,94	0,09	0,09	0,09		0,09			0,09	0,09
170000002982980	18-076-008-00300-00001	104022 ALMENDROS-LARGUETA	R	57	4,61	0,10	0,10	0,10		0,10			0,10	0,10
170000002982982	18-076-008-00349-00001	104014 ALMENDROS-FERRAGNES	R	57	4,19	0,15	0,15	0,15		0,15			0,15	0,15
170000002982983	18-076-008-00351-00001	104022 ALMENDROS-LARGUETA	R	57	4,32	0,23	0,23	0,23		0,23			0,23	0,23
170000002982984	18-076-008-00353-00001	104020 ALMENDROS-GUARA	R	57	2,71	0,08	0,08	0,08		0,08			0,08	0,08
170000002982985	18-076-008-00354-00001	104022 ALMENDROS-LARGUETA	R	57	3,02	0,12	0,12	0,12		0,12			0,12	0,12
170000002982986	18-076-008-00355-00001	104022 ALMENDROS-LARGUETA	R	57	3,16	0,11	0,11	0,11		0,11			0,11	0,11
170000002982988	18-076-008-00596-00001	104022 ALMENDROS-LARGUETA	R	57	8,31	0,26	0,26	0,26		0,26			0,26	0,26
170000002982989	18-076-008-00601-00001	104022 ALMENDROS-LARGUETA	R	57	3,27	0,11	0,11	0,11		0,11			0,11	0,11
170000002982990	18-076-008-00602-00001	104022 ALMENDROS-LARGUETA	R	57	5,63	0,05	0,05	0,05		0,05			0,05	0,05
170000002982991	18-076-008-00626-00001	104020 ALMENDROS-GUARA	R	57	2,97	0,25	0,25	0,25		0,25			0,25	0,25
170000002982994	18-076-008-00525-00001	104022 ALMENDROS-LARGUETA	R	57	3,83	0,09	0,09	0,09		0,09			0,09	0,09
170000002982996	18-076-008-00769-00001	104020 ALMENDROS-GUARA	R	57	10,36	0,30	0,30	0,30		0,30			0,30	0,30
170000002982997	18-076-009-00039-00001	104020 ALMENDROS-GUARA	S	58	16,04	0,99	0,99	0,99		0,99			0,99	0,99
170000002982998	18-076-009-00058-00001	104020 ALMENDROS-GUARA	S	58	12,77	0,77	0,77	0,77		0,77			0,77	0,77
170000002982999	18-076-009-00067-00001	104020 ALMENDROS-GUARA	S	58	10,50	1,36	1,36	1,36		1,36			1,36	1,36
170000002983000	18-076-008-00646-00001	104020 ALMENDROS-GUARA	R	57	5,33	0,13	0,13	0,13		0,13			0,13	0,13
170000002983001	18-076-008-00651-00001	104020 ALMENDROS-GUARA	R	57	4,68	0,14	0,14	0,14		0,14			0,14	0,14
170000002983002	18-076-008-00705-00001	104020 ALMENDROS-GUARA	R	57	3,52	0,26	0,26	0,26		0,26			0,26	0,26
170000002983003	18-076-008-00751-00001	104020 ALMENDROS-GUARA	S	58	5,97	0,09	0,09	0,09		0,09			0,09	0,09
170000002983004	18-076-010-00053-00001	104022 ALMENDROS-LARGUETA	R	57	6,41	0,10	0,10	0,10		0,10			0,10	0,10
170000002983005	18-076-010-00033-00001	104022 ALMENDROS-LARGUETA	R	57	6,40	0,19	0,19	0,19		0,19			0,19	0,19
170000002983006	18-076-010-00216-00001	104022 ALMENDROS-LARGUETA	S	58	12,28	0,09	0,09	0,09		0,09			0,09	0,09
170000002983007	18-076-010-00215-00001	104022 ALMENDROS-LARGUETA	R	57	10,29	0,06	0,06	0,06		0,06			0,06	0,06
170000002983008	18-076-008-00357-00001	104014 ALMENDROS-FERRAGNES	R	57	9,03	0,11	0,11	0,11		0,11			0,11	0,11
170000002983009	18-076-008-00358-00001	104014 ALMENDROS-FERRAGNES	R	57	3,56	0,26	0,26	0,26		0,26			0,26	0,26
170000002983010	18-076-010-00024-00002	104022 ALMENDROS-LARGUETA	R	57	5,72	0,14	0,14	0,14		0,14			0,14	0,14
170000002983011	18-076-010-00047-00001	104022 ALMENDROS-LARGUETA	R	57	5,63	0,24	0,24	0,24		0,24			0,24	0,24
170000002983012	18-076-010-00048-00002	104022 ALMENDROS-LARGUETA	R	57	6,39	0,07	0,07	0,07		0,07			0,07	0,07
170000002983013	18-076-008-00380-00003	104022 ALMENDROS-LARGUETA	R	57	3,44	0,13	0,13	0,13		0,13			0,13	0,13
170000002983014	18-076-008-00381-00001	104022 ALMENDROS-LARGUETA	R	57	4,03	0,12	0,12	0,12		0,12			0,12	0,12
170000002983015	18-076-009-00086-00001	104020 ALMENDROS-GUARA	S	58	5,95	0,54	0,54	0,54		0,54			0,54	0,54
170000002983016	18-076-008-00362-00001	104020 ALMENDROS-GUARA	R	57	4,27	0,12	0,12	0,12		0,12			0,12	0,12
170000002983017	18-076-008-00434-00001	104022 ALMENDROS-LARGUETA	R	57	3,90	0,14	0,14	0,14		0,14			0,14	0,14
170000002983018	18-076-008-00401-00001	104022 ALMENDROS-LARGUETA	R	57	3,20	0,05	0,05	0,05		0,05			0,05	0,05

(1) Superficie declarada admisible ajustada con la superficie comprometida.
(2) Factor de penalización valorando el alcance para el tipo de compromiso.
(3) Solicita agricultura y tiene compromisos vigentes.
(4) Solicita ganadería y tiene compromisos vigentes.

RECINTOS PROPUESTOS

REF.	REFERENCIA SIGPAC	CULTIVO	DESCRIPCIÓN CULTIVO	S/R	G.PAGO	PEND. MEDIA (%)	SUP. DEC. ADMISIBLE (ha)	SUP. COMPROM. (ha)	SUP. AJUSTADA COMPR.(1) (ha)	SUP. CONY. SIGPAC (ha)	SUP. CERTIF. (ha)	SUP. CAMPO (ha)	SUP. CAMPO DETER. CULT. DECLARADO (ha)	SUP. DEC. REDUCIDA (ha)	SUP. PROPUESTA (ha)
1700000002983019	18-076-008-00402-00001	104022	ALMENDROS-LARGUETA	R	57	3,57	0,06	0,06	0,06		0,06			0,06	0,06
1700000002983020	18-076-002-00024-00001	104020	ALMENDROS-GUARA	S	58	2,94	1,10	1,10	1,10		1,10			1,10	1,10
1700000002983021	18-076-002-00025-00001	104020	ALMENDROS-GUARA	S	58	3,38	1,01	1,01	1,01		1,01			1,01	1,01
1700000002983022	18-076-008-00388-00001	104022	ALMENDROS-LARGUETA	R	57	4,12	0,22	0,22	0,22		0,22			0,22	0,22
1700000002983023	18-076-010-00217-00001	104022	ALMENDROS-LARGUETA	R	57	13,62	0,09	0,09	0,09		0,09			0,09	0,09
1700000002983024	18-076-010-00226-00001	104022	ALMENDROS-LARGUETA	R	57	8,83	0,26	0,26	0,26		0,26			0,26	0,26
1700000002983025	18-076-010-00227-00001	104022	ALMENDROS-LARGUETA	R	57	14,71	0,32	0,32	0,32		0,32			0,32	0,32
1700000002983026	18-076-008-00511-00001	104022	ALMENDROS-LARGUETA	R	57	5,77	0,16	0,16	0,16		0,16			0,16	0,16
1700000002983027	18-076-008-00503-00001	104022	ALMENDROS-LARGUETA	R	57	5,71	0,09	0,09	0,09		0,09			0,09	0,09
1700000002983028	18-076-008-00464-00001	104014	ALMENDROS-FERRAGNES	R	57	4,93	0,28	0,28	0,28		0,28			0,28	0,28
1700000002983029	18-076-008-00436-00001	104022	ALMENDROS-LARGUETA	R	57	3,86	0,06	0,06	0,06		0,06			0,06	0,06

DATOS AGRICULTURA

RESUMEN DE UNIDADES

Cód	GRUPO DE PAGO	Sup. Dec. Admisible (ha)	Sup. Comprometida (ha)	Sup. ajustada compromiso (1) (ha)	% sobredec.	SUP. PROPUESTA (ha)	Importe Declarado	Importe Topado	Importe Propuesto	Importe tras sobredec.
57	FRUTALES REGADÍO	14,01		13,95	0,00	13,95	4.877,76	4.718,70	4.718,70	4.718,70
58	FRUTALES SECANO	24,39		24,29	0,00	24,29	5.252,47	5.081,19	5.081,19	5.081,19
59	HERBÁCEOS	10,07		10,03	0,00	10,03	1.516,24	1.466,80	1.466,80	1.466,80
64	HERBÁCEOS NO ELEGIBLES	12,19		12,13	0,00	12,13	0,00	0,01-	0,01-	0,01-
TOTAL		60,66	60,40	60,40		60,40	11.646,47	11.266,68	11.266,68	11.266,68

RESUMEN DE PAGOS

IMPORTE (Euros)				
	PROPUESTO	FEADER (Eje 2)	MAPA	CAGPDS
Propuesto a pagar	11.266,68	8.450,01	1.211,17	1.605,50

APLICACIÓN DE REDUCCIONES Y SANCIONES

Importe Calculado	Importe prerreduc.	Admisibilidad y compromisos	Presentación tardía	Omisión declaración	Condicionabilidad	PROPUESTO	FEADER (Eje 2)	MAPA	CAGPDS	
11.266,68	11.266,68	0,00	0,00	0,00	0,00	11.266,68	8.450,01	1.211,17	1.605,50	
TOTAL							11.266,68	8.450,01	1.211,17	1.605,50



(1) Superficie declarada admisible ajustada con la superficie comprometida.
 (2) Factor de penalización valorando el alcance para el tipo de compromiso.
 (3) Solicita agricultura y tiene compromisos vigentes.
 (4) Solicita ganadería y tiene compromisos vigentes.

<u>APELLIDOS Y NOMBRE / RAZÓN SOCIAL</u>	<u>NIF</u>	<u>EXPEDIENTE</u>	<u>SOLICITA AGRICULT. (3)</u>	<u>SOLICITA GANADER. (4)</u>	<u>ANUALIDAD DE PAGO</u>
SALMERON HERNANDEZ ANTONIO	****6910*	1236372	SI	NO	6ª

DATOS MANTENIMIENTO

IMPORTE POR ANUALIDAD

	<u>2015</u>	<u>2016</u>	<u>2017</u>	<u>2018</u>	<u>2019</u>	<u>2020</u>
IMPORTE MÁXIMO SUBVENCIONABLE	6.944,60 €	6.944,60 €	6.578,74 €	6.578,74 €	6.578,74 €	6.578,74 €
IMPORTE MEDIO DE TRANSFERENCIA (€/ha)	227,24 €	227,24 €	227,24 €	227,24 €	227,24 €	227,24 €

RESUMEN DE UNIDADES

<u>Cód</u>	<u>GRUPO DE PAGO</u>	<u>Sup. Dec. Admisible (ha)</u>	<u>Sup. Comprometida (ha)</u>	<u>Sup. ajustada compromiso (1) (ha)</u>	<u>% sobredec.</u>	<u>SUP. PROPUESTA (ha)</u>	<u>Importe Declarado</u>	<u>Importe Topado</u>	<u>Importe Propuesto</u>	<u>Importe tras sobredec.</u>
57	FRUTALES REGADÍO	15,70		15,56	0,00	15,56	5.440,71	4.293,71	4.293,71	4.293,71
58	FRUTALES SECANO	13,50		13,39	0,00	13,39	2.895,45	2.285,03	2.285,03	2.285,03
TOTAL		29,20	28,95	28,95		28,95	8.336,16	6.578,74	6.578,74	6.578,74

APLICACIÓN DE REDUCCIONES Y SANCIONES

<u>AGRICULTURA</u>	<u>Importe Calculado</u>	<u>Importe prerreduc.</u>	<u>Admisibilidad y compromisos</u>	<u>Presentación tardía</u>	<u>Omisión declaración</u>	<u>Condicionabilidad</u>	<u>PROPUESTO</u>	<u>FEADER (Eje 2)</u>	<u>MAPA</u>	<u>CAGPDS</u>
		6.578,74	6.578,74	0,00	0,00	0,00	0,00	6.578,74	4.934,06	707,21
TOTAL							6.578,74	4.934,06	707,21	937,47

RECINTOS PROPUESTOS

<u>REF.</u>	<u>REFERENCIA SIGPAC</u>	<u>CULTIVO DESCRIPCIÓN CULTIVO</u>	<u>S/R G.PAGO</u>	<u>PEND. MEDIA (%)</u>	<u>SUP. DEC. ADMISIBLE (ha)</u>	<u>SUP. COMPROM. (ha)</u>	<u>SUP. AJUSTADA COMPROM. (1) (ha)</u>	<u>SUP. CONV. SIGPAC (ha)</u>	<u>SUP. CERTIF. (ha)</u>	<u>SUP. CAMPO (ha)</u>	<u>SUP. CAMPO DETER. CULT. DECLARADO (ha)</u>	<u>SUP. DEC. REDUCIDA (ha)</u>	<u>SUP. PROPUESTA (ha)</u>
1700000006862025	18-071-504-00072-00001	104007 ALMENDROS-COMUNA	R 57	0,69	1,61	1,61	1,61		1,61			1,61	1,61
1700000006862029	18-071-005-00007-00001	104007 ALMENDROS-COMUNA	S 58	5,86	0,34	0,34	0,34		0,34			0,34	0,34
1700000006862030	18-071-512-00242-00001	104007 ALMENDROS-COMUNA	R 57	12,13	0,62	0,62	0,62		0,62			0,62	0,62
1700000006862031	18-071-512-00243-00001	104007 ALMENDROS-COMUNA	R 57	8,86	0,25	0,25	0,25		0,25			0,25	0,25
1700000006862032	18-071-512-00289-00001	104007 ALMENDROS-COMUNA	R 57	10,99	0,22	0,22	0,22		0,22			0,22	0,22
1700000006862034	18-071-008-00106-00005	104007 ALMENDROS-COMUNA	S 58	22,61	3,85	3,85	3,85		3,85			3,85	3,85
1700000006862035	18-071-506-00115-00001	104007 ALMENDROS-COMUNA	R 57	3,52	2,61	2,61	2,61		2,61			2,61	2,61
1700000006862036	18-071-502-00062-00001	104007 ALMENDROS-COMUNA	S 58	8,43	2,07	2,07	2,07		2,07			2,07	2,07
1700000006862037	18-071-008-00106-00001	104007 ALMENDROS-COMUNA	S 58	13,46	0,21	0,21	0,21		0,21			0,21	0,21
1700000006862039	18-071-502-00063-00001	104007 ALMENDROS-COMUNA	R 57	7,55	1,95	1,95	1,95		1,95			1,95	1,95
1700000006862040	18-071-008-00064-00001	104007 ALMENDROS-COMUNA	S 58	8,87	0,64	0,64	0,64		0,64			0,64	0,64
1700000006862041	18-071-507-00073-00001	104007 ALMENDROS-COMUNA	S 58	4,36	1,88	1,88	1,88		1,88			1,88	1,88
1700000006862042	18-071-507-00074-00001	104007 ALMENDROS-COMUNA	S 58	4,54	0,27	0,27	0,27		0,27			0,27	0,27
1700000006862047	18-071-502-00105-00001	104007 ALMENDROS-COMUNA	R 57	2,95	5,45	5,45	5,45		5,45			5,45	5,45
1700000006862049	18-071-506-00076-00001	104007 ALMENDROS-COMUNA	R 57	3,14	1,54	1,54	1,54		1,54			1,54	1,54
1700000006862052	18-071-511-00010-00001	104007 ALMENDROS-COMUNA	R 57	4,23	0,83	0,81	0,81		0,83			0,81	0,81
1700000006862053	18-071-511-00225-00001	104007 ALMENDROS-COMUNA	S 58	9,49	1,88	1,88	1,88		1,88			1,88	1,88
1700000006862055	18-071-512-00038-00001	104007 ALMENDROS-COMUNA	R 57	3,67	0,62	0,62	0,62		0,62			0,62	0,62
1700000006862056	18-099-008-00108-00001	104024 ALMENDROS-MARCONA	S 58	3,00	2,36	2,36	2,36		2,36			2,36	2,36

DATOS AGRICULTURA

RESUMEN DE UNIDADES

<u>Cód</u>	<u>GRUPO DE PAGO</u>	<u>Sup. Dec. Admisible (ha)</u>	<u>Sup. Comprometida (ha)</u>	<u>Sup. ajustada compromiso (1) (ha)</u>	<u>% sobredec.</u>	<u>SUP. PROPUESTA (ha)</u>	<u>Importe Declarado</u>	<u>Importe Topado</u>	<u>Importe Propuesto</u>	<u>Importe tras sobredec.</u>
57	FRUTALES REGADÍO	15,70		15,56	0,00	15,56	5.440,71	4.293,71	4.293,71	4.293,71
58	FRUTALES SECANO	13,50		13,39	0,00	13,39	2.895,45	2.285,03	2.285,03	2.285,03
TOTAL		29,20	28,95	28,95		28,95	8.336,16	6.578,74	6.578,74	6.578,74

RESUMEN DE PAGOS

<u>IMPORTE (Euros)</u>				
	<u>PROPUESTO</u>	<u>FEADER (Eje 2)</u>	<u>MAPA</u>	<u>CAGPDS</u>
Propuesto a pagar	6.578,74	4.934,06	707,21	937,47

APLICACIÓN DE REDUCCIONES Y SANCIONES

<u>Importe Calculado</u>	<u>Importe prerreduc.</u>	<u>Admisibilidad y compromisos</u>	<u>Presentación tardía</u>	<u>Omisión declaración</u>	<u>Condicionabilidad</u>	<u>IMPORTE (Euros)</u>			
						<u>PROPUESTO</u>	<u>FEADER (Eje 2)</u>	<u>MAPA</u>	<u>CAGPDS</u>
6.578,74	6.578,74	0,00	0,00	0,00	0,00	6.578,74	4.934,06	707,21	937,47
TOTAL						6.578,74	4.934,06	707,21	937,47

(1) Superficie declarada admisible ajustada con la superficie comprometida.
 (2) Factor de penalización valorando el alcance para el tipo de compromiso.
 (3) Solicita agricultura y tiene compromisos vigentes.
 (4) Solicita ganadería y tiene compromisos vigentes.

INCIDENCIAS

INCIDENCIA DESCRIPCIÓN

226	Recinto abandonado según SIGPAC por el que solicita alguna ayuda. Ref:-508560 Recinto:18-071-008-00106-007 Cultivo:104007 ALMENDROS-COMUNA Secano
85002	Recinto declarado que no cumple en su totalidad con las normas de producción ecológica (artículo 5-1 e), Orden 26 mayo 2015) Ref:1700000006862034 Recinto:18-071-008-00106-005 Cultivo:104007 ALMENDROS-COMUNA Secano Sup. Declarada:3,85 Superficie Certificada (Ha):3,58
85031	Solicita recinto que no está comprometido para la operación. Ref:1700000006862026 Recinto:18-071-503-00023-002 Cultivo:20902 BARBECHO TRADICIONAL-CON CUBIERTA VEGETAL Secano Ref:1700000006862043 Recinto:18-071-508-00030-001 Cultivo:104007 ALMENDROS-COMUNA Regadío Ref:1700000006862045 Recinto:18-071-508-00073-002 Cultivo:104007 ALMENDROS-COMUNA Regadío Ref:1700000006862046 Recinto:18-071-508-00074-001 Cultivo:104007 ALMENDROS-COMUNA Regadío Ref:1700000006862044 Recinto:18-071-508-00083-001 Cultivo:104007 ALMENDROS-COMUNA Regadío Ref:1700000006862051 Recinto:18-071-511-00015-001 Cultivo:104007 ALMENDROS-COMUNA Regadío Ref:1700000006862038 Recinto:18-071-511-00121-001 Cultivo:104007 ALMENDROS-COMUNA Regadío Ref:1700000006862054 Recinto:18-071-512-00202-001 Cultivo:104007 ALMENDROS-COMUNA Regadío Ref:1700000006862050 Recinto:18-076-007-00004-001 Cultivo:104007 ALMENDROS-COMUNA Secano Ref:-508561 Recinto:18-076-007-00004-003 Cultivo:104007 ALMENDROS-COMUNA Secano



<u>APELLIDOS Y NOMBRE / RAZÓN SOCIAL</u>	<u>NIF</u>	<u>EXPEDIENTE</u>	<u>SOLICITA AGRICULT. (3)</u>	<u>SOLICITA GANADER. (4)</u>	<u>ANUALIDAD DE PAGO</u>
SALMERON HERNANDEZ RICARDO	****3042*	1236208	SI	NO	6ª

DATOS MANTENIMIENTO

IMPORTE POR ANUALIDAD

	<u>2015</u>	<u>2016</u>	<u>2017</u>	<u>2018</u>	<u>2019</u>	<u>2020</u>
IMPORTE MÁXIMO SUBVENCIONABLE	20.736,50 €	20.095,14 €	19.592,37 €	19.225,77 €	19.128,88 €	19.128,88 €
IMPORTE MEDIO DE TRANSFERENCIA (€/ha)	130,93 €	130,93 €	130,93 €	130,93 €	130,93 €	130,93 €

RESUMEN DE UNIDADES

<u>Cód</u>	<u>GRUPO DE PAGO</u>	<u>Sup. Dec. Admisible (ha)</u>	<u>Sup. Comprometida (ha)</u>	<u>Sup. ajustada compromiso (1) (ha)</u>	<u>% sobredec.</u>	<u>SUP. PROPUESTA (ha)</u>	<u>Importe Declarado</u>	<u>Importe Topado</u>	<u>Importe Propuesto</u>	<u>Importe tras sobredec.</u>
57	FRUTALES REGADÍO	9,70		9,56	0,00	9,56	3.342,75	3.015,95	3.015,95	3.015,95
58	FRUTALES SECANO	78,96		78,10	0,00	78,10	13.592,85	12.263,97	12.263,97	12.263,97
59	HERBÁCEOS	28,60		28,22	0,00	28,22	4.266,02	3.848,96	3.848,96	3.848,96
64	HERBÁCEOS NO ELEGIBLES	32,28		30,22	0,00	30,22	0,00	0,00	0,00	0,00
TOTAL		149,54	146,10	146,10		146,10	21.201,62	19.128,88	19.128,88	19.128,88

APLICACIÓN DE REDUCCIONES Y SANCIONES

	<u>Importe Calculado</u>	<u>Importe prerreduc.</u>	<u>Admisibilidad y compromisos</u>	<u>Presentación tardía</u>	<u>Omisión declaración</u>	<u>Condicionidad</u>	<u>PROPUESTO</u>	<u>IMPORTE (Euros)</u>		
								<u>FEADER (Eje 2)</u>	<u>MAPA</u>	<u>CAGPDS</u>
AGRICULTURA	19.128,88	19.128,88	0,00	0,00	0,00	0,00	19.128,88	14.346,66	2.056,35	2.725,87
TOTAL							19.128,88	14.346,66	2.056,35	2.725,87



(1) Superficie declarada admisible ajustada con la superficie comprometida.
 (2) Factor de penalización valorando el alcance para el tipo de compromiso.
 (3) Solicita agricultura y tiene compromisos vigentes.
 (4) Solicita ganadería y tiene compromisos vigentes.

RECINTOS PROPUESTOS

REF.	REFERENCIA SIGPAC	CULTIVO DESCRIPCIÓN CULTIVO	S/R	G. PAGO	PEND. MEDIA (%)	SUP. ADMISIBLE (ha)	SUP. COMPROM. (ha)	SUP. AJUSTADA COMPR.(1) (ha)	SUP. CONV. SIGPAC (ha)	SUP. CERTIE. (ha)	SUP. CAMPO (ha)	SUP. CAMPO DETER. CULT. DECLARADO (ha)	SUP. REDUCIDA (ha)	SUP. PROPUESTA (ha)
-521201	18-071-508-00033-00002	104020 ALMENDROS-GUARA	R	57	1,52	0,08	0,08	0,08		0,08			0,08	0,08
-180662	18-099-006-00118-00001	5000 CEBADA-SIN VARIEDAD	R	59	10,98	0,82	0,82	0,82		0,82			0,82	0,82
4225551	18-099-006-00117-00001	5000 CEBADA-SIN VARIEDAD	R	59	10,53	0,79	0,79	0,79		0,79			0,79	0,79
1700000006137149	18-071-511-00092-00001	1000 TRIGO BLANDO-SIN VARIEDAD	R	59	6,57	0,26	0,26	0,26		0,26			0,26	0,26
1700000006137150	18-071-508-00005-00001	5000 CEBADA-SIN VARIEDAD	R	59	1,64	1,63	1,62	1,62		1,63			1,62	1,62
1700000006137151	18-071-504-00010-00001	5000 CEBADA-SIN VARIEDAD	R	59	1,36	1,71	1,71	1,71		1,71			1,71	1,71
1700000006137152	18-071-504-00011-00001	5000 CEBADA-SIN VARIEDAD	R	59	1,44	1,64	1,64	1,64		1,64			1,64	1,64
1700000006137153	18-071-900-09000-00002	1000 TRIGO BLANDO-SIN VARIEDAD	R	59	6,77	0,03	0,43	0,03		0,06			0,03	0,03
1700000006137154	18-071-511-00098-00002	1000 TRIGO BLANDO-SIN VARIEDAD	R	59	7,92	0,03	0,03	0,03		0,03			0,03	0,03
1700000006137155	18-071-900-09000-00002	1000 TRIGO BLANDO-SIN VARIEDAD	R	59	6,77	0,40	0,43	0,40		0,80			0,40	0,40
1700000006137156	18-071-511-00091-00001	1000 TRIGO BLANDO-SIN VARIEDAD	R	59	8,44	0,27	0,26	0,26		0,27			0,26	0,26
1700000006137157	18-099-009-00054-00002	24901 BARBECHO SIN PRODUCCIÓN-SIN CUBIERTA VEGETAL	S	64	7,01	0,39	0,39	0,39		0,39			0,39	0,39
1700000006137158	18-099-009-00017-00001	5000 CEBADA-SIN VARIEDAD	S	59	3,72	6,05	6,05	6,05		6,05			6,05	6,05
1700000006137159	18-116-502-00075-00001	5000 CEBADA-SIN VARIEDAD	S	59	2,89	2,16	2,16	2,16		2,16			2,16	2,16
1700000006137160	18-071-511-00076-00001	1000 TRIGO BLANDO-SIN VARIEDAD	R	59	3,35	0,54	0,54	0,54		0,54			0,54	0,54
1700000006137161	18-071-507-00054-00001	24901 BARBECHO SIN PRODUCCIÓN-SIN CUBIERTA VEGETAL	S	64	3,85	0,51	0,51	0,51		0,51			0,51	0,51
1700000006137163	18-071-501-00052-00002	24901 BARBECHO SIN PRODUCCIÓN-SIN CUBIERTA VEGETAL	S	64	3,93	4,77	4,76	4,76		4,77			4,76	4,76
1700000006137164	18-071-501-00052-00004	24901 BARBECHO SIN PRODUCCIÓN-SIN CUBIERTA VEGETAL	S	64	5,10	0,07	0,06	0,06		0,07			0,06	0,06
1700000006137165	18-071-501-00053-00001	24901 BARBECHO SIN PRODUCCIÓN-SIN CUBIERTA VEGETAL	S	64	4,46	0,12	0,12	0,12		0,12			0,12	0,12
1700000006137166	18-116-505-00119-00001	24901 BARBECHO SIN PRODUCCIÓN-SIN CUBIERTA VEGETAL	R	64	2,95	0,40	0,40	0,40		0,40			0,40	0,40
1700000006137167	18-116-505-00120-00001	24901 BARBECHO SIN PRODUCCIÓN-SIN CUBIERTA VEGETAL	R	64	2,57	0,24	0,24	0,24		0,24			0,24	0,24
1700000006137173	18-071-504-00068-00001	24901 BARBECHO SIN PRODUCCIÓN-SIN CUBIERTA VEGETAL	R	64	0,54	1,49	0,74	0,74		1,49			0,74	0,74
1700000006137174	18-071-504-00093-00001	24901 BARBECHO SIN PRODUCCIÓN-SIN CUBIERTA VEGETAL	R	64	1,08	2,05	2,05	2,05		2,05			2,05	2,05
1700000006137175	18-071-508-00119-00001	104020 ALMENDROS-GUARA	R	57	2,02	1,61	1,61	1,61		1,61			1,61	1,61
1700000006137176	18-071-508-00126-00001	5000 CEBADA-SIN VARIEDAD	R	59	1,90	1,37	1,37	1,37		1,37			1,37	1,37
1700000006137177	18-071-508-00033-00001	5000 CEBADA-SIN VARIEDAD	R	59	1,71	1,29	1,29	1,29		1,29			1,29	1,29
1700000006137178	18-071-512-00039-00001	1000 TRIGO BLANDO-SIN VARIEDAD	R	59	3,81	0,44	0,44	0,44		0,44			0,44	0,44
1700000006137179	18-071-512-00134-00002	5000 CEBADA-SIN VARIEDAD	R	59	7,50	0,06	0,01	0,01		0,06			0,01	0,01
1700000006137180	18-071-512-00135-00002	5000 CEBADA-SIN VARIEDAD	R	59	5,48	0,61	0,59	0,59		0,61			0,59	0,59
1700000006137181	18-099-008-00083-00001	5000 CEBADA-SIN VARIEDAD	S	59	3,74	1,08	1,08	1,08		1,08			1,08	1,08
1700000006137182	18-099-008-00084-00001	5000 CEBADA-SIN VARIEDAD	S	59	4,63	2,25	2,25	2,25		2,25			2,25	2,25
1700000006137183	18-099-008-00086-00001	5000 CEBADA-SIN VARIEDAD	S	59	5,33	1,14	1,14	1,14		1,14			1,14	1,14
1700000006137184	18-099-008-00087-00001	5000 CEBADA-SIN VARIEDAD	S	59	4,27	1,65	1,65	1,65		1,65			1,65	1,65
1700000006137185	18-099-008-00083-00002	5000 CEBADA-SIN VARIEDAD	S	59	3,38	0,67	0,67	0,67		0,67			0,67	0,67
1700000006137186	18-099-008-00084-00002	5000 CEBADA-SIN VARIEDAD	S	59	3,70	0,97	0,97	0,97		0,97			0,97	0,97
1700000006137190	18-099-010-05018-00002	24901 BARBECHO SIN PRODUCCIÓN-SIN CUBIERTA VEGETAL	S	64	5,09	0,61	0,61	0,61		0,61			0,61	0,61
1700000006137191	18-099-010-05019-00001	24901 BARBECHO SIN PRODUCCIÓN-SIN CUBIERTA VEGETAL	S	64	3,86	0,32	0,32	0,32		0,32			0,32	0,32
1700000006137192	18-099-010-05021-00004	24901 BARBECHO SIN PRODUCCIÓN-SIN CUBIERTA VEGETAL	S	64	4,58	0,18	0,18	0,18		0,18			0,18	0,18
1700000006137193	18-071-009-00016-00001	5000 CEBADA-SIN VARIEDAD	S	59	17,04	0,51	0,50	0,50		0,51			0,50	0,50
1700000006137195	18-071-505-00015-00002	24901 BARBECHO SIN PRODUCCIÓN-SIN CUBIERTA VEGETAL	R	64	1,85	1,19	1,16	1,16		1,19			1,16	1,16
1700000006137196	18-071-505-00020-00002	24901 BARBECHO SIN PRODUCCIÓN-SIN CUBIERTA VEGETAL	R	64	1,76	2,12	2,12	2,12		2,12			2,12	2,12
1700000006137197	18-071-505-00101-00002	24901 BARBECHO SIN PRODUCCIÓN-SIN CUBIERTA VEGETAL	R	64	1,63	0,09	0,09	0,09		0,12			0,09	0,09
1700000006137199	18-071-504-00081-00001	24901 BARBECHO SIN PRODUCCIÓN-SIN CUBIERTA VEGETAL	R	64	1,11	0,92	0,92	0,92		0,92			0,92	0,92
1700000006137200	18-071-505-00005-00001	24901 BARBECHO SIN PRODUCCIÓN-SIN CUBIERTA VEGETAL	R	64	1,30	1,84	0,92	0,92		1,84			0,92	0,92
1700000006137202	18-071-503-00070-00001	24901 BARBECHO SIN PRODUCCIÓN-SIN CUBIERTA VEGETAL	S	64	2,76	1,59	1,59	1,59		1,59			1,59	1,59
1700000006137203	18-071-008-00070-00001	24901 BARBECHO SIN PRODUCCIÓN-SIN CUBIERTA VEGETAL	S	64	9,94	0,22	0,22	0,22		0,22			0,22	0,22
1700000006137204	18-071-008-00072-00001	24901 BARBECHO SIN PRODUCCIÓN-SIN CUBIERTA VEGETAL	S	64	10,52	0,55	0,55	0,55		0,57			0,55	0,55
1700000006137205	18-071-511-00207-00002	5000 CEBADA-SIN VARIEDAD	R	59	4,28	0,18	0,18	0,18		0,18			0,18	0,18
1700000006137206	18-071-900-09000-00011	1000 TRIGO BLANDO-SIN VARIEDAD	R	59	4,12	0,05	0,05	0,05		0,09			0,05	0,05
1700000006137207	18-071-508-00009-00001	24901 BARBECHO SIN PRODUCCIÓN-SIN CUBIERTA VEGETAL	R	64	1,10	2,53	2,51	2,51		2,53			2,51	2,51
1700000006137208	18-071-508-00048-00001	24901 BARBECHO SIN PRODUCCIÓN-SIN CUBIERTA VEGETAL	R	64	2,35	3,13	3,13	3,13		3,13			3,13	3,13
1700000006137209	18-071-507-00099-00002	24901 BARBECHO SIN PRODUCCIÓN-SIN CUBIERTA VEGETAL	S	64	4,82	4,10	4,08	4,08		4,10			4,08	4,08
1700000006137210	18-071-507-00015-00002	24901 BARBECHO SIN PRODUCCIÓN-SIN CUBIERTA VEGETAL	S	64	2,65	2,85	2,85	2,85		2,92			2,85	2,85
1700000006137211	18-059-042-00284-00001	104020 ALMENDROS-GUARA	S	58	7,11	3,21	3,19	3,19		3,21			3,19	3,19
1700000006137212	18-099-012-00038-00001	104020 ALMENDROS-GUARA	S	58	4,18	3,93	3,93	3,93		3,93			3,93	3,93
1700000006137213	18-099-029-00018-00001	104020 ALMENDROS-GUARA	S	58	9,23	0,94	0,94	0,94		0,94			0,94	0,94
1700000006137214	18-099-022-00070-00001	104020 ALMENDROS-GUARA	S	58	5,53	0,81	0,81	0,81		0,81			0,81	0,81
1700000006137215	18-099-022-00071-00001	104020 ALMENDROS-GUARA	S	58	6,73	0,83	0,83	0,83		0,83			0,83	0,83
1700000006137216	18-099-014-00003-00001	104020 ALMENDROS-GUARA	S	58	8,29	2,88	2,87	2,87		2,88			2,87	2,87
1700000006137217	18-099-014-00028-00001	104020 ALMENDROS-GUARA	S	58	11,03	4,27	4,27	4,27		4,27			4,27	4,27
1700000006137218	18-099-014-00036-00001	104020 ALMENDROS-GUARA	S	58	13,17	0,70	0,70	0,70		0,70			0,70	0,70
1700000006137219	18-099-011-05067-00001	104020 ALMENDROS-GUARA	S	58	5,08	0,78	0,78	0,78		0,78			0,78	0,78
1700000006137220	18-099-011-05068-00001	104020 ALMENDROS-GUARA	S	58	5,25	0,62	0,62	0,62		0,62			0,62	0,62
1700000006137221	18-099-011-05048-00001	104020 ALMENDROS-GUARA	S	58	6,69	1,15	1,20	1,15		1,15			1,15	1,15
1700000006137222	18-099-021-00175-00001	104020 ALMENDROS-GUARA	S	58	14,84	0,71	0,71	0,71		0,71			0,71	0,71

(1) Superficie declarada admisible ajustada con la superficie comprometida.
 (2) Factor de penalización valorando el alcance para el tipo de compromiso.
 (3) Solicita agricultura y tiene compromisos vigentes.
 (4) Solicita ganadería y tiene compromisos vigentes.

RECINTOS PROPUESTOS

REF.	REFERENCIA SIGPAC	CULTIVO DESCRIPCIÓN CULTIVO	S/R	G.PAGO	PEND. MEDIA (%)	SUP. DEC. ADMISIBLE (ha)	SUP. COMPROM. (ha)	SUP. AJUSTADA (ha)	SUP. CONY. SIGPAC (ha)	SUP. CERTIF. (ha)	SUP. CAMPO (ha)	SUP. CAMPO DETER. CULT. DECLARADO (ha)	SUP. DEC. REDUCIDA (ha)	SUP. PROPUESTA (ha)
1700000006137224	18-071-508-00031-00001	104020 ALMENDROS-GUARA	R	57	1,85	2,81	2,80	2,80		2,81			2,80	2,80
1700000006137226	18-071-502-00105-00003	104020 ALMENDROS-GUARA	S	58	2,72	5,14	5,14	5,14		5,14			5,14	5,14
1700000006137227	18-071-502-00056-00001	104020 ALMENDROS-GUARA	S	58	11,45	0,57	0,57	0,57		0,57			0,57	0,57
1700000006137228	18-071-502-00057-00001	104020 ALMENDROS-GUARA	S	58	8,87	9,87	9,87	9,87		9,87			9,87	9,87
1700000006137229	18-071-502-00104-00001	104020 ALMENDROS-GUARA	S	58	8,10	2,81	2,81	2,81		2,81			2,81	2,81
1700000006137230	18-071-502-00047-00001	104020 ALMENDROS-GUARA	S	58	5,63	0,98	0,98	0,98		0,98			0,98	0,98
1700000006137231	18-071-004-00312-00002	104020 ALMENDROS-GUARA	S	58	13,28	0,25	0,25	0,25		0,25			0,25	0,25
1700000006137232	18-099-010-00012-00001	104020 ALMENDROS-GUARA	S	58	3,36	1,82	1,82	1,82		1,82			1,82	1,82
1700000006137233	18-099-010-05021-00002	104020 ALMENDROS-GUARA	S	58	15,34	0,82	0,82	0,82		0,82			0,82	0,82
1700000006137234	18-099-009-00073-00001	104020 ALMENDROS-GUARA	S	58	6,04	0,40	0,40	0,40		0,40			0,40	0,40
1700000006137235	18-099-010-00078-00001	104020 ALMENDROS-GUARA	S	58	2,78	0,71	0,71	0,71		0,71			0,71	0,71
1700000006137236	18-099-010-00079-00001	104020 ALMENDROS-GUARA	S	58	3,24	0,56	0,56	0,56		0,56			0,56	0,56
1700000006137237	18-099-009-00040-00001	104020 ALMENDROS-GUARA	S	58	5,33	0,99	0,99	0,99		0,99			0,99	0,99
1700000006137238	18-099-009-00041-00001	104020 ALMENDROS-GUARA	S	58	5,62	1,12	1,12	1,12		1,12			1,12	1,12
1700000006137239	18-099-009-00041-00003	104020 ALMENDROS-GUARA	S	58	6,73	0,02	0,02	0,02		0,02			0,02	0,02
1700000006137240	18-099-009-00042-00001	104020 ALMENDROS-GUARA	S	58	5,73	1,02	1,02	1,02		1,02			1,02	1,02
1700000006137241	18-099-009-00043-00001	104020 ALMENDROS-GUARA	S	58	7,03	0,85	0,85	0,85		0,85			0,85	0,85
1700000006137242	18-099-009-00069-00001	104020 ALMENDROS-GUARA	S	58	4,28	5,20	5,20	5,20		5,20			5,20	5,20
1700000006137243	18-099-011-00015-00001	104020 ALMENDROS-GUARA	S	58	7,27	2,59	2,58	2,58		2,59			2,58	2,58
1700000006137244	18-099-010-05016-00001	104020 ALMENDROS-GUARA	S	58	10,66	0,60	0,60	0,60		0,60			0,60	0,60
1700000006137245	18-099-011-05037-00001	104020 ALMENDROS-GUARA	S	58	6,37	0,94	0,94	0,94		0,94			0,94	0,94
1700000006137246	18-099-011-00060-00001	104020 ALMENDROS-GUARA	S	58	6,55	1,08	1,08	1,08		1,08			1,08	1,08
1700000006137247	18-099-010-05006-00001	104020 ALMENDROS-GUARA	S	58	10,98	0,96	0,96	0,96		0,96			0,96	0,96
1700000006137248	18-099-010-05011-00001	104020 ALMENDROS-GUARA	S	58	10,96	1,25	1,25	1,25		1,25			1,25	1,25
1700000006137249	18-099-010-05008-00001	104020 ALMENDROS-GUARA	S	58	3,11	0,47	0,47	0,47		0,47			0,47	0,47
1700000006137250	18-071-508-00081-00001	104020 ALMENDROS-GUARA	R	57	2,97	1,21	1,21	1,21		1,21			1,21	1,21
1700000006137251	18-071-508-00117-00001	104020 ALMENDROS-GUARA	R	57	1,34	2,91	2,89	2,89		2,91			2,89	2,89
1700000006137253	18-099-008-00012-00001	104020 ALMENDROS-GUARA	S	58	2,88	0,53	0,53	0,53		0,53			0,53	0,53
1700000006137255	18-071-506-00118-00001	104020 ALMENDROS-GUARA	R	57	2,91	1,08	1,07	1,07		1,07			1,07	1,07
1700000006137256	18-071-507-00012-00001	104020 ALMENDROS-GUARA	S	58	3,02	3,73	3,72	3,72		3,73			3,72	3,72
1700000006137257	18-071-507-00102-00001	104020 ALMENDROS-GUARA	S	58	3,82	2,03	2,02	2,02		2,03			2,02	2,02
1700000006137258	18-099-009-00037-00001	104020 ALMENDROS-GUARA	S	58	4,38	1,00	1,00	1,00		1,00			1,00	1,00
1700000006137259	18-099-009-00045-00001	104020 ALMENDROS-GUARA	S	58	7,03	4,75	4,75	4,75		4,75			4,75	4,75
1700000006137260	18-076-006-00078-00001	104020 ALMENDROS-GUARA	S	58	2,52	1,26	1,26	1,26		1,26			1,26	1,26
1700000006137261	18-099-008-00076-00001	104020 ALMENDROS-GUARA	S	58	3,28	1,21	1,21	1,21		1,21			1,21	1,21
1700000006137262	18-099-008-00077-00001	104020 ALMENDROS-GUARA	S	58	4,38	1,72	1,72	1,72		1,72			1,72	1,72
1700000006137263	18-099-008-00090-00001	104020 ALMENDROS-GUARA	S	58	4,08	0,88	0,87	0,87		0,88			0,87	0,87

DATOS AGRICULTURA

RESUMEN DE UNIDADES

Cód	GRUPO DE PAGO	Sup. Dec. Admisible (ha)	Sup. Comprometida (ha)	Sup. ajustada compromiso (1) (ha)	% sobredec.	SUP. PROPUESTA (ha)	Importe Declarado	Importe Topado	Importe Propuesto	Importe tras sobredec.
57	FRUTALES REGADÍO	9,70		9,56	0,00	9,56	3.342,75	3.015,95	3.015,95	3.015,95
58	FRUTALES SECANO	78,96		78,10	0,00	78,10	13.592,85	12.263,97	12.263,97	12.263,97
59	HERBÁCEOS	28,60		28,22	0,00	28,22	4.266,02	3.848,96	3.848,96	3.848,96
64	HERBÁCEOS NO ELEGIBLES	32,28		30,22	0,00	30,22	0,00	0,00	0,00	0,00
TOTAL		149,54	146,10	146,10		146,10	21.201,62	19.128,88	19.128,88	19.128,88

RESUMEN DE PAGOS

IMPORTE (Euros)				
	PROPUESTO	FEADER (Eje 2)	MAPA	CAGPDS
Propuesto a pagar	19.128,88	14.346,66	2.056,35	2.725,87

APLICACIÓN DE REDUCCIONES Y SANCIONES

IMPORTE (Euros)									
Importe Calculado	Importe prerreduc.	Admisibilidad y compromisos	Presentación tardía	Omisión declaración	Condicionabilidad	PROPUESTO	FEADER (Eje 2)	MAPA	CAGPDS
19.128,88	19.128,88	0,00	0,00	0,00	0,00	19.128,88	14.346,66	2.056,35	2.725,87
TOTAL						19.128,88	14.346,66	2.056,35	2.725,87

INCIDENCIAS

INCIDENCIA DESCRIPCIÓN

- 85031 Solicita recinto que no está comprometido para la operación.
Ref:-521197 Recinto:18-071-004-00305-004 Cultivo:24901 BARBECHO SIN PRODUCCIÓN-SIN CUBIERTA VEGETAL Secano
Ref:-521200 Recinto:18-071-503-00076-002 Cultivo:104020 ALMENDROS-GUARA Secano
Ref:1700000006137198 Recinto:18-071-505-00021-002 Cultivo:24901 BARBECHO SIN PRODUCCIÓN-SIN CUBIERTA VEGETAL

(1) Superficie declarada admisible ajustada con la superficie comprometida.
(2) Factor de penalización valorando el alcance para el tipo de compromiso.
(3) Solicita agricultura y tiene compromisos vigentes.
(4) Solicita ganadería y tiene compromisos vigentes.

Regadío

Ref:1700000006137162 Recinto:18-099-012-00056-003 Cultivo:24901 BARBECHO SIN PRODUCCIÓN-SIN CUBIERTA VEGETAL
Secano



<u>APELLIDOS Y NOMBRE / RAZÓN SOCIAL</u>	<u>NIF</u>	<u>EXPEDIENTE</u>	<u>SOLICITA AGRICULT. (3)</u>	<u>SOLICITA GANADER. (4)</u>	<u>ANUALIDAD DE PAGO</u>
SALMERON MONEDERO AGUSTIN	****9568*	1116217	SI	NO	

DATOS MANTENIMIENTO

RESUMEN DE UNIDADES

<u>Cód</u>	<u>GRUPO DE PAGO</u>	<u>Sup. Dec. Admisible (ha)</u>	<u>Sup. Comprometida (ha)</u>	<u>Sup. ajustada compromiso (1) (ha)</u>	<u>% sobredec.</u>	<u>SUP. PROPUESTA (ha)</u>	<u>Importe Declarado</u>	<u>Importe Topado</u>	<u>Importe Propuesto</u>	<u>Importe tras sobredec.</u>
	AGRICULTURA - SIN SUPERFICIE DETERMINADA	0,00		0,00	0,00	0,00	0,00	0,00	0,00	0,00
	TOTAL	0,00		0,00		0,00	0,00	0,00	0,00	0,00

APLICACIÓN DE REDUCCIONES Y SANCIONES

<u>AGRICULTURA</u>	<u>Importe Calculado</u>	<u>Importe prerreduc.</u>	<u>Admisibilidad y compromisos</u>	<u>Presentación tardía</u>	<u>Omisión declaración</u>	<u>Condicionabilidad</u>	<u>PROPUESTO</u>	<u>IMPORTE (Euros)</u>		
								<u>FEADER (Eje 2)</u>	<u>MAPA</u>	<u>CAGPDS</u>
	0,00	0,00	0,00	0,00	0,00	0,00	0,00	0,00	0,00	0,00
							TOTAL	0,00	0,00	0,00

DATOS AGRICULTURA

RESUMEN DE UNIDADES

<u>Cód</u>	<u>GRUPO DE PAGO</u>	<u>Sup. Dec. Admisible (ha)</u>	<u>Sup. Comprometida (ha)</u>	<u>Sup. ajustada compromiso (1) (ha)</u>	<u>% sobredec.</u>	<u>SUP. PROPUESTA (ha)</u>	<u>Importe Declarado</u>	<u>Importe Topado</u>	<u>Importe Propuesto</u>	<u>Importe tras sobredec.</u>
	AGRICULTURA - SIN SUPERFICIE DETERMINADA	0,00		0,00	0,00	0,00	0,00	0,00	0,00	0,00
	TOTAL	0,00		0,00		0,00	0,00	0,00	0,00	0,00

RESUMEN DE PAGOS

<u>Propuesto</u>	<u>PROPUESTO</u>	<u>IMPORTE (Euros)</u>		
		<u>FEADER (Eje 2)</u>	<u>MAPA</u>	<u>CAGPDS</u>
	0,00	0,00	0,00	0,00

APLICACIÓN DE REDUCCIONES Y SANCIONES

<u>Importe Calculado</u>	<u>Importe prerreduc.</u>	<u>Admisibilidad y compromisos</u>	<u>Presentación tardía</u>	<u>Omisión declaración</u>	<u>Condicionabilidad</u>	<u>PROPUESTO</u>	<u>IMPORTE (Euros)</u>			
							<u>FEADER (Eje 2)</u>	<u>MAPA</u>	<u>CAGPDS</u>	
0,00	0,00	0,00	0,00	0,00	0,00	0,00	0,00	0,00	0,00	
						TOTAL	0,00	0,00	0,00	0,00



(1) Superficie declarada admisible ajustada con la superficie comprometida.
 (2) Factor de penalización valorando el alcance para el tipo de compromiso.
 (3) Solicita agricultura y tiene compromisos vigentes.
 (4) Solicita ganadería y tiene compromisos vigentes.

<u>APELLIDOS Y NOMBRE / RAZÓN SOCIAL</u>	<u>NIF</u>	<u>EXPEDIENTE</u>	<u>SOLICITA AGRICULT. (3)</u>	<u>SOLICITA GANADER. (4)</u>	<u>ANUALIDAD DE PAGO</u>
SALMERON RODRIGUEZ MIGUEL ANGEL	****8807*	1235445	SI	NO	

DATOS MANTENIMIENTO

RESUMEN DE UNIDADES

<u>Cód</u>	<u>GRUPO DE PAGO</u>	<u>Sup. Dec. Admisible (ha)</u>	<u>Sup. Comprometida (ha)</u>	<u>Sup. ajustada compromiso (1) (ha)</u>	<u>% sobredec.</u>	<u>SUP. PROPUESTA (ha)</u>	<u>Importe Declarado</u>	<u>Importe Topado</u>	<u>Importe Propuesto</u>	<u>Importe tras sobredec.</u>
	AGRICULTURA - SIN SUPERFICIE DETERMINADA	0,00		0,00	0,00	0,00	0,00	0,00	0,00	0,00
	TOTAL	0,00		0,00		0,00	0,00	0,00	0,00	0,00

APLICACIÓN DE REDUCCIONES Y SANCIONES

<u>AGRICULTURA</u>	<u>Importe Calculado</u>	<u>Importe prerreduc.</u>	<u>Admisibilidad y compromisos</u>	<u>Presentación tardía</u>	<u>Omisión declaración</u>	<u>Condicionabilidad</u>	<u>PROPUESTO</u>	<u>IMPORTE (Euros)</u>		
								<u>FEADER (Eje 2)</u>	<u>MAPA</u>	<u>CAGPDS</u>
	0,00	0,00	0,00	0,00	0,00	0,00	0,00	0,00	0,00	0,00
							TOTAL	0,00	0,00	0,00

DATOS AGRICULTURA

RESUMEN DE UNIDADES

<u>Cód</u>	<u>GRUPO DE PAGO</u>	<u>Sup. Dec. Admisible (ha)</u>	<u>Sup. Comprometida (ha)</u>	<u>Sup. ajustada compromiso (1) (ha)</u>	<u>% sobredec.</u>	<u>SUP. PROPUESTA (ha)</u>	<u>Importe Declarado</u>	<u>Importe Topado</u>	<u>Importe Propuesto</u>	<u>Importe tras sobredec.</u>
	AGRICULTURA - SIN SUPERFICIE DETERMINADA	0,00		0,00	0,00	0,00	0,00	0,00	0,00	0,00
	TOTAL	0,00		0,00		0,00	0,00	0,00	0,00	0,00

RESUMEN DE PAGOS

<u>Propuesto</u>	<u>PROPUESTO</u>	<u>IMPORTE (Euros)</u>		
		<u>FEADER (Eje 2)</u>	<u>MAPA</u>	<u>CAGPDS</u>
	0,00	0,00	0,00	0,00

APLICACIÓN DE REDUCCIONES Y SANCIONES

<u>Importe Calculado</u>	<u>Importe prerreduc.</u>	<u>Admisibilidad y compromisos</u>	<u>Presentación tardía</u>	<u>Omisión declaración</u>	<u>Condicionabilidad</u>	<u>PROPUESTO</u>	<u>IMPORTE (Euros)</u>			
							<u>FEADER (Eje 2)</u>	<u>MAPA</u>	<u>CAGPDS</u>	
0,00	0,00	0,00	0,00	0,00	0,00	0,00	0,00	0,00	0,00	
						TOTAL	0,00	0,00	0,00	0,00



(1) Superficie declarada admisible ajustada con la superficie comprometida.
 (2) Factor de penalización valorando el alcance para el tipo de compromiso.
 (3) Solicita agricultura y tiene compromisos vigentes.
 (4) Solicita ganadería y tiene compromisos vigentes.

<u>APELLIDOS Y NOMBRE / RAZÓN SOCIAL</u>	<u>NIF</u>	<u>EXPEDIENTE</u>	<u>SOLICITA AGRICULT. (3)</u>	<u>SOLICITA GANADER. (4)</u>	<u>ANUALIDAD DE PAGO</u>
SALVADOR ROMERO JOSE MARIA	****6031*	1177580	SI	NO	6ª

DATOS MANTENIMIENTO

IMPORTE POR ANUALIDAD

	<u>2015</u>	<u>2016</u>	<u>2017</u>	<u>2018</u>	<u>2019</u>	<u>2020</u>
IMPORTE MÁXIMO SUBVENCIONABLE	0,00 €	1.047,43 €	1.047,43 €	1.047,43 €	851,25 €	851,25 €
IMPORTE MEDIO DE TRANSFERENCIA (€/ha)	0,00 €	108,99 €	108,99 €	108,99 €	108,99 €	108,99 €

RESUMEN DE UNIDADES

<u>Cód</u>	<u>GRUPO DE PAGO</u>	<u>Sup. Dec. Admisible (ha)</u>	<u>Sup. Comprometida (ha)</u>	<u>Sup. ajustada compromiso (1) (ha)</u>	<u>% sobredec.</u>	<u>SUP. PROPUESTA (ha)</u>	<u>Importe Declarado</u>	<u>Importe Topado</u>	<u>Importe Propuesto</u>	<u>Importe tras sobredec.</u>
58	FRUTALES SECANO	7,82		7,81	0,00	7,81	1.688,83	851,25	851,25	851,25
	TOTAL	7,82	7,81	7,81		7,81	1.688,83	851,25	851,25	851,25

APLICACIÓN DE REDUCCIONES Y SANCIONES

<u>AGRICULTURA</u>	<u>Importe Calculado</u>	<u>Importe prereduc.</u>	<u>Admisibilidad y compromisos</u>	<u>Presentación tardía</u>	<u>Omisión declaración</u>	<u>Condicionabilidad</u>	<u>PROPUESTO</u>	<u>IMPORTE (Euros)</u>		
								<u>FEADER (Eje 2)</u>	<u>MAPA</u>	<u>CAGPDS</u>
	851,25	851,25	0,00	0,00	0,00	0,00	851,25	638,44	91,51	121,30
TOTAL							851,25	638,44	91,51	121,30

RECINTOS PROPUESTOS

<u>REF.</u>	<u>REFERENCIA SIGPAC</u>	<u>CULTIVO DESCRIPCIÓN CULTIVO</u>	<u>S/R</u>	<u>G.PAGO</u>	<u>PEND. MEDIA (%)</u>	<u>SUP. DEC. ADMISIBLE (ha)</u>	<u>SUP. COMPROM. (ha)</u>	<u>SUP. AJUSTADA COMPROM. (1) (ha)</u>	<u>SUP. CONV. SIGPAC (ha)</u>	<u>SUP. CERTIF. (ha)</u>	<u>SUP. CAMPO (ha)</u>	<u>SUP. CAMPO DECLARADO (ha)</u>	<u>SUP. DEC. REDUCIDA (ha)</u>	<u>SUP. PROPUESTA (ha)</u>
-47414	04-061-008-00015-00026	104020 ALMENDROS-GUARA	S	58	7,56	0,80	0,80	0,80	0,80	0,80	0,80	0,80	0,80	0,80
1700000005673638	04-061-008-00015-00005	104023 ALMENDROS-LAURANNE	S	58	11,58	2,79	2,79	2,79	2,79	2,79	2,79	2,79	2,79	2,79
1700000005673641	04-061-008-00015-00024	104020 ALMENDROS-GUARA	S	58	12,42	4,23	4,23	4,23	4,23	4,23	4,23	4,23	4,23	4,23

DATOS AGRICULTURA

RESUMEN DE UNIDADES

<u>Cód</u>	<u>GRUPO DE PAGO</u>	<u>Sup. Dec. Admisible (ha)</u>	<u>Sup. Comprometida (ha)</u>	<u>Sup. ajustada compromiso (1) (ha)</u>	<u>% sobredec.</u>	<u>SUP. PROPUESTA (ha)</u>	<u>Importe Declarado</u>	<u>Importe Topado</u>	<u>Importe Propuesto</u>	<u>Importe tras sobredec.</u>
58	FRUTALES SECANO	7,82		7,81	0,00	7,81	1.688,83	851,25	851,25	851,25
	TOTAL	7,82	7,81	7,81		7,81	1.688,83	851,25	851,25	851,25

RESUMEN DE PAGOS

<u>IMPORTE (Euros)</u>				
	<u>PROPUESTO</u>	<u>FEADER (Eje 2)</u>	<u>MAPA</u>	<u>CAGPDS</u>
Propuesto a pagar	851,25	638,44	91,51	121,30

APLICACIÓN DE REDUCCIONES Y SANCIONES

<u>AGRICULTURA</u>	<u>Importe Calculado</u>	<u>Importe prereduc.</u>	<u>Admisibilidad y compromisos</u>	<u>Presentación tardía</u>	<u>Omisión declaración</u>	<u>Condicionabilidad</u>	<u>PROPUESTO</u>	<u>IMPORTE (Euros)</u>		
								<u>FEADER (Eje 2)</u>	<u>MAPA</u>	<u>CAGPDS</u>
	851,25	851,25	0,00	0,00	0,00	0,00	851,25	638,44	91,51	121,30
TOTAL							851,25	638,44	91,51	121,30



(1) Superficie declarada admisible ajustada con la superficie comprometida.
 (2) Factor de penalización valorando el alcance para el tipo de compromiso.
 (3) Solicita agricultura y tiene compromisos vigentes.
 (4) Solicita ganadería y tiene compromisos vigentes.

<u>APELLIDOS Y NOMBRE / RAZÓN SOCIAL</u>	<u>NIF</u>	<u>EXPEDIENTE</u>	<u>SOLICITA AGRICULT. (3)</u>	<u>SOLICITA GANADER. (4)</u>	<u>ANUALIDAD DE PAGO</u>
SANCES RODRIGUEZ FRANCISCO MANUEL	****9149*	1232843	SI	NO	6ª

DATOS MANTENIMIENTO

IMPORTE POR ANUALIDAD

	<u>2015</u>	<u>2016</u>	<u>2017</u>	<u>2018</u>	<u>2019</u>	<u>2020</u>
IMPORTE MÁXIMO SUBVENCIONABLE	172,80 €	172,80 €	172,80 €	172,80 €	172,80 €	172,80 €
IMPORTE MEDIO DE TRANSFERENCIA (€/ha)	540,00 €	540,00 €	540,00 €	540,00 €	540,00 €	540,00 €

RESUMEN DE UNIDADES

<u>Cód</u>	<u>GRUPO DE PAGO</u>	<u>Sup. Dec. Admisible (ha)</u>	<u>Sup. Comprometida (ha)</u>	<u>Sup. ajustada compromiso (1) (ha)</u>	<u>% sobredec.</u>	<u>SUP. PROPUESTA (ha)</u>	<u>Importe Declarado</u>	<u>Importe Topado</u>	<u>Importe Propuesto</u>	<u>Importe tras sobredec.</u>
61	HORTÍCOLAS	0,32		0,32	0,00	0,32	172,80	172,80	172,80	172,80
	TOTAL	0,32	0,32	0,32		0,32	172,80	172,80	172,80	172,80

APLICACIÓN DE REDUCCIONES Y SANCIONES

	<u>Importe Calculado</u>	<u>Importe prerreduc.</u>	<u>Admisibilidad y compromisos</u>	<u>Presentación tardía</u>	<u>Omisión declaración</u>	<u>Condicionabilidad</u>	<u>PROPUESTO</u>	<u>IMPORTE (Euros)</u>		
								<u>FEADER (Eje 2)</u>	<u>MAPA</u>	<u>CAGPDS</u>
AGRICULTURA	172,80	172,80	0,00	0,00	0,00	0,00	172,80	129,60	18,58	24,62
TOTAL							172,80	129,60	18,58	24,62

RECINTOS PROPUESTOS

<u>REF.</u>	<u>REFERENCIA SIGPAC</u>	<u>CULTIVO DESCRIPCIÓN CULTIVO</u>	<u>S/R</u>	<u>G.PAGO</u>	<u>PEND. MEDIA (%)</u>	<u>SUP. DEC. ADMISIBLE (ha)</u>	<u>SUP. COMPROM. (ha)</u>	<u>SUP. AJUSTADA COMPROM. (1) (ha)</u>	<u>SUP. CONV. SIGPAC (ha)</u>	<u>SUP. CERTIF. (ha)</u>	<u>SUP. CAMPO (ha)</u>	<u>SUP. CAMPO DECLARADO (ha)</u>	<u>SUP. DEC. REDUCIDA (ha)</u>	<u>SUP. PROPUESTA (ha)</u>
1700000006397072	18-142-030-00070-00001	165101 PEPINO-HORTALIZAS BAJO PLÁSTICO	R	61	2,90	0,27	0,27	0,27		0,27			0,27	0,27
1700000006397073	18-142-030-00073-00003	165101 PEPINO-HORTALIZAS BAJO PLÁSTICO	R	61	3,18	0,05	0,05	0,05		0,05			0,05	0,05

DATOS AGRICULTURA

RESUMEN DE UNIDADES

<u>Cód</u>	<u>GRUPO DE PAGO</u>	<u>Sup. Dec. Admisible (ha)</u>	<u>Sup. Comprometida (ha)</u>	<u>Sup. ajustada compromiso (1) (ha)</u>	<u>% sobredec.</u>	<u>SUP. PROPUESTA (ha)</u>	<u>Importe Declarado</u>	<u>Importe Topado</u>	<u>Importe Propuesto</u>	<u>Importe tras sobredec.</u>
61	HORTÍCOLAS	0,32		0,32	0,00	0,32	172,80	172,80	172,80	172,80
	TOTAL	0,32	0,32	0,32		0,32	172,80	172,80	172,80	172,80

RESUMEN DE PAGOS

	<u>PROPUESTO</u>	<u>IMPORTE (Euros)</u>		
		<u>FEADER (Eje 2)</u>	<u>MAPA</u>	<u>CAGPDS</u>
Propuesto a pagar	172,80	129,60	18,58	24,62

APLICACIÓN DE REDUCCIONES Y SANCIONES

	<u>Importe Calculado</u>	<u>Importe prerreduc.</u>	<u>Admisibilidad y compromisos</u>	<u>Presentación tardía</u>	<u>Omisión declaración</u>	<u>Condicionabilidad</u>	<u>PROPUESTO</u>	<u>IMPORTE (Euros)</u>		
								<u>FEADER (Eje 2)</u>	<u>MAPA</u>	<u>CAGPDS</u>
	172,80	172,80	0,00	0,00	0,00	0,00	172,80	129,60	18,58	24,62
TOTAL							172,80	129,60	18,58	24,62



(1) Superficie declarada admisible ajustada con la superficie comprometida.
 (2) Factor de penalización valorando el alcance para el tipo de compromiso.
 (3) Solicita agricultura y tiene compromisos vigentes.
 (4) Solicita ganadería y tiene compromisos vigentes.

<u>APELLIDOS Y NOMBRE / RAZÓN SOCIAL</u>	<u>NIF</u>	<u>EXPEDIENTE</u>	<u>SOLICITA AGRICULT. (3)</u>	<u>SOLICITA GANADER. (4)</u>	<u>ANUALIDAD DE PAGO</u>
SANCHEZ AYORA ANA MARIA	****9174*	1203017	SI	NO	6ª

DATOS MANTENIMIENTO

IMPORTE POR ANUALIDAD

	<u>2015</u>	<u>2016</u>	<u>2017</u>	<u>2018</u>	<u>2019</u>	<u>2020</u>
IMPORTE MÁXIMO SUBVENCIONABLE	3.818,80 €	3.818,80 €	3.818,80 €	3.797,18 €	3.797,18 €	3.743,12 €
IMPORTE MEDIO DE TRANSFERENCIA (€/ha)	216,24 €	216,24 €	216,24 €	216,24 €	216,24 €	216,24 €

RESUMEN DE UNIDADES

<u>Cód</u>	<u>GRUPO DE PAGO</u>	<u>Sup. Dec. Admisible (ha)</u>	<u>Sup. Comprometida (ha)</u>	<u>Sup. ajustada compromiso (1) (ha)</u>	<u>% sobredec.</u>	<u>SUP. PROPUESTA (ha)</u>	<u>Importe Declarado</u>	<u>Importe Topado</u>	<u>Importe Propuesto</u>	<u>Importe tras sobredec.</u>
58	FRUTALES SECANO	17,33		17,31	0,00	17,31	3.743,11	3.743,12	3.743,11	3.743,11
	TOTAL	17,33	17,31	17,31		17,31	3.743,11	3.743,12	3.743,11	3.743,11

APLICACIÓN DE REDUCCIONES Y SANCIONES

	<u>Importe Calculado</u>	<u>Importe prereduc.</u>	<u>Admisibilidad y compromisos</u>	<u>Presentación tardía</u>	<u>Omisión declaración</u>	<u>Condicionabilidad</u>	<u>PROPUESTO</u>	<u>IMPORTE (Euros)</u>		
								<u>FEADER (Eje 2)</u>	<u>MAPA</u>	<u>CAGPDS</u>
AGRICULTURA	3.743,11	3.743,11	0,00	0,00	0,00	0,00	3.743,11	2.807,33	402,38	533,40
TOTAL							3.743,11	2.807,33	402,38	533,40

RECINTOS PROPUESTOS

<u>REF.</u>	<u>REFERENCIA SIGPAC</u>	<u>CULTIVO DESCRIPCIÓN CULTIVO</u>	<u>S/R</u>	<u>G.PAGO</u>	<u>PEND. MEDIA (%)</u>	<u>SUP. DEC. ADMISIBLE (ha)</u>	<u>SUP. COMPROM. (ha)</u>	<u>SUP. AJUSTADA COMPROM. (1) (ha)</u>	<u>SUP. CONV. SIGPAC (ha)</u>	<u>SUP. CERTIF. (ha)</u>	<u>SUP. CAMPO (ha)</u>	<u>SUP. CAMPO DECLARADO (ha)</u>	<u>SUP. DEC. REDUCIDA (ha)</u>	<u>SUP. PROPUESTA (ha)</u>
1700000006076392	04-061-008-00057-00003	104022 ALMENDROS-LARGUETA	S	58	14,65	2,86	2,86	2,86	2,86	2,86			2,86	2,86
1700000006076393	18-057-025-00025-00001	104022 ALMENDROS-LARGUETA	S	58	21,80	1,95	1,95	1,95	1,95	1,95			1,95	1,95
1700000006076394	04-061-008-00058-00005	104022 ALMENDROS-LARGUETA	S	58	16,86	3,59	3,59	3,59	3,59	3,59			3,59	3,59
1700000006076395	18-057-025-00026-00008	104022 ALMENDROS-LARGUETA	S	58	19,09	2,88	2,88	2,88	2,88	2,88			2,88	2,88
1700000006076396	18-057-041-00330-00001	104022 ALMENDROS-LARGUETA	S	58	5,11	1,31	1,29	1,29	1,29	1,31			1,29	1,29
1700000006076397	18-057-026-00034-00002	104022 ALMENDROS-LARGUETA	S	58	3,38	0,21	0,21	0,21	0,21	0,21			0,21	0,21
1700000006076398	18-057-041-00226-00001	104022 ALMENDROS-LARGUETA	S	58	7,00	4,00	4,00	4,00	4,00	4,00			4,00	4,00
1700000006076399	18-057-025-00042-00001	104022 ALMENDROS-LARGUETA	S	58	18,68	0,53	0,53	0,53	0,53	0,53			0,53	0,53

DATOS AGRICULTURA

RESUMEN DE UNIDADES

<u>Cód</u>	<u>GRUPO DE PAGO</u>	<u>Sup. Dec. Admisible (ha)</u>	<u>Sup. Comprometida (ha)</u>	<u>Sup. ajustada compromiso (1) (ha)</u>	<u>% sobredec.</u>	<u>SUP. PROPUESTA (ha)</u>	<u>Importe Declarado</u>	<u>Importe Topado</u>	<u>Importe Propuesto</u>	<u>Importe tras sobredec.</u>
58	FRUTALES SECANO	17,33		17,31	0,00	17,31	3.743,11	3.743,12	3.743,11	3.743,11
	TOTAL	17,33	17,31	17,31		17,31	3.743,11	3.743,12	3.743,11	3.743,11

RESUMEN DE PAGOS

<u>IMPORTE (Euros)</u>				
	<u>PROPUESTO</u>	<u>FEADER (Eje 2)</u>	<u>MAPA</u>	<u>CAGPDS</u>
Propuesto a pagar	3.743,11	2.807,33	402,38	533,40

APLICACIÓN DE REDUCCIONES Y SANCIONES

	<u>Importe Calculado</u>	<u>Importe prereduc.</u>	<u>Admisibilidad y compromisos</u>	<u>Presentación tardía</u>	<u>Omisión declaración</u>	<u>Condicionabilidad</u>	<u>PROPUESTO</u>	<u>IMPORTE (Euros)</u>		
								<u>FEADER (Eje 2)</u>	<u>MAPA</u>	<u>CAGPDS</u>
	3.743,11	3.743,11	0,00	0,00	0,00	0,00	3.743,11	2.807,33	402,38	533,40
TOTAL							3.743,11	2.807,33	402,38	533,40



(1) Superficie declarada admisible ajustada con la superficie comprometida.
 (2) Factor de penalización valorando el alcance para el tipo de compromiso.
 (3) Solicita agricultura y tiene compromisos vigentes.
 (4) Solicita ganadería y tiene compromisos vigentes.

<u>APELLIDOS Y NOMBRE / RAZÓN SOCIAL</u>	<u>NIF</u>	<u>EXPEDIENTE</u>	<u>SOLICITA AGRICULT. (3)</u>	<u>SOLICITA GANADER. (4)</u>	<u>ANUALIDAD DE PAGO</u>
SANCHEZ BENAVENTE JUANA	****7513*	1150930	SI	NO	6ª

DATOS MANTENIMIENTO

IMPORTE POR ANUALIDAD

	<u>2015</u>	<u>2016</u>	<u>2017</u>	<u>2018</u>	<u>2019</u>	<u>2020</u>
IMPORTE MÁXIMO SUBVENCIONABLE	1.616,01 €	1.616,01 €	1.616,01 €	1.616,01 €	1.616,01 €	1.616,01 €
IMPORTE MEDIO DE TRANSFERENCIA (€/ha)	77,99 €	77,99 €	77,99 €	77,99 €	77,99 €	77,99 €

RESUMEN DE UNIDADES

<u>Cód</u>	<u>GRUPO DE PAGO</u>	<u>Sup. Dec. Admisible (ha)</u>	<u>Sup. Comprometida (ha)</u>	<u>Sup. ajustada compromiso (1) (ha)</u>	<u>% sobredec.</u>	<u>SUP. PROPUESTA (ha)</u>	<u>Importe Declarado</u>	<u>Importe Topado</u>	<u>Importe Propuesto</u>	<u>Importe tras sobredec.</u>
59	HERBÁCEOS	11,52		11,51	0,00	11,51	1.739,97	1.616,01	1.616,01	1.616,01
64	HERBÁCEOS NO ELEGIBLES	9,21		9,21	0,00	9,21	0,00	0,00	0,00	0,00
TOTAL		20,73	20,72	20,72		20,72	1.739,97	1.616,01	1.616,01	1.616,01

APLICACIÓN DE REDUCCIONES Y SANCIONES

	<u>Importe Calculado</u>	<u>Importe prerreduc.</u>	<u>Admisibilidad y compromisos</u>	<u>Presentación tardía</u>	<u>Omisión declaración</u>	<u>Condicionabilidad</u>	<u>PROPUESTO</u>	<u>IMPORTE (Euros)</u>		
								<u>FEADER (Eje 2)</u>	<u>MAPA</u>	<u>CAGPDS</u>
AGRICULTURA	1.616,01	1.616,01	0,00	0,00	0,00	0,00	1.616,01	1.212,01	173,72	230,28
TOTAL							1.616,01	1.212,01	173,72	230,28

RECINTOS PROPUESTOS

<u>REF.</u>	<u>REFERENCIA SIGPAC</u>	<u>CULTIVO</u>	<u>DESCRIPCIÓN CULTIVO</u>	<u>S/R</u>	<u>G.PAGO</u>	<u>PEND. MEDIA (%)</u>	<u>SUP. DEC. ADMISIBLE (ha)</u>	<u>SUP. COMPROM. (ha)</u>	<u>SUP. AJUSTADA COMPROM. (1) (ha)</u>	<u>SUP. CONY. SIGPAC (ha)</u>	<u>SUP. CERTIE. (ha)</u>	<u>SUP. CAMPO (ha)</u>	<u>SUP. CAMPO DECLARADO (ha)</u>	<u>SUP. DEC. REDUCIDA (ha)</u>	<u>SUP. PROPUESTA (ha)</u>
1700000005484902	18-149-014-00361-00001	5000	CEBADA-SIN VARIEDAD	S	59	10,71	1,48	1,48	1,48		1,48	1,48	1,48	1,48	1,48
1700000005484903	18-149-014-00362-00001	5000	CEBADA-SIN VARIEDAD	S	59	1,41	10,04	10,03	10,03		10,04	10,04	10,04	10,03	10,03
1700000005484904	18-149-014-00383-00001	20902	BARBECHO TRADICIONAL-CON CUBIERTA VEGETAL	S	64	1,78	9,21	9,21	9,21		9,21	9,21	9,21	9,21	9,21

DATOS AGRICULTURA

RESUMEN DE UNIDADES

<u>Cód</u>	<u>GRUPO DE PAGO</u>	<u>Sup. Dec. Admisible (ha)</u>	<u>Sup. Comprometida (ha)</u>	<u>Sup. ajustada compromiso (1) (ha)</u>	<u>% sobredec.</u>	<u>SUP. PROPUESTA (ha)</u>	<u>Importe Declarado</u>	<u>Importe Topado</u>	<u>Importe Propuesto</u>	<u>Importe tras sobredec.</u>
59	HERBÁCEOS	11,52		11,51	0,00	11,51	1.739,97	1.616,01	1.616,01	1.616,01
64	HERBÁCEOS NO ELEGIBLES	9,21		9,21	0,00	9,21	0,00	0,00	0,00	0,00
TOTAL		20,73	20,72	20,72		20,72	1.739,97	1.616,01	1.616,01	1.616,01

RESUMEN DE PAGOS

	<u>PROPUESTO</u>	<u>IMPORTE (Euros)</u>		
		<u>FEADER (Eje 2)</u>	<u>MAPA</u>	<u>CAGPDS</u>
Propuesto a pagar	1.616,01	1.212,01	173,72	230,28

APLICACIÓN DE REDUCCIONES Y SANCIONES

	<u>Importe Calculado</u>	<u>Importe prerreduc.</u>	<u>Admisibilidad y compromisos</u>	<u>Presentación tardía</u>	<u>Omisión declaración</u>	<u>Condicionabilidad</u>	<u>PROPUESTO</u>	<u>IMPORTE (Euros)</u>		
								<u>FEADER (Eje 2)</u>	<u>MAPA</u>	<u>CAGPDS</u>
	1.616,01	1.616,01	0,00	0,00	0,00	0,00	1.616,01	1.212,01	173,72	230,28
TOTAL							1.616,01	1.212,01	173,72	230,28



(1) Superficie declarada admisible ajustada con la superficie comprometida.
 (2) Factor de penalización valorando el alcance para el tipo de compromiso.
 (3) Solicita agricultura y tiene compromisos vigentes.
 (4) Solicita ganadería y tiene compromisos vigentes.

<u>APELLIDOS Y NOMBRE / RAZÓN SOCIAL</u>	<u>NIF</u>	<u>EXPEDIENTE</u>	<u>SOLICITA AGRICULT. (3)</u>	<u>SOLICITA GANADER. (4)</u>	<u>ANUALIDAD DE PAGO</u>
SANCHEZ BERBEL JUAN	****5451*	1015279	SI	NO	6ª

DATOS MANTENIMIENTO

IMPORTE POR ANUALIDAD

	<u>2015</u>	<u>2016</u>	<u>2017</u>	<u>2018</u>	<u>2019</u>	<u>2020</u>
IMPORTE MÁXIMO SUBVENCIONABLE	729,74 €	729,74 €	729,74 €	643,89 €	643,89 €	643,89 €
IMPORTE MEDIO DE TRANSFERENCIA (€/ha)	238,48 €	238,48 €	238,48 €	238,48 €	238,48 €	238,48 €

RESUMEN DE UNIDADES

<u>Cód</u>	<u>GRUPO DE PAGO</u>	<u>Sup. Dec. Admisible (ha)</u>	<u>Sup. Comprometida (ha)</u>	<u>Sup. ajustada compromiso (1) (ha)</u>	<u>% sobredec.</u>	<u>SUP. PROPUESTA (ha)</u>	<u>Importe Declarado</u>	<u>Importe Topado</u>	<u>Importe Propuesto</u>	<u>Importe tras sobredec.</u>
58	FRUTALES SECANO	2,70		2,70	0,00	2,70	583,85	643,89	583,85	583,85
	TOTAL	2,70	2,70	2,70		2,70	583,85	643,89	583,85	583,85

APLICACIÓN DE REDUCCIONES Y SANCIONES

<u>AGRICULTURA</u>	<u>Importe Calculado</u>	<u>Importe prereduc.</u>	<u>Admisibilidad y compromisos</u>	<u>Presentación tardía</u>	<u>Omisión declaración</u>	<u>Condicionabilidad</u>	<u>PROPUESTO</u>	<u>IMPORTE (Euros)</u>		
								<u>FEADER (Eje 2)</u>	<u>MAPA</u>	<u>CAGPDS</u>
	583,85	583,85	0,00	0,00	0,00	0,00	583,85	437,89	62,76	83,20
TOTAL							583,85	437,89	62,76	83,20

RECINTOS PROPUESTOS

<u>REF.</u>	<u>REFERENCIA SIGPAC</u>	<u>CULTIVO DESCRIPCIÓN CULTIVO</u>	<u>S/R</u>	<u>G.PAGO</u>	<u>PEND. MEDIA (%)</u>	<u>SUP. DEC. ADMISIBLE (ha)</u>	<u>SUP. COMPROM. (ha)</u>	<u>SUP. AJUSTADA COMPROM. (1) (ha)</u>	<u>SUP. CONV. SIGPAC (ha)</u>	<u>SUP. CERTIF. (ha)</u>	<u>SUP. CAMPO (ha)</u>	<u>SUP. CAMPO DECLARADO (ha)</u>	<u>SUP. DEC. REDUCIDA (ha)</u>	<u>SUP. PROPUESTA (ha)</u>
1700000007226614	18-054-008-00098-00002	104037 ALMENDROS-SOLETA	S	58	23,02	1,35	2,55	1,35		1,57			1,35	1,35
1700000007226615	18-054-007-00391-00003	104025 ALMENDROS-MARINADA	S	58	7,15	0,51	0,51	0,51		0,51			0,51	0,51
1700000007226617	18-054-008-00098-00002	104022 ALMENDROS-LARGUETA	S	58	23,02	0,84	2,55	0,84		0,98			0,84	0,84

DATOS AGRICULTURA

RESUMEN DE UNIDADES

<u>Cód</u>	<u>GRUPO DE PAGO</u>	<u>Sup. Dec. Admisible (ha)</u>	<u>Sup. Comprometida (ha)</u>	<u>Sup. ajustada compromiso (1) (ha)</u>	<u>% sobredec.</u>	<u>SUP. PROPUESTA (ha)</u>	<u>Importe Declarado</u>	<u>Importe Topado</u>	<u>Importe Propuesto</u>	<u>Importe tras sobredec.</u>
58	FRUTALES SECANO	2,70		2,70	0,00	2,70	583,85	643,89	583,85	583,85
	TOTAL	2,70	2,70	2,70		2,70	583,85	643,89	583,85	583,85

RESUMEN DE PAGOS

<u>IMPORTE (Euros)</u>				
	<u>PROPUESTO</u>	<u>FEADER (Eje 2)</u>	<u>MAPA</u>	<u>CAGPDS</u>
Propuesto a pagar	583,85	437,89	62,76	83,20

APLICACIÓN DE REDUCCIONES Y SANCIONES

<u>Importe Calculado</u>	<u>Importe prereduc.</u>	<u>Admisibilidad y compromisos</u>	<u>Presentación tardía</u>	<u>Omisión declaración</u>	<u>Condicionabilidad</u>	<u>PROPUESTO</u>	<u>IMPORTE (Euros)</u>		
							<u>FEADER (Eje 2)</u>	<u>MAPA</u>	<u>CAGPDS</u>
583,85	583,85	0,00	0,00	0,00	0,00	583,85	437,89	62,76	83,20
TOTAL						583,85	437,89	62,76	83,20



(1) Superficie declarada admisible ajustada con la superficie comprometida.
 (2) Factor de penalización valorando el alcance para el tipo de compromiso.
 (3) Solicita agricultura y tiene compromisos vigentes.
 (4) Solicita ganadería y tiene compromisos vigentes.

<u>APELLIDOS Y NOMBRE / RAZÓN SOCIAL</u>	<u>NIF</u>	<u>EXPEDIENTE</u>	<u>SOLICITA AGRICULT. (3)</u>	<u>SOLICITA GANADER. (4)</u>	<u>ANUALIDAD DE PAGO</u>
SANCHEZ BRIGIDO LAPAZ	****7417*	1139004	SI	NO	6ª

DATOS MANTENIMIENTO

IMPORTE POR ANUALIDAD

	<u>2015</u>	<u>2016</u>	<u>2017</u>	<u>2018</u>	<u>2019</u>	<u>2020</u>
IMPORTE MÁXIMO SUBVENCIONABLE	4.467,87 €	4.467,87 €	4.457,45 €	4.457,45 €	4.457,45 €	4.457,45 €
IMPORTE MEDIO DE TRANSFERENCIA (€/ha)	173,71 €	173,71 €	173,71 €	173,71 €	173,71 €	173,71 €

RESUMEN DE UNIDADES

<u>Cód</u>	<u>GRUPO DE PAGO</u>	<u>Sup. Dec. Admisible (ha)</u>	<u>Sup. Comprometida (ha)</u>	<u>Sup. ajustada compromiso (1) (ha)</u>	<u>% sobredec.</u>	<u>SUP. PROPUESTA (ha)</u>	<u>Importe Declarado</u>	<u>Importe Topado</u>	<u>Importe Propuesto</u>	<u>Importe tras sobredec.</u>
58	FRUTALES SECANO	8,85		8,85	0,00	8,85	1.913,72	1.914,82	1.913,72	1.913,72
59	HERBÁCEOS	16,81		16,81	0,00	16,81	2.541,17	2.542,63	2.541,17	2.541,17
TOTAL		25,66	25,66	25,66		25,66	4.454,89	4.457,45	4.454,89	4.454,89

APLICACIÓN DE REDUCCIONES Y SANCIONES

	<u>Importe Calculado</u>	<u>Importe prereduc.</u>	<u>Admisibilidad y compromisos</u>	<u>Presentación tardía</u>	<u>Omisión declaración</u>	<u>Condicionabilidad</u>	<u>PROPUESTO</u>	<u>IMPORTE (Euros)</u>		
								<u>FEADER (Eje 2)</u>	<u>MAPA</u>	<u>CAGPDS</u>
AGRICULTURA	4.454,89	4.454,89	0,00	0,00	0,00	0,00	4.454,89	3.341,17	478,90	634,82
TOTAL							4.454,89	3.341,17	478,90	634,82

RECINTOS PROPUESTOS

<u>REF.</u>	<u>REFERENCIA SIGPAC</u>	<u>CULTIVO</u>	<u>DESCRIPCIÓN CULTIVO</u>	<u>S/R</u>	<u>G.PAGO</u>	<u>PEND. MEDIA (%)</u>	<u>SUP. DEC. ADMISIBLE (ha)</u>	<u>SUP. COMPROM. (ha)</u>	<u>SUP. AJUSTADA COMPROM. (1) (ha)</u>	<u>SUP. CONV. SIGPAC (ha)</u>	<u>SUP. CERTIF. (ha)</u>	<u>SUP. CAMPO (ha)</u>	<u>SUP. CAMPO DETER. CULT. DECLARADO (ha)</u>	<u>SUP. DEC. REDUCIDA (ha)</u>	<u>SUP. PROPUESTA (ha)</u>
1700000007249061	04-063-032-00017-00001	8000	AVENA-SIN VARIEDAD	S	59	3,41	16,81	16,81	16,81		16,81	16,81	16,81	16,81	16,81
1700000007249093	18-167-019-00080-00002	104020	ALMENDROS-GUARA	S	58	9,56	3,23	3,23	3,23		3,23	3,23	3,23	3,23	3,23
1700000007249094	18-167-019-00080-00003	104020	ALMENDROS-GUARA	S	58	10,44	5,62	5,62	5,62		5,62	5,62	5,62	5,62	5,62

DATOS AGRICULTURA

RESUMEN DE UNIDADES

<u>Cód</u>	<u>GRUPO DE PAGO</u>	<u>Sup. Dec. Admisible (ha)</u>	<u>Sup. Comprometida (ha)</u>	<u>Sup. ajustada compromiso (1) (ha)</u>	<u>% sobredec.</u>	<u>SUP. PROPUESTA (ha)</u>	<u>Importe Declarado</u>	<u>Importe Topado</u>	<u>Importe Propuesto</u>	<u>Importe tras sobredec.</u>
58	FRUTALES SECANO	8,85		8,85	0,00	8,85	1.913,72	1.914,82	1.913,72	1.913,72
59	HERBÁCEOS	16,81		16,81	0,00	16,81	2.541,17	2.542,63	2.541,17	2.541,17
TOTAL		25,66	25,66	25,66		25,66	4.454,89	4.457,45	4.454,89	4.454,89

RESUMEN DE PAGOS

<u>IMPORTE (Euros)</u>				
	<u>PROPUESTO</u>	<u>FEADER (Eje 2)</u>	<u>MAPA</u>	<u>CAGPDS</u>
Propuesto a pagar	4.454,89	3.341,17	478,90	634,82

APLICACIÓN DE REDUCCIONES Y SANCIONES

	<u>Importe Calculado</u>	<u>Importe prereduc.</u>	<u>Admisibilidad y compromisos</u>	<u>Presentación tardía</u>	<u>Omisión declaración</u>	<u>Condicionabilidad</u>	<u>PROPUESTO</u>	<u>IMPORTE (Euros)</u>		
								<u>FEADER (Eje 2)</u>	<u>MAPA</u>	<u>CAGPDS</u>
	4.454,89	4.454,89	0,00	0,00	0,00	0,00	4.454,89	3.341,17	478,90	634,82
TOTAL							4.454,89	3.341,17	478,90	634,82



(1) Superficie declarada admisible ajustada con la superficie comprometida.
 (2) Factor de penalización valorando el alcance para el tipo de compromiso.
 (3) Solicita agricultura y tiene compromisos vigentes.
 (4) Solicita ganadería y tiene compromisos vigentes.

<u>APELLIDOS Y NOMBRE / RAZÓN SOCIAL</u>	<u>NIF</u>	<u>EXPEDIENTE</u>	<u>SOLICITA AGRICULT. (3)</u>	<u>SOLICITA GANADER. (4)</u>	<u>ANUALIDAD DE PAGO</u>
SANCHEZ CASANOVA PEDRO	****5946*	1205363	SI	NO	6ª

DATOS MANTENIMIENTO

IMPORTE POR ANUALIDAD

	<u>2015</u>	<u>2016</u>	<u>2017</u>	<u>2018</u>	<u>2019</u>	<u>2020</u>
IMPORTE MÁXIMO SUBVENCIONABLE	1.413,44 €	1.047,88 €	1.047,88 €	1.047,88 €	1.047,88 €	1.047,88 €
IMPORTE MEDIO DE TRANSFERENCIA (€/ha)	128,26 €	128,26 €	128,26 €	128,26 €	128,26 €	128,26 €

RESUMEN DE UNIDADES

<u>Cód</u>	<u>GRUPO DE PAGO</u>	<u>Sup. Dec. Admisible (ha)</u>	<u>Sup. Comprometida (ha)</u>	<u>Sup. ajustada compromiso (1) (ha)</u>	<u>% sobredec.</u>	<u>SUP. PROPUESTA (ha)</u>	<u>Importe Declarado</u>	<u>Importe Topado</u>	<u>Importe Propuesto</u>	<u>Importe tras sobredec.</u>
58	FRUTALES SECANO	4,38		4,29	0,00	4,29	927,67	641,98	641,98	641,98
59	HERBÁCEOS	3,93		3,88	0,00	3,88	586,54	405,90	405,90	405,90
TOTAL		8,31	8,17	8,17		8,17	1.514,21	1.047,88	1.047,88	1.047,88

APLICACIÓN DE REDUCCIONES Y SANCIONES

<u>AGRICULTURA</u>	<u>Importe Calculado</u>	<u>Importe prereduc.</u>	<u>Admisibilidad y compromisos</u>	<u>Presentación tardía</u>	<u>Omisión declaración</u>	<u>Condicionabilidad</u>	<u>PROPUESTO</u>	<u>IMPORTE (Euros)</u>		
								<u>FEADER (Eje 2)</u>	<u>MAPA</u>	<u>CAGPDS</u>
	1.047,88	1.047,88	0,00	0,00	0,00	0,00	1.047,88	785,91	112,65	149,32
TOTAL							1.047,88	785,91	112,65	149,32

RECINTOS PROPUESTOS

<u>REF.</u>	<u>REFERENCIA SIGPAC</u>	<u>CULTIVO DESCRIPCIÓN CULTIVO</u>	<u>S/R G.PAGO</u>	<u>PEND. MEDIA (%)</u>	<u>SUP. DEC. ADMISIBLE (ha)</u>	<u>SUP. COMPROM. (ha)</u>	<u>SUP. AJUSTADA COMPROM. (1) (ha)</u>	<u>SUP. CONV. SIGPAC (ha)</u>	<u>SUP. CERTIF. (ha)</u>	<u>SUP. CAMPO (ha)</u>	<u>SUP. CAMPO DETER. CULT. DECLARADO (ha)</u>	<u>SUP. DEC. REDUCIDA (ha)</u>	<u>SUP. PROPUESTA (ha)</u>
5068539	18-149-005-00042-00001	104023 ALMENDROS-LAURANNE	S 58	9,28	3,73	3,65	3,65	3,65	3,65			3,65	3,65
1700000004900458	18-149-007-00038-00002	104023 ALMENDROS-LAURANNE	S 58	13,71	0,37	0,36	0,36	0,36	0,37			0,36	0,36
1700000004900459	18-149-002-00315-00001	53000 YEROS-SIN VARIEDAD	S 59	1,19	1,21	1,20	1,20		1,21			1,20	1,20
1700000004900461	18-149-002-00316-00001	53000 YEROS-SIN VARIEDAD	S 59	2,61	0,67	0,67	0,67		0,67			0,67	0,67
1700000004900462	18-149-007-00039-00001	104023 ALMENDROS-LAURANNE	S 58	11,22	0,28	0,28	0,28	0,28	0,28			0,28	0,28
1700000004900463	18-149-002-00268-00003	53000 YEROS-SIN VARIEDAD	S 59	1,97	0,34	0,34	0,34		0,34			0,34	0,34
1700000004900464	18-149-002-00165-00002	53000 YEROS-SIN VARIEDAD	S 59	5,11	1,52	1,48	1,48		1,52			1,48	1,48
1700000004900466	18-149-002-00166-00001	53000 YEROS-SIN VARIEDAD	S 59	9,23	0,19	0,19	0,19		0,19			0,19	0,19

DATOS AGRICULTURA

RESUMEN DE UNIDADES

<u>Cód</u>	<u>GRUPO DE PAGO</u>	<u>Sup. Dec. Admisible (ha)</u>	<u>Sup. Comprometida (ha)</u>	<u>Sup. ajustada compromiso (1) (ha)</u>	<u>% sobredec.</u>	<u>SUP. PROPUESTA (ha)</u>	<u>Importe Declarado</u>	<u>Importe Topado</u>	<u>Importe Propuesto</u>	<u>Importe tras sobredec.</u>
58	FRUTALES SECANO	4,38		4,29	0,00	4,29	927,67	641,98	641,98	641,98
59	HERBÁCEOS	3,93		3,88	0,00	3,88	586,54	405,90	405,90	405,90
TOTAL		8,31	8,17	8,17		8,17	1.514,21	1.047,88	1.047,88	1.047,88

RESUMEN DE PAGOS

<u>PROPUESTO</u>	<u>IMPORTE (Euros)</u>		
	<u>FEADER (Eje 2)</u>	<u>MAPA</u>	<u>CAGPDS</u>
Propuesto a pagar 1.047,88	785,91	112,65	149,32

APLICACIÓN DE REDUCCIONES Y SANCIONES

<u>Importe Calculado</u>	<u>Importe prereduc.</u>	<u>Admisibilidad y compromisos</u>	<u>Presentación tardía</u>	<u>Omisión declaración</u>	<u>Condicionabilidad</u>	<u>PROPUESTO</u>	<u>IMPORTE (Euros)</u>			
							<u>FEADER (Eje 2)</u>	<u>MAPA</u>	<u>CAGPDS</u>	
1.047,88	1.047,88	0,00	0,00	0,00	0,00	1.047,88	785,91	112,65	149,32	
TOTAL							1.047,88	785,91	112,65	149,32

INCIDENCIAS

INCIDENCIA DESCRIPCIÓN

85031 Solicita recinto que no está comprometido para la operación.
 Ref:1700000004900468 Recinto:18-149-005-00042-004 Cultivo:104023 ALMENDROS-LAURANNE Secano
 Ref:5068540 Recinto:18-149-005-00042-007 Cultivo:104023 ALMENDROS-LAURANNE Secano

(1) Superficie declarada admisible ajustada con la superficie comprometida.
 (2) Factor de penalización valorando el alcance para el tipo de compromiso.
 (3) Solicita agricultura y tiene compromisos vigentes.
 (4) Solicita ganadería y tiene compromisos vigentes.

<u>APELLIDOS Y NOMBRE / RAZÓN SOCIAL</u>	<u>NIF</u>	<u>EXPEDIENTE</u>	<u>SOLICITA AGRICULT. (3)</u>	<u>SOLICITA GANADER. (4)</u>	<u>ANUALIDAD DE PAGO</u>
SANCHEZ FERNANDEZ ABRAHAM	****4375*	1142118	SI	NO	6ª

DATOS MANTENIMIENTO

IMPORTE POR ANUALIDAD

	2015	2016	2017	2018	2019	2020
IMPORTE MÁXIMO SUBVENCIONABLE	17.134,38 €	17.134,38 €	5.605,10 €	5.605,10 €	5.605,10 €	5.605,10 €
IMPORTE MEDIO DE TRANSFERENCIA (€/ha)	181,70 €	181,70 €	181,63 €	181,63 €	181,63 €	181,63 €

RESUMEN DE UNIDADES

Cód	GRUPO DE PAGO	Sup. Dec. Admisible (ha)	Sup. Comprometida (ha)	Sup. ajustada compromiso (1) (ha)	% sobredec.	SUP. PROPUESTA (ha)	Importe Declarado	Importe Topado	Importe Propuesto	Importe tras sobredec.
57	FRUTALES REGADÍO	7,00		6,95	0,00	6,95	2.430,14	1.792,16	1.792,16	1.792,16
58	FRUTALES SECANO	24,09		23,91	0,00	23,91	5.170,30	3.812,94	3.812,94	3.812,94
TOTAL		31,09	30,86	30,86		30,86	7.600,44	5.605,10	5.605,10	5.605,10

APLICACIÓN DE REDUCCIONES Y SANCIONES

AGRICULTURA	Importe Calculado	Importe prereduc.	Admisibilidad y compromisos	Presentación tardía	Omisión declaración	Condicionalidad	PROPUESTO	IMPORTE (Euros)		
								FEADER (Eje 2)	MAPA	CAGPDS
	5.605,10	5.605,10	0,00	0,00	0,00	0,00	5.605,10	4.203,83	602,55	798,72
TOTAL							5.605,10	4.203,83	602,55	798,72

RECINTOS PROPUESTOS

REF.	REFERENCIA SIGPAC	CULTIVO DESCRIPCIÓN CULTIVO	S/R	G.PAGO	PEND. MEDIA (%)	SUP. DEC. ADMISIBLE (ha)	SUP. COMPROM. (ha)	SUP. AJUSTADA COMPROM. (1) (ha)	SUP. CONV. SIGPAC (ha)	SUP. CERTIF. (ha)	SUP. CAMPO (ha)	SUP. CAMPO DETER. CULT. DECLARADO (ha)	SUP. DEC. REDUCIDA (ha)	SUP. PROPUESTA (ha)
1700000006815272	18-167-010-00062-00001	104020 ALMENDROS-GUARA	S	58	7,04	1,46	1,46	1,46		1,46			1,46	1,46
1700000006815273	18-167-010-00061-00012	104020 ALMENDROS-GUARA	S	58	5,10	22,63	67,53	22,63		22,63			22,63	22,63
1700000006815274	18-167-009-00041-00002	104020 ALMENDROS-GUARA	R	57	5,86	7,00	21,00	7,00		7,00			7,00	7,00

DATOS AGRICULTURA

RESUMEN DE UNIDADES

Cód	GRUPO DE PAGO	Sup. Dec. Admisible (ha)	Sup. Comprometida (ha)	Sup. ajustada compromiso (1) (ha)	% sobredec.	SUP. PROPUESTA (ha)	Importe Declarado	Importe Topado	Importe Propuesto	Importe tras sobredec.
57	FRUTALES REGADÍO	7,00		6,95	0,00	6,95	2.430,14	1.792,16	1.792,16	1.792,16
58	FRUTALES SECANO	24,09		23,91	0,00	23,91	5.170,30	3.812,94	3.812,94	3.812,94
TOTAL		31,09	30,86	30,86		30,86	7.600,44	5.605,10	5.605,10	5.605,10

RESUMEN DE PAGOS

Propuesto a pagar	IMPORTE (Euros)		
	PROPUESTO	FEADER (Eje 2)	MAPA
5.605,10	4.203,83	602,55	798,72

APLICACIÓN DE REDUCCIONES Y SANCIONES

AGRICULTURA	Importe Calculado	Importe prereduc.	Admisibilidad y compromisos	Presentación tardía	Omisión declaración	Condicionalidad	PROPUESTO	IMPORTE (Euros)		
								FEADER (Eje 2)	MAPA	CAGPDS
	5.605,10	5.605,10	0,00	0,00	0,00	0,00	5.605,10	4.203,83	602,55	798,72
TOTAL							5.605,10	4.203,83	602,55	798,72



(1) Superficie declarada admisible ajustada con la superficie comprometida.
 (2) Factor de penalización valorando el alcance para el tipo de compromiso.
 (3) Solicita agricultura y tiene compromisos vigentes.
 (4) Solicita ganadería y tiene compromisos vigentes.

<u>APELLIDOS Y NOMBRE / RAZÓN SOCIAL</u>	<u>NIF</u>	<u>EXPEDIENTE</u>	<u>SOLICITA AGRICULT. (3)</u>	<u>SOLICITA GANADER. (4)</u>	<u>ANUALIDAD DE PAGO</u>
SANCHEZ GALERA JOSE	****1414*	1217384	SI	NO	6ª

DATOS MANTENIMIENTO

IMPORTE POR ANUALIDAD

	<u>2015</u>	<u>2016</u>	<u>2017</u>	<u>2018</u>	<u>2019</u>	<u>2020</u>
IMPORTE MÁXIMO SUBVENCIONABLE	1.962,19 €	1.962,19 €	1.962,19 €	1.962,19 €	1.962,19 €	1.907,77 €
IMPORTE MEDIO DE TRANSFERENCIA (€/ha)	151,17 €	151,17 €	151,17 €	151,17 €	151,17 €	151,17 €

RESUMEN DE UNIDADES

<u>Cód</u>	<u>GRUPO DE PAGO</u>	<u>Sup. Dec. Admisible (ha)</u>	<u>Sup. Comprometida (ha)</u>	<u>Sup. ajustada compromiso (1) (ha)</u>	<u>% sobredec.</u>	<u>SUP. PROPUESTA (ha)</u>	<u>Importe Declarado</u>	<u>Importe Topado</u>	<u>Importe Propuesto</u>	<u>Importe tras sobredec.</u>
59	HERBÁCEOS	12,58		12,56	0,00	12,56	1.898,70	1.898,70	1.898,70	1.898,70
	TOTAL	12,58	12,62	12,56		12,56	1.898,70	1.898,70	1.898,70	1.898,70

APLICACIÓN DE REDUCCIONES Y SANCIONES

<u>AGRICULTURA</u>	<u>Importe Calculado</u>	<u>Importe prereduc.</u>	<u>Admisibilidad y compromisos</u>	<u>Presentación tardía</u>	<u>Omisión declaración</u>	<u>Condicionabilidad</u>	<u>PROPUESTO</u>	<u>IMPORTE (Euros)</u>		
								<u>FEADER (Eje 2)</u>	<u>MAPA</u>	<u>CAGPDS</u>
	1.898,70	1.898,70	0,00	0,00	0,00	0,00	1.898,70	1.424,03	204,11	270,56
TOTAL							1.898,70	1.424,03	204,11	270,56

RECINTOS PROPUESTOS

<u>REF.</u>	<u>REFERENCIA SIGPAC</u>	<u>CULTIVO</u>	<u>DESCRIPCIÓN CULTIVO</u>	<u>S/R</u>	<u>G.PAGO</u>	<u>PEND. MEDIA (%)</u>	<u>SUP. DEC. ADMISIBLE (ha)</u>	<u>SUP. COMPROM. (ha)</u>	<u>SUP. AJUSTADA COMPROM. (1) (ha)</u>	<u>SUP. CONV. SIGPAC (ha)</u>	<u>SUP. CERTIF. (ha)</u>	<u>SUP. CAMPO (ha)</u>	<u>SUP. CAMPO DETER. CULT. DECLARADO (ha)</u>	<u>SUP. DEC. REDUCIDA (ha)</u>	<u>SUP. PROPUESTA (ha)</u>
1700000006559561	18-100-015-00072-00001	50001	GARBANZOS-GARBANZO DE AGRICULTURA ECOLÓGICA	S	59	13,07	5,12	5,18	5,12	5,12	5,12			5,12	5,12
1700000006559565	18-100-027-00004-00001	50001	GARBANZOS-GARBANZO DE AGRICULTURA ECOLÓGICA	S	59	4,18	2,02	2,02	2,02		2,02			2,02	2,02
1700000006559567	18-100-026-00114-00001	50001	GARBANZOS-GARBANZO DE AGRICULTURA ECOLÓGICA	R	59	3,14	0,35	0,33	0,33		0,35			0,33	0,33
1700000006559568	18-100-026-00098-00002	50001	GARBANZOS-GARBANZO DE AGRICULTURA ECOLÓGICA	S	59	9,98	4,20	4,30	4,20	4,26	4,26			4,20	4,20
1700000006559571	18-100-015-00076-00001	50001	GARBANZOS-GARBANZO DE AGRICULTURA ECOLÓGICA	S	59	7,30	0,39	0,39	0,39		0,39			0,39	0,39
1700000006559572	18-100-015-00076-00002	50001	GARBANZOS-GARBANZO DE AGRICULTURA ECOLÓGICA	S	59	9,32	0,50	0,50	0,50		0,50			0,50	0,50

DATOS AGRICULTURA

RESUMEN DE UNIDADES

<u>Cód</u>	<u>GRUPO DE PAGO</u>	<u>Sup. Dec. Admisible (ha)</u>	<u>Sup. Comprometida (ha)</u>	<u>Sup. ajustada compromiso (1) (ha)</u>	<u>% sobredec.</u>	<u>SUP. PROPUESTA (ha)</u>	<u>Importe Declarado</u>	<u>Importe Topado</u>	<u>Importe Propuesto</u>	<u>Importe tras sobredec.</u>
59	HERBÁCEOS	12,58		12,56	0,00	12,56	1.898,70	1.898,70	1.898,70	1.898,70
	TOTAL	12,58	12,62	12,56		12,56	1.898,70	1.898,70	1.898,70	1.898,70

RESUMEN DE PAGOS

<u>IMPORTE (Euros)</u>				
	<u>PROPUESTO</u>	<u>FEADER (Eje 2)</u>	<u>MAPA</u>	<u>CAGPDS</u>
Propuesto a pagar	1.898,70	1.424,03	204,11	270,56


APLICACIÓN DE REDUCCIONES Y SANCIONES

<u>Importe Calculado</u>	<u>Importe prereduc.</u>	<u>Admisibilidad y compromisos</u>	<u>Presentación tardía</u>	<u>Omisión declaración</u>	<u>Condicionabilidad</u>	<u>PROPUESTO</u>	<u>IMPORTE (Euros)</u>		
							<u>FEADER (Eje 2)</u>	<u>MAPA</u>	<u>CAGPDS</u>
1.898,70	1.898,70	0,00	0,00	0,00	0,00	1.898,70	1.424,03	204,11	270,56
TOTAL						1.898,70	1.424,03	204,11	270,56

INCIDENCIAS

INCIDENCIA DESCRIPCIÓN

- 85031 Solicita recinto que no está comprometido para la operación.
Ref:-587618 Recinto:18-100-026-00098-008 Cultivo:20902 BARBECHO TRADICIONAL-CON CUBIERTA VEGETAL Secano
- 87002 Expediente de Agrigan que tiene un segundo año de pago cero.



(1) Superficie declarada admisible ajustada con la superficie comprometida.
(2) Factor de penalización valorando el alcance para el tipo de compromiso.
(3) Solicita agricultura y tiene compromisos vigentes.
(4) Solicita ganadería y tiene compromisos vigentes.

<u>APELLIDOS Y NOMBRE / RAZÓN SOCIAL</u>	<u>NIF</u>	<u>EXPEDIENTE</u>	<u>SOLICITA AGRICULT. (3)</u>	<u>SOLICITA GANADER. (4)</u>	<u>ANUALIDAD DE PAGO</u>
SANCHEZ GALERA LUIS EMILIO	****9925*	1233920	SI	NO	6ª

DATOS MANTENIMIENTO

IMPORTE POR ANUALIDAD

	<u>2015</u>	<u>2016</u>	<u>2017</u>	<u>2018</u>	<u>2019</u>	<u>2020</u>
IMPORTE MÁXIMO SUBVENCIONABLE	0,00 €	11.320,93 €	11.293,11 €	9.543,85 €	9.543,85 €	9.543,85 €
IMPORTE MEDIO DE TRANSFERENCIA (€/ha)	0,00 €	185,50 €	185,50 €	185,50 €	185,50 €	185,50 €

RESUMEN DE UNIDADES

<u>Cód</u>	<u>GRUPO DE PAGO</u>	<u>Sup. Dec. Admisible (ha)</u>	<u>Sup. Comprometida (ha)</u>	<u>Sup. ajustada compromiso (1) (ha)</u>	<u>% sobredec.</u>	<u>SUP. PROPUESTA (ha)</u>	<u>Importe Declarado</u>	<u>Importe Topado</u>	<u>Importe Propuesto</u>	<u>Importe tras sobredec.</u>
58	FRUTALES SECANO	4,62		4,62	0,00	4,62	999,03	857,00	857,00	857,00
	TOTAL	4,62	51,45	4,62		4,62	999,03	857,00	857,00	857,00

APLICACIÓN DE REDUCCIONES Y SANCIONES

	<u>Importe Calculado</u>	<u>Importe prerreduc.</u>	<u>Admisibilidad y compromisos</u>	<u>Presentación tardía</u>	<u>Omisión declaración</u>	<u>Condicionabilidad</u>	<u>PROPUESTO</u>	<u>IMPORTE (Euros)</u>		
								<u>FEADER (Eje 2)</u>	<u>MAPA</u>	<u>CAGPDS</u>
AGRICULTURA	857,00	0,00	0,00	0,00	0,00	0,00	0,00	0,00	0,00	0,00
TOTAL							0,00	0,00	0,00	0,00

RECINTOS PROPUESTOS

<u>REF.</u>	<u>REFERENCIA SIGPAC</u>	<u>CULTIVO DESCRIPCIÓN CULTIVO</u>	<u>S/R</u>	<u>G.PAGO</u>	<u>PEND. MEDIA (%)</u>	<u>SUP. DEC. ADMISIBLE (ha)</u>	<u>SUP. COMPROM. (ha)</u>	<u>SUP. AJUSTADA COMPROM. (1) (ha)</u>	<u>SUP. CONV. SIGPAC (ha)</u>	<u>SUP. CERTIF. (ha)</u>	<u>SUP. CAMPO (ha)</u>	<u>SUP. CAMPO DECLARADO (ha)</u>	<u>SUP. DEC. REDUCIDA (ha)</u>	<u>SUP. PROPUESTA (ha)</u>
1700000007045050	18-054-002-00043-00001	104020 ALMENDROS-GUARA	S	58	26,28	0,13	0,13	0,13		0,13			0,13	0,13
1700000007045053	18-047-006-00212-00001	104057 ALMENDROS-AVIJOR	S	58	6,87	4,49	4,49	4,49		4,49			4,49	4,49

DATOS AGRICULTURA

RESUMEN DE UNIDADES

<u>Cód</u>	<u>GRUPO DE PAGO</u>	<u>Sup. Dec. Admisible (ha)</u>	<u>Sup. Comprometida (ha)</u>	<u>Sup. ajustada compromiso (1) (ha)</u>	<u>% sobredec.</u>	<u>SUP. PROPUESTA (ha)</u>	<u>Importe Declarado</u>	<u>Importe Topado</u>	<u>Importe Propuesto</u>	<u>Importe tras sobredec.</u>
58	FRUTALES SECANO	4,62		4,62	0,00	4,62	999,03	857,00	857,00	857,00
	TOTAL	4,62	51,45	4,62		4,62	999,03	857,00	857,00	857,00

RESUMEN DE PAGOS

<u>Propuesto</u>	<u>IMPORTE (Euros)</u>		
	<u>PROPUESTO</u>	<u>FEADER (Eje 2)</u>	<u>MAPA</u>
	0,00	0,00	0,00
TOTAL	0,00	0,00	0,00

APLICACIÓN DE REDUCCIONES Y SANCIONES

<u>Importe Calculado</u>	<u>Importe prerreduc.</u>	<u>Admisibilidad y compromisos</u>	<u>Presentación tardía</u>	<u>Omisión declaración</u>	<u>Condicionabilidad</u>	<u>PROPUESTO</u>	<u>IMPORTE (Euros)</u>		
							<u>FEADER (Eje 2)</u>	<u>MAPA</u>	<u>CAGPDS</u>
857,00	0,00	0,00	0,00	0,00	0,00	0,00	0,00	0,00	0,00
TOTAL						0,00	0,00	0,00	0,00



(1) Superficie declarada admisible ajustada con la superficie comprometida.
 (2) Factor de penalización valorando el alcance para el tipo de compromiso.
 (3) Solicita agricultura y tiene compromisos vigentes.
 (4) Solicita ganadería y tiene compromisos vigentes.

INCIDENCIAS

INCIDENCIA DESCRIPCIÓN

85008	<p>Recinto incompatible por estar solicitado para otra submedida (anexo II, Orden 26 mayo 2015)</p> <p>Ref:1700000007045034 Recinto:18-054-002-00515-001 Cultivo:104020 ALMENDROS-GUARA Secano</p> <p>Ref:1700000007045035 Recinto:18-054-002-00515-003 Cultivo:104020 ALMENDROS-GUARA Secano</p> <p>Ref:1700000007045040 Recinto:18-054-002-00515-004 Cultivo:104020 ALMENDROS-GUARA Secano</p> <p>Ref:1700000007045039 Recinto:18-054-002-00515-005 Cultivo:104020 ALMENDROS-GUARA Secano</p> <p>Ref:1700000007045043 Recinto:18-054-002-00515-011 Cultivo:104020 ALMENDROS-GUARA Secano</p> <p>Ref:1700000007045049 Recinto:18-054-002-00515-012 Cultivo:104020 ALMENDROS-GUARA Secano</p> <p>Ref:1700000007045042 Recinto:18-054-002-00515-015 Cultivo:104020 ALMENDROS-GUARA Secano</p> <p>Ref:1700000007045047 Recinto:18-054-002-00515-017 Cultivo:104020 ALMENDROS-GUARA Secano</p> <p>Ref:1700000007045048 Recinto:18-054-002-00515-018 Cultivo:104020 ALMENDROS-GUARA Secano</p> <p>Ref:1700000007045044 Recinto:18-054-002-00515-019 Cultivo:104020 ALMENDROS-GUARA Secano</p> <p>Ref:1700000007045045 Recinto:18-054-002-00515-021 Cultivo:104020 ALMENDROS-GUARA Secano</p> <p>Ref:1700000007045036 Recinto:18-054-002-00515-022 Cultivo:104020 ALMENDROS-GUARA Secano</p> <p>Ref:1700000007045037 Recinto:18-054-002-00515-023 Cultivo:104020 ALMENDROS-GUARA Secano</p> <p>Ref:1700000007045041 Recinto:18-054-002-00515-024 Cultivo:104020 ALMENDROS-GUARA Secano</p> <p>Ref:1700000007045038 Recinto:18-054-002-00516-001 Cultivo:104020 ALMENDROS-GUARA Secano</p>
85030	<p>Expediente que no renueva el 80% del número de unidades comprometidas.</p> <p>Sup. Determinada:4,62 Sup. Máx. Comprometida:61,03</p>
85031	<p>Solicita recinto que no está comprometido para la operación.</p> <p>Ref:1700000007045043 Recinto:18-054-002-00515-011 Cultivo:104020 ALMENDROS-GUARA Secano</p> <p>Ref:1700000007045049 Recinto:18-054-002-00515-012 Cultivo:104020 ALMENDROS-GUARA Secano</p>
87002	<p>Expediente de Agrigan que tiene un segundo año de pago cero.</p>



(1) Superficie declarada admisible ajustada con la superficie comprometida.
 (2) Factor de penalización valorando el alcance para el tipo de compromiso.
 (3) Solicita agricultura y tiene compromisos vigentes.
 (4) Solicita ganadería y tiene compromisos vigentes.

<u>APELLIDOS Y NOMBRE / RAZÓN SOCIAL</u>	<u>NIF</u>	<u>EXPEDIENTE</u>	<u>SOLICITA AGRICULT. (3)</u>	<u>SOLICITA GANADER. (4)</u>	<u>ANUALIDAD DE PAGO</u>
SÁNCHEZ GÁMEZ FRANCISCO	****5080*	1227741	SI	NO	6ª

DATOS MANTENIMIENTO

IMPORTE POR ANUALIDAD

	<u>2015</u>	<u>2016</u>	<u>2017</u>	<u>2018</u>	<u>2019</u>	<u>2020</u>
IMPORTE MÁXIMO SUBVENCIONABLE	2.456,51 €	2.456,51 €	2.456,51 €	2.456,51 €	2.456,51 €	2.456,51 €
IMPORTE MEDIO DE TRANSFERENCIA (€/ha)	60,74 €	60,74 €	60,74 €	60,74 €	60,74 €	60,74 €

RESUMEN DE UNIDADES

<u>Cód</u>	<u>GRUPO DE PAGO</u>	<u>Sup. Dec. Admisible (ha)</u>	<u>Sup. Comprometida (ha)</u>	<u>Sup. ajustada compromiso (1) (ha)</u>	<u>% sobredec.</u>	<u>SUP. PROPUESTA (ha)</u>	<u>Importe Declarado</u>	<u>Importe Topado</u>	<u>Importe Propuesto</u>	<u>Importe tras sobredec.</u>
59	HERBÁCEOS	17,13		17,13	0,00	17,13	2.589,54	2.456,51	2.456,51	2.456,51
64	HERBÁCEOS NO ELEGIBLES	23,31		23,31	0,00	23,31	0,00	0,00	0,00	0,00
TOTAL		40,44	40,44	40,44		40,44	2.589,54	2.456,51	2.456,51	2.456,51

APLICACIÓN DE REDUCCIONES Y SANCIONES

	<u>Importe Calculado</u>	<u>Importe prerreduc.</u>	<u>Admisibilidad y compromisos</u>	<u>Presentación tardía</u>	<u>Omisión declaración</u>	<u>Condicionabilidad</u>	<u>PROPUESTO</u>	<u>IMPORTE (Euros)</u>		
								<u>FEADER (Eje 2)</u>	<u>MAPA</u>	<u>CAGPDS</u>
AGRICULTURA	2.456,51	2.456,51	0,00	0,00	0,00	0,00	2.456,51	1.842,38	264,07	350,06
TOTAL							2.456,51	1.842,38	264,07	350,06

RECINTOS PROPUESTOS

<u>REF.</u>	<u>REFERENCIA SIGPAC</u>	<u>CULTIVO DESCRIPCIÓN CULTIVO</u>	<u>S/R G.PAGO</u>	<u>PEND. MEDIA (%)</u>	<u>SUP. DEC. ADMISIBLE (ha)</u>	<u>SUP. COMPROM. (ha)</u>	<u>SUP. AJUSTADA COMPROM. (1) (ha)</u>	<u>SUP. CONY. SIGPAC (ha)</u>	<u>SUP. CERTIE. (ha)</u>	<u>SUP. CAMPO (ha)</u>	<u>SUP. CAMPO DETER. CULT. DECLARADO (ha)</u>	<u>SUP. DEC. REDUCIDA (ha)</u>	<u>SUP. PROPUESTA (ha)</u>
1700000004755101	18-011-007-00309-00002	5000 CEBADA-SIN VARIEDAD	S 59	2,77	4,08	4,08	4,08		4,08			4,08	4,08
1700000004755104	18-116-501-00017-00001	20902 BARBECHO TRADICIONAL-CON CUBIERTA VEGETAL	S 64	4,22	2,94	2,94	2,94		2,94			2,94	2,94
1700000004755105	18-116-001-00098-00001	20902 BARBECHO TRADICIONAL-CON CUBIERTA VEGETAL	S 64	7,72	0,32	0,32	0,32		0,32			0,32	0,32
1700000004755106	18-116-502-00012-00001	20902 BARBECHO TRADICIONAL-CON CUBIERTA VEGETAL	S 64	3,13	3,03	3,03	3,03		3,03			3,03	3,03
1700000004755107	18-116-501-00036-00002	20902 BARBECHO TRADICIONAL-CON CUBIERTA VEGETAL	S 64	8,95	12,35	12,35	12,35		12,35			12,35	12,35
1700000004755108	18-116-503-00044-00001	20902 BARBECHO TRADICIONAL-CON CUBIERTA VEGETAL	S 64	3,39	2,17	2,17	2,17		2,17			2,17	2,17
1700000004755109	18-116-502-00080-00001	5000 CEBADA-SIN VARIEDAD	S 59	2,88	3,48	3,48	3,48		3,48			3,48	3,48
1700000004755110	18-116-504-00022-00001	5000 CEBADA-SIN VARIEDAD	S 59	3,10	0,77	0,77	0,77		0,77			0,77	0,77
1700000004755111	18-116-503-00060-00001	20902 BARBECHO TRADICIONAL-CON CUBIERTA VEGETAL	S 64	6,32	1,79	1,79	1,79		1,79			1,79	1,79
1700000004755112	18-116-505-00067-00002	20902 BARBECHO TRADICIONAL-CON CUBIERTA VEGETAL	S 64	2,78	0,71	0,71	0,71		0,71			0,71	0,71
1700000004755113	18-116-504-00021-00001	5000 CEBADA-SIN VARIEDAD	S 59	3,35	4,32	4,32	4,32		4,32			4,32	4,32
1700000004755114	18-116-509-00008-00001	8000 AVENA-SIN VARIEDAD	R 59	2,21	2,64	2,64	2,64		2,64			2,64	2,64
1700000004755115	18-116-509-00005-00001	8000 AVENA-SIN VARIEDAD	R 59	2,72	1,23	1,23	1,23		1,23			1,23	1,23
1700000004755116	18-116-510-00142-00001	8000 AVENA-SIN VARIEDAD	R 59	2,56	0,34	0,34	0,34		0,34			0,34	0,34
1700000004755117	18-116-510-00143-00002	8000 AVENA-SIN VARIEDAD	R 59	3,95	0,27	0,27	0,27		0,27			0,27	0,27

DATOS AGRICULTURA

RESUMEN DE UNIDADES

<u>Cód</u>	<u>GRUPO DE PAGO</u>	<u>Sup. Dec. Admisible (ha)</u>	<u>Sup. Comprometida (ha)</u>	<u>Sup. ajustada compromiso (1) (ha)</u>	<u>% sobredec.</u>	<u>SUP. PROPUESTA (ha)</u>	<u>Importe Declarado</u>	<u>Importe Topado</u>	<u>Importe Propuesto</u>	<u>Importe tras sobredec.</u>
59	HERBÁCEOS	17,13		17,13	0,00	17,13	2.589,54	2.456,51	2.456,51	2.456,51
64	HERBÁCEOS NO ELEGIBLES	23,31		23,31	0,00	23,31	0,00	0,00	0,00	0,00
TOTAL		40,44	40,44	40,44		40,44	2.589,54	2.456,51	2.456,51	2.456,51

RESUMEN DE PAGOS

	<u>PROPUESTO</u>	<u>IMPORTE (Euros)</u>		
		<u>FEADER (Eje 2)</u>	<u>MAPA</u>	<u>CAGPDS</u>
Propuesto a pagar	2.456,51	1.842,38	264,07	350,06

APLICACIÓN DE REDUCCIONES Y SANCIONES

<u>Importe Calculado</u>	<u>Importe prerreduc.</u>	<u>Admisibilidad y compromisos</u>	<u>Presentación tardía</u>	<u>Omisión declaración</u>	<u>Condicionabilidad</u>	<u>PROPUESTO</u>	<u>IMPORTE (Euros)</u>			
							<u>FEADER (Eje 2)</u>	<u>MAPA</u>	<u>CAGPDS</u>	
2.456,51	2.456,51	0,00	0,00	0,00	0,00	2.456,51	1.842,38	264,07	350,06	
TOTAL							2.456,51	1.842,38	264,07	350,06

(1) Superficie declarada admisible ajustada con la superficie comprometida.
 (2) Factor de penalización valorando el alcance para el tipo de compromiso.
 (3) Solicita agricultura y tiene compromisos vigentes.
 (4) Solicita ganadería y tiene compromisos vigentes.



<u>APELLIDOS Y NOMBRE / RAZÓN SOCIAL</u>	<u>NIF</u>	<u>EXPEDIENTE</u>	<u>SOLICITA AGRICULT. (3)</u>	<u>SOLICITA GANADER. (4)</u>	<u>ANUALIDAD DE PAGO</u>
SANCHEZ GAMEZ JOSE MANUEL	****5078*	1228380	SI	NO	6ª

DATOS MANTENIMIENTO

IMPORTE POR ANUALIDAD

	<u>2015</u>	<u>2016</u>	<u>2017</u>	<u>2018</u>	<u>2019</u>	<u>2020</u>
IMPORTE MÁXIMO SUBVENCIONABLE	1.092,01 €	1.092,01 €	1.092,01 €	1.092,01 €	1.089,85 €	1.089,85 €
IMPORTE MEDIO DE TRANSFERENCIA (€/ha)	216,24 €	216,24 €	216,24 €	216,24 €	216,24 €	216,24 €

RESUMEN DE UNIDADES

<u>Cód</u>	<u>GRUPO DE PAGO</u>	<u>Sup. Dec. Admisible (ha)</u>	<u>Sup. Comprometida (ha)</u>	<u>Sup. ajustada compromiso (1) (ha)</u>	<u>% sobredec.</u>	<u>SUP. PROPUESTA (ha)</u>	<u>Importe Declarado</u>	<u>Importe Topado</u>	<u>Importe Propuesto</u>	<u>Importe tras sobredec.</u>
58	FRUTALES SECANO	5,04		5,04	0,00	5,04	1.089,85	1.089,85	1.089,85	1.089,85
	TOTAL	5,04	5,04	5,04		5,04	1.089,85	1.089,85	1.089,85	1.089,85

APLICACIÓN DE REDUCCIONES Y SANCIONES

	<u>Importe Calculado</u>	<u>Importe prereduc.</u>	<u>Admisibilidad y compromisos</u>	<u>Presentación tardía</u>	<u>Omisión declaración</u>	<u>Condicionabilidad</u>	<u>PROPUESTO</u>	<u>IMPORTE (Euros)</u>		
								<u>FEADER (Eje 2)</u>	<u>MAPA</u>	<u>CAGPDS</u>
AGRICULTURA	1.089,85	1.089,85	0,00	0,00	0,00	0,00	1.089,85	817,39	117,16	155,30
TOTAL							1.089,85	817,39	117,16	155,30

RECINTOS PROPUESTOS

<u>REF.</u>	<u>REFERENCIA SIGPAC</u>	<u>CULTIVO DESCRIPCIÓN CULTIVO</u>	<u>S/R G.PAGO</u>	<u>PEND. MEDIA (%)</u>	<u>SUP. DEC. ADMISIBLE (ha)</u>	<u>SUP. COMPROM. (ha)</u>	<u>SUP. AJUSTADA COMPROM. (1) (ha)</u>	<u>SUP. CONV. SIGPAC (ha)</u>	<u>SUP. CERTIF. (ha)</u>	<u>SUP. CAMPO (ha)</u>	<u>SUP. CAMPO DETER. CULT. DECLARADO (ha)</u>	<u>SUP. DEC. REDUCIDA (ha)</u>	<u>SUP. PROPUESTA (ha)</u>
1700000007231288	18-116-001-00085-00001	104000 ALMENDROS-SIN VARIEDAD	S 58	22,45	1,42	1,42	1,42		1,42			1,42	1,42
1700000007231289	18-071-501-00039-00001	104000 ALMENDROS-SIN VARIEDAD	S 58	5,57	2,51	2,51	2,51		2,51			2,51	2,51
1700000007231290	18-116-001-00100-00001	104000 ALMENDROS-SIN VARIEDAD	S 58	8,25	0,61	0,61	0,61		0,61			0,61	0,61
1700000007231291	18-116-504-00023-00001	104000 ALMENDROS-SIN VARIEDAD	S 58	3,35	0,50	0,50	0,50		0,50			0,50	0,50

DATOS AGRICULTURA

RESUMEN DE UNIDADES

<u>Cód</u>	<u>GRUPO DE PAGO</u>	<u>Sup. Dec. Admisible (ha)</u>	<u>Sup. Comprometida (ha)</u>	<u>Sup. ajustada compromiso (1) (ha)</u>	<u>% sobredec.</u>	<u>SUP. PROPUESTA (ha)</u>	<u>Importe Declarado</u>	<u>Importe Topado</u>	<u>Importe Propuesto</u>	<u>Importe tras sobredec.</u>
58	FRUTALES SECANO	5,04		5,04	0,00	5,04	1.089,85	1.089,85	1.089,85	1.089,85
	TOTAL	5,04	5,04	5,04		5,04	1.089,85	1.089,85	1.089,85	1.089,85

RESUMEN DE PAGOS

	<u>PROPUESTO</u>	<u>IMPORTE (Euros)</u>		
		<u>FEADER (Eje 2)</u>	<u>MAPA</u>	<u>CAGPDS</u>
Propuesto a pagar	1.089,85	817,39	117,16	155,30

APLICACIÓN DE REDUCCIONES Y SANCIONES

<u>Importe Calculado</u>	<u>Importe prereduc.</u>	<u>Admisibilidad y compromisos</u>	<u>Presentación tardía</u>	<u>Omisión declaración</u>	<u>Condicionabilidad</u>	<u>PROPUESTO</u>	<u>IMPORTE (Euros)</u>		
							<u>FEADER (Eje 2)</u>	<u>MAPA</u>	<u>CAGPDS</u>
1.089,85	1.089,85	0,00	0,00	0,00	0,00	1.089,85	817,39	117,16	155,30
TOTAL						1.089,85	817,39	117,16	155,30



(1) Superficie declarada admisible ajustada con la superficie comprometida.
 (2) Factor de penalización valorando el alcance para el tipo de compromiso.
 (3) Solicita agricultura y tiene compromisos vigentes.
 (4) Solicita ganadería y tiene compromisos vigentes.

<u>APELLIDOS Y NOMBRE / RAZÓN SOCIAL</u>	<u>NIF</u>	<u>EXPEDIENTE</u>	<u>SOLICITA AGRICULT. (3)</u>	<u>SOLICITA GANADER. (4)</u>	<u>ANUALIDAD DE PAGO</u>
SANCHEZ GARCIA ANTONIO AURELIO	****9411*	1199595	SI	NO	6ª

DATOS MANTENIMIENTO

IMPORTE POR ANUALIDAD

	<u>2015</u>	<u>2016</u>	<u>2017</u>	<u>2018</u>	<u>2019</u>	<u>2020</u>
IMPORTE MÁXIMO SUBVENCIONABLE	12.239,18 €	12.239,18 €	12.239,18 €	12.235,56 €	12.219,28 €	12.197,58 €
IMPORTE MEDIO DE TRANSFERENCIA (€/ha)	180,87 €	180,87 €	180,87 €	180,87 €	180,87 €	180,87 €

RESUMEN DE UNIDADES

<u>Cód</u>	<u>GRUPO DE PAGO</u>	<u>Sup. Dec. Admisible (ha)</u>	<u>Sup. Comprometida (ha)</u>	<u>Sup. ajustada compromiso (1) (ha)</u>	<u>% sobredec.</u>	<u>SUP. PROPUESTA (ha)</u>	<u>Importe Declarado</u>	<u>Importe Topado</u>	<u>Importe Propuesto</u>	<u>Importe tras sobredec.</u>
58	FRUTALES SECANO	67,56		67,44	0,00	67,44	12.208,91	12.197,58	12.197,58	12.197,58
	TOTAL	67,56	67,44	67,44		67,44	12.208,91	12.197,58	12.197,58	12.197,58

APLICACIÓN DE REDUCCIONES Y SANCIONES

<u>AGRICULTURA</u>	<u>Importe Calculado</u>	<u>Importe prerreduc.</u>	<u>Admisibilidad y compromisos</u>	<u>Presentación tardía</u>	<u>Omisión declaración</u>	<u>Condicionabilidad</u>	<u>PROPUESTO</u>	<u>IMPORTE (Euros)</u>		
								<u>FEADER (Eje 2)</u>	<u>MAPA</u>	<u>CAGPDS</u>
	12.197,58	12.197,58	0,00	0,00	0,00	0,00	12.197,58	9.148,19	1.311,24	1.738,15
TOTAL							12.197,58	9.148,19	1.311,24	1.738,15

RECINTOS PROPUESTOS

<u>REF.</u>	<u>REFERENCIA SIGPAC</u>	<u>CULTIVO DESCRIPCIÓN CULTIVO</u>	<u>S/R G.PAGO</u>	<u>PEND. MEDIA (%)</u>	<u>SUP. DEC. ADMISIBLE (ha)</u>	<u>SUP. COMPROM. (ha)</u>	<u>SUP. AJUSTADA COMPROM. (1) (ha)</u>	<u>SUP. CONV. SIGPAC (ha)</u>	<u>SUP. CERTIF. (ha)</u>	<u>SUP. CAMPO (ha)</u>	<u>SUP. CAMPO DETER. CULT. DECLARADO (ha)</u>	<u>SUP. DEC. REDUCIDA (ha)</u>	<u>SUP. PROPUESTA (ha)</u>
-724489	18-057-026-00055-00012	104022 ALMENDROS-LARGUETA	S 58	8,94	1,70	1,70	1,63	1,63	1,53	1,70	1,70	1,63	1,63
1700000006936214	18-057-017-00002-00003	104020 ALMENDROS-GUARA	S 58	9,18	6,90	6,88	6,88		6,88	6,90	6,90	6,88	6,88
17000000006936215	18-057-028-00039-00001	104020 ALMENDROS-GUARA	S 58	4,00	0,26	0,26	0,26		0,26	0,26	0,26	0,26	0,26
17000000006936216	18-057-028-00026-00003	104020 ALMENDROS-GUARA	S 58	5,22	7,43	7,43	7,43		7,43	7,43	7,43	7,43	7,43
17000000006936217	18-057-017-00009-00003	104020 ALMENDROS-GUARA	S 58	7,86	1,77	1,77	1,77		1,77	1,77	1,77	1,77	1,77
17000000006936218	18-057-028-00041-00001	104020 ALMENDROS-GUARA	S 58	4,27	0,44	0,44	0,44		0,44	0,44	0,44	0,44	0,44
17000000006936220	18-057-017-00014-00001	104020 ALMENDROS-GUARA	S 58	11,88	4,76	4,76	4,76		4,76	4,76	4,76	4,76	4,76
17000000006936221	18-057-043-00658-00004	104022 ALMENDROS-LARGUETA	S 58	12,02	4,03	4,03	4,03		4,03	4,03	4,03	4,03	4,03
17000000006936223	18-057-017-00029-00001	104020 ALMENDROS-GUARA	S 58	12,91	9,47	9,47	9,47		9,47	9,47	9,47	9,47	9,47
17000000006936224	18-057-013-00047-00001	104020 ALMENDROS-GUARA	S 58	17,85	2,03	2,03	2,03		2,03	2,03	2,03	2,03	2,03
17000000006936225	18-057-026-00055-00022	104022 ALMENDROS-LARGUETA	S 58	11,51	1,41	1,41	1,41		1,41	1,41	1,41	1,41	1,41
17000000006936226	18-057-043-00658-00002	104022 ALMENDROS-LARGUETA	S 58	11,82	2,38	2,42	2,38		2,38	2,38	2,38	2,38	2,38
17000000006936227	18-057-026-00055-00003	104020 ALMENDROS-GUARA	S 58	14,16	4,42	4,42	4,42		4,42	4,42	4,42	4,42	4,42
17000000006936228	18-057-026-00055-00004	104022 ALMENDROS-LARGUETA	S 58	12,32	10,86	10,86	10,86		10,86	10,86	10,86	10,86	10,86
17000000006936229	18-057-026-00055-00005	104022 ALMENDROS-LARGUETA	S 58	9,80	2,56	2,56	2,56		2,56	2,56	2,56	2,56	2,56
17000000006936230	18-057-026-00055-00006	104022 ALMENDROS-LARGUETA	S 58	14,28	3,23	3,23	3,23		3,23	3,23	3,23	3,23	3,23
17000000006936232	18-057-017-00017-00002	104020 ALMENDROS-GUARA	S 58	14,69	3,91	3,97	3,91		3,91	3,91	3,91	3,91	3,91

DATOS AGRICULTURA

RESUMEN DE UNIDADES


<u>Cód</u>	<u>GRUPO DE PAGO</u>	<u>Sup. Dec. Admisible (ha)</u>	<u>Sup. Comprometida (ha)</u>	<u>Sup. ajustada compromiso (1) (ha)</u>	<u>% sobredec.</u>	<u>SUP. PROPUESTA (ha)</u>	<u>Importe Declarado</u>	<u>Importe Topado</u>	<u>Importe Propuesto</u>	<u>Importe tras sobredec.</u>
58	FRUTALES SECANO	67,56		67,44	0,00	67,44	12.208,91	12.197,58	12.197,58	12.197,58
	TOTAL	67,56	67,44	67,44		67,44	12.208,91	12.197,58	12.197,58	12.197,58

RESUMEN DE PAGOS

<u>PROPUESTO</u>	<u>IMPORTE (Euros)</u>		
	<u>FEADER (Eje 2)</u>	<u>MAPA</u>	<u>CAGPDS</u>
Propuesto a pagar 12.197,58	9.148,19	1.311,24	1.738,15

APLICACIÓN DE REDUCCIONES Y SANCIONES

<u>Importe Calculado</u>	<u>Importe prerreduc.</u>	<u>Admisibilidad y compromisos</u>	<u>Presentación tardía</u>	<u>Omisión declaración</u>	<u>Condicionabilidad</u>	<u>PROPUESTO</u>	<u>IMPORTE (Euros)</u>		
							<u>FEADER (Eje 2)</u>	<u>MAPA</u>	<u>CAGPDS</u>
12.197,58	12.197,58	0,00	0,00	0,00	0,00	12.197,58	9.148,19	1.311,24	1.738,15
TOTAL						12.197,58	9.148,19	1.311,24	1.738,15



(1) Superficie declarada admisible ajustada con la superficie comprometida.
 (2) Factor de penalización valorando el alcance para el tipo de compromiso.
 (3) Solicita agricultura y tiene compromisos vigentes.
 (4) Solicita ganadería y tiene compromisos vigentes.

<u>APELLIDOS Y NOMBRE / RAZÓN SOCIAL</u>	<u>NIF</u>	<u>EXPEDIENTE</u>	<u>SOLICITA AGRICULT. (3)</u>	<u>SOLICITA GANADER. (4)</u>	<u>ANUALIDAD DE PAGO</u>
SANCHEZ GARCIA MANUEL	****1638*	1024938	SI	NO	

DATOS MANTENIMIENTO

RESUMEN DE UNIDADES

<u>Cód</u>	<u>GRUPO DE PAGO</u>	<u>Sup. Dec. Admisible (ha)</u>	<u>Sup. Comprometida (ha)</u>	<u>Sup. ajustada compromiso (1) (ha)</u>	<u>% sobredec.</u>	<u>SUP. PROPUESTA (ha)</u>	<u>Importe Declarado</u>	<u>Importe Topado</u>	<u>Importe Propuesto</u>	<u>Importe tras sobredec.</u>
	AGRICULTURA - SIN SUPERFICIE DETERMINADA	0,00		0,00	0,00	0,00	0,00	0,00	0,00	0,00
	TOTAL	0,00		0,00		0,00	0,00	0,00	0,00	0,00

APLICACIÓN DE REDUCCIONES Y SANCIONES

	<u>Importe Calculado</u>	<u>Importe prerreduc.</u>	<u>Admisibilidad y compromisos</u>	<u>Presentación tardía</u>	<u>Omisión declaración</u>	<u>Condicionabilidad</u>	<u>PROPUESTO</u>	<u>IMPORTE (Euros)</u>		
								<u>FEADER (Eje 2)</u>	<u>MAPA</u>	<u>CAGPDS</u>
AGRICULTURA	0,00	0,00	0,00	0,00	0,00	0,00	0,00	0,00	0,00	0,00
TOTAL							0,00	0,00	0,00	0,00

DATOS AGRICULTURA

RESUMEN DE UNIDADES

<u>Cód</u>	<u>GRUPO DE PAGO</u>	<u>Sup. Dec. Admisible (ha)</u>	<u>Sup. Comprometida (ha)</u>	<u>Sup. ajustada compromiso (1) (ha)</u>	<u>% sobredec.</u>	<u>SUP. PROPUESTA (ha)</u>	<u>Importe Declarado</u>	<u>Importe Topado</u>	<u>Importe Propuesto</u>	<u>Importe tras sobredec.</u>
	AGRICULTURA - SIN SUPERFICIE DETERMINADA	0,00		0,00	0,00	0,00	0,00	0,00	0,00	0,00
	TOTAL	0,00		0,00		0,00	0,00	0,00	0,00	0,00

RESUMEN DE PAGOS

	<u>PROPUESTO</u>	<u>IMPORTE (Euros)</u>		
		<u>FEADER (Eje 2)</u>	<u>MAPA</u>	<u>CAGPDS</u>
Propuesto	0,00	0,00	0,00	0,00

APLICACIÓN DE REDUCCIONES Y SANCIONES

	<u>Importe Calculado</u>	<u>Importe prerreduc.</u>	<u>Admisibilidad y compromisos</u>	<u>Presentación tardía</u>	<u>Omisión declaración</u>	<u>Condicionabilidad</u>	<u>PROPUESTO</u>	<u>IMPORTE (Euros)</u>		
								<u>FEADER (Eje 2)</u>	<u>MAPA</u>	<u>CAGPDS</u>
	0,00	0,00	0,00	0,00	0,00	0,00	0,00	0,00	0,00	0,00
TOTAL							0,00	0,00	0,00	0,00



(1) Superficie declarada admisible ajustada con la superficie comprometida.
 (2) Factor de penalización valorando el alcance para el tipo de compromiso.
 (3) Solicita agricultura y tiene compromisos vigentes.
 (4) Solicita ganadería y tiene compromisos vigentes.

<u>APELLIDOS Y NOMBRE / RAZÓN SOCIAL</u>	<u>NIF</u>	<u>EXPEDIENTE</u>	<u>SOLICITA AGRICULT. (3)</u>	<u>SOLICITA GANADER. (4)</u>	<u>ANUALIDAD DE PAGO</u>
SANCHEZ GAZQUEZ ALFONSO	****0518*	1040351	SI	NO	6ª

DATOS MANTENIMIENTO

IMPORTE POR ANUALIDAD

	<u>2015</u>	<u>2016</u>	<u>2017</u>	<u>2018</u>	<u>2019</u>	<u>2020</u>
IMPORTE MÁXIMO SUBVENCIONABLE	11.872,89 €	11.872,89 €	11.872,89 €	13.024,17 €	11.945,51 €	11.329,71 €
IMPORTE MEDIO DE TRANSFERENCIA (€/ha)	139,90 €	139,90 €	139,90 €	135,34 €	135,34 €	135,34 €

RESUMEN DE UNIDADES

<u>Cód</u>	<u>GRUPO DE PAGO</u>	<u>Sup. Dec. Admisible (ha)</u>	<u>Sup. Comprometida (ha)</u>	<u>Sup. ajustada compromiso (1) (ha)</u>	<u>% sobredec.</u>	<u>SUP. PROPUESTA (ha)</u>	<u>Importe Declarado</u>	<u>Importe Topado</u>	<u>Importe Propuesto</u>	<u>Importe tras sobredec.</u>
59	HERBÁCEOS	74,83		73,91	0,00	73,91	11.172,97	10.606,97	10.606,97	10.606,97
64	HERBÁCEOS NO ELEGIBLES	4,46		4,46	0,00	4,46	0,00	0,00	0,00	0,00
TOTAL		79,29	83,71	78,37		78,37	11.172,97	10.606,97	10.606,97	10.606,97

APLICACIÓN DE REDUCCIONES Y SANCIONES

	<u>Importe Calculado</u>	<u>Importe prerreduc.</u>	<u>Admisibilidad y compromisos</u>	<u>Presentación tardía</u>	<u>Omisión declaración</u>	<u>Condicionality</u>	<u>PROPUESTO</u>	<u>IMPORTE (Euros)</u>		
								<u>FEADER (Eje 2)</u>	<u>MAPA</u>	<u>CAGPDS</u>
AGRICULTURA	10.606,97	10.606,97	0,00	0,00	0,00	0,00	10.606,97	7.955,23	1.140,25	1.511,49
TOTAL							10.606,97	7.955,23	1.140,25	1.511,49

RECINTOS PROPUESTOS

<u>REE.</u>	<u>REFERENCIA SIGPAC</u>	<u>CULTIVO DESCRIPCIÓN CULTIVO</u>	<u>S/R G.PAGO</u>	<u>PEND. MEDIA (%)</u>	<u>SUP. DEC. ADMISIBLE (ha)</u>	<u>SUP. COMPROM. (ha)</u>	<u>SUP. AJUSTADA COMPROM. (1) (ha)</u>	<u>SUP. CONY. SIGPAC (ha)</u>	<u>SUP. CERTIE. (ha)</u>	<u>SUP. CAMPO (ha)</u>	<u>SUP. CAMPO DETER. CULT. DECLARADO (ha)</u>	<u>SUP. DEC. REDUCIDA (ha)</u>	<u>SUP. PROPUESTA (ha)</u>
4097611	18-167-009-00105-00001	1000 TRIGO BLANDO-SIN VARIEDAD	S 59	3,21	7,20	7,20	7,20	7,20	7,20	7,20		7,20	7,20
4097614	18-167-009-00106-00001	1000 TRIGO BLANDO-SIN VARIEDAD	S 59	1,19	4,96	4,16	4,16	4,16	4,96			4,16	4,16
1700000005254754	18-084-002-00007-00002	5000 CEBADA-SIN VARIEDAD	S 59	10,22	0,19	0,19	0,19	0,19	0,26			0,19	0,19
1700000005254755	18-084-002-00031-00001	5000 CEBADA-SIN VARIEDAD	S 59	9,66	2,86	2,86	2,86	2,86	2,86			2,86	2,86
1700000005254756	18-167-009-00104-00001	1000 TRIGO BLANDO-SIN VARIEDAD	S 59	2,61	12,25	12,23	12,23	12,23	12,25			12,23	12,23
1700000005254760	18-084-004-00374-00001	5000 CEBADA-SIN VARIEDAD	S 59	1,35	5,94	5,92	5,92	5,92	5,94			5,92	5,92
1700000005254761	18-084-004-09013-00007	5000 CEBADA-SIN VARIEDAD	S 59	2,32	0,03	0,02	0,02	0,02	0,03			0,02	0,02
1700000005254762	18-100-005-00547-00002	5000 CEBADA-SIN VARIEDAD	R 59	9,88	0,32	0,28	0,28	0,28	0,32			0,28	0,28
1700000005254763	18-149-002-00016-00001	5000 CEBADA-SIN VARIEDAD	S 59	1,76	5,20	5,20	5,20	5,20	5,20			5,20	5,20
1700000005254764	18-149-002-00014-00001	5000 CEBADA-SIN VARIEDAD	S 59	1,81	7,27	7,27	7,27	7,27	7,27			7,27	7,27
1700000005254765	18-149-002-00131-00001	5000 CEBADA-SIN VARIEDAD	S 59	1,83	3,28	3,28	3,28	3,28	3,28			3,28	3,28
1700000005254767	18-149-002-00140-00001	24902 BARBECHO SIN PRODUCCIÓN-CON CUBIERTA VEGETAL	S 64	1,84	4,46	4,46	4,46	4,46	4,46			4,46	4,46
1700000005254768	18-149-002-00021-00001	5000 CEBADA-SIN VARIEDAD	S 59	0,81	4,75	5,56	4,75	4,75	5,57			4,75	4,75
1700000005254769	18-167-017-00149-00001	8000 AVENA-SIN VARIEDAD	S 59	2,10	7,17	7,17	7,17	7,17	7,17			7,17	7,17
1700000005254770	18-149-002-00356-00001	5000 CEBADA-SIN VARIEDAD	S 59	1,61	4,31	5,48	4,31	4,31	5,48			4,31	4,31
1700000005254771	18-167-017-00206-00001	8000 AVENA-SIN VARIEDAD	S 59	1,29	0,29	0,29	0,29	0,29	0,29			0,29	0,29
1700000005254773	18-167-017-00150-00001	8000 AVENA-SIN VARIEDAD	S 59	3,22	1,25	1,25	1,25	1,25	1,25			1,25	1,25
1700000005254775	18-167-017-00207-00001	8000 AVENA-SIN VARIEDAD	S 59	1,39	7,56	7,53	7,53	7,53	7,56			7,53	7,53

DATOS AGRICULTURA

RESUMEN DE UNIDADES

<u>Cód</u>	<u>GRUPO DE PAGO</u>	<u>Sup. Dec. Admisible (ha)</u>	<u>Sup. Comprometida (ha)</u>	<u>Sup. ajustada compromiso (1) (ha)</u>	<u>% sobredec.</u>	<u>SUP. PROPUESTA (ha)</u>	<u>Importe Declarado</u>	<u>Importe Topado</u>	<u>Importe Propuesto</u>	<u>Importe tras sobredec.</u>
59	HERBÁCEOS	74,83		73,91	0,00	73,91	11.172,97	10.606,97	10.606,97	10.606,97
64	HERBÁCEOS NO ELEGIBLES	4,46		4,46	0,00	4,46	0,00	0,00	0,00	0,00
TOTAL		79,29	83,71	78,37		78,37	11.172,97	10.606,97	10.606,97	10.606,97

RESUMEN DE PAGOS

	<u>PROPUESTO</u>	<u>IMPORTE (Euros)</u>		
		<u>FEADER (Eje 2)</u>	<u>MAPA</u>	<u>CAGPDS</u>
Propuesto a pagar	10.606,97	7.955,23	1.140,25	1.511,49

APLICACIÓN DE REDUCCIONES Y SANCIONES

<u>Importe Calculado</u>	<u>Importe prerreduc.</u>	<u>Admisibilidad y compromisos</u>	<u>Presentación tardía</u>	<u>Omisión declaración</u>	<u>Condicionality</u>	<u>PROPUESTO</u>	<u>IMPORTE (Euros)</u>			
							<u>FEADER (Eje 2)</u>	<u>MAPA</u>	<u>CAGPDS</u>	
10.606,97	10.606,97	0,00	0,00	0,00	0,00	10.606,97	7.955,23	1.140,25	1.511,49	
TOTAL							10.606,97	7.955,23	1.140,25	1.511,49

(1) Superficie declarada admisible ajustada con la superficie comprometida.
 (2) Factor de penalización valorando el alcance para el tipo de compromiso.
 (3) Solicita agricultura y tiene compromisos vigentes.
 (4) Solicita ganadería y tiene compromisos vigentes.



<u>APELLIDOS Y NOMBRE / RAZÓN SOCIAL</u>	<u>NIF</u>	<u>EXPEDIENTE</u>	<u>SOLICITA AGRICULT. (3)</u>	<u>SOLICITA GANADER. (4)</u>	<u>ANUALIDAD DE PAGO</u>
SANCHEZ GONZALEZ FRANCISCO BARTOLOME	****0766*	1073283	SI	NO	6ª

DATOS MANTENIMIENTO

IMPORTE POR ANUALIDAD

	<u>2015</u>	<u>2016</u>	<u>2017</u>	<u>2018</u>	<u>2019</u>	<u>2020</u>
IMPORTE MÁXIMO SUBVENCIONABLE	3.007,90 €	3.007,90 €	3.007,90 €	3.007,90 €	3.007,90 €	3.007,90 €
IMPORTE MEDIO DE TRANSFERENCIA (€/ha)	216,24 €	216,24 €	216,24 €	216,24 €	216,24 €	216,24 €

RESUMEN DE UNIDADES

<u>Cód</u>	<u>GRUPO DE PAGO</u>	<u>Sup. Dec. Admisible (ha)</u>	<u>Sup. Comprometida (ha)</u>	<u>Sup. ajustada compromiso (1) (ha)</u>	<u>% sobredec.</u>	<u>SUP. PROPUESTA (ha)</u>	<u>Importe Declarado</u>	<u>Importe Topado</u>	<u>Importe Propuesto</u>	<u>Importe tras sobredec.</u>
58	FRUTALES SECANO	13,91		13,91	0,00	13,91	3.007,90	3.007,90	3.007,90	3.007,90
	TOTAL	13,91	13,91	13,91		13,91	3.007,90	3.007,90	3.007,90	3.007,90

APLICACIÓN DE REDUCCIONES Y SANCIONES

	<u>Importe Calculado</u>	<u>Importe prereduc.</u>	<u>Admisibilidad y compromisos</u>	<u>Presentación tardía</u>	<u>Omisión declaración</u>	<u>Condicionabilidad</u>	<u>PROPUESTO</u>	<u>IMPORTE (Euros)</u>		
								<u>FEADER (Eje 2)</u>	<u>MAPA</u>	<u>CAGPDS</u>
AGRICULTURA	3.007,90	3.007,90	0,00	0,00	0,00	0,00	3.007,90	2.255,93	323,35	428,62
TOTAL							3.007,90	2.255,93	323,35	428,62

RECINTOS PROPUESTOS

<u>REF.</u>	<u>REFERENCIA SIGPAC</u>	<u>CULTIVO DESCRIPCIÓN CULTIVO</u>	<u>S/R</u>	<u>G.PAGO</u>	<u>PEND. MEDIA (%)</u>	<u>SUP. DEC. ADMISIBLE (ha)</u>	<u>SUP. COMPROM. (ha)</u>	<u>SUP. AJUSTADA COMPROM. (1) (ha)</u>	<u>SUP. CONV. SIGPAC (ha)</u>	<u>SUP. CERTIF. (ha)</u>	<u>SUP. CAMPO (ha)</u>	<u>SUP. CAMPO DECLARADO (ha)</u>	<u>SUP. DEC. REDUCIDA (ha)</u>	<u>SUP. PROPUESTA (ha)</u>
1700000002756114	18-017-011-00033-00001	104049 ALMENDROS-ADRIA	S	58	44,40	4,84	4,84	4,84	4,84	4,84			4,84	4,84
1700000002756115	18-017-012-00414-00001	104049 ALMENDROS-ADRIA	S	58	55,45	6,44	6,44	6,44	6,44	6,44			6,44	6,44
1700000002756116	18-017-011-00032-00006	104049 ALMENDROS-ADRIA	S	58	41,25	2,63	2,63	2,63	2,63	2,63			2,63	2,63

DATOS AGRICULTURA

RESUMEN DE UNIDADES

<u>Cód</u>	<u>GRUPO DE PAGO</u>	<u>Sup. Dec. Admisible (ha)</u>	<u>Sup. Comprometida (ha)</u>	<u>Sup. ajustada compromiso (1) (ha)</u>	<u>% sobredec.</u>	<u>SUP. PROPUESTA (ha)</u>	<u>Importe Declarado</u>	<u>Importe Topado</u>	<u>Importe Propuesto</u>	<u>Importe tras sobredec.</u>
58	FRUTALES SECANO	13,91		13,91	0,00	13,91	3.007,90	3.007,90	3.007,90	3.007,90
	TOTAL	13,91	13,91	13,91		13,91	3.007,90	3.007,90	3.007,90	3.007,90

RESUMEN DE PAGOS

<u>IMPORTE (Euros)</u>				
	<u>PROPUESTO</u>	<u>FEADER (Eje 2)</u>	<u>MAPA</u>	<u>CAGPDS</u>
Propuesto a pagar	3.007,90	2.255,93	323,35	428,62

APLICACIÓN DE REDUCCIONES Y SANCIONES

	<u>Importe Calculado</u>	<u>Importe prereduc.</u>	<u>Admisibilidad y compromisos</u>	<u>Presentación tardía</u>	<u>Omisión declaración</u>	<u>Condicionabilidad</u>	<u>PROPUESTO</u>	<u>IMPORTE (Euros)</u>		
								<u>FEADER (Eje 2)</u>	<u>MAPA</u>	<u>CAGPDS</u>
	3.007,90	3.007,90	0,00	0,00	0,00	0,00	3.007,90	2.255,93	323,35	428,62
TOTAL							3.007,90	2.255,93	323,35	428,62



(1) Superficie declarada admisible ajustada con la superficie comprometida.
 (2) Factor de penalización valorando el alcance para el tipo de compromiso.
 (3) Solicita agricultura y tiene compromisos vigentes.
 (4) Solicita ganadería y tiene compromisos vigentes.

<u>APELLIDOS Y NOMBRE / RAZÓN SOCIAL</u>	<u>NIF</u>	<u>EXPEDIENTE</u>	<u>SOLICITA AGRICULT. (3)</u>	<u>SOLICITA GANADER. (4)</u>	<u>ANUALIDAD DE PAGO</u>
SANCHEZ JUAREZ JOSE MIGUEL	****8233*	1195947	NO	SI	

DATOS MANTENIMIENTO

RESUMEN DE UNIDADES

<u>Cód</u>	<u>GRUPO DE PAGO</u>	<u>Sup. Dec. Admisible (ha)</u>	<u>Sup. Comprometida (ha)</u>	<u>Sup. ajustada compromiso (1) (ha)</u>	<u>% sobredec.</u>	<u>SUP. PROPUESTA (ha)</u>	<u>Importe Declarado</u>	<u>Importe Topado</u>	<u>Importe Propuesto</u>	<u>Importe tras sobredec.</u>
	GANADERÍA - SIN SUPERFICIE DETERMINADA	0,00		0,00	0,00	0,00	0,00	0,00	0,00	0,00
TOTAL		0,00		0,00		0,00	0,00	0,00	0,00	0,00

APLICACIÓN DE REDUCCIONES Y SANCIONES

<u>GANADERÍA</u>	<u>Importe Calculado</u>	<u>Importe prereduc.</u>	<u>Admisibilidad y compromisos</u>	<u>Presentación tardía</u>	<u>Omisión declaración</u>	<u>Condicionabilidad</u>	<u>PROPUESTO</u>	<u>IMPORTE (Euros)</u>		
								<u>FEADER (Eje 2)</u>	<u>MAPA</u>	<u>CAGPDS</u>
	0,00	0,00	0,00	0,00	0,00	0,00	0,00	0,00	0,00	0,00
TOTAL							0,00	0,00	0,00	0,00

DATOS GANADERÍA

RESUMEN DE UNIDADES

<u>Cód</u>	<u>GRUPO DE PAGO</u>	<u>Sup. Dec. Admisible (ha)</u>	<u>Sup. Comprometida (ha)</u>	<u>Sup. ajustada compromiso (1) (ha)</u>	<u>% sobredec.</u>	<u>SUP. PROPUESTA (ha)</u>	<u>Importe Declarado</u>	<u>Importe Topado</u>	<u>Importe Propuesto</u>	<u>Importe tras sobredec.</u>
	GANADERÍA - SIN SUPERFICIE DETERMINADA	0,00		0,00	0,00	0,00	0,00	0,00	0,00	0,00
TOTAL		0,00		0,00		0,00	0,00	0,00	0,00	0,00

RESUMEN DE PAGOS

<u>Propuesto</u>	<u>PROPUESTO</u>	<u>IMPORTE (Euros)</u>		
		<u>FEADER (Eje 2)</u>	<u>MAPA</u>	<u>CAGPDS</u>
	0,00	0,00	0,00	0,00

APLICACIÓN DE REDUCCIONES Y SANCIONES

<u>Importe Calculado</u>	<u>Importe prereduc.</u>	<u>Admisibilidad y compromisos</u>	<u>Presentación tardía</u>	<u>Omisión declaración</u>	<u>Condicionabilidad</u>	<u>PROPUESTO</u>	<u>IMPORTE (Euros)</u>			
							<u>FEADER (Eje 2)</u>	<u>MAPA</u>	<u>CAGPDS</u>	
0,00	0,00	0,00	0,00	0,00	0,00	0,00	0,00	0,00	0,00	
TOTAL							0,00	0,00	0,00	0,00

Datos considerados para el Cálculo de la Carga Ganadera mínima y máxima del expediente

Superficie determinada para Cálculo Carga Ganadera Mínima: 0,00 ha
 Superficie determinada para Cálculo Carga Ganadera Máxima: 0,00 ha
 Carga Ganadera Mínima Expediente: 0,00 ugm/ha
 Carga Ganadera Máxima Expediente: 0,00 ugm/ha

Los importes del Grupo de Pago de pastos de este expediente han sido ajustados por no llegar a la carga ganadera mínima de 0,3



(1) Superficie declarada admisible ajustada con la superficie comprometida.
 (2) Factor de penalización valorando el alcance para el tipo de compromiso.
 (3) Solicita agricultura y tiene compromisos vigentes.
 (4) Solicita ganadería y tiene compromisos vigentes.

<u>APELLIDOS Y NOMBRE / RAZÓN SOCIAL</u>	<u>NIF</u>	<u>EXPEDIENTE</u>	<u>SOLICITA AGRICULT. (3)</u>	<u>SOLICITA GANADER. (4)</u>	<u>ANUALIDAD DE PAGO</u>
SANCHEZ LOPEZ ANGELES	****4524*	1081480	SI	NO	6ª

DATOS MANTENIMIENTO

IMPORTE POR ANUALIDAD

	<u>2015</u>	<u>2016</u>	<u>2017</u>	<u>2018</u>	<u>2019</u>	<u>2020</u>
IMPORTE MÁXIMO SUBVENCIONABLE	914,70 €	914,70 €	914,70 €	903,89 €	871,45 €	871,45 €
IMPORTE MEDIO DE TRANSFERENCIA (€/ha)	216,24 €	216,24 €	216,24 €	216,24 €	216,24 €	216,24 €

RESUMEN DE UNIDADES

<u>Cód</u>	<u>GRUPO DE PAGO</u>	<u>Sup. Dec. Admisible (ha)</u>	<u>Sup. Comprometida (ha)</u>	<u>Sup. ajustada compromiso (1) (ha)</u>	<u>% sobredec.</u>	<u>SUP. PROPUESTA (ha)</u>	<u>Importe Declarado</u>	<u>Importe Topado</u>	<u>Importe Propuesto</u>	<u>Importe tras sobredec.</u>
58	FRUTALES SECANO	4,03		4,03	0,00	4,03	871,45	871,45	871,45	871,45
	TOTAL	4,03	4,03	4,03		4,03	871,45	871,45	871,45	871,45

APLICACIÓN DE REDUCCIONES Y SANCIONES

<u>AGRICULTURA</u>	<u>Importe Calculado</u>	<u>Importe prereduc.</u>	<u>Admisibilidad y compromisos</u>	<u>Presentación tardía</u>	<u>Omisión declaración</u>	<u>Condicionabilidad</u>	<u>PROPUESTO</u>	<u>IMPORTE (Euros)</u>		
								<u>FEADER (Eje 2)</u>	<u>MAPA</u>	<u>CAGPDS</u>
	871,45	871,45	0,00	0,00	0,00	0,00	871,45	653,59	93,68	124,18
TOTAL							871,45	653,59	93,68	124,18

RECINTOS PROPUESTOS

<u>REF.</u>	<u>REFERENCIA SIGPAC</u>	<u>CULTIVO DESCRIPCIÓN CULTIVO</u>	<u>S/R</u>	<u>G.PAGO</u>	<u>PEND. MEDIA (%)</u>	<u>SUP. DEC. ADMISIBLE (ha)</u>	<u>SUP. COMPROM. (ha)</u>	<u>SUP. AJUSTADA COMPROM. (1) (ha)</u>	<u>SUP. CONV. SIGPAC (ha)</u>	<u>SUP. CERTIF. (ha)</u>	<u>SUP. CAMPO (ha)</u>	<u>SUP. CAMPO DECLARADO (ha)</u>	<u>SUP. DEC. REDUCIDA (ha)</u>	<u>SUP. PROPUESTA (ha)</u>
1700000002732764	18-047-008-00145-00002	104090 ALMENDROS-FILIPO CEO	S	58	3,53	2,32	2,32	2,32	2,32	2,32			2,32	2,32
1700000002732765	18-047-004-00652-00001	104024 ALMENDROS-MARCONA	S	58	7,41	0,86	0,86	0,86	0,86	0,86			0,86	0,86
1700000002732766	18-047-003-00068-00001	104024 ALMENDROS-MARCONA	S	58	13,21	0,85	0,85	0,85	0,85	0,85			0,85	0,85

DATOS AGRICULTURA

RESUMEN DE UNIDADES

<u>Cód</u>	<u>GRUPO DE PAGO</u>	<u>Sup. Dec. Admisible (ha)</u>	<u>Sup. Comprometida (ha)</u>	<u>Sup. ajustada compromiso (1) (ha)</u>	<u>% sobredec.</u>	<u>SUP. PROPUESTA (ha)</u>	<u>Importe Declarado</u>	<u>Importe Topado</u>	<u>Importe Propuesto</u>	<u>Importe tras sobredec.</u>
58	FRUTALES SECANO	4,03		4,03	0,00	4,03	871,45	871,45	871,45	871,45
	TOTAL	4,03	4,03	4,03		4,03	871,45	871,45	871,45	871,45

RESUMEN DE PAGOS

<u>IMPORTE (Euros)</u>				
	<u>PROPUESTO</u>	<u>FEADER (Eje 2)</u>	<u>MAPA</u>	<u>CAGPDS</u>
Propuesto a pagar	871,45	653,59	93,68	124,18

APLICACIÓN DE REDUCCIONES Y SANCIONES

<u>Importe Calculado</u>	<u>Importe prereduc.</u>	<u>Admisibilidad y compromisos</u>	<u>Presentación tardía</u>	<u>Omisión declaración</u>	<u>Condicionabilidad</u>	<u>PROPUESTO</u>	<u>IMPORTE (Euros)</u>		
							<u>FEADER (Eje 2)</u>	<u>MAPA</u>	<u>CAGPDS</u>
871,45	871,45	0,00	0,00	0,00	0,00	871,45	653,59	93,68	124,18
TOTAL						871,45	653,59	93,68	124,18



(1) Superficie declarada admisible ajustada con la superficie comprometida.
 (2) Factor de penalización valorando el alcance para el tipo de compromiso.
 (3) Solicita agricultura y tiene compromisos vigentes.
 (4) Solicita ganadería y tiene compromisos vigentes.

<u>APELLIDOS Y NOMBRE / RAZÓN SOCIAL</u>	<u>NIF</u>	<u>EXPEDIENTE</u>	<u>SOLICITA AGRICULT. (3)</u>	<u>SOLICITA GANADER. (4)</u>	<u>ANUALIDAD DE PAGO</u>
SANCHEZ LOZANO ANTONIO	****7005*	1003276	SI	NO	6ª

DATOS MANTENIMIENTO

IMPORTE POR ANUALIDAD

	<u>2015</u>	<u>2016</u>	<u>2017</u>	<u>2018</u>	<u>2019</u>	<u>2020</u>
IMPORTE MÁXIMO SUBVENCIONABLE	2.578,82 €	2.578,82 €	2.862,09 €	2.862,09 €	2.857,62 €	2.857,62 €
IMPORTE MEDIO DE TRANSFERENCIA (€/ha)	224,25 €	224,25 €	223,43 €	223,43 €	223,43 €	223,43 €

RESUMEN DE UNIDADES

<u>Cód</u>	<u>GRUPO DE PAGO</u>	<u>Sup. Dec. Admisible (ha)</u>	<u>Sup. Comprometida (ha)</u>	<u>Sup. ajustada compromiso (1) (ha)</u>	<u>% sobredec.</u>	<u>SUP. PROPUESTA (ha)</u>	<u>Importe Declarado</u>	<u>Importe Topado</u>	<u>Importe Propuesto</u>	<u>Importe tras sobredec.</u>
57	FRUTALES REGADÍO	0,67		0,67	0,00	0,67	234,27	234,48	234,27	234,27
58	FRUTALES SECANO	12,12		12,12	0,00	12,12	2.620,83	2.623,14	2.620,83	2.620,83
TOTAL		12,79	12,79	12,79		12,79	2.855,10	2.857,62	2.855,10	2.855,10

APLICACIÓN DE REDUCCIONES Y SANCIONES

<u>AGRICULTURA</u>	<u>Importe Calculado</u>	<u>Importe prereduc.</u>	<u>Admisibilidad y compromisos</u>	<u>Presentación tardía</u>	<u>Omisión declaración</u>	<u>Condicionabilidad</u>	<u>PROPUESTO</u>	<u>IMPORTE (Euros)</u>		
								<u>FEADER (Eje 2)</u>	<u>MAPA</u>	<u>CAGPDS</u>
	2.855,10	2.855,10	0,00	0,00	0,00	0,00	2.855,10	2.141,33	306,92	406,85
TOTAL							2.855,10	2.141,33	306,92	406,85

RECINTOS PROPUESTOS

<u>REF.</u>	<u>REFERENCIA SIGPAC</u>	<u>CULTIVO DESCRIPCIÓN CULTIVO</u>	<u>S/R G.PAGO</u>	<u>PEND. MEDIA (%)</u>	<u>SUP. DEC. ADMISIBLE (ha)</u>	<u>SUP. COMPROM. (ha)</u>	<u>SUP. AJUSTADA COMPROM. (1) (ha)</u>	<u>SUP. CONV. SIGPAC (ha)</u>	<u>SUP. CERTIF. (ha)</u>	<u>SUP. CAMPO (ha)</u>	<u>SUP. CAMPO DETER. CULT. DECLARADO (ha)</u>	<u>SUP. DEC. REDUCIDA (ha)</u>	<u>SUP. PROPUESTA (ha)</u>
1700000002963100	18-024-033-00020-00001	104014 ALMENDROS-FERRAGNES	S 58	4,09	2,56	2,56	2,56		2,56			2,56	2,56
1700000002963101	18-024-033-00021-00001	104014 ALMENDROS-FERRAGNES	S 58	3,70	0,80	0,80	0,80		0,80			0,80	0,80
1700000002963102	18-024-033-00136-00001	104014 ALMENDROS-FERRAGNES	S 58	6,03	0,65	0,65	0,65		0,65			0,65	0,65
1700000002963103	18-024-033-00102-00001	104014 ALMENDROS-FERRAGNES	S 58	3,76	1,08	1,08	1,08		1,08			1,08	1,08
1700000002963104	18-024-033-00134-00001	104025 ALMENDROS-MARINADA	R 57	4,11	0,18	0,18	0,18		0,18			0,18	0,18
1700000002963105	18-024-033-00135-00001	104025 ALMENDROS-MARINADA	R 57	4,98	0,22	0,22	0,22		0,22			0,22	0,22
1700000002963106	18-024-033-00043-00001	104014 ALMENDROS-FERRAGNES	S 58	2,82	0,56	0,56	0,56		0,56			0,56	0,56
1700000002963107	18-024-033-00024-00004	104014 ALMENDROS-FERRAGNES	S 58	3,13	0,03	0,03	0,03		0,03			0,03	0,03
1700000002963108	18-024-033-00039-00002	104014 ALMENDROS-FERRAGNES	S 58	3,79	0,25	0,25	0,25		0,25			0,25	0,25
1700000002963109	18-024-033-00042-00002	104014 ALMENDROS-FERRAGNES	S 58	3,41	1,66	1,66	1,66		1,66			1,66	1,66
1700000002963110	18-024-033-00023-00001	104014 ALMENDROS-FERRAGNES	S 58	3,52	1,84	1,84	1,84		1,84			1,84	1,84
1700000002963111	18-024-033-00024-00003	104014 ALMENDROS-FERRAGNES	S 58	3,56	0,64	0,64	0,64		0,64			0,64	0,64
1700000002963112	18-024-033-00022-00001	104014 ALMENDROS-FERRAGNES	S 58	3,30	0,75	0,75	0,75		0,75			0,75	0,75
1700000002963113	18-024-033-00046-00001	104014 ALMENDROS-FERRAGNES	S 58	3,09	0,59	0,59	0,59		0,59			0,59	0,59
1700000002963114	18-024-033-00023-00002	104014 ALMENDROS-FERRAGNES	S 58	3,43	0,18	0,18	0,18		0,18			0,18	0,18
1700000002963115	18-024-033-00101-00001	104043 ALMENDROS-VAIRO	S 58	4,04	0,53	0,53	0,53		0,53			0,53	0,53
1700000002963116	18-024-033-00100-00001	104025 ALMENDROS-MARINADA	R 57	4,61	0,27	0,27	0,27		0,27			0,27	0,27

DATOS AGRICULTURA

RESUMEN DE UNIDADES

<u>Cód</u>	<u>GRUPO DE PAGO</u>	<u>Sup. Dec. Admisible (ha)</u>	<u>Sup. Comprometida (ha)</u>	<u>Sup. ajustada compromiso (1) (ha)</u>	<u>% sobredec.</u>	<u>SUP. PROPUESTA (ha)</u>	<u>Importe Declarado</u>	<u>Importe Topado</u>	<u>Importe Propuesto</u>	<u>Importe tras sobredec.</u>
57	FRUTALES REGADÍO	0,67		0,67	0,00	0,67	234,27	234,48	234,27	234,27
58	FRUTALES SECANO	12,12		12,12	0,00	12,12	2.620,83	2.623,14	2.620,83	2.620,83
TOTAL		12,79	12,79	12,79		12,79	2.855,10	2.857,62	2.855,10	2.855,10

RESUMEN DE PAGOS

<u>IMPORTE (Euros)</u>				
	<u>PROPUESTO</u>	<u>FEADER (Eje 2)</u>	<u>MAPA</u>	<u>CAGPDS</u>
Propuesto a pagar	2.855,10	2.141,33	306,92	406,85

APLICACIÓN DE REDUCCIONES Y SANCIONES

<u>AGRICULTURA</u>	<u>Importe Calculado</u>	<u>Importe prereduc.</u>	<u>Admisibilidad y compromisos</u>	<u>Presentación tardía</u>	<u>Omisión declaración</u>	<u>Condicionabilidad</u>	<u>PROPUESTO</u>	<u>IMPORTE (Euros)</u>		
								<u>FEADER (Eje 2)</u>	<u>MAPA</u>	<u>CAGPDS</u>
	2.855,10	2.855,10	0,00	0,00	0,00	0,00	2.855,10	2.141,33	306,92	406,85
TOTAL							2.855,10	2.141,33	306,92	406,85

(1) Superficie declarada admisible ajustada con la superficie comprometida.
 (2) Factor de penalización valorando el alcance para el tipo de compromiso.
 (3) Solicita agricultura y tiene compromisos vigentes.
 (4) Solicita ganadería y tiene compromisos vigentes.



<u>APELLIDOS Y NOMBRE / RAZÓN SOCIAL</u>	<u>NIF</u>	<u>EXPEDIENTE</u>	<u>SOLICITA AGRICULT. (3)</u>	<u>SOLICITA GANADER. (4)</u>	<u>ANUALIDAD DE PAGO</u>
SANCHEZ MARTINEZ ELIDIA	****7965*	1207559	SI	NO	6ª

DATOS MANTENIMIENTO

IMPORTE POR ANUALIDAD

	<u>2015</u>	<u>2016</u>	<u>2017</u>	<u>2018</u>	<u>2019</u>	<u>2020</u>
IMPORTE MÁXIMO SUBVENCIONABLE	2.938,70 €	2.938,70 €	2.934,38 €	2.934,38 €	2.923,57 €	2.923,57 €
IMPORTE MEDIO DE TRANSFERENCIA (€/ha)	216,24 €	216,24 €	216,24 €	216,24 €	216,24 €	216,24 €

RESUMEN DE UNIDADES

<u>Cód</u>	<u>GRUPO DE PAGO</u>	<u>Sup. Dec. Admisible (ha)</u>	<u>Sup. Comprometida (ha)</u>	<u>Sup. ajustada compromiso (1) (ha)</u>	<u>% sobredec.</u>	<u>SUP. PROPUESTA (ha)</u>	<u>Importe Declarado</u>	<u>Importe Topado</u>	<u>Importe Propuesto</u>	<u>Importe tras sobredec.</u>
58	FRUTALES SECANO	13,52		13,52	0,00	13,52	2.923,56	2.923,57	2.923,56	2.923,56
	TOTAL	13,52	13,52	13,52		13,52	2.923,56	2.923,57	2.923,56	2.923,56

APLICACIÓN DE REDUCCIONES Y SANCIONES

	<u>Importe Calculado</u>	<u>Importe prereduc.</u>	<u>Admisibilidad y compromisos</u>	<u>Presentación tardía</u>	<u>Omisión declaración</u>	<u>Condicionabilidad</u>	<u>PROPUESTO</u>	<u>IMPORTE (Euros)</u>		
								<u>FEADER (Eje 2)</u>	<u>MAPA</u>	<u>CAGPDS</u>
AGRICULTURA	2.923,56	2.923,56	0,00	0,00	0,00	0,00	2.923,56	2.192,67	314,28	416,61
TOTAL							2.923,56	2.192,67	314,28	416,61

RECINTOS PROPUESTOS

<u>REF.</u>	<u>REFERENCIA SIGPAC</u>	<u>CULTIVO DESCRIPCIÓN CULTIVO</u>	<u>S/R G.PAGO</u>	<u>PEND. MEDIA (%)</u>	<u>SUP. DEC. ADMISIBLE (ha)</u>	<u>SUP. COMPROM. (ha)</u>	<u>SUP. AJUSTADA COMPROM. (1) (ha)</u>	<u>SUP. CONV. SIGPAC (ha)</u>	<u>SUP. CERTIF. (ha)</u>	<u>SUP. CAMPO (ha)</u>	<u>SUP. CAMPO DECLARADO (ha)</u>	<u>SUP. DEC. REDUCIDA (ha)</u>	<u>SUP. PROPUESTA (ha)</u>
1700000006117754	18-047-004-00140-00001	104020 ALMENDROS-GUARA	S 58	14,58	0,95	0,95	0,95	0,95	0,95			0,95	0,95
1700000006117755	18-047-004-00062-00001	104007 ALMENDROS-COMUNA	S 58	7,72	0,47	0,47	0,47	0,47	0,47			0,47	0,47
1700000006117756	18-047-005-00605-00001	104010 ALMENDROS-DESMAYO ROJO	S 58	6,36	0,86	0,86	0,86	0,86	0,86			0,86	0,86
1700000006117757	18-047-005-00330-00001	104020 ALMENDROS-GUARA	S 58	6,50	3,81	3,81	3,81	3,81	3,81			3,81	3,81
1700000006117759	18-047-005-00119-00001	104024 ALMENDROS-MARCONA	S 58	10,99	3,78	3,78	3,78	3,78	3,78			3,78	3,78
1700000006117760	18-047-004-01040-00001	104024 ALMENDROS-MARCONA	S 58	16,60	0,38	0,38	0,38	0,38	0,38			0,38	0,38
1700000006117761	18-047-004-00064-00001	104007 ALMENDROS-COMUNA	S 58	8,43	1,22	1,22	1,22	1,22	1,22			1,22	1,22
1700000006117762	18-047-004-00177-00001	104020 ALMENDROS-GUARA	S 58	15,84	0,89	0,89	0,89	0,89	0,89			0,89	0,89
1700000006117763	18-047-004-01019-00001	104020 ALMENDROS-GUARA	S 58	14,77	1,16	1,16	1,16	1,16	1,16			1,16	1,16

DATOS AGRICULTURA

RESUMEN DE UNIDADES

<u>Cód</u>	<u>GRUPO DE PAGO</u>	<u>Sup. Dec. Admisible (ha)</u>	<u>Sup. Comprometida (ha)</u>	<u>Sup. ajustada compromiso (1) (ha)</u>	<u>% sobredec.</u>	<u>SUP. PROPUESTA (ha)</u>	<u>Importe Declarado</u>	<u>Importe Topado</u>	<u>Importe Propuesto</u>	<u>Importe tras sobredec.</u>
58	FRUTALES SECANO	13,52		13,52	0,00	13,52	2.923,56	2.923,57	2.923,56	2.923,56
	TOTAL	13,52	13,52	13,52		13,52	2.923,56	2.923,57	2.923,56	2.923,56

RESUMEN DE PAGOS

<u>IMPORTE (Euros)</u>				
	<u>PROPUESTO</u>	<u>FEADER (Eje 2)</u>	<u>MAPA</u>	<u>CAGPDS</u>
Propuesto a pagar	2.923,56	2.192,67	314,28	416,61

APLICACIÓN DE REDUCCIONES Y SANCIONES

<u>Importe Calculado</u>	<u>Importe prereduc.</u>	<u>Admisibilidad y compromisos</u>	<u>Presentación tardía</u>	<u>Omisión declaración</u>	<u>Condicionabilidad</u>	<u>PROPUESTO</u>	<u>IMPORTE (Euros)</u>		
							<u>FEADER (Eje 2)</u>	<u>MAPA</u>	<u>CAGPDS</u>
2.923,56	2.923,56	0,00	0,00	0,00	0,00	2.923,56	2.192,67	314,28	416,61
TOTAL						2.923,56	2.192,67	314,28	416,61



(1) Superficie declarada admisible ajustada con la superficie comprometida.
 (2) Factor de penalización valorando el alcance para el tipo de compromiso.
 (3) Solicita agricultura y tiene compromisos vigentes.
 (4) Solicita ganadería y tiene compromisos vigentes.

<u>APELLIDOS Y NOMBRE / RAZÓN SOCIAL</u>	<u>NIF</u>	<u>EXPEDIENTE</u>	<u>SOLICITA AGRICULT. (3)</u>	<u>SOLICITA GANADER. (4)</u>	<u>ANUALIDAD DE PAGO</u>
SANCHEZ MARTINEZ JOSE MANUEL	****0383*	1073029	SI	NO	

DATOS MANTENIMIENTO

RESUMEN DE UNIDADES

<u>Cód</u>	<u>GRUPO DE PAGO</u>	<u>Sup. Dec. Admisible (ha)</u>	<u>Sup. Comprometida (ha)</u>	<u>Sup. ajustada compromiso (1) (ha)</u>	<u>% sobredec.</u>	<u>SUP. PROPUESTA (ha)</u>	<u>Importe Declarado</u>	<u>Importe Topado</u>	<u>Importe Propuesto</u>	<u>Importe tras sobredec.</u>
	AGRICULTURA - SIN SUPERFICIE DETERMINADA	0,00		0,00	0,00	0,00	0,00	0,00	0,00	0,00
	TOTAL	0,00		0,00		0,00	0,00	0,00	0,00	0,00

APLICACIÓN DE REDUCCIONES Y SANCIONES

<u>AGRICULTURA</u>	<u>Importe Calculado</u>	<u>Importe prerreduc.</u>	<u>Admisibilidad y compromisos</u>	<u>Presentación tardía</u>	<u>Omisión declaración</u>	<u>Condicionabilidad</u>	<u>PROPUESTO</u>	<u>IMPORTE (Euros)</u>		
								<u>FEADER (Eje 2)</u>	<u>MAPA</u>	<u>CAGPDS</u>
	0,00	0,00	0,00	0,00	0,00	0,00	0,00	0,00	0,00	0,00
							TOTAL	0,00	0,00	0,00

DATOS AGRICULTURA

RESUMEN DE UNIDADES

<u>Cód</u>	<u>GRUPO DE PAGO</u>	<u>Sup. Dec. Admisible (ha)</u>	<u>Sup. Comprometida (ha)</u>	<u>Sup. ajustada compromiso (1) (ha)</u>	<u>% sobredec.</u>	<u>SUP. PROPUESTA (ha)</u>	<u>Importe Declarado</u>	<u>Importe Topado</u>	<u>Importe Propuesto</u>	<u>Importe tras sobredec.</u>
	AGRICULTURA - SIN SUPERFICIE DETERMINADA	0,00		0,00	0,00	0,00	0,00	0,00	0,00	0,00
	TOTAL	0,00		0,00		0,00	0,00	0,00	0,00	0,00

RESUMEN DE PAGOS

<u>Propuesto</u>	<u>PROPUESTO</u>	<u>IMPORTE (Euros)</u>		
		<u>FEADER (Eje 2)</u>	<u>MAPA</u>	<u>CAGPDS</u>
	0,00	0,00	0,00	0,00

APLICACIÓN DE REDUCCIONES Y SANCIONES

<u>Importe Calculado</u>	<u>Importe prerreduc.</u>	<u>Admisibilidad y compromisos</u>	<u>Presentación tardía</u>	<u>Omisión declaración</u>	<u>Condicionabilidad</u>	<u>PROPUESTO</u>	<u>IMPORTE (Euros)</u>			
							<u>FEADER (Eje 2)</u>	<u>MAPA</u>	<u>CAGPDS</u>	
0,00	0,00	0,00	0,00	0,00	0,00	0,00	0,00	0,00	0,00	
						TOTAL	0,00	0,00	0,00	0,00



(1) Superficie declarada admisible ajustada con la superficie comprometida.
 (2) Factor de penalización valorando el alcance para el tipo de compromiso.
 (3) Solicita agricultura y tiene compromisos vigentes.
 (4) Solicita ganadería y tiene compromisos vigentes.

<u>APELLIDOS Y NOMBRE / RAZÓN SOCIAL</u>	<u>NIF</u>	<u>EXPEDIENTE</u>	<u>SOLICITA AGRICULT. (3)</u>	<u>SOLICITA GANADER. (4)</u>	<u>ANUALIDAD DE PAGO</u>
SANCHEZ MARTINEZ PEDRO	****1930*	1196255	SI	NO	6ª

DATOS MANTENIMIENTO

IMPORTE POR ANUALIDAD

	<u>2015</u>	<u>2016</u>	<u>2017</u>	<u>2018</u>	<u>2019</u>	<u>2020</u>
IMPORTE MÁXIMO SUBVENCIONABLE	2.819,77 €	2.819,77 €	2.817,61 €	2.817,61 €	2.817,61 €	2.817,61 €
IMPORTE MEDIO DE TRANSFERENCIA (€/ha)	216,24 €	216,24 €	216,24 €	216,24 €	216,24 €	216,24 €

RESUMEN DE UNIDADES

<u>Cód</u>	<u>GRUPO DE PAGO</u>	<u>Sup. Dec. Admisible (ha)</u>	<u>Sup. Comprometida (ha)</u>	<u>Sup. ajustada compromiso (1) (ha)</u>	<u>% sobredec.</u>	<u>SUP. PROPUESTA (ha)</u>	<u>Importe Declarado</u>	<u>Importe Topado</u>	<u>Importe Propuesto</u>	<u>Importe tras sobredec.</u>
58	FRUTALES SECANO	13,07		13,03	0,00	13,03	2.817,61	2.817,61	2.817,61	2.817,61
	TOTAL	13,07	13,03	13,03		13,03	2.817,61	2.817,61	2.817,61	2.817,61

APLICACIÓN DE REDUCCIONES Y SANCIONES

<u>AGRICULTURA</u>	<u>Importe Calculado</u>	<u>Importe prereduc.</u>	<u>Admisibilidad y compromisos</u>	<u>Presentación tardía</u>	<u>Omisión declaración</u>	<u>Condicionabilidad</u>	<u>PROPUESTO</u>	<u>IMPORTE (Euros)</u>			
								<u>FEADER (Eje 2)</u>	<u>MAPA</u>	<u>CAGPDS</u>	
	2.817,61	2.817,61	0,00	0,00	0,00	0,00	2.817,61	2.113,21	302,89	401,51	
							TOTAL	2.817,61	2.113,21	302,89	401,51

RECINTOS PROPUESTOS

<u>REF.</u>	<u>REFERENCIA SIGPAC</u>	<u>CULTIVO DESCRIPCIÓN CULTIVO</u>	<u>S/R</u>	<u>G.PAGO</u>	<u>PEND. MEDIA (%)</u>	<u>SUP. DEC. ADMISIBLE (ha)</u>	<u>SUP. COMPROM. (ha)</u>	<u>SUP. AJUSTADA COMPROM. (1) (ha)</u>	<u>SUP. CONV. SIGPAC (ha)</u>	<u>SUP. CERTIF. (ha)</u>	<u>SUP. CAMPO (ha)</u>	<u>SUP. CAMPO DETER. CULT. DECLARADO (ha)</u>	<u>SUP. DEC. REDUCIDA (ha)</u>	<u>SUP. PROPUESTA (ha)</u>
1700000005874938	18-167-021-00064-00002	104022 ALMENDROS-LARGUETA	S	58	26,39	0,15	0,15	0,15	0,15	0,15	0,15	0,15	0,15	0,15
1700000005874939	18-167-021-00080-00001	104022 ALMENDROS-LARGUETA	S	58	7,58	0,25	0,25	0,25	0,25	0,25	0,25	0,25	0,25	0,25
1700000005874940	18-167-021-00073-00001	104022 ALMENDROS-LARGUETA	S	58	13,57	0,15	0,15	0,15	0,15	0,15	0,15	0,15	0,15	0,15
1700000005874941	18-167-021-00120-00002	104022 ALMENDROS-LARGUETA	S	58	24,39	0,35	0,35	0,35	0,35	0,35	0,35	0,35	0,35	0,35
1700000005874942	18-167-021-00087-00001	104022 ALMENDROS-LARGUETA	S	58	9,53	0,24	0,22	0,22	0,22	0,24	0,24	0,22	0,22	0,22
1700000005874943	18-167-021-00122-00005	104022 ALMENDROS-LARGUETA	S	58	15,78	0,04	0,03	0,03	0,03	0,04	0,04	0,03	0,03	0,03
1700000005874944	18-167-021-00122-00004	104022 ALMENDROS-LARGUETA	S	58	15,70	0,33	0,33	0,33	0,33	0,33	0,33	0,33	0,33	0,33
1700000005874945	18-167-021-00225-00001	104022 ALMENDROS-LARGUETA	S	58	12,86	0,15	0,15	0,15	0,15	0,15	0,15	0,15	0,15	0,15
1700000005874946	18-167-021-00134-00001	104022 ALMENDROS-LARGUETA	S	58	13,74	2,20	2,20	2,20	2,20	2,20	2,20	2,20	2,20	2,20
1700000005874947	18-167-021-00222-00003	104022 ALMENDROS-LARGUETA	S	58	15,58	4,61	4,61	4,61	4,61	4,61	4,61	4,61	4,61	4,61
1700000005874948	18-167-021-00574-00001	104022 ALMENDROS-LARGUETA	S	58	8,39	0,85	0,84	0,84	0,84	0,85	0,85	0,84	0,84	0,84
1700000005874949	18-167-025-00200-00002	104022 ALMENDROS-LARGUETA	S	58	3,40	3,75	3,75	3,75	3,75	3,75	3,75	3,75	3,75	3,75

DATOS AGRICULTURA

RESUMEN DE UNIDADES

<u>Cód</u>	<u>GRUPO DE PAGO</u>	<u>Sup. Dec. Admisible (ha)</u>	<u>Sup. Comprometida (ha)</u>	<u>Sup. ajustada compromiso (1) (ha)</u>	<u>% sobredec.</u>	<u>SUP. PROPUESTA (ha)</u>	<u>Importe Declarado</u>	<u>Importe Topado</u>	<u>Importe Propuesto</u>	<u>Importe tras sobredec.</u>
58	FRUTALES SECANO	13,07		13,03	0,00	13,03	2.817,61	2.817,61	2.817,61	2.817,61
	TOTAL	13,07	13,03	13,03		13,03	2.817,61	2.817,61	2.817,61	2.817,61

RESUMEN DE PAGOS

<u>IMPORTE (Euros)</u>				
	<u>PROPUESTO</u>	<u>FEADER (Eje 2)</u>	<u>MAPA</u>	<u>CAGPDS</u>
Propuesto a pagar	2.817,61	2.113,21	302,89	401,51

APLICACIÓN DE REDUCCIONES Y SANCIONES

<u>Importe Calculado</u>	<u>Importe prereduc.</u>	<u>Admisibilidad y compromisos</u>	<u>Presentación tardía</u>	<u>Omisión declaración</u>	<u>Condicionabilidad</u>	<u>PROPUESTO</u>	<u>IMPORTE (Euros)</u>			
							<u>FEADER (Eje 2)</u>	<u>MAPA</u>	<u>CAGPDS</u>	
2.817,61	2.817,61	0,00	0,00	0,00	0,00	2.817,61	2.113,21	302,89	401,51	
						TOTAL	2.817,61	2.113,21	302,89	401,51



(1) Superficie declarada admisible ajustada con la superficie comprometida.
 (2) Factor de penalización valorando el alcance para el tipo de compromiso.
 (3) Solicita agricultura y tiene compromisos vigentes.
 (4) Solicita ganadería y tiene compromisos vigentes.

<u>APELLIDOS Y NOMBRE / RAZÓN SOCIAL</u>	<u>NIF</u>	<u>EXPEDIENTE</u>	<u>SOLICITA AGRICULT. (3)</u>	<u>SOLICITA GANADER. (4)</u>	<u>ANUALIDAD DE PAGO</u>
SANCHEZ MARTOS MARIA MILAGROS	****3261*	1238224	SI	NO	6ª

DATOS MANTENIMIENTO

IMPORTE POR ANUALIDAD

	<u>2015</u>	<u>2016</u>	<u>2017</u>	<u>2018</u>	<u>2019</u>	<u>2020</u>
IMPORTE MÁXIMO SUBVENCIONABLE	0,00 €	0,00 €	0,00 €	2.838,84 €	2.838,84 €	2.838,84 €
IMPORTE MEDIO DE TRANSFERENCIA (€/ha)	0,00 €	0,00 €	0,00 €	194,18 €	194,18 €	194,18 €

RESUMEN DE UNIDADES

<u>Cód</u>	<u>GRUPO DE PAGO</u>	<u>Sup. Dec. Admisible (ha)</u>	<u>Sup. Comprometida (ha)</u>	<u>Sup. ajustada compromiso (1) (ha)</u>	<u>% sobredec.</u>	<u>SUP. PROPUESTA (ha)</u>	<u>Importe Declarado</u>	<u>Importe Topado</u>	<u>Importe Propuesto</u>	<u>Importe tras sobredec.</u>
58	FRUTALES SECANO	14,85		14,62	0,00	14,62	3.161,43	2.838,84	2.838,84	2.838,84
	TOTAL	14,85	14,62	14,62		14,62	3.161,43	2.838,84	2.838,84	2.838,84

APLICACIÓN DE REDUCCIONES Y SANCIONES

<u>AGRICULTURA</u>	<u>Importe Calculado</u>	<u>Importe prereduc.</u>	<u>Admisibilidad y compromisos</u>	<u>Presentación tardía</u>	<u>Omisión declaración</u>	<u>Condicionabilidad</u>	<u>PROPUESTO</u>	<u>IMPORTE (Euros)</u>		
								<u>FEADER (Eje 2)</u>	<u>MAPA</u>	<u>CAGPDS</u>
	2.838,84	2.838,84	0,00	0,00	0,00	0,00	2.838,84	2.129,13	305,18	404,53
TOTAL							2.838,84	2.129,13	305,18	404,53

RECINTOS PROPUESTOS

<u>REF.</u>	<u>REFERENCIA SIGPAC</u>	<u>CULTIVO</u>	<u>DESCRIPCIÓN CULTIVO</u>	<u>S/R</u>	<u>G.PAGO</u>	<u>PEND. MEDIA (%)</u>	<u>SUP. DEC. ADMISIBLE (ha)</u>	<u>SUP. COMPROM. (ha)</u>	<u>SUP. AJUSTADA COMPROM. (1) (ha)</u>	<u>SUP. CONV. SIGPAC (ha)</u>	<u>SUP. CERTIF. (ha)</u>	<u>SUP. CAMPO (ha)</u>	<u>SUP. CAMPO DECLARADO (ha)</u>	<u>SUP. DEC. REDUCIDA (ha)</u>	<u>SUP. PROPUESTA (ha)</u>
4211724	18-057-022-00046-00005	104026	ALMENDROS-MARTA	S	58	7,92	0,88	0,88	0,88	0,88	0,88	0,88	0,88	0,88	0,88
4211725	18-057-022-00046-00006	104020	ALMENDROS-GUARA	S	58	9,39	7,61	7,61	7,61	7,61	7,61	7,61	7,61	7,61	7,61
4211731	18-057-022-00047-00001	104020	ALMENDROS-GUARA	S	58	5,75	0,87	0,87	0,87	0,87	0,87	0,87	0,87	0,87	0,87
4211736	18-057-023-00036-00001	104020	ALMENDROS-GUARA	S	58	9,82	5,22	5,04	5,04	5,04	5,22	5,22	5,22	5,04	5,04
4211740	18-057-028-00014-00001	104020	ALMENDROS-GUARA	S	58	5,75	0,27	0,27	0,27	0,27	0,27	0,27	0,27	0,27	0,27

DATOS AGRICULTURA

RESUMEN DE UNIDADES

<u>Cód</u>	<u>GRUPO DE PAGO</u>	<u>Sup. Dec. Admisible (ha)</u>	<u>Sup. Comprometida (ha)</u>	<u>Sup. ajustada compromiso (1) (ha)</u>	<u>% sobredec.</u>	<u>SUP. PROPUESTA (ha)</u>	<u>Importe Declarado</u>	<u>Importe Topado</u>	<u>Importe Propuesto</u>	<u>Importe tras sobredec.</u>
58	FRUTALES SECANO	14,85		14,62	0,00	14,62	3.161,43	2.838,84	2.838,84	2.838,84
	TOTAL	14,85	14,62	14,62		14,62	3.161,43	2.838,84	2.838,84	2.838,84

RESUMEN DE PAGOS

<u>Propuesto a pagar</u>	<u>IMPORTE (Euros)</u>			
	<u>PROPUESTO</u>	<u>FEADER (Eje 2)</u>	<u>MAPA</u>	<u>CAGPDS</u>
2.838,84	2.838,84	2.129,13	305,18	404,53

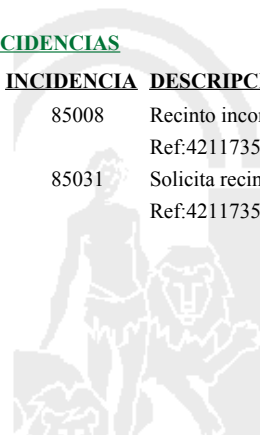
APLICACIÓN DE REDUCCIONES Y SANCIONES

<u>AGRICULTURA</u>	<u>Importe Calculado</u>	<u>Importe prereduc.</u>	<u>Admisibilidad y compromisos</u>	<u>Presentación tardía</u>	<u>Omisión declaración</u>	<u>Condicionabilidad</u>	<u>PROPUESTO</u>	<u>IMPORTE (Euros)</u>		
								<u>FEADER (Eje 2)</u>	<u>MAPA</u>	<u>CAGPDS</u>
	2.838,84	2.838,84	0,00	0,00	0,00	0,00	2.838,84	2.129,13	305,18	404,53
TOTAL							2.838,84	2.129,13	305,18	404,53

INCIDENCIAS

INCIDENCIA DESCRIPCIÓN

- 85008 Recinto incompatible por estar solicitado para otra submedida (anexo II, Orden 26 mayo 2015)
Ref:4211735 Recinto:18-057-023-00035-002 Cultivo:104020 ALMENDROS-GUARA Secano
- 85031 Solicita recinto que no está comprometido para la operación.
Ref:4211735 Recinto:18-057-023-00035-002 Cultivo:104020 ALMENDROS-GUARA Secano



(1) Superficie declarada admisible ajustada con la superficie comprometida.
(2) Factor de penalización valorando el alcance para el tipo de compromiso.
(3) Solicita agricultura y tiene compromisos vigentes.
(4) Solicita ganadería y tiene compromisos vigentes.

<u>APELLIDOS Y NOMBRE / RAZÓN SOCIAL</u>	<u>NIF</u>	<u>EXPEDIENTE</u>	<u>SOLICITA AGRICULT. (3)</u>	<u>SOLICITA GANADER. (4)</u>	<u>ANUALIDAD DE PAGO</u>
SANCHEZ MIRAS VICENTE	****1587*	1244526	SI	NO	6ª

DATOS MANTENIMIENTO

IMPORTE POR ANUALIDAD

	<u>2015</u>	<u>2016</u>	<u>2017</u>	<u>2018</u>	<u>2019</u>	<u>2020</u>
IMPORTE MÁXIMO SUBVENCIONABLE	0,00 €	0,00 €	0,00 €	0,00 €	16.242,53 €	12.532,42 €
IMPORTE MEDIO DE TRANSFERENCIA (€/ha)	0,00 €	0,00 €	0,00 €	0,00 €	99,44 €	99,44 €

RESUMEN DE UNIDADES

<u>Cód</u>	<u>GRUPO DE PAGO</u>	<u>Sup. Dec. Admisible (ha)</u>	<u>Sup. Comprometida (ha)</u>	<u>Sup. ajustada compromiso (1) (ha)</u>	<u>% sobredec.</u>	<u>SUP. PROPUESTA (ha)</u>	<u>Importe Declarado</u>	<u>Importe Topado</u>	<u>Importe Propuesto</u>	<u>Importe tras sobredec.</u>
58	FRUTALES SECANO	100,21		100,21	0,00	100,21	15.149,77	10.019,19	10.019,19	10.019,19
59	HERBÁCEOS	24,87		24,87	0,00	24,87	3.759,60	2.486,38	2.486,38	2.486,38
64	HERBÁCEOS NO ELEGIBLES	0,68		0,68	0,00	0,68	0,00	0,00	0,00	0,00
TOTAL		125,76	126,03	125,76		125,76	18.909,37	12.505,57	12.505,57	12.505,57

APLICACIÓN DE REDUCCIONES Y SANCIONES

	<u>Importe Calculado</u>	<u>Importe prerreduc.</u>	<u>Admisibilidad y compromisos</u>	<u>Presentación tardía</u>	<u>Omisión declaración</u>	<u>Condicionabilidad</u>	<u>PROPUESTO</u>	<u>IMPORTE (Euros)</u>		
								<u>FEADER (Eje 2)</u>	<u>MAPA</u>	<u>CAGPDS</u>
AGRICULTURA	12.505,57	12.505,57	0,00	0,00	0,00	0,00	12.505,57	9.379,18	1.344,35	1.782,04
TOTAL							12.505,57	9.379,18	1.344,35	1.782,04



(1) Superficie declarada admisible ajustada con la superficie comprometida.
 (2) Factor de penalización valorando el alcance para el tipo de compromiso.
 (3) Solicita agricultura y tiene compromisos vigentes.
 (4) Solicita ganadería y tiene compromisos vigentes.

RECINTOS PROPUESTOS

REF.	REFERENCIA SIGPAC	CULTIVO DESCRIPCIÓN CULTIVO	S/R	G.PAGO	PEND. MEDIA (%)	SUP. DEC. ADMISIBLE (ha)	SUP. COMPROM. (ha)	SUP. AJUSTADA COMPR.(1) (ha)	SUP. CONY. SIGPAC (ha)	SUP. CERTIE. (ha)	SUP. CAMPO (ha)	SUP. CAMPO DETER.CULT. DECLARADO (ha)	SUP. DEC. REDUCIDA (ha)	SUP. PROPUESTA (ha)
5073103	18-057-015-00004-00006	104020 ALMENDROS-GUARA	S	58	14,00	8,77	18,17	8,77		8,77			8,77	8,77
1700000006737002	18-057-061-00002-00023	8000 AVENA-SIN VARIEDAD	S	59	11,36	1,27	1,27	1,27		1,27			1,27	1,27
1700000006737003	18-057-061-00002-00005	8000 AVENA-SIN VARIEDAD	S	59	9,78	0,43	0,43	0,43		0,43			0,43	0,43
1700000006737004	18-057-061-00002-00004	8000 AVENA-SIN VARIEDAD	S	59	7,88	0,34	0,34	0,34		0,34			0,34	0,34
1700000006737005	18-057-061-00002-00015	8000 AVENA-SIN VARIEDAD	S	59	2,87	0,47	0,47	0,47		0,47			0,47	0,47
1700000006737006	18-057-061-00002-00007	8000 AVENA-SIN VARIEDAD	S	59	14,60	0,68	0,68	0,68		0,68			0,68	0,68
1700000006737043	18-057-062-00078-00006	8000 AVENA-SIN VARIEDAD	S	59	14,00	1,07	1,07	1,07		1,07			1,07	1,07
1700000006737046	18-057-062-00078-00019	8000 AVENA-SIN VARIEDAD	S	59	6,11	0,35	0,35	0,35		0,35			0,35	0,35
1700000006737048	18-057-062-00078-00007	8000 AVENA-SIN VARIEDAD	S	59	8,92	1,63	1,63	1,63		1,63			1,63	1,63
1700000006737049	18-057-062-00078-00011	8000 AVENA-SIN VARIEDAD	S	59	7,89	0,85	0,85	0,85		0,85			0,85	0,85
1700000006737054	18-057-062-00077-00001	8000 AVENA-SIN VARIEDAD	S	59	11,50	0,45	0,45	0,45		0,45			0,45	0,45
1700000006737056	18-057-062-00077-00002	8000 AVENA-SIN VARIEDAD	S	59	7,11	0,67	0,67	0,67		0,67			0,67	0,67
1700000006737060	18-057-062-00077-00003	8000 AVENA-SIN VARIEDAD	S	59	12,50	0,68	0,68	0,68		0,68			0,68	0,68
1700000006737061	18-057-062-00077-00008	8000 AVENA-SIN VARIEDAD	S	59	10,18	0,93	0,93	0,93		0,93			0,93	0,93
1700000006737062	18-057-062-00078-00002	8000 AVENA-SIN VARIEDAD	S	59	8,78	0,20	0,20	0,20		0,20			0,20	0,20
1700000006737066	18-057-061-00002-00044	8000 AVENA-SIN VARIEDAD	S	59	6,25	0,02	0,02	0,02		0,02			0,02	0,02
1700000006737068	18-057-062-00078-00001	8000 AVENA-SIN VARIEDAD	S	59	7,57	0,06	0,06	0,06		0,06			0,06	0,06
1700000006737070	18-057-062-00076-00001	8000 AVENA-SIN VARIEDAD	R	59	2,80	0,97	0,97	0,97		1,35			0,97	0,97
1700000006737071	18-057-061-00002-00047	8000 AVENA-SIN VARIEDAD	S	59	10,23	0,29	0,29	0,29		0,29			0,29	0,29
1700000006737073	18-057-061-00002-00025	8000 AVENA-SIN VARIEDAD	S	59	17,89	3,02	3,02	3,02		3,02			3,02	3,02
1700000006737074	18-057-061-00002-00024	8000 AVENA-SIN VARIEDAD	S	59	10,91	1,33	1,33	1,33		1,34			1,33	1,33
1700000006737075	18-057-061-00002-00018	8000 AVENA-SIN VARIEDAD	S	59	8,89	0,25	0,25	0,25		0,25			0,25	0,25
1700000006737076	18-057-061-00002-00022	8000 AVENA-SIN VARIEDAD	S	59	17,83	1,01	1,01	1,01		1,01			1,01	1,01
1700000006737081	18-057-061-00002-00002	8000 AVENA-SIN VARIEDAD	S	59	16,33	0,23	0,23	0,23		0,23			0,23	0,23
1700000006737082	18-057-061-00002-00003	8000 AVENA-SIN VARIEDAD	S	59	17,81	0,29	0,29	0,29		0,29			0,29	0,29
1700000006737090	18-057-060-00002-00003	8000 AVENA-SIN VARIEDAD	S	59	3,94	6,80	6,80	6,80		6,82			6,80	6,80
1700000006737091	18-057-060-00015-00001	8000 AVENA-SIN VARIEDAD	S	59	6,80	0,58	0,58	0,58		0,58			0,58	0,58
1700000006737158	18-030-006-00031-00001	20902 BARBECHO TRADICIONAL-CON CUBIERTA VEGETAL	S	64	6,90	0,45	0,45	0,45		0,45			0,45	0,45
1700000006737164	18-030-006-00032-00001	20902 BARBECHO TRADICIONAL-CON CUBIERTA VEGETAL	S	64	7,89	0,23	0,23	0,23		0,23			0,23	0,23
1700000006737251	18-057-014-00787-00004	104020 ALMENDROS-GUARA	S	58	25,01	8,76	8,76	8,76		8,76			8,76	8,76
1700000006737252	18-030-006-00041-00002	104020 ALMENDROS-GUARA	S	58	7,53	2,91	2,91	2,91		2,91			2,91	2,91
1700000006737253	18-030-006-00040-00001	104020 ALMENDROS-GUARA	S	58	7,63	0,43	0,43	0,43		0,43			0,43	0,43
1700000006737254	18-057-060-00013-00001	104020 ALMENDROS-GUARA	S	58	5,00	2,23	2,23	2,23		2,23			2,23	2,23
1700000006737255	18-057-061-00002-00008	104020 ALMENDROS-GUARA	S	58	6,34	2,26	2,26	2,26		2,26			2,26	2,26
1700000006737256	18-057-016-00008-00007	104020 ALMENDROS-GUARA	S	58	12,20	5,20	5,20	5,20		5,20			5,20	5,20
1700000006737257	18-057-016-00008-00008	104020 ALMENDROS-GUARA	S	58	14,06	9,79	9,79	9,79		9,79			9,79	9,79
1700000006737258	18-030-006-00030-00001	104020 ALMENDROS-GUARA	S	58	5,25	0,51	0,51	0,51		0,51			0,51	0,51
1700000006737261	18-030-006-00038-00001	104020 ALMENDROS-GUARA	S	58	6,63	1,56	1,56	1,56		1,56			1,56	1,56
1700000006737262	18-057-016-00008-00005	104020 ALMENDROS-GUARA	S	58	9,40	2,15	2,15	2,15		2,15			2,15	2,15
1700000006737263	18-057-016-00008-00006	104020 ALMENDROS-GUARA	S	58	11,44	2,61	2,61	2,61		2,61			2,61	2,61
1700000006737264	18-057-015-00006-00001	104020 ALMENDROS-GUARA	S	58	16,09	10,32	10,32	10,32		10,32			10,32	10,32
1700000006737265	18-057-015-60001-00005	104020 ALMENDROS-GUARA	S	58	12,54	0,03	0,03	0,03		0,03			0,03	0,03
1700000006737266	18-057-061-00002-00009	104020 ALMENDROS-GUARA	S	58	8,09	0,80	0,80	0,80		0,80			0,80	0,80
1700000006737267	18-057-062-00078-00015	104020 ALMENDROS-GUARA	S	58	5,79	0,36	0,36	0,36		0,36			0,36	0,36
1700000006737268	18-057-062-00078-00009	104020 ALMENDROS-GUARA	S	58	4,56	0,96	0,96	0,96		0,96			0,96	0,96
1700000006737271	18-057-015-00004-00006	104020 ALMENDROS-GUARA	S	58	14,00	4,29	18,17	4,29		4,29			4,29	4,29
1700000006737272	18-057-015-00005-00002	104020 ALMENDROS-GUARA	S	58	9,93	10,55	10,55	10,55		10,55			10,55	10,55
1700000006737273	18-030-006-00039-00001	104020 ALMENDROS-GUARA	S	58	6,80	1,99	1,99	1,99		1,99			1,99	1,99
1700000006737275	18-057-015-00001-00001	104020 ALMENDROS-GUARA	S	58	10,88	0,42	0,42	0,42		0,42			0,42	0,42
1700000006737276	18-057-015-00001-00004	104020 ALMENDROS-GUARA	S	58	10,92	17,10	17,10	17,10		17,10			17,10	17,10
1700000006737277	18-057-015-60001-00004	104020 ALMENDROS-GUARA	S	58	10,75	0,34	0,34	0,34		0,34			0,34	0,34
1700000006737278	18-030-006-00029-00001	104020 ALMENDROS-GUARA	S	58	6,01	0,23	0,23	0,23		0,23			0,23	0,23
1700000006737279	18-030-006-00027-00001	104020 ALMENDROS-GUARA	S	58	6,62	3,91	3,91	3,91		3,91			3,91	3,91
1700000006737280	18-057-062-00078-00017	104020 ALMENDROS-GUARA	S	58	7,19	0,30	0,30	0,30		0,30			0,30	0,30
1700000006737281	18-057-061-00002-00010	104020 ALMENDROS-GUARA	S	58	9,70	1,43	1,43	1,43		1,43			1,43	1,43

DATOS AGRICULTURA

RESUMEN DE UNIDADES

Cód	GRUPO DE PAGO	Sup. Dec. Admisible (ha)	Sup. Comprometida (ha)	Sup. ajustada compromiso (1) (ha)	% sobredec.	SUP. PROPUESTA (ha)	Importe Declarado	Importe Topado	Importe Propuesto	Importe tras sobredec.
58	FRUTALES SECANO	100,21		100,21	0,00	100,21	15.149,77	10.019,19	10.019,19	10.019,19
59	HERBÁCEOS	24,87		24,87	0,00	24,87	3.759,60	2.486,38	2.486,38	2.486,38
64	HERBÁCEOS NO ELEGIBLES	0,68		0,68	0,00	0,68	0,00	0,00	0,00	0,00
	TOTAL	125,76	126,03	125,76		125,76	18.909,37	12.505,57	12.505,57	12.505,57

RESUMEN DE PAGOS

IMPORTE (Euros)			
	PROPUESTO	FEADER (Eje 2)	MAPA
Propuesto a pagar	12.505,57	9.379,18	1.344,35
			CAGPDS
			1.782,04

(1) Superficie declarada admisible ajustada con la superficie comprometida.
 (2) Factor de penalización valorando el alcance para el tipo de compromiso.
 (3) Solicita agricultura y tiene compromisos vigentes.
 (4) Solicita ganadería y tiene compromisos vigentes.

APLICACIÓN DE REDUCCIONES Y SANCIONES

<u>Importe Calculado</u>	<u>Importe prereduc.</u>	<u>Admisibilidad y compromisos</u>	<u>Presentación tardía</u>	<u>Omisión declaración</u>	<u>Condicionalidad</u>	<u>IMPORTE (Euros)</u>			
						<u>PROPUESTO</u>	<u>FEADER (Eje 2)</u>	<u>MAPA</u>	<u>CAGPDS</u>
12.505,57	12.505,57	0,00	0,00	0,00	0,00	12.505,57	9.379,18	1.344,35	1.782,04
TOTAL						12.505,57	9.379,18	1.344,35	1.782,04

INCIDENCIAS

INCIDENCIA DESCRIPCIÓN

- 85031 Solicita recinto que no está comprometido para la operación.
 Ref:4815646 Recinto:18-057-061-00010-001 Cultivo:8000 AVENA-SIN VARIEDAD Secano
 Ref:4815648 Recinto:18-057-062-00077-014 Cultivo:8000 AVENA-SIN VARIEDAD Secano
 Ref:4815649 Recinto:18-057-062-00077-015 Cultivo:8000 AVENA-SIN VARIEDAD Secano



(1) Superficie declarada admisible ajustada con la superficie comprometida.
 (2) Factor de penalización valorando el alcance para el tipo de compromiso.
 (3) Solicita agricultura y tiene compromisos vigentes.
 (4) Solicita ganadería y tiene compromisos vigentes.

<u>APELLIDOS Y NOMBRE / RAZÓN SOCIAL</u>	<u>NIF</u>	<u>EXPEDIENTE</u>	<u>SOLICITA AGRICULT. (3)</u>	<u>SOLICITA GANADER. (4)</u>	<u>ANUALIDAD DE PAGO</u>
SANCHEZ MORAL ALBA	****8631*	1065499	SI	NO	6ª

DATOS MANTENIMIENTO

IMPORTE POR ANUALIDAD

	<u>2015</u>	<u>2016</u>	<u>2017</u>	<u>2018</u>	<u>2019</u>	<u>2020</u>
IMPORTE MÁXIMO SUBVENCIONABLE	2.500,07 €	2.500,07 €	2.500,07 €	2.500,07 €	2.500,07 €	2.500,07 €
IMPORTE MEDIO DE TRANSFERENCIA (€/ha)	349,66 €	349,66 €	349,66 €	349,66 €	349,66 €	349,66 €

RESUMEN DE UNIDADES

<u>Cód</u>	<u>GRUPO DE PAGO</u>	<u>Sup. Dec. Admisible (ha)</u>	<u>Sup. Comprometida (ha)</u>	<u>Sup. ajustada compromiso (1) (ha)</u>	<u>% sobredec.</u>	<u>SUP. PROPUESTA (ha)</u>	<u>Importe Declarado</u>	<u>Importe Topado</u>	<u>Importe Propuesto</u>	<u>Importe tras sobredec.</u>
57	FRUTALES REGADÍO	7,15		7,15	0,00	7,15	2.500,07	2.500,07	2.500,07	2.500,07
	TOTAL	7,15	7,15	7,15		7,15	2.500,07	2.500,07	2.500,07	2.500,07

APLICACIÓN DE REDUCCIONES Y SANCIONES

	<u>Importe Calculado</u>	<u>Importe prerreduc.</u>	<u>Admisibilidad y compromisos</u>	<u>Presentación tardía</u>	<u>Omisión declaración</u>	<u>Condicionabilidad</u>	<u>PROPUESTO</u>	<u>IMPORTE (Euros)</u>		
								<u>FEADER (Eje 2)</u>	<u>MAPA</u>	<u>CAGPDS</u>
AGRICULTURA	2.500,07	2.500,07	0,00	0,00	0,00	0,00	2.500,07	1.875,05	268,76	356,26
TOTAL							2.500,07	1.875,05	268,76	356,26

RECINTOS PROPUESTOS

<u>REF.</u>	<u>REFERENCIA SIGPAC</u>	<u>CULTIVO DESCRIPCIÓN CULTIVO</u>	<u>S/R G.PAGO</u>	<u>PEND. MEDIA (%)</u>	<u>SUP. DEC. ADMISIBLE (ha)</u>	<u>SUP. COMPROM. (ha)</u>	<u>SUP. AJUSTADA COMPROM. (1) (ha)</u>	<u>SUP. CONV. SIGPAC (ha)</u>	<u>SUP. CERTIF. (ha)</u>	<u>SUP. CAMPO (ha)</u>	<u>SUP. CAMPO DECLARADO (ha)</u>	<u>SUP. DEC. REDUCIDA (ha)</u>	<u>SUP. PROPUESTA (ha)</u>
1700000002762724	18-080-006-00604-00003	104014 ALMENDROS-FERRAGNES	R 57	3,09	7,15	7,15	7,15		7,15			7,15	7,15

DATOS AGRICULTURA

RESUMEN DE UNIDADES

<u>Cód</u>	<u>GRUPO DE PAGO</u>	<u>Sup. Dec. Admisible (ha)</u>	<u>Sup. Comprometida (ha)</u>	<u>Sup. ajustada compromiso (1) (ha)</u>	<u>% sobredec.</u>	<u>SUP. PROPUESTA (ha)</u>	<u>Importe Declarado</u>	<u>Importe Topado</u>	<u>Importe Propuesto</u>	<u>Importe tras sobredec.</u>
57	FRUTALES REGADÍO	7,15		7,15	0,00	7,15	2.500,07	2.500,07	2.500,07	2.500,07
	TOTAL	7,15	7,15	7,15		7,15	2.500,07	2.500,07	2.500,07	2.500,07

RESUMEN DE PAGOS

	<u>PROPUESTO</u>	<u>IMPORTE (Euros)</u>		
		<u>FEADER (Eje 2)</u>	<u>MAPA</u>	<u>CAGPDS</u>
Propuesto a pagar	2.500,07	1.875,05	268,76	356,26

APLICACIÓN DE REDUCCIONES Y SANCIONES

	<u>Importe Calculado</u>	<u>Importe prerreduc.</u>	<u>Admisibilidad y compromisos</u>	<u>Presentación tardía</u>	<u>Omisión declaración</u>	<u>Condicionabilidad</u>	<u>PROPUESTO</u>	<u>IMPORTE (Euros)</u>		
								<u>FEADER (Eje 2)</u>	<u>MAPA</u>	<u>CAGPDS</u>
	2.500,07	2.500,07	0,00	0,00	0,00	0,00	2.500,07	1.875,05	268,76	356,26
TOTAL							2.500,07	1.875,05	268,76	356,26



(1) Superficie declarada admisible ajustada con la superficie comprometida.
 (2) Factor de penalización valorando el alcance para el tipo de compromiso.
 (3) Solicita agricultura y tiene compromisos vigentes.
 (4) Solicita ganadería y tiene compromisos vigentes.

<u>APELLIDOS Y NOMBRE / RAZÓN SOCIAL</u>	<u>NIF</u>	<u>EXPEDIENTE</u>	<u>SOLICITA AGRICULT. (3)</u>	<u>SOLICITA GANADER. (4)</u>	<u>ANUALIDAD DE PAGO</u>
SANCHEZ MORENO DIEGO	****6446*	1043177	SI	NO	6ª

DATOS MANTENIMIENTO

IMPORTE POR ANUALIDAD

	<u>2015</u>	<u>2016</u>	<u>2017</u>	<u>2018</u>	<u>2019</u>	<u>2020</u>
IMPORTE MÁXIMO SUBVENCIONABLE	5.380,14 €	5.380,14 €	5.380,14 €	5.380,14 €	5.380,14 €	5.380,14 €
IMPORTE MEDIO DE TRANSFERENCIA (€/ha)	86,22 €	86,22 €	86,22 €	86,22 €	86,22 €	86,22 €

RESUMEN DE UNIDADES

<u>Cód</u>	<u>GRUPO DE PAGO</u>	<u>Sup. Dec. Admisible (ha)</u>	<u>Sup. Comprometida (ha)</u>	<u>Sup. ajustada compromiso (1) (ha)</u>	<u>% sobredec.</u>	<u>SUP. PROPUESTA (ha)</u>	<u>Importe Declarado</u>	<u>Importe Topado</u>	<u>Importe Propuesto</u>	<u>Importe tras sobredec.</u>
58	FRUTALES SECANO	4,17		4,17	0,00	4,17	901,72	676,33	676,33	676,33
59	HERBÁCEOS	39,37		39,28	0,00	39,28	5.937,96	4.453,77	4.453,77	4.453,77
64	HERBÁCEOS NO ELEGIBLES	16,08		16,05	0,00	16,05	0,00	0,00	0,00	0,00
TOTAL		59,62	62,40	59,50		59,50	6.839,68	5.130,10	5.130,10	5.130,10

APLICACIÓN DE REDUCCIONES Y SANCIONES

	<u>Importe Calculado</u>	<u>Importe prerreduc.</u>	<u>Admisibilidad y compromisos</u>	<u>Presentación tardía</u>	<u>Omisión declaración</u>	<u>Condicionabilidad</u>	<u>PROPUESTO</u>	<u>IMPORTE (Euros)</u>		
								<u>FEADER (Eje 2)</u>	<u>MAPA</u>	<u>CAGPDS</u>
AGRICULTURA	5.130,10	5.130,10	0,04	0,00	0,00	0,00	4.924,90	3.693,68	529,43	701,79
TOTAL							4.924,90	3.693,68	529,43	701,79

RECINTOS PROPUESTOS

<u>REE</u>	<u>REFERENCIA SIGPAC</u>	<u>CULTIVO DESCRIPCIÓN CULTIVO</u>	<u>S/R</u>	<u>G.PAGO</u>	<u>PEND. MEDIA (%)</u>	<u>SUP. DEC. ADMISIBLE (ha)</u>	<u>SUP. COMPROM. (ha)</u>	<u>SUP. AJUSTADA COMPROM. (1) (ha)</u>	<u>SUP. CONY. SIGPAC (ha)</u>	<u>SUP. CERTIE. (ha)</u>	<u>SUP. CAMPO (ha)</u>	<u>SUP. CAMPO DETER. CULT. (ha)</u>	<u>SUP. DEC. REDUCIDA (ha)</u>	<u>SUP. PROPUESTA (ha)</u>
-821668	18-149-021-00334-00001	1000 TRIGO BLANDO-SIN VARIEDAD	S	59	4,91	3,56	3,95	3,56	3,56	3,95			3,56	3,56
-725854	18-149-021-00334-00008	104057 ALMENDROS-AVIJOR	S	58	4,59	2,08	3,95	2,08	2,08	0,00			2,08	2,08
-473629	18-149-021-00334-00007	104057 ALMENDROS-AVIJOR	S	58	4,79	0,28	0,28	0,28	0,28	0,28			0,28	0,28
1700000005990914	18-149-021-00332-00001	1000 TRIGO BLANDO-SIN VARIEDAD	S	59	2,81	2,39	2,39	2,39		2,39			2,39	2,39
1700000005990916	18-149-022-00038-00001	20902 BARBECHO TRADICIONAL-CON CUBIERTA VEGETAL	S	64	4,42	4,10	4,10	4,10		4,10			4,10	4,10
1700000005990919	18-149-021-00236-00001	5000 CEBADA-SIN VARIEDAD	S	59	8,88	5,47	5,46	5,46		5,47			5,46	5,46
1700000005990920	18-149-021-00235-00001	5000 CEBADA-SIN VARIEDAD	S	59	5,27	0,21	0,21	0,21		0,21			0,21	0,21
1700000005990921	18-149-021-00093-00001	50001 GARBANZOS-GARBANZO DE AGRICULTURA ECOLÓGICA	S	59	3,49	7,39	7,39	7,39		7,39			7,39	7,39
1700000005990922	18-149-021-00187-00001	50001 GARBANZOS-GARBANZO DE AGRICULTURA ECOLÓGICA	S	59	4,17	2,80	2,80	2,80		2,80			2,80	2,80
1700000005990924	18-149-021-00149-00001	5000 CEBADA-SIN VARIEDAD	S	59	4,24	2,57	2,57	2,57		2,57			2,57	2,57
1700000005990927	18-149-021-00226-00001	20902 BARBECHO TRADICIONAL-CON CUBIERTA VEGETAL	S	64	12,14	1,62	1,62	1,62		1,62			1,62	1,62
1700000005990928	18-149-003-00040-00002	1000 TRIGO BLANDO-SIN VARIEDAD	S	59	8,69	2,90	2,90	2,90		2,90			2,90	2,90
1700000005990930	18-149-021-00186-00001	20902 BARBECHO TRADICIONAL-CON CUBIERTA VEGETAL	S	64	4,60	1,68	1,68	1,68		1,68			1,68	1,68
1700000005990931	18-149-021-00079-00001	1000 TRIGO BLANDO-SIN VARIEDAD	S	59	2,33	0,09	0,09	0,09		0,09			0,09	0,09
1700000005990932	18-149-021-00334-00009	104057 ALMENDROS-AVIJOR	S	58	4,56	0,38	3,95	0,38	0,39	0,00			0,38	0,38
1700000005990934	18-149-004-00040-00001	1000 TRIGO BLANDO-SIN VARIEDAD	S	59	11,43	0,56	0,54	0,54		0,56			0,54	0,54
1700000005990935	18-149-021-00160-00001	1000 TRIGO BLANDO-SIN VARIEDAD	S	59	2,94	2,48	2,47	2,47		2,48			2,47	2,47
1700000005990936	18-149-002-00171-00001	20902 BARBECHO TRADICIONAL-CON CUBIERTA VEGETAL	S	64	11,25	0,42	0,42	0,42		0,42			0,42	0,42
1700000005990937	18-149-021-00195-00001	1000 TRIGO BLANDO-SIN VARIEDAD	S	59	4,02	4,74	4,74	4,74		4,74			4,74	4,74
1700000005990940	18-149-022-00111-00001	104057 ALMENDROS-AVIJOR	S	58	4,52	1,43	1,43	1,43		1,43			1,43	1,43
1700000005990941	18-149-022-00120-00001	20902 BARBECHO TRADICIONAL-CON CUBIERTA VEGETAL	S	64	5,69	0,96	0,94	0,94		0,96			0,94	0,94
1700000005990942	18-149-002-00172-00002	20902 BARBECHO TRADICIONAL-CON CUBIERTA VEGETAL	S	64	8,07	5,60	5,60	5,60		5,60			5,60	5,60
1700000005990943	18-149-008-00030-00001	1000 TRIGO BLANDO-SIN VARIEDAD	S	59	5,99	2,93	2,92	2,92		2,93			2,92	2,92
1700000005990944	18-149-005-00068-00002	1000 TRIGO BLANDO-SIN VARIEDAD	S	59	3,76	1,28	1,24	1,24		1,28			1,24	1,24
1700000005990945	18-149-021-00227-00001	20902 BARBECHO TRADICIONAL-CON CUBIERTA VEGETAL	S	64	7,14	1,70	1,69	1,69		1,70			1,69	1,69

DATOS AGRICULTURA

RESUMEN DE UNIDADES

<u>Cód</u>	<u>GRUPO DE PAGO</u>	<u>Sup. Dec. Admisible (ha)</u>	<u>Sup. Comprometida (ha)</u>	<u>Sup. ajustada compromiso (1) (ha)</u>	<u>% sobredec.</u>	<u>SUP. PROPUESTA (ha)</u>	<u>Importe Declarado</u>	<u>Importe Topado</u>	<u>Importe Propuesto</u>	<u>Importe tras sobredec.</u>
58	FRUTALES SECANO	4,17		4,17	0,00	4,17	901,72	676,33	676,33	676,33
59	HERBÁCEOS	39,37		39,28	0,00	39,28	5.937,96	4.453,77	4.453,77	4.453,77
64	HERBÁCEOS NO ELEGIBLES	16,08		16,05	0,00	16,05	0,00	0,00	0,00	0,00
TOTAL		59,62	62,40	59,50		59,50	6.839,68	5.130,10	5.130,10	5.130,10

(1) Superficie declarada admisible ajustada con la superficie comprometida.
 (2) Factor de penalización valorando el alcance para el tipo de compromiso.
 (3) Solicita agricultura y tiene compromisos vigentes.
 (4) Solicita ganadería y tiene compromisos vigentes.

RESUMEN DE PAGOS

	IMPORTE (Euros)			
	<u>PROPUESTO</u>	<u>FEADER (Eje 2)</u>	<u>MAPA</u>	<u>CAGPDS</u>
Propuesto a pagar	4.924,90	3.693,68	529,43	701,79

APLICACIÓN DE REDUCCIONES Y SANCIONES

<u>Importe Calculado</u>	<u>Importe prereduc.</u>	<u>Admisibilidad y compromisos</u>	<u>Presentación tardía</u>	<u>Omisión declaración</u>	<u>Condicionidad</u>	IMPORTE (Euros)			
						<u>PROPUESTO</u>	<u>FEADER (Eje 2)</u>	<u>MAPA</u>	<u>CAGPDS</u>
5.130,10	5.130,10	4,00	0,00	0,00	0,00	4.924,90	3.693,68	529,43	701,79
TOTAL						4.924,90	3.693,68	529,43	701,79

DETALLE DE REDUCCIONES Y SANCIONES POR INCUMPLIMIENTOS DE ADMISIBILIDAD Y COMPROMISOS

<u>Tipo</u>	<u>Compromiso</u>	<u>Sup. Calculada</u>	<u>Sup. Incumpli.</u>	<u>Factor Alcance (2)</u>	<u>Coef. Línea Base</u>	<u>Coef. Acumulación</u>	<u>Coef. Reiteración</u>	<u>Importe Ayuda</u>	<u>Factor Sanción</u>	<u>Importe Sanción</u>	<u>Aplicado</u>
B1	Las unidades comprometidas deben estar certificadas en producción ecológica según lo establecido en el Reglamento (CE) nº 834/2007 y el Reglamento (CE) nº 889/2008, por el que se establece disposiciones de aplicación del Reglamento (CE) nº 834/2007 del Consejo, durante el período de compromiso.	59,50	2,46	0,04	1,00	1,00	1,00	5.130,10 €	0,04	205,20 €	SI

INCIDENCIAS

INCIDENCIA DESCRIPCIÓN

85001	El recinto declarado no cumple con las normas de producción ecológica (artículo 5-1 e), Orden 26 mayo 2015) Ref:-725854 Recinto:18-149-021-00334-008 Cultivo:104057 ALMENDROS-AVIJOR Secano Ref:5193258 Recinto:18-149-021-00334-009 Cultivo:1000 TRIGO BLANDO-SIN VARIEDAD Secano Ref:1700000005990932 Recinto:18-149-021-00334-009 Cultivo:104057 ALMENDROS-AVIJOR Secano
85007	Cultivo, variedad, regimen y/o uso del recinto SIGPAC no compatible con la operación (anexo IV.I, Orden 26 mayo 2015) Ref:5193258 Recinto:18-149-021-00334-009 Cultivo:1000 TRIGO BLANDO-SIN VARIEDAD Secano Uso SIGPAC:FS



(1) Superficie declarada admisible ajustada con la superficie comprometida.
(2) Factor de penalización valorando el alcance para el tipo de compromiso.
(3) Solicita agricultura y tiene compromisos vigentes.
(4) Solicita ganadería y tiene compromisos vigentes.

<u>APELLIDOS Y NOMBRE / RAZÓN SOCIAL</u>	<u>NIF</u>	<u>EXPEDIENTE</u>	<u>SOLICITA AGRICULT. (3)</u>	<u>SOLICITA GANADER. (4)</u>	<u>ANUALIDAD DE PAGO</u>
SANCHEZ MUÑOZ LAURA	****6651*	1118575	SI	NO	

DATOS MANTENIMIENTO

RESUMEN DE UNIDADES

<u>Cód</u>	<u>GRUPO DE PAGO</u>	<u>Sup. Dec. Admisible (ha)</u>	<u>Sup. Comprometida (ha)</u>	<u>Sup. ajustada compromiso (1) (ha)</u>	<u>% sobredec.</u>	<u>SUP. PROPUESTA (ha)</u>	<u>Importe Declarado</u>	<u>Importe Topado</u>	<u>Importe Propuesto</u>	<u>Importe tras sobredec.</u>
	AGRICULTURA - SIN SUPERFICIE DETERMINADA	0,00		0,00	0,00	0,00	0,00	0,00	0,00	0,00
	TOTAL	0,00		0,00		0,00	0,00	0,00	0,00	0,00

APLICACIÓN DE REDUCCIONES Y SANCIONES

<u>AGRICULTURA</u>	<u>Importe Calculado</u>	<u>Importe prerreduc.</u>	<u>Admisibilidad y compromisos</u>	<u>Presentación tardía</u>	<u>Omisión declaración</u>	<u>Condicionabilidad</u>	<u>PROPUESTO</u>	<u>IMPORTE (Euros)</u>		
								<u>FEADER (Eje 2)</u>	<u>MAPA</u>	<u>CAGPDS</u>
	0,00	0,00	0,00	0,00	0,00	0,00	0,00	0,00	0,00	0,00
							TOTAL	0,00	0,00	0,00

DATOS AGRICULTURA

RESUMEN DE UNIDADES

<u>Cód</u>	<u>GRUPO DE PAGO</u>	<u>Sup. Dec. Admisible (ha)</u>	<u>Sup. Comprometida (ha)</u>	<u>Sup. ajustada compromiso (1) (ha)</u>	<u>% sobredec.</u>	<u>SUP. PROPUESTA (ha)</u>	<u>Importe Declarado</u>	<u>Importe Topado</u>	<u>Importe Propuesto</u>	<u>Importe tras sobredec.</u>
	AGRICULTURA - SIN SUPERFICIE DETERMINADA	0,00		0,00	0,00	0,00	0,00	0,00	0,00	0,00
	TOTAL	0,00		0,00		0,00	0,00	0,00	0,00	0,00

RESUMEN DE PAGOS

<u>Propuesto</u>	<u>PROPUESTO</u>	<u>IMPORTE (Euros)</u>		
		<u>FEADER (Eje 2)</u>	<u>MAPA</u>	<u>CAGPDS</u>
	0,00	0,00	0,00	0,00

APLICACIÓN DE REDUCCIONES Y SANCIONES

<u>Importe Calculado</u>	<u>Importe prerreduc.</u>	<u>Admisibilidad y compromisos</u>	<u>Presentación tardía</u>	<u>Omisión declaración</u>	<u>Condicionabilidad</u>	<u>PROPUESTO</u>	<u>IMPORTE (Euros)</u>			
							<u>FEADER (Eje 2)</u>	<u>MAPA</u>	<u>CAGPDS</u>	
0,00	0,00	0,00	0,00	0,00	0,00	0,00	0,00	0,00	0,00	
						TOTAL	0,00	0,00	0,00	0,00



(1) Superficie declarada admisible ajustada con la superficie comprometida.
 (2) Factor de penalización valorando el alcance para el tipo de compromiso.
 (3) Solicita agricultura y tiene compromisos vigentes.
 (4) Solicita ganadería y tiene compromisos vigentes.

<u>APELLIDOS Y NOMBRE / RAZÓN SOCIAL</u>	<u>NIF</u>	<u>EXPEDIENTE</u>	<u>SOLICITA AGRICULT. (3)</u>	<u>SOLICITA GANADER. (4)</u>	<u>ANUALIDAD DE PAGO</u>
SANCHEZ MURCIA MARIA JOSE	****4307*	1221241	SI	NO	6ª

DATOS MANTENIMIENTO

IMPORTE POR ANUALIDAD

	<u>2015</u>	<u>2016</u>	<u>2017</u>	<u>2018</u>	<u>2019</u>	<u>2020</u>
IMPORTE MÁXIMO SUBVENCIONABLE	0,00 €	0,00 €	1.496,38 €	1.496,38 €	1.496,38 €	1.496,38 €
IMPORTE MEDIO DE TRANSFERENCIA (€/ha)	0,00 €	0,00 €	216,24 €	216,24 €	216,24 €	216,24 €

RESUMEN DE UNIDADES

<u>Cód</u>	<u>GRUPO DE PAGO</u>	<u>Sup. Dec. Admisible (ha)</u>	<u>Sup. Comprometida (ha)</u>	<u>Sup. ajustada compromiso (1) (ha)</u>	<u>% sobredec.</u>	<u>SUP. PROPUESTA (ha)</u>	<u>Importe Declarado</u>	<u>Importe Topado</u>	<u>Importe Propuesto</u>	<u>Importe tras sobredec.</u>
58	FRUTALES SECANO	6,92		6,92	0,00	6,92	1.496,38	1.496,38	1.496,38	1.496,38
	TOTAL	6,92	6,92	6,92		6,92	1.496,38	1.496,38	1.496,38	1.496,38

APLICACIÓN DE REDUCCIONES Y SANCIONES

<u>AGRICULTURA</u>	<u>Importe Calculado</u>	<u>Importe prereduc.</u>	<u>Admisibilidad y compromisos</u>	<u>Presentación tardía</u>	<u>Omisión declaración</u>	<u>Condicionabilidad</u>	<u>PROPUESTO</u>	<u>IMPORTE (Euros)</u>			
								<u>FEADER (Eje 2)</u>	<u>MAPA</u>	<u>CAGPDS</u>	
	1.496,38	1.496,38	0,00	0,00	0,00	0,00	1.496,38	1.122,29	160,86	213,23	
							TOTAL	1.496,38	1.122,29	160,86	213,23

RECINTOS PROPUESTOS

<u>REF.</u>	<u>REFERENCIA SIGPAC</u>	<u>CULTIVO DESCRIPCIÓN CULTIVO</u>	<u>S/R</u>	<u>G.PAGO</u>	<u>PEND. MEDIA (%)</u>	<u>SUP. DEC. ADMISIBLE (ha)</u>	<u>SUP. COMPROM. (ha)</u>	<u>SUP. AJUSTADA COMPROM. (1) (ha)</u>	<u>SUP. CONV. SIGPAC (ha)</u>	<u>SUP. CERTIF. (ha)</u>	<u>SUP. CAMPO (ha)</u>	<u>SUP. CAMPO DECLARADO (ha)</u>	<u>SUP. DEC. REDUCIDA (ha)</u>	<u>SUP. PROPUESTA (ha)</u>
1700000007113401	18-084-002-00019-00001	104022 ALMENDROS-LARGUETA	S	58	6,77	2,79	2,79	2,79	2,79	2,79			2,79	2,79
1700000007113406	18-084-002-00037-00001	104022 ALMENDROS-LARGUETA	S	58	4,51	2,62	2,62	2,62	2,62	2,62			2,62	2,62
1700000007113412	18-084-002-00033-00001	104022 ALMENDROS-LARGUETA	S	58	2,03	1,51	1,51	1,51	1,51	1,51			1,51	1,51

DATOS AGRICULTURA

RESUMEN DE UNIDADES

<u>Cód</u>	<u>GRUPO DE PAGO</u>	<u>Sup. Dec. Admisible (ha)</u>	<u>Sup. Comprometida (ha)</u>	<u>Sup. ajustada compromiso (1) (ha)</u>	<u>% sobredec.</u>	<u>SUP. PROPUESTA (ha)</u>	<u>Importe Declarado</u>	<u>Importe Topado</u>	<u>Importe Propuesto</u>	<u>Importe tras sobredec.</u>
58	FRUTALES SECANO	6,92		6,92	0,00	6,92	1.496,38	1.496,38	1.496,38	1.496,38
	TOTAL	6,92	6,92	6,92		6,92	1.496,38	1.496,38	1.496,38	1.496,38

RESUMEN DE PAGOS

<u>IMPORTE (Euros)</u>				
	<u>PROPUESTO</u>	<u>FEADER (Eje 2)</u>	<u>MAPA</u>	<u>CAGPDS</u>
Propuesto a pagar	1.496,38	1.122,29	160,86	213,23

APLICACIÓN DE REDUCCIONES Y SANCIONES

<u>Importe Calculado</u>	<u>Importe prereduc.</u>	<u>Admisibilidad y compromisos</u>	<u>Presentación tardía</u>	<u>Omisión declaración</u>	<u>Condicionabilidad</u>	<u>PROPUESTO</u>	<u>IMPORTE (Euros)</u>			
							<u>FEADER (Eje 2)</u>	<u>MAPA</u>	<u>CAGPDS</u>	
1.496,38	1.496,38	0,00	0,00	0,00	0,00	1.496,38	1.122,29	160,86	213,23	
						TOTAL	1.496,38	1.122,29	160,86	213,23

INCIDENCIAS

INCIDENCIA DESCRIPCIÓN

85031 Solicita recinto que no está comprometido para la operación.
 Ref:1700000007113405 Recinto:18-084-002-00032-003 Cultivo:104022 ALMENDROS-LARGUETA Secano



(1) Superficie declarada admisible ajustada con la superficie comprometida.
 (2) Factor de penalización valorando el alcance para el tipo de compromiso.
 (3) Solicita agricultura y tiene compromisos vigentes.
 (4) Solicita ganadería y tiene compromisos vigentes.

<u>APELLIDOS Y NOMBRE / RAZÓN SOCIAL</u>	<u>NIF</u>	<u>EXPEDIENTE</u>	<u>SOLICITA AGRICULT. (3)</u>	<u>SOLICITA GANADER. (4)</u>	<u>ANUALIDAD DE PAGO</u>
SANCHEZ PARDO ESPERANZA	****6919*	1160465	SI	NO	6ª

DATOS MANTENIMIENTO

IMPORTE POR ANUALIDAD

	<u>2015</u>	<u>2016</u>	<u>2017</u>	<u>2018</u>	<u>2019</u>	<u>2020</u>
IMPORTE MÁXIMO SUBVENCIONABLE	1.976,43 €	1.976,43 €	1.976,43 €	1.976,43 €	1.976,43 €	1.976,43 €
IMPORTE MEDIO DE TRANSFERENCIA (€/ha)	216,24 €	216,24 €	216,24 €	216,24 €	216,24 €	216,24 €

RESUMEN DE UNIDADES

<u>Cód</u>	<u>GRUPO DE PAGO</u>	<u>Sup. Dec. Admisible (ha)</u>	<u>Sup. Comprometida (ha)</u>	<u>Sup. ajustada compromiso (1) (ha)</u>	<u>% sobredec.</u>	<u>SUP. PROPUESTA (ha)</u>	<u>Importe Declarado</u>	<u>Importe Topado</u>	<u>Importe Propuesto</u>	<u>Importe tras sobredec.</u>
58	FRUTALES SECANO	9,14		9,14	0,00	9,14	1.976,43	1.976,43	1.976,43	1.976,43
	TOTAL	9,14	9,14	9,14		9,14	1.976,43	1.976,43	1.976,43	1.976,43

APLICACIÓN DE REDUCCIONES Y SANCIONES

	<u>Importe Calculado</u>	<u>Importe prereduc.</u>	<u>Admisibilidad y compromisos</u>	<u>Presentación tardía</u>	<u>Omisión declaración</u>	<u>Condicionabilidad</u>	<u>PROPUESTO</u>	<u>IMPORTE (Euros)</u>		
								<u>FEADER (Eje 2)</u>	<u>MAPA</u>	<u>CAGPDS</u>
AGRICULTURA	1.976,43	1.976,43	0,00	0,00	0,00	0,00	1.976,43	1.482,32	212,47	281,64
TOTAL							1.976,43	1.482,32	212,47	281,64

RECINTOS PROPUESTOS

<u>REF.</u>	<u>REFERENCIA SIGPAC</u>	<u>CULTIVO DESCRIPCIÓN CULTIVO</u>	<u>S/R</u>	<u>G.PAGO</u>	<u>PEND. MEDIA (%)</u>	<u>SUP. DEC. ADMISIBLE (ha)</u>	<u>SUP. COMPROM. (ha)</u>	<u>SUP. AJUSTADA COMPROM. (1) (ha)</u>	<u>SUP. CONV. SIGPAC (ha)</u>	<u>SUP. CERTIF. (ha)</u>	<u>SUP. CAMPO (ha)</u>	<u>SUP. CAMPO DETER. CULT. DECLARADO (ha)</u>	<u>SUP. DEC. REDUCIDA (ha)</u>	<u>SUP. PROPUESTA (ha)</u>
1700000004924717	18-057-008-00032-00001	104020 ALMENDROS-GUARA	S	58	4,98	1,13	1,13	1,13	1,13	1,13	1,13	1,13	1,13	1,13
1700000004924718	18-057-009-00036-00001	104020 ALMENDROS-GUARA	S	58	6,10	1,41	1,41	1,41	1,41	1,41	1,41	1,41	1,41	1,41
1700000004924719	18-057-008-00043-00001	104020 ALMENDROS-GUARA	S	58	4,99	2,17	2,17	2,17	2,17	2,17	2,17	2,17	2,17	2,17
1700000004924720	18-057-008-00033-00001	104020 ALMENDROS-GUARA	S	58	5,05	2,07	2,07	2,07	2,07	2,07	2,07	2,07	2,07	2,07
1700000004924721	18-057-021-00193-00002	104020 ALMENDROS-GUARA	S	58	11,45	0,85	0,85	0,85	0,85	0,85	0,85	0,85	0,85	0,85
1700000004924722	18-057-021-00193-00001	104020 ALMENDROS-GUARA	S	58	11,92	0,27	0,27	0,27	0,27	0,27	0,27	0,27	0,27	0,27
1700000004924723	18-057-011-00056-00001	104020 ALMENDROS-GUARA	S	58	7,92	1,24	1,24	1,24	1,24	1,24	1,24	1,24	1,24	1,24

DATOS AGRICULTURA

RESUMEN DE UNIDADES

<u>Cód</u>	<u>GRUPO DE PAGO</u>	<u>Sup. Dec. Admisible (ha)</u>	<u>Sup. Comprometida (ha)</u>	<u>Sup. ajustada compromiso (1) (ha)</u>	<u>% sobredec.</u>	<u>SUP. PROPUESTA (ha)</u>	<u>Importe Declarado</u>	<u>Importe Topado</u>	<u>Importe Propuesto</u>	<u>Importe tras sobredec.</u>
58	FRUTALES SECANO	9,14		9,14	0,00	9,14	1.976,43	1.976,43	1.976,43	1.976,43
	TOTAL	9,14	9,14	9,14		9,14	1.976,43	1.976,43	1.976,43	1.976,43

RESUMEN DE PAGOS

	<u>IMPORTE (Euros)</u>			
	<u>PROPUESTO</u>	<u>FEADER (Eje 2)</u>	<u>MAPA</u>	<u>CAGPDS</u>
Propuesto a pagar	1.976,43	1.482,32	212,47	281,64

APLICACIÓN DE REDUCCIONES Y SANCIONES

	<u>Importe Calculado</u>	<u>Importe prereduc.</u>	<u>Admisibilidad y compromisos</u>	<u>Presentación tardía</u>	<u>Omisión declaración</u>	<u>Condicionabilidad</u>	<u>PROPUESTO</u>	<u>IMPORTE (Euros)</u>		
								<u>FEADER (Eje 2)</u>	<u>MAPA</u>	<u>CAGPDS</u>
	1.976,43	1.976,43	0,00	0,00	0,00	0,00	1.976,43	1.482,32	212,47	281,64
TOTAL							1.976,43	1.482,32	212,47	281,64



(1) Superficie declarada admisible ajustada con la superficie comprometida.
 (2) Factor de penalización valorando el alcance para el tipo de compromiso.
 (3) Solicita agricultura y tiene compromisos vigentes.
 (4) Solicita ganadería y tiene compromisos vigentes.

<u>APELLIDOS Y NOMBRE / RAZÓN SOCIAL</u>	<u>NIF</u>	<u>EXPEDIENTE</u>	<u>SOLICITA AGRICULT. (3)</u>	<u>SOLICITA GANADER. (4)</u>	<u>ANUALIDAD DE PAGO</u>
SANCHEZ RAMOS FRANCISCO JAVIER	****7902*	1196462	SI	NO	6ª

DATOS MANTENIMIENTO

IMPORTE POR ANUALIDAD

	<u>2015</u>	<u>2016</u>	<u>2017</u>	<u>2018</u>	<u>2019</u>	<u>2020</u>
IMPORTE MÁXIMO SUBVENCIONABLE	1.490,44 €	1.490,44 €	1.490,44 €	1.490,44 €	1.490,44 €	1.490,44 €
IMPORTE MEDIO DE TRANSFERENCIA (€/ha)	264,26 €	264,26 €	264,26 €	264,26 €	264,26 €	264,26 €

RESUMEN DE UNIDADES

<u>Cód</u>	<u>GRUPO DE PAGO</u>	<u>Sup. Dec. Admisible (ha)</u>	<u>Sup. Comprometida (ha)</u>	<u>Sup. ajustada compromiso (1) (ha)</u>	<u>% sobredec.</u>	<u>SUP. PROPUESTA (ha)</u>	<u>Importe Declarado</u>	<u>Importe Topado</u>	<u>Importe Propuesto</u>	<u>Importe tras sobredec.</u>
57	FRUTALES REGADÍO	2,03		2,03	0,00	2,03	709,81	709,81	709,81	709,81
58	FRUTALES SECANO	3,61		3,61	0,00	3,61	780,63	780,63	780,63	780,63
TOTAL		5,64	5,64	5,64		5,64	1.490,44	1.490,44	1.490,44	1.490,44

APLICACIÓN DE REDUCCIONES Y SANCIONES

<u>AGRICULTURA</u>	<u>Importe Calculado</u>	<u>Importe prereduc.</u>	<u>Admisibilidad y compromisos</u>	<u>Presentación tardía</u>	<u>Omisión declaración</u>	<u>Condicionabilidad</u>	<u>PROPUESTO</u>	<u>IMPORTE (Euros)</u>		
								<u>FEADER (Eje 2)</u>	<u>MAPA</u>	<u>CAGPDS</u>
	1.490,44	1.490,44	0,00	0,00	0,00	0,00	1.490,44	1.117,83	160,22	212,39
TOTAL							1.490,44	1.117,83	160,22	212,39

RECINTOS PROPUESTOS

<u>REF.</u>	<u>REFERENCIA SIGPAC</u>	<u>CULTIVO DESCRIPCIÓN CULTIVO</u>	<u>S/R G.PAGO</u>	<u>PEND. MEDIA (%)</u>	<u>SUP. DEC. ADMISIBLE (ha)</u>	<u>SUP. COMPROM. (ha)</u>	<u>SUP. AJUSTADA COMPR.(1) (ha)</u>	<u>SUP. CONV. SIGPAC (ha)</u>	<u>SUP. CERTIF. (ha)</u>	<u>SUP. CAMPO (ha)</u>	<u>SUP. CAMPO DETER. CULT. DECLARADO (ha)</u>	<u>SUP. DEC. REDUCIDA (ha)</u>	<u>SUP. PROPUESTA (ha)</u>
1700000004660006	18-011-008-00383-00001	104022 ALMENDROS-LARGUETA	R 57	3,76	0,30	0,30	0,30	0,30	0,30	0,30	0,30	0,30	0,30
1700000004660009	18-011-012-00216-00001	104022 ALMENDROS-LARGUETA	S 58	41,01	0,70	0,70	0,70	0,70	0,70	0,70	0,70	0,70	0,70
1700000004660011	18-011-012-00159-00001	104022 ALMENDROS-LARGUETA	R 57	8,45	0,14	0,14	0,14	0,14	0,14	0,14	0,14	0,14	0,14
1700000004660013	18-011-011-00045-00001	104022 ALMENDROS-LARGUETA	R 57	8,12	0,18	0,18	0,18	0,18	0,18	0,18	0,18	0,18	0,18
1700000004660014	18-011-010-00058-00001	104022 ALMENDROS-LARGUETA	R 57	5,57	0,32	0,32	0,32	0,32	0,32	0,32	0,32	0,32	0,32
1700000004660016	18-011-013-00283-00001	104022 ALMENDROS-LARGUETA	R 57	12,43	0,34	0,34	0,34	0,34	0,33	0,33	0,34	0,34	0,34
1700000004660017	18-011-013-00114-00001	104022 ALMENDROS-LARGUETA	R 57	8,56	0,15	0,15	0,15	0,15	0,15	0,15	0,15	0,15	0,15
1700000004660018	18-011-013-00443-00001	104022 ALMENDROS-LARGUETA	S 58	24,31	0,57	0,57	0,57	0,57	0,57	0,57	0,57	0,57	0,57
1700000004660019	18-011-013-00444-00001	104022 ALMENDROS-LARGUETA	S 58	23,22	0,55	0,55	0,55	0,55	0,55	0,55	0,55	0,55	0,55
1700000004660021	18-011-012-00284-00001	104022 ALMENDROS-LARGUETA	R 57	12,24	0,17	0,17	0,17	0,17	0,17	0,17	0,17	0,17	0,17
1700000004660022	18-011-013-00093-00001	104022 ALMENDROS-LARGUETA	R 57	8,71	0,20	0,20	0,20	0,20	0,20	0,20	0,20	0,20	0,20
1700000004660023	18-011-013-00022-00001	104022 ALMENDROS-LARGUETA	S 58	8,13	1,09	1,09	1,09	1,09	1,09	1,09	1,09	1,09	1,09
1700000004660024	18-011-013-00457-00001	104022 ALMENDROS-LARGUETA	R 57	26,83	0,13	0,13	0,13	0,13	0,13	0,13	0,13	0,13	0,13
1700000004660025	18-011-013-00455-00001	104022 ALMENDROS-LARGUETA	S 58	27,79	0,70	0,70	0,70	0,70	0,70	0,70	0,70	0,70	0,70
1700000004660026	18-011-013-00481-00002	104022 ALMENDROS-LARGUETA	R 57	22,96	0,10	0,10	0,10	0,10	0,10	0,10	0,10	0,10	0,10

DATOS AGRICULTURA

RESUMEN DE UNIDADES


<u>Cód</u>	<u>GRUPO DE PAGO</u>	<u>Sup. Dec. Admisible (ha)</u>	<u>Sup. Comprometida (ha)</u>	<u>Sup. ajustada compromiso (1) (ha)</u>	<u>% sobredec.</u>	<u>SUP. PROPUESTA (ha)</u>	<u>Importe Declarado</u>	<u>Importe Topado</u>	<u>Importe Propuesto</u>	<u>Importe tras sobredec.</u>
57	FRUTALES REGADÍO	2,03		2,03	0,00	2,03	709,81	709,81	709,81	709,81
58	FRUTALES SECANO	3,61		3,61	0,00	3,61	780,63	780,63	780,63	780,63
TOTAL		5,64	5,64	5,64		5,64	1.490,44	1.490,44	1.490,44	1.490,44

RESUMEN DE PAGOS

<u>Propuesto a pagar</u>	<u>IMPORTE (Euros)</u>			
	<u>PROPUESTO</u>	<u>FEADER (Eje 2)</u>	<u>MAPA</u>	<u>CAGPDS</u>
1.490,44	1.117,83	160,22	212,39	

APLICACIÓN DE REDUCCIONES Y SANCIONES

<u>Importe Calculado</u>	<u>Importe prereduc.</u>	<u>Admisibilidad y compromisos</u>	<u>Presentación tardía</u>	<u>Omisión declaración</u>	<u>Condicionabilidad</u>	<u>IMPORTE (Euros)</u>			
						<u>PROPUESTO</u>	<u>FEADER (Eje 2)</u>	<u>MAPA</u>	<u>CAGPDS</u>
1.490,44	1.490,44	0,00	0,00	0,00	0,00	1.490,44	1.117,83	160,22	212,39
TOTAL						1.490,44	1.117,83	160,22	212,39



(1) Superficie declarada admisible ajustada con la superficie comprometida.
 (2) Factor de penalización valorando el alcance para el tipo de compromiso.
 (3) Solicita agricultura y tiene compromisos vigentes.
 (4) Solicita ganadería y tiene compromisos vigentes.

INCIDENCIAS

INCIDENCIA DESCRIPCIÓN

- 85002 Recinto declarado que no cumple en su totalidad con las normas de producción ecológica (artículo 5-1 e), Orden 26 mayo 2015)
Ref:1700000004660016 Recinto:18-011-013-00283-001 Cultivo:104022 ALMENDROS-LARGUETA Regadío Sup. Declarada:0,34
Superficie Certificada (Ha):0,33
- 85031 Solicita recinto que no está comprometido para la operación.
Ref:1700000004660007 Recinto:18-011-009-00264-001 Cultivo:104022 ALMENDROS-LARGUETA Regadío
Ref:1700000004660010 Recinto:18-011-012-00070-001 Cultivo:104022 ALMENDROS-LARGUETA Regadío
Ref:1700000004660008 Recinto:18-011-012-00188-001 Cultivo:104022 ALMENDROS-LARGUETA Regadío
Ref:1700000004660020 Recinto:18-011-012-00301-001 Cultivo:104022 ALMENDROS-LARGUETA Secano



<u>APELLIDOS Y NOMBRE / RAZÓN SOCIAL</u>	<u>NIF</u>	<u>EXPEDIENTE</u>	<u>SOLICITA AGRICULT. (3)</u>	<u>SOLICITA GANADER. (4)</u>	<u>ANUALIDAD DE PAGO</u>
SANCHEZ REQUENA MARIA	****5190*	1212593	SI	NO	6ª

DATOS MANTENIMIENTO

IMPORTE POR ANUALIDAD

	<u>2015</u>	<u>2016</u>	<u>2017</u>	<u>2018</u>	<u>2019</u>	<u>2020</u>
IMPORTE MÁXIMO SUBVENCIONABLE	1.346,06 €	1.346,06 €	1.346,06 €	1.346,06 €	1.346,06 €	1.346,06 €
IMPORTE MEDIO DE TRANSFERENCIA (€/ha)	239,94 €	239,94 €	239,94 €	239,94 €	239,94 €	239,94 €

RESUMEN DE UNIDADES

<u>Cód</u>	<u>GRUPO DE PAGO</u>	<u>Sup. Dec. Admisible (ha)</u>	<u>Sup. Comprometida (ha)</u>	<u>Sup. ajustada compromiso (1) (ha)</u>	<u>% sobredec.</u>	<u>SUP. PROPUESTA (ha)</u>	<u>Importe Declarado</u>	<u>Importe Topado</u>	<u>Importe Propuesto</u>	<u>Importe tras sobredec.</u>
62	VIÑEDO	5,61		5,61	0,00	5,61	1.346,06	1.346,06	1.346,06	1.346,06
	TOTAL	5,61	5,61	5,61		5,61	1.346,06	1.346,06	1.346,06	1.346,06

APLICACIÓN DE REDUCCIONES Y SANCIONES

	<u>Importe Calculado</u>	<u>Importe prereduc.</u>	<u>Admisibilidad y compromisos</u>	<u>Presentación tardía</u>	<u>Omisión declaración</u>	<u>Condicionabilidad</u>	<u>PROPUESTO</u>	<u>IMPORTE (Euros)</u>		
								<u>FEADER (Eje 2)</u>	<u>MAPA</u>	<u>CAGPDS</u>
AGRICULTURA	1.346,06	1.346,06	0,00	0,00	0,00	0,00	1.346,06	1.009,55	144,70	191,81
TOTAL							1.346,06	1.009,55	144,70	191,81

RECINTOS PROPUESTOS

<u>REF.</u>	<u>REFERENCIA SIGPAC</u>	<u>CULTIVO DESCRIPCIÓN CULTIVO</u>	<u>S/R G.PAGO</u>	<u>PEND. MEDIA (%)</u>	<u>SUP. DEC. ADMISIBLE (ha)</u>	<u>SUP. COMPROM. (ha)</u>	<u>SUP. AJUSTADA COMPROM. (1) (ha)</u>	<u>SUP. CONV. SIGPAC (ha)</u>	<u>SUP. CERTIF. (ha)</u>	<u>SUP. CAMPO (ha)</u>	<u>SUP. CAMPO DECLARADO (ha)</u>	<u>SUP. DEC. REDUCIDA (ha)</u>	<u>SUP. PROPUESTA (ha)</u>
1700000006097782	18-059-020-00141-00021	102000 VIÑEDO VINIFICACIÓN-SIN VARIEDAD	S 62	6,53	0,06	0,06	0,06	0,06	0,06			0,06	0,06
1700000006097783	18-059-020-00143-00001	102000 VIÑEDO VINIFICACIÓN-SIN VARIEDAD	S 62	13,60	0,46	0,46	0,46	0,46	0,46			0,46	0,46
1700000006097784	18-059-020-00144-00001	102000 VIÑEDO VINIFICACIÓN-SIN VARIEDAD	S 62	10,24	0,04	0,04	0,04	0,04	0,04			0,04	0,04
1700000006097785	18-059-020-00145-00001	102000 VIÑEDO VINIFICACIÓN-SIN VARIEDAD	S 62	11,75	0,04	0,04	0,04	0,04	0,04			0,04	0,04
1700000006097786	18-059-020-00146-00003	102000 VIÑEDO VINIFICACIÓN-SIN VARIEDAD	S 62	11,49	0,45	0,45	0,45	0,45	0,45			0,45	0,45
1700000006097787	18-059-020-00141-00007	102000 VIÑEDO VINIFICACIÓN-SIN VARIEDAD	S 62	7,11	0,66	0,66	0,66	0,66	0,66			0,66	0,66
1700000006097788	18-059-020-00141-00006	102000 VIÑEDO VINIFICACIÓN-SIN VARIEDAD	S 62	10,45	0,37	0,37	0,37	0,37	0,37			0,37	0,37
1700000006097789	18-059-020-00141-00001	102000 VIÑEDO VINIFICACIÓN-SIN VARIEDAD	S 62	3,31	3,53	3,53	3,53	3,53	3,53			3,53	3,53

DATOS AGRICULTURA

RESUMEN DE UNIDADES

<u>Cód</u>	<u>GRUPO DE PAGO</u>	<u>Sup. Dec. Admisible (ha)</u>	<u>Sup. Comprometida (ha)</u>	<u>Sup. ajustada compromiso (1) (ha)</u>	<u>% sobredec.</u>	<u>SUP. PROPUESTA (ha)</u>	<u>Importe Declarado</u>	<u>Importe Topado</u>	<u>Importe Propuesto</u>	<u>Importe tras sobredec.</u>
62	VIÑEDO	5,61		5,61	0,00	5,61	1.346,06	1.346,06	1.346,06	1.346,06
	TOTAL	5,61	5,61	5,61		5,61	1.346,06	1.346,06	1.346,06	1.346,06

RESUMEN DE PAGOS

	<u>PROPUESTO</u>	<u>IMPORTE (Euros)</u>		
		<u>FEADER (Eje 2)</u>	<u>MAPA</u>	<u>CAGPDS</u>
Propuesto a pagar	1.346,06	1.009,55	144,70	191,81

APLICACIÓN DE REDUCCIONES Y SANCIONES

	<u>Importe Calculado</u>	<u>Importe prereduc.</u>	<u>Admisibilidad y compromisos</u>	<u>Presentación tardía</u>	<u>Omisión declaración</u>	<u>Condicionabilidad</u>	<u>PROPUESTO</u>	<u>IMPORTE (Euros)</u>		
								<u>FEADER (Eje 2)</u>	<u>MAPA</u>	<u>CAGPDS</u>
	1.346,06	1.346,06	0,00	0,00	0,00	0,00	1.346,06	1.009,55	144,70	191,81
TOTAL							1.346,06	1.009,55	144,70	191,81



(1) Superficie declarada admisible ajustada con la superficie comprometida.
 (2) Factor de penalización valorando el alcance para el tipo de compromiso.
 (3) Solicita agricultura y tiene compromisos vigentes.
 (4) Solicita ganadería y tiene compromisos vigentes.

<u>APELLIDOS Y NOMBRE / RAZÓN SOCIAL</u>	<u>NIF</u>	<u>EXPEDIENTE</u>	<u>SOLICITA AGRICULT. (3)</u>	<u>SOLICITA GANADER. (4)</u>	<u>ANUALIDAD DE PAGO</u>
SANCHEZ RODRIGUEZ ADORACION	****5744*	1040584	SI	NO	6ª

DATOS MANTENIMIENTO

IMPORTE POR ANUALIDAD

	<u>2015</u>	<u>2016</u>	<u>2017</u>	<u>2018</u>	<u>2019</u>	<u>2020</u>
IMPORTE MÁXIMO SUBVENCIONABLE	0,00 €	0,00 €	18.114,42 €	18.114,42 €	18.114,42 €	18.106,97 €
IMPORTE MEDIO DE TRANSFERENCIA (€/ha)	0,00 €	0,00 €	124,16 €	124,16 €	124,16 €	124,16 €

RESUMEN DE UNIDADES

<u>Cód</u>	<u>GRUPO DE PAGO</u>	<u>Sup. Dec. Admisible (ha)</u>	<u>Sup. Comprometida (ha)</u>	<u>Sup. ajustada compromiso (1) (ha)</u>	<u>% sobredec.</u>	<u>SUP. PROPUESTA (ha)</u>	<u>Importe Declarado</u>	<u>Importe Topado</u>	<u>Importe Propuesto</u>	<u>Importe tras sobredec.</u>
58	FRUTALES SECANO	145,83		145,64	0,06	145,55	18.097,13	18.090,83	18.080,22	18.080,22
64	HERBÁCEOS NO ELEGIBLES	0,06		0,06	0,00	0,06	0,00	0,00	0,00	0,00
TOTAL		145,89	145,83	145,70		145,61	18.097,13	18.090,83	18.080,22	18.080,22

APLICACIÓN DE REDUCCIONES Y SANCIONES

	<u>Importe Calculado</u>	<u>Importe prerreduc.</u>	<u>Admisibilidad y compromisos</u>	<u>Presentación tardía</u>	<u>Omisión declaración</u>	<u>Condicionidad</u>	<u>PROPUESTO</u>	<u>IMPORTE (Euros)</u>		
								<u>FEADER (Eje 2)</u>	<u>MAPA</u>	<u>CAGPDS</u>
AGRICULTURA	18.080,22	18.080,22	0,00	0,00	0,00	0,00	18.080,22	13.560,17	1.943,62	2.576,43
TOTAL							18.080,22	13.560,17	1.943,62	2.576,43

RECINTOS PROPUESTOS

<u>REF.</u>	<u>REFERENCIA SIGPAC</u>	<u>CULTIVO DESCRIPCIÓN CULTIVO</u>	<u>S/R</u>	<u>G.PAGO</u>	<u>PEND. MEDIA (%)</u>	<u>SUP. DEC. ADMISIBLE (ha)</u>	<u>SUP. COMPROM. (ha)</u>	<u>SUP. AJUSTADA COMPROM. (1) (ha)</u>	<u>SUP. CONY. SIGPAC (ha)</u>	<u>SUP. CERTIE. (ha)</u>	<u>SUP. CAMPO (ha)</u>	<u>SUP. CAMPO DETER. CULT. DECLARADO (ha)</u>	<u>SUP. DEC. REDUCIDA (ha)</u>	<u>SUP. PROPUESTA (ha)</u>
-36154	18-057-010-00090-00018	20901 BARBECHO TRADICIONAL-SIN CUBIERTA VEGETAL	S	64	16,00	0,06	0,06	0,06		0,00	0,06	0,06	0,06	0,06
1700000005272576	18-057-013-00136-00001	104020 ALMENDROS-GUARA	S	58	4,90	1,56	1,56	1,56		1,56	1,56	1,56	1,56	1,56
1700000005272577	18-057-010-00016-00001	104020 ALMENDROS-GUARA	S	58	8,41	1,41	1,41	1,41		1,41	1,41	1,41	1,41	1,41
1700000005272578	18-057-010-00015-00001	104020 ALMENDROS-GUARA	S	58	8,00	5,16	5,16	5,16		5,16	5,16	5,16	5,16	5,16
1700000005272579	18-057-010-00089-00002	104020 ALMENDROS-GUARA	S	58	11,27	0,75	0,75	0,75		0,75	0,75	0,75	0,75	0,75
1700000005272580	18-057-013-00115-00001	104020 ALMENDROS-GUARA	S	58	3,84	0,64	0,64	0,64		0,64	0,64	0,64	0,64	0,64
1700000005272581	18-057-014-00213-00004	104043 ALMENDROS-VAIRO	S	58	5,66	3,06	3,06	3,06		3,06	3,06	3,06	3,06	3,06
1700000005272582	18-057-010-00002-00001	104020 ALMENDROS-GUARA	S	58	4,97	0,90	0,90	0,90		0,90	0,90	0,90	0,90	0,90
1700000005272583	18-057-017-00035-00002	104020 ALMENDROS-GUARA	S	58	10,24	7,27	7,27	7,27		7,27	7,27	7,27	7,27	7,27
1700000005272584	18-057-013-00025-00001	104020 ALMENDROS-GUARA	S	58	7,75	1,01	1,01	1,01		1,01	1,01	1,01	1,01	1,01
1700000005272585	18-057-014-00416-00002	104020 ALMENDROS-GUARA	S	58	11,16	3,44	3,44	3,44		3,44	3,44	3,44	3,44	3,44
1700000005272586	18-057-012-00045-00001	104020 ALMENDROS-GUARA	S	58	5,38	16,28	16,28	16,28		16,28	16,19	16,19	16,28	16,19
1700000005272587	18-057-013-00022-00001	104020 ALMENDROS-GUARA	S	58	7,87	1,39	1,39	1,39		1,39	1,39	1,39	1,39	1,39
1700000005272588	18-057-010-00090-00001	104043 ALMENDROS-VAIRO	S	58	13,23	1,99	1,99	1,99		1,99	1,99	1,99	1,99	1,99
1700000005272589	18-057-010-00090-00009	104043 ALMENDROS-VAIRO	S	58	16,93	1,41	1,41	1,41		1,41	1,41	1,41	1,41	1,41
1700000005272590	18-057-014-00347-00001	104020 ALMENDROS-GUARA	S	58	6,75	0,17	0,17	0,17		0,17	0,17	0,17	0,17	0,17
1700000005272591	18-057-014-00337-00001	104020 ALMENDROS-GUARA	S	58	9,61	1,61	1,61	1,61		1,61	1,61	1,61	1,61	1,61
1700000005272592	18-057-014-00336-00002	104020 ALMENDROS-GUARA	S	58	12,27	0,18	0,18	0,18		0,18	0,18	0,18	0,18	0,18
1700000005272593	18-057-010-00085-00002	104020 ALMENDROS-GUARA	S	58	8,64	21,18	21,18	20,99	20,99	21,18	21,18	21,18	20,99	20,99
1700000005272594	18-057-010-00007-00001	104020 ALMENDROS-GUARA	S	58	6,81	2,24	2,24	2,24		2,24	2,24	2,24	2,24	2,24
1700000005272595	18-057-010-00086-00014	104020 ALMENDROS-GUARA	S	58	10,40	13,95	13,95	13,95		13,95	13,95	13,95	13,95	13,95
1700000005272596	18-057-017-00035-00001	104020 ALMENDROS-GUARA	S	58	9,95	0,41	0,41	0,41		0,41	0,41	0,41	0,41	0,41
1700000005272597	18-057-010-00086-00009	104020 ALMENDROS-GUARA	S	58	14,58	24,45	24,45	24,45		24,45	24,45	24,45	24,45	24,45
1700000005272598	18-057-010-00089-00001	104020 ALMENDROS-GUARA	S	58	11,26	5,49	5,49	5,49		5,49	5,49	5,49	5,49	5,49
1700000005272599	18-057-010-00088-00003	104020 ALMENDROS-GUARA	S	58	8,99	20,37	20,37	20,37		20,37	20,37	20,37	20,37	20,37
1700000005272600	18-057-014-00214-00002	104043 ALMENDROS-VAIRO	S	58	2,85	0,59	0,59	0,59		0,59	0,59	0,59	0,59	0,59
1700000005272601	18-057-010-00087-00002	104020 ALMENDROS-GUARA	S	58	8,33	8,92	8,92	8,92		8,92	8,92	8,92	8,92	8,92

DATOS AGRICULTURA

RESUMEN DE UNIDADES

<u>Cód</u>	<u>GRUPO DE PAGO</u>	<u>Sup. Dec. Admisible (ha)</u>	<u>Sup. Comprometida (ha)</u>	<u>Sup. ajustada compromiso (1) (ha)</u>	<u>% sobredec.</u>	<u>SUP. PROPUESTA (ha)</u>	<u>Importe Declarado</u>	<u>Importe Topado</u>	<u>Importe Propuesto</u>	<u>Importe tras sobredec.</u>
58	FRUTALES SECANO	145,83		145,64	0,06	145,55	18.097,13	18.090,83	18.080,22	18.080,22
64	HERBÁCEOS NO ELEGIBLES	0,06		0,06	0,00	0,06	0,00	0,00	0,00	0,00
TOTAL		145,89	145,83	145,70		145,61	18.097,13	18.090,83	18.080,22	18.080,22

(1) Superficie declarada admisible ajustada con la superficie comprometida.
 (2) Factor de penalización valorando el alcance para el tipo de compromiso.
 (3) Solicita agricultura y tiene compromisos vigentes.
 (4) Solicita ganadería y tiene compromisos vigentes.

RESUMEN DE PAGOS

	IMPORTE (Euros)			
	<u>PROPUESTO</u>	<u>FEADER (Eje 2)</u>	<u>MAPA</u>	<u>CAGPDS</u>
Propuesto a pagar	18.080,22	13.560,17	1.943,62	2.576,43

APLICACIÓN DE REDUCCIONES Y SANCIONES

						IMPORTE (Euros)			
<u>Importe Calculado</u>	<u>Importe prerreduc.</u>	<u>Admisibilidad y compromisos</u>	<u>Presentación tardía</u>	<u>Omisión declaración</u>	<u>Condicionidad</u>	<u>PROPUESTO</u>	<u>FEADER (Eje 2)</u>	<u>MAPA</u>	<u>CAGPDS</u>
18.080,22	18.080,22	0,00	0,00	0,00	0,00	18.080,22	13.560,17	1.943,62	2.576,43
TOTAL						18.080,22	13.560,17	1.943,62	2.576,43

INCIDENCIAS

INCIDENCIA DESCRIPCIÓN

85001 El recinto declarado no cumple con las normas de producción ecológica (artículo 5-1 e), Orden 26 mayo 2015)
 Ref:-36154 Recinto:18-057-010-00090-018 Cultivo:20901 BARBECHO TRADICIONAL-SIN CUBIERTA VEGETAL Secano



(1) Superficie declarada admisible ajustada con la superficie comprometida.
 (2) Factor de penalización valorando el alcance para el tipo de compromiso.
 (3) Solicita agricultura y tiene compromisos vigentes.
 (4) Solicita ganadería y tiene compromisos vigentes.

<u>APELLIDOS Y NOMBRE / RAZÓN SOCIAL</u>	<u>NIF</u>	<u>EXPEDIENTE</u>	<u>SOLICITA AGRICULT. (3)</u>	<u>SOLICITA GANADER. (4)</u>	<u>ANUALIDAD DE PAGO</u>
SANCHEZ RODRIGUEZ ANTONIO LUIS	****6670*	1210204	SI	NO	6ª

DATOS MANTENIMIENTO

IMPORTE POR ANUALIDAD

	<u>2015</u>	<u>2016</u>	<u>2017</u>	<u>2018</u>	<u>2019</u>	<u>2020</u>
IMPORTE MÁXIMO SUBVENCIONABLE	0,00 €	0,00 €	0,00 €	2.711,65 €	2.711,65 €	2.711,65 €
IMPORTE MEDIO DE TRANSFERENCIA (€/ha)	0,00 €	0,00 €	0,00 €	216,24 €	216,24 €	216,24 €

RESUMEN DE UNIDADES

<u>Cód</u>	<u>GRUPO DE PAGO</u>	<u>Sup. Dec. Admisible (ha)</u>	<u>Sup. Comprometida (ha)</u>	<u>Sup. ajustada compromiso (1) (ha)</u>	<u>% sobredec.</u>	<u>SUP. PROPUESTA (ha)</u>	<u>Importe Declarado</u>	<u>Importe Topado</u>	<u>Importe Propuesto</u>	<u>Importe tras sobredec.</u>
58	FRUTALES SECANO	13,04		12,54	0,00	12,54	2.711,65	2.711,65	2.711,65	2.711,65
	TOTAL	13,04	12,54	12,54		12,54	2.711,65	2.711,65	2.711,65	2.711,65

APLICACIÓN DE REDUCCIONES Y SANCIONES

	<u>Importe Calculado</u>	<u>Importe prerreduc.</u>	<u>Admisibilidad y compromisos</u>	<u>Presentación tardía</u>	<u>Omisión declaración</u>	<u>Condicionabilidad</u>	<u>PROPUESTO</u>	<u>IMPORTE (Euros)</u>		
								<u>FEADER (Eje 2)</u>	<u>MAPA</u>	<u>CAGPDS</u>
AGRICULTURA	2.711,65	2.711,65	0,00	0,00	0,00	0,00	2.711,65	2.033,74	291,50	386,41
TOTAL							2.711,65	2.033,74	291,50	386,41

RECINTOS PROPUESTOS

<u>REF.</u>	<u>REFERENCIA SIGPAC</u>	<u>CULTIVO DESCRIPCIÓN CULTIVO</u>	<u>S/R</u>	<u>G.PAGO</u>	<u>PEND. MEDIA (%)</u>	<u>SUP. DEC. ADMISIBLE (ha)</u>	<u>SUP. COMPROM. (ha)</u>	<u>SUP. AJUSTADA COMPROM. (1) (ha)</u>	<u>SUP. CONV. SIGPAC (ha)</u>	<u>SUP. CERTIF. (ha)</u>	<u>SUP. CAMPO (ha)</u>	<u>SUP. CAMPO DECLARADO (ha)</u>	<u>SUP. DEC. REDUCIDA (ha)</u>	<u>SUP. PROPUESTA (ha)</u>
1700000006871729	18-057-008-00153-00001	104020 ALMENDROS-GUARA	S	58	4,20	8,83	8,33	8,33		8,83	8,83	8,83	8,33	8,33
1700000006871735	18-057-013-00133-00001	104020 ALMENDROS-GUARA	S	58	5,97	4,21	4,21	4,21		4,21	4,21	4,21	4,21	4,21

DATOS AGRICULTURA

RESUMEN DE UNIDADES

<u>Cód</u>	<u>GRUPO DE PAGO</u>	<u>Sup. Dec. Admisible (ha)</u>	<u>Sup. Comprometida (ha)</u>	<u>Sup. ajustada compromiso (1) (ha)</u>	<u>% sobredec.</u>	<u>SUP. PROPUESTA (ha)</u>	<u>Importe Declarado</u>	<u>Importe Topado</u>	<u>Importe Propuesto</u>	<u>Importe tras sobredec.</u>
58	FRUTALES SECANO	13,04		12,54	0,00	12,54	2.711,65	2.711,65	2.711,65	2.711,65
	TOTAL	13,04	12,54	12,54		12,54	2.711,65	2.711,65	2.711,65	2.711,65

RESUMEN DE PAGOS

	<u>PROPUESTO</u>	<u>IMPORTE (Euros)</u>		
		<u>FEADER (Eje 2)</u>	<u>MAPA</u>	<u>CAGPDS</u>
Propuesto a pagar	2.711,65	2.033,74	291,50	386,41

APLICACIÓN DE REDUCCIONES Y SANCIONES

	<u>Importe Calculado</u>	<u>Importe prerreduc.</u>	<u>Admisibilidad y compromisos</u>	<u>Presentación tardía</u>	<u>Omisión declaración</u>	<u>Condicionabilidad</u>	<u>PROPUESTO</u>	<u>IMPORTE (Euros)</u>		
								<u>FEADER (Eje 2)</u>	<u>MAPA</u>	<u>CAGPDS</u>
	2.711,65	2.711,65	0,00	0,00	0,00	0,00	2.711,65	2.033,74	291,50	386,41
TOTAL							2.711,65	2.033,74	291,50	386,41



(1) Superficie declarada admisible ajustada con la superficie comprometida.
 (2) Factor de penalización valorando el alcance para el tipo de compromiso.
 (3) Solicita agricultura y tiene compromisos vigentes.
 (4) Solicita ganadería y tiene compromisos vigentes.

<u>APELLIDOS Y NOMBRE / RAZÓN SOCIAL</u>	<u>NIF</u>	<u>EXPEDIENTE</u>	<u>SOLICITA AGRICULT. (3)</u>	<u>SOLICITA GANADER. (4)</u>	<u>ANUALIDAD DE PAGO</u>
SÁNCHEZ ROMERO MARIA DEL MAR	****7095*	111256	SI	NO	6ª

DATOS MANTENIMIENTO

IMPORTE POR ANUALIDAD

	<u>2015</u>	<u>2016</u>	<u>2017</u>	<u>2018</u>	<u>2019</u>	<u>2020</u>
IMPORTE MÁXIMO SUBVENCIONABLE	3.647,73 €	3.647,73 €	3.647,73 €	3.647,73 €	3.642,19 €	3.642,19 €
IMPORTE MEDIO DE TRANSFERENCIA (€/ha)	110,77 €	110,77 €	110,77 €	110,77 €	110,77 €	110,77 €

RESUMEN DE UNIDADES

<u>Cód</u>	<u>GRUPO DE PAGO</u>	<u>Sup. Dec. Admisible (ha)</u>	<u>Sup. Comprometida (ha)</u>	<u>Sup. ajustada compromiso (1) (ha)</u>	<u>% sobredec.</u>	<u>SUP. PROPUESTA (ha)</u>	<u>Importe Declarado</u>	<u>Importe Topado</u>	<u>Importe Propuesto</u>	<u>Importe tras sobredec.</u>
59	HERBÁCEOS	26,45		26,45	0,00	26,45	3.998,45	3.642,19	3.642,19	3.642,19
64	HERBÁCEOS NO ELEGIBLES	6,43		6,43	0,00	6,43	0,00	0,00	0,00	0,00
TOTAL		32,88	32,88	32,88		32,88	3.998,45	3.642,19	3.642,19	3.642,19

APLICACIÓN DE REDUCCIONES Y SANCIONES

	<u>Importe Calculado</u>	<u>Importe prerreduc.</u>	<u>Admisibilidad y compromisos</u>	<u>Presentación tardía</u>	<u>Omisión declaración</u>	<u>Condicionabilidad</u>	<u>PROPUESTO</u>	<u>IMPORTE (Euros)</u>		
								<u>FEADER (Eje 2)</u>	<u>MAPA</u>	<u>CAGPDS</u>
AGRICULTURA	3.642,19	3.642,19	0,00	0,00	0,00	0,00	3.642,19	2.731,64	391,54	519,01
TOTAL							3.642,19	2.731,64	391,54	519,01

RECINTOS PROPUESTOS

<u>REE</u>	<u>REFERENCIA SIGPAC</u>	<u>CULTIVO DESCRIPCIÓN CULTIVO</u>	<u>S/R</u>	<u>G.PAGO</u>	<u>PEND. MEDIA (%)</u>	<u>SUP. DEC. ADMISIBLE (ha)</u>	<u>SUP. COMPROM. (ha)</u>	<u>SUP. AJUSTADA COMPROM. (1) (ha)</u>	<u>SUP. CONY. SIGPAC (ha)</u>	<u>SUP. CERTIE. (ha)</u>	<u>SUP. CAMPO (ha)</u>	<u>SUP. CAMPO DETER. CULT. DECLARADO (ha)</u>	<u>SUP. DEC. REDUCIDA (ha)</u>	<u>SUP. PROPUESTA (ha)</u>
1700000004874095	18-167-018-00048-00001	5000 CEBADA-SIN VARIEDAD	R	59	2,20	2,96	2,96	2,96	2,96	2,96			2,96	2,96
1700000004874096	18-167-018-00084-00002	20901 BARBECHO TRADICIONAL-SIN CUBIERTA VEGETAL	R	64	1,85	0,99	0,99	0,99	0,99	0,99			0,99	0,99
1700000004874097	18-167-020-00120-00001	5000 CEBADA-SIN VARIEDAD	R	59	1,64	1,88	1,88	1,88	1,88	1,88			1,88	1,88
1700000004874098	18-167-018-00255-00001	8000 AVENA-SIN VARIEDAD	R	59	0,99	2,03	2,03	2,03	2,03	2,03			2,03	2,03
1700000004874099	18-167-018-00075-00001	24901 BARBECHO SIN PRODUCCIÓN-SIN CUBIERTA VEGETAL	R	64	1,89	1,13	1,13	1,13	1,13	1,13			1,13	1,13
1700000004874101	18-167-018-00077-00001	20901 BARBECHO TRADICIONAL-SIN CUBIERTA VEGETAL	R	64	2,07	2,73	2,73	2,73	2,73	3,15			2,73	2,73
1700000004874102	18-167-018-00230-00002	8000 AVENA-SIN VARIEDAD	R	59	0,90	3,80	3,80	3,80	3,80	3,80			3,80	3,80
1700000004874103	18-167-020-00135-00001	5000 CEBADA-SIN VARIEDAD	R	59	1,98	1,34	1,34	1,34	1,34	1,34			1,34	1,34
1700000004874104	18-167-018-00056-00001	5000 CEBADA-SIN VARIEDAD	R	59	2,47	0,78	0,78	0,78	0,78	0,78			0,78	0,78
1700000004874105	18-167-020-00122-00001	5000 CEBADA-SIN VARIEDAD	R	59	1,42	1,98	1,98	1,98	1,98	1,98			1,98	1,98
1700000004874106	18-167-018-00265-00001	8000 AVENA-SIN VARIEDAD	R	59	1,25	0,61	0,61	0,61	0,61	0,61			0,61	0,61
1700000004874107	18-167-018-00263-00001	8000 AVENA-SIN VARIEDAD	R	59	1,10	1,27	1,27	1,27	1,27	1,27			1,27	1,27
1700000004874108	18-167-018-00232-00001	8000 AVENA-SIN VARIEDAD	R	59	0,89	9,80	9,80	9,80	9,80	9,80			9,80	9,80
1700000004874109	18-167-018-00068-00001	24901 BARBECHO SIN PRODUCCIÓN-SIN CUBIERTA VEGETAL	R	64	1,25	1,58	1,58	1,58	1,58	1,58			1,58	1,58

DATOS AGRICULTURA

RESUMEN DE UNIDADES

<u>Cód</u>	<u>GRUPO DE PAGO</u>	<u>Sup. Dec. Admisible (ha)</u>	<u>Sup. Comprometida (ha)</u>	<u>Sup. ajustada compromiso (1) (ha)</u>	<u>% sobredec.</u>	<u>SUP. PROPUESTA (ha)</u>	<u>Importe Declarado</u>	<u>Importe Topado</u>	<u>Importe Propuesto</u>	<u>Importe tras sobredec.</u>
59	HERBÁCEOS	26,45		26,45	0,00	26,45	3.998,45	3.642,19	3.642,19	3.642,19
64	HERBÁCEOS NO ELEGIBLES	6,43		6,43	0,00	6,43	0,00	0,00	0,00	0,00
TOTAL		32,88	32,88	32,88		32,88	3.998,45	3.642,19	3.642,19	3.642,19

RESUMEN DE PAGOS

	<u>IMPORTE (Euros)</u>			
	<u>PROPUESTO</u>	<u>FEADER (Eje 2)</u>	<u>MAPA</u>	<u>CAGPDS</u>
Propuesto a pagar	3.642,19	2.731,64	391,54	519,01

APLICACIÓN DE REDUCCIONES Y SANCIONES

	<u>Importe Calculado</u>	<u>Importe prerreduc.</u>	<u>Admisibilidad y compromisos</u>	<u>Presentación tardía</u>	<u>Omisión declaración</u>	<u>Condicionabilidad</u>	<u>PROPUESTO</u>	<u>IMPORTE (Euros)</u>		
								<u>FEADER (Eje 2)</u>	<u>MAPA</u>	<u>CAGPDS</u>
	3.642,19	3.642,19	0,00	0,00	0,00	0,00	3.642,19	2.731,64	391,54	519,01
TOTAL							3.642,19	2.731,64	391,54	519,01



(1) Superficie declarada admisible ajustada con la superficie comprometida.
 (2) Factor de penalización valorando el alcance para el tipo de compromiso.
 (3) Solicita agricultura y tiene compromisos vigentes.
 (4) Solicita ganadería y tiene compromisos vigentes.

<u>APELLIDOS Y NOMBRE / RAZÓN SOCIAL</u>	<u>NIF</u>	<u>EXPEDIENTE</u>	<u>SOLICITA AGRICULT. (3)</u>	<u>SOLICITA GANADER. (4)</u>	<u>ANUALIDAD DE PAGO</u>
SANCHEZ ROZAS JOSE ANTONIO	****4057*	1074541	SI	NO	6ª

DATOS MANTENIMIENTO

IMPORTE POR ANUALIDAD

	<u>2015</u>	<u>2016</u>	<u>2017</u>	<u>2018</u>	<u>2019</u>	<u>2020</u>
IMPORTE MÁXIMO SUBVENCIONABLE	8.007,53 €	8.007,53 €	8.007,53 €	8.007,53 €	8.007,53 €	8.007,53 €
IMPORTE MEDIO DE TRANSFERENCIA (€/ha)	158,91 €	158,91 €	158,91 €	158,91 €	158,91 €	158,91 €

RESUMEN DE UNIDADES

<u>Cód</u>	<u>GRUPO DE PAGO</u>	<u>Sup. Dec. Admisible (ha)</u>	<u>Sup. Comprometida (ha)</u>	<u>Sup. ajustada compromiso (1) (ha)</u>	<u>% sobredec.</u>	<u>SUP. PROPUESTA (ha)</u>	<u>Importe Declarado</u>	<u>Importe Topado</u>	<u>Importe Propuesto</u>	<u>Importe tras sobredec.</u>
58	FRUTALES SECANO	40,75		32,35	0,00	32,35	6.995,36	6.902,27	6.902,27	6.902,27
59	HERBÁCEOS	9,33		7,41	0,00	7,41	1.120,17	1.105,26	1.105,26	1.105,26
64	HERBÁCEOS NO ELEGIBLES	13,44		10,63	0,00	10,63	0,00	0,00	0,00	0,00
TOTAL		63,52	50,39	50,39		50,39	8.115,53	8.007,53	8.007,53	8.007,53

APLICACIÓN DE REDUCCIONES Y SANCIONES

	<u>Importe Calculado</u>	<u>Importe prerreduc.</u>	<u>Admisibilidad y compromisos</u>	<u>Presentación tardía</u>	<u>Omisión declaración</u>	<u>Condicionality</u>	<u>PROPUESTO</u>	<u>IMPORTE (Euros)</u>		
								<u>FEADER (Eje 2)</u>	<u>MAPA</u>	<u>CAGPDS</u>
AGRICULTURA	8.007,53	8.007,53	0,00	0,00	0,00	0,00	8.007,53	6.005,65	860,81	1.141,07
TOTAL							8.007,53	6.005,65	860,81	1.141,07

RECINTOS PROPUESTOS

<u>REE.</u>	<u>REFERENCIA SIGPAC</u>	<u>CULTIVO DESCRIPCIÓN CULTIVO</u>	<u>S/R</u>	<u>G.PAGO</u>	<u>PEND. MEDIA (%)</u>	<u>SUP. DEC. ADMISIBLE (ha)</u>	<u>SUP. COMPROM. (ha)</u>	<u>SUP. AJUSTADA COMPROM. (1) (ha)</u>	<u>SUP. CONY. SIGPAC (ha)</u>	<u>SUP. CERTIE. (ha)</u>	<u>SUP. CAMPO (ha)</u>	<u>SUP. CAMPO DETER. CULT. (ha)</u>	<u>SUP. DEC. REDUCIDA (ha)</u>	<u>SUP. PROPUESTA (ha)</u>
1700000004538230	18-149-012-00162-00001	1000 TRIGO BLANDO-SIN VARIEDAD	S	59	2,14	9,33	9,33	9,33	9,33	9,33			9,33	9,33
1700000004538232	18-149-002-00186-00001	20902 BARBECHO TRADICIONAL-CON CUBIERTA VEGETAL	S	64	6,26	2,54	2,52	2,52	2,52	2,54			2,52	2,52
1700000004538233	18-149-005-00227-00001	20902 BARBECHO TRADICIONAL-CON CUBIERTA VEGETAL	S	64	0,98	0,77	0,77	0,77	0,77	0,77			0,77	0,77
1700000004538234	18-149-012-00161-00002	20902 BARBECHO TRADICIONAL-CON CUBIERTA VEGETAL	S	64	2,88	10,13	10,10	10,10	10,10	10,13			10,10	10,10
1700000004538235	18-149-022-09002-00004	104020 ALMENDROS-GUARA	S	58	7,70	0,02	0,02	0,02	0,02	0,02			0,02	0,02
1700000004538236	18-149-012-00161-00003	104023 ALMENDROS-LAURANNE	S	58	4,14	6,39	6,39	6,39	6,39	6,39			6,39	6,39
1700000004538237	18-149-012-00162-00002	104023 ALMENDROS-LAURANNE	S	58	4,07	6,68	6,68	6,68	6,68	6,68			6,68	6,68
1700000004538239	18-149-021-00057-00001	104020 ALMENDROS-GUARA	S	58	8,49	0,03	0,03	0,03	0,03	0,03			0,03	0,03
1700000004538240	18-149-012-00160-00004	104020 ALMENDROS-GUARA	S	58	7,07	11,70	11,70	11,70	11,70	11,70			11,70	11,70
1700000004538241	18-149-022-00047-00001	104020 ALMENDROS-GUARA	S	58	9,39	2,59	2,58	2,58	2,58	2,59			2,58	2,58
1700000004538242	18-149-022-00048-00001	104020 ALMENDROS-GUARA	S	58	4,39	8,97	8,97	8,97	8,97	8,97			8,97	8,97
1700000004538243	18-149-021-00048-00001	104020 ALMENDROS-GUARA	S	58	5,94	2,62	2,62	2,62	2,62	2,62			2,62	2,62
1700000004538244	18-149-021-00056-00001	104020 ALMENDROS-GUARA	S	58	4,48	1,75	1,75	1,75	1,75	1,75			1,75	1,75

DATOS AGRICULTURA

RESUMEN DE UNIDADES

<u>Cód</u>	<u>GRUPO DE PAGO</u>	<u>Sup. Dec. Admisible (ha)</u>	<u>Sup. Comprometida (ha)</u>	<u>Sup. ajustada compromiso (1) (ha)</u>	<u>% sobredec.</u>	<u>SUP. PROPUESTA (ha)</u>	<u>Importe Declarado</u>	<u>Importe Topado</u>	<u>Importe Propuesto</u>	<u>Importe tras sobredec.</u>
58	FRUTALES SECANO	40,75		32,35	0,00	32,35	6.995,36	6.902,27	6.902,27	6.902,27
59	HERBÁCEOS	9,33		7,41	0,00	7,41	1.120,17	1.105,26	1.105,26	1.105,26
64	HERBÁCEOS NO ELEGIBLES	13,44		10,63	0,00	10,63	0,00	0,00	0,00	0,00
TOTAL		63,52	50,39	50,39		50,39	8.115,53	8.007,53	8.007,53	8.007,53

RESUMEN DE PAGOS

	<u>PROPUESTO</u>	<u>IMPORTE (Euros)</u>		
		<u>FEADER (Eje 2)</u>	<u>MAPA</u>	<u>CAGPDS</u>
Propuesto a pagar	8.007,53	6.005,65	860,81	1.141,07

APLICACIÓN DE REDUCCIONES Y SANCIONES

<u>Importe Calculado</u>	<u>Importe prerreduc.</u>	<u>Admisibilidad y compromisos</u>	<u>Presentación tardía</u>	<u>Omisión declaración</u>	<u>Condicionality</u>	<u>PROPUESTO</u>	<u>IMPORTE (Euros)</u>			
							<u>FEADER (Eje 2)</u>	<u>MAPA</u>	<u>CAGPDS</u>	
8.007,53	8.007,53	0,00	0,00	0,00	0,00	8.007,53	6.005,65	860,81	1.141,07	
TOTAL							8.007,53	6.005,65	860,81	1.141,07

(1) Superficie declarada admisible ajustada con la superficie comprometida.
 (2) Factor de penalización valorando el alcance para el tipo de compromiso.
 (3) Solicita agricultura y tiene compromisos vigentes.
 (4) Solicita ganadería y tiene compromisos vigentes.

INCIDENCIAS

INCIDENCIA DESCRIPCIÓN

85031 Solicita recinto que no está comprometido para la operación.
Ref:1700000004538238 Recinto:18-149-012-09013-002 Cultivo:104023 ALMENDROS-LAURANNE Secano



(1) Superficie declarada admisible ajustada con la superficie comprometida.
(2) Factor de penalización valorando el alcance para el tipo de compromiso.
(3) Solicita agricultura y tiene compromisos vigentes.
(4) Solicita ganadería y tiene compromisos vigentes.

<u>APELLIDOS Y NOMBRE / RAZÓN SOCIAL</u>	<u>NIF</u>	<u>EXPEDIENTE</u>	<u>SOLICITA AGRICULT. (3)</u>	<u>SOLICITA GANADER. (4)</u>	<u>ANUALIDAD DE PAGO</u>
SANCHEZ SALVADOR ALFONSO VICENTE	****9371*	1244266	SI	NO	6ª

DATOS MANTENIMIENTO

IMPORTE POR ANUALIDAD

	<u>2015</u>	<u>2016</u>	<u>2017</u>	<u>2018</u>	<u>2019</u>	<u>2020</u>
IMPORTE MÁXIMO SUBVENCIONABLE	0,00 €	0,00 €	0,00 €	0,00 €	10.371,65 €	14.080,77 €
IMPORTE MEDIO DE TRANSFERENCIA (€/ha)	0,00 €	0,00 €	0,00 €	0,00 €	99,44 €	99,44 €

RESUMEN DE UNIDADES

<u>Cód</u>	<u>GRUPO DE PAGO</u>	<u>Sup. Dec. Admisible (ha)</u>	<u>Sup. Comprometida (ha)</u>	<u>Sup. ajustada compromiso (1) (ha)</u>	<u>% sobredec.</u>	<u>SUP. PROPUESTA (ha)</u>	<u>Importe Declarado</u>	<u>Importe Topado</u>	<u>Importe Propuesto</u>	<u>Importe tras sobredec.</u>
58	FRUTALES SECANO	26,56		26,42	0,00	26,42	5.713,06	5.105,40	5.105,40	5.105,40
59	HERBÁCEOS	66,83		66,41	0,00	66,41	10.039,20	8.971,39	8.971,39	8.971,39
64	HERBÁCEOS NO ELEGIBLES	48,92		48,73	0,00	48,73	0,00	0,00	0,00	0,00
TOTAL		142,31	141,60	141,56		141,56	15.752,26	14.076,79	14.076,79	14.076,79

APLICACIÓN DE REDUCCIONES Y SANCIONES

	<u>Importe Calculado</u>	<u>Importe prerreduc.</u>	<u>Admisibilidad y compromisos</u>	<u>Presentación tardía</u>	<u>Omisión declaración</u>	<u>Condicionabilidad</u>	<u>PROPUESTO</u>	<u>IMPORTE (Euros)</u>		
								<u>FEADER (Eje 2)</u>	<u>MAPA</u>	<u>CAGPDS</u>
AGRICULTURA	14.076,79	14.076,79	0,00	0,00	0,00	0,00	14.076,79	10.557,59	1.513,25	2.005,95
TOTAL							14.076,79	10.557,59	1.513,25	2.005,95



RECINTOS PROPUESTOS

REF.	REFERENCIA SIGPAC	CULTIVO DESCRIPCIÓN CULTIVO	S/R	G. PAGO	PEND. MEDIA (%)	SUP. ADMISIBLE (ha)	SUP. COMPROM. (ha)	SUP. AJUSTADA COMPR.(1) (ha)	SUP. CONY. SIGPAC (ha)	SUP. CERTIE. (ha)	SUP. CAMPO (ha)	SUP. CAMPO DETER. CULT. DECLARADO (ha)	SUP. DEC. REDUCIDA (ha)	SUP. PROPUESTA (ha)
5090795	18-030-006-00033-00001	1000 TRIGO BLANDO-SIN VARIEDAD	S	59	7,72	0,10	0,10	0,10		0,10			0,10	0,10
5090798	18-057-015-00004-00006	104010 ALMENDROS-DESMAYO ROJO	S	58	14,00	5,18	5,18	5,18		5,18			5,18	5,18
5090837	18-030-004-00147-00001	1000 TRIGO BLANDO-SIN VARIEDAD	S	59	10,54	0,06	0,06	0,06		0,06			0,06	0,06
5090838	18-030-004-00147-00002	1000 TRIGO BLANDO-SIN VARIEDAD	S	59	9,62	0,18	0,18	0,18		0,18			0,18	0,18
5103835	18-030-004-00123-00001	1000 TRIGO BLANDO-SIN VARIEDAD	S	59	5,90	1,35	1,35	1,35		1,35			1,35	1,35
5103836	18-030-004-00145-00001	1000 TRIGO BLANDO-SIN VARIEDAD	S	59	9,62	0,58	0,58	0,58		0,58			0,58	0,58
5103837	18-030-004-00146-00001	1000 TRIGO BLANDO-SIN VARIEDAD	S	59	11,38	0,49	0,49	0,49		0,49			0,49	0,49
5103846	18-030-004-00149-00001	1000 TRIGO BLANDO-SIN VARIEDAD	S	59	8,77	2,89	2,89	2,89		2,89			2,89	2,89
5103847	18-030-004-00150-00001	1000 TRIGO BLANDO-SIN VARIEDAD	S	59	5,99	0,07	0,07	0,07		0,07			0,07	0,07
5103848	18-030-004-00151-00001	1000 TRIGO BLANDO-SIN VARIEDAD	S	59	8,27	1,28	1,28	1,28		1,28			1,28	1,28
5103849	18-030-004-00158-00001	1000 TRIGO BLANDO-SIN VARIEDAD	S	59	8,79	0,49	0,49	0,49		0,49			0,49	0,49
5103850	18-030-004-00159-00001	1000 TRIGO BLANDO-SIN VARIEDAD	S	59	8,22	1,67	1,67	1,67		1,67			1,67	1,67
5103851	18-030-004-00160-00001	1000 TRIGO BLANDO-SIN VARIEDAD	S	59	7,57	1,30	1,30	1,30		1,30			1,30	1,30
5103853	18-030-004-00163-00004	1000 TRIGO BLANDO-SIN VARIEDAD	S	59	12,54	0,43	0,43	0,43		0,43			0,43	0,43
5103861	18-030-006-00034-00001	104010 ALMENDROS-DESMAYO ROJO	S	58	6,09	1,65	1,65	1,65		1,65			1,65	1,65
5103868	18-030-006-00035-00001	104010 ALMENDROS-DESMAYO ROJO	S	58	11,28	1,85	1,85	1,85		1,85			1,85	1,85
5103873	18-057-015-00002-00003	104010 ALMENDROS-DESMAYO ROJO	S	58	14,77	13,18	13,04	13,04		13,18			13,04	13,04
5103874	18-057-015-00002-00004	104010 ALMENDROS-DESMAYO ROJO	S	58	18,14	0,23	0,23	0,23		0,23			0,23	0,23
5103886	04-037-029-00061-00001	104010 ALMENDROS-DESMAYO ROJO	S	58	15,73	0,27	0,27	0,27		0,27			0,27	0,27
5103887	04-037-029-00061-00005	104010 ALMENDROS-DESMAYO ROJO	S	58	12,59	4,20	4,20	4,20		4,20			4,20	4,20
1700000006737007	18-057-064-00107-00001	20902 BARBECHO TRADICIONAL-CON CUBIERTA VEGETAL	S	64	6,03	1,84	1,82	1,82		1,84			1,82	1,82
1700000006737008	18-057-064-00117-00001	20902 BARBECHO TRADICIONAL-CON CUBIERTA VEGETAL	S	64	3,73	1,52	1,52	1,52		1,52			1,52	1,52
1700000006737009	18-057-064-00117-00008	20902 BARBECHO TRADICIONAL-CON CUBIERTA VEGETAL	S	64	8,34	1,36	1,36	1,36		1,36			1,36	1,36
1700000006737044	18-057-064-00101-00001	20902 BARBECHO TRADICIONAL-CON CUBIERTA VEGETAL	S	64	6,87	2,49	2,38	2,38		2,49			2,38	2,38
1700000006737045	18-057-064-00106-00001	20902 BARBECHO TRADICIONAL-CON CUBIERTA VEGETAL	S	64	3,84	1,13	1,13	1,13		1,13			1,13	1,13
1700000006737047	18-057-063-00009-00001	1000 TRIGO BLANDO-SIN VARIEDAD	S	59	8,19	1,34	1,34	1,34		1,34			1,34	1,34
1700000006737050	18-057-064-00073-00001	20902 BARBECHO TRADICIONAL-CON CUBIERTA VEGETAL	S	64	11,67	1,31	1,31	1,31		1,31			1,31	1,31
1700000006737052	18-057-063-00009-00002	20902 BARBECHO TRADICIONAL-CON CUBIERTA VEGETAL	S	64	10,51	0,10	0,10	0,10		0,10			0,10	0,10
1700000006737053	18-057-063-00009-00003	20902 BARBECHO TRADICIONAL-CON CUBIERTA VEGETAL	S	64	10,60	0,51	0,51	0,51		0,51			0,51	0,51
1700000006737077	18-057-061-00001-00008	20902 BARBECHO TRADICIONAL-CON CUBIERTA VEGETAL	R	64	3,18	1,23	1,23	1,23		1,23			1,23	1,23
1700000006737078	18-057-061-00001-00009	20902 BARBECHO TRADICIONAL-CON CUBIERTA VEGETAL	S	64	4,82	0,21	0,19	0,19		0,21			0,19	0,19
1700000006737079	18-057-061-00001-00003	20902 BARBECHO TRADICIONAL-CON CUBIERTA VEGETAL	S	64	2,11	1,50	1,47	1,47		1,50			1,47	1,47
1700000006737080	18-057-061-00001-00004	20902 BARBECHO TRADICIONAL-CON CUBIERTA VEGETAL	R	64	2,54	1,92	1,92	1,92		1,92			1,92	1,92
1700000006737083	18-057-061-00001-00010	20902 BARBECHO TRADICIONAL-CON CUBIERTA VEGETAL	S	64	1,82	0,56	0,56	0,56		0,56			0,56	0,56
1700000006737084	18-057-061-00001-00011	20902 BARBECHO TRADICIONAL-CON CUBIERTA VEGETAL	S	64	1,83	1,30	1,29	1,29		1,30			1,29	1,29
1700000006737088	18-057-064-00149-00005	20902 BARBECHO TRADICIONAL-CON CUBIERTA VEGETAL	S	64	12,15	0,39	0,39	0,39		0,39			0,39	0,39
1700000006737089	18-057-060-00044-00001	1000 TRIGO BLANDO-SIN VARIEDAD	S	59	17,91	0,17	0,17	0,17		0,17			0,17	0,17
1700000006737092	18-057-064-00120-00001	20902 BARBECHO TRADICIONAL-CON CUBIERTA VEGETAL	S	64	7,51	0,29	0,29	0,29		0,29			0,29	0,29
1700000006737096	18-057-064-00118-00001	20902 BARBECHO TRADICIONAL-CON CUBIERTA VEGETAL	S	64	9,48	1,05	1,05	1,05		1,05			1,05	1,05
1700000006737097	18-057-064-00119-00001	20902 BARBECHO TRADICIONAL-CON CUBIERTA VEGETAL	S	64	2,00	1,03	1,03	1,03		1,03			1,03	1,03
1700000006737098	18-057-064-00149-00001	20902 BARBECHO TRADICIONAL-CON CUBIERTA VEGETAL	S	64	6,30	0,89	0,89	0,89		0,89			0,89	0,89
1700000006737099	18-057-064-00149-00004	20902 BARBECHO TRADICIONAL-CON CUBIERTA VEGETAL	S	64	9,52	0,15	0,15	0,15		0,15			0,15	0,15
1700000006737100	18-057-064-00091-00001	20902 BARBECHO TRADICIONAL-CON CUBIERTA VEGETAL	S	64	4,92	1,88	1,88	1,88		1,88			1,88	1,88
1700000006737101	18-057-064-00121-00009	1000 TRIGO BLANDO-SIN VARIEDAD	S	59	8,86	11,77	15,53	11,76		11,77			11,76	11,76
1700000006737104	18-057-064-00097-00002	20902 BARBECHO TRADICIONAL-CON CUBIERTA VEGETAL	S	64	7,33	2,55	2,55	2,55		2,55			2,55	2,55
1700000006737105	18-057-064-00097-00020	20902 BARBECHO TRADICIONAL-CON CUBIERTA VEGETAL	S	64	7,86	0,22	0,22	0,22		0,22			0,22	0,22
1700000006737106	18-057-064-00097-00012	20902 BARBECHO TRADICIONAL-CON CUBIERTA VEGETAL	S	64	9,67	0,69	0,72	0,69		0,69			0,69	0,69
1700000006737107	18-057-064-00010-00001	1000 TRIGO BLANDO-SIN VARIEDAD	S	59	6,99	0,08	0,08	0,08		0,08			0,08	0,08
1700000006737108	18-057-064-00121-00012	20902 BARBECHO TRADICIONAL-CON CUBIERTA VEGETAL	S	64	4,24	0,21	0,21	0,21		0,21			0,21	0,21
1700000006737109	18-057-064-00121-00011	20902 BARBECHO TRADICIONAL-CON CUBIERTA VEGETAL	S	64	6,59	0,26	0,26	0,26		0,34			0,26	0,26
1700000006737110	18-057-064-00121-00009	20902 BARBECHO TRADICIONAL-CON CUBIERTA VEGETAL	S	64	8,86	3,77	15,53	3,77		3,77			3,77	3,77
1700000006737111	18-057-064-00010-00015	20902 BARBECHO TRADICIONAL-CON CUBIERTA VEGETAL	S	64	9,48	0,95	0,95	0,95		0,95			0,95	0,95
1700000006737112	18-057-064-00123-00003	20902 BARBECHO TRADICIONAL-CON CUBIERTA VEGETAL	S	64	6,71	2,68	2,68	2,68		2,68			2,68	2,68
1700000006737113	18-057-064-00123-00002	1000 TRIGO BLANDO-SIN VARIEDAD	S	59	6,28	0,97	0,97	0,97		0,97			0,97	0,97
1700000006737114	18-057-064-00123-00001	1000 TRIGO BLANDO-SIN VARIEDAD	S	59	8,46	0,69	0,68	0,68		0,69			0,68	0,68
1700000006737116	18-057-064-00124-00001	1000 TRIGO BLANDO-SIN VARIEDAD	S	59	13,17	0,40	0,40	0,40		0,40			0,40	0,40
1700000006737117	18-057-064-00123-00025	1000 TRIGO BLANDO-SIN VARIEDAD	S	59	6,66	0,09	0,09	0,09		0,09			0,09	0,09
1700000006737118	18-057-064-00123-00017	1000 TRIGO BLANDO-SIN VARIEDAD	S	59	7,55	8,91	8,91	8,91		8,91			8,91	8,91
1700000006737119	18-057-064-00123-00005	1000 TRIGO BLANDO-SIN VARIEDAD	S	59	2,99	0,28	0,28	0,28		0,28			0,28	0,28
1700000006737120	18-030-004-00124-00002	20902 BARBECHO TRADICIONAL-CON CUBIERTA VEGETAL	S	64	4,74	0,77	0,77	0,77		0,77			0,77	0,77
1700000006737121	18-030-004-00125-00001	20902 BARBECHO TRADICIONAL-CON CUBIERTA VEGETAL	S	64	5,95	5,01	5,03	5,01		5,01			5,01	5,01
1700000006737123	18-057-064-00003-00001	1000 TRIGO BLANDO-SIN VARIEDAD	S	59	12,05	0,95	0,94	0,94		0,95			0,94	0,94
1700000006737125	18-057-064-00001-00001	1000 TRIGO BLANDO-SIN VARIEDAD	S	59	9,12	1,66	1,66	1,66		1,66			1,66	1,66

(1) Superficie declarada admisible ajustada con la superficie comprometida.
(2) Factor de penalización valorando el alcance para el tipo de compromiso.
(3) Solicita agricultura y tiene compromisos vigentes.
(4) Solicita ganadería y tiene compromisos vigentes.

RECINTOS PROPUESTOS

REF.	REFERENCIA SIGPAC	CULTIVO	DESCRIPCIÓN CULTIVO	S/R	G.PAGO	PEND. MEDIA (%)	SUP. DEC. ADMISIBLE (ha)	SUP. COMPROM. (ha)	SUP. AJUSTADA COMPR.(1) (ha)	SUP. CONY. SIGPAC (ha)	SUP. CERTIE. (ha)	SUP. CAMPO (ha)	SUP. CAMPO DETER. CULT. DECLARADO (ha)	SUP. DEC. REDUCIDA (ha)	SUP. PROPUESTA (ha)
1700000006737127	18-057-064-00006-00001	1000	TRIGO BLANDO-SIN VARIEDAD	S	59	8,25	0,33	0,33	0,33		0,33			0,33	0,33
1700000006737128	18-057-064-00002-00001	1000	TRIGO BLANDO-SIN VARIEDAD	S	59	8,05	1,76	1,74	1,74		1,76			1,74	1,74
1700000006737129	18-057-064-00005-00001	1000	TRIGO BLANDO-SIN VARIEDAD	S	59	6,25	8,00	7,66	7,66	7,66	8,00			7,66	7,66
1700000006737131	18-057-064-00007-00001	1000	TRIGO BLANDO-SIN VARIEDAD	S	59	10,51	0,38	0,38	0,38		0,38			0,38	0,38
1700000006737132	18-057-064-00009-00002	20902	BARBECHO TRADICIONAL-CON CUBIERTA VEGETAL	S	64	10,03	1,09	1,09	1,09		1,09			1,09	1,09
1700000006737133	18-057-064-00008-00001	20902	BARBECHO TRADICIONAL-CON CUBIERTA VEGETAL	S	64	15,35	0,12	0,12	0,12		0,12			0,12	0,12
1700000006737134	18-057-064-00009-00018	20902	BARBECHO TRADICIONAL-CON CUBIERTA VEGETAL	S	64	9,59	1,03	1,03	1,03		1,03			1,03	1,03
1700000006737135	18-057-064-00010-00012	20902	BARBECHO TRADICIONAL-CON CUBIERTA VEGETAL	S	64	10,75	0,17	0,17	0,17		0,17			0,17	0,17
1700000006737136	18-057-064-00009-00001	20902	BARBECHO TRADICIONAL-CON CUBIERTA VEGETAL	S	64	11,57	0,27	0,27	0,27		0,27			0,27	0,27
1700000006737137	18-057-064-00010-00002	20902	BARBECHO TRADICIONAL-CON CUBIERTA VEGETAL	S	64	11,22	0,19	0,19	0,19		0,19			0,19	0,19
1700000006737138	18-057-064-00010-00003	20902	BARBECHO TRADICIONAL-CON CUBIERTA VEGETAL	S	64	10,16	1,64	1,64	1,64		1,64			1,64	1,64
1700000006737160	18-057-062-00076-00004	20902	BARBECHO TRADICIONAL-CON CUBIERTA VEGETAL	R	64	41,96	1,27	1,27	1,27		1,27			1,27	1,27
1700000006737166	18-057-062-00076-00002	20902	BARBECHO TRADICIONAL-CON CUBIERTA VEGETAL	R	64	4,33	1,07	1,07	1,07		1,07			1,07	1,07
1700000006737179	18-030-004-00157-00001	20902	BARBECHO TRADICIONAL-CON CUBIERTA VEGETAL	S	64	7,33	0,35	0,35	0,35		0,35			0,35	0,35
1700000006737180	18-030-004-00156-00001	20902	BARBECHO TRADICIONAL-CON CUBIERTA VEGETAL	S	64	7,81	1,95	1,95	1,95		1,95			1,95	1,95
1700000006737184	18-057-064-00136-00032	1000	TRIGO BLANDO-SIN VARIEDAD	S	59	9,38	2,22	2,22	2,22		2,22			2,22	2,22
1700000006737185	18-057-064-00141-00003	1000	TRIGO BLANDO-SIN VARIEDAD	S	59	8,35	0,91	0,90	0,90		0,91			0,90	0,90
1700000006737187	18-057-064-00128-00005	1000	TRIGO BLANDO-SIN VARIEDAD	S	59	8,23	0,67	0,66	0,66		0,67			0,66	0,66
1700000006737188	18-057-064-00140-00001	1000	TRIGO BLANDO-SIN VARIEDAD	S	59	6,72	2,42	2,42	2,42		2,42			2,42	2,42
1700000006737189	18-057-064-00126-00001	1000	TRIGO BLANDO-SIN VARIEDAD	S	59	9,98	0,44	0,44	0,44		0,44			0,44	0,44
1700000006737190	18-057-064-00127-00001	1000	TRIGO BLANDO-SIN VARIEDAD	S	59	11,29	0,25	0,25	0,25		0,25			0,25	0,25
1700000006737191	18-057-064-00136-00001	1000	TRIGO BLANDO-SIN VARIEDAD	S	59	7,75	4,05	4,04	4,04		4,05			4,04	4,04
1700000006737192	18-057-064-00125-00001	1000	TRIGO BLANDO-SIN VARIEDAD	S	59	12,65	0,25	0,25	0,25		0,25			0,25	0,25
1700000006737193	18-057-064-00130-00002	1000	TRIGO BLANDO-SIN VARIEDAD	S	59	7,17	3,17	3,17	3,17		3,17			3,17	3,17
1700000006737194	18-057-064-00131-00001	1000	TRIGO BLANDO-SIN VARIEDAD	S	59	5,38	0,10	0,10	0,10		0,10			0,10	0,10
1700000006737197	18-057-064-00129-00001	1000	TRIGO BLANDO-SIN VARIEDAD	S	59	14,01	0,07	0,07	0,07		0,07			0,07	0,07
1700000006737246	18-057-064-00138-00001	1000	TRIGO BLANDO-SIN VARIEDAD	S	59	8,18	1,91	1,91	1,91		1,91			1,91	1,91
1700000006737247	18-057-064-00137-00002	1000	TRIGO BLANDO-SIN VARIEDAD	S	59	12,10	0,67	0,67	0,67		0,67			0,67	0,67
1700000006737249	18-057-064-00139-00001	1000	TRIGO BLANDO-SIN VARIEDAD	S	59	9,23	1,03	1,03	1,03		1,03			1,03	1,03

DATOS AGRICULTURA

RESUMEN DE UNIDADES

Cód	GRUPO DE PAGO	Sup. Dec. Admisible (ha)	Sup. Comprometida (ha)	Sup. ajustada compromiso (1) (ha)	% sobredec.	SUP. PROPUESTA (ha)	Importe Declarado	Importe Topado	Importe Propuesto	Importe tras sobredec.
58	FRUTALES SECANO	26,56		26,42	0,00	26,42	5.713,06	5.105,40	5.105,40	5.105,40
59	HERBÁCEOS	66,83		66,41	0,00	66,41	10.039,20	8.971,39	8.971,39	8.971,39
64	HERBÁCEOS NO ELEGIBLES	48,92		48,73	0,00	48,73	0,00	0,00	0,00	0,00
TOTAL		142,31	141,60	141,56		141,56	15.752,26	14.076,79	14.076,79	14.076,79

RESUMEN DE PAGOS

IMPORTE (Euros)				
	PROPUESTO	FEADER (Eje 2)	MAPA	CAGPDS
Propuesto a pagar	14.076,79	10.557,59	1.513,25	2.005,95

APLICACIÓN DE REDUCCIONES Y SANCIONES

Importe Calculado	Importe prerreduc.	Admisibilidad y compromisos	Presentación tardía	Omisión declaración	Condicionabilidad	PROPUESTO	FEADER (Eje 2)	MAPA	CAGPDS
14.076,79	14.076,79	0,00	0,00	0,00	0,00	14.076,79	10.557,59	1.513,25	2.005,95
TOTAL						14.076,79	10.557,59	1.513,25	2.005,95

INCIDENCIAS

INCIDENCIA DESCRIPCIÓN

- 85031 Solicita recinto que no está comprometido para la operación.
 Ref:1700000006737126 Recinto:18-057-064-00004-001 Cultivo:1000 TRIGO BLANDO-SIN VARIEDAD Secano
 Ref:1700000006737102 Recinto:18-057-064-00097-009 Cultivo:20902 BARBECHO TRADICIONAL-CON CUBIERTA VEGETAL Secano
 Ref:4816349 Recinto:18-057-064-00110-001 Cultivo:20902 BARBECHO TRADICIONAL-CON CUBIERTA VEGETAL Secano
 Ref:4646822 Recinto:18-057-064-00113-001 Cultivo:20902 BARBECHO TRADICIONAL-CON CUBIERTA VEGETAL Secano
 Ref:1700000006737087 Recinto:18-057-064-00149-006 Cultivo:20902 BARBECHO TRADICIONAL-CON CUBIERTA VEGETAL Secano
 Ref:1700000006737086 Recinto:18-057-064-00149-026 Cultivo:20902 BARBECHO TRADICIONAL-CON CUBIERTA VEGETAL Secano

(1) Superficie declarada admisible ajustada con la superficie comprometida.
 (2) Factor de penalización valorando el alcance para el tipo de compromiso.
 (3) Solicita agricultura y tiene compromisos vigentes.
 (4) Solicita ganadería y tiene compromisos vigentes.

Ref:4646831 Recinto:18-057-064-00149-031 Cultivo:20902 BARBECHO TRADICIONAL-CON CUBIERTA VEGETAL Secano
Ref:4646832 Recinto:18-057-064-00149-032 Cultivo:20902 BARBECHO TRADICIONAL-CON CUBIERTA VEGETAL Secano
Ref:4816539 Recinto:18-057-064-00152-002 Cultivo:20902 BARBECHO TRADICIONAL-CON CUBIERTA VEGETAL Secano
Ref:4816542 Recinto:18-057-064-00182-002 Cultivo:20902 BARBECHO TRADICIONAL-CON CUBIERTA VEGETAL Secano
Ref:-784571 Recinto:18-057-064-00188-005 Cultivo:20902 BARBECHO TRADICIONAL-CON CUBIERTA VEGETAL Secano
Ref:-784573 Recinto:18-057-064-00188-006 Cultivo:20902 BARBECHO TRADICIONAL-CON CUBIERTA VEGETAL Secano
Ref:4816545 Recinto:18-057-064-00191-001 Cultivo:20902 BARBECHO TRADICIONAL-CON CUBIERTA VEGETAL Secano



<u>APELLIDOS Y NOMBRE / RAZÓN SOCIAL</u>	<u>NIF</u>	<u>EXPEDIENTE</u>	<u>SOLICITA AGRICULT. (3)</u>	<u>SOLICITA GANADER. (4)</u>	<u>ANUALIDAD DE PAGO</u>
SANCHEZ SANCHEZ ANA MARIA	****7940*	1141832	SI	NO	6ª

DATOS MANTENIMIENTO

IMPORTE POR ANUALIDAD

	<u>2015</u>	<u>2016</u>	<u>2017</u>	<u>2018</u>	<u>2019</u>	<u>2020</u>
IMPORTE MÁXIMO SUBVENCIONABLE	14.459,97 €	14.459,97 €	9.893,04 €	9.893,04 €	9.893,04 €	9.893,04 €
IMPORTE MEDIO DE TRANSFERENCIA (€/ha)	161,44 €	161,44 €	161,44 €	161,44 €	161,44 €	161,44 €

RESUMEN DE UNIDADES

<u>Cód</u>	<u>GRUPO DE PAGO</u>	<u>Sup. Dec. Admisible (ha)</u>	<u>Sup. Comprometida (ha)</u>	<u>Sup. ajustada compromiso (1) (ha)</u>	<u>% sobredec.</u>	<u>SUP. PROPUESTA (ha)</u>	<u>Importe Declarado</u>	<u>Importe Topado</u>	<u>Importe Propuesto</u>	<u>Importe tras sobredec.</u>
58	FRUTALES SECANO	60,35		60,35	0,00	60,35	11.289,89	9.742,90	9.742,90	9.742,90
	TOTAL	60,35	61,28	60,35		60,35	11.289,89	9.742,90	9.742,90	9.742,90

APLICACIÓN DE REDUCCIONES Y SANCIONES

	<u>Importe Calculado</u>	<u>Importe prerreduc.</u>	<u>Admisibilidad y compromisos</u>	<u>Presentación tardía</u>	<u>Omisión declaración</u>	<u>Condicionabilidad</u>	<u>PROPUESTO</u>	<u>IMPORTE (Euros)</u>		
								<u>FEADER (Eje 2)</u>	<u>MAPA</u>	<u>CAGPDS</u>
AGRICULTURA	9.742,90	9.742,90	0,00	0,00	0,00	0,00	9.742,90	7.307,18	1.047,36	1.388,36
TOTAL							9.742,90	7.307,18	1.047,36	1.388,36

RECINTOS PROPUESTOS

<u>REF.</u>	<u>REFERENCIA SIGPAC</u>	<u>CULTIVO DESCRIPCIÓN CULTIVO</u>	<u>S/R G.PAGO</u>	<u>PEND. MEDIA (%)</u>	<u>SUP. DEC. ADMISIBLE (ha)</u>	<u>SUP. COMPROM. (ha)</u>	<u>SUP. AJUSTADA COMPROM. (1) (ha)</u>	<u>SUP. CONV. SIGPAC (ha)</u>	<u>SUP. CERTIF. (ha)</u>	<u>SUP. CAMPO (ha)</u>	<u>SUP. CAMPO DECLARADO (ha)</u>	<u>SUP. DEC. REDUCIDA (ha)</u>	<u>SUP. PROPUESTA (ha)</u>
1700000006918824	04-037-001-00001-00001	104020 ALMENDROS-GUARA	S 58	14,73	2,68	2,68	2,68		2,68			2,68	2,68
1700000006918828	04-037-040-00025-00004	104020 ALMENDROS-GUARA	S 58	6,03	1,33	1,33	1,33		1,33			1,33	1,33
1700000006918831	04-037-040-00025-00002	104020 ALMENDROS-GUARA	S 58	8,13	0,20	0,20	0,20		0,20			0,20	0,20
1700000006918839	04-037-001-00003-00006	104020 ALMENDROS-GUARA	S 58	15,54	3,60	3,60	3,60		3,60			3,60	3,60
1700000006918840	04-037-001-00002-00001	104020 ALMENDROS-GUARA	S 58	17,05	1,66	1,66	1,66		1,66			1,66	1,66
1700000006918841	04-037-001-00003-00017	104020 ALMENDROS-GUARA	S 58	16,20	3,22	3,22	3,22		3,22			3,22	3,22
1700000006918843	04-037-001-00003-00003	104020 ALMENDROS-GUARA	S 58	16,59	1,84	1,84	1,84		1,84			1,84	1,84
1700000006918844	04-037-001-00003-00022	104020 ALMENDROS-GUARA	S 58	12,50	10,90	10,90	10,90		10,90			10,90	10,90
1700000006918845	04-037-001-00003-00018	104020 ALMENDROS-GUARA	S 58	13,90	2,13	2,13	2,13		2,13			2,13	2,13
1700000006918846	04-037-001-00009-00001	104020 ALMENDROS-GUARA	S 58	15,49	0,31	0,31	0,31		0,31			0,31	0,31
1700000006918847	04-037-001-00012-00001	104020 ALMENDROS-GUARA	S 58	6,66	1,92	1,92	1,92		1,92			1,92	1,92
1700000006918848	04-037-040-00023-00003	104020 ALMENDROS-GUARA	S 58	6,11	4,38	4,38	4,38		4,38			4,38	4,38
1700000006918849	04-037-001-00001-00013	104020 ALMENDROS-GUARA	S 58	13,03	8,64	8,64	8,64		8,64			8,64	8,64
1700000006918850	04-037-001-00004-00006	104020 ALMENDROS-GUARA	S 58	11,90	0,49	0,49	0,49		0,49			0,49	0,49
1700000006918851	04-037-001-00004-00011	104020 ALMENDROS-GUARA	S 58	9,40	15,14	15,14	15,14		15,14			15,14	15,14
1700000006918852	04-037-001-00004-00008	104020 ALMENDROS-GUARA	S 58	12,41	1,91	1,91	1,91		1,91			1,91	1,91

DATOS AGRICULTURA

RESUMEN DE UNIDADES


<u>Cód</u>	<u>GRUPO DE PAGO</u>	<u>Sup. Dec. Admisible (ha)</u>	<u>Sup. Comprometida (ha)</u>	<u>Sup. ajustada compromiso (1) (ha)</u>	<u>% sobredec.</u>	<u>SUP. PROPUESTA (ha)</u>	<u>Importe Declarado</u>	<u>Importe Topado</u>	<u>Importe Propuesto</u>	<u>Importe tras sobredec.</u>
58	FRUTALES SECANO	60,35		60,35	0,00	60,35	11.289,89	9.742,90	9.742,90	9.742,90
	TOTAL	60,35	61,28	60,35		60,35	11.289,89	9.742,90	9.742,90	9.742,90

RESUMEN DE PAGOS

	<u>PROPUESTO</u>	<u>IMPORTE (Euros)</u>		
		<u>FEADER (Eje 2)</u>	<u>MAPA</u>	<u>CAGPDS</u>
Propuesto a pagar	9.742,90	7.307,18	1.047,36	1.388,36

APLICACIÓN DE REDUCCIONES Y SANCIONES

<u>Importe Calculado</u>	<u>Importe prerreduc.</u>	<u>Admisibilidad y compromisos</u>	<u>Presentación tardía</u>	<u>Omisión declaración</u>	<u>Condicionabilidad</u>	<u>PROPUESTO</u>	<u>IMPORTE (Euros)</u>		
							<u>FEADER (Eje 2)</u>	<u>MAPA</u>	<u>CAGPDS</u>
9.742,90	9.742,90	0,00	0,00	0,00	0,00	9.742,90	7.307,18	1.047,36	1.388,36
TOTAL						9.742,90	7.307,18	1.047,36	1.388,36



(1) Superficie declarada admisible ajustada con la superficie comprometida.
 (2) Factor de penalización valorando el alcance para el tipo de compromiso.
 (3) Solicita agricultura y tiene compromisos vigentes.
 (4) Solicita ganadería y tiene compromisos vigentes.

<u>APELLIDOS Y NOMBRE / RAZÓN SOCIAL</u>	<u>NIF</u>	<u>EXPEDIENTE</u>	<u>SOLICITA AGRICULT. (3)</u>	<u>SOLICITA GANADER. (4)</u>	<u>ANUALIDAD DE PAGO</u>
SANCHEZ SANCHEZ JUAN	****7489*	1049863	SI	NO	6ª

DATOS MANTENIMIENTO

IMPORTE POR ANUALIDAD

	<u>2015</u>	<u>2016</u>	<u>2017</u>	<u>2018</u>	<u>2019</u>	<u>2020</u>
IMPORTE MÁXIMO SUBVENCIONABLE	14.814,60 €	14.814,60 €	14.814,60 €	14.814,60 €	14.814,60 €	14.390,52 €
IMPORTE MEDIO DE TRANSFERENCIA (€/ha)	155,91 €	155,91 €	155,91 €	155,91 €	155,91 €	155,91 €

RESUMEN DE UNIDADES

<u>Cód</u>	<u>GRUPO DE PAGO</u>	<u>Sup. Dec. Admisible (ha)</u>	<u>Sup. Comprometida (ha)</u>	<u>Sup. ajustada compromiso (1) (ha)</u>	<u>% sobredec.</u>	<u>SUP. PROPUESTA (ha)</u>	<u>Importe Declarado</u>	<u>Importe Topado</u>	<u>Importe Propuesto</u>	<u>Importe tras sobredec.</u>
58	FRUTALES SECANO	91,66		91,61	0,00	91,61	14.591,88	14.390,52	14.390,52	14.390,52
64	HERBÁCEOS NO ELEGIBLES	0,69		0,69	0,00	0,69	0,00	0,00	0,00	0,00
TOTAL		92,35	92,30	92,30		92,30	14.591,88	14.390,52	14.390,52	14.390,52

APLICACIÓN DE REDUCCIONES Y SANCIONES

	<u>Importe Calculado</u>	<u>Importe prerreduc.</u>	<u>Admisibilidad y compromisos</u>	<u>Presentación tardía</u>	<u>Omisión declaración</u>	<u>Condicionality</u>	<u>PROPUESTO</u>	<u>IMPORTE (Euros)</u>		
								<u>FEADER (Eje 2)</u>	<u>MAPA</u>	<u>CAGPDS</u>
AGRICULTURA	14.390,52	14.390,52	0,00	0,00	0,00	0,00	14.390,52	10.792,89	1.546,98	2.050,65
TOTAL							14.390,52	10.792,89	1.546,98	2.050,65

RECINTOS PROPUESTOS

<u>REE</u>	<u>REFERENCIA SIGPAC</u>	<u>CULTIVO DESCRIPCIÓN CULTIVO</u>	<u>S/R G.PAGO</u>	<u>PEND. MEDIA (%)</u>	<u>SUP. DEC. ADMISIBLE (ha)</u>	<u>SUP. COMPROM. (ha)</u>	<u>SUP. AJUSTADA COMPROM. (1) (ha)</u>	<u>SUP. CONY. SIGPAC (ha)</u>	<u>SUP. CERTIE. (ha)</u>	<u>SUP. CAMPO (ha)</u>	<u>SUP. CAMPO DETER. CULT. DECLARADO (ha)</u>	<u>SUP. DEC. REDUCIDA (ha)</u>	<u>SUP. PROPUESTA (ha)</u>
1700000004551288	18-024-002-00075-00009	104042 ALMENDROS-TUONO	S 58	22,22	1,31	1,31	1,31		1,31			1,31	1,31
1700000004551291	18-024-002-00080-00001	104020 ALMENDROS-GUARA	S 58	4,57	2,77	2,77	2,77		2,77			2,77	2,77
1700000004551292	18-024-002-00080-00003	104020 ALMENDROS-GUARA	S 58	5,28	0,07	0,07	0,07		0,07			0,07	0,07
1700000004551293	18-024-002-00082-00005	104042 ALMENDROS-TUONO	S 58	23,83	0,51	0,51	0,51		0,51			0,51	0,51
1700000004551294	18-024-002-00082-00007	104020 ALMENDROS-GUARA	S 58	10,97	0,53	0,53	0,53		0,53			0,53	0,53
1700000004551297	18-057-017-00107-00002	104020 ALMENDROS-GUARA	S 58	8,30	3,09	3,09	3,09		3,09			3,09	3,09
1700000004551298	18-057-017-00082-00003	104020 ALMENDROS-GUARA	S 58	11,09	5,14	5,14	5,14		5,14			5,14	5,14
1700000004551299	18-057-017-00118-00001	104020 ALMENDROS-GUARA	S 58	9,45	2,78	2,78	2,78		2,78			2,78	2,78
1700000004551301	18-057-017-00117-00001	20902 BARBECHO TRADICIONAL-CON CUBIERTA VEGETAL	S 64	8,44	0,69	0,69	0,69		0,69			0,69	0,69
1700000004551303	18-057-017-00118-00005	104042 ALMENDROS-TUONO	S 58	6,21	0,14	0,14	0,14		0,14			0,14	0,14
1700000004551304	18-057-017-00118-00003	104020 ALMENDROS-GUARA	S 58	11,67	0,86	0,86	0,86		0,86			0,86	0,86
1700000004551304	18-057-018-00001-00004	104042 ALMENDROS-TUONO	S 58	7,14	4,74	4,74	4,74		4,74			4,74	4,74
1700000004551308	18-024-002-00099-00001	104020 ALMENDROS-GUARA	S 58	6,11	0,99	0,99	0,99		0,99			0,99	0,99
1700000004551309	18-024-002-00082-00010	104020 ALMENDROS-GUARA	S 58	9,56	36,86	36,86	36,86		36,86			36,86	36,86
1700000004551310	18-024-005-00117-00002	104020 ALMENDROS-GUARA	S 58	4,36	0,36	0,36	0,36	0,36	0,36			0,36	0,36
1700000004551313	18-024-005-00068-00001	104020 ALMENDROS-GUARA	S 58	6,16	1,34	1,34	1,34		1,34			1,34	1,34
1700000004551314	18-057-019-00062-00004	104042 ALMENDROS-TUONO	S 58	10,29	0,52	0,52	0,52		0,52			0,52	0,52
1700000004551315	18-057-019-00062-00005	104042 ALMENDROS-TUONO	S 58	11,75	0,72	0,70	0,70		0,72			0,70	0,70
1700000004551316	18-057-019-00061-00001	104042 ALMENDROS-TUONO	S 58	9,57	0,12	0,12	0,12		0,12			0,12	0,12
1700000004551317	18-057-019-00062-00002	104020 ALMENDROS-GUARA	S 58	11,22	3,28	3,28	3,28		3,28			3,28	3,28
1700000004551318	18-057-019-00075-00003	104020 ALMENDROS-GUARA	S 58	10,13	1,43	1,43	1,43		1,43			1,43	1,43
1700000004551319	18-057-019-00062-00007	104020 ALMENDROS-GUARA	S 58	11,68	0,21	0,21	0,21		0,21			0,21	0,21
1700000004551320	18-057-019-00073-00002	104020 ALMENDROS-GUARA	S 58	10,59	13,35	13,35	13,35		13,35			13,35	13,35
1700000004551321	18-057-019-00035-00001	104020 ALMENDROS-GUARA	S 58	12,77	2,69	2,69	2,69		2,69			2,69	2,69
1700000004551322	18-057-019-00043-00002	104020 ALMENDROS-GUARA	S 58	9,31	0,42	0,41	0,41		0,42			0,41	0,41
1700000004551325	18-057-019-00055-00002	104042 ALMENDROS-TUONO	S 58	9,49	0,46	0,46	0,46		0,46			0,46	0,46
1700000004551329	18-057-017-00039-00002	104020 ALMENDROS-GUARA	S 58	10,36	3,29	3,29	3,29		3,29			3,29	3,29
1700000004551330	18-024-005-00117-00003	104020 ALMENDROS-GUARA	S 58	3,32	0,47	0,47	0,47	0,47	0,47			0,47	0,47
1700000004551331	18-057-019-00054-00003	104042 ALMENDROS-TUONO	S 58	10,78	0,54	0,54	0,54		0,54			0,54	0,54
1700000004551333	18-057-019-00046-00002	104020 ALMENDROS-GUARA	S 58	8,32	0,64	0,63	0,63		0,64			0,63	0,63
1700000004551334	18-057-017-00106-00002	104020 ALMENDROS-GUARA	S 58	7,70	1,48	1,47	1,47		1,48			1,47	1,47
1700000004551335	18-057-019-00054-00002	104022 ALMENDROS-LARGUETA	S 58	6,41	0,20	0,20	0,20		0,20			0,20	0,20
1700000004551336	18-057-017-00081-00001	104020 ALMENDROS-GUARA	S 58	8,31	0,35	0,35	0,35		0,35			0,35	0,35

DATOS AGRICULTURA



(1) Superficie declarada admisible ajustada con la superficie comprometida.
 (2) Factor de penalización valorando el alcance para el tipo de compromiso.
 (3) Solicita agricultura y tiene compromisos vigentes.
 (4) Solicita ganadería y tiene compromisos vigentes.

RESUMEN DE UNIDADES

<u>Cód</u>	<u>GRUPO DE PAGO</u>	<u>Sup. Dec. Admisible (ha)</u>	<u>Sup. Comprometida (ha)</u>	<u>Sup. ajustada compromiso (1) (ha)</u>	<u>% sobredec.</u>	<u>SUP. PROPUESTA (ha)</u>	<u>Importe Declarado</u>	<u>Importe Topado</u>	<u>Importe Propuesto</u>	<u>Importe tras sobredec.</u>
58	FRUTALES SECANO	91,66		91,61	0,00	91,61	14.591,88	14.390,52	14.390,52	14.390,52
64	HERBÁCEOS NO ELEGIBLES	0,69		0,69	0,00	0,69	0,00	0,00	0,00	0,00
TOTAL		92,35	92,30	92,30		92,30	14.591,88	14.390,52	14.390,52	14.390,52

RESUMEN DE PAGOS

<u>IMPORTE (Euros)</u>				
	<u>PROPUESTO</u>	<u>FEADER (Eje 2)</u>	<u>MAPA</u>	<u>CAGPDS</u>
Propuesto a pagar	14.390,52	10.792,89	1.546,98	2.050,65

APLICACIÓN DE REDUCCIONES Y SANCIONES

<u>Importe Calculado</u>	<u>Importe prereduc.</u>	<u>Admisibilidad y compromisos</u>	<u>Presentación tardía</u>	<u>Omisión declaración</u>	<u>Condicionabilidad</u>	<u>IMPORTE (Euros)</u>			
						<u>PROPUESTO</u>	<u>FEADER (Eje 2)</u>	<u>MAPA</u>	<u>CAGPDS</u>
14.390,52	14.390,52	0,00	0,00	0,00	0,00	14.390,52	10.792,89	1.546,98	2.050,65
TOTAL						14.390,52	10.792,89	1.546,98	2.050,65



(1) Superficie declarada admisible ajustada con la superficie comprometida.
 (2) Factor de penalización valorando el alcance para el tipo de compromiso.
 (3) Solicita agricultura y tiene compromisos vigentes.
 (4) Solicita ganadería y tiene compromisos vigentes.

<u>APELLIDOS Y NOMBRE / RAZÓN SOCIAL</u>	<u>NIF</u>	<u>EXPEDIENTE</u>	<u>SOLICITA AGRICULT. (3)</u>	<u>SOLICITA GANADER. (4)</u>	<u>ANUALIDAD DE PAGO</u>
SANCHEZ SANCHEZ JULIAN	****6695*	1179768	SI	NO	6ª

DATOS MANTENIMIENTO

IMPORTE POR ANUALIDAD

	<u>2015</u>	<u>2016</u>	<u>2017</u>	<u>2018</u>	<u>2019</u>	<u>2020</u>
IMPORTE MÁXIMO SUBVENCIONABLE	13.763,97 €	13.763,97 €	13.763,97 €	13.750,24 €	12.589,33 €	12.589,33 €
IMPORTE MEDIO DE TRANSFERENCIA (€/ha)	196,10 €	196,10 €	196,10 €	196,10 €	196,10 €	196,10 €

RESUMEN DE UNIDADES

<u>Cód</u>	<u>GRUPO DE PAGO</u>	<u>Sup. Dec. Admisible (ha)</u>	<u>Sup. Comprometida (ha)</u>	<u>Sup. ajustada compromiso (1) (ha)</u>	<u>% sobredec.</u>	<u>SUP. PROPUESTA (ha)</u>	<u>Importe Declarado</u>	<u>Importe Topado</u>	<u>Importe Propuesto</u>	<u>Importe tras sobredec.</u>
58	FRUTALES SECANO	59,24		59,22	0,00	59,22	11.142,85	11.370,06	11.142,85	11.142,85
62	VIÑEDO	4,99		4,98	0,00	4,98	1.194,90	1.219,27	1.194,90	1.194,90
TOTAL		64,23	64,20	64,20		64,20	12.337,75	12.589,33	12.337,75	12.337,75

APLICACIÓN DE REDUCCIONES Y SANCIONES

	<u>Importe Calculado</u>	<u>Importe prerreduc.</u>	<u>Admisibilidad y compromisos</u>	<u>Presentación tardía</u>	<u>Omisión declaración</u>	<u>Condicionabilidad</u>	<u>PROPUESTO</u>	<u>IMPORTE (Euros)</u>		
								<u>FEADER (Eje 2)</u>	<u>MAPA</u>	<u>CAGPDS</u>
AGRICULTURA	12.337,75	12.337,75	0,00	0,00	0,00	0,00	12.337,75	9.253,31	1.326,31	1.758,13
TOTAL							12.337,75	9.253,31	1.326,31	1.758,13

RECINTOS PROPUESTOS

<u>REF.</u>	<u>REFERENCIA SIGPAC</u>	<u>CULTIVO DESCRIPCIÓN CULTIVO</u>	<u>S/R G.PAGO</u>	<u>PEND. MEDIA (%)</u>	<u>SUP. DEC. ADMISIBLE (ha)</u>	<u>SUP. COMPROM. (ha)</u>	<u>SUP. AJUSTADA COMPROM. (1) (ha)</u>	<u>SUP. CONV. SIGPAC (ha)</u>	<u>SUP. CERTIF. (ha)</u>	<u>SUP. CAMPO (ha)</u>	<u>SUP. CAMPO DETER. CULT. DECLARADO (ha)</u>	<u>SUP. DEC. REDUCIDA (ha)</u>	<u>SUP. PROPUESTA (ha)</u>
1700000004957181	18-054-004-00039-00004	102000 VIÑEDO VINIFICACIÓN-SIN VARIEDAD	S 62	11,83	4,99	4,98	4,98		4,99			4,98	4,98
1700000004957183	18-024-002-00068-00006	104020 ALMENDROS-GUARA	S 58	20,62	5,79	5,78	5,78	5,78	5,79			5,78	5,78
1700000004957184	18-054-009-00384-00001	104169 ALMENDROS-GENCO	S 58	4,18	0,74	0,74	0,74	0,74	0,74			0,74	0,74
1700000004957186	18-047-014-00819-00001	104023 ALMENDROS-LAURANNE	S 58	24,45	1,23	1,23	1,23		1,23			1,23	1,23
1700000004957189	18-024-026-00019-00001	104010 ALMENDROS-DESMAYO ROJO	S 58	11,77	0,62	0,62	0,62		0,62			0,62	0,62
1700000004957190	18-024-027-00002-00001	104020 ALMENDROS-GUARA	S 58	6,61	11,27	11,27	11,27		11,27			11,27	11,27
1700000004957191	18-024-028-00040-00002	104020 ALMENDROS-GUARA	S 58	3,52	1,02	1,02	1,02		1,02			1,02	1,02
1700000004957192	18-024-029-00032-00001	104020 ALMENDROS-GUARA	S 58	10,09	6,14	6,14	6,14		6,14			6,14	6,14
1700000004957193	18-024-029-80005-00005	104020 ALMENDROS-GUARA	S 58	8,35	5,93	5,93	5,93		5,93			5,93	5,93
1700000004957194	18-024-027-00008-00003	104020 ALMENDROS-GUARA	S 58	8,03	1,94	1,94	1,94		1,94			1,94	1,94
1700000004957195	18-024-036-00022-00007	104010 ALMENDROS-DESMAYO ROJO	S 58	9,48	0,56	0,56	0,56		0,56			0,56	0,56
1700000004957196	18-040-003-00168-00001	104020 ALMENDROS-GUARA	S 58	4,46	2,24	2,24	2,24		2,24			2,24	2,24
1700000004957197	18-040-003-00170-00001	104020 ALMENDROS-GUARA	S 58	4,50	3,34	3,34	3,34		3,34			3,34	3,34
1700000004957198	18-040-003-00357-00001	104020 ALMENDROS-GUARA	S 58	5,42	3,89	3,89	3,89		3,89			3,89	3,89
1700000004957199	18-040-003-00358-00001	104020 ALMENDROS-GUARA	S 58	4,33	6,95	6,95	6,95		6,95			6,95	6,95
1700000004957200	18-024-036-00022-00006	104010 ALMENDROS-DESMAYO ROJO	S 58	8,40	0,52	0,52	0,52		0,52			0,52	0,52
1700000004957201	18-054-004-00153-00001	112000 NOGALES-SIN VARIEDAD	S 58	1,74	0,45	0,45	0,45		0,45			0,45	0,45
1700000004957202	18-054-004-00154-00001	112000 NOGALES-SIN VARIEDAD	S 58	2,37	0,12	0,12	0,12		0,12			0,12	0,12
1700000004957203	18-054-004-00155-00001	112000 NOGALES-SIN VARIEDAD	S 58	2,07	0,14	0,14	0,14		0,14			0,14	0,14
1700000004957204	18-054-004-00156-00001	112000 NOGALES-SIN VARIEDAD	S 58	1,50	0,52	0,52	0,52		0,52			0,52	0,52
1700000004957205	18-054-004-00157-00001	112000 NOGALES-SIN VARIEDAD	S 58	3,61	0,28	0,28	0,28		0,28			0,28	0,28
1700000004957206	18-047-010-00271-00005	104023 ALMENDROS-LAURANNE	S 58	33,53	0,13	0,13	0,13		0,13			0,13	0,13
1700000004957207	18-047-014-00845-00001	104023 ALMENDROS-LAURANNE	S 58	38,50	0,21	0,21	0,21		0,21			0,21	0,21
1700000004957208	18-047-010-00278-00004	104090 ALMENDROS-FILIPO CEO	S 58	14,54	4,67	4,66	4,66		4,67			4,66	4,66
1700000004957209	18-047-014-00281-00001	104023 ALMENDROS-LAURANNE	S 58	9,31	0,54	0,54	0,54		0,54			0,54	0,54

DATOS AGRICULTURA

RESUMEN DE UNIDADES

<u>Cód</u>	<u>GRUPO DE PAGO</u>	<u>Sup. Dec. Admisible (ha)</u>	<u>Sup. Comprometida (ha)</u>	<u>Sup. ajustada compromiso (1) (ha)</u>	<u>% sobredec.</u>	<u>SUP. PROPUESTA (ha)</u>	<u>Importe Declarado</u>	<u>Importe Topado</u>	<u>Importe Propuesto</u>	<u>Importe tras sobredec.</u>
58	FRUTALES SECANO	59,24		59,22	0,00	59,22	11.142,85	11.370,06	11.142,85	11.142,85
62	VIÑEDO	4,99		4,98	0,00	4,98	1.194,90	1.219,27	1.194,90	1.194,90
TOTAL		64,23	64,20	64,20		64,20	12.337,75	12.589,33	12.337,75	12.337,75

RESUMEN DE PAGOS

	<u>IMPORTE (Euros)</u>			
	<u>PROPUESTO</u>	<u>FEADER (Eje 2)</u>	<u>MAPA</u>	<u>CAGPDS</u>
Propuesto a pagar	12.337,75	9.253,31	1.326,31	1.758,13

(1) Superficie declarada admisible ajustada con la superficie comprometida.
 (2) Factor de penalización valorando el alcance para el tipo de compromiso.
 (3) Solicita agricultura y tiene compromisos vigentes.
 (4) Solicita ganadería y tiene compromisos vigentes.

APLICACIÓN DE REDUCCIONES Y SANCIONES

<u>Importe Calculado</u>	<u>Importe prereduc.</u>	<u>Admisibilidad y compromisos</u>	<u>Presentación tardía</u>	<u>Omisión declaración</u>	<u>Condicionabilidad</u>	<u>IMPORTE (Euros)</u>			
						<u>PROPUESTO</u>	<u>FEADER (Eje 2)</u>	<u>MAPA</u>	<u>CAGPDS</u>
12.337,75	12.337,75	0,00	0,00	0,00	0,00	12.337,75	9.253,31	1.326,31	1.758,13
TOTAL						12.337,75	9.253,31	1.326,31	1.758,13

INCIDENCIAS

INCIDENCIA DESCRIPCIÓN

- 85031 Solicita recinto que no está comprometido para la operación.
 Ref:1700000004957166 Recinto:18-024-019-00011-012 Cultivo:8000 AVENA-SIN VARIEDAD Secano
 Ref:1700000004957160 Recinto:18-024-019-00011-014 Cultivo:8000 AVENA-SIN VARIEDAD Secano
 Ref:1700000004957161 Recinto:18-024-019-00011-015 Cultivo:8000 AVENA-SIN VARIEDAD Secano
 Ref:1700000004957162 Recinto:18-024-019-00011-016 Cultivo:8000 AVENA-SIN VARIEDAD Secano
 Ref:1700000004957163 Recinto:18-024-019-00011-017 Cultivo:8000 AVENA-SIN VARIEDAD Secano
 Ref:1700000004957187 Recinto:18-024-027-00007-004 Cultivo:104169 ALMENDROS-GENCO Secano
 Ref:1700000004957188 Recinto:18-024-027-00008-002 Cultivo:104020 ALMENDROS-GUARA Secano



(1) Superficie declarada admisible ajustada con la superficie comprometida.
 (2) Factor de penalización valorando el alcance para el tipo de compromiso.
 (3) Solicita agricultura y tiene compromisos vigentes.
 (4) Solicita ganadería y tiene compromisos vigentes.

<u>APELLIDOS Y NOMBRE / RAZÓN SOCIAL</u>	<u>NIF</u>	<u>EXPEDIENTE</u>	<u>SOLICITA AGRICULT. (3)</u>	<u>SOLICITA GANADER. (4)</u>	<u>ANUALIDAD DE PAGO</u>
SANCHEZ SANCHEZ MARIA LUISA	****2272*	1191020	SI	NO	6ª

DATOS MANTENIMIENTO

IMPORTE POR ANUALIDAD

	<u>2015</u>	<u>2016</u>	<u>2017</u>	<u>2018</u>	<u>2019</u>	<u>2020</u>
IMPORTE MÁXIMO SUBVENCIONABLE	4.625,80 €	4.625,80 €	4.625,80 €	4.625,80 €	4.625,80 €	4.625,80 €
IMPORTE MEDIO DE TRANSFERENCIA (€/ha)	151,17 €	151,17 €	151,17 €	151,17 €	151,17 €	151,17 €

RESUMEN DE UNIDADES

<u>Cód</u>	<u>GRUPO DE PAGO</u>	<u>Sup. Dec. Admisible (ha)</u>	<u>Sup. Comprometida (ha)</u>	<u>Sup. ajustada compromiso (1) (ha)</u>	<u>% sobredec.</u>	<u>SUP. PROPUESTA (ha)</u>	<u>Importe Declarado</u>	<u>Importe Topado</u>	<u>Importe Propuesto</u>	<u>Importe tras sobredec.</u>
59	HERBÁCEOS	6,60		2,39	0,00	2,39	361,30	4.625,80	361,30	361,30
64	HERBÁCEOS NO ELEGIBLES	30,65		28,21	0,00	28,21	0,00	0,00	0,00	0,00
TOTAL		37,25	30,60	30,60		30,60	361,30	4.625,80	361,30	361,30

APLICACIÓN DE REDUCCIONES Y SANCIONES

	<u>Importe Calculado</u>	<u>Importe prerreduc.</u>	<u>Admisibilidad y compromisos</u>	<u>Presentación tardía</u>	<u>Omisión declaración</u>	<u>Condicionabilidad</u>	<u>PROPUESTO</u>	<u>IMPORTE (Euros)</u>		
								<u>FEADER (Eje 2)</u>	<u>MAPA</u>	<u>CAGPDS</u>
AGRICULTURA	361,30	361,30	0,00	0,00	0,00	0,00	361,30	270,98	38,84	51,48
TOTAL							361,30	270,98	38,84	51,48

RECINTOS PROPUESTOS

<u>REF.</u>	<u>REFERENCIA SIGPAC</u>	<u>CULTIVO DESCRIPCIÓN CULTIVO</u>	<u>S/R</u>	<u>G.PAGO</u>	<u>PEND. MEDIA (%)</u>	<u>SUP. DEC. ADMISIBLE (ha)</u>	<u>SUP. COMPROM. (ha)</u>	<u>SUP. AJUSTADA COMPROM. (1) (ha)</u>	<u>SUP. CONY. SIGPAC (ha)</u>	<u>SUP. CERTIE. (ha)</u>	<u>SUP. CAMPO (ha)</u>	<u>SUP. CAMPO DETER. CUL. DECLARADO (ha)</u>	<u>SUP. DEC. REDUCIDA (ha)</u>	<u>SUP. PROPUESTA (ha)</u>
1700000005255764	18-071-502-00085-00001	20902 BARBECHO TRADICIONAL-CON CUBIERTA VEGETAL	S	64	4,33	3,78	3,78	3,78		3,78			3,78	3,78
1700000005255765	18-099-005-00066-00001	20902 BARBECHO TRADICIONAL-CON CUBIERTA VEGETAL	S	64	2,54	0,63	0,62	0,62		0,63			0,62	0,62
1700000005255767	18-071-508-00035-00001	20902 BARBECHO TRADICIONAL-CON CUBIERTA VEGETAL	R	64	1,81	2,04	2,04	1,05		2,08			1,05	1,05
1700000005255772	18-071-507-00094-00002	20902 BARBECHO TRADICIONAL-CON CUBIERTA VEGETAL	S	64	5,17	1,39	1,39	1,39		1,39			1,39	1,39
1700000005255776	18-099-006-00217-00003	20902 BARBECHO TRADICIONAL-CON CUBIERTA VEGETAL	R	64	3,14	1,72	1,72	1,72		1,72			1,72	1,72
1700000005255785	18-071-508-00035-00001	1000 TRIGO BLANDO-SIN VARIEDAD	R	59	1,81	1,94	2,04	0,99		1,97			0,99	0,99
1700000005255786	18-099-006-00163-00001	5000 CEBADA-SIN VARIEDAD	R	59	2,63	4,66	2,00	1,40		4,66			1,40	1,40
1700000005255787	18-099-018-00234-00001	20902 BARBECHO TRADICIONAL-CON CUBIERTA VEGETAL	S	64	4,02	1,79	1,79	1,79		1,79			1,79	1,79
1700000005255790	18-099-003-00115-00001	20902 BARBECHO TRADICIONAL-CON CUBIERTA VEGETAL	R	64	1,95	2,70	2,70	2,70		2,70			2,70	2,70
1700000005255791	18-099-006-00163-00001	20902 BARBECHO TRADICIONAL-CON CUBIERTA VEGETAL	R	64	2,63	2,00	2,00	0,60		2,00			0,60	0,60
1700000005255793	18-099-010-00042-00001	20902 BARBECHO TRADICIONAL-CON CUBIERTA VEGETAL	S	64	3,58	1,95	1,95	1,95		1,95			1,95	1,95
1700000005255794	18-099-010-00043-00001	20902 BARBECHO TRADICIONAL-CON CUBIERTA VEGETAL	S	64	3,49	1,08	1,08	1,08		1,08			1,08	1,08
1700000005255795	18-071-507-00050-00002	20902 BARBECHO TRADICIONAL-CON CUBIERTA VEGETAL	S	64	3,40	3,05	3,03	3,03		3,05			3,03	3,03
1700000005255797	18-099-005-00012-00001	20902 BARBECHO TRADICIONAL-CON CUBIERTA VEGETAL	R	64	1,79	4,11	4,09	4,09		4,11			4,09	4,09
1700000005255799	18-099-006-00227-00001	20902 BARBECHO TRADICIONAL-CON CUBIERTA VEGETAL	R	64	5,34	2,15	2,15	2,15		2,15			2,15	2,15
1700000005255801	18-099-003-00059-00001	20902 BARBECHO TRADICIONAL-CON CUBIERTA VEGETAL	R	64	0,42	2,26	2,26	2,26		2,26			2,26	2,26

DATOS AGRICULTURA

RESUMEN DE UNIDADES

<u>Cód</u>	<u>GRUPO DE PAGO</u>	<u>Sup. Dec. Admisible (ha)</u>	<u>Sup. Comprometida (ha)</u>	<u>Sup. ajustada compromiso (1) (ha)</u>	<u>% sobredec.</u>	<u>SUP. PROPUESTA (ha)</u>	<u>Importe Declarado</u>	<u>Importe Topado</u>	<u>Importe Propuesto</u>	<u>Importe tras sobredec.</u>
59	HERBÁCEOS	6,60		2,39	0,00	2,39	361,30	4.625,80	361,30	361,30
64	HERBÁCEOS NO ELEGIBLES	30,65		28,21	0,00	28,21	0,00	0,00	0,00	0,00
TOTAL		37,25	30,60	30,60		30,60	361,30	4.625,80	361,30	361,30

RESUMEN DE PAGOS

<u>IMPORTE (Euros)</u>				
	<u>PROPUESTO</u>	<u>FEADER (Eje 2)</u>	<u>MAPA</u>	<u>CAGPDS</u>
Propuesto a pagar	361,30	270,98	38,84	51,48



(1) Superficie declarada admisible ajustada con la superficie comprometida.
 (2) Factor de penalización valorando el alcance para el tipo de compromiso.
 (3) Solicita agricultura y tiene compromisos vigentes.
 (4) Solicita ganadería y tiene compromisos vigentes.

APLICACIÓN DE REDUCCIONES Y SANCIONES

<u>Importe Calculado</u>	<u>Importe prereduc.</u>	<u>Admisibilidad y compromisos</u>	<u>Presentación tardía</u>	<u>Omisión declaración</u>	<u>Condicionidad</u>	IMPORTE (Euros)			
						<u>PROPUESTO</u>	<u>FEADER (Eje 2)</u>	<u>MAPA</u>	<u>CAGPDS</u>
361,30	361,30	0,00	0,00	0,00	0,00	361,30	270,98	38,84	51,48
TOTAL						361,30	270,98	38,84	51,48

INCIDENCIAS

INCIDENCIA DESCRIPCIÓN

- 85031 Solicita recinto que no está comprometido para la operación.
- Ref:1700000005255779 Recinto:18-071-506-00089-001 Cultivo:40000 GUI SANTES-SIN VARIEDAD Regadío
 - Ref:1700000005255803 Recinto:18-071-506-00148-001 Cultivo:40000 GUI SANTES-SIN VARIEDAD Regadío
 - Ref:1700000005255805 Recinto:18-071-511-00011-001 Cultivo:5000 CEBADA-SIN VARIEDAD Regadío
 - Ref:1700000005255773 Recinto:18-071-511-00186-001 Cultivo:5000 CEBADA-SIN VARIEDAD Regadío
 - Ref:1700000005255788 Recinto:18-099-001-00050-001 Cultivo:5000 CEBADA-SIN VARIEDAD Regadío
 - Ref:1700000005255789 Recinto:18-099-001-00050-002 Cultivo:5000 CEBADA-SIN VARIEDAD Regadío
 - Ref:1700000005255778 Recinto:18-099-003-00051-001 Cultivo:1000 TRIGO BLANDO-SIN VARIEDAD Regadío
 - Ref:1700000005255782 Recinto:18-099-004-00035-001 Cultivo:5000 CEBADA-SIN VARIEDAD Regadío
 - Ref:1700000005255768 Recinto:18-099-004-00035-001 Cultivo:5000 CEBADA-SIN VARIEDAD Regadío
 - Ref:1700000005255774 Recinto:18-099-005-00160-001 Cultivo:5000 CEBADA-SIN VARIEDAD Regadío
 - Ref:1700000005255777 Recinto:18-099-006-00023-001 Cultivo:5000 CEBADA-SIN VARIEDAD Regadío
 - Ref:1700000005255775 Recinto:18-099-006-00237-001 Cultivo:5000 CEBADA-SIN VARIEDAD Regadío
 - Ref:1700000005255807 Recinto:18-099-015-00099-001 Cultivo:104024 ALMENDROS-MARCONA Secano
 - Ref:1700000005255809 Recinto:18-099-015-00156-001 Cultivo:104024 ALMENDROS-MARCONA Secano
 - Ref:1700000005255811 Recinto:18-099-015-00183-001 Cultivo:104024 ALMENDROS-MARCONA Secano
 - Ref:1700000005255781 Recinto:18-099-018-00089-001 Cultivo:5000 CEBADA-SIN VARIEDAD Regadío
 - Ref:1700000005255780 Recinto:18-099-028-00189-003 Cultivo:5000 CEBADA-SIN VARIEDAD Secano
 - Ref:1700000005255806 Recinto:18-099-028-00189-004 Cultivo:104024 ALMENDROS-MARCONA Secano
 - Ref:1700000005255816 Recinto:18-099-028-00189-005 Cultivo:104024 ALMENDROS-MARCONA Secano
 - Ref:1700000005255814 Recinto:18-099-028-00217-001 Cultivo:104007 ALMENDROS-COMUNA Secano
 - Ref:1700000005255810 Recinto:18-099-029-00144-001 Cultivo:104024 ALMENDROS-MARCONA Secano



(1) Superficie declarada admisible ajustada con la superficie comprometida.
 (2) Factor de penalización valorando el alcance para el tipo de compromiso.
 (3) Solicita agricultura y tiene compromisos vigentes.
 (4) Solicita ganadería y tiene compromisos vigentes.

<u>APELLIDOS Y NOMBRE / RAZÓN SOCIAL</u>	<u>NIF</u>	<u>EXPEDIENTE</u>	<u>SOLICITA AGRICULT. (3)</u>	<u>SOLICITA GANADER. (4)</u>	<u>ANUALIDAD DE PAGO</u>
SANCHEZ SANCHEZ MARIA ROSARIO	****4060*	1017524	SI	NO	6ª

DATOS MANTENIMIENTO

IMPORTE POR ANUALIDAD

	<u>2015</u>	<u>2016</u>	<u>2017</u>	<u>2018</u>	<u>2019</u>	<u>2020</u>
IMPORTE MÁXIMO SUBVENCIONABLE	1.848,85 €	1.848,85 €	1.848,85 €	1.825,06 €	1.825,06 €	1.825,06 €
IMPORTE MEDIO DE TRANSFERENCIA (€/ha)	216,24 €	216,24 €	216,24 €	216,24 €	216,24 €	216,24 €

RESUMEN DE UNIDADES

<u>Cód</u>	<u>GRUPO DE PAGO</u>	<u>Sup. Dec. Admisible (ha)</u>	<u>Sup. Comprometida (ha)</u>	<u>Sup. ajustada compromiso (1) (ha)</u>	<u>% sobredec.</u>	<u>SUP. PROPUESTA (ha)</u>	<u>Importe Declarado</u>	<u>Importe Topado</u>	<u>Importe Propuesto</u>	<u>Importe tras sobredec.</u>
58	FRUTALES SECANO	8,44		8,44	0,00	8,44	1.825,07	1.825,06	1.825,06	1.825,06
	TOTAL	8,44	8,44	8,44		8,44	1.825,07	1.825,06	1.825,06	1.825,06

APLICACIÓN DE REDUCCIONES Y SANCIONES

<u>AGRICULTURA</u>	<u>Importe Calculado</u>	<u>Importe prereduc.</u>	<u>Admisibilidad y compromisos</u>	<u>Presentación tardía</u>	<u>Omisión declaración</u>	<u>Condicionabilidad</u>	<u>PROPUESTO</u>	<u>IMPORTE (Euros)</u>		
								<u>FEADER (Eje 2)</u>	<u>MAPA</u>	<u>CAGPDS</u>
	1.825,06	1.825,06	0,00	0,00	0,00	0,00	1.825,06	1.368,80	196,19	260,07
TOTAL							1.825,06	1.368,80	196,19	260,07

RECINTOS PROPUESTOS

<u>REF.</u>	<u>REFERENCIA SIGPAC</u>	<u>CULTIVO DESCRIPCIÓN CULTIVO</u>	<u>S/R</u>	<u>G.PAGO</u>	<u>PEND. MEDIA (%)</u>	<u>SUP. DEC. ADMISIBLE (ha)</u>	<u>SUP. COMPROM. (ha)</u>	<u>SUP. AJUSTADA COMPROM. (1) (ha)</u>	<u>SUP. CONV. SIGPAC (ha)</u>	<u>SUP. CERTIF. (ha)</u>	<u>SUP. CAMPO (ha)</u>	<u>SUP. CAMPO DECLARADO (ha)</u>	<u>SUP. DEC. REDUCIDA (ha)</u>	<u>SUP. PROPUESTA (ha)</u>
1700000006471968	18-087-002-00749-00001	104020 ALMENDROS-GUARA	S	58	4,15	3,14	3,14	3,14	3,14	3,14			3,14	3,14
1700000006471969	18-087-006-00203-00001	104020 ALMENDROS-GUARA	S	58	16,09	3,39	3,50	3,39	3,39	3,39			3,39	3,39
1700000006471970	18-087-008-00166-00001	104020 ALMENDROS-GUARA	S	58	6,24	1,49	1,49	1,49	1,49	1,49			1,49	1,49
1700000006471971	18-087-008-00166-00005	104020 ALMENDROS-GUARA	S	58	10,72	0,42	0,42	0,42	0,42	0,42			0,42	0,42

DATOS AGRICULTURA

RESUMEN DE UNIDADES

<u>Cód</u>	<u>GRUPO DE PAGO</u>	<u>Sup. Dec. Admisible (ha)</u>	<u>Sup. Comprometida (ha)</u>	<u>Sup. ajustada compromiso (1) (ha)</u>	<u>% sobredec.</u>	<u>SUP. PROPUESTA (ha)</u>	<u>Importe Declarado</u>	<u>Importe Topado</u>	<u>Importe Propuesto</u>	<u>Importe tras sobredec.</u>
58	FRUTALES SECANO	8,44		8,44	0,00	8,44	1.825,07	1.825,06	1.825,06	1.825,06
	TOTAL	8,44	8,44	8,44		8,44	1.825,07	1.825,06	1.825,06	1.825,06

RESUMEN DE PAGOS

<u>Propuesto a pagar</u>	<u>IMPORTE (Euros)</u>			
	<u>PROPUESTO</u>	<u>FEADER (Eje 2)</u>	<u>MAPA</u>	<u>CAGPDS</u>
	1.825,06	1.368,80	196,19	260,07

APLICACIÓN DE REDUCCIONES Y SANCIONES

<u>Importe Calculado</u>	<u>Importe prereduc.</u>	<u>Admisibilidad y compromisos</u>	<u>Presentación tardía</u>	<u>Omisión declaración</u>	<u>Condicionabilidad</u>	<u>PROPUESTO</u>	<u>IMPORTE (Euros)</u>		
							<u>FEADER (Eje 2)</u>	<u>MAPA</u>	<u>CAGPDS</u>
1.825,06	1.825,06	0,00	0,00	0,00	0,00	1.825,06	1.368,80	196,19	260,07
TOTAL						1.825,06	1.368,80	196,19	260,07



(1) Superficie declarada admisible ajustada con la superficie comprometida.
 (2) Factor de penalización valorando el alcance para el tipo de compromiso.
 (3) Solicita agricultura y tiene compromisos vigentes.
 (4) Solicita ganadería y tiene compromisos vigentes.

<u>APELLIDOS Y NOMBRE / RAZÓN SOCIAL</u>	<u>NIF</u>	<u>EXPEDIENTE</u>	<u>SOLICITA AGRICULT. (3)</u>	<u>SOLICITA GANADER. (4)</u>	<u>ANUALIDAD DE PAGO</u>
SANCHEZ SORIA INOCENCIO	****6585*	1027631	SI	NO	6ª

DATOS MANTENIMIENTO

IMPORTE POR ANUALIDAD

	<u>2015</u>	<u>2016</u>	<u>2017</u>	<u>2018</u>	<u>2019</u>	<u>2020</u>
IMPORTE MÁXIMO SUBVENCIONABLE	3.745,28 €	3.745,28 €	3.734,47 €	3.669,60 €	3.669,60 €	3.669,60 €
IMPORTE MEDIO DE TRANSFERENCIA (€/ha)	216,24 €	216,24 €	216,24 €	216,24 €	216,24 €	216,24 €

RESUMEN DE UNIDADES

<u>Cód</u>	<u>GRUPO DE PAGO</u>	<u>Sup. Dec. Admisible (ha)</u>	<u>Sup. Comprometida (ha)</u>	<u>Sup. ajustada compromiso (1) (ha)</u>	<u>% sobredec.</u>	<u>SUP. PROPUESTA (ha)</u>	<u>Importe Declarado</u>	<u>Importe Topado</u>	<u>Importe Propuesto</u>	<u>Importe tras sobredec.</u>
58	FRUTALES SECANO	16,97		16,97	0,00	16,97	3.669,59	3.669,60	3.669,59	3.669,59
	TOTAL	16,97	16,97	16,97		16,97	3.669,59	3.669,60	3.669,59	3.669,59

APLICACIÓN DE REDUCCIONES Y SANCIONES

	<u>Importe Calculado</u>	<u>Importe prereduc.</u>	<u>Admisibilidad y compromisos</u>	<u>Presentación tardía</u>	<u>Omisión declaración</u>	<u>Condicionabilidad</u>	<u>PROPUESTO</u>	<u>IMPORTE (Euros)</u>		
								<u>FEADER (Eje 2)</u>	<u>MAPA</u>	<u>CAGPDS</u>
AGRICULTURA	3.669,59	0,00	1,00	0,00	0,00	0,00	0,00	0,00	0,00	0,00
TOTAL							0,00	0,00	0,00	0,00

RECINTOS PROPUESTOS

<u>REF.</u>	<u>REFERENCIA SIGPAC</u>	<u>CULTIVO DESCRIPCIÓN CULTIVO</u>	<u>S/R G.PAGO</u>	<u>PEND. MEDIA (%)</u>	<u>SUP. DEC. ADMISIBLE (ha)</u>	<u>SUP. COMPROM. (ha)</u>	<u>SUP. AJUSTADA COMPROM. (1) (ha)</u>	<u>SUP. CONV. SIGPAC (ha)</u>	<u>SUP. CERTIF. (ha)</u>	<u>SUP. CAMPO (ha)</u>	<u>SUP. CAMPO DETER. CULT. DECLARADO (ha)</u>	<u>SUP. DEC. REDUCIDA (ha)</u>	<u>SUP. PROPUESTA (ha)</u>
1700000003498350	18-047-008-00108-00001	104020 ALMENDROS-GUARA	S 58	9,63	2,04	2,04	2,04	2,04	0,00			2,04	2,04
1700000003498354	18-054-005-00041-00003	104020 ALMENDROS-GUARA	S 58	21,91	2,46	2,46	2,46	2,46	0,00			2,46	2,46
1700000003498356	18-198-001-00161-00002	104020 ALMENDROS-GUARA	S 58	10,49	1,36	1,36	1,36	1,36	0,00			1,36	1,36
1700000003498357	18-054-005-00041-00002	104020 ALMENDROS-GUARA	S 58	7,63	0,33	0,33	0,33	0,33	0,00			0,33	0,33
1700000003498361	18-054-002-00458-00001	104020 ALMENDROS-GUARA	S 58	6,75	0,67	0,67	0,67	0,67	0,00			0,67	0,67
1700000003498362	18-198-001-00430-00001	104020 ALMENDROS-GUARA	S 58	1,19	0,39	0,39	0,39	0,39	0,00			0,39	0,39
1700000003498365	18-054-005-00041-00009	104020 ALMENDROS-GUARA	S 58	23,84	0,31	0,31	0,31	0,31	0,00			0,31	0,31
1700000003498366	18-198-001-00188-00001	104020 ALMENDROS-GUARA	S 58	1,26	1,67	1,67	1,67	1,67	0,00			1,67	1,67
1700000003498367	18-198-002-00217-00001	104020 ALMENDROS-GUARA	S 58	22,31	0,91	0,91	0,91	0,91	0,00			0,91	0,91
1700000003498368	18-198-001-00189-00001	104020 ALMENDROS-GUARA	S 58	0,87	1,58	1,58	1,58	1,58	0,00			1,58	1,58
1700000003498369	18-047-008-00122-00001	104020 ALMENDROS-GUARA	S 58	10,14	4,35	4,35	4,35	4,35	0,00			4,35	4,35
1700000003498370	18-198-001-00200-00001	104020 ALMENDROS-GUARA	S 58	14,16	0,90	0,90	0,90	0,90	0,00			0,90	0,90

DATOS AGRICULTURA

RESUMEN DE UNIDADES

<u>Cód</u>	<u>GRUPO DE PAGO</u>	<u>Sup. Dec. Admisible (ha)</u>	<u>Sup. Comprometida (ha)</u>	<u>Sup. ajustada compromiso (1) (ha)</u>	<u>% sobredec.</u>	<u>SUP. PROPUESTA (ha)</u>	<u>Importe Declarado</u>	<u>Importe Topado</u>	<u>Importe Propuesto</u>	<u>Importe tras sobredec.</u>
58	FRUTALES SECANO	16,97		16,97	0,00	16,97	3.669,59	3.669,60	3.669,59	3.669,59
	TOTAL	16,97	16,97	16,97		16,97	3.669,59	3.669,60	3.669,59	3.669,59

RESUMEN DE PAGOS

<u>IMPORTE (Euros)</u>			
<u>PROPUESTO</u>	<u>FEADER (Eje 2)</u>	<u>MAPA</u>	<u>CAGPDS</u>
Propuesto	0,00	0,00	0,00
TOTAL	0,00	0,00	0,00

APLICACIÓN DE REDUCCIONES Y SANCIONES

	<u>Importe Calculado</u>	<u>Importe prereduc.</u>	<u>Admisibilidad y compromisos</u>	<u>Presentación tardía</u>	<u>Omisión declaración</u>	<u>Condicionabilidad</u>	<u>PROPUESTO</u>	<u>IMPORTE (Euros)</u>		
								<u>FEADER (Eje 2)</u>	<u>MAPA</u>	<u>CAGPDS</u>
	3.669,59	0,00	100,00	0,00	0,00	0,00	0,00	0,00	0,00	0,00
TOTAL							0,00	0,00	0,00	0,00



(1) Superficie declarada admisible ajustada con la superficie comprometida.
 (2) Factor de penalización valorando el alcance para el tipo de compromiso.
 (3) Solicita agricultura y tiene compromisos vigentes.
 (4) Solicita ganadería y tiene compromisos vigentes.

DETALLE DE REDUCCIONES Y SANCIONES POR INCUMPLIMIENTOS DE ADMISIBILIDAD Y COMPROMISOS

Tipo	Compromiso	Sup. Calculada	Sup. Incumpli.	Factor Alcance (2)	Coef. Línea Base	Coef. Acumulación	Coef. Reiteración	Importe Ayuda	Factor Sanción	Importe Sanción	Aplicado
B1	Las unidades comprometidas deben estar certificadas en producción ecológica según lo establecido en el Reglamento (CE) nº 834/2007 y el Reglamento (CE) nº 889/2008, por el que se establece disposiciones de aplicación del Reglamento (CE) nº 834/2007 del Consejo, durante el período de compromiso.	16,97	16,97	1,00	1,00	1,00	1,00	0,00 €	1,00	0,00 €	SI

INCIDENCIAS

INCIDENCIA DESCRIPCIÓN

85000	No inscrito en un organismo de control y certificación ecológico (artículo 5-1 c), Orden 26 mayo 2015)
85001	El recinto declarado no cumple con las normas de producción ecológica (artículo 5-1 e), Orden 26 mayo 2015) Ref:1700000003498350 Recinto:18-047-008-00108-001 Cultivo:104020 ALMENDROS-GUARA Secano Ref:1700000003498369 Recinto:18-047-008-00122-001 Cultivo:104020 ALMENDROS-GUARA Secano Ref:1700000003498361 Recinto:18-054-002-00458-001 Cultivo:104020 ALMENDROS-GUARA Secano Ref:1700000003498357 Recinto:18-054-005-00041-002 Cultivo:104020 ALMENDROS-GUARA Secano Ref:1700000003498354 Recinto:18-054-005-00041-003 Cultivo:104020 ALMENDROS-GUARA Secano Ref:1700000003498365 Recinto:18-054-005-00041-009 Cultivo:104020 ALMENDROS-GUARA Secano Ref:1700000003498356 Recinto:18-198-001-00161-002 Cultivo:104020 ALMENDROS-GUARA Secano Ref:1700000003498366 Recinto:18-198-001-00188-001 Cultivo:104020 ALMENDROS-GUARA Secano Ref:1700000003498368 Recinto:18-198-001-00189-001 Cultivo:104020 ALMENDROS-GUARA Secano Ref:1700000003498370 Recinto:18-198-001-00200-001 Cultivo:104020 ALMENDROS-GUARA Secano Ref:1700000003498362 Recinto:18-198-001-00430-001 Cultivo:104020 ALMENDROS-GUARA Secano Ref:1700000003498367 Recinto:18-198-002-00217-001 Cultivo:104020 ALMENDROS-GUARA Secano



(1) Superficie declarada admisible ajustada con la superficie comprometida.
 (2) Factor de penalización valorando el alcance para el tipo de compromiso.
 (3) Solicita agricultura y tiene compromisos vigentes.
 (4) Solicita ganadería y tiene compromisos vigentes.

<u>APELLIDOS Y NOMBRE / RAZÓN SOCIAL</u>	<u>NIF</u>	<u>EXPEDIENTE</u>	<u>SOLICITA AGRICULT. (3)</u>	<u>SOLICITA GANADER. (4)</u>	<u>ANUALIDAD DE PAGO</u>
SANCHEZ TEJADA GONZALO	****0064*	1190905	SI	NO	6ª

DATOS MANTENIMIENTO

IMPORTE POR ANUALIDAD

	2015	2016	2017	2018	2019	2020
IMPORTE MÁXIMO SUBVENCIONABLE	576,94 €	576,94 €	576,94 €	576,94 €	576,94 €	576,94 €
IMPORTE MEDIO DE TRANSFERENCIA (€/ha)	349,66 €	349,66 €	349,66 €	349,66 €	349,66 €	349,66 €

RESUMEN DE UNIDADES

Cód	GRUPO DE PAGO	Sup. Dec. Admisible (ha)	Sup. Comprometida (ha)	Sup. ajustada compromiso (1) (ha)	% sobredec.	SUP. PROPUESTA (ha)	Importe Declarado	Importe Topado	Importe Propuesto	Importe tras sobredec.
57	FRUTALES REGADÍO	1,65		1,65	0,00	1,65	576,94	576,94	576,94	576,94
	TOTAL	1,65	1,65	1,65		1,65	576,94	576,94	576,94	576,94

APLICACIÓN DE REDUCCIONES Y SANCIONES

AGRICULTURA	Importe Calculado	Importe prereduc.	Admisibilidad y compromisos	Presentación tardía	Omisión declaración	Condicionalidad	PROPUESTO	IMPORTE (Euros)			
								FEADER (Eje 2)	MAPA	CAGPDS	
	576,94	576,94	0,00	0,00	0,00	0,00	576,94	432,71	62,02	82,21	
							TOTAL	576,94	432,71	62,02	82,21

RECINTOS PROPUESTOS

REF.	REFERENCIA SIGPAC	CULTIVO DESCRIPCIÓN CULTIVO	S/R	G.PAGO	PEND. MEDIA (%)	SUP. DEC. ADMISIBLE (ha)	SUP. COMPROM. (ha)	SUP. AJUSTADA COMPROM. (1) (ha)	SUP. CONV. SIGPAC (ha)	SUP. CERTIF. (ha)	SUP. CAMPO (ha)	SUP. CAMPO DECLARADO (ha)	SUP. DEC. REDUCIDA (ha)	SUP. PROPUESTA (ha)
1700000005520194	18-028-001-00015-00001	105042 MELOCOTONEROS-CARSON	R	57	4,19	1,42	1,42	1,42	1,42	1,42			1,42	1,42
1700000005520199	18-028-001-00259-00001	105018 MELOCOTONEROS-ANDROSS	R	57	1,23	0,23	0,23	0,23	0,23	0,23			0,23	0,23

DATOS AGRICULTURA

RESUMEN DE UNIDADES

Cód	GRUPO DE PAGO	Sup. Dec. Admisible (ha)	Sup. Comprometida (ha)	Sup. ajustada compromiso (1) (ha)	% sobredec.	SUP. PROPUESTA (ha)	Importe Declarado	Importe Topado	Importe Propuesto	Importe tras sobredec.
57	FRUTALES REGADÍO	1,65		1,65	0,00	1,65	576,94	576,94	576,94	576,94
	TOTAL	1,65	1,65	1,65		1,65	576,94	576,94	576,94	576,94

RESUMEN DE PAGOS

IMPORTE (Euros)			
PROPUESTO	FEADER (Eje 2)	MAPA	CAGPDS
Propuesto a pagar	576,94	432,71	62,02
			82,21

APLICACIÓN DE REDUCCIONES Y SANCIONES

	Importe Calculado	Importe prereduc.	Admisibilidad y compromisos	Presentación tardía	Omisión declaración	Condicionalidad	PROPUESTO	IMPORTE (Euros)			
								FEADER (Eje 2)	MAPA	CAGPDS	
	576,94	576,94	0,00	0,00	0,00	0,00	576,94	432,71	62,02	82,21	
							TOTAL	576,94	432,71	62,02	82,21

INCIDENCIAS

INCIDENCIA DESCRIPCIÓN

85031 Solicita recinto que no está comprometido para la operación.

Ref.-495728 Recinto:18-028-001-00016-001 Cultivo:105211 MELOCOTONEROS-CATHERINA Regadío

Ref:1700000005520196 Recinto:18-028-001-00225-001 Cultivo:105211 MELOCOTONEROS-CATHERINA Regadío

Ref:1700000005520197 Recinto:18-028-001-00233-004 Cultivo:105018 MELOCOTONEROS-ANDROSS Regadío


Ref:1700000005520204 Recinto:18-028-001-00233-005 Cultivo:105211 MELOCOTONEROS-CATHERINA Regadío

Ref:1700000005520203 Recinto:18-028-001-00233-006 Cultivo:105211 MELOCOTONEROS-CATHERINA Regadío

Ref:1700000005520202 Recinto:18-028-001-00233-007 Cultivo:105211 MELOCOTONEROS-CATHERINA Regadío

Ref:1700000005520200 Recinto:18-028-001-00237-001 Cultivo:105042 MELOCOTONEROS-CARSON Regadío

Ref:1700000005520201 Recinto:18-028-001-00238-002 Cultivo:105018 MELOCOTONEROS-ANDROSS Regadío



(1) Superficie declarada admisible ajustada con la superficie comprometida.
 (2) Factor de penalización valorando el alcance para el tipo de compromiso.
 (3) Solicita agricultura y tiene compromisos vigentes.
 (4) Solicita ganadería y tiene compromisos vigentes.

APELLIDOS Y NOMBRE / RAZÓN SOCIAL	NIF	EXPEDIENTE	SOLICITA AGRICULT. (3)	SOLICITA GANADER. (4)	ANUALIDAD DE PAGO
SANCHEZ VAZQUEZ ALFONSO	****7292*	1033674	SI	NO	6ª

DATOS MANTENIMIENTO

IMPORTE POR ANUALIDAD

	2015	2016	2017	2018	2019	2020
IMPORTE MÁXIMO SUBVENCIONABLE	2.937,23 €	2.937,23 €	2.937,23 €	2.937,23 €	2.937,23 €	2.937,23 €
IMPORTE MEDIO DE TRANSFERENCIA (€/ha)	79,32 €	79,32 €	79,32 €	79,32 €	79,32 €	79,32 €

RESUMEN DE UNIDADES

Cód	GRUPO DE PAGO	Sup. Dec. Admisible (ha)	Sup. Comprometida (ha)	Sup. ajustada compromiso (1) (ha)	% sobredec.	SUP. PROPUESTA (ha)	Importe Declarado	Importe Topado	Importe Propuesto	Importe tras sobredec.
59	HERBÁCEOS	17,67		17,60	0,00	17,60	2.660,59	2.937,23	2.660,59	2.660,59
64	HERBÁCEOS NO ELEGIBLES	19,43		19,43	0,00	19,43	0,00	0,00	0,00	0,00
TOTAL		37,10	37,03	37,03		37,03	2.660,59	2.937,23	2.660,59	2.660,59

APLICACIÓN DE REDUCCIONES Y SANCIONES

	Importe Calculado	Importe prerreduc.	Admisibilidad y compromisos	Presentación tardía	Omisión declaración	Condicionality	PROPUESTO	IMPORTE (Euros)		
								FEADER (Eje 2)	MAPA	CAGPDS
AGRICULTURA	2.660,59	2.660,59	0,00	0,00	0,00	0,00	2.660,59	1.995,44	286,01	379,14
TOTAL							2.660,59	1.995,44	286,01	379,14

RECINTOS PROPUESTOS

REE	REFERENCIA SIGPAC	CULTIVO DESCRIPCIÓN CULTIVO	S/R	G.PAGO	PEND. MEDIA (%)	SUP. DEC. ADMISIBLE (ha)	SUP. COMPROM. (ha)	SUP. AJUSTADA COMPROM. (1) (ha)	SUP. CONY. SIGPAC (ha)	SUP. CERTIE. (ha)	SUP. CAMPO (ha)	SUP. CAMPO DETER. CULT. DECLARADO (ha)	SUP. DEC. REDUCIDA (ha)	SUP. PROPUESTA (ha)
1700000006559718	18-149-002-00046-00001	20902 BARBECHO TRADICIONAL-CON CUBIERTA VEGETAL	S	64	0,58	3,36	3,36	3,36	3,36	3,36			3,36	3,36
1700000006559719	18-149-021-00018-00001	20902 BARBECHO TRADICIONAL-CON CUBIERTA VEGETAL	S	64	3,03	1,90	1,90	1,90		1,90			1,90	1,90
1700000006559720	18-149-007-00040-00004	20902 BARBECHO TRADICIONAL-CON CUBIERTA VEGETAL	S	64	8,93	2,46	2,46	2,46		2,46			2,46	2,46
1700000006559722	18-149-021-00017-00001	20902 BARBECHO TRADICIONAL-CON CUBIERTA VEGETAL	S	64	2,21	3,06	3,06	3,06		3,06			3,06	3,06
1700000006559724	18-149-002-00207-00001	20902 BARBECHO TRADICIONAL-CON CUBIERTA VEGETAL	S	64	7,49	0,70	0,70	0,70		0,70			0,70	0,70
1700000006559725	18-149-007-00033-00001	5000 CEBADA-SIN VARIEDAD	S	59	7,01	0,59	0,59	0,59		0,59			0,59	0,59
1700000006559726	18-149-005-00034-00001	5000 CEBADA-SIN VARIEDAD	S	59	8,31	2,88	2,85	2,85		2,88			2,85	2,85
1700000006559729	18-149-005-00026-00002	5000 CEBADA-SIN VARIEDAD	S	59	4,29	1,12	1,10	1,10		1,12			1,10	1,10
1700000006559730	18-149-005-00033-00001	5000 CEBADA-SIN VARIEDAD	S	59	11,42	0,67	0,67	0,67		0,67			0,67	0,67
1700000006559731	18-149-004-00016-00001	5000 CEBADA-SIN VARIEDAD	S	59	4,79	8,94	8,94	8,94		8,94			8,94	8,94
1700000006559733	18-149-002-00077-00003	20902 BARBECHO TRADICIONAL-CON CUBIERTA VEGETAL	S	64	5,46	0,19	0,19	0,19		0,19			0,19	0,19
1700000006559734	18-149-002-00078-00002	20902 BARBECHO TRADICIONAL-CON CUBIERTA VEGETAL	S	64	8,44	3,21	3,21	3,21		3,21			3,21	3,21
1700000006559735	18-149-021-00080-00001	1000 TRIGO BLANDO-SIN VARIEDAD	S	59	2,58	3,47	3,45	3,45		3,47			3,45	3,45
1700000006559736	18-149-021-00016-00001	20902 BARBECHO TRADICIONAL-CON CUBIERTA VEGETAL	S	64	2,27	2,87	2,87	2,87		2,87			2,87	2,87
1700000006559737	18-149-002-00077-00001	20902 BARBECHO TRADICIONAL-CON CUBIERTA VEGETAL	S	64	9,00	1,68	1,68	1,68		1,68			1,68	1,68

DATOS AGRICULTURA

RESUMEN DE UNIDADES

Cód	GRUPO DE PAGO	Sup. Dec. Admisible (ha)	Sup. Comprometida (ha)	Sup. ajustada compromiso (1) (ha)	% sobredec.	SUP. PROPUESTA (ha)	Importe Declarado	Importe Topado	Importe Propuesto	Importe tras sobredec.
59	HERBÁCEOS	17,67		17,60	0,00	17,60	2.660,59	2.937,23	2.660,59	2.660,59
64	HERBÁCEOS NO ELEGIBLES	19,43		19,43	0,00	19,43	0,00	0,00	0,00	0,00
TOTAL		37,10	37,03	37,03		37,03	2.660,59	2.937,23	2.660,59	2.660,59

RESUMEN DE PAGOS

	PROPUESTO	IMPORTE (Euros)		
		FEADER (Eje 2)	MAPA	CAGPDS
Propuesto a pagar	2.660,59	1.995,44	286,01	379,14

APLICACIÓN DE REDUCCIONES Y SANCIONES

Importe Calculado	Importe prerreduc.	Admisibilidad y compromisos	Presentación tardía	Omisión declaración	Condicionality	PROPUESTO	IMPORTE (Euros)			
							FEADER (Eje 2)	MAPA	CAGPDS	
2.660,59	2.660,59	0,00	0,00	0,00	0,00	2.660,59	1.995,44	286,01	379,14	
TOTAL							2.660,59	1.995,44	286,01	379,14

(1) Superficie declarada admisible ajustada con la superficie comprometida.
 (2) Factor de penalización valorando el alcance para el tipo de compromiso.
 (3) Solicita agricultura y tiene compromisos vigentes.
 (4) Solicita ganadería y tiene compromisos vigentes.



<u>APELLIDOS Y NOMBRE / RAZÓN SOCIAL</u>	<u>NIF</u>	<u>EXPEDIENTE</u>	<u>SOLICITA AGRICULT. (3)</u>	<u>SOLICITA GANADER. (4)</u>	<u>ANUALIDAD DE PAGO</u>
SANCHEZ VICO MANUEL	****7178*	1075894	SI	NO	6ª

DATOS MANTENIMIENTO

IMPORTE POR ANUALIDAD

	<u>2015</u>	<u>2016</u>	<u>2017</u>	<u>2018</u>	<u>2019</u>	<u>2020</u>
IMPORTE MÁXIMO SUBVENCIONABLE	6.133,66 €	6.133,66 €	6.133,66 €	6.133,66 €	6.133,66 €	6.127,78 €
IMPORTE MEDIO DE TRANSFERENCIA (€/ha)	294,18 €	294,18 €	294,18 €	294,18 €	294,18 €	294,18 €

RESUMEN DE UNIDADES

<u>Cód</u>	<u>GRUPO DE PAGO</u>	<u>Sup. Dec. Admisible (ha)</u>	<u>Sup. Comprometida (ha)</u>	<u>Sup. ajustada compromiso (1) (ha)</u>	<u>% sobredec.</u>	<u>SUP. PROPUESTA (ha)</u>	<u>Importe Declarado</u>	<u>Importe Topado</u>	<u>Importe Propuesto</u>	<u>Importe tras sobredec.</u>
57	FRUTALES REGADÍO	5,48		5,48	0,00	5,48	1.916,14	2.242,74	1.916,14	1.916,14
58	FRUTALES SECANO	15,41		15,35	0,00	15,35	3.319,28	3.885,04	3.319,28	3.319,28
TOTAL		20,89	20,83	20,83		20,83	5.235,42	6.127,78	5.235,42	5.235,42

APLICACIÓN DE REDUCCIONES Y SANCIONES

<u>AGRICULTURA</u>	<u>Importe Calculado</u>	<u>Importe prereduc.</u>	<u>Admisibilidad y compromisos</u>	<u>Presentación tardía</u>	<u>Omisión declaración</u>	<u>Condicionabilidad</u>	<u>PROPUESTO</u>	<u>IMPORTE (Euros)</u>		
								<u>FEADER (Eje 2)</u>	<u>MAPA</u>	<u>CAGPDS</u>
	5.235,42	5.235,42	0,02	0,00	0,00	0,00	5.130,71	3.848,03	551,55	731,13
TOTAL							5.130,71	3.848,03	551,55	731,13

RECINTOS PROPUESTOS

<u>REF.</u>	<u>REFERENCIA SIGPAC</u>	<u>CULTIVO DESCRIPCIÓN CULTIVO</u>	<u>S/R G.PAGO</u>	<u>PEND. MEDIA (%)</u>	<u>SUP. DEC. ADMISIBLE (ha)</u>	<u>SUP. COMPROM. (ha)</u>	<u>SUP. AJUSTADA COMPROM. (1) (ha)</u>	<u>SUP. CONV. SIGPAC (ha)</u>	<u>SUP. CERTIF. (ha)</u>	<u>SUP. CAMPO (ha)</u>	<u>SUP. CAMPO DETER. CULT. DECLARADO (ha)</u>	<u>SUP. DEC. REDUCIDA (ha)</u>	<u>SUP. PROPUESTA (ha)</u>
-453933	18-080-006-00560-00004	104023 ALMENDROS-LAURANNE	S 58	3,22	0,37	0,37	0,37		0,00			0,37	0,37
1700000002966708	18-080-007-00216-00002	104023 ALMENDROS-LAURANNE	S 58	3,15	3,86	3,80	3,80		3,86			3,80	3,80
1700000002966711	18-080-006-00579-00002	104011 ALMENDROS-DIAMAR	R 57	2,91	1,95	1,95	1,95		1,95			1,95	1,95
1700000002966712	18-080-006-00579-00007	104011 ALMENDROS-DIAMAR	R 57	2,70	0,16	0,16	0,16		0,16			0,16	0,16
1700000002966713	18-080-006-00580-00003	104011 ALMENDROS-DIAMAR	R 57	3,38	0,53	0,53	0,53		0,53			0,53	0,53
1700000002966714	18-080-006-00560-00001	104023 ALMENDROS-LAURANNE	S 58	2,80	6,19	6,19	6,19		6,19			6,19	6,19
1700000002966716	18-080-006-00407-00001	104011 ALMENDROS-DIAMAR	S 58	2,80	0,44	0,44	0,44		0,44			0,44	0,44
1700000002966717	18-080-006-00579-00003	104011 ALMENDROS-DIAMAR	R 57	2,83	2,84	2,84	2,84		2,84			2,84	2,84
1700000002966723	18-080-007-00101-00001	104011 ALMENDROS-DIAMAR	S 58	9,23	0,65	0,65	0,65		0,65			0,65	0,65
1700000002966732	18-080-007-00143-00003	104011 ALMENDROS-DIAMAR	S 58	2,77	2,27	2,27	2,27		2,27			2,27	2,27
1700000002966733	18-080-007-00144-00005	104014 ALMENDROS-FERRAGNES	S 58	3,33	0,12	0,12	0,12		0,12			0,12	0,12
1700000002966738	18-080-006-00392-00003	104011 ALMENDROS-DIAMAR	S 58	3,30	1,51	1,51	1,51		1,51			1,51	1,51

DATOS AGRICULTURA

RESUMEN DE UNIDADES

<u>Cód</u>	<u>GRUPO DE PAGO</u>	<u>Sup. Dec. Admisible (ha)</u>	<u>Sup. Comprometida (ha)</u>	<u>Sup. ajustada compromiso (1) (ha)</u>	<u>% sobredec.</u>	<u>SUP. PROPUESTA (ha)</u>	<u>Importe Declarado</u>	<u>Importe Topado</u>	<u>Importe Propuesto</u>	<u>Importe tras sobredec.</u>
57	FRUTALES REGADÍO	5,48		5,48	0,00	5,48	1.916,14	2.242,74	1.916,14	1.916,14
58	FRUTALES SECANO	15,41		15,35	0,00	15,35	3.319,28	3.885,04	3.319,28	3.319,28
TOTAL		20,89	20,83	20,83		20,83	5.235,42	6.127,78	5.235,42	5.235,42

RESUMEN DE PAGOS

<u>Propuesto a pagar</u>	<u>IMPORTE (Euros)</u>			
	<u>PROPUESTO</u>	<u>FEADER (Eje 2)</u>	<u>MAPA</u>	<u>CAGPDS</u>
	5.130,71	3.848,03	551,55	731,13

APLICACIÓN DE REDUCCIONES Y SANCIONES

<u>Importe Calculado</u>	<u>Importe prereduc.</u>	<u>Admisibilidad y compromisos</u>	<u>Presentación tardía</u>	<u>Omisión declaración</u>	<u>Condicionabilidad</u>	<u>PROPUESTO</u>	<u>IMPORTE (Euros)</u>			
							<u>FEADER (Eje 2)</u>	<u>MAPA</u>	<u>CAGPDS</u>	
5.235,42	5.235,42	2,00	0,00	0,00	0,00	5.130,71	3.848,03	551,55	731,13	
TOTAL							5.130,71	3.848,03	551,55	731,13



(1) Superficie declarada admisible ajustada con la superficie comprometida.
 (2) Factor de penalización valorando el alcance para el tipo de compromiso.
 (3) Solicita agricultura y tiene compromisos vigentes.
 (4) Solicita ganadería y tiene compromisos vigentes.

DETALLE DE REDUCCIONES Y SANCIONES POR INCUMPLIMIENTOS DE ADMISIBILIDAD Y COMPROMISOS

Tipo	Compromiso	Sup. Calculada	Sup. Incumpli.	Factor Alcance (2)	Coef. Línea Base	Coef. Acumulación	Coef. Reiteración	Importe Ayuda	Factor Sanción	Importe Sanción	Aplicado
B1	Las unidades comprometidas deben estar certificadas en producción ecológica según lo establecido en el Reglamento (CE) nº 834/2007 y el Reglamento (CE) nº 889/2008, por el que se establece disposiciones de aplicación del Reglamento (CE) nº 834/2007 del Consejo, durante el período de compromiso.	20,83	0,37	0,02	1,00	1,00	1,00	5.235,42 €	0,02	104,71 €	SI

INCIDENCIAS

INCIDENCIA DESCRIPCIÓN

85001 El recinto declarado no cumple con las normas de producción ecológica (artículo 5-1 e), Orden 26 mayo 2015)
 Ref:-453933 Recinto:18-080-006-00560-004 Cultivo:104023 ALMENDROS-LAURANNE Secano



(1) Superficie declarada admisible ajustada con la superficie comprometida.
 (2) Factor de penalización valorando el alcance para el tipo de compromiso.
 (3) Solicita agricultura y tiene compromisos vigentes.
 (4) Solicita ganadería y tiene compromisos vigentes.

<u>APELLIDOS Y NOMBRE / RAZÓN SOCIAL</u>	<u>NIF</u>	<u>EXPEDIENTE</u>	<u>SOLICITA AGRICULT. (3)</u>	<u>SOLICITA GANADER. (4)</u>	<u>ANUALIDAD DE PAGO</u>
SANCHEZ YESTE JOSE	****8043*	1094807	SI	NO	

DATOS MANTENIMIENTO

RESUMEN DE UNIDADES

<u>Cód</u>	<u>GRUPO DE PAGO</u>	<u>Sup. Dec. Admisible (ha)</u>	<u>Sup. Comprometida (ha)</u>	<u>Sup. ajustada compromiso (1) (ha)</u>	<u>% sobredec.</u>	<u>SUP. PROPUESTA (ha)</u>	<u>Importe Declarado</u>	<u>Importe Topado</u>	<u>Importe Propuesto</u>	<u>Importe tras sobredec.</u>
	AGRICULTURA - SIN SUPERFICIE DETERMINADA	0,00		0,00	0,00	0,00	0,00	0,00	0,00	0,00
	TOTAL	0,00		0,00		0,00	0,00	0,00	0,00	0,00

APLICACIÓN DE REDUCCIONES Y SANCIONES

<u>AGRICULTURA</u>	<u>Importe Calculado</u>	<u>Importe prerreduc.</u>	<u>Admisibilidad y compromisos</u>	<u>Presentación tardía</u>	<u>Omisión declaración</u>	<u>Condicionabilidad</u>	<u>PROPUESTO</u>	<u>IMPORTE (Euros)</u>		
								<u>FEADER (Eje 2)</u>	<u>MAPA</u>	<u>CAGPDS</u>
	0,00	0,00	0,00	0,00	0,00	0,00	0,00	0,00	0,00	0,00
							TOTAL	0,00	0,00	0,00

DATOS AGRICULTURA

RESUMEN DE UNIDADES

<u>Cód</u>	<u>GRUPO DE PAGO</u>	<u>Sup. Dec. Admisible (ha)</u>	<u>Sup. Comprometida (ha)</u>	<u>Sup. ajustada compromiso (1) (ha)</u>	<u>% sobredec.</u>	<u>SUP. PROPUESTA (ha)</u>	<u>Importe Declarado</u>	<u>Importe Topado</u>	<u>Importe Propuesto</u>	<u>Importe tras sobredec.</u>
	AGRICULTURA - SIN SUPERFICIE DETERMINADA	0,00		0,00	0,00	0,00	0,00	0,00	0,00	0,00
	TOTAL	0,00		0,00		0,00	0,00	0,00	0,00	0,00

RESUMEN DE PAGOS

<u>Propuesto</u>	<u>PROPUESTO</u>	<u>IMPORTE (Euros)</u>		
		<u>FEADER (Eje 2)</u>	<u>MAPA</u>	<u>CAGPDS</u>
	0,00	0,00	0,00	0,00

APLICACIÓN DE REDUCCIONES Y SANCIONES

<u>Importe Calculado</u>	<u>Importe prerreduc.</u>	<u>Admisibilidad y compromisos</u>	<u>Presentación tardía</u>	<u>Omisión declaración</u>	<u>Condicionabilidad</u>	<u>PROPUESTO</u>	<u>IMPORTE (Euros)</u>			
							<u>FEADER (Eje 2)</u>	<u>MAPA</u>	<u>CAGPDS</u>	
0,00	0,00	0,00	0,00	0,00	0,00	0,00	0,00	0,00	0,00	
						TOTAL	0,00	0,00	0,00	0,00



(1) Superficie declarada admisible ajustada con la superficie comprometida.
 (2) Factor de penalización valorando el alcance para el tipo de compromiso.
 (3) Solicita agricultura y tiene compromisos vigentes.
 (4) Solicita ganadería y tiene compromisos vigentes.

<u>APELLIDOS Y NOMBRE / RAZÓN SOCIAL</u>	<u>NIF</u>	<u>EXPEDIENTE</u>	<u>SOLICITA AGRICULT. (3)</u>	<u>SOLICITA GANADER. (4)</u>	<u>ANUALIDAD DE PAGO</u>
SANTIAGO RODRIGUEZ REMEDIOS	****8160*	1156423	SI	NO	6ª

DATOS MANTENIMIENTO

IMPORTE POR ANUALIDAD

	<u>2015</u>	<u>2016</u>	<u>2017</u>	<u>2018</u>	<u>2019</u>	<u>2020</u>
IMPORTE MÁXIMO SUBVENCIONABLE	4.499,95 €	4.499,95 €	4.499,95 €	4.499,95 €	4.499,95 €	4.478,33 €
IMPORTE MEDIO DE TRANSFERENCIA (€/ha)	216,24 €	216,24 €	216,24 €	216,24 €	216,24 €	216,24 €

RESUMEN DE UNIDADES

<u>Cód</u>	<u>GRUPO DE PAGO</u>	<u>Sup. Dec. Admisible (ha)</u>	<u>Sup. Comprometida (ha)</u>	<u>Sup. ajustada compromiso (1) (ha)</u>	<u>% sobredec.</u>	<u>SUP. PROPUESTA (ha)</u>	<u>Importe Declarado</u>	<u>Importe Topado</u>	<u>Importe Propuesto</u>	<u>Importe tras sobredec.</u>
58	FRUTALES SECANO	20,71		20,71	0,00	20,71	4.478,33	4.478,33	4.478,33	4.478,33
	TOTAL	20,71	20,71	20,71		20,71	4.478,33	4.478,33	4.478,33	4.478,33

APLICACIÓN DE REDUCCIONES Y SANCIONES

<u>AGRICULTURA</u>	<u>Importe Calculado</u>	<u>Importe prereduc.</u>	<u>Admisibilidad y compromisos</u>	<u>Presentación tardía</u>	<u>Omisión declaración</u>	<u>Condicionabilidad</u>	<u>PROPUESTO</u>	<u>IMPORTE (Euros)</u>		
								<u>FEADER (Eje 2)</u>	<u>MAPA</u>	<u>CAGPDS</u>
	4.478,33	4.478,33	0,00	0,00	0,00	0,00	4.478,33	3.358,75	481,42	638,16
TOTAL							4.478,33	3.358,75	481,42	638,16

RECINTOS PROPUESTOS

<u>REF.</u>	<u>REFERENCIA SIGPAC</u>	<u>CULTIVO DESCRIPCIÓN CULTIVO</u>	<u>S/R G.PAGO</u>	<u>PEND. MEDIA (%)</u>	<u>SUP. DEC. ADMISIBLE (ha)</u>	<u>SUP. COMPROM. (ha)</u>	<u>SUP. AJUSTADA COMPROM. (1) (ha)</u>	<u>SUP. CONV. SIGPAC (ha)</u>	<u>SUP. CERTIF. (ha)</u>	<u>SUP. CAMPO (ha)</u>	<u>SUP. CAMPO DETER. CULT. DECLARADO (ha)</u>	<u>SUP. DEC. REDUCIDA (ha)</u>	<u>SUP. PROPUESTA (ha)</u>
-741209	18-150-005-00187-00004	125000 FRUTOS DE CÁSCARA-SIN VARIEDAD	S 58	39,57	0,49	0,92	0,49	0,92	0,54			0,49	0,49
1700000005216419	18-150-005-00192-00003	104007 ALMENDROS-COMUNA	S 58	24,30	4,65	4,65	4,65		4,65			4,65	4,65
1700000005216420	18-150-005-00192-00002	104007 ALMENDROS-COMUNA	S 58	40,58	0,57	0,57	0,57		0,57			0,57	0,57
1700000005216421	18-150-005-00187-00004	104007 ALMENDROS-COMUNA	S 58	39,57	0,43	0,92	0,43	0,92	0,48			0,43	0,43
1700000005216422	18-150-015-00003-00004	125000 FRUTOS DE CÁSCARA-SIN VARIEDAD	S 58	32,88	3,34	3,34	3,34		3,34			3,34	3,34
1700000005216424	18-150-015-00005-00004	122017 ALGARROBO-SAYALONGA	S 58	37,61	0,34	0,34	0,34		0,34			0,34	0,34
1700000005216425	18-150-015-00005-00009	104007 ALMENDROS-COMUNA	S 58	29,01	0,04	0,04	0,04		0,04			0,04	0,04
1700000005216426	18-150-015-00005-00008	125000 FRUTOS DE CÁSCARA-SIN VARIEDAD	S 58	17,67	0,96	0,96	0,96		0,96			0,96	0,96
1700000005216427	18-150-015-00005-00003	125000 FRUTOS DE CÁSCARA-SIN VARIEDAD	S 58	43,92	2,54	2,54	2,54		2,54			2,54	2,54
1700000005216428	18-150-015-00005-00002	125000 FRUTOS DE CÁSCARA-SIN VARIEDAD	S 58	27,31	7,35	7,35	7,35		7,35			7,35	7,35

DATOS AGRICULTURA

RESUMEN DE UNIDADES

<u>Cód</u>	<u>GRUPO DE PAGO</u>	<u>Sup. Dec. Admisible (ha)</u>	<u>Sup. Comprometida (ha)</u>	<u>Sup. ajustada compromiso (1) (ha)</u>	<u>% sobredec.</u>	<u>SUP. PROPUESTA (ha)</u>	<u>Importe Declarado</u>	<u>Importe Topado</u>	<u>Importe Propuesto</u>	<u>Importe tras sobredec.</u>
58	FRUTALES SECANO	20,71		20,71	0,00	20,71	4.478,33	4.478,33	4.478,33	4.478,33
	TOTAL	20,71	20,71	20,71		20,71	4.478,33	4.478,33	4.478,33	4.478,33

RESUMEN DE PAGOS

<u>Propuesto a pagar</u>	<u>IMPORTE (Euros)</u>			
	<u>PROPUESTO</u>	<u>FEADER (Eje 2)</u>	<u>MAPA</u>	<u>CAGPDS</u>
	4.478,33	3.358,75	481,42	638,16

APLICACIÓN DE REDUCCIONES Y SANCIONES

<u>Importe Calculado</u>	<u>Importe prereduc.</u>	<u>Admisibilidad y compromisos</u>	<u>Presentación tardía</u>	<u>Omisión declaración</u>	<u>Condicionabilidad</u>	<u>PROPUESTO</u>	<u>IMPORTE (Euros)</u>		
							<u>FEADER (Eje 2)</u>	<u>MAPA</u>	<u>CAGPDS</u>
4.478,33	4.478,33	0,00	0,00	0,00	0,00	4.478,33	3.358,75	481,42	638,16
TOTAL						4.478,33	3.358,75	481,42	638,16



(1) Superficie declarada admisible ajustada con la superficie comprometida.
 (2) Factor de penalización valorando el alcance para el tipo de compromiso.
 (3) Solicita agricultura y tiene compromisos vigentes.
 (4) Solicita ganadería y tiene compromisos vigentes.

<u>APELLIDOS Y NOMBRE / RAZÓN SOCIAL</u>	<u>NIF</u>	<u>EXPEDIENTE</u>	<u>SOLICITA AGRICULT. (3)</u>	<u>SOLICITA GANADER. (4)</u>	<u>ANUALIDAD DE PAGO</u>
SAURA SANCHEZ MARIA CARMEN	****4189*	1220326	SI	NO	6ª

DATOS MANTENIMIENTO

IMPORTE POR ANUALIDAD

	<u>2015</u>	<u>2016</u>	<u>2017</u>	<u>2018</u>	<u>2019</u>	<u>2020</u>
IMPORTE MÁXIMO SUBVENCIONABLE	2.932,70 €	2.932,70 €	2.373,37 €	2.373,37 €	2.373,37 €	2.373,37 €
IMPORTE MEDIO DE TRANSFERENCIA (€/ha)	151,17 €	151,17 €	151,17 €	151,17 €	151,17 €	151,17 €

RESUMEN DE UNIDADES

<u>Cód</u>	<u>GRUPO DE PAGO</u>	<u>Sup. Dec. Admisible (ha)</u>	<u>Sup. Comprometida (ha)</u>	<u>Sup. ajustada compromiso (1) (ha)</u>	<u>% sobredec.</u>	<u>SUP. PROPUESTA (ha)</u>	<u>Importe Declarado</u>	<u>Importe Topado</u>	<u>Importe Propuesto</u>	<u>Importe tras sobredec.</u>
59	HERBÁCEOS	16,10		14,00	0,00	14,00	2.116,38	2.373,37	2.116,38	2.116,38
64	HERBÁCEOS NO ELEGIBLES	1,96		1,70	0,00	1,70	0,00	0,00	0,00	0,00
TOTAL		18,06	15,70	15,70		15,70	2.116,38	2.373,37	2.116,38	2.116,38

APLICACIÓN DE REDUCCIONES Y SANCIONES

	<u>Importe Calculado</u>	<u>Importe prerreduc.</u>	<u>Admisibilidad y compromisos</u>	<u>Presentación tardía</u>	<u>Omisión declaración</u>	<u>Condicionabilidad</u>	<u>PROPUESTO</u>	<u>IMPORTE (Euros)</u>		
								<u>FEADER (Eje 2)</u>	<u>MAPA</u>	<u>CAGPDS</u>
AGRICULTURA	2.116,38	2.116,38	0,00	0,00	0,00	0,00	2.116,38	1.587,29	227,51	301,58
TOTAL							2.116,38	1.587,29	227,51	301,58

RECINTOS PROPUESTOS

<u>REE.</u>	<u>REFERENCIA SIGPAC</u>	<u>CULTIVO DESCRIPCIÓN CULTIVO</u>	<u>S/R</u>	<u>G.PAGO</u>	<u>PEND. MEDIA (%)</u>	<u>SUP. DEC. ADMISIBLE (ha)</u>	<u>SUP. COMPROM. (ha)</u>	<u>SUP. AJUSTADA COMPROM. (1) (ha)</u>	<u>SUP. CONY. SIGPAC (ha)</u>	<u>SUP. CERTIE. (ha)</u>	<u>SUP. CAMPO (ha)</u>	<u>SUP. CAMPO DETER. CUL. DECLARADO (ha)</u>	<u>SUP. DEC. REDUCIDA (ha)</u>	<u>SUP. PROPUESTA (ha)</u>
-170403	18-167-022-00081-00021	5000 CEBADA-SIN VARIEDAD	R	59	11,78	2,91	2,91	2,91		2,91			2,91	2,91
-170399	18-167-021-00001-00015	5000 CEBADA-SIN VARIEDAD	R	59	11,42	0,68	0,68	0,68		0,68			0,68	0,68
-170397	18-167-021-00001-00013	20901 BARBECHO TRADICIONAL-SIN CUBIERTA VEGETAL	R	64	10,65	0,02	0,02	0,02		0,02			0,02	0,02
1700000006632684	18-167-022-00081-00010	5000 CEBADA-SIN VARIEDAD	R	59	9,69	1,29	1,29	1,29		1,29			1,29	1,29
1700000006632685	18-167-022-00081-00014	1000 TRIGO BLANDO-SIN VARIEDAD	R	59	11,83	3,60	3,60	3,60		3,60			3,60	3,60
1700000006632686	18-167-022-00081-00019	20901 BARBECHO TRADICIONAL-SIN CUBIERTA VEGETAL	R	64	11,38	0,12	0,12	0,12		0,12			0,12	0,12
1700000006632696	18-167-021-00001-00011	5000 CEBADA-SIN VARIEDAD	R	59	13,41	2,13	2,28	2,13	2,13	2,13			2,13	2,13
1700000006632698	18-167-021-00001-00007	5000 CEBADA-SIN VARIEDAD	R	59	10,07	1,50	1,50	1,50		1,50			1,50	1,50
1700000006632699	18-167-021-00001-00010	1000 TRIGO BLANDO-SIN VARIEDAD	R	59	10,56	1,84	1,86	1,84	1,84	1,84			1,84	1,84
1700000006632702	18-167-021-00001-00008	5000 CEBADA-SIN VARIEDAD	R	59	16,18	0,66	0,66	0,66		0,66			0,66	0,66
1700000006632704	18-167-022-00081-00012	5000 CEBADA-SIN VARIEDAD	R	59	15,58	1,49	1,48	1,48		1,49			1,48	1,48
1700000006632705	18-167-021-00001-00006	20901 BARBECHO TRADICIONAL-SIN CUBIERTA VEGETAL	R	64	9,36	1,82	2,02	1,82	1,82	1,82			1,82	1,82

DATOS AGRICULTURA

RESUMEN DE UNIDADES


<u>Cód</u>	<u>GRUPO DE PAGO</u>	<u>Sup. Dec. Admisible (ha)</u>	<u>Sup. Comprometida (ha)</u>	<u>Sup. ajustada compromiso (1) (ha)</u>	<u>% sobredec.</u>	<u>SUP. PROPUESTA (ha)</u>	<u>Importe Declarado</u>	<u>Importe Topado</u>	<u>Importe Propuesto</u>	<u>Importe tras sobredec.</u>
59	HERBÁCEOS	16,10		14,00	0,00	14,00	2.116,38	2.373,37	2.116,38	2.116,38
64	HERBÁCEOS NO ELEGIBLES	1,96		1,70	0,00	1,70	0,00	0,00	0,00	0,00
TOTAL		18,06	15,70	15,70		15,70	2.116,38	2.373,37	2.116,38	2.116,38

RESUMEN DE PAGOS

	<u>PROPUESTO</u>	<u>IMPORTE (Euros)</u>		
		<u>FEADER (Eje 2)</u>	<u>MAPA</u>	<u>CAGPDS</u>
Propuesto a pagar	2.116,38	1.587,29	227,51	301,58

APLICACIÓN DE REDUCCIONES Y SANCIONES

<u>Importe Calculado</u>	<u>Importe prerreduc.</u>	<u>Admisibilidad y compromisos</u>	<u>Presentación tardía</u>	<u>Omisión declaración</u>	<u>Condicionabilidad</u>	<u>PROPUESTO</u>	<u>IMPORTE (Euros)</u>			
							<u>FEADER (Eje 2)</u>	<u>MAPA</u>	<u>CAGPDS</u>	
2.116,38	2.116,38	0,00	0,00	0,00	0,00	2.116,38	1.587,29	227,51	301,58	
TOTAL							2.116,38	1.587,29	227,51	301,58



(1) Superficie declarada admisible ajustada con la superficie comprometida.
 (2) Factor de penalización valorando el alcance para el tipo de compromiso.
 (3) Solicita agricultura y tiene compromisos vigentes.
 (4) Solicita ganadería y tiene compromisos vigentes.

INCIDENCIAS

INCIDENCIA DESCRIPCIÓN

226	Recinto abandonado según SIGPAC por el que solicita alguna ayuda. Ref:1700000006632706 Recinto:18-167-021-00001-003 Cultivo:20901 BARBECHO TRADICIONAL-SIN CUBIERTA VEGETAL Regadío
85031	Solicita recinto que no está comprometido para la operación. Ref:1700000006632701 Recinto:18-167-021-00001-009 Cultivo:1000 TRIGO BLANDO-SIN VARIEDAD Regadío



(1) Superficie declarada admisible ajustada con la superficie comprometida.
(2) Factor de penalización valorando el alcance para el tipo de compromiso.
(3) Solicita agricultura y tiene compromisos vigentes.
(4) Solicita ganadería y tiene compromisos vigentes.

<u>APELLIDOS Y NOMBRE / RAZÓN SOCIAL</u>	<u>NIF</u>	<u>EXPEDIENTE</u>	<u>SOLICITA AGRICULT. (3)</u>	<u>SOLICITA GANADER. (4)</u>	<u>ANUALIDAD DE PAGO</u>
SEGOVIA FERNANDEZ MAXIMILIANO	****9999*	1211208	SI	NO	6ª

DATOS MANTENIMIENTO

IMPORTE POR ANUALIDAD

	<u>2015</u>	<u>2016</u>	<u>2017</u>	<u>2018</u>	<u>2019</u>	<u>2020</u>
IMPORTE MÁXIMO SUBVENCIONABLE	1.007,68 €	1.007,68 €	1.007,68 €	1.007,68 €	1.007,68 €	1.007,68 €
IMPORTE MEDIO DE TRANSFERENCIA (€/ha)	216,24 €	216,24 €	216,24 €	216,24 €	216,24 €	216,24 €

RESUMEN DE UNIDADES

<u>Cód</u>	<u>GRUPO DE PAGO</u>	<u>Sup. Dec. Admisible (ha)</u>	<u>Sup. Comprometida (ha)</u>	<u>Sup. ajustada compromiso (1) (ha)</u>	<u>% sobredec.</u>	<u>SUP. PROPUESTA (ha)</u>	<u>Importe Declarado</u>	<u>Importe Topado</u>	<u>Importe Propuesto</u>	<u>Importe tras sobredec.</u>
58	FRUTALES SECANO	4,66		4,66	0,00	4,66	1.007,68	1.007,68	1.007,68	1.007,68
	TOTAL	4,66	4,66	4,66		4,66	1.007,68	1.007,68	1.007,68	1.007,68

APLICACIÓN DE REDUCCIONES Y SANCIONES

<u>AGRICULTURA</u>	<u>Importe Calculado</u>	<u>Importe prereduc.</u>	<u>Admisibilidad y compromisos</u>	<u>Presentación tardía</u>	<u>Omisión declaración</u>	<u>Condicionabilidad</u>	<u>PROPUESTO</u>	<u>IMPORTE (Euros)</u>		
								<u>FEADER (Eje 2)</u>	<u>MAPA</u>	<u>CAGPDS</u>
	1.007,68	1.007,68	1,50	0,00	0,00	0,00	0,00	0,00	0,00	0,00
							TOTAL	0,00	0,00	0,00

RECINTOS PROPUESTOS

<u>REF.</u>	<u>REFERENCIA SIGPAC</u>	<u>CULTIVO DESCRIPCIÓN CULTIVO</u>	<u>S/R</u>	<u>G.PAGO</u>	<u>PEND. MEDIA (%)</u>	<u>SUP. DEC. ADMISIBLE (ha)</u>	<u>SUP. COMPROM. (ha)</u>	<u>SUP. AJUSTADA COMPROM. (1) (ha)</u>	<u>SUP. CONV. SIGPAC (ha)</u>	<u>SUP. CERTIF. (ha)</u>	<u>SUP. CAMPO (ha)</u>	<u>SUP. CAMPO DECLARADO (ha)</u>	<u>SUP. DEC. REDUCIDA (ha)</u>	<u>SUP. PROPUESTA (ha)</u>
1700000004642427	18-090-006-00100-00001	104020 ALMENDROS-GUARA	S	58	14,18	1,52	1,52	1,52	1,52	1,52	1,52	1,52	1,52	1,52
1700000004642428	18-090-006-00101-00001	104020 ALMENDROS-GUARA	S	58	12,78	3,14	3,14	3,14	3,14	1,86	3,14	3,14	3,14	3,14

DATOS AGRICULTURA

RESUMEN DE UNIDADES

<u>Cód</u>	<u>GRUPO DE PAGO</u>	<u>Sup. Dec. Admisible (ha)</u>	<u>Sup. Comprometida (ha)</u>	<u>Sup. ajustada compromiso (1) (ha)</u>	<u>% sobredec.</u>	<u>SUP. PROPUESTA (ha)</u>	<u>Importe Declarado</u>	<u>Importe Topado</u>	<u>Importe Propuesto</u>	<u>Importe tras sobredec.</u>
58	FRUTALES SECANO	4,66		4,66	0,00	4,66	1.007,68	1.007,68	1.007,68	1.007,68
	TOTAL	4,66	4,66	4,66		4,66	1.007,68	1.007,68	1.007,68	1.007,68

RESUMEN DE PAGOS

<u>Propuesto</u>	<u>IMPORTE (Euros)</u>			
	<u>PROPUESTO</u>	<u>FEADER (Eje 2)</u>	<u>MAPA</u>	<u>CAGPDS</u>
	0,00	0,00	0,00	0,00

APLICACIÓN DE REDUCCIONES Y SANCIONES

<u>Importe Calculado</u>	<u>Importe prereduc.</u>	<u>Admisibilidad y compromisos</u>	<u>Presentación tardía</u>	<u>Omisión declaración</u>	<u>Condicionabilidad</u>	<u>PROPUESTO</u>	<u>IMPORTE (Euros)</u>			
							<u>FEADER (Eje 2)</u>	<u>MAPA</u>	<u>CAGPDS</u>	
1.007,68	1.007,68	150,00	0,00	0,00	0,00	0,00	0,00	0,00	0,00	
						TOTAL	0,00	0,00	0,00	0,00

DETALLE DE REDUCCIONES Y SANCIONES POR INCUMPLIMIENTOS DE ADMISIBILIDAD Y COMPROMISOS

<u>Tipo</u>	<u>Compromiso</u>	<u>Sup. Calculada</u>	<u>Sup. Incumpli.</u>	<u>Factor Alcance (2)</u>	<u>Coef. Línea Base</u>	<u>Coef. Acumulación</u>	<u>Coef. Reiteración</u>	<u>Importe Ayuda</u>	<u>Factor Sanción</u>	<u>Importe Sanción</u>	<u>Aplicado</u>
B1	Las unidades comprometidas deben estar certificadas en producción ecológica según lo establecido en el Reglamento (CE) n° 834/2007 y el Reglamento (CE) n° 889/2008, por el que se establece disposiciones de aplicación del Reglamento (CE) n° 834/2007 del Consejo, durante el período de compromiso.	4,66	1,28	1,00	1,00	1,00	1,50	1.007,68 €	1,50	1.007,68 €	SI

INCIDENCIAS

INCIDENCIA DESCRIPCIÓN

- 85002 Recinto declarado que no cumple en su totalidad con las normas de producción ecológica (artículo 5-1 e), Orden 26 mayo 2015)
Ref:1700000004642428 Recinto:18-090-006-00101-001 Cultivo:104020 ALMENDROS-GUARA Secano Sup. Declarada:3,14 Superficie Certificada (Ha):1,86
- 87002 Expediente de Agrigan que tiene un segundo año de pago cero.

(1) Superficie declarada admisible ajustada con la superficie comprometida.
(2) Factor de penalización valorando el alcance para el tipo de compromiso.
(3) Solicita agricultura y tiene compromisos vigentes.
(4) Solicita ganadería y tiene compromisos vigentes.

<u>APELLIDOS Y NOMBRE / RAZÓN SOCIAL</u>	<u>NIF</u>	<u>EXPEDIENTE</u>	<u>SOLICITA AGRICULT. (3)</u>	<u>SOLICITA GANADER. (4)</u>	<u>ANUALIDAD DE PAGO</u>
SEGURA LOPEZ ALONSO	****2609*	1228778	SI	NO	6ª

DATOS MANTENIMIENTO

IMPORTE POR ANUALIDAD

	<u>2015</u>	<u>2016</u>	<u>2017</u>	<u>2018</u>	<u>2019</u>	<u>2020</u>
IMPORTE MÁXIMO SUBVENCIONABLE	188,82 €	188,82 €	188,82 €	188,82 €	188,82 €	188,82 €
IMPORTE MEDIO DE TRANSFERENCIA (€/ha)	349,67 €	349,67 €	349,67 €	349,67 €	349,67 €	349,67 €

RESUMEN DE UNIDADES

<u>Cód</u>	<u>GRUPO DE PAGO</u>	<u>Sup. Dec. Admisible (ha)</u>	<u>Sup. Comprometida (ha)</u>	<u>Sup. ajustada compromiso (1) (ha)</u>	<u>% sobredec.</u>	<u>SUP. PROPUESTA (ha)</u>	<u>Importe Declarado</u>	<u>Importe Topado</u>	<u>Importe Propuesto</u>	<u>Importe tras sobredec.</u>
57	FRUTALES REGADÍO	0,54		0,54	0,00	0,54	188,82	188,82	188,82	188,82
	TOTAL	0,54	0,54	0,54		0,54	188,82	188,82	188,82	188,82

APLICACIÓN DE REDUCCIONES Y SANCIONES

	<u>Importe Calculado</u>	<u>Importe prerreduc.</u>	<u>Admisibilidad y compromisos</u>	<u>Presentación tardía</u>	<u>Omisión declaración</u>	<u>Condicionabilidad</u>	<u>PROPUESTO</u>	<u>IMPORTE (Euros)</u>		
								<u>FEADER (Eje 2)</u>	<u>MAPA</u>	<u>CAGPDS</u>
AGRICULTURA	188,82	188,82	0,00	0,00	0,00	0,00	188,82	141,62	20,30	26,90
TOTAL							188,82	141,62	20,30	26,90

RECINTOS PROPUESTOS

<u>REF.</u>	<u>REFERENCIA SIGPAC</u>	<u>CULTIVO DESCRIPCIÓN CULTIVO</u>	<u>S/R G.PAGO</u>	<u>PEND. MEDIA (%)</u>	<u>SUP. DEC. ADMISIBLE (ha)</u>	<u>SUP. COMPROM. (ha)</u>	<u>SUP. AJUSTADA COMPROM. (1) (ha)</u>	<u>SUP. CONV. SIGPAC (ha)</u>	<u>SUP. CERTIF. (ha)</u>	<u>SUP. CAMPO (ha)</u>	<u>SUP. CAMPO DECLARADO (ha)</u>	<u>SUP. DEC. REDUCIDA (ha)</u>	<u>SUP. PROPUESTA (ha)</u>
1700000007177119	18-057-057-00088-00001	109000 MANZANOS-SIN VARIEDAD	R 57	2,16	0,54	0,54	0,54		0,54			0,54	0,54

DATOS AGRICULTURA

RESUMEN DE UNIDADES

<u>Cód</u>	<u>GRUPO DE PAGO</u>	<u>Sup. Dec. Admisible (ha)</u>	<u>Sup. Comprometida (ha)</u>	<u>Sup. ajustada compromiso (1) (ha)</u>	<u>% sobredec.</u>	<u>SUP. PROPUESTA (ha)</u>	<u>Importe Declarado</u>	<u>Importe Topado</u>	<u>Importe Propuesto</u>	<u>Importe tras sobredec.</u>
57	FRUTALES REGADÍO	0,54		0,54	0,00	0,54	188,82	188,82	188,82	188,82
	TOTAL	0,54	0,54	0,54		0,54	188,82	188,82	188,82	188,82

RESUMEN DE PAGOS

<u>IMPORTE (Euros)</u>			
<u>PROPUESTO</u>	<u>FEADER (Eje 2)</u>	<u>MAPA</u>	<u>CAGPDS</u>
Propuesto a pagar 188,82	141,62	20,30	26,90

APLICACIÓN DE REDUCCIONES Y SANCIONES

	<u>Importe Calculado</u>	<u>Importe prerreduc.</u>	<u>Admisibilidad y compromisos</u>	<u>Presentación tardía</u>	<u>Omisión declaración</u>	<u>Condicionabilidad</u>	<u>PROPUESTO</u>	<u>IMPORTE (Euros)</u>		
								<u>FEADER (Eje 2)</u>	<u>MAPA</u>	<u>CAGPDS</u>
	188,82	188,82	0,00	0,00	0,00	0,00	188,82	141,62	20,30	26,90
TOTAL							188,82	141,62	20,30	26,90



(1) Superficie declarada admisible ajustada con la superficie comprometida.
 (2) Factor de penalización valorando el alcance para el tipo de compromiso.
 (3) Solicita agricultura y tiene compromisos vigentes.
 (4) Solicita ganadería y tiene compromisos vigentes.

<u>APELLIDOS Y NOMBRE / RAZÓN SOCIAL</u>	<u>NIF</u>	<u>EXPEDIENTE</u>	<u>SOLICITA AGRICULT. (3)</u>	<u>SOLICITA GANADER. (4)</u>	<u>ANUALIDAD DE PAGO</u>
SEGURA MARTINEZ JOSE	****4826*	1144995	SI	NO	6ª

DATOS MANTENIMIENTO

IMPORTE POR ANUALIDAD

	<u>2015</u>	<u>2016</u>	<u>2017</u>	<u>2018</u>	<u>2019</u>	<u>2020</u>
IMPORTE MÁXIMO SUBVENCIONABLE	1.245,54 €	1.245,54 €	1.245,54 €	1.245,54 €	1.245,54 €	1.245,54 €
IMPORTE MEDIO DE TRANSFERENCIA (€/ha)	216,24 €	216,24 €	216,24 €	216,24 €	216,24 €	216,24 €

RESUMEN DE UNIDADES

<u>Cód</u>	<u>GRUPO DE PAGO</u>	<u>Sup. Dec. Admisible (ha)</u>	<u>Sup. Comprometida (ha)</u>	<u>Sup. ajustada compromiso (1) (ha)</u>	<u>% sobredec.</u>	<u>SUP. PROPUESTA (ha)</u>	<u>Importe Declarado</u>	<u>Importe Topado</u>	<u>Importe Propuesto</u>	<u>Importe tras sobredec.</u>
58	FRUTALES SECANO	5,76		5,76	0,00	5,76	1.245,54	1.245,54	1.245,54	1.245,54
	TOTAL	5,76	5,76	5,76		5,76	1.245,54	1.245,54	1.245,54	1.245,54

APLICACIÓN DE REDUCCIONES Y SANCIONES

<u>AGRICULTURA</u>	<u>Importe Calculado</u>	<u>Importe prereduc.</u>	<u>Admisibilidad y compromisos</u>	<u>Presentación tardía</u>	<u>Omisión declaración</u>	<u>Condicionabilidad</u>	<u>PROPUESTO</u>	<u>IMPORTE (Euros)</u>			
								<u>FEADER (Eje 2)</u>	<u>MAPA</u>	<u>CAGPDS</u>	
	1.245,54	1.245,54	0,00	0,00	0,00	0,00	1.245,54	934,16	133,90	177,48	
							TOTAL	1.245,54	934,16	133,90	177,48

RECINTOS PROPUESTOS

<u>REF.</u>	<u>REFERENCIA SIGPAC</u>	<u>CULTIVO DESCRIPCIÓN CULTIVO</u>	<u>S/R</u>	<u>G.PAGO</u>	<u>PEND. MEDIA (%)</u>	<u>SUP. DEC. ADMISIBLE (ha)</u>	<u>SUP. COMPROM. (ha)</u>	<u>SUP. AJUSTADA COMPROM. (1) (ha)</u>	<u>SUP. CONV. SIGPAC (ha)</u>	<u>SUP. CERTIF. (ha)</u>	<u>SUP. CAMPO (ha)</u>	<u>SUP. CAMPO DECLARADO (ha)</u>	<u>SUP. DEC. REDUCIDA (ha)</u>	<u>SUP. PROPUESTA (ha)</u>
1700000006263105	18-030-002-00209-00001	104020 ALMENDROS-GUARA	S	58	3,48	2,64	2,64	2,64	2,64	2,64	2,64	2,64	2,64	2,64
1700000006263106	18-030-002-00314-00002	104020 ALMENDROS-GUARA	S	58	3,43	1,12	1,12	1,12	1,12	1,12	1,12	1,12	1,12	1,12
1700000006263107	18-030-002-00324-00001	104020 ALMENDROS-GUARA	S	58	3,38	2,00	2,00	2,00	2,00	2,00	2,00	2,00	2,00	2,00

DATOS AGRICULTURA

RESUMEN DE UNIDADES

<u>Cód</u>	<u>GRUPO DE PAGO</u>	<u>Sup. Dec. Admisible (ha)</u>	<u>Sup. Comprometida (ha)</u>	<u>Sup. ajustada compromiso (1) (ha)</u>	<u>% sobredec.</u>	<u>SUP. PROPUESTA (ha)</u>	<u>Importe Declarado</u>	<u>Importe Topado</u>	<u>Importe Propuesto</u>	<u>Importe tras sobredec.</u>
58	FRUTALES SECANO	5,76		5,76	0,00	5,76	1.245,54	1.245,54	1.245,54	1.245,54
	TOTAL	5,76	5,76	5,76		5,76	1.245,54	1.245,54	1.245,54	1.245,54

RESUMEN DE PAGOS

<u>IMPORTE (Euros)</u>				
	<u>PROPUESTO</u>	<u>FEADER (Eje 2)</u>	<u>MAPA</u>	<u>CAGPDS</u>
Propuesto a pagar	1.245,54	934,16	133,90	177,48

APLICACIÓN DE REDUCCIONES Y SANCIONES

<u>Importe Calculado</u>	<u>Importe prereduc.</u>	<u>Admisibilidad y compromisos</u>	<u>Presentación tardía</u>	<u>Omisión declaración</u>	<u>Condicionabilidad</u>	<u>PROPUESTO</u>	<u>IMPORTE (Euros)</u>			
							<u>FEADER (Eje 2)</u>	<u>MAPA</u>	<u>CAGPDS</u>	
1.245,54	1.245,54	0,00	0,00	0,00	0,00	1.245,54	934,16	133,90	177,48	
						TOTAL	1.245,54	934,16	133,90	177,48



(1) Superficie declarada admisible ajustada con la superficie comprometida.
 (2) Factor de penalización valorando el alcance para el tipo de compromiso.
 (3) Solicita agricultura y tiene compromisos vigentes.
 (4) Solicita ganadería y tiene compromisos vigentes.

<u>APELLIDOS Y NOMBRE / RAZÓN SOCIAL</u>	<u>NIF</u>	<u>EXPEDIENTE</u>	<u>SOLICITA AGRICULT. (3)</u>	<u>SOLICITA GANADER. (4)</u>	<u>ANUALIDAD DE PAGO</u>
SERRALTA MALDONADO FRANCISCO	****0612*	1113586	SI	NO	6ª

DATOS MANTENIMIENTO

IMPORTE POR ANUALIDAD

	<u>2015</u>	<u>2016</u>	<u>2017</u>	<u>2018</u>	<u>2019</u>	<u>2020</u>
IMPORTE MÁXIMO SUBVENCIONABLE	3.317,12 €	3.317,12 €	3.317,12 €	3.317,12 €	3.033,85 €	3.033,85 €
IMPORTE MEDIO DE TRANSFERENCIA (€/ha)	216,24 €	216,24 €	216,24 €	216,24 €	216,24 €	216,24 €

RESUMEN DE UNIDADES

<u>Cód</u>	<u>GRUPO DE PAGO</u>	<u>Sup. Dec. Admisible (ha)</u>	<u>Sup. Comprometida (ha)</u>	<u>Sup. ajustada compromiso (1) (ha)</u>	<u>% sobredec.</u>	<u>SUP. PROPUESTA (ha)</u>	<u>Importe Declarado</u>	<u>Importe Topado</u>	<u>Importe Propuesto</u>	<u>Importe tras sobredec.</u>
58	FRUTALES SECANO	14,03		14,03	0,00	14,03	3.033,85	3.033,85	3.033,85	3.033,85
	TOTAL	14,03	14,03	14,03		14,03	3.033,85	3.033,85	3.033,85	3.033,85

APLICACIÓN DE REDUCCIONES Y SANCIONES

	<u>Importe Calculado</u>	<u>Importe prereduc.</u>	<u>Admisibilidad y compromisos</u>	<u>Presentación tardía</u>	<u>Omisión declaración</u>	<u>Condicionabilidad</u>	<u>PROPUESTO</u>	<u>IMPORTE (Euros)</u>		
								<u>FEADER (Eje 2)</u>	<u>MAPA</u>	<u>CAGPDS</u>
AGRICULTURA	3.033,85	3.033,85	0,00	0,00	0,00	0,00	3.033,85	2.275,39	326,14	432,32
TOTAL							3.033,85	2.275,39	326,14	432,32

RECINTOS PROPUESTOS

<u>REF.</u>	<u>REFERENCIA SIGPAC</u>	<u>CULTIVO DESCRIPCIÓN CULTIVO</u>	<u>S/R</u>	<u>G.PAGO</u>	<u>PEND. MEDIA (%)</u>	<u>SUP. DEC. ADMISIBLE (ha)</u>	<u>SUP. COMPROM. (ha)</u>	<u>SUP. AJUSTADA COMPROM. (1) (ha)</u>	<u>SUP. CONV. SIGPAC (ha)</u>	<u>SUP. CERTIF. (ha)</u>	<u>SUP. CAMPO (ha)</u>	<u>SUP. CAMPO DETER. CULT. DECLARADO (ha)</u>	<u>SUP. DEC. REDUCIDA (ha)</u>	<u>SUP. PROPUESTA (ha)</u>
1700000005253173	18-144-007-00075-00001	104007 ALMENDROS-COMUNA	S	58	41,12	4,08	4,08	4,08	4,08	4,08			4,08	4,08
1700000005253174	18-144-006-00163-00003	104007 ALMENDROS-COMUNA	S	58	49,84	2,60	2,60	2,60		2,60			2,60	2,60
1700000005253175	18-144-007-00077-00001	104007 ALMENDROS-COMUNA	S	58	48,43	7,18	7,18	7,18		7,18			7,18	7,18
1700000005253176	18-144-007-00076-00001	104007 ALMENDROS-COMUNA	S	58	31,71	0,17	0,17	0,17		0,17			0,17	0,17

DATOS AGRICULTURA

RESUMEN DE UNIDADES

<u>Cód</u>	<u>GRUPO DE PAGO</u>	<u>Sup. Dec. Admisible (ha)</u>	<u>Sup. Comprometida (ha)</u>	<u>Sup. ajustada compromiso (1) (ha)</u>	<u>% sobredec.</u>	<u>SUP. PROPUESTA (ha)</u>	<u>Importe Declarado</u>	<u>Importe Topado</u>	<u>Importe Propuesto</u>	<u>Importe tras sobredec.</u>
58	FRUTALES SECANO	14,03		14,03	0,00	14,03	3.033,85	3.033,85	3.033,85	3.033,85
	TOTAL	14,03	14,03	14,03		14,03	3.033,85	3.033,85	3.033,85	3.033,85

RESUMEN DE PAGOS

	<u>PROPUESTO</u>	<u>IMPORTE (Euros)</u>		
		<u>FEADER (Eje 2)</u>	<u>MAPA</u>	<u>CAGPDS</u>
Propuesto a pagar	3.033,85	2.275,39	326,14	432,32

APLICACIÓN DE REDUCCIONES Y SANCIONES

<u>Importe Calculado</u>	<u>Importe prereduc.</u>	<u>Admisibilidad y compromisos</u>	<u>Presentación tardía</u>	<u>Omisión declaración</u>	<u>Condicionabilidad</u>	<u>PROPUESTO</u>	<u>IMPORTE (Euros)</u>		
							<u>FEADER (Eje 2)</u>	<u>MAPA</u>	<u>CAGPDS</u>
3.033,85	3.033,85	0,00	0,00	0,00	0,00	3.033,85	2.275,39	326,14	432,32
TOTAL						3.033,85	2.275,39	326,14	432,32



(1) Superficie declarada admisible ajustada con la superficie comprometida.
 (2) Factor de penalización valorando el alcance para el tipo de compromiso.
 (3) Solicita agricultura y tiene compromisos vigentes.
 (4) Solicita ganadería y tiene compromisos vigentes.

<u>APELLIDOS Y NOMBRE / RAZÓN SOCIAL</u>	<u>NIF</u>	<u>EXPEDIENTE</u>	<u>SOLICITA AGRICULT. (3)</u>	<u>SOLICITA GANADER. (4)</u>	<u>ANUALIDAD DE PAGO</u>
SERRANO AZOR FRANCISCO	****6430*	1198259	SI	SI	6ª

DATOS MANTENIMIENTO

IMPORTE POR ANUALIDAD

	<u>2015</u>	<u>2016</u>	<u>2017</u>	<u>2018</u>	<u>2019</u>	<u>2020</u>
IMPORTE MÁXIMO SUBVENCIONABLE	12.462,17 €	12.462,17 €	12.322,39 €	12.263,98 €	12.252,16 €	12.240,34 €
IMPORTE MEDIO DE TRANSFERENCIA (€/ha)	69,54 €	69,54 €	69,54 €	69,54 €	69,54 €	69,54 €

RESUMEN DE UNIDADES

<u>Cód</u>	<u>GRUPO DE PAGO</u>	<u>Sup. Dec. Admisible (ha)</u>	<u>Sup. Comprometida (ha)</u>	<u>Sup. ajustada compromiso (1) (ha)</u>	<u>% sobredec.</u>	<u>SUP. PROPUESTA (ha)</u>	<u>Importe Declarado</u>	<u>Importe Topado</u>	<u>Importe Propuesto</u>	<u>Importe tras sobredec.</u>
59	HERBÁCEOS	11,35		11,24	0,00	11,24	1.699,15	1.748,66	1.699,15	1.699,15
64	HERBÁCEOS NO ELEGIBLES	2,46		2,45	0,00	2,45	0,00	0,00	0,00	0,00
63	PASTOS ASOCIADOS A GANADERÍA ECOLÓGICA	162,77		162,16	0,00	162,16	10.157,85	10.453,85	10.157,85	10.157,85
TOTAL		176,58	176,02	175,85		175,85	11.857,00	12.202,51	11.857,00	11.857,00

APLICACIÓN DE REDUCCIONES Y SANCIONES

	<u>Importe Calculado</u>	<u>Importe prerreduc.</u>	<u>Admisibilidad y compromisos</u>	<u>Presentación tardía</u>	<u>Omisión declaración</u>	<u>Condicionabilidad</u>	<u>IMPORTE (Euros)</u>			
							<u>PROPUESTO</u>	<u>FEADER (Eje 2)</u>	<u>MAPA</u>	<u>CAGPDS</u>
AGRICULTURA	1.699,15	1.699,15	0,00	0,00	0,00	0,00	1.699,15	1.274,36	182,66	242,13
GANADERÍA	10.157,85	10.157,85	0,00	0,00	0,00	0,00	10.157,85	7.618,39	1.091,97	1.447,49
TOTAL							11.857,00	7.618,39	1.091,97	1.447,49



(1) Superficie declarada admisible ajustada con la superficie comprometida.
 (2) Factor de penalización valorando el alcance para el tipo de compromiso.
 (3) Solicita agricultura y tiene compromisos vigentes.
 (4) Solicita ganadería y tiene compromisos vigentes.

RECINTOS PROPUESTOS

REF.	REFERENCIA SIGPAC	CULTIVO DESCRIPCIÓN CULTIVO	S/R	G. PAGO	PEND. MEDIA (%)	SUP. ADMISIBLE (ha)	SUP. COMPROM. (ha)	SUP. AJUSTADA COMPR.(1) (ha)	SUP. CONY. SIGPAC (ha)	SUP. CERTIE. (ha)	SUP. CAMPO (ha)	SUP. CAMPO DETER. CULT. DECLARADO (ha)	SUP. REDUCIDA (ha)	SUP. PROPUESTA (ha)
-711586	18-057-062-00124-00015	5000 CEBADA-SIN VARIEDAD	R	59	2,41	0,69	1,46	0,69	1,46	0,69			0,69	0,69
-711585	18-057-062-00124-00015	60000 ALFALFA-SIN VARIEDAD	R	59	2,41	0,29	1,46	0,29	1,46	0,29			0,29	0,29
-711584	18-057-004-00260-00001	5000 CEBADA-SIN VARIEDAD	R	59	3,99	0,08	0,31	0,07	0,31	0,09			0,07	0,07
-17438	18-057-062-00153-00006	62000 PASTOS PERMANENTES DE 5 O MAS AÑOS-SIN VARIEDAD	S	63	8,86	0,01	0,02	0,01		0,02			0,01	0,01
-17437	18-057-062-00124-00012	62000 PASTOS PERMANENTES DE 5 O MAS AÑOS-SIN VARIEDAD	S	63	10,05	0,01	0,05	0,01		0,04			0,01	0,01
-17433	18-057-004-00242-00029	5000 CEBADA-SIN VARIEDAD	S	59	10,99	0,11	0,11	0,11		0,11			0,11	0,11
-17432	18-057-004-00242-00028	5000 CEBADA-SIN VARIEDAD	S	59	17,38	0,07	0,07	0,07		0,07			0,07	0,07
-17430	18-057-004-00242-00026	5000 CEBADA-SIN VARIEDAD	S	59	12,92	0,12	0,12	0,12		0,12			0,12	0,12
-17428	18-057-004-00235-00006	5000 CEBADA-SIN VARIEDAD	S	59	5,27	0,02	0,02	0,02		0,02			0,02	0,02
4077251	18-057-062-00124-00013	60000 ALFALFA-SIN VARIEDAD	R	59	2,28	0,09	0,09	0,09		0,09			0,09	0,09
4077256	18-057-062-00157-00003	5000 CEBADA-SIN VARIEDAD	R	59	3,51	0,27	1,74	0,27		0,27			0,27	0,27
4523523	18-149-900-99000-99002	62000 PASTOS PERMANENTES DE 5 O MAS AÑOS-SIN VARIEDAD	S	63		162,22	163,82	162,22		162,22			162,22	162,22
4579509	18-057-062-00124-00014	60000 ALFALFA-SIN VARIEDAD	R	59	2,63	0,43	0,43	0,43		0,43			0,43	0,43
4766802	18-057-062-00124-00015	60000 ALFALFA-SIN VARIEDAD	R	59	2,41	0,48	1,46	0,48	1,46	0,48			0,48	0,48
1700000006965941	18-057-004-00222-00001	5000 CEBADA-SIN VARIEDAD	R	59	3,43	0,70	0,68	0,68		0,70			0,68	0,68
1700000006965943	18-057-062-00124-00002	5000 CEBADA-SIN VARIEDAD	R	59	3,10	0,35	0,35	0,35		0,35			0,35	0,35
1700000006965944	18-057-062-00050-00001	5000 CEBADA-SIN VARIEDAD	R	59	1,79	0,20	0,20	0,20		0,20			0,20	0,20
1700000006965947	18-057-004-00235-00005	5000 CEBADA-SIN VARIEDAD	R	59	4,38	0,29	0,30	0,29		0,30			0,29	0,29
1700000006965948	18-057-062-00141-00001	5000 CEBADA-SIN VARIEDAD	R	59	1,62	0,23	0,23	0,23		0,23			0,23	0,23
1700000006965950	18-057-004-00242-00016	5000 CEBADA-SIN VARIEDAD	S	59	15,27	0,05	0,05	0,05		0,05			0,05	0,05
1700000006965951	18-057-004-00242-00013	5000 CEBADA-SIN VARIEDAD	S	59	13,75	0,05	0,05	0,05		0,05			0,05	0,05
1700000006965952	18-057-004-00242-00012	5000 CEBADA-SIN VARIEDAD	S	59	7,31	0,16	0,16	0,16		0,16			0,16	0,16
1700000006965953	18-057-004-00242-00011	5000 CEBADA-SIN VARIEDAD	S	59	8,31	0,62	0,61	0,61		0,62			0,61	0,61
1700000006965954	18-057-004-00260-00001	5000 CEBADA-SIN VARIEDAD	R	59	3,99	0,23	0,31	0,20	0,31	0,26			0,20	0,20
1700000006965955	18-057-004-00242-00020	63000 PASTOS DE MENOS DE 5 AÑOS-SIN VARIEDAD	S	63	24,77	0,09	0,10	0,09		0,09			0,09	0,09
1700000006965959	18-057-004-00242-00017	62000 PASTOS PERMANENTES DE 5 O MAS AÑOS-SIN VARIEDAD	S	63	20,86	0,02	0,02	0,02		0,05			0,02	0,02
1700000006965961	18-057-062-00155-00002	5000 CEBADA-SIN VARIEDAD	R	59	2,80	0,24	0,24	0,24		0,24			0,24	0,24
1700000006965962	18-057-004-00242-00006	62000 PASTOS PERMANENTES DE 5 O MAS AÑOS-SIN VARIEDAD	S	63	14,53	0,03	0,04	0,03		0,07			0,03	0,03
1700000006965964	18-057-004-00235-00001	5000 CEBADA-SIN VARIEDAD	R	59	3,09	0,31	0,31	0,31		0,31			0,31	0,31
1700000006965966	18-057-062-00153-00002	5000 CEBADA-SIN VARIEDAD	R	59	3,12	0,57	0,85	0,57		0,57			0,57	0,57
1700000006965967	18-057-062-00154-00002	5000 CEBADA-SIN VARIEDAD	R	59	2,56	0,09	0,09	0,09		0,09			0,09	0,09
1700000006965968	18-057-004-00254-00003	5000 CEBADA-SIN VARIEDAD	R	59	4,90	2,34	2,34	2,34		2,34			2,34	2,34
1700000006965969	18-057-004-00224-00001	5000 CEBADA-SIN VARIEDAD	R	59	5,23	0,20	0,20	0,20		0,20			0,20	0,20
1700000006965970	18-057-062-00157-00003	5000 CEBADA-SIN VARIEDAD	R	59	3,51	0,05	1,74	0,05		0,05			0,05	0,05
1700000006965971	18-057-004-00235-00005	63000 PASTOS DE MENOS DE 5 AÑOS-SIN VARIEDAD	R	63	4,38	0,01	0,30	0,01		0,01			0,01	0,01
1700000006965972	18-057-062-00157-00003	60000 ALFALFA-SIN VARIEDAD	R	59	3,51	0,43	1,74	0,43		0,44			0,43	0,43
1700000006965973	18-057-062-00157-00003	5000 CEBADA-SIN VARIEDAD	R	59	3,51	0,45	1,74	0,45		0,46			0,45	0,45
1700000006965974	18-057-062-00157-00003	5000 CEBADA-SIN VARIEDAD	R	59	3,51	0,54	1,74	0,54		0,55			0,54	0,54
1700000006965977	18-057-062-00157-00004	62000 PASTOS PERMANENTES DE 5 O MAS AÑOS-SIN VARIEDAD	S	63	20,94	0,02	0,02	0,02		0,08			0,02	0,02
1700000006965978	18-057-004-00238-00001	5000 CEBADA-SIN VARIEDAD	R	59	3,32	0,32	0,32	0,32		0,32			0,32	0,32
1700000006965979	18-057-004-00242-00024	62000 PASTOS PERMANENTES DE 5 O MAS AÑOS-SIN VARIEDAD	S	63	4,97	0,01	0,01	0,01		0,02			0,01	0,01
1700000006965980	18-057-062-00153-00004	62000 PASTOS PERMANENTES DE 5 O MAS AÑOS-SIN VARIEDAD	S	63	7,91	0,03	0,03	0,03		0,12			0,03	0,03
1700000006965982	18-057-004-00242-00025	62000 PASTOS PERMANENTES DE 5 O MAS AÑOS-SIN VARIEDAD	S	63	8,64	0,03	0,03	0,03		0,06			0,03	0,03
1700000006965983	18-057-004-00254-00007	62000 PASTOS PERMANENTES DE 5 O MAS AÑOS-SIN VARIEDAD	S	63	22,05	0,02	0,02	0,02		0,05			0,02	0,02
1700000006965984	18-057-004-00242-00018	62000 PASTOS PERMANENTES DE 5 O MAS AÑOS-SIN VARIEDAD	S	63	12,51	0,05	0,05	0,05		0,12			0,05	0,05
1700000006965985	18-057-004-00254-00008	62000 PASTOS PERMANENTES DE 5 O MAS AÑOS-SIN VARIEDAD	S	63	12,64	0,05	0,05	0,05		0,11			0,05	0,05
1700000006965988	18-057-062-00124-00006	62000 PASTOS PERMANENTES DE 5 O MAS AÑOS-SIN VARIEDAD	S	63	21,32	0,02	0,02	0,02		0,07			0,02	0,02
1700000006965989	18-057-004-00235-00004	62000 PASTOS PERMANENTES DE 5 O MAS AÑOS-SIN VARIEDAD	S	63	7,37	0,09	0,10	0,09		0,16			0,09	0,09
1700000006965990	18-057-004-00260-00001	63000 PASTOS DE MENOS DE 5 AÑOS-SIN VARIEDAD	R	63	3,99	0,04	0,31	0,04	0,31	0,04			0,04	0,04
1700000006965991	18-057-062-00153-00002	60000 ALFALFA-SIN VARIEDAD	R	59	3,12	0,28	0,85	0,28		0,28			0,28	0,28
1700000006965992	18-057-062-00153-00005	62000 PASTOS PERMANENTES DE 5 O MAS AÑOS-SIN VARIEDAD	S	63	6,33	0,01	0,01	0,01		0,04			0,01	0,01
1700000006965994	18-057-062-00124-00009	62000 PASTOS PERMANENTES DE 5 O MAS AÑOS-SIN VARIEDAD	S	63	15,74	0,01	0,01	0,01		0,02			0,01	0,01
1700000006965995	18-057-062-00115-00001	20902 BARBECHO TRADICIONAL-CON CUBIERTA VEGETAL	S	64	4,48	1,80	1,80	1,80		1,80			1,80	1,80
1700000006965996	18-057-062-00113-00003	20902 BARBECHO TRADICIONAL-CON CUBIERTA VEGETAL	S	64	3,44	0,66	0,66	0,66		0,66			0,66	0,66

DATOS AGRICULTURA

RESUMEN DE UNIDADES

Cód	GRUPO DE PAGO	Sup. Dec. Admisible (ha)	Sup. Comprometida (ha)	Sup. ajustada compromiso (1) (ha)	% sobredecc.	SUP. PROPUESTA (ha)	Importe Declarado	Importe Topado	Importe Propuesto	Importe tras sobredecc.
59	HERBÁCEOS	11,35		11,24	0,00	11,24	1.699,15	1.748,66	1.699,15	1.699,15
64	HERBÁCEOS NO ELEGIBLES	2,46		2,45	0,00	2,45	0,00	0,00	0,00	0,00
	TOTAL	13,81	176,02	13,69		13,69	1.699,15	1.748,66	1.699,15	1.699,15

(1) Superficie declarada admisible ajustada con la superficie comprometida.
 (2) Factor de penalización valorando el alcance para el tipo de compromiso.
 (3) Solicita agricultura y tiene compromisos vigentes.
 (4) Solicita ganadería y tiene compromisos vigentes.

RESUMEN DE PAGOS

	IMPORTE (Euros)			
	PROPUESTO	FEADER (Eje 2)	MAPA	CAGPDS
Propuesto a pagar	1.699,15	1.274,36	182,66	242,13

APLICACIÓN DE REDUCCIONES Y SANCIONES

Importe Calculado	Importe prereduc.	Admisibilidad y compromisos	Presentación tardía	Omisión declaración	Condicionalidad	IMPORTE (Euros)			
						PROPUESTO	FEADER (Eje 2)	MAPA	CAGPDS
1.699,15	1.699,15	0,00	0,00	0,00	0,00	1.699,15	1.274,36	182,66	242,13
TOTAL						1.699,15	1.274,36	182,66	242,13

INCIDENCIAS

INCIDENCIA DESCRIPCIÓN

- 85013 Superficie resuelta para el grupo de pago menor que la mínima requerida (requisito anexo 1, Orden 26 mayo 2015)
Sup. Resuelta:0,17 Grupo de Pago:FRUTALES SECANO
- 85014 Recinto afectado por el requisito del cumplimiento de la superficie mínima para el grupo de pago (requisito anexo 1, Orden 26 mayo 2015)
Ref:-17431 Recinto:18-057-004-00242-027 Cultivo:104020 ALMENDROS-GUARA Secano Sup. Declarada:0,17 Superficie Resolver: 0,17
- 85031 Solicita recinto que no está comprometido para la operación.
Ref:-17435 Recinto:18-057-062-00124-010 Cultivo:5000 CEBADA-SIN VARIEDAD Regadío

DATOS GANADERÍA

RESUMEN DE UNIDADES

Cód	GRUPO DE PAGO	Sup. Dec. Admisible (ha)	Sup. Comprometida (ha)	Sup. ajustada compromiso (1) (ha)	% sobredec.	SUP. PROPUESTA (ha)	Importe Declarado	Importe Topado	Importe Propuesto	Importe tras sobredec.
63	PASTOS ASOCIADOS A GANADERÍA ECOLÓGICA	162,77		162,16	0,00	162,16	10.157,85	10.453,85	10.157,85	10.157,85
TOTAL		162,77	176,02	162,16		162,16	10.157,85	10.453,85	10.157,85	10.157,85

RESUMEN DE PAGOS

	IMPORTE (Euros)			
	PROPUESTO	FEADER (Eje 2)	MAPA	CAGPDS
Propuesto a pagar	10.157,85	7.618,39	1.091,97	1.447,49

APLICACIÓN DE REDUCCIONES Y SANCIONES

Importe Calculado	Importe prereduc.	Admisibilidad y compromisos	Presentación tardía	Omisión declaración	Condicionalidad	IMPORTE (Euros)			
						PROPUESTO	FEADER (Eje 2)	MAPA	CAGPDS
10.157,85	10.157,85	0,00	0,00	0,00	0,00	10.157,85	7.618,39	1.091,97	1.447,49
TOTAL						10.157,85	7.618,39	1.091,97	1.447,49

Datos considerados para el Cálculo de la Carga Ganadera mínima y máxima del expediente

Explotación	Especie	Inscrito en Sipea y Admisible	Censo Medio Animales	Ugm Calculada para CG Mínima	Ugm Calculada para CG Máxima
ES181460000205	OVINA	SI	783,85	117,58	117,58
				117,58	117,58

Superficie determinada para Cálculo Carga Ganadera Mínima: 208,74 ha

Superficie determinada para Cálculo Carga Ganadera Máxima: 211,20 ha

Carga Ganadera Mínima Expediente: 0,56 ugm/ha

Carga Ganadera Máxima Expediente: 0,56 ugm/ha

Recintos Determinados para el Cálculo de Garga Ganadera Mínima

REF.	REFERENCIA SIGPAC	CULTIVO	DESCRIPCIÓN CULTIVO	S/R	SUP. PROPUESTA (ha)
-17438	18-057-062-00153-00006	62000	PASTOS PERMANENTES DE 5 O MAS AÑOS-SIN VARIEDAD	S	0,01
-17437	18-057-062-00124-00012	62000	PASTOS PERMANENTES DE 5 O MAS AÑOS-SIN VARIEDAD	S	0,01
4523523	18-149-900-99000-99002	62000	PASTOS PERMANENTES DE 5 O MAS AÑOS-SIN VARIEDAD	S	162,22
1700000006965955	18-057-004-00242-00020	63000	PASTOS DE MENOS DE 5 AÑOS-SIN VARIEDAD	S	0,09
1700000006965959	18-057-004-00242-00017	62000	PASTOS PERMANENTES DE 5 O MAS AÑOS-SIN VARIEDAD	S	0,02
1700000006965962	18-057-004-00242-00006	62000	PASTOS PERMANENTES DE 5 O MAS AÑOS-SIN VARIEDAD	S	0,03
1700000006965971	18-057-004-00235-00005	63000	PASTOS DE MENOS DE 5 AÑOS-SIN VARIEDAD	R	0,01

(1) Superficie declarada admisible ajustada con la superficie comprometida.
 (2) Factor de penalización valorando el alcance para el tipo de compromiso.
 (3) Solicita agricultura y tiene compromisos vigentes.
 (4) Solicita ganadería y tiene compromisos vigentes.

Datos considerados para el Cálculo de la Carga Ganadera mínima y máxima del expediente

Recintos Determinados para el Cálculo de Garga Ganadera Mínima

<u>REF.</u>	<u>REFERENCIA SIGPAC</u>	<u>CULTIVO</u>	<u>DESCRIPCIÓN CULTIVO</u>	<u>S/R</u>	<u>SUP. PROPUESTA (ha)</u>
170000006965976	18-057-004-00242-00022	62000	PASTOS PERMANENTES DE 5 O MAS AÑOS-SIN VARIEDAD	S	0,01
170000006965977	18-057-062-00157-00004	62000	PASTOS PERMANENTES DE 5 O MAS AÑOS-SIN VARIEDAD	S	0,02
170000006965979	18-057-004-00242-00024	62000	PASTOS PERMANENTES DE 5 O MAS AÑOS-SIN VARIEDAD	S	0,01
170000006965980	18-057-062-00153-00004	62000	PASTOS PERMANENTES DE 5 O MAS AÑOS-SIN VARIEDAD	S	0,03
170000006965982	18-057-004-00242-00025	62000	PASTOS PERMANENTES DE 5 O MAS AÑOS-SIN VARIEDAD	S	0,03
170000006965983	18-057-004-00254-00007	62000	PASTOS PERMANENTES DE 5 O MAS AÑOS-SIN VARIEDAD	S	0,02
170000006965984	18-057-004-00242-00018	62000	PASTOS PERMANENTES DE 5 O MAS AÑOS-SIN VARIEDAD	S	0,05
170000006965985	18-057-004-00254-00008	62000	PASTOS PERMANENTES DE 5 O MAS AÑOS-SIN VARIEDAD	S	0,05
170000006965986	18-149-021-00319-00006	62000	PASTOS PERMANENTES DE 5 O MAS AÑOS-SIN VARIEDAD	S	45,95
170000006965987	18-057-062-00155-00003	62000	PASTOS PERMANENTES DE 5 O MAS AÑOS-SIN VARIEDAD	S	0,01
170000006965988	18-057-062-00124-00006	62000	PASTOS PERMANENTES DE 5 O MAS AÑOS-SIN VARIEDAD	S	0,02
170000006965989	18-057-004-00235-00004	62000	PASTOS PERMANENTES DE 5 O MAS AÑOS-SIN VARIEDAD	S	0,09
170000006965990	18-057-004-00260-00001	63000	PASTOS DE MENOS DE 5 AÑOS-SIN VARIEDAD	R	0,04
170000006965992	18-057-062-00153-00005	62000	PASTOS PERMANENTES DE 5 O MAS AÑOS-SIN VARIEDAD	S	0,01
170000006965994	18-057-062-00124-00009	62000	PASTOS PERMANENTES DE 5 O MAS AÑOS-SIN VARIEDAD	S	0,01

Recintos Determinados para el Cálculo de Garga Ganadera Máxima

<u>REF.</u>	<u>REFERENCIA SIGPAC</u>	<u>CULTIVO</u>	<u>DESCRIPCIÓN CULTIVO</u>	<u>S/R</u>	<u>SUP. PROPUESTA (ha)</u>
-17438	18-057-062-00153-00006	62000	PASTOS PERMANENTES DE 5 O MAS AÑOS-SIN VARIEDAD	S	0,01
-17437	18-057-062-00124-00012	62000	PASTOS PERMANENTES DE 5 O MAS AÑOS-SIN VARIEDAD	S	0,01
4523523	18-149-900-99000-99002	62000	PASTOS PERMANENTES DE 5 O MAS AÑOS-SIN VARIEDAD	S	162,22
170000006965955	18-057-004-00242-00020	63000	PASTOS DE MENOS DE 5 AÑOS-SIN VARIEDAD	S	0,09
170000006965959	18-057-004-00242-00017	62000	PASTOS PERMANENTES DE 5 O MAS AÑOS-SIN VARIEDAD	S	0,02
170000006965962	18-057-004-00242-00006	62000	PASTOS PERMANENTES DE 5 O MAS AÑOS-SIN VARIEDAD	S	0,03
170000006965971	18-057-004-00235-00005	63000	PASTOS DE MENOS DE 5 AÑOS-SIN VARIEDAD	R	0,01
170000006965976	18-057-004-00242-00022	62000	PASTOS PERMANENTES DE 5 O MAS AÑOS-SIN VARIEDAD	S	0,01
170000006965977	18-057-062-00157-00004	62000	PASTOS PERMANENTES DE 5 O MAS AÑOS-SIN VARIEDAD	S	0,02
170000006965979	18-057-004-00242-00024	62000	PASTOS PERMANENTES DE 5 O MAS AÑOS-SIN VARIEDAD	S	0,01
170000006965980	18-057-062-00153-00004	62000	PASTOS PERMANENTES DE 5 O MAS AÑOS-SIN VARIEDAD	S	0,03
170000006965982	18-057-004-00242-00025	62000	PASTOS PERMANENTES DE 5 O MAS AÑOS-SIN VARIEDAD	S	0,03
170000006965983	18-057-004-00254-00007	62000	PASTOS PERMANENTES DE 5 O MAS AÑOS-SIN VARIEDAD	S	0,02
170000006965984	18-057-004-00242-00018	62000	PASTOS PERMANENTES DE 5 O MAS AÑOS-SIN VARIEDAD	S	0,05
170000006965985	18-057-004-00254-00008	62000	PASTOS PERMANENTES DE 5 O MAS AÑOS-SIN VARIEDAD	S	0,05
170000006965986	18-149-021-00319-00006	62000	PASTOS PERMANENTES DE 5 O MAS AÑOS-SIN VARIEDAD	S	45,95
170000006965987	18-057-062-00155-00003	62000	PASTOS PERMANENTES DE 5 O MAS AÑOS-SIN VARIEDAD	S	0,01
170000006965988	18-057-062-00124-00006	62000	PASTOS PERMANENTES DE 5 O MAS AÑOS-SIN VARIEDAD	S	0,02
170000006965989	18-057-004-00235-00004	62000	PASTOS PERMANENTES DE 5 O MAS AÑOS-SIN VARIEDAD	S	0,09
170000006965990	18-057-004-00260-00001	63000	PASTOS DE MENOS DE 5 AÑOS-SIN VARIEDAD	R	0,04
170000006965992	18-057-062-00153-00005	62000	PASTOS PERMANENTES DE 5 O MAS AÑOS-SIN VARIEDAD	S	0,01
170000006965994	18-057-062-00124-00009	62000	PASTOS PERMANENTES DE 5 O MAS AÑOS-SIN VARIEDAD	S	0,01
170000006965995	18-057-062-00115-00001	20902	BARBECHO TRADICIONAL-CON CUBIERTA VEGETAL	S	1,80
170000006965996	18-057-062-00113-00003	20902	BARBECHO TRADICIONAL-CON CUBIERTA VEGETAL	S	0,66

(1) Superficie declarada admisible ajustada con la superficie comprometida.
 (2) Factor de penalización valorando el alcance para el tipo de compromiso.
 (3) Solicita agricultura y tiene compromisos vigentes.
 (4) Solicita ganadería y tiene compromisos vigentes.

INCIDENCIAS

INCIDENCIA DESCRIPCIÓN

85031 Solicita recinto que no está comprometido para la operación.
Ref:1700000006965976 Recinto:18-057-004-00242-022 Cultivo:62000 PASTOS PERMANENTES DE 5 O MAS AÑOS-SIN VARIEDAD Secano
Ref:1700000006965987 Recinto:18-057-062-00155-003 Cultivo:62000 PASTOS PERMANENTES DE 5 O MAS AÑOS-SIN VARIEDAD Secano



<u>APELLIDOS Y NOMBRE / RAZÓN SOCIAL</u>	<u>NIF</u>	<u>EXPEDIENTE</u>	<u>SOLICITA AGRICULT. (3)</u>	<u>SOLICITA GANADER. (4)</u>	<u>ANUALIDAD DE PAGO</u>
SERRANO BOTIA JACOBA	****0408*	1083026	SI	NO	6ª

DATOS MANTENIMIENTO

IMPORTE POR ANUALIDAD

	<u>2015</u>	<u>2016</u>	<u>2017</u>	<u>2018</u>	<u>2019</u>	<u>2020</u>
IMPORTE MÁXIMO SUBVENCIONABLE	0,00 €	0,00 €	4.424,75 €	4.424,75 €	4.365,48 €	4.365,48 €
IMPORTE MEDIO DE TRANSFERENCIA (€/ha)	0,00 €	0,00 €	100,45 €	100,45 €	100,45 €	100,45 €

RESUMEN DE UNIDADES

<u>Cód</u>	<u>GRUPO DE PAGO</u>	<u>Sup. Dec. Admisible (ha)</u>	<u>Sup. Comprometida (ha)</u>	<u>Sup. ajustada compromiso (1) (ha)</u>	<u>% sobredec.</u>	<u>SUP. PROPUESTA (ha)</u>	<u>Importe Declarado</u>	<u>Importe Topado</u>	<u>Importe Propuesto</u>	<u>Importe tras sobredec.</u>
59	HERBÁCEOS	29,07		28,93	0,00	28,93	4.373,35	4.365,48	4.365,48	4.365,48
64	HERBÁCEOS NO ELEGIBLES	14,54		14,53	0,00	14,53	0,00	0,00	0,00	0,00
TOTAL		43,61	43,46	43,46		43,46	4.373,35	4.365,48	4.365,48	4.365,48

APLICACIÓN DE REDUCCIONES Y SANCIONES

	<u>Importe Calculado</u>	<u>Importe prerreduc.</u>	<u>Admisibilidad y compromisos</u>	<u>Presentación tardía</u>	<u>Omisión declaración</u>	<u>Condicionabilidad</u>	<u>PROPUESTO</u>	<u>IMPORTE (Euros)</u>		
								<u>FEADER (Eje 2)</u>	<u>MAPA</u>	<u>CAGPDS</u>
AGRICULTURA	4.365,48	4.365,48	0,00	0,00	0,00	0,00	4.365,48	3.274,11	469,29	622,08
TOTAL							4.365,48	3.274,11	469,29	622,08

RECINTOS PROPUESTOS

<u>REF.</u>	<u>REFERENCIA SIGPAC</u>	<u>CULTIVO DESCRIPCIÓN CULTIVO</u>	<u>S/R</u>	<u>G.PAGO</u>	<u>PEND. MEDIA (%)</u>	<u>SUP. DEC. (ha)</u>	<u>SUP. COMPROM. (ha)</u>	<u>SUP. AJUSTADA COMPROM. (1) (ha)</u>	<u>SUP. CONY. SIGPAC (ha)</u>	<u>SUP. CERTIE. (ha)</u>	<u>SUP. CAMPO (ha)</u>	<u>SUP. CAMPO DETER. CULT. DECLARADO (ha)</u>	<u>SUP. DEC. REDUCIDA (ha)</u>	<u>SUP. PROPUESTA (ha)</u>
-474033	18-149-010-00118-00005	5000 CEBADA-SIN VARIEDAD	S	59	10,62	2,82	6,20	2,77		2,82			2,77	2,77
1700000006270282	18-149-006-00088-00003	20902 BARBECHO TRADICIONAL-CON CUBIERTA VEGETAL	S	64	11,72	0,08	0,08	0,08		0,09			0,08	0,08
1700000006270283	18-149-006-00092-00002	20902 BARBECHO TRADICIONAL-CON CUBIERTA VEGETAL	S	64	9,47	0,57	0,56	0,56		0,57			0,56	0,56
1700000006270284	18-149-012-00163-00001	5000 CEBADA-SIN VARIEDAD	S	59	3,07	2,50	7,96	2,49		2,50			2,49	2,49
1700000006270285	18-149-006-00093-00002	20902 BARBECHO TRADICIONAL-CON CUBIERTA VEGETAL	S	64	9,56	0,08	0,08	0,08		0,10			0,08	0,08
1700000006270286	18-149-006-00086-00002	20902 BARBECHO TRADICIONAL-CON CUBIERTA VEGETAL	R	64	5,79	0,75	0,75	0,75		0,77			0,75	0,75
1700000006270287	18-149-006-00086-00001	20902 BARBECHO TRADICIONAL-CON CUBIERTA VEGETAL	S	64	8,59	0,68	0,68	0,68		0,68			0,68	0,68
1700000006270288	18-149-006-00089-00002	8000 AVENA-SIN VARIEDAD	R	59	9,86	0,57	0,57	0,57		0,57			0,57	0,57
1700000006270289	18-149-006-00087-00003	20902 BARBECHO TRADICIONAL-CON CUBIERTA VEGETAL	S	64	10,49	1,96	1,96	1,96		1,97			1,96	1,96
1700000006270290	18-149-006-00088-00001	20902 BARBECHO TRADICIONAL-CON CUBIERTA VEGETAL	S	64	11,65	0,04	0,04	0,04		0,04			0,04	0,04
1700000006270291	18-149-006-00097-00001	8000 AVENA-SIN VARIEDAD	S	59	9,14	1,50	1,50	1,50		1,50			1,50	1,50
1700000006270292	18-149-012-00164-00003	5000 CEBADA-SIN VARIEDAD	S	59	7,35	2,72	2,72	2,72		2,83			2,72	2,72
1700000006270293	18-149-006-00154-00002	8000 AVENA-SIN VARIEDAD	S	59	11,30	1,86	2,16	1,86		1,93			1,86	1,86
1700000006270294	18-149-006-00089-00001	20902 BARBECHO TRADICIONAL-CON CUBIERTA VEGETAL	S	64	10,72	1,75	1,75	1,75		1,75			1,75	1,75
1700000006270295	18-149-006-00092-00007	20902 BARBECHO TRADICIONAL-CON CUBIERTA VEGETAL	S	64	12,82	0,04	0,04	0,04		0,04			0,04	0,04
1700000006270296	18-149-006-00154-00002	8000 AVENA-SIN VARIEDAD	S	59	11,30	0,30	2,16	0,30		0,31			0,30	0,30
1700000006270297	18-149-016-00117-00001	5000 CEBADA-SIN VARIEDAD	R	59	2,09	1,07	1,07	1,07		1,10			1,07	1,07
1700000006270298	18-149-016-00120-00001	5000 CEBADA-SIN VARIEDAD	R	59	2,29	0,24	0,24	0,24		0,27			0,24	0,24
1700000006270300	18-149-016-00119-00003	5000 CEBADA-SIN VARIEDAD	R	59	1,62	0,17	1,45	0,17		0,18			0,17	0,17
1700000006270301	18-149-012-00009-00001	8000 AVENA-SIN VARIEDAD	S	59	11,48	0,51	0,51	0,51		0,51			0,51	0,51
1700000006270302	18-149-010-00118-00005	5000 CEBADA-SIN VARIEDAD	S	59	10,62	3,50	6,20	3,43		3,50			3,43	3,43
1700000006270304	18-149-016-00115-00001	5000 CEBADA-SIN VARIEDAD	R	59	2,95	0,15	0,15	0,15		0,17			0,15	0,15
1700000006270305	18-149-010-00102-00001	20902 BARBECHO TRADICIONAL-CON CUBIERTA VEGETAL	S	64	3,50	0,33	0,33	0,33		0,34			0,33	0,33
1700000006270306	18-149-012-00163-00001	5000 CEBADA-SIN VARIEDAD	S	59	3,07	5,48	7,96	5,47		5,48			5,47	5,47
1700000006270307	18-149-012-00012-00001	5000 CEBADA-SIN VARIEDAD	S	59	15,90	0,20	0,20	0,20		0,34			0,20	0,20
1700000006270308	18-149-006-00153-00003	8000 AVENA-SIN VARIEDAD	S	59	5,57	2,77	2,77	2,77		2,96			2,77	2,77
1700000006270309	18-149-016-00119-00003	5000 CEBADA-SIN VARIEDAD	R	59	1,62	1,28	1,45	1,28		1,35			1,28	1,28
1700000006270311	18-149-010-00115-00002	8000 AVENA-SIN VARIEDAD	S	59	4,12	1,43	1,43	1,43		1,43			1,43	1,43
1700000006270320	18-149-006-00125-00001	20902 BARBECHO TRADICIONAL-CON CUBIERTA VEGETAL	S	64	5,05	8,26	8,26	8,26		8,26			8,26	8,26

DATOS AGRICULTURA

RESUMEN DE UNIDADES

<u>Cód</u>	<u>GRUPO DE PAGO</u>	<u>Sup. Dec. Admisible (ha)</u>	<u>Sup. Comprometida (ha)</u>	<u>Sup. ajustada compromiso (1) (ha)</u>	<u>% sobredec.</u>	<u>SUP. PROPUESTA (ha)</u>	<u>Importe Declarado</u>	<u>Importe Topado</u>	<u>Importe Propuesto</u>	<u>Importe tras sobredec.</u>
59	HERBÁCEOS	29,07		28,93	0,00	28,93	4.373,35	4.365,48	4.365,48	4.365,48
64	HERBÁCEOS NO ELEGIBLES	14,54		14,53	0,00	14,53	0,00	0,00	0,00	0,00
TOTAL		43,61	43,46	43,46		43,46	4.373,35	4.365,48	4.365,48	4.365,48

(1) Superficie declarada admisible ajustada con la superficie comprometida.
 (2) Factor de penalización valorando el alcance para el tipo de compromiso.
 (3) Solicita agricultura y tiene compromisos vigentes.
 (4) Solicita ganadería y tiene compromisos vigentes.

RESUMEN DE PAGOS

	IMPORTE (Euros)			
	<u>PROPUESTO</u>	<u>FEADER (Eje 2)</u>	<u>MAPA</u>	<u>CAGPDS</u>
Propuesto a pagar	4.365,48	3.274,11	469,29	622,08

APLICACIÓN DE REDUCCIONES Y SANCIONES

<u>Importe Calculado</u>	<u>Importe prerreduc.</u>	<u>Admisibilidad y compromisos</u>	<u>Presentación tardía</u>	<u>Omisión declaración</u>	<u>Condicionidad</u>	IMPORTE (Euros)			
						<u>PROPUESTO</u>	<u>FEADER (Eje 2)</u>	<u>MAPA</u>	<u>CAGPDS</u>
4.365,48	4.365,48	0,00	0,00	0,00	0,00	4.365,48	3.274,11	469,29	622,08
TOTAL						4.365,48	3.274,11	469,29	622,08



(1) Superficie declarada admisible ajustada con la superficie comprometida.
 (2) Factor de penalización valorando el alcance para el tipo de compromiso.
 (3) Solicita agricultura y tiene compromisos vigentes.
 (4) Solicita ganadería y tiene compromisos vigentes.

<u>APELLIDOS Y NOMBRE / RAZÓN SOCIAL</u>	<u>NIF</u>	<u>EXPEDIENTE</u>	<u>SOLICITA AGRICULT. (3)</u>	<u>SOLICITA GANADER. (4)</u>	<u>ANUALIDAD DE PAGO</u>
SERRANO CARRILLO MIGUEL ANGEL	****4870*	1198819	SI	NO	6ª

DATOS MANTENIMIENTO

IMPORTE POR ANUALIDAD

	<u>2015</u>	<u>2016</u>	<u>2017</u>	<u>2018</u>	<u>2019</u>	<u>2020</u>
IMPORTE MÁXIMO SUBVENCIONABLE	14.958,10 €	14.958,10 €	14.912,60 €	14.912,60 €	13.958,33 €	13.958,33 €
IMPORTE MEDIO DE TRANSFERENCIA (€/ha)	130,01 €	130,01 €	130,01 €	130,01 €	130,01 €	130,01 €

RESUMEN DE UNIDADES

<u>Cód</u>	<u>GRUPO DE PAGO</u>	<u>Sup. Dec. Admisible (ha)</u>	<u>Sup. Comprometida (ha)</u>	<u>Sup. ajustada compromiso (1) (ha)</u>	<u>% sobredec.</u>	<u>SUP. PROPUESTA (ha)</u>	<u>Importe Declarado</u>	<u>Importe Topado</u>	<u>Importe Propuesto</u>	<u>Importe tras sobredec.</u>
58	FRUTALES SECANO	12,38		12,38	0,00	12,38	2.677,05	2.581,88	2.581,88	2.581,88
59	HERBÁCEOS	78,03		78,03	0,00	78,03	11.795,80	11.376,45	11.376,45	11.376,45
64	HERBÁCEOS NO ELEGIBLES	16,95		16,95	0,00	16,95	0,00	0,00	0,00	0,00
TOTAL		107,36	107,36	107,36		107,36	14.472,85	13.958,33	13.958,33	13.958,33

APLICACIÓN DE REDUCCIONES Y SANCIONES

	<u>Importe Calculado</u>	<u>Importe prerreduc.</u>	<u>Admisibilidad y compromisos</u>	<u>Presentación tardía</u>	<u>Omisión declaración</u>	<u>Condicionality</u>	<u>PROPUESTO</u>	<u>IMPORTE (Euros)</u>		
								<u>FEADER (Eje 2)</u>	<u>MAPA</u>	<u>CAGPDS</u>
AGRICULTURA	13.958,33	13.958,33	0,00	0,00	0,00	0,00	13.958,33	10.468,75	1.500,52	1.989,06
TOTAL							13.958,33	10.468,75	1.500,52	1.989,06

RECINTOS PROPUESTOS

<u>REE.</u>	<u>REFERENCIA SIGPAC</u>	<u>CULTIVO DESCRIPCIÓN CULTIVO</u>	<u>S/R</u>	<u>G.PAGO</u>	<u>PEND. MEDIA (%)</u>	<u>SUP. DEC. ADMISIBLE (ha)</u>	<u>SUP. COMPROM. (ha)</u>	<u>SUP. AJUSTADA COMPROM. (1) (ha)</u>	<u>SUP. CONY. SIGPAC (ha)</u>	<u>SUP. CERTIE. (ha)</u>	<u>SUP. CAMPO (ha)</u>	<u>SUP. CAMPO DETER. CULT. DECLARADO (ha)</u>	<u>SUP. DEC. REDUCIDA (ha)</u>	<u>SUP. PROPUESTA (ha)</u>
-147957	18-167-504-00031-00003	8000 AVENA-SIN VARIEDAD	S	59	0,72	0,64	0,64	0,64		0,77			0,64	0,64
1700000006567060	18-167-018-00150-00001	8000 AVENA-SIN VARIEDAD	S	59	3,40	2,98	2,98	2,98		2,98			2,98	2,98
1700000006567062	18-167-018-00423-00001	8000 AVENA-SIN VARIEDAD	S	59	0,93	8,39	8,39	8,39		8,39			8,39	8,39
1700000006567063	18-167-018-00158-00001	8000 AVENA-SIN VARIEDAD	S	59	1,97	3,49	3,49	3,49		3,49			3,49	3,49
1700000006567106	18-167-019-00092-00006	8000 AVENA-SIN VARIEDAD	S	59	9,05	7,80	7,83	7,80		7,85			7,80	7,80
1700000006567107	18-167-504-05010-00001	8000 AVENA-SIN VARIEDAD	S	59	0,58	10,44	10,55	10,44		10,68			10,44	10,44
1700000006567109	18-167-504-00050-00001	8000 AVENA-SIN VARIEDAD	S	59	1,35	5,18	5,18	5,18		5,19			5,18	5,18
1700000006567110	18-167-019-00094-00001	20902 BARBECHO TRADICIONAL-CON CUBIERTA VEGETAL	S	64	15,05	0,41	0,41	0,41		0,41			0,41	0,41
1700000006567111	18-167-019-00094-00002	20902 BARBECHO TRADICIONAL-CON CUBIERTA VEGETAL	S	64	7,69	12,94	12,94	12,94		13,01			12,94	12,94
1700000006567118	18-167-018-00442-00001	20902 BARBECHO TRADICIONAL-CON CUBIERTA VEGETAL	S	64	9,51	3,60	3,60	3,60		3,60			3,60	3,60
1700000006567122	18-167-018-00447-00004	5000 CEBADA-SIN VARIEDAD	S	59	4,64	0,64	0,64	0,64		0,65			0,64	0,64
1700000006567124	18-167-018-00427-00001	8000 AVENA-SIN VARIEDAD	S	59	0,51	5,21	5,21	5,21		5,21			5,21	5,21
1700000006567125	18-167-018-00447-00001	5000 CEBADA-SIN VARIEDAD	S	59	11,67	5,42	5,47	5,42		5,47			5,42	5,42
1700000006567133	18-167-504-00049-00001	8000 AVENA-SIN VARIEDAD	S	59	1,44	18,59	18,59	18,59		18,59			18,59	18,59
1700000006567135	18-167-014-00013-00001	8000 AVENA-SIN VARIEDAD	S	59	2,72	9,25	9,25	9,25		9,25			9,25	9,25
1700000006567138	18-167-503-00008-00002	104026 ALMENDROS-MARTA	S	58	7,17	12,38	12,38	12,38		12,38			12,38	12,38

DATOS AGRICULTURA

RESUMEN DE UNIDADES

<u>Cód</u>	<u>GRUPO DE PAGO</u>	<u>Sup. Dec. Admisible (ha)</u>	<u>Sup. Comprometida (ha)</u>	<u>Sup. ajustada compromiso (1) (ha)</u>	<u>% sobredec.</u>	<u>SUP. PROPUESTA (ha)</u>	<u>Importe Declarado</u>	<u>Importe Topado</u>	<u>Importe Propuesto</u>	<u>Importe tras sobredec.</u>
58	FRUTALES SECANO	12,38		12,38	0,00	12,38	2.677,05	2.581,88	2.581,88	2.581,88
59	HERBÁCEOS	78,03		78,03	0,00	78,03	11.795,80	11.376,45	11.376,45	11.376,45
64	HERBÁCEOS NO ELEGIBLES	16,95		16,95	0,00	16,95	0,00	0,00	0,00	0,00
TOTAL		107,36	107,36	107,36		107,36	14.472,85	13.958,33	13.958,33	13.958,33

RESUMEN DE PAGOS

	<u>PROPUESTO</u>	<u>IMPORTE (Euros)</u>		
		<u>FEADER (Eje 2)</u>	<u>MAPA</u>	<u>CAGPDS</u>
Propuesto a pagar	13.958,33	10.468,75	1.500,52	1.989,06

APLICACIÓN DE REDUCCIONES Y SANCIONES

<u>Importe Calculado</u>	<u>Importe prerreduc.</u>	<u>Admisibilidad y compromisos</u>	<u>Presentación tardía</u>	<u>Omisión declaración</u>	<u>Condicionality</u>	<u>PROPUESTO</u>	<u>IMPORTE (Euros)</u>			
							<u>FEADER (Eje 2)</u>	<u>MAPA</u>	<u>CAGPDS</u>	
13.958,33	13.958,33	0,00	0,00	0,00	0,00	13.958,33	10.468,75	1.500,52	1.989,06	
TOTAL							13.958,33	10.468,75	1.500,52	1.989,06

(1) Superficie declarada admisible ajustada con la superficie comprometida.
 (2) Factor de penalización valorando el alcance para el tipo de compromiso.
 (3) Solicita agricultura y tiene compromisos vigentes.
 (4) Solicita ganadería y tiene compromisos vigentes.

INCIDENCIAS

INCIDENCIA DESCRIPCIÓN

85031 Solicita recinto que no está comprometido para la operación.
Ref:-147955 Recinto:18-167-019-00094-010 Cultivo:20902 BARBECHO TRADICIONAL-CON CUBIERTA VEGETAL Secano
Ref:-147956 Recinto:18-167-019-00094-011 Cultivo:20902 BARBECHO TRADICIONAL-CON CUBIERTA VEGETAL Secano



<u>APELLIDOS Y NOMBRE / RAZÓN SOCIAL</u>	<u>NIF</u>	<u>EXPEDIENTE</u>	<u>SOLICITA AGRICULT. (3)</u>	<u>SOLICITA GANADER. (4)</u>	<u>ANUALIDAD DE PAGO</u>
SERRANO DENGRA ANTONIO JAVIER	****3656*	1075201	SI	NO	6ª

DATOS MANTENIMIENTO

IMPORTE POR ANUALIDAD

	<u>2015</u>	<u>2016</u>	<u>2017</u>	<u>2018</u>	<u>2019</u>	<u>2020</u>
IMPORTE MÁXIMO SUBVENCIONABLE	7.495,01 €	7.495,01 €	7.493,71 €	7.493,71 €	7.493,71 €	7.492,41 €
IMPORTE MEDIO DE TRANSFERENCIA (€/ha)	130,46 €	130,46 €	130,46 €	130,46 €	130,46 €	130,46 €

RESUMEN DE UNIDADES

<u>Cód</u>	<u>GRUPO DE PAGO</u>	<u>Sup. Dec. Admisible (ha)</u>	<u>Sup. Comprometida (ha)</u>	<u>Sup. ajustada compromiso (1) (ha)</u>	<u>% sobredec.</u>	<u>SUP. PROPUESTA (ha)</u>	<u>Importe Declarado</u>	<u>Importe Topado</u>	<u>Importe Propuesto</u>	<u>Importe tras sobredec.</u>
59	HERBÁCEOS	54,44		54,16	0,00	54,16	8.187,37	7.492,41	7.492,41	7.492,41
64	HERBÁCEOS NO ELEGIBLES	3,27		3,27	0,00	3,27	0,00	0,00	0,00	0,00
TOTAL		57,71	57,43	57,43		57,43	8.187,37	7.492,41	7.492,41	7.492,41

APLICACIÓN DE REDUCCIONES Y SANCIONES

	<u>Importe Calculado</u>	<u>Importe prereduc.</u>	<u>Admisibilidad y compromisos</u>	<u>Presentación tardía</u>	<u>Omisión declaración</u>	<u>Condicionabilidad</u>	<u>PROPUESTO</u>	<u>IMPORTE (Euros)</u>		
								<u>FEADER (Eje 2)</u>	<u>MAPA</u>	<u>CAGPDS</u>
AGRICULTURA	7.492,41	7.492,41	0,00	0,00	0,00	0,00	7.492,41	5.619,31	805,43	1.067,67
TOTAL							7.492,41	5.619,31	805,43	1.067,67

RECINTOS PROPUESTOS

<u>REE.</u>	<u>REFERENCIA SIGPAC</u>	<u>CULTIVO</u>	<u>DESCRIPCIÓN CULTIVO</u>	<u>S/R</u>	<u>G.PAGO</u>	<u>PEND. MEDIA (%)</u>	<u>SUP. DEC. ADMISIBLE (ha)</u>	<u>SUP. COMPROM. (ha)</u>	<u>SUP. AJUSTADA COMPROM. (1) (ha)</u>	<u>SUP. CONY. SIGPAC (ha)</u>	<u>SUP. CERTIE. (ha)</u>	<u>SUP. CAMPO (ha)</u>	<u>SUP. CAMPO DETER. CULT. DECLARADO (ha)</u>	<u>SUP. DEC. REDUCIDA (ha)</u>	<u>SUP. PROPUESTA (ha)</u>
-730873	18-149-004-00001-00003	5000	CEBADA-SIN VARIEDAD	S	59	12,38	0,08	0,10	0,08	0,08	0,00			0,08	0,08
-470247	18-149-004-00002-00001	5000	CEBADA-SIN VARIEDAD	S	59	10,03	35,28	35,10	35,10		35,28			35,10	35,10
-470234	18-149-004-00001-00001	1000	TRIGO BLANDO-SIN VARIEDAD	S	59	9,32	19,08	18,98	18,98		19,08			18,98	18,98
1700000007190429	18-167-016-00325-00002	20902	BARBECHO TRADICIONAL-CON CUBIERTA VEGETAL	S	64	1,80	3,27	3,27	3,27		6,54			3,27	3,27

DATOS AGRICULTURA

RESUMEN DE UNIDADES

<u>Cód</u>	<u>GRUPO DE PAGO</u>	<u>Sup. Dec. Admisible (ha)</u>	<u>Sup. Comprometida (ha)</u>	<u>Sup. ajustada compromiso (1) (ha)</u>	<u>% sobredec.</u>	<u>SUP. PROPUESTA (ha)</u>	<u>Importe Declarado</u>	<u>Importe Topado</u>	<u>Importe Propuesto</u>	<u>Importe tras sobredec.</u>
59	HERBÁCEOS	54,44		54,16	0,00	54,16	8.187,37	7.492,41	7.492,41	7.492,41
64	HERBÁCEOS NO ELEGIBLES	3,27		3,27	0,00	3,27	0,00	0,00	0,00	0,00
TOTAL		57,71	57,43	57,43		57,43	8.187,37	7.492,41	7.492,41	7.492,41

RESUMEN DE PAGOS

	<u>PROPUESTO</u>	<u>IMPORTE (Euros)</u>		
		<u>FEADER (Eje 2)</u>	<u>MAPA</u>	<u>CAGPDS</u>
Propuesto a pagar	7.492,41	5.619,31	805,43	1.067,67


APLICACIÓN DE REDUCCIONES Y SANCIONES

	<u>Importe Calculado</u>	<u>Importe prereduc.</u>	<u>Admisibilidad y compromisos</u>	<u>Presentación tardía</u>	<u>Omisión declaración</u>	<u>Condicionabilidad</u>	<u>PROPUESTO</u>	<u>IMPORTE (Euros)</u>		
								<u>FEADER (Eje 2)</u>	<u>MAPA</u>	<u>CAGPDS</u>
	7.492,41	7.492,41	0,00	0,00	0,00	0,00	7.492,41	5.619,31	805,43	1.067,67
TOTAL							7.492,41	5.619,31	805,43	1.067,67

INCIDENCIAS

INCIDENCIA DESCRIPCIÓN

85001 El recinto declarado no cumple con las normas de producción ecológica (artículo 5-1 e), Orden 26 mayo 2015)
Ref.-730873 Recinto:18-149-004-00001-003 Cultivo:5000 CEBADA-SIN VARIEDAD Secano



(1) Superficie declarada admisible ajustada con la superficie comprometida.
(2) Factor de penalización valorando el alcance para el tipo de compromiso.
(3) Solicita agricultura y tiene compromisos vigentes.
(4) Solicita ganadería y tiene compromisos vigentes.

<u>APELLIDOS Y NOMBRE / RAZÓN SOCIAL</u>	<u>NIF</u>	<u>EXPEDIENTE</u>	<u>SOLICITA AGRICULT. (3)</u>	<u>SOLICITA GANADER. (4)</u>	<u>ANUALIDAD DE PAGO</u>
SERRANO DENGRA FLORIAN	****2765*	1027115	SI	NO	6ª

DATOS MANTENIMIENTO

IMPORTE POR ANUALIDAD

	<u>2015</u>	<u>2016</u>	<u>2017</u>	<u>2018</u>	<u>2019</u>	<u>2020</u>
IMPORTE MÁXIMO SUBVENCIONABLE	4.294,74 €	4.294,74 €	4.294,74 €	4.294,74 €	4.293,46 €	4.293,46 €
IMPORTE MEDIO DE TRANSFERENCIA (€/ha)	127,52 €	127,52 €	127,52 €	127,52 €	127,52 €	127,52 €

RESUMEN DE UNIDADES

<u>Cód</u>	<u>GRUPO DE PAGO</u>	<u>Sup. Dec. Admisible (ha)</u>	<u>Sup. Comprometida (ha)</u>	<u>Sup. ajustada compromiso (1) (ha)</u>	<u>% sobredec.</u>	<u>SUP. PROPUESTA (ha)</u>	<u>Importe Declarado</u>	<u>Importe Topado</u>	<u>Importe Propuesto</u>	<u>Importe tras sobredec.</u>
59	HERBÁCEOS	31,60		31,43	0,00	31,43	4.751,27	4.293,46	4.293,46	4.293,46
64	HERBÁCEOS NO ELEGIBLES	2,25		2,24	0,00	2,24	0,00	0,00	0,00	0,00
TOTAL		33,85	33,67	33,67		33,67	4.751,27	4.293,46	4.293,46	4.293,46

APLICACIÓN DE REDUCCIONES Y SANCIONES

	<u>Importe Calculado</u>	<u>Importe prereduc.</u>	<u>Admisibilidad y compromisos</u>	<u>Presentación tardía</u>	<u>Omisión declaración</u>	<u>Condicionabilidad</u>	<u>PROPUESTO</u>	<u>IMPORTE (Euros)</u>		
								<u>FEADER (Eje 2)</u>	<u>MAPA</u>	<u>CAGPDS</u>
AGRICULTURA	4.293,46	4.293,46	0,00	0,00	0,00	0,00	4.293,46	3.220,10	461,55	611,81
TOTAL							4.293,46	3.220,10	461,55	611,81

RECINTOS PROPUESTOS

<u>REE.</u>	<u>REFERENCIA SIGPAC</u>	<u>CULTIVO DESCRIPCIÓN CULTIVO</u>	<u>S/R G.PAGO</u>	<u>PEND. MEDIA (%)</u>	<u>SUP. DEC. ADMISIBLE (ha)</u>	<u>SUP. COMPROM. (ha)</u>	<u>SUP. AJUSTADA COMPROM.(1) (ha)</u>	<u>SUP. CONY. SIGPAC (ha)</u>	<u>SUP. CERTIE. (ha)</u>	<u>SUP. CAMPO (ha)</u>	<u>SUP. CAMPO DETER. CULT. DECLARADO (ha)</u>	<u>SUP. DEC. REDUCIDA (ha)</u>	<u>SUP. PROPUESTA (ha)</u>
1700000005226347	18-149-004-00048-00001	8000 AVENA-SIN VARIEDAD	S 59	8,92	3,03	3,03	3,03		3,03			3,03	3,03
1700000005226351	18-149-004-00023-00002	5000 CEBADA-SIN VARIEDAD	S 59	9,50	17,94	17,79	17,79		17,96			17,79	17,79
1700000005226352	18-149-004-00022-00003	5000 CEBADA-SIN VARIEDAD	S 59	12,44	4,31	4,29	4,29		4,31			4,29	4,29
1700000005226354	18-149-004-00023-00001	20902 BARBECHO TRADICIONAL-CON CUBIERTA VEGETAL	S 64	6,04	2,25	2,24	2,24		2,25			2,24	2,24
1700000005226356	18-149-003-00018-00001	8000 AVENA-SIN VARIEDAD	S 59	9,89	6,32	6,32	6,32		6,32			6,32	6,32

DATOS AGRICULTURA

RESUMEN DE UNIDADES

<u>Cód</u>	<u>GRUPO DE PAGO</u>	<u>Sup. Dec. Admisible (ha)</u>	<u>Sup. Comprometida (ha)</u>	<u>Sup. ajustada compromiso (1) (ha)</u>	<u>% sobredec.</u>	<u>SUP. PROPUESTA (ha)</u>	<u>Importe Declarado</u>	<u>Importe Topado</u>	<u>Importe Propuesto</u>	<u>Importe tras sobredec.</u>
59	HERBÁCEOS	31,60		31,43	0,00	31,43	4.751,27	4.293,46	4.293,46	4.293,46
64	HERBÁCEOS NO ELEGIBLES	2,25		2,24	0,00	2,24	0,00	0,00	0,00	0,00
TOTAL		33,85	33,67	33,67		33,67	4.751,27	4.293,46	4.293,46	4.293,46

RESUMEN DE PAGOS

	<u>PROPUESTO</u>	<u>IMPORTE (Euros)</u>		
		<u>FEADER (Eje 2)</u>	<u>MAPA</u>	<u>CAGPDS</u>
Propuesto a pagar	4.293,46	3.220,10	461,55	611,81

APLICACIÓN DE REDUCCIONES Y SANCIONES

	<u>Importe Calculado</u>	<u>Importe prereduc.</u>	<u>Admisibilidad y compromisos</u>	<u>Presentación tardía</u>	<u>Omisión declaración</u>	<u>Condicionabilidad</u>	<u>PROPUESTO</u>	<u>IMPORTE (Euros)</u>		
								<u>FEADER (Eje 2)</u>	<u>MAPA</u>	<u>CAGPDS</u>
	4.293,46	4.293,46	0,00	0,00	0,00	0,00	4.293,46	3.220,10	461,55	611,81
TOTAL							4.293,46	3.220,10	461,55	611,81



(1) Superficie declarada admisible ajustada con la superficie comprometida.
 (2) Factor de penalización valorando el alcance para el tipo de compromiso.
 (3) Solicita agricultura y tiene compromisos vigentes.
 (4) Solicita ganadería y tiene compromisos vigentes.

<u>APELLIDOS Y NOMBRE / RAZÓN SOCIAL</u>	<u>NIF</u>	<u>EXPEDIENTE</u>	<u>SOLICITA AGRICULT. (3)</u>	<u>SOLICITA GANADER. (4)</u>	<u>ANUALIDAD DE PAGO</u>
SERRANO DENGRA VALERIANO	****2764*	1063359	SI	NO	6ª

DATOS MANTENIMIENTO

IMPORTE POR ANUALIDAD

	<u>2015</u>	<u>2016</u>	<u>2017</u>	<u>2018</u>	<u>2019</u>	<u>2020</u>
IMPORTE MÁXIMO SUBVENCIONABLE	6.072,50 €	6.072,50 €	6.064,75 €	6.064,75 €	6.047,96 €	6.047,96 €
IMPORTE MEDIO DE TRANSFERENCIA (€/ha)	129,12 €	129,12 €	129,12 €	129,12 €	129,12 €	129,12 €

RESUMEN DE UNIDADES

<u>Cód</u>	<u>GRUPO DE PAGO</u>	<u>Sup. Dec. Admisible (ha)</u>	<u>Sup. Comprometida (ha)</u>	<u>Sup. ajustada compromiso (1) (ha)</u>	<u>% sobredec.</u>	<u>SUP. PROPUESTA (ha)</u>	<u>Importe Declarado</u>	<u>Importe Topado</u>	<u>Importe Propuesto</u>	<u>Importe tras sobredec.</u>
58	FRUTALES SECANO	42,93		42,80	0,00	42,80	9.012,88	6.047,96	6.047,96	6.047,96
64	HERBÁCEOS NO ELEGIBLES	4,69		4,04	0,00	4,04	0,00	0,00	0,00	0,00
TOTAL		47,62	46,84	46,84		46,84	9.012,88	6.047,96	6.047,96	6.047,96

APLICACIÓN DE REDUCCIONES Y SANCIONES

	<u>Importe Calculado</u>	<u>Importe prerreduc.</u>	<u>Admisibilidad y compromisos</u>	<u>Presentación tardía</u>	<u>Omisión declaración</u>	<u>Condicionabilidad</u>	<u>PROPUESTO</u>	<u>IMPORTE (Euros)</u>		
								<u>FEADER (Eje 2)</u>	<u>MAPA</u>	<u>CAGPDS</u>
AGRICULTURA	6.047,96	6.047,96	0,00	0,00	0,00	0,00	6.047,96	4.535,97	650,16	861,83
TOTAL							6.047,96	4.535,97	650,16	861,83

RECINTOS PROPUESTOS

<u>REE.</u>	<u>REFERENCIA SIGPAC</u>	<u>CULTIVO DESCRIPCIÓN CULTIVO</u>	<u>S/R G.PAGO</u>	<u>PEND. MEDIA (%)</u>	<u>SUP. DEC. ADMISIBLE (ha)</u>	<u>SUP. COMPROM. (ha)</u>	<u>SUP. AJUSTADA COMPROM. (1) (ha)</u>	<u>SUP. CONY. SIGPAC (ha)</u>	<u>SUP. CERTIE. (ha)</u>	<u>SUP. CAMPO (ha)</u>	<u>SUP. CAMPO DETER. CULT. DECLARADO (ha)</u>	<u>SUP. DEC. REDUCIDA (ha)</u>	<u>SUP. PROPUESTA (ha)</u>
1700000005358247	18-167-016-00325-00002	20902 BARBECHO TRADICIONAL-CON CUBIERTA VEGETAL	S 64	1,80	4,69	4,04	4,04		8,08			4,04	4,04
1700000005358248	18-149-004-00023-00003	104020 ALMENDROS-GUARA	S 58	3,36	0,03	0,03	0,03		0,03			0,03	0,03
1700000005358249	18-149-003-00001-00003	104020 ALMENDROS-GUARA	S 58	11,39	42,90	42,77	42,77		42,90			42,77	42,77

DATOS AGRICULTURA

RESUMEN DE UNIDADES

<u>Cód</u>	<u>GRUPO DE PAGO</u>	<u>Sup. Dec. Admisible (ha)</u>	<u>Sup. Comprometida (ha)</u>	<u>Sup. ajustada compromiso (1) (ha)</u>	<u>% sobredec.</u>	<u>SUP. PROPUESTA (ha)</u>	<u>Importe Declarado</u>	<u>Importe Topado</u>	<u>Importe Propuesto</u>	<u>Importe tras sobredec.</u>
58	FRUTALES SECANO	42,93		42,80	0,00	42,80	9.012,88	6.047,96	6.047,96	6.047,96
64	HERBÁCEOS NO ELEGIBLES	4,69		4,04	0,00	4,04	0,00	0,00	0,00	0,00
TOTAL		47,62	46,84	46,84		46,84	9.012,88	6.047,96	6.047,96	6.047,96

RESUMEN DE PAGOS

	<u>PROPUESTO</u>	<u>IMPORTE (Euros)</u>		
		<u>FEADER (Eje 2)</u>	<u>MAPA</u>	<u>CAGPDS</u>
Propuesto a pagar	6.047,96	4.535,97	650,16	861,83

APLICACIÓN DE REDUCCIONES Y SANCIONES

<u>Importe Calculado</u>	<u>Importe prerreduc.</u>	<u>Admisibilidad y compromisos</u>	<u>Presentación tardía</u>	<u>Omisión declaración</u>	<u>Condicionabilidad</u>	<u>PROPUESTO</u>	<u>IMPORTE (Euros)</u>			
							<u>FEADER (Eje 2)</u>	<u>MAPA</u>	<u>CAGPDS</u>	
6.047,96	6.047,96	0,00	0,00	0,00	0,00	6.047,96	4.535,97	650,16	861,83	
TOTAL							6.047,96	4.535,97	650,16	861,83



(1) Superficie declarada admisible ajustada con la superficie comprometida.
 (2) Factor de penalización valorando el alcance para el tipo de compromiso.
 (3) Solicita agricultura y tiene compromisos vigentes.
 (4) Solicita ganadería y tiene compromisos vigentes.

<u>APELLIDOS Y NOMBRE / RAZÓN SOCIAL</u>	<u>NIF</u>	<u>EXPEDIENTE</u>	<u>SOLICITA AGRICULT. (3)</u>	<u>SOLICITA GANADER. (4)</u>	<u>ANUALIDAD DE PAGO</u>
SERRANO GOMEZ JUAN PEDRO	****4635*	1036940	SI	NO	

DATOS MANTENIMIENTO

RESUMEN DE UNIDADES

<u>Cód</u>	<u>GRUPO DE PAGO</u>	<u>Sup. Dec. Admisible (ha)</u>	<u>Sup. Comprometida (ha)</u>	<u>Sup. ajustada compromiso (1) (ha)</u>	<u>% sobredec.</u>	<u>SUP. PROPUESTA (ha)</u>	<u>Importe Declarado</u>	<u>Importe Topado</u>	<u>Importe Propuesto</u>	<u>Importe tras sobredec.</u>
	AGRICULTURA - SIN SUPERFICIE DETERMINADA	0,00		0,00	0,00	0,00	0,00	0,00	0,00	0,00
	TOTAL	0,00		0,00		0,00	0,00	0,00	0,00	0,00

APLICACIÓN DE REDUCCIONES Y SANCIONES

<u>AGRICULTURA</u>	<u>Importe Calculado</u>	<u>Importe prerreduc.</u>	<u>Admisibilidad y compromisos</u>	<u>Presentación tardía</u>	<u>Omisión declaración</u>	<u>Condicionabilidad</u>	<u>PROPUESTO</u>	<u>IMPORTE (Euros)</u>		
								<u>FEADER (Eje 2)</u>	<u>MAPA</u>	<u>CAGPDS</u>
	0,00	0,00	0,00	0,00	0,00	0,00	0,00	0,00	0,00	0,00
							TOTAL	0,00	0,00	0,00

DATOS AGRICULTURA

RESUMEN DE UNIDADES

<u>Cód</u>	<u>GRUPO DE PAGO</u>	<u>Sup. Dec. Admisible (ha)</u>	<u>Sup. Comprometida (ha)</u>	<u>Sup. ajustada compromiso (1) (ha)</u>	<u>% sobredec.</u>	<u>SUP. PROPUESTA (ha)</u>	<u>Importe Declarado</u>	<u>Importe Topado</u>	<u>Importe Propuesto</u>	<u>Importe tras sobredec.</u>
	AGRICULTURA - SIN SUPERFICIE DETERMINADA	0,00		0,00	0,00	0,00	0,00	0,00	0,00	0,00
	TOTAL	0,00		0,00		0,00	0,00	0,00	0,00	0,00

RESUMEN DE PAGOS

<u>Propuesto</u>	<u>PROPUESTO</u>	<u>IMPORTE (Euros)</u>		
		<u>FEADER (Eje 2)</u>	<u>MAPA</u>	<u>CAGPDS</u>
	0,00	0,00	0,00	0,00

APLICACIÓN DE REDUCCIONES Y SANCIONES

<u>Importe Calculado</u>	<u>Importe prerreduc.</u>	<u>Admisibilidad y compromisos</u>	<u>Presentación tardía</u>	<u>Omisión declaración</u>	<u>Condicionabilidad</u>	<u>PROPUESTO</u>	<u>IMPORTE (Euros)</u>			
							<u>FEADER (Eje 2)</u>	<u>MAPA</u>	<u>CAGPDS</u>	
0,00	0,00	0,00	0,00	0,00	0,00	0,00	0,00	0,00	0,00	
						TOTAL	0,00	0,00	0,00	0,00



<u>APELLIDOS Y NOMBRE / RAZÓN SOCIAL</u>	<u>NIF</u>	<u>EXPEDIENTE</u>	<u>SOLICITA AGRICULT. (3)</u>	<u>SOLICITA GANADER. (4)</u>	<u>ANUALIDAD DE PAGO</u>
SERRANO LOPEZ ALVARO	****1968*	1131453	SI	NO	6ª

DATOS MANTENIMIENTO

IMPORTE POR ANUALIDAD

	<u>2015</u>	<u>2016</u>	<u>2017</u>	<u>2018</u>	<u>2019</u>	<u>2020</u>
IMPORTE MÁXIMO SUBVENCIONABLE	7.918,28 €	7.918,28 €	7.285,79 €	7.285,79 €	7.285,79 €	7.285,79 €
IMPORTE MEDIO DE TRANSFERENCIA (€/ha)	103,18 €	103,18 €	103,18 €	103,18 €	103,18 €	103,18 €

RESUMEN DE UNIDADES

<u>Cód</u>	<u>GRUPO DE PAGO</u>	<u>Sup. Dec. Admisible (ha)</u>	<u>Sup. Comprometida (ha)</u>	<u>Sup. ajustada compromiso (1) (ha)</u>	<u>% sobredec.</u>	<u>SUP. PROPUESTA (ha)</u>	<u>Importe Declarado</u>	<u>Importe Topado</u>	<u>Importe Propuesto</u>	<u>Importe tras sobredec.</u>
58	FRUTALES SECANO	49,10		45,18	0,00	45,18	9.322,11	5.158,52	5.158,52	5.158,52
59	HERBÁCEOS	27,63		25,43	0,00	25,43	3.844,25	2.127,27	2.127,27	2.127,27
TOTAL		76,73	70,61	70,61		70,61	13.166,36	7.285,79	7.285,79	7.285,79

APLICACIÓN DE REDUCCIONES Y SANCIONES

<u>AGRICULTURA</u>	<u>Importe Calculado</u>	<u>Importe prereduc.</u>	<u>Admisibilidad y compromisos</u>	<u>Presentación tardía</u>	<u>Omisión declaración</u>	<u>Condicionabilidad</u>	<u>PROPUESTO</u>	<u>FEADER (Eje 2)</u>	<u>MAPA</u>	<u>CAGPDS</u>
		7.285,79	7.285,79	0,00	0,00	0,00	0,00	7.285,79	5.464,34	783,22
TOTAL							7.285,79	5.464,34	783,22	1.038,23

RECINTOS PROPUESTOS

<u>REF.</u>	<u>REFERENCIA SIGPAC</u>	<u>CULTIVO DESCRIPCIÓN CULTIVO</u>	<u>S/R G.PAGO</u>	<u>PEND. MEDIA (%)</u>	<u>SUP. DEC. ADMISIBLE (ha)</u>	<u>SUP. COMPROM. (ha)</u>	<u>SUP. AJUSTADA COMPROM. (1) (ha)</u>	<u>SUP. CONV. SIGPAC (ha)</u>	<u>SUP. CERTIF. (ha)</u>	<u>SUP. CAMPO (ha)</u>	<u>SUP. CAMPO DETER. CULT. DECLARADO (ha)</u>	<u>SUP. DEC. REDUCIDA (ha)</u>	<u>SUP. PROPUESTA (ha)</u>
1700000005224649	18-167-501-05005-00001	1000 TRIGO BLANDO-SIN VARIEDAD	S 59	3,74	14,20	14,20	14,20		14,20		14,20	14,20	14,20
1700000005224651	18-167-016-00387-00001	5000 CEBADA-SIN VARIEDAD	S 59	3,32	0,95	0,95	0,95		0,95		0,95	0,95	0,95
1700000005224652	18-167-016-00388-00001	5000 CEBADA-SIN VARIEDAD	S 59	4,34	12,48	12,48	12,48		12,79		12,48	12,48	12,48
1700000005224656	18-100-001-00087-00022	104020 ALMENDROS-GUARA	S 58	12,42	21,61	21,61	21,61	21,61	21,61		21,61	21,61	21,61
1700000005224670	18-100-001-00087-00009	104020 ALMENDROS-GUARA	S 58	15,06	1,73	1,73	1,73		1,73		1,73	1,73	1,73
1700000005224671	18-100-001-00087-00011	104020 ALMENDROS-GUARA	S 58	7,54	10,25	10,25	10,25		10,25		10,25	10,25	10,25
1700000005224672	18-100-001-00087-00023	104020 ALMENDROS-GUARA	S 58	13,72	5,68	5,68	5,68		5,68		5,68	5,68	5,68
1700000005224673	18-100-001-00087-00003	104020 ALMENDROS-GUARA	S 58	13,80	6,13	6,13	6,13		6,13		6,13	6,13	6,13
1700000005224674	18-100-001-00087-00010	104020 ALMENDROS-GUARA	S 58	10,13	3,70	3,70	3,70		3,70		3,70	3,70	3,70

DATOS AGRICULTURA

RESUMEN DE UNIDADES

<u>Cód</u>	<u>GRUPO DE PAGO</u>	<u>Sup. Dec. Admisible (ha)</u>	<u>Sup. Comprometida (ha)</u>	<u>Sup. ajustada compromiso (1) (ha)</u>	<u>% sobredec.</u>	<u>SUP. PROPUESTA (ha)</u>	<u>Importe Declarado</u>	<u>Importe Topado</u>	<u>Importe Propuesto</u>	<u>Importe tras sobredec.</u>
58	FRUTALES SECANO	49,10		45,18	0,00	45,18	9.322,11	5.158,52	5.158,52	5.158,52
59	HERBÁCEOS	27,63		25,43	0,00	25,43	3.844,25	2.127,27	2.127,27	2.127,27
TOTAL		76,73	70,61	70,61		70,61	13.166,36	7.285,79	7.285,79	7.285,79

RESUMEN DE PAGOS

<u>IMPORTE (Euros)</u>				
	<u>PROPUESTO</u>	<u>FEADER (Eje 2)</u>	<u>MAPA</u>	<u>CAGPDS</u>
Propuesto a pagar	7.285,79	5.464,34	783,22	1.038,23

APLICACIÓN DE REDUCCIONES Y SANCIONES

<u>Importe Calculado</u>	<u>Importe prereduc.</u>	<u>Admisibilidad y compromisos</u>	<u>Presentación tardía</u>	<u>Omisión declaración</u>	<u>Condicionabilidad</u>	<u>PROPUESTO</u>	<u>FEADER (Eje 2)</u>	<u>MAPA</u>	<u>CAGPDS</u>	
7.285,79	7.285,79	0,00	0,00	0,00	0,00	7.285,79	5.464,34	783,22	1.038,23	
TOTAL							7.285,79	5.464,34	783,22	1.038,23

INCIDENCIAS

INCIDENCIA DESCRIPCIÓN

85031 Solicita recinto que no está comprometido para la operación.
 Ref:1700000005224675 Recinto:18-100-001-00066-004 Cultivo:104020 ALMENDROS-GUARA Regadío
 Ref:1700000005224658 Recinto:18-167-501-05003-001 Cultivo:1000 TRIGO BLANDO-SIN VARIEDAD Secano

(1) Superficie declarada admisible ajustada con la superficie comprometida.
 (2) Factor de penalización valorando el alcance para el tipo de compromiso.
 (3) Solicita agricultura y tiene compromisos vigentes.
 (4) Solicita ganadería y tiene compromisos vigentes.

<u>APELLIDOS Y NOMBRE / RAZÓN SOCIAL</u>	<u>NIF</u>	<u>EXPEDIENTE</u>	<u>SOLICITA AGRICULT. (3)</u>	<u>SOLICITA GANADER. (4)</u>	<u>ANUALIDAD DE PAGO</u>
SERRANO MARTINEZ MATILDE	****8597*	1066627	SI	NO	6ª

DATOS MANTENIMIENTO

IMPORTE POR ANUALIDAD

	<u>2015</u>	<u>2016</u>	<u>2017</u>	<u>2018</u>	<u>2019</u>	<u>2020</u>
IMPORTE MÁXIMO SUBVENCIONABLE	3.856,21 €	3.856,21 €	3.849,12 €	3.840,26 €	3.840,26 €	3.840,26 €
IMPORTE MEDIO DE TRANSFERENCIA (€/ha)	88,65 €	88,65 €	88,65 €	88,65 €	88,65 €	88,65 €

RESUMEN DE UNIDADES

<u>Cód</u>	<u>GRUPO DE PAGO</u>	<u>Sup. Dec. Admisible (ha)</u>	<u>Sup. Comprometida (ha)</u>	<u>Sup. ajustada compromiso (1) (ha)</u>	<u>% sobredec.</u>	<u>SUP. PROPUESTA (ha)</u>	<u>Importe Declarado</u>	<u>Importe Topado</u>	<u>Importe Propuesto</u>	<u>Importe tras sobredec.</u>
58	FRUTALES SECANO	5,61		5,60	0,00	5,60	1.210,94	1.062,95	1.062,95	1.062,95
59	HERBÁCEOS	20,94		20,93	0,00	20,93	3.163,99	2.777,31	2.777,31	2.777,31
64	HERBÁCEOS NO ELEGIBLES	16,81		16,79	0,00	16,79	0,00	0,00	0,00	0,00
TOTAL		43,36	43,32	43,32		43,32	4.374,93	3.840,26	3.840,26	3.840,26

APLICACIÓN DE REDUCCIONES Y SANCIONES

	<u>Importe Calculado</u>	<u>Importe prerreduc.</u>	<u>Admisibilidad y compromisos</u>	<u>Presentación tardía</u>	<u>Omisión declaración</u>	<u>Condicionabilidad</u>	<u>PROPUESTO</u>	<u>IMPORTE (Euros)</u>		
								<u>FEADER (Eje 2)</u>	<u>MAPA</u>	<u>CAGPDS</u>
AGRICULTURA	3.840,26	3.840,26	0,00	0,00	0,00	0,00	3.840,26	2.880,20	412,83	547,23
TOTAL							3.840,26	2.880,20	412,83	547,23

RECINTOS PROPUESTOS

<u>REF.</u>	<u>REFERENCIA SIGPAC</u>	<u>CULTIVO DESCRIPCIÓN CULTIVO</u>	<u>S/R</u>	<u>G.PAGO</u>	<u>PEND. MEDIA (%)</u>	<u>SUP. ADMISIBLE (ha)</u>	<u>SUP. COMPROM. (ha)</u>	<u>SUP. AJUSTADA COMPROM. (1) (ha)</u>	<u>SUP. CONY. SIGPAC (ha)</u>	<u>SUP. CERTIE. (ha)</u>	<u>SUP. CAMPO (ha)</u>	<u>SUP. CAMPO DETER. CULT. DECLARADO (ha)</u>	<u>SUP. DEC. REDUCIDA (ha)</u>	<u>SUP. PROPUESTA (ha)</u>
1700000005086423	18-149-001-00554-00001	1000 TRIGO BLANDO-SIN VARIEDAD	R	59	3,57	0,52	0,52	0,52	0,52	0,52			0,52	0,52
1700000005086424	18-149-010-00033-00001	20902 BARBECHO TRADICIONAL-CON CUBIERTA VEGETAL	S	64	3,34	0,75	0,75	0,75	0,75	0,75			0,75	0,75
1700000005086425	18-149-010-00050-00001	20902 BARBECHO TRADICIONAL-CON CUBIERTA VEGETAL	S	64	4,22	2,53	2,53	2,53	2,53	2,53			2,53	2,53
1700000005086427	18-149-011-00004-00001	20902 BARBECHO TRADICIONAL-CON CUBIERTA VEGETAL	S	64	4,76	5,27	5,25	5,25	5,25	5,27			5,25	5,25
1700000005086428	18-167-011-00038-00001	5000 CEBADA-SIN VARIEDAD	S	59	2,01	20,10	20,09	20,09	20,10	20,10			20,09	20,09
1700000005086429	18-167-011-00079-00001	5000 CEBADA-SIN VARIEDAD	S	59	0,80	0,32	0,32	0,32	0,32	0,32			0,32	0,32
1700000005086431	18-149-010-00038-00001	20902 BARBECHO TRADICIONAL-CON CUBIERTA VEGETAL	S	64	6,02	4,28	4,28	4,28	4,28	4,38			4,28	4,28
1700000005086432	18-149-010-00036-00001	20902 BARBECHO TRADICIONAL-CON CUBIERTA VEGETAL	S	64	6,19	3,98	4,08	3,98	3,98	4,13			3,98	3,98
1700000005086433	18-149-021-00191-00001	104020 ALMENDROS-GUARA	S	58	3,65	1,11	1,10	1,10	1,10	1,10			1,10	1,10
1700000005086434	18-149-022-00103-00001	104020 ALMENDROS-GUARA	S	58	2,33	1,57	1,57	1,57	1,57	1,57			1,57	1,57
1700000005086435	18-084-006-00143-00001	104020 ALMENDROS-GUARA	S	58	16,05	2,93	2,93	2,93	2,93	2,93			2,93	2,93

DATOS AGRICULTURA

RESUMEN DE UNIDADES


<u>Cód</u>	<u>GRUPO DE PAGO</u>	<u>Sup. Dec. Admisible (ha)</u>	<u>Sup. Comprometida (ha)</u>	<u>Sup. ajustada compromiso (1) (ha)</u>	<u>% sobredec.</u>	<u>SUP. PROPUESTA (ha)</u>	<u>Importe Declarado</u>	<u>Importe Topado</u>	<u>Importe Propuesto</u>	<u>Importe tras sobredec.</u>
58	FRUTALES SECANO	5,61		5,60	0,00	5,60	1.210,94	1.062,95	1.062,95	1.062,95
59	HERBÁCEOS	20,94		20,93	0,00	20,93	3.163,99	2.777,31	2.777,31	2.777,31
64	HERBÁCEOS NO ELEGIBLES	16,81		16,79	0,00	16,79	0,00	0,00	0,00	0,00
TOTAL		43,36	43,32	43,32		43,32	4.374,93	3.840,26	3.840,26	3.840,26

RESUMEN DE PAGOS

	<u>PROPUESTO</u>	<u>IMPORTE (Euros)</u>		
		<u>FEADER (Eje 2)</u>	<u>MAPA</u>	<u>CAGPDS</u>
Propuesto a pagar	3.840,26	2.880,20	412,83	547,23

APLICACIÓN DE REDUCCIONES Y SANCIONES

<u>Importe Calculado</u>	<u>Importe prerreduc.</u>	<u>Admisibilidad y compromisos</u>	<u>Presentación tardía</u>	<u>Omisión declaración</u>	<u>Condicionabilidad</u>	<u>PROPUESTO</u>	<u>IMPORTE (Euros)</u>			
							<u>FEADER (Eje 2)</u>	<u>MAPA</u>	<u>CAGPDS</u>	
3.840,26	3.840,26	0,00	0,00	0,00	0,00	3.840,26	2.880,20	412,83	547,23	
TOTAL							3.840,26	2.880,20	412,83	547,23



(1) Superficie declarada admisible ajustada con la superficie comprometida.
 (2) Factor de penalización valorando el alcance para el tipo de compromiso.
 (3) Solicita agricultura y tiene compromisos vigentes.
 (4) Solicita ganadería y tiene compromisos vigentes.

<u>APELLIDOS Y NOMBRE / RAZÓN SOCIAL</u>	<u>NIF</u>	<u>EXPEDIENTE</u>	<u>SOLICITA AGRICULT. (3)</u>	<u>SOLICITA GANADER. (4)</u>	<u>ANUALIDAD DE PAGO</u>
SERRANO SORIA ALFREDO	****8071*	1129298	SI	NO	6ª

DATOS MANTENIMIENTO

IMPORTE POR ANUALIDAD

	<u>2015</u>	<u>2016</u>	<u>2017</u>	<u>2018</u>	<u>2019</u>	<u>2020</u>
IMPORTE MÁXIMO SUBVENCIONABLE	20.403,72 €	20.403,72 €	20.343,32 €	20.341,69 €	20.005,42 €	20.005,42 €
IMPORTE MEDIO DE TRANSFERENCIA (€/ha)	163,24 €	163,24 €	163,24 €	163,24 €	163,24 €	163,24 €

RESUMEN DE UNIDADES

<u>Cód</u>	<u>GRUPO DE PAGO</u>	<u>Sup. Dec. Admisible (ha)</u>	<u>Sup. Comprometida (ha)</u>	<u>Sup. ajustada compromiso (1) (ha)</u>	<u>% sobredec.</u>	<u>SUP. PROPUESTA (ha)</u>	<u>Importe Declarado</u>	<u>Importe Topado</u>	<u>Importe Propuesto</u>	<u>Importe tras sobredec.</u>
58	FRUTALES SECANO	114,23		113,08	0,00	113,08	15.984,46	18.361,00	15.984,46	15.984,46
59	HERBÁCEOS	9,56		9,47	0,00	9,47	1.431,58	1.644,42	1.431,58	1.431,58
TOTAL		123,79	122,55	122,55		122,55	17.416,04	20.005,42	17.416,04	17.416,04

APLICACIÓN DE REDUCCIONES Y SANCIONES

	<u>Importe Calculado</u>	<u>Importe prereduc.</u>	<u>Admisibilidad y compromisos</u>	<u>Presentación tardía</u>	<u>Omisión declaración</u>	<u>Condicionabilidad</u>	<u>PROPUESTO</u>	<u>IMPORTE (Euros)</u>		
								<u>FEADER (Eje 2)</u>	<u>MAPA</u>	<u>CAGPDS</u>
AGRICULTURA	17.416,04	17.416,04	0,00	0,00	0,00	0,00	17.416,04	13.062,03	1.872,22	2.481,79
TOTAL							17.416,04	13.062,03	1.872,22	2.481,79

RECINTOS PROPUESTOS

<u>REF.</u>	<u>REFERENCIA SIGPAC</u>	<u>CULTIVO DESCRIPCIÓN CULTIVO</u>	<u>S/R</u>	<u>G.PAGO</u>	<u>PEND. MEDIA (%)</u>	<u>SUP. DEC. ADMISIBLE (ha)</u>	<u>SUP. COMPROM. (ha)</u>	<u>SUP. AJUSTADA COMPROM. (1) (ha)</u>	<u>SUP. CONV. SIGPAC (ha)</u>	<u>SUP. CERTIF. (ha)</u>	<u>SUP. CAMPO (ha)</u>	<u>SUP. CAMPO DETER. CULT. DECLARADO (ha)</u>	<u>SUP. DEC. REDUCIDA (ha)</u>	<u>SUP. PROPUESTA (ha)</u>
-698955	18-167-016-00263-00004	104023 ALMENDROS-LAURANNE	S	58	4,23	0,77	0,77	0,77	0,77	0,77			0,77	0,77
-8265	18-100-001-00094-00002	104023 ALMENDROS-LAURANNE	S	58	6,76	29,56	59,12	29,56	29,56	29,56			29,56	29,56
4091255	18-100-001-00094-00016	104023 ALMENDROS-LAURANNE	S	58	15,11	1,17	3,50	1,17	1,17	1,17			1,17	1,17
1700000005484909	18-167-016-00269-00007	104020 ALMENDROS-GUARA	S	58	7,23	14,56	14,56	14,56	14,56	14,56			14,56	14,56
1700000005484910	18-100-001-00163-00001	8000 AVENA-SIN VARIEDAD	S	59	5,00	3,25	3,25	3,25	3,25	3,25			3,25	3,25
1700000005484911	18-167-016-00278-00001	8000 AVENA-SIN VARIEDAD	S	59	5,55	6,31	6,31	6,31	6,31	6,31			6,31	6,31
1700000005484913	18-100-001-00094-00014	104031 ALMENDROS-PENTACEBAS CSIC	S	58	7,18	14,04	14,04	14,04	14,04	14,04			14,04	14,04
1700000005484914	18-100-001-00094-00015	104023 ALMENDROS-LAURANNE	S	58	8,63	14,39	43,18	14,39	14,39	14,39			14,39	14,39
1700000005484915	18-100-001-00094-00001	104031 ALMENDROS-PENTACEBAS CSIC	S	58	10,95	21,54	21,53	21,53	21,53	21,54			21,53	21,53
1700000005484916	18-100-001-00158-00001	104023 ALMENDROS-LAURANNE	S	58	8,39	14,94	14,94	14,94	14,94	14,94			14,94	14,94
1700000005484917	18-100-001-00094-00010	104020 ALMENDROS-GUARA	S	58	14,31	3,26	3,26	3,26	3,26	3,26			3,26	3,26

DATOS AGRICULTURA

RESUMEN DE UNIDADES

<u>Cód</u>	<u>GRUPO DE PAGO</u>	<u>Sup. Dec. Admisible (ha)</u>	<u>Sup. Comprometida (ha)</u>	<u>Sup. ajustada compromiso (1) (ha)</u>	<u>% sobredec.</u>	<u>SUP. PROPUESTA (ha)</u>	<u>Importe Declarado</u>	<u>Importe Topado</u>	<u>Importe Propuesto</u>	<u>Importe tras sobredec.</u>
58	FRUTALES SECANO	114,23		113,08	0,00	113,08	15.984,46	18.361,00	15.984,46	15.984,46
59	HERBÁCEOS	9,56		9,47	0,00	9,47	1.431,58	1.644,42	1.431,58	1.431,58
TOTAL		123,79	122,55	122,55		122,55	17.416,04	20.005,42	17.416,04	17.416,04

RESUMEN DE PAGOS

	<u>PROPUESTO</u>	<u>IMPORTE (Euros)</u>		
		<u>FEADER (Eje 2)</u>	<u>MAPA</u>	<u>CAGPDS</u>
Propuesto a pagar	17.416,04	13.062,03	1.872,22	2.481,79

APLICACIÓN DE REDUCCIONES Y SANCIONES

<u>Importe Calculado</u>	<u>Importe prereduc.</u>	<u>Admisibilidad y compromisos</u>	<u>Presentación tardía</u>	<u>Omisión declaración</u>	<u>Condicionabilidad</u>	<u>PROPUESTO</u>	<u>IMPORTE (Euros)</u>			
							<u>FEADER (Eje 2)</u>	<u>MAPA</u>	<u>CAGPDS</u>	
17.416,04	17.416,04	0,00	0,00	0,00	0,00	17.416,04	13.062,03	1.872,22	2.481,79	
TOTAL							17.416,04	13.062,03	1.872,22	2.481,79



(1) Superficie declarada admisible ajustada con la superficie comprometida.
 (2) Factor de penalización valorando el alcance para el tipo de compromiso.
 (3) Solicita agricultura y tiene compromisos vigentes.
 (4) Solicita ganadería y tiene compromisos vigentes.

<u>APELLIDOS Y NOMBRE / RAZÓN SOCIAL</u>	<u>NIF</u>	<u>EXPEDIENTE</u>	<u>SOLICITA AGRICULT. (3)</u>	<u>SOLICITA GANADER. (4)</u>	<u>ANUALIDAD DE PAGO</u>
SERRANO SORIA JUAN MIGUEL	****4331*	1135464	SI	SI	6ª

DATOS MANTENIMIENTO

IMPORTE POR ANUALIDAD

	<u>2015</u>	<u>2016</u>	<u>2017</u>	<u>2018</u>	<u>2019</u>	<u>2020</u>
IMPORTE MÁXIMO SUBVENCIONABLE	17.327,83 €	17.327,83 €	17.327,83 €	17.327,83 €	17.317,61 €	17.317,61 €
IMPORTE MEDIO DE TRANSFERENCIA (€/ha)	145,98 €	145,98 €	145,98 €	145,98 €	145,98 €	145,98 €

RESUMEN DE UNIDADES

<u>Cód</u>	<u>GRUPO DE PAGO</u>	<u>Sup. Dec. Admisible (ha)</u>	<u>Sup. Comprometida (ha)</u>	<u>Sup. ajustada compromiso (1) (ha)</u>	<u>% sobredec.</u>	<u>SUP. PROPUESTA (ha)</u>	<u>Importe Declarado</u>	<u>Importe Topado</u>	<u>Importe Propuesto</u>	<u>Importe tras sobredec.</u>
58	FRUTALES SECANO	4,10		4,10	0,00	4,10	886,58	886,37	886,37	886,37
	GANADERÍA - SIN SUPERFICIE DETERMINADA	0,00		0,00	0,00	0,00	0,00	0,00	0,00	0,00
59	HERBÁCEOS	114,76		114,53	0,00	114,53	16.435,20	16.431,24	16.431,24	16.431,24
TOTAL		118,86	118,63	118,63		118,63	17.321,78	17.317,61	17.317,61	17.317,61

APLICACIÓN DE REDUCCIONES Y SANCIONES

	<u>Importe Calculado</u>	<u>Importe prereduc.</u>	<u>Admisibilidad y compromisos</u>	<u>Presentación tardía</u>	<u>Omisión declaración</u>	<u>Condicionabilidad</u>	<u>PROPUESTO</u>	<u>IMPORTE (Euros)</u>		
								<u>FEADER (Eje 2)</u>	<u>MAPA</u>	<u>CAGPDS</u>
AGRICULTURA	17.317,61	17.317,61	0,00	0,00	0,00	0,00	17.317,61	12.988,21	1.861,64	2.467,76
GANADERÍA	0,00	0,00	0,00	0,00	0,00	0,00	0,00	0,00	0,00	0,00
TOTAL							17.317,61	0,00	0,00	0,00

RECINTOS PROPUESTOS

<u>REF.</u>	<u>REFERENCIA SIGPAC</u>	<u>CULTIVO DESCRIPCIÓN CULTIVO</u>	<u>S/R G.PAGO</u>	<u>PEND. MEDIA (%)</u>	<u>SUP. DEC. ADMISIBLE (ha)</u>	<u>SUP. COMPROM. (ha)</u>	<u>SUP. AJUSTADA COMPROM. (1) (ha)</u>	<u>SUP. CONV. SIGPAC (ha)</u>	<u>SUP. CERTIF. (ha)</u>	<u>SUP. CAMPO (ha)</u>	<u>SUP. CAMPO DETER. CULT. DECLARADO (ha)</u>	<u>SUP. DEC. REDUCIDA (ha)</u>	<u>SUP. PROPUESTA (ha)</u>
1700000006706182	18-149-008-00001-00009	5000 CEBADA-SIN VARIEDAD	S 59	8,49	38,25	76,45	38,14		38,25			38,14	38,14
1700000006706185	18-149-004-00015-00002	8000 AVENA-SIN VARIEDAD	S 59	10,06	37,01	37,00	37,00		37,01			37,00	37,00
1700000006706187	18-149-008-00001-00009	52008 VEZA-AITANA	S 59	8,49	24,02	76,45	23,95		24,02			23,95	23,95
1700000006706188	18-149-008-00001-00009	52008 VEZA-AITANA	S 59	8,49	14,41	76,45	14,37		14,41			14,37	14,37
1700000006706189	18-149-008-00002-00001	52008 VEZA-AITANA	S 59	5,21	1,07	1,07	1,07		1,07			1,07	1,07
1700000006706203	18-149-008-00001-00008	104031 ALMENDROS-PENTACEBAS CSIC	S 58	15,14	3,53	3,53	3,53		3,53			3,53	3,53
1700000006706204	18-149-004-00012-00002	104031 ALMENDROS-PENTACEBAS CSIC	S 58	13,64	0,57	0,57	0,57		0,57			0,57	0,57

DATOS AGRICULTURA

RESUMEN DE UNIDADES

<u>Cód</u>	<u>GRUPO DE PAGO</u>	<u>Sup. Dec. Admisible (ha)</u>	<u>Sup. Comprometida (ha)</u>	<u>Sup. ajustada compromiso (1) (ha)</u>	<u>% sobredec.</u>	<u>SUP. PROPUESTA (ha)</u>	<u>Importe Declarado</u>	<u>Importe Topado</u>	<u>Importe Propuesto</u>	<u>Importe tras sobredec.</u>
58	FRUTALES SECANO	4,10		4,10	0,00	4,10	886,58	886,37	886,37	886,37
59	HERBÁCEOS	114,76		114,53	0,00	114,53	16.435,20	16.431,24	16.431,24	16.431,24
TOTAL		118,86	118,63	118,63		118,63	17.321,78	17.317,61	17.317,61	17.317,61

RESUMEN DE PAGOS

	<u>IMPORTE (Euros)</u>			
	<u>PROPUESTO</u>	<u>FEADER (Eje 2)</u>	<u>MAPA</u>	<u>CAGPDS</u>
Propuesto a pagar	17.317,61	12.988,21	1.861,64	2.467,76

APLICACIÓN DE REDUCCIONES Y SANCIONES

<u>Importe Calculado</u>	<u>Importe prereduc.</u>	<u>Admisibilidad y compromisos</u>	<u>Presentación tardía</u>	<u>Omisión declaración</u>	<u>Condicionabilidad</u>	<u>IMPORTE (Euros)</u>			
						<u>PROPUESTO</u>	<u>FEADER (Eje 2)</u>	<u>MAPA</u>	<u>CAGPDS</u>
17.317,61	17.317,61	0,00	0,00	0,00	0,00	17.317,61	12.988,21	1.861,64	2.467,76
TOTAL						17.317,61	12.988,21	1.861,64	2.467,76

INCIDENCIAS

INCIDENCIA DESCRIPCIÓN

85031 Solicita recinto que no está comprometido para la operación.
 Ref:1700000006706190 Recinto:18-149-008-00003-001 Cultivo:52008 VEZA-AITANA Secano

(1) Superficie declarada admisible ajustada con la superficie comprometida.
 (2) Factor de penalización valorando el alcance para el tipo de compromiso.
 (3) Solicita agricultura y tiene compromisos vigentes.
 (4) Solicita ganadería y tiene compromisos vigentes.

DATOS GANADERÍA

RESUMEN DE UNIDADES

Cód	GRUPO DE PAGO	Sup. Dec. Admisible (ha)	Sup. Comprometida (ha)	Sup. ajustada compromiso (1) (ha)	% sobredec.	SUP. PROPUESTA (ha)	Importe Declarado	Importe Topado	Importe Propuesto	Importe tras sobredec.
	GANADERÍA - SIN SUPERFICIE DETERMINADA	0,00		0,00	0,00	0,00	0,00	0,00	0,00	0,00
	TOTAL	0,00	118,63	0,00		0,00	0,00	0,00	0,00	0,00

RESUMEN DE PAGOS

IMPORTE (Euros)			
FEADER (Eje 2)			
Propuesto	PROPUESTO	MAPA	CAGPDS
	0,00	0,00	0,00

APLICACIÓN DE REDUCCIONES Y SANCIONES

IMPORTE (Euros)									
FEADER (Eje 2)									
Importe Calculado	Importe prereduc.	Admisibilidad y compromisos	Presentación tardía	Omisión declaración	Condicionalidad	PROPUESTO	FEADER (Eje 2)	MAPA	CAGPDS
0,00	0,00	0,00	0,00	0,00	0,00	0,00	0,00	0,00	0,00
TOTAL						0,00	0,00	0,00	0,00

Datos considerados para el Cálculo de la Carga Ganadera mínima y máxima del expediente

Explotación	Especie	Inscrito en Sipea y Admisible	Censo Medio Animales	Ugm Calculada para CG Mínima	Ugm Calculada para CG Máxima
ES18164000251	OVINA	SI	232,64	34,90	34,90
				34,90	34,90

Superficie determinada para Cálculo Carga Ganadera Mínima: 144,51 ha

Superficie determinada para Cálculo Carga Ganadera Máxima: 144,51 ha


Carga Ganadera Mínima Expediente: 0,24 ugm/ha

Carga Ganadera Máxima Expediente: 0,24 ugm/ha

Los importes del Grupo de Pago de pastos de este expediente han sido ajustados por no llegar a la carga ganadera mínima de 0,3

Recintos Determinados para el Cálculo de Garga Ganadera Mínima

REF.	REFERENCIA SIGPAC	CULTIVO	DESCRIPCIÓN CULTIVO	S/R	SUP. PROPUESTA (ha)
4544693	18-149-900-99000-99004	62000	PASTOS PERMANENTES DE 5 O MAS AÑOS-SIN VARIEDAD	S	78,42
170000006706173	18-100-019-00115-00011	62000	PASTOS PERMANENTES DE 5 O MAS AÑOS-SIN VARIEDAD	S	33,86
170000006706174	18-149-017-00287-00007	62000	PASTOS PERMANENTES DE 5 O MAS AÑOS-SIN VARIEDAD	S	0,39
170000006706175	18-149-017-00287-00005	62000	PASTOS PERMANENTES DE 5 O MAS AÑOS-SIN VARIEDAD	S	0,96
170000006706176	18-149-008-00001-00011	62000	PASTOS PERMANENTES DE 5 O MAS AÑOS-SIN VARIEDAD	S	0,13
170000006706177	18-149-017-00287-00008	62000	PASTOS PERMANENTES DE 5 O MAS AÑOS-SIN VARIEDAD	S	0,53
170000006706178	18-149-017-00287-00006	62000	PASTOS PERMANENTES DE 5 O MAS AÑOS-SIN VARIEDAD	S	1,84
170000006706179	18-149-021-00319-00026	62000	PASTOS PERMANENTES DE 5 O MAS AÑOS-SIN VARIEDAD	S	4,39
170000006706180	18-149-017-00287-00004	62000	PASTOS PERMANENTES DE 5 O MAS AÑOS-SIN VARIEDAD	S	0,83
170000006706181	18-149-017-00287-00003	62000	PASTOS PERMANENTES DE 5 O MAS AÑOS-SIN VARIEDAD	S	1,10
170000006706184	18-149-021-00319-00025	62000	PASTOS PERMANENTES DE 5 O MAS AÑOS-SIN VARIEDAD	S	3,94
170000006706186	18-149-008-00001-00016	62000	PASTOS PERMANENTES DE 5 O MAS AÑOS-SIN VARIEDAD	S	0,27
170000006706193	18-149-008-00001-00003	62000	PASTOS PERMANENTES DE 5 O MAS AÑOS-SIN VARIEDAD	S	0,73
170000006706195	18-149-021-00319-00027	62000	PASTOS PERMANENTES DE 5 O MAS AÑOS-SIN VARIEDAD	S	8,44
170000006706197	18-149-008-00001-00015	62000	PASTOS PERMANENTES DE 5 O MAS AÑOS-SIN VARIEDAD	S	0,88
170000006706198	18-149-021-00319-00047	62000	PASTOS PERMANENTES DE 5 O MAS AÑOS-SIN VARIEDAD	S	7,03
170000006706199	18-149-008-00001-00014	62000	PASTOS PERMANENTES DE 5 O MAS AÑOS-SIN VARIEDAD	S	0,43
170000006706201	18-149-008-00001-00012	62000	PASTOS PERMANENTES DE 5 O MAS AÑOS-SIN VARIEDAD	S	0,17
170000006706202	18-149-008-00001-00013	62000	PASTOS PERMANENTES DE 5 O MAS AÑOS-SIN VARIEDAD	S	0,17



(1) Superficie declarada admisible ajustada con la superficie comprometida.
 (2) Factor de penalización valorando el alcance para el tipo de compromiso.
 (3) Solicita agricultura y tiene compromisos vigentes.
 (4) Solicita ganadería y tiene compromisos vigentes.

Datos considerados para el Cálculo de la Carga Ganadera mínima y máxima del expediente

Recintos Determinados para el Cálculo de Garga Ganadera Máxima

<u>REF.</u>	<u>REFERENCIA SIGPAC</u>	<u>CULTIVO</u>	<u>DESCRIPCIÓN CULTIVO</u>	<u>S/R</u>	<u>SUP. PROPUESTA (ha)</u>
4544693	18-149-900-99000-99004	62000	PASTOS PERMANENTES DE 5 O MAS AÑOS-SIN VARIEDAD	S	78,42
170000006706173	18-100-019-00115-00011	62000	PASTOS PERMANENTES DE 5 O MAS AÑOS-SIN VARIEDAD	S	33,86
170000006706174	18-149-017-00287-00007	62000	PASTOS PERMANENTES DE 5 O MAS AÑOS-SIN VARIEDAD	S	0,39
170000006706175	18-149-017-00287-00005	62000	PASTOS PERMANENTES DE 5 O MAS AÑOS-SIN VARIEDAD	S	0,96
170000006706176	18-149-008-00001-00011	62000	PASTOS PERMANENTES DE 5 O MAS AÑOS-SIN VARIEDAD	S	0,13
170000006706177	18-149-017-00287-00008	62000	PASTOS PERMANENTES DE 5 O MAS AÑOS-SIN VARIEDAD	S	0,53
170000006706178	18-149-017-00287-00006	62000	PASTOS PERMANENTES DE 5 O MAS AÑOS-SIN VARIEDAD	S	1,84
170000006706179	18-149-021-00319-00026	62000	PASTOS PERMANENTES DE 5 O MAS AÑOS-SIN VARIEDAD	S	4,39
170000006706180	18-149-017-00287-00004	62000	PASTOS PERMANENTES DE 5 O MAS AÑOS-SIN VARIEDAD	S	0,83
170000006706181	18-149-017-00287-00003	62000	PASTOS PERMANENTES DE 5 O MAS AÑOS-SIN VARIEDAD	S	1,10
170000006706184	18-149-021-00319-00025	62000	PASTOS PERMANENTES DE 5 O MAS AÑOS-SIN VARIEDAD	S	3,94
170000006706186	18-149-008-00001-00016	62000	PASTOS PERMANENTES DE 5 O MAS AÑOS-SIN VARIEDAD	S	0,27
170000006706193	18-149-008-00001-00003	62000	PASTOS PERMANENTES DE 5 O MAS AÑOS-SIN VARIEDAD	S	0,73
170000006706195	18-149-021-00319-00027	62000	PASTOS PERMANENTES DE 5 O MAS AÑOS-SIN VARIEDAD	S	8,44
170000006706197	18-149-008-00001-00015	62000	PASTOS PERMANENTES DE 5 O MAS AÑOS-SIN VARIEDAD	S	0,88
170000006706198	18-149-021-00319-00047	62000	PASTOS PERMANENTES DE 5 O MAS AÑOS-SIN VARIEDAD	S	7,03
170000006706199	18-149-008-00001-00014	62000	PASTOS PERMANENTES DE 5 O MAS AÑOS-SIN VARIEDAD	S	0,43
170000006706201	18-149-008-00001-00012	62000	PASTOS PERMANENTES DE 5 O MAS AÑOS-SIN VARIEDAD	S	0,17
170000006706202	18-149-008-00001-00013	62000	PASTOS PERMANENTES DE 5 O MAS AÑOS-SIN VARIEDAD	S	0,17

INCIDENCIAS

INCIDENCIA DESCRIPCIÓN

85018	Expendiente sin grupos de pago válidos
85031	Solicita recinto que no está comprometido para la operación. Ref:170000006706173 Recinto:18-100-019-00115-011 Cultivo:62000 PASTOS PERMANENTES DE 5 O MAS AÑOS-SIN VARIEDAD Secano Ref:170000006706193 Recinto:18-149-008-00001-003 Cultivo:62000 PASTOS PERMANENTES DE 5 O MAS AÑOS-SIN VARIEDAD Secano Ref:170000006706176 Recinto:18-149-008-00001-011 Cultivo:62000 PASTOS PERMANENTES DE 5 O MAS AÑOS-SIN VARIEDAD Secano Ref:170000006706201 Recinto:18-149-008-00001-012 Cultivo:62000 PASTOS PERMANENTES DE 5 O MAS AÑOS-SIN VARIEDAD Secano Ref:170000006706202 Recinto:18-149-008-00001-013 Cultivo:62000 PASTOS PERMANENTES DE 5 O MAS AÑOS-SIN VARIEDAD Secano Ref:170000006706199 Recinto:18-149-008-00001-014 Cultivo:62000 PASTOS PERMANENTES DE 5 O MAS AÑOS-SIN VARIEDAD Secano Ref:170000006706197 Recinto:18-149-008-00001-015 Cultivo:62000 PASTOS PERMANENTES DE 5 O MAS AÑOS-SIN VARIEDAD Secano Ref:170000006706186 Recinto:18-149-008-00001-016 Cultivo:62000 PASTOS PERMANENTES DE 5 O MAS AÑOS-SIN VARIEDAD Secano



<u>APELLIDOS Y NOMBRE / RAZÓN SOCIAL</u>	<u>NIF</u>	<u>EXPEDIENTE</u>	<u>SOLICITA AGRICULT. (3)</u>	<u>SOLICITA GANADER. (4)</u>	<u>ANUALIDAD DE PAGO</u>
SERRANO SORIA MARIA CARMEN	****7486*	1129281	SI	NO	6ª

DATOS MANTENIMIENTO

IMPORTE POR ANUALIDAD

	<u>2015</u>	<u>2016</u>	<u>2017</u>	<u>2018</u>	<u>2019</u>	<u>2020</u>
IMPORTE MÁXIMO SUBVENCIONABLE	6.726,96 €	6.726,96 €	6.667,15 €	6.667,15 €	6.640,30 €	6.618,33 €
IMPORTE MEDIO DE TRANSFERENCIA (€/ha)	122,06 €	122,06 €	122,06 €	122,06 €	122,06 €	122,06 €

RESUMEN DE UNIDADES

<u>Cód</u>	<u>GRUPO DE PAGO</u>	<u>Sup. Dec. Admisible (ha)</u>	<u>Sup. Comprometida (ha)</u>	<u>Sup. ajustada compromiso (1) (ha)</u>	<u>% sobredec.</u>	<u>SUP. PROPUESTA (ha)</u>	<u>Importe Declarado</u>	<u>Importe Topado</u>	<u>Importe Propuesto</u>	<u>Importe tras sobredec.</u>
58	FRUTALES SECANO	5,76		5,76	0,00	5,76	1.245,54	961,75	961,75	961,75
59	HERBÁCEOS	48,63		48,46	0,00	48,46	7.325,70	5.656,58	5.656,58	5.656,58
TOTAL		54,39	54,22	54,22		54,22	8.571,24	6.618,33	6.618,33	6.618,33

APLICACIÓN DE REDUCCIONES Y SANCIONES

<u>AGRICULTURA</u>	<u>Importe Calculado</u>	<u>Importe prereduc.</u>	<u>Admisibilidad y compromisos</u>	<u>Presentación tardía</u>	<u>Omisión declaración</u>	<u>Condicionabilidad</u>	<u>PROPUESTO</u>	<u>IMPORTE (Euros)</u>		
								<u>FEADER (Eje 2)</u>	<u>MAPA</u>	<u>CAGPDS</u>
	6.618,33	6.618,33	0,00	0,00	0,00	0,00	6.618,33	4.963,75	711,47	943,11
TOTAL							6.618,33	4.963,75	711,47	943,11

RECINTOS PROPUESTOS

<u>REF.</u>	<u>REFERENCIA SIGPAC</u>	<u>CULTIVO DESCRIPCIÓN CULTIVO</u>	<u>S/R G.PAGO</u>	<u>PEND. MEDIA (%)</u>	<u>SUP. DEC. ADMISIBLE (ha)</u>	<u>SUP. COMPROM. (ha)</u>	<u>SUP. AJUSTADA COMPROM. (1) (ha)</u>	<u>SUP. CONV. SIGPAC (ha)</u>	<u>SUP. CERTIF. (ha)</u>	<u>SUP. CAMPO (ha)</u>	<u>SUP. CAMPO DETER. CULT. DECLARADO (ha)</u>	<u>SUP. DEC. REDUCIDA (ha)</u>	<u>SUP. PROPUESTA (ha)</u>
1700000004935375	18-084-005-01067-00001	52008 VEZA-AITANA	S 59	3,15	1,35	1,35	1,35		1,35			1,35	1,35
1700000004935383	18-149-001-00237-00001	8000 AVENA-SIN VARIEDAD	R 59	1,83	0,24	0,24	0,24		0,24			0,24	0,24
1700000004935384	18-149-001-00252-00001	8000 AVENA-SIN VARIEDAD	R 59	0,73	0,84	0,84	0,84		0,84			0,84	0,84
1700000004935388	18-084-006-00163-00002	52008 VEZA-AITANA	S 59	2,40	3,42	3,42	3,42		3,42			3,42	3,42
1700000004935390	18-084-006-00220-00001	52008 VEZA-AITANA	S 59	5,29	2,60	2,59	2,59		2,60			2,59	2,59
1700000004935391	18-084-006-00270-00001	52008 VEZA-AITANA	S 59	0,71	2,39	2,32	2,32		2,39			2,32	2,32
1700000004935392	18-084-006-00271-00001	52008 VEZA-AITANA	S 59	1,08	1,96	1,94	1,94		1,96			1,94	1,94
1700000004935393	18-084-006-00272-00001	52008 VEZA-AITANA	S 59	2,15	1,66	1,66	1,66		1,66			1,66	1,66
1700000004935394	18-084-007-00031-00003	52008 VEZA-AITANA	S 59	3,06	1,68	1,67	1,67		1,68			1,67	1,67
1700000004935395	18-084-007-00354-00001	52008 VEZA-AITANA	S 59	7,77	3,12	3,12	3,12		3,12			3,12	3,12
1700000004935396	18-084-006-00302-00006	52008 VEZA-AITANA	S 59	4,20	2,08	2,07	2,07		2,08			2,07	2,07
1700000004935397	18-100-019-00115-00016	52008 VEZA-AITANA	S 59	14,80	7,42	7,37	7,37		7,42			7,37	7,37
1700000004935398	18-084-007-00241-00002	52008 VEZA-AITANA	S 59	3,28	5,15	5,15	5,15		5,15			5,15	5,15
1700000004935399	18-167-001-00113-00009	8000 AVENA-SIN VARIEDAD	S 59	13,03	8,12	8,12	8,12		8,12			8,12	8,12
1700000004935400	18-084-008-00298-00006	52008 VEZA-AITANA	S 59	9,57	2,09	2,30	2,09		2,09			2,09	2,09
1700000004935403	18-167-001-00113-00002	8000 AVENA-SIN VARIEDAD	S 59	14,29	4,18	4,18	4,18		4,27			4,18	4,18
1700000004935404	18-167-001-00113-00015	8000 AVENA-SIN VARIEDAD	S 59	8,89	0,33	0,33	0,33		0,33			0,33	0,33
1700000004935407	18-167-001-00113-00001	104020 ALMENDROS-GUARA	S 58	13,23	5,76	5,76	5,76		5,76			5,76	5,76

DATOS AGRICULTURA

RESUMEN DE UNIDADES


<u>Cód</u>	<u>GRUPO DE PAGO</u>	<u>Sup. Dec. Admisible (ha)</u>	<u>Sup. Comprometida (ha)</u>	<u>Sup. ajustada compromiso (1) (ha)</u>	<u>% sobredec.</u>	<u>SUP. PROPUESTA (ha)</u>	<u>Importe Declarado</u>	<u>Importe Topado</u>	<u>Importe Propuesto</u>	<u>Importe tras sobredec.</u>
58	FRUTALES SECANO	5,76		5,76	0,00	5,76	1.245,54	961,75	961,75	961,75
59	HERBÁCEOS	48,63		48,46	0,00	48,46	7.325,70	5.656,58	5.656,58	5.656,58
TOTAL		54,39	54,22	54,22		54,22	8.571,24	6.618,33	6.618,33	6.618,33

RESUMEN DE PAGOS

<u>IMPORTE (Euros)</u>				
	<u>PROPUESTO</u>	<u>FEADER (Eje 2)</u>	<u>MAPA</u>	<u>CAGPDS</u>
Propuesto a pagar	6.618,33	4.963,75	711,47	943,11

APLICACIÓN DE REDUCCIONES Y SANCIONES

<u>Importe Calculado</u>	<u>Importe prereduc.</u>	<u>Admisibilidad y compromisos</u>	<u>Presentación tardía</u>	<u>Omisión declaración</u>	<u>Condicionabilidad</u>	<u>IMPORTE (Euros)</u>			
						<u>PROPUESTO</u>	<u>FEADER (Eje 2)</u>	<u>MAPA</u>	<u>CAGPDS</u>
6.618,33	6.618,33	0,00	0,00	0,00	0,00	6.618,33	4.963,75	711,47	943,11
TOTAL						6.618,33	4.963,75	711,47	943,11



(1) Superficie declarada admisible ajustada con la superficie comprometida.
 (2) Factor de penalización valorando el alcance para el tipo de compromiso.
 (3) Solicita agricultura y tiene compromisos vigentes.
 (4) Solicita ganadería y tiene compromisos vigentes.



<u>APELLIDOS Y NOMBRE / RAZÓN SOCIAL</u>	<u>NIF</u>	<u>EXPEDIENTE</u>	<u>SOLICITA AGRICULT. (3)</u>	<u>SOLICITA GANADER. (4)</u>	<u>ANUALIDAD DE PAGO</u>
SERRANO SORIA MARIA DE LOS ANGELES	****9557*	1134323	SI	SI	6ª

DATOS MANTENIMIENTO

IMPORTE POR ANUALIDAD

	<u>2015</u>	<u>2016</u>	<u>2017</u>	<u>2018</u>	<u>2019</u>	<u>2020</u>
IMPORTE MÁXIMO SUBVENCIONABLE	21.190,36 €	21.190,36 €	21.183,19 €	18.618,41 €	18.618,41 €	18.618,41 €
IMPORTE MEDIO DE TRANSFERENCIA (€/ha)	119,57 €	119,57 €	119,57 €	119,57 €	119,57 €	119,57 €

RESUMEN DE UNIDADES

<u>Cód</u>	<u>GRUPO DE PAGO</u>	<u>Sup. Dec. Admisible (ha)</u>	<u>Sup. Comprometida (ha)</u>	<u>Sup. ajustada compromiso (1) (ha)</u>	<u>% sobredec.</u>	<u>SUP. PROPUESTA (ha)</u>	<u>Importe Declarado</u>	<u>Importe Topado</u>	<u>Importe Propuesto</u>	<u>Importe tras sobredec.</u>
58	FRUTALES SECANO	24,98		21,96	0,00	21,96	4.748,63	4.384,68	4.384,68	4.384,68
59	HERBÁCEOS	73,18		64,15	0,00	64,15	9.697,56	8.954,31	8.954,31	8.954,31
63	PASTOS ASOCIADOS A GANADERÍA ECOLÓGICA	84,22		69,60	0,00	69,60	5.717,64	5.279,42	5.279,42	5.279,42
TOTAL		182,38	155,71	155,71		155,71	20.163,83	18.618,41	18.618,41	18.618,41

APLICACIÓN DE REDUCCIONES Y SANCIONES

	<u>Importe Calculado</u>	<u>Importe prerreduc.</u>	<u>Admisibilidad y compromisos</u>	<u>Presentación tardía</u>	<u>Omisión declaración</u>	<u>Condicionabilidad</u>	<u>PROPUESTO</u>	<u>IMPORTE (Euros)</u>		
								<u>FEADER (Eje 2)</u>	<u>MAPA</u>	<u>CAGPDS</u>
AGRICULTURA	13.338,99	13.338,99	0,00	0,00	0,00	0,00	13.338,99	10.004,24	1.433,94	1.900,81
GANADERÍA	5.279,42	5.279,42	0,00	0,00	0,00	0,00	5.279,42	3.959,57	567,54	752,31
TOTAL							18.618,41	3.959,57	567,54	752,31

RECINTOS PROPUESTOS

<u>REF.</u>	<u>REFERENCIA SIGPAC</u>	<u>CULTIVO DESCRIPCIÓN CULTIVO</u>	<u>S/R G.PAGO</u>	<u>PEND. MEDIA (%)</u>	<u>SUP. DEC. ADMISIBLE (ha)</u>	<u>SUP. COMPROM. (ha)</u>	<u>SUP. AJUSTADA COMPROM. (1) (ha)</u>	<u>SUP. CONV. SIGPAC (ha)</u>	<u>SUP. CERTIF. (ha)</u>	<u>SUP. CAMPO (ha)</u>	<u>SUP. CAMPO DETER. CULT. DECLARADO (ha)</u>	<u>SUP. DEC. REDUCIDA (ha)</u>	<u>SUP. PROPUESTA (ha)</u>
-698953	18-149-008-00016-00007	104111 ALMENDROS-MAKAKO	S 58	10,79	4,07	9,93	4,07	4,07	4,07			4,07	4,07
-9591	18-149-008-00017-00010	104000 ALMENDROS-SIN VARIEDAD	S 58	11,18	9,50	9,50	9,50		9,50			9,50	9,50
-9590	18-149-008-00017-00008	1000 TRIGO BLANDO-SIN VARIEDAD	S 59	3,60	0,08	0,08	0,08		0,08			0,08	0,08
-9589	18-149-008-00017-00006	1000 TRIGO BLANDO-SIN VARIEDAD	S 59	14,39	0,32	0,32	0,32		0,32			0,32	0,32
-9588	18-149-008-00016-00006	104000 ALMENDROS-SIN VARIEDAD	S 58	11,00	11,41	11,41	11,41		11,41			11,41	11,41
1700000005484929	18-100-019-00115-00011	62000 PASTOS PERMANENTES DE 5 O MAS AÑOS-SIN VARIEDAD	S 63	39,06	33,29	79,16	31,29		71,47			31,29	31,29
1700000005484932	18-149-004-00008-00001	5000 CEBADA-SIN VARIEDAD	S 59	9,48	22,30	22,30	22,30		22,30			22,30	22,30
1700000005484939	18-149-004-00035-00001	52008 VEZA-AITANA	S 59	12,31	0,17	0,17	0,17		0,17			0,17	0,17
1700000005484944	18-100-019-00115-00011	62000 PASTOS PERMANENTES DE 5 O MAS AÑOS-SIN VARIEDAD	S 63	39,06	50,93	79,16	47,87		109,33			47,87	47,87
1700000005484958	18-149-008-00016-00003	1000 TRIGO BLANDO-SIN VARIEDAD	S 59	10,10	9,93	9,93	9,93	9,93	9,93			9,93	9,93
1700000005484959	18-149-008-00017-00002	1000 TRIGO BLANDO-SIN VARIEDAD	S 59	6,99	16,34	16,34	16,34		16,34			16,34	16,34
1700000005484961	18-149-008-00023-00003	52008 VEZA-AITANA	S 59	7,97	24,04	23,81	23,81		24,14			23,81	23,81

DATOS AGRICULTURA

RESUMEN DE UNIDADES


<u>Cód</u>	<u>GRUPO DE PAGO</u>	<u>Sup. Dec. Admisible (ha)</u>	<u>Sup. Comprometida (ha)</u>	<u>Sup. ajustada compromiso (1) (ha)</u>	<u>% sobredec.</u>	<u>SUP. PROPUESTA (ha)</u>	<u>Importe Declarado</u>	<u>Importe Topado</u>	<u>Importe Propuesto</u>	<u>Importe tras sobredec.</u>
58	FRUTALES SECANO	24,98		21,96	0,00	21,96	4.748,63	4.384,68	4.384,68	4.384,68
59	HERBÁCEOS	73,18		64,15	0,00	64,15	9.697,56	8.954,31	8.954,31	8.954,31
TOTAL		98,16	155,71	86,11		86,11	14.446,19	13.338,99	13.338,99	13.338,99

RESUMEN DE PAGOS

	<u>IMPORTE (Euros)</u>			
	<u>PROPUESTO</u>	<u>FEADER (Eje 2)</u>	<u>MAPA</u>	<u>CAGPDS</u>
Propuesto a pagar	13.338,99	10.004,24	1.433,94	1.900,81

APLICACIÓN DE REDUCCIONES Y SANCIONES

<u>Importe Calculado</u>	<u>Importe prerreduc.</u>	<u>Admisibilidad y compromisos</u>	<u>Presentación tardía</u>	<u>Omisión declaración</u>	<u>Condicionabilidad</u>	<u>PROPUESTO</u>	<u>IMPORTE (Euros)</u>			
							<u>FEADER (Eje 2)</u>	<u>MAPA</u>	<u>CAGPDS</u>	
13.338,99	13.338,99	0,00	0,00	0,00	0,00	13.338,99	10.004,24	1.433,94	1.900,81	
TOTAL							13.338,99	10.004,24	1.433,94	1.900,81



(1) Superficie declarada admisible ajustada con la superficie comprometida.
 (2) Factor de penalización valorando el alcance para el tipo de compromiso.
 (3) Solicita agricultura y tiene compromisos vigentes.
 (4) Solicita ganadería y tiene compromisos vigentes.

INCIDENCIAS

INCIDENCIA DESCRIPCIÓN

85031 Solicita recinto que no está comprometido para la operación.
 Ref:1700000005484933 Recinto:18-149-004-00012-001 Cultivo:5000 CEBADA-SIN VARIEDAD Secano
 Ref:1700000005484934 Recinto:18-149-004-00013-001 Cultivo:5000 CEBADA-SIN VARIEDAD Secano
 Ref:1700000005484935 Recinto:18-149-004-00014-001 Cultivo:5000 CEBADA-SIN VARIEDAD Secano
 Ref:4070817 Recinto:18-149-008-00016-005 Cultivo:1000 TRIGO BLANDO-SIN VARIEDAD Secano
 Ref:1700000005484936 Recinto:18-149-008-00021-001 Cultivo:1000 TRIGO BLANDO-SIN VARIEDAD Secano
 Ref:1700000005484937 Recinto:18-149-008-00021-003 Cultivo:1000 TRIGO BLANDO-SIN VARIEDAD Secano
 Ref:-9593 Recinto:18-149-008-00021-005 Cultivo:1000 TRIGO BLANDO-SIN VARIEDAD Secano
 Ref:1700000005484938 Recinto:18-149-008-00022-001 Cultivo:1000 TRIGO BLANDO-SIN VARIEDAD Secano

DATOS GANADERÍA

RESUMEN DE UNIDADES

Cód	GRUPO DE PAGO	Sup. Dec. Admisible (ha)	Sup. Comprometida (ha)	Sup. ajustada compromiso (1) (ha)	% sobredec.	SUP. PROPUESTA (ha)	Importe Declarado	Importe Topado	Importe Propuesto	Importe tras sobredec.
63	PASTOS ASOCIADOS A GANADERÍA ECOLÓGICA	84,22		69,60	0,00	69,60	5.717,64	5.279,42	5.279,42	5.279,42
	TOTAL	84,22	155,71	69,60		69,60	5.717,64	5.279,42	5.279,42	5.279,42

RESUMEN DE PAGOS

IMPORTE (Euros)				
	PROPUESTO	FEADER (Eje 2)	MAPA	CAGPDS
Propuesto a pagar	5.279,42	3.959,57	567,54	752,31

APLICACIÓN DE REDUCCIONES Y SANCIONES

IMPORTE (Euros)										
Importe Calculado	Importe prereduc.	Admisibilidad y compromisos	Presentación tardía	Omisión declaración	Condicionalidad	PROPUESTO	FEADER (Eje 2)	MAPA	CAGPDS	TOTAL
5.279,42	5.279,42	0,00	0,00	0,00	0,00	5.279,42	3.959,57	567,54	752,31	5.279,42
						5.279,42	3.959,57	567,54	752,31	5.279,42

Datos considerados para el Cálculo de la Carga Ganadera mínima y máxima del expediente

Explotación	Especie	Inscrito en Sipea y Admisible	Censo Medio Animales	Ugm Calculada para CG Mínima	Ugm Calculada para CG Máxima
ES181460000172	CAPRINA	SI	7,97	1,20	1,20
ES181460000172	OVINA	SI	237,72	35,66	35,66
				36,86	36,86

Superficie determinada para Cálculo Carga Ganadera Mínima: 108,34 ha

Superficie determinada para Cálculo Carga Ganadera Máxima: 108,34 ha

Carga Ganadera Mínima Expediente: 0,34 ugm/ha

Carga Ganadera Máxima Expediente: 0,34 ugm/ha

Recintos Determinados para el Cálculo de Garga Ganadera Mínima

REF.	REFERENCIA SIGPAC	CULTIVO	DESCRIPCIÓN CULTIVO	S/R	SUP. PROPUESTA (ha)
1700000005484928	18-100-001-00094-00007	62000	PASTOS PERMANENTES DE 5 O MAS AÑOS-SIN VARIEDAD	S	0,26
1700000005484929	18-100-019-00115-00011	62000	PASTOS PERMANENTES DE 5 O MAS AÑOS-SIN VARIEDAD	S	33,29
1700000005484942	18-149-001-00025-00010	62000	PASTOS PERMANENTES DE 5 O MAS AÑOS-SIN VARIEDAD	S	0,11
1700000005484943	18-149-001-00025-00009	62000	PASTOS PERMANENTES DE 5 O MAS AÑOS-SIN VARIEDAD	S	0,16
1700000005484944	18-100-019-00115-00011	62000	PASTOS PERMANENTES DE 5 O MAS AÑOS-SIN VARIEDAD	S	50,93
1700000005484945	18-100-001-00158-00005	62000	PASTOS PERMANENTES DE 5 O MAS AÑOS-SIN VARIEDAD	S	0,01
1700000005484946	18-149-002-00063-00003	62000	PASTOS PERMANENTES DE 5 O MAS AÑOS-SIN VARIEDAD	S	0,39
1700000005484948	18-149-002-00063-00004	62000	PASTOS PERMANENTES DE 5 O MAS AÑOS-SIN VARIEDAD	S	0,86
1700000005484949	18-149-004-00012-00003	62000	PASTOS PERMANENTES DE 5 O MAS AÑOS-SIN VARIEDAD	S	0,49
1700000005484950	18-167-016-00279-00004	62000	PASTOS PERMANENTES DE 5 O MAS AÑOS-SIN VARIEDAD	S	0,17
1700000005484955	18-149-008-00016-00002	62000	PASTOS PERMANENTES DE 5 O MAS AÑOS-SIN VARIEDAD	S	1,25
1700000005484956	18-149-008-00016-00001	62000	PASTOS PERMANENTES DE 5 O MAS AÑOS-SIN VARIEDAD	S	0,37
1700000005484960	18-149-002-00063-00002	62000	PASTOS PERMANENTES DE 5 O MAS AÑOS-SIN VARIEDAD	S	0,20

(1) Superficie declarada admisible ajustada con la superficie comprometida.
 (2) Factor de penalización valorando el alcance para el tipo de compromiso.
 (3) Solicita agricultura y tiene compromisos vigentes.
 (4) Solicita ganadería y tiene compromisos vigentes.

Datos considerados para el Cálculo de la Carga Ganadera mínima y máxima del expediente

Recintos Determinados para el Cálculo de Garga Ganadera Mínima

<u>REF.</u>	<u>REFERENCIA SIGPAC</u>	<u>CULTIVO</u>	<u>DESCRIPCIÓN CULTIVO</u>	<u>S/R</u>	<u>SUP. PROPUESTA (ha)</u>
170000005484962	18-149-008-00018-00005	62000	PASTOS PERMANENTES DE 5 O MAS AÑOS-SIN VARIEDAD	S	0,07
170000005484963	18-149-008-00019-00001	62000	PASTOS PERMANENTES DE 5 O MAS AÑOS-SIN VARIEDAD	S	0,54
170000005484964	18-149-008-00018-00004	62000	PASTOS PERMANENTES DE 5 O MAS AÑOS-SIN VARIEDAD	S	1,70
170000005484965	18-149-008-00017-00004	62000	PASTOS PERMANENTES DE 5 O MAS AÑOS-SIN VARIEDAD	S	0,02
170000005484966	18-149-008-00019-00002	62000	PASTOS PERMANENTES DE 5 O MAS AÑOS-SIN VARIEDAD	S	0,12
170000005484968	18-149-008-00018-00002	62000	PASTOS PERMANENTES DE 5 O MAS AÑOS-SIN VARIEDAD	S	0,09
170000005484969	18-149-008-00023-00002	62000	PASTOS PERMANENTES DE 5 O MAS AÑOS-SIN VARIEDAD	S	0,22
170000005484970	18-149-008-00016-00004	62000	PASTOS PERMANENTES DE 5 O MAS AÑOS-SIN VARIEDAD	S	0,03
170000005484972	18-149-002-00053-00007	62000	PASTOS PERMANENTES DE 5 O MAS AÑOS-SIN VARIEDAD	S	3,56
170000005484974	18-149-008-00017-00003	62000	PASTOS PERMANENTES DE 5 O MAS AÑOS-SIN VARIEDAD	S	0,85
170000005484975	18-149-008-00022-00002	62000	PASTOS PERMANENTES DE 5 O MAS AÑOS-SIN VARIEDAD	S	1,13
170000005484976	18-149-008-00017-00001	62000	PASTOS PERMANENTES DE 5 O MAS AÑOS-SIN VARIEDAD	S	0,31
170000005484978	18-149-008-00023-00006	62000	PASTOS PERMANENTES DE 5 O MAS AÑOS-SIN VARIEDAD	S	0,05
170000005484979	18-167-001-00113-00004	62000	PASTOS PERMANENTES DE 5 O MAS AÑOS-SIN VARIEDAD	S	0,07
170000005484980	18-167-001-00113-00005	62000	PASTOS PERMANENTES DE 5 O MAS AÑOS-SIN VARIEDAD	S	0,04
170000005484982	18-167-001-00113-00007	62000	PASTOS PERMANENTES DE 5 O MAS AÑOS-SIN VARIEDAD	S	3,50
170000005484983	18-167-001-00113-00008	62000	PASTOS PERMANENTES DE 5 O MAS AÑOS-SIN VARIEDAD	S	6,34
170000005484984	18-167-016-00279-00001	62000	PASTOS PERMANENTES DE 5 O MAS AÑOS-SIN VARIEDAD	S	0,28
170000005484985	18-167-016-00279-00002	62000	PASTOS PERMANENTES DE 5 O MAS AÑOS-SIN VARIEDAD	S	0,45
170000005484986	18-149-008-00021-00004	62000	PASTOS PERMANENTES DE 5 O MAS AÑOS-SIN VARIEDAD	S	0,01
170000005484987	18-149-008-00022-00004	62000	PASTOS PERMANENTES DE 5 O MAS AÑOS-SIN VARIEDAD	S	0,03
170000005484988	18-149-008-00022-00005	62000	PASTOS PERMANENTES DE 5 O MAS AÑOS-SIN VARIEDAD	S	0,06
170000005484989	18-149-008-00022-00010	62000	PASTOS PERMANENTES DE 5 O MAS AÑOS-SIN VARIEDAD	S	0,02
170000005484991	18-149-008-00022-00006	62000	PASTOS PERMANENTES DE 5 O MAS AÑOS-SIN VARIEDAD	S	0,12
170000005484992	18-149-008-00023-00001	62000	PASTOS PERMANENTES DE 5 O MAS AÑOS-SIN VARIEDAD	S	0,10
170000005484993	18-149-008-00022-00007	62000	PASTOS PERMANENTES DE 5 O MAS AÑOS-SIN VARIEDAD	S	0,14

Recintos Determinados para el Cálculo de Garga Ganadera Máxima

<u>REF.</u>	<u>REFERENCIA SIGPAC</u>	<u>CULTIVO</u>	<u>DESCRIPCIÓN CULTIVO</u>	<u>S/R</u>	<u>SUP. PROPUESTA (ha)</u>
170000005484928	18-100-001-00094-00007	62000	PASTOS PERMANENTES DE 5 O MAS AÑOS-SIN VARIEDAD	S	0,26
170000005484929	18-100-019-00115-00011	62000	PASTOS PERMANENTES DE 5 O MAS AÑOS-SIN VARIEDAD	S	33,29
170000005484942	18-149-001-00025-00010	62000	PASTOS PERMANENTES DE 5 O MAS AÑOS-SIN VARIEDAD	S	0,11
170000005484943	18-149-001-00025-00009	62000	PASTOS PERMANENTES DE 5 O MAS AÑOS-SIN VARIEDAD	S	0,16
170000005484944	18-100-019-00115-00011	62000	PASTOS PERMANENTES DE 5 O MAS AÑOS-SIN VARIEDAD	S	50,93
170000005484945	18-100-001-00158-00005	62000	PASTOS PERMANENTES DE 5 O MAS AÑOS-SIN VARIEDAD	S	0,01
170000005484946	18-149-002-00063-00003	62000	PASTOS PERMANENTES DE 5 O MAS AÑOS-SIN VARIEDAD	S	0,39
170000005484948	18-149-002-00063-00004	62000	PASTOS PERMANENTES DE 5 O MAS AÑOS-SIN VARIEDAD	S	0,86
170000005484949	18-149-004-00012-00003	62000	PASTOS PERMANENTES DE 5 O MAS AÑOS-SIN VARIEDAD	S	0,49
170000005484950	18-167-016-00279-00004	62000	PASTOS PERMANENTES DE 5 O MAS AÑOS-SIN VARIEDAD	S	0,17
170000005484955	18-149-008-00016-00002	62000	PASTOS PERMANENTES DE 5 O MAS AÑOS-SIN VARIEDAD	S	1,25
170000005484956	18-149-008-00016-00001	62000	PASTOS PERMANENTES DE 5 O MAS AÑOS-SIN VARIEDAD	S	0,37

(1) Superficie declarada admisible ajustada con la superficie comprometida.
 (2) Factor de penalización valorando el alcance para el tipo de compromiso.
 (3) Solicita agricultura y tiene compromisos vigentes.
 (4) Solicita ganadería y tiene compromisos vigentes.

Datos considerados para el Cálculo de la Carga Ganadera mínima y máxima del expediente

Recintos Determinados para el Cálculo de Garga Ganadera Máxima

REF.	REFERENCIA SIGPAC	CULTIVO	DESCRIPCIÓN CULTIVO	S/R	SUP. PROPUESTA (ha)
170000005484960	18-149-002-00063-00002	62000	PASTOS PERMANENTES DE 5 O MAS AÑOS-SIN VARIEDAD	S	0,20
170000005484962	18-149-008-00018-00005	62000	PASTOS PERMANENTES DE 5 O MAS AÑOS-SIN VARIEDAD	S	0,07
170000005484963	18-149-008-00019-00001	62000	PASTOS PERMANENTES DE 5 O MAS AÑOS-SIN VARIEDAD	S	0,54
170000005484964	18-149-008-00018-00004	62000	PASTOS PERMANENTES DE 5 O MAS AÑOS-SIN VARIEDAD	S	1,70
170000005484965	18-149-008-00017-00004	62000	PASTOS PERMANENTES DE 5 O MAS AÑOS-SIN VARIEDAD	S	0,02
170000005484966	18-149-008-00019-00002	62000	PASTOS PERMANENTES DE 5 O MAS AÑOS-SIN VARIEDAD	S	0,12
170000005484968	18-149-008-00018-00002	62000	PASTOS PERMANENTES DE 5 O MAS AÑOS-SIN VARIEDAD	S	0,09
170000005484969	18-149-008-00023-00002	62000	PASTOS PERMANENTES DE 5 O MAS AÑOS-SIN VARIEDAD	S	0,22
170000005484970	18-149-008-00016-00004	62000	PASTOS PERMANENTES DE 5 O MAS AÑOS-SIN VARIEDAD	S	0,03
170000005484972	18-149-002-00053-00007	62000	PASTOS PERMANENTES DE 5 O MAS AÑOS-SIN VARIEDAD	S	3,56
170000005484974	18-149-008-00017-00003	62000	PASTOS PERMANENTES DE 5 O MAS AÑOS-SIN VARIEDAD	S	0,85
170000005484975	18-149-008-00022-00002	62000	PASTOS PERMANENTES DE 5 O MAS AÑOS-SIN VARIEDAD	S	1,13
170000005484976	18-149-008-00017-00001	62000	PASTOS PERMANENTES DE 5 O MAS AÑOS-SIN VARIEDAD	S	0,31
170000005484978	18-149-008-00023-00006	62000	PASTOS PERMANENTES DE 5 O MAS AÑOS-SIN VARIEDAD	S	0,05
170000005484979	18-167-001-00113-00004	62000	PASTOS PERMANENTES DE 5 O MAS AÑOS-SIN VARIEDAD	S	0,07
170000005484980	18-167-001-00113-00005	62000	PASTOS PERMANENTES DE 5 O MAS AÑOS-SIN VARIEDAD	S	0,04
170000005484982	18-167-001-00113-00007	62000	PASTOS PERMANENTES DE 5 O MAS AÑOS-SIN VARIEDAD	S	3,50
170000005484983	18-167-001-00113-00008	62000	PASTOS PERMANENTES DE 5 O MAS AÑOS-SIN VARIEDAD	S	6,34
170000005484984	18-167-016-00279-00001	62000	PASTOS PERMANENTES DE 5 O MAS AÑOS-SIN VARIEDAD	S	0,28
170000005484985	18-167-016-00279-00002	62000	PASTOS PERMANENTES DE 5 O MAS AÑOS-SIN VARIEDAD	S	0,45
170000005484986	18-149-008-00021-00004	62000	PASTOS PERMANENTES DE 5 O MAS AÑOS-SIN VARIEDAD	S	0,01
170000005484987	18-149-008-00022-00004	62000	PASTOS PERMANENTES DE 5 O MAS AÑOS-SIN VARIEDAD	S	0,03
170000005484988	18-149-008-00022-00005	62000	PASTOS PERMANENTES DE 5 O MAS AÑOS-SIN VARIEDAD	S	0,06
170000005484989	18-149-008-00022-00010	62000	PASTOS PERMANENTES DE 5 O MAS AÑOS-SIN VARIEDAD	S	0,02
170000005484991	18-149-008-00022-00006	62000	PASTOS PERMANENTES DE 5 O MAS AÑOS-SIN VARIEDAD	S	0,12
170000005484992	18-149-008-00023-00001	62000	PASTOS PERMANENTES DE 5 O MAS AÑOS-SIN VARIEDAD	S	0,10
170000005484993	18-149-008-00022-00007	62000	PASTOS PERMANENTES DE 5 O MAS AÑOS-SIN VARIEDAD	S	0,14

INCIDENCIAS

INCIDENCIA DESCRIPCIÓN

85031 Solicita recinto que no está comprometido para la operación.

Ref:170000005484928 Recinto:18-100-001-00094-007 Cultivo:62000 PASTOS PERMANENTES DE 5 O MAS AÑOS-SIN VARIEDAD Secano

Ref:170000005484945 Recinto:18-100-001-00158-005 Cultivo:62000 PASTOS PERMANENTES DE 5 O MAS AÑOS-SIN VARIEDAD Secano

Ref:170000005484943 Recinto:18-149-001-00025-009 Cultivo:62000 PASTOS PERMANENTES DE 5 O MAS AÑOS-SIN VARIEDAD Secano

Ref:170000005484942 Recinto:18-149-001-00025-010 Cultivo:62000 PASTOS PERMANENTES DE 5 O MAS AÑOS-SIN VARIEDAD Secano

Ref:170000005484972 Recinto:18-149-002-00053-007 Cultivo:62000 PASTOS PERMANENTES DE 5 O MAS AÑOS-SIN VARIEDAD Secano

Ref:170000005484960 Recinto:18-149-002-00063-002 Cultivo:62000 PASTOS PERMANENTES DE 5 O MAS AÑOS-SIN VARIEDAD Secano

Ref:170000005484946 Recinto:18-149-002-00063-003 Cultivo:62000 PASTOS PERMANENTES DE 5 O MAS AÑOS-SIN VARIEDAD Secano

Ref:170000005484948 Recinto:18-149-002-00063-004 Cultivo:62000 PASTOS PERMANENTES DE 5 O MAS AÑOS-SIN VARIEDAD Secano

(1) Superficie declarada admisible ajustada con la superficie comprometida.
 (2) Factor de penalización valorando el alcance para el tipo de compromiso.
 (3) Solicita agricultura y tiene compromisos vigentes.
 (4) Solicita ganadería y tiene compromisos vigentes.

Ref:170000005484949 Recinto:18-149-004-00012-003 Cultivo:62000 PASTOS PERMANENTES DE 5 O MAS AÑOS-SIN VARIEDAD Secano
 Ref:170000005484956 Recinto:18-149-008-00016-001 Cultivo:62000 PASTOS PERMANENTES DE 5 O MAS AÑOS-SIN VARIEDAD Secano
 Ref:170000005484955 Recinto:18-149-008-00016-002 Cultivo:62000 PASTOS PERMANENTES DE 5 O MAS AÑOS-SIN VARIEDAD Secano
 Ref:170000005484970 Recinto:18-149-008-00016-004 Cultivo:62000 PASTOS PERMANENTES DE 5 O MAS AÑOS-SIN VARIEDAD Secano
 Ref:170000005484976 Recinto:18-149-008-00017-001 Cultivo:62000 PASTOS PERMANENTES DE 5 O MAS AÑOS-SIN VARIEDAD Secano
 Ref:170000005484974 Recinto:18-149-008-00017-003 Cultivo:62000 PASTOS PERMANENTES DE 5 O MAS AÑOS-SIN VARIEDAD Secano
 Ref:170000005484965 Recinto:18-149-008-00017-004 Cultivo:62000 PASTOS PERMANENTES DE 5 O MAS AÑOS-SIN VARIEDAD Secano
 Ref:170000005484968 Recinto:18-149-008-00018-002 Cultivo:62000 PASTOS PERMANENTES DE 5 O MAS AÑOS-SIN VARIEDAD Secano
 Ref:170000005484964 Recinto:18-149-008-00018-004 Cultivo:62000 PASTOS PERMANENTES DE 5 O MAS AÑOS-SIN VARIEDAD Secano
 Ref:170000005484962 Recinto:18-149-008-00018-005 Cultivo:62000 PASTOS PERMANENTES DE 5 O MAS AÑOS-SIN VARIEDAD Secano
 Ref:170000005484963 Recinto:18-149-008-00019-001 Cultivo:62000 PASTOS PERMANENTES DE 5 O MAS AÑOS-SIN VARIEDAD Secano
 Ref:170000005484966 Recinto:18-149-008-00019-002 Cultivo:62000 PASTOS PERMANENTES DE 5 O MAS AÑOS-SIN VARIEDAD Secano
 Ref:170000005484986 Recinto:18-149-008-00021-004 Cultivo:62000 PASTOS PERMANENTES DE 5 O MAS AÑOS-SIN VARIEDAD Secano
 Ref:170000005484975 Recinto:18-149-008-00022-002 Cultivo:62000 PASTOS PERMANENTES DE 5 O MAS AÑOS-SIN VARIEDAD Secano
 Ref:170000005484987 Recinto:18-149-008-00022-004 Cultivo:62000 PASTOS PERMANENTES DE 5 O MAS AÑOS-SIN VARIEDAD Secano
 Ref:170000005484988 Recinto:18-149-008-00022-005 Cultivo:62000 PASTOS PERMANENTES DE 5 O MAS AÑOS-SIN VARIEDAD Secano
 Ref:170000005484991 Recinto:18-149-008-00022-006 Cultivo:62000 PASTOS PERMANENTES DE 5 O MAS AÑOS-SIN VARIEDAD Secano
 Ref:170000005484993 Recinto:18-149-008-00022-007 Cultivo:62000 PASTOS PERMANENTES DE 5 O MAS AÑOS-SIN VARIEDAD Secano
 Ref:170000005484989 Recinto:18-149-008-00022-010 Cultivo:62000 PASTOS PERMANENTES DE 5 O MAS AÑOS-SIN VARIEDAD Secano
 Ref:170000005484992 Recinto:18-149-008-00023-001 Cultivo:62000 PASTOS PERMANENTES DE 5 O MAS AÑOS-SIN VARIEDAD Secano
 Ref:170000005484969 Recinto:18-149-008-00023-002 Cultivo:62000 PASTOS PERMANENTES DE 5 O MAS AÑOS-SIN VARIEDAD Secano
 Ref:170000005484978 Recinto:18-149-008-00023-006 Cultivo:62000 PASTOS PERMANENTES DE 5 O MAS AÑOS-SIN VARIEDAD Secano
 Ref:170000005484979 Recinto:18-167-001-00113-004 Cultivo:62000 PASTOS PERMANENTES DE 5 O MAS AÑOS-SIN VARIEDAD Secano
 Ref:170000005484980 Recinto:18-167-001-00113-005 Cultivo:62000 PASTOS PERMANENTES DE 5 O MAS AÑOS-SIN VARIEDAD Secano
 Ref:170000005484982 Recinto:18-167-001-00113-007 Cultivo:62000 PASTOS PERMANENTES DE 5 O MAS AÑOS-SIN VARIEDAD Secano
 Ref:170000005484983 Recinto:18-167-001-00113-008 Cultivo:62000 PASTOS PERMANENTES DE 5 O MAS AÑOS-SIN VARIEDAD Secano
 Ref:170000005484984 Recinto:18-167-016-00279-001 Cultivo:62000 PASTOS PERMANENTES DE 5 O MAS AÑOS-SIN VARIEDAD Secano
 Ref:170000005484985 Recinto:18-167-016-00279-002 Cultivo:62000 PASTOS PERMANENTES DE 5 O MAS AÑOS-SIN VARIEDAD Secano
 Ref:170000005484950 Recinto:18-167-016-00279-004 Cultivo:62000 PASTOS PERMANENTES DE 5 O MAS AÑOS-SIN VARIEDAD Secano



(1) Superficie declarada admisible ajustada con la superficie comprometida.
 (2) Factor de penalización valorando el alcance para el tipo de compromiso.
 (3) Solicita agricultura y tiene compromisos vigentes.
 (4) Solicita ganadería y tiene compromisos vigentes.

<u>APELLIDOS Y NOMBRE / RAZÓN SOCIAL</u>	<u>NIF</u>	<u>EXPEDIENTE</u>	<u>SOLICITA AGRICULT. (3)</u>	<u>SOLICITA GANADER. (4)</u>	<u>ANUALIDAD DE PAGO</u>
SERRANO TRIGUEROS AGUSTIN	****4905*	1187716	SI	NO	6ª

DATOS MANTENIMIENTO

IMPORTE POR ANUALIDAD

	<u>2015</u>	<u>2016</u>	<u>2017</u>	<u>2018</u>	<u>2019</u>	<u>2020</u>
IMPORTE MÁXIMO SUBVENCIONABLE	8.007,47 €	8.007,47 €	8.006,49 €	8.006,49 €	8.006,49 €	8.006,49 €
IMPORTE MEDIO DE TRANSFERENCIA (€/ha)	98,07 €	98,07 €	98,07 €	98,07 €	98,07 €	98,07 €

RESUMEN DE UNIDADES

<u>Cód</u>	<u>GRUPO DE PAGO</u>	<u>Sup. Dec. Admisible (ha)</u>	<u>Sup. Comprometida (ha)</u>	<u>Sup. ajustada compromiso (1) (ha)</u>	<u>% sobredec.</u>	<u>SUP. PROPUESTA (ha)</u>	<u>Importe Declarado</u>	<u>Importe Topado</u>	<u>Importe Propuesto</u>	<u>Importe tras sobredec.</u>
59	HERBÁCEOS	53,53		53,36	0,02	53,35	8.066,43	8.006,49	8.005,17	8.005,17
64	HERBÁCEOS NO ELEGIBLES	28,31		28,28	0,00	28,28	0,00	0,00	0,00	0,00
TOTAL		81,84	81,64	81,64		81,63	8.066,43	8.006,49	8.005,17	8.005,17

APLICACIÓN DE REDUCCIONES Y SANCIONES

	<u>Importe Calculado</u>	<u>Importe prerreduc.</u>	<u>Admisibilidad y compromisos</u>	<u>Presentación tardía</u>	<u>Omisión declaración</u>	<u>Condicionality</u>	<u>PROPUESTO</u>	<u>IMPORTE (Euros)</u>		
								<u>FEADER (Eje 2)</u>	<u>MAPA</u>	<u>CAGPDS</u>
AGRICULTURA	8.005,17	8.005,17	0,03	0,00	0,00	0,00	7.765,01	5.823,76	834,74	1.106,51
TOTAL							7.765,01	5.823,76	834,74	1.106,51

RECINTOS PROPUESTOS

<u>REF.</u>	<u>REFERENCIA SIGPAC</u>	<u>CULTIVO DESCRIPCIÓN CULTIVO</u>	<u>S/R</u>	<u>G.PAGO</u>	<u>PEND. MEDIA (%)</u>	<u>SUP. DEC. ADMISIBLE (ha)</u>	<u>SUP. COMPROM. (ha)</u>	<u>SUP. AJUSTADA COMPROM. (1) (ha)</u>	<u>SUP. CONY. SIGPAC (ha)</u>	<u>SUP. CERTIE. (ha)</u>	<u>SUP. CAMPO (ha)</u>	<u>SUP. CAMPO DECLARADO (ha)</u>	<u>SUP. DEC. REDUCIDA (ha)</u>	<u>SUP. PROPUESTA (ha)</u>
1700000005484807	18-149-013-00180-00002	5000 CEBADA-SIN VARIEDAD	S	59	5,53	1,47	1,47	1,47		1,56	1,47	1,47	1,47	1,47
1700000005484810	18-149-014-00320-00001	20902 BARBECHO TRADICIONAL-CON CUBIERTA VEGETAL	S	64	12,63	1,15	1,12	1,12		1,15	1,15	1,15	1,12	1,12
1700000005484811	18-149-014-00373-00001	20902 BARBECHO TRADICIONAL-CON CUBIERTA VEGETAL	S	64	8,42	1,48	1,48	1,48		1,51	1,48	1,48	1,48	1,48
1700000005484815	18-149-014-00380-00001	20902 BARBECHO TRADICIONAL-CON CUBIERTA VEGETAL	S	64	1,24	0,20	0,20	0,20		0,20	0,20	0,20	0,20	0,20
1700000005484817	18-149-014-00246-00001	20902 BARBECHO TRADICIONAL-CON CUBIERTA VEGETAL	S	64	11,14	1,90	1,90	1,90		1,90	1,90	1,90	1,90	1,90
1700000005484818	18-149-014-00311-00001	20902 BARBECHO TRADICIONAL-CON CUBIERTA VEGETAL	S	64	5,42	3,15	3,15	3,15		3,15	3,15	3,15	3,15	3,15
1700000005484821	18-149-014-00374-00001	20902 BARBECHO TRADICIONAL-CON CUBIERTA VEGETAL	S	64	1,43	0,30	1,56	0,30		0,30	0,30	0,30	0,30	0,30
1700000005484822	18-149-014-00209-00001	20902 BARBECHO TRADICIONAL-CON CUBIERTA VEGETAL	S	64	1,56	6,54	6,54	6,54		6,57	6,54	6,54	6,54	6,54
1700000005484823	18-149-014-00375-00001	20902 BARBECHO TRADICIONAL-CON CUBIERTA VEGETAL	S	64	1,40	10,23	22,06	10,23		10,23	10,23	10,23	10,23	10,23
1700000005484826	18-149-014-00229-00001	20902 BARBECHO TRADICIONAL-CON CUBIERTA VEGETAL	S	64	9,05	1,85	1,85	1,85		1,85	1,85	1,85	1,85	1,85
1700000005484829	18-149-014-00205-00001	20902 BARBECHO TRADICIONAL-CON CUBIERTA VEGETAL	S	64	1,51	1,51	1,51	1,51		1,51	1,51	1,51	1,51	1,51
1700000005484833	18-149-014-00375-00001	5000 CEBADA-SIN VARIEDAD	S	59	1,40	11,84	22,06	11,83		11,84	11,84	11,84	11,83	11,83
1700000005484835	18-149-014-00329-00003	5000 CEBADA-SIN VARIEDAD	S	59	2,02	0,29	0,29	0,29		0,29	0,29	0,29	0,29	0,29
1700000005484836	18-149-014-00329-00002	5000 CEBADA-SIN VARIEDAD	S	59	6,09	7,54	7,54	7,54		7,54	7,53	6,18	7,54	7,53
1700000005484837	18-149-014-00350-00001	8000 AVENA-SIN VARIEDAD	S	59	1,43	14,99	14,99	14,99		14,99	14,99	14,99	14,99	14,99
1700000005484838	18-149-014-00314-00002	5000 CEBADA-SIN VARIEDAD	S	59	9,22	0,92	0,92	0,92		0,92	0,92	0,92	0,92	0,92
1700000005484839	18-149-014-00374-00001	5000 CEBADA-SIN VARIEDAD	S	59	1,43	1,26	1,56	1,26		1,26	1,26	1,26	1,26	1,26
1700000005484840	18-149-014-00282-00001	5000 CEBADA-SIN VARIEDAD	S	59	2,90	0,22	0,22	0,22		0,22	0,22	0,22	0,22	0,22
1700000005484841	18-149-014-00283-00001	5000 CEBADA-SIN VARIEDAD	S	59	2,22	0,70	0,70	0,70		0,70	0,70	0,70	0,70	0,70
1700000005484842	18-149-015-00113-00002	5000 CEBADA-SIN VARIEDAD	S	59	14,05	0,79	0,79	0,79		0,79	0,79	0,79	0,79	0,79
1700000005484844	18-149-014-00286-00001	5000 CEBADA-SIN VARIEDAD	S	59	1,76	1,21	1,20	1,20		1,21	1,21	1,21	1,20	1,20
1700000005484845	18-149-014-00287-00001	5000 CEBADA-SIN VARIEDAD	S	59	2,76	0,57	0,56	0,56		0,57	0,57	0,57	0,56	0,56
1700000005484846	18-149-014-00285-00001	5000 CEBADA-SIN VARIEDAD	S	59	5,69	0,63	0,63	0,63		0,63	0,63	0,63	0,63	0,63
1700000005484847	18-149-014-00234-00001	5000 CEBADA-SIN VARIEDAD	S	59	3,82	0,82	0,82	0,82		0,82	0,82	0,82	0,82	0,82
1700000005484848	18-149-014-00313-00001	5000 CEBADA-SIN VARIEDAD	S	59	9,44	0,96	0,95	0,95		0,96	0,96	0,96	0,95	0,95
1700000005484849	18-149-014-00233-00001	5000 CEBADA-SIN VARIEDAD	S	59	2,90	0,66	0,66	0,66		0,66	0,66	0,00	0,66	0,66
1700000005484850	18-149-014-00226-00001	5000 CEBADA-SIN VARIEDAD	S	59	1,28	0,54	0,54	0,54		0,54	0,54	0,54	0,54	0,54
1700000005484851	18-149-014-00315-00001	5000 CEBADA-SIN VARIEDAD	S	59	9,63	1,97	1,95	1,95		1,97	1,97	1,97	1,95	1,95
1700000005484853	18-149-014-00294-00002	5000 CEBADA-SIN VARIEDAD	S	59	2,56	0,59	0,59	0,59		0,59	0,59	0,59	0,59	0,59
1700000005484854	18-149-014-00295-00002	5000 CEBADA-SIN VARIEDAD	S	59	1,61	1,14	1,14	1,14		1,14	1,14	1,14	1,14	1,14
1700000005484856	18-149-014-00285-00003	5000 CEBADA-SIN VARIEDAD	S	59	10,68	0,57	0,57	0,57		0,57	0,57	0,57	0,57	0,57
1700000005484857	18-149-014-00284-00002	5000 CEBADA-SIN VARIEDAD	S	59	6,55	0,23	0,23	0,23		0,23	0,23	0,23	0,23	0,23
1700000005484858	18-149-014-00284-00003	5000 CEBADA-SIN VARIEDAD	S	59	6,66	0,16	0,16	0,16		0,16	0,16	0,16	0,16	0,16
1700000005484864	18-149-014-00197-00001	5000 CEBADA-SIN VARIEDAD	S	59	2,10	0,61	0,61	0,61		0,61	0,61	0,50	0,61	0,61
1700000005484870	18-149-014-00200-00001	5000 CEBADA-SIN VARIEDAD	S	59	3,16	2,85	2,74	2,74		2,85	2,85	2,85	2,74	2,74

DATOS AGRICULTURA

(1) Superficie declarada admisible ajustada con la superficie comprometida.
 (2) Factor de penalización valorando el alcance para el tipo de compromiso.
 (3) Solicita agricultura y tiene compromisos vigentes.
 (4) Solicita ganadería y tiene compromisos vigentes.

RESUMEN DE UNIDADES

Cód	GRUPO DE PAGO	Sup. Dec. Admisible (ha)	Sup. Comprometida (ha)	Sup. ajustada compromiso (1) (ha)	% sobredec.	SUP. PROPUESTA (ha)	Importe Declarado	Importe Topado	Importe Propuesto	Importe tras sobredec.
59	HERBÁCEOS	53,53		53,36	0,02	53,35	8.066,43	8.006,49	8.005,17	8.005,17
64	HERBÁCEOS NO ELEGIBLES	28,31		28,28	0,00	28,28	0,00	0,00	0,00	0,00
TOTAL		81,84	81,64	81,64		81,63	8.066,43	8.006,49	8.005,17	8.005,17

RESUMEN DE PAGOS

IMPORTE (Euros)				
	PROPUESTO	FEADER (Eje 2)	MAPA	CAGPDS
Propuesto a pagar	7.765,01	5.823,76	834,74	1.106,51

APLICACIÓN DE REDUCCIONES Y SANCIONES

IMPORTE (Euros)									
Importe Calculado	Importe prereduc.	Admisibilidad y compromisos	Presentación tardía	Omisión declaración	Condicionalidad	PROPUESTO	FEADER (Eje 2)	MAPA	CAGPDS
8.005,17	8.005,17	3,00	0,00	0,00	0,00	7.765,01	5.823,76	834,74	1.106,51
TOTAL						7.765,01	5.823,76	834,74	1.106,51

DETALLE DE REDUCCIONES Y SANCIONES POR INCUMPLIMIENTOS DE ADMISIBILIDAD Y COMPROMISOS

Tipo	Compromiso	Sup. Calculada	Sup. Incumpli.	Factor Alcance (2)	Coef. Línea Base	Coef. Acumulación	Coef. Reiteración	Importe Ayuda	Factor Sanción	Importe Sanción	Aplicado
B1	Cultivo solicitado distinto al determinado.	81,63	2,12	0,03	1,00	1,00	1,00	8.005,17 €	0,03	240,16 €	SI



(1) Superficie declarada admisible ajustada con la superficie comprometida.
 (2) Factor de penalización valorando el alcance para el tipo de compromiso.
 (3) Solicita agricultura y tiene compromisos vigentes.
 (4) Solicita ganadería y tiene compromisos vigentes.

<u>APELLIDOS Y NOMBRE / RAZÓN SOCIAL</u>	<u>NIF</u>	<u>EXPEDIENTE</u>	<u>SOLICITA AGRICULT. (3)</u>	<u>SOLICITA GANADER. (4)</u>	<u>ANUALIDAD DE PAGO</u>
SIMON BUJALDON JOSE	****9123*	1212270	SI	NO	6ª

DATOS MANTENIMIENTO

IMPORTE POR ANUALIDAD

	<u>2015</u>	<u>2016</u>	<u>2017</u>	<u>2018</u>	<u>2019</u>	<u>2020</u>
IMPORTE MÁXIMO SUBVENCIONABLE	12.882,71 €	12.882,71 €	12.706,83 €	12.485,35 €	12.485,35 €	12.485,35 €
IMPORTE MEDIO DE TRANSFERENCIA (€/ha)	93,06 €	93,06 €	93,06 €	93,06 €	93,06 €	93,06 €

RESUMEN DE UNIDADES

<u>Cód</u>	<u>GRUPO DE PAGO</u>	<u>Sup. Dec. Admisible (ha)</u>	<u>Sup. Comprometida (ha)</u>	<u>Sup. ajustada compromiso (1) (ha)</u>	<u>% sobredec.</u>	<u>SUP. PROPUESTA (ha)</u>	<u>Importe Declarado</u>	<u>Importe Topado</u>	<u>Importe Propuesto</u>	<u>Importe tras sobredec.</u>
58	FRUTALES SECANO	5,03		5,03	0,00	5,03	1.087,69	995,06	995,06	995,06
59	HERBÁCEOS	82,53		82,21	0,00	82,21	12.427,69	11.369,31	11.369,31	11.369,31
64	HERBÁCEOS NO ELEGIBLES	45,72		45,62	0,00	45,62	0,00	0,00	0,00	0,00
TOTAL		133,28	134,16	132,86		132,86	13.515,38	12.364,37	12.364,37	12.364,37

APLICACIÓN DE REDUCCIONES Y SANCIONES

	<u>Importe Calculado</u>	<u>Importe prerreduc.</u>	<u>Admisibilidad y compromisos</u>	<u>Presentación tardía</u>	<u>Omisión declaración</u>	<u>Condicionabilidad</u>	<u>PROPUESTO</u>	<u>IMPORTE (Euros)</u>		
								<u>FEADER (Eje 2)</u>	<u>MAPA</u>	<u>CAGPDS</u>
AGRICULTURA	12.364,37	12.364,37	0,00	0,00	0,00	0,00	12.364,37	9.273,28	1.329,17	1.761,92
TOTAL							12.364,37	9.273,28	1.329,17	1.761,92



(1) Superficie declarada admisible ajustada con la superficie comprometida.
 (2) Factor de penalización valorando el alcance para el tipo de compromiso.
 (3) Solicita agricultura y tiene compromisos vigentes.
 (4) Solicita ganadería y tiene compromisos vigentes.

RECINTOS PROPUESTOS

REF.	REFERENCIA SIGPAC	CULTIVO DESCRIPCIÓN CULTIVO	S/R	G. PAGO	PEND. MEDIA (%)	SUP. DEC. ADMISIBLE (ha)	SUP. COMPROM. (ha)	SUP. AJUSTADA COMPR.(1) (ha)	SUP. CONV. SIGPAC (ha)	SUP. CERTIE. (ha)	SUP. CAMPO (ha)	SUP. CAMPO DETER. CULT. DECLARADO (ha)	SUP. DEC. REDUCIDA (ha)	SUP. PROPUESTA (ha)
-767518	18-084-006-00224-00001	8000 AVENA-SIN VARIEDAD	S	59	3,70	4,49	15,43	4,47		4,49			4,47	4,47
-767515	18-084-006-00224-00001	5000 CEBADA-SIN VARIEDAD	S	59	3,70	11,00	15,43	10,96		11,00			10,96	10,96
1700000006779428	04-063-015-00019-00001	20902 BARBECHO TRADICIONAL-CON CUBIERTA VEGETAL	S	64	4,95	0,95	0,95	0,95		0,95			0,95	0,95
1700000006779432	18-084-004-00491-00001	60000 ALFALFA-SIN VARIEDAD	R	59	5,12	0,53	0,52	0,52		0,53			0,52	0,52
1700000006779433	18-084-004-00492-00001	60000 ALFALFA-SIN VARIEDAD	R	59	1,99	0,40	0,40	0,40		0,40			0,40	0,40
1700000006779445	18-084-004-00495-00001	60000 ALFALFA-SIN VARIEDAD	R	59	9,89	0,33	0,32	0,32		0,33			0,32	0,32
1700000006779448	18-084-003-00258-00001	8000 AVENA-SIN VARIEDAD	R	59	1,32	0,26	0,26	0,26		0,26			0,26	0,26
1700000006779449	18-084-003-00259-00001	8000 AVENA-SIN VARIEDAD	R	59	1,43	0,25	0,25	0,25		0,25			0,25	0,25
1700000006779450	18-084-003-00274-00001	60000 ALFALFA-SIN VARIEDAD	R	59	2,93	0,37	0,37	0,37		0,37			0,37	0,37
1700000006779452	18-084-004-00497-00001	60000 ALFALFA-SIN VARIEDAD	R	59	3,68	0,25	0,25	0,25		0,25			0,25	0,25
1700000006779453	18-084-003-00275-00001	60000 ALFALFA-SIN VARIEDAD	R	59	2,18	0,31	0,31	0,31		0,31			0,31	0,31
1700000006779458	18-084-003-00360-00002	60000 ALFALFA-SIN VARIEDAD	R	59	8,05	0,09	0,09	0,09		0,09			0,09	0,09
1700000006779459	18-084-003-00360-00001	60000 ALFALFA-SIN VARIEDAD	R	59	2,62	0,69	0,69	0,69		0,69			0,69	0,69
1700000006779462	18-084-003-00710-00001	60000 ALFALFA-SIN VARIEDAD	R	59	2,31	0,37	0,37	0,37		0,37			0,37	0,37
1700000006779465	18-084-003-00277-00001	8000 AVENA-SIN VARIEDAD	R	59	1,28	0,26	0,26	0,26		0,26			0,26	0,26
1700000006779466	18-084-003-00280-00001	8000 AVENA-SIN VARIEDAD	R	59	1,86	0,30	0,29	0,29		0,30			0,29	0,29
1700000006779471	18-084-006-00193-00001	20902 BARBECHO TRADICIONAL-CON CUBIERTA VEGETAL	S	64	2,86	13,65	13,65	13,65		13,70			13,65	13,65
1700000006779472	18-084-006-00187-00001	20902 BARBECHO TRADICIONAL-CON CUBIERTA VEGETAL	S	64	3,40	1,69	1,69	1,69		1,69			1,69	1,69
1700000006779473	18-084-006-00318-00002	53000 YEROS-SIN VARIEDAD	S	59	4,74	5,35	5,32	5,32		5,35			5,32	5,32
1700000006779474	18-084-006-00201-00001	8000 AVENA-SIN VARIEDAD	S	59	4,08	5,23	5,23	5,23		5,23			5,23	5,23
1700000006779475	18-084-004-00269-00001	20902 BARBECHO TRADICIONAL-CON CUBIERTA VEGETAL	S	64	4,99	1,36	1,36	1,36		1,36			1,36	1,36
1700000006779476	18-149-002-00043-00001	20902 BARBECHO TRADICIONAL-CON CUBIERTA VEGETAL	S	64	0,77	1,52	1,52	1,52		1,52			1,52	1,52
1700000006779477	18-149-022-00085-00001	20902 BARBECHO TRADICIONAL-CON CUBIERTA VEGETAL	S	64	8,99	4,48	4,48	4,48		4,48			4,48	4,48
1700000006779478	18-149-022-00086-00002	20902 BARBECHO TRADICIONAL-CON CUBIERTA VEGETAL	S	64	9,59	5,07	5,06	5,06		5,07			5,06	5,06
1700000006779493	18-084-005-00039-00002	8000 AVENA-SIN VARIEDAD	R	59	5,73	0,26	0,23	0,23		0,26			0,23	0,23
1700000006779494	18-084-005-00047-00001	8000 AVENA-SIN VARIEDAD	R	59	4,64	0,18	0,18	0,18		0,18			0,18	0,18
1700000006779499	18-084-005-00045-00001	8000 AVENA-SIN VARIEDAD	R	59	3,82	0,34	0,34	0,34		0,34			0,34	0,34
1700000006779501	18-084-003-00361-00006	8000 AVENA-SIN VARIEDAD	R	59	9,96	0,03	0,02	0,02		0,03			0,02	0,02
1700000006779502	18-084-006-00227-00001	124000 PISTACHO-SIN VARIEDAD	S	58	2,34	5,03	5,03	5,03	5,03	5,03			5,03	5,03
1700000006779504	18-084-005-00049-00002	8000 AVENA-SIN VARIEDAD	R	59	7,24	0,26	0,26	0,26		0,26			0,26	0,26
1700000006779505	18-084-006-00018-00001	5000 CEBADA-SIN VARIEDAD	S	59	2,51	4,10	6,28	4,10		4,10			4,10	4,10
1700000006779508	18-084-006-00135-00003	20902 BARBECHO TRADICIONAL-CON CUBIERTA VEGETAL	S	64	11,37	3,15	3,15	3,15		3,15			3,15	3,15
1700000006779509	18-084-006-00018-00001	5000 CEBADA-SIN VARIEDAD	S	59	2,51	1,13	6,28	1,13		1,13			1,13	1,13
1700000006779511	04-063-019-00096-00001	5000 CEBADA-SIN VARIEDAD	S	59	1,88	1,74	1,74	1,74		1,74			1,74	1,74
1700000006779513	18-084-003-00227-00001	8000 AVENA-SIN VARIEDAD	R	59	7,56	0,35	0,35	0,35		0,35			0,35	0,35
1700000006779514	18-084-006-00015-00001	20902 BARBECHO TRADICIONAL-CON CUBIERTA VEGETAL	S	64	8,98	1,12	1,13	1,12		1,13			1,12	1,12
1700000006779515	18-084-003-00264-00001	8000 AVENA-SIN VARIEDAD	R	59	1,43	0,14	0,14	0,14		0,14			0,14	0,14
1700000006779516	18-084-003-00266-00001	8000 AVENA-SIN VARIEDAD	R	59	3,43	0,20	0,20	0,20		0,20			0,20	0,20
1700000006779519	18-084-003-00262-00001	8000 AVENA-SIN VARIEDAD	R	59	1,33	0,22	0,21	0,21		0,22			0,21	0,21
1700000006779520	04-063-016-00013-00001	20902 BARBECHO TRADICIONAL-CON CUBIERTA VEGETAL	S	64	7,57	6,15	6,06	6,06		6,15			6,06	6,06
1700000006779521	18-084-006-00018-00001	20902 BARBECHO TRADICIONAL-CON CUBIERTA VEGETAL	S	64	2,51	1,05	6,28	1,05		1,05			1,05	1,05
1700000006779522	18-084-003-00589-00001	53000 YEROS-SIN VARIEDAD	R	59	7,94	0,20	0,19	0,19		0,20			0,19	0,19
1700000006779523	18-084-003-00601-00001	53000 YEROS-SIN VARIEDAD	R	59	3,71	0,14	0,14	0,14		0,14			0,14	0,14
1700000006779524	18-084-003-00602-00001	53000 YEROS-SIN VARIEDAD	R	59	10,39	0,19	0,19	0,19		0,19			0,19	0,19
1700000006779525	18-084-003-00597-00001	53000 YEROS-SIN VARIEDAD	R	59	2,26	0,23	0,22	0,22		0,23			0,22	0,22
1700000006779526	18-084-003-00352-00001	8000 AVENA-SIN VARIEDAD	R	59	2,00	0,16	0,16	0,16		0,16			0,16	0,16
1700000006779527	18-084-003-00355-00001	8000 AVENA-SIN VARIEDAD	R	59	1,20	0,40	0,40	0,40		0,40			0,40	0,40
1700000006779528	18-084-003-00506-00001	53000 YEROS-SIN VARIEDAD	R	59	0,99	0,55	0,53	0,53		0,55			0,53	0,53
1700000006779530	18-084-003-00733-00002	53000 YEROS-SIN VARIEDAD	R	59	6,34	0,29	0,28	0,28		0,29			0,28	0,28
1700000006779531	18-084-003-00633-00001	53000 YEROS-SIN VARIEDAD	R	59	3,06	0,25	0,24	0,24		0,25			0,24	0,24
1700000006779532	18-084-003-00625-00001	53000 YEROS-SIN VARIEDAD	R	59	6,87	0,31	0,31	0,31		0,42			0,31	0,31
1700000006779533	18-084-003-00613-00001	53000 YEROS-SIN VARIEDAD	R	59	1,95	0,23	0,22	0,22		0,23			0,22	0,22
1700000006779534	18-084-003-00596-00003	53000 YEROS-SIN VARIEDAD	R	59	7,28	0,81	0,82	0,81		0,88			0,81	0,81
1700000006779537	18-084-003-00642-00001	53000 YEROS-SIN VARIEDAD	R	59	3,86	0,17	0,27	0,17		0,18			0,17	0,17
1700000006779538	18-084-003-00806-00001	8000 AVENA-SIN VARIEDAD	R	59	3,92	0,33	0,33	0,33		0,33			0,33	0,33
1700000006779540	18-084-003-00701-00001	53000 YEROS-SIN VARIEDAD	R	59	2,86	0,22	0,20	0,20		0,22			0,20	0,20
1700000006779541	18-084-003-00808-00001	8000 AVENA-SIN VARIEDAD	R	59	5,13	0,13	0,47	0,13		0,15			0,13	0,13
1700000006779542	18-084-003-00712-00001	53000 YEROS-SIN VARIEDAD	R	59	4,49	0,43	0,43	0,43		0,43			0,43	0,43
1700000006779543	18-084-003-00713-00001	53000 YEROS-SIN VARIEDAD	R	59	4,74	0,27	0,24	0,24		0,27			0,24	0,24
1700000006779544	18-084-004-00531-00001	8000 AVENA-SIN VARIEDAD	R	59	5,76	0,15	0,15	0,15		0,15			0,15	0,15
1700000006779546	18-084-003-00808-00001	8000 AVENA-SIN VARIEDAD	R	59	5,13	0,34	0,47	0,34		0,41			0,34	0,34
1700000006779549	18-084-003-00898-00002	20902 BARBECHO TRADICIONAL-CON CUBIERTA VEGETAL	R	64	13,12	0,36	0,37	0,36		0,36			0,36	0,36
1700000006779550	18-149-023-00232-00009	8000 AVENA-SIN VARIEDAD	S	59	10,14	7,01	7,01	7,01		7,25			7,01	7,01
1700000006779552	18-084-005-00048-00002	8000 AVENA-SIN VARIEDAD	R	59	7,07	1,24	1,24	1,24		1,24			1,24	1,24
1700000006779553	18-084-003-00444-00001	8000 AVENA-SIN VARIEDAD	R	59	1,99	0,10	0,10	0,10		0,10			0,10	0,10
1700000006779555	18-084-003-00361-00001	8000 AVENA-SIN VARIEDAD	R	59	6,04	0,07	0,07	0,07		0,07			0,07	0,07
1700000006779556	18-084-003-00328-00001	8000 AVENA-SIN VARIEDAD	R	59	1,10	0,47	0,47	0,47		0,47			0,47	0,47
1700000006779557	18-084-003-00361-00008	8000 AVENA-SIN VARIEDAD	R	59	5,17	0,04	0,04	0,04		0,04			0	

RECINTOS PROPUESTOS

REF.	REFERENCIA SIGPAC	CULTIVO	DESCRIPCIÓN CULTIVO	S/R	G.PAGO	PEND. MEDIA (%)	SUP. DEC. ADMISIBLE (ha)	SUP. COMPROM. (ha)	SUP. AJUSTADA (ha)	SUP. CONY. SIGPAC (ha)	SUP. CERTIE. (ha)	SUP. CAMPO (ha)	SUP. CAMPO DETER. CULT. DECLARADO (ha)	SUP. DEC. REDUCIDA (ha)	SUP. PROPUESTA (ha)
1700000006779558	18-084-003-00361-00002	8000	AVENA-SIN VARIEDAD	R	59	7,59	0,05	0,04	0,04	0,04	0,05	0,05	0,04	0,04	0,04
1700000006779559	18-084-003-00446-00001	8000	AVENA-SIN VARIEDAD	R	59	2,55	0,25	0,25	0,25	0,25	0,25	0,25	0,25	0,25	0,25
1700000006779560	18-084-003-00425-00001	8000	AVENA-SIN VARIEDAD	R	59	4,07	0,29	0,29	0,29	0,29	0,29	0,29	0,29	0,29	0,29
1700000006779562	04-063-018-00007-00001	5000	CEBADA-SIN VARIEDAD	S	59	1,21	3,75	3,75	3,75	3,75	3,75	3,75	3,75	3,75	3,75
1700000006779563	04-063-018-00008-00001	5000	CEBADA-SIN VARIEDAD	S	59	2,20	0,21	0,21	0,21	0,21	0,21	0,21	0,21	0,21	0,21
1700000006779564	04-063-018-00028-00001	5000	CEBADA-SIN VARIEDAD	S	59	1,52	1,29	1,29	1,29	1,29	1,29	1,29	1,29	1,29	1,29
1700000006779567	18-084-003-00344-00001	8000	AVENA-SIN VARIEDAD	R	59	5,52	0,91	0,91	0,91	0,91	0,91	0,91	0,91	0,91	0,91
1700000006779568	18-084-003-00361-00004	8000	AVENA-SIN VARIEDAD	R	59	6,85	0,09	0,08	0,08	0,08	0,09	0,09	0,08	0,08	0,08
1700000006779569	18-084-006-00156-00001	8000	AVENA-SIN VARIEDAD	S	59	2,49	2,30	2,30	2,30	2,30	2,30	2,30	2,30	2,30	2,30
1700000006779573	18-084-003-00642-00001	53000	YEROS-SIN VARIEDAD	R	59	3,86	0,10	0,27	0,10	0,10	0,10	0,10	0,10	0,10	0,10
1700000006779574	18-084-003-00643-00002	53000	YEROS-SIN VARIEDAD	R	59	9,01	0,16	0,16	0,16	0,16	0,16	0,16	0,16	0,16	0,16
1700000006779576	18-149-007-00045-00001	5000	CEBADA-SIN VARIEDAD	S	59	10,15	6,30	6,30	6,30	6,30	6,48	6,48	6,30	6,30	6,30
1700000006779578	18-084-003-00343-00001	53000	YEROS-SIN VARIEDAD	R	59	2,32	0,58	0,58	0,58	0,58	0,58	0,58	0,58	0,58	0,58
1700000006779579	18-084-004-00549-00002	8000	AVENA-SIN VARIEDAD	R	59	4,33	0,44	0,44	0,44	0,44	0,46	0,46	0,44	0,44	0,44
1700000006779580	18-084-006-00279-00001	8000	AVENA-SIN VARIEDAD	S	59	2,44	2,24	2,24	2,24	2,24	2,24	2,24	2,24	2,24	2,24
1700000006779582	18-084-006-00473-00001	53000	YEROS-SIN VARIEDAD	S	59	3,99	5,20	5,19	5,19	5,19	5,20	5,20	5,19	5,19	5,19
1700000006779583	18-084-003-00445-00001	8000	AVENA-SIN VARIEDAD	R	59	2,86	0,15	0,15	0,15	0,15	0,15	0,15	0,15	0,15	0,15
1700000006779584	18-084-003-00932-00001	8000	AVENA-SIN VARIEDAD	R	59	3,35	0,42	0,42	0,42	0,42	0,42	0,42	0,42	0,42	0,42
1700000006779585	18-084-006-00018-00010	5000	CEBADA-SIN VARIEDAD	S	59	4,19	0,15	0,15	0,15	0,15	0,15	0,15	0,15	0,15	0,15
1700000006779587	18-084-006-00018-00011	5000	CEBADA-SIN VARIEDAD	S	59	2,12	0,18	0,18	0,18	0,18	0,18	0,18	0,18	0,18	0,18
1700000006779589	18-084-006-00020-00001	5000	CEBADA-SIN VARIEDAD	S	59	2,70	0,56	0,56	0,56	0,56	1,00	1,00	0,56	0,56	0,56
1700000006779590	18-084-006-00095-00001	8000	AVENA-SIN VARIEDAD	S	59	3,10	2,32	2,32	2,32	2,32	2,32	2,32	2,32	2,32	2,32
1700000006779593	18-084-003-00270-00001	8000	AVENA-SIN VARIEDAD	R	59	10,88	0,14	0,14	0,14	0,14	0,14	0,14	0,14	0,14	0,14
1700000006779594	18-149-002-00037-00001	20902	BARBECHO TRADICIONAL-CON CUBIERTA VEGETAL	S	64	1,40	1,97	1,97	1,97	1,97	1,97	1,97	1,97	1,97	1,97
1700000006779595	18-149-002-00039-00001	20902	BARBECHO TRADICIONAL-CON CUBIERTA VEGETAL	S	64	0,47	0,71	0,71	0,71	0,71	0,71	0,71	0,71	0,71	0,71
1700000006779596	18-084-003-00271-00001	8000	AVENA-SIN VARIEDAD	R	59	3,62	0,20	0,20	0,20	0,20	0,20	0,20	0,20	0,20	0,20
1700000006779597	18-084-003-00272-00001	8000	AVENA-SIN VARIEDAD	R	59	6,19	0,09	0,09	0,09	0,09	0,09	0,09	0,09	0,09	0,09
1700000006779599	18-149-002-00041-00001	20902	BARBECHO TRADICIONAL-CON CUBIERTA VEGETAL	S	64	1,60	2,49	2,49	2,49	2,49	2,49	2,49	2,49	2,49	2,49

DATOS AGRICULTURA

RESUMEN DE UNIDADES

Cód	GRUPO DE PAGO	Sup. Dec. Admisible (ha)	Sup. Comprometida (ha)	Sup. ajustada compromiso (1) (ha)	% sobredec.	SUP. PROPUESTA (ha)	Importe Declarado	Importe Topado	Importe Propuesto	Importe tras sobredec.
58	FRUTALES SECANO	5,03		5,03	0,00	5,03	1.087,69	995,06	995,06	995,06
59	HERBÁCEOS	82,53		82,21	0,00	82,21	12.427,69	11.369,31	11.369,31	11.369,31
64	HERBÁCEOS NO ELEGIBLES	45,72		45,62	0,00	45,62	0,00	0,00	0,00	0,00
TOTAL		133,28	134,16	132,86		132,86	13.515,38	12.364,37	12.364,37	12.364,37

RESUMEN DE PAGOS

IMPORTE (Euros)				
	PROPUESTO	FEADER (Eje 2)	MAPA	CAGPDS
Propuesto a pagar	12.364,37	9.273,28	1.329,17	1.761,92

APLICACIÓN DE REDUCCIONES Y SANCIONES

Importe Calculado	Importe prerreduc.	Admisibilidad y compromisos	Presentación tardía	Omisión declaración	Condicionality	PROPUESTO	FEADER (Eje 2)	MAPA	CAGPDS	
12.364,37	12.364,37	0,00	0,00	0,00	0,00	12.364,37	9.273,28	1.329,17	1.761,92	
TOTAL							12.364,37	9.273,28	1.329,17	1.761,92

INCIDENCIAS

INCIDENCIA DESCRIPCIÓN

- 85001 El recinto declarado no cumple con las normas de producción ecológica (artículo 5-1 e), Orden 26 mayo 2015)
Ref:1700000006779503 Recinto:18-084-003-00271-002 Cultivo:8000 AVENA-SIN VARIEDAD Regadío
Ref:541644 Recinto:18-084-005-00211-001 Cultivo:8000 AVENA-SIN VARIEDAD Regadío
- 85031 Solicita recinto que no está comprometido para la operación.
Ref:1700000006779517 Recinto:18-084-003-00260-001 Cultivo:53000 YEROS-SIN VARIEDAD Regadío
Ref:1700000006779503 Recinto:18-084-003-00271-002 Cultivo:8000 AVENA-SIN VARIEDAD Regadío
Ref:1700000006779575 Recinto:18-084-003-00646-001 Cultivo:8000 AVENA-SIN VARIEDAD Regadío
Ref:1700000006779535 Recinto:18-084-003-00684-001 Cultivo:8000 AVENA-SIN VARIEDAD Regadío
Ref:1700000006779536 Recinto:18-084-003-00688-002 Cultivo:8000 AVENA-SIN VARIEDAD Regadío
Ref:1700000006779591 Recinto:18-084-003-00695-003 Cultivo:8000 AVENA-SIN VARIEDAD Regadío
Ref:1700000006779539 Recinto:18-084-003-00807-001 Cultivo:8000 AVENA-SIN VARIEDAD Regadío
Ref:1700000006779460 Recinto:18-084-004-00459-003 Cultivo:60000 ALFALFA-SIN VARIEDAD Regadío

(1) Superficie declarada admisible ajustada con la superficie comprometida.
(2) Factor de penalización valorando el alcance para el tipo de compromiso.
(3) Solicita agricultura y tiene compromisos vigentes.
(4) Solicita ganadería y tiene compromisos vigentes.

Ref:1700000006779547 Recinto:18-084-004-00459-004 Cultivo:8000 AVENA-SIN VARIEDAD Secano
 Ref:1700000006779561 Recinto:18-084-005-00043-001 Cultivo:8000 AVENA-SIN VARIEDAD Regadío
 Ref:1700000006779455 Recinto:18-084-005-00052-001 Cultivo:8000 AVENA-SIN VARIEDAD Regadío
 Ref:1700000006779456 Recinto:18-084-005-00053-001 Cultivo:8000 AVENA-SIN VARIEDAD Regadío
 Ref:1700000006779481 Recinto:18-084-005-00078-001 Cultivo:8000 AVENA-SIN VARIEDAD Regadío
 Ref:1700000006779463 Recinto:18-084-005-00085-001 Cultivo:8000 AVENA-SIN VARIEDAD Regadío
 Ref:1700000006779482 Recinto:18-084-005-00086-001 Cultivo:8000 AVENA-SIN VARIEDAD Regadío
 Ref:1700000006779491 Recinto:18-084-005-00091-001 Cultivo:8000 AVENA-SIN VARIEDAD Regadío
 Ref:1700000006779489 Recinto:18-084-005-00094-001 Cultivo:8000 AVENA-SIN VARIEDAD Regadío
 Ref:1700000006779490 Recinto:18-084-005-00097-001 Cultivo:8000 AVENA-SIN VARIEDAD Regadío
 Ref:1700000006779506 Recinto:18-084-005-00100-001 Cultivo:8000 AVENA-SIN VARIEDAD Regadío
 Ref:1700000006779507 Recinto:18-084-005-00101-002 Cultivo:8000 AVENA-SIN VARIEDAD Regadío
 Ref:1700000006779483 Recinto:18-084-005-00182-001 Cultivo:8000 AVENA-SIN VARIEDAD Regadío
 Ref:1700000006779485 Recinto:18-084-005-00183-001 Cultivo:8000 AVENA-SIN VARIEDAD Regadío
 Ref:1700000006779484 Recinto:18-084-005-00183-001 Cultivo:8000 AVENA-SIN VARIEDAD Regadío
 Ref:1700000006779492 Recinto:18-084-005-00188-001 Cultivo:8000 AVENA-SIN VARIEDAD Regadío
 Ref:-541644 Recinto:18-084-005-00211-001 Cultivo:8000 AVENA-SIN VARIEDAD Regadío
 Ref:1700000006779486 Recinto:18-084-005-00212-001 Cultivo:8000 AVENA-SIN VARIEDAD Regadío
 Ref:-541003 Recinto:18-084-006-00018-012 Cultivo:5000 CEBADA-SIN VARIEDAD Secano
 Ref:4630441 Recinto:18-084-006-00135-002 Cultivo:104007 ALMENDROS-COMUNA Secano
 Ref:1700000006779467 Recinto:18-149-001-00425-001 Cultivo:8000 AVENA-SIN VARIEDAD Regadío
 Ref:1700000006779468 Recinto:18-149-001-00426-001 Cultivo:8000 AVENA-SIN VARIEDAD Regadío
 Ref:1700000006779469 Recinto:18-149-001-00427-001 Cultivo:8000 AVENA-SIN VARIEDAD Regadío
 Ref:1700000006779470 Recinto:18-149-001-00428-001 Cultivo:8000 AVENA-SIN VARIEDAD Regadío
 Ref:1700000006779510 Recinto:18-149-001-00534-001 Cultivo:8000 AVENA-SIN VARIEDAD Regadío
 Ref:1700000006779598 Recinto:18-149-001-00590-001 Cultivo:8000 AVENA-SIN VARIEDAD Regadío
 Ref:1700000006779570 Recinto:18-149-016-00555-001 Cultivo:8000 AVENA-SIN VARIEDAD Regadío
 Ref:1700000006779564 Recinto:18-149-016-00556-001 Cultivo:8000 AVENA-SIN VARIEDAD Regadío
 Ref:1700000006779565 Recinto:18-149-016-00557-001 Cultivo:8000 AVENA-SIN VARIEDAD Regadío
 Ref:1700000006779571 Recinto:18-149-016-01208-001 Cultivo:8000 AVENA-SIN VARIEDAD Regadío



<u>APELLIDOS Y NOMBRE / RAZÓN SOCIAL</u>	<u>NIF</u>	<u>EXPEDIENTE</u>	<u>SOLICITA AGRICULT. (3)</u>	<u>SOLICITA GANADER. (4)</u>	<u>ANUALIDAD DE PAGO</u>
SIMON CAMPOS DIEGO	****1439*	1142984	SI	NO	6ª

DATOS MANTENIMIENTO

IMPORTE POR ANUALIDAD

	<u>2015</u>	<u>2016</u>	<u>2017</u>	<u>2018</u>	<u>2019</u>	<u>2020</u>
IMPORTE MÁXIMO SUBVENCIONABLE	1.710,46 €	1.710,46 €	1.710,46 €	1.710,46 €	1.710,46 €	1.710,46 €
IMPORTE MEDIO DE TRANSFERENCIA (€/ha)	216,24 €	216,24 €	216,24 €	216,24 €	216,24 €	216,24 €

RESUMEN DE UNIDADES

<u>Cód</u>	<u>GRUPO DE PAGO</u>	<u>Sup. Dec. Admisible (ha)</u>	<u>Sup. Comprometida (ha)</u>	<u>Sup. ajustada compromiso (1) (ha)</u>	<u>% sobredec.</u>	<u>SUP. PROPUESTA (ha)</u>	<u>Importe Declarado</u>	<u>Importe Topado</u>	<u>Importe Propuesto</u>	<u>Importe tras sobredec.</u>
58	FRUTALES SECANO	3,20		3,20	0,00	3,20	691,97	1.710,46	691,97	691,97
64	HERBÁCEOS NO ELEGIBLES	4,71		4,71	0,00	4,71	0,00	0,00	0,00	0,00
TOTAL		7,91	7,91	7,91		7,91	691,97	1.710,46	691,97	691,97

APLICACIÓN DE REDUCCIONES Y SANCIONES

	<u>Importe Calculado</u>	<u>Importe prereduc.</u>	<u>Admisibilidad y compromisos</u>	<u>Presentación tardía</u>	<u>Omisión declaración</u>	<u>Condicionabilidad</u>	<u>PROPUESTO</u>	<u>IMPORTE (Euros)</u>		
								<u>FEADER (Eje 2)</u>	<u>MAPA</u>	<u>CAGPDS</u>
AGRICULTURA	691,97	691,97	0,00	0,00	0,00	0,00	691,97	518,98	74,39	98,60
TOTAL							691,97	518,98	74,39	98,60

RECINTOS PROPUESTOS

<u>REE</u>	<u>REFERENCIA SIGPAC</u>	<u>CULTIVO</u>	<u>DESCRIPCIÓN CULTIVO</u>	<u>S/R</u>	<u>G.PAGO</u>	<u>PEND. MEDIA (%)</u>	<u>SUP. DEC. ADMISIBLE (ha)</u>	<u>SUP. COMPROM. (ha)</u>	<u>SUP. AJUSTADA COMPROM. (1) (ha)</u>	<u>SUP. CONY. SIGPAC (ha)</u>	<u>SUP. CERTIE (ha)</u>	<u>SUP. CAMPO (ha)</u>	<u>SUP. CAMPO DETER. CULT. DECLARADO (ha)</u>	<u>SUP. DEC. REDUCIDA (ha)</u>	<u>SUP. PROPUESTA (ha)</u>
1700000005685759	18-078-010-00001-00007	20902	BARBECHO TRADICIONAL-CON CUBIERTA VEGETAL	S	64	15,66	4,71	4,71	4,71		4,71			4,71	4,71
1700000005685760	18-078-010-00001-00011	104020	ALMENDROS-GUARA	S	58	7,58	0,74	0,74	0,74		0,74			0,74	0,74
1700000005685761	18-078-010-00001-00017	104020	ALMENDROS-GUARA	S	58	11,42	2,46	2,46	2,46		2,46			2,46	2,46

DATOS AGRICULTURA

RESUMEN DE UNIDADES

<u>Cód</u>	<u>GRUPO DE PAGO</u>	<u>Sup. Dec. Admisible (ha)</u>	<u>Sup. Comprometida (ha)</u>	<u>Sup. ajustada compromiso (1) (ha)</u>	<u>% sobredec.</u>	<u>SUP. PROPUESTA (ha)</u>	<u>Importe Declarado</u>	<u>Importe Topado</u>	<u>Importe Propuesto</u>	<u>Importe tras sobredec.</u>
58	FRUTALES SECANO	3,20		3,20	0,00	3,20	691,97	1.710,46	691,97	691,97
64	HERBÁCEOS NO ELEGIBLES	4,71		4,71	0,00	4,71	0,00	0,00	0,00	0,00
TOTAL		7,91	7,91	7,91		7,91	691,97	1.710,46	691,97	691,97

RESUMEN DE PAGOS

	<u>PROPUESTO</u>	<u>IMPORTE (Euros)</u>		
		<u>FEADER (Eje 2)</u>	<u>MAPA</u>	<u>CAGPDS</u>
Propuesto a pagar	691,97	518,98	74,39	98,60


APLICACIÓN DE REDUCCIONES Y SANCIONES

	<u>Importe Calculado</u>	<u>Importe prereduc.</u>	<u>Admisibilidad y compromisos</u>	<u>Presentación tardía</u>	<u>Omisión declaración</u>	<u>Condicionabilidad</u>	<u>PROPUESTO</u>	<u>IMPORTE (Euros)</u>		
								<u>FEADER (Eje 2)</u>	<u>MAPA</u>	<u>CAGPDS</u>
	691,97	691,97	0,00	0,00	0,00	0,00	691,97	518,98	74,39	98,60
TOTAL							691,97	518,98	74,39	98,60

INCIDENCIAS

INCIDENCIA DESCRIPCIÓN

85031 Solicita recinto que no está comprometido para la operación.
 Ref:1700000005685758 Recinto:18-078-005-00107-003 Cultivo:104020 ALMENDROS-GUARA Regadío



(1) Superficie declarada admisible ajustada con la superficie comprometida.
 (2) Factor de penalización valorando el alcance para el tipo de compromiso.
 (3) Solicita agricultura y tiene compromisos vigentes.
 (4) Solicita ganadería y tiene compromisos vigentes.

<u>APELLIDOS Y NOMBRE / RAZÓN SOCIAL</u>	<u>NIF</u>	<u>EXPEDIENTE</u>	<u>SOLICITA AGRICULT. (3)</u>	<u>SOLICITA GANADER. (4)</u>	<u>ANUALIDAD DE PAGO</u>
SIMON CAÑADAS ANTONIO	****2489*	1102214	SI	NO	6ª

DATOS MANTENIMIENTO

IMPORTE POR ANUALIDAD

	<u>2015</u>	<u>2016</u>	<u>2017</u>	<u>2018</u>	<u>2019</u>	<u>2020</u>
IMPORTE MÁXIMO SUBVENCIONABLE	4.193,82 €	4.193,82 €	4.193,82 €	3.578,58 €	3.483,42 €	3.390,47 €
IMPORTE MEDIO DE TRANSFERENCIA (€/ha)	221,31 €	221,31 €	221,31 €	221,31 €	221,31 €	221,31 €

RESUMEN DE UNIDADES

<u>Cód</u>	<u>GRUPO DE PAGO</u>	<u>Sup. Dec. Admisible (ha)</u>	<u>Sup. Comprometida (ha)</u>	<u>Sup. ajustada compromiso (1) (ha)</u>	<u>% sobredec.</u>	<u>SUP. PROPUESTA (ha)</u>	<u>Importe Declarado</u>	<u>Importe Topado</u>	<u>Importe Propuesto</u>	<u>Importe tras sobredec.</u>
58	FRUTALES SECANO	15,83		14,91	0,00	14,91	3.224,14	3.246,13	3.224,14	3.224,14
	TOTAL	15,83	15,32	14,91		14,91	3.224,14	3.246,13	3.224,14	3.224,14

APLICACIÓN DE REDUCCIONES Y SANCIONES

<u>AGRICULTURA</u>	<u>Importe Calculado</u>	<u>Importe prereduc.</u>	<u>Admisibilidad y compromisos</u>	<u>Presentación tardía</u>	<u>Omisión declaración</u>	<u>Condicionabilidad</u>	<u>PROPUESTO</u>	<u>IMPORTE (Euros)</u>		
								<u>FEADER (Eje 2)</u>	<u>MAPA</u>	<u>CAGPDS</u>
	3.224,14	3.224,14	0,00	0,00	0,00	0,00	3.224,14	2.418,11	346,60	459,43
TOTAL							3.224,14	2.418,11	346,60	459,43

RECINTOS PROPUESTOS

<u>REF.</u>	<u>REFERENCIA SIGPAC</u>	<u>CULTIVO DESCRIPCIÓN CULTIVO</u>	<u>S/R</u>	<u>G.PAGO</u>	<u>PEND. MEDIA (%)</u>	<u>SUP. DEC. ADMISIBLE (ha)</u>	<u>SUP. COMPROM. (ha)</u>	<u>SUP. AJUSTADA COMPROM. (1) (ha)</u>	<u>SUP. CONV. SIGPAC (ha)</u>	<u>SUP. CERTIF. (ha)</u>	<u>SUP. CAMPO (ha)</u>	<u>SUP. CAMPO DECLARADO (ha)</u>	<u>SUP. DEC. REDUCIDA (ha)</u>	<u>SUP. PROPUESTA (ha)</u>
1700000002773043	18-057-003-00019-00001	104020 ALMENDROS-GUARA	S	58	6,21	2,79	2,79	2,79	2,79	2,79	2,79	2,79	2,79	2,79
1700000002773045	18-057-034-00186-00001	104020 ALMENDROS-GUARA	S	58	10,04	0,43	0,43	0,43	0,43	0,43	0,43	0,43	0,43	0,43
1700000002773046	18-057-034-00187-00003	104022 ALMENDROS-LARGUETA	S	58	9,42	0,45	0,45	0,45	0,45	0,45	0,45	0,45	0,45	0,45
1700000002773047	18-057-035-00141-00001	104020 ALMENDROS-GUARA	S	58	3,66	5,11	5,11	5,11	5,11	5,11	5,11	5,11	5,11	5,11
1700000002773048	18-057-034-00188-00002	104020 ALMENDROS-GUARA	S	58	7,68	0,35	0,35	0,35	0,35	0,35	0,35	0,35	0,35	0,35
1700000002773050	18-057-034-00243-00001	104020 ALMENDROS-GUARA	S	58	14,92	0,52	0,52	0,52	0,52	0,52	0,52	0,52	0,52	0,52
1700000002773051	18-057-021-00016-00001	104003 ALMENDROS-ANTOÑETA	S	58	6,51	0,08	0,08	0,08	0,08	0,08	0,08	0,08	0,08	0,08
1700000002773053	18-057-021-00049-00003	104003 ALMENDROS-ANTOÑETA	S	58	10,75	1,59	1,51	1,51	1,51	1,59	1,59	1,59	1,51	1,51
1700000002773054	18-057-021-00413-00001	104042 ALMENDROS-TUONO	S	58	5,06	3,74	3,74	3,74	3,74	3,74	3,74	3,74	3,74	3,74
1700000002773055	18-057-034-00187-00002	104020 ALMENDROS-GUARA	S	58	20,85	0,08	0,08	0,08	0,08	0,08	0,08	0,08	0,08	0,08
1700000002773057	18-057-034-00224-00001	104022 ALMENDROS-LARGUETA	S	58	15,56	0,69	0,69	0,69	0,69	0,69	0,69	0,69	0,69	0,69

DATOS AGRICULTURA

RESUMEN DE UNIDADES

<u>Cód</u>	<u>GRUPO DE PAGO</u>	<u>Sup. Dec. Admisible (ha)</u>	<u>Sup. Comprometida (ha)</u>	<u>Sup. ajustada compromiso (1) (ha)</u>	<u>% sobredec.</u>	<u>SUP. PROPUESTA (ha)</u>	<u>Importe Declarado</u>	<u>Importe Topado</u>	<u>Importe Propuesto</u>	<u>Importe tras sobredec.</u>
58	FRUTALES SECANO	15,83		14,91	0,00	14,91	3.224,14	3.246,13	3.224,14	3.224,14
	TOTAL	15,83	15,32	14,91		14,91	3.224,14	3.246,13	3.224,14	3.224,14

RESUMEN DE PAGOS

<u>IMPORTE (Euros)</u>			
	<u>PROPUESTO</u>	<u>FEADER (Eje 2)</u>	<u>MAPA</u>
Propuesto a pagar	3.224,14	2.418,11	346,60
			<u>CAGPDS</u>
			459,43

APLICACIÓN DE REDUCCIONES Y SANCIONES

<u>Importe Calculado</u>	<u>Importe prereduc.</u>	<u>Admisibilidad y compromisos</u>	<u>Presentación tardía</u>	<u>Omisión declaración</u>	<u>Condicionabilidad</u>	<u>PROPUESTO</u>	<u>IMPORTE (Euros)</u>		
							<u>FEADER (Eje 2)</u>	<u>MAPA</u>	<u>CAGPDS</u>
3.224,14	3.224,14	0,00	0,00	0,00	0,00	3.224,14	2.418,11	346,60	459,43
TOTAL						3.224,14	2.418,11	346,60	459,43



(1) Superficie declarada admisible ajustada con la superficie comprometida.
 (2) Factor de penalización valorando el alcance para el tipo de compromiso.
 (3) Solicita agricultura y tiene compromisos vigentes.
 (4) Solicita ganadería y tiene compromisos vigentes.

INCIDENCIAS

INCIDENCIA DESCRIPCIÓN

- 85013 Superficie resuelta para el grupo de pago menor que la mínima requerida (requisito anexo 1, Orden 26 mayo 2015)
Sup. Resuelta:0,41 Grupo de Pago:FRUTALES REGADÍO
- 85014 Recinto afectado por el requisito del cumplimiento de la superficie mínima para el grupo de pago (requisito anexo 1, Orden 26 mayo 2015)
Ref:1700000002773052 Recinto:18-057-035-00059-001 Cultivo:104020 ALMENDROS-GUARA Regadío Sup. Declarada:0,43
Superficie Resolver:0,43
- 85031 Solicita recinto que no está comprometido para la operación.
Ref:1700000002773056 Recinto:18-057-021-00416-003 Cultivo:104007 ALMENDROS-COMUNA Secano



<u>APELLIDOS Y NOMBRE / RAZÓN SOCIAL</u>	<u>NIF</u>	<u>EXPEDIENTE</u>	<u>SOLICITA AGRICULT. (3)</u>	<u>SOLICITA GANADER. (4)</u>	<u>ANUALIDAD DE PAGO</u>
SIMON CAÑADAS TORCUATO	****2482*	1102912	SI	NO	6ª

DATOS MANTENIMIENTO

IMPORTE POR ANUALIDAD

	<u>2015</u>	<u>2016</u>	<u>2017</u>	<u>2018</u>	<u>2019</u>	<u>2020</u>
IMPORTE MÁXIMO SUBVENCIONABLE	10.035,70 €	10.035,70 €	10.035,70 €	10.648,73 €	10.590,96 €	10.539,17 €
IMPORTE MEDIO DE TRANSFERENCIA (€/ha)	197,98 €	197,98 €	197,98 €	199,19 €	199,19 €	199,19 €

RESUMEN DE UNIDADES

<u>Cód</u>	<u>GRUPO DE PAGO</u>	<u>Sup. Dec. Admisible (ha)</u>	<u>Sup. Comprometida (ha)</u>	<u>Sup. ajustada compromiso (1) (ha)</u>	<u>% sobredec.</u>	<u>SUP. PROPUESTA (ha)</u>	<u>Importe Declarado</u>	<u>Importe Topado</u>	<u>Importe Propuesto</u>	<u>Importe tras sobredec.</u>
58	FRUTALES SECANO	53,07		52,65	0,00	52,65	10.290,86	10.446,88	10.290,86	10.290,86
	TOTAL	53,07	52,91	52,65		52,65	10.290,86	10.446,88	10.290,86	10.290,86

APLICACIÓN DE REDUCCIONES Y SANCIONES

<u>AGRICULTURA</u>	<u>Importe Calculado</u>	<u>Importe prerreduc.</u>	<u>Admisibilidad y compromisos</u>	<u>Presentación tardía</u>	<u>Omisión declaración</u>	<u>Condicionabilidad</u>	<u>PROPUESTO</u>	<u>IMPORTE (Euros)</u>		
								<u>FEADER (Eje 2)</u>	<u>MAPA</u>	<u>CAGPDS</u>
	10.290,86	10.290,86	0,00	0,00	0,00	0,00	10.290,86	7.718,15	1.106,27	1.466,44
TOTAL							10.290,86	7.718,15	1.106,27	1.466,44

RECINTOS PROPUESTOS

<u>REF.</u>	<u>REFERENCIA SIGPAC</u>	<u>CULTIVO DESCRIPCIÓN CULTIVO</u>	<u>S/R</u>	<u>G.PAGO</u>	<u>PEND. MEDIA (%)</u>	<u>SUP. DEC. ADMISIBLE (ha)</u>	<u>SUP. COMPROM. (ha)</u>	<u>SUP. AJUSTADA COMPROM. (1) (ha)</u>	<u>SUP. CONV. SIGPAC (ha)</u>	<u>SUP. CERTIF. (ha)</u>	<u>SUP. CAMPO (ha)</u>	<u>SUP. CAMPO DEFER. CULT. DECLARADO (ha)</u>	<u>SUP. DEC. REDUCIDA (ha)</u>	<u>SUP. PROPUESTA (ha)</u>
1700000002773049	18-057-034-00200-00001	104020 ALMENDROS-GUARA	S	58	4,66	2,48	2,48	2,48	2,48	2,48	2,48	2,48	2,48	2,48
1700000005485088	18-057-034-00224-00002	104020 ALMENDROS-GUARA	S	58	10,32	1,77	1,77	1,77	1,77	1,77	1,77	1,77	1,77	1,77
1700000005485089	18-057-035-00019-00002	104022 ALMENDROS-LARGUETA	S	58	8,23	1,95	1,95	1,95	1,95	1,95	1,95	1,95	1,95	1,95
1700000005485090	18-057-012-00074-00001	104020 ALMENDROS-GUARA	S	58	6,56	3,61	3,61	3,61	3,61	3,61	3,61	3,61	3,61	3,61
1700000005485091	18-057-012-00073-00001	104020 ALMENDROS-GUARA	S	58	6,20	11,25	11,25	11,25	11,25	11,25	11,25	11,25	11,25	11,25
1700000005485092	18-057-008-00109-00001	104020 ALMENDROS-GUARA	S	58	2,94	1,38	1,38	1,38	1,38	1,38	1,38	1,38	1,38	1,38
1700000005485093	18-057-014-00576-00001	104020 ALMENDROS-GUARA	S	58	3,33	3,41	3,41	3,41	3,41	3,41	3,41	3,41	3,41	3,41
1700000005485094	18-057-008-00107-00001	104020 ALMENDROS-GUARA	S	58	2,68	1,49	1,49	1,49	1,49	1,49	1,49	1,49	1,49	1,49
1700000005485095	18-057-034-00226-00001	104020 ALMENDROS-GUARA	S	58	4,93	10,06	10,06	10,06	10,06	10,06	10,06	10,06	10,06	10,06
1700000005485096	18-057-035-00101-00004	104020 ALMENDROS-GUARA	S	58	19,14	0,08	0,08	0,08	0,08	0,08	0,08	0,08	0,08	0,08
1700000005485097	18-057-035-00100-00003	104020 ALMENDROS-GUARA	S	58	18,43	2,32	2,32	2,32	2,32	2,32	2,32	2,32	2,32	2,32
1700000005485098	18-057-034-00128-00001	104020 ALMENDROS-GUARA	S	58	18,16	0,21	0,21	0,21	0,21	0,21	0,21	0,21	0,21	0,21
1700000005485099	18-057-012-00096-00001	104020 ALMENDROS-GUARA	S	58	4,95	4,88	4,88	4,88	4,88	4,88	4,88	4,88	4,88	4,88
1700000005485100	18-057-021-00387-00003	104020 ALMENDROS-GUARA	S	58	17,17	0,15	0,15	0,15	0,15	0,15	0,15	0,15	0,15	0,15
1700000005485101	18-057-035-00101-00005	104020 ALMENDROS-GUARA	S	58	8,19	4,03	4,03	4,03	4,03	4,03	4,03	4,03	4,03	4,03
1700000005485102	18-057-035-00099-00001	104022 ALMENDROS-LARGUETA	S	58	16,88	0,61	0,61	0,61	0,61	0,61	0,61	0,61	0,61	0,61
1700000005485103	18-057-035-00026-00001	104020 ALMENDROS-GUARA	S	58	15,19	1,50	1,50	1,50	1,50	1,50	1,50	1,50	1,50	1,50
1700000005485104	18-057-035-00022-00001	104020 ALMENDROS-GUARA	S	58	11,37	1,89	1,89	1,89	1,89	1,89	1,89	1,89	1,89	1,89

DATOS AGRICULTURA

RESUMEN DE UNIDADES


<u>Cód</u>	<u>GRUPO DE PAGO</u>	<u>Sup. Dec. Admisible (ha)</u>	<u>Sup. Comprometida (ha)</u>	<u>Sup. ajustada compromiso (1) (ha)</u>	<u>% sobredec.</u>	<u>SUP. PROPUESTA (ha)</u>	<u>Importe Declarado</u>	<u>Importe Topado</u>	<u>Importe Propuesto</u>	<u>Importe tras sobredec.</u>
58	FRUTALES SECANO	53,07		52,65	0,00	52,65	10.290,86	10.446,88	10.290,86	10.290,86
	TOTAL	53,07	52,91	52,65		52,65	10.290,86	10.446,88	10.290,86	10.290,86

RESUMEN DE PAGOS

<u>IMPORTE (Euros)</u>				
	<u>PROPUESTO</u>	<u>FEADER (Eje 2)</u>	<u>MAPA</u>	<u>CAGPDS</u>
Propuesto a pagar	10.290,86	7.718,15	1.106,27	1.466,44

APLICACIÓN DE REDUCCIONES Y SANCIONES

<u>Importe Calculado</u>	<u>Importe prerreduc.</u>	<u>Admisibilidad y compromisos</u>	<u>Presentación tardía</u>	<u>Omisión declaración</u>	<u>Condicionabilidad</u>	<u>IMPORTE (Euros)</u>			
						<u>PROPUESTO</u>	<u>FEADER (Eje 2)</u>	<u>MAPA</u>	<u>CAGPDS</u>
10.290,86	10.290,86	0,00	0,00	0,00	0,00	10.290,86	7.718,15	1.106,27	1.466,44
TOTAL						10.290,86	7.718,15	1.106,27	1.466,44



(1) Superficie declarada admisible ajustada con la superficie comprometida.
 (2) Factor de penalización valorando el alcance para el tipo de compromiso.
 (3) Solicita agricultura y tiene compromisos vigentes.
 (4) Solicita ganadería y tiene compromisos vigentes.

INCIDENCIAS

INCIDENCIA DESCRIPCIÓN

- | | |
|-------|---------------------------------------------------------------------------------------------------------------------------------------------------------------------------------------------------------------------------------------------------------------------------|
| 85013 | Superficie resuelta para el grupo de pago menor que la mínima requerida (requisito anexo 1, Orden 26 mayo 2015)
Sup. Resuelta:0,26 Grupo de Pago:FRUTALES REGADÍO |
| 85014 | Recinto afectado por el requisito del cumplimiento de la superficie mínima para el grupo de pago (requisito anexo 1, Orden 26 mayo 2015)
Ref:4655130 Recinto:18-057-034-00172-001 Cultivo:104020 ALMENDROS-GUARA Regadío Sup. Declarada:0,26 Superficie Resolver: 0,26 |



<u>APELLIDOS Y NOMBRE / RAZÓN SOCIAL</u>	<u>NIF</u>	<u>EXPEDIENTE</u>	<u>SOLICITA AGRICULT. (3)</u>	<u>SOLICITA GANADER. (4)</u>	<u>ANUALIDAD DE PAGO</u>
SOLA MUÑOZ SANTOS	****0510*	1207162	SI	NO	

DATOS MANTENIMIENTO

RESUMEN DE UNIDADES

<u>Cód</u>	<u>GRUPO DE PAGO</u>	<u>Sup. Dec. Admisible (ha)</u>	<u>Sup. Comprometida (ha)</u>	<u>Sup. ajustada compromiso (1) (ha)</u>	<u>% sobredec.</u>	<u>SUP. PROPUESTA (ha)</u>	<u>Importe Declarado</u>	<u>Importe Topado</u>	<u>Importe Propuesto</u>	<u>Importe tras sobredec.</u>
	AGRICULTURA - SIN SUPERFICIE DETERMINADA	0,00		0,00	0,00	0,00	0,00	0,00	0,00	0,00
	TOTAL	0,00		0,00		0,00	0,00	0,00	0,00	0,00

APLICACIÓN DE REDUCCIONES Y SANCIONES

<u>AGRICULTURA</u>	<u>Importe Calculado</u>	<u>Importe prerreduc.</u>	<u>Admisibilidad y compromisos</u>	<u>Presentación tardía</u>	<u>Omisión declaración</u>	<u>Condicionabilidad</u>	<u>PROPUESTO</u>	<u>IMPORTE (Euros)</u>		
								<u>FEADER (Eje 2)</u>	<u>MAPA</u>	<u>CAGPDS</u>
	0,00	0,00	0,00	0,00	0,00	0,00	0,00	0,00	0,00	0,00
							TOTAL	0,00	0,00	0,00

DATOS AGRICULTURA

RESUMEN DE UNIDADES

<u>Cód</u>	<u>GRUPO DE PAGO</u>	<u>Sup. Dec. Admisible (ha)</u>	<u>Sup. Comprometida (ha)</u>	<u>Sup. ajustada compromiso (1) (ha)</u>	<u>% sobredec.</u>	<u>SUP. PROPUESTA (ha)</u>	<u>Importe Declarado</u>	<u>Importe Topado</u>	<u>Importe Propuesto</u>	<u>Importe tras sobredec.</u>
	AGRICULTURA - SIN SUPERFICIE DETERMINADA	0,00		0,00	0,00	0,00	0,00	0,00	0,00	0,00
	TOTAL	0,00		0,00		0,00	0,00	0,00	0,00	0,00

RESUMEN DE PAGOS

<u>Propuesto</u>	<u>PROPUESTO</u>	<u>IMPORTE (Euros)</u>		
		<u>FEADER (Eje 2)</u>	<u>MAPA</u>	<u>CAGPDS</u>
	0,00	0,00	0,00	0,00

APLICACIÓN DE REDUCCIONES Y SANCIONES

<u>Importe Calculado</u>	<u>Importe prerreduc.</u>	<u>Admisibilidad y compromisos</u>	<u>Presentación tardía</u>	<u>Omisión declaración</u>	<u>Condicionabilidad</u>	<u>PROPUESTO</u>	<u>IMPORTE (Euros)</u>			
							<u>FEADER (Eje 2)</u>	<u>MAPA</u>	<u>CAGPDS</u>	
0,00	0,00	0,00	0,00	0,00	0,00	0,00	0,00	0,00	0,00	
						TOTAL	0,00	0,00	0,00	0,00



(1) Superficie declarada admisible ajustada con la superficie comprometida.
 (2) Factor de penalización valorando el alcance para el tipo de compromiso.
 (3) Solicita agricultura y tiene compromisos vigentes.
 (4) Solicita ganadería y tiene compromisos vigentes.

APELLIDOS Y NOMBRE / RAZÓN SOCIAL	NIF	EXPEDIENTE	SOLICITA AGRICULT. (3)	SOLICITA GANADER. (4)	ANUALIDAD DE PAGO
SOLER RECHE MARIA ISABEL	****6292*	1194789	SI	NO	6ª

DATOS MANTENIMIENTO

IMPORTE POR ANUALIDAD

	2015	2016	2017	2018	2019	2020
IMPORTE MÁXIMO SUBVENCIONABLE	0,00 €	0,00 €	0,00 €	5.212,34 €	5.212,34 €	5.212,34 €
IMPORTE MEDIO DE TRANSFERENCIA (€/ha)	0,00 €	0,00 €	0,00 €	70,69 €	70,69 €	70,69 €

RESUMEN DE UNIDADES

Cód	GRUPO DE PAGO	Sup. Dec. Admisible (ha)	Sup. Comprometida (ha)	Sup. ajustada compromiso (1) (ha)	% sobredec.	SUP. PROPUESTA (ha)	Importe Declarado	Importe Topado	Importe Propuesto	Importe tras sobredec.
59	HERBÁCEOS	34,57		33,06	0,00	33,06	4.997,68	5.212,34	4.997,68	4.997,68
64	HERBÁCEOS NO ELEGIBLES	40,71		40,68	0,00	40,68	0,00	0,00	0,00	0,00
TOTAL		75,28	73,74	73,74		73,74	4.997,68	5.212,34	4.997,68	4.997,68

APLICACIÓN DE REDUCCIONES Y SANCIONES

	Importe Calculado	Importe prerreduc.	Admisibilidad y compromisos	Presentación tardía	Omisión declaración	Condicionabilidad	PROPUESTO	IMPORTE (Euros)		
								FEADER (Eje 2)	MAPA	CAGPDS
AGRICULTURA	4.997,68	4.997,68	0,00	0,00	0,00	0,00	4.997,68	3.748,26	537,25	712,17
TOTAL							4.997,68	3.748,26	537,25	712,17

RECINTOS PROPUESTOS

REF.	REFERENCIA SIGPAC	CULTIVO DESCRIPCIÓN CULTIVO	S/R	G.PAGO	PEND. MEDIA (%)	SUP. DEC. ADMISIBLE (ha)	SUP. COMPROM. (ha)	SUP. AJUSTADA COMPROM. (1) (ha)	SUP. CONY. SIGPAC (ha)	SUP. CERTIE. (ha)	SUP. CAMPO (ha)	SUP. CAMPO DETER. CUL. DECLARADO (ha)	SUP. DEC. REDUCIDA (ha)	SUP. PROPUESTA (ha)
1700000005960311	18-149-001-00004-00001	20902 BARBECHO TRADICIONAL-CON CUBIERTA VEGETAL	S	64	3,09	4,82	4,82	4,82	4,82	4,85			4,82	4,82
1700000005960332	18-149-006-00036-00008	5000 CEBADA-SIN VARIEDAD	S	59	8,29	14,84	14,84	14,84		14,88			14,84	14,84
1700000005960333	18-149-006-00127-00005	5000 CEBADA-SIN VARIEDAD	S	59	8,10	8,90	8,90	8,90		8,95			8,90	8,90
1700000005960334	18-149-006-00117-00003	5000 CEBADA-SIN VARIEDAD	S	59	10,75	1,21	1,20	1,20		1,21			1,20	1,20
1700000005960335	18-149-010-00112-00001	5000 CEBADA-SIN VARIEDAD	S	59	5,05	1,58	1,58	1,58		1,58			1,58	1,58
1700000005960336	18-149-010-00109-00004	5000 CEBADA-SIN VARIEDAD	S	59	4,84	3,07	3,06	3,06		3,07			3,06	3,06
1700000005960337	18-149-021-00140-00001	1000 TRIGO BLANDO-SIN VARIEDAD	S	59	6,22	3,42	1,94	1,94		3,42			1,94	1,94
1700000005960338	18-149-012-00073-00001	5000 CEBADA-SIN VARIEDAD	S	59	5,05	1,21	1,21	1,21		1,21			1,21	1,21
1700000005960362	18-149-022-00116-00001	20902 BARBECHO TRADICIONAL-CON CUBIERTA VEGETAL	S	64	5,89	1,94	1,94	1,94		1,94			1,94	1,94
1700000005960363	18-149-022-00116-00002	20902 BARBECHO TRADICIONAL-CON CUBIERTA VEGETAL	S	64	3,80	4,60	4,59	4,59		4,60			4,59	4,59
1700000005960364	18-149-001-00022-00007	20902 BARBECHO TRADICIONAL-CON CUBIERTA VEGETAL	S	64	11,12	0,72	0,72	0,72		0,73			0,72	0,72
1700000005960365	18-149-001-00022-00001	20902 BARBECHO TRADICIONAL-CON CUBIERTA VEGETAL	S	64	1,58	9,30	9,29	9,29		9,31			9,29	9,29
1700000005960366	18-149-022-00134-00001	20902 BARBECHO TRADICIONAL-CON CUBIERTA VEGETAL	S	64	2,91	2,06	2,06	2,06		2,06			2,06	2,06
1700000005960369	18-149-001-00022-00010	20902 BARBECHO TRADICIONAL-CON CUBIERTA VEGETAL	S	64	5,51	6,43	6,42	6,42		6,47			6,42	6,42
1700000005960371	18-149-005-00100-00001	5000 CEBADA-SIN VARIEDAD	S	59	0,93	0,34	0,33	0,33		0,34			0,33	0,33
1700000005960373	18-149-022-00133-00001	20902 BARBECHO TRADICIONAL-CON CUBIERTA VEGETAL	S	64	3,19	0,45	0,45	0,45		0,45			0,45	0,45
1700000005960374	18-149-021-00166-00001	20902 BARBECHO TRADICIONAL-CON CUBIERTA VEGETAL	S	64	4,03	3,65	3,65	3,65		3,65			3,65	3,65
1700000005960375	18-149-021-00167-00001	20902 BARBECHO TRADICIONAL-CON CUBIERTA VEGETAL	S	64	4,44	3,61	3,61	3,61		3,64			3,61	3,61
1700000005960376	18-149-021-00164-00001	20902 BARBECHO TRADICIONAL-CON CUBIERTA VEGETAL	S	64	3,59	3,13	3,13	3,13		3,16			3,13	3,13

DATOS AGRICULTURA

RESUMEN DE UNIDADES

Cód	GRUPO DE PAGO	Sup. Dec. Admisible (ha)	Sup. Comprometida (ha)	Sup. ajustada compromiso (1) (ha)	% sobredec.	SUP. PROPUESTA (ha)	Importe Declarado	Importe Topado	Importe Propuesto	Importe tras sobredec.
59	HERBÁCEOS	34,57		33,06	0,00	33,06	4.997,68	5.212,34	4.997,68	4.997,68
64	HERBÁCEOS NO ELEGIBLES	40,71		40,68	0,00	40,68	0,00	0,00	0,00	0,00
TOTAL		75,28	73,74	73,74		73,74	4.997,68	5.212,34	4.997,68	4.997,68

RESUMEN DE PAGOS

	PROPUESTO	IMPORTE (Euros)		
		FEADER (Eje 2)	MAPA	CAGPDS
Propuesto a pagar	4.997,68	3.748,26	537,25	712,17

(1) Superficie declarada admisible ajustada con la superficie comprometida.
 (2) Factor de penalización valorando el alcance para el tipo de compromiso.
 (3) Solicita agricultura y tiene compromisos vigentes.
 (4) Solicita ganadería y tiene compromisos vigentes.

APLICACIÓN DE REDUCCIONES Y SANCIONES

<u>Importe Calculado</u>	<u>Importe prereduc.</u>	<u>Admisibilidad y compromisos</u>	<u>Presentación tardía</u>	<u>Omisión declaración</u>	<u>Condicionabilidad</u>	IMPORTE (Euros)			
						<u>PROPUESTO</u>	<u>FEADER (Eje 2)</u>	<u>MAPA</u>	<u>CAGPDS</u>
4.997,68	4.997,68	0,00	0,00	0,00	0,00	4.997,68	3.748,26	537,25	712,17
TOTAL						4.997,68	3.748,26	537,25	712,17

INCIDENCIAS

INCIDENCIA DESCRIPCIÓN

- 85031 Solicita recinto que no está comprometido para la operación.
 Ref:1700000005960331 Recinto:18-149-006-00036-014 Cultivo:5000 CEBADA-SIN VARIEDAD Secano
 Ref:1700000005960377 Recinto:18-149-021-00057-001 Cultivo:104020 ALMENDROS-GUARA Secano
 Ref:1700000005960358 Recinto:18-149-021-00141-001 Cultivo:1000 TRIGO BLANDO-SIN VARIEDAD Secano
 Ref:1700000005960359 Recinto:18-149-021-00141-002 Cultivo:1000 TRIGO BLANDO-SIN VARIEDAD Secano
 Ref:1700000005960356 Recinto:18-149-021-00341-002 Cultivo:1000 TRIGO BLANDO-SIN VARIEDAD Secano
 Ref:-483748 Recinto:18-149-021-00341-044 Cultivo:1000 TRIGO BLANDO-SIN VARIEDAD Secano



(1) Superficie declarada admisible ajustada con la superficie comprometida.
 (2) Factor de penalización valorando el alcance para el tipo de compromiso.
 (3) Solicita agricultura y tiene compromisos vigentes.
 (4) Solicita ganadería y tiene compromisos vigentes.

<u>APELLIDOS Y NOMBRE / RAZÓN SOCIAL</u>	<u>NIF</u>	<u>EXPEDIENTE</u>	<u>SOLICITA AGRICULT. (3)</u>	<u>SOLICITA GANADER. (4)</u>	<u>ANUALIDAD DE PAGO</u>
SORIA BURGOS RAMON	****6058*	1019403	SI	NO	6ª

DATOS MANTENIMIENTO

IMPORTE POR ANUALIDAD

	<u>2015</u>	<u>2016</u>	<u>2017</u>	<u>2018</u>	<u>2019</u>	<u>2020</u>
IMPORTE MÁXIMO SUBVENCIONABLE	1.944,00 €	1.944,00 €	1.944,00 €	1.944,00 €	1.944,00 €	1.944,00 €
IMPORTE MEDIO DE TRANSFERENCIA (€/ha)	216,24 €	216,24 €	216,24 €	216,24 €	216,24 €	216,24 €

RESUMEN DE UNIDADES

<u>Cód</u>	<u>GRUPO DE PAGO</u>	<u>Sup. Dec. Admisible (ha)</u>	<u>Sup. Comprometida (ha)</u>	<u>Sup. ajustada compromiso (1) (ha)</u>	<u>% sobredec.</u>	<u>SUP. PROPUESTA (ha)</u>	<u>Importe Declarado</u>	<u>Importe Topado</u>	<u>Importe Propuesto</u>	<u>Importe tras sobredec.</u>
58	FRUTALES SECANO	8,99		8,99	0,00	8,99	1.944,00	1.944,00	1.944,00	1.944,00
	TOTAL	8,99	8,99	8,99		8,99	1.944,00	1.944,00	1.944,00	1.944,00

APLICACIÓN DE REDUCCIONES Y SANCIONES

	<u>Importe Calculado</u>	<u>Importe prerreduc.</u>	<u>Admisibilidad y compromisos</u>	<u>Presentación tardía</u>	<u>Omisión declaración</u>	<u>Condicionabilidad</u>	<u>PROPUESTO</u>	<u>IMPORTE (Euros)</u>		
								<u>FEADER (Eje 2)</u>	<u>MAPA</u>	<u>CAGPDS</u>
AGRICULTURA	1.944,00	1.944,00	0,00	0,00	0,00	0,00	1.944,00	1.458,00	208,98	277,02
TOTAL							1.944,00	1.458,00	208,98	277,02

RECINTOS PROPUESTOS

<u>REF.</u>	<u>REFERENCIA SIGPAC</u>	<u>CULTIVO DESCRIPCIÓN CULTIVO</u>	<u>S/R G.PAGO</u>	<u>PEND. MEDIA (%)</u>	<u>SUP. DEC. ADMISIBLE (ha)</u>	<u>SUP. COMPROM. (ha)</u>	<u>SUP. AJUSTADA COMPROM. (1) (ha)</u>	<u>SUP. CONV. SIGPAC (ha)</u>	<u>SUP. CERTIF. (ha)</u>	<u>SUP. CAMPO (ha)</u>	<u>SUP. CAMPO DECLARADO (ha)</u>	<u>SUP. DEC. REDUCIDA (ha)</u>	<u>SUP. PROPUESTA (ha)</u>
1700000004617465	18-024-031-00008-00002	104020 ALMENDROS-GUARA	S 58	5,64	8,99	8,99	8,99		8,99			8,99	8,99

DATOS AGRICULTURA

RESUMEN DE UNIDADES

<u>Cód</u>	<u>GRUPO DE PAGO</u>	<u>Sup. Dec. Admisible (ha)</u>	<u>Sup. Comprometida (ha)</u>	<u>Sup. ajustada compromiso (1) (ha)</u>	<u>% sobredec.</u>	<u>SUP. PROPUESTA (ha)</u>	<u>Importe Declarado</u>	<u>Importe Topado</u>	<u>Importe Propuesto</u>	<u>Importe tras sobredec.</u>
58	FRUTALES SECANO	8,99		8,99	0,00	8,99	1.944,00	1.944,00	1.944,00	1.944,00
	TOTAL	8,99	8,99	8,99		8,99	1.944,00	1.944,00	1.944,00	1.944,00

RESUMEN DE PAGOS

	<u>PROPUESTO</u>	<u>FEADER (Eje 2)</u>	<u>MAPA</u>	<u>CAGPDS</u>
Propuesto a pagar	1.944,00	1.458,00	208,98	277,02

APLICACIÓN DE REDUCCIONES Y SANCIONES

	<u>Importe Calculado</u>	<u>Importe prerreduc.</u>	<u>Admisibilidad y compromisos</u>	<u>Presentación tardía</u>	<u>Omisión declaración</u>	<u>Condicionabilidad</u>	<u>PROPUESTO</u>	<u>IMPORTE (Euros)</u>		
								<u>FEADER (Eje 2)</u>	<u>MAPA</u>	<u>CAGPDS</u>
	1.944,00	1.944,00	0,00	0,00	0,00	0,00	1.944,00	1.458,00	208,98	277,02
TOTAL							1.944,00	1.458,00	208,98	277,02



(1) Superficie declarada admisible ajustada con la superficie comprometida.
 (2) Factor de penalización valorando el alcance para el tipo de compromiso.
 (3) Solicita agricultura y tiene compromisos vigentes.
 (4) Solicita ganadería y tiene compromisos vigentes.

<u>APELLIDOS Y NOMBRE / RAZÓN SOCIAL</u>	<u>NIF</u>	<u>EXPEDIENTE</u>	<u>SOLICITA AGRICULT. (3)</u>	<u>SOLICITA GANADER. (4)</u>	<u>ANUALIDAD DE PAGO</u>
SORIA FERNANDEZ ANA	****0572*	1008192	SI	NO	6ª

DATOS MANTENIMIENTO

IMPORTE POR ANUALIDAD

	<u>2015</u>	<u>2016</u>	<u>2017</u>	<u>2018</u>	<u>2019</u>	<u>2020</u>
IMPORTE MÁXIMO SUBVENCIONABLE	2.229,43 €	2.229,43 €	2.229,43 €	2.229,43 €	2.229,43 €	2.229,43 €
IMPORTE MEDIO DE TRANSFERENCIA (€/ha)	216,24 €	216,24 €	216,24 €	216,24 €	216,24 €	216,24 €

RESUMEN DE UNIDADES

<u>Cód</u>	<u>GRUPO DE PAGO</u>	<u>Sup. Dec. Admisible (ha)</u>	<u>Sup. Comprometida (ha)</u>	<u>Sup. ajustada compromiso (1) (ha)</u>	<u>% sobredec.</u>	<u>SUP. PROPUESTA (ha)</u>	<u>Importe Declarado</u>	<u>Importe Topado</u>	<u>Importe Propuesto</u>	<u>Importe tras sobredec.</u>
58	FRUTALES SECANO	10,31		10,31	0,00	10,31	2.229,43	2.229,43	2.229,43	2.229,43
	TOTAL	10,31	10,31	10,31		10,31	2.229,43	2.229,43	2.229,43	2.229,43

APLICACIÓN DE REDUCCIONES Y SANCIONES

	<u>Importe Calculado</u>	<u>Importe prereduc.</u>	<u>Admisibilidad y compromisos</u>	<u>Presentación tardía</u>	<u>Omisión declaración</u>	<u>Condicionabilidad</u>	<u>PROPUESTO</u>	<u>IMPORTE (Euros)</u>		
								<u>FEADER (Eje 2)</u>	<u>MAPA</u>	<u>CAGPDS</u>
AGRICULTURA	2.229,43	2.229,43	0,00	0,00	0,00	0,00	2.229,43	1.672,07	239,66	317,70
TOTAL							2.229,43	1.672,07	239,66	317,70

RECINTOS PROPUESTOS

<u>REF.</u>	<u>REFERENCIA SIGPAC</u>	<u>CULTIVO DESCRIPCIÓN CULTIVO</u>	<u>S/R</u>	<u>G.PAGO</u>	<u>PEND. MEDIA (%)</u>	<u>SUP. DEC. ADMISIBLE (ha)</u>	<u>SUP. COMPROM. (ha)</u>	<u>SUP. AJUSTADA COMPROM. (1) (ha)</u>	<u>SUP. CONV. SIGPAC (ha)</u>	<u>SUP. CERTIF. (ha)</u>	<u>SUP. CAMPO (ha)</u>	<u>SUP. CAMPO DETER. CULT. DECLARADO (ha)</u>	<u>SUP. DEC. REDUCIDA (ha)</u>	<u>SUP. PROPUESTA (ha)</u>
1700000002706853	18-024-033-00025-00001	104057 ALMENDROS-AVIJOR	S	58	3,55	0,92	0,92	0,92	0,92	0,92			0,92	0,92
1700000002706854	18-024-033-00038-00003	104014 ALMENDROS-FERRAGNES	S	58	3,22	3,57	3,57	3,57	3,57	3,57			3,57	3,57
1700000002706855	18-024-033-00038-00004	104057 ALMENDROS-AVIJOR	S	58	3,48	3,90	3,90	3,90	3,90	3,90			3,90	3,90
1700000002706856	18-024-033-00056-00002	104057 ALMENDROS-AVIJOR	S	58	3,95	1,31	1,31	1,31	1,31	1,31			1,31	1,31
1700000002706857	18-024-033-00129-00003	104057 ALMENDROS-AVIJOR	S	58	3,84	0,61	0,61	0,61	0,61	0,61			0,61	0,61

DATOS AGRICULTURA

RESUMEN DE UNIDADES

<u>Cód</u>	<u>GRUPO DE PAGO</u>	<u>Sup. Dec. Admisible (ha)</u>	<u>Sup. Comprometida (ha)</u>	<u>Sup. ajustada compromiso (1) (ha)</u>	<u>% sobredec.</u>	<u>SUP. PROPUESTA (ha)</u>	<u>Importe Declarado</u>	<u>Importe Topado</u>	<u>Importe Propuesto</u>	<u>Importe tras sobredec.</u>
58	FRUTALES SECANO	10,31		10,31	0,00	10,31	2.229,43	2.229,43	2.229,43	2.229,43
	TOTAL	10,31	10,31	10,31		10,31	2.229,43	2.229,43	2.229,43	2.229,43

RESUMEN DE PAGOS

	<u>PROPUESTO</u>	<u>IMPORTE (Euros)</u>		
		<u>FEADER (Eje 2)</u>	<u>MAPA</u>	<u>CAGPDS</u>
Propuesto a pagar	2.229,43	1.672,07	239,66	317,70

APLICACIÓN DE REDUCCIONES Y SANCIONES

	<u>Importe Calculado</u>	<u>Importe prereduc.</u>	<u>Admisibilidad y compromisos</u>	<u>Presentación tardía</u>	<u>Omisión declaración</u>	<u>Condicionabilidad</u>	<u>PROPUESTO</u>	<u>IMPORTE (Euros)</u>		
								<u>FEADER (Eje 2)</u>	<u>MAPA</u>	<u>CAGPDS</u>
	2.229,43	2.229,43	0,00	0,00	0,00	0,00	2.229,43	1.672,07	239,66	317,70
TOTAL							2.229,43	1.672,07	239,66	317,70



(1) Superficie declarada admisible ajustada con la superficie comprometida.
 (2) Factor de penalización valorando el alcance para el tipo de compromiso.
 (3) Solicita agricultura y tiene compromisos vigentes.
 (4) Solicita ganadería y tiene compromisos vigentes.

<u>APELLIDOS Y NOMBRE / RAZÓN SOCIAL</u>	<u>NIF</u>	<u>EXPEDIENTE</u>	<u>SOLICITA AGRICULT. (3)</u>	<u>SOLICITA GANADER. (4)</u>	<u>ANUALIDAD DE PAGO</u>
SORIA LOZANO ANTONIO	****1800*	1019348	SI	NO	6ª

DATOS MANTENIMIENTO

IMPORTE POR ANUALIDAD

	<u>2015</u>	<u>2016</u>	<u>2017</u>	<u>2018</u>	<u>2019</u>	<u>2020</u>
IMPORTE MÁXIMO SUBVENCIONABLE	6.716,41 €	6.716,41 €	6.716,41 €	6.716,41 €	6.714,25 €	6.696,95 €
IMPORTE MEDIO DE TRANSFERENCIA (€/ha)	216,24 €	216,24 €	216,24 €	216,24 €	216,24 €	216,24 €

RESUMEN DE UNIDADES

<u>Cód</u>	<u>GRUPO DE PAGO</u>	<u>Sup. Dec. Admisible (ha)</u>	<u>Sup. Comprometida (ha)</u>	<u>Sup. ajustada compromiso (1) (ha)</u>	<u>% sobredec.</u>	<u>SUP. PROPUESTA (ha)</u>	<u>Importe Declarado</u>	<u>Importe Topado</u>	<u>Importe Propuesto</u>	<u>Importe tras sobredec.</u>
58	FRUTALES SECANO	30,97		30,97	0,00	30,97	6.696,95	6.696,95	6.696,95	6.696,95
	TOTAL	30,97	30,97	30,97		30,97	6.696,95	6.696,95	6.696,95	6.696,95

APLICACIÓN DE REDUCCIONES Y SANCIONES

	<u>Importe Calculado</u>	<u>Importe prereduc.</u>	<u>Admisibilidad y compromisos</u>	<u>Presentación tardía</u>	<u>Omisión declaración</u>	<u>Condicionidad</u>	<u>PROPUESTO</u>	<u>IMPORTE (Euros)</u>		
								<u>FEADER (Eje 2)</u>	<u>MAPA</u>	<u>CAGPDS</u>
AGRICULTURA	6.696,95	6.696,95	0,00	0,00	0,00	0,00	6.696,95	5.022,71	719,92	954,32
TOTAL							6.696,95	5.022,71	719,92	954,32

RECINTOS PROPUESTOS

<u>REF.</u>	<u>REFERENCIA SIGPAC</u>	<u>CULTIVO DESCRIPCIÓN CULTIVO</u>	<u>S/R</u>	<u>G.PAGO</u>	<u>PEND. MEDIA (%)</u>	<u>SUP. DEC. ADMISIBLE (ha)</u>	<u>SUP. COMPROM. (ha)</u>	<u>SUP. AJUSTADA COMPROM. (1) (ha)</u>	<u>SUP. CONV. SIGPAC (ha)</u>	<u>SUP. CERTIF. (ha)</u>	<u>SUP. CAMPO (ha)</u>	<u>SUP. CAMPO DECLARADO (ha)</u>	<u>SUP. DEC. REDUCIDA (ha)</u>	<u>SUP. PROPUESTA (ha)</u>
1700000004617285	18-024-031-00005-00001	104020 ALMENDROS-GUARA	S	58	3,46	0,39	0,39	0,39	0,39	0,39			0,39	0,39
1700000004617286	18-024-033-00018-00005	104020 ALMENDROS-GUARA	S	58	3,43	30,58	30,58	30,58	30,58	30,58			30,58	30,58

DATOS AGRICULTURA

RESUMEN DE UNIDADES

<u>Cód</u>	<u>GRUPO DE PAGO</u>	<u>Sup. Dec. Admisible (ha)</u>	<u>Sup. Comprometida (ha)</u>	<u>Sup. ajustada compromiso (1) (ha)</u>	<u>% sobredec.</u>	<u>SUP. PROPUESTA (ha)</u>	<u>Importe Declarado</u>	<u>Importe Topado</u>	<u>Importe Propuesto</u>	<u>Importe tras sobredec.</u>
58	FRUTALES SECANO	30,97		30,97	0,00	30,97	6.696,95	6.696,95	6.696,95	6.696,95
	TOTAL	30,97	30,97	30,97		30,97	6.696,95	6.696,95	6.696,95	6.696,95

RESUMEN DE PAGOS

	<u>PROPUESTO</u>	<u>IMPORTE (Euros)</u>		
		<u>FEADER (Eje 2)</u>	<u>MAPA</u>	<u>CAGPDS</u>
Propuesto a pagar	6.696,95	5.022,71	719,92	954,32

APLICACIÓN DE REDUCCIONES Y SANCIONES

	<u>Importe Calculado</u>	<u>Importe prereduc.</u>	<u>Admisibilidad y compromisos</u>	<u>Presentación tardía</u>	<u>Omisión declaración</u>	<u>Condicionidad</u>	<u>PROPUESTO</u>	<u>IMPORTE (Euros)</u>		
								<u>FEADER (Eje 2)</u>	<u>MAPA</u>	<u>CAGPDS</u>
	6.696,95	6.696,95	0,00	0,00	0,00	0,00	6.696,95	5.022,71	719,92	954,32
TOTAL							6.696,95	5.022,71	719,92	954,32



(1) Superficie declarada admisible ajustada con la superficie comprometida.
 (2) Factor de penalización valorando el alcance para el tipo de compromiso.
 (3) Solicita agricultura y tiene compromisos vigentes.
 (4) Solicita ganadería y tiene compromisos vigentes.

<u>APELLIDOS Y NOMBRE / RAZÓN SOCIAL</u>	<u>NIF</u>	<u>EXPEDIENTE</u>	<u>SOLICITA AGRICULT. (3)</u>	<u>SOLICITA GANADER. (4)</u>	<u>ANUALIDAD DE PAGO</u>
SUAREZ VALDIVIESO MARIA DOLORES	****8478*	1046401	SI	NO	6ª

DATOS MANTENIMIENTO

IMPORTE POR ANUALIDAD

	<u>2015</u>	<u>2016</u>	<u>2017</u>	<u>2018</u>	<u>2019</u>	<u>2020</u>
IMPORTE MÁXIMO SUBVENCIONABLE	4.541,27 €	4.541,27 €	4.541,27 €	4.541,27 €	2.273,70 €	2.273,70 €
IMPORTE MEDIO DE TRANSFERENCIA (€/ha)	206,70 €	206,70 €	206,70 €	206,70 €	206,70 €	206,70 €

RESUMEN DE UNIDADES

<u>Cód</u>	<u>GRUPO DE PAGO</u>	<u>Sup. Dec. Admisible (ha)</u>	<u>Sup. Comprometida (ha)</u>	<u>Sup. ajustada compromiso (1) (ha)</u>	<u>% sobredec.</u>	<u>SUP. PROPUESTA (ha)</u>	<u>Importe Declarado</u>	<u>Importe Topado</u>	<u>Importe Propuesto</u>	<u>Importe tras sobredec.</u>
58	FRUTALES SECANO	15,75		11,00	0,00	11,00	2.378,64	2.273,70	2.273,70	2.273,70
	TOTAL	15,75	11,00	11,00		11,00	2.378,64	2.273,70	2.273,70	2.273,70

APLICACIÓN DE REDUCCIONES Y SANCIONES

<u>AGRICULTURA</u>	<u>Importe Calculado</u>	<u>Importe prereduc.</u>	<u>Admisibilidad y compromisos</u>	<u>Presentación tardía</u>	<u>Omisión declaración</u>	<u>Condicionabilidad</u>	<u>PROPUESTO</u>	<u>IMPORTE (Euros)</u>		
								<u>FEADER (Eje 2)</u>	<u>MAPA</u>	<u>CAGPDS</u>
	2.273,70	2.273,70	0,00	0,00	0,00	0,00	2.273,70	1.705,28	244,42	324,00
TOTAL							2.273,70	1.705,28	244,42	324,00

RECINTOS PROPUESTOS

<u>REF.</u>	<u>REFERENCIA SIGPAC</u>	<u>CULTIVO DESCRIPCIÓN CULTIVO</u>	<u>S/R G.PAGO</u>	<u>PEND. MEDIA (%)</u>	<u>SUP. DEC. ADMISIBLE (ha)</u>	<u>SUP. COMPROM. (ha)</u>	<u>SUP. AJUSTADA COMPROM. (1) (ha)</u>	<u>SUP. CONV. SIGPAC (ha)</u>	<u>SUP. CERTIF. (ha)</u>	<u>SUP. CAMPO (ha)</u>	<u>SUP. CAMPO DECLARADO (ha)</u>	<u>SUP. DEC. REDUCIDA (ha)</u>	<u>SUP. PROPUESTA (ha)</u>
1700000003065202	18-024-029-00050-00001	104007 ALMENDROS-COMUNA	S 58	5,17	1,86	1,86	1,86	1,86	1,86			1,86	1,86
1700000003065203	18-024-029-00027-00002	104007 ALMENDROS-COMUNA	S 58	4,67	3,38	3,38	3,38	3,38	3,38			3,38	3,38
1700000003065206	18-024-029-00009-00001	104007 ALMENDROS-COMUNA	S 58	4,42	0,93	0,93	0,93	0,93	0,93			0,93	0,93
1700000003065207	18-024-029-00012-00002	104007 ALMENDROS-COMUNA	S 58	4,17	9,50	4,75	4,75	4,75	9,50			4,75	4,75
1700000003065208	18-024-029-00026-00001	104007 ALMENDROS-COMUNA	S 58	5,32	0,08	0,08	0,08	0,08	0,08			0,08	0,08

DATOS AGRICULTURA

RESUMEN DE UNIDADES

<u>Cód</u>	<u>GRUPO DE PAGO</u>	<u>Sup. Dec. Admisible (ha)</u>	<u>Sup. Comprometida (ha)</u>	<u>Sup. ajustada compromiso (1) (ha)</u>	<u>% sobredec.</u>	<u>SUP. PROPUESTA (ha)</u>	<u>Importe Declarado</u>	<u>Importe Topado</u>	<u>Importe Propuesto</u>	<u>Importe tras sobredec.</u>
58	FRUTALES SECANO	15,75		11,00	0,00	11,00	2.378,64	2.273,70	2.273,70	2.273,70
	TOTAL	15,75	11,00	11,00		11,00	2.378,64	2.273,70	2.273,70	2.273,70

RESUMEN DE PAGOS

<u>Propuesto a pagar</u>	<u>IMPORTE (Euros)</u>			
	<u>PROPUESTO</u>	<u>FEADER (Eje 2)</u>	<u>MAPA</u>	<u>CAGPDS</u>
2.273,70	2.273,70	1.705,28	244,42	324,00

APLICACIÓN DE REDUCCIONES Y SANCIONES

<u>Importe Calculado</u>	<u>Importe prereduc.</u>	<u>Admisibilidad y compromisos</u>	<u>Presentación tardía</u>	<u>Omisión declaración</u>	<u>Condicionabilidad</u>	<u>PROPUESTO</u>	<u>IMPORTE (Euros)</u>		
							<u>FEADER (Eje 2)</u>	<u>MAPA</u>	<u>CAGPDS</u>
2.273,70	2.273,70	0,00	0,00	0,00	0,00	2.273,70	1.705,28	244,42	324,00
TOTAL						2.273,70	1.705,28	244,42	324,00

INCIDENCIAS

INCIDENCIA DESCRIPCIÓN

218 La superficie total declarada sobre un mismo recinto en el conjunto de los expedientes, no puede superar la superficie total que el SIGPAC establece para ese recinto.
 Ref:1700000003065207 Recinto:18-024-029-00012-002 Cultivo:104007 ALMENDROS-COMUNA Secano Suma de superficies declaradas para este recinto por todos los solicitantes (Áreas):1425 Superficie SIGPAC medida para este recinto (Áreas):950 Exceso de superficie declarada (Hectáreas):4,75



(1) Superficie declarada admisible ajustada con la superficie comprometida.
 (2) Factor de penalización valorando el alcance para el tipo de compromiso.
 (3) Solicita agricultura y tiene compromisos vigentes.
 (4) Solicita ganadería y tiene compromisos vigentes.

<u>APELLIDOS Y NOMBRE / RAZÓN SOCIAL</u>	<u>NIF</u>	<u>EXPEDIENTE</u>	<u>SOLICITA AGRICULT. (3)</u>	<u>SOLICITA GANADER. (4)</u>	<u>ANUALIDAD DE PAGO</u>
TAPIAS NAVAS VICTOR	****1407*	1204453	NO	SI	6ª

DATOS MANTENIMIENTO

IMPORTE POR ANUALIDAD

	<u>2015</u>	<u>2016</u>	<u>2017</u>	<u>2018</u>	<u>2019</u>	<u>2020</u>
IMPORTE MÁXIMO SUBVENCIONABLE	23.212,30 €	23.212,30 €	23.208,40 €	23.208,40 €	23.208,40 €	23.208,40 €
IMPORTE MEDIO DE TRANSFERENCIA (€/ha)	27,85 €	27,85 €	27,85 €	27,85 €	27,85 €	27,85 €

RESUMEN DE UNIDADES

<u>Cód</u>	<u>GRUPO DE PAGO</u>	<u>Sup. Dec. Admisible (ha)</u>	<u>Sup. Comprometida (ha)</u>	<u>Sup. ajustada compromiso (1) (ha)</u>	<u>% sobredec.</u>	<u>SUP. PROPUESTA (ha)</u>	<u>Importe Declarado</u>	<u>Importe Topado</u>	<u>Importe Propuesto</u>	<u>Importe tras sobredec.</u>
63	PASTOS ASOCIADOS A GANADERÍA ECOLÓGICA	838,60		833,45	0,00	833,45	21.977,59	23.208,40	21.977,59	21.977,59
TOTAL		838,60	833,45	833,45		833,45	21.977,59	23.208,40	21.977,59	21.977,59

APLICACIÓN DE REDUCCIONES Y SANCIONES

	<u>Importe Calculado</u>	<u>Importe prerreduc.</u>	<u>Admisibilidad y compromisos</u>	<u>Presentación tardía</u>	<u>Omisión declaración</u>	<u>Condicionality</u>	<u>PROPUESTO</u>	<u>IMPORTE (Euros)</u>		
								<u>FEADER (Eje 2)</u>	<u>MAPA</u>	<u>CAGPDS</u>
GANADERÍA	21.977,59	21.977,59	0,00	0,00	0,00	0,00	21.977,59	16.483,19	2.362,59	3.131,81
TOTAL							21.977,59	16.483,19	2.362,59	3.131,81

RECINTOS PROPUESTOS

<u>REE.</u>	<u>REFERENCIA SIGPAC</u>	<u>CULTIVO DESCRIPCIÓN CULTIVO</u>	<u>S/R</u>	<u>G.PAGO</u>	<u>PEND. MEDIA (%)</u>	<u>SUP. DEC. ADMISIBLE (ha)</u>	<u>SUP. COMPROM. (ha)</u>	<u>SUP. AJUSTADA COMPROM. (1) (ha)</u>	<u>SUP. CONY. SIGPAC (ha)</u>	<u>SUP. CERTIE. (ha)</u>	<u>SUP. CAMPO (ha)</u>	<u>SUP. CAMPO DETER. CULT. DECLARADO (ha)</u>	<u>SUP. DEC. REDUCIDA (ha)</u>	<u>SUP. PROPUESTA (ha)</u>
-572536	41-078-011-00102-00002	62000 PASTOS PERMANENTES DE 5 O MAS AÑOS-SIN VARIEDAD	S	63	59,50	2,28	9,10	2,28		9,10			2,28	2,28
1700000006777744	18-100-031-00003-00005	62000 PASTOS PERMANENTES DE 5 O MAS AÑOS-SIN VARIEDAD	S	63	26,41	306,15	306,14	306,14		306,15			306,14	306,14
1700000006777745	18-100-031-00003-00010	62000 PASTOS PERMANENTES DE 5 O MAS AÑOS-SIN VARIEDAD	S	63	26,63	64,61	64,61	64,61		99,40			64,61	64,61
1700000006777748	18-100-031-00004-00012	62000 PASTOS PERMANENTES DE 5 O MAS AÑOS-SIN VARIEDAD	S	63	20,85	70,69	70,69	70,69		70,69			70,69	70,69
1700000006777749	18-100-031-00003-00021	62000 PASTOS PERMANENTES DE 5 O MAS AÑOS-SIN VARIEDAD	S	63	24,72	13,83	13,83	13,83		13,83			13,83	13,83
1700000006777750	18-100-031-00003-00018	62000 PASTOS PERMANENTES DE 5 O MAS AÑOS-SIN VARIEDAD	S	63	41,37	0,81	0,81	0,81		0,95			0,81	0,81
1700000006777752	18-100-031-00004-00027	62000 PASTOS PERMANENTES DE 5 O MAS AÑOS-SIN VARIEDAD	S	63	17,72	13,76	13,76	13,76		13,76			13,76	13,76
1700000006777753	18-100-031-00004-00024	62000 PASTOS PERMANENTES DE 5 O MAS AÑOS-SIN VARIEDAD	S	63	18,27	1,97	1,97	1,97		2,32			1,97	1,97
1700000006777754	18-100-031-00004-00021	62000 PASTOS PERMANENTES DE 5 O MAS AÑOS-SIN VARIEDAD	S	63	34,72	111,36	111,36	111,36		131,01			111,36	111,36
1700000006777755	18-100-031-00004-00013	62000 PASTOS PERMANENTES DE 5 O MAS AÑOS-SIN VARIEDAD	S	63	39,44	218,00	218,00	218,00		290,66			218,00	218,00
1700000006777766	41-078-011-00102-00001	62000 PASTOS PERMANENTES DE 5 O MAS AÑOS-SIN VARIEDAD	S	63	44,20	12,74	14,48	12,74		16,98			12,74	12,74
1700000006777768	41-078-011-00101-00001	62000 PASTOS PERMANENTES DE 5 O MAS AÑOS-SIN VARIEDAD	S	63	31,47	16,71	12,25	12,25		22,28			12,25	12,25
1700000006777771	41-078-011-00022-00001	62000 PASTOS PERMANENTES DE 5 O MAS AÑOS-SIN VARIEDAD	S	63	32,63	5,69	5,69	5,69		22,75			5,69	5,69

DATOS GANADERÍA

RESUMEN DE UNIDADES


<u>Cód</u>	<u>GRUPO DE PAGO</u>	<u>Sup. Dec. Admisible (ha)</u>	<u>Sup. Comprometida (ha)</u>	<u>Sup. ajustada compromiso (1) (ha)</u>	<u>% sobredec.</u>	<u>SUP. PROPUESTA (ha)</u>	<u>Importe Declarado</u>	<u>Importe Topado</u>	<u>Importe Propuesto</u>	<u>Importe tras sobredec.</u>
63	PASTOS ASOCIADOS A GANADERÍA ECOLÓGICA	838,60		833,45	0,00	833,45	21.977,59	23.208,40	21.977,59	21.977,59
TOTAL		838,60	833,45	833,45		833,45	21.977,59	23.208,40	21.977,59	21.977,59

RESUMEN DE PAGOS

	<u>PROPUESTO</u>	<u>IMPORTE (Euros)</u>		
		<u>FEADER (Eje 2)</u>	<u>MAPA</u>	<u>CAGPDS</u>
Propuesto a pagar	21.977,59	16.483,19	2.362,59	3.131,81

APLICACIÓN DE REDUCCIONES Y SANCIONES

<u>Importe Calculado</u>	<u>Importe prerreduc.</u>	<u>Admisibilidad y compromisos</u>	<u>Presentación tardía</u>	<u>Omisión declaración</u>	<u>Condicionality</u>	<u>PROPUESTO</u>	<u>IMPORTE (Euros)</u>			
							<u>FEADER (Eje 2)</u>	<u>MAPA</u>	<u>CAGPDS</u>	
21.977,59	21.977,59	0,00	0,00	0,00	0,00	21.977,59	16.483,19	2.362,59	3.131,81	
TOTAL							21.977,59	16.483,19	2.362,59	3.131,81



(1) Superficie declarada admisible ajustada con la superficie comprometida.
 (2) Factor de penalización valorando el alcance para el tipo de compromiso.
 (3) Solicita agricultura y tiene compromisos vigentes.
 (4) Solicita ganadería y tiene compromisos vigentes.

Datos considerados para el Cálculo de la Carga Ganadera mínima y máxima del expediente

Explotación	Especie	Inscrito en Sipea y Admisible	Censo Medio Animales	Ugm Calculada para CG Mínima	Ugm Calculada para CG Máxima
ES18098000055	BOVINA	SI	233,68	204,10	204,10
ES18098000055	CABALLAR	NO	1,00	0,00	1,00
ES18117000009	BOVINA	NO	186,01	0,00	143,94
ES18117000009	CABALLAR	NO	11,16	0,00	11,16
ES18117000042	BOVINA	NO	211,68	0,00	121,29
ES410780000185	BOVINA	NO	48,11	0,00	42,53
ES410780000185	PORCINO	NO	23,80	0,00	7,14
ES410780000266	BOVINA	SI	23,45	21,41	21,41
				225,51	552,57

Superficie determinada para Cálculo Carga Ganadera Mínima: 991,97 ha

Superficie determinada para Cálculo Carga Ganadera Máxima: 1.127,25 ha

Los importes del Grupo de Pago de pastos de este expediente han sido ajustados por no llegar a la carga ganadera mínima de 0,3

Carga Ganadera Mínima Expediente: 0,23 ugm/ha

Carga Ganadera Máxima Expediente: 0,49 ugm/ha

Recintos Determinados para el Cálculo de Garga Ganadera Mínima

REF.	REFERENCIA SIGPAC	CULTIVO	DESCRIPCIÓN CULTIVO	S/R	SUP. PROPUESTA (ha)
-572536	41-078-011-00102-00002	62000	PASTOS PERMANENTES DE 5 O MAS AÑOS-SIN VARIEDAD	S	2,28
170000006777744	18-100-031-00003-00005	62000	PASTOS PERMANENTES DE 5 O MAS AÑOS-SIN VARIEDAD	S	306,15
170000006777745	18-100-031-00003-00010	62000	PASTOS PERMANENTES DE 5 O MAS AÑOS-SIN VARIEDAD	S	64,61
170000006777746	18-100-017-00031-00016	62000	PASTOS PERMANENTES DE 5 O MAS AÑOS-SIN VARIEDAD	S	67,32
170000006777747	18-100-017-00032-00012	62000	PASTOS PERMANENTES DE 5 O MAS AÑOS-SIN VARIEDAD	S	84,52
170000006777748	18-100-031-00004-00012	62000	PASTOS PERMANENTES DE 5 O MAS AÑOS-SIN VARIEDAD	S	70,69
170000006777749	18-100-031-00003-00021	62000	PASTOS PERMANENTES DE 5 O MAS AÑOS-SIN VARIEDAD	S	13,83
170000006777750	18-100-031-00003-00018	62000	PASTOS PERMANENTES DE 5 O MAS AÑOS-SIN VARIEDAD	S	0,81
170000006777751	18-100-031-00003-00017	62000	PASTOS PERMANENTES DE 5 O MAS AÑOS-SIN VARIEDAD	S	1,53
170000006777752	18-100-031-00004-00027	62000	PASTOS PERMANENTES DE 5 O MAS AÑOS-SIN VARIEDAD	S	13,76
170000006777753	18-100-031-00004-00024	62000	PASTOS PERMANENTES DE 5 O MAS AÑOS-SIN VARIEDAD	S	1,97
170000006777754	18-100-031-00004-00021	62000	PASTOS PERMANENTES DE 5 O MAS AÑOS-SIN VARIEDAD	S	111,36
170000006777755	18-100-031-00004-00013	62000	PASTOS PERMANENTES DE 5 O MAS AÑOS-SIN VARIEDAD	S	218,00
170000006777766	41-078-011-00102-00001	62000	PASTOS PERMANENTES DE 5 O MAS AÑOS-SIN VARIEDAD	S	12,74
170000006777768	41-078-011-00101-00001	62000	PASTOS PERMANENTES DE 5 O MAS AÑOS-SIN VARIEDAD	S	16,71
170000006777771	41-078-011-00022-00001	62000	PASTOS PERMANENTES DE 5 O MAS AÑOS-SIN VARIEDAD	S	5,69

Recintos Determinados para el Cálculo de Garga Ganadera Máxima

REF.	REFERENCIA SIGPAC	CULTIVO	DESCRIPCIÓN CULTIVO	S/R	SUP. PROPUESTA (ha)
-572536	41-078-011-00102-00002	62000	PASTOS PERMANENTES DE 5 O MAS AÑOS-SIN VARIEDAD	S	2,28
4225585	18-100-030-00070-00011	62000	PASTOS PERMANENTES DE 5 O MAS AÑOS-SIN VARIEDAD	S	13,50
4548977	18-119-900-99000-99001	62000	PASTOS PERMANENTES DE 5 O MAS AÑOS-SIN VARIEDAD	S	52,39
170000006777744	18-100-031-00003-00005	62000	PASTOS PERMANENTES DE 5 O MAS AÑOS-SIN VARIEDAD	S	306,15
170000006777745	18-100-031-00003-00010	62000	PASTOS PERMANENTES DE 5 O MAS AÑOS-SIN VARIEDAD	S	64,61
170000006777746	18-100-017-00031-00016	62000	PASTOS PERMANENTES DE 5 O MAS AÑOS-SIN VARIEDAD	S	67,32
170000006777747	18-100-017-00032-00012	62000	PASTOS PERMANENTES DE 5 O MAS AÑOS-SIN VARIEDAD	S	84,52
170000006777748	18-100-031-00004-00012	62000	PASTOS PERMANENTES DE 5 O MAS AÑOS-SIN VARIEDAD	S	70,69
170000006777749	18-100-031-00003-00021	62000	PASTOS PERMANENTES DE 5 O MAS AÑOS-SIN VARIEDAD	S	13,83
170000006777750	18-100-031-00003-00018	62000	PASTOS PERMANENTES DE 5 O MAS AÑOS-SIN VARIEDAD	S	0,81

(1) Superficie declarada admisible ajustada con la superficie comprometida.
 (2) Factor de penalización valorando el alcance para el tipo de compromiso.
 (3) Solicita agricultura y tiene compromisos vigentes.
 (4) Solicita ganadería y tiene compromisos vigentes.

Datos considerados para el Cálculo de la Carga Ganadera mínima y máxima del expediente

Recintos Determinados para el Cálculo de Garga Ganadera Máxima

<u>REF.</u>	<u>REFERENCIA SIGPAC</u>	<u>CULTIVO</u>	<u>DESCRIPCIÓN CULTIVO</u>	<u>S/R</u>	<u>SUP. PROPUESTA (ha)</u>
1700000006777751	18-100-031-00003-00017	62000	PASTOS PERMANENTES DE 5 O MAS AÑOS-SIN VARIEDAD	S	1,53
1700000006777752	18-100-031-00004-00027	62000	PASTOS PERMANENTES DE 5 O MAS AÑOS-SIN VARIEDAD	S	13,76
1700000006777753	18-100-031-00004-00024	62000	PASTOS PERMANENTES DE 5 O MAS AÑOS-SIN VARIEDAD	S	1,97
1700000006777754	18-100-031-00004-00021	62000	PASTOS PERMANENTES DE 5 O MAS AÑOS-SIN VARIEDAD	S	111,36
1700000006777755	18-100-031-00004-00013	62000	PASTOS PERMANENTES DE 5 O MAS AÑOS-SIN VARIEDAD	S	218,00
1700000006777762	41-078-016-00007-00001	62000	PASTOS PERMANENTES DE 5 O MAS AÑOS-SIN VARIEDAD	S	7,00
1700000006777763	18-119-012-00004-00002	62000	PASTOS PERMANENTES DE 5 O MAS AÑOS-SIN VARIEDAD	S	2,18
1700000006777764	41-078-011-00064-00001	62000	PASTOS PERMANENTES DE 5 O MAS AÑOS-SIN VARIEDAD	S	2,46
1700000006777765	41-078-011-00064-00002	62000	PASTOS PERMANENTES DE 5 O MAS AÑOS-SIN VARIEDAD	S	5,29
1700000006777766	41-078-011-00102-00001	62000	PASTOS PERMANENTES DE 5 O MAS AÑOS-SIN VARIEDAD	S	12,74
1700000006777767	41-078-011-00065-00011	62000	PASTOS PERMANENTES DE 5 O MAS AÑOS-SIN VARIEDAD	S	46,31
1700000006777768	41-078-011-00101-00001	62000	PASTOS PERMANENTES DE 5 O MAS AÑOS-SIN VARIEDAD	S	16,71
1700000006777770	41-078-011-00064-00005	62000	PASTOS PERMANENTES DE 5 O MAS AÑOS-SIN VARIEDAD	S	4,31
1700000006777771	41-078-011-00022-00001	62000	PASTOS PERMANENTES DE 5 O MAS AÑOS-SIN VARIEDAD	S	5,69
1700000006777772	18-119-012-00012-00002	66000	PASTO ARBOLADO DE 5 O MAS AÑOS-SIN VARIEDAD	S	1,84

INCIDENCIAS

INCIDENCIA DESCRIPCIÓN

- 85031 Solicita recinto que no está comprometido para la operación.
 Ref:1700000006777751 Recinto:18-100-031-00003-017 Cultivo:62000 PASTOS PERMANENTES DE 5 O MAS AÑOS-SIN VARIEDAD Secano
- 85042 No inscrito en un organismo de control y certificación ecológico (artículo 5-1 e), Orden 26 mayo 2015)
 Explotación:ES180980000055 Especie:CABALLAR
 Explotación:ES181170000009 Especie:CABALLAR
 Explotación:ES181170000009 Especie:BOVINA
 Explotación:ES181170000042 Especie:BOVINA
 Explotación:ES410780000185 Especie:BOVINA
 Explotación:ES410780000185 Especie:PORCINO



<u>APELLIDOS Y NOMBRE / RAZÓN SOCIAL</u>	<u>NIF</u>	<u>EXPEDIENTE</u>	<u>SOLICITA AGRICULT. (3)</u>	<u>SOLICITA GANADER. (4)</u>	<u>ANUALIDAD DE PAGO</u>
TAPIAS UJAQUE VICTOR FERMIN	****8915*	1203817	NO	SI	6ª

DATOS MANTENIMIENTO

IMPORTE POR ANUALIDAD

	2015	2016	2017	2018	2019	2020
IMPORTE MÁXIMO SUBVENCIONABLE	0,00 €	0,00 €	9.328,95 €	9.328,95 €	9.328,95 €	9.328,95 €
IMPORTE MEDIO DE TRANSFERENCIA (€/ha)	0,00 €	0,00 €	66,98 €	66,98 €	66,98 €	66,98 €

RESUMEN DE UNIDADES

Cód	GRUPO DE PAGO	Sup. Dec. Admisible (ha)	Sup. Comprometida (ha)	Sup. ajustada compromiso (1) (ha)	% sobredec.	SUP. PROPUESTA (ha)	Importe Declarado	Importe Topado	Importe Propuesto	Importe tras sobredec.
63	PASTOS ASOCIADOS A GANADERÍA ECOLÓGICA	139,27		139,27	0,00	139,27	9.328,95	9.328,95	9.328,95	9.328,95
	TOTAL	139,27	139,27	139,27		139,27	9.328,95	9.328,95	9.328,95	9.328,95

APLICACIÓN DE REDUCCIONES Y SANCIONES

	Importe Calculado	Importe prerreduc.	Admisibilidad y compromisos	Presentación tardía	Omisión declaración	Condicionabilidad	PROPUESTO	IMPORTE (Euros)		
								FEADER (Eje 2)	MAPA	CAGPDS
GANADERÍA	9.328,95	9.328,95	0,00	0,00	0,00	0,00	9.328,95	6.996,71	1.002,86	1.329,38
TOTAL							9.328,95	6.996,71	1.002,86	1.329,38

RECINTOS PROPUESTOS

REE	REFERENCIA SIGPAC	CULTIVO	DESCRIPCIÓN CULTIVO	S/R	G.PAGO	PEND. MEDIA (%)	SUP. DEC. ADMISIBLE (ha)	SUP. COMPROM. (ha)	SUP. AJUSTADA COMPROM. (1) (ha)	SUP. CONY. SIGPAC (ha)	SUP. CERTIE. (ha)	SUP. CAMPO (ha)	SUP. CAMPO DETER. CULT. DECLARADO (ha)	SUP. DEC. REDUCIDA (ha)	SUP. PROPUESTA (ha)
1700000006786999	18-100-030-00067-00003	62000	PASTOS PERMANENTES DE 5 O MAS AÑOS-SIN VARIEDAD	S	63	30,74	66,72	66,72	66,72		88,96			66,72	66,72
1700000006787000	18-100-030-00066-00005	62000	PASTOS PERMANENTES DE 5 O MAS AÑOS-SIN VARIEDAD	S	63	43,20	46,33	46,33	46,33		54,51			46,33	46,33
1700000006787001	18-100-030-00066-00004	62000	PASTOS PERMANENTES DE 5 O MAS AÑOS-SIN VARIEDAD	S	63	38,87	2,63	2,63	2,63		2,63			2,63	2,63
1700000006787002	18-100-030-00067-00001	62000	PASTOS PERMANENTES DE 5 O MAS AÑOS-SIN VARIEDAD	S	63	42,18	11,50	11,50	11,50		13,53			11,50	11,50
1700000006787003	18-100-030-00066-00001	62000	PASTOS PERMANENTES DE 5 O MAS AÑOS-SIN VARIEDAD	S	63	14,81	12,09	12,09	12,09		14,22			12,09	12,09

DATOS GANADERÍA

RESUMEN DE UNIDADES

Cód	GRUPO DE PAGO	Sup. Dec. Admisible (ha)	Sup. Comprometida (ha)	Sup. ajustada compromiso (1) (ha)	% sobredec.	SUP. PROPUESTA (ha)	Importe Declarado	Importe Topado	Importe Propuesto	Importe tras sobredec.
63	PASTOS ASOCIADOS A GANADERÍA ECOLÓGICA	139,27		139,27	0,00	139,27	9.328,95	9.328,95	9.328,95	9.328,95
	TOTAL	139,27	139,27	139,27		139,27	9.328,95	9.328,95	9.328,95	9.328,95

RESUMEN DE PAGOS

	PROPUESTO	IMPORTE (Euros)		
		FEADER (Eje 2)	MAPA	CAGPDS
Propuesto a pagar	9.328,95	6.996,71	1.002,86	1.329,38

APLICACIÓN DE REDUCCIONES Y SANCIONES

	Importe Calculado	Importe prerreduc.	Admisibilidad y compromisos	Presentación tardía	Omisión declaración	Condicionabilidad	PROPUESTO	IMPORTE (Euros)		
								FEADER (Eje 2)	MAPA	CAGPDS
	9.328,95	9.328,95	0,00	0,00	0,00	0,00	9.328,95	6.996,71	1.002,86	1.329,38
TOTAL							9.328,95	6.996,71	1.002,86	1.329,38



(1) Superficie declarada admisible ajustada con la superficie comprometida.
 (2) Factor de penalización valorando el alcance para el tipo de compromiso.
 (3) Solicita agricultura y tiene compromisos vigentes.
 (4) Solicita ganadería y tiene compromisos vigentes.

Datos considerados para el Cálculo de la Carga Ganadera mínima y máxima del expediente

<u>Explotación</u>	<u>Especie</u>	<u>Inscrito en Sipea y Admisible</u>	<u>Censo Medio Animales</u>	<u>Ugm Calculada para CG Mínima</u>	<u>Ugm Calculada para CG Máxima</u>
ES180980000060	BOVINA	SI	137,32	118,69	118,69
ES181170000008	BOVINA	NO	68,29	0,00	38,21
				118,69	156,90

Superficie determinada para Cálculo Carga Ganadera Mínima: 151,61 ha

Superficie determinada para Cálculo Carga Ganadera Máxima: 204,00 ha

Carga Ganadera Mínima Expediente: 0,78 ugm/ha

Carga Ganadera Máxima Expediente: 0,77 ugm/ha

Recintos Determinados para el Cálculo de Garga Ganadera Mínima

<u>REF.</u>	<u>REFERENCIA SIGPAC</u>	<u>CULTIVO</u>	<u>DESCRIPCIÓN CULTIVO</u>	<u>S/R</u>	<u>SUP. PROPUESTA (ha)</u>
1700000006786998	18-100-026-00176-00003	62000	PASTOS PERMANENTES DE 5 O MAS AÑOS-SIN VARIEDAD	S	12,34
1700000006786999	18-100-030-00067-00003	62000	PASTOS PERMANENTES DE 5 O MAS AÑOS-SIN VARIEDAD	S	66,72
1700000006787000	18-100-030-00066-00005	62000	PASTOS PERMANENTES DE 5 O MAS AÑOS-SIN VARIEDAD	S	46,33
1700000006787001	18-100-030-00066-00004	62000	PASTOS PERMANENTES DE 5 O MAS AÑOS-SIN VARIEDAD	S	2,63
1700000006787002	18-100-030-00067-00001	62000	PASTOS PERMANENTES DE 5 O MAS AÑOS-SIN VARIEDAD	S	11,50
1700000006787003	18-100-030-00066-00001	62000	PASTOS PERMANENTES DE 5 O MAS AÑOS-SIN VARIEDAD	S	12,09

Recintos Determinados para el Cálculo de Garga Ganadera Máxima

<u>REF.</u>	<u>REFERENCIA SIGPAC</u>	<u>CULTIVO</u>	<u>DESCRIPCIÓN CULTIVO</u>	<u>S/R</u>	<u>SUP. PROPUESTA (ha)</u>
4539751	18-119-900-99000-99001	62000	PASTOS PERMANENTES DE 5 O MAS AÑOS-SIN VARIEDAD	S	52,39
1700000006786998	18-100-026-00176-00003	62000	PASTOS PERMANENTES DE 5 O MAS AÑOS-SIN VARIEDAD	S	12,34
1700000006786999	18-100-030-00067-00003	62000	PASTOS PERMANENTES DE 5 O MAS AÑOS-SIN VARIEDAD	S	66,72
1700000006787000	18-100-030-00066-00005	62000	PASTOS PERMANENTES DE 5 O MAS AÑOS-SIN VARIEDAD	S	46,33
1700000006787001	18-100-030-00066-00004	62000	PASTOS PERMANENTES DE 5 O MAS AÑOS-SIN VARIEDAD	S	2,63
1700000006787002	18-100-030-00067-00001	62000	PASTOS PERMANENTES DE 5 O MAS AÑOS-SIN VARIEDAD	S	11,50
1700000006787003	18-100-030-00066-00001	62000	PASTOS PERMANENTES DE 5 O MAS AÑOS-SIN VARIEDAD	S	12,09

INCIDENCIAS

INCIDENCIA DESCRIPCIÓN

- 85031 Solicita recinto que no está comprometido para la operación.
Ref:1700000006786998 Recinto:18-100-026-00176-003 Cultivo:62000 PASTOS PERMANENTES DE 5 O MAS AÑOS-SIN VARIEDAD Secano
- 85042 No inscrito en un organismo de control y certificación ecológico (artículo 5-1 e), Orden 26 mayo 2015)
Explotación:ES181170000008 Especie:BOVINA



(1) Superficie declarada admisible ajustada con la superficie comprometida.
 (2) Factor de penalización valorando el alcance para el tipo de compromiso.
 (3) Solicita agricultura y tiene compromisos vigentes.
 (4) Solicita ganadería y tiene compromisos vigentes.

<u>APELLIDOS Y NOMBRE / RAZÓN SOCIAL</u>	<u>NIF</u>	<u>EXPEDIENTE</u>	<u>SOLICITA AGRICULT. (3)</u>	<u>SOLICITA GANADER. (4)</u>	<u>ANUALIDAD DE PAGO</u>
TARIFA GUALDA ALEJANDRO	****6369*	1246788	SI	NO	6ª

DATOS MANTENIMIENTO

IMPORTE POR ANUALIDAD

	<u>2015</u>	<u>2016</u>	<u>2017</u>	<u>2018</u>	<u>2019</u>	<u>2020</u>
IMPORTE MÁXIMO SUBVENCIONABLE	0,00 €	0,00 €	0,00 €	0,00 €	3.900,97 €	3.900,97 €
IMPORTE MEDIO DE TRANSFERENCIA (€/ha)	0,00 €	0,00 €	0,00 €	0,00 €	216,24 €	216,24 €

RESUMEN DE UNIDADES

<u>Cód</u>	<u>GRUPO DE PAGO</u>	<u>Sup. Dec. Admisible (ha)</u>	<u>Sup. Comprometida (ha)</u>	<u>Sup. ajustada compromiso (1) (ha)</u>	<u>% sobredec.</u>	<u>SUP. PROPUESTA (ha)</u>	<u>Importe Declarado</u>	<u>Importe Topado</u>	<u>Importe Propuesto</u>	<u>Importe tras sobredec.</u>
58	FRUTALES SECANO	18,21		18,04	0,00	18,04	3.900,97	3.900,97	3.900,97	3.900,97
	TOTAL	18,21	18,04	18,04		18,04	3.900,97	3.900,97	3.900,97	3.900,97

APLICACIÓN DE REDUCCIONES Y SANCIONES

<u>AGRICULTURA</u>	<u>Importe Calculado</u>	<u>Importe prereduc.</u>	<u>Admisibilidad y compromisos</u>	<u>Presentación tardía</u>	<u>Omisión declaración</u>	<u>Condicionabilidad</u>	<u>PROPUESTO</u>	<u>IMPORTE (Euros)</u>		
								<u>FEADER (Eje 2)</u>	<u>MAPA</u>	<u>CAGPDS</u>
	3.900,97	3.900,97	0,00	0,00	0,00	0,00	3.900,97	2.925,73	419,35	555,89
TOTAL							3.900,97	2.925,73	419,35	555,89

RECINTOS PROPUESTOS

<u>REF.</u>	<u>REFERENCIA SIGPAC</u>	<u>CULTIVO DESCRIPCIÓN CULTIVO</u>	<u>S/R G.PAGO</u>	<u>PEND. MEDIA (%)</u>	<u>SUP. DEC. ADMISIBLE (ha)</u>	<u>SUP. COMPROM. (ha)</u>	<u>SUP. AJUSTADA COMPROM. (1) (ha)</u>	<u>SUP. CONV. SIGPAC (ha)</u>	<u>SUP. CERTIF. (ha)</u>	<u>SUP. CAMPO (ha)</u>	<u>SUP. CAMPO DETER. CULT. DECLARADO (ha)</u>	<u>SUP. DEC. REDUCIDA (ha)</u>	<u>SUP. PROPUESTA (ha)</u>
1700000004950991	18-036-006-00112-00001	104000 ALMENDROS-SIN VARIEDAD	S 58	31,71	3,56	3,51	3,51		3,56			3,51	3,51
1700000004950992	18-036-006-00113-00001	104000 ALMENDROS-SIN VARIEDAD	S 58	34,56	0,91	0,91	0,91		0,91			0,91	0,91
1700000004950993	18-036-006-00114-00001	104000 ALMENDROS-SIN VARIEDAD	S 58	21,19	1,94	1,94	1,94		1,94			1,94	1,94
1700000004950994	18-036-008-00016-00002	104000 ALMENDROS-SIN VARIEDAD	S 58	35,52	0,37	0,37	0,37		0,37			0,37	0,37
1700000004950996	18-036-008-00020-00011	104007 ALMENDROS-COMUNA	S 58	30,66	0,18	0,18	0,18		0,18			0,18	0,18
1700000004950997	18-036-008-00020-00008	104000 ALMENDROS-SIN VARIEDAD	S 58	44,85	0,26	0,26	0,26		0,26			0,26	0,26
1700000004950999	18-036-008-00020-00017	104000 ALMENDROS-SIN VARIEDAD	S 58	23,91	0,18	0,18	0,18		0,18			0,18	0,18
1700000004951000	18-036-008-00020-00021	104007 ALMENDROS-COMUNA	S 58	36,14	0,70	0,58	0,58		0,70			0,58	0,58
1700000004951001	18-036-008-00020-00016	104000 ALMENDROS-SIN VARIEDAD	S 58	35,65	0,53	0,53	0,53		0,53			0,53	0,53
1700000004951002	18-036-008-00020-00014	104000 ALMENDROS-SIN VARIEDAD	S 58	31,57	0,06	0,06	0,06		0,06			0,06	0,06
1700000004951003	18-036-008-00069-00011	104000 ALMENDROS-SIN VARIEDAD	S 58	33,46	0,47	0,47	0,47		0,47			0,47	0,47
1700000004951004	18-036-007-00012-00001	104000 ALMENDROS-SIN VARIEDAD	S 58	41,58	0,26	0,26	0,26		0,26			0,26	0,26
1700000004951005	18-036-008-00020-00020	104000 ALMENDROS-SIN VARIEDAD	S 58	26,17	0,52	0,52	0,52		0,52			0,52	0,52
1700000004951007	18-036-008-00055-00001	104007 ALMENDROS-COMUNA	S 58	30,75	0,39	0,39	0,39		0,39			0,39	0,39
1700000004951009	18-036-007-00122-00001	104000 ALMENDROS-SIN VARIEDAD	S 58	23,21	2,05	2,05	2,05		2,05			2,05	2,05
1700000004951010	18-036-007-00122-00002	104000 ALMENDROS-SIN VARIEDAD	S 58	14,10	0,59	0,59	0,59		0,59			0,59	0,59
1700000004951013	18-036-007-00064-00001	104000 ALMENDROS-SIN VARIEDAD	S 58	37,20	0,56	0,56	0,56		0,56			0,56	0,56
1700000004951015	18-036-008-00020-00018	104000 ALMENDROS-SIN VARIEDAD	S 58	38,13	0,07	0,07	0,07		0,07			0,07	0,07
1700000004951016	18-036-008-00059-00001	104000 ALMENDROS-SIN VARIEDAD	S 58	23,89	0,34	0,34	0,34		0,34			0,34	0,34
1700000004951017	18-036-008-00020-00022	104000 ALMENDROS-SIN VARIEDAD	S 58	34,18	0,91	0,91	0,91		0,91			0,91	0,91
1700000004951018	18-036-007-00014-00001	104000 ALMENDROS-SIN VARIEDAD	S 58	45,57	0,27	0,27	0,27		0,27			0,27	0,27
1700000004951019	18-036-008-00020-00024	104000 ALMENDROS-SIN VARIEDAD	S 58	33,49	3,09	3,09	3,09		3,09			3,09	3,09

DATOS AGRICULTURA

RESUMEN DE UNIDADES

<u>Cód</u>	<u>GRUPO DE PAGO</u>	<u>Sup. Dec. Admisible (ha)</u>	<u>Sup. Comprometida (ha)</u>	<u>Sup. ajustada compromiso (1) (ha)</u>	<u>% sobredec.</u>	<u>SUP. PROPUESTA (ha)</u>	<u>Importe Declarado</u>	<u>Importe Topado</u>	<u>Importe Propuesto</u>	<u>Importe tras sobredec.</u>
58	FRUTALES SECANO	18,21		18,04	0,00	18,04	3.900,97	3.900,97	3.900,97	3.900,97
	TOTAL	18,21	18,04	18,04		18,04	3.900,97	3.900,97	3.900,97	3.900,97

RESUMEN DE PAGOS

<u>IMPORTE (Euros)</u>				
	<u>PROPUESTO</u>	<u>FEADER (Eje 2)</u>	<u>MAPA</u>	<u>CAGPDS</u>
Propuesto a pagar	3.900,97	2.925,73	419,35	555,89

APLICACIÓN DE REDUCCIONES Y SANCIONES

<u>Importe Calculado</u>	<u>Importe prereduc.</u>	<u>Admisibilidad y compromisos</u>	<u>Presentación tardía</u>	<u>Omisión declaración</u>	<u>Condicionabilidad</u>	<u>PROPUESTO</u>	<u>IMPORTE (Euros)</u>		
							<u>FEADER (Eje 2)</u>	<u>MAPA</u>	<u>CAGPDS</u>
3.900,97	3.900,97	0,00	0,00	0,00	0,00	3.900,97	2.925,73	419,35	555,89
TOTAL						3.900,97	2.925,73	419,35	555,89

(1) Superficie declarada admisible ajustada con la superficie comprometida.
 (2) Factor de penalización valorando el alcance para el tipo de compromiso.
 (3) Solicita agricultura y tiene compromisos vigentes.
 (4) Solicita ganadería y tiene compromisos vigentes.

INCIDENCIAS

INCIDENCIA DESCRIPCIÓN

85031 Solicita recinto que no está comprometido para la operación.
Ref:4654163 Recinto:18-036-007-00024-004 Cultivo:104000 ALMENDROS-SIN VARIEDAD Secano
Ref:1700000004950981 Recinto:18-036-008-00020-004 Cultivo:218000 HIGUERA-SIN VARIEDAD Secano
Ref:4654141 Recinto:18-036-008-00020-013 Cultivo:104007 ALMENDROS-COMUNA Secano
Ref:5069143 Recinto:18-036-008-00020-028 Cultivo:104007 ALMENDROS-COMUNA Secano
Ref:5069144 Recinto:18-036-008-00020-030 Cultivo:104007 ALMENDROS-COMUNA Secano



(1) Superficie declarada admisible ajustada con la superficie comprometida.
(2) Factor de penalización valorando el alcance para el tipo de compromiso.
(3) Solicita agricultura y tiene compromisos vigentes.
(4) Solicita ganadería y tiene compromisos vigentes.

<u>APELLIDOS Y NOMBRE / RAZÓN SOCIAL</u>	<u>NIF</u>	<u>EXPEDIENTE</u>	<u>SOLICITA AGRICULT. (3)</u>	<u>SOLICITA GANADER. (4)</u>	<u>ANUALIDAD DE PAGO</u>
TARIFA MARTIN ISABEL ENCARNACION	****6787*	1105321	SI	NO	6ª

DATOS MANTENIMIENTO

IMPORTE POR ANUALIDAD

	<u>2015</u>	<u>2016</u>	<u>2017</u>	<u>2018</u>	<u>2019</u>	<u>2020</u>
IMPORTE MÁXIMO SUBVENCIONABLE	992,54 €	992,54 €	992,54 €	992,54 €	992,54 €	903,88 €
IMPORTE MEDIO DE TRANSFERENCIA (€/ha)	216,24 €	216,24 €	216,24 €	216,24 €	216,24 €	216,24 €

RESUMEN DE UNIDADES

<u>Cód</u>	<u>GRUPO DE PAGO</u>	<u>Sup. Dec. Admisible (ha)</u>	<u>Sup. Comprometida (ha)</u>	<u>Sup. ajustada compromiso (1) (ha)</u>	<u>% sobredec.</u>	<u>SUP. PROPUESTA (ha)</u>	<u>Importe Declarado</u>	<u>Importe Topado</u>	<u>Importe Propuesto</u>	<u>Importe tras sobredec.</u>
58	FRUTALES SECANO	4,21		4,18	0,00	4,18	903,88	903,88	903,88	903,88
	TOTAL	4,21	4,18	4,18		4,18	903,88	903,88	903,88	903,88

APLICACIÓN DE REDUCCIONES Y SANCIONES

	<u>Importe Calculado</u>	<u>Importe prereduc.</u>	<u>Admisibilidad y compromisos</u>	<u>Presentación tardía</u>	<u>Omisión declaración</u>	<u>Condicionabilidad</u>	<u>PROPUESTO</u>	<u>IMPORTE (Euros)</u>		
								<u>FEADER (Eje 2)</u>	<u>MAPA</u>	<u>CAGPDS</u>
AGRICULTURA	903,88	903,88	0,00	0,00	0,00	0,00	903,88	677,91	97,17	128,80
TOTAL							903,88	677,91	97,17	128,80

RECINTOS PROPUESTOS

<u>REF.</u>	<u>REFERENCIA SIGPAC</u>	<u>CULTIVO DESCRIPCIÓN CULTIVO</u>	<u>S/R G.PAGO</u>	<u>PEND. MEDIA (%)</u>	<u>SUP. DEC. ADMISIBLE (ha)</u>	<u>SUP. COMPROM. (ha)</u>	<u>SUP. AJUSTADA COMPROM. (1) (ha)</u>	<u>SUP. CONV. SIGPAC (ha)</u>	<u>SUP. CERTIF. (ha)</u>	<u>SUP. CAMPO (ha)</u>	<u>SUP. CAMPO DECLARADO (ha)</u>	<u>SUP. DEC. REDUCIDA (ha)</u>	<u>SUP. PROPUESTA (ha)</u>
-475888	18-036-006-00350-00001	104007 ALMENDROS-COMUNA	S 58	52,24	0,93	1,34	0,93		0,93			0,93	0,93
1700000005493698	18-036-006-00327-00001	104007 ALMENDROS-COMUNA	S 58	38,08	0,98	0,98	0,98		0,98			0,98	0,98
1700000005493699	18-144-025-00023-00001	104007 ALMENDROS-COMUNA	S 58	52,47	0,15	0,15	0,15		0,15			0,15	0,15
1700000005493705	18-144-025-00019-00001	104007 ALMENDROS-COMUNA	S 58	60,69	0,20	0,20	0,20		0,20			0,20	0,20
1700000005493709	18-036-006-00336-00002	104007 ALMENDROS-COMUNA	S 58	37,18	0,48	0,45	0,45	0,45	0,48			0,45	0,45
1700000005493711	18-036-006-00347-00001	104007 ALMENDROS-COMUNA	S 58	39,68	0,56	0,56	0,56		0,56			0,56	0,56
1700000005493714	18-144-025-00067-00001	104007 ALMENDROS-COMUNA	S 58	46,14	0,77	0,77	0,77		0,77			0,77	0,77
1700000005493715	18-144-025-00003-00007	104007 ALMENDROS-COMUNA	S 58	58,72	0,04	0,04	0,04		0,04			0,04	0,04
1700000005493716	18-144-025-00003-00003	104007 ALMENDROS-COMUNA	S 58	44,60	0,10	0,10	0,10		0,10			0,10	0,10

DATOS AGRICULTURA

RESUMEN DE UNIDADES

<u>Cód</u>	<u>GRUPO DE PAGO</u>	<u>Sup. Dec. Admisible (ha)</u>	<u>Sup. Comprometida (ha)</u>	<u>Sup. ajustada compromiso (1) (ha)</u>	<u>% sobredec.</u>	<u>SUP. PROPUESTA (ha)</u>	<u>Importe Declarado</u>	<u>Importe Topado</u>	<u>Importe Propuesto</u>	<u>Importe tras sobredec.</u>
58	FRUTALES SECANO	4,21		4,18	0,00	4,18	903,88	903,88	903,88	903,88
	TOTAL	4,21	4,18	4,18		4,18	903,88	903,88	903,88	903,88

RESUMEN DE PAGOS

<u>IMPORTE (Euros)</u>				
	<u>PROPUESTO</u>	<u>FEADER (Eje 2)</u>	<u>MAPA</u>	<u>CAGPDS</u>
Propuesto a pagar	903,88	677,91	97,17	128,80

APLICACIÓN DE REDUCCIONES Y SANCIONES

	<u>Importe Calculado</u>	<u>Importe prereduc.</u>	<u>Admisibilidad y compromisos</u>	<u>Presentación tardía</u>	<u>Omisión declaración</u>	<u>Condicionabilidad</u>	<u>PROPUESTO</u>	<u>IMPORTE (Euros)</u>		
								<u>FEADER (Eje 2)</u>	<u>MAPA</u>	<u>CAGPDS</u>
	903,88	903,88	0,00	0,00	0,00	0,00	903,88	677,91	97,17	128,80
TOTAL							903,88	677,91	97,17	128,80

INCIDENCIAS

INCIDENCIA DESCRIPCIÓN

- 85031 Solicita recinto que no está comprometido para la operación.
 Ref:1700000005493702 Recinto:18-144-025-00005-002 Cultivo:104007 ALMENDROS-COMUNA Secano
 Ref:1700000005493703 Recinto:18-144-025-00006-005 Cultivo:104007 ALMENDROS-COMUNA Secano
 Ref:1700000005493704 Recinto:18-144-025-00007-005 Cultivo:104007 ALMENDROS-COMUNA Secano
 Ref:4102779 Recinto:18-144-025-00010-002 Cultivo:104007 ALMENDROS-COMUNA Secano

(1) Superficie declarada admisible ajustada con la superficie comprometida.
 (2) Factor de penalización valorando el alcance para el tipo de compromiso.
 (3) Solicita agricultura y tiene compromisos vigentes.
 (4) Solicita ganadería y tiene compromisos vigentes.

<u>APELLIDOS Y NOMBRE / RAZÓN SOCIAL</u>	<u>NIF</u>	<u>EXPEDIENTE</u>	<u>SOLICITA AGRICULT. (3)</u>	<u>SOLICITA GANADER. (4)</u>	<u>ANUALIDAD DE PAGO</u>
TARIFA PEREZ JUAN	****0030*	1104885	SI	NO	6ª

DATOS MANTENIMIENTO

IMPORTE POR ANUALIDAD

	<u>2015</u>	<u>2016</u>	<u>2017</u>	<u>2018</u>	<u>2019</u>	<u>2020</u>
IMPORTE MÁXIMO SUBVENCIONABLE	2.224,43 €	2.224,43 €	2.224,43 €	2.121,33 €	2.121,33 €	2.121,33 €
IMPORTE MEDIO DE TRANSFERENCIA (€/ha)	219,37 €	219,37 €	219,37 €	219,37 €	219,37 €	219,37 €

RESUMEN DE UNIDADES

<u>Cód</u>	<u>GRUPO DE PAGO</u>	<u>Sup. Dec. Admisible (ha)</u>	<u>Sup. Comprometida (ha)</u>	<u>Sup. ajustada compromiso (1) (ha)</u>	<u>% sobredec.</u>	<u>SUP. PROPUESTA (ha)</u>	<u>Importe Declarado</u>	<u>Importe Topado</u>	<u>Importe Propuesto</u>	<u>Importe tras sobredec.</u>
58	FRUTALES SECANO	9,66		8,84	0,00	8,84	1.911,56	1.921,18	1.911,56	1.911,56
62	VIÑEDO	0,87		0,83	0,00	0,83	199,15	200,15	199,15	199,15
TOTAL		10,53	9,67	9,67		9,67	2.110,71	2.121,33	2.110,71	2.110,71

APLICACIÓN DE REDUCCIONES Y SANCIONES

<u>AGRICULTURA</u>	<u>Importe Calculado</u>	<u>Importe prerreduc.</u>	<u>Admisibilidad y compromisos</u>	<u>Presentación tardía</u>	<u>Omisión declaración</u>	<u>Condicionabilidad</u>	<u>PROPUESTO</u>	<u>IMPORTE (Euros)</u>		
								<u>FEADER (Eje 2)</u>	<u>MAPA</u>	<u>CAGPDS</u>
	2.110,71	2.110,71	0,00	0,00	0,00	0,00	2.110,71	1.583,03	226,90	300,78
TOTAL							2.110,71	1.583,03	226,90	300,78

RECINTOS PROPUESTOS

<u>REF.</u>	<u>REFERENCIA SIGPAC</u>	<u>CULTIVO DESCRIPCIÓN CULTIVO</u>	<u>S/R G.PAGO</u>	<u>PEND. MEDIA (%)</u>	<u>SUP. DEC. ADMISIBLE (ha)</u>	<u>SUP. COMPROM. (ha)</u>	<u>SUP. AJUSTADA COMPROM. (1) (ha)</u>	<u>SUP. CONV. SIGPAC (ha)</u>	<u>SUP. CERTIF. (ha)</u>	<u>SUP. CAMPO (ha)</u>	<u>SUP. CAMPO DETER. CULT. DECLARADO (ha)</u>	<u>SUP. DEC. REDUCIDA (ha)</u>	<u>SUP. PROPUESTA (ha)</u>
4783856	18-036-006-00329-00002	104007 ALMENDROS-COMUNA	S 58	23,76	1,03	1,03	1,03	1,03	1,03			1,03	1,03
1700000004565153	18-036-006-00329-00005	102000 VIÑEDO VINIFICACIÓN-SIN VARIEDAD	S 62	23,02	0,87	0,87	0,87	0,87	0,87			0,87	0,87
1700000004565156	18-036-006-00323-00004	218000 HIGUERA-SIN VARIEDAD	S 58	29,60	0,77	0,77	0,77	0,77	0,77			0,77	0,77
1700000004565159	18-036-006-00164-00003	104007 ALMENDROS-COMUNA	S 58	16,93	0,10	0,10	0,10	0,10	0,10			0,10	0,10
1700000004565160	18-144-026-00027-00001	104007 ALMENDROS-COMUNA	S 58	60,82	0,34	0,34	0,34	0,34	0,34			0,34	0,34
1700000004565161	18-144-026-00001-00001	104007 ALMENDROS-COMUNA	S 58	62,00	0,68	0,68	0,68	0,68	0,68			0,68	0,68
1700000004565162	18-036-006-00187-00003	104007 ALMENDROS-COMUNA	S 58	14,93	0,47	0,47	0,47	0,47	0,47			0,47	0,47
1700000004565163	18-036-006-00187-00002	104007 ALMENDROS-COMUNA	S 58	48,44	0,89	0,89	0,89	0,89	0,89			0,89	0,89
1700000004565164	18-144-025-00020-00001	104007 ALMENDROS-COMUNA	S 58	52,89	0,47	0,47	0,47	0,47	0,47			0,47	0,47
1700000004565165	18-036-006-00323-00003	104007 ALMENDROS-COMUNA	S 58	47,94	0,69	0,69	0,69	0,69	0,69			0,69	0,69
1700000004565167	18-144-025-00059-00001	104007 ALMENDROS-COMUNA	S 58	37,99	0,38	0,38	0,38	0,38	0,38			0,38	0,38
1700000004565168	18-144-025-00056-00001	104007 ALMENDROS-COMUNA	S 58	54,93	0,08	0,08	0,01	0,08	0,08			0,01	0,01
1700000004565169	18-144-025-00066-00003	104007 ALMENDROS-COMUNA	S 58	37,11	0,03	0,03	0,03	0,03	0,03			0,03	0,03
1700000004565170	18-036-006-00348-00001	104007 ALMENDROS-COMUNA	S 58	35,60	0,64	0,64	0,64	0,64	0,64			0,64	0,64
1700000004565172	18-144-025-00002-00002	104007 ALMENDROS-COMUNA	S 58	53,03	1,51	1,51	1,51	1,51	1,51			1,51	1,51
1700000004565174	18-144-025-00006-00003	104007 ALMENDROS-COMUNA	S 58	45,00	0,23	0,23	0,23	0,23	0,23			0,23	0,23
1700000004565175	18-144-025-00002-00003	104007 ALMENDROS-COMUNA	S 58	42,86	0,14	0,14	0,14	0,14	0,14			0,14	0,14
1700000004565176	18-144-025-00056-00001	104007 ALMENDROS-COMUNA	S 58	54,93	0,41	0,08	0,07	0,40	0,40			0,07	0,07
1700000004565177	18-144-025-00066-00002	104007 ALMENDROS-COMUNA	S 58	48,23	0,80	0,80	0,80	0,80	0,80			0,80	0,80

DATOS AGRICULTURA

RESUMEN DE UNIDADES

<u>Cód</u>	<u>GRUPO DE PAGO</u>	<u>Sup. Dec. Admisible (ha)</u>	<u>Sup. Comprometida (ha)</u>	<u>Sup. ajustada compromiso (1) (ha)</u>	<u>% sobredec.</u>	<u>SUP. PROPUESTA (ha)</u>	<u>Importe Declarado</u>	<u>Importe Topado</u>	<u>Importe Propuesto</u>	<u>Importe tras sobredec.</u>
58	FRUTALES SECANO	9,66		8,84	0,00	8,84	1.911,56	1.921,18	1.911,56	1.911,56
62	VIÑEDO	0,87		0,83	0,00	0,83	199,15	200,15	199,15	199,15
TOTAL		10,53	9,67	9,67		9,67	2.110,71	2.121,33	2.110,71	2.110,71

RESUMEN DE PAGOS

<u>PROPUESTO</u>	<u>IMPORTE (Euros)</u>		
	<u>FEADER (Eje 2)</u>	<u>MAPA</u>	<u>CAGPDS</u>
Propuesto a pagar	2.110,71	1.583,03	226,90
			300,78

APLICACIÓN DE REDUCCIONES Y SANCIONES

<u>Importe Calculado</u>	<u>Importe prerreduc.</u>	<u>Admisibilidad y compromisos</u>	<u>Presentación tardía</u>	<u>Omisión declaración</u>	<u>Condicionabilidad</u>	<u>PROPUESTO</u>	<u>IMPORTE (Euros)</u>			
							<u>FEADER (Eje 2)</u>	<u>MAPA</u>	<u>CAGPDS</u>	
2.110,71	2.110,71	0,00	0,00	0,00	0,00	2.110,71	1.583,03	226,90	300,78	
TOTAL							2.110,71	1.583,03	226,90	300,78

(1) Superficie declarada admisible ajustada con la superficie comprometida.
 (2) Factor de penalización valorando el alcance para el tipo de compromiso.
 (3) Solicita agricultura y tiene compromisos vigentes.
 (4) Solicita ganadería y tiene compromisos vigentes.



<u>APELLIDOS Y NOMBRE / RAZÓN SOCIAL</u>	<u>NIF</u>	<u>EXPEDIENTE</u>	<u>SOLICITA AGRICULT. (3)</u>	<u>SOLICITA GANADER. (4)</u>	<u>ANUALIDAD DE PAGO</u>
TARIFA RODELAS MIGUEL	****8056*	1232418	SI	NO	6ª

DATOS MANTENIMIENTO

IMPORTE POR ANUALIDAD

	<u>2015</u>	<u>2016</u>	<u>2017</u>	<u>2018</u>	<u>2019</u>	<u>2020</u>
IMPORTE MÁXIMO SUBVENCIONABLE	0,00 €	0,00 €	0,00 €	4.597,26 €	4.597,26 €	3.749,60 €
IMPORTE MEDIO DE TRANSFERENCIA (€/ha)	0,00 €	0,00 €	0,00 €	216,24 €	216,24 €	216,24 €

RESUMEN DE UNIDADES

<u>Cód</u>	<u>GRUPO DE PAGO</u>	<u>Sup. Dec. Admisible (ha)</u>	<u>Sup. Comprometida (ha)</u>	<u>Sup. ajustada compromiso (1) (ha)</u>	<u>% sobredec.</u>	<u>SUP. PROPUESTA (ha)</u>	<u>Importe Declarado</u>	<u>Importe Topado</u>	<u>Importe Propuesto</u>	<u>Importe tras sobredec.</u>
58	FRUTALES SECANO	17,47		17,34	0,00	17,34	3.749,60	3.749,60	3.749,60	3.749,60
	TOTAL	17,47	17,34	17,34		17,34	3.749,60	3.749,60	3.749,60	3.749,60

APLICACIÓN DE REDUCCIONES Y SANCIONES

<u>AGRICULTURA</u>	<u>Importe Calculado</u>	<u>Importe prerreduc.</u>	<u>Admisibilidad y compromisos</u>	<u>Presentación tardía</u>	<u>Omisión declaración</u>	<u>Condicionabilidad</u>	<u>PROPUESTO</u>	<u>IMPORTE (Euros)</u>		
								<u>FEADER (Eje 2)</u>	<u>MAPA</u>	<u>CAGPDS</u>
	3.749,60	3.749,60	0,00	0,00	0,00	0,00	3.749,60	2.812,20	403,08	534,32
TOTAL							3.749,60	2.812,20	403,08	534,32

RECINTOS PROPUESTOS

<u>REF.</u>	<u>REFERENCIA SIGPAC</u>	<u>CULTIVO DESCRIPCIÓN CULTIVO</u>	<u>S/R G.PAGO</u>	<u>PEND. MEDIA (%)</u>	<u>SUP. DEC. ADMISIBLE (ha)</u>	<u>SUP. COMPROM. (ha)</u>	<u>SUP. AJUSTADA COMPROM. (1) (ha)</u>	<u>SUP. CONV. SIGPAC (ha)</u>	<u>SUP. CERTIF. (ha)</u>	<u>SUP. CAMPO (ha)</u>	<u>SUP. CAMPO DECLARADO (ha)</u>	<u>SUP. DEC. REDUCIDA (ha)</u>	<u>SUP. PROPUESTA (ha)</u>
4226686	18-144-025-00206-00001	104000 ALMENDROS-SIN VARIEDAD	S 58	35,32	0,19	0,19	0,19	0,19	0,19	0,19	0,19	0,19	0,19
4226688	18-005-006-00034-00001	104000 ALMENDROS-SIN VARIEDAD	S 58	37,21	1,35	1,35	1,35	1,35	1,35	1,35	1,35	1,35	1,35
4226690	18-005-006-00024-00003	104000 ALMENDROS-SIN VARIEDAD	S 58	45,97	2,41	2,32	2,32	2,32	2,41	2,41	2,32	2,32	2,32
4226722	18-144-023-00033-00001	104000 ALMENDROS-SIN VARIEDAD	S 58	54,25	4,16	4,16	4,16	4,16	4,16	4,16	4,16	4,16	4,16
4226723	18-144-023-00018-00001	104000 ALMENDROS-SIN VARIEDAD	S 58	21,66	0,60	0,60	0,60	0,60	0,60	0,60	0,60	0,60	0,60
4226724	18-005-006-00035-00001	104000 ALMENDROS-SIN VARIEDAD	S 58	28,58	0,18	0,18	0,18	0,18	0,18	0,18	0,18	0,18	0,18
4226725	18-144-023-00036-00005	104000 ALMENDROS-SIN VARIEDAD	S 58	57,82	3,27	3,27	3,27	3,27	3,27	3,27	3,27	3,27	3,27
4226726	18-144-025-00217-00004	104000 ALMENDROS-SIN VARIEDAD	S 58	46,33	0,41	0,41	0,41	0,41	0,41	0,41	0,41	0,41	0,41
4226727	18-144-023-00003-00004	104000 ALMENDROS-SIN VARIEDAD	S 58	47,03	1,01	1,01	1,01	1,01	1,01	1,01	1,01	1,01	1,01
4226746	18-144-023-00013-00001	104000 ALMENDROS-SIN VARIEDAD	S 58	39,24	2,14	2,14	2,14	2,14	2,14	2,14	2,14	2,14	2,14
4226747	18-144-023-00048-00001	104000 ALMENDROS-SIN VARIEDAD	S 58	11,14	0,05	0,04	0,04	0,04	0,05	0,05	0,04	0,04	0,04
4226748	18-005-006-00048-00001	104000 ALMENDROS-SIN VARIEDAD	S 58	57,46	1,09	1,06	1,06	1,06	1,09	1,09	1,06	1,06	1,06
4226792	18-005-006-00049-00002	104000 ALMENDROS-SIN VARIEDAD	S 58	55,75	0,13	0,13	0,13	0,13	0,13	0,13	0,13	0,13	0,13
5087857	18-144-023-00032-00001	104000 ALMENDROS-SIN VARIEDAD	S 58	60,01	0,48	0,48	0,48	0,48	0,48	0,48	0,48	0,48	0,48

DATOS AGRICULTURA

RESUMEN DE UNIDADES

<u>Cód</u>	<u>GRUPO DE PAGO</u>	<u>Sup. Dec. Admisible (ha)</u>	<u>Sup. Comprometida (ha)</u>	<u>Sup. ajustada compromiso (1) (ha)</u>	<u>% sobredec.</u>	<u>SUP. PROPUESTA (ha)</u>	<u>Importe Declarado</u>	<u>Importe Topado</u>	<u>Importe Propuesto</u>	<u>Importe tras sobredec.</u>
58	FRUTALES SECANO	17,47		17,34	0,00	17,34	3.749,60	3.749,60	3.749,60	3.749,60
	TOTAL	17,47	17,34	17,34		17,34	3.749,60	3.749,60	3.749,60	3.749,60

RESUMEN DE PAGOS

<u>IMPORTE (Euros)</u>			
<u>PROPUESTO</u>	<u>FEADER (Eje 2)</u>	<u>MAPA</u>	<u>CAGPDS</u>
Propuesto a pagar	3.749,60	2.812,20	403,08
			534,32

APLICACIÓN DE REDUCCIONES Y SANCIONES

<u>Importe Calculado</u>	<u>Importe prerreduc.</u>	<u>Admisibilidad y compromisos</u>	<u>Presentación tardía</u>	<u>Omisión declaración</u>	<u>Condicionabilidad</u>	<u>PROPUESTO</u>	<u>IMPORTE (Euros)</u>		
							<u>FEADER (Eje 2)</u>	<u>MAPA</u>	<u>CAGPDS</u>
3.749,60	3.749,60	0,00	0,00	0,00	0,00	3.749,60	2.812,20	403,08	534,32
TOTAL						3.749,60	2.812,20	403,08	534,32



(1) Superficie declarada admisible ajustada con la superficie comprometida.
 (2) Factor de penalización valorando el alcance para el tipo de compromiso.
 (3) Solicita agricultura y tiene compromisos vigentes.
 (4) Solicita ganadería y tiene compromisos vigentes.

<u>APELLIDOS Y NOMBRE / RAZÓN SOCIAL</u>	<u>NIF</u>	<u>EXPEDIENTE</u>	<u>SOLICITA AGRICULT. (3)</u>	<u>SOLICITA GANADER. (4)</u>	<u>ANUALIDAD DE PAGO</u>
TATAY HUICI RAMON	****4779*	1198400	SI	NO	6ª

DATOS MANTENIMIENTO

IMPORTE POR ANUALIDAD

	<u>2015</u>	<u>2016</u>	<u>2017</u>	<u>2018</u>	<u>2019</u>	<u>2020</u>
IMPORTE MÁXIMO SUBVENCIONABLE	9.260,94 €	9.260,94 €	9.123,42 €	9.123,42 €	9.078,73 €	8.967,57 €
IMPORTE MEDIO DE TRANSFERENCIA (€/ha)	114,60 €	114,60 €	114,60 €	114,60 €	114,60 €	114,60 €

RESUMEN DE UNIDADES

<u>Cód</u>	<u>GRUPO DE PAGO</u>	<u>Sup. Dec. Admisible (ha)</u>	<u>Sup. Comprometida (ha)</u>	<u>Sup. ajustada compromiso (1) (ha)</u>	<u>% sobredec.</u>	<u>SUP. PROPUESTA (ha)</u>	<u>Importe Declarado</u>	<u>Importe Topado</u>	<u>Importe Propuesto</u>	<u>Importe tras sobredec.</u>
58	FRUTALES SECANO	12,68		12,68	0,00	12,68	2.741,92	2.897,91	2.741,92	2.741,92
59	HERBÁCEOS	37,88		37,66	0,00	37,66	5.693,06	6.016,94	5.693,06	5.693,06
64	HERBÁCEOS NO ELEGIBLES	27,45		27,45	0,00	27,45	0,00	0,00	0,00	0,00
TOTAL		78,01	78,25	77,79		77,79	8.434,98	8.914,85	8.434,98	8.434,98

APLICACIÓN DE REDUCCIONES Y SANCIONES

	<u>Importe Calculado</u>	<u>Importe prerreduc.</u>	<u>Admisibilidad y compromisos</u>	<u>Presentación tardía</u>	<u>Omisión declaración</u>	<u>Condicionidad</u>	<u>PROPUESTO</u>	<u>IMPORTE (Euros)</u>		
								<u>FEADER (Eje 2)</u>	<u>MAPA</u>	<u>CAGPDS</u>
AGRICULTURA	8.434,98	8.434,98	0,00	0,00	0,00	0,00	8.434,98	6.326,24	906,76	1.201,98
TOTAL							8.434,98	6.326,24	906,76	1.201,98

RECINTOS PROPUESTOS

<u>REE.</u>	<u>REFERENCIA SIGPAC</u>	<u>CULTIVO DESCRIPCIÓN CULTIVO</u>	<u>S/R</u>	<u>G.PAGO</u>	<u>PEND. MEDIA (%)</u>	<u>SUP. DEC. ADMISIBLE (ha)</u>	<u>SUP. COMPROM. (ha)</u>	<u>SUP. AJUSTADA COMPROM. (1) (ha)</u>	<u>SUP. CONY. SIGPAC (ha)</u>	<u>SUP. CERTIE. (ha)</u>	<u>SUP. CAMPO (ha)</u>	<u>SUP. CAMPO DETER. CULT. DECLARADO (ha)</u>	<u>SUP. DEC. REDUCIDA (ha)</u>	<u>SUP. PROPUESTA (ha)</u>
-750583	18-100-026-00052-00014	8000 AVENA-SIN VARIEDAD	S	59	17,54	3,06	29,70	3,06	29,27	3,06			3,06	3,06
-587666	18-167-022-00085-00022	5000 CEBADA-SIN VARIEDAD	S	59	16,77	0,29	0,29	0,29		0,29			0,29	0,29
1700000006156969	18-100-026-00052-00014	8000 AVENA-SIN VARIEDAD	S	59	17,54	1,17	29,70	1,17	29,27	1,17			1,17	1,17
1700000006156973	18-100-026-00052-00014	20901 BARBECHO TRADICIONAL-SIN CUBIERTA VEGETAL	S	64	17,54	1,67	29,70	1,67	29,27	1,67			1,67	1,67
1700000006156980	18-167-022-00085-00004	20901 BARBECHO TRADICIONAL-SIN CUBIERTA VEGETAL	S	64	16,61	3,64	3,64	3,64		3,64			3,64	3,64
1700000006156983	18-100-026-00052-00005	5000 CEBADA-SIN VARIEDAD	S	59	14,57	1,13	1,13	1,13	1,13	1,13			1,13	1,13
1700000006156984	18-100-026-00042-00002	5000 CEBADA-SIN VARIEDAD	S	59	3,68	0,21	0,19	0,19	0,19	0,21			0,19	0,19
1700000006156985	18-100-026-00041-00001	5000 CEBADA-SIN VARIEDAD	S	59	5,22	1,70	1,50	1,50	1,50	1,70			1,50	1,50
1700000006156986	18-100-026-00052-00019	8000 AVENA-SIN VARIEDAD	S	59	11,69	0,94	0,97	0,94	0,94	0,94			0,94	0,94
1700000006156991	18-100-026-00052-00014	20901 BARBECHO TRADICIONAL-SIN CUBIERTA VEGETAL	S	64	17,54	3,40	29,70	3,40	29,27	3,40			3,40	3,40
1700000006156994	18-167-022-00085-00015	20901 BARBECHO TRADICIONAL-SIN CUBIERTA VEGETAL	S	64	16,55	0,25	0,25	0,25		0,25			0,25	0,25
1700000006156996	18-100-026-00045-00003	20901 BARBECHO TRADICIONAL-SIN CUBIERTA VEGETAL	S	64	11,66	3,45	3,45	3,45		3,45			3,45	3,45
1700000006157001	18-167-022-00085-00014	5000 CEBADA-SIN VARIEDAD	S	59	15,72	3,37	3,37	3,37		3,37			3,37	3,37
1700000006157004	18-100-026-00052-00027	8000 AVENA-SIN VARIEDAD	S	59	20,30	0,52	0,52	0,52	0,52	0,52			0,52	0,52
1700000006157005	18-100-026-00052-00026	8000 AVENA-SIN VARIEDAD	S	59	21,09	0,52	0,52	0,52	0,52	0,52			0,52	0,52
1700000006157007	18-100-026-00039-00001	5000 CEBADA-SIN VARIEDAD	S	59	7,44	1,97	1,97	1,97		1,97			1,97	1,97
1700000006157008	18-100-026-00043-00001	5000 CEBADA-SIN VARIEDAD	S	59	7,02	7,02	7,02	7,02	7,02	7,02			7,02	7,02
1700000006157010	18-100-026-00052-00014	5000 CEBADA-SIN VARIEDAD	S	59	17,54	10,42	29,70	10,42	29,27	10,42			10,42	10,42
1700000006157011	18-100-026-00052-00036	20901 BARBECHO TRADICIONAL-SIN CUBIERTA VEGETAL	S	64	15,83	5,04	5,11	5,04	5,04	5,04			5,04	5,04
1700000006157027	18-167-022-00085-00013	5000 CEBADA-SIN VARIEDAD	S	59	7,19	0,26	0,26	0,26		0,26			0,26	0,26
1700000006157028	18-100-016-00094-00004	5000 CEBADA-SIN VARIEDAD	S	59	8,99	5,30	5,30	5,30		5,35			5,30	5,30
1700000006157031	18-167-022-00092-00011	20901 BARBECHO TRADICIONAL-SIN CUBIERTA VEGETAL	S	64	13,92	0,45	0,48	0,45	0,45	0,45			0,45	0,45
1700000006157038	18-100-026-00052-00014	20901 BARBECHO TRADICIONAL-SIN CUBIERTA VEGETAL	S	64	17,54	9,55	29,70	9,55	29,27	9,55			9,55	9,55
1700000006157043	18-100-026-00052-00009	104007 ALMENDROS-COMUNA	S	58	18,40	1,55	1,55	1,55	1,55	1,55			1,55	1,55
1700000006157044	18-100-026-00050-00001	104007 ALMENDROS-COMUNA	S	58	10,25	3,05	3,20	3,05	3,05	3,05			3,05	3,05
1700000006157045	18-100-026-00048-00014	104007 ALMENDROS-COMUNA	S	58	13,63	1,15	1,37	1,15	1,15	1,15			1,15	1,15
1700000006157046	18-100-026-00048-00013	104007 ALMENDROS-COMUNA	S	58	13,69	2,13	2,31	2,13	2,13	2,13			2,13	2,13
1700000006157047	18-100-026-00052-00024	112000 NOGALES-SIN VARIEDAD	S	58	20,45	0,91	0,91	0,91	0,91	0,91			0,91	0,91
1700000006157048	18-100-026-00040-00002	104007 ALMENDROS-COMUNA	S	58	6,44	0,64	0,64	0,64		0,64			0,64	0,64
1700000006157049	18-100-026-00048-00006	104007 ALMENDROS-COMUNA	S	58	19,86	2,38	2,38	2,38		2,38			2,38	2,38
1700000006157050	18-100-026-00048-00005	104007 ALMENDROS-COMUNA	S	58	9,40	0,87	0,96	0,87	0,87	0,87			0,87	0,87

DATOS AGRICULTURA

(1) Superficie declarada admisible ajustada con la superficie comprometida.
 (2) Factor de penalización valorando el alcance para el tipo de compromiso.
 (3) Solicita agricultura y tiene compromisos vigentes.
 (4) Solicita ganadería y tiene compromisos vigentes.

RESUMEN DE UNIDADES

Cód	GRUPO DE PAGO	Sup. Dec. Admisible (ha)	Sup. Comprometida (ha)	Sup. ajustada compromiso (1) (ha)	% sobredec.	SUP. PROPUESTA (ha)	Importe Declarado	Importe Topado	Importe Propuesto	Importe tras sobredec.
58	FRUTALES SECANO	12,68		12,68	0,00	12,68	2.741,92	2.897,91	2.741,92	2.741,92
59	HERBÁCEOS	37,88		37,66	0,00	37,66	5.693,06	6.016,94	5.693,06	5.693,06
64	HERBÁCEOS NO ELEGIBLES	27,45		27,45	0,00	27,45	0,00	0,00	0,00	0,00
TOTAL		78,01	78,25	77,79		77,79	8.434,98	8.914,85	8.434,98	8.434,98

RESUMEN DE PAGOS

	IMPORTE (Euros)			
	PROPUESTO	FEADER (Eje 2)	MAPA	CAGPDS
Propuesto a pagar	8.434,98	6.326,24	906,76	1.201,98

APLICACIÓN DE REDUCCIONES Y SANCIONES

Importe Calculado	Importe prereduc.	Admisibilidad y compromisos	Presentación tardía	Omisión declaración	Condicionalidad	IMPORTE (Euros)			
						PROPUESTO	FEADER (Eje 2)	MAPA	CAGPDS
8.434,98	8.434,98	0,00	0,00	0,00	0,00	8.434,98	6.326,24	906,76	1.201,98
TOTAL						8.434,98	6.326,24	906,76	1.201,98

INCIDENCIAS

INCIDENCIA DESCRIPCIÓN

- 85031 Solicita recinto que no está comprometido para la operación.
 Ref:-147847 Recinto:18-100-026-00052-048 Cultivo:8000 AVENA-SIN VARIEDAD Secano
 Ref:-587663 Recinto:18-100-026-00052-057 Cultivo:112000 NOGALES-SIN VARIEDAD Regadío
 Ref:-750570 Recinto:18-100-026-00052-062 Cultivo:5000 CEBADA-SIN VARIEDAD Regadío
 Ref:-750571 Recinto:18-100-026-00052-063 Cultivo:20901 BARBECHO TRADICIONAL-SIN CUBIERTA VEGETAL Regadío



(1) Superficie declarada admisible ajustada con la superficie comprometida.
 (2) Factor de penalización valorando el alcance para el tipo de compromiso.
 (3) Solicita agricultura y tiene compromisos vigentes.
 (4) Solicita ganadería y tiene compromisos vigentes.

<u>APELLIDOS Y NOMBRE / RAZÓN SOCIAL</u>	<u>NIF</u>	<u>EXPEDIENTE</u>	<u>SOLICITA AGRICULT. (3)</u>	<u>SOLICITA GANADER. (4)</u>	<u>ANUALIDAD DE PAGO</u>
TEJERO GRACIA JUAN ANTONIO	****2293*	1099985	SI	NO	6ª

DATOS MANTENIMIENTO

IMPORTE POR ANUALIDAD

	<u>2015</u>	<u>2016</u>	<u>2017</u>	<u>2018</u>	<u>2019</u>	<u>2020</u>
IMPORTE MÁXIMO SUBVENCIONABLE	668,18 €	668,18 €	668,18 €	668,18 €	668,18 €	668,18 €
IMPORTE MEDIO DE TRANSFERENCIA (€/ha)	216,24 €	216,24 €	216,24 €	216,24 €	216,24 €	216,24 €

RESUMEN DE UNIDADES

<u>Cód</u>	<u>GRUPO DE PAGO</u>	<u>Sup. Dec. Admisible (ha)</u>	<u>Sup. Comprometida (ha)</u>	<u>Sup. ajustada compromiso (1) (ha)</u>	<u>% sobredec.</u>	<u>SUP. PROPUESTA (ha)</u>	<u>Importe Declarado</u>	<u>Importe Topado</u>	<u>Importe Propuesto</u>	<u>Importe tras sobredec.</u>
58	FRUTALES SECANO	3,09		3,09	0,00	3,09	668,18	668,18	668,18	668,18
	TOTAL	3,09	3,09	3,09		3,09	668,18	668,18	668,18	668,18

APLICACIÓN DE REDUCCIONES Y SANCIONES

	<u>Importe Calculado</u>	<u>Importe prerreduc.</u>	<u>Admisibilidad y compromisos</u>	<u>Presentación tardía</u>	<u>Omisión declaración</u>	<u>Condicionabilidad</u>	<u>PROPUESTO</u>	<u>IMPORTE (Euros)</u>		
								<u>FEADER (Eje 2)</u>	<u>MAPA</u>	<u>CAGPDS</u>
AGRICULTURA	668,18	668,18	0,00	0,00	0,00	0,00	668,18	501,14	71,83	95,21
TOTAL							668,18	501,14	71,83	95,21

RECINTOS PROPUESTOS

<u>REF.</u>	<u>REFERENCIA SIGPAC</u>	<u>CULTIVO DESCRIPCIÓN CULTIVO</u>	<u>S/R G.PAGO</u>	<u>PEND. MEDIA (%)</u>	<u>SUP. DEC. ADMISIBLE (ha)</u>	<u>SUP. COMPROM. (ha)</u>	<u>SUP. AJUSTADA COMPROM. (1) (ha)</u>	<u>SUP. CONV. SIGPAC (ha)</u>	<u>SUP. CERTIF. (ha)</u>	<u>SUP. CAMPO (ha)</u>	<u>SUP. CAMPO DECLARADO (ha)</u>	<u>SUP. DEC. REDUCIDA (ha)</u>	<u>SUP. PROPUESTA (ha)</u>
1700000005428693	18-091-039-00043-00001	104020 ALMENDROS-GUARA	S 58	4,04	3,09	3,09	3,09	3,09	3,09	3,09		3,09	3,09

DATOS AGRICULTURA

RESUMEN DE UNIDADES

<u>Cód</u>	<u>GRUPO DE PAGO</u>	<u>Sup. Dec. Admisible (ha)</u>	<u>Sup. Comprometida (ha)</u>	<u>Sup. ajustada compromiso (1) (ha)</u>	<u>% sobredec.</u>	<u>SUP. PROPUESTA (ha)</u>	<u>Importe Declarado</u>	<u>Importe Topado</u>	<u>Importe Propuesto</u>	<u>Importe tras sobredec.</u>
58	FRUTALES SECANO	3,09		3,09	0,00	3,09	668,18	668,18	668,18	668,18
	TOTAL	3,09	3,09	3,09		3,09	668,18	668,18	668,18	668,18

RESUMEN DE PAGOS

	<u>PROPUESTO</u>	<u>FEADER (Eje 2)</u>	<u>MAPA</u>	<u>CAGPDS</u>
Propuesto a pagar	668,18	501,14	71,83	95,21

APLICACIÓN DE REDUCCIONES Y SANCIONES

	<u>Importe Calculado</u>	<u>Importe prerreduc.</u>	<u>Admisibilidad y compromisos</u>	<u>Presentación tardía</u>	<u>Omisión declaración</u>	<u>Condicionabilidad</u>	<u>PROPUESTO</u>	<u>IMPORTE (Euros)</u>		
								<u>FEADER (Eje 2)</u>	<u>MAPA</u>	<u>CAGPDS</u>
	668,18	668,18	0,00	0,00	0,00	0,00	668,18	501,14	71,83	95,21
TOTAL							668,18	501,14	71,83	95,21



(1) Superficie declarada admisible ajustada con la superficie comprometida.
 (2) Factor de penalización valorando el alcance para el tipo de compromiso.
 (3) Solicita agricultura y tiene compromisos vigentes.
 (4) Solicita ganadería y tiene compromisos vigentes.

<u>APELLIDOS Y NOMBRE / RAZÓN SOCIAL</u>	<u>NIF</u>	<u>EXPEDIENTE</u>	<u>SOLICITA AGRICULT. (3)</u>	<u>SOLICITA GANADER. (4)</u>	<u>ANUALIDAD DE PAGO</u>
TITOS AGUILERA MARIA MERCEDES	****0804*	1204037	SI	NO	6ª

DATOS MANTENIMIENTO

IMPORTE POR ANUALIDAD

	<u>2015</u>	<u>2016</u>	<u>2017</u>	<u>2018</u>	<u>2019</u>	<u>2020</u>
IMPORTE MÁXIMO SUBVENCIONABLE	3.632,97 €	3.632,97 €	3.632,97 €	3.632,97 €	3.632,97 €	3.632,97 €
IMPORTE MEDIO DE TRANSFERENCIA (€/ha)	349,66 €	349,66 €	349,66 €	349,66 €	349,66 €	349,66 €

RESUMEN DE UNIDADES

<u>Cód</u>	<u>GRUPO DE PAGO</u>	<u>Sup. Dec. Admisible (ha)</u>	<u>Sup. Comprometida (ha)</u>	<u>Sup. ajustada compromiso (1) (ha)</u>	<u>% sobredec.</u>	<u>SUP. PROPUESTA (ha)</u>	<u>Importe Declarado</u>	<u>Importe Topado</u>	<u>Importe Propuesto</u>	<u>Importe tras sobredec.</u>
57	FRUTALES REGADÍO	10,39		10,39	0,00	10,39	3.632,97	3.632,97	3.632,97	3.632,97
	TOTAL	10,39	10,39	10,39		10,39	3.632,97	3.632,97	3.632,97	3.632,97

APLICACIÓN DE REDUCCIONES Y SANCIONES

	<u>Importe Calculado</u>	<u>Importe prereduc.</u>	<u>Admisibilidad y compromisos</u>	<u>Presentación tardía</u>	<u>Omisión declaración</u>	<u>Condicionabilidad</u>	<u>PROPUESTO</u>	<u>IMPORTE (Euros)</u>		
								<u>FEADER (Eje 2)</u>	<u>MAPA</u>	<u>CAGPDS</u>
AGRICULTURA	3.632,97	3.632,97	0,00	0,00	0,00	0,00	3.632,97	2.724,73	390,54	517,70
TOTAL							3.632,97	2.724,73	390,54	517,70

RECINTOS PROPUESTOS

<u>REF.</u>	<u>REFERENCIA SIGPAC</u>	<u>CULTIVO DESCRIPCIÓN CULTIVO</u>	<u>S/R</u>	<u>G.PAGO</u>	<u>PEND. MEDIA (%)</u>	<u>SUP. DEC. ADMISIBLE (ha)</u>	<u>SUP. COMPROM. (ha)</u>	<u>SUP. AJUSTADA COMPROM. (1) (ha)</u>	<u>SUP. CONV. SIGPAC (ha)</u>	<u>SUP. CERTIF. (ha)</u>	<u>SUP. CAMPO (ha)</u>	<u>SUP. CAMPO DECLARADO (ha)</u>	<u>SUP. DEC. REDUCIDA (ha)</u>	<u>SUP. PROPUESTA (ha)</u>
1700000006660029	18-091-026-00095-00003	104019 ALMENDROS-GLORIETA	R	57	12,24	0,14	0,14	0,14		0,14			0,14	0,14
1700000006660030	18-091-026-00108-00014	104027 ALMENDROS-MASBOVERA	R	57	7,64	1,44	1,44	1,44		1,44			1,44	1,44
1700000006660031	18-091-026-00109-00001	104019 ALMENDROS-GLORIETA	R	57	13,14	0,28	0,28	0,28		0,28			0,28	0,28
1700000006660032	18-026-003-00383-00003	104027 ALMENDROS-MASBOVERA	R	57	3,12	1,20	1,20	1,20		1,20			1,20	1,20
1700000006660033	18-026-003-00384-00004	104027 ALMENDROS-MASBOVERA	R	57	5,36	2,13	2,13	2,13		2,13			2,13	2,13
1700000006660034	18-026-003-00384-00002	104027 ALMENDROS-MASBOVERA	R	57	4,64	3,95	3,95	3,95		3,95			3,95	3,95
1700000006660037	18-091-026-00088-00003	104019 ALMENDROS-GLORIETA	R	57	9,26	0,95	0,95	0,95	0,95	0,95			0,95	0,95
1700000006660038	18-091-026-00108-00013	104019 ALMENDROS-GLORIETA	R	57	4,68	0,30	0,30	0,30		0,30			0,30	0,30

DATOS AGRICULTURA

RESUMEN DE UNIDADES

<u>Cód</u>	<u>GRUPO DE PAGO</u>	<u>Sup. Dec. Admisible (ha)</u>	<u>Sup. Comprometida (ha)</u>	<u>Sup. ajustada compromiso (1) (ha)</u>	<u>% sobredec.</u>	<u>SUP. PROPUESTA (ha)</u>	<u>Importe Declarado</u>	<u>Importe Topado</u>	<u>Importe Propuesto</u>	<u>Importe tras sobredec.</u>
57	FRUTALES REGADÍO	10,39		10,39	0,00	10,39	3.632,97	3.632,97	3.632,97	3.632,97
	TOTAL	10,39	10,39	10,39		10,39	3.632,97	3.632,97	3.632,97	3.632,97

RESUMEN DE PAGOS

<u>IMPORTE (Euros)</u>			
<u>PROPUESTO</u>	<u>FEADER (Eje 2)</u>	<u>MAPA</u>	<u>CAGPDS</u>
Propuesto a pagar	3.632,97	2.724,73	390,54
			517,70

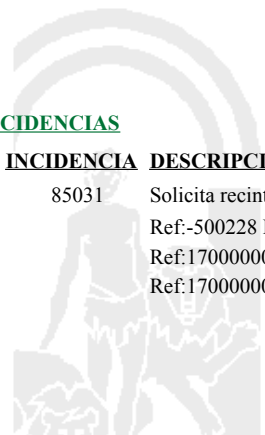
APLICACIÓN DE REDUCCIONES Y SANCIONES

	<u>Importe Calculado</u>	<u>Importe prereduc.</u>	<u>Admisibilidad y compromisos</u>	<u>Presentación tardía</u>	<u>Omisión declaración</u>	<u>Condicionabilidad</u>	<u>PROPUESTO</u>	<u>IMPORTE (Euros)</u>		
								<u>FEADER (Eje 2)</u>	<u>MAPA</u>	<u>CAGPDS</u>
	3.632,97	3.632,97	0,00	0,00	0,00	0,00	3.632,97	2.724,73	390,54	517,70
TOTAL							3.632,97	2.724,73	390,54	517,70

INCIDENCIAS

INCIDENCIA DESCRIPCIÓN

- 85031 Solicita recinto que no está comprometido para la operación.
Ref:-500228 Recinto:18-026-003-09001-003 Cultivo:104027 ALMENDROS-MASBOVERA Regadío
- Ref:1700000006660018 Recinto:18-091-026-00109-009 Cultivo:105000 MELOCOTONEROS-SIN VARIEDAD Regadío
- Ref:1700000006660027 Recinto:18-091-026-00113-001 Cultivo:104023 ALMENDROS-LAURANNE Regadío



(1) Superficie declarada admisible ajustada con la superficie comprometida.
(2) Factor de penalización valorando el alcance para el tipo de compromiso.
(3) Solicita agricultura y tiene compromisos vigentes.
(4) Solicita ganadería y tiene compromisos vigentes.

<u>APELLIDOS Y NOMBRE / RAZÓN SOCIAL</u>	<u>NIF</u>	<u>EXPEDIENTE</u>	<u>SOLICITA AGRICULT. (3)</u>	<u>SOLICITA GANADER. (4)</u>	<u>ANUALIDAD DE PAGO</u>
TOMAS LOPEZ JOSE ANTONIO	****2583*	1106235	SI	NO	6ª

DATOS MANTENIMIENTO

IMPORTE POR ANUALIDAD

	<u>2015</u>	<u>2016</u>	<u>2017</u>	<u>2018</u>	<u>2019</u>	<u>2020</u>
IMPORTE MÁXIMO SUBVENCIONABLE	2.700,84 €	2.700,84 €	2.700,84 €	2.700,84 €	2.700,84 €	2.700,84 €
IMPORTE MEDIO DE TRANSFERENCIA (€/ha)	216,24 €	216,24 €	216,24 €	216,24 €	216,24 €	216,24 €

RESUMEN DE UNIDADES

<u>Cód</u>	<u>GRUPO DE PAGO</u>	<u>Sup. Dec. Admisible (ha)</u>	<u>Sup. Comprometida (ha)</u>	<u>Sup. ajustada compromiso (1) (ha)</u>	<u>% sobredec.</u>	<u>SUP. PROPUESTA (ha)</u>	<u>Importe Declarado</u>	<u>Importe Topado</u>	<u>Importe Propuesto</u>	<u>Importe tras sobredec.</u>
58	FRUTALES SECANO	12,49		12,49	0,00	12,49	2.700,84	2.700,84	2.700,84	2.700,84
	TOTAL	12,49	12,49	12,49		12,49	2.700,84	2.700,84	2.700,84	2.700,84

APLICACIÓN DE REDUCCIONES Y SANCIONES

	<u>Importe Calculado</u>	<u>Importe prereduc.</u>	<u>Admisibilidad y compromisos</u>	<u>Presentación tardía</u>	<u>Omisión declaración</u>	<u>Condicionabilidad</u>	<u>PROPUESTO</u>	<u>IMPORTE (Euros)</u>		
								<u>FEADER (Eje 2)</u>	<u>MAPA</u>	<u>CAGPDS</u>
AGRICULTURA	2.700,84	2.700,84	0,00	0,00	0,00	0,00	2.700,84	2.025,63	290,34	384,87
TOTAL							2.700,84	2.025,63	290,34	384,87

RECINTOS PROPUESTOS

<u>REF.</u>	<u>REFERENCIA SIGPAC</u>	<u>CULTIVO DESCRIPCIÓN CULTIVO</u>	<u>S/R</u>	<u>G.PAGO</u>	<u>PEND. MEDIA (%)</u>	<u>SUP. DEC. ADMISIBLE (ha)</u>	<u>SUP. COMPROM. (ha)</u>	<u>SUP. AJUSTADA COMPROM. (1) (ha)</u>	<u>SUP. CONV. SIGPAC (ha)</u>	<u>SUP. CERTIF. (ha)</u>	<u>SUP. CAMPO (ha)</u>	<u>SUP. CAMPO DECLARADO (ha)</u>	<u>SUP. DEC. REDUCIDA (ha)</u>	<u>SUP. PROPUESTA (ha)</u>
1700000006163172	18-167-021-00056-00002	104022 ALMENDROS-LARGUETA	S	58	10,79	1,64	1,64	1,64		1,64			1,64	1,64
1700000006163173	18-167-021-00418-00003	104022 ALMENDROS-LARGUETA	S	58	11,83	1,13	1,13	1,13		1,13			1,13	1,13
1700000006163174	18-167-021-00423-00001	104022 ALMENDROS-LARGUETA	S	58	12,95	2,29	2,29	2,29		2,29			2,29	2,29
1700000006163175	18-167-021-00424-00001	104022 ALMENDROS-LARGUETA	S	58	12,53	1,51	1,51	1,51		1,51			1,51	1,51
1700000006163176	18-167-021-00425-00001	104022 ALMENDROS-LARGUETA	S	58	19,43	1,33	1,33	1,33		1,33			1,33	1,33
1700000006163177	18-167-021-00426-00002	104022 ALMENDROS-LARGUETA	S	58	14,49	4,16	4,16	4,16		4,16			4,16	4,16
1700000006163178	18-167-021-00561-00001	104022 ALMENDROS-LARGUETA	S	58	22,40	0,33	0,33	0,33		0,33			0,33	0,33
1700000006163179	18-167-021-00423-00002	104022 ALMENDROS-LARGUETA	S	58	19,82	0,10	0,10	0,10		0,10			0,10	0,10

DATOS AGRICULTURA

RESUMEN DE UNIDADES

<u>Cód</u>	<u>GRUPO DE PAGO</u>	<u>Sup. Dec. Admisible (ha)</u>	<u>Sup. Comprometida (ha)</u>	<u>Sup. ajustada compromiso (1) (ha)</u>	<u>% sobredec.</u>	<u>SUP. PROPUESTA (ha)</u>	<u>Importe Declarado</u>	<u>Importe Topado</u>	<u>Importe Propuesto</u>	<u>Importe tras sobredec.</u>
58	FRUTALES SECANO	12,49		12,49	0,00	12,49	2.700,84	2.700,84	2.700,84	2.700,84
	TOTAL	12,49	12,49	12,49		12,49	2.700,84	2.700,84	2.700,84	2.700,84

RESUMEN DE PAGOS

<u>IMPORTE (Euros)</u>				
	<u>PROPUESTO</u>	<u>FEADER (Eje 2)</u>	<u>MAPA</u>	<u>CAGPDS</u>
Propuesto a pagar	2.700,84	2.025,63	290,34	384,87

APLICACIÓN DE REDUCCIONES Y SANCIONES

	<u>Importe Calculado</u>	<u>Importe prereduc.</u>	<u>Admisibilidad y compromisos</u>	<u>Presentación tardía</u>	<u>Omisión declaración</u>	<u>Condicionabilidad</u>	<u>PROPUESTO</u>	<u>IMPORTE (Euros)</u>		
								<u>FEADER (Eje 2)</u>	<u>MAPA</u>	<u>CAGPDS</u>
	2.700,84	2.700,84	0,00	0,00	0,00	0,00	2.700,84	2.025,63	290,34	384,87
TOTAL							2.700,84	2.025,63	290,34	384,87



(1) Superficie declarada admisible ajustada con la superficie comprometida.
 (2) Factor de penalización valorando el alcance para el tipo de compromiso.
 (3) Solicita agricultura y tiene compromisos vigentes.
 (4) Solicita ganadería y tiene compromisos vigentes.

<u>APELLIDOS Y NOMBRE / RAZÓN SOCIAL</u>	<u>NIF</u>	<u>EXPEDIENTE</u>	<u>SOLICITA AGRICULT. (3)</u>	<u>SOLICITA GANADER. (4)</u>	<u>ANUALIDAD DE PAGO</u>
TORO MADRID EMILIO	****1208*	1175819	NO	SI	

DATOS MANTENIMIENTO

RESUMEN DE UNIDADES

<u>Cód</u>	<u>GRUPO DE PAGO</u>	<u>Sup. Dec. Admisible (ha)</u>	<u>Sup. Comprometida (ha)</u>	<u>Sup. ajustada compromiso (1) (ha)</u>	<u>% sobredec.</u>	<u>SUP. PROPUESTA (ha)</u>	<u>Importe Declarado</u>	<u>Importe Topado</u>	<u>Importe Propuesto</u>	<u>Importe tras sobredec.</u>
	GANADERÍA - SIN SUPERFICIE DETERMINADA	0,00		0,00	0,00	0,00	0,00	0,00	0,00	0,00
TOTAL		0,00		0,00		0,00	0,00	0,00	0,00	0,00

APLICACIÓN DE REDUCCIONES Y SANCIONES

<u>Importe Calculado</u>	<u>Importe prereduc.</u>	<u>Admisibilidad y compromisos</u>	<u>Presentación tardía</u>	<u>Omisión declaración</u>	<u>Condicionabilidad</u>	<u>PROPUESTO</u>	<u>IMPORTE (Euros)</u>			
							<u>FEADER (Eje 2)</u>	<u>MAPA</u>	<u>CAGPDS</u>	
0,00	0,00	0,00	0,00	0,00	0,00	0,00	0,00	0,00	0,00	
TOTAL							0,00	0,00	0,00	0,00

DATOS GANADERÍA

RESUMEN DE UNIDADES

<u>Cód</u>	<u>GRUPO DE PAGO</u>	<u>Sup. Dec. Admisible (ha)</u>	<u>Sup. Comprometida (ha)</u>	<u>Sup. ajustada compromiso (1) (ha)</u>	<u>% sobredec.</u>	<u>SUP. PROPUESTA (ha)</u>	<u>Importe Declarado</u>	<u>Importe Topado</u>	<u>Importe Propuesto</u>	<u>Importe tras sobredec.</u>
	GANADERÍA - SIN SUPERFICIE DETERMINADA	0,00		0,00	0,00	0,00	0,00	0,00	0,00	0,00
TOTAL		0,00		0,00		0,00	0,00	0,00	0,00	0,00

RESUMEN DE PAGOS

<u>Importe Calculado</u>	<u>Importe prereduc.</u>	<u>Admisibilidad y compromisos</u>	<u>Presentación tardía</u>	<u>Omisión declaración</u>	<u>Condicionabilidad</u>	<u>PROPUESTO</u>	<u>IMPORTE (Euros)</u>			
							<u>FEADER (Eje 2)</u>	<u>MAPA</u>	<u>CAGPDS</u>	
						Propuesto 0,00	0,00	0,00	0,00	0,00
TOTAL							0,00	0,00	0,00	0,00

APLICACIÓN DE REDUCCIONES Y SANCIONES

<u>Importe Calculado</u>	<u>Importe prereduc.</u>	<u>Admisibilidad y compromisos</u>	<u>Presentación tardía</u>	<u>Omisión declaración</u>	<u>Condicionabilidad</u>	<u>PROPUESTO</u>	<u>IMPORTE (Euros)</u>			
							<u>FEADER (Eje 2)</u>	<u>MAPA</u>	<u>CAGPDS</u>	
0,00	0,00	0,00	0,00	0,00	0,00	0,00	0,00	0,00	0,00	
TOTAL							0,00	0,00	0,00	0,00

Datos considerados para el Cálculo de la Carga Ganadera mínima y máxima del expediente

Superficie determinada para Cálculo Carga Ganadera Mínima: 0,00 ha
 Superficie determinada para Cálculo Carga Ganadera Máxima: 0,00 ha
 Carga Ganadera Mínima Expediente: 0,00 ugm/ha
 Carga Ganadera Máxima Expediente: 0,00 ugm/ha

Los importes del Grupo de Pago de pastos de este expediente han sido ajustados por no llegar a la carga ganadera mínima de 0,3



(1) Superficie declarada admisible ajustada con la superficie comprometida.
 (2) Factor de penalización valorando el alcance para el tipo de compromiso.
 (3) Solicita agricultura y tiene compromisos vigentes.
 (4) Solicita ganadería y tiene compromisos vigentes.

<u>APELLIDOS Y NOMBRE / RAZÓN SOCIAL</u>	<u>NIF</u>	<u>EXPEDIENTE</u>	<u>SOLICITA AGRICULT. (3)</u>	<u>SOLICITA GANADER. (4)</u>	<u>ANUALIDAD DE PAGO</u>
TORO MADRID JOSE MANUEL	****1768*	1175535	NO	SI	

DATOS MANTENIMIENTO

RESUMEN DE UNIDADES

<u>Cód</u>	<u>GRUPO DE PAGO</u>	<u>Sup. Dec. Admisible (ha)</u>	<u>Sup. Comprometida (ha)</u>	<u>Sup. ajustada compromiso (1) (ha)</u>	<u>% sobredec.</u>	<u>SUP. PROPUESTA (ha)</u>	<u>Importe Declarado</u>	<u>Importe Topado</u>	<u>Importe Propuesto</u>	<u>Importe tras sobredec.</u>
	GANADERÍA - SIN SUPERFICIE DETERMINADA	0,00		0,00	0,00	0,00	0,00	0,00	0,00	0,00
TOTAL		0,00		0,00		0,00	0,00	0,00	0,00	0,00

APLICACIÓN DE REDUCCIONES Y SANCIONES

<u>Importe Calculado</u>	<u>Importe prereduc.</u>	<u>Admisibilidad y compromisos</u>	<u>Presentación tardía</u>	<u>Omisión declaración</u>	<u>Condicionabilidad</u>	<u>PROPUESTO</u>	<u>IMPORTE (Euros)</u>			
							<u>FEADER (Eje 2)</u>	<u>MAPA</u>	<u>CAGPDS</u>	
0,00	0,00	0,00	0,00	0,00	0,00	0,00	0,00	0,00	0,00	
TOTAL							0,00	0,00	0,00	0,00

DATOS GANADERÍA

RESUMEN DE UNIDADES

<u>Cód</u>	<u>GRUPO DE PAGO</u>	<u>Sup. Dec. Admisible (ha)</u>	<u>Sup. Comprometida (ha)</u>	<u>Sup. ajustada compromiso (1) (ha)</u>	<u>% sobredec.</u>	<u>SUP. PROPUESTA (ha)</u>	<u>Importe Declarado</u>	<u>Importe Topado</u>	<u>Importe Propuesto</u>	<u>Importe tras sobredec.</u>
	GANADERÍA - SIN SUPERFICIE DETERMINADA	0,00		0,00	0,00	0,00	0,00	0,00	0,00	0,00
TOTAL		0,00		0,00		0,00	0,00	0,00	0,00	0,00

RESUMEN DE PAGOS

<u>Importe Calculado</u>	<u>Importe prereduc.</u>	<u>Admisibilidad y compromisos</u>	<u>Presentación tardía</u>	<u>Omisión declaración</u>	<u>Condicionabilidad</u>	<u>PROPUESTO</u>	<u>IMPORTE (Euros)</u>			
							<u>FEADER (Eje 2)</u>	<u>MAPA</u>	<u>CAGPDS</u>	
						Propuesto 0,00	0,00	0,00	0,00	0,00
TOTAL							0,00	0,00	0,00	0,00

APLICACIÓN DE REDUCCIONES Y SANCIONES

<u>Importe Calculado</u>	<u>Importe prereduc.</u>	<u>Admisibilidad y compromisos</u>	<u>Presentación tardía</u>	<u>Omisión declaración</u>	<u>Condicionabilidad</u>	<u>PROPUESTO</u>	<u>IMPORTE (Euros)</u>			
							<u>FEADER (Eje 2)</u>	<u>MAPA</u>	<u>CAGPDS</u>	
0,00	0,00	0,00	0,00	0,00	0,00	0,00	0,00	0,00	0,00	
TOTAL							0,00	0,00	0,00	0,00

Datos considerados para el Cálculo de la Carga Ganadera mínima y máxima del expediente

Superficie determinada para Cálculo Carga Ganadera Mínima: 0,00 ha
 Superficie determinada para Cálculo Carga Ganadera Máxima: 0,00 ha
 Carga Ganadera Mínima Expediente: 0,00 ugm/ha
 Carga Ganadera Máxima Expediente: 0,00 ugm/ha

Los importes del Grupo de Pago de pastos de este expediente han sido ajustados por no llegar a la carga ganadera mínima de 0,3



(1) Superficie declarada admisible ajustada con la superficie comprometida.
 (2) Factor de penalización valorando el alcance para el tipo de compromiso.
 (3) Solicita agricultura y tiene compromisos vigentes.
 (4) Solicita ganadería y tiene compromisos vigentes.

<u>APELLIDOS Y NOMBRE / RAZÓN SOCIAL</u>	<u>NIF</u>	<u>EXPEDIENTE</u>	<u>SOLICITA AGRICULT. (3)</u>	<u>SOLICITA GANADER. (4)</u>	<u>ANUALIDAD DE PAGO</u>
TORREGROSA IÑESTA S.L	****2710*	1222918	SI	NO	6ª

DATOS MANTENIMIENTO

IMPORTE POR ANUALIDAD

	<u>2015</u>	<u>2016</u>	<u>2017</u>	<u>2018</u>	<u>2019</u>	<u>2020</u>
IMPORTE MÁXIMO SUBVENCIONABLE	6.946,26 €	6.776,95 €	6.628,80 €	5.880,51 €	5.880,51 €	5.880,51 €
IMPORTE MEDIO DE TRANSFERENCIA (€/ha)	151,17 €	151,17 €	151,17 €	151,17 €	151,17 €	151,17 €

RESUMEN DE UNIDADES

<u>Cód</u>	<u>GRUPO DE PAGO</u>	<u>Sup. Dec. Admisible (ha)</u>	<u>Sup. Comprometida (ha)</u>	<u>Sup. ajustada compromiso (1) (ha)</u>	<u>% sobredec.</u>	<u>SUP. PROPUESTA (ha)</u>	<u>Importe Declarado</u>	<u>Importe Topado</u>	<u>Importe Propuesto</u>	<u>Importe tras sobredec.</u>
59	HERBÁCEOS	40,58		38,90	0,00	38,90	5.880,51	5.880,51	5.880,51	5.880,51
	TOTAL	40,58	38,90	38,90		38,90	5.880,51	5.880,51	5.880,51	5.880,51

APLICACIÓN DE REDUCCIONES Y SANCIONES

	<u>Importe Calculado</u>	<u>Importe prerreduc.</u>	<u>Admisibilidad y compromisos</u>	<u>Presentación tardía</u>	<u>Omisión declaración</u>	<u>Condicionabilidad</u>	<u>PROPUESTO</u>	<u>IMPORTE (Euros)</u>		
								<u>FEADER (Eje 2)</u>	<u>MAPA</u>	<u>CAGPDS</u>
AGRICULTURA	5.880,51	5.880,51	0,00	0,00	0,00	0,00	5.880,51	4.410,38	632,15	837,98
TOTAL							5.880,51	4.410,38	632,15	837,98

RECINTOS PROPUESTOS

<u>REF.</u>	<u>REFERENCIA SIGPAC</u>	<u>CULTIVO DESCRIPCIÓN CULTIVO</u>	<u>S/R G.PAGO</u>	<u>PEND. MEDIA (%)</u>	<u>SUP. DEC. ADMISIBLE (ha)</u>	<u>SUP. COMPROM. (ha)</u>	<u>SUP. AJUSTADA COMPROM. (1) (ha)</u>	<u>SUP. CONV. SIGPAC (ha)</u>	<u>SUP. CERTIF. (ha)</u>	<u>SUP. CAMPO (ha)</u>	<u>SUP. CAMPO DETER. CULT. DECLARADO (ha)</u>	<u>SUP. DEC. REDUCIDA (ha)</u>	<u>SUP. PROPUESTA (ha)</u>
-589707	18-167-006-00049-00023	8000 AVENA-SIN VARIEDAD	S 59	12,20	1,33	1,33	1,33		1,33			1,33	1,33
-589706	18-167-006-00049-00022	8000 AVENA-SIN VARIEDAD	S 59	16,11	0,35	0,35	0,35		0,35			0,35	0,35
1700000006836006	18-167-006-00050-00004	8000 AVENA-SIN VARIEDAD	S 59	11,44	9,41	9,41	9,41		9,41			9,41	9,41
1700000006836007	18-167-006-00049-00005	8000 AVENA-SIN VARIEDAD	S 59	11,00	19,51	19,51	19,51		19,51			19,51	19,51
1700000006836017	18-167-006-00050-00006	8000 AVENA-SIN VARIEDAD	S 59	9,05	5,10	5,10	5,10		5,10			5,10	5,10
1700000006836021	18-167-006-00049-00009	8000 AVENA-SIN VARIEDAD	S 59	11,92	0,51	0,51	0,51		0,51			0,51	0,51
1700000006836022	18-167-006-00050-00001	8000 AVENA-SIN VARIEDAD	S 59	11,70	4,37	4,37	4,37		4,37			4,37	4,37

DATOS AGRICULTURA

RESUMEN DE UNIDADES

<u>Cód</u>	<u>GRUPO DE PAGO</u>	<u>Sup. Dec. Admisible (ha)</u>	<u>Sup. Comprometida (ha)</u>	<u>Sup. ajustada compromiso (1) (ha)</u>	<u>% sobredec.</u>	<u>SUP. PROPUESTA (ha)</u>	<u>Importe Declarado</u>	<u>Importe Topado</u>	<u>Importe Propuesto</u>	<u>Importe tras sobredec.</u>
59	HERBÁCEOS	40,58		38,90	0,00	38,90	5.880,51	5.880,51	5.880,51	5.880,51
	TOTAL	40,58	38,90	38,90		38,90	5.880,51	5.880,51	5.880,51	5.880,51

RESUMEN DE PAGOS

	<u>PROPUESTO</u>	<u>FEADER (Eje 2)</u>	<u>MAPA</u>	<u>CAGPDS</u>
Propuesto a pagar	5.880,51	4.410,38	632,15	837,98

APLICACIÓN DE REDUCCIONES Y SANCIONES

	<u>Importe Calculado</u>	<u>Importe prerreduc.</u>	<u>Admisibilidad y compromisos</u>	<u>Presentación tardía</u>	<u>Omisión declaración</u>	<u>Condicionabilidad</u>	<u>PROPUESTO</u>	<u>IMPORTE (Euros)</u>		
								<u>FEADER (Eje 2)</u>	<u>MAPA</u>	<u>CAGPDS</u>
	5.880,51	5.880,51	0,00	0,00	0,00	0,00	5.880,51	4.410,38	632,15	837,98
TOTAL							5.880,51	4.410,38	632,15	837,98



(1) Superficie declarada admisible ajustada con la superficie comprometida.
 (2) Factor de penalización valorando el alcance para el tipo de compromiso.
 (3) Solicita agricultura y tiene compromisos vigentes.
 (4) Solicita ganadería y tiene compromisos vigentes.

<u>APELLIDOS Y NOMBRE / RAZÓN SOCIAL</u>	<u>NIF</u>	<u>EXPEDIENTE</u>	<u>SOLICITA AGRICULT. (3)</u>	<u>SOLICITA GANADER. (4)</u>	<u>ANUALIDAD DE PAGO</u>
TORRENTE RODRIGUEZ ANTONIO	****1527*	1014914	SI	NO	6ª

DATOS MANTENIMIENTO

IMPORTE POR ANUALIDAD

	<u>2015</u>	<u>2016</u>	<u>2017</u>	<u>2018</u>	<u>2019</u>	<u>2020</u>
IMPORTE MÁXIMO SUBVENCIONABLE	644,40 €	644,40 €	644,40 €	607,64 €	607,64 €	607,64 €
IMPORTE MEDIO DE TRANSFERENCIA (€/ha)	216,24 €	216,24 €	216,24 €	216,24 €	216,24 €	216,24 €

RESUMEN DE UNIDADES

<u>Cód</u>	<u>GRUPO DE PAGO</u>	<u>Sup. Dec. Admisible (ha)</u>	<u>Sup. Comprometida (ha)</u>	<u>Sup. ajustada compromiso (1) (ha)</u>	<u>% sobredec.</u>	<u>SUP. PROPUESTA (ha)</u>	<u>Importe Declarado</u>	<u>Importe Topado</u>	<u>Importe Propuesto</u>	<u>Importe tras sobredec.</u>
58	FRUTALES SECANO	2,81		2,81	0,00	2,81	607,63	607,64	607,63	607,63
	TOTAL	2,81	2,81	2,81		2,81	607,63	607,64	607,63	607,63

APLICACIÓN DE REDUCCIONES Y SANCIONES

	<u>Importe Calculado</u>	<u>Importe prereduc.</u>	<u>Admisibilidad y compromisos</u>	<u>Presentación tardía</u>	<u>Omisión declaración</u>	<u>Condicionabilidad</u>	<u>PROPUESTO</u>	<u>IMPORTE (Euros)</u>		
								<u>FEADER (Eje 2)</u>	<u>MAPA</u>	<u>CAGPDS</u>
AGRICULTURA	607,63	607,63	0,00	0,00	0,00	0,00	607,63	455,72	65,32	86,59
TOTAL							607,63	455,72	65,32	86,59

RECINTOS PROPUESTOS

<u>REF.</u>	<u>REFERENCIA SIGPAC</u>	<u>CULTIVO DESCRIPCIÓN CULTIVO</u>	<u>S/R G.PAGO</u>	<u>PEND. MEDIA (%)</u>	<u>SUP. DEC. ADMISIBLE (ha)</u>	<u>SUP. COMPROM. (ha)</u>	<u>SUP. AJUSTADA COMPROM. (1) (ha)</u>	<u>SUP. CONV. SIGPAC (ha)</u>	<u>SUP. CERTIF. (ha)</u>	<u>SUP. CAMPO (ha)</u>	<u>SUP. CAMPO DECLARADO (ha)</u>	<u>SUP. DEC. REDUCIDA (ha)</u>	<u>SUP. PROPUESTA (ha)</u>
1700000007177418	18-054-008-00098-00002	104022 ALMENDROS-LARGUETA	S 58	23,02	2,81	2,98	2,81		2,81			2,81	2,81

DATOS AGRICULTURA

RESUMEN DE UNIDADES

<u>Cód</u>	<u>GRUPO DE PAGO</u>	<u>Sup. Dec. Admisible (ha)</u>	<u>Sup. Comprometida (ha)</u>	<u>Sup. ajustada compromiso (1) (ha)</u>	<u>% sobredec.</u>	<u>SUP. PROPUESTA (ha)</u>	<u>Importe Declarado</u>	<u>Importe Topado</u>	<u>Importe Propuesto</u>	<u>Importe tras sobredec.</u>
58	FRUTALES SECANO	2,81		2,81	0,00	2,81	607,63	607,64	607,63	607,63
	TOTAL	2,81	2,81	2,81		2,81	607,63	607,64	607,63	607,63

RESUMEN DE PAGOS

	<u>PROPUESTO</u>	<u>FEADER (Eje 2)</u>	<u>MAPA</u>	<u>CAGPDS</u>
Propuesto a pagar	607,63	455,72	65,32	86,59

APLICACIÓN DE REDUCCIONES Y SANCIONES

	<u>Importe Calculado</u>	<u>Importe prereduc.</u>	<u>Admisibilidad y compromisos</u>	<u>Presentación tardía</u>	<u>Omisión declaración</u>	<u>Condicionabilidad</u>	<u>PROPUESTO</u>	<u>IMPORTE (Euros)</u>		
								<u>FEADER (Eje 2)</u>	<u>MAPA</u>	<u>CAGPDS</u>
	607,63	607,63	0,00	0,00	0,00	0,00	607,63	455,72	65,32	86,59
TOTAL							607,63	455,72	65,32	86,59

INCIDENCIAS

INCIDENCIA DESCRIPCIÓN

- 85031 Solicita recinto que no está comprometido para la operación.
 Ref:1700000007177408 Recinto:18-054-007-00150-005 Cultivo:197100 TOMATE-HORTALIZAS AIRE LIBRE Regadío
 Ref:1700000007177412 Recinto:18-054-007-00185-001 Cultivo:197100 TOMATE-HORTALIZAS AIRE LIBRE Regadío
 Ref:1700000007177410 Recinto:18-054-007-00386-010 Cultivo:197101 TOMATE-HORTALIZAS BAJO PLÁSTICO Regadío
 Ref:1700000007177415 Recinto:18-054-007-00386-012 Cultivo:104021 ALMENDROS-ISABELONA Regadío



(1) Superficie declarada admisible ajustada con la superficie comprometida.
 (2) Factor de penalización valorando el alcance para el tipo de compromiso.
 (3) Solicita agricultura y tiene compromisos vigentes.
 (4) Solicita ganadería y tiene compromisos vigentes.

<u>APELLIDOS Y NOMBRE / RAZÓN SOCIAL</u>	<u>NIF</u>	<u>EXPEDIENTE</u>	<u>SOLICITA AGRICULT. (3)</u>	<u>SOLICITA GANADER. (4)</u>	<u>ANUALIDAD DE PAGO</u>
TORRES CAÑADAS JOSE	****4926*	1216763	SI	NO	6ª

DATOS MANTENIMIENTO

IMPORTE POR ANUALIDAD

	<u>2015</u>	<u>2016</u>	<u>2017</u>	<u>2018</u>	<u>2019</u>	<u>2020</u>
IMPORTE MÁXIMO SUBVENCIONABLE	1.100,66 €	1.100,66 €	1.100,66 €	1.100,66 €	1.100,66 €	1.100,66 €
IMPORTE MEDIO DE TRANSFERENCIA (€/ha)	216,24 €	216,24 €	216,24 €	216,24 €	216,24 €	216,24 €

RESUMEN DE UNIDADES

<u>Cód</u>	<u>GRUPO DE PAGO</u>	<u>Sup. Dec. Admisible (ha)</u>	<u>Sup. Comprometida (ha)</u>	<u>Sup. ajustada compromiso (1) (ha)</u>	<u>% sobredec.</u>	<u>SUP. PROPUESTA (ha)</u>	<u>Importe Declarado</u>	<u>Importe Topado</u>	<u>Importe Propuesto</u>	<u>Importe tras sobredec.</u>
58	FRUTALES SECANO	5,09		5,09	0,00	5,09	1.100,66	1.100,66	1.100,66	1.100,66
	TOTAL	5,09	5,09	5,09		5,09	1.100,66	1.100,66	1.100,66	1.100,66

APLICACIÓN DE REDUCCIONES Y SANCIONES

	<u>Importe Calculado</u>	<u>Importe prerreduc.</u>	<u>Admisibilidad y compromisos</u>	<u>Presentación tardía</u>	<u>Omisión declaración</u>	<u>Condicionabilidad</u>	<u>PROPUESTO</u>	<u>IMPORTE (Euros)</u>		
								<u>FEADER (Eje 2)</u>	<u>MAPA</u>	<u>CAGPDS</u>
AGRICULTURA	1.100,66	1.100,66	0,00	0,00	0,00	0,00	1.100,66	825,50	118,32	156,84
TOTAL							1.100,66	825,50	118,32	156,84

RECINTOS PROPUESTOS

<u>REF.</u>	<u>REFERENCIA SIGPAC</u>	<u>CULTIVO DESCRIPCIÓN CULTIVO</u>	<u>S/R</u>	<u>G.PAGO</u>	<u>PEND. MEDIA (%)</u>	<u>SUP. DEC. ADMISIBLE (ha)</u>	<u>SUP. COMPROM. (ha)</u>	<u>SUP. AJUSTADA COMPROM. (1) (ha)</u>	<u>SUP. CONV. SIGPAC (ha)</u>	<u>SUP. CERTIF. (ha)</u>	<u>SUP. CAMPO (ha)</u>	<u>SUP. CAMPO DECLARADO (ha)</u>	<u>SUP. DEC. REDUCIDA (ha)</u>	<u>SUP. PROPUESTA (ha)</u>
1700000004797761	18-057-012-00069-00001	104020 ALMENDROS-GUARA	S	58	7,45	1,71	1,71	1,71	1,71	1,71	1,71	1,71	1,71	1,71
1700000004797762	18-057-012-00070-00001	104020 ALMENDROS-GUARA	S	58	7,23	3,38	3,38	3,38	3,38	3,38	3,38	3,38	3,38	3,38

DATOS AGRICULTURA

RESUMEN DE UNIDADES

<u>Cód</u>	<u>GRUPO DE PAGO</u>	<u>Sup. Dec. Admisible (ha)</u>	<u>Sup. Comprometida (ha)</u>	<u>Sup. ajustada compromiso (1) (ha)</u>	<u>% sobredec.</u>	<u>SUP. PROPUESTA (ha)</u>	<u>Importe Declarado</u>	<u>Importe Topado</u>	<u>Importe Propuesto</u>	<u>Importe tras sobredec.</u>
58	FRUTALES SECANO	5,09		5,09	0,00	5,09	1.100,66	1.100,66	1.100,66	1.100,66
	TOTAL	5,09	5,09	5,09		5,09	1.100,66	1.100,66	1.100,66	1.100,66

RESUMEN DE PAGOS

	<u>PROPUESTO</u>	<u>IMPORTE (Euros)</u>		
		<u>FEADER (Eje 2)</u>	<u>MAPA</u>	<u>CAGPDS</u>
Propuesto a pagar	1.100,66	825,50	118,32	156,84

APLICACIÓN DE REDUCCIONES Y SANCIONES

	<u>Importe Calculado</u>	<u>Importe prerreduc.</u>	<u>Admisibilidad y compromisos</u>	<u>Presentación tardía</u>	<u>Omisión declaración</u>	<u>Condicionabilidad</u>	<u>PROPUESTO</u>	<u>IMPORTE (Euros)</u>		
								<u>FEADER (Eje 2)</u>	<u>MAPA</u>	<u>CAGPDS</u>
	1.100,66	1.100,66	0,00	0,00	0,00	0,00	1.100,66	825,50	118,32	156,84
TOTAL							1.100,66	825,50	118,32	156,84



(1) Superficie declarada admisible ajustada con la superficie comprometida.
 (2) Factor de penalización valorando el alcance para el tipo de compromiso.
 (3) Solicita agricultura y tiene compromisos vigentes.
 (4) Solicita ganadería y tiene compromisos vigentes.

<u>APELLIDOS Y NOMBRE / RAZÓN SOCIAL</u>	<u>NIF</u>	<u>EXPEDIENTE</u>	<u>SOLICITA AGRICULT. (3)</u>	<u>SOLICITA GANADER. (4)</u>	<u>ANUALIDAD DE PAGO</u>
Torres García Antonio	****0415*	1179021	SI	SI	6ª

DATOS MANTENIMIENTO

IMPORTE POR ANUALIDAD

	<u>2015</u>	<u>2016</u>	<u>2017</u>	<u>2018</u>	<u>2019</u>	<u>2020</u>
IMPORTE MÁXIMO SUBVENCIONABLE	11.570,49 €	11.570,49 €	11.568,74 €	11.568,74 €	11.552,09 €	11.500,39 €
IMPORTE MEDIO DE TRANSFERENCIA (€/ha)	87,62 €	87,62 €	87,62 €	87,62 €	87,62 €	87,62 €

RESUMEN DE UNIDADES

<u>Cód</u>	<u>GRUPO DE PAGO</u>	<u>Sup. Dec. Admisible (ha)</u>	<u>Sup. Comprometida (ha)</u>	<u>Sup. ajustada compromiso (1) (ha)</u>	<u>% sobredec.</u>	<u>SUP. PROPUESTA (ha)</u>	<u>Importe Declarado</u>	<u>Importe Topado</u>	<u>Importe Propuesto</u>	<u>Importe tras sobredec.</u>
59	HERBÁCEOS	24,80		24,60	0,00	24,60	3.718,78	3.738,12	3.718,78	3.718,78
63	PASTOS ASOCIADOS A GANADERÍA ECOLÓGICA	106,66		106,66	0,00	106,66	7.722,10	7.762,27	7.722,10	7.722,10
TOTAL		131,46	131,26	131,26		131,26	11.440,88	11.500,39	11.440,88	11.440,88

APLICACIÓN DE REDUCCIONES Y SANCIONES

	<u>Importe Calculado</u>	<u>Importe prereduc.</u>	<u>Admisibilidad y compromisos</u>	<u>Presentación tardía</u>	<u>Omisión declaración</u>	<u>Condicionabilidad</u>	<u>PROPUESTO</u>	<u>IMPORTE (Euros)</u>		
								<u>FEADER (Eje 2)</u>	<u>MAPA</u>	<u>CAGPDS</u>
AGRICULTURA	3.718,78	3.718,78	0,00	0,00	0,00	0,00	3.718,78	2.789,09	399,77	529,92
GANADERÍA	7.722,10	7.722,10	0,00	0,00	0,00	0,00	7.722,10	5.791,58	830,13	1.100,39
TOTAL							11.440,88	5.791,58	830,13	1.100,39



(1) Superficie declarada admisible ajustada con la superficie comprometida.
 (2) Factor de penalización valorando el alcance para el tipo de compromiso.
 (3) Solicita agricultura y tiene compromisos vigentes.
 (4) Solicita ganadería y tiene compromisos vigentes.

RECINTOS PROPUESTOS

REF.	REFERENCIA SIGPAC	CULTIVO	DESCRIPCIÓN CULTIVO	S/R	G.PAGO	PEND. MEDIA (%)	SUP. DEC. ADMISIBLE (ha)	SUP. COMPROM. (ha)	SUP. AJUSTADA COMPR.(1) (ha)	SUP. CONY. SIGPAC (ha)	SUP. CERTIE. (ha)	SUP. CAMPO (ha)	SUP. CAMPO DETER. CULT. DECLARADO (ha)	SUP. DEC. REDUCIDA (ha)	SUP. PROPUESTA (ha)
4189667	18-149-021-00319-00082	62000	PASTOS PERMANENTES DE 5 O MAS AÑOS-SIN VARIEDAD	S	63	24,66	106,57	106,57	106,57		106,57			106,57	106,57
1700000007201078	18-149-001-00230-00001	8000	AVENA-SIN VARIEDAD	S	59	1,10	0,54	0,54	0,54		0,54			0,54	0,54
1700000007201079	18-149-001-00232-00001	8000	AVENA-SIN VARIEDAD	S	59	1,09	0,36	0,36	0,36		0,36			0,36	0,36
1700000007201080	18-149-016-00564-00001	53000	YEROS-SIN VARIEDAD	R	59	2,95	0,28	0,28	0,28		0,28			0,28	0,28
1700000007201081	18-149-016-00501-00001	53000	YEROS-SIN VARIEDAD	R	59	2,10	0,18	0,18	0,18		0,18			0,18	0,18
1700000007201082	18-149-016-00502-00001	53000	YEROS-SIN VARIEDAD	R	59	1,89	0,21	0,20	0,20		0,21			0,20	0,20
1700000007201083	18-149-016-00580-00001	8000	AVENA-SIN VARIEDAD	R	59	0,97	0,18	0,18	0,18		0,18			0,18	0,18
1700000007201084	18-149-016-00498-00001	53000	YEROS-SIN VARIEDAD	R	59	1,75	0,40	0,40	0,40		0,40			0,40	0,40
1700000007201085	18-149-016-00579-00001	8000	AVENA-SIN VARIEDAD	R	59	1,36	0,16	0,16	0,16		0,16			0,16	0,16
1700000007201087	18-149-005-00151-00001	6000	CENTENO-SIN VARIEDAD	S	59	1,74	1,40	1,40	1,40		1,40			1,40	1,40
1700000007201088	18-149-007-00029-00001	53000	YEROS-SIN VARIEDAD	S	59	2,89	2,92	2,92	2,92		2,92			2,92	2,92
1700000007201089	18-149-005-00168-00004	8000	AVENA-SIN VARIEDAD	S	59	12,40	0,05	0,05	0,05		0,05			0,05	0,05
1700000007201090	18-149-005-00171-00001	8000	AVENA-SIN VARIEDAD	S	59	2,24	0,78	0,78	0,78		0,78			0,78	0,78
1700000007201091	18-149-016-00638-00001	6000	CENTENO-SIN VARIEDAD	R	59	3,52	0,17	0,17	0,17		0,17			0,17	0,17
1700000007201092	18-149-016-00641-00001	6000	CENTENO-SIN VARIEDAD	R	59	3,28	0,15	0,15	0,15		0,15			0,15	0,15
1700000007201093	18-149-016-00642-00001	6000	CENTENO-SIN VARIEDAD	R	59	2,66	0,14	0,14	0,14		0,18			0,14	0,14
1700000007201094	18-149-016-00643-00001	6000	CENTENO-SIN VARIEDAD	R	59	3,67	0,22	0,22	0,22		0,22			0,22	0,22
1700000007201095	18-149-001-00230-00002	8000	AVENA-SIN VARIEDAD	R	59	1,04	0,39	0,39	0,39		0,39			0,39	0,39
1700000007201096	18-149-016-00484-00001	8000	AVENA-SIN VARIEDAD	R	59	7,19	0,10	0,10	0,10		0,10			0,10	0,10
1700000007201097	18-149-016-00490-00003	8000	AVENA-SIN VARIEDAD	R	59	3,13	0,10	0,10	0,10		0,10			0,10	0,10
1700000007201098	18-149-016-00489-00002	8000	AVENA-SIN VARIEDAD	R	59	4,90	0,19	0,19	0,19		0,19			0,19	0,19
1700000007201099	18-149-016-00485-00001	8000	AVENA-SIN VARIEDAD	R	59	7,44	0,11	0,11	0,11		0,11			0,11	0,11
1700000007201100	18-149-016-00492-00002	8000	AVENA-SIN VARIEDAD	R	59	2,69	0,31	0,30	0,30		0,31			0,30	0,30
1700000007201101	18-149-016-00491-00002	8000	AVENA-SIN VARIEDAD	R	59	2,49	0,08	0,08	0,08		0,08			0,08	0,08
1700000007201105	18-149-004-00097-00001	63000	PASTOS DE MENOS DE 5 AÑOS-SIN VARIEDAD	S	63	8,63	0,09	2,97	0,09		0,09			0,09	0,09
1700000007201110	18-149-016-00483-00001	8000	AVENA-SIN VARIEDAD	R	59	4,62	0,10	0,10	0,10		0,10			0,10	0,10
1700000007201111	18-149-023-00068-00001	5000	CEBADA-SIN VARIEDAD	S	59	8,07	0,26	0,26	0,26		0,30			0,26	0,26
1700000007201112	18-149-016-00617-00002	8000	AVENA-SIN VARIEDAD	R	59	1,42	0,10	0,09	0,09		0,10			0,09	0,09
1700000007201113	18-149-005-00005-00001	53000	YEROS-SIN VARIEDAD	S	59	7,78	2,94	2,94	2,94		2,98			2,94	2,94
1700000007201114	18-149-005-00011-00001	53000	YEROS-SIN VARIEDAD	S	59	9,66	1,24	1,24	1,24		1,24			1,24	1,24
1700000007201115	18-149-005-00136-00001	8000	AVENA-SIN VARIEDAD	S	59	6,87	0,20	0,20	0,20		0,20			0,20	0,20
1700000007201116	18-149-005-00137-00002	8000	AVENA-SIN VARIEDAD	S	59	8,33	1,48	1,47	1,47		1,49			1,47	1,47
1700000007201117	18-149-016-00632-00001	8000	AVENA-SIN VARIEDAD	R	59	2,63	0,08	0,07	0,07		0,08			0,07	0,07
1700000007201118	18-149-016-00011-00001	8000	AVENA-SIN VARIEDAD	S	59	16,58	0,44	0,43	0,43		0,44			0,43	0,43
1700000007201119	18-149-016-00634-00002	8000	AVENA-SIN VARIEDAD	R	59	2,32	0,19	0,18	0,18		0,19			0,18	0,18
1700000007201120	18-149-016-00631-00001	8000	AVENA-SIN VARIEDAD	R	59	2,24	0,07	0,07	0,07		0,07			0,07	0,07
1700000007201121	18-149-004-00097-00001	53000	YEROS-SIN VARIEDAD	S	59	8,63	2,97	2,97	2,88		3,07			2,88	2,88
1700000007201122	18-149-001-00236-00001	5000	CEBADA-SIN VARIEDAD	R	59	1,50	0,20	0,20	0,20		0,20			0,20	0,20
1700000007201123	18-149-016-00509-00001	5000	CEBADA-SIN VARIEDAD	R	59	3,81	0,33	0,33	0,33		0,33			0,33	0,33
1700000007201124	18-149-016-00630-00001	8000	AVENA-SIN VARIEDAD	R	59	2,21	0,08	0,07	0,07		0,08			0,07	0,07
1700000007201129	18-149-016-00010-00009	8000	AVENA-SIN VARIEDAD	S	59	11,54	0,80	0,79	0,79		0,80			0,79	0,79
1700000007201130	18-149-016-00626-00001	8000	AVENA-SIN VARIEDAD	R	59	3,08	0,11	0,11	0,11		0,11			0,11	0,11
1700000007201132	18-149-016-00625-00001	8000	AVENA-SIN VARIEDAD	R	59	4,22	0,23	0,23	0,23		0,23			0,23	0,23
1700000007201133	18-149-016-00463-00001	5000	CEBADA-SIN VARIEDAD	R	59	2,04	0,14	0,14	0,14		0,14			0,14	0,14
1700000007201135	18-149-016-00465-00001	5000	CEBADA-SIN VARIEDAD	R	59	4,96	0,50	0,48	0,48		0,50			0,48	0,48
1700000007201138	18-149-016-00655-00001	6000	CENTENO-SIN VARIEDAD	R	59	3,35	0,20	0,20	0,20		0,20			0,20	0,20
1700000007201139	18-149-016-00656-00001	6000	CENTENO-SIN VARIEDAD	R	59	3,79	0,30	0,30	0,30		0,30			0,30	0,30
1700000007201140	18-149-016-00466-00001	5000	CEBADA-SIN VARIEDAD	R	59	6,82	0,43	0,43	0,43		0,43			0,43	0,43
1700000007201141	18-149-016-00587-00001	60000	ALFALFA-SIN VARIEDAD	R	59	2,05	0,32	0,32	0,32		0,32			0,32	0,32
1700000007201142	18-149-001-00254-00002	60000	ALFALFA-SIN VARIEDAD	R	59	1,11	0,73	0,73	0,73		0,73			0,73	0,73
1700000007201143	18-149-016-00586-00001	60000	ALFALFA-SIN VARIEDAD	R	59	1,99	0,38	0,38	0,38		0,38			0,38	0,38
1700000007201144	18-149-001-00255-00001	60000	ALFALFA-SIN VARIEDAD	R	59	1,69	0,16	0,16	0,16		0,16			0,16	0,16
1700000007201148	18-149-016-00585-00001	60000	ALFALFA-SIN VARIEDAD	R	59	1,57	0,40	0,40	0,40		0,40			0,40	0,40

DATOS AGRICULTURA

RESUMEN DE UNIDADES

Cód	GRUPO DE PAGO	Sup. Dec. Admisible (ha)	Sup. Comprometida (ha)	Sup. ajustada compromiso (1) (ha)	% sobredec.	SUP. PROPUESTA (ha)	Importe Declarado	Importe Topado	Importe Propuesto	Importe tras sobredec.
59	HERBÁCEOS	24,80		24,60	0,00	24,60	3.718,78	3.738,12	3.718,78	3.718,78
	TOTAL	24,80	131,26	24,60		24,60	3.718,78	3.738,12	3.718,78	3.718,78

RESUMEN DE PAGOS

IMPORTE (Euros)			
	PROPUESTO	FEADER (Eje 2)	CAGPDS
Propuesto a pagar	3.718,78	2.789,09	529,92
		399,77	

(1) Superficie declarada admisible ajustada con la superficie comprometida.
 (2) Factor de penalización valorando el alcance para el tipo de compromiso.
 (3) Solicita agricultura y tiene compromisos vigentes.
 (4) Solicita ganadería y tiene compromisos vigentes.

APLICACIÓN DE REDUCCIONES Y SANCIONES

Importe Calculado	Importe prereduc.	Admisibilidad y compromisos	Presentación tardía	Omisión declaración	Condicionalidad	IMPORTE (Euros)			
						PROPUESTO	FEADER (Eje 2)	MAPA	CAGPDS
3.718,78	3.718,78	0,00	0,00	0,00	0,00	3.718,78	2.789,09	399,77	529,92
TOTAL						3.718,78	2.789,09	399,77	529,92

INCIDENCIAS

INCIDENCIA DESCRIPCIÓN

- 85031 Solicita recinto que no está comprometido para la operación.
 Ref:1700000007201086 Recinto:18-149-001-00267-001 Cultivo:8000 AVENA-SIN VARIEDAD Regadío
 Ref:4112949 Recinto:18-149-001-00347-001 Cultivo:5000 CEBADA-SIN VARIEDAD Regadío
 Ref:1700000007201127 Recinto:18-149-016-00439-001 Cultivo:8000 AVENA-SIN VARIEDAD Secano
 Ref:1700000007201125 Recinto:18-149-016-00440-001 Cultivo:8000 AVENA-SIN VARIEDAD Secano
 Ref:1700000007201126 Recinto:18-149-016-00441-002 Cultivo:8000 AVENA-SIN VARIEDAD Secano
 Ref:1700000007201128 Recinto:18-149-016-00442-001 Cultivo:8000 AVENA-SIN VARIEDAD Secano
 Ref:1700000007201137 Recinto:18-149-016-00640-001 Cultivo:60000 ALFALFA-SIN VARIEDAD Regadío

DATOS GANADERÍA

RESUMEN DE UNIDADES

Cód	GRUPO DE PAGO	Sup. Dec. Admisible (ha)	Sup. Comprometida (ha)	Sup. ajustada compromiso (1) (ha)	% sobredec.	SUP. PROPUESTA (ha)	Importe Declarado	Importe Topado	Importe Propuesto	Importe tras sobredec.
63	PASTOS ASOCIADOS A GANADERÍA ECOLÓGICA	106,66		106,66	0,00	106,66	7.722,10	7.762,27	7.722,10	7.722,10
TOTAL		106,66	131,26	106,66		106,66	7.722,10	7.762,27	7.722,10	7.722,10

RESUMEN DE PAGOS

IMPORTE (Euros)				
PROPUESTO				
	FEADER (Eje 2)	MAPA	CAGPDS	
Propuesto a pagar	7.722,10	5.791,58	830,13	1.100,39

APLICACIÓN DE REDUCCIONES Y SANCIONES

Importe Calculado	Importe prereduc.	Admisibilidad y compromisos	Presentación tardía	Omisión declaración	Condicionalidad	IMPORTE (Euros)			
						PROPUESTO	FEADER (Eje 2)	MAPA	CAGPDS
7.722,10	7.722,10	0,00	0,00	0,00	0,00	7.722,10	5.791,58	830,13	1.100,39
TOTAL						7.722,10	5.791,58	830,13	1.100,39

Datos considerados para el Cálculo de la Carga Ganadera mínima y máxima del expediente

Explotación	Especie	Inscrito en Sipea y Admisible	Censo Medio Animales	Ugm Calculada para CG Mínima	Ugm Calculada para CG Máxima
ES181460000166	CAPRINA	SI	26,33	3,95	3,95
ES181460000166	OVINA	SI	522,67	78,40	78,40
				82,35	82,35

Superficie determinada para Cálculo Carga Ganadera Mínima: 107,16 ha

Superficie determinada para Cálculo Carga Ganadera Máxima: 108,28 ha

Carga Ganadera Mínima Expediente: 0,77 ugm/ha

Carga Ganadera Máxima Expediente: 0,76 ugm/ha

Recintos Determinados para el Cálculo de Garga Ganadera Mínima

REF.	REFERENCIA SIGPAC	CULTIVO	DESCRIPCIÓN CULTIVO	S/R	SUP. PROPUESTA (ha)
4189667	18-149-021-00319-00082	62000	PASTOS PERMANENTES DE 5 O MAS AÑOS-SIN VARIEDAD	S	106,57
1700000007201103	18-149-005-00150-00001	62000	PASTOS PERMANENTES DE 5 O MAS AÑOS-SIN VARIEDAD	S	0,48
1700000007201104	18-149-007-00029-00002	62000	PASTOS PERMANENTES DE 5 O MAS AÑOS-SIN VARIEDAD	S	0,02
1700000007201105	18-149-004-00097-00001	63000	PASTOS DE MENOS DE 5 AÑOS-SIN VARIEDAD	S	0,09

Recintos Determinados para el Cálculo de Garga Ganadera Máxima

REF.	REFERENCIA SIGPAC	CULTIVO	DESCRIPCIÓN CULTIVO	S/R	SUP. PROPUESTA (ha)
-504792	18-149-016-00481-00001	20902	BARBECHO TRADICIONAL-CON CUBIERTA VEGETAL	R	0,28
-504782	18-149-016-00595-00001	20902	BARBECHO TRADICIONAL-CON CUBIERTA VEGETAL	R	0,31
4112501	18-149-016-00594-00001	20902	BARBECHO TRADICIONAL-CON CUBIERTA VEGETAL	R	0,53

(1) Superficie declarada admisible ajustada con la superficie comprometida.
 (2) Factor de penalización valorando el alcance para el tipo de compromiso.
 (3) Solicita agricultura y tiene compromisos vigentes.
 (4) Solicita ganadería y tiene compromisos vigentes.

Datos considerados para el Cálculo de la Carga Ganadera mínima y máxima del expediente

Recintos Determinados para el Cálculo de Garga Ganadera Máxima

<u>REF.</u>	<u>REFERENCIA SIGPAC</u>	<u>CULTIVO</u>	<u>DESCRIPCIÓN CULTIVO</u>	<u>S/R</u>	<u>SUP. PROPUESTA (ha)</u>
4189667	18-149-021-00319-00082	62000	PASTOS PERMANENTES DE 5 O MAS AÑOS-SIN VARIEDAD	S	106,57
1700000007201103	18-149-005-00150-00001	62000	PASTOS PERMANENTES DE 5 O MAS AÑOS-SIN VARIEDAD	S	0,48
1700000007201104	18-149-007-00029-00002	62000	PASTOS PERMANENTES DE 5 O MAS AÑOS-SIN VARIEDAD	S	0,02
1700000007201105	18-149-004-00097-00001	63000	PASTOS DE MENOS DE 5 AÑOS-SIN VARIEDAD	S	0,09

INCIDENCIAS

INCIDENCIA DESCRIPCIÓN

85031 Solicita recinto que no está comprometido para la operación.
 Ref:1700000007201103 Recinto:18-149-005-00150-001 Cultivo:62000 PASTOS PERMANENTES DE 5 O MAS AÑOS-SIN VARIEDAD Secano
 Ref:1700000007201104 Recinto:18-149-007-00029-002 Cultivo:62000 PASTOS PERMANENTES DE 5 O MAS AÑOS-SIN VARIEDAD Secano



<u>APELLIDOS Y NOMBRE / RAZÓN SOCIAL</u>	<u>NIF</u>	<u>EXPEDIENTE</u>	<u>SOLICITA AGRICULT. (3)</u>	<u>SOLICITA GANADER. (4)</u>	<u>ANUALIDAD DE PAGO</u>
TORRES GARCIA SEGUNDO	****6099*	1118316	SI	NO	6ª

DATOS MANTENIMIENTO

IMPORTE POR ANUALIDAD

	<u>2015</u>	<u>2016</u>	<u>2017</u>	<u>2018</u>	<u>2019</u>	<u>2020</u>
IMPORTE MÁXIMO SUBVENCIONABLE	1.246,27 €	1.246,27 €	1.246,27 €	1.235,82 €	1.235,82 €	1.235,82 €
IMPORTE MEDIO DE TRANSFERENCIA (€/ha)	261,27 €	261,27 €	261,27 €	261,27 €	261,27 €	261,27 €

RESUMEN DE UNIDADES

<u>Cód</u>	<u>GRUPO DE PAGO</u>	<u>Sup. Dec. Admisible (ha)</u>	<u>Sup. Comprometida (ha)</u>	<u>Sup. ajustada compromiso (1) (ha)</u>	<u>% sobredec.</u>	<u>SUP. PROPUESTA (ha)</u>	<u>Importe Declarado</u>	<u>Importe Topado</u>	<u>Importe Propuesto</u>	<u>Importe tras sobredec.</u>
57	FRUTALES REGADÍO	1,65		1,64	0,00	1,64	573,44	570,76	570,76	570,76
58	FRUTALES SECANO	3,12		3,09	0,00	3,09	668,18	665,06	665,06	665,06
TOTAL		4,77	4,73	4,73		4,73	1.241,62	1.235,82	1.235,82	1.235,82

APLICACIÓN DE REDUCCIONES Y SANCIONES

	<u>Importe Calculado</u>	<u>Importe prereduc.</u>	<u>Admisibilidad y compromisos</u>	<u>Presentación tardía</u>	<u>Omisión declaración</u>	<u>Condicionabilidad</u>	<u>PROPUESTO</u>	<u>IMPORTE (Euros)</u>		
								<u>FEADER (Eje 2)</u>	<u>MAPA</u>	<u>CAGPDS</u>
AGRICULTURA	1.235,82	1.235,82	0,00	0,00	0,00	0,00	1.235,82	926,87	132,85	176,10
TOTAL							1.235,82	926,87	132,85	176,10

RECINTOS PROPUESTOS

<u>REF.</u>	<u>REFERENCIA SIGPAC</u>	<u>CULTIVO DESCRIPCIÓN CULTIVO</u>	<u>S/R</u>	<u>G.PAGO</u>	<u>PEND. MEDIA (%)</u>	<u>SUP. DEC. ADMISIBLE (ha)</u>	<u>SUP. COMPROM. (ha)</u>	<u>SUP. AJUSTADA COMPROM. (1) (ha)</u>	<u>SUP. CONV. SIGPAC (ha)</u>	<u>SUP. CERTIF. (ha)</u>	<u>SUP. CAMPO (ha)</u>	<u>SUP. CAMPO DETER. CULT. DECLARADO (ha)</u>	<u>SUP. DEC. REDUCIDA (ha)</u>	<u>SUP. PROPUESTA (ha)</u>
1700000002569448	18-040-014-00085-00001	104020 ALMENDROS-GUARA	S	58	5,82	1,95	1,95	1,95		1,95			1,95	1,95
1700000002569449	18-040-015-00011-00001	104020 ALMENDROS-GUARA	R	57	3,87	1,65	1,65	1,65		1,65			1,65	1,65
1700000002569450	18-040-015-00011-00007	104020 ALMENDROS-GUARA	S	58	5,56	1,17	1,17	1,17		1,17			1,17	1,17

DATOS AGRICULTURA

RESUMEN DE UNIDADES

<u>Cód</u>	<u>GRUPO DE PAGO</u>	<u>Sup. Dec. Admisible (ha)</u>	<u>Sup. Comprometida (ha)</u>	<u>Sup. ajustada compromiso (1) (ha)</u>	<u>% sobredec.</u>	<u>SUP. PROPUESTA (ha)</u>	<u>Importe Declarado</u>	<u>Importe Topado</u>	<u>Importe Propuesto</u>	<u>Importe tras sobredec.</u>
57	FRUTALES REGADÍO	1,65		1,64	0,00	1,64	573,44	570,76	570,76	570,76
58	FRUTALES SECANO	3,12		3,09	0,00	3,09	668,18	665,06	665,06	665,06
TOTAL		4,77	4,73	4,73		4,73	1.241,62	1.235,82	1.235,82	1.235,82

RESUMEN DE PAGOS

	<u>PROPUESTO</u>	<u>IMPORTE (Euros)</u>		
		<u>FEADER (Eje 2)</u>	<u>MAPA</u>	<u>CAGPDS</u>
Propuesto a pagar	1.235,82	926,87	132,85	176,10

APLICACIÓN DE REDUCCIONES Y SANCIONES

	<u>Importe Calculado</u>	<u>Importe prereduc.</u>	<u>Admisibilidad y compromisos</u>	<u>Presentación tardía</u>	<u>Omisión declaración</u>	<u>Condicionabilidad</u>	<u>PROPUESTO</u>	<u>IMPORTE (Euros)</u>		
								<u>FEADER (Eje 2)</u>	<u>MAPA</u>	<u>CAGPDS</u>
	1.235,82	1.235,82	0,00	0,00	0,00	0,00	1.235,82	926,87	132,85	176,10
TOTAL							1.235,82	926,87	132,85	176,10



(1) Superficie declarada admisible ajustada con la superficie comprometida.
 (2) Factor de penalización valorando el alcance para el tipo de compromiso.
 (3) Solicita agricultura y tiene compromisos vigentes.
 (4) Solicita ganadería y tiene compromisos vigentes.

<u>APELLIDOS Y NOMBRE / RAZÓN SOCIAL</u>	<u>NIF</u>	<u>EXPEDIENTE</u>	<u>SOLICITA AGRICULT. (3)</u>	<u>SOLICITA GANADER. (4)</u>	<u>ANUALIDAD DE PAGO</u>
TORRES MARTINEZ FERNANDO	****5875*	1040254	SI	NO	6ª

DATOS MANTENIMIENTO

IMPORTE POR ANUALIDAD

	<u>2015</u>	<u>2016</u>	<u>2017</u>	<u>2018</u>	<u>2019</u>	<u>2020</u>
IMPORTE MÁXIMO SUBVENCIONABLE	614,12 €	614,12 €	614,12 €	614,12 €	614,12 €	614,12 €
IMPORTE MEDIO DE TRANSFERENCIA (€/ha)	216,24 €	216,24 €	216,24 €	216,24 €	216,24 €	216,24 €

RESUMEN DE UNIDADES

<u>Cód</u>	<u>GRUPO DE PAGO</u>	<u>Sup. Dec. Admisible (ha)</u>	<u>Sup. Comprometida (ha)</u>	<u>Sup. ajustada compromiso (1) (ha)</u>	<u>% sobredec.</u>	<u>SUP. PROPUESTA (ha)</u>	<u>Importe Declarado</u>	<u>Importe Topado</u>	<u>Importe Propuesto</u>	<u>Importe tras sobredec.</u>
58	FRUTALES SECANO	2,84		2,84	0,00	2,84	614,12	614,12	614,12	614,12
	TOTAL	2,84	2,84	2,84		2,84	614,12	614,12	614,12	614,12

APLICACIÓN DE REDUCCIONES Y SANCIONES

	<u>Importe Calculado</u>	<u>Importe prereduc.</u>	<u>Admisibilidad y compromisos</u>	<u>Presentación tardía</u>	<u>Omisión declaración</u>	<u>Condicionabilidad</u>	<u>PROPUESTO</u>	<u>IMPORTE (Euros)</u>		
								<u>FEADER (Eje 2)</u>	<u>MAPA</u>	<u>CAGPDS</u>
AGRICULTURA	614,12	614,12	0,00	0,00	0,00	0,00	614,12	460,59	66,02	87,51
TOTAL							614,12	460,59	66,02	87,51

RECINTOS PROPUESTOS

<u>REF.</u>	<u>REFERENCIA SIGPAC</u>	<u>CULTIVO DESCRIPCIÓN CULTIVO</u>	<u>S/R G.PAGO</u>	<u>PEND. MEDIA (%)</u>	<u>SUP. DEC. ADMISIBLE (ha)</u>	<u>SUP. COMPROM. (ha)</u>	<u>SUP. AJUSTADA COMPROM. (1) (ha)</u>	<u>SUP. CONV. SIGPAC (ha)</u>	<u>SUP. CERTIF. (ha)</u>	<u>SUP. CAMPO (ha)</u>	<u>SUP. CAMPO DECLARADO (ha)</u>	<u>SUP. DEC. REDUCIDA (ha)</u>	<u>SUP. PROPUESTA (ha)</u>
1700000004942516	18-040-017-00051-00001	104020 ALMENDROS-GUARA	S 58	9,90	2,84	2,84	2,84		2,84	2,84	2,84	2,84	2,84

DATOS AGRICULTURA

RESUMEN DE UNIDADES

<u>Cód</u>	<u>GRUPO DE PAGO</u>	<u>Sup. Dec. Admisible (ha)</u>	<u>Sup. Comprometida (ha)</u>	<u>Sup. ajustada compromiso (1) (ha)</u>	<u>% sobredec.</u>	<u>SUP. PROPUESTA (ha)</u>	<u>Importe Declarado</u>	<u>Importe Topado</u>	<u>Importe Propuesto</u>	<u>Importe tras sobredec.</u>
58	FRUTALES SECANO	2,84		2,84	0,00	2,84	614,12	614,12	614,12	614,12
	TOTAL	2,84	2,84	2,84		2,84	614,12	614,12	614,12	614,12

RESUMEN DE PAGOS

	<u>PROPUESTO</u>	<u>FEADER (Eje 2)</u>	<u>MAPA</u>	<u>CAGPDS</u>
Propuesto a pagar	614,12	460,59	66,02	87,51

APLICACIÓN DE REDUCCIONES Y SANCIONES

	<u>Importe Calculado</u>	<u>Importe prereduc.</u>	<u>Admisibilidad y compromisos</u>	<u>Presentación tardía</u>	<u>Omisión declaración</u>	<u>Condicionabilidad</u>	<u>PROPUESTO</u>	<u>IMPORTE (Euros)</u>		
								<u>FEADER (Eje 2)</u>	<u>MAPA</u>	<u>CAGPDS</u>
	614,12	614,12	0,00	0,00	0,00	0,00	614,12	460,59	66,02	87,51
TOTAL							614,12	460,59	66,02	87,51



(1) Superficie declarada admisible ajustada con la superficie comprometida.
 (2) Factor de penalización valorando el alcance para el tipo de compromiso.
 (3) Solicita agricultura y tiene compromisos vigentes.
 (4) Solicita ganadería y tiene compromisos vigentes.

<u>APELLIDOS Y NOMBRE / RAZÓN SOCIAL</u>	<u>NIF</u>	<u>EXPEDIENTE</u>	<u>SOLICITA AGRICULT. (3)</u>	<u>SOLICITA GANADER. (4)</u>	<u>ANUALIDAD DE PAGO</u>
TORRES MARTINEZ MARIA CARMEN	****4281*	1232759	SI	NO	6ª

DATOS MANTENIMIENTO

IMPORTE POR ANUALIDAD

	<u>2015</u>	<u>2016</u>	<u>2017</u>	<u>2018</u>	<u>2019</u>	<u>2020</u>
IMPORTE MÁXIMO SUBVENCIONABLE	5.371,40 €	5.371,40 €	5.371,40 €	5.371,40 €	5.029,74 €	5.029,74 €
IMPORTE MEDIO DE TRANSFERENCIA (€/ha)	216,24 €	216,24 €	216,24 €	216,24 €	216,24 €	216,24 €

RESUMEN DE UNIDADES

<u>Cód</u>	<u>GRUPO DE PAGO</u>	<u>Sup. Dec. Admisible (ha)</u>	<u>Sup. Comprometida (ha)</u>	<u>Sup. ajustada compromiso (1) (ha)</u>	<u>% sobredec.</u>	<u>SUP. PROPUESTA (ha)</u>	<u>Importe Declarado</u>	<u>Importe Topado</u>	<u>Importe Propuesto</u>	<u>Importe tras sobredec.</u>
58	FRUTALES SECANO	23,26		23,26	0,00	23,26	5.029,74	5.029,74	5.029,74	5.029,74
	TOTAL	23,26	23,26	23,26		23,26	5.029,74	5.029,74	5.029,74	5.029,74

APLICACIÓN DE REDUCCIONES Y SANCIONES

	<u>Importe Calculado</u>	<u>Importe prereduc.</u>	<u>Admisibilidad y compromisos</u>	<u>Presentación tardía</u>	<u>Omisión declaración</u>	<u>Condicionabilidad</u>	<u>PROPUESTO</u>	<u>IMPORTE (Euros)</u>		
								<u>FEADER (Eje 2)</u>	<u>MAPA</u>	<u>CAGPDS</u>
AGRICULTURA	5.029,74	5.029,74	0,00	0,00	0,00	0,00	5.029,74	3.772,31	540,70	716,73
TOTAL							5.029,74	3.772,31	540,70	716,73

RECINTOS PROPUESTOS

<u>REF.</u>	<u>REFERENCIA SIGPAC</u>	<u>CULTIVO DESCRIPCIÓN CULTIVO</u>	<u>S/R</u>	<u>G.PAGO</u>	<u>PEND. MEDIA (%)</u>	<u>SUP. DEC. ADMISIBLE (ha)</u>	<u>SUP. COMPROM. (ha)</u>	<u>SUP. AJUSTADA COMPROM. (1) (ha)</u>	<u>SUP. CONV. SIGPAC (ha)</u>	<u>SUP. CERTIF. (ha)</u>	<u>SUP. CAMPO (ha)</u>	<u>SUP. CAMPO DECLARADO (ha)</u>	<u>SUP. DEC. REDUCIDA (ha)</u>	<u>SUP. PROPUESTA (ha)</u>
1700000006803614	18-084-005-01098-00001	104020 ALMENDROS-GUARA	S	58	3,76	9,59	9,59	9,59	9,59	9,59	9,59	9,59	9,59	9,59
1700000006803615	18-084-006-00086-00001	104020 ALMENDROS-GUARA	S	58	5,40	1,85	1,85	1,85	1,85	1,85	1,85	1,85	1,85	1,85
1700000006803616	18-084-006-00355-00003	104024 ALMENDROS-MARCONA	S	58	1,47	0,30	0,30	0,30	0,30	0,30	0,30	0,30	0,30	0,30
1700000006803617	18-084-006-00372-00001	104024 ALMENDROS-MARCONA	S	58	2,23	0,54	0,54	0,54	0,54	0,54	0,54	0,54	0,54	0,54
1700000006803619	18-084-007-00050-00001	104020 ALMENDROS-GUARA	S	58	2,70	8,95	8,95	8,95	8,95	8,95	8,95	8,93	8,95	8,95
1700000006803623	18-084-005-00879-00001	104020 ALMENDROS-GUARA	S	58	3,48	2,03	2,03	2,03	2,03	2,03	2,03	2,03	2,03	2,03

DATOS AGRICULTURA

RESUMEN DE UNIDADES

<u>Cód</u>	<u>GRUPO DE PAGO</u>	<u>Sup. Dec. Admisible (ha)</u>	<u>Sup. Comprometida (ha)</u>	<u>Sup. ajustada compromiso (1) (ha)</u>	<u>% sobredec.</u>	<u>SUP. PROPUESTA (ha)</u>	<u>Importe Declarado</u>	<u>Importe Topado</u>	<u>Importe Propuesto</u>	<u>Importe tras sobredec.</u>
58	FRUTALES SECANO	23,26		23,26	0,00	23,26	5.029,74	5.029,74	5.029,74	5.029,74
	TOTAL	23,26	23,26	23,26		23,26	5.029,74	5.029,74	5.029,74	5.029,74

RESUMEN DE PAGOS

<u>IMPORTE (Euros)</u>			
<u>PROPUESTO</u>	<u>FEADER (Eje 2)</u>	<u>MAPA</u>	<u>CAGPDS</u>
Propuesto a pagar	5.029,74	3.772,31	540,70
			716,73

APLICACIÓN DE REDUCCIONES Y SANCIONES

	<u>Importe Calculado</u>	<u>Importe prereduc.</u>	<u>Admisibilidad y compromisos</u>	<u>Presentación tardía</u>	<u>Omisión declaración</u>	<u>Condicionabilidad</u>	<u>PROPUESTO</u>	<u>IMPORTE (Euros)</u>		
								<u>FEADER (Eje 2)</u>	<u>MAPA</u>	<u>CAGPDS</u>
	5.029,74	5.029,74	0,00	0,00	0,00	0,00	5.029,74	3.772,31	540,70	716,73
TOTAL							5.029,74	3.772,31	540,70	716,73



(1) Superficie declarada admisible ajustada con la superficie comprometida.
 (2) Factor de penalización valorando el alcance para el tipo de compromiso.
 (3) Solicita agricultura y tiene compromisos vigentes.
 (4) Solicita ganadería y tiene compromisos vigentes.

<u>APELLIDOS Y NOMBRE / RAZÓN SOCIAL</u>	<u>NIF</u>	<u>EXPEDIENTE</u>	<u>SOLICITA AGRICULT. (3)</u>	<u>SOLICITA GANADER. (4)</u>	<u>ANUALIDAD DE PAGO</u>
TORRES POZO ANTONIO MANUEL	****9602*	1191373	SI	NO	6ª

DATOS MANTENIMIENTO

IMPORTE POR ANUALIDAD

	<u>2015</u>	<u>2016</u>	<u>2017</u>	<u>2018</u>	<u>2019</u>	<u>2020</u>
IMPORTE MÁXIMO SUBVENCIONABLE	6.048,84 €	6.048,84 €	6.047,86 €	6.047,86 €	6.039,07 €	6.039,07 €
IMPORTE MEDIO DE TRANSFERENCIA (€/ha)	97,70 €	97,70 €	97,70 €	97,70 €	97,70 €	97,70 €

RESUMEN DE UNIDADES

<u>Cód</u>	<u>GRUPO DE PAGO</u>	<u>Sup. Dec. Admisible (ha)</u>	<u>Sup. Comprometida (ha)</u>	<u>Sup. ajustada compromiso (1) (ha)</u>	<u>% sobredec.</u>	<u>SUP. PROPUESTA (ha)</u>	<u>Importe Declarado</u>	<u>Importe Topado</u>	<u>Importe Propuesto</u>	<u>Importe tras sobredec.</u>
58	FRUTALES SECANO	7,04		7,04	0,00	7,04	1.522,33	1.286,82	1.286,82	1.286,82
59	HERBÁCEOS	37,19		37,19	0,03	37,18	5.622,01	4.752,25	4.750,86	4.750,86
64	HERBÁCEOS NO ELEGIBLES	17,62		17,58	0,00	17,58	0,00	0,00	0,00	0,00
TOTAL		61,85	61,81	61,81		61,80	7.144,34	6.039,07	6.037,68	6.037,68

APLICACIÓN DE REDUCCIONES Y SANCIONES

	<u>Importe Calculado</u>	<u>Importe prerreduc.</u>	<u>Admisibilidad y compromisos</u>	<u>Presentación tardía</u>	<u>Omisión declaración</u>	<u>Condicionidad</u>	<u>PROPUESTO</u>	<u>IMPORTE (Euros)</u>		
								<u>FEADER (Eje 2)</u>	<u>MAPA</u>	<u>CAGPDS</u>
AGRICULTURA	6.037,68	6.037,68	0,00	0,00	0,00	0,00	6.037,68	4.528,26	649,05	860,37
TOTAL							6.037,68	4.528,26	649,05	860,37

RECINTOS PROPUESTOS

<u>REE</u>	<u>REFERENCIA SIGPAC</u>	<u>CULTIVO DESCRIPCIÓN CULTIVO</u>	<u>S/R</u>	<u>G.PAGO</u>	<u>PEND. MEDIA (%)</u>	<u>SUP. DEC. ADMISIBLE (ha)</u>	<u>SUP. COMPROM. (ha)</u>	<u>SUP. AJUSTADA COMPROM. (1) (ha)</u>	<u>SUP. CONY. SIGPAC (ha)</u>	<u>SUP. CERTIE. (ha)</u>	<u>SUP. CAMPO (ha)</u>	<u>SUP. CAMPO DETER. CULT. DECLARADO (ha)</u>	<u>SUP. DEC. REDUCIDA (ha)</u>	<u>SUP. PROPUESTA (ha)</u>
1700000005666631	18-057-062-00097-00001	20902 BARBECHO TRADICIONAL-CON CUBIERTA VEGETAL	S	64	7,23	3,18	3,18	3,18		3,18	3,18	3,07	3,18	3,18
1700000005666632	18-057-062-00189-00002	20902 BARBECHO TRADICIONAL-CON CUBIERTA VEGETAL	S	64	5,40	0,83	0,83	0,83		0,83	0,83	0,83	0,83	0,83
1700000005666633	18-057-062-00189-00001	20902 BARBECHO TRADICIONAL-CON CUBIERTA VEGETAL	S	64	6,35	0,29	0,29	0,29		0,29	0,29	0,28	0,29	0,29
1700000005666634	18-084-006-00381-00001	1000 TRIGO BLANDO-SIN VARIEDAD	S	59	2,51	3,30	3,30	3,30		3,29	3,31	3,31	3,30	3,30
1700000005666635	18-084-006-00382-00001	1000 TRIGO BLANDO-SIN VARIEDAD	S	59	3,81	0,53	0,53	0,53		0,53	0,53	0,53	0,53	0,53
1700000005666636	18-084-007-00267-00001	20902 BARBECHO TRADICIONAL-CON CUBIERTA VEGETAL	S	64	2,72	1,29	1,29	1,29		1,29	1,29	1,29	1,29	1,29
1700000005666637	18-084-006-00369-00001	20902 BARBECHO TRADICIONAL-CON CUBIERTA VEGETAL	S	64	1,06	1,11	1,09	1,09		1,09	1,11	1,11	1,09	1,09
1700000005666638	18-084-007-00266-00001	20902 BARBECHO TRADICIONAL-CON CUBIERTA VEGETAL	S	64	1,59	0,66	0,64	0,64		0,64	0,66	0,66	0,64	0,64
1700000005666639	18-084-007-00445-00002	5000 CEBADA-SIN VARIEDAD	S	59	2,93	9,40	23,40	9,40		9,40	9,41	9,39	9,40	9,40
1700000005666640	18-057-064-00102-00001	20902 BARBECHO TRADICIONAL-CON CUBIERTA VEGETAL	S	64	3,22	0,70	0,70	0,70		0,70	0,70	0,70	0,70	0,70
1700000005666641	18-084-006-00363-00005	5000 CEBADA-SIN VARIEDAD	S	59	3,43	4,85	4,86	4,85		4,85	4,85	4,85	4,85	4,85
1700000005666643	18-084-007-00445-00002	1000 TRIGO BLANDO-SIN VARIEDAD	S	59	2,93	14,00	23,40	14,00		13,99	13,99	13,98	14,00	13,99
1700000005666644	18-084-007-00058-00001	8000 AVENA-SIN VARIEDAD	S	59	2,34	3,26	3,26	3,26		3,26	3,27	3,20	3,26	3,26
1700000005666645	18-084-007-00243-00001	20902 BARBECHO TRADICIONAL-CON CUBIERTA VEGETAL	S	64	3,11	3,77	3,77	3,77		3,77	3,77	3,77	3,77	3,77
1700000005666646	18-084-006-00385-00002	20902 BARBECHO TRADICIONAL-CON CUBIERTA VEGETAL	S	64	3,04	1,16	1,16	1,16		1,16	1,16	1,16	1,16	1,16
1700000005666647	18-084-006-00385-00001	20902 BARBECHO TRADICIONAL-CON CUBIERTA VEGETAL	S	64	2,91	3,51	3,51	3,51		3,51	3,51	3,51	3,51	3,51
1700000005666648	18-084-006-00365-00003	5000 CEBADA-SIN VARIEDAD	S	59	3,31	0,50	0,50	0,50		0,50	0,50	0,50	0,50	0,50
1700000005666649	18-084-006-00456-00001	104020 ALMENDROS-GUARA	S	58	3,41	2,31	2,31	2,31		2,31	2,31	2,31	2,31	2,31
1700000005666650	18-057-002-00038-00006	8000 AVENA-SIN VARIEDAD	S	59	13,05	0,08	0,08	0,08		0,08	0,08	0,08	0,08	0,08
1700000005666651	18-057-002-00038-00007	8000 AVENA-SIN VARIEDAD	S	59	4,43	1,27	1,36	1,27		1,27	1,27	1,27	1,27	1,27
1700000005666652	18-084-007-00295-00001	20902 BARBECHO TRADICIONAL-CON CUBIERTA VEGETAL	S	64	2,49	1,12	1,12	1,12		1,12	1,12	1,12	1,12	1,12
1700000005666653	18-057-003-00117-00001	104020 ALMENDROS-GUARA	S	58	7,93	1,78	1,78	1,78		1,78	1,78	1,78	1,78	1,78
1700000005666654	18-057-003-00033-00002	104020 ALMENDROS-GUARA	S	58	6,14	0,83	0,83	0,83		0,83	0,83	0,83	0,83	0,83
1700000005666655	18-084-007-00160-00002	104020 ALMENDROS-GUARA	S	58	3,50	2,12	2,12	2,12		2,12	2,12	2,12	2,12	2,12

DATOS AGRICULTURA

RESUMEN DE UNIDADES

<u>Cód</u>	<u>GRUPO DE PAGO</u>	<u>Sup. Dec. Admisible (ha)</u>	<u>Sup. Comprometida (ha)</u>	<u>Sup. ajustada compromiso (1) (ha)</u>	<u>% sobredec.</u>	<u>SUP. PROPUESTA (ha)</u>	<u>Importe Declarado</u>	<u>Importe Topado</u>	<u>Importe Propuesto</u>	<u>Importe tras sobredec.</u>
58	FRUTALES SECANO	7,04		7,04	0,00	7,04	1.522,33	1.286,82	1.286,82	1.286,82
59	HERBÁCEOS	37,19		37,19	0,03	37,18	5.622,01	4.752,25	4.750,86	4.750,86
64	HERBÁCEOS NO ELEGIBLES	17,62		17,58	0,00	17,58	0,00	0,00	0,00	0,00
TOTAL		61,85	61,81	61,81		61,80	7.144,34	6.039,07	6.037,68	6.037,68

(1) Superficie declarada admisible ajustada con la superficie comprometida.
 (2) Factor de penalización valorando el alcance para el tipo de compromiso.
 (3) Solicita agricultura y tiene compromisos vigentes.
 (4) Solicita ganadería y tiene compromisos vigentes.

RESUMEN DE PAGOS

	IMPORTE (Euros)			
	<u>PROPUESTO</u>	<u>FEADER (Eje 2)</u>	<u>MAPA</u>	<u>CAGPDS</u>
Propuesto a pagar	6.037,68	4.528,26	649,05	860,37

APLICACIÓN DE REDUCCIONES Y SANCIONES

<u>Importe Calculado</u>	<u>Importe prereduc.</u>	<u>Admisibilidad y compromisos</u>	<u>Presentación tardía</u>	<u>Omisión declaración</u>	<u>Condicionidad</u>	IMPORTE (Euros)			
						<u>PROPUESTO</u>	<u>FEADER (Eje 2)</u>	<u>MAPA</u>	<u>CAGPDS</u>
6.037,68	6.037,68	0,00	0,00	0,00	0,00	6.037,68	4.528,26	649,05	860,37
TOTAL						6.037,68	4.528,26	649,05	860,37



(1) Superficie declarada admisible ajustada con la superficie comprometida.
 (2) Factor de penalización valorando el alcance para el tipo de compromiso.
 (3) Solicita agricultura y tiene compromisos vigentes.
 (4) Solicita ganadería y tiene compromisos vigentes.

<u>APELLIDOS Y NOMBRE / RAZÓN SOCIAL</u>	<u>NIF</u>	<u>EXPEDIENTE</u>	<u>SOLICITA AGRICULT. (3)</u>	<u>SOLICITA GANADER. (4)</u>	<u>ANUALIDAD DE PAGO</u>
TORRES POZO MONICA	****6517*	1102548	SI	NO	6ª

DATOS MANTENIMIENTO

IMPORTE POR ANUALIDAD

	<u>2015</u>	<u>2016</u>	<u>2017</u>	<u>2018</u>	<u>2019</u>	<u>2020</u>
IMPORTE MÁXIMO SUBVENCIONABLE	4.962,91 €	4.962,91 €	4.956,92 €	4.956,92 €	4.898,75 €	4.898,75 €
IMPORTE MEDIO DE TRANSFERENCIA (€/ha)	85,54 €	85,54 €	85,54 €	85,54 €	85,54 €	85,54 €

RESUMEN DE UNIDADES

<u>Cód</u>	<u>GRUPO DE PAGO</u>	<u>Sup. Dec. Admisible (ha)</u>	<u>Sup. Comprometida (ha)</u>	<u>Sup. ajustada compromiso (1) (ha)</u>	<u>% sobredec.</u>	<u>SUP. PROPUESTA (ha)</u>	<u>Importe Declarado</u>	<u>Importe Topado</u>	<u>Importe Propuesto</u>	<u>Importe tras sobredec.</u>
58	FRUTALES SECANO	4,71		4,71	0,00	4,71	1.018,49	995,10	995,10	995,10
59	HERBÁCEOS	26,57		26,43	0,00	26,43	3.995,42	3.903,65	3.903,65	3.903,65
64	HERBÁCEOS NO ELEGIBLES	26,20		26,13	0,00	26,13	0,00	0,00	0,00	0,00
TOTAL		57,48	57,27	57,27		57,27	5.013,91	4.898,75	4.898,75	4.898,75

APLICACIÓN DE REDUCCIONES Y SANCIONES

	<u>Importe Calculado</u>	<u>Importe prerreduc.</u>	<u>Admisibilidad y compromisos</u>	<u>Presentación tardía</u>	<u>Omisión declaración</u>	<u>Condicionabilidad</u>	<u>PROPUESTO</u>	<u>IMPORTE (Euros)</u>		
								<u>FEADER (Eje 2)</u>	<u>MAPA</u>	<u>CAGPDS</u>
AGRICULTURA	4.898,75	4.898,75	0,00	0,00	0,00	0,00	4.898,75	3.674,06	526,62	698,07
TOTAL							4.898,75	3.674,06	526,62	698,07

RECINTOS PROPUESTOS

<u>REF.</u>	<u>REFERENCIA SIGPAC</u>	<u>CULTIVO DESCRIPCIÓN CULTIVO</u>	<u>S/R</u>	<u>G.PAGO</u>	<u>PEND. MEDIA (%)</u>	<u>SUP. DEC. ADMISIBLE (ha)</u>	<u>SUP. COMPROM. (ha)</u>	<u>SUP. AJUSTADA COMPROM. (1) (ha)</u>	<u>SUP. CONY. SIGPAC (ha)</u>	<u>SUP. CERTIE. (ha)</u>	<u>SUP. CAMPO (ha)</u>	<u>SUP. CAMPO DETER. CULT. DECLARADO (ha)</u>	<u>SUP. DEC. REDUCIDA (ha)</u>	<u>SUP. PROPUESTA (ha)</u>
1700000002746961	18-084-006-00395-00001	8000 AVENA-SIN VARIEDAD	S	59	2,30	5,01	5,00	5,00		5,00	5,01	5,01	5,00	5,00
1700000002746962	18-084-006-00454-00001	20901 BARBECHO TRADICIONAL-SIN CUBIERTA VEGETAL	S	64	1,58	1,85	1,85	1,85		1,85	1,85	1,85	1,85	1,85
1700000002746966	18-057-063-00180-00001	20901 BARBECHO TRADICIONAL-SIN CUBIERTA VEGETAL	S	64	9,98	1,62	1,60	1,60		1,60	1,62	1,58	1,60	1,60
1700000002746967	18-057-063-00167-00001	20901 BARBECHO TRADICIONAL-SIN CUBIERTA VEGETAL	S	64	6,07	0,62	0,62	0,62		0,62	0,62	0,62	0,62	0,62
1700000002746968	18-084-006-00107-00001	104020 ALMENDROS-GUARA	S	58	1,11	0,58	0,58	0,58		0,58	0,58	0,58	0,58	0,58
1700000002746969	18-084-006-00092-00001	104020 ALMENDROS-GUARA	S	58	2,64	2,02	2,02	2,02	2,02	2,02	2,02	2,02	2,02	2,02
1700000002746970	18-084-005-00548-00001	8000 AVENA-SIN VARIEDAD	S	59	4,14	2,96	2,95	2,95		2,95	2,96	2,96	2,95	2,95
1700000002746971	18-084-006-00117-00001	20901 BARBECHO TRADICIONAL-SIN CUBIERTA VEGETAL	S	64	2,45	1,04	1,04	1,04		1,04	1,04	1,04	1,04	1,04
1700000002746972	18-084-006-00453-00001	20901 BARBECHO TRADICIONAL-SIN CUBIERTA VEGETAL	S	64	0,83	6,10	6,10	6,10		6,10	6,10	6,10	6,10	6,10
1700000002746973	18-084-006-00453-00001	20901 BARBECHO TRADICIONAL-SIN CUBIERTA VEGETAL	S	64	2,54	9,39	9,39	9,39		9,39	9,39	9,39	9,39	9,39
1700000002746974	18-084-006-00403-00001	5000 CEBADA-SIN VARIEDAD	S	59	1,65	1,78	1,76	1,76		1,76	1,78	1,78	1,76	1,76
1700000002746975	18-084-006-00439-00001	5000 CEBADA-SIN VARIEDAD	S	59	2,39	2,67	2,64	2,64		2,63	2,67	2,65	2,64	2,64
1700000002746976	18-084-007-00029-00001	20901 BARBECHO TRADICIONAL-SIN CUBIERTA VEGETAL	S	64	2,10	1,76	1,74	1,74		1,74	1,76	1,76	1,74	1,74
1700000002746977	18-084-006-00076-00001	20901 BARBECHO TRADICIONAL-SIN CUBIERTA VEGETAL	S	64	4,18	1,97	1,96	1,96		1,96	1,97	1,97	1,96	1,96
1700000002746978	18-084-006-00341-00004	8000 AVENA-SIN VARIEDAD	S	59	2,42	1,07	1,04	1,04		1,04	1,07	1,07	1,04	1,04
1700000002746979	18-084-006-00438-00001	5000 CEBADA-SIN VARIEDAD	S	59	2,89	2,17	2,15	2,15		2,15	2,17	2,17	2,15	2,15
1700000002746980	18-057-063-00165-00001	20901 BARBECHO TRADICIONAL-SIN CUBIERTA VEGETAL	S	64	8,21	0,64	0,63	0,63		0,63	0,64	0,64	0,63	0,63
1700000002746981	18-057-063-00189-00001	5000 CEBADA-SIN VARIEDAD	S	59	7,61	3,49	3,49	3,49		3,49	3,49	3,49	3,49	3,49
1700000002746982	18-084-006-00205-00002	5000 CEBADA-SIN VARIEDAD	S	59	2,24	6,44	6,42	6,42		6,42	6,44	6,44	6,42	6,42
1700000002746983	18-084-006-00323-00002	20901 BARBECHO TRADICIONAL-SIN CUBIERTA VEGETAL	S	64	1,51	1,21	1,20	1,20		1,20	1,21	1,21	1,20	1,20
1700000002746984	18-084-006-00354-00001	8000 AVENA-SIN VARIEDAD	S	59	0,91	0,98	0,98	0,98		0,98	0,98	0,98	0,98	0,98
1700000002746987	18-084-005-00931-00003	104008 ALMENDROS-CONSTANTI	S	58	6,49	2,11	2,18	2,11		2,11	2,11	2,11	2,11	2,11

DATOS AGRICULTURA

RESUMEN DE UNIDADES

<u>Cód</u>	<u>GRUPO DE PAGO</u>	<u>Sup. Dec. Admisible (ha)</u>	<u>Sup. Comprometida (ha)</u>	<u>Sup. ajustada compromiso (1) (ha)</u>	<u>% sobredec.</u>	<u>SUP. PROPUESTA (ha)</u>	<u>Importe Declarado</u>	<u>Importe Topado</u>	<u>Importe Propuesto</u>	<u>Importe tras sobredec.</u>
58	FRUTALES SECANO	4,71		4,71	0,00	4,71	1.018,49	995,10	995,10	995,10
59	HERBÁCEOS	26,57		26,43	0,00	26,43	3.995,42	3.903,65	3.903,65	3.903,65
64	HERBÁCEOS NO ELEGIBLES	26,20		26,13	0,00	26,13	0,00	0,00	0,00	0,00
TOTAL		57,48	57,27	57,27		57,27	5.013,91	4.898,75	4.898,75	4.898,75

(1) Superficie declarada admisible ajustada con la superficie comprometida.
 (2) Factor de penalización valorando el alcance para el tipo de compromiso.
 (3) Solicita agricultura y tiene compromisos vigentes.
 (4) Solicita ganadería y tiene compromisos vigentes.

RESUMEN DE PAGOS

	IMPORTE (Euros)			
	<u>PROPUESTO</u>	<u>FEADER (Eje 2)</u>	<u>MAPA</u>	<u>CAGPDS</u>
Propuesto a pagar	4.898,75	3.674,06	526,62	698,07

APLICACIÓN DE REDUCCIONES Y SANCIONES

						IMPORTE (Euros)			
<u>Importe Calculado</u>	<u>Importe prereduc.</u>	<u>Admisibilidad y compromisos</u>	<u>Presentación tardía</u>	<u>Omisión declaración</u>	<u>Condicionidad</u>	<u>PROPUESTO</u>	<u>FEADER (Eje 2)</u>	<u>MAPA</u>	<u>CAGPDS</u>
4.898,75	4.898,75	0,00	0,00	0,00	0,00	4.898,75	3.674,06	526,62	698,07
TOTAL						4.898,75	3.674,06	526,62	698,07

INCIDENCIAS

INCIDENCIA DESCRIPCIÓN

- 75024 La cuenta corriente declarada no se encuentra en el sistema GIRO, se realiza el pago a la cuenta principal designada en GIRO.
- 85031 Solicita recinto que no está comprometido para la operación.
Ref:-73729 Recinto:18-084-005-00931-001 Cultivo:104008 ALMENDROS-CONSTANTI Secano



(1) Superficie declarada admisible ajustada con la superficie comprometida.
 (2) Factor de penalización valorando el alcance para el tipo de compromiso.
 (3) Solicita agricultura y tiene compromisos vigentes.
 (4) Solicita ganadería y tiene compromisos vigentes.

<u>APELLIDOS Y NOMBRE / RAZÓN SOCIAL</u>	<u>NIF</u>	<u>EXPEDIENTE</u>	<u>SOLICITA AGRICULT. (3)</u>	<u>SOLICITA GANADER. (4)</u>	<u>ANUALIDAD DE PAGO</u>
TORRES RODRIGUEZ ANTONIO	****4933*	1066125	SI	NO	6ª

DATOS MANTENIMIENTO

IMPORTE POR ANUALIDAD

	<u>2015</u>	<u>2016</u>	<u>2017</u>	<u>2018</u>	<u>2019</u>	<u>2020</u>
IMPORTE MÁXIMO SUBVENCIONABLE	9.962,18 €	9.962,18 €	9.962,18 €	9.962,18 €	9.962,18 €	9.962,18 €
IMPORTE MEDIO DE TRANSFERENCIA (€/ha)	198,77 €	198,77 €	198,77 €	198,77 €	198,77 €	198,77 €

RESUMEN DE UNIDADES

<u>Cód</u>	<u>GRUPO DE PAGO</u>	<u>Sup. Dec. Admisible (ha)</u>	<u>Sup. Comprometida (ha)</u>	<u>Sup. ajustada compromiso (1) (ha)</u>	<u>% sobredec.</u>	<u>SUP. PROPUESTA (ha)</u>	<u>Importe Declarado</u>	<u>Importe Topado</u>	<u>Importe Propuesto</u>	<u>Importe tras sobredec.</u>
58	FRUTALES SECANO	50,16		50,12	0,00	50,12	9.962,18	9.962,18	9.962,18	9.962,18
	TOTAL	50,16	50,12	50,12		50,12	9.962,18	9.962,18	9.962,18	9.962,18

APLICACIÓN DE REDUCCIONES Y SANCIONES

	<u>Importe Calculado</u>	<u>Importe prereduc.</u>	<u>Admisibilidad y compromisos</u>	<u>Presentación tardía</u>	<u>Omisión declaración</u>	<u>Condicionabilidad</u>	<u>PROPUESTO</u>	<u>IMPORTE (Euros)</u>		
								<u>FEADER (Eje 2)</u>	<u>MAPA</u>	<u>CAGPDS</u>
AGRICULTURA	9.962,18	9.962,18	0,00	0,00	0,00	0,00	9.962,18	7.471,64	1.070,93	1.419,61
TOTAL							9.962,18	7.471,64	1.070,93	1.419,61

RECINTOS PROPUESTOS

<u>REF.</u>	<u>REFERENCIA SIGPAC</u>	<u>CULTIVO DESCRIPCIÓN CULTIVO</u>	<u>S/R</u>	<u>G.PAGO</u>	<u>PEND. MEDIA (%)</u>	<u>SUP. DEC. ADMISIBLE (ha)</u>	<u>SUP. COMPROM. (ha)</u>	<u>SUP. AJUSTADA COMPROM. (1) (ha)</u>	<u>SUP. CONV. SIGPAC (ha)</u>	<u>SUP. CERTIF. (ha)</u>	<u>SUP. CAMPO (ha)</u>	<u>SUP. CAMPO DETER. CULT. REDUCIDA (ha)</u>	<u>SUP. DEC. REDUCIDA (ha)</u>	<u>SUP. PROPUESTA (ha)</u>
1700000003615353	18-084-006-00027-00011	104020 ALMENDROS-GUARA	S	58	3,94	25,12	25,12	25,12		25,12			25,12	25,12
1700000003615354	18-084-006-00306-00002	104020 ALMENDROS-GUARA	S	58	3,94	6,98	6,96	6,96		6,98			6,96	6,96
1700000003615355	18-084-006-00050-00001	104020 ALMENDROS-GUARA	S	58	3,14	0,90	0,90	0,90		0,90			0,90	0,90
1700000003615356	18-084-006-00073-00001	104020 ALMENDROS-GUARA	S	58	1,93	2,61	2,61	2,61		2,61			2,61	2,61
1700000003615357	18-084-006-00030-00001	104020 ALMENDROS-GUARA	S	58	1,34	0,59	0,59	0,59		0,59			0,59	0,59
1700000003615358	18-084-006-00032-00001	104020 ALMENDROS-GUARA	S	58	2,48	9,51	9,49	9,49		9,51			9,49	9,49
1700000003615359	18-084-006-00046-00001	104020 ALMENDROS-GUARA	S	58	3,79	1,39	1,39	1,39		1,39			1,39	1,39
1700000003615360	18-084-006-00028-00001	104020 ALMENDROS-GUARA	S	58	4,63	3,06	3,06	3,06		3,06			3,06	3,06

DATOS AGRICULTURA

RESUMEN DE UNIDADES

<u>Cód</u>	<u>GRUPO DE PAGO</u>	<u>Sup. Dec. Admisible (ha)</u>	<u>Sup. Comprometida (ha)</u>	<u>Sup. ajustada compromiso (1) (ha)</u>	<u>% sobredec.</u>	<u>SUP. PROPUESTA (ha)</u>	<u>Importe Declarado</u>	<u>Importe Topado</u>	<u>Importe Propuesto</u>	<u>Importe tras sobredec.</u>
58	FRUTALES SECANO	50,16		50,12	0,00	50,12	9.962,18	9.962,18	9.962,18	9.962,18
	TOTAL	50,16	50,12	50,12		50,12	9.962,18	9.962,18	9.962,18	9.962,18

RESUMEN DE PAGOS

	<u>PROPUESTO</u>	<u>IMPORTE (Euros)</u>		
		<u>FEADER (Eje 2)</u>	<u>MAPA</u>	<u>CAGPDS</u>
Propuesto a pagar	9.962,18	7.471,64	1.070,93	1.419,61

APLICACIÓN DE REDUCCIONES Y SANCIONES

	<u>Importe Calculado</u>	<u>Importe prereduc.</u>	<u>Admisibilidad y compromisos</u>	<u>Presentación tardía</u>	<u>Omisión declaración</u>	<u>Condicionabilidad</u>	<u>PROPUESTO</u>	<u>IMPORTE (Euros)</u>		
								<u>FEADER (Eje 2)</u>	<u>MAPA</u>	<u>CAGPDS</u>
	9.962,18	9.962,18	0,00	0,00	0,00	0,00	9.962,18	7.471,64	1.070,93	1.419,61
TOTAL							9.962,18	7.471,64	1.070,93	1.419,61



(1) Superficie declarada admisible ajustada con la superficie comprometida.
 (2) Factor de penalización valorando el alcance para el tipo de compromiso.
 (3) Solicita agricultura y tiene compromisos vigentes.
 (4) Solicita ganadería y tiene compromisos vigentes.

<u>APELLIDOS Y NOMBRE / RAZÓN SOCIAL</u>	<u>NIF</u>	<u>EXPEDIENTE</u>	<u>SOLICITA AGRICULT. (3)</u>	<u>SOLICITA GANADER. (4)</u>	<u>ANUALIDAD DE PAGO</u>
TORRES SANCHEZ MARIA JESUS	****0264*	1231304	SI	NO	6ª

DATOS MANTENIMIENTO

IMPORTE POR ANUALIDAD

	<u>2015</u>	<u>2016</u>	<u>2017</u>	<u>2018</u>	<u>2019</u>	<u>2020</u>
IMPORTE MÁXIMO SUBVENCIONABLE	2.359,76 €	2.359,76 €	1.990,20 €	1.990,20 €	1.990,20 €	1.990,20 €
IMPORTE MEDIO DE TRANSFERENCIA (€/ha)	120,77 €	120,77 €	120,77 €	120,77 €	120,77 €	120,77 €

RESUMEN DE UNIDADES

<u>Cód</u>	<u>GRUPO DE PAGO</u>	<u>Sup. Dec. Admisible (ha)</u>	<u>Sup. Comprometida (ha)</u>	<u>Sup. ajustada compromiso (1) (ha)</u>	<u>% sobredec.</u>	<u>SUP. PROPUESTA (ha)</u>	<u>Importe Declarado</u>	<u>Importe Topado</u>	<u>Importe Propuesto</u>	<u>Importe tras sobredec.</u>
58	FRUTALES SECANO	7,00		5,89	0,00	5,89	1.273,65	881,82	881,82	881,82
59	HERBÁCEOS	12,61		10,59	0,00	10,59	1.600,89	1.108,38	1.108,38	1.108,38
TOTAL		19,61	16,48	16,48		16,48	2.874,54	1.990,20	1.990,20	1.990,20

APLICACIÓN DE REDUCCIONES Y SANCIONES

<u>AGRICULTURA</u>	<u>Importe Calculado</u>	<u>Importe prerreduc.</u>	<u>Admisibilidad y compromisos</u>	<u>Presentación tardía</u>	<u>Omisión declaración</u>	<u>Condicionabilidad</u>	<u>PROPUESTO</u>	<u>IMPORTE (Euros)</u>		
								<u>FEADER (Eje 2)</u>	<u>MAPA</u>	<u>CAGPDS</u>
	1.990,20	1.990,20	0,00	0,00	0,00	0,00	1.990,20	1.492,65	213,95	283,60
TOTAL							1.990,20	1.492,65	213,95	283,60

RECINTOS PROPUESTOS

<u>REF.</u>	<u>REFERENCIA SIGPAC</u>	<u>CULTIVO DESCRIPCIÓN CULTIVO</u>	<u>S/R G.PAGO</u>	<u>PEND. MEDIA (%)</u>	<u>SUP. DEC. ADMISIBLE (ha)</u>	<u>SUP. COMPROM. (ha)</u>	<u>SUP. AJUSTADA COMPROM. (1) (ha)</u>	<u>SUP. CONV. SIGPAC (ha)</u>	<u>SUP. CERTIF. (ha)</u>	<u>SUP. CAMPO (ha)</u>	<u>SUP. CAMPO DETER. CULT. DECLARADO (ha)</u>	<u>SUP. DEC. REDUCIDA (ha)</u>	<u>SUP. PROPUESTA (ha)</u>
-517630	18-084-001-00043-00001	60000 ALFALFA-SIN VARIEDAD	R 59	1,82	1,13	5,64	1,12		1,13			1,12	1,12
-69216	18-084-001-00043-00001	1000 TRIGO BLANDO-SIN VARIEDAD	R 59	1,82	0,62	5,64	0,62		0,62			0,62	0,62
1700000005473665	18-084-001-00043-00001	60000 ALFALFA-SIN VARIEDAD	R 59	1,82	0,45	5,64	0,45		0,45			0,45	0,45
1700000005473667	18-084-001-00043-00001	52000 VEZA-SIN VARIEDAD	R 59	1,82	1,24	5,64	1,23		1,24			1,23	1,23
1700000005473668	18-084-001-00051-00002	1000 TRIGO BLANDO-SIN VARIEDAD	R 59	4,20	1,15	1,15	1,15		1,20			1,15	1,15
1700000005473669	18-084-007-00016-00001	1000 TRIGO BLANDO-SIN VARIEDAD	S 59	4,12	3,27	3,27	3,27		3,31			3,27	3,27
1700000005473670	18-084-001-00043-00001	60000 ALFALFA-SIN VARIEDAD	R 59	1,82	0,46	5,64	0,46		0,46			0,46	0,46
1700000005473671	18-084-005-00943-00001	1000 TRIGO BLANDO-SIN VARIEDAD	S 59	4,48	1,96	1,94	1,94		1,98			1,94	1,94
1700000005473675	18-084-005-00542-00001	104020 ALMENDROS-GUARA	S 58	2,40	3,94	3,93	3,93	3,93	3,94			3,93	3,93
1700000005473676	18-149-021-00037-00001	104020 ALMENDROS-GUARA	S 58	4,06	3,06	3,06	3,06		3,06			3,06	3,06
1700000005473677	18-084-001-00043-00001	60000 ALFALFA-SIN VARIEDAD	R 59	1,82	1,29	5,64	1,28		1,29			1,28	1,28
1700000005473679	18-084-001-00043-00001	1000 TRIGO BLANDO-SIN VARIEDAD	R 59	1,82	0,49	5,64	0,49		0,49			0,49	0,49
1700000005473680	18-084-001-00043-00005	1000 TRIGO BLANDO-SIN VARIEDAD	R 59	3,60	0,55	0,55	0,55		0,55			0,55	0,55

DATOS AGRICULTURA

RESUMEN DE UNIDADES

<u>Cód</u>	<u>GRUPO DE PAGO</u>	<u>Sup. Dec. Admisible (ha)</u>	<u>Sup. Comprometida (ha)</u>	<u>Sup. ajustada compromiso (1) (ha)</u>	<u>% sobredec.</u>	<u>SUP. PROPUESTA (ha)</u>	<u>Importe Declarado</u>	<u>Importe Topado</u>	<u>Importe Propuesto</u>	<u>Importe tras sobredec.</u>
58	FRUTALES SECANO	7,00		5,89	0,00	5,89	1.273,65	881,82	881,82	881,82
59	HERBÁCEOS	12,61		10,59	0,00	10,59	1.600,89	1.108,38	1.108,38	1.108,38
TOTAL		19,61	16,48	16,48		16,48	2.874,54	1.990,20	1.990,20	1.990,20

RESUMEN DE PAGOS

<u>Propuesto a pagar</u>	<u>IMPORTE (Euros)</u>			
	<u>PROPUESTO</u>	<u>FEADER (Eje 2)</u>	<u>MAPA</u>	<u>CAGPDS</u>
	1.990,20	1.492,65	213,95	283,60

APLICACIÓN DE REDUCCIONES Y SANCIONES

<u>Importe Calculado</u>	<u>Importe prerreduc.</u>	<u>Admisibilidad y compromisos</u>	<u>Presentación tardía</u>	<u>Omisión declaración</u>	<u>Condicionabilidad</u>	<u>IMPORTE (Euros)</u>				
						<u>PROPUESTO</u>	<u>FEADER (Eje 2)</u>	<u>MAPA</u>	<u>CAGPDS</u>	
1.990,20	1.990,20	0,00	0,00	0,00	0,00	1.990,20	1.492,65	213,95	283,60	
TOTAL							1.990,20	1.492,65	213,95	283,60



(1) Superficie declarada admisible ajustada con la superficie comprometida.
 (2) Factor de penalización valorando el alcance para el tipo de compromiso.
 (3) Solicita agricultura y tiene compromisos vigentes.
 (4) Solicita ganadería y tiene compromisos vigentes.

<u>APELLIDOS Y NOMBRE / RAZÓN SOCIAL</u>	<u>NIF</u>	<u>EXPEDIENTE</u>	<u>SOLICITA AGRICULT. (3)</u>	<u>SOLICITA GANADER. (4)</u>	<u>ANUALIDAD DE PAGO</u>
TRIPIANA RUBIO FRANCISCO	****7875*	1201952	SI	NO	6ª

DATOS MANTENIMIENTO

IMPORTE POR ANUALIDAD

	<u>2015</u>	<u>2016</u>	<u>2017</u>	<u>2018</u>	<u>2019</u>	<u>2020</u>
IMPORTE MÁXIMO SUBVENCIONABLE	787,60 €	787,60 €	787,60 €	787,60 €	787,60 €	786,89 €
IMPORTE MEDIO DE TRANSFERENCIA (€/ha)	70,95 €	70,95 €	70,95 €	70,95 €	70,95 €	70,95 €

RESUMEN DE UNIDADES

<u>Cód</u>	<u>GRUPO DE PAGO</u>	<u>Sup. Dec. Admisible (ha)</u>	<u>Sup. Comprometida (ha)</u>	<u>Sup. ajustada compromiso (1) (ha)</u>	<u>% sobredec.</u>	<u>SUP. PROPUESTA (ha)</u>	<u>Importe Declarado</u>	<u>Importe Topado</u>	<u>Importe Propuesto</u>	<u>Importe tras sobredec.</u>
59	HERBÁCEOS	5,93		5,88	0,00	5,88	888,88	786,89	786,89	786,89
64	HERBÁCEOS NO ELEGIBLES	5,21		5,21	0,00	5,21	0,00	0,00	0,00	0,00
TOTAL		11,14	11,09	11,09		11,09	888,88	786,89	786,89	786,89

APLICACIÓN DE REDUCCIONES Y SANCIONES

	<u>Importe Calculado</u>	<u>Importe prerreduc.</u>	<u>Admisibilidad y compromisos</u>	<u>Presentación tardía</u>	<u>Omisión declaración</u>	<u>Condicionabilidad</u>	<u>PROPUESTO</u>	<u>IMPORTE (Euros)</u>		
								<u>FEADER (Eje 2)</u>	<u>MAPA</u>	<u>CAGPDS</u>
AGRICULTURA	786,89	786,89	0,00	0,00	0,00	0,00	786,89	590,17	84,59	112,13
TOTAL							786,89	590,17	84,59	112,13

RECINTOS PROPUESTOS

<u>REE.</u>	<u>REFERENCIA SIGPAC</u>	<u>CULTIVO DESCRIPCIÓN CULTIVO</u>	<u>S/R G.PAGO</u>	<u>PEND. MEDIA (%)</u>	<u>SUP. DEC. ADMISIBLE (ha)</u>	<u>SUP. COMPROM. (ha)</u>	<u>SUP. AJUSTADA COMPROM. (1) (ha)</u>	<u>SUP. CONY. SIGPAC (ha)</u>	<u>SUP. CERTIE. (ha)</u>	<u>SUP. CAMPO (ha)</u>	<u>SUP. CAMPO DETER. CUL. DECLARADO (ha)</u>	<u>SUP. DEC. REDUCIDA (ha)</u>	<u>SUP. PROPUESTA (ha)</u>
-150892	18-149-016-00013-00001	5000 CEBADA-SIN VARIEDAD	S 59	11,20	4,16	4,15	4,15		4,24			4,15	4,15
1700000005542178	18-149-005-00193-00001	5000 CEBADA-SIN VARIEDAD	S 59	1,79	0,39	0,39	0,39		0,39			0,39	0,39
1700000005542181	18-149-005-00194-00002	5000 CEBADA-SIN VARIEDAD	S 59	5,01	0,49	0,47	0,47		0,53			0,47	0,47
1700000005542183	18-149-005-00195-00001	5000 CEBADA-SIN VARIEDAD	S 59	2,27	0,28	0,28	0,28		0,28			0,28	0,28
1700000005542184	18-149-005-00193-00002	5000 CEBADA-SIN VARIEDAD	S 59	1,51	0,14	0,14	0,14		0,14			0,14	0,14
1700000005542185	18-149-002-00349-00001	5000 CEBADA-SIN VARIEDAD	S 59	9,27	0,11	0,10	0,10		0,11			0,10	0,10
1700000005542186	18-149-005-00095-00001	5000 CEBADA-SIN VARIEDAD	S 59	1,06	0,36	0,35	0,35		0,36			0,35	0,35
1700000005542191	18-149-004-00037-00002	20902 BARBECHO TRADICIONAL-CON CUBIERTA VEGETAL	S 64	13,36	0,98	0,98	0,98		0,98			0,98	0,98
1700000005542192	18-149-008-00028-00001	20902 BARBECHO TRADICIONAL-CON CUBIERTA VEGETAL	S 64	3,64	1,42	1,42	1,42		1,42			1,42	1,42
1700000005542193	18-149-002-00194-00003	20902 BARBECHO TRADICIONAL-CON CUBIERTA VEGETAL	S 64	12,62	0,14	0,14	0,14		0,14			0,14	0,14
1700000005542194	18-149-002-00194-00004	20902 BARBECHO TRADICIONAL-CON CUBIERTA VEGETAL	S 64	5,80	2,67	2,67	2,67		2,67			2,67	2,67

DATOS AGRICULTURA

RESUMEN DE UNIDADES

<u>Cód</u>	<u>GRUPO DE PAGO</u>	<u>Sup. Dec. Admisible (ha)</u>	<u>Sup. Comprometida (ha)</u>	<u>Sup. ajustada compromiso (1) (ha)</u>	<u>% sobredec.</u>	<u>SUP. PROPUESTA (ha)</u>	<u>Importe Declarado</u>	<u>Importe Topado</u>	<u>Importe Propuesto</u>	<u>Importe tras sobredec.</u>
59	HERBÁCEOS	5,93		5,88	0,00	5,88	888,88	786,89	786,89	786,89
64	HERBÁCEOS NO ELEGIBLES	5,21		5,21	0,00	5,21	0,00	0,00	0,00	0,00
TOTAL		11,14	11,09	11,09		11,09	888,88	786,89	786,89	786,89

RESUMEN DE PAGOS

	<u>PROPUESTO</u>	<u>IMPORTE (Euros)</u>		
		<u>FEADER (Eje 2)</u>	<u>MAPA</u>	<u>CAGPDS</u>
Propuesto a pagar	786,89	590,17	84,59	112,13

APLICACIÓN DE REDUCCIONES Y SANCIONES

<u>Importe Calculado</u>	<u>Importe prerreduc.</u>	<u>Admisibilidad y compromisos</u>	<u>Presentación tardía</u>	<u>Omisión declaración</u>	<u>Condicionabilidad</u>	<u>PROPUESTO</u>	<u>IMPORTE (Euros)</u>			
							<u>FEADER (Eje 2)</u>	<u>MAPA</u>	<u>CAGPDS</u>	
786,89	786,89	0,00	0,00	0,00	0,00	786,89	590,17	84,59	112,13	
TOTAL							786,89	590,17	84,59	112,13



(1) Superficie declarada admisible ajustada con la superficie comprometida.
 (2) Factor de penalización valorando el alcance para el tipo de compromiso.
 (3) Solicita agricultura y tiene compromisos vigentes.
 (4) Solicita ganadería y tiene compromisos vigentes.

INCIDENCIAS

INCIDENCIA DESCRIPCIÓN

85001	El recinto declarado no cumple con las normas de producción ecológica (artículo 5-1 e), Orden 26 mayo 2015) Ref:1700000005542177 Recinto:18-149-005-00190-002 Cultivo:5000 CEBADA-SIN VARIEDAD Secano
85031	Solicita recinto que no está comprometido para la operación. Ref:1700000005542177 Recinto:18-149-005-00190-002 Cultivo:5000 CEBADA-SIN VARIEDAD Secano



<u>APELLIDOS Y NOMBRE / RAZÓN SOCIAL</u>	<u>NIF</u>	<u>EXPEDIENTE</u>	<u>SOLICITA AGRICULT. (3)</u>	<u>SOLICITA GANADER. (4)</u>	<u>ANUALIDAD DE PAGO</u>
TRISTANTE SALCEDO MARIA ANGELES	****0569*	1044075	SI	NO	6ª

DATOS MANTENIMIENTO

IMPORTE POR ANUALIDAD

	<u>2015</u>	<u>2016</u>	<u>2017</u>	<u>2018</u>	<u>2019</u>	<u>2020</u>
IMPORTE MÁXIMO SUBVENCIONABLE	14.628,31 €	14.628,31 €	14.249,49 €	14.249,49 €	14.249,49 €	14.249,49 €
IMPORTE MEDIO DE TRANSFERENCIA (€/ha)	146,83 €	146,83 €	146,83 €	146,83 €	146,83 €	146,83 €

RESUMEN DE UNIDADES

<u>Cód</u>	<u>GRUPO DE PAGO</u>	<u>Sup. Dec. Admisible (ha)</u>	<u>Sup. Comprometida (ha)</u>	<u>Sup. ajustada compromiso (1) (ha)</u>	<u>% sobredec.</u>	<u>SUP. PROPUESTA (ha)</u>	<u>Importe Declarado</u>	<u>Importe Topado</u>	<u>Importe Propuesto</u>	<u>Importe tras sobredec.</u>
58	FRUTALES SECANO	47,01		46,04	0,00	46,04	9.432,39	10.204,89	9.432,39	9.432,39
59	HERBÁCEOS	25,27		24,73	0,00	24,73	3.738,43	4.044,60	3.738,43	3.738,43
64	HERBÁCEOS NO ELEGIBLES	26,83		26,28	0,00	26,28	0,00	0,00	0,00	0,00
TOTAL		99,11	97,05	97,05		97,05	13.170,82	14.249,49	13.170,82	13.170,82

APLICACIÓN DE REDUCCIONES Y SANCIONES

	<u>Importe Calculado</u>	<u>Importe prerreduc.</u>	<u>Admisibilidad y compromisos</u>	<u>Presentación tardía</u>	<u>Omisión declaración</u>	<u>Condicionabilidad</u>	<u>PROPUESTO</u>	<u>IMPORTE (Euros)</u>		
								<u>FEADER (Eje 2)</u>	<u>MAPA</u>	<u>CAGPDS</u>
AGRICULTURA	13.170,82	13.170,82	0,00	0,00	0,00	0,00	13.170,82	9.878,12	1.415,86	1.876,84
TOTAL							13.170,82	9.878,12	1.415,86	1.876,84

RECINTOS PROPUESTOS

<u>REF.</u>	<u>REFERENCIA SIGPAC</u>	<u>CULTIVO DESCRIPCIÓN CULTIVO</u>	<u>S/R G.PAGO</u>	<u>PEND. MEDIA (%)</u>	<u>SUP. DEC. ADMISIBLE (ha)</u>	<u>SUP. COMPROM. (ha)</u>	<u>SUP. AJUSTADA COMPROM. (1) (ha)</u>	<u>SUP. CONY. SIGPAC (ha)</u>	<u>SUP. CERTIE. (ha)</u>	<u>SUP. CAMPO (ha)</u>	<u>SUP. CAMPO DETER. CULT. (ha)</u>	<u>SUP. DEC. REDUCIDA (ha)</u>	<u>SUP. PROPUESTA (ha)</u>
1700000005221224	18-167-003-00451-00001	5000 CEBADA-SIN VARIEDAD	S 59	2,23	2,00	2,00	2,00		2,00			2,00	2,00
1700000005221225	18-167-005-00382-00004	5000 CEBADA-SIN VARIEDAD	S 59	2,39	1,10	1,09	1,09		1,10			1,09	1,09
1700000005221226	18-167-005-00382-00002	5000 CEBADA-SIN VARIEDAD	S 59	1,86	8,74	8,74	8,74		8,77			8,74	8,74
1700000005221227	18-167-007-00018-00002	8000 AVENA-SIN VARIEDAD	S 59	1,55	0,38	0,38	0,38		0,38			0,38	0,38
1700000005221228	18-167-005-00014-00001	5000 CEBADA-SIN VARIEDAD	S 59	1,97	1,91	1,91	1,91		1,91			1,91	1,91
1700000005221229	18-167-003-00310-00001	8000 AVENA-SIN VARIEDAD	S 59	1,87	2,26	2,26	2,26		2,26			2,26	2,26
1700000005221230	18-167-005-00305-00001	5000 CEBADA-SIN VARIEDAD	S 59	2,04	4,44	4,43	4,43		4,44			4,43	4,43
1700000005221231	18-167-005-00383-00002	20902 BARBECHO TRADICIONAL-CON CUBIERTA VEGETAL	S 64	1,59	13,64	13,64	13,64		13,64			13,64	13,64
1700000005221232	18-167-007-00018-00001	8000 AVENA-SIN VARIEDAD	S 59	0,97	3,29	3,29	3,29		3,29			3,29	3,29
1700000005221235	18-167-026-00160-00001	5000 CEBADA-SIN VARIEDAD	S 59	3,76	1,15	1,15	1,15		1,15			1,15	1,15
1700000005221236	18-167-005-00544-00001	20902 BARBECHO TRADICIONAL-CON CUBIERTA VEGETAL	S 64	1,70	13,19	13,19	13,19		13,19			13,19	13,19
1700000005221239	18-167-005-00177-00001	104020 ALMENDROS-GUARA	S 58	2,68	5,39	5,39	5,39		5,39			5,39	5,39
1700000005221240	18-167-005-00062-00001	104026 ALMENDROS-MARTA	S 58	2,74	1,89	1,89	1,89		1,89			1,89	1,89
1700000005221242	18-167-026-00187-00005	104020 ALMENDROS-GUARA	S 58	4,73	12,79	12,79	12,79		12,79			12,79	12,79
1700000005221243	18-167-005-00383-00001	104020 ALMENDROS-GUARA	S 58	1,59	19,86	19,86	19,86		19,86			19,86	19,86
1700000005221244	18-167-002-00179-00002	104020 ALMENDROS-GUARA	S 58	9,54	3,72	3,72	3,72		3,72			3,72	3,72
1700000005221245	18-167-005-00383-00004	104020 ALMENDROS-GUARA	S 58	1,64	1,93	1,93	1,93		1,93			1,93	1,93
1700000005221246	18-167-025-00444-00001	104020 ALMENDROS-GUARA	S 58	7,39	1,43	1,43	1,43		1,43			1,43	1,43

DATOS AGRICULTURA

RESUMEN DE UNIDADES

<u>Cód</u>	<u>GRUPO DE PAGO</u>	<u>Sup. Dec. Admisible (ha)</u>	<u>Sup. Comprometida (ha)</u>	<u>Sup. ajustada compromiso (1) (ha)</u>	<u>% sobredec.</u>	<u>SUP. PROPUESTA (ha)</u>	<u>Importe Declarado</u>	<u>Importe Topado</u>	<u>Importe Propuesto</u>	<u>Importe tras sobredec.</u>
58	FRUTALES SECANO	47,01		46,04	0,00	46,04	9.432,39	10.204,89	9.432,39	9.432,39
59	HERBÁCEOS	25,27		24,73	0,00	24,73	3.738,43	4.044,60	3.738,43	3.738,43
64	HERBÁCEOS NO ELEGIBLES	26,83		26,28	0,00	26,28	0,00	0,00	0,00	0,00
TOTAL		99,11	97,05	97,05		97,05	13.170,82	14.249,49	13.170,82	13.170,82

RESUMEN DE PAGOS

<u>IMPORTE (Euros)</u>				
	<u>PROPUESTO</u>	<u>FEADER (Eje 2)</u>	<u>MAPA</u>	<u>CAGPDS</u>
Propuesto a pagar	13.170,82	9.878,12	1.415,86	1.876,84



(1) Superficie declarada admisible ajustada con la superficie comprometida.
 (2) Factor de penalización valorando el alcance para el tipo de compromiso.
 (3) Solicita agricultura y tiene compromisos vigentes.
 (4) Solicita ganadería y tiene compromisos vigentes.

APLICACIÓN DE REDUCCIONES Y SANCIONES

<u>Importe Calculado</u>	<u>Importe prereduc.</u>	<u>Admisibilidad y compromisos</u>	<u>Presentación tardía</u>	<u>Omisión declaración</u>	<u>Condicionabilidad</u>	<u>IMPORTE (Euros)</u>			
						<u>PROPUESTO</u>	<u>FEADER (Eje 2)</u>	<u>MAPA</u>	<u>CAGPDS</u>
13.170,82	13.170,82	0,00	0,00	0,00	0,00	13.170,82	9.878,12	1.415,86	1.876,84
TOTAL						13.170,82	9.878,12	1.415,86	1.876,84

INCIDENCIAS

INCIDENCIA DESCRIPCIÓN

- 85031 Solicita recinto que no está comprometido para la operación.
 Ref:4597180 Recinto:18-167-003-00105-001 Cultivo:5000 CEBADA-SIN VARIEDAD Secano
 Ref:4597184 Recinto:18-167-003-00385-001 Cultivo:104057 ALMENDROS-AVIJOR Secano
 Ref:4597185 Recinto:18-167-003-00385-002 Cultivo:104057 ALMENDROS-AVIJOR Secano
 Ref:4597191 Recinto:18-167-005-00066-001 Cultivo:5000 CEBADA-SIN VARIEDAD Secano
 Ref:4597188 Recinto:18-167-005-00175-001 Cultivo:5000 CEBADA-SIN VARIEDAD Secano



(1) Superficie declarada admisible ajustada con la superficie comprometida.
 (2) Factor de penalización valorando el alcance para el tipo de compromiso.
 (3) Solicita agricultura y tiene compromisos vigentes.
 (4) Solicita ganadería y tiene compromisos vigentes.

<u>APELLIDOS Y NOMBRE / RAZÓN SOCIAL</u>	<u>NIF</u>	<u>EXPEDIENTE</u>	<u>SOLICITA AGRICULT. (3)</u>	<u>SOLICITA GANADER. (4)</u>	<u>ANUALIDAD DE PAGO</u>
TRIVIÑO GUTIERREZ ANTONIO	****8697*	1171295	SI	NO	6ª

DATOS MANTENIMIENTO

IMPORTE POR ANUALIDAD

	<u>2015</u>	<u>2016</u>	<u>2017</u>	<u>2018</u>	<u>2019</u>	<u>2020</u>
IMPORTE MÁXIMO SUBVENCIONABLE	4.233,98 €	4.233,98 €	4.233,98 €	4.233,98 €	3.436,05 €	3.436,05 €
IMPORTE MEDIO DE TRANSFERENCIA (€/ha)	216,24 €	216,24 €	216,24 €	216,24 €	216,24 €	216,24 €

RESUMEN DE UNIDADES

<u>Cód</u>	<u>GRUPO DE PAGO</u>	<u>Sup. Dec. Admisible (ha)</u>	<u>Sup. Comprometida (ha)</u>	<u>Sup. ajustada compromiso (1) (ha)</u>	<u>% sobredec.</u>	<u>SUP. PROPUESTA (ha)</u>	<u>Importe Declarado</u>	<u>Importe Topado</u>	<u>Importe Propuesto</u>	<u>Importe tras sobredec.</u>
58	FRUTALES SECANO	15,91		15,89	0,00	15,89	3.436,05	3.436,05	3.436,05	3.436,05
	TOTAL	15,91	15,89	15,89		15,89	3.436,05	3.436,05	3.436,05	3.436,05

APLICACIÓN DE REDUCCIONES Y SANCIONES

<u>AGRICULTURA</u>	<u>Importe Calculado</u>	<u>Importe prerreduc.</u>	<u>Admisibilidad y compromisos</u>	<u>Presentación tardía</u>	<u>Omisión declaración</u>	<u>Condicionabilidad</u>	<u>PROPUESTO</u>	<u>IMPORTE (Euros)</u>		
								<u>FEADER (Eje 2)</u>	<u>MAPA</u>	<u>CAGPDS</u>
	3.436,05	3.436,05	0,00	0,00	0,00	0,00	3.436,05	2.577,04	369,38	489,63
TOTAL							3.436,05	2.577,04	369,38	489,63

RECINTOS PROPUESTOS

<u>REF.</u>	<u>REFERENCIA SIGPAC</u>	<u>CULTIVO DESCRIPCIÓN CULTIVO</u>	<u>S/R G.PAGO</u>	<u>PEND. MEDIA (%)</u>	<u>SUP. DEC. ADMISIBLE (ha)</u>	<u>SUP. COMPROM. (ha)</u>	<u>SUP. AJUSTADA COMPROM. (1) (ha)</u>	<u>SUP. CONV. SIGPAC (ha)</u>	<u>SUP. CERTIF. (ha)</u>	<u>SUP. CAMPO (ha)</u>	<u>SUP. CAMPO DETER. CULT. DECLARADO (ha)</u>	<u>SUP. DEC. REDUCIDA (ha)</u>	<u>SUP. PROPUESTA (ha)</u>
1700000006758472	18-087-002-00582-00002	104022 ALMENDROS-LARGUETA	S 58	13,66	1,41	1,41	1,41		1,41			1,41	1,41
1700000006758474	18-087-005-00186-00001	104022 ALMENDROS-LARGUETA	S 58	10,20	1,92	1,92	1,92		1,92			1,92	1,92
1700000006758475	18-087-005-00179-00001	104022 ALMENDROS-LARGUETA	S 58	4,82	1,48	1,48	1,48		1,48			1,48	1,48
1700000006758476	18-087-005-00305-00001	104020 ALMENDROS-GUARA	S 58	12,65	2,15	2,15	2,15		2,15			2,15	2,15
1700000006758477	18-087-005-00304-00001	104020 ALMENDROS-GUARA	S 58	14,39	0,81	0,81	0,81		0,81			0,81	0,81
1700000006758485	18-087-005-00332-00003	104031 ALMENDROS-PENTACEBAS CSIC	S 58	5,94	1,51	1,51	1,51		1,51			1,51	1,51
1700000006758486	18-087-005-00332-00002	104031 ALMENDROS-PENTACEBAS CSIC	S 58	8,43	0,05	0,05	0,05		0,05			0,05	0,05
1700000006758488	18-087-005-00338-00001	104022 ALMENDROS-LARGUETA	S 58	5,71	3,71	3,71	3,71		3,71			3,71	3,71
1700000006758505	18-087-002-00596-00006	104022 ALMENDROS-LARGUETA	S 58	9,45	0,02	0,02	0,02		0,02			0,02	0,02
1700000006758507	18-087-002-00596-00004	104022 ALMENDROS-LARGUETA	S 58	4,09	0,26	0,26	0,26		0,26			0,26	0,26
1700000006758509	18-087-002-00614-00008	104022 ALMENDROS-LARGUETA	S 58	16,41	0,77	0,77	0,77		0,77			0,77	0,77
1700000006758510	18-087-002-00614-00007	104022 ALMENDROS-LARGUETA	S 58	26,80	0,11	0,11	0,11		0,11			0,11	0,11
1700000006758511	18-087-002-00614-00006	104022 ALMENDROS-LARGUETA	S 58	11,66	0,15	0,15	0,15		0,15			0,15	0,15
1700000006758512	18-087-002-00614-00005	104022 ALMENDROS-LARGUETA	S 58	8,02	0,57	0,57	0,57		0,57			0,57	0,57
1700000006758513	18-087-002-00620-00001	104022 ALMENDROS-LARGUETA	S 58	19,28	0,16	0,16	0,16		0,16			0,16	0,16
1700000006758514	18-087-002-00619-00005	104022 ALMENDROS-LARGUETA	S 58	18,77	0,02	0,02	0,02		0,02			0,02	0,02
1700000006758515	18-087-002-00620-00005	104022 ALMENDROS-LARGUETA	S 58	24,79	0,09	0,09	0,09		0,09			0,09	0,09
1700000006758517	18-087-002-00803-00001	104022 ALMENDROS-LARGUETA	S 58	12,55	0,28	0,28	0,28		0,28			0,28	0,28
1700000006758518	18-087-002-00636-00001	104022 ALMENDROS-LARGUETA	S 58	12,43	0,44	0,44	0,44		0,44			0,44	0,44

DATOS AGRICULTURA

RESUMEN DE UNIDADES

<u>Cód</u>	<u>GRUPO DE PAGO</u>	<u>Sup. Dec. Admisible (ha)</u>	<u>Sup. Comprometida (ha)</u>	<u>Sup. ajustada compromiso (1) (ha)</u>	<u>% sobredec.</u>	<u>SUP. PROPUESTA (ha)</u>	<u>Importe Declarado</u>	<u>Importe Topado</u>	<u>Importe Propuesto</u>	<u>Importe tras sobredec.</u>
58	FRUTALES SECANO	15,91		15,89	0,00	15,89	3.436,05	3.436,05	3.436,05	3.436,05
	TOTAL	15,91	15,89	15,89		15,89	3.436,05	3.436,05	3.436,05	3.436,05

RESUMEN DE PAGOS

<u>PROPUESTO</u>	<u>IMPORTE (Euros)</u>		
	<u>FEADER (Eje 2)</u>	<u>MAPA</u>	<u>CAGPDS</u>
Propuesto a pagar 3.436,05	2.577,04	369,38	489,63

APLICACIÓN DE REDUCCIONES Y SANCIONES

<u>Importe Calculado</u>	<u>Importe prerreduc.</u>	<u>Admisibilidad y compromisos</u>	<u>Presentación tardía</u>	<u>Omisión declaración</u>	<u>Condicionabilidad</u>	<u>PROPUESTO</u>	<u>IMPORTE (Euros)</u>		
							<u>FEADER (Eje 2)</u>	<u>MAPA</u>	<u>CAGPDS</u>
3.436,05	3.436,05	0,00	0,00	0,00	0,00	3.436,05	2.577,04	369,38	489,63
TOTAL						3.436,05	2.577,04	369,38	489,63

(1) Superficie declarada admisible ajustada con la superficie comprometida.
 (2) Factor de penalización valorando el alcance para el tipo de compromiso.
 (3) Solicita agricultura y tiene compromisos vigentes.
 (4) Solicita ganadería y tiene compromisos vigentes.

INCIDENCIAS

INCIDENCIA DESCRIPCIÓN

85008	Recinto incompatible por estar solicitado para otra submedida (anexo II, Orden 26 mayo 2015) Ref:1700000006758519 Recinto:18-087-002-00630-001 Cultivo:104008 ALMENDROS-CONSTANTI Secano
85031	Solicita recinto que no está comprometido para la operación. Ref:1700000006758519 Recinto:18-087-002-00630-001 Cultivo:104008 ALMENDROS-CONSTANTI Secano



(1) Superficie declarada admisible ajustada con la superficie comprometida.
(2) Factor de penalización valorando el alcance para el tipo de compromiso.
(3) Solicita agricultura y tiene compromisos vigentes.
(4) Solicita ganadería y tiene compromisos vigentes.

<u>APELLIDOS Y NOMBRE / RAZÓN SOCIAL</u>	<u>NIF</u>	<u>EXPEDIENTE</u>	<u>SOLICITA AGRICULT. (3)</u>	<u>SOLICITA GANADER. (4)</u>	<u>ANUALIDAD DE PAGO</u>
TUNEZ FERNANDEZ PEDRO ANTONIO	****6975*	1204437	SI	NO	6ª

DATOS MANTENIMIENTO

IMPORTE POR ANUALIDAD

	<u>2015</u>	<u>2016</u>	<u>2017</u>	<u>2018</u>	<u>2019</u>	<u>2020</u>
IMPORTE MÁXIMO SUBVENCIONABLE	0,00 €	9.760,41 €	9.760,41 €	9.739,40 €	9.727,58 €	9.727,58 €
IMPORTE MEDIO DE TRANSFERENCIA (€/ha)	0,00 €	131,31 €	131,31 €	131,31 €	131,31 €	131,31 €

RESUMEN DE UNIDADES

<u>Cód</u>	<u>GRUPO DE PAGO</u>	<u>Sup. Dec. Admisible (ha)</u>	<u>Sup. Comprometida (ha)</u>	<u>Sup. ajustada compromiso (1) (ha)</u>	<u>% sobredec.</u>	<u>SUP. PROPUESTA (ha)</u>	<u>Importe Declarado</u>	<u>Importe Topado</u>	<u>Importe Propuesto</u>	<u>Importe tras sobredec.</u>
58	FRUTALES SECANO	55,24		55,14	0,00	55,14	10.613,06	8.780,79	8.780,79	8.780,79
59	HERBÁCEOS	7,57		7,57	0,00	7,57	1.144,36	946,79	946,79	946,79
64	HERBÁCEOS NO ELEGIBLES	11,38		11,37	2,16	11,13	0,00	0,00	0,00	0,00
TOTAL		74,19	74,08	74,08		73,84	11.757,42	9.727,58	9.727,58	9.727,58

APLICACIÓN DE REDUCCIONES Y SANCIONES

	<u>Importe Calculado</u>	<u>Importe prerreduc.</u>	<u>Admisibilidad y compromisos</u>	<u>Presentación tardía</u>	<u>Omisión declaración</u>	<u>Condicionabilidad</u>	<u>PROPUESTO</u>	<u>IMPORTE (Euros)</u>		
								<u>FEADER (Eje 2)</u>	<u>MAPA</u>	<u>CAGPDS</u>
AGRICULTURA	9.727,58	9.727,58	0,00	0,00	0,00	0,00	9.727,58	7.295,69	1.045,71	1.386,18
TOTAL							9.727,58	7.295,69	1.045,71	1.386,18

RECINTOS PROPUESTOS

<u>REF.</u>	<u>REFERENCIA SIGPAC</u>	<u>CULTIVO DESCRIPCIÓN CULTIVO</u>	<u>S/R</u>	<u>G.PAGO</u>	<u>PEND. MEDIA (%)</u>	<u>SUP. DEC. ADMISIBLE (ha)</u>	<u>SUP. COMPROM. (ha)</u>	<u>SUP. AJUSTADA COMPROM. (1) (ha)</u>	<u>SUP. CONY. SIGPAC (ha)</u>	<u>SUP. CERTIE. (ha)</u>	<u>SUP. CAMPO (ha)</u>	<u>SUP. CAMPO DETER. CULT. DECLARADO (ha)</u>	<u>SUP. DEC. REDUCIDA (ha)</u>	<u>SUP. PROPUESTA (ha)</u>
1700000006869325	18-057-021-00001-00002	20902 BARBECHO TRADICIONAL-CON CUBIERTA VEGETAL	S	64	7,39	4,72	4,72	4,72		4,72	4,51	4,49	4,72	4,51
1700000006869326	18-057-021-00019-00001	20902 BARBECHO TRADICIONAL-CON CUBIERTA VEGETAL	S	64	6,61	2,29	2,29	2,29		2,29	2,29	2,29	2,29	2,29
1700000006869327	18-057-021-00004-00001	20902 BARBECHO TRADICIONAL-CON CUBIERTA VEGETAL	S	64	6,77	1,08	1,08	1,08		1,08	1,06	1,06	1,08	1,06
1700000006869328	18-057-034-00253-00001	20902 BARBECHO TRADICIONAL-CON CUBIERTA VEGETAL	S	64	2,89	0,40	0,40	0,40		0,40	0,40	0,40	0,40	0,40
1700000006869329	18-057-035-00031-00002	20902 BARBECHO TRADICIONAL-CON CUBIERTA VEGETAL	S	64	4,84	0,73	0,72	0,72		1,46	0,73	0,73	0,72	0,72
1700000006869330	18-057-021-00003-00002	20902 BARBECHO TRADICIONAL-CON CUBIERTA VEGETAL	S	64	6,73	0,78	0,78	0,78		0,78	0,77	0,77	0,78	0,77
1700000006869331	18-057-021-00386-00001	1000 TRIGO BLANDO-SIN VARIEDAD	S	59	3,19	4,00	4,00	4,00		8,00	4,00	4,00	4,00	4,00
1700000006869332	18-057-035-00075-00002	20902 BARBECHO TRADICIONAL-CON CUBIERTA VEGETAL	S	64	3,52	0,88	0,98	0,88		1,76	0,88	0,88	0,88	0,88
1700000006869333	18-057-035-00057-00001	104057 ALMENDROS-AVIOR	S	58	3,63	0,70	0,70	0,70		0,70	0,70	0,70	0,70	0,70
1700000006869334	18-057-021-00232-00005	20902 BARBECHO TRADICIONAL-CON CUBIERTA VEGETAL	S	64	3,17	0,26	0,26	0,26		0,26	0,26	0,26	0,26	0,26
1700000006869335	18-057-035-00014-00001	8000 AVENA-SIN VARIEDAD	S	59	5,69	3,57	3,57	3,57		3,57	3,57	3,57	3,57	3,57
1700000006869336	18-057-034-00253-00002	20902 BARBECHO TRADICIONAL-CON CUBIERTA VEGETAL	S	64	3,25	0,24	0,24	0,24		0,24	0,24	0,24	0,24	0,24
1700000006869337	18-057-008-00071-00001	104020 ALMENDROS-GUARA	S	58	3,94	20,79	20,74	20,74		20,79	20,79	20,79	20,74	20,74
1700000006869338	18-057-011-00043-00001	104020 ALMENDROS-GUARA	S	58	4,33	1,23	1,23	1,23		1,23	1,23	1,23	1,23	1,23
1700000006869339	18-057-012-00113-00001	104020 ALMENDROS-GUARA	S	58	4,78	0,81	0,81	0,81		0,81	0,81	0,81	0,81	0,81
1700000006869340	18-057-021-00050-00001	104020 ALMENDROS-GUARA	S	58	8,92	0,57	0,57	0,57		0,57	0,57	0,57	0,57	0,57
1700000006869341	18-057-011-00037-00001	104020 ALMENDROS-GUARA	S	58	5,41	3,93	3,93	3,93		3,93	3,93	3,93	3,93	3,93
1700000006869342	18-057-012-00111-00001	104020 ALMENDROS-GUARA	S	58	4,79	0,96	0,96	0,96		0,96	0,96	0,96	0,96	0,96
1700000006869343	18-057-021-00136-00001	104020 ALMENDROS-GUARA	S	58	5,59	0,64	0,64	0,64		0,64	0,64	0,64	0,64	0,64
1700000006869344	18-057-008-00124-00001	104023 ALMENDROS-LAURANNE	S	58	2,93	7,57	7,57	7,57		7,57	7,57	7,57	7,57	7,57
1700000006869345	18-057-011-00030-00002	104020 ALMENDROS-GUARA	S	58	8,25	2,74	2,69	2,69		2,74	2,74	2,74	2,69	2,69
1700000006869346	18-057-011-00038-00001	104020 ALMENDROS-GUARA	S	58	3,03	1,28	1,28	1,28		1,28	1,28	1,28	1,28	1,28
1700000006869347	18-057-008-00072-00001	104020 ALMENDROS-GUARA	S	58	8,95	2,82	2,82	2,82		2,82	2,82	2,82	2,82	2,82
1700000006869348	18-057-011-00040-00001	104020 ALMENDROS-GUARA	S	58	5,12	0,47	0,47	0,47		0,47	0,47	0,47	0,47	0,47
1700000006869349	18-057-011-00020-00001	104020 ALMENDROS-GUARA	S	58	5,30	0,83	0,83	0,83		0,83	0,83	0,83	0,83	0,83
1700000006869350	18-057-011-00036-00001	104020 ALMENDROS-GUARA	S	58	4,64	5,45	5,45	5,45		5,45	5,45	5,45	5,45	5,45
1700000006869351	18-057-008-00087-00001	104020 ALMENDROS-GUARA	S	58	2,56	3,54	3,54	3,54		3,54	3,54	3,54	3,54	3,54
1700000006869352	18-057-035-00038-00001	104023 ALMENDROS-LAURANNE	S	58	4,32	0,91	0,91	0,91		0,91	0,91	0,91	0,91	0,91

DATOS AGRICULTURA



(1) Superficie declarada admisible ajustada con la superficie comprometida.
 (2) Factor de penalización valorando el alcance para el tipo de compromiso.
 (3) Solicita agricultura y tiene compromisos vigentes.
 (4) Solicita ganadería y tiene compromisos vigentes.

RESUMEN DE UNIDADES

Cód	GRUPO DE PAGO	Sup. Dec. Admisible (ha)	Sup. Comprometida (ha)	Sup. ajustada compromiso (1) (ha)	% sobredec.	SUP. PROPUESTA (ha)	Importe Declarado	Importe Topado	Importe Propuesto	Importe tras sobredec.
58	FRUTALES SECANO	55,24		55,14	0,00	55,14	10.613,06	8.780,79	8.780,79	8.780,79
59	HERBÁCEOS	7,57		7,57	0,00	7,57	1.144,36	946,79	946,79	946,79
64	HERBÁCEOS NO ELEGIBLES	11,38		11,37	2,16	11,13	0,00	0,00	0,00	0,00
TOTAL		74,19	74,08	74,08		73,84	11.757,42	9.727,58	9.727,58	9.727,58

RESUMEN DE PAGOS

IMPORTE (Euros)				
	PROPUESTO	FEADER (Eje 2)	MAPA	CAGPDS
Propuesto a pagar	9.727,58	7.295,69	1.045,71	1.386,18

APLICACIÓN DE REDUCCIONES Y SANCIONES

Importe Calculado	Importe prereduc.	Admisibilidad y compromisos	Presentación tardía	Omisión declaración	Condicionabilidad	IMPORTE (Euros)			
						PROPUESTO	FEADER (Eje 2)	MAPA	CAGPDS
9.727,58	9.727,58	0,00	0,00	0,00	0,00	9.727,58	7.295,69	1.045,71	1.386,18
TOTAL						9.727,58	7.295,69	1.045,71	1.386,18



(1) Superficie declarada admisible ajustada con la superficie comprometida.
 (2) Factor de penalización valorando el alcance para el tipo de compromiso.
 (3) Solicita agricultura y tiene compromisos vigentes.
 (4) Solicita ganadería y tiene compromisos vigentes.

<u>APELLIDOS Y NOMBRE / RAZÓN SOCIAL</u>	<u>NIF</u>	<u>EXPEDIENTE</u>	<u>SOLICITA AGRICULT. (3)</u>	<u>SOLICITA GANADER. (4)</u>	<u>ANUALIDAD DE PAGO</u>
TUNEZ SOLA GREGORIO	****6993*	1170077	SI	NO	6ª

DATOS MANTENIMIENTO

IMPORTE POR ANUALIDAD

	<u>2015</u>	<u>2016</u>	<u>2017</u>	<u>2018</u>	<u>2019</u>	<u>2020</u>
IMPORTE MÁXIMO SUBVENCIONABLE	16.849,84 €	6.119,05 €	6.117,74 €	6.113,80 €	6.113,80 €	6.113,80 €
IMPORTE MEDIO DE TRANSFERENCIA (€/ha)	131,31 €	131,31 €	131,31 €	131,31 €	131,31 €	131,31 €

RESUMEN DE UNIDADES

<u>Cód</u>	<u>GRUPO DE PAGO</u>	<u>Sup. Dec. Admisible (ha)</u>	<u>Sup. Comprometida (ha)</u>	<u>Sup. ajustada compromiso (1) (ha)</u>	<u>% sobredec.</u>	<u>SUP. PROPUESTA (ha)</u>	<u>Importe Declarado</u>	<u>Importe Topado</u>	<u>Importe Propuesto</u>	<u>Importe tras sobredec.</u>
58	FRUTALES SECANO	43,32		43,32	0,02	43,31	9.079,92	6.113,80	6.112,34	6.112,34
64	HERBÁCEOS NO ELEGIBLES	3,24		3,24	0,00	3,24	0,00	0,00	0,00	0,00
TOTAL		46,56	46,56	46,56		46,55	9.079,92	6.113,80	6.112,34	6.112,34

APLICACIÓN DE REDUCCIONES Y SANCIONES

	<u>Importe Calculado</u>	<u>Importe prerreduc.</u>	<u>Admisibilidad y compromisos</u>	<u>Presentación tardía</u>	<u>Omisión declaración</u>	<u>Condicionabilidad</u>	<u>PROPUESTO</u>	<u>IMPORTE (Euros)</u>		
								<u>FEADER (Eje 2)</u>	<u>MAPA</u>	<u>CAGPDS</u>
AGRICULTURA	6.112,34	6.112,34	0,00	0,00	0,00	0,00	6.112,34	4.584,26	657,08	871,00
TOTAL							6.112,34	4.584,26	657,08	871,00

RECINTOS PROPUESTOS

<u>REF.</u>	<u>REFERENCIA SIGPAC</u>	<u>CULTIVO DESCRIPCIÓN CULTIVO</u>	<u>S/R</u>	<u>G.PAGO</u>	<u>PEND. MEDIA (%)</u>	<u>SUP. DEC. ADMISIBLE (ha)</u>	<u>SUP. COMPROM. (ha)</u>	<u>SUP. AJUSTADA COMPROM. (1) (ha)</u>	<u>SUP. CONY. SIGPAC (ha)</u>	<u>SUP. CERTIE. (ha)</u>	<u>SUP. CAMPO (ha)</u>	<u>SUP. CAMPO DETER. CUL. DECLARADO (ha)</u>	<u>SUP. DEC. REDUCIDA (ha)</u>	<u>SUP. PROPUESTA (ha)</u>
1700000004890509	18-057-021-00022-00001	20902 BARBECHO TRADICIONAL-CON CUBIERTA VEGETAL	S	64	7,59	0,72	0,72	0,72		0,72	0,72	0,72	0,72	0,72
1700000004890510	18-057-034-00257-00001	20902 BARBECHO TRADICIONAL-CON CUBIERTA VEGETAL	S	64	2,90	0,51	0,51	0,51		0,51	0,51	0,51	0,51	0,51
1700000004890511	18-057-034-00257-00002	20902 BARBECHO TRADICIONAL-CON CUBIERTA VEGETAL	S	64	4,01	0,54	0,54	0,54		0,54	0,54	0,54	0,54	0,54
1700000004890512	18-057-035-00036-00002	20902 BARBECHO TRADICIONAL-CON CUBIERTA VEGETAL	S	64	4,78	1,47	1,47	1,47		1,47	1,47	1,47	1,47	1,47
1700000004890514	18-057-008-00023-00001	104022 ALMENDROS-LARGUETA	S	58	6,05	2,31	2,31	2,31		2,31	2,31	2,31	2,31	2,31
1700000004890515	18-057-008-00024-00001	104020 ALMENDROS-GUARA	S	58	5,58	8,87	8,87	8,87		8,87	8,87	8,87	8,87	8,87
1700000004890516	18-057-008-00051-00001	104020 ALMENDROS-GUARA	S	58	6,31	0,30	0,30	0,30		0,30	0,30	0,30	0,30	0,30
1700000004890517	18-057-008-00055-00001	104020 ALMENDROS-GUARA	S	58	4,81	6,07	6,07	6,07		6,07	6,07	6,07	6,07	6,07
1700000004890518	18-057-008-00068-00002	104042 ALMENDROS-TUONO	S	58	3,16	4,29	4,29	4,29		4,29	4,29	4,29	4,29	4,29
1700000004890519	18-057-011-00027-00002	104022 ALMENDROS-LARGUETA	S	58	18,33	0,54	0,54	0,54		0,54	0,54	0,54	0,54	0,54
1700000004890520	18-057-011-00027-00003	104022 ALMENDROS-LARGUETA	S	58	9,63	1,88	1,88	1,88		1,88	1,88	1,88	1,88	1,88
1700000004890524	18-057-034-00225-00001	104042 ALMENDROS-TUONO	S	58	4,48	6,05	6,05	6,05		6,05	6,05	6,05	6,05	6,05
1700000004890525	18-057-034-00159-00003	104042 ALMENDROS-TUONO	S	58	18,26	1,28	1,28	1,28		1,28	1,28	1,28	1,28	1,28
1700000004890526	18-057-034-00232-00003	104020 ALMENDROS-GUARA	S	58	6,61	7,38	7,38	7,38		7,38	7,38	7,38	7,38	7,38
1700000004890527	18-057-034-00232-00002	104020 ALMENDROS-GUARA	S	58	5,94	1,72	1,72	1,72		1,72	1,72	1,72	1,72	1,72
1700000004890528	18-057-035-00037-00002	104022 ALMENDROS-LARGUETA	S	58	2,45	0,76	0,76	0,76		0,76	0,76	0,76	0,76	0,76
1700000004890529	18-057-021-00023-00001	104022 ALMENDROS-LARGUETA	S	58	8,13	1,03	1,03	1,03		1,03	1,03	1,03	1,03	1,03
1700000004890530	18-057-021-00027-00001	104022 ALMENDROS-LARGUETA	S	58	15,07	0,25	0,25	0,25		0,25	0,25	0,25	0,25	0,25
1700000004890531	18-057-021-00225-00001	104022 ALMENDROS-LARGUETA	S	58	18,91	0,34	0,34	0,34		0,34	0,33	0,33	0,34	0,33
1700000004890532	18-057-021-00228-00001	104022 ALMENDROS-LARGUETA	S	58	15,19	0,25	0,25	0,25		0,25	0,25	0,25	0,25	0,25

DATOS AGRICULTURA

RESUMEN DE UNIDADES

<u>Cód</u>	<u>GRUPO DE PAGO</u>	<u>Sup. Dec. Admisible (ha)</u>	<u>Sup. Comprometida (ha)</u>	<u>Sup. ajustada compromiso (1) (ha)</u>	<u>% sobredec.</u>	<u>SUP. PROPUESTA (ha)</u>	<u>Importe Declarado</u>	<u>Importe Topado</u>	<u>Importe Propuesto</u>	<u>Importe tras sobredec.</u>
58	FRUTALES SECANO	43,32		43,32	0,02	43,31	9.079,92	6.113,80	6.112,34	6.112,34
64	HERBÁCEOS NO ELEGIBLES	3,24		3,24	0,00	3,24	0,00	0,00	0,00	0,00
TOTAL		46,56	46,56	46,56		46,55	9.079,92	6.113,80	6.112,34	6.112,34

RESUMEN DE PAGOS

<u>IMPORTE (Euros)</u>				
	<u>PROPUESTO</u>	<u>FEADER (Eje 2)</u>	<u>MAPA</u>	<u>CAGPDS</u>
Propuesto a pagar	6.112,34	4.584,26	657,08	871,00



(1) Superficie declarada admisible ajustada con la superficie comprometida.
 (2) Factor de penalización valorando el alcance para el tipo de compromiso.
 (3) Solicita agricultura y tiene compromisos vigentes.
 (4) Solicita ganadería y tiene compromisos vigentes.

APLICACIÓN DE REDUCCIONES Y SANCIONES

<u>Importe Calculado</u>	<u>Importe prereduc.</u>	<u>Admisibilidad y compromisos</u>	<u>Presentación tardía</u>	<u>Omisión declaración</u>	<u>Condicionabilidad</u>	IMPORTE (Euros)			
						<u>PROPUESTO</u>	<u>FEADER (Eje 2)</u>	<u>MAPA</u>	<u>CAGPDS</u>
6.112,34	6.112,34	0,00	0,00	0,00	0,00	6.112,34	4.584,26	657,08	871,00
					TOTAL	6.112,34	4.584,26	657,08	871,00



(1) Superficie declarada admisible ajustada con la superficie comprometida.
 (2) Factor de penalización valorando el alcance para el tipo de compromiso.
 (3) Solicita agricultura y tiene compromisos vigentes.
 (4) Solicita ganadería y tiene compromisos vigentes.

<u>APELLIDOS Y NOMBRE / RAZÓN SOCIAL</u>	<u>NIF</u>	<u>EXPEDIENTE</u>	<u>SOLICITA AGRICULT. (3)</u>	<u>SOLICITA GANADER. (4)</u>	<u>ANUALIDAD DE PAGO</u>
TUNEZ SOLA PEDRO ANTONIO	****1923*	1205160	SI	NO	6ª

DATOS MANTENIMIENTO

IMPORTE POR ANUALIDAD

	<u>2015</u>	<u>2016</u>	<u>2017</u>	<u>2018</u>	<u>2019</u>	<u>2020</u>
IMPORTE MÁXIMO SUBVENCIONABLE	9.549,16 €	9.549,16 €	9.549,16 €	9.547,13 €	9.543,06 €	9.532,89 €
IMPORTE MEDIO DE TRANSFERENCIA (€/ha)	203,48 €	203,48 €	203,48 €	203,48 €	203,48 €	203,48 €

RESUMEN DE UNIDADES

<u>Cód</u>	<u>GRUPO DE PAGO</u>	<u>Sup. Dec. Admisible (ha)</u>	<u>Sup. Comprometida (ha)</u>	<u>Sup. ajustada compromiso (1) (ha)</u>	<u>% sobredec.</u>	<u>SUP. PROPUESTA (ha)</u>	<u>Importe Declarado</u>	<u>Importe Topado</u>	<u>Importe Propuesto</u>	<u>Importe tras sobredec.</u>
58	FRUTALES SECANO	46,89		46,85	0,06	46,82	9.538,35	9.532,89	9.526,93	9.526,93
TOTAL		46,89	46,85	46,85		46,82	9.538,35	9.532,89	9.526,93	9.526,93

APLICACIÓN DE REDUCCIONES Y SANCIONES

<u>AGRICULTURA</u>	<u>Importe Calculado</u>	<u>Importe prerreduc.</u>	<u>Admisibilidad y compromisos</u>	<u>Presentación tardía</u>	<u>Omisión declaración</u>	<u>Condicionabilidad</u>	<u>PROPUESTO</u>	<u>IMPORTE (Euros)</u>		
								<u>FEADER (Eje 2)</u>	<u>MAPA</u>	<u>CAGPDS</u>
	9.526,93	9.526,93	0,00	0,00	0,00	0,00	9.526,93	7.145,20	1.024,14	1.357,59
TOTAL							9.526,93	7.145,20	1.024,14	1.357,59

RECINTOS PROPUESTOS

<u>REF.</u>	<u>REFERENCIA SIGPAC</u>	<u>CULTIVO DESCRIPCIÓN CULTIVO</u>	<u>S/R</u>	<u>G.PAGO</u>	<u>PEND. MEDIA (%)</u>	<u>SUP. DEC. ADMISIBLE (ha)</u>	<u>SUP. COMPROM. (ha)</u>	<u>SUP. AJUSTADA COMPROM. (1) (ha)</u>	<u>SUP. CONV. SIGPAC (ha)</u>	<u>SUP. CERTIF. (ha)</u>	<u>SUP. CAMPO (ha)</u>	<u>SUP. CAMPO DETER. CULT. DECLARADO (ha)</u>	<u>SUP. DEC. REDUCIDA (ha)</u>	<u>SUP. PROPUESTA (ha)</u>
1700000005344137	18-057-007-00003-00001	104025 ALMENDROS-MARINADA	S	58	2,09	0,35	0,35	0,35	0,35	0,35	0,35	0,35	0,35	0,35
1700000005344138	18-057-036-00009-00001	104020 ALMENDROS-GUARA	S	58	4,51	1,85	1,85	1,85	1,85	1,85	1,85	1,85	1,85	1,85
1700000005344139	18-057-008-00200-00001	104020 ALMENDROS-GUARA	S	58	2,37	2,47	2,47	2,47	2,47	2,47	2,47	2,47	2,47	2,47
1700000005344140	18-057-036-00003-00001	104020 ALMENDROS-GUARA	S	58	4,22	4,07	4,07	4,07	4,07	4,07	4,07	4,07	4,07	4,07
1700000005344141	18-057-035-00145-00001	104025 ALMENDROS-MARINADA	S	58	1,20	1,61	1,61	1,61	1,61	1,61	1,61	1,61	1,61	1,61
1700000005344142	18-057-034-00166-00001	104042 ALMENDROS-TUONO	S	58	13,34	0,19	0,19	0,19	0,19	0,19	0,19	0,19	0,19	0,19
1700000005344143	18-057-034-00166-00002	104042 ALMENDROS-TUONO	S	58	13,67	0,35	0,35	0,35	0,35	0,35	0,35	0,35	0,35	0,35
1700000005344144	18-057-034-00135-00001	104022 ALMENDROS-LARGUETA	S	58	8,81	0,23	0,23	0,23	0,23	0,23	0,23	0,23	0,23	0,23
1700000005344145	18-057-034-00140-00003	104020 ALMENDROS-GUARA	S	58	8,50	0,19	0,19	0,19	0,19	0,19	0,19	0,19	0,19	0,19
1700000005344146	18-057-021-00199-00001	104003 ALMENDROS-ANTOÑETA	S	58	3,55	3,15	3,14	3,14	3,15	3,15	3,15	3,15	3,14	3,14
1700000005344147	18-057-021-00232-00006	104022 ALMENDROS-LARGUETA	S	58	11,86	0,49	0,49	0,49	0,49	0,49	0,49	0,49	0,49	0,49
1700000005344148	18-057-021-00196-00001	104031 ALMENDROS-PENTACEBAS CSIC	S	58	5,46	1,16	1,14	1,14	1,16	1,16	1,16	1,14	1,14	1,14
1700000005344149	18-057-021-00196-00003	104020 ALMENDROS-GUARA	S	58	5,55	0,32	0,32	0,32	0,32	0,32	0,32	0,32	0,32	0,32
1700000005344150	18-057-035-00102-00002	104020 ALMENDROS-GUARA	S	58	4,26	7,05	7,05	7,05	7,05	7,05	7,02	7,02	7,05	7,02
1700000005344151	18-057-035-00139-00001	104020 ALMENDROS-GUARA	S	58	3,06	3,58	3,58	3,58	3,58	3,58	3,58	3,58	3,58	3,58
1700000005344152	18-057-035-00048-00002	104042 ALMENDROS-TUONO	S	58	12,27	1,76	1,76	1,76	1,76	1,76	1,76	1,76	1,76	1,76
1700000005344153	18-057-034-00252-00001	104020 ALMENDROS-GUARA	S	58	15,81	1,00	1,00	1,00	1,00	1,00	1,00	1,00	1,00	1,00
1700000005344154	18-057-034-00218-00001	104020 ALMENDROS-GUARA	S	58	19,01	0,55	0,55	0,55	0,55	0,55	0,55	0,55	0,55	0,55
1700000005344155	18-057-035-00031-00004	104042 ALMENDROS-TUONO	S	58	14,00	2,43	2,43	2,43	2,43	2,43	2,43	2,43	2,43	2,43
1700000005344156	18-057-034-00252-00002	104020 ALMENDROS-GUARA	S	58	12,97	3,43	3,43	3,43	3,43	3,43	3,43	3,43	3,43	3,43
1700000005344157	18-057-035-00094-00003	104031 ALMENDROS-PENTACEBAS CSIC	S	58	7,42	3,26	3,26	3,26	3,26	3,26	3,26	3,26	3,26	3,26
1700000005344158	18-057-011-00006-00003	104020 ALMENDROS-GUARA	S	58	17,93	0,49	0,49	0,49	0,49	0,49	0,49	0,49	0,49	0,49
1700000005344159	18-057-008-00181-00001	104020 ALMENDROS-GUARA	S	58	2,32	0,11	0,11	0,11	0,11	0,11	0,11	0,11	0,11	0,11
1700000005344160	18-057-021-00008-00001	104003 ALMENDROS-ANTOÑETA	S	58	4,34	1,22	1,22	1,22	1,22	1,22	1,22	1,22	1,22	1,22
1700000005344161	18-057-021-00010-00001	104020 ALMENDROS-GUARA	S	58	4,18	1,04	1,04	1,04	1,04	1,04	1,04	1,04	1,04	1,04
1700000005344162	18-057-021-00014-00001	104020 ALMENDROS-GUARA	S	58	3,93	0,96	0,96	0,96	0,96	0,96	0,96	0,96	0,96	0,96
1700000005344163	18-057-021-00048-00002	104020 ALMENDROS-GUARA	S	58	7,43	0,40	0,40	0,40	0,40	0,40	0,40	0,40	0,40	0,40
1700000005344164	18-057-021-00194-00002	104022 ALMENDROS-LARGUETA	S	58	18,39	0,35	0,34	0,34	0,35	0,35	0,35	0,34	0,34	0,34
1700000005344165	18-057-021-00057-00001	104042 ALMENDROS-TUONO	S	58	3,24	1,81	1,81	1,81	1,81	1,81	1,81	1,81	1,81	1,81
1700000005344170	18-057-007-00008-00001	104025 ALMENDROS-MARINADA	S	58	7,32	1,02	1,02	1,02	1,02	1,02	1,02	1,02	1,02	1,02

DATOS AGRICULTURA

RESUMEN DE UNIDADES

<u>Cód</u>	<u>GRUPO DE PAGO</u>	<u>Sup. Dec. Admisible (ha)</u>	<u>Sup. Comprometida (ha)</u>	<u>Sup. ajustada compromiso (1) (ha)</u>	<u>% sobredec.</u>	<u>SUP. PROPUESTA (ha)</u>	<u>Importe Declarado</u>	<u>Importe Topado</u>	<u>Importe Propuesto</u>	<u>Importe tras sobredec.</u>
58	FRUTALES SECANO	46,89		46,85	0,06	46,82	9.538,35	9.532,89	9.526,93	9.526,93
TOTAL		46,89	46,85	46,85		46,82	9.538,35	9.532,89	9.526,93	9.526,93

RESUMEN DE PAGOS

<u>IMPORTE (Euros)</u>				
	<u>PROPUESTO</u>	<u>FEADER (Eje 2)</u>	<u>MAPA</u>	<u>CAGPDS</u>
Propuesto a pagar	9.526,93	7.145,20	1.024,14	1.357,59

(1) Superficie declarada admisible ajustada con la superficie comprometida.
 (2) Factor de penalización valorando el alcance para el tipo de compromiso.
 (3) Solicita agricultura y tiene compromisos vigentes.
 (4) Solicita ganadería y tiene compromisos vigentes.

APLICACIÓN DE REDUCCIONES Y SANCIONES

<u>Importe Calculado</u>	<u>Importe prereduc.</u>	<u>Admisibilidad y compromisos</u>	<u>Presentación tardía</u>	<u>Omisión declaración</u>	<u>Condicionabilidad</u>	IMPORTE (Euros)			
						<u>PROPUESTO</u>	<u>FEADER (Eje 2)</u>	<u>MAPA</u>	<u>CAGPDS</u>
9.526,93	9.526,93	0,00	0,00	0,00	0,00	9.526,93	7.145,20	1.024,14	1.357,59
					TOTAL	9.526,93	7.145,20	1.024,14	1.357,59



(1) Superficie declarada admisible ajustada con la superficie comprometida.
 (2) Factor de penalización valorando el alcance para el tipo de compromiso.
 (3) Solicita agricultura y tiene compromisos vigentes.
 (4) Solicita ganadería y tiene compromisos vigentes.

<u>APELLIDOS Y NOMBRE / RAZÓN SOCIAL</u>	<u>NIF</u>	<u>EXPEDIENTE</u>	<u>SOLICITA AGRICULT. (3)</u>	<u>SOLICITA GANADER. (4)</u>	<u>ANUALIDAD DE PAGO</u>
UCETA ORTIZ SOLEDAD	****8284*	1070382	SI	NO	6ª

DATOS MANTENIMIENTO

IMPORTE POR ANUALIDAD

	2015	2016	2017	2018	2019	2020
IMPORTE MÁXIMO SUBVENCIONABLE	544,33 €	544,33 €	544,33 €	544,33 €	544,33 €	544,33 €
IMPORTE MEDIO DE TRANSFERENCIA (€/ha)	257,98 €	257,98 €	257,98 €	257,98 €	257,98 €	257,98 €

RESUMEN DE UNIDADES

Cód	GRUPO DE PAGO	Sup. Dec. Admisible (ha)	Sup. Comprometida (ha)	Sup. ajustada compromiso (1) (ha)	% sobredec.	SUP. PROPUESTA (ha)	Importe Declarado	Importe Topado	Importe Propuesto	Importe tras sobredec.
57	FRUTALES REGADÍO	0,66		0,66	0,00	0,66	230,78	230,78	230,78	230,78
58	FRUTALES SECANO	1,45		1,45	0,00	1,45	313,55	313,55	313,55	313,55
TOTAL		2,11	2,11	2,11		2,11	544,33	544,33	544,33	544,33

APLICACIÓN DE REDUCCIONES Y SANCIONES

	Importe Calculado	Importe prereduc.	Admisibilidad y compromisos	Presentación tardía	Omisión declaración	Condicionalidad	PROPUESTO	IMPORTE (Euros)		
								FEADER (Eje 2)	MAPA	CAGPDS
AGRICULTURA	544,33	544,33	0,00	0,00	0,00	0,00	544,33	408,25	58,52	77,56
TOTAL							544,33	408,25	58,52	77,56

RECINTOS PROPUESTOS

REF.	REFERENCIA SIGPAC	CULTIVO DESCRIPCIÓN CULTIVO	S/R	G.PAGO	PEND. MEDIA (%)	SUP. DEC. ADMISIBLE (ha)	SUP. COMPROM. (ha)	SUP. AJUSTADA COMPROM. (1) (ha)	SUP. CONV. SIGPAC (ha)	SUP. CERTIF. (ha)	SUP. CAMPO (ha)	SUP. CAMPO DETER. CULT. DECLARADO (ha)	SUP. DEC. REDUCIDA (ha)	SUP. PROPUESTA (ha)
1700000002681584	18-076-010-00312-00002	104007 ALMENDROS-COMUNA	S	58	13,45	0,61	0,61	0,61	0,61	0,61			0,61	0,61
1700000002681585	18-076-010-00306-00002	104022 ALMENDROS-LARGUETA	S	58	13,33	0,54	0,54	0,54	0,54	0,54			0,54	0,54
1700000002681586	18-076-010-00091-00001	104022 ALMENDROS-LARGUETA	R	57	7,42	0,25	0,25	0,25	0,25	0,25			0,25	0,25
1700000002681588	18-076-008-00754-00001	104022 ALMENDROS-LARGUETA	S	58	8,06	0,30	0,30	0,30	0,30	0,30			0,30	0,30
1700000002681589	18-076-008-00579-00001	104022 ALMENDROS-LARGUETA	R	57	7,98	0,20	0,20	0,20	0,20	0,20			0,20	0,20
1700000002681592	18-076-008-00577-00001	104022 ALMENDROS-LARGUETA	R	57	12,47	0,21	0,21	0,21	0,21	0,21			0,21	0,21

DATOS AGRICULTURA

RESUMEN DE UNIDADES

Cód	GRUPO DE PAGO	Sup. Dec. Admisible (ha)	Sup. Comprometida (ha)	Sup. ajustada compromiso (1) (ha)	% sobredec.	SUP. PROPUESTA (ha)	Importe Declarado	Importe Topado	Importe Propuesto	Importe tras sobredec.
57	FRUTALES REGADÍO	0,66		0,66	0,00	0,66	230,78	230,78	230,78	230,78
58	FRUTALES SECANO	1,45		1,45	0,00	1,45	313,55	313,55	313,55	313,55
TOTAL		2,11	2,11	2,11		2,11	544,33	544,33	544,33	544,33

RESUMEN DE PAGOS

PROPUESTO	IMPORTE (Euros)		
	FEADER (Eje 2)	MAPA	CAGPDS
Propuesto a pagar	544,33	408,25	58,52
			77,56

APLICACIÓN DE REDUCCIONES Y SANCIONES

Importe Calculado	Importe prereduc.	Admisibilidad y compromisos	Presentación tardía	Omisión declaración	Condicionalidad	PROPUESTO	IMPORTE (Euros)			
							FEADER (Eje 2)	MAPA	CAGPDS	
544,33	544,33	0,00	0,00	0,00	0,00	544,33	408,25	58,52	77,56	
TOTAL							544,33	408,25	58,52	77,56



(1) Superficie declarada admisible ajustada con la superficie comprometida.
 (2) Factor de penalización valorando el alcance para el tipo de compromiso.
 (3) Solicita agricultura y tiene compromisos vigentes.
 (4) Solicita ganadería y tiene compromisos vigentes.

<u>APELLIDOS Y NOMBRE / RAZÓN SOCIAL</u>	<u>NIF</u>	<u>EXPEDIENTE</u>	<u>SOLICITA AGRICULT. (3)</u>	<u>SOLICITA GANADER. (4)</u>	<u>ANUALIDAD DE PAGO</u>
UJAQUE GARCIA JUAN MIGUEL	****5587*	1075231	SI	NO	6ª

DATOS MANTENIMIENTO

IMPORTE POR ANUALIDAD

	<u>2015</u>	<u>2016</u>	<u>2017</u>	<u>2018</u>	<u>2019</u>	<u>2020</u>
IMPORTE MÁXIMO SUBVENCIONABLE	1.933,19 €	1.933,19 €	1.933,19 €	1.933,19 €	1.933,19 €	1.933,19 €
IMPORTE MEDIO DE TRANSFERENCIA (€/ha)	216,24 €	216,24 €	216,24 €	216,24 €	216,24 €	216,24 €

RESUMEN DE UNIDADES

<u>Cód</u>	<u>GRUPO DE PAGO</u>	<u>Sup. Dec. Admisible (ha)</u>	<u>Sup. Comprometida (ha)</u>	<u>Sup. ajustada compromiso (1) (ha)</u>	<u>% sobredec.</u>	<u>SUP. PROPUESTA (ha)</u>	<u>Importe Declarado</u>	<u>Importe Topado</u>	<u>Importe Propuesto</u>	<u>Importe tras sobredec.</u>
58	FRUTALES SECANO	8,94		8,94	0,45	8,90	1.933,19	1.933,19	1.924,54	1.924,54
	TOTAL	8,94	8,94	8,94		8,90	1.933,19	1.933,19	1.924,54	1.924,54

APLICACIÓN DE REDUCCIONES Y SANCIONES

	<u>Importe Calculado</u>	<u>Importe prereduc.</u>	<u>Admisibilidad y compromisos</u>	<u>Presentación tardía</u>	<u>Omisión declaración</u>	<u>Condicionabilidad</u>	<u>PROPUESTO</u>	<u>IMPORTE (Euros)</u>		
								<u>FEADER (Eje 2)</u>	<u>MAPA</u>	<u>CAGPDS</u>
AGRICULTURA	1.924,54	1.924,54	0,00	0,00	0,00	0,00	1.924,54	1.443,41	206,89	274,24
TOTAL							1.924,54	1.443,41	206,89	274,24

RECINTOS PROPUESTOS

<u>REF.</u>	<u>REFERENCIA SIGPAC</u>	<u>CULTIVO DESCRIPCIÓN CULTIVO</u>	<u>S/R G.PAGO</u>	<u>PEND. MEDIA (%)</u>	<u>SUP. DEC. ADMISIBLE (ha)</u>	<u>SUP. COMPROM. (ha)</u>	<u>SUP. AJUSTADA COMPROM. (1) (ha)</u>	<u>SUP. CONV. SIGPAC (ha)</u>	<u>SUP. CERTIF. (ha)</u>	<u>SUP. CAMPO (ha)</u>	<u>SUP. CAMPO DETER. CULT. DECLARADO (ha)</u>	<u>SUP. DEC. REDUCIDA (ha)</u>	<u>SUP. PROPUESTA (ha)</u>
1700000005613164	18-149-022-00268-00001	104012 ALMENDROS-FELISIA	S 58	4,99	2,07	2,07	2,07	2,07	2,07	2,07	2,07	2,07	2,07
1700000005613165	18-149-022-00267-00001	104012 ALMENDROS-FELISIA	S 58	6,08	0,84	0,84	0,84	0,84	0,84	0,84	0,84	0,84	0,84
1700000005613166	18-149-022-09004-00002	104020 ALMENDROS-GUARA	S 58	2,68	0,04	0,04	0,04	0,04	0,04	0,04	0,04	0,04	0,04
1700000005613169	18-149-022-00150-00001	104012 ALMENDROS-FELISIA	S 58	3,09	3,47	3,47	3,47	3,47	3,47	3,47	3,47	3,47	3,47
1700000005613170	18-149-022-00030-00002	104012 ALMENDROS-FELISIA	S 58	3,01	0,99	0,99	0,99	0,99	0,99	0,99	0,99	0,99	0,99
1700000005613173	18-149-016-00449-00002	104020 ALMENDROS-GUARA	S 58	13,03	1,04	1,04	1,04	1,04	1,04	1,03	1,03	1,04	1,03
1700000005613177	18-149-016-00447-00001	104020 ALMENDROS-GUARA	S 58	12,24	0,49	0,49	0,49	0,49	0,49	0,46	0,46	0,49	0,46

DATOS AGRICULTURA

RESUMEN DE UNIDADES

<u>Cód</u>	<u>GRUPO DE PAGO</u>	<u>Sup. Dec. Admisible (ha)</u>	<u>Sup. Comprometida (ha)</u>	<u>Sup. ajustada compromiso (1) (ha)</u>	<u>% sobredec.</u>	<u>SUP. PROPUESTA (ha)</u>	<u>Importe Declarado</u>	<u>Importe Topado</u>	<u>Importe Propuesto</u>	<u>Importe tras sobredec.</u>
58	FRUTALES SECANO	8,94		8,94	0,45	8,90	1.933,19	1.933,19	1.924,54	1.924,54
	TOTAL	8,94	8,94	8,94		8,90	1.933,19	1.933,19	1.924,54	1.924,54

RESUMEN DE PAGOS

	<u>PROPUESTO</u>	<u>FEADER (Eje 2)</u>	<u>MAPA</u>	<u>CAGPDS</u>
Propuesto a pagar	1.924,54	1.443,41	206,89	274,24

APLICACIÓN DE REDUCCIONES Y SANCIONES

	<u>Importe Calculado</u>	<u>Importe prereduc.</u>	<u>Admisibilidad y compromisos</u>	<u>Presentación tardía</u>	<u>Omisión declaración</u>	<u>Condicionabilidad</u>	<u>PROPUESTO</u>	<u>IMPORTE (Euros)</u>		
								<u>FEADER (Eje 2)</u>	<u>MAPA</u>	<u>CAGPDS</u>
	1.924,54	1.924,54	0,00	0,00	0,00	0,00	1.924,54	1.443,41	206,89	274,24
TOTAL							1.924,54	1.443,41	206,89	274,24



(1) Superficie declarada admisible ajustada con la superficie comprometida.
 (2) Factor de penalización valorando el alcance para el tipo de compromiso.
 (3) Solicita agricultura y tiene compromisos vigentes.
 (4) Solicita ganadería y tiene compromisos vigentes.

<u>APELLIDOS Y NOMBRE / RAZÓN SOCIAL</u>	<u>NIF</u>	<u>EXPEDIENTE</u>	<u>SOLICITA AGRICULT. (3)</u>	<u>SOLICITA GANADER. (4)</u>	<u>ANUALIDAD DE PAGO</u>
URENDEZ SANCHEZ GONZALO	****4991*	1198438	SI	NO	

DATOS MANTENIMIENTO

RESUMEN DE UNIDADES

<u>Cód</u>	<u>GRUPO DE PAGO</u>	<u>Sup. Dec. Admisible (ha)</u>	<u>Sup. Comprometida (ha)</u>	<u>Sup. ajustada compromiso (1) (ha)</u>	<u>% sobredec.</u>	<u>SUP. PROPUESTA (ha)</u>	<u>Importe Declarado</u>	<u>Importe Topado</u>	<u>Importe Propuesto</u>	<u>Importe tras sobredec.</u>
	AGRICULTURA - SIN SUPERFICIE DETERMINADA	0,00		0,00	0,00	0,00	0,00	0,00	0,00	0,00
	TOTAL	0,00		0,00		0,00	0,00	0,00	0,00	0,00

APLICACIÓN DE REDUCCIONES Y SANCIONES

<u>AGRICULTURA</u>	<u>Importe Calculado</u>	<u>Importe prerreduc.</u>	<u>Admisibilidad y compromisos</u>	<u>Presentación tardía</u>	<u>Omisión declaración</u>	<u>Condicionabilidad</u>	<u>PROPUESTO</u>	<u>IMPORTE (Euros)</u>		
								<u>FEADER (Eje 2)</u>	<u>MAPA</u>	<u>CAGPDS</u>
	0,00	0,00	0,00	0,00	0,00	0,00	0,00	0,00	0,00	0,00
							TOTAL	0,00	0,00	0,00

DATOS AGRICULTURA

RESUMEN DE UNIDADES

<u>Cód</u>	<u>GRUPO DE PAGO</u>	<u>Sup. Dec. Admisible (ha)</u>	<u>Sup. Comprometida (ha)</u>	<u>Sup. ajustada compromiso (1) (ha)</u>	<u>% sobredec.</u>	<u>SUP. PROPUESTA (ha)</u>	<u>Importe Declarado</u>	<u>Importe Topado</u>	<u>Importe Propuesto</u>	<u>Importe tras sobredec.</u>
	AGRICULTURA - SIN SUPERFICIE DETERMINADA	0,00		0,00	0,00	0,00	0,00	0,00	0,00	0,00
	TOTAL	0,00		0,00		0,00	0,00	0,00	0,00	0,00

RESUMEN DE PAGOS

<u>Propuesto</u>	<u>PROPUESTO</u>	<u>IMPORTE (Euros)</u>		
		<u>FEADER (Eje 2)</u>	<u>MAPA</u>	<u>CAGPDS</u>
	0,00	0,00	0,00	0,00

APLICACIÓN DE REDUCCIONES Y SANCIONES

<u>Importe Calculado</u>	<u>Importe prerreduc.</u>	<u>Admisibilidad y compromisos</u>	<u>Presentación tardía</u>	<u>Omisión declaración</u>	<u>Condicionabilidad</u>	<u>PROPUESTO</u>	<u>IMPORTE (Euros)</u>			
							<u>FEADER (Eje 2)</u>	<u>MAPA</u>	<u>CAGPDS</u>	
0,00	0,00	0,00	0,00	0,00	0,00	0,00	0,00	0,00	0,00	
						TOTAL	0,00	0,00	0,00	0,00



(1) Superficie declarada admisible ajustada con la superficie comprometida.
 (2) Factor de penalización valorando el alcance para el tipo de compromiso.
 (3) Solicita agricultura y tiene compromisos vigentes.
 (4) Solicita ganadería y tiene compromisos vigentes.

<u>APELLIDOS Y NOMBRE / RAZÓN SOCIAL</u>	<u>NIF</u>	<u>EXPEDIENTE</u>	<u>SOLICITA AGRICULT. (3)</u>	<u>SOLICITA GANADER. (4)</u>	<u>ANUALIDAD DE PAGO</u>
URQUIZA MALDONADO MANUEL	****1715*	1224843	SI	NO	6ª

DATOS MANTENIMIENTO

IMPORTE POR ANUALIDAD

	<u>2015</u>	<u>2016</u>	<u>2017</u>	<u>2018</u>	<u>2019</u>	<u>2020</u>
IMPORTE MÁXIMO SUBVENCIONABLE	5.903,35 €	5.903,35 €	5.890,38 €	5.890,38 €	5.814,70 €	5.308,70 €
IMPORTE MEDIO DE TRANSFERENCIA (€/ha)	216,24 €	216,24 €	216,24 €	216,24 €	216,24 €	216,24 €

RESUMEN DE UNIDADES

<u>Cód</u>	<u>GRUPO DE PAGO</u>	<u>Sup. Dec. Admisible (ha)</u>	<u>Sup. Comprometida (ha)</u>	<u>Sup. ajustada compromiso (1) (ha)</u>	<u>% sobredec.</u>	<u>SUP. PROPUESTA (ha)</u>	<u>Importe Declarado</u>	<u>Importe Topado</u>	<u>Importe Propuesto</u>	<u>Importe tras sobredec.</u>
58	FRUTALES SECANO	26,89		24,55	0,00	24,55	5.308,69	5.308,70	5.308,69	5.308,69
	TOTAL	26,89	24,55	24,55		24,55	5.308,69	5.308,70	5.308,69	5.308,69

APLICACIÓN DE REDUCCIONES Y SANCIONES

	<u>Importe Calculado</u>	<u>Importe prereduc.</u>	<u>Admisibilidad y compromisos</u>	<u>Presentación tardía</u>	<u>Omisión declaración</u>	<u>Condicionabilidad</u>	<u>PROPUESTO</u>	<u>IMPORTE (Euros)</u>		
								<u>FEADER (Eje 2)</u>	<u>MAPA</u>	<u>CAGPDS</u>
AGRICULTURA	5.308,69	5.308,69	0,00	0,00	0,00	0,00	5.308,69	3.981,52	570,68	756,49
TOTAL							5.308,69	3.981,52	570,68	756,49

RECINTOS PROPUESTOS

<u>REF.</u>	<u>REFERENCIA SIGPAC</u>	<u>CULTIVO DESCRIPCIÓN CULTIVO</u>	<u>S/R G.PAGO</u>	<u>PEND. MEDIA (%)</u>	<u>SUP. DEC. ADMISIBLE (ha)</u>	<u>SUP. COMPROM. (ha)</u>	<u>SUP. AJUSTADA COMPROM. (1) (ha)</u>	<u>SUP. CONV. SIGPAC (ha)</u>	<u>SUP. CERTIF. (ha)</u>	<u>SUP. CAMPO (ha)</u>	<u>SUP. CAMPO DECLARADO (ha)</u>	<u>SUP. DEC. REDUCIDA (ha)</u>	<u>SUP. PROPUESTA (ha)</u>
-805353	18-024-029-00001-00021	104020 ALMENDROS-GUARA	S 58	13,99	1,88	1,88	1,88		1,88			1,88	1,88
-805352	18-024-029-00001-00022	104020 ALMENDROS-GUARA	S 58	18,71	0,46	0,46	0,46		0,46			0,46	0,46
1700000004994964	18-024-030-00001-00003	104020 ALMENDROS-GUARA	S 58	10,36	4,88	4,88	4,88		4,88			4,88	4,88
1700000004994966	18-024-030-00147-00003	104020 ALMENDROS-GUARA	S 58	12,29	0,04	0,04	0,04		0,04			0,04	0,04
1700000004994967	18-024-029-00001-00011	104020 ALMENDROS-GUARA	S 58	9,17	3,17	3,17	3,17		3,17			3,17	3,17
1700000004994968	18-024-029-00001-00003	104020 ALMENDROS-GUARA	S 58	10,14	16,46	16,46	16,46		16,46			16,46	16,46

DATOS AGRICULTURA

RESUMEN DE UNIDADES

<u>Cód</u>	<u>GRUPO DE PAGO</u>	<u>Sup. Dec. Admisible (ha)</u>	<u>Sup. Comprometida (ha)</u>	<u>Sup. ajustada compromiso (1) (ha)</u>	<u>% sobredec.</u>	<u>SUP. PROPUESTA (ha)</u>	<u>Importe Declarado</u>	<u>Importe Topado</u>	<u>Importe Propuesto</u>	<u>Importe tras sobredec.</u>
58	FRUTALES SECANO	26,89		24,55	0,00	24,55	5.308,69	5.308,70	5.308,69	5.308,69
	TOTAL	26,89	24,55	24,55		24,55	5.308,69	5.308,70	5.308,69	5.308,69

RESUMEN DE PAGOS

<u>IMPORTE (Euros)</u>				
	<u>PROPUESTO</u>	<u>FEADER (Eje 2)</u>	<u>MAPA</u>	<u>CAGPDS</u>
Propuesto a pagar	5.308,69	3.981,52	570,68	756,49

APLICACIÓN DE REDUCCIONES Y SANCIONES

	<u>Importe Calculado</u>	<u>Importe prereduc.</u>	<u>Admisibilidad y compromisos</u>	<u>Presentación tardía</u>	<u>Omisión declaración</u>	<u>Condicionabilidad</u>	<u>PROPUESTO</u>	<u>IMPORTE (Euros)</u>		
								<u>FEADER (Eje 2)</u>	<u>MAPA</u>	<u>CAGPDS</u>
	5.308,69	5.308,69	0,00	0,00	0,00	0,00	5.308,69	3.981,52	570,68	756,49
TOTAL							5.308,69	3.981,52	570,68	756,49



(1) Superficie declarada admisible ajustada con la superficie comprometida.
 (2) Factor de penalización valorando el alcance para el tipo de compromiso.
 (3) Solicita agricultura y tiene compromisos vigentes.
 (4) Solicita ganadería y tiene compromisos vigentes.

<u>APELLIDOS Y NOMBRE / RAZÓN SOCIAL</u>	<u>NIF</u>	<u>EXPEDIENTE</u>	<u>SOLICITA AGRICULT. (3)</u>	<u>SOLICITA GANADER. (4)</u>	<u>ANUALIDAD DE PAGO</u>
VACA JIMENEZ JOSE ANTONIO	****6493*	1150535	SI	NO	6ª

DATOS MANTENIMIENTO

IMPORTE POR ANUALIDAD

	<u>2015</u>	<u>2016</u>	<u>2017</u>	<u>2018</u>	<u>2019</u>	<u>2020</u>
IMPORTE MÁXIMO SUBVENCIONABLE	4.878,26 €	4.878,26 €	4.878,26 €	4.878,26 €	4.878,26 €	4.878,26 €
IMPORTE MEDIO DE TRANSFERENCIA (€/ha)	103,75 €	103,75 €	103,75 €	103,75 €	103,75 €	103,75 €

RESUMEN DE UNIDADES

<u>Cód</u>	<u>GRUPO DE PAGO</u>	<u>Sup. Dec. Admisible (ha)</u>	<u>Sup. Comprometida (ha)</u>	<u>Sup. ajustada compromiso (1) (ha)</u>	<u>% sobredec.</u>	<u>SUP. PROPUESTA (ha)</u>	<u>Importe Declarado</u>	<u>Importe Topado</u>	<u>Importe Propuesto</u>	<u>Importe tras sobredec.</u>
59	HERBÁCEOS	14,75		14,75	0,00	14,75	2.229,76	4.878,26	2.229,76	2.229,76
64	HERBÁCEOS NO ELEGIBLES	32,27		32,27	0,00	32,27	0,00	0,00	0,00	0,00
TOTAL		47,02	47,02	47,02		47,02	2.229,76	4.878,26	2.229,76	2.229,76

APLICACIÓN DE REDUCCIONES Y SANCIONES

	<u>Importe Calculado</u>	<u>Importe prereduc.</u>	<u>Admisibilidad y compromisos</u>	<u>Presentación tardía</u>	<u>Omisión declaración</u>	<u>Condicionidad</u>	<u>PROPUESTO</u>	<u>IMPORTE (Euros)</u>		
								<u>FEADER (Eje 2)</u>	<u>MAPA</u>	<u>CAGPDS</u>
AGRICULTURA	2.229,76	2.229,76	0,00	0,00	0,00	0,00	2.229,76	1.672,32	239,70	317,74
TOTAL							2.229,76	1.672,32	239,70	317,74

RECINTOS PROPUESTOS

<u>REE</u>	<u>REFERENCIA SIGPAC</u>	<u>CULTIVO DESCRIPCIÓN CULTIVO</u>	<u>S/R</u>	<u>G.PAGO</u>	<u>PEND. MEDIA (%)</u>	<u>SUP. DEC. ADMISIBLE (ha)</u>	<u>SUP. COMPROM. (ha)</u>	<u>SUP. AJUSTADA COMPROM. (1) (ha)</u>	<u>SUP. CONY. SIGPAC (ha)</u>	<u>SUP. CERTIE. (ha)</u>	<u>SUP. CAMPO (ha)</u>	<u>SUP. CAMPO DETER. CULT. DECLARADO (ha)</u>	<u>SUP. DEC. REDUCIDA (ha)</u>	<u>SUP. PROPUESTA (ha)</u>
1700000006256099	18-024-031-00013-00001	20901 BARBECHO TRADICIONAL-SIN CUBIERTA VEGETAL	S	64	3,88	26,84	26,84	26,84		26,84			26,84	26,84
1700000006256119	18-024-031-00019-00005	5000 CEBADA-SIN VARIEDAD	S	59	4,73	1,93	1,93	1,93		1,93			1,93	1,93
1700000006256125	18-024-031-00018-00001	5000 CEBADA-SIN VARIEDAD	S	59	3,52	12,82	12,82	12,82		12,82			12,82	12,82
1700000006256145	18-024-031-00013-00004	20901 BARBECHO TRADICIONAL-SIN CUBIERTA VEGETAL	S	64	6,45	5,43	5,43	5,43		5,56			5,43	5,43

DATOS AGRICULTURA

RESUMEN DE UNIDADES

<u>Cód</u>	<u>GRUPO DE PAGO</u>	<u>Sup. Dec. Admisible (ha)</u>	<u>Sup. Comprometida (ha)</u>	<u>Sup. ajustada compromiso (1) (ha)</u>	<u>% sobredec.</u>	<u>SUP. PROPUESTA (ha)</u>	<u>Importe Declarado</u>	<u>Importe Topado</u>	<u>Importe Propuesto</u>	<u>Importe tras sobredec.</u>
59	HERBÁCEOS	14,75		14,75	0,00	14,75	2.229,76	4.878,26	2.229,76	2.229,76
64	HERBÁCEOS NO ELEGIBLES	32,27		32,27	0,00	32,27	0,00	0,00	0,00	0,00
TOTAL		47,02	47,02	47,02		47,02	2.229,76	4.878,26	2.229,76	2.229,76

RESUMEN DE PAGOS

	<u>PROPUESTO</u>	<u>IMPORTE (Euros)</u>		
		<u>FEADER (Eje 2)</u>	<u>MAPA</u>	<u>CAGPDS</u>
Propuesto a pagar	2.229,76	1.672,32	239,70	317,74

APLICACIÓN DE REDUCCIONES Y SANCIONES

	<u>Importe Calculado</u>	<u>Importe prereduc.</u>	<u>Admisibilidad y compromisos</u>	<u>Presentación tardía</u>	<u>Omisión declaración</u>	<u>Condicionidad</u>	<u>PROPUESTO</u>	<u>IMPORTE (Euros)</u>		
								<u>FEADER (Eje 2)</u>	<u>MAPA</u>	<u>CAGPDS</u>
	2.229,76	2.229,76	0,00	0,00	0,00	0,00	2.229,76	1.672,32	239,70	317,74
TOTAL							2.229,76	1.672,32	239,70	317,74



(1) Superficie declarada admisible ajustada con la superficie comprometida.
 (2) Factor de penalización valorando el alcance para el tipo de compromiso.
 (3) Solicita agricultura y tiene compromisos vigentes.
 (4) Solicita ganadería y tiene compromisos vigentes.

<u>APELLIDOS Y NOMBRE / RAZÓN SOCIAL</u>	<u>NIF</u>	<u>EXPEDIENTE</u>	<u>SOLICITA AGRICULT. (3)</u>	<u>SOLICITA GANADER. (4)</u>	<u>ANUALIDAD DE PAGO</u>
VALDIVIESO DIAZ ANSELMO LUIS	****2303*	1049275	SI	NO	6ª

DATOS MANTENIMIENTO

IMPORTE POR ANUALIDAD

	<u>2015</u>	<u>2016</u>	<u>2017</u>	<u>2018</u>	<u>2019</u>	<u>2020</u>
IMPORTE MÁXIMO SUBVENCIONABLE	644,40 €	644,40 €	644,40 €	642,24 €	642,24 €	642,24 €
IMPORTE MEDIO DE TRANSFERENCIA (€/ha)	216,24 €	216,24 €	216,24 €	216,24 €	216,24 €	216,24 €

RESUMEN DE UNIDADES

<u>Cód</u>	<u>GRUPO DE PAGO</u>	<u>Sup. Dec. Admisible (ha)</u>	<u>Sup. Comprometida (ha)</u>	<u>Sup. ajustada compromiso (1) (ha)</u>	<u>% sobredec.</u>	<u>SUP. PROPUESTA (ha)</u>	<u>Importe Declarado</u>	<u>Importe Topado</u>	<u>Importe Propuesto</u>	<u>Importe tras sobredec.</u>
58	FRUTALES SECANO	2,98		2,97	0,00	2,97	642,23	642,24	642,23	642,23
	TOTAL	2,98	2,97	2,97		2,97	642,23	642,24	642,23	642,23

APLICACIÓN DE REDUCCIONES Y SANCIONES

	<u>Importe Calculado</u>	<u>Importe prerreduc.</u>	<u>Admisibilidad y compromisos</u>	<u>Presentación tardía</u>	<u>Omisión declaración</u>	<u>Condicionabilidad</u>	<u>PROPUESTO</u>	<u>IMPORTE (Euros)</u>		
								<u>FEADER (Eje 2)</u>	<u>MAPA</u>	<u>CAGPDS</u>
AGRICULTURA	642,23	642,23	0,00	0,00	0,00	0,00	642,23	481,67	69,04	91,52
TOTAL							642,23	481,67	69,04	91,52

RECINTOS PROPUESTOS

<u>REF.</u>	<u>REFERENCIA SIGPAC</u>	<u>CULTIVO DESCRIPCIÓN CULTIVO</u>	<u>S/R G.PAGO</u>	<u>PEND. MEDIA (%)</u>	<u>SUP. DEC. ADMISIBLE (ha)</u>	<u>SUP. COMPROM. (ha)</u>	<u>SUP. AJUSTADA COMPROM. (1) (ha)</u>	<u>SUP. CONV. SIGPAC (ha)</u>	<u>SUP. CERTIF. (ha)</u>	<u>SUP. CAMPO (ha)</u>	<u>SUP. CAMPO DECLARADO (ha)</u>	<u>SUP. DEC. REDUCIDA (ha)</u>	<u>SUP. PROPUESTA (ha)</u>
1700000002759799	18-024-031-00003-00001	104007 ALMENDROS-COMUNA	S 58	3,65	2,98	2,98	2,98		2,98			2,98	2,98

DATOS AGRICULTURA

RESUMEN DE UNIDADES

<u>Cód</u>	<u>GRUPO DE PAGO</u>	<u>Sup. Dec. Admisible (ha)</u>	<u>Sup. Comprometida (ha)</u>	<u>Sup. ajustada compromiso (1) (ha)</u>	<u>% sobredec.</u>	<u>SUP. PROPUESTA (ha)</u>	<u>Importe Declarado</u>	<u>Importe Topado</u>	<u>Importe Propuesto</u>	<u>Importe tras sobredec.</u>
58	FRUTALES SECANO	2,98		2,97	0,00	2,97	642,23	642,24	642,23	642,23
	TOTAL	2,98	2,97	2,97		2,97	642,23	642,24	642,23	642,23

RESUMEN DE PAGOS

	<u>PROPUESTO</u>	<u>FEADER (Eje 2)</u>	<u>MAPA</u>	<u>CAGPDS</u>
Propuesto a pagar	642,23	481,67	69,04	91,52

APLICACIÓN DE REDUCCIONES Y SANCIONES

	<u>Importe Calculado</u>	<u>Importe prerreduc.</u>	<u>Admisibilidad y compromisos</u>	<u>Presentación tardía</u>	<u>Omisión declaración</u>	<u>Condicionabilidad</u>	<u>PROPUESTO</u>	<u>IMPORTE (Euros)</u>		
								<u>FEADER (Eje 2)</u>	<u>MAPA</u>	<u>CAGPDS</u>
	642,23	642,23	0,00	0,00	0,00	0,00	642,23	481,67	69,04	91,52
TOTAL							642,23	481,67	69,04	91,52



(1) Superficie declarada admisible ajustada con la superficie comprometida.
 (2) Factor de penalización valorando el alcance para el tipo de compromiso.
 (3) Solicita agricultura y tiene compromisos vigentes.
 (4) Solicita ganadería y tiene compromisos vigentes.

<u>APELLIDOS Y NOMBRE / RAZÓN SOCIAL</u>	<u>NIF</u>	<u>EXPEDIENTE</u>	<u>SOLICITA AGRICULT. (3)</u>	<u>SOLICITA GANADER. (4)</u>	<u>ANUALIDAD DE PAGO</u>
VALDIVIESO DIAZ FRANCISCO MANUEL	****3205*	1074894	SI	NO	6ª

DATOS MANTENIMIENTO

IMPORTE POR ANUALIDAD

	<u>2015</u>	<u>2016</u>	<u>2017</u>	<u>2018</u>	<u>2019</u>	<u>2020</u>
IMPORTE MÁXIMO SUBVENCIONABLE	432,48 €	432,48 €	432,48 €	430,32 €	430,32 €	430,32 €
IMPORTE MEDIO DE TRANSFERENCIA (€/ha)	216,24 €	216,24 €	216,24 €	216,24 €	216,24 €	216,24 €

RESUMEN DE UNIDADES

<u>Cód</u>	<u>GRUPO DE PAGO</u>	<u>Sup. Dec. Admisible (ha)</u>	<u>Sup. Comprometida (ha)</u>	<u>Sup. ajustada compromiso (1) (ha)</u>	<u>% sobredec.</u>	<u>SUP. PROPUESTA (ha)</u>	<u>Importe Declarado</u>	<u>Importe Topado</u>	<u>Importe Propuesto</u>	<u>Importe tras sobredec.</u>
58	FRUTALES SECANO	2,00		1,99	0,00	1,99	430,32	430,32	430,32	430,32
	TOTAL	2,00	1,99	1,99		1,99	430,32	430,32	430,32	430,32

APLICACIÓN DE REDUCCIONES Y SANCIONES

	<u>Importe Calculado</u>	<u>Importe prerreduc.</u>	<u>Admisibilidad y compromisos</u>	<u>Presentación tardía</u>	<u>Omisión declaración</u>	<u>Condicionabilidad</u>	<u>PROPUESTO</u>	<u>IMPORTE (Euros)</u>		
								<u>FEADER (Eje 2)</u>	<u>MAPA</u>	<u>CAGPDS</u>
AGRICULTURA	430,32	430,32	0,00	0,00	0,00	0,00	430,32	322,74	46,26	61,32
TOTAL							430,32	322,74	46,26	61,32

RECINTOS PROPUESTOS

<u>REF.</u>	<u>REFERENCIA SIGPAC</u>	<u>CULTIVO DESCRIPCIÓN CULTIVO</u>	<u>S/R G.PAGO</u>	<u>PEND. MEDIA (%)</u>	<u>SUP. DEC. ADMISIBLE (ha)</u>	<u>SUP. COMPROM. (ha)</u>	<u>SUP. AJUSTADA COMPROM. (1) (ha)</u>	<u>SUP. CONV. SIGPAC (ha)</u>	<u>SUP. CERTIF. (ha)</u>	<u>SUP. CAMPO (ha)</u>	<u>SUP. CAMPO DECLARADO (ha)</u>	<u>SUP. DEC. REDUCIDA (ha)</u>	<u>SUP. PROPUESTA (ha)</u>
-56412	18-087-008-00130-00001	104022 ALMENDROS-LARGUETA	S 58	8,58	2,00	2,00	2,00		2,00			2,00	2,00

DATOS AGRICULTURA

RESUMEN DE UNIDADES

<u>Cód</u>	<u>GRUPO DE PAGO</u>	<u>Sup. Dec. Admisible (ha)</u>	<u>Sup. Comprometida (ha)</u>	<u>Sup. ajustada compromiso (1) (ha)</u>	<u>% sobredec.</u>	<u>SUP. PROPUESTA (ha)</u>	<u>Importe Declarado</u>	<u>Importe Topado</u>	<u>Importe Propuesto</u>	<u>Importe tras sobredec.</u>
58	FRUTALES SECANO	2,00		1,99	0,00	1,99	430,32	430,32	430,32	430,32
	TOTAL	2,00	1,99	1,99		1,99	430,32	430,32	430,32	430,32

RESUMEN DE PAGOS

	<u>PROPUESTO</u>	<u>FEADER (Eje 2)</u>	<u>MAPA</u>	<u>CAGPDS</u>
Propuesto a pagar	430,32	322,74	46,26	61,32

APLICACIÓN DE REDUCCIONES Y SANCIONES

	<u>Importe Calculado</u>	<u>Importe prerreduc.</u>	<u>Admisibilidad y compromisos</u>	<u>Presentación tardía</u>	<u>Omisión declaración</u>	<u>Condicionabilidad</u>	<u>PROPUESTO</u>	<u>IMPORTE (Euros)</u>		
								<u>FEADER (Eje 2)</u>	<u>MAPA</u>	<u>CAGPDS</u>
	430,32	430,32	0,00	0,00	0,00	0,00	430,32	322,74	46,26	61,32
TOTAL							430,32	322,74	46,26	61,32



(1) Superficie declarada admisible ajustada con la superficie comprometida.
 (2) Factor de penalización valorando el alcance para el tipo de compromiso.
 (3) Solicita agricultura y tiene compromisos vigentes.
 (4) Solicita ganadería y tiene compromisos vigentes.

<u>APELLIDOS Y NOMBRE / RAZÓN SOCIAL</u>	<u>NIF</u>	<u>EXPEDIENTE</u>	<u>SOLICITA AGRICULT. (3)</u>	<u>SOLICITA GANADER. (4)</u>	<u>ANUALIDAD DE PAGO</u>
VALDIVIESO DIAZ MARIA PIEDAD	****2490*	1049153	SI	NO	6ª

DATOS MANTENIMIENTO

IMPORTE POR ANUALIDAD

	<u>2015</u>	<u>2016</u>	<u>2017</u>	<u>2018</u>	<u>2019</u>	<u>2020</u>
IMPORTE MÁXIMO SUBVENCIONABLE	789,28 €	789,28 €	789,28 €	789,28 €	789,28 €	767,66 €
IMPORTE MEDIO DE TRANSFERENCIA (€/ha)	216,24 €	216,24 €	216,24 €	216,24 €	216,24 €	216,24 €

RESUMEN DE UNIDADES

<u>Cód</u>	<u>GRUPO DE PAGO</u>	<u>Sup. Dec. Admisible (ha)</u>	<u>Sup. Comprometida (ha)</u>	<u>Sup. ajustada compromiso (1) (ha)</u>	<u>% sobredec.</u>	<u>SUP. PROPUESTA (ha)</u>	<u>Importe Declarado</u>	<u>Importe Topado</u>	<u>Importe Propuesto</u>	<u>Importe tras sobredec.</u>
58	FRUTALES SECANO	3,55		3,55	0,00	3,55	767,65	767,66	767,65	767,65
	TOTAL	3,55	3,55	3,55		3,55	767,65	767,66	767,65	767,65

APLICACIÓN DE REDUCCIONES Y SANCIONES

	<u>Importe Calculado</u>	<u>Importe prerreduc.</u>	<u>Admisibilidad y compromisos</u>	<u>Presentación tardía</u>	<u>Omisión declaración</u>	<u>Condicionabilidad</u>	<u>PROPUESTO</u>	<u>IMPORTE (Euros)</u>		
								<u>FEADER (Eje 2)</u>	<u>MAPA</u>	<u>CAGPDS</u>
AGRICULTURA	767,65	767,65	0,00	0,00	0,00	0,00	767,65	575,74	82,52	109,39
TOTAL							767,65	575,74	82,52	109,39

RECINTOS PROPUESTOS

<u>REF.</u>	<u>REFERENCIA SIGPAC</u>	<u>CULTIVO DESCRIPCIÓN CULTIVO</u>	<u>S/R</u>	<u>G.PAGO</u>	<u>PEND. MEDIA (%)</u>	<u>SUP. DEC. ADMISIBLE (ha)</u>	<u>SUP. COMPROM. (ha)</u>	<u>SUP. AJUSTADA COMPROM. (1) (ha)</u>	<u>SUP. CONV. SIGPAC (ha)</u>	<u>SUP. CERTIF. (ha)</u>	<u>SUP. CAMPO (ha)</u>	<u>SUP. CAMPO DECLARADO (ha)</u>	<u>SUP. DEC. REDUCIDA (ha)</u>	<u>SUP. PROPUESTA (ha)</u>
1700000002759168	18-080-006-00383-00001	104007 ALMENDROS-COMUNA	S	58	2,87	2,72	2,72	2,72	2,72	2,72			2,72	2,72
1700000002759169	18-080-006-00417-00001	104007 ALMENDROS-COMUNA	S	58	2,61	0,83	0,83	0,83	0,83	0,83			0,83	0,83

DATOS AGRICULTURA

RESUMEN DE UNIDADES

<u>Cód</u>	<u>GRUPO DE PAGO</u>	<u>Sup. Dec. Admisible (ha)</u>	<u>Sup. Comprometida (ha)</u>	<u>Sup. ajustada compromiso (1) (ha)</u>	<u>% sobredec.</u>	<u>SUP. PROPUESTA (ha)</u>	<u>Importe Declarado</u>	<u>Importe Topado</u>	<u>Importe Propuesto</u>	<u>Importe tras sobredec.</u>
58	FRUTALES SECANO	3,55		3,55	0,00	3,55	767,65	767,66	767,65	767,65
	TOTAL	3,55	3,55	3,55		3,55	767,65	767,66	767,65	767,65

RESUMEN DE PAGOS

	<u>PROPUESTO</u>	<u>IMPORTE (Euros)</u>		
		<u>FEADER (Eje 2)</u>	<u>MAPA</u>	<u>CAGPDS</u>
Propuesto a pagar	767,65	575,74	82,52	109,39

APLICACIÓN DE REDUCCIONES Y SANCIONES

	<u>Importe Calculado</u>	<u>Importe prerreduc.</u>	<u>Admisibilidad y compromisos</u>	<u>Presentación tardía</u>	<u>Omisión declaración</u>	<u>Condicionabilidad</u>	<u>PROPUESTO</u>	<u>IMPORTE (Euros)</u>		
								<u>FEADER (Eje 2)</u>	<u>MAPA</u>	<u>CAGPDS</u>
	767,65	767,65	0,00	0,00	0,00	0,00	767,65	575,74	82,52	109,39
TOTAL							767,65	575,74	82,52	109,39



(1) Superficie declarada admisible ajustada con la superficie comprometida.
 (2) Factor de penalización valorando el alcance para el tipo de compromiso.
 (3) Solicita agricultura y tiene compromisos vigentes.
 (4) Solicita ganadería y tiene compromisos vigentes.

<u>APELLIDOS Y NOMBRE / RAZÓN SOCIAL</u>	<u>NIF</u>	<u>EXPEDIENTE</u>	<u>SOLICITA AGRICULT. (3)</u>	<u>SOLICITA GANADER. (4)</u>	<u>ANUALIDAD DE PAGO</u>
VALDIVIESO MUÑOZ ANTONIO	****1444*	1048707	SI	NO	6ª

DATOS MANTENIMIENTO

IMPORTE POR ANUALIDAD

	<u>2015</u>	<u>2016</u>	<u>2017</u>	<u>2018</u>	<u>2019</u>	<u>2020</u>
IMPORTE MÁXIMO SUBVENCIONABLE	5.970,39 €	5.970,39 €	5.970,39 €	5.970,39 €	6.485,54 €	6.485,54 €
IMPORTE MEDIO DE TRANSFERENCIA (€/ha)	216,24 €	216,24 €	216,24 €	216,24 €	218,59 €	218,59 €

RESUMEN DE UNIDADES

<u>Cód</u>	<u>GRUPO DE PAGO</u>	<u>Sup. Dec. Admisible (ha)</u>	<u>Sup. Comprometida (ha)</u>	<u>Sup. ajustada compromiso (1) (ha)</u>	<u>% sobredec.</u>	<u>SUP. PROPUESTA (ha)</u>	<u>Importe Declarado</u>	<u>Importe Topado</u>	<u>Importe Propuesto</u>	<u>Importe tras sobredec.</u>
58	FRUTALES SECANO	29,67		29,67	0,00	29,67	6.415,84	6.485,54	6.415,84	6.415,84
	TOTAL	29,67	29,67	29,67		29,67	6.415,84	6.485,54	6.415,84	6.415,84

APLICACIÓN DE REDUCCIONES Y SANCIONES

<u>AGRICULTURA</u>	<u>Importe Calculado</u>	<u>Importe prerreduc.</u>	<u>Admisibilidad y compromisos</u>	<u>Presentación tardía</u>	<u>Omisión declaración</u>	<u>Condicionabilidad</u>	<u>PROPUESTO</u>	<u>IMPORTE (Euros)</u>		
								<u>FEADER (Eje 2)</u>	<u>MAPA</u>	<u>CAGPDS</u>
	6.415,84	6.415,84	0,00	0,00	0,00	0,00	6.415,84	4.811,88	689,70	914,26
TOTAL							6.415,84	4.811,88	689,70	914,26

RECINTOS PROPUESTOS

<u>REF.</u>	<u>REFERENCIA SIGPAC</u>	<u>CULTIVO DESCRIPCIÓN CULTIVO</u>	<u>S/R</u>	<u>G.PAGO</u>	<u>PEND. MEDIA (%)</u>	<u>SUP. DEC. ADMISIBLE (ha)</u>	<u>SUP. COMPROM. (ha)</u>	<u>SUP. AJUSTADA COMPROM. (1) (ha)</u>	<u>SUP. CONV. SIGPAC (ha)</u>	<u>SUP. CERTIF. (ha)</u>	<u>SUP. CAMPO (ha)</u>	<u>SUP. CAMPO DECLARADO (ha)</u>	<u>SUP. DEC. REDUCIDA (ha)</u>	<u>SUP. PROPUESTA (ha)</u>
1700000004830887	18-024-033-00121-00001	104043 ALMENDROS-VAIRO	S	58	4,56	2,15	2,15	2,15	2,15	2,15			2,15	2,15
1700000004907509	18-024-031-00032-00001	104013 ALMENDROS-FERRADUEL	S	58	4,93	2,56	2,56	2,56	2,56	2,56			2,56	2,56
1700000004907510	18-024-031-00030-00002	104013 ALMENDROS-FERRADUEL	S	58	4,91	17,78	17,78	17,78	17,78	17,78			17,78	17,78
1700000004907511	18-024-031-00024-00001	104013 ALMENDROS-FERRADUEL	S	58	4,34	4,54	4,54	4,54	4,54	4,54			4,54	4,54
1700000004907514	18-024-027-00021-00001	104014 ALMENDROS-FERRAGNES	S	58	5,42	2,64	2,64	2,64	2,64	2,64			2,64	2,64

DATOS AGRICULTURA

RESUMEN DE UNIDADES

<u>Cód</u>	<u>GRUPO DE PAGO</u>	<u>Sup. Dec. Admisible (ha)</u>	<u>Sup. Comprometida (ha)</u>	<u>Sup. ajustada compromiso (1) (ha)</u>	<u>% sobredec.</u>	<u>SUP. PROPUESTA (ha)</u>	<u>Importe Declarado</u>	<u>Importe Topado</u>	<u>Importe Propuesto</u>	<u>Importe tras sobredec.</u>
58	FRUTALES SECANO	29,67		29,67	0,00	29,67	6.415,84	6.485,54	6.415,84	6.415,84
	TOTAL	29,67	29,67	29,67		29,67	6.415,84	6.485,54	6.415,84	6.415,84

RESUMEN DE PAGOS

<u>Propuesto a pagar</u>	<u>IMPORTE (Euros)</u>			
	<u>PROPUESTO</u>	<u>FEADER (Eje 2)</u>	<u>MAPA</u>	<u>CAGPDS</u>
	6.415,84	4.811,88	689,70	914,26

APLICACIÓN DE REDUCCIONES Y SANCIONES

<u>Importe Calculado</u>	<u>Importe prerreduc.</u>	<u>Admisibilidad y compromisos</u>	<u>Presentación tardía</u>	<u>Omisión declaración</u>	<u>Condicionabilidad</u>	<u>PROPUESTO</u>	<u>IMPORTE (Euros)</u>		
							<u>FEADER (Eje 2)</u>	<u>MAPA</u>	<u>CAGPDS</u>
6.415,84	6.415,84	0,00	0,00	0,00	0,00	6.415,84	4.811,88	689,70	914,26
TOTAL						6.415,84	4.811,88	689,70	914,26



(1) Superficie declarada admisible ajustada con la superficie comprometida.
 (2) Factor de penalización valorando el alcance para el tipo de compromiso.
 (3) Solicita agricultura y tiene compromisos vigentes.
 (4) Solicita ganadería y tiene compromisos vigentes.

<u>APELLIDOS Y NOMBRE / RAZÓN SOCIAL</u>	<u>NIF</u>	<u>EXPEDIENTE</u>	<u>SOLICITA AGRICULT. (3)</u>	<u>SOLICITA GANADER. (4)</u>	<u>ANUALIDAD DE PAGO</u>
VALENZUELA GARCIA MANUEL	****2104*	1168115	SI	NO	6ª

DATOS MANTENIMIENTO

IMPORTE POR ANUALIDAD

	<u>2015</u>	<u>2016</u>	<u>2017</u>	<u>2018</u>	<u>2019</u>	<u>2020</u>
IMPORTE MÁXIMO SUBVENCIONABLE	3.937,99 €	3.937,99 €	3.935,65 €	3.935,65 €	3.921,63 €	3.921,63 €
IMPORTE MEDIO DE TRANSFERENCIA (€/ha)	233,71 €	233,71 €	233,71 €	233,71 €	233,71 €	233,71 €

RESUMEN DE UNIDADES

<u>Cód</u>	<u>GRUPO DE PAGO</u>	<u>Sup. Dec. Admisible (ha)</u>	<u>Sup. Comprometida (ha)</u>	<u>Sup. ajustada compromiso (1) (ha)</u>	<u>% sobredec.</u>	<u>SUP. PROPUESTA (ha)</u>	<u>Importe Declarado</u>	<u>Importe Topado</u>	<u>Importe Propuesto</u>	<u>Importe tras sobredec.</u>
58	FRUTALES SECANO	4,36		4,36	0,00	4,36	942,81	942,51	942,51	942,51
62	VIÑEDO	12,50		12,42	0,00	12,42	2.980,05	2.979,12	2.979,12	2.979,12
TOTAL		16,86	16,78	16,78		16,78	3.922,86	3.921,63	3.921,63	3.921,63

APLICACIÓN DE REDUCCIONES Y SANCIONES

	<u>Importe Calculado</u>	<u>Importe prereduc.</u>	<u>Admisibilidad y compromisos</u>	<u>Presentación tardía</u>	<u>Omisión declaración</u>	<u>Condicionabilidad</u>	<u>PROPUESTO</u>	<u>IMPORTE (Euros)</u>		
								<u>FEADER (Eje 2)</u>	<u>MAPA</u>	<u>CAGPDS</u>
AGRICULTURA	3.921,63	3.921,63	0,00	0,00	0,00	0,00	3.921,63	2.941,22	421,58	558,83
TOTAL							3.921,63	2.941,22	421,58	558,83

RECINTOS PROPUESTOS

<u>REF.</u>	<u>REFERENCIA SIGPAC</u>	<u>CULTIVO DESCRIPCIÓN CULTIVO</u>	<u>S/R G.PAGO</u>	<u>PEND. MEDIA (%)</u>	<u>SUP. DEC. ADMISIBLE (ha)</u>	<u>SUP. COMPROM. (ha)</u>	<u>SUP. AJUSTADA COMPROM. (1) (ha)</u>	<u>SUP. CONV. SIGPAC (ha)</u>	<u>SUP. CERTIF. (ha)</u>	<u>SUP. CAMPO (ha)</u>	<u>SUP. CAMPO DETER. CULT. DECLARADO (ha)</u>	<u>SUP. DEC. REDUCIDA (ha)</u>	<u>SUP. PROPUESTA (ha)</u>
-122807	18-144-025-00249-00011	104024 ALMENDROS-MARCONA	S 58	39,63	0,02	0,02	0,02	0,02	0,02			0,02	0,02
-122806	18-144-025-00249-00010	104024 ALMENDROS-MARCONA	S 58	37,87	0,23	0,23	0,23	0,23	0,23			0,23	0,23
1700000003051824	18-005-006-00003-00004	102000 VIÑEDO VINIFICACIÓN-SIN VARIEDAD	S 62	29,38	1,13	1,11	1,11	1,11	1,13			1,11	1,11
1700000003051825	18-036-006-00234-00003	102000 VIÑEDO VINIFICACIÓN-SIN VARIEDAD	S 62	22,09	1,00	0,99	0,99	0,99	1,00			0,99	0,99
1700000003051826	18-144-025-00226-00004	102000 VIÑEDO VINIFICACIÓN-SIN VARIEDAD	S 62	21,67	2,93	2,93	2,93	2,93	2,93			2,93	2,93
1700000003051833	18-036-006-00229-00001	102000 VIÑEDO VINIFICACIÓN-SIN VARIEDAD	S 62	10,60	0,83	0,83	0,83	0,83	0,83			0,83	0,83
1700000003051834	18-036-006-00374-00002	102000 VIÑEDO VINIFICACIÓN-SIN VARIEDAD	S 62	19,13	0,13	0,11	0,11	0,11	0,13			0,11	0,11
1700000003051835	18-036-006-00375-00003	102000 VIÑEDO VINIFICACIÓN-SIN VARIEDAD	S 62	19,40	1,69	1,68	1,68	1,68	1,69			1,68	1,68
1700000003051838	18-036-006-00236-00007	102000 VIÑEDO VINIFICACIÓN-SIN VARIEDAD	S 62	34,50	0,09	0,08	0,08	0,08	0,09			0,08	0,08
1700000003051839	18-036-006-00240-00001	102000 VIÑEDO VINIFICACIÓN-SIN VARIEDAD	S 62	8,72	0,26	0,26	0,26	0,26	0,26			0,26	0,26
1700000003051840	18-036-006-00236-00006	102000 VIÑEDO VINIFICACIÓN-SIN VARIEDAD	S 62	28,28	0,10	0,09	0,09	0,09	0,10			0,09	0,09
1700000003051841	18-036-006-00242-00001	102000 VIÑEDO VINIFICACIÓN-SIN VARIEDAD	S 62	8,18	0,80	0,80	0,80	0,80	0,80			0,80	0,80
1700000003051842	18-036-006-00247-00003	102000 VIÑEDO VINIFICACIÓN-SIN VARIEDAD	S 62	20,71	0,19	0,19	0,19	0,19	0,19			0,19	0,19
1700000003051843	18-036-006-00377-00003	102000 VIÑEDO VINIFICACIÓN-SIN VARIEDAD	S 62	17,13	1,67	1,67	1,67	1,67	1,67			1,67	1,67
1700000003051844	18-144-025-00220-00007	102000 VIÑEDO VINIFICACIÓN-SIN VARIEDAD	S 62	14,44	0,38	0,38	0,38	0,38	0,38			0,38	0,38
1700000003051845	18-144-025-00226-00005	102000 VIÑEDO VINIFICACIÓN-SIN VARIEDAD	S 62	22,10	0,71	0,71	0,71	0,71	0,71			0,71	0,71
1700000003051846	18-144-025-00249-00005	102000 VIÑEDO VINIFICACIÓN-SIN VARIEDAD	S 62	17,73	0,59	0,59	0,59	0,59	0,59			0,59	0,59
1700000003051848	18-036-006-00240-00002	104024 ALMENDROS-MARCONA	S 58	12,24	0,38	0,38	0,38	0,38	0,38			0,38	0,38
1700000003051849	18-036-006-00234-00001	104024 ALMENDROS-MARCONA	S 58	43,77	1,29	1,29	1,29	1,29	1,29			1,29	1,29
1700000003051850	18-036-006-00236-00002	104024 ALMENDROS-MARCONA	S 58	41,32	0,92	0,92	0,92	0,92	0,92			0,92	0,92
1700000003051851	18-144-025-00249-00002	104024 ALMENDROS-MARCONA	S 58	5,03	0,02	0,02	0,02	0,02	0,02			0,02	0,02
1700000003051852	18-144-025-00226-00002	104024 ALMENDROS-MARCONA	S 58	33,30	0,55	0,55	0,55	0,55	0,55			0,55	0,55
1700000003051853	18-144-025-00249-00001	104024 ALMENDROS-MARCONA	S 58	47,39	0,86	0,86	0,86	0,86	0,86			0,86	0,86
1700000003051854	18-036-006-00240-00004	104024 ALMENDROS-MARCONA	S 58	15,91	0,08	0,08	0,08	0,08	0,08			0,08	0,08
1700000003051855	18-144-025-00249-00006	104024 ALMENDROS-MARCONA	S 58	4,53	0,01	0,01	0,01	0,01	0,01			0,01	0,01

DATOS AGRICULTURA

RESUMEN DE UNIDADES

<u>Cód</u>	<u>GRUPO DE PAGO</u>	<u>Sup. Dec. Admisible (ha)</u>	<u>Sup. Comprometida (ha)</u>	<u>Sup. ajustada compromiso (1) (ha)</u>	<u>% sobredec.</u>	<u>SUP. PROPUESTA (ha)</u>	<u>Importe Declarado</u>	<u>Importe Topado</u>	<u>Importe Propuesto</u>	<u>Importe tras sobredec.</u>
58	FRUTALES SECANO	4,36		4,36	0,00	4,36	942,81	942,51	942,51	942,51
62	VIÑEDO	12,50		12,42	0,00	12,42	2.980,05	2.979,12	2.979,12	2.979,12
TOTAL		16,86	16,78	16,78		16,78	3.922,86	3.921,63	3.921,63	3.921,63

RESUMEN DE PAGOS

<u>IMPORTE (Euros)</u>				
	<u>PROPUESTO</u>	<u>FEADER (Eje 2)</u>	<u>MAPA</u>	<u>CAGPDS</u>
Propuesto a pagar	3.921,63	2.941,22	421,58	558,83

(1) Superficie declarada admisible ajustada con la superficie comprometida.
 (2) Factor de penalización valorando el alcance para el tipo de compromiso.
 (3) Solicita agricultura y tiene compromisos vigentes.
 (4) Solicita ganadería y tiene compromisos vigentes.

APLICACIÓN DE REDUCCIONES Y SANCIONES

<u>Importe Calculado</u>	<u>Importe prereduc.</u>	<u>Admisibilidad y compromisos</u>	<u>Presentación tardía</u>	<u>Omisión declaración</u>	<u>Condicionabilidad</u>	<u>IMPORTE (Euros)</u>			
						<u>PROPUESTO</u>	<u>FEADER (Eje 2)</u>	<u>MAPA</u>	<u>CAGPDS</u>
3.921,63	3.921,63	0,00	0,00	0,00	0,00	3.921,63	2.941,22	421,58	558,83
					TOTAL	3.921,63	2.941,22	421,58	558,83



(1) Superficie declarada admisible ajustada con la superficie comprometida.
 (2) Factor de penalización valorando el alcance para el tipo de compromiso.
 (3) Solicita agricultura y tiene compromisos vigentes.
 (4) Solicita ganadería y tiene compromisos vigentes.

APELLIDOS Y NOMBRE / RAZÓN SOCIAL	NIF	EXPEDIENTE	SOLICITA AGRICULT. (3)	SOLICITA GANADER. (4)	ANUALIDAD DE PAGO
VALERA ROMERO JOAQUIN	****0424*	1111488	SI	NO	6ª

DATOS MANTENIMIENTO

IMPORTE POR ANUALIDAD

	2015	2016	2017	2018	2019	2020
IMPORTE MÁXIMO SUBVENCIONABLE	2.677,16 €	2.677,16 €	2.655,62 €	2.648,99 €	2.648,99 €	2.648,99 €
IMPORTE MEDIO DE TRANSFERENCIA (€/ha)	165,67 €	165,67 €	165,67 €	165,67 €	165,67 €	165,67 €

RESUMEN DE UNIDADES

Cód	GRUPO DE PAGO	Sup. Dec. Admisible (ha)	Sup. Comprometida (ha)	Sup. ajustada compromiso (1) (ha)	% sobredec.	SUP. PROPUESTA (ha)	Importe Declarado	Importe Topado	Importe Propuesto	Importe tras sobredec.
58	FRUTALES SECANO	7,91		7,80	0,00	7,80	1.686,67	1.527,64	1.527,64	1.527,64
59	HERBÁCEOS	8,21		8,19	0,00	8,19	1.238,08	1.121,35	1.121,35	1.121,35
TOTAL		16,12	15,99	15,99		15,99	2.924,75	2.648,99	2.648,99	2.648,99

APLICACIÓN DE REDUCCIONES Y SANCIONES

	Importe Calculado	Importe prereduc.	Admisibilidad y compromisos	Presentación tardía	Omisión declaración	Condicionabilidad	PROPUESTO	IMPORTE (Euros)		
								FEADER (Eje 2)	MAPA	CAGPDS
AGRICULTURA	2.648,99	2.648,99	0,00	0,00	0,00	0,00	2.648,99	1.986,74	284,77	377,48
TOTAL							2.648,99	1.986,74	284,77	377,48

RECINTOS PROPUESTOS

REF.	REFERENCIA SIGPAC	CULTIVO DESCRIPCIÓN CULTIVO	S/R G.PAGO	PEND. MEDIA (%)	SUP. DEC. ADMISIBLE (ha)	SUP. COMPROM. (ha)	SUP. AJUSTADA COMPROM. (1) (ha)	SUP. CONV. SIGPAC (ha)	SUP. CERTIF. (ha)	SUP. CAMPO (ha)	SUP. CAMPO DETER. CULT. DECLARADO (ha)	SUP. DEC. REDUCIDA (ha)	SUP. PROPUESTA (ha)
1700000005973696	18-149-016-01156-00002	8000 AVENA-SIN VARIEDAD	R 59	2,62	0,08	0,08	0,08	0,08	0,08	0,08	0,08	0,08	0,08
1700000005973697	18-149-016-01155-00008	8000 AVENA-SIN VARIEDAD	S 59	17,79	0,26	0,26	0,26	0,26	0,26	0,26	0,26	0,26	0,26
1700000005973698	18-149-016-01155-00002	8000 AVENA-SIN VARIEDAD	S 59	6,53	0,49	0,49	0,49	0,49	0,49	0,49	0,49	0,49	0,49
1700000005973699	18-149-016-09012-00003	8000 AVENA-SIN VARIEDAD	S 59	9,25	0,09	0,09	0,09	0,09	0,09	0,09	0,09	0,09	0,09
1700000005973700	18-149-016-01155-00001	8000 AVENA-SIN VARIEDAD	R 59	6,57	0,18	0,18	0,18	0,18	0,18	0,18	0,18	0,18	0,18
1700000005973701	18-149-016-01153-00005	8000 AVENA-SIN VARIEDAD	S 59	4,34	0,28	0,28	0,28	0,28	0,28	0,28	0,28	0,28	0,28
1700000005973702	18-149-016-00432-00003	1000 TRIGO BLANDO-SIN VARIEDAD	S 59	11,49	0,19	0,19	0,19	0,19	0,19	0,19	0,19	0,19	0,19
1700000005973703	18-149-016-00432-00004	1000 TRIGO BLANDO-SIN VARIEDAD	S 59	2,57	2,89	2,89	2,89	2,89	2,89	2,89	2,89	2,89	2,89
1700000005973704	18-149-016-01153-00009	8000 AVENA-SIN VARIEDAD	S 59	6,34	0,19	0,19	0,19	0,19	0,19	0,19	0,14	0,19	0,19
1700000005973705	18-149-016-00431-00005	1000 TRIGO BLANDO-SIN VARIEDAD	S 59	2,47	3,56	3,56	3,56	3,56	3,59	3,56	3,56	3,56	3,56
1700000005973754	18-149-016-00912-00038	104007 ALMENDROS-COMUNA	S 58	16,07	0,22	0,22	0,22	0,22	0,22	0,22	0,22	0,22	0,22
1700000005973755	18-149-016-00912-00010	104007 ALMENDROS-COMUNA	S 58	14,18	0,82	0,81	0,81	0,81	0,82	0,82	0,82	0,81	0,81
1700000005973756	18-149-016-00912-00011	104007 ALMENDROS-COMUNA	S 58	14,70	0,48	0,48	0,48	0,48	0,48	0,48	0,48	0,48	0,48
1700000005973757	18-149-016-00912-00017	104007 ALMENDROS-COMUNA	S 58	24,74	0,04	0,04	0,04	0,04	0,04	0,04	0,04	0,04	0,04
1700000005973758	18-149-016-00913-00001	104007 ALMENDROS-COMUNA	S 58	11,40	0,63	0,63	0,63	0,63	0,63	0,63	0,63	0,63	0,63
1700000005973759	18-149-016-00912-00018	104007 ALMENDROS-COMUNA	S 58	10,68	0,22	0,18	0,18	0,18	0,22	0,22	0,22	0,18	0,18
1700000005973760	18-149-016-00912-00012	104007 ALMENDROS-COMUNA	S 58	11,79	1,53	1,53	1,53	1,53	1,53	1,53	1,53	1,53	1,53
1700000005973762	18-149-016-01153-00004	104007 ALMENDROS-COMUNA	S 58	18,09	0,11	0,11	0,11	0,11	0,11	0,11	0,11	0,11	0,11
1700000005973763	18-149-016-01154-00001	104022 ALMENDROS-LARGUETA	S 58	12,71	3,43	3,43	3,43	3,43	3,43	3,43	3,43	3,43	3,43
1700000005973764	18-149-016-01153-00002	104007 ALMENDROS-COMUNA	S 58	12,09	0,37	0,33	0,33	0,33	0,37	0,37	0,37	0,33	0,33
1700000005973766	18-149-016-01154-00008	104022 ALMENDROS-LARGUETA	S 58	7,59	0,06	0,06	0,06	0,06	0,06	0,06	0,06	0,06	0,06

DATOS AGRICULTURA

RESUMEN DE UNIDADES

Cód	GRUPO DE PAGO	Sup. Dec. Admisible (ha)	Sup. Comprometida (ha)	Sup. ajustada compromiso (1) (ha)	% sobredec.	SUP. PROPUESTA (ha)	Importe Declarado	Importe Topado	Importe Propuesto	Importe tras sobredec.
58	FRUTALES SECANO	7,91		7,80	0,00	7,80	1.686,67	1.527,64	1.527,64	1.527,64
59	HERBÁCEOS	8,21		8,19	0,00	8,19	1.238,08	1.121,35	1.121,35	1.121,35
TOTAL		16,12	15,99	15,99		15,99	2.924,75	2.648,99	2.648,99	2.648,99

RESUMEN DE PAGOS

IMPORTE (Euros)				
	PROPUESTO	FEADER (Eje 2)	MAPA	CAGPDS
Propuesto a pagar	2.648,99	1.986,74	284,77	377,48



(1) Superficie declarada admisible ajustada con la superficie comprometida.
 (2) Factor de penalización valorando el alcance para el tipo de compromiso.
 (3) Solicita agricultura y tiene compromisos vigentes.
 (4) Solicita ganadería y tiene compromisos vigentes.

APLICACIÓN DE REDUCCIONES Y SANCIONES

<u>Importe Calculado</u>	<u>Importe prereduc.</u>	<u>Admisibilidad y compromisos</u>	<u>Presentación tardía</u>	<u>Omisión declaración</u>	<u>Condicionabilidad</u>	IMPORTE (Euros)			
						<u>PROPUESTO</u>	<u>FEADER (Eje 2)</u>	<u>MAPA</u>	<u>CAGPDS</u>
2.648,99	2.648,99	0,00	0,00	0,00	0,00	2.648,99	1.986,74	284,77	377,48
TOTAL						2.648,99	1.986,74	284,77	377,48

INCIDENCIAS

INCIDENCIA DESCRIPCIÓN

- 85001 El recinto declarado no cumple con las normas de producción ecológica (artículo 5-1 e), Orden 26 mayo 2015)
Ref:-48130 Recinto:18-149-016-00431-006 Cultivo:1000 TRIGO BLANDO-SIN VARIEDAD Secano
Ref:-48131 Recinto:18-149-016-00912-054 Cultivo:104007 ALMENDROS-COMUNA Secano
- 85031 Solicita recinto que no está comprometido para la operación.
Ref:-48130 Recinto:18-149-016-00431-006 Cultivo:1000 TRIGO BLANDO-SIN VARIEDAD Secano
Ref:-48131 Recinto:18-149-016-00912-054 Cultivo:104007 ALMENDROS-COMUNA Secano
Ref:1700000005973761 Recinto:18-149-016-01153-001 Cultivo:104007 ALMENDROS-COMUNA Secano
Ref:1700000005973765 Recinto:18-149-016-01197-001 Cultivo:104022 ALMENDROS-LARGUETA Regadío



(1) Superficie declarada admisible ajustada con la superficie comprometida.
 (2) Factor de penalización valorando el alcance para el tipo de compromiso.
 (3) Solicita agricultura y tiene compromisos vigentes.
 (4) Solicita ganadería y tiene compromisos vigentes.

<u>APELLIDOS Y NOMBRE / RAZÓN SOCIAL</u>	<u>NIF</u>	<u>EXPEDIENTE</u>	<u>SOLICITA AGRICULT. (3)</u>	<u>SOLICITA GANADER. (4)</u>	<u>ANUALIDAD DE PAGO</u>
VALERO JIMENEZ MARIA JOSEFA	****7041*	1184794	SI	NO	6ª

DATOS MANTENIMIENTO

IMPORTE POR ANUALIDAD

	<u>2015</u>	<u>2016</u>	<u>2017</u>	<u>2018</u>	<u>2019</u>	<u>2020</u>
IMPORTE MÁXIMO SUBVENCIONABLE	2.657,59 €	2.657,59 €	2.622,99 €	2.622,99 €	2.622,99 €	2.622,99 €
IMPORTE MEDIO DE TRANSFERENCIA (€/ha)	216,24 €	216,24 €	216,24 €	216,24 €	216,24 €	216,24 €

RESUMEN DE UNIDADES

<u>Cód</u>	<u>GRUPO DE PAGO</u>	<u>Sup. Dec. Admisible (ha)</u>	<u>Sup. Comprometida (ha)</u>	<u>Sup. ajustada compromiso (1) (ha)</u>	<u>% sobredec.</u>	<u>SUP. PROPUESTA (ha)</u>	<u>Importe Declarado</u>	<u>Importe Topado</u>	<u>Importe Propuesto</u>	<u>Importe tras sobredec.</u>
58	FRUTALES SECANO	12,40		12,13	0,00	12,13	2.622,99	2.622,99	2.622,99	2.622,99
	TOTAL	12,40	12,13	12,13		12,13	2.622,99	2.622,99	2.622,99	2.622,99

APLICACIÓN DE REDUCCIONES Y SANCIONES

<u>AGRICULTURA</u>	<u>Importe Calculado</u>	<u>Importe prereduc.</u>	<u>Admisibilidad y compromisos</u>	<u>Presentación tardía</u>	<u>Omisión declaración</u>	<u>Condicionabilidad</u>	<u>PROPUESTO</u>	<u>IMPORTE (Euros)</u>		
								<u>FEADER (Eje 2)</u>	<u>MAPA</u>	<u>CAGPDS</u>
	2.622,99	2.622,99	0,00	0,00	0,00	0,00	2.622,99	1.967,24	281,97	373,78
TOTAL							2.622,99	1.967,24	281,97	373,78

RECINTOS PROPUESTOS

<u>REF.</u>	<u>REFERENCIA SIGPAC</u>	<u>CULTIVO DESCRIPCIÓN CULTIVO</u>	<u>S/R G.PAGO</u>	<u>PEND. MEDIA (%)</u>	<u>SUP. DEC. ADMISIBLE (ha)</u>	<u>SUP. COMPROM. (ha)</u>	<u>SUP. AJUSTADA COMPROM. (1) (ha)</u>	<u>SUP. CONV. SIGPAC (ha)</u>	<u>SUP. CERTIF. (ha)</u>	<u>SUP. CAMPO (ha)</u>	<u>SUP. CAMPO DETER. CULT. DECLARADO (ha)</u>	<u>SUP. DEC. REDUCIDA (ha)</u>	<u>SUP. PROPUESTA (ha)</u>
1700000006201460	18-053-003-00085-00001	104022 ALMENDROS-LARGUETA	S 58	3,75	0,89	0,89	0,89		0,92			0,89	0,89
1700000006201461	18-053-003-00087-00001	104022 ALMENDROS-LARGUETA	S 58	8,40	1,10	1,10	1,10		1,18			1,10	1,10
1700000006201462	18-053-003-00091-00001	104022 ALMENDROS-LARGUETA	S 58	6,28	0,79	0,79	0,79		0,80			0,79	0,79
1700000006201463	18-053-003-00092-00001	104022 ALMENDROS-LARGUETA	S 58	5,84	3,29	3,29	3,29		3,29			3,29	3,29
1700000006201464	18-053-003-00093-00001	104022 ALMENDROS-LARGUETA	S 58	8,92	4,19	4,06	4,06		4,27			4,06	4,06
1700000006201465	18-053-003-00094-00001	104022 ALMENDROS-LARGUETA	S 58	8,18	0,28	0,28	0,28		0,28			0,28	0,28
1700000006201466	18-053-003-00096-00001	104022 ALMENDROS-LARGUETA	S 58	5,42	0,55	0,55	0,55		0,65			0,55	0,55
1700000006201467	18-053-003-00097-00001	104022 ALMENDROS-LARGUETA	S 58	8,26	0,10	0,10	0,10		0,20			0,10	0,10
1700000006201468	18-053-003-00093-00010	104022 ALMENDROS-LARGUETA	S 58	6,49	0,02	0,02	0,02		0,02			0,02	0,02
1700000006201469	18-053-003-00092-00002	104022 ALMENDROS-LARGUETA	S 58	3,24	0,34	0,34	0,34		0,34			0,34	0,34
1700000006201470	18-053-003-00093-00009	104022 ALMENDROS-LARGUETA	S 58	5,96	0,53	0,53	0,53		0,55			0,53	0,53
1700000006201471	18-053-005-00393-00001	104022 ALMENDROS-LARGUETA	S 58	4,39	0,32	0,32	0,32		0,32			0,32	0,32

DATOS AGRICULTURA

RESUMEN DE UNIDADES

<u>Cód</u>	<u>GRUPO DE PAGO</u>	<u>Sup. Dec. Admisible (ha)</u>	<u>Sup. Comprometida (ha)</u>	<u>Sup. ajustada compromiso (1) (ha)</u>	<u>% sobredec.</u>	<u>SUP. PROPUESTA (ha)</u>	<u>Importe Declarado</u>	<u>Importe Topado</u>	<u>Importe Propuesto</u>	<u>Importe tras sobredec.</u>
58	FRUTALES SECANO	12,40		12,13	0,00	12,13	2.622,99	2.622,99	2.622,99	2.622,99
	TOTAL	12,40	12,13	12,13		12,13	2.622,99	2.622,99	2.622,99	2.622,99

RESUMEN DE PAGOS

<u>IMPORTE (Euros)</u>			
<u>PROPUESTO</u>	<u>FEADER (Eje 2)</u>	<u>MAPA</u>	<u>CAGPDS</u>
Propuesto a pagar	2.622,99	1.967,24	281,97
			373,78

APLICACIÓN DE REDUCCIONES Y SANCIONES

<u>Importe Calculado</u>	<u>Importe prereduc.</u>	<u>Admisibilidad y compromisos</u>	<u>Presentación tardía</u>	<u>Omisión declaración</u>	<u>Condicionabilidad</u>	<u>PROPUESTO</u>	<u>IMPORTE (Euros)</u>		
							<u>FEADER (Eje 2)</u>	<u>MAPA</u>	<u>CAGPDS</u>
2.622,99	2.622,99	0,00	0,00	0,00	0,00	2.622,99	1.967,24	281,97	373,78
TOTAL						2.622,99	1.967,24	281,97	373,78

INCIDENCIAS

INCIDENCIA DESCRIPCIÓN

85031 Solicita recinto que no está comprometido para la operación.
 Ref:-581850 Recinto:18-053-003-00086-003 Cultivo:104022 ALMENDROS-LARGUETA Secano

(1) Superficie declarada admisible ajustada con la superficie comprometida.
 (2) Factor de penalización valorando el alcance para el tipo de compromiso.
 (3) Solicita agricultura y tiene compromisos vigentes.
 (4) Solicita ganadería y tiene compromisos vigentes.

<u>APELLIDOS Y NOMBRE / RAZÓN SOCIAL</u>	<u>NIF</u>	<u>EXPEDIENTE</u>	<u>SOLICITA AGRICULT. (3)</u>	<u>SOLICITA GANADER. (4)</u>	<u>ANUALIDAD DE PAGO</u>
VALERO MARTINEZ JOSE	****3549*	1084344	SI	NO	6ª

DATOS MANTENIMIENTO

IMPORTE POR ANUALIDAD

	<u>2015</u>	<u>2016</u>	<u>2017</u>	<u>2018</u>	<u>2019</u>	<u>2020</u>
IMPORTE MÁXIMO SUBVENCIONABLE	942,81 €	942,81 €	942,81 €	942,81 €	942,81 €	942,81 €
IMPORTE MEDIO DE TRANSFERENCIA (€/ha)	216,24 €	216,24 €	216,24 €	216,24 €	216,24 €	216,24 €

RESUMEN DE UNIDADES

<u>Cód</u>	<u>GRUPO DE PAGO</u>	<u>Sup. Dec. Admisible (ha)</u>	<u>Sup. Comprometida (ha)</u>	<u>Sup. ajustada compromiso (1) (ha)</u>	<u>% sobredec.</u>	<u>SUP. PROPUESTA (ha)</u>	<u>Importe Declarado</u>	<u>Importe Topado</u>	<u>Importe Propuesto</u>	<u>Importe tras sobredec.</u>
58	FRUTALES SECANO	4,36		4,36	0,00	4,36	942,81	942,81	942,81	942,81
	TOTAL	4,36	4,36	4,36		4,36	942,81	942,81	942,81	942,81

APLICACIÓN DE REDUCCIONES Y SANCIONES

	<u>Importe Calculado</u>	<u>Importe prereduc.</u>	<u>Admisibilidad y compromisos</u>	<u>Presentación tardía</u>	<u>Omisión declaración</u>	<u>Condicionabilidad</u>	<u>PROPUESTO</u>	<u>IMPORTE (Euros)</u>		
								<u>FEADER (Eje 2)</u>	<u>MAPA</u>	<u>CAGPDS</u>
AGRICULTURA	942,81	942,81	0,00	0,00	0,00	0,00	942,81	707,11	101,35	134,35
TOTAL							942,81	707,11	101,35	134,35

RECINTOS PROPUESTOS

<u>REF.</u>	<u>REFERENCIA SIGPAC</u>	<u>CULTIVO DESCRIPCIÓN CULTIVO</u>	<u>S/R</u>	<u>G.PAGO</u>	<u>PEND. MEDIA (%)</u>	<u>SUP. DEC. ADMISIBLE (ha)</u>	<u>SUP. COMPROM. (ha)</u>	<u>SUP. AJUSTADA COMPROM. (1) (ha)</u>	<u>SUP. CONV. SIGPAC (ha)</u>	<u>SUP. CERTIF. (ha)</u>	<u>SUP. CAMPO (ha)</u>	<u>SUP. CAMPO DECLARADO (ha)</u>	<u>SUP. DEC. REDUCIDA (ha)</u>	<u>SUP. PROPUESTA (ha)</u>
1700000003056733	18-047-004-00491-00001	104023 ALMENDROS-LAURANNE	S	58	43,52	0,73	0,73	0,73	0,73	0,73			0,73	0,73
1700000003056734	18-047-005-00373-00001	104023 ALMENDROS-LAURANNE	S	58	15,83	0,84	0,84	0,84	0,84	0,84			0,84	0,84
1700000003056735	18-047-004-01024-00001	104023 ALMENDROS-LAURANNE	S	58	37,35	0,82	0,82	0,82	0,82	0,82			0,82	0,82
1700000003056736	18-047-005-00397-00001	104023 ALMENDROS-LAURANNE	S	58	4,56	0,74	0,74	0,74	0,74	0,74			0,74	0,74
1700000003056737	18-047-004-01022-00001	104023 ALMENDROS-LAURANNE	S	58	17,72	1,23	1,23	1,23	1,23	1,23			1,23	1,23

DATOS AGRICULTURA

RESUMEN DE UNIDADES

<u>Cód</u>	<u>GRUPO DE PAGO</u>	<u>Sup. Dec. Admisible (ha)</u>	<u>Sup. Comprometida (ha)</u>	<u>Sup. ajustada compromiso (1) (ha)</u>	<u>% sobredec.</u>	<u>SUP. PROPUESTA (ha)</u>	<u>Importe Declarado</u>	<u>Importe Topado</u>	<u>Importe Propuesto</u>	<u>Importe tras sobredec.</u>
58	FRUTALES SECANO	4,36		4,36	0,00	4,36	942,81	942,81	942,81	942,81
	TOTAL	4,36	4,36	4,36		4,36	942,81	942,81	942,81	942,81

RESUMEN DE PAGOS

<u>IMPORTE (Euros)</u>			
<u>PROPUESTO</u>	<u>FEADER (Eje 2)</u>	<u>MAPA</u>	<u>CAGPDS</u>
Propuesto a pagar	942,81	707,11	101,35
			134,35

APLICACIÓN DE REDUCCIONES Y SANCIONES

	<u>Importe Calculado</u>	<u>Importe prereduc.</u>	<u>Admisibilidad y compromisos</u>	<u>Presentación tardía</u>	<u>Omisión declaración</u>	<u>Condicionabilidad</u>	<u>PROPUESTO</u>	<u>IMPORTE (Euros)</u>		
								<u>FEADER (Eje 2)</u>	<u>MAPA</u>	<u>CAGPDS</u>
	942,81	942,81	0,00	0,00	0,00	0,00	942,81	707,11	101,35	134,35
TOTAL							942,81	707,11	101,35	134,35

INCIDENCIAS

INCIDENCIA DESCRIPCIÓN

85031 Solicita recinto que no está comprometido para la operación.
 Ref:1700000003056730 Recinto:18-047-011-00121-001 Cultivo:104023 ALMENDROS-LAURANNE Secano
 Ref:1700000003056731 Recinto:18-047-011-00457-001 Cultivo:104023 ALMENDROS-LAURANNE Secano



(1) Superficie declarada admisible ajustada con la superficie comprometida.
 (2) Factor de penalización valorando el alcance para el tipo de compromiso.
 (3) Solicita agricultura y tiene compromisos vigentes.
 (4) Solicita ganadería y tiene compromisos vigentes.

<u>APELLIDOS Y NOMBRE / RAZÓN SOCIAL</u>	<u>NIF</u>	<u>EXPEDIENTE</u>	<u>SOLICITA AGRICULT. (3)</u>	<u>SOLICITA GANADER. (4)</u>	<u>ANUALIDAD DE PAGO</u>
VALERO ORTIZ MIGUEL ANGEL	****3042*	1154919	SI	NO	6ª

DATOS MANTENIMIENTO

IMPORTE POR ANUALIDAD

	<u>2015</u>	<u>2016</u>	<u>2017</u>	<u>2018</u>	<u>2019</u>	<u>2020</u>
IMPORTE MÁXIMO SUBVENCIONABLE	0,00 €	0,00 €	3.632,74 €	3.632,74 €	3.497,76 €	3.497,76 €
IMPORTE MEDIO DE TRANSFERENCIA (€/ha)	0,00 €	0,00 €	195,62 €	195,62 €	195,62 €	195,62 €

RESUMEN DE UNIDADES

<u>Cód</u>	<u>GRUPO DE PAGO</u>	<u>Sup. Dec. Admisible (ha)</u>	<u>Sup. Comprometida (ha)</u>	<u>Sup. ajustada compromiso (1) (ha)</u>	<u>% sobredec.</u>	<u>SUP. PROPUESTA (ha)</u>	<u>Importe Declarado</u>	<u>Importe Topado</u>	<u>Importe Propuesto</u>	<u>Importe tras sobredec.</u>
58	FRUTALES SECANO	16,82		16,82	0,00	16,82	3.637,16	3.354,17	3.354,17	3.354,17
59	HERBÁCEOS	1,07		1,03	0,00	1,03	155,71	143,59	143,59	143,59
64	HERBÁCEOS NO ELEGIBLES	0,03		0,03	0,00	0,03	0,00	0,00	0,00	0,00
TOTAL		17,92	17,88	17,88		17,88	3.792,87	3.497,76	3.497,76	3.497,76

APLICACIÓN DE REDUCCIONES Y SANCIONES

	<u>Importe Calculado</u>	<u>Importe prerreduc.</u>	<u>Admisibilidad y compromisos</u>	<u>Presentación tardía</u>	<u>Omisión declaración</u>	<u>Condicionabilidad</u>	<u>PROPUESTO</u>	<u>IMPORTE (Euros)</u>		
								<u>FEADER (Eje 2)</u>	<u>MAPA</u>	<u>CAGPDS</u>
AGRICULTURA	3.497,76	3.497,76	0,00	0,00	1,00	0,00	3.462,78	2.597,09	372,25	493,44
TOTAL							3.462,78	2.597,09	372,25	493,44

RECINTOS PROPUESTOS

<u>REF.</u>	<u>REFERENCIA SIGPAC</u>	<u>CULTIVO DESCRIPCIÓN CULTIVO</u>	<u>S/R</u>	<u>G.PAGO</u>	<u>PEND. MEDIA (%)</u>	<u>SUP. DEC. ADMISIBLE (ha)</u>	<u>SUP. COMPROM. (ha)</u>	<u>SUP. AJUSTADA COMPROM. (1) (ha)</u>	<u>SUP. CONY. SIGPAC (ha)</u>	<u>SUP. CERTIE (ha)</u>	<u>SUP. CAMPO (ha)</u>	<u>SUP. CAMPO DETER. CULT. DECLARADO (ha)</u>	<u>SUP. DEC. REDUCIDA (ha)</u>	<u>SUP. PROPUESTA (ha)</u>
1700000006719624	18-047-004-00303-00001	5000 CEBADA-SIN VARIEDAD	S	59	13,52	0,31	0,31	0,31		0,31			0,31	0,31
1700000006719626	18-047-004-00301-00002	5000 CEBADA-SIN VARIEDAD	S	59	12,29	0,31	0,29	0,29		0,31			0,29	0,29
1700000006719627	18-047-004-00302-00002	5000 CEBADA-SIN VARIEDAD	S	59	9,76	0,29	0,29	0,29		0,29			0,29	0,29
1700000006719639	18-047-004-00370-00002	20902 BARBECHO TRADICIONAL-CON CUBIERTA VEGETAL	R	64	40,55	0,03	0,03	0,03		0,03			0,03	0,03
1700000006719651	18-047-004-00411-00002	104057 ALMENDROS-AVIJOR	S	58	5,89	1,40	1,40	1,40	1,40	1,40			1,40	1,40
1700000006719652	18-047-004-00352-00002	8000 AVENA-SIN VARIEDAD	R	59	9,32	0,04	0,04	0,04		0,04			0,04	0,04
1700000006719658	18-047-004-00422-00001	5000 CEBADA-SIN VARIEDAD	R	59	16,29	0,12	0,10	0,10		0,12			0,10	0,10
1700000006719684	18-047-004-00322-00001	104010 ALMENDROS-DESMAYO ROJO	S	58	15,93	0,44	0,44	0,44		0,44			0,44	0,44
1700000006719686	18-047-004-00318-00001	104010 ALMENDROS-DESMAYO ROJO	S	58	21,20	0,16	0,16	0,16		0,16			0,16	0,16
1700000006719687	18-047-004-00393-00001	104010 ALMENDROS-DESMAYO ROJO	S	58	18,21	0,39	0,39	0,39		0,39			0,39	0,39
1700000006719688	18-047-004-00246-00001	104010 ALMENDROS-DESMAYO ROJO	S	58	18,58	0,48	0,48	0,48		0,48			0,48	0,48
1700000006719689	18-047-004-00433-00001	104007 ALMENDROS-COMUNA	S	58	17,49	0,53	0,53	0,53		0,53			0,53	0,53
1700000006719690	18-047-004-00633-00001	104014 ALMENDROS-FERRAGNES	S	58	23,47	0,62	0,62	0,62		0,62			0,62	0,62
1700000006719693	18-047-004-00246-00002	104010 ALMENDROS-DESMAYO ROJO	S	58	16,30	0,39	0,39	0,39		0,39			0,39	0,39
1700000006719694	18-047-004-00255-00002	104022 ALMENDROS-LARGUETA	S	58	18,68	0,47	0,47	0,47		0,47			0,47	0,47
1700000006719695	18-047-004-00411-00004	104024 ALMENDROS-MARCONA	S	58	6,13	0,32	0,32	0,32		0,32			0,32	0,32
1700000006719697	18-047-004-00583-00001	104024 ALMENDROS-MARCONA	S	58	13,69	1,45	1,45	1,45		1,45			1,45	1,45
1700000006719699	18-047-004-00300-00010	104010 ALMENDROS-DESMAYO ROJO	S	58	10,02	6,67	6,67	6,67		6,67			6,67	6,67
1700000006719700	18-047-004-00300-00009	104024 ALMENDROS-MARCONA	S	58	21,79	2,50	2,50	2,50		2,50			2,50	2,50
1700000006719701	18-047-004-00255-00004	104022 ALMENDROS-LARGUETA	S	58	14,93	0,69	0,69	0,69		0,69			0,69	0,69
1700000006719702	18-047-004-00436-00001	104007 ALMENDROS-COMUNA	S	58	30,45	0,31	0,31	0,31		0,31			0,31	0,31

DATOS AGRICULTURA

RESUMEN DE UNIDADES

<u>Cód</u>	<u>GRUPO DE PAGO</u>	<u>Sup. Dec. Admisible (ha)</u>	<u>Sup. Comprometida (ha)</u>	<u>Sup. ajustada compromiso (1) (ha)</u>	<u>% sobredec.</u>	<u>SUP. PROPUESTA (ha)</u>	<u>Importe Declarado</u>	<u>Importe Topado</u>	<u>Importe Propuesto</u>	<u>Importe tras sobredec.</u>
58	FRUTALES SECANO	16,82		16,82	0,00	16,82	3.637,16	3.354,17	3.354,17	3.354,17
59	HERBÁCEOS	1,07		1,03	0,00	1,03	155,71	143,59	143,59	143,59
64	HERBÁCEOS NO ELEGIBLES	0,03		0,03	0,00	0,03	0,00	0,00	0,00	0,00
TOTAL		17,92	17,88	17,88		17,88	3.792,87	3.497,76	3.497,76	3.497,76

RESUMEN DE PAGOS

<u>IMPORTE (Euros)</u>			
<u>PROPUESTO</u>	<u>FEADER (Eje 2)</u>	<u>MAPA</u>	<u>CAGPDS</u>
Propuesto a pagar	3.462,78	2.597,09	372,25
			493,44

(1) Superficie declarada admisible ajustada con la superficie comprometida.
 (2) Factor de penalización valorando el alcance para el tipo de compromiso.
 (3) Solicita agricultura y tiene compromisos vigentes.
 (4) Solicita ganadería y tiene compromisos vigentes.

APLICACIÓN DE REDUCCIONES Y SANCIONES

<u>Importe Calculado</u>	<u>Importe prereduc.</u>	<u>Admisibilidad y compromisos</u>	<u>Presentación tardía</u>	<u>Omisión declaración</u>	<u>Condicionabilidad</u>	<u>IMPORTE (Euros)</u>			
						<u>PROPUESTO</u>	<u>FEADER (Eje 2)</u>	<u>MAPA</u>	<u>CAGPDS</u>
3.497,76	3.497,76	0,00	0,00	1,00	0,00	3.462,78	2.597,09	372,25	493,44
TOTAL						3.462,78	2.597,09	372,25	493,44

INCIDENCIAS

INCIDENCIA DESCRIPCIÓN

- 256 Solicitud con recintos declarados en campaña anterior y no declarados en campaña actual con una reducción por omisión de superficie superior al 3%.
CÓDIGO PARA EL PORCENTAJE DE REDUCCIÓN POR OMISIÓN QUE CORRESPONDE A LA SOLICITUD:1
- 85023 El grupo de cultivo declarado en el recinto no coincide con el grupo de cultivo existente en el Organismo de Certificación
Ref:1700000006719642 Recinto:18-047-004-00323-002 Cultivo:104057 ALMENDROS-AVIJOR Secano Grupo de SIPEA: HERBACEOS
Ref:1700000006719645 Recinto:18-047-004-00395-002 Cultivo:104020 ALMENDROS-GUARA Secano Grupo de SIPEA: HERBACEOS
- 85031 Solicita recinto que no está comprometido para la operación.
Ref:1700000006719631 Recinto:18-047-004-00262-002 Cultivo:20901 BARBECHO TRADICIONAL-SIN CUBIERTA VEGETAL Secano
Ref:1700000006719630 Recinto:18-047-004-00262-003 Cultivo:20901 BARBECHO TRADICIONAL-SIN CUBIERTA VEGETAL Secano
Ref:1700000006719653 Recinto:18-047-004-00300-003 Cultivo:5000 CEBADA-SIN VARIEDAD Secano
Ref:1700000006719641 Recinto:18-047-004-00300-004 Cultivo:5000 CEBADA-SIN VARIEDAD Secano
Ref:1700000006719643 Recinto:18-047-004-00320-002 Cultivo:20901 BARBECHO TRADICIONAL-SIN CUBIERTA VEGETAL Secano
Ref:1700000006719642 Recinto:18-047-004-00323-002 Cultivo:104057 ALMENDROS-AVIJOR Secano
Ref:1700000006719645 Recinto:18-047-004-00395-002 Cultivo:104020 ALMENDROS-GUARA Secano
Ref:1700000006719644 Recinto:18-047-004-00398-002 Cultivo:8000 AVENA-SIN VARIEDAD Secano
Ref:1700000006719655 Recinto:18-047-004-00411-003 Cultivo:104023 ALMENDROS-LAURANNE Secano



(1) Superficie declarada admisible ajustada con la superficie comprometida.
 (2) Factor de penalización valorando el alcance para el tipo de compromiso.
 (3) Solicita agricultura y tiene compromisos vigentes.
 (4) Solicita ganadería y tiene compromisos vigentes.

<u>APELLIDOS Y NOMBRE / RAZÓN SOCIAL</u>	<u>NIF</u>	<u>EXPEDIENTE</u>	<u>SOLICITA AGRICULT. (3)</u>	<u>SOLICITA GANADER. (4)</u>	<u>ANUALIDAD DE PAGO</u>
VALLECILLOS FERNANDEZ MANUELA	****4495*	1100768	SI	NO	6ª

DATOS MANTENIMIENTO

IMPORTE POR ANUALIDAD

	<u>2015</u>	<u>2016</u>	<u>2017</u>	<u>2018</u>	<u>2019</u>	<u>2020</u>
IMPORTE MÁXIMO SUBVENCIONABLE	1.856,37 €	1.856,37 €	1.856,37 €	1.856,37 €	1.856,37 €	1.856,37 €
IMPORTE MEDIO DE TRANSFERENCIA (€/ha)	93,71 €	93,71 €	93,71 €	93,71 €	93,71 €	93,71 €

RESUMEN DE UNIDADES

<u>Cód</u>	<u>GRUPO DE PAGO</u>	<u>Sup. Dec. Admisible (ha)</u>	<u>Sup. Comprometida (ha)</u>	<u>Sup. ajustada compromiso (1) (ha)</u>	<u>% sobredec.</u>	<u>SUP. PROPUESTA (ha)</u>	<u>Importe Declarado</u>	<u>Importe Topado</u>	<u>Importe Propuesto</u>	<u>Importe tras sobredec.</u>
59	HERBÁCEOS	8,45		8,43	0,00	8,43	1.274,36	1.856,37	1.274,36	1.274,36
64	HERBÁCEOS NO ELEGIBLES	11,41		11,38	0,00	11,38	0,00	0,00	0,00	0,00
TOTAL		19,86	19,81	19,81		19,81	1.274,36	1.856,37	1.274,36	1.274,36

APLICACIÓN DE REDUCCIONES Y SANCIONES

	<u>Importe Calculado</u>	<u>Importe prerreduc.</u>	<u>Admisibilidad y compromisos</u>	<u>Presentación tardía</u>	<u>Omisión declaración</u>	<u>Condicionabilidad</u>	<u>PROPUESTO</u>	<u>IMPORTE (Euros)</u>		
								<u>FEADER (Eje 2)</u>	<u>MAPA</u>	<u>CAGPDS</u>
AGRICULTURA	1.274,36	1.274,36	0,00	0,00	0,00	0,00	1.274,36	955,77	136,99	181,60
TOTAL							1.274,36	955,77	136,99	181,60

RECINTOS PROPUESTOS

<u>REE</u>	<u>REFERENCIA SIGPAC</u>	<u>CULTIVO DESCRIPCIÓN CULTIVO</u>	<u>S/R</u>	<u>G.PAGO</u>	<u>PEND. MEDIA (%)</u>	<u>SUP. DEC. ADMISIBLE (ha)</u>	<u>SUP. COMPROM. (ha)</u>	<u>SUP. AJUSTADA COMPROM. (1) (ha)</u>	<u>SUP. CONY. SIGPAC (ha)</u>	<u>SUP. CERTIE. (ha)</u>	<u>SUP. CAMPO (ha)</u>	<u>SUP. CAMPO DETER. CULT. DECLARADO (ha)</u>	<u>SUP. DEC. REDUCIDA (ha)</u>	<u>SUP. PROPUESTA (ha)</u>
1700000004632922	18-059-031-00018-00001	1000 TRIGO BLANDO-SIN VARIEDAD	S	59	6,26	1,06	1,04	1,04		1,06			1,04	1,04
1700000004632923	18-059-031-00078-00001	1000 TRIGO BLANDO-SIN VARIEDAD	S	59	6,53	0,91	0,91	0,91		0,91			0,91	0,91
1700000004632924	18-059-042-00374-00001	20902 BARBECHO TRADICIONAL-CON CUBIERTA VEGETAL	S	64	8,58	0,62	0,62	0,62		0,62			0,62	0,62
1700000004632925	18-059-033-00150-00007	20902 BARBECHO TRADICIONAL-CON CUBIERTA VEGETAL	S	64	18,74	0,74	0,74	0,74		0,74			0,74	0,74
1700000004632926	18-059-031-00095-00001	20902 BARBECHO TRADICIONAL-CON CUBIERTA VEGETAL	S	64	11,57	1,59	1,58	1,58		1,59			1,58	1,58
1700000004632927	18-059-031-00091-00001	20902 BARBECHO TRADICIONAL-CON CUBIERTA VEGETAL	S	64	6,32	0,84	0,84	0,84		0,84			0,84	0,84
1700000004632928	18-059-033-00150-00002	20902 BARBECHO TRADICIONAL-CON CUBIERTA VEGETAL	S	64	11,50	5,35	5,35	5,35		5,35			5,35	5,35
1700000004632929	18-059-031-00045-00001	20902 BARBECHO TRADICIONAL-CON CUBIERTA VEGETAL	S	64	7,87	2,27	2,25	2,25		2,27			2,25	2,25
1700000004632930	18-059-033-00169-00001	1000 TRIGO BLANDO-SIN VARIEDAD	S	59	7,30	0,55	0,55	0,55		0,55			0,55	0,55
1700000004632931	18-059-032-00095-00001	1000 TRIGO BLANDO-SIN VARIEDAD	S	59	11,43	1,00	1,00	1,00		1,00			1,00	1,00
1700000004632932	18-059-042-00358-00001	1000 TRIGO BLANDO-SIN VARIEDAD	S	59	5,12	0,65	0,65	0,65		0,65			0,65	0,65
1700000004632933	18-059-042-00357-00002	1000 TRIGO BLANDO-SIN VARIEDAD	S	59	8,34	3,38	3,38	3,38		3,38			3,38	3,38
1700000004632934	18-059-031-00029-00001	1000 TRIGO BLANDO-SIN VARIEDAD	S	59	9,32	0,90	0,90	0,90		0,94			0,90	0,90

DATOS AGRICULTURA

RESUMEN DE UNIDADES


<u>Cód</u>	<u>GRUPO DE PAGO</u>	<u>Sup. Dec. Admisible (ha)</u>	<u>Sup. Comprometida (ha)</u>	<u>Sup. ajustada compromiso (1) (ha)</u>	<u>% sobredec.</u>	<u>SUP. PROPUESTA (ha)</u>	<u>Importe Declarado</u>	<u>Importe Topado</u>	<u>Importe Propuesto</u>	<u>Importe tras sobredec.</u>
59	HERBÁCEOS	8,45		8,43	0,00	8,43	1.274,36	1.856,37	1.274,36	1.274,36
64	HERBÁCEOS NO ELEGIBLES	11,41		11,38	0,00	11,38	0,00	0,00	0,00	0,00
TOTAL		19,86	19,81	19,81		19,81	1.274,36	1.856,37	1.274,36	1.274,36

RESUMEN DE PAGOS

	<u>PROPUESTO</u>	<u>IMPORTE (Euros)</u>		
		<u>FEADER (Eje 2)</u>	<u>MAPA</u>	<u>CAGPDS</u>
Propuesto a pagar	1.274,36	955,77	136,99	181,60

APLICACIÓN DE REDUCCIONES Y SANCIONES

<u>Importe Calculado</u>	<u>Importe prerreduc.</u>	<u>Admisibilidad y compromisos</u>	<u>Presentación tardía</u>	<u>Omisión declaración</u>	<u>Condicionabilidad</u>	<u>PROPUESTO</u>	<u>IMPORTE (Euros)</u>			
							<u>FEADER (Eje 2)</u>	<u>MAPA</u>	<u>CAGPDS</u>	
1.274,36	1.274,36	0,00	0,00	0,00	0,00	1.274,36	955,77	136,99	181,60	
TOTAL							1.274,36	955,77	136,99	181,60



(1) Superficie declarada admisible ajustada con la superficie comprometida.
 (2) Factor de penalización valorando el alcance para el tipo de compromiso.
 (3) Solicita agricultura y tiene compromisos vigentes.
 (4) Solicita ganadería y tiene compromisos vigentes.

<u>APELLIDOS Y NOMBRE / RAZÓN SOCIAL</u>	<u>NIF</u>	<u>EXPEDIENTE</u>	<u>SOLICITA AGRICULT. (3)</u>	<u>SOLICITA GANADER. (4)</u>	<u>ANUALIDAD DE PAGO</u>
VALLECILLOS HERNANDEZ ANTONIO	****1093*	1111533	SI	NO	6ª

DATOS MANTENIMIENTO

IMPORTE POR ANUALIDAD

	<u>2015</u>	<u>2016</u>	<u>2017</u>	<u>2018</u>	<u>2019</u>	<u>2020</u>
IMPORTE MÁXIMO SUBVENCIONABLE	4.102,75 €	4.102,75 €	4.062,46 €	3.436,88 €	3.433,52 €	3.433,52 €
IMPORTE MEDIO DE TRANSFERENCIA (€/ha)	111,91 €	111,91 €	111,91 €	111,91 €	111,91 €	111,91 €

RESUMEN DE UNIDADES

<u>Cód</u>	<u>GRUPO DE PAGO</u>	<u>Sup. Dec. Admisible (ha)</u>	<u>Sup. Comprometida (ha)</u>	<u>Sup. ajustada compromiso (1) (ha)</u>	<u>% sobredec.</u>	<u>SUP. PROPUESTA (ha)</u>	<u>Importe Declarado</u>	<u>Importe Topado</u>	<u>Importe Propuesto</u>	<u>Importe tras sobredec.</u>
59	HERBÁCEOS	9,50		9,50	0,00	9,50	1.436,11	3.433,52	1.436,11	1.436,11
64	HERBÁCEOS NO ELEGIBLES	21,21		21,18	0,00	21,18	0,00	0,00	0,00	0,00
TOTAL		30,71	30,68	30,68		30,68	1.436,11	3.433,52	1.436,11	1.436,11

APLICACIÓN DE REDUCCIONES Y SANCIONES

	<u>Importe Calculado</u>	<u>Importe prerreduc.</u>	<u>Admisibilidad y compromisos</u>	<u>Presentación tardía</u>	<u>Omisión declaración</u>	<u>Condicionality</u>	<u>PROPUESTO</u>	<u>IMPORTE (Euros)</u>		
								<u>FEADER (Eje 2)</u>	<u>MAPA</u>	<u>CAGPDS</u>
AGRICULTURA	1.436,11	1.436,11	0,00	0,00	0,00	0,00	1.436,11	1.077,08	154,38	204,65
TOTAL							1.436,11	1.077,08	154,38	204,65

RECINTOS PROPUESTOS

<u>REF.</u>	<u>REFERENCIA SIGPAC</u>	<u>CULTIVO DESCRIPCIÓN CULTIVO</u>	<u>S/R</u>	<u>G. PAGO</u>	<u>PEND. MEDIA (%)</u>	<u>SUP. DEC. ADMISIBLE (ha)</u>	<u>SUP. COMPROM. (ha)</u>	<u>SUP. AJUSTADA COMPR.(1) (ha)</u>	<u>SUP. CONY. SIGPAC (ha)</u>	<u>SUP. CERTIE. (ha)</u>	<u>SUP. CAMPO (ha)</u>	<u>SUP. CAMPO DETER. CUL. DECLARADO (ha)</u>	<u>SUP. DEC. REDUCIDA (ha)</u>	<u>SUP. PROPUESTA (ha)</u>
1700000003065488	18-059-031-00025-00001	20902 BARBECHO TRADICIONAL-CON CUBIERTA VEGETAL	S	64	6,00	0,57	0,56	0,56		0,57			0,56	0,56
1700000003065497	18-059-042-00010-00001	20902 BARBECHO TRADICIONAL-CON CUBIERTA VEGETAL	S	64	10,50	0,25	0,25	0,25		0,25			0,25	0,25
1700000003065500	18-059-032-00039-00001	20902 BARBECHO TRADICIONAL-CON CUBIERTA VEGETAL	S	64	15,06	0,32	0,32	0,32		0,32			0,32	0,32
1700000003065501	18-059-031-00049-00001	20902 BARBECHO TRADICIONAL-CON CUBIERTA VEGETAL	S	64	5,36	1,03	1,02	1,02		1,03			1,02	1,02
1700000003065502	18-059-031-00059-00001	20902 BARBECHO TRADICIONAL-CON CUBIERTA VEGETAL	S	64	5,33	0,30	0,30	0,30		0,30			0,30	0,30
1700000003065503	18-059-042-00345-00001	20902 BARBECHO TRADICIONAL-CON CUBIERTA VEGETAL	S	64	8,85	0,61	0,61	0,61		0,64			0,61	0,61
1700000003065504	18-059-031-00033-00001	1000 TRIGO BLANDO-SIN VARIEDAD	S	59	6,18	0,34	0,34	0,34		0,34			0,34	0,34
1700000003065505	18-059-032-00073-00001	1000 TRIGO BLANDO-SIN VARIEDAD	S	59	7,67	4,86	4,86	4,86		4,86			4,86	4,86
1700000003065507	18-059-031-00068-00001	1000 TRIGO BLANDO-SIN VARIEDAD	S	59	5,97	0,97	0,97	0,97		0,97			0,97	0,97
1700000003065508	18-059-033-00033-00001	1000 TRIGO BLANDO-SIN VARIEDAD	S	59	8,79	1,46	1,46	1,46		1,46			1,46	1,46
1700000003065509	18-059-032-00070-00002	1000 TRIGO BLANDO-SIN VARIEDAD	S	59	8,21	0,44	0,46	0,44		0,67			0,44	0,44
1700000003065510	18-059-033-00188-00001	1000 TRIGO BLANDO-SIN VARIEDAD	S	59	7,45	0,95	0,95	0,95		0,95			0,95	0,95
1700000003065511	18-059-033-00174-00001	1000 TRIGO BLANDO-SIN VARIEDAD	S	59	11,28	0,48	0,48	0,48		0,48			0,48	0,48
1700000003065512	18-059-042-00166-00001	20902 BARBECHO TRADICIONAL-CON CUBIERTA VEGETAL	S	64	8,22	2,83	3,19	2,83		3,31			2,83	2,83
1700000003065513	18-059-033-00153-00001	20902 BARBECHO TRADICIONAL-CON CUBIERTA VEGETAL	S	64	14,65	1,39	1,39	1,39		1,39			1,39	1,39
1700000003065514	18-059-042-00024-00003	20902 BARBECHO TRADICIONAL-CON CUBIERTA VEGETAL	S	64	14,74	3,45	3,45	3,45		3,68			3,45	3,45
1700000003065515	18-059-042-00012-00002	20902 BARBECHO TRADICIONAL-CON CUBIERTA VEGETAL	S	64	11,38	0,80	0,80	0,80		0,80			0,80	0,80
1700000003065520	18-059-042-00137-00001	20902 BARBECHO TRADICIONAL-CON CUBIERTA VEGETAL	S	64	9,22	4,30	4,30	4,30		4,34			4,30	4,30
1700000003065521	18-059-042-00035-00001	20902 BARBECHO TRADICIONAL-CON CUBIERTA VEGETAL	S	64	11,17	0,78	0,78	0,78		0,84			0,78	0,78
1700000003065523	18-059-042-00177-00001	20902 BARBECHO TRADICIONAL-CON CUBIERTA VEGETAL	S	64	4,62	0,73	0,73	0,73		0,73			0,73	0,73
1700000003065524	18-059-042-00180-00002	20902 BARBECHO TRADICIONAL-CON CUBIERTA VEGETAL	S	64	5,66	1,34	1,34	1,34		1,39			1,34	1,34
1700000003065526	18-059-031-00062-00001	20902 BARBECHO TRADICIONAL-CON CUBIERTA VEGETAL	S	64	6,52	2,51	2,51	2,51		2,51			2,51	2,51

DATOS AGRICULTURA

RESUMEN DE UNIDADES

<u>Cód</u>	<u>GRUPO DE PAGO</u>	<u>Sup. Dec. Admisible (ha)</u>	<u>Sup. Comprometida (ha)</u>	<u>Sup. ajustada compromiso (1) (ha)</u>	<u>% sobredec.</u>	<u>SUP. PROPUESTA (ha)</u>	<u>Importe Declarado</u>	<u>Importe Topado</u>	<u>Importe Propuesto</u>	<u>Importe tras sobredec.</u>
59	HERBÁCEOS	9,50		9,50	0,00	9,50	1.436,11	3.433,52	1.436,11	1.436,11
64	HERBÁCEOS NO ELEGIBLES	21,21		21,18	0,00	21,18	0,00	0,00	0,00	0,00
TOTAL		30,71	30,68	30,68		30,68	1.436,11	3.433,52	1.436,11	1.436,11

RESUMEN DE PAGOS

	<u>IMPORTE (Euros)</u>			
	<u>PROPUESTO</u>	<u>FEADER (Eje 2)</u>	<u>MAPA</u>	<u>CAGPDS</u>
Propuesto a pagar	1.436,11	1.077,08	154,38	204,65

(1) Superficie declarada admisible ajustada con la superficie comprometida.
 (2) Factor de penalización valorando el alcance para el tipo de compromiso.
 (3) Solicita agricultura y tiene compromisos vigentes.
 (4) Solicita ganadería y tiene compromisos vigentes.

APLICACIÓN DE REDUCCIONES Y SANCIONES

<u>Importe Calculado</u>	<u>Importe prereduc.</u>	<u>Admisibilidad y compromisos</u>	<u>Presentación tardía</u>	<u>Omisión declaración</u>	<u>Condicionabilidad</u>	<u>IMPORTE (Euros)</u>			
						<u>PROPUESTO</u>	<u>FEADER (Eje 2)</u>	<u>MAPA</u>	<u>CAGPDS</u>
1.436,11	1.436,11	0,00	0,00	0,00	0,00	1.436,11	1.077,08	154,38	204,65
TOTAL						1.436,11	1.077,08	154,38	204,65

INCIDENCIAS

INCIDENCIA DESCRIPCIÓN

85031 Solicita recinto que no está comprometido para la operación.
 Ref:1700000003065496 Recinto:18-059-031-00082-001 Cultivo:6000 CENTENO-SIN VARIEDAD Secano



(1) Superficie declarada admisible ajustada con la superficie comprometida.
 (2) Factor de penalización valorando el alcance para el tipo de compromiso.
 (3) Solicita agricultura y tiene compromisos vigentes.
 (4) Solicita ganadería y tiene compromisos vigentes.

<u>APELLIDOS Y NOMBRE / RAZÓN SOCIAL</u>	<u>NIF</u>	<u>EXPEDIENTE</u>	<u>SOLICITA AGRICULT. (3)</u>	<u>SOLICITA GANADER. (4)</u>	<u>ANUALIDAD DE PAGO</u>
VALLEJO VALENZUELA FRANCISCO VICENTE	****0668*	1179283	SI	NO	6ª

DATOS MANTENIMIENTO

IMPORTE POR ANUALIDAD

	<u>2015</u>	<u>2016</u>	<u>2017</u>	<u>2018</u>	<u>2019</u>	<u>2020</u>
IMPORTE MÁXIMO SUBVENCIONABLE	2.806,19 €	2.806,19 €	2.802,49 €	2.791,38 €	2.791,38 €	2.702,53 €
IMPORTE MEDIO DE TRANSFERENCIA (€/ha)	370,21 €	370,21 €	370,21 €	370,21 €	370,21 €	370,21 €

RESUMEN DE UNIDADES

<u>Cód</u>	<u>GRUPO DE PAGO</u>	<u>Sup. Dec. Admisible (ha)</u>	<u>Sup. Comprometida (ha)</u>	<u>Sup. ajustada compromiso (1) (ha)</u>	<u>% sobredec.</u>	<u>SUP. PROPUESTA (ha)</u>	<u>Importe Declarado</u>	<u>Importe Topado</u>	<u>Importe Propuesto</u>	<u>Importe tras sobredec.</u>
61	HORTÍCOLAS	2,01		2,01	0,00	2,01	1.085,40	744,12	744,12	744,12
	TOTAL	2,01	7,30	2,01		2,01	1.085,40	744,12	744,12	744,12

APLICACIÓN DE REDUCCIONES Y SANCIONES

	<u>Importe Calculado</u>	<u>Importe prerreduc.</u>	<u>Admisibilidad y compromisos</u>	<u>Presentación tardía</u>	<u>Omisión declaración</u>	<u>Condicionidad</u>	<u>PROPUESTO</u>	<u>IMPORTE (Euros)</u>		
								<u>FEADER (Eje 2)</u>	<u>MAPA</u>	<u>CAGPDS</u>
AGRICULTURA	744,12	0,00	2,00	0,00	0,00	0,00	0,00	0,00	0,00	0,00
TOTAL							0,00	0,00	0,00	0,00

RECINTOS PROPUESTOS

<u>REF.</u>	<u>REFERENCIA SIGPAC</u>	<u>CULTIVO DESCRIPCIÓN CULTIVO</u>	<u>S/R</u>	<u>G.PAGO</u>	<u>PEND. MEDIA (%)</u>	<u>SUP. DEC. ADMISIBLE (ha)</u>	<u>SUP. COMPROM. (ha)</u>	<u>SUP. AJUSTADA COMPROM. (1) (ha)</u>	<u>SUP. CONV. SIGPAC (ha)</u>	<u>SUP. CERTIF. (ha)</u>	<u>SUP. CAMPO (ha)</u>	<u>SUP. CAMPO DECLARADO (ha)</u>	<u>SUP. DEC. REDUCIDA (ha)</u>	<u>SUP. PROPUESTA (ha)</u>
1700000006277306	04-066-029-00104-00001	152101 PIMIENTO-HORTALIZAS BAJO PLÁSTICO	R	61	3,05	0,86	2,01	0,86		0,00			0,86	0,86
1700000006277307	04-066-029-00104-00001	197101 TOMATE-HORTALIZAS BAJO PLÁSTICO	R	61	3,05	1,15	2,01	1,15		0,00			1,15	1,15

DATOS AGRICULTURA

RESUMEN DE UNIDADES

<u>Cód</u>	<u>GRUPO DE PAGO</u>	<u>Sup. Dec. Admisible (ha)</u>	<u>Sup. Comprometida (ha)</u>	<u>Sup. ajustada compromiso (1) (ha)</u>	<u>% sobredec.</u>	<u>SUP. PROPUESTA (ha)</u>	<u>Importe Declarado</u>	<u>Importe Topado</u>	<u>Importe Propuesto</u>	<u>Importe tras sobredec.</u>
61	HORTÍCOLAS	2,01		2,01	0,00	2,01	1.085,40	744,12	744,12	744,12
	TOTAL	2,01	7,30	2,01		2,01	1.085,40	744,12	744,12	744,12

RESUMEN DE PAGOS

	<u>PROPUESTO</u>	<u>IMPORTE (Euros)</u>		
		<u>FEADER (Eje 2)</u>	<u>MAPA</u>	<u>CAGPDS</u>
Propuesto	0,00	0,00	0,00	0,00

APLICACIÓN DE REDUCCIONES Y SANCIONES

	<u>Importe Calculado</u>	<u>Importe prerreduc.</u>	<u>Admisibilidad y compromisos</u>	<u>Presentación tardía</u>	<u>Omisión declaración</u>	<u>Condicionidad</u>	<u>PROPUESTO</u>	<u>IMPORTE (Euros)</u>		
								<u>FEADER (Eje 2)</u>	<u>MAPA</u>	<u>CAGPDS</u>
	744,12	0,00	200,00	0,00	0,00	0,00	0,00	0,00	0,00	0,00
TOTAL							0,00	0,00	0,00	0,00

DETALLE DE REDUCCIONES Y SANCIONES POR INCUMPLIMIENTOS DE ADMISIBILIDAD Y COMPROMISOS

<u>Tipo</u>	<u>Compromiso</u>	<u>Sup. Calculada</u>	<u>Sup. Incumpli.</u>	<u>Factor Alcance (2)</u>	<u>Coef. Línea Base</u>	<u>Coef. Acumulación</u>	<u>Coef. Reiteración</u>	<u>Importe Ayuda</u>	<u>Factor Sanción</u>	<u>Importe Sanción</u>	<u>Aplicado</u>
B1	Las unidades comprometidas deben estar certificadas en producción ecológica según lo establecido en el Reglamento (CE) n° 834/2007 y el Reglamento (CE) n° 889/2008, por el que se establece disposiciones de aplicación del Reglamento (CE) n° 834/2007 del Consejo, durante el período de compromiso.	2,01	2,01	1,00	1,00	1,00	2,00	0,00 €	2,00	0,00 €	SI



(1) Superficie declarada admisible ajustada con la superficie comprometida.
 (2) Factor de penalización valorando el alcance para el tipo de compromiso.
 (3) Solicita agricultura y tiene compromisos vigentes.
 (4) Solicita ganadería y tiene compromisos vigentes.

INCIDENCIAS

INCIDENCIA DESCRIPCIÓN

85001	El recinto declarado no cumple con las normas de producción ecológica (artículo 5-1 e), Orden 26 mayo 2015) Ref:1700000006277306 Recinto:04-066-029-00104-001 Cultivo:152101 PIMIENTO-HORTALIZAS BAJO PLÁSTICO Regadío Ref:1700000006277307 Recinto:04-066-029-00104-001 Cultivo:197101 TOMATE-HORTALIZAS BAJO PLÁSTICO Regadío
85007	Cultivo, variedad, regimen y/o uso del recinto SIGPAC no compatible con la operación (anexo IV.I, Orden 26 mayo 2015) Ref:1700000006277316 Recinto:18-176-004-00145-001 Cultivo:345000 CHIRIMOYO-SIN VARIEDAD Regadío Uso SIGPAC:FY Ref:1700000006277317 Recinto:18-176-004-00145-001 Cultivo:345000 CHIRIMOYO-SIN VARIEDAD Regadío Uso SIGPAC:FY Ref:1700000006277318 Recinto:18-176-005-00296-001 Cultivo:345000 CHIRIMOYO-SIN VARIEDAD Regadío Uso SIGPAC:FY Ref:1700000006277315 Recinto:18-176-007-00294-001 Cultivo:345000 CHIRIMOYO-SIN VARIEDAD Regadío Uso SIGPAC:FY Ref:1700000006277309 Recinto:18-176-008-00223-001 Cultivo:345000 CHIRIMOYO-SIN VARIEDAD Regadío Uso SIGPAC:FY Ref:1700000006277310 Recinto:18-176-008-00224-001 Cultivo:345000 CHIRIMOYO-SIN VARIEDAD Regadío Uso SIGPAC:FY Ref:1700000006277308 Recinto:18-176-008-00257-001 Cultivo:345000 CHIRIMOYO-SIN VARIEDAD Secano Uso SIGPAC:FY Ref:1700000006277313 Recinto:18-176-008-00258-001 Cultivo:345000 CHIRIMOYO-SIN VARIEDAD Regadío Uso SIGPAC:FY Ref:1700000006277312 Recinto:18-176-008-00308-001 Cultivo:345000 CHIRIMOYO-SIN VARIEDAD Regadío Uso SIGPAC:FY Ref:1700000006277311 Recinto:18-176-016-00057-001 Cultivo:345000 CHIRIMOYO-SIN VARIEDAD Regadío Uso SIGPAC:FY
85030	Expediente que no renueva el 80% del número de unidades comprometidas. Sup. Determinada:2,01 Sup. Máx. Comprometida:7,58
85031	Solicita recinto que no está comprometido para la operación. Ref:1700000006277312 Recinto:18-176-008-00308-001 Cultivo:345000 CHIRIMOYO-SIN VARIEDAD Regadío



(1) Superficie declarada admisible ajustada con la superficie comprometida.
(2) Factor de penalización valorando el alcance para el tipo de compromiso.
(3) Solicita agricultura y tiene compromisos vigentes.
(4) Solicita ganadería y tiene compromisos vigentes.

<u>APELLIDOS Y NOMBRE / RAZÓN SOCIAL</u>	<u>NIF</u>	<u>EXPEDIENTE</u>	<u>SOLICITA AGRICULT. (3)</u>	<u>SOLICITA GANADER. (4)</u>	<u>ANUALIDAD DE PAGO</u>
VALLES MARTINEZ ELISEO	****5517*	1229071	SI	NO	6ª

DATOS MANTENIMIENTO

IMPORTE POR ANUALIDAD

	<u>2015</u>	<u>2016</u>	<u>2017</u>	<u>2018</u>	<u>2019</u>	<u>2020</u>
IMPORTE MÁXIMO SUBVENCIONABLE	17.724,24 €	17.724,24 €	15.257,07 €	15.257,07 €	15.257,07 €	15.257,07 €
IMPORTE MEDIO DE TRANSFERENCIA (€/ha)	171,45 €	171,45 €	171,45 €	171,45 €	171,45 €	171,45 €

RESUMEN DE UNIDADES

<u>Cód</u>	<u>GRUPO DE PAGO</u>	<u>Sup. Dec. Admisible (ha)</u>	<u>Sup. Comprometida (ha)</u>	<u>Sup. ajustada compromiso (1) (ha)</u>	<u>% sobredec.</u>	<u>SUP. PROPUESTA (ha)</u>	<u>Importe Declarado</u>	<u>Importe Topado</u>	<u>Importe Propuesto</u>	<u>Importe tras sobredec.</u>
58	FRUTALES SECANO	63,84		60,90	0,00	60,90	11.361,25	12.439,89	11.361,25	11.361,25
59	HERBÁCEOS	24,17		17,02	0,00	17,02	2.572,91	2.817,18	2.572,91	2.572,91
64	HERBÁCEOS NO ELEGIBLES	15,11		11,07	0,00	11,07	0,00	0,00	0,00	0,00
TOTAL		103,12	88,99	88,99		88,99	13.934,16	15.257,07	13.934,16	13.934,16

APLICACIÓN DE REDUCCIONES Y SANCIONES

	<u>Importe Calculado</u>	<u>Importe prerreduc.</u>	<u>Admisibilidad y compromisos</u>	<u>Presentación tardía</u>	<u>Omisión declaración</u>	<u>Condicionality</u>	<u>PROPUESTO</u>	<u>IMPORTE (Euros)</u>		
								<u>FEADER (Eje 2)</u>	<u>MAPA</u>	<u>CAGPDS</u>
AGRICULTURA	13.934,16	13.934,16	0,00	0,00	0,00	0,00	13.934,16	10.450,62	1.497,92	1.985,62
TOTAL							13.934,16	10.450,62	1.497,92	1.985,62

RECINTOS PROPUESTOS

<u>REE.</u>	<u>REFERENCIA SIGPAC</u>	<u>CULTIVO DESCRIPCIÓN CULTIVO</u>	<u>S/R</u>	<u>G.PAGO</u>	<u>PEND. MEDIA (%)</u>	<u>SUP. DEC. ADMISIBLE (ha)</u>	<u>SUP. COMPROM. (ha)</u>	<u>SUP. AJUSTADA COMPROM. (1) (ha)</u>	<u>SUP. CONY. SIGPAC (ha)</u>	<u>SUP. CERTIE. (ha)</u>	<u>SUP. CAMPO (ha)</u>	<u>SUP. CAMPO DETER. CULT. DECLARADO (ha)</u>	<u>SUP. DEC. REDUCIDA (ha)</u>	<u>SUP. PROPUESTA (ha)</u>
-805973	18-054-001-00051-00014	104014 ALMENDROS-FERRAGNES	S	58	3,10	1,43	3,38	1,43	1,43	1,61			1,43	1,43
-805970	18-054-001-00051-00036	104014 ALMENDROS-FERRAGNES	S	58	3,10	0,18	3,38	0,18	0,18	0,00			0,18	0,18
-803324	18-054-003-00008-00002	20902 BARBECHO TRADICIONAL-CON CUBIERTA VEGETAL	S	64	2,29	13,14	27,06	9,64		13,14			9,64	9,64
-803322	18-054-003-00008-00002	5004 CEBADA-ALBACETE	S	59	2,29	23,75	27,06	17,42		23,75			17,42	17,42
-698460	18-054-001-00051-00013	104007 ALMENDROS-COMUNA	S	58	8,60	0,54	0,54	0,54	0,54	0,54			0,54	0,54
-173508	18-054-002-00509-00130	104007 ALMENDROS-COMUNA	S	58	21,73	0,55	0,55	0,55		0,55			0,55	0,55
-161292	18-054-002-00509-00141	5004 CEBADA-ALBACETE	S	59	13,43	0,42	0,42	0,42		0,42			0,42	0,42
1700000006839793	18-054-001-00471-00002	20902 BARBECHO TRADICIONAL-CON CUBIERTA VEGETAL	S	64	4,65	1,77	1,77	1,77		1,77			1,77	1,77
1700000006839805	18-054-001-00470-00002	20902 BARBECHO TRADICIONAL-CON CUBIERTA VEGETAL	S	64	5,10	0,20	0,20	0,20		0,20			0,20	0,20
1700000006839831	18-054-001-00012-00001	104014 ALMENDROS-FERRAGNES	S	58	4,92	0,65	0,65	0,65		0,65			0,65	0,65
1700000006839833	18-054-002-00509-00109	104020 ALMENDROS-GUARA	S	58	12,60	0,15	0,15	0,15		0,15			0,15	0,15
1700000006839834	18-054-002-00509-00013	104007 ALMENDROS-COMUNA	S	58	24,71	1,16	1,16	1,16		1,16			1,16	1,16
1700000006839835	18-054-002-00509-00038	104007 ALMENDROS-COMUNA	S	58	18,84	0,30	0,30	0,30		0,30			0,30	0,30
1700000006839836	18-054-002-00509-00042	104007 ALMENDROS-COMUNA	S	58	8,58	0,03	0,03	0,03		0,03			0,03	0,03
1700000006839837	18-054-002-00420-00002	104007 ALMENDROS-COMUNA	S	58	25,87	22,26	22,26	22,26		22,26			22,26	22,26
1700000006839839	18-054-002-00509-00088	104020 ALMENDROS-GUARA	S	58	13,55	1,25	1,25	1,25		1,25			1,25	1,25
1700000006839840	18-054-002-00509-00103	104007 ALMENDROS-COMUNA	S	58	21,84	0,02	0,02	0,02		0,02			0,02	0,02
1700000006839841	18-054-003-00059-00005	104090 ALMENDROS-FILIPO CEO	S	58	1,05	3,84	3,84	3,84		3,84			3,84	3,84
1700000006839842	18-054-003-00059-00006	104020 ALMENDROS-GUARA	S	58	1,35	14,94	14,94	14,94		14,94			14,94	14,94
1700000006839843	18-054-002-00509-00050	104007 ALMENDROS-COMUNA	S	58	26,84	4,88	4,88	4,88		4,88			4,88	4,88
1700000006839844	18-054-002-00509-00134	104007 ALMENDROS-COMUNA	S	58	19,31	0,57	0,57	0,57		0,57			0,57	0,57
1700000006839845	18-054-002-00509-00129	104007 ALMENDROS-COMUNA	S	58	19,66	0,80	0,80	0,80		0,80			0,80	0,80
1700000006839846	18-054-002-00509-00040	104007 ALMENDROS-COMUNA	S	58	28,32	0,91	0,91	0,91		0,91			0,91	0,91
1700000006839847	18-054-003-00008-00021	104023 ALMENDROS-LAURANNE	S	58	1,08	0,84	0,84	0,84		0,84			0,84	0,84
1700000006839848	18-054-002-00509-00135	104007 ALMENDROS-COMUNA	S	58	21,13	1,23	1,23	1,23		1,23			1,23	1,23
1700000006839850	18-054-002-00509-00092	104020 ALMENDROS-GUARA	S	58	16,63	0,22	0,22	0,22		0,22			0,22	0,22
1700000006839851	18-054-002-00509-00136	104007 ALMENDROS-COMUNA	S	58	22,10	0,35	0,35	0,35		0,35			0,35	0,35
1700000006839852	18-054-002-00509-00101	104007 ALMENDROS-COMUNA	S	58	19,37	0,25	0,25	0,25		0,25			0,25	0,25
1700000006839853	18-054-002-00509-00051	104007 ALMENDROS-COMUNA	S	58	19,06	3,09	3,09	3,09		3,09			3,09	3,09
1700000006839854	18-054-002-00509-00089	104020 ALMENDROS-GUARA	S	58	12,37	0,18	0,18	0,18		0,18			0,18	0,18
1700000006839855	18-054-002-00509-00127	104007 ALMENDROS-COMUNA	S	58	17,14	1,06	1,06	1,06		1,06			1,06	1,06
1700000006839856	18-054-002-00014-00003	104022 ALMENDROS-LARGUETA	S	58	16,36	0,31	0,31	0,31		0,31			0,31	0,31
1700000006839857	18-054-002-00509-00049	104022 ALMENDROS-LARGUETA	S	58	19,35	1,85	1,85	1,85		1,85			1,85	1,85

DATOS AGRICULTURA

(1) Superficie declarada admisible ajustada con la superficie comprometida.
 (2) Factor de penalización valorando el alcance para el tipo de compromiso.
 (3) Solicita agricultura y tiene compromisos vigentes.
 (4) Solicita ganadería y tiene compromisos vigentes.

RESUMEN DE UNIDADES

Cód	GRUPO DE PAGO	Sup. Dec. Admisible (ha)	Sup. Comprometida (ha)	Sup. ajustada compromiso (1) (ha)	% sobredec.	SUP. PROPUESTA (ha)	Importe Declarado	Importe Topado	Importe Propuesto	Importe tras sobredec.
58	FRUTALES SECANO	63,84		60,90	0,00	60,90	11.361,25	12.439,89	11.361,25	11.361,25
59	HERBÁCEOS	24,17		17,02	0,00	17,02	2.572,91	2.817,18	2.572,91	2.572,91
64	HERBÁCEOS NO ELEGIBLES	15,11		11,07	0,00	11,07	0,00	0,00	0,00	0,00
TOTAL		103,12	88,99	88,99		88,99	13.934,16	15.257,07	13.934,16	13.934,16

RESUMEN DE PAGOS

	IMPORTE (Euros)			
	PROPUESTO	FEADER (Eje 2)	MAPA	CAGPDS
Propuesto a pagar	13.934,16	10.450,62	1.497,92	1.985,62

APLICACIÓN DE REDUCCIONES Y SANCIONES

Importe Calculado	Importe prereduc.	Admisibilidad y compromisos	Presentación tardía	Omisión declaración	Condicionabilidad	PROPUESTO	FEADER (Eje 2)	MAPA	CAGPDS	
13.934,16	13.934,16	0,00	0,00	0,00	0,00	13.934,16	10.450,62	1.497,92	1.985,62	
TOTAL							13.934,16	10.450,62	1.497,92	1.985,62

INCIDENCIAS

INCIDENCIA DESCRIPCIÓN

- 85001 El recinto declarado no cumple con las normas de producción ecológica (artículo 5-1 e), Orden 26 mayo 2015)
Ref:-805970 Recinto:18-054-001-00051-036 Cultivo:104014 ALMENDROS-FERRAGNES Secano
- 85031 Solicita recinto que no está comprometido para la operación.
Ref:1700000006839760 Recinto:18-054-002-00509-031 Cultivo:5004 CEBADA-ALBACETE Secano
Ref:1700000006839761 Recinto:18-054-002-09000-031 Cultivo:5004 CEBADA-ALBACETE Secano



(1) Superficie declarada admisible ajustada con la superficie comprometida.
(2) Factor de penalización valorando el alcance para el tipo de compromiso.
(3) Solicita agricultura y tiene compromisos vigentes.
(4) Solicita ganadería y tiene compromisos vigentes.

<u>APELLIDOS Y NOMBRE / RAZÓN SOCIAL</u>	<u>NIF</u>	<u>EXPEDIENTE</u>	<u>SOLICITA AGRICULT. (3)</u>	<u>SOLICITA GANADER. (4)</u>	<u>ANUALIDAD DE PAGO</u>
VALLES OPERE MARIA CARMEN	****5205*	1229083	SI	NO	6ª

DATOS MANTENIMIENTO

IMPORTE POR ANUALIDAD

	<u>2015</u>	<u>2016</u>	<u>2017</u>	<u>2018</u>	<u>2019</u>	<u>2020</u>
IMPORTE MÁXIMO SUBVENCIONABLE	172,33 €	172,33 €	172,33 €	172,33 €	172,33 €	172,33 €
IMPORTE MEDIO DE TRANSFERENCIA (€/ha)	151,17 €	151,17 €	151,17 €	151,17 €	151,17 €	151,17 €

RESUMEN DE UNIDADES

<u>Cód</u>	<u>GRUPO DE PAGO</u>	<u>Sup. Dec. Admisible (ha)</u>	<u>Sup. Comprometida (ha)</u>	<u>Sup. ajustada compromiso (1) (ha)</u>	<u>% sobredec.</u>	<u>SUP. PROPUESTA (ha)</u>	<u>Importe Declarado</u>	<u>Importe Topado</u>	<u>Importe Propuesto</u>	<u>Importe tras sobredec.</u>
64	HERBÁCEOS NO ELEGIBLES	1,14		1,14	0,00	1,14	0,00	0,00	0,00	0,00
TOTAL		1,14	1,14	1,14		1,14	0,00	0,00	0,00	0,00

APLICACIÓN DE REDUCCIONES Y SANCIONES

	<u>Importe Calculado</u>	<u>Importe prerreduc.</u>	<u>Admisibilidad y compromisos</u>	<u>Presentación tardía</u>	<u>Omisión declaración</u>	<u>Condicionabilidad</u>	<u>PROPUESTO</u>	<u>IMPORTE (Euros)</u>		
								<u>FEADER (Eje 2)</u>	<u>MAPA</u>	<u>CAGPDS</u>
AGRICULTURA	0,00	0,00	0,00	0,00	0,00	0,00	0,00	0,00	0,00	0,00
TOTAL							0,00	0,00	0,00	0,00

RECINTOS PROPUESTOS

<u>REE</u>	<u>REFERENCIA SIGPAC</u>	<u>CULTIVO DESCRIPCIÓN CULTIVO</u>	<u>S/R G.PAGO</u>	<u>PEND. MEDIA (%)</u>	<u>SUP. DEC. ADMISIBLE (ha)</u>	<u>SUP. COMPROM. (ha)</u>	<u>SUP. AJUSTADA COMPR.(1) (ha)</u>	<u>SUP. CONV. SIGPAC (ha)</u>	<u>SUP. CERTIE. (ha)</u>	<u>SUP. CAMPO (ha)</u>	<u>SUP. CAMPO DETER. CULT. DECLARADO (ha)</u>	<u>SUP. DEC. REDUCIDA (ha)</u>	<u>SUP. PROPUESTA (ha)</u>
1700000006898882	18-054-002-00293-00001	20902 BARBECHO TRADICIONAL-CON CUBIERTA VEGETAL	S 64	4,60	1,14	1,14	1,14		1,14			1,14	1,14

DATOS AGRICULTURA

RESUMEN DE UNIDADES

<u>Cód</u>	<u>GRUPO DE PAGO</u>	<u>Sup. Dec. Admisible (ha)</u>	<u>Sup. Comprometida (ha)</u>	<u>Sup. ajustada compromiso (1) (ha)</u>	<u>% sobredec.</u>	<u>SUP. PROPUESTA (ha)</u>	<u>Importe Declarado</u>	<u>Importe Topado</u>	<u>Importe Propuesto</u>	<u>Importe tras sobredec.</u>
64	HERBÁCEOS NO ELEGIBLES	1,14		1,14	0,00	1,14	0,00	0,00	0,00	0,00
TOTAL		1,14	1,14	1,14		1,14	0,00	0,00	0,00	0,00

RESUMEN DE PAGOS

	<u>PROPUESTO</u>	<u>IMPORTE (Euros)</u>		
		<u>FEADER (Eje 2)</u>	<u>MAPA</u>	<u>CAGPDS</u>
Propuesto	0,00	0,00	0,00	0,00

APLICACIÓN DE REDUCCIONES Y SANCIONES

	<u>Importe Calculado</u>	<u>Importe prerreduc.</u>	<u>Admisibilidad y compromisos</u>	<u>Presentación tardía</u>	<u>Omisión declaración</u>	<u>Condicionabilidad</u>	<u>PROPUESTO</u>	<u>IMPORTE (Euros)</u>		
								<u>FEADER (Eje 2)</u>	<u>MAPA</u>	<u>CAGPDS</u>
	0,00	0,00	0,00	0,00	0,00	0,00	0,00	0,00	0,00	0,00
TOTAL							0,00	0,00	0,00	0,00

INCIDENCIAS

INCIDENCIA DESCRIPCIÓN

87002 Expediente de Agrigan que tiene un segundo año de pago cero.



(1) Superficie declarada admisible ajustada con la superficie comprometida.
 (2) Factor de penalización valorando el alcance para el tipo de compromiso.
 (3) Solicita agricultura y tiene compromisos vigentes.
 (4) Solicita ganadería y tiene compromisos vigentes.

<u>APELLIDOS Y NOMBRE / RAZÓN SOCIAL</u>	<u>NIF</u>	<u>EXPEDIENTE</u>	<u>SOLICITA AGRICULT. (3)</u>	<u>SOLICITA GANADER. (4)</u>	<u>ANUALIDAD DE PAGO</u>
VALVERDE FERNANDEZ ANTONIO	****4127*	1114533	SI	NO	6ª

DATOS MANTENIMIENTO

IMPORTE POR ANUALIDAD

	<u>2015</u>	<u>2016</u>	<u>2017</u>	<u>2018</u>	<u>2019</u>	<u>2020</u>
IMPORTE MÁXIMO SUBVENCIONABLE	3.410,05 €	3.410,05 €	3.410,05 €	3.410,05 €	3.031,60 €	3.031,60 €
IMPORTE MEDIO DE TRANSFERENCIA (€/ha)	218,73 €	218,73 €	218,73 €	218,73 €	218,73 €	218,73 €

RESUMEN DE UNIDADES

<u>Cód</u>	<u>GRUPO DE PAGO</u>	<u>Sup. Dec. Admisible (ha)</u>	<u>Sup. Comprometida (ha)</u>	<u>Sup. ajustada compromiso (1) (ha)</u>	<u>% sobredec.</u>	<u>SUP. PROPUESTA (ha)</u>	<u>Importe Declarado</u>	<u>Importe Topado</u>	<u>Importe Propuesto</u>	<u>Importe tras sobredec.</u>
58	FRUTALES SECANO	13,87		13,86	0,00	13,86	2.997,09	3.031,60	2.997,09	2.997,09
	TOTAL	13,87	13,86	13,86		13,86	2.997,09	3.031,60	2.997,09	2.997,09

APLICACIÓN DE REDUCCIONES Y SANCIONES

<u>AGRICULTURA</u>	<u>Importe Calculado</u>	<u>Importe prerreduc.</u>	<u>Admisibilidad y compromisos</u>	<u>Presentación tardía</u>	<u>Omisión declaración</u>	<u>Condicionabilidad</u>	<u>PROPUESTO</u>	<u>IMPORTE (Euros)</u>		
								<u>FEADER (Eje 2)</u>	<u>MAPA</u>	<u>CAGPDS</u>
	2.997,09	2.997,09	0,00	0,00	0,00	0,00	2.997,09	2.247,82	322,19	427,08
TOTAL							2.997,09	2.247,82	322,19	427,08

RECINTOS PROPUESTOS

<u>REF.</u>	<u>REFERENCIA SIGPAC</u>	<u>CULTIVO DESCRIPCIÓN CULTIVO</u>	<u>S/R G.PAGO</u>	<u>PEND. MEDIA (%)</u>	<u>SUP. DEC. ADMISIBLE (ha)</u>	<u>SUP. COMPROM. (ha)</u>	<u>SUP. AJUSTADA COMPROM. (1) (ha)</u>	<u>SUP. CONV. SIGPAC (ha)</u>	<u>SUP. CERTIF. (ha)</u>	<u>SUP. CAMPO (ha)</u>	<u>SUP. CAMPO DEFECTUOSO CULT. DECLARADO (ha)</u>	<u>SUP. DEC. REDUCIDA (ha)</u>	<u>SUP. PROPUESTA (ha)</u>
-743045	18-144-004-00076-00001	104007 ALMENDROS-COMUNA	S 58	29,52	0,27	0,26	0,26		0,27			0,26	0,26
4126782	18-144-002-00153-00001	104007 ALMENDROS-COMUNA	S 58	61,81	0,58	0,58	0,58		0,58			0,58	0,58
4126790	18-144-002-00153-00002	104007 ALMENDROS-COMUNA	S 58	59,56	0,02	0,02	0,02		0,02			0,02	0,02
4126803	18-144-002-00153-00007	104007 ALMENDROS-COMUNA	S 58	39,69	0,01	0,01	0,01		0,01			0,01	0,01
4126859	18-144-002-00144-00001	104007 ALMENDROS-COMUNA	S 58	54,19	0,99	0,99	0,99		0,99			0,99	0,99
4126872	18-144-002-00144-00004	104007 ALMENDROS-COMUNA	S 58	46,12	0,01	0,01	0,01		0,01			0,01	0,01
1700000004901605	18-144-002-00143-00005	104007 ALMENDROS-COMUNA	S 58	47,40	1,92	1,92	1,92	1,92	1,92			1,92	1,92
1700000004901606	18-144-008-00002-00001	104007 ALMENDROS-COMUNA	S 58	40,69	0,80	0,80	0,80		0,80			0,80	0,80
1700000004901607	18-144-006-00139-00001	104007 ALMENDROS-COMUNA	S 58	43,30	0,27	0,27	0,27		0,27			0,27	0,27
1700000004901608	18-144-004-00362-00001	104007 ALMENDROS-COMUNA	S 58	43,76	2,32	2,32	2,32		2,32			2,32	2,32
1700000004901609	18-144-018-00434-00001	104007 ALMENDROS-COMUNA	S 58	67,05	1,35	1,35	1,35		1,35			1,35	1,35
1700000004901610	18-144-002-00168-00001	104007 ALMENDROS-COMUNA	S 58	52,97	1,18	1,18	1,18		1,18			1,18	1,18
1700000004901611	18-144-002-00166-00001	104007 ALMENDROS-COMUNA	S 58	33,87	2,98	2,98	2,98		2,98			2,98	2,98
1700000004901612	18-144-002-00154-00001	104007 ALMENDROS-COMUNA	S 58	29,85	0,20	0,20	0,20		0,20			0,20	0,20
1700000004901614	18-144-004-00121-00001	104007 ALMENDROS-COMUNA	S 58	50,43	0,47	0,47	0,47		0,47			0,47	0,47
1700000004901615	18-144-004-00115-00001	104007 ALMENDROS-COMUNA	S 58	54,15	0,06	0,06	0,06		0,06			0,06	0,06
1700000004901617	18-144-004-00077-00001	104007 ALMENDROS-COMUNA	S 58	26,50	0,25	0,25	0,25		0,25			0,25	0,25
1700000004901619	18-144-002-00151-00001	104007 ALMENDROS-COMUNA	S 58	46,55	0,19	0,19	0,19		0,19			0,19	0,19

DATOS AGRICULTURA

RESUMEN DE UNIDADES


<u>Cód</u>	<u>GRUPO DE PAGO</u>	<u>Sup. Dec. Admisible (ha)</u>	<u>Sup. Comprometida (ha)</u>	<u>Sup. ajustada compromiso (1) (ha)</u>	<u>% sobredec.</u>	<u>SUP. PROPUESTA (ha)</u>	<u>Importe Declarado</u>	<u>Importe Topado</u>	<u>Importe Propuesto</u>	<u>Importe tras sobredec.</u>
58	FRUTALES SECANO	13,87		13,86	0,00	13,86	2.997,09	3.031,60	2.997,09	2.997,09
	TOTAL	13,87	13,86	13,86		13,86	2.997,09	3.031,60	2.997,09	2.997,09

RESUMEN DE PAGOS

<u>Propuesto a pagar</u>	<u>IMPORTE (Euros)</u>			
	<u>PROPUESTO</u>	<u>FEADER (Eje 2)</u>	<u>MAPA</u>	<u>CAGPDS</u>
	2.997,09	2.247,82	322,19	427,08

APLICACIÓN DE REDUCCIONES Y SANCIONES

<u>Importe Calculado</u>	<u>Importe prerreduc.</u>	<u>Admisibilidad y compromisos</u>	<u>Presentación tardía</u>	<u>Omisión declaración</u>	<u>Condicionabilidad</u>	<u>PROPUESTO</u>	<u>IMPORTE (Euros)</u>		
							<u>FEADER (Eje 2)</u>	<u>MAPA</u>	<u>CAGPDS</u>
2.997,09	2.997,09	0,00	0,00	0,00	0,00	2.997,09	2.247,82	322,19	427,08
TOTAL						2.997,09	2.247,82	322,19	427,08



(1) Superficie declarada admisible ajustada con la superficie comprometida.
 (2) Factor de penalización valorando el alcance para el tipo de compromiso.
 (3) Solicita agricultura y tiene compromisos vigentes.
 (4) Solicita ganadería y tiene compromisos vigentes.

<u>APELLIDOS Y NOMBRE / RAZÓN SOCIAL</u>	<u>NIF</u>	<u>EXPEDIENTE</u>	<u>SOLICITA AGRICULT. (3)</u>	<u>SOLICITA GANADER. (4)</u>	<u>ANUALIDAD DE PAGO</u>
VAN DER ENDE . STEFAN ANTONIDES	****4815*	1042778	SI	NO	6ª

DATOS MANTENIMIENTO

IMPORTE POR ANUALIDAD

	<u>2015</u>	<u>2016</u>	<u>2017</u>	<u>2018</u>	<u>2019</u>	<u>2020</u>
IMPORTE MÁXIMO SUBVENCIONABLE	2.776,52 €	2.776,52 €	2.776,52 €	2.776,52 €	2.776,52 €	2.776,52 €
IMPORTE MEDIO DE TRANSFERENCIA (€/ha)	216,24 €	216,24 €	216,24 €	216,24 €	216,24 €	216,24 €

RESUMEN DE UNIDADES

<u>Cód</u>	<u>GRUPO DE PAGO</u>	<u>Sup. Dec. Admisible (ha)</u>	<u>Sup. Comprometida (ha)</u>	<u>Sup. ajustada compromiso (1) (ha)</u>	<u>% sobredec.</u>	<u>SUP. PROPUESTA (ha)</u>	<u>Importe Declarado</u>	<u>Importe Topado</u>	<u>Importe Propuesto</u>	<u>Importe tras sobredec.</u>
58	FRUTALES SECANO	12,84		12,84	0,00	12,84	2.776,52	2.776,52	2.776,52	2.776,52
	TOTAL	12,84	12,84	12,84		12,84	2.776,52	2.776,52	2.776,52	2.776,52

APLICACIÓN DE REDUCCIONES Y SANCIONES

<u>AGRICULTURA</u>	<u>Importe Calculado</u>	<u>Importe prereduc.</u>	<u>Admisibilidad y compromisos</u>	<u>Presentación tardía</u>	<u>Omisión declaración</u>	<u>Condicionabilidad</u>	<u>PROPUESTO</u>	<u>IMPORTE (Euros)</u>		
								<u>FEADER (Eje 2)</u>	<u>MAPA</u>	<u>CAGPDS</u>
	2.776,52	2.776,52	0,00	0,00	0,00	0,00	2.776,52	2.082,39	298,48	395,65
TOTAL							2.776,52	2.082,39	298,48	395,65

RECINTOS PROPUESTOS

<u>REF.</u>	<u>REFERENCIA SIGPAC</u>	<u>CULTIVO DESCRIPCIÓN CULTIVO</u>	<u>S/R</u>	<u>G.PAGO</u>	<u>PEND. MEDIA (%)</u>	<u>SUP. DEC. ADMISIBLE (ha)</u>	<u>SUP. COMPROM. (ha)</u>	<u>SUP. AJUSTADA COMPROM. (1) (ha)</u>	<u>SUP. CONV. SIGPAC (ha)</u>	<u>SUP. CERTIF. (ha)</u>	<u>SUP. CAMPO (ha)</u>	<u>SUP. CAMPO DECLARADO (ha)</u>	<u>SUP. DEC. REDUCIDA (ha)</u>	<u>SUP. PROPUESTA (ha)</u>
1700000005320308	18-144-030-00027-00001	104007 ALMENDROS-COMUNA	S	58	34,85	10,28	10,28	10,28	10,28	10,28			10,28	10,28
1700000005320309	18-144-030-00029-00001	104007 ALMENDROS-COMUNA	S	58	42,13	1,38	1,38	1,38		1,38			1,38	1,38
1700000005320310	18-144-030-00043-00001	104014 ALMENDROS-FERRAGNES	S	58	37,41	1,18	1,18	1,18		1,18			1,18	1,18

DATOS AGRICULTURA

RESUMEN DE UNIDADES

<u>Cód</u>	<u>GRUPO DE PAGO</u>	<u>Sup. Dec. Admisible (ha)</u>	<u>Sup. Comprometida (ha)</u>	<u>Sup. ajustada compromiso (1) (ha)</u>	<u>% sobredec.</u>	<u>SUP. PROPUESTA (ha)</u>	<u>Importe Declarado</u>	<u>Importe Topado</u>	<u>Importe Propuesto</u>	<u>Importe tras sobredec.</u>
58	FRUTALES SECANO	12,84		12,84	0,00	12,84	2.776,52	2.776,52	2.776,52	2.776,52
	TOTAL	12,84	12,84	12,84		12,84	2.776,52	2.776,52	2.776,52	2.776,52

RESUMEN DE PAGOS

<u>IMPORTE (Euros)</u>				
	<u>PROPUESTO</u>	<u>FEADER (Eje 2)</u>	<u>MAPA</u>	<u>CAGPDS</u>
Propuesto a pagar	2.776,52	2.082,39	298,48	395,65

APLICACIÓN DE REDUCCIONES Y SANCIONES

<u>Importe Calculado</u>	<u>Importe prereduc.</u>	<u>Admisibilidad y compromisos</u>	<u>Presentación tardía</u>	<u>Omisión declaración</u>	<u>Condicionabilidad</u>	<u>PROPUESTO</u>	<u>IMPORTE (Euros)</u>		
							<u>FEADER (Eje 2)</u>	<u>MAPA</u>	<u>CAGPDS</u>
2.776,52	2.776,52	0,00	0,00	0,00	0,00	2.776,52	2.082,39	298,48	395,65
TOTAL						2.776,52	2.082,39	298,48	395,65



(1) Superficie declarada admisible ajustada con la superficie comprometida.
 (2) Factor de penalización valorando el alcance para el tipo de compromiso.
 (3) Solicita agricultura y tiene compromisos vigentes.
 (4) Solicita ganadería y tiene compromisos vigentes.

<u>APELLIDOS Y NOMBRE / RAZÓN SOCIAL</u>	<u>NIF</u>	<u>EXPEDIENTE</u>	<u>SOLICITA AGRICULT. (3)</u>	<u>SOLICITA GANADER. (4)</u>	<u>ANUALIDAD DE PAGO</u>
VAN POPPEL FRANCISCUS JOHANNES JOSEPHUS	****9807*	1236801	SI	NO	6ª

DATOS MANTENIMIENTO

IMPORTE POR ANUALIDAD

	<u>2015</u>	<u>2016</u>	<u>2017</u>	<u>2018</u>	<u>2019</u>	<u>2020</u>
IMPORTE MÁXIMO SUBVENCIONABLE	1.366,64 €	1.366,64 €	1.273,66 €	1.273,66 €	1.273,66 €	1.187,16 €
IMPORTE MEDIO DE TRANSFERENCIA (€/ha)	216,24 €	216,24 €	216,24 €	216,24 €	216,24 €	216,24 €

RESUMEN DE UNIDADES

<u>Cód</u>	<u>GRUPO DE PAGO</u>	<u>Sup. Dec. Admisible (ha)</u>	<u>Sup. Comprometida (ha)</u>	<u>Sup. ajustada compromiso (1) (ha)</u>	<u>% sobredec.</u>	<u>SUP. PROPUESTA (ha)</u>	<u>Importe Declarado</u>	<u>Importe Topado</u>	<u>Importe Propuesto</u>	<u>Importe tras sobredec.</u>
58	FRUTALES SECANO	5,55		5,49	0,00	5,49	1.187,16	1.187,16	1.187,16	1.187,16
	TOTAL	5,55	5,49	5,49		5,49	1.187,16	1.187,16	1.187,16	1.187,16

APLICACIÓN DE REDUCCIONES Y SANCIONES

	<u>Importe Calculado</u>	<u>Importe prereduc.</u>	<u>Admisibilidad y compromisos</u>	<u>Presentación tardía</u>	<u>Omisión declaración</u>	<u>Condicionabilidad</u>	<u>PROPUESTO</u>	<u>IMPORTE (Euros)</u>		
								<u>FEADER (Eje 2)</u>	<u>MAPA</u>	<u>CAGPDS</u>
AGRICULTURA	1.187,16	1.187,16	0,00	0,00	0,00	0,00	1.187,16	890,37	127,62	169,17
TOTAL							1.187,16	890,37	127,62	169,17

RECINTOS PROPUESTOS

<u>REF.</u>	<u>REFERENCIA SIGPAC</u>	<u>CULTIVO DESCRIPCIÓN CULTIVO</u>	<u>S/R G.PAGO</u>	<u>PEND. MEDIA (%)</u>	<u>SUP. DEC. ADMISIBLE (ha)</u>	<u>SUP. COMPROM. (ha)</u>	<u>SUP. AJUSTADA COMPROM. (1) (ha)</u>	<u>SUP. CONV. SIGPAC (ha)</u>	<u>SUP. CERTIF. (ha)</u>	<u>SUP. CAMPO (ha)</u>	<u>SUP. CAMPO DECLARADO (ha)</u>	<u>SUP. DEC. REDUCIDA (ha)</u>	<u>SUP. PROPUESTA (ha)</u>
-180269	18-167-024-00128-00002	124000 PISTACHO-SIN VARIEDAD	S 58	11,18	0,34	0,99	0,34	0,94	0,34			0,34	0,34
-180209	18-167-023-00006-00010	104020 ALMENDROS-GUARA	S 58	32,10	0,03	0,03	0,03	0,03	0,03			0,03	0,03
1700000006162989	18-167-023-00006-00004	104020 ALMENDROS-GUARA	S 58	23,06	0,44	0,44	0,44	0,44	0,44			0,44	0,44
1700000006162990	18-167-023-00006-00006	104020 ALMENDROS-GUARA	S 58	15,65	1,79	1,79	1,79	1,79	1,79			1,79	1,79
1700000006162991	18-167-023-00006-00009	104020 ALMENDROS-GUARA	S 58	15,93	1,98	2,24	1,98	1,98	1,98			1,98	1,98
1700000006162992	18-167-024-00128-00002	104020 ALMENDROS-GUARA	S 58	11,18	0,60	0,99	0,60	0,94	0,60			0,60	0,60
1700000006162993	18-167-024-00128-00003	104020 ALMENDROS-GUARA	S 58	6,83	0,37	0,37	0,37		0,37			0,37	0,37

DATOS AGRICULTURA

RESUMEN DE UNIDADES

<u>Cód</u>	<u>GRUPO DE PAGO</u>	<u>Sup. Dec. Admisible (ha)</u>	<u>Sup. Comprometida (ha)</u>	<u>Sup. ajustada compromiso (1) (ha)</u>	<u>% sobredec.</u>	<u>SUP. PROPUESTA (ha)</u>	<u>Importe Declarado</u>	<u>Importe Topado</u>	<u>Importe Propuesto</u>	<u>Importe tras sobredec.</u>
58	FRUTALES SECANO	5,55		5,49	0,00	5,49	1.187,16	1.187,16	1.187,16	1.187,16
	TOTAL	5,55	5,49	5,49		5,49	1.187,16	1.187,16	1.187,16	1.187,16

RESUMEN DE PAGOS

	<u>PROPUESTO</u>	<u>FEADER (Eje 2)</u>	<u>MAPA</u>	<u>CAGPDS</u>
Propuesto a pagar	1.187,16	890,37	127,62	169,17


APLICACIÓN DE REDUCCIONES Y SANCIONES

	<u>Importe Calculado</u>	<u>Importe prereduc.</u>	<u>Admisibilidad y compromisos</u>	<u>Presentación tardía</u>	<u>Omisión declaración</u>	<u>Condicionabilidad</u>	<u>PROPUESTO</u>	<u>IMPORTE (Euros)</u>		
								<u>FEADER (Eje 2)</u>	<u>MAPA</u>	<u>CAGPDS</u>
	1.187,16	1.187,16	0,00	0,00	0,00	0,00	1.187,16	890,37	127,62	169,17
TOTAL							1.187,16	890,37	127,62	169,17

INCIDENCIAS

INCIDENCIA DESCRIPCIÓN

85031 Solicita recinto que no está comprometido para la operación.
Ref:1700000006162988 Recinto:18-167-024-00129-003 Cultivo:124000 PISTACHO-SIN VARIEDAD Secano



(1) Superficie declarada admisible ajustada con la superficie comprometida.
(2) Factor de penalización valorando el alcance para el tipo de compromiso.
(3) Solicita agricultura y tiene compromisos vigentes.
(4) Solicita ganadería y tiene compromisos vigentes.

<u>APELLIDOS Y NOMBRE / RAZÓN SOCIAL</u>	<u>NIF</u>	<u>EXPEDIENTE</u>	<u>SOLICITA AGRICULT. (3)</u>	<u>SOLICITA GANADER. (4)</u>	<u>ANUALIDAD DE PAGO</u>
VARGAS JIMENEZ SANTIAGO	****7248*	1093472	SI	NO	

DATOS MANTENIMIENTO

RESUMEN DE UNIDADES

<u>Cód</u>	<u>GRUPO DE PAGO</u>	<u>Sup. Dec. Admisible (ha)</u>	<u>Sup. Comprometida (ha)</u>	<u>Sup. ajustada compromiso (1) (ha)</u>	<u>% sobredec.</u>	<u>SUP. PROPUESTA (ha)</u>	<u>Importe Declarado</u>	<u>Importe Topado</u>	<u>Importe Propuesto</u>	<u>Importe tras sobredec.</u>
	AGRICULTURA - SIN SUPERFICIE DETERMINADA	0,00		0,00	0,00	0,00	0,00	0,00	0,00	0,00
	TOTAL	0,00		0,00		0,00	0,00	0,00	0,00	0,00

APLICACIÓN DE REDUCCIONES Y SANCIONES

<u>AGRICULTURA</u>	<u>Importe Calculado</u>	<u>Importe prerreduc.</u>	<u>Admisibilidad y compromisos</u>	<u>Presentación tardía</u>	<u>Omisión declaración</u>	<u>Condicionabilidad</u>	<u>PROPUESTO</u>	<u>IMPORTE (Euros)</u>		
								<u>FEADER (Eje 2)</u>	<u>MAPA</u>	<u>CAGPDS</u>
	0,00	0,00	0,00	0,00	0,00	0,00	0,00	0,00	0,00	0,00
							TOTAL	0,00	0,00	0,00

DATOS AGRICULTURA

RESUMEN DE UNIDADES

<u>Cód</u>	<u>GRUPO DE PAGO</u>	<u>Sup. Dec. Admisible (ha)</u>	<u>Sup. Comprometida (ha)</u>	<u>Sup. ajustada compromiso (1) (ha)</u>	<u>% sobredec.</u>	<u>SUP. PROPUESTA (ha)</u>	<u>Importe Declarado</u>	<u>Importe Topado</u>	<u>Importe Propuesto</u>	<u>Importe tras sobredec.</u>
	AGRICULTURA - SIN SUPERFICIE DETERMINADA	0,00		0,00	0,00	0,00	0,00	0,00	0,00	0,00
	TOTAL	0,00		0,00		0,00	0,00	0,00	0,00	0,00

RESUMEN DE PAGOS

<u>Propuesto</u>	<u>PROPUESTO</u>	<u>IMPORTE (Euros)</u>		
		<u>FEADER (Eje 2)</u>	<u>MAPA</u>	<u>CAGPDS</u>
	0,00	0,00	0,00	0,00

APLICACIÓN DE REDUCCIONES Y SANCIONES

<u>Importe Calculado</u>	<u>Importe prerreduc.</u>	<u>Admisibilidad y compromisos</u>	<u>Presentación tardía</u>	<u>Omisión declaración</u>	<u>Condicionabilidad</u>	<u>PROPUESTO</u>	<u>IMPORTE (Euros)</u>			
							<u>FEADER (Eje 2)</u>	<u>MAPA</u>	<u>CAGPDS</u>	
0,00	0,00	0,00	0,00	0,00	0,00	0,00	0,00	0,00	0,00	
						TOTAL	0,00	0,00	0,00	0,00



(1) Superficie declarada admisible ajustada con la superficie comprometida.
 (2) Factor de penalización valorando el alcance para el tipo de compromiso.
 (3) Solicita agricultura y tiene compromisos vigentes.
 (4) Solicita ganadería y tiene compromisos vigentes.

<u>APELLIDOS Y NOMBRE / RAZÓN SOCIAL</u>	<u>NIF</u>	<u>EXPEDIENTE</u>	<u>SOLICITA AGRICULT. (3)</u>	<u>SOLICITA GANADER. (4)</u>	<u>ANUALIDAD DE PAGO</u>
VARGAS LOPEZ AMADOR	****0407*	1208747	SI	NO	6ª

DATOS MANTENIMIENTO

IMPORTE POR ANUALIDAD

	<u>2015</u>	<u>2016</u>	<u>2017</u>	<u>2018</u>	<u>2019</u>	<u>2020</u>
IMPORTE MÁXIMO SUBVENCIONABLE	1.068,23 €	1.068,23 €	1.068,23 €	1.068,23 €	1.020,66 €	1.020,66 €
IMPORTE MEDIO DE TRANSFERENCIA (€/ha)	216,24 €	216,24 €	216,24 €	216,24 €	216,24 €	216,24 €

RESUMEN DE UNIDADES

<u>Cód</u>	<u>GRUPO DE PAGO</u>	<u>Sup. Dec. Admisible (ha)</u>	<u>Sup. Comprometida (ha)</u>	<u>Sup. ajustada compromiso (1) (ha)</u>	<u>% sobredec.</u>	<u>SUP. PROPUESTA (ha)</u>	<u>Importe Declarado</u>	<u>Importe Topado</u>	<u>Importe Propuesto</u>	<u>Importe tras sobredec.</u>
58	FRUTALES SECANO	4,72		4,72	0,00	4,72	1.020,65	1.020,66	1.020,65	1.020,65
	TOTAL	4,72	4,72	4,72		4,72	1.020,65	1.020,66	1.020,65	1.020,65

APLICACIÓN DE REDUCCIONES Y SANCIONES

	<u>Importe Calculado</u>	<u>Importe prereduc.</u>	<u>Admisibilidad y compromisos</u>	<u>Presentación tardía</u>	<u>Omisión declaración</u>	<u>Condicionabilidad</u>	<u>PROPUESTO</u>	<u>IMPORTE (Euros)</u>		
								<u>FEADER (Eje 2)</u>	<u>MAPA</u>	<u>CAGPDS</u>
AGRICULTURA	1.020,65	1.020,65	0,00	0,00	0,00	0,00	1.020,65	765,49	109,72	145,44
TOTAL							1.020,65	765,49	109,72	145,44

RECINTOS PROPUESTOS

<u>REF.</u>	<u>REFERENCIA SIGPAC</u>	<u>CULTIVO DESCRIPCIÓN CULTIVO</u>	<u>S/R G.PAGO</u>	<u>PEND. MEDIA (%)</u>	<u>SUP. DEC. ADMISIBLE (ha)</u>	<u>SUP. COMPROM. (ha)</u>	<u>SUP. AJUSTADA COMPROM. (1) (ha)</u>	<u>SUP. CONV. SIGPAC (ha)</u>	<u>SUP. CERTIF. (ha)</u>	<u>SUP. CAMPO (ha)</u>	<u>SUP. CAMPO DECLARADO (ha)</u>	<u>SUP. DEC. REDUCIDA (ha)</u>	<u>SUP. PROPUESTA (ha)</u>
1700000006573353	18-185-013-00106-00002	104014 ALMENDROS-FERRAGNES	S 58	50,32	0,58	0,58	0,58	0,58	0,58	0,58	0,58	0,58	0,58
1700000006573354	18-185-013-00136-00001	104014 ALMENDROS-FERRAGNES	S 58	45,14	0,21	0,21	0,21	0,21	0,21	0,21	0,21	0,21	0,21
1700000006573356	18-185-006-00262-00003	104014 ALMENDROS-FERRAGNES	S 58	25,86	0,03	0,03	0,03	0,03	0,03	0,03	0,03	0,03	0,03
1700000006573357	18-185-013-00137-00003	104014 ALMENDROS-FERRAGNES	S 58	44,37	2,23	2,23	2,23	2,23	2,23	2,23	2,23	2,23	2,23
1700000006573359	18-185-006-00110-00001	104014 ALMENDROS-FERRAGNES	S 58	41,59	0,51	0,51	0,51	0,51	0,51	0,51	0,51	0,51	0,51
1700000006573361	18-185-004-00011-00002	104014 ALMENDROS-FERRAGNES	S 58	6,58	1,16	1,16	1,16	1,16	1,16	1,16	1,16	1,16	1,16

DATOS AGRICULTURA

RESUMEN DE UNIDADES

<u>Cód</u>	<u>GRUPO DE PAGO</u>	<u>Sup. Dec. Admisible (ha)</u>	<u>Sup. Comprometida (ha)</u>	<u>Sup. ajustada compromiso (1) (ha)</u>	<u>% sobredec.</u>	<u>SUP. PROPUESTA (ha)</u>	<u>Importe Declarado</u>	<u>Importe Topado</u>	<u>Importe Propuesto</u>	<u>Importe tras sobredec.</u>
58	FRUTALES SECANO	4,72		4,72	0,00	4,72	1.020,65	1.020,66	1.020,65	1.020,65
	TOTAL	4,72	4,72	4,72		4,72	1.020,65	1.020,66	1.020,65	1.020,65

RESUMEN DE PAGOS

	<u>PROPUESTO</u>	<u>IMPORTE (Euros)</u>		
		<u>FEADER (Eje 2)</u>	<u>MAPA</u>	<u>CAGPDS</u>
Propuesto a pagar	1.020,65	765,49	109,72	145,44

APLICACIÓN DE REDUCCIONES Y SANCIONES

	<u>Importe Calculado</u>	<u>Importe prereduc.</u>	<u>Admisibilidad y compromisos</u>	<u>Presentación tardía</u>	<u>Omisión declaración</u>	<u>Condicionabilidad</u>	<u>PROPUESTO</u>	<u>IMPORTE (Euros)</u>		
								<u>FEADER (Eje 2)</u>	<u>MAPA</u>	<u>CAGPDS</u>
	1.020,65	1.020,65	0,00	0,00	0,00	0,00	1.020,65	765,49	109,72	145,44
TOTAL							1.020,65	765,49	109,72	145,44



(1) Superficie declarada admisible ajustada con la superficie comprometida.
 (2) Factor de penalización valorando el alcance para el tipo de compromiso.
 (3) Solicita agricultura y tiene compromisos vigentes.
 (4) Solicita ganadería y tiene compromisos vigentes.

<u>APELLIDOS Y NOMBRE / RAZÓN SOCIAL</u>	<u>NIF</u>	<u>EXPEDIENTE</u>	<u>SOLICITA AGRICULT. (3)</u>	<u>SOLICITA GANADER. (4)</u>	<u>ANUALIDAD DE PAGO</u>
VARGAS LOPEZ JUAN	****3964*	1115480	SI	NO	6ª

DATOS MANTENIMIENTO

IMPORTE POR ANUALIDAD

	<u>2015</u>	<u>2016</u>	<u>2017</u>	<u>2018</u>	<u>2019</u>	<u>2020</u>
IMPORTE MÁXIMO SUBVENCIONABLE	2.350,53 €	2.350,53 €	2.350,53 €	2.350,53 €	2.350,53 €	2.350,53 €
IMPORTE MEDIO DE TRANSFERENCIA (€/ha)	216,24 €	216,24 €	216,24 €	216,24 €	216,24 €	216,24 €

RESUMEN DE UNIDADES

<u>Cód</u>	<u>GRUPO DE PAGO</u>	<u>Sup. Dec. Admisible (ha)</u>	<u>Sup. Comprometida (ha)</u>	<u>Sup. ajustada compromiso (1) (ha)</u>	<u>% sobredec.</u>	<u>SUP. PROPUESTA (ha)</u>	<u>Importe Declarado</u>	<u>Importe Topado</u>	<u>Importe Propuesto</u>	<u>Importe tras sobredec.</u>
58	FRUTALES SECANO	10,87		10,87	0,00	10,87	2.350,53	2.350,53	2.350,53	2.350,53
	TOTAL	10,87	10,87	10,87		10,87	2.350,53	2.350,53	2.350,53	2.350,53

APLICACIÓN DE REDUCCIONES Y SANCIONES

<u>AGRICULTURA</u>	<u>Importe Calculado</u>	<u>Importe prerreduc.</u>	<u>Admisibilidad y compromisos</u>	<u>Presentación tardía</u>	<u>Omisión declaración</u>	<u>Condicionabilidad</u>	<u>PROPUESTO</u>	<u>IMPORTE (Euros)</u>		
								<u>FEADER (Eje 2)</u>	<u>MAPA</u>	<u>CAGPDS</u>
	2.350,53	2.350,53	0,00	0,00	0,00	0,00	2.350,53	1.762,90	252,68	334,95
TOTAL							2.350,53	1.762,90	252,68	334,95

RECINTOS PROPUESTOS

<u>REF.</u>	<u>REFERENCIA SIGPAC</u>	<u>CULTIVO DESCRIPCIÓN CULTIVO</u>	<u>S/R</u>	<u>G.PAGO</u>	<u>PEND. MEDIA (%)</u>	<u>SUP. DEC. ADMISIBLE (ha)</u>	<u>SUP. COMPROM. (ha)</u>	<u>SUP. AJUSTADA COMPROM. (1) (ha)</u>	<u>SUP. CONV. SIGPAC (ha)</u>	<u>SUP. CERTIF. (ha)</u>	<u>SUP. CAMPO (ha)</u>	<u>SUP. CAMPO DETER. CULT. DECLARADO (ha)</u>	<u>SUP. DEC. REDUCIDA (ha)</u>	<u>SUP. PROPUESTA (ha)</u>
1700000003600307	18-185-009-00104-00001	218163 HIGUERA-SMYRNAÏKI	S	58	38,15	0,17	0,17	0,17	0,17	0,17			0,17	0,17
1700000003600311	18-185-013-00161-00004	218163 HIGUERA-SMYRNAÏKI	S	58	33,87	0,27	0,27	0,27	0,27	0,27			0,27	0,27
1700000003600313	18-185-005-00070-00001	104007 ALMENDROS-COMUNA	S	58	38,50	0,57	0,57	0,57	0,57	0,57			0,57	0,57
1700000003600314	18-185-005-00070-00002	104007 ALMENDROS-COMUNA	S	58	47,03	0,49	0,49	0,49	0,49	0,49			0,49	0,49
1700000003600315	18-185-006-00010-00001	104007 ALMENDROS-COMUNA	S	58	29,50	0,86	0,86	0,86	0,86	0,86			0,86	0,86
1700000003600316	18-185-006-00008-00001	104007 ALMENDROS-COMUNA	S	58	35,82	0,42	0,42	0,42	0,42	0,42			0,42	0,42
1700000003600317	18-185-009-00112-00001	104007 ALMENDROS-COMUNA	S	58	51,74	0,64	0,64	0,64	0,64	0,64			0,64	0,64
1700000003600318	18-185-006-00051-00002	104007 ALMENDROS-COMUNA	S	58	39,07	0,24	0,24	0,24	0,24	0,24			0,24	0,24
1700000003600319	18-185-013-00130-00003	104007 ALMENDROS-COMUNA	S	58	33,36	0,68	0,68	0,68	0,68	0,68			0,68	0,68
1700000003600320	18-185-013-00130-00002	104007 ALMENDROS-COMUNA	S	58	41,27	2,44	2,44	2,44	2,44	2,44			2,44	2,44
1700000003600321	18-185-013-00161-00001	104007 ALMENDROS-COMUNA	S	58	23,59	1,72	1,72	1,72	1,72	1,72			1,72	1,72
1700000003600322	18-185-013-00133-00001	104007 ALMENDROS-COMUNA	S	58	34,50	1,39	1,39	1,39	1,39	1,39			1,39	1,39
1700000003600323	18-185-013-00193-00001	104007 ALMENDROS-COMUNA	S	58	60,01	0,87	0,87	0,87	0,87	0,87			0,87	0,87
1700000003600324	18-185-013-00161-00005	104007 ALMENDROS-COMUNA	S	58	32,65	0,11	0,11	0,11	0,11	0,11			0,11	0,11

DATOS AGRICULTURA

RESUMEN DE UNIDADES


<u>Cód</u>	<u>GRUPO DE PAGO</u>	<u>Sup. Dec. Admisible (ha)</u>	<u>Sup. Comprometida (ha)</u>	<u>Sup. ajustada compromiso (1) (ha)</u>	<u>% sobredec.</u>	<u>SUP. PROPUESTA (ha)</u>	<u>Importe Declarado</u>	<u>Importe Topado</u>	<u>Importe Propuesto</u>	<u>Importe tras sobredec.</u>
58	FRUTALES SECANO	10,87		10,87	0,00	10,87	2.350,53	2.350,53	2.350,53	2.350,53
	TOTAL	10,87	10,87	10,87		10,87	2.350,53	2.350,53	2.350,53	2.350,53

RESUMEN DE PAGOS

<u>IMPORTE (Euros)</u>				
	<u>PROPUESTO</u>	<u>FEADER (Eje 2)</u>	<u>MAPA</u>	<u>CAGPDS</u>
Propuesto a pagar	2.350,53	1.762,90	252,68	334,95

APLICACIÓN DE REDUCCIONES Y SANCIONES

<u>Importe Calculado</u>	<u>Importe prerreduc.</u>	<u>Admisibilidad y compromisos</u>	<u>Presentación tardía</u>	<u>Omisión declaración</u>	<u>Condicionabilidad</u>	<u>PROPUESTO</u>	<u>IMPORTE (Euros)</u>		
							<u>FEADER (Eje 2)</u>	<u>MAPA</u>	<u>CAGPDS</u>
2.350,53	2.350,53	0,00	0,00	0,00	0,00	2.350,53	1.762,90	252,68	334,95
TOTAL						2.350,53	1.762,90	252,68	334,95



(1) Superficie declarada admisible ajustada con la superficie comprometida.
 (2) Factor de penalización valorando el alcance para el tipo de compromiso.
 (3) Solicita agricultura y tiene compromisos vigentes.
 (4) Solicita ganadería y tiene compromisos vigentes.

<u>APELLIDOS Y NOMBRE / RAZÓN SOCIAL</u>	<u>NIF</u>	<u>EXPEDIENTE</u>	<u>SOLICITA AGRICULT. (3)</u>	<u>SOLICITA GANADER. (4)</u>	<u>ANUALIDAD DE PAGO</u>
VARGAS LOPEZ JUAN MANUEL	****5561*	1203299	SI	NO	6ª

DATOS MANTENIMIENTO

IMPORTE POR ANUALIDAD

	<u>2015</u>	<u>2016</u>	<u>2017</u>	<u>2018</u>	<u>2019</u>	<u>2020</u>
IMPORTE MÁXIMO SUBVENCIONABLE	1.308,25 €	1.308,25 €	1.308,25 €	1.308,25 €	1.308,25 €	1.308,25 €
IMPORTE MEDIO DE TRANSFERENCIA (€/ha)	216,24 €	216,24 €	216,24 €	216,24 €	216,24 €	216,24 €

RESUMEN DE UNIDADES

<u>Cód</u>	<u>GRUPO DE PAGO</u>	<u>Sup. Dec. Admisible (ha)</u>	<u>Sup. Comprometida (ha)</u>	<u>Sup. ajustada compromiso (1) (ha)</u>	<u>% sobredec.</u>	<u>SUP. PROPUESTA (ha)</u>	<u>Importe Declarado</u>	<u>Importe Topado</u>	<u>Importe Propuesto</u>	<u>Importe tras sobredec.</u>
58	FRUTALES SECANO	6,05		6,05	0,00	6,05	1.308,25	1.308,25	1.308,25	1.308,25
	TOTAL	6,05	6,05	6,05		6,05	1.308,25	1.308,25	1.308,25	1.308,25

APLICACIÓN DE REDUCCIONES Y SANCIONES

	<u>Importe Calculado</u>	<u>Importe prereduc.</u>	<u>Admisibilidad y compromisos</u>	<u>Presentación tardía</u>	<u>Omisión declaración</u>	<u>Condicionabilidad</u>	<u>PROPUESTO</u>	<u>IMPORTE (Euros)</u>		
								<u>FEADER (Eje 2)</u>	<u>MAPA</u>	<u>CAGPDS</u>
AGRICULTURA	1.308,25	1.308,25	0,00	0,00	0,00	0,00	1.308,25	981,19	140,64	186,42
TOTAL							1.308,25	981,19	140,64	186,42

RECINTOS PROPUESTOS

<u>REF.</u>	<u>REFERENCIA SIGPAC</u>	<u>CULTIVO DESCRIPCIÓN CULTIVO</u>	<u>S/R</u>	<u>G.PAGO</u>	<u>PEND. MEDIA (%)</u>	<u>SUP. DEC. ADMISIBLE (ha)</u>	<u>SUP. COMPROM. (ha)</u>	<u>SUP. AJUSTADA COMPROM. (1) (ha)</u>	<u>SUP. CONV. SIGPAC (ha)</u>	<u>SUP. CERTIF. (ha)</u>	<u>SUP. CAMPO (ha)</u>	<u>SUP. CAMPO DECLARADO (ha)</u>	<u>SUP. DEC. REDUCIDA (ha)</u>	<u>SUP. PROPUESTA (ha)</u>
1700000006572536	18-185-003-00022-00001	104014 ALMENDROS-FERRAGNES	S	58	31,54	0,83	0,83	0,83	0,83	0,83			0,83	0,83
1700000006572537	18-185-006-00058-00001	104014 ALMENDROS-FERRAGNES	S	58	37,96	0,21	0,21	0,21	0,21	0,21			0,21	0,21
1700000006572542	18-185-013-00175-00001	104014 ALMENDROS-FERRAGNES	S	58	24,58	0,25	0,25	0,25	0,25	0,25			0,25	0,25
1700000006572548	18-185-013-00135-00002	104014 ALMENDROS-FERRAGNES	S	58	36,79	4,36	4,36	4,36	4,36	4,36			4,36	4,36
1700000006572549	18-185-005-00069-00001	104014 ALMENDROS-FERRAGNES	S	58	45,98	0,40	0,40	0,40	0,40	0,40			0,40	0,40

DATOS AGRICULTURA

RESUMEN DE UNIDADES

<u>Cód</u>	<u>GRUPO DE PAGO</u>	<u>Sup. Dec. Admisible (ha)</u>	<u>Sup. Comprometida (ha)</u>	<u>Sup. ajustada compromiso (1) (ha)</u>	<u>% sobredec.</u>	<u>SUP. PROPUESTA (ha)</u>	<u>Importe Declarado</u>	<u>Importe Topado</u>	<u>Importe Propuesto</u>	<u>Importe tras sobredec.</u>
58	FRUTALES SECANO	6,05		6,05	0,00	6,05	1.308,25	1.308,25	1.308,25	1.308,25
	TOTAL	6,05	6,05	6,05		6,05	1.308,25	1.308,25	1.308,25	1.308,25

RESUMEN DE PAGOS

	<u>PROPUESTO</u>	<u>IMPORTE (Euros)</u>		
		<u>FEADER (Eje 2)</u>	<u>MAPA</u>	<u>CAGPDS</u>
Propuesto a pagar	1.308,25	981,19	140,64	186,42

APLICACIÓN DE REDUCCIONES Y SANCIONES

	<u>Importe Calculado</u>	<u>Importe prereduc.</u>	<u>Admisibilidad y compromisos</u>	<u>Presentación tardía</u>	<u>Omisión declaración</u>	<u>Condicionabilidad</u>	<u>PROPUESTO</u>	<u>IMPORTE (Euros)</u>		
								<u>FEADER (Eje 2)</u>	<u>MAPA</u>	<u>CAGPDS</u>
	1.308,25	1.308,25	0,00	0,00	0,00	0,00	1.308,25	981,19	140,64	186,42
TOTAL							1.308,25	981,19	140,64	186,42



(1) Superficie declarada admisible ajustada con la superficie comprometida.
 (2) Factor de penalización valorando el alcance para el tipo de compromiso.
 (3) Solicita agricultura y tiene compromisos vigentes.
 (4) Solicita ganadería y tiene compromisos vigentes.

<u>APELLIDOS Y NOMBRE / RAZÓN SOCIAL</u>	<u>NIF</u>	<u>EXPEDIENTE</u>	<u>SOLICITA AGRICULT. (3)</u>	<u>SOLICITA GANADER. (4)</u>	<u>ANUALIDAD DE PAGO</u>
VARGAS LOPEZ NICOLAS	****3033*	1203125	SI	NO	6ª

DATOS MANTENIMIENTO

IMPORTE POR ANUALIDAD

	<u>2015</u>	<u>2016</u>	<u>2017</u>	<u>2018</u>	<u>2019</u>	<u>2020</u>
IMPORTE MÁXIMO SUBVENCIONABLE	2.486,76 €	2.486,76 €	2.486,76 €	2.471,62 €	2.428,37 €	2.428,37 €
IMPORTE MEDIO DE TRANSFERENCIA (€/ha)	216,24 €	216,24 €	216,24 €	216,24 €	216,24 €	216,24 €

RESUMEN DE UNIDADES

<u>Cód</u>	<u>GRUPO DE PAGO</u>	<u>Sup. Dec. Admisible (ha)</u>	<u>Sup. Comprometida (ha)</u>	<u>Sup. ajustada compromiso (1) (ha)</u>	<u>% sobredec.</u>	<u>SUP. PROPUESTA (ha)</u>	<u>Importe Declarado</u>	<u>Importe Topado</u>	<u>Importe Propuesto</u>	<u>Importe tras sobredec.</u>
58	FRUTALES SECANO	11,23		11,23	0,00	11,23	2.428,38	2.428,37	2.428,37	2.428,37
	TOTAL	11,23	11,23	11,23		11,23	2.428,38	2.428,37	2.428,37	2.428,37

APLICACIÓN DE REDUCCIONES Y SANCIONES

<u>AGRICULTURA</u>	<u>Importe Calculado</u>	<u>Importe prereduc.</u>	<u>Admisibilidad y compromisos</u>	<u>Presentación tardía</u>	<u>Omisión declaración</u>	<u>Condicionabilidad</u>	<u>PROPUESTO</u>	<u>IMPORTE (Euros)</u>		
								<u>FEADER (Eje 2)</u>	<u>MAPA</u>	<u>CAGPDS</u>
	2.428,37	2.428,37	0,00	0,00	0,00	0,00	2.428,37	1.821,28	261,05	346,04
TOTAL							2.428,37	1.821,28	261,05	346,04

RECINTOS PROPUESTOS

<u>REF.</u>	<u>REFERENCIA SIGPAC</u>	<u>CULTIVO DESCRIPCIÓN CULTIVO</u>	<u>S/R</u>	<u>G.PAGO</u>	<u>PEND. MEDIA (%)</u>	<u>SUP. DEC. ADMISIBLE (ha)</u>	<u>SUP. COMPROM. (ha)</u>	<u>SUP. AJUSTADA COMPROM. (1) (ha)</u>	<u>SUP. CONV. SIGPAC (ha)</u>	<u>SUP. CERTIF. (ha)</u>	<u>SUP. CAMPO (ha)</u>	<u>SUP. CAMPO DECLARADO (ha)</u>	<u>SUP. DEC. REDUCIDA (ha)</u>	<u>SUP. PROPUESTA (ha)</u>
-78686	18-185-013-00002-00004	104007 ALMENDROS-COMUNA	S	58	30,34	0,16	0,16	0,16		0,16			0,16	0,16
1700000006097682	18-185-013-00173-00003	218163 HIGUERA-SMYRNAÏKI	S	58	22,45	1,41	1,41	1,41		1,41			1,41	1,41
1700000006097683	18-185-001-00119-00001	104007 ALMENDROS-COMUNA	S	58	29,35	0,74	0,74	0,74		0,74			0,74	0,74
1700000006097686	18-185-003-00025-00001	104007 ALMENDROS-COMUNA	S	58	25,85	0,76	0,76	0,76		0,76			0,76	0,76
1700000006097687	18-185-009-00090-00001	104007 ALMENDROS-COMUNA	S	58	38,88	0,47	0,47	0,47		0,47			0,47	0,47
1700000006097692	18-185-005-00068-00001	104007 ALMENDROS-COMUNA	S	58	32,88	0,36	0,36	0,36		0,36			0,36	0,36
1700000006097697	18-185-013-00002-00001	104007 ALMENDROS-COMUNA	S	58	49,35	0,23	0,23	0,23		0,23			0,23	0,23
1700000006097703	18-185-013-00140-00001	104007 ALMENDROS-COMUNA	S	58	42,99	5,37	5,37	5,37		5,37			5,37	5,37
1700000006097704	18-185-002-00134-00001	104007 ALMENDROS-COMUNA	S	58	9,61	1,73	1,73	1,73		1,73			1,73	1,73

DATOS AGRICULTURA

RESUMEN DE UNIDADES

<u>Cód</u>	<u>GRUPO DE PAGO</u>	<u>Sup. Dec. Admisible (ha)</u>	<u>Sup. Comprometida (ha)</u>	<u>Sup. ajustada compromiso (1) (ha)</u>	<u>% sobredec.</u>	<u>SUP. PROPUESTA (ha)</u>	<u>Importe Declarado</u>	<u>Importe Topado</u>	<u>Importe Propuesto</u>	<u>Importe tras sobredec.</u>
58	FRUTALES SECANO	11,23		11,23	0,00	11,23	2.428,38	2.428,37	2.428,37	2.428,37
	TOTAL	11,23	11,23	11,23		11,23	2.428,38	2.428,37	2.428,37	2.428,37

RESUMEN DE PAGOS

<u>IMPORTE (Euros)</u>				
	<u>PROPUESTO</u>	<u>FEADER (Eje 2)</u>	<u>MAPA</u>	<u>CAGPDS</u>
Propuesto a pagar	2.428,37	1.821,28	261,05	346,04

APLICACIÓN DE REDUCCIONES Y SANCIONES

<u>Importe Calculado</u>	<u>Importe prereduc.</u>	<u>Admisibilidad y compromisos</u>	<u>Presentación tardía</u>	<u>Omisión declaración</u>	<u>Condicionabilidad</u>	<u>PROPUESTO</u>	<u>IMPORTE (Euros)</u>		
							<u>FEADER (Eje 2)</u>	<u>MAPA</u>	<u>CAGPDS</u>
2.428,37	2.428,37	0,00	0,00	0,00	0,00	2.428,37	1.821,28	261,05	346,04
TOTAL						2.428,37	1.821,28	261,05	346,04



(1) Superficie declarada admisible ajustada con la superficie comprometida.
 (2) Factor de penalización valorando el alcance para el tipo de compromiso.
 (3) Solicita agricultura y tiene compromisos vigentes.
 (4) Solicita ganadería y tiene compromisos vigentes.

INCIDENCIAS

INCIDENCIA DESCRIPCIÓN

- 226 Recinto abandonado según SIGPAC por el que solicita alguna ayuda.
Ref:4591746 Recinto:18-185-004-00036-039 Cultivo:104007 ALMENDROS-COMUNA Secano
Ref:4591756 Recinto:18-185-013-00002-003 Cultivo:104007 ALMENDROS-COMUNA Secano
- 85031 Solicita recinto que no está comprometido para la operación.
Ref:1700000006097688 Recinto:18-185-004-00036-008 Cultivo:104007 ALMENDROS-COMUNA Secano
Ref:1700000006097691 Recinto:18-185-004-00036-012 Cultivo:104007 ALMENDROS-COMUNA Secano
Ref:-78660 Recinto:18-185-004-00036-020 Cultivo:104007 ALMENDROS-COMUNA Secano
Ref:4591746 Recinto:18-185-004-00036-039 Cultivo:104007 ALMENDROS-COMUNA Secano
Ref:4591751 Recinto:18-185-009-00090-003 Cultivo:104007 ALMENDROS-COMUNA Secano



<u>APELLIDOS Y NOMBRE / RAZÓN SOCIAL</u>	<u>NIF</u>	<u>EXPEDIENTE</u>	<u>SOLICITA AGRICULT. (3)</u>	<u>SOLICITA GANADER. (4)</u>	<u>ANUALIDAD DE PAGO</u>
VARGAS VALVERDE ANTONIO	****3966*	1030555	SI	NO	6ª

DATOS MANTENIMIENTO

IMPORTE POR ANUALIDAD

	2015	2016	2017	2018	2019	2020
IMPORTE MÁXIMO SUBVENCIONABLE	1.139,58 €	1.139,58 €	1.139,58 €	1.137,42 €	1.137,42 €	1.137,42 €
IMPORTE MEDIO DE TRANSFERENCIA (€/ha)	216,24 €	216,24 €	216,24 €	216,24 €	216,24 €	216,24 €

RESUMEN DE UNIDADES

Cód	GRUPO DE PAGO	Sup. Dec. Admisible (ha)	Sup. Comprometida (ha)	Sup. ajustada compromiso (1) (ha)	% sobredec.	SUP. PROPUESTA (ha)	Importe Declarado	Importe Topado	Importe Propuesto	Importe tras sobredec.
58	FRUTALES SECANO	5,26		5,26	0,00	5,26	1.137,42	1.137,42	1.137,42	1.137,42
	TOTAL	5,26	5,26	5,26		5,26	1.137,42	1.137,42	1.137,42	1.137,42

APLICACIÓN DE REDUCCIONES Y SANCIONES

	Importe Calculado	Importe prereduc.	Admisibilidad y compromisos	Presentación tardía	Omisión declaración	Condicionabilidad	PROPUESTO	IMPORTE (Euros)		
								FEADER (Eje 2)	MAPA	CAGPDS
AGRICULTURA	1.137,42	1.137,42	0,00	0,00	0,00	0,00	1.137,42	853,07	122,27	162,08
TOTAL							1.137,42	853,07	122,27	162,08

RECINTOS PROPUESTOS

REF.	REFERENCIA SIGPAC	CULTIVO DESCRIPCIÓN CULTIVO	S/R	G.PAGO	PEND. MEDIA (%)	SUP. DEC. ADMISIBLE (ha)	SUP. COMPROM. (ha)	SUP. AJUSTADA COMPROM. (1) (ha)	SUP. CONV. SIGPAC (ha)	SUP. CERTIF. (ha)	SUP. CAMPO (ha)	SUP. CAMPO DETER. CULT. DECLARADO (ha)	SUP. DEC. REDUCIDA (ha)	SUP. PROPUESTA (ha)
1700000003526531	18-185-002-00125-00001	104007 ALMENDROS-COMUNA	S	58	14,34	1,36	1,36	1,36		1,36			1,36	1,36
1700000003526532	18-185-005-00026-00001	104007 ALMENDROS-COMUNA	S	58	38,84	0,60	0,60	0,60		0,60			0,60	0,60
1700000003526534	18-185-006-00315-00001	104007 ALMENDROS-COMUNA	S	58	34,44	0,78	0,78	0,78		0,78			0,78	0,78
1700000003526536	18-185-009-00089-00001	104007 ALMENDROS-COMUNA	S	58	44,80	0,56	0,56	0,56		0,56			0,56	0,56
1700000003526539	18-185-006-00109-00003	104007 ALMENDROS-COMUNA	S	58	42,97	0,37	0,37	0,37		0,37			0,37	0,37
1700000003526540	18-185-005-00103-00001	104007 ALMENDROS-COMUNA	S	58	39,11	0,20	0,20	0,20		0,20			0,20	0,20
1700000003526541	18-185-006-00034-00001	104007 ALMENDROS-COMUNA	S	58	51,60	0,97	0,97	0,97		0,97			0,97	0,97
1700000003526543	18-185-006-00079-00001	104007 ALMENDROS-COMUNA	S	58	45,66	0,42	0,42	0,42		0,42			0,42	0,42

DATOS AGRICULTURA

RESUMEN DE UNIDADES

Cód	GRUPO DE PAGO	Sup. Dec. Admisible (ha)	Sup. Comprometida (ha)	Sup. ajustada compromiso (1) (ha)	% sobredec.	SUP. PROPUESTA (ha)	Importe Declarado	Importe Topado	Importe Propuesto	Importe tras sobredec.
58	FRUTALES SECANO	5,26		5,26	0,00	5,26	1.137,42	1.137,42	1.137,42	1.137,42
	TOTAL	5,26	5,26	5,26		5,26	1.137,42	1.137,42	1.137,42	1.137,42

RESUMEN DE PAGOS

PROPUESTO	IMPORTE (Euros)		
	FEADER (Eje 2)	MAPA	CAGPDS
Propuesto a pagar	1.137,42	853,07	122,27
			162,08


APLICACIÓN DE REDUCCIONES Y SANCIONES

Importe Calculado	Importe prereduc.	Admisibilidad y compromisos	Presentación tardía	Omisión declaración	Condicionabilidad	PROPUESTO	IMPORTE (Euros)		
							FEADER (Eje 2)	MAPA	CAGPDS
1.137,42	1.137,42	0,00	0,00	0,00	0,00	1.137,42	853,07	122,27	162,08
TOTAL						1.137,42	853,07	122,27	162,08

INCIDENCIAS

INCIDENCIA DESCRIPCIÓN

85031 Solicita recinto que no está comprometido para la operación.
 Ref:1700000003526542 Recinto:18-185-006-00056-001 Cultivo:104007 ALMENDROS-COMUNA Secano



(1) Superficie declarada admisible ajustada con la superficie comprometida.
 (2) Factor de penalización valorando el alcance para el tipo de compromiso.
 (3) Solicita agricultura y tiene compromisos vigentes.
 (4) Solicita ganadería y tiene compromisos vigentes.

<u>APELLIDOS Y NOMBRE / RAZÓN SOCIAL</u>	<u>NIF</u>	<u>EXPEDIENTE</u>	<u>SOLICITA AGRICULT. (3)</u>	<u>SOLICITA GANADER. (4)</u>	<u>ANUALIDAD DE PAGO</u>
VAZQUEZ ARJONA RAUL ANTONIO	****2025*	1217344	SI	NO	6ª

DATOS MANTENIMIENTO

IMPORTE POR ANUALIDAD

	<u>2015</u>	<u>2016</u>	<u>2017</u>	<u>2018</u>	<u>2019</u>	<u>2020</u>
IMPORTE MÁXIMO SUBVENCIONABLE	992,54 €	992,54 €	992,54 €	992,54 €	992,54 €	992,54 €
IMPORTE MEDIO DE TRANSFERENCIA (€/ha)	216,24 €	216,24 €	216,24 €	216,24 €	216,24 €	216,24 €

RESUMEN DE UNIDADES

<u>Cód</u>	<u>GRUPO DE PAGO</u>	<u>Sup. Dec. Admisible (ha)</u>	<u>Sup. Comprometida (ha)</u>	<u>Sup. ajustada compromiso (1) (ha)</u>	<u>% sobredec.</u>	<u>SUP. PROPUESTA (ha)</u>	<u>Importe Declarado</u>	<u>Importe Topado</u>	<u>Importe Propuesto</u>	<u>Importe tras sobredec.</u>
58	FRUTALES SECANO	4,59		4,59	0,00	4,59	992,54	992,54	992,54	992,54
	TOTAL	4,59	4,59	4,59		4,59	992,54	992,54	992,54	992,54

APLICACIÓN DE REDUCCIONES Y SANCIONES

<u>AGRICULTURA</u>	<u>Importe Calculado</u>	<u>Importe prereduc.</u>	<u>Admisibilidad y compromisos</u>	<u>Presentación tardía</u>	<u>Omisión declaración</u>	<u>Condicionabilidad</u>	<u>PROPUESTO</u>	<u>IMPORTE (Euros)</u>		
								<u>FEADER (Eje 2)</u>	<u>MAPA</u>	<u>CAGPDS</u>
	992,54	992,54	0,00	0,00	0,00	0,00	992,54	744,41	106,70	141,43
TOTAL							992,54	744,41	106,70	141,43

RECINTOS PROPUESTOS

<u>REF.</u>	<u>REFERENCIA SIGPAC</u>	<u>CULTIVO DESCRIPCIÓN CULTIVO</u>	<u>S/R</u>	<u>G.PAGO</u>	<u>PEND. MEDIA (%)</u>	<u>SUP. DEC. ADMISIBLE (ha)</u>	<u>SUP. COMPROM. (ha)</u>	<u>SUP. AJUSTADA COMPROM. (1) (ha)</u>	<u>SUP. CONV. SIGPAC (ha)</u>	<u>SUP. CERTIF. (ha)</u>	<u>SUP. CAMPO (ha)</u>	<u>SUP. CAMPO DECLARADO (ha)</u>	<u>SUP. DEC. REDUCIDA (ha)</u>	<u>SUP. PROPUESTA (ha)</u>
1700000005823153	18-149-021-00089-00002	104012 ALMENDROS-FELISIA	S	58	3,33	1,59	1,59	1,59	1,59	1,59	1,59	1,59	1,59	1,59
1700000005823156	18-149-021-00072-00001	104012 ALMENDROS-FELISIA	S	58	3,34	2,63	2,63	2,63	2,63	2,63	2,63	2,63	2,63	2,63
1700000005823157	18-149-021-00089-00001	104012 ALMENDROS-FELISIA	S	58	2,96	0,09	0,09	0,09	0,09	0,09	0,09	0,09	0,09	0,09
1700000005823158	18-149-021-00089-00003	104020 ALMENDROS-GUARA	S	58	3,85	0,28	0,28	0,28	0,28	0,28	0,28	0,28	0,28	0,28

DATOS AGRICULTURA

RESUMEN DE UNIDADES

<u>Cód</u>	<u>GRUPO DE PAGO</u>	<u>Sup. Dec. Admisible (ha)</u>	<u>Sup. Comprometida (ha)</u>	<u>Sup. ajustada compromiso (1) (ha)</u>	<u>% sobredec.</u>	<u>SUP. PROPUESTA (ha)</u>	<u>Importe Declarado</u>	<u>Importe Topado</u>	<u>Importe Propuesto</u>	<u>Importe tras sobredec.</u>
58	FRUTALES SECANO	4,59		4,59	0,00	4,59	992,54	992,54	992,54	992,54
	TOTAL	4,59	4,59	4,59		4,59	992,54	992,54	992,54	992,54

RESUMEN DE PAGOS

<u>Propuesto a pagar</u>	<u>IMPORTE (Euros)</u>			
	<u>PROPUESTO</u>	<u>FEADER (Eje 2)</u>	<u>MAPA</u>	<u>CAGPDS</u>
	992,54	744,41	106,70	141,43

APLICACIÓN DE REDUCCIONES Y SANCIONES

<u>Importe Calculado</u>	<u>Importe prereduc.</u>	<u>Admisibilidad y compromisos</u>	<u>Presentación tardía</u>	<u>Omisión declaración</u>	<u>Condicionabilidad</u>	<u>PROPUESTO</u>	<u>IMPORTE (Euros)</u>		
							<u>FEADER (Eje 2)</u>	<u>MAPA</u>	<u>CAGPDS</u>
992,54	992,54	0,00	0,00	0,00	0,00	992,54	744,41	106,70	141,43
TOTAL						992,54	744,41	106,70	141,43



(1) Superficie declarada admisible ajustada con la superficie comprometida.
 (2) Factor de penalización valorando el alcance para el tipo de compromiso.
 (3) Solicita agricultura y tiene compromisos vigentes.
 (4) Solicita ganadería y tiene compromisos vigentes.

<u>APELLIDOS Y NOMBRE / RAZÓN SOCIAL</u>	<u>NIF</u>	<u>EXPEDIENTE</u>	<u>SOLICITA AGRICULT. (3)</u>	<u>SOLICITA GANADER. (4)</u>	<u>ANUALIDAD DE PAGO</u>
VAZQUEZ GUILLAMET HERNÁN CARLOS	****8889*	1123833	SI	NO	

DATOS MANTENIMIENTO

RESUMEN DE UNIDADES

<u>Cód</u>	<u>GRUPO DE PAGO</u>	<u>Sup. Dec. Admisible (ha)</u>	<u>Sup. Comprometida (ha)</u>	<u>Sup. ajustada compromiso (1) (ha)</u>	<u>% sobredec.</u>	<u>SUP. PROPUESTA (ha)</u>	<u>Importe Declarado</u>	<u>Importe Topado</u>	<u>Importe Propuesto</u>	<u>Importe tras sobredec.</u>
	AGRICULTURA - SIN SUPERFICIE DETERMINADA	0,00		0,00	0,00	0,00	0,00	0,00	0,00	0,00
	TOTAL	0,00		0,00		0,00	0,00	0,00	0,00	0,00

APLICACIÓN DE REDUCCIONES Y SANCIONES

<u>AGRICULTURA</u>	<u>Importe Calculado</u>	<u>Importe prerreduc.</u>	<u>Admisibilidad y compromisos</u>	<u>Presentación tardía</u>	<u>Omisión declaración</u>	<u>Condicionabilidad</u>	<u>PROPUESTO</u>	<u>IMPORTE (Euros)</u>		
								<u>FEADER (Eje 2)</u>	<u>MAPA</u>	<u>CAGPDS</u>
	0,00	0,00	0,00	0,00	0,00	0,00	0,00	0,00	0,00	0,00
							TOTAL	0,00	0,00	0,00

DATOS AGRICULTURA

RESUMEN DE UNIDADES

<u>Cód</u>	<u>GRUPO DE PAGO</u>	<u>Sup. Dec. Admisible (ha)</u>	<u>Sup. Comprometida (ha)</u>	<u>Sup. ajustada compromiso (1) (ha)</u>	<u>% sobredec.</u>	<u>SUP. PROPUESTA (ha)</u>	<u>Importe Declarado</u>	<u>Importe Topado</u>	<u>Importe Propuesto</u>	<u>Importe tras sobredec.</u>
	AGRICULTURA - SIN SUPERFICIE DETERMINADA	0,00		0,00	0,00	0,00	0,00	0,00	0,00	0,00
	TOTAL	0,00		0,00		0,00	0,00	0,00	0,00	0,00

RESUMEN DE PAGOS

<u>Propuesto</u>	<u>PROPUESTO</u>	<u>IMPORTE (Euros)</u>		
		<u>FEADER (Eje 2)</u>	<u>MAPA</u>	<u>CAGPDS</u>
	0,00	0,00	0,00	0,00

APLICACIÓN DE REDUCCIONES Y SANCIONES

<u>Importe Calculado</u>	<u>Importe prerreduc.</u>	<u>Admisibilidad y compromisos</u>	<u>Presentación tardía</u>	<u>Omisión declaración</u>	<u>Condicionabilidad</u>	<u>PROPUESTO</u>	<u>IMPORTE (Euros)</u>			
							<u>FEADER (Eje 2)</u>	<u>MAPA</u>	<u>CAGPDS</u>	
0,00	0,00	0,00	0,00	0,00	0,00	0,00	0,00	0,00	0,00	
						TOTAL	0,00	0,00	0,00	0,00



(1) Superficie declarada admisible ajustada con la superficie comprometida.
 (2) Factor de penalización valorando el alcance para el tipo de compromiso.
 (3) Solicita agricultura y tiene compromisos vigentes.
 (4) Solicita ganadería y tiene compromisos vigentes.

<u>APELLIDOS Y NOMBRE / RAZÓN SOCIAL</u>	<u>NIF</u>	<u>EXPEDIENTE</u>	<u>SOLICITA AGRICULT. (3)</u>	<u>SOLICITA GANADER. (4)</u>	<u>ANUALIDAD DE PAGO</u>
VEGA GUERRERO MIGUEL ANGEL	****5922*	1207073	SI	SI	6ª

DATOS MANTENIMIENTO

IMPORTE POR ANUALIDAD

	<u>2015</u>	<u>2016</u>	<u>2017</u>	<u>2018</u>	<u>2019</u>	<u>2020</u>
IMPORTE MÁXIMO SUBVENCIONABLE	7.083,61 €	7.083,61 €	7.083,61 €	6.735,07 €	6.730,77 €	6.730,77 €
IMPORTE MEDIO DE TRANSFERENCIA (€/ha)	86,06 €	86,06 €	86,06 €	86,06 €	86,06 €	86,06 €

RESUMEN DE UNIDADES

<u>Cód</u>	<u>GRUPO DE PAGO</u>	<u>Sup. Dec. Admisible (ha)</u>	<u>Sup. Comprometida (ha)</u>	<u>Sup. ajustada compromiso (1) (ha)</u>	<u>% sobredec.</u>	<u>SUP. PROPUESTA (ha)</u>	<u>Importe Declarado</u>	<u>Importe Topado</u>	<u>Importe Propuesto</u>	<u>Importe tras sobredec.</u>
59	HERBÁCEOS	5,43		5,17	0,00	5,17	781,55	775,67	775,67	775,67
63	PASTOS ASOCIADOS A GANADERÍA ECOLÓGICA	76,74		73,04	0,00	73,04	6.000,24	5.955,10	5.955,10	5.955,10
TOTAL		82,17	78,21	78,21		78,21	6.781,79	6.730,77	6.730,77	6.730,77

APLICACIÓN DE REDUCCIONES Y SANCIONES

	<u>Importe Calculado</u>	<u>Importe prerreduc.</u>	<u>Admisibilidad y compromisos</u>	<u>Presentación tardía</u>	<u>Omisión declaración</u>	<u>Condicionabilidad</u>	<u>PROPUESTO</u>	<u>IMPORTE (Euros)</u>		
								<u>FEADER (Eje 2)</u>	<u>MAPA</u>	<u>CAGPDS</u>
AGRICULTURA	775,67	775,67	0,00	0,00	0,00	0,00	775,67	581,75	83,38	110,54
GANADERÍA	5.955,10	5.955,10	0,00	0,00	0,00	0,00	5.955,10	4.466,33	640,17	848,60
TOTAL							6.730,77	4.466,33	640,17	848,60

RECINTOS PROPUESTOS

<u>REF.</u>	<u>REFERENCIA SIGPAC</u>	<u>CULTIVO DESCRIPCIÓN CULTIVO</u>	<u>S/R G.PAGO</u>	<u>PEND. MEDIA (%)</u>	<u>SUP. DEC. ADMISIBLE (ha)</u>	<u>SUP. COMPROM. (ha)</u>	<u>SUP. AJUSTADA COMPROM. (1) (ha)</u>	<u>SUP. CONV. SIGPAC (ha)</u>	<u>SUP. CERTIF. (ha)</u>	<u>SUP. CAMPO (ha)</u>	<u>SUP. CAMPO DETER. CULT. DECLARADO (ha)</u>	<u>SUP. DEC. REDUCIDA (ha)</u>	<u>SUP. PROPUESTA (ha)</u>
1700000006824908	18-196-003-00034-00002	62000 PASTOS PERMANENTES DE 5 O MAS AÑOS-SIN VARIEDAD	S 63	17,60	45,20	45,20	45,20		45,20			45,20	45,20
1700000006824909	18-196-003-00035-00001	62000 PASTOS PERMANENTES DE 5 O MAS AÑOS-SIN VARIEDAD	S 63	13,64	9,97	9,97	9,97		9,97			9,97	9,97
1700000006824910	18-196-003-00036-00001	62000 PASTOS PERMANENTES DE 5 O MAS AÑOS-SIN VARIEDAD	S 63	15,13	7,23	7,23	7,23		7,23			7,23	7,23
1700000006824911	18-196-003-00037-00001	62000 PASTOS PERMANENTES DE 5 O MAS AÑOS-SIN VARIEDAD	S 63	17,23	0,43	0,43	0,43		0,43			0,43	0,43
1700000006824912	18-196-003-00038-00001	62000 PASTOS PERMANENTES DE 5 O MAS AÑOS-SIN VARIEDAD	S 63	20,10	13,91	13,91	13,91		13,91			13,91	13,91
1700000006824913	29-079-003-00020-00003	5000 CEBADA-SIN VARIEDAD	S 59	20,70	1,47	1,47	1,47		1,47			1,47	1,47
1700000006824917	29-079-003-00019-00001	5000 CEBADA-SIN VARIEDAD	S 59	14,73	1,19	1,19	1,19		1,19			1,19	1,19
1700000006824918	29-079-003-00021-00002	5000 CEBADA-SIN VARIEDAD	S 59	21,78	2,77	2,77	2,77		2,77			2,77	2,77

DATOS AGRICULTURA

RESUMEN DE UNIDADES

<u>Cód</u>	<u>GRUPO DE PAGO</u>	<u>Sup. Dec. Admisible (ha)</u>	<u>Sup. Comprometida (ha)</u>	<u>Sup. ajustada compromiso (1) (ha)</u>	<u>% sobredec.</u>	<u>SUP. PROPUESTA (ha)</u>	<u>Importe Declarado</u>	<u>Importe Topado</u>	<u>Importe Propuesto</u>	<u>Importe tras sobredec.</u>
59	HERBÁCEOS	5,43		5,17	0,00	5,17	781,55	775,67	775,67	775,67
TOTAL		5,43	78,21	5,17		5,17	781,55	775,67	775,67	775,67

RESUMEN DE PAGOS

	<u>IMPORTE (Euros)</u>			
	<u>PROPUESTO</u>	<u>FEADER (Eje 2)</u>	<u>MAPA</u>	<u>CAGPDS</u>
Propuesto a pagar	775,67	581,75	83,38	110,54

APLICACIÓN DE REDUCCIONES Y SANCIONES

<u>Importe Calculado</u>	<u>Importe prerreduc.</u>	<u>Admisibilidad y compromisos</u>	<u>Presentación tardía</u>	<u>Omisión declaración</u>	<u>Condicionabilidad</u>	<u>PROPUESTO</u>	<u>IMPORTE (Euros)</u>		
							<u>FEADER (Eje 2)</u>	<u>MAPA</u>	<u>CAGPDS</u>
775,67	775,67	0,00	0,00	0,00	0,00	775,67	581,75	83,38	110,54
TOTAL						775,67	581,75	83,38	110,54



(1) Superficie declarada admisible ajustada con la superficie comprometida.
 (2) Factor de penalización valorando el alcance para el tipo de compromiso.
 (3) Solicita agricultura y tiene compromisos vigentes.
 (4) Solicita ganadería y tiene compromisos vigentes.

INCIDENCIAS

INCIDENCIA DESCRIPCIÓN

85031 Solicita recinto que no está comprometido para la operación.
 Ref:-156837 Recinto:29-079-003-00021-005 Cultivo:8000 AVENA-SIN VARIEDAD Secano
 Ref:1700000006824924 Recinto:29-079-003-00022-002 Cultivo:8000 AVENA-SIN VARIEDAD Secano
 Ref:1700000006824916 Recinto:29-079-003-00022-004 Cultivo:8000 AVENA-SIN VARIEDAD Secano
 Ref:-156838 Recinto:29-079-003-00022-005 Cultivo:8000 AVENA-SIN VARIEDAD Secano

DATOS GANADERÍA

RESUMEN DE UNIDADES

Cód	GRUPO DE PAGO	Sup. Dec. Admisible (ha)	Sup. Comprometida (ha)	Sup. ajustada compromiso (1) (ha)	% sobredec.	SUP. PROPUESTA (ha)	Importe Declarado	Importe Topado	Importe Propuesto	Importe tras sobredec.
63	PASTOS ASOCIADOS A GANADERÍA ECOLÓGICA	76,74		73,04	0,00	73,04	6.000,24	5.955,10	5.955,10	5.955,10
TOTAL		76,74	78,21	73,04		73,04	6.000,24	5.955,10	5.955,10	5.955,10

RESUMEN DE PAGOS

IMPORTE (Euros)				
	PROPUESTO	FEADER (Eje 2)	MAPA	CAGPDS
Propuesto a pagar	5.955,10	4.466,33	640,17	848,60

APLICACIÓN DE REDUCCIONES Y SANCIONES

Importe Calculado	Importe prereduc.	Admisibilidad y compromisos	Presentación tardía	Omisión declaración	Condicionalidad	PROPUESTO	FEADER (Eje 2)	MAPA	CAGPDS
5.955,10	5.955,10	0,00	0,00	0,00	0,00	5.955,10	4.466,33	640,17	848,60
TOTAL						5.955,10	4.466,33	640,17	848,60

Datos considerados para el Cálculo de la Carga Ganadera mínima y máxima del expediente

Explotación	Especie	Inscrito en Sipea y Admisible	Censo Medio Animales	Ugm Calculada para CG Mínima	Ugm Calculada para CG Máxima
ES181920000043	CAPRINA	SI	14,05	2,11	2,11
ES181920000043	OVINA	SI	335,35	50,30	50,30
				52,41	52,41

Superficie determinada para Cálculo Carga Ganadera Mínima: 86,28 ha
 Superficie determinada para Cálculo Carga Ganadera Máxima: 86,33 ha
 Carga Ganadera Mínima Expediente: 0,61 ugm/ha
 Carga Ganadera Máxima Expediente: 0,61 ugm/ha

Recintos Determinados para el Cálculo de Garga Ganadera Mínima

REF.	REFERENCIA SIGPAC	CULTIVO	DESCRIPCIÓN CULTIVO	S/R	SUP. PROPUESTA (ha)
1700000006824908	18-196-003-00034-00002	62000	PASTOS PERMANENTES DE 5 O MAS AÑOS-SIN VARIEDAD	S	45,20
1700000006824909	18-196-003-00035-00001	62000	PASTOS PERMANENTES DE 5 O MAS AÑOS-SIN VARIEDAD	S	9,97
1700000006824910	18-196-003-00036-00001	62000	PASTOS PERMANENTES DE 5 O MAS AÑOS-SIN VARIEDAD	S	7,23
1700000006824911	18-196-003-00037-00001	62000	PASTOS PERMANENTES DE 5 O MAS AÑOS-SIN VARIEDAD	S	0,43
1700000006824912	18-196-003-00038-00001	62000	PASTOS PERMANENTES DE 5 O MAS AÑOS-SIN VARIEDAD	S	13,91
1700000006824919	29-079-003-00019-00003	62000	PASTOS PERMANENTES DE 5 O MAS AÑOS-SIN VARIEDAD	S	0,02
1700000006824920	29-079-003-00019-00002	62000	PASTOS PERMANENTES DE 5 O MAS AÑOS-SIN VARIEDAD	S	0,01
1700000006824921	29-079-003-00020-00001	62000	PASTOS PERMANENTES DE 5 O MAS AÑOS-SIN VARIEDAD	S	5,90
1700000006824922	29-079-003-00021-00001	62000	PASTOS PERMANENTES DE 5 O MAS AÑOS-SIN VARIEDAD	S	1,07
1700000006824923	29-079-003-00022-00003	62000	PASTOS PERMANENTES DE 5 O MAS AÑOS-SIN VARIEDAD	S	2,54

Recintos Determinados para el Cálculo de Garga Ganadera Máxima

REF.	REFERENCIA SIGPAC	CULTIVO	DESCRIPCIÓN CULTIVO	S/R	SUP. PROPUESTA (ha)
-775838	29-079-003-00022-00006	62000	PASTOS PERMANENTES DE 5 O MAS AÑOS-SIN VARIEDAD	S	0,05
1700000006824908	18-196-003-00034-00002	62000	PASTOS PERMANENTES DE 5 O MAS AÑOS-SIN VARIEDAD	S	45,20
1700000006824909	18-196-003-00035-00001	62000	PASTOS PERMANENTES DE 5 O MAS AÑOS-SIN VARIEDAD	S	9,97

(1) Superficie declarada admisible ajustada con la superficie comprometida.
 (2) Factor de penalización valorando el alcance para el tipo de compromiso.
 (3) Solicita agricultura y tiene compromisos vigentes.
 (4) Solicita ganadería y tiene compromisos vigentes.

Datos considerados para el Cálculo de la Carga Ganadera mínima y máxima del expediente

Recintos Determinados para el Cálculo de Garga Ganadera Máxima

<u>REF.</u>	<u>REFERENCIA SIGPAC</u>	<u>CULTIVO</u>	<u>DESCRIPCIÓN CULTIVO</u>	<u>S/R</u>	<u>SUP. PROPUESTA (ha)</u>
170000006824910	18-196-003-00036-00001	62000	PASTOS PERMANENTES DE 5 O MAS AÑOS-SIN VARIEDAD	S	7,23
170000006824911	18-196-003-00037-00001	62000	PASTOS PERMANENTES DE 5 O MAS AÑOS-SIN VARIEDAD	S	0,43
170000006824912	18-196-003-00038-00001	62000	PASTOS PERMANENTES DE 5 O MAS AÑOS-SIN VARIEDAD	S	13,91
170000006824919	29-079-003-00019-00003	62000	PASTOS PERMANENTES DE 5 O MAS AÑOS-SIN VARIEDAD	S	0,02
170000006824920	29-079-003-00019-00002	62000	PASTOS PERMANENTES DE 5 O MAS AÑOS-SIN VARIEDAD	S	0,01
170000006824921	29-079-003-00020-00001	62000	PASTOS PERMANENTES DE 5 O MAS AÑOS-SIN VARIEDAD	S	5,90
170000006824922	29-079-003-00021-00001	62000	PASTOS PERMANENTES DE 5 O MAS AÑOS-SIN VARIEDAD	S	1,07
170000006824923	29-079-003-00022-00003	62000	PASTOS PERMANENTES DE 5 O MAS AÑOS-SIN VARIEDAD	S	2,54

INCIDENCIAS

INCIDENCIA DESCRIPCIÓN

- 85001 El recinto declarado no cumple con las normas de producción ecológica (artículo 5-1 e), Orden 26 mayo 2015)
Ref:-775838 Recinto:29-079-003-00022-006 Cultivo:62000 PASTOS PERMANENTES DE 5 O MAS AÑOS-SIN VARIEDAD Secano
- 85031 Solicita recinto que no está comprometido para la operación.
Ref:170000006824920 Recinto:29-079-003-00019-002 Cultivo:62000 PASTOS PERMANENTES DE 5 O MAS AÑOS-SIN VARIEDAD Secano
Ref:170000006824919 Recinto:29-079-003-00019-003 Cultivo:62000 PASTOS PERMANENTES DE 5 O MAS AÑOS-SIN VARIEDAD Secano
Ref:170000006824921 Recinto:29-079-003-00020-001 Cultivo:62000 PASTOS PERMANENTES DE 5 O MAS AÑOS-SIN VARIEDAD Secano
Ref:170000006824922 Recinto:29-079-003-00021-001 Cultivo:62000 PASTOS PERMANENTES DE 5 O MAS AÑOS-SIN VARIEDAD Secano
Ref:170000006824923 Recinto:29-079-003-00022-003 Cultivo:62000 PASTOS PERMANENTES DE 5 O MAS AÑOS-SIN VARIEDAD Secano
Ref:-775838 Recinto:29-079-003-00022-006 Cultivo:62000 PASTOS PERMANENTES DE 5 O MAS AÑOS-SIN VARIEDAD Secano



<u>APELLIDOS Y NOMBRE / RAZÓN SOCIAL</u>	<u>NIF</u>	<u>EXPEDIENTE</u>	<u>SOLICITA AGRICULT. (3)</u>	<u>SOLICITA GANADER. (4)</u>	<u>ANUALIDAD DE PAGO</u>
VICARIO SANCHEZ MARIA TERESA	****1019*	1033756	SI	NO	6ª

DATOS MANTENIMIENTO

IMPORTE POR ANUALIDAD

	<u>2015</u>	<u>2016</u>	<u>2017</u>	<u>2018</u>	<u>2019</u>	<u>2020</u>
IMPORTE MÁXIMO SUBVENCIONABLE	7.700,31 €	7.700,31 €	6.549,91 €	6.549,91 €	6.549,91 €	6.549,91 €
IMPORTE MEDIO DE TRANSFERENCIA (€/ha)	216,24 €	216,24 €	216,24 €	216,24 €	216,24 €	216,24 €

RESUMEN DE UNIDADES

<u>Cód</u>	<u>GRUPO DE PAGO</u>	<u>Sup. Dec. Admisible (ha)</u>	<u>Sup. Comprometida (ha)</u>	<u>Sup. ajustada compromiso (1) (ha)</u>	<u>% sobredec.</u>	<u>SUP. PROPUESTA (ha)</u>	<u>Importe Declarado</u>	<u>Importe Topado</u>	<u>Importe Propuesto</u>	<u>Importe tras sobredec.</u>
58	FRUTALES SECANO	30,45		30,29	0,00	30,29	6.549,91	6.549,91	6.549,91	6.549,91
	TOTAL	30,45	30,29	30,29		30,29	6.549,91	6.549,91	6.549,91	6.549,91

APLICACIÓN DE REDUCCIONES Y SANCIONES

	<u>Importe Calculado</u>	<u>Importe prereduc.</u>	<u>Admisibilidad y compromisos</u>	<u>Presentación tardía</u>	<u>Omisión declaración</u>	<u>Condicionabilidad</u>	<u>PROPUESTO</u>	<u>IMPORTE (Euros)</u>		
								<u>FEADER (Eje 2)</u>	<u>MAPA</u>	<u>CAGPDS</u>
AGRICULTURA	6.549,91	6.549,91	0,00	0,00	1,00	0,00	6.484,41	4.863,31	697,07	924,03
TOTAL							6.484,41	4.863,31	697,07	924,03

RECINTOS PROPUESTOS

<u>REF.</u>	<u>REFERENCIA SIGPAC</u>	<u>CULTIVO DESCRIPCIÓN CULTIVO</u>	<u>S/R</u>	<u>G.PAGO</u>	<u>PEND. MEDIA (%)</u>	<u>SUP. DEC. ADMISIBLE (ha)</u>	<u>SUP. COMPROM. (ha)</u>	<u>SUP. AJUSTADA COMPROM. (1) (ha)</u>	<u>SUP. CONV. SIGPAC (ha)</u>	<u>SUP. CERTIF. (ha)</u>	<u>SUP. CAMPO (ha)</u>	<u>SUP. CAMPO DEFER. CULT. DECLARADO (ha)</u>	<u>SUP. DEC. REDUCIDA (ha)</u>	<u>SUP. PROPUESTA (ha)</u>
1700000005276386	18-087-008-00137-00001	104007 ALMENDROS-COMUNA	S	58	11,63	2,45	2,45	2,45	2,45	2,45			2,45	2,45
1700000005276387	18-087-008-00010-00001	104014 ALMENDROS-FERRAGNES	S	58	3,90	5,68	5,68	5,68	5,68	5,68			5,68	5,68
1700000005276388	18-087-005-00283-00001	104026 ALMENDROS-MARTA	S	58	13,21	0,60	0,60	0,60	0,60	0,60			0,60	0,60
1700000005276389	18-087-005-00284-00001	104026 ALMENDROS-MARTA	S	58	15,06	0,58	0,58	0,58	0,58	0,58			0,58	0,58
1700000005276390	18-087-005-00282-00001	104026 ALMENDROS-MARTA	S	58	14,37	0,80	0,80	0,80	0,80	0,80			0,80	0,80
1700000005276391	18-087-005-00285-00002	104026 ALMENDROS-MARTA	S	58	14,22	0,89	0,89	0,89	0,89	0,89			0,89	0,89
1700000005276392	18-087-005-00302-00001	104003 ALMENDROS-ANTOÑETA	S	58	13,87	1,75	1,75	1,75	1,75	1,75			1,75	1,75
1700000005276393	18-087-009-00002-00004	104007 ALMENDROS-COMUNA	S	58	14,00	0,54	0,54	0,54	0,54	0,54			0,54	0,54
1700000005276394	18-087-005-00303-00001	104003 ALMENDROS-ANTOÑETA	S	58	15,11	1,41	1,34	1,34	1,34	1,41			1,34	1,34
1700000005276395	18-087-005-00204-00005	104024 ALMENDROS-MARCONA	S	58	16,37	0,64	0,64	0,64	0,64	0,64			0,64	0,64
1700000005276396	18-087-005-00221-00001	104014 ALMENDROS-FERRAGNES	S	58	14,72	1,00	1,00	1,00	1,00	1,00			1,00	1,00
1700000005276397	18-087-005-00313-00001	104024 ALMENDROS-MARCONA	S	58	7,93	3,94	3,94	3,94	3,94	3,94			3,94	3,94
1700000005276398	18-087-008-00007-00001	104007 ALMENDROS-COMUNA	S	58	7,77	1,66	1,66	1,66	1,66	1,66			1,66	1,66
1700000005276399	18-087-005-00222-00001	104014 ALMENDROS-FERRAGNES	S	58	14,62	1,97	1,88	1,88	1,88	1,97			1,88	1,88
1700000005276400	18-087-005-00220-00002	104014 ALMENDROS-FERRAGNES	S	58	17,14	0,50	0,50	0,50	0,50	0,50			0,50	0,50
1700000005276401	18-087-005-00204-00004	104024 ALMENDROS-MARCONA	S	58	13,91	1,95	1,95	1,95	1,95	1,95			1,95	1,95
1700000005276402	18-087-005-00217-00001	104003 ALMENDROS-ANTOÑETA	S	58	15,97	1,44	1,44	1,44	1,44	1,44			1,44	1,44
1700000005276403	18-087-005-00249-00001	104020 ALMENDROS-GUARA	S	58	10,14	2,65	2,65	2,65	2,65	2,65			2,65	2,65

DATOS AGRICULTURA

RESUMEN DE UNIDADES


<u>Cód</u>	<u>GRUPO DE PAGO</u>	<u>Sup. Dec. Admisible (ha)</u>	<u>Sup. Comprometida (ha)</u>	<u>Sup. ajustada compromiso (1) (ha)</u>	<u>% sobredec.</u>	<u>SUP. PROPUESTA (ha)</u>	<u>Importe Declarado</u>	<u>Importe Topado</u>	<u>Importe Propuesto</u>	<u>Importe tras sobredec.</u>
58	FRUTALES SECANO	30,45		30,29	0,00	30,29	6.549,91	6.549,91	6.549,91	6.549,91
	TOTAL	30,45	30,29	30,29		30,29	6.549,91	6.549,91	6.549,91	6.549,91

RESUMEN DE PAGOS

	<u>IMPORTE (Euros)</u>			
	<u>PROPUESTO</u>	<u>FEADER (Eje 2)</u>	<u>MAPA</u>	<u>CAGPDS</u>
Propuesto a pagar	6.484,41	4.863,31	697,07	924,03

APLICACIÓN DE REDUCCIONES Y SANCIONES

<u>Importe Calculado</u>	<u>Importe prereduc.</u>	<u>Admisibilidad y compromisos</u>	<u>Presentación tardía</u>	<u>Omisión declaración</u>	<u>Condicionabilidad</u>	<u>PROPUESTO</u>	<u>IMPORTE (Euros)</u>			
							<u>FEADER (Eje 2)</u>	<u>MAPA</u>	<u>CAGPDS</u>	
6.549,91	6.549,91	0,00	0,00	1,00	0,00	6.484,41	4.863,31	697,07	924,03	
						TOTAL	6.484,41	4.863,31	697,07	924,03



(1) Superficie declarada admisible ajustada con la superficie comprometida.
 (2) Factor de penalización valorando el alcance para el tipo de compromiso.
 (3) Solicita agricultura y tiene compromisos vigentes.
 (4) Solicita ganadería y tiene compromisos vigentes.

INCIDENCIAS

INCIDENCIA DESCRIPCIÓN

256 Solicitud con recintos declarados en campaña anterior y no declarados en campaña actual con una reducción por omisión de superficie superior al 3%.
CÓDIGO PARA EL PORCENTAJE DE REDUCCIÓN POR OMISIÓN QUE CORRESPONDE A LA SOLICITUD:1



(1) Superficie declarada admisible ajustada con la superficie comprometida.
(2) Factor de penalización valorando el alcance para el tipo de compromiso.
(3) Solicita agricultura y tiene compromisos vigentes.
(4) Solicita ganadería y tiene compromisos vigentes.

<u>APELLIDOS Y NOMBRE / RAZÓN SOCIAL</u>	<u>NIF</u>	<u>EXPEDIENTE</u>	<u>SOLICITA AGRICULT. (3)</u>	<u>SOLICITA GANADER. (4)</u>	<u>ANUALIDAD DE PAGO</u>
VICO PLAZA ENCARNACION MARIA	****4082*	1123201	SI	NO	6ª

DATOS MANTENIMIENTO

IMPORTE POR ANUALIDAD

	<u>2015</u>	<u>2016</u>	<u>2017</u>	<u>2018</u>	<u>2019</u>	<u>2020</u>
IMPORTE MÁXIMO SUBVENCIONABLE	235,70 €	235,70 €	235,70 €	235,70 €	235,70 €	235,70 €
IMPORTE MEDIO DE TRANSFERENCIA (€/ha)	216,24 €	216,24 €	216,24 €	216,24 €	216,24 €	216,24 €

RESUMEN DE UNIDADES

<u>Cód</u>	<u>GRUPO DE PAGO</u>	<u>Sup. Dec. Admisible (ha)</u>	<u>Sup. Comprometida (ha)</u>	<u>Sup. ajustada compromiso (1) (ha)</u>	<u>% sobredec.</u>	<u>SUP. PROPUESTA (ha)</u>	<u>Importe Declarado</u>	<u>Importe Topado</u>	<u>Importe Propuesto</u>	<u>Importe tras sobredec.</u>
58	FRUTALES SECANO	1,09		1,09	0,00	1,09	235,70	235,70	235,70	235,70
	TOTAL	1,09	1,09	1,09		1,09	235,70	235,70	235,70	235,70

APLICACIÓN DE REDUCCIONES Y SANCIONES

<u>AGRICULTURA</u>	<u>Importe Calculado</u>	<u>Importe prereduc.</u>	<u>Admisibilidad y compromisos</u>	<u>Presentación tardía</u>	<u>Omisión declaración</u>	<u>Condicionabilidad</u>	<u>PROPUESTO</u>	<u>IMPORTE (Euros)</u>		
								<u>FEADER (Eje 2)</u>	<u>MAPA</u>	<u>CAGPDS</u>
	235,70	235,70	0,00	0,00	0,00	0,00	235,70	176,78	25,34	33,58
TOTAL							235,70	176,78	25,34	33,58

RECINTOS PROPUESTOS

<u>REF.</u>	<u>REFERENCIA SIGPAC</u>	<u>CULTIVO DESCRIPCIÓN CULTIVO</u>	<u>S/R</u>	<u>G.PAGO</u>	<u>PEND. MEDIA (%)</u>	<u>SUP. DEC. ADMISIBLE (ha)</u>	<u>SUP. COMPROM. (ha)</u>	<u>SUP. AJUSTADA COMPROM. (1) (ha)</u>	<u>SUP. CONV. SIGPAC (ha)</u>	<u>SUP. CERTIF. (ha)</u>	<u>SUP. CAMPO (ha)</u>	<u>SUP. CAMPO DECLARADO (ha)</u>	<u>SUP. DEC. REDUCIDA (ha)</u>	<u>SUP. PROPUESTA (ha)</u>
1700000004541217	18-080-005-00304-00001	124022 PISTACHO-KERMAN	S	58	2,42	0,53	0,53	0,53	0,53	0,53			0,53	0,53
1700000004541218	18-080-005-00304-00002	104043 ALMENDROS-VAIRO	S	58	1,87	0,27	0,27	0,27	0,27	0,27			0,27	0,27
1700000004541219	18-080-005-00309-00001	124022 PISTACHO-KERMAN	S	58	1,56	0,29	0,29	0,29	0,29	0,29			0,29	0,29

DATOS AGRICULTURA

RESUMEN DE UNIDADES

<u>Cód</u>	<u>GRUPO DE PAGO</u>	<u>Sup. Dec. Admisible (ha)</u>	<u>Sup. Comprometida (ha)</u>	<u>Sup. ajustada compromiso (1) (ha)</u>	<u>% sobredec.</u>	<u>SUP. PROPUESTA (ha)</u>	<u>Importe Declarado</u>	<u>Importe Topado</u>	<u>Importe Propuesto</u>	<u>Importe tras sobredec.</u>
58	FRUTALES SECANO	1,09		1,09	0,00	1,09	235,70	235,70	235,70	235,70
	TOTAL	1,09	1,09	1,09		1,09	235,70	235,70	235,70	235,70

RESUMEN DE PAGOS

<u>IMPORTE (Euros)</u>				
<u>PROPUESTO</u>	<u>FEADER (Eje 2)</u>	<u>MAPA</u>	<u>CAGPDS</u>	
Propuesto a pagar	235,70	176,78	25,34	33,58

APLICACIÓN DE REDUCCIONES Y SANCIONES

<u>Importe Calculado</u>	<u>Importe prereduc.</u>	<u>Admisibilidad y compromisos</u>	<u>Presentación tardía</u>	<u>Omisión declaración</u>	<u>Condicionabilidad</u>	<u>PROPUESTO</u>	<u>IMPORTE (Euros)</u>		
							<u>FEADER (Eje 2)</u>	<u>MAPA</u>	<u>CAGPDS</u>
235,70	235,70	0,00	0,00	0,00	0,00	235,70	176,78	25,34	33,58
TOTAL						235,70	176,78	25,34	33,58



(1) Superficie declarada admisible ajustada con la superficie comprometida.
 (2) Factor de penalización valorando el alcance para el tipo de compromiso.
 (3) Solicita agricultura y tiene compromisos vigentes.
 (4) Solicita ganadería y tiene compromisos vigentes.

<u>APELLIDOS Y NOMBRE / RAZÓN SOCIAL</u>	<u>NIF</u>	<u>EXPEDIENTE</u>	<u>SOLICITA AGRICULT. (3)</u>	<u>SOLICITA GANADER. (4)</u>	<u>ANUALIDAD DE PAGO</u>
VIDAL SANCHEZ EULALIA	****2193*	1083534	SI	NO	6ª

DATOS MANTENIMIENTO

IMPORTE POR ANUALIDAD

	<u>2015</u>	<u>2016</u>	<u>2017</u>	<u>2018</u>	<u>2019</u>	<u>2020</u>
IMPORTE MÁXIMO SUBVENCIONABLE	12.012,13 €	12.012,13 €	12.012,13 €	12.012,13 €	11.048,03 €	9.956,32 €
IMPORTE MEDIO DE TRANSFERENCIA (€/ha)	182,25 €	182,25 €	182,25 €	182,25 €	182,25 €	182,25 €

RESUMEN DE UNIDADES

<u>Cód</u>	<u>GRUPO DE PAGO</u>	<u>Sup. Dec. Admisible (ha)</u>	<u>Sup. Comprometida (ha)</u>	<u>Sup. ajustada compromiso (1) (ha)</u>	<u>% sobredec.</u>	<u>SUP. PROPUESTA (ha)</u>	<u>Importe Declarado</u>	<u>Importe Topado</u>	<u>Importe Propuesto</u>	<u>Importe tras sobredec.</u>
58	FRUTALES SECANO	54,63		54,63	0,00	54,63	10.548,19	9.956,32	9.956,32	9.956,32
	TOTAL	54,63	54,63	54,63		54,63	10.548,19	9.956,32	9.956,32	9.956,32

APLICACIÓN DE REDUCCIONES Y SANCIONES

<u>AGRICULTURA</u>	<u>Importe Calculado</u>	<u>Importe prerreduc.</u>	<u>Admisibilidad y compromisos</u>	<u>Presentación tardía</u>	<u>Omisión declaración</u>	<u>Condicionabilidad</u>	<u>PROPUESTO</u>	<u>IMPORTE (Euros)</u>			
								<u>FEADER (Eje 2)</u>	<u>MAPA</u>	<u>CAGPDS</u>	
	9.956,32	9.956,32	0,00	0,00	0,00	0,00	9.956,32	7.467,24	1.070,30	1.418,78	
							TOTAL	9.956,32	7.467,24	1.070,30	1.418,78

RECINTOS PROPUESTOS

<u>REF.</u>	<u>REFERENCIA SIGPAC</u>	<u>CULTIVO DESCRIPCIÓN CULTIVO</u>	<u>S/R</u>	<u>G.PAGO</u>	<u>PEND. MEDIA (%)</u>	<u>SUP. DEC. ADMISIBLE (ha)</u>	<u>SUP. COMPROM. (ha)</u>	<u>SUP. AJUSTADA COMPROM. (1) (ha)</u>	<u>SUP. CONV. SIGPAC (ha)</u>	<u>SUP. CERTIF. (ha)</u>	<u>SUP. CAMPO (ha)</u>	<u>SUP. CAMPO DETER. CULT. DECLARADO (ha)</u>	<u>SUP. DEC. REDUCIDA (ha)</u>	<u>SUP. PROPUESTA (ha)</u>
1700000005484682	18-024-039-00011-00003	104007 ALMENDROS-COMUNA	S	58	6,97	6,75	6,75	6,75	6,75	6,75			6,75	6,75
1700000005484683	18-040-026-00311-00005	104007 ALMENDROS-COMUNA	S	58	7,70	0,41	0,41	0,41	0,41	0,41			0,41	0,41
1700000005484684	18-040-026-00312-00002	104007 ALMENDROS-COMUNA	S	58	8,92	0,93	0,93	0,93	0,93	0,93			0,93	0,93
1700000005484685	18-040-026-00311-00004	104007 ALMENDROS-COMUNA	S	58	15,69	0,26	0,53	0,26	0,26	0,26			0,26	0,26
1700000005484686	18-040-026-00312-00003	104007 ALMENDROS-COMUNA	S	58	15,33	1,21	1,21	1,21	1,21	1,21			1,21	1,21
1700000005484687	18-040-034-00137-00002	104007 ALMENDROS-COMUNA	S	58	7,00	0,88	0,88	0,88	0,88	0,88			0,88	0,88
1700000005484688	18-040-034-00138-00001	104007 ALMENDROS-COMUNA	S	58	13,32	1,95	1,95	1,95	1,95	1,95			1,95	1,95
1700000005484690	18-040-026-00305-00001	104007 ALMENDROS-COMUNA	S	58	5,92	2,47	2,47	2,47	2,47	2,47			2,47	2,47
1700000005484691	18-040-026-00306-00001	104007 ALMENDROS-COMUNA	S	58	3,81	1,76	1,76	1,76	1,76	1,76			1,76	1,76
1700000005484692	18-040-026-00309-00002	104007 ALMENDROS-COMUNA	S	58	4,39	1,94	1,94	1,94	1,94	1,94			1,94	1,94
1700000005484693	18-040-026-00310-00003	104007 ALMENDROS-COMUNA	S	58	4,07	1,68	1,68	1,68	1,68	1,68			1,68	1,68
1700000005484694	18-040-026-00310-00004	104007 ALMENDROS-COMUNA	S	58	5,38	0,62	0,62	0,62	0,62	0,62			0,62	0,62
1700000005484695	18-040-026-00313-00001	104007 ALMENDROS-COMUNA	S	58	5,09	0,93	0,93	0,93	0,93	0,93			0,93	0,93
1700000005484696	18-040-026-00311-00004	104007 ALMENDROS-COMUNA	S	58	15,69	0,27	0,53	0,27	0,27	0,27			0,27	0,27
1700000005484697	18-040-026-00312-00001	104007 ALMENDROS-COMUNA	S	58	17,21	0,15	0,15	0,15	0,15	0,15			0,15	0,15
1700000005484699	18-040-026-00296-00001	104007 ALMENDROS-COMUNA	S	58	5,83	3,13	3,13	3,13	3,13	3,13			3,13	3,13
1700000005484700	18-040-026-00278-00003	104007 ALMENDROS-COMUNA	S	58	13,40	2,15	2,15	2,15	2,15	2,15			2,15	2,15
1700000005484701	18-040-025-00100-00001	104007 ALMENDROS-COMUNA	S	58	18,19	3,00	3,00	3,00	3,00	3,00			3,00	3,00
1700000005484702	18-040-025-00074-00001	104007 ALMENDROS-COMUNA	S	58	6,42	4,37	4,37	4,37	4,37	4,37			4,37	4,37
1700000005484703	18-040-026-00304-00001	104007 ALMENDROS-COMUNA	S	58	6,78	1,72	1,72	1,72	1,72	1,72			1,72	1,72
1700000005484704	18-040-026-00307-00001	104007 ALMENDROS-COMUNA	S	58	6,43	1,53	1,53	1,53	1,53	1,53			1,53	1,53
1700000005484705	18-040-026-00297-00002	104007 ALMENDROS-COMUNA	S	58	3,09	3,46	3,46	3,46	3,46	3,46			3,46	3,46
1700000005484713	18-040-025-00025-00001	104007 ALMENDROS-COMUNA	S	58	4,31	0,93	0,93	0,93	0,93	0,93			0,93	0,93
1700000005484714	18-040-025-00026-00001	104007 ALMENDROS-COMUNA	S	58	4,27	1,37	1,37	1,37	1,37	1,37			1,37	1,37
1700000005484715	18-040-023-00062-00003	104007 ALMENDROS-COMUNA	S	58	6,01	1,89	1,89	1,89	1,89	1,89			1,89	1,89
1700000005484716	18-040-025-00072-00001	104007 ALMENDROS-COMUNA	S	58	7,17	2,34	2,34	2,34	2,34	2,34			2,34	2,34
1700000005484717	18-040-023-00053-00004	104007 ALMENDROS-COMUNA	S	58	15,24	3,41	3,41	3,41	3,41	3,41			3,41	3,41
1700000005484718	18-040-023-00054-00001	104007 ALMENDROS-COMUNA	S	58	8,64	2,87	2,87	2,87	2,87	2,87			2,87	2,87
1700000005484720	18-040-023-00062-00002	104007 ALMENDROS-COMUNA	S	58	10,32	0,25	0,25	0,25	0,25	0,25			0,25	0,25

DATOS AGRICULTURA

RESUMEN DE UNIDADES

<u>Cód</u>	<u>GRUPO DE PAGO</u>	<u>Sup. Dec. Admisible (ha)</u>	<u>Sup. Comprometida (ha)</u>	<u>Sup. ajustada compromiso (1) (ha)</u>	<u>% sobredec.</u>	<u>SUP. PROPUESTA (ha)</u>	<u>Importe Declarado</u>	<u>Importe Topado</u>	<u>Importe Propuesto</u>	<u>Importe tras sobredec.</u>
58	FRUTALES SECANO	54,63		54,63	0,00	54,63	10.548,19	9.956,32	9.956,32	9.956,32
	TOTAL	54,63	54,63	54,63		54,63	10.548,19	9.956,32	9.956,32	9.956,32

RESUMEN DE PAGOS

<u>IMPORTE (Euros)</u>			
<u>PROPUESTO</u>	<u>FEADER (Eje 2)</u>	<u>MAPA</u>	<u>CAGPDS</u>
Propuesto a pagar	9.956,32	7.467,24	1.070,30
			1.418,78

(1) Superficie declarada admisible ajustada con la superficie comprometida.
 (2) Factor de penalización valorando el alcance para el tipo de compromiso.
 (3) Solicita agricultura y tiene compromisos vigentes.
 (4) Solicita ganadería y tiene compromisos vigentes.

APLICACIÓN DE REDUCCIONES Y SANCIONES

<u>Importe Calculado</u>	<u>Importe prereduc.</u>	<u>Admisibilidad y compromisos</u>	<u>Presentación tardía</u>	<u>Omisión declaración</u>	<u>Condicionabilidad</u>	IMPORTE (Euros)			
						<u>PROPUESTO</u>	<u>FEADER (Eje 2)</u>	<u>MAPA</u>	<u>CAGPDS</u>
9.956,32	9.956,32	0,00	0,00	0,00	0,00	9.956,32	7.467,24	1.070,30	1.418,78
					TOTAL	9.956,32	7.467,24	1.070,30	1.418,78



(1) Superficie declarada admisible ajustada con la superficie comprometida.
 (2) Factor de penalización valorando el alcance para el tipo de compromiso.
 (3) Solicita agricultura y tiene compromisos vigentes.
 (4) Solicita ganadería y tiene compromisos vigentes.

<u>APELLIDOS Y NOMBRE / RAZÓN SOCIAL</u>	<u>NIF</u>	<u>EXPEDIENTE</u>	<u>SOLICITA AGRICULT. (3)</u>	<u>SOLICITA GANADER. (4)</u>	<u>ANUALIDAD DE PAGO</u>
VIGIL SORIA MARIA	****8021*	1097266	SI	NO	6ª

DATOS MANTENIMIENTO

IMPORTE POR ANUALIDAD

	<u>2015</u>	<u>2016</u>	<u>2017</u>	<u>2018</u>	<u>2019</u>	<u>2020</u>
IMPORTE MÁXIMO SUBVENCIONABLE	3.410,10 €	3.410,10 €	3.410,10 €	3.410,10 €	3.410,10 €	3.410,10 €
IMPORTE MEDIO DE TRANSFERENCIA (€/ha)	216,24 €	216,24 €	216,24 €	216,24 €	216,24 €	216,24 €

RESUMEN DE UNIDADES

<u>Cód</u>	<u>GRUPO DE PAGO</u>	<u>Sup. Dec. Admisible (ha)</u>	<u>Sup. Comprometida (ha)</u>	<u>Sup. ajustada compromiso (1) (ha)</u>	<u>% sobredec.</u>	<u>SUP. PROPUESTA (ha)</u>	<u>Importe Declarado</u>	<u>Importe Topado</u>	<u>Importe Propuesto</u>	<u>Importe tras sobredec.</u>
58	FRUTALES SECANO	15,77		15,77	0,00	15,77	3.410,10	3.410,10	3.410,10	3.410,10
	TOTAL	15,77	15,77	15,77		15,77	3.410,10	3.410,10	3.410,10	3.410,10

APLICACIÓN DE REDUCCIONES Y SANCIONES

	<u>Importe Calculado</u>	<u>Importe prereduc.</u>	<u>Admisibilidad y compromisos</u>	<u>Presentación tardía</u>	<u>Omisión declaración</u>	<u>Condicionabilidad</u>	<u>PROPUESTO</u>	<u>IMPORTE (Euros)</u>		
								<u>FEADER (Eje 2)</u>	<u>MAPA</u>	<u>CAGPDS</u>
AGRICULTURA	3.410,10	3.410,10	0,00	0,00	0,00	0,00	3.410,10	2.557,58	366,59	485,93
TOTAL							3.410,10	2.557,58	366,59	485,93

RECINTOS PROPUESTOS

<u>REF.</u>	<u>REFERENCIA SIGPAC</u>	<u>CULTIVO DESCRIPCIÓN CULTIVO</u>	<u>S/R G.PAGO</u>	<u>PEND. MEDIA (%)</u>	<u>SUP. DEC. ADMISIBLE (ha)</u>	<u>SUP. COMPROM. (ha)</u>	<u>SUP. AJUSTADA COMPROM. (1) (ha)</u>	<u>SUP. CONV. SIGPAC (ha)</u>	<u>SUP. CERTIF. (ha)</u>	<u>SUP. CAMPO (ha)</u>	<u>SUP. CAMPO DECLARADO (ha)</u>	<u>SUP. DEC. REDUCIDA (ha)</u>	<u>SUP. PROPUESTA (ha)</u>
1700000004531746	18-047-006-00163-00001	104007 ALMENDROS-COMUNA	S 58	16,80	2,06	2,06	2,06		2,06			2,06	2,06
1700000004531747	18-047-006-00191-00001	104007 ALMENDROS-COMUNA	S 58	8,50	2,85	2,85	2,85		2,85			2,85	2,85
1700000004531748	18-047-006-00226-00001	104007 ALMENDROS-COMUNA	S 58	14,47	0,50	0,50	0,50		0,50			0,50	0,50
1700000004531749	18-047-006-00228-00001	104007 ALMENDROS-COMUNA	S 58	24,05	2,41	2,41	2,41		2,41			2,41	2,41
1700000004531750	18-047-006-00297-00001	104007 ALMENDROS-COMUNA	S 58	15,75	3,85	3,85	3,85		3,85			3,85	3,85
1700000004531751	18-047-006-00188-00001	104007 ALMENDROS-COMUNA	S 58	8,31	3,24	3,24	3,24		3,24			3,24	3,24
1700000004531752	18-047-008-00353-00001	104007 ALMENDROS-COMUNA	S 58	0,61	0,86	0,86	0,86		0,86			0,86	0,86

DATOS AGRICULTURA

RESUMEN DE UNIDADES

<u>Cód</u>	<u>GRUPO DE PAGO</u>	<u>Sup. Dec. Admisible (ha)</u>	<u>Sup. Comprometida (ha)</u>	<u>Sup. ajustada compromiso (1) (ha)</u>	<u>% sobredec.</u>	<u>SUP. PROPUESTA (ha)</u>	<u>Importe Declarado</u>	<u>Importe Topado</u>	<u>Importe Propuesto</u>	<u>Importe tras sobredec.</u>
58	FRUTALES SECANO	15,77		15,77	0,00	15,77	3.410,10	3.410,10	3.410,10	3.410,10
	TOTAL	15,77	15,77	15,77		15,77	3.410,10	3.410,10	3.410,10	3.410,10

RESUMEN DE PAGOS

<u>IMPORTE (Euros)</u>			
<u>PROPUESTO</u>	<u>FEADER (Eje 2)</u>	<u>MAPA</u>	<u>CAGPDS</u>
Propuesto a pagar	3.410,10	2.557,58	366,59
			485,93

APLICACIÓN DE REDUCCIONES Y SANCIONES

	<u>Importe Calculado</u>	<u>Importe prereduc.</u>	<u>Admisibilidad y compromisos</u>	<u>Presentación tardía</u>	<u>Omisión declaración</u>	<u>Condicionabilidad</u>	<u>PROPUESTO</u>	<u>IMPORTE (Euros)</u>		
								<u>FEADER (Eje 2)</u>	<u>MAPA</u>	<u>CAGPDS</u>
	3.410,10	3.410,10	0,00	0,00	0,00	0,00	3.410,10	2.557,58	366,59	485,93
TOTAL							3.410,10	2.557,58	366,59	485,93



(1) Superficie declarada admisible ajustada con la superficie comprometida.
 (2) Factor de penalización valorando el alcance para el tipo de compromiso.
 (3) Solicita agricultura y tiene compromisos vigentes.
 (4) Solicita ganadería y tiene compromisos vigentes.

<u>APELLIDOS Y NOMBRE / RAZÓN SOCIAL</u>	<u>NIF</u>	<u>EXPEDIENTE</u>	<u>SOLICITA AGRICULT. (3)</u>	<u>SOLICITA GANADER. (4)</u>	<u>ANUALIDAD DE PAGO</u>
VILAR RODRIGUEZ JOSE ESTEBAN	****2416*	1154042	SI	NO	6ª

DATOS MANTENIMIENTO

IMPORTE POR ANUALIDAD

	<u>2015</u>	<u>2016</u>	<u>2017</u>	<u>2018</u>	<u>2019</u>	<u>2020</u>
IMPORTE MÁXIMO SUBVENCIONABLE	5.202,73 €	4.995,14 €	4.906,48 €	1.920,21 €	1.920,21 €	1.920,21 €
IMPORTE MEDIO DE TRANSFERENCIA (€/ha)	216,24 €	216,24 €	216,24 €	216,24 €	216,24 €	216,24 €

RESUMEN DE UNIDADES

<u>Cód</u>	<u>GRUPO DE PAGO</u>	<u>Sup. Dec. Admisible (ha)</u>	<u>Sup. Comprometida (ha)</u>	<u>Sup. ajustada compromiso (1) (ha)</u>	<u>% sobredec.</u>	<u>SUP. PROPUESTA (ha)</u>	<u>Importe Declarado</u>	<u>Importe Topado</u>	<u>Importe Propuesto</u>	<u>Importe tras sobredec.</u>
58	FRUTALES SECANO	9,28		8,88	0,00	8,88	1.920,21	1.920,21	1.920,21	1.920,21
	TOTAL	9,28	8,88	8,88		8,88	1.920,21	1.920,21	1.920,21	1.920,21

APLICACIÓN DE REDUCCIONES Y SANCIONES

<u>AGRICULTURA</u>	<u>Importe Calculado</u>	<u>Importe prereduc.</u>	<u>Admisibilidad y compromisos</u>	<u>Presentación tardía</u>	<u>Omisión declaración</u>	<u>Condicionabilidad</u>	<u>PROPUESTO</u>	<u>IMPORTE (Euros)</u>		
								<u>FEADER (Eje 2)</u>	<u>MAPA</u>	<u>CAGPDS</u>
	1.920,21	1.920,21	0,00	0,00	0,00	0,00	1.920,21	1.440,16	206,42	273,63
TOTAL							1.920,21	1.440,16	206,42	273,63

RECINTOS PROPUESTOS

<u>REF.</u>	<u>REFERENCIA SIGPAC</u>	<u>CULTIVO DESCRIPCIÓN CULTIVO</u>	<u>S/R</u>	<u>G.PAGO</u>	<u>PEND. MEDIA (%)</u>	<u>SUP. DEC. ADMISIBLE (ha)</u>	<u>SUP. COMPROM. (ha)</u>	<u>SUP. AJUSTADA COMPROM. (1) (ha)</u>	<u>SUP. CONV. SIGPAC (ha)</u>	<u>SUP. CERTIF. (ha)</u>	<u>SUP. CAMPO (ha)</u>	<u>SUP. CAMPO DETER. CULT. DECLARADO (ha)</u>	<u>SUP. DEC. REDUCIDA (ha)</u>	<u>SUP. PROPUESTA (ha)</u>
1700000006933938	18-057-008-00093-00001	104020 ALMENDROS-GUARA	S	58	2,17	0,42	0,42	0,42	0,42	0,42	0,42	0,42	0,42	0,42
1700000006933940	18-057-035-00023-00001	104020 ALMENDROS-GUARA	S	58	8,38	0,81	0,81	0,81	0,81	0,81	0,81	0,81	0,81	0,81
1700000006933941	18-057-035-00113-00001	104020 ALMENDROS-GUARA	S	58	21,57	0,33	0,33	0,33	0,33	0,33	0,33	0,33	0,33	0,33
1700000006933942	18-057-034-00165-00001	104042 ALMENDROS-TUONO	S	58	22,21	0,45	0,45	0,45	0,45	0,45	0,45	0,45	0,45	0,45
1700000006933944	18-057-021-00378-00001	104042 ALMENDROS-TUONO	S	58	2,89	0,23	0,23	0,23	0,23	0,23	0,23	0,23	0,23	0,23
1700000006933949	18-057-034-00124-00001	104042 ALMENDROS-TUONO	S	58	3,46	1,05	1,05	1,05	1,05	1,05	1,05	1,05	1,05	1,05
1700000006933950	18-057-034-00125-00003	104042 ALMENDROS-TUONO	S	58	5,17	1,43	1,43	1,43	1,43	1,43	1,43	1,43	1,43	1,43
1700000006933951	18-057-900-80004-00021	104020 ALMENDROS-GUARA	S	58	2,91	0,17	0,17	0,17	0,17	0,17	0,17	0,17	0,17	0,17
1700000006933954	18-057-900-09601-00021	104042 ALMENDROS-TUONO	S	58	4,75	0,16	0,16	0,16	0,16	0,16	0,16	0,16	0,16	0,16
1700000006933956	18-057-035-00183-00001	104020 ALMENDROS-GUARA	S	58	19,42	0,16	0,16	0,16	0,16	0,16	0,16	0,16	0,16	0,16
1700000006933958	18-057-008-00096-00001	104020 ALMENDROS-GUARA	S	58	1,71	1,11	1,11	1,11	1,11	1,11	1,11	1,11	1,11	1,11
1700000006933961	18-057-034-00196-00001	104042 ALMENDROS-TUONO	S	58	6,45	0,44	0,44	0,44	0,44	0,44	0,44	0,44	0,44	0,44
1700000006933969	18-057-035-00007-00001	104042 ALMENDROS-TUONO	S	58	5,86	1,37	1,37	1,37	1,37	1,37	1,37	1,37	1,37	1,37
1700000006933970	18-057-034-00240-00001	104042 ALMENDROS-TUONO	S	58	15,61	0,55	0,55	0,55	0,55	0,55	0,55	0,55	0,55	0,55
1700000006933974	18-057-900-80004-00017	104042 ALMENDROS-TUONO	S	58	5,06	0,08	0,08	0,08	0,08	0,08	0,08	0,08	0,08	0,08
1700000006933980	18-057-900-80004-00019	104020 ALMENDROS-GUARA	S	58	2,50	0,06	0,06	0,06	0,06	0,06	0,06	0,06	0,06	0,06
1700000006933981	18-057-034-00282-00001	104042 ALMENDROS-TUONO	S	58	3,75	0,46	0,46	0,46	0,46	0,46	0,46	0,46	0,46	0,46

DATOS AGRICULTURA

RESUMEN DE UNIDADES


<u>Cód</u>	<u>GRUPO DE PAGO</u>	<u>Sup. Dec. Admisible (ha)</u>	<u>Sup. Comprometida (ha)</u>	<u>Sup. ajustada compromiso (1) (ha)</u>	<u>% sobredec.</u>	<u>SUP. PROPUESTA (ha)</u>	<u>Importe Declarado</u>	<u>Importe Topado</u>	<u>Importe Propuesto</u>	<u>Importe tras sobredec.</u>
58	FRUTALES SECANO	9,28		8,88	0,00	8,88	1.920,21	1.920,21	1.920,21	1.920,21
	TOTAL	9,28	8,88	8,88		8,88	1.920,21	1.920,21	1.920,21	1.920,21

RESUMEN DE PAGOS

<u>Propuesto a pagar</u>	<u>IMPORTE (Euros)</u>			
	<u>PROPUESTO</u>	<u>FEADER (Eje 2)</u>	<u>MAPA</u>	<u>CAGPDS</u>
	1.920,21	1.440,16	206,42	273,63

APLICACIÓN DE REDUCCIONES Y SANCIONES

<u>Importe Calculado</u>	<u>Importe prereduc.</u>	<u>Admisibilidad y compromisos</u>	<u>Presentación tardía</u>	<u>Omisión declaración</u>	<u>Condicionabilidad</u>	<u>PROPUESTO</u>	<u>IMPORTE (Euros)</u>		
							<u>FEADER (Eje 2)</u>	<u>MAPA</u>	<u>CAGPDS</u>
1.920,21	1.920,21	0,00	0,00	0,00	0,00	1.920,21	1.440,16	206,42	273,63
TOTAL						1.920,21	1.440,16	206,42	273,63



(1) Superficie declarada admisible ajustada con la superficie comprometida.
 (2) Factor de penalización valorando el alcance para el tipo de compromiso.
 (3) Solicita agricultura y tiene compromisos vigentes.
 (4) Solicita ganadería y tiene compromisos vigentes.

<u>APELLIDOS Y NOMBRE / RAZÓN SOCIAL</u>	<u>NIF</u>	<u>EXPEDIENTE</u>	<u>SOLICITA AGRICULT. (3)</u>	<u>SOLICITA GANADER. (4)</u>	<u>ANUALIDAD DE PAGO</u>
VILLAGRAN GIL JUAN JOSE	****6676*	1198901	SI	NO	

DATOS MANTENIMIENTO

RESUMEN DE UNIDADES

<u>Cód</u>	<u>GRUPO DE PAGO</u>	<u>Sup. Dec. Admisible (ha)</u>	<u>Sup. Comprometida (ha)</u>	<u>Sup. ajustada compromiso (1) (ha)</u>	<u>% sobredec.</u>	<u>SUP. PROPUESTA (ha)</u>	<u>Importe Declarado</u>	<u>Importe Topado</u>	<u>Importe Propuesto</u>	<u>Importe tras sobredec.</u>
	AGRICULTURA - SIN SUPERFICIE DETERMINADA	0,00		0,00	0,00	0,00	0,00	0,00	0,00	0,00
	TOTAL	0,00		0,00		0,00	0,00	0,00	0,00	0,00

APLICACIÓN DE REDUCCIONES Y SANCIONES

<u>AGRICULTURA</u>	<u>Importe Calculado</u>	<u>Importe prerreduc.</u>	<u>Admisibilidad y compromisos</u>	<u>Presentación tardía</u>	<u>Omisión declaración</u>	<u>Condicionabilidad</u>	<u>PROPUESTO</u>	<u>IMPORTE (Euros)</u>		
								<u>FEADER (Eje 2)</u>	<u>MAPA</u>	<u>CAGPDS</u>
	0,00	0,00	0,00	0,00	0,00	0,00	0,00	0,00	0,00	0,00
							TOTAL	0,00	0,00	0,00

DATOS AGRICULTURA

RESUMEN DE UNIDADES

<u>Cód</u>	<u>GRUPO DE PAGO</u>	<u>Sup. Dec. Admisible (ha)</u>	<u>Sup. Comprometida (ha)</u>	<u>Sup. ajustada compromiso (1) (ha)</u>	<u>% sobredec.</u>	<u>SUP. PROPUESTA (ha)</u>	<u>Importe Declarado</u>	<u>Importe Topado</u>	<u>Importe Propuesto</u>	<u>Importe tras sobredec.</u>
	AGRICULTURA - SIN SUPERFICIE DETERMINADA	0,00		0,00	0,00	0,00	0,00	0,00	0,00	0,00
	TOTAL	0,00		0,00		0,00	0,00	0,00	0,00	0,00

RESUMEN DE PAGOS

<u>Propuesto</u>	<u>PROPUESTO</u>	<u>IMPORTE (Euros)</u>		
		<u>FEADER (Eje 2)</u>	<u>MAPA</u>	<u>CAGPDS</u>
	0,00	0,00	0,00	0,00

APLICACIÓN DE REDUCCIONES Y SANCIONES

<u>Importe Calculado</u>	<u>Importe prerreduc.</u>	<u>Admisibilidad y compromisos</u>	<u>Presentación tardía</u>	<u>Omisión declaración</u>	<u>Condicionabilidad</u>	<u>PROPUESTO</u>	<u>IMPORTE (Euros)</u>			
							<u>FEADER (Eje 2)</u>	<u>MAPA</u>	<u>CAGPDS</u>	
0,00	0,00	0,00	0,00	0,00	0,00	0,00	0,00	0,00	0,00	
						TOTAL	0,00	0,00	0,00	0,00



<u>APELLIDOS Y NOMBRE / RAZÓN SOCIAL</u>	<u>NIF</u>	<u>EXPEDIENTE</u>	<u>SOLICITA AGRICULT. (3)</u>	<u>SOLICITA GANADER. (4)</u>	<u>ANUALIDAD DE PAGO</u>
VILLALOBOS LOPEZ MARIA ANGIUSTIAS	****4564*	1183763	SI	NO	6ª

DATOS MANTENIMIENTO

IMPORTE POR ANUALIDAD

	<u>2015</u>	<u>2016</u>	<u>2017</u>	<u>2018</u>	<u>2019</u>	<u>2020</u>
IMPORTE MÁXIMO SUBVENCIONABLE	6.012,03 €	6.012,03 €	6.011,14 €	6.303,50 €	6.303,50 €	6.063,94 €
IMPORTE MEDIO DE TRANSFERENCIA (€/ha)	89,28 €	89,28 €	89,28 €	90,06 €	90,06 €	90,06 €

RESUMEN DE UNIDADES

<u>Cód</u>	<u>GRUPO DE PAGO</u>	<u>Sup. Dec. Admisible (ha)</u>	<u>Sup. Comprometida (ha)</u>	<u>Sup. ajustada compromiso (1) (ha)</u>	<u>% sobredec.</u>	<u>SUP. PROPUESTA (ha)</u>	<u>Importe Declarado</u>	<u>Importe Topado</u>	<u>Importe Propuesto</u>	<u>Importe tras sobredec.</u>
59	HERBÁCEOS	25,50		25,49	0,00	25,49	3.853,32	6.063,94	3.853,32	3.853,32
64	HERBÁCEOS NO ELEGIBLES	41,85		41,84	0,00	41,84	0,00	0,00	0,00	0,00
TOTAL		67,35	67,33	67,33		67,33	3.853,32	6.063,94	3.853,32	3.853,32

APLICACIÓN DE REDUCCIONES Y SANCIONES

	<u>Importe Calculado</u>	<u>Importe prerreduc.</u>	<u>Admisibilidad y compromisos</u>	<u>Presentación tardía</u>	<u>Omisión declaración</u>	<u>Condicionabilidad</u>	<u>PROPUESTO</u>	<u>IMPORTE (Euros)</u>		
								<u>FEADER (Eje 2)</u>	<u>MAPA</u>	<u>CAGPDS</u>
AGRICULTURA	3.853,32	3.853,32	0,00	0,00	0,00	0,00	3.853,32	2.889,99	414,23	549,10
TOTAL							3.853,32	2.889,99	414,23	549,10

RECINTOS PROPUESTOS

<u>REF.</u>	<u>REFERENCIA SIGPAC</u>	<u>CULTIVO DESCRIPCIÓN CULTIVO</u>	<u>S/R</u>	<u>G.PAGO</u>	<u>PEND. MEDIA (%)</u>	<u>SUP. DEC. ADMISIBLE (ha)</u>	<u>SUP. COMPROM. (ha)</u>	<u>SUP. AJUSTADA COMPROM. (1) (ha)</u>	<u>SUP. CONY. SIGPAC (ha)</u>	<u>SUP. CERTIE. (ha)</u>	<u>SUP. CAMPO (ha)</u>	<u>SUP. CAMPO DETER. CULT. DECLARADO (ha)</u>	<u>SUP. DEC. REDUCIDA (ha)</u>	<u>SUP. PROPUESTA (ha)</u>
1700000003067453	18-149-010-00015-00011	5000 CEBADA-SIN VARIEDAD	S	59	8,74	14,62	14,61	14,61		14,65			14,61	14,61
1700000003067454	18-149-010-00017-00006	5000 CEBADA-SIN VARIEDAD	S	59	8,42	6,67	6,67	6,67		7,10			6,67	6,67
1700000003067455	18-149-010-00017-00005	5000 CEBADA-SIN VARIEDAD	S	59	9,18	4,21	4,21	4,21		4,34			4,21	4,21
1700000003067462	18-149-010-00017-00012	20902 BARBECHO TRADICIONAL-CON CUBIERTA VEGETAL	S	64	6,87	0,99	0,99	0,99		1,02			0,99	0,99
1700000003067463	18-149-010-00017-00008	20902 BARBECHO TRADICIONAL-CON CUBIERTA VEGETAL	S	64	7,49	2,60	2,60	2,60		2,65			2,60	2,60
1700000003067464	18-149-010-00017-00025	20902 BARBECHO TRADICIONAL-CON CUBIERTA VEGETAL	S	64	9,01	10,68	10,68	10,68		10,79			10,68	10,68
1700000003067465	18-149-010-00017-00013	20902 BARBECHO TRADICIONAL-CON CUBIERTA VEGETAL	S	64	6,30	4,20	4,20	4,20		4,20			4,20	4,20
1700000003067466	18-149-004-00094-00001	20902 BARBECHO TRADICIONAL-CON CUBIERTA VEGETAL	S	64	10,11	5,70	5,70	5,70		5,91			5,70	5,70
1700000003067467	18-149-003-00045-00001	20902 BARBECHO TRADICIONAL-CON CUBIERTA VEGETAL	S	64	7,72	6,83	6,83	6,83		6,89			6,83	6,83
1700000003067468	18-149-010-00017-00007	20902 BARBECHO TRADICIONAL-CON CUBIERTA VEGETAL	S	64	5,18	0,40	0,40	0,40		0,40			0,40	0,40
1700000003067469	18-149-005-00001-00003	20902 BARBECHO TRADICIONAL-CON CUBIERTA VEGETAL	S	64	12,66	2,36	2,37	2,36		2,41			2,36	2,36
1700000003067470	18-149-010-00017-00031	20902 BARBECHO TRADICIONAL-CON CUBIERTA VEGETAL	S	64	13,62	0,31	0,31	0,31		0,31			0,31	0,31
1700000003067471	18-149-010-00017-00030	20902 BARBECHO TRADICIONAL-CON CUBIERTA VEGETAL	S	64	6,18	0,86	0,85	0,85		0,86			0,85	0,85
1700000003067472	18-149-002-00169-00001	20902 BARBECHO TRADICIONAL-CON CUBIERTA VEGETAL	S	64	5,70	6,00	6,00	6,00		6,00			6,00	6,00
1700000003067473	18-149-010-00017-00034	20902 BARBECHO TRADICIONAL-CON CUBIERTA VEGETAL	S	64	10,76	0,92	0,92	0,92		0,92			0,92	0,92

DATOS AGRICULTURA

RESUMEN DE UNIDADES

<u>Cód</u>	<u>GRUPO DE PAGO</u>	<u>Sup. Dec. Admisible (ha)</u>	<u>Sup. Comprometida (ha)</u>	<u>Sup. ajustada compromiso (1) (ha)</u>	<u>% sobredec.</u>	<u>SUP. PROPUESTA (ha)</u>	<u>Importe Declarado</u>	<u>Importe Topado</u>	<u>Importe Propuesto</u>	<u>Importe tras sobredec.</u>
59	HERBÁCEOS	25,50		25,49	0,00	25,49	3.853,32	6.063,94	3.853,32	3.853,32
64	HERBÁCEOS NO ELEGIBLES	41,85		41,84	0,00	41,84	0,00	0,00	0,00	0,00
TOTAL		67,35	67,33	67,33		67,33	3.853,32	6.063,94	3.853,32	3.853,32

RESUMEN DE PAGOS

	<u>IMPORTE (Euros)</u>			
	<u>PROPUESTO</u>	<u>FEADER (Eje 2)</u>	<u>MAPA</u>	<u>CAGPDS</u>
Propuesto a pagar	3.853,32	2.889,99	414,23	549,10

APLICACIÓN DE REDUCCIONES Y SANCIONES

	<u>Importe Calculado</u>	<u>Importe prerreduc.</u>	<u>Admisibilidad y compromisos</u>	<u>Presentación tardía</u>	<u>Omisión declaración</u>	<u>Condicionabilidad</u>	<u>PROPUESTO</u>	<u>IMPORTE (Euros)</u>		
								<u>FEADER (Eje 2)</u>	<u>MAPA</u>	<u>CAGPDS</u>
	3.853,32	3.853,32	0,00	0,00	0,00	0,00	3.853,32	2.889,99	414,23	549,10
TOTAL							3.853,32	2.889,99	414,23	549,10

(1) Superficie declarada admisible ajustada con la superficie comprometida.
 (2) Factor de penalización valorando el alcance para el tipo de compromiso.
 (3) Solicita agricultura y tiene compromisos vigentes.
 (4) Solicita ganadería y tiene compromisos vigentes.

INCIDENCIAS

INCIDENCIA DESCRIPCIÓN

85031 Solicita recinto que no está comprometido para la operación.
Ref:-106800 Recinto:18-149-010-00015-016 Cultivo:5000 CEBADA-SIN VARIEDAD Secano
Ref:1700000003067457 Recinto:18-149-010-00015-016 Cultivo:5000 CEBADA-SIN VARIEDAD Secano



<u>APELLIDOS Y NOMBRE / RAZÓN SOCIAL</u>	<u>NIF</u>	<u>EXPEDIENTE</u>	<u>SOLICITA AGRICULT. (3)</u>	<u>SOLICITA GANADER. (4)</u>	<u>ANUALIDAD DE PAGO</u>
VOLADURAS HINOJO	****6566*	1221610	SI	NO	6ª

DATOS MANTENIMIENTO

IMPORTE POR ANUALIDAD

	<u>2015</u>	<u>2016</u>	<u>2017</u>	<u>2018</u>	<u>2019</u>	<u>2020</u>
IMPORTE MÁXIMO SUBVENCIONABLE	0,00 €	0,00 €	0,00 €	10.187,27 €	10.187,27 €	10.187,27 €
IMPORTE MEDIO DE TRANSFERENCIA (€/ha)	0,00 €	0,00 €	0,00 €	196,48 €	196,48 €	196,48 €

RESUMEN DE UNIDADES

<u>Cód</u>	<u>GRUPO DE PAGO</u>	<u>Sup. Dec. Admisible (ha)</u>	<u>Sup. Comprometida (ha)</u>	<u>Sup. ajustada compromiso (1) (ha)</u>	<u>% sobredec.</u>	<u>SUP. PROPUESTA (ha)</u>	<u>Importe Declarado</u>	<u>Importe Topado</u>	<u>Importe Propuesto</u>	<u>Importe tras sobredec.</u>
58	FRUTALES SECANO	52,10		51,85	0,00	51,85	10.187,07	10.187,27	10.187,07	10.187,07
	TOTAL	52,10	51,85	51,85		51,85	10.187,07	10.187,27	10.187,07	10.187,07

APLICACIÓN DE REDUCCIONES Y SANCIONES

	<u>Importe Calculado</u>	<u>Importe prereduc.</u>	<u>Admisibilidad y compromisos</u>	<u>Presentación tardía</u>	<u>Omisión declaración</u>	<u>Condicionabilidad</u>	<u>PROPUESTO</u>	<u>IMPORTE (Euros)</u>		
								<u>FEADER (Eje 2)</u>	<u>MAPA</u>	<u>CAGPDS</u>
AGRICULTURA	10.187,07	10.187,07	0,00	0,00	0,00	0,00	10.187,07	7.640,30	1.095,11	1.451,66
TOTAL							10.187,07	7.640,30	1.095,11	1.451,66

RECINTOS PROPUESTOS

<u>REF.</u>	<u>REFERENCIA SIGPAC</u>	<u>CULTIVO DESCRIPCIÓN CULTIVO</u>	<u>S/R G.PAGO</u>	<u>PEND. MEDIA (%)</u>	<u>SUP. DEC. ADMISIBLE (ha)</u>	<u>SUP. COMPROM. (ha)</u>	<u>SUP. AJUSTADA COMPROM. (1) (ha)</u>	<u>SUP. CONV. SIGPAC (ha)</u>	<u>SUP. CERTIF. (ha)</u>	<u>SUP. CAMPO (ha)</u>	<u>SUP. CAMPO DECLARADO (ha)</u>	<u>SUP. DEC. REDUCIDA (ha)</u>	<u>SUP. PROPUESTA (ha)</u>
1700000006818252	04-092-002-00099-00001	104020 ALMENDROS-GUARA	S 58	34,24	0,77	0,77	0,77	0,77	0,77	0,77	0,77	0,77	0,77
1700000006818253	18-040-018-00365-00001	104020 ALMENDROS-GUARA	S 58	15,07	12,53	12,32	12,32	12,53	12,53	12,53	12,53	12,32	12,32
1700000006818254	18-040-018-00365-00012	104020 ALMENDROS-GUARA	S 58	13,25	13,47	13,43	13,43	13,47	13,47	13,47	13,47	13,43	13,43
1700000006818273	18-040-018-00322-00001	104020 ALMENDROS-GUARA	S 58	13,76	5,48	5,48	5,48	5,48	5,48	5,48	5,48	5,48	5,48
1700000006818274	18-040-018-00322-00005	104020 ALMENDROS-GUARA	S 58	6,75	0,42	0,42	0,42	0,42	0,42	0,42	0,42	0,42	0,42
1700000006818277	18-040-018-00380-00003	104020 ALMENDROS-GUARA	S 58	13,99	19,43	19,43	19,43	19,43	19,43	19,43	19,43	19,43	19,43

DATOS AGRICULTURA

RESUMEN DE UNIDADES

<u>Cód</u>	<u>GRUPO DE PAGO</u>	<u>Sup. Dec. Admisible (ha)</u>	<u>Sup. Comprometida (ha)</u>	<u>Sup. ajustada compromiso (1) (ha)</u>	<u>% sobredec.</u>	<u>SUP. PROPUESTA (ha)</u>	<u>Importe Declarado</u>	<u>Importe Topado</u>	<u>Importe Propuesto</u>	<u>Importe tras sobredec.</u>
58	FRUTALES SECANO	52,10		51,85	0,00	51,85	10.187,07	10.187,27	10.187,07	10.187,07
	TOTAL	52,10	51,85	51,85		51,85	10.187,07	10.187,27	10.187,07	10.187,07

RESUMEN DE PAGOS

	<u>PROPUESTO</u>	<u>FEADER (Eje 2)</u>	<u>MAPA</u>	<u>CAGPDS</u>
Propuesto a pagar	10.187,07	7.640,30	1.095,11	1.451,66

APLICACIÓN DE REDUCCIONES Y SANCIONES

	<u>Importe Calculado</u>	<u>Importe prereduc.</u>	<u>Admisibilidad y compromisos</u>	<u>Presentación tardía</u>	<u>Omisión declaración</u>	<u>Condicionabilidad</u>	<u>PROPUESTO</u>	<u>IMPORTE (Euros)</u>		
								<u>FEADER (Eje 2)</u>	<u>MAPA</u>	<u>CAGPDS</u>
	10.187,07	10.187,07	0,00	0,00	0,00	0,00	10.187,07	7.640,30	1.095,11	1.451,66
TOTAL							10.187,07	7.640,30	1.095,11	1.451,66



(1) Superficie declarada admisible ajustada con la superficie comprometida.
 (2) Factor de penalización valorando el alcance para el tipo de compromiso.
 (3) Solicita agricultura y tiene compromisos vigentes.
 (4) Solicita ganadería y tiene compromisos vigentes.

<u>APELLIDOS Y NOMBRE / RAZÓN SOCIAL</u>	<u>NIF</u>	<u>EXPEDIENTE</u>	<u>SOLICITA AGRICULT. (3)</u>	<u>SOLICITA GANADER. (4)</u>	<u>ANUALIDAD DE PAGO</u>
YEBRA CABRERA ANTONIO	****1731*	1202569	NO	SI	

DATOS MANTENIMIENTO

RESUMEN DE UNIDADES

<u>Cód</u>	<u>GRUPO DE PAGO</u>	<u>Sup. Dec. Admisible (ha)</u>	<u>Sup. Comprometida (ha)</u>	<u>Sup. ajustada compromiso (1) (ha)</u>	<u>% sobredec.</u>	<u>SUP. PROPUESTA (ha)</u>	<u>Importe Declarado</u>	<u>Importe Topado</u>	<u>Importe Propuesto</u>	<u>Importe tras sobredec.</u>
	GANADERÍA - SIN SUPERFICIE DETERMINADA	0,00		0,00	0,00	0,00	0,00	0,00	0,00	0,00
TOTAL		0,00		0,00		0,00	0,00	0,00	0,00	0,00

APLICACIÓN DE REDUCCIONES Y SANCIONES

<u>Importe Calculado</u>	<u>Importe prereduc.</u>	<u>Admisibilidad y compromisos</u>	<u>Presentación tardía</u>	<u>Omisión declaración</u>	<u>Condicionabilidad</u>	<u>PROPUESTO</u>	<u>IMPORTE (Euros)</u>			
							<u>FEADER (Eje 2)</u>	<u>MAPA</u>	<u>CAGPDS</u>	
0,00	0,00	0,00	0,00	0,00	0,00	0,00	0,00	0,00	0,00	
TOTAL							0,00	0,00	0,00	0,00

DATOS GANADERÍA

RESUMEN DE UNIDADES

<u>Cód</u>	<u>GRUPO DE PAGO</u>	<u>Sup. Dec. Admisible (ha)</u>	<u>Sup. Comprometida (ha)</u>	<u>Sup. ajustada compromiso (1) (ha)</u>	<u>% sobredec.</u>	<u>SUP. PROPUESTA (ha)</u>	<u>Importe Declarado</u>	<u>Importe Topado</u>	<u>Importe Propuesto</u>	<u>Importe tras sobredec.</u>
	GANADERÍA - SIN SUPERFICIE DETERMINADA	0,00		0,00	0,00	0,00	0,00	0,00	0,00	0,00
TOTAL		0,00		0,00		0,00	0,00	0,00	0,00	0,00

RESUMEN DE PAGOS

<u>Importe Calculado</u>	<u>Importe prereduc.</u>	<u>Admisibilidad y compromisos</u>	<u>Presentación tardía</u>	<u>Omisión declaración</u>	<u>Condicionabilidad</u>	<u>PROPUESTO</u>	<u>IMPORTE (Euros)</u>			
							<u>FEADER (Eje 2)</u>	<u>MAPA</u>	<u>CAGPDS</u>	
						Propuesto 0,00	0,00	0,00	0,00	0,00

APLICACIÓN DE REDUCCIONES Y SANCIONES

<u>Importe Calculado</u>	<u>Importe prereduc.</u>	<u>Admisibilidad y compromisos</u>	<u>Presentación tardía</u>	<u>Omisión declaración</u>	<u>Condicionabilidad</u>	<u>PROPUESTO</u>	<u>IMPORTE (Euros)</u>			
							<u>FEADER (Eje 2)</u>	<u>MAPA</u>	<u>CAGPDS</u>	
0,00	0,00	0,00	0,00	0,00	0,00	0,00	0,00	0,00	0,00	
TOTAL							0,00	0,00	0,00	0,00

Datos considerados para el Cálculo de la Carga Ganadera mínima y máxima del expediente

Superficie determinada para Cálculo Carga Ganadera Mínima: 0,00 ha
 Superficie determinada para Cálculo Carga Ganadera Máxima: 0,00 ha
 Carga Ganadera Mínima Expediente: 0,00 ugm/ha
 Carga Ganadera Máxima Expediente: 0,00 ugm/ha

Los importes del Grupo de Pago de pastos de este expediente han sido ajustados por no llegar a la carga ganadera mínima de 0,3



(1) Superficie declarada admisible ajustada con la superficie comprometida.
 (2) Factor de penalización valorando el alcance para el tipo de compromiso.
 (3) Solicita agricultura y tiene compromisos vigentes.
 (4) Solicita ganadería y tiene compromisos vigentes.

<u>APELLIDOS Y NOMBRE / RAZÓN SOCIAL</u>	<u>NIF</u>	<u>EXPEDIENTE</u>	<u>SOLICITA AGRICULT. (3)</u>	<u>SOLICITA GANADER. (4)</u>	<u>ANUALIDAD DE PAGO</u>
YESTE BAUTISTA EMILIA	****8250*	1115418	SI	NO	6ª

DATOS MANTENIMIENTO

IMPORTE POR ANUALIDAD

	<u>2015</u>	<u>2016</u>	<u>2017</u>	<u>2018</u>	<u>2019</u>	<u>2020</u>
IMPORTE MÁXIMO SUBVENCIONABLE	616,28 €	616,28 €	616,28 €	616,28 €	616,28 €	616,28 €
IMPORTE MEDIO DE TRANSFERENCIA (€/ha)	216,24 €	216,24 €	216,24 €	216,24 €	216,24 €	216,24 €

RESUMEN DE UNIDADES

<u>Cód</u>	<u>GRUPO DE PAGO</u>	<u>Sup. Dec. Admisible (ha)</u>	<u>Sup. Comprometida (ha)</u>	<u>Sup. ajustada compromiso (1) (ha)</u>	<u>% sobredec.</u>	<u>SUP. PROPUESTA (ha)</u>	<u>Importe Declarado</u>	<u>Importe Topado</u>	<u>Importe Propuesto</u>	<u>Importe tras sobredec.</u>
58	FRUTALES SECANO	2,85		2,85	0,00	2,85	616,28	616,28	616,28	616,28
	TOTAL	2,85	2,85	2,85		2,85	616,28	616,28	616,28	616,28

APLICACIÓN DE REDUCCIONES Y SANCIONES

	<u>Importe Calculado</u>	<u>Importe prereduc.</u>	<u>Admisibilidad y compromisos</u>	<u>Presentación tardía</u>	<u>Omisión declaración</u>	<u>Condicionabilidad</u>	<u>PROPUESTO</u>	<u>IMPORTE (Euros)</u>		
								<u>FEADER (Eje 2)</u>	<u>MAPA</u>	<u>CAGPDS</u>
AGRICULTURA	616,28	616,28	0,00	0,00	0,00	0,00	616,28	462,21	66,25	87,82
TOTAL							616,28	462,21	66,25	87,82

RECINTOS PROPUESTOS

<u>REF.</u>	<u>REFERENCIA SIGPAC</u>	<u>CULTIVO DESCRIPCIÓN CULTIVO</u>	<u>S/R G.PAGO</u>	<u>PEND. MEDIA (%)</u>	<u>SUP. DEC. ADMISIBLE (ha)</u>	<u>SUP. COMPROM. (ha)</u>	<u>SUP. AJUSTADA COMPROM. (1) (ha)</u>	<u>SUP. CONV. SIGPAC (ha)</u>	<u>SUP. CERTIF. (ha)</u>	<u>SUP. CAMPO (ha)</u>	<u>SUP. CAMPO DECLARADO (ha)</u>	<u>SUP. DEC. REDUCIDA (ha)</u>	<u>SUP. PROPUESTA (ha)</u>
1700000004481292	18-040-028-00762-00001	104020 ALMENDROS-GUARA	S 58	3,84	2,85	2,85	2,85		2,85			2,85	2,85

DATOS AGRICULTURA

RESUMEN DE UNIDADES

<u>Cód</u>	<u>GRUPO DE PAGO</u>	<u>Sup. Dec. Admisible (ha)</u>	<u>Sup. Comprometida (ha)</u>	<u>Sup. ajustada compromiso (1) (ha)</u>	<u>% sobredec.</u>	<u>SUP. PROPUESTA (ha)</u>	<u>Importe Declarado</u>	<u>Importe Topado</u>	<u>Importe Propuesto</u>	<u>Importe tras sobredec.</u>
58	FRUTALES SECANO	2,85		2,85	0,00	2,85	616,28	616,28	616,28	616,28
	TOTAL	2,85	2,85	2,85		2,85	616,28	616,28	616,28	616,28

RESUMEN DE PAGOS

	<u>PROPUESTO</u>	<u>FEADER (Eje 2)</u>	<u>MAPA</u>	<u>CAGPDS</u>
Propuesto a pagar	616,28	462,21	66,25	87,82

APLICACIÓN DE REDUCCIONES Y SANCIONES

	<u>Importe Calculado</u>	<u>Importe prereduc.</u>	<u>Admisibilidad y compromisos</u>	<u>Presentación tardía</u>	<u>Omisión declaración</u>	<u>Condicionabilidad</u>	<u>PROPUESTO</u>	<u>IMPORTE (Euros)</u>		
								<u>FEADER (Eje 2)</u>	<u>MAPA</u>	<u>CAGPDS</u>
	616,28	616,28	0,00	0,00	0,00	0,00	616,28	462,21	66,25	87,82
TOTAL							616,28	462,21	66,25	87,82



(1) Superficie declarada admisible ajustada con la superficie comprometida.
 (2) Factor de penalización valorando el alcance para el tipo de compromiso.
 (3) Solicita agricultura y tiene compromisos vigentes.
 (4) Solicita ganadería y tiene compromisos vigentes.

<u>APELLIDOS Y NOMBRE / RAZÓN SOCIAL</u>	<u>NIF</u>	<u>EXPEDIENTE</u>	<u>SOLICITA AGRICULT. (3)</u>	<u>SOLICITA GANADER. (4)</u>	<u>ANUALIDAD DE PAGO</u>
YESTE MARTINEZ ALBERTO	****7252*	1138333	NO	SI	6ª

DATOS MANTENIMIENTO

IMPORTE POR ANUALIDAD

	<u>2015</u>	<u>2016</u>	<u>2017</u>	<u>2018</u>	<u>2019</u>	<u>2020</u>
IMPORTE MÁXIMO SUBVENCIONABLE	6.450,42 €	6.450,42 €	5.178,25 €	5.178,25 €	5.178,25 €	5.178,25 €
IMPORTE MEDIO DE TRANSFERENCIA (€/ha)	79,76 €	79,76 €	79,76 €	79,76 €	79,76 €	79,76 €

RESUMEN DE UNIDADES

<u>Cód</u>	<u>GRUPO DE PAGO</u>	<u>Sup. Dec. Admisible (ha)</u>	<u>Sup. Comprometida (ha)</u>	<u>Sup. ajustada compromiso (1) (ha)</u>	<u>% sobredec.</u>	<u>SUP. PROPUESTA (ha)</u>	<u>Importe Declarado</u>	<u>Importe Topado</u>	<u>Importe Propuesto</u>	<u>Importe tras sobredec.</u>
63	PASTOS ASOCIADOS A GANADERÍA ECOLÓGICA	98,87		64,92	0,00	64,92	3.359,94	5.178,25	3.359,94	3.359,94
	TOTAL	98,87	64,92	64,92		64,92	3.359,94	5.178,25	3.359,94	3.359,94

APLICACIÓN DE REDUCCIONES Y SANCIONES

	<u>Importe Calculado</u>	<u>Importe prerreduc.</u>	<u>Admisibilidad y compromisos</u>	<u>Presentación tardía</u>	<u>Omisión declaración</u>	<u>Condicionalidad</u>	<u>PROPUESTO</u>	<u>IMPORTE (Euros)</u>		
								<u>FEADER (Eje 2)</u>	<u>MAPA</u>	<u>CAGPDS</u>
GANADERÍA	3.359,94	3.359,94	0,00	0,00	0,00	0,00	3.359,94	2.519,96	361,19	478,79
TOTAL							3.359,94	2.519,96	361,19	478,79

RECINTOS PROPUESTOS

<u>REE</u>	<u>REFERENCIA SIGPAC</u>	<u>CULTIVO</u>	<u>DESCRIPCIÓN CULTIVO</u>	<u>S/R</u>	<u>G.PAGO</u>	<u>PEND. MEDIA (%)</u>	<u>SUP. DEC. ADMISIBLE (ha)</u>	<u>SUP. COMPROM. (ha)</u>	<u>SUP. AJUSTADA COMPROM. (1) (ha)</u>	<u>SUP. CONY. SIGPAC (ha)</u>	<u>SUP. CERTIE. (ha)</u>	<u>SUP. CAMPO (ha)</u>	<u>SUP. CAMPO DETER. CULT. DECLARADO (ha)</u>	<u>SUP. DEC. REDUCIDA (ha)</u>	<u>SUP. PROPUESTA (ha)</u>
1700000007262804	18-091-042-00032-00003	62000	PASTOS PERMANENTES DE 5 O MAS AÑOS-SIN VARIEDAD	S	63	23,30	60,51	51,25	51,25	51,25	80,68			51,25	51,25
1700000007262810	18-091-042-00032-00002	62000	PASTOS PERMANENTES DE 5 O MAS AÑOS-SIN VARIEDAD	S	63	17,80	38,36	29,62	29,62	29,62	59,01			29,62	29,62

DATOS GANADERÍA

RESUMEN DE UNIDADES

<u>Cód</u>	<u>GRUPO DE PAGO</u>	<u>Sup. Dec. Admisible (ha)</u>	<u>Sup. Comprometida (ha)</u>	<u>Sup. ajustada compromiso (1) (ha)</u>	<u>% sobredec.</u>	<u>SUP. PROPUESTA (ha)</u>	<u>Importe Declarado</u>	<u>Importe Topado</u>	<u>Importe Propuesto</u>	<u>Importe tras sobredec.</u>
63	PASTOS ASOCIADOS A GANADERÍA ECOLÓGICA	98,87		64,92	0,00	64,92	3.359,94	5.178,25	3.359,94	3.359,94
	TOTAL	98,87	64,92	64,92		64,92	3.359,94	5.178,25	3.359,94	3.359,94

RESUMEN DE PAGOS

	<u>PROPUESTO</u>	<u>IMPORTE (Euros)</u>		
		<u>FEADER (Eje 2)</u>	<u>MAPA</u>	<u>CAGPDS</u>
Propuesto a pagar	3.359,94	2.519,96	361,19	478,79

APLICACIÓN DE REDUCCIONES Y SANCIONES

	<u>Importe Calculado</u>	<u>Importe prerreduc.</u>	<u>Admisibilidad y compromisos</u>	<u>Presentación tardía</u>	<u>Omisión declaración</u>	<u>Condicionalidad</u>	<u>PROPUESTO</u>	<u>IMPORTE (Euros)</u>		
								<u>FEADER (Eje 2)</u>	<u>MAPA</u>	<u>CAGPDS</u>
	3.359,94	3.359,94	0,00	0,00	0,00	0,00	3.359,94	2.519,96	361,19	478,79
TOTAL							3.359,94	2.519,96	361,19	478,79



(1) Superficie declarada admisible ajustada con la superficie comprometida.
 (2) Factor de penalización valorando el alcance para el tipo de compromiso.
 (3) Solicita agricultura y tiene compromisos vigentes.
 (4) Solicita ganadería y tiene compromisos vigentes.

Datos considerados para el Cálculo de la Carga Ganadera mínima y máxima del expediente

Explotación	Especie	Inscrito en Sipea y Admisible	Censo Medio Animales	Ugm Calculada para CG Mínima	Ugm Calculada para CG Máxima
ES180890040053	CAPRINA	SI	51,48	7,72	7,72
ES180890040053	OVINA	SI	495,35	74,30	74,30
				82,02	82,02

Superficie determinada para Cálculo Carga Ganadera Mínima: 433,09 ha

Superficie determinada para Cálculo Carga Ganadera Máxima: 433,09 ha

Los importes del Grupo de Pago de pastos de este expediente han sido ajustados por no llegar a la carga ganadera mínima de 0,3

Carga Ganadera Mínima Expediente: 0,19 ugm/ha

Carga Ganadera Máxima Expediente: 0,19 ugm/ha

Recintos Determinados para el Cálculo de Garga Ganadera Mínima

REF.	REFERENCIA SIGPAC	CULTIVO	DESCRIPCIÓN CULTIVO	S/R	SUP. PROPUESTA (ha)
1700000007262782	18-087-009-00741-00001	62000	PASTOS PERMANENTES DE 5 O MAS AÑOS-SIN VARIEDAD	S	35,99
1700000007262783	18-091-042-00032-00007	63000	PASTOS DE MENOS DE 5 AÑOS-SIN VARIEDAD	S	4,04
1700000007262788	18-087-010-00003-00001	62000	PASTOS PERMANENTES DE 5 O MAS AÑOS-SIN VARIEDAD	S	7,60
1700000007262789	18-087-010-00004-00002	62000	PASTOS PERMANENTES DE 5 O MAS AÑOS-SIN VARIEDAD	S	0,40
1700000007262790	18-087-010-00005-00002	62000	PASTOS PERMANENTES DE 5 O MAS AÑOS-SIN VARIEDAD	S	2,04
1700000007262791	18-087-010-00006-00001	62000	PASTOS PERMANENTES DE 5 O MAS AÑOS-SIN VARIEDAD	S	2,15
1700000007262792	18-087-010-00007-00001	62000	PASTOS PERMANENTES DE 5 O MAS AÑOS-SIN VARIEDAD	S	0,91
1700000007262794	18-091-042-00032-00006	63000	PASTOS DE MENOS DE 5 AÑOS-SIN VARIEDAD	S	2,69
1700000007262795	18-091-042-00032-00005	63000	PASTOS DE MENOS DE 5 AÑOS-SIN VARIEDAD	S	1,63
1700000007262796	18-091-042-00032-00008	63000	PASTOS DE MENOS DE 5 AÑOS-SIN VARIEDAD	S	67,38
1700000007262797	18-091-042-00032-00012	63000	PASTOS DE MENOS DE 5 AÑOS-SIN VARIEDAD	S	8,16
1700000007262798	18-091-042-00032-00011	63000	PASTOS DE MENOS DE 5 AÑOS-SIN VARIEDAD	S	6,96
1700000007262799	18-091-042-00032-00001	63000	PASTOS DE MENOS DE 5 AÑOS-SIN VARIEDAD	S	58,75
1700000007262800	18-087-010-00010-00003	62000	PASTOS PERMANENTES DE 5 O MAS AÑOS-SIN VARIEDAD	S	0,45
1700000007262801	18-087-009-00843-00001	62000	PASTOS PERMANENTES DE 5 O MAS AÑOS-SIN VARIEDAD	S	2,78
1700000007262802	18-087-011-00002-00002	62000	PASTOS PERMANENTES DE 5 O MAS AÑOS-SIN VARIEDAD	S	0,08
1700000007262803	18-091-001-00018-00001	62000	PASTOS PERMANENTES DE 5 O MAS AÑOS-SIN VARIEDAD	S	76,36
1700000007262804	18-091-042-00032-00003	62000	PASTOS PERMANENTES DE 5 O MAS AÑOS-SIN VARIEDAD	S	60,51
1700000007262805	18-091-001-00032-00002	62000	PASTOS PERMANENTES DE 5 O MAS AÑOS-SIN VARIEDAD	S	21,83
1700000007262806	18-087-010-00012-00003	62000	PASTOS PERMANENTES DE 5 O MAS AÑOS-SIN VARIEDAD	S	0,01
1700000007262807	18-087-009-00844-00010	62000	PASTOS PERMANENTES DE 5 O MAS AÑOS-SIN VARIEDAD	S	4,97
1700000007262808	18-087-009-00844-00011	62000	PASTOS PERMANENTES DE 5 O MAS AÑOS-SIN VARIEDAD	S	6,61
1700000007262809	18-091-042-00032-00010	63000	PASTOS DE MENOS DE 5 AÑOS-SIN VARIEDAD	S	19,48
1700000007262810	18-091-042-00032-00002	62000	PASTOS PERMANENTES DE 5 O MAS AÑOS-SIN VARIEDAD	S	38,36
1700000007262811	18-087-010-00012-00002	62000	PASTOS PERMANENTES DE 5 O MAS AÑOS-SIN VARIEDAD	S	0,02
1700000007262812	18-087-009-00782-00002	62000	PASTOS PERMANENTES DE 5 O MAS AÑOS-SIN VARIEDAD	S	2,56
1700000007262813	18-087-009-00843-00005	62000	PASTOS PERMANENTES DE 5 O MAS AÑOS-SIN VARIEDAD	S	0,37

Recintos Determinados para el Cálculo de Garga Ganadera Máxima

REF.	REFERENCIA SIGPAC	CULTIVO	DESCRIPCIÓN CULTIVO	S/R	SUP. PROPUESTA (ha)
1700000007262782	18-087-009-00741-00001	62000	PASTOS PERMANENTES DE 5 O MAS AÑOS-SIN VARIEDAD	S	35,99
1700000007262783	18-091-042-00032-00007	63000	PASTOS DE MENOS DE 5 AÑOS-SIN VARIEDAD	S	4,04
1700000007262788	18-087-010-00003-00001	62000	PASTOS PERMANENTES DE 5 O MAS AÑOS-SIN VARIEDAD	S	7,60
1700000007262789	18-087-010-00004-00002	62000	PASTOS PERMANENTES DE 5 O MAS AÑOS-SIN VARIEDAD	S	0,40
1700000007262790	18-087-010-00005-00002	62000	PASTOS PERMANENTES DE 5 O MAS AÑOS-SIN VARIEDAD	S	2,04
1700000007262791	18-087-010-00006-00001	62000	PASTOS PERMANENTES DE 5 O MAS AÑOS-SIN VARIEDAD	S	2,15
1700000007262792	18-087-010-00007-00001	62000	PASTOS PERMANENTES DE 5 O MAS AÑOS-SIN VARIEDAD	S	0,91

(1) Superficie declarada admisible ajustada con la superficie comprometida.
 (2) Factor de penalización valorando el alcance para el tipo de compromiso.
 (3) Solicita agricultura y tiene compromisos vigentes.
 (4) Solicita ganadería y tiene compromisos vigentes.

Datos considerados para el Cálculo de la Carga Ganadera mínima y máxima del expediente

Recintos Determinados para el Cálculo de Garga Ganadera Máxima

REF.	REFERENCIA SIGPAC	CULTIVO	DESCRIPCIÓN CULTIVO	S/R	SUP. PROPUESTA (ha)
1700000007262794	18-091-042-00032-00006	63000	PASTOS DE MENOS DE 5 AÑOS-SIN VARIEDAD	S	2,69
1700000007262795	18-091-042-00032-00005	63000	PASTOS DE MENOS DE 5 AÑOS-SIN VARIEDAD	S	1,63
1700000007262796	18-091-042-00032-00008	63000	PASTOS DE MENOS DE 5 AÑOS-SIN VARIEDAD	S	67,38
1700000007262797	18-091-042-00032-00012	63000	PASTOS DE MENOS DE 5 AÑOS-SIN VARIEDAD	S	8,16
1700000007262798	18-091-042-00032-00011	63000	PASTOS DE MENOS DE 5 AÑOS-SIN VARIEDAD	S	6,96
1700000007262799	18-091-042-00032-00001	63000	PASTOS DE MENOS DE 5 AÑOS-SIN VARIEDAD	S	58,75
1700000007262800	18-087-010-00010-00003	62000	PASTOS PERMANENTES DE 5 O MAS AÑOS-SIN VARIEDAD	S	0,45
1700000007262801	18-087-009-00843-00001	62000	PASTOS PERMANENTES DE 5 O MAS AÑOS-SIN VARIEDAD	S	2,78
1700000007262802	18-087-011-00002-00002	62000	PASTOS PERMANENTES DE 5 O MAS AÑOS-SIN VARIEDAD	S	0,08
1700000007262803	18-091-001-00018-00001	62000	PASTOS PERMANENTES DE 5 O MAS AÑOS-SIN VARIEDAD	S	76,36
1700000007262804	18-091-042-00032-00003	62000	PASTOS PERMANENTES DE 5 O MAS AÑOS-SIN VARIEDAD	S	60,51
1700000007262805	18-091-001-00032-00002	62000	PASTOS PERMANENTES DE 5 O MAS AÑOS-SIN VARIEDAD	S	21,83
1700000007262806	18-087-010-00012-00003	62000	PASTOS PERMANENTES DE 5 O MAS AÑOS-SIN VARIEDAD	S	0,01
1700000007262807	18-087-009-00844-00010	62000	PASTOS PERMANENTES DE 5 O MAS AÑOS-SIN VARIEDAD	S	4,97
1700000007262808	18-087-009-00844-00011	62000	PASTOS PERMANENTES DE 5 O MAS AÑOS-SIN VARIEDAD	S	6,61
1700000007262809	18-091-042-00032-00010	63000	PASTOS DE MENOS DE 5 AÑOS-SIN VARIEDAD	S	19,48
1700000007262810	18-091-042-00032-00002	62000	PASTOS PERMANENTES DE 5 O MAS AÑOS-SIN VARIEDAD	S	38,36
1700000007262811	18-087-010-00012-00002	62000	PASTOS PERMANENTES DE 5 O MAS AÑOS-SIN VARIEDAD	S	0,02
1700000007262812	18-087-009-00782-00002	62000	PASTOS PERMANENTES DE 5 O MAS AÑOS-SIN VARIEDAD	S	2,56
1700000007262813	18-087-009-00843-00005	62000	PASTOS PERMANENTES DE 5 O MAS AÑOS-SIN VARIEDAD	S	0,37

INCIDENCIAS

INCIDENCIA DESCRIPCIÓN

85031	Solicita recinto que no está comprometido para la operación. Ref:1700000007262782 Recinto:18-087-009-00741-001 Cultivo:62000 PASTOS PERMANENTES DE 5 O MAS AÑOS-SIN VARIEDAD Secano Ref:1700000007262812 Recinto:18-087-009-00782-002 Cultivo:62000 PASTOS PERMANENTES DE 5 O MAS AÑOS-SIN VARIEDAD Secano Ref:1700000007262801 Recinto:18-087-009-00843-001 Cultivo:62000 PASTOS PERMANENTES DE 5 O MAS AÑOS-SIN VARIEDAD Secano Ref:1700000007262813 Recinto:18-087-009-00843-005 Cultivo:62000 PASTOS PERMANENTES DE 5 O MAS AÑOS-SIN VARIEDAD Secano Ref:1700000007262807 Recinto:18-087-009-00844-010 Cultivo:62000 PASTOS PERMANENTES DE 5 O MAS AÑOS-SIN VARIEDAD Secano Ref:1700000007262808 Recinto:18-087-009-00844-011 Cultivo:62000 PASTOS PERMANENTES DE 5 O MAS AÑOS-SIN VARIEDAD Secano Ref:1700000007262788 Recinto:18-087-010-00003-001 Cultivo:62000 PASTOS PERMANENTES DE 5 O MAS AÑOS-SIN VARIEDAD Secano Ref:1700000007262789 Recinto:18-087-010-00004-002 Cultivo:62000 PASTOS PERMANENTES DE 5 O MAS AÑOS-SIN VARIEDAD Secano Ref:1700000007262790 Recinto:18-087-010-00005-002 Cultivo:62000 PASTOS PERMANENTES DE 5 O MAS AÑOS-SIN VARIEDAD Secano Ref:1700000007262791 Recinto:18-087-010-00006-001 Cultivo:62000 PASTOS PERMANENTES DE 5 O MAS AÑOS-SIN VARIEDAD Secano Ref:1700000007262792 Recinto:18-087-010-00007-001 Cultivo:62000 PASTOS PERMANENTES DE 5 O MAS AÑOS-SIN VARIEDAD Secano Ref:1700000007262800 Recinto:18-087-010-00010-003 Cultivo:62000 PASTOS PERMANENTES DE 5 O MAS AÑOS-SIN VARIEDAD Secano Ref:1700000007262811 Recinto:18-087-010-00012-002 Cultivo:62000 PASTOS PERMANENTES DE 5 O MAS AÑOS-SIN VARIEDAD Secano Ref:1700000007262806 Recinto:18-087-010-00012-003 Cultivo:62000 PASTOS PERMANENTES DE 5 O MAS AÑOS-SIN VARIEDAD Secano Ref:1700000007262802 Recinto:18-087-011-00002-002 Cultivo:62000 PASTOS PERMANENTES DE 5 O MAS AÑOS-SIN VARIEDAD Secano Ref:1700000007262805 Recinto:18-091-001-00032-002 Cultivo:62000 PASTOS PERMANENTES DE 5 O MAS AÑOS-SIN VARIEDAD Secano
-------	----------------------------------------------------------------------------------------------------------------------------------------------------------------------------------------------------------------------------------------------------------------------------------------------------------------------------------------------------------------------------------------------------------------------------------------------------------------------------------------------------------------------------------------------------------------------------------------------------------------------------------------------------------------------------------------------------------------------------------------------------------------------------------------------------------------------------------------------------------------------------------------------------------------------------------------------------------------------------------------------------------------------------------------------------------------------------------------------------------------------------------------------------------------------------------------------------------------------------------------------------------------------------------------------------------------------------------------------------------------------------------------------------------------------------------------------------------------------------------------------------------------------------------------------------------------------------------------------------------------------------------------------------------------------------------------------------------------------------------------------------------------------------------------------------------------------------------------------------------------------------------------------------------------------------------------------------------------------------------------------------------------------------------------------------------------------------------------------

(1) Superficie declarada admisible ajustada con la superficie comprometida.
(2) Factor de penalización valorando el alcance para el tipo de compromiso.
(3) Solicita agricultura y tiene compromisos vigentes.
(4) Solicita ganadería y tiene compromisos vigentes.

<u>APELLIDOS Y NOMBRE / RAZÓN SOCIAL</u>	<u>NIF</u>	<u>EXPEDIENTE</u>	<u>SOLICITA AGRICULT. (3)</u>	<u>SOLICITA GANADER. (4)</u>	<u>ANUALIDAD DE PAGO</u>
YESTE MARTINEZ ALVARO	****6529*	1138140	NO	SI	

DATOS MANTENIMIENTO

RESUMEN DE UNIDADES

<u>Cód</u>	<u>GRUPO DE PAGO</u>	<u>Sup. Dec. Admisible (ha)</u>	<u>Sup. Comprometida (ha)</u>	<u>Sup. ajustada compromiso (1) (ha)</u>	<u>% sobredec.</u>	<u>SUP. PROPUESTA (ha)</u>	<u>Importe Declarado</u>	<u>Importe Topado</u>	<u>Importe Propuesto</u>	<u>Importe tras sobredec.</u>
	GANADERÍA - SIN SUPERFICIE DETERMINADA	0,00		0,00	0,00	0,00	0,00	0,00	0,00	0,00
TOTAL		0,00		0,00		0,00	0,00	0,00	0,00	0,00

APLICACIÓN DE REDUCCIONES Y SANCIONES

<u>Importe Calculado</u>	<u>Importe prereduc.</u>	<u>Admisibilidad y compromisos</u>	<u>Presentación tardía</u>	<u>Omisión declaración</u>	<u>Condicionabilidad</u>	<u>PROPUESTO</u>	<u>IMPORTE (Euros)</u>			
							<u>FEADER (Eje 2)</u>	<u>MAPA</u>	<u>CAGPDS</u>	
0,00	0,00	0,00	0,00	0,00	0,00	0,00	0,00	0,00	0,00	
TOTAL							0,00	0,00	0,00	0,00

DATOS GANADERÍA

RESUMEN DE UNIDADES

<u>Cód</u>	<u>GRUPO DE PAGO</u>	<u>Sup. Dec. Admisible (ha)</u>	<u>Sup. Comprometida (ha)</u>	<u>Sup. ajustada compromiso (1) (ha)</u>	<u>% sobredec.</u>	<u>SUP. PROPUESTA (ha)</u>	<u>Importe Declarado</u>	<u>Importe Topado</u>	<u>Importe Propuesto</u>	<u>Importe tras sobredec.</u>
	GANADERÍA - SIN SUPERFICIE DETERMINADA	0,00		0,00	0,00	0,00	0,00	0,00	0,00	0,00
TOTAL		0,00		0,00		0,00	0,00	0,00	0,00	0,00

RESUMEN DE PAGOS

<u>Importe Calculado</u>	<u>Importe prereduc.</u>	<u>Admisibilidad y compromisos</u>	<u>Presentación tardía</u>	<u>Omisión declaración</u>	<u>Condicionabilidad</u>	<u>PROPUESTO</u>	<u>IMPORTE (Euros)</u>			
							<u>FEADER (Eje 2)</u>	<u>MAPA</u>	<u>CAGPDS</u>	
						Propuesto 0,00	0,00	0,00	0,00	0,00
TOTAL							0,00	0,00	0,00	0,00

APLICACIÓN DE REDUCCIONES Y SANCIONES

<u>Importe Calculado</u>	<u>Importe prereduc.</u>	<u>Admisibilidad y compromisos</u>	<u>Presentación tardía</u>	<u>Omisión declaración</u>	<u>Condicionabilidad</u>	<u>PROPUESTO</u>	<u>IMPORTE (Euros)</u>			
							<u>FEADER (Eje 2)</u>	<u>MAPA</u>	<u>CAGPDS</u>	
0,00	0,00	0,00	0,00	0,00	0,00	0,00	0,00	0,00	0,00	
TOTAL							0,00	0,00	0,00	0,00

Datos considerados para el Cálculo de la Carga Ganadera mínima y máxima del expediente

Superficie determinada para Cálculo Carga Ganadera Mínima: 0,00 ha
 Superficie determinada para Cálculo Carga Ganadera Máxima: 0,00 ha
 Carga Ganadera Mínima Expediente: 0,00 ugm/ha
 Carga Ganadera Máxima Expediente: 0,00 ugm/ha

Los importes del Grupo de Pago de pastos de este expediente han sido ajustados por no llegar a la carga ganadera mínima de 0,3



(1) Superficie declarada admisible ajustada con la superficie comprometida.
 (2) Factor de penalización valorando el alcance para el tipo de compromiso.
 (3) Solicita agricultura y tiene compromisos vigentes.
 (4) Solicita ganadería y tiene compromisos vigentes.

<u>APELLIDOS Y NOMBRE / RAZÓN SOCIAL</u>	<u>NIF</u>	<u>EXPEDIENTE</u>	<u>SOLICITA AGRICULT. (3)</u>	<u>SOLICITA GANADER. (4)</u>	<u>ANUALIDAD DE PAGO</u>
YESTE RODRIGUEZ JOSE	****5477*	1234410	NO	SI	6ª

DATOS MANTENIMIENTO

IMPORTE POR ANUALIDAD

	<u>2015</u>	<u>2016</u>	<u>2017</u>	<u>2018</u>	<u>2019</u>	<u>2020</u>
IMPORTE MÁXIMO SUBVENCIONABLE	11.822,21 €	11.822,21 €	11.822,21 €	11.822,21 €	11.822,21 €	11.822,21 €
IMPORTE MEDIO DE TRANSFERENCIA (€/ha)	47,87 €	47,87 €	47,87 €	47,87 €	47,87 €	47,87 €

RESUMEN DE UNIDADES

<u>Cód</u>	<u>GRUPO DE PAGO</u>	<u>Sup. Dec. Admisible (ha)</u>	<u>Sup. Comprometida (ha)</u>	<u>Sup. ajustada compromiso (1) (ha)</u>	<u>% sobredec.</u>	<u>SUP. PROPUESTA (ha)</u>	<u>Importe Declarado</u>	<u>Importe Topado</u>	<u>Importe Propuesto</u>	<u>Importe tras sobredec.</u>
63	PASTOS ASOCIADOS A GANADERÍA ECOLÓGICA	272,94		246,99	0,00	246,99	11.456,64	11.822,21	11.456,64	11.456,64
	TOTAL	272,94	246,99	246,99		246,99	11.456,64	11.822,21	11.456,64	11.456,64

APLICACIÓN DE REDUCCIONES Y SANCIONES

	<u>Importe Calculado</u>	<u>Importe prerreduc.</u>	<u>Admisibilidad y compromisos</u>	<u>Presentación tardía</u>	<u>Omisión declaración</u>	<u>Condicionabilidad</u>	<u>PROPUESTO</u>	<u>IMPORTE (Euros)</u>		
								<u>FEADER (Eje 2)</u>	<u>MAPA</u>	<u>CAGPDS</u>
GANADERÍA	11.456,64	11.456,64	0,00	0,00	0,00	0,00	11.456,64	8.592,48	1.231,59	1.632,57
TOTAL							11.456,64	8.592,48	1.231,59	1.632,57

RECINTOS PROPUESTOS

<u>REE</u>	<u>REFERENCIA SIGPAC</u>	<u>CULTIVO DESCRIPCIÓN CULTIVO</u>	<u>S/R</u>	<u>G.PAGO</u>	<u>PEND. MEDIA (%)</u>	<u>SUP. DEC. ADMISIBLE (ha)</u>	<u>SUP. COMPROM. (ha)</u>	<u>SUP. AJUSTADA COMPROM. (1) (ha)</u>	<u>SUP. CONY. SIGPAC (ha)</u>	<u>SUP. CERTIE (ha)</u>	<u>SUP. CAMPO (ha)</u>	<u>SUP. CAMPO DETER. CULT. DECLARADO (ha)</u>	<u>SUP. DEC. REDUCIDA (ha)</u>	<u>SUP. PROPUESTA (ha)</u>
1700000007140761	18-024-046-00005-00002	62000 PASTOS PERMANENTES DE 5 O MAS AÑOS-SIN VARIEDAD	S	63	30,70	3,65	3,65	3,65		4,29			3,65	3,65
1700000007140762	18-024-046-00005-00005	62000 PASTOS PERMANENTES DE 5 O MAS AÑOS-SIN VARIEDAD	S	63	60,54	8,28	8,28	8,28		11,04			8,28	8,28
1700000007140763	18-024-046-00006-00001	62000 PASTOS PERMANENTES DE 5 O MAS AÑOS-SIN VARIEDAD	S	63	26,97	3,98	2,59	2,59		3,98			2,59	2,59
1700000007140764	18-024-046-00006-00002	62000 PASTOS PERMANENTES DE 5 O MAS AÑOS-SIN VARIEDAD	S	63	55,14	16,01	9,61	9,61		21,35			9,61	9,61
1700000007140766	18-024-046-00005-00001	62000 PASTOS PERMANENTES DE 5 O MAS AÑOS-SIN VARIEDAD	S	63	34,40	0,10	0,10	0,10		0,19			0,10	0,10
1700000007140767	18-024-046-00005-00004	62000 PASTOS PERMANENTES DE 5 O MAS AÑOS-SIN VARIEDAD	S	63	33,82	69,46	69,46	69,46		154,36			69,46	69,46
1700000007140768	18-024-046-00007-00006	62000 PASTOS PERMANENTES DE 5 O MAS AÑOS-SIN VARIEDAD	S	63	42,82	49,49	49,49	49,49		58,22			49,49	49,49
1700000007140769	18-024-046-00011-00005	62000 PASTOS PERMANENTES DE 5 O MAS AÑOS-SIN VARIEDAD	S	63	35,84	4,35	4,35	4,35		4,35			4,35	4,35
1700000007140770	18-024-047-00001-00001	62000 PASTOS PERMANENTES DE 5 O MAS AÑOS-SIN VARIEDAD	S	63	25,90	1,68	1,68	1,68		1,68			1,68	1,68
1700000007140772	18-024-047-00001-00006	62000 PASTOS PERMANENTES DE 5 O MAS AÑOS-SIN VARIEDAD	S	63	34,75	7,13	7,13	7,13		8,39			7,13	7,13
1700000007140773	18-024-046-00006-00003	62000 PASTOS PERMANENTES DE 5 O MAS AÑOS-SIN VARIEDAD	S	63	35,57	32,82	17,67	17,67		50,49			17,67	17,67
1700000007140774	18-024-046-00007-00004	62000 PASTOS PERMANENTES DE 5 O MAS AÑOS-SIN VARIEDAD	S	63	34,78	4,28	4,28	4,28		5,03			4,28	4,28
1700000007140775	18-024-046-00009-00003	62000 PASTOS PERMANENTES DE 5 O MAS AÑOS-SIN VARIEDAD	S	63	44,18	4,18	1,46	1,46		4,18			1,46	1,46
1700000007140776	18-024-046-00008-00002	62000 PASTOS PERMANENTES DE 5 O MAS AÑOS-SIN VARIEDAD	S	63	44,44	8,86	8,86	8,86		10,42			8,86	8,86
1700000007140778	18-024-047-00002-00001	62000 PASTOS PERMANENTES DE 5 O MAS AÑOS-SIN VARIEDAD	S	63	13,75	1,89	1,60	1,60		2,91			1,60	1,60
1700000007140787	18-024-046-00006-00004	62000 PASTOS PERMANENTES DE 5 O MAS AÑOS-SIN VARIEDAD	S	63	41,38	56,78	56,78	56,78		103,24			56,78	56,78

DATOS GANADERÍA

RESUMEN DE UNIDADES

<u>Cód</u>	<u>GRUPO DE PAGO</u>	<u>Sup. Dec. Admisible (ha)</u>	<u>Sup. Comprometida (ha)</u>	<u>Sup. ajustada compromiso (1) (ha)</u>	<u>% sobredec.</u>	<u>SUP. PROPUESTA (ha)</u>	<u>Importe Declarado</u>	<u>Importe Topado</u>	<u>Importe Propuesto</u>	<u>Importe tras sobredec.</u>
63	PASTOS ASOCIADOS A GANADERÍA ECOLÓGICA	272,94		246,99	0,00	246,99	11.456,64	11.822,21	11.456,64	11.456,64
	TOTAL	272,94	246,99	246,99		246,99	11.456,64	11.822,21	11.456,64	11.456,64

RESUMEN DE PAGOS

<u>IMPORTE (Euros)</u>			
<u>PROPUESTO</u>	<u>FEADER (Eje 2)</u>	<u>MAPA</u>	<u>CAGPDS</u>
Propuesto a pagar	11.456,64	8.592,48	1.231,59
			1.632,57

APLICACIÓN DE REDUCCIONES Y SANCIONES

<u>Importe Calculado</u>	<u>Importe prerreduc.</u>	<u>Admisibilidad y compromisos</u>	<u>Presentación tardía</u>	<u>Omisión declaración</u>	<u>Condicionabilidad</u>	<u>PROPUESTO</u>	<u>IMPORTE (Euros)</u>			
							<u>FEADER (Eje 2)</u>	<u>MAPA</u>	<u>CAGPDS</u>	
11.456,64	11.456,64	0,00	0,00	0,00	0,00	11.456,64	8.592,48	1.231,59	1.632,57	
						TOTAL	11.456,64	8.592,48	1.231,59	1.632,57

(1) Superficie declarada admisible ajustada con la superficie comprometida.
 (2) Factor de penalización valorando el alcance para el tipo de compromiso.
 (3) Solicita agricultura y tiene compromisos vigentes.
 (4) Solicita ganadería y tiene compromisos vigentes.

Datos considerados para el Cálculo de la Carga Ganadera mínima y máxima del expediente

<u>Explotación</u>	<u>Especie</u>	<u>Inscrito en Sipea y Admisible</u>	<u>Censo Medio Animales</u>	<u>Ugm Calculada para CG Mínima</u>	<u>Ugm Calculada para CG Máxima</u>
ES180230000386	CAPRINA	SI	33,29	4,99	4,99
ES180230000386	OVINA	SI	587,48	88,12	88,12
ES180390000553	OVINA	SI	1,28	0,19	0,19
				93,30	93,30

Superficie determinada para Cálculo Carga Ganadera Mínima: 355,14 ha

Superficie determinada para Cálculo Carga Ganadera Máxima: 355,14 ha

Carga Ganadera Mínima Expediente: 0,26 ugm/ha

Carga Ganadera Máxima Expediente: 0,26 ugm/ha

Los importes del Grupo de Pago de pastos de este expediente han sido ajustados por no llegar a la carga ganadera mínima de 0,3

Recintos Determinados para el Cálculo de Garga Ganadera Mínima

<u>REF.</u>	<u>REFERENCIA SIGPAC</u>	<u>CULTIVO</u>	<u>DESCRIPCIÓN CULTIVO</u>	<u>S/R</u>	<u>SUP. PROPUESTA (ha)</u>
170000007140760	18-024-038-00007-00001	62000	PASTOS PERMANENTES DE 5 O MAS AÑOS-SIN VARIEDAD	S	18,11
170000007140761	18-024-046-00005-00002	62000	PASTOS PERMANENTES DE 5 O MAS AÑOS-SIN VARIEDAD	S	3,65
170000007140762	18-024-046-00005-00005	62000	PASTOS PERMANENTES DE 5 O MAS AÑOS-SIN VARIEDAD	S	8,28
170000007140763	18-024-046-00006-00001	62000	PASTOS PERMANENTES DE 5 O MAS AÑOS-SIN VARIEDAD	S	3,98
170000007140764	18-024-046-00006-00002	62000	PASTOS PERMANENTES DE 5 O MAS AÑOS-SIN VARIEDAD	S	16,01
170000007140765	18-024-046-00003-00002	62000	PASTOS PERMANENTES DE 5 O MAS AÑOS-SIN VARIEDAD	S	3,87
170000007140766	18-024-046-00005-00001	62000	PASTOS PERMANENTES DE 5 O MAS AÑOS-SIN VARIEDAD	S	0,10
170000007140767	18-024-046-00005-00004	62000	PASTOS PERMANENTES DE 5 O MAS AÑOS-SIN VARIEDAD	S	69,46
170000007140768	18-024-046-00007-00006	62000	PASTOS PERMANENTES DE 5 O MAS AÑOS-SIN VARIEDAD	S	49,49
170000007140769	18-024-046-00011-00005	62000	PASTOS PERMANENTES DE 5 O MAS AÑOS-SIN VARIEDAD	S	4,35
170000007140770	18-024-047-00001-00001	62000	PASTOS PERMANENTES DE 5 O MAS AÑOS-SIN VARIEDAD	S	1,68
170000007140771	18-024-047-00001-00002	62000	PASTOS PERMANENTES DE 5 O MAS AÑOS-SIN VARIEDAD	S	6,77
170000007140772	18-024-047-00001-00006	62000	PASTOS PERMANENTES DE 5 O MAS AÑOS-SIN VARIEDAD	S	7,13
170000007140773	18-024-046-00006-00003	62000	PASTOS PERMANENTES DE 5 O MAS AÑOS-SIN VARIEDAD	S	32,82
170000007140774	18-024-046-00007-00004	62000	PASTOS PERMANENTES DE 5 O MAS AÑOS-SIN VARIEDAD	S	4,28
170000007140775	18-024-046-00009-00003	62000	PASTOS PERMANENTES DE 5 O MAS AÑOS-SIN VARIEDAD	S	4,18
170000007140776	18-024-046-00008-00002	62000	PASTOS PERMANENTES DE 5 O MAS AÑOS-SIN VARIEDAD	S	8,86
170000007140777	18-024-049-00010-00002	62000	PASTOS PERMANENTES DE 5 O MAS AÑOS-SIN VARIEDAD	S	5,13
170000007140778	18-024-047-00002-00001	62000	PASTOS PERMANENTES DE 5 O MAS AÑOS-SIN VARIEDAD	S	1,89
170000007140779	18-024-047-00001-00007	62000	PASTOS PERMANENTES DE 5 O MAS AÑOS-SIN VARIEDAD	S	17,30
170000007140780	18-024-044-00002-00006	62000	PASTOS PERMANENTES DE 5 O MAS AÑOS-SIN VARIEDAD	S	10,90
170000007140781	18-024-049-00004-00013	62000	PASTOS PERMANENTES DE 5 O MAS AÑOS-SIN VARIEDAD	S	6,41
170000007140784	18-024-046-00003-00001	62000	PASTOS PERMANENTES DE 5 O MAS AÑOS-SIN VARIEDAD	S	1,11
170000007140785	18-024-046-00001-00002	62000	PASTOS PERMANENTES DE 5 O MAS AÑOS-SIN VARIEDAD	S	0,09
170000007140786	18-024-046-00001-00001	62000	PASTOS PERMANENTES DE 5 O MAS AÑOS-SIN VARIEDAD	S	12,51
170000007140787	18-024-046-00006-00004	62000	PASTOS PERMANENTES DE 5 O MAS AÑOS-SIN VARIEDAD	S	56,78

Recintos Determinados para el Cálculo de Garga Ganadera Máxima

<u>REF.</u>	<u>REFERENCIA SIGPAC</u>	<u>CULTIVO</u>	<u>DESCRIPCIÓN CULTIVO</u>	<u>S/R</u>	<u>SUP. PROPUESTA (ha)</u>
170000007140760	18-024-038-00007-00001	62000	PASTOS PERMANENTES DE 5 O MAS AÑOS-SIN VARIEDAD	S	18,11
170000007140761	18-024-046-00005-00002	62000	PASTOS PERMANENTES DE 5 O MAS AÑOS-SIN VARIEDAD	S	3,65
170000007140762	18-024-046-00005-00005	62000	PASTOS PERMANENTES DE 5 O MAS AÑOS-SIN VARIEDAD	S	8,28
170000007140763	18-024-046-00006-00001	62000	PASTOS PERMANENTES DE 5 O MAS AÑOS-SIN VARIEDAD	S	3,98
170000007140764	18-024-046-00006-00002	62000	PASTOS PERMANENTES DE 5 O MAS AÑOS-SIN VARIEDAD	S	16,01

(1) Superficie declarada admisible ajustada con la superficie comprometida.
 (2) Factor de penalización valorando el alcance para el tipo de compromiso.
 (3) Solicita agricultura y tiene compromisos vigentes.
 (4) Solicita ganadería y tiene compromisos vigentes.

Datos considerados para el Cálculo de la Carga Ganadera mínima y máxima del expediente

Recintos Determinados para el Cálculo de Carga Ganadera Máxima

<u>REF.</u>	<u>REFERENCIA SIGPAC</u>	<u>CULTIVO</u>	<u>DESCRIPCIÓN CULTIVO</u>	<u>S/R</u>	<u>SUP. PROPUESTA (ha)</u>
			VARIEDAD		
170000007140765	18-024-046-00003-00002	62000	PASTOS PERMANENTES DE 5 O MAS AÑOS-SIN VARIEDAD	S	3,87
170000007140766	18-024-046-00005-00001	62000	PASTOS PERMANENTES DE 5 O MAS AÑOS-SIN VARIEDAD	S	0,10
170000007140767	18-024-046-00005-00004	62000	PASTOS PERMANENTES DE 5 O MAS AÑOS-SIN VARIEDAD	S	69,46
170000007140768	18-024-046-00007-00006	62000	PASTOS PERMANENTES DE 5 O MAS AÑOS-SIN VARIEDAD	S	49,49
170000007140769	18-024-046-00011-00005	62000	PASTOS PERMANENTES DE 5 O MAS AÑOS-SIN VARIEDAD	S	4,35
170000007140770	18-024-047-00001-00001	62000	PASTOS PERMANENTES DE 5 O MAS AÑOS-SIN VARIEDAD	S	1,68
170000007140771	18-024-047-00001-00002	62000	PASTOS PERMANENTES DE 5 O MAS AÑOS-SIN VARIEDAD	S	6,77
170000007140772	18-024-047-00001-00006	62000	PASTOS PERMANENTES DE 5 O MAS AÑOS-SIN VARIEDAD	S	7,13
170000007140773	18-024-046-00006-00003	62000	PASTOS PERMANENTES DE 5 O MAS AÑOS-SIN VARIEDAD	S	32,82
170000007140774	18-024-046-00007-00004	62000	PASTOS PERMANENTES DE 5 O MAS AÑOS-SIN VARIEDAD	S	4,28
170000007140775	18-024-046-00009-00003	62000	PASTOS PERMANENTES DE 5 O MAS AÑOS-SIN VARIEDAD	S	4,18
170000007140776	18-024-046-00008-00002	62000	PASTOS PERMANENTES DE 5 O MAS AÑOS-SIN VARIEDAD	S	8,86
170000007140777	18-024-049-00010-00002	62000	PASTOS PERMANENTES DE 5 O MAS AÑOS-SIN VARIEDAD	S	5,13
170000007140778	18-024-047-00002-00001	62000	PASTOS PERMANENTES DE 5 O MAS AÑOS-SIN VARIEDAD	S	1,89
170000007140779	18-024-047-00001-00007	62000	PASTOS PERMANENTES DE 5 O MAS AÑOS-SIN VARIEDAD	S	17,30
170000007140780	18-024-044-00002-00006	62000	PASTOS PERMANENTES DE 5 O MAS AÑOS-SIN VARIEDAD	S	10,90
170000007140781	18-024-049-00004-00013	62000	PASTOS PERMANENTES DE 5 O MAS AÑOS-SIN VARIEDAD	S	6,41
170000007140784	18-024-046-00003-00001	62000	PASTOS PERMANENTES DE 5 O MAS AÑOS-SIN VARIEDAD	S	1,11
170000007140785	18-024-046-00001-00002	62000	PASTOS PERMANENTES DE 5 O MAS AÑOS-SIN VARIEDAD	S	0,09
170000007140786	18-024-046-00001-00001	62000	PASTOS PERMANENTES DE 5 O MAS AÑOS-SIN VARIEDAD	S	12,51
170000007140787	18-024-046-00006-00004	62000	PASTOS PERMANENTES DE 5 O MAS AÑOS-SIN VARIEDAD	S	56,78

INCIDENCIAS

INCIDENCIA DESCRIPCIÓN

85031 Solicita recinto que no está comprometido para la operación.
 Ref:170000007140780 Recinto:18-024-044-00002-006 Cultivo:62000 PASTOS PERMANENTES DE 5 O MAS AÑOS-SIN VARIEDAD Secano



(1) Superficie declarada admisible ajustada con la superficie comprometida.
 (2) Factor de penalización valorando el alcance para el tipo de compromiso.
 (3) Solicita agricultura y tiene compromisos vigentes.
 (4) Solicita ganadería y tiene compromisos vigentes.

HUELVA

<u>APELLIDOS Y NOMBRE / RAZÓN SOCIAL</u>	<u>NIF</u>	<u>EXPEDIENTE</u>	<u>SOLICITA AGRICULT. (3)</u>	<u>SOLICITA GANADER. (4)</u>	<u>ANUALIDAD DE PAGO</u>
ACCION NAVARRO ENRIQUE	****9745*	1152560	NO	SI	6ª

DATOS MANTENIMIENTO

IMPORTE POR ANUALIDAD

	<u>2015</u>	<u>2016</u>	<u>2017</u>	<u>2018</u>	<u>2019</u>	<u>2020</u>
IMPORTE MÁXIMO SUBVENCIONABLE	6.233,54 €	6.233,54 €	6.215,61 €	6.215,61 €	6.215,61 €	6.215,61 €
IMPORTE MEDIO DE TRANSFERENCIA (€/ha)	81,52 €	81,52 €	81,52 €	81,52 €	81,52 €	81,52 €

RESUMEN DE UNIDADES

<u>Cód</u>	<u>GRUPO DE PAGO</u>	<u>Sup. Dec. Admisible (ha)</u>	<u>Sup. Comprometida (ha)</u>	<u>Sup. ajustada compromiso (1) (ha)</u>	<u>% sobredec.</u>	<u>SUP. PROPUESTA (ha)</u>	<u>Importe Declarado</u>	<u>Importe Topado</u>	<u>Importe Propuesto</u>	<u>Importe tras sobredec.</u>
63	PASTOS ASOCIADOS A GANADERÍA ECOLÓGICA	76,33		76,25	0,00	76,25	6.222,86	6.215,61	6.215,61	6.215,61
	TOTAL	76,33	76,25	76,25		76,25	6.222,86	6.215,61	6.215,61	6.215,61

APLICACIÓN DE REDUCCIONES Y SANCIONES

	<u>Importe Calculado</u>	<u>Importe prerreduc.</u>	<u>Admisibilidad y compromisos</u>	<u>Presentación tardía</u>	<u>Omisión declaración</u>	<u>Condicionidad</u>	<u>PROPUESTO</u>	<u>IMPORTE (Euros)</u>		
								<u>FEADER (Eje 2)</u>	<u>MAPA</u>	<u>CAGPDS</u>
GANADERÍA	6.215,61	6.215,61	0,00	0,00	0,00	0,00	6.215,61	4.661,71	668,18	885,72
TOTAL							6.215,61	4.661,71	668,18	885,72

RECINTOS PROPUESTOS

<u>REE</u>	<u>REFERENCIA SIGPAC</u>	<u>CULTIVO</u>	<u>DESCRIPCIÓN CULTIVO</u>	<u>S/R</u>	<u>G.PAGO</u>	<u>PEND. MEDIA (%)</u>	<u>SUP. DEC. ADMISIBLE (ha)</u>	<u>SUP. COMPROM. (ha)</u>	<u>SUP. AJUSTADA COMPROM. (1) (ha)</u>	<u>SUP. CONY. SIGPAC (ha)</u>	<u>SUP. CERTIE. (ha)</u>	<u>SUP. CAMPO (ha)</u>	<u>SUP. CAMPO DETER. CULT. DECLARADO (ha)</u>	<u>SUP. DEC. REDUCIDA (ha)</u>	<u>SUP. PROPUESTA (ha)</u>
1700000005185760	21-008-005-00015-00013	62000	PASTOS PERMANENTES DE 5 O MAS AÑOS-SIN VARIEDAD	S	63	12,97	26,01	75,08	26,01		26,01			26,01	26,01
1700000005185761	21-008-005-00015-00013	62000	PASTOS PERMANENTES DE 5 O MAS AÑOS-SIN VARIEDAD	S	63	12,97	0,24	75,08	0,24		0,24			0,24	0,24
1700000005185762	21-008-005-00015-00013	62000	PASTOS PERMANENTES DE 5 O MAS AÑOS-SIN VARIEDAD	S	63	12,97	0,20	75,08	0,20		0,20			0,20	0,20
1700000005185771	21-008-005-00015-00013	62000	PASTOS PERMANENTES DE 5 O MAS AÑOS-SIN VARIEDAD	S	63	12,97	48,60	75,08	48,60		48,60			48,60	48,60
1700000005185772	21-008-005-00015-00015	62000	PASTOS PERMANENTES DE 5 O MAS AÑOS-SIN VARIEDAD	S	63	7,05	1,28	1,50	1,28		1,50			1,28	1,28

DATOS GANADERÍA

RESUMEN DE UNIDADES

<u>Cód</u>	<u>GRUPO DE PAGO</u>	<u>Sup. Dec. Admisible (ha)</u>	<u>Sup. Comprometida (ha)</u>	<u>Sup. ajustada compromiso (1) (ha)</u>	<u>% sobredec.</u>	<u>SUP. PROPUESTA (ha)</u>	<u>Importe Declarado</u>	<u>Importe Topado</u>	<u>Importe Propuesto</u>	<u>Importe tras sobredec.</u>
63	PASTOS ASOCIADOS A GANADERÍA ECOLÓGICA	76,33		76,25	0,00	76,25	6.222,86	6.215,61	6.215,61	6.215,61
	TOTAL	76,33	76,25	76,25		76,25	6.222,86	6.215,61	6.215,61	6.215,61

RESUMEN DE PAGOS

	<u>PROPUESTO</u>	<u>IMPORTE (Euros)</u>		
		<u>FEADER (Eje 2)</u>	<u>MAPA</u>	<u>CAGPDS</u>
Propuesto a pagar	6.215,61	4.661,71	668,18	885,72

APLICACIÓN DE REDUCCIONES Y SANCIONES

<u>Importe Calculado</u>	<u>Importe prerreduc.</u>	<u>Admisibilidad y compromisos</u>	<u>Presentación tardía</u>	<u>Omisión declaración</u>	<u>Condicionidad</u>	<u>PROPUESTO</u>	<u>IMPORTE (Euros)</u>		
							<u>FEADER (Eje 2)</u>	<u>MAPA</u>	<u>CAGPDS</u>
6.215,61	6.215,61	0,00	0,00	0,00	0,00	6.215,61	4.661,71	668,18	885,72
TOTAL						6.215,61	4.661,71	668,18	885,72



(1) Superficie declarada admisible ajustada con la superficie comprometida.
 (2) Factor de penalización valorando el alcance para el tipo de compromiso.
 (3) Solicita agricultura y tiene compromisos vigentes.
 (4) Solicita ganadería y tiene compromisos vigentes.

Datos considerados para el Cálculo de la Carga Ganadera mínima y máxima del expediente

Explotación	Especie	Inscrito en Sipea y Admisible	Censo Medio Animales	Ugm Calculada para CG Mínima	Ugm Calculada para CG Máxima
ES210080000033	BOVINA	SI	41,89	35,15	35,15
ES210080000033	PORCINO	NO	120,44	0,00	37,67
ES210250000005	CAPRINA	NO	3,00	0,00	0,45
ES210250000005	OVINA	NO	4,00	0,00	0,60
ES210250000005	PORCINO	NO	72,80	0,00	21,84
				35,15	95,71

Superficie determinada para Cálculo Carga Ganadera Mínima: 76,33 ha

Superficie determinada para Cálculo Carga Ganadera Máxima: 110,28 ha

Carga Ganadera Mínima Expediente: 0,46 ugm/ha

Carga Ganadera Máxima Expediente: 0,87 ugm/ha

Recintos Determinados para el Cálculo de Garga Ganadera Mínima

REF.	REFERENCIA SIGPAC	CULTIVO	DESCRIPCIÓN CULTIVO	S/R	SUP. PROPUESTA (ha)
170000005185760	21-008-005-00015-00013	62000	PASTOS PERMANENTES DE 5 O MAS AÑOS-SIN VARIEDAD	S	26,01
170000005185761	21-008-005-00015-00013	62000	PASTOS PERMANENTES DE 5 O MAS AÑOS-SIN VARIEDAD	S	0,24
170000005185762	21-008-005-00015-00013	62000	PASTOS PERMANENTES DE 5 O MAS AÑOS-SIN VARIEDAD	S	0,20
170000005185771	21-008-005-00015-00013	62000	PASTOS PERMANENTES DE 5 O MAS AÑOS-SIN VARIEDAD	S	48,60
170000005185772	21-008-005-00015-00015	62000	PASTOS PERMANENTES DE 5 O MAS AÑOS-SIN VARIEDAD	S	1,28

Recintos Determinados para el Cálculo de Garga Ganadera Máxima

REF.	REFERENCIA SIGPAC	CULTIVO	DESCRIPCIÓN CULTIVO	S/R	SUP. PROPUESTA (ha)
4149922	21-025-008-00089-00001	62000	PASTOS PERMANENTES DE 5 O MAS AÑOS-SIN VARIEDAD	S	0,53
4150105	21-008-007-00171-00003	62000	PASTOS PERMANENTES DE 5 O MAS AÑOS-SIN VARIEDAD	S	0,09
170000005185760	21-008-005-00015-00013	62000	PASTOS PERMANENTES DE 5 O MAS AÑOS-SIN VARIEDAD	S	26,01
170000005185761	21-008-005-00015-00013	62000	PASTOS PERMANENTES DE 5 O MAS AÑOS-SIN VARIEDAD	S	0,24
170000005185762	21-008-005-00015-00013	62000	PASTOS PERMANENTES DE 5 O MAS AÑOS-SIN VARIEDAD	S	0,20
170000005185763	21-025-008-00089-00001	62000	PASTOS PERMANENTES DE 5 O MAS AÑOS-SIN VARIEDAD	S	5,59
170000005185764	21-008-007-00171-00003	62000	PASTOS PERMANENTES DE 5 O MAS AÑOS-SIN VARIEDAD	S	4,06
170000005185765	21-025-008-00098-00001	62000	PASTOS PERMANENTES DE 5 O MAS AÑOS-SIN VARIEDAD	S	0,14
170000005185768	21-008-009-00065-00001	20902	BARBECHO TRADICIONAL-CON CUBIERTA VEGETAL	R	0,24
170000005185769	21-025-008-00098-00003	20902	BARBECHO TRADICIONAL-CON CUBIERTA VEGETAL	R	0,42
170000005185770	21-008-007-00171-00003	62000	PASTOS PERMANENTES DE 5 O MAS AÑOS-SIN VARIEDAD	S	16,64
170000005185771	21-008-005-00015-00013	62000	PASTOS PERMANENTES DE 5 O MAS AÑOS-SIN VARIEDAD	S	48,60
170000005185772	21-008-005-00015-00015	62000	PASTOS PERMANENTES DE 5 O MAS AÑOS-SIN VARIEDAD	S	1,28
170000005185773	21-025-008-00098-00002	62000	PASTOS PERMANENTES DE 5 O MAS AÑOS-SIN VARIEDAD	S	0,29
170000005185774	21-008-009-00065-00002	62000	PASTOS PERMANENTES DE 5 O MAS AÑOS-SIN VARIEDAD	S	5,95

INCIDENCIAS

INCIDENCIA DESCRIPCIÓN

85042 No inscrito en un organismo de control y certificación ecológico (artículo 5-1 e), Orden 26 mayo 2015)

- Explotación:ES210080000033 Especie:PORCINO
- Explotación:ES210080000033 Especie:GALLINAS
- Explotación:ES210250000005 Especie:CAPRINA
- Explotación:ES210250000005 Especie:PORCINO
- Explotación:ES210250000005 Especie:OVINA

(1) Superficie declarada admisible ajustada con la superficie comprometida.
 (2) Factor de penalización valorando el alcance para el tipo de compromiso.
 (3) Solicita agricultura y tiene compromisos vigentes.
 (4) Solicita ganadería y tiene compromisos vigentes.

<u>APELLIDOS Y NOMBRE / RAZÓN SOCIAL</u>	<u>NIF</u>	<u>EXPEDIENTE</u>	<u>SOLICITA AGRICULT. (3)</u>	<u>SOLICITA GANADER. (4)</u>	<u>ANUALIDAD DE PAGO</u>
AGRICOLA PINCHO, SL	****6091*	1001733	NO	SI	6ª

DATOS MANTENIMIENTO

IMPORTE POR ANUALIDAD

	<u>2015</u>	<u>2016</u>	<u>2017</u>	<u>2018</u>	<u>2019</u>	<u>2020</u>
IMPORTE MÁXIMO SUBVENCIONABLE	4.638,19 €	4.638,19 €	4.598,76 €	4.598,76 €	4.598,76 €	4.598,76 €
IMPORTE MEDIO DE TRANSFERENCIA (€/ha)	82,15 €	82,15 €	82,15 €	82,15 €	82,15 €	82,15 €

RESUMEN DE UNIDADES

<u>Cód</u>	<u>GRUPO DE PAGO</u>	<u>Sup. Dec. Admisible (ha)</u>	<u>Sup. Comprometida (ha)</u>	<u>Sup. ajustada compromiso (1) (ha)</u>	<u>% sobredec.</u>	<u>SUP. PROPUESTA (ha)</u>	<u>Importe Declarado</u>	<u>Importe Topado</u>	<u>Importe Propuesto</u>	<u>Importe tras sobredec.</u>
	GANADERÍA - SIN SUPERFICIE DETERMINADA	0,00		0,00	0,00	0,00	0,00	0,00	0,00	0,00
	TOTAL	0,00	55,98	0,00		0,00	0,00	0,00	0,00	0,00

APLICACIÓN DE REDUCCIONES Y SANCIONES

	<u>Importe Calculado</u>	<u>Importe prereduc.</u>	<u>Admisibilidad y compromisos</u>	<u>Presentación tardía</u>	<u>Omisión declaración</u>	<u>Condicionabilidad</u>	<u>PROPUESTO</u>	<u>IMPORTE (Euros)</u>		
								<u>FEADER (Eje 2)</u>	<u>MAPA</u>	<u>CAGPDS</u>
GANADERÍA	0,00	0,00	1,00	0,00	0,00	0,00	0,00	0,00	0,00	0,00
							TOTAL	0,00	0,00	0,00

DATOS GANADERÍA

RESUMEN DE UNIDADES

<u>Cód</u>	<u>GRUPO DE PAGO</u>	<u>Sup. Dec. Admisible (ha)</u>	<u>Sup. Comprometida (ha)</u>	<u>Sup. ajustada compromiso (1) (ha)</u>	<u>% sobredec.</u>	<u>SUP. PROPUESTA (ha)</u>	<u>Importe Declarado</u>	<u>Importe Topado</u>	<u>Importe Propuesto</u>	<u>Importe tras sobredec.</u>
	GANADERÍA - SIN SUPERFICIE DETERMINADA	0,00		0,00	0,00	0,00	0,00	0,00	0,00	0,00
	TOTAL	0,00	55,98	0,00		0,00	0,00	0,00	0,00	0,00

RESUMEN DE PAGOS

	<u>IMPORTE (Euros)</u>			
	<u>PROPUESTO</u>	<u>FEADER (Eje 2)</u>	<u>MAPA</u>	<u>CAGPDS</u>
Propuesto	0,00	0,00	0,00	0,00

APLICACIÓN DE REDUCCIONES Y SANCIONES

	<u>Importe Calculado</u>	<u>Importe prereduc.</u>	<u>Admisibilidad y compromisos</u>	<u>Presentación tardía</u>	<u>Omisión declaración</u>	<u>Condicionabilidad</u>	<u>PROPUESTO</u>	<u>IMPORTE (Euros)</u>		
								<u>FEADER (Eje 2)</u>	<u>MAPA</u>	<u>CAGPDS</u>
	0,00	0,00	100,00	0,00	0,00	0,00	0,00	0,00	0,00	0,00
							TOTAL	0,00	0,00	0,00



(1) Superficie declarada admisible ajustada con la superficie comprometida.
 (2) Factor de penalización valorando el alcance para el tipo de compromiso.
 (3) Solicita agricultura y tiene compromisos vigentes.
 (4) Solicita ganadería y tiene compromisos vigentes.

Datos considerados para el Cálculo de la Carga Ganadera mínima y máxima del expediente

Explotación	Especie	Inscrito en Sipea y Admisible	Censo Medio Animales	Ugm Calculada para CG Mínima	Ugm Calculada para CG Máxima
ES210790000071	BOVINA	NO	37,62	0,00	33,95
ES210790000071	PORCINO	NO	94,02	0,00	29,39
				0,00	63,34

Superficie determinada para Cálculo Carga Ganadera Mínima: 0,00 ha

Superficie determinada para Cálculo Carga Ganadera Máxima: 63,82 ha

Carga Ganadera Mínima Expediente: 0,00 ugm/ha

Carga Ganadera Máxima Expediente: 0,99 ugm/ha

Los importes del Grupo de Pago de pastos de este expediente han sido ajustados por no llegar a la carga ganadera mínima de 0,3

Recintos Determinados para el Cálculo de Garga Ganadera Máxima

REF.	REFERENCIA SIGPAC	CULTIVO	DESCRIPCIÓN CULTIVO	S/R	SUP. PROPUESTA (ha)
170000002656982	21-078-021-00204-00005	62000	PASTOS PERMANENTES DE 5 O MAS AÑOS-SIN VARIEDAD	S	41,54
170000002656983	21-078-021-00204-00015	62000	PASTOS PERMANENTES DE 5 O MAS AÑOS-SIN VARIEDAD	S	0,95
170000002656984	21-078-021-00204-00011	62000	PASTOS PERMANENTES DE 5 O MAS AÑOS-SIN VARIEDAD	S	12,04
170000002656985	21-078-021-00205-00001	62000	PASTOS PERMANENTES DE 5 O MAS AÑOS-SIN VARIEDAD	S	9,29

DETALLE DE REDUCCIONES Y SANCIONES POR INCUMPLIMIENTOS DE ADMISIBILIDAD Y COMPROMISOS

Tipo	Compromiso	Sup. Calculada	Sup. Incumpli.	Factor Alcance (2)	Coef. Línea Base	Coef. Acumulación	Coef. Reiteración	Importe Ayuda	Factor Sanción	Importe Sanción	Aplicado
B1	La carga ganadera del expediente no alcanza el umbral comprometido (requisito anexo 1, Orden 26 mayo 2015)	0,50	0,50	1,00	1,00	1,00	1,00	0,00 €	1,00	0,00 €	SI

INCIDENCIAS

INCIDENCIA DESCRIPCIÓN

- 85000 No inscrito en un organismo de control y certificación ecológico (artículo 5-1 c), Orden 26 mayo 2015)
- 85001 El recinto declarado no cumple con las normas de producción ecológica (artículo 5-1 e), Orden 26 mayo 2015)
 Ref:1700000002656982 Recinto:21-078-021-00204-005 Cultivo:62000 PASTOS PERMANENTES DE 5 O MAS AÑOS-SIN VARIEDAD Secano
 Ref:1700000002656984 Recinto:21-078-021-00204-011 Cultivo:62000 PASTOS PERMANENTES DE 5 O MAS AÑOS-SIN VARIEDAD Secano
 Ref:1700000002656983 Recinto:21-078-021-00204-015 Cultivo:62000 PASTOS PERMANENTES DE 5 O MAS AÑOS-SIN VARIEDAD Secano
 Ref:1700000002656985 Recinto:21-078-021-00205-001 Cultivo:62000 PASTOS PERMANENTES DE 5 O MAS AÑOS-SIN VARIEDAD Secano
- 85013 Superficie resuelta para el grupo de pago menor que la mínima requerida (requisito anexo 1, Orden 26 mayo 2015)
 Sup. Resuelta:0 Grupo de Pago:PASTOS ASOCIADOS A GANADERÍA ECOLÓGICA
- 85017 La carga ganadera del expediente no alcanza el umbral comprometido (requisito anexo 1, Orden 26 mayo 2015)
 Carga Ganadera Min.:0 Superficie:0 UGMs:0
- 85018 Expendiente sin grupos de pago válidos
- 85030 Expediente que no renueva el 80% del número de unidades comprometidas.
 Sup. Determinada:0 Sup. Máx. Comprometida:56,46
- 85040 El solicitante se encuentra en situación de retirada de la certificación por su organismo de control
- 85041 Expendiente sin grupos de pago válidos en agricultura y ganadería.
- 85042 No inscrito en un organismo de control y certificación ecológico (artículo 5-1 e), Orden 26 mayo 2015)
 Explotación:ES210790000071 Especie:PORCINO
 Explotación:ES210790000071 Especie:BOVINA



(1) Superficie declarada admisible ajustada con la superficie comprometida.
 (2) Factor de penalización valorando el alcance para el tipo de compromiso.
 (3) Solicita agricultura y tiene compromisos vigentes.
 (4) Solicita ganadería y tiene compromisos vigentes.

<u>APELLIDOS Y NOMBRE / RAZÓN SOCIAL</u>	<u>NIF</u>	<u>EXPEDIENTE</u>	<u>SOLICITA AGRICULT. (3)</u>	<u>SOLICITA GANADER. (4)</u>	<u>ANUALIDAD DE PAGO</u>
AGROBIONEST, S.L.	****2443*	1226688	SI	SI	6ª

DATOS MANTENIMIENTO

IMPORTE POR ANUALIDAD

	<u>2015</u>	<u>2016</u>	<u>2017</u>	<u>2018</u>	<u>2019</u>	<u>2020</u>
IMPORTE MÁXIMO SUBVENCIONABLE	64.923,11 €	64.923,11 €	64.740,43 €	64.740,43 €	58.107,75 €	58.107,75 €
IMPORTE MEDIO DE TRANSFERENCIA (€/ha)	243,58 €	243,58 €	243,58 €	243,58 €	243,58 €	243,58 €

RESUMEN DE UNIDADES

<u>Cód</u>	<u>GRUPO DE PAGO</u>	<u>Sup. Dec. Admisible (ha)</u>	<u>Sup. Comprometida (ha)</u>	<u>Sup. ajustada compromiso (1) (ha)</u>	<u>% sobredec.</u>	<u>SUP. PROPUESTA (ha)</u>	<u>Importe Declarado</u>	<u>Importe Topado</u>	<u>Importe Propuesto</u>	<u>Importe tras sobredec.</u>
57	FRUTALES REGADÍO	16,29		16,29	0,00	16,29	5.695,96	6.319,06	5.695,96	5.695,96
59	HERBÁCEOS	106,62		99,31	0,00	99,31	15.012,69	16.654,99	15.012,69	15.012,69
61	HORTÍCOLAS	48,36		48,31	0,00	48,31	24.294,60	26.952,28	24.294,60	24.294,60
63	PASTOS ASOCIADOS A GANADERÍA ECOLÓGICA	73,03		65,61	0,00	65,61	5.389,86	5.979,48	5.389,86	5.389,86
TOTAL		244,30	238,56	229,52		229,52	50.393,11	55.905,81	50.393,11	50.393,11

APLICACIÓN DE REDUCCIONES Y SANCIONES

	<u>Importe Calculado</u>	<u>Importe prerreduc.</u>	<u>Admisibilidad y compromisos</u>	<u>Presentación tardía</u>	<u>Omisión declaración</u>	<u>Condicionidad</u>	<u>PROPUESTO</u>	<u>IMPORTE (Euros)</u>		
								<u>FEADER (Eje 2)</u>	<u>MAPA</u>	<u>CAGPDS</u>
AGRICULTURA	45.003,25	45.003,25	0,01	0,00	0,00	0,00	44.553,22	33.414,92	4.789,47	6.348,83
GANADERÍA	5.389,86	5.389,86	1,00	0,00	0,00	0,00	0,00	0,00	0,00	0,00
TOTAL							44.553,22	0,00	0,00	0,00



(1) Superficie declarada admisible ajustada con la superficie comprometida.
 (2) Factor de penalización valorando el alcance para el tipo de compromiso.
 (3) Solicita agricultura y tiene compromisos vigentes.
 (4) Solicita ganadería y tiene compromisos vigentes.

RECINTOS PROPUESTOS

REF.	REFERENCIA SIGPAC	CULTIVO DESCRIPCIÓN CULTIVO	S/R	G.PAGO	PEND. MEDIA (%)	SUP. ADMISIBLE (ha)	SUP. COMPROM. (ha)	SUP. AJUSTADA COMPR.(1) (ha)	SUP. CONY. SIGPAC (ha)	SUP. CERTIE. (ha)	SUP. CAMPO (ha)	SUP. CAMPO DETER. CULT. DECLARADO (ha)	SUP. DEC. REDUCIDA (ha)	SUP. PROPUESTA (ha)
-786991	21-005-046-00015-00035	216064 ARÁNDANO-EARLIBLUE	S	61	3,17	1,33	9,77	1,33	6,64	2,66			1,33	1,33
-786990	21-005-046-00015-00035	216138 ARÁNDANO-SNOWCHASER	S	61	3,17	0,36	9,77	0,36	6,64	0,72			0,36	0,36
-786919	21-005-046-00015-00035	216073 ARÁNDANO-EMERALD	S	61	3,17	1,63	9,77	1,63	6,64	3,26			1,63	1,63
-785154	21-005-045-00081-00001	192201 FRAMBUESAS-VERSAILLE	S	61	1,12	6,60	20,62	6,60	20,60	6,26			6,60	6,60
-785110	21-005-045-00081-00001	192041 FRAMBUESAS-DIAMOND JUBILEE	S	61	1,12	5,71	20,62	5,71	20,60	5,42			5,71	5,71
-493094	21-005-044-00015-00040	209200 MANDARINO-MANDARINO COMÚN	R	57	1,80	15,01	15,01	15,01	15,01	15,01			15,01	15,01
-160587	21-005-046-00015-00039	216138 ARÁNDANO-SNOWCHASER	S	61	1,79	2,03	2,03	2,03		2,03			2,03	2,03
-160582	21-005-046-00015-00034	216000 ARÁNDANO-SIN VARIEDAD	S	61	1,44	2,11	2,11	2,11		2,11			2,11	2,11
-160581	21-005-046-00015-00033	216000 ARÁNDANO-SIN VARIEDAD	S	61	2,14	2,12	2,12	2,12		2,12			2,12	2,12
-160570	21-005-046-00014-00021	216000 ARÁNDANO-SIN VARIEDAD	S	61	6,00	0,01	0,01	0,01	0,01	0,01			0,01	0,01
-160566	21-005-045-00083-00005	8000 AVENA-SIN VARIEDAD	S	59	1,02	0,30	0,30	0,30		0,30			0,30	0,30
-160558	21-005-045-00060-00005	8000 AVENA-SIN VARIEDAD	S	59	1,25	2,00	4,20	2,00		4,20			2,00	2,00
-160557	21-005-045-00027-00017	278000 FRUTOS DEL BOSQUE-SIN VARIEDAD	S	61	2,23	0,47	0,47	0,47		0,47			0,47	0,47
-160556	21-005-045-00027-00016	278000 FRUTOS DEL BOSQUE-SIN VARIEDAD	S	61	3,47	0,74	0,74	0,74		0,74			0,74	0,74
-160555	21-005-045-00027-00015	278000 FRUTOS DEL BOSQUE-SIN VARIEDAD	S	61	2,51	1,00	1,00	1,00		1,00			1,00	1,00
-160554	21-005-045-00027-00013	192154 FRAMBUESAS-PARIS	S	61	1,19	0,22	0,22	0,22		0,22			0,22	0,22
-160553	21-005-045-00027-00012	192154 FRAMBUESAS-PARIS	S	61	1,23	0,42	0,42	0,42		0,42			0,42	0,42
-160552	21-005-045-00027-00011	192041 FRAMBUESAS-DIAMOND JUBILEE	S	61	1,10	0,61	0,61	0,61		0,61			0,61	0,61
-160551	21-005-045-00027-00010	192041 FRAMBUESAS-DIAMOND JUBILEE	S	61	1,27	0,80	0,80	0,80		0,80			0,80	0,80
-160550	21-005-045-00027-00009	219101 FRESAS-HORTALIZAS BAJO PLÁSTICO	S	61	4,11	1,14	1,14	1,14		1,14			1,14	1,14
-160549	21-005-045-00027-00008	278000 FRUTOS DEL BOSQUE-SIN VARIEDAD	S	61	2,69	1,17	1,17	1,17		1,17			1,17	1,17
-160548	21-005-045-00027-00007	219101 FRESAS-HORTALIZAS BAJO PLÁSTICO	S	61	1,08	1,18	1,18	1,18		1,18			1,18	1,18
-160547	21-005-045-00027-00006	219101 FRESAS-HORTALIZAS BAJO PLÁSTICO	S	61	1,02	1,21	1,21	1,21		1,21			1,21	1,21
-160542	21-005-044-00015-00032	207000 LIMONERO-SIN VARIEDAD	R	57	1,40	1,28	1,28	1,28	1,28	1,28			1,28	1,28
4815755	21-005-044-00015-00002	8000 AVENA-SIN VARIEDAD	R	59	0,00	21,49	22,15	21,49	21,49	22,15			21,49	21,49
4815767	21-005-046-00015-00001	216000 ARÁNDANO-SIN VARIEDAD	S	61	1,57	5,73	8,91	5,70	5,70	5,73			5,70	5,70
4817003	21-005-045-00081-00001	219101 FRESAS-HORTALIZAS BAJO PLÁSTICO	S	61	1,12	8,30	20,62	8,30	20,60	7,88			8,30	8,30
1700000006884650	21-005-045-00079-00001	8000 AVENA-SIN VARIEDAD	S	59	0,88	6,72	6,72	6,72		6,72			6,72	6,72
1700000006884651	21-005-045-00081-00003	8000 AVENA-SIN VARIEDAD	S	59	1,22	15,99	15,99	15,99		15,99			15,99	15,99
1700000006884652	21-005-045-00080-00002	8000 AVENA-SIN VARIEDAD	S	59	1,05	12,25	5,27	5,27		12,25			5,27	5,27
1700000006884653	21-005-049-001170-00007	62000 PASTOS PERMANENTES DE 5 O MAS AÑOS-SIN VARIEDAD	S	63	1,06	2,79	3,28	2,79	3,28	3,28			2,79	2,79
1700000006884656	21-005-049-00129-00001	62000 PASTOS PERMANENTES DE 5 O MAS AÑOS-SIN VARIEDAD	S	63	1,11	16,71	17,35	16,71	17,35	19,66			16,71	16,71
1700000006884657	21-005-049-00129-00009	62000 PASTOS PERMANENTES DE 5 O MAS AÑOS-SIN VARIEDAD	S	63	1,10	2,82	2,82	2,82	2,82	2,82			2,82	2,82
1700000006884658	21-005-049-00170-00006	62000 PASTOS PERMANENTES DE 5 O MAS AÑOS-SIN VARIEDAD	S	63	1,00	4,47	5,26	4,47	5,26	5,26			4,47	4,47
1700000006884661	21-005-046-00013-00003	216000 ARÁNDANO-SIN VARIEDAD	S	61	4,69	0,10	0,08	0,08		0,10			0,08	0,08
1700000006884662	21-005-046-00014-00007	216000 ARÁNDANO-SIN VARIEDAD	S	61	5,30	0,07	0,07	0,07	0,07	0,07			0,07	0,07
1700000006884666	21-005-045-00027-00001	219101 FRESAS-HORTALIZAS BAJO PLÁSTICO	S	61	1,37	1,24	1,24	1,24		1,24			1,24	1,24
1700000006884676	21-005-046-00015-00025	216138 ARÁNDANO-SNOWCHASER	S	61	2,01	2,06	2,06	2,06		2,06			2,06	2,06
1700000006884681	21-005-045-00055-00001	63000 PASTOS DE MENOS DE 5 AÑOS-SIN VARIEDAD	S	63	1,09	6,16	0,20	0,20		6,16			0,20	0,20
1700000006884682	21-005-045-00073-00001	62000 PASTOS PERMANENTES DE 5 O MAS AÑOS-SIN VARIEDAD	S	63	1,24	22,27	22,27	22,27	22,27	22,27			22,27	22,27
1700000006884683	21-005-045-00056-00001	62000 PASTOS PERMANENTES DE 5 O MAS AÑOS-SIN VARIEDAD	S	63	0,75	0,07	0,20	0,07	0,20	0,20			0,07	0,07
1700000006884684	21-005-045-00058-00001	62000 PASTOS PERMANENTES DE 5 O MAS AÑOS-SIN VARIEDAD	S	63	1,27	0,17	0,49	0,17	0,49	0,49			0,17	0,17
1700000006884687	21-005-045-00057-00001	8000 AVENA-SIN VARIEDAD	S	59	0,88	16,70	16,70	16,70		16,70			16,70	16,70
1700000006884688	21-005-045-00077-00001	8000 AVENA-SIN VARIEDAD	S	59	1,42	4,31	4,31	4,31		4,31			4,31	4,31
1700000006884691	21-005-045-00060-00002	8000 AVENA-SIN VARIEDAD	S	59	1,67	12,33	12,33	12,33		12,33			12,33	12,33
1700000006884693	21-005-045-00083-00001	8000 AVENA-SIN VARIEDAD	S	59	1,24	14,53	14,20	14,20		14,53			14,20	14,20
1700000006884698	21-005-045-00058-00002	62000 PASTOS PERMANENTES DE 5 O MAS AÑOS-SIN VARIEDAD	S	63	1,05	9,69	8,24	8,24		9,69			8,24	8,24
1700000006884707	21-005-045-00056-00002	62000 PASTOS PERMANENTES DE 5 O MAS AÑOS-SIN VARIEDAD	S	63	1,08	7,88	7,87	7,87		7,88			7,87	7,87

DATOS AGRICULTURA

RESUMEN DE UNIDADES

Cód	GRUPO DE PAGO	Sup. Dec. Admisible (ha)	Sup. Comprometida (ha)	Sup. ajustada compromiso (1) (ha)	% sobredec.	SUP. PROPUESTA (ha)	Importe Declarado	Importe Topado	Importe Propuesto	Importe tras sobredec.
57	FRUTALES REGADÍO	16,29		16,29	0,00	16,29	5.695,96	6.319,06	5.695,96	5.695,96
59	HERBÁCEOS	106,62		99,31	0,00	99,31	15.012,69	16.654,99	15.012,69	15.012,69
61	HORTÍCOLAS	48,36		48,31	0,00	48,31	24.294,60	26.952,28	24.294,60	24.294,60
TOTAL		171,27	238,56	163,91		163,91	45.003,25	49.926,33	45.003,25	45.003,25

RESUMEN DE PAGOS

IMPORTE (Euros)			
FEADER			
	PROPUESTO	MAPA	CAGPDS
Propuesto a pagar	44.553,22	33.414,92	6.348,83

APLICACIÓN DE REDUCCIONES Y SANCIONES

IMPORTE (Euros)						
FEADER						
	MAPA	CAGPDS	CONDICIONALIDAD	OMISIÓN DECLARACIÓN	PRESENTACIÓN TARDÍA	ADMISSIBILIDAD Y COMPROMISOS
Importe Calculado						
Importe prerreduc.						

(1) Superficie declarada admisible ajustada con la superficie comprometida.
 (2) Factor de penalización valorando el alcance para el tipo de compromiso.
 (3) Solicita agricultura y tiene compromisos vigentes.
 (4) Solicita ganadería y tiene compromisos vigentes.

APLICACIÓN DE REDUCCIONES Y SANCIONES

Importe Calculado	Importe prereduc.	Admisibilidad y compromisos	Presentación tardía	Omisión declaración	Condicionabilidad	IMPORTE (Euros)			
						PROPUESTO	FEADER (Eje 2)	MAPA	CAGPDS
45.003,25	45.003,25	1,00	0,00	0,00	0,00	44.553,22	33.414,92	4.789,47	6.348,83
TOTAL						44.553,22	33.414,92	4.789,47	6.348,83

DETALLE DE REDUCCIONES Y SANCIONES POR INCUMPLIMIENTOS DE ADMISIBILIDAD Y COMPROMISOS

Tipo	Compromiso	Sup. Calculada	Sup. Incumpli.	Factor Alcance (2)	Coef. Línea Base	Coef. Acumulación	Coef. Reiteración	Importe Ayuda	Factor Sanción	Importe Sanción	Aplicado
B1	Las unidades comprometidas deben estar certificadas en producción ecológica según lo establecido en el Reglamento (CE) n° 834/2007 y el Reglamento (CE) n° 889/2008, por el que se establece disposiciones de aplicación del Reglamento (CE) n° 834/2007 del Consejo, durante el periodo de compromiso.	163,91	1,05	0,01	1,00	1,00	1,00	45.003,25 €	0,01	450,03 €	SI

INCIDENCIAS

INCIDENCIA DESCRIPCIÓN

- 85001 El recinto declarado no cumple con las normas de producción ecológica (artículo 5-1 e), Orden 26 mayo 2015)
 Ref:5214582 Recinto:21-005-044-00015-041 Cultivo:8000 AVENA-SIN VARIEDAD Regadío
 Ref:5214583 Recinto:21-005-044-00015-042 Cultivo:8000 AVENA-SIN VARIEDAD Regadío
 Ref:5214584 Recinto:21-005-046-00014-012 Cultivo:216000 ARÁNDANO-SIN VARIEDAD Secano
 Ref:5214585 Recinto:21-005-046-00014-022 Cultivo:216000 ARÁNDANO-SIN VARIEDAD Secano
- 85002 Recinto declarado que no cumple en su totalidad con las normas de producción ecológica (artículo 5-1 e), Orden 26 mayo 2015)
 Ref:-785110 Recinto:21-005-045-00081-001 Cultivo:192041 FRAMBUESAS-DIAMOND JUBILEE Secano Sup. Declarada:5,71 Superficie Certificada (Ha):5,42
 Ref:-785154 Recinto:21-005-045-00081-001 Cultivo:192201 FRAMBUESAS-VERSAILLE Secano Sup. Declarada:6,6 Superficie Certificada (Ha):6,26
 Ref:4817003 Recinto:21-005-045-00081-001 Cultivo:219101 FRESAS-HORTALIZAS BAJO PLÁSTICO Secano Sup. Declarada:8,3 Superficie Certificada (Ha):7,88
- 85007 Cultivo, variedad, regimen y/o uso del recinto SIGPAC no compatible con la operación (anexo IV.I, Orden 26 mayo 2015)
 Ref:5214582 Recinto:21-005-044-00015-041 Cultivo:8000 AVENA-SIN VARIEDAD Regadío Uso SIGPAC:IV
 Ref:5214583 Recinto:21-005-044-00015-042 Cultivo:8000 AVENA-SIN VARIEDAD Regadío Uso SIGPAC:IV
 Ref:4815769 Recinto:21-005-046-00014-002 Cultivo:20902 BARBECHO TRADICIONAL-CON CUBIERTA VEGETAL Secano Uso SIGPAC:IV
 Ref:5214584 Recinto:21-005-046-00014-012 Cultivo:216000 ARÁNDANO-SIN VARIEDAD Secano Uso SIGPAC:IM
 Ref:4658429 Recinto:21-005-046-00015-031 Cultivo:20902 BARBECHO TRADICIONAL-CON CUBIERTA VEGETAL Secano Uso SIGPAC:IV
 Ref:-783789 Recinto:21-005-046-00015-035 Cultivo:20902 BARBECHO TRADICIONAL-CON CUBIERTA VEGETAL Secano Uso SIGPAC:IV
- 85023 El grupo de cultivo declarado en el recinto no coincide con el grupo de cultivo existente en el Organismo de Certificación
 Ref:1700000006884678 Recinto:21-005-044-00015-006 Cultivo:8000 AVENA-SIN VARIEDAD Regadío Grupo de SIPEA: HORTICOLAS
 Ref:-160531 Recinto:21-005-044-00015-019 Cultivo:8000 AVENA-SIN VARIEDAD Regadío Grupo de SIPEA:HORTICOLAS
 Ref:-160532 Recinto:21-005-044-00015-020 Cultivo:8000 AVENA-SIN VARIEDAD Regadío Grupo de SIPEA:HORTICOLAS
 Ref:-160533 Recinto:21-005-044-00015-021 Cultivo:8000 AVENA-SIN VARIEDAD Regadío Grupo de SIPEA:HORTICOLAS
 Ref:-160534 Recinto:21-005-044-00015-022 Cultivo:8000 AVENA-SIN VARIEDAD Regadío Grupo de SIPEA:HORTICOLAS
 Ref:-160535 Recinto:21-005-044-00015-023 Cultivo:8000 AVENA-SIN VARIEDAD Regadío Grupo de SIPEA:HORTICOLAS
 Ref:-160536 Recinto:21-005-044-00015-024 Cultivo:8000 AVENA-SIN VARIEDAD Regadío Grupo de SIPEA:HORTICOLAS
 Ref:-160537 Recinto:21-005-044-00015-025 Cultivo:8000 AVENA-SIN VARIEDAD Regadío Grupo de SIPEA:HORTICOLAS
 Ref:1700000006884677 Recinto:21-005-044-00041-001 Cultivo:8000 AVENA-SIN VARIEDAD Regadío Grupo de SIPEA: HORTICOLAS
 Ref:-160544 Recinto:21-005-044-00041-005 Cultivo:8000 AVENA-SIN VARIEDAD Regadío Grupo de SIPEA:HORTICOLAS
 Ref:-160545 Recinto:21-005-044-00041-007 Cultivo:8000 AVENA-SIN VARIEDAD Regadío Grupo de SIPEA:HORTICOLAS
 Ref:-160546 Recinto:21-005-044-00041-008 Cultivo:8000 AVENA-SIN VARIEDAD Regadío Grupo de SIPEA:HORTICOLAS
 Ref:1700000006884645 Recinto:21-005-045-00074-001 Cultivo:20902 BARBECHO TRADICIONAL-CON CUBIERTA VEGETAL Secano Grupo de SIPEA:PASTOS ASOCIADOS
 Ref:4815769 Recinto:21-005-046-00014-002 Cultivo:20902 BARBECHO TRADICIONAL-CON CUBIERTA VEGETAL Secano Grupo de SIPEA:HORTICOLAS
 Ref:4658429 Recinto:21-005-046-00015-031 Cultivo:20902 BARBECHO TRADICIONAL-CON CUBIERTA VEGETAL Secano Grupo de SIPEA:HORTICOLAS
 Ref:-783789 Recinto:21-005-046-00015-035 Cultivo:20902 BARBECHO TRADICIONAL-CON CUBIERTA VEGETAL Secano Grupo de SIPEA:HORTICOLAS
- 85031 Solicita recinto que no está comprometido para la operación.
 Ref:1700000006884645 Recinto:21-005-045-00074-001 Cultivo:20902 BARBECHO TRADICIONAL-CON CUBIERTA VEGETAL Secano
 Ref:1700000006884671 Recinto:21-005-046-00012-002 Cultivo:216000 ARÁNDANO-SIN VARIEDAD Secano
 Ref:1700000006884647 Recinto:21-005-046-00013-022 Cultivo:8000 AVENA-SIN VARIEDAD Secano
 Ref:1700000006884672 Recinto:21-005-046-00013-023 Cultivo:216000 ARÁNDANO-SIN VARIEDAD Secano

(1) Superficie declarada admisible ajustada con la superficie comprometida.
 (2) Factor de penalización valorando el alcance para el tipo de compromiso.
 (3) Solicita agricultura y tiene compromisos vigentes.
 (4) Solicita ganadería y tiene compromisos vigentes.

Ref:170000006884648 Recinto:21-005-046-00014-001 Cultivo:8000 AVENA-SIN VARIEDAD Secano

Ref:4815770 Recinto:21-005-046-00014-011 Cultivo:216000 ARÁNDANO-SIN VARIEDAD Secano

Ref:5214585 Recinto:21-005-046-00014-022 Cultivo:216000 ARÁNDANO-SIN VARIEDAD Secano

DATOS GANADERÍA

RESUMEN DE UNIDADES

Cód	GRUPO DE PAGO	Sup. Dec. Admisible (ha)	Sup. Comprometida (ha)	Sup. ajustada compromiso (1) (ha)	% sobredec.	SUP. PROPUESTA (ha)	Importe Declarado	Importe Topado	Importe Propuesto	Importe tras sobredec.
63	PASTOS ASOCIADOS A GANADERÍA ECOLÓGICA	73,03		65,61	0,00	65,61	5.389,86	5.979,48	5.389,86	5.389,86
	TOTAL	73,03	238,56	65,61		65,61	5.389,86	5.979,48	5.389,86	5.389,86

RESUMEN DE PAGOS

IMPORTE (Euros)				
FEADER				
	PROPUESTO	(Eje 2)	MAPA	CAGPDS
Propuesto	0,00	0,00	0,00	0,00

APLICACIÓN DE REDUCCIONES Y SANCIONES

IMPORTE (Euros)										
FEADER										
	Importe Calculado	Importe prerreduc.	Admisibilidad y compromisos	Presentación tardía	Omisión declaración	Condicionabilidad	PROPUESTO	(Eje 2)	MAPA	CAGPDS
	5.389,86	5.389,86	100,00	0,00	0,00	0,00	0,00	0,00	0,00	0,00
TOTAL							0,00	0,00	0,00	0,00

Datos considerados para el Cálculo de la Carga Ganadera mínima y máxima del expediente

Explotación	Especie	Inscrito en Sipea y Admisible	Censo Medio Animales	Ugm Calculada para CG Mínima	Ugm Calculada para CG Máxima
ES210050000017	BOVINA	SI	64,63	54,68	54,68
ES210050000018	BOVINA	SI	85,88	72,88	72,88
ES210050000039	BOVINA	SI	19,58	15,50	15,50
ES210050000124	BOVINA	SI	0,47	0,47	0,47
ES210050002538	CABALLAR	NO	8,80	0,00	8,80
ES210050002539	CABALLAR	NO	40,57	0,00	40,57
				143,53	192,90

Superficie determinada para Cálculo Carga Ganadera Mínima: 88,59 ha
 Superficie determinada para Cálculo Carga Ganadera Máxima: 88,69 ha
 Carga Ganadera Mínima Expediente: 1,62 ugm/ha
 Carga Ganadera Máxima Expediente: 2,17 ugm/ha

Recintos Determinados para el Cálculo de Garga Ganadera Mínima

REF.	REFERENCIA SIGPAC	CULTIVO	DESCRIPCIÓN CULTIVO	S/R	SUP. PROPUESTA (ha)
170000006884635	21-005-044-00015-00001	63000	PASTOS DE MENOS DE 5 AÑOS-SIN VARIEDAD	S	8,01
170000006884637	21-069-029-00002-00007	62000	PASTOS PERMANENTES DE 5 O MAS AÑOS-SIN VARIEDAD	S	0,60
170000006884641	21-069-029-00003-00004	62000	PASTOS PERMANENTES DE 5 O MAS AÑOS-SIN VARIEDAD	S	0,28
170000006884645	21-005-045-00074-00001	20902	BARBECHO TRADICIONAL-CON CUBIERTA VEGETAL	S	2,36
170000006884653	21-005-049-00170-00007	62000	PASTOS PERMANENTES DE 5 O MAS AÑOS-SIN VARIEDAD	S	2,79
170000006884655	21-005-046-00146-00001	62000	PASTOS PERMANENTES DE 5 O MAS AÑOS-SIN VARIEDAD	S	4,31
170000006884656	21-005-049-00129-00001	62000	PASTOS PERMANENTES DE 5 O MAS AÑOS-SIN VARIEDAD	S	16,71
170000006884657	21-005-049-00129-00009	62000	PASTOS PERMANENTES DE 5 O MAS AÑOS-SIN VARIEDAD	S	2,82
170000006884658	21-005-049-00170-00006	62000	PASTOS PERMANENTES DE 5 O MAS AÑOS-SIN VARIEDAD	S	4,47
170000006884681	21-005-045-00055-00001	63000	PASTOS DE MENOS DE 5 AÑOS-SIN VARIEDAD	S	6,16
170000006884682	21-005-045-00073-00001	62000	PASTOS PERMANENTES DE 5 O MAS AÑOS-SIN VARIEDAD	S	22,27
170000006884683	21-005-045-00056-00001	62000	PASTOS PERMANENTES DE 5 O MAS AÑOS-SIN VARIEDAD	S	0,07
170000006884684	21-005-045-00058-00001	62000	PASTOS PERMANENTES DE 5 O MAS AÑOS-SIN VARIEDAD	S	0,17
170000006884698	21-005-045-00058-00002	62000	PASTOS PERMANENTES DE 5 O MAS AÑOS-SIN VARIEDAD	S	9,69
170000006884707	21-005-045-00056-00002	62000	PASTOS PERMANENTES DE 5 O MAS AÑOS-SIN VARIEDAD	S	7,88

(1) Superficie declarada admisible ajustada con la superficie comprometida.
 (2) Factor de penalización valorando el alcance para el tipo de compromiso.
 (3) Solicita agricultura y tiene compromisos vigentes.
 (4) Solicita ganadería y tiene compromisos vigentes.

Datos considerados para el Cálculo de la Carga Ganadera mínima y máxima del expediente

Recintos Determinados para el Cálculo de Garga Ganadera Máxima

REF.	REFERENCIA SIGPAC	CULTIVO	DESCRIPCIÓN CULTIVO	S/R	SUP. PROPUESTA (ha)
1700000006884635	21-005-044-00015-00001	63000	PASTOS DE MENOS DE 5 AÑOS-SIN VARIEDAD	S	8,01
1700000006884637	21-069-029-00002-00007	62000	PASTOS PERMANENTES DE 5 O MAS AÑOS-SIN VARIEDAD	S	0,60
1700000006884641	21-069-029-00003-00004	62000	PASTOS PERMANENTES DE 5 O MAS AÑOS-SIN VARIEDAD	S	0,28
1700000006884645	21-005-045-00074-00001	20902	BARBECHO TRADICIONAL-CON CUBIERTA VEGETAL	S	2,36
1700000006884649	21-005-044-00015-00013	20902	BARBECHO TRADICIONAL-CON CUBIERTA VEGETAL	S	0,10
1700000006884653	21-005-049-00170-00007	62000	PASTOS PERMANENTES DE 5 O MAS AÑOS-SIN VARIEDAD	S	2,79
1700000006884655	21-005-046-00146-00001	62000	PASTOS PERMANENTES DE 5 O MAS AÑOS-SIN VARIEDAD	S	4,31
1700000006884656	21-005-049-00129-00001	62000	PASTOS PERMANENTES DE 5 O MAS AÑOS-SIN VARIEDAD	S	16,71
1700000006884657	21-005-049-00129-00009	62000	PASTOS PERMANENTES DE 5 O MAS AÑOS-SIN VARIEDAD	S	2,82
1700000006884658	21-005-049-00170-00006	62000	PASTOS PERMANENTES DE 5 O MAS AÑOS-SIN VARIEDAD	S	4,47
1700000006884681	21-005-045-00055-00001	63000	PASTOS DE MENOS DE 5 AÑOS-SIN VARIEDAD	S	6,16
1700000006884682	21-005-045-00073-00001	62000	PASTOS PERMANENTES DE 5 O MAS AÑOS-SIN VARIEDAD	S	22,27
1700000006884683	21-005-045-00056-00001	62000	PASTOS PERMANENTES DE 5 O MAS AÑOS-SIN VARIEDAD	S	0,07
1700000006884684	21-005-045-00058-00001	62000	PASTOS PERMANENTES DE 5 O MAS AÑOS-SIN VARIEDAD	S	0,17
1700000006884698	21-005-045-00058-00002	62000	PASTOS PERMANENTES DE 5 O MAS AÑOS-SIN VARIEDAD	S	9,69
1700000006884707	21-005-045-00056-00002	62000	PASTOS PERMANENTES DE 5 O MAS AÑOS-SIN VARIEDAD	S	7,88

DETALLE DE REDUCCIONES Y SANCIONES POR INCUMPLIMIENTOS DE ADMISIBILIDAD Y COMPROMISOS

Tipo	Compromiso	Sup. Calculada	Sup. Incumpl.	Factor Alcance (2)	Coef. Línea Base	Coef. Acumulación	Coef. Reiteración	Importe Ayuda	Factor Sanción	Importe Sanción	Aplicado
B1	La carga ganadera del expediente supera los límites establecidos (artículo 8-3, Orden 26 mayo 2015)	2,00	0,17-	1,00	1,00	1,00	1,00	5.389,86 €	1,00	5.389,86 €	SI

INCIDENCIAS

INCIDENCIA DESCRIPCIÓN

- 85015 La carga ganadera del expediente supera los límites establecidos (artículo 8-3, Orden 26 mayo 2015)
Carga Ganadera Máx.:2,17 Superficie:88,69 UGMs:192,9
- 85031 Solicita recinto que no está comprometido para la operación.
Ref:1700000006884655 Recinto:21-005-046-00146-001 Cultivo:62000 PASTOS PERMANENTES DE 5 O MAS AÑOS-SIN VARIEDAD Secano
- 85042 No inscrito en un organismo de control y certificación ecológico (artículo 5-1 e), Orden 26 mayo 2015)
Explotación:ES210050001179 Especie:GALLINAS
Explotación:ES210050001179 Especie:OCA
Explotación:ES210050002538 Especie:CABALLAR
Explotación:ES210050002539 Especie:CABALLAR



(1) Superficie declarada admisible ajustada con la superficie comprometida.
(2) Factor de penalización valorando el alcance para el tipo de compromiso.
(3) Solicita agricultura y tiene compromisos vigentes.
(4) Solicita ganadería y tiene compromisos vigentes.

<u>APELLIDOS Y NOMBRE / RAZÓN SOCIAL</u>	<u>NIF</u>	<u>EXPEDIENTE</u>	<u>SOLICITA AGRICULT. (3)</u>	<u>SOLICITA GANADER. (4)</u>	<u>ANUALIDAD DE PAGO</u>
AGROECOLOGIA DOÑANA, S.L.	****0448*	1210656	SI	NO	6ª

DATOS MANTENIMIENTO

IMPORTE POR ANUALIDAD

	<u>2015</u>	<u>2016</u>	<u>2017</u>	<u>2018</u>	<u>2019</u>	<u>2020</u>
IMPORTE MÁXIMO SUBVENCIONABLE	34.364,48 €	34.364,48 €	34.364,48 €	34.364,48 €	32.056,62 €	32.056,62 €
IMPORTE MEDIO DE TRANSFERENCIA (€/ha)	428,97 €	428,97 €	428,97 €	428,97 €	428,97 €	428,97 €

RESUMEN DE UNIDADES

<u>Cód</u>	<u>GRUPO DE PAGO</u>	<u>Sup. Dec. Admisible (ha)</u>	<u>Sup. Comprometida (ha)</u>	<u>Sup. ajustada compromiso (1) (ha)</u>	<u>% sobredec.</u>	<u>SUP. PROPUESTA (ha)</u>	<u>Importe Declarado</u>	<u>Importe Topado</u>	<u>Importe Propuesto</u>	<u>Importe tras sobredec.</u>
59	HERBÁCEOS	1,32		1,30	0,00	1,30	196,52	193,07	193,07	193,07
61	HORTÍCOLAS	74,62		73,43	0,00	73,43	32.432,40	31.863,55	31.863,55	31.863,55
TOTAL		75,94	74,73	74,73		74,73	32.628,92	32.056,62	32.056,62	32.056,62

APLICACIÓN DE REDUCCIONES Y SANCIONES

<u>AGRICULTURA</u>	<u>Importe Calculado</u>	<u>Importe prereduc.</u>	<u>Admisibilidad y compromisos</u>	<u>Presentación tardía</u>	<u>Omisión declaración</u>	<u>Condicionabilidad</u>	<u>PROPUESTO</u>	<u>IMPORTE (Euros)</u>		
								<u>FEADER (Eje 2)</u>	<u>MAPA</u>	<u>CAGPDS</u>
	32.056,62	32.056,62	0,00	0,00	0,00	0,00	32.056,62	24.042,47	3.446,09	4.568,06
TOTAL							32.056,62	24.042,47	3.446,09	4.568,06

RECINTOS PROPUESTOS

<u>REF.</u>	<u>REFERENCIA SIGPAC</u>	<u>CULTIVO DESCRIPCIÓN CULTIVO</u>	<u>S/R G.PAGO</u>	<u>PEND. MEDIA (%)</u>	<u>SUP. DEC. ADMISIBLE (ha)</u>	<u>SUP. COMPROM. (ha)</u>	<u>SUP. AJUSTADA COMPROM. (1) (ha)</u>	<u>SUP. CONV. SIGPAC (ha)</u>	<u>SUP. CERTIF. (ha)</u>	<u>SUP. CAMPO (ha)</u>	<u>SUP. CAMPO DETER. CULT. DECLARADO (ha)</u>	<u>SUP. DEC. REDUCIDA (ha)</u>	<u>SUP. PROPUESTA (ha)</u>
-760628	21-005-045-00029-00017	192202 FRAMBUESAS-VERSAILLES	S 61	1,52	5,75	11,49	5,75		5,75			5,75	5,75
-760497	21-005-045-00020-00013	219101 FRESAS-HORTALIZAS BAJO PLÁSTICO	S 61	1,59	11,25	12,71	11,23	11,23	10,18			11,23	11,23
-127798	21-005-045-00029-00027	219101 FRESAS-HORTALIZAS BAJO PLÁSTICO	S 61	2,76	1,68	1,68	1,68		1,68			1,68	1,68
-127796	21-005-045-00029-00026	219101 FRESAS-HORTALIZAS BAJO PLÁSTICO	S 61	1,01	2,69	2,69	2,69		2,69			2,69	2,69
-127795	21-005-045-00029-00025	219101 FRESAS-HORTALIZAS BAJO PLÁSTICO	S 61	1,12	2,59	2,59	2,59		2,59			2,59	2,59
-127786	21-005-045-00019-00041	219101 FRESAS-HORTALIZAS BAJO PLÁSTICO	S 61	1,74	1,33	1,33	1,33		1,33			1,33	1,33
-127785	21-005-045-00019-00040	219101 FRESAS-HORTALIZAS BAJO PLÁSTICO	S 61	1,64	1,22	1,22	1,22		1,22			1,22	1,22
-127784	21-005-045-00019-00039	219101 FRESAS-HORTALIZAS BAJO PLÁSTICO	S 61	1,33	1,20	1,20	1,20		1,20			1,20	1,20
-127783	21-005-045-00019-00038	219101 FRESAS-HORTALIZAS BAJO PLÁSTICO	S 61	1,68	1,24	1,24	1,24		1,24			1,24	1,24
-127782	21-005-045-00019-00037	219101 FRESAS-HORTALIZAS BAJO PLÁSTICO	S 61	1,67	1,24	1,24	1,24		1,24			1,24	1,24
-127781	21-005-045-00019-00035	219101 FRESAS-HORTALIZAS BAJO PLÁSTICO	S 61	1,54	1,15	1,15	1,15		1,15			1,15	1,15
-127780	21-005-045-00019-00034	219101 FRESAS-HORTALIZAS BAJO PLÁSTICO	S 61	1,73	1,21	1,21	1,21		1,21			1,21	1,21
1700000006016084	21-005-025-00090-00001	8000 AVENA-SIN VARIEDAD	S 59	6,38	0,29	0,29	0,29		0,29			0,29	0,29
1700000006016085	21-005-025-00093-00001	8000 AVENA-SIN VARIEDAD	S 59	6,92	1,03	1,03	1,03		1,03			1,03	1,03
1700000006016086	21-005-044-00081-00001	219101 FRESAS-HORTALIZAS BAJO PLÁSTICO	S 61	1,90	6,25	6,25	6,25		11,59			6,25	6,25
1700000006016087	21-005-045-00019-00001	219101 FRESAS-HORTALIZAS BAJO PLÁSTICO	S 61	2,10	1,21	1,21	1,21		1,21			1,21	1,21
1700000006016090	21-005-045-00029-00018	219101 FRESAS-HORTALIZAS BAJO PLÁSTICO	S 61	1,09	2,69	2,69	2,69		2,69			2,69	2,69
1700000006016091	21-005-045-00067-00001	219101 FRESAS-HORTALIZAS BAJO PLÁSTICO	S 61	1,67	3,86	3,86	3,86		3,86			3,86	3,86
1700000006016092	21-005-045-00029-00024	219101 FRESAS-HORTALIZAS BAJO PLÁSTICO	S 61	2,60	5,87	5,80	5,80		5,87			5,80	5,80
1700000006016093	21-005-045-00029-00017	192041 FRAMBUESAS-DIAMOND JUBILEE	S 61	1,52	5,74	11,49	5,74		5,74			5,74	5,74
1700000006016094	21-005-045-00029-00012	219101 FRESAS-HORTALIZAS BAJO PLÁSTICO	S 61	1,28	5,68	5,61	5,61		5,68			5,61	5,61
1700000006016095	21-005-045-00029-00001	219101 FRESAS-HORTALIZAS BAJO PLÁSTICO	S 61	2,68	5,87	5,87	5,87		5,87			5,87	5,87
1700000006016097	21-005-045-00029-00019	219101 FRESAS-HORTALIZAS BAJO PLÁSTICO	S 61	1,74	2,10	2,10	2,10		2,10			2,10	2,10
1700000006016099	21-005-045-00029-00005	219101 FRESAS-HORTALIZAS BAJO PLÁSTICO	S 61	1,62	2,80	2,80	2,80		2,80			2,80	2,80

DATOS AGRICULTURA

RESUMEN DE UNIDADES

<u>Cód</u>	<u>GRUPO DE PAGO</u>	<u>Sup. Dec. Admisible (ha)</u>	<u>Sup. Comprometida (ha)</u>	<u>Sup. ajustada compromiso (1) (ha)</u>	<u>% sobredec.</u>	<u>SUP. PROPUESTA (ha)</u>	<u>Importe Declarado</u>	<u>Importe Topado</u>	<u>Importe Propuesto</u>	<u>Importe tras sobredec.</u>
59	HERBÁCEOS	1,32		1,30	0,00	1,30	196,52	193,07	193,07	193,07
61	HORTÍCOLAS	74,62		73,43	0,00	73,43	32.432,40	31.863,55	31.863,55	31.863,55
TOTAL		75,94	74,73	74,73		74,73	32.628,92	32.056,62	32.056,62	32.056,62

RESUMEN DE PAGOS

<u>IMPORTE (Euros)</u>				
	<u>PROPUESTO</u>	<u>FEADER (Eje 2)</u>	<u>MAPA</u>	<u>CAGPDS</u>
Propuesto a pagar	32.056,62	24.042,47	3.446,09	4.568,06

(1) Superficie declarada admisible ajustada con la superficie comprometida.
 (2) Factor de penalización valorando el alcance para el tipo de compromiso.
 (3) Solicita agricultura y tiene compromisos vigentes.
 (4) Solicita ganadería y tiene compromisos vigentes.

APLICACIÓN DE REDUCCIONES Y SANCIONES

<u>Importe Calculado</u>	<u>Importe prereduc.</u>	<u>Admisibilidad y compromisos</u>	<u>Presentación tardía</u>	<u>Omisión declaración</u>	<u>Condicionabilidad</u>	<u>PROPUESTO</u>	<u>IMPORTE (Euros)</u>		
							<u>FEADER (Eje 2)</u>	<u>MAPA</u>	<u>CAGPDS</u>
32.056,62	32.056,62	0,00	0,00	0,00	0,00	32.056,62	24.042,47	3.446,09	4.568,06
TOTAL						32.056,62	24.042,47	3.446,09	4.568,06

INCIDENCIAS

INCIDENCIA DESCRIPCIÓN

- 85002 Recinto declarado que no cumple en su totalidad con las normas de producción ecológica (artículo 5-1 e), Orden 26 mayo 2015)
Ref:-760497 Recinto:21-005-045-00020-013 Cultivo:219101 FRESAS-HORTALIZAS BAJO PLÁSTICO Secano Sup. Declarada:11,23
Superficie Certificada (Ha):10,18
- 85031 Solicita recinto que no está comprometido para la operación.
Ref:-128277 Recinto:21-005-049-00071-007 Cultivo:192041 FRAMBUESAS-DIAMOND JUBILEE Secano
Ref:-128293 Recinto:21-005-049-00072-002 Cultivo:192041 FRAMBUESAS-DIAMOND JUBILEE Regadío
Ref:-128301 Recinto:21-005-049-09025-001 Cultivo:192041 FRAMBUESAS-DIAMOND JUBILEE Regadío



(1) Superficie declarada admisible ajustada con la superficie comprometida.
 (2) Factor de penalización valorando el alcance para el tipo de compromiso.
 (3) Solicita agricultura y tiene compromisos vigentes.
 (4) Solicita ganadería y tiene compromisos vigentes.

<u>APELLIDOS Y NOMBRE / RAZÓN SOCIAL</u>	<u>NIF</u>	<u>EXPEDIENTE</u>	<u>SOLICITA AGRICULT. (3)</u>	<u>SOLICITA GANADER. (4)</u>	<u>ANUALIDAD DE PAGO</u>
AGROPECUARIA DEL ODIEL, S.L.	****5537*	1217251	NO	SI	6ª

DATOS MANTENIMIENTO

IMPORTE POR ANUALIDAD

	<u>2015</u>	<u>2016</u>	<u>2017</u>	<u>2018</u>	<u>2019</u>	<u>2020</u>
IMPORTE MÁXIMO SUBVENCIONABLE	5.521,30 €	5.521,30 €	5.505,69 €	5.505,69 €	5.505,69 €	5.505,69 €
IMPORTE MEDIO DE TRANSFERENCIA (€/ha)	82,15 €	82,15 €	82,15 €	82,15 €	82,15 €	82,15 €

RESUMEN DE UNIDADES

<u>Cód</u>	<u>GRUPO DE PAGO</u>	<u>Sup. Dec. Admisible (ha)</u>	<u>Sup. Comprometida (ha)</u>	<u>Sup. ajustada compromiso (1) (ha)</u>	<u>% sobredec.</u>	<u>SUP. PROPUESTA (ha)</u>	<u>Importe Declarado</u>	<u>Importe Topado</u>	<u>Importe Propuesto</u>	<u>Importe tras sobredec.</u>
63	PASTOS ASOCIADOS A GANADERÍA ECOLÓGICA	80,52		67,02	0,00	67,02	2.202,44	5.505,69	2.202,44	2.202,44
	TOTAL	80,52	67,02	67,02		67,02	2.202,44	5.505,69	2.202,44	2.202,44

APLICACIÓN DE REDUCCIONES Y SANCIONES

	<u>Importe Calculado</u>	<u>Importe prerreduc.</u>	<u>Admisibilidad y compromisos</u>	<u>Presentación tardía</u>	<u>Omisión declaración</u>	<u>Condicionabilidad</u>	<u>PROPUESTO</u>	<u>IMPORTE (Euros)</u>		
								<u>FEADER (Eje 2)</u>	<u>MAPA</u>	<u>CAGPDS</u>
GANADERÍA	2.202,44	2.202,44	0,00	0,00	0,00	0,00	2.202,44	1.651,83	236,76	313,85
TOTAL							2.202,44	1.651,83	236,76	313,85

RECINTOS PROPUESTOS

<u>REE</u>	<u>REFERENCIA SIGPAC</u>	<u>CULTIVO DESCRIPCIÓN CULTIVO</u>	<u>S/R</u>	<u>G.PAGO</u>	<u>PEND. MEDIA (%)</u>	<u>SUP. DEC. ADMISIBLE (ha)</u>	<u>SUP. COMPROM. (ha)</u>	<u>SUP. AJUSTADA COMPROM. (1) (ha)</u>	<u>SUP. CONY. SIGPAC (ha)</u>	<u>SUP. CERTIE (ha)</u>	<u>SUP. CAMPO (ha)</u>	<u>SUP. CAMPO DETER. CULT. DECLARADO (ha)</u>	<u>SUP. DEC. REDUCIDA (ha)</u>	<u>SUP. PROPUESTA (ha)</u>
1700000007034943	21-007-014-00004-00025	62000 PASTOS PERMANENTES DE 5 O MAS AÑOS-SIN VARIEDAD	S	63	47,39	4,85	4,32	4,32		6,47			4,32	4,32
1700000007034948	21-007-014-00001-00003	62000 PASTOS PERMANENTES DE 5 O MAS AÑOS-SIN VARIEDAD	S	63	18,45	0,33	0,33	0,33		0,33			0,33	0,33
1700000007034951	21-007-014-00004-00029	62000 PASTOS PERMANENTES DE 5 O MAS AÑOS-SIN VARIEDAD	S	63	41,19	25,60	21,75	21,75		39,39			21,75	21,75
1700000007035048	21-007-014-00004-00042	62000 PASTOS PERMANENTES DE 5 O MAS AÑOS-SIN VARIEDAD	S	63	24,17	0,06	0,13	0,06		0,13			0,06	0,06
1700000007035095	21-007-014-00004-00044	62000 PASTOS PERMANENTES DE 5 O MAS AÑOS-SIN VARIEDAD	S	63	21,98	14,07	16,62	14,07		16,55			14,07	14,07
1700000007035096	21-007-014-00004-00021	62000 PASTOS PERMANENTES DE 5 O MAS AÑOS-SIN VARIEDAD	S	63	33,71	9,81	7,06	7,06		28,03			7,06	7,06
1700000007035166	21-007-014-00004-00045	62000 PASTOS PERMANENTES DE 5 O MAS AÑOS-SIN VARIEDAD	S	63	30,70	0,44	0,44	0,44		0,44			0,44	0,44
1700000007035170	21-007-014-00004-00020	62000 PASTOS PERMANENTES DE 5 O MAS AÑOS-SIN VARIEDAD	S	63	31,22	25,36	33,64	25,36		33,82			25,36	25,36

DATOS GANADERÍA

RESUMEN DE UNIDADES

<u>Cód</u>	<u>GRUPO DE PAGO</u>	<u>Sup. Dec. Admisible (ha)</u>	<u>Sup. Comprometida (ha)</u>	<u>Sup. ajustada compromiso (1) (ha)</u>	<u>% sobredec.</u>	<u>SUP. PROPUESTA (ha)</u>	<u>Importe Declarado</u>	<u>Importe Topado</u>	<u>Importe Propuesto</u>	<u>Importe tras sobredec.</u>
63	PASTOS ASOCIADOS A GANADERÍA ECOLÓGICA	80,52		67,02	0,00	67,02	2.202,44	5.505,69	2.202,44	2.202,44
	TOTAL	80,52	67,02	67,02		67,02	2.202,44	5.505,69	2.202,44	2.202,44

RESUMEN DE PAGOS

	<u>PROPUESTO</u>	<u>IMPORTE (Euros)</u>		
		<u>FEADER (Eje 2)</u>	<u>MAPA</u>	<u>CAGPDS</u>
Propuesto a pagar	2.202,44	1.651,83	236,76	313,85

APLICACIÓN DE REDUCCIONES Y SANCIONES

	<u>Importe Calculado</u>	<u>Importe prerreduc.</u>	<u>Admisibilidad y compromisos</u>	<u>Presentación tardía</u>	<u>Omisión declaración</u>	<u>Condicionabilidad</u>	<u>PROPUESTO</u>	<u>IMPORTE (Euros)</u>		
								<u>FEADER (Eje 2)</u>	<u>MAPA</u>	<u>CAGPDS</u>
	2.202,44	2.202,44	0,00	0,00	0,00	0,00	2.202,44	1.651,83	236,76	313,85
TOTAL							2.202,44	1.651,83	236,76	313,85



(1) Superficie declarada admisible ajustada con la superficie comprometida.
 (2) Factor de penalización valorando el alcance para el tipo de compromiso.
 (3) Solicita agricultura y tiene compromisos vigentes.
 (4) Solicita ganadería y tiene compromisos vigentes.

Datos considerados para el Cálculo de la Carga Ganadera mínima y máxima del expediente

Explotación	Especie	Inscrito en Sipea y Admisible	Censo Medio Animales	Ugm Calculada para CG Mínima	Ugm Calculada para CG Máxima
ES210070000589	BOVINA	SI	42,62	36,68	36,68
ES210070000589	CABALLAR	NO	1,00	0,00	1,00
ES210190003000	CABALLAR	NO	7,00	0,00	7,00
				36,68	44,68

Superficie determinada para Cálculo Carga Ganadera Mínima: 300,37 ha

Superficie determinada para Cálculo Carga Ganadera Máxima: 300,47 ha

Carga Ganadera Mínima Expediente: 0,12 ugm/ha

Carga Ganadera Máxima Expediente: 0,15 ugm/ha

Los importes del Grupo de Pago de pastos de este expediente han sido ajustados por no llegar a la carga ganadera mínima de 0,3

Recintos Determinados para el Cálculo de Garga Ganadera Mínima

REF.	REFERENCIA SIGPAC	CULTIVO	DESCRIPCIÓN CULTIVO	S/R	SUP. PROPUESTA (ha)
-153124	21-007-014-00005-00119	62000	PASTOS PERMANENTES DE 5 O MAS AÑOS-SIN VARIEDAD	S	0,49
1700000007034943	21-007-014-00004-00025	62000	PASTOS PERMANENTES DE 5 O MAS AÑOS-SIN VARIEDAD	S	4,85
1700000007034944	21-004-008-00045-00041	62000	PASTOS PERMANENTES DE 5 O MAS AÑOS-SIN VARIEDAD	S	14,71
1700000007034948	21-007-014-00001-00003	62000	PASTOS PERMANENTES DE 5 O MAS AÑOS-SIN VARIEDAD	S	0,33
1700000007034949	21-019-014-00005-00020	62000	PASTOS PERMANENTES DE 5 O MAS AÑOS-SIN VARIEDAD	S	2,31
1700000007034951	21-007-014-00004-00029	62000	PASTOS PERMANENTES DE 5 O MAS AÑOS-SIN VARIEDAD	S	25,60
1700000007034954	21-019-014-00022-00002	62000	PASTOS PERMANENTES DE 5 O MAS AÑOS-SIN VARIEDAD	S	0,08
1700000007034969	21-004-008-00045-00028	62000	PASTOS PERMANENTES DE 5 O MAS AÑOS-SIN VARIEDAD	S	1,84
1700000007034980	21-019-014-00005-00015	62000	PASTOS PERMANENTES DE 5 O MAS AÑOS-SIN VARIEDAD	S	7,03
1700000007034981	21-004-008-00045-00024	62000	PASTOS PERMANENTES DE 5 O MAS AÑOS-SIN VARIEDAD	S	3,22
1700000007035020	21-019-014-00022-00003	62000	PASTOS PERMANENTES DE 5 O MAS AÑOS-SIN VARIEDAD	S	0,42
1700000007035021	21-019-014-00005-00015	62000	PASTOS PERMANENTES DE 5 O MAS AÑOS-SIN VARIEDAD	S	16,72
1700000007035023	21-007-014-00004-00010	62000	PASTOS PERMANENTES DE 5 O MAS AÑOS-SIN VARIEDAD	S	0,01
1700000007035031	21-007-014-00004-00003	62000	PASTOS PERMANENTES DE 5 O MAS AÑOS-SIN VARIEDAD	S	0,10
1700000007035034	21-007-014-00001-00005	62000	PASTOS PERMANENTES DE 5 O MAS AÑOS-SIN VARIEDAD	S	0,52
1700000007035044	21-007-014-00004-00037	62000	PASTOS PERMANENTES DE 5 O MAS AÑOS-SIN VARIEDAD	S	0,81
1700000007035048	21-007-014-00004-00042	62000	PASTOS PERMANENTES DE 5 O MAS AÑOS-SIN VARIEDAD	S	0,06
1700000007035049	21-007-014-00001-00002	62000	PASTOS PERMANENTES DE 5 O MAS AÑOS-SIN VARIEDAD	S	0,67
1700000007035056	21-007-014-00005-00009	62000	PASTOS PERMANENTES DE 5 O MAS AÑOS-SIN VARIEDAD	S	0,12
1700000007035074	21-007-014-00005-00061	62000	PASTOS PERMANENTES DE 5 O MAS AÑOS-SIN VARIEDAD	S	0,09
1700000007035095	21-007-014-00004-00044	62000	PASTOS PERMANENTES DE 5 O MAS AÑOS-SIN VARIEDAD	S	14,07
1700000007035096	21-007-014-00004-00021	62000	PASTOS PERMANENTES DE 5 O MAS AÑOS-SIN VARIEDAD	S	9,81
1700000007035100	21-007-013-00008-00005	62000	PASTOS PERMANENTES DE 5 O MAS AÑOS-SIN VARIEDAD	S	0,76
1700000007035114	21-007-014-00054-00017	62000	PASTOS PERMANENTES DE 5 O MAS AÑOS-SIN VARIEDAD	S	0,43
1700000007035116	21-019-001-00014-00003	62000	PASTOS PERMANENTES DE 5 O MAS AÑOS-SIN VARIEDAD	S	1,70
1700000007035120	21-007-014-00054-00009	62000	PASTOS PERMANENTES DE 5 O MAS AÑOS-SIN VARIEDAD	S	0,43
1700000007035122	21-019-014-00005-00012	62000	PASTOS PERMANENTES DE 5 O MAS AÑOS-SIN VARIEDAD	S	7,83
1700000007035125	21-019-001-00010-00022	62000	PASTOS PERMANENTES DE 5 O MAS AÑOS-SIN VARIEDAD	S	0,03
1700000007035127	21-019-001-00014-00002	62000	PASTOS PERMANENTES DE 5 O MAS AÑOS-SIN VARIEDAD	S	0,19
1700000007035140	21-004-008-00045-00039	62000	PASTOS PERMANENTES DE 5 O MAS AÑOS-SIN VARIEDAD	S	50,74
1700000007035147	21-004-008-00045-00056	62000	PASTOS PERMANENTES DE 5 O MAS AÑOS-SIN VARIEDAD	S	8,03
1700000007035157	21-007-014-00005-00103	62000	PASTOS PERMANENTES DE 5 O MAS AÑOS-SIN VARIEDAD	S	0,03
1700000007035158	21-007-014-00005-00103	62000	PASTOS PERMANENTES DE 5 O MAS AÑOS-SIN VARIEDAD	S	9,42

(1) Superficie declarada admisible ajustada con la superficie comprometida.
 (2) Factor de penalización valorando el alcance para el tipo de compromiso.
 (3) Solicita agricultura y tiene compromisos vigentes.
 (4) Solicita ganadería y tiene compromisos vigentes.

Datos considerados para el Cálculo de la Carga Ganadera mínima y máxima del expediente**Recintos Determinados para el Cálculo de Garga Ganadera Mínima**

REF.	REFERENCIA SIGPAC	CULTIVO	DESCRIPCIÓN CULTIVO	S/R	SUP. PROPUESTA (ha)
170000007035163	21-007-014-00005-00003	62000	PASTOS PERMANENTES DE 5 O MAS AÑOS-SIN VARIEDAD	S	5,90
170000007035166	21-007-014-00004-00045	62000	PASTOS PERMANENTES DE 5 O MAS AÑOS-SIN VARIEDAD	S	0,44
170000007035167	21-007-014-00005-00001	62000	PASTOS PERMANENTES DE 5 O MAS AÑOS-SIN VARIEDAD	S	9,76
170000007035168	21-007-014-00005-00110	62000	PASTOS PERMANENTES DE 5 O MAS AÑOS-SIN VARIEDAD	S	7,49
170000007035170	21-007-014-00004-00020	62000	PASTOS PERMANENTES DE 5 O MAS AÑOS-SIN VARIEDAD	S	25,36
170000007035171	21-007-014-00005-00097	62000	PASTOS PERMANENTES DE 5 O MAS AÑOS-SIN VARIEDAD	S	0,01
170000007035172	21-007-014-00005-00107	62000	PASTOS PERMANENTES DE 5 O MAS AÑOS-SIN VARIEDAD	S	0,14
170000007035173	21-007-014-00005-00116	62000	PASTOS PERMANENTES DE 5 O MAS AÑOS-SIN VARIEDAD	S	5,46
170000007035174	21-007-014-00005-00004	62000	PASTOS PERMANENTES DE 5 O MAS AÑOS-SIN VARIEDAD	S	15,13
170000007035175	21-007-014-00005-00006	62000	PASTOS PERMANENTES DE 5 O MAS AÑOS-SIN VARIEDAD	S	0,27
170000007035196	21-007-014-00005-00002	62000	PASTOS PERMANENTES DE 5 O MAS AÑOS-SIN VARIEDAD	S	3,29
170000007035198	21-007-014-00005-00011	62000	PASTOS PERMANENTES DE 5 O MAS AÑOS-SIN VARIEDAD	S	1,35
170000007035201	21-007-014-00005-00113	62000	PASTOS PERMANENTES DE 5 O MAS AÑOS-SIN VARIEDAD	S	3,38
170000007035202	21-007-014-00005-00111	62000	PASTOS PERMANENTES DE 5 O MAS AÑOS-SIN VARIEDAD	S	5,68
170000007035230	21-007-014-00005-00109	62000	PASTOS PERMANENTES DE 5 O MAS AÑOS-SIN VARIEDAD	S	2,93
170000007035243	21-007-014-00005-00106	62000	PASTOS PERMANENTES DE 5 O MAS AÑOS-SIN VARIEDAD	S	0,03
170000007035249	21-007-014-00054-00036	62000	PASTOS PERMANENTES DE 5 O MAS AÑOS-SIN VARIEDAD	S	11,47
170000007035256	21-007-014-00005-00100	62000	PASTOS PERMANENTES DE 5 O MAS AÑOS-SIN VARIEDAD	S	0,13
170000007035280	21-019-001-00010-00002	62000	PASTOS PERMANENTES DE 5 O MAS AÑOS-SIN VARIEDAD	S	18,70

Recintos Determinados para el Cálculo de Garga Ganadera Máxima

REF.	REFERENCIA SIGPAC	CULTIVO	DESCRIPCIÓN CULTIVO	S/R	SUP. PROPUESTA (ha)
-530132	21-019-014-00022-00004	62000	PASTOS PERMANENTES DE 5 O MAS AÑOS-SIN VARIEDAD	S	0,07
-530131	21-019-014-00022-00004	62000	PASTOS PERMANENTES DE 5 O MAS AÑOS-SIN VARIEDAD	S	0,03
-153124	21-007-014-00005-00119	62000	PASTOS PERMANENTES DE 5 O MAS AÑOS-SIN VARIEDAD	S	0,49
170000007034943	21-007-014-00004-00025	62000	PASTOS PERMANENTES DE 5 O MAS AÑOS-SIN VARIEDAD	S	4,85
170000007034944	21-004-008-00045-00041	62000	PASTOS PERMANENTES DE 5 O MAS AÑOS-SIN VARIEDAD	S	14,71
170000007034948	21-007-014-00001-00003	62000	PASTOS PERMANENTES DE 5 O MAS AÑOS-SIN VARIEDAD	S	0,33
170000007034949	21-019-014-00005-00020	62000	PASTOS PERMANENTES DE 5 O MAS AÑOS-SIN VARIEDAD	S	2,31
170000007034951	21-007-014-00004-00029	62000	PASTOS PERMANENTES DE 5 O MAS AÑOS-SIN VARIEDAD	S	25,60
170000007034954	21-019-014-00022-00002	62000	PASTOS PERMANENTES DE 5 O MAS AÑOS-SIN VARIEDAD	S	0,08
170000007034969	21-004-008-00045-00028	62000	PASTOS PERMANENTES DE 5 O MAS AÑOS-SIN VARIEDAD	S	1,84
170000007034980	21-019-014-00005-00015	62000	PASTOS PERMANENTES DE 5 O MAS AÑOS-SIN VARIEDAD	S	7,03
170000007034981	21-004-008-00045-00024	62000	PASTOS PERMANENTES DE 5 O MAS AÑOS-SIN VARIEDAD	S	3,22
170000007035020	21-019-014-00022-00003	62000	PASTOS PERMANENTES DE 5 O MAS AÑOS-SIN VARIEDAD	S	0,42
170000007035021	21-019-014-00005-00015	62000	PASTOS PERMANENTES DE 5 O MAS AÑOS-SIN VARIEDAD	S	16,72
170000007035023	21-007-014-00004-00010	62000	PASTOS PERMANENTES DE 5 O MAS AÑOS-SIN VARIEDAD	S	0,01
170000007035031	21-007-014-00004-00003	62000	PASTOS PERMANENTES DE 5 O MAS AÑOS-SIN VARIEDAD	S	0,10
170000007035034	21-007-014-00001-00005	62000	PASTOS PERMANENTES DE 5 O MAS AÑOS-SIN VARIEDAD	S	0,52
170000007035044	21-007-014-00004-00037	62000	PASTOS PERMANENTES DE 5 O MAS AÑOS-SIN VARIEDAD	S	0,81
170000007035048	21-007-014-00004-00042	62000	PASTOS PERMANENTES DE 5 O MAS AÑOS-SIN VARIEDAD	S	0,06

Datos considerados para el Cálculo de la Carga Ganadera mínima y máxima del expediente**Recintos Determinados para el Cálculo de Carga Ganadera Máxima**

REF.	REFERENCIA SIGPAC	CULTIVO	DESCRIPCIÓN CULTIVO	S/R	SUP. PROPUESTA (ha)
170000007035049	21-007-014-00001-00002	62000	PASTOS PERMANENTES DE 5 O MAS AÑOS-SIN VARIEDAD	S	0,67
170000007035056	21-007-014-00005-00009	62000	PASTOS PERMANENTES DE 5 O MAS AÑOS-SIN VARIEDAD	S	0,12
170000007035074	21-007-014-00005-00061	62000	PASTOS PERMANENTES DE 5 O MAS AÑOS-SIN VARIEDAD	S	0,09
170000007035095	21-007-014-00004-00044	62000	PASTOS PERMANENTES DE 5 O MAS AÑOS-SIN VARIEDAD	S	14,07
170000007035096	21-007-014-00004-00021	62000	PASTOS PERMANENTES DE 5 O MAS AÑOS-SIN VARIEDAD	S	9,81
170000007035100	21-007-013-00008-00005	62000	PASTOS PERMANENTES DE 5 O MAS AÑOS-SIN VARIEDAD	S	0,76
170000007035114	21-007-014-00054-00017	62000	PASTOS PERMANENTES DE 5 O MAS AÑOS-SIN VARIEDAD	S	0,43
170000007035116	21-019-001-00014-00003	62000	PASTOS PERMANENTES DE 5 O MAS AÑOS-SIN VARIEDAD	S	1,70
170000007035120	21-007-014-00054-00009	62000	PASTOS PERMANENTES DE 5 O MAS AÑOS-SIN VARIEDAD	S	0,43
170000007035122	21-019-014-00005-00012	62000	PASTOS PERMANENTES DE 5 O MAS AÑOS-SIN VARIEDAD	S	7,83
170000007035125	21-019-001-00010-00022	62000	PASTOS PERMANENTES DE 5 O MAS AÑOS-SIN VARIEDAD	S	0,03
170000007035127	21-019-001-00014-00002	62000	PASTOS PERMANENTES DE 5 O MAS AÑOS-SIN VARIEDAD	S	0,19
170000007035140	21-004-008-00045-00039	62000	PASTOS PERMANENTES DE 5 O MAS AÑOS-SIN VARIEDAD	S	50,74
170000007035147	21-004-008-00045-00056	62000	PASTOS PERMANENTES DE 5 O MAS AÑOS-SIN VARIEDAD	S	8,03
170000007035157	21-007-014-00005-00103	62000	PASTOS PERMANENTES DE 5 O MAS AÑOS-SIN VARIEDAD	S	0,03
170000007035158	21-007-014-00005-00103	62000	PASTOS PERMANENTES DE 5 O MAS AÑOS-SIN VARIEDAD	S	9,42
170000007035163	21-007-014-00005-00003	62000	PASTOS PERMANENTES DE 5 O MAS AÑOS-SIN VARIEDAD	S	5,90
170000007035166	21-007-014-00004-00045	62000	PASTOS PERMANENTES DE 5 O MAS AÑOS-SIN VARIEDAD	S	0,44
170000007035167	21-007-014-00005-00001	62000	PASTOS PERMANENTES DE 5 O MAS AÑOS-SIN VARIEDAD	S	9,76
170000007035168	21-007-014-00005-00110	62000	PASTOS PERMANENTES DE 5 O MAS AÑOS-SIN VARIEDAD	S	7,49
170000007035170	21-007-014-00004-00020	62000	PASTOS PERMANENTES DE 5 O MAS AÑOS-SIN VARIEDAD	S	25,36
170000007035171	21-007-014-00005-00097	62000	PASTOS PERMANENTES DE 5 O MAS AÑOS-SIN VARIEDAD	S	0,01
170000007035172	21-007-014-00005-00107	62000	PASTOS PERMANENTES DE 5 O MAS AÑOS-SIN VARIEDAD	S	0,14
170000007035173	21-007-014-00005-00116	62000	PASTOS PERMANENTES DE 5 O MAS AÑOS-SIN VARIEDAD	S	5,46
170000007035174	21-007-014-00005-00004	62000	PASTOS PERMANENTES DE 5 O MAS AÑOS-SIN VARIEDAD	S	15,13
170000007035175	21-007-014-00005-00006	62000	PASTOS PERMANENTES DE 5 O MAS AÑOS-SIN VARIEDAD	S	0,27
170000007035196	21-007-014-00005-00002	62000	PASTOS PERMANENTES DE 5 O MAS AÑOS-SIN VARIEDAD	S	3,29
170000007035198	21-007-014-00005-00011	62000	PASTOS PERMANENTES DE 5 O MAS AÑOS-SIN VARIEDAD	S	1,35
170000007035201	21-007-014-00005-00113	62000	PASTOS PERMANENTES DE 5 O MAS AÑOS-SIN VARIEDAD	S	3,38
170000007035202	21-007-014-00005-00111	62000	PASTOS PERMANENTES DE 5 O MAS AÑOS-SIN VARIEDAD	S	5,68
170000007035230	21-007-014-00005-00109	62000	PASTOS PERMANENTES DE 5 O MAS AÑOS-SIN VARIEDAD	S	2,93
170000007035243	21-007-014-00005-00106	62000	PASTOS PERMANENTES DE 5 O MAS AÑOS-SIN VARIEDAD	S	0,03
170000007035249	21-007-014-00054-00036	62000	PASTOS PERMANENTES DE 5 O MAS AÑOS-SIN VARIEDAD	S	11,47
170000007035256	21-007-014-00005-00100	62000	PASTOS PERMANENTES DE 5 O MAS AÑOS-SIN VARIEDAD	S	0,13
170000007035280	21-019-001-00010-00002	62000	PASTOS PERMANENTES DE 5 O MAS AÑOS-SIN VARIEDAD	S	18,70

INCIDENCIAS**INCIDENCIA DESCRIPCIÓN**

85042 No inscrito en un organismo de control y certificación ecológico (artículo 5-1 e), Orden 26 mayo 2015)
 Explotación:ES210070000589 Especie:CABALLAR
 Explotación:ES210190003000 Especie:CABALLAR

(1) Superficie declarada admisible ajustada con la superficie comprometida.
 (2) Factor de penalización valorando el alcance para el tipo de compromiso.
 (3) Solicita agricultura y tiene compromisos vigentes.
 (4) Solicita ganadería y tiene compromisos vigentes.

<u>APELLIDOS Y NOMBRE / RAZÓN SOCIAL</u>	<u>NIF</u>	<u>EXPEDIENTE</u>	<u>SOLICITA AGRICULT. (3)</u>	<u>SOLICITA GANADER. (4)</u>	<u>ANUALIDAD DE PAGO</u>
AGROPECUARIA LAGUNAQUINTA, SL	****1308*	1196807	SI	NO	6ª

DATOS MANTENIMIENTO

IMPORTE POR ANUALIDAD

	<u>2015</u>	<u>2016</u>	<u>2017</u>	<u>2018</u>	<u>2019</u>	<u>2020</u>
IMPORTE MÁXIMO SUBVENCIONABLE	16.073,91 €	16.073,91 €	16.073,91 €	16.073,91 €	16.073,91 €	16.073,91 €
IMPORTE MEDIO DE TRANSFERENCIA (€/ha)	145,40 €	145,40 €	145,40 €	145,40 €	145,40 €	145,40 €

RESUMEN DE UNIDADES

<u>Cód</u>	<u>GRUPO DE PAGO</u>	<u>Sup. Dec. Admisible (ha)</u>	<u>Sup. Comprometida (ha)</u>	<u>Sup. ajustada compromiso (1) (ha)</u>	<u>% sobredec.</u>	<u>SUP. PROPUESTA (ha)</u>	<u>Importe Declarado</u>	<u>Importe Topado</u>	<u>Importe Propuesto</u>	<u>Importe tras sobredec.</u>
59	HERBÁCEOS	110,80		110,55	0,00	110,55	16.073,91	16.073,91	16.073,91	16.073,91
	TOTAL	110,80	110,55	110,55		110,55	16.073,91	16.073,91	16.073,91	16.073,91

APLICACIÓN DE REDUCCIONES Y SANCIONES

	<u>Importe Calculado</u>	<u>Importe prerreduc.</u>	<u>Admisibilidad y compromisos</u>	<u>Presentación tardía</u>	<u>Omisión declaración</u>	<u>Condicionabilidad</u>	<u>PROPUESTO</u>	<u>IMPORTE (Euros)</u>		
								<u>FEADER (Eje 2)</u>	<u>MAPA</u>	<u>CAGPDS</u>
AGRICULTURA	16.073,91	16.073,91	0,00	0,00	0,00	0,00	16.073,91	12.055,43	1.727,95	2.290,53
TOTAL							16.073,91	12.055,43	1.727,95	2.290,53

RECINTOS PROPUESTOS

<u>REF.</u>	<u>REFERENCIA SIGPAC</u>	<u>CULTIVO DESCRIPCIÓN CULTIVO</u>	<u>S/R G.PAGO</u>	<u>PEND. MEDIA (%)</u>	<u>SUP. DEC. ADMISIBLE (ha)</u>	<u>SUP. COMPROM. (ha)</u>	<u>SUP. AJUSTADA COMPROM. (1) (ha)</u>	<u>SUP. CONV. SIGPAC (ha)</u>	<u>SUP. CERTIF. (ha)</u>	<u>SUP. CAMPO (ha)</u>	<u>SUP. CAMPO DECLARADO (ha)</u>	<u>SUP. DEC. REDUCIDA (ha)</u>	<u>SUP. PROPUESTA (ha)</u>
1700000006973977	21-040-018-00021-00001	8000 AVENA-SIN VARIEDAD	S 59	3,02	89,30	89,05	89,05		89,30			89,05	89,05
1700000006973979	21-040-018-00022-00002	12000 TRANQUILLÓN-SIN VARIEDAD	S 59	2,85	21,50	21,50	21,50		21,50			21,50	21,50

DATOS AGRICULTURA

RESUMEN DE UNIDADES

<u>Cód</u>	<u>GRUPO DE PAGO</u>	<u>Sup. Dec. Admisible (ha)</u>	<u>Sup. Comprometida (ha)</u>	<u>Sup. ajustada compromiso (1) (ha)</u>	<u>% sobredec.</u>	<u>SUP. PROPUESTA (ha)</u>	<u>Importe Declarado</u>	<u>Importe Topado</u>	<u>Importe Propuesto</u>	<u>Importe tras sobredec.</u>
59	HERBÁCEOS	110,80		110,55	0,00	110,55	16.073,91	16.073,91	16.073,91	16.073,91
	TOTAL	110,80	110,55	110,55		110,55	16.073,91	16.073,91	16.073,91	16.073,91

RESUMEN DE PAGOS

	<u>PROPUESTO</u>	<u>FEADER (Eje 2)</u>	<u>MAPA</u>	<u>CAGPDS</u>
Propuesto a pagar	16.073,91	12.055,43	1.727,95	2.290,53

APLICACIÓN DE REDUCCIONES Y SANCIONES

	<u>Importe Calculado</u>	<u>Importe prerreduc.</u>	<u>Admisibilidad y compromisos</u>	<u>Presentación tardía</u>	<u>Omisión declaración</u>	<u>Condicionabilidad</u>	<u>PROPUESTO</u>	<u>IMPORTE (Euros)</u>		
								<u>FEADER (Eje 2)</u>	<u>MAPA</u>	<u>CAGPDS</u>
	16.073,91	16.073,91	0,00	0,00	0,00	0,00	16.073,91	12.055,43	1.727,95	2.290,53
TOTAL							16.073,91	12.055,43	1.727,95	2.290,53



(1) Superficie declarada admisible ajustada con la superficie comprometida.
 (2) Factor de penalización valorando el alcance para el tipo de compromiso.
 (3) Solicita agricultura y tiene compromisos vigentes.
 (4) Solicita ganadería y tiene compromisos vigentes.

<u>APELLIDOS Y NOMBRE / RAZÓN SOCIAL</u>	<u>NIF</u>	<u>EXPEDIENTE</u>	<u>SOLICITA AGRICULT. (3)</u>	<u>SOLICITA GANADER. (4)</u>	<u>ANUALIDAD DE PAGO</u>
AGROPECUARIA REGUENGO, SLU	****9988*	1068486	NO	SI	6ª

DATOS MANTENIMIENTO

IMPORTE POR ANUALIDAD

	<u>2015</u>	<u>2016</u>	<u>2017</u>	<u>2018</u>	<u>2019</u>	<u>2020</u>
IMPORTE MÁXIMO SUBVENCIONABLE	5.243,63 €	5.243,63 €	5.243,63 €	5.243,63 €	5.241,99 €	5.241,99 €
IMPORTE MEDIO DE TRANSFERENCIA (€/ha)	82,15 €	82,15 €	82,15 €	82,15 €	82,15 €	82,15 €

RESUMEN DE UNIDADES

<u>Cód</u>	<u>GRUPO DE PAGO</u>	<u>Sup. Dec. Admisible (ha)</u>	<u>Sup. Comprometida (ha)</u>	<u>Sup. ajustada compromiso (1) (ha)</u>	<u>% sobredec.</u>	<u>SUP. PROPUESTA (ha)</u>	<u>Importe Declarado</u>	<u>Importe Topado</u>	<u>Importe Propuesto</u>	<u>Importe tras sobredec.</u>
63	PASTOS ASOCIADOS A GANADERÍA ECOLÓGICA	68,39		63,81	0,00	63,81	5.241,99	5.241,99	5.241,99	5.241,99
TOTAL		68,39	63,81	63,81		63,81	5.241,99	5.241,99	5.241,99	5.241,99

APLICACIÓN DE REDUCCIONES Y SANCIONES

	<u>Importe Calculado</u>	<u>Importe prerreduc.</u>	<u>Admisibilidad y compromisos</u>	<u>Presentación tardía</u>	<u>Omisión declaración</u>	<u>Condicionabilidad</u>	<u>PROPUESTO</u>	<u>IMPORTE (Euros)</u>		
								<u>FEADER (Eje 2)</u>	<u>MAPA</u>	<u>CAGPDS</u>
GANADERÍA	5.241,99	5.241,99	0,00	0,00	0,00	0,00	5.241,99	3.931,49	563,51	746,99
TOTAL							5.241,99	3.931,49	563,51	746,99

RECINTOS PROPUESTOS

<u>REE</u>	<u>REFERENCIA SIGPAC</u>	<u>CULTIVO DESCRIPCIÓN CULTIVO</u>	<u>S/R</u>	<u>G.PAGO</u>	<u>PEND. MEDIA (%)</u>	<u>SUP. DEC. ADMISIBLE (ha)</u>	<u>SUP. COMPROM. (ha)</u>	<u>SUP. AJUSTADA COMPROM. (1) (ha)</u>	<u>SUP. CONY. SIGPAC (ha)</u>	<u>SUP. CERTIE (ha)</u>	<u>SUP. CAMPO (ha)</u>	<u>SUP. CAMPO DETER. CULT. DECLARADO (ha)</u>	<u>SUP. DEC. REDUCIDA (ha)</u>	<u>SUP. PROPUESTA (ha)</u>
1700000003560047	21-007-011-00023-00001	62000 PASTOS PERMANENTES DE 5 O MAS AÑOS-SIN VARIEDAD	S	63	10,94	25,11	21,34	21,34	21,34	25,11			21,34	21,34
1700000003560049	21-007-011-00023-00005	62000 PASTOS PERMANENTES DE 5 O MAS AÑOS-SIN VARIEDAD	S	63	4,20	1,83	1,83	1,83	1,83	1,83			1,83	1,83
1700000003560050	21-007-011-00023-00004	62000 PASTOS PERMANENTES DE 5 O MAS AÑOS-SIN VARIEDAD	S	63	15,43	0,95	0,95	0,95	0,95	0,95			0,95	0,95
1700000003560051	21-007-011-00023-00003	62000 PASTOS PERMANENTES DE 5 O MAS AÑOS-SIN VARIEDAD	S	63	12,29	4,39	4,37	4,37	4,37	4,39			4,37	4,37
1700000003560052	21-007-011-00024-00001	62000 PASTOS PERMANENTES DE 5 O MAS AÑOS-SIN VARIEDAD	S	63	19,75	30,84	30,84	30,84		30,84			30,84	30,84
1700000003560053	21-007-011-00024-00002	62000 PASTOS PERMANENTES DE 5 O MAS AÑOS-SIN VARIEDAD	S	63	4,11	0,55	0,55	0,55		0,55			0,55	0,55
1700000003560054	21-007-011-00024-00007	62000 PASTOS PERMANENTES DE 5 O MAS AÑOS-SIN VARIEDAD	S	63	14,27	0,75	0,75	0,75		0,75			0,75	0,75
1700000003560055	21-007-011-00024-00008	62000 PASTOS PERMANENTES DE 5 O MAS AÑOS-SIN VARIEDAD	S	63	5,65	0,73	0,73	0,73		0,73			0,73	0,73
1700000003560056	21-007-011-00024-00009	62000 PASTOS PERMANENTES DE 5 O MAS AÑOS-SIN VARIEDAD	S	63	4,67	1,01	1,01	1,01		1,01			1,01	1,01
1700000003560057	21-007-011-00063-00001	62000 PASTOS PERMANENTES DE 5 O MAS AÑOS-SIN VARIEDAD	S	63	16,29	2,23	1,44	1,44		2,62			1,44	1,44

DATOS GANADERÍA

RESUMEN DE UNIDADES

<u>Cód</u>	<u>GRUPO DE PAGO</u>	<u>Sup. Dec. Admisible (ha)</u>	<u>Sup. Comprometida (ha)</u>	<u>Sup. ajustada compromiso (1) (ha)</u>	<u>% sobredec.</u>	<u>SUP. PROPUESTA (ha)</u>	<u>Importe Declarado</u>	<u>Importe Topado</u>	<u>Importe Propuesto</u>	<u>Importe tras sobredec.</u>
63	PASTOS ASOCIADOS A GANADERÍA ECOLÓGICA	68,39		63,81	0,00	63,81	5.241,99	5.241,99	5.241,99	5.241,99
TOTAL		68,39	63,81	63,81		63,81	5.241,99	5.241,99	5.241,99	5.241,99

RESUMEN DE PAGOS

	<u>PROPUESTO</u>	<u>IMPORTE (Euros)</u>		
		<u>FEADER (Eje 2)</u>	<u>MAPA</u>	<u>CAGPDS</u>
Propuesto a pagar	5.241,99	3.931,49	563,51	746,99

APLICACIÓN DE REDUCCIONES Y SANCIONES

<u>Importe Calculado</u>	<u>Importe prerreduc.</u>	<u>Admisibilidad y compromisos</u>	<u>Presentación tardía</u>	<u>Omisión declaración</u>	<u>Condicionabilidad</u>	<u>PROPUESTO</u>	<u>IMPORTE (Euros)</u>			
							<u>FEADER (Eje 2)</u>	<u>MAPA</u>	<u>CAGPDS</u>	
5.241,99	5.241,99	0,00	0,00	0,00	0,00	5.241,99	3.931,49	563,51	746,99	
TOTAL							5.241,99	3.931,49	563,51	746,99



(1) Superficie declarada admisible ajustada con la superficie comprometida.
 (2) Factor de penalización valorando el alcance para el tipo de compromiso.
 (3) Solicita agricultura y tiene compromisos vigentes.
 (4) Solicita ganadería y tiene compromisos vigentes.

Datos considerados para el Cálculo de la Carga Ganadera mínima y máxima del expediente

<u>Explotación</u>	<u>Especie</u>	<u>Inscrito en Sipea y Admisible</u>	<u>Censo Medio Animales</u>	<u>Ugm Calculada para CG Mínima</u>	<u>Ugm Calculada para CG Máxima</u>
ES210070000049	BOVINA	SI	58,73	49,65	49,65
ES210070000049	CABALLAR	NO	5,21	0,00	5,21
ES210070000049	PORCINO	NO	166,33	0,00	49,90
				49,65	104,76

Superficie determinada para Cálculo Carga Ganadera Mínima: 68,39 ha
 Superficie determinada para Cálculo Carga Ganadera Máxima: 68,39 ha
 Carga Ganadera Mínima Expediente: 0,73 ugm/ha
 Carga Ganadera Máxima Expediente: 1,53 ugm/ha

Recintos Determinados para el Cálculo de Garga Ganadera Mínima

<u>REF.</u>	<u>REFERENCIA SIGPAC</u>	<u>CULTIVO</u>	<u>DESCRIPCIÓN CULTIVO</u>	<u>S/R</u>	<u>SUP. PROPUESTA (ha)</u>
1700000003560047	21-007-011-00023-00001	62000	PASTOS PERMANENTES DE 5 O MAS AÑOS-SIN VARIEDAD	S	25,11
1700000003560049	21-007-011-00023-00005	62000	PASTOS PERMANENTES DE 5 O MAS AÑOS-SIN VARIEDAD	S	1,83
1700000003560050	21-007-011-00023-00004	62000	PASTOS PERMANENTES DE 5 O MAS AÑOS-SIN VARIEDAD	S	0,95
1700000003560051	21-007-011-00023-00003	62000	PASTOS PERMANENTES DE 5 O MAS AÑOS-SIN VARIEDAD	S	4,39
1700000003560052	21-007-011-00024-00001	62000	PASTOS PERMANENTES DE 5 O MAS AÑOS-SIN VARIEDAD	S	30,84
1700000003560053	21-007-011-00024-00002	62000	PASTOS PERMANENTES DE 5 O MAS AÑOS-SIN VARIEDAD	S	0,55
1700000003560054	21-007-011-00024-00007	62000	PASTOS PERMANENTES DE 5 O MAS AÑOS-SIN VARIEDAD	S	0,75
1700000003560055	21-007-011-00024-00008	62000	PASTOS PERMANENTES DE 5 O MAS AÑOS-SIN VARIEDAD	S	0,73
1700000003560056	21-007-011-00024-00009	62000	PASTOS PERMANENTES DE 5 O MAS AÑOS-SIN VARIEDAD	S	1,01
1700000003560057	21-007-011-00063-00001	62000	PASTOS PERMANENTES DE 5 O MAS AÑOS-SIN VARIEDAD	S	2,23

Recintos Determinados para el Cálculo de Garga Ganadera Máxima

<u>REF.</u>	<u>REFERENCIA SIGPAC</u>	<u>CULTIVO</u>	<u>DESCRIPCIÓN CULTIVO</u>	<u>S/R</u>	<u>SUP. PROPUESTA (ha)</u>
1700000003560047	21-007-011-00023-00001	62000	PASTOS PERMANENTES DE 5 O MAS AÑOS-SIN VARIEDAD	S	25,11
1700000003560049	21-007-011-00023-00005	62000	PASTOS PERMANENTES DE 5 O MAS AÑOS-SIN VARIEDAD	S	1,83
1700000003560050	21-007-011-00023-00004	62000	PASTOS PERMANENTES DE 5 O MAS AÑOS-SIN VARIEDAD	S	0,95
1700000003560051	21-007-011-00023-00003	62000	PASTOS PERMANENTES DE 5 O MAS AÑOS-SIN VARIEDAD	S	4,39
1700000003560052	21-007-011-00024-00001	62000	PASTOS PERMANENTES DE 5 O MAS AÑOS-SIN VARIEDAD	S	30,84
1700000003560053	21-007-011-00024-00002	62000	PASTOS PERMANENTES DE 5 O MAS AÑOS-SIN VARIEDAD	S	0,55
1700000003560054	21-007-011-00024-00007	62000	PASTOS PERMANENTES DE 5 O MAS AÑOS-SIN VARIEDAD	S	0,75
1700000003560055	21-007-011-00024-00008	62000	PASTOS PERMANENTES DE 5 O MAS AÑOS-SIN VARIEDAD	S	0,73
1700000003560056	21-007-011-00024-00009	62000	PASTOS PERMANENTES DE 5 O MAS AÑOS-SIN VARIEDAD	S	1,01
1700000003560057	21-007-011-00063-00001	62000	PASTOS PERMANENTES DE 5 O MAS AÑOS-SIN VARIEDAD	S	2,23

INCIDENCIAS

INCIDENCIA DESCRIPCIÓN

85042 No inscrito en un organismo de control y certificación ecológico (artículo 5-1 e), Orden 26 mayo 2015)
 Explotación:ES210070000049 Especie:CABALLAR
 Explotación:ES210070000049 Especie:PORCINO

(1) Superficie declarada admisible ajustada con la superficie comprometida.
 (2) Factor de penalización valorando el alcance para el tipo de compromiso.
 (3) Solicita agricultura y tiene compromisos vigentes.
 (4) Solicita ganadería y tiene compromisos vigentes.

<u>APELLIDOS Y NOMBRE / RAZÓN SOCIAL</u>	<u>NIF</u>	<u>EXPEDIENTE</u>	<u>SOLICITA AGRICULT. (3)</u>	<u>SOLICITA GANADER. (4)</u>	<u>ANUALIDAD DE PAGO</u>
AGROPECUARIA VALLE-MILANO, S.L.	****0986*	1002270	NO	SI	6ª

DATOS MANTENIMIENTO

IMPORTE POR ANUALIDAD

	<u>2015</u>	<u>2016</u>	<u>2017</u>	<u>2018</u>	<u>2019</u>	<u>2020</u>
IMPORTE MÁXIMO SUBVENCIONABLE	7.471,54 €	7.471,54 €	7.471,54 €	7.471,54 €	7.471,54 €	7.471,54 €
IMPORTE MEDIO DE TRANSFERENCIA (€/ha)	73,55 €	73,55 €	73,55 €	73,55 €	73,55 €	73,55 €

RESUMEN DE UNIDADES

<u>Cód</u>	<u>GRUPO DE PAGO</u>	<u>Sup. Dec. Admisible (ha)</u>	<u>Sup. Comprometida (ha)</u>	<u>Sup. ajustada compromiso (1) (ha)</u>	<u>% sobredec.</u>	<u>SUP. PROPUESTA (ha)</u>	<u>Importe Declarado</u>	<u>Importe Topado</u>	<u>Importe Propuesto</u>	<u>Importe tras sobredec.</u>
63	PASTOS ASOCIADOS A GANADERÍA ECOLÓGICA	159,86		101,58	0,00	101,58	7.471,54	7.471,54	7.471,54	7.471,54
	TOTAL	159,86	101,58	101,58		101,58	7.471,54	7.471,54	7.471,54	7.471,54

APLICACIÓN DE REDUCCIONES Y SANCIONES

	<u>Importe Calculado</u>	<u>Importe prerreduc.</u>	<u>Admisibilidad y compromisos</u>	<u>Presentación tardía</u>	<u>Omisión declaración</u>	<u>Condicionabilidad</u>	<u>PROPUESTO</u>	<u>IMPORTE (Euros)</u>		
								<u>FEADER (Eje 2)</u>	<u>MAPA</u>	<u>CAGPDS</u>
GANADERÍA	7.471,54	7.471,54	0,00	0,00	0,00	0,00	7.471,54	5.603,66	803,19	1.064,69
TOTAL							7.471,54	5.603,66	803,19	1.064,69

RECINTOS PROPUESTOS

<u>REE.</u>	<u>REFERENCIA SIGPAC</u>	<u>CULTIVO DESCRIPCIÓN CULTIVO</u>	<u>S/R</u>	<u>G.PAGO</u>	<u>PEND. MEDIA (%)</u>	<u>SUP. DEC. ADMISIBLE (ha)</u>	<u>SUP. COMPROM. (ha)</u>	<u>SUP. AJUSTADA COMPROM. (1) (ha)</u>	<u>SUP. CONY. SIGPAC (ha)</u>	<u>SUP. CERTIE. (ha)</u>	<u>SUP. CAMPO (ha)</u>	<u>SUP. CAMPO DETER. CULT. DECLARADO (ha)</u>	<u>SUP. DEC. REDUCIDA (ha)</u>	<u>SUP. PROPUESTA (ha)</u>
1700000003584154	21-029-012-00004-00001	62000 PASTOS PERMANENTES DE 5 O MAS AÑOS-SIN VARIEDAD	S	63	39,13	3,83	3,83	3,83		4,51			3,83	3,83
1700000003584155	21-029-020-00002-00003	62000 PASTOS PERMANENTES DE 5 O MAS AÑOS-SIN VARIEDAD	S	63	35,67	44,97	29,23	29,23		44,97			29,23	29,23
1700000003584156	21-029-020-00002-00009	62000 PASTOS PERMANENTES DE 5 O MAS AÑOS-SIN VARIEDAD	S	63	23,18	18,29	10,06	10,06		18,29			10,06	10,06
1700000003584157	21-029-020-00002-00010	62000 PASTOS PERMANENTES DE 5 O MAS AÑOS-SIN VARIEDAD	S	63	24,12	24,84	16,15	16,15		24,84			16,15	16,15
1700000003584158	21-029-020-00005-00001	62000 PASTOS PERMANENTES DE 5 O MAS AÑOS-SIN VARIEDAD	S	63	16,88	1,31	0,72	0,72		1,31			0,72	0,72
1700000003584159	21-029-020-00005-00015	62000 PASTOS PERMANENTES DE 5 O MAS AÑOS-SIN VARIEDAD	S	63	25,70	1,01	0,45	0,45		1,01			0,45	0,45
1700000003584160	21-029-020-00005-00017	62000 PASTOS PERMANENTES DE 5 O MAS AÑOS-SIN VARIEDAD	S	63	24,34	2,27	2,27	2,27		2,27			2,27	2,27
1700000003584161	21-029-020-00005-00028	62000 PASTOS PERMANENTES DE 5 O MAS AÑOS-SIN VARIEDAD	S	63	21,29	1,93	1,93	1,93		1,93			1,93	1,93
1700000003584162	21-029-020-00005-00003	62000 PASTOS PERMANENTES DE 5 O MAS AÑOS-SIN VARIEDAD	S	63	21,61	26,73	20,70	20,70		26,73			20,70	20,70
1700000003584163	21-029-020-00005-00030	62000 PASTOS PERMANENTES DE 5 O MAS AÑOS-SIN VARIEDAD	S	63	20,19	5,08	5,10	5,08		5,08			5,08	5,08
1700000003584166	21-029-020-00005-00021	62000 PASTOS PERMANENTES DE 5 O MAS AÑOS-SIN VARIEDAD	S	63	13,83	0,03	0,02	0,02		0,04			0,02	0,02
1700000003584167	21-029-020-00005-00020	62000 PASTOS PERMANENTES DE 5 O MAS AÑOS-SIN VARIEDAD	S	63	12,24	0,10	0,09	0,09		0,16			0,09	0,09
1700000003584168	21-029-020-00005-00019	62000 PASTOS PERMANENTES DE 5 O MAS AÑOS-SIN VARIEDAD	S	63	19,80	0,05	0,04	0,04		0,08			0,04	0,04
1700000003584169	21-029-020-00005-00018	62000 PASTOS PERMANENTES DE 5 O MAS AÑOS-SIN VARIEDAD	S	63	27,22	16,23	8,93	8,93		16,23			8,93	8,93
1700000003584170	21-029-020-00005-00027	62000 PASTOS PERMANENTES DE 5 O MAS AÑOS-SIN VARIEDAD	S	63	26,38	2,08	2,08	2,08		2,08			2,08	2,08
1700000003584171	21-029-020-00005-00023	62000 PASTOS PERMANENTES DE 5 O MAS AÑOS-SIN VARIEDAD	S	63	26,16	3,10	3,10	3,10		3,10			3,10	3,10
1700000003584172	21-029-020-00005-00024	62000 PASTOS PERMANENTES DE 5 O MAS AÑOS-SIN VARIEDAD	S	63	27,55	2,04	2,04	2,04		2,04			2,04	2,04
1700000003584173	21-029-020-00005-00022	62000 PASTOS PERMANENTES DE 5 O MAS AÑOS-SIN VARIEDAD	S	63	24,07	5,97	3,29	3,29		5,97			3,29	3,29

DATOS GANADERÍA

RESUMEN DE UNIDADES

<u>Cód</u>	<u>GRUPO DE PAGO</u>	<u>Sup. Dec. Admisible (ha)</u>	<u>Sup. Comprometida (ha)</u>	<u>Sup. ajustada compromiso (1) (ha)</u>	<u>% sobredec.</u>	<u>SUP. PROPUESTA (ha)</u>	<u>Importe Declarado</u>	<u>Importe Topado</u>	<u>Importe Propuesto</u>	<u>Importe tras sobredec.</u>
63	PASTOS ASOCIADOS A GANADERÍA ECOLÓGICA	159,86		101,58	0,00	101,58	7.471,54	7.471,54	7.471,54	7.471,54
	TOTAL	159,86	101,58	101,58		101,58	7.471,54	7.471,54	7.471,54	7.471,54

RESUMEN DE PAGOS

<u>IMPORTE (Euros)</u>				
	<u>PROPUESTO</u>	<u>FEADER (Eje 2)</u>	<u>MAPA</u>	<u>CAGPDS</u>
Propuesto a pagar	7.471,54	5.603,66	803,19	1.064,69



(1) Superficie declarada admisible ajustada con la superficie comprometida.
 (2) Factor de penalización valorando el alcance para el tipo de compromiso.
 (3) Solicita agricultura y tiene compromisos vigentes.
 (4) Solicita ganadería y tiene compromisos vigentes.

APLICACIÓN DE REDUCCIONES Y SANCIONES

Importe Calculado	Importe prereduc.	Admisibilidad y compromisos	Presentación tardía	Omisión declaración	Condicionalidad	IMPORTE (Euros)			
						PROPUESTO	FEADER (Eje 2)	MAPA	CAGPDS
7.471,54	7.471,54	0,00	0,00	0,00	0,00	7.471,54	5.603,66	803,19	1.064,69
TOTAL						7.471,54	5.603,66	803,19	1.064,69

Datos considerados para el Cálculo de la Carga Ganadera mínima y máxima del expediente

Explotación	Especie	Inscrito en Sipea y Admisible	Censo Medio Animales	Ugm Calculada para CG Mínima	Ugm Calculada para CG Máxima
ES21029000007	PORCINO	NO	5,92	0,00	1,78
ES210290000121	BOVINA	SI	95,63	83,19	83,19
ES210290000121	PORCINO	NO	0,00	0,00	0,00
				83,19	84,97

Superficie determinada para Cálculo Carga Ganadera Mínima: 160,67 ha

Superficie determinada para Cálculo Carga Ganadera Máxima: 160,67 ha

Carga Ganadera Mínima Expediente: 0,52 ugm/ha

Carga Ganadera Máxima Expediente: 0,53 ugm/ha

Recintos Determinados para el Cálculo de Garga Ganadera Mínima

REF.	REFERENCIA SIGPAC	CULTIVO	DESCRIPCIÓN CULTIVO	S/R	SUP. PROPUESTA (ha)
170000003584154	21-029-012-00004-00001	62000	PASTOS PERMANENTES DE 5 O MAS AÑOS-SIN VARIEDAD	S	3,83
170000003584155	21-029-020-00002-00003	62000	PASTOS PERMANENTES DE 5 O MAS AÑOS-SIN VARIEDAD	S	44,97
170000003584156	21-029-020-00002-00009	62000	PASTOS PERMANENTES DE 5 O MAS AÑOS-SIN VARIEDAD	S	18,29
170000003584157	21-029-020-00002-00010	62000	PASTOS PERMANENTES DE 5 O MAS AÑOS-SIN VARIEDAD	S	24,84
170000003584158	21-029-020-00005-00001	62000	PASTOS PERMANENTES DE 5 O MAS AÑOS-SIN VARIEDAD	S	1,31
170000003584159	21-029-020-00005-00015	62000	PASTOS PERMANENTES DE 5 O MAS AÑOS-SIN VARIEDAD	S	1,01
170000003584160	21-029-020-00005-00017	62000	PASTOS PERMANENTES DE 5 O MAS AÑOS-SIN VARIEDAD	S	2,27
170000003584161	21-029-020-00005-00028	62000	PASTOS PERMANENTES DE 5 O MAS AÑOS-SIN VARIEDAD	S	1,93
170000003584162	21-029-020-00005-00003	62000	PASTOS PERMANENTES DE 5 O MAS AÑOS-SIN VARIEDAD	S	26,73
170000003584163	21-029-020-00005-00030	62000	PASTOS PERMANENTES DE 5 O MAS AÑOS-SIN VARIEDAD	S	5,08
170000003584164	21-029-020-00005-00002	62000	PASTOS PERMANENTES DE 5 O MAS AÑOS-SIN VARIEDAD	S	0,42
170000003584165	21-029-020-00005-00029	62000	PASTOS PERMANENTES DE 5 O MAS AÑOS-SIN VARIEDAD	S	0,39
170000003584166	21-029-020-00005-00021	62000	PASTOS PERMANENTES DE 5 O MAS AÑOS-SIN VARIEDAD	S	0,03
170000003584167	21-029-020-00005-00020	62000	PASTOS PERMANENTES DE 5 O MAS AÑOS-SIN VARIEDAD	S	0,10
170000003584168	21-029-020-00005-00019	62000	PASTOS PERMANENTES DE 5 O MAS AÑOS-SIN VARIEDAD	S	0,05
170000003584169	21-029-020-00005-00018	62000	PASTOS PERMANENTES DE 5 O MAS AÑOS-SIN VARIEDAD	S	16,23
170000003584170	21-029-020-00005-00027	62000	PASTOS PERMANENTES DE 5 O MAS AÑOS-SIN VARIEDAD	S	2,08
170000003584171	21-029-020-00005-00023	62000	PASTOS PERMANENTES DE 5 O MAS AÑOS-SIN VARIEDAD	S	3,10
170000003584172	21-029-020-00005-00024	62000	PASTOS PERMANENTES DE 5 O MAS AÑOS-SIN VARIEDAD	S	2,04
170000003584173	21-029-020-00005-00022	62000	PASTOS PERMANENTES DE 5 O MAS AÑOS-SIN VARIEDAD	S	5,97

Recintos Determinados para el Cálculo de Garga Ganadera Máxima

REF.	REFERENCIA SIGPAC	CULTIVO	DESCRIPCIÓN CULTIVO	S/R	SUP. PROPUESTA (ha)
170000003584154	21-029-012-00004-00001	62000	PASTOS PERMANENTES DE 5 O MAS AÑOS-SIN VARIEDAD	S	3,83
170000003584155	21-029-020-00002-00003	62000	PASTOS PERMANENTES DE 5 O MAS AÑOS-SIN VARIEDAD	S	44,97
170000003584156	21-029-020-00002-00009	62000	PASTOS PERMANENTES DE 5 O MAS AÑOS-SIN VARIEDAD	S	18,29
170000003584157	21-029-020-00002-00010	62000	PASTOS PERMANENTES DE 5 O MAS AÑOS-SIN VARIEDAD	S	24,84
170000003584158	21-029-020-00005-00001	62000	PASTOS PERMANENTES DE 5 O MAS AÑOS-SIN VARIEDAD	S	1,31
170000003584159	21-029-020-00005-00015	62000	PASTOS PERMANENTES DE 5 O MAS AÑOS-SIN VARIEDAD	S	1,01

(1) Superficie declarada admisible ajustada con la superficie comprometida.
 (2) Factor de penalización valorando el alcance para el tipo de compromiso.
 (3) Solicita agricultura y tiene compromisos vigentes.
 (4) Solicita ganadería y tiene compromisos vigentes.

Datos considerados para el Cálculo de la Carga Ganadera mínima y máxima del expediente

Recintos Determinados para el Cálculo de Garga Ganadera Máxima

<u>REF.</u>	<u>REFERENCIA SIGPAC</u>	<u>CULTIVO</u>	<u>DESCRIPCIÓN CULTIVO</u>	<u>S/R</u>	<u>SUP. PROPUESTA (ha)</u>
1700000003584160	21-029-020-00005-00017	62000	PASTOS PERMANENTES DE 5 O MAS AÑOS-SIN VARIEDAD	S	2,27
1700000003584161	21-029-020-00005-00028	62000	PASTOS PERMANENTES DE 5 O MAS AÑOS-SIN VARIEDAD	S	1,93
1700000003584162	21-029-020-00005-00003	62000	PASTOS PERMANENTES DE 5 O MAS AÑOS-SIN VARIEDAD	S	26,73
1700000003584163	21-029-020-00005-00030	62000	PASTOS PERMANENTES DE 5 O MAS AÑOS-SIN VARIEDAD	S	5,08
1700000003584164	21-029-020-00005-00002	62000	PASTOS PERMANENTES DE 5 O MAS AÑOS-SIN VARIEDAD	S	0,42
1700000003584165	21-029-020-00005-00029	62000	PASTOS PERMANENTES DE 5 O MAS AÑOS-SIN VARIEDAD	S	0,39
1700000003584166	21-029-020-00005-00021	62000	PASTOS PERMANENTES DE 5 O MAS AÑOS-SIN VARIEDAD	S	0,03
1700000003584167	21-029-020-00005-00020	62000	PASTOS PERMANENTES DE 5 O MAS AÑOS-SIN VARIEDAD	S	0,10
1700000003584168	21-029-020-00005-00019	62000	PASTOS PERMANENTES DE 5 O MAS AÑOS-SIN VARIEDAD	S	0,05
1700000003584169	21-029-020-00005-00018	62000	PASTOS PERMANENTES DE 5 O MAS AÑOS-SIN VARIEDAD	S	16,23
1700000003584170	21-029-020-00005-00027	62000	PASTOS PERMANENTES DE 5 O MAS AÑOS-SIN VARIEDAD	S	2,08
1700000003584171	21-029-020-00005-00023	62000	PASTOS PERMANENTES DE 5 O MAS AÑOS-SIN VARIEDAD	S	3,10
1700000003584172	21-029-020-00005-00024	62000	PASTOS PERMANENTES DE 5 O MAS AÑOS-SIN VARIEDAD	S	2,04
1700000003584173	21-029-020-00005-00022	62000	PASTOS PERMANENTES DE 5 O MAS AÑOS-SIN VARIEDAD	S	5,97

INCIDENCIAS

INCIDENCIA DESCRIPCIÓN

- 85031 Solicita recinto que no está comprometido para la operación.
 Ref:1700000003584164 Recinto:21-029-020-00005-002 Cultivo:62000 PASTOS PERMANENTES DE 5 O MAS AÑOS-SIN VARIEDAD Secano
 Ref:1700000003584165 Recinto:21-029-020-00005-029 Cultivo:62000 PASTOS PERMANENTES DE 5 O MAS AÑOS-SIN VARIEDAD Secano
- 85042 No inscrito en un organismo de control y certificación ecológico (artículo 5-1 e), Orden 26 mayo 2015)
 Explotación:ES21029000007 Especie:PORCINO
 Explotación:ES210290000121 Especie:PORCINO



<u>APELLIDOS Y NOMBRE / RAZÓN SOCIAL</u>	<u>NIF</u>	<u>EXPEDIENTE</u>	<u>SOLICITA AGRICULT. (3)</u>	<u>SOLICITA GANADER. (4)</u>	<u>ANUALIDAD DE PAGO</u>
ALFONSO VALERO JOSE JUSTO	****3532*	1120871	NO	SI	6ª

DATOS MANTENIMIENTO

IMPORTE POR ANUALIDAD

	<u>2015</u>	<u>2016</u>	<u>2017</u>	<u>2018</u>	<u>2019</u>	<u>2020</u>
IMPORTE MÁXIMO SUBVENCIONABLE	9.117,01 €	9.117,01 €	9.111,61 €	9.080,54 €	9.080,54 €	9.080,54 €
IMPORTE MEDIO DE TRANSFERENCIA (€/ha)	67,55 €	67,55 €	67,55 €	67,55 €	67,55 €	67,55 €

RESUMEN DE UNIDADES

<u>Cód</u>	<u>GRUPO DE PAGO</u>	<u>Sup. Dec. Admisible (ha)</u>	<u>Sup. Comprometida (ha)</u>	<u>Sup. ajustada compromiso (1) (ha)</u>	<u>% sobredec.</u>	<u>SUP. PROPUESTA (ha)</u>	<u>Importe Declarado</u>	<u>Importe Topado</u>	<u>Importe Propuesto</u>	<u>Importe tras sobredec.</u>
63	PASTOS ASOCIADOS A GANADERÍA ECOLÓGICA	167,67		134,43	0,00	134,43	7.964,44	9.080,54	7.964,44	7.964,44
TOTAL		167,67	134,43	134,43		134,43	7.964,44	9.080,54	7.964,44	7.964,44

APLICACIÓN DE REDUCCIONES Y SANCIONES

	<u>Importe Calculado</u>	<u>Importe prerreduc.</u>	<u>Admisibilidad y compromisos</u>	<u>Presentación tardía</u>	<u>Omisión declaración</u>	<u>Condicionabilidad</u>	<u>PROPUESTO</u>	<u>IMPORTE (Euros)</u>		
								<u>FEADER (Eje 2)</u>	<u>MAPA</u>	<u>CAGPDS</u>
GANADERÍA	7.964,44	7.964,44	0,00	0,00	0,00	0,00	7.964,44	5.973,33	856,18	1.134,93
TOTAL							7.964,44	5.973,33	856,18	1.134,93

RECINTOS PROPUESTOS

<u>REF.</u>	<u>REFERENCIA SIGPAC</u>	<u>CULTIVO DESCRIPCIÓN CULTIVO</u>	<u>S/R</u>	<u>G.PAGO</u>	<u>PEND. MEDIA (%)</u>	<u>SUP. DEC. (ha)</u>	<u>SUP. COMPROM. (ha)</u>	<u>SUP. AJUSTADA COMPROM. (1) (ha)</u>	<u>SUP. CONY. SIGPAC (ha)</u>	<u>SUP. CERTIE. (ha)</u>	<u>SUP. CAMPO (ha)</u>	<u>SUP. CAMPO DETER. CUL. DECLARADO (ha)</u>	<u>SUP. DEC. REDUCIDA (ha)</u>	<u>SUP. PROPUESTA (ha)</u>
-87300	21-025-012-00006-00003	62000 PASTOS PERMANENTES DE 5 O MAS AÑOS-SIN VARIEDAD	S	63	4,63	0,09	0,09	0,09	0,09	0,09			0,09	0,09
-87299	21-025-012-00006-00002	62000 PASTOS PERMANENTES DE 5 O MAS AÑOS-SIN VARIEDAD	S	63	8,06	0,05	0,05	0,05	0,05	0,05			0,05	0,05
1700000005495985	21-025-003-00001-00001	62000 PASTOS PERMANENTES DE 5 O MAS AÑOS-SIN VARIEDAD	S	63	8,60	4,63	4,63	4,63	4,63	4,63			4,63	4,63
1700000005495986	21-025-003-00002-00001	62000 PASTOS PERMANENTES DE 5 O MAS AÑOS-SIN VARIEDAD	S	63	22,30	0,14	0,14	0,14	0,14	0,14			0,14	0,14
1700000005495987	21-051-001-00049-00001	62000 PASTOS PERMANENTES DE 5 O MAS AÑOS-SIN VARIEDAD	S	63	22,05	1,84	1,56	1,56	1,56	1,84			1,56	1,56
1700000005495988	21-025-003-00003-00002	62000 PASTOS PERMANENTES DE 5 O MAS AÑOS-SIN VARIEDAD	S	63	14,59	0,47	0,41	0,41	0,41	0,63			0,41	0,41
1700000005495989	21-025-003-00004-00002	62000 PASTOS PERMANENTES DE 5 O MAS AÑOS-SIN VARIEDAD	S	63	5,90	0,65	0,65	0,65	0,65	0,77			0,65	0,65
1700000005495990	21-051-001-80023-00001	62000 PASTOS PERMANENTES DE 5 O MAS AÑOS-SIN VARIEDAD	S	63	11,98	0,02	0,03	0,02	0,02	0,03			0,02	0,02
1700000005495991	21-025-012-00007-00002	62000 PASTOS PERMANENTES DE 5 O MAS AÑOS-SIN VARIEDAD	S	63	6,33	0,43	0,43	0,43	0,43	0,43			0,43	0,43
1700000005495992	21-051-001-00048-00001	62000 PASTOS PERMANENTES DE 5 O MAS AÑOS-SIN VARIEDAD	S	63	4,15	3,19	3,19	3,19	3,19	3,19			3,19	3,19
1700000005495993	21-025-005-00001-00004	62000 PASTOS PERMANENTES DE 5 O MAS AÑOS-SIN VARIEDAD	S	63	11,76	2,77	2,35	2,35	2,35	2,77			2,35	2,35
1700000005495994	21-025-005-00001-00002	62000 PASTOS PERMANENTES DE 5 O MAS AÑOS-SIN VARIEDAD	S	63	25,38	0,50	0,43	0,43	0,43	0,50			0,43	0,43
1700000005495996	21-025-011-00005-00001	62000 PASTOS PERMANENTES DE 5 O MAS AÑOS-SIN VARIEDAD	S	63	5,04	1,88	1,88	1,88	1,88	1,88			1,88	1,88
1700000005495997	21-025-005-00001-00001	62000 PASTOS PERMANENTES DE 5 O MAS AÑOS-SIN VARIEDAD	S	63	35,23	32,10	24,08	24,08	24,08	32,10			24,08	24,08
1700000005495998	21-051-002-00058-00001	62000 PASTOS PERMANENTES DE 5 O MAS AÑOS-SIN VARIEDAD	S	63	34,80	90,06	67,57	67,57	67,57	90,06			67,57	67,57
1700000005495999	21-025-004-00004-00002	62000 PASTOS PERMANENTES DE 5 O MAS AÑOS-SIN VARIEDAD	S	63	22,06	7,38	6,27	6,27	6,27	7,38			6,27	6,27
1700000005496000	21-025-004-00004-00003	62000 PASTOS PERMANENTES DE 5 O MAS AÑOS-SIN VARIEDAD	S	63	29,07	4,47	3,80	3,80	3,80	4,47			3,80	3,80
1700000005496001	21-051-002-00057-00001	62000 PASTOS PERMANENTES DE 5 O MAS AÑOS-SIN VARIEDAD	S	63	36,67	16,32	16,32	16,32	16,32	21,76			16,32	16,32
1700000005496002	21-025-003-00003-00001	62000 PASTOS PERMANENTES DE 5 O MAS AÑOS-SIN VARIEDAD	S	63	22,82	0,68	0,58	0,58	0,58	0,68			0,58	0,58

DATOS GANADERÍA

RESUMEN DE UNIDADES

<u>Cód</u>	<u>GRUPO DE PAGO</u>	<u>Sup. Dec. Admisible (ha)</u>	<u>Sup. Comprometida (ha)</u>	<u>Sup. ajustada compromiso (1) (ha)</u>	<u>% sobredec.</u>	<u>SUP. PROPUESTA (ha)</u>	<u>Importe Declarado</u>	<u>Importe Topado</u>	<u>Importe Propuesto</u>	<u>Importe tras sobredec.</u>
63	PASTOS ASOCIADOS A GANADERÍA ECOLÓGICA	167,67		134,43	0,00	134,43	7.964,44	9.080,54	7.964,44	7.964,44
TOTAL		167,67	134,43	134,43		134,43	7.964,44	9.080,54	7.964,44	7.964,44

RESUMEN DE PAGOS

<u>IMPORTE (Euros)</u>				
	<u>PROPUESTO</u>	<u>FEADER (Eje 2)</u>	<u>MAPA</u>	<u>CAGPDS</u>
Propuesto a pagar	7.964,44	5.973,33	856,18	1.134,93

(1) Superficie declarada admisible ajustada con la superficie comprometida.
 (2) Factor de penalización valorando el alcance para el tipo de compromiso.
 (3) Solicita agricultura y tiene compromisos vigentes.
 (4) Solicita ganadería y tiene compromisos vigentes.

APLICACIÓN DE REDUCCIONES Y SANCIONES

Importe Calculado	Importe prereduc.	Admisibilidad y compromisos	Presentación tardía	Omisión declaración	Condicionabilidad	IMPORTE (Euros)			
						PROPUESTO	FEADER (Eje 2)	MAPA	CAGPDS
7.964,44	7.964,44	0,00	0,00	0,00	0,00	7.964,44	5.973,33	856,18	1.134,93
TOTAL						7.964,44	5.973,33	856,18	1.134,93

Datos considerados para el Cálculo de la Carga Ganadera mínima y máxima del expediente

Explotación	Especie	Inscrito en Sipea y Admisible	Censo Medio Animales	Ugm Calculada para CG Mínima	Ugm Calculada para CG Máxima
ES210250000027	BOVINA	SI	48,36	41,84	41,84
ES210250000027	CABALLAR	NO	11,00	0,00	11,00
ES210250000027	OVINA	NO	10,00	0,00	1,50
ES210250000027	PORCINO	NO	142,56	0,00	44,57
				41,84	98,91

Superficie determinada para Cálculo Carga Ganadera Mínima: 167,67 ha

Superficie determinada para Cálculo Carga Ganadera Máxima: 167,67 ha

Los importes del Grupo de Pago de pastos de este expediente han sido ajustados por no llegar a la carga ganadera mínima de 0,3

Carga Ganadera Mínima Expediente: 0,25 ugm/ha

Carga Ganadera Máxima Expediente: 0,59 ugm/ha

Recintos Determinados para el Cálculo de Garga Ganadera Mínima

REF.	REFERENCIA SIGPAC	CULTIVO	DESCRIPCIÓN CULTIVO	S/R	SUP. PROPUESTA (ha)
-87300	21-025-012-00006-00003	62000	PASTOS PERMANENTES DE 5 O MAS AÑOS-SIN VARIEDAD	S	0,09
-87299	21-025-012-00006-00002	62000	PASTOS PERMANENTES DE 5 O MAS AÑOS-SIN VARIEDAD	S	0,05
170000005495985	21-025-003-00001-00001	62000	PASTOS PERMANENTES DE 5 O MAS AÑOS-SIN VARIEDAD	S	4,63
170000005495986	21-025-003-00002-00001	62000	PASTOS PERMANENTES DE 5 O MAS AÑOS-SIN VARIEDAD	S	0,14
170000005495987	21-051-001-00049-00001	62000	PASTOS PERMANENTES DE 5 O MAS AÑOS-SIN VARIEDAD	S	1,84
170000005495988	21-025-003-00003-00002	62000	PASTOS PERMANENTES DE 5 O MAS AÑOS-SIN VARIEDAD	S	0,47
170000005495989	21-025-003-00004-00002	62000	PASTOS PERMANENTES DE 5 O MAS AÑOS-SIN VARIEDAD	S	0,65
170000005495990	21-051-001-80023-00001	62000	PASTOS PERMANENTES DE 5 O MAS AÑOS-SIN VARIEDAD	S	0,02
170000005495991	21-025-012-00007-00002	62000	PASTOS PERMANENTES DE 5 O MAS AÑOS-SIN VARIEDAD	S	0,43
170000005495992	21-051-001-00048-00001	62000	PASTOS PERMANENTES DE 5 O MAS AÑOS-SIN VARIEDAD	S	3,19
170000005495993	21-025-005-00001-00004	62000	PASTOS PERMANENTES DE 5 O MAS AÑOS-SIN VARIEDAD	S	2,77
170000005495994	21-025-005-00001-00002	62000	PASTOS PERMANENTES DE 5 O MAS AÑOS-SIN VARIEDAD	S	0,50
170000005495996	21-025-011-00005-00001	62000	PASTOS PERMANENTES DE 5 O MAS AÑOS-SIN VARIEDAD	S	1,88
170000005495997	21-025-005-00001-00001	62000	PASTOS PERMANENTES DE 5 O MAS AÑOS-SIN VARIEDAD	S	32,10
170000005495998	21-051-002-00058-00001	62000	PASTOS PERMANENTES DE 5 O MAS AÑOS-SIN VARIEDAD	S	90,06
170000005495999	21-025-004-00004-00002	62000	PASTOS PERMANENTES DE 5 O MAS AÑOS-SIN VARIEDAD	S	7,38
170000005496000	21-025-004-00004-00003	62000	PASTOS PERMANENTES DE 5 O MAS AÑOS-SIN VARIEDAD	S	4,47
170000005496001	21-051-002-00057-00001	62000	PASTOS PERMANENTES DE 5 O MAS AÑOS-SIN VARIEDAD	S	16,32
170000005496002	21-025-003-00003-00001	62000	PASTOS PERMANENTES DE 5 O MAS AÑOS-SIN VARIEDAD	S	0,68

Recintos Determinados para el Cálculo de Garga Ganadera Máxima

REF.	REFERENCIA SIGPAC	CULTIVO	DESCRIPCIÓN CULTIVO	S/R	SUP. PROPUESTA (ha)
-87300	21-025-012-00006-00003	62000	PASTOS PERMANENTES DE 5 O MAS AÑOS-SIN VARIEDAD	S	0,09
-87299	21-025-012-00006-00002	62000	PASTOS PERMANENTES DE 5 O MAS AÑOS-SIN VARIEDAD	S	0,05
170000005495985	21-025-003-00001-00001	62000	PASTOS PERMANENTES DE 5 O MAS AÑOS-SIN VARIEDAD	S	4,63
170000005495986	21-025-003-00002-00001	62000	PASTOS PERMANENTES DE 5 O MAS AÑOS-SIN VARIEDAD	S	0,14
170000005495987	21-051-001-00049-00001	62000	PASTOS PERMANENTES DE 5 O MAS AÑOS-SIN VARIEDAD	S	1,84
170000005495988	21-025-003-00003-00002	62000	PASTOS PERMANENTES DE 5 O MAS AÑOS-SIN VARIEDAD	S	0,47

(1) Superficie declarada admisible ajustada con la superficie comprometida.
 (2) Factor de penalización valorando el alcance para el tipo de compromiso.
 (3) Solicita agricultura y tiene compromisos vigentes.
 (4) Solicita ganadería y tiene compromisos vigentes.

Datos considerados para el Cálculo de la Carga Ganadera mínima y máxima del expediente

Recintos Determinados para el Cálculo de Garga Ganadera Máxima

<u>REF.</u>	<u>REFERENCIA SIGPAC</u>	<u>CULTIVO</u>	<u>DESCRIPCIÓN CULTIVO</u>	<u>S/R</u>	<u>SUP. PROPUESTA (ha)</u>
170000005495989	21-025-003-00004-00002	62000	PASTOS PERMANENTES DE 5 O MAS AÑOS-SIN VARIEDAD	S	0,65
1700000005495990	21-051-001-80023-00001	62000	PASTOS PERMANENTES DE 5 O MAS AÑOS-SIN VARIEDAD	S	0,02
1700000005495991	21-025-012-00007-00002	62000	PASTOS PERMANENTES DE 5 O MAS AÑOS-SIN VARIEDAD	S	0,43
1700000005495992	21-051-001-00048-00001	62000	PASTOS PERMANENTES DE 5 O MAS AÑOS-SIN VARIEDAD	S	3,19
1700000005495993	21-025-005-00001-00004	62000	PASTOS PERMANENTES DE 5 O MAS AÑOS-SIN VARIEDAD	S	2,77
1700000005495994	21-025-005-00001-00002	62000	PASTOS PERMANENTES DE 5 O MAS AÑOS-SIN VARIEDAD	S	0,50
1700000005495996	21-025-011-00005-00001	62000	PASTOS PERMANENTES DE 5 O MAS AÑOS-SIN VARIEDAD	S	1,88
1700000005495997	21-025-005-00001-00001	62000	PASTOS PERMANENTES DE 5 O MAS AÑOS-SIN VARIEDAD	S	32,10
1700000005495998	21-051-002-00058-00001	62000	PASTOS PERMANENTES DE 5 O MAS AÑOS-SIN VARIEDAD	S	90,06
1700000005495999	21-025-004-00004-00002	62000	PASTOS PERMANENTES DE 5 O MAS AÑOS-SIN VARIEDAD	S	7,38
1700000005496000	21-025-004-00004-00003	62000	PASTOS PERMANENTES DE 5 O MAS AÑOS-SIN VARIEDAD	S	4,47
1700000005496001	21-051-002-00057-00001	62000	PASTOS PERMANENTES DE 5 O MAS AÑOS-SIN VARIEDAD	S	16,32
1700000005496002	21-025-003-00003-00001	62000	PASTOS PERMANENTES DE 5 O MAS AÑOS-SIN VARIEDAD	S	0,68

INCIDENCIAS

INCIDENCIA DESCRIPCIÓN

85042 No inscrito en un organismo de control y certificación ecológico (artículo 5-1 e), Orden 26 mayo 2015)
 Explotación:ES210250000027 Especie:GALLINAS
 Explotación:ES210250000027 Especie:OVINA
 Explotación:ES210250000027 Especie:CABALLAR
 Explotación:ES210250000027 Especie:OCA
 Explotación:ES210250000027 Especie:PORCINO
 Explotación:ES210250000027 Especie:PALOMA



(1) Superficie declarada admisible ajustada con la superficie comprometida.
 (2) Factor de penalización valorando el alcance para el tipo de compromiso.
 (3) Solicita agricultura y tiene compromisos vigentes.
 (4) Solicita ganadería y tiene compromisos vigentes.

<u>APELLIDOS Y NOMBRE / RAZÓN SOCIAL</u>	<u>NIF</u>	<u>EXPEDIENTE</u>	<u>SOLICITA AGRICULT. (3)</u>	<u>SOLICITA GANADER. (4)</u>	<u>ANUALIDAD DE PAGO</u>
ALONSO ORTEGA JUAN IGNACIO	****5836*	1133311	NO	SI	

DATOS MANTENIMIENTO

RESUMEN DE UNIDADES

<u>Cód</u>	<u>GRUPO DE PAGO</u>	<u>Sup. Dec. Admisible (ha)</u>	<u>Sup. Comprometida (ha)</u>	<u>Sup. ajustada compromiso (1) (ha)</u>	<u>% sobredec.</u>	<u>SUP. PROPUESTA (ha)</u>	<u>Importe Declarado</u>	<u>Importe Topado</u>	<u>Importe Propuesto</u>	<u>Importe tras sobredec.</u>
	GANADERÍA - SIN SUPERFICIE DETERMINADA	0,00		0,00	0,00	0,00	0,00	0,00	0,00	0,00
TOTAL		0,00		0,00		0,00	0,00	0,00	0,00	0,00

APLICACIÓN DE REDUCCIONES Y SANCIONES

<u>Importe Calculado</u>	<u>Importe prereduc.</u>	<u>Admisibilidad y compromisos</u>	<u>Presentación tardía</u>	<u>Omisión declaración</u>	<u>Condicionabilidad</u>	<u>PROPUESTO</u>	<u>IMPORTE (Euros)</u>			
							<u>FEADER (Eje 2)</u>	<u>MAPA</u>	<u>CAGPDS</u>	
0,00	0,00	0,00	0,00	0,00	0,00	0,00	0,00	0,00	0,00	
TOTAL							0,00	0,00	0,00	0,00

DATOS GANADERÍA

RESUMEN DE UNIDADES

<u>Cód</u>	<u>GRUPO DE PAGO</u>	<u>Sup. Dec. Admisible (ha)</u>	<u>Sup. Comprometida (ha)</u>	<u>Sup. ajustada compromiso (1) (ha)</u>	<u>% sobredec.</u>	<u>SUP. PROPUESTA (ha)</u>	<u>Importe Declarado</u>	<u>Importe Topado</u>	<u>Importe Propuesto</u>	<u>Importe tras sobredec.</u>
	GANADERÍA - SIN SUPERFICIE DETERMINADA	0,00		0,00	0,00	0,00	0,00	0,00	0,00	0,00
TOTAL		0,00		0,00		0,00	0,00	0,00	0,00	0,00

RESUMEN DE PAGOS

<u>Importe Calculado</u>	<u>Importe prereduc.</u>	<u>Admisibilidad y compromisos</u>	<u>Presentación tardía</u>	<u>Omisión declaración</u>	<u>Condicionabilidad</u>	<u>PROPUESTO</u>	<u>IMPORTE (Euros)</u>			
							<u>FEADER (Eje 2)</u>	<u>MAPA</u>	<u>CAGPDS</u>	
						Propuesto 0,00	0,00	0,00	0,00	0,00
TOTAL							0,00	0,00	0,00	0,00

APLICACIÓN DE REDUCCIONES Y SANCIONES

<u>Importe Calculado</u>	<u>Importe prereduc.</u>	<u>Admisibilidad y compromisos</u>	<u>Presentación tardía</u>	<u>Omisión declaración</u>	<u>Condicionabilidad</u>	<u>PROPUESTO</u>	<u>IMPORTE (Euros)</u>			
							<u>FEADER (Eje 2)</u>	<u>MAPA</u>	<u>CAGPDS</u>	
0,00	0,00	0,00	0,00	0,00	0,00	0,00	0,00	0,00	0,00	
TOTAL							0,00	0,00	0,00	0,00

Datos considerados para el Cálculo de la Carga Ganadera mínima y máxima del expediente

Superficie determinada para Cálculo Carga Ganadera Mínima: 0,00 ha
 Superficie determinada para Cálculo Carga Ganadera Máxima: 0,00 ha
 Carga Ganadera Mínima Expediente: 0,00 ugm/ha
 Carga Ganadera Máxima Expediente: 0,00 ugm/ha

Los importes del Grupo de Pago de pastos de este expediente han sido ajustados por no llegar a la carga ganadera mínima de 0,3



(1) Superficie declarada admisible ajustada con la superficie comprometida.
 (2) Factor de penalización valorando el alcance para el tipo de compromiso.
 (3) Solicita agricultura y tiene compromisos vigentes.
 (4) Solicita ganadería y tiene compromisos vigentes.

<u>APELLIDOS Y NOMBRE / RAZÓN SOCIAL</u>	<u>NIF</u>	<u>EXPEDIENTE</u>	<u>SOLICITA AGRICULT. (3)</u>	<u>SOLICITA GANADER. (4)</u>	<u>ANUALIDAD DE PAGO</u>
ARACENA SUMMER CAMP SLU	****8955*	1196678	SI	NO	

DATOS MANTENIMIENTO

RESUMEN DE UNIDADES

<u>Cód</u>	<u>GRUPO DE PAGO</u>	<u>Sup. Dec. Admisible (ha)</u>	<u>Sup. Comprometida (ha)</u>	<u>Sup. ajustada compromiso (1) (ha)</u>	<u>% sobredec.</u>	<u>SUP. PROPUESTA (ha)</u>	<u>Importe Declarado</u>	<u>Importe Topado</u>	<u>Importe Propuesto</u>	<u>Importe tras sobredec.</u>
	AGRICULTURA - SIN SUPERFICIE DETERMINADA	0,00		0,00	0,00	0,00	0,00	0,00	0,00	0,00
	TOTAL	0,00		0,00		0,00	0,00	0,00	0,00	0,00

APLICACIÓN DE REDUCCIONES Y SANCIONES

<u>AGRICULTURA</u>	<u>Importe Calculado</u>	<u>Importe prerreduc.</u>	<u>Admisibilidad y compromisos</u>	<u>Presentación tardía</u>	<u>Omisión declaración</u>	<u>Condicionabilidad</u>	<u>PROPUESTO</u>	<u>IMPORTE (Euros)</u>		
								<u>FEADER (Eje 2)</u>	<u>MAPA</u>	<u>CAGPDS</u>
	0,00	0,00	0,00	0,00	0,00	0,00	0,00	0,00	0,00	0,00
							TOTAL	0,00	0,00	0,00

DATOS AGRICULTURA

RESUMEN DE UNIDADES

<u>Cód</u>	<u>GRUPO DE PAGO</u>	<u>Sup. Dec. Admisible (ha)</u>	<u>Sup. Comprometida (ha)</u>	<u>Sup. ajustada compromiso (1) (ha)</u>	<u>% sobredec.</u>	<u>SUP. PROPUESTA (ha)</u>	<u>Importe Declarado</u>	<u>Importe Topado</u>	<u>Importe Propuesto</u>	<u>Importe tras sobredec.</u>
	AGRICULTURA - SIN SUPERFICIE DETERMINADA	0,00		0,00	0,00	0,00	0,00	0,00	0,00	0,00
	TOTAL	0,00		0,00		0,00	0,00	0,00	0,00	0,00

RESUMEN DE PAGOS

<u>Propuesto</u>	<u>PROPUESTO</u>	<u>IMPORTE (Euros)</u>		
		<u>FEADER (Eje 2)</u>	<u>MAPA</u>	<u>CAGPDS</u>
	0,00	0,00	0,00	0,00

APLICACIÓN DE REDUCCIONES Y SANCIONES

<u>Importe Calculado</u>	<u>Importe prerreduc.</u>	<u>Admisibilidad y compromisos</u>	<u>Presentación tardía</u>	<u>Omisión declaración</u>	<u>Condicionabilidad</u>	<u>PROPUESTO</u>	<u>IMPORTE (Euros)</u>			
							<u>FEADER (Eje 2)</u>	<u>MAPA</u>	<u>CAGPDS</u>	
0,00	0,00	0,00	0,00	0,00	0,00	0,00	0,00	0,00	0,00	
						TOTAL	0,00	0,00	0,00	0,00



(1) Superficie declarada admisible ajustada con la superficie comprometida.
 (2) Factor de penalización valorando el alcance para el tipo de compromiso.
 (3) Solicita agricultura y tiene compromisos vigentes.
 (4) Solicita ganadería y tiene compromisos vigentes.

<u>APELLIDOS Y NOMBRE / RAZÓN SOCIAL</u>	<u>NIF</u>	<u>EXPEDIENTE</u>	<u>SOLICITA AGRICULT. (3)</u>	<u>SOLICITA GANADER. (4)</u>	<u>ANUALIDAD DE PAGO</u>
ARENILLAS,S.L.	****4885*	1199715	NO	SI	6ª

DATOS MANTENIMIENTO

IMPORTE POR ANUALIDAD

	<u>2015</u>	<u>2016</u>	<u>2017</u>	<u>2018</u>	<u>2019</u>	<u>2020</u>
IMPORTE MÁXIMO SUBVENCIONABLE	20.412,63 €	20.412,63 €	20.412,63 €	20.412,63 €	20.412,63 €	20.412,63 €
IMPORTE MEDIO DE TRANSFERENCIA (€/ha)	31,77 €	31,77 €	31,77 €	31,77 €	31,77 €	31,77 €

RESUMEN DE UNIDADES

<u>Cód</u>	<u>GRUPO DE PAGO</u>	<u>Sup. Dec. Admisible (ha)</u>	<u>Sup. Comprometida (ha)</u>	<u>Sup. ajustada compromiso (1) (ha)</u>	<u>% sobredec.</u>	<u>SUP. PROPUESTA (ha)</u>	<u>Importe Declarado</u>	<u>Importe Topado</u>	<u>Importe Propuesto</u>	<u>Importe tras sobredec.</u>
63	PASTOS ASOCIADOS A GANADERÍA ECOLÓGICA	761,58		642,52	0,00	642,52	19.937,81	20.412,63	19.937,81	19.937,81
	TOTAL	761,58	642,52	642,52		642,52	19.937,81	20.412,63	19.937,81	19.937,81

APLICACIÓN DE REDUCCIONES Y SANCIONES

	<u>Importe Calculado</u>	<u>Importe prerreduc.</u>	<u>Admisibilidad y compromisos</u>	<u>Presentación tardía</u>	<u>Omisión declaración</u>	<u>Condicionabilidad</u>	<u>PROPUESTO</u>	<u>IMPORTE (Euros)</u>		
								<u>FEADER (Eje 2)</u>	<u>MAPA</u>	<u>CAGPDS</u>
GANADERÍA	19.937,81	19.937,81	0,00	0,00	0,00	0,00	19.937,81	14.953,36	2.143,31	2.841,14
TOTAL							19.937,81	14.953,36	2.143,31	2.841,14

RECINTOS PROPUESTOS

<u>REF.</u>	<u>REFERENCIA SIGPAC</u>	<u>CULTIVO DESCRIPCIÓN CULTIVO</u>	<u>S/R</u>	<u>G.PAGO</u>	<u>PEND. MEDIA (%)</u>	<u>SUP. DEC. ADMISIBLE (ha)</u>	<u>SUP. COMPROM. (ha)</u>	<u>SUP. AJUSTADA COMPROM. (1) (ha)</u>	<u>SUP. CONY. SIGPAC (ha)</u>	<u>SUP. CERTIE. (ha)</u>	<u>SUP. CAMPO (ha)</u>	<u>SUP. CAMPO DETER. CUL. DECLARADO (ha)</u>	<u>SUP. DEC. REDUCIDA (ha)</u>	<u>SUP. PROPUESTA (ha)</u>
170000005631769	21-078-013-00187-00002	62000 PASTOS PERMANENTES DE 5 O MAS AÑOS-SIN VARIEDAD	S	63	25,85	151,47	105,10	105,10		233,03			105,10	105,10
170000005631775	21-078-015-00004-00004	62000 PASTOS PERMANENTES DE 5 O MAS AÑOS-SIN VARIEDAD	S	63	17,33	0,44	0,37	0,37		0,44			0,37	0,37
170000005631776	21-078-015-00004-00012	62000 PASTOS PERMANENTES DE 5 O MAS AÑOS-SIN VARIEDAD	S	63	23,69	19,88	19,89	19,88		56,79			19,88	19,88
170000005631777	21-078-014-00028-00001	62000 PASTOS PERMANENTES DE 5 O MAS AÑOS-SIN VARIEDAD	S	63	24,43	6,90	6,90	6,90		6,90			6,90	6,90
170000005631779	21-078-015-00001-00002	62000 PASTOS PERMANENTES DE 5 O MAS AÑOS-SIN VARIEDAD	S	63	13,91	0,11	0,11	0,11		0,42			0,11	0,11
170000005631780	21-078-015-00001-00001	62000 PASTOS PERMANENTES DE 5 O MAS AÑOS-SIN VARIEDAD	S	63	22,83	19,62	14,72	14,72		19,62			14,72	14,72
170000005631781	21-078-015-00004-00016	62000 PASTOS PERMANENTES DE 5 O MAS AÑOS-SIN VARIEDAD	S	63	19,38	2,61	2,61	2,61		2,61			2,61	2,61
170000005631783	21-078-014-00014-00001	62000 PASTOS PERMANENTES DE 5 O MAS AÑOS-SIN VARIEDAD	S	63	22,10	60,34	60,34	60,34		60,34			60,34	60,34
170000005631784	21-078-014-00013-00001	62000 PASTOS PERMANENTES DE 5 O MAS AÑOS-SIN VARIEDAD	S	63	24,38	12,08	10,47	10,47		16,10			10,47	10,47
170000005631786	21-078-013-00187-00006	62000 PASTOS PERMANENTES DE 5 O MAS AÑOS-SIN VARIEDAD	S	63	12,30	4,58	4,58	4,58		4,58			4,58	4,58
170000005631788	21-078-013-00187-00003	62000 PASTOS PERMANENTES DE 5 O MAS AÑOS-SIN VARIEDAD	S	63	18,53	6,06	5,15	5,15		6,06			5,15	5,15
170000005631789	21-078-015-00004-00007	62000 PASTOS PERMANENTES DE 5 O MAS AÑOS-SIN VARIEDAD	S	63	8,01	0,98	0,97	0,97		0,98			0,97	0,97
170000005631790	21-078-015-00004-00003	62000 PASTOS PERMANENTES DE 5 O MAS AÑOS-SIN VARIEDAD	S	63	26,94	81,40	81,40	81,40		148,00			81,40	81,40
170000005631794	21-078-046-00019-00003	62000 PASTOS PERMANENTES DE 5 O MAS AÑOS-SIN VARIEDAD	S	63	20,06	55,94	48,76	48,76		74,59			48,76	48,76
170000005631796	21-078-046-00002-00003	62000 PASTOS PERMANENTES DE 5 O MAS AÑOS-SIN VARIEDAD	S	63	27,37	71,82	55,86	55,86		159,61			55,86	55,86
170000005631797	21-078-013-00187-00004	62000 PASTOS PERMANENTES DE 5 O MAS AÑOS-SIN VARIEDAD	S	63	7,95	1,81	1,54	1,54		1,81			1,54	1,54
170000005631798	21-078-014-00009-00003	62000 PASTOS PERMANENTES DE 5 O MAS AÑOS-SIN VARIEDAD	S	63	19,91	190,90	182,52	182,52		347,09			182,52	182,52
170000005631799	21-078-014-00009-00007	62000 PASTOS PERMANENTES DE 5 O MAS AÑOS-SIN VARIEDAD	S	63	25,54	31,41	57,13	31,41		57,11			31,41	31,41
170000005631813	21-078-013-00237-00001	62000 PASTOS PERMANENTES DE 5 O MAS AÑOS-SIN VARIEDAD	S	63	29,89	20,32	20,32	20,32		36,94			20,32	20,32
170000005631817	21-078-046-00005-00001	62000 PASTOS PERMANENTES DE 5 O MAS AÑOS-SIN VARIEDAD	S	63	19,34	6,01	4,41	4,41		8,01			4,41	4,41
170000005631824	21-078-015-00009-00001	62000 PASTOS PERMANENTES DE 5 O MAS AÑOS-SIN VARIEDAD	S	63	27,35	0,26	0,26	0,26		0,73			0,26	0,26
170000005631826	21-078-015-00011-00002	62000 PASTOS PERMANENTES DE 5 O MAS AÑOS-SIN VARIEDAD	S	63	39,17	1,28	1,28	1,28		3,65			1,28	1,28
170000005631827	21-078-015-00011-00001	62000 PASTOS PERMANENTES DE 5 O MAS AÑOS-SIN VARIEDAD	S	63	28,84	1,36	1,36	1,36		3,88			1,36	1,36
170000005631832	21-078-015-00004-00011	62000 PASTOS PERMANENTES DE 5 O MAS AÑOS-SIN VARIEDAD	S	63	15,04	3,23	2,65	2,65		5,88			2,65	2,65
170000005631833	21-078-015-00004-00009	62000 PASTOS PERMANENTES DE 5 O MAS AÑOS-SIN VARIEDAD	S	63	11,22	0,01	0,01	0,01		0,04			0,01	0,01
170000005631834	21-078-015-00004-00014	62000 PASTOS PERMANENTES DE 5 O MAS AÑOS-SIN VARIEDAD	S	63	19,38	3,91	3,91	3,91		8,68			3,91	3,91
170000005631835	21-078-015-00004-00013	62000 PASTOS PERMANENTES DE 5 O MAS AÑOS-SIN VARIEDAD	S	63	12,78	4,73	4,73	4,73		4,73			4,73	4,73
170000005631837	21-078-015-00004-00015	62000 PASTOS PERMANENTES DE 5 O MAS AÑOS-SIN VARIEDAD	S	63	20,00	2,12	2,12	2,12		2,49			2,12	2,12

DATOS GANADERÍA

(1) Superficie declarada admisible ajustada con la superficie comprometida.
 (2) Factor de penalización valorando el alcance para el tipo de compromiso.
 (3) Solicita agricultura y tiene compromisos vigentes.
 (4) Solicita ganadería y tiene compromisos vigentes.

RESUMEN DE UNIDADES

Cód	GRUPO DE PAGO	Sup. Dec. Admisible (ha)	Sup. Comprometida (ha)	Sup. ajustada compromiso (1) (ha)	% sobredec.	SUP. PROPUESTA (ha)	Importe Declarado	Importe Topado	Importe Propuesto	Importe tras sobredec.
63	PASTOS ASOCIADOS A GANADERÍA ECOLÓGICA	761,58		642,52	0,00	642,52	19.937,81	20.412,63	19.937,81	19.937,81
	TOTAL	761,58	642,52	642,52		642,52	19.937,81	20.412,63	19.937,81	19.937,81

RESUMEN DE PAGOS

IMPORTE (Euros)				
	PROPUESTO	FEADER (Eje 2)	MAPA	CAGPDS
Propuesto a pagar	19.937,81	14.953,36	2.143,31	2.841,14

APLICACIÓN DE REDUCCIONES Y SANCIONES

Importe Calculado	Importe prereduc.	Admisibilidad y compromisos	Presentación tardía	Omisión declaración	Condicionabilidad	PROPUESTO	FEADER (Eje 2)	MAPA	CAGPDS
19.937,81	19.937,81	0,00	0,00	0,00	0,00	19.937,81	14.953,36	2.143,31	2.841,14
TOTAL						19.937,81	14.953,36	2.143,31	2.841,14

Datos considerados para el Cálculo de la Carga Ganadera mínima y máxima del expediente

Explotación	Especie	Inscrito en Sipea y Admisible	Censo Medio Animales	Ugm Calculada para CG Mínima	Ugm Calculada para CG Máxima
ES210790000210	BOVINA	SI	276,28	231,97	231,97
ES210790000210	PORCINO	NO	187,54	0,00	56,26
ES410830000096	CABALLAR	NO	28,19	0,00	28,19
				231,97	316,42

Superficie determinada para Cálculo Carga Ganadera Mínima: 892,91 ha

Superficie determinada para Cálculo Carga Ganadera Máxima: 1.060,08 ha

Carga Ganadera Mínima Expediente: 0,26 ugm/ha

Carga Ganadera Máxima Expediente: 0,30 ugm/ha

Los importes del Grupo de Pago de pastos de este expediente han sido ajustados por no llegar a la carga ganadera mínima de 0,3

Recintos Determinados para el Cálculo de Garga Ganadera Mínima

REF.	REFERENCIA SIGPAC	CULTIVO	DESCRIPCIÓN CULTIVO	S/R	SUP. PROPUESTA (ha)
170000005631769	21-078-013-00187-00002	62000	PASTOS PERMANENTES DE 5 O MAS AÑOS-SIN VARIEDAD	S	151,47
170000005631775	21-078-015-00004-00004	62000	PASTOS PERMANENTES DE 5 O MAS AÑOS-SIN VARIEDAD	S	0,44
170000005631776	21-078-015-00004-00012	62000	PASTOS PERMANENTES DE 5 O MAS AÑOS-SIN VARIEDAD	S	19,88
170000005631777	21-078-014-00028-00001	62000	PASTOS PERMANENTES DE 5 O MAS AÑOS-SIN VARIEDAD	S	6,90
170000005631779	21-078-015-00001-00002	62000	PASTOS PERMANENTES DE 5 O MAS AÑOS-SIN VARIEDAD	S	0,11
170000005631780	21-078-015-00001-00001	62000	PASTOS PERMANENTES DE 5 O MAS AÑOS-SIN VARIEDAD	S	19,62
170000005631781	21-078-015-00004-00016	62000	PASTOS PERMANENTES DE 5 O MAS AÑOS-SIN VARIEDAD	S	2,61
170000005631783	21-078-014-00014-00001	62000	PASTOS PERMANENTES DE 5 O MAS AÑOS-SIN VARIEDAD	S	60,34
170000005631784	21-078-014-00013-00001	62000	PASTOS PERMANENTES DE 5 O MAS AÑOS-SIN VARIEDAD	S	12,08
170000005631786	21-078-013-00187-00006	62000	PASTOS PERMANENTES DE 5 O MAS AÑOS-SIN VARIEDAD	S	4,58
170000005631788	21-078-013-00187-00003	62000	PASTOS PERMANENTES DE 5 O MAS AÑOS-SIN VARIEDAD	S	6,06
170000005631789	21-078-015-00004-00007	62000	PASTOS PERMANENTES DE 5 O MAS AÑOS-SIN VARIEDAD	S	0,98
170000005631790	21-078-015-00004-00003	62000	PASTOS PERMANENTES DE 5 O MAS AÑOS-SIN VARIEDAD	S	81,40
170000005631794	21-078-046-00019-00003	62000	PASTOS PERMANENTES DE 5 O MAS AÑOS-SIN VARIEDAD	S	55,94
170000005631796	21-078-046-00002-00003	62000	PASTOS PERMANENTES DE 5 O MAS AÑOS-SIN VARIEDAD	S	71,82
170000005631797	21-078-013-00187-00004	62000	PASTOS PERMANENTES DE 5 O MAS AÑOS-SIN VARIEDAD	S	1,81
170000005631798	21-078-014-00009-00003	62000	PASTOS PERMANENTES DE 5 O MAS AÑOS-SIN VARIEDAD	S	190,90
170000005631799	21-078-014-00009-00007	62000	PASTOS PERMANENTES DE 5 O MAS AÑOS-SIN VARIEDAD	S	31,41
170000005631807	41-083-001-00002-00034	62000	PASTOS PERMANENTES DE 5 O MAS AÑOS-SIN VARIEDAD	S	4,64
170000005631813	21-078-013-00237-00001	62000	PASTOS PERMANENTES DE 5 O MAS AÑOS-SIN VARIEDAD	S	20,32
170000005631817	21-078-046-00005-00001	62000	PASTOS PERMANENTES DE 5 O MAS AÑOS-SIN VARIEDAD	S	6,01

(1) Superficie declarada admisible ajustada con la superficie comprometida.
 (2) Factor de penalización valorando el alcance para el tipo de compromiso.
 (3) Solicita agricultura y tiene compromisos vigentes.
 (4) Solicita ganadería y tiene compromisos vigentes.

Datos considerados para el Cálculo de la Carga Ganadera mínima y máxima del expediente

Recintos Determinados para el Cálculo de Garga Ganadera Mínima

<u>REF.</u>	<u>REFERENCIA SIGPAC</u>	<u>CULTIVO</u>	<u>DESCRIPCIÓN CULTIVO</u>	<u>S/R</u>	<u>SUP. PROPUESTA (ha)</u>
170000005631824	21-078-015-00009-00001	62000	PASTOS PERMANENTES DE 5 O MAS AÑOS-SIN VARIEDAD	S	0,26
170000005631826	21-078-015-00011-00002	62000	PASTOS PERMANENTES DE 5 O MAS AÑOS-SIN VARIEDAD	S	1,28
170000005631827	21-078-015-00011-00001	62000	PASTOS PERMANENTES DE 5 O MAS AÑOS-SIN VARIEDAD	S	1,36
170000005631832	21-078-015-00004-00011	62000	PASTOS PERMANENTES DE 5 O MAS AÑOS-SIN VARIEDAD	S	3,23
170000005631833	21-078-015-00004-00009	62000	PASTOS PERMANENTES DE 5 O MAS AÑOS-SIN VARIEDAD	S	0,01
170000005631834	21-078-015-00004-00014	62000	PASTOS PERMANENTES DE 5 O MAS AÑOS-SIN VARIEDAD	S	3,91
170000005631835	21-078-015-00004-00013	62000	PASTOS PERMANENTES DE 5 O MAS AÑOS-SIN VARIEDAD	S	4,73
170000005631837	21-078-015-00004-00015	62000	PASTOS PERMANENTES DE 5 O MAS AÑOS-SIN VARIEDAD	S	2,12
170000005631841	41-083-001-00004-00025	62000	PASTOS PERMANENTES DE 5 O MAS AÑOS-SIN VARIEDAD	S	52,32
170000005631842	41-083-001-00004-00019	62000	PASTOS PERMANENTES DE 5 O MAS AÑOS-SIN VARIEDAD	S	26,23
170000005631843	41-083-001-00004-00026	62000	PASTOS PERMANENTES DE 5 O MAS AÑOS-SIN VARIEDAD	S	21,21
170000005631845	41-083-001-00002-00028	62000	PASTOS PERMANENTES DE 5 O MAS AÑOS-SIN VARIEDAD	S	0,79
170000005631846	41-083-001-00002-00033	62000	PASTOS PERMANENTES DE 5 O MAS AÑOS-SIN VARIEDAD	S	23,92
170000005631848	41-083-001-00002-00026	62000	PASTOS PERMANENTES DE 5 O MAS AÑOS-SIN VARIEDAD	S	2,22

Recintos Determinados para el Cálculo de Garga Ganadera Máxima

<u>REF.</u>	<u>REFERENCIA SIGPAC</u>	<u>CULTIVO</u>	<u>DESCRIPCIÓN CULTIVO</u>	<u>S/R</u>	<u>SUP. PROPUESTA (ha)</u>
-480796	41-083-001-00004-00049	62000	PASTOS PERMANENTES DE 5 O MAS AÑOS-SIN VARIEDAD	S	17,82
170000005631767	41-083-001-00003-00011	62000	PASTOS PERMANENTES DE 5 O MAS AÑOS-SIN VARIEDAD	S	7,20
170000005631769	21-078-013-00187-00002	62000	PASTOS PERMANENTES DE 5 O MAS AÑOS-SIN VARIEDAD	S	151,47
170000005631770	41-083-001-00002-00046	62000	PASTOS PERMANENTES DE 5 O MAS AÑOS-SIN VARIEDAD	S	1,19
170000005631771	41-083-001-00004-00040	62000	PASTOS PERMANENTES DE 5 O MAS AÑOS-SIN VARIEDAD	S	0,06
170000005631772	41-083-001-00004-00041	62000	PASTOS PERMANENTES DE 5 O MAS AÑOS-SIN VARIEDAD	S	4,01
170000005631773	41-083-001-00002-00055	62000	PASTOS PERMANENTES DE 5 O MAS AÑOS-SIN VARIEDAD	S	14,85
170000005631775	21-078-015-00004-00004	62000	PASTOS PERMANENTES DE 5 O MAS AÑOS-SIN VARIEDAD	S	0,44
170000005631776	21-078-015-00004-00012	62000	PASTOS PERMANENTES DE 5 O MAS AÑOS-SIN VARIEDAD	S	19,88
170000005631777	21-078-014-00028-00001	62000	PASTOS PERMANENTES DE 5 O MAS AÑOS-SIN VARIEDAD	S	6,90
170000005631779	21-078-015-00001-00002	62000	PASTOS PERMANENTES DE 5 O MAS AÑOS-SIN VARIEDAD	S	0,11
170000005631780	21-078-015-00001-00001	62000	PASTOS PERMANENTES DE 5 O MAS AÑOS-SIN VARIEDAD	S	19,62
170000005631781	21-078-015-00004-00016	62000	PASTOS PERMANENTES DE 5 O MAS AÑOS-SIN VARIEDAD	S	2,61
170000005631783	21-078-014-00014-00001	62000	PASTOS PERMANENTES DE 5 O MAS AÑOS-SIN VARIEDAD	S	60,34
170000005631784	21-078-014-00013-00001	62000	PASTOS PERMANENTES DE 5 O MAS AÑOS-SIN VARIEDAD	S	12,08
170000005631786	21-078-013-00187-00006	62000	PASTOS PERMANENTES DE 5 O MAS AÑOS-SIN VARIEDAD	S	4,58
170000005631787	41-083-001-00004-00046	62000	PASTOS PERMANENTES DE 5 O MAS AÑOS-SIN VARIEDAD	S	0,10
170000005631788	21-078-013-00187-00003	62000	PASTOS PERMANENTES DE 5 O MAS AÑOS-SIN VARIEDAD	S	6,06
170000005631789	21-078-015-00004-00007	62000	PASTOS PERMANENTES DE 5 O MAS AÑOS-SIN VARIEDAD	S	0,98
170000005631790	21-078-015-00004-00003	62000	PASTOS PERMANENTES DE 5 O MAS AÑOS-SIN VARIEDAD	S	81,40
170000005631792	41-083-001-00004-00018	62000	PASTOS PERMANENTES DE 5 O MAS AÑOS-SIN VARIEDAD	S	0,42
170000005631793	41-083-001-00004-00013	62000	PASTOS PERMANENTES DE 5 O MAS AÑOS-SIN VARIEDAD	S	2,85
170000005631794	21-078-046-00019-00003	62000	PASTOS PERMANENTES DE 5 O MAS AÑOS-SIN VARIEDAD	S	55,94
170000005631796	21-078-046-00002-00003	62000	PASTOS PERMANENTES DE 5 O MAS AÑOS-SIN VARIEDAD	S	71,82

(1) Superficie declarada admisible ajustada con la superficie comprometida.
 (2) Factor de penalización valorando el alcance para el tipo de compromiso.
 (3) Solicita agricultura y tiene compromisos vigentes.
 (4) Solicita ganadería y tiene compromisos vigentes.

Datos considerados para el Cálculo de la Carga Ganadera mínima y máxima del expediente**Recintos Determinados para el Cálculo de Carga Ganadera Máxima**

REF.	REFERENCIA SIGPAC	CULTIVO	DESCRIPCIÓN CULTIVO	S/R	SUP. PROPUESTA (ha)
170000005631797	21-078-013-00187-00004	62000	PASTOS PERMANENTES DE 5 O MAS AÑOS-SIN VARIEDAD	S	1,81
170000005631798	21-078-014-00009-00003	62000	PASTOS PERMANENTES DE 5 O MAS AÑOS-SIN VARIEDAD	S	190,90
170000005631799	21-078-014-00009-00007	62000	PASTOS PERMANENTES DE 5 O MAS AÑOS-SIN VARIEDAD	S	31,41
170000005631800	41-083-001-00002-00053	62000	PASTOS PERMANENTES DE 5 O MAS AÑOS-SIN VARIEDAD	S	1,16
170000005631801	41-083-001-00004-00042	62000	PASTOS PERMANENTES DE 5 O MAS AÑOS-SIN VARIEDAD	S	1,61
170000005631802	41-083-001-00004-00039	62000	PASTOS PERMANENTES DE 5 O MAS AÑOS-SIN VARIEDAD	S	3,19
170000005631804	41-083-001-00004-00024	62000	PASTOS PERMANENTES DE 5 O MAS AÑOS-SIN VARIEDAD	S	29,62
170000005631805	41-083-001-00004-00012	62000	PASTOS PERMANENTES DE 5 O MAS AÑOS-SIN VARIEDAD	S	2,57
170000005631806	41-083-001-00002-00044	62000	PASTOS PERMANENTES DE 5 O MAS AÑOS-SIN VARIEDAD	S	4,96
170000005631807	41-083-001-00002-00034	62000	PASTOS PERMANENTES DE 5 O MAS AÑOS-SIN VARIEDAD	S	4,64
170000005631809	41-083-001-00003-00002	62000	PASTOS PERMANENTES DE 5 O MAS AÑOS-SIN VARIEDAD	S	7,08
170000005631811	41-083-001-00002-00018	62000	PASTOS PERMANENTES DE 5 O MAS AÑOS-SIN VARIEDAD	S	1,17
170000005631813	21-078-013-00237-00001	62000	PASTOS PERMANENTES DE 5 O MAS AÑOS-SIN VARIEDAD	S	20,32
170000005631814	41-083-001-00004-00043	62000	PASTOS PERMANENTES DE 5 O MAS AÑOS-SIN VARIEDAD	S	1,05
170000005631815	41-083-001-00004-00045	62000	PASTOS PERMANENTES DE 5 O MAS AÑOS-SIN VARIEDAD	S	0,05
170000005631817	21-078-046-00005-00001	62000	PASTOS PERMANENTES DE 5 O MAS AÑOS-SIN VARIEDAD	S	6,01
170000005631818	41-083-001-00001-00006	62000	PASTOS PERMANENTES DE 5 O MAS AÑOS-SIN VARIEDAD	S	2,99
170000005631819	41-083-001-00001-00002	62000	PASTOS PERMANENTES DE 5 O MAS AÑOS-SIN VARIEDAD	S	10,00
170000005631822	41-083-001-00001-00007	62000	PASTOS PERMANENTES DE 5 O MAS AÑOS-SIN VARIEDAD	S	8,79
170000005631823	41-083-001-00002-00032	62000	PASTOS PERMANENTES DE 5 O MAS AÑOS-SIN VARIEDAD	S	44,43
170000005631824	21-078-015-00009-00001	62000	PASTOS PERMANENTES DE 5 O MAS AÑOS-SIN VARIEDAD	S	0,26
170000005631826	21-078-015-00011-00002	62000	PASTOS PERMANENTES DE 5 O MAS AÑOS-SIN VARIEDAD	S	1,28
170000005631827	21-078-015-00011-00001	62000	PASTOS PERMANENTES DE 5 O MAS AÑOS-SIN VARIEDAD	S	1,36
170000005631832	21-078-015-00004-00011	62000	PASTOS PERMANENTES DE 5 O MAS AÑOS-SIN VARIEDAD	S	3,23
170000005631833	21-078-015-00004-00009	62000	PASTOS PERMANENTES DE 5 O MAS AÑOS-SIN VARIEDAD	S	0,01
170000005631834	21-078-015-00004-00014	62000	PASTOS PERMANENTES DE 5 O MAS AÑOS-SIN VARIEDAD	S	3,91
170000005631835	21-078-015-00004-00013	62000	PASTOS PERMANENTES DE 5 O MAS AÑOS-SIN VARIEDAD	S	4,73
170000005631837	21-078-015-00004-00015	62000	PASTOS PERMANENTES DE 5 O MAS AÑOS-SIN VARIEDAD	S	2,12
170000005631841	41-083-001-00004-00025	62000	PASTOS PERMANENTES DE 5 O MAS AÑOS-SIN VARIEDAD	S	52,32
170000005631842	41-083-001-00004-00019	62000	PASTOS PERMANENTES DE 5 O MAS AÑOS-SIN VARIEDAD	S	26,23
170000005631843	41-083-001-00004-00026	62000	PASTOS PERMANENTES DE 5 O MAS AÑOS-SIN VARIEDAD	S	21,21
170000005631845	41-083-001-00002-00028	62000	PASTOS PERMANENTES DE 5 O MAS AÑOS-SIN VARIEDAD	S	0,79
170000005631846	41-083-001-00002-00033	62000	PASTOS PERMANENTES DE 5 O MAS AÑOS-SIN VARIEDAD	S	23,92
170000005631848	41-083-001-00002-00026	62000	PASTOS PERMANENTES DE 5 O MAS AÑOS-SIN VARIEDAD	S	2,22

INCIDENCIAS**INCIDENCIA DESCRIPCIÓN**

85042 No inscrito en un organismo de control y certificación ecológico (artículo 5-1 e), Orden 26 mayo 2015)
 Explotación:ES210790000210 Especie:PORCINO
 Explotación:ES410830000096 Especie:CABALLAR

<u>APELLIDOS Y NOMBRE / RAZÓN SOCIAL</u>	<u>NIF</u>	<u>EXPEDIENTE</u>	<u>SOLICITA AGRICULT. (3)</u>	<u>SOLICITA GANADER. (4)</u>	<u>ANUALIDAD DE PAGO</u>
ASUAR ARTEAGA LUCÍA DEL CARMEN	****6340*	1034130	SI	SI	

DATOS MANTENIMIENTO

RESUMEN DE UNIDADES

<u>Cód</u>	<u>GRUPO DE PAGO</u>	<u>Sup. Dec. Admisible (ha)</u>	<u>Sup. Comprometida (ha)</u>	<u>Sup. ajustada compromiso (1) (ha)</u>	<u>% sobredec.</u>	<u>SUP. PROPUESTA (ha)</u>	<u>Importe Declarado</u>	<u>Importe Topado</u>	<u>Importe Propuesto</u>	<u>Importe tras sobredec.</u>
	AGRICULTURA - SIN SUPERFICIE DETERMINADA	0,00		0,00	0,00	0,00	0,00	0,00	0,00	0,00
	GANADERÍA - SIN SUPERFICIE DETERMINADA	0,00		0,00	0,00	0,00	0,00	0,00	0,00	0,00
TOTAL		0,00		0,00		0,00	0,00	0,00	0,00	0,00

APLICACIÓN DE REDUCCIONES Y SANCIONES

	<u>Importe Calculado</u>	<u>Importe prereduc.</u>	<u>Admisibilidad y compromisos</u>	<u>Presentación tardía</u>	<u>Omisión declaración</u>	<u>Condicionabilidad</u>	<u>PROPUESTO</u>	<u>IMPORTE (Euros)</u>		
								<u>FEADER (Eje 2)</u>	<u>MAPA</u>	<u>CAGPDS</u>
AGRICULTURA	0,00	0,00	0,00	0,00	0,00	0,00	0,00	0,00	0,00	0,00
GANADERÍA	0,00	0,00	0,00	0,00	0,00	0,00	0,00	0,00	0,00	0,00
TOTAL							0,00	0,00	0,00	0,00

DATOS AGRICULTURA

RESUMEN DE UNIDADES

<u>Cód</u>	<u>GRUPO DE PAGO</u>	<u>Sup. Dec. Admisible (ha)</u>	<u>Sup. Comprometida (ha)</u>	<u>Sup. ajustada compromiso (1) (ha)</u>	<u>% sobredec.</u>	<u>SUP. PROPUESTA (ha)</u>	<u>Importe Declarado</u>	<u>Importe Topado</u>	<u>Importe Propuesto</u>	<u>Importe tras sobredec.</u>
	AGRICULTURA - SIN SUPERFICIE DETERMINADA	0,00		0,00	0,00	0,00	0,00	0,00	0,00	0,00
TOTAL		0,00		0,00		0,00	0,00	0,00	0,00	0,00

RESUMEN DE PAGOS

	<u>PROPUESTO</u>	<u>IMPORTE (Euros)</u>		
		<u>FEADER (Eje 2)</u>	<u>MAPA</u>	<u>CAGPDS</u>
Propuesto	0,00	0,00	0,00	0,00

APLICACIÓN DE REDUCCIONES Y SANCIONES

	<u>Importe Calculado</u>	<u>Importe prereduc.</u>	<u>Admisibilidad y compromisos</u>	<u>Presentación tardía</u>	<u>Omisión declaración</u>	<u>Condicionabilidad</u>	<u>PROPUESTO</u>	<u>IMPORTE (Euros)</u>		
								<u>FEADER (Eje 2)</u>	<u>MAPA</u>	<u>CAGPDS</u>
	0,00	0,00	0,00	0,00	0,00	0,00	0,00	0,00	0,00	0,00
TOTAL							0,00	0,00	0,00	0,00

DATOS GANADERÍA

RESUMEN DE UNIDADES

<u>Cód</u>	<u>GRUPO DE PAGO</u>	<u>Sup. Dec. Admisible (ha)</u>	<u>Sup. Comprometida (ha)</u>	<u>Sup. ajustada compromiso (1) (ha)</u>	<u>% sobredec.</u>	<u>SUP. PROPUESTA (ha)</u>	<u>Importe Declarado</u>	<u>Importe Topado</u>	<u>Importe Propuesto</u>	<u>Importe tras sobredec.</u>
	GANADERÍA - SIN SUPERFICIE DETERMINADA	0,00		0,00	0,00	0,00	0,00	0,00	0,00	0,00
TOTAL		0,00		0,00		0,00	0,00	0,00	0,00	0,00

RESUMEN DE PAGOS

	<u>PROPUESTO</u>	<u>IMPORTE (Euros)</u>		
		<u>FEADER (Eje 2)</u>	<u>MAPA</u>	<u>CAGPDS</u>
Propuesto	0,00	0,00	0,00	0,00



(1) Superficie declarada admisible ajustada con la superficie comprometida.
 (2) Factor de penalización valorando el alcance para el tipo de compromiso.
 (3) Solicita agricultura y tiene compromisos vigentes.
 (4) Solicita ganadería y tiene compromisos vigentes.

APLICACIÓN DE REDUCCIONES Y SANCIONES

Importe Calculado	Importe prereduc.	Admisibilidad y compromisos	Presentación tardía	Omisión declaración	Condicionabilidad	IMPORTE (Euros)			
						PROPUESTO	FEADER (Eje 2)	MAPA	CAGPDS
0,00	0,00	0,00	0,00	0,00	0,00	0,00	0,00	0,00	0,00
TOTAL						0,00	0,00	0,00	0,00

Datos considerados para el Cálculo de la Carga Ganadera mínima y máxima del expediente

Superficie determinada para Cálculo Carga Ganadera Mínima: 0,00 ha
 Superficie determinada para Cálculo Carga Ganadera Máxima: 0,00 ha
 Carga Ganadera Mínima Expediente: 0,00 ugm/ha
 Carga Ganadera Máxima Expediente: 0,00 ugm/ha

Los importes del Grupo de Pago de pastos de este expediente han sido ajustados por no llegar a la carga ganadera mínima de 0,3



(1) Superficie declarada admisible ajustada con la superficie comprometida.
 (2) Factor de penalización valorando el alcance para el tipo de compromiso.
 (3) Solicita agricultura y tiene compromisos vigentes.
 (4) Solicita ganadería y tiene compromisos vigentes.

<u>APELLIDOS Y NOMBRE / RAZÓN SOCIAL</u>	<u>NIF</u>	<u>EXPEDIENTE</u>	<u>SOLICITA AGRICULT. (3)</u>	<u>SOLICITA GANADER. (4)</u>	<u>ANUALIDAD DE PAGO</u>
ATALAYA Y REINA, S.L.U.	****3687*	1125805	NO	SI	6ª

DATOS MANTENIMIENTO

IMPORTE POR ANUALIDAD

	2015	2016	2017	2018	2019	2020
IMPORTE MÁXIMO SUBVENCIONABLE	15.291,40 €	15.291,40 €	15.291,40 €	15.291,40 €	15.291,40 €	15.291,40 €
IMPORTE MEDIO DE TRANSFERENCIA (€/ha)	41,28 €	41,28 €	41,28 €	41,28 €	41,28 €	41,28 €

RESUMEN DE UNIDADES

Cód	GRUPO DE PAGO	Sup. Dec. Admisible (ha)	Sup. Comprometida (ha)	Sup. ajustada compromiso (1) (ha)	% sobredec.	SUP. PROPUESTA (ha)	Importe Declarado	Importe Topado	Importe Propuesto	Importe tras sobredec.
63	PASTOS ASOCIADOS A GANADERÍA ECOLÓGICA	400,52		370,47	0,00	370,47	15.291,40	15.291,40	15.291,40	15.291,40
	TOTAL	400,52	370,47	370,47		370,47	15.291,40	15.291,40	15.291,40	15.291,40

APLICACIÓN DE REDUCCIONES Y SANCIONES

	Importe Calculado	Importe prerreduc.	Admisibilidad y compromisos	Presentación tardía	Omisión declaración	Condicionabilidad	PROPUESTO	IMPORTE (Euros)		
								FEADER (Eje 2)	MAPA	CAGPDS
GANADERÍA	15.291,40	15.291,40	0,00	0,00	0,00	0,00	15.291,40	11.468,55	1.643,83	2.179,02
TOTAL							15.291,40	11.468,55	1.643,83	2.179,02

RECINTOS PROPUESTOS

REE	REFERENCIA SIGPAC	CULTIVO DESCRIPCIÓN CULTIVO	S/R	G.PAGO	PEND. MEDIA (%)	SUP. DEC. ADMISIBLE (ha)	SUP. COMPROM. (ha)	SUP. AJUSTADA COMPROM. (1) (ha)	SUP. CONY. SIGPAC (ha)	SUP. CERTIE. (ha)	SUP. CAMPO (ha)	SUP. CAMPO DETER. CULT. DECLARADO (ha)	SUP. DEC. REDUCIDA (ha)	SUP. PROPUESTA (ha)
1700000006845466	21-061-005-00114-00001	62000 PASTOS PERMANENTES DE 5 O MAS AÑOS-SIN VARIEDAD	S	63	19,31	50,17	109,35	50,17		50,17			50,17	50,17
1700000006845469	21-061-007-00004-00001	62000 PASTOS PERMANENTES DE 5 O MAS AÑOS-SIN VARIEDAD	S	63	14,55	194,89	170,37	170,37		194,89			170,37	170,37
1700000006845470	21-061-007-00004-00015	62000 PASTOS PERMANENTES DE 5 O MAS AÑOS-SIN VARIEDAD	S	63	16,04	2,69	2,69	2,69		2,69			2,69	2,69
1700000006845471	21-061-007-00020-00003	62000 PASTOS PERMANENTES DE 5 O MAS AÑOS-SIN VARIEDAD	S	63	10,61	0,06	0,08	0,06		0,08			0,06	0,06
1700000006845472	21-061-007-00020-00002	62000 PASTOS PERMANENTES DE 5 O MAS AÑOS-SIN VARIEDAD	S	63	9,18	2,75	2,44	2,44		2,75			2,44	2,44
1700000006845473	21-061-007-00004-00016	62000 PASTOS PERMANENTES DE 5 O MAS AÑOS-SIN VARIEDAD	S	63	14,97	2,63	2,63	2,63		2,63			2,63	2,63
1700000006845474	21-061-005-00114-00001	62000 PASTOS PERMANENTES DE 5 O MAS AÑOS-SIN VARIEDAD	S	63	19,31	59,18	109,35	59,18		59,18			59,18	59,18
1700000006845475	21-061-005-00115-00002	62000 PASTOS PERMANENTES DE 5 O MAS AÑOS-SIN VARIEDAD	S	63	16,19	88,15	88,15	88,15		88,15			88,15	88,15

DATOS GANADERÍA

RESUMEN DE UNIDADES

Cód	GRUPO DE PAGO	Sup. Dec. Admisible (ha)	Sup. Comprometida (ha)	Sup. ajustada compromiso (1) (ha)	% sobredec.	SUP. PROPUESTA (ha)	Importe Declarado	Importe Topado	Importe Propuesto	Importe tras sobredec.
63	PASTOS ASOCIADOS A GANADERÍA ECOLÓGICA	400,52		370,47	0,00	370,47	15.291,40	15.291,40	15.291,40	15.291,40
	TOTAL	400,52	370,47	370,47		370,47	15.291,40	15.291,40	15.291,40	15.291,40

RESUMEN DE PAGOS

PROPUESTO a pagar	IMPORTE (Euros)		
	PROPUESTO	FEADER (Eje 2)	MAPA
15.291,40	11.468,55	1.643,83	2.179,02

APLICACIÓN DE REDUCCIONES Y SANCIONES

Importe Calculado	Importe prerreduc.	Admisibilidad y compromisos	Presentación tardía	Omisión declaración	Condicionabilidad	PROPUESTO	IMPORTE (Euros)		
							FEADER (Eje 2)	MAPA	CAGPDS
15.291,40	15.291,40	0,00	0,00	0,00	0,00	15.291,40	11.468,55	1.643,83	2.179,02
TOTAL						15.291,40	11.468,55	1.643,83	2.179,02



(1) Superficie declarada admisible ajustada con la superficie comprometida.
 (2) Factor de penalización valorando el alcance para el tipo de compromiso.
 (3) Solicita agricultura y tiene compromisos vigentes.
 (4) Solicita ganadería y tiene compromisos vigentes.

Datos considerados para el Cálculo de la Carga Ganadera mínima y máxima del expediente

<u>Explotación</u>	<u>Especie</u>	<u>Inscrito en Sipea y Admisible</u>	<u>Censo Medio Animales</u>	<u>Ugm Calculada para CG Mínima</u>	<u>Ugm Calculada para CG Máxima</u>
ES210620000055	BOVINA	SI	179,21	147,88	147,88
ES210620000055	CABALLAR	NO	20,10	0,00	20,10
ES210620000055	PORCINO	NO	479,43	0,00	143,83
				147,88	311,81

Superficie determinada para Cálculo Carga Ganadera Mínima: 400,52 ha

Superficie determinada para Cálculo Carga Ganadera Máxima: 400,52 ha

Carga Ganadera Mínima Expediente: 0,37 ugm/ha

Carga Ganadera Máxima Expediente: 0,78 ugm/ha

Recintos Determinados para el Cálculo de Garga Ganadera Mínima

<u>REF.</u>	<u>REFERENCIA SIGPAC</u>	<u>CULTIVO</u>	<u>DESCRIPCIÓN CULTIVO</u>	<u>S/R</u>	<u>SUP. PROPUESTA (ha)</u>
170000006845466	21-061-005-00114-00001	62000	PASTOS PERMANENTES DE 5 O MAS AÑOS-SIN VARIEDAD	S	50,17
170000006845469	21-061-007-00004-00001	62000	PASTOS PERMANENTES DE 5 O MAS AÑOS-SIN VARIEDAD	S	194,89
170000006845470	21-061-007-00004-00015	62000	PASTOS PERMANENTES DE 5 O MAS AÑOS-SIN VARIEDAD	S	2,69
170000006845471	21-061-007-00020-00003	62000	PASTOS PERMANENTES DE 5 O MAS AÑOS-SIN VARIEDAD	S	0,06
170000006845472	21-061-007-00020-00002	62000	PASTOS PERMANENTES DE 5 O MAS AÑOS-SIN VARIEDAD	S	2,75
170000006845473	21-061-007-00004-00016	62000	PASTOS PERMANENTES DE 5 O MAS AÑOS-SIN VARIEDAD	S	2,63
170000006845474	21-061-005-00114-00001	62000	PASTOS PERMANENTES DE 5 O MAS AÑOS-SIN VARIEDAD	S	59,18
170000006845475	21-061-005-00115-00002	62000	PASTOS PERMANENTES DE 5 O MAS AÑOS-SIN VARIEDAD	S	88,15

Recintos Determinados para el Cálculo de Garga Ganadera Máxima

<u>REF.</u>	<u>REFERENCIA SIGPAC</u>	<u>CULTIVO</u>	<u>DESCRIPCIÓN CULTIVO</u>	<u>S/R</u>	<u>SUP. PROPUESTA (ha)</u>
170000006845466	21-061-005-00114-00001	62000	PASTOS PERMANENTES DE 5 O MAS AÑOS-SIN VARIEDAD	S	50,17
170000006845469	21-061-007-00004-00001	62000	PASTOS PERMANENTES DE 5 O MAS AÑOS-SIN VARIEDAD	S	194,89
170000006845470	21-061-007-00004-00015	62000	PASTOS PERMANENTES DE 5 O MAS AÑOS-SIN VARIEDAD	S	2,69
170000006845471	21-061-007-00020-00003	62000	PASTOS PERMANENTES DE 5 O MAS AÑOS-SIN VARIEDAD	S	0,06
170000006845472	21-061-007-00020-00002	62000	PASTOS PERMANENTES DE 5 O MAS AÑOS-SIN VARIEDAD	S	2,75
170000006845473	21-061-007-00004-00016	62000	PASTOS PERMANENTES DE 5 O MAS AÑOS-SIN VARIEDAD	S	2,63
170000006845474	21-061-005-00114-00001	62000	PASTOS PERMANENTES DE 5 O MAS AÑOS-SIN VARIEDAD	S	59,18
170000006845475	21-061-005-00115-00002	62000	PASTOS PERMANENTES DE 5 O MAS AÑOS-SIN VARIEDAD	S	88,15

INCIDENCIAS

INCIDENCIA DESCRIPCIÓN

85042 No inscrito en un organismo de control y certificación ecológico (artículo 5-1 e), Orden 26 mayo 2015)

Explotación:ES210620000055 Especie:PORCINO

Explotación:ES210620000055 Especie:CABALLAR



(1) Superficie declarada admisible ajustada con la superficie comprometida.
 (2) Factor de penalización valorando el alcance para el tipo de compromiso.
 (3) Solicita agricultura y tiene compromisos vigentes.
 (4) Solicita ganadería y tiene compromisos vigentes.

<u>APELLIDOS Y NOMBRE / RAZÓN SOCIAL</u>	<u>NIF</u>	<u>EXPEDIENTE</u>	<u>SOLICITA AGRICULT. (3)</u>	<u>SOLICITA GANADER. (4)</u>	<u>ANUALIDAD DE PAGO</u>
BALALA AMARO CARLA SOFIA	****4535*	1247019	NO	SI	

DATOS MANTENIMIENTO

RESUMEN DE UNIDADES

<u>Cód</u>	<u>GRUPO DE PAGO</u>	<u>Sup. Dec. Admisible (ha)</u>	<u>Sup. Comprometida (ha)</u>	<u>Sup. ajustada compromiso (1) (ha)</u>	<u>% sobredec.</u>	<u>SUP. PROPUESTA (ha)</u>	<u>Importe Declarado</u>	<u>Importe Topado</u>	<u>Importe Propuesto</u>	<u>Importe tras sobredec.</u>
	GANADERÍA - SIN SUPERFICIE DETERMINADA	0,00		0,00	0,00	0,00	0,00	0,00	0,00	0,00
TOTAL		0,00		0,00		0,00	0,00	0,00	0,00	0,00

APLICACIÓN DE REDUCCIONES Y SANCIONES

<u>Cód</u>	<u>GRUPO DE PAGO</u>	<u>Importe Calculado</u>	<u>Importe prereduc.</u>	<u>Admisibilidad y compromisos</u>	<u>Presentación tardía</u>	<u>Omisión declaración</u>	<u>Condicionabilidad</u>	<u>IMPORTE (Euros)</u>			
								<u>PROPUESTO</u>	<u>FEADER (Eje 2)</u>	<u>MAPA</u>	<u>CAGPDS</u>
	GANADERÍA	0,00	0,00	0,00	0,00	0,00	0,00	0,00	0,00	0,00	0,00
TOTAL								0,00	0,00	0,00	0,00

DATOS GANADERÍA

RESUMEN DE UNIDADES

<u>Cód</u>	<u>GRUPO DE PAGO</u>	<u>Sup. Dec. Admisible (ha)</u>	<u>Sup. Comprometida (ha)</u>	<u>Sup. ajustada compromiso (1) (ha)</u>	<u>% sobredec.</u>	<u>SUP. PROPUESTA (ha)</u>	<u>Importe Declarado</u>	<u>Importe Topado</u>	<u>Importe Propuesto</u>	<u>Importe tras sobredec.</u>
	GANADERÍA - SIN SUPERFICIE DETERMINADA	0,00		0,00	0,00	0,00	0,00	0,00	0,00	0,00
TOTAL		0,00		0,00		0,00	0,00	0,00	0,00	0,00

RESUMEN DE PAGOS

<u>Cód</u>	<u>GRUPO DE PAGO</u>	<u>Importe Calculado</u>	<u>Importe prereduc.</u>	<u>Admisibilidad y compromisos</u>	<u>Presentación tardía</u>	<u>Omisión declaración</u>	<u>Condicionabilidad</u>	<u>IMPORTE (Euros)</u>			
								<u>PROPUESTO</u>	<u>FEADER (Eje 2)</u>	<u>MAPA</u>	<u>CAGPDS</u>
								0,00	0,00	0,00	0,00
TOTAL								0,00	0,00	0,00	0,00

APLICACIÓN DE REDUCCIONES Y SANCIONES

<u>Cód</u>	<u>GRUPO DE PAGO</u>	<u>Importe Calculado</u>	<u>Importe prereduc.</u>	<u>Admisibilidad y compromisos</u>	<u>Presentación tardía</u>	<u>Omisión declaración</u>	<u>Condicionabilidad</u>	<u>IMPORTE (Euros)</u>			
								<u>PROPUESTO</u>	<u>FEADER (Eje 2)</u>	<u>MAPA</u>	<u>CAGPDS</u>
		0,00	0,00	0,00	0,00	0,00	0,00	0,00	0,00	0,00	
TOTAL								0,00	0,00	0,00	0,00

Datos considerados para el Cálculo de la Carga Ganadera mínima y máxima del expediente

Superficie determinada para Cálculo Carga Ganadera Mínima: 0,00 ha
 Superficie determinada para Cálculo Carga Ganadera Máxima: 0,00 ha
 Carga Ganadera Mínima Expediente: 0,00 ugm/ha
 Carga Ganadera Máxima Expediente: 0,00 ugm/ha

Los importes del Grupo de Pago de pastos de este expediente han sido ajustados por no llegar a la carga ganadera mínima de 0,3



(1) Superficie declarada admisible ajustada con la superficie comprometida.
 (2) Factor de penalización valorando el alcance para el tipo de compromiso.
 (3) Solicita agricultura y tiene compromisos vigentes.
 (4) Solicita ganadería y tiene compromisos vigentes.

<u>APELLIDOS Y NOMBRE / RAZÓN SOCIAL</u>	<u>NIF</u>	<u>EXPEDIENTE</u>	<u>SOLICITA AGRICULT. (3)</u>	<u>SOLICITA GANADER. (4)</u>	<u>ANUALIDAD DE PAGO</u>
BANDA BERENGUER MANUEL	****9916*	1071718	NO	SI	6ª

DATOS MANTENIMIENTO

IMPORTE POR ANUALIDAD

	<u>2015</u>	<u>2016</u>	<u>2017</u>	<u>2018</u>	<u>2019</u>	<u>2020</u>
IMPORTE MÁXIMO SUBVENCIONABLE	4.568,36 €	4.568,36 €	4.568,36 €	4.568,36 €	4.568,36 €	4.568,36 €
IMPORTE MEDIO DE TRANSFERENCIA (€/ha)	82,15 €	82,15 €	82,15 €	82,15 €	82,15 €	82,15 €

RESUMEN DE UNIDADES

<u>Cód</u>	<u>GRUPO DE PAGO</u>	<u>Sup. Dec. Admisible (ha)</u>	<u>Sup. Comprometida (ha)</u>	<u>Sup. ajustada compromiso (1) (ha)</u>	<u>% sobredec.</u>	<u>SUP. PROPUESTA (ha)</u>	<u>Importe Declarado</u>	<u>Importe Topado</u>	<u>Importe Propuesto</u>	<u>Importe tras sobredec.</u>
63	PASTOS ASOCIADOS A GANADERÍA ECOLÓGICA	58,57		55,61	0,00	55,61	4.568,36	4.568,36	4.568,36	4.568,36
TOTAL		58,57	55,61	55,61		55,61	4.568,36	4.568,36	4.568,36	4.568,36

APLICACIÓN DE REDUCCIONES Y SANCIONES

	<u>Importe Calculado</u>	<u>Importe prerreduc.</u>	<u>Admisibilidad y compromisos</u>	<u>Presentación tardía</u>	<u>Omisión declaración</u>	<u>Condicionabilidad</u>	<u>PROPUESTO</u>	<u>IMPORTE (Euros)</u>		
								<u>FEADER (Eje 2)</u>	<u>MAPA</u>	<u>CAGPDS</u>
GANADERÍA	4.568,36	4.568,36	0,00	0,00	0,00	0,00	4.568,36	3.426,27	491,10	650,99
TOTAL							4.568,36	3.426,27	491,10	650,99

RECINTOS PROPUESTOS

<u>REE</u>	<u>REFERENCIA SIGPAC</u>	<u>CULTIVO DESCRIPCIÓN CULTIVO</u>	<u>S/R</u>	<u>G.PAGO</u>	<u>PEND. MEDIA (%)</u>	<u>SUP. DEC. ADMISIBLE (ha)</u>	<u>SUP. COMPROM. (ha)</u>	<u>SUP. AJUSTADA COMPROM. (1) (ha)</u>	<u>SUP. CONY. SIGPAC (ha)</u>	<u>SUP. CERTIE (ha)</u>	<u>SUP. CAMPO (ha)</u>	<u>SUP. CAMPO DETER. CULT. DECLARADO (ha)</u>	<u>SUP. DEC. REDUCIDA (ha)</u>	<u>SUP. PROPUESTA (ha)</u>
1700000006585198	21-008-005-00041-00001	62000 PASTOS PERMANENTES DE 5 O MAS AÑOS-SIN VARIEDAD	S	63	8,08	10,52	10,23	10,23		10,52			10,23	10,23
1700000006585199	21-008-005-00043-00054	62000 PASTOS PERMANENTES DE 5 O MAS AÑOS-SIN VARIEDAD	S	63	11,80	0,95	0,94	0,94		0,95			0,94	0,94
1700000006585200	21-008-005-00046-00002	62000 PASTOS PERMANENTES DE 5 O MAS AÑOS-SIN VARIEDAD	S	63	8,57	2,81	2,81	2,81		2,81			2,81	2,81
1700000006585201	21-008-005-00043-00047	62000 PASTOS PERMANENTES DE 5 O MAS AÑOS-SIN VARIEDAD	S	63	2,98	4,57	4,57	4,57		4,57			4,57	4,57
1700000006585202	21-008-005-00043-00053	62000 PASTOS PERMANENTES DE 5 O MAS AÑOS-SIN VARIEDAD	S	63	6,26	1,80	1,80	1,80		1,80			1,80	1,80
1700000006585204	21-008-005-00043-00003	62000 PASTOS PERMANENTES DE 5 O MAS AÑOS-SIN VARIEDAD	S	63	19,03	15,63	15,58	15,58		15,63			15,58	15,58
1700000006585205	21-008-005-00041-00002	62000 PASTOS PERMANENTES DE 5 O MAS AÑOS-SIN VARIEDAD	S	63	17,42	1,14	1,52	1,14		1,52			1,14	1,14
1700000006585213	21-008-005-00049-00017	62000 PASTOS PERMANENTES DE 5 O MAS AÑOS-SIN VARIEDAD	S	63	7,48	19,78	18,30	18,30		19,78			18,30	18,30
1700000006585214	21-008-005-00091-00001	62000 PASTOS PERMANENTES DE 5 O MAS AÑOS-SIN VARIEDAD	S	63	2,10	0,18	0,18	0,18		0,18			0,18	0,18
1700000006585223	21-008-005-00042-00001	62000 PASTOS PERMANENTES DE 5 O MAS AÑOS-SIN VARIEDAD	S	63	23,58	1,19	1,19	1,19		2,65			1,19	1,19

DATOS GANADERÍA

RESUMEN DE UNIDADES


<u>Cód</u>	<u>GRUPO DE PAGO</u>	<u>Sup. Dec. Admisible (ha)</u>	<u>Sup. Comprometida (ha)</u>	<u>Sup. ajustada compromiso (1) (ha)</u>	<u>% sobredec.</u>	<u>SUP. PROPUESTA (ha)</u>	<u>Importe Declarado</u>	<u>Importe Topado</u>	<u>Importe Propuesto</u>	<u>Importe tras sobredec.</u>
63	PASTOS ASOCIADOS A GANADERÍA ECOLÓGICA	58,57		55,61	0,00	55,61	4.568,36	4.568,36	4.568,36	4.568,36
TOTAL		58,57	55,61	55,61		55,61	4.568,36	4.568,36	4.568,36	4.568,36

RESUMEN DE PAGOS

	<u>PROPUESTO</u>	<u>IMPORTE (Euros)</u>		
		<u>FEADER (Eje 2)</u>	<u>MAPA</u>	<u>CAGPDS</u>
Propuesto a pagar	4.568,36	3.426,27	491,10	650,99

APLICACIÓN DE REDUCCIONES Y SANCIONES

<u>Importe Calculado</u>	<u>Importe prerreduc.</u>	<u>Admisibilidad y compromisos</u>	<u>Presentación tardía</u>	<u>Omisión declaración</u>	<u>Condicionabilidad</u>	<u>PROPUESTO</u>	<u>IMPORTE (Euros)</u>			
							<u>FEADER (Eje 2)</u>	<u>MAPA</u>	<u>CAGPDS</u>	
4.568,36	4.568,36	0,00	0,00	0,00	0,00	4.568,36	3.426,27	491,10	650,99	
TOTAL							4.568,36	3.426,27	491,10	650,99



(1) Superficie declarada admisible ajustada con la superficie comprometida.
 (2) Factor de penalización valorando el alcance para el tipo de compromiso.
 (3) Solicita agricultura y tiene compromisos vigentes.
 (4) Solicita ganadería y tiene compromisos vigentes.

Datos considerados para el Cálculo de la Carga Ganadera mínima y máxima del expediente

Explotación	Especie	Inscrito en Sipea y Admisible	Censo Medio Animales	Ugm Calculada para CG Mínima	Ugm Calculada para CG Máxima
ES210080000027	BOVINA	SI	31,94	25,63	25,63
ES210080000027	CABALLAR	NO	2,00	0,00	2,00
ES210080000027	PORCINO	NO	33,78	0,00	10,13
				25,63	37,76

Superficie determinada para Cálculo Carga Ganadera Mínima: 58,57 ha
Superficie determinada para Cálculo Carga Ganadera Máxima: 109,61 ha
Carga Ganadera Mínima Expediente: 0,44 ugm/ha
Carga Ganadera Máxima Expediente: 0,34 ugm/ha

Recintos Determinados para el Cálculo de Garga Ganadera Mínima

REF.	REFERENCIA SIGPAC	CULTIVO	DESCRIPCIÓN CULTIVO	S/R	SUP. PROPUESTA (ha)
170000006585198	21-008-005-00041-00001	62000	PASTOS PERMANENTES DE 5 O MAS AÑOS-SIN VARIEDAD	S	10,52
170000006585199	21-008-005-00043-00054	62000	PASTOS PERMANENTES DE 5 O MAS AÑOS-SIN VARIEDAD	S	0,95
170000006585200	21-008-005-00046-00002	62000	PASTOS PERMANENTES DE 5 O MAS AÑOS-SIN VARIEDAD	S	2,81
170000006585201	21-008-005-00043-00047	62000	PASTOS PERMANENTES DE 5 O MAS AÑOS-SIN VARIEDAD	S	4,57
170000006585202	21-008-005-00043-00053	62000	PASTOS PERMANENTES DE 5 O MAS AÑOS-SIN VARIEDAD	S	1,80
170000006585204	21-008-005-00043-00003	62000	PASTOS PERMANENTES DE 5 O MAS AÑOS-SIN VARIEDAD	S	15,63
170000006585205	21-008-005-00041-00002	62000	PASTOS PERMANENTES DE 5 O MAS AÑOS-SIN VARIEDAD	S	1,14
170000006585213	21-008-005-00049-00017	62000	PASTOS PERMANENTES DE 5 O MAS AÑOS-SIN VARIEDAD	S	19,78
170000006585214	21-008-005-00091-00001	62000	PASTOS PERMANENTES DE 5 O MAS AÑOS-SIN VARIEDAD	S	0,18
170000006585223	21-008-005-00042-00001	62000	PASTOS PERMANENTES DE 5 O MAS AÑOS-SIN VARIEDAD	S	1,19

Recintos Determinados para el Cálculo de Garga Ganadera Máxima

REF.	REFERENCIA SIGPAC	CULTIVO	DESCRIPCIÓN CULTIVO	S/R	SUP. PROPUESTA (ha)
170000006585198	21-008-005-00041-00001	62000	PASTOS PERMANENTES DE 5 O MAS AÑOS-SIN VARIEDAD	S	10,52
170000006585199	21-008-005-00043-00054	62000	PASTOS PERMANENTES DE 5 O MAS AÑOS-SIN VARIEDAD	S	0,95
170000006585200	21-008-005-00046-00002	62000	PASTOS PERMANENTES DE 5 O MAS AÑOS-SIN VARIEDAD	S	2,81
170000006585201	21-008-005-00043-00047	62000	PASTOS PERMANENTES DE 5 O MAS AÑOS-SIN VARIEDAD	S	4,57
170000006585202	21-008-005-00043-00053	62000	PASTOS PERMANENTES DE 5 O MAS AÑOS-SIN VARIEDAD	S	1,80
170000006585203	21-061-007-00001-00053	62000	PASTOS PERMANENTES DE 5 O MAS AÑOS-SIN VARIEDAD	S	1,40
170000006585204	21-008-005-00043-00003	62000	PASTOS PERMANENTES DE 5 O MAS AÑOS-SIN VARIEDAD	S	15,63
170000006585205	21-008-005-00041-00002	62000	PASTOS PERMANENTES DE 5 O MAS AÑOS-SIN VARIEDAD	S	1,14
170000006585206	21-061-006-00059-00004	62000	PASTOS PERMANENTES DE 5 O MAS AÑOS-SIN VARIEDAD	S	1,50
170000006585207	21-061-006-00058-00001	62000	PASTOS PERMANENTES DE 5 O MAS AÑOS-SIN VARIEDAD	S	6,73
170000006585208	21-061-006-00058-00003	62000	PASTOS PERMANENTES DE 5 O MAS AÑOS-SIN VARIEDAD	S	0,67
170000006585209	21-061-006-00059-00006	62000	PASTOS PERMANENTES DE 5 O MAS AÑOS-SIN VARIEDAD	S	0,83
170000006585211	21-061-003-00058-00001	62000	PASTOS PERMANENTES DE 5 O MAS AÑOS-SIN VARIEDAD	S	18,70
170000006585213	21-008-005-00049-00017	62000	PASTOS PERMANENTES DE 5 O MAS AÑOS-SIN VARIEDAD	S	19,78
170000006585214	21-008-005-00091-00001	62000	PASTOS PERMANENTES DE 5 O MAS AÑOS-SIN VARIEDAD	S	0,18
170000006585223	21-008-005-00042-00001	62000	PASTOS PERMANENTES DE 5 O MAS AÑOS-SIN VARIEDAD	S	1,19
170000006585224	21-061-002-00029-00008	63000	PASTOS DE MENOS DE 5 AÑOS-SIN VARIEDAD	S	0,08
170000006585255	21-061-006-00061-00001	62000	PASTOS PERMANENTES DE 5 O MAS AÑOS-SIN VARIEDAD	S	2,58
170000006585257	21-061-006-00059-00003	62000	PASTOS PERMANENTES DE 5 O MAS AÑOS-SIN VARIEDAD	S	0,32
170000006585261	21-061-007-00001-00045	62000	PASTOS PERMANENTES DE 5 O MAS AÑOS-SIN VARIEDAD	S	15,69
170000006585265	21-061-007-00001-00046	62000	PASTOS PERMANENTES DE 5 O MAS AÑOS-SIN VARIEDAD	S	2,54

(1) Superficie declarada admisible ajustada con la superficie comprometida.
 (2) Factor de penalización valorando el alcance para el tipo de compromiso.
 (3) Solicita agricultura y tiene compromisos vigentes.
 (4) Solicita ganadería y tiene compromisos vigentes.

Datos considerados para el Cálculo de la Carga Ganadera mínima y máxima del expediente

INCIDENCIAS

INCIDENCIA DESCRIPCIÓN

85042 No inscrito en un organismo de control y certificación ecológico (artículo 5-1 e), Orden 26 mayo 2015)
Explotación:ES210080000027 Especie:PORCINO
Explotación:ES210080000027 Especie:CABALLAR



<u>APELLIDOS Y NOMBRE / RAZÓN SOCIAL</u>	<u>NIF</u>	<u>EXPEDIENTE</u>	<u>SOLICITA AGRICULT. (3)</u>	<u>SOLICITA GANADER. (4)</u>	<u>ANUALIDAD DE PAGO</u>
BARBA VAZQUEZ LUCIA	****7281*	1005793	NO	SI	6ª

DATOS MANTENIMIENTO

IMPORTE POR ANUALIDAD

	<u>2015</u>	<u>2016</u>	<u>2017</u>	<u>2018</u>	<u>2019</u>	<u>2020</u>
IMPORTE MÁXIMO SUBVENCIONABLE	6.709,19 €	6.709,19 €	6.558,04 €	6.508,18 €	6.508,18 €	6.508,18 €
IMPORTE MEDIO DE TRANSFERENCIA (€/ha)	77,91 €	77,91 €	77,91 €	77,91 €	77,91 €	77,91 €

RESUMEN DE UNIDADES

<u>Cód</u>	<u>GRUPO DE PAGO</u>	<u>Sup. Dec. Admisible (ha)</u>	<u>Sup. Comprometida (ha)</u>	<u>Sup. ajustada compromiso (1) (ha)</u>	<u>% sobredec.</u>	<u>SUP. PROPUESTA (ha)</u>	<u>Importe Declarado</u>	<u>Importe Topado</u>	<u>Importe Propuesto</u>	<u>Importe tras sobredec.</u>
63	PASTOS ASOCIADOS A GANADERÍA ECOLÓGICA	94,85		82,09	0,00	82,09	6.510,39	6.395,98	6.395,98	6.395,98
	TOTAL	94,85	83,53	82,09		82,09	6.510,39	6.395,98	6.395,98	6.395,98

APLICACIÓN DE REDUCCIONES Y SANCIONES

	<u>Importe Calculado</u>	<u>Importe prerreduc.</u>	<u>Admisibilidad y compromisos</u>	<u>Presentación tardía</u>	<u>Omisión declaración</u>	<u>Condicionality</u>	<u>PROPUESTO</u>	<u>IMPORTE (Euros)</u>		
								<u>FEADER (Eje 2)</u>	<u>MAPA</u>	<u>CAGPDS</u>
GANADERÍA	6.395,98	6.395,98	0,00	0,00	0,00	0,00	6.395,98	4.796,99	687,57	911,42
TOTAL							6.395,98	4.796,99	687,57	911,42

RECINTOS PROPUESTOS

<u>REE</u>	<u>REFERENCIA SIGPAC</u>	<u>CULTIVO DESCRIPCIÓN CULTIVO</u>	<u>S/R</u>	<u>G.PAGO</u>	<u>PEND. MEDIA (%)</u>	<u>SUP. DEC. ADMISIBLE (ha)</u>	<u>SUP. COMPROM. (ha)</u>	<u>SUP. AJUSTADA COMPROM. (1) (ha)</u>	<u>SUP. CONY. SIGPAC (ha)</u>	<u>SUP. CERTIE. (ha)</u>	<u>SUP. CAMPO (ha)</u>	<u>SUP. CAMPO DETER. CULT. DECLARADO (ha)</u>	<u>SUP. DEC. REDUCIDA (ha)</u>	<u>SUP. PROPUESTA (ha)</u>
1700000003537866	21-058-006-00012-00006	62000 PASTOS PERMANENTES DE 5 O MAS AÑOS-SIN VARIEDAD	S	63	3,83	6,18	6,18	6,18		6,18			6,18	6,18
1700000003537867	21-058-031-00036-00006	62000 PASTOS PERMANENTES DE 5 O MAS AÑOS-SIN VARIEDAD	S	63	10,23	14,91	18,61	9,68		17,54			9,68	9,68
1700000003537868	21-058-006-00012-00002	62000 PASTOS PERMANENTES DE 5 O MAS AÑOS-SIN VARIEDAD	S	63	6,13	7,27	33,52	7,27		7,27			7,27	7,27
1700000003537869	21-058-031-00035-00003	62000 PASTOS PERMANENTES DE 5 O MAS AÑOS-SIN VARIEDAD	S	63	6,48	9,31	9,31	9,31		9,31			9,31	9,31
1700000003537870	21-058-005-00036-00003	62000 PASTOS PERMANENTES DE 5 O MAS AÑOS-SIN VARIEDAD	S	63	12,60	2,70	5,68	1,83		7,32			1,83	1,83
1700000003537871	21-058-006-00012-00002	62000 PASTOS PERMANENTES DE 5 O MAS AÑOS-SIN VARIEDAD	S	63	6,13	8,39	33,52	8,39		8,39			8,39	8,39
1700000003537879	21-058-031-00036-00006	62000 PASTOS PERMANENTES DE 5 O MAS AÑOS-SIN VARIEDAD	S	63	10,23	13,76	18,61	8,93		16,19			8,93	8,93
1700000003537880	21-058-005-00036-00001	62000 PASTOS PERMANENTES DE 5 O MAS AÑOS-SIN VARIEDAD	S	63	11,23	1,33	13,84	1,33	13,84	1,57			1,33	1,33
1700000003537881	21-058-005-00036-00001	62000 PASTOS PERMANENTES DE 5 O MAS AÑOS-SIN VARIEDAD	S	63	11,23	10,43	13,84	10,43	13,84	12,27			10,43	10,43
1700000003537882	21-058-005-00036-00003	62000 PASTOS PERMANENTES DE 5 O MAS AÑOS-SIN VARIEDAD	S	63	12,60	5,68	5,68	3,85		15,39			3,85	3,85
1700000003537883	21-058-006-00012-00005	62000 PASTOS PERMANENTES DE 5 O MAS AÑOS-SIN VARIEDAD	S	63	7,30	5,28	6,21	5,28		6,21			5,28	5,28
1700000003537884	21-058-006-00012-00002	62000 PASTOS PERMANENTES DE 5 O MAS AÑOS-SIN VARIEDAD	S	63	6,13	9,61	33,52	9,61		9,61			9,61	9,61

DATOS GANADERÍA

RESUMEN DE UNIDADES


<u>Cód</u>	<u>GRUPO DE PAGO</u>	<u>Sup. Dec. Admisible (ha)</u>	<u>Sup. Comprometida (ha)</u>	<u>Sup. ajustada compromiso (1) (ha)</u>	<u>% sobredec.</u>	<u>SUP. PROPUESTA (ha)</u>	<u>Importe Declarado</u>	<u>Importe Topado</u>	<u>Importe Propuesto</u>	<u>Importe tras sobredec.</u>
63	PASTOS ASOCIADOS A GANADERÍA ECOLÓGICA	94,85		82,09	0,00	82,09	6.510,39	6.395,98	6.395,98	6.395,98
	TOTAL	94,85	83,53	82,09		82,09	6.510,39	6.395,98	6.395,98	6.395,98

RESUMEN DE PAGOS

	<u>PROPUESTO</u>	<u>IMPORTE (Euros)</u>		
		<u>FEADER (Eje 2)</u>	<u>MAPA</u>	<u>CAGPDS</u>
Propuesto a pagar	6.395,98	4.796,99	687,57	911,42

APLICACIÓN DE REDUCCIONES Y SANCIONES

<u>Importe Calculado</u>	<u>Importe prerreduc.</u>	<u>Admisibilidad y compromisos</u>	<u>Presentación tardía</u>	<u>Omisión declaración</u>	<u>Condicionality</u>	<u>PROPUESTO</u>	<u>IMPORTE (Euros)</u>		
							<u>FEADER (Eje 2)</u>	<u>MAPA</u>	<u>CAGPDS</u>
6.395,98	6.395,98	0,00	0,00	0,00	0,00	6.395,98	4.796,99	687,57	911,42
TOTAL						6.395,98	4.796,99	687,57	911,42



(1) Superficie declarada admisible ajustada con la superficie comprometida.
 (2) Factor de penalización valorando el alcance para el tipo de compromiso.
 (3) Solicita agricultura y tiene compromisos vigentes.
 (4) Solicita ganadería y tiene compromisos vigentes.

Datos considerados para el Cálculo de la Carga Ganadera mínima y máxima del expediente

Explotación	Especie	Inscrito en Sipea y Admisible	Censo Medio Animales	Ugm Calculada para CG Mínima	Ugm Calculada para CG Máxima
ES210580000429	OVINA	SI	356,38	53,46	53,46
				53,46	53,46

Superficie determinada para Cálculo Carga Ganadera Mínima: 102,10 ha

Superficie determinada para Cálculo Carga Ganadera Máxima: 141,35 ha

Carga Ganadera Mínima Expediente: 0,52 ugm/ha

Carga Ganadera Máxima Expediente: 0,38 ugm/ha

Recintos Determinados para el Cálculo de Garga Ganadera Mínima

REF.	REFERENCIA SIGPAC	CULTIVO	DESCRIPCIÓN CULTIVO	S/R	SUP. PROPUESTA (ha)
170000003537864	21-058-005-00024-00001	62000	PASTOS PERMANENTES DE 5 O MAS AÑOS-SIN VARIEDAD	S	2,77
170000003537865	21-058-005-00024-00001	62000	PASTOS PERMANENTES DE 5 O MAS AÑOS-SIN VARIEDAD	S	4,48
170000003537866	21-058-006-00012-00006	62000	PASTOS PERMANENTES DE 5 O MAS AÑOS-SIN VARIEDAD	S	6,18
170000003537867	21-058-031-00036-00006	62000	PASTOS PERMANENTES DE 5 O MAS AÑOS-SIN VARIEDAD	S	14,91
170000003537868	21-058-006-00012-00002	62000	PASTOS PERMANENTES DE 5 O MAS AÑOS-SIN VARIEDAD	S	7,27
170000003537869	21-058-031-00035-00003	62000	PASTOS PERMANENTES DE 5 O MAS AÑOS-SIN VARIEDAD	S	9,31
170000003537870	21-058-005-00036-00003	62000	PASTOS PERMANENTES DE 5 O MAS AÑOS-SIN VARIEDAD	S	2,70
170000003537871	21-058-006-00012-00002	62000	PASTOS PERMANENTES DE 5 O MAS AÑOS-SIN VARIEDAD	S	8,39
170000003537879	21-058-031-00036-00006	62000	PASTOS PERMANENTES DE 5 O MAS AÑOS-SIN VARIEDAD	S	13,76
170000003537880	21-058-005-00036-00001	62000	PASTOS PERMANENTES DE 5 O MAS AÑOS-SIN VARIEDAD	S	1,33
170000003537881	21-058-005-00036-00001	62000	PASTOS PERMANENTES DE 5 O MAS AÑOS-SIN VARIEDAD	S	10,43
170000003537882	21-058-005-00036-00003	62000	PASTOS PERMANENTES DE 5 O MAS AÑOS-SIN VARIEDAD	S	5,68
170000003537883	21-058-006-00012-00005	62000	PASTOS PERMANENTES DE 5 O MAS AÑOS-SIN VARIEDAD	S	5,28
170000003537884	21-058-006-00012-00002	62000	PASTOS PERMANENTES DE 5 O MAS AÑOS-SIN VARIEDAD	S	9,61

Recintos Determinados para el Cálculo de Garga Ganadera Máxima

REF.	REFERENCIA SIGPAC	CULTIVO	DESCRIPCIÓN CULTIVO	S/R	SUP. PROPUESTA (ha)
4584878	21-058-011-00021-00003	63000	PASTOS DE MENOS DE 5 AÑOS-SIN VARIEDAD	S	6,41
170000003537864	21-058-005-00024-00001	62000	PASTOS PERMANENTES DE 5 O MAS AÑOS-SIN VARIEDAD	S	2,77
170000003537865	21-058-005-00024-00001	62000	PASTOS PERMANENTES DE 5 O MAS AÑOS-SIN VARIEDAD	S	4,48
170000003537866	21-058-006-00012-00006	62000	PASTOS PERMANENTES DE 5 O MAS AÑOS-SIN VARIEDAD	S	6,18
170000003537867	21-058-031-00036-00006	62000	PASTOS PERMANENTES DE 5 O MAS AÑOS-SIN VARIEDAD	S	14,91
170000003537868	21-058-006-00012-00002	62000	PASTOS PERMANENTES DE 5 O MAS AÑOS-SIN VARIEDAD	S	7,27
170000003537869	21-058-031-00035-00003	62000	PASTOS PERMANENTES DE 5 O MAS AÑOS-SIN VARIEDAD	S	9,31
170000003537870	21-058-005-00036-00003	62000	PASTOS PERMANENTES DE 5 O MAS AÑOS-SIN VARIEDAD	S	2,70
170000003537871	21-058-006-00012-00002	62000	PASTOS PERMANENTES DE 5 O MAS AÑOS-SIN VARIEDAD	S	8,39
170000003537872	21-058-030-00015-00002	62000	PASTOS PERMANENTES DE 5 O MAS AÑOS-SIN VARIEDAD	S	4,35
170000003537873	21-058-030-00016-00003	62000	PASTOS PERMANENTES DE 5 O MAS AÑOS-SIN VARIEDAD	S	11,52
170000003537874	21-058-030-00017-00001	62000	PASTOS PERMANENTES DE 5 O MAS AÑOS-SIN VARIEDAD	S	1,84
170000003537875	21-058-030-00018-00002	62000	PASTOS PERMANENTES DE 5 O MAS AÑOS-SIN VARIEDAD	S	3,04
170000003537876	21-058-030-00019-00001	62000	PASTOS PERMANENTES DE 5 O MAS AÑOS-SIN VARIEDAD	S	3,76
170000003537877	21-058-030-00020-00001	62000	PASTOS PERMANENTES DE 5 O MAS AÑOS-SIN VARIEDAD	S	3,35
170000003537878	21-058-030-00021-00001	62000	PASTOS PERMANENTES DE 5 O MAS AÑOS-SIN VARIEDAD	S	4,98
170000003537879	21-058-031-00036-00006	62000	PASTOS PERMANENTES DE 5 O MAS AÑOS-SIN VARIEDAD	S	13,76
170000003537880	21-058-005-00036-00001	62000	PASTOS PERMANENTES DE 5 O MAS AÑOS-SIN VARIEDAD	S	1,33

(1) Superficie declarada admisible ajustada con la superficie comprometida.
 (2) Factor de penalización valorando el alcance para el tipo de compromiso.
 (3) Solicita agricultura y tiene compromisos vigentes.
 (4) Solicita ganadería y tiene compromisos vigentes.

Datos considerados para el Cálculo de la Carga Ganadera mínima y máxima del expediente

Recintos Determinados para el Cálculo de Garga Ganadera Máxima

<u>REF.</u>	<u>REFERENCIA SIGPAC</u>	<u>CULTIVO</u>	<u>DESCRIPCIÓN CULTIVO</u>	<u>S/R</u>	<u>SUP. PROPUESTA (ha)</u>
1700000003537881	21-058-005-00036-00001	62000	PASTOS PERMANENTES DE 5 O MAS AÑOS-SIN VARIEDAD	S	10,43
1700000003537882	21-058-005-00036-00003	62000	PASTOS PERMANENTES DE 5 O MAS AÑOS-SIN VARIEDAD	S	5,68
1700000003537883	21-058-006-00012-00005	62000	PASTOS PERMANENTES DE 5 O MAS AÑOS-SIN VARIEDAD	S	5,28
1700000003537884	21-058-006-00012-00002	62000	PASTOS PERMANENTES DE 5 O MAS AÑOS-SIN VARIEDAD	S	9,61

INCIDENCIAS

INCIDENCIA DESCRIPCIÓN

85031 Solicita recinto que no está comprometido para la operación.
 Ref:1700000003537864 Recinto:21-058-005-00024-001 Cultivo:62000 PASTOS PERMANENTES DE 5 O MAS AÑOS-SIN VARIEDAD Secano
 Ref:1700000003537865 Recinto:21-058-005-00024-001 Cultivo:62000 PASTOS PERMANENTES DE 5 O MAS AÑOS-SIN VARIEDAD Secano



(1) Superficie declarada admisible ajustada con la superficie comprometida.
 (2) Factor de penalización valorando el alcance para el tipo de compromiso.
 (3) Solicita agricultura y tiene compromisos vigentes.
 (4) Solicita ganadería y tiene compromisos vigentes.

<u>APELLIDOS Y NOMBRE / RAZÓN SOCIAL</u>	<u>NIF</u>	<u>EXPEDIENTE</u>	<u>SOLICITA AGRICULT. (3)</u>	<u>SOLICITA GANADER. (4)</u>	<u>ANUALIDAD DE PAGO</u>
BARRANCO DE LOS HELECHOS S.L.	****4828*	1108286	SI	NO	6ª

DATOS MANTENIMIENTO

IMPORTE POR ANUALIDAD

	<u>2015</u>	<u>2016</u>	<u>2017</u>	<u>2018</u>	<u>2019</u>	<u>2020</u>
IMPORTE MÁXIMO SUBVENCIONABLE	8.755,56 €	8.755,56 €	8.725,52 €	8.725,52 €	8.590,36 €	8.590,36 €
IMPORTE MEDIO DE TRANSFERENCIA (€/ha)	214,54 €	214,54 €	214,54 €	214,54 €	214,54 €	214,54 €

RESUMEN DE UNIDADES

<u>Cód</u>	<u>GRUPO DE PAGO</u>	<u>Sup. Dec. Admisible (ha)</u>	<u>Sup. Comprometida (ha)</u>	<u>Sup. ajustada compromiso (1) (ha)</u>	<u>% sobredec.</u>	<u>SUP. PROPUESTA (ha)</u>	<u>Importe Declarado</u>	<u>Importe Topado</u>	<u>Importe Propuesto</u>	<u>Importe tras sobredec.</u>
58	FRUTALES SECANO	40,04		40,04	0,00	40,04	8.653,92	8.590,36	8.590,36	8.590,36
	TOTAL	40,04	40,04	40,04		40,04	8.653,92	8.590,36	8.590,36	8.590,36

APLICACIÓN DE REDUCCIONES Y SANCIONES

	<u>Importe Calculado</u>	<u>Importe prereduc.</u>	<u>Admisibilidad y compromisos</u>	<u>Presentación tardía</u>	<u>Omisión declaración</u>	<u>Condicionabilidad</u>	<u>PROPUESTO</u>	<u>IMPORTE (Euros)</u>		
								<u>FEADER (Eje 2)</u>	<u>MAPA</u>	<u>CAGPDS</u>
AGRICULTURA	8.590,36	8.590,36	0,00	0,00	0,00	0,00	8.590,36	6.442,77	923,46	1.224,13
TOTAL							8.590,36	6.442,77	923,46	1.224,13

RECINTOS PROPUESTOS

<u>REF.</u>	<u>REFERENCIA SIGPAC</u>	<u>CULTIVO DESCRIPCIÓN CULTIVO</u>	<u>S/R G.PAGO</u>	<u>PEND. MEDIA (%)</u>	<u>SUP. DEC. ADMISIBLE (ha)</u>	<u>SUP. COMPROM. (ha)</u>	<u>SUP. AJUSTADA COMPROM. (1) (ha)</u>	<u>SUP. CONV. SIGPAC (ha)</u>	<u>SUP. CERTIF. (ha)</u>	<u>SUP. CAMPO (ha)</u>	<u>SUP. CAMPO DECLARADO (ha)</u>	<u>SUP. DEC. REDUCIDA (ha)</u>	<u>SUP. PROPUESTA (ha)</u>
-43863	21-051-001-00066-00037	117024 CASTAÑOS-CASTANEA SATIVA	S 58	24,82	1,96	1,96	1,96		1,96			1,96	1,96
-43857	21-051-001-00062-00012	117024 CASTAÑOS-CASTANEA SATIVA	S 58	22,86	1,14	1,14	1,14		1,14			1,14	1,14
1700000005481214	21-051-001-00061-00001	117024 CASTAÑOS-CASTANEA SATIVA	S 58	28,50	1,98	1,98	1,98		1,98			1,98	1,98
1700000005481216	21-051-001-00066-00002	117024 CASTAÑOS-CASTANEA SATIVA	S 58	34,64	25,66	25,66	25,66		25,66			25,66	25,66
1700000005481218	21-051-001-00066-00011	117024 CASTAÑOS-CASTANEA SATIVA	S 58	41,92	2,12	2,12	2,12		2,12			2,12	2,12
1700000005481225	21-051-001-00066-00015	117024 CASTAÑOS-CASTANEA SATIVA	S 58	44,18	4,26	4,26	4,26		4,26			4,26	4,26
1700000005481227	21-051-001-00066-00027	117024 CASTAÑOS-CASTANEA SATIVA	S 58	25,61	2,92	2,92	2,92		2,92			2,92	2,92

DATOS AGRICULTURA

RESUMEN DE UNIDADES

<u>Cód</u>	<u>GRUPO DE PAGO</u>	<u>Sup. Dec. Admisible (ha)</u>	<u>Sup. Comprometida (ha)</u>	<u>Sup. ajustada compromiso (1) (ha)</u>	<u>% sobredec.</u>	<u>SUP. PROPUESTA (ha)</u>	<u>Importe Declarado</u>	<u>Importe Topado</u>	<u>Importe Propuesto</u>	<u>Importe tras sobredec.</u>
58	FRUTALES SECANO	40,04		40,04	0,00	40,04	8.653,92	8.590,36	8.590,36	8.590,36
	TOTAL	40,04	40,04	40,04		40,04	8.653,92	8.590,36	8.590,36	8.590,36

RESUMEN DE PAGOS

	<u>PROPUESTO</u>	<u>FEADER (Eje 2)</u>	<u>MAPA</u>	<u>CAGPDS</u>
Propuesto a pagar	8.590,36	6.442,77	923,46	1.224,13

APLICACIÓN DE REDUCCIONES Y SANCIONES

	<u>Importe Calculado</u>	<u>Importe prereduc.</u>	<u>Admisibilidad y compromisos</u>	<u>Presentación tardía</u>	<u>Omisión declaración</u>	<u>Condicionabilidad</u>	<u>PROPUESTO</u>	<u>IMPORTE (Euros)</u>		
								<u>FEADER (Eje 2)</u>	<u>MAPA</u>	<u>CAGPDS</u>
	8.590,36	8.590,36	0,00	0,00	0,00	0,00	8.590,36	6.442,77	923,46	1.224,13
TOTAL							8.590,36	6.442,77	923,46	1.224,13

INCIDENCIAS

INCIDENCIA DESCRIPCIÓN

- 85031 Solicita recinto que no está comprometido para la operación.
Ref:1700000005481204 Recinto:21-051-001-00027-003 Cultivo:117024 CASTAÑOS-CASTANEA SATIVA Secano
Ref:1700000005481221 Recinto:21-051-001-00067-005 Cultivo:117024 CASTAÑOS-CASTANEA SATIVA Secano

(1) Superficie declarada admisible ajustada con la superficie comprometida.
(2) Factor de penalización valorando el alcance para el tipo de compromiso.
(3) Solicita agricultura y tiene compromisos vigentes.
(4) Solicita ganadería y tiene compromisos vigentes.

<u>APELLIDOS Y NOMBRE / RAZÓN SOCIAL</u>	<u>NIF</u>	<u>EXPEDIENTE</u>	<u>SOLICITA AGRICULT. (3)</u>	<u>SOLICITA GANADER. (4)</u>	<u>ANUALIDAD DE PAGO</u>
BARRERA CANTONERO MANUEL	****0038*	1143064	NO	SI	6ª

DATOS MANTENIMIENTO

IMPORTE POR ANUALIDAD

	<u>2015</u>	<u>2016</u>	<u>2017</u>	<u>2018</u>	<u>2019</u>	<u>2020</u>
IMPORTE MÁXIMO SUBVENCIONABLE	5.748,86 €	5.748,86 €	5.748,86 €	5.730,79 €	5.729,15 €	5.729,15 €
IMPORTE MEDIO DE TRANSFERENCIA (€/ha)	82,15 €	82,15 €	82,15 €	82,15 €	82,15 €	82,15 €

RESUMEN DE UNIDADES

<u>Cód</u>	<u>GRUPO DE PAGO</u>	<u>Sup. Dec. Admisible (ha)</u>	<u>Sup. Comprometida (ha)</u>	<u>Sup. ajustada compromiso (1) (ha)</u>	<u>% sobredec.</u>	<u>SUP. PROPUESTA (ha)</u>	<u>Importe Declarado</u>	<u>Importe Topado</u>	<u>Importe Propuesto</u>	<u>Importe tras sobredec.</u>
63	PASTOS ASOCIADOS A GANADERÍA ECOLÓGICA	69,76		69,74	0,00	69,74	5.729,14	5.729,15	5.729,14	5.729,14
	TOTAL	69,76	69,74	69,74		69,74	5.729,14	5.729,15	5.729,14	5.729,14

APLICACIÓN DE REDUCCIONES Y SANCIONES

	<u>Importe Calculado</u>	<u>Importe prereduc.</u>	<u>Admisibilidad y compromisos</u>	<u>Presentación tardía</u>	<u>Omisión declaración</u>	<u>Condicionabilidad</u>	<u>PROPUESTO</u>	<u>IMPORTE (Euros)</u>		
								<u>FEADER (Eje 2)</u>	<u>MAPA</u>	<u>CAGPDS</u>
GANADERÍA	5.729,14	5.729,14	0,00	0,00	0,00	0,00	5.729,14	4.296,86	615,88	816,40
TOTAL							5.729,14	4.296,86	615,88	816,40

RECINTOS PROPUESTOS

<u>REE</u>	<u>REFERENCIA SIGPAC</u>	<u>CULTIVO</u>	<u>DESCRIPCIÓN CULTIVO</u>	<u>S/R G.PAGO</u>	<u>PEND. MEDIA (%)</u>	<u>SUP. DEC. ADMISIBLE (ha)</u>	<u>SUP. COMPROM. (ha)</u>	<u>SUP. AJUSTADA COMPROM. (1) (ha)</u>	<u>SUP. CONV. SIGPAC (ha)</u>	<u>SUP. CERTIE. (ha)</u>	<u>SUP. CAMPO (ha)</u>	<u>SUP. CAMPO DECLARADO (ha)</u>	<u>SUP. DEC. REDUCIDA (ha)</u>	<u>SUP. PROPUESTA (ha)</u>
4525869	21-040-900-99000-99003	62000	PASTOS PERMANENTES DE 5 O MAS AÑOS-SIN VARIEDAD	S 63		69,76	69,98	69,76		70,00			69,76	69,76

DATOS GANADERÍA

RESUMEN DE UNIDADES

<u>Cód</u>	<u>GRUPO DE PAGO</u>	<u>Sup. Dec. Admisible (ha)</u>	<u>Sup. Comprometida (ha)</u>	<u>Sup. ajustada compromiso (1) (ha)</u>	<u>% sobredec.</u>	<u>SUP. PROPUESTA (ha)</u>	<u>Importe Declarado</u>	<u>Importe Topado</u>	<u>Importe Propuesto</u>	<u>Importe tras sobredec.</u>
63	PASTOS ASOCIADOS A GANADERÍA ECOLÓGICA	69,76		69,74	0,00	69,74	5.729,14	5.729,15	5.729,14	5.729,14
	TOTAL	69,76	69,74	69,74		69,74	5.729,14	5.729,15	5.729,14	5.729,14

RESUMEN DE PAGOS

	<u>PROPUESTO</u>	<u>IMPORTE (Euros)</u>		
		<u>FEADER (Eje 2)</u>	<u>MAPA</u>	<u>CAGPDS</u>
Propuesto a pagar	5.729,14	4.296,86	615,88	816,40

APLICACIÓN DE REDUCCIONES Y SANCIONES

	<u>Importe Calculado</u>	<u>Importe prereduc.</u>	<u>Admisibilidad y compromisos</u>	<u>Presentación tardía</u>	<u>Omisión declaración</u>	<u>Condicionabilidad</u>	<u>PROPUESTO</u>	<u>IMPORTE (Euros)</u>		
								<u>FEADER (Eje 2)</u>	<u>MAPA</u>	<u>CAGPDS</u>
	5.729,14	5.729,14	0,00	0,00	0,00	0,00	5.729,14	4.296,86	615,88	816,40
TOTAL							5.729,14	4.296,86	615,88	816,40



(1) Superficie declarada admisible ajustada con la superficie comprometida.
 (2) Factor de penalización valorando el alcance para el tipo de compromiso.
 (3) Solicita agricultura y tiene compromisos vigentes.
 (4) Solicita ganadería y tiene compromisos vigentes.

Datos considerados para el Cálculo de la Carga Ganadera mínima y máxima del expediente

<u>Explotación</u>	<u>Especie</u>	<u>Inscrito en Sipea y Admisible</u>	<u>Censo Medio Animales</u>	<u>Ugm Calculada para CG Mínima</u>	<u>Ugm Calculada para CG Máxima</u>
ES210400000065	BOVINA	NO	0,00	0,00	0,00
ES210400000173	BOVINA	NO	0,00	0,00	0,00
ES210400000514	BOVINA	SI	53,42	43,35	43,35
ES210400002134	CABALLAR	NO	1,00	0,00	1,00
				43,35	44,35

Superficie determinada para Cálculo Carga Ganadera Mínima: 69,76 ha

Superficie determinada para Cálculo Carga Ganadera Máxima: 69,76 ha

Carga Ganadera Mínima Expediente: 0,62 ugm/ha

Carga Ganadera Máxima Expediente: 0,64 ugm/ha

Recintos Determinados para el Cálculo de Garga Ganadera Mínima

<u>REF.</u>	<u>REFERENCIA SIGPAC</u>	<u>CULTIVO</u>	<u>DESCRIPCIÓN CULTIVO</u>	<u>S/R</u>	<u>SUP. PROPUESTA (ha)</u>
4525869	21-040-900-99000-99003	62000	PASTOS PERMANENTES DE 5 O MAS AÑOS-SIN VARIEDAD	S	69,76

Recintos Determinados para el Cálculo de Garga Ganadera Máxima

<u>REF.</u>	<u>REFERENCIA SIGPAC</u>	<u>CULTIVO</u>	<u>DESCRIPCIÓN CULTIVO</u>	<u>S/R</u>	<u>SUP. PROPUESTA (ha)</u>
4525869	21-040-900-99000-99003	62000	PASTOS PERMANENTES DE 5 O MAS AÑOS-SIN VARIEDAD	S	69,76

INCIDENCIAS

INCIDENCIA DESCRIPCIÓN

- 233 Superficie de cruce neta declarada en recinto ficticio comunal, menor que superficie asignada neta resultante del reparto del recinto ficticiocomunal.
Ref:4525869 Recinto:21-040-900-99000-990 Cultivo:62000 PASTOS PERMANENTES DE 5 O MAS AÑOS-SIN VARIEDAD Secano
- 85042 No inscrito en un organismo de control y certificación ecológico (artículo 5-1 e), Orden 26 mayo 2015)
Explotación:ES210400000065 Especie:BOVINA
Explotación:ES210400000173 Especie:BOVINA
Explotación:ES210400002134 Especie:CABALLAR



(1) Superficie declarada admisible ajustada con la superficie comprometida.
(2) Factor de penalización valorando el alcance para el tipo de compromiso.
(3) Solicita agricultura y tiene compromisos vigentes.
(4) Solicita ganadería y tiene compromisos vigentes.

<u>APELLIDOS Y NOMBRE / RAZÓN SOCIAL</u>	<u>NIF</u>	<u>EXPEDIENTE</u>	<u>SOLICITA AGRICULT. (3)</u>	<u>SOLICITA GANADER. (4)</u>	<u>ANUALIDAD DE PAGO</u>
BEJARANO CACERES JUAN FRANCISCO	****5067*	1230629	NO	SI	6ª

DATOS MANTENIMIENTO

IMPORTE POR ANUALIDAD

	<u>2015</u>	<u>2016</u>	<u>2017</u>	<u>2018</u>	<u>2019</u>	<u>2020</u>
IMPORTE MÁXIMO SUBVENCIONABLE	1.785,94 €	1.785,94 €	1.725,97 €	1.725,97 €	1.725,97 €	1.725,15 €
IMPORTE MEDIO DE TRANSFERENCIA (€/ha)	82,15 €	82,15 €	82,15 €	82,15 €	82,15 €	82,15 €

RESUMEN DE UNIDADES

<u>Cód</u>	<u>GRUPO DE PAGO</u>	<u>Sup. Dec. Admisible (ha)</u>	<u>Sup. Comprometida (ha)</u>	<u>Sup. ajustada compromiso (1) (ha)</u>	<u>% sobredec.</u>	<u>SUP. PROPUESTA (ha)</u>	<u>Importe Declarado</u>	<u>Importe Topado</u>	<u>Importe Propuesto</u>	<u>Importe tras sobredec.</u>
63	PASTOS ASOCIADOS A GANADERÍA ECOLÓGICA	21,00		21,00	0,00	21,00	1.725,15	1.725,15	1.725,15	1.725,15
	TOTAL	21,00	21,00	21,00		21,00	1.725,15	1.725,15	1.725,15	1.725,15

APLICACIÓN DE REDUCCIONES Y SANCIONES

	<u>Importe Calculado</u>	<u>Importe prerreduc.</u>	<u>Admisibilidad y compromisos</u>	<u>Presentación tardía</u>	<u>Omisión declaración</u>	<u>Condicionabilidad</u>	<u>PROPUESTO</u>	<u>IMPORTE (Euros)</u>		
								<u>FEADER (Eje 2)</u>	<u>MAPA</u>	<u>CAGPDS</u>
GANADERÍA	1.725,15	1.725,15	0,00	0,00	0,00	0,00	1.725,15	1.293,86	185,45	245,84
TOTAL							1.725,15	1.293,86	185,45	245,84

RECINTOS PROPUESTOS

<u>REE.</u>	<u>REFERENCIA SIGPAC</u>	<u>CULTIVO</u>	<u>DESCRIPCIÓN CULTIVO</u>	<u>S/R</u>	<u>G.PAGO</u>	<u>PEND. MEDIA (%)</u>	<u>SUP. ADMISIBLE (ha)</u>	<u>SUP. COMPROM. (ha)</u>	<u>SUP. AJUSTADA COMPROM. (1) (ha)</u>	<u>SUP. CONY. SIGPAC (ha)</u>	<u>SUP. CERTIE. (ha)</u>	<u>SUP. CAMPO (ha)</u>	<u>SUP. CAMPO DETER. CULT. DECLARADO (ha)</u>	<u>SUP. DEC. REDUCIDA (ha)</u>	<u>SUP. PROPUESTA (ha)</u>
4546759	21-005-900-99000-99003	62000	PASTOS PERMANENTES DE 5 O MAS AÑOS-SIN VARIEDAD	S	63		11,00	34,11	11,00		11,00			11,00	11,00
4546760	21-040-900-99000-99001	62000	PASTOS PERMANENTES DE 5 O MAS AÑOS-SIN VARIEDAD	S	63		10,00	30,98	10,00		10,00			10,00	10,00

DATOS GANADERÍA

RESUMEN DE UNIDADES

<u>Cód</u>	<u>GRUPO DE PAGO</u>	<u>Sup. Dec. Admisible (ha)</u>	<u>Sup. Comprometida (ha)</u>	<u>Sup. ajustada compromiso (1) (ha)</u>	<u>% sobredec.</u>	<u>SUP. PROPUESTA (ha)</u>	<u>Importe Declarado</u>	<u>Importe Topado</u>	<u>Importe Propuesto</u>	<u>Importe tras sobredec.</u>
63	PASTOS ASOCIADOS A GANADERÍA ECOLÓGICA	21,00		21,00	0,00	21,00	1.725,15	1.725,15	1.725,15	1.725,15
	TOTAL	21,00	21,00	21,00		21,00	1.725,15	1.725,15	1.725,15	1.725,15

RESUMEN DE PAGOS

	<u>PROPUESTO</u>	<u>IMPORTE (Euros)</u>		
		<u>FEADER (Eje 2)</u>	<u>MAPA</u>	<u>CAGPDS</u>
Propuesto a pagar	1.725,15	1.293,86	185,45	245,84

APLICACIÓN DE REDUCCIONES Y SANCIONES

	<u>Importe Calculado</u>	<u>Importe prerreduc.</u>	<u>Admisibilidad y compromisos</u>	<u>Presentación tardía</u>	<u>Omisión declaración</u>	<u>Condicionabilidad</u>	<u>PROPUESTO</u>	<u>IMPORTE (Euros)</u>		
								<u>FEADER (Eje 2)</u>	<u>MAPA</u>	<u>CAGPDS</u>
	1.725,15	1.725,15	0,00	0,00	0,00	0,00	1.725,15	1.293,86	185,45	245,84
TOTAL							1.725,15	1.293,86	185,45	245,84



(1) Superficie declarada admisible ajustada con la superficie comprometida.
 (2) Factor de penalización valorando el alcance para el tipo de compromiso.
 (3) Solicita agricultura y tiene compromisos vigentes.
 (4) Solicita ganadería y tiene compromisos vigentes.

Datos considerados para el Cálculo de la Carga Ganadera mínima y máxima del expediente

<u>Explotación</u>	<u>Especie</u>	<u>Inscrito en Sipea y Admisible</u>	<u>Censo Medio Animales</u>	<u>Ugm Calculada para CG Mínima</u>	<u>Ugm Calculada para CG Máxima</u>
ES210050000319	BOVINA	NO	0,83	0,00	0,48
ES210050000510	BOVINA	SI	0,00	0,00	0,00
ES210050000511	BOVINA	SI	10,17	7,65	7,65
ES210400000065	BOVINA	NO	0,00	0,00	0,00
ES210400000515	BOVINA	SI	9,25	7,70	7,70
				15,35	15,83

Superficie determinada para Cálculo Carga Ganadera Mínima: 21,00 ha

Superficie determinada para Cálculo Carga Ganadera Máxima: 21,00 ha

Carga Ganadera Mínima Expediente: 0,73 ugm/ha

Carga Ganadera Máxima Expediente: 0,75 ugm/ha

Recintos Determinados para el Cálculo de Garga Ganadera Mínima

<u>REF.</u>	<u>REFERENCIA SIGPAC</u>	<u>CULTIVO</u>	<u>DESCRIPCIÓN CULTIVO</u>	<u>S/R</u>	<u>SUP. PROPUESTA (ha)</u>
4546759	21-005-900-99000-99003	62000	PASTOS PERMANENTES DE 5 O MAS AÑOS-SIN VARIEDAD	S	11,00
4546760	21-040-900-99000-99001	62000	PASTOS PERMANENTES DE 5 O MAS AÑOS-SIN VARIEDAD	S	10,00

Recintos Determinados para el Cálculo de Garga Ganadera Máxima

<u>REF.</u>	<u>REFERENCIA SIGPAC</u>	<u>CULTIVO</u>	<u>DESCRIPCIÓN CULTIVO</u>	<u>S/R</u>	<u>SUP. PROPUESTA (ha)</u>
4546759	21-005-900-99000-99003	62000	PASTOS PERMANENTES DE 5 O MAS AÑOS-SIN VARIEDAD	S	11,00
4546760	21-040-900-99000-99001	62000	PASTOS PERMANENTES DE 5 O MAS AÑOS-SIN VARIEDAD	S	10,00

INCIDENCIAS

INCIDENCIA DESCRIPCIÓN

85042 No inscrito en un organismo de control y certificación ecológico (artículo 5-1 e), Orden 26 mayo 2015)
 Explotación:ES210050000319 Especie:BOVINA
 Explotación:ES210050002926 Especie:CABALLAR
 Explotación:ES210400000065 Especie:BOVINA



(1) Superficie declarada admisible ajustada con la superficie comprometida.
 (2) Factor de penalización valorando el alcance para el tipo de compromiso.
 (3) Solicita agricultura y tiene compromisos vigentes.
 (4) Solicita ganadería y tiene compromisos vigentes.

<u>APELLIDOS Y NOMBRE / RAZÓN SOCIAL</u>	<u>NIF</u>	<u>EXPEDIENTE</u>	<u>SOLICITA AGRICULT. (3)</u>	<u>SOLICITA GANADER. (4)</u>	<u>ANUALIDAD DE PAGO</u>
BERMEJO PEREZ FRANCISCO JAVIER	****3088*	1129702	NO	SI	6ª

DATOS MANTENIMIENTO

IMPORTE POR ANUALIDAD

	<u>2015</u>	<u>2016</u>	<u>2017</u>	<u>2018</u>	<u>2019</u>	<u>2020</u>
IMPORTE MÁXIMO SUBVENCIONABLE	7.199,63 €	7.199,63 €	7.199,63 €	7.199,63 €	7.199,63 €	7.199,63 €
IMPORTE MEDIO DE TRANSFERENCIA (€/ha)	74,94 €	74,94 €	74,94 €	74,94 €	74,94 €	74,94 €

RESUMEN DE UNIDADES

<u>Cód</u>	<u>GRUPO DE PAGO</u>	<u>Sup. Dec. Admisible (ha)</u>	<u>Sup. Comprometida (ha)</u>	<u>Sup. ajustada compromiso (1) (ha)</u>	<u>% sobredec.</u>	<u>SUP. PROPUESTA (ha)</u>	<u>Importe Declarado</u>	<u>Importe Topado</u>	<u>Importe Propuesto</u>	<u>Importe tras sobredec.</u>
63	PASTOS ASOCIADOS A GANADERÍA ECOLÓGICA	101,12		96,07	0,00	96,07	7.199,63	7.199,63	7.199,63	7.199,63
	TOTAL	101,12	96,07	96,07		96,07	7.199,63	7.199,63	7.199,63	7.199,63

APLICACIÓN DE REDUCCIONES Y SANCIONES

	<u>Importe Calculado</u>	<u>Importe prereduc.</u>	<u>Admisibilidad y compromisos</u>	<u>Presentación tardía</u>	<u>Omisión declaración</u>	<u>Condicionabilidad</u>	<u>PROPUESTO</u>	<u>IMPORTE (Euros)</u>		
								<u>FEADER (Eje 2)</u>	<u>MAPA</u>	<u>CAGPDS</u>
GANADERÍA	7.199,63	7.199,63	0,00	0,00	0,00	0,00	7.199,63	5.399,72	773,96	1.025,95
TOTAL							7.199,63	5.399,72	773,96	1.025,95

RECINTOS PROPUESTOS

<u>REE.</u>	<u>REFERENCIA SIGPAC</u>	<u>CULTIVO</u>	<u>DESCRIPCIÓN CULTIVO</u>	<u>S/R</u>	<u>G.PAGO</u>	<u>PEND. MEDIA (%)</u>	<u>SUP. DEC. ADMISIBLE (ha)</u>	<u>SUP. COMPROM. (ha)</u>	<u>SUP. AJUSTADA COMPROM. (1) (ha)</u>	<u>SUP. CONY. SIGPAC (ha)</u>	<u>SUP. CERTIE. (ha)</u>	<u>SUP. CAMPO (ha)</u>	<u>SUP. CAMPO DETER. CULT. DECLARADO (ha)</u>	<u>SUP. DEC. REDUCIDA (ha)</u>	<u>SUP. PROPUESTA (ha)</u>
1700000005324779	21-008-006-00004-00001	62000	PASTOS PERMANENTES DE 5 O MAS AÑOS-SIN VARIEDAD	S	63	5,27	55,31	55,31	55,31		55,31			55,31	55,31
1700000005324781	21-008-006-00102-00001	62000	PASTOS PERMANENTES DE 5 O MAS AÑOS-SIN VARIEDAD	S	63	7,74	2,85	2,85	2,85		2,85			2,85	2,85
1700000005324782	21-008-006-00008-00004	62000	PASTOS PERMANENTES DE 5 O MAS AÑOS-SIN VARIEDAD	S	63	6,05	42,96	37,91	37,91		50,54			37,91	37,91

DATOS GANADERÍA

RESUMEN DE UNIDADES

<u>Cód</u>	<u>GRUPO DE PAGO</u>	<u>Sup. Dec. Admisible (ha)</u>	<u>Sup. Comprometida (ha)</u>	<u>Sup. ajustada compromiso (1) (ha)</u>	<u>% sobredec.</u>	<u>SUP. PROPUESTA (ha)</u>	<u>Importe Declarado</u>	<u>Importe Topado</u>	<u>Importe Propuesto</u>	<u>Importe tras sobredec.</u>
63	PASTOS ASOCIADOS A GANADERÍA ECOLÓGICA	101,12		96,07	0,00	96,07	7.199,63	7.199,63	7.199,63	7.199,63
	TOTAL	101,12	96,07	96,07		96,07	7.199,63	7.199,63	7.199,63	7.199,63

RESUMEN DE PAGOS

<u>IMPORTE (Euros)</u>			
<u>PROPUESTO</u>	<u>FEADER (Eje 2)</u>	<u>MAPA</u>	<u>CAGPDS</u>
Propuesto a pagar	7.199,63	5.399,72	773,96
			1.025,95

APLICACIÓN DE REDUCCIONES Y SANCIONES

	<u>Importe Calculado</u>	<u>Importe prereduc.</u>	<u>Admisibilidad y compromisos</u>	<u>Presentación tardía</u>	<u>Omisión declaración</u>	<u>Condicionabilidad</u>	<u>PROPUESTO</u>	<u>IMPORTE (Euros)</u>		
								<u>FEADER (Eje 2)</u>	<u>MAPA</u>	<u>CAGPDS</u>
	7.199,63	7.199,63	0,00	0,00	0,00	0,00	7.199,63	5.399,72	773,96	1.025,95
TOTAL							7.199,63	5.399,72	773,96	1.025,95



(1) Superficie declarada admisible ajustada con la superficie comprometida.
 (2) Factor de penalización valorando el alcance para el tipo de compromiso.
 (3) Solicita agricultura y tiene compromisos vigentes.
 (4) Solicita ganadería y tiene compromisos vigentes.

Datos considerados para el Cálculo de la Carga Ganadera mínima y máxima del expediente

<u>Explotación</u>	<u>Especie</u>	<u>Inscrito en Sipea y Admisible</u>	<u>Censo Medio Animales</u>	<u>Ugm Calculada para CG Mínima</u>	<u>Ugm Calculada para CG Máxima</u>
ES210080000085	BOVINA	SI	81,29	66,55	66,55
ES210080000085	CABALLAR	NO	3,80	0,00	3,80
				66,55	70,35

Superficie determinada para Cálculo Carga Ganadera Mínima: 102,67 ha

Superficie determinada para Cálculo Carga Ganadera Máxima: 102,67 ha

Carga Ganadera Mínima Expediente: 0,65 ugm/ha

Carga Ganadera Máxima Expediente: 0,69 ugm/ha

Recintos Determinados para el Cálculo de Garga Ganadera Mínima

<u>REF.</u>	<u>REFERENCIA SIGPAC</u>	<u>CULTIVO</u>	<u>DESCRIPCIÓN CULTIVO</u>	<u>S/R</u>	<u>SUP. PROPUESTA (ha)</u>
1700000005324779	21-008-006-00004-00001	62000	PASTOS PERMANENTES DE 5 O MAS AÑOS-SIN VARIEDAD	S	55,31
1700000005324780	21-034-006-00070-00001	62000	PASTOS PERMANENTES DE 5 O MAS AÑOS-SIN VARIEDAD	S	1,55
1700000005324781	21-008-006-00102-00001	62000	PASTOS PERMANENTES DE 5 O MAS AÑOS-SIN VARIEDAD	S	2,85
1700000005324782	21-008-006-00008-00004	62000	PASTOS PERMANENTES DE 5 O MAS AÑOS-SIN VARIEDAD	S	42,96

Recintos Determinados para el Cálculo de Garga Ganadera Máxima

<u>REF.</u>	<u>REFERENCIA SIGPAC</u>	<u>CULTIVO</u>	<u>DESCRIPCIÓN CULTIVO</u>	<u>S/R</u>	<u>SUP. PROPUESTA (ha)</u>
1700000005324779	21-008-006-00004-00001	62000	PASTOS PERMANENTES DE 5 O MAS AÑOS-SIN VARIEDAD	S	55,31
1700000005324780	21-034-006-00070-00001	62000	PASTOS PERMANENTES DE 5 O MAS AÑOS-SIN VARIEDAD	S	1,55
1700000005324781	21-008-006-00102-00001	62000	PASTOS PERMANENTES DE 5 O MAS AÑOS-SIN VARIEDAD	S	2,85
1700000005324782	21-008-006-00008-00004	62000	PASTOS PERMANENTES DE 5 O MAS AÑOS-SIN VARIEDAD	S	42,96

INCIDENCIAS

INCIDENCIA DESCRIPCIÓN

85042 No inscrito en un organismo de control y certificación ecológico (artículo 5-1 e), Orden 26 mayo 2015)
Explotación:ES210080000085 Especie:CABALLAR



(1) Superficie declarada admisible ajustada con la superficie comprometida.
(2) Factor de penalización valorando el alcance para el tipo de compromiso.
(3) Solicita agricultura y tiene compromisos vigentes.
(4) Solicita ganadería y tiene compromisos vigentes.

<u>APELLIDOS Y NOMBRE / RAZÓN SOCIAL</u>	<u>NIF</u>	<u>EXPEDIENTE</u>	<u>SOLICITA AGRICULT. (3)</u>	<u>SOLICITA GANADER. (4)</u>	<u>ANUALIDAD DE PAGO</u>
BERNAL RAPOSO JOSE MANUEL	****6742*	1204393	NO	SI	6ª

DATOS MANTENIMIENTO

IMPORTE POR ANUALIDAD

	<u>2015</u>	<u>2016</u>	<u>2017</u>	<u>2018</u>	<u>2019</u>	<u>2020</u>
IMPORTE MÁXIMO SUBVENCIONABLE	6.017,49 €	6.017,49 €	7.383,64 €	7.383,64 €	7.178,27 €	7.178,27 €
IMPORTE MEDIO DE TRANSFERENCIA (€/ha)	82,15 €	82,15 €	82,15 €	82,15 €	82,15 €	82,15 €

RESUMEN DE UNIDADES

<u>Cód</u>	<u>GRUPO DE PAGO</u>	<u>Sup. Dec. Admisible (ha)</u>	<u>Sup. Comprometida (ha)</u>	<u>Sup. ajustada compromiso (1) (ha)</u>	<u>% sobredec.</u>	<u>SUP. PROPUESTA (ha)</u>	<u>Importe Declarado</u>	<u>Importe Topado</u>	<u>Importe Propuesto</u>	<u>Importe tras sobredec.</u>
63	PASTOS ASOCIADOS A GANADERÍA ECOLÓGICA	77,00		77,00	2,18	75,36	6.259,83	6.325,55	6.126,77	6.126,77
	TOTAL	77,00	87,38	77,00		75,36	6.259,83	6.325,55	6.126,77	6.126,77

APLICACIÓN DE REDUCCIONES Y SANCIONES

	<u>Importe Calculado</u>	<u>Importe prerreduc.</u>	<u>Admisibilidad y compromisos</u>	<u>Presentación tardía</u>	<u>Omisión declaración</u>	<u>Condicionalidad</u>	<u>PROPUESTO</u>	<u>IMPORTE (Euros)</u>		
								<u>FEADER (Eje 2)</u>	<u>MAPA</u>	<u>CAGPDS</u>
GANADERÍA	6.126,77	6.126,77	0,00	0,00	0,00	0,00	6.126,77	4.595,08	658,63	873,06
TOTAL							6.126,77	4.595,08	658,63	873,06

RECINTOS PROPUESTOS

<u>REE.</u>	<u>REFERENCIA SIGPAC</u>	<u>CULTIVO</u>	<u>DESCRIPCIÓN CULTIVO</u>	<u>S/R</u>	<u>G.PAGO</u>	<u>PEND. MEDIA (%)</u>	<u>SUP. ADMISIBLE (ha)</u>	<u>SUP. COMPROM. (ha)</u>	<u>SUP. AJUSTADA COMPROM. (1) (ha)</u>	<u>SUP. CONY. SIGPAC (ha)</u>	<u>SUP. CERTIE. (ha)</u>	<u>SUP. CAMPO (ha)</u>	<u>SUP. CAMPO DETER. CULT. DECLARADO (ha)</u>	<u>SUP. DEC. REDUCIDA (ha)</u>	<u>SUP. PROPUESTA (ha)</u>
4527330	21-005-900-99000-99004	62000	PASTOS PERMANENTES DE 5 O MAS AÑOS-SIN VARIEDAD	S	63		38,00	109,11	38,00		38,00			38,00	38,00
4527337	21-005-900-99000-99002	62000	PASTOS PERMANENTES DE 5 O MAS AÑOS-SIN VARIEDAD	S	63		39,00	118,25	39,00		39,00			39,00	37,36

DATOS GANADERÍA

RESUMEN DE UNIDADES

<u>Cód</u>	<u>GRUPO DE PAGO</u>	<u>Sup. Dec. Admisible (ha)</u>	<u>Sup. Comprometida (ha)</u>	<u>Sup. ajustada compromiso (1) (ha)</u>	<u>% sobredec.</u>	<u>SUP. PROPUESTA (ha)</u>	<u>Importe Declarado</u>	<u>Importe Topado</u>	<u>Importe Propuesto</u>	<u>Importe tras sobredec.</u>
63	PASTOS ASOCIADOS A GANADERÍA ECOLÓGICA	77,00		77,00	2,18	75,36	6.259,83	6.325,55	6.126,77	6.126,77
	TOTAL	77,00	87,38	77,00		75,36	6.259,83	6.325,55	6.126,77	6.126,77

RESUMEN DE PAGOS

	<u>PROPUESTO</u>	<u>IMPORTE (Euros)</u>		
		<u>FEADER (Eje 2)</u>	<u>MAPA</u>	<u>CAGPDS</u>
Propuesto a pagar	6.126,77	4.595,08	658,63	873,06

APLICACIÓN DE REDUCCIONES Y SANCIONES

	<u>Importe Calculado</u>	<u>Importe prerreduc.</u>	<u>Admisibilidad y compromisos</u>	<u>Presentación tardía</u>	<u>Omisión declaración</u>	<u>Condicionalidad</u>	<u>PROPUESTO</u>	<u>IMPORTE (Euros)</u>		
								<u>FEADER (Eje 2)</u>	<u>MAPA</u>	<u>CAGPDS</u>
	6.126,77	6.126,77	0,00	0,00	0,00	0,00	6.126,77	4.595,08	658,63	873,06
TOTAL							6.126,77	4.595,08	658,63	873,06



(1) Superficie declarada admisible ajustada con la superficie comprometida.
 (2) Factor de penalización valorando el alcance para el tipo de compromiso.
 (3) Solicita agricultura y tiene compromisos vigentes.
 (4) Solicita ganadería y tiene compromisos vigentes.

Datos considerados para el Cálculo de la Carga Ganadera mínima y máxima del expediente

<u>Explotación</u>	<u>Especie</u>	<u>Inscrito en Sipea y Admisible</u>	<u>Censo Medio Animales</u>	<u>Ugm Calculada para CG Mínima</u>	<u>Ugm Calculada para CG Máxima</u>
ES210050000319	BOVINA	SI	1,00	0,57	0,57
ES210050000510	BOVINA	SI	23,25	18,38	18,38
ES210050000511	BOVINA	SI	3,92	2,95	2,95
ES210050000512	BOVINA	SI	57,08	44,81	44,81
ES210050002515	CABALLAR	NO	0,44	0,00	0,44
ES210400000065	BOVINA	NO	0,00	0,00	0,00
				66,71	67,15

Superficie determinada para Cálculo Carga Ganadera Mínima: 90,36 ha
 Superficie determinada para Cálculo Carga Ganadera Máxima: 90,36 ha
 Carga Ganadera Mínima Expediente: 0,74 ugm/ha
 Carga Ganadera Máxima Expediente: 0,74 ugm/ha

Recintos Determinados para el Cálculo de Garga Ganadera Mínima

<u>REF.</u>	<u>REFERENCIA SIGPAC</u>	<u>CULTIVO</u>	<u>DESCRIPCIÓN CULTIVO</u>	<u>S/R</u>	<u>SUP. PROPUESTA (ha)</u>
4527329	21-005-900-99000-99003	62000	PASTOS PERMANENTES DE 5 O MAS AÑOS-SIN VARIEDAD	S	15,00
4527330	21-005-900-99000-99004	62000	PASTOS PERMANENTES DE 5 O MAS AÑOS-SIN VARIEDAD	S	38,00
4527337	21-005-900-99000-99002	62000	PASTOS PERMANENTES DE 5 O MAS AÑOS-SIN VARIEDAD	S	37,36

Recintos Determinados para el Cálculo de Garga Ganadera Máxima

<u>REF.</u>	<u>REFERENCIA SIGPAC</u>	<u>CULTIVO</u>	<u>DESCRIPCIÓN CULTIVO</u>	<u>S/R</u>	<u>SUP. PROPUESTA (ha)</u>
4527329	21-005-900-99000-99003	62000	PASTOS PERMANENTES DE 5 O MAS AÑOS-SIN VARIEDAD	S	15,00
4527330	21-005-900-99000-99004	62000	PASTOS PERMANENTES DE 5 O MAS AÑOS-SIN VARIEDAD	S	38,00
4527337	21-005-900-99000-99002	62000	PASTOS PERMANENTES DE 5 O MAS AÑOS-SIN VARIEDAD	S	37,36

Incidencias de carga ganadera

INCIDENCIA DESCRIPCIÓN

3706 Recinto ficticio del que forma parte un recinto real que a su vez, aparece declarado por productores individuales, sucediendo que para el recintoreal, la suma de superficie declarada por individuales y la indicada por Autoridades gestoras de pastos en común, supera la superficie queSIGPAC establece para ese recinto real. (Real Decreto 1075/2014 de 19 de diciembre Art. 92, apdo. 3, Anexo XIV apdo. 2).
 Ref:4527337 Recinto:21-005-900-99000-990 Cultivo:62000 PASTOS PERMANENTES DE 5 O MAS AÑOS-SIN VARIEDAD Secano Exceso de superficie (Hectáreas):1,64

INCIDENCIAS

INCIDENCIA DESCRIPCIÓN

231 Recinto ficticio comunal declarado cuya superficie de cruce total supera la superficie total definida por la Autoridad gestora para ese recinto.
 Ref:4527337 Recinto:21-005-900-99000-990 Cultivo:62000 PASTOS PERMANENTES DE 5 O MAS AÑOS-SIN VARIEDAD Secano

3706 Recinto ficticio del que forma parte un recinto real que a su vez, aparece declarado por productores individuales, sucediendo que para el recintoreal, la suma de superficie declarada por individuales y la indicada por Autoridades gestoras de pastos en común, supera la superficie queSIGPAC establece para ese recinto real. (Real Decreto 1075/2014 de 19 de diciembre Art. 92, apdo. 3, Anexo XIV apdo. 2).
 Ref:4527337 Recinto:21-005-900-99000-990 Cultivo:62000 PASTOS PERMANENTES DE 5 O MAS AÑOS-SIN VARIEDAD Secano Exceso de superficie (Hectáreas):1,64

85031 Solicita recinto que no está comprometido para la operación.
 Ref:4527329 Recinto:21-005-900-99000-990 Cultivo:62000 PASTOS PERMANENTES DE 5 O MAS AÑOS-SIN VARIEDAD Secano

85042 No inscrito en un organismo de control y certificación ecológico (artículo 5-1 e), Orden 26 mayo 2015)
 Explotación:ES210050001200 Especie:GALLINAS
 Explotación:ES210050002515 Especie:CABALLAR
 Explotación:ES210400000065 Especie:BOVINA



(1) Superficie declarada admisible ajustada con la superficie comprometida.
 (2) Factor de penalización valorando el alcance para el tipo de compromiso.
 (3) Solicita agricultura y tiene compromisos vigentes.
 (4) Solicita ganadería y tiene compromisos vigentes.

<u>APELLIDOS Y NOMBRE / RAZÓN SOCIAL</u>	<u>NIF</u>	<u>EXPEDIENTE</u>	<u>SOLICITA AGRICULT. (3)</u>	<u>SOLICITA GANADER. (4)</u>	<u>ANUALIDAD DE PAGO</u>
BERNAL ROMERO RAFAEL	****7754*	1204438	NO	SI	6ª

DATOS MANTENIMIENTO

IMPORTE POR ANUALIDAD

	<u>2015</u>	<u>2016</u>	<u>2017</u>	<u>2018</u>	<u>2019</u>	<u>2020</u>
IMPORTE MÁXIMO SUBVENCIONABLE	1.371,08 €	1.371,08 €	1.261,82 €	1.261,82 €	1.261,82 €	1.261,82 €
IMPORTE MEDIO DE TRANSFERENCIA (€/ha)	82,15 €	82,15 €	82,15 €	82,15 €	82,15 €	82,15 €

RESUMEN DE UNIDADES

<u>Cód</u>	<u>GRUPO DE PAGO</u>	<u>Sup. Dec. Admisible (ha)</u>	<u>Sup. Comprometida (ha)</u>	<u>Sup. ajustada compromiso (1) (ha)</u>	<u>% sobredec.</u>	<u>SUP. PROPUESTA (ha)</u>	<u>Importe Declarado</u>	<u>Importe Topado</u>	<u>Importe Propuesto</u>	<u>Importe tras sobredec.</u>
63	PASTOS ASOCIADOS A GANADERÍA ECOLÓGICA	15,50		15,36	3,43	14,85	1.261,82	1.261,82	1.219,93	1.136,13
	TOTAL	15,50	15,36	15,36		14,85	1.261,82	1.261,82	1.219,93	1.136,13

APLICACIÓN DE REDUCCIONES Y SANCIONES

	<u>Importe Calculado</u>	<u>Importe prerreduc.</u>	<u>Admisibilidad y compromisos</u>	<u>Presentación tardía</u>	<u>Omisión declaración</u>	<u>Condicionabilidad</u>	<u>PROPUESTO</u>	<u>IMPORTE (Euros)</u>		
								<u>FEADER (Eje 2)</u>	<u>MAPA</u>	<u>CAGPDS</u>
GANADERÍA	1.219,93	1.136,13	0,00	0,00	0,00	0,00	1.136,13	852,10	122,13	161,90
TOTAL							1.136,13	852,10	122,13	161,90

RECINTOS PROPUESTOS

<u>REE.</u>	<u>REFERENCIA SIGPAC</u>	<u>CULTIVO</u>	<u>DESCRIPCIÓN CULTIVO</u>	<u>S/R G.PAGO</u>	<u>PEND. MEDIA (%)</u>	<u>SUP. DEC. ADMISIBLE (ha)</u>	<u>SUP. COMPROM. (ha)</u>	<u>SUP. AJUSTADA COMPROM. (1) (ha)</u>	<u>SUP. CONV. SIGPAC (ha)</u>	<u>SUP. CERTIE. (ha)</u>	<u>SUP. CAMPO (ha)</u>	<u>SUP. CAMPO DETER. CULT. DECLARADO (ha)</u>	<u>SUP. DEC. REDUCIDA (ha)</u>	<u>SUP. PROPUESTA (ha)</u>
4525841	21-005-900-99000-99002	62000	PASTOS PERMANENTES DE 5 O MAS AÑOS-SIN VARIEDAD	S 63		15,50	17,54	15,50		15,50			15,50	14,85

DATOS GANADERÍA

RESUMEN DE UNIDADES

<u>Cód</u>	<u>GRUPO DE PAGO</u>	<u>Sup. Dec. Admisible (ha)</u>	<u>Sup. Comprometida (ha)</u>	<u>Sup. ajustada compromiso (1) (ha)</u>	<u>% sobredec.</u>	<u>SUP. PROPUESTA (ha)</u>	<u>Importe Declarado</u>	<u>Importe Topado</u>	<u>Importe Propuesto</u>	<u>Importe tras sobredec.</u>
63	PASTOS ASOCIADOS A GANADERÍA ECOLÓGICA	15,50		15,36	3,43	14,85	1.261,82	1.261,82	1.219,93	1.136,13
	TOTAL	15,50	15,36	15,36		14,85	1.261,82	1.261,82	1.219,93	1.136,13

RESUMEN DE PAGOS

	<u>PROPUESTO</u>	<u>IMPORTE (Euros)</u>		
		<u>FEADER (Eje 2)</u>	<u>MAPA</u>	<u>CAGPDS</u>
Propuesto a pagar	1.136,13	852,10	122,13	161,90

APLICACIÓN DE REDUCCIONES Y SANCIONES

	<u>Importe Calculado</u>	<u>Importe prerreduc.</u>	<u>Admisibilidad y compromisos</u>	<u>Presentación tardía</u>	<u>Omisión declaración</u>	<u>Condicionabilidad</u>	<u>PROPUESTO</u>	<u>IMPORTE (Euros)</u>		
								<u>FEADER (Eje 2)</u>	<u>MAPA</u>	<u>CAGPDS</u>
	1.219,93	1.136,13	0,00	0,00	0,00	0,00	1.136,13	852,10	122,13	161,90
TOTAL							1.136,13	852,10	122,13	161,90



(1) Superficie declarada admisible ajustada con la superficie comprometida.
 (2) Factor de penalización valorando el alcance para el tipo de compromiso.
 (3) Solicita agricultura y tiene compromisos vigentes.
 (4) Solicita ganadería y tiene compromisos vigentes.

Datos considerados para el Cálculo de la Carga Ganadera mínima y máxima del expediente

<u>Explotación</u>	<u>Especie</u>	<u>Inscrito en Sipea y Admisible</u>	<u>Censo Medio Animales</u>	<u>Ugm Calculada para CG Mínima</u>	<u>Ugm Calculada para CG Máxima</u>
ES210050000319	BOVINA	SI	0,00	0,00	0,00
ES210050000512	BOVINA	SI	7,00	5,80	5,80
ES210400000065	BOVINA	NO	0,00	0,00	0,00
				5,80	5,80

Superficie determinada para Cálculo Carga Ganadera Mínima: 14,85 ha
 Superficie determinada para Cálculo Carga Ganadera Máxima: 14,85 ha
 Carga Ganadera Mínima Expediente: 0,39 ugm/ha
 Carga Ganadera Máxima Expediente: 0,39 ugm/ha

Recintos Determinados para el Cálculo de Garga Ganadera Mínima

<u>REF.</u>	<u>REFERENCIA SIGPAC</u>	<u>CULTIVO</u>	<u>DESCRIPCIÓN CULTIVO</u>	<u>S/R</u>	<u>SUP. PROPUESTA (ha)</u>
4525841	21-005-900-99000-99002	62000	PASTOS PERMANENTES DE 5 O MAS AÑOS-SIN VARIEDAD	S	14,85

Recintos Determinados para el Cálculo de Garga Ganadera Máxima

<u>REF.</u>	<u>REFERENCIA SIGPAC</u>	<u>CULTIVO</u>	<u>DESCRIPCIÓN CULTIVO</u>	<u>S/R</u>	<u>SUP. PROPUESTA (ha)</u>
4525841	21-005-900-99000-99002	62000	PASTOS PERMANENTES DE 5 O MAS AÑOS-SIN VARIEDAD	S	14,85

Incidencias de carga ganadera

INCIDENCIA DESCRIPCIÓN

3706 Recinto ficticio del que forma parte un recinto real que a su vez, aparece declarado por productores individuales, sucediendo que para el recinto real, la suma de superficie declarada por individuales y la indicada por Autoridades gestoras de pastos en común, supera la superficie que SIGPAC establece para ese recinto real. (Real Decreto 1075/2014 de 19 de diciembre Art. 92, apdo. 3, Anexo XIV apdo. 2).
 Ref:4525841 Recinto:21-005-900-99000-990 Cultivo:62000 PASTOS PERMANENTES DE 5 O MAS AÑOS-SIN VARIEDAD Secano Exceso de superficie (Hectáreas):0,65

INCIDENCIAS

INCIDENCIA DESCRIPCIÓN

231 Recinto ficticio comunal declarado cuya superficie de cruce total supera la superficie total definida por la Autoridad gestora para ese recinto.
 Ref:4525841 Recinto:21-005-900-99000-990 Cultivo:62000 PASTOS PERMANENTES DE 5 O MAS AÑOS-SIN VARIEDAD Secano

3706 Recinto ficticio del que forma parte un recinto real que a su vez, aparece declarado por productores individuales, sucediendo que para el recinto real, la suma de superficie declarada por individuales y la indicada por Autoridades gestoras de pastos en común, supera la superficie que SIGPAC establece para ese recinto real. (Real Decreto 1075/2014 de 19 de diciembre Art. 92, apdo. 3, Anexo XIV apdo. 2).
 Ref:4525841 Recinto:21-005-900-99000-990 Cultivo:62000 PASTOS PERMANENTES DE 5 O MAS AÑOS-SIN VARIEDAD Secano Exceso de superficie (Hectáreas):0,65

85042 No inscrito en un organismo de control y certificación ecológico (artículo 5-1 e), Orden 26 mayo 2015)
 Explotación:ES210400000065 Especie:BOVINA



(1) Superficie declarada admisible ajustada con la superficie comprometida.
 (2) Factor de penalización valorando el alcance para el tipo de compromiso.
 (3) Solicita agricultura y tiene compromisos vigentes.
 (4) Solicita ganadería y tiene compromisos vigentes.

<u>APELLIDOS Y NOMBRE / RAZÓN SOCIAL</u>	<u>NIF</u>	<u>EXPEDIENTE</u>	<u>SOLICITA AGRICULT. (3)</u>	<u>SOLICITA GANADER. (4)</u>	<u>ANUALIDAD DE PAGO</u>
BIO ORGANICOS DE ANDALUCIA SLU	****4161*	1063803	SI	NO	6ª

DATOS MANTENIMIENTO

IMPORTE POR ANUALIDAD

	<u>2015</u>	<u>2016</u>	<u>2017</u>	<u>2018</u>	<u>2019</u>	<u>2020</u>
IMPORTE MÁXIMO SUBVENCIONABLE	23.266,38 €	23.266,38 €	22.813,99 €	22.795,58 €	22.792,95 €	22.792,95 €
IMPORTE MEDIO DE TRANSFERENCIA (€/ha)	263,02 €	263,02 €	263,02 €	263,02 €	263,02 €	263,02 €

RESUMEN DE UNIDADES

<u>Cód</u>	<u>GRUPO DE PAGO</u>	<u>Sup. Dec. Admisible (ha)</u>	<u>Sup. Comprometida (ha)</u>	<u>Sup. ajustada compromiso (1) (ha)</u>	<u>% sobredec.</u>	<u>SUP. PROPUESTA (ha)</u>	<u>Importe Declarado</u>	<u>Importe Topado</u>	<u>Importe Propuesto</u>	<u>Importe tras sobredec.</u>
57	FRUTALES REGADIÓ	86,66		86,66	0,00	86,66	23.077,56	22.792,95	22.792,95	22.792,95
	TOTAL	86,66	86,66	86,66		86,66	23.077,56	22.792,95	22.792,95	22.792,95

APLICACIÓN DE REDUCCIONES Y SANCIONES

<u>AGRICULTURA</u>	<u>Importe Calculado</u>	<u>Importe prerreduc.</u>	<u>Admisibilidad y compromisos</u>	<u>Presentación tardía</u>	<u>Omisión declaración</u>	<u>Condicionabilidad</u>	<u>PROPUESTO</u>	<u>IMPORTE (Euros)</u>		
								<u>FEADER (Eje 2)</u>	<u>MAPA</u>	<u>CAGPDS</u>
	22.792,95	22.792,95	0,00	0,00	0,00	0,00	22.792,95	17.094,71	2.450,24	3.248,00
TOTAL							22.792,95	17.094,71	2.450,24	3.248,00

RECINTOS PROPUESTOS

<u>REF.</u>	<u>REFERENCIA SIGPAC</u>	<u>CULTIVO DESCRIPCIÓN CULTIVO</u>	<u>S/R</u>	<u>G. PAGO</u>	<u>PEND. MEDIA (%)</u>	<u>SUP. DEC. ADMISIBLE (ha)</u>	<u>SUP. COMPROM. (ha)</u>	<u>SUP. AJUSTADA COMPROM. (1) (ha)</u>	<u>SUP. CONV. SIGPAC (ha)</u>	<u>SUP. CERTIF. (ha)</u>	<u>SUP. CAMPO (ha)</u>	<u>SUP. CAMPO DECLARADO (ha)</u>	<u>SUP. DEC. REDUCIDA (ha)</u>	<u>SUP. PROPUESTA (ha)</u>
1700000007100438	21-003-015-00002-00042	206205 NARANJO-CHISLETT SUMMER NAVEL	R	57	12,86	81,90	81,91	81,90		81,91			81,90	81,90
1700000007100441	21-003-015-00009-00042	206004 NARANJO-NAVELINA	R	57	17,86	4,76	4,76	4,76		4,76			4,76	4,76

DATOS AGRICULTURA

RESUMEN DE UNIDADES

<u>Cód</u>	<u>GRUPO DE PAGO</u>	<u>Sup. Dec. Admisible (ha)</u>	<u>Sup. Comprometida (ha)</u>	<u>Sup. ajustada compromiso (1) (ha)</u>	<u>% sobredec.</u>	<u>SUP. PROPUESTA (ha)</u>	<u>Importe Declarado</u>	<u>Importe Topado</u>	<u>Importe Propuesto</u>	<u>Importe tras sobredec.</u>
57	FRUTALES REGADIÓ	86,66		86,66	0,00	86,66	23.077,56	22.792,95	22.792,95	22.792,95
	TOTAL	86,66	86,66	86,66		86,66	23.077,56	22.792,95	22.792,95	22.792,95

RESUMEN DE PAGOS

<u>PROPUESTO</u>	<u>IMPORTE (Euros)</u>		
	<u>FEADER (Eje 2)</u>	<u>MAPA</u>	<u>CAGPDS</u>
Propuesto a pagar 22.792,95	17.094,71	2.450,24	3.248,00

APLICACIÓN DE REDUCCIONES Y SANCIONES

<u>Importe Calculado</u>	<u>Importe prerreduc.</u>	<u>Admisibilidad y compromisos</u>	<u>Presentación tardía</u>	<u>Omisión declaración</u>	<u>Condicionabilidad</u>	<u>PROPUESTO</u>	<u>IMPORTE (Euros)</u>		
							<u>FEADER (Eje 2)</u>	<u>MAPA</u>	<u>CAGPDS</u>
22.792,95	22.792,95	0,00	0,00	0,00	0,00	22.792,95	17.094,71	2.450,24	3.248,00
TOTAL						22.792,95	17.094,71	2.450,24	3.248,00



(1) Superficie declarada admisible ajustada con la superficie comprometida.
 (2) Factor de penalización valorando el alcance para el tipo de compromiso.
 (3) Solicita agricultura y tiene compromisos vigentes.
 (4) Solicita ganadería y tiene compromisos vigentes.

<u>APELLIDOS Y NOMBRE / RAZÓN SOCIAL</u>	<u>NIF</u>	<u>EXPEDIENTE</u>	<u>SOLICITA AGRICULT. (3)</u>	<u>SOLICITA GANADER. (4)</u>	<u>ANUALIDAD DE PAGO</u>
BIOBOVINOS DOÑANA S.L.	****1478*	1224392	NO	SI	6ª

DATOS MANTENIMIENTO

IMPORTE POR ANUALIDAD

	<u>2015</u>	<u>2016</u>	<u>2017</u>	<u>2018</u>	<u>2019</u>	<u>2020</u>
IMPORTE MÁXIMO SUBVENCIONABLE	4.503,46 €	4.503,46 €	4.485,39 €	4.485,39 €	4.485,39 €	3.944,02 €
IMPORTE MEDIO DE TRANSFERENCIA (€/ha)	82,15 €	82,15 €	82,15 €	82,15 €	82,15 €	82,15 €

RESUMEN DE UNIDADES

<u>Cód</u>	<u>GRUPO DE PAGO</u>	<u>Sup. Dec. Admisible (ha)</u>	<u>Sup. Comprometida (ha)</u>	<u>Sup. ajustada compromiso (1) (ha)</u>	<u>% sobredec.</u>	<u>SUP. PROPUESTA (ha)</u>	<u>Importe Declarado</u>	<u>Importe Topado</u>	<u>Importe Propuesto</u>	<u>Importe tras sobredec.</u>
63	PASTOS ASOCIADOS A GANADERÍA ECOLÓGICA	82,49		48,01	0,00	48,01	3.944,02	3.944,02	3.944,02	3.944,02
	TOTAL	82,49	48,01	48,01		48,01	3.944,02	3.944,02	3.944,02	3.944,02

APLICACIÓN DE REDUCCIONES Y SANCIONES

	<u>Importe Calculado</u>	<u>Importe prereduc.</u>	<u>Admisibilidad y compromisos</u>	<u>Presentación tardía</u>	<u>Omisión declaración</u>	<u>Condicionabilidad</u>	<u>PROPUESTO</u>	<u>IMPORTE (Euros)</u>		
								<u>FEADER (Eje 2)</u>	<u>MAPA</u>	<u>CAGPDS</u>
GANADERÍA	3.944,02	3.944,02	0,00	0,00	0,00	0,00	3.944,02	2.958,02	423,98	562,02
TOTAL							3.944,02	2.958,02	423,98	562,02

RECINTOS PROPUESTOS

<u>REE.</u>	<u>REFERENCIA SIGPAC</u>	<u>CULTIVO</u>	<u>DESCRIPCIÓN CULTIVO</u>	<u>S/R G.PAGO</u>	<u>PEND. MEDIA (%)</u>	<u>SUP. DEC. ADMISIBLE (ha)</u>	<u>SUP. COMPROM. (ha)</u>	<u>SUP. AJUSTADA COMPROM. (1) (ha)</u>	<u>SUP. CONV. SIGPAC (ha)</u>	<u>SUP. CERTIE (ha)</u>	<u>SUP. CAMPO (ha)</u>	<u>SUP. CAMPO DECLARADO (ha)</u>	<u>SUP. DEC. REDUCIDA (ha)</u>	<u>SUP. PROPUESTA (ha)</u>
4545583	21-005-900-99000-99005	62000	PASTOS PERMANENTES DE 5 O MAS AÑOS-SIN VARIEDAD	S 63		82,49	48,01	48,01		82,49			48,01	48,01

DATOS GANADERÍA

RESUMEN DE UNIDADES

<u>Cód</u>	<u>GRUPO DE PAGO</u>	<u>Sup. Dec. Admisible (ha)</u>	<u>Sup. Comprometida (ha)</u>	<u>Sup. ajustada compromiso (1) (ha)</u>	<u>% sobredec.</u>	<u>SUP. PROPUESTA (ha)</u>	<u>Importe Declarado</u>	<u>Importe Topado</u>	<u>Importe Propuesto</u>	<u>Importe tras sobredec.</u>
63	PASTOS ASOCIADOS A GANADERÍA ECOLÓGICA	82,49		48,01	0,00	48,01	3.944,02	3.944,02	3.944,02	3.944,02
	TOTAL	82,49	48,01	48,01		48,01	3.944,02	3.944,02	3.944,02	3.944,02

RESUMEN DE PAGOS

	<u>PROPUESTO</u>	<u>IMPORTE (Euros)</u>		
		<u>FEADER (Eje 2)</u>	<u>MAPA</u>	<u>CAGPDS</u>
Propuesto a pagar	3.944,02	2.958,02	423,98	562,02

APLICACIÓN DE REDUCCIONES Y SANCIONES

	<u>Importe Calculado</u>	<u>Importe prereduc.</u>	<u>Admisibilidad y compromisos</u>	<u>Presentación tardía</u>	<u>Omisión declaración</u>	<u>Condicionabilidad</u>	<u>PROPUESTO</u>	<u>IMPORTE (Euros)</u>		
								<u>FEADER (Eje 2)</u>	<u>MAPA</u>	<u>CAGPDS</u>
	3.944,02	3.944,02	0,00	0,00	0,00	0,00	3.944,02	2.958,02	423,98	562,02
TOTAL							3.944,02	2.958,02	423,98	562,02



(1) Superficie declarada admisible ajustada con la superficie comprometida.
 (2) Factor de penalización valorando el alcance para el tipo de compromiso.
 (3) Solicita agricultura y tiene compromisos vigentes.
 (4) Solicita ganadería y tiene compromisos vigentes.

Datos considerados para el Cálculo de la Carga Ganadera mínima y máxima del expediente

<u>Explotación</u>	<u>Especie</u>	<u>Inscrito en Sipea y Admisible</u>	<u>Censo Medio Animales</u>	<u>Ugm Calculada para CG Mínima</u>	<u>Ugm Calculada para CG Máxima</u>
ES210050000506	BOVINA	SI	69,86	60,37	60,37
				60,37	60,37

Superficie determinada para Cálculo Carga Ganadera Mínima: 82,49 ha
 Superficie determinada para Cálculo Carga Ganadera Máxima: 117,52 ha
 Carga Ganadera Mínima Expediente: 0,73 ugm/ha
 Carga Ganadera Máxima Expediente: 0,51 ugm/ha

Recintos Determinados para el Cálculo de Garga Ganadera Mínima

<u>REF.</u>	<u>REFERENCIA SIGPAC</u>	<u>CULTIVO</u>	<u>DESCRIPCIÓN CULTIVO</u>	<u>S/R</u>	<u>SUP. PROPUESTA (ha)</u>
4545583	21-005-900-99000-99005	62000	PASTOS PERMANENTES DE 5 O MAS AÑOS-SIN VARIEDAD	S	82,49

Recintos Determinados para el Cálculo de Garga Ganadera Máxima

<u>REF.</u>	<u>REFERENCIA SIGPAC</u>	<u>CULTIVO</u>	<u>DESCRIPCIÓN CULTIVO</u>	<u>S/R</u>	<u>SUP. PROPUESTA (ha)</u>
4545583	21-005-900-99000-99005	62000	PASTOS PERMANENTES DE 5 O MAS AÑOS-SIN VARIEDAD	S	82,50
1700000007011627	21-005-057-00057-00004	63000	PASTOS DE MENOS DE 5 AÑOS-SIN VARIEDAD	R	4,85
1700000007011628	21-005-057-00058-00002	63000	PASTOS DE MENOS DE 5 AÑOS-SIN VARIEDAD	R	3,68
1700000007011629	21-005-057-00077-00005	63000	PASTOS DE MENOS DE 5 AÑOS-SIN VARIEDAD	R	4,49
1700000007011630	21-005-057-00078-00003	63000	PASTOS DE MENOS DE 5 AÑOS-SIN VARIEDAD	R	12,44
1700000007011631	21-005-057-00079-00001	63000	PASTOS DE MENOS DE 5 AÑOS-SIN VARIEDAD	R	9,56

INCIDENCIAS

INCIDENCIA DESCRIPCIÓN

85023 El grupo de cultivo declarado en el recinto no coincide con el grupo de cultivo existente en el Organismo de Certificación
 Ref:1700000007011627 Recinto:21-005-057-00057-004 Cultivo:63000 PASTOS DE MENOS DE 5 AÑOS-SIN VARIEDAD Regadío Grupo de SIPEA:HERBACEOS
 Ref:1700000007011628 Recinto:21-005-057-00058-002 Cultivo:63000 PASTOS DE MENOS DE 5 AÑOS-SIN VARIEDAD Regadío Grupo de SIPEA:HERBACEOS
 Ref:1700000007011629 Recinto:21-005-057-00077-005 Cultivo:63000 PASTOS DE MENOS DE 5 AÑOS-SIN VARIEDAD Regadío Grupo de SIPEA:HERBACEOS
 Ref:1700000007011630 Recinto:21-005-057-00078-003 Cultivo:63000 PASTOS DE MENOS DE 5 AÑOS-SIN VARIEDAD Regadío Grupo de SIPEA:HERBACEOS
 Ref:1700000007011631 Recinto:21-005-057-00079-001 Cultivo:63000 PASTOS DE MENOS DE 5 AÑOS-SIN VARIEDAD Regadío Grupo de SIPEA:HERBACEOS

85031 Solicita recinto que no está comprometido para la operación.
 Ref:1700000007011627 Recinto:21-005-057-00057-004 Cultivo:63000 PASTOS DE MENOS DE 5 AÑOS-SIN VARIEDAD Regadío
 Ref:1700000007011628 Recinto:21-005-057-00058-002 Cultivo:63000 PASTOS DE MENOS DE 5 AÑOS-SIN VARIEDAD Regadío
 Ref:1700000007011629 Recinto:21-005-057-00077-005 Cultivo:63000 PASTOS DE MENOS DE 5 AÑOS-SIN VARIEDAD Regadío
 Ref:1700000007011630 Recinto:21-005-057-00078-003 Cultivo:63000 PASTOS DE MENOS DE 5 AÑOS-SIN VARIEDAD Regadío
 Ref:1700000007011631 Recinto:21-005-057-00079-001 Cultivo:63000 PASTOS DE MENOS DE 5 AÑOS-SIN VARIEDAD Regadío



(1) Superficie declarada admisible ajustada con la superficie comprometida.
 (2) Factor de penalización valorando el alcance para el tipo de compromiso.
 (3) Solicita agricultura y tiene compromisos vigentes.
 (4) Solicita ganadería y tiene compromisos vigentes.

<u>APELLIDOS Y NOMBRE / RAZÓN SOCIAL</u>	<u>NIF</u>	<u>EXPEDIENTE</u>	<u>SOLICITA AGRICULT. (3)</u>	<u>SOLICITA GANADER. (4)</u>	<u>ANUALIDAD DE PAGO</u>
BLANCO GONZALEZ MARIA DEL CARMEN	****2144*	1001850	SI	NO	6ª

DATOS MANTENIMIENTO

IMPORTE POR ANUALIDAD

	<u>2015</u>	<u>2016</u>	<u>2017</u>	<u>2018</u>	<u>2019</u>	<u>2020</u>
IMPORTE MÁXIMO SUBVENCIONABLE	704,94 €	704,94 €	704,94 €	676,83 €	676,83 €	676,83 €
IMPORTE MEDIO DE TRANSFERENCIA (€/ha)	216,24 €	216,24 €	216,24 €	216,24 €	216,24 €	216,24 €

RESUMEN DE UNIDADES

<u>Cód</u>	<u>GRUPO DE PAGO</u>	<u>Sup. Dec. Admisible (ha)</u>	<u>Sup. Comprometida (ha)</u>	<u>Sup. ajustada compromiso (1) (ha)</u>	<u>% sobredec.</u>	<u>SUP. PROPUESTA (ha)</u>	<u>Importe Declarado</u>	<u>Importe Topado</u>	<u>Importe Propuesto</u>	<u>Importe tras sobredec.</u>
58	FRUTALES SECANO	3,26		3,13	0,00	3,13	676,83	676,83	676,83	676,83
	TOTAL	3,26	3,13	3,13		3,13	676,83	676,83	676,83	676,83

APLICACIÓN DE REDUCCIONES Y SANCIONES

	<u>Importe Calculado</u>	<u>Importe prerreduc.</u>	<u>Admisibilidad y compromisos</u>	<u>Presentación tardía</u>	<u>Omisión declaración</u>	<u>Condicionabilidad</u>	<u>PROPUESTO</u>	<u>IMPORTE (Euros)</u>		
								<u>FEADER (Eje 2)</u>	<u>MAPA</u>	<u>CAGPDS</u>
AGRICULTURA	676,83	676,83	0,00	0,00	0,00	0,00	676,83	507,62	72,76	96,45
TOTAL							676,83	507,62	72,76	96,45

RECINTOS PROPUESTOS

<u>REF.</u>	<u>REFERENCIA SIGPAC</u>	<u>CULTIVO DESCRIPCIÓN CULTIVO</u>	<u>S/R</u>	<u>G.PAGO</u>	<u>PEND. MEDIA (%)</u>	<u>SUP. DEC. ADMISIBLE (ha)</u>	<u>SUP. COMPROM. (ha)</u>	<u>SUP. AJUSTADA COMPROM. (1) (ha)</u>	<u>SUP. CONV. SIGPAC (ha)</u>	<u>SUP. CERTIF. (ha)</u>	<u>SUP. CAMPO (ha)</u>	<u>SUP. CAMPO DECLARADO (ha)</u>	<u>SUP. DEC. REDUCIDA (ha)</u>	<u>SUP. PROPUESTA (ha)</u>
-9129	21-034-006-00091-00002	117000 CASTAÑOS-SIN VARIEDAD	S	58	8,29	0,14	0,22	0,14		0,14			0,14	0,14
1700000006421656	21-034-006-00091-00001	117000 CASTAÑOS-SIN VARIEDAD	S	58	14,69	3,12	3,13	3,12		3,12			3,12	3,12

DATOS AGRICULTURA

RESUMEN DE UNIDADES

<u>Cód</u>	<u>GRUPO DE PAGO</u>	<u>Sup. Dec. Admisible (ha)</u>	<u>Sup. Comprometida (ha)</u>	<u>Sup. ajustada compromiso (1) (ha)</u>	<u>% sobredec.</u>	<u>SUP. PROPUESTA (ha)</u>	<u>Importe Declarado</u>	<u>Importe Topado</u>	<u>Importe Propuesto</u>	<u>Importe tras sobredec.</u>
58	FRUTALES SECANO	3,26		3,13	0,00	3,13	676,83	676,83	676,83	676,83
	TOTAL	3,26	3,13	3,13		3,13	676,83	676,83	676,83	676,83

RESUMEN DE PAGOS

	<u>PROPUESTO</u>	<u>FEADER (Eje 2)</u>	<u>MAPA</u>	<u>CAGPDS</u>
Propuesto a pagar	676,83	507,62	72,76	96,45

APLICACIÓN DE REDUCCIONES Y SANCIONES

	<u>Importe Calculado</u>	<u>Importe prerreduc.</u>	<u>Admisibilidad y compromisos</u>	<u>Presentación tardía</u>	<u>Omisión declaración</u>	<u>Condicionabilidad</u>	<u>PROPUESTO</u>	<u>IMPORTE (Euros)</u>		
								<u>FEADER (Eje 2)</u>	<u>MAPA</u>	<u>CAGPDS</u>
	676,83	676,83	0,00	0,00	0,00	0,00	676,83	507,62	72,76	96,45
TOTAL							676,83	507,62	72,76	96,45



(1) Superficie declarada admisible ajustada con la superficie comprometida.
 (2) Factor de penalización valorando el alcance para el tipo de compromiso.
 (3) Solicita agricultura y tiene compromisos vigentes.
 (4) Solicita ganadería y tiene compromisos vigentes.

<u>APELLIDOS Y NOMBRE / RAZÓN SOCIAL</u>	<u>NIF</u>	<u>EXPEDIENTE</u>	<u>SOLICITA AGRICULT. (3)</u>	<u>SOLICITA GANADER. (4)</u>	<u>ANUALIDAD DE PAGO</u>
BLANCO ORELLANA CARLOS	****5405*	1248172	NO	SI	6ª

DATOS MANTENIMIENTO

IMPORTE POR ANUALIDAD

	<u>2015</u>	<u>2016</u>	<u>2017</u>	<u>2018</u>	<u>2019</u>	<u>2020</u>
IMPORTE MÁXIMO SUBVENCIONABLE	0,00 €	0,00 €	0,00 €	0,00 €	0,00 €	9.465,25 €
IMPORTE MEDIO DE TRANSFERENCIA (€/ha)	0,00 €	0,00 €	0,00 €	0,00 €	0,00 €	40,37 €

RESUMEN DE UNIDADES

<u>Cód</u>	<u>GRUPO DE PAGO</u>	<u>Sup. Dec. Admisible (ha)</u>	<u>Sup. Comprometida (ha)</u>	<u>Sup. ajustada compromiso (1) (ha)</u>	<u>% sobredec.</u>	<u>SUP. PROPUESTA (ha)</u>	<u>Importe Declarado</u>	<u>Importe Topado</u>	<u>Importe Propuesto</u>	<u>Importe tras sobredec.</u>
63	PASTOS ASOCIADOS A GANADERÍA ECOLÓGICA	171,07		145,93	0,00	145,93	6.779,84	5.891,26	5.891,26	5.891,26
TOTAL		171,07	234,46	145,93		145,93	6.779,84	5.891,26	5.891,26	5.891,26

APLICACIÓN DE REDUCCIONES Y SANCIONES

	<u>Importe Calculado</u>	<u>Importe prerreduc.</u>	<u>Admisibilidad y compromisos</u>	<u>Presentación tardía</u>	<u>Omisión declaración</u>	<u>Condicionabilidad</u>	<u>PROPUESTO</u>	<u>IMPORTE (Euros)</u>		
								<u>FEADER (Eje 2)</u>	<u>MAPA</u>	<u>CAGPDS</u>
GANADERÍA	5.891,26	0,00	0,00	0,00	0,00	0,00	0,00	0,00	0,00	0,00
TOTAL							0,00	0,00	0,00	0,00

RECINTOS PROPUESTOS

<u>REF.</u>	<u>REFERENCIA SIGPAC</u>	<u>CULTIVO DESCRIPCIÓN CULTIVO</u>	<u>S/R</u>	<u>G.PAGO</u>	<u>PEND. MEDIA (%)</u>	<u>SUP. DEC. ADMISIBLE (ha)</u>	<u>SUP. COMPROM. (ha)</u>	<u>SUP. AJUSTADA COMPR.(1) (ha)</u>	<u>SUP. CONY. SIGPAC (ha)</u>	<u>SUP. CERTIE. (ha)</u>	<u>SUP. CAMPO (ha)</u>	<u>SUP. CAMPO DETER. CULT. DECLARADO (ha)</u>	<u>SUP. DEC. REDUCIDA (ha)</u>	<u>SUP. PROPUESTA (ha)</u>
1700000006032844	21-036-003-00019-00002	62000 PASTOS PERMANENTES DE 5 O MAS AÑOS-SIN VARIEDAD	S	63	23,40	1,63	0,41	0,41		1,63			0,41	0,41
1700000006032849	21-036-004-00028-00001	62000 PASTOS PERMANENTES DE 5 O MAS AÑOS-SIN VARIEDAD	S	63	16,94	30,41	26,84	26,84		35,78			26,84	26,84
1700000006032852	21-036-004-00029-00002	62000 PASTOS PERMANENTES DE 5 O MAS AÑOS-SIN VARIEDAD	S	63	5,99	0,04	0,04	0,04		0,09			0,04	0,04
1700000006032856	21-036-003-00022-00013	62000 PASTOS PERMANENTES DE 5 O MAS AÑOS-SIN VARIEDAD	S	63	12,50	0,19	0,19	0,19		0,22			0,19	0,19
1700000006032857	21-036-003-00022-00007	62000 PASTOS PERMANENTES DE 5 O MAS AÑOS-SIN VARIEDAD	S	63	19,44	9,49	8,54	8,54		11,16			8,54	8,54
1700000006032858	21-036-004-00025-00002	62000 PASTOS PERMANENTES DE 5 O MAS AÑOS-SIN VARIEDAD	S	63	30,79	1,57	1,15	1,15		2,09			1,15	1,15
1700000006032859	21-036-004-00025-00003	62000 PASTOS PERMANENTES DE 5 O MAS AÑOS-SIN VARIEDAD	S	63	41,11	0,56	0,56	0,56		1,24			0,56	0,56
1700000006032860	21-036-004-00016-00003	62000 PASTOS PERMANENTES DE 5 O MAS AÑOS-SIN VARIEDAD	S	63	18,34	4,96	0,25	0,25		4,96			0,25	0,25
1700000006032861	21-036-003-00020-00001	62000 PASTOS PERMANENTES DE 5 O MAS AÑOS-SIN VARIEDAD	S	63	29,34	107,64	95,02	95,02		126,64			95,02	95,02
1700000006032862	21-036-003-00020-00009	62000 PASTOS PERMANENTES DE 5 O MAS AÑOS-SIN VARIEDAD	S	63	30,98	1,81	1,60	1,60		2,13			1,60	1,60
1700000006032863	21-036-003-00022-00002	62000 PASTOS PERMANENTES DE 5 O MAS AÑOS-SIN VARIEDAD	S	63	24,95	12,21	10,77	10,77		14,36			10,77	10,77
1700000006032865	21-036-003-00020-00002	62000 PASTOS PERMANENTES DE 5 O MAS AÑOS-SIN VARIEDAD	S	63	26,93	0,56	0,56	0,56		0,56			0,56	0,56

DATOS GANADERÍA

RESUMEN DE UNIDADES


<u>Cód</u>	<u>GRUPO DE PAGO</u>	<u>Sup. Dec. Admisible (ha)</u>	<u>Sup. Comprometida (ha)</u>	<u>Sup. ajustada compromiso (1) (ha)</u>	<u>% sobredec.</u>	<u>SUP. PROPUESTA (ha)</u>	<u>Importe Declarado</u>	<u>Importe Topado</u>	<u>Importe Propuesto</u>	<u>Importe tras sobredec.</u>
63	PASTOS ASOCIADOS A GANADERÍA ECOLÓGICA	171,07		145,93	0,00	145,93	6.779,84	5.891,26	5.891,26	5.891,26
TOTAL		171,07	234,46	145,93		145,93	6.779,84	5.891,26	5.891,26	5.891,26

RESUMEN DE PAGOS

	<u>PROPUESTO</u>	<u>IMPORTE (Euros)</u>		
		<u>FEADER (Eje 2)</u>	<u>MAPA</u>	<u>CAGPDS</u>
Propuesto	0,00	0,00	0,00	0,00

APLICACIÓN DE REDUCCIONES Y SANCIONES

<u>Importe Calculado</u>	<u>Importe prerreduc.</u>	<u>Admisibilidad y compromisos</u>	<u>Presentación tardía</u>	<u>Omisión declaración</u>	<u>Condicionabilidad</u>	<u>PROPUESTO</u>	<u>IMPORTE (Euros)</u>			
							<u>FEADER (Eje 2)</u>	<u>MAPA</u>	<u>CAGPDS</u>	
5.891,26	0,00	0,00	0,00	0,00	0,00	0,00	0,00	0,00	0,00	0,00
TOTAL							0,00	0,00	0,00	0,00



(1) Superficie declarada admisible ajustada con la superficie comprometida.
 (2) Factor de penalización valorando el alcance para el tipo de compromiso.
 (3) Solicita agricultura y tiene compromisos vigentes.
 (4) Solicita ganadería y tiene compromisos vigentes.

Datos considerados para el Cálculo de la Carga Ganadera mínima y máxima del expediente

<u>Explotación</u>	<u>Especie</u>	<u>Inscrito en Sipea y Admisible</u>	<u>Censo Medio Animales</u>	<u>Ugm Calculada para CG Mínima</u>	<u>Ugm Calculada para CG Máxima</u>
ES210360000004	BOVINA	SI	56,95	47,23	47,23
				47,23	47,23

Superficie determinada para Cálculo Carga Ganadera Mínima: 268,95 ha

Superficie determinada para Cálculo Carga Ganadera Máxima: 271,07 ha

Los importes del Grupo de Pago de pastos de este expediente han sido ajustados por no llegar a la carga ganadera mínima de 0,3

Carga Ganadera Mínima Expediente: 0,18 ugm/ha

Carga Ganadera Máxima Expediente: 0,17 ugm/ha

Recintos Determinados para el Cálculo de Garga Ganadera Mínima

<u>REF.</u>	<u>REFERENCIA SIGPAC</u>	<u>CULTIVO</u>	<u>DESCRIPCIÓN CULTIVO</u>	<u>S/R</u>	<u>SUP. PROPUESTA (ha)</u>
170000006032844	21-036-003-00019-00002	62000	PASTOS PERMANENTES DE 5 O MAS AÑOS-SIN VARIEDAD	S	1,63
170000006032846	21-036-004-00026-00001	62000	PASTOS PERMANENTES DE 5 O MAS AÑOS-SIN VARIEDAD	S	19,93
170000006032847	21-036-004-00027-00001	62000	PASTOS PERMANENTES DE 5 O MAS AÑOS-SIN VARIEDAD	S	38,00
170000006032849	21-036-004-00028-00001	62000	PASTOS PERMANENTES DE 5 O MAS AÑOS-SIN VARIEDAD	S	30,41
170000006032850	21-036-004-00017-00002	62000	PASTOS PERMANENTES DE 5 O MAS AÑOS-SIN VARIEDAD	S	2,22
170000006032852	21-036-004-00029-00002	62000	PASTOS PERMANENTES DE 5 O MAS AÑOS-SIN VARIEDAD	S	0,04
170000006032854	21-036-003-00022-00006	62000	PASTOS PERMANENTES DE 5 O MAS AÑOS-SIN VARIEDAD	S	13,28
170000006032856	21-036-003-00022-00013	62000	PASTOS PERMANENTES DE 5 O MAS AÑOS-SIN VARIEDAD	S	0,19
170000006032857	21-036-003-00022-00007	62000	PASTOS PERMANENTES DE 5 O MAS AÑOS-SIN VARIEDAD	S	9,49
170000006032858	21-036-004-00025-00002	62000	PASTOS PERMANENTES DE 5 O MAS AÑOS-SIN VARIEDAD	S	1,57
170000006032859	21-036-004-00025-00003	62000	PASTOS PERMANENTES DE 5 O MAS AÑOS-SIN VARIEDAD	S	0,56
170000006032860	21-036-004-00016-00003	62000	PASTOS PERMANENTES DE 5 O MAS AÑOS-SIN VARIEDAD	S	4,96
170000006032861	21-036-003-00020-00001	62000	PASTOS PERMANENTES DE 5 O MAS AÑOS-SIN VARIEDAD	S	107,64
170000006032862	21-036-003-00020-00009	62000	PASTOS PERMANENTES DE 5 O MAS AÑOS-SIN VARIEDAD	S	1,81
170000006032863	21-036-003-00022-00002	62000	PASTOS PERMANENTES DE 5 O MAS AÑOS-SIN VARIEDAD	S	12,21
170000006032864	21-036-003-00022-00011	62000	PASTOS PERMANENTES DE 5 O MAS AÑOS-SIN VARIEDAD	S	24,45
170000006032865	21-036-003-00020-00002	62000	PASTOS PERMANENTES DE 5 O MAS AÑOS-SIN VARIEDAD	S	0,56

Recintos Determinados para el Cálculo de Garga Ganadera Máxima

<u>REF.</u>	<u>REFERENCIA SIGPAC</u>	<u>CULTIVO</u>	<u>DESCRIPCIÓN CULTIVO</u>	<u>S/R</u>	<u>SUP. PROPUESTA (ha)</u>
-693755	21-036-004-00024-00004	62000	PASTOS PERMANENTES DE 5 O MAS AÑOS-SIN VARIEDAD	S	1,81
-693753	21-036-004-00024-00008	62000	PASTOS PERMANENTES DE 5 O MAS AÑOS-SIN VARIEDAD	S	0,31
170000006032844	21-036-003-00019-00002	62000	PASTOS PERMANENTES DE 5 O MAS AÑOS-SIN VARIEDAD	S	1,63
170000006032846	21-036-004-00026-00001	62000	PASTOS PERMANENTES DE 5 O MAS AÑOS-SIN VARIEDAD	S	19,93
170000006032847	21-036-004-00027-00001	62000	PASTOS PERMANENTES DE 5 O MAS AÑOS-SIN VARIEDAD	S	38,00
170000006032849	21-036-004-00028-00001	62000	PASTOS PERMANENTES DE 5 O MAS AÑOS-SIN VARIEDAD	S	30,41
170000006032850	21-036-004-00017-00002	62000	PASTOS PERMANENTES DE 5 O MAS AÑOS-SIN VARIEDAD	S	2,22
170000006032852	21-036-004-00029-00002	62000	PASTOS PERMANENTES DE 5 O MAS AÑOS-SIN VARIEDAD	S	0,04
170000006032854	21-036-003-00022-00006	62000	PASTOS PERMANENTES DE 5 O MAS AÑOS-SIN VARIEDAD	S	13,28
170000006032856	21-036-003-00022-00013	62000	PASTOS PERMANENTES DE 5 O MAS AÑOS-SIN VARIEDAD	S	0,19
170000006032857	21-036-003-00022-00007	62000	PASTOS PERMANENTES DE 5 O MAS AÑOS-SIN VARIEDAD	S	9,49
170000006032858	21-036-004-00025-00002	62000	PASTOS PERMANENTES DE 5 O MAS AÑOS-SIN VARIEDAD	S	1,57
170000006032859	21-036-004-00025-00003	62000	PASTOS PERMANENTES DE 5 O MAS AÑOS-SIN VARIEDAD	S	0,56
170000006032860	21-036-004-00016-00003	62000	PASTOS PERMANENTES DE 5 O MAS AÑOS-SIN VARIEDAD	S	4,96
170000006032861	21-036-003-00020-00001	62000	PASTOS PERMANENTES DE 5 O MAS AÑOS-SIN VARIEDAD	S	107,64

(1) Superficie declarada admisible ajustada con la superficie comprometida.
 (2) Factor de penalización valorando el alcance para el tipo de compromiso.
 (3) Solicita agricultura y tiene compromisos vigentes.
 (4) Solicita ganadería y tiene compromisos vigentes.

Datos considerados para el Cálculo de la Carga Ganadera mínima y máxima del expediente

Recintos Determinados para el Cálculo de Garga Ganadera Máxima

<u>REF.</u>	<u>REFERENCIA SIGPAC</u>	<u>CULTIVO</u>	<u>DESCRIPCIÓN CULTIVO</u>	<u>S/R</u>	<u>SUP. PROPUESTA (ha)</u>
170000006032862	21-036-003-00020-00009	62000	PASTOS PERMANENTES DE 5 O MAS AÑOS-SIN VARIEDAD	S	1,81
170000006032863	21-036-003-00022-00002	62000	PASTOS PERMANENTES DE 5 O MAS AÑOS-SIN VARIEDAD	S	12,21
170000006032864	21-036-003-00022-00011	62000	PASTOS PERMANENTES DE 5 O MAS AÑOS-SIN VARIEDAD	S	24,45
170000006032865	21-036-003-00020-00002	62000	PASTOS PERMANENTES DE 5 O MAS AÑOS-SIN VARIEDAD	S	0,56

INCIDENCIAS

INCIDENCIA DESCRIPCIÓN

- 452 Actividad agraria declarada en un recinto no compatible con el uso PA, PR o PS asignado en SIGPAC para ese recinto.
 Ref:170000006032854 Recinto:21-036-003-00022-006 Cultivo:62000 PASTOS PERMANENTES DE 5 O MAS AÑOS-SIN VARIEDAD Secano USO ASIGNADO EN SIGPAC:PS
 Ref:170000006032864 Recinto:21-036-003-00022-011 Cultivo:62000 PASTOS PERMANENTES DE 5 O MAS AÑOS-SIN VARIEDAD Secano USO ASIGNADO EN SIGPAC:PS
 Ref:170000006032846 Recinto:21-036-004-00026-001 Cultivo:62000 PASTOS PERMANENTES DE 5 O MAS AÑOS-SIN VARIEDAD Secano USO ASIGNADO EN SIGPAC:PS
 Ref:170000006032847 Recinto:21-036-004-00027-001 Cultivo:62000 PASTOS PERMANENTES DE 5 O MAS AÑOS-SIN VARIEDAD Secano USO ASIGNADO EN SIGPAC:PS
- 85001 El recinto declarado no cumple con las normas de producción ecológica (artículo 5-1 e), Orden 26 mayo 2015)
 Ref:-693755 Recinto:21-036-004-00024-004 Cultivo:62000 PASTOS PERMANENTES DE 5 O MAS AÑOS-SIN VARIEDAD Secano
 Ref:-693753 Recinto:21-036-004-00024-008 Cultivo:62000 PASTOS PERMANENTES DE 5 O MAS AÑOS-SIN VARIEDAD Secano
- 85030 Expediente que no renueva el 80% del número de unidades comprometidas.
 Sup. Determinada:145,93 Sup. Máx. Comprometida:234,46
- 85031 Solicita recinto que no está comprometido para la operación.
 Ref:170000006032850 Recinto:21-036-004-00017-002 Cultivo:62000 PASTOS PERMANENTES DE 5 O MAS AÑOS-SIN VARIEDAD Secano
 Ref:-693755 Recinto:21-036-004-00024-004 Cultivo:62000 PASTOS PERMANENTES DE 5 O MAS AÑOS-SIN VARIEDAD Secano
 Ref:-693753 Recinto:21-036-004-00024-008 Cultivo:62000 PASTOS PERMANENTES DE 5 O MAS AÑOS-SIN VARIEDAD Secano



(1) Superficie declarada admisible ajustada con la superficie comprometida.
 (2) Factor de penalización valorando el alcance para el tipo de compromiso.
 (3) Solicita agricultura y tiene compromisos vigentes.
 (4) Solicita ganadería y tiene compromisos vigentes.

<u>APELLIDOS Y NOMBRE / RAZÓN SOCIAL</u>	<u>NIF</u>	<u>EXPEDIENTE</u>	<u>SOLICITA AGRICULT. (3)</u>	<u>SOLICITA GANADER. (4)</u>	<u>ANUALIDAD DE PAGO</u>
BORRALLO CARLOS ANTONIO	****0744*	1220463	NO	SI	6ª

DATOS MANTENIMIENTO

IMPORTE POR ANUALIDAD

	<u>2015</u>	<u>2016</u>	<u>2017</u>	<u>2018</u>	<u>2019</u>	<u>2020</u>
IMPORTE MÁXIMO SUBVENCIONABLE	3.902,13 €	3.902,13 €	3.576,82 €	3.576,82 €	3.576,82 €	3.576,82 €
IMPORTE MEDIO DE TRANSFERENCIA (€/ha)	82,15 €	82,15 €	82,15 €	82,15 €	82,15 €	82,15 €

RESUMEN DE UNIDADES

<u>Cód</u>	<u>GRUPO DE PAGO</u>	<u>Sup. Dec. Admisible (ha)</u>	<u>Sup. Comprometida (ha)</u>	<u>Sup. ajustada compromiso (1) (ha)</u>	<u>% sobredec.</u>	<u>SUP. PROPUESTA (ha)</u>	<u>Importe Declarado</u>	<u>Importe Topado</u>	<u>Importe Propuesto</u>	<u>Importe tras sobredec.</u>
63	PASTOS ASOCIADOS A GANADERÍA ECOLÓGICA	64,46		43,54	0,00	43,54	3.576,81	3.576,82	3.576,81	3.576,81
	TOTAL	64,46	43,54	43,54		43,54	3.576,81	3.576,82	3.576,81	3.576,81

APLICACIÓN DE REDUCCIONES Y SANCIONES

	<u>Importe Calculado</u>	<u>Importe prerreduc.</u>	<u>Admisibilidad y compromisos</u>	<u>Presentación tardía</u>	<u>Omisión declaración</u>	<u>Condicionabilidad</u>	<u>PROPUESTO</u>	<u>IMPORTE (Euros)</u>		
								<u>FEADER (Eje 2)</u>	<u>MAPA</u>	<u>CAGPDS</u>
GANADERÍA	3.576,81	3.576,81	0,00	0,00	0,00	0,00	3.576,81	2.682,61	384,51	509,69
TOTAL							3.576,81	2.682,61	384,51	509,69

RECINTOS PROPUESTOS

<u>REF.</u>	<u>REFERENCIA SIGPAC</u>	<u>CULTIVO DESCRIPCIÓN CULTIVO</u>	<u>S/R</u>	<u>G.PAGO</u>	<u>PEND. MEDIA (%)</u>	<u>SUP. DEC. ADMISIBLE (ha)</u>	<u>SUP. COMPROM. (ha)</u>	<u>SUP. AJUSTADA COMPROM. (1) (ha)</u>	<u>SUP. CONV. SIGPAC (ha)</u>	<u>SUP. CERTIE. (ha)</u>	<u>SUP. CAMPO (ha)</u>	<u>SUP. CAMPO DETER. CULT. DECLARADO (ha)</u>	<u>SUP. DEC. REDUCIDA (ha)</u>	<u>SUP. PROPUESTA (ha)</u>
1700000006767047	21-025-017-00019-00001	62000 PASTOS PERMANENTES DE 5 O MAS AÑOS-SIN VARIEDAD	S	63	7,28	2,60	2,60	2,60	2,60	2,60			2,60	2,60
1700000006767048	21-025-017-00021-00005	62000 PASTOS PERMANENTES DE 5 O MAS AÑOS-SIN VARIEDAD	S	63	7,01	1,40	1,87	1,40	1,87	1,87			1,40	1,40
1700000006767049	21-025-017-00024-00001	62000 PASTOS PERMANENTES DE 5 O MAS AÑOS-SIN VARIEDAD	S	63	8,67	1,39	1,39	1,39	1,39	1,39			1,39	1,39
1700000006767050	21-025-020-00207-00002	62000 PASTOS PERMANENTES DE 5 O MAS AÑOS-SIN VARIEDAD	S	63	11,16	32,77	22,24	22,24		40,45			22,24	22,24
1700000006767051	21-025-020-00190-00001	62000 PASTOS PERMANENTES DE 5 O MAS AÑOS-SIN VARIEDAD	S	63	19,25	15,05	11,81	11,81		15,05			11,81	11,81
1700000006767052	21-025-020-00190-00005	62000 PASTOS PERMANENTES DE 5 O MAS AÑOS-SIN VARIEDAD	S	63	11,34	0,18	0,18	0,18		0,18			0,18	0,18
1700000006767053	21-025-020-00190-00008	62000 PASTOS PERMANENTES DE 5 O MAS AÑOS-SIN VARIEDAD	S	63	12,95	1,67	1,67	1,67		1,67			1,67	1,67
1700000006767054	21-025-020-00190-00014	62000 PASTOS PERMANENTES DE 5 O MAS AÑOS-SIN VARIEDAD	S	63	9,42	0,04	0,04	0,04		0,04			0,04	0,04
1700000006767055	21-025-020-00190-00015	62000 PASTOS PERMANENTES DE 5 O MAS AÑOS-SIN VARIEDAD	S	63	9,75	0,09	0,09	0,09		0,09			0,09	0,09
1700000006767056	21-025-020-00190-00016	62000 PASTOS PERMANENTES DE 5 O MAS AÑOS-SIN VARIEDAD	S	63	14,81	0,02	0,02	0,02		0,02			0,02	0,02
1700000006767057	21-025-020-00190-00017	62000 PASTOS PERMANENTES DE 5 O MAS AÑOS-SIN VARIEDAD	S	63	15,31	0,15	0,15	0,15		0,15			0,15	0,15
1700000006767058	21-025-017-00021-00002	62000 PASTOS PERMANENTES DE 5 O MAS AÑOS-SIN VARIEDAD	S	63	8,98	0,27	0,27	0,27		0,36			0,27	0,27
1700000006767059	21-025-017-00021-00004	62000 PASTOS PERMANENTES DE 5 O MAS AÑOS-SIN VARIEDAD	S	63	10,58	0,65	0,65	0,65		1,44			0,65	0,65
1700000006767060	21-025-020-00190-00007	62000 PASTOS PERMANENTES DE 5 O MAS AÑOS-SIN VARIEDAD	S	63	13,71	0,24	0,32	0,24	0,32	0,32			0,24	0,24
1700000006767062	21-025-018-00023-00001	62000 PASTOS PERMANENTES DE 5 O MAS AÑOS-SIN VARIEDAD	S	63	24,21	5,43	2,44	2,44		5,43			2,44	2,44
1700000006767064	21-025-017-00021-00010	62000 PASTOS PERMANENTES DE 5 O MAS AÑOS-SIN VARIEDAD	S	63	11,94	0,55	0,55	0,55	0,55	0,55			0,55	0,55
1700000006767066	21-025-020-00190-00003	62000 PASTOS PERMANENTES DE 5 O MAS AÑOS-SIN VARIEDAD	S	63	12,04	0,30	0,30	0,30	0,30	0,30			0,30	0,30
1700000006767067	21-025-020-00190-00013	63000 PASTOS DE MENOS DE 5 AÑOS-SIN VARIEDAD	S	63	12,99	0,18	0,18	0,18		0,18			0,18	0,18
1700000006767073	21-025-020-00190-00012	62000 PASTOS PERMANENTES DE 5 O MAS AÑOS-SIN VARIEDAD	S	63	18,86	0,42	0,42	0,42		0,42			0,42	0,42
1700000006767076	21-025-020-00207-00003	62000 PASTOS PERMANENTES DE 5 O MAS AÑOS-SIN VARIEDAD	S	63	6,54	0,25	0,25	0,25		0,29			0,25	0,25
1700000006767078	21-025-020-00190-00006	62000 PASTOS PERMANENTES DE 5 O MAS AÑOS-SIN VARIEDAD	S	63	25,36	0,81	1,14	0,81		1,25			0,81	0,81

DATOS GANADERÍA

RESUMEN DE UNIDADES

<u>Cód</u>	<u>GRUPO DE PAGO</u>	<u>Sup. Dec. Admisible (ha)</u>	<u>Sup. Comprometida (ha)</u>	<u>Sup. ajustada compromiso (1) (ha)</u>	<u>% sobredec.</u>	<u>SUP. PROPUESTA (ha)</u>	<u>Importe Declarado</u>	<u>Importe Topado</u>	<u>Importe Propuesto</u>	<u>Importe tras sobredec.</u>
63	PASTOS ASOCIADOS A GANADERÍA ECOLÓGICA	64,46		43,54	0,00	43,54	3.576,81	3.576,82	3.576,81	3.576,81
	TOTAL	64,46	43,54	43,54		43,54	3.576,81	3.576,82	3.576,81	3.576,81

RESUMEN DE PAGOS

<u>IMPORTE (Euros)</u>				
	<u>PROPUESTO</u>	<u>FEADER (Eje 2)</u>	<u>MAPA</u>	<u>CAGPDS</u>
Propuesto a pagar	3.576,81	2.682,61	384,51	509,69

(1) Superficie declarada admisible ajustada con la superficie comprometida.
 (2) Factor de penalización valorando el alcance para el tipo de compromiso.
 (3) Solicita agricultura y tiene compromisos vigentes.
 (4) Solicita ganadería y tiene compromisos vigentes.

APLICACIÓN DE REDUCCIONES Y SANCIONES

Importe Calculado	Importe prereduc.	Admisibilidad y compromisos	Presentación tardía	Omisión declaración	Condicionabilidad	IMPORTE (Euros)			
						PROPUESTO	FEADER (Eje 2)	MAPA	CAGPDS
3.576,81	3.576,81	0,00	0,00	0,00	0,00	3.576,81	2.682,61	384,51	509,69
TOTAL						3.576,81	2.682,61	384,51	509,69

Datos considerados para el Cálculo de la Carga Ganadera mínima y máxima del expediente

Explotación	Especie	Inscrito en Sipea y Admisible	Censo Medio Animales	Ugm Calculada para CG Mínima	Ugm Calculada para CG Máxima
ES210250000014	CABALLAR	SI	2,69	2,69	2,69
ES210250000014	PORCINO	NO	22,27	0,00	6,68
ES210250000065	BOVINA	SI	58,93	48,84	48,84
ES210250000065	CABALLAR	SI	5,00	5,00	5,00
ES210250000065	PORCINO	NO	164,26	0,00	52,28
ES210430000004	BOVINA	NO	22,52	0,00	19,99
ES210430000004	PORCINO	NO	26,86	0,00	8,06
ES210620000334	BOVINA	SI	28,88	23,38	23,38
ES210620000334	PORCINO	NO	135,71	0,00	40,71
				79,91	207,63

Superficie determinada para Cálculo Carga Ganadera Mínima: 127,79 ha

Superficie determinada para Cálculo Carga Ganadera Máxima: 169,99 ha

Carga Ganadera Mínima Expediente: 0,63 ugm/ha

Carga Ganadera Máxima Expediente: 1,22 ugm/ha

Recintos Determinados para el Cálculo de Garga Ganadera Mínima

REF.	REFERENCIA SIGPAC	CULTIVO	DESCRIPCIÓN CULTIVO	S/R	SUP. PROPUESTA (ha)
170000006767047	21-025-017-00019-00001	62000	PASTOS PERMANENTES DE 5 O MAS AÑOS-SIN VARIEDAD	S	2,60
170000006767048	21-025-017-00021-00005	62000	PASTOS PERMANENTES DE 5 O MAS AÑOS-SIN VARIEDAD	S	1,40
170000006767049	21-025-017-00024-00001	62000	PASTOS PERMANENTES DE 5 O MAS AÑOS-SIN VARIEDAD	S	1,39
170000006767050	21-025-020-00207-00002	62000	PASTOS PERMANENTES DE 5 O MAS AÑOS-SIN VARIEDAD	S	32,77
170000006767051	21-025-020-00190-00001	62000	PASTOS PERMANENTES DE 5 O MAS AÑOS-SIN VARIEDAD	S	15,05
170000006767052	21-025-020-00190-00005	62000	PASTOS PERMANENTES DE 5 O MAS AÑOS-SIN VARIEDAD	S	0,18
170000006767053	21-025-020-00190-00008	62000	PASTOS PERMANENTES DE 5 O MAS AÑOS-SIN VARIEDAD	S	1,67
170000006767054	21-025-020-00190-00014	62000	PASTOS PERMANENTES DE 5 O MAS AÑOS-SIN VARIEDAD	S	0,04
170000006767055	21-025-020-00190-00015	62000	PASTOS PERMANENTES DE 5 O MAS AÑOS-SIN VARIEDAD	S	0,09
170000006767056	21-025-020-00190-00016	62000	PASTOS PERMANENTES DE 5 O MAS AÑOS-SIN VARIEDAD	S	0,02
170000006767057	21-025-020-00190-00017	62000	PASTOS PERMANENTES DE 5 O MAS AÑOS-SIN VARIEDAD	S	0,15
170000006767058	21-025-017-00021-00002	62000	PASTOS PERMANENTES DE 5 O MAS AÑOS-SIN VARIEDAD	S	0,27
170000006767059	21-025-017-00021-00004	62000	PASTOS PERMANENTES DE 5 O MAS AÑOS-SIN VARIEDAD	S	0,65
170000006767060	21-025-020-00190-00007	62000	PASTOS PERMANENTES DE 5 O MAS AÑOS-SIN VARIEDAD	S	0,24
170000006767061	21-025-020-00203-00003	62000	PASTOS PERMANENTES DE 5 O MAS AÑOS-SIN VARIEDAD	S	0,19
170000006767062	21-025-018-00023-00001	62000	PASTOS PERMANENTES DE 5 O MAS AÑOS-SIN VARIEDAD	S	5,43
170000006767063	21-025-020-00237-00001	62000	PASTOS PERMANENTES DE 5 O MAS AÑOS-SIN VARIEDAD	S	1,11
170000006767064	21-025-017-00021-00010	62000	PASTOS PERMANENTES DE 5 O MAS AÑOS-SIN VARIEDAD	S	0,55
170000006767065	21-025-017-00131-00003	62000	PASTOS PERMANENTES DE 5 O MAS AÑOS-SIN VARIEDAD	S	0,19
170000006767066	21-025-020-00190-00003	62000	PASTOS PERMANENTES DE 5 O MAS AÑOS-SIN VARIEDAD	S	0,30
170000006767067	21-025-020-00190-00013	63000	PASTOS DE MENOS DE 5 AÑOS-SIN VARIEDAD	S	0,18
170000006767070	21-025-017-00130-00002	62000	PASTOS PERMANENTES DE 5 O MAS AÑOS-SIN VARIEDAD	S	0,12
170000006767071	21-025-017-00131-00003	62000	PASTOS PERMANENTES DE 5 O MAS AÑOS-SIN VARIEDAD	S	0,14
170000006767072	21-025-020-00203-00001	62000	PASTOS PERMANENTES DE 5 O MAS AÑOS-SIN VARIEDAD	S	2,46

(1) Superficie declarada admisible ajustada con la superficie comprometida.
 (2) Factor de penalización valorando el alcance para el tipo de compromiso.
 (3) Solicita agricultura y tiene compromisos vigentes.
 (4) Solicita ganadería y tiene compromisos vigentes.

Datos considerados para el Cálculo de la Carga Ganadera mínima y máxima del expediente

Recintos Determinados para el Cálculo de Garga Ganadera Mínima

<u>REF.</u>	<u>REFERENCIA SIGPAC</u>	<u>CULTIVO</u>	<u>DESCRIPCIÓN CULTIVO</u>	<u>S/R</u>	<u>SUP. PROPUESTA (ha)</u>
170000006767073	21-025-020-00190-00012	62000	PASTOS PERMANENTES DE 5 O MAS AÑOS-SIN VARIEDAD	S	0,42
170000006767076	21-025-020-00207-00003	62000	PASTOS PERMANENTES DE 5 O MAS AÑOS-SIN VARIEDAD	S	0,25
170000006767077	21-061-006-00071-00003	62000	PASTOS PERMANENTES DE 5 O MAS AÑOS-SIN VARIEDAD	S	33,90
170000006767078	21-025-020-00190-00006	62000	PASTOS PERMANENTES DE 5 O MAS AÑOS-SIN VARIEDAD	S	0,81
170000006767079	21-025-020-00253-00001	62000	PASTOS PERMANENTES DE 5 O MAS AÑOS-SIN VARIEDAD	S	1,49
170000006767080	21-025-020-00207-00004	62000	PASTOS PERMANENTES DE 5 O MAS AÑOS-SIN VARIEDAD	R	0,42
170000006767081	21-061-006-00071-00003	62000	PASTOS PERMANENTES DE 5 O MAS AÑOS-SIN VARIEDAD	S	19,51
170000006767082	21-025-020-00203-00004	62000	PASTOS PERMANENTES DE 5 O MAS AÑOS-SIN VARIEDAD	S	0,46
170000006767083	21-025-020-00203-00002	62000	PASTOS PERMANENTES DE 5 O MAS AÑOS-SIN VARIEDAD	S	3,34

Recintos Determinados para el Cálculo de Garga Ganadera Máxima

<u>REF.</u>	<u>REFERENCIA SIGPAC</u>	<u>CULTIVO</u>	<u>DESCRIPCIÓN CULTIVO</u>	<u>S/R</u>	<u>SUP. PROPUESTA (ha)</u>
4661689	21-043-002-00001-00001	62000	PASTOS PERMANENTES DE 5 O MAS AÑOS-SIN VARIEDAD	S	7,72
4661690	21-043-002-00001-00003	62000	PASTOS PERMANENTES DE 5 O MAS AÑOS-SIN VARIEDAD	S	0,38
4661691	21-043-002-00004-00001	62000	PASTOS PERMANENTES DE 5 O MAS AÑOS-SIN VARIEDAD	S	32,72
4661725	21-043-001-00042-00004	62000	PASTOS PERMANENTES DE 5 O MAS AÑOS-SIN VARIEDAD	S	1,38
170000006767047	21-025-017-00019-00001	62000	PASTOS PERMANENTES DE 5 O MAS AÑOS-SIN VARIEDAD	S	2,60
170000006767048	21-025-017-00021-00005	62000	PASTOS PERMANENTES DE 5 O MAS AÑOS-SIN VARIEDAD	S	1,40
170000006767049	21-025-017-00024-00001	62000	PASTOS PERMANENTES DE 5 O MAS AÑOS-SIN VARIEDAD	S	1,39
170000006767050	21-025-020-00207-00002	62000	PASTOS PERMANENTES DE 5 O MAS AÑOS-SIN VARIEDAD	S	32,77
170000006767051	21-025-020-00190-00001	62000	PASTOS PERMANENTES DE 5 O MAS AÑOS-SIN VARIEDAD	S	15,05
170000006767052	21-025-020-00190-00005	62000	PASTOS PERMANENTES DE 5 O MAS AÑOS-SIN VARIEDAD	S	0,18
170000006767053	21-025-020-00190-00008	62000	PASTOS PERMANENTES DE 5 O MAS AÑOS-SIN VARIEDAD	S	1,67
170000006767054	21-025-020-00190-00014	62000	PASTOS PERMANENTES DE 5 O MAS AÑOS-SIN VARIEDAD	S	0,04
170000006767055	21-025-020-00190-00015	62000	PASTOS PERMANENTES DE 5 O MAS AÑOS-SIN VARIEDAD	S	0,09
170000006767056	21-025-020-00190-00016	62000	PASTOS PERMANENTES DE 5 O MAS AÑOS-SIN VARIEDAD	S	0,02
170000006767057	21-025-020-00190-00017	62000	PASTOS PERMANENTES DE 5 O MAS AÑOS-SIN VARIEDAD	S	0,15
170000006767058	21-025-017-00021-00002	62000	PASTOS PERMANENTES DE 5 O MAS AÑOS-SIN VARIEDAD	S	0,27
170000006767059	21-025-017-00021-00004	62000	PASTOS PERMANENTES DE 5 O MAS AÑOS-SIN VARIEDAD	S	0,65
170000006767060	21-025-020-00190-00007	62000	PASTOS PERMANENTES DE 5 O MAS AÑOS-SIN VARIEDAD	S	0,24
170000006767061	21-025-020-00203-00003	62000	PASTOS PERMANENTES DE 5 O MAS AÑOS-SIN VARIEDAD	S	0,19
170000006767062	21-025-018-00023-00001	62000	PASTOS PERMANENTES DE 5 O MAS AÑOS-SIN VARIEDAD	S	5,43
170000006767063	21-025-020-00237-00001	62000	PASTOS PERMANENTES DE 5 O MAS AÑOS-SIN VARIEDAD	S	1,11
170000006767064	21-025-017-00021-00010	62000	PASTOS PERMANENTES DE 5 O MAS AÑOS-SIN VARIEDAD	S	0,55
170000006767065	21-025-017-00131-00003	62000	PASTOS PERMANENTES DE 5 O MAS AÑOS-SIN VARIEDAD	S	0,19
170000006767066	21-025-020-00190-00003	62000	PASTOS PERMANENTES DE 5 O MAS AÑOS-SIN VARIEDAD	S	0,30
170000006767067	21-025-020-00190-00013	63000	PASTOS DE MENOS DE 5 AÑOS-SIN VARIEDAD	S	0,18
170000006767070	21-025-017-00130-00002	62000	PASTOS PERMANENTES DE 5 O MAS AÑOS-SIN VARIEDAD	S	0,12
170000006767071	21-025-017-00131-00003	62000	PASTOS PERMANENTES DE 5 O MAS AÑOS-SIN VARIEDAD	S	0,14
170000006767072	21-025-020-00203-00001	62000	PASTOS PERMANENTES DE 5 O MAS AÑOS-SIN VARIEDAD	S	2,46
170000006767073	21-025-020-00190-00012	62000	PASTOS PERMANENTES DE 5 O MAS AÑOS-SIN VARIEDAD	S	0,42
170000006767076	21-025-020-00207-00003	62000	PASTOS PERMANENTES DE 5 O MAS AÑOS-SIN VARIEDAD	S	0,25

(1) Superficie declarada admisible ajustada con la superficie comprometida.
 (2) Factor de penalización valorando el alcance para el tipo de compromiso.
 (3) Solicita agricultura y tiene compromisos vigentes.
 (4) Solicita ganadería y tiene compromisos vigentes.

Datos considerados para el Cálculo de la Carga Ganadera mínima y máxima del expediente

Recintos Determinados para el Cálculo de Garga Ganadera Máxima

<u>REF.</u>	<u>REFERENCIA SIGPAC</u>	<u>CULTIVO</u>	<u>DESCRIPCIÓN CULTIVO</u>	<u>S/R</u>	<u>SUP. PROPUESTA (ha)</u>
			VARIEDAD		
1700000006767077	21-061-006-00071-00003	62000	PASTOS PERMANENTES DE 5 O MAS AÑOS-SIN VARIEDAD	S	33,90
1700000006767078	21-025-020-00190-00006	62000	PASTOS PERMANENTES DE 5 O MAS AÑOS-SIN VARIEDAD	S	0,81
1700000006767079	21-025-020-00253-00001	62000	PASTOS PERMANENTES DE 5 O MAS AÑOS-SIN VARIEDAD	S	1,49
1700000006767080	21-025-020-00207-00004	62000	PASTOS PERMANENTES DE 5 O MAS AÑOS-SIN VARIEDAD	R	0,42
1700000006767081	21-061-006-00071-00003	62000	PASTOS PERMANENTES DE 5 O MAS AÑOS-SIN VARIEDAD	S	19,51
1700000006767082	21-025-020-00203-00004	62000	PASTOS PERMANENTES DE 5 O MAS AÑOS-SIN VARIEDAD	S	0,46
1700000006767083	21-025-020-00203-00002	62000	PASTOS PERMANENTES DE 5 O MAS AÑOS-SIN VARIEDAD	S	3,34

INCIDENCIAS

INCIDENCIA DESCRIPCIÓN

- 85031 Solicita recinto que no está comprometido para la operación.
 Ref:1700000006767065 Recinto:21-025-017-00131-003 Cultivo:62000 PASTOS PERMANENTES DE 5 O MAS AÑOS-SIN VARIEDAD Secano
 Ref:1700000006767080 Recinto:21-025-020-00207-004 Cultivo:62000 PASTOS PERMANENTES DE 5 O MAS AÑOS-SIN VARIEDAD Regadío
- 85042 No inscrito en un organismo de control y certificación ecológico (artículo 5-1 e), Orden 26 mayo 2015)
 Explotación:ES210250000014 Especie:PORCINO
 Explotación:ES210250000065 Especie:PORCINO
 Explotación:ES210430000004 Especie:PORCINO
 Explotación:ES210430000004 Especie:BOVINA
 Explotación:ES210620000334 Especie:PORCINO



(1) Superficie declarada admisible ajustada con la superficie comprometida.
 (2) Factor de penalización valorando el alcance para el tipo de compromiso.
 (3) Solicita agricultura y tiene compromisos vigentes.
 (4) Solicita ganadería y tiene compromisos vigentes.

<u>APELLIDOS Y NOMBRE / RAZÓN SOCIAL</u>	<u>NIF</u>	<u>EXPEDIENTE</u>	<u>SOLICITA AGRICULT. (3)</u>	<u>SOLICITA GANADER. (4)</u>	<u>ANUALIDAD DE PAGO</u>
BORRERO ALONSO SARA	****7616*	1072927	SI	NO	6ª

DATOS MANTENIMIENTO

IMPORTE POR ANUALIDAD

	<u>2015</u>	<u>2016</u>	<u>2017</u>	<u>2018</u>	<u>2019</u>	<u>2020</u>
IMPORTE MÁXIMO SUBVENCIONABLE	3.048,98 €	3.048,98 €	3.046,82 €	3.046,82 €	3.044,66 €	3.044,66 €
IMPORTE MEDIO DE TRANSFERENCIA (€/ha)	216,24 €	216,24 €	216,24 €	216,24 €	216,24 €	216,24 €

RESUMEN DE UNIDADES

<u>Cód</u>	<u>GRUPO DE PAGO</u>	<u>Sup. Dec. Admisible (ha)</u>	<u>Sup. Comprometida (ha)</u>	<u>Sup. ajustada compromiso (1) (ha)</u>	<u>% sobredec.</u>	<u>SUP. PROPUESTA (ha)</u>	<u>Importe Declarado</u>	<u>Importe Topado</u>	<u>Importe Propuesto</u>	<u>Importe tras sobredec.</u>
58	FRUTALES SECANO	14,08		14,08	0,00	14,08	3.044,66	3.044,66	3.044,66	3.044,66
	TOTAL	14,08	14,08	14,08		14,08	3.044,66	3.044,66	3.044,66	3.044,66

APLICACIÓN DE REDUCCIONES Y SANCIONES

	<u>Importe Calculado</u>	<u>Importe prerreduc.</u>	<u>Admisibilidad y compromisos</u>	<u>Presentación tardía</u>	<u>Omisión declaración</u>	<u>Condicionabilidad</u>	<u>PROPUESTO</u>	<u>IMPORTE (Euros)</u>		
								<u>FEADER (Eje 2)</u>	<u>MAPA</u>	<u>CAGPDS</u>
AGRICULTURA	3.044,66	3.044,66	0,00	0,00	0,00	0,00	3.044,66	2.283,50	327,30	433,86
TOTAL							3.044,66	2.283,50	327,30	433,86

RECINTOS PROPUESTOS

<u>REF.</u>	<u>REFERENCIA SIGPAC</u>	<u>CULTIVO DESCRIPCIÓN CULTIVO</u>	<u>S/R G.PAGO</u>	<u>PEND. MEDIA (%)</u>	<u>SUP. DEC. ADMISIBLE (ha)</u>	<u>SUP. COMPROM. (ha)</u>	<u>SUP. AJUSTADA COMPROM. (1) (ha)</u>	<u>SUP. CONV. SIGPAC (ha)</u>	<u>SUP. CERTIF. (ha)</u>	<u>SUP. CAMPO (ha)</u>	<u>SUP. CAMPO DECLARADO (ha)</u>	<u>SUP. DEC. REDUCIDA (ha)</u>	<u>SUP. PROPUESTA (ha)</u>
1700000004963707	21-048-002-00338-00003	117000 CASTAÑOS-SIN VARIEDAD	S 58	18,50	14,08	14,08	14,08		14,08			14,08	14,08

DATOS AGRICULTURA

RESUMEN DE UNIDADES

<u>Cód</u>	<u>GRUPO DE PAGO</u>	<u>Sup. Dec. Admisible (ha)</u>	<u>Sup. Comprometida (ha)</u>	<u>Sup. ajustada compromiso (1) (ha)</u>	<u>% sobredec.</u>	<u>SUP. PROPUESTA (ha)</u>	<u>Importe Declarado</u>	<u>Importe Topado</u>	<u>Importe Propuesto</u>	<u>Importe tras sobredec.</u>
58	FRUTALES SECANO	14,08		14,08	0,00	14,08	3.044,66	3.044,66	3.044,66	3.044,66
	TOTAL	14,08	14,08	14,08		14,08	3.044,66	3.044,66	3.044,66	3.044,66

RESUMEN DE PAGOS

	<u>PROPUESTO</u>	<u>FEADER (Eje 2)</u>	<u>MAPA</u>	<u>CAGPDS</u>
Propuesto a pagar	3.044,66	2.283,50	327,30	433,86

APLICACIÓN DE REDUCCIONES Y SANCIONES

	<u>Importe Calculado</u>	<u>Importe prerreduc.</u>	<u>Admisibilidad y compromisos</u>	<u>Presentación tardía</u>	<u>Omisión declaración</u>	<u>Condicionabilidad</u>	<u>PROPUESTO</u>	<u>IMPORTE (Euros)</u>		
								<u>FEADER (Eje 2)</u>	<u>MAPA</u>	<u>CAGPDS</u>
	3.044,66	3.044,66	0,00	0,00	0,00	0,00	3.044,66	2.283,50	327,30	433,86
TOTAL							3.044,66	2.283,50	327,30	433,86



(1) Superficie declarada admisible ajustada con la superficie comprometida.
 (2) Factor de penalización valorando el alcance para el tipo de compromiso.
 (3) Solicita agricultura y tiene compromisos vigentes.
 (4) Solicita ganadería y tiene compromisos vigentes.

<u>APELLIDOS Y NOMBRE / RAZÓN SOCIAL</u>	<u>NIF</u>	<u>EXPEDIENTE</u>	<u>SOLICITA AGRICULT. (3)</u>	<u>SOLICITA GANADER. (4)</u>	<u>ANUALIDAD DE PAGO</u>
BOZA FERNANDEZ ROMAN	****2419*	1197975	NO	SI	6ª

DATOS MANTENIMIENTO

IMPORTE POR ANUALIDAD

	<u>2015</u>	<u>2016</u>	<u>2017</u>	<u>2018</u>	<u>2019</u>	<u>2020</u>
IMPORTE MÁXIMO SUBVENCIONABLE	1.240,47 €	1.240,47 €	1.240,47 €	1.240,47 €	1.240,47 €	1.240,47 €
IMPORTE MEDIO DE TRANSFERENCIA (€/ha)	82,15 €	82,15 €	82,15 €	82,15 €	82,15 €	82,15 €

RESUMEN DE UNIDADES

<u>Cód</u>	<u>GRUPO DE PAGO</u>	<u>Sup. Dec. Admisible (ha)</u>	<u>Sup. Comprometida (ha)</u>	<u>Sup. ajustada compromiso (1) (ha)</u>	<u>% sobredec.</u>	<u>SUP. PROPUESTA (ha)</u>	<u>Importe Declarado</u>	<u>Importe Topado</u>	<u>Importe Propuesto</u>	<u>Importe tras sobredec.</u>
63	PASTOS ASOCIADOS A GANADERÍA ECOLÓGICA	17,76		15,10	0,00	15,10	1.240,47	1.240,47	1.240,47	1.240,47
	TOTAL	17,76	15,10	15,10		15,10	1.240,47	1.240,47	1.240,47	1.240,47

APLICACIÓN DE REDUCCIONES Y SANCIONES

	<u>Importe Calculado</u>	<u>Importe prerreduc.</u>	<u>Admisibilidad y compromisos</u>	<u>Presentación tardía</u>	<u>Omisión declaración</u>	<u>Condicionabilidad</u>	<u>PROPUESTO</u>	<u>IMPORTE (Euros)</u>		
								<u>FEADER (Eje 2)</u>	<u>MAPA</u>	<u>CAGPDS</u>
GANADERÍA	1.240,47	1.240,47	0,00	0,00	1,00	0,00	1.228,07	921,05	132,02	175,00
TOTAL							1.228,07	921,05	132,02	175,00

RECINTOS PROPUESTOS

<u>REE</u>	<u>REFERENCIA SIGPAC</u>	<u>CULTIVO</u>	<u>DESCRIPCIÓN CULTIVO</u>	<u>S/R G.PAGO</u>	<u>PEND. MEDIA (%)</u>	<u>SUP. DEC. ADMISIBLE (ha)</u>	<u>SUP. COMPROM. (ha)</u>	<u>SUP. AJUSTADA COMPROM. (1) (ha)</u>	<u>SUP. CONV. SIGPAC (ha)</u>	<u>SUP. CERTIE. (ha)</u>	<u>SUP. CAMPO (ha)</u>	<u>SUP. CAMPO DECLARADO (ha)</u>	<u>SUP. DEC. REDUCIDA (ha)</u>	<u>SUP. PROPUESTA (ha)</u>
1700000006179042	21-029-007-00028-00001	62000	PASTOS PERMANENTES DE 5 O MAS AÑOS-SIN VARIEDAD	S 63	12,02	17,76	15,10	15,10		17,76			15,10	15,10

DATOS GANADERÍA

RESUMEN DE UNIDADES

<u>Cód</u>	<u>GRUPO DE PAGO</u>	<u>Sup. Dec. Admisible (ha)</u>	<u>Sup. Comprometida (ha)</u>	<u>Sup. ajustada compromiso (1) (ha)</u>	<u>% sobredec.</u>	<u>SUP. PROPUESTA (ha)</u>	<u>Importe Declarado</u>	<u>Importe Topado</u>	<u>Importe Propuesto</u>	<u>Importe tras sobredec.</u>
63	PASTOS ASOCIADOS A GANADERÍA ECOLÓGICA	17,76		15,10	0,00	15,10	1.240,47	1.240,47	1.240,47	1.240,47
	TOTAL	17,76	15,10	15,10		15,10	1.240,47	1.240,47	1.240,47	1.240,47

RESUMEN DE PAGOS

	<u>PROPUESTO</u>	<u>IMPORTE (Euros)</u>		
		<u>FEADER (Eje 2)</u>	<u>MAPA</u>	<u>CAGPDS</u>
Propuesto a pagar	1.228,07	921,05	132,02	175,00

APLICACIÓN DE REDUCCIONES Y SANCIONES

	<u>Importe Calculado</u>	<u>Importe prerreduc.</u>	<u>Admisibilidad y compromisos</u>	<u>Presentación tardía</u>	<u>Omisión declaración</u>	<u>Condicionabilidad</u>	<u>PROPUESTO</u>	<u>IMPORTE (Euros)</u>		
								<u>FEADER (Eje 2)</u>	<u>MAPA</u>	<u>CAGPDS</u>
	1.240,47	1.240,47	0,00	0,00	1,00	0,00	1.228,07	921,05	132,02	175,00
TOTAL							1.228,07	921,05	132,02	175,00



(1) Superficie declarada admisible ajustada con la superficie comprometida.
 (2) Factor de penalización valorando el alcance para el tipo de compromiso.
 (3) Solicita agricultura y tiene compromisos vigentes.
 (4) Solicita ganadería y tiene compromisos vigentes.

Datos considerados para el Cálculo de la Carga Ganadera mínima y máxima del expediente

<u>Explotación</u>	<u>Especie</u>	<u>Inscrito en Sipea y Admisible</u>	<u>Censo Medio Animales</u>	<u>Ugm Calculada para CG Mínima</u>	<u>Ugm Calculada para CG Máxima</u>
ES210290000036	BOVINA	SI	41,21	31,19	31,19
ES210290000036	PORCINO	NO	71,46	0,00	21,44
				31,19	52,63

Superficie determinada para Cálculo Carga Ganadera Mínima: 30,07 ha
 Superficie determinada para Cálculo Carga Ganadera Máxima: 30,37 ha
 Carga Ganadera Mínima Expediente: 1,04 ugm/ha
 Carga Ganadera Máxima Expediente: 1,73 ugm/ha

Recintos Determinados para el Cálculo de Garga Ganadera Mínima

<u>REF.</u>	<u>REFERENCIA SIGPAC</u>	<u>CULTIVO</u>	<u>DESCRIPCIÓN CULTIVO</u>	<u>S/R</u>	<u>SUP. PROPUESTA (ha)</u>
-775919	21-029-006-00050-00002	62000	PASTOS PERMANENTES DE 5 O MAS AÑOS-SIN VARIEDAD	S	0,52
-775608	21-029-006-00205-00002	62000	PASTOS PERMANENTES DE 5 O MAS AÑOS-SIN VARIEDAD	S	0,21
1700000006179041	21-029-006-00204-00001	62000	PASTOS PERMANENTES DE 5 O MAS AÑOS-SIN VARIEDAD	S	1,90
1700000006179042	21-029-007-00028-00001	62000	PASTOS PERMANENTES DE 5 O MAS AÑOS-SIN VARIEDAD	S	17,76
1700000006179043	21-029-002-00065-00001	62000	PASTOS PERMANENTES DE 5 O MAS AÑOS-SIN VARIEDAD	S	2,14
1700000006179044	21-029-002-00066-00001	62000	PASTOS PERMANENTES DE 5 O MAS AÑOS-SIN VARIEDAD	S	1,01
1700000006179045	21-029-006-00014-00002	62000	PASTOS PERMANENTES DE 5 O MAS AÑOS-SIN VARIEDAD	S	0,33
1700000006179046	21-029-006-00014-00003	62000	PASTOS PERMANENTES DE 5 O MAS AÑOS-SIN VARIEDAD	S	2,93
1700000006179047	21-029-006-00043-00001	62000	PASTOS PERMANENTES DE 5 O MAS AÑOS-SIN VARIEDAD	S	2,40
1700000006179048	21-029-006-00050-00001	62000	PASTOS PERMANENTES DE 5 O MAS AÑOS-SIN VARIEDAD	S	0,05
1700000006179060	21-029-006-00076-00005	62000	PASTOS PERMANENTES DE 5 O MAS AÑOS-SIN VARIEDAD	S	0,82

Recintos Determinados para el Cálculo de Garga Ganadera Máxima

<u>REF.</u>	<u>REFERENCIA SIGPAC</u>	<u>CULTIVO</u>	<u>DESCRIPCIÓN CULTIVO</u>	<u>S/R</u>	<u>SUP. PROPUESTA (ha)</u>
-775919	21-029-006-00050-00002	62000	PASTOS PERMANENTES DE 5 O MAS AÑOS-SIN VARIEDAD	S	0,52
-775608	21-029-006-00205-00002	62000	PASTOS PERMANENTES DE 5 O MAS AÑOS-SIN VARIEDAD	S	0,21
1700000006179041	21-029-006-00204-00001	62000	PASTOS PERMANENTES DE 5 O MAS AÑOS-SIN VARIEDAD	S	1,90
1700000006179042	21-029-007-00028-00001	62000	PASTOS PERMANENTES DE 5 O MAS AÑOS-SIN VARIEDAD	S	17,76
1700000006179043	21-029-002-00065-00001	62000	PASTOS PERMANENTES DE 5 O MAS AÑOS-SIN VARIEDAD	S	2,14
1700000006179044	21-029-002-00066-00001	62000	PASTOS PERMANENTES DE 5 O MAS AÑOS-SIN VARIEDAD	S	1,01
1700000006179045	21-029-006-00014-00002	62000	PASTOS PERMANENTES DE 5 O MAS AÑOS-SIN VARIEDAD	S	0,33
1700000006179046	21-029-006-00014-00003	62000	PASTOS PERMANENTES DE 5 O MAS AÑOS-SIN VARIEDAD	S	2,93
1700000006179047	21-029-006-00043-00001	62000	PASTOS PERMANENTES DE 5 O MAS AÑOS-SIN VARIEDAD	S	2,40
1700000006179048	21-029-006-00050-00001	62000	PASTOS PERMANENTES DE 5 O MAS AÑOS-SIN VARIEDAD	S	0,05
1700000006179057	21-029-006-00081-00001	62000	PASTOS PERMANENTES DE 5 O MAS AÑOS-SIN VARIEDAD	S	0,30
1700000006179060	21-029-006-00076-00005	62000	PASTOS PERMANENTES DE 5 O MAS AÑOS-SIN VARIEDAD	S	0,82

INCIDENCIAS

INCIDENCIA DESCRIPCIÓN

- 256 Solicitud con recintos declarados en campaña anterior y no declarados en campaña actual con una reducción por omisión de superficie superior al 3%.
CÓDIGO PARA EL PORCENTAJE DE REDUCCIÓN POR OMISIÓN QUE CORRESPONDE A LA SOLICITUD:1
- 75022 No autoriza a que, en caso de la devolución por la entidad financiera (retrocesión bancaria) del pago en la cuenta corriente consignada en la solicitud y que está debidamente registrada en el sistema contable GIRO de la Junta de Andalucía, se proceda al pago en cualquier otra cuenta corriente de la titularidad del solicitante vigente en dicho sistema contable.
- 85031 Solicita recinto que no está comprometido para la operación.

(1) Superficie declarada admisible ajustada con la superficie comprometida.
 (2) Factor de penalización valorando el alcance para el tipo de compromiso.
 (3) Solicita agricultura y tiene compromisos vigentes.
 (4) Solicita ganadería y tiene compromisos vigentes.

Ref:1700000006179043 Recinto:21-029-002-00065-001 Cultivo:62000 PASTOS PERMANENTES DE 5 O MAS AÑOS-SIN VARIEDAD Secano
Ref:1700000006179044 Recinto:21-029-002-00066-001 Cultivo:62000 PASTOS PERMANENTES DE 5 O MAS AÑOS-SIN VARIEDAD Secano
Ref:1700000006179045 Recinto:21-029-006-00014-002 Cultivo:62000 PASTOS PERMANENTES DE 5 O MAS AÑOS-SIN VARIEDAD Secano
Ref:1700000006179046 Recinto:21-029-006-00014-003 Cultivo:62000 PASTOS PERMANENTES DE 5 O MAS AÑOS-SIN VARIEDAD Secano
Ref:1700000006179047 Recinto:21-029-006-00043-001 Cultivo:62000 PASTOS PERMANENTES DE 5 O MAS AÑOS-SIN VARIEDAD Secano
Ref:1700000006179048 Recinto:21-029-006-00050-001 Cultivo:62000 PASTOS PERMANENTES DE 5 O MAS AÑOS-SIN VARIEDAD Secano
Ref:-775919 Recinto:21-029-006-00050-002 Cultivo:62000 PASTOS PERMANENTES DE 5 O MAS AÑOS-SIN VARIEDAD Secano
Ref:1700000006179041 Recinto:21-029-006-00204-001 Cultivo:62000 PASTOS PERMANENTES DE 5 O MAS AÑOS-SIN VARIEDAD Secano
Ref:-775608 Recinto:21-029-006-00205-002 Cultivo:62000 PASTOS PERMANENTES DE 5 O MAS AÑOS-SIN VARIEDAD Secano
85042 No inscrito en un organismo de control y certificación ecológico (artículo 5-1 e), Orden 26 mayo 2015)
Explotación:ES210290000036 Especie:PORCINO



<u>APELLIDOS Y NOMBRE / RAZÓN SOCIAL</u>	<u>NIF</u>	<u>EXPEDIENTE</u>	<u>SOLICITA AGRICULT. (3)</u>	<u>SOLICITA GANADER. (4)</u>	<u>ANUALIDAD DE PAGO</u>
BT-4 S.L.	****2248*	1201477	NO	SI	6ª

DATOS MANTENIMIENTO

IMPORTE POR ANUALIDAD

	<u>2015</u>	<u>2016</u>	<u>2017</u>	<u>2018</u>	<u>2019</u>	<u>2020</u>
IMPORTE MÁXIMO SUBVENCIONABLE	10.493,02 €	10.493,02 €	10.492,42 €	10.492,42 €	10.492,42 €	10.492,42 €
IMPORTE MEDIO DE TRANSFERENCIA (€/ha)	59,70 €	59,70 €	59,70 €	59,70 €	59,70 €	59,70 €

RESUMEN DE UNIDADES

<u>Cód</u>	<u>GRUPO DE PAGO</u>	<u>Sup. Dec. Admisible (ha)</u>	<u>Sup. Comprometida (ha)</u>	<u>Sup. ajustada compromiso (1) (ha)</u>	<u>% sobredec.</u>	<u>SUP. PROPUESTA (ha)</u>	<u>Importe Declarado</u>	<u>Importe Topado</u>	<u>Importe Propuesto</u>	<u>Importe tras sobredec.</u>
63	PASTOS ASOCIADOS A GANADERÍA ECOLÓGICA	385,40		175,76	0,00	175,76	10.493,02	10.492,42	10.492,42	10.492,42
	TOTAL	385,40	175,76	175,76		175,76	10.493,02	10.492,42	10.492,42	10.492,42

APLICACIÓN DE REDUCCIONES Y SANCIONES

	<u>Importe Calculado</u>	<u>Importe prereduc.</u>	<u>Admisibilidad y compromisos</u>	<u>Presentación tardía</u>	<u>Omisión declaración</u>	<u>Condicionabilidad</u>	<u>PROPUESTO</u>	<u>IMPORTE (Euros)</u>		
								<u>FEADER (Eje 2)</u>	<u>MAPA</u>	<u>CAGPDS</u>
GANADERÍA	10.492,42	10.492,42	0,00	0,00	0,00	0,00	10.492,42	7.869,32	1.127,94	1.495,16
TOTAL							10.492,42	7.869,32	1.127,94	1.495,16

RECINTOS PROPUESTOS

<u>REE</u>	<u>REFERENCIA SIGPAC</u>	<u>CULTIVO</u>	<u>DESCRIPCIÓN CULTIVO</u>	<u>S/R</u>	<u>G.PAGO</u>	<u>PEND. MEDIA (%)</u>	<u>SUP. DEC. ADMISIBLE (ha)</u>	<u>SUP. COMPROM. (ha)</u>	<u>SUP. AJUSTADA COMPROM. (1) (ha)</u>	<u>SUP. CONY. SIGPAC (ha)</u>	<u>SUP. CERTIE. (ha)</u>	<u>SUP. CAMPO (ha)</u>	<u>SUP. CAMPO DETER. CULT. DECLARADO (ha)</u>	<u>SUP. DEC. REDUCIDA (ha)</u>	<u>SUP. PROPUESTA (ha)</u>
1700000007253098	21-031-004-00047-00017	62000	PASTOS PERMANENTES DE 5 O MAS AÑOS-SIN VARIEDAD	S	63	28,13	96,06	2,16	2,16		147,79			2,16	2,16
1700000007253141	21-031-004-00048-00005	62000	PASTOS PERMANENTES DE 5 O MAS AÑOS-SIN VARIEDAD	S	63	30,26	289,34	173,61	173,61		385,78			173,61	173,61

DATOS GANADERÍA

RESUMEN DE UNIDADES

<u>Cód</u>	<u>GRUPO DE PAGO</u>	<u>Sup. Dec. Admisible (ha)</u>	<u>Sup. Comprometida (ha)</u>	<u>Sup. ajustada compromiso (1) (ha)</u>	<u>% sobredec.</u>	<u>SUP. PROPUESTA (ha)</u>	<u>Importe Declarado</u>	<u>Importe Topado</u>	<u>Importe Propuesto</u>	<u>Importe tras sobredec.</u>
63	PASTOS ASOCIADOS A GANADERÍA ECOLÓGICA	385,40		175,76	0,00	175,76	10.493,02	10.492,42	10.492,42	10.492,42
	TOTAL	385,40	175,76	175,76		175,76	10.493,02	10.492,42	10.492,42	10.492,42

RESUMEN DE PAGOS

	<u>PROPUESTO</u>	<u>IMPORTE (Euros)</u>		
		<u>FEADER (Eje 2)</u>	<u>MAPA</u>	<u>CAGPDS</u>
Propuesto a pagar	10.492,42	7.869,32	1.127,94	1.495,16

APLICACIÓN DE REDUCCIONES Y SANCIONES

	<u>Importe Calculado</u>	<u>Importe prereduc.</u>	<u>Admisibilidad y compromisos</u>	<u>Presentación tardía</u>	<u>Omisión declaración</u>	<u>Condicionabilidad</u>	<u>PROPUESTO</u>	<u>IMPORTE (Euros)</u>		
								<u>FEADER (Eje 2)</u>	<u>MAPA</u>	<u>CAGPDS</u>
	10.492,42	10.492,42	0,00	0,00	0,00	0,00	10.492,42	7.869,32	1.127,94	1.495,16
TOTAL							10.492,42	7.869,32	1.127,94	1.495,16



(1) Superficie declarada admisible ajustada con la superficie comprometida.
 (2) Factor de penalización valorando el alcance para el tipo de compromiso.
 (3) Solicita agricultura y tiene compromisos vigentes.
 (4) Solicita ganadería y tiene compromisos vigentes.

Datos considerados para el Cálculo de la Carga Ganadera mínima y máxima del expediente

Explotación	Especie	Inscrito en Sipea y Admisible	Censo Medio Animales	Ugm Calculada para CG Mínima	Ugm Calculada para CG Máxima
ES21028000009	BOVINA	SI	314,99	262,40	262,40
ES21028000009	CABALLAR	NO	1,80	0,00	1,80
ES21028000009	PORCINO	NO	45,18	0,00	13,55
ES210310000015	PORCINO	NO	104,59	0,00	31,38
ES210310000042	PORCINO	NO	64,43	0,00	19,33
ES410120000532	BOVINA	NO	173,16	0,00	138,09
ES410120000532	CABALLAR	NO	45,10	0,00	45,10
				262,40	511,65

Superficie determinada para Cálculo Carga Ganadera Mínima: 454,05 ha

Superficie determinada para Cálculo Carga Ganadera Máxima: 1.753,11 ha

Carga Ganadera Mínima Expediente: 0,58 ugm/ha

Carga Ganadera Máxima Expediente: 0,29 ugm/ha

Recintos Determinados para el Cálculo de Garga Ganadera Mínima

REF.	REFERENCIA SIGPAC	CULTIVO	DESCRIPCIÓN CULTIVO	S/R	SUP. PROPUESTA (ha)
170000007253098	21-031-004-00047-00017	62000	PASTOS PERMANENTES DE 5 O MAS AÑOS-SIN VARIEDAD	S	96,06
170000007253140	21-031-004-00064-00001	62000	PASTOS PERMANENTES DE 5 O MAS AÑOS-SIN VARIEDAD	S	60,59
170000007253141	21-031-004-00048-00005	62000	PASTOS PERMANENTES DE 5 O MAS AÑOS-SIN VARIEDAD	S	289,34
170000007253156	41-012-015-00002-00004	63000	PASTOS DE MENOS DE 5 AÑOS-SIN VARIEDAD	R	7,62
170000007253194	41-012-014-00004-00007	62000	PASTOS PERMANENTES DE 5 O MAS AÑOS-SIN VARIEDAD	S	0,44

Recintos Determinados para el Cálculo de Garga Ganadera Máxima

REF.	REFERENCIA SIGPAC	CULTIVO	DESCRIPCIÓN CULTIVO	S/R	SUP. PROPUESTA (ha)
-552818	41-012-014-00004-00435	62000	PASTOS PERMANENTES DE 5 O MAS AÑOS-SIN VARIEDAD	S	0,55
-552816	41-012-014-00004-00433	62000	PASTOS PERMANENTES DE 5 O MAS AÑOS-SIN VARIEDAD	S	0,79
4179885	21-031-005-00007-00002	62000	PASTOS PERMANENTES DE 5 O MAS AÑOS-SIN VARIEDAD	S	3,40
4179886	21-031-005-00003-00001	62000	PASTOS PERMANENTES DE 5 O MAS AÑOS-SIN VARIEDAD	S	0,00
4651043	21-028-009-00005-00024	62000	PASTOS PERMANENTES DE 5 O MAS AÑOS-SIN VARIEDAD	S	0,02
4801660	21-031-004-00049-00013	62000	PASTOS PERMANENTES DE 5 O MAS AÑOS-SIN VARIEDAD	S	24,08
170000007253077	21-028-009-00019-00001	62000	PASTOS PERMANENTES DE 5 O MAS AÑOS-SIN VARIEDAD	S	2,67
170000007253078	21-028-009-00006-00003	62000	PASTOS PERMANENTES DE 5 O MAS AÑOS-SIN VARIEDAD	S	181,40
170000007253079	21-028-009-00005-00004	62000	PASTOS PERMANENTES DE 5 O MAS AÑOS-SIN VARIEDAD	S	70,80
170000007253080	21-028-009-00005-00002	62000	PASTOS PERMANENTES DE 5 O MAS AÑOS-SIN VARIEDAD	S	6,65
170000007253081	21-028-009-00005-00008	62000	PASTOS PERMANENTES DE 5 O MAS AÑOS-SIN VARIEDAD	S	8,61
170000007253082	41-012-014-00004-00403	62000	PASTOS PERMANENTES DE 5 O MAS AÑOS-SIN VARIEDAD	S	0,16
170000007253083	41-012-014-00004-00430	62000	PASTOS PERMANENTES DE 5 O MAS AÑOS-SIN VARIEDAD	S	1,71
170000007253084	21-028-009-00014-00014	62000	PASTOS PERMANENTES DE 5 O MAS AÑOS-SIN VARIEDAD	S	7,89
170000007253085	21-028-009-00006-00037	62000	PASTOS PERMANENTES DE 5 O MAS AÑOS-SIN VARIEDAD	S	0,70
170000007253086	41-012-015-00002-00026	62000	PASTOS PERMANENTES DE 5 O MAS AÑOS-SIN VARIEDAD	S	15,00
170000007253087	41-012-015-00002-00073	62000	PASTOS PERMANENTES DE 5 O MAS AÑOS-SIN VARIEDAD	S	0,30
170000007253088	21-028-009-00014-00017	62000	PASTOS PERMANENTES DE 5 O MAS AÑOS-SIN VARIEDAD	S	40,57
170000007253089	21-028-009-00026-00002	62000	PASTOS PERMANENTES DE 5 O MAS AÑOS-SIN VARIEDAD	S	94,79
170000007253090	21-028-009-00008-00001	62000	PASTOS PERMANENTES DE 5 O MAS AÑOS-SIN VARIEDAD	S	153,07
170000007253091	21-028-009-00006-00035	62000	PASTOS PERMANENTES DE 5 O MAS AÑOS-SIN VARIEDAD	S	64,92
170000007253092	21-028-009-00007-00003	62000	PASTOS PERMANENTES DE 5 O MAS AÑOS-SIN VARIEDAD	S	0,49
170000007253093	21-028-009-00020-00014	62000	PASTOS PERMANENTES DE 5 O MAS AÑOS-SIN VARIEDAD	S	3,70

(1) Superficie declarada admisible ajustada con la superficie comprometida.
 (2) Factor de penalización valorando el alcance para el tipo de compromiso.
 (3) Solicita agricultura y tiene compromisos vigentes.
 (4) Solicita ganadería y tiene compromisos vigentes.

Datos considerados para el Cálculo de la Carga Ganadera mínima y máxima del expediente**Recintos Determinados para el Cálculo de Garga Ganadera Máxima**

<u>REF.</u>	<u>REFERENCIA SIGPAC</u>	<u>CULTIVO</u>	<u>DESCRIPCIÓN CULTIVO</u>	<u>S/R</u>	<u>SUP. PROPUESTA (ha)</u>
			VARIEDAD		
170000007253094	21-031-004-00033-00002	62000	PASTOS PERMANENTES DE 5 O MAS AÑOS-SIN VARIEDAD	S	0,68
170000007253096	21-031-004-00025-00003	62000	PASTOS PERMANENTES DE 5 O MAS AÑOS-SIN VARIEDAD	S	0,03
170000007253097	21-031-004-00048-00001	62000	PASTOS PERMANENTES DE 5 O MAS AÑOS-SIN VARIEDAD	S	0,43
170000007253098	21-031-004-00047-00017	62000	PASTOS PERMANENTES DE 5 O MAS AÑOS-SIN VARIEDAD	S	96,06
170000007253099	21-031-004-00047-00033	62000	PASTOS PERMANENTES DE 5 O MAS AÑOS-SIN VARIEDAD	S	2,06
170000007253100	21-031-004-00047-00003	62000	PASTOS PERMANENTES DE 5 O MAS AÑOS-SIN VARIEDAD	S	0,25
170000007253101	21-031-004-00047-00032	62000	PASTOS PERMANENTES DE 5 O MAS AÑOS-SIN VARIEDAD	S	2,37
170000007253102	21-031-005-00013-00012	62000	PASTOS PERMANENTES DE 5 O MAS AÑOS-SIN VARIEDAD	S	0,11
170000007253103	21-028-011-00008-00001	62000	PASTOS PERMANENTES DE 5 O MAS AÑOS-SIN VARIEDAD	S	0,49
170000007253104	41-012-015-00002-00024	62000	PASTOS PERMANENTES DE 5 O MAS AÑOS-SIN VARIEDAD	S	0,30
170000007253105	41-012-014-00004-00402	62000	PASTOS PERMANENTES DE 5 O MAS AÑOS-SIN VARIEDAD	S	0,61
170000007253106	21-031-005-00012-00001	62000	PASTOS PERMANENTES DE 5 O MAS AÑOS-SIN VARIEDAD	S	8,73
170000007253107	21-031-004-00039-00209	62000	PASTOS PERMANENTES DE 5 O MAS AÑOS-SIN VARIEDAD	S	61,70
170000007253109	41-012-015-00003-00002	63000	PASTOS DE MENOS DE 5 AÑOS-SIN VARIEDAD	R	1,40
170000007253123	21-028-009-00005-00038	62000	PASTOS PERMANENTES DE 5 O MAS AÑOS-SIN VARIEDAD	S	0,11
170000007253128	41-012-015-00002-00036	62000	PASTOS PERMANENTES DE 5 O MAS AÑOS-SIN VARIEDAD	S	0,45
170000007253140	21-031-004-00064-00001	62000	PASTOS PERMANENTES DE 5 O MAS AÑOS-SIN VARIEDAD	S	60,59
170000007253141	21-031-004-00048-00005	62000	PASTOS PERMANENTES DE 5 O MAS AÑOS-SIN VARIEDAD	S	289,34
170000007253142	21-028-009-00006-00025	62000	PASTOS PERMANENTES DE 5 O MAS AÑOS-SIN VARIEDAD	S	17,88
170000007253143	41-012-015-00002-00079	62000	PASTOS PERMANENTES DE 5 O MAS AÑOS-SIN VARIEDAD	S	0,01
170000007253144	21-031-005-00013-00002	62000	PASTOS PERMANENTES DE 5 O MAS AÑOS-SIN VARIEDAD	S	20,87
170000007253145	21-028-009-00020-00013	62000	PASTOS PERMANENTES DE 5 O MAS AÑOS-SIN VARIEDAD	S	0,14
170000007253146	21-028-009-00014-00016	62000	PASTOS PERMANENTES DE 5 O MAS AÑOS-SIN VARIEDAD	S	3,55
170000007253147	21-028-010-00008-00001	62000	PASTOS PERMANENTES DE 5 O MAS AÑOS-SIN VARIEDAD	S	10,72
170000007253148	21-028-009-00024-00001	62000	PASTOS PERMANENTES DE 5 O MAS AÑOS-SIN VARIEDAD	S	0,68
170000007253149	41-012-014-00004-00413	62000	PASTOS PERMANENTES DE 5 O MAS AÑOS-SIN VARIEDAD	S	0,43
170000007253150	21-028-009-00020-00011	62000	PASTOS PERMANENTES DE 5 O MAS AÑOS-SIN VARIEDAD	S	1,19
170000007253151	41-012-015-00002-00025	62000	PASTOS PERMANENTES DE 5 O MAS AÑOS-SIN VARIEDAD	S	0,69
170000007253153	21-028-009-00026-00010	62000	PASTOS PERMANENTES DE 5 O MAS AÑOS-SIN VARIEDAD	S	0,38
170000007253154	41-012-015-00002-00037	62000	PASTOS PERMANENTES DE 5 O MAS AÑOS-SIN VARIEDAD	S	2,16
170000007253155	21-028-009-00014-00022	62000	PASTOS PERMANENTES DE 5 O MAS AÑOS-SIN VARIEDAD	S	2,44
170000007253156	41-012-015-00002-00004	63000	PASTOS DE MENOS DE 5 AÑOS-SIN VARIEDAD	R	7,62
170000007253157	21-028-009-00006-00002	63000	PASTOS DE MENOS DE 5 AÑOS-SIN VARIEDAD	S	11,09
170000007253158	21-028-009-00005-00029	62000	PASTOS PERMANENTES DE 5 O MAS AÑOS-SIN VARIEDAD	S	0,46
170000007253160	41-012-015-00002-00027	63000	PASTOS DE MENOS DE 5 AÑOS-SIN VARIEDAD	R	2,13
170000007253161	21-031-004-00026-00002	63000	PASTOS DE MENOS DE 5 AÑOS-SIN VARIEDAD	S	0,05
170000007253162	21-031-004-00025-00002	63000	PASTOS DE MENOS DE 5 AÑOS-SIN VARIEDAD	S	0,08
170000007253163	41-012-014-00005-00003	63000	PASTOS DE MENOS DE 5 AÑOS-SIN VARIEDAD	S	0,17
170000007253164	41-012-015-00002-00028	63000	PASTOS DE MENOS DE 5 AÑOS-SIN VARIEDAD	R	0,38
170000007253165	41-012-014-00005-00005	63000	PASTOS DE MENOS DE 5 AÑOS-SIN VARIEDAD	S	0,95
170000007253166	41-012-014-00005-00004	63000	PASTOS DE MENOS DE 5 AÑOS-SIN VARIEDAD	S	0,42
170000007253167	21-028-009-00005-00031	62000	PASTOS PERMANENTES DE 5 O MAS AÑOS-SIN VARIEDAD	S	2,57
170000007253168	41-012-014-00004-00003	63000	PASTOS DE MENOS DE 5 AÑOS-SIN VARIEDAD	S	0,01
170000007253169	21-028-010-00009-00001	62000	PASTOS PERMANENTES DE 5 O MAS AÑOS-SIN	S	23,84

(1) Superficie declarada admisible ajustada con la superficie comprometida.

(2) Factor de penalización valorando el alcance para el tipo de compromiso.

(3) Solicita agricultura y tiene compromisos vigentes.

(4) Solicita ganadería y tiene compromisos vigentes.

Datos considerados para el Cálculo de la Carga Ganadera mínima y máxima del expediente**Recintos Determinados para el Cálculo de Garga Ganadera Máxima**

<u>REF.</u>	<u>REFERENCIA SIGPAC</u>	<u>CULTIVO</u>	<u>DESCRIPCIÓN CULTIVO</u>	<u>S/R</u>	<u>SUP. PROPUESTA (ha)</u>
			VARIEDAD		
170000007253170	21-028-009-00008-00029	62000	PASTOS PERMANENTES DE 5 O MAS AÑOS-SIN VARIEDAD	S	127,78
170000007253171	21-028-009-00026-00009	62000	PASTOS PERMANENTES DE 5 O MAS AÑOS-SIN VARIEDAD	S	0,34
170000007253172	21-028-009-00026-00011	62000	PASTOS PERMANENTES DE 5 O MAS AÑOS-SIN VARIEDAD	S	1,99
170000007253188	41-012-014-00004-00033	62000	PASTOS PERMANENTES DE 5 O MAS AÑOS-SIN VARIEDAD	S	2,77
170000007253189	41-012-014-00004-00428	62000	PASTOS PERMANENTES DE 5 O MAS AÑOS-SIN VARIEDAD	S	0,10
170000007253190	41-012-014-00004-00416	62000	PASTOS PERMANENTES DE 5 O MAS AÑOS-SIN VARIEDAD	S	0,02
170000007253191	41-012-014-00004-00021	62000	PASTOS PERMANENTES DE 5 O MAS AÑOS-SIN VARIEDAD	S	14,56
170000007253192	41-012-014-00004-00409	62000	PASTOS PERMANENTES DE 5 O MAS AÑOS-SIN VARIEDAD	S	0,07
170000007253193	41-012-014-00004-00414	62000	PASTOS PERMANENTES DE 5 O MAS AÑOS-SIN VARIEDAD	S	1,76
170000007253194	41-012-014-00004-00007	62000	PASTOS PERMANENTES DE 5 O MAS AÑOS-SIN VARIEDAD	S	0,44
170000007253195	41-012-014-00004-00422	62000	PASTOS PERMANENTES DE 5 O MAS AÑOS-SIN VARIEDAD	S	10,54
170000007253196	21-028-009-00011-00004	62000	PASTOS PERMANENTES DE 5 O MAS AÑOS-SIN VARIEDAD	S	0,90
170000007253197	21-028-009-00009-00010	62000	PASTOS PERMANENTES DE 5 O MAS AÑOS-SIN VARIEDAD	S	46,72
170000007253198	41-012-015-00002-00075	62000	PASTOS PERMANENTES DE 5 O MAS AÑOS-SIN VARIEDAD	S	0,19
170000007253199	21-028-009-00007-00001	62000	PASTOS PERMANENTES DE 5 O MAS AÑOS-SIN VARIEDAD	S	23,59
170000007253200	21-028-009-00020-00015	62000	PASTOS PERMANENTES DE 5 O MAS AÑOS-SIN VARIEDAD	S	1,05
170000007253201	21-028-009-00020-00003	62000	PASTOS PERMANENTES DE 5 O MAS AÑOS-SIN VARIEDAD	S	34,93
170000007253202	41-012-015-00002-00078	62000	PASTOS PERMANENTES DE 5 O MAS AÑOS-SIN VARIEDAD	S	0,64
170000007253203	41-012-015-00002-00076	62000	PASTOS PERMANENTES DE 5 O MAS AÑOS-SIN VARIEDAD	S	0,33
170000007253204	21-028-009-00017-00001	62000	PASTOS PERMANENTES DE 5 O MAS AÑOS-SIN VARIEDAD	S	8,00
170000007253205	21-028-009-00014-00018	62000	PASTOS PERMANENTES DE 5 O MAS AÑOS-SIN VARIEDAD	S	9,77
170000007253206	21-028-009-00014-00019	62000	PASTOS PERMANENTES DE 5 O MAS AÑOS-SIN VARIEDAD	S	1,30
170000007253207	21-028-009-00014-00015	62000	PASTOS PERMANENTES DE 5 O MAS AÑOS-SIN VARIEDAD	S	8,27
170000007253208	21-028-009-00011-00002	62000	PASTOS PERMANENTES DE 5 O MAS AÑOS-SIN VARIEDAD	S	0,04
170000007253209	21-028-009-00005-00030	62000	PASTOS PERMANENTES DE 5 O MAS AÑOS-SIN VARIEDAD	S	21,11
170000007253210	21-028-009-00008-00030	62000	PASTOS PERMANENTES DE 5 O MAS AÑOS-SIN VARIEDAD	S	51,56
170000007253211	21-028-009-00018-00001	62000	PASTOS PERMANENTES DE 5 O MAS AÑOS-SIN VARIEDAD	S	3,82
170000007253212	41-012-014-00004-00399	62000	PASTOS PERMANENTES DE 5 O MAS AÑOS-SIN VARIEDAD	S	0,09
170000007253213	41-012-014-00004-00035	62000	PASTOS PERMANENTES DE 5 O MAS AÑOS-SIN VARIEDAD	S	1,14
170000007253214	21-031-005-00013-00007	62000	PASTOS PERMANENTES DE 5 O MAS AÑOS-SIN VARIEDAD	S	0,08
170000007253215	41-012-014-00004-00424	62000	PASTOS PERMANENTES DE 5 O MAS AÑOS-SIN VARIEDAD	S	0,29
170000007253216	41-012-014-00004-00278	62000	PASTOS PERMANENTES DE 5 O MAS AÑOS-SIN VARIEDAD	S	0,94
170000007253217	41-012-014-00004-00277	62000	PASTOS PERMANENTES DE 5 O MAS AÑOS-SIN VARIEDAD	S	2,12
170000007253218	41-012-014-00004-00272	62000	PASTOS PERMANENTES DE 5 O MAS AÑOS-SIN VARIEDAD	S	0,49
170000007253219	41-012-014-00004-00377	62000	PASTOS PERMANENTES DE 5 O MAS AÑOS-SIN VARIEDAD	S	0,96
170000007253328	21-028-009-00005-00035	62000	PASTOS PERMANENTES DE 5 O MAS AÑOS-SIN VARIEDAD	S	0,85
170000007253333	21-028-009-00014-00002	62000	PASTOS PERMANENTES DE 5 O MAS AÑOS-SIN VARIEDAD	S	54,67

Incidencias de carga ganadera**INCIDENCIA DESCRIPCIÓN**

225 La superficie de cruce total de productos de la agrupación Pastos permanentes sobre un mismo recinto en el conjunto de las solicitudes, no puede superar la superficie total admisible de pastos

Datos considerados para el Cálculo de la Carga Ganadera mínima y máxima del expediente

Ref:4179886 Recinto:21-031-005-00003-001 Cultivo:62000 PASTOS PERMANENTES DE 5 O MAS AÑOS-SIN VARIEDAD Secano
Superficie admisible de pastos del recinto según SIGPAC.:1416 Suma de superficies de cruce netas declaradas para este recinto por todos los solicitantes.:2832 Exceso de superficie (Hectáreas):14,16

INCIDENCIAS

INCIDENCIA DESCRIPCIÓN

- 75022 No autoriza a que, en caso de la devolución por la entidad financiera (retrocesión bancaria) del pago en la cuenta corriente consignada en la solicitud y que está debidamente registrada en el sistema contable GIRO de la Junta de Andalucía, se proceda al pago en cualquier otra cuenta corriente de la titularidad del solicitante vigente en dicho sistema contable.
- 85031 Solicita recinto que no está comprometido para la operación.
Ref:1700000007253140 Recinto:21-031-004-00064-001 Cultivo:62000 PASTOS PERMANENTES DE 5 O MAS AÑOS-SIN VARIEDAD Secano
- 85042 No inscrito en un organismo de control y certificación ecológico (artículo 5-1 e), Orden 26 mayo 2015)
Explotación:ES21028000009 Especie:CABALLAR
Explotación:ES21028000009 Especie:PORCINO
Explotación:ES21031000015 Especie:PORCINO
Explotación:ES21031000042 Especie:PORCINO
Explotación:ES410120000532 Especie:BOVINA
Explotación:ES410120000532 Especie:CABALLAR



<u>APELLIDOS Y NOMBRE / RAZÓN SOCIAL</u>	<u>NIF</u>	<u>EXPEDIENTE</u>	<u>SOLICITA AGRICULT. (3)</u>	<u>SOLICITA GANADER. (4)</u>	<u>ANUALIDAD DE PAGO</u>
CABALLERO PALANCO MANUEL	****4518*	1124277	SI	SI	6ª

DATOS MANTENIMIENTO

IMPORTE POR ANUALIDAD

	<u>2015</u>	<u>2016</u>	<u>2017</u>	<u>2018</u>	<u>2019</u>	<u>2020</u>
IMPORTE MÁXIMO SUBVENCIONABLE	4.734,08 €	4.734,08 €	4.734,08 €	4.734,08 €	4.705,59 €	4.335,22 €
IMPORTE MEDIO DE TRANSFERENCIA (€/ha)	113,96 €	113,96 €	113,96 €	113,96 €	113,96 €	113,96 €

RESUMEN DE UNIDADES

<u>Cód</u>	<u>GRUPO DE PAGO</u>	<u>Sup. Dec. Admisible (ha)</u>	<u>Sup. Comprometida (ha)</u>	<u>Sup. ajustada compromiso (1) (ha)</u>	<u>% sobredec.</u>	<u>SUP. PROPUESTA (ha)</u>	<u>Importe Declarado</u>	<u>Importe Topado</u>	<u>Importe Propuesto</u>	<u>Importe tras sobredec.</u>
57	FRUTALES REGADÍO	7,04		6,89	0,00	6,89	2.409,16	1.922,50	1.922,50	1.922,50
59	HERBÁCEOS	10,82		6,73	0,00	6,73	1.017,37	811,86	811,86	811,86
63	PASTOS ASOCIADOS A GANADERÍA ECOLÓGICA	33,90		24,42	0,00	24,42	742,64	1.600,86	742,64	742,64
TOTAL		51,76	38,04	38,04		38,04	4.169,17	4.335,22	3.477,00	3.477,00

APLICACIÓN DE REDUCCIONES Y SANCIONES

	<u>Importe Calculado</u>	<u>Importe prerreduc.</u>	<u>Admisibilidad y compromisos</u>	<u>Presentación tardía</u>	<u>Omisión declaración</u>	<u>Condicionabilidad</u>	<u>PROPUESTO</u>	<u>IMPORTE (Euros)</u>		
								<u>FEADER (Eje 2)</u>	<u>MAPA</u>	<u>CAGPDS</u>
AGRICULTURA	2.734,36	2.734,36	0,00	0,00	0,00	0,00	2.734,36	2.050,77	293,94	389,65
GANADERÍA	742,64	742,64	0,00	0,00	0,00	0,00	742,64	556,98	79,83	105,83
TOTAL							3.477,00	556,98	79,83	105,83

RECINTOS PROPUESTOS

<u>REF.</u>	<u>REFERENCIA SIGPAC</u>	<u>CULTIVO DESCRIPCIÓN CULTIVO</u>	<u>S/R G.PAGO</u>	<u>PEND. MEDIA (%)</u>	<u>SUP. DEC. ADMISIBLE (ha)</u>	<u>SUP. COMPROM. (ha)</u>	<u>SUP. AJUSTADA COMPROM. (1) (ha)</u>	<u>SUP. CONV. SIGPAC (ha)</u>	<u>SUP. CERTIF. (ha)</u>	<u>SUP. CAMPO (ha)</u>	<u>SUP. CAMPO DETER. CULT. DECLARADO (ha)</u>	<u>SUP. DEC. REDUCIDA (ha)</u>	<u>SUP. PROPUESTA (ha)</u>
1700000004621241	21-056-011-00007-00008	13000 TRITICALE-SIN VARIEDAD	S 59	5,54	1,75	1,75	1,75	1,75	1,75	1,75	1,75	1,75	1,75
1700000004621242	21-056-011-00012-00004	13000 TRITICALE-SIN VARIEDAD	S 59	6,71	3,34	3,34	3,34	3,34	3,34	3,34	3,34	3,34	3,34
1700000004621243	21-056-011-00016-00022	8000 AVENA-SIN VARIEDAD	S 59	5,99	3,95	0,01	0,01	0,01	3,95			0,01	0,01
1700000004621244	21-056-011-00031-00001	13000 TRITICALE-SIN VARIEDAD	S 59	5,29	0,32	0,32	0,32	0,32	0,32			0,32	0,32
1700000004621245	21-056-011-00033-00001	13000 TRITICALE-SIN VARIEDAD	S 59	6,95	0,92	0,92	0,92	0,92	0,92			0,92	0,92
1700000004621246	21-056-011-00022-00001	13000 TRITICALE-SIN VARIEDAD	S 59	9,26	0,54	0,54	0,54	0,54	0,54			0,54	0,54
1700000004621247	21-056-011-00007-00003	62000 PASTOS PERMANENTES DE 5 O MAS AÑOS-SIN VARIEDAD	S 63	6,69	11,30	8,48	8,48	8,48	11,30			8,48	8,48
1700000004621248	21-056-010-00034-00001	62000 PASTOS PERMANENTES DE 5 O MAS AÑOS-SIN VARIEDAD	S 63	16,79	0,88	0,88	0,88	0,88	1,36			0,88	0,88
1700000004621249	21-056-011-00016-00081	206001 NARANJO-LANE LATE	R 57	3,97	2,75	2,75	2,75	2,75	2,75			2,75	2,75
1700000004621250	21-056-011-00026-00006	62000 PASTOS PERMANENTES DE 5 O MAS AÑOS-SIN VARIEDAD	S 63	7,05	6,88	6,07	6,07	6,07	8,09			6,07	6,07
1700000004621251	21-056-011-00012-00002	62000 PASTOS PERMANENTES DE 5 O MAS AÑOS-SIN VARIEDAD	S 63	6,55	3,86	2,90	2,90	2,90	3,86			2,90	2,90
1700000004621253	21-056-011-00016-00029	62000 PASTOS PERMANENTES DE 5 O MAS AÑOS-SIN VARIEDAD	S 63	5,36	9,68	5,32	5,32	5,32	9,68			5,32	5,32
1700000004621254	21-032-029-00001-00003	62000 PASTOS PERMANENTES DE 5 O MAS AÑOS-SIN VARIEDAD	S 63	8,47	1,30	3,71	1,30	3,71	3,71			1,30	1,30
1700000004621268	21-056-011-00016-00054	206004 NARANJO-NAVELINA	R 57	6,84	3,76	3,77	3,76	3,76	3,67			3,76	3,76
1700000004621271	21-056-011-00016-00080	206001 NARANJO-LANE LATE	R 57	3,52	0,53	0,53	0,53	0,53	0,53			0,53	0,53

DATOS AGRICULTURA

RESUMEN DE UNIDADES

<u>Cód</u>	<u>GRUPO DE PAGO</u>	<u>Sup. Dec. Admisible (ha)</u>	<u>Sup. Comprometida (ha)</u>	<u>Sup. ajustada compromiso (1) (ha)</u>	<u>% sobredec.</u>	<u>SUP. PROPUESTA (ha)</u>	<u>Importe Declarado</u>	<u>Importe Topado</u>	<u>Importe Propuesto</u>	<u>Importe tras sobredec.</u>
57	FRUTALES REGADÍO	7,04		6,89	0,00	6,89	2.409,16	1.922,50	1.922,50	1.922,50
59	HERBÁCEOS	10,82		6,73	0,00	6,73	1.017,37	811,86	811,86	811,86
TOTAL		17,86	38,04	13,62		13,62	3.426,53	2.734,36	2.734,36	2.734,36

RESUMEN DE PAGOS

<u>IMPORTE (Euros)</u>				
	<u>PROPUESTO</u>	<u>FEADER (Eje 2)</u>	<u>MAPA</u>	<u>CAGPDS</u>
Propuesto a pagar	2.734,36	2.050,77	293,94	389,65

APLICACIÓN DE REDUCCIONES Y SANCIONES

<u>Importe Calculado</u>	<u>Importe prerreduc.</u>	<u>Admisibilidad y compromisos</u>	<u>Presentación tardía</u>	<u>Omisión declaración</u>	<u>Condicionabilidad</u>	<u>PROPUESTO</u>	<u>IMPORTE (Euros)</u>			
							<u>FEADER (Eje 2)</u>	<u>MAPA</u>	<u>CAGPDS</u>	
2.734,36	2.734,36	0,00	0,00	0,00	0,00	2.734,36	2.050,77	293,94	389,65	
TOTAL							2.734,36	2.050,77	293,94	389,65

(1) Superficie declarada admisible ajustada con la superficie comprometida.
 (2) Factor de penalización valorando el alcance para el tipo de compromiso.
 (3) Solicita agricultura y tiene compromisos vigentes.
 (4) Solicita ganadería y tiene compromisos vigentes.

INCIDENCIAS

INCIDENCIA DESCRIPCIÓN

- 85002 Recinto declarado que no cumple en su totalidad con las normas de producción ecológica (artículo 5-1 e), Orden 26 mayo 2015)
Ref:1700000004621268 Recinto:21-056-011-00016-054 Cultivo:206004 NARANJO-NAVELINA Regadío Sup. Declarada:3,76 Superficie Certificada (Ha):3,67
- 85031 Solicita recinto que no está comprometido para la operación.
Ref:1700000004621239 Recinto:21-032-028-00001-001 Cultivo:13000 TRITICALE-SIN VARIEDAD Secano
Ref.-803931 Recinto:21-056-011-00018-007 Cultivo:13000 TRITICALE-SIN VARIEDAD Secano
Ref.-803928 Recinto:21-056-011-00018-007 Cultivo:24901 BARBECHO SIN PRODUCCIÓN-SIN CUBIERTA VEGETAL Secano
Ref:1700000004621261 Recinto:21-056-011-00018-007 Cultivo:81268 ALGODÓN-JUNCAL Secano

DATOS GANADERÍA

RESUMEN DE UNIDADES

Cód	GRUPO DE PAGO	Sup. Dec. Admisible (ha)	Sup. Comprometida (ha)	Sup. ajustada compromiso (1) (ha)	% sobredec.	SUP. PROPUESTA (ha)	Importe Declarado	Importe Topado	Importe Propuesto	Importe tras sobredec.
63	PASTOS ASOCIADOS A GANADERÍA ECOLÓGICA	33,90		24,42	0,00	24,42	742,64	1.600,86	742,64	742,64
	TOTAL	33,90	38,04	24,42		24,42	742,64	1.600,86	742,64	742,64

RESUMEN DE PAGOS

IMPORTE (Euros)				
	PROPUESTO	FEADER (Eje 2)	MAPA	CAGPDS
Propuesto a pagar	742,64	556,98	79,83	105,83

APLICACIÓN DE REDUCCIONES Y SANCIONES

IMPORTE (Euros)									
Importe Calculado	Importe prereduc.	Admisibilidad y compromisos	Presentación tardía	Omisión declaración	Condicionalidad	PROPUESTO	FEADER (Eje 2)	MAPA	CAGPDS
742,64	742,64	0,00	0,00	0,00	0,00	742,64	556,98	79,83	105,83
TOTAL						742,64	556,98	79,83	105,83

Datos considerados para el Cálculo de la Carga Ganadera mínima y máxima del expediente

Explotación	Especie	Inscrito en Sipea y	Censo Medio	Ugm Calculada	Ugm Calculada
		Admisible	Animales	para CG Mínima	para CG Máxima
ES210560000097	CABALLAR	NO	11,00	0,00	11,00
ES210560000097	OVINA	SI	25,02	3,75	3,75
ES410130000033	CABALLAR	NO	4,00	0,00	4,00
				3,75	18,75

Superficie determinada para Cálculo Carga Ganadera Mínima: 33,90 ha
 Superficie determinada para Cálculo Carga Ganadera Máxima: 35,30 ha
 Carga Ganadera Mínima Expediente: 0,11 ugm/ha
 Carga Ganadera Máxima Expediente: 0,53 ugm/ha

Los importes del Grupo de Pago de pastos de este expediente han sido ajustados por no llegar a la carga ganadera mínima de 0,3

Recintos Determinados para el Cálculo de Garga Ganadera Mínima

REF.	REFERENCIA SIGPAC	CULTIVO	DESCRIPCIÓN CULTIVO	S/R	SUP. PROPUESTA (ha)
1700000004621247	21-056-011-00007-00003	62000	PASTOS PERMANENTES DE 5 O MAS AÑOS-SIN VARIEDAD	S	11,30
1700000004621248	21-056-010-00034-00001	62000	PASTOS PERMANENTES DE 5 O MAS AÑOS-SIN VARIEDAD	S	0,88
1700000004621250	21-056-011-00026-00006	62000	PASTOS PERMANENTES DE 5 O MAS AÑOS-SIN VARIEDAD	S	6,88
1700000004621251	21-056-011-00012-00002	62000	PASTOS PERMANENTES DE 5 O MAS AÑOS-SIN VARIEDAD	S	3,86
1700000004621253	21-056-011-00016-00029	62000	PASTOS PERMANENTES DE 5 O MAS AÑOS-SIN VARIEDAD	S	9,68
1700000004621254	21-032-029-00001-00003	62000	PASTOS PERMANENTES DE 5 O MAS AÑOS-SIN VARIEDAD	S	1,30

Recintos Determinados para el Cálculo de Garga Ganadera Máxima

REF.	REFERENCIA SIGPAC	CULTIVO	DESCRIPCIÓN CULTIVO	S/R	SUP. PROPUESTA (ha)
-803928	21-056-011-00018-00007	24901	BARBECHO SIN PRODUCCIÓN-SIN CUBIERTA VEGETAL	S	1,40
1700000004621247	21-056-011-00007-00003	62000	PASTOS PERMANENTES DE 5 O MAS AÑOS-SIN VARIEDAD	S	11,30
1700000004621248	21-056-010-00034-00001	62000	PASTOS PERMANENTES DE 5 O MAS AÑOS-SIN VARIEDAD	S	0,88
1700000004621250	21-056-011-00026-00006	62000	PASTOS PERMANENTES DE 5 O MAS AÑOS-SIN VARIEDAD	S	6,88

(1) Superficie declarada admisible ajustada con la superficie comprometida.
 (2) Factor de penalización valorando el alcance para el tipo de compromiso.
 (3) Solicita agricultura y tiene compromisos vigentes.
 (4) Solicita ganadería y tiene compromisos vigentes.

Datos considerados para el Cálculo de la Carga Ganadera mínima y máxima del expediente

Recintos Determinados para el Cálculo de Garga Ganadera Máxima

<u>REF.</u>	<u>REFERENCIA SIGPAC</u>	<u>CULTIVO</u>	<u>DESCRIPCIÓN CULTIVO</u>	<u>S/R</u>	<u>SUP. PROPUESTA (ha)</u>
1700000004621251	21-056-011-00012-00002	62000	PASTOS PERMANENTES DE 5 O MAS AÑOS-SIN VARIEDAD	S	3,86
1700000004621253	21-056-011-00016-00029	62000	PASTOS PERMANENTES DE 5 O MAS AÑOS-SIN VARIEDAD	S	9,68
1700000004621254	21-032-029-00001-00003	62000	PASTOS PERMANENTES DE 5 O MAS AÑOS-SIN VARIEDAD	S	1,30

INCIDENCIAS

INCIDENCIA DESCRIPCIÓN

85042 No inscrito en un organismo de control y certificación ecológico (artículo 5-1 e), Orden 26 mayo 2015)
 Explotación:ES210560000097 Especie:CABALLAR
 Explotación:ES410130000033 Especie:CABALLAR



(1) Superficie declarada admisible ajustada con la superficie comprometida.
 (2) Factor de penalización valorando el alcance para el tipo de compromiso.
 (3) Solicita agricultura y tiene compromisos vigentes.
 (4) Solicita ganadería y tiene compromisos vigentes.

<u>APELLIDOS Y NOMBRE / RAZÓN SOCIAL</u>	<u>NIF</u>	<u>EXPEDIENTE</u>	<u>SOLICITA AGRICULT. (3)</u>	<u>SOLICITA GANADER. (4)</u>	<u>ANUALIDAD DE PAGO</u>
CABRA PEREZ FRANCISCO LUIS	****2853*	1217495	NO	SI	6ª

DATOS MANTENIMIENTO

IMPORTE POR ANUALIDAD

	2015	2016	2017	2018	2019	2020
IMPORTE MÁXIMO SUBVENCIONABLE	3.101,98 €	3.101,98 €	3.084,73 €	3.084,73 €	3.084,73 €	3.084,73 €
IMPORTE MEDIO DE TRANSFERENCIA (€/ha)	82,15 €	82,15 €	82,15 €	82,15 €	82,15 €	82,15 €

RESUMEN DE UNIDADES

Cód	GRUPO DE PAGO	Sup. Dec. Admisible (ha)	Sup. Comprometida (ha)	Sup. ajustada compromiso (1) (ha)	% sobredec.	SUP. PROPUESTA (ha)	Importe Declarado	Importe Topado	Importe Propuesto	Importe tras sobredec.
63	PASTOS ASOCIADOS A GANADERÍA ECOLÓGICA	38,99		37,55	0,00	37,55	3.084,73	3.084,73	3.084,73	3.084,73
TOTAL		38,99	37,55	37,55		37,55	3.084,73	3.084,73	3.084,73	3.084,73

APLICACIÓN DE REDUCCIONES Y SANCIONES

	Importe Calculado	Importe prerreduc.	Admisibilidad y compromisos	Presentación tardía	Omisión declaración	Condicionabilidad	PROPUESTO	IMPORTE (Euros)		
								FEADER (Eje 2)	MAPA	CAGPDS
GANADERÍA	3.084,73	3.084,73	0,00	0,00	0,00	0,00	3.084,73	2.313,55	331,61	439,57
TOTAL							3.084,73	2.313,55	331,61	439,57

RECINTOS PROPUESTOS

REF.	REFERENCIA SIGPAC	CULTIVO DESCRIPCIÓN CULTIVO	S/R	G.PAGO	PEND. MEDIA (%)	SUP. DEC. ADMISIBLE (ha)	SUP. COMPROM. (ha)	SUP. AJUSTADA COMPROM. (1) (ha)	SUP. CONY. SIGPAC (ha)	SUP. CERTIE (ha)	SUP. CAMPO (ha)	SUP. CAMPO DETER. CULT. DECLARADO (ha)	SUP. DEC. REDUCIDA (ha)	SUP. PROPUESTA (ha)
1700000006271113	21-029-001-00055-00006	62000 PASTOS PERMANENTES DE 5 O MAS AÑOS-SIN VARIEDAD	S	63	22,58	1,22	1,22	1,22		1,43			1,22	1,22
1700000006271117	21-029-016-00018-00002	62000 PASTOS PERMANENTES DE 5 O MAS AÑOS-SIN VARIEDAD	S	63	10,45	0,57	0,50	0,50		0,57			0,50	0,50
1700000006271118	21-029-016-00018-00003	62000 PASTOS PERMANENTES DE 5 O MAS AÑOS-SIN VARIEDAD	S	63	13,70	18,83	17,49	17,49		18,83			17,49	17,49
1700000006271119	21-029-016-00018-00001	62000 PASTOS PERMANENTES DE 5 O MAS AÑOS-SIN VARIEDAD	S	63	18,24	0,02	0,01	0,01		0,01			0,01	0,01
1700000006271120	21-029-015-00069-00002	62000 PASTOS PERMANENTES DE 5 O MAS AÑOS-SIN VARIEDAD	S	63	34,08	0,13	0,13	0,13	0,13	0,13			0,13	0,13
1700000006271121	21-029-015-00069-00003	62000 PASTOS PERMANENTES DE 5 O MAS AÑOS-SIN VARIEDAD	S	63	31,47	1,55	1,54	1,54	1,54	1,55			1,54	1,54
1700000006271122	21-029-015-00072-00010	62000 PASTOS PERMANENTES DE 5 O MAS AÑOS-SIN VARIEDAD	S	63	28,69	1,19	1,19	1,19	1,19	1,19			1,19	1,19
1700000006271123	21-029-015-00069-00001	62000 PASTOS PERMANENTES DE 5 O MAS AÑOS-SIN VARIEDAD	S	63	26,34	0,03	0,03	0,03		0,13			0,03	0,03
1700000006271124	21-029-015-00066-00001	62000 PASTOS PERMANENTES DE 5 O MAS AÑOS-SIN VARIEDAD	S	63	23,64	13,54	13,54	13,54		13,54			13,54	13,54
1700000006271126	21-029-001-00058-00001	62000 PASTOS PERMANENTES DE 5 O MAS AÑOS-SIN VARIEDAD	S	63	21,84	1,91	1,90	1,90		1,91			1,90	1,90

DATOS GANADERÍA

RESUMEN DE UNIDADES

Cód	GRUPO DE PAGO	Sup. Dec. Admisible (ha)	Sup. Comprometida (ha)	Sup. ajustada compromiso (1) (ha)	% sobredec.	SUP. PROPUESTA (ha)	Importe Declarado	Importe Topado	Importe Propuesto	Importe tras sobredec.
63	PASTOS ASOCIADOS A GANADERÍA ECOLÓGICA	38,99		37,55	0,00	37,55	3.084,73	3.084,73	3.084,73	3.084,73
TOTAL		38,99	37,55	37,55		37,55	3.084,73	3.084,73	3.084,73	3.084,73

RESUMEN DE PAGOS

Propuesto a pagar	IMPORTE (Euros)			
	PROPUESTO	FEADER (Eje 2)	MAPA	CAGPDS
	3.084,73	2.313,55	331,61	439,57

APLICACIÓN DE REDUCCIONES Y SANCIONES

Importe Calculado	Importe prerreduc.	Admisibilidad y compromisos	Presentación tardía	Omisión declaración	Condicionabilidad	PROPUESTO	IMPORTE (Euros)			
							FEADER (Eje 2)	MAPA	CAGPDS	
3.084,73	3.084,73	0,00	0,00	0,00	0,00	3.084,73	2.313,55	331,61	439,57	
TOTAL							3.084,73	2.313,55	331,61	439,57



(1) Superficie declarada admisible ajustada con la superficie comprometida.
 (2) Factor de penalización valorando el alcance para el tipo de compromiso.
 (3) Solicita agricultura y tiene compromisos vigentes.
 (4) Solicita ganadería y tiene compromisos vigentes.

Datos considerados para el Cálculo de la Carga Ganadera mínima y máxima del expediente

Explotación	Especie	Inscrito en Sipea y Admisible	Censo Medio Animales	Ugm Calculada para CG Mínima	Ugm Calculada para CG Máxima
ES210290000067	BOVINA	SI	46,64	37,96	37,96
ES210290000067	CABALLAR	NO	2,29	0,00	2,29
				37,96	40,25

Superficie determinada para Cálculo Carga Ganadera Mínima: 41,00 ha
Superficie determinada para Cálculo Carga Ganadera Máxima: 60,21 ha
Carga Ganadera Mínima Expediente: 0,93 ugm/ha
Carga Ganadera Máxima Expediente: 0,67 ugm/ha

Recintos Determinados para el Cálculo de Garga Ganadera Mínima

REF.	REFERENCIA SIGPAC	CULTIVO	DESCRIPCIÓN CULTIVO	S/R	SUP. PROPUESTA (ha)
170000006271113	21-029-001-00055-00006	62000	PASTOS PERMANENTES DE 5 O MAS AÑOS-SIN VARIEDAD	S	1,22
170000006271117	21-029-016-00018-00002	62000	PASTOS PERMANENTES DE 5 O MAS AÑOS-SIN VARIEDAD	S	0,57
170000006271118	21-029-016-00018-00003	62000	PASTOS PERMANENTES DE 5 O MAS AÑOS-SIN VARIEDAD	S	18,83
170000006271119	21-029-016-00018-00001	62000	PASTOS PERMANENTES DE 5 O MAS AÑOS-SIN VARIEDAD	S	0,01
170000006271120	21-029-015-00069-00002	62000	PASTOS PERMANENTES DE 5 O MAS AÑOS-SIN VARIEDAD	S	0,13
170000006271121	21-029-015-00069-00003	62000	PASTOS PERMANENTES DE 5 O MAS AÑOS-SIN VARIEDAD	S	1,55
170000006271122	21-029-015-00072-00010	62000	PASTOS PERMANENTES DE 5 O MAS AÑOS-SIN VARIEDAD	S	1,19
170000006271123	21-029-015-00069-00001	62000	PASTOS PERMANENTES DE 5 O MAS AÑOS-SIN VARIEDAD	S	0,03
170000006271124	21-029-015-00066-00001	62000	PASTOS PERMANENTES DE 5 O MAS AÑOS-SIN VARIEDAD	S	13,54
170000006271126	21-029-001-00058-00001	62000	PASTOS PERMANENTES DE 5 O MAS AÑOS-SIN VARIEDAD	S	1,91
170000006271129	21-029-006-00107-00002	62000	PASTOS PERMANENTES DE 5 O MAS AÑOS-SIN VARIEDAD	S	2,02

Recintos Determinados para el Cálculo de Garga Ganadera Máxima

REF.	REFERENCIA SIGPAC	CULTIVO	DESCRIPCIÓN CULTIVO	S/R	SUP. PROPUESTA (ha)
170000006271113	21-029-001-00055-00006	62000	PASTOS PERMANENTES DE 5 O MAS AÑOS-SIN VARIEDAD	S	1,22
170000006271115	21-029-016-00019-00004	62000	PASTOS PERMANENTES DE 5 O MAS AÑOS-SIN VARIEDAD	S	18,67
170000006271116	21-029-016-00019-00001	62000	PASTOS PERMANENTES DE 5 O MAS AÑOS-SIN VARIEDAD	S	0,47
170000006271117	21-029-016-00018-00002	62000	PASTOS PERMANENTES DE 5 O MAS AÑOS-SIN VARIEDAD	S	0,57
170000006271118	21-029-016-00018-00003	62000	PASTOS PERMANENTES DE 5 O MAS AÑOS-SIN VARIEDAD	S	18,83
170000006271119	21-029-016-00018-00001	62000	PASTOS PERMANENTES DE 5 O MAS AÑOS-SIN VARIEDAD	S	0,02
170000006271120	21-029-015-00069-00002	62000	PASTOS PERMANENTES DE 5 O MAS AÑOS-SIN VARIEDAD	S	0,13
170000006271121	21-029-015-00069-00003	62000	PASTOS PERMANENTES DE 5 O MAS AÑOS-SIN VARIEDAD	S	1,55
170000006271122	21-029-015-00072-00010	62000	PASTOS PERMANENTES DE 5 O MAS AÑOS-SIN VARIEDAD	S	1,19
170000006271123	21-029-015-00069-00001	62000	PASTOS PERMANENTES DE 5 O MAS AÑOS-SIN VARIEDAD	S	0,03
170000006271124	21-029-015-00066-00001	62000	PASTOS PERMANENTES DE 5 O MAS AÑOS-SIN VARIEDAD	S	13,54
170000006271125	21-029-016-00019-00010	62000	PASTOS PERMANENTES DE 5 O MAS AÑOS-SIN VARIEDAD	S	0,06
170000006271126	21-029-001-00058-00001	62000	PASTOS PERMANENTES DE 5 O MAS AÑOS-SIN VARIEDAD	S	1,91
170000006271129	21-029-006-00107-00002	62000	PASTOS PERMANENTES DE 5 O MAS AÑOS-SIN VARIEDAD	S	2,02

INCIDENCIAS

INCIDENCIA DESCRIPCIÓN

- 75022 No autoriza a que, en caso de la devolución por la entidad financiera (retrocesión bancaria) del pago en la cuenta corriente consignada en la solicitud y que está debidamente registrada en el sistema contable GIRO de la Junta de Andalucía, se proceda al pago en cualquier otra cuenta corriente de la titularidad del solicitante vigente en dicho sistema contable.
- 85031 Solicita recinto que no está comprometido para la operación.

(1) Superficie declarada admisible ajustada con la superficie comprometida.
(2) Factor de penalización valorando el alcance para el tipo de compromiso.
(3) Solicita agricultura y tiene compromisos vigentes.
(4) Solicita ganadería y tiene compromisos vigentes.

Ref:1700000006271129 Recinto:21-029-006-00107-002 Cultivo:62000 PASTOS PERMANENTES DE 5 O MAS AÑOS-SIN VARIEDAD Secano

85042 No inscrito en un organismo de control y certificación ecológico (artículo 5-1 e), Orden 26 mayo 2015)

Explotación:ES210290000067 Especie:PORCINO

Explotación:ES210290000067 Especie:GALLINAS

Explotación:ES210290000067 Especie:CABALLAR



<u>APELLIDOS Y NOMBRE / RAZÓN SOCIAL</u>	<u>NIF</u>	<u>EXPEDIENTE</u>	<u>SOLICITA AGRICULT. (3)</u>	<u>SOLICITA GANADER. (4)</u>	<u>ANUALIDAD DE PAGO</u>
CABRERA MARTINEZ JOSE ANTONIO	****9010*	1216363	NO	SI	6ª

DATOS MANTENIMIENTO

IMPORTE POR ANUALIDAD

	<u>2015</u>	<u>2016</u>	<u>2017</u>	<u>2018</u>	<u>2019</u>	<u>2020</u>
IMPORTE MÁXIMO SUBVENCIONABLE	3.368,15 €	3.368,15 €	3.285,18 €	3.285,18 €	3.285,18 €	3.285,18 €
IMPORTE MEDIO DE TRANSFERENCIA (€/ha)	82,15 €	82,15 €	82,15 €	82,15 €	82,15 €	82,15 €

RESUMEN DE UNIDADES

<u>Cód</u>	<u>GRUPO DE PAGO</u>	<u>Sup. Dec. Admisible (ha)</u>	<u>Sup. Comprometida (ha)</u>	<u>Sup. ajustada compromiso (1) (ha)</u>	<u>% sobredec.</u>	<u>SUP. PROPUESTA (ha)</u>	<u>Importe Declarado</u>	<u>Importe Topado</u>	<u>Importe Propuesto</u>	<u>Importe tras sobredec.</u>
63	PASTOS ASOCIADOS A GANADERÍA ECOLÓGICA	40,00		39,99	0,00	39,99	3.285,18	3.285,18	3.285,18	3.285,18
	TOTAL	40,00	39,99	39,99		39,99	3.285,18	3.285,18	3.285,18	3.285,18

APLICACIÓN DE REDUCCIONES Y SANCIONES

	<u>Importe Calculado</u>	<u>Importe prereduc.</u>	<u>Admisibilidad y compromisos</u>	<u>Presentación tardía</u>	<u>Omisión declaración</u>	<u>Condicionabilidad</u>	<u>PROPUESTO</u>	<u>IMPORTE (Euros)</u>		
								<u>FEADER (Eje 2)</u>	<u>MAPA</u>	<u>CAGPDS</u>
GANADERÍA	3.285,18	3.285,18	0,00	0,00	0,00	0,00	3.285,18	2.463,89	353,16	468,13
TOTAL							3.285,18	2.463,89	353,16	468,13

RECINTOS PROPUESTOS

<u>REE.</u>	<u>REFERENCIA SIGPAC</u>	<u>CULTIVO</u>	<u>DESCRIPCIÓN CULTIVO</u>	<u>S/R</u>	<u>G.PAGO</u>	<u>PEND. MEDIA (%)</u>	<u>SUP. DEC. ADMISIBLE (ha)</u>	<u>SUP. COMPROM. (ha)</u>	<u>SUP. AJUSTADA COMPROM. (1) (ha)</u>	<u>SUP. CONY. SIGPAC (ha)</u>	<u>SUP. CERTIE. (ha)</u>	<u>SUP. CAMPO (ha)</u>	<u>SUP. CAMPO DETER. CULT. DECLARADO (ha)</u>	<u>SUP. DEC. REDUCIDA (ha)</u>	<u>SUP. PROPUESTA (ha)</u>
4549091	21-005-900-99000-99003	62000	PASTOS PERMANENTES DE 5 O MAS AÑOS-SIN VARIEDAD	S	63		15,00	46,46	15,00		15,00			15,00	15,00
4549092	21-040-900-99000-99002	62000	PASTOS PERMANENTES DE 5 O MAS AÑOS-SIN VARIEDAD	S	63		5,00	15,07	5,00		5,00			5,00	5,00
4549093	21-040-900-99000-99001	62000	PASTOS PERMANENTES DE 5 O MAS AÑOS-SIN VARIEDAD	S	63		20,00	61,01	20,00		20,00			20,00	20,00

DATOS GANADERÍA

RESUMEN DE UNIDADES

<u>Cód</u>	<u>GRUPO DE PAGO</u>	<u>Sup. Dec. Admisible (ha)</u>	<u>Sup. Comprometida (ha)</u>	<u>Sup. ajustada compromiso (1) (ha)</u>	<u>% sobredec.</u>	<u>SUP. PROPUESTA (ha)</u>	<u>Importe Declarado</u>	<u>Importe Topado</u>	<u>Importe Propuesto</u>	<u>Importe tras sobredec.</u>
63	PASTOS ASOCIADOS A GANADERÍA ECOLÓGICA	40,00		39,99	0,00	39,99	3.285,18	3.285,18	3.285,18	3.285,18
	TOTAL	40,00	39,99	39,99		39,99	3.285,18	3.285,18	3.285,18	3.285,18

RESUMEN DE PAGOS

<u>IMPORTE (Euros)</u>			
<u>PROPUESTO</u>	<u>FEADER (Eje 2)</u>	<u>MAPA</u>	<u>CAGPDS</u>
Propuesto a pagar	3.285,18	2.463,89	353,16
			468,13

APLICACIÓN DE REDUCCIONES Y SANCIONES

	<u>Importe Calculado</u>	<u>Importe prereduc.</u>	<u>Admisibilidad y compromisos</u>	<u>Presentación tardía</u>	<u>Omisión declaración</u>	<u>Condicionabilidad</u>	<u>PROPUESTO</u>	<u>IMPORTE (Euros)</u>		
								<u>FEADER (Eje 2)</u>	<u>MAPA</u>	<u>CAGPDS</u>
	3.285,18	3.285,18	0,00	0,00	0,00	0,00	3.285,18	2.463,89	353,16	468,13
TOTAL							3.285,18	2.463,89	353,16	468,13



(1) Superficie declarada admisible ajustada con la superficie comprometida.
 (2) Factor de penalización valorando el alcance para el tipo de compromiso.
 (3) Solicita agricultura y tiene compromisos vigentes.
 (4) Solicita ganadería y tiene compromisos vigentes.

Datos considerados para el Cálculo de la Carga Ganadera mínima y máxima del expediente

<u>Explotación</u>	<u>Especie</u>	<u>Inscrito en Sipea y Admisible</u>	<u>Censo Medio Animales</u>	<u>Ugm Calculada para CG Mínima</u>	<u>Ugm Calculada para CG Máxima</u>
ES210400000515	BOVINA	SI	33,50	25,67	25,67
				25,67	25,67

Superficie determinada para Cálculo Carga Ganadera Mínima: 40,00 ha
 Superficie determinada para Cálculo Carga Ganadera Máxima: 40,00 ha
 Carga Ganadera Mínima Expediente: 0,64 ugm/ha
 Carga Ganadera Máxima Expediente: 0,64 ugm/ha

Recintos Determinados para el Cálculo de Garga Ganadera Mínima

<u>REF.</u>	<u>REFERENCIA SIGPAC</u>	<u>CULTIVO</u>	<u>DESCRIPCIÓN CULTIVO</u>	<u>S/R</u>	<u>SUP. PROPUESTA (ha)</u>
4549091	21-005-900-99000-99003	62000	PASTOS PERMANENTES DE 5 O MAS AÑOS-SIN VARIEDAD	S	15,00
4549092	21-040-900-99000-99002	62000	PASTOS PERMANENTES DE 5 O MAS AÑOS-SIN VARIEDAD	S	5,00
4549093	21-040-900-99000-99001	62000	PASTOS PERMANENTES DE 5 O MAS AÑOS-SIN VARIEDAD	S	20,00

Recintos Determinados para el Cálculo de Garga Ganadera Máxima

<u>REF.</u>	<u>REFERENCIA SIGPAC</u>	<u>CULTIVO</u>	<u>DESCRIPCIÓN CULTIVO</u>	<u>S/R</u>	<u>SUP. PROPUESTA (ha)</u>
4549091	21-005-900-99000-99003	62000	PASTOS PERMANENTES DE 5 O MAS AÑOS-SIN VARIEDAD	S	15,00
4549092	21-040-900-99000-99002	62000	PASTOS PERMANENTES DE 5 O MAS AÑOS-SIN VARIEDAD	S	5,00
4549093	21-040-900-99000-99001	62000	PASTOS PERMANENTES DE 5 O MAS AÑOS-SIN VARIEDAD	S	20,00

INCIDENCIAS

INCIDENCIA DESCRIPCIÓN

85042 No inscrito en un organismo de control y certificación ecológico (artículo 5-1 e), Orden 26 mayo 2015)
 Explotación:ES210050002238 Especie:CABALLAR



(1) Superficie declarada admisible ajustada con la superficie comprometida.
 (2) Factor de penalización valorando el alcance para el tipo de compromiso.
 (3) Solicita agricultura y tiene compromisos vigentes.
 (4) Solicita ganadería y tiene compromisos vigentes.

<u>APELLIDOS Y NOMBRE / RAZÓN SOCIAL</u>	<u>NIF</u>	<u>EXPEDIENTE</u>	<u>SOLICITA AGRICULT. (3)</u>	<u>SOLICITA GANADER. (4)</u>	<u>ANUALIDAD DE PAGO</u>
CALAMORROS S.L.	****0918*	1175230	NO	SI	6ª

DATOS MANTENIMIENTO

IMPORTE POR ANUALIDAD

	<u>2015</u>	<u>2016</u>	<u>2017</u>	<u>2018</u>	<u>2019</u>	<u>2020</u>
IMPORTE MÁXIMO SUBVENCIONABLE	3.453,59 €	3.453,59 €	3.297,51 €	3.297,51 €	3.297,51 €	3.297,51 €
IMPORTE MEDIO DE TRANSFERENCIA (€/ha)	82,15 €	82,15 €	82,15 €	82,15 €	82,15 €	82,15 €

RESUMEN DE UNIDADES

<u>Cód</u>	<u>GRUPO DE PAGO</u>	<u>Sup. Dec. Admisible (ha)</u>	<u>Sup. Comprometida (ha)</u>	<u>Sup. ajustada compromiso (1) (ha)</u>	<u>% sobredec.</u>	<u>SUP. PROPUESTA (ha)</u>	<u>Importe Declarado</u>	<u>Importe Topado</u>	<u>Importe Propuesto</u>	<u>Importe tras sobredec.</u>
63	PASTOS ASOCIADOS A GANADERÍA ECOLÓGICA	55,39		40,14	0,00	40,14	3.297,50	3.297,51	3.297,50	3.297,50
	TOTAL	55,39	40,14	40,14		40,14	3.297,50	3.297,51	3.297,50	3.297,50

APLICACIÓN DE REDUCCIONES Y SANCIONES

	<u>Importe Calculado</u>	<u>Importe prereduc.</u>	<u>Admisibilidad y compromisos</u>	<u>Presentación tardía</u>	<u>Omisión declaración</u>	<u>Condicionabilidad</u>	<u>PROPUESTO</u>	<u>IMPORTE (Euros)</u>		
								<u>FEADER (Eje 2)</u>	<u>MAPA</u>	<u>CAGPDS</u>
GANADERÍA	3.297,50	3.297,50	0,00	0,00	0,00	0,00	3.297,50	2.473,13	354,48	469,89
TOTAL							3.297,50	2.473,13	354,48	469,89

RECINTOS PROPUESTOS

<u>REE</u>	<u>REFERENCIA SIGPAC</u>	<u>CULTIVO</u>	<u>DESCRIPCIÓN CULTIVO</u>	<u>S/R</u>	<u>G.PAGO</u>	<u>PEND. MEDIA (%)</u>	<u>SUP. DEC. ADMISIBLE (ha)</u>	<u>SUP. COMPROM. (ha)</u>	<u>SUP. AJUSTADA COMPROM. (1) (ha)</u>	<u>SUP. CONY. SIGPAC (ha)</u>	<u>SUP. CERTIE. (ha)</u>	<u>SUP. CAMPO (ha)</u>	<u>SUP. CAMPO DETER. CULT. DECLARADO (ha)</u>	<u>SUP. DEC. REDUCIDA (ha)</u>	<u>SUP. PROPUESTA (ha)</u>
1700000006037417	21-078-030-00142-00030	62000	PASTOS PERMANENTES DE 5 O MAS AÑOS-SIN VARIEDAD	S	63	29,70	0,03	0,05	0,03		0,05			0,03	0,03
1700000006037425	21-078-030-00142-00026	62000	PASTOS PERMANENTES DE 5 O MAS AÑOS-SIN VARIEDAD	S	63	20,99	41,88	30,49	30,49		119,77			30,49	30,49
1700000006037429	21-078-030-00142-00025	62000	PASTOS PERMANENTES DE 5 O MAS AÑOS-SIN VARIEDAD	S	63	27,21	13,48	11,55	11,55		13,48			11,55	11,55

DATOS GANADERÍA

RESUMEN DE UNIDADES

<u>Cód</u>	<u>GRUPO DE PAGO</u>	<u>Sup. Dec. Admisible (ha)</u>	<u>Sup. Comprometida (ha)</u>	<u>Sup. ajustada compromiso (1) (ha)</u>	<u>% sobredec.</u>	<u>SUP. PROPUESTA (ha)</u>	<u>Importe Declarado</u>	<u>Importe Topado</u>	<u>Importe Propuesto</u>	<u>Importe tras sobredec.</u>
63	PASTOS ASOCIADOS A GANADERÍA ECOLÓGICA	55,39		40,14	0,00	40,14	3.297,50	3.297,51	3.297,50	3.297,50
	TOTAL	55,39	40,14	40,14		40,14	3.297,50	3.297,51	3.297,50	3.297,50

RESUMEN DE PAGOS

<u>IMPORTE (Euros)</u>			
<u>PROPUESTO</u>	<u>FEADER (Eje 2)</u>	<u>MAPA</u>	<u>CAGPDS</u>
Propuesto a pagar	3.297,50	2.473,13	354,48
			469,89

APLICACIÓN DE REDUCCIONES Y SANCIONES

	<u>Importe Calculado</u>	<u>Importe prereduc.</u>	<u>Admisibilidad y compromisos</u>	<u>Presentación tardía</u>	<u>Omisión declaración</u>	<u>Condicionabilidad</u>	<u>PROPUESTO</u>	<u>IMPORTE (Euros)</u>		
								<u>FEADER (Eje 2)</u>	<u>MAPA</u>	<u>CAGPDS</u>
	3.297,50	3.297,50	0,00	0,00	0,00	0,00	3.297,50	2.473,13	354,48	469,89
TOTAL							3.297,50	2.473,13	354,48	469,89



(1) Superficie declarada admisible ajustada con la superficie comprometida.
 (2) Factor de penalización valorando el alcance para el tipo de compromiso.
 (3) Solicita agricultura y tiene compromisos vigentes.
 (4) Solicita ganadería y tiene compromisos vigentes.

Datos considerados para el Cálculo de la Carga Ganadera mínima y máxima del expediente

<u>Explotación</u>	<u>Especie</u>	<u>Inscrito en Sipea y Admisible</u>	<u>Censo Medio Animales</u>	<u>Ugm Calculada para CG Mínima</u>	<u>Ugm Calculada para CG Máxima</u>
ES210790000054	BOVINA	SI	32,86	27,73	27,73
ES210790000054	CABALLAR	NO	9,84	0,00	9,84
ES210790000054	PORCINO	NO	145,08	0,00	43,52
				27,73	81,09

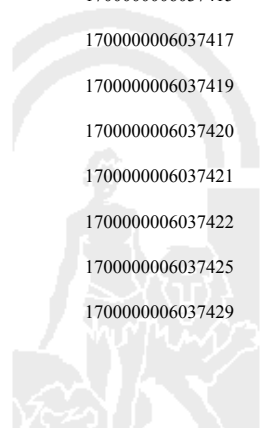
Superficie determinada para Cálculo Carga Ganadera Mínima: 93,24 ha
Superficie determinada para Cálculo Carga Ganadera Máxima: 93,86 ha
Carga Ganadera Mínima Expediente: 0,30 ugm/ha
Carga Ganadera Máxima Expediente: 0,86 ugm/ha

Recintos Determinados para el Cálculo de Garga Ganadera Mínima

<u>REF.</u>	<u>REFERENCIA SIGPAC</u>	<u>CULTIVO</u>	<u>DESCRIPCIÓN CULTIVO</u>	<u>S/R</u>	<u>SUP. PROPUESTA (ha)</u>
170000006037408	21-078-029-00008-00003	62000	PASTOS PERMANENTES DE 5 O MAS AÑOS-SIN VARIEDAD	S	9,03
170000006037409	21-078-029-00034-00001	62000	PASTOS PERMANENTES DE 5 O MAS AÑOS-SIN VARIEDAD	S	2,14
170000006037411	21-078-029-00008-00007	62000	PASTOS PERMANENTES DE 5 O MAS AÑOS-SIN VARIEDAD	S	6,58
170000006037412	21-078-030-00148-00001	62000	PASTOS PERMANENTES DE 5 O MAS AÑOS-SIN VARIEDAD	S	0,01
170000006037413	21-078-030-00147-00001	62000	PASTOS PERMANENTES DE 5 O MAS AÑOS-SIN VARIEDAD	S	3,20
170000006037414	21-078-030-00152-00002	62000	PASTOS PERMANENTES DE 5 O MAS AÑOS-SIN VARIEDAD	S	0,05
170000006037415	21-078-030-00222-00001	62000	PASTOS PERMANENTES DE 5 O MAS AÑOS-SIN VARIEDAD	S	0,73
170000006037417	21-078-030-00142-00030	62000	PASTOS PERMANENTES DE 5 O MAS AÑOS-SIN VARIEDAD	S	0,03
170000006037419	21-078-029-00033-00001	62000	PASTOS PERMANENTES DE 5 O MAS AÑOS-SIN VARIEDAD	S	0,71
170000006037420	21-078-030-00222-00003	62000	PASTOS PERMANENTES DE 5 O MAS AÑOS-SIN VARIEDAD	S	0,73
170000006037421	21-078-030-00137-00004	62000	PASTOS PERMANENTES DE 5 O MAS AÑOS-SIN VARIEDAD	S	8,30
170000006037422	21-078-030-00137-00003	62000	PASTOS PERMANENTES DE 5 O MAS AÑOS-SIN VARIEDAD	S	6,37
170000006037425	21-078-030-00142-00026	62000	PASTOS PERMANENTES DE 5 O MAS AÑOS-SIN VARIEDAD	S	41,88
170000006037429	21-078-030-00142-00025	62000	PASTOS PERMANENTES DE 5 O MAS AÑOS-SIN VARIEDAD	S	13,48

Recintos Determinados para el Cálculo de Garga Ganadera Máxima

<u>REF.</u>	<u>REFERENCIA SIGPAC</u>	<u>CULTIVO</u>	<u>DESCRIPCIÓN CULTIVO</u>	<u>S/R</u>	<u>SUP. PROPUESTA (ha)</u>
-433630	21-078-029-00033-00002	62000	PASTOS PERMANENTES DE 5 O MAS AÑOS-SIN VARIEDAD	S	0,62
170000006037408	21-078-029-00008-00003	62000	PASTOS PERMANENTES DE 5 O MAS AÑOS-SIN VARIEDAD	S	9,03
170000006037409	21-078-029-00034-00001	62000	PASTOS PERMANENTES DE 5 O MAS AÑOS-SIN VARIEDAD	S	2,14
170000006037411	21-078-029-00008-00007	62000	PASTOS PERMANENTES DE 5 O MAS AÑOS-SIN VARIEDAD	S	6,58
170000006037412	21-078-030-00148-00001	62000	PASTOS PERMANENTES DE 5 O MAS AÑOS-SIN VARIEDAD	S	0,01
170000006037413	21-078-030-00147-00001	62000	PASTOS PERMANENTES DE 5 O MAS AÑOS-SIN VARIEDAD	S	3,20
170000006037414	21-078-030-00152-00002	62000	PASTOS PERMANENTES DE 5 O MAS AÑOS-SIN VARIEDAD	S	0,05
170000006037415	21-078-030-00222-00001	62000	PASTOS PERMANENTES DE 5 O MAS AÑOS-SIN VARIEDAD	S	0,73
170000006037417	21-078-030-00142-00030	62000	PASTOS PERMANENTES DE 5 O MAS AÑOS-SIN VARIEDAD	S	0,03
170000006037419	21-078-029-00033-00001	62000	PASTOS PERMANENTES DE 5 O MAS AÑOS-SIN VARIEDAD	S	0,71
170000006037420	21-078-030-00222-00003	62000	PASTOS PERMANENTES DE 5 O MAS AÑOS-SIN VARIEDAD	S	0,73
170000006037421	21-078-030-00137-00004	62000	PASTOS PERMANENTES DE 5 O MAS AÑOS-SIN VARIEDAD	S	8,30
170000006037422	21-078-030-00137-00003	62000	PASTOS PERMANENTES DE 5 O MAS AÑOS-SIN VARIEDAD	S	6,37
170000006037425	21-078-030-00142-00026	62000	PASTOS PERMANENTES DE 5 O MAS AÑOS-SIN VARIEDAD	S	41,88
170000006037429	21-078-030-00142-00025	62000	PASTOS PERMANENTES DE 5 O MAS AÑOS-SIN VARIEDAD	S	13,48



(1) Superficie declarada admisible ajustada con la superficie comprometida.
(2) Factor de penalización valorando el alcance para el tipo de compromiso.
(3) Solicita agricultura y tiene compromisos vigentes.
(4) Solicita ganadería y tiene compromisos vigentes.

INCIDENCIAS

INCIDENCIA DESCRIPCIÓN

85042 No inscrito en un organismo de control y certificación ecológico (artículo 5-1 e), Orden 26 mayo 2015)
 Explotación:ES210790000054 Especie:CABALLAR
 Explotación:ES210790000054 Especie:PORCINO



<u>APELLIDOS Y NOMBRE / RAZÓN SOCIAL</u>	<u>NIF</u>	<u>EXPEDIENTE</u>	<u>SOLICITA AGRICULT. (3)</u>	<u>SOLICITA GANADER. (4)</u>	<u>ANUALIDAD DE PAGO</u>
CAMACHO BARRAGAN JOSE MANUEL	****8467*	1126635	NO	SI	6ª

DATOS MANTENIMIENTO

IMPORTE POR ANUALIDAD

	<u>2015</u>	<u>2016</u>	<u>2017</u>	<u>2018</u>	<u>2019</u>	<u>2020</u>
IMPORTE MÁXIMO SUBVENCIONABLE	5.664,24 €	5.664,24 €	5.664,24 €	5.664,24 €	5.664,24 €	5.664,24 €
IMPORTE MEDIO DE TRANSFERENCIA (€/ha)	82,15 €	82,15 €	82,15 €	82,15 €	82,15 €	82,15 €

RESUMEN DE UNIDADES

<u>Cód</u>	<u>GRUPO DE PAGO</u>	<u>Sup. Dec. Admisible (ha)</u>	<u>Sup. Comprometida (ha)</u>	<u>Sup. ajustada compromiso (1) (ha)</u>	<u>% sobredec.</u>	<u>SUP. PROPUESTA (ha)</u>	<u>Importe Declarado</u>	<u>Importe Topado</u>	<u>Importe Propuesto</u>	<u>Importe tras sobredec.</u>
63	PASTOS ASOCIADOS A GANADERÍA ECOLÓGICA	109,97		68,95	0,00	68,95	5.664,24	5.664,24	5.664,24	5.664,24
	TOTAL	109,97	68,95	68,95		68,95	5.664,24	5.664,24	5.664,24	5.664,24

APLICACIÓN DE REDUCCIONES Y SANCIONES

	<u>Importe Calculado</u>	<u>Importe prereduc.</u>	<u>Admisibilidad y compromisos</u>	<u>Presentación tardía</u>	<u>Omisión declaración</u>	<u>Condicionabilidad</u>	<u>PROPUESTO</u>	<u>IMPORTE (Euros)</u>		
								<u>FEADER (Eje 2)</u>	<u>MAPA</u>	<u>CAGPDS</u>
GANADERÍA	5.664,24	5.664,24	0,00	0,00	0,00	0,00	5.664,24	4.248,18	608,91	807,15
TOTAL							5.664,24	4.248,18	608,91	807,15

RECINTOS PROPUESTOS

<u>REE</u>	<u>REFERENCIA SIGPAC</u>	<u>CULTIVO</u>	<u>DESCRIPCIÓN CULTIVO</u>	<u>S/R G.PAGO</u>	<u>PEND. MEDIA (%)</u>	<u>SUP. DEC. ADMISIBLE (ha)</u>	<u>SUP. COMPROM. (ha)</u>	<u>SUP. AJUSTADA COMPROM. (1) (ha)</u>	<u>SUP. CONY. SIGPAC (ha)</u>	<u>SUP. CERTIE (ha)</u>	<u>SUP. CAMPO (ha)</u>	<u>SUP. CAMPO DECLARADO (ha)</u>	<u>SUP. DEC. REDUCIDA (ha)</u>	<u>SUP. PROPUESTA (ha)</u>
1700000005585125	21-029-008-00047-00003	62000	PASTOS PERMANENTES DE 5 O MAS AÑOS-SIN VARIEDAD	S 63	24,36	109,97	68,95	68,95		109,97			68,95	68,95

DATOS GANADERÍA

RESUMEN DE UNIDADES

<u>Cód</u>	<u>GRUPO DE PAGO</u>	<u>Sup. Dec. Admisible (ha)</u>	<u>Sup. Comprometida (ha)</u>	<u>Sup. ajustada compromiso (1) (ha)</u>	<u>% sobredec.</u>	<u>SUP. PROPUESTA (ha)</u>	<u>Importe Declarado</u>	<u>Importe Topado</u>	<u>Importe Propuesto</u>	<u>Importe tras sobredec.</u>
63	PASTOS ASOCIADOS A GANADERÍA ECOLÓGICA	109,97		68,95	0,00	68,95	5.664,24	5.664,24	5.664,24	5.664,24
	TOTAL	109,97	68,95	68,95		68,95	5.664,24	5.664,24	5.664,24	5.664,24

RESUMEN DE PAGOS

	<u>PROPUESTO</u>	<u>IMPORTE (Euros)</u>		
		<u>FEADER (Eje 2)</u>	<u>MAPA</u>	<u>CAGPDS</u>
Propuesto a pagar	5.664,24	4.248,18	608,91	807,15

APLICACIÓN DE REDUCCIONES Y SANCIONES

	<u>Importe Calculado</u>	<u>Importe prereduc.</u>	<u>Admisibilidad y compromisos</u>	<u>Presentación tardía</u>	<u>Omisión declaración</u>	<u>Condicionabilidad</u>	<u>PROPUESTO</u>	<u>IMPORTE (Euros)</u>		
								<u>FEADER (Eje 2)</u>	<u>MAPA</u>	<u>CAGPDS</u>
	5.664,24	5.664,24	0,00	0,00	0,00	0,00	5.664,24	4.248,18	608,91	807,15
TOTAL							5.664,24	4.248,18	608,91	807,15



(1) Superficie declarada admisible ajustada con la superficie comprometida.
 (2) Factor de penalización valorando el alcance para el tipo de compromiso.
 (3) Solicita agricultura y tiene compromisos vigentes.
 (4) Solicita ganadería y tiene compromisos vigentes.

Datos considerados para el Cálculo de la Carga Ganadera mínima y máxima del expediente

<u>Explotación</u>	<u>Especie</u>	<u>Inscrito en Sipea y Admisible</u>	<u>Censo Medio Animales</u>	<u>Ugm Calculada para CG Mínima</u>	<u>Ugm Calculada para CG Máxima</u>
ES210290000033	BOVINA	SI	170,45	139,90	139,90
ES210290000033	CABALLAR	NO	4,17	0,00	4,17
ES210290000033	PORCINO	NO	119,64	0,00	35,89
				139,90	179,96

Superficie determinada para Cálculo Carga Ganadera Mínima: 177,92 ha

Superficie determinada para Cálculo Carga Ganadera Máxima: 293,89 ha

Carga Ganadera Mínima Expediente: 0,79 ugm/ha

Carga Ganadera Máxima Expediente: 0,61 ugm/ha

Recintos Determinados para el Cálculo de Garga Ganadera Mínima

<u>REF.</u>	<u>REFERENCIA SIGPAC</u>	<u>CULTIVO</u>	<u>DESCRIPCIÓN CULTIVO</u>	<u>S/R</u>	<u>SUP. PROPUESTA (ha)</u>
170000005585092	21-029-006-00048-00001	62000	PASTOS PERMANENTES DE 5 O MAS AÑOS-SIN VARIEDAD	S	0,12
170000005585099	21-029-010-00041-00002	62000	PASTOS PERMANENTES DE 5 O MAS AÑOS-SIN VARIEDAD	S	1,03
170000005585101	21-029-009-00050-00001	62000	PASTOS PERMANENTES DE 5 O MAS AÑOS-SIN VARIEDAD	S	7,06
170000005585102	21-029-009-00051-00008	62000	PASTOS PERMANENTES DE 5 O MAS AÑOS-SIN VARIEDAD	S	3,50
170000005585103	21-029-009-00050-00003	62000	PASTOS PERMANENTES DE 5 O MAS AÑOS-SIN VARIEDAD	S	3,05
170000005585104	21-029-009-00053-00006	62000	PASTOS PERMANENTES DE 5 O MAS AÑOS-SIN VARIEDAD	S	8,95
170000005585105	21-029-009-00052-00006	62000	PASTOS PERMANENTES DE 5 O MAS AÑOS-SIN VARIEDAD	S	9,40
170000005585106	21-029-009-00054-00006	62000	PASTOS PERMANENTES DE 5 O MAS AÑOS-SIN VARIEDAD	S	11,44
170000005585107	21-029-009-00048-00005	62000	PASTOS PERMANENTES DE 5 O MAS AÑOS-SIN VARIEDAD	S	4,43
170000005585108	21-029-009-00051-00007	62000	PASTOS PERMANENTES DE 5 O MAS AÑOS-SIN VARIEDAD	S	6,91
170000005585112	21-029-010-00038-00001	62000	PASTOS PERMANENTES DE 5 O MAS AÑOS-SIN VARIEDAD	S	3,86
170000005585113	21-029-008-00018-00001	62000	PASTOS PERMANENTES DE 5 O MAS AÑOS-SIN VARIEDAD	S	6,95
170000005585117	21-029-006-00048-00005	62000	PASTOS PERMANENTES DE 5 O MAS AÑOS-SIN VARIEDAD	S	0,09
170000005585118	21-029-006-00048-00003	62000	PASTOS PERMANENTES DE 5 O MAS AÑOS-SIN VARIEDAD	S	0,67
170000005585119	21-029-006-00048-00002	62000	PASTOS PERMANENTES DE 5 O MAS AÑOS-SIN VARIEDAD	S	0,17
170000005585124	21-029-008-00017-00003	62000	PASTOS PERMANENTES DE 5 O MAS AÑOS-SIN VARIEDAD	S	0,32
170000005585125	21-029-008-00047-00003	62000	PASTOS PERMANENTES DE 5 O MAS AÑOS-SIN VARIEDAD	S	109,97

Recintos Determinados para el Cálculo de Garga Ganadera Máxima

<u>REF.</u>	<u>REFERENCIA SIGPAC</u>	<u>CULTIVO</u>	<u>DESCRIPCIÓN CULTIVO</u>	<u>S/R</u>	<u>SUP. PROPUESTA (ha)</u>
170000005585092	21-029-006-00048-00001	62000	PASTOS PERMANENTES DE 5 O MAS AÑOS-SIN VARIEDAD	S	0,12
170000005585098	21-029-010-00042-00001	62000	PASTOS PERMANENTES DE 5 O MAS AÑOS-SIN VARIEDAD	S	0,58
170000005585099	21-029-010-00041-00002	62000	PASTOS PERMANENTES DE 5 O MAS AÑOS-SIN VARIEDAD	S	1,03
170000005585100	21-029-009-00026-00001	62000	PASTOS PERMANENTES DE 5 O MAS AÑOS-SIN VARIEDAD	S	12,28
170000005585101	21-029-009-00050-00001	62000	PASTOS PERMANENTES DE 5 O MAS AÑOS-SIN VARIEDAD	S	7,06
170000005585102	21-029-009-00051-00008	62000	PASTOS PERMANENTES DE 5 O MAS AÑOS-SIN VARIEDAD	S	3,50
170000005585103	21-029-009-00050-00003	62000	PASTOS PERMANENTES DE 5 O MAS AÑOS-SIN VARIEDAD	S	3,05
170000005585104	21-029-009-00053-00006	62000	PASTOS PERMANENTES DE 5 O MAS AÑOS-SIN VARIEDAD	S	8,95
170000005585105	21-029-009-00052-00006	62000	PASTOS PERMANENTES DE 5 O MAS AÑOS-SIN VARIEDAD	S	9,40
170000005585106	21-029-009-00054-00006	62000	PASTOS PERMANENTES DE 5 O MAS AÑOS-SIN VARIEDAD	S	11,44
170000005585107	21-029-009-00048-00005	62000	PASTOS PERMANENTES DE 5 O MAS AÑOS-SIN VARIEDAD	S	4,43
170000005585108	21-029-009-00051-00007	62000	PASTOS PERMANENTES DE 5 O MAS AÑOS-SIN VARIEDAD	S	6,91
170000005585109	21-029-010-00043-00001	62000	PASTOS PERMANENTES DE 5 O MAS AÑOS-SIN VARIEDAD	S	0,57
170000005585111	21-029-014-00125-00002	62000	PASTOS PERMANENTES DE 5 O MAS AÑOS-SIN VARIEDAD	S	0,38

(1) Superficie declarada admisible ajustada con la superficie comprometida.
 (2) Factor de penalización valorando el alcance para el tipo de compromiso.
 (3) Solicita agricultura y tiene compromisos vigentes.
 (4) Solicita ganadería y tiene compromisos vigentes.

Datos considerados para el Cálculo de la Carga Ganadera mínima y máxima del expediente

Recintos Determinados para el Cálculo de Garga Ganadera Máxima

<u>REF.</u>	<u>REFERENCIA SIGPAC</u>	<u>CULTIVO</u>	<u>DESCRIPCIÓN CULTIVO</u>	<u>S/R</u>	<u>SUP. PROPUESTA (ha)</u>
			VARIEDAD		
170000005585112	21-029-010-00038-00001	62000	PASTOS PERMANENTES DE 5 O MAS AÑOS-SIN VARIEDAD	S	3,86
170000005585113	21-029-008-00018-00001	62000	PASTOS PERMANENTES DE 5 O MAS AÑOS-SIN VARIEDAD	S	6,95
170000005585117	21-029-006-00048-00005	62000	PASTOS PERMANENTES DE 5 O MAS AÑOS-SIN VARIEDAD	S	0,09
170000005585118	21-029-006-00048-00003	62000	PASTOS PERMANENTES DE 5 O MAS AÑOS-SIN VARIEDAD	S	0,67
170000005585119	21-029-006-00048-00002	62000	PASTOS PERMANENTES DE 5 O MAS AÑOS-SIN VARIEDAD	S	0,17
170000005585120	21-029-008-00048-00004	62000	PASTOS PERMANENTES DE 5 O MAS AÑOS-SIN VARIEDAD	S	32,30
170000005585121	21-029-008-00048-00006	62000	PASTOS PERMANENTES DE 5 O MAS AÑOS-SIN VARIEDAD	S	1,41
170000005585122	21-029-008-00091-00002	62000	PASTOS PERMANENTES DE 5 O MAS AÑOS-SIN VARIEDAD	S	0,03
170000005585123	21-029-008-00048-00002	62000	PASTOS PERMANENTES DE 5 O MAS AÑOS-SIN VARIEDAD	S	50,58
170000005585124	21-029-008-00017-00003	62000	PASTOS PERMANENTES DE 5 O MAS AÑOS-SIN VARIEDAD	S	0,32
170000005585125	21-029-008-00047-00003	62000	PASTOS PERMANENTES DE 5 O MAS AÑOS-SIN VARIEDAD	S	109,97
170000005585126	21-029-008-00048-00003	62000	PASTOS PERMANENTES DE 5 O MAS AÑOS-SIN VARIEDAD	S	17,84

INCIDENCIAS

INCIDENCIA DESCRIPCIÓN

85042 No inscrito en un organismo de control y certificación ecológico (artículo 5-1 e), Orden 26 mayo 2015)
 Explotación:ES210290000033 Especie:CABALLAR
 Explotación:ES210290000033 Especie:PAVOS
 Explotación:ES210290000033 Especie:PORCINO
 Explotación:ES210290000033 Especie:GALLINAS
 Explotación:ES210290000033 Especie:PATO
 Explotación:ES210290000033 Especie:PALOMA



(1) Superficie declarada admisible ajustada con la superficie comprometida.
 (2) Factor de penalización valorando el alcance para el tipo de compromiso.
 (3) Solicita agricultura y tiene compromisos vigentes.
 (4) Solicita ganadería y tiene compromisos vigentes.

<u>APELLIDOS Y NOMBRE / RAZÓN SOCIAL</u>	<u>NIF</u>	<u>EXPEDIENTE</u>	<u>SOLICITA AGRICULT. (3)</u>	<u>SOLICITA GANADER. (4)</u>	<u>ANUALIDAD DE PAGO</u>
CAMACHO CARRETERO JESUS	****3823*	1127460	NO	SI	6ª

DATOS MANTENIMIENTO

IMPORTE POR ANUALIDAD

	2015	2016	2017	2018	2019	2020
IMPORTE MÁXIMO SUBVENCIONABLE	3.582,56 €	3.582,56 €	3.580,92 €	3.580,92 €	3.580,92 €	3.580,92 €
IMPORTE MEDIO DE TRANSFERENCIA (€/ha)	82,15 €	82,15 €	82,15 €	82,15 €	82,15 €	82,15 €

RESUMEN DE UNIDADES

Cód	GRUPO DE PAGO	Sup. Dec. Admisible (ha)	Sup. Comprometida (ha)	Sup. ajustada compromiso (1) (ha)	% sobredec.	SUP. PROPUESTA (ha)	Importe Declarado	Importe Topado	Importe Propuesto	Importe tras sobredec.
63	PASTOS ASOCIADOS A GANADERÍA ECOLÓGICA	43,59		43,59	0,00	43,59	3.580,92	3.580,92	3.580,92	3.580,92
	TOTAL	43,59	43,59	43,59		43,59	3.580,92	3.580,92	3.580,92	3.580,92

APLICACIÓN DE REDUCCIONES Y SANCIONES

	Importe Calculado	Importe prerreduc.	Admisibilidad y compromisos	Presentación tardía	Omisión declaración	Condicionabilidad	PROPUESTO	IMPORTE (Euros)		
								FEADER (Eje 2)	MAPA	CAGPDS
GANADERÍA	3.580,92	3.580,92	0,00	0,00	0,00	0,00	3.580,92	2.685,69	384,95	510,28
TOTAL							3.580,92	2.685,69	384,95	510,28

RECINTOS PROPUESTOS

REE	REFERENCIA SIGPAC	CULTIVO	DESCRIPCIÓN CULTIVO	S/R	G.PAGO	PEND. MEDIA (%)	SUP. ADMISIBLE (ha)	SUP. COMPROM. (ha)	SUP. AJUSTADA COMPROM. (1) (ha)	SUP. CONV. SIGPAC (ha)	SUP. CERTIE (ha)	SUP. CAMPO (ha)	SUP. CAMPO DETER. CULT. DECLARADO (ha)	SUP. DEC. REDUCIDA (ha)	SUP. PROPUESTA (ha)
1700000005863539	21-029-014-00121-00001	62000	PASTOS PERMANENTES DE 5 O MAS AÑOS-SIN VARIEDAD	S	63	10,99	1,95	1,95	1,95		1,95			1,95	1,95
1700000005863540	21-029-014-00121-00002	62000	PASTOS PERMANENTES DE 5 O MAS AÑOS-SIN VARIEDAD	S	63	9,60	5,23	5,23	5,23		5,23			5,23	5,23
1700000005863541	21-029-010-00044-00002	62000	PASTOS PERMANENTES DE 5 O MAS AÑOS-SIN VARIEDAD	S	63	11,95	17,17	17,17	17,17		17,17			17,17	17,17
1700000005863542	21-029-010-00044-00001	62000	PASTOS PERMANENTES DE 5 O MAS AÑOS-SIN VARIEDAD	S	63	28,00	19,24	19,24	19,24		34,99			19,24	19,24

DATOS GANADERÍA

RESUMEN DE UNIDADES

Cód	GRUPO DE PAGO	Sup. Dec. Admisible (ha)	Sup. Comprometida (ha)	Sup. ajustada compromiso (1) (ha)	% sobredec.	SUP. PROPUESTA (ha)	Importe Declarado	Importe Topado	Importe Propuesto	Importe tras sobredec.
63	PASTOS ASOCIADOS A GANADERÍA ECOLÓGICA	43,59		43,59	0,00	43,59	3.580,92	3.580,92	3.580,92	3.580,92
	TOTAL	43,59	43,59	43,59		43,59	3.580,92	3.580,92	3.580,92	3.580,92

RESUMEN DE PAGOS

PROPUESTO a pagar	IMPORTE (Euros)		
	FEADER (Eje 2)	MAPA	CAGPDS
3.580,92	2.685,69	384,95	510,28

APLICACIÓN DE REDUCCIONES Y SANCIONES

Importe Calculado	Importe prerreduc.	Admisibilidad y compromisos	Presentación tardía	Omisión declaración	Condicionabilidad	PROPUESTO	IMPORTE (Euros)		
							FEADER (Eje 2)	MAPA	CAGPDS
3.580,92	3.580,92	0,00	0,00	0,00	0,00	3.580,92	2.685,69	384,95	510,28
TOTAL						3.580,92	2.685,69	384,95	510,28



(1) Superficie declarada admisible ajustada con la superficie comprometida.
 (2) Factor de penalización valorando el alcance para el tipo de compromiso.
 (3) Solicita agricultura y tiene compromisos vigentes.
 (4) Solicita ganadería y tiene compromisos vigentes.

Datos considerados para el Cálculo de la Carga Ganadera mínima y máxima del expediente

<u>Explotación</u>	<u>Especie</u>	<u>Inscrito en Sipea y Admisible</u>	<u>Censo Medio Animales</u>	<u>Ugm Calculada para CG Mínima</u>	<u>Ugm Calculada para CG Máxima</u>
ES210290000198	BOVINA	SI	52,42	42,26	42,26
ES210290000198	CAPRINA	SI	67,30	10,09	10,09
				52,35	52,35

Superficie determinada para Cálculo Carga Ganadera Mínima: 59,24 ha

Superficie determinada para Cálculo Carga Ganadera Máxima: 59,24 ha

Carga Ganadera Mínima Expediente: 0,88 ugm/ha

Carga Ganadera Máxima Expediente: 0,88 ugm/ha

Recintos Determinados para el Cálculo de Garga Ganadera Mínima

<u>REF.</u>	<u>REFERENCIA SIGPAC</u>	<u>CULTIVO</u>	<u>DESCRIPCIÓN CULTIVO</u>	<u>S/R</u>	<u>SUP. PROPUESTA (ha)</u>
1700000005863538	21-029-008-00023-00004	62000	PASTOS PERMANENTES DE 5 O MAS AÑOS-SIN VARIEDAD	S	14,22
1700000005863539	21-029-014-00121-00001	62000	PASTOS PERMANENTES DE 5 O MAS AÑOS-SIN VARIEDAD	S	1,95
1700000005863540	21-029-014-00121-00002	62000	PASTOS PERMANENTES DE 5 O MAS AÑOS-SIN VARIEDAD	S	5,23
1700000005863541	21-029-010-00044-00002	62000	PASTOS PERMANENTES DE 5 O MAS AÑOS-SIN VARIEDAD	S	17,17
1700000005863542	21-029-010-00044-00001	62000	PASTOS PERMANENTES DE 5 O MAS AÑOS-SIN VARIEDAD	S	19,24
1700000005863543	21-029-008-00034-00001	62000	PASTOS PERMANENTES DE 5 O MAS AÑOS-SIN VARIEDAD	S	1,43

Recintos Determinados para el Cálculo de Garga Ganadera Máxima

<u>REF.</u>	<u>REFERENCIA SIGPAC</u>	<u>CULTIVO</u>	<u>DESCRIPCIÓN CULTIVO</u>	<u>S/R</u>	<u>SUP. PROPUESTA (ha)</u>
1700000005863538	21-029-008-00023-00004	62000	PASTOS PERMANENTES DE 5 O MAS AÑOS-SIN VARIEDAD	S	14,22
1700000005863539	21-029-014-00121-00001	62000	PASTOS PERMANENTES DE 5 O MAS AÑOS-SIN VARIEDAD	S	1,95
1700000005863540	21-029-014-00121-00002	62000	PASTOS PERMANENTES DE 5 O MAS AÑOS-SIN VARIEDAD	S	5,23
1700000005863541	21-029-010-00044-00002	62000	PASTOS PERMANENTES DE 5 O MAS AÑOS-SIN VARIEDAD	S	17,17
1700000005863542	21-029-010-00044-00001	62000	PASTOS PERMANENTES DE 5 O MAS AÑOS-SIN VARIEDAD	S	19,24
1700000005863543	21-029-008-00034-00001	62000	PASTOS PERMANENTES DE 5 O MAS AÑOS-SIN VARIEDAD	S	1,43

INCIDENCIAS

INCIDENCIA DESCRIPCIÓN

- 85031 Solicita recinto que no está comprometido para la operación.
 Ref:1700000005863538 Recinto:21-029-008-00023-004 Cultivo:62000 PASTOS PERMANENTES DE 5 O MAS AÑOS-SIN VARIEDAD Secano
 Ref:1700000005863543 Recinto:21-029-008-00034-001 Cultivo:62000 PASTOS PERMANENTES DE 5 O MAS AÑOS-SIN VARIEDAD Secano



<u>APELLIDOS Y NOMBRE / RAZÓN SOCIAL</u>	<u>NIF</u>	<u>EXPEDIENTE</u>	<u>SOLICITA AGRICULT. (3)</u>	<u>SOLICITA GANADER. (4)</u>	<u>ANUALIDAD DE PAGO</u>
CAMPAMENTO AGUABUENA S.L.	****6226*	1028326	NO	SI	6ª

DATOS MANTENIMIENTO

IMPORTE POR ANUALIDAD

	<u>2015</u>	<u>2016</u>	<u>2017</u>	<u>2018</u>	<u>2019</u>	<u>2020</u>
IMPORTE MÁXIMO SUBVENCIONABLE	2.464,50 €	2.464,50 €	2.260,77 €	2.260,77 €	2.260,77 €	2.260,77 €
IMPORTE MEDIO DE TRANSFERENCIA (€/ha)	82,15 €	82,15 €	82,15 €	82,15 €	82,15 €	82,15 €

RESUMEN DE UNIDADES

<u>Cód</u>	<u>GRUPO DE PAGO</u>	<u>Sup. Dec. Admisible (ha)</u>	<u>Sup. Comprometida (ha)</u>	<u>Sup. ajustada compromiso (1) (ha)</u>	<u>% sobredec.</u>	<u>SUP. PROPUESTA (ha)</u>	<u>Importe Declarado</u>	<u>Importe Topado</u>	<u>Importe Propuesto</u>	<u>Importe tras sobredec.</u>
63	PASTOS ASOCIADOS A GANADERÍA ECOLÓGICA	28,50		27,52	0,00	27,52	2.260,77	2.260,77	2.260,77	2.260,77
	TOTAL	28,50	27,52	27,52		27,52	2.260,77	2.260,77	2.260,77	2.260,77

APLICACIÓN DE REDUCCIONES Y SANCIONES

	<u>Importe Calculado</u>	<u>Importe prerreduc.</u>	<u>Admisibilidad y compromisos</u>	<u>Presentación tardía</u>	<u>Omisión declaración</u>	<u>Condicionabilidad</u>	<u>PROPUESTO</u>	<u>IMPORTE (Euros)</u>		
								<u>FEADER (Eje 2)</u>	<u>MAPA</u>	<u>CAGPDS</u>
GANADERÍA	2.260,77	2.260,77	0,00	0,00	0,00	0,00	2.260,77	1.695,58	243,03	322,16
TOTAL							2.260,77	1.695,58	243,03	322,16

RECINTOS PROPUESTOS

<u>REE</u>	<u>REFERENCIA SIGPAC</u>	<u>CULTIVO DESCRIPCIÓN CULTIVO</u>	<u>S/R</u>	<u>G.PAGO</u>	<u>PEND. MEDIA (%)</u>	<u>SUP. DEC. ADMISIBLE (ha)</u>	<u>SUP. COMPROM. (ha)</u>	<u>SUP. AJUSTADA COMPROM. (1) (ha)</u>	<u>SUP. CONY. SIGPAC (ha)</u>	<u>SUP. CERTIE (ha)</u>	<u>SUP. CAMPO (ha)</u>	<u>SUP. CAMPO DETER. CULT. DECLARADO (ha)</u>	<u>SUP. DEC. REDUCIDA (ha)</u>	<u>SUP. PROPUESTA (ha)</u>
1700000003626484	21-007-008-00062-00001	62000 PASTOS PERMANENTES DE 5 O MAS AÑOS-SIN VARIEDAD	S	63	7,27	0,27	12,57	0,27		0,27			0,27	0,27
1700000003626485	21-038-007-00003-00001	62000 PASTOS PERMANENTES DE 5 O MAS AÑOS-SIN VARIEDAD	S	63	16,44	1,51	1,51	1,51		2,75			1,51	1,51
1700000003626486	21-007-008-00062-00001	62000 PASTOS PERMANENTES DE 5 O MAS AÑOS-SIN VARIEDAD	S	63	7,27	7,44	12,57	7,44		7,44			7,44	7,44
1700000003626487	21-038-007-00002-00002	62000 PASTOS PERMANENTES DE 5 O MAS AÑOS-SIN VARIEDAD	S	63	13,66	0,01	11,22	0,01		0,02			0,01	0,01
1700000003626490	21-038-007-00002-00002	62000 PASTOS PERMANENTES DE 5 O MAS AÑOS-SIN VARIEDAD	S	63	13,66	5,95	11,22	5,95		10,83			5,95	5,95
1700000003626494	21-038-007-00002-00018	62000 PASTOS PERMANENTES DE 5 O MAS AÑOS-SIN VARIEDAD	S	63	11,16	0,72	0,72	0,72		0,72			0,72	0,72
1700000003626495	21-038-007-00002-00020	62000 PASTOS PERMANENTES DE 5 O MAS AÑOS-SIN VARIEDAD	S	63	7,71	0,72	2,77	0,72		0,72			0,72	0,72
1700000003626496	21-038-007-00002-00002	62000 PASTOS PERMANENTES DE 5 O MAS AÑOS-SIN VARIEDAD	S	63	13,66	0,01	11,22	0,01		0,02			0,01	0,01
1700000003626497	21-038-007-00002-00011	62000 PASTOS PERMANENTES DE 5 O MAS AÑOS-SIN VARIEDAD	S	63	13,03	0,73	0,73	0,73		0,73			0,73	0,73
1700000003626499	21-038-007-00002-00002	62000 PASTOS PERMANENTES DE 5 O MAS AÑOS-SIN VARIEDAD	S	63	13,66	0,20	11,22	0,20		0,36			0,20	0,20
1700000003626502	21-007-008-00062-00001	62000 PASTOS PERMANENTES DE 5 O MAS AÑOS-SIN VARIEDAD	S	63	7,27	3,65	12,57	3,65		3,65			3,65	3,65
1700000003626503	21-038-007-00002-00020	62000 PASTOS PERMANENTES DE 5 O MAS AÑOS-SIN VARIEDAD	S	63	7,71	0,20	2,77	0,20		0,20			0,20	0,20
1700000003626504	21-038-007-00002-00020	62000 PASTOS PERMANENTES DE 5 O MAS AÑOS-SIN VARIEDAD	S	63	7,71	1,13	2,77	1,13		1,13			1,13	1,13
1700000003626505	21-007-008-00062-00001	62000 PASTOS PERMANENTES DE 5 O MAS AÑOS-SIN VARIEDAD	S	63	7,27	1,21	12,57	1,21		1,21			1,21	1,21
1700000003626506	21-038-007-00002-00020	62000 PASTOS PERMANENTES DE 5 O MAS AÑOS-SIN VARIEDAD	S	63	7,71	0,71	2,77	0,71		0,71			0,71	0,71
1700000003626508	21-038-007-00002-00005	62000 PASTOS PERMANENTES DE 5 O MAS AÑOS-SIN VARIEDAD	S	63	20,97	4,04	6,21	4,04		6,21			4,04	4,04

DATOS GANADERÍA

RESUMEN DE UNIDADES

<u>Cód</u>	<u>GRUPO DE PAGO</u>	<u>Sup. Dec. Admisible (ha)</u>	<u>Sup. Comprometida (ha)</u>	<u>Sup. ajustada compromiso (1) (ha)</u>	<u>% sobredec.</u>	<u>SUP. PROPUESTA (ha)</u>	<u>Importe Declarado</u>	<u>Importe Topado</u>	<u>Importe Propuesto</u>	<u>Importe tras sobredec.</u>
63	PASTOS ASOCIADOS A GANADERÍA ECOLÓGICA	28,50		27,52	0,00	27,52	2.260,77	2.260,77	2.260,77	2.260,77
	TOTAL	28,50	27,52	27,52		27,52	2.260,77	2.260,77	2.260,77	2.260,77

RESUMEN DE PAGOS

	<u>IMPORTE (Euros)</u>			
	<u>PROPUESTO</u>	<u>FEADER (Eje 2)</u>	<u>MAPA</u>	<u>CAGPDS</u>
Propuesto a pagar	2.260,77	1.695,58	243,03	322,16

APLICACIÓN DE REDUCCIONES Y SANCIONES

<u>Importe Calculado</u>	<u>Importe prerreduc.</u>	<u>Admisibilidad y compromisos</u>	<u>Presentación tardía</u>	<u>Omisión declaración</u>	<u>Condicionabilidad</u>	<u>PROPUESTO</u>	<u>IMPORTE (Euros)</u>		
							<u>FEADER (Eje 2)</u>	<u>MAPA</u>	<u>CAGPDS</u>
2.260,77	2.260,77	0,00	0,00	0,00	0,00	2.260,77	1.695,58	243,03	322,16
TOTAL						2.260,77	1.695,58	243,03	322,16

(1) Superficie declarada admisible ajustada con la superficie comprometida.
 (2) Factor de penalización valorando el alcance para el tipo de compromiso.
 (3) Solicita agricultura y tiene compromisos vigentes.
 (4) Solicita ganadería y tiene compromisos vigentes.

Datos considerados para el Cálculo de la Carga Ganadera mínima y máxima del expediente

<u>Explotación</u>	<u>Especie</u>	<u>Inscrito en Sipea y Admisible</u>	<u>Censo Medio Animales</u>	<u>Ugm Calculada para CG Mínima</u>	<u>Ugm Calculada para CG Máxima</u>
ES21038000007	BOVINA	SI	36,69	29,31	29,31
ES21038000007	CABALLAR	NO	3,00	0,00	3,00
				29,31	32,31

Superficie determinada para Cálculo Carga Ganadera Mínima: 28,50 ha

Superficie determinada para Cálculo Carga Ganadera Máxima: 40,69 ha

Carga Ganadera Mínima Expediente: 1,03 ugm/ha

Carga Ganadera Máxima Expediente: 0,79 ugm/ha

Recintos Determinados para el Cálculo de Garga Ganadera Mínima

<u>REF.</u>	<u>REFERENCIA SIGPAC</u>	<u>CULTIVO</u>	<u>DESCRIPCIÓN CULTIVO</u>	<u>S/R</u>	<u>SUP. PROPUESTA (ha)</u>
170000003626484	21-007-008-00062-00001	62000	PASTOS PERMANENTES DE 5 O MAS AÑOS-SIN VARIEDAD	S	0,27
170000003626485	21-038-007-00003-00001	62000	PASTOS PERMANENTES DE 5 O MAS AÑOS-SIN VARIEDAD	S	1,51
170000003626486	21-007-008-00062-00001	62000	PASTOS PERMANENTES DE 5 O MAS AÑOS-SIN VARIEDAD	S	7,44
170000003626487	21-038-007-00002-00002	62000	PASTOS PERMANENTES DE 5 O MAS AÑOS-SIN VARIEDAD	S	0,01
170000003626490	21-038-007-00002-00002	62000	PASTOS PERMANENTES DE 5 O MAS AÑOS-SIN VARIEDAD	S	5,95
170000003626494	21-038-007-00002-00018	62000	PASTOS PERMANENTES DE 5 O MAS AÑOS-SIN VARIEDAD	S	0,72
170000003626495	21-038-007-00002-00020	62000	PASTOS PERMANENTES DE 5 O MAS AÑOS-SIN VARIEDAD	S	0,72
170000003626496	21-038-007-00002-00002	62000	PASTOS PERMANENTES DE 5 O MAS AÑOS-SIN VARIEDAD	S	0,01
170000003626497	21-038-007-00002-00011	62000	PASTOS PERMANENTES DE 5 O MAS AÑOS-SIN VARIEDAD	S	0,73
170000003626499	21-038-007-00002-00002	62000	PASTOS PERMANENTES DE 5 O MAS AÑOS-SIN VARIEDAD	S	0,20
170000003626502	21-007-008-00062-00001	62000	PASTOS PERMANENTES DE 5 O MAS AÑOS-SIN VARIEDAD	S	3,65
170000003626503	21-038-007-00002-00020	62000	PASTOS PERMANENTES DE 5 O MAS AÑOS-SIN VARIEDAD	S	0,20
170000003626504	21-038-007-00002-00020	62000	PASTOS PERMANENTES DE 5 O MAS AÑOS-SIN VARIEDAD	S	1,13
170000003626505	21-007-008-00062-00001	62000	PASTOS PERMANENTES DE 5 O MAS AÑOS-SIN VARIEDAD	S	1,21
170000003626506	21-038-007-00002-00020	62000	PASTOS PERMANENTES DE 5 O MAS AÑOS-SIN VARIEDAD	S	0,71
170000003626508	21-038-007-00002-00005	62000	PASTOS PERMANENTES DE 5 O MAS AÑOS-SIN VARIEDAD	S	4,04

Recintos Determinados para el Cálculo de Garga Ganadera Máxima

<u>REF.</u>	<u>REFERENCIA SIGPAC</u>	<u>CULTIVO</u>	<u>DESCRIPCIÓN CULTIVO</u>	<u>S/R</u>	<u>SUP. PROPUESTA (ha)</u>
-28493	21-007-008-00063-00003	62000	PASTOS PERMANENTES DE 5 O MAS AÑOS-SIN VARIEDAD	S	3,28
-28489	21-007-008-00063-00002	62000	PASTOS PERMANENTES DE 5 O MAS AÑOS-SIN VARIEDAD	S	6,44
170000003626484	21-007-008-00062-00001	62000	PASTOS PERMANENTES DE 5 O MAS AÑOS-SIN VARIEDAD	S	0,27
170000003626485	21-038-007-00003-00001	62000	PASTOS PERMANENTES DE 5 O MAS AÑOS-SIN VARIEDAD	S	1,51
170000003626486	21-007-008-00062-00001	62000	PASTOS PERMANENTES DE 5 O MAS AÑOS-SIN VARIEDAD	S	7,44
170000003626487	21-038-007-00002-00002	62000	PASTOS PERMANENTES DE 5 O MAS AÑOS-SIN VARIEDAD	S	0,01
170000003626490	21-038-007-00002-00002	62000	PASTOS PERMANENTES DE 5 O MAS AÑOS-SIN VARIEDAD	S	5,95
170000003626491	21-007-008-00063-00002	62000	PASTOS PERMANENTES DE 5 O MAS AÑOS-SIN VARIEDAD	S	0,10
170000003626494	21-038-007-00002-00018	62000	PASTOS PERMANENTES DE 5 O MAS AÑOS-SIN VARIEDAD	S	0,72
170000003626495	21-038-007-00002-00020	62000	PASTOS PERMANENTES DE 5 O MAS AÑOS-SIN VARIEDAD	S	0,72
170000003626496	21-038-007-00002-00002	62000	PASTOS PERMANENTES DE 5 O MAS AÑOS-SIN VARIEDAD	S	0,01
170000003626497	21-038-007-00002-00011	62000	PASTOS PERMANENTES DE 5 O MAS AÑOS-SIN VARIEDAD	S	0,73
170000003626499	21-038-007-00002-00002	62000	PASTOS PERMANENTES DE 5 O MAS AÑOS-SIN VARIEDAD	S	0,20
170000003626500	21-007-008-00063-00003	62000	PASTOS PERMANENTES DE 5 O MAS AÑOS-SIN VARIEDAD	S	1,43
170000003626501	21-007-008-00063-00003	62000	PASTOS PERMANENTES DE 5 O MAS AÑOS-SIN VARIEDAD	S	0,70

(1) Superficie declarada admisible ajustada con la superficie comprometida.
 (2) Factor de penalización valorando el alcance para el tipo de compromiso.
 (3) Solicita agricultura y tiene compromisos vigentes.
 (4) Solicita ganadería y tiene compromisos vigentes.

Datos considerados para el Cálculo de la Carga Ganadera mínima y máxima del expediente


Recintos Determinados para el Cálculo de Garga Ganadera Máxima

<u>REF.</u>	<u>REFERENCIA SIGPAC</u>	<u>CULTIVO</u>	<u>DESCRIPCIÓN CULTIVO</u>	<u>S/R</u>	<u>SUP. PROPUESTA (ha)</u>
170000003626502	21-007-008-00062-00001	62000	PASTOS PERMANENTES DE 5 O MAS AÑOS-SIN VARIEDAD	S	3,65
170000003626503	21-038-007-00002-00020	62000	PASTOS PERMANENTES DE 5 O MAS AÑOS-SIN VARIEDAD	S	0,20
170000003626504	21-038-007-00002-00020	62000	PASTOS PERMANENTES DE 5 O MAS AÑOS-SIN VARIEDAD	S	1,13
170000003626505	21-007-008-00062-00001	62000	PASTOS PERMANENTES DE 5 O MAS AÑOS-SIN VARIEDAD	S	1,21
170000003626506	21-038-007-00002-00020	62000	PASTOS PERMANENTES DE 5 O MAS AÑOS-SIN VARIEDAD	S	0,71
170000003626508	21-038-007-00002-00005	62000	PASTOS PERMANENTES DE 5 O MAS AÑOS-SIN VARIEDAD	S	4,04
170000003626509	21-007-008-00063-00002	62000	PASTOS PERMANENTES DE 5 O MAS AÑOS-SIN VARIEDAD	S	0,07
170000003626512	21-007-008-00063-00002	62000	PASTOS PERMANENTES DE 5 O MAS AÑOS-SIN VARIEDAD	S	0,01
170000003626513	21-007-008-00063-00002	62000	PASTOS PERMANENTES DE 5 O MAS AÑOS-SIN VARIEDAD	S	0,12
170000003626515	21-007-008-00063-00002	62000	PASTOS PERMANENTES DE 5 O MAS AÑOS-SIN VARIEDAD	S	0,04

INCIDENCIAS

INCIDENCIA DESCRIPCIÓN

- 85001 El recinto declarado no cumple con las normas de producción ecológica (artículo 5-1 e), Orden 26 mayo 2015)
 Ref:170000003626512 Recinto:21-007-008-00063-002 Cultivo:62000 PASTOS PERMANENTES DE 5 O MAS AÑOS-SIN VARIEDAD Secano
 Ref:170000003626515 Recinto:21-007-008-00063-002 Cultivo:62000 PASTOS PERMANENTES DE 5 O MAS AÑOS-SIN VARIEDAD Secano
 Ref:170000003626513 Recinto:21-007-008-00063-002 Cultivo:62000 PASTOS PERMANENTES DE 5 O MAS AÑOS-SIN VARIEDAD Secano
 Ref:170000003626491 Recinto:21-007-008-00063-002 Cultivo:62000 PASTOS PERMANENTES DE 5 O MAS AÑOS-SIN VARIEDAD Secano
 Ref:170000003626509 Recinto:21-007-008-00063-002 Cultivo:62000 PASTOS PERMANENTES DE 5 O MAS AÑOS-SIN VARIEDAD Secano
 Ref:-28489 Recinto:21-007-008-00063-002 Cultivo:62000 PASTOS PERMANENTES DE 5 O MAS AÑOS-SIN VARIEDAD Secano
 Ref:-28493 Recinto:21-007-008-00063-003 Cultivo:62000 PASTOS PERMANENTES DE 5 O MAS AÑOS-SIN VARIEDAD Secano
 Ref:170000003626501 Recinto:21-007-008-00063-003 Cultivo:62000 PASTOS PERMANENTES DE 5 O MAS AÑOS-SIN VARIEDAD Secano
 Ref:170000003626500 Recinto:21-007-008-00063-003 Cultivo:62000 PASTOS PERMANENTES DE 5 O MAS AÑOS-SIN VARIEDAD Secano
- 85031 Solicita recinto que no está comprometido para la operación.
 Ref:170000003626509 Recinto:21-007-008-00063-002 Cultivo:62000 PASTOS PERMANENTES DE 5 O MAS AÑOS-SIN VARIEDAD Secano
 Ref:-28489 Recinto:21-007-008-00063-002 Cultivo:62000 PASTOS PERMANENTES DE 5 O MAS AÑOS-SIN VARIEDAD Secano
 Ref:170000003626491 Recinto:21-007-008-00063-002 Cultivo:62000 PASTOS PERMANENTES DE 5 O MAS AÑOS-SIN VARIEDAD Secano
 Ref:170000003626513 Recinto:21-007-008-00063-002 Cultivo:62000 PASTOS PERMANENTES DE 5 O MAS AÑOS-SIN VARIEDAD Secano
 Ref:170000003626515 Recinto:21-007-008-00063-002 Cultivo:62000 PASTOS PERMANENTES DE 5 O MAS AÑOS-SIN VARIEDAD Secano
 Ref:170000003626512 Recinto:21-007-008-00063-002 Cultivo:62000 PASTOS PERMANENTES DE 5 O MAS AÑOS-SIN VARIEDAD Secano
 Ref:170000003626500 Recinto:21-007-008-00063-003 Cultivo:62000 PASTOS PERMANENTES DE 5 O MAS AÑOS-SIN VARIEDAD Secano
 Ref:170000003626501 Recinto:21-007-008-00063-003 Cultivo:62000 PASTOS PERMANENTES DE 5 O MAS AÑOS-SIN VARIEDAD Secano
 Ref:-28493 Recinto:21-007-008-00063-003 Cultivo:62000 PASTOS PERMANENTES DE 5 O MAS AÑOS-SIN VARIEDAD Secano
- 85042 No inscrito en un organismo de control y certificación ecológico (artículo 5-1 e), Orden 26 mayo 2015)
 Explotación:ES210380000007 Especie:CABALLAR



<u>APELLIDOS Y NOMBRE / RAZÓN SOCIAL</u>	<u>NIF</u>	<u>EXPEDIENTE</u>	<u>SOLICITA AGRICULT. (3)</u>	<u>SOLICITA GANADER. (4)</u>	<u>ANUALIDAD DE PAGO</u>
CAMPO MARIANA DOLORES	****5060*	1239044	NO	SI	6ª

DATOS MANTENIMIENTO

IMPORTE POR ANUALIDAD

	<u>2015</u>	<u>2016</u>	<u>2017</u>	<u>2018</u>	<u>2019</u>	<u>2020</u>
IMPORTE MÁXIMO SUBVENCIONABLE	0,00 €	0,00 €	0,00 €	0,00 €	5.035,80 €	5.035,80 €
IMPORTE MEDIO DE TRANSFERENCIA (€/ha)	0,00 €	0,00 €	0,00 €	0,00 €	82,15 €	82,15 €

RESUMEN DE UNIDADES

<u>Cód</u>	<u>GRUPO DE PAGO</u>	<u>Sup. Dec. Admisible (ha)</u>	<u>Sup. Comprometida (ha)</u>	<u>Sup. ajustada compromiso (1) (ha)</u>	<u>% sobredec.</u>	<u>SUP. PROPUESTA (ha)</u>	<u>Importe Declarado</u>	<u>Importe Topado</u>	<u>Importe Propuesto</u>	<u>Importe tras sobredec.</u>
63	PASTOS ASOCIADOS A GANADERÍA ECOLÓGICA	93,06		61,30	0,00	61,30	5.035,80	5.035,80	5.035,80	5.035,80
TOTAL		93,06	61,30	61,30		61,30	5.035,80	5.035,80	5.035,80	5.035,80

APLICACIÓN DE REDUCCIONES Y SANCIONES

	<u>Importe Calculado</u>	<u>Importe prerreduc.</u>	<u>Admisibilidad y compromisos</u>	<u>Presentación tardía</u>	<u>Omisión declaración</u>	<u>Condicionabilidad</u>	<u>PROPUESTO</u>	<u>IMPORTE (Euros)</u>		
								<u>FEADER (Eje 2)</u>	<u>MAPA</u>	<u>CAGPDS</u>
GANADERÍA	5.035,80	5.035,80	0,00	0,00	0,00	0,00	5.035,80	3.776,85	541,35	717,60
TOTAL							5.035,80	3.776,85	541,35	717,60

RECINTOS PROPUESTOS

<u>REE.</u>	<u>REFERENCIA SIGPAC</u>	<u>CULTIVO</u>	<u>DESCRIPCIÓN CULTIVO</u>	<u>S/R</u>	<u>G.PAGO</u>	<u>PEND. MEDIA (%)</u>	<u>SUP. DEC. ADMISIBLE (ha)</u>	<u>SUP. COMPROM. (ha)</u>	<u>SUP. AJUSTADA COMPROM. (1) (ha)</u>	<u>SUP. CONY. SIGPAC (ha)</u>	<u>SUP. CERTIE. (ha)</u>	<u>SUP. CAMPO (ha)</u>	<u>SUP. CAMPO DETER. CULT. DECLARADO (ha)</u>	<u>SUP. DEC. REDUCIDA (ha)</u>	<u>SUP. PROPUESTA (ha)</u>
-181970	21-008-003-00053-00015	62000	PASTOS PERMANENTES DE 5 O MAS AÑOS-SIN VARIEDAD	S	63	15,76	89,04	57,88	57,88		89,04			57,88	57,88
1700000007177807	21-008-003-00045-00003	62000	PASTOS PERMANENTES DE 5 O MAS AÑOS-SIN VARIEDAD	S	63	7,87	4,02	3,42	3,42		4,02			3,42	3,42

DATOS GANADERÍA

RESUMEN DE UNIDADES

<u>Cód</u>	<u>GRUPO DE PAGO</u>	<u>Sup. Dec. Admisible (ha)</u>	<u>Sup. Comprometida (ha)</u>	<u>Sup. ajustada compromiso (1) (ha)</u>	<u>% sobredec.</u>	<u>SUP. PROPUESTA (ha)</u>	<u>Importe Declarado</u>	<u>Importe Topado</u>	<u>Importe Propuesto</u>	<u>Importe tras sobredec.</u>
63	PASTOS ASOCIADOS A GANADERÍA ECOLÓGICA	93,06		61,30	0,00	61,30	5.035,80	5.035,80	5.035,80	5.035,80
TOTAL		93,06	61,30	61,30		61,30	5.035,80	5.035,80	5.035,80	5.035,80

RESUMEN DE PAGOS

	<u>PROPUESTO</u>	<u>IMPORTE (Euros)</u>		
		<u>FEADER (Eje 2)</u>	<u>MAPA</u>	<u>CAGPDS</u>
Propuesto a pagar	5.035,80	3.776,85	541,35	717,60

APLICACIÓN DE REDUCCIONES Y SANCIONES

	<u>Importe Calculado</u>	<u>Importe prerreduc.</u>	<u>Admisibilidad y compromisos</u>	<u>Presentación tardía</u>	<u>Omisión declaración</u>	<u>Condicionabilidad</u>	<u>PROPUESTO</u>	<u>IMPORTE (Euros)</u>		
								<u>FEADER (Eje 2)</u>	<u>MAPA</u>	<u>CAGPDS</u>
	5.035,80	5.035,80	0,00	0,00	0,00	0,00	5.035,80	3.776,85	541,35	717,60
TOTAL							5.035,80	3.776,85	541,35	717,60



(1) Superficie declarada admisible ajustada con la superficie comprometida.
 (2) Factor de penalización valorando el alcance para el tipo de compromiso.
 (3) Solicita agricultura y tiene compromisos vigentes.
 (4) Solicita ganadería y tiene compromisos vigentes.

Datos considerados para el Cálculo de la Carga Ganadera mínima y máxima del expediente

<u>Explotación</u>	<u>Especie</u>	<u>Inscrito en Sipea y Admisible</u>	<u>Censo Medio Animales</u>	<u>Ugm Calculada para CG Mínima</u>	<u>Ugm Calculada para CG Máxima</u>
ES210080000094	CABALLAR	NO	3,00	0,00	3,00
ES210080000094	OVINA	SI	230,18	34,53	34,53
ES210080000094	PORCINO	NO	76,83	0,00	24,45
				34,53	61,98

Superficie determinada para Cálculo Carga Ganadera Mínima: 101,01 ha

Superficie determinada para Cálculo Carga Ganadera Máxima: 101,01 ha

Carga Ganadera Mínima Expediente: 0,34 ugm/ha

Carga Ganadera Máxima Expediente: 0,61 ugm/ha

Recintos Determinados para el Cálculo de Garga Ganadera Mínima

<u>REF.</u>	<u>REFERENCIA SIGPAC</u>	<u>CULTIVO</u>	<u>DESCRIPCIÓN CULTIVO</u>	<u>S/R</u>	<u>SUP. PROPUESTA (ha)</u>
-181970	21-008-003-00053-00015	62000	PASTOS PERMANENTES DE 5 O MAS AÑOS-SIN VARIEDAD	S	89,04
1700000007177805	21-008-003-00045-00001	62000	PASTOS PERMANENTES DE 5 O MAS AÑOS-SIN VARIEDAD	S	7,95
1700000007177807	21-008-003-00045-00003	62000	PASTOS PERMANENTES DE 5 O MAS AÑOS-SIN VARIEDAD	S	4,02

Recintos Determinados para el Cálculo de Garga Ganadera Máxima

<u>REF.</u>	<u>REFERENCIA SIGPAC</u>	<u>CULTIVO</u>	<u>DESCRIPCIÓN CULTIVO</u>	<u>S/R</u>	<u>SUP. PROPUESTA (ha)</u>
-181970	21-008-003-00053-00015	62000	PASTOS PERMANENTES DE 5 O MAS AÑOS-SIN VARIEDAD	S	89,04
1700000007177805	21-008-003-00045-00001	62000	PASTOS PERMANENTES DE 5 O MAS AÑOS-SIN VARIEDAD	S	7,95
1700000007177807	21-008-003-00045-00003	62000	PASTOS PERMANENTES DE 5 O MAS AÑOS-SIN VARIEDAD	S	4,02

INCIDENCIAS

INCIDENCIA DESCRIPCIÓN

- 85031 Solicita recinto que no está comprometido para la operación.
Ref:1700000007177805 Recinto:21-008-003-00045-001 Cultivo:62000 PASTOS PERMANENTES DE 5 O MAS AÑOS-SIN VARIEDAD Secano
- 85042 No inscrito en un organismo de control y certificación ecológico (artículo 5-1 e), Orden 26 mayo 2015)
Explotación:ES210080000094 Especie:PORCINO
Explotación:ES210080000094 Especie:CABALLAR



(1) Superficie declarada admisible ajustada con la superficie comprometida.
(2) Factor de penalización valorando el alcance para el tipo de compromiso.
(3) Solicita agricultura y tiene compromisos vigentes.
(4) Solicita ganadería y tiene compromisos vigentes.

<u>APELLIDOS Y NOMBRE / RAZÓN SOCIAL</u>	<u>NIF</u>	<u>EXPEDIENTE</u>	<u>SOLICITA AGRICULT. (3)</u>	<u>SOLICITA GANADER. (4)</u>	<u>ANUALIDAD DE PAGO</u>
CARABALLO LANCHO JOSE	****4124*	1225527	NO	SI	6ª

DATOS MANTENIMIENTO

IMPORTE POR ANUALIDAD

	<u>2015</u>	<u>2016</u>	<u>2017</u>	<u>2018</u>	<u>2019</u>	<u>2020</u>
IMPORTE MÁXIMO SUBVENCIONABLE	852,72 €	852,72 €	822,32 €	822,32 €	821,50 €	821,50 €
IMPORTE MEDIO DE TRANSFERENCIA (€/ha)	82,15 €	82,15 €	82,15 €	82,15 €	82,15 €	82,15 €

RESUMEN DE UNIDADES

<u>Cód</u>	<u>GRUPO DE PAGO</u>	<u>Sup. Dec. Admisible (ha)</u>	<u>Sup. Comprometida (ha)</u>	<u>Sup. ajustada compromiso (1) (ha)</u>	<u>% sobredec.</u>	<u>SUP. PROPUESTA (ha)</u>	<u>Importe Declarado</u>	<u>Importe Topado</u>	<u>Importe Propuesto</u>	<u>Importe tras sobredec.</u>
63	PASTOS ASOCIADOS A GANADERÍA ECOLÓGICA	10,00		10,00	0,00	10,00	0,00	821,50	0,00	0,00
TOTAL		10,00	10,00	10,00		10,00	0,00	821,50	0,00	0,00

APLICACIÓN DE REDUCCIONES Y SANCIONES

	<u>Importe Calculado</u>	<u>Importe prerreduc.</u>	<u>Admisibilidad y compromisos</u>	<u>Presentación tardía</u>	<u>Omisión declaración</u>	<u>Condicionalidad</u>	<u>PROPUESTO</u>	<u>IMPORTE (Euros)</u>		
								<u>FEADER (Eje 2)</u>	<u>MAPA</u>	<u>CAGPDS</u>
GANADERÍA	0,00	0,00	1,00	0,00	0,00	0,00	0,00	0,00	0,00	0,00
TOTAL							0,00	0,00	0,00	0,00

RECINTOS PROPUESTOS

<u>REE.</u>	<u>REFERENCIA SIGPAC</u>	<u>CULTIVO</u>	<u>DESCRIPCIÓN CULTIVO</u>	<u>S/R</u>	<u>G.PAGO</u>	<u>PEND. MEDIA (%)</u>	<u>SUP. ADMISIBLE (ha)</u>	<u>SUP. COMPROM. (ha)</u>	<u>SUP. AJUSTADA COMPROM. (1) (ha)</u>	<u>SUP. CONY. SIGPAC (ha)</u>	<u>SUP. CERTIE. (ha)</u>	<u>SUP. CAMPO (ha)</u>	<u>SUP. CAMPO DETER. CULT. DECLARADO (ha)</u>	<u>SUP. DEC. REDUCIDA (ha)</u>	<u>SUP. PROPUESTA (ha)</u>
4546586	21-005-900-99000-99003	62000	PASTOS PERMANENTES DE 5 O MAS AÑOS-SIN VARIEDAD	S	63		6,00	18,56	6,00		6,00			6,00	6,00
4546587	21-040-900-99000-99002	62000	PASTOS PERMANENTES DE 5 O MAS AÑOS-SIN VARIEDAD	S	63		4,00	12,35	4,00		4,00			4,00	4,00

DATOS GANADERÍA

RESUMEN DE UNIDADES

<u>Cód</u>	<u>GRUPO DE PAGO</u>	<u>Sup. Dec. Admisible (ha)</u>	<u>Sup. Comprometida (ha)</u>	<u>Sup. ajustada compromiso (1) (ha)</u>	<u>% sobredec.</u>	<u>SUP. PROPUESTA (ha)</u>	<u>Importe Declarado</u>	<u>Importe Topado</u>	<u>Importe Propuesto</u>	<u>Importe tras sobredec.</u>
63	PASTOS ASOCIADOS A GANADERÍA ECOLÓGICA	10,00		10,00	0,00	10,00	0,00	821,50	0,00	0,00
TOTAL		10,00	10,00	10,00		10,00	0,00	821,50	0,00	0,00

RESUMEN DE PAGOS

	<u>PROPUESTO</u>	<u>IMPORTE (Euros)</u>		
		<u>FEADER (Eje 2)</u>	<u>MAPA</u>	<u>CAGPDS</u>
Propuesto	0,00	0,00	0,00	0,00

APLICACIÓN DE REDUCCIONES Y SANCIONES

	<u>Importe Calculado</u>	<u>Importe prerreduc.</u>	<u>Admisibilidad y compromisos</u>	<u>Presentación tardía</u>	<u>Omisión declaración</u>	<u>Condicionalidad</u>	<u>PROPUESTO</u>	<u>IMPORTE (Euros)</u>		
								<u>FEADER (Eje 2)</u>	<u>MAPA</u>	<u>CAGPDS</u>
	0,00	0,00	100,00	0,00	0,00	0,00	0,00	0,00	0,00	0,00
TOTAL							0,00	0,00	0,00	0,00



(1) Superficie declarada admisible ajustada con la superficie comprometida.
 (2) Factor de penalización valorando el alcance para el tipo de compromiso.
 (3) Solicita agricultura y tiene compromisos vigentes.
 (4) Solicita ganadería y tiene compromisos vigentes.

Datos considerados para el Cálculo de la Carga Ganadera mínima y máxima del expediente

<u>Explotación</u>	<u>Especie</u>	<u>Inscrito en Sipea y Admisible</u>	<u>Censo Medio Animales</u>	<u>Ugm Calculada para CG Mínima</u>	<u>Ugm Calculada para CG Máxima</u>
ES210050003924	CABALLAR	NO	3,14	0,00	3,14
ES210300000508	CABALLAR	NO	4,16	0,00	4,16
				0,00	7,30

Superficie determinada para Cálculo Carga Ganadera Mínima: 10,00 ha

Superficie determinada para Cálculo Carga Ganadera Máxima: 10,00 ha

Carga Ganadera Mínima Expediente: 0,00 ugm/ha

Carga Ganadera Máxima Expediente: 0,73 ugm/ha

Los importes del Grupo de Pago de pastos de este expediente han sido ajustados por no llegar a la carga ganadera mínima de 0,3

Recintos Determinados para el Cálculo de Garga Ganadera Mínima

<u>REF.</u>	<u>REFERENCIA SIGPAC</u>	<u>CULTIVO</u>	<u>DESCRIPCIÓN CULTIVO</u>	<u>S/R</u>	<u>SUP. PROPUESTA (ha)</u>
4546586	21-005-900-99000-99003	62000	PASTOS PERMANENTES DE 5 O MAS AÑOS-SIN VARIEDAD	S	6,00
4546587	21-040-900-99000-99002	62000	PASTOS PERMANENTES DE 5 O MAS AÑOS-SIN VARIEDAD	S	4,00

Recintos Determinados para el Cálculo de Garga Ganadera Máxima

<u>REF.</u>	<u>REFERENCIA SIGPAC</u>	<u>CULTIVO</u>	<u>DESCRIPCIÓN CULTIVO</u>	<u>S/R</u>	<u>SUP. PROPUESTA (ha)</u>
4546586	21-005-900-99000-99003	62000	PASTOS PERMANENTES DE 5 O MAS AÑOS-SIN VARIEDAD	S	6,00
4546587	21-040-900-99000-99002	62000	PASTOS PERMANENTES DE 5 O MAS AÑOS-SIN VARIEDAD	S	4,00

DETALLE DE REDUCCIONES Y SANCIONES POR INCUMPLIMIENTOS DE ADMISIBILIDAD Y COMPROMISOS

<u>Tipo</u>	<u>Compromiso</u>	<u>Sup. Calculada</u>	<u>Sup. Incumpli.</u>	<u>Factor Alcance (2)</u>	<u>Coef. Línea Base</u>	<u>Coef. Acumulación</u>	<u>Coef. Reiteración</u>	<u>Importe Ayuda</u>	<u>Factor Sanción</u>	<u>Importe Sanción</u>	<u>Aplicado</u>
B1	La carga ganadera del expediente no alcanza el umbral comprometido (requisito anexo 1, Orden 26 mayo 2015)	0,50	0,50	1,00	1,00	1,00	1,00	0,00 €	1,00	0,00 €	SI

INCIDENCIAS

INCIDENCIA DESCRIPCIÓN

- 85017 La carga ganadera del expediente no alcanza el umbral comprometido (requisito anexo 1, Orden 26 mayo 2015)
Carga Ganadera Min.:0 Superficie:10 UGMs:0
- 85042 No inscrito en un organismo de control y certificación ecológico (artículo 5-1 e), Orden 26 mayo 2015)
Explotación:ES210050003924 Especie:CABALLAR
Explotación:ES210300000508 Especie:CABALLAR



(1) Superficie declarada admisible ajustada con la superficie comprometida.
(2) Factor de penalización valorando el alcance para el tipo de compromiso.
(3) Solicita agricultura y tiene compromisos vigentes.
(4) Solicita ganadería y tiene compromisos vigentes.

<u>APELLIDOS Y NOMBRE / RAZÓN SOCIAL</u>	<u>NIF</u>	<u>EXPEDIENTE</u>	<u>SOLICITA AGRICULT. (3)</u>	<u>SOLICITA GANADER. (4)</u>	<u>ANUALIDAD DE PAGO</u>
CARDENAS ALVAREZ MARIA CARMEN DE LOS	****8968*	1090578	NO	SI	6ª

DATOS MANTENIMIENTO

IMPORTE POR ANUALIDAD

	<u>2015</u>	<u>2016</u>	<u>2017</u>	<u>2018</u>	<u>2019</u>	<u>2020</u>
IMPORTE MÁXIMO SUBVENCIONABLE	3.677,03 €	3.677,03 €	3.677,03 €	3.677,03 €	3.677,03 €	3.677,03 €
IMPORTE MEDIO DE TRANSFERENCIA (€/ha)	82,15 €	82,15 €	82,15 €	82,15 €	82,15 €	82,15 €

RESUMEN DE UNIDADES

<u>Cód</u>	<u>GRUPO DE PAGO</u>	<u>Sup. Dec. Admisible (ha)</u>	<u>Sup. Comprometida (ha)</u>	<u>Sup. ajustada compromiso (1) (ha)</u>	<u>% sobredec.</u>	<u>SUP. PROPUESTA (ha)</u>	<u>Importe Declarado</u>	<u>Importe Topado</u>	<u>Importe Propuesto</u>	<u>Importe tras sobredec.</u>
63	PASTOS ASOCIADOS A GANADERÍA ECOLÓGICA	97,47		44,64	0,00	44,64	3.667,18	3.667,17	3.667,17	3.667,17
	TOTAL	97,47	44,76	44,64		44,64	3.667,18	3.667,17	3.667,17	3.667,17

APLICACIÓN DE REDUCCIONES Y SANCIONES

	<u>Importe Calculado</u>	<u>Importe prerreduc.</u>	<u>Admisibilidad y compromisos</u>	<u>Presentación tardía</u>	<u>Omisión declaración</u>	<u>Condicionabilidad</u>	<u>PROPUESTO</u>	<u>IMPORTE (Euros)</u>		
								<u>FEADER (Eje 2)</u>	<u>MAPA</u>	<u>CAGPDS</u>
GANADERÍA	3.667,17	3.667,17	0,00	0,00	0,00	0,00	3.667,17	2.750,38	394,22	522,57
TOTAL							3.667,17	2.750,38	394,22	522,57

RECINTOS PROPUESTOS

<u>REE</u>	<u>REFERENCIA SIGPAC</u>	<u>CULTIVO</u>	<u>DESCRIPCIÓN CULTIVO</u>	<u>S/R</u>	<u>G.PAGO</u>	<u>PEND. MEDIA (%)</u>	<u>SUP. DEC. ADMISIBLE (ha)</u>	<u>SUP. COMPROM. (ha)</u>	<u>SUP. AJUSTADA COMPROM. (1) (ha)</u>	<u>SUP. CONY. SIGPAC (ha)</u>	<u>SUP. CERTIE. (ha)</u>	<u>SUP. CAMPO (ha)</u>	<u>SUP. CAMPO DETER. CULT. DECLARADO (ha)</u>	<u>SUP. DEC. REDUCIDA (ha)</u>	<u>SUP. PROPUESTA (ha)</u>
1700000006093374	21-078-012-00002-00003	62000	PASTOS PERMANENTES DE 5 O MAS AÑOS-SIN VARIEDAD	S	63	23,41	55,83	25,12	25,12		55,83			25,12	25,12
1700000006093375	21-078-012-00011-00002	62000	PASTOS PERMANENTES DE 5 O MAS AÑOS-SIN VARIEDAD	S	63	24,70	34,03	11,91	11,91		34,03			11,91	11,91
1700000006093376	21-078-012-00011-00004	62000	PASTOS PERMANENTES DE 5 O MAS AÑOS-SIN VARIEDAD	S	63	6,96	1,02	1,02	1,02	1,02	1,02			1,02	1,02
1700000006093377	21-078-012-00011-00003	62000	PASTOS PERMANENTES DE 5 O MAS AÑOS-SIN VARIEDAD	S	63	25,45	5,91	5,91	5,91		6,95			5,91	5,91
1700000006093378	21-078-012-00002-00004	62000	PASTOS PERMANENTES DE 5 O MAS AÑOS-SIN VARIEDAD	S	63	17,67	0,68	0,80	0,68	0,80	0,80			0,68	0,68

DATOS GANADERÍA

RESUMEN DE UNIDADES

<u>Cód</u>	<u>GRUPO DE PAGO</u>	<u>Sup. Dec. Admisible (ha)</u>	<u>Sup. Comprometida (ha)</u>	<u>Sup. ajustada compromiso (1) (ha)</u>	<u>% sobredec.</u>	<u>SUP. PROPUESTA (ha)</u>	<u>Importe Declarado</u>	<u>Importe Topado</u>	<u>Importe Propuesto</u>	<u>Importe tras sobredec.</u>
63	PASTOS ASOCIADOS A GANADERÍA ECOLÓGICA	97,47		44,64	0,00	44,64	3.667,18	3.667,17	3.667,17	3.667,17
	TOTAL	97,47	44,76	44,64		44,64	3.667,18	3.667,17	3.667,17	3.667,17

RESUMEN DE PAGOS

	<u>PROPUESTO</u>	<u>IMPORTE (Euros)</u>		
		<u>FEADER (Eje 2)</u>	<u>MAPA</u>	<u>CAGPDS</u>
Propuesto a pagar	3.667,17	2.750,38	394,22	522,57

APLICACIÓN DE REDUCCIONES Y SANCIONES

	<u>Importe Calculado</u>	<u>Importe prerreduc.</u>	<u>Admisibilidad y compromisos</u>	<u>Presentación tardía</u>	<u>Omisión declaración</u>	<u>Condicionabilidad</u>	<u>PROPUESTO</u>	<u>IMPORTE (Euros)</u>		
								<u>FEADER (Eje 2)</u>	<u>MAPA</u>	<u>CAGPDS</u>
	3.667,17	3.667,17	0,00	0,00	0,00	0,00	3.667,17	2.750,38	394,22	522,57
TOTAL							3.667,17	2.750,38	394,22	522,57



(1) Superficie declarada admisible ajustada con la superficie comprometida.
 (2) Factor de penalización valorando el alcance para el tipo de compromiso.
 (3) Solicita agricultura y tiene compromisos vigentes.
 (4) Solicita ganadería y tiene compromisos vigentes.

Datos considerados para el Cálculo de la Carga Ganadera mínima y máxima del expediente

<u>Explotación</u>	<u>Especie</u>	<u>Inscrito en Sipea y Admisible</u>	<u>Censo Medio Animales</u>	<u>Ugm Calculada para CG Mínima</u>	<u>Ugm Calculada para CG Máxima</u>
ES210690000346	BOVINA	SI	30,12	24,43	24,43
ES210690000346	OVINA	SI	38,27	5,74	5,74
				30,17	30,17

Superficie determinada para Cálculo Carga Ganadera Mínima: 97,47 ha

Superficie determinada para Cálculo Carga Ganadera Máxima: 97,47 ha

Carga Ganadera Mínima Expediente: 0,31 ugm/ha

Carga Ganadera Máxima Expediente: 0,31 ugm/ha

Recintos Determinados para el Cálculo de Garga Ganadera Mínima

<u>REF.</u>	<u>REFERENCIA SIGPAC</u>	<u>CULTIVO</u>	<u>DESCRIPCIÓN CULTIVO</u>	<u>S/R</u>	<u>SUP. PROPUESTA (ha)</u>
170000006093374	21-078-012-00002-00003	62000	PASTOS PERMANENTES DE 5 O MAS AÑOS-SIN VARIEDAD	S	55,83
170000006093375	21-078-012-00011-00002	62000	PASTOS PERMANENTES DE 5 O MAS AÑOS-SIN VARIEDAD	S	34,03
170000006093376	21-078-012-00011-00004	62000	PASTOS PERMANENTES DE 5 O MAS AÑOS-SIN VARIEDAD	S	1,02
170000006093377	21-078-012-00011-00003	62000	PASTOS PERMANENTES DE 5 O MAS AÑOS-SIN VARIEDAD	S	5,91
170000006093378	21-078-012-00002-00004	62000	PASTOS PERMANENTES DE 5 O MAS AÑOS-SIN VARIEDAD	S	0,68

Recintos Determinados para el Cálculo de Garga Ganadera Máxima

<u>REF.</u>	<u>REFERENCIA SIGPAC</u>	<u>CULTIVO</u>	<u>DESCRIPCIÓN CULTIVO</u>	<u>S/R</u>	<u>SUP. PROPUESTA (ha)</u>
170000006093374	21-078-012-00002-00003	62000	PASTOS PERMANENTES DE 5 O MAS AÑOS-SIN VARIEDAD	S	55,83
170000006093375	21-078-012-00011-00002	62000	PASTOS PERMANENTES DE 5 O MAS AÑOS-SIN VARIEDAD	S	34,03
170000006093376	21-078-012-00011-00004	62000	PASTOS PERMANENTES DE 5 O MAS AÑOS-SIN VARIEDAD	S	1,02
170000006093377	21-078-012-00011-00003	62000	PASTOS PERMANENTES DE 5 O MAS AÑOS-SIN VARIEDAD	S	5,91
170000006093378	21-078-012-00002-00004	62000	PASTOS PERMANENTES DE 5 O MAS AÑOS-SIN VARIEDAD	S	0,68



(1) Superficie declarada admisible ajustada con la superficie comprometida.
 (2) Factor de penalización valorando el alcance para el tipo de compromiso.
 (3) Solicita agricultura y tiene compromisos vigentes.
 (4) Solicita ganadería y tiene compromisos vigentes.

<u>APELLIDOS Y NOMBRE / RAZÓN SOCIAL</u>	<u>NIF</u>	<u>EXPEDIENTE</u>	<u>SOLICITA AGRICULT. (3)</u>	<u>SOLICITA GANADER. (4)</u>	<u>ANUALIDAD DE PAGO</u>
CARDENO DOMINGUEZ BARTOLOME	****0262*	1000235	NO	SI	6ª

DATOS MANTENIMIENTO

IMPORTE POR ANUALIDAD

	<u>2015</u>	<u>2016</u>	<u>2017</u>	<u>2018</u>	<u>2019</u>	<u>2020</u>
IMPORTE MÁXIMO SUBVENCIONABLE	4.599,58 €	4.599,58 €	4.599,58 €	4.599,58 €	4.599,58 €	4.599,58 €
IMPORTE MEDIO DE TRANSFERENCIA (€/ha)	82,15 €	82,15 €	82,15 €	82,15 €	82,15 €	82,15 €

RESUMEN DE UNIDADES

<u>Cód</u>	<u>GRUPO DE PAGO</u>	<u>Sup. Dec. Admisible (ha)</u>	<u>Sup. Comprometida (ha)</u>	<u>Sup. ajustada compromiso (1) (ha)</u>	<u>% sobredec.</u>	<u>SUP. PROPUESTA (ha)</u>	<u>Importe Declarado</u>	<u>Importe Topado</u>	<u>Importe Propuesto</u>	<u>Importe tras sobredec.</u>
63	PASTOS ASOCIADOS A GANADERÍA ECOLÓGICA	66,94		55,99	0,00	55,99	4.599,58	4.599,58	4.599,58	4.599,58
TOTAL		66,94	55,99	55,99		55,99	4.599,58	4.599,58	4.599,58	4.599,58

APLICACIÓN DE REDUCCIONES Y SANCIONES

	<u>Importe Calculado</u>	<u>Importe prerreduc.</u>	<u>Admisibilidad y compromisos</u>	<u>Presentación tardía</u>	<u>Omisión declaración</u>	<u>Condicionabilidad</u>	<u>PROPUESTO</u>	<u>IMPORTE (Euros)</u>		
								<u>FEADER (Eje 2)</u>	<u>MAPA</u>	<u>CAGPDS</u>
GANADERÍA	4.599,58	4.599,58	0,00	0,00	0,00	0,00	4.599,58	3.449,69	494,45	655,44
TOTAL							4.599,58	3.449,69	494,45	655,44

RECINTOS PROPUESTOS

<u>REF.</u>	<u>REFERENCIA SIGPAC</u>	<u>CULTIVO DESCRIPCIÓN CULTIVO</u>	<u>S/R</u>	<u>G.PAGO</u>	<u>PEND. MEDIA (%)</u>	<u>SUP. DEC. ADMISIBLE (ha)</u>	<u>SUP. COMPROM. (ha)</u>	<u>SUP. AJUSTADA COMPROM. (1) (ha)</u>	<u>SUP. CONY. SIGPAC (ha)</u>	<u>SUP. CERTIE. (ha)</u>	<u>SUP. CAMPO (ha)</u>	<u>SUP. CAMPO DETER. CULT. DECLARADO (ha)</u>	<u>SUP. DEC. REDUCIDA (ha)</u>	<u>SUP. PROPUESTA (ha)</u>
-3437	21-028-005-00047-00011	62000 PASTOS PERMANENTES DE 5 O MAS AÑOS-SIN VARIEDAD	S	63	27,32	0,02	0,03	0,02		0,03			0,02	0,02
-3436	21-028-005-00047-00010	62000 PASTOS PERMANENTES DE 5 O MAS AÑOS-SIN VARIEDAD	S	63	18,76	0,02	0,03	0,02		0,03			0,02	0,02
1700000004581437	21-028-005-00021-00001	62000 PASTOS PERMANENTES DE 5 O MAS AÑOS-SIN VARIEDAD	S	63	17,46	1,27	1,27	1,27		1,27			1,27	1,27
1700000004581438	21-028-005-00047-00002	62000 PASTOS PERMANENTES DE 5 O MAS AÑOS-SIN VARIEDAD	S	63	29,10	5,76	3,84	3,84		5,76			3,84	3,84
1700000004581439	21-028-005-00047-00007	62000 PASTOS PERMANENTES DE 5 O MAS AÑOS-SIN VARIEDAD	S	63	22,84	1,37	1,37	1,37		1,37			1,37	1,37
1700000004581440	21-028-005-00047-00008	62000 PASTOS PERMANENTES DE 5 O MAS AÑOS-SIN VARIEDAD	S	63	28,56	1,28	1,28	1,28		1,28			1,28	1,28
1700000004581441	21-028-005-00043-00001	62000 PASTOS PERMANENTES DE 5 O MAS AÑOS-SIN VARIEDAD	S	63	14,85	1,19	1,19	1,19		1,19			1,19	1,19
1700000004581442	21-028-005-00046-00001	62000 PASTOS PERMANENTES DE 5 O MAS AÑOS-SIN VARIEDAD	S	63	22,48	2,23	2,23	2,23		2,23			2,23	2,23
1700000004581443	21-028-005-00042-00002	62000 PASTOS PERMANENTES DE 5 O MAS AÑOS-SIN VARIEDAD	S	63	18,36	0,92	0,69	0,69		1,22			0,69	0,69
1700000004581444	21-028-005-00042-00006	62000 PASTOS PERMANENTES DE 5 O MAS AÑOS-SIN VARIEDAD	S	63	16,55	0,99	0,99	0,99		0,99			0,99	0,99
1700000004581446	21-028-005-00024-00009	62000 PASTOS PERMANENTES DE 5 O MAS AÑOS-SIN VARIEDAD	S	63	19,02	10,96	8,24	8,24		10,96			8,24	8,24
1700000004581448	21-028-005-00057-00004	62000 PASTOS PERMANENTES DE 5 O MAS AÑOS-SIN VARIEDAD	S	63	27,69	1,25	1,92	1,25		1,92			1,25	1,25
1700000004581450	21-028-005-00057-00001	62000 PASTOS PERMANENTES DE 5 O MAS AÑOS-SIN VARIEDAD	S	63	23,22	1,90	2,93	1,90		2,93			1,90	1,90
1700000004581451	21-028-005-00050-00003	62000 PASTOS PERMANENTES DE 5 O MAS AÑOS-SIN VARIEDAD	S	63	12,12	0,66	0,66	0,66		0,66			0,66	0,66
1700000004581452	21-028-005-00051-00001	62000 PASTOS PERMANENTES DE 5 O MAS AÑOS-SIN VARIEDAD	S	63	12,47	0,47	0,47	0,47		0,47			0,47	0,47
1700000004581453	21-028-005-00054-00002	62000 PASTOS PERMANENTES DE 5 O MAS AÑOS-SIN VARIEDAD	S	63	11,35	0,43	0,43	0,43		0,43			0,43	0,43
1700000004581454	21-028-005-00085-00006	62000 PASTOS PERMANENTES DE 5 O MAS AÑOS-SIN VARIEDAD	S	63	22,44	5,04	4,45	4,45		5,93			4,45	4,45
1700000004581456	21-028-005-00085-00003	62000 PASTOS PERMANENTES DE 5 O MAS AÑOS-SIN VARIEDAD	S	63	20,99	19,98	16,98	16,98		19,98			16,98	16,98
1700000004581461	21-028-005-00061-00001	62000 PASTOS PERMANENTES DE 5 O MAS AÑOS-SIN VARIEDAD	S	63	21,78	0,94	1,10	0,94		1,10			0,94	0,94
1700000004581466	21-028-005-00049-00003	62000 PASTOS PERMANENTES DE 5 O MAS AÑOS-SIN VARIEDAD	S	63	13,57	0,18	0,21	0,18	0,21	0,21			0,18	0,18
1700000004581467	21-028-005-00052-00001	62000 PASTOS PERMANENTES DE 5 O MAS AÑOS-SIN VARIEDAD	S	63	12,33	1,15	1,15	1,15	1,15	1,15			1,15	1,15
1700000004581468	21-028-013-00034-00002	62000 PASTOS PERMANENTES DE 5 O MAS AÑOS-SIN VARIEDAD	S	63	10,61	8,93	8,93	8,93		8,93			8,93	8,93

DATOS GANADERÍA

RESUMEN DE UNIDADES

<u>Cód</u>	<u>GRUPO DE PAGO</u>	<u>Sup. Dec. Admisible (ha)</u>	<u>Sup. Comprometida (ha)</u>	<u>Sup. ajustada compromiso (1) (ha)</u>	<u>% sobredec.</u>	<u>SUP. PROPUESTA (ha)</u>	<u>Importe Declarado</u>	<u>Importe Topado</u>	<u>Importe Propuesto</u>	<u>Importe tras sobredec.</u>
63	PASTOS ASOCIADOS A GANADERÍA ECOLÓGICA	66,94		55,99	0,00	55,99	4.599,58	4.599,58	4.599,58	4.599,58
TOTAL		66,94	55,99	55,99		55,99	4.599,58	4.599,58	4.599,58	4.599,58

RESUMEN DE PAGOS

<u>IMPORTE (Euros)</u>				
	<u>PROPUESTO</u>	<u>FEADER (Eje 2)</u>	<u>MAPA</u>	<u>CAGPDS</u>
Propuesto a pagar	4.599,58	3.449,69	494,45	655,44

(1) Superficie declarada admisible ajustada con la superficie comprometida.
 (2) Factor de penalización valorando el alcance para el tipo de compromiso.
 (3) Solicita agricultura y tiene compromisos vigentes.
 (4) Solicita ganadería y tiene compromisos vigentes.

APLICACIÓN DE REDUCCIONES Y SANCIONES

Importe Calculado	Importe prereduc.	Admisibilidad y compromisos	Presentación tardía	Omisión declaración	Condicionalidad	IMPORTE (Euros)			
						PROPUESTO	FEADER (Eje 2)	MAPA	CAGPDS
4.599,58	4.599,58	0,00	0,00	0,00	0,00	4.599,58	3.449,69	494,45	655,44
TOTAL						4.599,58	3.449,69	494,45	655,44

Datos considerados para el Cálculo de la Carga Ganadera mínima y máxima del expediente

Explotación	Especie	Inscrito en Sipea y Admisible	Censo Medio Animales	Ugm Calculada para CG Mínima	Ugm Calculada para CG Máxima
ES210280000026	OVINA	SI	380,88	57,13	57,13
ES210280000026	PORCINO	NO	115,89	0,00	37,17
				57,13	94,30

Superficie determinada para Cálculo Carga Ganadera Mínima: 69,22 ha
 Superficie determinada para Cálculo Carga Ganadera Máxima: 69,63 ha
 Carga Ganadera Mínima Expediente: 0,83 ugm/ha
 Carga Ganadera Máxima Expediente: 1,35 ugm/ha

Recintos Determinados para el Cálculo de Garga Ganadera Mínima

REF.	REFERENCIA SIGPAC	CULTIVO	DESCRIPCIÓN CULTIVO	S/R	SUP. PROPUESTA (ha)
-3437	21-028-005-00047-00011	62000	PASTOS PERMANENTES DE 5 O MAS AÑOS-SIN VARIEDAD	S	0,02
-3436	21-028-005-00047-00010	62000	PASTOS PERMANENTES DE 5 O MAS AÑOS-SIN VARIEDAD	S	0,02
1700000004581437	21-028-005-00021-00001	62000	PASTOS PERMANENTES DE 5 O MAS AÑOS-SIN VARIEDAD	S	1,27
1700000004581438	21-028-005-00047-00002	62000	PASTOS PERMANENTES DE 5 O MAS AÑOS-SIN VARIEDAD	S	5,76
1700000004581439	21-028-005-00047-00007	62000	PASTOS PERMANENTES DE 5 O MAS AÑOS-SIN VARIEDAD	S	1,37
1700000004581440	21-028-005-00047-00008	62000	PASTOS PERMANENTES DE 5 O MAS AÑOS-SIN VARIEDAD	S	1,28
1700000004581441	21-028-005-00043-00001	62000	PASTOS PERMANENTES DE 5 O MAS AÑOS-SIN VARIEDAD	S	1,19
1700000004581442	21-028-005-00046-00001	62000	PASTOS PERMANENTES DE 5 O MAS AÑOS-SIN VARIEDAD	S	2,23
1700000004581443	21-028-005-00042-00002	62000	PASTOS PERMANENTES DE 5 O MAS AÑOS-SIN VARIEDAD	S	0,92
1700000004581444	21-028-005-00042-00006	62000	PASTOS PERMANENTES DE 5 O MAS AÑOS-SIN VARIEDAD	S	0,99
1700000004581446	21-028-005-00024-00009	62000	PASTOS PERMANENTES DE 5 O MAS AÑOS-SIN VARIEDAD	S	10,96
1700000004581447	21-028-005-00057-00002	62000	PASTOS PERMANENTES DE 5 O MAS AÑOS-SIN VARIEDAD	S	0,72
1700000004581448	21-028-005-00057-00004	62000	PASTOS PERMANENTES DE 5 O MAS AÑOS-SIN VARIEDAD	S	1,25
1700000004581449	21-028-005-00057-00005	62000	PASTOS PERMANENTES DE 5 O MAS AÑOS-SIN VARIEDAD	S	0,69
1700000004581450	21-028-005-00057-00001	62000	PASTOS PERMANENTES DE 5 O MAS AÑOS-SIN VARIEDAD	S	1,90
1700000004581451	21-028-005-00050-00003	62000	PASTOS PERMANENTES DE 5 O MAS AÑOS-SIN VARIEDAD	S	0,66
1700000004581452	21-028-005-00051-00001	62000	PASTOS PERMANENTES DE 5 O MAS AÑOS-SIN VARIEDAD	S	0,47
1700000004581453	21-028-005-00054-00002	62000	PASTOS PERMANENTES DE 5 O MAS AÑOS-SIN VARIEDAD	S	0,43
1700000004581454	21-028-005-00085-00006	62000	PASTOS PERMANENTES DE 5 O MAS AÑOS-SIN VARIEDAD	S	5,04
1700000004581455	21-028-005-00085-00005	62000	PASTOS PERMANENTES DE 5 O MAS AÑOS-SIN VARIEDAD	S	0,66
1700000004581456	21-028-005-00085-00003	62000	PASTOS PERMANENTES DE 5 O MAS AÑOS-SIN VARIEDAD	S	19,98
1700000004581459	21-028-005-00061-00006	62000	PASTOS PERMANENTES DE 5 O MAS AÑOS-SIN VARIEDAD	S	0,21
1700000004581461	21-028-005-00061-00001	62000	PASTOS PERMANENTES DE 5 O MAS AÑOS-SIN VARIEDAD	S	0,94
1700000004581466	21-028-005-00049-00003	62000	PASTOS PERMANENTES DE 5 O MAS AÑOS-SIN VARIEDAD	S	0,18
1700000004581467	21-028-005-00052-00001	62000	PASTOS PERMANENTES DE 5 O MAS AÑOS-SIN VARIEDAD	S	1,15
1700000004581468	21-028-013-00034-00002	62000	PASTOS PERMANENTES DE 5 O MAS AÑOS-SIN VARIEDAD	S	8,93

Recintos Determinados para el Cálculo de Garga Ganadera Máxima

REF.	REFERENCIA SIGPAC	CULTIVO	DESCRIPCIÓN CULTIVO	S/R	SUP. PROPUESTA (ha)
-3437	21-028-005-00047-00011	62000	PASTOS PERMANENTES DE 5 O MAS AÑOS-SIN VARIEDAD	S	0,02

(1) Superficie declarada admisible ajustada con la superficie comprometida.
 (2) Factor de penalización valorando el alcance para el tipo de compromiso.
 (3) Solicita agricultura y tiene compromisos vigentes.
 (4) Solicita ganadería y tiene compromisos vigentes.

Datos considerados para el Cálculo de la Carga Ganadera mínima y máxima del expediente

Recintos Determinados para el Cálculo de Garga Ganadera Máxima

<u>REF.</u>	<u>REFERENCIA SIGPAC</u>	<u>CULTIVO</u>	<u>DESCRIPCIÓN CULTIVO</u>	<u>S/R</u>	<u>SUP. PROPUESTA (ha)</u>
-3436	21-028-005-00047-00010	62000	PASTOS PERMANENTES DE 5 O MAS AÑOS-SIN VARIEDAD	S	0,02
1700000004581437	21-028-005-00021-00001	62000	PASTOS PERMANENTES DE 5 O MAS AÑOS-SIN VARIEDAD	S	1,27
1700000004581438	21-028-005-00047-00002	62000	PASTOS PERMANENTES DE 5 O MAS AÑOS-SIN VARIEDAD	S	5,76
1700000004581439	21-028-005-00047-00007	62000	PASTOS PERMANENTES DE 5 O MAS AÑOS-SIN VARIEDAD	S	1,37
1700000004581440	21-028-005-00047-00008	62000	PASTOS PERMANENTES DE 5 O MAS AÑOS-SIN VARIEDAD	S	1,28
1700000004581441	21-028-005-00043-00001	62000	PASTOS PERMANENTES DE 5 O MAS AÑOS-SIN VARIEDAD	S	1,19
1700000004581442	21-028-005-00046-00001	62000	PASTOS PERMANENTES DE 5 O MAS AÑOS-SIN VARIEDAD	S	2,23
1700000004581443	21-028-005-00042-00002	62000	PASTOS PERMANENTES DE 5 O MAS AÑOS-SIN VARIEDAD	S	0,92
1700000004581444	21-028-005-00042-00006	62000	PASTOS PERMANENTES DE 5 O MAS AÑOS-SIN VARIEDAD	S	0,99
1700000004581445	21-028-005-00022-00003	62000	PASTOS PERMANENTES DE 5 O MAS AÑOS-SIN VARIEDAD	S	0,41
1700000004581446	21-028-005-00024-00009	62000	PASTOS PERMANENTES DE 5 O MAS AÑOS-SIN VARIEDAD	S	10,96
1700000004581447	21-028-005-00057-00002	62000	PASTOS PERMANENTES DE 5 O MAS AÑOS-SIN VARIEDAD	S	0,72
1700000004581448	21-028-005-00057-00004	62000	PASTOS PERMANENTES DE 5 O MAS AÑOS-SIN VARIEDAD	S	1,25
1700000004581449	21-028-005-00057-00005	62000	PASTOS PERMANENTES DE 5 O MAS AÑOS-SIN VARIEDAD	S	0,69
1700000004581450	21-028-005-00057-00001	62000	PASTOS PERMANENTES DE 5 O MAS AÑOS-SIN VARIEDAD	S	1,90
1700000004581451	21-028-005-00050-00003	62000	PASTOS PERMANENTES DE 5 O MAS AÑOS-SIN VARIEDAD	S	0,66
1700000004581452	21-028-005-00051-00001	62000	PASTOS PERMANENTES DE 5 O MAS AÑOS-SIN VARIEDAD	S	0,47
1700000004581453	21-028-005-00054-00002	62000	PASTOS PERMANENTES DE 5 O MAS AÑOS-SIN VARIEDAD	S	0,43
1700000004581454	21-028-005-00085-00006	62000	PASTOS PERMANENTES DE 5 O MAS AÑOS-SIN VARIEDAD	S	5,04
1700000004581455	21-028-005-00085-00005	62000	PASTOS PERMANENTES DE 5 O MAS AÑOS-SIN VARIEDAD	S	0,66
1700000004581456	21-028-005-00085-00003	62000	PASTOS PERMANENTES DE 5 O MAS AÑOS-SIN VARIEDAD	S	19,98
1700000004581459	21-028-005-00061-00006	62000	PASTOS PERMANENTES DE 5 O MAS AÑOS-SIN VARIEDAD	S	0,21
1700000004581461	21-028-005-00061-00001	62000	PASTOS PERMANENTES DE 5 O MAS AÑOS-SIN VARIEDAD	S	0,94
1700000004581466	21-028-005-00049-00003	62000	PASTOS PERMANENTES DE 5 O MAS AÑOS-SIN VARIEDAD	S	0,18
1700000004581467	21-028-005-00052-00001	62000	PASTOS PERMANENTES DE 5 O MAS AÑOS-SIN VARIEDAD	S	1,15
1700000004581468	21-028-013-00034-00002	62000	PASTOS PERMANENTES DE 5 O MAS AÑOS-SIN VARIEDAD	S	8,93

INCIDENCIAS

INCIDENCIA DESCRIPCIÓN

- 85001 El recinto declarado no cumple con las normas de producción ecológica (artículo 5-1 e), Orden 26 mayo 2015)
Ref:1700000004581445 Recinto:21-028-005-00022-003 Cultivo:62000 PASTOS PERMANENTES DE 5 O MAS AÑOS-SIN VARIEDAD Secano
- 85031 Solicita recinto que no está comprometido para la operación.
Ref:1700000004581445 Recinto:21-028-005-00022-003 Cultivo:62000 PASTOS PERMANENTES DE 5 O MAS AÑOS-SIN VARIEDAD Secano
Ref:1700000004581447 Recinto:21-028-005-00057-002 Cultivo:62000 PASTOS PERMANENTES DE 5 O MAS AÑOS-SIN VARIEDAD Secano
Ref:1700000004581449 Recinto:21-028-005-00057-005 Cultivo:62000 PASTOS PERMANENTES DE 5 O MAS AÑOS-SIN VARIEDAD Secano
Ref:1700000004581459 Recinto:21-028-005-00061-006 Cultivo:62000 PASTOS PERMANENTES DE 5 O MAS AÑOS-SIN VARIEDAD Secano
Ref:1700000004581455 Recinto:21-028-005-00085-005 Cultivo:62000 PASTOS PERMANENTES DE 5 O MAS AÑOS-SIN VARIEDAD Secano
- 85042 No inscrito en un organismo de control y certificación ecológico (artículo 5-1 e), Orden 26 mayo 2015)
Explotación:ES210280000026 Especie:PORCINO

<u>APELLIDOS Y NOMBRE / RAZÓN SOCIAL</u>	<u>NIF</u>	<u>EXPEDIENTE</u>	<u>SOLICITA AGRICULT. (3)</u>	<u>SOLICITA GANADER. (4)</u>	<u>ANUALIDAD DE PAGO</u>
CARDENO FLORES AURELIO	****0672*	1169035	NO	SI	6ª

DATOS MANTENIMIENTO

IMPORTE POR ANUALIDAD

	<u>2015</u>	<u>2016</u>	<u>2017</u>	<u>2018</u>	<u>2019</u>	<u>2020</u>
IMPORTE MÁXIMO SUBVENCIONABLE	0,00 €	0,00 €	0,00 €	5.750,50 €	5.750,50 €	5.750,50 €
IMPORTE MEDIO DE TRANSFERENCIA (€/ha)	0,00 €	0,00 €	0,00 €	82,15 €	82,15 €	82,15 €

RESUMEN DE UNIDADES

<u>Cód</u>	<u>GRUPO DE PAGO</u>	<u>Sup. Dec. Admisible (ha)</u>	<u>Sup. Comprometida (ha)</u>	<u>Sup. ajustada compromiso (1) (ha)</u>	<u>% sobredec.</u>	<u>SUP. PROPUESTA (ha)</u>	<u>Importe Declarado</u>	<u>Importe Topado</u>	<u>Importe Propuesto</u>	<u>Importe tras sobredec.</u>
63	PASTOS ASOCIADOS A GANADERÍA ECOLÓGICA	80,98		70,00	0,00	70,00	5.750,50	5.750,50	5.750,50	5.750,50
TOTAL		80,98	70,00	70,00		70,00	5.750,50	5.750,50	5.750,50	5.750,50

APLICACIÓN DE REDUCCIONES Y SANCIONES

	<u>Importe Calculado</u>	<u>Importe prerreduc.</u>	<u>Admisibilidad y compromisos</u>	<u>Presentación tardía</u>	<u>Omisión declaración</u>	<u>Condicionabilidad</u>	<u>PROPUESTO</u>	<u>IMPORTE (Euros)</u>		
								<u>FEADER (Eje 2)</u>	<u>MAPA</u>	<u>CAGPDS</u>
GANADERÍA	5.750,50	5.750,50	0,00	0,00	0,00	0,00	5.750,50	4.312,88	618,18	819,44
TOTAL							5.750,50	4.312,88	618,18	819,44

RECINTOS PROPUESTOS

<u>REE</u>	<u>REFERENCIA SIGPAC</u>	<u>CULTIVO DESCRIPCIÓN CULTIVO</u>	<u>S/R</u>	<u>G.PAGO</u>	<u>PEND. MEDIA (%)</u>	<u>SUP. DEC. ADMISIBLE (ha)</u>	<u>SUP. COMPROM. (ha)</u>	<u>SUP. AJUSTADA COMPROM. (1) (ha)</u>	<u>SUP. CONY. SIGPAC (ha)</u>	<u>SUP. CERTIE. (ha)</u>	<u>SUP. CAMPO (ha)</u>	<u>SUP. CAMPO DETER. CULT. DECLARADO (ha)</u>	<u>SUP. DEC. REDUCIDA (ha)</u>	<u>SUP. PROPUESTA (ha)</u>
1700000006569288	21-029-014-00068-00001	64000 PASTIZAL DE 5 O MAS AÑOS-SIN VARIEDAD	S	63	21,36	5,08	4,32	4,32		5,08			4,32	4,32
1700000006569289	21-029-016-00013-00001	64000 PASTIZAL DE 5 O MAS AÑOS-SIN VARIEDAD	S	63	9,39	3,08	2,62	2,62		3,08			2,62	2,62
1700000006569292	21-029-014-00122-00004	64000 PASTIZAL DE 5 O MAS AÑOS-SIN VARIEDAD	S	63	17,97	10,72	7,36	7,36		10,72			7,36	7,36
1700000006569293	21-029-014-00122-00007	62000 PASTOS PERMANENTES DE 5 O MAS AÑOS-SIN VARIEDAD	S	63	21,74	10,63	6,78	6,78		10,63			6,78	6,78
1700000006569294	21-029-014-00122-00008	62000 PASTOS PERMANENTES DE 5 O MAS AÑOS-SIN VARIEDAD	S	63	18,69	25,23	25,23	25,23		25,23			25,23	25,23
1700000006569295	21-029-014-00122-00010	64000 PASTIZAL DE 5 O MAS AÑOS-SIN VARIEDAD	S	63	18,62	4,26	4,26	4,26		4,26			4,26	4,26
1700000006569296	21-029-014-00122-00011	62000 PASTOS PERMANENTES DE 5 O MAS AÑOS-SIN VARIEDAD	S	63	22,11	1,22	0,92	0,92		1,22			0,92	0,92
1700000006569297	21-029-014-00122-00009	62000 PASTOS PERMANENTES DE 5 O MAS AÑOS-SIN VARIEDAD	S	63	17,98	4,56	2,61	2,61		5,36			2,61	2,61
1700000006569298	21-029-014-00122-00016	62000 PASTOS PERMANENTES DE 5 O MAS AÑOS-SIN VARIEDAD	S	63	26,87	0,73	0,72	0,72		0,73			0,72	0,72
1700000006569299	21-029-014-00122-00017	62000 PASTOS PERMANENTES DE 5 O MAS AÑOS-SIN VARIEDAD	S	63	15,98	14,85	14,85	14,85		14,85			14,85	14,85
1700000006569300	21-029-014-00122-00015	62000 PASTOS PERMANENTES DE 5 O MAS AÑOS-SIN VARIEDAD	S	63	14,54	0,27	0,09	0,09		0,41			0,09	0,09
1700000006569301	21-029-016-00013-00004	64000 PASTIZAL DE 5 O MAS AÑOS-SIN VARIEDAD	S	63	9,79	0,18	0,12	0,12		0,24			0,12	0,12
1700000006569302	21-029-016-00013-00003	64000 PASTIZAL DE 5 O MAS AÑOS-SIN VARIEDAD	S	63	8,12	0,17	0,12	0,12		0,22			0,12	0,12

DATOS GANADERÍA

RESUMEN DE UNIDADES

<u>Cód</u>	<u>GRUPO DE PAGO</u>	<u>Sup. Dec. Admisible (ha)</u>	<u>Sup. Comprometida (ha)</u>	<u>Sup. ajustada compromiso (1) (ha)</u>	<u>% sobredec.</u>	<u>SUP. PROPUESTA (ha)</u>	<u>Importe Declarado</u>	<u>Importe Topado</u>	<u>Importe Propuesto</u>	<u>Importe tras sobredec.</u>
63	PASTOS ASOCIADOS A GANADERÍA ECOLÓGICA	80,98		70,00	0,00	70,00	5.750,50	5.750,50	5.750,50	5.750,50
TOTAL		80,98	70,00	70,00		70,00	5.750,50	5.750,50	5.750,50	5.750,50

RESUMEN DE PAGOS

	<u>PROPUESTO</u>	<u>IMPORTE (Euros)</u>		
		<u>FEADER (Eje 2)</u>	<u>MAPA</u>	<u>CAGPDS</u>
Propuesto a pagar	5.750,50	4.312,88	618,18	819,44

APLICACIÓN DE REDUCCIONES Y SANCIONES

<u>Importe Calculado</u>	<u>Importe prerreduc.</u>	<u>Admisibilidad y compromisos</u>	<u>Presentación tardía</u>	<u>Omisión declaración</u>	<u>Condicionabilidad</u>	<u>PROPUESTO</u>	<u>IMPORTE (Euros)</u>			
							<u>FEADER (Eje 2)</u>	<u>MAPA</u>	<u>CAGPDS</u>	
5.750,50	5.750,50	0,00	0,00	0,00	0,00	5.750,50	4.312,88	618,18	819,44	
TOTAL							5.750,50	4.312,88	618,18	819,44



(1) Superficie declarada admisible ajustada con la superficie comprometida.
 (2) Factor de penalización valorando el alcance para el tipo de compromiso.
 (3) Solicita agricultura y tiene compromisos vigentes.
 (4) Solicita ganadería y tiene compromisos vigentes.

Datos considerados para el Cálculo de la Carga Ganadera mínima y máxima del expediente

<u>Explotación</u>	<u>Especie</u>	<u>Inscrito en Sipea y Admisible</u>	<u>Censo Medio Animales</u>	<u>Ugm Calculada para CG Mínima</u>	<u>Ugm Calculada para CG Máxima</u>
ES210290000154	BOVINA	SI	73,92	59,46	59,46
ES210290000154	PORCINO	NO	217,33	0,00	68,40
				59,46	127,86

Superficie determinada para Cálculo Carga Ganadera Mínima: 80,98 ha
 Superficie determinada para Cálculo Carga Ganadera Máxima: 82,60 ha
 Carga Ganadera Mínima Expediente: 0,73 ugm/ha
 Carga Ganadera Máxima Expediente: 1,55 ugm/ha

Recintos Determinados para el Cálculo de Garga Ganadera Mínima

<u>REF.</u>	<u>REFERENCIA SIGPAC</u>	<u>CULTIVO</u>	<u>DESCRIPCIÓN CULTIVO</u>	<u>S/R</u>	<u>SUP. PROPUESTA (ha)</u>
170000006569288	21-029-014-00068-00001	64000	PASTIZAL DE 5 O MAS AÑOS-SIN VARIEDAD	S	5,08
170000006569289	21-029-016-00013-00001	64000	PASTIZAL DE 5 O MAS AÑOS-SIN VARIEDAD	S	3,08
170000006569292	21-029-014-00122-00004	64000	PASTIZAL DE 5 O MAS AÑOS-SIN VARIEDAD	S	10,72
170000006569293	21-029-014-00122-00007	62000	PASTOS PERMANENTES DE 5 O MAS AÑOS-SIN VARIEDAD	S	10,63
170000006569294	21-029-014-00122-00008	62000	PASTOS PERMANENTES DE 5 O MAS AÑOS-SIN VARIEDAD	S	25,23
170000006569295	21-029-014-00122-00010	64000	PASTIZAL DE 5 O MAS AÑOS-SIN VARIEDAD	S	4,26
170000006569296	21-029-014-00122-00011	62000	PASTOS PERMANENTES DE 5 O MAS AÑOS-SIN VARIEDAD	S	1,22
170000006569297	21-029-014-00122-00009	62000	PASTOS PERMANENTES DE 5 O MAS AÑOS-SIN VARIEDAD	S	4,56
170000006569298	21-029-014-00122-00016	62000	PASTOS PERMANENTES DE 5 O MAS AÑOS-SIN VARIEDAD	S	0,73
170000006569299	21-029-014-00122-00017	62000	PASTOS PERMANENTES DE 5 O MAS AÑOS-SIN VARIEDAD	S	14,85
170000006569300	21-029-014-00122-00015	62000	PASTOS PERMANENTES DE 5 O MAS AÑOS-SIN VARIEDAD	S	0,27
170000006569301	21-029-016-00013-00004	64000	PASTIZAL DE 5 O MAS AÑOS-SIN VARIEDAD	S	0,18
170000006569302	21-029-016-00013-00003	64000	PASTIZAL DE 5 O MAS AÑOS-SIN VARIEDAD	S	0,17

Recintos Determinados para el Cálculo de Garga Ganadera Máxima

<u>REF.</u>	<u>REFERENCIA SIGPAC</u>	<u>CULTIVO</u>	<u>DESCRIPCIÓN CULTIVO</u>	<u>S/R</u>	<u>SUP. PROPUESTA (ha)</u>
-123472	21-029-015-00034-00001	62000	PASTOS PERMANENTES DE 5 O MAS AÑOS-SIN VARIEDAD	S	0,21
-123466	21-029-015-00034-00002	64000	PASTIZAL DE 5 O MAS AÑOS-SIN VARIEDAD	S	0,57
-123374	21-029-015-00027-00002	64000	PASTIZAL DE 5 O MAS AÑOS-SIN VARIEDAD	S	0,84
170000006569288	21-029-014-00068-00001	64000	PASTIZAL DE 5 O MAS AÑOS-SIN VARIEDAD	S	5,08
170000006569289	21-029-016-00013-00001	64000	PASTIZAL DE 5 O MAS AÑOS-SIN VARIEDAD	S	3,08
170000006569292	21-029-014-00122-00004	64000	PASTIZAL DE 5 O MAS AÑOS-SIN VARIEDAD	S	10,72
170000006569293	21-029-014-00122-00007	62000	PASTOS PERMANENTES DE 5 O MAS AÑOS-SIN VARIEDAD	S	10,63
170000006569294	21-029-014-00122-00008	62000	PASTOS PERMANENTES DE 5 O MAS AÑOS-SIN VARIEDAD	S	25,23
170000006569295	21-029-014-00122-00010	64000	PASTIZAL DE 5 O MAS AÑOS-SIN VARIEDAD	S	4,26
170000006569296	21-029-014-00122-00011	62000	PASTOS PERMANENTES DE 5 O MAS AÑOS-SIN VARIEDAD	S	1,22
170000006569297	21-029-014-00122-00009	62000	PASTOS PERMANENTES DE 5 O MAS AÑOS-SIN VARIEDAD	S	4,56
170000006569298	21-029-014-00122-00016	62000	PASTOS PERMANENTES DE 5 O MAS AÑOS-SIN VARIEDAD	S	0,73
170000006569299	21-029-014-00122-00017	62000	PASTOS PERMANENTES DE 5 O MAS AÑOS-SIN VARIEDAD	S	14,85
170000006569300	21-029-014-00122-00015	62000	PASTOS PERMANENTES DE 5 O MAS AÑOS-SIN VARIEDAD	S	0,27
170000006569301	21-029-016-00013-00004	64000	PASTIZAL DE 5 O MAS AÑOS-SIN VARIEDAD	S	0,18
170000006569302	21-029-016-00013-00003	64000	PASTIZAL DE 5 O MAS AÑOS-SIN VARIEDAD	S	0,17

INCIDENCIAS

INCIDENCIA DESCRIPCIÓN

85001 El recinto declarado no cumple con las normas de producción ecológica (artículo 5-1 e), Orden 26 mayo 2015)
 Ref:-123374 Recinto:21-029-015-00027-002 Cultivo:64000 PASTIZAL DE 5 O MAS AÑOS-SIN VARIEDAD Secano
 Ref:-123472 Recinto:21-029-015-00034-001 Cultivo:62000 PASTOS PERMANENTES DE 5 O MAS AÑOS-SIN VARIEDAD Secano

(1) Superficie declarada admisible ajustada con la superficie comprometida.
 (2) Factor de penalización valorando el alcance para el tipo de compromiso.
 (3) Solicita agricultura y tiene compromisos vigentes.
 (4) Solicita ganadería y tiene compromisos vigentes.

- 85031 Ref:-123466 Recinto:21-029-015-00034-002 Cultivo:64000 PASTIZAL DE 5 O MAS AÑOS-SIN VARIEDAD Secano
Solicita recinto que no está comprometido para la operación.
Ref:-123374 Recinto:21-029-015-00027-002 Cultivo:64000 PASTIZAL DE 5 O MAS AÑOS-SIN VARIEDAD Secano
Ref:-123472 Recinto:21-029-015-00034-001 Cultivo:62000 PASTOS PERMANENTES DE 5 O MAS AÑOS-SIN VARIEDAD Secano
Ref:-123466 Recinto:21-029-015-00034-002 Cultivo:64000 PASTIZAL DE 5 O MAS AÑOS-SIN VARIEDAD Secano
- 85042 No inscrito en un organismo de control y certificación ecológico (artículo 5-1 e), Orden 26 mayo 2015)
Explotación:ES210290000154 Especie:PORCINO



<u>APELLIDOS Y NOMBRE / RAZÓN SOCIAL</u>	<u>NIF</u>	<u>EXPEDIENTE</u>	<u>SOLICITA AGRICULT. (3)</u>	<u>SOLICITA GANADER. (4)</u>	<u>ANUALIDAD DE PAGO</u>
CÁRNICAS SIERRA ALTA, S.L.	****6564*	1006683	SI	NO	6ª

DATOS MANTENIMIENTO

IMPORTE POR ANUALIDAD

	<u>2015</u>	<u>2016</u>	<u>2017</u>	<u>2018</u>	<u>2019</u>	<u>2020</u>
IMPORTE MÁXIMO SUBVENCIONABLE	3.585,26 €	3.585,26 €	3.505,25 €	3.498,76 €	3.496,60 €	3.496,60 €
IMPORTE MEDIO DE TRANSFERENCIA (€/ha)	216,24 €	216,24 €	216,24 €	216,24 €	216,24 €	216,24 €

RESUMEN DE UNIDADES

<u>Cód</u>	<u>GRUPO DE PAGO</u>	<u>Sup. Dec. Admisible (ha)</u>	<u>Sup. Comprometida (ha)</u>	<u>Sup. ajustada compromiso (1) (ha)</u>	<u>% sobredec.</u>	<u>SUP. PROPUESTA (ha)</u>	<u>Importe Declarado</u>	<u>Importe Topado</u>	<u>Importe Propuesto</u>	<u>Importe tras sobredec.</u>
58	FRUTALES SECANO	16,17		16,17	0,00	16,17	3.496,60	3.496,60	3.496,60	3.496,60
	TOTAL	16,17	16,17	16,17		16,17	3.496,60	3.496,60	3.496,60	3.496,60

APLICACIÓN DE REDUCCIONES Y SANCIONES

	<u>Importe Calculado</u>	<u>Importe prerreduc.</u>	<u>Admisibilidad y compromisos</u>	<u>Presentación tardía</u>	<u>Omisión declaración</u>	<u>Condicionabilidad</u>	<u>PROPUESTO</u>	<u>IMPORTE (Euros)</u>		
								<u>FEADER (Eje 2)</u>	<u>MAPA</u>	<u>CAGPDS</u>
AGRICULTURA	3.496,60	3.496,60	0,00	0,00	0,00	0,00	3.496,60	2.622,45	375,88	498,27
TOTAL							3.496,60	2.622,45	375,88	498,27

RECINTOS PROPUESTOS

<u>REF.</u>	<u>REFERENCIA SIGPAC</u>	<u>CULTIVO DESCRIPCIÓN CULTIVO</u>	<u>S/R</u>	<u>G.PAGO</u>	<u>PEND. MEDIA (%)</u>	<u>SUP. DEC. ADMISIBLE (ha)</u>	<u>SUP. COMPROM. (ha)</u>	<u>SUP. AJUSTADA COMPROM. (1) (ha)</u>	<u>SUP. CONV. SIGPAC (ha)</u>	<u>SUP. CERTIF. (ha)</u>	<u>SUP. CAMPO (ha)</u>	<u>SUP. CAMPO DECLARADO (ha)</u>	<u>SUP. DEC. REDUCIDA (ha)</u>	<u>SUP. PROPUESTA (ha)</u>
1700000004490960	21-007-001-00043-00003	117000 CASTAÑOS-SIN VARIEDAD	S	58	16,70	11,02	11,02	11,02	11,02	11,02			11,02	11,02
1700000004490962	21-048-002-00280-00003	117000 CASTAÑOS-SIN VARIEDAD	S	58	16,53	5,15	5,15	5,15	5,15	5,15			5,15	5,15

DATOS AGRICULTURA

RESUMEN DE UNIDADES

<u>Cód</u>	<u>GRUPO DE PAGO</u>	<u>Sup. Dec. Admisible (ha)</u>	<u>Sup. Comprometida (ha)</u>	<u>Sup. ajustada compromiso (1) (ha)</u>	<u>% sobredec.</u>	<u>SUP. PROPUESTA (ha)</u>	<u>Importe Declarado</u>	<u>Importe Topado</u>	<u>Importe Propuesto</u>	<u>Importe tras sobredec.</u>
58	FRUTALES SECANO	16,17		16,17	0,00	16,17	3.496,60	3.496,60	3.496,60	3.496,60
	TOTAL	16,17	16,17	16,17		16,17	3.496,60	3.496,60	3.496,60	3.496,60

RESUMEN DE PAGOS

	<u>PROPUESTO</u>	<u>IMPORTE (Euros)</u>		
		<u>FEADER (Eje 2)</u>	<u>MAPA</u>	<u>CAGPDS</u>
Propuesto a pagar	3.496,60	2.622,45	375,88	498,27

APLICACIÓN DE REDUCCIONES Y SANCIONES

	<u>Importe Calculado</u>	<u>Importe prerreduc.</u>	<u>Admisibilidad y compromisos</u>	<u>Presentación tardía</u>	<u>Omisión declaración</u>	<u>Condicionabilidad</u>	<u>PROPUESTO</u>	<u>IMPORTE (Euros)</u>		
								<u>FEADER (Eje 2)</u>	<u>MAPA</u>	<u>CAGPDS</u>
	3.496,60	3.496,60	0,00	0,00	0,00	0,00	3.496,60	2.622,45	375,88	498,27
TOTAL							3.496,60	2.622,45	375,88	498,27

INCIDENCIAS

INCIDENCIA DESCRIPCIÓN

- 85031 Solicita recinto que no está comprometido para la operación.
Ref:1700000004490961 Recinto:21-007-001-60001-003 Cultivo:117000 CASTAÑOS-SIN VARIEDAD Secano
- Ref:1700000004490963 Recinto:21-048-002-00282-001 Cultivo:117000 CASTAÑOS-SIN VARIEDAD Secano



(1) Superficie declarada admisible ajustada con la superficie comprometida.
(2) Factor de penalización valorando el alcance para el tipo de compromiso.
(3) Solicita agricultura y tiene compromisos vigentes.
(4) Solicita ganadería y tiene compromisos vigentes.

<u>APELLIDOS Y NOMBRE / RAZÓN SOCIAL</u>	<u>NIF</u>	<u>EXPEDIENTE</u>	<u>SOLICITA AGRICULT. (3)</u>	<u>SOLICITA GANADER. (4)</u>	<u>ANUALIDAD DE PAGO</u>
CARRASCO FERNANDEZ PEDRO	****4424*	1014748	NO	SI	6ª

DATOS MANTENIMIENTO

IMPORTE POR ANUALIDAD

	<u>2015</u>	<u>2016</u>	<u>2017</u>	<u>2018</u>	<u>2019</u>	<u>2020</u>
IMPORTE MÁXIMO SUBVENCIONABLE	7.428,82 €	7.428,82 €	7.428,82 €	7.428,82 €	7.428,82 €	7.428,82 €
IMPORTE MEDIO DE TRANSFERENCIA (€/ha)	73,76 €	73,76 €	73,76 €	73,76 €	73,76 €	73,76 €

RESUMEN DE UNIDADES

<u>Cód</u>	<u>GRUPO DE PAGO</u>	<u>Sup. Dec. Admisible (ha)</u>	<u>Sup. Comprometida (ha)</u>	<u>Sup. ajustada compromiso (1) (ha)</u>	<u>% sobredec.</u>	<u>SUP. PROPUESTA (ha)</u>	<u>Importe Declarado</u>	<u>Importe Topado</u>	<u>Importe Propuesto</u>	<u>Importe tras sobredec.</u>
63	PASTOS ASOCIADOS A GANADERÍA ECOLÓGICA	89,50		89,50	0,02	89,48	6.875,96	6.601,26	6.600,04	6.600,04
	TOTAL	89,50	100,72	89,50		89,48	6.875,96	6.601,26	6.600,04	6.600,04

APLICACIÓN DE REDUCCIONES Y SANCIONES

	<u>Importe Calculado</u>	<u>Importe prerreduc.</u>	<u>Admisibilidad y compromisos</u>	<u>Presentación tardía</u>	<u>Omisión declaración</u>	<u>Condicionabilidad</u>	<u>PROPUESTO</u>	<u>IMPORTE (Euros)</u>		
								<u>FEADER (Eje 2)</u>	<u>MAPA</u>	<u>CAGPDS</u>
GANADERÍA	6.600,04	6.600,04	0,00	0,00	0,00	0,00	6.600,04	4.950,03	709,50	940,51
TOTAL							6.600,04	4.950,03	709,50	940,51

RECINTOS PROPUESTOS

<u>REE</u>	<u>REFERENCIA SIGPAC</u>	<u>CULTIVO</u>	<u>DESCRIPCIÓN CULTIVO</u>	<u>S/R</u>	<u>G.PAGO</u>	<u>PEND. MEDIA (%)</u>	<u>SUP. DEC. ADMISIBLE (ha)</u>	<u>SUP. COMPROM. (ha)</u>	<u>SUP. AJUSTADA COMPROM. (1) (ha)</u>	<u>SUP. CONY. SIGPAC (ha)</u>	<u>SUP. CERTIE. (ha)</u>	<u>SUP. CAMPO (ha)</u>	<u>SUP. CAMPO DETER. CULT. DECLARADO (ha)</u>	<u>SUP. DEC. REDUCIDA (ha)</u>	<u>SUP. PROPUESTA (ha)</u>
1700000005333544	21-058-007-00030-00001	62000	PASTOS PERMANENTES DE 5 O MAS AÑOS-SIN VARIEDAD	S	63	7,60	19,47	19,47	19,47		19,47			19,47	19,47
1700000005333548	21-058-006-00046-00001	62000	PASTOS PERMANENTES DE 5 O MAS AÑOS-SIN VARIEDAD	S	63	7,87	49,26	81,25	49,26	81,25	57,95			49,26	49,25
1700000005333549	21-058-006-00046-00001	62000	PASTOS PERMANENTES DE 5 O MAS AÑOS-SIN VARIEDAD	S	63	7,87	20,77	81,25	20,77	81,25	24,43			20,77	20,76

DATOS GANADERÍA

RESUMEN DE UNIDADES

<u>Cód</u>	<u>GRUPO DE PAGO</u>	<u>Sup. Dec. Admisible (ha)</u>	<u>Sup. Comprometida (ha)</u>	<u>Sup. ajustada compromiso (1) (ha)</u>	<u>% sobredec.</u>	<u>SUP. PROPUESTA (ha)</u>	<u>Importe Declarado</u>	<u>Importe Topado</u>	<u>Importe Propuesto</u>	<u>Importe tras sobredec.</u>
63	PASTOS ASOCIADOS A GANADERÍA ECOLÓGICA	89,50		89,50	0,02	89,48	6.875,96	6.601,26	6.600,04	6.600,04
	TOTAL	89,50	100,72	89,50		89,48	6.875,96	6.601,26	6.600,04	6.600,04

RESUMEN DE PAGOS

<u>IMPORTE (Euros)</u>			
<u>PROPUESTO</u>	<u>FEADER (Eje 2)</u>	<u>MAPA</u>	<u>CAGPDS</u>
Propuesto a pagar	6.600,04	4.950,03	709,50
			940,51

APLICACIÓN DE REDUCCIONES Y SANCIONES

	<u>Importe Calculado</u>	<u>Importe prerreduc.</u>	<u>Admisibilidad y compromisos</u>	<u>Presentación tardía</u>	<u>Omisión declaración</u>	<u>Condicionabilidad</u>	<u>PROPUESTO</u>	<u>IMPORTE (Euros)</u>		
								<u>FEADER (Eje 2)</u>	<u>MAPA</u>	<u>CAGPDS</u>
	6.600,04	6.600,04	0,00	0,00	0,00	0,00	6.600,04	4.950,03	709,50	940,51
TOTAL							6.600,04	4.950,03	709,50	940,51



(1) Superficie declarada admisible ajustada con la superficie comprometida.
 (2) Factor de penalización valorando el alcance para el tipo de compromiso.
 (3) Solicita agricultura y tiene compromisos vigentes.
 (4) Solicita ganadería y tiene compromisos vigentes.

Datos considerados para el Cálculo de la Carga Ganadera mínima y máxima del expediente

Explotación	Especie	Inscrito en Sipea y Admisible	Censo Medio Animales	Ugm Calculada para CG Mínima	Ugm Calculada para CG Máxima
ES210580000195	CABALLAR	NO	4,00	0,00	4,00
ES210580000195	OVINA	SI	288,64	43,30	43,30
ES210580000195	PORCINO	NO	277,25	0,00	89,58
ES210580000538	CABALLAR	NO	8,73	0,00	8,73
				43,30	145,61

Superficie determinada para Cálculo Carga Ganadera Mínima: 122,60 ha

Superficie determinada para Cálculo Carga Ganadera Máxima: 122,60 ha

Carga Ganadera Mínima Expediente: 0,35 ugm/ha

Carga Ganadera Máxima Expediente: 1,19 ugm/ha

Recintos Determinados para el Cálculo de Garga Ganadera Mínima

REF.	REFERENCIA SIGPAC	CULTIVO	DESCRIPCIÓN CULTIVO	S/R	SUP. PROPUESTA (ha)
170000005333543	21-058-009-00053-00006	62000	PASTOS PERMANENTES DE 5 O MAS AÑOS-SIN VARIEDAD	S	18,51
170000005333544	21-058-007-00030-00001	62000	PASTOS PERMANENTES DE 5 O MAS AÑOS-SIN VARIEDAD	S	19,47
170000005333545	21-058-009-00052-00002	62000	PASTOS PERMANENTES DE 5 O MAS AÑOS-SIN VARIEDAD	S	3,83
170000005333546	21-058-009-00052-00001	62000	PASTOS PERMANENTES DE 5 O MAS AÑOS-SIN VARIEDAD	S	10,78
170000005333548	21-058-006-00046-00001	62000	PASTOS PERMANENTES DE 5 O MAS AÑOS-SIN VARIEDAD	S	49,25
170000005333549	21-058-006-00046-00001	62000	PASTOS PERMANENTES DE 5 O MAS AÑOS-SIN VARIEDAD	S	20,76

Recintos Determinados para el Cálculo de Garga Ganadera Máxima

REF.	REFERENCIA SIGPAC	CULTIVO	DESCRIPCIÓN CULTIVO	S/R	SUP. PROPUESTA (ha)
170000005333543	21-058-009-00053-00006	62000	PASTOS PERMANENTES DE 5 O MAS AÑOS-SIN VARIEDAD	S	18,51
170000005333544	21-058-007-00030-00001	62000	PASTOS PERMANENTES DE 5 O MAS AÑOS-SIN VARIEDAD	S	19,47
170000005333545	21-058-009-00052-00002	62000	PASTOS PERMANENTES DE 5 O MAS AÑOS-SIN VARIEDAD	S	3,83
170000005333546	21-058-009-00052-00001	62000	PASTOS PERMANENTES DE 5 O MAS AÑOS-SIN VARIEDAD	S	10,78
170000005333548	21-058-006-00046-00001	62000	PASTOS PERMANENTES DE 5 O MAS AÑOS-SIN VARIEDAD	S	49,25
170000005333549	21-058-006-00046-00001	62000	PASTOS PERMANENTES DE 5 O MAS AÑOS-SIN VARIEDAD	S	20,76

Incidencias de carga ganadera

INCIDENCIA DESCRIPCIÓN

- 224 La superficie de cruce total de productos de la agrupación Pastos permanentes sobre un mismo recinto en una misma solicitud, no puede superar la superficie total admisible de pastos.
 Ref:170000005333548 Recinto:21-058-006-00046-001 Cultivo:62000 PASTOS PERMANENTES DE 5 O MAS AÑOS-SIN VARIEDAD Secano Superficie admisible de pastos del recinto según SIGPAC.:7002 Suma de superficies de cruce netas declaradas para este recinto por el solicitante.:7003 Exceso de superficie (Hectáreas):0,01
 Ref:170000005333549 Recinto:21-058-006-00046-001 Cultivo:62000 PASTOS PERMANENTES DE 5 O MAS AÑOS-SIN VARIEDAD Secano Superficie admisible de pastos del recinto según SIGPAC.:7002 Suma de superficies de cruce netas declaradas para este recinto por el solicitante.:7003 Exceso de superficie (Hectáreas):0,01

INCIDENCIAS

INCIDENCIA DESCRIPCIÓN

- 224 La superficie de cruce total de productos de la agrupación Pastos permanentes sobre un mismo recinto en una misma solicitud, no puede superar la superficie total admisible de pastos.
 Ref:170000005333548 Recinto:21-058-006-00046-001 Cultivo:62000 PASTOS PERMANENTES DE 5 O MAS AÑOS-SIN VARIEDAD Secano Superficie admisible de pastos del recinto según SIGPAC.:7002 Suma de superficies de cruce netas declaradas para este recinto por el solicitante.:7003 Exceso de superficie (Hectáreas):0,01
 Ref:170000005333549 Recinto:21-058-006-00046-001 Cultivo:62000 PASTOS PERMANENTES DE 5 O MAS AÑOS-SIN VARIEDAD Secano Superficie admisible de pastos del recinto según SIGPAC.:7002 Suma de superficies de cruce netas declaradas para este recinto por el solicitante.:7003 Exceso de superficie (Hectáreas):0,01
- 85031 Solicita recinto que no está comprometido para la operación.
 Ref:170000005333546 Recinto:21-058-009-00052-001 Cultivo:62000 PASTOS PERMANENTES DE 5 O MAS AÑOS-SIN VARIEDAD Secano
 Ref:170000005333545 Recinto:21-058-009-00052-002 Cultivo:62000 PASTOS PERMANENTES DE 5 O MAS AÑOS-SIN VARIEDAD Secano
 Ref:170000005333543 Recinto:21-058-009-00053-006 Cultivo:62000 PASTOS PERMANENTES DE 5 O MAS AÑOS-SIN

(1) Superficie declarada admisible ajustada con la superficie comprometida.
 (2) Factor de penalización valorando el alcance para el tipo de compromiso.
 (3) Solicita agricultura y tiene compromisos vigentes.
 (4) Solicita ganadería y tiene compromisos vigentes.

VARIEDAD Secano

85042 No inscrito en un organismo de control y certificación ecológico (artículo 5-1 e), Orden 26 mayo 2015)

Explotación:ES210580000195 Especie:PORCINO

Explotación:ES210580000195 Especie:CABALLAR

Explotación:ES210580000195 Especie:GALLINAS

Explotación:ES210580000538 Especie:CABALLAR



<u>APELLIDOS Y NOMBRE / RAZÓN SOCIAL</u>	<u>NIF</u>	<u>EXPEDIENTE</u>	<u>SOLICITA AGRICULT. (3)</u>	<u>SOLICITA GANADER. (4)</u>	<u>ANUALIDAD DE PAGO</u>
CARVAJAL MARQUEZ ENRIQUE	****1013*	1156161	NO	SI	6ª

DATOS MANTENIMIENTO

IMPORTE POR ANUALIDAD

	<u>2015</u>	<u>2016</u>	<u>2017</u>	<u>2018</u>	<u>2019</u>	<u>2020</u>
IMPORTE MÁXIMO SUBVENCIONABLE	9.065,25 €	9.065,25 €	8.866,92 €	8.866,92 €	8.866,92 €	8.866,92 €
IMPORTE MEDIO DE TRANSFERENCIA (€/ha)	67,69 €	67,69 €	67,69 €	67,69 €	67,69 €	67,69 €

RESUMEN DE UNIDADES

<u>Cód</u>	<u>GRUPO DE PAGO</u>	<u>Sup. Dec. Admisible (ha)</u>	<u>Sup. Comprometida (ha)</u>	<u>Sup. ajustada compromiso (1) (ha)</u>	<u>% sobredec.</u>	<u>SUP. PROPUESTA (ha)</u>	<u>Importe Declarado</u>	<u>Importe Topado</u>	<u>Importe Propuesto</u>	<u>Importe tras sobredec.</u>
63	PASTOS ASOCIADOS A GANADERÍA ECOLÓGICA	155,64		130,99	0,00	130,99	8.920,67	8.866,92	8.866,92	8.866,92
	TOTAL	155,64	130,99	130,99		130,99	8.920,67	8.866,92	8.866,92	8.866,92

APLICACIÓN DE REDUCCIONES Y SANCIONES

	<u>Importe Calculado</u>	<u>Importe prerreduc.</u>	<u>Admisibilidad y compromisos</u>	<u>Presentación tardía</u>	<u>Omisión declaración</u>	<u>Condicionabilidad</u>	<u>PROPUESTO</u>	<u>IMPORTE (Euros)</u>		
								<u>FEADER (Eje 2)</u>	<u>MAPA</u>	<u>CAGPDS</u>
GANADERÍA	8.866,92	8.866,92	0,00	0,00	0,00	0,00	8.866,92	6.650,19	953,19	1.263,54
TOTAL							8.866,92	6.650,19	953,19	1.263,54

RECINTOS PROPUESTOS

<u>REF.</u>	<u>REFERENCIA SIGPAC</u>	<u>CULTIVO DESCRIPCIÓN CULTIVO</u>	<u>S/R</u>	<u>G.PAGO</u>	<u>PEND. MEDIA (%)</u>	<u>SUP. DEC. (ha)</u>	<u>SUP. COMPROM. (ha)</u>	<u>SUP. AJUSTADA COMPROM. (1) (ha)</u>	<u>SUP. CONY. SIGPAC (ha)</u>	<u>SUP. CERTIE. (ha)</u>	<u>SUP. CAMPO (ha)</u>	<u>SUP. CAMPO DETER. CULT. DECLARADO (ha)</u>	<u>SUP. DEC. REDUCIDA (ha)</u>	<u>SUP. PROPUESTA (ha)</u>
1700000005296329	21-031-001-00115-00001	62000 PASTOS PERMANENTES DE 5 O MAS AÑOS-SIN VARIEDAD	S	63	5,85	22,99	53,74	22,99		22,99			22,99	22,99
1700000005296330	21-031-001-00115-00008	62000 PASTOS PERMANENTES DE 5 O MAS AÑOS-SIN VARIEDAD	S	63	4,46	4,91	4,91	4,91		4,91			4,91	4,91
1700000005296331	21-031-001-00115-00001	62000 PASTOS PERMANENTES DE 5 O MAS AÑOS-SIN VARIEDAD	S	63	5,85	30,75	53,74	30,75		30,75			30,75	30,75
1700000005296332	21-031-001-00115-00007	62000 PASTOS PERMANENTES DE 5 O MAS AÑOS-SIN VARIEDAD	S	63	4,25	1,83	1,83	1,83		1,83			1,83	1,83
1700000005296333	21-031-001-00132-00001	62000 PASTOS PERMANENTES DE 5 O MAS AÑOS-SIN VARIEDAD	S	63	16,80	16,85	10,90	10,90		19,82			10,90	10,90
1700000005296334	21-031-001-00132-00006	62000 PASTOS PERMANENTES DE 5 O MAS AÑOS-SIN VARIEDAD	S	63	6,65	0,28	0,24	0,24		0,28			0,24	0,24
1700000005296335	21-031-001-00132-00004	62000 PASTOS PERMANENTES DE 5 O MAS AÑOS-SIN VARIEDAD	S	63	9,67	0,32	0,32	0,32		0,32			0,32	0,32
1700000005296336	21-031-001-00131-00006	62000 PASTOS PERMANENTES DE 5 O MAS AÑOS-SIN VARIEDAD	S	63	10,65	0,23	0,27	0,23		0,27			0,23	0,23
1700000005296337	21-031-001-00141-00006	62000 PASTOS PERMANENTES DE 5 O MAS AÑOS-SIN VARIEDAD	S	63	11,47	13,74	16,66	11,69		13,74			11,69	11,69
1700000005296338	21-031-001-00131-00004	62000 PASTOS PERMANENTES DE 5 O MAS AÑOS-SIN VARIEDAD	S	63	11,50	0,13	0,15	0,13		0,15			0,13	0,13
1700000005296339	21-031-001-00131-00003	62000 PASTOS PERMANENTES DE 5 O MAS AÑOS-SIN VARIEDAD	S	63	8,48	4,93	3,48	3,48		5,80			3,48	3,48
1700000005296340	21-031-001-00141-00002	62000 PASTOS PERMANENTES DE 5 O MAS AÑOS-SIN VARIEDAD	S	63	9,66	18,65	22,64	13,99		18,65			13,99	13,99
1700000005296341	21-031-001-00141-00002	62000 PASTOS PERMANENTES DE 5 O MAS AÑOS-SIN VARIEDAD	S	63	9,66	5,38	22,64	4,04		5,38			4,04	4,04
1700000005296342	21-031-001-00140-00002	62000 PASTOS PERMANENTES DE 5 O MAS AÑOS-SIN VARIEDAD	S	63	10,21	1,52	19,07	1,29		1,52			1,29	1,29
1700000005296343	21-031-001-00141-00002	62000 PASTOS PERMANENTES DE 5 O MAS AÑOS-SIN VARIEDAD	S	63	9,66	6,15	22,64	4,61		6,15			4,61	4,61
1700000005296344	21-031-001-00140-00002	62000 PASTOS PERMANENTES DE 5 O MAS AÑOS-SIN VARIEDAD	S	63	10,21	1,19	19,07	1,01		1,19			1,01	1,01
1700000005296345	21-031-001-00140-00002	62000 PASTOS PERMANENTES DE 5 O MAS AÑOS-SIN VARIEDAD	S	63	10,21	19,72	19,07	16,77		19,72			16,77	16,77
1700000005296346	21-031-001-00132-00005	62000 PASTOS PERMANENTES DE 5 O MAS AÑOS-SIN VARIEDAD	S	63	8,12	0,12	0,07	0,07		0,12			0,07	0,07
1700000005296347	21-031-001-00132-00003	62000 PASTOS PERMANENTES DE 5 O MAS AÑOS-SIN VARIEDAD	S	63	15,03	0,11	0,06	0,06		0,11			0,06	0,06
1700000005296353	21-031-001-00141-00006	62000 PASTOS PERMANENTES DE 5 O MAS AÑOS-SIN VARIEDAD	S	63	11,47	5,84	16,66	4,97		5,84			4,97	4,97

DATOS GANADERÍA

RESUMEN DE UNIDADES

<u>Cód</u>	<u>GRUPO DE PAGO</u>	<u>Sup. Dec. Admisible (ha)</u>	<u>Sup. Comprometida (ha)</u>	<u>Sup. ajustada compromiso (1) (ha)</u>	<u>% sobredec.</u>	<u>SUP. PROPUESTA (ha)</u>	<u>Importe Declarado</u>	<u>Importe Topado</u>	<u>Importe Propuesto</u>	<u>Importe tras sobredec.</u>
63	PASTOS ASOCIADOS A GANADERÍA ECOLÓGICA	155,64		130,99	0,00	130,99	8.920,67	8.866,92	8.866,92	8.866,92
	TOTAL	155,64	130,99	130,99		130,99	8.920,67	8.866,92	8.866,92	8.866,92

RESUMEN DE PAGOS

<u>IMPORTE (Euros)</u>				
	<u>PROPUESTO</u>	<u>FEADER (Eje 2)</u>	<u>MAPA</u>	<u>CAGPDS</u>
Propuesto a pagar	8.866,92	6.650,19	953,19	1.263,54

(1) Superficie declarada admisible ajustada con la superficie comprometida.
 (2) Factor de penalización valorando el alcance para el tipo de compromiso.
 (3) Solicita agricultura y tiene compromisos vigentes.
 (4) Solicita ganadería y tiene compromisos vigentes.

APLICACIÓN DE REDUCCIONES Y SANCIONES

Importe Calculado	Importe prereduc.	Admisibilidad y compromisos	Presentación tardía	Omisión declaración	Condicionalidad	IMPORTE (Euros)			
						PROPUESTO	FEADER (Eje 2)	MAPA	CAGPDS
8.866,92	8.866,92	0,00	0,00	0,00	0,00	8.866,92	6.650,19	953,19	1.263,54
TOTAL						8.866,92	6.650,19	953,19	1.263,54

Datos considerados para el Cálculo de la Carga Ganadera mínima y máxima del expediente

Explotación	Especie	Inscrito en Sipea y Admisible	Censo Medio Animales	Ugm Calculada para CG Mínima	Ugm Calculada para CG Máxima
ES210310000025	PORCINO	NO	81,99	0,00	24,60
ES210310000034	BOVINA	SI	20,22	16,58	16,58
ES210310000034	PORCINO	NO	3,00	0,00	1,27
ES210310000046	BOVINA	SI	76,66	63,13	63,13
ES210310000046	OVINA	NO	32,59	0,00	4,89
ES210310000046	PORCINO	NO	23,42	0,00	7,03
				79,71	117,50

Superficie determinada para Cálculo Carga Ganadera Mínima: 155,64 ha

Superficie determinada para Cálculo Carga Ganadera Máxima: 155,64 ha

Carga Ganadera Mínima Expediente: 0,51 ugm/ha

Carga Ganadera Máxima Expediente: 0,75 ugm/ha

Recintos Determinados para el Cálculo de Garga Ganadera Mínima

REF.	REFERENCIA SIGPAC	CULTIVO	DESCRIPCIÓN CULTIVO	S/R	SUP. PROPUESTA (ha)
170000005296329	21-031-001-00115-00001	62000	PASTOS PERMANENTES DE 5 O MAS AÑOS-SIN VARIEDAD	S	22,99
170000005296330	21-031-001-00115-00008	62000	PASTOS PERMANENTES DE 5 O MAS AÑOS-SIN VARIEDAD	S	4,91
170000005296331	21-031-001-00115-00001	62000	PASTOS PERMANENTES DE 5 O MAS AÑOS-SIN VARIEDAD	S	30,75
170000005296332	21-031-001-00115-00007	62000	PASTOS PERMANENTES DE 5 O MAS AÑOS-SIN VARIEDAD	S	1,83
170000005296333	21-031-001-00132-00001	62000	PASTOS PERMANENTES DE 5 O MAS AÑOS-SIN VARIEDAD	S	16,85
170000005296334	21-031-001-00132-00006	62000	PASTOS PERMANENTES DE 5 O MAS AÑOS-SIN VARIEDAD	S	0,28
170000005296335	21-031-001-00132-00004	62000	PASTOS PERMANENTES DE 5 O MAS AÑOS-SIN VARIEDAD	S	0,32
170000005296336	21-031-001-00131-00006	62000	PASTOS PERMANENTES DE 5 O MAS AÑOS-SIN VARIEDAD	S	0,23
170000005296337	21-031-001-00141-00006	62000	PASTOS PERMANENTES DE 5 O MAS AÑOS-SIN VARIEDAD	S	13,74
170000005296338	21-031-001-00131-00004	62000	PASTOS PERMANENTES DE 5 O MAS AÑOS-SIN VARIEDAD	S	0,13
170000005296339	21-031-001-00131-00003	62000	PASTOS PERMANENTES DE 5 O MAS AÑOS-SIN VARIEDAD	S	4,93
170000005296340	21-031-001-00141-00002	62000	PASTOS PERMANENTES DE 5 O MAS AÑOS-SIN VARIEDAD	S	18,65
170000005296341	21-031-001-00141-00002	62000	PASTOS PERMANENTES DE 5 O MAS AÑOS-SIN VARIEDAD	S	5,38
170000005296342	21-031-001-00140-00002	62000	PASTOS PERMANENTES DE 5 O MAS AÑOS-SIN VARIEDAD	S	1,52
170000005296343	21-031-001-00141-00002	62000	PASTOS PERMANENTES DE 5 O MAS AÑOS-SIN VARIEDAD	S	6,15
170000005296344	21-031-001-00140-00002	62000	PASTOS PERMANENTES DE 5 O MAS AÑOS-SIN VARIEDAD	S	1,19
170000005296345	21-031-001-00140-00002	62000	PASTOS PERMANENTES DE 5 O MAS AÑOS-SIN VARIEDAD	S	19,72
170000005296346	21-031-001-00132-00005	62000	PASTOS PERMANENTES DE 5 O MAS AÑOS-SIN VARIEDAD	S	0,12
170000005296347	21-031-001-00132-00003	62000	PASTOS PERMANENTES DE 5 O MAS AÑOS-SIN VARIEDAD	S	0,11
170000005296353	21-031-001-00141-00006	62000	PASTOS PERMANENTES DE 5 O MAS AÑOS-SIN VARIEDAD	S	5,84

Recintos Determinados para el Cálculo de Garga Ganadera Máxima

REF.	REFERENCIA SIGPAC	CULTIVO	DESCRIPCIÓN CULTIVO	S/R	SUP. PROPUESTA (ha)
170000005296329	21-031-001-00115-00001	62000	PASTOS PERMANENTES DE 5 O MAS AÑOS-SIN VARIEDAD	S	22,99
170000005296330	21-031-001-00115-00008	62000	PASTOS PERMANENTES DE 5 O MAS AÑOS-SIN VARIEDAD	S	4,91
170000005296331	21-031-001-00115-00001	62000	PASTOS PERMANENTES DE 5 O MAS AÑOS-SIN VARIEDAD	S	30,75
170000005296332	21-031-001-00115-00007	62000	PASTOS PERMANENTES DE 5 O MAS AÑOS-SIN VARIEDAD	S	1,83

(1) Superficie declarada admisible ajustada con la superficie comprometida.
 (2) Factor de penalización valorando el alcance para el tipo de compromiso.
 (3) Solicita agricultura y tiene compromisos vigentes.
 (4) Solicita ganadería y tiene compromisos vigentes.

Datos considerados para el Cálculo de la Carga Ganadera mínima y máxima del expediente

Recintos Determinados para el Cálculo de Garga Ganadera Máxima

<u>REF.</u>	<u>REFERENCIA SIGPAC</u>	<u>CULTIVO</u>	<u>DESCRIPCIÓN CULTIVO</u>	<u>S/R</u>	<u>SUP. PROPUESTA (ha)</u>
			VARIEDAD		
170000005296333	21-031-001-00132-00001	62000	PASTOS PERMANENTES DE 5 O MAS AÑOS-SIN VARIEDAD	S	16,85
1700000005296334	21-031-001-00132-00006	62000	PASTOS PERMANENTES DE 5 O MAS AÑOS-SIN VARIEDAD	S	0,28
1700000005296335	21-031-001-00132-00004	62000	PASTOS PERMANENTES DE 5 O MAS AÑOS-SIN VARIEDAD	S	0,32
1700000005296336	21-031-001-00131-00006	62000	PASTOS PERMANENTES DE 5 O MAS AÑOS-SIN VARIEDAD	S	0,23
1700000005296337	21-031-001-00141-00006	62000	PASTOS PERMANENTES DE 5 O MAS AÑOS-SIN VARIEDAD	S	13,74
1700000005296338	21-031-001-00131-00004	62000	PASTOS PERMANENTES DE 5 O MAS AÑOS-SIN VARIEDAD	S	0,13
1700000005296339	21-031-001-00131-00003	62000	PASTOS PERMANENTES DE 5 O MAS AÑOS-SIN VARIEDAD	S	4,93
1700000005296340	21-031-001-00141-00002	62000	PASTOS PERMANENTES DE 5 O MAS AÑOS-SIN VARIEDAD	S	18,65
1700000005296341	21-031-001-00141-00002	62000	PASTOS PERMANENTES DE 5 O MAS AÑOS-SIN VARIEDAD	S	5,38
1700000005296342	21-031-001-00140-00002	62000	PASTOS PERMANENTES DE 5 O MAS AÑOS-SIN VARIEDAD	S	1,52
1700000005296343	21-031-001-00141-00002	62000	PASTOS PERMANENTES DE 5 O MAS AÑOS-SIN VARIEDAD	S	6,15
1700000005296344	21-031-001-00140-00002	62000	PASTOS PERMANENTES DE 5 O MAS AÑOS-SIN VARIEDAD	S	1,19
1700000005296345	21-031-001-00140-00002	62000	PASTOS PERMANENTES DE 5 O MAS AÑOS-SIN VARIEDAD	S	19,72
1700000005296346	21-031-001-00132-00005	62000	PASTOS PERMANENTES DE 5 O MAS AÑOS-SIN VARIEDAD	S	0,12
1700000005296347	21-031-001-00132-00003	62000	PASTOS PERMANENTES DE 5 O MAS AÑOS-SIN VARIEDAD	S	0,11
1700000005296353	21-031-001-00141-00006	62000	PASTOS PERMANENTES DE 5 O MAS AÑOS-SIN VARIEDAD	S	5,84

INCIDENCIAS

INCIDENCIA DESCRIPCIÓN

- 75022 No autoriza a que, en caso de la devolución por la entidad financiera (retrocesión bancaria) del pago en la cuenta corriente consignada en la solicitud y que está debidamente registrada en el sistema contable GIRO de la Junta de Andalucía, se proceda al pago en cualquier otra cuenta corriente de la titularidad del solicitante vigente en dicho sistema contable.
- 85042 No inscrito en un organismo de control y certificación ecológico (artículo 5-1 e), Orden 26 mayo 2015)
 Explotación:ES21031000025 Especie:PORCINO
 Explotación:ES21031000034 Especie:PORCINO
 Explotación:ES21031000046 Especie:OVINA
 Explotación:ES21031000046 Especie:PORCINO



(1) Superficie declarada admisible ajustada con la superficie comprometida.
 (2) Factor de penalización valorando el alcance para el tipo de compromiso.
 (3) Solicita agricultura y tiene compromisos vigentes.
 (4) Solicita ganadería y tiene compromisos vigentes.

<u>APELLIDOS Y NOMBRE / RAZÓN SOCIAL</u>	<u>NIF</u>	<u>EXPEDIENTE</u>	<u>SOLICITA AGRICULT. (3)</u>	<u>SOLICITA GANADER. (4)</u>	<u>ANUALIDAD DE PAGO</u>
CASTAÑO GUIJARRO ENRIQUE	****1566*	1200454	NO	SI	6ª

DATOS MANTENIMIENTO

IMPORTE POR ANUALIDAD

	<u>2015</u>	<u>2016</u>	<u>2017</u>	<u>2018</u>	<u>2019</u>	<u>2020</u>
IMPORTE MÁXIMO SUBVENCIONABLE	4.183,90 €	4.183,90 €	4.183,90 €	3.982,63 €	3.982,63 €	3.982,63 €
IMPORTE MEDIO DE TRANSFERENCIA (€/ha)	82,15 €	82,15 €	82,15 €	82,15 €	82,15 €	82,15 €

RESUMEN DE UNIDADES

<u>Cód</u>	<u>GRUPO DE PAGO</u>	<u>Sup. Dec. Admisible (ha)</u>	<u>Sup. Comprometida (ha)</u>	<u>Sup. ajustada compromiso (1) (ha)</u>	<u>% sobredec.</u>	<u>SUP. PROPUESTA (ha)</u>	<u>Importe Declarado</u>	<u>Importe Topado</u>	<u>Importe Propuesto</u>	<u>Importe tras sobredec.</u>
63	PASTOS ASOCIADOS A GANADERÍA ECOLÓGICA	54,42		48,48	0,00	48,48	3.982,63	3.982,63	3.982,63	3.982,63
	TOTAL	54,42	48,48	48,48		48,48	3.982,63	3.982,63	3.982,63	3.982,63

APLICACIÓN DE REDUCCIONES Y SANCIONES

	<u>Importe Calculado</u>	<u>Importe prerreduc.</u>	<u>Admisibilidad y compromisos</u>	<u>Presentación tardía</u>	<u>Omisión declaración</u>	<u>Condicionabilidad</u>	<u>PROPUESTO</u>	<u>IMPORTE (Euros)</u>		
								<u>FEADER (Eje 2)</u>	<u>MAPA</u>	<u>CAGPDS</u>
GANADERÍA	3.982,63	3.982,63	0,00	0,00	0,00	0,00	3.982,63	2.986,97	428,13	567,53
TOTAL							3.982,63	2.986,97	428,13	567,53

RECINTOS PROPUESTOS

<u>REE</u>	<u>REFERENCIA SIGPAC</u>	<u>CULTIVO DESCRIPCIÓN CULTIVO</u>	<u>S/R</u>	<u>G.PAGO</u>	<u>PEND. MEDIA (%)</u>	<u>SUP. DEC. ADMISIBLE (ha)</u>	<u>SUP. COMPROM. (ha)</u>	<u>SUP. AJUSTADA COMPROM. (1) (ha)</u>	<u>SUP. CONY. SIGPAC (ha)</u>	<u>SUP. CERTIE. (ha)</u>	<u>SUP. CAMPO (ha)</u>	<u>SUP. CAMPO DECLARADO (ha)</u>	<u>SUP. DEC. REDUCIDA (ha)</u>	<u>SUP. PROPUESTA (ha)</u>
1700000006632999	21-029-008-00007-00001	62000 PASTOS PERMANENTES DE 5 O MAS AÑOS-SIN VARIEDAD	S	63	2,86	0,06	0,06	0,06		0,07			0,06	0,06
1700000006633000	21-029-008-00008-00001	62000 PASTOS PERMANENTES DE 5 O MAS AÑOS-SIN VARIEDAD	S	63	8,82	29,77	29,76	29,76		29,77			29,76	29,76
1700000006633001	21-029-008-00088-00001	62000 PASTOS PERMANENTES DE 5 O MAS AÑOS-SIN VARIEDAD	S	63	9,80	8,95	6,71	6,71		8,95			6,71	6,71
1700000006633002	21-029-008-00088-00009	62000 PASTOS PERMANENTES DE 5 O MAS AÑOS-SIN VARIEDAD	S	63	12,51	4,66	3,50	3,50		4,66			3,50	3,50
1700000006633003	21-029-008-00009-00004	62000 PASTOS PERMANENTES DE 5 O MAS AÑOS-SIN VARIEDAD	S	63	30,22	5,11	5,04	5,04		5,11			5,04	5,04
1700000006633005	21-029-008-00009-00003	62000 PASTOS PERMANENTES DE 5 O MAS AÑOS-SIN VARIEDAD	S	63	19,49	3,41	3,41	3,41		4,54			3,41	3,41
1700000006633006	21-029-008-00008-00009	63000 PASTOS DE MENOS DE 5 AÑOS-SIN VARIEDAD	S	63	11,31	2,46	2,45	2,45		2,46			2,45	2,45

DATOS GANADERÍA

RESUMEN DE UNIDADES

<u>Cód</u>	<u>GRUPO DE PAGO</u>	<u>Sup. Dec. Admisible (ha)</u>	<u>Sup. Comprometida (ha)</u>	<u>Sup. ajustada compromiso (1) (ha)</u>	<u>% sobredec.</u>	<u>SUP. PROPUESTA (ha)</u>	<u>Importe Declarado</u>	<u>Importe Topado</u>	<u>Importe Propuesto</u>	<u>Importe tras sobredec.</u>
63	PASTOS ASOCIADOS A GANADERÍA ECOLÓGICA	54,42		48,48	0,00	48,48	3.982,63	3.982,63	3.982,63	3.982,63
	TOTAL	54,42	48,48	48,48		48,48	3.982,63	3.982,63	3.982,63	3.982,63

RESUMEN DE PAGOS

	<u>PROPUESTO</u>	<u>IMPORTE (Euros)</u>		
		<u>FEADER (Eje 2)</u>	<u>MAPA</u>	<u>CAGPDS</u>
Propuesto a pagar	3.982,63	2.986,97	428,13	567,53

APLICACIÓN DE REDUCCIONES Y SANCIONES

	<u>Importe Calculado</u>	<u>Importe prerreduc.</u>	<u>Admisibilidad y compromisos</u>	<u>Presentación tardía</u>	<u>Omisión declaración</u>	<u>Condicionabilidad</u>	<u>PROPUESTO</u>	<u>IMPORTE (Euros)</u>		
								<u>FEADER (Eje 2)</u>	<u>MAPA</u>	<u>CAGPDS</u>
	3.982,63	3.982,63	0,00	0,00	0,00	0,00	3.982,63	2.986,97	428,13	567,53
TOTAL							3.982,63	2.986,97	428,13	567,53



(1) Superficie declarada admisible ajustada con la superficie comprometida.
 (2) Factor de penalización valorando el alcance para el tipo de compromiso.
 (3) Solicita agricultura y tiene compromisos vigentes.
 (4) Solicita ganadería y tiene compromisos vigentes.

Datos considerados para el Cálculo de la Carga Ganadera mínima y máxima del expediente

Explotación	Especie	Inscrito en Sipea y Admisible	Censo Medio Animales	Ugm Calculada para CG Mínima	Ugm Calculada para CG Máxima
ES210290000227	BOVINA	SI	41,28	31,35	31,35
ES210290000233	PORCINO	NO	0,00	0,00	0,00
				31,35	31,35

Superficie determinada para Cálculo Carga Ganadera Mínima: 61,14 ha
 Superficie determinada para Cálculo Carga Ganadera Máxima: 61,14 ha
 Carga Ganadera Mínima Expediente: 0,51 ugm/ha
 Carga Ganadera Máxima Expediente: 0,51 ugm/ha

Recintos Determinados para el Cálculo de Garga Ganadera Mínima

REF.	REFERENCIA SIGPAC	CULTIVO	DESCRIPCIÓN CULTIVO	S/R	SUP. PROPUESTA (ha)
1700000006632999	21-029-008-00007-00001	62000	PASTOS PERMANENTES DE 5 O MAS AÑOS-SIN VARIEDAD	S	0,06
1700000006633000	21-029-008-00008-00001	62000	PASTOS PERMANENTES DE 5 O MAS AÑOS-SIN VARIEDAD	S	29,77
1700000006633001	21-029-008-00088-00001	62000	PASTOS PERMANENTES DE 5 O MAS AÑOS-SIN VARIEDAD	S	8,95
1700000006633002	21-029-008-00088-00009	62000	PASTOS PERMANENTES DE 5 O MAS AÑOS-SIN VARIEDAD	S	4,66
1700000006633003	21-029-008-00009-00004	62000	PASTOS PERMANENTES DE 5 O MAS AÑOS-SIN VARIEDAD	S	5,11
1700000006633004	21-029-008-00009-00009	62000	PASTOS PERMANENTES DE 5 O MAS AÑOS-SIN VARIEDAD	S	5,90
1700000006633005	21-029-008-00009-00003	62000	PASTOS PERMANENTES DE 5 O MAS AÑOS-SIN VARIEDAD	S	3,41
1700000006633006	21-029-008-00008-00009	63000	PASTOS DE MENOS DE 5 AÑOS-SIN VARIEDAD	S	2,46
1700000006633007	21-029-008-80015-00008	62000	PASTOS PERMANENTES DE 5 O MAS AÑOS-SIN VARIEDAD	S	0,82

Recintos Determinados para el Cálculo de Garga Ganadera Máxima

REF.	REFERENCIA SIGPAC	CULTIVO	DESCRIPCIÓN CULTIVO	S/R	SUP. PROPUESTA (ha)
1700000006632999	21-029-008-00007-00001	62000	PASTOS PERMANENTES DE 5 O MAS AÑOS-SIN VARIEDAD	S	0,06
1700000006633000	21-029-008-00008-00001	62000	PASTOS PERMANENTES DE 5 O MAS AÑOS-SIN VARIEDAD	S	29,77
1700000006633001	21-029-008-00088-00001	62000	PASTOS PERMANENTES DE 5 O MAS AÑOS-SIN VARIEDAD	S	8,95
1700000006633002	21-029-008-00088-00009	62000	PASTOS PERMANENTES DE 5 O MAS AÑOS-SIN VARIEDAD	S	4,66
1700000006633003	21-029-008-00009-00004	62000	PASTOS PERMANENTES DE 5 O MAS AÑOS-SIN VARIEDAD	S	5,11
1700000006633004	21-029-008-00009-00009	62000	PASTOS PERMANENTES DE 5 O MAS AÑOS-SIN VARIEDAD	S	5,90
1700000006633005	21-029-008-00009-00003	62000	PASTOS PERMANENTES DE 5 O MAS AÑOS-SIN VARIEDAD	S	3,41
1700000006633006	21-029-008-00008-00009	63000	PASTOS DE MENOS DE 5 AÑOS-SIN VARIEDAD	S	2,46
1700000006633007	21-029-008-80015-00008	62000	PASTOS PERMANENTES DE 5 O MAS AÑOS-SIN VARIEDAD	S	0,82

INCIDENCIAS

INCIDENCIA DESCRIPCIÓN

- 75022 No autoriza a que, en caso de la devolución por la entidad financiera (retrocesión bancaria) del pago en la cuenta corriente consignada en la solicitud y que está debidamente registrada en el sistema contable GIRO de la Junta de Andalucía, se proceda al pago en cualquier otra cuenta corriente de la titularidad del solicitante vigente en dicho sistema contable.
- 85031 Solicita recinto que no está comprometido para la operación.
 Ref:1700000006633004 Recinto:21-029-008-00009-009 Cultivo:62000 PASTOS PERMANENTES DE 5 O MAS AÑOS-SIN VARIEDAD Secano
 Ref:1700000006633007 Recinto:21-029-008-80015-008 Cultivo:62000 PASTOS PERMANENTES DE 5 O MAS AÑOS-SIN VARIEDAD Secano
- 85042 No inscrito en un organismo de control y certificación ecológico (artículo 5-1 e), Orden 26 mayo 2015)
 Explotación:ES210290000016 Especie:PORCINO
 Explotación:ES210290000233 Especie:PORCINO

(1) Superficie declarada admisible ajustada con la superficie comprometida.
 (2) Factor de penalización valorando el alcance para el tipo de compromiso.
 (3) Solicita agricultura y tiene compromisos vigentes.
 (4) Solicita ganadería y tiene compromisos vigentes.

<u>APELLIDOS Y NOMBRE / RAZÓN SOCIAL</u>	<u>NIF</u>	<u>EXPEDIENTE</u>	<u>SOLICITA AGRICULT. (3)</u>	<u>SOLICITA GANADER. (4)</u>	<u>ANUALIDAD DE PAGO</u>
CASTAÑO LOPEZ JOSE ANTONIO	****2679*	1011940	NO	SI	6ª

DATOS MANTENIMIENTO

IMPORTE POR ANUALIDAD

	<u>2015</u>	<u>2016</u>	<u>2017</u>	<u>2018</u>	<u>2019</u>	<u>2020</u>
IMPORTE MÁXIMO SUBVENCIONABLE	19.992,02 €	19.992,02 €	19.978,84 €	19.978,84 €	19.904,75 €	19.904,75 €
IMPORTE MEDIO DE TRANSFERENCIA (€/ha)	35,62 €	35,62 €	35,62 €	35,62 €	35,62 €	35,62 €

RESUMEN DE UNIDADES

<u>Cód</u>	<u>GRUPO DE PAGO</u>	<u>Sup. Dec. Admisible (ha)</u>	<u>Sup. Comprometida (ha)</u>	<u>Sup. ajustada compromiso (1) (ha)</u>	<u>% sobredec.</u>	<u>SUP. PROPUESTA (ha)</u>	<u>Importe Declarado</u>	<u>Importe Topado</u>	<u>Importe Propuesto</u>	<u>Importe tras sobredec.</u>
63	PASTOS ASOCIADOS A GANADERÍA ECOLÓGICA	562,54		558,75	0,00	558,75	19.932,05	19.904,75	19.904,75	19.904,75
	TOTAL	562,54	558,75	558,75		558,75	19.932,05	19.904,75	19.904,75	19.904,75

APLICACIÓN DE REDUCCIONES Y SANCIONES

	<u>Importe Calculado</u>	<u>Importe prerreduc.</u>	<u>Admisibilidad y compromisos</u>	<u>Presentación tardía</u>	<u>Omisión declaración</u>	<u>Condicionabilidad</u>	<u>PROPUESTO</u>	<u>IMPORTE (Euros)</u>		
								<u>FEADER (Eje 2)</u>	<u>MAPA</u>	<u>CAGPDS</u>
GANADERÍA	19.904,75	19.904,75	1,00	0,00	0,00	0,00	0,00	0,00	0,00	0,00
TOTAL							0,00	0,00	0,00	0,00



(1) Superficie declarada admisible ajustada con la superficie comprometida.
 (2) Factor de penalización valorando el alcance para el tipo de compromiso.
 (3) Solicita agricultura y tiene compromisos vigentes.
 (4) Solicita ganadería y tiene compromisos vigentes.

RECINTOS PROPUESTOS

REF.	REFERENCIA SIGPAC	CULTIVO	DESCRIPCIÓN CULTIVO	S/R	G. PAGO	PEND. MEDIA (%)	SUP. DEC. ADMISIBLE (ha)	SUP. COMPROM. (ha)	SUP. AJUSTADA COMPR.(1) (ha)	SUP. CONY. SIGPAC (ha)	SUP. CERTIE. (ha)	SUP. CAMPO (ha)	SUP. CAMPO DETER. CULT. DECLARADO (ha)	SUP. DEC. REDUCIDA (ha)	SUP. PROPUESTA (ha)
-505763	21-057-001-00021-00015	63000	PASTOS DE MENOS DE 5 AÑOS-SIN VARIEDAD	S	63	18,17	15,63	40,79	15,63		5,99			15,63	15,63
-429292	21-057-001-00018-00003	20902	BARBECHO TRADICIONAL-CON CUBIERTA VEGETAL	S	63	20,89	10,34	52,84	10,34		10,46			10,34	10,34
-429291	21-057-001-00018-00003	20902	BARBECHO TRADICIONAL-CON CUBIERTA VEGETAL	S	63	20,89	4,99	52,84	4,99		5,05			4,99	4,99
-429290	21-057-001-00017-00002	20902	BARBECHO TRADICIONAL-CON CUBIERTA VEGETAL	S	63	19,05	0,95	31,99	0,95		0,96			0,95	0,95
-429289	21-057-001-00017-00002	20902	BARBECHO TRADICIONAL-CON CUBIERTA VEGETAL	S	63	19,05	0,35	31,99	0,35		0,35			0,35	0,35
-429288	21-057-001-00017-00002	20902	BARBECHO TRADICIONAL-CON CUBIERTA VEGETAL	S	63	19,05	4,83	31,99	4,83		4,89			4,83	4,83
-18158	21-057-001-00021-00031	20902	BARBECHO TRADICIONAL-CON CUBIERTA VEGETAL	S	63	3,37	0,02	0,02	0,02		0,02			0,02	0,02
-18157	21-057-001-00021-00027	20902	BARBECHO TRADICIONAL-CON CUBIERTA VEGETAL	S	63	10,60	0,05	0,05	0,05		0,05			0,05	0,05
-18156	21-057-001-00021-00026	62000	PASTOS PERMANENTES DE 5 O MAS AÑOS-SIN VARIEDAD	S	63	26,76	0,24	0,24	0,24	0,24	0,24			0,24	0,24
-18155	21-057-001-00021-00024	62000	PASTOS PERMANENTES DE 5 O MAS AÑOS-SIN VARIEDAD	S	63	18,60	9,51	9,51	9,51	9,51	9,51			9,51	9,51
-18154	21-057-001-00019-00011	20902	BARBECHO TRADICIONAL-CON CUBIERTA VEGETAL	S	63	32,38	0,77	0,77	0,77		0,77			0,77	0,77
-18148	21-057-001-00016-00002	20902	BARBECHO TRADICIONAL-CON CUBIERTA VEGETAL	S	63	13,11	0,14	0,14	0,14		0,14			0,14	0,14
170000006818978	21-067-003-00024-00021	62000	PASTOS PERMANENTES DE 5 O MAS AÑOS-SIN VARIEDAD	S	63	22,07	0,08	0,08	0,08		0,10			0,08	0,08
170000006818982	21-057-002-00016-00004	62000	PASTOS PERMANENTES DE 5 O MAS AÑOS-SIN VARIEDAD	S	63	14,84	7,38	7,38	7,38	7,38	7,38			7,38	7,38
170000006818987	21-015-006-00007-00005	20902	BARBECHO TRADICIONAL-CON CUBIERTA VEGETAL	R	63	3,10	6,17	6,17	6,17		6,17			6,17	6,17
170000006818989	21-067-003-00025-00021	62000	PASTOS PERMANENTES DE 5 O MAS AÑOS-SIN VARIEDAD	S	63	21,66	1,16	0,82	0,82		1,16			0,82	0,82
170000006818991	21-057-001-00020-00004	62000	PASTOS PERMANENTES DE 5 O MAS AÑOS-SIN VARIEDAD	S	63	14,92	0,37	0,68	0,37		0,68			0,37	0,37
170000006818994	21-015-006-00005-00005	20902	BARBECHO TRADICIONAL-CON CUBIERTA VEGETAL	S	63	3,40	0,29	0,29	0,29		0,29			0,29	0,29
170000006819000	21-015-006-00005-00025	62000	PASTOS PERMANENTES DE 5 O MAS AÑOS-SIN VARIEDAD	S	63	12,01	10,76	16,56	10,76		16,56			10,76	10,76
170000006819001	21-015-006-00008-00003	62000	PASTOS PERMANENTES DE 5 O MAS AÑOS-SIN VARIEDAD	S	63	6,21	0,10	0,10	0,10		0,29			0,10	0,10
170000006819002	21-015-006-00005-00009	62000	PASTOS PERMANENTES DE 5 O MAS AÑOS-SIN VARIEDAD	S	63	7,23	38,79	38,80	38,79		38,80			38,79	38,79
170000006819006	21-067-003-00019-00001	62000	PASTOS PERMANENTES DE 5 O MAS AÑOS-SIN VARIEDAD	S	63	14,67	2,04	2,04	2,04		2,04			2,04	2,04
170000006819007	21-067-003-00018-00001	62000	PASTOS PERMANENTES DE 5 O MAS AÑOS-SIN VARIEDAD	S	63	17,36	1,48	1,48	1,48		1,48			1,48	1,48
170000006819014	21-015-006-00006-00020	20902	BARBECHO TRADICIONAL-CON CUBIERTA VEGETAL	S	63	8,98	52,19	52,23	52,19		0,00			52,19	52,19
170000006819019	21-015-001-00018-00019	62000	PASTOS PERMANENTES DE 5 O MAS AÑOS-SIN VARIEDAD	S	63	11,20	1,22	1,23	1,22		1,87			1,22	1,22
170000006819021	21-015-006-00007-00032	62000	PASTOS PERMANENTES DE 5 O MAS AÑOS-SIN VARIEDAD	S	63	24,68	0,05	0,05	0,05		0,15			0,05	0,05
170000006819031	21-015-006-00006-00038	20902	BARBECHO TRADICIONAL-CON CUBIERTA VEGETAL	S	63	6,75	13,46	13,46	13,46		0,00			13,46	13,46
170000006819032	21-067-008-00001-00004	20902	BARBECHO TRADICIONAL-CON CUBIERTA VEGETAL	S	63	5,01	3,16	3,07	3,07		3,12			3,07	3,07
170000006819037	21-057-001-00019-00001	20902	BARBECHO TRADICIONAL-CON CUBIERTA VEGETAL	S	63	30,63	2,43	2,43	2,43		2,43			2,43	2,43
170000006819043	21-057-001-00021-00015	20902	BARBECHO TRADICIONAL-CON CUBIERTA VEGETAL	S	63	18,17	25,14	40,79	25,14		9,64			25,14	25,14
170000006819047	21-015-006-00007-00021	20902	BARBECHO TRADICIONAL-CON CUBIERTA VEGETAL	S	63	9,15	2,15	2,15	2,15		2,15			2,15	2,15
170000006819057	21-057-001-00018-00003	20902	BARBECHO TRADICIONAL-CON CUBIERTA VEGETAL	S	63	20,89	36,89	52,84	36,89		37,34			36,89	36,89
170000006819060	21-015-006-00005-00003	20902	BARBECHO TRADICIONAL-CON CUBIERTA VEGETAL	S	63	7,62	3,71	3,71	3,71		3,71			3,71	3,71
170000006819065	21-015-006-00008-00001	20902	BARBECHO TRADICIONAL-CON CUBIERTA VEGETAL	S	63	8,07	3,42	3,42	3,42		3,42			3,42	3,42
170000006819066	21-057-002-00016-00003	62000	PASTOS PERMANENTES DE 5 O MAS AÑOS-SIN VARIEDAD	S	63	12,38	33,51	33,51	33,51	33,51	33,51			33,51	33,51
170000006819069	21-057-001-00017-00002	20902	BARBECHO TRADICIONAL-CON CUBIERTA VEGETAL	S	63	19,05	25,49	31,99	25,49		25,80			25,49	25,49
170000006819070	21-067-003-00024-00028	62000	PASTOS PERMANENTES DE 5 O MAS AÑOS-SIN VARIEDAD	S	63	36,41	0,15	0,15	0,15		0,33			0,15	0,15
170000006819071	21-057-001-00019-00004	62000	PASTOS PERMANENTES DE 5 O MAS AÑOS-SIN VARIEDAD	S	63	15,17	2,95	2,95	2,95		2,95			2,95	2,95
170000006819073	21-015-006-00007-00004	20902	BARBECHO TRADICIONAL-CON CUBIERTA VEGETAL	R	63	8,15	5,95	5,95	5,95		5,95			5,95	5,95
170000006819075	21-067-003-00024-00037	62000	PASTOS PERMANENTES DE 5 O MAS AÑOS-SIN VARIEDAD	S	63	18,69	23,53	23,53	23,53		31,37			23,53	23,53
170000006819080	21-067-003-00023-00003	62000	PASTOS PERMANENTES DE 5 O MAS AÑOS-SIN VARIEDAD	S	63	15,57	7,09	7,09	7,09		7,09			7,09	7,09
170000006819082	21-067-003-00022-00001	62000	PASTOS PERMANENTES DE 5 O MAS AÑOS-SIN VARIEDAD	S	63	13,78	2,27	2,27	2,27		2,27			2,27	2,27
170000006819090	21-067-002-00013-00002	62000	PASTOS PERMANENTES DE 5 O MAS AÑOS-SIN VARIEDAD	S	63	12,95	1,53	1,53	1,53		3,40			1,53	1,53
170000006819091	21-067-002-00016-00002	62000	PASTOS PERMANENTES DE 5 O MAS AÑOS-SIN VARIEDAD	S	63	18,97	4,30	4,30	4,30		9,56			4,30	4,30
170000006819093	21-015-001-00019-00001	62000	PASTOS PERMANENTES DE 5 O MAS AÑOS-SIN VARIEDAD	S	63	6,81	6,37	6,38	6,37		6,38			6,37	6,37
170000006819094	21-015-001-00019-00002	62000	PASTOS PERMANENTES DE 5 O MAS AÑOS-SIN VARIEDAD	S	63	8,35	2,52	2,52	2,52		2,52			2,52	2,52
170000006819095	21-067-008-00001-00003	62000	PASTOS PERMANENTES DE 5 O MAS AÑOS-SIN VARIEDAD	S	63	7,76	66,66	66,52	66,52		66,66			66,52	66,52
170000006819098	21-015-006-00005-00008	62000	PASTOS PERMANENTES DE 5 O MAS AÑOS-SIN VARIEDAD	S	63	12,71	7,40	7,40	7,40		7,40			7,40	7,40
170000006819099	21-015-006-00005-00022	62000	PASTOS PERMANENTES DE 5 O MAS AÑOS-SIN VARIEDAD	S	63	7,14	0,17	0,23	0,17		0,23			0,17	0,17
170000006819100	21-015-006-00005-00020	62000	PASTOS PERMANENTES DE 5 O MAS AÑOS-SIN VARIEDAD	S	63	6,87	1,41	1,41	1,41		1,41			1,41	1,41
170000006819102	21-015-006-00008-00004	62000	PASTOS PERMANENTES DE 5 O MAS AÑOS-SIN VARIEDAD	S	63	6,28	35,24	35,24	35,24		35,24			35,24	35,24
170000006819105	21-057-001-00020-00002	62000	PASTOS PERMANENTES DE 5 O MAS AÑOS-SIN VARIEDAD	S	63	18,78	3,57	5,00	3,57		10,21			3,57	3,57
170000006819110	21-067-002-00010-00002	62000	PASTOS PERMANENTES DE 5 O MAS AÑOS-SIN VARIEDAD	S	63	21,37	2,88	2,20	2,20		3,39			2,20	2,20
170000006819115	21-067-002-00012-00001	62000	PASTOS PERMANENTES DE 5 O MAS AÑOS-SIN VARIEDAD	S	63	14,46	1,12	1,12	1,12		1,12			1,12	1,12
170000006819118	21-057-001-00022-00001	62000	PASTOS PERMANENTES DE 5 O MAS AÑOS-SIN VARIEDAD	S	63	16,84	1,68	1,68	1,68		1,68			1,68	1,68

(1) Superficie declarada admisible ajustada con la superficie comprometida.
 (2) Factor de penalización valorando el alcance para el tipo de compromiso.
 (3) Solicita agricultura y tiene compromisos vigentes.
 (4) Solicita ganadería y tiene compromisos vigentes.

RECINTOS PROPUESTOS

REF.	REFERENCIA SIGPAC	CULTIVO	DESCRIPCIÓN CULTIVO	S/R	G.PAGO	PEND. MEDIA (%)	SUP. DEC. ADMISIBLE (ha)	SUP. COMPROM. (ha)	SUP. AJUSTADA COMPR.(1) (ha)	SUP. CONY. SIGPAC (ha)	SUP. CERTIE. (ha)	SUP. CAMPO (ha)	SUP. CAMPO DETER. CULT. DECLARADO (ha)	SUP. DEC. REDUCIDA (ha)	SUP. PROPUESTA (ha)
170000006819123	21-015-006-00006-00040	20902	BARBECHO TRADICIONAL-CON CUBIERTA VEGETAL	S	63	4,66	0,20	0,20	0,20		0,00			0,20	0,20
170000006819124	21-015-006-00007-00001	20902	BARBECHO TRADICIONAL-CON CUBIERTA VEGETAL	R	63	2,43	0,35	0,35	0,35		0,35			0,35	0,35
170000006819125	21-015-006-00006-00045	20902	BARBECHO TRADICIONAL-CON CUBIERTA VEGETAL	S	63	8,55	1,86	1,86	1,86		0,00			1,86	1,86
170000006819127	21-067-002-00013-00003	62000	PASTOS PERMANENTES DE 5 O MAS AÑOS-SIN VARIEDAD	S	63	12,04	3,63	2,72	2,72		3,63			2,72	2,72
170000006819129	21-057-001-00016-00001	20902	BARBECHO TRADICIONAL-CON CUBIERTA VEGETAL	S	63	19,92	20,95	20,95	20,95		20,95			20,95	20,95
170000006819130	21-015-006-00006-00037	20902	BARBECHO TRADICIONAL-CON CUBIERTA VEGETAL	S	63	6,04	39,50	39,50	39,50		0,00			39,50	39,50

DATOS GANADERÍA

RESUMEN DE UNIDADES

Cód	GRUPO DE PAGO	Sup. Dec. Admisible (ha)	Sup. Comprometida (ha)	Sup. ajustada compromiso (1) (ha)	% sobredec.	SUP. PROPUESTA (ha)	Importe Declarado	Importe Topado	Importe Propuesto	Importe tras sobredec.
63	PASTOS ASOCIADOS A GANADERÍA ECOLÓGICA	562,54		558,75	0,00	558,75	19.932,05	19.904,75	19.904,75	19.904,75
TOTAL		562,54	558,75	558,75		558,75	19.932,05	19.904,75	19.904,75	19.904,75

RESUMEN DE PAGOS

IMPORTE (Euros)				
FEADER				
	PROPUESTO	(Eje 2)	MAPA	CAGPDS
Propuesto	0,00	0,00	0,00	0,00

APLICACIÓN DE REDUCCIONES Y SANCIONES

Importe Calculado	Importe prereduc.	Admisibilidad y compromisos	Presentación tardía	Omisión declaración	Condicionabilidad	PROPUESTO	FEADER (Eje 2)	MAPA	CAGPDS	
19.904,75	19.904,75	100,00	0,00	0,00	0,00	0,00	0,00	0,00	0,00	
TOTAL							0,00	0,00	0,00	0,00

Datos considerados para el Cálculo de la Carga Ganadera mínima y máxima del expediente

Explotación	Especie	Inscrito en Sipea y Admisible	Censo Medio Animales	Ugm Calculada para CG Mínima	Ugm Calculada para CG Máxima
ES210150000001	BOVINA	SI	239,05	182,91	182,91
ES210150000001	OVINA	SI	1.635,65	245,35	245,35
ES210570000049	BOVINA	SI	145,67	122,79	122,79
ES210570000049	OVINA	SI	152,90	22,94	22,94
ES210570000207	OVINA	SI	473,21	70,98	70,98
ES210570000207	PORCINO	NO	1.268,50	0,00	380,55
ES210680000021	OVINA	SI	73,01	10,95	10,95
				655,92	1.036,47

Superficie determinada para Cálculo Carga Ganadera Mínima: 1.062,19 ha


Superficie determinada para Cálculo Carga Ganadera Máxima: 1.314,07 ha

Carga Ganadera Mínima Expediente: 0,62 ugm/ha

Carga Ganadera Máxima Expediente: 0,79 ugm/ha

Recintos Determinados para el Cálculo de Garga Ganadera Mínima

REF.	REFERENCIA SIGPAC	CULTIVO	DESCRIPCIÓN CULTIVO	S/R	SUP. PROPUESTA (ha)
-505763	21-057-001-00021-00015	63000	PASTOS DE MENOS DE 5 AÑOS-SIN VARIEDAD	S	5,99
-429294	21-057-002-00032-00029	62000	PASTOS PERMANENTES DE 5 O MAS AÑOS-SIN VARIEDAD	S	8,26
-429293	21-057-002-00032-00029	62000	PASTOS PERMANENTES DE 5 O MAS AÑOS-SIN VARIEDAD	S	0,95
-429292	21-057-001-00018-00003	20902	BARBECHO TRADICIONAL-CON CUBIERTA VEGETAL	S	10,34
-429291	21-057-001-00018-00003	20902	BARBECHO TRADICIONAL-CON CUBIERTA VEGETAL	S	4,99
-429290	21-057-001-00017-00002	20902	BARBECHO TRADICIONAL-CON CUBIERTA VEGETAL	S	0,95
-429289	21-057-001-00017-00002	20902	BARBECHO TRADICIONAL-CON CUBIERTA VEGETAL	S	0,35
-429288	21-057-001-00017-00002	20902	BARBECHO TRADICIONAL-CON CUBIERTA VEGETAL	S	4,83
-18158	21-057-001-00021-00031	20902	BARBECHO TRADICIONAL-CON CUBIERTA VEGETAL	S	0,02
-18157	21-057-001-00021-00027	20902	BARBECHO TRADICIONAL-CON CUBIERTA VEGETAL	S	0,05
-18156	21-057-001-00021-00026	62000	PASTOS PERMANENTES DE 5 O MAS AÑOS-SIN VARIEDAD	S	0,24
-18155	21-057-001-00021-00024	62000	PASTOS PERMANENTES DE 5 O MAS AÑOS-SIN VARIEDAD	S	9,51
-18154	21-057-001-00019-00011	20902	BARBECHO TRADICIONAL-CON CUBIERTA VEGETAL	S	0,77



(1) Superficie declarada admisible ajustada con la superficie comprometida.
 (2) Factor de penalización valorando el alcance para el tipo de compromiso.
 (3) Solicita agricultura y tiene compromisos vigentes.
 (4) Solicita ganadería y tiene compromisos vigentes.

Datos considerados para el Cálculo de la Carga Ganadera mínima y máxima del expediente**Recintos Determinados para el Cálculo de Garga Ganadera Mínima**

REF.	REFERENCIA SIGPAC	CULTIVO	DESCRIPCIÓN CULTIVO	S/R	SUP. PROPUESTA (ha)
-18148	21-057-001-00016-00002	20902	BARBECHO TRADICIONAL-CON CUBIERTA VEGETAL	S	0,14
1700000006818975	21-057-002-00006-00035	62000	PASTOS PERMANENTES DE 5 O MAS AÑOS-SIN VARIEDAD	S	22,11
1700000006818978	21-067-003-00024-00021	62000	PASTOS PERMANENTES DE 5 O MAS AÑOS-SIN VARIEDAD	S	0,08
1700000006818980	21-057-001-00004-00011	62000	PASTOS PERMANENTES DE 5 O MAS AÑOS-SIN VARIEDAD	S	0,22
1700000006818982	21-057-002-00016-00004	62000	PASTOS PERMANENTES DE 5 O MAS AÑOS-SIN VARIEDAD	S	7,38
1700000006818985	21-057-002-00006-00033	62000	PASTOS PERMANENTES DE 5 O MAS AÑOS-SIN VARIEDAD	S	22,96
1700000006818987	21-015-006-00007-00005	20902	BARBECHO TRADICIONAL-CON CUBIERTA VEGETAL	R	6,17
1700000006818989	21-067-003-00025-00021	62000	PASTOS PERMANENTES DE 5 O MAS AÑOS-SIN VARIEDAD	S	1,16
1700000006818991	21-057-001-00020-00004	62000	PASTOS PERMANENTES DE 5 O MAS AÑOS-SIN VARIEDAD	S	0,37
1700000006818992	21-057-002-00006-00001	62000	PASTOS PERMANENTES DE 5 O MAS AÑOS-SIN VARIEDAD	S	202,27
1700000006818993	21-057-002-00006-00032	62000	PASTOS PERMANENTES DE 5 O MAS AÑOS-SIN VARIEDAD	S	6,78
1700000006818994	21-015-006-00005-00005	20902	BARBECHO TRADICIONAL-CON CUBIERTA VEGETAL	S	0,29
1700000006818997	21-015-001-00019-00003	62000	PASTOS PERMANENTES DE 5 O MAS AÑOS-SIN VARIEDAD	S	0,16
1700000006818998	21-015-006-00006-00027	62000	PASTOS PERMANENTES DE 5 O MAS AÑOS-SIN VARIEDAD	S	1,04
1700000006819000	21-015-006-00005-00025	62000	PASTOS PERMANENTES DE 5 O MAS AÑOS-SIN VARIEDAD	S	10,76
1700000006819001	21-015-006-00008-00003	62000	PASTOS PERMANENTES DE 5 O MAS AÑOS-SIN VARIEDAD	S	0,10
1700000006819002	21-015-006-00005-00009	62000	PASTOS PERMANENTES DE 5 O MAS AÑOS-SIN VARIEDAD	S	38,79
1700000006819004	21-015-006-00006-00029	62000	PASTOS PERMANENTES DE 5 O MAS AÑOS-SIN VARIEDAD	S	0,13
1700000006819006	21-067-003-00019-00001	62000	PASTOS PERMANENTES DE 5 O MAS AÑOS-SIN VARIEDAD	S	2,04
1700000006819007	21-067-003-00018-00001	62000	PASTOS PERMANENTES DE 5 O MAS AÑOS-SIN VARIEDAD	S	1,48
1700000006819008	21-057-002-00008-00008	62000	PASTOS PERMANENTES DE 5 O MAS AÑOS-SIN VARIEDAD	S	4,49
1700000006819009	21-057-001-00004-00012	62000	PASTOS PERMANENTES DE 5 O MAS AÑOS-SIN VARIEDAD	S	0,39
1700000006819014	21-015-006-00006-00020	20902	BARBECHO TRADICIONAL-CON CUBIERTA VEGETAL	S	0,00
1700000006819015	21-057-002-00007-00004	62000	PASTOS PERMANENTES DE 5 O MAS AÑOS-SIN VARIEDAD	S	2,35
1700000006819017	21-057-002-00007-00005	62000	PASTOS PERMANENTES DE 5 O MAS AÑOS-SIN VARIEDAD	S	1,21
1700000006819019	21-015-001-00018-00019	62000	PASTOS PERMANENTES DE 5 O MAS AÑOS-SIN VARIEDAD	S	1,22
1700000006819021	21-015-006-00007-00032	62000	PASTOS PERMANENTES DE 5 O MAS AÑOS-SIN VARIEDAD	S	0,05
1700000006819031	21-015-006-00006-00038	20902	BARBECHO TRADICIONAL-CON CUBIERTA VEGETAL	S	0,00
1700000006819032	21-067-008-00001-00004	20902	BARBECHO TRADICIONAL-CON CUBIERTA VEGETAL	S	3,12
1700000006819037	21-057-001-00019-00001	20902	BARBECHO TRADICIONAL-CON CUBIERTA VEGETAL	S	2,43
1700000006819040	21-057-002-00032-00012	62000	PASTOS PERMANENTES DE 5 O MAS AÑOS-SIN VARIEDAD	S	2,87
1700000006819042	21-057-002-00032-00004	62000	PASTOS PERMANENTES DE 5 O MAS AÑOS-SIN VARIEDAD	S	25,46
1700000006819043	21-057-001-00021-00015	20902	BARBECHO TRADICIONAL-CON CUBIERTA VEGETAL	S	9,64
1700000006819044	21-057-002-00033-00001	62000	PASTOS PERMANENTES DE 5 O MAS AÑOS-SIN VARIEDAD	S	8,80
1700000006819047	21-015-006-00007-00021	20902	BARBECHO TRADICIONAL-CON CUBIERTA VEGETAL	S	2,15
1700000006819049	21-057-002-00032-00024	62000	PASTOS PERMANENTES DE 5 O MAS AÑOS-SIN VARIEDAD	S	60,75
1700000006819054	21-057-001-00004-00029	62000	PASTOS PERMANENTES DE 5 O MAS AÑOS-SIN VARIEDAD	S	63,86
1700000006819057	21-057-001-00018-00003	20902	BARBECHO TRADICIONAL-CON CUBIERTA VEGETAL	S	36,89
1700000006819058	21-057-002-00032-00029	62000	PASTOS PERMANENTES DE 5 O MAS AÑOS-SIN VARIEDAD	S	25,63
1700000006819060	21-015-006-00005-00003	20902	BARBECHO TRADICIONAL-CON CUBIERTA VEGETAL	S	3,71
1700000006819064	21-067-010-00004-00003	62000	PASTOS PERMANENTES DE 5 O MAS AÑOS-SIN VARIEDAD	S	9,87
1700000006819065	21-015-006-00008-00001	20902	BARBECHO TRADICIONAL-CON CUBIERTA VEGETAL	S	3,42
1700000006819066	21-057-002-00016-00003	62000	PASTOS PERMANENTES DE 5 O MAS AÑOS-SIN VARIEDAD	S	33,51
1700000006819069	21-057-001-00017-00002	20902	BARBECHO TRADICIONAL-CON CUBIERTA VEGETAL	S	25,49
1700000006819070	21-067-003-00024-00028	62000	PASTOS PERMANENTES DE 5 O MAS AÑOS-SIN VARIEDAD	S	0,15

(1) Superficie declarada admisible ajustada con la superficie comprometida.
(2) Factor de penalización valorando el alcance para el tipo de compromiso.
(3) Solicita agricultura y tiene compromisos vigentes.
(4) Solicita ganadería y tiene compromisos vigentes.

Datos considerados para el Cálculo de la Carga Ganadera mínima y máxima del expediente

Recintos Determinados para el Cálculo de Garga Ganadera Mínima

<u>REF.</u>	<u>REFERENCIA SIGPAC</u>	<u>CULTIVO</u>	<u>DESCRIPCIÓN CULTIVO</u>	<u>S/R</u>	<u>SUP. PROPUESTA (ha)</u>
170000006819071	21-057-001-00019-00004	62000	PASTOS PERMANENTES DE 5 O MAS AÑOS-SIN VARIEDAD	S	2,95
170000006819072	21-067-010-00003-00003	62000	PASTOS PERMANENTES DE 5 O MAS AÑOS-SIN VARIEDAD	S	112,60
170000006819073	21-015-006-00007-00004	20902	BARBECHO TRADICIONAL-CON CUBIERTA VEGETAL	R	5,95
170000006819074	21-067-010-00001-00002	62000	PASTOS PERMANENTES DE 5 O MAS AÑOS-SIN VARIEDAD	S	30,02
170000006819075	21-067-003-00024-00037	62000	PASTOS PERMANENTES DE 5 O MAS AÑOS-SIN VARIEDAD	S	23,53
170000006819076	21-015-006-00006-00020	20902	BARBECHO TRADICIONAL-CON CUBIERTA VEGETAL	S	0,00
170000006819080	21-067-003-00023-00003	62000	PASTOS PERMANENTES DE 5 O MAS AÑOS-SIN VARIEDAD	S	7,09
170000006819082	21-067-003-00022-00001	62000	PASTOS PERMANENTES DE 5 O MAS AÑOS-SIN VARIEDAD	S	2,27
170000006819084	21-067-010-00001-00005	62000	PASTOS PERMANENTES DE 5 O MAS AÑOS-SIN VARIEDAD	S	1,16
170000006819090	21-067-002-00013-00002	62000	PASTOS PERMANENTES DE 5 O MAS AÑOS-SIN VARIEDAD	S	1,53
170000006819091	21-067-002-00016-00002	62000	PASTOS PERMANENTES DE 5 O MAS AÑOS-SIN VARIEDAD	S	4,30
170000006819093	21-015-001-00019-00001	62000	PASTOS PERMANENTES DE 5 O MAS AÑOS-SIN VARIEDAD	S	6,37
170000006819094	21-015-001-00019-00002	62000	PASTOS PERMANENTES DE 5 O MAS AÑOS-SIN VARIEDAD	S	2,52
170000006819095	21-067-008-00001-00003	62000	PASTOS PERMANENTES DE 5 O MAS AÑOS-SIN VARIEDAD	S	66,66
170000006819098	21-015-006-00005-00008	62000	PASTOS PERMANENTES DE 5 O MAS AÑOS-SIN VARIEDAD	S	7,40
170000006819099	21-015-006-00005-00022	62000	PASTOS PERMANENTES DE 5 O MAS AÑOS-SIN VARIEDAD	S	0,17
170000006819100	21-015-006-00005-00020	62000	PASTOS PERMANENTES DE 5 O MAS AÑOS-SIN VARIEDAD	S	1,41
170000006819101	21-067-010-00005-00004	62000	PASTOS PERMANENTES DE 5 O MAS AÑOS-SIN VARIEDAD	S	8,93
170000006819102	21-015-006-00008-00004	62000	PASTOS PERMANENTES DE 5 O MAS AÑOS-SIN VARIEDAD	S	35,24
170000006819105	21-057-001-00020-00002	62000	PASTOS PERMANENTES DE 5 O MAS AÑOS-SIN VARIEDAD	S	3,57
170000006819107	21-015-001-00017-00023	62000	PASTOS PERMANENTES DE 5 O MAS AÑOS-SIN VARIEDAD	S	0,65
170000006819109	21-057-002-00008-00022	62000	PASTOS PERMANENTES DE 5 O MAS AÑOS-SIN VARIEDAD	S	0,89
170000006819110	21-067-002-00010-00002	62000	PASTOS PERMANENTES DE 5 O MAS AÑOS-SIN VARIEDAD	S	2,88
170000006819115	21-067-002-00012-00001	62000	PASTOS PERMANENTES DE 5 O MAS AÑOS-SIN VARIEDAD	S	1,12
170000006819116	21-057-002-00031-00013	62000	PASTOS PERMANENTES DE 5 O MAS AÑOS-SIN VARIEDAD	S	5,15
170000006819118	21-057-001-00022-00001	62000	PASTOS PERMANENTES DE 5 O MAS AÑOS-SIN VARIEDAD	S	1,68
170000006819119	21-057-002-00008-00018	62000	PASTOS PERMANENTES DE 5 O MAS AÑOS-SIN VARIEDAD	S	1,80
170000006819120	21-057-002-00031-00015	62000	PASTOS PERMANENTES DE 5 O MAS AÑOS-SIN VARIEDAD	S	0,02
170000006819123	21-015-006-00006-00040	20902	BARBECHO TRADICIONAL-CON CUBIERTA VEGETAL	S	0,00
170000006819124	21-015-006-00007-00001	20902	BARBECHO TRADICIONAL-CON CUBIERTA VEGETAL	R	0,35
170000006819125	21-015-006-00006-00045	20902	BARBECHO TRADICIONAL-CON CUBIERTA VEGETAL	S	0,00
170000006819126	21-057-002-00032-00036	20902	BARBECHO TRADICIONAL-CON CUBIERTA VEGETAL	S	0,26
170000006819127	21-067-002-00013-00003	62000	PASTOS PERMANENTES DE 5 O MAS AÑOS-SIN VARIEDAD	S	3,63
170000006819129	21-057-001-00016-00001	20902	BARBECHO TRADICIONAL-CON CUBIERTA VEGETAL	S	20,95
170000006819130	21-015-006-00006-00037	20902	BARBECHO TRADICIONAL-CON CUBIERTA VEGETAL	S	0,00

Recintos Determinados para el Cálculo de Garga Ganadera Máxima

<u>REF.</u>	<u>REFERENCIA SIGPAC</u>	<u>CULTIVO</u>	<u>DESCRIPCIÓN CULTIVO</u>	<u>S/R</u>	<u>SUP. PROPUESTA (ha)</u>
-505763	21-057-001-00021-00015	63000	PASTOS DE MENOS DE 5 AÑOS-SIN VARIEDAD	S	15,63
-429294	21-057-002-00032-00029	62000	PASTOS PERMANENTES DE 5 O MAS AÑOS-SIN VARIEDAD	S	8,26
-429293	21-057-002-00032-00029	62000	PASTOS PERMANENTES DE 5 O MAS AÑOS-SIN VARIEDAD	S	0,95
-429292	21-057-001-00018-00003	20902	BARBECHO TRADICIONAL-CON CUBIERTA VEGETAL	S	10,34
-429291	21-057-001-00018-00003	20902	BARBECHO TRADICIONAL-CON CUBIERTA VEGETAL	S	4,99
-429290	21-057-001-00017-00002	20902	BARBECHO TRADICIONAL-CON CUBIERTA VEGETAL	S	0,95
-429289	21-057-001-00017-00002	20902	BARBECHO TRADICIONAL-CON CUBIERTA VEGETAL	S	0,35

(1) Superficie declarada admisible ajustada con la superficie comprometida.
 (2) Factor de penalización valorando el alcance para el tipo de compromiso.
 (3) Solicita agricultura y tiene compromisos vigentes.
 (4) Solicita ganadería y tiene compromisos vigentes.

Datos considerados para el Cálculo de la Carga Ganadera mínima y máxima del expediente

Recintos Determinados para el Cálculo de Garga Ganadera Máxima

<u>REF.</u>	<u>REFERENCIA SIGPAC</u>	<u>CULTIVO</u>	<u>DESCRIPCIÓN CULTIVO</u>	<u>S/R</u>	<u>SUP. PROPUESTA (ha)</u>
-429288	21-057-001-00017-00002	20902	BARBECHO TRADICIONAL-CON CUBIERTA VEGETAL	S	4,83
-18158	21-057-001-00021-00031	20902	BARBECHO TRADICIONAL-CON CUBIERTA VEGETAL	S	0,02
-18157	21-057-001-00021-00027	20902	BARBECHO TRADICIONAL-CON CUBIERTA VEGETAL	S	0,05
-18156	21-057-001-00021-00026	62000	PASTOS PERMANENTES DE 5 O MAS AÑOS-SIN VARIEDAD	S	0,24
-18155	21-057-001-00021-00024	62000	PASTOS PERMANENTES DE 5 O MAS AÑOS-SIN VARIEDAD	S	9,51
-18154	21-057-001-00019-00011	20902	BARBECHO TRADICIONAL-CON CUBIERTA VEGETAL	S	0,77
-18148	21-057-001-00016-00002	20902	BARBECHO TRADICIONAL-CON CUBIERTA VEGETAL	S	0,14
1700000006818975	21-057-002-00006-00035	62000	PASTOS PERMANENTES DE 5 O MAS AÑOS-SIN VARIEDAD	S	22,11
1700000006818978	21-067-003-00024-00021	62000	PASTOS PERMANENTES DE 5 O MAS AÑOS-SIN VARIEDAD	S	0,08
1700000006818980	21-057-001-00004-00011	62000	PASTOS PERMANENTES DE 5 O MAS AÑOS-SIN VARIEDAD	S	0,22
1700000006818982	21-057-002-00016-00004	62000	PASTOS PERMANENTES DE 5 O MAS AÑOS-SIN VARIEDAD	S	7,38
1700000006818985	21-057-002-00006-00033	62000	PASTOS PERMANENTES DE 5 O MAS AÑOS-SIN VARIEDAD	S	22,96
1700000006818987	21-015-006-00007-00005	20902	BARBECHO TRADICIONAL-CON CUBIERTA VEGETAL	R	6,17
1700000006818989	21-067-003-00025-00021	62000	PASTOS PERMANENTES DE 5 O MAS AÑOS-SIN VARIEDAD	S	1,16
1700000006818991	21-057-001-00020-00004	62000	PASTOS PERMANENTES DE 5 O MAS AÑOS-SIN VARIEDAD	S	0,37
1700000006818992	21-057-002-00006-00001	62000	PASTOS PERMANENTES DE 5 O MAS AÑOS-SIN VARIEDAD	S	202,27
1700000006818993	21-057-002-00006-00032	62000	PASTOS PERMANENTES DE 5 O MAS AÑOS-SIN VARIEDAD	S	6,78
1700000006818994	21-015-006-00005-00005	20902	BARBECHO TRADICIONAL-CON CUBIERTA VEGETAL	S	0,29
1700000006818995	21-057-002-00008-00017	20902	BARBECHO TRADICIONAL-CON CUBIERTA VEGETAL	S	9,39
1700000006818996	21-067-010-00002-00001	20902	BARBECHO TRADICIONAL-CON CUBIERTA VEGETAL	S	67,99
1700000006818997	21-015-001-00019-00003	62000	PASTOS PERMANENTES DE 5 O MAS AÑOS-SIN VARIEDAD	S	0,16
1700000006818998	21-015-006-00006-00027	62000	PASTOS PERMANENTES DE 5 O MAS AÑOS-SIN VARIEDAD	S	1,04
1700000006818999	21-057-002-00008-00010	20902	BARBECHO TRADICIONAL-CON CUBIERTA VEGETAL	S	24,19
1700000006819000	21-015-006-00005-00025	62000	PASTOS PERMANENTES DE 5 O MAS AÑOS-SIN VARIEDAD	S	10,76
1700000006819001	21-015-006-00008-00003	62000	PASTOS PERMANENTES DE 5 O MAS AÑOS-SIN VARIEDAD	S	0,10
1700000006819002	21-015-006-00005-00009	62000	PASTOS PERMANENTES DE 5 O MAS AÑOS-SIN VARIEDAD	S	38,79
1700000006819004	21-015-006-00006-00029	62000	PASTOS PERMANENTES DE 5 O MAS AÑOS-SIN VARIEDAD	S	0,13
1700000006819006	21-067-003-00019-00001	62000	PASTOS PERMANENTES DE 5 O MAS AÑOS-SIN VARIEDAD	S	2,04
1700000006819007	21-067-003-00018-00001	62000	PASTOS PERMANENTES DE 5 O MAS AÑOS-SIN VARIEDAD	S	1,48
1700000006819008	21-057-002-00008-00008	62000	PASTOS PERMANENTES DE 5 O MAS AÑOS-SIN VARIEDAD	S	4,49
1700000006819009	21-057-001-00004-00012	62000	PASTOS PERMANENTES DE 5 O MAS AÑOS-SIN VARIEDAD	S	0,39
1700000006819014	21-015-006-00006-00020	20902	BARBECHO TRADICIONAL-CON CUBIERTA VEGETAL	S	52,19
1700000006819015	21-057-002-00007-00004	62000	PASTOS PERMANENTES DE 5 O MAS AÑOS-SIN VARIEDAD	S	2,35
1700000006819017	21-057-002-00007-00005	62000	PASTOS PERMANENTES DE 5 O MAS AÑOS-SIN VARIEDAD	S	1,21
1700000006819019	21-015-001-00018-00019	62000	PASTOS PERMANENTES DE 5 O MAS AÑOS-SIN VARIEDAD	S	1,22
1700000006819021	21-015-006-00007-00032	62000	PASTOS PERMANENTES DE 5 O MAS AÑOS-SIN VARIEDAD	S	0,05
1700000006819031	21-015-006-00006-00038	20902	BARBECHO TRADICIONAL-CON CUBIERTA VEGETAL	S	13,46
1700000006819032	21-067-008-00001-00004	20902	BARBECHO TRADICIONAL-CON CUBIERTA VEGETAL	S	3,16
1700000006819037	21-057-001-00019-00001	20902	BARBECHO TRADICIONAL-CON CUBIERTA VEGETAL	S	2,43
1700000006819038	21-057-002-00032-00013	20902	BARBECHO TRADICIONAL-CON CUBIERTA VEGETAL	S	2,56
1700000006819040	21-057-002-00032-00012	62000	PASTOS PERMANENTES DE 5 O MAS AÑOS-SIN VARIEDAD	S	2,87
1700000006819042	21-057-002-00032-00004	62000	PASTOS PERMANENTES DE 5 O MAS AÑOS-SIN VARIEDAD	S	25,46
1700000006819043	21-057-001-00021-00015	20902	BARBECHO TRADICIONAL-CON CUBIERTA VEGETAL	S	25,14
1700000006819044	21-057-002-00033-00001	62000	PASTOS PERMANENTES DE 5 O MAS AÑOS-SIN VARIEDAD	S	8,80
1700000006819047	21-015-006-00007-00021	20902	BARBECHO TRADICIONAL-CON CUBIERTA VEGETAL	S	2,15
1700000006819049	21-057-002-00032-00024	62000	PASTOS PERMANENTES DE 5 O MAS AÑOS-SIN VARIEDAD	S	60,75

(1) Superficie declarada admisible ajustada con la superficie comprometida.
 (2) Factor de penalización valorando el alcance para el tipo de compromiso.
 (3) Solicita agricultura y tiene compromisos vigentes.
 (4) Solicita ganadería y tiene compromisos vigentes.

Datos considerados para el Cálculo de la Carga Ganadera mínima y máxima del expediente**Recintos Determinados para el Cálculo de Carga Ganadera Máxima**

REF.	REFERENCIA SIGPAC	CULTIVO	DESCRIPCIÓN CULTIVO	S/R	SUP. PROPUESTA (ha)
170000006819051	21-057-002-00032-00014	20902	BARBECHO TRADICIONAL-CON CUBIERTA VEGETAL	S	0,15
170000006819054	21-057-001-00004-00029	62000	PASTOS PERMANENTES DE 5 O MAS AÑOS-SIN VARIEDAD	S	63,86
170000006819057	21-057-001-00018-00003	20902	BARBECHO TRADICIONAL-CON CUBIERTA VEGETAL	S	36,89
170000006819058	21-057-002-00032-00029	62000	PASTOS PERMANENTES DE 5 O MAS AÑOS-SIN VARIEDAD	S	25,63
170000006819060	21-015-006-00005-00003	20902	BARBECHO TRADICIONAL-CON CUBIERTA VEGETAL	S	3,71
170000006819064	21-067-010-00004-00003	62000	PASTOS PERMANENTES DE 5 O MAS AÑOS-SIN VARIEDAD	S	9,87
170000006819065	21-015-006-00008-00001	20902	BARBECHO TRADICIONAL-CON CUBIERTA VEGETAL	S	3,42
170000006819066	21-057-002-00016-00003	62000	PASTOS PERMANENTES DE 5 O MAS AÑOS-SIN VARIEDAD	S	33,51
170000006819069	21-057-001-00017-00002	20902	BARBECHO TRADICIONAL-CON CUBIERTA VEGETAL	S	25,49
170000006819070	21-067-003-00024-00028	62000	PASTOS PERMANENTES DE 5 O MAS AÑOS-SIN VARIEDAD	S	0,15
170000006819071	21-057-001-00019-00004	62000	PASTOS PERMANENTES DE 5 O MAS AÑOS-SIN VARIEDAD	S	2,95
170000006819072	21-067-010-00003-00003	62000	PASTOS PERMANENTES DE 5 O MAS AÑOS-SIN VARIEDAD	S	112,60
170000006819073	21-015-006-00007-00004	20902	BARBECHO TRADICIONAL-CON CUBIERTA VEGETAL	R	5,95
170000006819074	21-067-010-00001-00002	62000	PASTOS PERMANENTES DE 5 O MAS AÑOS-SIN VARIEDAD	S	30,02
170000006819075	21-067-003-00024-00037	62000	PASTOS PERMANENTES DE 5 O MAS AÑOS-SIN VARIEDAD	S	23,53
170000006819076	21-015-006-00006-00020	20902	BARBECHO TRADICIONAL-CON CUBIERTA VEGETAL	S	0,04
170000006819080	21-067-003-00023-00003	62000	PASTOS PERMANENTES DE 5 O MAS AÑOS-SIN VARIEDAD	S	7,09
170000006819082	21-067-003-00022-00001	62000	PASTOS PERMANENTES DE 5 O MAS AÑOS-SIN VARIEDAD	S	2,27
170000006819084	21-067-010-00001-00005	62000	PASTOS PERMANENTES DE 5 O MAS AÑOS-SIN VARIEDAD	S	1,16
170000006819090	21-067-002-00013-00002	62000	PASTOS PERMANENTES DE 5 O MAS AÑOS-SIN VARIEDAD	S	1,53
170000006819091	21-067-002-00016-00002	62000	PASTOS PERMANENTES DE 5 O MAS AÑOS-SIN VARIEDAD	S	4,30
170000006819093	21-015-001-00019-00001	62000	PASTOS PERMANENTES DE 5 O MAS AÑOS-SIN VARIEDAD	S	6,37
170000006819094	21-015-001-00019-00002	62000	PASTOS PERMANENTES DE 5 O MAS AÑOS-SIN VARIEDAD	S	2,52
170000006819095	21-067-008-00001-00003	62000	PASTOS PERMANENTES DE 5 O MAS AÑOS-SIN VARIEDAD	S	66,66
170000006819096	21-067-010-00003-00004	20902	BARBECHO TRADICIONAL-CON CUBIERTA VEGETAL	S	1,79
170000006819098	21-015-006-00005-00008	62000	PASTOS PERMANENTES DE 5 O MAS AÑOS-SIN VARIEDAD	S	7,40
170000006819099	21-015-006-00005-00022	62000	PASTOS PERMANENTES DE 5 O MAS AÑOS-SIN VARIEDAD	S	0,17
170000006819100	21-015-006-00005-00020	62000	PASTOS PERMANENTES DE 5 O MAS AÑOS-SIN VARIEDAD	S	1,41
170000006819101	21-067-010-00005-00004	62000	PASTOS PERMANENTES DE 5 O MAS AÑOS-SIN VARIEDAD	S	8,93
170000006819102	21-015-006-00008-00004	62000	PASTOS PERMANENTES DE 5 O MAS AÑOS-SIN VARIEDAD	S	35,24
170000006819104	21-057-002-00008-00013	20902	BARBECHO TRADICIONAL-CON CUBIERTA VEGETAL	S	0,19
170000006819105	21-057-001-00020-00002	62000	PASTOS PERMANENTES DE 5 O MAS AÑOS-SIN VARIEDAD	S	3,57
170000006819107	21-015-001-00017-00023	62000	PASTOS PERMANENTES DE 5 O MAS AÑOS-SIN VARIEDAD	S	0,65
170000006819108	21-057-002-00008-00019	20902	BARBECHO TRADICIONAL-CON CUBIERTA VEGETAL	S	1,96
170000006819109	21-057-002-00008-00022	62000	PASTOS PERMANENTES DE 5 O MAS AÑOS-SIN VARIEDAD	S	0,89
170000006819110	21-067-002-00010-00002	62000	PASTOS PERMANENTES DE 5 O MAS AÑOS-SIN VARIEDAD	S	2,88
170000006819111	21-067-010-00001-00003	20902	BARBECHO TRADICIONAL-CON CUBIERTA VEGETAL	S	4,21
170000006819115	21-067-002-00012-00001	62000	PASTOS PERMANENTES DE 5 O MAS AÑOS-SIN VARIEDAD	S	1,12
170000006819116	21-057-002-00031-00013	62000	PASTOS PERMANENTES DE 5 O MAS AÑOS-SIN VARIEDAD	S	5,15
170000006819118	21-057-001-00022-00001	62000	PASTOS PERMANENTES DE 5 O MAS AÑOS-SIN VARIEDAD	S	1,68
170000006819119	21-057-002-00008-00018	62000	PASTOS PERMANENTES DE 5 O MAS AÑOS-SIN VARIEDAD	S	1,80
170000006819120	21-057-002-00031-00015	62000	PASTOS PERMANENTES DE 5 O MAS AÑOS-SIN VARIEDAD	S	0,02
170000006819122	21-057-002-00008-00020	20902	BARBECHO TRADICIONAL-CON CUBIERTA VEGETAL	S	7,02
170000006819123	21-015-006-00006-00040	20902	BARBECHO TRADICIONAL-CON CUBIERTA VEGETAL	S	0,20
170000006819124	21-015-006-00007-00001	20902	BARBECHO TRADICIONAL-CON CUBIERTA VEGETAL	R	0,35

Datos considerados para el Cálculo de la Carga Ganadera mínima y máxima del expediente

Recintos Determinados para el Cálculo de Garga Ganadera Máxima

REF.	REFERENCIA SIGPAC	CULTIVO	DESCRIPCIÓN CULTIVO	S/R	SUP. PROPUESTA (ha)
1700000006819125	21-015-006-00006-00045	20902	BARBECHO TRADICIONAL-CON CUBIERTA VEGETAL	S	1,86
1700000006819126	21-057-002-00032-00036	20902	BARBECHO TRADICIONAL-CON CUBIERTA VEGETAL	S	0,26
1700000006819127	21-067-002-00013-00003	62000	PASTOS PERMANENTES DE 5 O MAS AÑOS-SIN VARIEDAD	S	3,63
1700000006819129	21-057-001-00016-00001	20902	BARBECHO TRADICIONAL-CON CUBIERTA VEGETAL	S	20,95
1700000006819130	21-015-006-00006-00037	20902	BARBECHO TRADICIONAL-CON CUBIERTA VEGETAL	S	39,50

DETALLE DE REDUCCIONES Y SANCIONES POR INCUMPLIMIENTOS DE ADMISIBILIDAD Y COMPROMISOS

Tipo	Compromiso	Sup. Calculada	Sup. Incumpli.	Factor Alcance (2)	Coef. Línea Base	Coef. Acumulación	Coef. Reiteración	Importe Ayuda	Factor Sanción	Importe Sanción	Aplicado
B1	Las unidades comprometidas deben estar certificadas en producción ecológica según lo establecido en el Reglamento (CE) nº 834/2007 y el Reglamento (CE) n° 889/2008, por el que se establece disposiciones de aplicación del Reglamento (CE) nº 834/2007 del Consejo, durante el período de compromiso.	558,75	130,72	1,00	1,00	1,00	1,00	19.904,75 €	1,00	19.904,75 €	SI

INCIDENCIAS

INCIDENCIA DESCRIPCIÓN

- 85002 Recinto declarado que no cumple en su totalidad con las normas de producción ecológica (artículo 5-1 e), Orden 26 mayo 2015)
Ref:1700000006819043 Recinto:21-057-001-00021-015 Cultivo:20902 BARBECHO TRADICIONAL-CON CUBIERTA VEGETAL Secano Sup. Declarada:25,14 Superficie Certificada (Ha):9,64
Ref:-505763 Recinto:21-057-001-00021-015 Cultivo:63000 PASTOS DE MENOS DE 5 AÑOS-SIN VARIEDAD Secano Sup. Declarada:15,63 Superficie Certificada (Ha):5,99
- 85031 Solicita recinto que no está comprometido para la operación.
Ref:1700000006819107 Recinto:21-015-001-00017-023 Cultivo:62000 PASTOS PERMANENTES DE 5 O MAS AÑOS-SIN VARIEDAD Secano
Ref:1700000006818998 Recinto:21-015-006-00006-027 Cultivo:62000 PASTOS PERMANENTES DE 5 O MAS AÑOS-SIN VARIEDAD Secano
Ref:1700000006819004 Recinto:21-015-006-00006-029 Cultivo:62000 PASTOS PERMANENTES DE 5 O MAS AÑOS-SIN VARIEDAD Secano
- 85042 No inscrito en un organismo de control y certificación ecológico (artículo 5-1 e), Orden 26 mayo 2015)
Explotación:ES210150000001 Especie:PORCINO
Explotación:ES210570000207 Especie:PORCINO



(1) Superficie declarada admisible ajustada con la superficie comprometida.
(2) Factor de penalización valorando el alcance para el tipo de compromiso.
(3) Solicita agricultura y tiene compromisos vigentes.
(4) Solicita ganadería y tiene compromisos vigentes.

<u>APELLIDOS Y NOMBRE / RAZÓN SOCIAL</u>	<u>NIF</u>	<u>EXPEDIENTE</u>	<u>SOLICITA AGRICULT. (3)</u>	<u>SOLICITA GANADER. (4)</u>	<u>ANUALIDAD DE PAGO</u>
CASTAÑO NAVARRO ANTONIO JOSE	****9247*	1079951	NO	SI	6ª

DATOS MANTENIMIENTO

IMPORTE POR ANUALIDAD

	<u>2015</u>	<u>2016</u>	<u>2017</u>	<u>2018</u>	<u>2019</u>	<u>2020</u>
IMPORTE MÁXIMO SUBVENCIONABLE	7.122,41 €	7.122,41 €	7.060,61 €	7.060,61 €	7.060,61 €	7.060,61 €
IMPORTE MEDIO DE TRANSFERENCIA (€/ha)	75,37 €	75,37 €	75,37 €	75,37 €	75,37 €	75,37 €

RESUMEN DE UNIDADES

<u>Cód</u>	<u>GRUPO DE PAGO</u>	<u>Sup. Dec. Admisible (ha)</u>	<u>Sup. Comprometida (ha)</u>	<u>Sup. ajustada compromiso (1) (ha)</u>	<u>% sobredec.</u>	<u>SUP. PROPUESTA (ha)</u>	<u>Importe Declarado</u>	<u>Importe Topado</u>	<u>Importe Propuesto</u>	<u>Importe tras sobredec.</u>
63	PASTOS ASOCIADOS A GANADERÍA ECOLÓGICA	116,87		93,68	0,00	93,68	7.082,15	7.060,61	7.060,61	7.060,61
TOTAL		116,87	93,68	93,68		93,68	7.082,15	7.060,61	7.060,61	7.060,61

APLICACIÓN DE REDUCCIONES Y SANCIONES

	<u>Importe Calculado</u>	<u>Importe prerreduc.</u>	<u>Admisibilidad y compromisos</u>	<u>Presentación tardía</u>	<u>Omisión declaración</u>	<u>Condicionabilidad</u>	<u>PROPUESTO</u>	<u>IMPORTE (Euros)</u>		
								<u>FEADER (Eje 2)</u>	<u>MAPA</u>	<u>CAGPDS</u>
GANADERÍA	7.060,61	7.060,61	0,00	0,00	0,00	0,00	7.060,61	5.295,46	759,02	1.006,13
TOTAL							7.060,61	5.295,46	759,02	1.006,13

RECINTOS PROPUESTOS

<u>REE</u>	<u>REFERENCIA SIGPAC</u>	<u>CULTIVO DESCRIPCIÓN CULTIVO</u>	<u>S/R</u>	<u>G.PAGO</u>	<u>PEND. MEDIA (%)</u>	<u>SUP. DEC. ADMISIBLE (ha)</u>	<u>SUP. COMPROM. (ha)</u>	<u>SUP. AJUSTADA COMPROM. (1) (ha)</u>	<u>SUP. CONY. SIGPAC (ha)</u>	<u>SUP. CERTIE. (ha)</u>	<u>SUP. CAMPO (ha)</u>	<u>SUP. CAMPO DETER. CULT. DECLARADO (ha)</u>	<u>SUP. DEC. REDUCIDA (ha)</u>	<u>SUP. PROPUESTA (ha)</u>
-429191	21-008-006-00023-00009	62000 PASTOS PERMANENTES DE 5 O MAS AÑOS-SIN VARIEDAD	S	63	8,36	0,67	18,35	0,67		0,67			0,67	0,67
1700000006807667	21-008-006-00023-00009	62000 PASTOS PERMANENTES DE 5 O MAS AÑOS-SIN VARIEDAD	S	63	8,36	17,68	18,35	17,68		17,68			17,68	17,68
1700000006807670	21-008-006-00023-00010	62000 PASTOS PERMANENTES DE 5 O MAS AÑOS-SIN VARIEDAD	S	63	13,46	9,44	42,09	7,02		12,59			7,02	7,02
1700000006807672	21-008-006-00099-00002	62000 PASTOS PERMANENTES DE 5 O MAS AÑOS-SIN VARIEDAD	S	63	9,59	25,34	21,83	19,01		25,35			19,01	19,01
1700000006807673	21-008-006-00023-00029	62000 PASTOS PERMANENTES DE 5 O MAS AÑOS-SIN VARIEDAD	S	63	14,43	1,59	1,59	1,59		1,59			1,59	1,59
1700000006807679	21-008-006-00096-00001	62000 PASTOS PERMANENTES DE 5 O MAS AÑOS-SIN VARIEDAD	S	63	5,98	10,23	10,23	10,23		10,23			10,23	10,23
1700000006807680	21-008-006-00099-00002	62000 PASTOS PERMANENTES DE 5 O MAS AÑOS-SIN VARIEDAD	S	63	9,59	3,76	21,83	2,82		3,76			2,82	2,82
1700000006807702	21-008-006-00023-00025	62000 PASTOS PERMANENTES DE 5 O MAS AÑOS-SIN VARIEDAD	S	63	11,34	0,62	0,73	0,62		0,73			0,62	0,62
1700000006807704	21-008-006-00023-00010	62000 PASTOS PERMANENTES DE 5 O MAS AÑOS-SIN VARIEDAD	S	63	13,46	47,16	42,09	35,07		62,88			35,07	35,07
1700000006807706	21-008-006-00093-00001	62000 PASTOS PERMANENTES DE 5 O MAS AÑOS-SIN VARIEDAD	S	63	3,04	0,02	0,02	0,02		0,03			0,02	0,02
1700000006807707	21-008-006-00023-00026	62000 PASTOS PERMANENTES DE 5 O MAS AÑOS-SIN VARIEDAD	S	63	13,75	0,36	0,36	0,36		0,36			0,36	0,36

DATOS GANADERÍA

RESUMEN DE UNIDADES


<u>Cód</u>	<u>GRUPO DE PAGO</u>	<u>Sup. Dec. Admisible (ha)</u>	<u>Sup. Comprometida (ha)</u>	<u>Sup. ajustada compromiso (1) (ha)</u>	<u>% sobredec.</u>	<u>SUP. PROPUESTA (ha)</u>	<u>Importe Declarado</u>	<u>Importe Topado</u>	<u>Importe Propuesto</u>	<u>Importe tras sobredec.</u>
63	PASTOS ASOCIADOS A GANADERÍA ECOLÓGICA	116,87		93,68	0,00	93,68	7.082,15	7.060,61	7.060,61	7.060,61
TOTAL		116,87	93,68	93,68		93,68	7.082,15	7.060,61	7.060,61	7.060,61

RESUMEN DE PAGOS

	<u>PROPUESTO</u>	<u>IMPORTE (Euros)</u>		
		<u>FEADER (Eje 2)</u>	<u>MAPA</u>	<u>CAGPDS</u>
Propuesto a pagar	7.060,61	5.295,46	759,02	1.006,13

APLICACIÓN DE REDUCCIONES Y SANCIONES

<u>Importe Calculado</u>	<u>Importe prerreduc.</u>	<u>Admisibilidad y compromisos</u>	<u>Presentación tardía</u>	<u>Omisión declaración</u>	<u>Condicionabilidad</u>	<u>PROPUESTO</u>	<u>IMPORTE (Euros)</u>			
							<u>FEADER (Eje 2)</u>	<u>MAPA</u>	<u>CAGPDS</u>	
7.060,61	7.060,61	0,00	0,00	0,00	0,00	7.060,61	5.295,46	759,02	1.006,13	
TOTAL							7.060,61	5.295,46	759,02	1.006,13



(1) Superficie declarada admisible ajustada con la superficie comprometida.
 (2) Factor de penalización valorando el alcance para el tipo de compromiso.
 (3) Solicita agricultura y tiene compromisos vigentes.
 (4) Solicita ganadería y tiene compromisos vigentes.

Datos considerados para el Cálculo de la Carga Ganadera mínima y máxima del expediente

Explotación	Especie	Inscrito en Sipea y Admisible	Censo Medio Animales	Ugm Calculada para CG Mínima	Ugm Calculada para CG Máxima
ES210080000040	BOVINA	SI	76,06	55,72	55,72
ES210080000040	PORCINO	NO	359,95	0,00	107,99
ES210080000479	BOVINA	SI	133,62	102,40	102,40
ES210080000479	PORCINO	NO	281,10	0,00	84,33
				158,12	350,44

Superficie determinada para Cálculo Carga Ganadera Mínima: 257,45 ha

Superficie determinada para Cálculo Carga Ganadera Máxima: 259,49 ha

Carga Ganadera Mínima Expediente: 0,61 ugm/ha

Carga Ganadera Máxima Expediente: 1,35 ugm/ha

Recintos Determinados para el Cálculo de Garga Ganadera Mínima

REF.	REFERENCIA SIGPAC	CULTIVO	DESCRIPCIÓN CULTIVO	S/R	SUP. PROPUESTA (ha)
-429191	21-008-006-00023-00009	62000	PASTOS PERMANENTES DE 5 O MAS AÑOS-SIN VARIEDAD	S	0,67
170000006807667	21-008-006-00023-00009	62000	PASTOS PERMANENTES DE 5 O MAS AÑOS-SIN VARIEDAD	S	17,68
170000006807668	21-008-006-00023-00013	62000	PASTOS PERMANENTES DE 5 O MAS AÑOS-SIN VARIEDAD	S	0,08
170000006807670	21-008-006-00023-00010	62000	PASTOS PERMANENTES DE 5 O MAS AÑOS-SIN VARIEDAD	S	9,44
170000006807672	21-008-006-00099-00002	62000	PASTOS PERMANENTES DE 5 O MAS AÑOS-SIN VARIEDAD	S	25,34
170000006807673	21-008-006-00023-00029	62000	PASTOS PERMANENTES DE 5 O MAS AÑOS-SIN VARIEDAD	S	1,59
170000006807679	21-008-006-00096-00001	62000	PASTOS PERMANENTES DE 5 O MAS AÑOS-SIN VARIEDAD	S	10,23
170000006807680	21-008-006-00099-00002	62000	PASTOS PERMANENTES DE 5 O MAS AÑOS-SIN VARIEDAD	S	3,76
170000006807682	21-029-002-00153-00002	62000	PASTOS PERMANENTES DE 5 O MAS AÑOS-SIN VARIEDAD	S	1,01
170000006807686	21-008-006-00096-00006	62000	PASTOS PERMANENTES DE 5 O MAS AÑOS-SIN VARIEDAD	S	0,15
170000006807688	21-008-010-00226-00010	62000	PASTOS PERMANENTES DE 5 O MAS AÑOS-SIN VARIEDAD	S	117,62
170000006807696	21-008-010-00226-00007	20902	BARBECHO TRADICIONAL-CON CUBIERTA VEGETAL	S	1,87
170000006807697	21-008-010-00488-00004	62000	PASTOS PERMANENTES DE 5 O MAS AÑOS-SIN VARIEDAD	S	0,03
170000006807702	21-008-006-00023-00025	62000	PASTOS PERMANENTES DE 5 O MAS AÑOS-SIN VARIEDAD	S	0,62
170000006807703	21-008-006-00023-00021	62000	PASTOS PERMANENTES DE 5 O MAS AÑOS-SIN VARIEDAD	S	6,70
170000006807704	21-008-006-00023-00010	62000	PASTOS PERMANENTES DE 5 O MAS AÑOS-SIN VARIEDAD	S	47,16
170000006807705	21-008-010-00444-00011	62000	PASTOS PERMANENTES DE 5 O MAS AÑOS-SIN VARIEDAD	S	12,46
170000006807706	21-008-006-00093-00001	62000	PASTOS PERMANENTES DE 5 O MAS AÑOS-SIN VARIEDAD	S	0,02
170000006807707	21-008-006-00023-00026	62000	PASTOS PERMANENTES DE 5 O MAS AÑOS-SIN VARIEDAD	S	0,36
170000006807719	21-008-010-00488-00002	62000	PASTOS PERMANENTES DE 5 O MAS AÑOS-SIN VARIEDAD	S	0,66

Recintos Determinados para el Cálculo de Garga Ganadera Máxima

REF.	REFERENCIA SIGPAC	CULTIVO	DESCRIPCIÓN CULTIVO	S/R	SUP. PROPUESTA (ha)
-429191	21-008-006-00023-00009	62000	PASTOS PERMANENTES DE 5 O MAS AÑOS-SIN VARIEDAD	S	0,67
170000006807667	21-008-006-00023-00009	62000	PASTOS PERMANENTES DE 5 O MAS AÑOS-SIN VARIEDAD	S	17,68
170000006807668	21-008-006-00023-00013	62000	PASTOS PERMANENTES DE 5 O MAS AÑOS-SIN VARIEDAD	S	0,08
170000006807670	21-008-006-00023-00010	62000	PASTOS PERMANENTES DE 5 O MAS AÑOS-SIN VARIEDAD	S	9,44
170000006807672	21-008-006-00099-00002	62000	PASTOS PERMANENTES DE 5 O MAS AÑOS-SIN VARIEDAD	S	25,34
170000006807673	21-008-006-00023-00029	62000	PASTOS PERMANENTES DE 5 O MAS AÑOS-SIN VARIEDAD	S	1,59
170000006807678	21-009-015-00058-00001	62000	PASTOS PERMANENTES DE 5 O MAS AÑOS-SIN VARIEDAD	S	0,80
170000006807679	21-008-006-00096-00001	62000	PASTOS PERMANENTES DE 5 O MAS AÑOS-SIN VARIEDAD	S	10,23
170000006807680	21-008-006-00099-00002	62000	PASTOS PERMANENTES DE 5 O MAS AÑOS-SIN VARIEDAD	S	3,76
170000006807682	21-029-002-00153-00002	62000	PASTOS PERMANENTES DE 5 O MAS AÑOS-SIN VARIEDAD	S	1,01

(1) Superficie declarada admisible ajustada con la superficie comprometida.
 (2) Factor de penalización valorando el alcance para el tipo de compromiso.
 (3) Solicita agricultura y tiene compromisos vigentes.
 (4) Solicita ganadería y tiene compromisos vigentes.

Datos considerados para el Cálculo de la Carga Ganadera mínima y máxima del expediente

Recintos Determinados para el Cálculo de Garga Ganadera Máxima

<u>REF.</u>	<u>REFERENCIA SIGPAC</u>	<u>CULTIVO</u>	<u>DESCRIPCIÓN CULTIVO</u>	<u>S/R</u>	<u>SUP. PROPUESTA (ha)</u>
1700000006807686	21-008-006-00096-00006	62000	PASTOS PERMANENTES DE 5 O MAS AÑOS-SIN VARIEDAD	S	0,15
1700000006807687	21-008-010-00442-00007	62000	PASTOS PERMANENTES DE 5 O MAS AÑOS-SIN VARIEDAD	S	0,06
1700000006807688	21-008-010-00226-00010	62000	PASTOS PERMANENTES DE 5 O MAS AÑOS-SIN VARIEDAD	S	117,62
1700000006807696	21-008-010-00226-00007	20902	BARBECHO TRADICIONAL-CON CUBIERTA VEGETAL	S	1,87
1700000006807697	21-008-010-00488-00004	62000	PASTOS PERMANENTES DE 5 O MAS AÑOS-SIN VARIEDAD	S	0,03
1700000006807702	21-008-006-00023-00025	62000	PASTOS PERMANENTES DE 5 O MAS AÑOS-SIN VARIEDAD	S	0,62
1700000006807703	21-008-006-00023-00021	62000	PASTOS PERMANENTES DE 5 O MAS AÑOS-SIN VARIEDAD	S	6,70
1700000006807704	21-008-006-00023-00010	62000	PASTOS PERMANENTES DE 5 O MAS AÑOS-SIN VARIEDAD	S	47,16
1700000006807705	21-008-010-00444-00011	62000	PASTOS PERMANENTES DE 5 O MAS AÑOS-SIN VARIEDAD	S	12,46
1700000006807706	21-008-006-00093-00001	62000	PASTOS PERMANENTES DE 5 O MAS AÑOS-SIN VARIEDAD	S	0,02
1700000006807707	21-008-006-00023-00026	62000	PASTOS PERMANENTES DE 5 O MAS AÑOS-SIN VARIEDAD	S	0,36
1700000006807708	21-009-019-00182-00001	62000	PASTOS PERMANENTES DE 5 O MAS AÑOS-SIN VARIEDAD	S	1,18
1700000006807719	21-008-010-00488-00002	62000	PASTOS PERMANENTES DE 5 O MAS AÑOS-SIN VARIEDAD	S	0,66

INCIDENCIAS

INCIDENCIA DESCRIPCIÓN

- 85031 Solicita recinto que no está comprometido para la operación.
 Ref:1700000006807668 Recinto:21-008-006-00023-013 Cultivo:62000 PASTOS PERMANENTES DE 5 O MAS AÑOS-SIN VARIEDAD Secano
 Ref:1700000006807703 Recinto:21-008-006-00023-021 Cultivo:62000 PASTOS PERMANENTES DE 5 O MAS AÑOS-SIN VARIEDAD Secano
 Ref:1700000006807686 Recinto:21-008-006-00096-006 Cultivo:62000 PASTOS PERMANENTES DE 5 O MAS AÑOS-SIN VARIEDAD Secano
- 85042 No inscrito en un organismo de control y certificación ecológico (artículo 5-1 e), Orden 26 mayo 2015)
 Explotación:ES210080000040 Especie:PORCINO
 Explotación:ES210080000479 Especie:PORCINO
 Explotación:ES210290000031 Especie:PORCINO



(1) Superficie declarada admisible ajustada con la superficie comprometida.
 (2) Factor de penalización valorando el alcance para el tipo de compromiso.
 (3) Solicita agricultura y tiene compromisos vigentes.
 (4) Solicita ganadería y tiene compromisos vigentes.

<u>APELLIDOS Y NOMBRE / RAZÓN SOCIAL</u>	<u>NIF</u>	<u>EXPEDIENTE</u>	<u>SOLICITA AGRICULT. (3)</u>	<u>SOLICITA GANADER. (4)</u>	<u>ANUALIDAD DE PAGO</u>
CASTAÑO PAEZ ANTONIO MIGUEL	****7913*	1211409	NO	SI	

DATOS MANTENIMIENTO

RESUMEN DE UNIDADES

<u>Cód</u>	<u>GRUPO DE PAGO</u>	<u>Sup. Dec. Admisible (ha)</u>	<u>Sup. Comprometida (ha)</u>	<u>Sup. ajustada compromiso (1) (ha)</u>	<u>% sobredec.</u>	<u>SUP. PROPUESTA (ha)</u>	<u>Importe Declarado</u>	<u>Importe Topado</u>	<u>Importe Propuesto</u>	<u>Importe tras sobredec.</u>
	GANADERÍA - SIN SUPERFICIE DETERMINADA	0,00		0,00	0,00	0,00	0,00	0,00	0,00	0,00
TOTAL		0,00		0,00		0,00	0,00	0,00	0,00	0,00

APLICACIÓN DE REDUCCIONES Y SANCIONES

<u>Cód</u>	<u>GRUPO DE PAGO</u>	<u>Importe Calculado</u>	<u>Importe prereduc.</u>	<u>Admisibilidad y compromisos</u>	<u>Presentación tardía</u>	<u>Omisión declaración</u>	<u>Condicionabilidad</u>	<u>PROPUESTO</u>	<u>IMPORTE (Euros)</u>		
									<u>FEADER (Eje 2)</u>	<u>MAPA</u>	<u>CAGPDS</u>
	GANADERÍA	0,00	0,00	0,00	0,00	0,00	0,00	0,00	0,00	0,00	0,00
TOTAL								0,00	0,00	0,00	0,00

DATOS GANADERÍA

RESUMEN DE UNIDADES

<u>Cód</u>	<u>GRUPO DE PAGO</u>	<u>Sup. Dec. Admisible (ha)</u>	<u>Sup. Comprometida (ha)</u>	<u>Sup. ajustada compromiso (1) (ha)</u>	<u>% sobredec.</u>	<u>SUP. PROPUESTA (ha)</u>	<u>Importe Declarado</u>	<u>Importe Topado</u>	<u>Importe Propuesto</u>	<u>Importe tras sobredec.</u>
	GANADERÍA - SIN SUPERFICIE DETERMINADA	0,00		0,00	0,00	0,00	0,00	0,00	0,00	0,00
TOTAL		0,00		0,00		0,00	0,00	0,00	0,00	0,00

RESUMEN DE PAGOS

<u>Cód</u>	<u>GRUPO DE PAGO</u>	<u>Importe Calculado</u>	<u>Importe prereduc.</u>	<u>Admisibilidad y compromisos</u>	<u>Presentación tardía</u>	<u>Omisión declaración</u>	<u>Condicionabilidad</u>	<u>PROPUESTO</u>	<u>IMPORTE (Euros)</u>		
									<u>FEADER (Eje 2)</u>	<u>MAPA</u>	<u>CAGPDS</u>
	Propuesto							0,00	0,00	0,00	0,00
TOTAL								0,00	0,00	0,00	0,00

APLICACIÓN DE REDUCCIONES Y SANCIONES

<u>Cód</u>	<u>GRUPO DE PAGO</u>	<u>Importe Calculado</u>	<u>Importe prereduc.</u>	<u>Admisibilidad y compromisos</u>	<u>Presentación tardía</u>	<u>Omisión declaración</u>	<u>Condicionabilidad</u>	<u>PROPUESTO</u>	<u>IMPORTE (Euros)</u>		
									<u>FEADER (Eje 2)</u>	<u>MAPA</u>	<u>CAGPDS</u>
		0,00	0,00	0,00	0,00	0,00	0,00	0,00	0,00	0,00	0,00
TOTAL								0,00	0,00	0,00	0,00

Datos considerados para el Cálculo de la Carga Ganadera mínima y máxima del expediente

Superficie determinada para Cálculo Carga Ganadera Mínima: 0,00 ha
 Superficie determinada para Cálculo Carga Ganadera Máxima: 0,00 ha
 Carga Ganadera Mínima Expediente: 0,00 ugm/ha
 Carga Ganadera Máxima Expediente: 0,00 ugm/ha

Los importes del Grupo de Pago de pastos de este expediente han sido ajustados por no llegar a la carga ganadera mínima de 0,3



(1) Superficie declarada admisible ajustada con la superficie comprometida.
 (2) Factor de penalización valorando el alcance para el tipo de compromiso.
 (3) Solicita agricultura y tiene compromisos vigentes.
 (4) Solicita ganadería y tiene compromisos vigentes.

<u>APELLIDOS Y NOMBRE / RAZÓN SOCIAL</u>	<u>NIF</u>	<u>EXPEDIENTE</u>	<u>SOLICITA AGRICULT. (3)</u>	<u>SOLICITA GANADER. (4)</u>	<u>ANUALIDAD DE PAGO</u>
CASTAÑO QUINTERO EULOGIO JOSE	****9370*	1181584	NO	SI	6ª

DATOS MANTENIMIENTO

IMPORTE POR ANUALIDAD

	<u>2015</u>	<u>2016</u>	<u>2017</u>	<u>2018</u>	<u>2019</u>	<u>2020</u>
IMPORTE MÁXIMO SUBVENCIONABLE	7.301,49 €	7.301,49 €	7.213,70 €	7.203,28 €	7.199,56 €	7.199,56 €
IMPORTE MEDIO DE TRANSFERENCIA (€/ha)	74,40 €	74,40 €	74,40 €	74,40 €	74,40 €	74,40 €

RESUMEN DE UNIDADES

<u>Cód</u>	<u>GRUPO DE PAGO</u>	<u>Sup. Dec. Admisible (ha)</u>	<u>Sup. Comprometida (ha)</u>	<u>Sup. ajustada compromiso (1) (ha)</u>	<u>% sobredec.</u>	<u>SUP. PROPUESTA (ha)</u>	<u>Importe Declarado</u>	<u>Importe Topado</u>	<u>Importe Propuesto</u>	<u>Importe tras sobredec.</u>
63	PASTOS ASOCIADOS A GANADERÍA ECOLÓGICA	159,24		96,77	0,00	96,77	7.234,13	7.199,56	7.199,56	7.199,56
TOTAL		159,24	96,77	96,77		96,77	7.234,13	7.199,56	7.199,56	7.199,56

APLICACIÓN DE REDUCCIONES Y SANCIONES

	<u>Importe Calculado</u>	<u>Importe prerreduc.</u>	<u>Admisibilidad y compromisos</u>	<u>Presentación tardía</u>	<u>Omisión declaración</u>	<u>Condicionabilidad</u>	<u>PROPUESTO</u>	<u>IMPORTE (Euros)</u>		
								<u>FEADER (Eje 2)</u>	<u>MAPA</u>	<u>CAGPDS</u>
GANADERÍA	7.199,56	7.199,56	0,00	0,00	0,00	0,00	7.199,56	5.399,67	773,95	1.025,94
TOTAL							7.199,56	5.399,67	773,95	1.025,94

RECINTOS PROPUESTOS

<u>REE.</u>	<u>REFERENCIA SIGPAC</u>	<u>CULTIVO DESCRIPCIÓN CULTIVO</u>	<u>S/R</u>	<u>G.PAGO</u>	<u>PEND. MEDIA (%)</u>	<u>SUP. DEC. ADMISIBLE (ha)</u>	<u>SUP. COMPROM. (ha)</u>	<u>SUP. AJUSTADA COMPROM. (1) (ha)</u>	<u>SUP. CONY. SIGPAC (ha)</u>	<u>SUP. CERTIE. (ha)</u>	<u>SUP. CAMPO (ha)</u>	<u>SUP. CAMPO DETER. CULT. DECLARADO (ha)</u>	<u>SUP. DEC. REDUCIDA (ha)</u>	<u>SUP. PROPUESTA (ha)</u>
-15577	21-008-009-00152-00005	62000 PASTOS PERMANENTES DE 5 O MAS AÑOS-SIN VARIEDAD	S	63	8,82	5,58	5,58	5,58		5,58			5,58	5,58
-15576	21-008-009-00006-00006	62000 PASTOS PERMANENTES DE 5 O MAS AÑOS-SIN VARIEDAD	S	63	8,52	18,28	0,83	0,83		18,28			0,83	0,83
1700000006806054	21-008-007-00029-00001	62000 PASTOS PERMANENTES DE 5 O MAS AÑOS-SIN VARIEDAD	S	63	35,61	6,33	4,17	4,17		7,45			4,17	4,17
1700000006806059	21-008-007-00031-00012	62000 PASTOS PERMANENTES DE 5 O MAS AÑOS-SIN VARIEDAD	S	63	27,29	14,01	14,01	14,01		14,01			14,01	14,01
1700000006806069	21-008-009-00006-00009	62000 PASTOS PERMANENTES DE 5 O MAS AÑOS-SIN VARIEDAD	S	63	14,78	2,56	0,82	0,82		2,56			0,82	0,82
1700000006806079	21-008-009-00006-00007	62000 PASTOS PERMANENTES DE 5 O MAS AÑOS-SIN VARIEDAD	S	63	10,54	8,47	0,82	0,82		8,48			0,82	0,82
1700000006806081	21-008-009-00152-00004	62000 PASTOS PERMANENTES DE 5 O MAS AÑOS-SIN VARIEDAD	S	63	9,81	13,87	13,87	13,87		13,87			13,87	13,87
1700000006806082	21-008-009-00003-00003	62000 PASTOS PERMANENTES DE 5 O MAS AÑOS-SIN VARIEDAD	S	63	32,85	27,78	27,78	27,78		27,78			27,78	27,78
1700000006806083	21-008-007-00031-00003	62000 PASTOS PERMANENTES DE 5 O MAS AÑOS-SIN VARIEDAD	S	63	23,34	16,37	16,37	16,37		16,37			16,37	16,37
1700000006806084	21-008-009-00003-00005	62000 PASTOS PERMANENTES DE 5 O MAS AÑOS-SIN VARIEDAD	S	63	28,49	8,33	8,33	8,33		8,33			8,33	8,33
1700000006806098	21-008-007-00031-00011	62000 PASTOS PERMANENTES DE 5 O MAS AÑOS-SIN VARIEDAD	S	63	27,00	2,11	2,11	2,11		2,11			2,11	2,11
1700000006806107	21-008-009-00003-00004	62000 PASTOS PERMANENTES DE 5 O MAS AÑOS-SIN VARIEDAD	S	63	25,18	35,51	35,51	35,51		35,51			35,51	35,51
1700000006806116	21-008-007-00031-00013	62000 PASTOS PERMANENTES DE 5 O MAS AÑOS-SIN VARIEDAD	S	63	23,71	0,04	0,04	0,04		0,04			0,04	0,04

DATOS GANADERÍA

RESUMEN DE UNIDADES

<u>Cód</u>	<u>GRUPO DE PAGO</u>	<u>Sup. Dec. Admisible (ha)</u>	<u>Sup. Comprometida (ha)</u>	<u>Sup. ajustada compromiso (1) (ha)</u>	<u>% sobredec.</u>	<u>SUP. PROPUESTA (ha)</u>	<u>Importe Declarado</u>	<u>Importe Topado</u>	<u>Importe Propuesto</u>	<u>Importe tras sobredec.</u>
63	PASTOS ASOCIADOS A GANADERÍA ECOLÓGICA	159,24		96,77	0,00	96,77	7.234,13	7.199,56	7.199,56	7.199,56
TOTAL		159,24	96,77	96,77		96,77	7.234,13	7.199,56	7.199,56	7.199,56

RESUMEN DE PAGOS

	<u>PROPUESTO</u>	<u>IMPORTE (Euros)</u>		
		<u>FEADER (Eje 2)</u>	<u>MAPA</u>	<u>CAGPDS</u>
Propuesto a pagar	7.199,56	5.399,67	773,95	1.025,94

APLICACIÓN DE REDUCCIONES Y SANCIONES

<u>Importe Calculado</u>	<u>Importe prerreduc.</u>	<u>Admisibilidad y compromisos</u>	<u>Presentación tardía</u>	<u>Omisión declaración</u>	<u>Condicionabilidad</u>	<u>PROPUESTO</u>	<u>IMPORTE (Euros)</u>			
							<u>FEADER (Eje 2)</u>	<u>MAPA</u>	<u>CAGPDS</u>	
7.199,56	7.199,56	0,00	0,00	0,00	0,00	7.199,56	5.399,67	773,95	1.025,94	
TOTAL							7.199,56	5.399,67	773,95	1.025,94



(1) Superficie declarada admisible ajustada con la superficie comprometida.
 (2) Factor de penalización valorando el alcance para el tipo de compromiso.
 (3) Solicita agricultura y tiene compromisos vigentes.
 (4) Solicita ganadería y tiene compromisos vigentes.

Datos considerados para el Cálculo de la Carga Ganadera mínima y máxima del expediente

<u>Explotación</u>	<u>Especie</u>	<u>Inscrito en Sipea y Admisible</u>	<u>Censo Medio Animales</u>	<u>Ugm Calculada para CG Mínima</u>	<u>Ugm Calculada para CG Máxima</u>
ES210080000095	BOVINA	SI	87,59	73,78	73,78
ES210080000095	CABALLAR	NO	15,16	0,00	15,16
ES210080000095	PORCINO	NO	279,36	0,00	88,94
ES210430000018	BOVINA	SI	72,16	60,39	60,39
ES210430000018	PORCINO	NO	205,12	0,00	61,54
ES210430000210	PORCINO	NO	21,31	0,00	6,39
ES210620000011	OVINA	SI	102,60	15,39	15,39
ES210620000011	PORCINO	NO	212,61	0,00	63,78
				149,56	385,37

Superficie determinada para Cálculo Carga Ganadera Mínima: 261,14 ha

Superficie determinada para Cálculo Carga Ganadera Máxima: 261,15 ha

Carga Ganadera Mínima Expediente: 0,57 ugm/ha

Carga Ganadera Máxima Expediente: 1,48 ugm/ha

Recintos Determinados para el Cálculo de Carga Ganadera Mínima

<u>REF.</u>	<u>REFERENCIA SIGPAC</u>	<u>CULTIVO</u>	<u>DESCRIPCIÓN CULTIVO</u>	<u>S/R</u>	<u>SUP. PROPUESTA (ha)</u>
-15577	21-008-009-00152-00005	62000	PASTOS PERMANENTES DE 5 O MAS AÑOS-SIN VARIEDAD	S	5,58
-15576	21-008-009-00006-00006	62000	PASTOS PERMANENTES DE 5 O MAS AÑOS-SIN VARIEDAD	S	18,28
170000006806054	21-008-007-00029-00001	62000	PASTOS PERMANENTES DE 5 O MAS AÑOS-SIN VARIEDAD	S	6,33
170000006806057	21-043-002-00228-00001	62000	PASTOS PERMANENTES DE 5 O MAS AÑOS-SIN VARIEDAD	S	0,13
170000006806059	21-008-007-00031-00012	62000	PASTOS PERMANENTES DE 5 O MAS AÑOS-SIN VARIEDAD	S	14,01
170000006806061	21-043-002-00243-00001	62000	PASTOS PERMANENTES DE 5 O MAS AÑOS-SIN VARIEDAD	S	30,20
170000006806063	21-043-002-00243-00001	62000	PASTOS PERMANENTES DE 5 O MAS AÑOS-SIN VARIEDAD	S	34,76
170000006806067	21-043-003-00202-00001	62000	PASTOS PERMANENTES DE 5 O MAS AÑOS-SIN VARIEDAD	S	0,72
170000006806069	21-008-009-00006-00009	62000	PASTOS PERMANENTES DE 5 O MAS AÑOS-SIN VARIEDAD	S	2,56
170000006806071	21-043-002-00232-00001	62000	PASTOS PERMANENTES DE 5 O MAS AÑOS-SIN VARIEDAD	S	1,29
170000006806077	21-043-002-00242-00001	62000	PASTOS PERMANENTES DE 5 O MAS AÑOS-SIN VARIEDAD	S	0,48
170000006806079	21-008-009-00006-00007	62000	PASTOS PERMANENTES DE 5 O MAS AÑOS-SIN VARIEDAD	S	8,47
170000006806081	21-008-009-00152-00004	62000	PASTOS PERMANENTES DE 5 O MAS AÑOS-SIN VARIEDAD	S	13,87
170000006806082	21-008-009-00003-00003	62000	PASTOS PERMANENTES DE 5 O MAS AÑOS-SIN VARIEDAD	S	27,78
170000006806083	21-008-007-00031-00003	62000	PASTOS PERMANENTES DE 5 O MAS AÑOS-SIN VARIEDAD	S	16,37
170000006806084	21-008-009-00003-00005	62000	PASTOS PERMANENTES DE 5 O MAS AÑOS-SIN VARIEDAD	S	8,33
170000006806088	21-043-002-00228-00002	62000	PASTOS PERMANENTES DE 5 O MAS AÑOS-SIN VARIEDAD	S	2,65
170000006806089	21-043-002-00270-00002	62000	PASTOS PERMANENTES DE 5 O MAS AÑOS-SIN VARIEDAD	S	13,28
170000006806090	21-043-002-00270-00003	62000	PASTOS PERMANENTES DE 5 O MAS AÑOS-SIN VARIEDAD	S	0,59
170000006806094	21-043-002-00243-00013	62000	PASTOS PERMANENTES DE 5 O MAS AÑOS-SIN VARIEDAD	S	0,88
170000006806098	21-008-007-00031-00011	62000	PASTOS PERMANENTES DE 5 O MAS AÑOS-SIN VARIEDAD	S	2,11
170000006806106	21-043-002-00271-00001	62000	PASTOS PERMANENTES DE 5 O MAS AÑOS-SIN VARIEDAD	S	2,98
170000006806107	21-008-009-00003-00004	62000	PASTOS PERMANENTES DE 5 O MAS AÑOS-SIN VARIEDAD	S	35,51
170000006806110	21-043-002-00269-00001	62000	PASTOS PERMANENTES DE 5 O MAS AÑOS-SIN VARIEDAD	S	13,54
170000006806111	21-043-002-00230-00001	62000	PASTOS PERMANENTES DE 5 O MAS AÑOS-SIN VARIEDAD	S	0,20
170000006806112	21-043-002-00230-00002	62000	PASTOS PERMANENTES DE 5 O MAS AÑOS-SIN VARIEDAD	S	0,20
170000006806116	21-008-007-00031-00013	62000	PASTOS PERMANENTES DE 5 O MAS AÑOS-SIN VARIEDAD	S	0,04

(1) Superficie declarada admisible ajustada con la superficie comprometida.
 (2) Factor de penalización valorando el alcance para el tipo de compromiso.
 (3) Solicita agricultura y tiene compromisos vigentes.
 (4) Solicita ganadería y tiene compromisos vigentes.

Datos considerados para el Cálculo de la Carga Ganadera mínima y máxima del expediente**Recintos Determinados para el Cálculo de Garga Ganadera Máxima**

REF.	REFERENCIA SIGPAC	CULTIVO	DESCRIPCIÓN CULTIVO	S/R	SUP. PROPUESTA (ha)
-15579	21-025-003-00014-00005	20902	BARBECHO TRADICIONAL-CON CUBIERTA VEGETAL	S	0,00
-15578	21-025-003-00014-00003	20902	BARBECHO TRADICIONAL-CON CUBIERTA VEGETAL	S	0,00
-15577	21-008-009-00152-00005	62000	PASTOS PERMANENTES DE 5 O MAS AÑOS-SIN VARIEDAD	S	5,58
-15576	21-008-009-00006-00006	62000	PASTOS PERMANENTES DE 5 O MAS AÑOS-SIN VARIEDAD	S	18,28
1700000006806054	21-008-007-00029-00001	62000	PASTOS PERMANENTES DE 5 O MAS AÑOS-SIN VARIEDAD	S	6,33
1700000006806057	21-043-002-00228-00001	62000	PASTOS PERMANENTES DE 5 O MAS AÑOS-SIN VARIEDAD	S	0,13
1700000006806059	21-008-007-00031-00012	62000	PASTOS PERMANENTES DE 5 O MAS AÑOS-SIN VARIEDAD	S	14,01
1700000006806060	21-043-001-00029-00013	62000	PASTOS PERMANENTES DE 5 O MAS AÑOS-SIN VARIEDAD	R	0,00
1700000006806061	21-043-002-00243-00001	62000	PASTOS PERMANENTES DE 5 O MAS AÑOS-SIN VARIEDAD	S	30,20
1700000006806063	21-043-002-00243-00001	62000	PASTOS PERMANENTES DE 5 O MAS AÑOS-SIN VARIEDAD	S	34,76
1700000006806067	21-043-003-00202-00001	62000	PASTOS PERMANENTES DE 5 O MAS AÑOS-SIN VARIEDAD	S	0,72
1700000006806069	21-008-009-00006-00009	62000	PASTOS PERMANENTES DE 5 O MAS AÑOS-SIN VARIEDAD	S	2,56
1700000006806070	21-025-002-00311-00018	62000	PASTOS PERMANENTES DE 5 O MAS AÑOS-SIN VARIEDAD	S	0,01
1700000006806071	21-043-002-00232-00001	62000	PASTOS PERMANENTES DE 5 O MAS AÑOS-SIN VARIEDAD	S	1,29
1700000006806077	21-043-002-00242-00001	62000	PASTOS PERMANENTES DE 5 O MAS AÑOS-SIN VARIEDAD	S	0,48
1700000006806079	21-008-009-00006-00007	62000	PASTOS PERMANENTES DE 5 O MAS AÑOS-SIN VARIEDAD	S	8,47
1700000006806081	21-008-009-00152-00004	62000	PASTOS PERMANENTES DE 5 O MAS AÑOS-SIN VARIEDAD	S	13,87
1700000006806082	21-008-009-00003-00003	62000	PASTOS PERMANENTES DE 5 O MAS AÑOS-SIN VARIEDAD	S	27,78
1700000006806083	21-008-007-00031-00003	62000	PASTOS PERMANENTES DE 5 O MAS AÑOS-SIN VARIEDAD	S	16,37
1700000006806084	21-008-009-00003-00005	62000	PASTOS PERMANENTES DE 5 O MAS AÑOS-SIN VARIEDAD	S	8,33
1700000006806088	21-043-002-00228-00002	62000	PASTOS PERMANENTES DE 5 O MAS AÑOS-SIN VARIEDAD	S	2,65
1700000006806089	21-043-002-00270-00002	62000	PASTOS PERMANENTES DE 5 O MAS AÑOS-SIN VARIEDAD	S	13,28
1700000006806090	21-043-002-00270-00003	62000	PASTOS PERMANENTES DE 5 O MAS AÑOS-SIN VARIEDAD	S	0,59
1700000006806094	21-043-002-00243-00013	62000	PASTOS PERMANENTES DE 5 O MAS AÑOS-SIN VARIEDAD	S	0,88
1700000006806098	21-008-007-00031-00011	62000	PASTOS PERMANENTES DE 5 O MAS AÑOS-SIN VARIEDAD	S	2,11
1700000006806100	21-025-002-00311-00024	62000	PASTOS PERMANENTES DE 5 O MAS AÑOS-SIN VARIEDAD	S	0,00
1700000006806106	21-043-002-00271-00001	62000	PASTOS PERMANENTES DE 5 O MAS AÑOS-SIN VARIEDAD	S	2,98
1700000006806107	21-008-009-00003-00004	62000	PASTOS PERMANENTES DE 5 O MAS AÑOS-SIN VARIEDAD	S	35,51
1700000006806110	21-043-002-00269-00001	62000	PASTOS PERMANENTES DE 5 O MAS AÑOS-SIN VARIEDAD	S	13,54
1700000006806111	21-043-002-00230-00001	62000	PASTOS PERMANENTES DE 5 O MAS AÑOS-SIN VARIEDAD	S	0,20
1700000006806112	21-043-002-00230-00002	62000	PASTOS PERMANENTES DE 5 O MAS AÑOS-SIN VARIEDAD	S	0,20
1700000006806116	21-008-007-00031-00013	62000	PASTOS PERMANENTES DE 5 O MAS AÑOS-SIN VARIEDAD	S	0,04

Incidencias de carga ganadera**INCIDENCIA DESCRIPCIÓN**

- 218 La superficie total declarada sobre un mismo recinto en el conjunto de los expedientes, no puede superar la superficie total que el SIGPAC establece para ese recinto.
 Ref:-15579 Recinto:21-025-003-00014-005 Cultivo:20902 BARBECHO TRADICIONAL-CON CUBIERTA VEGETAL Secano Suma de superficies declaradas para este recinto por todos los solicitantes (Áreas):6 Superficie SIGPAC medida para este recinto (Áreas):3 Exceso de superficie declarada (Hectáreas):0,03
 Ref:-15578 Recinto:21-025-003-00014-003 Cultivo:20902 BARBECHO TRADICIONAL-CON CUBIERTA VEGETAL Secano Suma de superficies declaradas para este recinto por todos los solicitantes (Áreas):22 Superficie SIGPAC medida para este recinto (Áreas):11 Exceso de superficie declarada (Hectáreas):0,11
- 225 La superficie de cruce total de productos de la agrupación Pastos permanentes sobre un mismo recinto en el conjunto de las solicitudes, no puede superar la superficie total admisible de pastos
 Ref:1700000006806060 Recinto:21-043-001-00029-013 Cultivo:62000 PASTOS PERMANENTES DE 5 O MAS AÑOS-SIN VARIEDAD Regadío Superficie admisible de pastos del recinto según SIGPAC.:9 Suma de superficies de cruce netas declaradas para este recinto por todos los solicitantes.:18 Exceso de superficie (Hectáreas):0,09

Datos considerados para el Cálculo de la Carga Ganadera mínima y máxima del expediente

Ref:170000006806100 Recinto:21-025-002-00311-024 Cultivo:62000 PASTOS PERMANENTES DE 5 O MAS AÑOS-SIN VARIEDAD Secano Superficie admisible de pastos del recinto según SIGPAC.:5 Suma de superficies de cruce netas declaradas para este recinto por todos los solicitantes.:10 Exceso de superficie (Hectáreas):0,05

INCIDENCIAS

INCIDENCIA DESCRIPCIÓN

- 85031 Solicita recinto que no está comprometido para la operación.
 Ref:170000006806057 Recinto:21-043-002-00228-001 Cultivo:62000 PASTOS PERMANENTES DE 5 O MAS AÑOS-SIN VARIEDAD Secano
 Ref:170000006806088 Recinto:21-043-002-00228-002 Cultivo:62000 PASTOS PERMANENTES DE 5 O MAS AÑOS-SIN VARIEDAD Secano
 Ref:170000006806111 Recinto:21-043-002-00230-001 Cultivo:62000 PASTOS PERMANENTES DE 5 O MAS AÑOS-SIN VARIEDAD Secano
 Ref:170000006806112 Recinto:21-043-002-00230-002 Cultivo:62000 PASTOS PERMANENTES DE 5 O MAS AÑOS-SIN VARIEDAD Secano
 Ref:170000006806071 Recinto:21-043-002-00232-001 Cultivo:62000 PASTOS PERMANENTES DE 5 O MAS AÑOS-SIN VARIEDAD Secano
 Ref:170000006806077 Recinto:21-043-002-00242-001 Cultivo:62000 PASTOS PERMANENTES DE 5 O MAS AÑOS-SIN VARIEDAD Secano
 Ref:170000006806061 Recinto:21-043-002-00243-001 Cultivo:62000 PASTOS PERMANENTES DE 5 O MAS AÑOS-SIN VARIEDAD Secano
 Ref:170000006806063 Recinto:21-043-002-00243-001 Cultivo:62000 PASTOS PERMANENTES DE 5 O MAS AÑOS-SIN VARIEDAD Secano
 Ref:170000006806094 Recinto:21-043-002-00243-013 Cultivo:62000 PASTOS PERMANENTES DE 5 O MAS AÑOS-SIN VARIEDAD Secano
 Ref:170000006806110 Recinto:21-043-002-00269-001 Cultivo:62000 PASTOS PERMANENTES DE 5 O MAS AÑOS-SIN VARIEDAD Secano
 Ref:170000006806089 Recinto:21-043-002-00270-002 Cultivo:62000 PASTOS PERMANENTES DE 5 O MAS AÑOS-SIN VARIEDAD Secano
 Ref:170000006806090 Recinto:21-043-002-00270-003 Cultivo:62000 PASTOS PERMANENTES DE 5 O MAS AÑOS-SIN VARIEDAD Secano
 Ref:170000006806106 Recinto:21-043-002-00271-001 Cultivo:62000 PASTOS PERMANENTES DE 5 O MAS AÑOS-SIN VARIEDAD Secano
 Ref:170000006806067 Recinto:21-043-003-00202-001 Cultivo:62000 PASTOS PERMANENTES DE 5 O MAS AÑOS-SIN VARIEDAD Secano
- 85042 No inscrito en un organismo de control y certificación ecológico (artículo 5-1 e), Orden 26 mayo 2015)
 Explotación:ES210080000095 Especie:CABALLAR
 Explotación:ES210080000095 Especie:PORCINO
 Explotación:ES210430000018 Especie:PORCINO
 Explotación:ES210430000210 Especie:PORCINO
 Explotación:ES210620000011 Especie:PORCINO



(1) Superficie declarada admisible ajustada con la superficie comprometida.
 (2) Factor de penalización valorando el alcance para el tipo de compromiso.
 (3) Solicita agricultura y tiene compromisos vigentes.
 (4) Solicita ganadería y tiene compromisos vigentes.

<u>APELLIDOS Y NOMBRE / RAZÓN SOCIAL</u>	<u>NIF</u>	<u>EXPEDIENTE</u>	<u>SOLICITA AGRICULT. (3)</u>	<u>SOLICITA GANADER. (4)</u>	<u>ANUALIDAD DE PAGO</u>
CASTAÑO REYES MARIA DEL CARMEN	****8999*	1223631	NO	SI	6ª

DATOS MANTENIMIENTO

IMPORTE POR ANUALIDAD

	<u>2015</u>	<u>2016</u>	<u>2017</u>	<u>2018</u>	<u>2019</u>	<u>2020</u>
IMPORTE MÁXIMO SUBVENCIONABLE	8.237,18 €	8.237,18 €	8.187,24 €	8.138,71 €	8.138,71 €	8.138,71 €
IMPORTE MEDIO DE TRANSFERENCIA (€/ha)	70,34 €	70,34 €	70,34 €	70,34 €	70,34 €	70,34 €

RESUMEN DE UNIDADES

<u>Cód</u>	<u>GRUPO DE PAGO</u>	<u>Sup. Dec. Admisible (ha)</u>	<u>Sup. Comprometida (ha)</u>	<u>Sup. ajustada compromiso (1) (ha)</u>	<u>% sobredec.</u>	<u>SUP. PROPUESTA (ha)</u>	<u>Importe Declarado</u>	<u>Importe Topado</u>	<u>Importe Propuesto</u>	<u>Importe tras sobredec.</u>
63	PASTOS ASOCIADOS A GANADERÍA ECOLÓGICA	131,75		115,71	0,00	115,71	8.168,17	8.138,71	8.138,71	8.138,71
	TOTAL	131,75	115,71	115,71		115,71	8.168,17	8.138,71	8.138,71	8.138,71

APLICACIÓN DE REDUCCIONES Y SANCIONES

	<u>Importe Calculado</u>	<u>Importe prerreduc.</u>	<u>Admisibilidad y compromisos</u>	<u>Presentación tardía</u>	<u>Omisión declaración</u>	<u>Condicionabilidad</u>	<u>PROPUESTO</u>	<u>IMPORTE (Euros)</u>		
								<u>FEADER (Eje 2)</u>	<u>MAPA</u>	<u>CAGPDS</u>
GANADERÍA	8.138,71	8.138,71	0,00	0,00	0,00	0,00	8.138,71	6.104,03	874,91	1.159,77
TOTAL							8.138,71	6.104,03	874,91	1.159,77

RECINTOS PROPUESTOS

<u>REE.</u>	<u>REFERENCIA SIGPAC</u>	<u>CULTIVO DESCRIPCIÓN CULTIVO</u>	<u>S/R</u>	<u>G.PAGO</u>	<u>PEND. MEDIA (%)</u>	<u>SUP. ADMISIBLE (ha)</u>	<u>SUP. COMPROM. (ha)</u>	<u>SUP. AJUSTADA COMPROM. (1) (ha)</u>	<u>SUP. CONY. SIGPAC (ha)</u>	<u>SUP. CERTIE. (ha)</u>	<u>SUP. CAMPO (ha)</u>	<u>SUP. CAMPO DECLARADO (ha)</u>	<u>SUP. DEC. REDUCIDA (ha)</u>	<u>SUP. PROPUESTA (ha)</u>
-443583	21-001-008-00017-00006	62000 PASTOS PERMANENTES DE 5 O MAS AÑOS-SIN VARIEDAD	S	63	10,58	0,67	0,67	0,67		0,67	0,67	0,67	0,67	0,67
-443581	21-001-008-00003-00003	62000 PASTOS PERMANENTES DE 5 O MAS AÑOS-SIN VARIEDAD	S	63	11,27	7,57	7,57	7,57		7,57	7,57	7,57	7,57	7,57
1700000005187815	21-001-007-00022-00002	62000 PASTOS PERMANENTES DE 5 O MAS AÑOS-SIN VARIEDAD	S	63	10,56	5,61	5,60	5,60		5,61	5,61	5,61	5,60	5,60
1700000005187816	21-001-008-00019-00004	62000 PASTOS PERMANENTES DE 5 O MAS AÑOS-SIN VARIEDAD	S	63	34,10	6,05	4,36	4,36		9,30	9,30	9,30	4,36	4,36
1700000005187817	21-001-008-00008-00002	62000 PASTOS PERMANENTES DE 5 O MAS AÑOS-SIN VARIEDAD	S	63	17,28	6,77	6,77	6,77		6,77	6,77	6,77	6,77	6,77
1700000005187818	21-001-008-00004-00005	62000 PASTOS PERMANENTES DE 5 O MAS AÑOS-SIN VARIEDAD	S	63	5,11	17,38	30,35	17,38		17,38	17,38	17,38	17,38	17,38
1700000005187819	21-001-008-00004-00011	62000 PASTOS PERMANENTES DE 5 O MAS AÑOS-SIN VARIEDAD	S	63	9,49	1,31	1,31	1,31		1,31	1,31	1,31	1,31	1,31
1700000005187820	21-001-008-00018-00005	62000 PASTOS PERMANENTES DE 5 O MAS AÑOS-SIN VARIEDAD	S	63	6,56	0,35	10,10	0,35		0,35	0,35	0,35	0,35	0,35
1700000005187845	21-001-008-00004-00005	62000 PASTOS PERMANENTES DE 5 O MAS AÑOS-SIN VARIEDAD	S	63	5,11	0,22	30,35	0,22		0,22	0,22	0,22	0,22	0,22
1700000005187846	21-001-008-00004-00005	62000 PASTOS PERMANENTES DE 5 O MAS AÑOS-SIN VARIEDAD	S	63	5,11	12,75	30,35	12,75		12,75	12,75	12,75	12,75	12,75
1700000005187848	21-001-008-00017-00005	62000 PASTOS PERMANENTES DE 5 O MAS AÑOS-SIN VARIEDAD	S	63	17,40	1,34	1,34	1,34		1,34	1,34	1,34	1,34	1,34
1700000005187849	21-001-008-00018-00005	62000 PASTOS PERMANENTES DE 5 O MAS AÑOS-SIN VARIEDAD	S	63	6,56	9,75	10,10	9,75		9,75	9,75	9,75	9,75	9,75
1700000005187850	21-001-008-00019-00005	62000 PASTOS PERMANENTES DE 5 O MAS AÑOS-SIN VARIEDAD	S	63	37,29	0,16	0,25	0,16		0,25	0,16	0,16	0,16	0,16
1700000005187852	21-001-009-00003-00006	62000 PASTOS PERMANENTES DE 5 O MAS AÑOS-SIN VARIEDAD	S	63	8,96	13,09	28,52	13,09		13,09	13,09	13,09	13,09	13,09
1700000005187854	21-001-009-00003-00003	62000 PASTOS PERMANENTES DE 5 O MAS AÑOS-SIN VARIEDAD	S	63	35,10	16,65	16,65	16,65		16,65	16,65	16,65	16,65	16,65
1700000005187855	21-001-009-00003-00006	62000 PASTOS PERMANENTES DE 5 O MAS AÑOS-SIN VARIEDAD	S	63	8,96	3,66	28,52	3,66		3,66	3,66	3,66	3,66	3,66
1700000005187856	21-001-008-00003-00001	62000 PASTOS PERMANENTES DE 5 O MAS AÑOS-SIN VARIEDAD	S	63	36,59	15,45	15,45	15,45		15,45	15,45	15,45	15,45	15,45
1700000005187858	21-001-009-00003-00006	62000 PASTOS PERMANENTES DE 5 O MAS AÑOS-SIN VARIEDAD	S	63	8,96	11,77	28,52	11,77		11,77	11,77	11,77	11,77	11,77
1700000005187860	21-001-008-00001-00002	62000 PASTOS PERMANENTES DE 5 O MAS AÑOS-SIN VARIEDAD	S	63	34,82	1,20	0,63	0,63		1,41	1,20	1,20	0,63	0,63

DATOS GANADERÍA

RESUMEN DE UNIDADES

<u>Cód</u>	<u>GRUPO DE PAGO</u>	<u>Sup. Dec. Admisible (ha)</u>	<u>Sup. Comprometida (ha)</u>	<u>Sup. ajustada compromiso (1) (ha)</u>	<u>% sobredec.</u>	<u>SUP. PROPUESTA (ha)</u>	<u>Importe Declarado</u>	<u>Importe Topado</u>	<u>Importe Propuesto</u>	<u>Importe tras sobredec.</u>
63	PASTOS ASOCIADOS A GANADERÍA ECOLÓGICA	131,75		115,71	0,00	115,71	8.168,17	8.138,71	8.138,71	8.138,71
	TOTAL	131,75	115,71	115,71		115,71	8.168,17	8.138,71	8.138,71	8.138,71

RESUMEN DE PAGOS

<u>IMPORTE (Euros)</u>			
	<u>PROPUESTO</u>	<u>FEADER (Eje 2)</u>	<u>MAPA</u>
Propuesto a pagar	8.138,71	6.104,03	874,91
			<u>CAGPDS</u>
			1.159,77

(1) Superficie declarada admisible ajustada con la superficie comprometida.
 (2) Factor de penalización valorando el alcance para el tipo de compromiso.
 (3) Solicita agricultura y tiene compromisos vigentes.
 (4) Solicita ganadería y tiene compromisos vigentes.

APLICACIÓN DE REDUCCIONES Y SANCIONES

							IMPORTE (Euros)			
<u>Importe Calculado</u>	<u>Importe prereduc.</u>	<u>Admisibilidad y compromisos</u>	<u>Presentación tardía</u>	<u>Omisión declaración</u>	<u>Condicionabilidad</u>	<u>PROPUESTO</u>	<u>FEADER (Eje 2)</u>	<u>MAPA</u>	<u>CAGPDS</u>	
8.138,71	8.138,71	0,00	0,00	0,00	0,00	8.138,71	6.104,03	874,91	1.159,77	
TOTAL						8.138,71	6.104,03	874,91	1.159,77	

Datos considerados para el Cálculo de la Carga Ganadera mínima y máxima del expediente

<u>Explotación</u>	<u>Especie</u>	<u>Inscrito en Sipea y Admisible</u>	<u>Censo Medio Animales</u>	<u>Ugm Calculada para CG Mínima</u>	<u>Ugm Calculada para CG Máxima</u>
ES210010000006	BOVINA	SI	72,48	56,00	56,00
ES210010000006	CABALLAR	NO	1,00	0,00	1,00
ES210010000006	PORCINO	NO	67,76	0,00	20,33
ES210040000504	CABALLAR	NO	2,73	0,00	2,73
ES210040000504	CAPRINA	NO	7,33	0,00	1,10
ES210040000504	PORCINO	NO	21,76	0,00	6,53
				56,00	87,69

Superficie determinada para Cálculo Carga Ganadera Mínima: 151,52 ha

Superficie determinada para Cálculo Carga Ganadera Máxima: 158,75 ha

Carga Ganadera Mínima Expediente: 0,37 ugm/ha

Carga Ganadera Máxima Expediente: 0,55 ugm/ha

Recintos Determinados para el Cálculo de Garga Ganadera Mínima

<u>REF.</u>	<u>REFERENCIA SIGPAC</u>	<u>CULTIVO</u>	<u>DESCRIPCIÓN CULTIVO</u>	<u>S/R</u>	<u>SUP. PROPUESTA (ha)</u>
-443583	21-001-008-00017-00006	62000	PASTOS PERMANENTES DE 5 O MAS AÑOS-SIN VARIEDAD	S	0,67
-443582	21-001-008-00006-00002	62000	PASTOS PERMANENTES DE 5 O MAS AÑOS-SIN VARIEDAD	S	0,37
-443581	21-001-008-00003-00003	62000	PASTOS PERMANENTES DE 5 O MAS AÑOS-SIN VARIEDAD	S	7,57
170000005187815	21-001-007-00022-00002	62000	PASTOS PERMANENTES DE 5 O MAS AÑOS-SIN VARIEDAD	S	5,61
170000005187816	21-001-008-00019-00004	62000	PASTOS PERMANENTES DE 5 O MAS AÑOS-SIN VARIEDAD	S	6,05
170000005187817	21-001-008-00008-00002	62000	PASTOS PERMANENTES DE 5 O MAS AÑOS-SIN VARIEDAD	S	6,77
170000005187818	21-001-008-00004-00005	62000	PASTOS PERMANENTES DE 5 O MAS AÑOS-SIN VARIEDAD	S	17,38
170000005187819	21-001-008-00004-00011	62000	PASTOS PERMANENTES DE 5 O MAS AÑOS-SIN VARIEDAD	S	1,31
170000005187820	21-001-008-00018-00005	62000	PASTOS PERMANENTES DE 5 O MAS AÑOS-SIN VARIEDAD	S	0,35
170000005187839	21-004-001-01153-00004	62000	PASTOS PERMANENTES DE 5 O MAS AÑOS-SIN VARIEDAD	S	2,57
170000005187840	21-025-001-00042-00001	62000	PASTOS PERMANENTES DE 5 O MAS AÑOS-SIN VARIEDAD	S	0,35
170000005187841	21-025-001-00121-00001	62000	PASTOS PERMANENTES DE 5 O MAS AÑOS-SIN VARIEDAD	S	5,88
170000005187844	21-004-001-00071-00004	62000	PASTOS PERMANENTES DE 5 O MAS AÑOS-SIN VARIEDAD	S	10,06
170000005187845	21-001-008-00004-00005	62000	PASTOS PERMANENTES DE 5 O MAS AÑOS-SIN VARIEDAD	S	0,22
170000005187846	21-001-008-00004-00005	62000	PASTOS PERMANENTES DE 5 O MAS AÑOS-SIN VARIEDAD	S	12,75
170000005187847	21-001-008-00006-00001	62000	PASTOS PERMANENTES DE 5 O MAS AÑOS-SIN VARIEDAD	S	0,54
170000005187848	21-001-008-00017-00005	62000	PASTOS PERMANENTES DE 5 O MAS AÑOS-SIN VARIEDAD	S	1,34
170000005187849	21-001-008-00018-00005	62000	PASTOS PERMANENTES DE 5 O MAS AÑOS-SIN VARIEDAD	S	9,75
170000005187850	21-001-008-00019-00005	62000	PASTOS PERMANENTES DE 5 O MAS AÑOS-SIN VARIEDAD	S	0,16
170000005187852	21-001-009-00003-00006	62000	PASTOS PERMANENTES DE 5 O MAS AÑOS-SIN VARIEDAD	S	13,09
170000005187854	21-001-009-00003-00003	62000	PASTOS PERMANENTES DE 5 O MAS AÑOS-SIN VARIEDAD	S	16,65
170000005187855	21-001-009-00003-00006	62000	PASTOS PERMANENTES DE 5 O MAS AÑOS-SIN VARIEDAD	S	3,66
170000005187856	21-001-008-00003-00001	62000	PASTOS PERMANENTES DE 5 O MAS AÑOS-SIN VARIEDAD	S	15,45
170000005187858	21-001-009-00003-00006	62000	PASTOS PERMANENTES DE 5 O MAS AÑOS-SIN VARIEDAD	S	11,77
170000005187860	21-001-008-00001-00002	62000	PASTOS PERMANENTES DE 5 O MAS AÑOS-SIN VARIEDAD	S	1,20

(1) Superficie declarada admisible ajustada con la superficie comprometida.
 (2) Factor de penalización valorando el alcance para el tipo de compromiso.
 (3) Solicita agricultura y tiene compromisos vigentes.
 (4) Solicita ganadería y tiene compromisos vigentes.

Datos considerados para el Cálculo de la Carga Ganadera mínima y máxima del expediente

Recintos Determinados para el Cálculo de Garga Ganadera Máxima

<u>REF.</u>	<u>REFERENCIA SIGPAC</u>	<u>CULTIVO</u>	<u>DESCRIPCIÓN CULTIVO</u>	<u>S/R</u>	<u>SUP. PROPUESTA (ha)</u>
-443583	21-001-008-00017-00006	62000	PASTOS PERMANENTES DE 5 O MAS AÑOS-SIN VARIEDAD	S	0,67
-443582	21-001-008-00006-00002	62000	PASTOS PERMANENTES DE 5 O MAS AÑOS-SIN VARIEDAD	S	0,37
-443581	21-001-008-00003-00003	62000	PASTOS PERMANENTES DE 5 O MAS AÑOS-SIN VARIEDAD	S	7,57
1700000005187815	21-001-007-00022-00002	62000	PASTOS PERMANENTES DE 5 O MAS AÑOS-SIN VARIEDAD	S	5,61
1700000005187816	21-001-008-00019-00004	62000	PASTOS PERMANENTES DE 5 O MAS AÑOS-SIN VARIEDAD	S	6,05
1700000005187817	21-001-008-00008-00002	62000	PASTOS PERMANENTES DE 5 O MAS AÑOS-SIN VARIEDAD	S	6,77
1700000005187818	21-001-008-00004-00005	62000	PASTOS PERMANENTES DE 5 O MAS AÑOS-SIN VARIEDAD	S	17,38
1700000005187819	21-001-008-00004-00011	62000	PASTOS PERMANENTES DE 5 O MAS AÑOS-SIN VARIEDAD	S	1,31
1700000005187820	21-001-008-00018-00005	62000	PASTOS PERMANENTES DE 5 O MAS AÑOS-SIN VARIEDAD	S	0,35
1700000005187833	21-004-002-00164-00002	62000	PASTOS PERMANENTES DE 5 O MAS AÑOS-SIN VARIEDAD	S	1,24
1700000005187834	21-004-002-00162-00002	62000	PASTOS PERMANENTES DE 5 O MAS AÑOS-SIN VARIEDAD	S	3,55
1700000005187835	21-004-002-00160-00002	62000	PASTOS PERMANENTES DE 5 O MAS AÑOS-SIN VARIEDAD	S	1,34
1700000005187836	21-004-002-00115-00001	62000	PASTOS PERMANENTES DE 5 O MAS AÑOS-SIN VARIEDAD	S	0,26
1700000005187837	21-004-002-00161-00001	62000	PASTOS PERMANENTES DE 5 O MAS AÑOS-SIN VARIEDAD	S	0,70
1700000005187838	21-004-002-00166-00001	62000	PASTOS PERMANENTES DE 5 O MAS AÑOS-SIN VARIEDAD	S	0,14
1700000005187839	21-004-001-01153-00004	62000	PASTOS PERMANENTES DE 5 O MAS AÑOS-SIN VARIEDAD	S	2,57
1700000005187840	21-025-001-00042-00001	62000	PASTOS PERMANENTES DE 5 O MAS AÑOS-SIN VARIEDAD	S	0,35
1700000005187841	21-025-001-00121-00001	62000	PASTOS PERMANENTES DE 5 O MAS AÑOS-SIN VARIEDAD	S	5,88
1700000005187844	21-004-001-00071-00004	62000	PASTOS PERMANENTES DE 5 O MAS AÑOS-SIN VARIEDAD	S	10,06
1700000005187845	21-001-008-00004-00005	62000	PASTOS PERMANENTES DE 5 O MAS AÑOS-SIN VARIEDAD	S	0,22
1700000005187846	21-001-008-00004-00005	62000	PASTOS PERMANENTES DE 5 O MAS AÑOS-SIN VARIEDAD	S	12,75
1700000005187847	21-001-008-00006-00001	62000	PASTOS PERMANENTES DE 5 O MAS AÑOS-SIN VARIEDAD	S	0,54
1700000005187848	21-001-008-00017-00005	62000	PASTOS PERMANENTES DE 5 O MAS AÑOS-SIN VARIEDAD	S	1,34
1700000005187849	21-001-008-00018-00005	62000	PASTOS PERMANENTES DE 5 O MAS AÑOS-SIN VARIEDAD	S	9,75
1700000005187850	21-001-008-00019-00005	62000	PASTOS PERMANENTES DE 5 O MAS AÑOS-SIN VARIEDAD	S	0,16
1700000005187852	21-001-009-00003-00006	62000	PASTOS PERMANENTES DE 5 O MAS AÑOS-SIN VARIEDAD	S	13,09
1700000005187854	21-001-009-00003-00003	62000	PASTOS PERMANENTES DE 5 O MAS AÑOS-SIN VARIEDAD	S	16,65
1700000005187855	21-001-009-00003-00006	62000	PASTOS PERMANENTES DE 5 O MAS AÑOS-SIN VARIEDAD	S	3,66
1700000005187856	21-001-008-00003-00001	62000	PASTOS PERMANENTES DE 5 O MAS AÑOS-SIN VARIEDAD	S	15,45
1700000005187858	21-001-009-00003-00006	62000	PASTOS PERMANENTES DE 5 O MAS AÑOS-SIN VARIEDAD	S	11,77
1700000005187860	21-001-008-00001-00002	62000	PASTOS PERMANENTES DE 5 O MAS AÑOS-SIN VARIEDAD	S	1,20

INCIDENCIAS

INCIDENCIA DESCRIPCIÓN

- 85031 Solicita recinto que no está comprometido para la operación.
 Ref:1700000005187847 Recinto:21-001-008-00006-001 Cultivo:62000 PASTOS PERMANENTES DE 5 O MAS AÑOS-SIN VARIEDAD Secano
 Ref:-443582 Recinto:21-001-008-00006-002 Cultivo:62000 PASTOS PERMANENTES DE 5 O MAS AÑOS-SIN VARIEDAD Secano
- 85042 No inscrito en un organismo de control y certificación ecológico (artículo 5-1 e), Orden 26 mayo 2015)
 Explotación:ES210010000006 Especie:CABALLAR
 Explotación:ES210010000006 Especie:PORCINO
 Explotación:ES210040000504 Especie:PORCINO
 Explotación:ES210040000504 Especie:CAPRINA

(1) Superficie declarada admisible ajustada con la superficie comprometida.
 (2) Factor de penalización valorando el alcance para el tipo de compromiso.
 (3) Solicita agricultura y tiene compromisos vigentes.
 (4) Solicita ganadería y tiene compromisos vigentes.

Explotación:ES210040000504 Especie:CABALLAR



<u>APELLIDOS Y NOMBRE / RAZÓN SOCIAL</u>	<u>NIF</u>	<u>EXPEDIENTE</u>	<u>SOLICITA AGRICULT. (3)</u>	<u>SOLICITA GANADER. (4)</u>	<u>ANUALIDAD DE PAGO</u>
CASTAÑO SANCHEZ ANTONIO MIGUEL	****8604*	1152378	NO	SI	

DATOS MANTENIMIENTO

RESUMEN DE UNIDADES

<u>Cód</u>	<u>GRUPO DE PAGO</u>	<u>Sup. Dec. Admisible (ha)</u>	<u>Sup. Comprometida (ha)</u>	<u>Sup. ajustada compromiso (1) (ha)</u>	<u>% sobredec.</u>	<u>SUP. PROPUESTA (ha)</u>	<u>Importe Declarado</u>	<u>Importe Topado</u>	<u>Importe Propuesto</u>	<u>Importe tras sobredec.</u>
	GANADERÍA - SIN SUPERFICIE DETERMINADA	0,00		0,00	0,00	0,00	0,00	0,00	0,00	0,00
TOTAL		0,00		0,00		0,00	0,00	0,00	0,00	0,00

APLICACIÓN DE REDUCCIONES Y SANCIONES

<u>Cód</u>	<u>GRUPO DE PAGO</u>	<u>Importe Calculado</u>	<u>Importe prereduc.</u>	<u>Admisibilidad y compromisos</u>	<u>Presentación tardía</u>	<u>Omisión declaración</u>	<u>Condicionabilidad</u>	<u>PROPUESTO</u>	<u>IMPORTE (Euros)</u>		
									<u>FEADER (Eje 2)</u>	<u>MAPA</u>	<u>CAGPDS</u>
	GANADERÍA	0,00	0,00	0,00	0,00	0,00	0,00	0,00	0,00	0,00	0,00
TOTAL								0,00	0,00	0,00	0,00

DATOS GANADERÍA

RESUMEN DE UNIDADES

<u>Cód</u>	<u>GRUPO DE PAGO</u>	<u>Sup. Dec. Admisible (ha)</u>	<u>Sup. Comprometida (ha)</u>	<u>Sup. ajustada compromiso (1) (ha)</u>	<u>% sobredec.</u>	<u>SUP. PROPUESTA (ha)</u>	<u>Importe Declarado</u>	<u>Importe Topado</u>	<u>Importe Propuesto</u>	<u>Importe tras sobredec.</u>
	GANADERÍA - SIN SUPERFICIE DETERMINADA	0,00		0,00	0,00	0,00	0,00	0,00	0,00	0,00
TOTAL		0,00		0,00		0,00	0,00	0,00	0,00	0,00

RESUMEN DE PAGOS

<u>Cód</u>	<u>GRUPO DE PAGO</u>	<u>Importe Calculado</u>	<u>Importe prereduc.</u>	<u>Admisibilidad y compromisos</u>	<u>Presentación tardía</u>	<u>Omisión declaración</u>	<u>Condicionabilidad</u>	<u>PROPUESTO</u>	<u>IMPORTE (Euros)</u>		
									<u>FEADER (Eje 2)</u>	<u>MAPA</u>	<u>CAGPDS</u>
	Propuesto							0,00	0,00	0,00	0,00
TOTAL								0,00	0,00	0,00	0,00

APLICACIÓN DE REDUCCIONES Y SANCIONES

<u>Cód</u>	<u>GRUPO DE PAGO</u>	<u>Importe Calculado</u>	<u>Importe prereduc.</u>	<u>Admisibilidad y compromisos</u>	<u>Presentación tardía</u>	<u>Omisión declaración</u>	<u>Condicionabilidad</u>	<u>PROPUESTO</u>	<u>IMPORTE (Euros)</u>		
									<u>FEADER (Eje 2)</u>	<u>MAPA</u>	<u>CAGPDS</u>
		0,00	0,00	0,00	0,00	0,00	0,00	0,00	0,00	0,00	0,00
TOTAL								0,00	0,00	0,00	0,00

Datos considerados para el Cálculo de la Carga Ganadera mínima y máxima del expediente

Superficie determinada para Cálculo Carga Ganadera Mínima: 0,00 ha
 Superficie determinada para Cálculo Carga Ganadera Máxima: 0,00 ha
 Carga Ganadera Mínima Expediente: 0,00 ugm/ha
 Carga Ganadera Máxima Expediente: 0,00 ugm/ha

Los importes del Grupo de Pago de pastos de este expediente han sido ajustados por no llegar a la carga ganadera mínima de 0,3



(1) Superficie declarada admisible ajustada con la superficie comprometida.
 (2) Factor de penalización valorando el alcance para el tipo de compromiso.
 (3) Solicita agricultura y tiene compromisos vigentes.
 (4) Solicita ganadería y tiene compromisos vigentes.

<u>APELLIDOS Y NOMBRE / RAZÓN SOCIAL</u>	<u>NIF</u>	<u>EXPEDIENTE</u>	<u>SOLICITA AGRICULT. (3)</u>	<u>SOLICITA GANADER. (4)</u>	<u>ANUALIDAD DE PAGO</u>
CASTILLA DELGADO DOLORES	****2204*	1223774	NO	SI	6ª

DATOS MANTENIMIENTO

IMPORTE POR ANUALIDAD

	<u>2015</u>	<u>2016</u>	<u>2017</u>	<u>2018</u>	<u>2019</u>	<u>2020</u>
IMPORTE MÁXIMO SUBVENCIONABLE	2.607,44 €	2.607,44 €	2.531,86 €	2.531,86 €	2.531,86 €	2.531,86 €
IMPORTE MEDIO DE TRANSFERENCIA (€/ha)	82,15 €	82,15 €	82,15 €	82,15 €	82,15 €	82,15 €

RESUMEN DE UNIDADES

<u>Cód</u>	<u>GRUPO DE PAGO</u>	<u>Sup. Dec. Admisible (ha)</u>	<u>Sup. Comprometida (ha)</u>	<u>Sup. ajustada compromiso (1) (ha)</u>	<u>% sobredec.</u>	<u>SUP. PROPUESTA (ha)</u>	<u>Importe Declarado</u>	<u>Importe Topado</u>	<u>Importe Propuesto</u>	<u>Importe tras sobredec.</u>
63	PASTOS ASOCIADOS A GANADERÍA ECOLÓGICA	44,61		30,82	0,00	30,82	2.531,86	2.531,86	2.531,86	2.531,86
	TOTAL	44,61	30,82	30,82		30,82	2.531,86	2.531,86	2.531,86	2.531,86

APLICACIÓN DE REDUCCIONES Y SANCIONES

	<u>Importe Calculado</u>	<u>Importe prerreduc.</u>	<u>Admisibilidad y compromisos</u>	<u>Presentación tardía</u>	<u>Omisión declaración</u>	<u>Condicionality</u>	<u>PROPUESTO</u>	<u>IMPORTE (Euros)</u>		
								<u>FEADER (Eje 2)</u>	<u>MAPA</u>	<u>CAGPDS</u>
GANADERÍA	2.531,86	2.531,86	0,00	0,00	0,00	0,00	2.531,86	1.898,90	272,17	360,79
TOTAL							2.531,86	1.898,90	272,17	360,79

RECINTOS PROPUESTOS

<u>REE</u>	<u>REFERENCIA SIGPAC</u>	<u>CULTIVO DESCRIPCIÓN CULTIVO</u>	<u>S/R</u>	<u>G.PAGO</u>	<u>PEND. MEDIA (%)</u>	<u>SUP. ADMISIBLE (ha)</u>	<u>SUP. COMPROM. (ha)</u>	<u>SUP. AJUSTADA COMPROM. (1) (ha)</u>	<u>SUP. CONY. SIGPAC (ha)</u>	<u>SUP. CERTIE. (ha)</u>	<u>SUP. CAMPO (ha)</u>	<u>SUP. CAMPO DETER. CULT. DECLARADO (ha)</u>	<u>SUP. DEC. REDUCIDA (ha)</u>	<u>SUP. PROPUESTA (ha)</u>
-738300	21-008-012-00008-00029	62000 PASTOS PERMANENTES DE 5 O MAS AÑOS-SIN VARIEDAD	S	63	28,10	10,42	5,72	5,72	5,72	12,27			5,72	5,72
1700000005187942	21-008-012-00009-00008	62000 PASTOS PERMANENTES DE 5 O MAS AÑOS-SIN VARIEDAD	S	63	18,96	14,90	26,02	12,78		14,90			12,78	12,78
1700000005187943	21-008-012-00009-00008	62000 PASTOS PERMANENTES DE 5 O MAS AÑOS-SIN VARIEDAD	S	63	18,96	1,68	26,02	1,44		1,68			1,44	1,44
1700000005187944	21-008-012-00008-00025	62000 PASTOS PERMANENTES DE 5 O MAS AÑOS-SIN VARIEDAD	S	63	25,76	2,95	3,25	2,95		3,47			2,95	2,95
1700000005187946	21-008-012-00008-00026	62000 PASTOS PERMANENTES DE 5 O MAS AÑOS-SIN VARIEDAD	S	63	18,65	0,87	0,84	0,84		0,87			0,84	0,84
1700000005187947	21-008-012-00009-00031	62000 PASTOS PERMANENTES DE 5 O MAS AÑOS-SIN VARIEDAD	S	63	9,04	0,04	0,08	0,04		0,08			0,04	0,04
1700000005187948	21-008-012-00009-00008	62000 PASTOS PERMANENTES DE 5 O MAS AÑOS-SIN VARIEDAD	S	63	18,96	13,75	26,02	11,80		13,75			11,80	11,80

DATOS GANADERÍA

RESUMEN DE UNIDADES

<u>Cód</u>	<u>GRUPO DE PAGO</u>	<u>Sup. Dec. Admisible (ha)</u>	<u>Sup. Comprometida (ha)</u>	<u>Sup. ajustada compromiso (1) (ha)</u>	<u>% sobredec.</u>	<u>SUP. PROPUESTA (ha)</u>	<u>Importe Declarado</u>	<u>Importe Topado</u>	<u>Importe Propuesto</u>	<u>Importe tras sobredec.</u>
63	PASTOS ASOCIADOS A GANADERÍA ECOLÓGICA	44,61		30,82	0,00	30,82	2.531,86	2.531,86	2.531,86	2.531,86
	TOTAL	44,61	30,82	30,82		30,82	2.531,86	2.531,86	2.531,86	2.531,86

RESUMEN DE PAGOS

	<u>PROPUESTO</u>	<u>IMPORTE (Euros)</u>		
		<u>FEADER (Eje 2)</u>	<u>MAPA</u>	<u>CAGPDS</u>
Propuesto a pagar	2.531,86	1.898,90	272,17	360,79

APLICACIÓN DE REDUCCIONES Y SANCIONES

	<u>Importe Calculado</u>	<u>Importe prerreduc.</u>	<u>Admisibilidad y compromisos</u>	<u>Presentación tardía</u>	<u>Omisión declaración</u>	<u>Condicionality</u>	<u>PROPUESTO</u>	<u>IMPORTE (Euros)</u>		
								<u>FEADER (Eje 2)</u>	<u>MAPA</u>	<u>CAGPDS</u>
	2.531,86	2.531,86	0,00	0,00	0,00	0,00	2.531,86	1.898,90	272,17	360,79
TOTAL							2.531,86	1.898,90	272,17	360,79



(1) Superficie declarada admisible ajustada con la superficie comprometida.
 (2) Factor de penalización valorando el alcance para el tipo de compromiso.
 (3) Solicita agricultura y tiene compromisos vigentes.
 (4) Solicita ganadería y tiene compromisos vigentes.

Datos considerados para el Cálculo de la Carga Ganadera mínima y máxima del expediente

<u>Explotación</u>	<u>Especie</u>	<u>Inscrito en Sipea y Admisible</u>	<u>Censo Medio Animales</u>	<u>Ugm Calculada para CG Mínima</u>	<u>Ugm Calculada para CG Máxima</u>
ES210080000654	BOVINA	SI	26,45	21,60	21,60
ES210080000654	PORCINO	NO	33,10	0,00	9,93
				21,60	31,53

Superficie determinada para Cálculo Carga Ganadera Mínima: 63,67 ha
 Superficie determinada para Cálculo Carga Ganadera Máxima: 63,67 ha
 Carga Ganadera Mínima Expediente: 0,34 ugm/ha
 Carga Ganadera Máxima Expediente: 0,50 ugm/ha

Recintos Determinados para el Cálculo de Garga Ganadera Mínima

<u>REF.</u>	<u>REFERENCIA SIGPAC</u>	<u>CULTIVO</u>	<u>DESCRIPCIÓN CULTIVO</u>	<u>S/R</u>	<u>SUP. PROPUESTA (ha)</u>
-738300	21-008-012-00008-00029	62000	PASTOS PERMANENTES DE 5 O MAS AÑOS-SIN VARIEDAD	S	10,42
1700000005187942	21-008-012-00009-00008	62000	PASTOS PERMANENTES DE 5 O MAS AÑOS-SIN VARIEDAD	S	14,90
1700000005187943	21-008-012-00009-00008	62000	PASTOS PERMANENTES DE 5 O MAS AÑOS-SIN VARIEDAD	S	1,68
1700000005187944	21-008-012-00008-00025	62000	PASTOS PERMANENTES DE 5 O MAS AÑOS-SIN VARIEDAD	S	2,95
1700000005187946	21-008-012-00008-00026	62000	PASTOS PERMANENTES DE 5 O MAS AÑOS-SIN VARIEDAD	S	0,87
1700000005187947	21-008-012-00009-00031	62000	PASTOS PERMANENTES DE 5 O MAS AÑOS-SIN VARIEDAD	S	0,04
1700000005187948	21-008-012-00009-00008	62000	PASTOS PERMANENTES DE 5 O MAS AÑOS-SIN VARIEDAD	S	13,75
1700000005187951	21-008-012-00009-00029	62000	PASTOS PERMANENTES DE 5 O MAS AÑOS-SIN VARIEDAD	S	19,06

Recintos Determinados para el Cálculo de Garga Ganadera Máxima

<u>REF.</u>	<u>REFERENCIA SIGPAC</u>	<u>CULTIVO</u>	<u>DESCRIPCIÓN CULTIVO</u>	<u>S/R</u>	<u>SUP. PROPUESTA (ha)</u>
-738300	21-008-012-00008-00029	62000	PASTOS PERMANENTES DE 5 O MAS AÑOS-SIN VARIEDAD	S	10,42
1700000005187942	21-008-012-00009-00008	62000	PASTOS PERMANENTES DE 5 O MAS AÑOS-SIN VARIEDAD	S	14,90
1700000005187943	21-008-012-00009-00008	62000	PASTOS PERMANENTES DE 5 O MAS AÑOS-SIN VARIEDAD	S	1,68
1700000005187944	21-008-012-00008-00025	62000	PASTOS PERMANENTES DE 5 O MAS AÑOS-SIN VARIEDAD	S	2,95
1700000005187946	21-008-012-00008-00026	62000	PASTOS PERMANENTES DE 5 O MAS AÑOS-SIN VARIEDAD	S	0,87
1700000005187947	21-008-012-00009-00031	62000	PASTOS PERMANENTES DE 5 O MAS AÑOS-SIN VARIEDAD	S	0,04
1700000005187948	21-008-012-00009-00008	62000	PASTOS PERMANENTES DE 5 O MAS AÑOS-SIN VARIEDAD	S	13,75
1700000005187951	21-008-012-00009-00029	62000	PASTOS PERMANENTES DE 5 O MAS AÑOS-SIN VARIEDAD	S	19,06

INCIDENCIAS

INCIDENCIA DESCRIPCIÓN

- 85031 Solicita recinto que no está comprometido para la operación.
 Ref:1700000005187951 Recinto:21-008-012-00009-029 Cultivo:62000 PASTOS PERMANENTES DE 5 O MAS AÑOS-SIN VARIEDAD Secano
- 85042 No inscrito en un organismo de control y certificación ecológico (artículo 5-1 e), Orden 26 mayo 2015)
 Explotación:ES210080000654 Especie:PORCINO



(1) Superficie declarada admisible ajustada con la superficie comprometida.
 (2) Factor de penalización valorando el alcance para el tipo de compromiso.
 (3) Solicita agricultura y tiene compromisos vigentes.
 (4) Solicita ganadería y tiene compromisos vigentes.

<u>APELLIDOS Y NOMBRE / RAZÓN SOCIAL</u>	<u>NIF</u>	<u>EXPEDIENTE</u>	<u>SOLICITA AGRICULT. (3)</u>	<u>SOLICITA GANADER. (4)</u>	<u>ANUALIDAD DE PAGO</u>
CASTILLA DELGADO JOSE	****7436*	1215967	NO	SI	6ª

DATOS MANTENIMIENTO

IMPORTE POR ANUALIDAD

	<u>2015</u>	<u>2016</u>	<u>2017</u>	<u>2018</u>	<u>2019</u>	<u>2020</u>
IMPORTE MÁXIMO SUBVENCIONABLE	5.889,33 €	5.889,33 €	5.889,33 €	5.889,33 €	5.889,33 €	5.889,33 €
IMPORTE MEDIO DE TRANSFERENCIA (€/ha)	82,15 €	82,15 €	82,15 €	82,15 €	82,15 €	82,15 €

RESUMEN DE UNIDADES

<u>Cód</u>	<u>GRUPO DE PAGO</u>	<u>Sup. Dec. Admisible (ha)</u>	<u>Sup. Comprometida (ha)</u>	<u>Sup. ajustada compromiso (1) (ha)</u>	<u>% sobredec.</u>	<u>SUP. PROPUESTA (ha)</u>	<u>Importe Declarado</u>	<u>Importe Topado</u>	<u>Importe Propuesto</u>	<u>Importe tras sobredec.</u>
63	PASTOS ASOCIADOS A GANADERÍA ECOLÓGICA	84,64		71,69	0,00	71,69	5.889,33	5.889,33	5.889,33	5.889,33
	TOTAL	84,64	71,69	71,69		71,69	5.889,33	5.889,33	5.889,33	5.889,33

APLICACIÓN DE REDUCCIONES Y SANCIONES

	<u>Importe Calculado</u>	<u>Importe prerreduc.</u>	<u>Admisibilidad y compromisos</u>	<u>Presentación tardía</u>	<u>Omisión declaración</u>	<u>Condicionabilidad</u>	<u>PROPUESTO</u>	<u>IMPORTE (Euros)</u>		
								<u>FEADER (Eje 2)</u>	<u>MAPA</u>	<u>CAGPDS</u>
GANADERÍA	5.889,33	5.889,33	0,00	0,00	0,00	0,00	5.889,33	4.417,00	633,10	839,23
TOTAL							5.889,33	4.417,00	633,10	839,23

RECINTOS PROPUESTOS

<u>REF.</u>	<u>REFERENCIA SIGPAC</u>	<u>CULTIVO DESCRIPCIÓN CULTIVO</u>	<u>S/R</u>	<u>G.PAGO</u>	<u>PEND. MEDIA (%)</u>	<u>SUP. DEC. ADMISIBLE (ha)</u>	<u>SUP. COMPROM. (ha)</u>	<u>SUP. AJUSTADA COMPROM. (1) (ha)</u>	<u>SUP. CONV. SIGPAC (ha)</u>	<u>SUP. CERTIE. (ha)</u>	<u>SUP. CAMPO (ha)</u>	<u>SUP. CAMPO DETER. CUL. DECLARADO (ha)</u>	<u>SUP. DEC. REDUCIDA (ha)</u>	<u>SUP. PROPUESTA (ha)</u>
-769180	21-008-012-00057-00002	62000 PASTOS PERMANENTES DE 5 O MAS AÑOS-SIN VARIEDAD	S	63	12,26	1,72	7,14	1,72		1,72			1,72	1,72
1700000006095756	21-008-012-00056-00007	62000 PASTOS PERMANENTES DE 5 O MAS AÑOS-SIN VARIEDAD	S	63	22,75	2,62	4,03	2,62		4,03			2,62	2,62
1700000006095757	21-008-012-00009-00009	62000 PASTOS PERMANENTES DE 5 O MAS AÑOS-SIN VARIEDAD	S	63	13,44	3,87	3,86	3,86	3,86	3,87			3,86	3,86
1700000006095758	21-008-012-00009-00012	62000 PASTOS PERMANENTES DE 5 O MAS AÑOS-SIN VARIEDAD	S	63	15,42	1,38	1,38	1,38	1,38	1,38			1,38	1,38
1700000006095759	21-008-012-00056-00006	62000 PASTOS PERMANENTES DE 5 O MAS AÑOS-SIN VARIEDAD	S	63	23,54	5,71	8,05	5,71		12,68			5,71	5,71
1700000006095760	21-008-012-00073-00008	62000 PASTOS PERMANENTES DE 5 O MAS AÑOS-SIN VARIEDAD	S	63	9,71	0,61	0,94	0,61		0,94			0,61	0,61
1700000006095761	21-008-012-00073-00007	62000 PASTOS PERMANENTES DE 5 O MAS AÑOS-SIN VARIEDAD	S	63	27,77	6,84	6,58	6,58		12,44			6,58	6,58
1700000006095764	21-008-012-00070-00003	62000 PASTOS PERMANENTES DE 5 O MAS AÑOS-SIN VARIEDAD	S	63	13,93	0,50	0,50	0,50		0,50			0,50	0,50
1700000006095765	21-008-012-00072-00003	62000 PASTOS PERMANENTES DE 5 O MAS AÑOS-SIN VARIEDAD	S	63	16,66	15,23	9,95	9,95		17,92			9,95	9,95
1700000006095766	21-008-012-00072-00007	62000 PASTOS PERMANENTES DE 5 O MAS AÑOS-SIN VARIEDAD	S	63	14,66	2,59	2,59	2,59		2,59			2,59	2,59
1700000006095767	21-008-012-00072-00008	62000 PASTOS PERMANENTES DE 5 O MAS AÑOS-SIN VARIEDAD	S	63	14,81	4,00	4,00	4,00		4,00			4,00	4,00
1700000006095769	21-008-012-00057-00002	62000 PASTOS PERMANENTES DE 5 O MAS AÑOS-SIN VARIEDAD	S	63	12,26	5,41	7,14	5,41		5,42			5,41	5,41
1700000006095770	21-008-012-00057-00005	62000 PASTOS PERMANENTES DE 5 O MAS AÑOS-SIN VARIEDAD	S	63	21,15	5,82	5,82	5,82		5,82			5,82	5,82
1700000006095772	21-008-012-00072-00013	62000 PASTOS PERMANENTES DE 5 O MAS AÑOS-SIN VARIEDAD	S	63	17,83	1,43	1,43	1,43		1,43			1,43	1,43
1700000006095773	21-008-012-00072-00012	62000 PASTOS PERMANENTES DE 5 O MAS AÑOS-SIN VARIEDAD	S	63	5,50	0,10	0,10	0,10		0,22			0,10	0,10
1700000006095774	21-008-012-00072-00011	62000 PASTOS PERMANENTES DE 5 O MAS AÑOS-SIN VARIEDAD	S	63	14,64	0,30	0,30	0,30		0,30			0,30	0,30
1700000006095775	21-008-012-00072-00010	62000 PASTOS PERMANENTES DE 5 O MAS AÑOS-SIN VARIEDAD	S	63	14,66	0,24	2,20	0,24		0,24			0,24	0,24
1700000006095776	21-008-012-00073-00009	62000 PASTOS PERMANENTES DE 5 O MAS AÑOS-SIN VARIEDAD	S	63	6,74	0,05	0,08	0,05		0,08			0,05	0,05
1700000006095777	21-008-012-00073-00002	62000 PASTOS PERMANENTES DE 5 O MAS AÑOS-SIN VARIEDAD	S	63	26,32	21,47	18,74	18,74		33,03			18,74	18,74
1700000006095778	21-008-012-00072-00014	62000 PASTOS PERMANENTES DE 5 O MAS AÑOS-SIN VARIEDAD	S	63	9,14	0,95	0,95	0,95		0,95			0,95	0,95
1700000006095780	21-008-012-00072-00009	62000 PASTOS PERMANENTES DE 5 O MAS AÑOS-SIN VARIEDAD	S	63	11,60	0,76	0,76	0,76		0,76			0,76	0,76
1700000006095781	21-008-012-00072-00010	62000 PASTOS PERMANENTES DE 5 O MAS AÑOS-SIN VARIEDAD	S	63	14,66	1,96	2,20	1,96		1,99			1,96	1,96
1700000006095782	21-008-012-00070-00001	62000 PASTOS PERMANENTES DE 5 O MAS AÑOS-SIN VARIEDAD	S	63	15,98	1,08	1,08	1,08		1,08			1,08	1,08

DATOS GANADERÍA

RESUMEN DE UNIDADES

<u>Cód</u>	<u>GRUPO DE PAGO</u>	<u>Sup. Dec. Admisible (ha)</u>	<u>Sup. Comprometida (ha)</u>	<u>Sup. ajustada compromiso (1) (ha)</u>	<u>% sobredec.</u>	<u>SUP. PROPUESTA (ha)</u>	<u>Importe Declarado</u>	<u>Importe Topado</u>	<u>Importe Propuesto</u>	<u>Importe tras sobredec.</u>
63	PASTOS ASOCIADOS A GANADERÍA ECOLÓGICA	84,64		71,69	0,00	71,69	5.889,33	5.889,33	5.889,33	5.889,33
	TOTAL	84,64	71,69	71,69		71,69	5.889,33	5.889,33	5.889,33	5.889,33

(1) Superficie declarada admisible ajustada con la superficie comprometida.
 (2) Factor de penalización valorando el alcance para el tipo de compromiso.
 (3) Solicita agricultura y tiene compromisos vigentes.
 (4) Solicita ganadería y tiene compromisos vigentes.

RESUMEN DE PAGOS

	IMPORTE (Euros)			
	PROPUESTO	FEADER (Eje 2)	MAPA	CAGPDS
Propuesto a pagar	5.889,33	4.417,00	633,10	839,23

APLICACIÓN DE REDUCCIONES Y SANCIONES

	Importe Calculado	Importe prereduc.	Admisibilidad y compromisos	Presentación tardía	Omisión declaración	Condicionalidad	IMPORTE (Euros)			
							PROPUESTO	FEADER (Eje 2)	MAPA	CAGPDS
	5.889,33	5.889,33	0,00	0,00	0,00	0,00	5.889,33	4.417,00	633,10	839,23
TOTAL							5.889,33	4.417,00	633,10	839,23

Datos considerados para el Cálculo de la Carga Ganadera mínima y máxima del expediente

Explotación	Especie	Inscrito en Sipea y Admisible	Censo Medio Animales	Ugm Calculada para CG Mínima	Ugm Calculada para CG Máxima
ES210080000428	BOVINA	SI	43,32	37,14	37,14
ES210080000428	CABALLAR	SI	1,00	1,00	1,00
ES210080000428	PORCINO	NO	109,35	0,00	34,02
				38,14	72,16

Superficie determinada para Cálculo Carga Ganadera Mínima: 85,18 ha
 Superficie determinada para Cálculo Carga Ganadera Máxima: 85,18 ha
 Carga Ganadera Mínima Expediente: 0,45 ugm/ha
 Carga Ganadera Máxima Expediente: 0,85 ugm/ha

Recintos Determinados para el Cálculo de Garga Ganadera Mínima

REF.	REFERENCIA SIGPAC	CULTIVO	DESCRIPCIÓN CULTIVO	S/R	SUP. PROPUESTA (ha)
-769180	21-008-012-00057-00002	62000	PASTOS PERMANENTES DE 5 O MAS AÑOS-SIN VARIEDAD	S	1,72
1700000006095756	21-008-012-00056-00007	62000	PASTOS PERMANENTES DE 5 O MAS AÑOS-SIN VARIEDAD	S	2,62
1700000006095757	21-008-012-00009-00009	62000	PASTOS PERMANENTES DE 5 O MAS AÑOS-SIN VARIEDAD	S	3,87
1700000006095758	21-008-012-00009-00012	62000	PASTOS PERMANENTES DE 5 O MAS AÑOS-SIN VARIEDAD	S	1,38
1700000006095759	21-008-012-00056-00006	62000	PASTOS PERMANENTES DE 5 O MAS AÑOS-SIN VARIEDAD	S	5,71
1700000006095760	21-008-012-00073-00008	62000	PASTOS PERMANENTES DE 5 O MAS AÑOS-SIN VARIEDAD	S	0,61
1700000006095761	21-008-012-00073-00007	62000	PASTOS PERMANENTES DE 5 O MAS AÑOS-SIN VARIEDAD	S	6,84
1700000006095762	21-008-012-00009-00032	62000	PASTOS PERMANENTES DE 5 O MAS AÑOS-SIN VARIEDAD	S	0,37
1700000006095764	21-008-012-00070-00003	62000	PASTOS PERMANENTES DE 5 O MAS AÑOS-SIN VARIEDAD	S	0,50
1700000006095765	21-008-012-00072-00003	62000	PASTOS PERMANENTES DE 5 O MAS AÑOS-SIN VARIEDAD	S	15,23
1700000006095766	21-008-012-00072-00007	62000	PASTOS PERMANENTES DE 5 O MAS AÑOS-SIN VARIEDAD	S	2,59
1700000006095767	21-008-012-00072-00008	62000	PASTOS PERMANENTES DE 5 O MAS AÑOS-SIN VARIEDAD	S	4,00
1700000006095769	21-008-012-00057-00002	62000	PASTOS PERMANENTES DE 5 O MAS AÑOS-SIN VARIEDAD	S	5,41
1700000006095770	21-008-012-00057-00005	62000	PASTOS PERMANENTES DE 5 O MAS AÑOS-SIN VARIEDAD	S	5,82
1700000006095772	21-008-012-00072-00013	62000	PASTOS PERMANENTES DE 5 O MAS AÑOS-SIN VARIEDAD	S	1,43
1700000006095773	21-008-012-00072-00012	62000	PASTOS PERMANENTES DE 5 O MAS AÑOS-SIN VARIEDAD	S	0,10
1700000006095774	21-008-012-00072-00011	62000	PASTOS PERMANENTES DE 5 O MAS AÑOS-SIN VARIEDAD	S	0,30
1700000006095775	21-008-012-00072-00010	62000	PASTOS PERMANENTES DE 5 O MAS AÑOS-SIN VARIEDAD	S	0,24
1700000006095776	21-008-012-00073-00009	62000	PASTOS PERMANENTES DE 5 O MAS AÑOS-SIN VARIEDAD	S	0,05
1700000006095777	21-008-012-00073-00002	62000	PASTOS PERMANENTES DE 5 O MAS AÑOS-SIN VARIEDAD	S	21,47
1700000006095778	21-008-012-00072-00014	62000	PASTOS PERMANENTES DE 5 O MAS AÑOS-SIN VARIEDAD	S	0,95
1700000006095779	21-008-012-00009-00029	62000	PASTOS PERMANENTES DE 5 O MAS AÑOS-SIN VARIEDAD	S	0,17
1700000006095780	21-008-012-00072-00009	62000	PASTOS PERMANENTES DE 5 O MAS AÑOS-SIN VARIEDAD	S	0,76
1700000006095781	21-008-012-00072-00010	62000	PASTOS PERMANENTES DE 5 O MAS AÑOS-SIN VARIEDAD	S	1,96
1700000006095782	21-008-012-00070-00001	62000	PASTOS PERMANENTES DE 5 O MAS AÑOS-SIN VARIEDAD	S	1,08

(1) Superficie declarada admisible ajustada con la superficie comprometida.
 (2) Factor de penalización valorando el alcance para el tipo de compromiso.
 (3) Solicita agricultura y tiene compromisos vigentes.
 (4) Solicita ganadería y tiene compromisos vigentes.

Datos considerados para el Cálculo de la Carga Ganadera mínima y máxima del expediente

Recintos Determinados para el Cálculo de Garga Ganadera Máxima

<u>REF.</u>	<u>REFERENCIA SIGPAC</u>	<u>CULTIVO</u>	<u>DESCRIPCIÓN CULTIVO</u>	<u>S/R</u>	<u>SUP. PROPUESTA (ha)</u>
-769180	21-008-012-00057-00002	62000	PASTOS PERMANENTES DE 5 O MAS AÑOS-SIN VARIEDAD	S	1,72
1700000006095756	21-008-012-00056-00007	62000	PASTOS PERMANENTES DE 5 O MAS AÑOS-SIN VARIEDAD	S	2,62
1700000006095757	21-008-012-00009-00009	62000	PASTOS PERMANENTES DE 5 O MAS AÑOS-SIN VARIEDAD	S	3,87
1700000006095758	21-008-012-00009-00012	62000	PASTOS PERMANENTES DE 5 O MAS AÑOS-SIN VARIEDAD	S	1,38
1700000006095759	21-008-012-00056-00006	62000	PASTOS PERMANENTES DE 5 O MAS AÑOS-SIN VARIEDAD	S	5,71
1700000006095760	21-008-012-00073-00008	62000	PASTOS PERMANENTES DE 5 O MAS AÑOS-SIN VARIEDAD	S	0,61
1700000006095761	21-008-012-00073-00007	62000	PASTOS PERMANENTES DE 5 O MAS AÑOS-SIN VARIEDAD	S	6,84
1700000006095762	21-008-012-00009-00032	62000	PASTOS PERMANENTES DE 5 O MAS AÑOS-SIN VARIEDAD	S	0,37
1700000006095764	21-008-012-00070-00003	62000	PASTOS PERMANENTES DE 5 O MAS AÑOS-SIN VARIEDAD	S	0,50
1700000006095765	21-008-012-00072-00003	62000	PASTOS PERMANENTES DE 5 O MAS AÑOS-SIN VARIEDAD	S	15,23
1700000006095766	21-008-012-00072-00007	62000	PASTOS PERMANENTES DE 5 O MAS AÑOS-SIN VARIEDAD	S	2,59
1700000006095767	21-008-012-00072-00008	62000	PASTOS PERMANENTES DE 5 O MAS AÑOS-SIN VARIEDAD	S	4,00
1700000006095769	21-008-012-00057-00002	62000	PASTOS PERMANENTES DE 5 O MAS AÑOS-SIN VARIEDAD	S	5,41
1700000006095770	21-008-012-00057-00005	62000	PASTOS PERMANENTES DE 5 O MAS AÑOS-SIN VARIEDAD	S	5,82
1700000006095772	21-008-012-00072-00013	62000	PASTOS PERMANENTES DE 5 O MAS AÑOS-SIN VARIEDAD	S	1,43
1700000006095773	21-008-012-00072-00012	62000	PASTOS PERMANENTES DE 5 O MAS AÑOS-SIN VARIEDAD	S	0,10
1700000006095774	21-008-012-00072-00011	62000	PASTOS PERMANENTES DE 5 O MAS AÑOS-SIN VARIEDAD	S	0,30
1700000006095775	21-008-012-00072-00010	62000	PASTOS PERMANENTES DE 5 O MAS AÑOS-SIN VARIEDAD	S	0,24
1700000006095776	21-008-012-00073-00009	62000	PASTOS PERMANENTES DE 5 O MAS AÑOS-SIN VARIEDAD	S	0,05
1700000006095777	21-008-012-00073-00002	62000	PASTOS PERMANENTES DE 5 O MAS AÑOS-SIN VARIEDAD	S	21,47
1700000006095778	21-008-012-00072-00014	62000	PASTOS PERMANENTES DE 5 O MAS AÑOS-SIN VARIEDAD	S	0,95
1700000006095779	21-008-012-00009-00029	62000	PASTOS PERMANENTES DE 5 O MAS AÑOS-SIN VARIEDAD	S	0,17
1700000006095780	21-008-012-00072-00009	62000	PASTOS PERMANENTES DE 5 O MAS AÑOS-SIN VARIEDAD	S	0,76
1700000006095781	21-008-012-00072-00010	62000	PASTOS PERMANENTES DE 5 O MAS AÑOS-SIN VARIEDAD	S	1,96
1700000006095782	21-008-012-00070-00001	62000	PASTOS PERMANENTES DE 5 O MAS AÑOS-SIN VARIEDAD	S	1,08

INCIDENCIAS

INCIDENCIA DESCRIPCIÓN

- 85031 Solicita recinto que no está comprometido para la operación.
Ref:1700000006095779 Recinto:21-008-012-00009-029 Cultivo:62000 PASTOS PERMANENTES DE 5 O MAS AÑOS-SIN VARIEDAD Secano
Ref:1700000006095762 Recinto:21-008-012-00009-032 Cultivo:62000 PASTOS PERMANENTES DE 5 O MAS AÑOS-SIN VARIEDAD Secano
- 85042 No inscrito en un organismo de control y certificación ecológico (artículo 5-1 e), Orden 26 mayo 2015)
Explotación:ES210080000428 Especie:PORCINO



(1) Superficie declarada admisible ajustada con la superficie comprometida.
(2) Factor de penalización valorando el alcance para el tipo de compromiso.
(3) Solicita agricultura y tiene compromisos vigentes.
(4) Solicita ganadería y tiene compromisos vigentes.

<u>APELLIDOS Y NOMBRE / RAZÓN SOCIAL</u>	<u>NIF</u>	<u>EXPEDIENTE</u>	<u>SOLICITA AGRICULT. (3)</u>	<u>SOLICITA GANADER. (4)</u>	<u>ANUALIDAD DE PAGO</u>
CASTILLA DELGADO MARIA ISABEL	****8151*	1216268	NO	SI	6ª

DATOS MANTENIMIENTO

IMPORTE POR ANUALIDAD

	<u>2015</u>	<u>2016</u>	<u>2017</u>	<u>2018</u>	<u>2019</u>	<u>2020</u>
IMPORTE MÁXIMO SUBVENCIONABLE	2.140,83 €	2.140,83 €	2.029,11 €	2.015,14 €	2.015,14 €	2.015,14 €
IMPORTE MEDIO DE TRANSFERENCIA (€/ha)	82,15 €	82,15 €	82,15 €	82,15 €	82,15 €	82,15 €

RESUMEN DE UNIDADES

<u>Cód</u>	<u>GRUPO DE PAGO</u>	<u>Sup. Dec. Admisible (ha)</u>	<u>Sup. Comprometida (ha)</u>	<u>Sup. ajustada compromiso (1) (ha)</u>	<u>% sobredec.</u>	<u>SUP. PROPUESTA (ha)</u>	<u>Importe Declarado</u>	<u>Importe Topado</u>	<u>Importe Propuesto</u>	<u>Importe tras sobredec.</u>
63	PASTOS ASOCIADOS A GANADERÍA ECOLÓGICA	30,38		24,53	0,00	24,53	2.015,14	2.015,14	2.015,14	2.015,14
	TOTAL	30,38	24,53	24,53		24,53	2.015,14	2.015,14	2.015,14	2.015,14

APLICACIÓN DE REDUCCIONES Y SANCIONES

	<u>Importe Calculado</u>	<u>Importe prerreduc.</u>	<u>Admisibilidad y compromisos</u>	<u>Presentación tardía</u>	<u>Omisión declaración</u>	<u>Condicionabilidad</u>	<u>PROPUESTO</u>	<u>IMPORTE (Euros)</u>		
								<u>FEADER (Eje 2)</u>	<u>MAPA</u>	<u>CAGPDS</u>
GANADERÍA	2.015,14	2.015,14	0,00	0,00	0,00	0,00	2.015,14	1.511,36	216,63	287,15
TOTAL							2.015,14	1.511,36	216,63	287,15

RECINTOS PROPUESTOS

<u>REE.</u>	<u>REFERENCIA SIGPAC</u>	<u>CULTIVO</u>	<u>DESCRIPCIÓN CULTIVO</u>	<u>S/R</u>	<u>G.PAGO</u>	<u>PEND. MEDIA (%)</u>	<u>SUP. DEC. ADMISIBLE (ha)</u>	<u>SUP. COMPROM. (ha)</u>	<u>SUP. AJUSTADA COMPROM. (1) (ha)</u>	<u>SUP. CONY. SIGPAC (ha)</u>	<u>SUP. CERTIE. (ha)</u>	<u>SUP. CAMPO (ha)</u>	<u>SUP. CAMPO DETER. CULT. DECLARADO (ha)</u>	<u>SUP. DEC. REDUCIDA (ha)</u>	<u>SUP. PROPUESTA (ha)</u>
1700000005876593	21-008-012-00009-00008	62000	PASTOS PERMANENTES DE 5 O MAS AÑOS-SIN VARIEDAD	S	63	18,96	13,48	24,50	11,46		13,48			11,46	11,46
1700000005876599	21-008-012-00009-00027	62000	PASTOS PERMANENTES DE 5 O MAS AÑOS-SIN VARIEDAD	S	63	27,41	1,56	1,56	1,56		2,40			1,56	1,56
1700000005876601	21-008-012-00009-00008	62000	PASTOS PERMANENTES DE 5 O MAS AÑOS-SIN VARIEDAD	S	63	18,96	15,34	24,50	13,04		15,34			13,04	13,04

DATOS GANADERÍA

RESUMEN DE UNIDADES

<u>Cód</u>	<u>GRUPO DE PAGO</u>	<u>Sup. Dec. Admisible (ha)</u>	<u>Sup. Comprometida (ha)</u>	<u>Sup. ajustada compromiso (1) (ha)</u>	<u>% sobredec.</u>	<u>SUP. PROPUESTA (ha)</u>	<u>Importe Declarado</u>	<u>Importe Topado</u>	<u>Importe Propuesto</u>	<u>Importe tras sobredec.</u>
63	PASTOS ASOCIADOS A GANADERÍA ECOLÓGICA	30,38		24,53	0,00	24,53	2.015,14	2.015,14	2.015,14	2.015,14
	TOTAL	30,38	24,53	24,53		24,53	2.015,14	2.015,14	2.015,14	2.015,14

RESUMEN DE PAGOS

<u>IMPORTE (Euros)</u>			
<u>PROPUESTO</u>	<u>FEADER (Eje 2)</u>	<u>MAPA</u>	<u>CAGPDS</u>
Propuesto a pagar	2.015,14	1.511,36	216,63
			287,15

APLICACIÓN DE REDUCCIONES Y SANCIONES

	<u>Importe Calculado</u>	<u>Importe prerreduc.</u>	<u>Admisibilidad y compromisos</u>	<u>Presentación tardía</u>	<u>Omisión declaración</u>	<u>Condicionabilidad</u>	<u>PROPUESTO</u>	<u>IMPORTE (Euros)</u>		
								<u>FEADER (Eje 2)</u>	<u>MAPA</u>	<u>CAGPDS</u>
	2.015,14	2.015,14	0,00	0,00	0,00	0,00	2.015,14	1.511,36	216,63	287,15
TOTAL							2.015,14	1.511,36	216,63	287,15



(1) Superficie declarada admisible ajustada con la superficie comprometida.
 (2) Factor de penalización valorando el alcance para el tipo de compromiso.
 (3) Solicita agricultura y tiene compromisos vigentes.
 (4) Solicita ganadería y tiene compromisos vigentes.

Datos considerados para el Cálculo de la Carga Ganadera mínima y máxima del expediente

<u>Explotación</u>	<u>Especie</u>	<u>Inscrito en Sipea y Admisible</u>	<u>Censo Medio Animales</u>	<u>Ugm Calculada para CG Mínima</u>	<u>Ugm Calculada para CG Máxima</u>
ES210080000655	BOVINA	SI	8,56	7,27	7,27
ES210080000655	CABALLAR	SI	3,00	3,00	3,00
ES210080000655	PORCINO	NO	60,00	0,00	18,00
				10,27	28,27

Superficie determinada para Cálculo Carga Ganadera Mínima: 30,98 ha
 Superficie determinada para Cálculo Carga Ganadera Máxima: 30,98 ha
 Carga Ganadera Mínima Expediente: 0,33 ugm/ha
 Carga Ganadera Máxima Expediente: 0,91 ugm/ha

Recintos Determinados para el Cálculo de Garga Ganadera Mínima

<u>REF.</u>	<u>REFERENCIA SIGPAC</u>	<u>CULTIVO</u>	<u>DESCRIPCIÓN CULTIVO</u>	<u>S/R</u>	<u>SUP. PROPUESTA (ha)</u>
1700000005876593	21-008-012-00009-00008	62000	PASTOS PERMANENTES DE 5 O MAS AÑOS-SIN VARIEDAD	S	13,48
1700000005876599	21-008-012-00009-00027	62000	PASTOS PERMANENTES DE 5 O MAS AÑOS-SIN VARIEDAD	S	1,56
1700000005876600	21-008-012-00009-00010	63000	PASTOS DE MENOS DE 5 AÑOS-SIN VARIEDAD	S	0,60
1700000005876601	21-008-012-00009-00008	62000	PASTOS PERMANENTES DE 5 O MAS AÑOS-SIN VARIEDAD	S	15,34

Recintos Determinados para el Cálculo de Garga Ganadera Máxima

<u>REF.</u>	<u>REFERENCIA SIGPAC</u>	<u>CULTIVO</u>	<u>DESCRIPCIÓN CULTIVO</u>	<u>S/R</u>	<u>SUP. PROPUESTA (ha)</u>
1700000005876593	21-008-012-00009-00008	62000	PASTOS PERMANENTES DE 5 O MAS AÑOS-SIN VARIEDAD	S	13,48
1700000005876599	21-008-012-00009-00027	62000	PASTOS PERMANENTES DE 5 O MAS AÑOS-SIN VARIEDAD	S	1,56
1700000005876600	21-008-012-00009-00010	63000	PASTOS DE MENOS DE 5 AÑOS-SIN VARIEDAD	S	0,60
1700000005876601	21-008-012-00009-00008	62000	PASTOS PERMANENTES DE 5 O MAS AÑOS-SIN VARIEDAD	S	15,34

INCIDENCIAS

INCIDENCIA DESCRIPCIÓN

- 75022 No autoriza a que, en caso de la devolución por la entidad financiera (retrocesión bancaria) del pago en la cuenta corriente consignada en la solicitud y que está debidamente registrada en el sistema contable GIRO de la Junta de Andalucía, se proceda al pago en cualquier otra cuenta corriente de la titularidad del solicitante vigente en dicho sistema contable.
- 85042 No inscrito en un organismo de control y certificación ecológico (artículo 5-1 e), Orden 26 mayo 2015)
 Explotación:ES210080000655 Especie:PORCINO



(1) Superficie declarada admisible ajustada con la superficie comprometida.
 (2) Factor de penalización valorando el alcance para el tipo de compromiso.
 (3) Solicita agricultura y tiene compromisos vigentes.
 (4) Solicita ganadería y tiene compromisos vigentes.

<u>APELLIDOS Y NOMBRE / RAZÓN SOCIAL</u>	<u>NIF</u>	<u>EXPEDIENTE</u>	<u>SOLICITA AGRICULT. (3)</u>	<u>SOLICITA GANADER. (4)</u>	<u>ANUALIDAD DE PAGO</u>
CASTILLA FORERO MANUEL	****4733*	1234079	SI	NO	6ª

DATOS MANTENIMIENTO

IMPORTE POR ANUALIDAD

	<u>2015</u>	<u>2016</u>	<u>2017</u>	<u>2018</u>	<u>2019</u>	<u>2020</u>
IMPORTE MÁXIMO SUBVENCIONABLE	0,00 €	2.424,05 €	2.424,05 €	2.424,05 €	2.110,50 €	2.110,50 €
IMPORTE MEDIO DE TRANSFERENCIA (€/ha)	0,00 €	216,24 €	216,24 €	216,24 €	216,24 €	216,24 €

RESUMEN DE UNIDADES

<u>Cód</u>	<u>GRUPO DE PAGO</u>	<u>Sup. Dec. Admisible (ha)</u>	<u>Sup. Comprometida (ha)</u>	<u>Sup. ajustada compromiso (1) (ha)</u>	<u>% sobredec.</u>	<u>SUP. PROPUESTA (ha)</u>	<u>Importe Declarado</u>	<u>Importe Topado</u>	<u>Importe Propuesto</u>	<u>Importe tras sobredec.</u>
58	FRUTALES SECANO	9,76		9,76	0,00	9,76	2.110,50	2.110,50	2.110,50	2.110,50
	TOTAL	9,76	9,76	9,76		9,76	2.110,50	2.110,50	2.110,50	2.110,50

APLICACIÓN DE REDUCCIONES Y SANCIONES

	<u>Importe Calculado</u>	<u>Importe prerreduc.</u>	<u>Admisibilidad y compromisos</u>	<u>Presentación tardía</u>	<u>Omisión declaración</u>	<u>Condicionabilidad</u>	<u>PROPUESTO</u>	<u>IMPORTE (Euros)</u>		
								<u>FEADER (Eje 2)</u>	<u>MAPA</u>	<u>CAGPDS</u>
AGRICULTURA	2.110,50	2.110,50	0,00	0,00	0,00	0,00	2.110,50	1.582,88	226,88	300,74
TOTAL							2.110,50	1.582,88	226,88	300,74

RECINTOS PROPUESTOS

<u>REF.</u>	<u>REFERENCIA SIGPAC</u>	<u>CULTIVO DESCRIPCIÓN CULTIVO</u>	<u>S/R</u>	<u>G.PAGO</u>	<u>PEND. MEDIA (%)</u>	<u>SUP. DEC. ADMISIBLE (ha)</u>	<u>SUP. COMPROM. (ha)</u>	<u>SUP. AJUSTADA COMPROM. (1) (ha)</u>	<u>SUP. CONV. SIGPAC (ha)</u>	<u>SUP. CERTIF. (ha)</u>	<u>SUP. CAMPO (ha)</u>	<u>SUP. CAMPO DECLARADO (ha)</u>	<u>SUP. DEC. REDUCIDA (ha)</u>	<u>SUP. PROPUESTA (ha)</u>
1700000006769851	21-025-022-00006-00001	117024 CASTAÑOS-CASTANEA SATIVA	S	58	31,33	7,70	7,70	7,70	7,70	7,70			7,70	7,70
1700000006769852	21-025-023-00031-00002	117024 CASTAÑOS-CASTANEA SATIVA	S	58	36,98	2,06	2,06	2,06		2,06			2,06	2,06

DATOS AGRICULTURA

RESUMEN DE UNIDADES

<u>Cód</u>	<u>GRUPO DE PAGO</u>	<u>Sup. Dec. Admisible (ha)</u>	<u>Sup. Comprometida (ha)</u>	<u>Sup. ajustada compromiso (1) (ha)</u>	<u>% sobredec.</u>	<u>SUP. PROPUESTA (ha)</u>	<u>Importe Declarado</u>	<u>Importe Topado</u>	<u>Importe Propuesto</u>	<u>Importe tras sobredec.</u>
58	FRUTALES SECANO	9,76		9,76	0,00	9,76	2.110,50	2.110,50	2.110,50	2.110,50
	TOTAL	9,76	9,76	9,76		9,76	2.110,50	2.110,50	2.110,50	2.110,50

RESUMEN DE PAGOS

	<u>PROPUESTO</u>	<u>IMPORTE (Euros)</u>		
		<u>FEADER (Eje 2)</u>	<u>MAPA</u>	<u>CAGPDS</u>
Propuesto a pagar	2.110,50	1.582,88	226,88	300,74

APLICACIÓN DE REDUCCIONES Y SANCIONES

	<u>Importe Calculado</u>	<u>Importe prerreduc.</u>	<u>Admisibilidad y compromisos</u>	<u>Presentación tardía</u>	<u>Omisión declaración</u>	<u>Condicionabilidad</u>	<u>PROPUESTO</u>	<u>IMPORTE (Euros)</u>		
								<u>FEADER (Eje 2)</u>	<u>MAPA</u>	<u>CAGPDS</u>
	2.110,50	2.110,50	0,00	0,00	0,00	0,00	2.110,50	1.582,88	226,88	300,74
TOTAL							2.110,50	1.582,88	226,88	300,74



(1) Superficie declarada admisible ajustada con la superficie comprometida.
 (2) Factor de penalización valorando el alcance para el tipo de compromiso.
 (3) Solicita agricultura y tiene compromisos vigentes.
 (4) Solicita ganadería y tiene compromisos vigentes.

<u>APELLIDOS Y NOMBRE / RAZÓN SOCIAL</u>	<u>NIF</u>	<u>EXPEDIENTE</u>	<u>SOLICITA AGRICULT. (3)</u>	<u>SOLICITA GANADER. (4)</u>	<u>ANUALIDAD DE PAGO</u>
CASTILLA GONZALEZ MARINA	****0818*	1017397	NO	SI	6ª

DATOS MANTENIMIENTO

IMPORTE POR ANUALIDAD

	<u>2015</u>	<u>2016</u>	<u>2017</u>	<u>2018</u>	<u>2019</u>	<u>2020</u>
IMPORTE MÁXIMO SUBVENCIONABLE	4.052,46 €	4.052,46 €	4.020,42 €	4.020,42 €	4.020,42 €	4.016,31 €
IMPORTE MEDIO DE TRANSFERENCIA (€/ha)	82,15 €	82,15 €	82,15 €	82,15 €	82,15 €	82,15 €

RESUMEN DE UNIDADES

<u>Cód</u>	<u>GRUPO DE PAGO</u>	<u>Sup. Dec. Admisible (ha)</u>	<u>Sup. Comprometida (ha)</u>	<u>Sup. ajustada compromiso (1) (ha)</u>	<u>% sobredec.</u>	<u>SUP. PROPUESTA (ha)</u>	<u>Importe Declarado</u>	<u>Importe Topado</u>	<u>Importe Propuesto</u>	<u>Importe tras sobredec.</u>
63	PASTOS ASOCIADOS A GANADERÍA ECOLÓGICA	48,89		48,89	0,00	48,89	4.016,31	4.016,31	4.016,31	4.016,31
	TOTAL	48,89	48,89	48,89		48,89	4.016,31	4.016,31	4.016,31	4.016,31

APLICACIÓN DE REDUCCIONES Y SANCIONES

	<u>Importe Calculado</u>	<u>Importe prerreduc.</u>	<u>Admisibilidad y compromisos</u>	<u>Presentación tardía</u>	<u>Omisión declaración</u>	<u>Condicionabilidad</u>	<u>PROPUESTO</u>	<u>IMPORTE (Euros)</u>		
								<u>FEADER (Eje 2)</u>	<u>MAPA</u>	<u>CAGPDS</u>
GANADERÍA	4.016,31	4.016,31	0,00	0,00	0,00	0,00	4.016,31	3.012,23	431,75	572,33
TOTAL							4.016,31	3.012,23	431,75	572,33

RECINTOS PROPUESTOS

<u>REE.</u>	<u>REFERENCIA SIGPAC</u>	<u>CULTIVO</u>	<u>DESCRIPCIÓN CULTIVO</u>	<u>S/R</u>	<u>G.PAGO</u>	<u>PEND. MEDIA (%)</u>	<u>SUP. DEC. ADMISIBLE (ha)</u>	<u>SUP. COMPROM. (ha)</u>	<u>SUP. AJUSTADA COMPROM. (1) (ha)</u>	<u>SUP. CONY. SIGPAC (ha)</u>	<u>SUP. CERTIE. (ha)</u>	<u>SUP. CAMPO (ha)</u>	<u>SUP. CAMPO DETER. CULT. DECLARADO (ha)</u>	<u>SUP. DEC. REDUCIDA (ha)</u>	<u>SUP. PROPUESTA (ha)</u>
1700000005316332	21-077-023-00037-00005	62000	PASTOS PERMANENTES DE 5 O MAS AÑOS-SIN VARIEDAD	S	63	10,70	48,73	48,73	48,73		48,73			48,73	48,73
1700000005316333	21-077-023-00037-00006	62000	PASTOS PERMANENTES DE 5 O MAS AÑOS-SIN VARIEDAD	S	63	6,32	0,16	0,16	0,16		0,16			0,16	0,16

DATOS GANADERÍA

RESUMEN DE UNIDADES

<u>Cód</u>	<u>GRUPO DE PAGO</u>	<u>Sup. Dec. Admisible (ha)</u>	<u>Sup. Comprometida (ha)</u>	<u>Sup. ajustada compromiso (1) (ha)</u>	<u>% sobredec.</u>	<u>SUP. PROPUESTA (ha)</u>	<u>Importe Declarado</u>	<u>Importe Topado</u>	<u>Importe Propuesto</u>	<u>Importe tras sobredec.</u>
63	PASTOS ASOCIADOS A GANADERÍA ECOLÓGICA	48,89		48,89	0,00	48,89	4.016,31	4.016,31	4.016,31	4.016,31
	TOTAL	48,89	48,89	48,89		48,89	4.016,31	4.016,31	4.016,31	4.016,31

RESUMEN DE PAGOS

	<u>PROPUESTO</u>	<u>IMPORTE (Euros)</u>		
		<u>FEADER (Eje 2)</u>	<u>MAPA</u>	<u>CAGPDS</u>
Propuesto a pagar	4.016,31	3.012,23	431,75	572,33

APLICACIÓN DE REDUCCIONES Y SANCIONES

	<u>Importe Calculado</u>	<u>Importe prerreduc.</u>	<u>Admisibilidad y compromisos</u>	<u>Presentación tardía</u>	<u>Omisión declaración</u>	<u>Condicionabilidad</u>	<u>PROPUESTO</u>	<u>IMPORTE (Euros)</u>		
								<u>FEADER (Eje 2)</u>	<u>MAPA</u>	<u>CAGPDS</u>
	4.016,31	4.016,31	0,00	0,00	0,00	0,00	4.016,31	3.012,23	431,75	572,33
TOTAL							4.016,31	3.012,23	431,75	572,33



(1) Superficie declarada admisible ajustada con la superficie comprometida.
 (2) Factor de penalización valorando el alcance para el tipo de compromiso.
 (3) Solicita agricultura y tiene compromisos vigentes.
 (4) Solicita ganadería y tiene compromisos vigentes.

Datos considerados para el Cálculo de la Carga Ganadera mínima y máxima del expediente

<u>Explotación</u>	<u>Especie</u>	<u>Inscrito en Sipea y Admisible</u>	<u>Censo Medio Animales</u>	<u>Ugm Calculada para CG Mínima</u>	<u>Ugm Calculada para CG Máxima</u>
ES210780000122	BOVINA	SI	32,95	27,27	27,27
ES210780000122	PORCINO	NO	112,01	0,00	42,36
				27,27	69,63

Superficie determinada para Cálculo Carga Ganadera Mínima: 48,89 ha

Superficie determinada para Cálculo Carga Ganadera Máxima: 48,89 ha

Carga Ganadera Mínima Expediente: 0,56 ugm/ha

Carga Ganadera Máxima Expediente: 1,42 ugm/ha

Recintos Determinados para el Cálculo de Garga Ganadera Mínima

<u>REF.</u>	<u>REFERENCIA SIGPAC</u>	<u>CULTIVO</u>	<u>DESCRIPCIÓN CULTIVO</u>	<u>S/R</u>	<u>SUP. PROPUESTA (ha)</u>
1700000005316332	21-077-023-00037-00005	62000	PASTOS PERMANENTES DE 5 O MAS AÑOS-SIN VARIEDAD	S	48,73
1700000005316333	21-077-023-00037-00006	62000	PASTOS PERMANENTES DE 5 O MAS AÑOS-SIN VARIEDAD	S	0,16

Recintos Determinados para el Cálculo de Garga Ganadera Máxima

<u>REF.</u>	<u>REFERENCIA SIGPAC</u>	<u>CULTIVO</u>	<u>DESCRIPCIÓN CULTIVO</u>	<u>S/R</u>	<u>SUP. PROPUESTA (ha)</u>
1700000005316332	21-077-023-00037-00005	62000	PASTOS PERMANENTES DE 5 O MAS AÑOS-SIN VARIEDAD	S	48,73
1700000005316333	21-077-023-00037-00006	62000	PASTOS PERMANENTES DE 5 O MAS AÑOS-SIN VARIEDAD	S	0,16

INCIDENCIAS

INCIDENCIA DESCRIPCIÓN

- 75022 No autoriza a que, en caso de la devolución por la entidad financiera (retrocesión bancaria) del pago en la cuenta corriente consignada en la solicitud y que está debidamente registrada en el sistema contable GIRO de la Junta de Andalucía, se proceda al pago en cualquier otra cuenta corriente de la titularidad del solicitante vigente en dicho sistema contable.
- 85042 No inscrito en un organismo de control y certificación ecológico (artículo 5-1 e), Orden 26 mayo 2015)
Explotación:ES210780000122 Especie:PAVOS
Explotación:ES210780000122 Especie:PORCINO



(1) Superficie declarada admisible ajustada con la superficie comprometida.
(2) Factor de penalización valorando el alcance para el tipo de compromiso.
(3) Solicita agricultura y tiene compromisos vigentes.
(4) Solicita ganadería y tiene compromisos vigentes.

<u>APELLIDOS Y NOMBRE / RAZÓN SOCIAL</u>	<u>NIF</u>	<u>EXPEDIENTE</u>	<u>SOLICITA AGRICULT. (3)</u>	<u>SOLICITA GANADER. (4)</u>	<u>ANUALIDAD DE PAGO</u>
CASTILLEJA ROMERO MARINA	****8482*	1020422	NO	SI	6ª

DATOS MANTENIMIENTO

IMPORTE POR ANUALIDAD

	<u>2015</u>	<u>2016</u>	<u>2017</u>	<u>2018</u>	<u>2019</u>	<u>2020</u>
IMPORTE MÁXIMO SUBVENCIONABLE	2.458,75 €	2.458,75 €	2.433,28 €	2.433,28 €	2.433,28 €	2.433,28 €
IMPORTE MEDIO DE TRANSFERENCIA (€/ha)	82,15 €	82,15 €	82,15 €	82,15 €	82,15 €	82,15 €

RESUMEN DE UNIDADES

<u>Cód</u>	<u>GRUPO DE PAGO</u>	<u>Sup. Dec. Admisible (ha)</u>	<u>Sup. Comprometida (ha)</u>	<u>Sup. ajustada compromiso (1) (ha)</u>	<u>% sobredec.</u>	<u>SUP. PROPUESTA (ha)</u>	<u>Importe Declarado</u>	<u>Importe Topado</u>	<u>Importe Propuesto</u>	<u>Importe tras sobredec.</u>
63	PASTOS ASOCIADOS A GANADERÍA ECOLÓGICA	31,44		29,62	0,00	29,62	2.433,28	2.433,28	2.433,28	2.433,28
	TOTAL	31,44	29,62	29,62		29,62	2.433,28	2.433,28	2.433,28	2.433,28

APLICACIÓN DE REDUCCIONES Y SANCIONES

	<u>Importe Calculado</u>	<u>Importe prerreduc.</u>	<u>Admisibilidad y compromisos</u>	<u>Presentación tardía</u>	<u>Omisión declaración</u>	<u>Condicionabilidad</u>	<u>PROPUESTO</u>	<u>IMPORTE (Euros)</u>		
								<u>FEADER (Eje 2)</u>	<u>MAPA</u>	<u>CAGPDS</u>
GANADERÍA	2.433,28	2.433,28	0,00	0,00	0,00	0,00	2.433,28	1.824,96	261,58	346,74
TOTAL							2.433,28	1.824,96	261,58	346,74

RECINTOS PROPUESTOS

<u>REE</u>	<u>REFERENCIA SIGPAC</u>	<u>CULTIVO DESCRIPCIÓN CULTIVO</u>	<u>S/R</u>	<u>G. PAGO</u>	<u>PEND. MEDIA (%)</u>	<u>SUP. DEC. ADMISIBLE (ha)</u>	<u>SUP. COMPROM. (ha)</u>	<u>SUP. AJUSTADA COMPROM. (1) (ha)</u>	<u>SUP. CONY. SIGPAC (ha)</u>	<u>SUP. CERTIE. (ha)</u>	<u>SUP. CAMPO (ha)</u>	<u>SUP. CAMPO DETER. CULT. DECLARADO (ha)</u>	<u>SUP. DEC. REDUCIDA (ha)</u>	<u>SUP. PROPUESTA (ha)</u>
1700000005426496	21-024-005-00015-00001	62000 PASTOS PERMANENTES DE 5 O MAS AÑOS-SIN VARIEDAD	S	63	40,42	6,42	6,42	6,42		6,42			6,42	6,42
1700000005426497	21-059-003-00003-00002	62000 PASTOS PERMANENTES DE 5 O MAS AÑOS-SIN VARIEDAD	S	63	34,57	11,80	10,23	10,23		15,73			10,23	10,23
1700000005426498	21-059-003-00003-00004	62000 PASTOS PERMANENTES DE 5 O MAS AÑOS-SIN VARIEDAD	S	63	39,06	1,88	1,63	1,63		2,50			1,63	1,63
1700000005426499	21-059-003-00003-00003	62000 PASTOS PERMANENTES DE 5 O MAS AÑOS-SIN VARIEDAD	S	63	16,99	0,26	0,26	0,26		0,31			0,26	0,26
1700000005426500	21-059-003-00003-00005	62000 PASTOS PERMANENTES DE 5 O MAS AÑOS-SIN VARIEDAD	S	63	43,44	0,88	0,88	0,88		0,88			0,88	0,88
1700000005426506	21-024-005-00019-00008	62000 PASTOS PERMANENTES DE 5 O MAS AÑOS-SIN VARIEDAD	S	63	38,35	0,13	0,17	0,13		0,17			0,13	0,13
1700000005426507	21-059-002-00005-00002	62000 PASTOS PERMANENTES DE 5 O MAS AÑOS-SIN VARIEDAD	S	63	30,96	3,14	3,14	3,14		3,14			3,14	3,14
1700000005426512	21-024-005-00019-00001	62000 PASTOS PERMANENTES DE 5 O MAS AÑOS-SIN VARIEDAD	S	63	32,44	6,93	6,93	6,93		6,93			6,93	6,93

DATOS GANADERÍA

RESUMEN DE UNIDADES

<u>Cód</u>	<u>GRUPO DE PAGO</u>	<u>Sup. Dec. Admisible (ha)</u>	<u>Sup. Comprometida (ha)</u>	<u>Sup. ajustada compromiso (1) (ha)</u>	<u>% sobredec.</u>	<u>SUP. PROPUESTA (ha)</u>	<u>Importe Declarado</u>	<u>Importe Topado</u>	<u>Importe Propuesto</u>	<u>Importe tras sobredec.</u>
63	PASTOS ASOCIADOS A GANADERÍA ECOLÓGICA	31,44		29,62	0,00	29,62	2.433,28	2.433,28	2.433,28	2.433,28
	TOTAL	31,44	29,62	29,62		29,62	2.433,28	2.433,28	2.433,28	2.433,28

RESUMEN DE PAGOS

	<u>PROPUESTO</u>	<u>IMPORTE (Euros)</u>		
		<u>FEADER (Eje 2)</u>	<u>MAPA</u>	<u>CAGPDS</u>
Propuesto a pagar	2.433,28	1.824,96	261,58	346,74

APLICACIÓN DE REDUCCIONES Y SANCIONES

	<u>Importe Calculado</u>	<u>Importe prerreduc.</u>	<u>Admisibilidad y compromisos</u>	<u>Presentación tardía</u>	<u>Omisión declaración</u>	<u>Condicionabilidad</u>	<u>PROPUESTO</u>	<u>IMPORTE (Euros)</u>		
								<u>FEADER (Eje 2)</u>	<u>MAPA</u>	<u>CAGPDS</u>
	2.433,28	2.433,28	0,00	0,00	0,00	0,00	2.433,28	1.824,96	261,58	346,74
TOTAL							2.433,28	1.824,96	261,58	346,74



(1) Superficie declarada admisible ajustada con la superficie comprometida.
 (2) Factor de penalización valorando el alcance para el tipo de compromiso.
 (3) Solicita agricultura y tiene compromisos vigentes.
 (4) Solicita ganadería y tiene compromisos vigentes.

Datos considerados para el Cálculo de la Carga Ganadera mínima y máxima del expediente

Explotación	Especie	Inscrito en Sipea y Admisible	Censo Medio Animales	Ugm Calculada para CG Mínima	Ugm Calculada para CG Máxima
ES210070000498	CABALLAR	NO	0,09	0,00	0,09
ES210070000498	PORCINO	NO	68,62	0,00	20,59
ES210240000092	BOVINA	SI	23,66	21,76	21,76
ES210240000092	PORCINO	NO	46,79	0,00	14,04
ES210240000093	BOVINA	SI	13,57	11,49	11,49
ES210240000093	PORCINO	NO	7,01	0,00	2,10
ES210590000057	BOVINA	SI	22,99	19,15	19,15
ES210590000057	PORCINO	NO	62,37	0,00	18,71
				52,40	107,93

Superficie determinada para Cálculo Carga Ganadera Mínima: 64,46 ha
Superficie determinada para Cálculo Carga Ganadera Máxima: 64,46 ha
Carga Ganadera Mínima Expediente: 0,81 ugm/ha
Carga Ganadera Máxima Expediente: 1,67 ugm/ha

Recintos Determinados para el Cálculo de Garga Ganadera Mínima

REF.	REFERENCIA SIGPAC	CULTIVO	DESCRIPCIÓN CULTIVO	S/R	SUP. PROPUESTA (ha)
170000005426496	21-024-005-00015-00001	62000	PASTOS PERMANENTES DE 5 O MAS AÑOS-SIN VARIEDAD	S	6,42
170000005426497	21-059-003-00003-00002	62000	PASTOS PERMANENTES DE 5 O MAS AÑOS-SIN VARIEDAD	S	11,80
170000005426498	21-059-003-00003-00004	62000	PASTOS PERMANENTES DE 5 O MAS AÑOS-SIN VARIEDAD	S	1,88
170000005426499	21-059-003-00003-00003	62000	PASTOS PERMANENTES DE 5 O MAS AÑOS-SIN VARIEDAD	S	0,26
170000005426500	21-059-003-00003-00005	62000	PASTOS PERMANENTES DE 5 O MAS AÑOS-SIN VARIEDAD	S	0,88
170000005426503	21-024-006-00028-00010	62000	PASTOS PERMANENTES DE 5 O MAS AÑOS-SIN VARIEDAD	S	0,34
170000005426504	21-024-006-00028-00002	62000	PASTOS PERMANENTES DE 5 O MAS AÑOS-SIN VARIEDAD	S	5,92
170000005426505	21-059-001-00119-00002	62000	PASTOS PERMANENTES DE 5 O MAS AÑOS-SIN VARIEDAD	S	21,66
170000005426506	21-024-005-00019-00008	62000	PASTOS PERMANENTES DE 5 O MAS AÑOS-SIN VARIEDAD	S	0,13
170000005426507	21-059-002-00005-00002	62000	PASTOS PERMANENTES DE 5 O MAS AÑOS-SIN VARIEDAD	S	3,14
170000005426508	21-059-001-00019-00001	62000	PASTOS PERMANENTES DE 5 O MAS AÑOS-SIN VARIEDAD	S	1,59
170000005426512	21-024-005-00019-00001	62000	PASTOS PERMANENTES DE 5 O MAS AÑOS-SIN VARIEDAD	S	6,93
170000005426513	21-024-005-00015-00002	62000	PASTOS PERMANENTES DE 5 O MAS AÑOS-SIN VARIEDAD	S	3,51

Recintos Determinados para el Cálculo de Garga Ganadera Máxima

REF.	REFERENCIA SIGPAC	CULTIVO	DESCRIPCIÓN CULTIVO	S/R	SUP. PROPUESTA (ha)
170000005426496	21-024-005-00015-00001	62000	PASTOS PERMANENTES DE 5 O MAS AÑOS-SIN VARIEDAD	S	6,42
170000005426497	21-059-003-00003-00002	62000	PASTOS PERMANENTES DE 5 O MAS AÑOS-SIN VARIEDAD	S	11,80
170000005426498	21-059-003-00003-00004	62000	PASTOS PERMANENTES DE 5 O MAS AÑOS-SIN VARIEDAD	S	1,88
170000005426499	21-059-003-00003-00003	62000	PASTOS PERMANENTES DE 5 O MAS AÑOS-SIN VARIEDAD	S	0,26
170000005426500	21-059-003-00003-00005	62000	PASTOS PERMANENTES DE 5 O MAS AÑOS-SIN VARIEDAD	S	0,88
170000005426503	21-024-006-00028-00010	62000	PASTOS PERMANENTES DE 5 O MAS AÑOS-SIN VARIEDAD	S	0,34
170000005426504	21-024-006-00028-00002	62000	PASTOS PERMANENTES DE 5 O MAS AÑOS-SIN VARIEDAD	S	5,92
170000005426505	21-059-001-00119-00002	62000	PASTOS PERMANENTES DE 5 O MAS AÑOS-SIN VARIEDAD	S	21,66
170000005426506	21-024-005-00019-00008	62000	PASTOS PERMANENTES DE 5 O MAS AÑOS-SIN VARIEDAD	S	0,13
170000005426507	21-059-002-00005-00002	62000	PASTOS PERMANENTES DE 5 O MAS AÑOS-SIN VARIEDAD	S	3,14
170000005426508	21-059-001-00019-00001	62000	PASTOS PERMANENTES DE 5 O MAS AÑOS-SIN VARIEDAD	S	1,59
170000005426512	21-024-005-00019-00001	62000	PASTOS PERMANENTES DE 5 O MAS AÑOS-SIN VARIEDAD	S	6,93
170000005426513	21-024-005-00015-00002	62000	PASTOS PERMANENTES DE 5 O MAS AÑOS-SIN VARIEDAD	S	3,51

(1) Superficie declarada admisible ajustada con la superficie comprometida.
(2) Factor de penalización valorando el alcance para el tipo de compromiso.
(3) Solicita agricultura y tiene compromisos vigentes.
(4) Solicita ganadería y tiene compromisos vigentes.

Datos considerados para el Cálculo de la Carga Ganadera mínima y máxima del expediente

INCIDENCIAS

INCIDENCIA DESCRIPCIÓN

- 85031 Solicita recinto que no está comprometido para la operación.
Ref:1700000005426513 Recinto:21-024-005-00015-002 Cultivo:62000 PASTOS PERMANENTES DE 5 O MAS AÑOS-SIN VARIEDAD Secano
Ref:1700000005426504 Recinto:21-024-006-00028-002 Cultivo:62000 PASTOS PERMANENTES DE 5 O MAS AÑOS-SIN VARIEDAD Secano
Ref:1700000005426503 Recinto:21-024-006-00028-010 Cultivo:62000 PASTOS PERMANENTES DE 5 O MAS AÑOS-SIN VARIEDAD Secano
Ref:1700000005426508 Recinto:21-059-001-00019-001 Cultivo:62000 PASTOS PERMANENTES DE 5 O MAS AÑOS-SIN VARIEDAD Secano
Ref:1700000005426505 Recinto:21-059-001-00119-002 Cultivo:62000 PASTOS PERMANENTES DE 5 O MAS AÑOS-SIN VARIEDAD Secano
- 85042 No inscrito en un organismo de control y certificación ecológico (artículo 5-1 e), Orden 26 mayo 2015)
Explotación:ES210070000498 Especie:PORCINO
Explotación:ES210070000498 Especie:CABALLAR
Explotación:ES210240000092 Especie:PORCINO
Explotación:ES210240000093 Especie:PORCINO
Explotación:ES210590000057 Especie:PORCINO



<u>APELLIDOS Y NOMBRE / RAZÓN SOCIAL</u>	<u>NIF</u>	<u>EXPEDIENTE</u>	<u>SOLICITA AGRICULT. (3)</u>	<u>SOLICITA GANADER. (4)</u>	<u>ANUALIDAD DE PAGO</u>
C.B. PRADO FAL E HIJOS	****8815*	1152345	NO	SI	6ª

DATOS MANTENIMIENTO

IMPORTE POR ANUALIDAD

	<u>2015</u>	<u>2016</u>	<u>2017</u>	<u>2018</u>	<u>2019</u>	<u>2020</u>
IMPORTE MÁXIMO SUBVENCIONABLE	10.166,06 €	10.166,06 €	10.166,06 €	10.166,06 €	10.166,06 €	10.166,06 €
IMPORTE MEDIO DE TRANSFERENCIA (€/ha)	62,56 €	62,56 €	62,56 €	62,56 €	62,56 €	62,56 €

RESUMEN DE UNIDADES

<u>Cód</u>	<u>GRUPO DE PAGO</u>	<u>Sup. Dec. Admisible (ha)</u>	<u>Sup. Comprometida (ha)</u>	<u>Sup. ajustada compromiso (1) (ha)</u>	<u>% sobredec.</u>	<u>SUP. PROPUESTA (ha)</u>	<u>Importe Declarado</u>	<u>Importe Topado</u>	<u>Importe Propuesto</u>	<u>Importe tras sobredec.</u>
63	PASTOS ASOCIADOS A GANADERÍA ECOLÓGICA	187,49		162,50	0,00	162,50	10.166,06	10.166,06	10.166,06	10.166,06
	TOTAL	187,49	162,50	162,50		162,50	10.166,06	10.166,06	10.166,06	10.166,06

APLICACIÓN DE REDUCCIONES Y SANCIONES

	<u>Importe Calculado</u>	<u>Importe prerreduc.</u>	<u>Admisibilidad y compromisos</u>	<u>Presentación tardía</u>	<u>Omisión declaración</u>	<u>Condicionality</u>	<u>PROPUESTO</u>	<u>IMPORTE (Euros)</u>		
								<u>FEADER (Eje 2)</u>	<u>MAPA</u>	<u>CAGPDS</u>
GANADERÍA	10.166,06	10.166,06	0,00	0,00	0,00	0,00	10.166,06	7.624,55	1.092,85	1.448,66
TOTAL							10.166,06	7.624,55	1.092,85	1.448,66

RECINTOS PROPUESTOS

<u>REE</u>	<u>REFERENCIA SIGPAC</u>	<u>CULTIVO DESCRIPCIÓN CULTIVO</u>	<u>S/R G.PAGO</u>	<u>PEND. MEDIA (%)</u>	<u>SUP. DEC. ADMISIBLE (ha)</u>	<u>SUP. COMPROM. (ha)</u>	<u>SUP. AJUSTADA COMPROM. (1) (ha)</u>	<u>SUP. CONY. SIGPAC (ha)</u>	<u>SUP. CERTIE. (ha)</u>	<u>SUP. CAMPO (ha)</u>	<u>SUP. CAMPO DETER. CULT. DECLARADO (ha)</u>	<u>SUP. DEC. REDUCIDA (ha)</u>	<u>SUP. PROPUESTA (ha)</u>
1700000006952597	21-016-005-00009-00003	62000 PASTOS PERMANENTES DE 5 O MAS AÑOS-SIN VARIEDAD	S 63	3,59	0,03	0,03	0,03		0,03			0,03	0,03
1700000006952598	21-016-005-00007-00001	62000 PASTOS PERMANENTES DE 5 O MAS AÑOS-SIN VARIEDAD	S 63	7,59	0,64	0,64	0,64		0,64			0,64	0,64
1700000006952599	21-016-005-00009-00001	62000 PASTOS PERMANENTES DE 5 O MAS AÑOS-SIN VARIEDAD	S 63	4,51	63,77	63,58	63,58		63,77			63,58	63,58
1700000006952600	21-016-005-00008-00001	62000 PASTOS PERMANENTES DE 5 O MAS AÑOS-SIN VARIEDAD	S 63	20,28	40,47	40,47	40,47		40,47			40,47	40,47
1700000006952601	21-016-005-00004-00001	62000 PASTOS PERMANENTES DE 5 O MAS AÑOS-SIN VARIEDAD	S 63	17,99	82,58	57,80	57,80		82,58			57,80	57,80

DATOS GANADERÍA

RESUMEN DE UNIDADES

<u>Cód</u>	<u>GRUPO DE PAGO</u>	<u>Sup. Dec. Admisible (ha)</u>	<u>Sup. Comprometida (ha)</u>	<u>Sup. ajustada compromiso (1) (ha)</u>	<u>% sobredec.</u>	<u>SUP. PROPUESTA (ha)</u>	<u>Importe Declarado</u>	<u>Importe Topado</u>	<u>Importe Propuesto</u>	<u>Importe tras sobredec.</u>
63	PASTOS ASOCIADOS A GANADERÍA ECOLÓGICA	187,49		162,50	0,00	162,50	10.166,06	10.166,06	10.166,06	10.166,06
	TOTAL	187,49	162,50	162,50		162,50	10.166,06	10.166,06	10.166,06	10.166,06

RESUMEN DE PAGOS

	<u>PROPUESTO</u>	<u>IMPORTE (Euros)</u>		
		<u>FEADER (Eje 2)</u>	<u>MAPA</u>	<u>CAGPDS</u>
Propuesto a pagar	10.166,06	7.624,55	1.092,85	1.448,66

APLICACIÓN DE REDUCCIONES Y SANCIONES

	<u>Importe Calculado</u>	<u>Importe prerreduc.</u>	<u>Admisibilidad y compromisos</u>	<u>Presentación tardía</u>	<u>Omisión declaración</u>	<u>Condicionality</u>	<u>PROPUESTO</u>	<u>IMPORTE (Euros)</u>		
								<u>FEADER (Eje 2)</u>	<u>MAPA</u>	<u>CAGPDS</u>
	10.166,06	10.166,06	0,00	0,00	0,00	0,00	10.166,06	7.624,55	1.092,85	1.448,66
TOTAL							10.166,06	7.624,55	1.092,85	1.448,66



(1) Superficie declarada admisible ajustada con la superficie comprometida.
 (2) Factor de penalización valorando el alcance para el tipo de compromiso.
 (3) Solicita agricultura y tiene compromisos vigentes.
 (4) Solicita ganadería y tiene compromisos vigentes.

Datos considerados para el Cálculo de la Carga Ganadera mínima y máxima del expediente

<u>Explotación</u>	<u>Especie</u>	<u>Inscrito en Sipea y Admisible</u>	<u>Censo Medio Animales</u>	<u>Ugm Calculada para CG Mínima</u>	<u>Ugm Calculada para CG Máxima</u>
ES210160000075	BOVINA	SI	186,39	148,22	148,22
				148,22	148,22

Superficie determinada para Cálculo Carga Ganadera Mínima: 187,49 ha

Superficie determinada para Cálculo Carga Ganadera Máxima: 187,49 ha

Carga Ganadera Mínima Expediente: 0,79 ugm/ha

Carga Ganadera Máxima Expediente: 0,79 ugm/ha

Recintos Determinados para el Cálculo de Garga Ganadera Mínima

<u>REF.</u>	<u>REFERENCIA SIGPAC</u>	<u>CULTIVO</u>	<u>DESCRIPCIÓN CULTIVO</u>	<u>S/R</u>	<u>SUP. PROPUESTA (ha)</u>
170000006952597	21-016-005-00009-00003	62000	PASTOS PERMANENTES DE 5 O MAS AÑOS-SIN VARIEDAD	S	0,03
170000006952598	21-016-005-00007-00001	62000	PASTOS PERMANENTES DE 5 O MAS AÑOS-SIN VARIEDAD	S	0,64
170000006952599	21-016-005-00009-00001	62000	PASTOS PERMANENTES DE 5 O MAS AÑOS-SIN VARIEDAD	S	63,77
170000006952600	21-016-005-00008-00001	62000	PASTOS PERMANENTES DE 5 O MAS AÑOS-SIN VARIEDAD	S	40,47
170000006952601	21-016-005-00004-00001	62000	PASTOS PERMANENTES DE 5 O MAS AÑOS-SIN VARIEDAD	S	82,58

Recintos Determinados para el Cálculo de Garga Ganadera Máxima

<u>REF.</u>	<u>REFERENCIA SIGPAC</u>	<u>CULTIVO</u>	<u>DESCRIPCIÓN CULTIVO</u>	<u>S/R</u>	<u>SUP. PROPUESTA (ha)</u>
170000006952597	21-016-005-00009-00003	62000	PASTOS PERMANENTES DE 5 O MAS AÑOS-SIN VARIEDAD	S	0,03
170000006952598	21-016-005-00007-00001	62000	PASTOS PERMANENTES DE 5 O MAS AÑOS-SIN VARIEDAD	S	0,64
170000006952599	21-016-005-00009-00001	62000	PASTOS PERMANENTES DE 5 O MAS AÑOS-SIN VARIEDAD	S	63,77
170000006952600	21-016-005-00008-00001	62000	PASTOS PERMANENTES DE 5 O MAS AÑOS-SIN VARIEDAD	S	40,47
170000006952601	21-016-005-00004-00001	62000	PASTOS PERMANENTES DE 5 O MAS AÑOS-SIN VARIEDAD	S	82,58



<u>APELLIDOS Y NOMBRE / RAZÓN SOCIAL</u>	<u>NIF</u>	<u>EXPEDIENTE</u>	<u>SOLICITA AGRICULT. (3)</u>	<u>SOLICITA GANADER. (4)</u>	<u>ANUALIDAD DE PAGO</u>
CHACON GARCIA LUIS ANSELMO	****9769*	1218809	NO	SI	6ª

DATOS MANTENIMIENTO

IMPORTE POR ANUALIDAD

	<u>2015</u>	<u>2016</u>	<u>2017</u>	<u>2018</u>	<u>2019</u>	<u>2020</u>
IMPORTE MÁXIMO SUBVENCIONABLE	3.246,57 €	3.246,57 €	3.246,57 €	3.246,57 €	3.244,93 €	3.213,71 €
IMPORTE MEDIO DE TRANSFERENCIA (€/ha)	82,15 €	82,15 €	82,15 €	82,15 €	82,15 €	82,15 €

RESUMEN DE UNIDADES

<u>Cód</u>	<u>GRUPO DE PAGO</u>	<u>Sup. Dec. Admisible (ha)</u>	<u>Sup. Comprometida (ha)</u>	<u>Sup. ajustada compromiso (1) (ha)</u>	<u>% sobredec.</u>	<u>SUP. PROPUESTA (ha)</u>	<u>Importe Declarado</u>	<u>Importe Topado</u>	<u>Importe Propuesto</u>	<u>Importe tras sobredec.</u>
63	PASTOS ASOCIADOS A GANADERÍA ECOLÓGICA	43,63		39,12	0,00	39,12	3.213,71	3.213,71	3.213,71	3.213,71
	TOTAL	43,63	39,12	39,12		39,12	3.213,71	3.213,71	3.213,71	3.213,71

APLICACIÓN DE REDUCCIONES Y SANCIONES

	<u>Importe Calculado</u>	<u>Importe prerreduc.</u>	<u>Admisibilidad y compromisos</u>	<u>Presentación tardía</u>	<u>Omisión declaración</u>	<u>Condicionality</u>	<u>PROPUESTO</u>	<u>IMPORTE (Euros)</u>		
								<u>FEADER (Eje 2)</u>	<u>MAPA</u>	<u>CAGPDS</u>
GANADERÍA	3.213,71	3.213,71	1,00	0,00	0,00	0,00	0,00	0,00	0,00	0,00
TOTAL							0,00	0,00	0,00	0,00

RECINTOS PROPUESTOS

<u>REE</u>	<u>REFERENCIA SIGPAC</u>	<u>CULTIVO DESCRIPCIÓN CULTIVO</u>	<u>S/R</u>	<u>G.PAGO</u>	<u>PEND. MEDIA (%)</u>	<u>SUP. DEC. (ha)</u>	<u>SUP. COMPROM. (ha)</u>	<u>SUP. AJUSTADA COMPROM. (1) (ha)</u>	<u>SUP. CONY. SIGPAC (ha)</u>	<u>SUP. CERTIE. (ha)</u>	<u>SUP. CAMPO (ha)</u>	<u>SUP. CAMPO DETER. CULT. DECLARADO (ha)</u>	<u>SUP. DEC. REDUCIDA (ha)</u>	<u>SUP. PROPUESTA (ha)</u>
1700000007189390	21-029-001-00008-00005	64000 PASTIZAL DE 5 O MAS AÑOS-SIN VARIEDAD	S	63	8,66	0,08	0,08	0,08		0,18			0,08	0,08
1700000007189397	21-029-002-00128-00004	64000 PASTIZAL DE 5 O MAS AÑOS-SIN VARIEDAD	S	63	9,51	0,32	0,32	0,32	0,32	0,32			0,32	0,32
1700000007189403	21-029-002-00142-00003	62000 PASTOS PERMANENTES DE 5 O MAS AÑOS-SIN VARIEDAD	S	63	13,96	29,30	24,90	24,90		29,30			24,90	24,90
1700000007189404	21-029-002-00031-00001	62000 PASTOS PERMANENTES DE 5 O MAS AÑOS-SIN VARIEDAD	S	63	17,82	0,45	0,45	0,45		0,81			0,45	0,45
1700000007189405	21-029-002-00118-00001	64000 PASTIZAL DE 5 O MAS AÑOS-SIN VARIEDAD	S	63	10,27	3,16	3,16	3,16		3,16			3,16	3,16
1700000007189406	21-029-002-00031-00002	62000 PASTOS PERMANENTES DE 5 O MAS AÑOS-SIN VARIEDAD	S	63	17,79	0,64	0,64	0,64		1,17			0,64	0,64
1700000007189408	21-029-001-00008-00006	64000 PASTIZAL DE 5 O MAS AÑOS-SIN VARIEDAD	S	63	10,34	0,23	0,23	0,23		0,23			0,23	0,23
1700000007189412	21-029-002-00141-00002	64000 PASTIZAL DE 5 O MAS AÑOS-SIN VARIEDAD	S	63	16,51	8,70	8,70	8,70		8,70			8,70	8,70
1700000007189413	21-029-002-00142-00004	64000 PASTIZAL DE 5 O MAS AÑOS-SIN VARIEDAD	S	63	16,43	0,75	0,64	0,64		0,94			0,64	0,64

DATOS GANADERÍA

RESUMEN DE UNIDADES

<u>Cód</u>	<u>GRUPO DE PAGO</u>	<u>Sup. Dec. Admisible (ha)</u>	<u>Sup. Comprometida (ha)</u>	<u>Sup. ajustada compromiso (1) (ha)</u>	<u>% sobredec.</u>	<u>SUP. PROPUESTA (ha)</u>	<u>Importe Declarado</u>	<u>Importe Topado</u>	<u>Importe Propuesto</u>	<u>Importe tras sobredec.</u>
63	PASTOS ASOCIADOS A GANADERÍA ECOLÓGICA	43,63		39,12	0,00	39,12	3.213,71	3.213,71	3.213,71	3.213,71
	TOTAL	43,63	39,12	39,12		39,12	3.213,71	3.213,71	3.213,71	3.213,71

RESUMEN DE PAGOS

Propuesto	<u>IMPORTE (Euros)</u>			
	<u>PROPUESTO</u>	<u>FEADER (Eje 2)</u>	<u>MAPA</u>	<u>CAGPDS</u>
	0,00	0,00	0,00	0,00

APLICACIÓN DE REDUCCIONES Y SANCIONES

<u>Importe Calculado</u>	<u>Importe prerreduc.</u>	<u>Admisibilidad y compromisos</u>	<u>Presentación tardía</u>	<u>Omisión declaración</u>	<u>Condicionality</u>	<u>PROPUESTO</u>	<u>IMPORTE (Euros)</u>		
							<u>FEADER (Eje 2)</u>	<u>MAPA</u>	<u>CAGPDS</u>
3.213,71	3.213,71	100,00	0,00	0,00	0,00	0,00	0,00	0,00	0,00
TOTAL						0,00	0,00	0,00	0,00



(1) Superficie declarada admisible ajustada con la superficie comprometida.
 (2) Factor de penalización valorando el alcance para el tipo de compromiso.
 (3) Solicita agricultura y tiene compromisos vigentes.
 (4) Solicita ganadería y tiene compromisos vigentes.

Datos considerados para el Cálculo de la Carga Ganadera mínima y máxima del expediente

Explotación	Especie	Inscrito en Sipea y Admisible	Censo Medio Animales	Ugm Calculada para CG Mínima	Ugm Calculada para CG Máxima
ES210290000023	BOVINA	SI	9,21	7,98	7,98
ES210290000023	PORCINO	NO	24,02	0,00	7,21
ES210290000283	BOVINA	SI	60,41	47,09	47,09
ES210290000283	PORCINO	NO	95,26	0,00	28,58
				55,07	90,86

Superficie determinada para Cálculo Carga Ganadera Mínima: 43,63 ha
 Superficie determinada para Cálculo Carga Ganadera Máxima: 44,11 ha
 Carga Ganadera Mínima Expediente: 1,26 ugm/ha
 Carga Ganadera Máxima Expediente: 2,06 ugm/ha

Recintos Determinados para el Cálculo de Garga Ganadera Mínima

REF.	REFERENCIA SIGPAC	CULTIVO	DESCRIPCIÓN CULTIVO	S/R	SUP. PROPUESTA (ha)
170000007189390	21-029-001-00008-00005	64000	PASTIZAL DE 5 O MAS AÑOS-SIN VARIEDAD	S	0,08
170000007189397	21-029-002-00128-00004	64000	PASTIZAL DE 5 O MAS AÑOS-SIN VARIEDAD	S	0,32
170000007189403	21-029-002-00142-00003	62000	PASTOS PERMANENTES DE 5 O MAS AÑOS-SIN VARIEDAD	S	29,30
170000007189404	21-029-002-00031-00001	62000	PASTOS PERMANENTES DE 5 O MAS AÑOS-SIN VARIEDAD	S	0,45
170000007189405	21-029-002-00118-00001	64000	PASTIZAL DE 5 O MAS AÑOS-SIN VARIEDAD	S	3,16
170000007189406	21-029-002-00031-00002	62000	PASTOS PERMANENTES DE 5 O MAS AÑOS-SIN VARIEDAD	S	0,64
170000007189408	21-029-001-00008-00006	64000	PASTIZAL DE 5 O MAS AÑOS-SIN VARIEDAD	S	0,23
170000007189412	21-029-002-00141-00002	64000	PASTIZAL DE 5 O MAS AÑOS-SIN VARIEDAD	S	8,70
170000007189413	21-029-002-00142-00004	64000	PASTIZAL DE 5 O MAS AÑOS-SIN VARIEDAD	S	0,75

Recintos Determinados para el Cálculo de Garga Ganadera Máxima

REF.	REFERENCIA SIGPAC	CULTIVO	DESCRIPCIÓN CULTIVO	S/R	SUP. PROPUESTA (ha)
170000007189390	21-029-001-00008-00005	64000	PASTIZAL DE 5 O MAS AÑOS-SIN VARIEDAD	S	0,08
170000007189397	21-029-002-00128-00004	64000	PASTIZAL DE 5 O MAS AÑOS-SIN VARIEDAD	S	0,32
170000007189403	21-029-002-00142-00003	62000	PASTOS PERMANENTES DE 5 O MAS AÑOS-SIN VARIEDAD	S	29,30
170000007189404	21-029-002-00031-00001	62000	PASTOS PERMANENTES DE 5 O MAS AÑOS-SIN VARIEDAD	S	0,45
170000007189405	21-029-002-00118-00001	64000	PASTIZAL DE 5 O MAS AÑOS-SIN VARIEDAD	S	3,16
170000007189406	21-029-002-00031-00002	62000	PASTOS PERMANENTES DE 5 O MAS AÑOS-SIN VARIEDAD	S	0,64
170000007189408	21-029-001-00008-00006	64000	PASTIZAL DE 5 O MAS AÑOS-SIN VARIEDAD	S	0,23
170000007189409	21-029-002-00093-00001	63000	PASTOS DE MENOS DE 5 AÑOS-SIN VARIEDAD	S	0,48
170000007189412	21-029-002-00141-00002	64000	PASTIZAL DE 5 O MAS AÑOS-SIN VARIEDAD	S	8,70
170000007189413	21-029-002-00142-00004	64000	PASTIZAL DE 5 O MAS AÑOS-SIN VARIEDAD	S	0,75

DETALLE DE REDUCCIONES Y SANCIONES POR INCUMPLIMIENTOS DE ADMISIBILIDAD Y COMPROMISOS

Tipo	Compromiso	Sup. Calculada	Sup. Incumpl.	Factor Alcance (2)	Coef. Línea Base	Coef. Acumulación	Coef. Reiteración	Importe Ayuda	Factor Sanción	Importe Sanción	Aplicado
B1	La carga ganadera del expediente supera los límites establecidos (artículo 8-3, Orden 26 mayo 2015)	2,00	0,06-	1,00	1,00	1,00	1,00	3.213,71 €	1,00	3.213,71 €	SI

INCIDENCIAS

INCIDENCIA DESCRIPCIÓN

- 85001 El recinto declarado no cumple con las normas de producción ecológica (artículo 5-1 e), Orden 26 mayo 2015)
Ref:1700000007189409 Recinto:21-029-002-00093-001 Cultivo:63000 PASTOS DE MENOS DE 5 AÑOS-SIN VARIEDAD Secano
- 85015 La carga ganadera del expediente supera los límites establecidos (artículo 8-3, Orden 26 mayo 2015)
Carga Ganadera Máx.:2,06 Superficie:44,11 UGMs:90,86
- 85031 Solicita recinto que no está comprometido para la operación.
Ref:1700000007189409 Recinto:21-029-002-00093-001 Cultivo:63000 PASTOS DE MENOS DE 5 AÑOS-SIN VARIEDAD Secano
- 85042 No inscrito en un organismo de control y certificación ecológico (artículo 5-1 e), Orden 26 mayo 2015)
Explotación:ES210290000023 Especie:PORCINO

(1) Superficie declarada admisible ajustada con la superficie comprometida.
 (2) Factor de penalización valorando el alcance para el tipo de compromiso.
 (3) Solicita agricultura y tiene compromisos vigentes.
 (4) Solicita ganadería y tiene compromisos vigentes.

Explotación:ES210290000283 Especie:PORCINO



<u>APELLIDOS Y NOMBRE / RAZÓN SOCIAL</u>	<u>NIF</u>	<u>EXPEDIENTE</u>	<u>SOLICITA AGRICULT. (3)</u>	<u>SOLICITA GANADER. (4)</u>	<u>ANUALIDAD DE PAGO</u>
CHALTEN INVERSIONES S.L.	****6423*	1245404	SI	NO	6ª

DATOS MANTENIMIENTO

IMPORTE POR ANUALIDAD

	<u>2015</u>	<u>2016</u>	<u>2017</u>	<u>2018</u>	<u>2019</u>	<u>2020</u>
IMPORTE MÁXIMO SUBVENCIONABLE	0,00 €	0,00 €	0,00 €	0,00 €	7.302,43 €	7.302,43 €
IMPORTE MEDIO DE TRANSFERENCIA (€/ha)	0,00 €	0,00 €	0,00 €	0,00 €	216,24 €	216,24 €

RESUMEN DE UNIDADES

<u>Cód</u>	<u>GRUPO DE PAGO</u>	<u>Sup. Dec. Admisible (ha)</u>	<u>Sup. Comprometida (ha)</u>	<u>Sup. ajustada compromiso (1) (ha)</u>	<u>% sobredec.</u>	<u>SUP. PROPUESTA (ha)</u>	<u>Importe Declarado</u>	<u>Importe Topado</u>	<u>Importe Propuesto</u>	<u>Importe tras sobredec.</u>
58	FRUTALES SECANO	33,79		33,77	0,00	33,77	7.302,42	7.302,43	7.302,42	7.302,42
	TOTAL	33,79	33,77	33,77		33,77	7.302,42	7.302,43	7.302,42	7.302,42

APLICACIÓN DE REDUCCIONES Y SANCIONES

<u>AGRICULTURA</u>	<u>Importe Calculado</u>	<u>Importe prereduc.</u>	<u>Admisibilidad y compromisos</u>	<u>Presentación tardía</u>	<u>Omisión declaración</u>	<u>Condicionabilidad</u>	<u>PROPUESTO</u>	<u>IMPORTE (Euros)</u>		
								<u>FEADER (Eje 2)</u>	<u>MAPA</u>	<u>CAGPDS</u>
	7.302,42	0,00	0,00	0,00	0,00	0,00	0,00	0,00	0,00	0,00
							TOTAL	0,00	0,00	0,00

RECINTOS PROPUESTOS

<u>REF.</u>	<u>REFERENCIA SIGPAC</u>	<u>CULTIVO DESCRIPCIÓN CULTIVO</u>	<u>S/R</u>	<u>G.PAGO</u>	<u>PEND. MEDIA (%)</u>	<u>SUP. DEC. ADMISIBLE (ha)</u>	<u>SUP. COMPROM. (ha)</u>	<u>SUP. AJUSTADA COMPROM. (1) (ha)</u>	<u>SUP. CONV. SIGPAC (ha)</u>	<u>SUP. CERTIF. (ha)</u>	<u>SUP. CAMPO (ha)</u>	<u>SUP. CAMPO DECLARADO (ha)</u>	<u>SUP. DEC. REDUCIDA (ha)</u>	<u>SUP. PROPUESTA (ha)</u>
-30811	21-043-003-00222-00006	117000 CASTAÑOS-SIN VARIEDAD	S	58	25,24	0,47	0,47	0,47	0,47	0,47			0,47	0,47
1700000005534328	21-043-003-00180-00003	117000 CASTAÑOS-SIN VARIEDAD	S	58	39,81	15,50	15,49	15,49	15,50	15,50			15,49	15,49
1700000005534330	21-043-003-00222-00002	117000 CASTAÑOS-SIN VARIEDAD	S	58	13,02	2,59	2,59	2,59	2,59	2,59			2,59	2,59
1700000005534331	21-043-003-00185-00001	117000 CASTAÑOS-SIN VARIEDAD	S	58	18,96	0,63	0,63	0,63	0,63	0,63			0,63	0,63
1700000005534332	21-043-003-00186-00001	117000 CASTAÑOS-SIN VARIEDAD	S	58	20,50	1,42	1,42	1,42	1,42	1,42			1,42	1,42
1700000005534333	21-043-003-00222-00003	117000 CASTAÑOS-SIN VARIEDAD	S	58	4,54	0,04	0,04	0,04	0,04	0,04			0,04	0,04
1700000005534334	21-043-003-00181-00001	117000 CASTAÑOS-SIN VARIEDAD	S	58	23,31	9,42	9,42	9,42	9,42	9,42			9,42	9,42
1700000005534335	21-043-003-00183-00001	117000 CASTAÑOS-SIN VARIEDAD	S	58	27,41	0,25	0,25	0,25	0,25	0,25			0,25	0,25
1700000005534336	21-043-003-00184-00001	117000 CASTAÑOS-SIN VARIEDAD	S	58	26,14	0,74	0,74	0,74	0,74	0,74			0,74	0,74
1700000005534337	21-043-003-00182-00001	117000 CASTAÑOS-SIN VARIEDAD	S	58	21,32	2,30	2,30	2,30	2,30	2,30			2,30	2,30
1700000005534339	21-043-003-00222-00001	117000 CASTAÑOS-SIN VARIEDAD	S	58	14,09	0,43	0,42	0,42	0,43	0,43			0,42	0,42

DATOS AGRICULTURA

RESUMEN DE UNIDADES

<u>Cód</u>	<u>GRUPO DE PAGO</u>	<u>Sup. Dec. Admisible (ha)</u>	<u>Sup. Comprometida (ha)</u>	<u>Sup. ajustada compromiso (1) (ha)</u>	<u>% sobredec.</u>	<u>SUP. PROPUESTA (ha)</u>	<u>Importe Declarado</u>	<u>Importe Topado</u>	<u>Importe Propuesto</u>	<u>Importe tras sobredec.</u>
58	FRUTALES SECANO	33,79		33,77	0,00	33,77	7.302,42	7.302,43	7.302,42	7.302,42
	TOTAL	33,79	33,77	33,77		33,77	7.302,42	7.302,43	7.302,42	7.302,42

RESUMEN DE PAGOS

<u>Propuesto</u>	<u>IMPORTE (Euros)</u>		
	<u>PROPUESTO</u>	<u>FEADER (Eje 2)</u>	<u>MAPA</u>
	0,00	0,00	0,00
	TOTAL	0,00	0,00

APLICACIÓN DE REDUCCIONES Y SANCIONES

<u>Importe Calculado</u>	<u>Importe prereduc.</u>	<u>Admisibilidad y compromisos</u>	<u>Presentación tardía</u>	<u>Omisión declaración</u>	<u>Condicionabilidad</u>	<u>PROPUESTO</u>	<u>IMPORTE (Euros)</u>		
							<u>FEADER (Eje 2)</u>	<u>MAPA</u>	<u>CAGPDS</u>
7.302,42	0,00	0,00	0,00	0,00	0,00	0,00	0,00	0,00	0,00
						TOTAL	0,00	0,00	0,00



(1) Superficie declarada admisible ajustada con la superficie comprometida.
 (2) Factor de penalización valorando el alcance para el tipo de compromiso.
 (3) Solicita agricultura y tiene compromisos vigentes.
 (4) Solicita ganadería y tiene compromisos vigentes.

INCIDENCIAS

INCIDENCIA DESCRIPCIÓN

- 408 Agricultor no activo por actividad excluida: código CNAE o IAE.
- 75022 No autoriza a que, en caso de la devolución por la entidad financiera (retrocesión bancaria) del pago en la cuenta corriente consignada en la solicitud y que está debidamente registrada en el sistema contable GIRO de la Junta de Andalucía, se proceda al pago en cualquier otra cuenta corriente de la titularidad del solicitante vigente en dicho sistema contable.
- 85031 Solicita recinto que no está comprometido para la operación.
Ref:4658543 Recinto:21-043-003-00221-004 Cultivo:117000 CASTAÑOS-SIN VARIEDAD Secano
Ref:4658544 Recinto:21-043-003-00221-006 Cultivo:117000 CASTAÑOS-SIN VARIEDAD Secano



<u>APELLIDOS Y NOMBRE / RAZÓN SOCIAL</u>	<u>NIF</u>	<u>EXPEDIENTE</u>	<u>SOLICITA AGRICULT. (3)</u>	<u>SOLICITA GANADER. (4)</u>	<u>ANUALIDAD DE PAGO</u>
CHAPARRO NAVARRO MANUEL	****7398*	1127469	NO	SI	6ª

DATOS MANTENIMIENTO

IMPORTE POR ANUALIDAD

	2015	2016	2017	2018	2019	2020
IMPORTE MÁXIMO SUBVENCIONABLE	2.201,62 €	2.201,62 €	2.201,62 €	2.201,62 €	2.199,16 €	2.199,16 €
IMPORTE MEDIO DE TRANSFERENCIA (€/ha)	82,15 €	82,15 €	82,15 €	82,15 €	82,15 €	82,15 €

RESUMEN DE UNIDADES

Cód	GRUPO DE PAGO	Sup. Dec. Admisible (ha)	Sup. Comprometida (ha)	Sup. ajustada compromiso (1) (ha)	% sobredec.	SUP. PROPUESTA (ha)	Importe Declarado	Importe Topado	Importe Propuesto	Importe tras sobredec.
63	PASTOS ASOCIADOS A GANADERÍA ECOLÓGICA	27,24		26,77	0,00	26,77	2.199,16	2.199,16	2.199,16	2.199,16
	TOTAL	27,24	26,77	26,77		26,77	2.199,16	2.199,16	2.199,16	2.199,16

APLICACIÓN DE REDUCCIONES Y SANCIONES

	Importe Calculado	Importe prerreduc.	Admisibilidad y compromisos	Presentación tardía	Omisión declaración	Condicionabilidad	PROPUESTO	IMPORTE (Euros)		
								FEADER (Eje 2)	MAPA	CAGPDS
GANADERÍA	2.199,16	2.199,16	0,00	0,00	0,00	0,00	2.199,16	1.649,37	236,41	313,38
TOTAL							2.199,16	1.649,37	236,41	313,38

RECINTOS PROPUESTOS

REE	REFERENCIA SIGPAC	CULTIVO	DESCRIPCIÓN CULTIVO	S/R	G.PAGO	PEND. MEDIA (%)	SUP. DEC. ADMISIBLE (ha)	SUP. COMPROM. (ha)	SUP. AJUSTADA COMPROM. (1) (ha)	SUP. CONY. SIGPAC (ha)	SUP. CERTIE (ha)	SUP. CAMPO (ha)	SUP. CAMPO DECLARADO (ha)	SUP. DEC. REDUCIDA (ha)	SUP. PROPUESTA (ha)
-89961	21-029-016-00001-00001	62000	PASTOS PERMANENTES DE 5 O MAS AÑOS-SIN VARIEDAD	S	63	11,65	0,90	0,83	0,83		0,90			0,83	0,83
1700000005842632	21-029-001-00059-00010	62000	PASTOS PERMANENTES DE 5 O MAS AÑOS-SIN VARIEDAD	S	63	21,16	18,99	18,99	18,99		18,99			18,99	18,99
1700000005842638	21-029-014-00003-00002	62000	PASTOS PERMANENTES DE 5 O MAS AÑOS-SIN VARIEDAD	S	63	15,48	0,12	0,12	0,12		0,14			0,12	0,12
1700000005842651	21-029-014-00008-00003	62000	PASTOS PERMANENTES DE 5 O MAS AÑOS-SIN VARIEDAD	S	63	32,66	0,62	0,53	0,53		0,96			0,53	0,53
1700000005842655	21-029-014-00008-00006	62000	PASTOS PERMANENTES DE 5 O MAS AÑOS-SIN VARIEDAD	S	63	34,54	1,26	1,26	1,26		1,26			1,26	1,26
1700000005842657	21-029-014-00009-00003	62000	PASTOS PERMANENTES DE 5 O MAS AÑOS-SIN VARIEDAD	S	63	13,15	3,68	3,68	3,68		3,68			3,68	3,68
1700000005842658	21-029-014-00008-00004	62000	PASTOS PERMANENTES DE 5 O MAS AÑOS-SIN VARIEDAD	S	63	35,27	1,67	1,97	1,67		1,97			1,67	1,67

DATOS GANADERÍA

RESUMEN DE UNIDADES

Cód	GRUPO DE PAGO	Sup. Dec. Admisible (ha)	Sup. Comprometida (ha)	Sup. ajustada compromiso (1) (ha)	% sobredec.	SUP. PROPUESTA (ha)	Importe Declarado	Importe Topado	Importe Propuesto	Importe tras sobredec.
63	PASTOS ASOCIADOS A GANADERÍA ECOLÓGICA	27,24		26,77	0,00	26,77	2.199,16	2.199,16	2.199,16	2.199,16
	TOTAL	27,24	26,77	26,77		26,77	2.199,16	2.199,16	2.199,16	2.199,16

RESUMEN DE PAGOS

	PROPUESTO	IMPORTE (Euros)		
		FEADER (Eje 2)	MAPA	CAGPDS
Propuesto a pagar	2.199,16	1.649,37	236,41	313,38

APLICACIÓN DE REDUCCIONES Y SANCIONES

	Importe Calculado	Importe prerreduc.	Admisibilidad y compromisos	Presentación tardía	Omisión declaración	Condicionabilidad	PROPUESTO	IMPORTE (Euros)		
								FEADER (Eje 2)	MAPA	CAGPDS
	2.199,16	2.199,16	0,00	0,00	0,00	0,00	2.199,16	1.649,37	236,41	313,38
TOTAL							2.199,16	1.649,37	236,41	313,38



(1) Superficie declarada admisible ajustada con la superficie comprometida.
 (2) Factor de penalización valorando el alcance para el tipo de compromiso.
 (3) Solicita agricultura y tiene compromisos vigentes.
 (4) Solicita ganadería y tiene compromisos vigentes.

Datos considerados para el Cálculo de la Carga Ganadera mínima y máxima del expediente

<u>Explotación</u>	<u>Especie</u>	<u>Inscrito en Sipea y Admisible</u>	<u>Censo Medio Animales</u>	<u>Ugm Calculada para CG Mínima</u>	<u>Ugm Calculada para CG Máxima</u>
ES210290000081	BOVINA	SI	35,40	28,32	28,32
ES210290000081	OVINA	SI	40,21	6,03	6,03
				34,35	34,35

Superficie determinada para Cálculo Carga Ganadera Mínima: 31,04 ha

Superficie determinada para Cálculo Carga Ganadera Máxima: 31,19 ha

Carga Ganadera Mínima Expediente: 1,11 ugm/ha

Carga Ganadera Máxima Expediente: 1,10 ugm/ha

Recintos Determinados para el Cálculo de Garga Ganadera Mínima

<u>REF.</u>	<u>REFERENCIA SIGPAC</u>	<u>CULTIVO</u>	<u>DESCRIPCIÓN CULTIVO</u>	<u>S/R</u>	<u>SUP. PROPUESTA (ha)</u>
-89961	21-029-016-00001-00001	62000	PASTOS PERMANENTES DE 5 O MAS AÑOS-SIN VARIEDAD	S	0,90
1700000005842632	21-029-001-00059-00010	62000	PASTOS PERMANENTES DE 5 O MAS AÑOS-SIN VARIEDAD	S	18,99
1700000005842634	21-029-015-00064-00001	62000	PASTOS PERMANENTES DE 5 O MAS AÑOS-SIN VARIEDAD	S	0,26
1700000005842635	21-029-015-00073-00008	62000	PASTOS PERMANENTES DE 5 O MAS AÑOS-SIN VARIEDAD	S	2,37
1700000005842636	21-029-006-00005-00002	62000	PASTOS PERMANENTES DE 5 O MAS AÑOS-SIN VARIEDAD	S	0,30
1700000005842637	21-029-006-00005-00003	62000	PASTOS PERMANENTES DE 5 O MAS AÑOS-SIN VARIEDAD	S	0,05
1700000005842638	21-029-014-00003-00002	62000	PASTOS PERMANENTES DE 5 O MAS AÑOS-SIN VARIEDAD	S	0,12
1700000005842642	21-029-006-00005-00001	62000	PASTOS PERMANENTES DE 5 O MAS AÑOS-SIN VARIEDAD	S	0,08
1700000005842643	21-029-015-00064-00006	62000	PASTOS PERMANENTES DE 5 O MAS AÑOS-SIN VARIEDAD	S	0,13
1700000005842650	21-029-015-00064-00008	62000	PASTOS PERMANENTES DE 5 O MAS AÑOS-SIN VARIEDAD	S	0,48
1700000005842651	21-029-014-00008-00003	62000	PASTOS PERMANENTES DE 5 O MAS AÑOS-SIN VARIEDAD	S	0,62
1700000005842652	21-029-015-00064-00007	62000	PASTOS PERMANENTES DE 5 O MAS AÑOS-SIN VARIEDAD	S	0,13
1700000005842655	21-029-014-00008-00006	62000	PASTOS PERMANENTES DE 5 O MAS AÑOS-SIN VARIEDAD	S	1,26
1700000005842657	21-029-014-00009-00003	62000	PASTOS PERMANENTES DE 5 O MAS AÑOS-SIN VARIEDAD	S	3,68
1700000005842658	21-029-014-00008-00004	62000	PASTOS PERMANENTES DE 5 O MAS AÑOS-SIN VARIEDAD	S	1,67

Recintos Determinados para el Cálculo de Garga Ganadera Máxima

<u>REF.</u>	<u>REFERENCIA SIGPAC</u>	<u>CULTIVO</u>	<u>DESCRIPCIÓN CULTIVO</u>	<u>S/R</u>	<u>SUP. PROPUESTA (ha)</u>
-89961	21-029-016-00001-00001	62000	PASTOS PERMANENTES DE 5 O MAS AÑOS-SIN VARIEDAD	S	0,90
-89960	21-029-014-00008-00007	62000	PASTOS PERMANENTES DE 5 O MAS AÑOS-SIN VARIEDAD	S	0,15
1700000005842632	21-029-001-00059-00010	62000	PASTOS PERMANENTES DE 5 O MAS AÑOS-SIN VARIEDAD	S	18,99
1700000005842634	21-029-015-00064-00001	62000	PASTOS PERMANENTES DE 5 O MAS AÑOS-SIN VARIEDAD	S	0,26
1700000005842635	21-029-015-00073-00008	62000	PASTOS PERMANENTES DE 5 O MAS AÑOS-SIN VARIEDAD	S	2,37
1700000005842636	21-029-006-00005-00002	62000	PASTOS PERMANENTES DE 5 O MAS AÑOS-SIN VARIEDAD	S	0,30
1700000005842637	21-029-006-00005-00003	62000	PASTOS PERMANENTES DE 5 O MAS AÑOS-SIN VARIEDAD	S	0,05
1700000005842638	21-029-014-00003-00002	62000	PASTOS PERMANENTES DE 5 O MAS AÑOS-SIN VARIEDAD	S	0,12
1700000005842642	21-029-006-00005-00001	62000	PASTOS PERMANENTES DE 5 O MAS AÑOS-SIN VARIEDAD	S	0,08
1700000005842643	21-029-015-00064-00006	62000	PASTOS PERMANENTES DE 5 O MAS AÑOS-SIN VARIEDAD	S	0,13
1700000005842650	21-029-015-00064-00008	62000	PASTOS PERMANENTES DE 5 O MAS AÑOS-SIN VARIEDAD	S	0,48
1700000005842651	21-029-014-00008-00003	62000	PASTOS PERMANENTES DE 5 O MAS AÑOS-SIN VARIEDAD	S	0,62
1700000005842652	21-029-015-00064-00007	62000	PASTOS PERMANENTES DE 5 O MAS AÑOS-SIN VARIEDAD	S	0,13
1700000005842655	21-029-014-00008-00006	62000	PASTOS PERMANENTES DE 5 O MAS AÑOS-SIN VARIEDAD	S	1,26
1700000005842657	21-029-014-00009-00003	62000	PASTOS PERMANENTES DE 5 O MAS AÑOS-SIN VARIEDAD	S	3,68
1700000005842658	21-029-014-00008-00004	62000	PASTOS PERMANENTES DE 5 O MAS AÑOS-SIN VARIEDAD	S	1,67

(1) Superficie declarada admisible ajustada con la superficie comprometida.
 (2) Factor de penalización valorando el alcance para el tipo de compromiso.
 (3) Solicita agricultura y tiene compromisos vigentes.
 (4) Solicita ganadería y tiene compromisos vigentes.

Datos considerados para el Cálculo de la Carga Ganadera mínima y máxima del expediente

INCIDENCIAS

INCIDENCIA DESCRIPCIÓN

85042 No inscrito en un organismo de control y certificación ecológico (artículo 5-1 e), Orden 26 mayo 2015)
Explotación:ES210290000081 Especie:GALLINAS



<u>APELLIDOS Y NOMBRE / RAZÓN SOCIAL</u>	<u>NIF</u>	<u>EXPEDIENTE</u>	<u>SOLICITA AGRICULT. (3)</u>	<u>SOLICITA GANADER. (4)</u>	<u>ANUALIDAD DE PAGO</u>
CHAVES CARDENO ANTONIO	****0526*	1228470	NO	SI	6ª

DATOS MANTENIMIENTO

IMPORTE POR ANUALIDAD

	<u>2015</u>	<u>2016</u>	<u>2017</u>	<u>2018</u>	<u>2019</u>	<u>2020</u>
IMPORTE MÁXIMO SUBVENCIONABLE	6.969,61 €	6.969,61 €	6.962,75 €	6.961,99 €	6.961,99 €	6.961,99 €
IMPORTE MEDIO DE TRANSFERENCIA (€/ha)	76,25 €	76,25 €	76,25 €	76,25 €	76,25 €	76,25 €

RESUMEN DE UNIDADES

<u>Cód</u>	<u>GRUPO DE PAGO</u>	<u>Sup. Dec. Admisible (ha)</u>	<u>Sup. Comprometida (ha)</u>	<u>Sup. ajustada compromiso (1) (ha)</u>	<u>% sobredec.</u>	<u>SUP. PROPUESTA (ha)</u>	<u>Importe Declarado</u>	<u>Importe Topado</u>	<u>Importe Propuesto</u>	<u>Importe tras sobredec.</u>
63	PASTOS ASOCIADOS A GANADERÍA ECOLÓGICA	133,60		91,30	0,00	91,30	6.964,68	6.961,99	6.961,99	6.961,99
TOTAL		133,60	91,30	91,30		91,30	6.964,68	6.961,99	6.961,99	6.961,99

APLICACIÓN DE REDUCCIONES Y SANCIONES

	<u>Importe Calculado</u>	<u>Importe prerreduc.</u>	<u>Admisibilidad y compromisos</u>	<u>Presentación tardía</u>	<u>Omisión declaración</u>	<u>Condicionality</u>	<u>PROPUESTO</u>	<u>IMPORTE (Euros)</u>		
								<u>FEADER (Eje 2)</u>	<u>MAPA</u>	<u>CAGPDS</u>
GANADERÍA	6.961,99	6.961,99	0,00	0,00	0,00	0,00	6.961,99	5.221,49	748,41	992,09
TOTAL							6.961,99	5.221,49	748,41	992,09

RECINTOS PROPUESTOS

<u>REE.</u>	<u>REFERENCIA SIGPAC</u>	<u>CULTIVO DESCRIPCIÓN CULTIVO</u>	<u>S/R</u>	<u>G.PAGO</u>	<u>PEND. MEDIA (%)</u>	<u>SUP. DEC. ADMISIBLE (ha)</u>	<u>SUP. COMPROM. (ha)</u>	<u>SUP. AJUSTADA COMPROM. (1) (ha)</u>	<u>SUP. CONY. SIGPAC (ha)</u>	<u>SUP. CERTIE. (ha)</u>	<u>SUP. CAMPO (ha)</u>	<u>SUP. CAMPO DECLARADO (ha)</u>	<u>SUP. DEC. REDUCIDA (ha)</u>	<u>SUP. PROPUESTA (ha)</u>
4205922	21-027-004-00035-00002	62000 PASTOS PERMANENTES DE 5 O MAS AÑOS-SIN VARIEDAD	S	63	15,54	10,13	7,87	7,87		10,13			7,87	7,87
1700000006437107	21-027-001-00011-00002	62000 PASTOS PERMANENTES DE 5 O MAS AÑOS-SIN VARIEDAD	S	63	13,42	34,41	25,88	25,88		34,41			25,88	25,88
1700000006437108	21-027-004-00037-00002	62000 PASTOS PERMANENTES DE 5 O MAS AÑOS-SIN VARIEDAD	S	63	11,90	14,61	14,61	14,61		14,61			14,61	14,61
1700000006437109	21-027-004-00036-00002	62000 PASTOS PERMANENTES DE 5 O MAS AÑOS-SIN VARIEDAD	S	63	8,84	0,20	0,20	0,20		0,27			0,20	0,20
1700000006437111	21-027-004-00038-00002	62000 PASTOS PERMANENTES DE 5 O MAS AÑOS-SIN VARIEDAD	S	63	12,11	0,86	0,86	0,86		0,86			0,86	0,86
1700000006437113	21-027-001-00011-00007	62000 PASTOS PERMANENTES DE 5 O MAS AÑOS-SIN VARIEDAD	S	63	6,20	1,62	1,62	1,62		1,62			1,62	1,62
1700000006437115	21-027-001-00022-00004	62000 PASTOS PERMANENTES DE 5 O MAS AÑOS-SIN VARIEDAD	S	63	11,64	2,60	1,95	1,95		2,60			1,95	1,95
1700000006437116	21-027-001-00022-00002	62000 PASTOS PERMANENTES DE 5 O MAS AÑOS-SIN VARIEDAD	S	63	21,16	28,16	7,06	7,06		28,16			7,06	7,06
1700000006437117	21-027-001-00012-00001	62000 PASTOS PERMANENTES DE 5 O MAS AÑOS-SIN VARIEDAD	S	63	7,37	0,67	0,57	0,57		0,67			0,57	0,57
1700000006437119	21-029-003-00004-00001	62000 PASTOS PERMANENTES DE 5 O MAS AÑOS-SIN VARIEDAD	S	63	13,84	34,20	25,71	25,71		34,20			25,71	25,71
1700000006437121	21-027-004-00036-00001	62000 PASTOS PERMANENTES DE 5 O MAS AÑOS-SIN VARIEDAD	S	63	23,81	1,43	1,07	1,07		1,43			1,07	1,07
1700000006437123	21-027-004-00034-00001	62000 PASTOS PERMANENTES DE 5 O MAS AÑOS-SIN VARIEDAD	S	63	18,92	4,71	4,00	4,00		4,71			4,00	4,00

DATOS GANADERÍA

RESUMEN DE UNIDADES


<u>Cód</u>	<u>GRUPO DE PAGO</u>	<u>Sup. Dec. Admisible (ha)</u>	<u>Sup. Comprometida (ha)</u>	<u>Sup. ajustada compromiso (1) (ha)</u>	<u>% sobredec.</u>	<u>SUP. PROPUESTA (ha)</u>	<u>Importe Declarado</u>	<u>Importe Topado</u>	<u>Importe Propuesto</u>	<u>Importe tras sobredec.</u>
63	PASTOS ASOCIADOS A GANADERÍA ECOLÓGICA	133,60		91,30	0,00	91,30	6.964,68	6.961,99	6.961,99	6.961,99
TOTAL		133,60	91,30	91,30		91,30	6.964,68	6.961,99	6.961,99	6.961,99

RESUMEN DE PAGOS

	<u>PROPUESTO</u>	<u>IMPORTE (Euros)</u>		
		<u>FEADER (Eje 2)</u>	<u>MAPA</u>	<u>CAGPDS</u>
Propuesto a pagar	6.961,99	5.221,49	748,41	992,09

APLICACIÓN DE REDUCCIONES Y SANCIONES

<u>Importe Calculado</u>	<u>Importe prerreduc.</u>	<u>Admisibilidad y compromisos</u>	<u>Presentación tardía</u>	<u>Omisión declaración</u>	<u>Condicionality</u>	<u>PROPUESTO</u>	<u>IMPORTE (Euros)</u>			
							<u>FEADER (Eje 2)</u>	<u>MAPA</u>	<u>CAGPDS</u>	
6.961,99	6.961,99	0,00	0,00	0,00	0,00	6.961,99	5.221,49	748,41	992,09	
TOTAL							6.961,99	5.221,49	748,41	992,09



(1) Superficie declarada admisible ajustada con la superficie comprometida.
 (2) Factor de penalización valorando el alcance para el tipo de compromiso.
 (3) Solicita agricultura y tiene compromisos vigentes.
 (4) Solicita ganadería y tiene compromisos vigentes.

Datos considerados para el Cálculo de la Carga Ganadera mínima y máxima del expediente

<u>Explotación</u>	<u>Especie</u>	<u>Inscrito en Sipea y Admisible</u>	<u>Censo Medio Animales</u>	<u>Ugm Calculada para CG Mínima</u>	<u>Ugm Calculada para CG Máxima</u>
ES210270000001	BOVINA	SI	65,57	54,37	54,37
ES210270000001	CABALLAR	NO	5,00	0,00	5,00
ES210270000001	PORCINO	NO	223,11	0,00	71,20
				54,37	130,57

Superficie determinada para Cálculo Carga Ganadera Mínima: 133,60 ha

Superficie determinada para Cálculo Carga Ganadera Máxima: 133,60 ha

Carga Ganadera Mínima Expediente: 0,41 ugm/ha

Carga Ganadera Máxima Expediente: 0,98 ugm/ha

Recintos Determinados para el Cálculo de Garga Ganadera Mínima

<u>REF.</u>	<u>REFERENCIA SIGPAC</u>	<u>CULTIVO</u>	<u>DESCRIPCIÓN CULTIVO</u>	<u>S/R</u>	<u>SUP. PROPUESTA (ha)</u>
4205922	21-027-004-00035-00002	62000	PASTOS PERMANENTES DE 5 O MAS AÑOS-SIN VARIEDAD	S	10,13
170000006437107	21-027-001-00011-00002	62000	PASTOS PERMANENTES DE 5 O MAS AÑOS-SIN VARIEDAD	S	34,41
170000006437108	21-027-004-00037-00002	62000	PASTOS PERMANENTES DE 5 O MAS AÑOS-SIN VARIEDAD	S	14,61
170000006437109	21-027-004-00036-00002	62000	PASTOS PERMANENTES DE 5 O MAS AÑOS-SIN VARIEDAD	S	0,20
170000006437111	21-027-004-00038-00002	62000	PASTOS PERMANENTES DE 5 O MAS AÑOS-SIN VARIEDAD	S	0,86
170000006437113	21-027-001-00011-00007	62000	PASTOS PERMANENTES DE 5 O MAS AÑOS-SIN VARIEDAD	S	1,62
170000006437115	21-027-001-00022-00004	62000	PASTOS PERMANENTES DE 5 O MAS AÑOS-SIN VARIEDAD	S	2,60
170000006437116	21-027-001-00022-00002	62000	PASTOS PERMANENTES DE 5 O MAS AÑOS-SIN VARIEDAD	S	28,16
170000006437117	21-027-001-00012-00001	62000	PASTOS PERMANENTES DE 5 O MAS AÑOS-SIN VARIEDAD	S	0,67
170000006437119	21-029-003-00004-00001	62000	PASTOS PERMANENTES DE 5 O MAS AÑOS-SIN VARIEDAD	S	34,20
170000006437121	21-027-004-00036-00001	62000	PASTOS PERMANENTES DE 5 O MAS AÑOS-SIN VARIEDAD	S	1,43
170000006437123	21-027-004-00034-00001	62000	PASTOS PERMANENTES DE 5 O MAS AÑOS-SIN VARIEDAD	S	4,71

Recintos Determinados para el Cálculo de Garga Ganadera Máxima

<u>REF.</u>	<u>REFERENCIA SIGPAC</u>	<u>CULTIVO</u>	<u>DESCRIPCIÓN CULTIVO</u>	<u>S/R</u>	<u>SUP. PROPUESTA (ha)</u>
4205922	21-027-004-00035-00002	62000	PASTOS PERMANENTES DE 5 O MAS AÑOS-SIN VARIEDAD	S	10,13
170000006437107	21-027-001-00011-00002	62000	PASTOS PERMANENTES DE 5 O MAS AÑOS-SIN VARIEDAD	S	34,41
170000006437108	21-027-004-00037-00002	62000	PASTOS PERMANENTES DE 5 O MAS AÑOS-SIN VARIEDAD	S	14,61
170000006437109	21-027-004-00036-00002	62000	PASTOS PERMANENTES DE 5 O MAS AÑOS-SIN VARIEDAD	S	0,20
170000006437111	21-027-004-00038-00002	62000	PASTOS PERMANENTES DE 5 O MAS AÑOS-SIN VARIEDAD	S	0,86
170000006437113	21-027-001-00011-00007	62000	PASTOS PERMANENTES DE 5 O MAS AÑOS-SIN VARIEDAD	S	1,62
170000006437115	21-027-001-00022-00004	62000	PASTOS PERMANENTES DE 5 O MAS AÑOS-SIN VARIEDAD	S	2,60
170000006437116	21-027-001-00022-00002	62000	PASTOS PERMANENTES DE 5 O MAS AÑOS-SIN VARIEDAD	S	28,16
170000006437117	21-027-001-00012-00001	62000	PASTOS PERMANENTES DE 5 O MAS AÑOS-SIN VARIEDAD	S	0,67
170000006437119	21-029-003-00004-00001	62000	PASTOS PERMANENTES DE 5 O MAS AÑOS-SIN VARIEDAD	S	34,20
170000006437121	21-027-004-00036-00001	62000	PASTOS PERMANENTES DE 5 O MAS AÑOS-SIN VARIEDAD	S	1,43
170000006437123	21-027-004-00034-00001	62000	PASTOS PERMANENTES DE 5 O MAS AÑOS-SIN VARIEDAD	S	4,71

INCIDENCIAS

INCIDENCIA DESCRIPCIÓN

- 75022 No autoriza a que, en caso de la devolución por la entidad financiera (retrocesión bancaria) del pago en la cuenta corriente consignada en la solicitud y que está debidamente registrada en el sistema contable GIRO de la Junta de Andalucía, se proceda al pago en cualquier otra cuenta corriente de la titularidad del solicitante vigente en dicho sistema contable.
- 85042 No inscrito en un organismo de control y certificación ecológico (artículo 5-1 e), Orden 26 mayo 2015)

(1) Superficie declarada admisible ajustada con la superficie comprometida.
 (2) Factor de penalización valorando el alcance para el tipo de compromiso.
 (3) Solicita agricultura y tiene compromisos vigentes.
 (4) Solicita ganadería y tiene compromisos vigentes.

Explotación:ES21027000001 Especie:PORCINO
Explotación:ES21027000001 Especie:CABALLAR



<u>APELLIDOS Y NOMBRE / RAZÓN SOCIAL</u>	<u>NIF</u>	<u>EXPEDIENTE</u>	<u>SOLICITA AGRICULT. (3)</u>	<u>SOLICITA GANADER. (4)</u>	<u>ANUALIDAD DE PAGO</u>
CHAVES FERNANDEZ ANTONIO ALBERTO	****8727*	1217054	NO	SI	6ª

DATOS MANTENIMIENTO

IMPORTE POR ANUALIDAD

	<u>2015</u>	<u>2016</u>	<u>2017</u>	<u>2018</u>	<u>2019</u>	<u>2020</u>
IMPORTE MÁXIMO SUBVENCIONABLE	5.684,78 €	5.684,78 €	5.668,35 €	5.668,35 €	5.668,35 €	5.668,35 €
IMPORTE MEDIO DE TRANSFERENCIA (€/ha)	82,15 €	82,15 €	82,15 €	82,15 €	82,15 €	82,15 €

RESUMEN DE UNIDADES

<u>Cód</u>	<u>GRUPO DE PAGO</u>	<u>Sup. Dec. Admisible (ha)</u>	<u>Sup. Comprometida (ha)</u>	<u>Sup. ajustada compromiso (1) (ha)</u>	<u>% sobredec.</u>	<u>SUP. PROPUESTA (ha)</u>	<u>Importe Declarado</u>	<u>Importe Topado</u>	<u>Importe Propuesto</u>	<u>Importe tras sobredec.</u>
63	PASTOS ASOCIADOS A GANADERÍA ECOLÓGICA	104,77		69,00	0,00	69,00	5.101,52	5.668,35	5.101,52	5.101,52
	TOTAL	104,77	69,00	69,00		69,00	5.101,52	5.668,35	5.101,52	5.101,52

APLICACIÓN DE REDUCCIONES Y SANCIONES

	<u>Importe Calculado</u>	<u>Importe prerreduc.</u>	<u>Admisibilidad y compromisos</u>	<u>Presentación tardía</u>	<u>Omisión declaración</u>	<u>Condicionality</u>	<u>PROPUESTO</u>	<u>IMPORTE (Euros)</u>		
								<u>FEADER (Eje 2)</u>	<u>MAPA</u>	<u>CAGPDS</u>
GANADERÍA	5.101,52	5.101,52	0,00	0,00	0,00	0,00	5.101,52	3.826,14	548,41	726,97
TOTAL							5.101,52	3.826,14	548,41	726,97

RECINTOS PROPUESTOS

<u>REE</u>	<u>REFERENCIA SIGPAC</u>	<u>CULTIVO</u>	<u>DESCRIPCIÓN CULTIVO</u>	<u>S/R</u>	<u>G.PAGO</u>	<u>PEND. MEDIA (%)</u>	<u>SUP. DEC. ADMISIBLE (ha)</u>	<u>SUP. COMPROM. (ha)</u>	<u>SUP. AJUSTADA COMPROM. (1) (ha)</u>	<u>SUP. CONY. SIGPAC (ha)</u>	<u>SUP. CERTIE. (ha)</u>	<u>SUP. CAMPO (ha)</u>	<u>SUP. CAMPO DETER. CULT. DECLARADO (ha)</u>	<u>SUP. DEC. REDUCIDA (ha)</u>	<u>SUP. PROPUESTA (ha)</u>
1700000006437087	21-027-001-00015-00002	62000	PASTOS PERMANENTES DE 5 O MAS AÑOS-SIN VARIEDAD	S	63	16,53	8,15	4,48	4,48		8,15	8,15	8,15	4,48	4,48
1700000006437088	21-027-001-00017-00001	62000	PASTOS PERMANENTES DE 5 O MAS AÑOS-SIN VARIEDAD	S	63	19,09	15,23	8,46	8,46		15,23	15,23	15,23	8,46	8,46
1700000006437089	21-027-001-00016-00006	62000	PASTOS PERMANENTES DE 5 O MAS AÑOS-SIN VARIEDAD	S	63	20,68	52,57	34,29	34,29		52,57	52,57	52,57	34,29	34,29
1700000006437090	21-027-001-00025-00001	62000	PASTOS PERMANENTES DE 5 O MAS AÑOS-SIN VARIEDAD	S	63	7,82	3,59	3,05	3,05		3,59	3,59	3,59	3,05	3,05
1700000006437091	21-027-001-00024-00002	62000	PASTOS PERMANENTES DE 5 O MAS AÑOS-SIN VARIEDAD	S	63	10,25	25,23	18,92	18,92		25,23	25,23	25,23	18,92	18,92

DATOS GANADERÍA

RESUMEN DE UNIDADES

<u>Cód</u>	<u>GRUPO DE PAGO</u>	<u>Sup. Dec. Admisible (ha)</u>	<u>Sup. Comprometida (ha)</u>	<u>Sup. ajustada compromiso (1) (ha)</u>	<u>% sobredec.</u>	<u>SUP. PROPUESTA (ha)</u>	<u>Importe Declarado</u>	<u>Importe Topado</u>	<u>Importe Propuesto</u>	<u>Importe tras sobredec.</u>
63	PASTOS ASOCIADOS A GANADERÍA ECOLÓGICA	104,77		69,00	0,00	69,00	5.101,52	5.668,35	5.101,52	5.101,52
	TOTAL	104,77	69,00	69,00		69,00	5.101,52	5.668,35	5.101,52	5.101,52

RESUMEN DE PAGOS

<u>IMPORTE (Euros)</u>				
	<u>PROPUESTO</u>	<u>FEADER (Eje 2)</u>	<u>MAPA</u>	<u>CAGPDS</u>
Propuesto a pagar	5.101,52	3.826,14	548,41	726,97

APLICACIÓN DE REDUCCIONES Y SANCIONES

	<u>Importe Calculado</u>	<u>Importe prerreduc.</u>	<u>Admisibilidad y compromisos</u>	<u>Presentación tardía</u>	<u>Omisión declaración</u>	<u>Condicionality</u>	<u>PROPUESTO</u>	<u>IMPORTE (Euros)</u>		
								<u>FEADER (Eje 2)</u>	<u>MAPA</u>	<u>CAGPDS</u>
	5.101,52	5.101,52	0,00	0,00	0,00	0,00	5.101,52	3.826,14	548,41	726,97
TOTAL							5.101,52	3.826,14	548,41	726,97



(1) Superficie declarada admisible ajustada con la superficie comprometida.
 (2) Factor de penalización valorando el alcance para el tipo de compromiso.
 (3) Solicita agricultura y tiene compromisos vigentes.
 (4) Solicita ganadería y tiene compromisos vigentes.

Datos considerados para el Cálculo de la Carga Ganadera mínima y máxima del expediente

<u>Explotación</u>	<u>Especie</u>	<u>Inscrito en Sipea y Admisible</u>	<u>Censo Medio Animales</u>	<u>Ugm Calculada para CG Mínima</u>	<u>Ugm Calculada para CG Máxima</u>
ES210270000008	BOVINA	SI	33,32	28,27	28,27
ES210270000008	PORCINO	NO	57,98	0,00	17,39
				28,27	45,66

Superficie determinada para Cálculo Carga Ganadera Mínima: 104,77 ha

Superficie determinada para Cálculo Carga Ganadera Máxima: 104,77 ha

Carga Ganadera Mínima Expediente: 0,27 ugm/ha

Carga Ganadera Máxima Expediente: 0,44 ugm/ha

Los importes del Grupo de Pago de pastos de este expediente han sido ajustados por no llegar a la carga ganadera mínima de 0,3

Recintos Determinados para el Cálculo de Garga Ganadera Mínima

<u>REF.</u>	<u>REFERENCIA SIGPAC</u>	<u>CULTIVO</u>	<u>DESCRIPCIÓN CULTIVO</u>	<u>S/R</u>	<u>SUP. PROPUESTA (ha)</u>
1700000006437087	21-027-001-00015-00002	62000	PASTOS PERMANENTES DE 5 O MAS AÑOS-SIN VARIEDAD	S	8,15
1700000006437088	21-027-001-00017-00001	62000	PASTOS PERMANENTES DE 5 O MAS AÑOS-SIN VARIEDAD	S	15,23
1700000006437089	21-027-001-00016-00006	62000	PASTOS PERMANENTES DE 5 O MAS AÑOS-SIN VARIEDAD	S	52,57
1700000006437090	21-027-001-00025-00001	62000	PASTOS PERMANENTES DE 5 O MAS AÑOS-SIN VARIEDAD	S	3,59
1700000006437091	21-027-001-00024-00002	62000	PASTOS PERMANENTES DE 5 O MAS AÑOS-SIN VARIEDAD	S	25,23

Recintos Determinados para el Cálculo de Garga Ganadera Máxima

<u>REF.</u>	<u>REFERENCIA SIGPAC</u>	<u>CULTIVO</u>	<u>DESCRIPCIÓN CULTIVO</u>	<u>S/R</u>	<u>SUP. PROPUESTA (ha)</u>
1700000006437087	21-027-001-00015-00002	62000	PASTOS PERMANENTES DE 5 O MAS AÑOS-SIN VARIEDAD	S	8,15
1700000006437088	21-027-001-00017-00001	62000	PASTOS PERMANENTES DE 5 O MAS AÑOS-SIN VARIEDAD	S	15,23
1700000006437089	21-027-001-00016-00006	62000	PASTOS PERMANENTES DE 5 O MAS AÑOS-SIN VARIEDAD	S	52,57
1700000006437090	21-027-001-00025-00001	62000	PASTOS PERMANENTES DE 5 O MAS AÑOS-SIN VARIEDAD	S	3,59
1700000006437091	21-027-001-00024-00002	62000	PASTOS PERMANENTES DE 5 O MAS AÑOS-SIN VARIEDAD	S	25,23

INCIDENCIAS

INCIDENCIA DESCRIPCIÓN

- 75022 No autoriza a que, en caso de la devolución por la entidad financiera (retrocesión bancaria) del pago en la cuenta corriente consignada en la solicitud y que está debidamente registrada en el sistema contable GIRO de la Junta de Andalucía, se proceda al pago en cualquier otra cuenta corriente de la titularidad del solicitante vigente en dicho sistema contable.
- 85042 No inscrito en un organismo de control y certificación ecológico (artículo 5-1 e), Orden 26 mayo 2015)
Explotación:ES210270000008 Especie:PORCINO



(1) Superficie declarada admisible ajustada con la superficie comprometida.
 (2) Factor de penalización valorando el alcance para el tipo de compromiso.
 (3) Solicita agricultura y tiene compromisos vigentes.
 (4) Solicita ganadería y tiene compromisos vigentes.

<u>APELLIDOS Y NOMBRE / RAZÓN SOCIAL</u>	<u>NIF</u>	<u>EXPEDIENTE</u>	<u>SOLICITA AGRICULT. (3)</u>	<u>SOLICITA GANADER. (4)</u>	<u>ANUALIDAD DE PAGO</u>	<u>Nº DE SOCIOS</u>
C.HERED.MANUEL Y Mª JOSEFA FDEZ.MORENO	****4228*	1140309	SI	SI	6ª	2

DATOS MANTENIMIENTO

IMPORTE POR ANUALIDAD

	<u>2015</u>	<u>2016</u>	<u>2017</u>	<u>2018</u>	<u>2019</u>	<u>2020</u>
IMPORTE MÁXIMO SUBVENCIONABLE	18.234,02 €	18.234,02 €	18.119,70 €	18.119,70 €	18.119,70 €	18.119,70 €
IMPORTE MEDIO DE TRANSFERENCIA (€/ha)	49,49 €	49,49 €	49,49 €	49,49 €	49,49 €	49,49 €

RESUMEN DE UNIDADES

<u>Cód</u>	<u>GRUPO DE PAGO</u>	<u>Sup. Dec. Admisible (ha)</u>	<u>Sup. Comprometida (ha)</u>	<u>Sup. ajustada compromiso (1) (ha)</u>	<u>% sobredec.</u>	<u>SUP. PROPUESTA (ha)</u>	<u>Importe Declarado</u>	<u>Importe Topado</u>	<u>Importe Propuesto</u>	<u>Importe tras sobredec.</u>
59	HERBÁCEOS	26,55		26,19	0,00	26,19	3.959,14	2.909,18	2.909,18	2.909,18
63	PASTOS ASOCIADOS A GANADERÍA ECOLÓGICA	394,75		339,95	0,00	339,95	20.700,16	15.210,52	15.210,52	15.210,52
TOTAL		421,30	366,14	366,14		366,14	24.659,30	18.119,70	18.119,70	18.119,70

APLICACIÓN DE REDUCCIONES Y SANCIONES

	<u>Importe Calculado</u>	<u>Importe prereduc.</u>	<u>Admisibilidad y compromisos</u>	<u>Presentación tardía</u>	<u>Omisión declaración</u>	<u>Condicionabilidad</u>	<u>PROPUESTO</u>	<u>IMPORTE (Euros)</u>		
								<u>FEADER (Eje 2)</u>	<u>MAPA</u>	<u>CAGPDS</u>
AGRICULTURA	2.909,18	2.909,18	0,00	0,00	0,00	0,00	2.909,18	2.181,89	312,74	414,55
GANADERÍA	15.210,52	15.210,52	0,00	0,00	0,00	0,00	15.210,52	11.407,89	1.635,13	2.167,50
TOTAL							18.119,70	11.407,89	1.635,13	2.167,50



(1) Superficie declarada admisible ajustada con la superficie comprometida.
 (2) Factor de penalización valorando el alcance para el tipo de compromiso.
 (3) Solicita agricultura y tiene compromisos vigentes.
 (4) Solicita ganadería y tiene compromisos vigentes.

RECINTOS PROPUESTOS

REF.	REFERENCIA SIGPAC	CULTIVO DESCRIPCIÓN CULTIVO	S/R	G.PAGO	PEND. MEDIA (%)	SUP. DEC. ADMISIBLE (ha)	SUP. COMPROM. (ha)	SUP. AJUSTADA COMPR.(1) (ha)	SUP. CONY. SIGPAC (ha)	SUP. CERTIE. (ha)	SUP. CAMPO (ha)	SUP. CAMPO DECLARADO (ha)	SUP. DEC. REDUCIDA (ha)	SUP. PROPUESTA (ha)
-98971	41-031-006-00142-00012	13000 TRITICALE-SIN VARIEDAD	S	59	4,67	0,08	0,08	0,08		0,08			0,08	0,08
1700000005980987	21-078-019-00003-00005	62000 PASTOS PERMANENTES DE 5 O MAS AÑOS-SIN VARIEDAD	S	63	23,88	74,91	62,77	62,77		74,91			62,77	62,77
1700000005980988	21-078-019-00003-00023	62000 PASTOS PERMANENTES DE 5 O MAS AÑOS-SIN VARIEDAD	S	63	23,41	10,91	9,27	9,27		10,91			9,27	9,27
1700000005980989	41-031-008-00001-00001	62000 PASTOS PERMANENTES DE 5 O MAS AÑOS-SIN VARIEDAD	S	63	31,84	7,99	7,99	7,99		9,40			7,99	7,99
1700000005980990	41-031-006-00147-00002	62000 PASTOS PERMANENTES DE 5 O MAS AÑOS-SIN VARIEDAD	S	63	20,46	2,10	2,10	2,10		2,10			2,10	2,10
1700000005980991	41-031-006-00147-00001	62000 PASTOS PERMANENTES DE 5 O MAS AÑOS-SIN VARIEDAD	S	63	27,06	0,63	0,63	0,63		1,40			0,63	0,63
1700000005980992	41-031-008-00003-00002	62000 PASTOS PERMANENTES DE 5 O MAS AÑOS-SIN VARIEDAD	S	63	18,94	15,35	15,35	15,35		18,06			15,35	15,35
1700000005980993	41-031-008-00001-00003	62000 PASTOS PERMANENTES DE 5 O MAS AÑOS-SIN VARIEDAD	S	63	11,98	0,22	0,22	0,22		0,22			0,22	0,22
1700000005980994	41-031-006-00144-00002	62000 PASTOS PERMANENTES DE 5 O MAS AÑOS-SIN VARIEDAD	S	63	8,07	0,16	0,16	0,16		0,19			0,16	0,16
1700000005980995	41-031-006-00143-00005	62000 PASTOS PERMANENTES DE 5 O MAS AÑOS-SIN VARIEDAD	S	63	8,08	0,11	0,44	0,11		0,42			0,11	0,11
1700000005980996	41-031-006-00146-00001	62000 PASTOS PERMANENTES DE 5 O MAS AÑOS-SIN VARIEDAD	S	63	19,57	3,17	3,17	3,17		3,17			3,17	3,17
1700000005980997	41-031-006-00145-00003	62000 PASTOS PERMANENTES DE 5 O MAS AÑOS-SIN VARIEDAD	S	63	35,80	7,79	5,57	5,57		22,26			5,57	5,57
1700000005980998	21-078-020-00092-00013	62000 PASTOS PERMANENTES DE 5 O MAS AÑOS-SIN VARIEDAD	S	63	14,30	5,10	5,09	5,09		5,10			5,09	5,09
1700000005980999	41-031-006-00145-00002	62000 PASTOS PERMANENTES DE 5 O MAS AÑOS-SIN VARIEDAD	S	63	12,77	12,35	12,35	12,35		12,35			12,35	12,35
1700000005981000	21-078-020-00092-00002	62000 PASTOS PERMANENTES DE 5 O MAS AÑOS-SIN VARIEDAD	S	63	18,27	197,32	166,37	166,37		197,32			166,37	166,37
1700000005981002	21-078-020-00092-00027	62000 PASTOS PERMANENTES DE 5 O MAS AÑOS-SIN VARIEDAD	S	63	12,27	15,96	15,96	15,96		15,96			15,96	15,96
1700000005981003	41-031-006-00142-00009	62000 PASTOS PERMANENTES DE 5 O MAS AÑOS-SIN VARIEDAD	S	63	9,22	1,10	1,10	1,10		1,10			1,10	1,10
1700000005981004	21-078-020-00092-00029	62000 PASTOS PERMANENTES DE 5 O MAS AÑOS-SIN VARIEDAD	S	63	13,63	0,24	0,10	0,10		0,24			0,10	0,10
1700000005981005	41-031-006-00141-00002	13000 TRITICALE-SIN VARIEDAD	S	59	6,53	7,39	7,39	7,39		7,39			7,39	7,39
1700000005981006	41-031-006-00142-00010	13000 TRITICALE-SIN VARIEDAD	S	59	10,05	0,69	0,69	0,69		0,69			0,69	0,69
1700000005981007	41-031-006-00140-00009	13000 TRITICALE-SIN VARIEDAD	S	59	6,72	2,21	2,21	2,21		2,21			2,21	2,21
1700000005981008	41-031-006-00140-00002	13000 TRITICALE-SIN VARIEDAD	S	59	10,66	1,13	6,21	1,13		1,13			1,13	1,13
1700000005981009	41-031-006-00142-00001	13000 TRITICALE-SIN VARIEDAD	S	59	9,35	3,52	3,52	3,52		3,52			3,52	3,52
1700000005981010	41-031-008-00004-00001	62000 PASTOS PERMANENTES DE 5 O MAS AÑOS-SIN VARIEDAD	S	63	20,42	3,29	3,29	3,29		3,87			3,29	3,29
1700000005981011	21-078-019-00003-00008	62000 PASTOS PERMANENTES DE 5 O MAS AÑOS-SIN VARIEDAD	S	63	22,53	6,06	6,06	6,06		6,06			6,06	6,06
1700000005981013	21-078-019-00003-00028	62000 PASTOS PERMANENTES DE 5 O MAS AÑOS-SIN VARIEDAD	S	63	16,65	7,83	6,66	6,66		7,83			6,66	6,66
1700000005981014	21-078-020-00092-00030	13000 TRITICALE-SIN VARIEDAD	S	59	9,70	3,45	4,00	3,45		3,45			3,45	3,45
1700000005981015	41-031-006-00141-00001	13000 TRITICALE-SIN VARIEDAD	S	59	4,73	1,42	1,42	1,42		1,42			1,42	1,42
1700000005981016	21-078-019-00003-00020	62000 PASTOS PERMANENTES DE 5 O MAS AÑOS-SIN VARIEDAD	S	63	26,74	7,35	5,51	5,51		7,35			5,51	5,51
1700000005981017	21-078-019-00016-00004	62000 PASTOS PERMANENTES DE 5 O MAS AÑOS-SIN VARIEDAD	S	63	40,32	0,98	1,31	0,98		1,31			0,98	0,98
1700000005981018	41-031-006-00143-00003	13000 TRITICALE-SIN VARIEDAD	S	59	8,92	4,02	9,73	4,02		4,02			4,02	4,02
1700000005981019	41-031-008-00001-00002	62000 PASTOS PERMANENTES DE 5 O MAS AÑOS-SIN VARIEDAD	S	63	11,56	1,13	1,13	1,13		1,13			1,13	1,13
1700000005981020	41-031-006-00140-00012	62000 PASTOS PERMANENTES DE 5 O MAS AÑOS-SIN VARIEDAD	S	63	20,24	0,11	0,43	0,11		0,43			0,11	0,11
1700000005981021	21-078-019-00003-00017	62000 PASTOS PERMANENTES DE 5 O MAS AÑOS-SIN VARIEDAD	S	63	22,44	1,86	1,86	1,86		2,19			1,86	1,86
1700000005981022	41-031-006-00140-00013	62000 PASTOS PERMANENTES DE 5 O MAS AÑOS-SIN VARIEDAD	S	63	14,94	0,07	0,26	0,07		0,26			0,07	0,07
1700000005981023	21-078-019-00016-00002	62000 PASTOS PERMANENTES DE 5 O MAS AÑOS-SIN VARIEDAD	S	63	27,01	0,01	0,01	0,01		0,01			0,01	0,01
1700000005981025	41-031-006-00142-00008	62000 PASTOS PERMANENTES DE 5 O MAS AÑOS-SIN VARIEDAD	S	63	12,34	0,29	0,29	0,29		0,44			0,29	0,29
1700000005981026	41-031-006-00143-00003	63000 PASTOS DE MENOS DE 5 AÑOS-SIN VARIEDAD	S	63	8,92	5,71	9,73	5,71		5,71			5,71	5,71
1700000005981027	41-031-006-00140-00002	13000 TRITICALE-SIN VARIEDAD	S	59	10,66	2,64	6,21	2,64		2,64			2,64	2,64
1700000005981028	41-031-006-00143-00008	63000 PASTOS DE MENOS DE 5 AÑOS-SIN VARIEDAD	S	63	8,98	0,35	0,35	0,35		0,35			0,35	0,35
1700000005981029	21-078-020-00092-00016	63000 PASTOS DE MENOS DE 5 AÑOS-SIN VARIEDAD	S	63	12,23	1,14	1,13	1,13		1,14			1,13	1,13
1700000005981030	21-078-020-00092-00030	63000 PASTOS DE MENOS DE 5 AÑOS-SIN VARIEDAD	S	63	9,70	0,55	4,00	0,55		0,55			0,55	0,55
1700000005981031	41-031-006-00140-00011	62000 PASTOS PERMANENTES DE 5 O MAS AÑOS-SIN VARIEDAD	S	63	20,56	0,18	0,33	0,18		0,33			0,18	0,18
1700000005981032	41-031-006-00140-00002	63000 PASTOS DE MENOS DE 5 AÑOS-SIN VARIEDAD	S	63	10,66	2,43	6,21	2,43		2,43			2,43	2,43

DATOS AGRICULTURA

RESUMEN DE UNIDADES

Cód	GRUPO DE PAGO	Sup. Dec. Admisible (ha)	Sup. Comprometida (ha)	Sup. ajustada compromiso (1) (ha)	% sobredcc.	SUP. PROPUESTA (ha)	Importe Declarado	Importe Topado	Importe Propuesto	Importe tras sobredcc.
59	HERBÁCEOS	26,55		26,19	0,00	26,19	3.959,14	2.909,18	2.909,18	2.909,18
	TOTAL	26,55	366,14	26,19		26,19	3.959,14	2.909,18	2.909,18	2.909,18

RESUMEN DE PAGOS

IMPORTE (Euros)			
	PROPUESTO	FEADER (Eje 2)	MAPA
Propuesto a pagar	2.909,18	2.181,89	312,74
			CAGPDS
			414,55

(1) Superficie declarada admisible ajustada con la superficie comprometida.
 (2) Factor de penalización valorando el alcance para el tipo de compromiso.
 (3) Solicita agricultura y tiene compromisos vigentes.
 (4) Solicita ganadería y tiene compromisos vigentes.

APLICACIÓN DE REDUCCIONES Y SANCIONES

							IMPORTE (Euros)			
<u>Importe Calculado</u>	<u>Importe prereduc.</u>	<u>Admisibilidad y compromisos</u>	<u>Presentación tardía</u>	<u>Omisión declaración</u>	<u>Condicionabilidad</u>	<u>PROPUESTO</u>	<u>FEADER (Eje 2)</u>	<u>MAPA</u>	<u>CAGPDS</u>	
2.909,18	2.909,18	0,00	0,00	0,00	0,00	2.909,18	2.181,89	312,74	414,55	
TOTAL							2.909,18	2.181,89	312,74	414,55

DATOS GANADERÍA

RESUMEN DE UNIDADES

<u>Cód</u>	<u>GRUPO DE PAGO</u>	<u>Sup. Dec. Admisible (ha)</u>	<u>Sup. Comprometida (ha)</u>	<u>Sup. ajustada compromiso (1) (ha)</u>	<u>% sobredec.</u>	<u>SUP. PROPUESTA (ha)</u>	<u>Importe Declarado</u>	<u>Importe Topado</u>	<u>Importe Propuesto</u>	<u>Importe tras sobredec.</u>
63	PASTOS ASOCIADOS A GANADERÍA ECOLÓGICA	394,75		339,95	0,00	339,95	20.700,16	15.210,52	15.210,52	15.210,52
TOTAL		394,75	366,14	339,95		339,95	20.700,16	15.210,52	15.210,52	15.210,52

RESUMEN DE PAGOS

					IMPORTE (Euros)			
					<u>PROPUESTO</u>	<u>FEADER (Eje 2)</u>	<u>MAPA</u>	<u>CAGPDS</u>
Propuesto a pagar					15.210,52	11.407,89	1.635,13	2.167,50

APLICACIÓN DE REDUCCIONES Y SANCIONES

							IMPORTE (Euros)			
<u>Importe Calculado</u>	<u>Importe prereduc.</u>	<u>Admisibilidad y compromisos</u>	<u>Presentación tardía</u>	<u>Omisión declaración</u>	<u>Condicionabilidad</u>	<u>PROPUESTO</u>	<u>FEADER (Eje 2)</u>	<u>MAPA</u>	<u>CAGPDS</u>	
15.210,52	15.210,52	0,00	0,00	0,00	0,00	15.210,52	11.407,89	1.635,13	2.167,50	
TOTAL							15.210,52	11.407,89	1.635,13	2.167,50

Datos considerados para el Cálculo de la Carga Ganadera mínima y máxima del expediente

<u>Explotación</u>	<u>Especie</u>	<u>Inscrito en Sipea y Admisible</u>	<u>Censo Medio Animales</u>	<u>Ugm Calculada para CG Mínima</u>	<u>Ugm Calculada para CG Máxima</u>
ES210790000019	BOVINA	SI	157,63	133,27	133,27
ES210790000019	CABALLAR	NO	14,90	0,00	14,90
ES210790000019	PORCINO	NO	770,36	0,00	231,11
				133,27	379,28

Superficie determinada para Cálculo Carga Ganadera Mínima: 394,75 ha

Superficie determinada para Cálculo Carga Ganadera Máxima: 394,75 ha

Carga Ganadera Mínima Expediente: 0,34 ugm/ha

Carga Ganadera Máxima Expediente: 0,96 ugm/ha

Recintos Determinados para el Cálculo de Garga Ganadera Mínima

<u>REF.</u>	<u>REFERENCIA SIGPAC</u>	<u>CULTIVO</u>	<u>DESCRIPCIÓN CULTIVO</u>	<u>S/R</u>	<u>SUP. PROPUESTA (ha)</u>
170000005980987	21-078-019-00003-00005	62000	PASTOS PERMANENTES DE 5 O MAS AÑOS-SIN VARIEDAD	S	74,91
170000005980988	21-078-019-00003-00023	62000	PASTOS PERMANENTES DE 5 O MAS AÑOS-SIN VARIEDAD	S	10,91
170000005980989	41-031-008-00001-00001	62000	PASTOS PERMANENTES DE 5 O MAS AÑOS-SIN VARIEDAD	S	7,99
170000005980990	41-031-006-00147-00002	62000	PASTOS PERMANENTES DE 5 O MAS AÑOS-SIN VARIEDAD	S	2,10
170000005980991	41-031-006-00147-00001	62000	PASTOS PERMANENTES DE 5 O MAS AÑOS-SIN VARIEDAD	S	0,63
170000005980992	41-031-008-00003-00002	62000	PASTOS PERMANENTES DE 5 O MAS AÑOS-SIN VARIEDAD	S	15,35
170000005980993	41-031-008-00001-00003	62000	PASTOS PERMANENTES DE 5 O MAS AÑOS-SIN VARIEDAD	S	0,22
170000005980994	41-031-006-00144-00002	62000	PASTOS PERMANENTES DE 5 O MAS AÑOS-SIN VARIEDAD	S	0,16
170000005980995	41-031-006-00143-00005	62000	PASTOS PERMANENTES DE 5 O MAS AÑOS-SIN VARIEDAD	S	0,11
170000005980996	41-031-006-00146-00001	62000	PASTOS PERMANENTES DE 5 O MAS AÑOS-SIN VARIEDAD	S	3,17
170000005980997	41-031-006-00145-00003	62000	PASTOS PERMANENTES DE 5 O MAS AÑOS-SIN VARIEDAD	S	7,79
170000005980998	21-078-020-00092-00013	62000	PASTOS PERMANENTES DE 5 O MAS AÑOS-SIN VARIEDAD	S	5,10
170000005980999	41-031-006-00145-00002	62000	PASTOS PERMANENTES DE 5 O MAS AÑOS-SIN VARIEDAD	S	12,35
170000005981000	21-078-020-00092-00002	62000	PASTOS PERMANENTES DE 5 O MAS AÑOS-SIN VARIEDAD	S	197,32

(1) Superficie declarada admisible ajustada con la superficie comprometida.
 (2) Factor de penalización valorando el alcance para el tipo de compromiso.
 (3) Solicita agricultura y tiene compromisos vigentes.
 (4) Solicita ganadería y tiene compromisos vigentes.

Datos considerados para el Cálculo de la Carga Ganadera mínima y máxima del expediente

Recintos Determinados para el Cálculo de Garga Ganadera Mínima

<u>REF.</u>	<u>REFERENCIA SIGPAC</u>	<u>CULTIVO</u>	<u>DESCRIPCIÓN CULTIVO</u>	<u>S/R</u>	<u>SUP. PROPUESTA (ha)</u>
			VARIEDAD		
170000005981002	21-078-020-00092-00027	62000	PASTOS PERMANENTES DE 5 O MAS AÑOS-SIN VARIEDAD	S	15,96
170000005981003	41-031-006-00142-00009	62000	PASTOS PERMANENTES DE 5 O MAS AÑOS-SIN VARIEDAD	S	1,10
170000005981004	21-078-020-00092-00029	62000	PASTOS PERMANENTES DE 5 O MAS AÑOS-SIN VARIEDAD	S	0,24
170000005981010	41-031-008-00004-00001	62000	PASTOS PERMANENTES DE 5 O MAS AÑOS-SIN VARIEDAD	S	3,29
170000005981011	21-078-019-00003-00008	62000	PASTOS PERMANENTES DE 5 O MAS AÑOS-SIN VARIEDAD	S	6,06
170000005981013	21-078-019-00003-00028	62000	PASTOS PERMANENTES DE 5 O MAS AÑOS-SIN VARIEDAD	S	7,83
170000005981016	21-078-019-00003-00020	62000	PASTOS PERMANENTES DE 5 O MAS AÑOS-SIN VARIEDAD	S	7,35
170000005981017	21-078-019-00016-00004	62000	PASTOS PERMANENTES DE 5 O MAS AÑOS-SIN VARIEDAD	S	0,98
170000005981019	41-031-008-00001-00002	62000	PASTOS PERMANENTES DE 5 O MAS AÑOS-SIN VARIEDAD	S	1,13
170000005981020	41-031-006-00140-00012	62000	PASTOS PERMANENTES DE 5 O MAS AÑOS-SIN VARIEDAD	S	0,11
170000005981021	21-078-019-00003-00017	62000	PASTOS PERMANENTES DE 5 O MAS AÑOS-SIN VARIEDAD	S	1,86
170000005981022	41-031-006-00140-00013	62000	PASTOS PERMANENTES DE 5 O MAS AÑOS-SIN VARIEDAD	S	0,07
170000005981023	21-078-019-00016-00002	62000	PASTOS PERMANENTES DE 5 O MAS AÑOS-SIN VARIEDAD	S	0,01
170000005981025	41-031-006-00142-00008	62000	PASTOS PERMANENTES DE 5 O MAS AÑOS-SIN VARIEDAD	S	0,29
170000005981026	41-031-006-00143-00003	63000	PASTOS DE MENOS DE 5 AÑOS-SIN VARIEDAD	S	5,71
170000005981028	41-031-006-00143-00008	63000	PASTOS DE MENOS DE 5 AÑOS-SIN VARIEDAD	S	0,35
170000005981029	21-078-020-00092-00016	63000	PASTOS DE MENOS DE 5 AÑOS-SIN VARIEDAD	S	1,14
170000005981030	21-078-020-00092-00030	63000	PASTOS DE MENOS DE 5 AÑOS-SIN VARIEDAD	S	0,55
170000005981031	41-031-006-00140-00011	62000	PASTOS PERMANENTES DE 5 O MAS AÑOS-SIN VARIEDAD	S	0,18
170000005981032	41-031-006-00140-00002	63000	PASTOS DE MENOS DE 5 AÑOS-SIN VARIEDAD	S	2,43

Recintos Determinados para el Cálculo de Garga Ganadera Máxima

<u>REF.</u>	<u>REFERENCIA SIGPAC</u>	<u>CULTIVO</u>	<u>DESCRIPCIÓN CULTIVO</u>	<u>S/R</u>	<u>SUP. PROPUESTA (ha)</u>
170000005980987	21-078-019-00003-00005	62000	PASTOS PERMANENTES DE 5 O MAS AÑOS-SIN VARIEDAD	S	74,91
170000005980988	21-078-019-00003-00023	62000	PASTOS PERMANENTES DE 5 O MAS AÑOS-SIN VARIEDAD	S	10,91
170000005980989	41-031-008-00001-00001	62000	PASTOS PERMANENTES DE 5 O MAS AÑOS-SIN VARIEDAD	S	7,99
170000005980990	41-031-006-00147-00002	62000	PASTOS PERMANENTES DE 5 O MAS AÑOS-SIN VARIEDAD	S	2,10
170000005980991	41-031-006-00147-00001	62000	PASTOS PERMANENTES DE 5 O MAS AÑOS-SIN VARIEDAD	S	0,63
170000005980992	41-031-008-00003-00002	62000	PASTOS PERMANENTES DE 5 O MAS AÑOS-SIN VARIEDAD	S	15,35
170000005980993	41-031-008-00001-00003	62000	PASTOS PERMANENTES DE 5 O MAS AÑOS-SIN VARIEDAD	S	0,22
170000005980994	41-031-006-00144-00002	62000	PASTOS PERMANENTES DE 5 O MAS AÑOS-SIN VARIEDAD	S	0,16
170000005980995	41-031-006-00143-00005	62000	PASTOS PERMANENTES DE 5 O MAS AÑOS-SIN VARIEDAD	S	0,11
170000005980996	41-031-006-00146-00001	62000	PASTOS PERMANENTES DE 5 O MAS AÑOS-SIN VARIEDAD	S	3,17
170000005980997	41-031-006-00145-00003	62000	PASTOS PERMANENTES DE 5 O MAS AÑOS-SIN VARIEDAD	S	7,79
170000005980998	21-078-020-00092-00013	62000	PASTOS PERMANENTES DE 5 O MAS AÑOS-SIN VARIEDAD	S	5,10
170000005980999	41-031-006-00145-00002	62000	PASTOS PERMANENTES DE 5 O MAS AÑOS-SIN VARIEDAD	S	12,35
170000005981000	21-078-020-00092-00002	62000	PASTOS PERMANENTES DE 5 O MAS AÑOS-SIN VARIEDAD	S	197,32
170000005981002	21-078-020-00092-00027	62000	PASTOS PERMANENTES DE 5 O MAS AÑOS-SIN VARIEDAD	S	15,96
170000005981003	41-031-006-00142-00009	62000	PASTOS PERMANENTES DE 5 O MAS AÑOS-SIN VARIEDAD	S	1,10
170000005981004	21-078-020-00092-00029	62000	PASTOS PERMANENTES DE 5 O MAS AÑOS-SIN VARIEDAD	S	0,24
170000005981010	41-031-008-00004-00001	62000	PASTOS PERMANENTES DE 5 O MAS AÑOS-SIN VARIEDAD	S	3,29
170000005981011	21-078-019-00003-00008	62000	PASTOS PERMANENTES DE 5 O MAS AÑOS-SIN VARIEDAD	S	6,06

(1) Superficie declarada admisible ajustada con la superficie comprometida.
 (2) Factor de penalización valorando el alcance para el tipo de compromiso.
 (3) Solicita agricultura y tiene compromisos vigentes.
 (4) Solicita ganadería y tiene compromisos vigentes.

Datos considerados para el Cálculo de la Carga Ganadera mínima y máxima del expediente

Recintos Determinados para el Cálculo de Garga Ganadera Máxima

<u>REF.</u>	<u>REFERENCIA SIGPAC</u>	<u>CULTIVO</u>	<u>DESCRIPCIÓN CULTIVO</u>	<u>S/R</u>	<u>SUP. PROPUESTA (ha)</u>
170000005981013	21-078-019-00003-00028	62000	PASTOS PERMANENTES DE 5 O MAS AÑOS-SIN VARIEDAD	S	7,83
170000005981016	21-078-019-00003-00020	62000	PASTOS PERMANENTES DE 5 O MAS AÑOS-SIN VARIEDAD	S	7,35
170000005981017	21-078-019-00016-00004	62000	PASTOS PERMANENTES DE 5 O MAS AÑOS-SIN VARIEDAD	S	0,98
170000005981019	41-031-008-00001-00002	62000	PASTOS PERMANENTES DE 5 O MAS AÑOS-SIN VARIEDAD	S	1,13
170000005981020	41-031-006-00140-00012	62000	PASTOS PERMANENTES DE 5 O MAS AÑOS-SIN VARIEDAD	S	0,11
170000005981021	21-078-019-00003-00017	62000	PASTOS PERMANENTES DE 5 O MAS AÑOS-SIN VARIEDAD	S	1,86
170000005981022	41-031-006-00140-00013	62000	PASTOS PERMANENTES DE 5 O MAS AÑOS-SIN VARIEDAD	S	0,07
170000005981023	21-078-019-00016-00002	62000	PASTOS PERMANENTES DE 5 O MAS AÑOS-SIN VARIEDAD	S	0,01
170000005981025	41-031-006-00142-00008	62000	PASTOS PERMANENTES DE 5 O MAS AÑOS-SIN VARIEDAD	S	0,29
170000005981026	41-031-006-00143-00003	63000	PASTOS DE MENOS DE 5 AÑOS-SIN VARIEDAD	S	5,71
170000005981028	41-031-006-00143-00008	63000	PASTOS DE MENOS DE 5 AÑOS-SIN VARIEDAD	S	0,35
170000005981029	21-078-020-00092-00016	63000	PASTOS DE MENOS DE 5 AÑOS-SIN VARIEDAD	S	1,14
170000005981030	21-078-020-00092-00030	63000	PASTOS DE MENOS DE 5 AÑOS-SIN VARIEDAD	S	0,55
170000005981031	41-031-006-00140-00011	62000	PASTOS PERMANENTES DE 5 O MAS AÑOS-SIN VARIEDAD	S	0,18
170000005981032	41-031-006-00140-00002	63000	PASTOS DE MENOS DE 5 AÑOS-SIN VARIEDAD	S	2,43

INCIDENCIAS

INCIDENCIA DESCRIPCIÓN

85042 No inscrito en un organismo de control y certificación ecológico (artículo 5-1 e), Orden 26 mayo 2015)
 Explotación:ES210790000019 Especie:CABALLAR
 Explotación:ES210790000019 Especie:PORCINO
 Explotación:ES210790000019 Especie:PAVOS



(1) Superficie declarada admisible ajustada con la superficie comprometida.
 (2) Factor de penalización valorando el alcance para el tipo de compromiso.
 (3) Solicita agricultura y tiene compromisos vigentes.
 (4) Solicita ganadería y tiene compromisos vigentes.

<u>APELLIDOS Y NOMBRE / RAZÓN SOCIAL</u>	<u>NIF</u>	<u>EXPEDIENTE</u>	<u>SOLICITA AGRICULT. (3)</u>	<u>SOLICITA GANADER. (4)</u>	<u>ANUALIDAD DE PAGO</u>
CHICO MUÑOZ ALFREDO	****7103*	1204259	NO	SI	6ª

DATOS MANTENIMIENTO

IMPORTE POR ANUALIDAD

	<u>2015</u>	<u>2016</u>	<u>2017</u>	<u>2018</u>	<u>2019</u>	<u>2020</u>
IMPORTE MÁXIMO SUBVENCIONABLE	5.738,18 €	5.738,18 €	5.732,43 €	5.732,43 €	4.959,40 €	4.959,40 €
IMPORTE MEDIO DE TRANSFERENCIA (€/ha)	82,15 €	82,15 €	82,15 €	82,15 €	82,15 €	82,15 €

RESUMEN DE UNIDADES

<u>Cód</u>	<u>GRUPO DE PAGO</u>	<u>Sup. Dec. Admisible (ha)</u>	<u>Sup. Comprometida (ha)</u>	<u>Sup. ajustada compromiso (1) (ha)</u>	<u>% sobredec.</u>	<u>SUP. PROPUESTA (ha)</u>	<u>Importe Declarado</u>	<u>Importe Topado</u>	<u>Importe Propuesto</u>	<u>Importe tras sobredec.</u>
63	PASTOS ASOCIADOS A GANADERÍA ECOLÓGICA	50,00		50,00	0,42	49,79	4.107,50	4.107,50	4.090,25	4.090,25
	TOTAL	50,00	60,37	50,00		49,79	4.107,50	4.107,50	4.090,25	4.090,25

APLICACIÓN DE REDUCCIONES Y SANCIONES

	<u>Importe Calculado</u>	<u>Importe prerreduc.</u>	<u>Admisibilidad y compromisos</u>	<u>Presentación tardía</u>	<u>Omisión declaración</u>	<u>Condicionabilidad</u>	<u>PROPUESTO</u>	<u>IMPORTE (Euros)</u>		
								<u>FEADER (Eje 2)</u>	<u>MAPA</u>	<u>CAGPDS</u>
GANADERÍA	4.090,25	0,00	0,00	0,00	0,00	0,00	0,00	0,00	0,00	0,00
TOTAL							0,00	0,00	0,00	0,00

RECINTOS PROPUESTOS

<u>REE</u>	<u>REFERENCIA SIGPAC</u>	<u>CULTIVO</u>	<u>DESCRIPCIÓN CULTIVO</u>	<u>S/R</u>	<u>G.PAGO</u>	<u>PEND. MEDIA (%)</u>	<u>SUP. DEC. ADMISIBLE (ha)</u>	<u>SUP. COMPROM. (ha)</u>	<u>SUP. AJUSTADA COMPROM. (1) (ha)</u>	<u>SUP. CONY. SIGPAC (ha)</u>	<u>SUP. CERTIE. (ha)</u>	<u>SUP. CAMPO (ha)</u>	<u>SUP. CAMPO DETER. CULT. DECLARADO (ha)</u>	<u>SUP. DEC. REDUCIDA (ha)</u>	<u>SUP. PROPUESTA (ha)</u>
4526164	21-005-900-99000-99004	62000	PASTOS PERMANENTES DE 5 O MAS AÑOS-SIN VARIEDAD	S	63		42,00	145,85	42,00		42,00			42,00	42,00
4526177	21-005-900-99000-99002	62000	PASTOS PERMANENTES DE 5 O MAS AÑOS-SIN VARIEDAD	S	63		5,09	16,04	5,09		5,09			5,09	4,88
4526178	21-005-900-99000-99001	62000	PASTOS PERMANENTES DE 5 O MAS AÑOS-SIN VARIEDAD	S	63		2,91	8,02	2,91		2,91			2,91	2,91

DATOS GANADERÍA

RESUMEN DE UNIDADES

<u>Cód</u>	<u>GRUPO DE PAGO</u>	<u>Sup. Dec. Admisible (ha)</u>	<u>Sup. Comprometida (ha)</u>	<u>Sup. ajustada compromiso (1) (ha)</u>	<u>% sobredec.</u>	<u>SUP. PROPUESTA (ha)</u>	<u>Importe Declarado</u>	<u>Importe Topado</u>	<u>Importe Propuesto</u>	<u>Importe tras sobredec.</u>
63	PASTOS ASOCIADOS A GANADERÍA ECOLÓGICA	50,00		50,00	0,42	49,79	4.107,50	4.107,50	4.090,25	4.090,25
	TOTAL	50,00	60,37	50,00		49,79	4.107,50	4.107,50	4.090,25	4.090,25

RESUMEN DE PAGOS

<u>Propuesto</u>	<u>IMPORTE (Euros)</u>			
	<u>PROPUESTO</u>	<u>FEADER (Eje 2)</u>	<u>MAPA</u>	<u>CAGPDS</u>
	0,00	0,00	0,00	0,00

APLICACIÓN DE REDUCCIONES Y SANCIONES

<u>Importe Calculado</u>	<u>Importe prerreduc.</u>	<u>Admisibilidad y compromisos</u>	<u>Presentación tardía</u>	<u>Omisión declaración</u>	<u>Condicionabilidad</u>	<u>PROPUESTO</u>	<u>IMPORTE (Euros)</u>			
							<u>FEADER (Eje 2)</u>	<u>MAPA</u>	<u>CAGPDS</u>	
4.090,25	0,00	0,00	0,00	0,00	0,00	0,00	0,00	0,00	0,00	
TOTAL						0,00	0,00	0,00	0,00	0,00



(1) Superficie declarada admisible ajustada con la superficie comprometida.
 (2) Factor de penalización valorando el alcance para el tipo de compromiso.
 (3) Solicita agricultura y tiene compromisos vigentes.
 (4) Solicita ganadería y tiene compromisos vigentes.

Datos considerados para el Cálculo de la Carga Ganadera mínima y máxima del expediente

Explotación	Especie	Inscrito en Sipea y Admisible	Censo Medio Animales	Ugm Calculada para CG Mínima	Ugm Calculada para CG Máxima
ES210050000319	BOVINA	SI	2,42	1,30	1,30
ES210050000510	BOVINA	SI	46,67	37,20	37,20
ES210050000511	BOVINA	SI	24,67	18,65	18,65
ES210050003907	CABALLAR	NO	2,98	0,00	2,98
ES210400000065	BOVINA	NO	0,00	0,00	0,00
ES210400000515	BOVINA	SI	0,00	0,00	0,00
				57,15	60,13

Superficie determinada para Cálculo Carga Ganadera Mínima: 69,79 ha
Superficie determinada para Cálculo Carga Ganadera Máxima: 69,79 ha
Carga Ganadera Mínima Expediente: 0,82 ugm/ha
Carga Ganadera Máxima Expediente: 0,86 ugm/ha

Recintos Determinados para el Cálculo de Garga Ganadera Mínima

REF.	REFERENCIA SIGPAC	CULTIVO	DESCRIPCIÓN CULTIVO	S/R	SUP. PROPUESTA (ha)
4526163	21-005-900-99000-99003	62000	PASTOS PERMANENTES DE 5 O MAS AÑOS-SIN VARIEDAD	S	20,00
4526164	21-005-900-99000-99004	62000	PASTOS PERMANENTES DE 5 O MAS AÑOS-SIN VARIEDAD	S	42,00
4526177	21-005-900-99000-99002	62000	PASTOS PERMANENTES DE 5 O MAS AÑOS-SIN VARIEDAD	S	4,88
4526178	21-005-900-99000-99001	62000	PASTOS PERMANENTES DE 5 O MAS AÑOS-SIN VARIEDAD	S	2,91

Recintos Determinados para el Cálculo de Garga Ganadera Máxima

REF.	REFERENCIA SIGPAC	CULTIVO	DESCRIPCIÓN CULTIVO	S/R	SUP. PROPUESTA (ha)
4526163	21-005-900-99000-99003	62000	PASTOS PERMANENTES DE 5 O MAS AÑOS-SIN VARIEDAD	S	20,00
4526164	21-005-900-99000-99004	62000	PASTOS PERMANENTES DE 5 O MAS AÑOS-SIN VARIEDAD	S	42,00
4526177	21-005-900-99000-99002	62000	PASTOS PERMANENTES DE 5 O MAS AÑOS-SIN VARIEDAD	S	4,88
4526178	21-005-900-99000-99001	62000	PASTOS PERMANENTES DE 5 O MAS AÑOS-SIN VARIEDAD	S	2,91

Incidencias de carga ganadera**INCIDENCIA DESCRIPCIÓN**

3706 Recinto ficticio del que forma parte un recinto real que a su vez, aparece declarado por productores individuales, sucediendo que para el recintoreal, la suma de superficie declarada por individuales y la indicada por Autoridades gestoras de pastos en común, supera la superficie queSIGPAC establece para ese recinto real. (Real Decreto 1075/2014 de 19 de diciembre Art. 92, apdo. 3, Anexo XIV apdo. 2).
 Ref:4526177 Recinto:21-005-900-99000-990 Cultivo:62000 PASTOS PERMANENTES DE 5 O MAS AÑOS-SIN VARIEDAD Secano
 Exceso de superficie (Hectáreas):0,21

INCIDENCIAS**INCIDENCIA DESCRIPCIÓN**

231 Recinto ficticio comunal declarado cuya superficie de cruce total supera la superficie total definida por la Autoridad gestora para ese recinto.
 Ref:4526178 Recinto:21-005-900-99000-990 Cultivo:62000 PASTOS PERMANENTES DE 5 O MAS AÑOS-SIN VARIEDAD Secano
 Ref:4526177 Recinto:21-005-900-99000-990 Cultivo:62000 PASTOS PERMANENTES DE 5 O MAS AÑOS-SIN VARIEDAD Secano

3706 Recinto ficticio del que forma parte un recinto real que a su vez, aparece declarado por productores individuales, sucediendo que para el recintoreal, la suma de superficie declarada por individuales y la indicada por Autoridades gestoras de pastos en común, supera la superficie queSIGPAC establece para ese recinto real. (Real Decreto 1075/2014 de 19 de diciembre Art. 92, apdo. 3, Anexo XIV apdo. 2).
 Ref:4526177 Recinto:21-005-900-99000-990 Cultivo:62000 PASTOS PERMANENTES DE 5 O MAS AÑOS-SIN VARIEDAD Secano
 Exceso de superficie (Hectáreas):0,21

85030 Expediente que no renueva el 80% del número de unidades comprometidas.
 Sup. Determinada:49,79 Sup. Máx. Comprometida:69,85

85031 Solicita recinto que no está comprometido para la operación.
 Ref:4526163 Recinto:21-005-900-99000-990 Cultivo:62000 PASTOS PERMANENTES DE 5 O MAS AÑOS-SIN VARIEDAD Secano

85042 No inscrito en un organismo de control y certificación ecológico (artículo 5-1 e), Orden 26 mayo 2015)
 Explotación:ES210050003907 Especie:CABALLAR
 Explotación:ES210400000065 Especie:BOVINA

<u>APELLIDOS Y NOMBRE / RAZÓN SOCIAL</u>	<u>NIF</u>	<u>EXPEDIENTE</u>	<u>SOLICITA AGRICULT. (3)</u>	<u>SOLICITA GANADER. (4)</u>	<u>ANUALIDAD DE PAGO</u>
CHICO OTERO ANTONIA	****7051*	1204417	NO	SI	6ª

DATOS MANTENIMIENTO

IMPORTE POR ANUALIDAD

	<u>2015</u>	<u>2016</u>	<u>2017</u>	<u>2018</u>	<u>2019</u>	<u>2020</u>
IMPORTE MÁXIMO SUBVENCIONABLE	3.495,48 €	3.495,48 €	3.377,18 €	3.377,18 €	3.377,18 €	3.377,18 €
IMPORTE MEDIO DE TRANSFERENCIA (€/ha)	82,15 €	82,15 €	82,15 €	82,15 €	82,15 €	82,15 €

RESUMEN DE UNIDADES

<u>Cód</u>	<u>GRUPO DE PAGO</u>	<u>Sup. Dec. Admisible (ha)</u>	<u>Sup. Comprometida (ha)</u>	<u>Sup. ajustada compromiso (1) (ha)</u>	<u>% sobredec.</u>	<u>SUP. PROPUESTA (ha)</u>	<u>Importe Declarado</u>	<u>Importe Topado</u>	<u>Importe Propuesto</u>	<u>Importe tras sobredec.</u>
63	PASTOS ASOCIADOS A GANADERÍA ECOLÓGICA	43,00		41,11	0,00	41,11	3.377,19	3.377,18	3.377,18	3.377,18
	TOTAL	43,00	41,11	41,11		41,11	3.377,19	3.377,18	3.377,18	3.377,18

APLICACIÓN DE REDUCCIONES Y SANCIONES

	<u>Importe Calculado</u>	<u>Importe prerreduc.</u>	<u>Admisibilidad y compromisos</u>	<u>Presentación tardía</u>	<u>Omisión declaración</u>	<u>Condicionabilidad</u>	<u>PROPUESTO</u>	<u>IMPORTE (Euros)</u>		
								<u>FEADER (Eje 2)</u>	<u>MAPA</u>	<u>CAGPDS</u>
GANADERÍA	3.377,18	3.377,18	0,00	0,00	0,00	0,00	3.377,18	2.532,89	363,05	481,24
TOTAL							3.377,18	2.532,89	363,05	481,24

RECINTOS PROPUESTOS

<u>REE.</u>	<u>REFERENCIA SIGPAC</u>	<u>CULTIVO</u>	<u>DESCRIPCIÓN CULTIVO</u>	<u>S/R</u>	<u>G.PAGO</u>	<u>PEND. MEDIA (%)</u>	<u>SUP. ADMISIBLE (ha)</u>	<u>SUP. COMPROM. (ha)</u>	<u>SUP. AJUSTADA COMPROM. (1) (ha)</u>	<u>SUP. CONY. SIGPAC (ha)</u>	<u>SUP. CERTIE. (ha)</u>	<u>SUP. CAMPO (ha)</u>	<u>SUP. CAMPO DETER. CUL. DECLARADO (ha)</u>	<u>SUP. DEC. REDUCIDA (ha)</u>	<u>SUP. PROPUESTA (ha)</u>
4525248	21-005-900-99000-99002	62000	PASTOS PERMANENTES DE 5 O MAS AÑOS-SIN VARIEDAD	S	63		13,00	13,36	13,00		13,00			13,00	12,45
4525254	21-005-900-99000-99004	62000	PASTOS PERMANENTES DE 5 O MAS AÑOS-SIN VARIEDAD	S	63		30,00	29,94	29,94		30,00			29,94	29,94

DATOS GANADERÍA

RESUMEN DE UNIDADES

<u>Cód</u>	<u>GRUPO DE PAGO</u>	<u>Sup. Dec. Admisible (ha)</u>	<u>Sup. Comprometida (ha)</u>	<u>Sup. ajustada compromiso (1) (ha)</u>	<u>% sobredec.</u>	<u>SUP. PROPUESTA (ha)</u>	<u>Importe Declarado</u>	<u>Importe Topado</u>	<u>Importe Propuesto</u>	<u>Importe tras sobredec.</u>
63	PASTOS ASOCIADOS A GANADERÍA ECOLÓGICA	43,00		41,11	0,00	41,11	3.377,19	3.377,18	3.377,18	3.377,18
	TOTAL	43,00	41,11	41,11		41,11	3.377,19	3.377,18	3.377,18	3.377,18

RESUMEN DE PAGOS

	<u>PROPUESTO</u>	<u>IMPORTE (Euros)</u>		
		<u>FEADER (Eje 2)</u>	<u>MAPA</u>	<u>CAGPDS</u>
Propuesto a pagar	3.377,18	2.532,89	363,05	481,24

APLICACIÓN DE REDUCCIONES Y SANCIONES

	<u>Importe Calculado</u>	<u>Importe prerreduc.</u>	<u>Admisibilidad y compromisos</u>	<u>Presentación tardía</u>	<u>Omisión declaración</u>	<u>Condicionabilidad</u>	<u>PROPUESTO</u>	<u>IMPORTE (Euros)</u>		
								<u>FEADER (Eje 2)</u>	<u>MAPA</u>	<u>CAGPDS</u>
	3.377,18	3.377,18	0,00	0,00	0,00	0,00	3.377,18	2.532,89	363,05	481,24
TOTAL							3.377,18	2.532,89	363,05	481,24



(1) Superficie declarada admisible ajustada con la superficie comprometida.
 (2) Factor de penalización valorando el alcance para el tipo de compromiso.
 (3) Solicita agricultura y tiene compromisos vigentes.
 (4) Solicita ganadería y tiene compromisos vigentes.

Datos considerados para el Cálculo de la Carga Ganadera mínima y máxima del expediente

<u>Explotación</u>	<u>Especie</u>	<u>Inscrito en Sipea y Admisible</u>	<u>Censo Medio Animales</u>	<u>Ugm Calculada para CG Mínima</u>	<u>Ugm Calculada para CG Máxima</u>
ES210050000319	BOVINA	SI	1,42	0,82	0,82
ES210050000510	BOVINA	SI	29,58	23,45	23,45
ES210050000512	BOVINA	SI	21,17	16,94	16,94
ES210050002249	CABALLAR	NO	1,00	0,00	1,00
ES210400000065	BOVINA	NO	0,00	0,00	0,00
				41,21	42,21

Superficie determinada para Cálculo Carga Ganadera Mínima: 42,45 ha

Superficie determinada para Cálculo Carga Ganadera Máxima: 42,45 ha

Carga Ganadera Mínima Expediente: 0,97 ugm/ha

Carga Ganadera Máxima Expediente: 0,99 ugm/ha

Recintos Determinados para el Cálculo de Garga Ganadera Mínima

<u>REF.</u>	<u>REFERENCIA SIGPAC</u>	<u>CULTIVO</u>	<u>DESCRIPCIÓN CULTIVO</u>	<u>S/R</u>	<u>SUP. PROPUESTA (ha)</u>
4525248	21-005-900-99000-99002	62000	PASTOS PERMANENTES DE 5 O MAS AÑOS-SIN VARIEDAD	S	12,45
4525254	21-005-900-99000-99004	62000	PASTOS PERMANENTES DE 5 O MAS AÑOS-SIN VARIEDAD	S	30,00

Recintos Determinados para el Cálculo de Garga Ganadera Máxima

<u>REF.</u>	<u>REFERENCIA SIGPAC</u>	<u>CULTIVO</u>	<u>DESCRIPCIÓN CULTIVO</u>	<u>S/R</u>	<u>SUP. PROPUESTA (ha)</u>
4525248	21-005-900-99000-99002	62000	PASTOS PERMANENTES DE 5 O MAS AÑOS-SIN VARIEDAD	S	12,45
4525254	21-005-900-99000-99004	62000	PASTOS PERMANENTES DE 5 O MAS AÑOS-SIN VARIEDAD	S	30,00

Incidencias de carga ganadera

INCIDENCIA DESCRIPCIÓN

3706 Recinto ficticio del que forma parte un recinto real que a su vez, aparece declarado por productores individuales, sucediendo que para el recintoreal, la suma de superficie declarada por individuales y la indicada por Autoridades gestoras de pastos en común, supera la superficie queSIGPAC establece para ese recinto real. (Real Decreto 1075/2014 de 19 de diciembre Art. 92, apdo. 3, Anexo XIV apdo. 2).
Ref:4525248 Recinto:21-005-900-99000-990 Cultivo:62000 PASTOS PERMANENTES DE 5 O MAS AÑOS-SIN VARIEDAD Secano Exceso de superficie (Hectáreas):0,55

INCIDENCIAS

INCIDENCIA DESCRIPCIÓN

231 Recinto ficticio comunal declarado cuya superficie de cruce total supera la superficie total definida por la Autoridad gestora para ese recinto.
Ref:4525248 Recinto:21-005-900-99000-990 Cultivo:62000 PASTOS PERMANENTES DE 5 O MAS AÑOS-SIN VARIEDAD Secano

3706 Recinto ficticio del que forma parte un recinto real que a su vez, aparece declarado por productores individuales, sucediendo que para el recintoreal, la suma de superficie declarada por individuales y la indicada por Autoridades gestoras de pastos en común, supera la superficie queSIGPAC establece para ese recinto real. (Real Decreto 1075/2014 de 19 de diciembre Art. 92, apdo. 3, Anexo XIV apdo. 2).
Ref:4525248 Recinto:21-005-900-99000-990 Cultivo:62000 PASTOS PERMANENTES DE 5 O MAS AÑOS-SIN VARIEDAD Secano Exceso de superficie (Hectáreas):0,55

85042 No inscrito en un organismo de control y certificación ecológico (artículo 5-1 e), Orden 26 mayo 2015)
Explotación:ES210050002249 Especie:CABALLAR
Explotación:ES210400000065 Especie:BOVINA



(1) Superficie declarada admisible ajustada con la superficie comprometida.
(2) Factor de penalización valorando el alcance para el tipo de compromiso.
(3) Solicita agricultura y tiene compromisos vigentes.
(4) Solicita ganadería y tiene compromisos vigentes.

<u>APELLIDOS Y NOMBRE / RAZÓN SOCIAL</u>	<u>NIF</u>	<u>EXPEDIENTE</u>	<u>SOLICITA AGRICULT. (3)</u>	<u>SOLICITA GANADER. (4)</u>	<u>ANUALIDAD DE PAGO</u>
CHICO OTERO BALDUINO	****2290*	1204494	NO	SI	6ª

DATOS MANTENIMIENTO

IMPORTE POR ANUALIDAD

	<u>2015</u>	<u>2016</u>	<u>2017</u>	<u>2018</u>	<u>2019</u>	<u>2020</u>
IMPORTE MÁXIMO SUBVENCIONABLE	2.014,32 €	2.014,32 €	1.964,21 €	1.964,21 €	1.964,21 €	1.964,21 €
IMPORTE MEDIO DE TRANSFERENCIA (€/ha)	82,15 €	82,15 €	82,15 €	82,15 €	82,15 €	82,15 €

RESUMEN DE UNIDADES

<u>Cód</u>	<u>GRUPO DE PAGO</u>	<u>Sup. Dec. Admisible (ha)</u>	<u>Sup. Comprometida (ha)</u>	<u>Sup. ajustada compromiso (1) (ha)</u>	<u>% sobredec.</u>	<u>SUP. PROPUESTA (ha)</u>	<u>Importe Declarado</u>	<u>Importe Topado</u>	<u>Importe Propuesto</u>	<u>Importe tras sobredec.</u>
63	PASTOS ASOCIADOS A GANADERÍA ECOLÓGICA	25,00		23,91	0,00	23,91	1.964,21	1.964,21	1.964,21	1.964,21
	TOTAL	25,00	23,91	23,91		23,91	1.964,21	1.964,21	1.964,21	1.964,21

APLICACIÓN DE REDUCCIONES Y SANCIONES

	<u>Importe Calculado</u>	<u>Importe prerreduc.</u>	<u>Admisibilidad y compromisos</u>	<u>Presentación tardía</u>	<u>Omisión declaración</u>	<u>Condicionabilidad</u>	<u>PROPUESTO</u>	<u>IMPORTE (Euros)</u>		
								<u>FEADER (Eje 2)</u>	<u>MAPA</u>	<u>CAGPDS</u>
GANADERÍA	1.964,21	1.964,21	0,00	0,00	0,00	0,00	1.964,21	1.473,16	211,15	279,90
TOTAL							1.964,21	1.473,16	211,15	279,90

RECINTOS PROPUESTOS

<u>REE.</u>	<u>REFERENCIA SIGPAC</u>	<u>CULTIVO</u>	<u>DESCRIPCIÓN CULTIVO</u>	<u>S/R</u>	<u>G.PAGO</u>	<u>PEND. MEDIA (%)</u>	<u>SUP. ADMISIBLE (ha)</u>	<u>SUP. COMPROM. (ha)</u>	<u>SUP. AJUSTADA COMPROM. (1) (ha)</u>	<u>SUP. CONY. SIGPAC (ha)</u>	<u>SUP. CERTIE. (ha)</u>	<u>SUP. CAMPO (ha)</u>	<u>SUP. CAMPO DETER. CULT. DECLARADO (ha)</u>	<u>SUP. DEC. REDUCIDA (ha)</u>	<u>SUP. PROPUESTA (ha)</u>
4525892	21-005-900-99000-99002	62000	PASTOS PERMANENTES DE 5 O MAS AÑOS-SIN VARIEDAD	S	63		13,00	13,36	13,00		13,00			13,00	12,45
4525893	21-005-900-99000-99004	62000	PASTOS PERMANENTES DE 5 O MAS AÑOS-SIN VARIEDAD	S	63		12,00	11,85	11,85		12,00			11,85	11,85

DATOS GANADERÍA

RESUMEN DE UNIDADES

<u>Cód</u>	<u>GRUPO DE PAGO</u>	<u>Sup. Dec. Admisible (ha)</u>	<u>Sup. Comprometida (ha)</u>	<u>Sup. ajustada compromiso (1) (ha)</u>	<u>% sobredec.</u>	<u>SUP. PROPUESTA (ha)</u>	<u>Importe Declarado</u>	<u>Importe Topado</u>	<u>Importe Propuesto</u>	<u>Importe tras sobredec.</u>
63	PASTOS ASOCIADOS A GANADERÍA ECOLÓGICA	25,00		23,91	0,00	23,91	1.964,21	1.964,21	1.964,21	1.964,21
	TOTAL	25,00	23,91	23,91		23,91	1.964,21	1.964,21	1.964,21	1.964,21

RESUMEN DE PAGOS

	<u>PROPUESTO</u>	<u>IMPORTE (Euros)</u>		
		<u>FEADER (Eje 2)</u>	<u>MAPA</u>	<u>CAGPDS</u>
Propuesto a pagar	1.964,21	1.473,16	211,15	279,90

APLICACIÓN DE REDUCCIONES Y SANCIONES

	<u>Importe Calculado</u>	<u>Importe prerreduc.</u>	<u>Admisibilidad y compromisos</u>	<u>Presentación tardía</u>	<u>Omisión declaración</u>	<u>Condicionabilidad</u>	<u>PROPUESTO</u>	<u>IMPORTE (Euros)</u>		
								<u>FEADER (Eje 2)</u>	<u>MAPA</u>	<u>CAGPDS</u>
	1.964,21	1.964,21	0,00	0,00	0,00	0,00	1.964,21	1.473,16	211,15	279,90
TOTAL							1.964,21	1.473,16	211,15	279,90



(1) Superficie declarada admisible ajustada con la superficie comprometida.
 (2) Factor de penalización valorando el alcance para el tipo de compromiso.
 (3) Solicita agricultura y tiene compromisos vigentes.
 (4) Solicita ganadería y tiene compromisos vigentes.

Datos considerados para el Cálculo de la Carga Ganadera mínima y máxima del expediente

Explotación	Especie	Inscrito en Sipea y Admisible	Censo Medio Animales	Ugm Calculada para CG Mínima	Ugm Calculada para CG Máxima
ES210050000319	BOVINA	SI	0,59	0,32	0,32
ES210050000510	BOVINA	SI	10,08	7,88	7,88
ES210050000512	BOVINA	SI	18,75	13,98	13,98
ES210050003053	CABALLAR	NO	3,77	0,00	3,77
ES210400000065	BOVINA	NO	0,00	0,00	0,00
				22,18	25,95

Superficie determinada para Cálculo Carga Ganadera Mínima: 24,45 ha

Superficie determinada para Cálculo Carga Ganadera Máxima: 24,45 ha

Carga Ganadera Mínima Expediente: 0,91 ugm/ha

Carga Ganadera Máxima Expediente: 1,06 ugm/ha

Recintos Determinados para el Cálculo de Garga Ganadera Mínima

REF.	REFERENCIA SIGPAC	CULTIVO	DESCRIPCIÓN CULTIVO	S/R	SUP. PROPUESTA (ha)
4525892	21-005-900-99000-99002	62000	PASTOS PERMANENTES DE 5 O MAS AÑOS-SIN VARIEDAD	S	12,45
4525893	21-005-900-99000-99004	62000	PASTOS PERMANENTES DE 5 O MAS AÑOS-SIN VARIEDAD	S	12,00

Recintos Determinados para el Cálculo de Garga Ganadera Máxima

REF.	REFERENCIA SIGPAC	CULTIVO	DESCRIPCIÓN CULTIVO	S/R	SUP. PROPUESTA (ha)
4525892	21-005-900-99000-99002	62000	PASTOS PERMANENTES DE 5 O MAS AÑOS-SIN VARIEDAD	S	12,45
4525893	21-005-900-99000-99004	62000	PASTOS PERMANENTES DE 5 O MAS AÑOS-SIN VARIEDAD	S	12,00

Incidencias de carga ganadera

INCIDENCIA DESCRIPCIÓN

3706 Recinto ficticio del que forma parte un recinto real que a su vez, aparece declarado por productores individuales, sucediendo que para el recintoreal, la suma de superficie declarada por individuales y la indicada por Autoridades gestoras de pastos en común, supera la superficie queSIGPAC establece para ese recinto real. (Real Decreto 1075/2014 de 19 de diciembre Art. 92, apdo. 3, Anexo XIV apdo. 2).
Ref:4525892 Recinto:21-005-900-99000-990 Cultivo:62000 PASTOS PERMANENTES DE 5 O MAS AÑOS-SIN VARIEDAD Secano Exceso de superficie (Hectáreas):0,55

INCIDENCIAS

INCIDENCIA DESCRIPCIÓN

231 Recinto ficticio comunal declarado cuya superficie de cruce total supera la superficie total definida por la Autoridad gestora para ese recinto.
Ref:4525892 Recinto:21-005-900-99000-990 Cultivo:62000 PASTOS PERMANENTES DE 5 O MAS AÑOS-SIN VARIEDAD Secano

3706 Recinto ficticio del que forma parte un recinto real que a su vez, aparece declarado por productores individuales, sucediendo que para el recintoreal, la suma de superficie declarada por individuales y la indicada por Autoridades gestoras de pastos en común, supera la superficie queSIGPAC establece para ese recinto real. (Real Decreto 1075/2014 de 19 de diciembre Art. 92, apdo. 3, Anexo XIV apdo. 2).
Ref:4525892 Recinto:21-005-900-99000-990 Cultivo:62000 PASTOS PERMANENTES DE 5 O MAS AÑOS-SIN VARIEDAD Secano Exceso de superficie (Hectáreas):0,55

85042 No inscrito en un organismo de control y certificación ecológico (artículo 5-1 e), Orden 26 mayo 2015)
Explotación:ES210050001176 Especie:GALLINAS
Explotación:ES210050003053 Especie:CABALLAR
Explotación:ES210400000065 Especie:BOVINA



(1) Superficie declarada admisible ajustada con la superficie comprometida.
(2) Factor de penalización valorando el alcance para el tipo de compromiso.
(3) Solicita agricultura y tiene compromisos vigentes.
(4) Solicita ganadería y tiene compromisos vigentes.

<u>APELLIDOS Y NOMBRE / RAZÓN SOCIAL</u>	<u>NIF</u>	<u>EXPEDIENTE</u>	<u>SOLICITA AGRICULT. (3)</u>	<u>SOLICITA GANADER. (4)</u>	<u>ANUALIDAD DE PAGO</u>
CHICO OTERO MANUEL	****1618*	1203721	NO	SI	6ª

DATOS MANTENIMIENTO

IMPORTE POR ANUALIDAD

	<u>2015</u>	<u>2016</u>	<u>2017</u>	<u>2018</u>	<u>2019</u>	<u>2020</u>
IMPORTE MÁXIMO SUBVENCIONABLE	4.232,37 €	4.232,37 €	4.094,36 €	4.094,36 €	4.094,36 €	4.094,36 €
IMPORTE MEDIO DE TRANSFERENCIA (€/ha)	82,15 €	82,15 €	82,15 €	82,15 €	82,15 €	82,15 €

RESUMEN DE UNIDADES

<u>Cód</u>	<u>GRUPO DE PAGO</u>	<u>Sup. Dec. Admisible (ha)</u>	<u>Sup. Comprometida (ha)</u>	<u>Sup. ajustada compromiso (1) (ha)</u>	<u>% sobredec.</u>	<u>SUP. PROPUESTA (ha)</u>	<u>Importe Declarado</u>	<u>Importe Topado</u>	<u>Importe Propuesto</u>	<u>Importe tras sobredec.</u>
63	PASTOS ASOCIADOS A GANADERÍA ECOLÓGICA	52,00		49,84	0,00	49,84	4.094,36	4.094,36	4.094,36	4.094,36
TOTAL		52,00	49,84	49,84		49,84	4.094,36	4.094,36	4.094,36	4.094,36

APLICACIÓN DE REDUCCIONES Y SANCIONES

	<u>Importe Calculado</u>	<u>Importe prerreduc.</u>	<u>Admisibilidad y compromisos</u>	<u>Presentación tardía</u>	<u>Omisión declaración</u>	<u>Condicionabilidad</u>	<u>PROPUESTO</u>	<u>IMPORTE (Euros)</u>		
								<u>FEADER (Eje 2)</u>	<u>MAPA</u>	<u>CAGPDS</u>
GANADERÍA	4.094,36	4.094,36	0,00	0,00	0,00	0,00	4.094,36	3.070,77	440,14	583,45
TOTAL							4.094,36	3.070,77	440,14	583,45

RECINTOS PROPUESTOS

<u>REE.</u>	<u>REFERENCIA SIGPAC</u>	<u>CULTIVO</u>	<u>DESCRIPCIÓN CULTIVO</u>	<u>S/R</u>	<u>G.PAGO</u>	<u>PEND. MEDIA (%)</u>	<u>SUP. DEC. ADMISIBLE (ha)</u>	<u>SUP. COMPROM. (ha)</u>	<u>SUP. AJUSTADA COMPROM. (1) (ha)</u>	<u>SUP. CONY. SIGPAC (ha)</u>	<u>SUP. CERTIE. (ha)</u>	<u>SUP. CAMPO (ha)</u>	<u>SUP. CAMPO DECLARADO (ha)</u>	<u>SUP. DEC. REDUCIDA (ha)</u>	<u>SUP. PROPUESTA (ha)</u>
4525411	21-005-900-99000-99002	62000	PASTOS PERMANENTES DE 5 O MAS AÑOS-SIN VARIEDAD	S	63		17,00	17,54	17,00		17,00			17,00	16,29
4525413	21-005-900-99000-99004	62000	PASTOS PERMANENTES DE 5 O MAS AÑOS-SIN VARIEDAD	S	63		35,00	34,95	34,95		35,00			34,95	34,95

DATOS GANADERÍA

RESUMEN DE UNIDADES

<u>Cód</u>	<u>GRUPO DE PAGO</u>	<u>Sup. Dec. Admisible (ha)</u>	<u>Sup. Comprometida (ha)</u>	<u>Sup. ajustada compromiso (1) (ha)</u>	<u>% sobredec.</u>	<u>SUP. PROPUESTA (ha)</u>	<u>Importe Declarado</u>	<u>Importe Topado</u>	<u>Importe Propuesto</u>	<u>Importe tras sobredec.</u>
63	PASTOS ASOCIADOS A GANADERÍA ECOLÓGICA	52,00		49,84	0,00	49,84	4.094,36	4.094,36	4.094,36	4.094,36
TOTAL		52,00	49,84	49,84		49,84	4.094,36	4.094,36	4.094,36	4.094,36

RESUMEN DE PAGOS

	<u>PROPUESTO</u>	<u>IMPORTE (Euros)</u>		
		<u>FEADER (Eje 2)</u>	<u>MAPA</u>	<u>CAGPDS</u>
Propuesto a pagar	4.094,36	3.070,77	440,14	583,45

APLICACIÓN DE REDUCCIONES Y SANCIONES

	<u>Importe Calculado</u>	<u>Importe prerreduc.</u>	<u>Admisibilidad y compromisos</u>	<u>Presentación tardía</u>	<u>Omisión declaración</u>	<u>Condicionabilidad</u>	<u>PROPUESTO</u>	<u>IMPORTE (Euros)</u>		
								<u>FEADER (Eje 2)</u>	<u>MAPA</u>	<u>CAGPDS</u>
	4.094,36	4.094,36	0,00	0,00	0,00	0,00	4.094,36	3.070,77	440,14	583,45
TOTAL							4.094,36	3.070,77	440,14	583,45



(1) Superficie declarada admisible ajustada con la superficie comprometida.
 (2) Factor de penalización valorando el alcance para el tipo de compromiso.
 (3) Solicita agricultura y tiene compromisos vigentes.
 (4) Solicita ganadería y tiene compromisos vigentes.

Datos considerados para el Cálculo de la Carga Ganadera mínima y máxima del expediente

<u>Explotación</u>	<u>Especie</u>	<u>Inscrito en Sipea y Admisible</u>	<u>Censo Medio Animales</u>	<u>Ugm Calculada para CG Mínima</u>	<u>Ugm Calculada para CG Máxima</u>
ES210050000040	BOVINA	NO	0,02	0,00	0,02
ES210050000319	BOVINA	SI	1,42	0,80	0,80
ES210050000510	BOVINA	SI	29,58	22,98	22,98
ES210050000512	BOVINA	SI	33,59	25,44	25,44
ES210050002013	CABALLAR	NO	3,48	0,00	3,48
ES210050003625	CABALLAR	NO	2,14	0,00	2,14
ES210400000065	BOVINA	NO	0,00	0,00	0,00
				49,22	54,86

Superficie determinada para Cálculo Carga Ganadera Mínima: 51,29 ha
 Superficie determinada para Cálculo Carga Ganadera Máxima: 51,29 ha
 Carga Ganadera Mínima Expediente: 0,96 ugm/ha
 Carga Ganadera Máxima Expediente: 1,07 ugm/ha

Recintos Determinados para el Cálculo de Garga Ganadera Mínima

<u>REF.</u>	<u>REFERENCIA SIGPAC</u>	<u>CULTIVO</u>	<u>DESCRIPCIÓN CULTIVO</u>	<u>S/R</u>	<u>SUP. PROPUESTA (ha)</u>
4525411	21-005-900-99000-99002	62000	PASTOS PERMANENTES DE 5 O MAS AÑOS-SIN VARIEDAD	S	16,29
4525413	21-005-900-99000-99004	62000	PASTOS PERMANENTES DE 5 O MAS AÑOS-SIN VARIEDAD	S	35,00

Recintos Determinados para el Cálculo de Garga Ganadera Máxima

<u>REF.</u>	<u>REFERENCIA SIGPAC</u>	<u>CULTIVO</u>	<u>DESCRIPCIÓN CULTIVO</u>	<u>S/R</u>	<u>SUP. PROPUESTA (ha)</u>
4525411	21-005-900-99000-99002	62000	PASTOS PERMANENTES DE 5 O MAS AÑOS-SIN VARIEDAD	S	16,29
4525413	21-005-900-99000-99004	62000	PASTOS PERMANENTES DE 5 O MAS AÑOS-SIN VARIEDAD	S	35,00

Incidencias de carga ganadera

INCIDENCIA DESCRIPCIÓN

3706 Recinto ficticio del que forma parte un recinto real que a su vez, aparece declarado por productores individuales, sucediendo que para el recintoreal, la suma de superficie declarada por individuales y la indicada por Autoridades gestoras de pastos en común, supera la superficie queSIGPAC establece para ese recinto real. (Real Decreto 1075/2014 de 19 de diciembre Art. 92, apdo. 3, Anexo XIV apdo. 2).
 Ref:4525411 Recinto:21-005-900-99000-990 Cultivo:62000 PASTOS PERMANENTES DE 5 O MAS AÑOS-SIN VARIEDAD Secano
 Exceso de superficie (Hectáreas):0,71

INCIDENCIAS

INCIDENCIA DESCRIPCIÓN

231 Recinto ficticio comunal declarado cuya superficie de cruce total supera la superficie total definida por la Autoridad gestora para ese recinto.
 Ref:4525411 Recinto:21-005-900-99000-990 Cultivo:62000 PASTOS PERMANENTES DE 5 O MAS AÑOS-SIN VARIEDAD Secano

3706 Recinto ficticio del que forma parte un recinto real que a su vez, aparece declarado por productores individuales, sucediendo que para el recintoreal, la suma de superficie declarada por individuales y la indicada por Autoridades gestoras de pastos en común, supera la superficie queSIGPAC establece para ese recinto real. (Real Decreto 1075/2014 de 19 de diciembre Art. 92, apdo. 3, Anexo XIV apdo. 2).
 Ref:4525411 Recinto:21-005-900-99000-990 Cultivo:62000 PASTOS PERMANENTES DE 5 O MAS AÑOS-SIN VARIEDAD Secano
 Exceso de superficie (Hectáreas):0,71

85042 No inscrito en un organismo de control y certificación ecológico (artículo 5-1 e), Orden 26 mayo 2015)
 Explotación:ES210050000040 Especie:BOVINA
 Explotación:ES210050002013 Especie:CABALLAR
 Explotación:ES210050003625 Especie:CABALLAR
 Explotación:ES210400000065 Especie:BOVINA



(1) Superficie declarada admisible ajustada con la superficie comprometida.
 (2) Factor de penalización valorando el alcance para el tipo de compromiso.
 (3) Solicita agricultura y tiene compromisos vigentes.
 (4) Solicita ganadería y tiene compromisos vigentes.

<u>APELLIDOS Y NOMBRE / RAZÓN SOCIAL</u>	<u>NIF</u>	<u>EXPEDIENTE</u>	<u>SOLICITA AGRICULT. (3)</u>	<u>SOLICITA GANADER. (4)</u>	<u>ANUALIDAD DE PAGO</u>
CHICO OTERO MARIA CARMEN	****3922*	1204228	NO	SI	6ª

DATOS MANTENIMIENTO

IMPORTE POR ANUALIDAD

	<u>2015</u>	<u>2016</u>	<u>2017</u>	<u>2018</u>	<u>2019</u>	<u>2020</u>
IMPORTE MÁXIMO SUBVENCIONABLE	5.334,00 €	5.334,00 €	5.320,03 €	5.320,03 €	4.551,93 €	4.551,93 €
IMPORTE MEDIO DE TRANSFERENCIA (€/ha)	82,15 €	82,15 €	82,15 €	82,15 €	82,15 €	82,15 €

RESUMEN DE UNIDADES

<u>Cód</u>	<u>GRUPO DE PAGO</u>	<u>Sup. Dec. Admisible (ha)</u>	<u>Sup. Comprometida (ha)</u>	<u>Sup. ajustada compromiso (1) (ha)</u>	<u>% sobredec.</u>	<u>SUP. PROPUESTA (ha)</u>	<u>Importe Declarado</u>	<u>Importe Topado</u>	<u>Importe Propuesto</u>	<u>Importe tras sobredec.</u>
63	PASTOS ASOCIADOS A GANADERÍA ECOLÓGICA	45,00		45,00	0,47	44,79	3.696,75	3.696,75	3.679,50	3.679,50
	TOTAL	45,00	55,41	45,00		44,79	3.696,75	3.696,75	3.679,50	3.679,50

APLICACIÓN DE REDUCCIONES Y SANCIONES

	<u>Importe Calculado</u>	<u>Importe prerreduc.</u>	<u>Admisibilidad y compromisos</u>	<u>Presentación tardía</u>	<u>Omisión declaración</u>	<u>Condicionabilidad</u>	<u>PROPUESTO</u>	<u>IMPORTE (Euros)</u>		
								<u>FEADER (Eje 2)</u>	<u>MAPA</u>	<u>CAGPDS</u>
GANADERÍA	3.679,50	0,00	0,00	0,00	0,00	0,00	0,00	0,00	0,00	0,00
TOTAL							0,00	0,00	0,00	0,00

RECINTOS PROPUESTOS

<u>REE</u>	<u>REFERENCIA SIGPAC</u>	<u>CULTIVO</u>	<u>DESCRIPCIÓN CULTIVO</u>	<u>S/R</u>	<u>G.PAGO</u>	<u>PEND. MEDIA (%)</u>	<u>SUP. DEC. ADMISIBLE (ha)</u>	<u>SUP. COMPROM. (ha)</u>	<u>SUP. AJUSTADA COMPROM. (1) (ha)</u>	<u>SUP. CONY. SIGPAC (ha)</u>	<u>SUP. CERTIE. (ha)</u>	<u>SUP. CAMPO (ha)</u>	<u>SUP. CAMPO DETER. CULT. DECLARADO (ha)</u>	<u>SUP. DEC. REDUCIDA (ha)</u>	<u>SUP. PROPUESTA (ha)</u>
4525946	21-005-900-99000-99002	62000	PASTOS PERMANENTES DE 5 O MAS AÑOS-SIN VARIEDAD	S	63		5,09	15,24	5,09		5,09			5,09	4,88
4525947	21-005-900-99000-99001	62000	PASTOS PERMANENTES DE 5 O MAS AÑOS-SIN VARIEDAD	S	63		2,91	8,88	2,91		2,91			2,91	2,91
4525953	21-005-900-99000-99004	62000	PASTOS PERMANENTES DE 5 O MAS AÑOS-SIN VARIEDAD	S	63		37,00	130,84	37,00		37,00			37,00	37,00

DATOS GANADERÍA

RESUMEN DE UNIDADES

<u>Cód</u>	<u>GRUPO DE PAGO</u>	<u>Sup. Dec. Admisible (ha)</u>	<u>Sup. Comprometida (ha)</u>	<u>Sup. ajustada compromiso (1) (ha)</u>	<u>% sobredec.</u>	<u>SUP. PROPUESTA (ha)</u>	<u>Importe Declarado</u>	<u>Importe Topado</u>	<u>Importe Propuesto</u>	<u>Importe tras sobredec.</u>
63	PASTOS ASOCIADOS A GANADERÍA ECOLÓGICA	45,00		45,00	0,47	44,79	3.696,75	3.696,75	3.679,50	3.679,50
	TOTAL	45,00	55,41	45,00		44,79	3.696,75	3.696,75	3.679,50	3.679,50

RESUMEN DE PAGOS

	<u>PROPUESTO</u>	<u>IMPORTE (Euros)</u>		
		<u>FEADER (Eje 2)</u>	<u>MAPA</u>	<u>CAGPDS</u>
Propuesto	0,00	0,00	0,00	0,00

APLICACIÓN DE REDUCCIONES Y SANCIONES

<u>Importe Calculado</u>	<u>Importe prerreduc.</u>	<u>Admisibilidad y compromisos</u>	<u>Presentación tardía</u>	<u>Omisión declaración</u>	<u>Condicionabilidad</u>	<u>PROPUESTO</u>	<u>IMPORTE (Euros)</u>		
							<u>FEADER (Eje 2)</u>	<u>MAPA</u>	<u>CAGPDS</u>
3.679,50	0,00	0,00	0,00	0,00	0,00	0,00	0,00	0,00	0,00
TOTAL						0,00	0,00	0,00	0,00



(1) Superficie declarada admisible ajustada con la superficie comprometida.
 (2) Factor de penalización valorando el alcance para el tipo de compromiso.
 (3) Solicita agricultura y tiene compromisos vigentes.
 (4) Solicita ganadería y tiene compromisos vigentes.

Datos considerados para el Cálculo de la Carga Ganadera mínima y máxima del expediente

Explotación	Especie	Inscrito en Sipea y Admisible	Censo Medio Animales	Ugm Calculada para CG Mínima	Ugm Calculada para CG Máxima
ES210050000319	BOVINA	SI	2,91	1,68	1,68
ES210050000510	BOVINA	SI	51,50	40,23	40,23
ES210050000511	BOVINA	SI	17,34	13,29	13,29
ES210400000065	BOVINA	NO	0,00	0,00	0,00
ES210400000515	BOVINA	SI	0,00	0,00	0,00
				55,20	55,20

Superficie determinada para Cálculo Carga Ganadera Mínima: 64,79 ha
Superficie determinada para Cálculo Carga Ganadera Máxima: 64,79 ha
Carga Ganadera Mínima Expediente: 0,85 ugm/ha
Carga Ganadera Máxima Expediente: 0,85 ugm/ha

Recintos Determinados para el Cálculo de Garga Ganadera Mínima

REF.	REFERENCIA SIGPAC	CULTIVO	DESCRIPCIÓN CULTIVO	S/R	SUP. PROPUESTA (ha)
4525946	21-005-900-99000-99002	62000	PASTOS PERMANENTES DE 5 O MAS AÑOS-SIN VARIEDAD	S	4,88
4525947	21-005-900-99000-99001	62000	PASTOS PERMANENTES DE 5 O MAS AÑOS-SIN VARIEDAD	S	2,91
4525952	21-005-900-99000-99003	62000	PASTOS PERMANENTES DE 5 O MAS AÑOS-SIN VARIEDAD	S	20,00
4525953	21-005-900-99000-99004	62000	PASTOS PERMANENTES DE 5 O MAS AÑOS-SIN VARIEDAD	S	37,00

Recintos Determinados para el Cálculo de Garga Ganadera Máxima

REF.	REFERENCIA SIGPAC	CULTIVO	DESCRIPCIÓN CULTIVO	S/R	SUP. PROPUESTA (ha)
4525946	21-005-900-99000-99002	62000	PASTOS PERMANENTES DE 5 O MAS AÑOS-SIN VARIEDAD	S	4,88
4525947	21-005-900-99000-99001	62000	PASTOS PERMANENTES DE 5 O MAS AÑOS-SIN VARIEDAD	S	2,91
4525952	21-005-900-99000-99003	62000	PASTOS PERMANENTES DE 5 O MAS AÑOS-SIN VARIEDAD	S	20,00
4525953	21-005-900-99000-99004	62000	PASTOS PERMANENTES DE 5 O MAS AÑOS-SIN VARIEDAD	S	37,00

Incidencias de carga ganadera

INCIDENCIA DESCRIPCIÓN

3706 Recinto ficticio del que forma parte un recinto real que a su vez, aparece declarado por productores individuales, sucediendo que para el recinto real, la suma de superficie declarada por individuales y la indicada por Autoridades gestoras de pastos en común, supera la superficie que SIGPAC establece para ese recinto real. (Real Decreto 1075/2014 de 19 de diciembre Art. 92, apdo. 3, Anexo XIV apdo. 2).
 Ref:4525946 Recinto:21-005-900-99000-990 Cultivo:62000 PASTOS PERMANENTES DE 5 O MAS AÑOS-SIN VARIEDAD Secano
 Exceso de superficie (Hectáreas):0,21

INCIDENCIAS

INCIDENCIA DESCRIPCIÓN

231 Recinto ficticio comunal declarado cuya superficie de cruce total supera la superficie total definida por la Autoridad gestora para ese recinto.
 Ref:4525947 Recinto:21-005-900-99000-990 Cultivo:62000 PASTOS PERMANENTES DE 5 O MAS AÑOS-SIN VARIEDAD Secano
 Ref:4525946 Recinto:21-005-900-99000-990 Cultivo:62000 PASTOS PERMANENTES DE 5 O MAS AÑOS-SIN VARIEDAD Secano

3706 Recinto ficticio del que forma parte un recinto real que a su vez, aparece declarado por productores individuales, sucediendo que para el recinto real, la suma de superficie declarada por individuales y la indicada por Autoridades gestoras de pastos en común, supera la superficie que SIGPAC establece para ese recinto real. (Real Decreto 1075/2014 de 19 de diciembre Art. 92, apdo. 3, Anexo XIV apdo. 2).
 Ref:4525946 Recinto:21-005-900-99000-990 Cultivo:62000 PASTOS PERMANENTES DE 5 O MAS AÑOS-SIN VARIEDAD Secano
 Exceso de superficie (Hectáreas):0,21

85030 Expediente que no renueva el 80% del número de unidades comprometidas.
 Sup. Determinada:44,79 Sup. Máx. Comprometida:64,93

85031 Solicita recinto que no está comprometido para la operación.
 Ref:4525952 Recinto:21-005-900-99000-990 Cultivo:62000 PASTOS PERMANENTES DE 5 O MAS AÑOS-SIN VARIEDAD Secano

85042 No inscrito en un organismo de control y certificación ecológico (artículo 5-1 e), Orden 26 mayo 2015)
 Explotación:ES210400000065 Especie:BOVINA

(1) Superficie declarada admisible ajustada con la superficie comprometida.
 (2) Factor de penalización valorando el alcance para el tipo de compromiso.
 (3) Solicita agricultura y tiene compromisos vigentes.
 (4) Solicita ganadería y tiene compromisos vigentes.

<u>APELLIDOS Y NOMBRE / RAZÓN SOCIAL</u>	<u>NIF</u>	<u>EXPEDIENTE</u>	<u>SOLICITA AGRICULT. (3)</u>	<u>SOLICITA GANADER. (4)</u>	<u>ANUALIDAD DE PAGO</u>
CIFOS, SL	****0783*	1215014	SI	NO	6ª

DATOS MANTENIMIENTO

IMPORTE POR ANUALIDAD

	<u>2015</u>	<u>2016</u>	<u>2017</u>	<u>2018</u>	<u>2019</u>	<u>2020</u>
IMPORTE MÁXIMO SUBVENCIONABLE	9.928,85 €	9.928,85 €	9.700,58 €	9.700,58 €	9.700,58 €	9.700,58 €
IMPORTE MEDIO DE TRANSFERENCIA (€/ha)	151,17 €	151,17 €	151,17 €	151,17 €	151,17 €	151,17 €

RESUMEN DE UNIDADES

<u>Cód</u>	<u>GRUPO DE PAGO</u>	<u>Sup. Dec. Admisible (ha)</u>	<u>Sup. Comprometida (ha)</u>	<u>Sup. ajustada compromiso (1) (ha)</u>	<u>% sobredec.</u>	<u>SUP. PROPUESTA (ha)</u>	<u>Importe Declarado</u>	<u>Importe Topado</u>	<u>Importe Propuesto</u>	<u>Importe tras sobredec.</u>
59	HERBÁCEOS	64,17		64,17	0,00	64,17	9.700,58	9.700,58	9.700,58	9.700,58
	TOTAL	64,17	64,17	64,17		64,17	9.700,58	9.700,58	9.700,58	9.700,58

APLICACIÓN DE REDUCCIONES Y SANCIONES

	<u>Importe Calculado</u>	<u>Importe prerreduc.</u>	<u>Admisibilidad y compromisos</u>	<u>Presentación tardía</u>	<u>Omisión declaración</u>	<u>Condicionabilidad</u>	<u>PROPUESTO</u>	<u>IMPORTE (Euros)</u>		
								<u>FEADER (Eje 2)</u>	<u>MAPA</u>	<u>CAGPDS</u>
AGRICULTURA	9.700,58	9.700,58	0,00	0,00	0,00	0,00	9.700,58	7.275,44	1.042,81	1.382,33
TOTAL							9.700,58	7.275,44	1.042,81	1.382,33

RECINTOS PROPUESTOS

<u>REF.</u>	<u>REFERENCIA SIGPAC</u>	<u>CULTIVO</u>	<u>DESCRIPCIÓN CULTIVO</u>	<u>S/R</u>	<u>G.PAGO</u>	<u>PEND. MEDIA (%)</u>	<u>SUP. DEC. ADMISIBLE (ha)</u>	<u>SUP. COMPROM. (ha)</u>	<u>SUP. AJUSTADA COMPROM. (1) (ha)</u>	<u>SUP. CONV. SIGPAC (ha)</u>	<u>SUP. CERTIF. (ha)</u>	<u>SUP. CAMPO (ha)</u>	<u>SUP. CAMPO DECLARADO (ha)</u>	<u>SUP. DEC. REDUCIDA (ha)</u>	<u>SUP. PROPUESTA (ha)</u>
1700000006345241	21-037-022-00002-00003	8000	AVENA-SIN VARIEDAD	S	59	9,13	20,82	20,82	20,82		20,82			20,82	20,82
1700000006345243	21-037-022-00003-00007	8000	AVENA-SIN VARIEDAD	S	59	7,97	43,35	44,86	43,35		62,09			43,35	43,35

DATOS AGRICULTURA

RESUMEN DE UNIDADES

<u>Cód</u>	<u>GRUPO DE PAGO</u>	<u>Sup. Dec. Admisible (ha)</u>	<u>Sup. Comprometida (ha)</u>	<u>Sup. ajustada compromiso (1) (ha)</u>	<u>% sobredec.</u>	<u>SUP. PROPUESTA (ha)</u>	<u>Importe Declarado</u>	<u>Importe Topado</u>	<u>Importe Propuesto</u>	<u>Importe tras sobredec.</u>
59	HERBÁCEOS	64,17		64,17	0,00	64,17	9.700,58	9.700,58	9.700,58	9.700,58
	TOTAL	64,17	64,17	64,17		64,17	9.700,58	9.700,58	9.700,58	9.700,58

RESUMEN DE PAGOS

	<u>PROPUESTO</u>	<u>IMPORTE (Euros)</u>		
		<u>FEADER (Eje 2)</u>	<u>MAPA</u>	<u>CAGPDS</u>
Propuesto a pagar	9.700,58	7.275,44	1.042,81	1.382,33

APLICACIÓN DE REDUCCIONES Y SANCIONES

	<u>Importe Calculado</u>	<u>Importe prerreduc.</u>	<u>Admisibilidad y compromisos</u>	<u>Presentación tardía</u>	<u>Omisión declaración</u>	<u>Condicionabilidad</u>	<u>PROPUESTO</u>	<u>IMPORTE (Euros)</u>		
								<u>FEADER (Eje 2)</u>	<u>MAPA</u>	<u>CAGPDS</u>
	9.700,58	9.700,58	0,00	0,00	0,00	0,00	9.700,58	7.275,44	1.042,81	1.382,33
TOTAL							9.700,58	7.275,44	1.042,81	1.382,33



(1) Superficie declarada admisible ajustada con la superficie comprometida.
 (2) Factor de penalización valorando el alcance para el tipo de compromiso.
 (3) Solicita agricultura y tiene compromisos vigentes.
 (4) Solicita ganadería y tiene compromisos vigentes.

<u>APELLIDOS Y NOMBRE / RAZÓN SOCIAL</u>	<u>NIF</u>	<u>EXPEDIENTE</u>	<u>SOLICITA AGRICULT. (3)</u>	<u>SOLICITA GANADER. (4)</u>	<u>ANUALIDAD DE PAGO</u>
CITRICOS DEL SUROESTE,S.L.	****3922*	1001458	SI	NO	

DATOS MANTENIMIENTO

RESUMEN DE UNIDADES

<u>Cód</u>	<u>GRUPO DE PAGO</u>	<u>Sup. Dec. Admisible (ha)</u>	<u>Sup. Comprometida (ha)</u>	<u>Sup. ajustada compromiso (1) (ha)</u>	<u>% sobredec.</u>	<u>SUP. PROPUESTA (ha)</u>	<u>Importe Declarado</u>	<u>Importe Topado</u>	<u>Importe Propuesto</u>	<u>Importe tras sobredec.</u>
	AGRICULTURA - SIN SUPERFICIE DETERMINADA	0,00		0,00	0,00	0,00	0,00	0,00	0,00	0,00
	TOTAL	0,00		0,00		0,00	0,00	0,00	0,00	0,00

APLICACIÓN DE REDUCCIONES Y SANCIONES

<u>AGRICULTURA</u>	<u>Importe Calculado</u>	<u>Importe prerreduc.</u>	<u>Admisibilidad y compromisos</u>	<u>Presentación tardía</u>	<u>Omisión declaración</u>	<u>Condicionabilidad</u>	<u>PROPUESTO</u>	<u>IMPORTE (Euros)</u>		
								<u>FEADER (Eje 2)</u>	<u>MAPA</u>	<u>CAGPDS</u>
	0,00	0,00	0,00	0,00	0,00	0,00	0,00	0,00	0,00	0,00
							TOTAL	0,00	0,00	0,00

DATOS AGRICULTURA

RESUMEN DE UNIDADES

<u>Cód</u>	<u>GRUPO DE PAGO</u>	<u>Sup. Dec. Admisible (ha)</u>	<u>Sup. Comprometida (ha)</u>	<u>Sup. ajustada compromiso (1) (ha)</u>	<u>% sobredec.</u>	<u>SUP. PROPUESTA (ha)</u>	<u>Importe Declarado</u>	<u>Importe Topado</u>	<u>Importe Propuesto</u>	<u>Importe tras sobredec.</u>
	AGRICULTURA - SIN SUPERFICIE DETERMINADA	0,00		0,00	0,00	0,00	0,00	0,00	0,00	0,00
	TOTAL	0,00		0,00		0,00	0,00	0,00	0,00	0,00

RESUMEN DE PAGOS

<u>Propuesto</u>	<u>PROPUESTO</u>	<u>IMPORTE (Euros)</u>		
		<u>FEADER (Eje 2)</u>	<u>MAPA</u>	<u>CAGPDS</u>
	0,00	0,00	0,00	0,00

APLICACIÓN DE REDUCCIONES Y SANCIONES

<u>Importe Calculado</u>	<u>Importe prerreduc.</u>	<u>Admisibilidad y compromisos</u>	<u>Presentación tardía</u>	<u>Omisión declaración</u>	<u>Condicionabilidad</u>	<u>PROPUESTO</u>	<u>IMPORTE (Euros)</u>			
							<u>FEADER (Eje 2)</u>	<u>MAPA</u>	<u>CAGPDS</u>	
0,00	0,00	0,00	0,00	0,00	0,00	0,00	0,00	0,00	0,00	
						TOTAL	0,00	0,00	0,00	0,00



(1) Superficie declarada admisible ajustada con la superficie comprometida.
 (2) Factor de penalización valorando el alcance para el tipo de compromiso.
 (3) Solicita agricultura y tiene compromisos vigentes.
 (4) Solicita ganadería y tiene compromisos vigentes.

<u>APELLIDOS Y NOMBRE / RAZÓN SOCIAL</u>	<u>NIF</u>	<u>EXPEDIENTE</u>	<u>SOLICITA AGRICULT. (3)</u>	<u>SOLICITA GANADER. (4)</u>	<u>ANUALIDAD DE PAGO</u>
CLAVERO MORA MARIA DEL CARMEN	****7168*	1009468	NO	SI	6ª

DATOS MANTENIMIENTO

IMPORTE POR ANUALIDAD

	<u>2015</u>	<u>2016</u>	<u>2017</u>	<u>2018</u>	<u>2019</u>	<u>2020</u>
IMPORTE MÁXIMO SUBVENCIONABLE	0,00 €	0,00 €	6.209,72 €	6.195,01 €	6.195,01 €	6.195,01 €
IMPORTE MEDIO DE TRANSFERENCIA (€/ha)	0,00 €	0,00 €	81,73 €	81,73 €	81,73 €	81,73 €

RESUMEN DE UNIDADES

<u>Cód</u>	<u>GRUPO DE PAGO</u>	<u>Sup. Dec. Admisible (ha)</u>	<u>Sup. Comprometida (ha)</u>	<u>Sup. ajustada compromiso (1) (ha)</u>	<u>% sobredec.</u>	<u>SUP. PROPUESTA (ha)</u>	<u>Importe Declarado</u>	<u>Importe Topado</u>	<u>Importe Propuesto</u>	<u>Importe tras sobredec.</u>
63	PASTOS ASOCIADOS A GANADERÍA ECOLÓGICA	103,36		75,80	0,00	75,80	6.200,68	6.195,01	6.195,01	6.195,01
TOTAL		103,36	75,80	75,80		75,80	6.200,68	6.195,01	6.195,01	6.195,01

APLICACIÓN DE REDUCCIONES Y SANCIONES

	<u>Importe Calculado</u>	<u>Importe prerreduc.</u>	<u>Admisibilidad y compromisos</u>	<u>Presentación tardía</u>	<u>Omisión declaración</u>	<u>Condicionality</u>	<u>PROPUESTO</u>	<u>IMPORTE (Euros)</u>		
								<u>FEADER (Eje 2)</u>	<u>MAPA</u>	<u>CAGPDS</u>
GANADERÍA	6.195,01	6.195,01	0,00	0,00	0,00	0,00	6.195,01	4.646,26	665,96	882,79
TOTAL							6.195,01	4.646,26	665,96	882,79

RECINTOS PROPUESTOS

<u>REE</u>	<u>REFERENCIA SIGPAC</u>	<u>CULTIVO DESCRIPCIÓN CULTIVO</u>	<u>S/R</u>	<u>G.PAGO</u>	<u>PEND. MEDIA (%)</u>	<u>SUP. DEC. ADMISIBLE (ha)</u>	<u>SUP. COMPROM. (ha)</u>	<u>SUP. AJUSTADA COMPROM. (1) (ha)</u>	<u>SUP. CONY. SIGPAC (ha)</u>	<u>SUP. CERTIE. (ha)</u>	<u>SUP. CAMPO (ha)</u>	<u>SUP. CAMPO DETER. CULT. DECLARADO (ha)</u>	<u>SUP. DEC. REDUCIDA (ha)</u>	<u>SUP. PROPUESTA (ha)</u>
1700000004943229	21-017-035-00014-00044	62000 PASTOS PERMANENTES DE 5 O MAS AÑOS-SIN VARIEDAD	S	63	12,33	1,70	39,92	1,43		1,70			1,43	1,43
1700000004943230	21-017-035-00014-00044	62000 PASTOS PERMANENTES DE 5 O MAS AÑOS-SIN VARIEDAD	S	63	12,33	15,74	39,92	13,19		15,74			13,19	13,19
1700000004943231	21-017-035-00027-00001	62000 PASTOS PERMANENTES DE 5 O MAS AÑOS-SIN VARIEDAD	S	63	19,68	16,96	36,06	10,97		19,95			10,97	10,97
1700000004943232	21-017-035-00027-00001	62000 PASTOS PERMANENTES DE 5 O MAS AÑOS-SIN VARIEDAD	S	63	19,68	14,91	36,06	9,65		17,54			9,65	9,65
1700000004943233	21-017-035-00027-00001	62000 PASTOS PERMANENTES DE 5 O MAS AÑOS-SIN VARIEDAD	S	63	19,68	7,47	36,06	4,83		8,79			4,83	4,83
1700000004943234	21-017-035-00027-00001	62000 PASTOS PERMANENTES DE 5 O MAS AÑOS-SIN VARIEDAD	S	63	19,68	5,15	36,06	3,33		6,06			3,33	3,33
1700000004943235	21-017-035-00014-00044	62000 PASTOS PERMANENTES DE 5 O MAS AÑOS-SIN VARIEDAD	S	63	12,33	7,42	39,92	6,22		7,42			6,22	6,22
1700000004943236	21-017-035-00027-00001	62000 PASTOS PERMANENTES DE 5 O MAS AÑOS-SIN VARIEDAD	S	63	19,68	11,25	36,06	7,28		13,24			7,28	7,28
1700000004943237	21-017-035-00014-00044	62000 PASTOS PERMANENTES DE 5 O MAS AÑOS-SIN VARIEDAD	S	63	12,33	22,76	39,92	19,08		22,76			19,08	19,08

DATOS GANADERÍA

RESUMEN DE UNIDADES

<u>Cód</u>	<u>GRUPO DE PAGO</u>	<u>Sup. Dec. Admisible (ha)</u>	<u>Sup. Comprometida (ha)</u>	<u>Sup. ajustada compromiso (1) (ha)</u>	<u>% sobredec.</u>	<u>SUP. PROPUESTA (ha)</u>	<u>Importe Declarado</u>	<u>Importe Topado</u>	<u>Importe Propuesto</u>	<u>Importe tras sobredec.</u>
63	PASTOS ASOCIADOS A GANADERÍA ECOLÓGICA	103,36		75,80	0,00	75,80	6.200,68	6.195,01	6.195,01	6.195,01
TOTAL		103,36	75,80	75,80		75,80	6.200,68	6.195,01	6.195,01	6.195,01

RESUMEN DE PAGOS

	<u>PROPUESTO</u>	<u>IMPORTE (Euros)</u>		
		<u>FEADER (Eje 2)</u>	<u>MAPA</u>	<u>CAGPDS</u>
Propuesto a pagar	6.195,01	4.646,26	665,96	882,79

APLICACIÓN DE REDUCCIONES Y SANCIONES



<u>Importe Calculado</u>	<u>Importe prerreduc.</u>	<u>Admisibilidad y compromisos</u>	<u>Presentación tardía</u>	<u>Omisión declaración</u>	<u>Condicionality</u>	<u>PROPUESTO</u>	<u>IMPORTE (Euros)</u>			
							<u>FEADER (Eje 2)</u>	<u>MAPA</u>	<u>CAGPDS</u>	
6.195,01	6.195,01	0,00	0,00	0,00	0,00	6.195,01	4.646,26	665,96	882,79	
TOTAL							6.195,01	4.646,26	665,96	882,79

(1) Superficie declarada admisible ajustada con la superficie comprometida.
 (2) Factor de penalización valorando el alcance para el tipo de compromiso.
 (3) Solicita agricultura y tiene compromisos vigentes.
 (4) Solicita ganadería y tiene compromisos vigentes.

Datos considerados para el Cálculo de la Carga Ganadera mínima y máxima del expediente

Explotación	Especie	Inscrito en Sipea y Admisible	Censo Medio Animales	Ugm Calculada para CG Mínima	Ugm Calculada para CG Máxima
ES21017000021	PORCINO	SI	61,65	18,49	18,49
ES210170000532	OVINA	SI	299,27	44,89	44,89
				63,38	63,38

Superficie determinada para Cálculo Carga Ganadera Mínima: 103,36 ha

Superficie determinada para Cálculo Carga Ganadera Máxima: 103,36 ha

Carga Ganadera Mínima Expediente: 0,61 ugm/ha

Carga Ganadera Máxima Expediente: 0,61 ugm/ha

Recintos Determinados para el Cálculo de Garga Ganadera Mínima

REF.	REFERENCIA SIGPAC	CULTIVO	DESCRIPCIÓN CULTIVO	S/R	SUP. PROPUESTA (ha)
1700000004943229	21-017-035-00014-00044	62000	PASTOS PERMANENTES DE 5 O MAS AÑOS-SIN VARIEDAD	S	1,70
1700000004943230	21-017-035-00014-00044	62000	PASTOS PERMANENTES DE 5 O MAS AÑOS-SIN VARIEDAD	S	15,74
1700000004943231	21-017-035-00027-00001	62000	PASTOS PERMANENTES DE 5 O MAS AÑOS-SIN VARIEDAD	S	16,96
1700000004943232	21-017-035-00027-00001	62000	PASTOS PERMANENTES DE 5 O MAS AÑOS-SIN VARIEDAD	S	14,91
1700000004943233	21-017-035-00027-00001	62000	PASTOS PERMANENTES DE 5 O MAS AÑOS-SIN VARIEDAD	S	7,47
1700000004943234	21-017-035-00027-00001	62000	PASTOS PERMANENTES DE 5 O MAS AÑOS-SIN VARIEDAD	S	5,15
1700000004943235	21-017-035-00014-00044	62000	PASTOS PERMANENTES DE 5 O MAS AÑOS-SIN VARIEDAD	S	7,42
1700000004943236	21-017-035-00027-00001	62000	PASTOS PERMANENTES DE 5 O MAS AÑOS-SIN VARIEDAD	S	11,25
1700000004943237	21-017-035-00014-00044	62000	PASTOS PERMANENTES DE 5 O MAS AÑOS-SIN VARIEDAD	S	22,76

Recintos Determinados para el Cálculo de Garga Ganadera Máxima

REF.	REFERENCIA SIGPAC	CULTIVO	DESCRIPCIÓN CULTIVO	S/R	SUP. PROPUESTA (ha)
1700000004943229	21-017-035-00014-00044	62000	PASTOS PERMANENTES DE 5 O MAS AÑOS-SIN VARIEDAD	S	1,70
1700000004943230	21-017-035-00014-00044	62000	PASTOS PERMANENTES DE 5 O MAS AÑOS-SIN VARIEDAD	S	15,74
1700000004943231	21-017-035-00027-00001	62000	PASTOS PERMANENTES DE 5 O MAS AÑOS-SIN VARIEDAD	S	16,96
1700000004943232	21-017-035-00027-00001	62000	PASTOS PERMANENTES DE 5 O MAS AÑOS-SIN VARIEDAD	S	14,91
1700000004943233	21-017-035-00027-00001	62000	PASTOS PERMANENTES DE 5 O MAS AÑOS-SIN VARIEDAD	S	7,47
1700000004943234	21-017-035-00027-00001	62000	PASTOS PERMANENTES DE 5 O MAS AÑOS-SIN VARIEDAD	S	5,15
1700000004943235	21-017-035-00014-00044	62000	PASTOS PERMANENTES DE 5 O MAS AÑOS-SIN VARIEDAD	S	7,42
1700000004943236	21-017-035-00027-00001	62000	PASTOS PERMANENTES DE 5 O MAS AÑOS-SIN VARIEDAD	S	11,25
1700000004943237	21-017-035-00014-00044	62000	PASTOS PERMANENTES DE 5 O MAS AÑOS-SIN VARIEDAD	S	22,76

INCIDENCIAS**INCIDENCIA DESCRIPCIÓN**

75022 No autoriza a que, en caso de la devolución por la entidad financiera (retrocesión bancaria) del pago en la cuenta corriente consignada en la solicitud y que está debidamente registrada en el sistema contable GIRO de la Junta de Andalucía, se proceda al pago en cualquier otra cuenta corriente de la titularidad del solicitante vigente en dicho sistema contable.



<u>APELLIDOS Y NOMBRE / RAZÓN SOCIAL</u>	<u>NIF</u>	<u>EXPEDIENTE</u>	<u>SOLICITA AGRICULT. (3)</u>	<u>SOLICITA GANADER. (4)</u>	<u>ANUALIDAD DE PAGO</u>
CLAVIJO RAMOS CEFERINO	****3217*	1112370	NO	SI	6ª

DATOS MANTENIMIENTO

IMPORTE POR ANUALIDAD

	2015	2016	2017	2018	2019	2020
IMPORTE MÁXIMO SUBVENCIONABLE	3.997,42 €	3.997,42 €	3.997,42 €	3.997,42 €	3.997,42 €	3.997,42 €
IMPORTE MEDIO DE TRANSFERENCIA (€/ha)	82,15 €	82,15 €	82,15 €	82,15 €	82,15 €	82,15 €

RESUMEN DE UNIDADES

Cód	GRUPO DE PAGO	Sup. Dec. Admisible (ha)	Sup. Comprometida (ha)	Sup. ajustada compromiso (1) (ha)	% sobredec.	SUP. PROPUESTA (ha)	Importe Declarado	Importe Topado	Importe Propuesto	Importe tras sobredec.
63	PASTOS ASOCIADOS A GANADERÍA ECOLÓGICA	68,31		48,66	0,00	48,66	2.917,97	3.997,42	2.917,97	2.917,97
	TOTAL	68,31	48,66	48,66		48,66	2.917,97	3.997,42	2.917,97	2.917,97

APLICACIÓN DE REDUCCIONES Y SANCIONES

	Importe Calculado	Importe prerreduc.	Admisibilidad y compromisos	Presentación tardía	Omisión declaración	Condicionabilidad	PROPUESTO	IMPORTE (Euros)		
								FEADER (Eje 2)	MAPA	CAGPDS
GANADERÍA	2.917,97	2.917,97	0,00	0,00	0,00	0,00	2.917,97	2.188,48	313,68	415,81
TOTAL							2.917,97	2.188,48	313,68	415,81

RECINTOS PROPUESTOS

REF.	REFERENCIA SIGPAC	CULTIVO	DESCRIPCIÓN CULTIVO	S/R	G.PAGO	PEND. MEDIA (%)	SUP. DEC. ADMISIBLE (ha)	SUP. COMPROM. (ha)	SUP. AJUSTADA COMPR.(1) (ha)	SUP. CONY. SIGPAC (ha)	SUP. CERTIE (ha)	SUP. CAMPO (ha)	SUP. CAMPO DETER.CULT. DECLARADO (ha)	SUP. DEC. REDUCIDA (ha)	SUP. PROPUESTA (ha)
-79737	21-019-006-00020-00024	62000	PASTOS PERMANENTES DE 5 O MAS AÑOS-SIN VARIEDAD	S	63	15,75	0,56	0,56	0,56		0,56			0,56	0,56
-79736	21-019-006-00019-00004	62000	PASTOS PERMANENTES DE 5 O MAS AÑOS-SIN VARIEDAD	S	63	12,37	0,10	0,13	0,10	0,13	0,13			0,10	0,10
1700000006928798	21-019-005-00003-00001	62000	PASTOS PERMANENTES DE 5 O MAS AÑOS-SIN VARIEDAD	S	63	14,05	8,59	4,55	4,55		10,10			4,55	4,55
1700000006928799	21-019-006-00020-00011	62000	PASTOS PERMANENTES DE 5 O MAS AÑOS-SIN VARIEDAD	S	63	14,20	51,60	37,59	37,59		51,60			37,59	37,59
1700000006928800	21-019-006-00019-00002	62000	PASTOS PERMANENTES DE 5 O MAS AÑOS-SIN VARIEDAD	S	63	22,41	6,74	5,80	5,80	5,80	10,37			5,80	5,80
1700000006928802	21-019-006-00020-00005	62000	PASTOS PERMANENTES DE 5 O MAS AÑOS-SIN VARIEDAD	S	63	8,95	0,72	0,72	0,72	0,72	0,72			0,72	0,72

DATOS GANADERÍA

RESUMEN DE UNIDADES

Cód	GRUPO DE PAGO	Sup. Dec. Admisible (ha)	Sup. Comprometida (ha)	Sup. ajustada compromiso (1) (ha)	% sobredec.	SUP. PROPUESTA (ha)	Importe Declarado	Importe Topado	Importe Propuesto	Importe tras sobredec.
63	PASTOS ASOCIADOS A GANADERÍA ECOLÓGICA	68,31		48,66	0,00	48,66	2.917,97	3.997,42	2.917,97	2.917,97
	TOTAL	68,31	48,66	48,66		48,66	2.917,97	3.997,42	2.917,97	2.917,97

RESUMEN DE PAGOS

PROPUESTO a pagar	IMPORTE (Euros)			
	PROPUESTO	FEADER (Eje 2)	MAPA	CAGPDS
2.917,97	2.917,97	2.188,48	313,68	415,81

APLICACIÓN DE REDUCCIONES Y SANCIONES

Importe Calculado	Importe prerreduc.	Admisibilidad y compromisos	Presentación tardía	Omisión declaración	Condicionabilidad	PROPUESTO	IMPORTE (Euros)		
							FEADER (Eje 2)	MAPA	CAGPDS
2.917,97	2.917,97	0,00	0,00	0,00	0,00	2.917,97	2.188,48	313,68	415,81
TOTAL						2.917,97	2.188,48	313,68	415,81



(1) Superficie declarada admisible ajustada con la superficie comprometida.
 (2) Factor de penalización valorando el alcance para el tipo de compromiso.
 (3) Solicita agricultura y tiene compromisos vigentes.
 (4) Solicita ganadería y tiene compromisos vigentes.

Datos considerados para el Cálculo de la Carga Ganadera mínima y máxima del expediente

<u>Explotación</u>	<u>Especie</u>	<u>Inscrito en Sipea y Admisible</u>	<u>Censo Medio Animales</u>	<u>Ugm Calculada para CG Mínima</u>	<u>Ugm Calculada para CG Máxima</u>
ES210190000121	PORCINO	SI	42,33	15,10	15,10
				15,10	15,10

Superficie determinada para Cálculo Carga Ganadera Mínima: 68,31 ha

Superficie determinada para Cálculo Carga Ganadera Máxima: 68,31 ha

Los importes del Grupo de Pago de pastos de este expediente han sido ajustados por no llegar a la carga ganadera mínima de 0,3

Carga Ganadera Mínima Expediente: 0,22 ugm/ha

Carga Ganadera Máxima Expediente: 0,22 ugm/ha

Recintos Determinados para el Cálculo de Garga Ganadera Mínima

<u>REF.</u>	<u>REFERENCIA SIGPAC</u>	<u>CULTIVO</u>	<u>DESCRIPCIÓN CULTIVO</u>	<u>S/R</u>	<u>SUP. PROPUESTA (ha)</u>
-79737	21-019-006-00020-00024	62000	PASTOS PERMANENTES DE 5 O MAS AÑOS-SIN VARIEDAD	S	0,56
-79736	21-019-006-00019-00004	62000	PASTOS PERMANENTES DE 5 O MAS AÑOS-SIN VARIEDAD	S	0,10
1700000006928798	21-019-005-00003-00001	62000	PASTOS PERMANENTES DE 5 O MAS AÑOS-SIN VARIEDAD	S	8,59
1700000006928799	21-019-006-00020-00011	62000	PASTOS PERMANENTES DE 5 O MAS AÑOS-SIN VARIEDAD	S	51,60
1700000006928800	21-019-006-00019-00002	62000	PASTOS PERMANENTES DE 5 O MAS AÑOS-SIN VARIEDAD	S	6,74
1700000006928802	21-019-006-00020-00005	62000	PASTOS PERMANENTES DE 5 O MAS AÑOS-SIN VARIEDAD	S	0,72

Recintos Determinados para el Cálculo de Garga Ganadera Máxima

<u>REF.</u>	<u>REFERENCIA SIGPAC</u>	<u>CULTIVO</u>	<u>DESCRIPCIÓN CULTIVO</u>	<u>S/R</u>	<u>SUP. PROPUESTA (ha)</u>
-79737	21-019-006-00020-00024	62000	PASTOS PERMANENTES DE 5 O MAS AÑOS-SIN VARIEDAD	S	0,56
-79736	21-019-006-00019-00004	62000	PASTOS PERMANENTES DE 5 O MAS AÑOS-SIN VARIEDAD	S	0,10
1700000006928798	21-019-005-00003-00001	62000	PASTOS PERMANENTES DE 5 O MAS AÑOS-SIN VARIEDAD	S	8,59
1700000006928799	21-019-006-00020-00011	62000	PASTOS PERMANENTES DE 5 O MAS AÑOS-SIN VARIEDAD	S	51,60
1700000006928800	21-019-006-00019-00002	62000	PASTOS PERMANENTES DE 5 O MAS AÑOS-SIN VARIEDAD	S	6,74
1700000006928802	21-019-006-00020-00005	62000	PASTOS PERMANENTES DE 5 O MAS AÑOS-SIN VARIEDAD	S	0,72



(1) Superficie declarada admisible ajustada con la superficie comprometida.
 (2) Factor de penalización valorando el alcance para el tipo de compromiso.
 (3) Solicita agricultura y tiene compromisos vigentes.
 (4) Solicita ganadería y tiene compromisos vigentes.

<u>APELLIDOS Y NOMBRE / RAZÓN SOCIAL</u>	<u>NIF</u>	<u>EXPEDIENTE</u>	<u>SOLICITA AGRICULT. (3)</u>	<u>SOLICITA GANADER. (4)</u>	<u>ANUALIDAD DE PAGO</u>
COMPAÑÍA AGROPECUARIA DE LAS INDIAS,S.L.	****5517*	1220879	NO	SI	6ª

DATOS MANTENIMIENTO

IMPORTE POR ANUALIDAD

	<u>2015</u>	<u>2016</u>	<u>2017</u>	<u>2018</u>	<u>2019</u>	<u>2020</u>
IMPORTE MÁXIMO SUBVENCIONABLE	13.047,88 €	13.047,88 €	13.047,88 €	12.855,52 €	12.855,52 €	12.855,52 €
IMPORTE MEDIO DE TRANSFERENCIA (€/ha)	46,69 €	46,69 €	46,69 €	46,69 €	46,69 €	46,69 €

RESUMEN DE UNIDADES

<u>Cód</u>	<u>GRUPO DE PAGO</u>	<u>Sup. Dec. Admisible (ha)</u>	<u>Sup. Comprometida (ha)</u>	<u>Sup. ajustada compromiso (1) (ha)</u>	<u>% sobredec.</u>	<u>SUP. PROPUESTA (ha)</u>	<u>Importe Declarado</u>	<u>Importe Topado</u>	<u>Importe Propuesto</u>	<u>Importe tras sobredec.</u>
63	PASTOS ASOCIADOS A GANADERÍA ECOLÓGICA	325,45		275,32	0,00	275,32	12.743,11	12.855,52	12.743,11	12.743,11
	TOTAL	325,45	275,32	275,32		275,32	12.743,11	12.855,52	12.743,11	12.743,11

APLICACIÓN DE REDUCCIONES Y SANCIONES

	<u>Importe Calculado</u>	<u>Importe prerreduc.</u>	<u>Admisibilidad y compromisos</u>	<u>Presentación tardía</u>	<u>Omisión declaración</u>	<u>Condicionabilidad</u>	<u>PROPUESTO</u>	<u>IMPORTE (Euros)</u>		
								<u>FEADER (Eje 2)</u>	<u>MAPA</u>	<u>CAGPDS</u>
GANADERÍA	12.743,11	12.743,11	0,00	0,00	0,00	0,00	12.743,11	9.557,33	1.369,88	1.815,90
TOTAL							12.743,11	9.557,33	1.369,88	1.815,90



(1) Superficie declarada admisible ajustada con la superficie comprometida.
 (2) Factor de penalización valorando el alcance para el tipo de compromiso.
 (3) Solicita agricultura y tiene compromisos vigentes.
 (4) Solicita ganadería y tiene compromisos vigentes.

RECINTOS PROPUESTOS

REF.	REFERENCIA SIGPAC	CULTIVO DESCRIPCIÓN CULTIVO	S/R	G. PAGO	PEND. MEDIA (%)	SUP. DEC. ADMISIBLE (ha)	SUP. COMPROM. (ha)	SUP. AJUSTADA COMPR.(1) (ha)	SUP. CONY. SIGPAC (ha)	SUP. CERTIE. (ha)	SUP. CAMPO (ha)	SUP. CAMPO DETER. CULT. DECLARADO (ha)	SUP. DEC. REDUCIDA (ha)	SUP. PROPUESTA (ha)
4597987	21-024-003-00001-00001	62000 PASTOS PERMANENTES DE 5 O MAS AÑOS-SIN VARIEDAD	S	63	13,18	97,54	114,75	97,54		114,75			97,54	97,54
170000006014197	21-024-002-00001-00001	62000 PASTOS PERMANENTES DE 5 O MAS AÑOS-SIN VARIEDAD	S	63	25,21	30,24	37,68	30,24		67,20			30,24	30,24
170000006014198	21-024-002-00001-00057	62000 PASTOS PERMANENTES DE 5 O MAS AÑOS-SIN VARIEDAD	S	63	40,49	12,49	19,22	12,49		19,22			12,49	12,49
170000006014199	21-024-002-00001-00056	62000 PASTOS PERMANENTES DE 5 O MAS AÑOS-SIN VARIEDAD	S	63	11,10	0,09	0,09	0,09		0,09			0,09	0,09
170000006014204	21-024-002-00001-00070	62000 PASTOS PERMANENTES DE 5 O MAS AÑOS-SIN VARIEDAD	S	63	31,33	2,04	2,72	2,04		2,72			2,04	2,04
170000006014207	21-024-002-00010-00001	62000 PASTOS PERMANENTES DE 5 O MAS AÑOS-SIN VARIEDAD	S	63	12,46	33,83	33,83	33,83		33,83			33,83	33,83
170000006014210	21-024-002-00010-00003	62000 PASTOS PERMANENTES DE 5 O MAS AÑOS-SIN VARIEDAD	S	63	9,19	6,47	6,47	6,47		6,47			6,47	6,47
170000006014211	21-024-003-00001-00024	62000 PASTOS PERMANENTES DE 5 O MAS AÑOS-SIN VARIEDAD	S	63	9,06	0,02	0,02	0,02		0,02			0,02	0,02
170000006014212	21-024-003-00001-00002	62000 PASTOS PERMANENTES DE 5 O MAS AÑOS-SIN VARIEDAD	S	63	14,79	24,14	28,40	24,14		28,40			24,14	24,14
170000006014213	21-024-003-00001-00026	62000 PASTOS PERMANENTES DE 5 O MAS AÑOS-SIN VARIEDAD	S	63	9,23	0,35	0,35	0,35		0,35			0,35	0,35
170000006014214	21-024-003-00001-00025	62000 PASTOS PERMANENTES DE 5 O MAS AÑOS-SIN VARIEDAD	S	63	12,96	0,08	0,09	0,08		0,09			0,08	0,08
170000006014215	21-024-003-00001-00030	62000 PASTOS PERMANENTES DE 5 O MAS AÑOS-SIN VARIEDAD	S	63	5,72	0,04	0,05	0,04		0,05			0,04	0,04
170000006014216	21-024-003-00001-00029	62000 PASTOS PERMANENTES DE 5 O MAS AÑOS-SIN VARIEDAD	S	63	14,42	22,36	22,36	22,36		22,36			22,36	22,36
170000006014219	21-024-002-00001-00029	62000 PASTOS PERMANENTES DE 5 O MAS AÑOS-SIN VARIEDAD	S	63	12,22	15,08	15,08	15,08		15,08			15,08	15,08
170000006014230	21-024-003-00001-00032	62000 PASTOS PERMANENTES DE 5 O MAS AÑOS-SIN VARIEDAD	S	63	4,58	0,45	0,45	0,45	0,45	0,45			0,45	0,45
170000006014231	21-024-003-00001-00027	62000 PASTOS PERMANENTES DE 5 O MAS AÑOS-SIN VARIEDAD	S	63	14,32	0,05	0,11	0,05	0,11	0,11			0,05	0,05
170000006014232	21-024-003-00001-00008	62000 PASTOS PERMANENTES DE 5 O MAS AÑOS-SIN VARIEDAD	S	63	5,76	3,94	3,94	3,94	3,94	3,94			3,94	3,94
170000006014233	21-024-003-00001-00010	62000 PASTOS PERMANENTES DE 5 O MAS AÑOS-SIN VARIEDAD	S	63	19,50	1,10	1,46	1,10	1,46	1,47			1,10	1,10
170000006014234	21-024-003-00001-00004	62000 PASTOS PERMANENTES DE 5 O MAS AÑOS-SIN VARIEDAD	S	63	7,98	6,62	6,62	6,62	6,62	6,62			6,62	6,62
170000006014235	21-024-003-00001-00021	62000 PASTOS PERMANENTES DE 5 O MAS AÑOS-SIN VARIEDAD	S	63	6,17	4,50	4,50	4,50	4,50	4,50			4,50	4,50
170000006014237	21-024-002-00001-00048	62000 PASTOS PERMANENTES DE 5 O MAS AÑOS-SIN VARIEDAD	S	63	30,41	9,05	12,06	9,05		12,06			9,05	9,05
170000006014239	21-024-002-00001-00036	62000 PASTOS PERMANENTES DE 5 O MAS AÑOS-SIN VARIEDAD	S	63	30,39	1,92	5,47	1,92		5,49			1,92	1,92
170000006014242	21-024-002-00001-00049	62000 PASTOS PERMANENTES DE 5 O MAS AÑOS-SIN VARIEDAD	S	63	21,96	10,70	14,27	10,70		14,27			10,70	10,70
170000006014245	21-024-002-00001-00031	62000 PASTOS PERMANENTES DE 5 O MAS AÑOS-SIN VARIEDAD	S	63	8,70	0,76	1,38	0,76		1,38			0,76	0,76
170000006014246	21-024-003-00001-00035	62000 PASTOS PERMANENTES DE 5 O MAS AÑOS-SIN VARIEDAD	S	63	7,88	0,38	0,38	0,38	0,38	0,38			0,38	0,38
170000006014247	21-024-002-00001-00039	62000 PASTOS PERMANENTES DE 5 O MAS AÑOS-SIN VARIEDAD	S	63	33,23	4,47	5,29	4,47		5,26			4,47	4,47
170000006014250	21-024-002-00001-00040	62000 PASTOS PERMANENTES DE 5 O MAS AÑOS-SIN VARIEDAD	S	63	30,01	1,20	3,44	1,20		3,44			1,20	1,20
170000006014254	21-024-003-00001-00033	62000 PASTOS PERMANENTES DE 5 O MAS AÑOS-SIN VARIEDAD	S	63	4,23	0,04	0,05	0,04		0,05			0,04	0,04
170000006014256	21-024-003-00001-00034	62000 PASTOS PERMANENTES DE 5 O MAS AÑOS-SIN VARIEDAD	S	63	5,23	0,34	0,34	0,34		0,34			0,34	0,34
170000006014260	21-024-002-00001-00039	62000 PASTOS PERMANENTES DE 5 O MAS AÑOS-SIN VARIEDAD	S	63	33,23	0,01	5,29	0,01		0,01			0,01	0,01
170000006014261	21-024-002-00001-00074	62000 PASTOS PERMANENTES DE 5 O MAS AÑOS-SIN VARIEDAD	S	63	57,14	0,08	0,09	0,08		0,09			0,08	0,08
170000006014262	21-024-002-00001-00041	62000 PASTOS PERMANENTES DE 5 O MAS AÑOS-SIN VARIEDAD	S	63	17,10	1,30	1,49	1,30		1,53			1,30	1,30
170000006014263	21-024-002-00001-00078	62000 PASTOS PERMANENTES DE 5 O MAS AÑOS-SIN VARIEDAD	S	63	24,06	1,85	5,29	1,85		5,29			1,85	1,85
170000006014265	21-024-002-00001-00051	62000 PASTOS PERMANENTES DE 5 O MAS AÑOS-SIN VARIEDAD	S	63	27,12	3,77	8,38	3,77		8,37			3,77	3,77
170000006014266	21-024-002-00001-00002	62000 PASTOS PERMANENTES DE 5 O MAS AÑOS-SIN VARIEDAD	S	63	32,24	28,15	43,31	28,15		43,31			28,15	28,15

DATOS GANADERÍA

RESUMEN DE UNIDADES

Cód	GRUPO DE PAGO	Sup. Dec. Admisible (ha)	Sup. Comprometida (ha)	Sup. ajustada compromiso (1) (ha)	% sobredec.	SUP. PROPUESTA (ha)	Importe Declarado	Importe Topado	Importe Propuesto	Importe tras sobredec.
63	PASTOS ASOCIADOS A GANADERÍA ECOLÓGICA	325,45		275,32	0,00	275,32	12.743,11	12.855,52	12.743,11	12.743,11
	TOTAL	325,45	275,32	275,32		275,32	12.743,11	12.855,52	12.743,11	12.743,11

RESUMEN DE PAGOS

IMPORTE (Euros)				
	<u>PROPUESTO</u>	<u>FEADER (Eje 2)</u>	<u>MAPA</u>	<u>CAGPDS</u>
Propuesto a pagar	12.743,11	9.557,33	1.369,88	1.815,90

APLICACIÓN DE REDUCCIONES Y SANCIONES

IMPORTE (Euros)									
Importe Calculado	Importe prerreduc.	Admisibilidad y compromisos	Presentación tardía	Omisión declaración	Condicionabilidad	PROPUESTO	FEADER (Eje 2)	MAPA	CAGPDS
12.743,11	12.743,11	0,00	0,00	0,00	0,00	12.743,11	9.557,33	1.369,88	1.815,90
TOTAL						12.743,11	9.557,33	1.369,88	1.815,90

Datos considerados para el Cálculo de la Carga Ganadera mínima y máxima del expediente

Explotación	Especie	Inscrito en Sipea y Admisible	Censo Medio Animales	Ugm Calculada para CG Mínima	Ugm Calculada para CG Máxima
-------------	---------	-------------------------------	----------------------	------------------------------	------------------------------

(1) Superficie declarada admisible ajustada con la superficie comprometida.
 (2) Factor de penalización valorando el alcance para el tipo de compromiso.
 (3) Solicita agricultura y tiene compromisos vigentes.
 (4) Solicita ganadería y tiene compromisos vigentes.

Datos considerados para el Cálculo de la Carga Ganadera mínima y máxima del expediente

Explotación	Especie	Inscrito en Sipea y Admisible	Censo Medio Animales	Ugm Calculada para CG Mínima	Ugm Calculada para CG Máxima
ES210240000004	BOVINA	SI	165,49	140,30	140,30
ES210240000004	CABALLAR	NO	14,28	0,00	14,28
ES210240000004	PORCINO	NO	345,37	0,00	103,61
				140,30	258,19

Superficie determinada para Cálculo Carga Ganadera Mínima: 476,77 ha

Superficie determinada para Cálculo Carga Ganadera Máxima: 476,77 ha

Carga Ganadera Mínima Expediente: 0,29 ugm/ha

Carga Ganadera Máxima Expediente: 0,54 ugm/ha

Los importes del Grupo de Pago de pastos de este expediente han sido ajustados por no llegar a la carga ganadera mínima de 0,3

Recintos Determinados para el Cálculo de Garga Ganadera Mínima

REF.	REFERENCIA SIGPAC	CULTIVO	DESCRIPCIÓN CULTIVO	S/R	SUP. PROPUESTA (ha)
4597987	21-024-003-00001-00001	62000	PASTOS PERMANENTES DE 5 O MAS AÑOS-SIN VARIEDAD	S	97,54
170000006014197	21-024-002-00001-00001	62000	PASTOS PERMANENTES DE 5 O MAS AÑOS-SIN VARIEDAD	S	30,24
170000006014198	21-024-002-00001-00057	62000	PASTOS PERMANENTES DE 5 O MAS AÑOS-SIN VARIEDAD	S	12,49
170000006014199	21-024-002-00001-00056	62000	PASTOS PERMANENTES DE 5 O MAS AÑOS-SIN VARIEDAD	S	0,09
170000006014203	21-024-002-00001-00063	62000	PASTOS PERMANENTES DE 5 O MAS AÑOS-SIN VARIEDAD	S	4,57
170000006014204	21-024-002-00001-00070	62000	PASTOS PERMANENTES DE 5 O MAS AÑOS-SIN VARIEDAD	S	2,04
170000006014206	21-024-002-00001-00064	62000	PASTOS PERMANENTES DE 5 O MAS AÑOS-SIN VARIEDAD	S	0,01
170000006014207	21-024-002-00010-00001	62000	PASTOS PERMANENTES DE 5 O MAS AÑOS-SIN VARIEDAD	S	33,83
170000006014208	21-024-002-00002-00010	62000	PASTOS PERMANENTES DE 5 O MAS AÑOS-SIN VARIEDAD	S	48,31
170000006014210	21-024-002-00010-00003	62000	PASTOS PERMANENTES DE 5 O MAS AÑOS-SIN VARIEDAD	S	6,47
170000006014211	21-024-003-00001-00024	62000	PASTOS PERMANENTES DE 5 O MAS AÑOS-SIN VARIEDAD	S	0,02
170000006014212	21-024-003-00001-00002	62000	PASTOS PERMANENTES DE 5 O MAS AÑOS-SIN VARIEDAD	S	24,14
170000006014213	21-024-003-00001-00026	62000	PASTOS PERMANENTES DE 5 O MAS AÑOS-SIN VARIEDAD	S	0,35
170000006014214	21-024-003-00001-00025	62000	PASTOS PERMANENTES DE 5 O MAS AÑOS-SIN VARIEDAD	S	0,08
170000006014215	21-024-003-00001-00030	62000	PASTOS PERMANENTES DE 5 O MAS AÑOS-SIN VARIEDAD	S	0,04
170000006014216	21-024-003-00001-00029	62000	PASTOS PERMANENTES DE 5 O MAS AÑOS-SIN VARIEDAD	S	22,36
170000006014219	21-024-002-00001-00029	62000	PASTOS PERMANENTES DE 5 O MAS AÑOS-SIN VARIEDAD	S	15,08
170000006014221	21-024-002-00001-00008	62000	PASTOS PERMANENTES DE 5 O MAS AÑOS-SIN VARIEDAD	S	2,69
170000006014223	21-024-002-00001-00060	62000	PASTOS PERMANENTES DE 5 O MAS AÑOS-SIN VARIEDAD	S	1,21
170000006014230	21-024-003-00001-00032	62000	PASTOS PERMANENTES DE 5 O MAS AÑOS-SIN VARIEDAD	S	0,45
170000006014231	21-024-003-00001-00027	62000	PASTOS PERMANENTES DE 5 O MAS AÑOS-SIN VARIEDAD	S	0,05
170000006014232	21-024-003-00001-00008	62000	PASTOS PERMANENTES DE 5 O MAS AÑOS-SIN VARIEDAD	S	3,94
170000006014233	21-024-003-00001-00010	62000	PASTOS PERMANENTES DE 5 O MAS AÑOS-SIN VARIEDAD	S	1,10
170000006014234	21-024-003-00001-00004	62000	PASTOS PERMANENTES DE 5 O MAS AÑOS-SIN VARIEDAD	S	6,62
170000006014235	21-024-003-00001-00021	62000	PASTOS PERMANENTES DE 5 O MAS AÑOS-SIN VARIEDAD	S	4,50
170000006014237	21-024-002-00001-00048	62000	PASTOS PERMANENTES DE 5 O MAS AÑOS-SIN VARIEDAD	S	9,05
170000006014238	21-024-002-00002-00017	62000	PASTOS PERMANENTES DE 5 O MAS AÑOS-SIN VARIEDAD	S	10,40
170000006014239	21-024-002-00001-00036	62000	PASTOS PERMANENTES DE 5 O MAS AÑOS-SIN VARIEDAD	S	1,92
170000006014240	21-024-002-00002-00018	62000	PASTOS PERMANENTES DE 5 O MAS AÑOS-SIN VARIEDAD	S	28,57
170000006014241	21-024-002-00002-00009	62000	PASTOS PERMANENTES DE 5 O MAS AÑOS-SIN VARIEDAD	S	42,38
170000006014242	21-024-002-00001-00049	62000	PASTOS PERMANENTES DE 5 O MAS AÑOS-SIN VARIEDAD	S	10,70
170000006014245	21-024-002-00001-00031	62000	PASTOS PERMANENTES DE 5 O MAS AÑOS-SIN VARIEDAD	S	0,76
170000006014246	21-024-003-00001-00035	62000	PASTOS PERMANENTES DE 5 O MAS AÑOS-SIN VARIEDAD	S	0,38

(1) Superficie declarada admisible ajustada con la superficie comprometida.
 (2) Factor de penalización valorando el alcance para el tipo de compromiso.
 (3) Solicita agricultura y tiene compromisos vigentes.
 (4) Solicita ganadería y tiene compromisos vigentes.

Datos considerados para el Cálculo de la Carga Ganadera mínima y máxima del expediente**Recintos Determinados para el Cálculo de Garga Ganadera Mínima**

<u>REF.</u>	<u>REFERENCIA SIGPAC</u>	<u>CULTIVO</u>	<u>DESCRIPCIÓN CULTIVO</u>	<u>S/R</u>	<u>SUP. PROPUESTA (ha)</u>
170000006014247	21-024-002-00001-00039	62000	PASTOS PERMANENTES DE 5 O MAS AÑOS-SIN VARIEDAD	S	4,47
170000006014250	21-024-002-00001-00040	62000	PASTOS PERMANENTES DE 5 O MAS AÑOS-SIN VARIEDAD	S	1,20
170000006014254	21-024-003-00001-00033	62000	PASTOS PERMANENTES DE 5 O MAS AÑOS-SIN VARIEDAD	S	0,04
170000006014256	21-024-003-00001-00034	62000	PASTOS PERMANENTES DE 5 O MAS AÑOS-SIN VARIEDAD	S	0,34
170000006014258	21-024-002-00001-00065	62000	PASTOS PERMANENTES DE 5 O MAS AÑOS-SIN VARIEDAD	S	13,18
170000006014260	21-024-002-00001-00039	62000	PASTOS PERMANENTES DE 5 O MAS AÑOS-SIN VARIEDAD	S	0,01
170000006014261	21-024-002-00001-00074	62000	PASTOS PERMANENTES DE 5 O MAS AÑOS-SIN VARIEDAD	S	0,08
170000006014262	21-024-002-00001-00041	62000	PASTOS PERMANENTES DE 5 O MAS AÑOS-SIN VARIEDAD	S	1,30
170000006014263	21-024-002-00001-00078	62000	PASTOS PERMANENTES DE 5 O MAS AÑOS-SIN VARIEDAD	S	1,85
170000006014265	21-024-002-00001-00051	62000	PASTOS PERMANENTES DE 5 O MAS AÑOS-SIN VARIEDAD	S	3,77
170000006014266	21-024-002-00001-00002	62000	PASTOS PERMANENTES DE 5 O MAS AÑOS-SIN VARIEDAD	S	28,15

Recintos Determinados para el Cálculo de Garga Ganadera Máxima

<u>REF.</u>	<u>REFERENCIA SIGPAC</u>	<u>CULTIVO</u>	<u>DESCRIPCIÓN CULTIVO</u>	<u>S/R</u>	<u>SUP. PROPUESTA (ha)</u>
4597987	21-024-003-00001-00001	62000	PASTOS PERMANENTES DE 5 O MAS AÑOS-SIN VARIEDAD	S	97,54
170000006014197	21-024-002-00001-00001	62000	PASTOS PERMANENTES DE 5 O MAS AÑOS-SIN VARIEDAD	S	30,24
170000006014198	21-024-002-00001-00057	62000	PASTOS PERMANENTES DE 5 O MAS AÑOS-SIN VARIEDAD	S	12,49
170000006014199	21-024-002-00001-00056	62000	PASTOS PERMANENTES DE 5 O MAS AÑOS-SIN VARIEDAD	S	0,09
170000006014203	21-024-002-00001-00063	62000	PASTOS PERMANENTES DE 5 O MAS AÑOS-SIN VARIEDAD	S	4,57
170000006014204	21-024-002-00001-00070	62000	PASTOS PERMANENTES DE 5 O MAS AÑOS-SIN VARIEDAD	S	2,04
170000006014206	21-024-002-00001-00064	62000	PASTOS PERMANENTES DE 5 O MAS AÑOS-SIN VARIEDAD	S	0,01
170000006014207	21-024-002-00010-00001	62000	PASTOS PERMANENTES DE 5 O MAS AÑOS-SIN VARIEDAD	S	33,83
170000006014208	21-024-002-00002-00010	62000	PASTOS PERMANENTES DE 5 O MAS AÑOS-SIN VARIEDAD	S	48,31
170000006014210	21-024-002-00010-00003	62000	PASTOS PERMANENTES DE 5 O MAS AÑOS-SIN VARIEDAD	S	6,47
170000006014211	21-024-003-00001-00024	62000	PASTOS PERMANENTES DE 5 O MAS AÑOS-SIN VARIEDAD	S	0,02
170000006014212	21-024-003-00001-00002	62000	PASTOS PERMANENTES DE 5 O MAS AÑOS-SIN VARIEDAD	S	24,14
170000006014213	21-024-003-00001-00026	62000	PASTOS PERMANENTES DE 5 O MAS AÑOS-SIN VARIEDAD	S	0,35
170000006014214	21-024-003-00001-00025	62000	PASTOS PERMANENTES DE 5 O MAS AÑOS-SIN VARIEDAD	S	0,08
170000006014215	21-024-003-00001-00030	62000	PASTOS PERMANENTES DE 5 O MAS AÑOS-SIN VARIEDAD	S	0,04
170000006014216	21-024-003-00001-00029	62000	PASTOS PERMANENTES DE 5 O MAS AÑOS-SIN VARIEDAD	S	22,36
170000006014219	21-024-002-00001-00029	62000	PASTOS PERMANENTES DE 5 O MAS AÑOS-SIN VARIEDAD	S	15,08
170000006014221	21-024-002-00001-00008	62000	PASTOS PERMANENTES DE 5 O MAS AÑOS-SIN VARIEDAD	S	2,69
170000006014223	21-024-002-00001-00060	62000	PASTOS PERMANENTES DE 5 O MAS AÑOS-SIN VARIEDAD	S	1,21
170000006014230	21-024-003-00001-00032	62000	PASTOS PERMANENTES DE 5 O MAS AÑOS-SIN VARIEDAD	S	0,45
170000006014231	21-024-003-00001-00027	62000	PASTOS PERMANENTES DE 5 O MAS AÑOS-SIN VARIEDAD	S	0,05
170000006014232	21-024-003-00001-00008	62000	PASTOS PERMANENTES DE 5 O MAS AÑOS-SIN VARIEDAD	S	3,94
170000006014233	21-024-003-00001-00010	62000	PASTOS PERMANENTES DE 5 O MAS AÑOS-SIN VARIEDAD	S	1,10
170000006014234	21-024-003-00001-00004	62000	PASTOS PERMANENTES DE 5 O MAS AÑOS-SIN VARIEDAD	S	6,62
170000006014235	21-024-003-00001-00021	62000	PASTOS PERMANENTES DE 5 O MAS AÑOS-SIN VARIEDAD	S	4,50
170000006014237	21-024-002-00001-00048	62000	PASTOS PERMANENTES DE 5 O MAS AÑOS-SIN VARIEDAD	S	9,05
170000006014238	21-024-002-00002-00017	62000	PASTOS PERMANENTES DE 5 O MAS AÑOS-SIN VARIEDAD	S	10,40

Datos considerados para el Cálculo de la Carga Ganadera mínima y máxima del expediente

Recintos Determinados para el Cálculo de Garga Ganadera Máxima

<u>REF.</u>	<u>REFERENCIA SIGPAC</u>	<u>CULTIVO</u>	<u>DESCRIPCIÓN CULTIVO</u>	<u>S/R</u>	<u>SUP. PROPUESTA (ha)</u>
170000006014239	21-024-002-00001-00036	62000	PASTOS PERMANENTES DE 5 O MAS AÑOS-SIN VARIEDAD	S	1,92
170000006014240	21-024-002-00002-00018	62000	PASTOS PERMANENTES DE 5 O MAS AÑOS-SIN VARIEDAD	S	28,57
170000006014241	21-024-002-00002-00009	62000	PASTOS PERMANENTES DE 5 O MAS AÑOS-SIN VARIEDAD	S	42,38
170000006014242	21-024-002-00001-00049	62000	PASTOS PERMANENTES DE 5 O MAS AÑOS-SIN VARIEDAD	S	10,70
170000006014245	21-024-002-00001-00031	62000	PASTOS PERMANENTES DE 5 O MAS AÑOS-SIN VARIEDAD	S	0,76
170000006014246	21-024-003-00001-00035	62000	PASTOS PERMANENTES DE 5 O MAS AÑOS-SIN VARIEDAD	S	0,38
170000006014247	21-024-002-00001-00039	62000	PASTOS PERMANENTES DE 5 O MAS AÑOS-SIN VARIEDAD	S	4,47
170000006014250	21-024-002-00001-00040	62000	PASTOS PERMANENTES DE 5 O MAS AÑOS-SIN VARIEDAD	S	1,20
170000006014254	21-024-003-00001-00033	62000	PASTOS PERMANENTES DE 5 O MAS AÑOS-SIN VARIEDAD	S	0,04
170000006014256	21-024-003-00001-00034	62000	PASTOS PERMANENTES DE 5 O MAS AÑOS-SIN VARIEDAD	S	0,34
170000006014258	21-024-002-00001-00065	62000	PASTOS PERMANENTES DE 5 O MAS AÑOS-SIN VARIEDAD	S	13,18
170000006014260	21-024-002-00001-00039	62000	PASTOS PERMANENTES DE 5 O MAS AÑOS-SIN VARIEDAD	S	0,01
170000006014261	21-024-002-00001-00074	62000	PASTOS PERMANENTES DE 5 O MAS AÑOS-SIN VARIEDAD	S	0,08
170000006014262	21-024-002-00001-00041	62000	PASTOS PERMANENTES DE 5 O MAS AÑOS-SIN VARIEDAD	S	1,30
170000006014263	21-024-002-00001-00078	62000	PASTOS PERMANENTES DE 5 O MAS AÑOS-SIN VARIEDAD	S	1,85
170000006014265	21-024-002-00001-00051	62000	PASTOS PERMANENTES DE 5 O MAS AÑOS-SIN VARIEDAD	S	3,77
170000006014266	21-024-002-00001-00002	62000	PASTOS PERMANENTES DE 5 O MAS AÑOS-SIN VARIEDAD	S	28,15

INCIDENCIAS

INCIDENCIA DESCRIPCIÓN

- 64 La cuenta bancaria declarada no existe para el CIF/NIF del solicitante en la relación de cuentas bancarias válidas según el O.P.
- 75024 La cuenta corriente declarada no se encuentra en el sistema GIRO, se realiza el pago a la cuenta principal designada en GIRO.
- 85031 Solicita recinto que no está comprometido para la operación.
 Ref:170000006014203 Recinto:21-024-002-00001-063 Cultivo:62000 PASTOS PERMANENTES DE 5 O MAS AÑOS-SIN VARIEDAD Secano
 Ref:170000006014206 Recinto:21-024-002-00001-064 Cultivo:62000 PASTOS PERMANENTES DE 5 O MAS AÑOS-SIN VARIEDAD Secano
 Ref:170000006014258 Recinto:21-024-002-00001-065 Cultivo:62000 PASTOS PERMANENTES DE 5 O MAS AÑOS-SIN VARIEDAD Secano
- 85042 No inscrito en un organismo de control y certificación ecológico (artículo 5-1 e), Orden 26 mayo 2015)
 Explotación:ES210240000004 Especie:PORCINO
 Explotación:ES210240000004 Especie:CABALLAR



(1) Superficie declarada admisible ajustada con la superficie comprometida.
 (2) Factor de penalización valorando el alcance para el tipo de compromiso.
 (3) Solicita agricultura y tiene compromisos vigentes.
 (4) Solicita ganadería y tiene compromisos vigentes.

<u>APELLIDOS Y NOMBRE / RAZÓN SOCIAL</u>	<u>NIF</u>	<u>EXPEDIENTE</u>	<u>SOLICITA AGRICULT. (3)</u>	<u>SOLICITA GANADER. (4)</u>	<u>ANUALIDAD DE PAGO</u>
CONCEPCION TOSCANO ESTRELLA ANGELES	****4477*	1181882	SI	NO	

DATOS MANTENIMIENTO

RESUMEN DE UNIDADES

<u>Cód</u>	<u>GRUPO DE PAGO</u>	<u>Sup. Dec. Admisible (ha)</u>	<u>Sup. Comprometida (ha)</u>	<u>Sup. ajustada compromiso (1) (ha)</u>	<u>% sobredec.</u>	<u>SUP. PROPUESTA (ha)</u>	<u>Importe Declarado</u>	<u>Importe Topado</u>	<u>Importe Propuesto</u>	<u>Importe tras sobredec.</u>
	AGRICULTURA - SIN SUPERFICIE DETERMINADA	0,00		0,00	0,00	0,00	0,00	0,00	0,00	0,00
	TOTAL	0,00		0,00		0,00	0,00	0,00	0,00	0,00

APLICACIÓN DE REDUCCIONES Y SANCIONES

<u>AGRICULTURA</u>	<u>Importe Calculado</u>	<u>Importe prerreduc.</u>	<u>Admisibilidad y compromisos</u>	<u>Presentación tardía</u>	<u>Omisión declaración</u>	<u>Condicionabilidad</u>	<u>PROPUESTO</u>	<u>IMPORTE (Euros)</u>		
								<u>FEADER (Eje 2)</u>	<u>MAPA</u>	<u>CAGPDS</u>
	0,00	0,00	0,00	0,00	0,00	0,00	0,00	0,00	0,00	0,00
							TOTAL	0,00	0,00	0,00

DATOS AGRICULTURA

RESUMEN DE UNIDADES

<u>Cód</u>	<u>GRUPO DE PAGO</u>	<u>Sup. Dec. Admisible (ha)</u>	<u>Sup. Comprometida (ha)</u>	<u>Sup. ajustada compromiso (1) (ha)</u>	<u>% sobredec.</u>	<u>SUP. PROPUESTA (ha)</u>	<u>Importe Declarado</u>	<u>Importe Topado</u>	<u>Importe Propuesto</u>	<u>Importe tras sobredec.</u>
	AGRICULTURA - SIN SUPERFICIE DETERMINADA	0,00		0,00	0,00	0,00	0,00	0,00	0,00	0,00
	TOTAL	0,00		0,00		0,00	0,00	0,00	0,00	0,00

RESUMEN DE PAGOS

<u>Propuesto</u>	<u>PROPUESTO</u>	<u>IMPORTE (Euros)</u>		
		<u>FEADER (Eje 2)</u>	<u>MAPA</u>	<u>CAGPDS</u>
	0,00	0,00	0,00	0,00

APLICACIÓN DE REDUCCIONES Y SANCIONES

<u>Importe Calculado</u>	<u>Importe prerreduc.</u>	<u>Admisibilidad y compromisos</u>	<u>Presentación tardía</u>	<u>Omisión declaración</u>	<u>Condicionabilidad</u>	<u>PROPUESTO</u>	<u>IMPORTE (Euros)</u>			
							<u>FEADER (Eje 2)</u>	<u>MAPA</u>	<u>CAGPDS</u>	
0,00	0,00	0,00	0,00	0,00	0,00	0,00	0,00	0,00	0,00	
						TOTAL	0,00	0,00	0,00	0,00



(1) Superficie declarada admisible ajustada con la superficie comprometida.
 (2) Factor de penalización valorando el alcance para el tipo de compromiso.
 (3) Solicita agricultura y tiene compromisos vigentes.
 (4) Solicita ganadería y tiene compromisos vigentes.

<u>APELLIDOS Y NOMBRE / RAZÓN SOCIAL</u>	<u>NIF</u>	<u>EXPEDIENTE</u>	<u>SOLICITA AGRICULT. (3)</u>	<u>SOLICITA GANADER. (4)</u>	<u>ANUALIDAD DE PAGO</u>
CONCHA Y SIERRA S.L.	****0904*	1116122	NO	SI	6ª

DATOS MANTENIMIENTO

IMPORTE POR ANUALIDAD

	<u>2015</u>	<u>2016</u>	<u>2017</u>	<u>2018</u>	<u>2019</u>	<u>2020</u>
IMPORTE MÁXIMO SUBVENCIONABLE	6.446,31 €	6.446,31 €	6.446,31 €	6.446,31 €	6.446,31 €	6.446,31 €
IMPORTE MEDIO DE TRANSFERENCIA (€/ha)	79,80 €	79,80 €	79,80 €	79,80 €	79,80 €	79,80 €

RESUMEN DE UNIDADES

<u>Cód</u>	<u>GRUPO DE PAGO</u>	<u>Sup. Dec. Admisible (ha)</u>	<u>Sup. Comprometida (ha)</u>	<u>Sup. ajustada compromiso (1) (ha)</u>	<u>% sobredec.</u>	<u>SUP. PROPUESTA (ha)</u>	<u>Importe Declarado</u>	<u>Importe Topado</u>	<u>Importe Propuesto</u>	<u>Importe tras sobredec.</u>
63	PASTOS ASOCIADOS A GANADERÍA ECOLÓGICA	102,85		80,78	0,00	80,78	6.446,31	6.446,31	6.446,31	6.446,31
	TOTAL	102,85	80,78	80,78		80,78	6.446,31	6.446,31	6.446,31	6.446,31

APLICACIÓN DE REDUCCIONES Y SANCIONES

	<u>Importe Calculado</u>	<u>Importe prerreduc.</u>	<u>Admisibilidad y compromisos</u>	<u>Presentación tardía</u>	<u>Omisión declaración</u>	<u>Condicionabilidad</u>	<u>PROPUESTO</u>	<u>IMPORTE (Euros)</u>		
								<u>FEADER (Eje 2)</u>	<u>MAPA</u>	<u>CAGPDS</u>
GANADERÍA	6.446,31	6.446,31	0,00	0,00	0,00	0,00	6.446,31	4.834,73	692,98	918,60
TOTAL							6.446,31	4.834,73	692,98	918,60

RECINTOS PROPUESTOS

<u>REF.</u>	<u>REFERENCIA SIGPAC</u>	<u>CULTIVO DESCRIPCIÓN CULTIVO</u>	<u>S/R</u>	<u>G.PAGO</u>	<u>PEND. MEDIA (%)</u>	<u>SUP. DEC. ADMISIBLE (ha)</u>	<u>SUP. COMPROM. (ha)</u>	<u>SUP. AJUSTADA COMPROM. (1) (ha)</u>	<u>SUP. CONY. SIGPAC (ha)</u>	<u>SUP. CERTIE. (ha)</u>	<u>SUP. CAMPO (ha)</u>	<u>SUP. CAMPO DETER. CULT. DECLARADO (ha)</u>	<u>SUP. DEC. REDUCIDA (ha)</u>	<u>SUP. PROPUESTA (ha)</u>
-493215	21-038-008-00001-00011	62000 PASTOS PERMANENTES DE 5 O MAS AÑOS-SIN VARIEDAD	S	63	9,11	1,91	1,92	1,91		1,91			1,91	1,91
-13292	21-007-008-00069-00025	63000 PASTOS DE MENOS DE 5 AÑOS-SIN VARIEDAD	S	63	6,87	0,48	0,48	0,48		0,48			0,48	0,48
1700000005435153	21-007-008-00061-00001	62000 PASTOS PERMANENTES DE 5 O MAS AÑOS-SIN VARIEDAD	S	63	6,42	14,48	14,48	14,48		14,48			14,48	14,48
1700000005435154	21-038-007-00001-00001	62000 PASTOS PERMANENTES DE 5 O MAS AÑOS-SIN VARIEDAD	S	63	7,91	2,68	2,68	2,68		2,68			2,68	2,68
1700000005435158	21-007-008-00069-00020	62000 PASTOS PERMANENTES DE 5 O MAS AÑOS-SIN VARIEDAD	S	63	25,01	5,13	6,03	5,13		6,03			5,13	5,13
1700000005435159	21-007-008-00069-00022	62000 PASTOS PERMANENTES DE 5 O MAS AÑOS-SIN VARIEDAD	S	63	6,66	1,62	1,70	1,62		1,62			1,62	1,62
1700000005435160	21-007-008-00071-00004	62000 PASTOS PERMANENTES DE 5 O MAS AÑOS-SIN VARIEDAD	S	63	8,45	0,41	0,33	0,33		0,41			0,33	0,33
1700000005435163	21-038-009-00019-00029	62000 PASTOS PERMANENTES DE 5 O MAS AÑOS-SIN VARIEDAD	S	63	13,24	5,73	5,73	5,73		5,73			5,73	5,73
1700000005435168	21-007-008-00071-00005	62000 PASTOS PERMANENTES DE 5 O MAS AÑOS-SIN VARIEDAD	S	63	15,28	5,64	4,80	4,80		5,64			4,80	4,80
1700000005435174	21-038-008-00001-00005	62000 PASTOS PERMANENTES DE 5 O MAS AÑOS-SIN VARIEDAD	S	63	9,73	7,23	7,24	7,23		7,23			7,23	7,23
1700000005435177	21-038-009-00019-00008	62000 PASTOS PERMANENTES DE 5 O MAS AÑOS-SIN VARIEDAD	S	63	24,31	1,17	1,38	1,17		1,38			1,17	1,17
1700000005435179	21-038-009-00019-00011	62000 PASTOS PERMANENTES DE 5 O MAS AÑOS-SIN VARIEDAD	S	63	39,78	14,82	13,77	13,77		17,43			13,77	13,77
1700000005435180	21-038-009-00019-00010	62000 PASTOS PERMANENTES DE 5 O MAS AÑOS-SIN VARIEDAD	S	63	12,25	0,28	0,28	0,28		0,28			0,28	0,28
1700000005435181	21-007-008-00069-00012	62000 PASTOS PERMANENTES DE 5 O MAS AÑOS-SIN VARIEDAD	S	63	9,05	8,34	8,34	8,34		8,34			8,34	8,34
1700000005435182	21-038-009-00019-00014	62000 PASTOS PERMANENTES DE 5 O MAS AÑOS-SIN VARIEDAD	S	63	43,79	10,87	13,77	10,87		19,77			10,87	10,87
1700000005435183	21-007-008-00068-00007	62000 PASTOS PERMANENTES DE 5 O MAS AÑOS-SIN VARIEDAD	S	63	9,72	0,33	0,33	0,33		0,33			0,33	0,33
1700000005435184	21-007-008-00068-00005	62000 PASTOS PERMANENTES DE 5 O MAS AÑOS-SIN VARIEDAD	S	63	2,95	0,04	0,04	0,04		0,04			0,04	0,04
1700000005435185	21-007-008-00069-00021	63000 PASTOS DE MENOS DE 5 AÑOS-SIN VARIEDAD	S	63	9,96	2,74	2,74	2,74		2,74			2,74	2,74
1700000005435186	21-007-008-00070-00002	64000 PASTIZAL DE 5 O MAS AÑOS-SIN VARIEDAD	S	63	7,34	2,60	2,60	2,60	2,60	2,60			2,60	2,60
1700000005435187	21-038-009-00019-00018	62000 PASTOS PERMANENTES DE 5 O MAS AÑOS-SIN VARIEDAD	S	63	16,09	0,17	0,26	0,17		0,26			0,17	0,17
1700000005435188	21-007-008-00069-00019	63000 PASTOS DE MENOS DE 5 AÑOS-SIN VARIEDAD	S	63	7,81	1,84	1,84	1,84		1,84			1,84	1,84
1700000005435189	21-007-008-00072-00002	64000 PASTIZAL DE 5 O MAS AÑOS-SIN VARIEDAD	S	63	8,50	1,65	1,65	1,65	1,65	1,65			1,65	1,65
1700000005435190	21-007-008-00072-00003	63000 PASTOS DE MENOS DE 5 AÑOS-SIN VARIEDAD	S	63	10,27	0,17	0,17	0,17		0,17			0,17	0,17
1700000005435191	21-007-008-00072-00004	63000 PASTOS DE MENOS DE 5 AÑOS-SIN VARIEDAD	S	63	8,64	0,13	0,13	0,13		0,13			0,13	0,13
1700000005435194	21-007-008-00068-00004	64000 PASTIZAL DE 5 O MAS AÑOS-SIN VARIEDAD	S	63	5,63	9,87	9,87	9,87	9,87	9,87			9,87	9,87
1700000005435195	21-007-008-00069-00018	63000 PASTOS DE MENOS DE 5 AÑOS-SIN VARIEDAD	S	63	5,51	2,52	2,52	2,52		2,52			2,52	2,52

DATOS GANADERÍA

RESUMEN DE UNIDADES

<u>Cód</u>	<u>GRUPO DE PAGO</u>	<u>Sup. Dec. Admisible (ha)</u>	<u>Sup. Comprometida (ha)</u>	<u>Sup. ajustada compromiso (1) (ha)</u>	<u>% sobredec.</u>	<u>SUP. PROPUESTA (ha)</u>	<u>Importe Declarado</u>	<u>Importe Topado</u>	<u>Importe Propuesto</u>	<u>Importe tras sobredec.</u>
63	PASTOS ASOCIADOS A GANADERÍA ECOLÓGICA	102,85		80,78	0,00	80,78	6.446,31	6.446,31	6.446,31	6.446,31
	TOTAL	102,85	80,78	80,78		80,78	6.446,31	6.446,31	6.446,31	6.446,31

(1) Superficie declarada admisible ajustada con la superficie comprometida.
 (2) Factor de penalización valorando el alcance para el tipo de compromiso.
 (3) Solicita agricultura y tiene compromisos vigentes.
 (4) Solicita ganadería y tiene compromisos vigentes.

RESUMEN DE PAGOS

	IMPORTE (Euros)			
	PROPUESTO	FEADER (Eje 2)	MAPA	CAGPDS
Propuesto a pagar	6.446,31	4.834,73	692,98	918,60

APLICACIÓN DE REDUCCIONES Y SANCIONES

	IMPORTE (Euros)									
	Importe Calculado	Importe prereduc.	Admisibilidad y compromisos	Presentación tardía	Omisión declaración	Condicionabilidad	PROPUESTO	FEADER (Eje 2)	MAPA	CAGPDS
	6.446,31	6.446,31	0,00	0,00	0,00	0,00	6.446,31	4.834,73	692,98	918,60
TOTAL							6.446,31	4.834,73	692,98	918,60

Datos considerados para el Cálculo de la Carga Ganadera mínima y máxima del expediente

Explotación	Especie	Inscrito en Sipea y Admisible	Censo Medio Animales	Ugm Calculada para CG Mínima	Ugm Calculada para CG Máxima
ES210070000073	BOVINA	SI	61,99	52,81	52,81
ES210070000073	CABALLAR	NO	4,00	0,00	4,00
ES210070000073	PORCINO	NO	114,79	0,00	34,44
ES210380000155	CAPRINA	NO	145,86	0,00	21,88
ES210380000155	PORCINO	NO	4,00	0,00	1,80
				52,81	114,93

Superficie determinada para Cálculo Carga Ganadera Mínima: 104,13 ha

Superficie determinada para Cálculo Carga Ganadera Máxima: 134,08 ha

Carga Ganadera Mínima Expediente: 0,51 ugm/ha

Carga Ganadera Máxima Expediente: 0,86 ugm/ha

Recintos Determinados para el Cálculo de Garga Ganadera Mínima

REF.	REFERENCIA SIGPAC	CULTIVO	DESCRIPCIÓN CULTIVO	S/R	SUP. PROPUESTA (ha)
-493215	21-038-008-00001-00011	62000	PASTOS PERMANENTES DE 5 O MAS AÑOS-SIN VARIEDAD	S	1,91
-13292	21-007-008-00069-00025	63000	PASTOS DE MENOS DE 5 AÑOS-SIN VARIEDAD	S	0,48
170000005435153	21-007-008-00061-00001	62000	PASTOS PERMANENTES DE 5 O MAS AÑOS-SIN VARIEDAD	S	14,48
170000005435154	21-038-007-00001-00001	62000	PASTOS PERMANENTES DE 5 O MAS AÑOS-SIN VARIEDAD	S	2,68
170000005435158	21-007-008-00069-00020	62000	PASTOS PERMANENTES DE 5 O MAS AÑOS-SIN VARIEDAD	S	5,13
170000005435159	21-007-008-00069-00022	62000	PASTOS PERMANENTES DE 5 O MAS AÑOS-SIN VARIEDAD	S	1,62
170000005435160	21-007-008-00071-00004	62000	PASTOS PERMANENTES DE 5 O MAS AÑOS-SIN VARIEDAD	S	0,41
170000005435163	21-038-009-00019-00029	62000	PASTOS PERMANENTES DE 5 O MAS AÑOS-SIN VARIEDAD	S	5,73
170000005435168	21-007-008-00071-00005	62000	PASTOS PERMANENTES DE 5 O MAS AÑOS-SIN VARIEDAD	S	5,64
170000005435169	21-007-008-00071-00006	62000	PASTOS PERMANENTES DE 5 O MAS AÑOS-SIN VARIEDAD	S	1,28
170000005435174	21-038-008-00001-00005	62000	PASTOS PERMANENTES DE 5 O MAS AÑOS-SIN VARIEDAD	S	7,23
170000005435177	21-038-009-00019-00008	62000	PASTOS PERMANENTES DE 5 O MAS AÑOS-SIN VARIEDAD	S	1,17
170000005435179	21-038-009-00019-00011	62000	PASTOS PERMANENTES DE 5 O MAS AÑOS-SIN VARIEDAD	S	14,82
170000005435180	21-038-009-00019-00010	62000	PASTOS PERMANENTES DE 5 O MAS AÑOS-SIN VARIEDAD	S	0,28
170000005435181	21-007-008-00069-00012	62000	PASTOS PERMANENTES DE 5 O MAS AÑOS-SIN VARIEDAD	S	8,34
170000005435182	21-038-009-00019-00014	62000	PASTOS PERMANENTES DE 5 O MAS AÑOS-SIN VARIEDAD	S	10,87
170000005435183	21-007-008-00068-00007	62000	PASTOS PERMANENTES DE 5 O MAS AÑOS-SIN VARIEDAD	S	0,33
170000005435184	21-007-008-00068-00005	62000	PASTOS PERMANENTES DE 5 O MAS AÑOS-SIN VARIEDAD	S	0,04
170000005435185	21-007-008-00069-00021	63000	PASTOS DE MENOS DE 5 AÑOS-SIN VARIEDAD	S	2,74
170000005435186	21-007-008-00070-00002	64000	PASTIZAL DE 5 O MAS AÑOS-SIN VARIEDAD	S	2,60
170000005435187	21-038-009-00019-00018	62000	PASTOS PERMANENTES DE 5 O MAS AÑOS-SIN VARIEDAD	S	0,17
170000005435188	21-007-008-00069-00019	63000	PASTOS DE MENOS DE 5 AÑOS-SIN VARIEDAD	S	1,84
170000005435189	21-007-008-00072-00002	64000	PASTIZAL DE 5 O MAS AÑOS-SIN VARIEDAD	S	1,65
170000005435190	21-007-008-00072-00003	63000	PASTOS DE MENOS DE 5 AÑOS-SIN VARIEDAD	S	0,17
170000005435191	21-007-008-00072-00004	63000	PASTOS DE MENOS DE 5 AÑOS-SIN VARIEDAD	S	0,13
170000005435194	21-007-008-00068-00004	64000	PASTIZAL DE 5 O MAS AÑOS-SIN VARIEDAD	S	9,87

(1) Superficie declarada admisible ajustada con la superficie comprometida.
 (2) Factor de penalización valorando el alcance para el tipo de compromiso.
 (3) Solicita agricultura y tiene compromisos vigentes.
 (4) Solicita ganadería y tiene compromisos vigentes.

Datos considerados para el Cálculo de la Carga Ganadera mínima y máxima del expediente**Recintos Determinados para el Cálculo de Garga Ganadera Mínima**

<u>REF.</u>	<u>REFERENCIA SIGPAC</u>	<u>CULTIVO</u>	<u>DESCRIPCIÓN CULTIVO</u>	<u>S/R</u>	<u>SUP. PROPUESTA (ha)</u>
1700000005435195	21-007-008-00069-00018	63000	PASTOS DE MENOS DE 5 AÑOS-SIN VARIEDAD	S	2,52

Recintos Determinados para el Cálculo de Garga Ganadera Máxima

<u>REF.</u>	<u>REFERENCIA SIGPAC</u>	<u>CULTIVO</u>	<u>DESCRIPCIÓN CULTIVO</u>	<u>S/R</u>	<u>SUP. PROPUESTA (ha)</u>
-493215	21-038-008-00001-00011	62000	PASTOS PERMANENTES DE 5 O MAS AÑOS-SIN VARIEDAD	S	1,91
-13293	21-038-008-00001-00010	62000	PASTOS PERMANENTES DE 5 O MAS AÑOS-SIN VARIEDAD	S	14,54
-13292	21-007-008-00069-00025	63000	PASTOS DE MENOS DE 5 AÑOS-SIN VARIEDAD	S	0,48
4186430	21-078-026-00007-00001	62000	PASTOS PERMANENTES DE 5 O MAS AÑOS-SIN VARIEDAD	S	2,47
1700000005435153	21-007-008-00061-00001	62000	PASTOS PERMANENTES DE 5 O MAS AÑOS-SIN VARIEDAD	S	14,48
1700000005435154	21-038-007-00001-00001	62000	PASTOS PERMANENTES DE 5 O MAS AÑOS-SIN VARIEDAD	S	2,68
1700000005435155	21-038-006-00014-00001	62000	PASTOS PERMANENTES DE 5 O MAS AÑOS-SIN VARIEDAD	S	12,94
1700000005435158	21-007-008-00069-00020	62000	PASTOS PERMANENTES DE 5 O MAS AÑOS-SIN VARIEDAD	S	5,13
1700000005435159	21-007-008-00069-00022	62000	PASTOS PERMANENTES DE 5 O MAS AÑOS-SIN VARIEDAD	S	1,62
1700000005435160	21-007-008-00071-00004	62000	PASTOS PERMANENTES DE 5 O MAS AÑOS-SIN VARIEDAD	S	0,41
1700000005435163	21-038-009-00019-00029	62000	PASTOS PERMANENTES DE 5 O MAS AÑOS-SIN VARIEDAD	S	5,73
1700000005435168	21-007-008-00071-00005	62000	PASTOS PERMANENTES DE 5 O MAS AÑOS-SIN VARIEDAD	S	5,64
1700000005435169	21-007-008-00071-00006	62000	PASTOS PERMANENTES DE 5 O MAS AÑOS-SIN VARIEDAD	S	1,28
1700000005435174	21-038-008-00001-00005	62000	PASTOS PERMANENTES DE 5 O MAS AÑOS-SIN VARIEDAD	S	7,23
1700000005435177	21-038-009-00019-00008	62000	PASTOS PERMANENTES DE 5 O MAS AÑOS-SIN VARIEDAD	S	1,17
1700000005435179	21-038-009-00019-00011	62000	PASTOS PERMANENTES DE 5 O MAS AÑOS-SIN VARIEDAD	S	14,82
1700000005435180	21-038-009-00019-00010	62000	PASTOS PERMANENTES DE 5 O MAS AÑOS-SIN VARIEDAD	S	0,28
1700000005435181	21-007-008-00069-00012	62000	PASTOS PERMANENTES DE 5 O MAS AÑOS-SIN VARIEDAD	S	8,34
1700000005435182	21-038-009-00019-00014	62000	PASTOS PERMANENTES DE 5 O MAS AÑOS-SIN VARIEDAD	S	10,87
1700000005435183	21-007-008-00068-00007	62000	PASTOS PERMANENTES DE 5 O MAS AÑOS-SIN VARIEDAD	S	0,33
1700000005435184	21-007-008-00068-00005	62000	PASTOS PERMANENTES DE 5 O MAS AÑOS-SIN VARIEDAD	S	0,04
1700000005435185	21-007-008-00069-00021	63000	PASTOS DE MENOS DE 5 AÑOS-SIN VARIEDAD	S	2,74
1700000005435186	21-007-008-00070-00002	64000	PASTIZAL DE 5 O MAS AÑOS-SIN VARIEDAD	S	2,60
1700000005435187	21-038-009-00019-00018	62000	PASTOS PERMANENTES DE 5 O MAS AÑOS-SIN VARIEDAD	S	0,17
1700000005435188	21-007-008-00069-00019	63000	PASTOS DE MENOS DE 5 AÑOS-SIN VARIEDAD	S	1,84
1700000005435189	21-007-008-00072-00002	64000	PASTIZAL DE 5 O MAS AÑOS-SIN VARIEDAD	S	1,65
1700000005435190	21-007-008-00072-00003	63000	PASTOS DE MENOS DE 5 AÑOS-SIN VARIEDAD	S	0,17
1700000005435191	21-007-008-00072-00004	63000	PASTOS DE MENOS DE 5 AÑOS-SIN VARIEDAD	S	0,13
1700000005435194	21-007-008-00068-00004	64000	PASTIZAL DE 5 O MAS AÑOS-SIN VARIEDAD	S	9,87
1700000005435195	21-007-008-00069-00018	63000	PASTOS DE MENOS DE 5 AÑOS-SIN VARIEDAD	S	2,52

INCIDENCIAS**INCIDENCIA DESCRIPCIÓN**

- 75022 No autoriza a que, en caso de la devolución por la entidad financiera (retrocesión bancaria) del pago en la cuenta corriente consignada en la solicitud y que está debidamente registrada en el sistema contable GIRO de la Junta de Andalucía, se proceda al pago en cualquier otra cuenta corriente de la titularidad del solicitante vigente en dicho sistema contable.
- 85001 El recinto declarado no cumple con las normas de producción ecológica (artículo 5-1 e), Orden 26 mayo 2015)
Ref:4186430 Recinto:21-078-026-00007-001 Cultivo:62000 PASTOS PERMANENTES DE 5 O MAS AÑOS-SIN VARIEDAD Secano
- 85031 Solicita recinto que no está comprometido para la operación.
Ref:1700000005435169 Recinto:21-007-008-00071-006 Cultivo:62000 PASTOS PERMANENTES DE 5 O MAS AÑOS-SIN VARIEDAD Secano
Ref:4186430 Recinto:21-078-026-00007-001 Cultivo:62000 PASTOS PERMANENTES DE 5 O MAS AÑOS-SIN VARIEDAD Secano
- 85042 No inscrito en un organismo de control y certificación ecológico (artículo 5-1 e), Orden 26 mayo 2015)

(1) Superficie declarada admisible ajustada con la superficie comprometida.

(2) Factor de penalización valorando el alcance para el tipo de compromiso.

(3) Solicita agricultura y tiene compromisos vigentes.

(4) Solicita ganadería y tiene compromisos vigentes.

Explotación:ES210070000073 Especie:CABALLAR

Explotación:ES210070000073 Especie:PORCINO

Explotación:ES210380000155 Especie:PORCINO

Explotación:ES210380000155 Especie:CAPRINA



<u>APELLIDOS Y NOMBRE / RAZÓN SOCIAL</u>	<u>NIF</u>	<u>EXPEDIENTE</u>	<u>SOLICITA AGRICULT. (3)</u>	<u>SOLICITA GANADER. (4)</u>	<u>ANUALIDAD DE PAGO</u>
CONEJO BALBONTIN ROSA ANA	****0246*	1167417	NO	SI	6ª

DATOS MANTENIMIENTO

IMPORTE POR ANUALIDAD

	<u>2015</u>	<u>2016</u>	<u>2017</u>	<u>2018</u>	<u>2019</u>	<u>2020</u>
IMPORTE MÁXIMO SUBVENCIONABLE	12.061,26 €	12.061,26 €	12.061,26 €	12.061,26 €	12.061,26 €	12.061,26 €
IMPORTE MEDIO DE TRANSFERENCIA (€/ha)	50,38 €	50,38 €	50,38 €	50,38 €	50,38 €	50,38 €

RESUMEN DE UNIDADES

<u>Cód</u>	<u>GRUPO DE PAGO</u>	<u>Sup. Dec. Admisible (ha)</u>	<u>Sup. Comprometida (ha)</u>	<u>Sup. ajustada compromiso (1) (ha)</u>	<u>% sobredec.</u>	<u>SUP. PROPUESTA (ha)</u>	<u>Importe Declarado</u>	<u>Importe Topado</u>	<u>Importe Propuesto</u>	<u>Importe tras sobredec.</u>
63	PASTOS ASOCIADOS A GANADERÍA ECOLÓGICA	332,78		239,40	0,00	239,40	10.704,15	12.061,26	10.704,15	10.704,15
	TOTAL	332,78	239,40	239,40		239,40	10.704,15	12.061,26	10.704,15	10.704,15

APLICACIÓN DE REDUCCIONES Y SANCIONES

	<u>Importe Calculado</u>	<u>Importe prerreduc.</u>	<u>Admisibilidad y compromisos</u>	<u>Presentación tardía</u>	<u>Omisión declaración</u>	<u>Condicionabilidad</u>	<u>PROPUESTO</u>	<u>IMPORTE (Euros)</u>		
								<u>FEADER (Eje 2)</u>	<u>MAPA</u>	<u>CAGPDS</u>
GANADERÍA	10.704,15	10.704,15	0,00	0,00	0,00	0,00	10.704,15	8.028,11	1.150,70	1.525,34
TOTAL							10.704,15	8.028,11	1.150,70	1.525,34

RECINTOS PROPUESTOS

<u>REE</u>	<u>REFERENCIA SIGPAC</u>	<u>CULTIVO</u>	<u>DESCRIPCIÓN CULTIVO</u>	<u>S/R</u>	<u>G.PAGO</u>	<u>PEND. MEDIA (%)</u>	<u>SUP. DEC. ADMISIBLE (ha)</u>	<u>SUP. COMPROM. (ha)</u>	<u>SUP. AJUSTADA COMPROM. (1) (ha)</u>	<u>SUP. CONY. SIGPAC (ha)</u>	<u>SUP. CERTIE. (ha)</u>	<u>SUP. CAMPO (ha)</u>	<u>SUP. CAMPO DETER. CULT. DECLARADO (ha)</u>	<u>SUP. DEC. REDUCIDA (ha)</u>	<u>SUP. PROPUESTA (ha)</u>
1700000007154129	21-068-013-00032-00010	62000	PASTOS PERMANENTES DE 5 O MAS AÑOS-SIN VARIEDAD	S	63	15,55	58,42	239,40	42,03		58,42			42,03	42,03
1700000007154130	21-068-013-00032-00010	62000	PASTOS PERMANENTES DE 5 O MAS AÑOS-SIN VARIEDAD	S	63	15,55	274,36	239,40	197,37		274,37			197,37	197,37

DATOS GANADERÍA

RESUMEN DE UNIDADES

<u>Cód</u>	<u>GRUPO DE PAGO</u>	<u>Sup. Dec. Admisible (ha)</u>	<u>Sup. Comprometida (ha)</u>	<u>Sup. ajustada compromiso (1) (ha)</u>	<u>% sobredec.</u>	<u>SUP. PROPUESTA (ha)</u>	<u>Importe Declarado</u>	<u>Importe Topado</u>	<u>Importe Propuesto</u>	<u>Importe tras sobredec.</u>
63	PASTOS ASOCIADOS A GANADERÍA ECOLÓGICA	332,78		239,40	0,00	239,40	10.704,15	12.061,26	10.704,15	10.704,15
	TOTAL	332,78	239,40	239,40		239,40	10.704,15	12.061,26	10.704,15	10.704,15

RESUMEN DE PAGOS

	<u>PROPUESTO</u>	<u>FEADER (Eje 2)</u>	<u>MAPA</u>	<u>CAGPDS</u>
Propuesto a pagar	10.704,15	8.028,11	1.150,70	1.525,34

APLICACIÓN DE REDUCCIONES Y SANCIONES

	<u>Importe Calculado</u>	<u>Importe prerreduc.</u>	<u>Admisibilidad y compromisos</u>	<u>Presentación tardía</u>	<u>Omisión declaración</u>	<u>Condicionabilidad</u>	<u>PROPUESTO</u>	<u>IMPORTE (Euros)</u>		
								<u>FEADER (Eje 2)</u>	<u>MAPA</u>	<u>CAGPDS</u>
	10.704,15	10.704,15	0,00	0,00	0,00	0,00	10.704,15	8.028,11	1.150,70	1.525,34
TOTAL							10.704,15	8.028,11	1.150,70	1.525,34



(1) Superficie declarada admisible ajustada con la superficie comprometida.
 (2) Factor de penalización valorando el alcance para el tipo de compromiso.
 (3) Solicita agricultura y tiene compromisos vigentes.
 (4) Solicita ganadería y tiene compromisos vigentes.

Datos considerados para el Cálculo de la Carga Ganadera mínima y máxima del expediente

<u>Explotación</u>	<u>Especie</u>	<u>Inscrito en Sipea y Admisible</u>	<u>Censo Medio Animales</u>	<u>Ugm Calculada para CG Mínima</u>	<u>Ugm Calculada para CG Máxima</u>
ES210690000030	BOVINA	SI	85,59	74,92	74,92
ES210690000030	CABALLAR	NO	2,00	0,00	2,00
ES210690000030	PORCINO	NO	82,51	0,00	24,75
				74,92	101,67

Superficie determinada para Cálculo Carga Ganadera Mínima: 332,78 ha

Superficie determinada para Cálculo Carga Ganadera Máxima: 332,78 ha

Carga Ganadera Mínima Expediente: 0,23 ugm/ha

Carga Ganadera Máxima Expediente: 0,31 ugm/ha

Los importes del Grupo de Pago de pastos de este expediente han sido ajustados por no llegar a la carga ganadera mínima de 0,3

Recintos Determinados para el Cálculo de Garga Ganadera Mínima

<u>REF.</u>	<u>REFERENCIA SIGPAC</u>	<u>CULTIVO</u>	<u>DESCRIPCIÓN CULTIVO</u>	<u>S/R</u>	<u>SUP. PROPUESTA (ha)</u>
170000007154129	21-068-013-00032-00010	62000	PASTOS PERMANENTES DE 5 O MAS AÑOS-SIN VARIEDAD	S	58,42
170000007154130	21-068-013-00032-00010	62000	PASTOS PERMANENTES DE 5 O MAS AÑOS-SIN VARIEDAD	S	274,36

Recintos Determinados para el Cálculo de Garga Ganadera Máxima

<u>REF.</u>	<u>REFERENCIA SIGPAC</u>	<u>CULTIVO</u>	<u>DESCRIPCIÓN CULTIVO</u>	<u>S/R</u>	<u>SUP. PROPUESTA (ha)</u>
170000007154129	21-068-013-00032-00010	62000	PASTOS PERMANENTES DE 5 O MAS AÑOS-SIN VARIEDAD	S	58,42
170000007154130	21-068-013-00032-00010	62000	PASTOS PERMANENTES DE 5 O MAS AÑOS-SIN VARIEDAD	S	274,36

INCIDENCIAS

INCIDENCIA DESCRIPCIÓN

- 75022 No autoriza a que, en caso de la devolución por la entidad financiera (retrocesión bancaria) del pago en la cuenta corriente consignada en la solicitud y que está debidamente registrada en el sistema contable GIRO de la Junta de Andalucía, se proceda al pago en cualquier otra cuenta corriente de la titularidad del solicitante vigente en dicho sistema contable.
- 85042 No inscrito en un organismo de control y certificación ecológico (artículo 5-1 e), Orden 26 mayo 2015)
 Explotación:ES210690000030 Especie:GALLINAS
 Explotación:ES210690000030 Especie:PAVOS
 Explotación:ES210690000030 Especie:PORCINO
 Explotación:ES210690000030 Especie:CABALLAR



(1) Superficie declarada admisible ajustada con la superficie comprometida.
 (2) Factor de penalización valorando el alcance para el tipo de compromiso.
 (3) Solicita agricultura y tiene compromisos vigentes.
 (4) Solicita ganadería y tiene compromisos vigentes.

<u>APELLIDOS Y NOMBRE / RAZÓN SOCIAL</u>	<u>NIF</u>	<u>EXPEDIENTE</u>	<u>SOLICITA AGRICULT. (3)</u>	<u>SOLICITA GANADER. (4)</u>	<u>ANUALIDAD DE PAGO</u>
CORNEJO ORTIZ PURIFICACION	****3718*	1001743	SI	NO	6ª

DATOS MANTENIMIENTO

IMPORTE POR ANUALIDAD

	<u>2015</u>	<u>2016</u>	<u>2017</u>	<u>2018</u>	<u>2019</u>	<u>2020</u>
IMPORTE MÁXIMO SUBVENCIONABLE	1.241,22 €	1.241,22 €	1.228,25 €	1.219,60 €	1.219,60 €	1.219,60 €
IMPORTE MEDIO DE TRANSFERENCIA (€/ha)	216,24 €	216,24 €	216,24 €	216,24 €	216,24 €	216,24 €

RESUMEN DE UNIDADES

<u>Cód</u>	<u>GRUPO DE PAGO</u>	<u>Sup. Dec. Admisible (ha)</u>	<u>Sup. Comprometida (ha)</u>	<u>Sup. ajustada compromiso (1) (ha)</u>	<u>% sobredec.</u>	<u>SUP. PROPUESTA (ha)</u>	<u>Importe Declarado</u>	<u>Importe Topado</u>	<u>Importe Propuesto</u>	<u>Importe tras sobredec.</u>
58	FRUTALES SECANO	5,65		5,64	0,00	5,64	1.219,59	1.219,60	1.219,59	1.219,59
	TOTAL	5,65	5,64	5,64		5,64	1.219,59	1.219,60	1.219,59	1.219,59

APLICACIÓN DE REDUCCIONES Y SANCIONES

<u>AGRICULTURA</u>	<u>Importe Calculado</u>	<u>Importe prerreduc.</u>	<u>Admisibilidad y compromisos</u>	<u>Presentación tardía</u>	<u>Omisión declaración</u>	<u>Condicionabilidad</u>	<u>PROPUESTO</u>	<u>IMPORTE (Euros)</u>		
								<u>FEADER (Eje 2)</u>	<u>MAPA</u>	<u>CAGPDS</u>
	1.219,59	1.219,59	0,00	0,00	0,00	0,00	1.219,59	914,69	131,11	173,79
TOTAL							1.219,59	914,69	131,11	173,79

RECINTOS PROPUESTOS

<u>REF.</u>	<u>REFERENCIA SIGPAC</u>	<u>CULTIVO DESCRIPCIÓN CULTIVO</u>	<u>S/R</u>	<u>G.PAGO</u>	<u>PEND. MEDIA (%)</u>	<u>SUP. DEC. ADMISIBLE (ha)</u>	<u>SUP. COMPROM. (ha)</u>	<u>SUP. AJUSTADA COMPROM. (1) (ha)</u>	<u>SUP. CONV. SIGPAC (ha)</u>	<u>SUP. CERTIF. (ha)</u>	<u>SUP. CAMPO (ha)</u>	<u>SUP. CAMPO DECLARADO (ha)</u>	<u>SUP. DEC. REDUCIDA (ha)</u>	<u>SUP. PROPUESTA (ha)</u>
1700000004453696	21-007-006-00256-00015	117000 CASTAÑOS-SIN VARIEDAD	S	58	5,32	0,68	0,68	0,68	0,68	0,68			0,68	0,68
1700000004453697	21-007-006-00256-00003	117000 CASTAÑOS-SIN VARIEDAD	S	58	11,35	4,97	4,96	4,96	4,96	4,97			4,96	4,96

DATOS AGRICULTURA

RESUMEN DE UNIDADES

<u>Cód</u>	<u>GRUPO DE PAGO</u>	<u>Sup. Dec. Admisible (ha)</u>	<u>Sup. Comprometida (ha)</u>	<u>Sup. ajustada compromiso (1) (ha)</u>	<u>% sobredec.</u>	<u>SUP. PROPUESTA (ha)</u>	<u>Importe Declarado</u>	<u>Importe Topado</u>	<u>Importe Propuesto</u>	<u>Importe tras sobredec.</u>
58	FRUTALES SECANO	5,65		5,64	0,00	5,64	1.219,59	1.219,60	1.219,59	1.219,59
	TOTAL	5,65	5,64	5,64		5,64	1.219,59	1.219,60	1.219,59	1.219,59

RESUMEN DE PAGOS

<u>Propuesto a pagar</u>	<u>IMPORTE (Euros)</u>			
	<u>PROPUESTO</u>	<u>FEADER (Eje 2)</u>	<u>MAPA</u>	<u>CAGPDS</u>
	1.219,59	914,69	131,11	173,79

APLICACIÓN DE REDUCCIONES Y SANCIONES

<u>Importe Calculado</u>	<u>Importe prerreduc.</u>	<u>Admisibilidad y compromisos</u>	<u>Presentación tardía</u>	<u>Omisión declaración</u>	<u>Condicionabilidad</u>	<u>PROPUESTO</u>	<u>IMPORTE (Euros)</u>		
							<u>FEADER (Eje 2)</u>	<u>MAPA</u>	<u>CAGPDS</u>
1.219,59	1.219,59	0,00	0,00	0,00	0,00	1.219,59	914,69	131,11	173,79
TOTAL						1.219,59	914,69	131,11	173,79



(1) Superficie declarada admisible ajustada con la superficie comprometida.
 (2) Factor de penalización valorando el alcance para el tipo de compromiso.
 (3) Solicita agricultura y tiene compromisos vigentes.
 (4) Solicita ganadería y tiene compromisos vigentes.

<u>APELLIDOS Y NOMBRE / RAZÓN SOCIAL</u>	<u>NIF</u>	<u>EXPEDIENTE</u>	<u>SOLICITA AGRICULT. (3)</u>	<u>SOLICITA GANADER. (4)</u>	<u>ANUALIDAD DE PAGO</u>
CORONEL MARTINEZ FRANCISCO	****2272*	1225318	NO	SI	6ª

DATOS MANTENIMIENTO

IMPORTE POR ANUALIDAD

	<u>2015</u>	<u>2016</u>	<u>2017</u>	<u>2018</u>	<u>2019</u>	<u>2020</u>
IMPORTE MÁXIMO SUBVENCIONABLE	4.344,91 €	4.344,91 €	4.344,91 €	4.344,91 €	4.344,91 €	4.189,65 €
IMPORTE MEDIO DE TRANSFERENCIA (€/ha)	82,15 €	82,15 €	82,15 €	82,15 €	82,15 €	82,15 €

RESUMEN DE UNIDADES

<u>Cód</u>	<u>GRUPO DE PAGO</u>	<u>Sup. Dec. Admisible (ha)</u>	<u>Sup. Comprometida (ha)</u>	<u>Sup. ajustada compromiso (1) (ha)</u>	<u>% sobredec.</u>	<u>SUP. PROPUESTA (ha)</u>	<u>Importe Declarado</u>	<u>Importe Topado</u>	<u>Importe Propuesto</u>	<u>Importe tras sobredec.</u>
63	PASTOS ASOCIADOS A GANADERÍA ECOLÓGICA	51,00		51,00	0,00	51,00	4.189,65	4.189,65	4.189,65	4.189,65
TOTAL		51,00	51,00	51,00		51,00	4.189,65	4.189,65	4.189,65	4.189,65

APLICACIÓN DE REDUCCIONES Y SANCIONES

	<u>Importe Calculado</u>	<u>Importe prereduc.</u>	<u>Admisibilidad y compromisos</u>	<u>Presentación tardía</u>	<u>Omisión declaración</u>	<u>Condicionabilidad</u>	<u>PROPUESTO</u>	<u>IMPORTE (Euros)</u>		
								<u>FEADER (Eje 2)</u>	<u>MAPA</u>	<u>CAGPDS</u>
GANADERÍA	4.189,65	4.189,65	0,00	0,00	0,00	0,00	4.189,65	3.142,24	450,39	597,02
TOTAL							4.189,65	3.142,24	450,39	597,02

RECINTOS PROPUESTOS

<u>REE.</u>	<u>REFERENCIA SIGPAC</u>	<u>CULTIVO</u>	<u>DESCRIPCIÓN CULTIVO</u>	<u>S/R</u>	<u>G.PAGO</u>	<u>PEND. MEDIA (%)</u>	<u>SUP. DEC. ADMISIBLE (ha)</u>	<u>SUP. COMPROM. (ha)</u>	<u>SUP. AJUSTADA COMPROM. (1) (ha)</u>	<u>SUP. CONY. SIGPAC (ha)</u>	<u>SUP. CERTIE. (ha)</u>	<u>SUP. CAMPO (ha)</u>	<u>SUP. CAMPO DETER. CULT. DECLARADO (ha)</u>	<u>SUP. DEC. REDUCIDA (ha)</u>	<u>SUP. PROPUESTA (ha)</u>
4545874	21-005-900-99000-99003	62000	PASTOS PERMANENTES DE 5 O MAS AÑOS-SIN VARIEDAD	S	63		31,00	95,60	31,00		56,00			31,00	31,00
4545875	21-040-900-99000-99001	62000	PASTOS PERMANENTES DE 5 O MAS AÑOS-SIN VARIEDAD	S	63		20,00	61,01	20,00		20,00			20,00	20,00

DATOS GANADERÍA

RESUMEN DE UNIDADES

<u>Cód</u>	<u>GRUPO DE PAGO</u>	<u>Sup. Dec. Admisible (ha)</u>	<u>Sup. Comprometida (ha)</u>	<u>Sup. ajustada compromiso (1) (ha)</u>	<u>% sobredec.</u>	<u>SUP. PROPUESTA (ha)</u>	<u>Importe Declarado</u>	<u>Importe Topado</u>	<u>Importe Propuesto</u>	<u>Importe tras sobredec.</u>
63	PASTOS ASOCIADOS A GANADERÍA ECOLÓGICA	51,00		51,00	0,00	51,00	4.189,65	4.189,65	4.189,65	4.189,65
TOTAL		51,00	51,00	51,00		51,00	4.189,65	4.189,65	4.189,65	4.189,65

RESUMEN DE PAGOS

	<u>PROPUESTO</u>	<u>FEADER (Eje 2)</u>	<u>MAPA</u>	<u>CAGPDS</u>
Propuesto a pagar	4.189,65	3.142,24	450,39	597,02

APLICACIÓN DE REDUCCIONES Y SANCIONES

	<u>Importe Calculado</u>	<u>Importe prereduc.</u>	<u>Admisibilidad y compromisos</u>	<u>Presentación tardía</u>	<u>Omisión declaración</u>	<u>Condicionabilidad</u>	<u>PROPUESTO</u>	<u>IMPORTE (Euros)</u>		
								<u>FEADER (Eje 2)</u>	<u>MAPA</u>	<u>CAGPDS</u>
	4.189,65	4.189,65	0,00	0,00	0,00	0,00	4.189,65	3.142,24	450,39	597,02
TOTAL							4.189,65	3.142,24	450,39	597,02



(1) Superficie declarada admisible ajustada con la superficie comprometida.
 (2) Factor de penalización valorando el alcance para el tipo de compromiso.
 (3) Solicita agricultura y tiene compromisos vigentes.
 (4) Solicita ganadería y tiene compromisos vigentes.

Datos considerados para el Cálculo de la Carga Ganadera mínima y máxima del expediente

<u>Explotación</u>	<u>Especie</u>	<u>Inscrito en Sipea y Admisible</u>	<u>Censo Medio Animales</u>	<u>Ugm Calculada para CG Mínima</u>	<u>Ugm Calculada para CG Máxima</u>
ES210050000267	BOVINA	NO	12,43	0,00	11,08
ES210050000319	BOVINA	SI	2,17	1,25	1,25
ES210050000416	BOVINA	NO	3,02	0,00	2,55
ES210050000510	BOVINA	SI	1,00	1,00	1,00
ES210050000511	BOVINA	SI	27,17	20,30	20,30
ES210050000513	BOVINA	SI	0,00	0,00	0,00
ES210400000065	BOVINA	NO	0,00	0,00	0,00
ES2104000000515	BOVINA	SI	34,08	26,43	26,43
				48,98	62,61

Superficie determinada para Cálculo Carga Ganadera Mínima: 76,79 ha

Superficie determinada para Cálculo Carga Ganadera Máxima: 76,80 ha

Carga Ganadera Mínima Expediente: 0,64 ugm/ha

Carga Ganadera Máxima Expediente: 0,82 ugm/ha

Recintos Determinados para el Cálculo de Garga Ganadera Mínima

<u>REF.</u>	<u>REFERENCIA SIGPAC</u>	<u>CULTIVO</u>	<u>DESCRIPCIÓN CULTIVO</u>	<u>S/R</u>	<u>SUP. PROPUESTA (ha)</u>
4545869	21-005-900-99000-99005	62000	PASTOS PERMANENTES DE 5 O MAS AÑOS-SIN VARIEDAD	S	25,79
4545874	21-005-900-99000-99003	62000	PASTOS PERMANENTES DE 5 O MAS AÑOS-SIN VARIEDAD	S	31,00
4545875	21-040-900-99000-99001	62000	PASTOS PERMANENTES DE 5 O MAS AÑOS-SIN VARIEDAD	S	20,00

Recintos Determinados para el Cálculo de Garga Ganadera Máxima

<u>REF.</u>	<u>REFERENCIA SIGPAC</u>	<u>CULTIVO</u>	<u>DESCRIPCIÓN CULTIVO</u>	<u>S/R</u>	<u>SUP. PROPUESTA (ha)</u>
4545869	21-005-900-99000-99005	62000	PASTOS PERMANENTES DE 5 O MAS AÑOS-SIN VARIEDAD	S	25,80
4545874	21-005-900-99000-99003	62000	PASTOS PERMANENTES DE 5 O MAS AÑOS-SIN VARIEDAD	S	31,00
4545875	21-040-900-99000-99001	62000	PASTOS PERMANENTES DE 5 O MAS AÑOS-SIN VARIEDAD	S	20,00

INCIDENCIAS

INCIDENCIA DESCRIPCIÓN

- 233 Superficie de carga neta declarada en recinto ficticio comunal, menor que superficie asignada neta resultante del reparto del recinto ficticiocomunal.
Ref:4545874 Recinto:21-005-900-99000-990 Cultivo:62000 PASTOS PERMANENTES DE 5 O MAS AÑOS-SIN VARIEDAD Secano
- 85031 Solicita recinto que no está comprometido para la operación.
Ref:4545869 Recinto:21-005-900-99000-990 Cultivo:62000 PASTOS PERMANENTES DE 5 O MAS AÑOS-SIN VARIEDAD Secano
- 85042 No inscrito en un organismo de control y certificación ecológico (artículo 5-1 e), Orden 26 mayo 2015)
Explotación:ES210050000267 Especie:BOVINA
Explotación:ES210050000416 Especie:BOVINA
Explotación:ES210400000065 Especie:BOVINA



(1) Superficie declarada admisible ajustada con la superficie comprometida.
(2) Factor de penalización valorando el alcance para el tipo de compromiso.
(3) Solicita agricultura y tiene compromisos vigentes.
(4) Solicita ganadería y tiene compromisos vigentes.

<u>APELLIDOS Y NOMBRE / RAZÓN SOCIAL</u>	<u>NIF</u>	<u>EXPEDIENTE</u>	<u>SOLICITA AGRICULT. (3)</u>	<u>SOLICITA GANADER. (4)</u>	<u>ANUALIDAD DE PAGO</u>
COTOS REGABLES DEL GUADALQUIVIR, S.L.	****0363*	1219591	NO	SI	6ª

DATOS MANTENIMIENTO

IMPORTE POR ANUALIDAD

	<u>2015</u>	<u>2016</u>	<u>2017</u>	<u>2018</u>	<u>2019</u>	<u>2020</u>
IMPORTE MÁXIMO SUBVENCIONABLE	9.140,01 €	9.140,01 €	9.077,25 €	9.077,25 €	9.077,25 €	8.807,33 €
IMPORTE MEDIO DE TRANSFERENCIA (€/ha)	67,48 €	67,48 €	67,48 €	67,48 €	67,48 €	67,48 €

RESUMEN DE UNIDADES

<u>Cód</u>	<u>GRUPO DE PAGO</u>	<u>Sup. Dec. Admisible (ha)</u>	<u>Sup. Comprometida (ha)</u>	<u>Sup. ajustada compromiso (1) (ha)</u>	<u>% sobredec.</u>	<u>SUP. PROPUESTA (ha)</u>	<u>Importe Declarado</u>	<u>Importe Topado</u>	<u>Importe Propuesto</u>	<u>Importe tras sobredec.</u>
63	PASTOS ASOCIADOS A GANADERÍA ECOLÓGICA	181,69		130,51	0,00	130,51	8.897,67	8.807,33	8.807,33	8.807,33
	TOTAL	181,69	130,51	130,51		130,51	8.897,67	8.807,33	8.807,33	8.807,33

APLICACIÓN DE REDUCCIONES Y SANCIONES

	<u>Importe Calculado</u>	<u>Importe prerreduc.</u>	<u>Admisibilidad y compromisos</u>	<u>Presentación tardía</u>	<u>Omisión declaración</u>	<u>Condicionabilidad</u>	<u>PROPUESTO</u>	<u>IMPORTE (Euros)</u>		
								<u>FEADER (Eje 2)</u>	<u>MAPA</u>	<u>CAGPDS</u>
GANADERÍA	8.807,33	8.807,33	0,00	0,00	0,00	0,00	8.807,33	6.605,50	946,79	1.255,04
TOTAL							8.807,33	6.605,50	946,79	1.255,04

RECINTOS PROPUESTOS

<u>REF.</u>	<u>REFERENCIA SIGPAC</u>	<u>CULTIVO DESCRIPCIÓN CULTIVO</u>	<u>S/R</u>	<u>G.PAGO</u>	<u>PEND. MEDIA (%)</u>	<u>SUP. DEC. ADMISIBLE (ha)</u>	<u>SUP. COMPROM. (ha)</u>	<u>SUP. AJUSTADA COMPROM. (1) (ha)</u>	<u>SUP. CONY. SIGPAC (ha)</u>	<u>SUP. CERTIE. (ha)</u>	<u>SUP. CAMPO (ha)</u>	<u>SUP. CAMPO DETER. CULT. DECLARADO (ha)</u>	<u>SUP. DEC. REDUCIDA (ha)</u>	<u>SUP. PROPUESTA (ha)</u>
-738272	21-078-040-00008-00011	62000 PASTOS PERMANENTES DE 5 O MAS AÑOS-SIN VARIEDAD	S	63	15,55	1,37	37,95	1,37	1,37	1,37			1,37	1,37
-738271	21-078-040-00008-00010	62000 PASTOS PERMANENTES DE 5 O MAS AÑOS-SIN VARIEDAD	S	63	32,09	17,84	37,95	17,84	17,84	17,84			17,84	17,84
-738270	21-078-040-00008-00009	62000 PASTOS PERMANENTES DE 5 O MAS AÑOS-SIN VARIEDAD	S	63	13,74	0,14	7,08	0,14	0,18	0,18			0,14	0,14
1700000006988219	21-078-040-00018-00004	62000 PASTOS PERMANENTES DE 5 O MAS AÑOS-SIN VARIEDAD	S	63	20,47	1,96	1,96	1,96		1,96			1,96	1,96
1700000006988228	21-078-040-00008-00007	62000 PASTOS PERMANENTES DE 5 O MAS AÑOS-SIN VARIEDAD	S	63	12,62	1,25	1,25	1,25		1,25			1,25	1,25
1700000006988239	21-078-040-00025-00002	62000 PASTOS PERMANENTES DE 5 O MAS AÑOS-SIN VARIEDAD	S	63	22,20	0,22	0,22	0,22		0,29			0,22	0,22
1700000006988243	21-078-040-00021-00001	62000 PASTOS PERMANENTES DE 5 O MAS AÑOS-SIN VARIEDAD	S	63	34,02	7,18	6,51	6,51		11,05			6,51	6,51
1700000006988244	21-078-040-00014-00003	62000 PASTOS PERMANENTES DE 5 O MAS AÑOS-SIN VARIEDAD	S	63	16,93	2,33	1,98	1,98		2,33			1,98	1,98
1700000006988245	21-078-041-00021-00002	62000 PASTOS PERMANENTES DE 5 O MAS AÑOS-SIN VARIEDAD	S	63	21,63	21,10	17,94	17,94		21,10			17,94	17,94
1700000006988246	21-078-040-00025-00001	62000 PASTOS PERMANENTES DE 5 O MAS AÑOS-SIN VARIEDAD	S	63	26,70	0,17	0,63	0,14		0,17			0,14	0,14
1700000006988247	21-078-040-00018-00001	62000 PASTOS PERMANENTES DE 5 O MAS AÑOS-SIN VARIEDAD	S	63	25,06	10,55	7,91	7,91		10,55			7,91	7,91
1700000006988248	21-078-040-00014-00001	62000 PASTOS PERMANENTES DE 5 O MAS AÑOS-SIN VARIEDAD	S	63	22,59	10,78	9,16	9,16		10,78			9,16	9,16
1700000006988249	21-078-040-00015-00001	62000 PASTOS PERMANENTES DE 5 O MAS AÑOS-SIN VARIEDAD	S	63	21,22	12,81	10,89	10,89		12,81			10,89	10,89
1700000006988250	21-078-040-00016-00003	62000 PASTOS PERMANENTES DE 5 O MAS AÑOS-SIN VARIEDAD	S	63	19,61	31,98	17,60	17,60		31,98			17,60	17,60
1700000006988251	21-078-040-00016-00007	62000 PASTOS PERMANENTES DE 5 O MAS AÑOS-SIN VARIEDAD	S	63	21,00	8,17	5,32	5,32		8,17			5,32	5,32
1700000006988252	21-078-040-00008-00001	62000 PASTOS PERMANENTES DE 5 O MAS AÑOS-SIN VARIEDAD	S	63	24,39	37,95	37,95	37,95	37,95	37,95			37,95	37,95
1700000006988253	21-078-040-00014-00002	62000 PASTOS PERMANENTES DE 5 O MAS AÑOS-SIN VARIEDAD	S	63	22,61	2,32	2,32	2,32		2,32			2,32	2,32
1700000006988254	21-078-040-00015-00002	62000 PASTOS PERMANENTES DE 5 O MAS AÑOS-SIN VARIEDAD	S	63	20,06	0,70	0,60	0,60		0,70			0,60	0,60
1700000006988256	21-078-040-00025-00001	62000 PASTOS PERMANENTES DE 5 O MAS AÑOS-SIN VARIEDAD	S	63	26,70	0,57	0,63	0,49		0,57			0,49	0,49
1700000006988257	21-078-040-00008-00005	62000 PASTOS PERMANENTES DE 5 O MAS AÑOS-SIN VARIEDAD	S	63	29,74	10,71	7,08	7,08	7,08	10,71			7,08	7,08
1700000006988266	21-078-040-00018-00006	62000 PASTOS PERMANENTES DE 5 O MAS AÑOS-SIN VARIEDAD	S	63	17,58	1,59	1,19	1,19		1,59			1,19	1,19

DATOS GANADERÍA

RESUMEN DE UNIDADES

<u>Cód</u>	<u>GRUPO DE PAGO</u>	<u>Sup. Dec. Admisible (ha)</u>	<u>Sup. Comprometida (ha)</u>	<u>Sup. ajustada compromiso (1) (ha)</u>	<u>% sobredec.</u>	<u>SUP. PROPUESTA (ha)</u>	<u>Importe Declarado</u>	<u>Importe Topado</u>	<u>Importe Propuesto</u>	<u>Importe tras sobredec.</u>
63	PASTOS ASOCIADOS A GANADERÍA ECOLÓGICA	181,69		130,51	0,00	130,51	8.897,67	8.807,33	8.807,33	8.807,33
	TOTAL	181,69	130,51	130,51		130,51	8.897,67	8.807,33	8.807,33	8.807,33

RESUMEN DE PAGOS

<u>IMPORTE (Euros)</u>				
	<u>PROPUESTO</u>	<u>FEADER (Eje 2)</u>	<u>MAPA</u>	<u>CAGPDS</u>
Propuesto a pagar	8.807,33	6.605,50	946,79	1.255,04

(1) Superficie declarada admisible ajustada con la superficie comprometida.
 (2) Factor de penalización valorando el alcance para el tipo de compromiso.
 (3) Solicita agricultura y tiene compromisos vigentes.
 (4) Solicita ganadería y tiene compromisos vigentes.

APLICACIÓN DE REDUCCIONES Y SANCIONES

Importe Calculado	Importe prereduc.	Admisibilidad y compromisos	Presentación tardía	Omisión declaración	Condicionalidad	IMPORTE (Euros)			
						PROPUESTO	FEADER (Eje 2)	MAPA	CAGPDS
8.807,33	8.807,33	0,00	0,00	0,00	0,00	8.807,33	6.605,50	946,79	1.255,04
TOTAL						8.807,33	6.605,50	946,79	1.255,04

Datos considerados para el Cálculo de la Carga Ganadera mínima y máxima del expediente

Explotación	Especie	Inscrito en Siipa y Admisible	Censo Medio Animales	Ugm Calculada para CG Mínima	Ugm Calculada para CG Máxima
ES210790000007	BOVINA	SI	178,82	145,73	145,73
ES210790000007	CABALLAR	NO	8,53	0,00	8,53
ES210790000007	PORCINO	NO	274,61	0,00	82,38
ES210790000194	BOVINA	SI	71,43	58,22	58,22
				203,95	294,86

Superficie determinada para Cálculo Carga Ganadera Mínima: 516,46 ha

Superficie determinada para Cálculo Carga Ganadera Máxima: 517,82 ha

Carga Ganadera Mínima Expediente: 0,39 ugm/ha

Carga Ganadera Máxima Expediente: 0,57 ugm/ha

Recintos Determinados para el Cálculo de Garga Ganadera Mínima

REF.	REFERENCIA SIGPAC	CULTIVO	DESCRIPCIÓN CULTIVO	S/R	SUP. PROPUESTA (ha)
-738272	21-078-040-00008-00011	62000	PASTOS PERMANENTES DE 5 O MAS AÑOS-SIN VARIEDAD	S	1,37
-738271	21-078-040-00008-00010	62000	PASTOS PERMANENTES DE 5 O MAS AÑOS-SIN VARIEDAD	S	17,84
-738270	21-078-040-00008-00009	62000	PASTOS PERMANENTES DE 5 O MAS AÑOS-SIN VARIEDAD	S	0,14
170000006988212	21-078-005-00013-00001	62000	PASTOS PERMANENTES DE 5 O MAS AÑOS-SIN VARIEDAD	S	35,23
170000006988213	21-078-005-00016-00001	62000	PASTOS PERMANENTES DE 5 O MAS AÑOS-SIN VARIEDAD	S	22,51
170000006988219	21-078-040-00018-00004	62000	PASTOS PERMANENTES DE 5 O MAS AÑOS-SIN VARIEDAD	S	1,96
170000006988228	21-078-040-00008-00007	62000	PASTOS PERMANENTES DE 5 O MAS AÑOS-SIN VARIEDAD	S	1,25
170000006988232	21-078-005-00017-00015	62000	PASTOS PERMANENTES DE 5 O MAS AÑOS-SIN VARIEDAD	S	10,87
170000006988233	21-078-005-00017-00017	62000	PASTOS PERMANENTES DE 5 O MAS AÑOS-SIN VARIEDAD	S	17,59
170000006988234	21-078-005-00017-00003	62000	PASTOS PERMANENTES DE 5 O MAS AÑOS-SIN VARIEDAD	S	138,38
170000006988235	21-078-005-00017-00013	62000	PASTOS PERMANENTES DE 5 O MAS AÑOS-SIN VARIEDAD	S	101,86
170000006988237	21-078-040-00008-00002	62000	PASTOS PERMANENTES DE 5 O MAS AÑOS-SIN VARIEDAD	S	0,59
170000006988239	21-078-040-00025-00002	62000	PASTOS PERMANENTES DE 5 O MAS AÑOS-SIN VARIEDAD	S	0,22
170000006988240	21-078-005-00013-00005	62000	PASTOS PERMANENTES DE 5 O MAS AÑOS-SIN VARIEDAD	S	0,40
170000006988241	21-078-005-00017-00004	62000	PASTOS PERMANENTES DE 5 O MAS AÑOS-SIN VARIEDAD	S	7,34
170000006988243	21-078-040-00021-00001	62000	PASTOS PERMANENTES DE 5 O MAS AÑOS-SIN VARIEDAD	S	7,18
170000006988244	21-078-040-00014-00003	62000	PASTOS PERMANENTES DE 5 O MAS AÑOS-SIN VARIEDAD	S	2,33
170000006988245	21-078-041-00021-00002	62000	PASTOS PERMANENTES DE 5 O MAS AÑOS-SIN VARIEDAD	S	21,10
170000006988246	21-078-040-00025-00001	62000	PASTOS PERMANENTES DE 5 O MAS AÑOS-SIN VARIEDAD	S	0,17
170000006988247	21-078-040-00018-00001	62000	PASTOS PERMANENTES DE 5 O MAS AÑOS-SIN VARIEDAD	S	10,55
170000006988248	21-078-040-00014-00001	62000	PASTOS PERMANENTES DE 5 O MAS AÑOS-SIN VARIEDAD	S	10,78
170000006988249	21-078-040-00015-00001	62000	PASTOS PERMANENTES DE 5 O MAS AÑOS-SIN VARIEDAD	S	12,81
170000006988250	21-078-040-00016-00003	62000	PASTOS PERMANENTES DE 5 O MAS AÑOS-SIN VARIEDAD	S	31,98
170000006988251	21-078-040-00016-00007	62000	PASTOS PERMANENTES DE 5 O MAS AÑOS-SIN VARIEDAD	S	8,17
170000006988252	21-078-040-00008-00001	62000	PASTOS PERMANENTES DE 5 O MAS AÑOS-SIN VARIEDAD	S	37,95
170000006988253	21-078-040-00014-00002	62000	PASTOS PERMANENTES DE 5 O MAS AÑOS-SIN VARIEDAD	S	2,32
170000006988254	21-078-040-00015-00002	62000	PASTOS PERMANENTES DE 5 O MAS AÑOS-SIN VARIEDAD	S	0,70
170000006988256	21-078-040-00025-00001	62000	PASTOS PERMANENTES DE 5 O MAS AÑOS-SIN VARIEDAD	S	0,57

(1) Superficie declarada admisible ajustada con la superficie comprometida.
 (2) Factor de penalización valorando el alcance para el tipo de compromiso.
 (3) Solicita agricultura y tiene compromisos vigentes.
 (4) Solicita ganadería y tiene compromisos vigentes.

Datos considerados para el Cálculo de la Carga Ganadera mínima y máxima del expediente**Recintos Determinados para el Cálculo de Garga Ganadera Mínima**

REF.	REFERENCIA SIGPAC	CULTIVO	DESCRIPCIÓN CULTIVO	S/R	SUP. PROPUESTA (ha)
170000006988257	21-078-040-00008-00005	62000	PASTOS PERMANENTES DE 5 O MAS AÑOS-SIN VARIEDAD	S	10,71
170000006988266	21-078-040-00018-00006	62000	PASTOS PERMANENTES DE 5 O MAS AÑOS-SIN VARIEDAD	S	1,59

Recintos Determinados para el Cálculo de Garga Ganadera Máxima

REF.	REFERENCIA SIGPAC	CULTIVO	DESCRIPCIÓN CULTIVO	S/R	SUP. PROPUESTA (ha)
-738272	21-078-040-00008-00011	62000	PASTOS PERMANENTES DE 5 O MAS AÑOS-SIN VARIEDAD	S	1,37
-738271	21-078-040-00008-00010	62000	PASTOS PERMANENTES DE 5 O MAS AÑOS-SIN VARIEDAD	S	17,84
-738270	21-078-040-00008-00009	62000	PASTOS PERMANENTES DE 5 O MAS AÑOS-SIN VARIEDAD	S	0,14
4610381	21-078-005-00013-00008	62000	PASTOS PERMANENTES DE 5 O MAS AÑOS-SIN VARIEDAD	S	0,27
4813301	41-079-042-00020-00004	24901	BARBECHO SIN PRODUCCIÓN-SIN CUBIERTA VEGETAL	R	0,01
4813304	41-079-042-00020-00005	24901	BARBECHO SIN PRODUCCIÓN-SIN CUBIERTA VEGETAL	R	0,01
170000006988212	21-078-005-00013-00001	62000	PASTOS PERMANENTES DE 5 O MAS AÑOS-SIN VARIEDAD	S	35,23
170000006988213	21-078-005-00016-00001	62000	PASTOS PERMANENTES DE 5 O MAS AÑOS-SIN VARIEDAD	S	22,51
170000006988219	21-078-040-00018-00004	62000	PASTOS PERMANENTES DE 5 O MAS AÑOS-SIN VARIEDAD	S	1,96
170000006988228	21-078-040-00008-00007	62000	PASTOS PERMANENTES DE 5 O MAS AÑOS-SIN VARIEDAD	S	1,25
170000006988232	21-078-005-00017-00015	62000	PASTOS PERMANENTES DE 5 O MAS AÑOS-SIN VARIEDAD	S	10,87
170000006988233	21-078-005-00017-00017	62000	PASTOS PERMANENTES DE 5 O MAS AÑOS-SIN VARIEDAD	S	17,59
170000006988234	21-078-005-00017-00003	62000	PASTOS PERMANENTES DE 5 O MAS AÑOS-SIN VARIEDAD	S	138,38
170000006988235	21-078-005-00017-00013	62000	PASTOS PERMANENTES DE 5 O MAS AÑOS-SIN VARIEDAD	S	101,86
170000006988237	21-078-040-00008-00002	62000	PASTOS PERMANENTES DE 5 O MAS AÑOS-SIN VARIEDAD	S	0,59
170000006988239	21-078-040-00025-00002	62000	PASTOS PERMANENTES DE 5 O MAS AÑOS-SIN VARIEDAD	S	0,22
170000006988240	21-078-005-00013-00005	62000	PASTOS PERMANENTES DE 5 O MAS AÑOS-SIN VARIEDAD	S	0,40
170000006988241	21-078-005-00017-00004	62000	PASTOS PERMANENTES DE 5 O MAS AÑOS-SIN VARIEDAD	S	7,34
170000006988243	21-078-040-00021-00001	62000	PASTOS PERMANENTES DE 5 O MAS AÑOS-SIN VARIEDAD	S	7,18
170000006988244	21-078-040-00014-00003	62000	PASTOS PERMANENTES DE 5 O MAS AÑOS-SIN VARIEDAD	S	2,33
170000006988245	21-078-041-00021-00002	62000	PASTOS PERMANENTES DE 5 O MAS AÑOS-SIN VARIEDAD	S	21,10
170000006988246	21-078-040-00025-00001	62000	PASTOS PERMANENTES DE 5 O MAS AÑOS-SIN VARIEDAD	S	0,17
170000006988247	21-078-040-00018-00001	62000	PASTOS PERMANENTES DE 5 O MAS AÑOS-SIN VARIEDAD	S	10,55
170000006988248	21-078-040-00014-00001	62000	PASTOS PERMANENTES DE 5 O MAS AÑOS-SIN VARIEDAD	S	10,78
170000006988249	21-078-040-00015-00001	62000	PASTOS PERMANENTES DE 5 O MAS AÑOS-SIN VARIEDAD	S	12,81
170000006988250	21-078-040-00016-00003	62000	PASTOS PERMANENTES DE 5 O MAS AÑOS-SIN VARIEDAD	S	31,98
170000006988251	21-078-040-00016-00007	62000	PASTOS PERMANENTES DE 5 O MAS AÑOS-SIN VARIEDAD	S	8,17
170000006988252	21-078-040-00008-00001	62000	PASTOS PERMANENTES DE 5 O MAS AÑOS-SIN VARIEDAD	S	37,95
170000006988253	21-078-040-00014-00002	62000	PASTOS PERMANENTES DE 5 O MAS AÑOS-SIN VARIEDAD	S	2,32
170000006988254	21-078-040-00015-00002	62000	PASTOS PERMANENTES DE 5 O MAS AÑOS-SIN VARIEDAD	S	0,70
170000006988255	41-079-042-00020-00003	24901	BARBECHO SIN PRODUCCIÓN-SIN CUBIERTA VEGETAL	R	1,07
170000006988256	21-078-040-00025-00001	62000	PASTOS PERMANENTES DE 5 O MAS AÑOS-SIN VARIEDAD	S	0,57
170000006988257	21-078-040-00008-00005	62000	PASTOS PERMANENTES DE 5 O MAS AÑOS-SIN VARIEDAD	S	10,71
170000006988266	21-078-040-00018-00006	62000	PASTOS PERMANENTES DE 5 O MAS AÑOS-SIN VARIEDAD	S	1,59

INCIDENCIAS

INCIDENCIA DESCRIPCIÓN

- | | |
|-------|-----------------------------------------------------------------------------------------------------------------------------------------------------------------------------------------------------|
| 85031 | Solicita recinto que no está comprometido para la operación.
Ref:1700000006988237 Recinto:21-078-040-00008-002 Cultivo:62000 PASTOS PERMANENTES DE 5 O MAS AÑOS-SIN VARIEDAD Secano |
| 85042 | No inscrito en un organismo de control y certificación ecológico (artículo 5-1 e), Orden 26 mayo 2015)
Explotación:ES210790000007 Especie:PORCINO
Explotación:ES210790000007 Especie:CABALLAR |



(1) Superficie declarada admisible ajustada con la superficie comprometida.
(2) Factor de penalización valorando el alcance para el tipo de compromiso.
(3) Solicita agricultura y tiene compromisos vigentes.
(4) Solicita ganadería y tiene compromisos vigentes.

<u>APELLIDOS Y NOMBRE / RAZÓN SOCIAL</u>	<u>NIF</u>	<u>EXPEDIENTE</u>	<u>SOLICITA AGRICULT. (3)</u>	<u>SOLICITA GANADER. (4)</u>	<u>ANUALIDAD DE PAGO</u>
CSIC ESTACION BIOLOGICA DE DOÑANA	****8002*	1234284	NO	SI	6ª

DATOS MANTENIMIENTO

IMPORTE POR ANUALIDAD

	2015	2016	2017	2018	2019	2020
IMPORTE MÁXIMO SUBVENCIONABLE	20.268,05 €	20.268,05 €	20.268,05 €	20.268,05 €	20.179,53 €	20.178,11 €
IMPORTE MEDIO DE TRANSFERENCIA (€/ha)	35,41 €	35,41 €	35,41 €	35,41 €	35,41 €	35,41 €

RESUMEN DE UNIDADES

Cód	GRUPO DE PAGO	Sup. Dec. Admisible (ha)	Sup. Comprometida (ha)	Sup. ajustada compromiso (1) (ha)	% sobredec.	SUP. PROPUESTA (ha)	Importe Declarado	Importe Topado	Importe Propuesto	Importe tras sobredec.
63	PASTOS ASOCIADOS A GANADERÍA ECOLÓGICA	569,85		569,85	0,00	569,85	20.204,79	20.178,11	20.178,11	20.178,11
TOTAL		569,85	569,85	569,85		569,85	20.204,79	20.178,11	20.178,11	20.178,11

APLICACIÓN DE REDUCCIONES Y SANCIONES

	Importe Calculado	Importe prereduc.	Admisibilidad y compromisos	Presentación tardía	Omisión declaración	Condicionalidad	PROPUESTO	IMPORTE (Euros)		
								FEADER (Eje 2)	MAPA	CAGPDS
GANADERÍA	20.178,11	20.178,11	0,00	0,00	0,00	0,00	20.178,11	15.133,58	2.169,15	2.875,38
TOTAL							20.178,11	15.133,58	2.169,15	2.875,38

RECINTOS PROPUESTOS

REE	REFERENCIA SIGPAC	CULTIVO	DESCRIPCIÓN CULTIVO	S/R	G.PAGO	PEND. MEDIA (%)	SUP. DEC. ADMISIBLE (ha)	SUP. COMPROM. (ha)	SUP. AJUSTADA COMPROM. (1) (ha)	SUP. CONY. SIGPAC (ha)	SUP. CERTIE. (ha)	SUP. CAMPO (ha)	SUP. CAMPO DETER. CULT. DECLARADO (ha)	SUP. DEC. REDUCIDA (ha)	SUP. PROPUESTA (ha)
-581924	21-005-062-00005-00042	64000	PASTIZAL DE 5 O MAS AÑOS-SIN VARIEDAD	S	63	1,96	0,26	0,26	0,26		0,26			0,26	0,26
1700000006855811	21-005-062-00005-00007	64000	PASTIZAL DE 5 O MAS AÑOS-SIN VARIEDAD	S	63	2,10	0,21	0,21	0,21		0,21			0,21	0,21
1700000006855816	21-005-062-00005-00008	64000	PASTIZAL DE 5 O MAS AÑOS-SIN VARIEDAD	S	63	1,45	0,46	0,46	0,46		0,46			0,46	0,46
1700000006855917	21-005-060-00036-00002	65000	PASTO ARBUSTIVO DE 5 O MAS AÑOS-SIN VARIEDAD	S	63	1,93	30,72	30,72	30,72		87,78			30,72	30,72
1700000006856011	21-005-060-00036-00003	65000	PASTO ARBUSTIVO DE 5 O MAS AÑOS-SIN VARIEDAD	S	63	1,83	137,17	137,17	137,17		182,89			137,17	137,17
1700000006856015	21-005-062-00005-00009	64000	PASTIZAL DE 5 O MAS AÑOS-SIN VARIEDAD	S	63	2,69	0,87	0,87	0,87		0,87			0,87	0,87
1700000006856067	21-005-060-00036-00004	64000	PASTIZAL DE 5 O MAS AÑOS-SIN VARIEDAD	S	63	1,05	399,83	402,29	399,83		615,16			399,83	399,83
1700000006856094	21-005-060-00036-00010	65000	PASTO ARBUSTIVO DE 5 O MAS AÑOS-SIN VARIEDAD	S	63	2,43	0,33	0,33	0,33		0,50			0,33	0,33

DATOS GANADERÍA

RESUMEN DE UNIDADES

Cód	GRUPO DE PAGO	Sup. Dec. Admisible (ha)	Sup. Comprometida (ha)	Sup. ajustada compromiso (1) (ha)	% sobredec.	SUP. PROPUESTA (ha)	Importe Declarado	Importe Topado	Importe Propuesto	Importe tras sobredec.
63	PASTOS ASOCIADOS A GANADERÍA ECOLÓGICA	569,85		569,85	0,00	569,85	20.204,79	20.178,11	20.178,11	20.178,11
TOTAL		569,85	569,85	569,85		569,85	20.204,79	20.178,11	20.178,11	20.178,11

RESUMEN DE PAGOS

Propuesto a pagar	IMPORTE (Euros)		
	PROPUESTO	FEADER (Eje 2)	MAPA
20.178,11	15.133,58	2.169,15	2.875,38

APLICACIÓN DE REDUCCIONES Y SANCIONES

Importe Calculado	Importe prereduc.	Admisibilidad y compromisos	Presentación tardía	Omisión declaración	Condicionalidad	PROPUESTO	IMPORTE (Euros)			
							FEADER (Eje 2)	MAPA	CAGPDS	
20.178,11	20.178,11	0,00	0,00	0,00	0,00	20.178,11	15.133,58	2.169,15	2.875,38	
TOTAL							20.178,11	15.133,58	2.169,15	2.875,38



(1) Superficie declarada admisible ajustada con la superficie comprometida.
 (2) Factor de penalización valorando el alcance para el tipo de compromiso.
 (3) Solicita agricultura y tiene compromisos vigentes.
 (4) Solicita ganadería y tiene compromisos vigentes.

Datos considerados para el Cálculo de la Carga Ganadera mínima y máxima del expediente

<u>Explotación</u>	<u>Especie</u>	<u>Inscrito en Sipea y Admisible</u>	<u>Censo Medio Animales</u>	<u>Ugm Calculada para CG Mínima</u>	<u>Ugm Calculada para CG Máxima</u>
ES180210000016	CAPRINA	NO	13,46	0,00	2,02
ES180210000016	GALLINAS	NO	0,00	0,00	0,00
ES180210000016	OVINA	NO	12,01	0,00	1,80
ES210050000080	BOVINA	SI	71,14	60,90	60,90
ES210050000219	BOVINA	SI	124,97	103,06	103,06
ES210050002737	CABALLAR	SI	262,80	262,80	262,80
				426,76	430,58

Superficie determinada para Cálculo Carga Ganadera Mínima: 1.431,91 ha

Superficie determinada para Cálculo Carga Ganadera Máxima: 1.431,91 ha

Carga Ganadera Mínima Expediente: 0,30 ugm/ha

Carga Ganadera Máxima Expediente: 0,30 ugm/ha

Recintos Determinados para el Cálculo de Garga Ganadera Mínima

<u>REF.</u>	<u>REFERENCIA SIGPAC</u>	<u>CULTIVO</u>	<u>DESCRIPCIÓN CULTIVO</u>	<u>S/R</u>	<u>SUP. PROPUESTA (ha)</u>
-581924	21-005-062-00005-00042	64000	PASTIZAL DE 5 O MAS AÑOS-SIN VARIEDAD	S	0,26
1700000006855811	21-005-062-00005-00007	64000	PASTIZAL DE 5 O MAS AÑOS-SIN VARIEDAD	S	0,21
1700000006855816	21-005-062-00005-00008	64000	PASTIZAL DE 5 O MAS AÑOS-SIN VARIEDAD	S	0,46
1700000006855865	41-012-046-00004-00002	64000	PASTIZAL DE 5 O MAS AÑOS-SIN VARIEDAD	S	5,38
1700000006855917	21-005-060-00036-00002	65000	PASTO ARBUSTIVO DE 5 O MAS AÑOS-SIN VARIEDAD	S	30,72
1700000006855926	41-012-052-00002-00001	64000	PASTIZAL DE 5 O MAS AÑOS-SIN VARIEDAD	S	856,68
1700000006856011	21-005-060-00036-00003	65000	PASTO ARBUSTIVO DE 5 O MAS AÑOS-SIN VARIEDAD	S	137,17
1700000006856015	21-005-062-00005-00009	64000	PASTIZAL DE 5 O MAS AÑOS-SIN VARIEDAD	S	0,87
1700000006856067	21-005-060-00036-00004	64000	PASTIZAL DE 5 O MAS AÑOS-SIN VARIEDAD	S	399,83
1700000006856094	21-005-060-00036-00010	65000	PASTO ARBUSTIVO DE 5 O MAS AÑOS-SIN VARIEDAD	S	0,33

Recintos Determinados para el Cálculo de Garga Ganadera Máxima

<u>REF.</u>	<u>REFERENCIA SIGPAC</u>	<u>CULTIVO</u>	<u>DESCRIPCIÓN CULTIVO</u>	<u>S/R</u>	<u>SUP. PROPUESTA (ha)</u>
-581924	21-005-062-00005-00042	64000	PASTIZAL DE 5 O MAS AÑOS-SIN VARIEDAD	S	0,26
1700000006855811	21-005-062-00005-00007	64000	PASTIZAL DE 5 O MAS AÑOS-SIN VARIEDAD	S	0,21
1700000006855816	21-005-062-00005-00008	64000	PASTIZAL DE 5 O MAS AÑOS-SIN VARIEDAD	S	0,46
1700000006855865	41-012-046-00004-00002	64000	PASTIZAL DE 5 O MAS AÑOS-SIN VARIEDAD	S	5,38
1700000006855917	21-005-060-00036-00002	65000	PASTO ARBUSTIVO DE 5 O MAS AÑOS-SIN VARIEDAD	S	30,72
1700000006855926	41-012-052-00002-00001	64000	PASTIZAL DE 5 O MAS AÑOS-SIN VARIEDAD	S	856,68
1700000006856011	21-005-060-00036-00003	65000	PASTO ARBUSTIVO DE 5 O MAS AÑOS-SIN VARIEDAD	S	137,17
1700000006856015	21-005-062-00005-00009	64000	PASTIZAL DE 5 O MAS AÑOS-SIN VARIEDAD	S	0,87
1700000006856067	21-005-060-00036-00004	64000	PASTIZAL DE 5 O MAS AÑOS-SIN VARIEDAD	S	399,83
1700000006856094	21-005-060-00036-00010	65000	PASTO ARBUSTIVO DE 5 O MAS AÑOS-SIN VARIEDAD	S	0,33

INCIDENCIAS

INCIDENCIA DESCRIPCIÓN

- 75024 La cuenta corriente declarada no se encuentra en el sistema GIRO, se realiza el pago a la cuenta principal designada en GIRO.
- 85031 Solicita recinto que no está comprometido para la operación.
Ref:1700000006855865 Recinto:41-012-046-00004-002 Cultivo:64000 PASTIZAL DE 5 O MAS AÑOS-SIN VARIEDAD Secano
Ref:1700000006855926 Recinto:41-012-052-00002-001 Cultivo:64000 PASTIZAL DE 5 O MAS AÑOS-SIN VARIEDAD Secano
- 85042 No inscrito en un organismo de control y certificación ecológico (artículo 5-1 e), Orden 26 mayo 2015)
Explotación:ES180210000016 Especie:CAPRINA
Explotación:ES180210000016 Especie:PORCINO
Explotación:ES180210000016 Especie:PERDIZ
Explotación:ES180210000016 Especie:CODORNIZ
Explotación:ES180210000016 Especie:GALLINAS
Explotación:ES180210000016 Especie:OVINA
Explotación:ES210050000080 Especie:PAVOS
Explotación:ES210050000080 Especie:GALLINAS

(1) Superficie declarada admisible ajustada con la superficie comprometida.
(2) Factor de penalización valorando el alcance para el tipo de compromiso.
(3) Solicita agricultura y tiene compromisos vigentes.
(4) Solicita ganadería y tiene compromisos vigentes.

<u>APELLIDOS Y NOMBRE / RAZÓN SOCIAL</u>	<u>NIF</u>	<u>EXPEDIENTE</u>	<u>SOLICITA AGRICULT. (3)</u>	<u>SOLICITA GANADER. (4)</u>	<u>ANUALIDAD DE PAGO</u>
DE LA LUZ GUTIERREZ JUANA MARIA	****6015*	1209075	NO	SI	6ª

DATOS MANTENIMIENTO

IMPORTE POR ANUALIDAD

	<u>2015</u>	<u>2016</u>	<u>2017</u>	<u>2018</u>	<u>2019</u>	<u>2020</u>
IMPORTE MÁXIMO SUBVENCIONABLE	9.314,17 €	9.314,17 €	9.288,03 €	9.288,03 €	9.288,03 €	9.288,03 €
IMPORTE MEDIO DE TRANSFERENCIA (€/ha)	67,03 €	67,03 €	67,03 €	67,03 €	67,03 €	67,03 €

RESUMEN DE UNIDADES

<u>Cód</u>	<u>GRUPO DE PAGO</u>	<u>Sup. Dec. Admisible (ha)</u>	<u>Sup. Comprometida (ha)</u>	<u>Sup. ajustada compromiso (1) (ha)</u>	<u>% sobredec.</u>	<u>SUP. PROPUESTA (ha)</u>	<u>Importe Declarado</u>	<u>Importe Topado</u>	<u>Importe Propuesto</u>	<u>Importe tras sobredec.</u>
63	PASTOS ASOCIADOS A GANADERÍA ECOLÓGICA	141,28		138,57	0,00	138,57	9.294,45	9.288,03	9.288,03	9.288,03
	TOTAL	141,28	138,57	138,57		138,57	9.294,45	9.288,03	9.288,03	9.288,03

APLICACIÓN DE REDUCCIONES Y SANCIONES

	<u>Importe Calculado</u>	<u>Importe prerreduc.</u>	<u>Admisibilidad y compromisos</u>	<u>Presentación tardía</u>	<u>Omisión declaración</u>	<u>Condicionabilidad</u>	<u>PROPUESTO</u>	<u>IMPORTE (Euros)</u>		
								<u>FEADER (Eje 2)</u>	<u>MAPA</u>	<u>CAGPDS</u>
GANADERÍA	9.288,03	9.288,03	0,00	0,00	0,00	0,00	9.288,03	6.966,02	998,46	1.323,55
TOTAL							9.288,03	6.966,02	998,46	1.323,55

RECINTOS PROPUESTOS

<u>REE</u>	<u>REFERENCIA SIGPAC</u>	<u>CULTIVO DESCRIPCIÓN CULTIVO</u>	<u>S/R</u>	<u>G.PAGO</u>	<u>PEND. MEDIA (%)</u>	<u>SUP. DEC. ADMISIBLE (ha)</u>	<u>SUP. COMPROM. (ha)</u>	<u>SUP. AJUSTADA COMPROM. (1) (ha)</u>	<u>SUP. CONY. SIGPAC (ha)</u>	<u>SUP. CERTIE (ha)</u>	<u>SUP. CAMPO (ha)</u>	<u>SUP. CAMPO DETER. CUL. DECLARADO (ha)</u>	<u>SUP. DEC. REDUCIDA (ha)</u>	<u>SUP. PROPUESTA (ha)</u>
1700000006376439	21-057-012-00006-00001	62000 PASTOS PERMANENTES DE 5 O MAS AÑOS-SIN VARIEDAD	S	63	11,08	26,10	58,79	26,10		26,10			26,10	26,10
1700000006376440	21-057-012-00006-00001	62000 PASTOS PERMANENTES DE 5 O MAS AÑOS-SIN VARIEDAD	S	63	11,08	14,21	58,79	14,21		14,21			14,21	14,21
1700000006376442	21-057-012-00028-00065	63000 PASTOS DE MENOS DE 5 AÑOS-SIN VARIEDAD	S	63	10,68	19,15	19,14	19,14		19,15			19,14	19,14
1700000006376443	21-057-012-00018-00004	62000 PASTOS PERMANENTES DE 5 O MAS AÑOS-SIN VARIEDAD	S	63	4,61	0,20	0,20	0,20		0,24			0,20	0,20
1700000006376444	21-057-012-00018-00010	62000 PASTOS PERMANENTES DE 5 O MAS AÑOS-SIN VARIEDAD	S	63	14,31	19,22	19,30	19,22		22,61			19,22	19,22
1700000006376446	21-057-012-00006-00001	62000 PASTOS PERMANENTES DE 5 O MAS AÑOS-SIN VARIEDAD	S	63	11,08	18,48	58,79	18,48		18,48			18,48	18,48
1700000006376469	21-057-012-00028-00012	62000 PASTOS PERMANENTES DE 5 O MAS AÑOS-SIN VARIEDAD	S	63	12,13	15,92	13,53	13,53		15,92			13,53	13,53
1700000006376470	21-057-012-00028-00031	62000 PASTOS PERMANENTES DE 5 O MAS AÑOS-SIN VARIEDAD	S	63	12,06	28,00	28,00	28,00		28,00			28,00	28,00

DATOS GANADERÍA

RESUMEN DE UNIDADES

<u>Cód</u>	<u>GRUPO DE PAGO</u>	<u>Sup. Dec. Admisible (ha)</u>	<u>Sup. Comprometida (ha)</u>	<u>Sup. ajustada compromiso (1) (ha)</u>	<u>% sobredec.</u>	<u>SUP. PROPUESTA (ha)</u>	<u>Importe Declarado</u>	<u>Importe Topado</u>	<u>Importe Propuesto</u>	<u>Importe tras sobredec.</u>
63	PASTOS ASOCIADOS A GANADERÍA ECOLÓGICA	141,28		138,57	0,00	138,57	9.294,45	9.288,03	9.288,03	9.288,03
	TOTAL	141,28	138,57	138,57		138,57	9.294,45	9.288,03	9.288,03	9.288,03

RESUMEN DE PAGOS

	<u>PROPUESTO</u>	<u>IMPORTE (Euros)</u>		
		<u>FEADER (Eje 2)</u>	<u>MAPA</u>	<u>CAGPDS</u>
Propuesto a pagar	9.288,03	6.966,02	998,46	1.323,55

APLICACIÓN DE REDUCCIONES Y SANCIONES

	<u>Importe Calculado</u>	<u>Importe prerreduc.</u>	<u>Admisibilidad y compromisos</u>	<u>Presentación tardía</u>	<u>Omisión declaración</u>	<u>Condicionabilidad</u>	<u>PROPUESTO</u>	<u>IMPORTE (Euros)</u>		
								<u>FEADER (Eje 2)</u>	<u>MAPA</u>	<u>CAGPDS</u>
	9.288,03	9.288,03	0,00	0,00	0,00	0,00	9.288,03	6.966,02	998,46	1.323,55
TOTAL							9.288,03	6.966,02	998,46	1.323,55



(1) Superficie declarada admisible ajustada con la superficie comprometida.
 (2) Factor de penalización valorando el alcance para el tipo de compromiso.
 (3) Solicita agricultura y tiene compromisos vigentes.
 (4) Solicita ganadería y tiene compromisos vigentes.

Datos considerados para el Cálculo de la Carga Ganadera mínima y máxima del expediente

<u>Explotación</u>	<u>Especie</u>	<u>Inscrito en Sipea y Admisible</u>	<u>Censo Medio Animales</u>	<u>Ugm Calculada para CG Mínima</u>	<u>Ugm Calculada para CG Máxima</u>
ES210150000145	OVINA	SI	164,00	24,60	24,60
ES210150000145	PORCINO	NO	85,63	0,00	25,69
ES210570000050	OVINA	SI	537,37	80,61	80,61
				105,21	130,90

Superficie determinada para Cálculo Carga Ganadera Mínima: 141,28 ha

Superficie determinada para Cálculo Carga Ganadera Máxima: 191,19 ha

Carga Ganadera Mínima Expediente: 0,74 ugm/ha

Carga Ganadera Máxima Expediente: 0,68 ugm/ha

Recintos Determinados para el Cálculo de Garga Ganadera Mínima

<u>REF.</u>	<u>REFERENCIA SIGPAC</u>	<u>CULTIVO</u>	<u>DESCRIPCIÓN CULTIVO</u>	<u>S/R</u>	<u>SUP. PROPUESTA (ha)</u>
1700000006376439	21-057-012-00006-00001	62000	PASTOS PERMANENTES DE 5 O MAS AÑOS-SIN VARIEDAD	S	26,10
1700000006376440	21-057-012-00006-00001	62000	PASTOS PERMANENTES DE 5 O MAS AÑOS-SIN VARIEDAD	S	14,21
1700000006376442	21-057-012-00028-00065	63000	PASTOS DE MENOS DE 5 AÑOS-SIN VARIEDAD	S	19,15
1700000006376443	21-057-012-00018-00004	62000	PASTOS PERMANENTES DE 5 O MAS AÑOS-SIN VARIEDAD	S	0,20
1700000006376444	21-057-012-00018-00010	62000	PASTOS PERMANENTES DE 5 O MAS AÑOS-SIN VARIEDAD	S	19,22
1700000006376446	21-057-012-00006-00001	62000	PASTOS PERMANENTES DE 5 O MAS AÑOS-SIN VARIEDAD	S	18,48
1700000006376469	21-057-012-00028-00012	62000	PASTOS PERMANENTES DE 5 O MAS AÑOS-SIN VARIEDAD	S	15,92
1700000006376470	21-057-012-00028-00031	62000	PASTOS PERMANENTES DE 5 O MAS AÑOS-SIN VARIEDAD	S	28,00

Recintos Determinados para el Cálculo de Garga Ganadera Máxima

<u>REF.</u>	<u>REFERENCIA SIGPAC</u>	<u>CULTIVO</u>	<u>DESCRIPCIÓN CULTIVO</u>	<u>S/R</u>	<u>SUP. PROPUESTA (ha)</u>
1700000006376439	21-057-012-00006-00001	62000	PASTOS PERMANENTES DE 5 O MAS AÑOS-SIN VARIEDAD	S	26,10
1700000006376440	21-057-012-00006-00001	62000	PASTOS PERMANENTES DE 5 O MAS AÑOS-SIN VARIEDAD	S	14,21
1700000006376442	21-057-012-00028-00065	63000	PASTOS DE MENOS DE 5 AÑOS-SIN VARIEDAD	S	19,15
1700000006376443	21-057-012-00018-00004	62000	PASTOS PERMANENTES DE 5 O MAS AÑOS-SIN VARIEDAD	S	0,20
1700000006376444	21-057-012-00018-00010	62000	PASTOS PERMANENTES DE 5 O MAS AÑOS-SIN VARIEDAD	S	19,22
1700000006376446	21-057-012-00006-00001	62000	PASTOS PERMANENTES DE 5 O MAS AÑOS-SIN VARIEDAD	S	18,48
1700000006376454	21-015-008-00001-00006	62000	PASTOS PERMANENTES DE 5 O MAS AÑOS-SIN VARIEDAD	S	31,96
1700000006376456	21-015-008-00024-00001	62000	PASTOS PERMANENTES DE 5 O MAS AÑOS-SIN VARIEDAD	S	17,95
1700000006376469	21-057-012-00028-00012	62000	PASTOS PERMANENTES DE 5 O MAS AÑOS-SIN VARIEDAD	S	15,92
1700000006376470	21-057-012-00028-00031	62000	PASTOS PERMANENTES DE 5 O MAS AÑOS-SIN VARIEDAD	S	28,00

INCIDENCIAS

INCIDENCIA DESCRIPCIÓN

85042 No inscrito en un organismo de control y certificación ecológico (artículo 5-1 e), Orden 26 mayo 2015)
Explotación:ES210150000145 Especie:PORCINO



(1) Superficie declarada admisible ajustada con la superficie comprometida.
(2) Factor de penalización valorando el alcance para el tipo de compromiso.
(3) Solicita agricultura y tiene compromisos vigentes.
(4) Solicita ganadería y tiene compromisos vigentes.

<u>APELLIDOS Y NOMBRE / RAZÓN SOCIAL</u>	<u>NIF</u>	<u>EXPEDIENTE</u>	<u>SOLICITA AGRICULT. (3)</u>	<u>SOLICITA GANADER. (4)</u>	<u>ANUALIDAD DE PAGO</u>
DE VAYAS BARROSO JOSE MARIA	****2886*	1204010	NO	SI	6ª

DATOS MANTENIMIENTO

IMPORTE POR ANUALIDAD

	<u>2015</u>	<u>2016</u>	<u>2017</u>	<u>2018</u>	<u>2019</u>	<u>2020</u>
IMPORTE MÁXIMO SUBVENCIONABLE	7.384,46 €	7.384,46 €	7.351,91 €	7.351,91 €	7.317,14 €	7.317,14 €
IMPORTE MEDIO DE TRANSFERENCIA (€/ha)	73,98 €	73,98 €	73,98 €	73,98 €	73,98 €	73,98 €

RESUMEN DE UNIDADES

<u>Cód</u>	<u>GRUPO DE PAGO</u>	<u>Sup. Dec. Admisible (ha)</u>	<u>Sup. Comprometida (ha)</u>	<u>Sup. ajustada compromiso (1) (ha)</u>	<u>% sobredec.</u>	<u>SUP. PROPUESTA (ha)</u>	<u>Importe Declarado</u>	<u>Importe Topado</u>	<u>Importe Propuesto</u>	<u>Importe tras sobredec.</u>
63	PASTOS ASOCIADOS A GANADERÍA ECOLÓGICA	99,38		98,91	0,00	98,91	7.340,10	7.317,14	7.317,14	7.317,14
	TOTAL	99,38	98,91	98,91		98,91	7.340,10	7.317,14	7.317,14	7.317,14

APLICACIÓN DE REDUCCIONES Y SANCIONES

	<u>Importe Calculado</u>	<u>Importe prereduc.</u>	<u>Admisibilidad y compromisos</u>	<u>Presentación tardía</u>	<u>Omisión declaración</u>	<u>Condicionabilidad</u>	<u>PROPUESTO</u>	<u>IMPORTE (Euros)</u>		
								<u>FEADER (Eje 2)</u>	<u>MAPA</u>	<u>CAGPDS</u>
GANADERÍA	7.317,14	7.317,14	0,00	0,00	0,00	0,00	7.317,14	5.487,86	786,59	1.042,69
TOTAL							7.317,14	5.487,86	786,59	1.042,69

RECINTOS PROPUESTOS

<u>REE.</u>	<u>REFERENCIA SIGPAC</u>	<u>CULTIVO</u>	<u>DESCRIPCIÓN CULTIVO</u>	<u>S/R</u>	<u>G.PAGO</u>	<u>PEND. MEDIA (%)</u>	<u>SUP. ADMISIBLE (ha)</u>	<u>SUP. COMPROM. (ha)</u>	<u>SUP. AJUSTADA COMPROM. (1) (ha)</u>	<u>SUP. CONY. SIGPAC (ha)</u>	<u>SUP. CERTIE. (ha)</u>	<u>SUP. CAMPO (ha)</u>	<u>SUP. CAMPO DETER. CULT. DECLARADO (ha)</u>	<u>SUP. REDUCIDA (ha)</u>	<u>SUP. PROPUESTA (ha)</u>
4527765	21-005-900-99000-99004	62000	PASTOS PERMANENTES DE 5 O MAS AÑOS-SIN VARIEDAD	S	63		10,00	9,87	9,87		10,00			9,87	9,87
4527777	21-040-900-99000-99003	62000	PASTOS PERMANENTES DE 5 O MAS AÑOS-SIN VARIEDAD	S	63		89,38	89,98	89,38		90,00			89,38	89,38

DATOS GANADERÍA

RESUMEN DE UNIDADES

<u>Cód</u>	<u>GRUPO DE PAGO</u>	<u>Sup. Dec. Admisible (ha)</u>	<u>Sup. Comprometida (ha)</u>	<u>Sup. ajustada compromiso (1) (ha)</u>	<u>% sobredec.</u>	<u>SUP. PROPUESTA (ha)</u>	<u>Importe Declarado</u>	<u>Importe Topado</u>	<u>Importe Propuesto</u>	<u>Importe tras sobredec.</u>
63	PASTOS ASOCIADOS A GANADERÍA ECOLÓGICA	99,38		98,91	0,00	98,91	7.340,10	7.317,14	7.317,14	7.317,14
	TOTAL	99,38	98,91	98,91		98,91	7.340,10	7.317,14	7.317,14	7.317,14

RESUMEN DE PAGOS

	<u>PROPUESTO</u>	<u>IMPORTE (Euros)</u>		
		<u>FEADER (Eje 2)</u>	<u>MAPA</u>	<u>CAGPDS</u>
Propuesto a pagar	7.317,14	5.487,86	786,59	1.042,69

APLICACIÓN DE REDUCCIONES Y SANCIONES

	<u>Importe Calculado</u>	<u>Importe prereduc.</u>	<u>Admisibilidad y compromisos</u>	<u>Presentación tardía</u>	<u>Omisión declaración</u>	<u>Condicionabilidad</u>	<u>PROPUESTO</u>	<u>IMPORTE (Euros)</u>		
								<u>FEADER (Eje 2)</u>	<u>MAPA</u>	<u>CAGPDS</u>
	7.317,14	7.317,14	0,00	0,00	0,00	0,00	7.317,14	5.487,86	786,59	1.042,69
TOTAL							7.317,14	5.487,86	786,59	1.042,69



(1) Superficie declarada admisible ajustada con la superficie comprometida.
 (2) Factor de penalización valorando el alcance para el tipo de compromiso.
 (3) Solicita agricultura y tiene compromisos vigentes.
 (4) Solicita ganadería y tiene compromisos vigentes.

Datos considerados para el Cálculo de la Carga Ganadera mínima y máxima del expediente

<u>Explotación</u>	<u>Especie</u>	<u>Inscrito en Sipea y Admisible</u>	<u>Censo Medio Animales</u>	<u>Ugm Calculada para CG Mínima</u>	<u>Ugm Calculada para CG Máxima</u>
ES210050002034	CABALLAR	NO	10,66	0,00	10,66
ES210400000065	BOVINA	NO	0,00	0,00	0,00
ES210400000173	BOVINA	NO	0,00	0,00	0,00
ES210400000514	BOVINA	SI	74,00	55,77	55,77
				55,77	66,43

Superficie determinada para Cálculo Carga Ganadera Mínima: 99,38 ha

Superficie determinada para Cálculo Carga Ganadera Máxima: 99,38 ha

Carga Ganadera Mínima Expediente: 0,56 ugm/ha

Carga Ganadera Máxima Expediente: 0,67 ugm/ha

Recintos Determinados para el Cálculo de Garga Ganadera Mínima

<u>REF.</u>	<u>REFERENCIA SIGPAC</u>	<u>CULTIVO</u>	<u>DESCRIPCIÓN CULTIVO</u>	<u>S/R</u>	<u>SUP. PROPUESTA (ha)</u>
4527765	21-005-900-99000-99004	62000	PASTOS PERMANENTES DE 5 O MAS AÑOS-SIN VARIEDAD	S	10,00
4527777	21-040-900-99000-99003	62000	PASTOS PERMANENTES DE 5 O MAS AÑOS-SIN VARIEDAD	S	89,38

Recintos Determinados para el Cálculo de Garga Ganadera Máxima

<u>REF.</u>	<u>REFERENCIA SIGPAC</u>	<u>CULTIVO</u>	<u>DESCRIPCIÓN CULTIVO</u>	<u>S/R</u>	<u>SUP. PROPUESTA (ha)</u>
4527765	21-005-900-99000-99004	62000	PASTOS PERMANENTES DE 5 O MAS AÑOS-SIN VARIEDAD	S	10,00
4527777	21-040-900-99000-99003	62000	PASTOS PERMANENTES DE 5 O MAS AÑOS-SIN VARIEDAD	S	89,38

INCIDENCIAS

INCIDENCIA DESCRIPCIÓN

- 233 Superficie de cruce neta declarada en recinto ficticio comunal, menor que superficie asignada neta resultante del reparto del recinto ficticiocomunal.
Ref:4527777 Recinto:21-040-900-99000-990 Cultivo:62000 PASTOS PERMANENTES DE 5 O MAS AÑOS-SIN VARIEDAD Secano
- 85042 No inscrito en un organismo de control y certificación ecológico (artículo 5-1 e), Orden 26 mayo 2015)
Explotación:ES210050001081 Especie:GALLINAS
Explotación:ES210050002034 Especie:CABALLAR
Explotación:ES210400000065 Especie:BOVINA
Explotación:ES210400000173 Especie:BOVINA



(1) Superficie declarada admisible ajustada con la superficie comprometida.
(2) Factor de penalización valorando el alcance para el tipo de compromiso.
(3) Solicita agricultura y tiene compromisos vigentes.
(4) Solicita ganadería y tiene compromisos vigentes.

<u>APELLIDOS Y NOMBRE / RAZÓN SOCIAL</u>	<u>NIF</u>	<u>EXPEDIENTE</u>	<u>SOLICITA AGRICULT. (3)</u>	<u>SOLICITA GANADER. (4)</u>	<u>ANUALIDAD DE PAGO</u>
DEHESA BOYAR, S.L.	****9778*	1221735	NO	SI	6ª

DATOS MANTENIMIENTO

IMPORTE POR ANUALIDAD

	<u>2015</u>	<u>2016</u>	<u>2017</u>	<u>2018</u>	<u>2019</u>	<u>2020</u>
IMPORTE MÁXIMO SUBVENCIONABLE	5.174,63 €	5.174,63 €	5.174,63 €	5.174,63 €	5.174,63 €	5.174,63 €
IMPORTE MEDIO DE TRANSFERENCIA (€/ha)	63,25 €	63,25 €	63,25 €	63,25 €	63,25 €	63,25 €

RESUMEN DE UNIDADES

<u>Cód</u>	<u>GRUPO DE PAGO</u>	<u>Sup. Dec. Admisible (ha)</u>	<u>Sup. Comprometida (ha)</u>	<u>Sup. ajustada compromiso (1) (ha)</u>	<u>% sobredec.</u>	<u>SUP. PROPUESTA (ha)</u>	<u>Importe Declarado</u>	<u>Importe Topado</u>	<u>Importe Propuesto</u>	<u>Importe tras sobredec.</u>
63	PASTOS ASOCIADOS A GANADERÍA ECOLÓGICA	81,81		81,81	0,00	81,81	5.846,62	5.174,63	5.174,63	5.174,63
	TOTAL	81,81	81,81	81,81		81,81	5.846,62	5.174,63	5.174,63	5.174,63

APLICACIÓN DE REDUCCIONES Y SANCIONES

	<u>Importe Calculado</u>	<u>Importe prerreduc.</u>	<u>Admisibilidad y compromisos</u>	<u>Presentación tardía</u>	<u>Omisión declaración</u>	<u>Condicionality</u>	<u>PROPUESTO</u>	<u>IMPORTE (Euros)</u>		
								<u>FEADER (Eje 2)</u>	<u>MAPA</u>	<u>CAGPDS</u>
GANADERÍA	5.174,63	5.174,63	0,00	0,00	0,00	0,00	5.174,63	3.880,97	556,27	737,39
TOTAL							5.174,63	3.880,97	556,27	737,39

RECINTOS PROPUESTOS

<u>REF.</u>	<u>REFERENCIA SIGPAC</u>	<u>CULTIVO DESCRIPCIÓN CULTIVO</u>	<u>S/R</u>	<u>G.PAGO</u>	<u>PEND. MEDIA (%)</u>	<u>SUP. DEC. ADMISIBLE (ha)</u>	<u>SUP. COMPROM. (ha)</u>	<u>SUP. AJUSTADA COMPROM. (1) (ha)</u>	<u>SUP. CONY. SIGPAC (ha)</u>	<u>SUP. CERTIE (ha)</u>	<u>SUP. CAMPO (ha)</u>	<u>SUP. CAMPO DETER. CULT. DECLARADO (ha)</u>	<u>SUP. DEC. REDUCIDA (ha)</u>	<u>SUP. PROPUESTA (ha)</u>
4198329	21-017-027-00007-00012	62000 PASTOS PERMANENTES DE 5 O MAS AÑOS-SIN VARIEDAD	S	63	15,21	1,88	14,47	1,88		1,88			1,88	1,88
1700000006043137	21-017-027-00007-00001	62000 PASTOS PERMANENTES DE 5 O MAS AÑOS-SIN VARIEDAD	S	63	10,62	1,33	22,01	1,33		1,33			1,33	1,33
1700000006043139	21-017-027-00007-00012	62000 PASTOS PERMANENTES DE 5 O MAS AÑOS-SIN VARIEDAD	S	63	15,21	0,04	14,47	0,04		0,04			0,04	0,04
1700000006043140	21-017-027-00007-00012	62000 PASTOS PERMANENTES DE 5 O MAS AÑOS-SIN VARIEDAD	S	63	15,21	0,59	14,47	0,59		0,59			0,59	0,59
1700000006043141	21-017-027-00007-00012	62000 PASTOS PERMANENTES DE 5 O MAS AÑOS-SIN VARIEDAD	S	63	15,21	5,45	14,47	5,45		5,45			5,45	5,45
1700000006043142	21-017-027-00007-00002	62000 PASTOS PERMANENTES DE 5 O MAS AÑOS-SIN VARIEDAD	S	63	15,91	9,53	45,33	9,53		9,53			9,53	9,53
1700000006043143	21-017-027-00007-00002	62000 PASTOS PERMANENTES DE 5 O MAS AÑOS-SIN VARIEDAD	S	63	15,91	7,57	45,33	7,57		7,57			7,57	7,57
1700000006043144	21-017-027-00007-00012	62000 PASTOS PERMANENTES DE 5 O MAS AÑOS-SIN VARIEDAD	S	63	15,21	1,62	14,47	1,62		1,62			1,62	1,62
1700000006043145	21-017-027-00007-00012	62000 PASTOS PERMANENTES DE 5 O MAS AÑOS-SIN VARIEDAD	S	63	15,21	0,02	14,47	0,02		0,02			0,02	0,02
1700000006043146	21-017-027-00007-00002	62000 PASTOS PERMANENTES DE 5 O MAS AÑOS-SIN VARIEDAD	S	63	15,91	0,56	45,33	0,56		0,56			0,56	0,56
1700000006043147	21-017-027-00007-00002	62000 PASTOS PERMANENTES DE 5 O MAS AÑOS-SIN VARIEDAD	S	63	15,91	27,14	45,33	27,14		27,14			27,14	27,14
1700000006043148	21-017-027-00007-00012	62000 PASTOS PERMANENTES DE 5 O MAS AÑOS-SIN VARIEDAD	S	63	15,21	0,12	14,47	0,12		0,12			0,12	0,12
1700000006043149	21-017-027-00007-00012	62000 PASTOS PERMANENTES DE 5 O MAS AÑOS-SIN VARIEDAD	S	63	15,21	0,01	14,47	0,01		0,01			0,01	0,01
1700000006043150	21-017-027-00007-00012	62000 PASTOS PERMANENTES DE 5 O MAS AÑOS-SIN VARIEDAD	S	63	15,21	4,72	14,47	4,72		4,72			4,72	4,72
1700000006043153	21-017-027-00007-00001	62000 PASTOS PERMANENTES DE 5 O MAS AÑOS-SIN VARIEDAD	S	63	10,62	20,68	22,01	20,68		20,68			20,68	20,68
1700000006043154	21-017-027-00007-00002	62000 PASTOS PERMANENTES DE 5 O MAS AÑOS-SIN VARIEDAD	S	63	15,91	0,53	45,33	0,53		0,53			0,53	0,53
1700000006043155	21-017-027-00007-00012	62000 PASTOS PERMANENTES DE 5 O MAS AÑOS-SIN VARIEDAD	S	63	15,21	0,02	14,47	0,02		0,02			0,02	0,02

DATOS GANADERÍA

RESUMEN DE UNIDADES

<u>Cód</u>	<u>GRUPO DE PAGO</u>	<u>Sup. Dec. Admisible (ha)</u>	<u>Sup. Comprometida (ha)</u>	<u>Sup. ajustada compromiso (1) (ha)</u>	<u>% sobredec.</u>	<u>SUP. PROPUESTA (ha)</u>	<u>Importe Declarado</u>	<u>Importe Topado</u>	<u>Importe Propuesto</u>	<u>Importe tras sobredec.</u>
63	PASTOS ASOCIADOS A GANADERÍA ECOLÓGICA	81,81		81,81	0,00	81,81	5.846,62	5.174,63	5.174,63	5.174,63
	TOTAL	81,81	81,81	81,81		81,81	5.846,62	5.174,63	5.174,63	5.174,63

RESUMEN DE PAGOS

<u>IMPORTE (Euros)</u>				
	<u>PROPUESTO</u>	<u>FEADER (Eje 2)</u>	<u>MAPA</u>	<u>CAGPDS</u>
Propuesto a pagar	5.174,63	3.880,97	556,27	737,39



(1) Superficie declarada admisible ajustada con la superficie comprometida.
 (2) Factor de penalización valorando el alcance para el tipo de compromiso.
 (3) Solicita agricultura y tiene compromisos vigentes.
 (4) Solicita ganadería y tiene compromisos vigentes.

APLICACIÓN DE REDUCCIONES Y SANCIONES

						IMPORTE (Euros)			
<u>Importe Calculado</u>	<u>Importe prereduc.</u>	<u>Admisibilidad y compromisos</u>	<u>Presentación tardía</u>	<u>Omisión declaración</u>	<u>Condicionabilidad</u>	<u>PROPUESTO</u>	<u>FEADER (Eje 2)</u>	<u>MAPA</u>	<u>CAGPDS</u>
5.174,63	5.174,63	0,00	0,00	0,00	0,00	5.174,63	3.880,97	556,27	737,39
TOTAL						5.174,63	3.880,97	556,27	737,39

Datos considerados para el Cálculo de la Carga Ganadera mínima y máxima del expediente

<u>Explotación</u>	<u>Especie</u>	<u>Inscrito en Sipea y Admisible</u>	<u>Censo Medio Animales</u>	<u>Ugm Calculada para CG Mínima</u>	<u>Ugm Calculada para CG Máxima</u>
ES210170000623	OVINA	SI	147,82	22,17	22,17
				22,17	22,17

Superficie determinada para Cálculo Carga Ganadera Mínima: 86,12 ha

Superficie determinada para Cálculo Carga Ganadera Máxima: 86,12 ha

Carga Ganadera Mínima Expediente: 0,26 ugm/ha

Carga Ganadera Máxima Expediente: 0,26 ugm/ha

Los importes del Grupo de Pago de pastos de este expediente han sido ajustados por no llegar a la carga ganadera mínima de 0,3

Recintos Determinados para el Cálculo de Garga Ganadera Mínima

<u>REF.</u>	<u>REFERENCIA SIGPAC</u>	<u>CULTIVO</u>	<u>DESCRIPCIÓN CULTIVO</u>	<u>S/R</u>	<u>SUP. PROPUESTA (ha)</u>
4198329	21-017-027-00007-00012	62000	PASTOS PERMANENTES DE 5 O MAS AÑOS-SIN VARIEDAD	S	1,88
1700000006043137	21-017-027-00007-00001	62000	PASTOS PERMANENTES DE 5 O MAS AÑOS-SIN VARIEDAD	S	1,33
1700000006043138	21-017-028-00170-00002	62000	PASTOS PERMANENTES DE 5 O MAS AÑOS-SIN VARIEDAD	S	2,68
1700000006043139	21-017-027-00007-00012	62000	PASTOS PERMANENTES DE 5 O MAS AÑOS-SIN VARIEDAD	S	0,04
1700000006043140	21-017-027-00007-00012	62000	PASTOS PERMANENTES DE 5 O MAS AÑOS-SIN VARIEDAD	S	0,59
1700000006043141	21-017-027-00007-00012	62000	PASTOS PERMANENTES DE 5 O MAS AÑOS-SIN VARIEDAD	S	5,45
1700000006043142	21-017-027-00007-00002	62000	PASTOS PERMANENTES DE 5 O MAS AÑOS-SIN VARIEDAD	S	9,53
1700000006043143	21-017-027-00007-00002	62000	PASTOS PERMANENTES DE 5 O MAS AÑOS-SIN VARIEDAD	S	7,57
1700000006043144	21-017-027-00007-00012	62000	PASTOS PERMANENTES DE 5 O MAS AÑOS-SIN VARIEDAD	S	1,62
1700000006043145	21-017-027-00007-00012	62000	PASTOS PERMANENTES DE 5 O MAS AÑOS-SIN VARIEDAD	S	0,02
1700000006043146	21-017-027-00007-00002	62000	PASTOS PERMANENTES DE 5 O MAS AÑOS-SIN VARIEDAD	S	0,56
1700000006043147	21-017-027-00007-00002	62000	PASTOS PERMANENTES DE 5 O MAS AÑOS-SIN VARIEDAD	S	27,14
1700000006043148	21-017-027-00007-00012	62000	PASTOS PERMANENTES DE 5 O MAS AÑOS-SIN VARIEDAD	S	0,12
1700000006043149	21-017-027-00007-00012	62000	PASTOS PERMANENTES DE 5 O MAS AÑOS-SIN VARIEDAD	S	0,01
1700000006043150	21-017-027-00007-00012	62000	PASTOS PERMANENTES DE 5 O MAS AÑOS-SIN VARIEDAD	S	4,72
1700000006043151	21-017-028-00170-00002	62000	PASTOS PERMANENTES DE 5 O MAS AÑOS-SIN VARIEDAD	S	1,62
1700000006043152	21-017-027-00007-00009	62000	PASTOS PERMANENTES DE 5 O MAS AÑOS-SIN VARIEDAD	S	0,01
1700000006043153	21-017-027-00007-00001	62000	PASTOS PERMANENTES DE 5 O MAS AÑOS-SIN VARIEDAD	S	20,68
1700000006043154	21-017-027-00007-00002	62000	PASTOS PERMANENTES DE 5 O MAS AÑOS-SIN VARIEDAD	S	0,53
1700000006043155	21-017-027-00007-00012	62000	PASTOS PERMANENTES DE 5 O MAS AÑOS-SIN VARIEDAD	S	0,02

Recintos Determinados para el Cálculo de Garga Ganadera Máxima

<u>REF.</u>	<u>REFERENCIA SIGPAC</u>	<u>CULTIVO</u>	<u>DESCRIPCIÓN CULTIVO</u>	<u>S/R</u>	<u>SUP. PROPUESTA (ha)</u>
4198329	21-017-027-00007-00012	62000	PASTOS PERMANENTES DE 5 O MAS AÑOS-SIN VARIEDAD	S	1,88
1700000006043137	21-017-027-00007-00001	62000	PASTOS PERMANENTES DE 5 O MAS AÑOS-SIN VARIEDAD	S	1,33
1700000006043138	21-017-028-00170-00002	62000	PASTOS PERMANENTES DE 5 O MAS AÑOS-SIN VARIEDAD	S	2,68
1700000006043139	21-017-027-00007-00012	62000	PASTOS PERMANENTES DE 5 O MAS AÑOS-SIN VARIEDAD	S	0,04
1700000006043140	21-017-027-00007-00012	62000	PASTOS PERMANENTES DE 5 O MAS AÑOS-SIN VARIEDAD	S	0,59
1700000006043141	21-017-027-00007-00012	62000	PASTOS PERMANENTES DE 5 O MAS AÑOS-SIN VARIEDAD	S	5,45
1700000006043142	21-017-027-00007-00002	62000	PASTOS PERMANENTES DE 5 O MAS AÑOS-SIN VARIEDAD	S	9,53
1700000006043143	21-017-027-00007-00002	62000	PASTOS PERMANENTES DE 5 O MAS AÑOS-SIN VARIEDAD	S	7,57

(1) Superficie declarada admisible ajustada con la superficie comprometida.
 (2) Factor de penalización valorando el alcance para el tipo de compromiso.
 (3) Solicita agricultura y tiene compromisos vigentes.
 (4) Solicita ganadería y tiene compromisos vigentes.

Datos considerados para el Cálculo de la Carga Ganadera mínima y máxima del expediente

Recintos Determinados para el Cálculo de Garga Ganadera Máxima

<u>REF.</u>	<u>REFERENCIA SIGPAC</u>	<u>CULTIVO</u>	<u>DESCRIPCIÓN CULTIVO</u>	<u>S/R</u>	<u>SUP. PROPUESTA (ha)</u>
			VARIEDAD		
1700000006043144	21-017-027-00007-00012	62000	PASTOS PERMANENTES DE 5 O MAS AÑOS-SIN VARIEDAD	S	1,62
1700000006043145	21-017-027-00007-00012	62000	PASTOS PERMANENTES DE 5 O MAS AÑOS-SIN VARIEDAD	S	0,02
1700000006043146	21-017-027-00007-00002	62000	PASTOS PERMANENTES DE 5 O MAS AÑOS-SIN VARIEDAD	S	0,56
1700000006043147	21-017-027-00007-00002	62000	PASTOS PERMANENTES DE 5 O MAS AÑOS-SIN VARIEDAD	S	27,14
1700000006043148	21-017-027-00007-00012	62000	PASTOS PERMANENTES DE 5 O MAS AÑOS-SIN VARIEDAD	S	0,12
1700000006043149	21-017-027-00007-00012	62000	PASTOS PERMANENTES DE 5 O MAS AÑOS-SIN VARIEDAD	S	0,01
1700000006043150	21-017-027-00007-00012	62000	PASTOS PERMANENTES DE 5 O MAS AÑOS-SIN VARIEDAD	S	4,72
1700000006043151	21-017-028-00170-00002	62000	PASTOS PERMANENTES DE 5 O MAS AÑOS-SIN VARIEDAD	S	1,62
1700000006043152	21-017-027-00007-00009	62000	PASTOS PERMANENTES DE 5 O MAS AÑOS-SIN VARIEDAD	S	0,01
1700000006043153	21-017-027-00007-00001	62000	PASTOS PERMANENTES DE 5 O MAS AÑOS-SIN VARIEDAD	S	20,68
1700000006043154	21-017-027-00007-00002	62000	PASTOS PERMANENTES DE 5 O MAS AÑOS-SIN VARIEDAD	S	0,53
1700000006043155	21-017-027-00007-00012	62000	PASTOS PERMANENTES DE 5 O MAS AÑOS-SIN VARIEDAD	S	0,02

INCIDENCIAS

INCIDENCIA DESCRIPCIÓN

85031 Solicita recinto que no está comprometido para la operación.
 Ref:1700000006043138 Recinto:21-017-028-00170-002 Cultivo:62000 PASTOS PERMANENTES DE 5 O MAS AÑOS-SIN VARIEDAD Secano
 Ref:1700000006043151 Recinto:21-017-028-00170-002 Cultivo:62000 PASTOS PERMANENTES DE 5 O MAS AÑOS-SIN VARIEDAD Secano



(1) Superficie declarada admisible ajustada con la superficie comprometida.
 (2) Factor de penalización valorando el alcance para el tipo de compromiso.
 (3) Solicita agricultura y tiene compromisos vigentes.
 (4) Solicita ganadería y tiene compromisos vigentes.

<u>APELLIDOS Y NOMBRE / RAZÓN SOCIAL</u>	<u>NIF</u>	<u>EXPEDIENTE</u>	<u>SOLICITA AGRICULT. (3)</u>	<u>SOLICITA GANADER. (4)</u>	<u>ANUALIDAD DE PAGO</u>
DEHESA DE AGUAFRIA, S.L.	****0942*	1229895	NO	SI	6ª

DATOS MANTENIMIENTO

IMPORTE POR ANUALIDAD

	<u>2015</u>	<u>2016</u>	<u>2017</u>	<u>2018</u>	<u>2019</u>	<u>2020</u>
IMPORTE MÁXIMO SUBVENCIONABLE	12.452,30 €	12.452,30 €	12.335,72 €	12.335,72 €	12.335,72 €	12.335,72 €
IMPORTE MEDIO DE TRANSFERENCIA (€/ha)	48,78 €	48,78 €	48,78 €	48,78 €	48,78 €	48,78 €

RESUMEN DE UNIDADES

<u>Cód</u>	<u>GRUPO DE PAGO</u>	<u>Sup. Dec. Admisible (ha)</u>	<u>Sup. Comprometida (ha)</u>	<u>Sup. ajustada compromiso (1) (ha)</u>	<u>% sobredec.</u>	<u>SUP. PROPUESTA (ha)</u>	<u>Importe Declarado</u>	<u>Importe Topado</u>	<u>Importe Propuesto</u>	<u>Importe tras sobredec.</u>
63	PASTOS ASOCIADOS A GANADERÍA ECOLÓGICA	384,05		252,88	0,00	252,88	10.960,45	12.335,72	10.960,45	10.960,45
TOTAL		384,05	252,88	252,88		252,88	10.960,45	12.335,72	10.960,45	10.960,45

APLICACIÓN DE REDUCCIONES Y SANCIONES

	<u>Importe Calculado</u>	<u>Importe prerreduc.</u>	<u>Admisibilidad y compromisos</u>	<u>Presentación tardía</u>	<u>Omisión declaración</u>	<u>Condicionality</u>	<u>PROPUESTO</u>	<u>IMPORTE (Euros)</u>		
								<u>FEADER (Eje 2)</u>	<u>MAPA</u>	<u>CAGPDS</u>
GANADERÍA	10.960,45	10.960,45	0,00	0,00	0,00	0,00	10.960,45	8.220,34	1.178,25	1.561,86
TOTAL							10.960,45	8.220,34	1.178,25	1.561,86

RECINTOS PROPUESTOS

<u>REF.</u>	<u>REFERENCIA SIGPAC</u>	<u>CULTIVO DESCRIPCIÓN CULTIVO</u>	<u>S/R</u>	<u>G.PAGO</u>	<u>PEND. MEDIA (%)</u>	<u>SUP. DEC. ADMISIBLE (ha)</u>	<u>SUP. COMPROM. (ha)</u>	<u>SUP. AJUSTADA COMPROM. (1) (ha)</u>	<u>SUP. CONY. SIGPAC (ha)</u>	<u>SUP. CERTIE. (ha)</u>	<u>SUP. CAMPO (ha)</u>	<u>SUP. CAMPO DETER. CULI. (ha)</u>	<u>SUP. DEC. REDUCIDA (ha)</u>	<u>SUP. PROPUESTA (ha)</u>
-702921	21-078-010-00003-00015	62000 PASTOS PERMANENTES DE 5 O MAS AÑOS-SIN VARIEDAD	S	63	43,60	19,17	44,85	19,17	25,56	25,56			19,17	19,17
-702920	21-078-010-00003-00014	62000 PASTOS PERMANENTES DE 5 O MAS AÑOS-SIN VARIEDAD	S	63	34,30	23,98	34,36	23,98	23,98	23,98			23,98	23,98
1700000004887619	21-078-008-00004-00001	62000 PASTOS PERMANENTES DE 5 O MAS AÑOS-SIN VARIEDAD	S	63	31,03	118,86	89,15	89,15		118,86			89,15	89,15
1700000004887620	21-078-008-00009-00002	62000 PASTOS PERMANENTES DE 5 O MAS AÑOS-SIN VARIEDAD	S	63	25,70	25,49	38,10	24,73		25,50			24,73	24,73
1700000004887621	21-078-009-00003-00012	62000 PASTOS PERMANENTES DE 5 O MAS AÑOS-SIN VARIEDAD	S	63	27,47	0,28	0,28	0,28		0,28			0,28	0,28
1700000004887622	21-078-009-00003-00013	62000 PASTOS PERMANENTES DE 5 O MAS AÑOS-SIN VARIEDAD	S	63	34,23	0,23	0,23	0,23		0,23			0,23	0,23
1700000004887623	21-078-009-00008-00002	62000 PASTOS PERMANENTES DE 5 O MAS AÑOS-SIN VARIEDAD	S	63	16,33	6,22	5,72	5,72		6,22			5,72	5,72
1700000004887624	21-078-009-00008-00012	62000 PASTOS PERMANENTES DE 5 O MAS AÑOS-SIN VARIEDAD	S	63	14,15	0,99	0,99	0,99		0,99			0,99	0,99
1700000004887625	21-078-009-00001-00002	62000 PASTOS PERMANENTES DE 5 O MAS AÑOS-SIN VARIEDAD	S	63	29,23	23,06	17,30	17,30		23,06			17,30	17,30
1700000004887626	21-078-009-00002-00001	62000 PASTOS PERMANENTES DE 5 O MAS AÑOS-SIN VARIEDAD	S	63	24,59	2,17	2,17	2,17		2,17			2,17	2,17
1700000004887627	21-078-009-00003-00006	62000 PASTOS PERMANENTES DE 5 O MAS AÑOS-SIN VARIEDAD	S	63	31,98	21,82	20,12	20,12		21,82			20,12	20,12
1700000004887628	21-078-009-00003-00004	62000 PASTOS PERMANENTES DE 5 O MAS AÑOS-SIN VARIEDAD	S	63	25,58	4,54	2,04	2,04		4,54			2,04	2,04
1700000004887629	21-078-009-00003-00005	62000 PASTOS PERMANENTES DE 5 O MAS AÑOS-SIN VARIEDAD	S	63	44,06	6,43	2,89	2,89		6,43			2,89	2,89
1700000004887630	21-078-009-00005-00002	62000 PASTOS PERMANENTES DE 5 O MAS AÑOS-SIN VARIEDAD	S	63	22,24	0,56	0,56	0,56		0,66			0,56	0,56
1700000004887631	21-078-009-00005-00004	62000 PASTOS PERMANENTES DE 5 O MAS AÑOS-SIN VARIEDAD	S	63	16,34	0,04	0,04	0,04		0,04			0,04	0,04
1700000004887633	21-078-009-00008-00001	62000 PASTOS PERMANENTES DE 5 O MAS AÑOS-SIN VARIEDAD	S	63	25,03	24,92	23,92	23,92		24,92			23,92	23,92
1700000004887638	21-078-009-00003-00010	62000 PASTOS PERMANENTES DE 5 O MAS AÑOS-SIN VARIEDAD	S	63	30,44	0,14	0,14	0,14		0,21			0,14	0,14
1700000004887639	21-078-009-00008-00003	63000 PASTOS DE MENOS DE 5 AÑOS-SIN VARIEDAD	S	63	20,18	1,77	1,77	1,77		1,77			1,77	1,77
1700000004887640	21-078-010-00003-00013	62000 PASTOS PERMANENTES DE 5 O MAS AÑOS-SIN VARIEDAD	S	63	37,50	34,36	34,36	34,36	34,36	34,36			34,36	34,36
1700000004887642	21-078-010-00003-00010	62000 PASTOS PERMANENTES DE 5 O MAS AÑOS-SIN VARIEDAD	S	63	18,50	0,58	0,46	0,46	0,46	0,58			0,46	0,46
1700000004887643	21-078-010-00003-00012	62000 PASTOS PERMANENTES DE 5 O MAS AÑOS-SIN VARIEDAD	S	63	29,90	8,93	8,93	8,93	8,93	8,93			8,93	8,93
1700000004887645	21-078-010-00003-00007	62000 PASTOS PERMANENTES DE 5 O MAS AÑOS-SIN VARIEDAD	S	63	37,20	44,85	44,85	44,85	44,85	44,85			44,85	44,85
1700000004887646	21-078-010-00003-00005	62000 PASTOS PERMANENTES DE 5 O MAS AÑOS-SIN VARIEDAD	S	63	26,30	0,61	0,61	0,61	0,61	0,61			0,61	0,61
1700000004887647	21-078-008-00009-00002	62000 PASTOS PERMANENTES DE 5 O MAS AÑOS-SIN VARIEDAD	S	63	25,70	13,78	38,10	13,37		13,78			13,37	13,37
1700000004887648	21-078-010-00003-00011	62000 PASTOS PERMANENTES DE 5 O MAS AÑOS-SIN VARIEDAD	S	63	28,30	0,27	0,27	0,27	0,27	0,27			0,27	0,27

DATOS GANADERÍA

RESUMEN DE UNIDADES

<u>Cód</u>	<u>GRUPO DE PAGO</u>	<u>Sup. Dec. Admisible (ha)</u>	<u>Sup. Comprometida (ha)</u>	<u>Sup. ajustada compromiso (1) (ha)</u>	<u>% sobredec.</u>	<u>SUP. PROPUESTA (ha)</u>	<u>Importe Declarado</u>	<u>Importe Topado</u>	<u>Importe Propuesto</u>	<u>Importe tras sobredec.</u>
63	PASTOS ASOCIADOS A GANADERÍA ECOLÓGICA	384,05		252,88	0,00	252,88	10.960,45	12.335,72	10.960,45	10.960,45
TOTAL		384,05	252,88	252,88		252,88	10.960,45	12.335,72	10.960,45	10.960,45

(1) Superficie declarada admisible ajustada con la superficie comprometida.
 (2) Factor de penalización valorando el alcance para el tipo de compromiso.
 (3) Solicita agricultura y tiene compromisos vigentes.
 (4) Solicita ganadería y tiene compromisos vigentes.

RESUMEN DE PAGOS

	IMPORTE (Euros)			
	PROPUESTO	FEADER (Eje 2)	MAPA	CAGPDS
Propuesto a pagar	10.960,45	8.220,34	1.178,25	1.561,86

APLICACIÓN DE REDUCCIONES Y SANCIONES

	Importe Calculado	Importe prereduc.	Admisibilidad y compromisos	Presentación tardía	Omisión declaración	Condicionabilidad	IMPORTE (Euros)			
							PROPUESTO	FEADER (Eje 2)	MAPA	CAGPDS
	10.960,45	10.960,45	0,00	0,00	0,00	0,00	10.960,45	8.220,34	1.178,25	1.561,86
TOTAL							10.960,45	8.220,34	1.178,25	1.561,86

Datos considerados para el Cálculo de la Carga Ganadera mínima y máxima del expediente

Explotación	Especie	Inscrito en Sipea y Admisible	Censo Medio Animales	Ugm Calculada para CG Mínima	Ugm Calculada para CG Máxima
ES210790000012	BOVINA	SI	96,89	83,70	83,70
ES210790000012	CABALLAR	SI	5,94	5,94	5,94
ES210790000012	PORCINO	NO	1.556,90	0,00	467,07
ES210790000276	PORCINO	NO	3,00	0,00	0,90
				89,64	557,61

Superficie determinada para Cálculo Carga Ganadera Mínima: 385,96 ha

Superficie determinada para Cálculo Carga Ganadera Máxima: 385,96 ha

Carga Ganadera Mínima Expediente: 0,23 ugm/ha

Carga Ganadera Máxima Expediente: 1,44 ugm/ha

Los importes del Grupo de Pago de pastos de este expediente han sido ajustados por no llegar a la carga ganadera mínima de 0,3

Recintos Determinados para el Cálculo de Garga Ganadera Mínima

REF.	REFERENCIA SIGPAC	CULTIVO	DESCRIPCIÓN CULTIVO	S/R	SUP. PROPUESTA (ha)
-702921	21-078-010-00003-00015	62000	PASTOS PERMANENTES DE 5 O MAS AÑOS-SIN VARIEDAD	S	19,17
-702920	21-078-010-00003-00014	62000	PASTOS PERMANENTES DE 5 O MAS AÑOS-SIN VARIEDAD	S	23,98
1700000004887619	21-078-008-00004-00001	62000	PASTOS PERMANENTES DE 5 O MAS AÑOS-SIN VARIEDAD	S	118,86
1700000004887620	21-078-008-00009-00002	62000	PASTOS PERMANENTES DE 5 O MAS AÑOS-SIN VARIEDAD	S	25,49
1700000004887621	21-078-009-00003-00012	62000	PASTOS PERMANENTES DE 5 O MAS AÑOS-SIN VARIEDAD	S	0,28
1700000004887622	21-078-009-00003-00013	62000	PASTOS PERMANENTES DE 5 O MAS AÑOS-SIN VARIEDAD	S	0,23
1700000004887623	21-078-009-00008-00002	62000	PASTOS PERMANENTES DE 5 O MAS AÑOS-SIN VARIEDAD	S	6,22
1700000004887624	21-078-009-00008-00012	62000	PASTOS PERMANENTES DE 5 O MAS AÑOS-SIN VARIEDAD	S	0,99
1700000004887625	21-078-009-00001-00002	62000	PASTOS PERMANENTES DE 5 O MAS AÑOS-SIN VARIEDAD	S	23,06
1700000004887626	21-078-009-00002-00001	62000	PASTOS PERMANENTES DE 5 O MAS AÑOS-SIN VARIEDAD	S	2,17
1700000004887627	21-078-009-00003-00006	62000	PASTOS PERMANENTES DE 5 O MAS AÑOS-SIN VARIEDAD	S	21,82
1700000004887628	21-078-009-00003-00004	62000	PASTOS PERMANENTES DE 5 O MAS AÑOS-SIN VARIEDAD	S	4,54
1700000004887629	21-078-009-00003-00005	62000	PASTOS PERMANENTES DE 5 O MAS AÑOS-SIN VARIEDAD	S	6,43
1700000004887630	21-078-009-00005-00002	62000	PASTOS PERMANENTES DE 5 O MAS AÑOS-SIN VARIEDAD	S	0,56
1700000004887631	21-078-009-00005-00004	62000	PASTOS PERMANENTES DE 5 O MAS AÑOS-SIN VARIEDAD	S	0,04
1700000004887632	21-078-009-00007-00001	62000	PASTOS PERMANENTES DE 5 O MAS AÑOS-SIN VARIEDAD	S	1,16
1700000004887633	21-078-009-00008-00001	62000	PASTOS PERMANENTES DE 5 O MAS AÑOS-SIN VARIEDAD	S	24,92
1700000004887637	21-078-010-00003-00006	63000	PASTOS DE MENOS DE 5 AÑOS-SIN VARIEDAD	S	0,75
1700000004887638	21-078-009-00003-00010	62000	PASTOS PERMANENTES DE 5 O MAS AÑOS-SIN VARIEDAD	S	0,14
1700000004887639	21-078-009-00008-00003	63000	PASTOS DE MENOS DE 5 AÑOS-SIN VARIEDAD	S	1,77
1700000004887640	21-078-010-00003-00013	62000	PASTOS PERMANENTES DE 5 O MAS AÑOS-SIN VARIEDAD	S	34,36
1700000004887642	21-078-010-00003-00010	62000	PASTOS PERMANENTES DE 5 O MAS AÑOS-SIN VARIEDAD	S	0,58
1700000004887643	21-078-010-00003-00012	62000	PASTOS PERMANENTES DE 5 O MAS AÑOS-SIN VARIEDAD	S	8,93
1700000004887645	21-078-010-00003-00007	62000	PASTOS PERMANENTES DE 5 O MAS AÑOS-SIN VARIEDAD	S	44,85
1700000004887646	21-078-010-00003-00005	62000	PASTOS PERMANENTES DE 5 O MAS AÑOS-SIN VARIEDAD	S	0,61

(1) Superficie declarada admisible ajustada con la superficie comprometida.
 (2) Factor de penalización valorando el alcance para el tipo de compromiso.
 (3) Solicita agricultura y tiene compromisos vigentes.
 (4) Solicita ganadería y tiene compromisos vigentes.

Datos considerados para el Cálculo de la Carga Ganadera mínima y máxima del expediente

Recintos Determinados para el Cálculo de Garga Ganadera Mínima

REF.	REFERENCIA SIGPAC	CULTIVO	DESCRIPCIÓN CULTIVO	S/R	SUP. PROPUESTA (ha)
170000004887647	21-078-008-00009-00002	62000	PASTOS PERMANENTES DE 5 O MAS AÑOS-SIN VARIEDAD	S	13,78
170000004887648	21-078-010-00003-00011	62000	PASTOS PERMANENTES DE 5 O MAS AÑOS-SIN VARIEDAD	S	0,27

Recintos Determinados para el Cálculo de Garga Ganadera Máxima

REF.	REFERENCIA SIGPAC	CULTIVO	DESCRIPCIÓN CULTIVO	S/R	SUP. PROPUESTA (ha)
-702921	21-078-010-00003-00015	62000	PASTOS PERMANENTES DE 5 O MAS AÑOS-SIN VARIEDAD	S	19,17
-702920	21-078-010-00003-00014	62000	PASTOS PERMANENTES DE 5 O MAS AÑOS-SIN VARIEDAD	S	23,98
170000004887619	21-078-008-00004-00001	62000	PASTOS PERMANENTES DE 5 O MAS AÑOS-SIN VARIEDAD	S	118,86
170000004887620	21-078-008-00009-00002	62000	PASTOS PERMANENTES DE 5 O MAS AÑOS-SIN VARIEDAD	S	25,49
170000004887621	21-078-009-00003-00012	62000	PASTOS PERMANENTES DE 5 O MAS AÑOS-SIN VARIEDAD	S	0,28
170000004887622	21-078-009-00003-00013	62000	PASTOS PERMANENTES DE 5 O MAS AÑOS-SIN VARIEDAD	S	0,23
170000004887623	21-078-009-00008-00002	62000	PASTOS PERMANENTES DE 5 O MAS AÑOS-SIN VARIEDAD	S	6,22
170000004887624	21-078-009-00008-00012	62000	PASTOS PERMANENTES DE 5 O MAS AÑOS-SIN VARIEDAD	S	0,99
170000004887625	21-078-009-00001-00002	62000	PASTOS PERMANENTES DE 5 O MAS AÑOS-SIN VARIEDAD	S	23,06
170000004887626	21-078-009-00002-00001	62000	PASTOS PERMANENTES DE 5 O MAS AÑOS-SIN VARIEDAD	S	2,17
170000004887627	21-078-009-00003-00006	62000	PASTOS PERMANENTES DE 5 O MAS AÑOS-SIN VARIEDAD	S	21,82
170000004887628	21-078-009-00003-00004	62000	PASTOS PERMANENTES DE 5 O MAS AÑOS-SIN VARIEDAD	S	4,54
170000004887629	21-078-009-00003-00005	62000	PASTOS PERMANENTES DE 5 O MAS AÑOS-SIN VARIEDAD	S	6,43
170000004887630	21-078-009-00005-00002	62000	PASTOS PERMANENTES DE 5 O MAS AÑOS-SIN VARIEDAD	S	0,56
170000004887631	21-078-009-00005-00004	62000	PASTOS PERMANENTES DE 5 O MAS AÑOS-SIN VARIEDAD	S	0,04
170000004887632	21-078-009-00007-00001	62000	PASTOS PERMANENTES DE 5 O MAS AÑOS-SIN VARIEDAD	S	1,16
170000004887633	21-078-009-00008-00001	62000	PASTOS PERMANENTES DE 5 O MAS AÑOS-SIN VARIEDAD	S	24,92
170000004887637	21-078-010-00003-00006	63000	PASTOS DE MENOS DE 5 AÑOS-SIN VARIEDAD	S	0,75
170000004887638	21-078-009-00003-00010	62000	PASTOS PERMANENTES DE 5 O MAS AÑOS-SIN VARIEDAD	S	0,14
170000004887639	21-078-009-00008-00003	63000	PASTOS DE MENOS DE 5 AÑOS-SIN VARIEDAD	S	1,77
170000004887640	21-078-010-00003-00013	62000	PASTOS PERMANENTES DE 5 O MAS AÑOS-SIN VARIEDAD	S	34,36
170000004887642	21-078-010-00003-00010	62000	PASTOS PERMANENTES DE 5 O MAS AÑOS-SIN VARIEDAD	S	0,58
170000004887643	21-078-010-00003-00012	62000	PASTOS PERMANENTES DE 5 O MAS AÑOS-SIN VARIEDAD	S	8,93
170000004887645	21-078-010-00003-00007	62000	PASTOS PERMANENTES DE 5 O MAS AÑOS-SIN VARIEDAD	S	44,85
170000004887646	21-078-010-00003-00005	62000	PASTOS PERMANENTES DE 5 O MAS AÑOS-SIN VARIEDAD	S	0,61
170000004887647	21-078-008-00009-00002	62000	PASTOS PERMANENTES DE 5 O MAS AÑOS-SIN VARIEDAD	S	13,78
170000004887648	21-078-010-00003-00011	62000	PASTOS PERMANENTES DE 5 O MAS AÑOS-SIN VARIEDAD	S	0,27

INCIDENCIAS

INCIDENCIA DESCRIPCIÓN

- 85031 Solicita recinto que no está comprometido para la operación.
 Ref:170000004887632 Recinto:21-078-009-00007-001 Cultivo:62000 PASTOS PERMANENTES DE 5 O MAS AÑOS-SIN VARIEDAD Secano
 Ref:170000004887637 Recinto:21-078-010-00003-006 Cultivo:63000 PASTOS DE MENOS DE 5 AÑOS-SIN VARIEDAD Secano
- 85042 No inscrito en un organismo de control y certificación ecológico (artículo 5-1 e), Orden 26 mayo 2015)
 Explotación:ES21079000012 Especie:PORCINO
 Explotación:ES210790000276 Especie:PORCINO

<u>APELLIDOS Y NOMBRE / RAZÓN SOCIAL</u>	<u>NIF</u>	<u>EXPEDIENTE</u>	<u>SOLICITA AGRICULT. (3)</u>	<u>SOLICITA GANADER. (4)</u>	<u>ANUALIDAD DE PAGO</u>
DEHESA LA INDIA, S.C.	****3108*	1132058	SI	SI	6ª

DATOS MANTENIMIENTO

IMPORTE POR ANUALIDAD

	<u>2015</u>	<u>2016</u>	<u>2017</u>	<u>2018</u>	<u>2019</u>	<u>2020</u>
IMPORTE MÁXIMO SUBVENCIONABLE	13.477,40 €	13.477,40 €	12.826,42 €	12.046,21 €	12.046,21 €	12.046,21 €
IMPORTE MEDIO DE TRANSFERENCIA (€/ha)	48,40 €	48,40 €	48,40 €	48,40 €	48,40 €	48,40 €

RESUMEN DE UNIDADES

<u>Cód</u>	<u>GRUPO DE PAGO</u>	<u>Sup. Dec. Admisible (ha)</u>	<u>Sup. Comprometida (ha)</u>	<u>Sup. ajustada compromiso (1) (ha)</u>	<u>% sobredec.</u>	<u>SUP. PROPUESTA (ha)</u>	<u>Importe Declarado</u>	<u>Importe Topado</u>	<u>Importe Propuesto</u>	<u>Importe tras sobredec.</u>
58	FRUTALES SECANO	2,37		2,05	0,00	2,05	443,29	420,88	420,88	420,88
63	PASTOS ASOCIADOS A GANADERÍA ECOLÓGICA	354,29		246,83	0,00	246,83	12.244,46	11.625,33	11.625,33	11.625,33
TOTAL		356,66	248,88	248,88		248,88	12.687,75	12.046,21	12.046,21	12.046,21

APLICACIÓN DE REDUCCIONES Y SANCIONES

	<u>Importe Calculado</u>	<u>Importe prerreduc.</u>	<u>Admisibilidad y compromisos</u>	<u>Presentación tardía</u>	<u>Omisión declaración</u>	<u>Condicionabilidad</u>	<u>PROPUESTO</u>	<u>IMPORTE (Euros)</u>		
								<u>FEADER (Eje 2)</u>	<u>MAPA</u>	<u>CAGPDS</u>
AGRICULTURA	420,88	420,88	0,00	0,00	0,00	0,00	420,88	315,66	45,24	59,98
GANADERÍA	11.625,33	11.625,33	0,00	0,00	0,00	0,00	11.625,33	8.719,00	1.249,72	1.656,61
TOTAL							12.046,21	8.719,00	1.249,72	1.656,61

RECINTOS PROPUESTOS

<u>REF.</u>	<u>REFERENCIA SIGPAC</u>	<u>CULTIVO DESCRIPCIÓN CULTIVO</u>	<u>S/R</u>	<u>G.PAGO</u>	<u>PEND. MEDIA (%)</u>	<u>SUP. DEC. ADMISIBLE (ha)</u>	<u>SUP. COMPROM. (ha)</u>	<u>SUP. AJUSTADA COMPROM. (1) (ha)</u>	<u>SUP. CONV. SIGPAC (ha)</u>	<u>SUP. CERTIF. (ha)</u>	<u>SUP. CAMPO (ha)</u>	<u>SUP. CAMPO DETER. CULT. DECLARADO (ha)</u>	<u>SUP. DEC. REDUCIDA (ha)</u>	<u>SUP. PROPUESTA (ha)</u>
-473187	21-001-008-00011-00008	62000 PASTOS PERMANENTES DE 5 O MAS AÑOS-SIN VARIEDAD	S	63	7,80	11,60	11,60	11,60		11,60			11,60	11,60
-473184	21-001-008-00011-00002	62000 PASTOS PERMANENTES DE 5 O MAS AÑOS-SIN VARIEDAD	S	63	26,92	140,99	125,13	125,13		165,87			125,13	125,13
-75424	21-001-008-00011-00026	62000 PASTOS PERMANENTES DE 5 O MAS AÑOS-SIN VARIEDAD	S	63	7,69	0,72	0,72	0,72		0,72			0,72	0,72
1700000007178699	21-045-003-00035-00018	62000 PASTOS PERMANENTES DE 5 O MAS AÑOS-SIN VARIEDAD	S	63	21,32	0,50	5,29	0,50		0,67			0,50	0,50
1700000007178729	21-045-003-00035-00018	62000 PASTOS PERMANENTES DE 5 O MAS AÑOS-SIN VARIEDAD	S	63	21,32	0,04	5,29	0,04		0,05			0,04	0,04
1700000007178747	21-001-001-00064-00001	117024 CASTAÑOS-CASTANEA SATIVA	S	58	49,36	0,92	0,92	0,92		0,92			0,92	0,92
1700000007178748	21-001-001-00065-00006	117024 CASTAÑOS-CASTANEA SATIVA	S	58	32,70	0,89	0,89	0,89		0,89			0,89	0,89
1700000007178754	21-001-001-00065-00007	117024 CASTAÑOS-CASTANEA SATIVA	S	58	26,59	0,56	0,56	0,56		0,56			0,56	0,56
1700000007178763	21-045-004-00011-00044	62000 PASTOS PERMANENTES DE 5 O MAS AÑOS-SIN VARIEDAD	S	63	12,75	1,68	1,68	1,68		1,68			1,68	1,68
1700000007178767	21-045-005-00014-00012	62000 PASTOS PERMANENTES DE 5 O MAS AÑOS-SIN VARIEDAD	S	63	27,04	13,20	15,53	13,20		15,53			13,20	13,20
1700000007178774	21-045-005-00014-00002	62000 PASTOS PERMANENTES DE 5 O MAS AÑOS-SIN VARIEDAD	S	63	27,20	61,22	51,22	51,22		61,22			51,22	51,22
1700000007178777	21-045-005-00014-00014	62000 PASTOS PERMANENTES DE 5 O MAS AÑOS-SIN VARIEDAD	S	63	10,81	1,22	1,44	1,22		1,44			1,22	1,22
1700000007178782	21-045-003-00035-00021	62000 PASTOS PERMANENTES DE 5 O MAS AÑOS-SIN VARIEDAD	S	63	33,40	56,64	14,16	14,16		56,64			14,16	14,16
1700000007178783	21-045-003-00035-00018	62000 PASTOS PERMANENTES DE 5 O MAS AÑOS-SIN VARIEDAD	S	63	21,32	4,74	5,29	4,74		6,32			4,74	4,74
1700000007178796	21-001-008-00011-00004	62000 PASTOS PERMANENTES DE 5 O MAS AÑOS-SIN VARIEDAD	S	63	8,35	12,31	12,31	12,31	12,31	12,31			12,31	12,31
1700000007178804	21-001-008-00011-00009	62000 PASTOS PERMANENTES DE 5 O MAS AÑOS-SIN VARIEDAD	S	63	9,41	4,01	4,01	4,01		4,01			4,01	4,01
1700000007178832	21-045-004-00011-00017	62000 PASTOS PERMANENTES DE 5 O MAS AÑOS-SIN VARIEDAD	S	63	14,24	0,92	0,92	0,92		1,23			0,92	0,92
1700000007178834	21-045-004-00011-00023	62000 PASTOS PERMANENTES DE 5 O MAS AÑOS-SIN VARIEDAD	S	63	17,93	23,83	39,52	23,83		95,31			23,83	23,83
1700000007178836	21-045-004-00011-00042	62000 PASTOS PERMANENTES DE 5 O MAS AÑOS-SIN VARIEDAD	S	63	13,12	9,08	12,11	9,08		12,11			9,08	9,08
1700000007178839	21-045-004-00011-00043	62000 PASTOS PERMANENTES DE 5 O MAS AÑOS-SIN VARIEDAD	S	63	13,76	1,33	3,80	1,33		3,80			1,33	1,33
1700000007178841	21-045-003-00035-00018	62000 PASTOS PERMANENTES DE 5 O MAS AÑOS-SIN VARIEDAD	S	63	21,32	0,01	5,29	0,01		0,01			0,01	0,01
1700000007178845	21-045-003-00013-00001	62000 PASTOS PERMANENTES DE 5 O MAS AÑOS-SIN VARIEDAD	S	63	23,10	8,98	7,92	7,92		10,56			7,92	7,92
1700000007178856	21-001-008-00011-00020	62000 PASTOS PERMANENTES DE 5 O MAS AÑOS-SIN VARIEDAD	S	63	4,76	1,27	1,27	1,27		1,27			1,27	1,27

DATOS AGRICULTURA

RESUMEN DE UNIDADES

<u>Cód</u>	<u>GRUPO DE PAGO</u>	<u>Sup. Dec. Admisible (ha)</u>	<u>Sup. Comprometida (ha)</u>	<u>Sup. ajustada compromiso (1) (ha)</u>	<u>% sobredec.</u>	<u>SUP. PROPUESTA (ha)</u>	<u>Importe Declarado</u>	<u>Importe Topado</u>	<u>Importe Propuesto</u>	<u>Importe tras sobredec.</u>
58	FRUTALES SECANO	2,37		2,05	0,00	2,05	443,29	420,88	420,88	420,88
TOTAL		2,37	248,88	2,05		2,05	443,29	420,88	420,88	420,88

(1) Superficie declarada admisible ajustada con la superficie comprometida.
 (2) Factor de penalización valorando el alcance para el tipo de compromiso.
 (3) Solicita agricultura y tiene compromisos vigentes.
 (4) Solicita ganadería y tiene compromisos vigentes.

RESUMEN DE PAGOS

	IMPORTE (Euros)			
	<u>PROPUESTO</u>	<u>FEADER (Eje 2)</u>	<u>MAPA</u>	<u>CAGPDS</u>
Propuesto a pagar	420,88	315,66	45,24	59,98

APLICACIÓN DE REDUCCIONES Y SANCIONES

Importe Calculado	Importe prerreduc.	Admisibilidad y compromisos	Presentación tardía	Omisión declaración	Condicionabilidad	IMPORTE (Euros)			
						<u>PROPUESTO</u>	<u>FEADER (Eje 2)</u>	<u>MAPA</u>	<u>CAGPDS</u>
420,88	420,88	0,00	0,00	0,00	0,00	420,88	315,66	45,24	59,98
TOTAL						420,88	315,66	45,24	59,98

INCIDENCIAS

INCIDENCIA DESCRIPCIÓN

75022	No autoriza a que, en caso de la devolución por la entidad financiera (retrocesión bancaria) del pago en la cuenta corriente consignada en la solicitud y que está debidamente registrada en el sistema contable GIRO de la Junta de Andalucía, se proceda al pago en cualquier otra cuenta corriente de la titularidad del solicitante vigente en dicho sistema contable.
86001	Expediente afectado por condicionabilidad (art. 28 de orden de 26 de mayo de 2015) Porcentaje Reducción:0

DATOS GANADERÍA

RESUMEN DE UNIDADES

Cód	GRUPO DE PAGO	Sup. Dec. Admisible (ha)	Sup. Comprometida (ha)	Sup. ajustada compromiso (1) (ha)	% sobredec.	SUP. PROPUESTA (ha)	Importe Declarado	Importe Topado	Importe Propuesto	Importe tras sobredec.
63	PASTOS ASOCIADOS A GANADERÍA ECOLÓGICA	354,29		246,83	0,00	246,83	12.244,46	11.625,33	11.625,33	11.625,33
TOTAL		354,29	248,88	246,83		246,83	12.244,46	11.625,33	11.625,33	11.625,33

RESUMEN DE PAGOS

	IMPORTE (Euros)			
	<u>PROPUESTO</u>	<u>FEADER (Eje 2)</u>	<u>MAPA</u>	<u>CAGPDS</u>
Propuesto a pagar	11.625,33	8.719,00	1.249,72	1.656,61

APLICACIÓN DE REDUCCIONES Y SANCIONES

Importe Calculado	Importe prerreduc.	Admisibilidad y compromisos	Presentación tardía	Omisión declaración	Condicionabilidad	IMPORTE (Euros)			
						<u>PROPUESTO</u>	<u>FEADER (Eje 2)</u>	<u>MAPA</u>	<u>CAGPDS</u>
11.625,33	11.625,33	0,00	0,00	0,00	0,00	11.625,33	8.719,00	1.249,72	1.656,61
TOTAL						11.625,33	8.719,00	1.249,72	1.656,61

Datos considerados para el Cálculo de la Carga Ganadera mínima y máxima del expediente

Explotación	Especie	Inscrito en Sipea y Admisible	Censo Medio Animales	Ugm Calculada para CG Mínima	Ugm Calculada para CG Máxima
ES210010000003	BOVINA	SI	226,43	187,91	187,91
ES210010000003	CABALLAR	NO	14,57	0,00	14,57
ES210010000003	CAPRINA	SI	346,62	51,99	51,99
ES210010000003	PORCINO	NO	82,19	0,00	24,66
ES210010000028	PORCINO	NO	39,23	0,00	11,77
				239,90	290,90

Superficie determinada para Cálculo Carga Ganadera Mínima: 713,85 ha

Superficie determinada para Cálculo Carga Ganadera Máxima: 714,19 ha

Carga Ganadera Mínima Expediente: 0,34 ugm/ha

Carga Ganadera Máxima Expediente: 0,41 ugm/ha

Recintos Determinados para el Cálculo de Garga Ganadera Mínima

REF.	REFERENCIA SIGPAC	CULTIVO	DESCRIPCIÓN CULTIVO	S/R	SUP. PROPUESTA (ha)
-473227	21-001-008-00011-00025	62000	PASTOS PERMANENTES DE 5 O MAS AÑOS-SIN VARIEDAD	S	1,45
-473222	21-001-008-00011-00021	62000	PASTOS PERMANENTES DE 5 O MAS AÑOS-SIN VARIEDAD	S	0,39
-473187	21-001-008-00011-00008	62000	PASTOS PERMANENTES DE 5 O MAS AÑOS-SIN VARIEDAD	S	11,60
-473184	21-001-008-00011-00002	62000	PASTOS PERMANENTES DE 5 O MAS AÑOS-SIN VARIEDAD	S	140,99
-473171	21-045-005-00005-00004	62000	PASTOS PERMANENTES DE 5 O MAS AÑOS-SIN VARIEDAD	S	2,50

(1) Superficie declarada admisible ajustada con la superficie comprometida.
 (2) Factor de penalización valorando el alcance para el tipo de compromiso.
 (3) Solicita agricultura y tiene compromisos vigentes.
 (4) Solicita ganadería y tiene compromisos vigentes.

Datos considerados para el Cálculo de la Carga Ganadera mínima y máxima del expediente**Recintos Determinados para el Cálculo de Garga Ganadera Mínima**

REF.	REFERENCIA SIGPAC	CULTIVO	DESCRIPCIÓN CULTIVO	S/R	SUP. PROPUESTA (ha)
-473160	21-045-005-00009-00003	62000	PASTOS PERMANENTES DE 5 O MAS AÑOS-SIN VARIEDAD	S	5,95
-75424	21-001-008-00011-00026	62000	PASTOS PERMANENTES DE 5 O MAS AÑOS-SIN VARIEDAD	S	0,72
-65787	21-045-003-00031-00002	62000	PASTOS PERMANENTES DE 5 O MAS AÑOS-SIN VARIEDAD	S	24,02
-65747	21-045-004-00011-00015	62000	PASTOS PERMANENTES DE 5 O MAS AÑOS-SIN VARIEDAD	S	18,51
-65737	21-045-005-00025-00003	62000	PASTOS PERMANENTES DE 5 O MAS AÑOS-SIN VARIEDAD	S	0,32
-65419	21-045-003-00039-00003	62000	PASTOS PERMANENTES DE 5 O MAS AÑOS-SIN VARIEDAD	S	32,67
170000007178698	21-045-003-00035-00017	62000	PASTOS PERMANENTES DE 5 O MAS AÑOS-SIN VARIEDAD	S	3,06
170000007178699	21-045-003-00035-00018	62000	PASTOS PERMANENTES DE 5 O MAS AÑOS-SIN VARIEDAD	S	0,50
170000007178708	21-045-005-00028-00003	62000	PASTOS PERMANENTES DE 5 O MAS AÑOS-SIN VARIEDAD	S	13,54
170000007178709	21-045-004-00016-00033	62000	PASTOS PERMANENTES DE 5 O MAS AÑOS-SIN VARIEDAD	S	0,93
170000007178711	21-001-001-00065-00005	62000	PASTOS PERMANENTES DE 5 O MAS AÑOS-SIN VARIEDAD	S	5,98
170000007178722	21-045-005-00025-00001	62000	PASTOS PERMANENTES DE 5 O MAS AÑOS-SIN VARIEDAD	S	7,08
170000007178729	21-045-003-00035-00018	62000	PASTOS PERMANENTES DE 5 O MAS AÑOS-SIN VARIEDAD	S	0,04
170000007178736	21-045-003-00006-00001	62000	PASTOS PERMANENTES DE 5 O MAS AÑOS-SIN VARIEDAD	S	0,57
170000007178737	21-045-003-00005-00001	62000	PASTOS PERMANENTES DE 5 O MAS AÑOS-SIN VARIEDAD	S	0,10
170000007178738	21-045-003-00003-00002	62000	PASTOS PERMANENTES DE 5 O MAS AÑOS-SIN VARIEDAD	S	0,14
170000007178742	21-045-005-00005-00016	62000	PASTOS PERMANENTES DE 5 O MAS AÑOS-SIN VARIEDAD	S	2,99
170000007178743	21-001-011-00029-00002	62000	PASTOS PERMANENTES DE 5 O MAS AÑOS-SIN VARIEDAD	S	0,48
170000007178745	21-045-003-00031-00003	62000	PASTOS PERMANENTES DE 5 O MAS AÑOS-SIN VARIEDAD	S	0,72
170000007178760	21-045-005-00014-00023	62000	PASTOS PERMANENTES DE 5 O MAS AÑOS-SIN VARIEDAD	S	0,01
170000007178763	21-045-004-00011-00044	62000	PASTOS PERMANENTES DE 5 O MAS AÑOS-SIN VARIEDAD	S	1,68
170000007178764	21-045-005-00024-00001	62000	PASTOS PERMANENTES DE 5 O MAS AÑOS-SIN VARIEDAD	S	1,57
170000007178765	21-045-004-00003-00007	62000	PASTOS PERMANENTES DE 5 O MAS AÑOS-SIN VARIEDAD	S	0,63
170000007178766	21-045-005-00023-00007	62000	PASTOS PERMANENTES DE 5 O MAS AÑOS-SIN VARIEDAD	S	1,32
170000007178767	21-045-005-00014-00012	62000	PASTOS PERMANENTES DE 5 O MAS AÑOS-SIN VARIEDAD	S	13,20
170000007178768	21-045-005-00014-00004	62000	PASTOS PERMANENTES DE 5 O MAS AÑOS-SIN VARIEDAD	S	5,98
170000007178769	21-045-005-00030-00001	62000	PASTOS PERMANENTES DE 5 O MAS AÑOS-SIN VARIEDAD	S	6,57
170000007178770	21-045-004-00011-00045	62000	PASTOS PERMANENTES DE 5 O MAS AÑOS-SIN VARIEDAD	S	14,29
170000007178771	21-045-005-00014-00022	62000	PASTOS PERMANENTES DE 5 O MAS AÑOS-SIN VARIEDAD	S	0,05
170000007178772	21-045-005-00008-00001	62000	PASTOS PERMANENTES DE 5 O MAS AÑOS-SIN VARIEDAD	S	1,49
170000007178773	21-045-005-00008-00002	62000	PASTOS PERMANENTES DE 5 O MAS AÑOS-SIN VARIEDAD	S	0,98
170000007178774	21-045-005-00014-00002	62000	PASTOS PERMANENTES DE 5 O MAS AÑOS-SIN VARIEDAD	S	61,22
170000007178776	21-045-005-00014-00019	62000	PASTOS PERMANENTES DE 5 O MAS AÑOS-SIN VARIEDAD	S	0,12
170000007178777	21-045-005-00014-00014	62000	PASTOS PERMANENTES DE 5 O MAS AÑOS-SIN VARIEDAD	S	1,22
170000007178778	21-045-005-00009-00006	62000	PASTOS PERMANENTES DE 5 O MAS AÑOS-SIN VARIEDAD	S	0,67
170000007178780	21-045-005-00021-00003	62000	PASTOS PERMANENTES DE 5 O MAS AÑOS-SIN VARIEDAD	S	1,73
170000007178781	21-045-005-00005-00015	62000	PASTOS PERMANENTES DE 5 O MAS AÑOS-SIN VARIEDAD	S	0,32
170000007178782	21-045-003-00035-00021	62000	PASTOS PERMANENTES DE 5 O MAS AÑOS-SIN VARIEDAD	S	56,64
170000007178783	21-045-003-00035-00018	62000	PASTOS PERMANENTES DE 5 O MAS AÑOS-SIN VARIEDAD	S	4,74
170000007178785	21-045-005-00014-00013	62000	PASTOS PERMANENTES DE 5 O MAS AÑOS-SIN VARIEDAD	S	5,50
170000007178786	21-045-005-00021-00005	62000	PASTOS PERMANENTES DE 5 O MAS AÑOS-SIN VARIEDAD	S	13,99

Datos considerados para el Cálculo de la Carga Ganadera mínima y máxima del expediente**Recintos Determinados para el Cálculo de Carga Ganadera Mínima**

REF.	REFERENCIA SIGPAC	CULTIVO	DESCRIPCIÓN CULTIVO	S/R	SUP. PROPUESTA (ha)
170000007178787	21-045-004-00003-00004	62000	PASTOS PERMANENTES DE 5 O MAS AÑOS-SIN VARIEDAD	S	0,74
170000007178788	21-045-005-00005-00016	62000	PASTOS PERMANENTES DE 5 O MAS AÑOS-SIN VARIEDAD	S	2,11
170000007178789	21-045-004-00011-00008	62000	PASTOS PERMANENTES DE 5 O MAS AÑOS-SIN VARIEDAD	S	1,30
170000007178790	21-045-004-00003-00002	62000	PASTOS PERMANENTES DE 5 O MAS AÑOS-SIN VARIEDAD	S	0,42
170000007178791	21-045-005-00016-00001	62000	PASTOS PERMANENTES DE 5 O MAS AÑOS-SIN VARIEDAD	S	6,31
170000007178792	21-045-005-00028-00007	62000	PASTOS PERMANENTES DE 5 O MAS AÑOS-SIN VARIEDAD	S	1,22
170000007178793	21-045-005-00005-00005	62000	PASTOS PERMANENTES DE 5 O MAS AÑOS-SIN VARIEDAD	S	1,15
170000007178794	21-045-005-00005-00016	62000	PASTOS PERMANENTES DE 5 O MAS AÑOS-SIN VARIEDAD	S	13,91
170000007178796	21-001-008-00011-00004	62000	PASTOS PERMANENTES DE 5 O MAS AÑOS-SIN VARIEDAD	S	12,31
170000007178797	21-045-003-00010-00001	62000	PASTOS PERMANENTES DE 5 O MAS AÑOS-SIN VARIEDAD	S	0,32
170000007178803	21-001-011-00029-00001	62000	PASTOS PERMANENTES DE 5 O MAS AÑOS-SIN VARIEDAD	S	0,86
170000007178804	21-001-008-00011-00009	62000	PASTOS PERMANENTES DE 5 O MAS AÑOS-SIN VARIEDAD	S	4,01
170000007178805	21-045-005-00005-00016	62000	PASTOS PERMANENTES DE 5 O MAS AÑOS-SIN VARIEDAD	S	8,91
170000007178807	21-045-003-00004-00003	62000	PASTOS PERMANENTES DE 5 O MAS AÑOS-SIN VARIEDAD	S	0,39
170000007178808	21-001-013-00009-00002	62000	PASTOS PERMANENTES DE 5 O MAS AÑOS-SIN VARIEDAD	S	69,31
170000007178809	21-001-001-00064-00003	62000	PASTOS PERMANENTES DE 5 O MAS AÑOS-SIN VARIEDAD	S	0,71
170000007178811	21-045-005-00028-00005	62000	PASTOS PERMANENTES DE 5 O MAS AÑOS-SIN VARIEDAD	S	0,64
170000007178812	21-045-003-00031-00002	62000	PASTOS PERMANENTES DE 5 O MAS AÑOS-SIN VARIEDAD	S	0,18
170000007178813	21-045-003-00031-00002	62000	PASTOS PERMANENTES DE 5 O MAS AÑOS-SIN VARIEDAD	S	5,21
170000007178827	21-045-003-00031-00006	62000	PASTOS PERMANENTES DE 5 O MAS AÑOS-SIN VARIEDAD	S	0,31
170000007178828	21-001-011-00030-00002	62000	PASTOS PERMANENTES DE 5 O MAS AÑOS-SIN VARIEDAD	S	0,25
170000007178829	21-001-011-00031-00001	62000	PASTOS PERMANENTES DE 5 O MAS AÑOS-SIN VARIEDAD	S	7,58
170000007178830	21-001-013-00009-00003	62000	PASTOS PERMANENTES DE 5 O MAS AÑOS-SIN VARIEDAD	S	1,20
170000007178832	21-045-004-00011-00017	62000	PASTOS PERMANENTES DE 5 O MAS AÑOS-SIN VARIEDAD	S	0,92
170000007178833	21-045-005-00007-00005	62000	PASTOS PERMANENTES DE 5 O MAS AÑOS-SIN VARIEDAD	S	0,82
170000007178834	21-045-004-00011-00023	62000	PASTOS PERMANENTES DE 5 O MAS AÑOS-SIN VARIEDAD	S	23,83
170000007178835	21-045-004-00003-00005	62000	PASTOS PERMANENTES DE 5 O MAS AÑOS-SIN VARIEDAD	S	4,17
170000007178836	21-045-004-00011-00042	62000	PASTOS PERMANENTES DE 5 O MAS AÑOS-SIN VARIEDAD	S	9,08
170000007178839	21-045-004-00011-00043	62000	PASTOS PERMANENTES DE 5 O MAS AÑOS-SIN VARIEDAD	S	1,33
170000007178841	21-045-003-00035-00018	62000	PASTOS PERMANENTES DE 5 O MAS AÑOS-SIN VARIEDAD	S	0,01
170000007178842	21-045-004-00003-00006	62000	PASTOS PERMANENTES DE 5 O MAS AÑOS-SIN VARIEDAD	S	0,08
170000007178843	21-045-003-00031-00002	62000	PASTOS PERMANENTES DE 5 O MAS AÑOS-SIN VARIEDAD	S	26,85
170000007178844	21-045-003-00003-00001	62000	PASTOS PERMANENTES DE 5 O MAS AÑOS-SIN VARIEDAD	S	1,81
170000007178845	21-045-003-00013-00001	62000	PASTOS PERMANENTES DE 5 O MAS AÑOS-SIN VARIEDAD	S	8,98
170000007178846	21-045-003-00009-00002	62000	PASTOS PERMANENTES DE 5 O MAS AÑOS-SIN VARIEDAD	S	0,64
170000007178847	21-045-005-00028-00006	62000	PASTOS PERMANENTES DE 5 O MAS AÑOS-SIN VARIEDAD	S	1,89
170000007178849	21-045-005-00028-00004	62000	PASTOS PERMANENTES DE 5 O MAS AÑOS-SIN VARIEDAD	S	2,12
170000007178851	21-045-002-00229-00001	62000	PASTOS PERMANENTES DE 5 O MAS AÑOS-SIN VARIEDAD	S	0,94
170000007178852	21-045-002-00189-00002	62000	PASTOS PERMANENTES DE 5 O MAS AÑOS-SIN VARIEDAD	S	12,19
170000007178855	21-001-013-00019-00001	62000	PASTOS PERMANENTES DE 5 O MAS AÑOS-SIN VARIEDAD	S	7,50
170000007178856	21-001-008-00011-00020	62000	PASTOS PERMANENTES DE 5 O MAS AÑOS-SIN VARIEDAD	S	1,27

Datos considerados para el Cálculo de la Carga Ganadera mínima y máxima del expediente**Recintos Determinados para el Cálculo de Garga Ganadera Mínima**

REF.	REFERENCIA SIGPAC	CULTIVO	DESCRIPCIÓN CULTIVO	S/R	SUP. PROPUESTA (ha)
1700000007178857	21-045-002-00227-00001	62000	PASTOS PERMANENTES DE 5 O MAS AÑOS-SIN VARIEDAD	S	0,67
1700000007178858	21-045-002-00228-00001	62000	PASTOS PERMANENTES DE 5 O MAS AÑOS-SIN VARIEDAD	S	0,23

Recintos Determinados para el Cálculo de Garga Ganadera Máxima

REF.	REFERENCIA SIGPAC	CULTIVO	DESCRIPCIÓN CULTIVO	S/R	SUP. PROPUESTA (ha)
-473227	21-001-008-00011-00025	62000	PASTOS PERMANENTES DE 5 O MAS AÑOS-SIN VARIEDAD	S	1,49
-473222	21-001-008-00011-00021	62000	PASTOS PERMANENTES DE 5 O MAS AÑOS-SIN VARIEDAD	S	0,69
-473187	21-001-008-00011-00008	62000	PASTOS PERMANENTES DE 5 O MAS AÑOS-SIN VARIEDAD	S	11,60
-473184	21-001-008-00011-00002	62000	PASTOS PERMANENTES DE 5 O MAS AÑOS-SIN VARIEDAD	S	140,99
-473171	21-045-005-00005-00004	62000	PASTOS PERMANENTES DE 5 O MAS AÑOS-SIN VARIEDAD	S	2,50
-473160	21-045-005-00009-00003	62000	PASTOS PERMANENTES DE 5 O MAS AÑOS-SIN VARIEDAD	S	5,95
-75424	21-001-008-00011-00026	62000	PASTOS PERMANENTES DE 5 O MAS AÑOS-SIN VARIEDAD	S	0,72
-65787	21-045-003-00031-00002	62000	PASTOS PERMANENTES DE 5 O MAS AÑOS-SIN VARIEDAD	S	24,02
-65747	21-045-004-00011-00015	62000	PASTOS PERMANENTES DE 5 O MAS AÑOS-SIN VARIEDAD	S	18,51
-65737	21-045-005-00025-00003	62000	PASTOS PERMANENTES DE 5 O MAS AÑOS-SIN VARIEDAD	S	0,32
-65419	21-045-003-00039-00003	62000	PASTOS PERMANENTES DE 5 O MAS AÑOS-SIN VARIEDAD	S	32,67
1700000007178698	21-045-003-00035-00017	62000	PASTOS PERMANENTES DE 5 O MAS AÑOS-SIN VARIEDAD	S	3,06
1700000007178699	21-045-003-00035-00018	62000	PASTOS PERMANENTES DE 5 O MAS AÑOS-SIN VARIEDAD	S	0,50
1700000007178708	21-045-005-00028-00003	62000	PASTOS PERMANENTES DE 5 O MAS AÑOS-SIN VARIEDAD	S	13,54
1700000007178709	21-045-004-00016-00033	62000	PASTOS PERMANENTES DE 5 O MAS AÑOS-SIN VARIEDAD	S	0,93
1700000007178711	21-001-001-00065-00005	62000	PASTOS PERMANENTES DE 5 O MAS AÑOS-SIN VARIEDAD	S	5,98
1700000007178722	21-045-005-00025-00001	62000	PASTOS PERMANENTES DE 5 O MAS AÑOS-SIN VARIEDAD	S	7,08
1700000007178729	21-045-003-00035-00018	62000	PASTOS PERMANENTES DE 5 O MAS AÑOS-SIN VARIEDAD	S	0,04
1700000007178736	21-045-003-00006-00001	62000	PASTOS PERMANENTES DE 5 O MAS AÑOS-SIN VARIEDAD	S	0,57
1700000007178737	21-045-003-00005-00001	62000	PASTOS PERMANENTES DE 5 O MAS AÑOS-SIN VARIEDAD	S	0,10
1700000007178738	21-045-003-00003-00002	62000	PASTOS PERMANENTES DE 5 O MAS AÑOS-SIN VARIEDAD	S	0,14
1700000007178742	21-045-005-00005-00016	62000	PASTOS PERMANENTES DE 5 O MAS AÑOS-SIN VARIEDAD	S	2,99
1700000007178743	21-001-011-00029-00002	62000	PASTOS PERMANENTES DE 5 O MAS AÑOS-SIN VARIEDAD	S	0,48
1700000007178745	21-045-003-00031-00003	62000	PASTOS PERMANENTES DE 5 O MAS AÑOS-SIN VARIEDAD	S	0,72
1700000007178760	21-045-005-00014-00023	62000	PASTOS PERMANENTES DE 5 O MAS AÑOS-SIN VARIEDAD	S	0,01
1700000007178763	21-045-004-00011-00044	62000	PASTOS PERMANENTES DE 5 O MAS AÑOS-SIN VARIEDAD	S	1,68
1700000007178764	21-045-005-00024-00001	62000	PASTOS PERMANENTES DE 5 O MAS AÑOS-SIN VARIEDAD	S	1,57
1700000007178765	21-045-004-00003-00007	62000	PASTOS PERMANENTES DE 5 O MAS AÑOS-SIN VARIEDAD	S	0,63
1700000007178766	21-045-005-00023-00007	62000	PASTOS PERMANENTES DE 5 O MAS AÑOS-SIN VARIEDAD	S	1,32
1700000007178767	21-045-005-00014-00012	62000	PASTOS PERMANENTES DE 5 O MAS AÑOS-SIN VARIEDAD	S	13,20
1700000007178768	21-045-005-00014-00004	62000	PASTOS PERMANENTES DE 5 O MAS AÑOS-SIN VARIEDAD	S	5,98
1700000007178769	21-045-005-00030-00001	62000	PASTOS PERMANENTES DE 5 O MAS AÑOS-SIN VARIEDAD	S	6,57
1700000007178770	21-045-004-00011-00045	62000	PASTOS PERMANENTES DE 5 O MAS AÑOS-SIN VARIEDAD	S	14,29
1700000007178771	21-045-005-00014-00022	62000	PASTOS PERMANENTES DE 5 O MAS AÑOS-SIN VARIEDAD	S	0,05
1700000007178772	21-045-005-00008-00001	62000	PASTOS PERMANENTES DE 5 O MAS AÑOS-SIN VARIEDAD	S	1,49
1700000007178773	21-045-005-00008-00002	62000	PASTOS PERMANENTES DE 5 O MAS AÑOS-SIN VARIEDAD	S	0,98

Datos considerados para el Cálculo de la Carga Ganadera mínima y máxima del expediente**Recintos Determinados para el Cálculo de Garga Ganadera Máxima**

REF.	REFERENCIA SIGPAC	CULTIVO	DESCRIPCIÓN CULTIVO	S/R	SUP. PROPUESTA (ha)
170000007178774	21-045-005-00014-00002	62000	PASTOS PERMANENTES DE 5 O MAS AÑOS-SIN VARIEDAD	S	61,22
170000007178776	21-045-005-00014-00019	62000	PASTOS PERMANENTES DE 5 O MAS AÑOS-SIN VARIEDAD	S	0,12
170000007178777	21-045-005-00014-00014	62000	PASTOS PERMANENTES DE 5 O MAS AÑOS-SIN VARIEDAD	S	1,22
170000007178778	21-045-005-00009-00006	62000	PASTOS PERMANENTES DE 5 O MAS AÑOS-SIN VARIEDAD	S	0,67
170000007178780	21-045-005-00021-00003	62000	PASTOS PERMANENTES DE 5 O MAS AÑOS-SIN VARIEDAD	S	1,73
170000007178781	21-045-005-00005-00015	62000	PASTOS PERMANENTES DE 5 O MAS AÑOS-SIN VARIEDAD	S	0,32
170000007178782	21-045-003-00035-00021	62000	PASTOS PERMANENTES DE 5 O MAS AÑOS-SIN VARIEDAD	S	56,64
170000007178783	21-045-003-00035-00018	62000	PASTOS PERMANENTES DE 5 O MAS AÑOS-SIN VARIEDAD	S	4,74
170000007178785	21-045-005-00014-00013	62000	PASTOS PERMANENTES DE 5 O MAS AÑOS-SIN VARIEDAD	S	5,50
170000007178786	21-045-005-00021-00005	62000	PASTOS PERMANENTES DE 5 O MAS AÑOS-SIN VARIEDAD	S	13,99
170000007178787	21-045-004-00003-00004	62000	PASTOS PERMANENTES DE 5 O MAS AÑOS-SIN VARIEDAD	S	0,74
170000007178788	21-045-005-00005-00016	62000	PASTOS PERMANENTES DE 5 O MAS AÑOS-SIN VARIEDAD	S	2,11
170000007178789	21-045-004-00011-00008	62000	PASTOS PERMANENTES DE 5 O MAS AÑOS-SIN VARIEDAD	S	1,30
170000007178790	21-045-004-00003-00002	62000	PASTOS PERMANENTES DE 5 O MAS AÑOS-SIN VARIEDAD	S	0,42
170000007178791	21-045-005-00016-00001	62000	PASTOS PERMANENTES DE 5 O MAS AÑOS-SIN VARIEDAD	S	6,31
170000007178792	21-045-005-00028-00007	62000	PASTOS PERMANENTES DE 5 O MAS AÑOS-SIN VARIEDAD	S	1,22
170000007178793	21-045-005-00005-00005	62000	PASTOS PERMANENTES DE 5 O MAS AÑOS-SIN VARIEDAD	S	1,15
170000007178794	21-045-005-00005-00016	62000	PASTOS PERMANENTES DE 5 O MAS AÑOS-SIN VARIEDAD	S	13,91
170000007178796	21-001-008-00011-00004	62000	PASTOS PERMANENTES DE 5 O MAS AÑOS-SIN VARIEDAD	S	12,31
170000007178797	21-045-003-00010-00001	62000	PASTOS PERMANENTES DE 5 O MAS AÑOS-SIN VARIEDAD	S	0,32
170000007178803	21-001-011-00029-00001	62000	PASTOS PERMANENTES DE 5 O MAS AÑOS-SIN VARIEDAD	S	0,86
170000007178804	21-001-008-00011-00009	62000	PASTOS PERMANENTES DE 5 O MAS AÑOS-SIN VARIEDAD	S	4,01
170000007178805	21-045-005-00005-00016	62000	PASTOS PERMANENTES DE 5 O MAS AÑOS-SIN VARIEDAD	S	8,91
170000007178807	21-045-003-00004-00003	62000	PASTOS PERMANENTES DE 5 O MAS AÑOS-SIN VARIEDAD	S	0,39
170000007178808	21-001-013-00009-00002	62000	PASTOS PERMANENTES DE 5 O MAS AÑOS-SIN VARIEDAD	S	69,31
170000007178809	21-001-001-00064-00003	62000	PASTOS PERMANENTES DE 5 O MAS AÑOS-SIN VARIEDAD	S	0,71
170000007178811	21-045-005-00028-00005	62000	PASTOS PERMANENTES DE 5 O MAS AÑOS-SIN VARIEDAD	S	0,64
170000007178812	21-045-003-00031-00002	62000	PASTOS PERMANENTES DE 5 O MAS AÑOS-SIN VARIEDAD	S	0,18
170000007178813	21-045-003-00031-00002	62000	PASTOS PERMANENTES DE 5 O MAS AÑOS-SIN VARIEDAD	S	5,21
170000007178827	21-045-003-00031-00006	62000	PASTOS PERMANENTES DE 5 O MAS AÑOS-SIN VARIEDAD	S	0,31
170000007178828	21-001-011-00030-00002	62000	PASTOS PERMANENTES DE 5 O MAS AÑOS-SIN VARIEDAD	S	0,25
170000007178829	21-001-011-00031-00001	62000	PASTOS PERMANENTES DE 5 O MAS AÑOS-SIN VARIEDAD	S	7,58
170000007178830	21-001-013-00009-00003	62000	PASTOS PERMANENTES DE 5 O MAS AÑOS-SIN VARIEDAD	S	1,20
170000007178832	21-045-004-00011-00017	62000	PASTOS PERMANENTES DE 5 O MAS AÑOS-SIN VARIEDAD	S	0,92
170000007178833	21-045-005-00007-00005	62000	PASTOS PERMANENTES DE 5 O MAS AÑOS-SIN VARIEDAD	S	0,82
170000007178834	21-045-004-00011-00023	62000	PASTOS PERMANENTES DE 5 O MAS AÑOS-SIN VARIEDAD	S	23,83
170000007178835	21-045-004-00003-00005	62000	PASTOS PERMANENTES DE 5 O MAS AÑOS-SIN VARIEDAD	S	4,17
170000007178836	21-045-004-00011-00042	62000	PASTOS PERMANENTES DE 5 O MAS AÑOS-SIN VARIEDAD	S	9,08
170000007178839	21-045-004-00011-00043	62000	PASTOS PERMANENTES DE 5 O MAS AÑOS-SIN VARIEDAD	S	1,33
170000007178841	21-045-003-00035-00018	62000	PASTOS PERMANENTES DE 5 O MAS AÑOS-SIN VARIEDAD	S	0,01
170000007178842	21-045-004-00003-00006	62000	PASTOS PERMANENTES DE 5 O MAS AÑOS-SIN VARIEDAD	S	0,08

(1) Superficie declarada admisible ajustada con la superficie comprometida.

(2) Factor de penalización valorando el alcance para el tipo de compromiso.

(3) Solicita agricultura y tiene compromisos vigentes.

(4) Solicita ganadería y tiene compromisos vigentes.

Datos considerados para el Cálculo de la Carga Ganadera mínima y máxima del expediente**Recintos Determinados para el Cálculo de Garga Ganadera Máxima**

REF.	REFERENCIA SIGPAC	CULTIVO	DESCRIPCIÓN CULTIVO	S/R	SUP. PROPUESTA (ha)
170000007178843	21-045-003-00031-00002	62000	PASTOS PERMANENTES DE 5 O MAS AÑOS-SIN VARIEDAD	S	26,85
170000007178844	21-045-003-00003-00001	62000	PASTOS PERMANENTES DE 5 O MAS AÑOS-SIN VARIEDAD	S	1,81
170000007178845	21-045-003-00013-00001	62000	PASTOS PERMANENTES DE 5 O MAS AÑOS-SIN VARIEDAD	S	8,98
170000007178846	21-045-003-00009-00002	62000	PASTOS PERMANENTES DE 5 O MAS AÑOS-SIN VARIEDAD	S	0,64
170000007178847	21-045-005-00028-00006	62000	PASTOS PERMANENTES DE 5 O MAS AÑOS-SIN VARIEDAD	S	1,89
170000007178849	21-045-005-00028-00004	62000	PASTOS PERMANENTES DE 5 O MAS AÑOS-SIN VARIEDAD	S	2,12
170000007178851	21-045-002-00229-00001	62000	PASTOS PERMANENTES DE 5 O MAS AÑOS-SIN VARIEDAD	S	0,94
170000007178852	21-045-002-00189-00002	62000	PASTOS PERMANENTES DE 5 O MAS AÑOS-SIN VARIEDAD	S	12,19
170000007178855	21-001-013-00019-00001	62000	PASTOS PERMANENTES DE 5 O MAS AÑOS-SIN VARIEDAD	S	7,50
170000007178856	21-001-008-00011-00020	62000	PASTOS PERMANENTES DE 5 O MAS AÑOS-SIN VARIEDAD	S	1,27
170000007178857	21-045-002-00227-00001	62000	PASTOS PERMANENTES DE 5 O MAS AÑOS-SIN VARIEDAD	S	0,67
170000007178858	21-045-002-00228-00001	62000	PASTOS PERMANENTES DE 5 O MAS AÑOS-SIN VARIEDAD	S	0,23

INCIDENCIAS**INCIDENCIA DESCRIPCIÓN**

- 75022 No autoriza a que, en caso de la devolución por la entidad financiera (retrocesión bancaria) del pago en la cuenta corriente consignada en la solicitud y que está debidamente registrada en el sistema contable GIRO de la Junta de Andalucía, se proceda al pago en cualquier otra cuenta corriente de la titularidad del solicitante vigente en dicho sistema contable.
- 85031 Solicita recinto que no está comprometido para la operación.
 Ref:170000007178711 Recinto:21-001-001-00065-005 Cultivo:62000 PASTOS PERMANENTES DE 5 O MAS AÑOS-SIN VARIEDAD Secano
 Ref:170000007178803 Recinto:21-001-011-00029-001 Cultivo:62000 PASTOS PERMANENTES DE 5 O MAS AÑOS-SIN VARIEDAD Secano
 Ref:170000007178828 Recinto:21-001-011-00030-002 Cultivo:62000 PASTOS PERMANENTES DE 5 O MAS AÑOS-SIN VARIEDAD Secano
 Ref:170000007178829 Recinto:21-001-011-00031-001 Cultivo:62000 PASTOS PERMANENTES DE 5 O MAS AÑOS-SIN VARIEDAD Secano
 Ref:170000007178808 Recinto:21-001-013-00009-002 Cultivo:62000 PASTOS PERMANENTES DE 5 O MAS AÑOS-SIN VARIEDAD Secano
 Ref:170000007178830 Recinto:21-001-013-00009-003 Cultivo:62000 PASTOS PERMANENTES DE 5 O MAS AÑOS-SIN VARIEDAD Secano
 Ref:170000007178855 Recinto:21-001-013-00019-001 Cultivo:62000 PASTOS PERMANENTES DE 5 O MAS AÑOS-SIN VARIEDAD Secano
 Ref:170000007178698 Recinto:21-045-003-00035-017 Cultivo:62000 PASTOS PERMANENTES DE 5 O MAS AÑOS-SIN VARIEDAD Secano
 Ref:170000007178785 Recinto:21-045-005-00014-013 Cultivo:62000 PASTOS PERMANENTES DE 5 O MAS AÑOS-SIN VARIEDAD Secano
 Ref:170000007178776 Recinto:21-045-005-00014-019 Cultivo:62000 PASTOS PERMANENTES DE 5 O MAS AÑOS-SIN VARIEDAD Secano
 Ref:170000007178771 Recinto:21-045-005-00014-022 Cultivo:62000 PASTOS PERMANENTES DE 5 O MAS AÑOS-SIN VARIEDAD Secano
 Ref:170000007178760 Recinto:21-045-005-00014-023 Cultivo:62000 PASTOS PERMANENTES DE 5 O MAS AÑOS-SIN VARIEDAD Secano
 Ref:170000007178722 Recinto:21-045-005-00025-001 Cultivo:62000 PASTOS PERMANENTES DE 5 O MAS AÑOS-SIN VARIEDAD Secano
- 85042 No inscrito en un organismo de control y certificación ecológico (artículo 5-1 e), Orden 26 mayo 2015)
 Explotación:ES21001000003 Especie:PORCINO
 Explotación:ES21001000003 Especie:GALLINAS
 Explotación:ES21001000003 Especie:CABALLAR
 Explotación:ES21001000028 Especie:PORCINO
- 86001 Expediente afectado por condicionalidad (art. 28 de orden de 26 de mayo de 2015)
 Porcentaje Reducción:0

<u>APELLIDOS Y NOMBRE / RAZÓN SOCIAL</u>	<u>NIF</u>	<u>EXPEDIENTE</u>	<u>SOLICITA AGRICULT. (3)</u>	<u>SOLICITA GANADER. (4)</u>	<u>ANUALIDAD DE PAGO</u>
DELGADO CALERO PABLO	****0093*	1091455	NO	SI	6ª

DATOS MANTENIMIENTO

IMPORTE POR ANUALIDAD

	<u>2015</u>	<u>2016</u>	<u>2017</u>	<u>2018</u>	<u>2019</u>	<u>2020</u>
IMPORTE MÁXIMO SUBVENCIONABLE	6.776,55 €	6.776,55 €	6.776,55 €	6.776,55 €	6.776,55 €	6.776,55 €
IMPORTE MEDIO DE TRANSFERENCIA (€/ha)	77,46 €	77,46 €	77,46 €	77,46 €	77,46 €	77,46 €

RESUMEN DE UNIDADES

<u>Cód</u>	<u>GRUPO DE PAGO</u>	<u>Sup. Dec. Admisible (ha)</u>	<u>Sup. Comprometida (ha)</u>	<u>Sup. ajustada compromiso (1) (ha)</u>	<u>% sobredec.</u>	<u>SUP. PROPUESTA (ha)</u>	<u>Importe Declarado</u>	<u>Importe Topado</u>	<u>Importe Propuesto</u>	<u>Importe tras sobredec.</u>
63	PASTOS ASOCIADOS A GANADERÍA ECOLÓGICA	131,23		87,48	0,00	87,48	2.659,20	6.776,55	2.659,20	2.659,20
	TOTAL	131,23	87,48	87,48		87,48	2.659,20	6.776,55	2.659,20	2.659,20

APLICACIÓN DE REDUCCIONES Y SANCIONES

	<u>Importe Calculado</u>	<u>Importe prerreduc.</u>	<u>Admisibilidad y compromisos</u>	<u>Presentación tardía</u>	<u>Omisión declaración</u>	<u>Condicionabilidad</u>	<u>PROPUESTO</u>	<u>IMPORTE (Euros)</u>		
								<u>FEADER (Eje 2)</u>	<u>MAPA</u>	<u>CAGPDS</u>
GANADERÍA	2.659,20	2.659,20	0,00	0,00	0,00	0,00	2.659,20	1.994,40	285,86	378,94
TOTAL							2.659,20	1.994,40	285,86	378,94

RECINTOS PROPUESTOS

<u>REE</u>	<u>REFERENCIA SIGPAC</u>	<u>CULTIVO DESCRIPCIÓN CULTIVO</u>	<u>S/R</u>	<u>G.PAGO</u>	<u>PEND. MEDIA (%)</u>	<u>SUP. DEC. ADMISIBLE (ha)</u>	<u>SUP. COMPROM. (ha)</u>	<u>SUP. AJUSTADA COMPROM. (1) (ha)</u>	<u>SUP. CONY. SIGPAC (ha)</u>	<u>SUP. CERTIE (ha)</u>	<u>SUP. CAMPO (ha)</u>	<u>SUP. CAMPO DETER. CULT. DECLARADO (ha)</u>	<u>SUP. DEC. REDUCIDA (ha)</u>	<u>SUP. PROPUESTA (ha)</u>
1700000004974768	21-051-002-00200-00001	62000 PASTOS PERMANENTES DE 5 O MAS AÑOS-SIN VARIEDAD	S	63	28,99	38,88	29,16	29,16		38,88			29,16	29,16
1700000004974770	21-051-002-00043-00003	62000 PASTOS PERMANENTES DE 5 O MAS AÑOS-SIN VARIEDAD	S	63	8,89	0,04	0,04	0,04		0,06			0,04	0,04
1700000004974771	21-051-002-00044-00001	62000 PASTOS PERMANENTES DE 5 O MAS AÑOS-SIN VARIEDAD	S	63	7,59	0,87	0,87	0,87		1,34			0,87	0,87
1700000004974773	21-051-002-00043-00001	62000 PASTOS PERMANENTES DE 5 O MAS AÑOS-SIN VARIEDAD	S	63	8,62	4,63	4,63	4,63		4,63			4,63	4,63
1700000004974788	21-051-002-00022-00002	62000 PASTOS PERMANENTES DE 5 O MAS AÑOS-SIN VARIEDAD	S	63	38,14	71,64	39,40	39,40		71,64			39,40	39,40
1700000004974789	21-051-002-00033-00001	62000 PASTOS PERMANENTES DE 5 O MAS AÑOS-SIN VARIEDAD	S	63	29,96	15,17	13,38	13,38		20,23			13,38	13,38

DATOS GANADERÍA

RESUMEN DE UNIDADES

<u>Cód</u>	<u>GRUPO DE PAGO</u>	<u>Sup. Dec. Admisible (ha)</u>	<u>Sup. Comprometida (ha)</u>	<u>Sup. ajustada compromiso (1) (ha)</u>	<u>% sobredec.</u>	<u>SUP. PROPUESTA (ha)</u>	<u>Importe Declarado</u>	<u>Importe Topado</u>	<u>Importe Propuesto</u>	<u>Importe tras sobredec.</u>
63	PASTOS ASOCIADOS A GANADERÍA ECOLÓGICA	131,23		87,48	0,00	87,48	2.659,20	6.776,55	2.659,20	2.659,20
	TOTAL	131,23	87,48	87,48		87,48	2.659,20	6.776,55	2.659,20	2.659,20

RESUMEN DE PAGOS

	<u>PROPUESTO</u>	<u>IMPORTE (Euros)</u>		
		<u>FEADER (Eje 2)</u>	<u>MAPA</u>	<u>CAGPDS</u>
Propuesto a pagar	2.659,20	1.994,40	285,86	378,94

APLICACIÓN DE REDUCCIONES Y SANCIONES

	<u>Importe Calculado</u>	<u>Importe prerreduc.</u>	<u>Admisibilidad y compromisos</u>	<u>Presentación tardía</u>	<u>Omisión declaración</u>	<u>Condicionabilidad</u>	<u>PROPUESTO</u>	<u>IMPORTE (Euros)</u>		
								<u>FEADER (Eje 2)</u>	<u>MAPA</u>	<u>CAGPDS</u>
	2.659,20	2.659,20	0,00	0,00	0,00	0,00	2.659,20	1.994,40	285,86	378,94
TOTAL							2.659,20	1.994,40	285,86	378,94



(1) Superficie declarada admisible ajustada con la superficie comprometida.
 (2) Factor de penalización valorando el alcance para el tipo de compromiso.
 (3) Solicita agricultura y tiene compromisos vigentes.
 (4) Solicita ganadería y tiene compromisos vigentes.

Datos considerados para el Cálculo de la Carga Ganadera mínima y máxima del expediente

<u>Explotación</u>	<u>Especie</u>	<u>Inscrito en Sipea y Admisible</u>	<u>Censo Medio Animales</u>	<u>Ugm Calculada para CG Mínima</u>	<u>Ugm Calculada para CG Máxima</u>
ES210510000013	PORCINO	NO	207,48	0,00	62,24
ES210510000019	CAPRINA	NO	0,01	0,00	0,00
ES210510000019	OVINA	SI	282,02	42,30	42,30
ES210510000019	PORCINO	NO	333,53	0,00	100,06
ES210510000030	PORCINO	NO	231,44	0,00	69,43
				42,30	274,03

Superficie determinada para Cálculo Carga Ganadera Mínima: 367,85 ha

Superficie determinada para Cálculo Carga Ganadera Máxima: 379,85 ha

Carga Ganadera Mínima Expediente: 0,11 ugm/ha

Carga Ganadera Máxima Expediente: 0,72 ugm/ha

Los importes del Grupo de Pago de pastos de este expediente han sido ajustados por no llegar a la carga ganadera mínima de 0,3

Recintos Determinados para el Cálculo de Garga Ganadera Mínima

<u>REF.</u>	<u>REFERENCIA SIGPAC</u>	<u>CULTIVO</u>	<u>DESCRIPCIÓN CULTIVO</u>	<u>S/R</u>	<u>SUP. PROPUESTA (ha)</u>
1700000004974766	21-029-019-60003-00002	62000	PASTOS PERMANENTES DE 5 O MAS AÑOS-SIN VARIEDAD	S	0,20
1700000004974768	21-051-002-00200-00001	62000	PASTOS PERMANENTES DE 5 O MAS AÑOS-SIN VARIEDAD	S	38,88
1700000004974769	21-051-005-00002-00001	62000	PASTOS PERMANENTES DE 5 O MAS AÑOS-SIN VARIEDAD	S	84,54
1700000004974770	21-051-002-00043-00003	62000	PASTOS PERMANENTES DE 5 O MAS AÑOS-SIN VARIEDAD	S	0,04
1700000004974771	21-051-002-00044-00001	62000	PASTOS PERMANENTES DE 5 O MAS AÑOS-SIN VARIEDAD	S	0,87
1700000004974772	21-051-002-00024-00004	62000	PASTOS PERMANENTES DE 5 O MAS AÑOS-SIN VARIEDAD	S	2,23
1700000004974773	21-051-002-00043-00001	62000	PASTOS PERMANENTES DE 5 O MAS AÑOS-SIN VARIEDAD	S	4,63
1700000004974774	21-051-002-00022-00003	62000	PASTOS PERMANENTES DE 5 O MAS AÑOS-SIN VARIEDAD	S	0,16
1700000004974775	21-051-005-00013-00002	62000	PASTOS PERMANENTES DE 5 O MAS AÑOS-SIN VARIEDAD	S	20,51
1700000004974776	21-051-005-00014-00001	62000	PASTOS PERMANENTES DE 5 O MAS AÑOS-SIN VARIEDAD	S	0,57
1700000004974777	21-051-005-00012-00013	62000	PASTOS PERMANENTES DE 5 O MAS AÑOS-SIN VARIEDAD	S	0,56
1700000004974778	21-051-005-00012-00014	62000	PASTOS PERMANENTES DE 5 O MAS AÑOS-SIN VARIEDAD	S	0,04
1700000004974779	21-051-005-00012-00010	62000	PASTOS PERMANENTES DE 5 O MAS AÑOS-SIN VARIEDAD	S	0,39
1700000004974780	21-051-005-00012-00011	62000	PASTOS PERMANENTES DE 5 O MAS AÑOS-SIN VARIEDAD	S	0,34
1700000004974781	21-051-005-00012-00007	62000	PASTOS PERMANENTES DE 5 O MAS AÑOS-SIN VARIEDAD	S	8,93
1700000004974782	21-051-005-00012-00008	62000	PASTOS PERMANENTES DE 5 O MAS AÑOS-SIN VARIEDAD	S	0,06
1700000004974783	21-051-005-00001-00004	62000	PASTOS PERMANENTES DE 5 O MAS AÑOS-SIN VARIEDAD	S	80,59
1700000004974784	21-051-005-00106-00001	62000	PASTOS PERMANENTES DE 5 O MAS AÑOS-SIN VARIEDAD	S	1,64
1700000004974785	21-051-005-00025-00003	62000	PASTOS PERMANENTES DE 5 O MAS AÑOS-SIN VARIEDAD	S	13,88
1700000004974786	21-051-002-00010-00001	62000	PASTOS PERMANENTES DE 5 O MAS AÑOS-SIN VARIEDAD	S	0,81
1700000004974787	21-051-002-00010-00006	62000	PASTOS PERMANENTES DE 5 O MAS AÑOS-SIN VARIEDAD	S	0,12
1700000004974788	21-051-002-00022-00002	62000	PASTOS PERMANENTES DE 5 O MAS AÑOS-SIN VARIEDAD	S	71,64
1700000004974789	21-051-002-00033-00001	62000	PASTOS PERMANENTES DE 5 O MAS AÑOS-SIN VARIEDAD	S	15,17
1700000004974793	21-051-005-00024-00004	62000	PASTOS PERMANENTES DE 5 O MAS AÑOS-SIN VARIEDAD	S	7,29
1700000004974794	21-051-005-00023-00001	62000	PASTOS PERMANENTES DE 5 O MAS AÑOS-SIN VARIEDAD	S	10,90
1700000004974796	21-051-002-00009-00002	62000	PASTOS PERMANENTES DE 5 O MAS AÑOS-SIN VARIEDAD	S	1,88
1700000004974797	21-051-002-00009-00003	62000	PASTOS PERMANENTES DE 5 O MAS AÑOS-SIN VARIEDAD	S	0,98

Recintos Determinados para el Cálculo de Garga Ganadera Máxima

<u>REF.</u>	<u>REFERENCIA SIGPAC</u>	<u>CULTIVO</u>	<u>DESCRIPCIÓN CULTIVO</u>	<u>S/R</u>	<u>SUP. PROPUESTA (ha)</u>
1700000004974766	21-029-019-60003-00002	62000	PASTOS PERMANENTES DE 5 O MAS AÑOS-SIN VARIEDAD	S	0,20
1700000004974767	21-051-005-00012-00023	62000	PASTOS PERMANENTES DE 5 O MAS AÑOS-SIN VARIEDAD	S	7,10

(1) Superficie declarada admisible ajustada con la superficie comprometida.
 (2) Factor de penalización valorando el alcance para el tipo de compromiso.
 (3) Solicita agricultura y tiene compromisos vigentes.
 (4) Solicita ganadería y tiene compromisos vigentes.

Datos considerados para el Cálculo de la Carga Ganadera mínima y máxima del expediente**Recintos Determinados para el Cálculo de Carga Ganadera Máxima**

<u>REF.</u>	<u>REFERENCIA SIGPAC</u>	<u>CULTIVO</u>	<u>DESCRIPCIÓN CULTIVO</u>	<u>S/R</u>	<u>SUP. PROPUESTA (ha)</u>
170000004974768	21-051-002-00200-00001	62000	PASTOS PERMANENTES DE 5 O MAS AÑOS-SIN VARIEDAD	S	38,88
170000004974769	21-051-005-00002-00001	62000	PASTOS PERMANENTES DE 5 O MAS AÑOS-SIN VARIEDAD	S	84,54
170000004974770	21-051-002-00043-00003	62000	PASTOS PERMANENTES DE 5 O MAS AÑOS-SIN VARIEDAD	S	0,04
170000004974771	21-051-002-00044-00001	62000	PASTOS PERMANENTES DE 5 O MAS AÑOS-SIN VARIEDAD	S	0,87
170000004974772	21-051-002-00024-00004	62000	PASTOS PERMANENTES DE 5 O MAS AÑOS-SIN VARIEDAD	S	2,23
170000004974773	21-051-002-00043-00001	62000	PASTOS PERMANENTES DE 5 O MAS AÑOS-SIN VARIEDAD	S	4,63
170000004974774	21-051-002-00022-00003	62000	PASTOS PERMANENTES DE 5 O MAS AÑOS-SIN VARIEDAD	S	0,16
170000004974775	21-051-005-00013-00002	62000	PASTOS PERMANENTES DE 5 O MAS AÑOS-SIN VARIEDAD	S	20,51
170000004974776	21-051-005-00014-00001	62000	PASTOS PERMANENTES DE 5 O MAS AÑOS-SIN VARIEDAD	S	0,57
170000004974777	21-051-005-00012-00013	62000	PASTOS PERMANENTES DE 5 O MAS AÑOS-SIN VARIEDAD	S	0,56
170000004974778	21-051-005-00012-00014	62000	PASTOS PERMANENTES DE 5 O MAS AÑOS-SIN VARIEDAD	S	0,04
170000004974779	21-051-005-00012-00010	62000	PASTOS PERMANENTES DE 5 O MAS AÑOS-SIN VARIEDAD	S	0,39
170000004974780	21-051-005-00012-00011	62000	PASTOS PERMANENTES DE 5 O MAS AÑOS-SIN VARIEDAD	S	0,34
170000004974781	21-051-005-00012-00007	62000	PASTOS PERMANENTES DE 5 O MAS AÑOS-SIN VARIEDAD	S	8,93
170000004974782	21-051-005-00012-00008	62000	PASTOS PERMANENTES DE 5 O MAS AÑOS-SIN VARIEDAD	S	0,06
170000004974783	21-051-005-00001-00004	62000	PASTOS PERMANENTES DE 5 O MAS AÑOS-SIN VARIEDAD	S	80,59
170000004974784	21-051-005-00106-00001	62000	PASTOS PERMANENTES DE 5 O MAS AÑOS-SIN VARIEDAD	S	1,64
170000004974785	21-051-005-00025-00003	62000	PASTOS PERMANENTES DE 5 O MAS AÑOS-SIN VARIEDAD	S	13,88
170000004974786	21-051-002-00010-00001	62000	PASTOS PERMANENTES DE 5 O MAS AÑOS-SIN VARIEDAD	S	0,81
170000004974787	21-051-002-00010-00006	62000	PASTOS PERMANENTES DE 5 O MAS AÑOS-SIN VARIEDAD	S	0,12
170000004974788	21-051-002-00022-00002	62000	PASTOS PERMANENTES DE 5 O MAS AÑOS-SIN VARIEDAD	S	71,64
170000004974789	21-051-002-00033-00001	62000	PASTOS PERMANENTES DE 5 O MAS AÑOS-SIN VARIEDAD	S	15,17
170000004974790	21-051-005-00015-00033	62000	PASTOS PERMANENTES DE 5 O MAS AÑOS-SIN VARIEDAD	S	0,05
170000004974791	21-051-005-00012-00029	62000	PASTOS PERMANENTES DE 5 O MAS AÑOS-SIN VARIEDAD	S	4,85
170000004974793	21-051-005-00024-00004	62000	PASTOS PERMANENTES DE 5 O MAS AÑOS-SIN VARIEDAD	S	7,29
170000004974794	21-051-005-00023-00001	62000	PASTOS PERMANENTES DE 5 O MAS AÑOS-SIN VARIEDAD	S	10,90
170000004974796	21-051-002-00009-00002	62000	PASTOS PERMANENTES DE 5 O MAS AÑOS-SIN VARIEDAD	S	1,88
170000004974797	21-051-002-00009-00003	62000	PASTOS PERMANENTES DE 5 O MAS AÑOS-SIN VARIEDAD	S	0,98

INCIDENCIAS**INCIDENCIA DESCRIPCIÓN**

85031 Solicita recinto que no está comprometido para la operación.

Ref:170000004974766 Recinto:21-029-019-60003-002 Cultivo:62000 PASTOS PERMANENTES DE 5 O MAS AÑOS-SIN VARIEDAD Secano

Ref:170000004974796 Recinto:21-051-002-00009-002 Cultivo:62000 PASTOS PERMANENTES DE 5 O MAS AÑOS-SIN VARIEDAD Secano

Ref:170000004974797 Recinto:21-051-002-00009-003 Cultivo:62000 PASTOS PERMANENTES DE 5 O MAS AÑOS-SIN VARIEDAD Secano

Ref:170000004974786 Recinto:21-051-002-00010-001 Cultivo:62000 PASTOS PERMANENTES DE 5 O MAS AÑOS-SIN VARIEDAD Secano

Ref:170000004974787 Recinto:21-051-002-00010-006 Cultivo:62000 PASTOS PERMANENTES DE 5 O MAS AÑOS-SIN VARIEDAD Secano

Ref:170000004974783 Recinto:21-051-005-00001-004 Cultivo:62000 PASTOS PERMANENTES DE 5 O MAS AÑOS-SIN VARIEDAD Secano

Ref:170000004974784 Recinto:21-051-005-00106-001 Cultivo:62000 PASTOS PERMANENTES DE 5 O MAS AÑOS-SIN VARIEDAD Secano

85042 No inscrito en un organismo de control y certificación ecológico (artículo 5-1 e), Orden 26 mayo 2015)
Explotación:ES21051000013 Especie:PORCINO
Explotación:ES21051000019 Especie:CAPRINA
Explotación:ES21051000019 Especie:PORCINO
Explotación:ES21051000030 Especie:PORCINO



<u>APELLIDOS Y NOMBRE / RAZÓN SOCIAL</u>	<u>NIF</u>	<u>EXPEDIENTE</u>	<u>SOLICITA AGRICULT. (3)</u>	<u>SOLICITA GANADER. (4)</u>	<u>ANUALIDAD DE PAGO</u>
DELGADO DOMINGUEZ DOLORES	****7397*	1206683	NO	SI	6ª

DATOS MANTENIMIENTO

IMPORTE POR ANUALIDAD

	<u>2015</u>	<u>2016</u>	<u>2017</u>	<u>2018</u>	<u>2019</u>	<u>2020</u>
IMPORTE MÁXIMO SUBVENCIONABLE	9.453,82 €	9.453,82 €	9.453,82 €	9.453,82 €	9.453,82 €	9.453,82 €
IMPORTE MEDIO DE TRANSFERENCIA (€/ha)	66,67 €	66,67 €	66,67 €	66,67 €	66,67 €	66,67 €

RESUMEN DE UNIDADES

<u>Cód</u>	<u>GRUPO DE PAGO</u>	<u>Sup. Dec. Admisible (ha)</u>	<u>Sup. Comprometida (ha)</u>	<u>Sup. ajustada compromiso (1) (ha)</u>	<u>% sobredec.</u>	<u>SUP. PROPUESTA (ha)</u>	<u>Importe Declarado</u>	<u>Importe Topado</u>	<u>Importe Propuesto</u>	<u>Importe tras sobredec.</u>
63	PASTOS ASOCIADOS A GANADERÍA ECOLÓGICA	182,47		141,80	0,00	141,80	9.453,82	9.453,82	9.453,82	9.453,82
	TOTAL	182,47	141,80	141,80		141,80	9.453,82	9.453,82	9.453,82	9.453,82

APLICACIÓN DE REDUCCIONES Y SANCIONES

	<u>Importe Calculado</u>	<u>Importe prerreduc.</u>	<u>Admisibilidad y compromisos</u>	<u>Presentación tardía</u>	<u>Omisión declaración</u>	<u>Condicionabilidad</u>	<u>PROPUESTO</u>	<u>IMPORTE (Euros)</u>		
								<u>FEADER (Eje 2)</u>	<u>MAPA</u>	<u>CAGPDS</u>
GANADERÍA	9.453,82	9.453,82	0,00	0,00	0,00	0,00	9.453,82	7.090,37	1.016,29	1.347,16
TOTAL							9.453,82	7.090,37	1.016,29	1.347,16

RECINTOS PROPUESTOS

<u>REE</u>	<u>REFERENCIA SIGPAC</u>	<u>CULTIVO DESCRIPCIÓN CULTIVO</u>	<u>S/R</u>	<u>G.PAGO</u>	<u>PEND. MEDIA (%)</u>	<u>SUP. DEC. ADMISIBLE (ha)</u>	<u>SUP. COMPROM. (ha)</u>	<u>SUP. AJUSTADA COMPROM. (1) (ha)</u>	<u>SUP. CONY. SIGPAC (ha)</u>	<u>SUP. CERTIE (ha)</u>	<u>SUP. CAMPO (ha)</u>	<u>SUP. CAMPO DETER. CULT. DECLARADO (ha)</u>	<u>SUP. DEC. REDUCIDA (ha)</u>	<u>SUP. PROPUESTA (ha)</u>
1700000006271705	21-028-004-00017-00001	62000 PASTOS PERMANENTES DE 5 O MAS AÑOS-SIN VARIEDAD	S	63	16,37	43,14	43,23	43,14		50,75			43,14	43,14
1700000006271715	21-028-006-00042-00005	62000 PASTOS PERMANENTES DE 5 O MAS AÑOS-SIN VARIEDAD	S	63	17,68	14,55	10,91	10,91		14,55			10,91	10,91
1700000006271716	21-028-005-00091-00001	62000 PASTOS PERMANENTES DE 5 O MAS AÑOS-SIN VARIEDAD	S	63	21,96	54,06	41,34	41,34		63,60			41,34	41,34
1700000006271718	21-028-005-00106-00001	62000 PASTOS PERMANENTES DE 5 O MAS AÑOS-SIN VARIEDAD	S	63	17,27	20,18	17,16	17,16		20,18			17,16	17,16
1700000006271719	21-028-006-00042-00002	62000 PASTOS PERMANENTES DE 5 O MAS AÑOS-SIN VARIEDAD	S	63	18,56	3,03	3,03	3,03		3,03			3,03	3,03
1700000006271720	21-028-004-00018-00002	62000 PASTOS PERMANENTES DE 5 O MAS AÑOS-SIN VARIEDAD	S	63	12,38	3,11	3,11	3,11		3,11			3,11	3,11
1700000006271721	21-028-004-00016-00001	62000 PASTOS PERMANENTES DE 5 O MAS AÑOS-SIN VARIEDAD	S	63	19,13	39,17	21,54	21,54		39,17			21,54	21,54
1700000006271722	21-028-004-00018-00001	62000 PASTOS PERMANENTES DE 5 O MAS AÑOS-SIN VARIEDAD	S	63	24,67	5,23	4,59	4,59		5,23			4,59	4,59

DATOS GANADERÍA

RESUMEN DE UNIDADES

<u>Cód</u>	<u>GRUPO DE PAGO</u>	<u>Sup. Dec. Admisible (ha)</u>	<u>Sup. Comprometida (ha)</u>	<u>Sup. ajustada compromiso (1) (ha)</u>	<u>% sobredec.</u>	<u>SUP. PROPUESTA (ha)</u>	<u>Importe Declarado</u>	<u>Importe Topado</u>	<u>Importe Propuesto</u>	<u>Importe tras sobredec.</u>
63	PASTOS ASOCIADOS A GANADERÍA ECOLÓGICA	182,47		141,80	0,00	141,80	9.453,82	9.453,82	9.453,82	9.453,82
	TOTAL	182,47	141,80	141,80		141,80	9.453,82	9.453,82	9.453,82	9.453,82

RESUMEN DE PAGOS

	<u>PROPUESTO</u>	<u>IMPORTE (Euros)</u>		
		<u>FEADER (Eje 2)</u>	<u>MAPA</u>	<u>CAGPDS</u>
Propuesto a pagar	9.453,82	7.090,37	1.016,29	1.347,16

APLICACIÓN DE REDUCCIONES Y SANCIONES

	<u>Importe Calculado</u>	<u>Importe prerreduc.</u>	<u>Admisibilidad y compromisos</u>	<u>Presentación tardía</u>	<u>Omisión declaración</u>	<u>Condicionabilidad</u>	<u>PROPUESTO</u>	<u>IMPORTE (Euros)</u>		
								<u>FEADER (Eje 2)</u>	<u>MAPA</u>	<u>CAGPDS</u>
	9.453,82	9.453,82	0,00	0,00	0,00	0,00	9.453,82	7.090,37	1.016,29	1.347,16
TOTAL							9.453,82	7.090,37	1.016,29	1.347,16



(1) Superficie declarada admisible ajustada con la superficie comprometida.
 (2) Factor de penalización valorando el alcance para el tipo de compromiso.
 (3) Solicita agricultura y tiene compromisos vigentes.
 (4) Solicita ganadería y tiene compromisos vigentes.

Datos considerados para el Cálculo de la Carga Ganadera mínima y máxima del expediente

Explotación	Especie	Inscrito en Sipea y Admisible	Censo Medio Animales	Ugm Calculada para CG Mínima	Ugm Calculada para CG Máxima
ES210280000010	BOVINA	SI	131,85	109,90	109,90
ES210280000010	PORCINO	NO	125,55	0,00	41,67
ES2102800000115	CABALLAR	NO	3,00	0,00	3,00
				109,90	154,57

Superficie determinada para Cálculo Carga Ganadera Mínima: 353,60 ha

Superficie determinada para Cálculo Carga Ganadera Máxima: 353,60 ha

Carga Ganadera Mínima Expediente: 0,31 ugm/ha

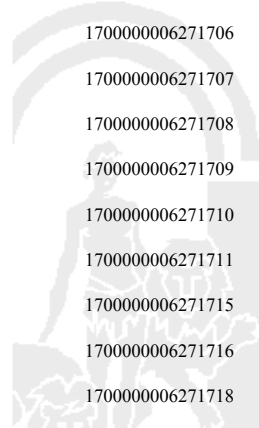
Carga Ganadera Máxima Expediente: 0,44 ugm/ha

Recintos Determinados para el Cálculo de Garga Ganadera Mínima

REF.	REFERENCIA SIGPAC	CULTIVO	DESCRIPCIÓN CULTIVO	S/R	SUP. PROPUESTA (ha)
170000006271702	21-028-001-00012-00001	62000	PASTOS PERMANENTES DE 5 O MAS AÑOS-SIN VARIEDAD	S	3,94
170000006271703	21-028-013-00026-00001	62000	PASTOS PERMANENTES DE 5 O MAS AÑOS-SIN VARIEDAD	S	1,25
170000006271704	21-028-013-00027-00001	62000	PASTOS PERMANENTES DE 5 O MAS AÑOS-SIN VARIEDAD	S	2,05
170000006271705	21-028-004-00017-00001	62000	PASTOS PERMANENTES DE 5 O MAS AÑOS-SIN VARIEDAD	S	43,14
170000006271706	21-028-012-00045-00001	62000	PASTOS PERMANENTES DE 5 O MAS AÑOS-SIN VARIEDAD	S	0,46
170000006271707	21-028-002-00050-00002	62000	PASTOS PERMANENTES DE 5 O MAS AÑOS-SIN VARIEDAD	S	9,15
170000006271708	21-028-002-00055-00001	62000	PASTOS PERMANENTES DE 5 O MAS AÑOS-SIN VARIEDAD	S	1,91
170000006271709	21-028-002-00056-00001	62000	PASTOS PERMANENTES DE 5 O MAS AÑOS-SIN VARIEDAD	S	2,41
170000006271710	21-028-013-00047-00001	62000	PASTOS PERMANENTES DE 5 O MAS AÑOS-SIN VARIEDAD	S	117,72
170000006271711	21-028-012-00008-00017	62000	PASTOS PERMANENTES DE 5 O MAS AÑOS-SIN VARIEDAD	S	7,17
170000006271715	21-028-006-00042-00005	62000	PASTOS PERMANENTES DE 5 O MAS AÑOS-SIN VARIEDAD	S	14,55
170000006271716	21-028-005-00091-00001	62000	PASTOS PERMANENTES DE 5 O MAS AÑOS-SIN VARIEDAD	S	54,06
170000006271718	21-028-005-00106-00001	62000	PASTOS PERMANENTES DE 5 O MAS AÑOS-SIN VARIEDAD	S	20,18
170000006271719	21-028-006-00042-00002	62000	PASTOS PERMANENTES DE 5 O MAS AÑOS-SIN VARIEDAD	S	3,03
170000006271720	21-028-004-00018-00002	62000	PASTOS PERMANENTES DE 5 O MAS AÑOS-SIN VARIEDAD	S	3,11
170000006271721	21-028-004-00016-00001	62000	PASTOS PERMANENTES DE 5 O MAS AÑOS-SIN VARIEDAD	S	39,17
170000006271722	21-028-004-00018-00001	62000	PASTOS PERMANENTES DE 5 O MAS AÑOS-SIN VARIEDAD	S	5,23
170000006271723	21-028-012-00008-00003	62000	PASTOS PERMANENTES DE 5 O MAS AÑOS-SIN VARIEDAD	S	25,07

Recintos Determinados para el Cálculo de Garga Ganadera Máxima

REF.	REFERENCIA SIGPAC	CULTIVO	DESCRIPCIÓN CULTIVO	S/R	SUP. PROPUESTA (ha)
170000006271702	21-028-001-00012-00001	62000	PASTOS PERMANENTES DE 5 O MAS AÑOS-SIN VARIEDAD	S	3,94
170000006271703	21-028-013-00026-00001	62000	PASTOS PERMANENTES DE 5 O MAS AÑOS-SIN VARIEDAD	S	1,25
170000006271704	21-028-013-00027-00001	62000	PASTOS PERMANENTES DE 5 O MAS AÑOS-SIN VARIEDAD	S	2,05
170000006271705	21-028-004-00017-00001	62000	PASTOS PERMANENTES DE 5 O MAS AÑOS-SIN VARIEDAD	S	43,14
170000006271706	21-028-012-00045-00001	62000	PASTOS PERMANENTES DE 5 O MAS AÑOS-SIN VARIEDAD	S	0,46
170000006271707	21-028-002-00050-00002	62000	PASTOS PERMANENTES DE 5 O MAS AÑOS-SIN VARIEDAD	S	9,15
170000006271708	21-028-002-00055-00001	62000	PASTOS PERMANENTES DE 5 O MAS AÑOS-SIN VARIEDAD	S	1,91
170000006271709	21-028-002-00056-00001	62000	PASTOS PERMANENTES DE 5 O MAS AÑOS-SIN VARIEDAD	S	2,41
170000006271710	21-028-013-00047-00001	62000	PASTOS PERMANENTES DE 5 O MAS AÑOS-SIN VARIEDAD	S	117,72
170000006271711	21-028-012-00008-00017	62000	PASTOS PERMANENTES DE 5 O MAS AÑOS-SIN VARIEDAD	S	7,17
170000006271715	21-028-006-00042-00005	62000	PASTOS PERMANENTES DE 5 O MAS AÑOS-SIN VARIEDAD	S	14,55
170000006271716	21-028-005-00091-00001	62000	PASTOS PERMANENTES DE 5 O MAS AÑOS-SIN VARIEDAD	S	54,06
170000006271718	21-028-005-00106-00001	62000	PASTOS PERMANENTES DE 5 O MAS AÑOS-SIN VARIEDAD	S	20,18



(1) Superficie declarada admisible ajustada con la superficie comprometida.
 (2) Factor de penalización valorando el alcance para el tipo de compromiso.
 (3) Solicita agricultura y tiene compromisos vigentes.
 (4) Solicita ganadería y tiene compromisos vigentes.

Datos considerados para el Cálculo de la Carga Ganadera mínima y máxima del expediente

Recintos Determinados para el Cálculo de Garga Ganadera Máxima

<u>REF.</u>	<u>REFERENCIA SIGPAC</u>	<u>CULTIVO</u>	<u>DESCRIPCIÓN CULTIVO</u>	<u>S/R</u>	<u>SUP. PROPUESTA (ha)</u>
			VARIEDAD		
170000006271719	21-028-006-00042-00002	62000	PASTOS PERMANENTES DE 5 O MAS AÑOS-SIN VARIEDAD	S	3,03
170000006271720	21-028-004-00018-00002	62000	PASTOS PERMANENTES DE 5 O MAS AÑOS-SIN VARIEDAD	S	3,11
170000006271721	21-028-004-00016-00001	62000	PASTOS PERMANENTES DE 5 O MAS AÑOS-SIN VARIEDAD	S	39,17
170000006271722	21-028-004-00018-00001	62000	PASTOS PERMANENTES DE 5 O MAS AÑOS-SIN VARIEDAD	S	5,23
170000006271723	21-028-012-00008-00003	62000	PASTOS PERMANENTES DE 5 O MAS AÑOS-SIN VARIEDAD	S	25,07

INCIDENCIAS

INCIDENCIA DESCRIPCIÓN

- 75022 No autoriza a que, en caso de la devolución por la entidad financiera (retrocesión bancaria) del pago en la cuenta corriente consignada en la solicitud y que está debidamente registrada en el sistema contable GIRO de la Junta de Andalucía, se proceda al pago en cualquier otra cuenta corriente de la titularidad del solicitante vigente en dicho sistema contable.
- 85031 Solicita recinto que no está comprometido para la operación.
 Ref:170000006271702 Recinto:21-028-001-00012-001 Cultivo:62000 PASTOS PERMANENTES DE 5 O MAS AÑOS-SIN VARIEDAD Secano
 Ref:170000006271707 Recinto:21-028-002-00050-002 Cultivo:62000 PASTOS PERMANENTES DE 5 O MAS AÑOS-SIN VARIEDAD Secano
 Ref:170000006271708 Recinto:21-028-002-00055-001 Cultivo:62000 PASTOS PERMANENTES DE 5 O MAS AÑOS-SIN VARIEDAD Secano
 Ref:170000006271709 Recinto:21-028-002-00056-001 Cultivo:62000 PASTOS PERMANENTES DE 5 O MAS AÑOS-SIN VARIEDAD Secano
 Ref:170000006271723 Recinto:21-028-012-00008-003 Cultivo:62000 PASTOS PERMANENTES DE 5 O MAS AÑOS-SIN VARIEDAD Secano
 Ref:170000006271711 Recinto:21-028-012-00008-017 Cultivo:62000 PASTOS PERMANENTES DE 5 O MAS AÑOS-SIN VARIEDAD Secano
 Ref:170000006271706 Recinto:21-028-012-00045-001 Cultivo:62000 PASTOS PERMANENTES DE 5 O MAS AÑOS-SIN VARIEDAD Secano
 Ref:170000006271703 Recinto:21-028-013-00026-001 Cultivo:62000 PASTOS PERMANENTES DE 5 O MAS AÑOS-SIN VARIEDAD Secano
 Ref:170000006271704 Recinto:21-028-013-00027-001 Cultivo:62000 PASTOS PERMANENTES DE 5 O MAS AÑOS-SIN VARIEDAD Secano
 Ref:170000006271710 Recinto:21-028-013-00047-001 Cultivo:62000 PASTOS PERMANENTES DE 5 O MAS AÑOS-SIN VARIEDAD Secano
- 85042 No inscrito en un organismo de control y certificación ecológico (artículo 5-1 e), Orden 26 mayo 2015)
 Explotación:ES21028000010 Especie:PORCINO
 Explotación:ES210280000115 Especie:CABALLAR



(1) Superficie declarada admisible ajustada con la superficie comprometida.
 (2) Factor de penalización valorando el alcance para el tipo de compromiso.
 (3) Solicita agricultura y tiene compromisos vigentes.
 (4) Solicita ganadería y tiene compromisos vigentes.

<u>APELLIDOS Y NOMBRE / RAZÓN SOCIAL</u>	<u>NIF</u>	<u>EXPEDIENTE</u>	<u>SOLICITA AGRICULT. (3)</u>	<u>SOLICITA GANADER. (4)</u>	<u>ANUALIDAD DE PAGO</u>
DELGADO DOMINGUEZ MARIA ROCIO	****7528*	1196808	NO	SI	6ª

DATOS MANTENIMIENTO

IMPORTE POR ANUALIDAD

	<u>2015</u>	<u>2016</u>	<u>2017</u>	<u>2018</u>	<u>2019</u>	<u>2020</u>
IMPORTE MÁXIMO SUBVENCIONABLE	8.801,55 €	8.801,55 €	8.542,77 €	7.797,93 €	7.797,93 €	7.797,93 €
IMPORTE MEDIO DE TRANSFERENCIA (€/ha)	68,46 €	68,46 €	68,46 €	68,46 €	68,46 €	68,46 €

RESUMEN DE UNIDADES

<u>Cód</u>	<u>GRUPO DE PAGO</u>	<u>Sup. Dec. Admisible (ha)</u>	<u>Sup. Comprometida (ha)</u>	<u>Sup. ajustada compromiso (1) (ha)</u>	<u>% sobredec.</u>	<u>SUP. PROPUESTA (ha)</u>	<u>Importe Declarado</u>	<u>Importe Topado</u>	<u>Importe Propuesto</u>	<u>Importe tras sobredec.</u>
63	PASTOS ASOCIADOS A GANADERÍA ECOLÓGICA	151,76		113,90	0,00	113,90	8.078,63	7.797,93	7.797,93	7.797,93
TOTAL		151,76	113,90	113,90		113,90	8.078,63	7.797,93	7.797,93	7.797,93

APLICACIÓN DE REDUCCIONES Y SANCIONES

	<u>Importe Calculado</u>	<u>Importe prerreduc.</u>	<u>Admisibilidad y compromisos</u>	<u>Presentación tardía</u>	<u>Omisión declaración</u>	<u>Condicionabilidad</u>	<u>PROPUESTO</u>	<u>IMPORTE (Euros)</u>		
								<u>FEADER (Eje 2)</u>	<u>MAPA</u>	<u>CAGPDS</u>
GANADERÍA	7.797,93	7.797,93	0,00	0,00	0,00	0,00	7.797,93	5.848,45	838,28	1.111,20
TOTAL							7.797,93	5.848,45	838,28	1.111,20

RECINTOS PROPUESTOS

<u>REE.</u>	<u>REFERENCIA SIGPAC</u>	<u>CULTIVO DESCRIPCIÓN CULTIVO</u>	<u>S/R</u>	<u>G.PAGO</u>	<u>PEND. MEDIA (%)</u>	<u>SUP. DEC. ADMISIBLE (ha)</u>	<u>SUP. COMPROM. (ha)</u>	<u>SUP. AJUSTADA COMPROM. (1) (ha)</u>	<u>SUP. CONY. SIGPAC (ha)</u>	<u>SUP. CERTIE. (ha)</u>	<u>SUP. CAMPO (ha)</u>	<u>SUP. CAMPO DETER. CULT. DECLARADO (ha)</u>	<u>SUP. DEC. REDUCIDA (ha)</u>	<u>SUP. PROPUESTA (ha)</u>
-58927	21-028-006-00044-00003	62000 PASTOS PERMANENTES DE 5 O MAS AÑOS-SIN VARIEDAD	S	63	16,04	0,84	1,12	0,84		1,12			0,84	0,84
-58926	21-028-006-00043-00005	62000 PASTOS PERMANENTES DE 5 O MAS AÑOS-SIN VARIEDAD	S	63	21,91	2,64	2,64	2,64		2,64			2,64	2,64
1700000006367033	21-028-006-00020-00001	62000 PASTOS PERMANENTES DE 5 O MAS AÑOS-SIN VARIEDAD	S	63	33,70	49,76	54,59	42,35		49,77			42,35	42,35
1700000006367034	21-028-006-00044-00001	62000 PASTOS PERMANENTES DE 5 O MAS AÑOS-SIN VARIEDAD	S	63	28,36	25,07	28,35	25,07		33,43			25,07	25,07
1700000006367037	21-028-006-00044-00002	62000 PASTOS PERMANENTES DE 5 O MAS AÑOS-SIN VARIEDAD	S	63	16,88	2,42	3,22	2,42		3,22			2,42	2,42
1700000006367040	21-028-006-00020-00001	62000 PASTOS PERMANENTES DE 5 O MAS AÑOS-SIN VARIEDAD	S	63	33,70	0,24	54,59	0,20		0,24			0,20	0,20
1700000006367041	21-028-006-00020-00001	62000 PASTOS PERMANENTES DE 5 O MAS AÑOS-SIN VARIEDAD	S	63	33,70	14,04	54,59	11,95		14,04			11,95	11,95
1700000006367042	21-028-006-00020-00001	62000 PASTOS PERMANENTES DE 5 O MAS AÑOS-SIN VARIEDAD	S	63	33,70	0,10	54,59	0,09		0,10			0,09	0,09
1700000006367044	21-028-006-00043-00004	62000 PASTOS PERMANENTES DE 5 O MAS AÑOS-SIN VARIEDAD	S	63	22,78	14,97	14,97	14,97		14,97			14,97	14,97
1700000006367047	21-028-006-00050-00003	62000 PASTOS PERMANENTES DE 5 O MAS AÑOS-SIN VARIEDAD	S	63	17,57	7,31	8,60	7,31		8,60			7,31	7,31
1700000006367051	21-028-006-00043-00003	62000 PASTOS PERMANENTES DE 5 O MAS AÑOS-SIN VARIEDAD	S	63	34,81	34,37	34,37	34,37		34,37			34,37	34,37

DATOS GANADERÍA

RESUMEN DE UNIDADES


<u>Cód</u>	<u>GRUPO DE PAGO</u>	<u>Sup. Dec. Admisible (ha)</u>	<u>Sup. Comprometida (ha)</u>	<u>Sup. ajustada compromiso (1) (ha)</u>	<u>% sobredec.</u>	<u>SUP. PROPUESTA (ha)</u>	<u>Importe Declarado</u>	<u>Importe Topado</u>	<u>Importe Propuesto</u>	<u>Importe tras sobredec.</u>
63	PASTOS ASOCIADOS A GANADERÍA ECOLÓGICA	151,76		113,90	0,00	113,90	8.078,63	7.797,93	7.797,93	7.797,93
TOTAL		151,76	113,90	113,90		113,90	8.078,63	7.797,93	7.797,93	7.797,93

RESUMEN DE PAGOS

	<u>PROPUESTO</u>	<u>IMPORTE (Euros)</u>		
		<u>FEADER (Eje 2)</u>	<u>MAPA</u>	<u>CAGPDS</u>
Propuesto a pagar	7.797,93	5.848,45	838,28	1.111,20

APLICACIÓN DE REDUCCIONES Y SANCIONES

<u>Importe Calculado</u>	<u>Importe prerreduc.</u>	<u>Admisibilidad y compromisos</u>	<u>Presentación tardía</u>	<u>Omisión declaración</u>	<u>Condicionabilidad</u>	<u>PROPUESTO</u>	<u>IMPORTE (Euros)</u>			
							<u>FEADER (Eje 2)</u>	<u>MAPA</u>	<u>CAGPDS</u>	
7.797,93	7.797,93	0,00	0,00	0,00	0,00	7.797,93	5.848,45	838,28	1.111,20	
TOTAL							7.797,93	5.848,45	838,28	1.111,20



(1) Superficie declarada admisible ajustada con la superficie comprometida.
 (2) Factor de penalización valorando el alcance para el tipo de compromiso.
 (3) Solicita agricultura y tiene compromisos vigentes.
 (4) Solicita ganadería y tiene compromisos vigentes.

Datos considerados para el Cálculo de la Carga Ganadera mínima y máxima del expediente

<u>Explotación</u>	<u>Especie</u>	<u>Inscrito en Sipea y Admisible</u>	<u>Censo Medio Animales</u>	<u>Ugm Calculada para CG Mínima</u>	<u>Ugm Calculada para CG Máxima</u>
ES21028000032	BOVINA	SI	51,77	45,25	45,25
ES21028000032	CABALLAR	NO	1,00	0,00	1,00
ES21028000032	PORCINO	NO	51,97	0,00	15,59
				45,25	61,84

Superficie determinada para Cálculo Carga Ganadera Mínima: 151,76 ha

Superficie determinada para Cálculo Carga Ganadera Máxima: 151,76 ha

Carga Ganadera Mínima Expediente: 0,30 ugm/ha

Carga Ganadera Máxima Expediente: 0,41 ugm/ha

Recintos Determinados para el Cálculo de Garga Ganadera Mínima

<u>REF.</u>	<u>REFERENCIA SIGPAC</u>	<u>CULTIVO</u>	<u>DESCRIPCIÓN CULTIVO</u>	<u>S/R</u>	<u>SUP. PROPUESTA (ha)</u>
-58927	21-028-006-00044-00003	62000	PASTOS PERMANENTES DE 5 O MAS AÑOS-SIN VARIEDAD	S	0,84
-58926	21-028-006-00043-00005	62000	PASTOS PERMANENTES DE 5 O MAS AÑOS-SIN VARIEDAD	S	2,64
1700000006367033	21-028-006-00020-00001	62000	PASTOS PERMANENTES DE 5 O MAS AÑOS-SIN VARIEDAD	S	49,76
1700000006367034	21-028-006-00044-00001	62000	PASTOS PERMANENTES DE 5 O MAS AÑOS-SIN VARIEDAD	S	25,07
1700000006367037	21-028-006-00044-00002	62000	PASTOS PERMANENTES DE 5 O MAS AÑOS-SIN VARIEDAD	S	2,42
1700000006367040	21-028-006-00020-00001	62000	PASTOS PERMANENTES DE 5 O MAS AÑOS-SIN VARIEDAD	S	0,24
1700000006367041	21-028-006-00020-00001	62000	PASTOS PERMANENTES DE 5 O MAS AÑOS-SIN VARIEDAD	S	14,04
1700000006367042	21-028-006-00020-00001	62000	PASTOS PERMANENTES DE 5 O MAS AÑOS-SIN VARIEDAD	S	0,10
1700000006367044	21-028-006-00043-00004	62000	PASTOS PERMANENTES DE 5 O MAS AÑOS-SIN VARIEDAD	S	14,97
1700000006367047	21-028-006-00050-00003	62000	PASTOS PERMANENTES DE 5 O MAS AÑOS-SIN VARIEDAD	S	7,31
1700000006367051	21-028-006-00043-00003	62000	PASTOS PERMANENTES DE 5 O MAS AÑOS-SIN VARIEDAD	S	34,37

Recintos Determinados para el Cálculo de Garga Ganadera Máxima

<u>REF.</u>	<u>REFERENCIA SIGPAC</u>	<u>CULTIVO</u>	<u>DESCRIPCIÓN CULTIVO</u>	<u>S/R</u>	<u>SUP. PROPUESTA (ha)</u>
-58927	21-028-006-00044-00003	62000	PASTOS PERMANENTES DE 5 O MAS AÑOS-SIN VARIEDAD	S	0,84
-58926	21-028-006-00043-00005	62000	PASTOS PERMANENTES DE 5 O MAS AÑOS-SIN VARIEDAD	S	2,64
1700000006367033	21-028-006-00020-00001	62000	PASTOS PERMANENTES DE 5 O MAS AÑOS-SIN VARIEDAD	S	49,76
1700000006367034	21-028-006-00044-00001	62000	PASTOS PERMANENTES DE 5 O MAS AÑOS-SIN VARIEDAD	S	25,07
1700000006367037	21-028-006-00044-00002	62000	PASTOS PERMANENTES DE 5 O MAS AÑOS-SIN VARIEDAD	S	2,42
1700000006367040	21-028-006-00020-00001	62000	PASTOS PERMANENTES DE 5 O MAS AÑOS-SIN VARIEDAD	S	0,24
1700000006367041	21-028-006-00020-00001	62000	PASTOS PERMANENTES DE 5 O MAS AÑOS-SIN VARIEDAD	S	14,04
1700000006367042	21-028-006-00020-00001	62000	PASTOS PERMANENTES DE 5 O MAS AÑOS-SIN VARIEDAD	S	0,10
1700000006367044	21-028-006-00043-00004	62000	PASTOS PERMANENTES DE 5 O MAS AÑOS-SIN VARIEDAD	S	14,97
1700000006367047	21-028-006-00050-00003	62000	PASTOS PERMANENTES DE 5 O MAS AÑOS-SIN VARIEDAD	S	7,31
1700000006367051	21-028-006-00043-00003	62000	PASTOS PERMANENTES DE 5 O MAS AÑOS-SIN VARIEDAD	S	34,37

INCIDENCIAS

INCIDENCIA DESCRIPCIÓN

85042 No inscrito en un organismo de control y certificación ecológico (artículo 5-1 e), Orden 26 mayo 2015)
 Explotación:ES21028000032 Especie:PORCINO
 Explotación:ES21028000032 Especie:CABALLAR

(1) Superficie declarada admisible ajustada con la superficie comprometida.
 (2) Factor de penalización valorando el alcance para el tipo de compromiso.
 (3) Solicita agricultura y tiene compromisos vigentes.
 (4) Solicita ganadería y tiene compromisos vigentes.

<u>APELLIDOS Y NOMBRE / RAZÓN SOCIAL</u>	<u>NIF</u>	<u>EXPEDIENTE</u>	<u>SOLICITA AGRICULT. (3)</u>	<u>SOLICITA GANADER. (4)</u>	<u>ANUALIDAD DE PAGO</u>
DELGADO MENDEZ FRANCISCA	****9546*	1195471	NO	SI	6ª

DATOS MANTENIMIENTO

IMPORTE POR ANUALIDAD

	<u>2015</u>	<u>2016</u>	<u>2017</u>	<u>2018</u>	<u>2019</u>	<u>2020</u>
IMPORTE MÁXIMO SUBVENCIONABLE	2.989,44 €	2.989,44 €	2.989,44 €	2.988,62 €	2.987,80 €	2.987,80 €
IMPORTE MEDIO DE TRANSFERENCIA (€/ha)	82,15 €	82,15 €	82,15 €	82,15 €	82,15 €	82,15 €

RESUMEN DE UNIDADES

<u>Cód</u>	<u>GRUPO DE PAGO</u>	<u>Sup. Dec. Admisible (ha)</u>	<u>Sup. Comprometida (ha)</u>	<u>Sup. ajustada compromiso (1) (ha)</u>	<u>% sobredec.</u>	<u>SUP. PROPUESTA (ha)</u>	<u>Importe Declarado</u>	<u>Importe Topado</u>	<u>Importe Propuesto</u>	<u>Importe tras sobredec.</u>
63	PASTOS ASOCIADOS A GANADERÍA ECOLÓGICA	39,12		36,37	0,00	36,37	2.987,80	2.987,80	2.987,80	2.987,80
	TOTAL	39,12	36,37	36,37		36,37	2.987,80	2.987,80	2.987,80	2.987,80

APLICACIÓN DE REDUCCIONES Y SANCIONES

	<u>Importe Calculado</u>	<u>Importe prerreduc.</u>	<u>Admisibilidad y compromisos</u>	<u>Presentación tardía</u>	<u>Omisión declaración</u>	<u>Condicionabilidad</u>	<u>PROPUESTO</u>	<u>IMPORTE (Euros)</u>		
								<u>FEADER (Eje 2)</u>	<u>MAPA</u>	<u>CAGPDS</u>
GANADERÍA	2.987,80	2.987,80	0,00	0,00	0,00	0,00	2.987,80	2.240,85	321,19	425,76
TOTAL							2.987,80	2.240,85	321,19	425,76

RECINTOS PROPUESTOS

<u>REE</u>	<u>REFERENCIA SIGPAC</u>	<u>CULTIVO DESCRIPCIÓN CULTIVO</u>	<u>S/R</u>	<u>G.PAGO</u>	<u>PEND. MEDIA (%)</u>	<u>SUP. DEC. ADMISIBLE (ha)</u>	<u>SUP. COMPROM. (ha)</u>	<u>SUP. AJUSTADA COMPROM. (1) (ha)</u>	<u>SUP. CONY. SIGPAC (ha)</u>	<u>SUP. CERTIE. (ha)</u>	<u>SUP. CAMPO (ha)</u>	<u>SUP. CAMPO DETER. CULT. DECLARADO (ha)</u>	<u>SUP. DEC. REDUCIDA (ha)</u>	<u>SUP. PROPUESTA (ha)</u>
1700000005663395	21-039-004-00023-00001	62000 PASTOS PERMANENTES DE 5 O MAS AÑOS-SIN VARIEDAD	S	63	32,38	9,64	9,65	9,64		21,43			9,64	9,64
1700000005663397	21-039-002-00106-00001	62000 PASTOS PERMANENTES DE 5 O MAS AÑOS-SIN VARIEDAD	S	63	36,90	4,96	4,22	4,22		4,96			4,22	4,22
1700000005663398	21-039-002-00104-00001	62000 PASTOS PERMANENTES DE 5 O MAS AÑOS-SIN VARIEDAD	S	63	12,14	2,29	2,29	2,29		2,29			2,29	2,29
1700000005663403	21-039-001-00149-00001	62000 PASTOS PERMANENTES DE 5 O MAS AÑOS-SIN VARIEDAD	S	63	52,24	8,71	7,37	7,37		13,40			7,37	7,37
1700000005663408	21-039-001-00148-00001	62000 PASTOS PERMANENTES DE 5 O MAS AÑOS-SIN VARIEDAD	S	63	52,21	8,43	8,43	8,43		9,92			8,43	8,43
1700000005663409	21-039-002-00089-00001	62000 PASTOS PERMANENTES DE 5 O MAS AÑOS-SIN VARIEDAD	S	63	28,01	1,55	1,32	1,32		1,55			1,32	1,32
1700000005663410	21-039-002-00104-00002	62000 PASTOS PERMANENTES DE 5 O MAS AÑOS-SIN VARIEDAD	S	63	34,24	1,78	1,34	1,34		1,78			1,34	1,34
1700000005663426	21-039-004-00023-00002	62000 PASTOS PERMANENTES DE 5 O MAS AÑOS-SIN VARIEDAD	S	63	27,64	1,76	1,76	1,76		1,76			1,76	1,76

DATOS GANADERÍA

RESUMEN DE UNIDADES

<u>Cód</u>	<u>GRUPO DE PAGO</u>	<u>Sup. Dec. Admisible (ha)</u>	<u>Sup. Comprometida (ha)</u>	<u>Sup. ajustada compromiso (1) (ha)</u>	<u>% sobredec.</u>	<u>SUP. PROPUESTA (ha)</u>	<u>Importe Declarado</u>	<u>Importe Topado</u>	<u>Importe Propuesto</u>	<u>Importe tras sobredec.</u>
63	PASTOS ASOCIADOS A GANADERÍA ECOLÓGICA	39,12		36,37	0,00	36,37	2.987,80	2.987,80	2.987,80	2.987,80
	TOTAL	39,12	36,37	36,37		36,37	2.987,80	2.987,80	2.987,80	2.987,80

RESUMEN DE PAGOS

	<u>PROPUESTO</u>	<u>IMPORTE (Euros)</u>		
		<u>FEADER (Eje 2)</u>	<u>MAPA</u>	<u>CAGPDS</u>
Propuesto a pagar	2.987,80	2.240,85	321,19	425,76

APLICACIÓN DE REDUCCIONES Y SANCIONES

	<u>Importe Calculado</u>	<u>Importe prerreduc.</u>	<u>Admisibilidad y compromisos</u>	<u>Presentación tardía</u>	<u>Omisión declaración</u>	<u>Condicionabilidad</u>	<u>PROPUESTO</u>	<u>IMPORTE (Euros)</u>		
								<u>FEADER (Eje 2)</u>	<u>MAPA</u>	<u>CAGPDS</u>
	2.987,80	2.987,80	0,00	0,00	0,00	0,00	2.987,80	2.240,85	321,19	425,76
TOTAL							2.987,80	2.240,85	321,19	425,76



(1) Superficie declarada admisible ajustada con la superficie comprometida.
 (2) Factor de penalización valorando el alcance para el tipo de compromiso.
 (3) Solicita agricultura y tiene compromisos vigentes.
 (4) Solicita ganadería y tiene compromisos vigentes.

Datos considerados para el Cálculo de la Carga Ganadera mínima y máxima del expediente

Explotación	Especie	Inscrito en Sipea y Admisible	Censo Medio Animales	Ugm Calculada para CG Mínima	Ugm Calculada para CG Máxima
ES210390000112	BOVINA	SI	15,12	13,94	13,94
ES210390000112	PORCINO	NO	97,49	0,00	31,05
ES210390000140	BOVINA	SI	6,85	5,86	5,86
				19,80	50,85

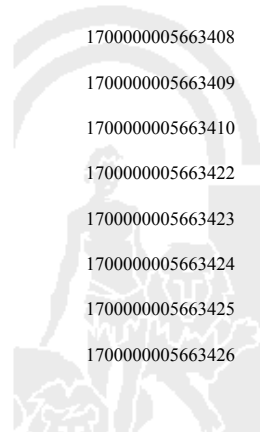
Superficie determinada para Cálculo Carga Ganadera Mínima: 46,36 ha
Superficie determinada para Cálculo Carga Ganadera Máxima: 46,40 ha
Carga Ganadera Mínima Expediente: 0,43 ugm/ha
Carga Ganadera Máxima Expediente: 1,10 ugm/ha

Recintos Determinados para el Cálculo de Garga Ganadera Mínima

REF.	REFERENCIA SIGPAC	CULTIVO	DESCRIPCIÓN CULTIVO	S/R	SUP. PROPUESTA (ha)
170000005663395	21-039-004-00023-00001	62000	PASTOS PERMANENTES DE 5 O MAS AÑOS-SIN VARIEDAD	S	9,64
170000005663396	21-039-004-00023-00009	62000	PASTOS PERMANENTES DE 5 O MAS AÑOS-SIN VARIEDAD	S	0,03
170000005663397	21-039-002-00106-00001	62000	PASTOS PERMANENTES DE 5 O MAS AÑOS-SIN VARIEDAD	S	4,96
170000005663398	21-039-002-00104-00001	62000	PASTOS PERMANENTES DE 5 O MAS AÑOS-SIN VARIEDAD	S	2,29
170000005663401	21-039-003-00013-00003	62000	PASTOS PERMANENTES DE 5 O MAS AÑOS-SIN VARIEDAD	S	0,04
170000005663402	21-039-003-00013-00002	62000	PASTOS PERMANENTES DE 5 O MAS AÑOS-SIN VARIEDAD	S	0,37
170000005663403	21-039-001-00149-00001	62000	PASTOS PERMANENTES DE 5 O MAS AÑOS-SIN VARIEDAD	S	8,71
170000005663408	21-039-001-00148-00001	62000	PASTOS PERMANENTES DE 5 O MAS AÑOS-SIN VARIEDAD	S	8,43
170000005663409	21-039-002-00089-00001	62000	PASTOS PERMANENTES DE 5 O MAS AÑOS-SIN VARIEDAD	S	1,55
170000005663410	21-039-002-00104-00002	62000	PASTOS PERMANENTES DE 5 O MAS AÑOS-SIN VARIEDAD	S	1,78
170000005663422	21-039-004-00026-00008	62000	PASTOS PERMANENTES DE 5 O MAS AÑOS-SIN VARIEDAD	S	2,12
170000005663423	21-039-004-00023-00007	62000	PASTOS PERMANENTES DE 5 O MAS AÑOS-SIN VARIEDAD	S	0,46
170000005663424	21-039-004-00023-00012	62000	PASTOS PERMANENTES DE 5 O MAS AÑOS-SIN VARIEDAD	S	0,32
170000005663425	21-039-004-00023-00014	62000	PASTOS PERMANENTES DE 5 O MAS AÑOS-SIN VARIEDAD	S	3,90
170000005663426	21-039-004-00023-00002	62000	PASTOS PERMANENTES DE 5 O MAS AÑOS-SIN VARIEDAD	S	1,76

Recintos Determinados para el Cálculo de Garga Ganadera Máxima

REF.	REFERENCIA SIGPAC	CULTIVO	DESCRIPCIÓN CULTIVO	S/R	SUP. PROPUESTA (ha)
170000005663395	21-039-004-00023-00001	62000	PASTOS PERMANENTES DE 5 O MAS AÑOS-SIN VARIEDAD	S	9,64
170000005663396	21-039-004-00023-00009	62000	PASTOS PERMANENTES DE 5 O MAS AÑOS-SIN VARIEDAD	S	0,03
170000005663397	21-039-002-00106-00001	62000	PASTOS PERMANENTES DE 5 O MAS AÑOS-SIN VARIEDAD	S	4,96
170000005663398	21-039-002-00104-00001	62000	PASTOS PERMANENTES DE 5 O MAS AÑOS-SIN VARIEDAD	S	2,29
170000005663401	21-039-003-00013-00003	62000	PASTOS PERMANENTES DE 5 O MAS AÑOS-SIN VARIEDAD	S	0,04
170000005663402	21-039-003-00013-00002	62000	PASTOS PERMANENTES DE 5 O MAS AÑOS-SIN VARIEDAD	S	0,41
170000005663403	21-039-001-00149-00001	62000	PASTOS PERMANENTES DE 5 O MAS AÑOS-SIN VARIEDAD	S	8,71
170000005663408	21-039-001-00148-00001	62000	PASTOS PERMANENTES DE 5 O MAS AÑOS-SIN VARIEDAD	S	8,43
170000005663409	21-039-002-00089-00001	62000	PASTOS PERMANENTES DE 5 O MAS AÑOS-SIN VARIEDAD	S	1,55
170000005663410	21-039-002-00104-00002	62000	PASTOS PERMANENTES DE 5 O MAS AÑOS-SIN VARIEDAD	S	1,78
170000005663422	21-039-004-00026-00008	62000	PASTOS PERMANENTES DE 5 O MAS AÑOS-SIN VARIEDAD	S	2,12
170000005663423	21-039-004-00023-00007	62000	PASTOS PERMANENTES DE 5 O MAS AÑOS-SIN VARIEDAD	S	0,46
170000005663424	21-039-004-00023-00012	62000	PASTOS PERMANENTES DE 5 O MAS AÑOS-SIN VARIEDAD	S	0,32
170000005663425	21-039-004-00023-00014	62000	PASTOS PERMANENTES DE 5 O MAS AÑOS-SIN VARIEDAD	S	3,90
170000005663426	21-039-004-00023-00002	62000	PASTOS PERMANENTES DE 5 O MAS AÑOS-SIN VARIEDAD	S	1,76



(1) Superficie declarada admisible ajustada con la superficie comprometida.
(2) Factor de penalización valorando el alcance para el tipo de compromiso.
(3) Solicita agricultura y tiene compromisos vigentes.
(4) Solicita ganadería y tiene compromisos vigentes.

Datos considerados para el Cálculo de la Carga Ganadera mínima y máxima del expediente

INCIDENCIAS

INCIDENCIA DESCRIPCIÓN

85042 No inscrito en un organismo de control y certificación ecológico (artículo 5-1 e), Orden 26 mayo 2015)
Explotación:ES210390000112 Especie:PORCINO



(1) Superficie declarada admisible ajustada con la superficie comprometida.
(2) Factor de penalización valorando el alcance para el tipo de compromiso.
(3) Solicita agricultura y tiene compromisos vigentes.
(4) Solicita ganadería y tiene compromisos vigentes.

<u>APELLIDOS Y NOMBRE / RAZÓN SOCIAL</u>	<u>NIF</u>	<u>EXPEDIENTE</u>	<u>SOLICITA AGRICULT. (3)</u>	<u>SOLICITA GANADER. (4)</u>	<u>ANUALIDAD DE PAGO</u>
DELGADO PAEZ NEMESIO	****2739*	1180458	NO	SI	6ª

DATOS MANTENIMIENTO

IMPORTE POR ANUALIDAD

	<u>2015</u>	<u>2016</u>	<u>2017</u>	<u>2018</u>	<u>2019</u>	<u>2020</u>
IMPORTE MÁXIMO SUBVENCIONABLE	13.618,83 €	13.618,83 €	13.528,36 €	11.536,22 €	11.536,22 €	11.536,22 €
IMPORTE MEDIO DE TRANSFERENCIA (€/ha)	45,01 €	45,01 €	45,01 €	45,01 €	45,01 €	45,01 €

RESUMEN DE UNIDADES

<u>Cód</u>	<u>GRUPO DE PAGO</u>	<u>Sup. Dec. Admisible (ha)</u>	<u>Sup. Comprometida (ha)</u>	<u>Sup. ajustada compromiso (1) (ha)</u>	<u>% sobredec.</u>	<u>SUP. PROPUESTA (ha)</u>	<u>Importe Declarado</u>	<u>Importe Topado</u>	<u>Importe Propuesto</u>	<u>Importe tras sobredec.</u>
63	PASTOS ASOCIADOS A GANADERÍA ECOLÓGICA	408,41		256,32	0,00	256,32	12.478,59	11.536,22	11.536,22	11.536,22
	TOTAL	408,41	256,32	256,32		256,32	12.478,59	11.536,22	11.536,22	11.536,22

APLICACIÓN DE REDUCCIONES Y SANCIONES

	<u>Importe Calculado</u>	<u>Importe prerreduc.</u>	<u>Admisibilidad y compromisos</u>	<u>Presentación tardía</u>	<u>Omisión declaración</u>	<u>Condicionabilidad</u>	<u>PROPUESTO</u>	<u>IMPORTE (Euros)</u>		
								<u>FEADER (Eje 2)</u>	<u>MAPA</u>	<u>CAGPDS</u>
GANADERÍA	11.536,22	11.536,22	0,00	0,00	0,00	0,00	11.536,22	8.652,17	1.240,14	1.643,91
TOTAL							11.536,22	8.652,17	1.240,14	1.643,91



(1) Superficie declarada admisible ajustada con la superficie comprometida.
 (2) Factor de penalización valorando el alcance para el tipo de compromiso.
 (3) Solicita agricultura y tiene compromisos vigentes.
 (4) Solicita ganadería y tiene compromisos vigentes.

RECINTOS PROPUESTOS

REF.	REFERENCIA SIGPAC	CULTIVO DESCRIPCIÓN CULTIVO	S/R	G.PAGO	PEND. MEDIA (%)	SUP. DEC. ADMISIBLE (ha)	SUP. COMPROM. (ha)	SUP. AJUSTADA COMPR.(1) (ha)	SUP. CONY. SIGPAC (ha)	SUP. CERTIE. (ha)	SUP. CAMPO (ha)	SUP. CAMPO DETER. CULT. DECLARADO (ha)	SUP. DEC. REDUCIDA (ha)	SUP. PROPUESTA (ha)
-567692	21-031-008-00356-00011	62000 PASTOS PERMANENTES DE 5 O MAS AÑOS-SIN VARIEDAD	S	63	25,65	0,62	25,38	0,39		0,62			0,39	0,39
-567691	21-031-008-00356-00011	62000 PASTOS PERMANENTES DE 5 O MAS AÑOS-SIN VARIEDAD	S	63	25,65	39,05	25,38	24,73		39,05			24,73	24,73
-567690	21-031-008-00356-00011	62000 PASTOS PERMANENTES DE 5 O MAS AÑOS-SIN VARIEDAD	S	63	25,65	0,40	25,38	0,25		0,40			0,25	0,25
-567689	21-031-007-00180-00020	62000 PASTOS PERMANENTES DE 5 O MAS AÑOS-SIN VARIEDAD	S	63	33,37	27,54	19,94	17,90		27,54			17,90	17,90
-567688	21-031-007-00180-00020	62000 PASTOS PERMANENTES DE 5 O MAS AÑOS-SIN VARIEDAD	S	63	33,37	3,14	19,94	2,04		3,14			2,04	2,04
5214200	21-031-007-00182-00026	62000 PASTOS PERMANENTES DE 5 O MAS AÑOS-SIN VARIEDAD	S	63	0,00	0,06	7,84	0,02	0,06	0,00			0,02	0,02
1700000007190270	21-031-007-00180-00034	62000 PASTOS PERMANENTES DE 5 O MAS AÑOS-SIN VARIEDAD	S	63	23,40	12,63	10,74	10,74		12,63			10,74	10,74
1700000007190271	21-031-007-00180-00038	62000 PASTOS PERMANENTES DE 5 O MAS AÑOS-SIN VARIEDAD	S	63	22,34	0,12	0,09	0,09		0,19			0,09	0,09
1700000007190284	21-031-008-00291-00002	62000 PASTOS PERMANENTES DE 5 O MAS AÑOS-SIN VARIEDAD	S	63	7,25	1,21	1,03	1,03		1,21			1,03	1,03
1700000007190285	21-031-008-00293-00003	62000 PASTOS PERMANENTES DE 5 O MAS AÑOS-SIN VARIEDAD	S	63	13,02	60,76	52,78	52,78		81,01			52,78	52,78
1700000007190286	21-031-008-00380-00007	62000 PASTOS PERMANENTES DE 5 O MAS AÑOS-SIN VARIEDAD	S	63	11,55	2,62	2,23	2,23		2,62			2,23	2,23
1700000007190287	21-031-001-00152-00001	62000 PASTOS PERMANENTES DE 5 O MAS AÑOS-SIN VARIEDAD	S	63	22,38	9,02	7,89	7,89		12,02			7,89	7,89
1700000007190288	21-031-008-00296-00002	62000 PASTOS PERMANENTES DE 5 O MAS AÑOS-SIN VARIEDAD	S	63	8,95	2,58	2,58	2,58		2,58			2,58	2,58
1700000007190289	21-031-008-00296-00001	62000 PASTOS PERMANENTES DE 5 O MAS AÑOS-SIN VARIEDAD	S	63	17,36	10,55	8,97	8,97		10,55			8,97	8,97
1700000007190291	21-031-008-00291-00001	62000 PASTOS PERMANENTES DE 5 O MAS AÑOS-SIN VARIEDAD	S	63	9,22	4,16	3,54	3,54		4,16			3,54	3,54
1700000007190292	21-031-008-00292-00001	62000 PASTOS PERMANENTES DE 5 O MAS AÑOS-SIN VARIEDAD	S	63	15,77	0,33	0,33	0,33		0,33			0,33	0,33
1700000007190293	21-031-007-00184-00005	62000 PASTOS PERMANENTES DE 5 O MAS AÑOS-SIN VARIEDAD	S	63	20,40	1,52	1,52	1,52	1,52	1,52			1,52	1,29
1700000007190295	21-031-008-00293-00022	62000 PASTOS PERMANENTES DE 5 O MAS AÑOS-SIN VARIEDAD	S	63	12,64	0,07	0,10	0,07		0,10			0,07	0,07
1700000007190296	21-031-007-00180-00037	62000 PASTOS PERMANENTES DE 5 O MAS AÑOS-SIN VARIEDAD	S	63	15,52	2,81	2,81	2,81		2,81			2,81	2,81
1700000007190297	21-031-007-00180-00019	62000 PASTOS PERMANENTES DE 5 O MAS AÑOS-SIN VARIEDAD	S	63	23,96	21,37	21,37	21,37		21,37			21,37	21,37
1700000007190298	21-031-008-00380-00008	62000 PASTOS PERMANENTES DE 5 O MAS AÑOS-SIN VARIEDAD	S	63	11,00	7,99	6,79	6,79		7,99			6,79	6,79
1700000007190299	21-031-008-00380-00006	62000 PASTOS PERMANENTES DE 5 O MAS AÑOS-SIN VARIEDAD	S	63	17,34	25,82	19,37	19,37		25,82			19,37	19,37
1700000007190303	21-031-007-00182-00002	62000 PASTOS PERMANENTES DE 5 O MAS AÑOS-SIN VARIEDAD	S	63	0,00	30,17	7,84	7,54	7,84	30,40			7,54	7,54
1700000007190304	21-031-001-00155-00001	62000 PASTOS PERMANENTES DE 5 O MAS AÑOS-SIN VARIEDAD	S	63	16,45	1,47	1,10	1,10		1,47			1,10	1,10
1700000007190305	21-031-001-00154-00001	62000 PASTOS PERMANENTES DE 5 O MAS AÑOS-SIN VARIEDAD	S	63	20,26	1,97	1,48	1,48		1,97			1,48	1,48
1700000007190306	21-031-007-00182-00022	62000 PASTOS PERMANENTES DE 5 O MAS AÑOS-SIN VARIEDAD	S	63	20,30	0,45	0,45	0,45	0,45	0,45			0,45	0,45
1700000007190308	21-031-007-00180-00043	62000 PASTOS PERMANENTES DE 5 O MAS AÑOS-SIN VARIEDAD	S	63	26,50	1,27	1,27	1,27		1,27			1,27	1,27
1700000007190309	21-031-007-00184-00018	62000 PASTOS PERMANENTES DE 5 O MAS AÑOS-SIN VARIEDAD	S	63	5,50	0,10	0,10	0,10	0,12	0,12			0,10	0,10
1700000007190310	21-031-001-00153-00001	62000 PASTOS PERMANENTES DE 5 O MAS AÑOS-SIN VARIEDAD	S	63	21,48	9,16	6,54	6,54		26,16			6,54	6,54
1700000007190315	21-031-007-00180-00046	62000 PASTOS PERMANENTES DE 5 O MAS AÑOS-SIN VARIEDAD	S	63	12,65	1,72	1,72	1,72		1,72			1,72	1,72
1700000007190317	21-031-008-00381-00001	62000 PASTOS PERMANENTES DE 5 O MAS AÑOS-SIN VARIEDAD	S	63	25,08	24,31	20,66	20,66		24,31			20,66	20,66
1700000007190319	21-031-008-00293-00020	62000 PASTOS PERMANENTES DE 5 O MAS AÑOS-SIN VARIEDAD	S	63	12,52	2,47	2,10	2,10		2,47			2,10	2,10
1700000007190361	21-031-008-00297-00003	62000 PASTOS PERMANENTES DE 5 O MAS AÑOS-SIN VARIEDAD	S	63	19,79	9,74	9,74	9,74		9,74			9,74	9,74
1700000007190363	21-031-006-00009-00026	62000 PASTOS PERMANENTES DE 5 O MAS AÑOS-SIN VARIEDAD	S	63	11,66	1,30	23,39	0,67		0,68			0,67	0,00
1700000007190364	21-031-008-00297-00001	62000 PASTOS PERMANENTES DE 5 O MAS AÑOS-SIN VARIEDAD	S	63	23,04	10,93	10,93	10,93		10,93			10,93	10,93
1700000007190366	21-031-008-00294-00001	62000 PASTOS PERMANENTES DE 5 O MAS AÑOS-SIN VARIEDAD	S	63	18,23	7,36	7,36	7,36		7,36			7,36	7,36
1700000007190367	21-031-008-00380-00009	62000 PASTOS PERMANENTES DE 5 O MAS AÑOS-SIN VARIEDAD	S	63	13,26	0,03	0,03	0,03		0,04			0,03	0,03
1700000007190368	21-031-006-00009-00026	62000 PASTOS PERMANENTES DE 5 O MAS AÑOS-SIN VARIEDAD	S	63	11,66	4,03	23,39	2,07		2,11			2,07	2,07
1700000007190369	21-031-008-00380-00003	62000 PASTOS PERMANENTES DE 5 O MAS AÑOS-SIN VARIEDAD	S	63	16,32	23,95	20,36	20,36		23,95			20,36	20,36
1700000007190371	21-031-008-00357-00001	62000 PASTOS PERMANENTES DE 5 O MAS AÑOS-SIN VARIEDAD	S	63	26,27	2,99	2,64	2,64		3,52			2,64	2,64
1700000007190373	21-031-008-00293-00025	62000 PASTOS PERMANENTES DE 5 O MAS AÑOS-SIN VARIEDAD	S	63	12,62	0,41	0,41	0,41		0,41			0,41	0,41
1700000007190374	21-031-006-00009-00026	62000 PASTOS PERMANENTES DE 5 O MAS AÑOS-SIN VARIEDAD	S	63	11,66	40,21	23,39	20,65		21,08			20,65	20,65

DATOS GANADERÍA

RESUMEN DE UNIDADES

Cód	GRUPO DE PAGO	Sup. Dec. Admisible (ha)	Sup. Comprometida (ha)	Sup. ajustada compromiso (1) (ha)	% sobredec.	SUP. PROPUESTA (ha)	Importe Declarado	Importe Topado	Importe Propuesto	Importe tras sobredec.
63	PASTOS ASOCIADOS A GANADERÍA ECOLÓGICA	408,41		256,32	0,00	256,32	12.478,59	11.536,22	11.536,22	11.536,22
TOTAL		408,41	256,32	256,32		256,32	12.478,59	11.536,22	11.536,22	11.536,22

RESUMEN DE PAGOS

IMPORTE (Euros)				
FEADER				
	PROPUESTO	(Eje 2)	MAPA	CAGPDS
Propuesto a pagar	11.536,22	8.652,17	1.240,14	1.643,91

(1) Superficie declarada admisible ajustada con la superficie comprometida.
 (2) Factor de penalización valorando el alcance para el tipo de compromiso.
 (3) Solicita agricultura y tiene compromisos vigentes.
 (4) Solicita ganadería y tiene compromisos vigentes.

APLICACIÓN DE REDUCCIONES Y SANCIONES

Importe Calculado	Importe prereduc.	Admisibilidad y compromisos	Presentación tardía	Omisión declaración	Condicionalidad	IMPORTE (Euros)			
						PROPUESTO	FEADER (Eje 2)	MAPA	CAGPDS
11.536,22	11.536,22	0,00	0,00	0,00	0,00	11.536,22	8.652,17	1.240,14	1.643,91
TOTAL						11.536,22	8.652,17	1.240,14	1.643,91

Datos considerados para el Cálculo de la Carga Ganadera mínima y máxima del expediente

Explotación	Especie	Inscrito en Sipea y Admisible	Censo Medio Animales	Ugm Calculada para CG Mínima	Ugm Calculada para CG Máxima
ES210310000012	BOVINA	SI	99,08	76,58	76,58
ES210310000012	PORCINO	NO	796,60	0,00	238,98
ES210310000016	BOVINA	SI	91,65	73,34	73,34
ES210310000016	PORCINO	NO	262,35	0,00	78,71
ES210310000122	BOVINA	SI	71,29	57,21	57,21
ES210310000122	PORCINO	NO	195,73	0,00	58,72
ES210310000173	BOVINA	SI	16,21	14,13	14,13
ES210310000173	PORCINO	NO	87,96	0,00	26,39
				221,26	624,06

Superficie determinada para Cálculo Carga Ganadera Mínima: 412,15 ha

Superficie determinada para Cálculo Carga Ganadera Máxima: 507,87 ha

Carga Ganadera Mínima Expediente: 0,54 ugm/ha

Carga Ganadera Máxima Expediente: 1,23 ugm/ha

Recintos Determinados para el Cálculo de Garga Ganadera Mínima

REF.	REFERENCIA SIGPAC	CULTIVO	DESCRIPCIÓN CULTIVO	S/R	SUP. PROPUESTA (ha)
-825976	21-031-006-00009-00026	62000	PASTOS PERMANENTES DE 5 O MAS AÑOS-SIN VARIEDAD	S	0,00
-567692	21-031-008-00356-00011	62000	PASTOS PERMANENTES DE 5 O MAS AÑOS-SIN VARIEDAD	S	0,62
-567691	21-031-008-00356-00011	62000	PASTOS PERMANENTES DE 5 O MAS AÑOS-SIN VARIEDAD	S	39,05
-567690	21-031-008-00356-00011	62000	PASTOS PERMANENTES DE 5 O MAS AÑOS-SIN VARIEDAD	S	0,40
-567689	21-031-007-00180-00020	62000	PASTOS PERMANENTES DE 5 O MAS AÑOS-SIN VARIEDAD	S	27,54
-567688	21-031-007-00180-00020	62000	PASTOS PERMANENTES DE 5 O MAS AÑOS-SIN VARIEDAD	S	3,14
170000007190270	21-031-007-00180-00034	62000	PASTOS PERMANENTES DE 5 O MAS AÑOS-SIN VARIEDAD	S	12,63
170000007190271	21-031-007-00180-00038	62000	PASTOS PERMANENTES DE 5 O MAS AÑOS-SIN VARIEDAD	S	0,12
170000007190284	21-031-008-00291-00002	62000	PASTOS PERMANENTES DE 5 O MAS AÑOS-SIN VARIEDAD	S	1,21
170000007190285	21-031-008-00293-00003	62000	PASTOS PERMANENTES DE 5 O MAS AÑOS-SIN VARIEDAD	S	60,76
170000007190286	21-031-008-00380-00007	62000	PASTOS PERMANENTES DE 5 O MAS AÑOS-SIN VARIEDAD	S	2,62
170000007190287	21-031-001-00152-00001	62000	PASTOS PERMANENTES DE 5 O MAS AÑOS-SIN VARIEDAD	S	9,02
170000007190288	21-031-008-00296-00002	62000	PASTOS PERMANENTES DE 5 O MAS AÑOS-SIN VARIEDAD	S	2,58
170000007190289	21-031-008-00296-00001	62000	PASTOS PERMANENTES DE 5 O MAS AÑOS-SIN VARIEDAD	S	10,55
170000007190290	21-031-003-00020-00028	62000	PASTOS PERMANENTES DE 5 O MAS AÑOS-SIN VARIEDAD	S	0,02
170000007190291	21-031-008-00291-00001	62000	PASTOS PERMANENTES DE 5 O MAS AÑOS-SIN VARIEDAD	S	4,16
170000007190292	21-031-008-00292-00001	62000	PASTOS PERMANENTES DE 5 O MAS AÑOS-SIN VARIEDAD	S	0,33
170000007190293	21-031-007-00184-00005	62000	PASTOS PERMANENTES DE 5 O MAS AÑOS-SIN VARIEDAD	S	1,29
170000007190295	21-031-008-00293-00022	62000	PASTOS PERMANENTES DE 5 O MAS AÑOS-SIN VARIEDAD	S	0,07
170000007190296	21-031-007-00180-00037	62000	PASTOS PERMANENTES DE 5 O MAS AÑOS-SIN VARIEDAD	S	2,81
170000007190297	21-031-007-00180-00019	62000	PASTOS PERMANENTES DE 5 O MAS AÑOS-SIN VARIEDAD	S	21,37
170000007190298	21-031-008-00380-00008	62000	PASTOS PERMANENTES DE 5 O MAS AÑOS-SIN VARIEDAD	S	7,99
170000007190299	21-031-008-00380-00006	62000	PASTOS PERMANENTES DE 5 O MAS AÑOS-SIN VARIEDAD	S	25,82
170000007190303	21-031-007-00182-00002	62000	PASTOS PERMANENTES DE 5 O MAS AÑOS-SIN VARIEDAD	S	7,54
170000007190304	21-031-001-00155-00001	62000	PASTOS PERMANENTES DE 5 O MAS AÑOS-SIN VARIEDAD	S	1,47

(1) Superficie declarada admisible ajustada con la superficie comprometida.
 (2) Factor de penalización valorando el alcance para el tipo de compromiso.
 (3) Solicita agricultura y tiene compromisos vigentes.
 (4) Solicita ganadería y tiene compromisos vigentes.

Datos considerados para el Cálculo de la Carga Ganadera mínima y máxima del expediente

Recintos Determinados para el Cálculo de Garga Ganadera Mínima

REF.	REFERENCIA SIGPAC	CULTIVO	DESCRIPCIÓN CULTIVO	S/R	SUP. PROPUESTA (ha)
			VARIEDAD		
170000007190305	21-031-001-00154-00001	62000	PASTOS PERMANENTES DE 5 O MAS AÑOS-SIN VARIEDAD	S	1,97
170000007190306	21-031-007-00182-00022	62000	PASTOS PERMANENTES DE 5 O MAS AÑOS-SIN VARIEDAD	S	0,45
170000007190308	21-031-007-00180-00043	62000	PASTOS PERMANENTES DE 5 O MAS AÑOS-SIN VARIEDAD	S	1,27
170000007190309	21-031-007-00184-00018	62000	PASTOS PERMANENTES DE 5 O MAS AÑOS-SIN VARIEDAD	S	0,10
170000007190310	21-031-001-00153-00001	62000	PASTOS PERMANENTES DE 5 O MAS AÑOS-SIN VARIEDAD	S	9,16
170000007190312	21-031-001-00137-00007	62000	PASTOS PERMANENTES DE 5 O MAS AÑOS-SIN VARIEDAD	S	0,24
170000007190313	21-031-003-00020-00003	62000	PASTOS PERMANENTES DE 5 O MAS AÑOS-SIN VARIEDAD	S	3,13
170000007190314	21-031-007-00002-00001	62000	PASTOS PERMANENTES DE 5 O MAS AÑOS-SIN VARIEDAD	S	0,16
170000007190315	21-031-007-00180-00046	62000	PASTOS PERMANENTES DE 5 O MAS AÑOS-SIN VARIEDAD	S	1,72
170000007190316	21-031-008-00341-00001	62000	PASTOS PERMANENTES DE 5 O MAS AÑOS-SIN VARIEDAD	S	0,10
170000007190317	21-031-008-00381-00001	62000	PASTOS PERMANENTES DE 5 O MAS AÑOS-SIN VARIEDAD	S	24,31
170000007190319	21-031-008-00293-00020	62000	PASTOS PERMANENTES DE 5 O MAS AÑOS-SIN VARIEDAD	S	2,47
170000007190322	21-031-003-00020-00023	62000	PASTOS PERMANENTES DE 5 O MAS AÑOS-SIN VARIEDAD	S	0,77
170000007190323	21-031-003-00020-00025	62000	PASTOS PERMANENTES DE 5 O MAS AÑOS-SIN VARIEDAD	S	0,05
170000007190324	21-031-007-00002-00002	62000	PASTOS PERMANENTES DE 5 O MAS AÑOS-SIN VARIEDAD	S	0,67
170000007190325	21-031-007-00008-00003	62000	PASTOS PERMANENTES DE 5 O MAS AÑOS-SIN VARIEDAD	S	0,34
170000007190327	21-031-003-00020-00008	62000	PASTOS PERMANENTES DE 5 O MAS AÑOS-SIN VARIEDAD	S	1,75
170000007190342	21-031-001-00137-00003	62000	PASTOS PERMANENTES DE 5 O MAS AÑOS-SIN VARIEDAD	S	38,72
170000007190361	21-031-008-00297-00003	62000	PASTOS PERMANENTES DE 5 O MAS AÑOS-SIN VARIEDAD	S	9,74
170000007190363	21-031-006-00009-00026	62000	PASTOS PERMANENTES DE 5 O MAS AÑOS-SIN VARIEDAD	S	0,00
170000007190364	21-031-008-00297-00001	62000	PASTOS PERMANENTES DE 5 O MAS AÑOS-SIN VARIEDAD	S	10,93
170000007190366	21-031-008-00294-00001	62000	PASTOS PERMANENTES DE 5 O MAS AÑOS-SIN VARIEDAD	S	7,36
170000007190367	21-031-008-00380-00009	62000	PASTOS PERMANENTES DE 5 O MAS AÑOS-SIN VARIEDAD	S	0,03
170000007190368	21-031-006-00009-00026	62000	PASTOS PERMANENTES DE 5 O MAS AÑOS-SIN VARIEDAD	S	2,09
170000007190369	21-031-008-00380-00003	62000	PASTOS PERMANENTES DE 5 O MAS AÑOS-SIN VARIEDAD	S	23,95
170000007190370	21-031-008-00341-00003	62000	PASTOS PERMANENTES DE 5 O MAS AÑOS-SIN VARIEDAD	S	1,96
170000007190371	21-031-008-00357-00001	62000	PASTOS PERMANENTES DE 5 O MAS AÑOS-SIN VARIEDAD	S	2,99
170000007190372	21-031-003-00020-00004	62000	PASTOS PERMANENTES DE 5 O MAS AÑOS-SIN VARIEDAD	S	1,39
170000007190373	21-031-008-00293-00025	62000	PASTOS PERMANENTES DE 5 O MAS AÑOS-SIN VARIEDAD	S	0,41
170000007190374	21-031-006-00009-00026	62000	PASTOS PERMANENTES DE 5 O MAS AÑOS-SIN VARIEDAD	S	20,81

Recintos Determinados para el Cálculo de Garga Ganadera Máxima

REF.	REFERENCIA SIGPAC	CULTIVO	DESCRIPCIÓN CULTIVO	S/R	SUP. PROPUESTA (ha)
-825976	21-031-006-00009-00026	62000	PASTOS PERMANENTES DE 5 O MAS AÑOS-SIN VARIEDAD	S	0,00
-567692	21-031-008-00356-00011	62000	PASTOS PERMANENTES DE 5 O MAS AÑOS-SIN VARIEDAD	S	0,62
-567691	21-031-008-00356-00011	62000	PASTOS PERMANENTES DE 5 O MAS AÑOS-SIN VARIEDAD	S	39,05
-567690	21-031-008-00356-00011	62000	PASTOS PERMANENTES DE 5 O MAS AÑOS-SIN VARIEDAD	S	0,40
-567689	21-031-007-00180-00020	62000	PASTOS PERMANENTES DE 5 O MAS AÑOS-SIN VARIEDAD	S	27,54
-567688	21-031-007-00180-00020	62000	PASTOS PERMANENTES DE 5 O MAS AÑOS-SIN VARIEDAD	S	3,14
5214200	21-031-007-00182-00026	62000	PASTOS PERMANENTES DE 5 O MAS AÑOS-SIN VARIEDAD	S	0,00
170000007190268	21-031-007-00209-00002	62000	PASTOS PERMANENTES DE 5 O MAS AÑOS-SIN VARIEDAD	S	0,14

(1) Superficie declarada admisible ajustada con la superficie comprometida.
 (2) Factor de penalización valorando el alcance para el tipo de compromiso.
 (3) Solicita agricultura y tiene compromisos vigentes.
 (4) Solicita ganadería y tiene compromisos vigentes.

Datos considerados para el Cálculo de la Carga Ganadera mínima y máxima del expediente**Recintos Determinados para el Cálculo de Garga Ganadera Máxima**

<u>REF.</u>	<u>REFERENCIA SIGPAC</u>	<u>CULTIVO</u>	<u>DESCRIPCIÓN CULTIVO</u>	<u>S/R</u>	<u>SUP. PROPUESTA (ha)</u>
			VARIEDAD		
170000007190270	21-031-007-00180-00034	62000	PASTOS PERMANENTES DE 5 O MAS AÑOS-SIN VARIEDAD	S	12,63
170000007190271	21-031-007-00180-00038	62000	PASTOS PERMANENTES DE 5 O MAS AÑOS-SIN VARIEDAD	S	0,12
170000007190281	21-031-007-00185-00005	62000	PASTOS PERMANENTES DE 5 O MAS AÑOS-SIN VARIEDAD	S	0,48
170000007190284	21-031-008-00291-00002	62000	PASTOS PERMANENTES DE 5 O MAS AÑOS-SIN VARIEDAD	S	1,21
170000007190285	21-031-008-00293-00003	62000	PASTOS PERMANENTES DE 5 O MAS AÑOS-SIN VARIEDAD	S	60,76
170000007190286	21-031-008-00380-00007	62000	PASTOS PERMANENTES DE 5 O MAS AÑOS-SIN VARIEDAD	S	2,62
170000007190287	21-031-001-00152-00001	62000	PASTOS PERMANENTES DE 5 O MAS AÑOS-SIN VARIEDAD	S	9,02
170000007190288	21-031-008-00296-00002	62000	PASTOS PERMANENTES DE 5 O MAS AÑOS-SIN VARIEDAD	S	2,58
170000007190289	21-031-008-00296-00001	62000	PASTOS PERMANENTES DE 5 O MAS AÑOS-SIN VARIEDAD	S	10,55
170000007190290	21-031-003-00020-00028	62000	PASTOS PERMANENTES DE 5 O MAS AÑOS-SIN VARIEDAD	S	0,02
170000007190291	21-031-008-00291-00001	62000	PASTOS PERMANENTES DE 5 O MAS AÑOS-SIN VARIEDAD	S	4,16
170000007190292	21-031-008-00292-00001	62000	PASTOS PERMANENTES DE 5 O MAS AÑOS-SIN VARIEDAD	S	0,33
170000007190293	21-031-007-00184-00005	62000	PASTOS PERMANENTES DE 5 O MAS AÑOS-SIN VARIEDAD	S	1,29
170000007190295	21-031-008-00293-00022	62000	PASTOS PERMANENTES DE 5 O MAS AÑOS-SIN VARIEDAD	S	0,07
170000007190296	21-031-007-00180-00037	62000	PASTOS PERMANENTES DE 5 O MAS AÑOS-SIN VARIEDAD	S	2,81
170000007190297	21-031-007-00180-00019	62000	PASTOS PERMANENTES DE 5 O MAS AÑOS-SIN VARIEDAD	S	21,37
170000007190298	21-031-008-00380-00008	62000	PASTOS PERMANENTES DE 5 O MAS AÑOS-SIN VARIEDAD	S	7,99
170000007190299	21-031-008-00380-00006	62000	PASTOS PERMANENTES DE 5 O MAS AÑOS-SIN VARIEDAD	S	25,82
170000007190303	21-031-007-00182-00002	62000	PASTOS PERMANENTES DE 5 O MAS AÑOS-SIN VARIEDAD	S	7,54
170000007190304	21-031-001-00155-00001	62000	PASTOS PERMANENTES DE 5 O MAS AÑOS-SIN VARIEDAD	S	1,47
170000007190305	21-031-001-00154-00001	62000	PASTOS PERMANENTES DE 5 O MAS AÑOS-SIN VARIEDAD	S	1,97
170000007190306	21-031-007-00182-00022	62000	PASTOS PERMANENTES DE 5 O MAS AÑOS-SIN VARIEDAD	S	0,45
170000007190308	21-031-007-00180-00043	62000	PASTOS PERMANENTES DE 5 O MAS AÑOS-SIN VARIEDAD	S	1,27
170000007190309	21-031-007-00184-00018	62000	PASTOS PERMANENTES DE 5 O MAS AÑOS-SIN VARIEDAD	S	0,10
170000007190310	21-031-001-00153-00001	62000	PASTOS PERMANENTES DE 5 O MAS AÑOS-SIN VARIEDAD	S	9,16
170000007190312	21-031-001-00137-00007	62000	PASTOS PERMANENTES DE 5 O MAS AÑOS-SIN VARIEDAD	S	0,24
170000007190313	21-031-003-00020-00003	62000	PASTOS PERMANENTES DE 5 O MAS AÑOS-SIN VARIEDAD	S	3,13
170000007190314	21-031-007-00002-00001	62000	PASTOS PERMANENTES DE 5 O MAS AÑOS-SIN VARIEDAD	S	0,16
170000007190315	21-031-007-00180-00046	62000	PASTOS PERMANENTES DE 5 O MAS AÑOS-SIN VARIEDAD	S	1,72
170000007190316	21-031-008-00341-00001	62000	PASTOS PERMANENTES DE 5 O MAS AÑOS-SIN VARIEDAD	S	0,10
170000007190317	21-031-008-00381-00001	62000	PASTOS PERMANENTES DE 5 O MAS AÑOS-SIN VARIEDAD	S	24,31
170000007190319	21-031-008-00293-00020	62000	PASTOS PERMANENTES DE 5 O MAS AÑOS-SIN VARIEDAD	S	2,47
170000007190322	21-031-003-00020-00023	62000	PASTOS PERMANENTES DE 5 O MAS AÑOS-SIN VARIEDAD	S	0,77
170000007190323	21-031-003-00020-00025	62000	PASTOS PERMANENTES DE 5 O MAS AÑOS-SIN VARIEDAD	S	0,05
170000007190324	21-031-007-00002-00002	62000	PASTOS PERMANENTES DE 5 O MAS AÑOS-SIN VARIEDAD	S	0,67
170000007190325	21-031-007-00008-00003	62000	PASTOS PERMANENTES DE 5 O MAS AÑOS-SIN VARIEDAD	S	0,34
170000007190327	21-031-003-00020-00008	62000	PASTOS PERMANENTES DE 5 O MAS AÑOS-SIN VARIEDAD	S	1,75
170000007190342	21-031-001-00137-00003	62000	PASTOS PERMANENTES DE 5 O MAS AÑOS-SIN VARIEDAD	S	38,72
170000007190349	21-031-007-00184-00006	62000	PASTOS PERMANENTES DE 5 O MAS AÑOS-SIN VARIEDAD	S	22,26
170000007190353	21-031-007-00185-00003	62000	PASTOS PERMANENTES DE 5 O MAS AÑOS-SIN VARIEDAD	S	16,12

Datos considerados para el Cálculo de la Carga Ganadera mínima y máxima del expediente

Recintos Determinados para el Cálculo de Garga Ganadera Máxima

REF.	REFERENCIA SIGPAC	CULTIVO	DESCRIPCIÓN CULTIVO	S/R	SUP. PROPUESTA (ha)
170000007190358	21-031-007-00183-00006	62000	PASTOS PERMANENTES DE 5 O MAS AÑOS-SIN VARIEDAD	S	2,82
170000007190359	21-031-007-00182-00019	62000	PASTOS PERMANENTES DE 5 O MAS AÑOS-SIN VARIEDAD	S	3,46
170000007190360	21-031-007-00184-00015	62000	PASTOS PERMANENTES DE 5 O MAS AÑOS-SIN VARIEDAD	S	29,91
170000007190361	21-031-008-00297-00003	62000	PASTOS PERMANENTES DE 5 O MAS AÑOS-SIN VARIEDAD	S	9,74
170000007190362	21-031-007-00185-00004	62000	PASTOS PERMANENTES DE 5 O MAS AÑOS-SIN VARIEDAD	S	2,27
170000007190363	21-031-006-00009-00026	62000	PASTOS PERMANENTES DE 5 O MAS AÑOS-SIN VARIEDAD	S	0,00
170000007190364	21-031-008-00297-00001	62000	PASTOS PERMANENTES DE 5 O MAS AÑOS-SIN VARIEDAD	S	10,93
170000007190366	21-031-008-00294-00001	62000	PASTOS PERMANENTES DE 5 O MAS AÑOS-SIN VARIEDAD	S	7,36
170000007190367	21-031-008-00380-00009	62000	PASTOS PERMANENTES DE 5 O MAS AÑOS-SIN VARIEDAD	S	0,03
170000007190368	21-031-006-00009-00026	62000	PASTOS PERMANENTES DE 5 O MAS AÑOS-SIN VARIEDAD	S	2,49
170000007190369	21-031-008-00380-00003	62000	PASTOS PERMANENTES DE 5 O MAS AÑOS-SIN VARIEDAD	S	23,95
170000007190370	21-031-008-00341-00003	62000	PASTOS PERMANENTES DE 5 O MAS AÑOS-SIN VARIEDAD	S	1,96
170000007190371	21-031-008-00357-00001	62000	PASTOS PERMANENTES DE 5 O MAS AÑOS-SIN VARIEDAD	S	2,99
170000007190372	21-031-003-00020-00004	62000	PASTOS PERMANENTES DE 5 O MAS AÑOS-SIN VARIEDAD	S	1,39
170000007190373	21-031-008-00293-00025	62000	PASTOS PERMANENTES DE 5 O MAS AÑOS-SIN VARIEDAD	S	0,41
170000007190374	21-031-006-00009-00026	62000	PASTOS PERMANENTES DE 5 O MAS AÑOS-SIN VARIEDAD	S	38,67

Incidencias de carga ganadera

INCIDENCIA DESCRIPCIÓN

- 224 La superficie de cruce total de productos de la agrupación Pastos permanentes sobre un mismo recinto en una misma solicitud, no puede superar la superficie total admisible de pastos.
 Ref:5214198 Recinto:21-031-007-00182-027 Cultivo:62000 PASTOS PERMANENTES DE 5 O MAS AÑOS-SIN VARIEDAD Secano Superficie admisible de pastos del recinto según SIGPAC.:0 Suma de superficies de cruce netas declaradas para este recinto por el solicitante.:1 Exceso de superficie (Hectáreas):0,01
 Ref:5214200 Recinto:21-031-007-00182-026 Cultivo:62000 PASTOS PERMANENTES DE 5 O MAS AÑOS-SIN VARIEDAD Secano Superficie admisible de pastos del recinto según SIGPAC.:0 Suma de superficies de cruce netas declaradas para este recinto por el solicitante.:2 Exceso de superficie (Hectáreas):0,02
- 225 La superficie de cruce total de productos de la agrupación Pastos permanentes sobre un mismo recinto en el conjunto de las solicitudes, no puede superar la superficie total admisible de pastos
 Ref:-825976 Recinto:21-031-006-00009-026 Cultivo:62000 PASTOS PERMANENTES DE 5 O MAS AÑOS-SIN VARIEDAD Secano Superficie admisible de pastos del recinto según SIGPAC.:16974 Suma de superficies de cruce netas declaradas para este recinto por todos los solicitantes.:17128 Exceso de superficie (Hectáreas):1,54
 Ref:170000007190363 Recinto:21-031-006-00009-026 Cultivo:62000 PASTOS PERMANENTES DE 5 O MAS AÑOS-SIN VARIEDAD Secano Superficie admisible de pastos del recinto según SIGPAC.:16974 Suma de superficies de cruce netas declaradas para este recinto por todos los solicitantes.:17128 Exceso de superficie (Hectáreas):1,54
 Ref:170000007190368 Recinto:21-031-006-00009-026 Cultivo:62000 PASTOS PERMANENTES DE 5 O MAS AÑOS-SIN VARIEDAD Secano Superficie admisible de pastos del recinto según SIGPAC.:16974 Suma de superficies de cruce netas declaradas para este recinto por todos los solicitantes.:17128 Exceso de superficie (Hectáreas):1,54
 Ref:170000007190374 Recinto:21-031-006-00009-026 Cultivo:62000 PASTOS PERMANENTES DE 5 O MAS AÑOS-SIN VARIEDAD Secano Superficie admisible de pastos del recinto según SIGPAC.:16974 Suma de superficies de cruce netas declaradas para este recinto por todos los solicitantes.:17128 Exceso de superficie (Hectáreas):1,54
- 238 Recinto cuyo CAP declarado es mayor al CAP prevalente y no presenta alegación al SIGPAC.
 Ref:5214198 Recinto:21-031-007-00182-027 Cultivo:62000 PASTOS PERMANENTES DE 5 O MAS AÑOS-SIN VARIEDAD Secano CAP prevalente: CAP declarado:25 Exceso de superficie (Hectáreas):0,01
 Ref:5214199 Recinto:21-031-007-00182-025 Cultivo:62000 PASTOS PERMANENTES DE 5 O MAS AÑOS-SIN VARIEDAD Secano CAP prevalente: CAP declarado:25 Exceso de superficie (Hectáreas):0,04
 Ref:5214200 Recinto:21-031-007-00182-026 Cultivo:62000 PASTOS PERMANENTES DE 5 O MAS AÑOS-SIN VARIEDAD Secano CAP prevalente:0 CAP declarado:25 Exceso de superficie (Hectáreas):0,02
 Ref:170000007190293 Recinto:21-031-007-00184-005 Cultivo:62000 PASTOS PERMANENTES DE 5 O MAS AÑOS-SIN VARIEDAD Secano CAP prevalente:85 CAP declarado:100 Exceso de superficie (Hectáreas):0,23

INCIDENCIAS

INCIDENCIA DESCRIPCIÓN

- 224 La superficie de cruce total de productos de la agrupación Pastos permanentes sobre un mismo recinto en una misma solicitud, no puede superar la superficie total admisible de pastos.
 Ref:5214200 Recinto:21-031-007-00182-026 Cultivo:62000 PASTOS PERMANENTES DE 5 O MAS AÑOS-SIN VARIEDAD Secano Superficie admisible de pastos del recinto según SIGPAC.:0 Suma de superficies de cruce netas declaradas para este recinto por el

(1) Superficie declarada admisible ajustada con la superficie comprometida.
 (2) Factor de penalización valorando el alcance para el tipo de compromiso.
 (3) Solicita agricultura y tiene compromisos vigentes.
 (4) Solicita ganadería y tiene compromisos vigentes.

- solicitante.:2 Exceso de superficie (Hectáreas):0,02
 Ref:5214198 Recinto:21-031-007-00182-027 Cultivo:62000 PASTOS PERMANENTES DE 5 O MAS AÑOS-SIN VARIEDAD Secano Superficie admisible de pastos del recinto según SIGPAC.:0 Suma de superficies de cruce netas declaradas para este recinto por el solicitante.:1 Exceso de superficie (Hectáreas):0,01
- 225 La superficie de cruce total de productos de la agrupación Pastos permanentes sobre un mismo recinto en el conjunto de las solicitudes, no puede superar la superficie total admisible de pastos
 Ref:1700000007190374 Recinto:21-031-006-00009-026 Cultivo:62000 PASTOS PERMANENTES DE 5 O MAS AÑOS-SIN VARIEDAD Secano Superficie admisible de pastos del recinto según SIGPAC.:16974 Suma de superficies de cruce netas declaradas para este recinto por todos los solicitantes.:17128 Exceso de superficie (Hectáreas):1,54
 Ref:1700000007190363 Recinto:21-031-006-00009-026 Cultivo:62000 PASTOS PERMANENTES DE 5 O MAS AÑOS-SIN VARIEDAD Secano Superficie admisible de pastos del recinto según SIGPAC.:16974 Suma de superficies de cruce netas declaradas para este recinto por todos los solicitantes.:17128 Exceso de superficie (Hectáreas):1,54
 Ref:1700000007190368 Recinto:21-031-006-00009-026 Cultivo:62000 PASTOS PERMANENTES DE 5 O MAS AÑOS-SIN VARIEDAD Secano Superficie admisible de pastos del recinto según SIGPAC.:16974 Suma de superficies de cruce netas declaradas para este recinto por todos los solicitantes.:17128 Exceso de superficie (Hectáreas):1,54
- 238 Recinto cuyo CAP declarado es mayor al CAP prevalente y no presenta alegación al SIGPAC.
 Ref:5214199 Recinto:21-031-007-00182-025 Cultivo:62000 PASTOS PERMANENTES DE 5 O MAS AÑOS-SIN VARIEDAD Secano CAP prevalente: CAP declarado:25 Exceso de superficie (Hectáreas):0,04
 Ref:5214200 Recinto:21-031-007-00182-026 Cultivo:62000 PASTOS PERMANENTES DE 5 O MAS AÑOS-SIN VARIEDAD Secano CAP prevalente:0 CAP declarado:25 Exceso de superficie (Hectáreas):0,02
 Ref:5214198 Recinto:21-031-007-00182-027 Cultivo:62000 PASTOS PERMANENTES DE 5 O MAS AÑOS-SIN VARIEDAD Secano CAP prevalente: CAP declarado:25 Exceso de superficie (Hectáreas):0,01
 Ref:5214201 Recinto:21-031-007-00182-028 Cultivo:62000 PASTOS PERMANENTES DE 5 O MAS AÑOS-SIN VARIEDAD Secano CAP prevalente: CAP declarado:25 Exceso de superficie (Hectáreas):0
 Ref:1700000007190293 Recinto:21-031-007-00184-005 Cultivo:62000 PASTOS PERMANENTES DE 5 O MAS AÑOS-SIN VARIEDAD Secano CAP prevalente:85 CAP declarado:100 Exceso de superficie (Hectáreas):0,23
- 85001 El recinto declarado no cumple con las normas de producción ecológica (artículo 5-1 e), Orden 26 mayo 2015)
 Ref:5214199 Recinto:21-031-007-00182-025 Cultivo:62000 PASTOS PERMANENTES DE 5 O MAS AÑOS-SIN VARIEDAD Secano
 Ref:5214200 Recinto:21-031-007-00182-026 Cultivo:62000 PASTOS PERMANENTES DE 5 O MAS AÑOS-SIN VARIEDAD Secano
 Ref:5214198 Recinto:21-031-007-00182-027 Cultivo:62000 PASTOS PERMANENTES DE 5 O MAS AÑOS-SIN VARIEDAD Secano
 Ref:5214201 Recinto:21-031-007-00182-028 Cultivo:62000 PASTOS PERMANENTES DE 5 O MAS AÑOS-SIN VARIEDAD Secano
- 85007 Cultivo, variedad, regimen y/o uso del recinto SIGPAC no compatible con la operación (anexo IV.I, Orden 26 mayo 2015)
 Ref:5214199 Recinto:21-031-007-00182-025 Cultivo:62000 PASTOS PERMANENTES DE 5 O MAS AÑOS-SIN VARIEDAD Secano Uso SIGPAC:CA
 Ref:5214198 Recinto:21-031-007-00182-027 Cultivo:62000 PASTOS PERMANENTES DE 5 O MAS AÑOS-SIN VARIEDAD Secano Uso SIGPAC:CA
 Ref:5214201 Recinto:21-031-007-00182-028 Cultivo:62000 PASTOS PERMANENTES DE 5 O MAS AÑOS-SIN VARIEDAD Secano Uso SIGPAC:CA
- 85042 No inscrito en un organismo de control y certificación ecológico (artículo 5-1 e), Orden 26 mayo 2015)
 Explotación:ES210310000012 Especie:PORCINO
 Explotación:ES210310000016 Especie:GALLINAS
 Explotación:ES210310000016 Especie:OCA
 Explotación:ES210310000016 Especie:PORCINO
 Explotación:ES210310000062 Especie:PORCINO
 Explotación:ES210310000122 Especie:PORCINO
 Explotación:ES210310000173 Especie:PORCINO



<u>APELLIDOS Y NOMBRE / RAZÓN SOCIAL</u>	<u>NIF</u>	<u>EXPEDIENTE</u>	<u>SOLICITA AGRICULT. (3)</u>	<u>SOLICITA GANADER. (4)</u>	<u>ANUALIDAD DE PAGO</u>
DELGADO PONCE ENRIQUE	****7681*	1044602	NO	SI	6ª

DATOS MANTENIMIENTO

IMPORTE POR ANUALIDAD

	<u>2015</u>	<u>2016</u>	<u>2017</u>	<u>2018</u>	<u>2019</u>	<u>2020</u>
IMPORTE MÁXIMO SUBVENCIONABLE	10.781,37 €	10.781,37 €	10.781,37 €	10.781,37 €	10.781,37 €	10.781,37 €
IMPORTE MEDIO DE TRANSFERENCIA (€/ha)	57,51 €	57,51 €	57,51 €	57,51 €	57,51 €	57,51 €

RESUMEN DE UNIDADES

<u>Cód</u>	<u>GRUPO DE PAGO</u>	<u>Sup. Dec. Admisible (ha)</u>	<u>Sup. Comprometida (ha)</u>	<u>Sup. ajustada compromiso (1) (ha)</u>	<u>% sobredec.</u>	<u>SUP. PROPUESTA (ha)</u>	<u>Importe Declarado</u>	<u>Importe Topado</u>	<u>Importe Propuesto</u>	<u>Importe tras sobredec.</u>
63	PASTOS ASOCIADOS A GANADERÍA ECOLÓGICA	270,19		187,47	0,00	187,47	8.932,99	10.781,37	8.932,99	8.932,99
	TOTAL	270,19	187,47	187,47		187,47	8.932,99	10.781,37	8.932,99	8.932,99

APLICACIÓN DE REDUCCIONES Y SANCIONES

	<u>Importe Calculado</u>	<u>Importe prerreduc.</u>	<u>Admisibilidad y compromisos</u>	<u>Presentación tardía</u>	<u>Omisión declaración</u>	<u>Condicionabilidad</u>	<u>PROPUESTO</u>	<u>IMPORTE (Euros)</u>		
								<u>FEADER (Eje 2)</u>	<u>MAPA</u>	<u>CAGPDS</u>
GANADERÍA	8.932,99	8.932,99	0,00	0,00	0,00	0,00	8.932,99	6.699,74	960,30	1.272,95
TOTAL							8.932,99	6.699,74	960,30	1.272,95

RECINTOS PROPUESTOS

<u>REE.</u>	<u>REFERENCIA SIGPAC</u>	<u>CULTIVO DESCRIPCIÓN CULTIVO</u>	<u>S/R</u>	<u>G.PAGO</u>	<u>PEND. MEDIA (%)</u>	<u>SUP. DEC. ADMISIBLE (ha)</u>	<u>SUP. COMPROM. (ha)</u>	<u>SUP. AJUSTADA COMPROM. (1) (ha)</u>	<u>SUP. CONY. SIGPAC (ha)</u>	<u>SUP. CERTIE. (ha)</u>	<u>SUP. CAMPO (ha)</u>	<u>SUP. CAMPO DETER. CULT. DECLARADO (ha)</u>	<u>SUP. DEC. REDUCIDA (ha)</u>	<u>SUP. PROPUESTA (ha)</u>
-38907	21-051-005-00042-00005	62000 PASTOS PERMANENTES DE 5 O MAS AÑOS-SIN VARIEDAD	S	63	30,00	40,48	35,95	35,95		62,27			35,95	35,95
1700000007190137	21-051-002-00015-00002	62000 PASTOS PERMANENTES DE 5 O MAS AÑOS-SIN VARIEDAD	S	63	27,80	30,90	23,18	23,18		30,90			23,18	23,18
1700000007190138	21-051-005-00042-00004	62000 PASTOS PERMANENTES DE 5 O MAS AÑOS-SIN VARIEDAD	S	63	23,71	0,41	0,48	0,41	0,48	0,48			0,41	0,41
1700000007190139	21-051-005-00006-00033	62000 PASTOS PERMANENTES DE 5 O MAS AÑOS-SIN VARIEDAD	R	63	36,00	1,48	1,37	1,37		1,74			1,37	1,37
1700000007190141	21-051-005-00006-00005	62000 PASTOS PERMANENTES DE 5 O MAS AÑOS-SIN VARIEDAD	S	63	52,65	0,55	0,55	0,55		0,55			0,55	0,55
1700000007190142	21-051-005-00011-00007	62000 PASTOS PERMANENTES DE 5 O MAS AÑOS-SIN VARIEDAD	S	63	26,83	12,79	5,97	5,97		17,05			5,97	5,97
1700000007190145	21-051-005-00041-00002	62000 PASTOS PERMANENTES DE 5 O MAS AÑOS-SIN VARIEDAD	S	63	35,74	13,63	10,19	10,19		13,63			10,19	10,19
1700000007190146	21-051-005-00041-00003	62000 PASTOS PERMANENTES DE 5 O MAS AÑOS-SIN VARIEDAD	S	63	28,86	1,05	0,79	0,79		1,05			0,79	0,79
1700000007190147	21-051-005-00006-00002	62000 PASTOS PERMANENTES DE 5 O MAS AÑOS-SIN VARIEDAD	S	63	31,28	37,04	12,35	12,35		49,38			12,35	12,35
1700000007190148	21-051-005-00042-00011	62000 PASTOS PERMANENTES DE 5 O MAS AÑOS-SIN VARIEDAD	S	63	25,61	2,39	2,39	2,39		2,39			2,39	2,39
1700000007190151	21-051-005-00006-00006	62000 PASTOS PERMANENTES DE 5 O MAS AÑOS-SIN VARIEDAD	S	63	46,77	15,65	13,24	13,24		24,07			13,24	13,24
1700000007190153	21-051-005-00119-00001	62000 PASTOS PERMANENTES DE 5 O MAS AÑOS-SIN VARIEDAD	S	63	36,38	0,08	0,13	0,08		0,13			0,08	0,08
1700000007190154	21-051-005-00119-00005	62000 PASTOS PERMANENTES DE 5 O MAS AÑOS-SIN VARIEDAD	S	63	29,29	1,13	1,74	1,13		1,74			1,13	1,13
1700000007190155	21-051-002-00016-00002	62000 PASTOS PERMANENTES DE 5 O MAS AÑOS-SIN VARIEDAD	S	63	53,40	0,28	0,28	0,28		0,80			0,28	0,28
1700000007190156	21-051-005-00004-00002	62000 PASTOS PERMANENTES DE 5 O MAS AÑOS-SIN VARIEDAD	S	63	22,58	55,18	41,39	41,39		55,18			41,39	41,39
1700000007190157	21-051-005-00005-00002	62000 PASTOS PERMANENTES DE 5 O MAS AÑOS-SIN VARIEDAD	S	63	21,36	51,03	38,80	38,80		51,03			38,80	38,80
1700000007190158	21-051-005-00005-00005	62000 PASTOS PERMANENTES DE 5 O MAS AÑOS-SIN VARIEDAD	S	63	8,34	2,67	2,67	2,67		2,67			2,67	2,67
1700000007190161	21-051-002-00016-00003	62000 PASTOS PERMANENTES DE 5 O MAS AÑOS-SIN VARIEDAD	S	63	21,03	3,45	2,93	2,93		3,45			2,93	2,93

DATOS GANADERÍA

RESUMEN DE UNIDADES

<u>Cód</u>	<u>GRUPO DE PAGO</u>	<u>Sup. Dec. Admisible (ha)</u>	<u>Sup. Comprometida (ha)</u>	<u>Sup. ajustada compromiso (1) (ha)</u>	<u>% sobredec.</u>	<u>SUP. PROPUESTA (ha)</u>	<u>Importe Declarado</u>	<u>Importe Topado</u>	<u>Importe Propuesto</u>	<u>Importe tras sobredec.</u>
63	PASTOS ASOCIADOS A GANADERÍA ECOLÓGICA	270,19		187,47	0,00	187,47	8.932,99	10.781,37	8.932,99	8.932,99
	TOTAL	270,19	187,47	187,47		187,47	8.932,99	10.781,37	8.932,99	8.932,99

RESUMEN DE PAGOS

<u>IMPORTE (Euros)</u>				
	<u>PROPUESTO</u>	<u>FEADER (Eje 2)</u>	<u>MAPA</u>	<u>CAGPDS</u>
Propuesto a pagar	8.932,99	6.699,74	960,30	1.272,95



(1) Superficie declarada admisible ajustada con la superficie comprometida.
 (2) Factor de penalización valorando el alcance para el tipo de compromiso.
 (3) Solicita agricultura y tiene compromisos vigentes.
 (4) Solicita ganadería y tiene compromisos vigentes.

APLICACIÓN DE REDUCCIONES Y SANCIONES

Importe Calculado	Importe prereduc.	Admisibilidad y compromisos	Presentación tardía	Omisión declaración	Condicionabilidad	PROPUESTO	IMPORTE (Euros)		
							FEADER (Eje 2)	MAPA	CAGPDS
8.932,99	8.932,99	0,00	0,00	0,00	0,00	8.932,99	6.699,74	960,30	1.272,95
TOTAL						8.932,99	6.699,74	960,30	1.272,95

Datos considerados para el Cálculo de la Carga Ganadera mínima y máxima del expediente

Explotación	Especie	Inscrito en Sipea y Admisible	Censo Medio Animales	Ugm Calculada para CG Mínima	Ugm Calculada para CG Máxima
ES210510000018	BOVINA	SI	70,91	55,55	55,55
ES210510000018	PORCINO	NO	6,33	0,00	1,90
ES210510000028	PORCINO	NO	62,28	0,00	18,68
				55,55	76,13

Superficie determinada para Cálculo Carga Ganadera Mínima: 270,19 ha

Superficie determinada para Cálculo Carga Ganadera Máxima: 270,19 ha

Carga Ganadera Mínima Expediente: 0,21 ugm/ha

Carga Ganadera Máxima Expediente: 0,28 ugm/ha

Los importes del Grupo de Pago de pastos de este expediente han sido ajustados por no llegar a la carga ganadera mínima de 0,3

Recintos Determinados para el Cálculo de Garga Ganadera Mínima

REF.	REFERENCIA SIGPAC	CULTIVO	DESCRIPCIÓN CULTIVO	S/R	SUP. PROPUESTA (ha)
-38907	21-051-005-00042-00005	62000	PASTOS PERMANENTES DE 5 O MAS AÑOS-SIN VARIEDAD	S	40,48
170000007190137	21-051-002-00015-00002	62000	PASTOS PERMANENTES DE 5 O MAS AÑOS-SIN VARIEDAD	S	30,90
170000007190138	21-051-005-00042-00004	62000	PASTOS PERMANENTES DE 5 O MAS AÑOS-SIN VARIEDAD	S	0,41
170000007190139	21-051-005-00006-00033	62000	PASTOS PERMANENTES DE 5 O MAS AÑOS-SIN VARIEDAD	R	1,48
170000007190141	21-051-005-00006-00005	62000	PASTOS PERMANENTES DE 5 O MAS AÑOS-SIN VARIEDAD	S	0,55
170000007190142	21-051-005-00011-00007	62000	PASTOS PERMANENTES DE 5 O MAS AÑOS-SIN VARIEDAD	S	12,79
170000007190145	21-051-005-00041-00002	62000	PASTOS PERMANENTES DE 5 O MAS AÑOS-SIN VARIEDAD	S	13,63
170000007190146	21-051-005-00041-00003	62000	PASTOS PERMANENTES DE 5 O MAS AÑOS-SIN VARIEDAD	S	1,05
170000007190147	21-051-005-00006-00002	62000	PASTOS PERMANENTES DE 5 O MAS AÑOS-SIN VARIEDAD	S	37,04
170000007190148	21-051-005-00042-00011	62000	PASTOS PERMANENTES DE 5 O MAS AÑOS-SIN VARIEDAD	S	2,39
170000007190151	21-051-005-00006-00006	62000	PASTOS PERMANENTES DE 5 O MAS AÑOS-SIN VARIEDAD	S	15,65
170000007190153	21-051-005-00119-00001	62000	PASTOS PERMANENTES DE 5 O MAS AÑOS-SIN VARIEDAD	S	0,08
170000007190154	21-051-005-00119-00005	62000	PASTOS PERMANENTES DE 5 O MAS AÑOS-SIN VARIEDAD	S	1,13
170000007190155	21-051-002-00016-00002	62000	PASTOS PERMANENTES DE 5 O MAS AÑOS-SIN VARIEDAD	S	0,28
170000007190156	21-051-005-00004-00002	62000	PASTOS PERMANENTES DE 5 O MAS AÑOS-SIN VARIEDAD	S	55,18
170000007190157	21-051-005-00005-00002	62000	PASTOS PERMANENTES DE 5 O MAS AÑOS-SIN VARIEDAD	S	51,03
170000007190158	21-051-005-00005-00005	62000	PASTOS PERMANENTES DE 5 O MAS AÑOS-SIN VARIEDAD	S	2,67
170000007190161	21-051-002-00016-00003	62000	PASTOS PERMANENTES DE 5 O MAS AÑOS-SIN VARIEDAD	S	3,45

Recintos Determinados para el Cálculo de Garga Ganadera Máxima

REF.	REFERENCIA SIGPAC	CULTIVO	DESCRIPCIÓN CULTIVO	S/R	SUP. PROPUESTA (ha)
-38907	21-051-005-00042-00005	62000	PASTOS PERMANENTES DE 5 O MAS AÑOS-SIN VARIEDAD	S	40,48
170000007190137	21-051-002-00015-00002	62000	PASTOS PERMANENTES DE 5 O MAS AÑOS-SIN VARIEDAD	S	30,90
170000007190138	21-051-005-00042-00004	62000	PASTOS PERMANENTES DE 5 O MAS AÑOS-SIN VARIEDAD	S	0,41
170000007190139	21-051-005-00006-00033	62000	PASTOS PERMANENTES DE 5 O MAS AÑOS-SIN VARIEDAD	R	1,48
170000007190141	21-051-005-00006-00005	62000	PASTOS PERMANENTES DE 5 O MAS AÑOS-SIN VARIEDAD	S	0,55
170000007190142	21-051-005-00011-00007	62000	PASTOS PERMANENTES DE 5 O MAS AÑOS-SIN VARIEDAD	S	12,79
170000007190145	21-051-005-00041-00002	62000	PASTOS PERMANENTES DE 5 O MAS AÑOS-SIN VARIEDAD	S	13,63
170000007190146	21-051-005-00041-00003	62000	PASTOS PERMANENTES DE 5 O MAS AÑOS-SIN VARIEDAD	S	1,05

(1) Superficie declarada admisible ajustada con la superficie comprometida.
 (2) Factor de penalización valorando el alcance para el tipo de compromiso.
 (3) Solicita agricultura y tiene compromisos vigentes.
 (4) Solicita ganadería y tiene compromisos vigentes.

Datos considerados para el Cálculo de la Carga Ganadera mínima y máxima del expediente

Recintos Determinados para el Cálculo de Garga Ganadera Máxima

<u>REF.</u>	<u>REFERENCIA SIGPAC</u>	<u>CULTIVO</u>	<u>DESCRIPCIÓN CULTIVO</u>	<u>S/R</u>	<u>SUP. PROPUESTA (ha)</u>
1700000007190147	21-051-005-00006-00002	62000	PASTOS PERMANENTES DE 5 O MAS AÑOS-SIN VARIEDAD	S	37,04
1700000007190148	21-051-005-00042-00011	62000	PASTOS PERMANENTES DE 5 O MAS AÑOS-SIN VARIEDAD	S	2,39
1700000007190151	21-051-005-00006-00006	62000	PASTOS PERMANENTES DE 5 O MAS AÑOS-SIN VARIEDAD	S	15,65
1700000007190153	21-051-005-00119-00001	62000	PASTOS PERMANENTES DE 5 O MAS AÑOS-SIN VARIEDAD	S	0,08
1700000007190154	21-051-005-00119-00005	62000	PASTOS PERMANENTES DE 5 O MAS AÑOS-SIN VARIEDAD	S	1,13
1700000007190155	21-051-002-00016-00002	62000	PASTOS PERMANENTES DE 5 O MAS AÑOS-SIN VARIEDAD	S	0,28
1700000007190156	21-051-005-00004-00002	62000	PASTOS PERMANENTES DE 5 O MAS AÑOS-SIN VARIEDAD	S	55,18
1700000007190157	21-051-005-00005-00002	62000	PASTOS PERMANENTES DE 5 O MAS AÑOS-SIN VARIEDAD	S	51,03
1700000007190158	21-051-005-00005-00005	62000	PASTOS PERMANENTES DE 5 O MAS AÑOS-SIN VARIEDAD	S	2,67
1700000007190161	21-051-002-00016-00003	62000	PASTOS PERMANENTES DE 5 O MAS AÑOS-SIN VARIEDAD	S	3,45

INCIDENCIAS

INCIDENCIA DESCRIPCIÓN

85042 No inscrito en un organismo de control y certificación ecológico (artículo 5-1 e), Orden 26 mayo 2015)
 Explotación:ES210510000018 Especie:PORCINO
 Explotación:ES210510000028 Especie:PORCINO



(1) Superficie declarada admisible ajustada con la superficie comprometida.
 (2) Factor de penalización valorando el alcance para el tipo de compromiso.
 (3) Solicita agricultura y tiene compromisos vigentes.
 (4) Solicita ganadería y tiene compromisos vigentes.

<u>APELLIDOS Y NOMBRE / RAZÓN SOCIAL</u>	<u>NIF</u>	<u>EXPEDIENTE</u>	<u>SOLICITA AGRICULT. (3)</u>	<u>SOLICITA GANADER. (4)</u>	<u>ANUALIDAD DE PAGO</u>
DELGADO SANCHEZ EDUARDO	****3035*	1050057	NO	SI	6ª

DATOS MANTENIMIENTO

IMPORTE POR ANUALIDAD

	<u>2015</u>	<u>2016</u>	<u>2017</u>	<u>2018</u>	<u>2019</u>	<u>2020</u>
IMPORTE MÁXIMO SUBVENCIONABLE	12.604,27 €	12.604,27 €	12.472,17 €	12.472,17 €	12.472,17 €	12.472,17 €
IMPORTE MEDIO DE TRANSFERENCIA (€/ha)	48,21 €	48,21 €	48,21 €	48,21 €	48,21 €	48,21 €

RESUMEN DE UNIDADES

<u>Cód</u>	<u>GRUPO DE PAGO</u>	<u>Sup. Dec. Admisible (ha)</u>	<u>Sup. Comprometida (ha)</u>	<u>Sup. ajustada compromiso (1) (ha)</u>	<u>% sobredec.</u>	<u>SUP. PROPUESTA (ha)</u>	<u>Importe Declarado</u>	<u>Importe Topado</u>	<u>Importe Propuesto</u>	<u>Importe tras sobredec.</u>
63	PASTOS ASOCIADOS A GANADERÍA ECOLÓGICA	290,80		258,68	0,00	258,68	12.345,50	12.472,17	12.345,50	12.345,50
	TOTAL	290,80	258,68	258,68		258,68	12.345,50	12.472,17	12.345,50	12.345,50

APLICACIÓN DE REDUCCIONES Y SANCIONES

	<u>Importe Calculado</u>	<u>Importe prerreduc.</u>	<u>Admisibilidad y compromisos</u>	<u>Presentación tardía</u>	<u>Omisión declaración</u>	<u>Condicionabilidad</u>	<u>PROPUESTO</u>	<u>IMPORTE (Euros)</u>		
								<u>FEADER (Eje 2)</u>	<u>MAPA</u>	<u>CAGPDS</u>
GANADERÍA	12.345,50	12.345,50	0,00	0,00	0,00	0,00	12.345,50	9.259,13	1.327,14	1.759,23
TOTAL							12.345,50	9.259,13	1.327,14	1.759,23

RECINTOS PROPUESTOS

<u>REF.</u>	<u>REFERENCIA SIGPAC</u>	<u>CULTIVO DESCRIPCIÓN CULTIVO</u>	<u>S/R</u>	<u>G.PAGO</u>	<u>PEND. MEDIA (%)</u>	<u>SUP. DEC. ADMISIBLE (ha)</u>	<u>SUP. COMPROM. (ha)</u>	<u>SUP. AJUSTADA COMPROM. (1) (ha)</u>	<u>SUP. CONY. SIGPAC (ha)</u>	<u>SUP. CERTIE. (ha)</u>	<u>SUP. CAMPO (ha)</u>	<u>SUP. CAMPO DETER. CULT. DECLARADO (ha)</u>	<u>SUP. DEC. REDUCIDA (ha)</u>	<u>SUP. PROPUESTA (ha)</u>
1700000006417330	21-008-013-00004-00006	62000 PASTOS PERMANENTES DE 5 O MAS AÑOS-SIN VARIEDAD	S	63	23,72	47,09	87,63	47,09		47,09			47,09	47,09
1700000006417331	21-008-013-00004-00006	62000 PASTOS PERMANENTES DE 5 O MAS AÑOS-SIN VARIEDAD	S	63	23,72	0,27	87,63	0,27		0,27			0,27	0,27
1700000006417332	21-008-014-00033-00001	62000 PASTOS PERMANENTES DE 5 O MAS AÑOS-SIN VARIEDAD	S	63	17,19	2,66	1,24	1,24		3,54			1,24	1,24
1700000006417333	21-008-013-00004-00006	62000 PASTOS PERMANENTES DE 5 O MAS AÑOS-SIN VARIEDAD	S	63	23,72	37,76	87,63	37,76		37,76			37,76	37,76
1700000006417334	21-008-013-00004-00006	62000 PASTOS PERMANENTES DE 5 O MAS AÑOS-SIN VARIEDAD	S	63	23,72	0,09	87,63	0,09		0,09			0,09	0,09
1700000006417335	21-008-013-00004-00022	62000 PASTOS PERMANENTES DE 5 O MAS AÑOS-SIN VARIEDAD	S	63	17,13	30,18	30,18	30,18		30,18			30,18	30,18
1700000006417336	21-008-013-00004-00021	62000 PASTOS PERMANENTES DE 5 O MAS AÑOS-SIN VARIEDAD	S	63	19,98	15,10	15,10	15,10		15,10			15,10	15,10
1700000006417337	21-008-013-00004-00020	62000 PASTOS PERMANENTES DE 5 O MAS AÑOS-SIN VARIEDAD	S	63	11,26	0,06	0,06	0,06	0,06	0,06			0,06	0,06
1700000006417338	21-008-013-00008-00012	62000 PASTOS PERMANENTES DE 5 O MAS AÑOS-SIN VARIEDAD	S	63	17,90	2,64	2,64	2,64		2,64			2,64	2,64
1700000006417339	21-008-013-00008-00011	62000 PASTOS PERMANENTES DE 5 O MAS AÑOS-SIN VARIEDAD	S	63	18,08	11,13	11,13	11,13		11,13			11,13	11,13
1700000006417340	21-008-013-00004-00005	62000 PASTOS PERMANENTES DE 5 O MAS AÑOS-SIN VARIEDAD	S	63	25,67	0,19	0,19	0,19		0,35			0,19	0,19
1700000006417344	21-008-013-00008-00008	62000 PASTOS PERMANENTES DE 5 O MAS AÑOS-SIN VARIEDAD	S	63	28,79	88,91	78,03	78,03		88,91			78,03	78,03
1700000006417345	21-008-013-00008-00003	62000 PASTOS PERMANENTES DE 5 O MAS AÑOS-SIN VARIEDAD	S	63	20,01	1,43	1,43	1,43		1,43			1,43	1,43
1700000006417346	21-008-013-00004-00006	62000 PASTOS PERMANENTES DE 5 O MAS AÑOS-SIN VARIEDAD	S	63	23,72	0,44	87,63	0,44		0,44			0,44	0,44
1700000006417347	21-008-013-00009-00010	62000 PASTOS PERMANENTES DE 5 O MAS AÑOS-SIN VARIEDAD	S	63	19,40	6,27	6,27	6,27		6,27			6,27	6,27
1700000006417348	21-008-013-00009-00003	62000 PASTOS PERMANENTES DE 5 O MAS AÑOS-SIN VARIEDAD	S	63	20,03	16,19	17,35	16,19		24,91			16,19	16,19
1700000006417349	21-008-014-00004-00002	62000 PASTOS PERMANENTES DE 5 O MAS AÑOS-SIN VARIEDAD	S	63	18,97	28,41	28,41	28,41		28,41			28,41	28,41
1700000006417351	21-008-013-00004-00006	62000 PASTOS PERMANENTES DE 5 O MAS AÑOS-SIN VARIEDAD	S	63	23,72	0,46	87,63	0,46		0,46			0,46	0,46
1700000006417352	21-008-013-00004-00006	62000 PASTOS PERMANENTES DE 5 O MAS AÑOS-SIN VARIEDAD	S	63	23,72	1,52	87,63	1,52		1,52			1,52	1,52

DATOS GANADERÍA

RESUMEN DE UNIDADES

<u>Cód</u>	<u>GRUPO DE PAGO</u>	<u>Sup. Dec. Admisible (ha)</u>	<u>Sup. Comprometida (ha)</u>	<u>Sup. ajustada compromiso (1) (ha)</u>	<u>% sobredec.</u>	<u>SUP. PROPUESTA (ha)</u>	<u>Importe Declarado</u>	<u>Importe Topado</u>	<u>Importe Propuesto</u>	<u>Importe tras sobredec.</u>
63	PASTOS ASOCIADOS A GANADERÍA ECOLÓGICA	290,80		258,68	0,00	258,68	12.345,50	12.472,17	12.345,50	12.345,50
	TOTAL	290,80	258,68	258,68		258,68	12.345,50	12.472,17	12.345,50	12.345,50

RESUMEN DE PAGOS

<u>IMPORTE (Euros)</u>				
	<u>PROPUESTO</u>	<u>FEADER (Eje 2)</u>	<u>MAPA</u>	<u>CAGPDS</u>
Propuesto a pagar	12.345,50	9.259,13	1.327,14	1.759,23

(1) Superficie declarada admisible ajustada con la superficie comprometida.
 (2) Factor de penalización valorando el alcance para el tipo de compromiso.
 (3) Solicita agricultura y tiene compromisos vigentes.
 (4) Solicita ganadería y tiene compromisos vigentes.

APLICACIÓN DE REDUCCIONES Y SANCIONES

Importe Calculado	Importe prereduc.	Admisibilidad y compromisos	Presentación tardía	Omisión declaración	Condicionabilidad	PROPUESTO	FEADER (Eje 2)	MAPA	CAGPDS
12.345,50	12.345,50	0,00	0,00	0,00	0,00	12.345,50	9.259,13	1.327,14	1.759,23
TOTAL						12.345,50	9.259,13	1.327,14	1.759,23

IMPORTE (Euros)

Datos considerados para el Cálculo de la Carga Ganadera mínima y máxima del expediente

Explotación	Especie	Inscrito en Sipea y Admisible	Censo Medio Animales	Ugm Calculada para CG Mínima	Ugm Calculada para CG Máxima
ES210080000024	BOVINA	SI	100,79	83,91	83,91
				83,91	83,91

Superficie determinada para Cálculo Carga Ganadera Mínima: 290,80 ha

Superficie determinada para Cálculo Carga Ganadera Máxima: 292,60 ha

Carga Ganadera Mínima Expediente: 0,29 ugm/ha

Carga Ganadera Máxima Expediente: 0,29 ugm/ha

Los importes del Grupo de Pago de pastos de este expediente han sido ajustados por no llegar a la carga ganadera mínima de 0,3

Recintos Determinados para el Cálculo de Garga Ganadera Mínima

REF.	REFERENCIA SIGPAC	CULTIVO	DESCRIPCIÓN CULTIVO	S/R	SUP. PROPUESTA (ha)
170000006417330	21-008-013-00004-00006	62000	PASTOS PERMANENTES DE 5 O MAS AÑOS-SIN VARIEDAD	S	47,09
170000006417331	21-008-013-00004-00006	62000	PASTOS PERMANENTES DE 5 O MAS AÑOS-SIN VARIEDAD	S	0,27
170000006417332	21-008-014-00033-00001	62000	PASTOS PERMANENTES DE 5 O MAS AÑOS-SIN VARIEDAD	S	2,66
170000006417333	21-008-013-00004-00006	62000	PASTOS PERMANENTES DE 5 O MAS AÑOS-SIN VARIEDAD	S	37,76
170000006417334	21-008-013-00004-00006	62000	PASTOS PERMANENTES DE 5 O MAS AÑOS-SIN VARIEDAD	S	0,09
170000006417335	21-008-013-00004-00022	62000	PASTOS PERMANENTES DE 5 O MAS AÑOS-SIN VARIEDAD	S	30,18
170000006417336	21-008-013-00004-00021	62000	PASTOS PERMANENTES DE 5 O MAS AÑOS-SIN VARIEDAD	S	15,10
170000006417337	21-008-013-00004-00020	62000	PASTOS PERMANENTES DE 5 O MAS AÑOS-SIN VARIEDAD	S	0,06
170000006417338	21-008-013-00008-00012	62000	PASTOS PERMANENTES DE 5 O MAS AÑOS-SIN VARIEDAD	S	2,64
170000006417339	21-008-013-00008-00011	62000	PASTOS PERMANENTES DE 5 O MAS AÑOS-SIN VARIEDAD	S	11,13
170000006417340	21-008-013-00004-00005	62000	PASTOS PERMANENTES DE 5 O MAS AÑOS-SIN VARIEDAD	S	0,19
170000006417344	21-008-013-00008-00008	62000	PASTOS PERMANENTES DE 5 O MAS AÑOS-SIN VARIEDAD	S	88,91
170000006417345	21-008-013-00008-00003	62000	PASTOS PERMANENTES DE 5 O MAS AÑOS-SIN VARIEDAD	S	1,43
170000006417346	21-008-013-00004-00006	62000	PASTOS PERMANENTES DE 5 O MAS AÑOS-SIN VARIEDAD	S	0,44
170000006417347	21-008-013-00009-00010	62000	PASTOS PERMANENTES DE 5 O MAS AÑOS-SIN VARIEDAD	S	6,27
170000006417348	21-008-013-00009-00003	62000	PASTOS PERMANENTES DE 5 O MAS AÑOS-SIN VARIEDAD	S	16,19
170000006417349	21-008-014-00004-00002	62000	PASTOS PERMANENTES DE 5 O MAS AÑOS-SIN VARIEDAD	S	28,41
170000006417351	21-008-013-00004-00006	62000	PASTOS PERMANENTES DE 5 O MAS AÑOS-SIN VARIEDAD	S	0,46
170000006417352	21-008-013-00004-00006	62000	PASTOS PERMANENTES DE 5 O MAS AÑOS-SIN VARIEDAD	S	1,52

Recintos Determinados para el Cálculo de Garga Ganadera Máxima

REF.	REFERENCIA SIGPAC	CULTIVO	DESCRIPCIÓN CULTIVO	S/R	SUP. PROPUESTA (ha)
170000006417329	21-008-010-00230-00004	63000	PASTOS DE MENOS DE 5 AÑOS-SIN VARIEDAD	S	1,58
170000006417330	21-008-013-00004-00006	62000	PASTOS PERMANENTES DE 5 O MAS AÑOS-SIN VARIEDAD	S	47,09
170000006417331	21-008-013-00004-00006	62000	PASTOS PERMANENTES DE 5 O MAS AÑOS-SIN VARIEDAD	S	0,27
170000006417332	21-008-014-00033-00001	62000	PASTOS PERMANENTES DE 5 O MAS AÑOS-SIN VARIEDAD	S	2,66
170000006417333	21-008-013-00004-00006	62000	PASTOS PERMANENTES DE 5 O MAS AÑOS-SIN VARIEDAD	S	37,76
170000006417334	21-008-013-00004-00006	62000	PASTOS PERMANENTES DE 5 O MAS AÑOS-SIN VARIEDAD	S	0,09
170000006417335	21-008-013-00004-00022	62000	PASTOS PERMANENTES DE 5 O MAS AÑOS-SIN VARIEDAD	S	30,18
170000006417336	21-008-013-00004-00021	62000	PASTOS PERMANENTES DE 5 O MAS AÑOS-SIN VARIEDAD	S	15,10
170000006417337	21-008-013-00004-00020	62000	PASTOS PERMANENTES DE 5 O MAS AÑOS-SIN VARIEDAD	S	0,06

(1) Superficie declarada admisible ajustada con la superficie comprometida.
 (2) Factor de penalización valorando el alcance para el tipo de compromiso.
 (3) Solicita agricultura y tiene compromisos vigentes.
 (4) Solicita ganadería y tiene compromisos vigentes.

Datos considerados para el Cálculo de la Carga Ganadera mínima y máxima del expediente

Recintos Determinados para el Cálculo de Garga Ganadera Máxima

<u>REF.</u>	<u>REFERENCIA SIGPAC</u>	<u>CULTIVO</u>	<u>DESCRIPCIÓN CULTIVO</u>	<u>S/R</u>	<u>SUP. PROPUESTA (ha)</u>
1700000006417338	21-008-013-00008-00012	62000	PASTOS PERMANENTES DE 5 O MAS AÑOS-SIN VARIEDAD	S	2,64
1700000006417339	21-008-013-00008-00011	62000	PASTOS PERMANENTES DE 5 O MAS AÑOS-SIN VARIEDAD	S	11,13
1700000006417340	21-008-013-00004-00005	62000	PASTOS PERMANENTES DE 5 O MAS AÑOS-SIN VARIEDAD	S	0,19
1700000006417344	21-008-013-00008-00008	62000	PASTOS PERMANENTES DE 5 O MAS AÑOS-SIN VARIEDAD	S	88,91
1700000006417345	21-008-013-00008-00003	62000	PASTOS PERMANENTES DE 5 O MAS AÑOS-SIN VARIEDAD	S	1,43
1700000006417346	21-008-013-00004-00006	62000	PASTOS PERMANENTES DE 5 O MAS AÑOS-SIN VARIEDAD	S	0,44
1700000006417347	21-008-013-00009-00010	62000	PASTOS PERMANENTES DE 5 O MAS AÑOS-SIN VARIEDAD	S	6,27
1700000006417348	21-008-013-00009-00003	62000	PASTOS PERMANENTES DE 5 O MAS AÑOS-SIN VARIEDAD	S	16,19
1700000006417349	21-008-014-00004-00002	62000	PASTOS PERMANENTES DE 5 O MAS AÑOS-SIN VARIEDAD	S	28,41
1700000006417350	21-008-010-00230-00012	63000	PASTOS DE MENOS DE 5 AÑOS-SIN VARIEDAD	S	0,22
1700000006417351	21-008-013-00004-00006	62000	PASTOS PERMANENTES DE 5 O MAS AÑOS-SIN VARIEDAD	S	0,46
1700000006417352	21-008-013-00004-00006	62000	PASTOS PERMANENTES DE 5 O MAS AÑOS-SIN VARIEDAD	S	1,52



(1) Superficie declarada admisible ajustada con la superficie comprometida.
 (2) Factor de penalización valorando el alcance para el tipo de compromiso.
 (3) Solicita agricultura y tiene compromisos vigentes.
 (4) Solicita ganadería y tiene compromisos vigentes.

<u>APELLIDOS Y NOMBRE / RAZÓN SOCIAL</u>	<u>NIF</u>	<u>EXPEDIENTE</u>	<u>SOLICITA AGRICULT. (3)</u>	<u>SOLICITA GANADER. (4)</u>	<u>ANUALIDAD DE PAGO</u>
DELGADO SERRANO FRANCISCO JAVIER	****2124*	1077586	NO	SI	6ª

DATOS MANTENIMIENTO

IMPORTE POR ANUALIDAD

	<u>2015</u>	<u>2016</u>	<u>2017</u>	<u>2018</u>	<u>2019</u>	<u>2020</u>
IMPORTE MÁXIMO SUBVENCIONABLE	3.200,56 €	3.200,56 €	3.200,56 €	3.200,56 €	3.200,56 €	3.198,10 €
IMPORTE MEDIO DE TRANSFERENCIA (€/ha)	82,15 €	82,15 €	82,15 €	82,15 €	82,15 €	82,15 €

RESUMEN DE UNIDADES

<u>Cód</u>	<u>GRUPO DE PAGO</u>	<u>Sup. Dec. Admisible (ha)</u>	<u>Sup. Comprometida (ha)</u>	<u>Sup. ajustada compromiso (1) (ha)</u>	<u>% sobredec.</u>	<u>SUP. PROPUESTA (ha)</u>	<u>Importe Declarado</u>	<u>Importe Topado</u>	<u>Importe Propuesto</u>	<u>Importe tras sobredec.</u>
63	PASTOS ASOCIADOS A GANADERÍA ECOLÓGICA	56,30		38,93	0,00	38,93	3.198,10	3.198,10	3.198,10	3.198,10
TOTAL		56,30	38,93	38,93		38,93	3.198,10	3.198,10	3.198,10	3.198,10

APLICACIÓN DE REDUCCIONES Y SANCIONES

	<u>Importe Calculado</u>	<u>Importe prereduc.</u>	<u>Admisibilidad y compromisos</u>	<u>Presentación tardía</u>	<u>Omisión declaración</u>	<u>Condicionabilidad</u>	<u>PROPUESTO</u>	<u>IMPORTE (Euros)</u>		
								<u>FEADER (Eje 2)</u>	<u>MAPA</u>	<u>CAGPDS</u>
GANADERÍA	3.198,10	3.198,10	0,00	0,00	0,00	0,00	3.198,10	2.398,58	343,80	455,72
TOTAL							3.198,10	2.398,58	343,80	455,72

RECINTOS PROPUESTOS

<u>REE</u>	<u>REFERENCIA SIGPAC</u>	<u>CULTIVO</u>	<u>DESCRIPCIÓN CULTIVO</u>	<u>S/R</u>	<u>G.PAGO</u>	<u>PEND. MEDIA (%)</u>	<u>SUP. ADMISIBLE (ha)</u>	<u>SUP. COMPROM. (ha)</u>	<u>SUP. AJUSTADA COMPROM. (1) (ha)</u>	<u>SUP. CONY. SIGPAC (ha)</u>	<u>SUP. CERTIE (ha)</u>	<u>SUP. CAMPO (ha)</u>	<u>SUP. CAMPO DETER. CULT. DECLARADO (ha)</u>	<u>SUP. DEC. REDUCIDA (ha)</u>	<u>SUP. PROPUESTA (ha)</u>
1700000005316399	21-028-005-00072-00003	66000	PASTO ARBOLADO DE 5 O MAS AÑOS-SIN VARIEDAD	S	63	24,41	34,66	34,66	34,66		34,66			34,66	34,66
1700000005316400	21-028-012-00002-00001	66000	PASTO ARBOLADO DE 5 O MAS AÑOS-SIN VARIEDAD	S	63	9,00	3,89	2,07	2,07		3,89			2,07	2,07
1700000005316407	21-028-012-00001-00001	66000	PASTO ARBOLADO DE 5 O MAS AÑOS-SIN VARIEDAD	S	63	18,91	16,89	1,34	1,34		15,55			1,34	1,34
1700000005316408	21-028-013-00041-00002	66000	PASTO ARBOLADO DE 5 O MAS AÑOS-SIN VARIEDAD	S	63	7,53	0,86	0,89	0,86		1,57			0,86	0,86

DATOS GANADERÍA

RESUMEN DE UNIDADES

<u>Cód</u>	<u>GRUPO DE PAGO</u>	<u>Sup. Dec. Admisible (ha)</u>	<u>Sup. Comprometida (ha)</u>	<u>Sup. ajustada compromiso (1) (ha)</u>	<u>% sobredec.</u>	<u>SUP. PROPUESTA (ha)</u>	<u>Importe Declarado</u>	<u>Importe Topado</u>	<u>Importe Propuesto</u>	<u>Importe tras sobredec.</u>
63	PASTOS ASOCIADOS A GANADERÍA ECOLÓGICA	56,30		38,93	0,00	38,93	3.198,10	3.198,10	3.198,10	3.198,10
TOTAL		56,30	38,93	38,93		38,93	3.198,10	3.198,10	3.198,10	3.198,10

RESUMEN DE PAGOS

<u>IMPORTE (Euros)</u>			
<u>PROPUESTO</u>	<u>FEADER (Eje 2)</u>	<u>MAPA</u>	<u>CAGPDS</u>
Propuesto a pagar	3.198,10	2.398,58	343,80
			455,72

APLICACIÓN DE REDUCCIONES Y SANCIONES

	<u>Importe Calculado</u>	<u>Importe prereduc.</u>	<u>Admisibilidad y compromisos</u>	<u>Presentación tardía</u>	<u>Omisión declaración</u>	<u>Condicionabilidad</u>	<u>PROPUESTO</u>	<u>IMPORTE (Euros)</u>		
								<u>FEADER (Eje 2)</u>	<u>MAPA</u>	<u>CAGPDS</u>
	3.198,10	3.198,10	0,00	0,00	0,00	0,00	3.198,10	2.398,58	343,80	455,72
TOTAL							3.198,10	2.398,58	343,80	455,72



(1) Superficie declarada admisible ajustada con la superficie comprometida.
 (2) Factor de penalización valorando el alcance para el tipo de compromiso.
 (3) Solicita agricultura y tiene compromisos vigentes.
 (4) Solicita ganadería y tiene compromisos vigentes.

Datos considerados para el Cálculo de la Carga Ganadera mínima y máxima del expediente

<u>Explotación</u>	<u>Especie</u>	<u>Inscrito en Sipea y Admisible</u>	<u>Censo Medio Animales</u>	<u>Ugm Calculada para CG Mínima</u>	<u>Ugm Calculada para CG Máxima</u>
ES210280000075	BOVINA	NO	1,59	0,00	1,25
ES210280000075	OVINA	SI	108,32	16,25	16,25
				16,25	17,50

Superficie determinada para Cálculo Carga Ganadera Mínima: 55,06 ha

Superficie determinada para Cálculo Carga Ganadera Máxima: 56,40 ha

Carga Ganadera Mínima Expediente: 0,30 ugm/ha

Carga Ganadera Máxima Expediente: 0,31 ugm/ha

Recintos Determinados para el Cálculo de Garga Ganadera Mínima

<u>REF.</u>	<u>REFERENCIA SIGPAC</u>	<u>CULTIVO</u>	<u>DESCRIPCIÓN CULTIVO</u>	<u>S/R</u>	<u>SUP. PROPUESTA (ha)</u>
1700000005316399	21-028-005-00072-00003	66000	PASTO ARBOLADO DE 5 O MAS AÑOS-SIN VARIEDAD	S	34,66
1700000005316400	21-028-012-00002-00001	66000	PASTO ARBOLADO DE 5 O MAS AÑOS-SIN VARIEDAD	S	3,89
1700000005316406	21-028-013-00040-00004	66000	PASTO ARBOLADO DE 5 O MAS AÑOS-SIN VARIEDAD	S	0,10
1700000005316407	21-028-012-00001-00001	66000	PASTO ARBOLADO DE 5 O MAS AÑOS-SIN VARIEDAD	S	15,55
1700000005316408	21-028-013-00041-00002	66000	PASTO ARBOLADO DE 5 O MAS AÑOS-SIN VARIEDAD	S	0,86

Recintos Determinados para el Cálculo de Garga Ganadera Máxima

<u>REF.</u>	<u>REFERENCIA SIGPAC</u>	<u>CULTIVO</u>	<u>DESCRIPCIÓN CULTIVO</u>	<u>S/R</u>	<u>SUP. PROPUESTA (ha)</u>
1700000005316399	21-028-005-00072-00003	66000	PASTO ARBOLADO DE 5 O MAS AÑOS-SIN VARIEDAD	S	34,66
1700000005316400	21-028-012-00002-00001	66000	PASTO ARBOLADO DE 5 O MAS AÑOS-SIN VARIEDAD	S	3,89
1700000005316406	21-028-013-00040-00004	66000	PASTO ARBOLADO DE 5 O MAS AÑOS-SIN VARIEDAD	S	0,10
1700000005316407	21-028-012-00001-00001	66000	PASTO ARBOLADO DE 5 O MAS AÑOS-SIN VARIEDAD	S	16,89
1700000005316408	21-028-013-00041-00002	66000	PASTO ARBOLADO DE 5 O MAS AÑOS-SIN VARIEDAD	S	0,86

INCIDENCIAS

INCIDENCIA DESCRIPCIÓN

- 75022 No autoriza a que, en caso de la devolución por la entidad financiera (retrocesión bancaria) del pago en la cuenta corriente consignada en la solicitud y que está debidamente registrada en el sistema contable GIRO de la Junta de Andalucía, se proceda al pago en cualquier otra cuenta corriente de la titularidad del solicitante vigente en dicho sistema contable.
- 85031 Solicita recinto que no está comprometido para la operación.
Ref:1700000005316406 Recinto:21-028-013-00040-004 Cultivo:66000 PASTO ARBOLADO DE 5 O MAS AÑOS-SIN VARIEDAD Secano
- 85042 No inscrito en un organismo de control y certificación ecológico (artículo 5-1 e), Orden 26 mayo 2015)
Explotación:ES210280000075 Especie:BOVINA



(1) Superficie declarada admisible ajustada con la superficie comprometida.
 (2) Factor de penalización valorando el alcance para el tipo de compromiso.
 (3) Solicita agricultura y tiene compromisos vigentes.
 (4) Solicita ganadería y tiene compromisos vigentes.

<u>APELLIDOS Y NOMBRE / RAZÓN SOCIAL</u>	<u>NIF</u>	<u>EXPEDIENTE</u>	<u>SOLICITA AGRICULT. (3)</u>	<u>SOLICITA GANADER. (4)</u>	<u>ANUALIDAD DE PAGO</u>
DIAZ ORTEGA PEDRO JOAQUIN	****9519*	1234366	NO	SI	

DATOS MANTENIMIENTO

RESUMEN DE UNIDADES

<u>Cód</u>	<u>GRUPO DE PAGO</u>	<u>Sup. Dec. Admisible (ha)</u>	<u>Sup. Comprometida (ha)</u>	<u>Sup. ajustada compromiso (1) (ha)</u>	<u>% sobredec.</u>	<u>SUP. PROPUESTA (ha)</u>	<u>Importe Declarado</u>	<u>Importe Topado</u>	<u>Importe Propuesto</u>	<u>Importe tras sobredec.</u>
	GANADERÍA - SIN SUPERFICIE DETERMINADA	0,00		0,00	0,00	0,00	0,00	0,00	0,00	0,00
TOTAL		0,00		0,00		0,00	0,00	0,00	0,00	0,00

APLICACIÓN DE REDUCCIONES Y SANCIONES

<u>Importe Calculado</u>	<u>Importe prereduc.</u>	<u>Admisibilidad y compromisos</u>	<u>Presentación tardía</u>	<u>Omisión declaración</u>	<u>Condicionabilidad</u>	<u>PROPUESTO</u>	<u>IMPORTE (Euros)</u>			
							<u>FEADER (Eje 2)</u>	<u>MAPA</u>	<u>CAGPDS</u>	
0,00	0,00	0,00	0,00	0,00	0,00	0,00	0,00	0,00	0,00	
TOTAL							0,00	0,00	0,00	0,00

DATOS GANADERÍA

RESUMEN DE UNIDADES

<u>Cód</u>	<u>GRUPO DE PAGO</u>	<u>Sup. Dec. Admisible (ha)</u>	<u>Sup. Comprometida (ha)</u>	<u>Sup. ajustada compromiso (1) (ha)</u>	<u>% sobredec.</u>	<u>SUP. PROPUESTA (ha)</u>	<u>Importe Declarado</u>	<u>Importe Topado</u>	<u>Importe Propuesto</u>	<u>Importe tras sobredec.</u>
	GANADERÍA - SIN SUPERFICIE DETERMINADA	0,00		0,00	0,00	0,00	0,00	0,00	0,00	0,00
TOTAL		0,00		0,00		0,00	0,00	0,00	0,00	0,00

RESUMEN DE PAGOS

<u>Importe Calculado</u>	<u>Importe prereduc.</u>	<u>Admisibilidad y compromisos</u>	<u>Presentación tardía</u>	<u>Omisión declaración</u>	<u>Condicionabilidad</u>	<u>PROPUESTO</u>	<u>IMPORTE (Euros)</u>			
							<u>FEADER (Eje 2)</u>	<u>MAPA</u>	<u>CAGPDS</u>	
						Propuesto 0,00	0,00	0,00	0,00	0,00
TOTAL							0,00	0,00	0,00	0,00

APLICACIÓN DE REDUCCIONES Y SANCIONES

<u>Importe Calculado</u>	<u>Importe prereduc.</u>	<u>Admisibilidad y compromisos</u>	<u>Presentación tardía</u>	<u>Omisión declaración</u>	<u>Condicionabilidad</u>	<u>PROPUESTO</u>	<u>IMPORTE (Euros)</u>			
							<u>FEADER (Eje 2)</u>	<u>MAPA</u>	<u>CAGPDS</u>	
0,00	0,00	0,00	0,00	0,00	0,00	0,00	0,00	0,00	0,00	
TOTAL							0,00	0,00	0,00	0,00

Datos considerados para el Cálculo de la Carga Ganadera mínima y máxima del expediente

Superficie determinada para Cálculo Carga Ganadera Mínima: 0,00 ha
 Superficie determinada para Cálculo Carga Ganadera Máxima: 0,00 ha
 Carga Ganadera Mínima Expediente: 0,00 ugm/ha
 Carga Ganadera Máxima Expediente: 0,00 ugm/ha

Los importes del Grupo de Pago de pastos de este expediente han sido ajustados por no llegar a la carga ganadera mínima de 0,3



(1) Superficie declarada admisible ajustada con la superficie comprometida.
 (2) Factor de penalización valorando el alcance para el tipo de compromiso.
 (3) Solicita agricultura y tiene compromisos vigentes.
 (4) Solicita ganadería y tiene compromisos vigentes.

<u>APELLIDOS Y NOMBRE / RAZÓN SOCIAL</u>	<u>NIF</u>	<u>EXPEDIENTE</u>	<u>SOLICITA AGRICULT. (3)</u>	<u>SOLICITA GANADER. (4)</u>	<u>ANUALIDAD DE PAGO</u>
DIAZ VAZQUEZ SIMON	****9803*	1018055	NO	SI	6ª

DATOS MANTENIMIENTO

IMPORTE POR ANUALIDAD

	<u>2015</u>	<u>2016</u>	<u>2017</u>	<u>2018</u>	<u>2019</u>	<u>2020</u>
IMPORTE MÁXIMO SUBVENCIONABLE	3.922,66 €	3.922,66 €	3.922,66 €	3.922,66 €	3.904,54 €	3.904,54 €
IMPORTE MEDIO DE TRANSFERENCIA (€/ha)	51,76 €	51,76 €	51,76 €	51,76 €	51,76 €	51,76 €

RESUMEN DE UNIDADES

<u>Cód</u>	<u>GRUPO DE PAGO</u>	<u>Sup. Dec. Admisible (ha)</u>	<u>Sup. Comprometida (ha)</u>	<u>Sup. ajustada compromiso (1) (ha)</u>	<u>% sobredec.</u>	<u>SUP. PROPUESTA (ha)</u>	<u>Importe Declarado</u>	<u>Importe Topado</u>	<u>Importe Propuesto</u>	<u>Importe tras sobredec.</u>
63	PASTOS ASOCIADOS A GANADERÍA ECOLÓGICA	75,46		75,44	0,00	75,44	3.718,11	3.904,54	3.718,11	3.718,11
	TOTAL	75,46	75,44	75,44		75,44	3.718,11	3.904,54	3.718,11	3.718,11

APLICACIÓN DE REDUCCIONES Y SANCIONES

	<u>Importe Calculado</u>	<u>Importe prerreduc.</u>	<u>Admisibilidad y compromisos</u>	<u>Presentación tardía</u>	<u>Omisión declaración</u>	<u>Condicionabilidad</u>	<u>PROPUESTO</u>	<u>IMPORTE (Euros)</u>		
								<u>FEADER (Eje 2)</u>	<u>MAPA</u>	<u>CAGPDS</u>
GANADERÍA	3.718,11	3.718,11	0,03	0,00	0,00	0,00	3.606,57	2.704,93	387,71	513,93
TOTAL							3.606,57	2.704,93	387,71	513,93

RECINTOS PROPUESTOS

<u>REE.</u>	<u>REFERENCIA SIGPAC</u>	<u>CULTIVO</u>	<u>DESCRIPCIÓN CULTIVO</u>	<u>S/R</u>	<u>G.PAGO</u>	<u>PEND. MEDIA (%)</u>	<u>SUP. DEC. ADMISIBLE (ha)</u>	<u>SUP. COMPROM. (ha)</u>	<u>SUP. AJUSTADA COMPR.(1) (ha)</u>	<u>SUP. CONY. SIGPAC (ha)</u>	<u>SUP. CERTIE. (ha)</u>	<u>SUP. CAMPO (ha)</u>	<u>SUP. CAMPO DETER. CULT. DECLARADO (ha)</u>	<u>SUP. DEC. REDUCIDA (ha)</u>	<u>SUP. PROPUESTA (ha)</u>
-528197	21-058-002-00003-00016	62000	PASTOS PERMANENTES DE 5 O MAS AÑOS-SIN VARIEDAD	R	63	11,20	1,72	1,72	1,72		0,00			1,72	1,72
1700000005392957	21-058-002-00003-00001	62000	PASTOS PERMANENTES DE 5 O MAS AÑOS-SIN VARIEDAD	S	63	10,57	11,92	11,92	11,92	11,92	11,92			11,92	11,92
1700000005392958	21-058-002-00004-00002	63000	PASTOS DE MENOS DE 5 AÑOS-SIN VARIEDAD	S	63	8,57	5,39	5,38	5,38		5,39			5,38	5,38
1700000005392959	21-058-002-00004-00004	62000	PASTOS PERMANENTES DE 5 O MAS AÑOS-SIN VARIEDAD	S	63	6,31	2,99	2,99	2,99	2,99	2,99			2,99	2,99
1700000005392960	21-058-002-00003-00013	62000	PASTOS PERMANENTES DE 5 O MAS AÑOS-SIN VARIEDAD	R	63	9,86	49,12	49,12	49,12	49,12	49,12			49,12	49,12
1700000005392963	21-058-002-00003-00006	62000	PASTOS PERMANENTES DE 5 O MAS AÑOS-SIN VARIEDAD	S	63	13,11	4,32	4,32	4,32	4,32	4,32			4,32	4,32

DATOS GANADERÍA

RESUMEN DE UNIDADES

<u>Cód</u>	<u>GRUPO DE PAGO</u>	<u>Sup. Dec. Admisible (ha)</u>	<u>Sup. Comprometida (ha)</u>	<u>Sup. ajustada compromiso (1) (ha)</u>	<u>% sobredec.</u>	<u>SUP. PROPUESTA (ha)</u>	<u>Importe Declarado</u>	<u>Importe Topado</u>	<u>Importe Propuesto</u>	<u>Importe tras sobredec.</u>
63	PASTOS ASOCIADOS A GANADERÍA ECOLÓGICA	75,46		75,44	0,00	75,44	3.718,11	3.904,54	3.718,11	3.718,11
	TOTAL	75,46	75,44	75,44		75,44	3.718,11	3.904,54	3.718,11	3.718,11

RESUMEN DE PAGOS

	<u>PROPUESTO</u>	<u>IMPORTE (Euros)</u>		
		<u>FEADER (Eje 2)</u>	<u>MAPA</u>	<u>CAGPDS</u>
Propuesto a pagar	3.606,57	2.704,93	387,71	513,93

APLICACIÓN DE REDUCCIONES Y SANCIONES

	<u>Importe Calculado</u>	<u>Importe prerreduc.</u>	<u>Admisibilidad y compromisos</u>	<u>Presentación tardía</u>	<u>Omisión declaración</u>	<u>Condicionabilidad</u>	<u>PROPUESTO</u>	<u>IMPORTE (Euros)</u>		
								<u>FEADER (Eje 2)</u>	<u>MAPA</u>	<u>CAGPDS</u>
	3.718,11	3.718,11	3,00	0,00	0,00	0,00	3.606,57	2.704,93	387,71	513,93
TOTAL							3.606,57	2.704,93	387,71	513,93



(1) Superficie declarada admisible ajustada con la superficie comprometida.
 (2) Factor de penalización valorando el alcance para el tipo de compromiso.
 (3) Solicita agricultura y tiene compromisos vigentes.
 (4) Solicita ganadería y tiene compromisos vigentes.

Datos considerados para el Cálculo de la Carga Ganadera mínima y máxima del expediente

Explotación	Especie	Inscrito en Sipea y Admisible	Censo Medio Animales	Ugm Calculada para CG Mínima	Ugm Calculada para CG Máxima
ES21058000007	BOVINA	NO	53,32	0,00	46,93
ES21058000007	OVINA	SI	324,12	48,62	48,62
ES21058000007	PORCINO	NO	553,05	0,00	177,00
				48,62	272,55

Superficie determinada para Cálculo Carga Ganadera Mínima: 263,19 ha

Superficie determinada para Cálculo Carga Ganadera Máxima: 265,03 ha

Carga Ganadera Mínima Expediente: 0,18 ugm/ha

Carga Ganadera Máxima Expediente: 1,03 ugm/ha

Los importes del Grupo de Pago de pastos de este expediente han sido ajustados por no llegar a la carga ganadera mínima de 0,3

Recintos Determinados para el Cálculo de Garga Ganadera Mínima

REF.	REFERENCIA SIGPAC	CULTIVO	DESCRIPCIÓN CULTIVO	S/R	SUP. PROPUESTA (ha)
-528198	21-058-002-00027-00013	62000	PASTOS PERMANENTES DE 5 O MAS AÑOS-SIN VARIEDAD	S	4,00
170000005392946	21-058-001-00019-00001	62000	PASTOS PERMANENTES DE 5 O MAS AÑOS-SIN VARIEDAD	S	12,55
170000005392947	21-058-003-00009-00001	62000	PASTOS PERMANENTES DE 5 O MAS AÑOS-SIN VARIEDAD	S	12,07
170000005392948	21-058-003-00013-00001	62000	PASTOS PERMANENTES DE 5 O MAS AÑOS-SIN VARIEDAD	S	1,33
170000005392949	21-058-003-00013-00002	62000	PASTOS PERMANENTES DE 5 O MAS AÑOS-SIN VARIEDAD	S	0,39
170000005392950	21-058-003-00013-00003	62000	PASTOS PERMANENTES DE 5 O MAS AÑOS-SIN VARIEDAD	S	27,14
170000005392951	21-058-003-00013-00005	62000	PASTOS PERMANENTES DE 5 O MAS AÑOS-SIN VARIEDAD	S	21,16
170000005392952	21-058-004-00017-00003	62000	PASTOS PERMANENTES DE 5 O MAS AÑOS-SIN VARIEDAD	S	0,62
170000005392953	21-058-003-00005-00002	62000	PASTOS PERMANENTES DE 5 O MAS AÑOS-SIN VARIEDAD	S	22,16
170000005392954	21-058-001-00019-00006	62000	PASTOS PERMANENTES DE 5 O MAS AÑOS-SIN VARIEDAD	S	0,16
170000005392955	21-058-001-00023-00004	62000	PASTOS PERMANENTES DE 5 O MAS AÑOS-SIN VARIEDAD	S	8,69
170000005392956	21-058-001-00023-00003	62000	PASTOS PERMANENTES DE 5 O MAS AÑOS-SIN VARIEDAD	S	6,61
170000005392957	21-058-002-00003-00001	62000	PASTOS PERMANENTES DE 5 O MAS AÑOS-SIN VARIEDAD	S	11,92
170000005392958	21-058-002-00004-00002	63000	PASTOS DE MENOS DE 5 AÑOS-SIN VARIEDAD	S	5,39
170000005392959	21-058-002-00004-00004	62000	PASTOS PERMANENTES DE 5 O MAS AÑOS-SIN VARIEDAD	S	2,99
170000005392960	21-058-002-00003-00013	62000	PASTOS PERMANENTES DE 5 O MAS AÑOS-SIN VARIEDAD	R	49,12
170000005392961	21-058-001-00019-00003	62000	PASTOS PERMANENTES DE 5 O MAS AÑOS-SIN VARIEDAD	S	0,17
170000005392962	21-058-002-00027-00002	62000	PASTOS PERMANENTES DE 5 O MAS AÑOS-SIN VARIEDAD	S	13,03
170000005392963	21-058-002-00003-00006	62000	PASTOS PERMANENTES DE 5 O MAS AÑOS-SIN VARIEDAD	S	4,32
170000005392964	21-058-001-00019-00004	62000	PASTOS PERMANENTES DE 5 O MAS AÑOS-SIN VARIEDAD	S	0,44
170000005392965	21-058-004-00017-00011	62000	PASTOS PERMANENTES DE 5 O MAS AÑOS-SIN VARIEDAD	S	49,66
170000005392966	21-058-001-00023-00002	62000	PASTOS PERMANENTES DE 5 O MAS AÑOS-SIN VARIEDAD	S	1,13
170000005392967	21-058-004-00017-00006	62000	PASTOS PERMANENTES DE 5 O MAS AÑOS-SIN VARIEDAD	S	1,41
170000005392968	21-058-001-00023-00001	62000	PASTOS PERMANENTES DE 5 O MAS AÑOS-SIN VARIEDAD	S	1,69
170000005392969	21-058-002-00018-00001	62000	PASTOS PERMANENTES DE 5 O MAS AÑOS-SIN VARIEDAD	S	5,04

Recintos Determinados para el Cálculo de Garga Ganadera Máxima

REF.	REFERENCIA SIGPAC	CULTIVO	DESCRIPCIÓN CULTIVO	S/R	SUP. PROPUESTA (ha)
-528198	21-058-002-00027-00013	62000	PASTOS PERMANENTES DE 5 O MAS AÑOS-SIN VARIEDAD	S	4,00
-528197	21-058-002-00003-00016	62000	PASTOS PERMANENTES DE 5 O MAS AÑOS-SIN VARIEDAD	R	1,72
-22048	21-058-001-00023-00013	62000	PASTOS PERMANENTES DE 5 O MAS AÑOS-SIN VARIEDAD	S	0,12
170000005392946	21-058-001-00019-00001	62000	PASTOS PERMANENTES DE 5 O MAS AÑOS-SIN VARIEDAD	S	12,55
170000005392947	21-058-003-00009-00001	62000	PASTOS PERMANENTES DE 5 O MAS AÑOS-SIN VARIEDAD	S	12,07
170000005392948	21-058-003-00013-00001	62000	PASTOS PERMANENTES DE 5 O MAS AÑOS-SIN VARIEDAD	S	1,33

(1) Superficie declarada admisible ajustada con la superficie comprometida.
 (2) Factor de penalización valorando el alcance para el tipo de compromiso.
 (3) Solicita agricultura y tiene compromisos vigentes.
 (4) Solicita ganadería y tiene compromisos vigentes.

Datos considerados para el Cálculo de la Carga Ganadera mínima y máxima del expediente

Recintos Determinados para el Cálculo de Garga Ganadera Máxima

REF.	REFERENCIA SIGPAC	CULTIVO	DESCRIPCIÓN CULTIVO	S/R	SUP. PROPUESTA (ha)
170000005392949	21-058-003-00013-00002	62000	PASTOS PERMANENTES DE 5 O MAS AÑOS-SIN VARIEDAD	S	0,39
170000005392950	21-058-003-00013-00003	62000	PASTOS PERMANENTES DE 5 O MAS AÑOS-SIN VARIEDAD	S	27,14
170000005392951	21-058-003-00013-00005	62000	PASTOS PERMANENTES DE 5 O MAS AÑOS-SIN VARIEDAD	S	21,16
170000005392952	21-058-004-00017-00003	62000	PASTOS PERMANENTES DE 5 O MAS AÑOS-SIN VARIEDAD	S	0,62
170000005392953	21-058-003-00005-00002	62000	PASTOS PERMANENTES DE 5 O MAS AÑOS-SIN VARIEDAD	S	22,16
170000005392954	21-058-001-00019-00006	62000	PASTOS PERMANENTES DE 5 O MAS AÑOS-SIN VARIEDAD	S	0,16
170000005392955	21-058-001-00023-00004	62000	PASTOS PERMANENTES DE 5 O MAS AÑOS-SIN VARIEDAD	S	8,69
170000005392956	21-058-001-00023-00003	62000	PASTOS PERMANENTES DE 5 O MAS AÑOS-SIN VARIEDAD	S	6,61
170000005392957	21-058-002-00003-00001	62000	PASTOS PERMANENTES DE 5 O MAS AÑOS-SIN VARIEDAD	S	11,92
170000005392958	21-058-002-00004-00002	63000	PASTOS DE MENOS DE 5 AÑOS-SIN VARIEDAD	S	5,39
170000005392959	21-058-002-00004-00004	62000	PASTOS PERMANENTES DE 5 O MAS AÑOS-SIN VARIEDAD	S	2,99
170000005392960	21-058-002-00003-00013	62000	PASTOS PERMANENTES DE 5 O MAS AÑOS-SIN VARIEDAD	R	49,12
170000005392961	21-058-001-00019-00003	62000	PASTOS PERMANENTES DE 5 O MAS AÑOS-SIN VARIEDAD	S	0,17
170000005392962	21-058-002-00027-00002	62000	PASTOS PERMANENTES DE 5 O MAS AÑOS-SIN VARIEDAD	S	13,03
170000005392963	21-058-002-00003-00006	62000	PASTOS PERMANENTES DE 5 O MAS AÑOS-SIN VARIEDAD	S	4,32
170000005392964	21-058-001-00019-00004	62000	PASTOS PERMANENTES DE 5 O MAS AÑOS-SIN VARIEDAD	S	0,44
170000005392965	21-058-004-00017-00011	62000	PASTOS PERMANENTES DE 5 O MAS AÑOS-SIN VARIEDAD	S	49,66
170000005392966	21-058-001-00023-00002	62000	PASTOS PERMANENTES DE 5 O MAS AÑOS-SIN VARIEDAD	S	1,13
170000005392967	21-058-004-00017-00006	62000	PASTOS PERMANENTES DE 5 O MAS AÑOS-SIN VARIEDAD	S	1,41
170000005392968	21-058-001-00023-00001	62000	PASTOS PERMANENTES DE 5 O MAS AÑOS-SIN VARIEDAD	S	1,69
170000005392969	21-058-002-00018-00001	62000	PASTOS PERMANENTES DE 5 O MAS AÑOS-SIN VARIEDAD	S	5,04

DETALLE DE REDUCCIONES Y SANCIONES POR INCUMPLIMIENTOS DE ADMISIBILIDAD Y COMPROMISOS

Tipo	Compromiso	Sup. Calculada	Sup. Incumpli.	Factor Alcance (2)	Coef. Línea Base	Coef. Acumulación	Coef. Reiteración	Importe Ayuda	Factor Sanción	Importe Sanción	Aplicado
B1	Las unidades comprometidas deben estar certificadas en producción ecológica según lo establecido en el Reglamento (CE) n° 834/2007 y el Reglamento (CE) n° 889/2008, por el que se establece disposiciones de aplicación del Reglamento (CE) n° 834/2007 del Consejo, durante el período de compromiso.	75,44	1,71	0,02	1,00	1,00	1,50	3.718,11 €	0,03	111,54 €	SI

INCIDENCIAS

INCIDENCIA DESCRIPCIÓN

- 85001 El recinto declarado no cumple con las normas de producción ecológica (artículo 5-1 e), Orden 26 mayo 2015)
Ref:-22048 Recinto:21-058-001-00023-013 Cultivo:62000 PASTOS PERMANENTES DE 5 O MAS AÑOS-SIN VARIEDAD Secano
Ref:-528197 Recinto:21-058-002-00003-016 Cultivo:62000 PASTOS PERMANENTES DE 5 O MAS AÑOS-SIN VARIEDAD Regadío
- 85031 Solicita recinto que no está comprometido para la operación.
Ref:1700000005392946 Recinto:21-058-001-00019-001 Cultivo:62000 PASTOS PERMANENTES DE 5 O MAS AÑOS-SIN VARIEDAD Secano
Ref:1700000005392961 Recinto:21-058-001-00019-003 Cultivo:62000 PASTOS PERMANENTES DE 5 O MAS AÑOS-SIN VARIEDAD Secano
Ref:1700000005392964 Recinto:21-058-001-00019-004 Cultivo:62000 PASTOS PERMANENTES DE 5 O MAS AÑOS-SIN VARIEDAD Secano
Ref:1700000005392954 Recinto:21-058-001-00019-006 Cultivo:62000 PASTOS PERMANENTES DE 5 O MAS AÑOS-SIN VARIEDAD Secano
Ref:1700000005392968 Recinto:21-058-001-00023-001 Cultivo:62000 PASTOS PERMANENTES DE 5 O MAS AÑOS-SIN VARIEDAD Secano
Ref:1700000005392966 Recinto:21-058-001-00023-002 Cultivo:62000 PASTOS PERMANENTES DE 5 O MAS AÑOS-SIN VARIEDAD Secano
Ref:1700000005392956 Recinto:21-058-001-00023-003 Cultivo:62000 PASTOS PERMANENTES DE 5 O MAS AÑOS-SIN VARIEDAD Secano

(1) Superficie declarada admisible ajustada con la superficie comprometida.
(2) Factor de penalización valorando el alcance para el tipo de compromiso.
(3) Solicita agricultura y tiene compromisos vigentes.
(4) Solicita ganadería y tiene compromisos vigentes.

Ref:170000005392955 Recinto:21-058-001-00023-004 Cultivo:62000 PASTOS PERMANENTES DE 5 O MAS AÑOS-SIN VARIEDAD Secano
Ref:-22048 Recinto:21-058-001-00023-013 Cultivo:62000 PASTOS PERMANENTES DE 5 O MAS AÑOS-SIN VARIEDAD Secano
Ref:170000005392969 Recinto:21-058-002-00018-001 Cultivo:62000 PASTOS PERMANENTES DE 5 O MAS AÑOS-SIN VARIEDAD Secano
Ref:170000005392953 Recinto:21-058-003-00005-002 Cultivo:62000 PASTOS PERMANENTES DE 5 O MAS AÑOS-SIN VARIEDAD Secano
Ref:170000005392947 Recinto:21-058-003-00009-001 Cultivo:62000 PASTOS PERMANENTES DE 5 O MAS AÑOS-SIN VARIEDAD Secano
Ref:170000005392948 Recinto:21-058-003-00013-001 Cultivo:62000 PASTOS PERMANENTES DE 5 O MAS AÑOS-SIN VARIEDAD Secano
Ref:170000005392949 Recinto:21-058-003-00013-002 Cultivo:62000 PASTOS PERMANENTES DE 5 O MAS AÑOS-SIN VARIEDAD Secano
Ref:170000005392952 Recinto:21-058-004-00017-003 Cultivo:62000 PASTOS PERMANENTES DE 5 O MAS AÑOS-SIN VARIEDAD Secano

85042 No inscrito en un organismo de control y certificación ecológico (artículo 5-1 e), Orden 26 mayo 2015)
Explotación:ES21058000007 Especie:PORCINO
Explotación:ES21058000007 Especie:BOVINA



<u>APELLIDOS Y NOMBRE / RAZÓN SOCIAL</u>	<u>NIF</u>	<u>EXPEDIENTE</u>	<u>SOLICITA AGRICULT. (3)</u>	<u>SOLICITA GANADER. (4)</u>	<u>ANUALIDAD DE PAGO</u>
DOCE ASUNCION, S.L.	****5052*	1116472	NO	SI	6ª

DATOS MANTENIMIENTO

IMPORTE POR ANUALIDAD

	<u>2015</u>	<u>2016</u>	<u>2017</u>	<u>2018</u>	<u>2019</u>	<u>2020</u>
IMPORTE MÁXIMO SUBVENCIONABLE	8.744,05 €	8.744,05 €	8.744,05 €	8.744,05 €	8.744,05 €	8.744,05 €
IMPORTE MEDIO DE TRANSFERENCIA (€/ha)	68,63 €	68,63 €	68,63 €	68,63 €	68,63 €	68,63 €

RESUMEN DE UNIDADES

<u>Cód</u>	<u>GRUPO DE PAGO</u>	<u>Sup. Dec. Admisible (ha)</u>	<u>Sup. Comprometida (ha)</u>	<u>Sup. ajustada compromiso (1) (ha)</u>	<u>% sobredec.</u>	<u>SUP. PROPUESTA (ha)</u>	<u>Importe Declarado</u>	<u>Importe Topado</u>	<u>Importe Propuesto</u>	<u>Importe tras sobredec.</u>
63	PASTOS ASOCIADOS A GANADERÍA ECOLÓGICA	146,48		127,40	0,00	127,40	8.744,05	8.744,05	8.744,05	8.744,05
	TOTAL	146,48	127,40	127,40		127,40	8.744,05	8.744,05	8.744,05	8.744,05

APLICACIÓN DE REDUCCIONES Y SANCIONES

	<u>Importe Calculado</u>	<u>Importe prerreduc.</u>	<u>Admisibilidad y compromisos</u>	<u>Presentación tardía</u>	<u>Omisión declaración</u>	<u>Condicionabilidad</u>	<u>PROPUESTO</u>	<u>IMPORTE (Euros)</u>		
								<u>FEADER (Eje 2)</u>	<u>MAPA</u>	<u>CAGPDS</u>
GANADERÍA	8.744,05	8.744,05	0,00	0,00	0,00	0,00	8.744,05	6.558,04	939,99	1.246,02
TOTAL							8.744,05	6.558,04	939,99	1.246,02

RECINTOS PROPUESTOS

<u>REF.</u>	<u>REFERENCIA SIGPAC</u>	<u>CULTIVO DESCRIPCIÓN CULTIVO</u>	<u>S/R</u>	<u>G.PAGO</u>	<u>PEND. MEDIA (%)</u>	<u>SUP. DEC. ADMISIBLE (ha)</u>	<u>SUP. COMPROM. (ha)</u>	<u>SUP. AJUSTADA COMPROM. (1) (ha)</u>	<u>SUP. CONY. SIGPAC (ha)</u>	<u>SUP. CERTIE. (ha)</u>	<u>SUP. CAMPO (ha)</u>	<u>SUP. CAMPO DETER. CUL. DECLARADO (ha)</u>	<u>SUP. DEC. REDUCIDA (ha)</u>	<u>SUP. PROPUESTA (ha)</u>
-84133	21-029-018-00024-00020	62000 PASTOS PERMANENTES DE 5 O MAS AÑOS-SIN VARIEDAD	S	63	26,98	15,54	15,54	15,54		15,54			15,54	15,54
1700000002685890	21-029-012-00010-00004	62000 PASTOS PERMANENTES DE 5 O MAS AÑOS-SIN VARIEDAD	S	63	51,85	6,56	13,46	6,56		14,57			6,56	6,56
1700000002685891	21-029-013-00004-00003	62000 PASTOS PERMANENTES DE 5 O MAS AÑOS-SIN VARIEDAD	S	63	42,31	2,87	1,00	1,00		2,87			1,00	1,00
1700000002685892	21-029-013-00004-00002	62000 PASTOS PERMANENTES DE 5 O MAS AÑOS-SIN VARIEDAD	S	63	41,42	15,65	15,56	15,56		15,65			15,56	15,56
1700000002685893	21-029-013-00004-00012	62000 PASTOS PERMANENTES DE 5 O MAS AÑOS-SIN VARIEDAD	S	63	30,37	18,68	18,65	18,65		18,68			18,65	18,65
1700000002685894	21-029-013-00004-00013	62000 PASTOS PERMANENTES DE 5 O MAS AÑOS-SIN VARIEDAD	S	63	38,02	9,95	9,94	9,94		9,95			9,94	9,94
1700000002685895	21-029-013-00004-00011	62000 PASTOS PERMANENTES DE 5 O MAS AÑOS-SIN VARIEDAD	S	63	37,27	7,71	7,71	7,71		7,71			7,71	7,71
1700000002685896	21-029-013-00004-00010	62000 PASTOS PERMANENTES DE 5 O MAS AÑOS-SIN VARIEDAD	S	63	36,92	2,23	2,62	2,23		2,62			2,23	2,23
1700000002685897	21-029-018-00024-00008	62000 PASTOS PERMANENTES DE 5 O MAS AÑOS-SIN VARIEDAD	S	63	15,56	0,67	0,67	0,67		0,67			0,67	0,67
1700000002685898	21-029-018-00024-00007	62000 PASTOS PERMANENTES DE 5 O MAS AÑOS-SIN VARIEDAD	S	63	21,05	16,64	16,64	16,64		16,64			16,64	16,64
1700000002685899	21-029-013-00004-00016	62000 PASTOS PERMANENTES DE 5 O MAS AÑOS-SIN VARIEDAD	S	63	27,40	0,47	0,47	0,47		0,47			0,47	0,47
1700000002685901	21-029-013-00004-00005	62000 PASTOS PERMANENTES DE 5 O MAS AÑOS-SIN VARIEDAD	S	63	38,72	0,34	0,39	0,34		1,35			0,34	0,34
1700000002685902	21-029-012-00010-00008	62000 PASTOS PERMANENTES DE 5 O MAS AÑOS-SIN VARIEDAD	S	63	43,66	2,85	5,18	2,85		5,18			2,85	2,85
1700000002685903	21-029-012-00010-00009	62000 PASTOS PERMANENTES DE 5 O MAS AÑOS-SIN VARIEDAD	S	63	11,36	0,11	0,17	0,11		0,20			0,11	0,11
1700000002685904	21-029-012-00010-00011	62000 PASTOS PERMANENTES DE 5 O MAS AÑOS-SIN VARIEDAD	S	63	34,51	2,37	3,65	2,37		3,65			2,37	2,37
1700000002685906	21-029-018-00024-00018	62000 PASTOS PERMANENTES DE 5 O MAS AÑOS-SIN VARIEDAD	S	63	11,60	0,42	0,42	0,42		0,42			0,42	0,42
1700000002685908	21-029-018-00024-00019	62000 PASTOS PERMANENTES DE 5 O MAS AÑOS-SIN VARIEDAD	S	63	15,29	2,42	2,42	2,42		2,42			2,42	2,42
1700000002685909	21-029-013-00004-00001	62000 PASTOS PERMANENTES DE 5 O MAS AÑOS-SIN VARIEDAD	S	63	33,50	18,17	18,16	18,16		18,17			18,16	18,16
1700000002685910	21-029-013-00004-00006	62000 PASTOS PERMANENTES DE 5 O MAS AÑOS-SIN VARIEDAD	S	63	43,67	22,83	22,41	22,41		22,83			22,41	22,41

DATOS GANADERÍA

RESUMEN DE UNIDADES

<u>Cód</u>	<u>GRUPO DE PAGO</u>	<u>Sup. Dec. Admisible (ha)</u>	<u>Sup. Comprometida (ha)</u>	<u>Sup. ajustada compromiso (1) (ha)</u>	<u>% sobredec.</u>	<u>SUP. PROPUESTA (ha)</u>	<u>Importe Declarado</u>	<u>Importe Topado</u>	<u>Importe Propuesto</u>	<u>Importe tras sobredec.</u>
63	PASTOS ASOCIADOS A GANADERÍA ECOLÓGICA	146,48		127,40	0,00	127,40	8.744,05	8.744,05	8.744,05	8.744,05
	TOTAL	146,48	127,40	127,40		127,40	8.744,05	8.744,05	8.744,05	8.744,05

RESUMEN DE PAGOS

<u>IMPORTE (Euros)</u>				
	<u>PROPUESTO</u>	<u>FEADER (Eje 2)</u>	<u>MAPA</u>	<u>CAGPDS</u>
Propuesto a pagar	8.744,05	6.558,04	939,99	1.246,02



(1) Superficie declarada admisible ajustada con la superficie comprometida.
 (2) Factor de penalización valorando el alcance para el tipo de compromiso.
 (3) Solicita agricultura y tiene compromisos vigentes.
 (4) Solicita ganadería y tiene compromisos vigentes.

APLICACIÓN DE REDUCCIONES Y SANCIONES

Importe Calculado	Importe prereduc.	Admisibilidad y compromisos	Presentación tardía	Omisión declaración	Condicionalidad	IMPORTE (Euros)			
						PROPUESTO	FEADER (Eje 2)	MAPA	CAGPDS
8.744,05	8.744,05	0,00	0,00	0,00	0,00	8.744,05	6.558,04	939,99	1.246,02
TOTAL						8.744,05	6.558,04	939,99	1.246,02

Datos considerados para el Cálculo de la Carga Ganadera mínima y máxima del expediente

Explotación	Especie	Inscrito en Sipea y Admisible	Censo Medio Animales	Ugm Calculada para CG Mínima	Ugm Calculada para CG Máxima
ES210290000287	BOVINA	SI	63,33	50,22	50,22
ES210290000287	PORCINO	NO	286,08	0,00	85,82
				50,22	136,04

Superficie determinada para Cálculo Carga Ganadera Mínima: 146,48 ha

Superficie determinada para Cálculo Carga Ganadera Máxima: 146,48 ha

Carga Ganadera Mínima Expediente: 0,34 ugm/ha

Carga Ganadera Máxima Expediente: 0,93 ugm/ha

Recintos Determinados para el Cálculo de Garga Ganadera Mínima

REF.	REFERENCIA SIGPAC	CULTIVO	DESCRIPCIÓN CULTIVO	S/R	SUP. PROPUESTA (ha)
-84133	21-029-018-00024-00020	62000	PASTOS PERMANENTES DE 5 O MAS AÑOS-SIN VARIEDAD	S	15,54
1700000002685890	21-029-012-00010-00004	62000	PASTOS PERMANENTES DE 5 O MAS AÑOS-SIN VARIEDAD	S	6,56
1700000002685891	21-029-013-00004-00003	62000	PASTOS PERMANENTES DE 5 O MAS AÑOS-SIN VARIEDAD	S	2,87
1700000002685892	21-029-013-00004-00002	62000	PASTOS PERMANENTES DE 5 O MAS AÑOS-SIN VARIEDAD	S	15,65
1700000002685893	21-029-013-00004-00012	62000	PASTOS PERMANENTES DE 5 O MAS AÑOS-SIN VARIEDAD	S	18,68
1700000002685894	21-029-013-00004-00013	62000	PASTOS PERMANENTES DE 5 O MAS AÑOS-SIN VARIEDAD	S	9,95
1700000002685895	21-029-013-00004-00011	62000	PASTOS PERMANENTES DE 5 O MAS AÑOS-SIN VARIEDAD	S	7,71
1700000002685896	21-029-013-00004-00010	62000	PASTOS PERMANENTES DE 5 O MAS AÑOS-SIN VARIEDAD	S	2,23
1700000002685897	21-029-018-00024-00008	62000	PASTOS PERMANENTES DE 5 O MAS AÑOS-SIN VARIEDAD	S	0,67
1700000002685898	21-029-018-00024-00007	62000	PASTOS PERMANENTES DE 5 O MAS AÑOS-SIN VARIEDAD	S	16,64
1700000002685899	21-029-013-00004-00016	62000	PASTOS PERMANENTES DE 5 O MAS AÑOS-SIN VARIEDAD	S	0,47
1700000002685901	21-029-013-00004-00005	62000	PASTOS PERMANENTES DE 5 O MAS AÑOS-SIN VARIEDAD	S	0,34
1700000002685902	21-029-012-00010-00008	62000	PASTOS PERMANENTES DE 5 O MAS AÑOS-SIN VARIEDAD	S	2,85
1700000002685903	21-029-012-00010-00009	62000	PASTOS PERMANENTES DE 5 O MAS AÑOS-SIN VARIEDAD	S	0,11
1700000002685904	21-029-012-00010-00011	62000	PASTOS PERMANENTES DE 5 O MAS AÑOS-SIN VARIEDAD	S	2,37
1700000002685906	21-029-018-00024-00018	62000	PASTOS PERMANENTES DE 5 O MAS AÑOS-SIN VARIEDAD	S	0,42
1700000002685908	21-029-018-00024-00019	62000	PASTOS PERMANENTES DE 5 O MAS AÑOS-SIN VARIEDAD	S	2,42
1700000002685909	21-029-013-00004-00001	62000	PASTOS PERMANENTES DE 5 O MAS AÑOS-SIN VARIEDAD	S	18,17
1700000002685910	21-029-013-00004-00006	62000	PASTOS PERMANENTES DE 5 O MAS AÑOS-SIN VARIEDAD	S	22,83

Recintos Determinados para el Cálculo de Garga Ganadera Máxima

REF.	REFERENCIA SIGPAC	CULTIVO	DESCRIPCIÓN CULTIVO	S/R	SUP. PROPUESTA (ha)
-84133	21-029-018-00024-00020	62000	PASTOS PERMANENTES DE 5 O MAS AÑOS-SIN VARIEDAD	S	15,54
1700000002685890	21-029-012-00010-00004	62000	PASTOS PERMANENTES DE 5 O MAS AÑOS-SIN VARIEDAD	S	6,56
1700000002685891	21-029-013-00004-00003	62000	PASTOS PERMANENTES DE 5 O MAS AÑOS-SIN VARIEDAD	S	2,87
1700000002685892	21-029-013-00004-00002	62000	PASTOS PERMANENTES DE 5 O MAS AÑOS-SIN VARIEDAD	S	15,65
1700000002685893	21-029-013-00004-00012	62000	PASTOS PERMANENTES DE 5 O MAS AÑOS-SIN VARIEDAD	S	18,68
1700000002685894	21-029-013-00004-00013	62000	PASTOS PERMANENTES DE 5 O MAS AÑOS-SIN VARIEDAD	S	9,95
1700000002685895	21-029-013-00004-00011	62000	PASTOS PERMANENTES DE 5 O MAS AÑOS-SIN VARIEDAD	S	7,71
1700000002685896	21-029-013-00004-00010	62000	PASTOS PERMANENTES DE 5 O MAS AÑOS-SIN VARIEDAD	S	2,23

(1) Superficie declarada admisible ajustada con la superficie comprometida.
 (2) Factor de penalización valorando el alcance para el tipo de compromiso.
 (3) Solicita agricultura y tiene compromisos vigentes.
 (4) Solicita ganadería y tiene compromisos vigentes.

Datos considerados para el Cálculo de la Carga Ganadera mínima y máxima del expediente

Recintos Determinados para el Cálculo de Garga Ganadera Máxima

<u>REF.</u>	<u>REFERENCIA SIGPAC</u>	<u>CULTIVO</u>	<u>DESCRIPCIÓN CULTIVO</u>	<u>S/R</u>	<u>SUP. PROPUESTA (ha)</u>
1700000002685897	21-029-018-00024-00008	62000	PASTOS PERMANENTES DE 5 O MAS AÑOS-SIN VARIEDAD	S	0,67
1700000002685898	21-029-018-00024-00007	62000	PASTOS PERMANENTES DE 5 O MAS AÑOS-SIN VARIEDAD	S	16,64
1700000002685899	21-029-013-00004-00016	62000	PASTOS PERMANENTES DE 5 O MAS AÑOS-SIN VARIEDAD	S	0,47
1700000002685901	21-029-013-00004-00005	62000	PASTOS PERMANENTES DE 5 O MAS AÑOS-SIN VARIEDAD	S	0,34
1700000002685902	21-029-012-00010-00008	62000	PASTOS PERMANENTES DE 5 O MAS AÑOS-SIN VARIEDAD	S	2,85
1700000002685903	21-029-012-00010-00009	62000	PASTOS PERMANENTES DE 5 O MAS AÑOS-SIN VARIEDAD	S	0,11
1700000002685904	21-029-012-00010-00011	62000	PASTOS PERMANENTES DE 5 O MAS AÑOS-SIN VARIEDAD	S	2,37
1700000002685906	21-029-018-00024-00018	62000	PASTOS PERMANENTES DE 5 O MAS AÑOS-SIN VARIEDAD	S	0,42
1700000002685908	21-029-018-00024-00019	62000	PASTOS PERMANENTES DE 5 O MAS AÑOS-SIN VARIEDAD	S	2,42
1700000002685909	21-029-013-00004-00001	62000	PASTOS PERMANENTES DE 5 O MAS AÑOS-SIN VARIEDAD	S	18,17
1700000002685910	21-029-013-00004-00006	62000	PASTOS PERMANENTES DE 5 O MAS AÑOS-SIN VARIEDAD	S	22,83

INCIDENCIAS

INCIDENCIA DESCRIPCIÓN

85042 No inscrito en un organismo de control y certificación ecológico (artículo 5-1 e), Orden 26 mayo 2015)
Explotación:ES210290000287 Especie:PORCINO



<u>APELLIDOS Y NOMBRE / RAZÓN SOCIAL</u>	<u>NIF</u>	<u>EXPEDIENTE</u>	<u>SOLICITA AGRICULT. (3)</u>	<u>SOLICITA GANADER. (4)</u>	<u>ANUALIDAD DE PAGO</u>
DOMINGUEZ GARCIA MARIA JOSEFA	****3922*	1183150	NO	SI	6ª

DATOS MANTENIMIENTO

IMPORTE POR ANUALIDAD

	<u>2015</u>	<u>2016</u>	<u>2017</u>	<u>2018</u>	<u>2019</u>	<u>2020</u>
IMPORTE MÁXIMO SUBVENCIONABLE	15.969,96 €	15.969,96 €	15.848,77 €	15.848,77 €	15.841,55 €	15.841,55 €
IMPORTE MEDIO DE TRANSFERENCIA (€/ha)	40,13 €	40,13 €	40,13 €	40,13 €	40,13 €	40,13 €

RESUMEN DE UNIDADES

<u>Cód</u>	<u>GRUPO DE PAGO</u>	<u>Sup. Dec. Admisible (ha)</u>	<u>Sup. Comprometida (ha)</u>	<u>Sup. ajustada compromiso (1) (ha)</u>	<u>% sobredec.</u>	<u>SUP. PROPUESTA (ha)</u>	<u>Importe Declarado</u>	<u>Importe Topado</u>	<u>Importe Propuesto</u>	<u>Importe tras sobredec.</u>
63	PASTOS ASOCIADOS A GANADERÍA ECOLÓGICA	568,51		394,79	0,00	394,79	15.891,10	15.841,55	15.841,55	15.841,55
TOTAL		568,51	394,79	394,79		394,79	15.891,10	15.841,55	15.841,55	15.841,55

APLICACIÓN DE REDUCCIONES Y SANCIONES

	<u>Importe Calculado</u>	<u>Importe prerreduc.</u>	<u>Admisibilidad y compromisos</u>	<u>Presentación tardía</u>	<u>Omisión declaración</u>	<u>Condicionabilidad</u>	<u>PROPUESTO</u>	<u>IMPORTE (Euros)</u>		
								<u>FEADER (Eje 2)</u>	<u>MAPA</u>	<u>CAGPDS</u>
GANADERÍA	15.841,55	15.841,55	0,00	0,00	0,00	0,00	15.841,55	11.881,16	1.702,97	2.257,42
TOTAL							15.841,55	11.881,16	1.702,97	2.257,42

RECINTOS PROPUESTOS

<u>REF.</u>	<u>REFERENCIA SIGPAC</u>	<u>CULTIVO DESCRIPCIÓN CULTIVO</u>	<u>S/R</u>	<u>G.PAGO</u>	<u>PEND. MEDIA (%)</u>	<u>SUP. DEC. ADMISIBLE (ha)</u>	<u>SUP. COMPROM. (ha)</u>	<u>SUP. AJUSTADA COMPROM. (1) (ha)</u>	<u>SUP. CONV. SIGPAC (ha)</u>	<u>SUP. CERTIE. (ha)</u>	<u>SUP. CAMPO (ha)</u>	<u>SUP. CAMPO DETER. CULT. DECLARADO (ha)</u>	<u>SUP. DEC. REDUCIDA (ha)</u>	<u>SUP. PROPUESTA (ha)</u>
-560961	21-020-004-00061-00018	62000 PASTOS PERMANENTES DE 5 O MAS AÑOS-SIN VARIEDAD	S	63	17,86	0,18	0,29	0,18		0,28			0,18	0,18
-133614	21-020-004-00061-00015	63000 PASTOS DE MENOS DE 5 AÑOS-SIN VARIEDAD	S	63	12,95	0,03	0,03	0,03		0,03			0,03	0,03
1700000006426080	21-020-002-00165-00001	62000 PASTOS PERMANENTES DE 5 O MAS AÑOS-SIN VARIEDAD	S	63	17,70	1,57	1,57	1,57		1,57			1,57	1,57
1700000006426082	21-020-004-00047-00014	62000 PASTOS PERMANENTES DE 5 O MAS AÑOS-SIN VARIEDAD	S	63	37,47	2,04	1,53	1,53		2,04			1,53	1,53
1700000006426083	21-020-004-00016-00013	62000 PASTOS PERMANENTES DE 5 O MAS AÑOS-SIN VARIEDAD	S	63	11,51	63,79	63,79	63,79	63,79	63,79			63,79	63,79
1700000006426086	21-020-004-00014-00010	62000 PASTOS PERMANENTES DE 5 O MAS AÑOS-SIN VARIEDAD	S	63	25,96	234,33	100,00	100,00		175,68			100,00	100,00
1700000006426087	21-020-002-00166-00002	62000 PASTOS PERMANENTES DE 5 O MAS AÑOS-SIN VARIEDAD	S	63	13,30	1,44	1,44	1,44		1,44			1,44	1,44
1700000006426088	21-020-002-00168-00003	62000 PASTOS PERMANENTES DE 5 O MAS AÑOS-SIN VARIEDAD	S	63	17,82	46,07	46,07	46,07		46,07			46,07	46,07
1700000006426090	21-029-016-00015-00003	62000 PASTOS PERMANENTES DE 5 O MAS AÑOS-SIN VARIEDAD	S	63	13,15	15,85	20,99	15,85		21,13			15,85	15,85
1700000006426091	21-029-016-00015-00005	62000 PASTOS PERMANENTES DE 5 O MAS AÑOS-SIN VARIEDAD	S	63	14,98	7,53	7,53	7,53		7,53			7,53	7,53
1700000006426092	21-029-016-00014-00001	62000 PASTOS PERMANENTES DE 5 O MAS AÑOS-SIN VARIEDAD	S	63	13,81	3,24	3,21	3,21		3,81			3,21	3,21
1700000006426093	21-029-014-00124-00007	62000 PASTOS PERMANENTES DE 5 O MAS AÑOS-SIN VARIEDAD	S	63	5,28	3,76	3,76	3,76		3,76			3,76	3,76
1700000006426094	21-020-004-00061-00007	62000 PASTOS PERMANENTES DE 5 O MAS AÑOS-SIN VARIEDAD	S	63	23,98	1,50	1,27	1,27		1,50			1,27	1,27
1700000006426096	21-020-004-00061-00014	62000 PASTOS PERMANENTES DE 5 O MAS AÑOS-SIN VARIEDAD	S	63	39,36	2,57	2,57	2,57		3,43			2,57	2,57
1700000006426097	21-020-004-00061-00013	62000 PASTOS PERMANENTES DE 5 O MAS AÑOS-SIN VARIEDAD	S	63	35,26	35,18	19,37	19,37		35,18			19,37	19,37
1700000006426098	21-029-014-00124-00006	62000 PASTOS PERMANENTES DE 5 O MAS AÑOS-SIN VARIEDAD	S	63	22,57	10,58	10,58	10,58		10,58			10,58	10,58
1700000006426099	21-029-014-00124-00001	62000 PASTOS PERMANENTES DE 5 O MAS AÑOS-SIN VARIEDAD	S	63	25,68	34,84	34,84	34,84		34,84			34,84	34,84
1700000006426100	21-020-004-00059-00001	62000 PASTOS PERMANENTES DE 5 O MAS AÑOS-SIN VARIEDAD	S	63	17,19	60,81	60,95	60,81		71,54			60,81	60,81
1700000006426101	21-020-004-00047-00017	62000 PASTOS PERMANENTES DE 5 O MAS AÑOS-SIN VARIEDAD	S	63	29,94	3,68	3,67	3,67		3,68			3,67	3,67
1700000006426102	21-020-004-00047-00007	62000 PASTOS PERMANENTES DE 5 O MAS AÑOS-SIN VARIEDAD	S	63	35,81	0,86	0,73	0,73		1,32			0,73	0,73
1700000006426103	21-020-004-00047-00011	62000 PASTOS PERMANENTES DE 5 O MAS AÑOS-SIN VARIEDAD	S	63	35,50	12,89	9,45	9,45		17,18			9,45	9,45
1700000006426104	21-020-004-00047-00008	62000 PASTOS PERMANENTES DE 5 O MAS AÑOS-SIN VARIEDAD	S	63	27,50	8,55	8,55	8,55		8,55			8,55	8,55
1700000006426105	21-020-004-00047-00003	62000 PASTOS PERMANENTES DE 5 O MAS AÑOS-SIN VARIEDAD	S	63	31,35	0,15	0,15	0,15		0,23			0,15	0,15
1700000006426106	21-020-004-00047-00013	62000 PASTOS PERMANENTES DE 5 O MAS AÑOS-SIN VARIEDAD	S	63	39,27	17,07	11,83	11,83		26,26			11,83	11,83

DATOS GANADERÍA

RESUMEN DE UNIDADES

<u>Cód</u>	<u>GRUPO DE PAGO</u>	<u>Sup. Dec. Admisible (ha)</u>	<u>Sup. Comprometida (ha)</u>	<u>Sup. ajustada compromiso (1) (ha)</u>	<u>% sobredec.</u>	<u>SUP. PROPUESTA (ha)</u>	<u>Importe Declarado</u>	<u>Importe Topado</u>	<u>Importe Propuesto</u>	<u>Importe tras sobredec.</u>
63	PASTOS ASOCIADOS A GANADERÍA ECOLÓGICA	568,51		394,79	0,00	394,79	15.891,10	15.841,55	15.841,55	15.841,55
TOTAL		568,51	394,79	394,79		394,79	15.891,10	15.841,55	15.841,55	15.841,55

(1) Superficie declarada admisible ajustada con la superficie comprometida.
 (2) Factor de penalización valorando el alcance para el tipo de compromiso.
 (3) Solicita agricultura y tiene compromisos vigentes.
 (4) Solicita ganadería y tiene compromisos vigentes.

RESUMEN DE PAGOS

	IMPORTE (Euros)			
	PROPUESTO	FEADER (Eje 2)	MAPA	CAGPDS
Propuesto a pagar	15.841,55	11.881,16	1.702,97	2.257,42

APLICACIÓN DE REDUCCIONES Y SANCIONES

	Importe Calculado	Importe prereduc.	Admisibilidad y compromisos	Presentación tardía	Omisión declaración	Condicionidad	IMPORTE (Euros)				
							PROPUESTO	FEADER (Eje 2)	MAPA	CAGPDS	
	15.841,55	15.841,55	0,00	0,00	0,00	0,00	15.841,55	11.881,16	1.702,97	2.257,42	
TOTAL							15.841,55	11.881,16	1.702,97	2.257,42	

Datos considerados para el Cálculo de la Carga Ganadera mínima y máxima del expediente

Explotación	Especie	Inscrito en Sipea y Admisible	Censo Medio Animales	Ugm Calculada para CG Mínima	Ugm Calculada para CG Máxima
ES210200000016	BOVINA	SI	83,68	69,48	69,48
ES210200000016	PORCINO	NO	41,85	0,00	12,56
ES210200000030	BOVINA	SI	61,16	51,55	51,55
ES210200000030	PORCINO	NO	0,00	0,00	0,00
ES210200000031	BOVINA	SI	148,54	129,52	129,52
ES210200000031	PORCINO	SI	130,90	39,27	39,27
ES210200000116	BOVINA	NO	90,44	0,00	80,85
ES210290000273	BOVINA	SI	121,00	97,74	97,74
ES210290000273	CABALLAR	NO	1,00	0,00	1,00
ES210290000273	PORCINO	NO	4,13	0,00	1,24
				387,56	483,21

Superficie determinada para Cálculo Carga Ganadera Mínima: 582,81 ha

Superficie determinada para Cálculo Carga Ganadera Máxima: 649,79 ha

Carga Ganadera Mínima Expediente: 0,66 ugm/ha

Carga Ganadera Máxima Expediente: 0,74 ugm/ha

Recintos Determinados para el Cálculo de Garga Ganadera Mínima

REF.	REFERENCIA SIGPAC	CULTIVO	DESCRIPCIÓN CULTIVO	S/R	SUP. PROPUESTA (ha)
-560961	21-020-004-00061-00018	62000	PASTOS PERMANENTES DE 5 O MAS AÑOS-SIN VARIEDAD	S	0,18
-133614	21-020-004-00061-00015	63000	PASTOS DE MENOS DE 5 AÑOS-SIN VARIEDAD	S	0,03
1700000006426080	21-020-002-00165-00001	62000	PASTOS PERMANENTES DE 5 O MAS AÑOS-SIN VARIEDAD	S	1,57
1700000006426081	21-020-004-00017-00003	62000	PASTOS PERMANENTES DE 5 O MAS AÑOS-SIN VARIEDAD	S	10,37
1700000006426082	21-020-004-00047-00014	62000	PASTOS PERMANENTES DE 5 O MAS AÑOS-SIN VARIEDAD	S	2,04
1700000006426083	21-020-004-00016-00013	62000	PASTOS PERMANENTES DE 5 O MAS AÑOS-SIN VARIEDAD	S	63,79
1700000006426084	21-020-004-00017-00006	62000	PASTOS PERMANENTES DE 5 O MAS AÑOS-SIN VARIEDAD	S	32,14
1700000006426086	21-020-004-00014-00010	62000	PASTOS PERMANENTES DE 5 O MAS AÑOS-SIN VARIEDAD	S	175,68
1700000006426087	21-020-002-00166-00002	62000	PASTOS PERMANENTES DE 5 O MAS AÑOS-SIN VARIEDAD	S	1,44
1700000006426088	21-020-002-00168-00003	62000	PASTOS PERMANENTES DE 5 O MAS AÑOS-SIN VARIEDAD	S	46,07
1700000006426089	21-029-018-00002-00001	62000	PASTOS PERMANENTES DE 5 O MAS AÑOS-SIN VARIEDAD	S	30,42
1700000006426090	21-029-016-00015-00003	62000	PASTOS PERMANENTES DE 5 O MAS AÑOS-SIN VARIEDAD	S	15,85
1700000006426091	21-029-016-00015-00005	62000	PASTOS PERMANENTES DE 5 O MAS AÑOS-SIN VARIEDAD	S	7,53
1700000006426092	21-029-016-00014-00001	62000	PASTOS PERMANENTES DE 5 O MAS AÑOS-SIN VARIEDAD	S	3,24
1700000006426093	21-029-014-00124-00007	62000	PASTOS PERMANENTES DE 5 O MAS AÑOS-SIN VARIEDAD	S	3,76
1700000006426094	21-020-004-00061-00007	62000	PASTOS PERMANENTES DE 5 O MAS AÑOS-SIN VARIEDAD	S	1,50
1700000006426095	21-020-004-00061-00008	62000	PASTOS PERMANENTES DE 5 O MAS AÑOS-SIN VARIEDAD	S	0,02
1700000006426096	21-020-004-00061-00014	62000	PASTOS PERMANENTES DE 5 O MAS AÑOS-SIN VARIEDAD	S	2,57
1700000006426097	21-020-004-00061-00013	62000	PASTOS PERMANENTES DE 5 O MAS AÑOS-SIN VARIEDAD	S	35,18
1700000006426098	21-029-014-00124-00006	62000	PASTOS PERMANENTES DE 5 O MAS AÑOS-SIN VARIEDAD	S	10,58

(1) Superficie declarada admisible ajustada con la superficie comprometida.
 (2) Factor de penalización valorando el alcance para el tipo de compromiso.
 (3) Solicita agricultura y tiene compromisos vigentes.
 (4) Solicita ganadería y tiene compromisos vigentes.

Datos considerados para el Cálculo de la Carga Ganadera mínima y máxima del expediente**Recintos Determinados para el Cálculo de Garga Ganadera Mínima**

<u>REF.</u>	<u>REFERENCIA SIGPAC</u>	<u>CULTIVO</u>	<u>DESCRIPCIÓN CULTIVO</u>	<u>S/R</u>	<u>SUP. PROPUESTA (ha)</u>
170000006426099	21-029-014-00124-00001	62000	PASTOS PERMANENTES DE 5 O MAS AÑOS-SIN VARIEDAD	S	34,84
170000006426100	21-020-004-00059-00001	62000	PASTOS PERMANENTES DE 5 O MAS AÑOS-SIN VARIEDAD	S	60,81
170000006426101	21-020-004-00047-00017	62000	PASTOS PERMANENTES DE 5 O MAS AÑOS-SIN VARIEDAD	S	3,68
170000006426102	21-020-004-00047-00007	62000	PASTOS PERMANENTES DE 5 O MAS AÑOS-SIN VARIEDAD	S	0,86
170000006426103	21-020-004-00047-00011	62000	PASTOS PERMANENTES DE 5 O MAS AÑOS-SIN VARIEDAD	S	12,89
170000006426104	21-020-004-00047-00008	62000	PASTOS PERMANENTES DE 5 O MAS AÑOS-SIN VARIEDAD	S	8,55
170000006426105	21-020-004-00047-00003	62000	PASTOS PERMANENTES DE 5 O MAS AÑOS-SIN VARIEDAD	S	0,15
170000006426106	21-020-004-00047-00013	62000	PASTOS PERMANENTES DE 5 O MAS AÑOS-SIN VARIEDAD	S	17,07

Recintos Determinados para el Cálculo de Garga Ganadera Máxima

<u>REF.</u>	<u>REFERENCIA SIGPAC</u>	<u>CULTIVO</u>	<u>DESCRIPCIÓN CULTIVO</u>	<u>S/R</u>	<u>SUP. PROPUESTA (ha)</u>
-560961	21-020-004-00061-00018	62000	PASTOS PERMANENTES DE 5 O MAS AÑOS-SIN VARIEDAD	S	0,18
-133614	21-020-004-00061-00015	63000	PASTOS DE MENOS DE 5 AÑOS-SIN VARIEDAD	S	0,03
170000006426080	21-020-002-00165-00001	62000	PASTOS PERMANENTES DE 5 O MAS AÑOS-SIN VARIEDAD	S	1,57
170000006426081	21-020-004-00017-00003	62000	PASTOS PERMANENTES DE 5 O MAS AÑOS-SIN VARIEDAD	S	10,37
170000006426082	21-020-004-00047-00014	62000	PASTOS PERMANENTES DE 5 O MAS AÑOS-SIN VARIEDAD	S	2,04
170000006426083	21-020-004-00016-00013	62000	PASTOS PERMANENTES DE 5 O MAS AÑOS-SIN VARIEDAD	S	63,79
170000006426084	21-020-004-00017-00006	62000	PASTOS PERMANENTES DE 5 O MAS AÑOS-SIN VARIEDAD	S	32,14
170000006426085	21-020-003-00114-00008	62000	PASTOS PERMANENTES DE 5 O MAS AÑOS-SIN VARIEDAD	S	8,33
170000006426086	21-020-004-00014-00010	62000	PASTOS PERMANENTES DE 5 O MAS AÑOS-SIN VARIEDAD	S	234,33
170000006426087	21-020-002-00166-00002	62000	PASTOS PERMANENTES DE 5 O MAS AÑOS-SIN VARIEDAD	S	1,44
170000006426088	21-020-002-00168-00003	62000	PASTOS PERMANENTES DE 5 O MAS AÑOS-SIN VARIEDAD	S	46,07
170000006426089	21-029-018-00002-00001	62000	PASTOS PERMANENTES DE 5 O MAS AÑOS-SIN VARIEDAD	S	30,42
170000006426090	21-029-016-00015-00003	62000	PASTOS PERMANENTES DE 5 O MAS AÑOS-SIN VARIEDAD	S	15,85
170000006426091	21-029-016-00015-00005	62000	PASTOS PERMANENTES DE 5 O MAS AÑOS-SIN VARIEDAD	S	7,53
170000006426092	21-029-016-00014-00001	62000	PASTOS PERMANENTES DE 5 O MAS AÑOS-SIN VARIEDAD	S	3,24
170000006426093	21-029-014-00124-00007	62000	PASTOS PERMANENTES DE 5 O MAS AÑOS-SIN VARIEDAD	S	3,76
170000006426094	21-020-004-00061-00007	62000	PASTOS PERMANENTES DE 5 O MAS AÑOS-SIN VARIEDAD	S	1,50
170000006426095	21-020-004-00061-00008	62000	PASTOS PERMANENTES DE 5 O MAS AÑOS-SIN VARIEDAD	S	0,02
170000006426096	21-020-004-00061-00014	62000	PASTOS PERMANENTES DE 5 O MAS AÑOS-SIN VARIEDAD	S	2,57
170000006426097	21-020-004-00061-00013	62000	PASTOS PERMANENTES DE 5 O MAS AÑOS-SIN VARIEDAD	S	35,18
170000006426098	21-029-014-00124-00006	62000	PASTOS PERMANENTES DE 5 O MAS AÑOS-SIN VARIEDAD	S	10,58
170000006426099	21-029-014-00124-00001	62000	PASTOS PERMANENTES DE 5 O MAS AÑOS-SIN VARIEDAD	S	34,84
170000006426100	21-020-004-00059-00001	62000	PASTOS PERMANENTES DE 5 O MAS AÑOS-SIN VARIEDAD	S	60,81
170000006426101	21-020-004-00047-00017	62000	PASTOS PERMANENTES DE 5 O MAS AÑOS-SIN VARIEDAD	S	3,68
170000006426102	21-020-004-00047-00007	62000	PASTOS PERMANENTES DE 5 O MAS AÑOS-SIN VARIEDAD	S	0,86
170000006426103	21-020-004-00047-00011	62000	PASTOS PERMANENTES DE 5 O MAS AÑOS-SIN VARIEDAD	S	12,89
170000006426104	21-020-004-00047-00008	62000	PASTOS PERMANENTES DE 5 O MAS AÑOS-SIN VARIEDAD	S	8,55
170000006426105	21-020-004-00047-00003	62000	PASTOS PERMANENTES DE 5 O MAS AÑOS-SIN VARIEDAD	S	0,15
170000006426106	21-020-004-00047-00013	62000	PASTOS PERMANENTES DE 5 O MAS AÑOS-SIN VARIEDAD	S	17,07

INCIDENCIAS

INCIDENCIA DESCRIPCIÓN

- 85031 Solicita recinto que no está comprometido para la operación.
Ref:1700000006426081 Recinto:21-020-004-00017-003 Cultivo:62000 PASTOS PERMANENTES DE 5 O MAS AÑOS-SIN VARIEDAD Secano
Ref:1700000006426084 Recinto:21-020-004-00017-006 Cultivo:62000 PASTOS PERMANENTES DE 5 O MAS AÑOS-SIN VARIEDAD Secano
Ref:1700000006426095 Recinto:21-020-004-00061-008 Cultivo:62000 PASTOS PERMANENTES DE 5 O MAS AÑOS-SIN VARIEDAD Secano
Ref:1700000006426089 Recinto:21-029-018-00002-001 Cultivo:62000 PASTOS PERMANENTES DE 5 O MAS AÑOS-SIN VARIEDAD Secano
- 85042 No inscrito en un organismo de control y certificación ecológico (artículo 5-1 e), Orden 26 mayo 2015)
Explotación:ES210200000016 Especie:PORCINO
Explotación:ES210200000030 Especie:PORCINO
Explotación:ES210200000116 Especie:BOVINA
Explotación:ES210290000273 Especie:PORCINO
Explotación:ES210290000273 Especie:CABALLAR



<u>APELLIDOS Y NOMBRE / RAZÓN SOCIAL</u>	<u>NIF</u>	<u>EXPEDIENTE</u>	<u>SOLICITA AGRICULT. (3)</u>	<u>SOLICITA GANADER. (4)</u>	<u>ANUALIDAD DE PAGO</u>
DOMINGUEZ ORTEGA POLICARPO	****1239*	1014910	NO	SI	

DATOS MANTENIMIENTO

RESUMEN DE UNIDADES

<u>Cód</u>	<u>GRUPO DE PAGO</u>	<u>Sup. Dec. Admisible (ha)</u>	<u>Sup. Comprometida (ha)</u>	<u>Sup. ajustada compromiso (1) (ha)</u>	<u>% sobredec.</u>	<u>SUP. PROPUESTA (ha)</u>	<u>Importe Declarado</u>	<u>Importe Topado</u>	<u>Importe Propuesto</u>	<u>Importe tras sobredec.</u>
	GANADERÍA - SIN SUPERFICIE DETERMINADA	0,00		0,00	0,00	0,00	0,00	0,00	0,00	0,00
TOTAL		0,00		0,00		0,00	0,00	0,00	0,00	0,00

APLICACIÓN DE REDUCCIONES Y SANCIONES

<u>Importe Calculado</u>	<u>Importe prereduc.</u>	<u>Admisibilidad y compromisos</u>	<u>Presentación tardía</u>	<u>Omisión declaración</u>	<u>Condicionabilidad</u>	<u>PROPUESTO</u>	<u>IMPORTE (Euros)</u>			
							<u>FEADER (Eje 2)</u>	<u>MAPA</u>	<u>CAGPDS</u>	
0,00	0,00	0,00	0,00	0,00	0,00	0,00	0,00	0,00	0,00	
TOTAL							0,00	0,00	0,00	0,00

DATOS GANADERÍA

RESUMEN DE UNIDADES

<u>Cód</u>	<u>GRUPO DE PAGO</u>	<u>Sup. Dec. Admisible (ha)</u>	<u>Sup. Comprometida (ha)</u>	<u>Sup. ajustada compromiso (1) (ha)</u>	<u>% sobredec.</u>	<u>SUP. PROPUESTA (ha)</u>	<u>Importe Declarado</u>	<u>Importe Topado</u>	<u>Importe Propuesto</u>	<u>Importe tras sobredec.</u>
	GANADERÍA - SIN SUPERFICIE DETERMINADA	0,00		0,00	0,00	0,00	0,00	0,00	0,00	0,00
TOTAL		0,00		0,00		0,00	0,00	0,00	0,00	0,00

RESUMEN DE PAGOS

<u>Importe Calculado</u>	<u>Importe prereduc.</u>	<u>Admisibilidad y compromisos</u>	<u>Presentación tardía</u>	<u>Omisión declaración</u>	<u>Condicionabilidad</u>	<u>PROPUESTO</u>	<u>IMPORTE (Euros)</u>			
							<u>FEADER (Eje 2)</u>	<u>MAPA</u>	<u>CAGPDS</u>	
						Propuesto 0,00	0,00	0,00	0,00	0,00

APLICACIÓN DE REDUCCIONES Y SANCIONES

<u>Importe Calculado</u>	<u>Importe prereduc.</u>	<u>Admisibilidad y compromisos</u>	<u>Presentación tardía</u>	<u>Omisión declaración</u>	<u>Condicionabilidad</u>	<u>PROPUESTO</u>	<u>IMPORTE (Euros)</u>			
							<u>FEADER (Eje 2)</u>	<u>MAPA</u>	<u>CAGPDS</u>	
0,00	0,00	0,00	0,00	0,00	0,00	0,00	0,00	0,00	0,00	
TOTAL							0,00	0,00	0,00	0,00

Datos considerados para el Cálculo de la Carga Ganadera mínima y máxima del expediente

Superficie determinada para Cálculo Carga Ganadera Mínima: 0,00 ha
 Superficie determinada para Cálculo Carga Ganadera Máxima: 0,00 ha
 Carga Ganadera Mínima Expediente: 0,00 ugm/ha
 Carga Ganadera Máxima Expediente: 0,00 ugm/ha

Los importes del Grupo de Pago de pastos de este expediente han sido ajustados por no llegar a la carga ganadera mínima de 0,3



(1) Superficie declarada admisible ajustada con la superficie comprometida.
 (2) Factor de penalización valorando el alcance para el tipo de compromiso.
 (3) Solicita agricultura y tiene compromisos vigentes.
 (4) Solicita ganadería y tiene compromisos vigentes.

<u>APELLIDOS Y NOMBRE / RAZÓN SOCIAL</u>	<u>NIF</u>	<u>EXPEDIENTE</u>	<u>SOLICITA AGRICULT. (3)</u>	<u>SOLICITA GANADER. (4)</u>	<u>ANUALIDAD DE PAGO</u>
DOMINGUEZ SANCHEZ GEMA	****8960*	1239276	NO	SI	6ª

DATOS MANTENIMIENTO

IMPORTE POR ANUALIDAD

	<u>2015</u>	<u>2016</u>	<u>2017</u>	<u>2018</u>	<u>2019</u>	<u>2020</u>
IMPORTE MÁXIMO SUBVENCIONABLE	0,00 €	0,00 €	0,00 €	0,00 €	9.501,47 €	9.501,47 €
IMPORTE MEDIO DE TRANSFERENCIA (€/ha)	0,00 €	0,00 €	0,00 €	0,00 €	66,55 €	66,55 €

RESUMEN DE UNIDADES

<u>Cód</u>	<u>GRUPO DE PAGO</u>	<u>Sup. Dec. Admisible (ha)</u>	<u>Sup. Comprometida (ha)</u>	<u>Sup. ajustada compromiso (1) (ha)</u>	<u>% sobredec.</u>	<u>SUP. PROPUESTA (ha)</u>	<u>Importe Declarado</u>	<u>Importe Topado</u>	<u>Importe Propuesto</u>	<u>Importe tras sobredec.</u>
63	PASTOS ASOCIADOS A GANADERÍA ECOLÓGICA	198,59		142,77	0,00	142,77	9.501,47	9.501,47	9.501,47	9.501,47
	TOTAL	198,59	142,77	142,77		142,77	9.501,47	9.501,47	9.501,47	9.501,47

APLICACIÓN DE REDUCCIONES Y SANCIONES

	<u>Importe Calculado</u>	<u>Importe prerreduc.</u>	<u>Admisibilidad y compromisos</u>	<u>Presentación tardía</u>	<u>Omisión declaración</u>	<u>Condicionabilidad</u>	<u>PROPUESTO</u>	<u>IMPORTE (Euros)</u>		
								<u>FEADER (Eje 2)</u>	<u>MAPA</u>	<u>CAGPDS</u>
GANADERÍA	9.501,47	9.501,47	0,00	0,00	0,00	0,00	9.501,47	7.126,10	1.021,41	1.353,96
TOTAL							9.501,47	7.126,10	1.021,41	1.353,96

RECINTOS PROPUESTOS

<u>REE</u>	<u>REFERENCIA SIGPAC</u>	<u>CULTIVO</u>	<u>DESCRIPCIÓN CULTIVO</u>	<u>S/R</u>	<u>G.PAGO</u>	<u>PEND. MEDIA (%)</u>	<u>SUP. DEC. ADMISIBLE (ha)</u>	<u>SUP. COMPROM. (ha)</u>	<u>SUP. AJUSTADA COMPROM. (1) (ha)</u>	<u>SUP. CONY. SIGPAC (ha)</u>	<u>SUP. CERTIE (ha)</u>	<u>SUP. CAMPO (ha)</u>	<u>SUP. CAMPO DETER. CULT. DECLARADO (ha)</u>	<u>SUP. DEC. REDUCIDA (ha)</u>	<u>SUP. PROPUESTA (ha)</u>
1700000006740310	21-031-002-00448-00045	62000	PASTOS PERMANENTES DE 5 O MAS AÑOS-SIN VARIEDAD	S	63	15,65	0,14	0,14	0,14		0,14			0,14	0,14
1700000006740313	21-031-002-00448-00007	62000	PASTOS PERMANENTES DE 5 O MAS AÑOS-SIN VARIEDAD	S	63	9,37	0,67	0,67	0,67		0,67			0,67	0,67
1700000006740314	21-031-002-00448-00048	62000	PASTOS PERMANENTES DE 5 O MAS AÑOS-SIN VARIEDAD	S	63	26,56	0,25	0,25	0,25		0,25			0,25	0,25
1700000006740319	21-031-002-00448-00033	62000	PASTOS PERMANENTES DE 5 O MAS AÑOS-SIN VARIEDAD	S	63	32,89	63,64	52,69	52,69		74,87			52,69	52,69
1700000006740320	21-031-002-00449-00009	62000	PASTOS PERMANENTES DE 5 O MAS AÑOS-SIN VARIEDAD	S	63	25,03	12,70	12,70	12,70		14,94			12,70	12,70
1700000006740321	21-031-002-00448-00047	62000	PASTOS PERMANENTES DE 5 O MAS AÑOS-SIN VARIEDAD	S	63	36,31	46,36	19,09	19,09		54,54			19,09	19,09
1700000006740322	21-031-002-00449-00002	62000	PASTOS PERMANENTES DE 5 O MAS AÑOS-SIN VARIEDAD	S	63	25,12	74,83	57,23	57,23		88,04			57,23	57,23

DATOS GANADERÍA

RESUMEN DE UNIDADES

<u>Cód</u>	<u>GRUPO DE PAGO</u>	<u>Sup. Dec. Admisible (ha)</u>	<u>Sup. Comprometida (ha)</u>	<u>Sup. ajustada compromiso (1) (ha)</u>	<u>% sobredec.</u>	<u>SUP. PROPUESTA (ha)</u>	<u>Importe Declarado</u>	<u>Importe Topado</u>	<u>Importe Propuesto</u>	<u>Importe tras sobredec.</u>
63	PASTOS ASOCIADOS A GANADERÍA ECOLÓGICA	198,59		142,77	0,00	142,77	9.501,47	9.501,47	9.501,47	9.501,47
	TOTAL	198,59	142,77	142,77		142,77	9.501,47	9.501,47	9.501,47	9.501,47

RESUMEN DE PAGOS

	<u>PROPUESTO</u>	<u>IMPORTE (Euros)</u>		
		<u>FEADER (Eje 2)</u>	<u>MAPA</u>	<u>CAGPDS</u>
Propuesto a pagar	9.501,47	7.126,10	1.021,41	1.353,96

APLICACIÓN DE REDUCCIONES Y SANCIONES

	<u>Importe Calculado</u>	<u>Importe prerreduc.</u>	<u>Admisibilidad y compromisos</u>	<u>Presentación tardía</u>	<u>Omisión declaración</u>	<u>Condicionabilidad</u>	<u>PROPUESTO</u>	<u>IMPORTE (Euros)</u>		
								<u>FEADER (Eje 2)</u>	<u>MAPA</u>	<u>CAGPDS</u>
	9.501,47	9.501,47	0,00	0,00	0,00	0,00	9.501,47	7.126,10	1.021,41	1.353,96
TOTAL							9.501,47	7.126,10	1.021,41	1.353,96



(1) Superficie declarada admisible ajustada con la superficie comprometida.
 (2) Factor de penalización valorando el alcance para el tipo de compromiso.
 (3) Solicita agricultura y tiene compromisos vigentes.
 (4) Solicita ganadería y tiene compromisos vigentes.

Datos considerados para el Cálculo de la Carga Ganadera mínima y máxima del expediente

<u>Explotación</u>	<u>Especie</u>	<u>Inscrito en Sipea y Admisible</u>	<u>Censo Medio Animales</u>	<u>Ugm Calculada para CG Mínima</u>	<u>Ugm Calculada para CG Máxima</u>
ES210310000020	BOVINA	SI	91,26	75,49	75,49
ES210310000020	OVINA	SI	305,47	45,82	45,82
ES210310000020	PORCINO	NO	531,42	0,00	181,03
				121,31	302,34

Superficie determinada para Cálculo Carga Ganadera Mínima: 301,58 ha

Superficie determinada para Cálculo Carga Ganadera Máxima: 301,58 ha

Carga Ganadera Mínima Expediente: 0,40 ugm/ha

Carga Ganadera Máxima Expediente: 1,00 ugm/ha

Recintos Determinados para el Cálculo de Garga Ganadera Mínima

<u>REF.</u>	<u>REFERENCIA SIGPAC</u>	<u>CULTIVO</u>	<u>DESCRIPCIÓN CULTIVO</u>	<u>S/R</u>	<u>SUP. PROPUESTA (ha)</u>
170000006740305	21-031-002-00448-00034	62000	PASTOS PERMANENTES DE 5 O MAS AÑOS-SIN VARIEDAD	S	24,80
170000006740306	21-031-002-00448-00038	62000	PASTOS PERMANENTES DE 5 O MAS AÑOS-SIN VARIEDAD	S	2,75
170000006740308	21-031-002-00448-00036	62000	PASTOS PERMANENTES DE 5 O MAS AÑOS-SIN VARIEDAD	S	48,07
170000006740310	21-031-002-00448-00045	62000	PASTOS PERMANENTES DE 5 O MAS AÑOS-SIN VARIEDAD	S	0,14
170000006740311	21-031-002-00448-00041	62000	PASTOS PERMANENTES DE 5 O MAS AÑOS-SIN VARIEDAD	S	14,60
170000006740312	21-031-002-00448-00029	62000	PASTOS PERMANENTES DE 5 O MAS AÑOS-SIN VARIEDAD	S	12,77
170000006740313	21-031-002-00448-00007	62000	PASTOS PERMANENTES DE 5 O MAS AÑOS-SIN VARIEDAD	S	0,67
170000006740314	21-031-002-00448-00048	62000	PASTOS PERMANENTES DE 5 O MAS AÑOS-SIN VARIEDAD	S	0,25
170000006740319	21-031-002-00448-00033	62000	PASTOS PERMANENTES DE 5 O MAS AÑOS-SIN VARIEDAD	S	63,64
170000006740320	21-031-002-00449-00009	62000	PASTOS PERMANENTES DE 5 O MAS AÑOS-SIN VARIEDAD	S	12,70
170000006740321	21-031-002-00448-00047	62000	PASTOS PERMANENTES DE 5 O MAS AÑOS-SIN VARIEDAD	S	46,36
170000006740322	21-031-002-00449-00002	62000	PASTOS PERMANENTES DE 5 O MAS AÑOS-SIN VARIEDAD	S	74,83

Recintos Determinados para el Cálculo de Garga Ganadera Máxima

<u>REF.</u>	<u>REFERENCIA SIGPAC</u>	<u>CULTIVO</u>	<u>DESCRIPCIÓN CULTIVO</u>	<u>S/R</u>	<u>SUP. PROPUESTA (ha)</u>
170000006740305	21-031-002-00448-00034	62000	PASTOS PERMANENTES DE 5 O MAS AÑOS-SIN VARIEDAD	S	24,80
170000006740306	21-031-002-00448-00038	62000	PASTOS PERMANENTES DE 5 O MAS AÑOS-SIN VARIEDAD	S	2,75
170000006740308	21-031-002-00448-00036	62000	PASTOS PERMANENTES DE 5 O MAS AÑOS-SIN VARIEDAD	S	48,07
170000006740310	21-031-002-00448-00045	62000	PASTOS PERMANENTES DE 5 O MAS AÑOS-SIN VARIEDAD	S	0,14
170000006740311	21-031-002-00448-00041	62000	PASTOS PERMANENTES DE 5 O MAS AÑOS-SIN VARIEDAD	S	14,60
170000006740312	21-031-002-00448-00029	62000	PASTOS PERMANENTES DE 5 O MAS AÑOS-SIN VARIEDAD	S	12,77
170000006740313	21-031-002-00448-00007	62000	PASTOS PERMANENTES DE 5 O MAS AÑOS-SIN VARIEDAD	S	0,67
170000006740314	21-031-002-00448-00048	62000	PASTOS PERMANENTES DE 5 O MAS AÑOS-SIN VARIEDAD	S	0,25
170000006740319	21-031-002-00448-00033	62000	PASTOS PERMANENTES DE 5 O MAS AÑOS-SIN VARIEDAD	S	63,64
170000006740320	21-031-002-00449-00009	62000	PASTOS PERMANENTES DE 5 O MAS AÑOS-SIN VARIEDAD	S	12,70
170000006740321	21-031-002-00448-00047	62000	PASTOS PERMANENTES DE 5 O MAS AÑOS-SIN VARIEDAD	S	46,36
170000006740322	21-031-002-00449-00002	62000	PASTOS PERMANENTES DE 5 O MAS AÑOS-SIN VARIEDAD	S	74,83

INCIDENCIAS

INCIDENCIA DESCRIPCIÓN

85042 No inscrito en un organismo de control y certificación ecológico (artículo 5-1 e), Orden 26 mayo 2015)
Explotación:ES210310000020 Especie:PORCINO

(1) Superficie declarada admisible ajustada con la superficie comprometida.
(2) Factor de penalización valorando el alcance para el tipo de compromiso.
(3) Solicita agricultura y tiene compromisos vigentes.
(4) Solicita ganadería y tiene compromisos vigentes.

<u>APELLIDOS Y NOMBRE / RAZÓN SOCIAL</u>	<u>NIF</u>	<u>EXPEDIENTE</u>	<u>SOLICITA AGRICULT. (3)</u>	<u>SOLICITA GANADER. (4)</u>	<u>ANUALIDAD DE PAGO</u>
DONATO VALLVÉ MARTA	****4357*	1164056	NO	SI	

DATOS MANTENIMIENTO

RESUMEN DE UNIDADES

<u>Cód</u>	<u>GRUPO DE PAGO</u>	<u>Sup. Dec. Admisible (ha)</u>	<u>Sup. Comprometida (ha)</u>	<u>Sup. ajustada compromiso (1) (ha)</u>	<u>% sobredec.</u>	<u>SUP. PROPUESTA (ha)</u>	<u>Importe Declarado</u>	<u>Importe Topado</u>	<u>Importe Propuesto</u>	<u>Importe tras sobredec.</u>
	GANADERÍA - SIN SUPERFICIE DETERMINADA	0,00		0,00	0,00	0,00	0,00	0,00	0,00	0,00
TOTAL		0,00		0,00		0,00	0,00	0,00	0,00	0,00

APLICACIÓN DE REDUCCIONES Y SANCIONES

<u>Cód</u>	<u>GRUPO DE PAGO</u>	<u>Importe Calculado</u>	<u>Importe prereduc.</u>	<u>Admisibilidad y compromisos</u>	<u>Presentación tardía</u>	<u>Omisión declaración</u>	<u>Condicionabilidad</u>	<u>IMPORTE (Euros)</u>			
								<u>PROPUESTO</u>	<u>FEADER (Eje 2)</u>	<u>MAPA</u>	<u>CAGPDS</u>
	GANADERÍA	0,00	0,00	0,00	0,00	0,00	0,00	0,00	0,00	0,00	0,00
TOTAL								0,00	0,00	0,00	0,00

DATOS GANADERÍA

RESUMEN DE UNIDADES

<u>Cód</u>	<u>GRUPO DE PAGO</u>	<u>Sup. Dec. Admisible (ha)</u>	<u>Sup. Comprometida (ha)</u>	<u>Sup. ajustada compromiso (1) (ha)</u>	<u>% sobredec.</u>	<u>SUP. PROPUESTA (ha)</u>	<u>Importe Declarado</u>	<u>Importe Topado</u>	<u>Importe Propuesto</u>	<u>Importe tras sobredec.</u>
	GANADERÍA - SIN SUPERFICIE DETERMINADA	0,00		0,00	0,00	0,00	0,00	0,00	0,00	0,00
TOTAL		0,00		0,00		0,00	0,00	0,00	0,00	0,00

RESUMEN DE PAGOS

<u>Cód</u>	<u>GRUPO DE PAGO</u>	<u>Importe Calculado</u>	<u>Importe prereduc.</u>	<u>Admisibilidad y compromisos</u>	<u>Presentación tardía</u>	<u>Omisión declaración</u>	<u>Condicionabilidad</u>	<u>IMPORTE (Euros)</u>			
								<u>PROPUESTO</u>	<u>FEADER (Eje 2)</u>	<u>MAPA</u>	<u>CAGPDS</u>
								0,00	0,00	0,00	0,00
TOTAL								0,00	0,00	0,00	0,00

APLICACIÓN DE REDUCCIONES Y SANCIONES

<u>Cód</u>	<u>GRUPO DE PAGO</u>	<u>Importe Calculado</u>	<u>Importe prereduc.</u>	<u>Admisibilidad y compromisos</u>	<u>Presentación tardía</u>	<u>Omisión declaración</u>	<u>Condicionabilidad</u>	<u>IMPORTE (Euros)</u>			
								<u>PROPUESTO</u>	<u>FEADER (Eje 2)</u>	<u>MAPA</u>	<u>CAGPDS</u>
		0,00	0,00	0,00	0,00	0,00	0,00	0,00	0,00	0,00	
TOTAL								0,00	0,00	0,00	0,00

Datos considerados para el Cálculo de la Carga Ganadera mínima y máxima del expediente

Superficie determinada para Cálculo Carga Ganadera Mínima: 0,00 ha
 Superficie determinada para Cálculo Carga Ganadera Máxima: 0,00 ha
 Carga Ganadera Mínima Expediente: 0,00 ugm/ha
 Carga Ganadera Máxima Expediente: 0,00 ugm/ha

Los importes del Grupo de Pago de pastos de este expediente han sido ajustados por no llegar a la carga ganadera mínima de 0,3



(1) Superficie declarada admisible ajustada con la superficie comprometida.
 (2) Factor de penalización valorando el alcance para el tipo de compromiso.
 (3) Solicita agricultura y tiene compromisos vigentes.
 (4) Solicita ganadería y tiene compromisos vigentes.

<u>APELLIDOS Y NOMBRE / RAZÓN SOCIAL</u>	<u>NIF</u>	<u>EXPEDIENTE</u>	<u>SOLICITA AGRICULT. (3)</u>	<u>SOLICITA GANADER. (4)</u>	<u>ANUALIDAD DE PAGO</u>
DOÑANA 1998, S.L.	****6470*	1221824	NO	SI	6ª

DATOS MANTENIMIENTO

IMPORTES POR ANUALIDAD

	<u>2015</u>	<u>2016</u>	<u>2017</u>	<u>2018</u>	<u>2019</u>	<u>2020</u>
IMPORTE MÁXIMO SUBVENCIONABLE	3.575,17 €	3.575,17 €	3.527,52 €	3.527,52 €	3.526,70 €	3.526,70 €
IMPORTE MEDIO DE TRANSFERENCIA (€/ha)	82,15 €	82,15 €	82,15 €	82,15 €	82,15 €	82,15 €

RESUMEN DE UNIDADES

<u>Cód</u>	<u>GRUPO DE PAGO</u>	<u>Sup. Dec. Admisible (ha)</u>	<u>Sup. Comprometida (ha)</u>	<u>Sup. ajustada compromiso (1) (ha)</u>	<u>% sobredec.</u>	<u>SUP. PROPUESTA (ha)</u>	<u>Importe Declarado</u>	<u>Importe Topado</u>	<u>Importe Propuesto</u>	<u>Importe tras sobredec.</u>
63	PASTOS ASOCIADOS A GANADERÍA ECOLÓGICA	43,00		42,93	0,00	42,93	3.526,70	3.526,70	3.526,70	3.526,70
	TOTAL	43,00	42,93	42,93		42,93	3.526,70	3.526,70	3.526,70	3.526,70

APLICACIÓN DE REDUCCIONES Y SANCIONES

	<u>Importe Calculado</u>	<u>Importe prereduc.</u>	<u>Admisibilidad y compromisos</u>	<u>Presentación tardía</u>	<u>Omisión declaración</u>	<u>Condicionabilidad</u>	<u>PROPUESTO</u>	<u>IMPORTE (Euros)</u>		
								<u>FEADER (Eje 2)</u>	<u>MAPA</u>	<u>CAGPDS</u>
GANADERÍA	3.526,70	3.526,70	0,00	0,00	0,00	0,00	3.526,70	2.645,03	379,12	502,55
TOTAL							3.526,70	2.645,03	379,12	502,55

RECINTOS PROPUESTOS

<u>REE.</u>	<u>REFERENCIA SIGPAC</u>	<u>CULTIVO</u>	<u>DESCRIPCIÓN CULTIVO</u>	<u>S/R G.PAGO</u>	<u>PEND. MEDIA (%)</u>	<u>SUP. DEC. ADMISIBLE (ha)</u>	<u>SUP. COMPROM. (ha)</u>	<u>SUP. AJUSTADA COMPROM. (1) (ha)</u>	<u>SUP. CONV. SIGPAC (ha)</u>	<u>SUP. CERTIE. (ha)</u>	<u>SUP. CAMPO (ha)</u>	<u>SUP. CAMPO DECLARADO (ha)</u>	<u>SUP. DEC. REDUCIDA (ha)</u>	<u>SUP. PROPUESTA (ha)</u>
4539558	21-005-900-99000-99004	62000	PASTOS PERMANENTES DE 5 O MAS AÑOS-SIN VARIEDAD	S 63		43,00	43,52	43,00		43,00			43,00	43,00

DATOS GANADERÍA

RESUMEN DE UNIDADES

<u>Cód</u>	<u>GRUPO DE PAGO</u>	<u>Sup. Dec. Admisible (ha)</u>	<u>Sup. Comprometida (ha)</u>	<u>Sup. ajustada compromiso (1) (ha)</u>	<u>% sobredec.</u>	<u>SUP. PROPUESTA (ha)</u>	<u>Importe Declarado</u>	<u>Importe Topado</u>	<u>Importe Propuesto</u>	<u>Importe tras sobredec.</u>
63	PASTOS ASOCIADOS A GANADERÍA ECOLÓGICA	43,00		42,93	0,00	42,93	3.526,70	3.526,70	3.526,70	3.526,70
	TOTAL	43,00	42,93	42,93		42,93	3.526,70	3.526,70	3.526,70	3.526,70

RESUMEN DE PAGOS

	<u>PROPUESTO</u>	<u>IMPORTE (Euros)</u>		
		<u>FEADER (Eje 2)</u>	<u>MAPA</u>	<u>CAGPDS</u>
Propuesto a pagar	3.526,70	2.645,03	379,12	502,55

APLICACIÓN DE REDUCCIONES Y SANCIONES

	<u>Importe Calculado</u>	<u>Importe prereduc.</u>	<u>Admisibilidad y compromisos</u>	<u>Presentación tardía</u>	<u>Omisión declaración</u>	<u>Condicionabilidad</u>	<u>PROPUESTO</u>	<u>IMPORTE (Euros)</u>		
								<u>FEADER (Eje 2)</u>	<u>MAPA</u>	<u>CAGPDS</u>
	3.526,70	3.526,70	0,00	0,00	0,00	0,00	3.526,70	2.645,03	379,12	502,55
TOTAL							3.526,70	2.645,03	379,12	502,55



(1) Superficie declarada admisible ajustada con la superficie comprometida.
 (2) Factor de penalización valorando el alcance para el tipo de compromiso.
 (3) Solicita agricultura y tiene compromisos vigentes.
 (4) Solicita ganadería y tiene compromisos vigentes.

Datos considerados para el Cálculo de la Carga Ganadera mínima y máxima del expediente

<u>Explotación</u>	<u>Especie</u>	<u>Inscrito en Sipea y Admisible</u>	<u>Censo Medio Animales</u>	<u>Ugm Calculada para CG Mínima</u>	<u>Ugm Calculada para CG Máxima</u>
ES210050000319	BOVINA	SI	0,00	0,00	0,00
ES210050000510	BOVINA	SI	89,49	69,51	69,51
ES210400000065	BOVINA	NO	0,00	0,00	0,00
				69,51	69,51

Superficie determinada para Cálculo Carga Ganadera Mínima: 63,00 ha
 Superficie determinada para Cálculo Carga Ganadera Máxima: 65,82 ha
 Carga Ganadera Mínima Expediente: 1,10 ugm/ha
 Carga Ganadera Máxima Expediente: 1,06 ugm/ha

Recintos Determinados para el Cálculo de Garga Ganadera Mínima

<u>REF.</u>	<u>REFERENCIA SIGPAC</u>	<u>CULTIVO</u>	<u>DESCRIPCIÓN CULTIVO</u>	<u>S/R</u>	<u>SUP. PROPUESTA (ha)</u>
4539558	21-005-900-99000-99004	62000	PASTOS PERMANENTES DE 5 O MAS AÑOS-SIN VARIEDAD	S	43,00
4650729	21-005-900-99000-99004	62000	PASTOS PERMANENTES DE 5 O MAS AÑOS-SIN VARIEDAD	S	20,00

Recintos Determinados para el Cálculo de Garga Ganadera Máxima

<u>REF.</u>	<u>REFERENCIA SIGPAC</u>	<u>CULTIVO</u>	<u>DESCRIPCIÓN CULTIVO</u>	<u>S/R</u>	<u>SUP. PROPUESTA (ha)</u>
-791329	21-005-047-00045-00001	24902	BARBECHO SIN PRODUCCIÓN-CON CUBIERTA VEGETAL	S	0,47
-575057	21-005-046-00018-00060	24902	BARBECHO SIN PRODUCCIÓN-CON CUBIERTA VEGETAL	S	1,43
4211329	21-005-049-00069-00008	24902	BARBECHO SIN PRODUCCIÓN-CON CUBIERTA VEGETAL	R	0,19
4539558	21-005-900-99000-99004	62000	PASTOS PERMANENTES DE 5 O MAS AÑOS-SIN VARIEDAD	S	43,00
4650729	21-005-900-99000-99004	62000	PASTOS PERMANENTES DE 5 O MAS AÑOS-SIN VARIEDAD	S	20,00
5120048	21-005-047-00045-00035	20902	BARBECHO TRADICIONAL-CON CUBIERTA VEGETAL	S	0,01
5120054	21-005-049-00011-00027	20902	BARBECHO TRADICIONAL-CON CUBIERTA VEGETAL	S	0,14
5194146	21-005-047-00045-00066	24902	BARBECHO SIN PRODUCCIÓN-CON CUBIERTA VEGETAL	S	0,11
170000006948177	21-005-047-00045-00001	24902	BARBECHO SIN PRODUCCIÓN-CON CUBIERTA VEGETAL	S	0,47

INCIDENCIAS

INCIDENCIA DESCRIPCIÓN

85042 No inscrito en un organismo de control y certificación ecológico (artículo 5-1 e), Orden 26 mayo 2015)
 Explotación:ES210400000065 Especie:BOVINA



(1) Superficie declarada admisible ajustada con la superficie comprometida.
 (2) Factor de penalización valorando el alcance para el tipo de compromiso.
 (3) Solicita agricultura y tiene compromisos vigentes.
 (4) Solicita ganadería y tiene compromisos vigentes.

<u>APELLIDOS Y NOMBRE / RAZÓN SOCIAL</u>	<u>NIF</u>	<u>EXPEDIENTE</u>	<u>SOLICITA AGRICULT. (3)</u>	<u>SOLICITA GANADER. (4)</u>	<u>ANUALIDAD DE PAGO</u>
DUQUE RIBELLES JOAQUIN	****0160*	1027310	NO	SI	6ª

DATOS MANTENIMIENTO

IMPORTE POR ANUALIDAD

	<u>2015</u>	<u>2016</u>	<u>2017</u>	<u>2018</u>	<u>2019</u>	<u>2020</u>
IMPORTE MÁXIMO SUBVENCIONABLE	14.556,98 €	14.556,98 €	14.346,55 €	14.346,55 €	14.346,55 €	14.346,55 €
IMPORTE MEDIO DE TRANSFERENCIA (€/ha)	28,63 €	28,63 €	28,63 €	28,63 €	28,63 €	28,63 €

RESUMEN DE UNIDADES

<u>Cód</u>	<u>GRUPO DE PAGO</u>	<u>Sup. Dec. Admisible (ha)</u>	<u>Sup. Comprometida (ha)</u>	<u>Sup. ajustada compromiso (1) (ha)</u>	<u>% sobredec.</u>	<u>SUP. PROPUESTA (ha)</u>	<u>Importe Declarado</u>	<u>Importe Topado</u>	<u>Importe Propuesto</u>	<u>Importe tras sobredec.</u>
63	PASTOS ASOCIADOS A GANADERÍA ECOLÓGICA	720,21		501,12	0,00	501,12	12.706,96	14.346,55	12.706,96	12.706,96
	TOTAL	720,21	501,12	501,12		501,12	12.706,96	14.346,55	12.706,96	12.706,96

APLICACIÓN DE REDUCCIONES Y SANCIONES

	<u>Importe Calculado</u>	<u>Importe prerreduc.</u>	<u>Admisibilidad y compromisos</u>	<u>Presentación tardía</u>	<u>Omisión declaración</u>	<u>Condicionabilidad</u>	<u>PROPUESTO</u>	<u>IMPORTE (Euros)</u>		
								<u>FEADER (Eje 2)</u>	<u>MAPA</u>	<u>CAGPDS</u>
GANADERÍA	12.706,96	12.706,96	0,00	0,00	0,00	0,00	12.706,96	9.530,22	1.366,00	1.810,74
TOTAL							12.706,96	9.530,22	1.366,00	1.810,74

RECINTOS PROPUESTOS

<u>REF.</u>	<u>REFERENCIA SIGPAC</u>	<u>CULTIVO DESCRIPCIÓN CULTIVO</u>	<u>S/R</u>	<u>G.PAGO</u>	<u>PEND. MEDIA (%)</u>	<u>SUP. DEC. ADMISIBLE (ha)</u>	<u>SUP. COMPROM. (ha)</u>	<u>SUP. AJUSTADA COMPROM. (1) (ha)</u>	<u>SUP. CONV. SIGPAC (ha)</u>	<u>SUP. CERTIE. (ha)</u>	<u>SUP. CAMPO (ha)</u>	<u>SUP. CAMPO DETER. CULT. DECLARADO (ha)</u>	<u>SUP. DEC. REDUCIDA (ha)</u>	<u>SUP. PROPUESTA (ha)</u>
-451309	21-078-021-00118-00001	62000 PASTOS PERMANENTES DE 5 O MAS AÑOS-SIN VARIEDAD	S	63	8,47	1,08	12,06	1,08		1,08			1,08	1,08
-451308	21-078-010-00027-00009	62000 PASTOS PERMANENTES DE 5 O MAS AÑOS-SIN VARIEDAD	S	63	26,96	1,18	1,18	1,18		1,18			1,18	1,18
-451307	21-078-010-00027-00008	62000 PASTOS PERMANENTES DE 5 O MAS AÑOS-SIN VARIEDAD	S	63	23,99	0,59	0,59	0,59		0,59			0,59	0,59
-451306	21-078-010-00027-00006	62000 PASTOS PERMANENTES DE 5 O MAS AÑOS-SIN VARIEDAD	S	63	31,34	0,29	0,29	0,29		0,29			0,29	0,29
-451305	21-078-010-00027-00004	62000 PASTOS PERMANENTES DE 5 O MAS AÑOS-SIN VARIEDAD	S	63	26,75	2,68	2,68	2,68		2,68			2,68	2,68
-451304	21-078-010-00027-00002	62000 PASTOS PERMANENTES DE 5 O MAS AÑOS-SIN VARIEDAD	S	63	27,31	1,58	1,58	1,58		1,58			1,58	1,58
-26663	21-078-021-00127-00015	62000 PASTOS PERMANENTES DE 5 O MAS AÑOS-SIN VARIEDAD	S	63	5,84	6,57	6,57	6,57		6,57			6,57	6,57
1700000005332361	21-078-010-00020-00003	62000 PASTOS PERMANENTES DE 5 O MAS AÑOS-SIN VARIEDAD	S	63	27,99	81,67	36,80	36,80		81,67			36,80	36,80
1700000005332362	21-078-021-00127-00014	62000 PASTOS PERMANENTES DE 5 O MAS AÑOS-SIN VARIEDAD	S	63	3,87	0,02	0,03	0,02		0,03			0,02	0,02
1700000005332363	21-078-021-00141-00001	62000 PASTOS PERMANENTES DE 5 O MAS AÑOS-SIN VARIEDAD	S	63	14,41	29,11	13,10	13,10		29,11			13,10	13,10
1700000005332364	21-078-021-00118-00001	62000 PASTOS PERMANENTES DE 5 O MAS AÑOS-SIN VARIEDAD	S	63	8,47	10,98	12,06	10,98		10,98			10,98	10,98
1700000005332366	21-078-021-00118-00008	62000 PASTOS PERMANENTES DE 5 O MAS AÑOS-SIN VARIEDAD	S	63	2,80	0,40	0,40	0,40		0,40			0,40	0,40
1700000005332367	21-078-021-00121-00002	62000 PASTOS PERMANENTES DE 5 O MAS AÑOS-SIN VARIEDAD	S	63	9,91	30,02	30,02	30,02		30,02			30,02	30,02
1700000005332368	21-078-021-00058-00001	62000 PASTOS PERMANENTES DE 5 O MAS AÑOS-SIN VARIEDAD	S	63	9,45	0,38	0,32	0,32		0,38			0,32	0,32
1700000005332369	21-078-021-00117-00001	62000 PASTOS PERMANENTES DE 5 O MAS AÑOS-SIN VARIEDAD	S	63	17,21	26,53	19,90	19,90		26,53			19,90	19,90
1700000005332370	21-078-021-00120-00002	62000 PASTOS PERMANENTES DE 5 O MAS AÑOS-SIN VARIEDAD	S	63	15,12	20,78	17,66	17,66		20,78			17,66	17,66
1700000005332371	21-078-010-00027-00001	62000 PASTOS PERMANENTES DE 5 O MAS AÑOS-SIN VARIEDAD	S	63	25,55	12,65	5,03	5,03		12,65			5,03	5,03
1700000005332372	21-078-021-00114-00002	62000 PASTOS PERMANENTES DE 5 O MAS AÑOS-SIN VARIEDAD	S	63	10,21	20,42	15,32	15,32		20,42			15,32	15,32
1700000005332373	21-078-021-00127-00013	62000 PASTOS PERMANENTES DE 5 O MAS AÑOS-SIN VARIEDAD	S	63	15,22	164,21	123,14	123,14		164,21			123,14	123,14
1700000005332375	21-078-021-00143-00001	62000 PASTOS PERMANENTES DE 5 O MAS AÑOS-SIN VARIEDAD	S	63	11,17	3,44	2,92	2,92		3,44			2,92	2,92
1700000005332376	21-078-021-00145-00001	62000 PASTOS PERMANENTES DE 5 O MAS AÑOS-SIN VARIEDAD	S	63	7,45	4,97	3,23	3,23		4,97			3,23	3,23
1700000005332377	21-078-020-00025-00001	62000 PASTOS PERMANENTES DE 5 O MAS AÑOS-SIN VARIEDAD	S	63	13,40	14,44	14,44	14,44		14,44			14,44	14,44
1700000005332378	21-078-021-00057-00001	62000 PASTOS PERMANENTES DE 5 O MAS AÑOS-SIN VARIEDAD	S	63	9,27	0,47	0,47	0,47		0,55			0,47	0,47
1700000005332379	21-078-010-00026-00001	62000 PASTOS PERMANENTES DE 5 O MAS AÑOS-SIN VARIEDAD	S	63	29,64	225,52	169,51	169,51		225,52			169,51	169,51
1700000005332380	21-078-010-00026-00002	62000 PASTOS PERMANENTES DE 5 O MAS AÑOS-SIN VARIEDAD	S	63	18,66	2,60	2,29	2,29		2,60			2,29	2,29
1700000005332381	21-078-021-00124-00005	62000 PASTOS PERMANENTES DE 5 O MAS AÑOS-SIN VARIEDAD	S	63	8,46	0,77	0,77	0,77		0,77			0,77	0,77
1700000005332382	21-078-021-00127-00002	62000 PASTOS PERMANENTES DE 5 O MAS AÑOS-SIN VARIEDAD	S	63	5,10	10,66	10,66	10,66		10,66			10,66	10,66
1700000005332383	21-078-021-00124-00002	62000 PASTOS PERMANENTES DE 5 O MAS AÑOS-SIN VARIEDAD	S	63	8,98	46,20	25,41	25,41		46,20			25,41	25,41

DATOS GANADERÍA

(1) Superficie declarada admisible ajustada con la superficie comprometida.
 (2) Factor de penalización valorando el alcance para el tipo de compromiso.
 (3) Solicita agricultura y tiene compromisos vigentes.
 (4) Solicita ganadería y tiene compromisos vigentes.

RESUMEN DE UNIDADES

Cód	GRUPO DE PAGO	Sup. Dec. Admisible (ha)	Sup. Comprometida (ha)	Sup. ajustada compromiso (1) (ha)	% sobredec.	SUP. PROPUESTA (ha)	Importe Declarado	Importe Topado	Importe Propuesto	Importe tras sobredec.
63	PASTOS ASOCIADOS A GANADERÍA ECOLÓGICA	720,21		501,12	0,00	501,12	12.706,96	14.346,55	12.706,96	12.706,96
	TOTAL	720,21	501,12	501,12		501,12	12.706,96	14.346,55	12.706,96	12.706,96

RESUMEN DE PAGOS

IMPORTE (Euros)				
	PROPUESTO	FEADER (Eje 2)	MAPA	CAGPDS
Propuesto a pagar	12.706,96	9.530,22	1.366,00	1.810,74

APLICACIÓN DE REDUCCIONES Y SANCIONES

IMPORTE (Euros)									
Importe Calculado	Importe prerreduc.	Admisibilidad y compromisos	Presentación tardía	Omisión declaración	Condicionabilidad	PROPUESTO	FEADER (Eje 2)	MAPA	CAGPDS
12.706,96	12.706,96	0,00	0,00	0,00	0,00	12.706,96	9.530,22	1.366,00	1.810,74
TOTAL						12.706,96	9.530,22	1.366,00	1.810,74

Datos considerados para el Cálculo de la Carga Ganadera mínima y máxima del expediente

Explotación	Especie	Inscrito en Sipea y Admisible	Censo Medio Animales	Ugm Calculada para CG Mínima	Ugm Calculada para CG Máxima
ES210790000001	BOVINA	SI	144,64	116,62	116,62
ES210790000003	PORCINO	NO	80,06	0,00	24,02
ES210790003029	CABALLAR	NO	5,00	0,00	5,00
				116,62	145,64

Superficie determinada para Cálculo Carga Ganadera Mínima: 720,21 ha

Superficie determinada para Cálculo Carga Ganadera Máxima: 720,21 ha

Carga Ganadera Mínima Expediente: 0,16 ugm/ha

Carga Ganadera Máxima Expediente: 0,20 ugm/ha

Los importes del Grupo de Pago de pastos de este expediente han sido ajustados por no llegar a la carga ganadera mínima de 0,3

Recintos Determinados para el Cálculo de Garga Ganadera Mínima

REF.	REFERENCIA SIGPAC	CULTIVO	DESCRIPCIÓN CULTIVO	S/R	SUP. PROPUESTA (ha)
-451309	21-078-021-00118-00001	62000	PASTOS PERMANENTES DE 5 O MAS AÑOS-SIN VARIEDAD	S	1,08
-451308	21-078-010-00027-00009	62000	PASTOS PERMANENTES DE 5 O MAS AÑOS-SIN VARIEDAD	S	1,18
-451307	21-078-010-00027-00008	62000	PASTOS PERMANENTES DE 5 O MAS AÑOS-SIN VARIEDAD	S	0,59
-451306	21-078-010-00027-00006	62000	PASTOS PERMANENTES DE 5 O MAS AÑOS-SIN VARIEDAD	S	0,29
-451305	21-078-010-00027-00004	62000	PASTOS PERMANENTES DE 5 O MAS AÑOS-SIN VARIEDAD	S	2,68
-451304	21-078-010-00027-00002	62000	PASTOS PERMANENTES DE 5 O MAS AÑOS-SIN VARIEDAD	S	1,58
-26663	21-078-021-00127-00015	62000	PASTOS PERMANENTES DE 5 O MAS AÑOS-SIN VARIEDAD	S	6,57
1700000005332361	21-078-010-00020-00003	62000	PASTOS PERMANENTES DE 5 O MAS AÑOS-SIN VARIEDAD	S	81,67
1700000005332362	21-078-021-00127-00014	62000	PASTOS PERMANENTES DE 5 O MAS AÑOS-SIN VARIEDAD	S	0,02
1700000005332363	21-078-021-00141-00001	62000	PASTOS PERMANENTES DE 5 O MAS AÑOS-SIN VARIEDAD	S	29,11
1700000005332364	21-078-021-00118-00001	62000	PASTOS PERMANENTES DE 5 O MAS AÑOS-SIN VARIEDAD	S	10,98
1700000005332366	21-078-021-00118-00008	62000	PASTOS PERMANENTES DE 5 O MAS AÑOS-SIN VARIEDAD	S	0,40
1700000005332367	21-078-021-00121-00002	62000	PASTOS PERMANENTES DE 5 O MAS AÑOS-SIN VARIEDAD	S	30,02
1700000005332368	21-078-021-00058-00001	62000	PASTOS PERMANENTES DE 5 O MAS AÑOS-SIN VARIEDAD	S	0,38
1700000005332369	21-078-021-00117-00001	62000	PASTOS PERMANENTES DE 5 O MAS AÑOS-SIN VARIEDAD	S	26,53
1700000005332370	21-078-021-00120-00002	62000	PASTOS PERMANENTES DE 5 O MAS AÑOS-SIN VARIEDAD	S	20,78
1700000005332371	21-078-010-00027-00001	62000	PASTOS PERMANENTES DE 5 O MAS AÑOS-SIN VARIEDAD	S	12,65
1700000005332372	21-078-021-00114-00002	62000	PASTOS PERMANENTES DE 5 O MAS AÑOS-SIN VARIEDAD	S	20,42
1700000005332373	21-078-021-00127-00013	62000	PASTOS PERMANENTES DE 5 O MAS AÑOS-SIN VARIEDAD	S	164,21
1700000005332375	21-078-021-00143-00001	62000	PASTOS PERMANENTES DE 5 O MAS AÑOS-SIN VARIEDAD	S	3,44
1700000005332376	21-078-021-00145-00001	62000	PASTOS PERMANENTES DE 5 O MAS AÑOS-SIN VARIEDAD	S	4,97

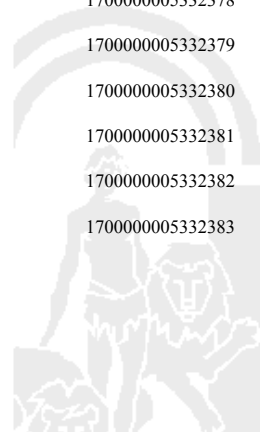
(1) Superficie declarada admisible ajustada con la superficie comprometida.
 (2) Factor de penalización valorando el alcance para el tipo de compromiso.
 (3) Solicita agricultura y tiene compromisos vigentes.
 (4) Solicita ganadería y tiene compromisos vigentes.

Datos considerados para el Cálculo de la Carga Ganadera mínima y máxima del expediente**Recintos Determinados para el Cálculo de Garga Ganadera Mínima**

REF.	REFERENCIA SIGPAC	CULTIVO	DESCRIPCIÓN CULTIVO	S/R	SUP. PROPUESTA (ha)
170000005332377	21-078-020-00025-00001	62000	PASTOS PERMANENTES DE 5 O MAS AÑOS-SIN VARIEDAD	S	14,44
170000005332378	21-078-021-00057-00001	62000	PASTOS PERMANENTES DE 5 O MAS AÑOS-SIN VARIEDAD	S	0,47
170000005332379	21-078-010-00026-00001	62000	PASTOS PERMANENTES DE 5 O MAS AÑOS-SIN VARIEDAD	S	225,52
170000005332380	21-078-010-00026-00002	62000	PASTOS PERMANENTES DE 5 O MAS AÑOS-SIN VARIEDAD	S	2,60
170000005332381	21-078-021-00124-00005	62000	PASTOS PERMANENTES DE 5 O MAS AÑOS-SIN VARIEDAD	S	0,77
170000005332382	21-078-021-00127-00002	62000	PASTOS PERMANENTES DE 5 O MAS AÑOS-SIN VARIEDAD	S	10,66
170000005332383	21-078-021-00124-00002	62000	PASTOS PERMANENTES DE 5 O MAS AÑOS-SIN VARIEDAD	S	46,20

Recintos Determinados para el Cálculo de Garga Ganadera Máxima

REF.	REFERENCIA SIGPAC	CULTIVO	DESCRIPCIÓN CULTIVO	S/R	SUP. PROPUESTA (ha)
-451309	21-078-021-00118-00001	62000	PASTOS PERMANENTES DE 5 O MAS AÑOS-SIN VARIEDAD	S	1,08
-451308	21-078-010-00027-00009	62000	PASTOS PERMANENTES DE 5 O MAS AÑOS-SIN VARIEDAD	S	1,18
-451307	21-078-010-00027-00008	62000	PASTOS PERMANENTES DE 5 O MAS AÑOS-SIN VARIEDAD	S	0,59
-451306	21-078-010-00027-00006	62000	PASTOS PERMANENTES DE 5 O MAS AÑOS-SIN VARIEDAD	S	0,29
-451305	21-078-010-00027-00004	62000	PASTOS PERMANENTES DE 5 O MAS AÑOS-SIN VARIEDAD	S	2,68
-451304	21-078-010-00027-00002	62000	PASTOS PERMANENTES DE 5 O MAS AÑOS-SIN VARIEDAD	S	1,58
-26663	21-078-021-00127-00015	62000	PASTOS PERMANENTES DE 5 O MAS AÑOS-SIN VARIEDAD	S	6,57
170000005332361	21-078-010-00020-00003	62000	PASTOS PERMANENTES DE 5 O MAS AÑOS-SIN VARIEDAD	S	81,67
170000005332362	21-078-021-00127-00014	62000	PASTOS PERMANENTES DE 5 O MAS AÑOS-SIN VARIEDAD	S	0,02
170000005332363	21-078-021-00141-00001	62000	PASTOS PERMANENTES DE 5 O MAS AÑOS-SIN VARIEDAD	S	29,11
170000005332364	21-078-021-00118-00001	62000	PASTOS PERMANENTES DE 5 O MAS AÑOS-SIN VARIEDAD	S	10,98
170000005332366	21-078-021-00118-00008	62000	PASTOS PERMANENTES DE 5 O MAS AÑOS-SIN VARIEDAD	S	0,40
170000005332367	21-078-021-00121-00002	62000	PASTOS PERMANENTES DE 5 O MAS AÑOS-SIN VARIEDAD	S	30,02
170000005332368	21-078-021-00058-00001	62000	PASTOS PERMANENTES DE 5 O MAS AÑOS-SIN VARIEDAD	S	0,38
170000005332369	21-078-021-00117-00001	62000	PASTOS PERMANENTES DE 5 O MAS AÑOS-SIN VARIEDAD	S	26,53
170000005332370	21-078-021-00120-00002	62000	PASTOS PERMANENTES DE 5 O MAS AÑOS-SIN VARIEDAD	S	20,78
170000005332371	21-078-010-00027-00001	62000	PASTOS PERMANENTES DE 5 O MAS AÑOS-SIN VARIEDAD	S	12,65
170000005332372	21-078-021-00114-00002	62000	PASTOS PERMANENTES DE 5 O MAS AÑOS-SIN VARIEDAD	S	20,42
170000005332373	21-078-021-00127-00013	62000	PASTOS PERMANENTES DE 5 O MAS AÑOS-SIN VARIEDAD	S	164,21
170000005332375	21-078-021-00143-00001	62000	PASTOS PERMANENTES DE 5 O MAS AÑOS-SIN VARIEDAD	S	3,44
170000005332376	21-078-021-00145-00001	62000	PASTOS PERMANENTES DE 5 O MAS AÑOS-SIN VARIEDAD	S	4,97
170000005332377	21-078-020-00025-00001	62000	PASTOS PERMANENTES DE 5 O MAS AÑOS-SIN VARIEDAD	S	14,44
170000005332378	21-078-021-00057-00001	62000	PASTOS PERMANENTES DE 5 O MAS AÑOS-SIN VARIEDAD	S	0,47
170000005332379	21-078-010-00026-00001	62000	PASTOS PERMANENTES DE 5 O MAS AÑOS-SIN VARIEDAD	S	225,52
170000005332380	21-078-010-00026-00002	62000	PASTOS PERMANENTES DE 5 O MAS AÑOS-SIN VARIEDAD	S	2,60
170000005332381	21-078-021-00124-00005	62000	PASTOS PERMANENTES DE 5 O MAS AÑOS-SIN VARIEDAD	S	0,77
170000005332382	21-078-021-00127-00002	62000	PASTOS PERMANENTES DE 5 O MAS AÑOS-SIN VARIEDAD	S	10,66
170000005332383	21-078-021-00124-00002	62000	PASTOS PERMANENTES DE 5 O MAS AÑOS-SIN VARIEDAD	S	46,20



INCIDENCIAS

INCIDENCIA DESCRIPCIÓN

85042 No inscrito en un organismo de control y certificación ecológico (artículo 5-1 e), Orden 26 mayo 2015)
Explotación:ES21079000001 Especie:OCA
Explotación:ES21079000001 Especie:PALOMA
Explotación:ES21079000001 Especie:PAVOS
Explotación:ES21079000001 Especie:PORCINO
Explotación:ES21079000001 Especie:GALLINAS
Explotación:ES21079000003 Especie:PORCINO
Explotación:ES210790003029 Especie:CABALLAR



(1) Superficie declarada admisible ajustada con la superficie comprometida.
(2) Factor de penalización valorando el alcance para el tipo de compromiso.
(3) Solicita agricultura y tiene compromisos vigentes.
(4) Solicita ganadería y tiene compromisos vigentes.

<u>APELLIDOS Y NOMBRE / RAZÓN SOCIAL</u>	<u>NIF</u>	<u>EXPEDIENTE</u>	<u>SOLICITA AGRICULT. (3)</u>	<u>SOLICITA GANADER. (4)</u>	<u>ANUALIDAD DE PAGO</u>	<u>Nº DE SOCIOS</u>
ECOIBÉRICOS EL ANDÉVALO SAT	****3220*	1212313	SI	SI	6ª	6

DATOS MANTENIMIENTO

IMPORTE POR ANUALIDAD

	<u>2015</u>	<u>2016</u>	<u>2017</u>	<u>2018</u>	<u>2019</u>	<u>2020</u>
IMPORTE MÁXIMO SUBVENCIONABLE	59.033,21 €	59.033,21 €	58.304,59 €	58.302,95 €	58.302,95 €	58.302,95 €
IMPORTE MEDIO DE TRANSFERENCIA (€/ha)	81,96 €	81,96 €	81,96 €	81,96 €	81,96 €	81,96 €

RESUMEN DE UNIDADES

<u>Cód</u>	<u>GRUPO DE PAGO</u>	<u>Sup. Dec. Admisible (ha)</u>	<u>Sup. Comprometida (ha)</u>	<u>Sup. ajustada compromiso (1) (ha)</u>	<u>% sobredec.</u>	<u>SUP. PROPUESTA (ha)</u>	<u>Importe Declarado</u>	<u>Importe Topado</u>	<u>Importe Propuesto</u>	<u>Importe tras sobredec.</u>
57	FRUTALES REGADÍO	28,83		28,59	0,00	28,59	9.996,78	9.973,65	9.973,65	9.973,65
63	PASTOS ASOCIADOS A GANADERÍA ECOLÓGICA	700,57		682,78	0,00	682,78	48.441,39	48.329,30	48.329,30	48.329,30
TOTAL		729,40	711,37	711,37		711,37	58.438,17	58.302,95	58.302,95	58.302,95

APLICACIÓN DE REDUCCIONES Y SANCIONES

	<u>Importe Calculado</u>	<u>Importe prerreduc.</u>	<u>Admisibilidad y compromisos</u>	<u>Presentación tardía</u>	<u>Omisión declaración</u>	<u>Condicionabilidad</u>	<u>PROPUESTO</u>	<u>IMPORTE (Euros)</u>		
								<u>FEADER (Eje 2)</u>	<u>MAPA</u>	<u>CAGPDS</u>
AGRICULTURA	9.973,65	9.973,65	0,00	0,00	0,00	0,00	9.973,65	7.480,24	1.072,17	1.421,24
GANADERÍA	48.329,30	48.329,30	0,00	0,00	0,00	0,00	48.329,30	36.246,98	5.195,40	6.886,92
TOTAL							58.302,95	36.246,98	5.195,40	6.886,92

RECINTOS PROPUESTOS

<u>REF.</u>	<u>REFERENCIA SIGPAC</u>	<u>CULTIVO DESCRIPCIÓN CULTIVO</u>	<u>S/R G.PAGO</u>	<u>PEND. MEDIA (%)</u>	<u>SUP. DEC. ADMISIBLE (ha)</u>	<u>SUP. COMPROM. (ha)</u>	<u>SUP. AJUSTADA COMPROM. (1) (ha)</u>	<u>SUP. CONV. SIGPAC (ha)</u>	<u>SUP. CERTIF. (ha)</u>	<u>SUP. CAMPO (ha)</u>	<u>SUP. CAMPO DETER. CULT. DECLARADO (ha)</u>	<u>SUP. DEC. REDUCIDA (ha)</u>	<u>SUP. PROPUESTA (ha)</u>
-706778	21-006-012-00007-00035	63000 PASTOS DE MENOS DE 5 AÑOS-SIN VARIEDAD	S 63	17,31	113,08	113,08	113,08		113,08			113,08	113,08
-77797	21-006-014-00008-00041	209000 MANDARINO-SIN VARIEDAD	R 57	10,85	0,10	0,10	0,10		0,10			0,10	0,10
-20490	21-006-014-00009-00029	209200 MANDARINO-MANDARINO COMÚN	R 57	11,75	0,93	0,93	0,93		0,93			0,93	0,93
1700000006550985	21-006-014-00009-00002	209200 MANDARINO-MANDARINO COMÚN	R 57	9,73	3,38	3,38	3,38		3,38			3,38	3,38
1700000006550986	21-006-014-00009-00003	209200 MANDARINO-MANDARINO COMÚN	R 57	11,63	3,57	3,57	3,57		3,57			3,57	3,57
1700000006550991	21-006-014-00009-00012	209200 MANDARINO-MANDARINO COMÚN	R 57	9,62	1,42	1,42	1,42		1,42			1,42	1,42
1700000006550992	21-006-014-00009-00011	209200 MANDARINO-MANDARINO COMÚN	R 57	11,42	1,48	1,48	1,48		1,48			1,48	1,48
1700000006550993	21-006-014-00010-00050	209200 MANDARINO-MANDARINO COMÚN	R 57	9,99	8,81	8,81	8,81		8,81			8,81	8,81
1700000006550994	21-006-014-00010-00014	209200 MANDARINO-MANDARINO COMÚN	R 57	8,10	9,14	9,14	9,14		9,14			9,14	9,14
1700000006551004	21-006-012-00007-00057	62000 PASTOS PERMANENTES DE 5 O MAS AÑOS-SIN VARIEDAD	S 63	9,73	0,37	0,37	0,37	0,37	0,37			0,37	0,37
1700000006551006	21-006-012-00007-00055	62000 PASTOS PERMANENTES DE 5 O MAS AÑOS-SIN VARIEDAD	S 63	10,77	0,04	0,05	0,04	0,05	0,05			0,04	0,04
1700000006551007	21-006-012-00007-00056	62000 PASTOS PERMANENTES DE 5 O MAS AÑOS-SIN VARIEDAD	S 63	10,73	0,39	1,10	0,39	1,10	1,10			0,39	0,39
1700000006551009	21-006-012-00007-00038	62000 PASTOS PERMANENTES DE 5 O MAS AÑOS-SIN VARIEDAD	S 63	28,63	0,05	0,15	0,05	0,15	0,15			0,05	0,05
1700000006551010	21-006-014-00009-00023	62000 PASTOS PERMANENTES DE 5 O MAS AÑOS-SIN VARIEDAD	S 63	12,44	4,21	4,21	4,21		4,21			4,21	4,21
1700000006551032	21-006-011-00002-00056	62000 PASTOS PERMANENTES DE 5 O MAS AÑOS-SIN VARIEDAD	S 63	21,54	85,06	83,54	83,54		100,07			83,54	83,54
1700000006551036	21-006-013-00007-00002	62000 PASTOS PERMANENTES DE 5 O MAS AÑOS-SIN VARIEDAD	S 63	12,87	1,82	2,80	1,82		2,80			1,82	1,82
1700000006551040	21-006-012-00007-00017	62000 PASTOS PERMANENTES DE 5 O MAS AÑOS-SIN VARIEDAD	S 63	16,14	0,37	0,37	0,37		0,37			0,37	0,37
1700000006551041	21-006-012-00007-00023	62000 PASTOS PERMANENTES DE 5 O MAS AÑOS-SIN VARIEDAD	S 63	8,21	6,90	6,87	6,87		6,90			6,87	6,87
1700000006551044	21-006-012-00004-00005	62000 PASTOS PERMANENTES DE 5 O MAS AÑOS-SIN VARIEDAD	S 63	4,94	2,68	2,68	2,68		2,68			2,68	2,68
1700000006551045	21-006-012-00005-00001	62000 PASTOS PERMANENTES DE 5 O MAS AÑOS-SIN VARIEDAD	S 63	5,43	4,69	4,69	4,69		4,69			4,69	4,69
1700000006551046	21-006-012-00006-00001	62000 PASTOS PERMANENTES DE 5 O MAS AÑOS-SIN VARIEDAD	S 63	7,50	13,26	13,26	13,26		13,26			13,26	13,26
1700000006551053	21-006-013-00007-00022	62000 PASTOS PERMANENTES DE 5 O MAS AÑOS-SIN VARIEDAD	S 63	9,73	0,14	0,21	0,14		0,21			0,14	0,14
1700000006551054	21-006-012-00007-00004	63000 PASTOS DE MENOS DE 5 AÑOS-SIN VARIEDAD	S 63	15,02	0,45	0,45	0,45		0,45			0,45	0,45
1700000006551060	21-006-014-00010-00037	62000 PASTOS PERMANENTES DE 5 O MAS AÑOS-SIN VARIEDAD	S 63	9,23	90,89	80,50	80,50		90,89			80,50	80,50
1700000006551061	21-035-031-00002-00028	62000 PASTOS PERMANENTES DE 5 O MAS AÑOS-SIN VARIEDAD	S 63	6,95	70,62	70,53	70,53		70,62			70,53	70,53
1700000006551062	21-006-012-00004-00002	62000 PASTOS PERMANENTES DE 5 O MAS AÑOS-SIN VARIEDAD	S 63	5,09	3,76	3,76	3,76		3,76			3,76	3,76
1700000006551063	21-006-014-00010-00046	62000 PASTOS PERMANENTES DE 5 O MAS AÑOS-SIN VARIEDAD	S 63	9,27	1,68	1,98	1,68		1,98			1,68	1,68
1700000006551065	21-006-012-00003-00001	62000 PASTOS PERMANENTES DE 5 O MAS AÑOS-SIN VARIEDAD	S 63	8,77	15,85	15,85	15,85		15,85			15,85	15,85
1700000006551066	21-006-013-00007-00021	62000 PASTOS PERMANENTES DE 5 O MAS AÑOS-SIN VARIEDAD	S 63	13,91	1,81	1,81	1,81		1,81			1,81	1,81
1700000006551073	21-035-031-00002-00038	62000 PASTOS PERMANENTES DE 5 O MAS AÑOS-SIN VARIEDAD	S 63	10,05	125,92	125,90	125,90		125,92			125,90	125,90
1700000006551074	21-035-031-00002-00043	62000 PASTOS PERMANENTES DE 5 O MAS AÑOS-SIN VARIEDAD	S 63	5,54	1,33	1,33	1,33		1,33			1,33	1,33
1700000006551075	21-035-031-00002-00027	62000 PASTOS PERMANENTES DE 5 O MAS AÑOS-SIN VARIEDAD	S 63	9,30	155,20	155,11	155,11		155,20			155,11	155,11

DATOS AGRICULTURA

(1) Superficie declarada admisible ajustada con la superficie comprometida.
 (2) Factor de penalización valorando el alcance para el tipo de compromiso.
 (3) Solicita agricultura y tiene compromisos vigentes.
 (4) Solicita ganadería y tiene compromisos vigentes.

RESUMEN DE UNIDADES

Cód	GRUPO DE PAGO	Sup. Dec. Admisible (ha)	Sup. Comprometida (ha)	Sup. ajustada compromiso (1) (ha)	% sobredec.	SUP. PROPUESTA (ha)	Importe Declarado	Importe Topado	Importe Propuesto	Importe tras sobredec.
57	FRUTALES REGADÍO	28,83		28,59	0,00	28,59	9.996,78	9.973,65	9.973,65	9.973,65
	TOTAL	28,83	711,37	28,59		28,59	9.996,78	9.973,65	9.973,65	9.973,65

RESUMEN DE PAGOS

IMPORTE (Euros)				
FEADER				
	PROPUESTO	(Eje 2)	MAPA	CAGPDS
Propuesto a pagar	9.973,65	7.480,24	1.072,17	1.421,24

APLICACIÓN DE REDUCCIONES Y SANCIONES

IMPORTE (Euros)										
FEADER										
	Importe Calculado	Importe prerreduc.	Admisibilidad y compromisos	Presentación tardía	Omisión declaración	Condicionabilidad	PROPUESTO	(Eje 2)	MAPA	CAGPDS
	9.973,65	9.973,65	0,00	0,00	0,00	0,00	9.973,65	7.480,24	1.072,17	1.421,24
TOTAL							9.973,65	7.480,24	1.072,17	1.421,24

DATOS GANADERÍA

RESUMEN DE UNIDADES

Cód	GRUPO DE PAGO	Sup. Dec. Admisible (ha)	Sup. Comprometida (ha)	Sup. ajustada compromiso (1) (ha)	% sobredec.	SUP. PROPUESTA (ha)	Importe Declarado	Importe Topado	Importe Propuesto	Importe tras sobredec.
63	PASTOS ASOCIADOS A GANADERÍA ECOLÓGICA	700,57		682,78	0,00	682,78	48.441,39	48.329,30	48.329,30	48.329,30
	TOTAL	700,57	711,37	682,78		682,78	48.441,39	48.329,30	48.329,30	48.329,30

RESUMEN DE PAGOS

IMPORTE (Euros)				
FEADER				
	PROPUESTO	(Eje 2)	MAPA	CAGPDS
Propuesto a pagar	48.329,30	36.246,98	5.195,40	6.886,92

APLICACIÓN DE REDUCCIONES Y SANCIONES

IMPORTE (Euros)										
FEADER										
	Importe Calculado	Importe prerreduc.	Admisibilidad y compromisos	Presentación tardía	Omisión declaración	Condicionabilidad	PROPUESTO	(Eje 2)	MAPA	CAGPDS
	48.329,30	48.329,30	0,00	0,00	0,00	0,00	48.329,30	36.246,98	5.195,40	6.886,92
TOTAL							48.329,30	36.246,98	5.195,40	6.886,92

Datos considerados para el Cálculo de la Carga Ganadera mínima y máxima del expediente

Explotación	Especie	Inscrito en Sipea y Admisible	Censo Medio Animales	Ugm Calculada para CG Mínima	Ugm Calculada para CG Máxima
ES210060000001	CABALLAR	NO	8,73	0,00	8,73
ES210060000001	OVINA	SI	14,18	2,13	2,13
ES2100600000417	BOVINA	SI	477,02	368,74	368,74
				370,87	379,60

Superficie determinada para Cálculo Carga Ganadera Mínima: 710,62 ha

Superficie determinada para Cálculo Carga Ganadera Máxima: 710,62 ha

Carga Ganadera Mínima Expediente: 0,52 ugm/ha

Carga Ganadera Máxima Expediente: 0,53 ugm/ha

Recintos Determinados para el Cálculo de Garga Ganadera Mínima

REF.	REFERENCIA SIGPAC	CULTIVO	DESCRIPCIÓN CULTIVO	S/R	SUP. PROPUESTA (ha)
-706778	21-006-012-00007-00035	63000	PASTOS DE MENOS DE 5 AÑOS-SIN VARIEDAD	S	113,08
-706685	21-006-014-00009-00028	62000	PASTOS PERMANENTES DE 5 O MAS AÑOS-SIN VARIEDAD	S	2,88
1700000006551004	21-006-012-00007-00057	62000	PASTOS PERMANENTES DE 5 O MAS AÑOS-SIN VARIEDAD	S	0,37
1700000006551006	21-006-012-00007-00055	62000	PASTOS PERMANENTES DE 5 O MAS AÑOS-SIN VARIEDAD	S	0,04
1700000006551007	21-006-012-00007-00056	62000	PASTOS PERMANENTES DE 5 O MAS AÑOS-SIN VARIEDAD	S	0,39
1700000006551009	21-006-012-00007-00038	62000	PASTOS PERMANENTES DE 5 O MAS AÑOS-SIN VARIEDAD	S	0,05
1700000006551010	21-006-014-00009-00023	62000	PASTOS PERMANENTES DE 5 O MAS AÑOS-SIN VARIEDAD	S	4,21

(1) Superficie declarada admisible ajustada con la superficie comprometida.
 (2) Factor de penalización valorando el alcance para el tipo de compromiso.
 (3) Solicita agricultura y tiene compromisos vigentes.
 (4) Solicita ganadería y tiene compromisos vigentes.

Datos considerados para el Cálculo de la Carga Ganadera mínima y máxima del expediente**Recintos Determinados para el Cálculo de Garga Ganadera Mínima**

REF.	REFERENCIA SIGPAC	CULTIVO	DESCRIPCIÓN CULTIVO	S/R	SUP. PROPUESTA (ha)
170000006551032	21-006-011-00002-00056	62000	PASTOS PERMANENTES DE 5 O MAS AÑOS-SIN VARIEDAD	S	85,06
170000006551036	21-006-013-00007-00002	62000	PASTOS PERMANENTES DE 5 O MAS AÑOS-SIN VARIEDAD	S	1,82
170000006551040	21-006-012-00007-00017	62000	PASTOS PERMANENTES DE 5 O MAS AÑOS-SIN VARIEDAD	S	0,37
170000006551041	21-006-012-00007-00023	62000	PASTOS PERMANENTES DE 5 O MAS AÑOS-SIN VARIEDAD	S	6,90
170000006551043	21-006-013-00005-00013	62000	PASTOS PERMANENTES DE 5 O MAS AÑOS-SIN VARIEDAD	S	3,88
170000006551044	21-006-012-00004-00005	62000	PASTOS PERMANENTES DE 5 O MAS AÑOS-SIN VARIEDAD	S	2,68
170000006551045	21-006-012-00005-00001	62000	PASTOS PERMANENTES DE 5 O MAS AÑOS-SIN VARIEDAD	S	4,69
170000006551046	21-006-012-00006-00001	62000	PASTOS PERMANENTES DE 5 O MAS AÑOS-SIN VARIEDAD	S	13,26
170000006551052	21-006-013-00007-00017	62000	PASTOS PERMANENTES DE 5 O MAS AÑOS-SIN VARIEDAD	S	0,08
170000006551053	21-006-013-00007-00022	62000	PASTOS PERMANENTES DE 5 O MAS AÑOS-SIN VARIEDAD	S	0,14
170000006551054	21-006-012-00007-00004	63000	PASTOS DE MENOS DE 5 AÑOS-SIN VARIEDAD	S	0,45
170000006551056	21-006-013-00007-00020	62000	PASTOS PERMANENTES DE 5 O MAS AÑOS-SIN VARIEDAD	S	3,15
170000006551060	21-006-014-00010-00037	62000	PASTOS PERMANENTES DE 5 O MAS AÑOS-SIN VARIEDAD	S	90,89
170000006551061	21-035-031-00002-00028	62000	PASTOS PERMANENTES DE 5 O MAS AÑOS-SIN VARIEDAD	S	70,62
170000006551062	21-006-012-00004-00002	62000	PASTOS PERMANENTES DE 5 O MAS AÑOS-SIN VARIEDAD	S	3,76
170000006551063	21-006-014-00010-00046	62000	PASTOS PERMANENTES DE 5 O MAS AÑOS-SIN VARIEDAD	S	1,68
170000006551064	21-006-013-00007-00023	62000	PASTOS PERMANENTES DE 5 O MAS AÑOS-SIN VARIEDAD	S	0,03
170000006551065	21-006-012-00003-00001	62000	PASTOS PERMANENTES DE 5 O MAS AÑOS-SIN VARIEDAD	S	15,85
170000006551066	21-006-013-00007-00021	62000	PASTOS PERMANENTES DE 5 O MAS AÑOS-SIN VARIEDAD	S	1,81
170000006551067	21-006-014-00008-00032	62000	PASTOS PERMANENTES DE 5 O MAS AÑOS-SIN VARIEDAD	S	0,03
170000006551073	21-035-031-00002-00038	62000	PASTOS PERMANENTES DE 5 O MAS AÑOS-SIN VARIEDAD	S	125,92
170000006551074	21-035-031-00002-00043	62000	PASTOS PERMANENTES DE 5 O MAS AÑOS-SIN VARIEDAD	S	1,33
170000006551075	21-035-031-00002-00027	62000	PASTOS PERMANENTES DE 5 O MAS AÑOS-SIN VARIEDAD	S	155,20

Recintos Determinados para el Cálculo de Garga Ganadera Máxima

REF.	REFERENCIA SIGPAC	CULTIVO	DESCRIPCIÓN CULTIVO	S/R	SUP. PROPUESTA (ha)
-706778	21-006-012-00007-00035	63000	PASTOS DE MENOS DE 5 AÑOS-SIN VARIEDAD	S	113,08
-706685	21-006-014-00009-00028	62000	PASTOS PERMANENTES DE 5 O MAS AÑOS-SIN VARIEDAD	S	2,88
170000006551004	21-006-012-00007-00057	62000	PASTOS PERMANENTES DE 5 O MAS AÑOS-SIN VARIEDAD	S	0,37
170000006551006	21-006-012-00007-00055	62000	PASTOS PERMANENTES DE 5 O MAS AÑOS-SIN VARIEDAD	S	0,04
170000006551007	21-006-012-00007-00056	62000	PASTOS PERMANENTES DE 5 O MAS AÑOS-SIN VARIEDAD	S	0,39
170000006551009	21-006-012-00007-00038	62000	PASTOS PERMANENTES DE 5 O MAS AÑOS-SIN VARIEDAD	S	0,05
170000006551010	21-006-014-00009-00023	62000	PASTOS PERMANENTES DE 5 O MAS AÑOS-SIN VARIEDAD	S	4,21
170000006551032	21-006-011-00002-00056	62000	PASTOS PERMANENTES DE 5 O MAS AÑOS-SIN VARIEDAD	S	85,06
170000006551036	21-006-013-00007-00002	62000	PASTOS PERMANENTES DE 5 O MAS AÑOS-SIN VARIEDAD	S	1,82
170000006551040	21-006-012-00007-00017	62000	PASTOS PERMANENTES DE 5 O MAS AÑOS-SIN VARIEDAD	S	0,37
170000006551041	21-006-012-00007-00023	62000	PASTOS PERMANENTES DE 5 O MAS AÑOS-SIN VARIEDAD	S	6,90
170000006551043	21-006-013-00005-00013	62000	PASTOS PERMANENTES DE 5 O MAS AÑOS-SIN VARIEDAD	S	3,88
170000006551044	21-006-012-00004-00005	62000	PASTOS PERMANENTES DE 5 O MAS AÑOS-SIN VARIEDAD	S	2,68
170000006551045	21-006-012-00005-00001	62000	PASTOS PERMANENTES DE 5 O MAS AÑOS-SIN VARIEDAD	S	4,69
170000006551046	21-006-012-00006-00001	62000	PASTOS PERMANENTES DE 5 O MAS AÑOS-SIN VARIEDAD	S	13,26
170000006551052	21-006-013-00007-00017	62000	PASTOS PERMANENTES DE 5 O MAS AÑOS-SIN VARIEDAD	S	0,08

Datos considerados para el Cálculo de la Carga Ganadera mínima y máxima del expediente

Recintos Determinados para el Cálculo de Garga Ganadera Máxima

<u>REF.</u>	<u>REFERENCIA SIGPAC</u>	<u>CULTIVO</u>	<u>DESCRIPCIÓN CULTIVO</u>	<u>S/R</u>	<u>SUP. PROPUESTA (ha)</u>
170000006551053	21-006-013-00007-00022	62000	PASTOS PERMANENTES DE 5 O MAS AÑOS-SIN VARIEDAD	S	0,14
170000006551054	21-006-012-00007-00004	63000	PASTOS DE MENOS DE 5 AÑOS-SIN VARIEDAD	S	0,45
170000006551056	21-006-013-00007-00020	62000	PASTOS PERMANENTES DE 5 O MAS AÑOS-SIN VARIEDAD	S	3,15
170000006551060	21-006-014-00010-00037	62000	PASTOS PERMANENTES DE 5 O MAS AÑOS-SIN VARIEDAD	S	90,89
170000006551061	21-035-031-00002-00028	62000	PASTOS PERMANENTES DE 5 O MAS AÑOS-SIN VARIEDAD	S	70,62
170000006551062	21-006-012-00004-00002	62000	PASTOS PERMANENTES DE 5 O MAS AÑOS-SIN VARIEDAD	S	3,76
170000006551063	21-006-014-00010-00046	62000	PASTOS PERMANENTES DE 5 O MAS AÑOS-SIN VARIEDAD	S	1,68
170000006551064	21-006-013-00007-00023	62000	PASTOS PERMANENTES DE 5 O MAS AÑOS-SIN VARIEDAD	S	0,03
170000006551065	21-006-012-00003-00001	62000	PASTOS PERMANENTES DE 5 O MAS AÑOS-SIN VARIEDAD	S	15,85
170000006551066	21-006-013-00007-00021	62000	PASTOS PERMANENTES DE 5 O MAS AÑOS-SIN VARIEDAD	S	1,81
170000006551067	21-006-014-00008-00032	62000	PASTOS PERMANENTES DE 5 O MAS AÑOS-SIN VARIEDAD	S	0,03
170000006551073	21-035-031-00002-00038	62000	PASTOS PERMANENTES DE 5 O MAS AÑOS-SIN VARIEDAD	S	125,92
170000006551074	21-035-031-00002-00043	62000	PASTOS PERMANENTES DE 5 O MAS AÑOS-SIN VARIEDAD	S	1,33
170000006551075	21-035-031-00002-00027	62000	PASTOS PERMANENTES DE 5 O MAS AÑOS-SIN VARIEDAD	S	155,20

INCIDENCIAS

INCIDENCIA DESCRIPCIÓN

85042 No inscrito en un organismo de control y certificación ecológico (artículo 5-1 e), Orden 26 mayo 2015)
 Explotación:ES210060000001 Especie:PORCINO
 Explotación:ES210060000001 Especie:CABALLAR
 Explotación:ES210060000611 Especie:PORCINO



(1) Superficie declarada admisible ajustada con la superficie comprometida.
 (2) Factor de penalización valorando el alcance para el tipo de compromiso.
 (3) Solicita agricultura y tiene compromisos vigentes.
 (4) Solicita ganadería y tiene compromisos vigentes.

<u>APELLIDOS Y NOMBRE / RAZÓN SOCIAL</u>	<u>NIF</u>	<u>EXPEDIENTE</u>	<u>SOLICITA AGRICULT. (3)</u>	<u>SOLICITA GANADER. (4)</u>	<u>ANUALIDAD DE PAGO</u>
EL BERMEJO,C.B.	****6841*	1015997	SI	NO	6ª

DATOS MANTENIMIENTO

IMPORTE POR ANUALIDAD

	<u>2015</u>	<u>2016</u>	<u>2017</u>	<u>2018</u>	<u>2019</u>	<u>2020</u>
IMPORTE MÁXIMO SUBVENCIONABLE	2.523,52 €	2.523,52 €	2.495,41 €	2.495,41 €	2.197,00 €	2.197,00 €
IMPORTE MEDIO DE TRANSFERENCIA (€/ha)	216,24 €	216,24 €	216,24 €	216,24 €	216,24 €	216,24 €

RESUMEN DE UNIDADES

<u>Cód</u>	<u>GRUPO DE PAGO</u>	<u>Sup. Dec. Admisible (ha)</u>	<u>Sup. Comprometida (ha)</u>	<u>Sup. ajustada compromiso (1) (ha)</u>	<u>% sobredec.</u>	<u>SUP. PROPUESTA (ha)</u>	<u>Importe Declarado</u>	<u>Importe Topado</u>	<u>Importe Propuesto</u>	<u>Importe tras sobredec.</u>
57	FRUTALES REGADIÓ	0,89		0,89	0,00	0,89	311,20	295,24	295,24	295,24
58	FRUTALES SECANO	9,27		9,27	0,00	9,27	2.004,54	1.901,76	1.901,76	1.901,76
TOTAL		10,16	10,16	10,16		10,16	2.315,74	2.197,00	2.197,00	2.197,00

APLICACIÓN DE REDUCCIONES Y SANCIONES

<u>AGRICULTURA</u>	<u>Importe Calculado</u>	<u>Importe prerreduc.</u>	<u>Admisibilidad y compromisos</u>	<u>Presentación tardía</u>	<u>Omisión declaración</u>	<u>Condicionabilidad</u>	<u>PROPUESTO</u>	<u>IMPORTE (Euros)</u>		
								<u>FEADER (Eje 2)</u>	<u>MAPA</u>	<u>CAGPDS</u>
	2.197,00	2.197,00	0,00	0,00	0,00	0,00	2.197,00	1.647,75	236,18	313,07
TOTAL							2.197,00	1.647,75	236,18	313,07

RECINTOS PROPUESTOS

<u>REF.</u>	<u>REFERENCIA SIGPAC</u>	<u>CULTIVO DESCRIPCIÓN CULTIVO</u>	<u>S/R</u>	<u>G.PAGO</u>	<u>PEND. MEDIA (%)</u>	<u>SUP. DEC. ADMISIBLE (ha)</u>	<u>SUP. COMPROM. (ha)</u>	<u>SUP. AJUSTADA COMPROM. (1) (ha)</u>	<u>SUP. CONV. SIGPAC (ha)</u>	<u>SUP. CERTIF. (ha)</u>	<u>SUP. CAMPO (ha)</u>	<u>SUP. CAMPO DECLARADO (ha)</u>	<u>SUP. DEC. REDUCIDA (ha)</u>	<u>SUP. PROPUESTA (ha)</u>
1700000003520298	21-033-011-00022-00001	117000 CASTAÑOS-SIN VARIEDAD	S	58	20,49	2,39	2,39	2,39	2,39	2,39			2,39	2,39
1700000003520299	21-033-011-00022-00007	117000 CASTAÑOS-SIN VARIEDAD	S	58	29,95	0,02	0,02	0,02		0,02			0,02	0,02
1700000003520300	21-033-011-00142-00007	117000 CASTAÑOS-SIN VARIEDAD	S	58	27,98	0,14	0,14	0,14		0,14			0,14	0,14
1700000003520301	21-033-011-00051-00006	117000 CASTAÑOS-SIN VARIEDAD	R	57	20,34	0,89	0,89	0,89		0,89			0,89	0,89
1700000003520302	21-033-012-00011-00001	117000 CASTAÑOS-SIN VARIEDAD	S	58	27,37	6,72	6,72	6,72		6,72			6,72	6,72

DATOS AGRICULTURA

RESUMEN DE UNIDADES

<u>Cód</u>	<u>GRUPO DE PAGO</u>	<u>Sup. Dec. Admisible (ha)</u>	<u>Sup. Comprometida (ha)</u>	<u>Sup. ajustada compromiso (1) (ha)</u>	<u>% sobredec.</u>	<u>SUP. PROPUESTA (ha)</u>	<u>Importe Declarado</u>	<u>Importe Topado</u>	<u>Importe Propuesto</u>	<u>Importe tras sobredec.</u>
57	FRUTALES REGADIÓ	0,89		0,89	0,00	0,89	311,20	295,24	295,24	295,24
58	FRUTALES SECANO	9,27		9,27	0,00	9,27	2.004,54	1.901,76	1.901,76	1.901,76
TOTAL		10,16	10,16	10,16		10,16	2.315,74	2.197,00	2.197,00	2.197,00

RESUMEN DE PAGOS

<u>IMPORTE (Euros)</u>			
<u>PROPUESTO</u>	<u>FEADER (Eje 2)</u>	<u>MAPA</u>	<u>CAGPDS</u>
Propuesto a pagar 2.197,00	1.647,75	236,18	313,07

APLICACIÓN DE REDUCCIONES Y SANCIONES

<u>AGRICULTURA</u>	<u>Importe Calculado</u>	<u>Importe prerreduc.</u>	<u>Admisibilidad y compromisos</u>	<u>Presentación tardía</u>	<u>Omisión declaración</u>	<u>Condicionabilidad</u>	<u>PROPUESTO</u>	<u>IMPORTE (Euros)</u>		
								<u>FEADER (Eje 2)</u>	<u>MAPA</u>	<u>CAGPDS</u>
	2.197,00	2.197,00	0,00	0,00	0,00	0,00	2.197,00	1.647,75	236,18	313,07
TOTAL							2.197,00	1.647,75	236,18	313,07



(1) Superficie declarada admisible ajustada con la superficie comprometida.
 (2) Factor de penalización valorando el alcance para el tipo de compromiso.
 (3) Solicita agricultura y tiene compromisos vigentes.
 (4) Solicita ganadería y tiene compromisos vigentes.

<u>APELLIDOS Y NOMBRE / RAZÓN SOCIAL</u>	<u>NIF</u>	<u>EXPEDIENTE</u>	<u>SOLICITA AGRICULT. (3)</u>	<u>SOLICITA GANADER. (4)</u>	<u>ANUALIDAD DE PAGO</u>
EL MORISCO C.B.	****7839*	1219202	NO	SI	6ª

DATOS MANTENIMIENTO

IMPORTE POR ANUALIDAD

	<u>2015</u>	<u>2016</u>	<u>2017</u>	<u>2018</u>	<u>2019</u>	<u>2020</u>
IMPORTE MÁXIMO SUBVENCIONABLE	2.801,32 €	2.801,32 €	2.594,63 €	2.594,63 €	2.508,87 €	2.508,87 €
IMPORTE MEDIO DE TRANSFERENCIA (€/ha)	32,86 €	32,86 €	32,86 €	32,86 €	32,86 €	32,86 €

RESUMEN DE UNIDADES

<u>Cód</u>	<u>GRUPO DE PAGO</u>	<u>Sup. Dec. Admisible (ha)</u>	<u>Sup. Comprometida (ha)</u>	<u>Sup. ajustada compromiso (1) (ha)</u>	<u>% sobredec.</u>	<u>SUP. PROPUESTA (ha)</u>	<u>Importe Declarado</u>	<u>Importe Topado</u>	<u>Importe Propuesto</u>	<u>Importe tras sobredec.</u>
63	PASTOS ASOCIADOS A GANADERÍA ECOLÓGICA	85,58		76,36	0,00	76,36	2.948,36	2.508,87	2.508,87	2.508,87
	TOTAL	85,58	76,36	76,36		76,36	2.948,36	2.508,87	2.508,87	2.508,87

APLICACIÓN DE REDUCCIONES Y SANCIONES

	<u>Importe Calculado</u>	<u>Importe prerreduc.</u>	<u>Admisibilidad y compromisos</u>	<u>Presentación tardía</u>	<u>Omisión declaración</u>	<u>Condicionality</u>	<u>PROPUESTO</u>	<u>IMPORTE (Euros)</u>		
								<u>FEADER (Eje 2)</u>	<u>MAPA</u>	<u>CAGPDS</u>
GANADERÍA	2.508,87	2.508,87	0,00	0,00	0,00	0,00	2.508,87	1.881,65	269,70	357,52
TOTAL							2.508,87	1.881,65	269,70	357,52

RECINTOS PROPUESTOS

<u>REF.</u>	<u>REFERENCIA SIGPAC</u>	<u>CULTIVO DESCRIPCIÓN CULTIVO</u>	<u>S/R</u>	<u>G.PAGO</u>	<u>PEND. MEDIA (%)</u>	<u>SUP. DEC. (ha)</u>	<u>SUP. COMPROM. (ha)</u>	<u>SUP. AJUSTADA COMPROM. (1) (ha)</u>	<u>SUP. CONY. SIGPAC (ha)</u>	<u>SUP. CERTIE. (ha)</u>	<u>SUP. CAMPO (ha)</u>	<u>SUP. CAMPO DECLARADO (ha)</u>	<u>SUP. DEC. REDUCIDA (ha)</u>	<u>SUP. PROPUESTA (ha)</u>
-164971	21-003-019-00003-00036	66000 PASTO ARBOLADO DE 5 O MAS AÑOS-SIN VARIEDAD	S	63	11,91	30,95	49,73	30,95		30,95	36,41	36,41	30,95	30,95
-164896	21-003-019-00003-00036	66000 PASTO ARBOLADO DE 5 O MAS AÑOS-SIN VARIEDAD	S	63	11,91	12,44	49,73	12,44		12,44	12,44	12,44	12,44	12,44
4203094	21-003-019-00003-00036	66000 PASTO ARBOLADO DE 5 O MAS AÑOS-SIN VARIEDAD	S	63	11,91	0,98	49,73	0,98		0,98	0,98	0,98	0,98	0,98
1700000005349976	21-003-019-00003-00014	63000 PASTOS DE MENOS DE 5 AÑOS-SIN VARIEDAD	S	63	7,64	0,48	0,47	0,47		0,47	0,48	0,48	0,47	0,47
1700000005349979	21-003-019-00003-00001	63000 PASTOS DE MENOS DE 5 AÑOS-SIN VARIEDAD	S	63	20,59	5,45	5,45	5,45		5,45	5,45	5,45	5,45	5,45
1700000005349982	21-003-019-00003-00005	62000 PASTOS PERMANENTES DE 5 O MAS AÑOS-SIN VARIEDAD	S	63	28,11	0,21	0,85	0,21		0,00	0,21	0,21	0,21	0,21
1700000005349984	21-003-019-00003-00006	62000 PASTOS PERMANENTES DE 5 O MAS AÑOS-SIN VARIEDAD	S	63	5,45	0,90	0,90	0,90		0,90	0,90	0,90	0,90	0,90
1700000005349985	21-003-019-00003-00004	62000 PASTOS PERMANENTES DE 5 O MAS AÑOS-SIN VARIEDAD	S	63	10,08	0,41	0,41	0,41		0,41	0,41	0,41	0,41	0,41
1700000005349987	21-003-019-00003-00003	62000 PASTOS PERMANENTES DE 5 O MAS AÑOS-SIN VARIEDAD	S	63	15,99	0,15	0,15	0,15		0,07	0,07	0,07	0,15	0,07
1700000005350003	21-003-019-00003-00039	65000 PASTO ARBUSTIVO DE 5 O MAS AÑOS-SIN VARIEDAD	S	63	11,73	0,95	0,95	0,95		0,95	0,95	0,95	0,95	0,95
1700000005350008	21-003-019-00003-00037	66000 PASTO ARBOLADO DE 5 O MAS AÑOS-SIN VARIEDAD	S	63	11,76	0,07	14,42	0,07		0,07	0,07	0,07	0,07	0,07
1700000005350011	21-003-019-00003-00036	66000 PASTO ARBOLADO DE 5 O MAS AÑOS-SIN VARIEDAD	S	63	11,91	0,09	49,73	0,09		0,09	0,09	0,09	0,09	0,09
1700000005350013	21-003-019-00003-00037	66000 PASTO ARBOLADO DE 5 O MAS AÑOS-SIN VARIEDAD	S	63	11,76	13,95	14,42	13,94		13,94	16,41	16,41	13,94	13,94
1700000005350014	21-003-019-00003-00037	66000 PASTO ARBOLADO DE 5 O MAS AÑOS-SIN VARIEDAD	S	63	11,76	0,41	14,42	0,41		0,41	0,48	0,48	0,41	0,41
1700000005350015	21-003-019-00003-00036	66000 PASTO ARBOLADO DE 5 O MAS AÑOS-SIN VARIEDAD	S	63	11,91	0,12	49,73	0,12		0,12	0,14	0,14	0,12	0,12
1700000005350016	21-003-019-00003-00036	66000 PASTO ARBOLADO DE 5 O MAS AÑOS-SIN VARIEDAD	S	63	11,91	0,05	49,73	0,05		0,05	0,05	0,05	0,05	0,05
1700000005350017	21-003-019-00003-00036	66000 PASTO ARBOLADO DE 5 O MAS AÑOS-SIN VARIEDAD	S	63	11,91	0,07	49,73	0,07		0,07	0,07	0,07	0,07	0,07
1700000005350018	21-003-019-00003-00036	66000 PASTO ARBOLADO DE 5 O MAS AÑOS-SIN VARIEDAD	S	63	11,91	1,22	49,73	1,22		1,22	1,22	1,22	1,22	1,22
1700000005350022	21-003-019-00003-00022	62000 PASTOS PERMANENTES DE 5 O MAS AÑOS-SIN VARIEDAD	S	63	22,71	0,57	0,57	0,57		0,57	0,57	0,57	0,57	0,57
1700000005350023	21-003-019-00003-00036	66000 PASTO ARBOLADO DE 5 O MAS AÑOS-SIN VARIEDAD	S	63	11,91	3,80	49,73	3,80		3,80	3,80	3,80	3,80	3,80
1700000005350024	21-003-019-00003-00008	62000 PASTOS PERMANENTES DE 5 O MAS AÑOS-SIN VARIEDAD	S	63	22,02	2,71	4,74	2,71		0,68	0,68	0,68	2,71	0,68
1700000005350025	21-003-019-00003-00008	62000 PASTOS PERMANENTES DE 5 O MAS AÑOS-SIN VARIEDAD	S	63	22,02	0,03	4,74	0,03		0,01	0,01	0,01	0,03	0,01
1700000005350026	21-003-019-00003-00009	66000 PASTO ARBOLADO DE 5 O MAS AÑOS-SIN VARIEDAD	S	63	12,80	7,57	6,43	6,43		6,43	7,57	7,57	6,43	6,43
1700000005350028	21-003-019-00003-00008	62000 PASTOS PERMANENTES DE 5 O MAS AÑOS-SIN VARIEDAD	S	63	22,02	1,68	4,74	1,68		0,76	0,76	0,76	1,68	0,76
1700000005350029	21-003-019-00003-00008	62000 PASTOS PERMANENTES DE 5 O MAS AÑOS-SIN VARIEDAD	S	63	22,02	0,05	4,74	0,05		0,05	0,05	0,05	0,05	0,05
1700000005350030	21-003-019-00003-00008	62000 PASTOS PERMANENTES DE 5 O MAS AÑOS-SIN VARIEDAD	S	63	22,02	0,27	4,74	0,27		0,27	0,27	0,27	0,27	0,27

DATOS GANADERÍA

RESUMEN DE UNIDADES

<u>Cód</u>	<u>GRUPO DE PAGO</u>	<u>Sup. Dec. Admisible (ha)</u>	<u>Sup. Comprometida (ha)</u>	<u>Sup. ajustada compromiso (1) (ha)</u>	<u>% sobredec.</u>	<u>SUP. PROPUESTA (ha)</u>	<u>Importe Declarado</u>	<u>Importe Topado</u>	<u>Importe Propuesto</u>	<u>Importe tras sobredec.</u>
63	PASTOS ASOCIADOS A GANADERÍA ECOLÓGICA	85,58		76,36	0,00	76,36	2.948,36	2.508,87	2.508,87	2.508,87
	TOTAL	85,58	76,36	76,36		76,36	2.948,36	2.508,87	2.508,87	2.508,87

(1) Superficie declarada admisible ajustada con la superficie comprometida.
 (2) Factor de penalización valorando el alcance para el tipo de compromiso.
 (3) Solicita agricultura y tiene compromisos vigentes.
 (4) Solicita ganadería y tiene compromisos vigentes.

RESUMEN DE PAGOS

	IMPORTE (Euros)			
	PROPUESTO	FEADER (Eje 2)	MAPA	CAGPDS
Propuesto a pagar	2.508,87	1.881,65	269,70	357,52

APLICACIÓN DE REDUCCIONES Y SANCIONES

	IMPORTE (Euros)									
	Importe Calculado	Importe prerreduc.	Admisibilidad y compromisos	Presentación tardía	Omisión declaración	CONDICIONALIDAD	PROPUESTO	FEADER (Eje 2)	MAPA	CAGPDS
	2.508,87	2.508,87	0,00	0,00	0,00	0,00	2.508,87	1.881,65	269,70	357,52
TOTAL							2.508,87	1.881,65	269,70	357,52

Datos considerados para el Cálculo de la Carga Ganadera mínima y máxima del expediente

Explotación	Especie	Inscrito en Sipea y Admisible	Censo Medio Animales	Ugm Calculada para CG Mínima	Ugm Calculada para CG Máxima
ES210030000006	CAPRINA	NO	160,45	0,00	24,07
ES210030000006	OVINA	SI	181,05	27,16	27,16
ES210030000006	PORCINO	NO	147,86	0,00	47,16
ES210060000622	OVINA	NO	3,44	0,00	0,52
				27,16	98,91

Superficie determinada para Cálculo Carga Ganadera Mínima: 200,82 ha

Superficie determinada para Cálculo Carga Ganadera Máxima: 200,85 ha

Carga Ganadera Mínima Expediente: 0,14 ugm/ha

Carga Ganadera Máxima Expediente: 0,49 ugm/ha

Los importes del Grupo de Pago de pastos de este expediente han sido ajustados por no llegar a la carga ganadera mínima de 0,3

Recintos Determinados para el Cálculo de Garga Ganadera Mínima

REF.	REFERENCIA SIGPAC	CULTIVO	DESCRIPCIÓN CULTIVO	S/R	SUP. PROPUESTA (ha)
-801828	21-003-018-00004-00009	62000	PASTOS PERMANENTES DE 5 O MAS AÑOS-SIN VARIEDAD	S	28,88
-785876	21-003-019-00003-00054	66000	PASTO ARBOLADO DE 5 O MAS AÑOS-SIN VARIEDAD	S	44,83
-592517	21-003-019-00003-00055	62000	PASTOS PERMANENTES DE 5 O MAS AÑOS-SIN VARIEDAD	S	0,18
-165313	21-003-019-00003-00057	62000	PASTOS PERMANENTES DE 5 O MAS AÑOS-SIN VARIEDAD	S	0,04
-165290	21-003-019-00003-00054	66000	PASTO ARBOLADO DE 5 O MAS AÑOS-SIN VARIEDAD	S	0,11
-165245	21-003-019-00003-00054	66000	PASTO ARBOLADO DE 5 O MAS AÑOS-SIN VARIEDAD	S	0,02
-165215	21-003-019-00003-00054	66000	PASTO ARBOLADO DE 5 O MAS AÑOS-SIN VARIEDAD	S	4,16
-165186	21-003-019-00003-00053	62000	PASTOS PERMANENTES DE 5 O MAS AÑOS-SIN VARIEDAD	S	0,03
-165117	21-003-019-00003-00053	62000	PASTOS PERMANENTES DE 5 O MAS AÑOS-SIN VARIEDAD	S	3,61
-164971	21-003-019-00003-00036	66000	PASTO ARBOLADO DE 5 O MAS AÑOS-SIN VARIEDAD	S	30,95
-164896	21-003-019-00003-00036	66000	PASTO ARBOLADO DE 5 O MAS AÑOS-SIN VARIEDAD	S	12,44
-131634	21-003-018-00004-00030	63000	PASTOS DE MENOS DE 5 AÑOS-SIN VARIEDAD	S	22,92
4203094	21-003-019-00003-00036	66000	PASTO ARBOLADO DE 5 O MAS AÑOS-SIN VARIEDAD	S	0,98
1700000005349971	21-003-018-00004-00027	63000	PASTOS DE MENOS DE 5 AÑOS-SIN VARIEDAD	S	0,37
1700000005349975	21-003-019-00003-00054	66000	PASTO ARBOLADO DE 5 O MAS AÑOS-SIN VARIEDAD	S	0,09
1700000005349976	21-003-019-00003-00014	63000	PASTOS DE MENOS DE 5 AÑOS-SIN VARIEDAD	S	0,48
1700000005349977	21-003-019-00003-00058	63000	PASTOS DE MENOS DE 5 AÑOS-SIN VARIEDAD	S	0,17
1700000005349979	21-003-019-00003-00001	63000	PASTOS DE MENOS DE 5 AÑOS-SIN VARIEDAD	S	5,45
1700000005349982	21-003-019-00003-00005	62000	PASTOS PERMANENTES DE 5 O MAS AÑOS-SIN VARIEDAD	S	0,21
1700000005349983	21-003-019-00003-00054	66000	PASTO ARBOLADO DE 5 O MAS AÑOS-SIN VARIEDAD	S	0,05
1700000005349984	21-003-019-00003-00006	62000	PASTOS PERMANENTES DE 5 O MAS AÑOS-SIN VARIEDAD	S	0,90
1700000005349985	21-003-019-00003-00004	62000	PASTOS PERMANENTES DE 5 O MAS AÑOS-SIN VARIEDAD	S	0,41
1700000005349986	21-003-019-00003-00054	66000	PASTO ARBOLADO DE 5 O MAS AÑOS-SIN VARIEDAD	S	0,60
1700000005349987	21-003-019-00003-00003	62000	PASTOS PERMANENTES DE 5 O MAS AÑOS-SIN VARIEDAD	S	0,15
1700000005349989	21-003-019-00003-00054	66000	PASTO ARBOLADO DE 5 O MAS AÑOS-SIN VARIEDAD	S	0,25
1700000005349990	21-003-019-00003-00057	62000	PASTOS PERMANENTES DE 5 O MAS AÑOS-SIN VARIEDAD	S	0,04
1700000005349998	21-003-019-00003-00020	63000	PASTOS DE MENOS DE 5 AÑOS-SIN VARIEDAD	S	5,99
1700000005350000	21-003-019-00003-00054	66000	PASTO ARBOLADO DE 5 O MAS AÑOS-SIN VARIEDAD	S	0,05
1700000005350001	21-003-018-00004-00025	63000	PASTOS DE MENOS DE 5 AÑOS-SIN VARIEDAD	S	0,22
1700000005350002	21-003-019-00003-00054	66000	PASTO ARBOLADO DE 5 O MAS AÑOS-SIN VARIEDAD	S	0,04
1700000005350003	21-003-019-00003-00039	65000	PASTO ARBUSTIVO DE 5 O MAS AÑOS-SIN VARIEDAD	S	0,95

(1) Superficie declarada admisible ajustada con la superficie comprometida.
 (2) Factor de penalización valorando el alcance para el tipo de compromiso.
 (3) Solicita agricultura y tiene compromisos vigentes.
 (4) Solicita ganadería y tiene compromisos vigentes.

Datos considerados para el Cálculo de la Carga Ganadera mínima y máxima del expediente**Recintos Determinados para el Cálculo de Garga Ganadera Mínima**

REF.	REFERENCIA SIGPAC	CULTIVO	DESCRIPCIÓN CULTIVO	S/R	SUP. PROPUESTA (ha)
170000005350004	21-003-019-00003-00053	62000	PASTOS PERMANENTES DE 5 O MAS AÑOS-SIN VARIEDAD	S	0,03
170000005350005	21-003-019-00003-00054	66000	PASTO ARBOLADO DE 5 O MAS AÑOS-SIN VARIEDAD	S	0,06
170000005350006	21-003-019-00003-00054	66000	PASTO ARBOLADO DE 5 O MAS AÑOS-SIN VARIEDAD	S	0,02
170000005350008	21-003-019-00003-00037	66000	PASTO ARBOLADO DE 5 O MAS AÑOS-SIN VARIEDAD	S	0,07
170000005350010	21-003-019-00003-00053	62000	PASTOS PERMANENTES DE 5 O MAS AÑOS-SIN VARIEDAD	S	0,43
170000005350011	21-003-019-00003-00036	66000	PASTO ARBOLADO DE 5 O MAS AÑOS-SIN VARIEDAD	S	0,09
170000005350013	21-003-019-00003-00037	66000	PASTO ARBOLADO DE 5 O MAS AÑOS-SIN VARIEDAD	S	13,95
170000005350014	21-003-019-00003-00037	66000	PASTO ARBOLADO DE 5 O MAS AÑOS-SIN VARIEDAD	S	0,41
170000005350015	21-003-019-00003-00036	66000	PASTO ARBOLADO DE 5 O MAS AÑOS-SIN VARIEDAD	S	0,12
170000005350016	21-003-019-00003-00036	66000	PASTO ARBOLADO DE 5 O MAS AÑOS-SIN VARIEDAD	S	0,05
170000005350017	21-003-019-00003-00036	66000	PASTO ARBOLADO DE 5 O MAS AÑOS-SIN VARIEDAD	S	0,07
170000005350018	21-003-019-00003-00036	66000	PASTO ARBOLADO DE 5 O MAS AÑOS-SIN VARIEDAD	S	1,22
170000005350019	21-003-019-00003-00054	66000	PASTO ARBOLADO DE 5 O MAS AÑOS-SIN VARIEDAD	S	0,03
170000005350021	21-003-019-00003-00053	62000	PASTOS PERMANENTES DE 5 O MAS AÑOS-SIN VARIEDAD	S	2,02
170000005350022	21-003-019-00003-00022	62000	PASTOS PERMANENTES DE 5 O MAS AÑOS-SIN VARIEDAD	S	0,57
170000005350023	21-003-019-00003-00036	66000	PASTO ARBOLADO DE 5 O MAS AÑOS-SIN VARIEDAD	S	3,80
170000005350024	21-003-019-00003-00008	62000	PASTOS PERMANENTES DE 5 O MAS AÑOS-SIN VARIEDAD	S	2,71
170000005350025	21-003-019-00003-00008	62000	PASTOS PERMANENTES DE 5 O MAS AÑOS-SIN VARIEDAD	S	0,03
170000005350026	21-003-019-00003-00009	66000	PASTO ARBOLADO DE 5 O MAS AÑOS-SIN VARIEDAD	S	7,57
170000005350028	21-003-019-00003-00008	62000	PASTOS PERMANENTES DE 5 O MAS AÑOS-SIN VARIEDAD	S	1,68
170000005350029	21-003-019-00003-00008	62000	PASTOS PERMANENTES DE 5 O MAS AÑOS-SIN VARIEDAD	S	0,05
170000005350030	21-003-019-00003-00008	62000	PASTOS PERMANENTES DE 5 O MAS AÑOS-SIN VARIEDAD	S	0,27

Recintos Determinados para el Cálculo de Garga Ganadera Máxima

REF.	REFERENCIA SIGPAC	CULTIVO	DESCRIPCIÓN CULTIVO	S/R	SUP. PROPUESTA (ha)
-801828	21-003-018-00004-00009	62000	PASTOS PERMANENTES DE 5 O MAS AÑOS-SIN VARIEDAD	S	28,88
-785877	21-003-019-00003-00060	66000	PASTO ARBOLADO DE 5 O MAS AÑOS-SIN VARIEDAD	S	0,03
-785876	21-003-019-00003-00054	66000	PASTO ARBOLADO DE 5 O MAS AÑOS-SIN VARIEDAD	S	44,83
-592517	21-003-019-00003-00055	62000	PASTOS PERMANENTES DE 5 O MAS AÑOS-SIN VARIEDAD	S	0,18
-165313	21-003-019-00003-00057	62000	PASTOS PERMANENTES DE 5 O MAS AÑOS-SIN VARIEDAD	S	0,04
-165290	21-003-019-00003-00054	66000	PASTO ARBOLADO DE 5 O MAS AÑOS-SIN VARIEDAD	S	0,11
-165245	21-003-019-00003-00054	66000	PASTO ARBOLADO DE 5 O MAS AÑOS-SIN VARIEDAD	S	0,02
-165215	21-003-019-00003-00054	66000	PASTO ARBOLADO DE 5 O MAS AÑOS-SIN VARIEDAD	S	4,16
-165186	21-003-019-00003-00053	62000	PASTOS PERMANENTES DE 5 O MAS AÑOS-SIN VARIEDAD	S	0,03
-165117	21-003-019-00003-00053	62000	PASTOS PERMANENTES DE 5 O MAS AÑOS-SIN VARIEDAD	S	3,61
-164971	21-003-019-00003-00036	66000	PASTO ARBOLADO DE 5 O MAS AÑOS-SIN VARIEDAD	S	30,95
-164896	21-003-019-00003-00036	66000	PASTO ARBOLADO DE 5 O MAS AÑOS-SIN VARIEDAD	S	12,44
-131634	21-003-018-00004-00030	63000	PASTOS DE MENOS DE 5 AÑOS-SIN VARIEDAD	S	22,92
4203094	21-003-019-00003-00036	66000	PASTO ARBOLADO DE 5 O MAS AÑOS-SIN VARIEDAD	S	0,98
170000005349971	21-003-018-00004-00027	63000	PASTOS DE MENOS DE 5 AÑOS-SIN VARIEDAD	S	0,37
170000005349975	21-003-019-00003-00054	66000	PASTO ARBOLADO DE 5 O MAS AÑOS-SIN VARIEDAD	S	0,09
170000005349976	21-003-019-00003-00014	63000	PASTOS DE MENOS DE 5 AÑOS-SIN VARIEDAD	S	0,48
170000005349977	21-003-019-00003-00058	63000	PASTOS DE MENOS DE 5 AÑOS-SIN VARIEDAD	S	0,17
170000005349979	21-003-019-00003-00001	63000	PASTOS DE MENOS DE 5 AÑOS-SIN VARIEDAD	S	5,45
170000005349982	21-003-019-00003-00005	62000	PASTOS PERMANENTES DE 5 O MAS AÑOS-SIN VARIEDAD	S	0,21
170000005349983	21-003-019-00003-00054	66000	PASTO ARBOLADO DE 5 O MAS AÑOS-SIN VARIEDAD	S	0,05
170000005349984	21-003-019-00003-00006	62000	PASTOS PERMANENTES DE 5 O MAS AÑOS-SIN VARIEDAD	S	0,90
170000005349985	21-003-019-00003-00004	62000	PASTOS PERMANENTES DE 5 O MAS AÑOS-SIN VARIEDAD	S	0,41
170000005349986	21-003-019-00003-00054	66000	PASTO ARBOLADO DE 5 O MAS AÑOS-SIN VARIEDAD	S	0,60
170000005349987	21-003-019-00003-00003	62000	PASTOS PERMANENTES DE 5 O MAS AÑOS-SIN VARIEDAD	S	0,15

Datos considerados para el Cálculo de la Carga Ganadera mínima y máxima del expediente**Recintos Determinados para el Cálculo de Garga Ganadera Máxima**

REF.	REFERENCIA SIGPAC	CULTIVO	DESCRIPCIÓN CULTIVO	S/R	SUP. PROPUESTA (ha)
170000005349989	21-003-019-00003-00054	66000	PASTO ARBOLADO DE 5 O MAS AÑOS-SIN VARIEDAD	S	0,25
170000005349990	21-003-019-00003-00057	62000	PASTOS PERMANENTES DE 5 O MAS AÑOS-SIN VARIEDAD	S	0,04
170000005349998	21-003-019-00003-00020	63000	PASTOS DE MENOS DE 5 AÑOS-SIN VARIEDAD	S	5,99
170000005350000	21-003-019-00003-00054	66000	PASTO ARBOLADO DE 5 O MAS AÑOS-SIN VARIEDAD	S	0,05
170000005350001	21-003-018-00004-00025	63000	PASTOS DE MENOS DE 5 AÑOS-SIN VARIEDAD	S	0,22
170000005350002	21-003-019-00003-00054	66000	PASTO ARBOLADO DE 5 O MAS AÑOS-SIN VARIEDAD	S	0,04
170000005350003	21-003-019-00003-00039	65000	PASTO ARBUSTIVO DE 5 O MAS AÑOS-SIN VARIEDAD	S	0,95
170000005350004	21-003-019-00003-00053	62000	PASTOS PERMANENTES DE 5 O MAS AÑOS-SIN VARIEDAD	S	0,03
170000005350005	21-003-019-00003-00054	66000	PASTO ARBOLADO DE 5 O MAS AÑOS-SIN VARIEDAD	S	0,06
170000005350006	21-003-019-00003-00054	66000	PASTO ARBOLADO DE 5 O MAS AÑOS-SIN VARIEDAD	S	0,02
170000005350008	21-003-019-00003-00037	66000	PASTO ARBOLADO DE 5 O MAS AÑOS-SIN VARIEDAD	S	0,07
170000005350010	21-003-019-00003-00053	62000	PASTOS PERMANENTES DE 5 O MAS AÑOS-SIN VARIEDAD	S	0,43
170000005350011	21-003-019-00003-00036	66000	PASTO ARBOLADO DE 5 O MAS AÑOS-SIN VARIEDAD	S	0,09
170000005350013	21-003-019-00003-00037	66000	PASTO ARBOLADO DE 5 O MAS AÑOS-SIN VARIEDAD	S	13,95
170000005350014	21-003-019-00003-00037	66000	PASTO ARBOLADO DE 5 O MAS AÑOS-SIN VARIEDAD	S	0,41
170000005350015	21-003-019-00003-00036	66000	PASTO ARBOLADO DE 5 O MAS AÑOS-SIN VARIEDAD	S	0,12
170000005350016	21-003-019-00003-00036	66000	PASTO ARBOLADO DE 5 O MAS AÑOS-SIN VARIEDAD	S	0,05
170000005350017	21-003-019-00003-00036	66000	PASTO ARBOLADO DE 5 O MAS AÑOS-SIN VARIEDAD	S	0,07
170000005350018	21-003-019-00003-00036	66000	PASTO ARBOLADO DE 5 O MAS AÑOS-SIN VARIEDAD	S	1,22
170000005350019	21-003-019-00003-00054	66000	PASTO ARBOLADO DE 5 O MAS AÑOS-SIN VARIEDAD	S	0,03
170000005350021	21-003-019-00003-00053	62000	PASTOS PERMANENTES DE 5 O MAS AÑOS-SIN VARIEDAD	S	2,02
170000005350022	21-003-019-00003-00022	62000	PASTOS PERMANENTES DE 5 O MAS AÑOS-SIN VARIEDAD	S	0,57
170000005350023	21-003-019-00003-00036	66000	PASTO ARBOLADO DE 5 O MAS AÑOS-SIN VARIEDAD	S	3,80
170000005350024	21-003-019-00003-00008	62000	PASTOS PERMANENTES DE 5 O MAS AÑOS-SIN VARIEDAD	S	2,71
170000005350025	21-003-019-00003-00008	62000	PASTOS PERMANENTES DE 5 O MAS AÑOS-SIN VARIEDAD	S	0,03
170000005350026	21-003-019-00003-00009	66000	PASTO ARBOLADO DE 5 O MAS AÑOS-SIN VARIEDAD	S	7,57
170000005350028	21-003-019-00003-00008	62000	PASTOS PERMANENTES DE 5 O MAS AÑOS-SIN VARIEDAD	S	1,68
170000005350029	21-003-019-00003-00008	62000	PASTOS PERMANENTES DE 5 O MAS AÑOS-SIN VARIEDAD	S	0,05
170000005350030	21-003-019-00003-00008	62000	PASTOS PERMANENTES DE 5 O MAS AÑOS-SIN VARIEDAD	S	0,27

INCIDENCIAS**INCIDENCIA DESCRIPCIÓN**

85042 No inscrito en un organismo de control y certificación ecológico (artículo 5-1 e), Orden 26 mayo 2015)
 Explotación:ES210030000006 Especie:PORCINO
 Explotación:ES210030000006 Especie:CAPRINA
 Explotación:ES210060000622 Especie:OVINA



<u>APELLIDOS Y NOMBRE / RAZÓN SOCIAL</u>	<u>NIF</u>	<u>EXPEDIENTE</u>	<u>SOLICITA AGRICULT. (3)</u>	<u>SOLICITA GANADER. (4)</u>	<u>ANUALIDAD DE PAGO</u>
ESCAÑO BERMUDEZ ARMANDO	****5085*	1115042	NO	SI	6ª

DATOS MANTENIMIENTO

IMPORTE POR ANUALIDAD

	<u>2015</u>	<u>2016</u>	<u>2017</u>	<u>2018</u>	<u>2019</u>	<u>2020</u>
IMPORTE MÁXIMO SUBVENCIONABLE	5.468,73 €	5.468,73 €	5.067,02 €	5.067,02 €	5.067,02 €	5.067,02 €
IMPORTE MEDIO DE TRANSFERENCIA (€/ha)	82,15 €	82,15 €	82,15 €	82,15 €	82,15 €	82,15 €

RESUMEN DE UNIDADES

<u>Cód</u>	<u>GRUPO DE PAGO</u>	<u>Sup. Dec. Admisible (ha)</u>	<u>Sup. Comprometida (ha)</u>	<u>Sup. ajustada compromiso (1) (ha)</u>	<u>% sobredec.</u>	<u>SUP. PROPUESTA (ha)</u>	<u>Importe Declarado</u>	<u>Importe Topado</u>	<u>Importe Propuesto</u>	<u>Importe tras sobredec.</u>
63	PASTOS ASOCIADOS A GANADERÍA ECOLÓGICA	83,42		61,68	0,00	61,68	5.067,01	5.067,02	5.067,01	5.067,01
	TOTAL	83,42	61,68	61,68		61,68	5.067,01	5.067,02	5.067,01	5.067,01

APLICACIÓN DE REDUCCIONES Y SANCIONES

	<u>Importe Calculado</u>	<u>Importe prerreduc.</u>	<u>Admisibilidad y compromisos</u>	<u>Presentación tardía</u>	<u>Omisión declaración</u>	<u>Condicionabilidad</u>	<u>PROPUESTO</u>	<u>IMPORTE (Euros)</u>		
								<u>FEADER (Eje 2)</u>	<u>MAPA</u>	<u>CAGPDS</u>
GANADERÍA	5.067,01	5.067,01	0,00	0,00	0,00	0,00	5.067,01	3.800,26	544,70	722,05
TOTAL							5.067,01	3.800,26	544,70	722,05

RECINTOS PROPUESTOS

<u>REF.</u>	<u>REFERENCIA SIGPAC</u>	<u>CULTIVO DESCRIPCIÓN CULTIVO</u>	<u>S/R</u>	<u>G.PAGO</u>	<u>PEND. MEDIA (%)</u>	<u>SUP. DEC. ADMISIBLE (ha)</u>	<u>SUP. COMPROM. (ha)</u>	<u>SUP. AJUSTADA COMPROM. (1) (ha)</u>	<u>SUP. CONY. SIGPAC (ha)</u>	<u>SUP. CERTIE. (ha)</u>	<u>SUP. CAMPO (ha)</u>	<u>SUP. CAMPO DETER. CUL. DECLARADO (ha)</u>	<u>SUP. DEC. REDUCIDA (ha)</u>	<u>SUP. PROPUESTA (ha)</u>
1700000006312849	21-008-010-00006-00014	62000 PASTOS PERMANENTES DE 5 O MAS AÑOS-SIN VARIEDAD	S	63	32,39	0,09	0,09	0,09	0,09	0,16			0,09	0,09
1700000006312851	21-025-011-00047-00002	62000 PASTOS PERMANENTES DE 5 O MAS AÑOS-SIN VARIEDAD	S	63	10,54	0,34	0,34	0,34	0,34	0,34			0,34	0,34
1700000006312852	21-025-011-00047-00003	62000 PASTOS PERMANENTES DE 5 O MAS AÑOS-SIN VARIEDAD	S	63	9,92	0,05	0,05	0,05	0,05	0,05			0,05	0,05
1700000006312855	21-008-010-00006-00029	62000 PASTOS PERMANENTES DE 5 O MAS AÑOS-SIN VARIEDAD	S	63	13,04	0,07	0,07	0,07	0,07	0,12			0,07	0,07
1700000006312856	21-025-011-00014-00022	62000 PASTOS PERMANENTES DE 5 O MAS AÑOS-SIN VARIEDAD	S	63	19,19	16,96	48,32	14,42		16,96			14,42	14,42
1700000006312857	21-025-011-00014-00022	62000 PASTOS PERMANENTES DE 5 O MAS AÑOS-SIN VARIEDAD	S	63	19,19	8,40	48,32	7,14		8,40			7,14	7,14
1700000006312859	21-025-010-00003-00001	62000 PASTOS PERMANENTES DE 5 O MAS AÑOS-SIN VARIEDAD	S	63	13,72	3,96	3,37	3,37		3,96			3,37	3,37
1700000006312860	21-025-010-00003-00002	62000 PASTOS PERMANENTES DE 5 O MAS AÑOS-SIN VARIEDAD	S	63	11,25	0,22	0,19	0,19		0,22			0,19	0,19
1700000006312861	21-025-007-00055-00002	62000 PASTOS PERMANENTES DE 5 O MAS AÑOS-SIN VARIEDAD	S	63	9,86	2,74	2,73	2,73		2,74			2,73	2,73
1700000006312862	21-025-007-00055-00007	62000 PASTOS PERMANENTES DE 5 O MAS AÑOS-SIN VARIEDAD	S	63	6,59	0,34	0,32	0,32		0,34			0,32	0,32
1700000006312863	21-025-010-00003-00008	62000 PASTOS PERMANENTES DE 5 O MAS AÑOS-SIN VARIEDAD	S	63	11,49	0,07	0,07	0,07		0,09			0,07	0,07
1700000006312864	21-025-010-00003-00007	62000 PASTOS PERMANENTES DE 5 O MAS AÑOS-SIN VARIEDAD	S	63	6,84	0,05	0,05	0,05		0,06			0,05	0,05
1700000006312866	21-008-010-00006-00007	63000 PASTOS DE MENOS DE 5 AÑOS-SIN VARIEDAD	S	63	5,59	1,51	1,51	1,51		1,51			1,51	1,51
1700000006312867	21-025-011-00014-00022	62000 PASTOS PERMANENTES DE 5 O MAS AÑOS-SIN VARIEDAD	S	63	19,19	31,48	48,32	26,76		31,49			26,76	26,76
1700000006312868	21-008-010-00006-00012	62000 PASTOS PERMANENTES DE 5 O MAS AÑOS-SIN VARIEDAD	S	63	25,31	0,88	3,10	0,88		1,03			0,88	0,88
1700000006312878	21-008-010-00006-00012	62000 PASTOS PERMANENTES DE 5 O MAS AÑOS-SIN VARIEDAD	S	63	25,31	1,76	3,10	1,76		2,07			1,76	1,76
1700000006312880	21-008-010-00006-00013	62000 PASTOS PERMANENTES DE 5 O MAS AÑOS-SIN VARIEDAD	S	63	28,61	2,00	1,29	1,29		2,35			1,29	1,29
1700000006312884	21-008-010-00006-00008	62000 PASTOS PERMANENTES DE 5 O MAS AÑOS-SIN VARIEDAD	S	63	21,12	12,50	8,13	8,13		12,50			8,13	8,13

DATOS GANADERÍA

RESUMEN DE UNIDADES

<u>Cód</u>	<u>GRUPO DE PAGO</u>	<u>Sup. Dec. Admisible (ha)</u>	<u>Sup. Comprometida (ha)</u>	<u>Sup. ajustada compromiso (1) (ha)</u>	<u>% sobredec.</u>	<u>SUP. PROPUESTA (ha)</u>	<u>Importe Declarado</u>	<u>Importe Topado</u>	<u>Importe Propuesto</u>	<u>Importe tras sobredec.</u>
63	PASTOS ASOCIADOS A GANADERÍA ECOLÓGICA	83,42		61,68	0,00	61,68	5.067,01	5.067,02	5.067,01	5.067,01
	TOTAL	83,42	61,68	61,68		61,68	5.067,01	5.067,02	5.067,01	5.067,01

RESUMEN DE PAGOS

<u>IMPORTE (Euros)</u>				
	<u>PROPUESTO</u>	<u>FEADER (Eje 2)</u>	<u>MAPA</u>	<u>CAGPDS</u>
Propuesto a pagar	5.067,01	3.800,26	544,70	722,05



(1) Superficie declarada admisible ajustada con la superficie comprometida.
 (2) Factor de penalización valorando el alcance para el tipo de compromiso.
 (3) Solicita agricultura y tiene compromisos vigentes.
 (4) Solicita ganadería y tiene compromisos vigentes.

APLICACIÓN DE REDUCCIONES Y SANCIONES

							IMPORTE (Euros)			
<u>Importe Calculado</u>	<u>Importe prereduc.</u>	<u>Admisibilidad y compromisos</u>	<u>Presentación tardía</u>	<u>Omisión declaración</u>	<u>Condicionabilidad</u>	<u>PROPUESTO</u>	<u>FEADER (Eje 2)</u>	<u>MAPA</u>	<u>CAGPDS</u>	
5.067,01	5.067,01	0,00	0,00	0,00	0,00	5.067,01	3.800,26	544,70	722,05	
TOTAL							5.067,01	3.800,26	544,70	722,05

Datos considerados para el Cálculo de la Carga Ganadera mínima y máxima del expediente

<u>Explotación</u>	<u>Especie</u>	<u>Inscrito en Sipea y Admisible</u>	<u>Censo Medio Animales</u>	<u>Ugm Calculada para CG Mínima</u>	<u>Ugm Calculada para CG Máxima</u>
ES210080000379	OVINA	SI	66,34	9,95	9,95
ES210080000379	PORCINO	SI	96,64	28,99	28,99
ES210250000043	CABALLAR	NO	3,00	0,00	3,00
ES210250000043	CAPRINA	SI	18,55	2,78	2,78
ES210250000043	PORCINO	SI	117,93	37,17	37,17
ES210250000050	PORCINO	SI	16,21	4,86	4,86
ES210250000658	PORCINO	SI	0,76	0,23	0,23
				83,98	86,98

Superficie determinada para Cálculo Carga Ganadera Mínima: 129,16 ha

Superficie determinada para Cálculo Carga Ganadera Máxima: 129,21 ha

Carga Ganadera Mínima Expediente: 0,65 ugm/ha

Carga Ganadera Máxima Expediente: 0,67 ugm/ha

Recintos Determinados para el Cálculo de Garga Ganadera Mínima

<u>REF.</u>	<u>REFERENCIA SIGPAC</u>	<u>CULTIVO</u>	<u>DESCRIPCIÓN CULTIVO</u>	<u>S/R</u>	<u>SUP. PROPUESTA (ha)</u>
170000006312845	21-008-010-00006-00001	63000	PASTOS DE MENOS DE 5 AÑOS-SIN VARIEDAD	S	0,65
170000006312846	21-025-016-00104-00002	62000	PASTOS PERMANENTES DE 5 O MAS AÑOS-SIN VARIEDAD	S	0,15
170000006312847	21-025-016-00104-00001	62000	PASTOS PERMANENTES DE 5 O MAS AÑOS-SIN VARIEDAD	S	3,65
170000006312848	21-025-016-00104-00009	62000	PASTOS PERMANENTES DE 5 O MAS AÑOS-SIN VARIEDAD	S	3,20
170000006312849	21-008-010-00006-00014	62000	PASTOS PERMANENTES DE 5 O MAS AÑOS-SIN VARIEDAD	S	0,09
170000006312851	21-025-011-00047-00002	62000	PASTOS PERMANENTES DE 5 O MAS AÑOS-SIN VARIEDAD	S	0,34
170000006312852	21-025-011-00047-00003	62000	PASTOS PERMANENTES DE 5 O MAS AÑOS-SIN VARIEDAD	S	0,05
170000006312853	21-025-011-00049-00001	62000	PASTOS PERMANENTES DE 5 O MAS AÑOS-SIN VARIEDAD	S	0,85
170000006312855	21-008-010-00006-00029	62000	PASTOS PERMANENTES DE 5 O MAS AÑOS-SIN VARIEDAD	S	0,07
170000006312856	21-025-011-00014-00022	62000	PASTOS PERMANENTES DE 5 O MAS AÑOS-SIN VARIEDAD	S	16,96
170000006312857	21-025-011-00014-00022	62000	PASTOS PERMANENTES DE 5 O MAS AÑOS-SIN VARIEDAD	S	8,40
170000006312858	21-025-007-00055-00003	62000	PASTOS PERMANENTES DE 5 O MAS AÑOS-SIN VARIEDAD	S	1,30
170000006312859	21-025-010-00003-00001	62000	PASTOS PERMANENTES DE 5 O MAS AÑOS-SIN VARIEDAD	S	3,96
170000006312860	21-025-010-00003-00002	62000	PASTOS PERMANENTES DE 5 O MAS AÑOS-SIN VARIEDAD	S	0,22
170000006312861	21-025-007-00055-00002	62000	PASTOS PERMANENTES DE 5 O MAS AÑOS-SIN VARIEDAD	S	2,74
170000006312862	21-025-007-00055-00007	62000	PASTOS PERMANENTES DE 5 O MAS AÑOS-SIN VARIEDAD	S	0,34
170000006312863	21-025-010-00003-00008	62000	PASTOS PERMANENTES DE 5 O MAS AÑOS-SIN VARIEDAD	S	0,07
170000006312864	21-025-010-00003-00007	62000	PASTOS PERMANENTES DE 5 O MAS AÑOS-SIN VARIEDAD	S	0,05
170000006312865	21-025-010-00003-00004	62000	PASTOS PERMANENTES DE 5 O MAS AÑOS-SIN VARIEDAD	S	0,01
170000006312866	21-008-010-00006-00007	63000	PASTOS DE MENOS DE 5 AÑOS-SIN VARIEDAD	S	1,51
170000006312867	21-025-011-00014-00022	62000	PASTOS PERMANENTES DE 5 O MAS AÑOS-SIN VARIEDAD	S	31,48
170000006312868	21-008-010-00006-00012	62000	PASTOS PERMANENTES DE 5 O MAS AÑOS-SIN VARIEDAD	S	0,88
170000006312869	21-008-010-00006-00022	62000	PASTOS PERMANENTES DE 5 O MAS AÑOS-SIN VARIEDAD	S	20,02
170000006312870	21-008-010-00006-00025	62000	PASTOS PERMANENTES DE 5 O MAS AÑOS-SIN VARIEDAD	S	3,35
170000006312872	21-025-010-00043-00001	62000	PASTOS PERMANENTES DE 5 O MAS AÑOS-SIN VARIEDAD	S	3,77
170000006312873	21-025-010-00042-00002	62000	PASTOS PERMANENTES DE 5 O MAS AÑOS-SIN VARIEDAD	S	0,52

(1) Superficie declarada admisible ajustada con la superficie comprometida.
 (2) Factor de penalización valorando el alcance para el tipo de compromiso.
 (3) Solicita agricultura y tiene compromisos vigentes.
 (4) Solicita ganadería y tiene compromisos vigentes.

Datos considerados para el Cálculo de la Carga Ganadera mínima y máxima del expediente**Recintos Determinados para el Cálculo de Garga Ganadera Mínima**

<u>REF.</u>	<u>REFERENCIA SIGPAC</u>	<u>CULTIVO</u>	<u>DESCRIPCIÓN CULTIVO</u>	<u>S/R</u>	<u>SUP. PROPUESTA (ha)</u>
170000006312875	21-025-007-00055-00004	62000	PASTOS PERMANENTES DE 5 O MAS AÑOS-SIN VARIEDAD	R	0,54
170000006312876	21-025-011-00014-00018	62000	PASTOS PERMANENTES DE 5 O MAS AÑOS-SIN VARIEDAD	S	3,95
170000006312877	21-025-016-00104-00003	62000	PASTOS PERMANENTES DE 5 O MAS AÑOS-SIN VARIEDAD	S	0,14
170000006312878	21-008-010-00006-00012	62000	PASTOS PERMANENTES DE 5 O MAS AÑOS-SIN VARIEDAD	S	1,76
170000006312879	21-025-011-00014-00023	62000	PASTOS PERMANENTES DE 5 O MAS AÑOS-SIN VARIEDAD	S	1,08
170000006312880	21-008-010-00006-00013	62000	PASTOS PERMANENTES DE 5 O MAS AÑOS-SIN VARIEDAD	S	2,00
170000006312882	21-025-011-00014-00026	62000	PASTOS PERMANENTES DE 5 O MAS AÑOS-SIN VARIEDAD	S	2,56
170000006312884	21-008-010-00006-00008	62000	PASTOS PERMANENTES DE 5 O MAS AÑOS-SIN VARIEDAD	S	12,50

Recintos Determinados para el Cálculo de Garga Ganadera Máxima

<u>REF.</u>	<u>REFERENCIA SIGPAC</u>	<u>CULTIVO</u>	<u>DESCRIPCIÓN CULTIVO</u>	<u>S/R</u>	<u>SUP. PROPUESTA (ha)</u>
170000006312845	21-008-010-00006-00001	63000	PASTOS DE MENOS DE 5 AÑOS-SIN VARIEDAD	S	0,65
170000006312846	21-025-016-00104-00002	62000	PASTOS PERMANENTES DE 5 O MAS AÑOS-SIN VARIEDAD	S	0,15
170000006312847	21-025-016-00104-00001	62000	PASTOS PERMANENTES DE 5 O MAS AÑOS-SIN VARIEDAD	S	3,65
170000006312848	21-025-016-00104-00009	62000	PASTOS PERMANENTES DE 5 O MAS AÑOS-SIN VARIEDAD	S	3,20
170000006312849	21-008-010-00006-00014	62000	PASTOS PERMANENTES DE 5 O MAS AÑOS-SIN VARIEDAD	S	0,09
170000006312851	21-025-011-00047-00002	62000	PASTOS PERMANENTES DE 5 O MAS AÑOS-SIN VARIEDAD	S	0,34
170000006312852	21-025-011-00047-00003	62000	PASTOS PERMANENTES DE 5 O MAS AÑOS-SIN VARIEDAD	S	0,05
170000006312853	21-025-011-00049-00001	62000	PASTOS PERMANENTES DE 5 O MAS AÑOS-SIN VARIEDAD	S	0,85
170000006312855	21-008-010-00006-00029	62000	PASTOS PERMANENTES DE 5 O MAS AÑOS-SIN VARIEDAD	S	0,07
170000006312856	21-025-011-00014-00022	62000	PASTOS PERMANENTES DE 5 O MAS AÑOS-SIN VARIEDAD	S	16,96
170000006312857	21-025-011-00014-00022	62000	PASTOS PERMANENTES DE 5 O MAS AÑOS-SIN VARIEDAD	S	8,40
170000006312858	21-025-007-00055-00003	62000	PASTOS PERMANENTES DE 5 O MAS AÑOS-SIN VARIEDAD	S	1,30
170000006312859	21-025-010-00003-00001	62000	PASTOS PERMANENTES DE 5 O MAS AÑOS-SIN VARIEDAD	S	3,96
170000006312860	21-025-010-00003-00002	62000	PASTOS PERMANENTES DE 5 O MAS AÑOS-SIN VARIEDAD	S	0,22
170000006312861	21-025-007-00055-00002	62000	PASTOS PERMANENTES DE 5 O MAS AÑOS-SIN VARIEDAD	S	2,74
170000006312862	21-025-007-00055-00007	62000	PASTOS PERMANENTES DE 5 O MAS AÑOS-SIN VARIEDAD	S	0,34
170000006312863	21-025-010-00003-00008	62000	PASTOS PERMANENTES DE 5 O MAS AÑOS-SIN VARIEDAD	S	0,07
170000006312864	21-025-010-00003-00007	62000	PASTOS PERMANENTES DE 5 O MAS AÑOS-SIN VARIEDAD	S	0,05
170000006312865	21-025-010-00003-00004	62000	PASTOS PERMANENTES DE 5 O MAS AÑOS-SIN VARIEDAD	S	0,01
170000006312866	21-008-010-00006-00007	63000	PASTOS DE MENOS DE 5 AÑOS-SIN VARIEDAD	S	1,51
170000006312867	21-025-011-00014-00022	62000	PASTOS PERMANENTES DE 5 O MAS AÑOS-SIN VARIEDAD	S	31,48
170000006312868	21-008-010-00006-00012	62000	PASTOS PERMANENTES DE 5 O MAS AÑOS-SIN VARIEDAD	S	0,88
170000006312869	21-008-010-00006-00022	62000	PASTOS PERMANENTES DE 5 O MAS AÑOS-SIN VARIEDAD	S	20,02
170000006312870	21-008-010-00006-00025	62000	PASTOS PERMANENTES DE 5 O MAS AÑOS-SIN VARIEDAD	S	3,35
170000006312871	21-008-010-00472-00011	62000	PASTOS PERMANENTES DE 5 O MAS AÑOS-SIN VARIEDAD	S	0,05
170000006312872	21-025-010-00043-00001	62000	PASTOS PERMANENTES DE 5 O MAS AÑOS-SIN VARIEDAD	S	3,77
170000006312873	21-025-010-00042-00002	62000	PASTOS PERMANENTES DE 5 O MAS AÑOS-SIN VARIEDAD	S	0,52
170000006312875	21-025-007-00055-00004	62000	PASTOS PERMANENTES DE 5 O MAS AÑOS-SIN VARIEDAD	R	0,54
170000006312876	21-025-011-00014-00018	62000	PASTOS PERMANENTES DE 5 O MAS AÑOS-SIN VARIEDAD	S	3,95
170000006312877	21-025-016-00104-00003	62000	PASTOS PERMANENTES DE 5 O MAS AÑOS-SIN VARIEDAD	S	0,14
170000006312878	21-008-010-00006-00012	62000	PASTOS PERMANENTES DE 5 O MAS AÑOS-SIN VARIEDAD	S	1,76

Datos considerados para el Cálculo de la Carga Ganadera mínima y máxima del expediente

Recintos Determinados para el Cálculo de Garga Ganadera Máxima

<u>REF.</u>	<u>REFERENCIA SIGPAC</u>	<u>CULTIVO</u>	<u>DESCRIPCIÓN CULTIVO</u>	<u>S/R</u>	<u>SUP. PROPUESTA (ha)</u>
1700000006312879	21-025-011-00014-00023	62000	PASTOS PERMANENTES DE 5 O MAS AÑOS-SIN VARIEDAD	S	1,08
1700000006312880	21-008-010-00006-00013	62000	PASTOS PERMANENTES DE 5 O MAS AÑOS-SIN VARIEDAD	S	2,00
1700000006312882	21-025-011-00014-00026	62000	PASTOS PERMANENTES DE 5 O MAS AÑOS-SIN VARIEDAD	S	2,56
1700000006312884	21-008-010-00006-00008	62000	PASTOS PERMANENTES DE 5 O MAS AÑOS-SIN VARIEDAD	S	12,50

INCIDENCIAS

INCIDENCIA DESCRIPCIÓN

- 85001 El recinto declarado no cumple con las normas de producción ecológica (artículo 5-1 e), Orden 26 mayo 2015)
Ref:1700000006312874 Recinto:21-025-011-00014-004 Cultivo:63000 PASTOS DE MENOS DE 5 AÑOS-SIN VARIEDAD Regadío
- 85007 Cultivo, variedad, regimen y/o uso del recinto SIGPAC no compatible con la operación (anexo IV.I, Orden 26 mayo 2015)
Ref:1700000006312874 Recinto:21-025-011-00014-004 Cultivo:63000 PASTOS DE MENOS DE 5 AÑOS-SIN VARIEDAD Regadío
Uso SIGPAC:TH
- 85031 Solicita recinto que no está comprometido para la operación.
Ref:1700000006312845 Recinto:21-008-010-00006-001 Cultivo:63000 PASTOS DE MENOS DE 5 AÑOS-SIN VARIEDAD Secano
Ref:1700000006312858 Recinto:21-025-007-00055-003 Cultivo:62000 PASTOS PERMANENTES DE 5 O MAS AÑOS-SIN VARIEDAD Secano
Ref:1700000006312875 Recinto:21-025-007-00055-004 Cultivo:62000 PASTOS PERMANENTES DE 5 O MAS AÑOS-SIN VARIEDAD Regadío
Ref:1700000006312865 Recinto:21-025-010-00003-004 Cultivo:62000 PASTOS PERMANENTES DE 5 O MAS AÑOS-SIN VARIEDAD Secano
Ref:1700000006312874 Recinto:21-025-011-00014-004 Cultivo:63000 PASTOS DE MENOS DE 5 AÑOS-SIN VARIEDAD Regadío
- 85042 No inscrito en un organismo de control y certificación ecológico (artículo 5-1 e), Orden 26 mayo 2015)
Explotación:ES210250000043 Especie:CABALLAR
Explotación:ES210250000043 Especie:PALOMA
Explotación:ES210250000043 Especie:OCA
Explotación:ES210250000043 Especie:GALLINAS



(1) Superficie declarada admisible ajustada con la superficie comprometida.
 (2) Factor de penalización valorando el alcance para el tipo de compromiso.
 (3) Solicita agricultura y tiene compromisos vigentes.
 (4) Solicita ganadería y tiene compromisos vigentes.

<u>APELLIDOS Y NOMBRE / RAZÓN SOCIAL</u>	<u>NIF</u>	<u>EXPEDIENTE</u>	<u>SOLICITA AGRICULT. (3)</u>	<u>SOLICITA GANADER. (4)</u>	<u>ANUALIDAD DE PAGO</u>
ESPINAR SOLIS FRANCISCO JOSE	****3606*	1204533	NO	SI	6ª

DATOS MANTENIMIENTO

IMPORTES POR ANUALIDAD

	<u>2015</u>	<u>2016</u>	<u>2017</u>	<u>2018</u>	<u>2019</u>	<u>2020</u>
IMPORTE MÁXIMO SUBVENCIONABLE	3.768,22 €	3.768,22 €	3.768,22 €	3.768,22 €	3.509,45 €	3.509,45 €
IMPORTE MEDIO DE TRANSFERENCIA (€/ha)	82,15 €	82,15 €	82,15 €	82,15 €	82,15 €	82,15 €

RESUMEN DE UNIDADES

<u>Cód</u>	<u>GRUPO DE PAGO</u>	<u>Sup. Dec. Admisible (ha)</u>	<u>Sup. Comprometida (ha)</u>	<u>Sup. ajustada compromiso (1) (ha)</u>	<u>% sobredec.</u>	<u>SUP. PROPUESTA (ha)</u>	<u>Importe Declarado</u>	<u>Importe Topado</u>	<u>Importe Propuesto</u>	<u>Importe tras sobredec.</u>
63	PASTOS ASOCIADOS A GANADERÍA ECOLÓGICA	26,00		26,00	0,00	26,00	2.135,90	2.135,90	2.135,90	2.135,90
	TOTAL	26,00	42,72	26,00		26,00	2.135,90	2.135,90	2.135,90	2.135,90

APLICACIÓN DE REDUCCIONES Y SANCIONES

	<u>Importe Calculado</u>	<u>Importe prereduc.</u>	<u>Admisibilidad y compromisos</u>	<u>Presentación tardía</u>	<u>Omisión declaración</u>	<u>Condicionabilidad</u>	<u>PROPUESTO</u>	<u>IMPORTE (Euros)</u>		
								<u>FEADER (Eje 2)</u>	<u>MAPA</u>	<u>CAGPDS</u>
GANADERÍA	2.135,90	0,00	0,00	0,00	0,00	0,00	0,00	0,00	0,00	0,00
TOTAL							0,00	0,00	0,00	0,00

RECINTOS PROPUESTOS

<u>REE.</u>	<u>REFERENCIA SIGPAC</u>	<u>CULTIVO</u>	<u>DESCRIPCIÓN CULTIVO</u>	<u>S/R G.PAGO</u>	<u>PEND. MEDIA (%)</u>	<u>SUP. DEC. ADMISIBLE (ha)</u>	<u>SUP. COMPROM. (ha)</u>	<u>SUP. AJUSTADA COMPROM. (1) (ha)</u>	<u>SUP. CONY. SIGPAC (ha)</u>	<u>SUP. CERTIE. (ha)</u>	<u>SUP. CAMPO (ha)</u>	<u>SUP. CAMPO DECLARADO (ha)</u>	<u>SUP. DEC. REDUCIDA (ha)</u>	<u>SUP. PROPUESTA (ha)</u>
4527845	21-005-900-99000-99004	62000	PASTOS PERMANENTES DE 5 O MAS AÑOS-SIN VARIEDAD	S 63		26,00	97,91	26,00		26,00			26,00	26,00

DATOS GANADERÍA

RESUMEN DE UNIDADES

<u>Cód</u>	<u>GRUPO DE PAGO</u>	<u>Sup. Dec. Admisible (ha)</u>	<u>Sup. Comprometida (ha)</u>	<u>Sup. ajustada compromiso (1) (ha)</u>	<u>% sobredec.</u>	<u>SUP. PROPUESTA (ha)</u>	<u>Importe Declarado</u>	<u>Importe Topado</u>	<u>Importe Propuesto</u>	<u>Importe tras sobredec.</u>
63	PASTOS ASOCIADOS A GANADERÍA ECOLÓGICA	26,00		26,00	0,00	26,00	2.135,90	2.135,90	2.135,90	2.135,90
	TOTAL	26,00	42,72	26,00		26,00	2.135,90	2.135,90	2.135,90	2.135,90

RESUMEN DE PAGOS

<u>Propuesto</u>	<u>IMPORTE (Euros)</u>		
	<u>PROPUESTO</u>	<u>FEADER (Eje 2)</u>	<u>MAPA</u>
	0,00	0,00	0,00
TOTAL	0,00	0,00	0,00

APLICACIÓN DE REDUCCIONES Y SANCIONES

<u>Importe Calculado</u>	<u>Importe prereduc.</u>	<u>Admisibilidad y compromisos</u>	<u>Presentación tardía</u>	<u>Omisión declaración</u>	<u>Condicionabilidad</u>	<u>PROPUESTO</u>	<u>IMPORTE (Euros)</u>		
							<u>FEADER (Eje 2)</u>	<u>MAPA</u>	<u>CAGPDS</u>
2.135,90	0,00	0,00	0,00	0,00	0,00	0,00	0,00	0,00	0,00
TOTAL						0,00	0,00	0,00	0,00



(1) Superficie declarada admisible ajustada con la superficie comprometida.
 (2) Factor de penalización valorando el alcance para el tipo de compromiso.
 (3) Solicita agricultura y tiene compromisos vigentes.
 (4) Solicita ganadería y tiene compromisos vigentes.

Datos considerados para el Cálculo de la Carga Ganadera mínima y máxima del expediente

<u>Explotación</u>	<u>Especie</u>	<u>Inscrito en Sipea y Admisible</u>	<u>Censo Medio Animales</u>	<u>Ugm Calculada para CG Mínima</u>	<u>Ugm Calculada para CG Máxima</u>
ES210050000319	BOVINA	SI	2,33	1,28	1,28
ES210050000510	BOVINA	SI	38,42	30,39	30,39
ES210050002149	CABALLAR	NO	4,00	0,00	4,00
ES210400000065	BOVINA	NO	0,00	0,00	0,00
ES210400000515	BOVINA	SI	0,00	0,00	0,00
				31,67	35,67

Superficie determinada para Cálculo Carga Ganadera Mínima: 46,00 ha

Superficie determinada para Cálculo Carga Ganadera Máxima: 46,00 ha

Carga Ganadera Mínima Expediente: 0,69 ugm/ha

Carga Ganadera Máxima Expediente: 0,78 ugm/ha

Recintos Determinados para el Cálculo de Garga Ganadera Mínima

<u>REF.</u>	<u>REFERENCIA SIGPAC</u>	<u>CULTIVO</u>	<u>DESCRIPCIÓN CULTIVO</u>	<u>S/R</u>	<u>SUP. PROPUESTA (ha)</u>
4527843	21-005-900-99000-99003	62000	PASTOS PERMANENTES DE 5 O MAS AÑOS-SIN VARIEDAD	S	10,00
4527844	21-040-900-99000-99001	62000	PASTOS PERMANENTES DE 5 O MAS AÑOS-SIN VARIEDAD	S	10,00
4527845	21-005-900-99000-99004	62000	PASTOS PERMANENTES DE 5 O MAS AÑOS-SIN VARIEDAD	S	26,00

Recintos Determinados para el Cálculo de Garga Ganadera Máxima

<u>REF.</u>	<u>REFERENCIA SIGPAC</u>	<u>CULTIVO</u>	<u>DESCRIPCIÓN CULTIVO</u>	<u>S/R</u>	<u>SUP. PROPUESTA (ha)</u>
4527843	21-005-900-99000-99003	62000	PASTOS PERMANENTES DE 5 O MAS AÑOS-SIN VARIEDAD	S	10,00
4527844	21-040-900-99000-99001	62000	PASTOS PERMANENTES DE 5 O MAS AÑOS-SIN VARIEDAD	S	10,00
4527845	21-005-900-99000-99004	62000	PASTOS PERMANENTES DE 5 O MAS AÑOS-SIN VARIEDAD	S	26,00

INCIDENCIAS

INCIDENCIA DESCRIPCIÓN

- 85030 Expediente que no renueva el 80% del número de unidades comprometidas.
Sup. Determinada:26 Sup. Máx. Comprometida:45,87
- 85031 Solicita recinto que no está comprometido para la operación.
Ref:4527843 Recinto:21-005-900-99000-990 Cultivo:62000 PASTOS PERMANENTES DE 5 O MAS AÑOS-SIN VARIEDAD Secano
Ref:4527844 Recinto:21-040-900-99000-990 Cultivo:62000 PASTOS PERMANENTES DE 5 O MAS AÑOS-SIN VARIEDAD Secano
- 85042 No inscrito en un organismo de control y certificación ecológico (artículo 5-1 e), Orden 26 mayo 2015)
Explotación:ES210050002149 Especie:CABALLAR
Explotación:ES210400000065 Especie:BOVINA



(1) Superficie declarada admisible ajustada con la superficie comprometida.
(2) Factor de penalización valorando el alcance para el tipo de compromiso.
(3) Solicita agricultura y tiene compromisos vigentes.
(4) Solicita ganadería y tiene compromisos vigentes.

<u>APELLIDOS Y NOMBRE / RAZÓN SOCIAL</u>	<u>NIF</u>	<u>EXPEDIENTE</u>	<u>SOLICITA AGRICULT. (3)</u>	<u>SOLICITA GANADER. (4)</u>	<u>ANUALIDAD DE PAGO</u>
ESTALGUIO S.L	****3080*	1036138	NO	SI	6ª

DATOS MANTENIMIENTO

IMPORTE POR ANUALIDAD

	<u>2015</u>	<u>2016</u>	<u>2017</u>	<u>2018</u>	<u>2019</u>	<u>2020</u>
IMPORTE MÁXIMO SUBVENCIONABLE	0,00 €	0,00 €	10.529,11 €	10.529,11 €	10.529,11 €	10.529,11 €
IMPORTE MEDIO DE TRANSFERENCIA (€/ha)	0,00 €	0,00 €	59,37 €	59,37 €	59,37 €	59,37 €

RESUMEN DE UNIDADES

<u>Cód</u>	<u>GRUPO DE PAGO</u>	<u>Sup. Dec. Admisible (ha)</u>	<u>Sup. Comprometida (ha)</u>	<u>Sup. ajustada compromiso (1) (ha)</u>	<u>% sobredec.</u>	<u>SUP. PROPUESTA (ha)</u>	<u>Importe Declarado</u>	<u>Importe Topado</u>	<u>Importe Propuesto</u>	<u>Importe tras sobredec.</u>
63	PASTOS ASOCIADOS A GANADERÍA ECOLÓGICA	212,46		177,34	0,00	177,34	10.531,63	10.529,11	10.529,11	10.529,11
	TOTAL	212,46	177,34	177,34		177,34	10.531,63	10.529,11	10.529,11	10.529,11

APLICACIÓN DE REDUCCIONES Y SANCIONES

	<u>Importe Calculado</u>	<u>Importe prerreduc.</u>	<u>Admisibilidad y compromisos</u>	<u>Presentación tardía</u>	<u>Omisión declaración</u>	<u>Condicionabilidad</u>	<u>PROPUESTO</u>	<u>IMPORTE (Euros)</u>		
								<u>FEADER (Eje 2)</u>	<u>MAPA</u>	<u>CAGPDS</u>
GANADERÍA	10.529,11	10.529,11	0,00	0,00	0,00	0,00	10.529,11	7.896,83	1.131,88	1.500,40
TOTAL							10.529,11	7.896,83	1.131,88	1.500,40

RECINTOS PROPUESTOS

<u>REE</u>	<u>REFERENCIA SIGPAC</u>	<u>CULTIVO DESCRIPCIÓN CULTIVO</u>	<u>S/R</u>	<u>G.PAGO</u>	<u>PEND. MEDIA (%)</u>	<u>SUP. DEC. ADMISIBLE (ha)</u>	<u>SUP. COMPROM. (ha)</u>	<u>SUP. AJUSTADA COMPROM. (1) (ha)</u>	<u>SUP. CONY. SIGPAC (ha)</u>	<u>SUP. CERTIE (ha)</u>	<u>SUP. CAMPO (ha)</u>	<u>SUP. CAMPO DETER. CULT. DECLARADO (ha)</u>	<u>SUP. DEC. REDUCIDA (ha)</u>	<u>SUP. PROPUESTA (ha)</u>
1700000002665170	21-047-001-00001-00001	62000 PASTOS PERMANENTES DE 5 O MAS AÑOS-SIN VARIEDAD	S	63	24,49	19,70	13,64	13,64		30,30			13,64	13,64
1700000002665171	21-056-022-00007-00009	62000 PASTOS PERMANENTES DE 5 O MAS AÑOS-SIN VARIEDAD	S	63	16,02	2,09	1,78	1,78		2,09			1,78	1,78
1700000002665176	21-056-022-00007-00006	62000 PASTOS PERMANENTES DE 5 O MAS AÑOS-SIN VARIEDAD	S	63	24,43	4,14	4,14	4,14		11,84			4,14	4,14
1700000002665177	21-056-022-00007-00007	62000 PASTOS PERMANENTES DE 5 O MAS AÑOS-SIN VARIEDAD	S	63	28,59	1,50	1,50	1,50		6,01			1,50	1,50
1700000002665179	21-047-002-00001-00001	62000 PASTOS PERMANENTES DE 5 O MAS AÑOS-SIN VARIEDAD	S	63	5,87	21,79	16,67	16,67		25,64			16,67	16,67
1700000002665180	21-047-002-09001-00003	62000 PASTOS PERMANENTES DE 5 O MAS AÑOS-SIN VARIEDAD	S	63	1,71	0,07	0,07	0,07		0,08			0,07	0,07
1700000002665181	21-047-003-00031-00012	62000 PASTOS PERMANENTES DE 5 O MAS AÑOS-SIN VARIEDAD	S	63	11,03	0,03	0,03	0,03		0,05			0,03	0,03
1700000002665182	21-047-003-00031-00013	62000 PASTOS PERMANENTES DE 5 O MAS AÑOS-SIN VARIEDAD	S	63	9,04	0,05	0,05	0,05		0,08			0,05	0,05
1700000002665184	21-047-001-00002-00001	62000 PASTOS PERMANENTES DE 5 O MAS AÑOS-SIN VARIEDAD	S	63	9,11	22,03	18,50	18,50		22,03			18,50	18,50
1700000002665185	21-047-001-00003-00001	62000 PASTOS PERMANENTES DE 5 O MAS AÑOS-SIN VARIEDAD	S	63	6,69	3,16	3,16	3,16		3,16			3,16	3,16
1700000002665186	21-047-001-00002-00002	62000 PASTOS PERMANENTES DE 5 O MAS AÑOS-SIN VARIEDAD	S	63	11,75	45,11	38,64	38,64		60,15			38,64	38,64
1700000002665187	21-056-019-00032-00003	62000 PASTOS PERMANENTES DE 5 O MAS AÑOS-SIN VARIEDAD	S	63	23,86	3,07	3,07	3,07		6,83			3,07	3,07
1700000002665188	21-047-003-00040-00002	62000 PASTOS PERMANENTES DE 5 O MAS AÑOS-SIN VARIEDAD	S	63	6,87	23,86	16,81	16,81		23,86			16,81	16,81
1700000002665189	21-047-003-00040-00001	62000 PASTOS PERMANENTES DE 5 O MAS AÑOS-SIN VARIEDAD	S	63	5,44	1,07	0,83	0,83		2,37			0,83	0,83
1700000002665191	21-047-002-00002-00001	62000 PASTOS PERMANENTES DE 5 O MAS AÑOS-SIN VARIEDAD	S	63	6,16	42,30	35,96	35,96		42,30			35,96	35,96
1700000002665193	21-047-001-00001-00002	62000 PASTOS PERMANENTES DE 5 O MAS AÑOS-SIN VARIEDAD	S	63	17,96	20,98	20,98	20,98		46,62			20,98	20,98
1700000002665197	21-056-022-00008-00003	62000 PASTOS PERMANENTES DE 5 O MAS AÑOS-SIN VARIEDAD	S	63	11,52	1,51	1,51	1,51		1,51			1,51	1,51

DATOS GANADERÍA

RESUMEN DE UNIDADES

<u>Cód</u>	<u>GRUPO DE PAGO</u>	<u>Sup. Dec. Admisible (ha)</u>	<u>Sup. Comprometida (ha)</u>	<u>Sup. ajustada compromiso (1) (ha)</u>	<u>% sobredec.</u>	<u>SUP. PROPUESTA (ha)</u>	<u>Importe Declarado</u>	<u>Importe Topado</u>	<u>Importe Propuesto</u>	<u>Importe tras sobredec.</u>
63	PASTOS ASOCIADOS A GANADERÍA ECOLÓGICA	212,46		177,34	0,00	177,34	10.531,63	10.529,11	10.529,11	10.529,11
	TOTAL	212,46	177,34	177,34		177,34	10.531,63	10.529,11	10.529,11	10.529,11

RESUMEN DE PAGOS

	<u>IMPORTE (Euros)</u>			
	<u>PROPUESTO</u>	<u>FEADER (Eje 2)</u>	<u>MAPA</u>	<u>CAGPDS</u>
Propuesto a pagar	10.529,11	7.896,83	1.131,88	1.500,40



(1) Superficie declarada admisible ajustada con la superficie comprometida.
 (2) Factor de penalización valorando el alcance para el tipo de compromiso.
 (3) Solicita agricultura y tiene compromisos vigentes.
 (4) Solicita ganadería y tiene compromisos vigentes.

APLICACIÓN DE REDUCCIONES Y SANCIONES

Importe Calculado	Importe prereduc.	Admisibilidad y compromisos	Presentación tardía	Omisión declaración	Condicionabilidad	PROPUESTO	IMPORTE (Euros)		
							FEADER (Eje 2)	MAPA	CAGPDS
10.529,11	10.529,11	0,00	0,00	0,00	0,00	10.529,11	7.896,83	1.131,88	1.500,40
TOTAL						10.529,11	7.896,83	1.131,88	1.500,40

Datos considerados para el Cálculo de la Carga Ganadera mínima y máxima del expediente

Explotación	Especie	Inscrito en Sipea y Admisible	Censo Medio Animales	Ugm Calculada para CG Mínima	Ugm Calculada para CG Máxima
ES210470000089	BOVINA	SI	131,03	106,17	106,17
				<u>106,17</u>	<u>106,17</u>

Superficie determinada para Cálculo Carga Ganadera Mínima: 212,46 ha

Superficie determinada para Cálculo Carga Ganadera Máxima: 212,46 ha

Carga Ganadera Mínima Expediente: 0,50 ugm/ha

Carga Ganadera Máxima Expediente: 0,50 ugm/ha

Recintos Determinados para el Cálculo de Garga Ganadera Mínima

REF.	REFERENCIA SIGPAC	CULTIVO	DESCRIPCIÓN CULTIVO	S/R	SUP. PROPUESTA (ha)
170000002665170	21-047-001-00001-00001	62000	PASTOS PERMANENTES DE 5 O MAS AÑOS-SIN VARIEDAD	S	19,70
170000002665171	21-056-022-00007-00009	62000	PASTOS PERMANENTES DE 5 O MAS AÑOS-SIN VARIEDAD	S	2,09
170000002665176	21-056-022-00007-00006	62000	PASTOS PERMANENTES DE 5 O MAS AÑOS-SIN VARIEDAD	S	4,14
170000002665177	21-056-022-00007-00007	62000	PASTOS PERMANENTES DE 5 O MAS AÑOS-SIN VARIEDAD	S	1,50
170000002665179	21-047-002-00001-00001	62000	PASTOS PERMANENTES DE 5 O MAS AÑOS-SIN VARIEDAD	S	21,79
170000002665180	21-047-002-09001-00003	62000	PASTOS PERMANENTES DE 5 O MAS AÑOS-SIN VARIEDAD	S	0,07
170000002665181	21-047-003-00031-00012	62000	PASTOS PERMANENTES DE 5 O MAS AÑOS-SIN VARIEDAD	S	0,03
170000002665182	21-047-003-00031-00013	62000	PASTOS PERMANENTES DE 5 O MAS AÑOS-SIN VARIEDAD	S	0,05
170000002665184	21-047-001-00002-00001	62000	PASTOS PERMANENTES DE 5 O MAS AÑOS-SIN VARIEDAD	S	22,03
170000002665185	21-047-001-00003-00001	62000	PASTOS PERMANENTES DE 5 O MAS AÑOS-SIN VARIEDAD	S	3,16
170000002665186	21-047-001-00002-00002	62000	PASTOS PERMANENTES DE 5 O MAS AÑOS-SIN VARIEDAD	S	45,11
170000002665187	21-056-019-00032-00003	62000	PASTOS PERMANENTES DE 5 O MAS AÑOS-SIN VARIEDAD	S	3,07
170000002665188	21-047-003-00040-00002	62000	PASTOS PERMANENTES DE 5 O MAS AÑOS-SIN VARIEDAD	S	23,86
170000002665189	21-047-003-00040-00001	62000	PASTOS PERMANENTES DE 5 O MAS AÑOS-SIN VARIEDAD	S	1,07
170000002665191	21-047-002-00002-00001	62000	PASTOS PERMANENTES DE 5 O MAS AÑOS-SIN VARIEDAD	S	42,30
170000002665193	21-047-001-00001-00002	62000	PASTOS PERMANENTES DE 5 O MAS AÑOS-SIN VARIEDAD	S	20,98
170000002665197	21-056-022-00008-00003	62000	PASTOS PERMANENTES DE 5 O MAS AÑOS-SIN VARIEDAD	S	1,51

Recintos Determinados para el Cálculo de Garga Ganadera Máxima

REF.	REFERENCIA SIGPAC	CULTIVO	DESCRIPCIÓN CULTIVO	S/R	SUP. PROPUESTA (ha)
170000002665170	21-047-001-00001-00001	62000	PASTOS PERMANENTES DE 5 O MAS AÑOS-SIN VARIEDAD	S	19,70
170000002665171	21-056-022-00007-00009	62000	PASTOS PERMANENTES DE 5 O MAS AÑOS-SIN VARIEDAD	S	2,09
170000002665176	21-056-022-00007-00006	62000	PASTOS PERMANENTES DE 5 O MAS AÑOS-SIN VARIEDAD	S	4,14
170000002665177	21-056-022-00007-00007	62000	PASTOS PERMANENTES DE 5 O MAS AÑOS-SIN VARIEDAD	S	1,50
170000002665179	21-047-002-00001-00001	62000	PASTOS PERMANENTES DE 5 O MAS AÑOS-SIN VARIEDAD	S	21,79
170000002665180	21-047-002-09001-00003	62000	PASTOS PERMANENTES DE 5 O MAS AÑOS-SIN VARIEDAD	S	0,07
170000002665181	21-047-003-00031-00012	62000	PASTOS PERMANENTES DE 5 O MAS AÑOS-SIN VARIEDAD	S	0,03
170000002665182	21-047-003-00031-00013	62000	PASTOS PERMANENTES DE 5 O MAS AÑOS-SIN VARIEDAD	S	0,05
170000002665184	21-047-001-00002-00001	62000	PASTOS PERMANENTES DE 5 O MAS AÑOS-SIN VARIEDAD	S	22,03
170000002665185	21-047-001-00003-00001	62000	PASTOS PERMANENTES DE 5 O MAS AÑOS-SIN VARIEDAD	S	3,16
170000002665186	21-047-001-00002-00002	62000	PASTOS PERMANENTES DE 5 O MAS AÑOS-SIN VARIEDAD	S	45,11

(1) Superficie declarada admisible ajustada con la superficie comprometida.
 (2) Factor de penalización valorando el alcance para el tipo de compromiso.
 (3) Solicita agricultura y tiene compromisos vigentes.
 (4) Solicita ganadería y tiene compromisos vigentes.

Datos considerados para el Cálculo de la Carga Ganadera mínima y máxima del expediente

Recintos Determinados para el Cálculo de Garga Ganadera Máxima

<u>REF.</u>	<u>REFERENCIA SIGPAC</u>	<u>CULTIVO</u>	<u>DESCRIPCIÓN CULTIVO</u>	<u>S/R</u>	<u>SUP. PROPUESTA (ha)</u>
			VARIEDAD		
1700000002665187	21-056-019-00032-00003	62000	PASTOS PERMANENTES DE 5 O MAS AÑOS-SIN VARIEDAD	S	3,07
1700000002665188	21-047-003-00040-00002	62000	PASTOS PERMANENTES DE 5 O MAS AÑOS-SIN VARIEDAD	S	23,86
1700000002665189	21-047-003-00040-00001	62000	PASTOS PERMANENTES DE 5 O MAS AÑOS-SIN VARIEDAD	S	1,07
1700000002665191	21-047-002-00002-00001	62000	PASTOS PERMANENTES DE 5 O MAS AÑOS-SIN VARIEDAD	S	42,30
1700000002665193	21-047-001-00001-00002	62000	PASTOS PERMANENTES DE 5 O MAS AÑOS-SIN VARIEDAD	S	20,98
1700000002665197	21-056-022-00008-00003	62000	PASTOS PERMANENTES DE 5 O MAS AÑOS-SIN VARIEDAD	S	1,51



(1) Superficie declarada admisible ajustada con la superficie comprometida.
 (2) Factor de penalización valorando el alcance para el tipo de compromiso.
 (3) Solicita agricultura y tiene compromisos vigentes.
 (4) Solicita ganadería y tiene compromisos vigentes.

<u>APELLIDOS Y NOMBRE / RAZÓN SOCIAL</u>	<u>NIF</u>	<u>EXPEDIENTE</u>	<u>SOLICITA AGRICULT. (3)</u>	<u>SOLICITA GANADER. (4)</u>	<u>ANUALIDAD DE PAGO</u>
EXPL. AGROPECUARIAS CERRO GORDO, S.L.	****8030*	1091498	NO	SI	6ª

DATOS MANTENIMIENTO

IMPORTE POR ANUALIDAD

	<u>2015</u>	<u>2016</u>	<u>2017</u>	<u>2018</u>	<u>2019</u>	<u>2020</u>
IMPORTE MÁXIMO SUBVENCIONABLE	6.835,70 €	6.835,70 €	6.821,06 €	6.787,92 €	6.787,92 €	6.787,92 €
IMPORTE MEDIO DE TRANSFERENCIA (€/ha)	77,07 €	77,07 €	77,07 €	77,07 €	77,07 €	77,07 €

RESUMEN DE UNIDADES

<u>Cód</u>	<u>GRUPO DE PAGO</u>	<u>Sup. Dec. Admisible (ha)</u>	<u>Sup. Comprometida (ha)</u>	<u>Sup. ajustada compromiso (1) (ha)</u>	<u>% sobredec.</u>	<u>SUP. PROPUESTA (ha)</u>	<u>Importe Declarado</u>	<u>Importe Topado</u>	<u>Importe Propuesto</u>	<u>Importe tras sobredec.</u>
63	PASTOS ASOCIADOS A GANADERÍA ECOLÓGICA	139,46		88,07	0,00	88,07	5.064,55	6.787,92	5.064,55	5.064,55
	TOTAL	139,46	88,07	88,07		88,07	5.064,55	6.787,92	5.064,55	5.064,55

APLICACIÓN DE REDUCCIONES Y SANCIONES

	<u>Importe Calculado</u>	<u>Importe prerreduc.</u>	<u>Admisibilidad y compromisos</u>	<u>Presentación tardía</u>	<u>Omisión declaración</u>	<u>Condicionabilidad</u>	<u>PROPUESTO</u>	<u>IMPORTE (Euros)</u>		
								<u>FEADER (Eje 2)</u>	<u>MAPA</u>	<u>CAGPDS</u>
GANADERÍA	5.064,55	5.064,55	0,00	0,00	0,00	0,00	5.064,55	3.798,41	544,44	721,70
TOTAL							5.064,55	3.798,41	544,44	721,70

RECINTOS PROPUESTOS

<u>REE.</u>	<u>REFERENCIA SIGPAC</u>	<u>CULTIVO DESCRIPCIÓN CULTIVO</u>	<u>S/R</u>	<u>G.PAGO</u>	<u>PEND. MEDIA (%)</u>	<u>SUP. DEC. ADMISIBLE (ha)</u>	<u>SUP. COMPROM. (ha)</u>	<u>SUP. AJUSTADA COMPROM. (1) (ha)</u>	<u>SUP. CONY. SIGPAC (ha)</u>	<u>SUP. CERTIE. (ha)</u>	<u>SUP. CAMPO (ha)</u>	<u>SUP. CAMPO DETER. CULT. DECLARADO (ha)</u>	<u>SUP. DEC. REDUCIDA (ha)</u>	<u>SUP. PROPUESTA (ha)</u>
-445109	21-029-011-00018-00014	62000 PASTOS PERMANENTES DE 5 O MAS AÑOS-SIN VARIEDAD	S	63	38,20	1,67	44,69	0,91		1,96			0,91	0,91
1700000004936059	21-029-009-00057-00012	62000 PASTOS PERMANENTES DE 5 O MAS AÑOS-SIN VARIEDAD	S	63	37,23	50,08	37,74	37,74		50,08			37,74	37,74
1700000004936060	21-029-009-00057-00005	62000 PASTOS PERMANENTES DE 5 O MAS AÑOS-SIN VARIEDAD	S	63	41,81	6,61	5,62	5,62		6,61			5,62	5,62
1700000004936061	21-029-011-00018-00003	62000 PASTOS PERMANENTES DE 5 O MAS AÑOS-SIN VARIEDAD	S	63	15,54	0,74	0,64	0,64		0,98			0,64	0,64
1700000004936067	21-029-009-00056-00012	62000 PASTOS PERMANENTES DE 5 O MAS AÑOS-SIN VARIEDAD	S	63	33,53	0,03	0,03	0,03		0,03			0,03	0,03
1700000004936068	21-029-009-00056-00014	62000 PASTOS PERMANENTES DE 5 O MAS AÑOS-SIN VARIEDAD	S	63	31,83	0,10	0,10	0,10		0,10			0,10	0,10
1700000004936074	21-029-011-00018-00014	62000 PASTOS PERMANENTES DE 5 O MAS AÑOS-SIN VARIEDAD	S	63	38,20	80,20	44,69	43,78		94,36			43,78	43,78
1700000004936079	21-029-009-00056-00015	62000 PASTOS PERMANENTES DE 5 O MAS AÑOS-SIN VARIEDAD	S	63	21,45	0,03	0,03	0,03		0,03			0,03	0,03

DATOS GANADERÍA

RESUMEN DE UNIDADES

<u>Cód</u>	<u>GRUPO DE PAGO</u>	<u>Sup. Dec. Admisible (ha)</u>	<u>Sup. Comprometida (ha)</u>	<u>Sup. ajustada compromiso (1) (ha)</u>	<u>% sobredec.</u>	<u>SUP. PROPUESTA (ha)</u>	<u>Importe Declarado</u>	<u>Importe Topado</u>	<u>Importe Propuesto</u>	<u>Importe tras sobredec.</u>
63	PASTOS ASOCIADOS A GANADERÍA ECOLÓGICA	139,46		88,07	0,00	88,07	5.064,55	6.787,92	5.064,55	5.064,55
	TOTAL	139,46	88,07	88,07		88,07	5.064,55	6.787,92	5.064,55	5.064,55

RESUMEN DE PAGOS

	<u>PROPUESTO</u>	<u>IMPORTE (Euros)</u>		
		<u>FEADER (Eje 2)</u>	<u>MAPA</u>	<u>CAGPDS</u>
Propuesto a pagar	5.064,55	3.798,41	544,44	721,70

APLICACIÓN DE REDUCCIONES Y SANCIONES

	<u>Importe Calculado</u>	<u>Importe prerreduc.</u>	<u>Admisibilidad y compromisos</u>	<u>Presentación tardía</u>	<u>Omisión declaración</u>	<u>Condicionabilidad</u>	<u>PROPUESTO</u>	<u>IMPORTE (Euros)</u>		
								<u>FEADER (Eje 2)</u>	<u>MAPA</u>	<u>CAGPDS</u>
	5.064,55	5.064,55	0,00	0,00	0,00	0,00	5.064,55	3.798,41	544,44	721,70
TOTAL							5.064,55	3.798,41	544,44	721,70



(1) Superficie declarada admisible ajustada con la superficie comprometida.
 (2) Factor de penalización valorando el alcance para el tipo de compromiso.
 (3) Solicita agricultura y tiene compromisos vigentes.
 (4) Solicita ganadería y tiene compromisos vigentes.

Datos considerados para el Cálculo de la Carga Ganadera mínima y máxima del expediente

Explotación	Especie	Inscrito en Sipea y Admisible	Censo Medio Animales	Ugm Calculada para CG Mínima	Ugm Calculada para CG Máxima
ES210290000024	BOVINA	SI	36,02	29,19	29,19
ES210290000024	OVINA	SI	117,02	17,55	17,55
ES210290000024	PORCINO	NO	535,98	0,00	181,56
				46,74	228,30

Superficie determinada para Cálculo Carga Ganadera Mínima: 219,64 ha

Superficie determinada para Cálculo Carga Ganadera Máxima: 306,57 ha

Carga Ganadera Mínima Expediente: 0,21 ugm/ha

Carga Ganadera Máxima Expediente: 0,74 ugm/ha

Los importes del Grupo de Pago de pastos de este expediente han sido ajustados por no llegar a la carga ganadera mínima de 0,3

Recintos Determinados para el Cálculo de Garga Ganadera Mínima

REF.	REFERENCIA SIGPAC	CULTIVO	DESCRIPCIÓN CULTIVO	S/R	SUP. PROPUESTA (ha)
-445110	21-029-011-00018-00014	62000	PASTOS PERMANENTES DE 5 O MAS AÑOS-SIN VARIEDAD	S	24,71
-445109	21-029-011-00018-00014	62000	PASTOS PERMANENTES DE 5 O MAS AÑOS-SIN VARIEDAD	S	1,30
-445108	21-029-011-00018-00014	62000	PASTOS PERMANENTES DE 5 O MAS AÑOS-SIN VARIEDAD	S	6,63
-445107	21-029-011-00018-00014	62000	PASTOS PERMANENTES DE 5 O MAS AÑOS-SIN VARIEDAD	S	1,28
4587045	21-029-009-00023-00013	62000	PASTOS PERMANENTES DE 5 O MAS AÑOS-SIN VARIEDAD	S	3,08
170000004936058	21-029-008-00014-00002	62000	PASTOS PERMANENTES DE 5 O MAS AÑOS-SIN VARIEDAD	S	51,87
170000004936059	21-029-009-00057-00012	62000	PASTOS PERMANENTES DE 5 O MAS AÑOS-SIN VARIEDAD	S	50,08
170000004936060	21-029-009-00057-00005	62000	PASTOS PERMANENTES DE 5 O MAS AÑOS-SIN VARIEDAD	S	6,61
170000004936061	21-029-011-00018-00003	62000	PASTOS PERMANENTES DE 5 O MAS AÑOS-SIN VARIEDAD	S	0,74
170000004936064	21-029-010-00052-00001	62000	PASTOS PERMANENTES DE 5 O MAS AÑOS-SIN VARIEDAD	S	1,12
170000004936067	21-029-009-00056-00012	62000	PASTOS PERMANENTES DE 5 O MAS AÑOS-SIN VARIEDAD	S	0,03
170000004936068	21-029-009-00056-00014	62000	PASTOS PERMANENTES DE 5 O MAS AÑOS-SIN VARIEDAD	S	0,10
170000004936074	21-029-011-00018-00014	62000	PASTOS PERMANENTES DE 5 O MAS AÑOS-SIN VARIEDAD	S	62,40
170000004936078	21-029-009-00023-00009	62000	PASTOS PERMANENTES DE 5 O MAS AÑOS-SIN VARIEDAD	S	9,66
170000004936079	21-029-009-00056-00015	62000	PASTOS PERMANENTES DE 5 O MAS AÑOS-SIN VARIEDAD	S	0,03

Recintos Determinados para el Cálculo de Garga Ganadera Máxima

REF.	REFERENCIA SIGPAC	CULTIVO	DESCRIPCIÓN CULTIVO	S/R	SUP. PROPUESTA (ha)
-445110	21-029-011-00018-00014	62000	PASTOS PERMANENTES DE 5 O MAS AÑOS-SIN VARIEDAD	S	31,76
-445109	21-029-011-00018-00014	62000	PASTOS PERMANENTES DE 5 O MAS AÑOS-SIN VARIEDAD	S	1,67
-445108	21-029-011-00018-00014	62000	PASTOS PERMANENTES DE 5 O MAS AÑOS-SIN VARIEDAD	S	8,52
-445107	21-029-011-00018-00014	62000	PASTOS PERMANENTES DE 5 O MAS AÑOS-SIN VARIEDAD	S	1,65
4587045	21-029-009-00023-00013	62000	PASTOS PERMANENTES DE 5 O MAS AÑOS-SIN VARIEDAD	S	3,08
170000004936056	21-026-002-00001-00010	62000	PASTOS PERMANENTES DE 5 O MAS AÑOS-SIN VARIEDAD	S	0,60
170000004936057	21-029-011-00012-00001	62000	PASTOS PERMANENTES DE 5 O MAS AÑOS-SIN VARIEDAD	S	0,48
170000004936058	21-029-008-00014-00002	62000	PASTOS PERMANENTES DE 5 O MAS AÑOS-SIN VARIEDAD	S	51,87
170000004936059	21-029-009-00057-00012	62000	PASTOS PERMANENTES DE 5 O MAS AÑOS-SIN VARIEDAD	S	50,08
170000004936060	21-029-009-00057-00005	62000	PASTOS PERMANENTES DE 5 O MAS AÑOS-SIN VARIEDAD	S	6,61
170000004936061	21-029-011-00018-00003	62000	PASTOS PERMANENTES DE 5 O MAS AÑOS-SIN VARIEDAD	S	0,74
170000004936062	21-029-009-00023-00007	62000	PASTOS PERMANENTES DE 5 O MAS AÑOS-SIN VARIEDAD	S	2,94
170000004936063	21-029-009-00056-00006	62000	PASTOS PERMANENTES DE 5 O MAS AÑOS-SIN VARIEDAD	S	29,39
170000004936064	21-029-010-00052-00001	62000	PASTOS PERMANENTES DE 5 O MAS AÑOS-SIN VARIEDAD	S	1,12
170000004936065	21-029-010-00053-00011	62000	PASTOS PERMANENTES DE 5 O MAS AÑOS-SIN VARIEDAD	S	2,88
170000004936067	21-029-009-00056-00012	62000	PASTOS PERMANENTES DE 5 O MAS AÑOS-SIN VARIEDAD	S	0,03

(1) Superficie declarada admisible ajustada con la superficie comprometida.
 (2) Factor de penalización valorando el alcance para el tipo de compromiso.
 (3) Solicita agricultura y tiene compromisos vigentes.
 (4) Solicita ganadería y tiene compromisos vigentes.

Datos considerados para el Cálculo de la Carga Ganadera mínima y máxima del expediente

Recintos Determinados para el Cálculo de Garga Ganadera Máxima

<u>REF.</u>	<u>REFERENCIA SIGPAC</u>	<u>CULTIVO</u>	<u>DESCRIPCIÓN CULTIVO</u>	<u>S/R</u>	<u>SUP. PROPUESTA (ha)</u>
			VARIEDAD		
1700000004936068	21-029-009-00056-00014	62000	PASTOS PERMANENTES DE 5 O MAS AÑOS-SIN VARIEDAD	S	0,10
1700000004936074	21-029-011-00018-00014	62000	PASTOS PERMANENTES DE 5 O MAS AÑOS-SIN VARIEDAD	S	80,20
1700000004936076	21-029-009-00023-00006	62000	PASTOS PERMANENTES DE 5 O MAS AÑOS-SIN VARIEDAD	S	22,55
1700000004936077	21-026-002-00002-00019	62000	PASTOS PERMANENTES DE 5 O MAS AÑOS-SIN VARIEDAD	S	0,61
1700000004936078	21-029-009-00023-00009	62000	PASTOS PERMANENTES DE 5 O MAS AÑOS-SIN VARIEDAD	S	9,66
1700000004936079	21-029-009-00056-00015	62000	PASTOS PERMANENTES DE 5 O MAS AÑOS-SIN VARIEDAD	S	0,03

INCIDENCIAS

INCIDENCIA DESCRIPCIÓN

- 85031 Solicita recinto que no está comprometido para la operación.
Ref:1700000004936058 Recinto:21-029-008-00014-002 Cultivo:62000 PASTOS PERMANENTES DE 5 O MAS AÑOS-SIN VARIEDAD Secano
- 85042 No inscrito en un organismo de control y certificación ecológico (artículo 5-1 e), Orden 26 mayo 2015)
Explotación:ES210290000024 Especie:PORCINO



(1) Superficie declarada admisible ajustada con la superficie comprometida.
 (2) Factor de penalización valorando el alcance para el tipo de compromiso.
 (3) Solicita agricultura y tiene compromisos vigentes.
 (4) Solicita ganadería y tiene compromisos vigentes.

<u>APELLIDOS Y NOMBRE / RAZÓN SOCIAL</u>	<u>NIF</u>	<u>EXPEDIENTE</u>	<u>SOLICITA AGRICULT. (3)</u>	<u>SOLICITA GANADER. (4)</u>	<u>ANUALIDAD DE PAGO</u>
EXPLOTAC. AGROP. RIVERA DE HUELVA, S.L.	****7510*	1179962	NO	SI	6ª

DATOS MANTENIMIENTO

IMPORTE POR ANUALIDAD

	<u>2015</u>	<u>2016</u>	<u>2017</u>	<u>2018</u>	<u>2019</u>	<u>2020</u>
IMPORTE MÁXIMO SUBVENCIONABLE	7.961,98 €	7.961,98 €	7.934,86 €	7.934,86 €	7.880,61 €	7.880,61 €
IMPORTE MEDIO DE TRANSFERENCIA (€/ha)	71,38 €	71,38 €	71,38 €	71,38 €	71,38 €	71,38 €

RESUMEN DE UNIDADES

<u>Cód</u>	<u>GRUPO DE PAGO</u>	<u>Sup. Dec. Admisible (ha)</u>	<u>Sup. Comprometida (ha)</u>	<u>Sup. ajustada compromiso (1) (ha)</u>	<u>% sobredec.</u>	<u>SUP. PROPUESTA (ha)</u>	<u>Importe Declarado</u>	<u>Importe Topado</u>	<u>Importe Propuesto</u>	<u>Importe tras sobredec.</u>
63	PASTOS ASOCIADOS A GANADERÍA ECOLÓGICA	116,93		110,40	0,00	110,40	7.906,12	7.880,61	7.880,61	7.880,61
	TOTAL	116,93	110,40	110,40		110,40	7.906,12	7.880,61	7.880,61	7.880,61

APLICACIÓN DE REDUCCIONES Y SANCIONES

	<u>Importe Calculado</u>	<u>Importe prerreduc.</u>	<u>Admisibilidad y compromisos</u>	<u>Presentación tardía</u>	<u>Omisión declaración</u>	<u>Condicionabilidad</u>	<u>PROPUESTO</u>	<u>IMPORTE (Euros)</u>		
								<u>FEADER (Eje 2)</u>	<u>MAPA</u>	<u>CAGPDS</u>
GANADERÍA	7.880,61	7.880,61	0,00	0,00	0,00	0,00	7.880,61	5.910,46	847,17	1.122,98
TOTAL							7.880,61	5.910,46	847,17	1.122,98

RECINTOS PROPUESTOS

<u>REF.</u>	<u>REFERENCIA SIGPAC</u>	<u>CULTIVO DESCRIPCIÓN CULTIVO</u>	<u>S/R</u>	<u>G.PAGO</u>	<u>PEND. MEDIA (%)</u>	<u>SUP. DEC. (ha)</u>	<u>SUP. COMPROM. (ha)</u>	<u>SUP. AJUSTADA COMPROM. (1) (ha)</u>	<u>SUP. CONY. (ha)</u>	<u>SUP. CERTIE. (ha)</u>	<u>SUP. CAMPO (ha)</u>	<u>SUP. CAMPO DETER. CULT. DECLARADO (ha)</u>	<u>SUP. DEC. REDUCIDA (ha)</u>	<u>SUP. PROPUESTA (ha)</u>
-57010	21-007-004-00006-00017	63000 PASTOS DE MENOS DE 5 AÑOS-SIN VARIEDAD	S	63	8,84	0,43	0,43	0,43		0,43			0,43	0,43
-57009	21-007-004-00006-00016	63000 PASTOS DE MENOS DE 5 AÑOS-SIN VARIEDAD	S	63	8,76	0,50	0,50	0,50		0,50			0,50	0,50
-57008	21-007-004-00006-00015	63000 PASTOS DE MENOS DE 5 AÑOS-SIN VARIEDAD	S	63	8,53	0,78	0,78	0,78		0,78			0,78	0,78
-57007	21-007-003-00100-00011	62000 PASTOS PERMANENTES DE 5 O MAS AÑOS-SIN VARIEDAD	S	63	26,80	8,63	8,63	8,63	8,63	8,63			8,63	8,63
-57006	21-007-003-00100-00008	62000 PASTOS PERMANENTES DE 5 O MAS AÑOS-SIN VARIEDAD	S	63	17,06	1,14	1,14	1,14	1,14	1,14			1,14	1,14
4173381	21-007-004-00006-00004	62000 PASTOS PERMANENTES DE 5 O MAS AÑOS-SIN VARIEDAD	S	63	13,44	2,80	3,73	2,80		3,73			2,80	2,80
1700000005373388	21-007-004-00006-00010	62000 PASTOS PERMANENTES DE 5 O MAS AÑOS-SIN VARIEDAD	S	63	26,97	0,79	0,79	0,79		1,75			0,79	0,79
1700000005373390	21-007-005-00001-00005	62000 PASTOS PERMANENTES DE 5 O MAS AÑOS-SIN VARIEDAD	S	63	15,34	9,43	9,43	9,43		9,43			9,43	9,43
1700000005373391	21-007-004-00006-00014	62000 PASTOS PERMANENTES DE 5 O MAS AÑOS-SIN VARIEDAD	S	63	15,65	1,02	1,05	1,02		1,02			1,02	1,02
1700000005373392	21-007-004-00006-00009	62000 PASTOS PERMANENTES DE 5 O MAS AÑOS-SIN VARIEDAD	S	63	26,57	6,64	5,86	5,86		7,81			5,86	5,86
1700000005373393	21-007-004-00006-00003	62000 PASTOS PERMANENTES DE 5 O MAS AÑOS-SIN VARIEDAD	S	63	25,63	0,71	0,97	0,71		0,94			0,71	0,71
1700000005373395	21-007-005-00001-00001	62000 PASTOS PERMANENTES DE 5 O MAS AÑOS-SIN VARIEDAD	S	63	18,36	32,61	27,85	27,85		32,61			27,85	27,85
1700000005373403	21-007-003-00100-00007	62000 PASTOS PERMANENTES DE 5 O MAS AÑOS-SIN VARIEDAD	S	63	13,47	24,86	24,86	24,86	24,86	24,86			24,86	24,86
1700000005373404	21-007-005-00001-00002	62000 PASTOS PERMANENTES DE 5 O MAS AÑOS-SIN VARIEDAD	S	63	19,88	19,45	19,46	19,45		29,92			19,45	19,45
1700000005373405	21-007-003-00318-00001	62000 PASTOS PERMANENTES DE 5 O MAS AÑOS-SIN VARIEDAD	S	63	41,02	5,71	4,85	4,85		5,71			4,85	4,85
1700000005373409	21-007-003-00318-00003	62000 PASTOS PERMANENTES DE 5 O MAS AÑOS-SIN VARIEDAD	S	63	27,77	1,43	1,43	1,43		1,43			1,43	1,43

DATOS GANADERÍA

RESUMEN DE UNIDADES

<u>Cód</u>	<u>GRUPO DE PAGO</u>	<u>Sup. Dec. Admisible (ha)</u>	<u>Sup. Comprometida (ha)</u>	<u>Sup. ajustada compromiso (1) (ha)</u>	<u>% sobredec.</u>	<u>SUP. PROPUESTA (ha)</u>	<u>Importe Declarado</u>	<u>Importe Topado</u>	<u>Importe Propuesto</u>	<u>Importe tras sobredec.</u>
63	PASTOS ASOCIADOS A GANADERÍA ECOLÓGICA	116,93		110,40	0,00	110,40	7.906,12	7.880,61	7.880,61	7.880,61
	TOTAL	116,93	110,40	110,40		110,40	7.906,12	7.880,61	7.880,61	7.880,61

RESUMEN DE PAGOS

	<u>IMPORTE (Euros)</u>			
	<u>PROPUESTO</u>	<u>FEADER (Eje 2)</u>	<u>MAPA</u>	<u>CAGPDS</u>
Propuesto a pagar	7.880,61	5.910,46	847,17	1.122,98

APLICACIÓN DE REDUCCIONES Y SANCIONES

<u>Importe Calculado</u>	<u>Importe prerreduc.</u>	<u>Admisibilidad y compromisos</u>	<u>Presentación tardía</u>	<u>Omisión declaración</u>	<u>Condicionabilidad</u>	<u>PROPUESTO</u>	<u>IMPORTE (Euros)</u>		
							<u>FEADER (Eje 2)</u>	<u>MAPA</u>	<u>CAGPDS</u>
7.880,61	7.880,61	0,00	0,00	0,00	0,00	7.880,61	5.910,46	847,17	1.122,98
TOTAL						7.880,61	5.910,46	847,17	1.122,98

(1) Superficie declarada admisible ajustada con la superficie comprometida.
 (2) Factor de penalización valorando el alcance para el tipo de compromiso.
 (3) Solicita agricultura y tiene compromisos vigentes.
 (4) Solicita ganadería y tiene compromisos vigentes.

Datos considerados para el Cálculo de la Carga Ganadera mínima y máxima del expediente

Explotación	Especie	Inscrito en Sipea y Admisible	Censo Medio Animales	Ugm Calculada para CG Mínima	Ugm Calculada para CG Máxima
ES210070000004	BOVINA	SI	95,41	80,73	80,73
ES210070000104	CABALLAR	NO	4,72	0,00	4,72
ES210070000104	PORCINO	NO	206,84	0,00	72,38
				80,73	157,83

Superficie determinada para Cálculo Carga Ganadera Mínima: 121,03 ha

Superficie determinada para Cálculo Carga Ganadera Máxima: 121,03 ha

Carga Ganadera Mínima Expediente: 0,67 ugm/ha

Carga Ganadera Máxima Expediente: 1,30 ugm/ha

Recintos Determinados para el Cálculo de Garga Ganadera Mínima

REF.	REFERENCIA SIGPAC	CULTIVO	DESCRIPCIÓN CULTIVO	S/R	SUP. PROPUESTA (ha)
-57010	21-007-004-00006-00017	63000	PASTOS DE MENOS DE 5 AÑOS-SIN VARIEDAD	S	0,43
-57009	21-007-004-00006-00016	63000	PASTOS DE MENOS DE 5 AÑOS-SIN VARIEDAD	S	0,50
-57008	21-007-004-00006-00015	63000	PASTOS DE MENOS DE 5 AÑOS-SIN VARIEDAD	S	0,78
-57007	21-007-003-00100-00011	62000	PASTOS PERMANENTES DE 5 O MAS AÑOS-SIN VARIEDAD	S	8,63
-57006	21-007-003-00100-00008	62000	PASTOS PERMANENTES DE 5 O MAS AÑOS-SIN VARIEDAD	S	1,14
4173381	21-007-004-00006-00004	62000	PASTOS PERMANENTES DE 5 O MAS AÑOS-SIN VARIEDAD	S	2,80
1700000005373388	21-007-004-00006-00010	62000	PASTOS PERMANENTES DE 5 O MAS AÑOS-SIN VARIEDAD	S	0,79
1700000005373389	21-007-003-00100-00003	62000	PASTOS PERMANENTES DE 5 O MAS AÑOS-SIN VARIEDAD	R	1,62
1700000005373390	21-007-005-00001-00005	62000	PASTOS PERMANENTES DE 5 O MAS AÑOS-SIN VARIEDAD	S	9,43
1700000005373391	21-007-004-00006-00014	62000	PASTOS PERMANENTES DE 5 O MAS AÑOS-SIN VARIEDAD	S	1,02
1700000005373392	21-007-004-00006-00009	62000	PASTOS PERMANENTES DE 5 O MAS AÑOS-SIN VARIEDAD	S	6,64
1700000005373393	21-007-004-00006-00003	62000	PASTOS PERMANENTES DE 5 O MAS AÑOS-SIN VARIEDAD	S	0,71
1700000005373395	21-007-005-00001-00001	62000	PASTOS PERMANENTES DE 5 O MAS AÑOS-SIN VARIEDAD	S	32,61
1700000005373403	21-007-003-00100-00007	62000	PASTOS PERMANENTES DE 5 O MAS AÑOS-SIN VARIEDAD	S	24,86
1700000005373404	21-007-005-00001-00002	62000	PASTOS PERMANENTES DE 5 O MAS AÑOS-SIN VARIEDAD	S	19,45
1700000005373405	21-007-003-00318-00001	62000	PASTOS PERMANENTES DE 5 O MAS AÑOS-SIN VARIEDAD	S	5,71
1700000005373406	21-007-003-00108-00006	62000	PASTOS PERMANENTES DE 5 O MAS AÑOS-SIN VARIEDAD	S	0,08
1700000005373407	21-007-003-00205-00002	62000	PASTOS PERMANENTES DE 5 O MAS AÑOS-SIN VARIEDAD	S	2,13
1700000005373408	21-007-003-00206-00003	62000	PASTOS PERMANENTES DE 5 O MAS AÑOS-SIN VARIEDAD	S	0,27
1700000005373409	21-007-003-00318-00003	62000	PASTOS PERMANENTES DE 5 O MAS AÑOS-SIN VARIEDAD	S	1,43

Recintos Determinados para el Cálculo de Garga Ganadera Máxima

REF.	REFERENCIA SIGPAC	CULTIVO	DESCRIPCIÓN CULTIVO	S/R	SUP. PROPUESTA (ha)
-57010	21-007-004-00006-00017	63000	PASTOS DE MENOS DE 5 AÑOS-SIN VARIEDAD	S	0,43
-57009	21-007-004-00006-00016	63000	PASTOS DE MENOS DE 5 AÑOS-SIN VARIEDAD	S	0,50
-57008	21-007-004-00006-00015	63000	PASTOS DE MENOS DE 5 AÑOS-SIN VARIEDAD	S	0,78
-57007	21-007-003-00100-00011	62000	PASTOS PERMANENTES DE 5 O MAS AÑOS-SIN VARIEDAD	S	8,63
-57006	21-007-003-00100-00008	62000	PASTOS PERMANENTES DE 5 O MAS AÑOS-SIN VARIEDAD	S	1,14
4173381	21-007-004-00006-00004	62000	PASTOS PERMANENTES DE 5 O MAS AÑOS-SIN VARIEDAD	S	2,80
1700000005373388	21-007-004-00006-00010	62000	PASTOS PERMANENTES DE 5 O MAS AÑOS-SIN VARIEDAD	S	0,79
1700000005373389	21-007-003-00100-00003	62000	PASTOS PERMANENTES DE 5 O MAS AÑOS-SIN VARIEDAD	R	1,62
1700000005373390	21-007-005-00001-00005	62000	PASTOS PERMANENTES DE 5 O MAS AÑOS-SIN VARIEDAD	S	9,43
1700000005373391	21-007-004-00006-00014	62000	PASTOS PERMANENTES DE 5 O MAS AÑOS-SIN VARIEDAD	S	1,02
1700000005373392	21-007-004-00006-00009	62000	PASTOS PERMANENTES DE 5 O MAS AÑOS-SIN VARIEDAD	S	6,64
1700000005373393	21-007-004-00006-00003	62000	PASTOS PERMANENTES DE 5 O MAS AÑOS-SIN VARIEDAD	S	0,71

Datos considerados para el Cálculo de la Carga Ganadera mínima y máxima del expediente

Recintos Determinados para el Cálculo de Garga Ganadera Máxima

<u>REF.</u>	<u>REFERENCIA SIGPAC</u>	<u>CULTIVO</u>	<u>DESCRIPCIÓN CULTIVO</u>	<u>S/R</u>	<u>SUP. PROPUESTA (ha)</u>
1700000005373395	21-007-005-00001-00001	62000	PASTOS PERMANENTES DE 5 O MAS AÑOS-SIN VARIEDAD	S	32,61
1700000005373403	21-007-003-00100-00007	62000	PASTOS PERMANENTES DE 5 O MAS AÑOS-SIN VARIEDAD	S	24,86
1700000005373404	21-007-005-00001-00002	62000	PASTOS PERMANENTES DE 5 O MAS AÑOS-SIN VARIEDAD	S	19,45
1700000005373405	21-007-003-00318-00001	62000	PASTOS PERMANENTES DE 5 O MAS AÑOS-SIN VARIEDAD	S	5,71
1700000005373406	21-007-003-00108-00006	62000	PASTOS PERMANENTES DE 5 O MAS AÑOS-SIN VARIEDAD	S	0,08
1700000005373407	21-007-003-00205-00002	62000	PASTOS PERMANENTES DE 5 O MAS AÑOS-SIN VARIEDAD	S	2,13
1700000005373408	21-007-003-00206-00003	62000	PASTOS PERMANENTES DE 5 O MAS AÑOS-SIN VARIEDAD	S	0,27
1700000005373409	21-007-003-00318-00003	62000	PASTOS PERMANENTES DE 5 O MAS AÑOS-SIN VARIEDAD	S	1,43

INCIDENCIAS

INCIDENCIA DESCRIPCIÓN

- 85031 Solicita recinto que no está comprometido para la operación.
Ref:1700000005373389 Recinto:21-007-003-00100-003 Cultivo:62000 PASTOS PERMANENTES DE 5 O MAS AÑOS-SIN VARIEDAD Regadío
- 85042 No inscrito en un organismo de control y certificación ecológico (artículo 5-1 e), Orden 26 mayo 2015)
Explotación:ES210070000004 Especie:PAVOS
Explotación:ES210070000104 Especie:PORCINO
Explotación:ES210070000104 Especie:CABALLAR



(1) Superficie declarada admisible ajustada con la superficie comprometida.
 (2) Factor de penalización valorando el alcance para el tipo de compromiso.
 (3) Solicita agricultura y tiene compromisos vigentes.
 (4) Solicita ganadería y tiene compromisos vigentes.

<u>APELLIDOS Y NOMBRE / RAZÓN SOCIAL</u>	<u>NIF</u>	<u>EXPEDIENTE</u>	<u>SOLICITA AGRICULT. (3)</u>	<u>SOLICITA GANADER. (4)</u>	<u>ANUALIDAD DE PAGO</u>
EXPLOTACION GANADERA LAS HUELVAS, S.L.	****2807*	1189288	NO	SI	6ª

DATOS MANTENIMIENTO

IMPORTE POR ANUALIDAD

	<u>2015</u>	<u>2016</u>	<u>2017</u>	<u>2018</u>	<u>2019</u>	<u>2020</u>
IMPORTE MÁXIMO SUBVENCIONABLE	10.272,04 €	10.272,04 €	10.238,17 €	12.971,30 €	12.970,65 €	12.966,10 €
IMPORTE MEDIO DE TRANSFERENCIA (€/ha)	61,58 €	61,58 €	61,58 €	65,01 €	65,01 €	65,01 €

RESUMEN DE UNIDADES

<u>Cód</u>	<u>GRUPO DE PAGO</u>	<u>Sup. Dec. Admisible (ha)</u>	<u>Sup. Comprometida (ha)</u>	<u>Sup. ajustada compromiso (1) (ha)</u>	<u>% sobredec.</u>	<u>SUP. PROPUESTA (ha)</u>	<u>Importe Declarado</u>	<u>Importe Topado</u>	<u>Importe Propuesto</u>	<u>Importe tras sobredec.</u>
63	PASTOS ASOCIADOS A GANADERÍA ECOLÓGICA	201,73		199,36	0,00	199,36	11.074,64	12.960,90	11.074,64	11.074,64
	TOTAL	201,73	199,44	199,36		199,36	11.074,64	12.960,90	11.074,64	11.074,64

APLICACIÓN DE REDUCCIONES Y SANCIONES

	<u>Importe Calculado</u>	<u>Importe prerreduc.</u>	<u>Admisibilidad y compromisos</u>	<u>Presentación tardía</u>	<u>Omisión declaración</u>	<u>Condicionabilidad</u>	<u>PROPUESTO</u>	<u>IMPORTE (Euros)</u>		
								<u>FEADER (Eje 2)</u>	<u>MAPA</u>	<u>CAGPDS</u>
GANADERÍA	11.074,64	11.074,64	0,00	0,00	0,00	0,00	11.074,64	8.305,98	1.190,52	1.578,14
TOTAL							11.074,64	8.305,98	1.190,52	1.578,14

RECINTOS PROPUESTOS

<u>REF.</u>	<u>REFERENCIA SIGPAC</u>	<u>CULTIVO DESCRIPCIÓN CULTIVO</u>	<u>S/R</u>	<u>G.PAGO</u>	<u>PEND. MEDIA (%)</u>	<u>SUP. DEC. (ha)</u>	<u>SUP. COMPROM. (ha)</u>	<u>SUP. AJUSTADA COMPROM. (1) (ha)</u>	<u>SUP. CONY. SIGPAC (ha)</u>	<u>SUP. CERTIE. (ha)</u>	<u>SUP. CAMPO (ha)</u>	<u>SUP. CAMPO DETER. CULT. DECLARADO (ha)</u>	<u>SUP. DEC. REDUCIDA (ha)</u>	<u>SUP. PROPUESTA (ha)</u>
-451478	21-026-002-00021-00002	62000 PASTOS PERMANENTES DE 5 O MAS AÑOS-SIN VARIEDAD	S	63	7,99	0,14	0,25	0,14		0,25			0,14	0,14
1700000003037017	21-026-002-00006-00004	62000 PASTOS PERMANENTES DE 5 O MAS AÑOS-SIN VARIEDAD	S	63	14,25	31,15	31,15	31,15		31,15			31,15	31,15
1700000003037021	21-026-002-00015-00002	62000 PASTOS PERMANENTES DE 5 O MAS AÑOS-SIN VARIEDAD	S	63	4,35	0,85	0,85	0,85	0,85	0,85			0,85	0,85
1700000003037023	21-026-002-00015-00001	62000 PASTOS PERMANENTES DE 5 O MAS AÑOS-SIN VARIEDAD	S	63	11,79	1,27	1,27	1,27		1,27			1,27	1,27
1700000003524286	21-026-002-00005-00003	62000 PASTOS PERMANENTES DE 5 O MAS AÑOS-SIN VARIEDAD	S	63	29,84	99,36	99,36	99,36		99,36			99,36	99,36
1700000003524287	21-026-002-00005-00005	62000 PASTOS PERMANENTES DE 5 O MAS AÑOS-SIN VARIEDAD	S	63	13,37	5,81	11,09	5,81		5,82			5,81	5,81
1700000003524288	21-026-002-00021-00006	62000 PASTOS PERMANENTES DE 5 O MAS AÑOS-SIN VARIEDAD	S	63	17,63	0,18	0,18	0,18		0,28			0,18	0,18
1700000003524289	21-026-002-00021-00005	62000 PASTOS PERMANENTES DE 5 O MAS AÑOS-SIN VARIEDAD	S	63	17,23	2,74	2,74	2,74		2,74			2,74	2,74
1700000003524290	21-026-002-00006-00018	62000 PASTOS PERMANENTES DE 5 O MAS AÑOS-SIN VARIEDAD	S	63	13,52	0,14	0,22	0,14	0,22	0,22			0,14	0,14
1700000003524291	21-026-002-00006-00003	62000 PASTOS PERMANENTES DE 5 O MAS AÑOS-SIN VARIEDAD	S	63	9,43	4,96	4,96	4,96	4,96	4,96			4,96	4,96
1700000003524292	21-026-002-00006-00002	62000 PASTOS PERMANENTES DE 5 O MAS AÑOS-SIN VARIEDAD	S	63	19,95	6,70	6,70	6,70		6,70			6,70	6,70
1700000003524293	21-026-002-00006-00016	62000 PASTOS PERMANENTES DE 5 O MAS AÑOS-SIN VARIEDAD	S	63	15,30	0,60	6,14	0,60		0,60			0,60	0,60
1700000003524298	21-026-002-00006-00005	62000 PASTOS PERMANENTES DE 5 O MAS AÑOS-SIN VARIEDAD	S	63	23,60	2,73	2,32	2,32		2,73			2,32	2,32
1700000003524299	21-026-002-00020-00001	62000 PASTOS PERMANENTES DE 5 O MAS AÑOS-SIN VARIEDAD	S	63	19,52	6,72	5,71	5,71		6,72			5,71	5,71
1700000003524300	21-026-002-00006-00006	62000 PASTOS PERMANENTES DE 5 O MAS AÑOS-SIN VARIEDAD	S	63	17,90	13,04	13,04	13,04		13,04			13,04	13,04
1700000003524301	21-026-002-00006-00007	62000 PASTOS PERMANENTES DE 5 O MAS AÑOS-SIN VARIEDAD	S	63	9,45	1,18	1,18	1,18		1,18			1,18	1,18
1700000003524302	21-026-002-00006-00008	62000 PASTOS PERMANENTES DE 5 O MAS AÑOS-SIN VARIEDAD	S	63	15,24	0,77	0,77	0,77		0,77			0,77	0,77
1700000003524303	21-026-002-00021-00008	62000 PASTOS PERMANENTES DE 5 O MAS AÑOS-SIN VARIEDAD	S	63	14,76	2,82	2,82	2,82		2,82			2,82	2,82
1700000003524304	21-026-002-00005-00005	62000 PASTOS PERMANENTES DE 5 O MAS AÑOS-SIN VARIEDAD	S	63	13,37	5,27	11,09	5,27		5,27			5,27	5,27
1700000003524305	21-026-002-00006-00016	62000 PASTOS PERMANENTES DE 5 O MAS AÑOS-SIN VARIEDAD	S	63	15,30	5,54	6,14	5,54		5,54			5,54	5,54
1700000003524306	21-026-002-00021-00004	62000 PASTOS PERMANENTES DE 5 O MAS AÑOS-SIN VARIEDAD	S	63	32,81	4,31	3,36	3,36		4,31			3,36	3,36
1700000003524307	21-026-002-00021-00009	62000 PASTOS PERMANENTES DE 5 O MAS AÑOS-SIN VARIEDAD	S	63	20,91	4,20	4,20	4,20		4,20			4,20	4,20
1700000003524308	21-026-002-00023-00004	62000 PASTOS PERMANENTES DE 5 O MAS AÑOS-SIN VARIEDAD	S	63	26,78	1,25	1,25	1,25		1,25			1,25	1,25

DATOS GANADERÍA

RESUMEN DE UNIDADES

<u>Cód</u>	<u>GRUPO DE PAGO</u>	<u>Sup. Dec. Admisible (ha)</u>	<u>Sup. Comprometida (ha)</u>	<u>Sup. ajustada compromiso (1) (ha)</u>	<u>% sobredec.</u>	<u>SUP. PROPUESTA (ha)</u>	<u>Importe Declarado</u>	<u>Importe Topado</u>	<u>Importe Propuesto</u>	<u>Importe tras sobredec.</u>
63	PASTOS ASOCIADOS A GANADERÍA ECOLÓGICA	201,73		199,36	0,00	199,36	11.074,64	12.960,90	11.074,64	11.074,64
	TOTAL	201,73	199,44	199,36		199,36	11.074,64	12.960,90	11.074,64	11.074,64

(1) Superficie declarada admisible ajustada con la superficie comprometida.
 (2) Factor de penalización valorando el alcance para el tipo de compromiso.
 (3) Solicita agricultura y tiene compromisos vigentes.
 (4) Solicita ganadería y tiene compromisos vigentes.

RESUMEN DE PAGOS

	IMPORTE (Euros)			
	PROPUESTO	FEADER (Eje 2)	MAPA	CAGPDS
Propuesto a pagar	11.074,64	8.305,98	1.190,52	1.578,14

APLICACIÓN DE REDUCCIONES Y SANCIONES

	Importe Calculado	Importe prereduc.	Admisibilidad y compromisos	Presentación tardía	Omisión declaración	Condicionabilidad	IMPORTE (Euros)				
							PROPUESTO	FEADER (Eje 2)	MAPA	CAGPDS	
	11.074,64	11.074,64	0,00	0,00	0,00	0,00	11.074,64	8.305,98	1.190,52	1.578,14	
TOTAL							11.074,64	8.305,98	1.190,52	1.578,14	

Datos considerados para el Cálculo de la Carga Ganadera mínima y máxima del expediente

Explotación	Especie	Inscrito en Sipea y Admisible	Censo Medio Animales	Ugm Calculada para CG Mínima	Ugm Calculada para CG Máxima
ES21026000007	BOVINA	SI	76,80	63,86	63,86
ES21026000007	PORCINO	NO	73,68	0,00	22,10
				63,86	85,96

Superficie determinada para Cálculo Carga Ganadera Mínima: 207,60 ha

Superficie determinada para Cálculo Carga Ganadera Máxima: 207,60 ha

Carga Ganadera Mínima Expediente: 0,31 ugm/ha

Carga Ganadera Máxima Expediente: 0,41 ugm/ha

Recintos Determinados para el Cálculo de Garga Ganadera Mínima

REF.	REFERENCIA SIGPAC	CULTIVO	DESCRIPCIÓN CULTIVO	S/R	SUP. PROPUESTA (ha)
-451478	21-026-002-00021-00002	62000	PASTOS PERMANENTES DE 5 O MAS AÑOS-SIN VARIEDAD	S	0,14
170000003037017	21-026-002-00006-00004	62000	PASTOS PERMANENTES DE 5 O MAS AÑOS-SIN VARIEDAD	S	31,15
170000003037021	21-026-002-00015-00002	62000	PASTOS PERMANENTES DE 5 O MAS AÑOS-SIN VARIEDAD	S	0,85
170000003037022	21-026-002-09007-00006	62000	PASTOS PERMANENTES DE 5 O MAS AÑOS-SIN VARIEDAD	S	2,33
170000003037023	21-026-002-00015-00001	62000	PASTOS PERMANENTES DE 5 O MAS AÑOS-SIN VARIEDAD	S	1,27
170000003524286	21-026-002-00005-00003	62000	PASTOS PERMANENTES DE 5 O MAS AÑOS-SIN VARIEDAD	S	99,36
170000003524287	21-026-002-00005-00005	62000	PASTOS PERMANENTES DE 5 O MAS AÑOS-SIN VARIEDAD	S	5,81
170000003524288	21-026-002-00021-00006	62000	PASTOS PERMANENTES DE 5 O MAS AÑOS-SIN VARIEDAD	S	0,18
170000003524289	21-026-002-00021-00005	62000	PASTOS PERMANENTES DE 5 O MAS AÑOS-SIN VARIEDAD	S	2,74
170000003524290	21-026-002-00006-00018	62000	PASTOS PERMANENTES DE 5 O MAS AÑOS-SIN VARIEDAD	S	0,14
170000003524291	21-026-002-00006-00003	62000	PASTOS PERMANENTES DE 5 O MAS AÑOS-SIN VARIEDAD	S	4,96
170000003524292	21-026-002-00006-00002	62000	PASTOS PERMANENTES DE 5 O MAS AÑOS-SIN VARIEDAD	S	6,70
170000003524293	21-026-002-00006-00016	62000	PASTOS PERMANENTES DE 5 O MAS AÑOS-SIN VARIEDAD	S	0,60
170000003524294	21-026-002-09007-00001	62000	PASTOS PERMANENTES DE 5 O MAS AÑOS-SIN VARIEDAD	S	1,90
170000003524295	21-026-002-09007-00010	62000	PASTOS PERMANENTES DE 5 O MAS AÑOS-SIN VARIEDAD	S	0,06
170000003524296	21-026-002-09007-00008	62000	PASTOS PERMANENTES DE 5 O MAS AÑOS-SIN VARIEDAD	S	1,26
170000003524297	21-026-002-09007-00009	62000	PASTOS PERMANENTES DE 5 O MAS AÑOS-SIN VARIEDAD	S	0,32
170000003524298	21-026-002-00006-00005	62000	PASTOS PERMANENTES DE 5 O MAS AÑOS-SIN VARIEDAD	S	2,73
170000003524299	21-026-002-00020-00001	62000	PASTOS PERMANENTES DE 5 O MAS AÑOS-SIN VARIEDAD	S	6,72
170000003524300	21-026-002-00006-00006	62000	PASTOS PERMANENTES DE 5 O MAS AÑOS-SIN VARIEDAD	S	13,04
170000003524301	21-026-002-00006-00007	62000	PASTOS PERMANENTES DE 5 O MAS AÑOS-SIN VARIEDAD	S	1,18
170000003524302	21-026-002-00006-00008	62000	PASTOS PERMANENTES DE 5 O MAS AÑOS-SIN VARIEDAD	S	0,77
170000003524303	21-026-002-00021-00008	62000	PASTOS PERMANENTES DE 5 O MAS AÑOS-SIN VARIEDAD	S	2,82
170000003524304	21-026-002-00005-00005	62000	PASTOS PERMANENTES DE 5 O MAS AÑOS-SIN VARIEDAD	S	5,27
170000003524305	21-026-002-00006-00016	62000	PASTOS PERMANENTES DE 5 O MAS AÑOS-SIN VARIEDAD	S	5,54
170000003524306	21-026-002-00021-00004	62000	PASTOS PERMANENTES DE 5 O MAS AÑOS-SIN VARIEDAD	S	4,31

(1) Superficie declarada admisible ajustada con la superficie comprometida.
 (2) Factor de penalización valorando el alcance para el tipo de compromiso.
 (3) Solicita agricultura y tiene compromisos vigentes.
 (4) Solicita ganadería y tiene compromisos vigentes.

Datos considerados para el Cálculo de la Carga Ganadera mínima y máxima del expediente

Recintos Determinados para el Cálculo de Garga Ganadera Mínima

<u>REF.</u>	<u>REFERENCIA SIGPAC</u>	<u>CULTIVO</u>	<u>DESCRIPCIÓN CULTIVO</u>	<u>S/R</u>	<u>SUP. PROPUESTA (ha)</u>
170000003524307	21-026-002-00021-00009	62000	PASTOS PERMANENTES DE 5 O MAS AÑOS-SIN VARIEDAD	S	4,20
170000003524308	21-026-002-00023-00004	62000	PASTOS PERMANENTES DE 5 O MAS AÑOS-SIN VARIEDAD	S	1,25

Recintos Determinados para el Cálculo de Garga Ganadera Máxima

<u>REF.</u>	<u>REFERENCIA SIGPAC</u>	<u>CULTIVO</u>	<u>DESCRIPCIÓN CULTIVO</u>	<u>S/R</u>	<u>SUP. PROPUESTA (ha)</u>
-451478	21-026-002-00021-00002	62000	PASTOS PERMANENTES DE 5 O MAS AÑOS-SIN VARIEDAD	S	0,14
170000003037017	21-026-002-00006-00004	62000	PASTOS PERMANENTES DE 5 O MAS AÑOS-SIN VARIEDAD	S	31,15
170000003037021	21-026-002-00015-00002	62000	PASTOS PERMANENTES DE 5 O MAS AÑOS-SIN VARIEDAD	S	0,85
170000003037022	21-026-002-09007-00006	62000	PASTOS PERMANENTES DE 5 O MAS AÑOS-SIN VARIEDAD	S	2,33
170000003037023	21-026-002-00015-00001	62000	PASTOS PERMANENTES DE 5 O MAS AÑOS-SIN VARIEDAD	S	1,27
170000003524286	21-026-002-00005-00003	62000	PASTOS PERMANENTES DE 5 O MAS AÑOS-SIN VARIEDAD	S	99,36
170000003524287	21-026-002-00005-00005	62000	PASTOS PERMANENTES DE 5 O MAS AÑOS-SIN VARIEDAD	S	5,81
170000003524288	21-026-002-00021-00006	62000	PASTOS PERMANENTES DE 5 O MAS AÑOS-SIN VARIEDAD	S	0,18
170000003524289	21-026-002-00021-00005	62000	PASTOS PERMANENTES DE 5 O MAS AÑOS-SIN VARIEDAD	S	2,74
170000003524290	21-026-002-00006-00018	62000	PASTOS PERMANENTES DE 5 O MAS AÑOS-SIN VARIEDAD	S	0,14
170000003524291	21-026-002-00006-00003	62000	PASTOS PERMANENTES DE 5 O MAS AÑOS-SIN VARIEDAD	S	4,96
170000003524292	21-026-002-00006-00002	62000	PASTOS PERMANENTES DE 5 O MAS AÑOS-SIN VARIEDAD	S	6,70
170000003524293	21-026-002-00006-00016	62000	PASTOS PERMANENTES DE 5 O MAS AÑOS-SIN VARIEDAD	S	0,60
170000003524294	21-026-002-09007-00001	62000	PASTOS PERMANENTES DE 5 O MAS AÑOS-SIN VARIEDAD	S	1,90
170000003524295	21-026-002-09007-00010	62000	PASTOS PERMANENTES DE 5 O MAS AÑOS-SIN VARIEDAD	S	0,06
170000003524296	21-026-002-09007-00008	62000	PASTOS PERMANENTES DE 5 O MAS AÑOS-SIN VARIEDAD	S	1,26
170000003524297	21-026-002-09007-00009	62000	PASTOS PERMANENTES DE 5 O MAS AÑOS-SIN VARIEDAD	S	0,32
170000003524298	21-026-002-00006-00005	62000	PASTOS PERMANENTES DE 5 O MAS AÑOS-SIN VARIEDAD	S	2,73
170000003524299	21-026-002-00020-00001	62000	PASTOS PERMANENTES DE 5 O MAS AÑOS-SIN VARIEDAD	S	6,72
170000003524300	21-026-002-00006-00006	62000	PASTOS PERMANENTES DE 5 O MAS AÑOS-SIN VARIEDAD	S	13,04
170000003524301	21-026-002-00006-00007	62000	PASTOS PERMANENTES DE 5 O MAS AÑOS-SIN VARIEDAD	S	1,18
170000003524302	21-026-002-00006-00008	62000	PASTOS PERMANENTES DE 5 O MAS AÑOS-SIN VARIEDAD	S	0,77
170000003524303	21-026-002-00021-00008	62000	PASTOS PERMANENTES DE 5 O MAS AÑOS-SIN VARIEDAD	S	2,82
170000003524304	21-026-002-00005-00005	62000	PASTOS PERMANENTES DE 5 O MAS AÑOS-SIN VARIEDAD	S	5,27
170000003524305	21-026-002-00006-00016	62000	PASTOS PERMANENTES DE 5 O MAS AÑOS-SIN VARIEDAD	S	5,54
170000003524306	21-026-002-00021-00004	62000	PASTOS PERMANENTES DE 5 O MAS AÑOS-SIN VARIEDAD	S	4,31
170000003524307	21-026-002-00021-00009	62000	PASTOS PERMANENTES DE 5 O MAS AÑOS-SIN VARIEDAD	S	4,20
170000003524308	21-026-002-00023-00004	62000	PASTOS PERMANENTES DE 5 O MAS AÑOS-SIN VARIEDAD	S	1,25

INCIDENCIAS

INCIDENCIA DESCRIPCIÓN

85042 No inscrito en un organismo de control y certificación ecológico (artículo 5-1 e), Orden 26 mayo 2015)
Explotación:ES21026000007 Especie:PORCINO

(1) Superficie declarada admisible ajustada con la superficie comprometida.
(2) Factor de penalización valorando el alcance para el tipo de compromiso.
(3) Solicita agricultura y tiene compromisos vigentes.
(4) Solicita ganadería y tiene compromisos vigentes.

<u>APELLIDOS Y NOMBRE / RAZÓN SOCIAL</u>	<u>NIF</u>	<u>EXPEDIENTE</u>	<u>SOLICITA AGRICULT. (3)</u>	<u>SOLICITA GANADER. (4)</u>	<u>ANUALIDAD DE PAGO</u>
EXPLOTACIONES DE GANADO IBERICO S.L.	****9709*	1134122	NO	SI	6ª

DATOS MANTENIMIENTO

IMPORTE POR ANUALIDAD

	<u>2015</u>	<u>2016</u>	<u>2017</u>	<u>2018</u>	<u>2019</u>	<u>2020</u>
IMPORTE MÁXIMO SUBVENCIONABLE	11.938,04 €	11.938,04 €	11.938,04 €	11.886,95 €	11.883,18 €	11.883,18 €
IMPORTE MEDIO DE TRANSFERENCIA (€/ha)	29,03 €	29,03 €	29,03 €	29,03 €	29,03 €	29,03 €

RESUMEN DE UNIDADES

<u>Cód</u>	<u>GRUPO DE PAGO</u>	<u>Sup. Dec. Admisible (ha)</u>	<u>Sup. Comprometida (ha)</u>	<u>Sup. ajustada compromiso (1) (ha)</u>	<u>% sobredec.</u>	<u>SUP. PROPUESTA (ha)</u>	<u>Importe Declarado</u>	<u>Importe Topado</u>	<u>Importe Propuesto</u>	<u>Importe tras sobredec.</u>
63	PASTOS ASOCIADOS A GANADERÍA ECOLÓGICA	500,67		409,35	0,00	409,35	10.196,46	11.883,18	10.196,46	10.196,46
TOTAL		500,67	409,35	409,35		409,35	10.196,46	11.883,18	10.196,46	10.196,46

APLICACIÓN DE REDUCCIONES Y SANCIONES

	<u>Importe Calculado</u>	<u>Importe prerreduc.</u>	<u>Admisibilidad y compromisos</u>	<u>Presentación tardía</u>	<u>Omisión declaración</u>	<u>Condicionabilidad</u>	<u>PROPUESTO</u>	<u>IMPORTE (Euros)</u>		
								<u>FEADER (Eje 2)</u>	<u>MAPA</u>	<u>CAGPDS</u>
GANADERÍA	10.196,46	10.196,46	0,00	0,00	0,00	0,00	10.196,46	7.647,35	1.096,12	1.452,99
TOTAL							10.196,46	7.647,35	1.096,12	1.452,99

RECINTOS PROPUESTOS

<u>REF.</u>	<u>REFERENCIA SIGPAC</u>	<u>CULTIVO DESCRIPCIÓN CULTIVO</u>	<u>S/R</u>	<u>G.PAGO</u>	<u>PEND. MEDIA (%)</u>	<u>SUP. DEC. ADMISIBLE (ha)</u>	<u>SUP. COMPROM. (ha)</u>	<u>SUP. AJUSTADA COMPROM. (1) (ha)</u>	<u>SUP. CONY. SIGPAC (ha)</u>	<u>SUP. CERTIE. (ha)</u>	<u>SUP. CAMPO (ha)</u>	<u>SUP. CAMPO DETER. CULT. DECLARADO (ha)</u>	<u>SUP. DEC. REDUCIDA (ha)</u>	<u>SUP. PROPUESTA (ha)</u>
-96303	21-068-016-00011-00020	62000 PASTOS PERMANENTES DE 5 O MAS AÑOS-SIN VARIEDAD	S	63	27,34	0,02	76,20	0,02		0,02			0,02	0,02
1700000006903590	21-068-015-00023-00001	62000 PASTOS PERMANENTES DE 5 O MAS AÑOS-SIN VARIEDAD	S	63	29,52	12,84	11,76	11,76		28,53			11,76	11,76
1700000006903591	21-078-012-00017-00003	62000 PASTOS PERMANENTES DE 5 O MAS AÑOS-SIN VARIEDAD	S	63	29,99	5,48	5,48	5,48		12,18			5,48	5,48
1700000006903596	21-078-012-00012-00002	62000 PASTOS PERMANENTES DE 5 O MAS AÑOS-SIN VARIEDAD	S	63	24,24	10,22	10,22	10,22		40,88			10,22	10,22
1700000006903597	21-068-016-00011-00021	62000 PASTOS PERMANENTES DE 5 O MAS AÑOS-SIN VARIEDAD	S	63	27,93	99,42	99,47	99,42		99,42			99,42	99,42
1700000006903598	21-068-016-00011-00026	62000 PASTOS PERMANENTES DE 5 O MAS AÑOS-SIN VARIEDAD	S	63	29,97	6,60	6,60	6,60		6,60			6,60	6,60
1700000006903599	21-068-016-00011-00011	62000 PASTOS PERMANENTES DE 5 O MAS AÑOS-SIN VARIEDAD	S	63	22,01	2,51	2,51	2,51		2,51			2,51	2,51
1700000006903600	21-068-016-00011-00028	62000 PASTOS PERMANENTES DE 5 O MAS AÑOS-SIN VARIEDAD	S	63	23,66	61,60	61,29	61,29		61,60			61,29	61,29
1700000006903601	21-068-016-00011-00027	62000 PASTOS PERMANENTES DE 5 O MAS AÑOS-SIN VARIEDAD	S	63	11,80	57,62	57,76	57,62		57,62			57,62	57,62
1700000006903602	21-068-015-00024-00001	62000 PASTOS PERMANENTES DE 5 O MAS AÑOS-SIN VARIEDAD	S	63	39,20	23,30	23,35	23,30		31,06			23,30	23,30
1700000006903603	21-078-011-00007-00004	62000 PASTOS PERMANENTES DE 5 O MAS AÑOS-SIN VARIEDAD	S	63	10,44	0,99	1,17	0,99	1,17	1,17			0,99	0,99
1700000006903604	21-068-015-00029-00001	62000 PASTOS PERMANENTES DE 5 O MAS AÑOS-SIN VARIEDAD	S	63	35,36	8,64	8,71	8,64		24,68			8,64	8,64
1700000006903605	21-068-016-00010-00001	62000 PASTOS PERMANENTES DE 5 O MAS AÑOS-SIN VARIEDAD	S	63	9,98	0,21	0,21	0,21		0,33			0,21	0,21
1700000006903606	21-068-016-00011-00020	62000 PASTOS PERMANENTES DE 5 O MAS AÑOS-SIN VARIEDAD	S	63	27,34	76,16	76,20	76,16		76,18			76,16	76,16
1700000006903607	21-068-016-00011-00024	62000 PASTOS PERMANENTES DE 5 O MAS AÑOS-SIN VARIEDAD	S	63	22,71	0,08	0,12	0,08		0,08			0,08	0,08
1700000006903608	21-068-016-00011-00023	62000 PASTOS PERMANENTES DE 5 O MAS AÑOS-SIN VARIEDAD	S	63	12,03	0,02	0,02	0,02		0,02			0,02	0,02
1700000006903609	21-068-016-00011-00022	62000 PASTOS PERMANENTES DE 5 O MAS AÑOS-SIN VARIEDAD	S	63	14,36	0,02	0,02	0,02		0,02			0,02	0,02
1700000006903611	21-068-016-00012-00002	62000 PASTOS PERMANENTES DE 5 O MAS AÑOS-SIN VARIEDAD	S	63	33,78	18,01	18,02	18,01		32,75			18,01	18,01
1700000006903612	21-078-011-00007-00002	62000 PASTOS PERMANENTES DE 5 O MAS AÑOS-SIN VARIEDAD	S	63	31,79	70,94	50,67	50,67		202,69			50,67	50,67
1700000006903616	21-068-016-00011-00025	62000 PASTOS PERMANENTES DE 5 O MAS AÑOS-SIN VARIEDAD	S	63	22,90	0,50	0,50	0,50		0,50			0,50	0,50
1700000006903617	21-078-011-00022-00001	62000 PASTOS PERMANENTES DE 5 O MAS AÑOS-SIN VARIEDAD	S	63	31,31	1,84	1,51	1,51		3,35			1,51	1,51
1700000006903618	21-068-015-00028-00006	62000 PASTOS PERMANENTES DE 5 O MAS AÑOS-SIN VARIEDAD	S	63	31,97	19,72	18,37	18,37		35,85			18,37	18,37
1700000006903619	21-068-015-00028-00001	62000 PASTOS PERMANENTES DE 5 O MAS AÑOS-SIN VARIEDAD	S	63	29,40	23,93	18,38	18,38		36,82			18,38	18,38

DATOS GANADERÍA

RESUMEN DE UNIDADES

<u>Cód</u>	<u>GRUPO DE PAGO</u>	<u>Sup. Dec. Admisible (ha)</u>	<u>Sup. Comprometida (ha)</u>	<u>Sup. ajustada compromiso (1) (ha)</u>	<u>% sobredec.</u>	<u>SUP. PROPUESTA (ha)</u>	<u>Importe Declarado</u>	<u>Importe Topado</u>	<u>Importe Propuesto</u>	<u>Importe tras sobredec.</u>
63	PASTOS ASOCIADOS A GANADERÍA ECOLÓGICA	500,67		409,35	0,00	409,35	10.196,46	11.883,18	10.196,46	10.196,46
TOTAL		500,67	409,35	409,35		409,35	10.196,46	11.883,18	10.196,46	10.196,46

(1) Superficie declarada admisible ajustada con la superficie comprometida.
 (2) Factor de penalización valorando el alcance para el tipo de compromiso.
 (3) Solicita agricultura y tiene compromisos vigentes.
 (4) Solicita ganadería y tiene compromisos vigentes.

RESUMEN DE PAGOS

	IMPORTE (Euros)			
	PROPUESTO	FEADER (Eje 2)	MAPA	CAGPDS
Propuesto a pagar	10.196,46	7.647,35	1.096,12	1.452,99

APLICACIÓN DE REDUCCIONES Y SANCIONES

	Importe Calculado	Importe prereduc.	Admisibilidad y compromisos	Presentación tardía	Omisión declaración	Condicionabilidad	IMPORTE (Euros)			
							PROPUESTO	FEADER (Eje 2)	MAPA	CAGPDS
	10.196,46	10.196,46	0,00	0,00	0,00	0,00	10.196,46	7.647,35	1.096,12	1.452,99
TOTAL							10.196,46	7.647,35	1.096,12	1.452,99

Datos considerados para el Cálculo de la Carga Ganadera mínima y máxima del expediente

Explotación	Especie	Inscrito en Sipea y Admisible	Censo Medio Animales	Ugm Calculada para CG Mínima	Ugm Calculada para CG Máxima
ES210690000009	BOVINA	SI	72,17	60,04	60,04
ES210690000009	CABALLAR	NO	2,00	0,00	2,00
ES210690000009	OVINA	SI	44,42	6,66	6,66
ES210690000009	PORCINO	NO	587,69	0,00	176,31
ES210690000050	PORCINO	NO	0,00	0,00	0,00
				66,70	245,01

Superficie determinada para Cálculo Carga Ganadera Mínima: 536,97 ha

Superficie determinada para Cálculo Carga Ganadera Máxima: 543,94 ha

Carga Ganadera Mínima Expediente: 0,12 ugm/ha

Carga Ganadera Máxima Expediente: 0,45 ugm/ha

Los importes del Grupo de Pago de pastos de este expediente han sido ajustados por no llegar a la carga ganadera mínima de 0,3

Recintos Determinados para el Cálculo de Garga Ganadera Mínima

REF.	REFERENCIA SIGPAC	CULTIVO	DESCRIPCIÓN CULTIVO	S/R	SUP. PROPUESTA (ha)
-96303	21-068-016-00011-00020	62000	PASTOS PERMANENTES DE 5 O MAS AÑOS-SIN VARIEDAD	S	0,02
170000006903590	21-068-015-00023-00001	62000	PASTOS PERMANENTES DE 5 O MAS AÑOS-SIN VARIEDAD	S	12,84
170000006903591	21-078-012-00017-00003	62000	PASTOS PERMANENTES DE 5 O MAS AÑOS-SIN VARIEDAD	S	5,48
170000006903595	21-068-015-00033-00001	62000	PASTOS PERMANENTES DE 5 O MAS AÑOS-SIN VARIEDAD	S	36,30
170000006903596	21-078-012-00012-00002	62000	PASTOS PERMANENTES DE 5 O MAS AÑOS-SIN VARIEDAD	S	10,22
170000006903597	21-068-016-00011-00021	62000	PASTOS PERMANENTES DE 5 O MAS AÑOS-SIN VARIEDAD	S	99,42
170000006903598	21-068-016-00011-00026	62000	PASTOS PERMANENTES DE 5 O MAS AÑOS-SIN VARIEDAD	S	6,60
170000006903599	21-068-016-00011-00011	62000	PASTOS PERMANENTES DE 5 O MAS AÑOS-SIN VARIEDAD	S	2,51
170000006903600	21-068-016-00011-00028	62000	PASTOS PERMANENTES DE 5 O MAS AÑOS-SIN VARIEDAD	S	61,60
170000006903601	21-068-016-00011-00027	62000	PASTOS PERMANENTES DE 5 O MAS AÑOS-SIN VARIEDAD	S	57,62
170000006903602	21-068-015-00024-00001	62000	PASTOS PERMANENTES DE 5 O MAS AÑOS-SIN VARIEDAD	S	23,30
170000006903603	21-078-011-00007-00004	62000	PASTOS PERMANENTES DE 5 O MAS AÑOS-SIN VARIEDAD	S	0,99
170000006903604	21-068-015-00029-00001	62000	PASTOS PERMANENTES DE 5 O MAS AÑOS-SIN VARIEDAD	S	8,64
170000006903605	21-068-016-00010-00001	62000	PASTOS PERMANENTES DE 5 O MAS AÑOS-SIN VARIEDAD	S	0,21
170000006903606	21-068-016-00011-00020	62000	PASTOS PERMANENTES DE 5 O MAS AÑOS-SIN VARIEDAD	S	76,16
170000006903607	21-068-016-00011-00024	62000	PASTOS PERMANENTES DE 5 O MAS AÑOS-SIN VARIEDAD	S	0,08
170000006903608	21-068-016-00011-00023	62000	PASTOS PERMANENTES DE 5 O MAS AÑOS-SIN VARIEDAD	S	0,02
170000006903609	21-068-016-00011-00022	62000	PASTOS PERMANENTES DE 5 O MAS AÑOS-SIN VARIEDAD	S	0,02
170000006903611	21-068-016-00012-00002	62000	PASTOS PERMANENTES DE 5 O MAS AÑOS-SIN VARIEDAD	S	18,01
170000006903612	21-078-011-00007-00002	62000	PASTOS PERMANENTES DE 5 O MAS AÑOS-SIN VARIEDAD	S	70,94
170000006903616	21-068-016-00011-00025	62000	PASTOS PERMANENTES DE 5 O MAS AÑOS-SIN VARIEDAD	S	0,50
170000006903617	21-078-011-00022-00001	62000	PASTOS PERMANENTES DE 5 O MAS AÑOS-SIN VARIEDAD	S	1,84
170000006903618	21-068-015-00028-00006	62000	PASTOS PERMANENTES DE 5 O MAS AÑOS-SIN VARIEDAD	S	19,72
170000006903619	21-068-015-00028-00001	62000	PASTOS PERMANENTES DE 5 O MAS AÑOS-SIN VARIEDAD	S	23,93

(1) Superficie declarada admisible ajustada con la superficie comprometida.
 (2) Factor de penalización valorando el alcance para el tipo de compromiso.
 (3) Solicita agricultura y tiene compromisos vigentes.
 (4) Solicita ganadería y tiene compromisos vigentes.

Datos considerados para el Cálculo de la Carga Ganadera mínima y máxima del expediente**Recintos Determinados para el Cálculo de Garga Ganadera Máxima**

REF.	REFERENCIA SIGPAC	CULTIVO	DESCRIPCIÓN CULTIVO	S/R	SUP. PROPUESTA (ha)
-96303	21-068-016-00011-00020	62000	PASTOS PERMANENTES DE 5 O MAS AÑOS-SIN VARIEDAD	S	0,02
1700000006903590	21-068-015-00023-00001	62000	PASTOS PERMANENTES DE 5 O MAS AÑOS-SIN VARIEDAD	S	12,84
1700000006903591	21-078-012-00017-00003	62000	PASTOS PERMANENTES DE 5 O MAS AÑOS-SIN VARIEDAD	S	5,48
1700000006903595	21-068-015-00033-00001	62000	PASTOS PERMANENTES DE 5 O MAS AÑOS-SIN VARIEDAD	S	36,30
1700000006903596	21-078-012-00012-00002	62000	PASTOS PERMANENTES DE 5 O MAS AÑOS-SIN VARIEDAD	S	10,22
1700000006903597	21-068-016-00011-00021	62000	PASTOS PERMANENTES DE 5 O MAS AÑOS-SIN VARIEDAD	S	99,42
1700000006903598	21-068-016-00011-00026	62000	PASTOS PERMANENTES DE 5 O MAS AÑOS-SIN VARIEDAD	S	6,60
1700000006903599	21-068-016-00011-00011	62000	PASTOS PERMANENTES DE 5 O MAS AÑOS-SIN VARIEDAD	S	2,51
1700000006903600	21-068-016-00011-00028	62000	PASTOS PERMANENTES DE 5 O MAS AÑOS-SIN VARIEDAD	S	61,60
1700000006903601	21-068-016-00011-00027	62000	PASTOS PERMANENTES DE 5 O MAS AÑOS-SIN VARIEDAD	S	57,62
1700000006903602	21-068-015-00024-00001	62000	PASTOS PERMANENTES DE 5 O MAS AÑOS-SIN VARIEDAD	S	23,30
1700000006903603	21-078-011-00007-00004	62000	PASTOS PERMANENTES DE 5 O MAS AÑOS-SIN VARIEDAD	S	0,99
1700000006903604	21-068-015-00029-00001	62000	PASTOS PERMANENTES DE 5 O MAS AÑOS-SIN VARIEDAD	S	8,64
1700000006903605	21-068-016-00010-00001	62000	PASTOS PERMANENTES DE 5 O MAS AÑOS-SIN VARIEDAD	S	0,21
1700000006903606	21-068-016-00011-00020	62000	PASTOS PERMANENTES DE 5 O MAS AÑOS-SIN VARIEDAD	S	76,16
1700000006903607	21-068-016-00011-00024	62000	PASTOS PERMANENTES DE 5 O MAS AÑOS-SIN VARIEDAD	S	0,08
1700000006903608	21-068-016-00011-00023	62000	PASTOS PERMANENTES DE 5 O MAS AÑOS-SIN VARIEDAD	S	0,02
1700000006903609	21-068-016-00011-00022	62000	PASTOS PERMANENTES DE 5 O MAS AÑOS-SIN VARIEDAD	S	0,02
1700000006903611	21-068-016-00012-00002	62000	PASTOS PERMANENTES DE 5 O MAS AÑOS-SIN VARIEDAD	S	18,01
1700000006903612	21-078-011-00007-00002	62000	PASTOS PERMANENTES DE 5 O MAS AÑOS-SIN VARIEDAD	S	70,94
1700000006903613	21-068-016-00025-00001	62000	PASTOS PERMANENTES DE 5 O MAS AÑOS-SIN VARIEDAD	S	5,30
1700000006903615	21-068-016-00013-00001	62000	PASTOS PERMANENTES DE 5 O MAS AÑOS-SIN VARIEDAD	S	1,67
1700000006903616	21-068-016-00011-00025	62000	PASTOS PERMANENTES DE 5 O MAS AÑOS-SIN VARIEDAD	S	0,50
1700000006903617	21-078-011-00022-00001	62000	PASTOS PERMANENTES DE 5 O MAS AÑOS-SIN VARIEDAD	S	1,84
1700000006903618	21-068-015-00028-00006	62000	PASTOS PERMANENTES DE 5 O MAS AÑOS-SIN VARIEDAD	S	19,72
1700000006903619	21-068-015-00028-00001	62000	PASTOS PERMANENTES DE 5 O MAS AÑOS-SIN VARIEDAD	S	23,93

INCIDENCIAS**INCIDENCIA DESCRIPCIÓN**

85042 No inscrito en un organismo de control y certificación ecológico (artículo 5-1 e), Orden 26 mayo 2015)
 Explotación:ES210690000009 Especie:CABALLAR
 Explotación:ES210690000009 Especie:PORCINO
 Explotación:ES210690000050 Especie:PORCINO



<u>APELLIDOS Y NOMBRE / RAZÓN SOCIAL</u>	<u>NIF</u>	<u>EXPEDIENTE</u>	<u>SOLICITA AGRICULT. (3)</u>	<u>SOLICITA GANADER. (4)</u>	<u>ANUALIDAD DE PAGO</u>
EXPLOTACIONES DEL PRADO, S.C.	****8498*	1151478	NO	SI	6ª

DATOS MANTENIMIENTO

IMPORTE POR ANUALIDAD

	<u>2015</u>	<u>2016</u>	<u>2017</u>	<u>2018</u>	<u>2019</u>	<u>2020</u>
IMPORTE MÁXIMO SUBVENCIONABLE	13.300,09 €	13.300,09 €	13.228,47 €	13.228,47 €	13.225,26 €	13.225,26 €
IMPORTE MEDIO DE TRANSFERENCIA (€/ha)	45,91 €	45,91 €	45,91 €	45,91 €	45,91 €	45,91 €

RESUMEN DE UNIDADES

<u>Cód</u>	<u>GRUPO DE PAGO</u>	<u>Sup. Dec. Admisible (ha)</u>	<u>Sup. Comprometida (ha)</u>	<u>Sup. ajustada compromiso (1) (ha)</u>	<u>% sobredec.</u>	<u>SUP. PROPUESTA (ha)</u>	<u>Importe Declarado</u>	<u>Importe Topado</u>	<u>Importe Propuesto</u>	<u>Importe tras sobredec.</u>
63	PASTOS ASOCIADOS A GANADERÍA ECOLÓGICA	313,75		288,05	0,00	288,05	11.130,50	13.225,26	11.130,50	11.130,50
	TOTAL	313,75	288,05	288,05		288,05	11.130,50	13.225,26	11.130,50	11.130,50

APLICACIÓN DE REDUCCIONES Y SANCIONES

	<u>Importe Calculado</u>	<u>Importe prerreduc.</u>	<u>Admisibilidad y compromisos</u>	<u>Presentación tardía</u>	<u>Omisión declaración</u>	<u>Condicionabilidad</u>	<u>PROPUESTO</u>	<u>IMPORTE (Euros)</u>		
								<u>FEADER (Eje 2)</u>	<u>MAPA</u>	<u>CAGPDS</u>
GANADERÍA	11.130,50	11.130,50	0,00	0,00	0,00	0,00	11.130,50	8.347,88	1.196,53	1.586,09
TOTAL							11.130,50	8.347,88	1.196,53	1.586,09

RECINTOS PROPUESTOS

<u>REF.</u>	<u>REFERENCIA SIGPAC</u>	<u>CULTIVO DESCRIPCIÓN CULTIVO</u>	<u>S/R</u>	<u>G.PAGO</u>	<u>PEND. MEDIA (%)</u>	<u>SUP. DEC. ADMISIBLE (ha)</u>	<u>SUP. COMPROM. (ha)</u>	<u>SUP. AJUSTADA COMPROM. (1) (ha)</u>	<u>SUP. CONY. SIGPAC (ha)</u>	<u>SUP. CERTIE. (ha)</u>	<u>SUP. CAMPO (ha)</u>	<u>SUP. CAMPO DETER. CULT. DECLARADO (ha)</u>	<u>SUP. DEC. REDUCIDA (ha)</u>	<u>SUP. PROPUESTA (ha)</u>
-106727	21-078-021-00282-00012	62000 PASTOS PERMANENTES DE 5 O MAS AÑOS-SIN VARIEDAD	S	63	10,97	0,13	0,20	0,13		0,20			0,13	0,13
1700000006956567	21-036-006-00047-00003	62000 PASTOS PERMANENTES DE 5 O MAS AÑOS-SIN VARIEDAD	S	63	5,04	0,35	0,35	0,35	0,35	0,35			0,35	0,35
1700000006956568	21-036-006-00047-00002	62000 PASTOS PERMANENTES DE 5 O MAS AÑOS-SIN VARIEDAD	S	63	9,34	9,61	8,33	8,33		12,81			8,33	8,33
1700000006956569	21-036-005-00004-00001	62000 PASTOS PERMANENTES DE 5 O MAS AÑOS-SIN VARIEDAD	S	63	11,76	0,91	0,91	0,91		1,21			0,91	0,91
1700000006956570	21-078-025-00004-00002	62000 PASTOS PERMANENTES DE 5 O MAS AÑOS-SIN VARIEDAD	S	63	6,87	5,28	5,28	5,28		5,28			5,28	5,28
1700000006956571	21-078-025-00004-00003	62000 PASTOS PERMANENTES DE 5 O MAS AÑOS-SIN VARIEDAD	S	63	6,62	8,47	26,23	8,47		8,47			8,47	8,47
1700000006956572	21-036-006-00047-00004	62000 PASTOS PERMANENTES DE 5 O MAS AÑOS-SIN VARIEDAD	S	63	6,97	1,12	1,12	1,12	1,12	1,12			1,12	1,12
1700000006956573	21-078-025-00004-00003	62000 PASTOS PERMANENTES DE 5 O MAS AÑOS-SIN VARIEDAD	S	63	6,62	17,75	26,23	17,75		17,76			17,75	17,75
1700000006956574	21-078-024-00015-00001	62000 PASTOS PERMANENTES DE 5 O MAS AÑOS-SIN VARIEDAD	S	63	13,96	5,02	3,84	3,84		5,90			3,84	3,84
1700000006956575	21-078-021-00282-00002	62000 PASTOS PERMANENTES DE 5 O MAS AÑOS-SIN VARIEDAD	S	63	8,18	0,49	0,49	0,49		0,49			0,49	0,49
1700000006956576	21-078-021-00282-00010	62000 PASTOS PERMANENTES DE 5 O MAS AÑOS-SIN VARIEDAD	S	63	14,86	0,03	0,04	0,03		0,04			0,03	0,03
1700000006956577	21-078-021-00284-00002	62000 PASTOS PERMANENTES DE 5 O MAS AÑOS-SIN VARIEDAD	S	63	16,18	43,94	44,18	43,94		58,59			43,94	43,94
1700000006956578	21-078-024-00001-00001	62000 PASTOS PERMANENTES DE 5 O MAS AÑOS-SIN VARIEDAD	S	63	9,11	2,60	17,28	2,60		2,60			2,60	2,60
1700000006956579	21-078-024-00001-00001	62000 PASTOS PERMANENTES DE 5 O MAS AÑOS-SIN VARIEDAD	S	63	9,11	11,42	17,28	11,42		11,43			11,42	11,42
1700000006956580	21-078-024-00003-00001	62000 PASTOS PERMANENTES DE 5 O MAS AÑOS-SIN VARIEDAD	S	63	6,31	2,13	2,13	2,13		2,13			2,13	2,13
1700000006956581	21-036-006-00035-00001	62000 PASTOS PERMANENTES DE 5 O MAS AÑOS-SIN VARIEDAD	S	63	8,84	21,79	16,34	16,34		21,79			16,34	16,34
1700000006956583	21-036-006-00048-00001	62000 PASTOS PERMANENTES DE 5 O MAS AÑOS-SIN VARIEDAD	S	63	7,55	1,68	1,37	1,37		3,05			1,37	1,37
1700000006956584	21-036-005-00005-00002	62000 PASTOS PERMANENTES DE 5 O MAS AÑOS-SIN VARIEDAD	S	63	15,70	1,90	1,90	1,90		7,60			1,90	1,90
1700000006956585	21-036-006-00049-00002	62000 PASTOS PERMANENTES DE 5 O MAS AÑOS-SIN VARIEDAD	S	63	11,20	32,17	24,60	24,60		37,85			24,60	24,60
1700000006956586	21-036-006-00049-00005	62000 PASTOS PERMANENTES DE 5 O MAS AÑOS-SIN VARIEDAD	S	63	11,76	5,17	5,17	5,17		14,78			5,17	5,17
1700000006956587	21-036-006-00051-00001	62000 PASTOS PERMANENTES DE 5 O MAS AÑOS-SIN VARIEDAD	S	63	13,36	33,80	33,80	33,80		61,46			33,80	33,80
1700000006956589	21-078-024-00001-00001	62000 PASTOS PERMANENTES DE 5 O MAS AÑOS-SIN VARIEDAD	S	63	9,11	2,53	17,28	2,53		2,53			2,53	2,53
1700000006956590	21-078-024-00001-00001	62000 PASTOS PERMANENTES DE 5 O MAS AÑOS-SIN VARIEDAD	S	63	9,11	0,72	17,28	0,72		0,72			0,72	0,72
1700000006956591	21-036-006-00053-00004	62000 PASTOS PERMANENTES DE 5 O MAS AÑOS-SIN VARIEDAD	S	63	8,38	7,70	5,33	5,17		12,06			5,17	5,17
1700000006956592	21-078-024-00001-00005	62000 PASTOS PERMANENTES DE 5 O MAS AÑOS-SIN VARIEDAD	S	63	10,02	18,25	10,96	10,96		24,34			10,96	10,96
1700000006956593	21-036-006-00053-00004	62000 PASTOS PERMANENTES DE 5 O MAS AÑOS-SIN VARIEDAD	S	63	8,38	0,24	5,33	0,16		0,38			0,16	0,16
1700000006956594	21-078-021-00281-00001	62000 PASTOS PERMANENTES DE 5 O MAS AÑOS-SIN VARIEDAD	S	63	11,01	14,27	14,27	14,27		14,27			14,27	14,27
1700000006956595	21-078-021-00284-00004	62000 PASTOS PERMANENTES DE 5 O MAS AÑOS-SIN VARIEDAD	S	63	15,46	15,55	15,55	15,55		15,55			15,55	15,55
1700000006956596	21-078-024-00001-00003	62000 PASTOS PERMANENTES DE 5 O MAS AÑOS-SIN VARIEDAD	S	63	9,29	48,73	50,00	48,73		74,97			48,73	48,73

DATOS GANADERÍA

(1) Superficie declarada admisible ajustada con la superficie comprometida.
 (2) Factor de penalización valorando el alcance para el tipo de compromiso.
 (3) Solicita agricultura y tiene compromisos vigentes.
 (4) Solicita ganadería y tiene compromisos vigentes.

RESUMEN DE UNIDADES

Cód	GRUPO DE PAGO	Sup. Dec. Admisible (ha)	Sup. Comprometida (ha)	Sup. ajustada compromiso (1) (ha)	% sobredec.	SUP. PROPUESTA (ha)	Importe Declarado	Importe Topado	Importe Propuesto	Importe tras sobredec.
63	PASTOS ASOCIADOS A GANADERÍA ECOLÓGICA	313,75		288,05	0,00	288,05	11.130,50	13.225,26	11.130,50	11.130,50
	TOTAL	313,75	288,05	288,05		288,05	11.130,50	13.225,26	11.130,50	11.130,50

RESUMEN DE PAGOS

IMPORTE (Euros)				
	PROPUESTO	FEADER (Eje 2)	MAPA	CAGPDS
Propuesto a pagar	11.130,50	8.347,88	1.196,53	1.586,09

APLICACIÓN DE REDUCCIONES Y SANCIONES

Importe Calculado	Importe prereduc.	Admisibilidad y compromisos	Presentación tardía	Omisión declaración	Condicionabilidad	PROPUESTO	FEADER (Eje 2)	MAPA	CAGPDS
11.130,50	11.130,50	0,00	0,00	0,00	0,00	11.130,50	8.347,88	1.196,53	1.586,09
TOTAL						11.130,50	8.347,88	1.196,53	1.586,09

Datos considerados para el Cálculo de la Carga Ganadera mínima y máxima del expediente

Explotación	Especie	Inscrito en Sipea y Admisible	Censo Medio Animales	Ugm Calculada para CG Mínima	Ugm Calculada para CG Máxima
ES210360000006	BOVINA	SI	9,10	5,37	5,37
ES210360000006	CABALLAR	NO	4,10	0,00	4,10
ES210360000006	CAPRINA	NO	1,00	0,00	0,15
ES210360000006	OVINA	SI	537,11	80,57	80,57
				85,94	90,19

Superficie determinada para Cálculo Carga Ganadera Mínima: 400,74 ha

Superficie determinada para Cálculo Carga Ganadera Máxima: 400,74 ha

Carga Ganadera Mínima Expediente: 0,21 ugm/ha

Carga Ganadera Máxima Expediente: 0,23 ugm/ha

Los importes del Grupo de Pago de pastos de este expediente han sido ajustados por no llegar a la carga ganadera mínima de 0,3

Recintos Determinados para el Cálculo de Garga Ganadera Mínima

REF.	REFERENCIA SIGPAC	CULTIVO	DESCRIPCIÓN CULTIVO	S/R	SUP. PROPUESTA (ha)
-106727	21-078-021-00282-00012	62000	PASTOS PERMANENTES DE 5 O MAS AÑOS-SIN VARIEDAD	S	0,13
170000006956563	21-036-003-00043-00003	62000	PASTOS PERMANENTES DE 5 O MAS AÑOS-SIN VARIEDAD	S	8,99
170000006956566	21-036-005-00003-00004	62000	PASTOS PERMANENTES DE 5 O MAS AÑOS-SIN VARIEDAD	S	78,00
170000006956567	21-036-006-00047-00003	62000	PASTOS PERMANENTES DE 5 O MAS AÑOS-SIN VARIEDAD	S	0,35
170000006956568	21-036-006-00047-00002	62000	PASTOS PERMANENTES DE 5 O MAS AÑOS-SIN VARIEDAD	S	9,61
170000006956569	21-036-005-00004-00001	62000	PASTOS PERMANENTES DE 5 O MAS AÑOS-SIN VARIEDAD	S	0,91
170000006956570	21-078-025-00004-00002	62000	PASTOS PERMANENTES DE 5 O MAS AÑOS-SIN VARIEDAD	S	5,28
170000006956571	21-078-025-00004-00003	62000	PASTOS PERMANENTES DE 5 O MAS AÑOS-SIN VARIEDAD	S	8,47
170000006956572	21-036-006-00047-00004	62000	PASTOS PERMANENTES DE 5 O MAS AÑOS-SIN VARIEDAD	S	1,12
170000006956573	21-078-025-00004-00003	62000	PASTOS PERMANENTES DE 5 O MAS AÑOS-SIN VARIEDAD	S	17,75
170000006956574	21-078-024-00015-00001	62000	PASTOS PERMANENTES DE 5 O MAS AÑOS-SIN VARIEDAD	S	5,02
170000006956575	21-078-021-00282-00002	62000	PASTOS PERMANENTES DE 5 O MAS AÑOS-SIN VARIEDAD	S	0,49
170000006956576	21-078-021-00282-00010	62000	PASTOS PERMANENTES DE 5 O MAS AÑOS-SIN VARIEDAD	S	0,03
170000006956577	21-078-021-00284-00002	62000	PASTOS PERMANENTES DE 5 O MAS AÑOS-SIN VARIEDAD	S	43,94
170000006956578	21-078-024-00001-00001	62000	PASTOS PERMANENTES DE 5 O MAS AÑOS-SIN VARIEDAD	S	2,60
170000006956579	21-078-024-00001-00001	62000	PASTOS PERMANENTES DE 5 O MAS AÑOS-SIN VARIEDAD	S	11,42
170000006956580	21-078-024-00003-00001	62000	PASTOS PERMANENTES DE 5 O MAS AÑOS-SIN VARIEDAD	S	2,13
170000006956581	21-036-006-00035-00001	62000	PASTOS PERMANENTES DE 5 O MAS AÑOS-SIN VARIEDAD	S	21,79
170000006956583	21-036-006-00048-00001	62000	PASTOS PERMANENTES DE 5 O MAS AÑOS-SIN VARIEDAD	S	1,68
170000006956584	21-036-005-00005-00002	62000	PASTOS PERMANENTES DE 5 O MAS AÑOS-SIN VARIEDAD	S	1,90
170000006956585	21-036-006-00049-00002	62000	PASTOS PERMANENTES DE 5 O MAS AÑOS-SIN VARIEDAD	S	32,17

(1) Superficie declarada admisible ajustada con la superficie comprometida.
 (2) Factor de penalización valorando el alcance para el tipo de compromiso.
 (3) Solicita agricultura y tiene compromisos vigentes.
 (4) Solicita ganadería y tiene compromisos vigentes.

Datos considerados para el Cálculo de la Carga Ganadera mínima y máxima del expediente

Recintos Determinados para el Cálculo de Garga Ganadera Mínima

<u>REF.</u>	<u>REFERENCIA SIGPAC</u>	<u>CULTIVO</u>	<u>DESCRIPCIÓN CULTIVO</u>	<u>S/R</u>	<u>SUP. PROPUESTA (ha)</u>
			VARIEDAD		
170000006956586	21-036-006-00049-00005	62000	PASTOS PERMANENTES DE 5 O MAS AÑOS-SIN VARIEDAD	S	5,17
170000006956587	21-036-006-00051-00001	62000	PASTOS PERMANENTES DE 5 O MAS AÑOS-SIN VARIEDAD	S	33,80
170000006956589	21-078-024-00001-00001	62000	PASTOS PERMANENTES DE 5 O MAS AÑOS-SIN VARIEDAD	S	2,53
170000006956590	21-078-024-00001-00001	62000	PASTOS PERMANENTES DE 5 O MAS AÑOS-SIN VARIEDAD	S	0,72
170000006956591	21-036-006-00053-00004	62000	PASTOS PERMANENTES DE 5 O MAS AÑOS-SIN VARIEDAD	S	7,70
170000006956592	21-078-024-00001-00005	62000	PASTOS PERMANENTES DE 5 O MAS AÑOS-SIN VARIEDAD	S	18,25
170000006956593	21-036-006-00053-00004	62000	PASTOS PERMANENTES DE 5 O MAS AÑOS-SIN VARIEDAD	S	0,24
170000006956594	21-078-021-00281-00001	62000	PASTOS PERMANENTES DE 5 O MAS AÑOS-SIN VARIEDAD	S	14,27
170000006956595	21-078-021-00284-00004	62000	PASTOS PERMANENTES DE 5 O MAS AÑOS-SIN VARIEDAD	S	15,55
170000006956596	21-078-024-00001-00003	62000	PASTOS PERMANENTES DE 5 O MAS AÑOS-SIN VARIEDAD	S	48,73

Recintos Determinados para el Cálculo de Garga Ganadera Máxima

<u>REF.</u>	<u>REFERENCIA SIGPAC</u>	<u>CULTIVO</u>	<u>DESCRIPCIÓN CULTIVO</u>	<u>S/R</u>	<u>SUP. PROPUESTA (ha)</u>
-106727	21-078-021-00282-00012	62000	PASTOS PERMANENTES DE 5 O MAS AÑOS-SIN VARIEDAD	S	0,13
170000006956563	21-036-003-00043-00003	62000	PASTOS PERMANENTES DE 5 O MAS AÑOS-SIN VARIEDAD	S	8,99
170000006956566	21-036-005-00003-00004	62000	PASTOS PERMANENTES DE 5 O MAS AÑOS-SIN VARIEDAD	S	78,00
170000006956567	21-036-006-00047-00003	62000	PASTOS PERMANENTES DE 5 O MAS AÑOS-SIN VARIEDAD	S	0,35
170000006956568	21-036-006-00047-00002	62000	PASTOS PERMANENTES DE 5 O MAS AÑOS-SIN VARIEDAD	S	9,61
170000006956569	21-036-005-00004-00001	62000	PASTOS PERMANENTES DE 5 O MAS AÑOS-SIN VARIEDAD	S	0,91
170000006956570	21-078-025-00004-00002	62000	PASTOS PERMANENTES DE 5 O MAS AÑOS-SIN VARIEDAD	S	5,28
170000006956571	21-078-025-00004-00003	62000	PASTOS PERMANENTES DE 5 O MAS AÑOS-SIN VARIEDAD	S	8,47
170000006956572	21-036-006-00047-00004	62000	PASTOS PERMANENTES DE 5 O MAS AÑOS-SIN VARIEDAD	S	1,12
170000006956573	21-078-025-00004-00003	62000	PASTOS PERMANENTES DE 5 O MAS AÑOS-SIN VARIEDAD	S	17,75
170000006956574	21-078-024-00015-00001	62000	PASTOS PERMANENTES DE 5 O MAS AÑOS-SIN VARIEDAD	S	5,02
170000006956575	21-078-021-00282-00002	62000	PASTOS PERMANENTES DE 5 O MAS AÑOS-SIN VARIEDAD	S	0,49
170000006956576	21-078-021-00282-00010	62000	PASTOS PERMANENTES DE 5 O MAS AÑOS-SIN VARIEDAD	S	0,03
170000006956577	21-078-021-00284-00002	62000	PASTOS PERMANENTES DE 5 O MAS AÑOS-SIN VARIEDAD	S	43,94
170000006956578	21-078-024-00001-00001	62000	PASTOS PERMANENTES DE 5 O MAS AÑOS-SIN VARIEDAD	S	2,60
170000006956579	21-078-024-00001-00001	62000	PASTOS PERMANENTES DE 5 O MAS AÑOS-SIN VARIEDAD	S	11,42
170000006956580	21-078-024-00003-00001	62000	PASTOS PERMANENTES DE 5 O MAS AÑOS-SIN VARIEDAD	S	2,13
170000006956581	21-036-006-00035-00001	62000	PASTOS PERMANENTES DE 5 O MAS AÑOS-SIN VARIEDAD	S	21,79
170000006956583	21-036-006-00048-00001	62000	PASTOS PERMANENTES DE 5 O MAS AÑOS-SIN VARIEDAD	S	1,68
170000006956584	21-036-005-00005-00002	62000	PASTOS PERMANENTES DE 5 O MAS AÑOS-SIN VARIEDAD	S	1,90
170000006956585	21-036-006-00049-00002	62000	PASTOS PERMANENTES DE 5 O MAS AÑOS-SIN VARIEDAD	S	32,17
170000006956586	21-036-006-00049-00005	62000	PASTOS PERMANENTES DE 5 O MAS AÑOS-SIN VARIEDAD	S	5,17
170000006956587	21-036-006-00051-00001	62000	PASTOS PERMANENTES DE 5 O MAS AÑOS-SIN VARIEDAD	S	33,80
170000006956589	21-078-024-00001-00001	62000	PASTOS PERMANENTES DE 5 O MAS AÑOS-SIN VARIEDAD	S	2,53
170000006956590	21-078-024-00001-00001	62000	PASTOS PERMANENTES DE 5 O MAS AÑOS-SIN VARIEDAD	S	0,72
170000006956591	21-036-006-00053-00004	62000	PASTOS PERMANENTES DE 5 O MAS AÑOS-SIN VARIEDAD	S	7,70
170000006956592	21-078-024-00001-00005	62000	PASTOS PERMANENTES DE 5 O MAS AÑOS-SIN VARIEDAD	S	18,25
170000006956593	21-036-006-00053-00004	62000	PASTOS PERMANENTES DE 5 O MAS AÑOS-SIN VARIEDAD	S	0,24

(1) Superficie declarada admisible ajustada con la superficie comprometida.
 (2) Factor de penalización valorando el alcance para el tipo de compromiso.
 (3) Solicita agricultura y tiene compromisos vigentes.
 (4) Solicita ganadería y tiene compromisos vigentes.

Datos considerados para el Cálculo de la Carga Ganadera mínima y máxima del expediente

Recintos Determinados para el Cálculo de Garga Ganadera Máxima

<u>REF.</u>	<u>REFERENCIA SIGPAC</u>	<u>CULTIVO</u>	<u>DESCRIPCIÓN CULTIVO</u>	<u>S/R</u>	<u>SUP. PROPUESTA (ha)</u>
			VARIEDAD		
1700000006956594	21-078-021-00281-00001	62000	PASTOS PERMANENTES DE 5 O MAS AÑOS-SIN VARIEDAD	S	14,27
1700000006956595	21-078-021-00284-00004	62000	PASTOS PERMANENTES DE 5 O MAS AÑOS-SIN VARIEDAD	S	15,55
1700000006956596	21-078-024-00001-00003	62000	PASTOS PERMANENTES DE 5 O MAS AÑOS-SIN VARIEDAD	S	48,73

INCIDENCIAS

INCIDENCIA DESCRIPCIÓN

- 85031 Solicita recinto que no está comprometido para la operación.
 Ref:1700000006956563 Recinto:21-036-003-00043-003 Cultivo:62000 PASTOS PERMANENTES DE 5 O MAS AÑOS-SIN VARIEDAD Secano
 Ref:1700000006956566 Recinto:21-036-005-00003-004 Cultivo:62000 PASTOS PERMANENTES DE 5 O MAS AÑOS-SIN VARIEDAD Secano
- 85042 No inscrito en un organismo de control y certificación ecológico (artículo 5-1 e), Orden 26 mayo 2015)
 Explotación:ES210360000006 Especie:CAPRINA
 Explotación:ES210360000006 Especie:CABALLAR



(1) Superficie declarada admisible ajustada con la superficie comprometida.
 (2) Factor de penalización valorando el alcance para el tipo de compromiso.
 (3) Solicita agricultura y tiene compromisos vigentes.
 (4) Solicita ganadería y tiene compromisos vigentes.

<u>APELLIDOS Y NOMBRE / RAZÓN SOCIAL</u>	<u>NIF</u>	<u>EXPEDIENTE</u>	<u>SOLICITA AGRICULT. (3)</u>	<u>SOLICITA GANADER. (4)</u>	<u>ANUALIDAD DE PAGO</u>
FAL ORDOÑEZ JOSE IGNACIO	****7237*	1151264	NO	SI	6ª

DATOS MANTENIMIENTO

IMPORTE POR ANUALIDAD

	<u>2015</u>	<u>2016</u>	<u>2017</u>	<u>2018</u>	<u>2019</u>	<u>2020</u>
IMPORTE MÁXIMO SUBVENCIONABLE	8.684,08 €	8.684,08 €	8.684,08 €	8.684,08 €	8.684,08 €	8.684,08 €
IMPORTE MEDIO DE TRANSFERENCIA (€/ha)	68,82 €	68,82 €	68,82 €	68,82 €	68,82 €	68,82 €

RESUMEN DE UNIDADES

<u>Cód</u>	<u>GRUPO DE PAGO</u>	<u>Sup. Dec. Admisible (ha)</u>	<u>Sup. Comprometida (ha)</u>	<u>Sup. ajustada compromiso (1) (ha)</u>	<u>% sobredec.</u>	<u>SUP. PROPUESTA (ha)</u>	<u>Importe Declarado</u>	<u>Importe Topado</u>	<u>Importe Propuesto</u>	<u>Importe tras sobredec.</u>
63	PASTOS ASOCIADOS A GANADERÍA ECOLÓGICA	181,00		126,19	0,00	126,19	8.684,08	8.684,08	8.684,08	8.684,08
TOTAL		181,00	126,19	126,19		126,19	8.684,08	8.684,08	8.684,08	8.684,08

APLICACIÓN DE REDUCCIONES Y SANCIONES

	<u>Importe Calculado</u>	<u>Importe prerreduc.</u>	<u>Admisibilidad y compromisos</u>	<u>Presentación tardía</u>	<u>Omisión declaración</u>	<u>Condicionabilidad</u>	<u>PROPUESTO</u>	<u>IMPORTE (Euros)</u>		
								<u>FEADER (Eje 2)</u>	<u>MAPA</u>	<u>CAGPDS</u>
GANADERÍA	8.684,08	8.684,08	0,00	0,00	0,00	0,00	8.684,08	6.513,06	933,54	1.237,48
TOTAL							8.684,08	6.513,06	933,54	1.237,48

RECINTOS PROPUESTOS

<u>REF.</u>	<u>REFERENCIA SIGPAC</u>	<u>CULTIVO DESCRIPCIÓN CULTIVO</u>	<u>S/R</u>	<u>G.PAGO</u>	<u>PEND. MEDIA (%)</u>	<u>SUP. DEC. ADMISIBLE (ha)</u>	<u>SUP. COMPROM. (ha)</u>	<u>SUP. AJUSTADA COMPROM. (1) (ha)</u>	<u>SUP. CONY. SIGPAC (ha)</u>	<u>SUP. CERTIE (ha)</u>	<u>SUP. CAMPO (ha)</u>	<u>SUP. CAMPO DETER. CULT. DECLARADO (ha)</u>	<u>SUP. DEC. REDUCIDA (ha)</u>	<u>SUP. PROPUESTA (ha)</u>
1700000006958173	21-036-004-00031-00003	62000 PASTOS PERMANENTES DE 5 O MAS AÑOS-SIN VARIEDAD	S	63	8,62	5,15	5,15	5,15		5,15			5,15	5,15
1700000006958174	21-036-004-00031-00004	62000 PASTOS PERMANENTES DE 5 O MAS AÑOS-SIN VARIEDAD	S	63	7,18	5,88	5,88	5,88		5,88			5,88	5,88
1700000006958175	21-036-004-00031-00005	62000 PASTOS PERMANENTES DE 5 O MAS AÑOS-SIN VARIEDAD	S	63	7,71	3,71	3,71	3,71		3,71			3,71	3,71
1700000006958176	21-036-003-00044-00003	62000 PASTOS PERMANENTES DE 5 O MAS AÑOS-SIN VARIEDAD	S	63	20,75	1,29	1,29	1,29		5,14			1,29	1,29
1700000006958177	21-036-003-00045-00001	62000 PASTOS PERMANENTES DE 5 O MAS AÑOS-SIN VARIEDAD	S	63	15,74	3,71	3,71	3,71		3,71			3,71	3,71
1700000006958178	21-078-024-00026-00001	62000 PASTOS PERMANENTES DE 5 O MAS AÑOS-SIN VARIEDAD	S	63	4,69	1,82	1,55	1,55		1,82			1,55	1,55
1700000006958179	21-078-024-00065-00001	62000 PASTOS PERMANENTES DE 5 O MAS AÑOS-SIN VARIEDAD	S	63	6,07	0,22	0,22	0,22		0,52			0,22	0,22
1700000006958180	21-078-021-00237-00002	62000 PASTOS PERMANENTES DE 5 O MAS AÑOS-SIN VARIEDAD	S	63	12,95	44,34	28,18	28,18		44,34			28,18	28,18
1700000006958181	21-078-021-00237-00005	62000 PASTOS PERMANENTES DE 5 O MAS AÑOS-SIN VARIEDAD	S	63	9,93	5,71	5,71	5,71		5,71			5,71	5,71
1700000006958182	21-078-021-00084-00005	62000 PASTOS PERMANENTES DE 5 O MAS AÑOS-SIN VARIEDAD	S	63	21,88	21,50	16,13	16,13		21,50			16,13	16,13
1700000006958183	21-078-021-00237-00006	62000 PASTOS PERMANENTES DE 5 O MAS AÑOS-SIN VARIEDAD	S	63	7,64	0,82	0,82	0,82		0,82			0,82	0,82
1700000006958184	21-036-005-00013-00003	62000 PASTOS PERMANENTES DE 5 O MAS AÑOS-SIN VARIEDAD	S	63	8,24	0,42	0,33	0,33		0,98			0,33	0,33
1700000006958185	21-036-003-00044-00002	62000 PASTOS PERMANENTES DE 5 O MAS AÑOS-SIN VARIEDAD	S	63	22,44	0,77	0,55	0,55		2,19			0,55	0,55
1700000006958186	21-078-021-00084-00002	62000 PASTOS PERMANENTES DE 5 O MAS AÑOS-SIN VARIEDAD	S	63	20,21	49,98	37,49	37,49		49,98			37,49	37,49
1700000006958187	21-036-005-00011-00002	62000 PASTOS PERMANENTES DE 5 O MAS AÑOS-SIN VARIEDAD	S	63	8,54	11,69	8,77	8,77		11,69			8,77	8,77
1700000006958191	21-078-024-00027-00001	62000 PASTOS PERMANENTES DE 5 O MAS AÑOS-SIN VARIEDAD	S	63	12,61	23,99	15,27	15,27		43,62			15,27	15,27

DATOS GANADERÍA

RESUMEN DE UNIDADES

<u>Cód</u>	<u>GRUPO DE PAGO</u>	<u>Sup. Dec. Admisible (ha)</u>	<u>Sup. Comprometida (ha)</u>	<u>Sup. ajustada compromiso (1) (ha)</u>	<u>% sobredec.</u>	<u>SUP. PROPUESTA (ha)</u>	<u>Importe Declarado</u>	<u>Importe Topado</u>	<u>Importe Propuesto</u>	<u>Importe tras sobredec.</u>
63	PASTOS ASOCIADOS A GANADERÍA ECOLÓGICA	181,00		126,19	0,00	126,19	8.684,08	8.684,08	8.684,08	8.684,08
TOTAL		181,00	126,19	126,19		126,19	8.684,08	8.684,08	8.684,08	8.684,08

RESUMEN DE PAGOS

	<u>IMPORTE (Euros)</u>			
	<u>PROPUESTO</u>	<u>FEADER (Eje 2)</u>	<u>MAPA</u>	<u>CAGPDS</u>
Propuesto a pagar	8.684,08	6.513,06	933,54	1.237,48

APLICACIÓN DE REDUCCIONES Y SANCIONES

<u>Importe Calculado</u>	<u>Importe prerreduc.</u>	<u>Admisibilidad y compromisos</u>	<u>Presentación tardía</u>	<u>Omisión declaración</u>	<u>Condicionabilidad</u>	<u>PROPUESTO</u>	<u>IMPORTE (Euros)</u>			
							<u>FEADER (Eje 2)</u>	<u>MAPA</u>	<u>CAGPDS</u>	
8.684,08	8.684,08	0,00	0,00	0,00	0,00	8.684,08	6.513,06	933,54	1.237,48	
TOTAL							8.684,08	6.513,06	933,54	1.237,48

(1) Superficie declarada admisible ajustada con la superficie comprometida.
 (2) Factor de penalización valorando el alcance para el tipo de compromiso.
 (3) Solicita agricultura y tiene compromisos vigentes.
 (4) Solicita ganadería y tiene compromisos vigentes.

Datos considerados para el Cálculo de la Carga Ganadera mínima y máxima del expediente

Explotación	Especie	Inscrito en Sipea y Admisible	Censo Medio Animales	Ugm Calculada para CG Mínima	Ugm Calculada para CG Máxima
ES210360000008	BOVINA	SI	73,62	59,75	59,75
ES210360000008	CABALLAR	NO	6,96	0,00	6,96
ES210790000214	BOVINA	SI	42,82	32,63	32,63
ES210790000214	CABALLAR	NO	13,97	0,00	13,97
ES210790000214	PORCINO	NO	0,00	0,00	0,00
				92,38	113,31

Superficie determinada para Cálculo Carga Ganadera Mínima: 199,97 ha

Superficie determinada para Cálculo Carga Ganadera Máxima: 199,97 ha

Carga Ganadera Mínima Expediente: 0,46 ugm/ha

Carga Ganadera Máxima Expediente: 0,57 ugm/ha

Recintos Determinados para el Cálculo de Garga Ganadera Mínima

REF.	REFERENCIA SIGPAC	CULTIVO	DESCRIPCIÓN CULTIVO	S/R	SUP. PROPUESTA (ha)
170000006958173	21-036-004-00031-00003	62000	PASTOS PERMANENTES DE 5 O MAS AÑOS-SIN VARIEDAD	S	5,15
170000006958174	21-036-004-00031-00004	62000	PASTOS PERMANENTES DE 5 O MAS AÑOS-SIN VARIEDAD	S	5,88
170000006958175	21-036-004-00031-00005	62000	PASTOS PERMANENTES DE 5 O MAS AÑOS-SIN VARIEDAD	S	3,71
170000006958176	21-036-003-00044-00003	62000	PASTOS PERMANENTES DE 5 O MAS AÑOS-SIN VARIEDAD	S	1,29
170000006958177	21-036-003-00045-00001	62000	PASTOS PERMANENTES DE 5 O MAS AÑOS-SIN VARIEDAD	S	3,71
170000006958178	21-078-024-00026-00001	62000	PASTOS PERMANENTES DE 5 O MAS AÑOS-SIN VARIEDAD	S	1,82
170000006958179	21-078-024-00065-00001	62000	PASTOS PERMANENTES DE 5 O MAS AÑOS-SIN VARIEDAD	S	0,22
170000006958180	21-078-021-00237-00002	62000	PASTOS PERMANENTES DE 5 O MAS AÑOS-SIN VARIEDAD	S	44,34
170000006958181	21-078-021-00237-00005	62000	PASTOS PERMANENTES DE 5 O MAS AÑOS-SIN VARIEDAD	S	5,71
170000006958182	21-078-021-00084-00005	62000	PASTOS PERMANENTES DE 5 O MAS AÑOS-SIN VARIEDAD	S	21,50
170000006958183	21-078-021-00237-00006	62000	PASTOS PERMANENTES DE 5 O MAS AÑOS-SIN VARIEDAD	S	0,82
170000006958184	21-036-005-00013-00003	62000	PASTOS PERMANENTES DE 5 O MAS AÑOS-SIN VARIEDAD	S	0,42
170000006958185	21-036-003-00044-00002	62000	PASTOS PERMANENTES DE 5 O MAS AÑOS-SIN VARIEDAD	S	0,77
170000006958186	21-078-021-00084-00002	62000	PASTOS PERMANENTES DE 5 O MAS AÑOS-SIN VARIEDAD	S	49,98
170000006958187	21-036-005-00011-00002	62000	PASTOS PERMANENTES DE 5 O MAS AÑOS-SIN VARIEDAD	S	11,69
170000006958188	21-036-003-00045-00003	62000	PASTOS PERMANENTES DE 5 O MAS AÑOS-SIN VARIEDAD	R	0,31
170000006958189	21-036-005-00012-00002	62000	PASTOS PERMANENTES DE 5 O MAS AÑOS-SIN VARIEDAD	S	18,62
170000006958191	21-078-024-00027-00001	62000	PASTOS PERMANENTES DE 5 O MAS AÑOS-SIN VARIEDAD	S	23,99
170000006958192	21-078-024-00046-00008	62000	PASTOS PERMANENTES DE 5 O MAS AÑOS-SIN VARIEDAD	S	0,04

Recintos Determinados para el Cálculo de Garga Ganadera Máxima

REF.	REFERENCIA SIGPAC	CULTIVO	DESCRIPCIÓN CULTIVO	S/R	SUP. PROPUESTA (ha)
170000006958173	21-036-004-00031-00003	62000	PASTOS PERMANENTES DE 5 O MAS AÑOS-SIN VARIEDAD	S	5,15
170000006958174	21-036-004-00031-00004	62000	PASTOS PERMANENTES DE 5 O MAS AÑOS-SIN VARIEDAD	S	5,88
170000006958175	21-036-004-00031-00005	62000	PASTOS PERMANENTES DE 5 O MAS AÑOS-SIN VARIEDAD	S	3,71
170000006958176	21-036-003-00044-00003	62000	PASTOS PERMANENTES DE 5 O MAS AÑOS-SIN VARIEDAD	S	1,29
170000006958177	21-036-003-00045-00001	62000	PASTOS PERMANENTES DE 5 O MAS AÑOS-SIN VARIEDAD	S	3,71
170000006958178	21-078-024-00026-00001	62000	PASTOS PERMANENTES DE 5 O MAS AÑOS-SIN VARIEDAD	S	1,82
170000006958179	21-078-024-00065-00001	62000	PASTOS PERMANENTES DE 5 O MAS AÑOS-SIN VARIEDAD	S	0,22
170000006958180	21-078-021-00237-00002	62000	PASTOS PERMANENTES DE 5 O MAS AÑOS-SIN VARIEDAD	S	44,34
170000006958181	21-078-021-00237-00005	62000	PASTOS PERMANENTES DE 5 O MAS AÑOS-SIN VARIEDAD	S	5,71
170000006958182	21-078-021-00084-00005	62000	PASTOS PERMANENTES DE 5 O MAS AÑOS-SIN VARIEDAD	S	21,50

(1) Superficie declarada admisible ajustada con la superficie comprometida.
 (2) Factor de penalización valorando el alcance para el tipo de compromiso.
 (3) Solicita agricultura y tiene compromisos vigentes.
 (4) Solicita ganadería y tiene compromisos vigentes.

Datos considerados para el Cálculo de la Carga Ganadera mínima y máxima del expediente

Recintos Determinados para el Cálculo de Garga Ganadera Máxima

<u>REF.</u>	<u>REFERENCIA SIGPAC</u>	<u>CULTIVO</u>	<u>DESCRIPCIÓN CULTIVO</u>	<u>S/R</u>	<u>SUP. PROPUESTA (ha)</u>
1700000006958183	21-078-021-00237-00006	62000	PASTOS PERMANENTES DE 5 O MAS AÑOS-SIN VARIEDAD	S	0,82
1700000006958184	21-036-005-00013-00003	62000	PASTOS PERMANENTES DE 5 O MAS AÑOS-SIN VARIEDAD	S	0,42
1700000006958185	21-036-003-00044-00002	62000	PASTOS PERMANENTES DE 5 O MAS AÑOS-SIN VARIEDAD	S	0,77
1700000006958186	21-078-021-00084-00002	62000	PASTOS PERMANENTES DE 5 O MAS AÑOS-SIN VARIEDAD	S	49,98
1700000006958187	21-036-005-00011-00002	62000	PASTOS PERMANENTES DE 5 O MAS AÑOS-SIN VARIEDAD	S	11,69
1700000006958188	21-036-003-00045-00003	62000	PASTOS PERMANENTES DE 5 O MAS AÑOS-SIN VARIEDAD	R	0,31
1700000006958189	21-036-005-00012-00002	62000	PASTOS PERMANENTES DE 5 O MAS AÑOS-SIN VARIEDAD	S	18,62
1700000006958191	21-078-024-00027-00001	62000	PASTOS PERMANENTES DE 5 O MAS AÑOS-SIN VARIEDAD	S	23,99
1700000006958192	21-078-024-00046-00008	62000	PASTOS PERMANENTES DE 5 O MAS AÑOS-SIN VARIEDAD	S	0,04

INCIDENCIAS

INCIDENCIA DESCRIPCIÓN

- 85031 Solicita recinto que no está comprometido para la operación.
 Ref:1700000006958188 Recinto:21-036-003-00045-003 Cultivo:62000 PASTOS PERMANENTES DE 5 O MAS AÑOS-SIN VARIEDAD Regadío
 Ref:1700000006958189 Recinto:21-036-005-00012-002 Cultivo:62000 PASTOS PERMANENTES DE 5 O MAS AÑOS-SIN VARIEDAD Secano
 Ref:1700000006958192 Recinto:21-078-024-00046-008 Cultivo:62000 PASTOS PERMANENTES DE 5 O MAS AÑOS-SIN VARIEDAD Secano
- 85042 No inscrito en un organismo de control y certificación ecológico (artículo 5-1 e), Orden 26 mayo 2015)
 Explotación:ES210360000008 Especie:CABALLAR
 Explotación:ES210790000214 Especie:CABALLAR
 Explotación:ES210790000214 Especie:PORCINO



(1) Superficie declarada admisible ajustada con la superficie comprometida.
 (2) Factor de penalización valorando el alcance para el tipo de compromiso.
 (3) Solicita agricultura y tiene compromisos vigentes.
 (4) Solicita ganadería y tiene compromisos vigentes.

<u>APELLIDOS Y NOMBRE / RAZÓN SOCIAL</u>	<u>NIF</u>	<u>EXPEDIENTE</u>	<u>SOLICITA AGRICULT. (3)</u>	<u>SOLICITA GANADER. (4)</u>	<u>ANUALIDAD DE PAGO</u>
FERNANDEZ BARROSO FRANCISCA	****7285*	1203590	NO	SI	6ª

DATOS MANTENIMIENTO

IMPORTE POR ANUALIDAD

	<u>2015</u>	<u>2016</u>	<u>2017</u>	<u>2018</u>	<u>2019</u>	<u>2020</u>
IMPORTE MÁXIMO SUBVENCIONABLE	5.166,41 €	5.166,41 €	5.152,44 €	5.115,47 €	5.115,47 €	5.115,47 €
IMPORTE MEDIO DE TRANSFERENCIA (€/ha)	82,15 €	82,15 €	82,15 €	82,15 €	82,15 €	82,15 €

RESUMEN DE UNIDADES

<u>Cód</u>	<u>GRUPO DE PAGO</u>	<u>Sup. Dec. Admisible (ha)</u>	<u>Sup. Comprometida (ha)</u>	<u>Sup. ajustada compromiso (1) (ha)</u>	<u>% sobredec.</u>	<u>SUP. PROPUESTA (ha)</u>	<u>Importe Declarado</u>	<u>Importe Topado</u>	<u>Importe Propuesto</u>	<u>Importe tras sobredec.</u>
63	PASTOS ASOCIADOS A GANADERÍA ECOLÓGICA	96,66		62,27	0,00	62,27	5.115,48	5.115,47	5.115,47	5.115,47
	TOTAL	96,66	62,27	62,27		62,27	5.115,48	5.115,47	5.115,47	5.115,47

APLICACIÓN DE REDUCCIONES Y SANCIONES

	<u>Importe Calculado</u>	<u>Importe prerreduc.</u>	<u>Admisibilidad y compromisos</u>	<u>Presentación tardía</u>	<u>Omisión declaración</u>	<u>Condicionabilidad</u>	<u>PROPUESTO</u>	<u>IMPORTE (Euros)</u>		
								<u>FEADER (Eje 2)</u>	<u>MAPA</u>	<u>CAGPDS</u>
GANADERÍA	5.115,47	5.115,47	0,00	0,00	0,00	0,00	5.115,47	3.836,60	549,91	728,96
TOTAL							5.115,47	3.836,60	549,91	728,96

RECINTOS PROPUESTOS

<u>REF.</u>	<u>REFERENCIA SIGPAC</u>	<u>CULTIVO DESCRIPCIÓN CULTIVO</u>	<u>S/R</u>	<u>G.PAGO</u>	<u>PEND. MEDIA (%)</u>	<u>SUP. DEC. ADMISIBLE (ha)</u>	<u>SUP. COMPROM. (ha)</u>	<u>SUP. AJUSTADA COMPROM. (1) (ha)</u>	<u>SUP. CONY. SIGPAC (ha)</u>	<u>SUP. CERTIE (ha)</u>	<u>SUP. CAMPO (ha)</u>	<u>SUP. CAMPO DETER. CULT. DECLARADO (ha)</u>	<u>SUP. DEC. REDUCIDA (ha)</u>	<u>SUP. PROPUESTA (ha)</u>
1700000006204753	21-029-010-00055-00001	62000 PASTOS PERMANENTES DE 5 O MAS AÑOS-SIN VARIEDAD	S	63	24,14	4,22	4,22	4,22		4,22			4,22	4,22
1700000006204754	21-029-010-00056-00001	62000 PASTOS PERMANENTES DE 5 O MAS AÑOS-SIN VARIEDAD	S	63	29,94	22,28	19,90	19,90		22,28			19,90	19,90
1700000006204756	21-029-010-00056-00005	62000 PASTOS PERMANENTES DE 5 O MAS AÑOS-SIN VARIEDAD	S	63	27,01	0,25	0,29	0,25		0,29			0,25	0,25
1700000006204760	21-029-010-00056-00004	62000 PASTOS PERMANENTES DE 5 O MAS AÑOS-SIN VARIEDAD	S	63	23,21	0,14	0,17	0,14		0,17			0,14	0,14
1700000006204761	21-029-010-00053-00007	62000 PASTOS PERMANENTES DE 5 O MAS AÑOS-SIN VARIEDAD	S	63	39,70	39,27	21,49	21,49		39,27			21,49	21,49
1700000006204762	21-029-010-00053-00010	62000 PASTOS PERMANENTES DE 5 O MAS AÑOS-SIN VARIEDAD	S	63	42,02	4,79	4,07	4,07		4,79			4,07	4,07
1700000006204763	21-029-010-00053-00003	62000 PASTOS PERMANENTES DE 5 O MAS AÑOS-SIN VARIEDAD	S	63	26,15	22,12	9,96	9,96		22,12			9,96	9,96
1700000006204764	21-029-010-00053-00004	62000 PASTOS PERMANENTES DE 5 O MAS AÑOS-SIN VARIEDAD	S	63	26,51	0,54	0,54	0,54		0,54			0,54	0,54
1700000006204765	21-029-010-00053-00005	62000 PASTOS PERMANENTES DE 5 O MAS AÑOS-SIN VARIEDAD	S	63	17,82	2,37	2,03	2,03		2,37			2,03	2,03
1700000006204766	21-029-010-00054-00001	62000 PASTOS PERMANENTES DE 5 O MAS AÑOS-SIN VARIEDAD	S	63	10,79	0,68	0,68	0,68		0,68			0,68	0,68

DATOS GANADERÍA

RESUMEN DE UNIDADES

<u>Cód</u>	<u>GRUPO DE PAGO</u>	<u>Sup. Dec. Admisible (ha)</u>	<u>Sup. Comprometida (ha)</u>	<u>Sup. ajustada compromiso (1) (ha)</u>	<u>% sobredec.</u>	<u>SUP. PROPUESTA (ha)</u>	<u>Importe Declarado</u>	<u>Importe Topado</u>	<u>Importe Propuesto</u>	<u>Importe tras sobredec.</u>
63	PASTOS ASOCIADOS A GANADERÍA ECOLÓGICA	96,66		62,27	0,00	62,27	5.115,48	5.115,47	5.115,47	5.115,47
	TOTAL	96,66	62,27	62,27		62,27	5.115,48	5.115,47	5.115,47	5.115,47

RESUMEN DE PAGOS

	<u>PROPUESTO</u>	<u>IMPORTE (Euros)</u>		
		<u>FEADER (Eje 2)</u>	<u>MAPA</u>	<u>CAGPDS</u>
Propuesto a pagar	5.115,47	3.836,60	549,91	728,96

APLICACIÓN DE REDUCCIONES Y SANCIONES

<u>Importe Calculado</u>	<u>Importe prerreduc.</u>	<u>Admisibilidad y compromisos</u>	<u>Presentación tardía</u>	<u>Omisión declaración</u>	<u>Condicionabilidad</u>	<u>PROPUESTO</u>	<u>IMPORTE (Euros)</u>		
							<u>FEADER (Eje 2)</u>	<u>MAPA</u>	<u>CAGPDS</u>
5.115,47	5.115,47	0,00	0,00	0,00	0,00	5.115,47	3.836,60	549,91	728,96
TOTAL						5.115,47	3.836,60	549,91	728,96



(1) Superficie declarada admisible ajustada con la superficie comprometida.
 (2) Factor de penalización valorando el alcance para el tipo de compromiso.
 (3) Solicita agricultura y tiene compromisos vigentes.
 (4) Solicita ganadería y tiene compromisos vigentes.

Datos considerados para el Cálculo de la Carga Ganadera mínima y máxima del expediente

Explotación	Especie	Inscrito en Sipea y Admisible	Censo Medio Animales	Ugm Calculada para CG Mínima	Ugm Calculada para CG Máxima
ES210290000065	BOVINA	SI	95,26	74,32	74,32
ES210290000065	PORCINO	NO	46,08	0,00	13,82
ES2102900000219	BOVINA	SI	52,81	43,77	43,77
ES2102900000219	PORCINO	NO	76,08	0,00	22,82
				118,09	154,73

Superficie determinada para Cálculo Carga Ganadera Mínima: 179,21 ha

Superficie determinada para Cálculo Carga Ganadera Máxima: 179,21 ha

Carga Ganadera Mínima Expediente: 0,66 ugm/ha

Carga Ganadera Máxima Expediente: 0,86 ugm/ha

Recintos Determinados para el Cálculo de Carga Ganadera Mínima

REF.	REFERENCIA SIGPAC	CULTIVO	DESCRIPCIÓN CULTIVO	S/R	SUP. PROPUESTA (ha)
170000006204734	21-029-002-00002-00007	62000	PASTOS PERMANENTES DE 5 O MAS AÑOS-SIN VARIEDAD	S	0,66
170000006204735	21-029-004-00012-00001	62000	PASTOS PERMANENTES DE 5 O MAS AÑOS-SIN VARIEDAD	S	7,19
170000006204736	21-029-004-00013-00003	62000	PASTOS PERMANENTES DE 5 O MAS AÑOS-SIN VARIEDAD	S	5,47
170000006204743	21-029-001-00017-00005	62000	PASTOS PERMANENTES DE 5 O MAS AÑOS-SIN VARIEDAD	S	0,87
170000006204744	21-029-002-00001-00002	62000	PASTOS PERMANENTES DE 5 O MAS AÑOS-SIN VARIEDAD	S	0,59
170000006204745	21-029-002-00046-00001	62000	PASTOS PERMANENTES DE 5 O MAS AÑOS-SIN VARIEDAD	S	0,83
170000006204746	21-029-002-00067-00003	62000	PASTOS PERMANENTES DE 5 O MAS AÑOS-SIN VARIEDAD	S	1,07
170000006204747	21-029-002-00167-00003	62000	PASTOS PERMANENTES DE 5 O MAS AÑOS-SIN VARIEDAD	S	0,80
170000006204748	21-029-008-00019-00004	62000	PASTOS PERMANENTES DE 5 O MAS AÑOS-SIN VARIEDAD	S	1,59
170000006204749	21-029-008-00019-00005	62000	PASTOS PERMANENTES DE 5 O MAS AÑOS-SIN VARIEDAD	S	4,06
170000006204750	21-029-008-00021-00001	62000	PASTOS PERMANENTES DE 5 O MAS AÑOS-SIN VARIEDAD	S	0,24
170000006204751	21-029-008-00021-00002	62000	PASTOS PERMANENTES DE 5 O MAS AÑOS-SIN VARIEDAD	S	1,44
170000006204752	21-029-001-00017-00004	62000	PASTOS PERMANENTES DE 5 O MAS AÑOS-SIN VARIEDAD	S	0,52
170000006204753	21-029-010-00055-00001	62000	PASTOS PERMANENTES DE 5 O MAS AÑOS-SIN VARIEDAD	S	4,22
170000006204754	21-029-010-00056-00001	62000	PASTOS PERMANENTES DE 5 O MAS AÑOS-SIN VARIEDAD	S	22,28
170000006204755	21-029-002-00002-00003	62000	PASTOS PERMANENTES DE 5 O MAS AÑOS-SIN VARIEDAD	S	17,15
170000006204756	21-029-010-00056-00005	62000	PASTOS PERMANENTES DE 5 O MAS AÑOS-SIN VARIEDAD	S	0,25
170000006204757	21-029-002-00002-00006	62000	PASTOS PERMANENTES DE 5 O MAS AÑOS-SIN VARIEDAD	S	0,32
170000006204758	21-029-002-00002-00001	62000	PASTOS PERMANENTES DE 5 O MAS AÑOS-SIN VARIEDAD	S	1,29
170000006204759	21-029-002-00001-00019	62000	PASTOS PERMANENTES DE 5 O MAS AÑOS-SIN VARIEDAD	S	25,99
170000006204760	21-029-010-00056-00004	62000	PASTOS PERMANENTES DE 5 O MAS AÑOS-SIN VARIEDAD	S	0,14
170000006204761	21-029-010-00053-00007	62000	PASTOS PERMANENTES DE 5 O MAS AÑOS-SIN VARIEDAD	S	39,27
170000006204762	21-029-010-00053-00010	62000	PASTOS PERMANENTES DE 5 O MAS AÑOS-SIN VARIEDAD	S	4,79
170000006204763	21-029-010-00053-00003	62000	PASTOS PERMANENTES DE 5 O MAS AÑOS-SIN VARIEDAD	S	22,12
170000006204764	21-029-010-00053-00004	62000	PASTOS PERMANENTES DE 5 O MAS AÑOS-SIN VARIEDAD	S	0,54
170000006204765	21-029-010-00053-00005	62000	PASTOS PERMANENTES DE 5 O MAS AÑOS-SIN VARIEDAD	S	2,37
170000006204766	21-029-010-00054-00001	62000	PASTOS PERMANENTES DE 5 O MAS AÑOS-SIN VARIEDAD	S	0,68
170000006204767	21-029-008-00019-00001	62000	PASTOS PERMANENTES DE 5 O MAS AÑOS-SIN VARIEDAD	S	0,65
170000006204768	21-029-008-00019-00003	62000	PASTOS PERMANENTES DE 5 O MAS AÑOS-SIN VARIEDAD	S	1,36
170000006204769	21-029-004-00012-00004	62000	PASTOS PERMANENTES DE 5 O MAS AÑOS-SIN VARIEDAD	S	1,28
170000006204770	21-029-008-00019-00002	62000	PASTOS PERMANENTES DE 5 O MAS AÑOS-SIN VARIEDAD	S	3,58
170000006204771	21-029-008-00021-00015	62000	PASTOS PERMANENTES DE 5 O MAS AÑOS-SIN VARIEDAD	S	0,55

(1) Superficie declarada admisible ajustada con la superficie comprometida.
 (2) Factor de penalización valorando el alcance para el tipo de compromiso.
 (3) Solicita agricultura y tiene compromisos vigentes.
 (4) Solicita ganadería y tiene compromisos vigentes.

Datos considerados para el Cálculo de la Carga Ganadera mínima y máxima del expediente**Recintos Determinados para el Cálculo de Garga Ganadera Mínima**

REF.	REFERENCIA SIGPAC	CULTIVO	DESCRIPCIÓN CULTIVO	S/R	SUP. PROPUESTA (ha)
170000006204772	21-029-008-00022-00003	62000	PASTOS PERMANENTES DE 5 O MAS AÑOS-SIN VARIEDAD	S	3,75
170000006204773	21-029-008-00022-00004	62000	PASTOS PERMANENTES DE 5 O MAS AÑOS-SIN VARIEDAD	S	0,86
170000006204774	21-029-008-00021-00014	62000	PASTOS PERMANENTES DE 5 O MAS AÑOS-SIN VARIEDAD	S	0,44

Recintos Determinados para el Cálculo de Garga Ganadera Máxima

REF.	REFERENCIA SIGPAC	CULTIVO	DESCRIPCIÓN CULTIVO	S/R	SUP. PROPUESTA (ha)
170000006204734	21-029-002-00002-00007	62000	PASTOS PERMANENTES DE 5 O MAS AÑOS-SIN VARIEDAD	S	0,66
170000006204735	21-029-004-00012-00001	62000	PASTOS PERMANENTES DE 5 O MAS AÑOS-SIN VARIEDAD	S	7,19
170000006204736	21-029-004-00013-00003	62000	PASTOS PERMANENTES DE 5 O MAS AÑOS-SIN VARIEDAD	S	5,47
170000006204743	21-029-001-00017-00005	62000	PASTOS PERMANENTES DE 5 O MAS AÑOS-SIN VARIEDAD	S	0,87
170000006204744	21-029-002-00001-00002	62000	PASTOS PERMANENTES DE 5 O MAS AÑOS-SIN VARIEDAD	S	0,59
170000006204745	21-029-002-00046-00001	62000	PASTOS PERMANENTES DE 5 O MAS AÑOS-SIN VARIEDAD	S	0,83
170000006204746	21-029-002-00067-00003	62000	PASTOS PERMANENTES DE 5 O MAS AÑOS-SIN VARIEDAD	S	1,07
170000006204747	21-029-002-00167-00003	62000	PASTOS PERMANENTES DE 5 O MAS AÑOS-SIN VARIEDAD	S	0,80
170000006204748	21-029-008-00019-00004	62000	PASTOS PERMANENTES DE 5 O MAS AÑOS-SIN VARIEDAD	S	1,59
170000006204749	21-029-008-00019-00005	62000	PASTOS PERMANENTES DE 5 O MAS AÑOS-SIN VARIEDAD	S	4,06
170000006204750	21-029-008-00021-00001	62000	PASTOS PERMANENTES DE 5 O MAS AÑOS-SIN VARIEDAD	S	0,24
170000006204751	21-029-008-00021-00002	62000	PASTOS PERMANENTES DE 5 O MAS AÑOS-SIN VARIEDAD	S	1,44
170000006204752	21-029-001-00017-00004	62000	PASTOS PERMANENTES DE 5 O MAS AÑOS-SIN VARIEDAD	S	0,52
170000006204753	21-029-010-00055-00001	62000	PASTOS PERMANENTES DE 5 O MAS AÑOS-SIN VARIEDAD	S	4,22
170000006204754	21-029-010-00056-00001	62000	PASTOS PERMANENTES DE 5 O MAS AÑOS-SIN VARIEDAD	S	22,28
170000006204755	21-029-002-00002-00003	62000	PASTOS PERMANENTES DE 5 O MAS AÑOS-SIN VARIEDAD	S	17,15
170000006204756	21-029-010-00056-00005	62000	PASTOS PERMANENTES DE 5 O MAS AÑOS-SIN VARIEDAD	S	0,25
170000006204757	21-029-002-00002-00006	62000	PASTOS PERMANENTES DE 5 O MAS AÑOS-SIN VARIEDAD	S	0,32
170000006204758	21-029-002-00002-00001	62000	PASTOS PERMANENTES DE 5 O MAS AÑOS-SIN VARIEDAD	S	1,29
170000006204759	21-029-002-00001-00019	62000	PASTOS PERMANENTES DE 5 O MAS AÑOS-SIN VARIEDAD	S	25,99
170000006204760	21-029-010-00056-00004	62000	PASTOS PERMANENTES DE 5 O MAS AÑOS-SIN VARIEDAD	S	0,14
170000006204761	21-029-010-00053-00007	62000	PASTOS PERMANENTES DE 5 O MAS AÑOS-SIN VARIEDAD	S	39,27
170000006204762	21-029-010-00053-00010	62000	PASTOS PERMANENTES DE 5 O MAS AÑOS-SIN VARIEDAD	S	4,79
170000006204763	21-029-010-00053-00003	62000	PASTOS PERMANENTES DE 5 O MAS AÑOS-SIN VARIEDAD	S	22,12
170000006204764	21-029-010-00053-00004	62000	PASTOS PERMANENTES DE 5 O MAS AÑOS-SIN VARIEDAD	S	0,54
170000006204765	21-029-010-00053-00005	62000	PASTOS PERMANENTES DE 5 O MAS AÑOS-SIN VARIEDAD	S	2,37
170000006204766	21-029-010-00054-00001	62000	PASTOS PERMANENTES DE 5 O MAS AÑOS-SIN VARIEDAD	S	0,68
170000006204767	21-029-008-00019-00001	62000	PASTOS PERMANENTES DE 5 O MAS AÑOS-SIN VARIEDAD	S	0,65
170000006204768	21-029-008-00019-00003	62000	PASTOS PERMANENTES DE 5 O MAS AÑOS-SIN VARIEDAD	S	1,36
170000006204769	21-029-004-00012-00004	62000	PASTOS PERMANENTES DE 5 O MAS AÑOS-SIN VARIEDAD	S	1,28
170000006204770	21-029-008-00019-00002	62000	PASTOS PERMANENTES DE 5 O MAS AÑOS-SIN VARIEDAD	S	3,58
170000006204771	21-029-008-00021-00015	62000	PASTOS PERMANENTES DE 5 O MAS AÑOS-SIN VARIEDAD	S	0,55
170000006204772	21-029-008-00022-00003	62000	PASTOS PERMANENTES DE 5 O MAS AÑOS-SIN VARIEDAD	S	3,75
170000006204773	21-029-008-00022-00004	62000	PASTOS PERMANENTES DE 5 O MAS AÑOS-SIN VARIEDAD	S	0,86
170000006204774	21-029-008-00021-00014	62000	PASTOS PERMANENTES DE 5 O MAS AÑOS-SIN VARIEDAD	S	0,44

Datos considerados para el Cálculo de la Carga Ganadera mínima y máxima del expediente**INCIDENCIAS****INCIDENCIA DESCRIPCIÓN**

85031	<p>Solicita recinto que no está comprometido para la operación.</p> <p>Ref:170000006204752 Recinto:21-029-001-00017-004 Cultivo:62000 PASTOS PERMANENTES DE 5 O MAS AÑOS-SIN VARIEDAD Secano</p> <p>Ref:170000006204743 Recinto:21-029-001-00017-005 Cultivo:62000 PASTOS PERMANENTES DE 5 O MAS AÑOS-SIN VARIEDAD Secano</p> <p>Ref:170000006204744 Recinto:21-029-002-00001-002 Cultivo:62000 PASTOS PERMANENTES DE 5 O MAS AÑOS-SIN VARIEDAD Secano</p> <p>Ref:170000006204759 Recinto:21-029-002-00001-019 Cultivo:62000 PASTOS PERMANENTES DE 5 O MAS AÑOS-SIN VARIEDAD Secano</p> <p>Ref:170000006204758 Recinto:21-029-002-00002-001 Cultivo:62000 PASTOS PERMANENTES DE 5 O MAS AÑOS-SIN VARIEDAD Secano</p> <p>Ref:170000006204755 Recinto:21-029-002-00002-003 Cultivo:62000 PASTOS PERMANENTES DE 5 O MAS AÑOS-SIN VARIEDAD Secano</p> <p>Ref:170000006204757 Recinto:21-029-002-00002-006 Cultivo:62000 PASTOS PERMANENTES DE 5 O MAS AÑOS-SIN VARIEDAD Secano</p> <p>Ref:170000006204734 Recinto:21-029-002-00002-007 Cultivo:62000 PASTOS PERMANENTES DE 5 O MAS AÑOS-SIN VARIEDAD Secano</p> <p>Ref:170000006204745 Recinto:21-029-002-00046-001 Cultivo:62000 PASTOS PERMANENTES DE 5 O MAS AÑOS-SIN VARIEDAD Secano</p> <p>Ref:170000006204746 Recinto:21-029-002-00067-003 Cultivo:62000 PASTOS PERMANENTES DE 5 O MAS AÑOS-SIN VARIEDAD Secano</p> <p>Ref:170000006204747 Recinto:21-029-002-00167-003 Cultivo:62000 PASTOS PERMANENTES DE 5 O MAS AÑOS-SIN VARIEDAD Secano</p> <p>Ref:170000006204735 Recinto:21-029-004-00012-001 Cultivo:62000 PASTOS PERMANENTES DE 5 O MAS AÑOS-SIN VARIEDAD Secano</p> <p>Ref:170000006204769 Recinto:21-029-004-00012-004 Cultivo:62000 PASTOS PERMANENTES DE 5 O MAS AÑOS-SIN VARIEDAD Secano</p> <p>Ref:170000006204736 Recinto:21-029-004-00013-003 Cultivo:62000 PASTOS PERMANENTES DE 5 O MAS AÑOS-SIN VARIEDAD Secano</p> <p>Ref:170000006204767 Recinto:21-029-008-00019-001 Cultivo:62000 PASTOS PERMANENTES DE 5 O MAS AÑOS-SIN VARIEDAD Secano</p> <p>Ref:170000006204770 Recinto:21-029-008-00019-002 Cultivo:62000 PASTOS PERMANENTES DE 5 O MAS AÑOS-SIN VARIEDAD Secano</p> <p>Ref:170000006204768 Recinto:21-029-008-00019-003 Cultivo:62000 PASTOS PERMANENTES DE 5 O MAS AÑOS-SIN VARIEDAD Secano</p> <p>Ref:170000006204748 Recinto:21-029-008-00019-004 Cultivo:62000 PASTOS PERMANENTES DE 5 O MAS AÑOS-SIN VARIEDAD Secano</p> <p>Ref:170000006204749 Recinto:21-029-008-00019-005 Cultivo:62000 PASTOS PERMANENTES DE 5 O MAS AÑOS-SIN VARIEDAD Secano</p> <p>Ref:170000006204750 Recinto:21-029-008-00021-001 Cultivo:62000 PASTOS PERMANENTES DE 5 O MAS AÑOS-SIN VARIEDAD Secano</p> <p>Ref:170000006204751 Recinto:21-029-008-00021-002 Cultivo:62000 PASTOS PERMANENTES DE 5 O MAS AÑOS-SIN VARIEDAD Secano</p> <p>Ref:170000006204774 Recinto:21-029-008-00021-014 Cultivo:62000 PASTOS PERMANENTES DE 5 O MAS AÑOS-SIN VARIEDAD Secano</p> <p>Ref:170000006204771 Recinto:21-029-008-00021-015 Cultivo:62000 PASTOS PERMANENTES DE 5 O MAS AÑOS-SIN VARIEDAD Secano</p> <p>Ref:170000006204772 Recinto:21-029-008-00022-003 Cultivo:62000 PASTOS PERMANENTES DE 5 O MAS AÑOS-SIN VARIEDAD Secano</p> <p>Ref:170000006204773 Recinto:21-029-008-00022-004 Cultivo:62000 PASTOS PERMANENTES DE 5 O MAS AÑOS-SIN VARIEDAD Secano</p>
85042	<p>No inscrito en un organismo de control y certificación ecológico (artículo 5-1 e), Orden 26 mayo 2015)</p> <p>Explotación:ES210290000065 Especie:PORCINO</p> <p>Explotación:ES2102900000219 Especie:PORCINO</p> <p>Explotación:ES2102900000236 Especie:PORCINO</p>



<u>APELLIDOS Y NOMBRE / RAZÓN SOCIAL</u>	<u>NIF</u>	<u>EXPEDIENTE</u>	<u>SOLICITA AGRICULT. (3)</u>	<u>SOLICITA GANADER. (4)</u>	<u>ANUALIDAD DE PAGO</u>
FERNANDEZ BLANCO ANTONIO JESUS	****5234*	1077251	NO	SI	6ª

DATOS MANTENIMIENTO

IMPORTE POR ANUALIDAD

	<u>2015</u>	<u>2016</u>	<u>2017</u>	<u>2018</u>	<u>2019</u>	<u>2020</u>
IMPORTE MÁXIMO SUBVENCIONABLE	7.535,62 €	7.535,62 €	4.429,43 €	4.033,15 €	4.033,15 €	4.033,15 €
IMPORTE MEDIO DE TRANSFERENCIA (€/ha)	73,25 €	73,25 €	73,25 €	73,25 €	73,25 €	73,25 €

RESUMEN DE UNIDADES

<u>Cód</u>	<u>GRUPO DE PAGO</u>	<u>Sup. Dec. Admisible (ha)</u>	<u>Sup. Comprometida (ha)</u>	<u>Sup. ajustada compromiso (1) (ha)</u>	<u>% sobredec.</u>	<u>SUP. PROPUESTA (ha)</u>	<u>Importe Declarado</u>	<u>Importe Topado</u>	<u>Importe Propuesto</u>	<u>Importe tras sobredec.</u>
63	PASTOS ASOCIADOS A GANADERÍA ECOLÓGICA	55,99		55,06	0,00	55,06	4.523,18	4.033,15	4.033,15	4.033,15
TOTAL		55,99	55,06	55,06		55,06	4.523,18	4.033,15	4.033,15	4.033,15

APLICACIÓN DE REDUCCIONES Y SANCIONES

	<u>Importe Calculado</u>	<u>Importe prerreduc.</u>	<u>Admisibilidad y compromisos</u>	<u>Presentación tardía</u>	<u>Omisión declaración</u>	<u>Condicionabilidad</u>	<u>PROPUESTO</u>	<u>IMPORTE (Euros)</u>		
								<u>FEADER (Eje 2)</u>	<u>MAPA</u>	<u>CAGPDS</u>
GANADERÍA	4.033,15	4.033,15	0,00	0,00	0,00	0,00	4.033,15	3.024,86	433,56	574,73
TOTAL							4.033,15	3.024,86	433,56	574,73

RECINTOS PROPUESTOS

<u>REE</u>	<u>REFERENCIA SIGPAC</u>	<u>CULTIVO DESCRIPCIÓN CULTIVO</u>	<u>S/R</u>	<u>G.PAGO</u>	<u>PEND. MEDIA (%)</u>	<u>SUP. DEC. ADMISIBLE (ha)</u>	<u>SUP. COMPROM. (ha)</u>	<u>SUP. AJUSTADA COMPROM. (1) (ha)</u>	<u>SUP. CONY. SIGPAC (ha)</u>	<u>SUP. CERTIE. (ha)</u>	<u>SUP. CAMPO (ha)</u>	<u>SUP. CAMPO DETER. CUL. DECLARADO (ha)</u>	<u>SUP. DEC. REDUCIDA (ha)</u>	<u>SUP. PROPUESTA (ha)</u>
1700000005865320	21-009-002-00079-00002	62000 PASTOS PERMANENTES DE 5 O MAS AÑOS-SIN VARIEDAD	S	63	28,10	4,64	4,64	4,64		4,64			4,64	4,64
1700000005865321	21-009-002-00079-00004	62000 PASTOS PERMANENTES DE 5 O MAS AÑOS-SIN VARIEDAD	S	63	27,86	13,42	13,42	13,42		13,42			13,42	13,42
1700000005865322	21-009-002-00079-00005	62000 PASTOS PERMANENTES DE 5 O MAS AÑOS-SIN VARIEDAD	S	63	18,86	1,59	1,59	1,59		1,59			1,59	1,59
1700000005865323	21-009-002-00079-00009	62000 PASTOS PERMANENTES DE 5 O MAS AÑOS-SIN VARIEDAD	S	63	15,91	0,49	0,49	0,49		0,49			0,49	0,49
1700000005865324	21-009-002-00079-00010	62000 PASTOS PERMANENTES DE 5 O MAS AÑOS-SIN VARIEDAD	S	63	23,86	0,83	0,83	0,83		0,83			0,83	0,83
1700000005865326	21-009-002-00079-00003	62000 PASTOS PERMANENTES DE 5 O MAS AÑOS-SIN VARIEDAD	S	63	28,94	3,48	2,55	2,55		4,64			2,55	2,55
1700000005865327	21-009-002-00080-00003	62000 PASTOS PERMANENTES DE 5 O MAS AÑOS-SIN VARIEDAD	S	63	9,60	1,08	1,08	1,08	1,08	1,08			1,08	1,08
1700000005865329	21-009-002-00080-00002	62000 PASTOS PERMANENTES DE 5 O MAS AÑOS-SIN VARIEDAD	S	63	8,70	1,42	1,42	1,42	1,42	1,42			1,42	1,42
1700000005865330	21-009-002-00080-00001	62000 PASTOS PERMANENTES DE 5 O MAS AÑOS-SIN VARIEDAD	S	63	18,14	29,04	29,04	29,04		29,04			29,04	29,04

DATOS GANADERÍA

RESUMEN DE UNIDADES

<u>Cód</u>	<u>GRUPO DE PAGO</u>	<u>Sup. Dec. Admisible (ha)</u>	<u>Sup. Comprometida (ha)</u>	<u>Sup. ajustada compromiso (1) (ha)</u>	<u>% sobredec.</u>	<u>SUP. PROPUESTA (ha)</u>	<u>Importe Declarado</u>	<u>Importe Topado</u>	<u>Importe Propuesto</u>	<u>Importe tras sobredec.</u>
63	PASTOS ASOCIADOS A GANADERÍA ECOLÓGICA	55,99		55,06	0,00	55,06	4.523,18	4.033,15	4.033,15	4.033,15
TOTAL		55,99	55,06	55,06		55,06	4.523,18	4.033,15	4.033,15	4.033,15

RESUMEN DE PAGOS

	<u>PROPUESTO</u>	<u>IMPORTE (Euros)</u>		
		<u>FEADER (Eje 2)</u>	<u>MAPA</u>	<u>CAGPDS</u>
Propuesto a pagar	4.033,15	3.024,86	433,56	574,73

APLICACIÓN DE REDUCCIONES Y SANCIONES



<u>Importe Calculado</u>	<u>Importe prerreduc.</u>	<u>Admisibilidad y compromisos</u>	<u>Presentación tardía</u>	<u>Omisión declaración</u>	<u>Condicionabilidad</u>	<u>PROPUESTO</u>	<u>IMPORTE (Euros)</u>			
							<u>FEADER (Eje 2)</u>	<u>MAPA</u>	<u>CAGPDS</u>	
4.033,15	4.033,15	0,00	0,00	0,00	0,00	4.033,15	3.024,86	433,56	574,73	
TOTAL							4.033,15	3.024,86	433,56	574,73

(1) Superficie declarada admisible ajustada con la superficie comprometida.
 (2) Factor de penalización valorando el alcance para el tipo de compromiso.
 (3) Solicita agricultura y tiene compromisos vigentes.
 (4) Solicita ganadería y tiene compromisos vigentes.

Datos considerados para el Cálculo de la Carga Ganadera mínima y máxima del expediente

Explotación	Especie	Inscrito en Sipea y Admisible	Censo Medio Animales	Ugm Calculada para CG Mínima	Ugm Calculada para CG Máxima
ES210090000008	BOVINA	SI	64,34	50,45	50,45
ES210090000008	PORCINO	NO	324,89	0,00	97,47
				50,45	147,92

Superficie determinada para Cálculo Carga Ganadera Mínima: 74,43 ha
Superficie determinada para Cálculo Carga Ganadera Máxima: 74,43 ha
Carga Ganadera Mínima Expediente: 0,68 ugm/ha
Carga Ganadera Máxima Expediente: 1,99 ugm/ha

Recintos Determinados para el Cálculo de Garga Ganadera Mínima

REF.	REFERENCIA SIGPAC	CULTIVO	DESCRIPCIÓN CULTIVO	S/R	SUP. PROPUESTA (ha)
170000005865320	21-009-002-00079-00002	62000	PASTOS PERMANENTES DE 5 O MAS AÑOS-SIN VARIEDAD	S	4,64
170000005865321	21-009-002-00079-00004	62000	PASTOS PERMANENTES DE 5 O MAS AÑOS-SIN VARIEDAD	S	13,42
170000005865322	21-009-002-00079-00005	62000	PASTOS PERMANENTES DE 5 O MAS AÑOS-SIN VARIEDAD	S	1,59
170000005865323	21-009-002-00079-00009	62000	PASTOS PERMANENTES DE 5 O MAS AÑOS-SIN VARIEDAD	S	0,49
170000005865324	21-009-002-00079-00010	62000	PASTOS PERMANENTES DE 5 O MAS AÑOS-SIN VARIEDAD	S	0,83
170000005865325	21-009-002-00079-00001	62000	PASTOS PERMANENTES DE 5 O MAS AÑOS-SIN VARIEDAD	S	17,12
170000005865326	21-009-002-00079-00003	62000	PASTOS PERMANENTES DE 5 O MAS AÑOS-SIN VARIEDAD	S	3,48
170000005865327	21-009-002-00080-00003	62000	PASTOS PERMANENTES DE 5 O MAS AÑOS-SIN VARIEDAD	S	1,08
170000005865328	21-009-002-00080-00008	62000	PASTOS PERMANENTES DE 5 O MAS AÑOS-SIN VARIEDAD	S	0,56
170000005865329	21-009-002-00080-00002	62000	PASTOS PERMANENTES DE 5 O MAS AÑOS-SIN VARIEDAD	S	1,42
170000005865330	21-009-002-00080-00001	62000	PASTOS PERMANENTES DE 5 O MAS AÑOS-SIN VARIEDAD	S	29,04
170000005865331	21-009-002-00080-00010	62000	PASTOS PERMANENTES DE 5 O MAS AÑOS-SIN VARIEDAD	S	0,76

Recintos Determinados para el Cálculo de Garga Ganadera Máxima

REF.	REFERENCIA SIGPAC	CULTIVO	DESCRIPCIÓN CULTIVO	S/R	SUP. PROPUESTA (ha)
170000005865320	21-009-002-00079-00002	62000	PASTOS PERMANENTES DE 5 O MAS AÑOS-SIN VARIEDAD	S	4,64
170000005865321	21-009-002-00079-00004	62000	PASTOS PERMANENTES DE 5 O MAS AÑOS-SIN VARIEDAD	S	13,42
170000005865322	21-009-002-00079-00005	62000	PASTOS PERMANENTES DE 5 O MAS AÑOS-SIN VARIEDAD	S	1,59
170000005865323	21-009-002-00079-00009	62000	PASTOS PERMANENTES DE 5 O MAS AÑOS-SIN VARIEDAD	S	0,49
170000005865324	21-009-002-00079-00010	62000	PASTOS PERMANENTES DE 5 O MAS AÑOS-SIN VARIEDAD	S	0,83
170000005865325	21-009-002-00079-00001	62000	PASTOS PERMANENTES DE 5 O MAS AÑOS-SIN VARIEDAD	S	17,12
170000005865326	21-009-002-00079-00003	62000	PASTOS PERMANENTES DE 5 O MAS AÑOS-SIN VARIEDAD	S	3,48
170000005865327	21-009-002-00080-00003	62000	PASTOS PERMANENTES DE 5 O MAS AÑOS-SIN VARIEDAD	S	1,08
170000005865328	21-009-002-00080-00008	62000	PASTOS PERMANENTES DE 5 O MAS AÑOS-SIN VARIEDAD	S	0,56
170000005865329	21-009-002-00080-00002	62000	PASTOS PERMANENTES DE 5 O MAS AÑOS-SIN VARIEDAD	S	1,42
170000005865330	21-009-002-00080-00001	62000	PASTOS PERMANENTES DE 5 O MAS AÑOS-SIN VARIEDAD	S	29,04
170000005865331	21-009-002-00080-00010	62000	PASTOS PERMANENTES DE 5 O MAS AÑOS-SIN VARIEDAD	S	0,76

INCIDENCIAS

INCIDENCIA DESCRIPCIÓN

85031 Solicita recinto que no está comprometido para la operación.
 Ref:1700000005865325 Recinto:21-009-002-00079-001 Cultivo:62000 PASTOS PERMANENTES DE 5 O MAS AÑOS-SIN VARIEDAD Secano
 Ref:1700000005865328 Recinto:21-009-002-00080-008 Cultivo:62000 PASTOS PERMANENTES DE 5 O MAS AÑOS-SIN VARIEDAD Secano

(1) Superficie declarada admisible ajustada con la superficie comprometida.
 (2) Factor de penalización valorando el alcance para el tipo de compromiso.
 (3) Solicita agricultura y tiene compromisos vigentes.
 (4) Solicita ganadería y tiene compromisos vigentes.

Ref:1700000005865331 Recinto:21-009-002-00080-010 Cultivo:62000 PASTOS PERMANENTES DE 5 O MAS AÑOS-SIN
VARIEDAD Secano

85042 No inscrito en un organismo de control y certificación ecológico (artículo 5-1 e), Orden 26 mayo 2015)
Explotación:ES210090000008 Especie:PORCINO



<u>APELLIDOS Y NOMBRE / RAZÓN SOCIAL</u>	<u>NIF</u>	<u>EXPEDIENTE</u>	<u>SOLICITA AGRICULT. (3)</u>	<u>SOLICITA GANADER. (4)</u>	<u>ANUALIDAD DE PAGO</u>
FERNANDEZ DONOSO JESUS	****0498*	1077231	NO	SI	6ª

DATOS MANTENIMIENTO

IMPORTE POR ANUALIDAD

	<u>2015</u>	<u>2016</u>	<u>2017</u>	<u>2018</u>	<u>2019</u>	<u>2020</u>
IMPORTE MÁXIMO SUBVENCIONABLE	0,00 €	0,00 €	3.093,01 €	3.093,01 €	3.093,01 €	3.093,01 €
IMPORTE MEDIO DE TRANSFERENCIA (€/ha)	0,00 €	0,00 €	73,24 €	73,24 €	73,24 €	73,24 €

RESUMEN DE UNIDADES

<u>Cód</u>	<u>GRUPO DE PAGO</u>	<u>Sup. Dec. Admisible (ha)</u>	<u>Sup. Comprometida (ha)</u>	<u>Sup. ajustada compromiso (1) (ha)</u>	<u>% sobredec.</u>	<u>SUP. PROPUESTA (ha)</u>	<u>Importe Declarado</u>	<u>Importe Topado</u>	<u>Importe Propuesto</u>	<u>Importe tras sobredec.</u>
63	PASTOS ASOCIADOS A GANADERÍA ECOLÓGICA	49,03		42,23	0,00	42,23	3.469,19	3.093,01	3.093,01	3.093,01
	TOTAL	49,03	42,23	42,23		42,23	3.469,19	3.093,01	3.093,01	3.093,01

APLICACIÓN DE REDUCCIONES Y SANCIONES

	<u>Importe Calculado</u>	<u>Importe prerreduc.</u>	<u>Admisibilidad y compromisos</u>	<u>Presentación tardía</u>	<u>Omisión declaración</u>	<u>Condicionality</u>	<u>PROPUESTO</u>	<u>IMPORTE (Euros)</u>		
								<u>FEADER (Eje 2)</u>	<u>MAPA</u>	<u>CAGPDS</u>
GANADERÍA	3.093,01	3.093,01	1,00	0,00	0,00	0,00	0,00	0,00	0,00	0,00
TOTAL							0,00	0,00	0,00	0,00

RECINTOS PROPUESTOS

<u>REE</u>	<u>REFERENCIA SIGPAC</u>	<u>CULTIVO DESCRIPCIÓN CULTIVO</u>	<u>S/R</u>	<u>G.PAGO</u>	<u>PEND. MEDIA (%)</u>	<u>SUP. DEC. ADMISIBLE (ha)</u>	<u>SUP. COMPROM. (ha)</u>	<u>SUP. AJUSTADA COMPROM. (1) (ha)</u>	<u>SUP. CONY. SIGPAC (ha)</u>	<u>SUP. CERTIE (ha)</u>	<u>SUP. CAMPO (ha)</u>	<u>SUP. CAMPO DETER. CULT. DECLARADO (ha)</u>	<u>SUP. DEC. REDUCIDA (ha)</u>	<u>SUP. PROPUESTA (ha)</u>
1700000005880200	21-009-019-00073-00001	62000 PASTOS PERMANENTES DE 5 O MAS AÑOS-SIN VARIEDAD	S	63	21,05	40,63	35,21	35,21		54,17			35,21	35,21
1700000005880201	21-009-001-00065-00001	62000 PASTOS PERMANENTES DE 5 O MAS AÑOS-SIN VARIEDAD	S	63	9,57	0,83	0,83	0,83	0,83	0,83			0,83	0,83
1700000005880202	21-009-019-00297-00001	62000 PASTOS PERMANENTES DE 5 O MAS AÑOS-SIN VARIEDAD	S	63	11,12	0,08	0,08	0,08		0,12			0,08	0,08
1700000005880203	21-009-019-00299-00001	62000 PASTOS PERMANENTES DE 5 O MAS AÑOS-SIN VARIEDAD	S	63	26,99	1,04	0,78	0,78		1,04			0,78	0,78
1700000005880205	21-009-001-00086-00010	62000 PASTOS PERMANENTES DE 5 O MAS AÑOS-SIN VARIEDAD	S	63	24,75	4,93	4,19	4,19		4,93			4,19	4,19
1700000005880206	21-009-001-00086-00009	62000 PASTOS PERMANENTES DE 5 O MAS AÑOS-SIN VARIEDAD	S	63	16,49	0,43	0,43	0,43	0,43	0,43			0,43	0,43
1700000005880207	21-009-001-00086-00008	62000 PASTOS PERMANENTES DE 5 O MAS AÑOS-SIN VARIEDAD	S	63	27,13	1,09	0,71	0,71		1,09			0,71	0,71

DATOS GANADERÍA

RESUMEN DE UNIDADES

<u>Cód</u>	<u>GRUPO DE PAGO</u>	<u>Sup. Dec. Admisible (ha)</u>	<u>Sup. Comprometida (ha)</u>	<u>Sup. ajustada compromiso (1) (ha)</u>	<u>% sobredec.</u>	<u>SUP. PROPUESTA (ha)</u>	<u>Importe Declarado</u>	<u>Importe Topado</u>	<u>Importe Propuesto</u>	<u>Importe tras sobredec.</u>
63	PASTOS ASOCIADOS A GANADERÍA ECOLÓGICA	49,03		42,23	0,00	42,23	3.469,19	3.093,01	3.093,01	3.093,01
	TOTAL	49,03	42,23	42,23		42,23	3.469,19	3.093,01	3.093,01	3.093,01

RESUMEN DE PAGOS

<u>Propuesto</u>	<u>IMPORTE (Euros)</u>			
	<u>PROPUESTO</u>	<u>FEADER (Eje 2)</u>	<u>MAPA</u>	<u>CAGPDS</u>
	0,00	0,00	0,00	0,00

APLICACIÓN DE REDUCCIONES Y SANCIONES

<u>Importe Calculado</u>	<u>Importe prerreduc.</u>	<u>Admisibilidad y compromisos</u>	<u>Presentación tardía</u>	<u>Omisión declaración</u>	<u>Condicionality</u>	<u>PROPUESTO</u>	<u>IMPORTE (Euros)</u>		
							<u>FEADER (Eje 2)</u>	<u>MAPA</u>	<u>CAGPDS</u>
3.093,01	3.093,01	100,00	0,00	0,00	0,00	0,00	0,00	0,00	0,00
TOTAL						0,00	0,00	0,00	0,00



(1) Superficie declarada admisible ajustada con la superficie comprometida.
 (2) Factor de penalización valorando el alcance para el tipo de compromiso.
 (3) Solicita agricultura y tiene compromisos vigentes.
 (4) Solicita ganadería y tiene compromisos vigentes.

Datos considerados para el Cálculo de la Carga Ganadera mínima y máxima del expediente

Explotación	Especie	Inscrito en Sipea y Admisible	Censo Medio Animales	Ugm Calculada para CG Mínima	Ugm Calculada para CG Máxima
ES210090000359	BOVINA	SI	57,44	46,60	46,60
ES210090000366	BOVINA	NO	33,90	0,00	27,29
ES210090000366	PORCINO	NO	417,10	0,00	125,13
				46,60	199,02

Superficie determinada para Cálculo Carga Ganadera Mínima: 53,15 ha
Superficie determinada para Cálculo Carga Ganadera Máxima: 93,96 ha
Carga Ganadera Mínima Expediente: 0,88 ugm/ha
Carga Ganadera Máxima Expediente: 2,12 ugm/ha

Recintos Determinados para el Cálculo de Garga Ganadera Mínima

REF.	REFERENCIA SIGPAC	CULTIVO	DESCRIPCIÓN CULTIVO	S/R	SUP. PROPUESTA (ha)
170000005880194	21-009-001-00086-00005	62000	PASTOS PERMANENTES DE 5 O MAS AÑOS-SIN VARIEDAD	S	0,20
170000005880200	21-009-019-00073-00001	62000	PASTOS PERMANENTES DE 5 O MAS AÑOS-SIN VARIEDAD	S	40,63
170000005880201	21-009-001-00065-00001	62000	PASTOS PERMANENTES DE 5 O MAS AÑOS-SIN VARIEDAD	S	0,83
170000005880202	21-009-019-00297-00001	62000	PASTOS PERMANENTES DE 5 O MAS AÑOS-SIN VARIEDAD	S	0,08
170000005880203	21-009-019-00299-00001	62000	PASTOS PERMANENTES DE 5 O MAS AÑOS-SIN VARIEDAD	S	1,04
170000005880205	21-009-001-00086-00010	62000	PASTOS PERMANENTES DE 5 O MAS AÑOS-SIN VARIEDAD	S	4,93
170000005880206	21-009-001-00086-00009	62000	PASTOS PERMANENTES DE 5 O MAS AÑOS-SIN VARIEDAD	S	0,43
170000005880207	21-009-001-00086-00008	62000	PASTOS PERMANENTES DE 5 O MAS AÑOS-SIN VARIEDAD	S	1,09
170000005880209	21-009-001-00086-00007	62000	PASTOS PERMANENTES DE 5 O MAS AÑOS-SIN VARIEDAD	S	3,68
170000005880210	21-009-001-00086-00006	62000	PASTOS PERMANENTES DE 5 O MAS AÑOS-SIN VARIEDAD	S	0,24

Recintos Determinados para el Cálculo de Garga Ganadera Máxima

REF.	REFERENCIA SIGPAC	CULTIVO	DESCRIPCIÓN CULTIVO	S/R	SUP. PROPUESTA (ha)
-506994	21-009-002-00016-00003	62000	PASTOS PERMANENTES DE 5 O MAS AÑOS-SIN VARIEDAD	S	21,70
4611369	21-009-002-00027-00002	62000	PASTOS PERMANENTES DE 5 O MAS AÑOS-SIN VARIEDAD	S	0,97
4611434	21-009-002-00027-00006	62000	PASTOS PERMANENTES DE 5 O MAS AÑOS-SIN VARIEDAD	S	0,39
4611445	21-009-002-00033-00001	62000	PASTOS PERMANENTES DE 5 O MAS AÑOS-SIN VARIEDAD	S	1,30
4611452	21-009-002-00097-00007	62000	PASTOS PERMANENTES DE 5 O MAS AÑOS-SIN VARIEDAD	S	0,06
4611453	21-009-002-00097-00001	62000	PASTOS PERMANENTES DE 5 O MAS AÑOS-SIN VARIEDAD	S	4,21
4611455	21-009-002-00097-00002	62000	PASTOS PERMANENTES DE 5 O MAS AÑOS-SIN VARIEDAD	S	1,70
4612446	21-009-002-00016-00001	62000	PASTOS PERMANENTES DE 5 O MAS AÑOS-SIN VARIEDAD	S	10,48
170000005880194	21-009-001-00086-00005	62000	PASTOS PERMANENTES DE 5 O MAS AÑOS-SIN VARIEDAD	S	0,20
170000005880200	21-009-019-00073-00001	62000	PASTOS PERMANENTES DE 5 O MAS AÑOS-SIN VARIEDAD	S	40,63
170000005880201	21-009-001-00065-00001	62000	PASTOS PERMANENTES DE 5 O MAS AÑOS-SIN VARIEDAD	S	0,83
170000005880202	21-009-019-00297-00001	62000	PASTOS PERMANENTES DE 5 O MAS AÑOS-SIN VARIEDAD	S	0,08
170000005880203	21-009-019-00299-00001	62000	PASTOS PERMANENTES DE 5 O MAS AÑOS-SIN VARIEDAD	S	1,04
170000005880205	21-009-001-00086-00010	62000	PASTOS PERMANENTES DE 5 O MAS AÑOS-SIN VARIEDAD	S	4,93
170000005880206	21-009-001-00086-00009	62000	PASTOS PERMANENTES DE 5 O MAS AÑOS-SIN VARIEDAD	S	0,43
170000005880207	21-009-001-00086-00008	62000	PASTOS PERMANENTES DE 5 O MAS AÑOS-SIN VARIEDAD	S	1,09
170000005880209	21-009-001-00086-00007	62000	PASTOS PERMANENTES DE 5 O MAS AÑOS-SIN VARIEDAD	S	3,68
170000005880210	21-009-001-00086-00006	62000	PASTOS PERMANENTES DE 5 O MAS AÑOS-SIN VARIEDAD	S	0,24

DETALLE DE REDUCCIONES Y SANCIONES POR INCUMPLIMIENTOS DE ADMISIBILIDAD Y COMPROMISOS

(1) Superficie declarada admisible ajustada con la superficie comprometida.
(2) Factor de penalización valorando el alcance para el tipo de compromiso.
(3) Solicita agricultura y tiene compromisos vigentes.
(4) Solicita ganadería y tiene compromisos vigentes.

DETALLE DE REDUCCIONES Y SANCIONES POR INCUMPLIMIENTOS DE ADMISIBILIDAD Y COMPROMISOS

Tipo	Compromiso	Sup. Calculada	Sup. Incumpli.	Factor Alcance (2)	Coef. Línea Base	Coef. Acumulación	Coef. Reiteración	Importe Ayuda	Factor Sanción	Importe Sanción	Aplicado
B1	La carga ganadera del expediente supera los límites establecidos (artículo 8-3, Orden 26 mayo 2015)	2,00	0,12-	1,00	1,00	1,00	1,00	3.093,01 €	1,00	3.093,01 €	SI

INCIDENCIAS

INCIDENCIA DESCRIPCIÓN

- 85001 El recinto declarado no cumple con las normas de producción ecológica (artículo 5-1 e), Orden 26 mayo 2015)
 Ref:4612446 Recinto:21-009-002-00016-001 Cultivo:62000 PASTOS PERMANENTES DE 5 O MAS AÑOS-SIN VARIEDAD Secano
 Ref:-506994 Recinto:21-009-002-00016-003 Cultivo:62000 PASTOS PERMANENTES DE 5 O MAS AÑOS-SIN VARIEDAD Secano
 Ref:4611369 Recinto:21-009-002-00027-002 Cultivo:62000 PASTOS PERMANENTES DE 5 O MAS AÑOS-SIN VARIEDAD Secano
 Ref:4611434 Recinto:21-009-002-00027-006 Cultivo:62000 PASTOS PERMANENTES DE 5 O MAS AÑOS-SIN VARIEDAD Secano
 Ref:4611445 Recinto:21-009-002-00033-001 Cultivo:62000 PASTOS PERMANENTES DE 5 O MAS AÑOS-SIN VARIEDAD Secano
 Ref:4611453 Recinto:21-009-002-00097-001 Cultivo:62000 PASTOS PERMANENTES DE 5 O MAS AÑOS-SIN VARIEDAD Secano
 Ref:4611455 Recinto:21-009-002-00097-002 Cultivo:62000 PASTOS PERMANENTES DE 5 O MAS AÑOS-SIN VARIEDAD Secano
 Ref:4611454 Recinto:21-009-002-00097-005 Cultivo:62000 PASTOS PERMANENTES DE 5 O MAS AÑOS-SIN VARIEDAD Secano
 Ref:4611452 Recinto:21-009-002-00097-007 Cultivo:62000 PASTOS PERMANENTES DE 5 O MAS AÑOS-SIN VARIEDAD Secano
- 85015 La carga ganadera del expediente supera los límites establecidos (artículo 8-3, Orden 26 mayo 2015)
 Carga Ganadera Máx.:2,12 Superficie:93,96 UGMs:199,02
- 85031 Solicita recinto que no está comprometido para la operación.
 Ref:1700000005880194 Recinto:21-009-001-00086-005 Cultivo:62000 PASTOS PERMANENTES DE 5 O MAS AÑOS-SIN VARIEDAD Secano
 Ref:1700000005880210 Recinto:21-009-001-00086-006 Cultivo:62000 PASTOS PERMANENTES DE 5 O MAS AÑOS-SIN VARIEDAD Secano
 Ref:1700000005880209 Recinto:21-009-001-00086-007 Cultivo:62000 PASTOS PERMANENTES DE 5 O MAS AÑOS-SIN VARIEDAD Secano
 Ref:4612446 Recinto:21-009-002-00016-001 Cultivo:62000 PASTOS PERMANENTES DE 5 O MAS AÑOS-SIN VARIEDAD Secano
 Ref:-506994 Recinto:21-009-002-00016-003 Cultivo:62000 PASTOS PERMANENTES DE 5 O MAS AÑOS-SIN VARIEDAD Secano
 Ref:4611369 Recinto:21-009-002-00027-002 Cultivo:62000 PASTOS PERMANENTES DE 5 O MAS AÑOS-SIN VARIEDAD Secano
 Ref:4611434 Recinto:21-009-002-00027-006 Cultivo:62000 PASTOS PERMANENTES DE 5 O MAS AÑOS-SIN VARIEDAD Secano
 Ref:4611445 Recinto:21-009-002-00033-001 Cultivo:62000 PASTOS PERMANENTES DE 5 O MAS AÑOS-SIN VARIEDAD Secano
 Ref:4611453 Recinto:21-009-002-00097-001 Cultivo:62000 PASTOS PERMANENTES DE 5 O MAS AÑOS-SIN VARIEDAD Secano
 Ref:4611455 Recinto:21-009-002-00097-002 Cultivo:62000 PASTOS PERMANENTES DE 5 O MAS AÑOS-SIN VARIEDAD Secano
 Ref:4611452 Recinto:21-009-002-00097-007 Cultivo:62000 PASTOS PERMANENTES DE 5 O MAS AÑOS-SIN VARIEDAD Secano
- 85042 No inscrito en un organismo de control y certificación ecológico (artículo 5-1 e), Orden 26 mayo 2015)
 Explotación:ES210090000366 Especie:BOVINA
 Explotación:ES210090000366 Especie:PORCINO



(1) Superficie declarada admisible ajustada con la superficie comprometida.
 (2) Factor de penalización valorando el alcance para el tipo de compromiso.
 (3) Solicita agricultura y tiene compromisos vigentes.
 (4) Solicita ganadería y tiene compromisos vigentes.

<u>APELLIDOS Y NOMBRE / RAZÓN SOCIAL</u>	<u>NIF</u>	<u>EXPEDIENTE</u>	<u>SOLICITA AGRICULT. (3)</u>	<u>SOLICITA GANADER. (4)</u>	<u>ANUALIDAD DE PAGO</u>
FERNANDEZ FERNANDEZ JOSEFA	****3700*	1011814	NO	SI	6ª

DATOS MANTENIMIENTO

IMPORTE POR ANUALIDAD

	<u>2015</u>	<u>2016</u>	<u>2017</u>	<u>2018</u>	<u>2019</u>	<u>2020</u>
IMPORTE MÁXIMO SUBVENCIONABLE	5.184,49 €	5.184,49 €	5.182,03 €	5.182,03 €	5.182,03 €	5.182,03 €
IMPORTE MEDIO DE TRANSFERENCIA (€/ha)	82,15 €	82,15 €	82,15 €	82,15 €	82,15 €	82,15 €

RESUMEN DE UNIDADES

<u>Cód</u>	<u>GRUPO DE PAGO</u>	<u>Sup. Dec. Admisible (ha)</u>	<u>Sup. Comprometida (ha)</u>	<u>Sup. ajustada compromiso (1) (ha)</u>	<u>% sobredec.</u>	<u>SUP. PROPUESTA (ha)</u>	<u>Importe Declarado</u>	<u>Importe Topado</u>	<u>Importe Propuesto</u>	<u>Importe tras sobredec.</u>
63	PASTOS ASOCIADOS A GANADERÍA ECOLÓGICA	52,08		52,00	0,00	52,00	4.271,80	4.271,81	4.271,80	4.271,80
TOTAL		52,08	63,08	52,00		52,00	4.271,80	4.271,81	4.271,80	4.271,80

APLICACIÓN DE REDUCCIONES Y SANCIONES

	<u>Importe Calculado</u>	<u>Importe prerreduc.</u>	<u>Admisibilidad y compromisos</u>	<u>Presentación tardía</u>	<u>Omisión declaración</u>	<u>Condicionabilidad</u>	<u>PROPUESTO</u>	<u>IMPORTE (Euros)</u>		
								<u>FEADER (Eje 2)</u>	<u>MAPA</u>	<u>CAGPDS</u>
GANADERÍA	4.271,80	4.271,80	0,00	0,00	0,00	0,00	4.271,80	3.203,85	459,22	608,73
TOTAL							4.271,80	3.203,85	459,22	608,73

RECINTOS PROPUESTOS

<u>REF.</u>	<u>REFERENCIA SIGPAC</u>	<u>CULTIVO DESCRIPCIÓN CULTIVO</u>	<u>S/R</u>	<u>G.PAGO</u>	<u>PEND. MEDIA (%)</u>	<u>SUP. DEC. ADMISIBLE (ha)</u>	<u>SUP. COMPROM. (ha)</u>	<u>SUP. AJUSTADA COMPROM. (1) (ha)</u>	<u>SUP. CONY. SIGPAC (ha)</u>	<u>SUP. CERTIE. (ha)</u>	<u>SUP. CAMPO (ha)</u>	<u>SUP. CAMPO DECLARADO (ha)</u>	<u>SUP. DEC. REDUCIDA (ha)</u>	<u>SUP. PROPUESTA (ha)</u>
5098291	21-015-004-00011-00002	62000 PASTOS PERMANENTES DE 5 O MAS AÑOS-SIN VARIEDAD	S	63	11,43	5,31	5,31	5,31	5,31	5,31			5,31	5,31
5098294	21-015-004-00057-00010	63000 PASTOS DE MENOS DE 5 AÑOS-SIN VARIEDAD	S	63	13,41	12,29	12,22	12,22		12,29			12,22	12,22
1700000006092683	21-015-004-00010-00001	62000 PASTOS PERMANENTES DE 5 O MAS AÑOS-SIN VARIEDAD	S	63	16,90	0,58	0,58	0,58		0,58			0,58	0,58
1700000006092707	21-015-005-00004-00002	62000 PASTOS PERMANENTES DE 5 O MAS AÑOS-SIN VARIEDAD	S	63	17,04	5,67	7,56	5,67	7,56	7,56			5,67	5,67
1700000006092733	21-015-004-00005-00009	62000 PASTOS PERMANENTES DE 5 O MAS AÑOS-SIN VARIEDAD	S	63	11,35	2,36	2,36	2,36	2,36	2,36			2,36	2,36
1700000006092734	21-015-004-00004-00029	62000 PASTOS PERMANENTES DE 5 O MAS AÑOS-SIN VARIEDAD	S	63	15,61	0,11	0,12	0,11	0,12	0,13			0,11	0,11
1700000006092735	21-015-004-00004-00010	62000 PASTOS PERMANENTES DE 5 O MAS AÑOS-SIN VARIEDAD	S	63	10,04	7,45	7,44	7,44	7,44	7,45			7,44	7,44
1700000006092736	21-015-004-00003-00002	62000 PASTOS PERMANENTES DE 5 O MAS AÑOS-SIN VARIEDAD	S	63	17,67	7,49	7,49	7,49	7,49	7,49			7,49	7,49
1700000006092739	21-015-004-00011-00001	62000 PASTOS PERMANENTES DE 5 O MAS AÑOS-SIN VARIEDAD	S	63	14,61	0,65	0,77	0,65	0,77	0,77			0,65	0,65
1700000006092740	21-015-004-00004-00033	62000 PASTOS PERMANENTES DE 5 O MAS AÑOS-SIN VARIEDAD	S	63	7,90	0,34	0,34	0,34	0,34	0,34			0,34	0,34
1700000006092742	21-015-004-00011-00011	62000 PASTOS PERMANENTES DE 5 O MAS AÑOS-SIN VARIEDAD	S	63	7,29	4,69	5,05	4,69	5,05	4,69			4,69	4,69
1700000006092746	21-015-004-00056-00002	62000 PASTOS PERMANENTES DE 5 O MAS AÑOS-SIN VARIEDAD	S	63	12,88	5,14	5,14	5,14	5,14	5,14			5,14	5,14

DATOS GANADERÍA

RESUMEN DE UNIDADES


<u>Cód</u>	<u>GRUPO DE PAGO</u>	<u>Sup. Dec. Admisible (ha)</u>	<u>Sup. Comprometida (ha)</u>	<u>Sup. ajustada compromiso (1) (ha)</u>	<u>% sobredec.</u>	<u>SUP. PROPUESTA (ha)</u>	<u>Importe Declarado</u>	<u>Importe Topado</u>	<u>Importe Propuesto</u>	<u>Importe tras sobredec.</u>
63	PASTOS ASOCIADOS A GANADERÍA ECOLÓGICA	52,08		52,00	0,00	52,00	4.271,80	4.271,81	4.271,80	4.271,80
TOTAL		52,08	63,08	52,00		52,00	4.271,80	4.271,81	4.271,80	4.271,80

RESUMEN DE PAGOS

	<u>PROPUESTO</u>	<u>IMPORTE (Euros)</u>		
		<u>FEADER (Eje 2)</u>	<u>MAPA</u>	<u>CAGPDS</u>
Propuesto a pagar	4.271,80	3.203,85	459,22	608,73

APLICACIÓN DE REDUCCIONES Y SANCIONES

<u>Importe Calculado</u>	<u>Importe prerreduc.</u>	<u>Admisibilidad y compromisos</u>	<u>Presentación tardía</u>	<u>Omisión declaración</u>	<u>Condicionabilidad</u>	<u>PROPUESTO</u>	<u>IMPORTE (Euros)</u>			
							<u>FEADER (Eje 2)</u>	<u>MAPA</u>	<u>CAGPDS</u>	
4.271,80	4.271,80	0,00	0,00	0,00	0,00	4.271,80	3.203,85	459,22	608,73	
TOTAL							4.271,80	3.203,85	459,22	608,73



(1) Superficie declarada admisible ajustada con la superficie comprometida.
 (2) Factor de penalización valorando el alcance para el tipo de compromiso.
 (3) Solicita agricultura y tiene compromisos vigentes.
 (4) Solicita ganadería y tiene compromisos vigentes.

Datos considerados para el Cálculo de la Carga Ganadera mínima y máxima del expediente

Explotación	Especie	Inscrito en Sipea y Admisible	Censo Medio Animales	Ugm Calculada para CG Mínima	Ugm Calculada para CG Máxima
ES210150000018	CABALLAR	NO	3,11	0,00	3,11
ES210150000018	OVINA	SI	310,05	46,51	46,51
ES210150000018	PORCINO	NO	33,69	0,00	12,11
ES210230000454	CABALLAR	NO	2,33	0,00	2,33
ES210230000454	CAPRINA	NO	201,42	0,00	30,21
ES210230000454	GALLINAS	NO	62,00	0,00	0,87
ES210230000454	OVINA	NO	16,55	0,00	2,48
ES210230000454	PORCINO	NO	30,00	0,00	9,00
ES210250000016	OVINA	NO	471,22	0,00	70,68
ES210250000016	PORCINO	NO	6,71	0,00	2,01
				46,51	179,31

Superficie determinada para Cálculo Carga Ganadera Mínima: 97,65 ha

Superficie determinada para Cálculo Carga Ganadera Máxima: 219,15 ha

Carga Ganadera Mínima Expediente: 0,48 ugm/ha

Carga Ganadera Máxima Expediente: 0,82 ugm/ha

Recintos Determinados para el Cálculo de Garga Ganadera Mínima

REF.	REFERENCIA SIGPAC	CULTIVO	DESCRIPCIÓN CULTIVO	S/R	SUP. PROPUESTA (ha)
-489234	21-015-004-00004-00016	64000	PASTIZAL DE 5 O MAS AÑOS-SIN VARIEDAD	S	3,94
5098291	21-015-004-00011-00002	62000	PASTOS PERMANENTES DE 5 O MAS AÑOS-SIN VARIEDAD	S	5,31
5098294	21-015-004-00057-00010	63000	PASTOS DE MENOS DE 5 AÑOS-SIN VARIEDAD	S	12,29
170000006092667	21-015-004-00004-00016	64000	PASTIZAL DE 5 O MAS AÑOS-SIN VARIEDAD	S	0,02
170000006092669	21-015-004-00004-00016	62000	PASTOS PERMANENTES DE 5 O MAS AÑOS-SIN VARIEDAD	S	4,34
170000006092670	21-015-004-00004-00016	62000	PASTOS PERMANENTES DE 5 O MAS AÑOS-SIN VARIEDAD	S	0,03
170000006092671	21-015-004-00004-00016	62000	PASTOS PERMANENTES DE 5 O MAS AÑOS-SIN VARIEDAD	S	1,67
170000006092672	21-015-004-00004-00016	62000	PASTOS PERMANENTES DE 5 O MAS AÑOS-SIN VARIEDAD	S	0,01
170000006092673	21-015-004-00004-00016	62000	PASTOS PERMANENTES DE 5 O MAS AÑOS-SIN VARIEDAD	S	0,46
170000006092674	21-015-004-00004-00016	62000	PASTOS PERMANENTES DE 5 O MAS AÑOS-SIN VARIEDAD	S	0,01
170000006092675	21-015-004-00004-00016	62000	PASTOS PERMANENTES DE 5 O MAS AÑOS-SIN VARIEDAD	S	0,76
170000006092676	21-015-004-00004-00035	62000	PASTOS PERMANENTES DE 5 O MAS AÑOS-SIN VARIEDAD	S	0,14
170000006092677	21-015-004-00004-00037	62000	PASTOS PERMANENTES DE 5 O MAS AÑOS-SIN VARIEDAD	S	0,99
170000006092678	21-015-004-00004-00037	62000	PASTOS PERMANENTES DE 5 O MAS AÑOS-SIN VARIEDAD	S	5,82
170000006092679	21-015-004-00005-00002	62000	PASTOS PERMANENTES DE 5 O MAS AÑOS-SIN VARIEDAD	S	3,66
170000006092680	21-015-004-00005-00008	62000	PASTOS PERMANENTES DE 5 O MAS AÑOS-SIN VARIEDAD	S	1,38
170000006092681	21-015-004-00005-00010	62000	PASTOS PERMANENTES DE 5 O MAS AÑOS-SIN VARIEDAD	S	0,07
170000006092683	21-015-004-00010-00001	62000	PASTOS PERMANENTES DE 5 O MAS AÑOS-SIN VARIEDAD	S	0,58
170000006092684	21-015-004-00013-00001	62000	PASTOS PERMANENTES DE 5 O MAS AÑOS-SIN VARIEDAD	S	3,10
170000006092688	21-015-004-00013-00008	62000	PASTOS PERMANENTES DE 5 O MAS AÑOS-SIN VARIEDAD	S	0,20
170000006092689	21-015-004-00050-00003	62000	PASTOS PERMANENTES DE 5 O MAS AÑOS-SIN VARIEDAD	S	16,42
170000006092690	21-015-004-00038-00001	62000	PASTOS PERMANENTES DE 5 O MAS AÑOS-SIN VARIEDAD	S	2,55
170000006092707	21-015-005-00004-00002	62000	PASTOS PERMANENTES DE 5 O MAS AÑOS-SIN VARIEDAD	S	5,67
170000006092733	21-015-004-00005-00009	62000	PASTOS PERMANENTES DE 5 O MAS AÑOS-SIN VARIEDAD	S	2,36
170000006092734	21-015-004-00004-00029	62000	PASTOS PERMANENTES DE 5 O MAS AÑOS-SIN VARIEDAD	S	0,11
170000006092735	21-015-004-00004-00010	62000	PASTOS PERMANENTES DE 5 O MAS AÑOS-SIN VARIEDAD	S	7,45
170000006092736	21-015-004-00003-00002	62000	PASTOS PERMANENTES DE 5 O MAS AÑOS-SIN VARIEDAD	S	7,49
170000006092739	21-015-004-00011-00001	62000	PASTOS PERMANENTES DE 5 O MAS AÑOS-SIN VARIEDAD	S	0,65

(1) Superficie declarada admisible ajustada con la superficie comprometida.
 (2) Factor de penalización valorando el alcance para el tipo de compromiso.
 (3) Solicita agricultura y tiene compromisos vigentes.
 (4) Solicita ganadería y tiene compromisos vigentes.

Datos considerados para el Cálculo de la Carga Ganadera mínima y máxima del expediente**Recintos Determinados para el Cálculo de Garga Ganadera Mínima**

REF.	REFERENCIA SIGPAC	CULTIVO	DESCRIPCIÓN CULTIVO	S/R	SUP. PROPUESTA (ha)
170000006092740	21-015-004-00004-00033	62000	PASTOS PERMANENTES DE 5 O MAS AÑOS-SIN VARIEDAD	S	0,34
170000006092742	21-015-004-00011-00011	62000	PASTOS PERMANENTES DE 5 O MAS AÑOS-SIN VARIEDAD	S	4,69
170000006092746	21-015-004-00056-00002	62000	PASTOS PERMANENTES DE 5 O MAS AÑOS-SIN VARIEDAD	S	5,14

Recintos Determinados para el Cálculo de Garga Ganadera Máxima

REF.	REFERENCIA SIGPAC	CULTIVO	DESCRIPCIÓN CULTIVO	S/R	SUP. PROPUESTA (ha)
-489245	21-025-036-00007-00027	64000	PASTIZAL DE 5 O MAS AÑOS-SIN VARIEDAD	S	0,10
-489244	21-025-031-00005-00004	64000	PASTIZAL DE 5 O MAS AÑOS-SIN VARIEDAD	S	3,88
-489243	21-025-031-00005-00004	64000	PASTIZAL DE 5 O MAS AÑOS-SIN VARIEDAD	S	7,13
-489234	21-015-004-00004-00016	64000	PASTIZAL DE 5 O MAS AÑOS-SIN VARIEDAD	S	3,94
-15600	21-015-004-00013-00002	62000	PASTOS PERMANENTES DE 5 O MAS AÑOS-SIN VARIEDAD	S	2,61
-15566	21-025-036-00007-00002	62000	PASTOS PERMANENTES DE 5 O MAS AÑOS-SIN VARIEDAD	S	1,62
4075555	21-025-031-00005-00004	64000	PASTIZAL DE 5 O MAS AÑOS-SIN VARIEDAD	S	12,48
5098291	21-015-004-00011-00002	62000	PASTOS PERMANENTES DE 5 O MAS AÑOS-SIN VARIEDAD	S	5,31
5098294	21-015-004-00057-00010	63000	PASTOS DE MENOS DE 5 AÑOS-SIN VARIEDAD	S	12,29
170000006092667	21-015-004-00004-00016	64000	PASTIZAL DE 5 O MAS AÑOS-SIN VARIEDAD	S	0,02
170000006092669	21-015-004-00004-00016	62000	PASTOS PERMANENTES DE 5 O MAS AÑOS-SIN VARIEDAD	S	4,34
170000006092670	21-015-004-00004-00016	62000	PASTOS PERMANENTES DE 5 O MAS AÑOS-SIN VARIEDAD	S	0,03
170000006092671	21-015-004-00004-00016	62000	PASTOS PERMANENTES DE 5 O MAS AÑOS-SIN VARIEDAD	S	1,67
170000006092672	21-015-004-00004-00016	62000	PASTOS PERMANENTES DE 5 O MAS AÑOS-SIN VARIEDAD	S	0,01
170000006092673	21-015-004-00004-00016	62000	PASTOS PERMANENTES DE 5 O MAS AÑOS-SIN VARIEDAD	S	0,46
170000006092674	21-015-004-00004-00016	62000	PASTOS PERMANENTES DE 5 O MAS AÑOS-SIN VARIEDAD	S	0,01
170000006092675	21-015-004-00004-00016	62000	PASTOS PERMANENTES DE 5 O MAS AÑOS-SIN VARIEDAD	S	0,76
170000006092676	21-015-004-00004-00035	62000	PASTOS PERMANENTES DE 5 O MAS AÑOS-SIN VARIEDAD	S	0,14
170000006092677	21-015-004-00004-00037	62000	PASTOS PERMANENTES DE 5 O MAS AÑOS-SIN VARIEDAD	S	0,99
170000006092678	21-015-004-00004-00037	62000	PASTOS PERMANENTES DE 5 O MAS AÑOS-SIN VARIEDAD	S	5,82
170000006092679	21-015-004-00005-00002	62000	PASTOS PERMANENTES DE 5 O MAS AÑOS-SIN VARIEDAD	S	3,66
170000006092680	21-015-004-00005-00008	62000	PASTOS PERMANENTES DE 5 O MAS AÑOS-SIN VARIEDAD	S	1,38
170000006092681	21-015-004-00005-00010	62000	PASTOS PERMANENTES DE 5 O MAS AÑOS-SIN VARIEDAD	S	0,07
170000006092683	21-015-004-00010-00001	62000	PASTOS PERMANENTES DE 5 O MAS AÑOS-SIN VARIEDAD	S	0,58
170000006092684	21-015-004-00013-00001	62000	PASTOS PERMANENTES DE 5 O MAS AÑOS-SIN VARIEDAD	S	3,10
170000006092688	21-015-004-00013-00008	62000	PASTOS PERMANENTES DE 5 O MAS AÑOS-SIN VARIEDAD	S	0,20
170000006092689	21-015-004-00050-00003	62000	PASTOS PERMANENTES DE 5 O MAS AÑOS-SIN VARIEDAD	S	16,42
170000006092690	21-015-004-00038-00001	62000	PASTOS PERMANENTES DE 5 O MAS AÑOS-SIN VARIEDAD	S	2,55
170000006092691	21-023-059-00062-00001	62000	PASTOS PERMANENTES DE 5 O MAS AÑOS-SIN VARIEDAD	S	0,84
170000006092693	21-023-059-00064-00004	62000	PASTOS PERMANENTES DE 5 O MAS AÑOS-SIN VARIEDAD	S	0,50
170000006092694	21-023-059-00064-00001	62000	PASTOS PERMANENTES DE 5 O MAS AÑOS-SIN VARIEDAD	S	0,54
170000006092695	21-023-059-00068-00001	64000	PASTIZAL DE 5 O MAS AÑOS-SIN VARIEDAD	S	0,51
170000006092699	21-023-059-00069-00006	62000	PASTOS PERMANENTES DE 5 O MAS AÑOS-SIN VARIEDAD	S	11,05
170000006092700	21-023-059-00073-00006	62000	PASTOS PERMANENTES DE 5 O MAS AÑOS-SIN VARIEDAD	S	0,39
170000006092701	21-023-059-00062-00003	62000	PASTOS PERMANENTES DE 5 O MAS AÑOS-SIN VARIEDAD	S	0,68
170000006092702	21-023-059-00063-00002	62000	PASTOS PERMANENTES DE 5 O MAS AÑOS-SIN VARIEDAD	S	0,02
170000006092704	21-023-059-00069-00001	64000	PASTIZAL DE 5 O MAS AÑOS-SIN VARIEDAD	S	0,69
170000006092707	21-015-005-00004-00002	62000	PASTOS PERMANENTES DE 5 O MAS AÑOS-SIN VARIEDAD	S	5,67

Datos considerados para el Cálculo de la Carga Ganadera mínima y máxima del expediente**Recintos Determinados para el Cálculo de Garga Ganadera Máxima**

<u>REF.</u>	<u>REFERENCIA SIGPAC</u>	<u>CULTIVO</u>	<u>DESCRIPCIÓN CULTIVO</u>	<u>S/R</u>	<u>SUP. PROPUESTA (ha)</u>
170000006092710	21-025-031-00006-00003	63000	PASTOS DE MENOS DE 5 AÑOS-SIN VARIEDAD	S	0,48
170000006092711	21-025-031-00006-00004	63000	PASTOS DE MENOS DE 5 AÑOS-SIN VARIEDAD	S	1,01
170000006092713	21-023-059-00073-00004	64000	PASTIZAL DE 5 O MAS AÑOS-SIN VARIEDAD	S	3,77
170000006092714	21-023-059-00073-00007	64000	PASTIZAL DE 5 O MAS AÑOS-SIN VARIEDAD	S	2,86
170000006092715	21-025-031-00005-00003	64000	PASTIZAL DE 5 O MAS AÑOS-SIN VARIEDAD	S	14,80
170000006092717	21-025-038-00001-00003	62000	PASTOS PERMANENTES DE 5 O MAS AÑOS-SIN VARIEDAD	S	0,13
170000006092719	21-023-059-00080-00002	62000	PASTOS PERMANENTES DE 5 O MAS AÑOS-SIN VARIEDAD	S	3,01
170000006092721	21-025-029-00001-00020	64000	PASTIZAL DE 5 O MAS AÑOS-SIN VARIEDAD	S	14,20
170000006092722	21-025-029-00002-00003	62000	PASTOS PERMANENTES DE 5 O MAS AÑOS-SIN VARIEDAD	S	0,11
170000006092723	21-023-059-00076-00001	62000	PASTOS PERMANENTES DE 5 O MAS AÑOS-SIN VARIEDAD	S	1,00
170000006092724	21-023-059-00077-00002	62000	PASTOS PERMANENTES DE 5 O MAS AÑOS-SIN VARIEDAD	S	2,99
170000006092725	21-025-036-00005-00001	62000	PASTOS PERMANENTES DE 5 O MAS AÑOS-SIN VARIEDAD	S	9,48
170000006092727	21-025-029-00002-00004	62000	PASTOS PERMANENTES DE 5 O MAS AÑOS-SIN VARIEDAD	S	11,69
170000006092728	21-025-029-00002-00006	62000	PASTOS PERMANENTES DE 5 O MAS AÑOS-SIN VARIEDAD	S	0,94
170000006092729	21-025-036-00007-00017	65000	PASTO ARBUSTIVO DE 5 O MAS AÑOS-SIN VARIEDAD	S	1,10
170000006092730	21-025-036-00007-00024	62000	PASTOS PERMANENTES DE 5 O MAS AÑOS-SIN VARIEDAD	S	1,44
170000006092732	21-025-036-00007-00015	62000	PASTOS PERMANENTES DE 5 O MAS AÑOS-SIN VARIEDAD	S	0,98
170000006092733	21-015-004-00005-00009	62000	PASTOS PERMANENTES DE 5 O MAS AÑOS-SIN VARIEDAD	S	2,36
170000006092734	21-015-004-00004-00029	62000	PASTOS PERMANENTES DE 5 O MAS AÑOS-SIN VARIEDAD	S	0,11
170000006092735	21-015-004-00004-00010	62000	PASTOS PERMANENTES DE 5 O MAS AÑOS-SIN VARIEDAD	S	7,45
170000006092736	21-015-004-00003-00002	62000	PASTOS PERMANENTES DE 5 O MAS AÑOS-SIN VARIEDAD	S	7,49
170000006092739	21-015-004-00011-00001	62000	PASTOS PERMANENTES DE 5 O MAS AÑOS-SIN VARIEDAD	S	0,65
170000006092740	21-015-004-00004-00033	62000	PASTOS PERMANENTES DE 5 O MAS AÑOS-SIN VARIEDAD	S	0,34
170000006092741	21-015-004-00013-00006	63000	PASTOS DE MENOS DE 5 AÑOS-SIN VARIEDAD	S	2,11
170000006092742	21-015-004-00011-00011	62000	PASTOS PERMANENTES DE 5 O MAS AÑOS-SIN VARIEDAD	S	4,69
170000006092746	21-015-004-00056-00002	62000	PASTOS PERMANENTES DE 5 O MAS AÑOS-SIN VARIEDAD	S	5,14
170000006092747	21-015-004-00013-00005	63000	PASTOS DE MENOS DE 5 AÑOS-SIN VARIEDAD	S	6,36

INCIDENCIAS**INCIDENCIA DESCRIPCIÓN**

- 75022 No autoriza a que, en caso de la devolución por la entidad financiera (retrocesión bancaria) del pago en la cuenta corriente consignada en la solicitud y que está debidamente registrada en el sistema contable GIRO de la Junta de Andalucía, se proceda al pago en cualquier otra cuenta corriente de la titularidad del solicitante vigente en dicho sistema contable.
- 85001 El recinto declarado no cumple con las normas de producción ecológica (artículo 5-1 e), Orden 26 mayo 2015)
 Ref:4601097 Recinto:21-015-004-00004-022 Cultivo:65000 PASTO ARBUSTIVO DE 5 O MAS AÑOS-SIN VARIEDAD Secano
 Ref:-15600 Recinto:21-015-004-00013-002 Cultivo:62000 PASTOS PERMANENTES DE 5 O MAS AÑOS-SIN VARIEDAD Secano
 Ref:170000006092747 Recinto:21-015-004-00013-005 Cultivo:63000 PASTOS DE MENOS DE 5 AÑOS-SIN VARIEDAD Secano
 Ref:170000006092741 Recinto:21-015-004-00013-006 Cultivo:63000 PASTOS DE MENOS DE 5 AÑOS-SIN VARIEDAD Secano
 Ref:170000006092691 Recinto:21-023-059-00062-001 Cultivo:62000 PASTOS PERMANENTES DE 5 O MAS AÑOS-SIN VARIEDAD Secano
 Ref:170000006092701 Recinto:21-023-059-00062-003 Cultivo:62000 PASTOS PERMANENTES DE 5 O MAS AÑOS-SIN VARIEDAD Secano
 Ref:170000006092702 Recinto:21-023-059-00063-002 Cultivo:62000 PASTOS PERMANENTES DE 5 O MAS AÑOS-SIN VARIEDAD Secano
 Ref:170000006092703 Recinto:21-023-059-00063-003 Cultivo:62000 PASTOS PERMANENTES DE 5 O MAS AÑOS-SIN VARIEDAD Secano
 Ref:170000006092694 Recinto:21-023-059-00064-001 Cultivo:62000 PASTOS PERMANENTES DE 5 O MAS AÑOS-SIN VARIEDAD Secano
 Ref:170000006092693 Recinto:21-023-059-00064-004 Cultivo:62000 PASTOS PERMANENTES DE 5 O MAS AÑOS-SIN VARIEDAD Secano
 Ref:170000006092696 Recinto:21-023-059-00065-001 Cultivo:64000 PASTIZAL DE 5 O MAS AÑOS-SIN VARIEDAD Secano

	Ref:170000006092697	Recinto:21-023-059-00066-001	Cultivo:64000	PASTIZAL DE 5 O MAS AÑOS-SIN VARIEDAD	Secano
	Ref:170000006092698	Recinto:21-023-059-00067-001	Cultivo:64000	PASTIZAL DE 5 O MAS AÑOS-SIN VARIEDAD	Secano
	Ref:170000006092695	Recinto:21-023-059-00068-001	Cultivo:64000	PASTIZAL DE 5 O MAS AÑOS-SIN VARIEDAD	Secano
	Ref:170000006092704	Recinto:21-023-059-00069-001	Cultivo:64000	PASTIZAL DE 5 O MAS AÑOS-SIN VARIEDAD	Secano
	Ref:170000006092699	Recinto:21-023-059-00069-006	Cultivo:62000	PASTOS PERMANENTES DE 5 O MAS AÑOS-SIN VARIEDAD	Secano
	Ref:170000006092720	Recinto:21-023-059-00069-008	Cultivo:62000	PASTOS PERMANENTES DE 5 O MAS AÑOS-SIN VARIEDAD	Secano
	Ref:170000006092713	Recinto:21-023-059-00073-004	Cultivo:64000	PASTIZAL DE 5 O MAS AÑOS-SIN VARIEDAD	Secano
	Ref:170000006092700	Recinto:21-023-059-00073-006	Cultivo:62000	PASTOS PERMANENTES DE 5 O MAS AÑOS-SIN VARIEDAD	Secano
	Ref:170000006092714	Recinto:21-023-059-00073-007	Cultivo:64000	PASTIZAL DE 5 O MAS AÑOS-SIN VARIEDAD	Secano
	Ref:170000006092692	Recinto:21-023-059-00073-008	Cultivo:62000	PASTOS PERMANENTES DE 5 O MAS AÑOS-SIN VARIEDAD	Secano
	Ref:170000006092723	Recinto:21-023-059-00076-001	Cultivo:62000	PASTOS PERMANENTES DE 5 O MAS AÑOS-SIN VARIEDAD	Secano
	Ref:170000006092724	Recinto:21-023-059-00077-002	Cultivo:62000	PASTOS PERMANENTES DE 5 O MAS AÑOS-SIN VARIEDAD	Secano
	Ref:170000006092719	Recinto:21-023-059-00080-002	Cultivo:62000	PASTOS PERMANENTES DE 5 O MAS AÑOS-SIN VARIEDAD	Secano
	Ref:170000006092721	Recinto:21-025-029-00001-020	Cultivo:64000	PASTIZAL DE 5 O MAS AÑOS-SIN VARIEDAD	Secano
	Ref:170000006092722	Recinto:21-025-029-00002-003	Cultivo:62000	PASTOS PERMANENTES DE 5 O MAS AÑOS-SIN VARIEDAD	Secano
	Ref:170000006092727	Recinto:21-025-029-00002-004	Cultivo:62000	PASTOS PERMANENTES DE 5 O MAS AÑOS-SIN VARIEDAD	Secano
	Ref:170000006092728	Recinto:21-025-029-00002-006	Cultivo:62000	PASTOS PERMANENTES DE 5 O MAS AÑOS-SIN VARIEDAD	Secano
	Ref:170000006092715	Recinto:21-025-031-00005-003	Cultivo:64000	PASTIZAL DE 5 O MAS AÑOS-SIN VARIEDAD	Secano
	Ref:-489244	Recinto:21-025-031-00005-004	Cultivo:64000	PASTIZAL DE 5 O MAS AÑOS-SIN VARIEDAD	Secano
	Ref:-489243	Recinto:21-025-031-00005-004	Cultivo:64000	PASTIZAL DE 5 O MAS AÑOS-SIN VARIEDAD	Secano
	Ref:4075555	Recinto:21-025-031-00005-004	Cultivo:64000	PASTIZAL DE 5 O MAS AÑOS-SIN VARIEDAD	Secano
	Ref:170000006092710	Recinto:21-025-031-00006-003	Cultivo:63000	PASTOS DE MENOS DE 5 AÑOS-SIN VARIEDAD	Secano
	Ref:170000006092711	Recinto:21-025-031-00006-004	Cultivo:63000	PASTOS DE MENOS DE 5 AÑOS-SIN VARIEDAD	Secano
	Ref:170000006092725	Recinto:21-025-036-00005-001	Cultivo:62000	PASTOS PERMANENTES DE 5 O MAS AÑOS-SIN VARIEDAD	Secano
	Ref:-15566	Recinto:21-025-036-00007-002	Cultivo:62000	PASTOS PERMANENTES DE 5 O MAS AÑOS-SIN VARIEDAD	Secano
	Ref:170000006092731	Recinto:21-025-036-00007-003	Cultivo:62000	PASTOS PERMANENTES DE 5 O MAS AÑOS-SIN VARIEDAD	Secano
	Ref:170000006092712	Recinto:21-025-036-00007-004	Cultivo:62000	PASTOS PERMANENTES DE 5 O MAS AÑOS-SIN VARIEDAD	Secano
	Ref:170000006092732	Recinto:21-025-036-00007-015	Cultivo:62000	PASTOS PERMANENTES DE 5 O MAS AÑOS-SIN VARIEDAD	Secano
	Ref:170000006092729	Recinto:21-025-036-00007-017	Cultivo:65000	PASTO ARBUSTIVO DE 5 O MAS AÑOS-SIN VARIEDAD	Secano
	Ref:170000006092730	Recinto:21-025-036-00007-024	Cultivo:62000	PASTOS PERMANENTES DE 5 O MAS AÑOS-SIN VARIEDAD	Secano
	Ref:-489245	Recinto:21-025-036-00007-027	Cultivo:64000	PASTIZAL DE 5 O MAS AÑOS-SIN VARIEDAD	Secano
	Ref:170000006092718	Recinto:21-025-038-00001-001	Cultivo:62000	PASTOS PERMANENTES DE 5 O MAS AÑOS-SIN VARIEDAD	Secano
	Ref:170000006092717	Recinto:21-025-038-00001-003	Cultivo:62000	PASTOS PERMANENTES DE 5 O MAS AÑOS-SIN VARIEDAD	Secano
85031	Solicita recinto que no está comprometido para la operación.				
	Ref:170000006092671	Recinto:21-015-004-00004-016	Cultivo:62000	PASTOS PERMANENTES DE 5 O MAS AÑOS-SIN VARIEDAD	Secano
	Ref:170000006092669	Recinto:21-015-004-00004-016	Cultivo:62000	PASTOS PERMANENTES DE 5 O MAS AÑOS-SIN VARIEDAD	Secano
	Ref:170000006092675	Recinto:21-015-004-00004-016	Cultivo:62000	PASTOS PERMANENTES DE 5 O MAS AÑOS-SIN VARIEDAD	Secano
	Ref:170000006092673	Recinto:21-015-004-00004-016	Cultivo:62000	PASTOS PERMANENTES DE 5 O MAS AÑOS-SIN VARIEDAD	Secano
	Ref:170000006092674	Recinto:21-015-004-00004-016	Cultivo:62000	PASTOS PERMANENTES DE 5 O MAS AÑOS-SIN VARIEDAD	Secano
	Ref:170000006092670	Recinto:21-015-004-00004-016	Cultivo:62000	PASTOS PERMANENTES DE 5 O MAS AÑOS-SIN VARIEDAD	Secano
	Ref:170000006092672	Recinto:21-015-004-00004-016	Cultivo:62000	PASTOS PERMANENTES DE 5 O MAS AÑOS-SIN VARIEDAD	Secano
	Ref:170000006092667	Recinto:21-015-004-00004-016	Cultivo:64000	PASTIZAL DE 5 O MAS AÑOS-SIN VARIEDAD	Secano
	Ref:-489234	Recinto:21-015-004-00004-016	Cultivo:64000	PASTIZAL DE 5 O MAS AÑOS-SIN VARIEDAD	Secano
	Ref:170000006092676	Recinto:21-015-004-00004-035	Cultivo:62000	PASTOS PERMANENTES DE 5 O MAS AÑOS-SIN VARIEDAD	Secano
	Ref:170000006092678	Recinto:21-015-004-00004-037	Cultivo:62000	PASTOS PERMANENTES DE 5 O MAS AÑOS-SIN VARIEDAD	Secano
	Ref:170000006092677	Recinto:21-015-004-00004-037	Cultivo:62000	PASTOS PERMANENTES DE 5 O MAS AÑOS-SIN VARIEDAD	Secano
	Ref:170000006092679	Recinto:21-015-004-00005-002	Cultivo:62000	PASTOS PERMANENTES DE 5 O MAS AÑOS-SIN VARIEDAD	Secano



Ref:170000006092680 Recinto:21-015-004-00005-008 Cultivo:62000 PASTOS PERMANENTES DE 5 O MAS AÑOS-SIN VARIEDAD Secano
 Ref:170000006092681 Recinto:21-015-004-00005-010 Cultivo:62000 PASTOS PERMANENTES DE 5 O MAS AÑOS-SIN VARIEDAD Secano
 Ref:170000006092684 Recinto:21-015-004-00013-001 Cultivo:62000 PASTOS PERMANENTES DE 5 O MAS AÑOS-SIN VARIEDAD Secano
 Ref:-15600 Recinto:21-015-004-00013-002 Cultivo:62000 PASTOS PERMANENTES DE 5 O MAS AÑOS-SIN VARIEDAD Secano
 Ref:170000006092747 Recinto:21-015-004-00013-005 Cultivo:63000 PASTOS DE MENOS DE 5 AÑOS-SIN VARIEDAD Secano
 Ref:170000006092741 Recinto:21-015-004-00013-006 Cultivo:63000 PASTOS DE MENOS DE 5 AÑOS-SIN VARIEDAD Secano
 Ref:170000006092688 Recinto:21-015-004-00013-008 Cultivo:62000 PASTOS PERMANENTES DE 5 O MAS AÑOS-SIN VARIEDAD Secano
 Ref:170000006092690 Recinto:21-015-004-00038-001 Cultivo:62000 PASTOS PERMANENTES DE 5 O MAS AÑOS-SIN VARIEDAD Secano
 Ref:170000006092689 Recinto:21-015-004-00050-003 Cultivo:62000 PASTOS PERMANENTES DE 5 O MAS AÑOS-SIN VARIEDAD Secano
 Ref:170000006092691 Recinto:21-023-059-00062-001 Cultivo:62000 PASTOS PERMANENTES DE 5 O MAS AÑOS-SIN VARIEDAD Secano
 Ref:170000006092701 Recinto:21-023-059-00062-003 Cultivo:62000 PASTOS PERMANENTES DE 5 O MAS AÑOS-SIN VARIEDAD Secano
 Ref:170000006092702 Recinto:21-023-059-00063-002 Cultivo:62000 PASTOS PERMANENTES DE 5 O MAS AÑOS-SIN VARIEDAD Secano
 Ref:170000006092694 Recinto:21-023-059-00064-001 Cultivo:62000 PASTOS PERMANENTES DE 5 O MAS AÑOS-SIN VARIEDAD Secano
 Ref:170000006092693 Recinto:21-023-059-00064-004 Cultivo:62000 PASTOS PERMANENTES DE 5 O MAS AÑOS-SIN VARIEDAD Secano
 Ref:170000006092695 Recinto:21-023-059-00068-001 Cultivo:64000 PASTIZAL DE 5 O MAS AÑOS-SIN VARIEDAD Secano
 Ref:170000006092704 Recinto:21-023-059-00069-001 Cultivo:64000 PASTIZAL DE 5 O MAS AÑOS-SIN VARIEDAD Secano
 Ref:170000006092699 Recinto:21-023-059-00069-006 Cultivo:62000 PASTOS PERMANENTES DE 5 O MAS AÑOS-SIN VARIEDAD Secano
 Ref:170000006092713 Recinto:21-023-059-00073-004 Cultivo:64000 PASTIZAL DE 5 O MAS AÑOS-SIN VARIEDAD Secano
 Ref:170000006092700 Recinto:21-023-059-00073-006 Cultivo:62000 PASTOS PERMANENTES DE 5 O MAS AÑOS-SIN VARIEDAD Secano
 Ref:170000006092714 Recinto:21-023-059-00073-007 Cultivo:64000 PASTIZAL DE 5 O MAS AÑOS-SIN VARIEDAD Secano
 Ref:170000006092723 Recinto:21-023-059-00076-001 Cultivo:62000 PASTOS PERMANENTES DE 5 O MAS AÑOS-SIN VARIEDAD Secano
 Ref:170000006092724 Recinto:21-023-059-00077-002 Cultivo:62000 PASTOS PERMANENTES DE 5 O MAS AÑOS-SIN VARIEDAD Secano
 Ref:170000006092719 Recinto:21-023-059-00080-002 Cultivo:62000 PASTOS PERMANENTES DE 5 O MAS AÑOS-SIN VARIEDAD Secano
 Ref:170000006092721 Recinto:21-025-029-00001-020 Cultivo:64000 PASTIZAL DE 5 O MAS AÑOS-SIN VARIEDAD Secano
 Ref:170000006092722 Recinto:21-025-029-00002-003 Cultivo:62000 PASTOS PERMANENTES DE 5 O MAS AÑOS-SIN VARIEDAD Secano
 Ref:170000006092727 Recinto:21-025-029-00002-004 Cultivo:62000 PASTOS PERMANENTES DE 5 O MAS AÑOS-SIN VARIEDAD Secano
 Ref:170000006092728 Recinto:21-025-029-00002-006 Cultivo:62000 PASTOS PERMANENTES DE 5 O MAS AÑOS-SIN VARIEDAD Secano
 Ref:170000006092715 Recinto:21-025-031-00005-003 Cultivo:64000 PASTIZAL DE 5 O MAS AÑOS-SIN VARIEDAD Secano
 Ref:-489244 Recinto:21-025-031-00005-004 Cultivo:64000 PASTIZAL DE 5 O MAS AÑOS-SIN VARIEDAD Secano
 Ref:4075555 Recinto:21-025-031-00005-004 Cultivo:64000 PASTIZAL DE 5 O MAS AÑOS-SIN VARIEDAD Secano
 Ref:-489243 Recinto:21-025-031-00005-004 Cultivo:64000 PASTIZAL DE 5 O MAS AÑOS-SIN VARIEDAD Secano
 Ref:170000006092710 Recinto:21-025-031-00006-003 Cultivo:63000 PASTOS DE MENOS DE 5 AÑOS-SIN VARIEDAD Secano
 Ref:170000006092711 Recinto:21-025-031-00006-004 Cultivo:63000 PASTOS DE MENOS DE 5 AÑOS-SIN VARIEDAD Secano
 Ref:170000006092725 Recinto:21-025-036-00005-001 Cultivo:62000 PASTOS PERMANENTES DE 5 O MAS AÑOS-SIN VARIEDAD Secano
 Ref:-15566 Recinto:21-025-036-00007-002 Cultivo:62000 PASTOS PERMANENTES DE 5 O MAS AÑOS-SIN VARIEDAD Secano
 Ref:170000006092732 Recinto:21-025-036-00007-015 Cultivo:62000 PASTOS PERMANENTES DE 5 O MAS AÑOS-SIN VARIEDAD Secano
 Ref:170000006092729 Recinto:21-025-036-00007-017 Cultivo:65000 PASTO ARBUSTIVO DE 5 O MAS AÑOS-SIN VARIEDAD Secano
 Ref:170000006092730 Recinto:21-025-036-00007-024 Cultivo:62000 PASTOS PERMANENTES DE 5 O MAS AÑOS-SIN VARIEDAD Secano
 Ref:-489245 Recinto:21-025-036-00007-027 Cultivo:64000 PASTIZAL DE 5 O MAS AÑOS-SIN VARIEDAD Secano
 Ref:170000006092717 Recinto:21-025-038-00001-003 Cultivo:62000 PASTOS PERMANENTES DE 5 O MAS AÑOS-SIN VARIEDAD Secano

85042

No inscrito en un organismo de control y certificación ecológico (artículo 5-1 e), Orden 26 mayo 2015)

Explotación:ES210150000018 Especie:PORCINO
 Explotación:ES210150000018 Especie:GALLINAS
 Explotación:ES210150000018 Especie:CABALLAR
 Explotación:ES210230000454 Especie:OVINA
 Explotación:ES210230000454 Especie:GALLINAS
 Explotación:ES210230000454 Especie:CABALLAR
 Explotación:ES210230000454 Especie:CAPRINA
 Explotación:ES210230000454 Especie:PORCINO
 Explotación:ES210250000016 Especie:OVINA
 Explotación:ES210250000016 Especie:PORCINO



<u>APELLIDOS Y NOMBRE / RAZÓN SOCIAL</u>	<u>NIF</u>	<u>EXPEDIENTE</u>	<u>SOLICITA AGRICULT. (3)</u>	<u>SOLICITA GANADER. (4)</u>	<u>ANUALIDAD DE PAGO</u>
FERNANDEZ GARCIA JOSE	****7563*	1220445	NO	SI	6ª

DATOS MANTENIMIENTO

IMPORTE POR ANUALIDAD

	<u>2015</u>	<u>2016</u>	<u>2017</u>	<u>2018</u>	<u>2019</u>	<u>2020</u>
IMPORTE MÁXIMO SUBVENCIONABLE	4.676,80 €	4.676,80 €	4.528,11 €	4.528,11 €	4.528,11 €	4.528,11 €
IMPORTE MEDIO DE TRANSFERENCIA (€/ha)	82,15 €	82,15 €	82,15 €	82,15 €	82,15 €	82,15 €

RESUMEN DE UNIDADES

<u>Cód</u>	<u>GRUPO DE PAGO</u>	<u>Sup. Dec. Admisible (ha)</u>	<u>Sup. Comprometida (ha)</u>	<u>Sup. ajustada compromiso (1) (ha)</u>	<u>% sobredec.</u>	<u>SUP. PROPUESTA (ha)</u>	<u>Importe Declarado</u>	<u>Importe Topado</u>	<u>Importe Propuesto</u>	<u>Importe tras sobredec.</u>
63	PASTOS ASOCIADOS A GANADERÍA ECOLÓGICA	75,12		55,12	0,00	55,12	4.528,11	4.528,11	4.528,11	4.528,11
	TOTAL	75,12	55,12	55,12		55,12	4.528,11	4.528,11	4.528,11	4.528,11

APLICACIÓN DE REDUCCIONES Y SANCIONES

	<u>Importe Calculado</u>	<u>Importe prerreduc.</u>	<u>Admisibilidad y compromisos</u>	<u>Presentación tardía</u>	<u>Omisión declaración</u>	<u>Condicionabilidad</u>	<u>PROPUESTO</u>	<u>IMPORTE (Euros)</u>		
								<u>FEADER (Eje 2)</u>	<u>MAPA</u>	<u>CAGPDS</u>
GANADERÍA	4.528,11	4.528,11	0,00	0,00	0,00	0,00	4.528,11	3.396,08	486,77	645,26
TOTAL							4.528,11	3.396,08	486,77	645,26

RECINTOS PROPUESTOS

<u>REE</u>	<u>REFERENCIA SIGPAC</u>	<u>CULTIVO DESCRIPCIÓN CULTIVO</u>	<u>S/R</u>	<u>G.PAGO</u>	<u>PEND. MEDIA (%)</u>	<u>SUP. DEC. ADMISIBLE (ha)</u>	<u>SUP. COMPROM. (ha)</u>	<u>SUP. AJUSTADA COMPROM. (1) (ha)</u>	<u>SUP. CONY. SIGPAC (ha)</u>	<u>SUP. CERTIE. (ha)</u>	<u>SUP. CAMPO (ha)</u>	<u>SUP. CAMPO DETER. CULT. DECLARADO (ha)</u>	<u>SUP. DEC. REDUCIDA (ha)</u>	<u>SUP. PROPUESTA (ha)</u>
1700000005969008	21-051-001-00097-00001	62000 PASTOS PERMANENTES DE 5 O MAS AÑOS-SIN VARIEDAD	S	63	26,98	13,39	10,04	10,04		13,39			10,04	10,04
1700000005969014	21-051-001-00084-00002	62000 PASTOS PERMANENTES DE 5 O MAS AÑOS-SIN VARIEDAD	S	63	29,64	40,22	23,96	23,96		53,62			23,96	23,96
1700000005969017	21-028-002-00058-00002	62000 PASTOS PERMANENTES DE 5 O MAS AÑOS-SIN VARIEDAD	S	63	13,87	5,27	11,85	5,27		5,27			5,27	5,27
1700000005969020	21-028-002-00037-00001	62000 PASTOS PERMANENTES DE 5 O MAS AÑOS-SIN VARIEDAD	S	63	3,31	0,87	0,87	0,87		0,87			0,87	0,87
1700000005969021	21-028-001-00048-00004	62000 PASTOS PERMANENTES DE 5 O MAS AÑOS-SIN VARIEDAD	S	63	1,94	0,39	0,33	0,33		0,39			0,33	0,33
1700000005969022	21-028-002-00058-00002	62000 PASTOS PERMANENTES DE 5 O MAS AÑOS-SIN VARIEDAD	S	63	13,87	1,41	11,85	1,41		1,41			1,41	1,41
1700000005969023	21-028-002-00058-00002	62000 PASTOS PERMANENTES DE 5 O MAS AÑOS-SIN VARIEDAD	S	63	13,87	5,17	11,85	5,17		5,17			5,17	5,17
1700000005969025	21-028-001-00046-00002	62000 PASTOS PERMANENTES DE 5 O MAS AÑOS-SIN VARIEDAD	S	63	9,86	1,45	8,41	1,45		1,45			1,45	1,45
1700000005969026	21-028-001-00046-00002	62000 PASTOS PERMANENTES DE 5 O MAS AÑOS-SIN VARIEDAD	S	63	9,86	6,95	8,41	6,95		6,95			6,95	6,95

DATOS GANADERÍA

RESUMEN DE UNIDADES

<u>Cód</u>	<u>GRUPO DE PAGO</u>	<u>Sup. Dec. Admisible (ha)</u>	<u>Sup. Comprometida (ha)</u>	<u>Sup. ajustada compromiso (1) (ha)</u>	<u>% sobredec.</u>	<u>SUP. PROPUESTA (ha)</u>	<u>Importe Declarado</u>	<u>Importe Topado</u>	<u>Importe Propuesto</u>	<u>Importe tras sobredec.</u>
63	PASTOS ASOCIADOS A GANADERÍA ECOLÓGICA	75,12		55,12	0,00	55,12	4.528,11	4.528,11	4.528,11	4.528,11
	TOTAL	75,12	55,12	55,12		55,12	4.528,11	4.528,11	4.528,11	4.528,11

RESUMEN DE PAGOS

	<u>PROPUESTO</u>	<u>IMPORTE (Euros)</u>		
		<u>FEADER (Eje 2)</u>	<u>MAPA</u>	<u>CAGPDS</u>
Propuesto a pagar	4.528,11	3.396,08	486,77	645,26

APLICACIÓN DE REDUCCIONES Y SANCIONES

	<u>Importe Calculado</u>	<u>Importe prerreduc.</u>	<u>Admisibilidad y compromisos</u>	<u>Presentación tardía</u>	<u>Omisión declaración</u>	<u>Condicionabilidad</u>	<u>PROPUESTO</u>	<u>IMPORTE (Euros)</u>		
								<u>FEADER (Eje 2)</u>	<u>MAPA</u>	<u>CAGPDS</u>
	4.528,11	4.528,11	0,00	0,00	0,00	0,00	4.528,11	3.396,08	486,77	645,26
TOTAL							4.528,11	3.396,08	486,77	645,26



(1) Superficie declarada admisible ajustada con la superficie comprometida.
 (2) Factor de penalización valorando el alcance para el tipo de compromiso.
 (3) Solicita agricultura y tiene compromisos vigentes.
 (4) Solicita ganadería y tiene compromisos vigentes.

Datos considerados para el Cálculo de la Carga Ganadera mínima y máxima del expediente

Explotación	Especie	Inscrito en Sipea y Admisible	Censo Medio Animales	Ugm Calculada para CG Mínima	Ugm Calculada para CG Máxima
ES210280000084	BOVINA	SI	72,19	62,60	62,60
ES210280000084	CABALLAR	NO	1,00	0,00	1,00
ES210280000084	PORCINO	NO	14,49	0,00	4,95
ES210510000107	PORCINO	NO	40,87	0,00	12,26
				62,60	80,81

Superficie determinada para Cálculo Carga Ganadera Mínima: 95,87 ha

Superficie determinada para Cálculo Carga Ganadera Máxima: 95,87 ha

Carga Ganadera Mínima Expediente: 0,65 ugm/ha

Carga Ganadera Máxima Expediente: 0,84 ugm/ha

Recintos Determinados para el Cálculo de Garga Ganadera Mínima

REF.	REFERENCIA SIGPAC	CULTIVO	DESCRIPCIÓN CULTIVO	S/R	SUP. PROPUESTA (ha)
170000005968994	21-028-001-00020-00001	62000	PASTOS PERMANENTES DE 5 O MAS AÑOS-SIN VARIEDAD	S	0,08
170000005969005	21-051-001-00097-00002	62000	PASTOS PERMANENTES DE 5 O MAS AÑOS-SIN VARIEDAD	S	2,25
170000005969006	21-028-001-00020-00002	62000	PASTOS PERMANENTES DE 5 O MAS AÑOS-SIN VARIEDAD	S	0,14
170000005969008	21-051-001-00097-00001	62000	PASTOS PERMANENTES DE 5 O MAS AÑOS-SIN VARIEDAD	S	13,39
170000005969011	21-028-001-00020-00006	62000	PASTOS PERMANENTES DE 5 O MAS AÑOS-SIN VARIEDAD	S	0,10
170000005969012	21-051-001-00001-00004	62000	PASTOS PERMANENTES DE 5 O MAS AÑOS-SIN VARIEDAD	S	0,50
170000005969013	21-051-001-00001-00001	62000	PASTOS PERMANENTES DE 5 O MAS AÑOS-SIN VARIEDAD	S	4,79
170000005969014	21-051-001-00084-00002	62000	PASTOS PERMANENTES DE 5 O MAS AÑOS-SIN VARIEDAD	S	40,22
170000005969015	21-051-001-00002-00001	62000	PASTOS PERMANENTES DE 5 O MAS AÑOS-SIN VARIEDAD	S	5,95
170000005969016	21-028-005-00044-00001	62000	PASTOS PERMANENTES DE 5 O MAS AÑOS-SIN VARIEDAD	S	1,80
170000005969017	21-028-002-00058-00002	62000	PASTOS PERMANENTES DE 5 O MAS AÑOS-SIN VARIEDAD	S	5,27
170000005969019	21-028-005-00045-00001	62000	PASTOS PERMANENTES DE 5 O MAS AÑOS-SIN VARIEDAD	S	1,10
170000005969020	21-028-002-00037-00001	62000	PASTOS PERMANENTES DE 5 O MAS AÑOS-SIN VARIEDAD	S	0,87
170000005969021	21-028-001-00048-00004	62000	PASTOS PERMANENTES DE 5 O MAS AÑOS-SIN VARIEDAD	S	0,39
170000005969022	21-028-002-00058-00002	62000	PASTOS PERMANENTES DE 5 O MAS AÑOS-SIN VARIEDAD	S	1,41
170000005969023	21-028-002-00058-00002	62000	PASTOS PERMANENTES DE 5 O MAS AÑOS-SIN VARIEDAD	S	5,17
170000005969024	21-028-001-00045-00001	62000	PASTOS PERMANENTES DE 5 O MAS AÑOS-SIN VARIEDAD	S	4,04
170000005969025	21-028-001-00046-00002	62000	PASTOS PERMANENTES DE 5 O MAS AÑOS-SIN VARIEDAD	S	1,45
170000005969026	21-028-001-00046-00002	62000	PASTOS PERMANENTES DE 5 O MAS AÑOS-SIN VARIEDAD	S	6,95

Recintos Determinados para el Cálculo de Garga Ganadera Máxima

REF.	REFERENCIA SIGPAC	CULTIVO	DESCRIPCIÓN CULTIVO	S/R	SUP. PROPUESTA (ha)
170000005968994	21-028-001-00020-00001	62000	PASTOS PERMANENTES DE 5 O MAS AÑOS-SIN VARIEDAD	S	0,08
170000005969005	21-051-001-00097-00002	62000	PASTOS PERMANENTES DE 5 O MAS AÑOS-SIN VARIEDAD	S	2,25
170000005969006	21-028-001-00020-00002	62000	PASTOS PERMANENTES DE 5 O MAS AÑOS-SIN VARIEDAD	S	0,14
170000005969008	21-051-001-00097-00001	62000	PASTOS PERMANENTES DE 5 O MAS AÑOS-SIN VARIEDAD	S	13,39
170000005969011	21-028-001-00020-00006	62000	PASTOS PERMANENTES DE 5 O MAS AÑOS-SIN VARIEDAD	S	0,10
170000005969012	21-051-001-00001-00004	62000	PASTOS PERMANENTES DE 5 O MAS AÑOS-SIN VARIEDAD	S	0,50
170000005969013	21-051-001-00001-00001	62000	PASTOS PERMANENTES DE 5 O MAS AÑOS-SIN VARIEDAD	S	4,79
170000005969014	21-051-001-00084-00002	62000	PASTOS PERMANENTES DE 5 O MAS AÑOS-SIN VARIEDAD	S	40,22
170000005969015	21-051-001-00002-00001	62000	PASTOS PERMANENTES DE 5 O MAS AÑOS-SIN VARIEDAD	S	5,95
170000005969016	21-028-005-00044-00001	62000	PASTOS PERMANENTES DE 5 O MAS AÑOS-SIN VARIEDAD	S	1,80
170000005969017	21-028-002-00058-00002	62000	PASTOS PERMANENTES DE 5 O MAS AÑOS-SIN VARIEDAD	S	5,27

(1) Superficie declarada admisible ajustada con la superficie comprometida.
 (2) Factor de penalización valorando el alcance para el tipo de compromiso.
 (3) Solicita agricultura y tiene compromisos vigentes.
 (4) Solicita ganadería y tiene compromisos vigentes.

Datos considerados para el Cálculo de la Carga Ganadera mínima y máxima del expediente

Recintos Determinados para el Cálculo de Garga Ganadera Máxima

<u>REF.</u>	<u>REFERENCIA SIGPAC</u>	<u>CULTIVO</u>	<u>DESCRIPCIÓN CULTIVO</u>	<u>S/R</u>	<u>SUP. PROPUESTA (ha)</u>
			VARIEDAD		
1700000005969019	21-028-005-00045-00001	62000	PASTOS PERMANENTES DE 5 O MAS AÑOS-SIN VARIEDAD	S	1,10
1700000005969020	21-028-002-00037-00001	62000	PASTOS PERMANENTES DE 5 O MAS AÑOS-SIN VARIEDAD	S	0,87
1700000005969021	21-028-001-00048-00004	62000	PASTOS PERMANENTES DE 5 O MAS AÑOS-SIN VARIEDAD	S	0,39
1700000005969022	21-028-002-00058-00002	62000	PASTOS PERMANENTES DE 5 O MAS AÑOS-SIN VARIEDAD	S	1,41
1700000005969023	21-028-002-00058-00002	62000	PASTOS PERMANENTES DE 5 O MAS AÑOS-SIN VARIEDAD	S	5,17
1700000005969024	21-028-001-00045-00001	62000	PASTOS PERMANENTES DE 5 O MAS AÑOS-SIN VARIEDAD	S	4,04
1700000005969025	21-028-001-00046-00002	62000	PASTOS PERMANENTES DE 5 O MAS AÑOS-SIN VARIEDAD	S	1,45
1700000005969026	21-028-001-00046-00002	62000	PASTOS PERMANENTES DE 5 O MAS AÑOS-SIN VARIEDAD	S	6,95

INCIDENCIAS

INCIDENCIA DESCRIPCIÓN

- 85031 Solicita recinto que no está comprometido para la operación.
 Ref:1700000005968994 Recinto:21-028-001-00020-001 Cultivo:62000 PASTOS PERMANENTES DE 5 O MAS AÑOS-SIN VARIEDAD Secano
 Ref:1700000005969006 Recinto:21-028-001-00020-002 Cultivo:62000 PASTOS PERMANENTES DE 5 O MAS AÑOS-SIN VARIEDAD Secano
 Ref:1700000005969011 Recinto:21-028-001-00020-006 Cultivo:62000 PASTOS PERMANENTES DE 5 O MAS AÑOS-SIN VARIEDAD Secano
 Ref:1700000005969024 Recinto:21-028-001-00045-001 Cultivo:62000 PASTOS PERMANENTES DE 5 O MAS AÑOS-SIN VARIEDAD Secano
 Ref:1700000005969016 Recinto:21-028-005-00044-001 Cultivo:62000 PASTOS PERMANENTES DE 5 O MAS AÑOS-SIN VARIEDAD Secano
 Ref:1700000005969019 Recinto:21-028-005-00045-001 Cultivo:62000 PASTOS PERMANENTES DE 5 O MAS AÑOS-SIN VARIEDAD Secano
 Ref:1700000005969013 Recinto:21-051-001-00001-001 Cultivo:62000 PASTOS PERMANENTES DE 5 O MAS AÑOS-SIN VARIEDAD Secano
 Ref:1700000005969012 Recinto:21-051-001-00001-004 Cultivo:62000 PASTOS PERMANENTES DE 5 O MAS AÑOS-SIN VARIEDAD Secano
 Ref:1700000005969015 Recinto:21-051-001-00002-001 Cultivo:62000 PASTOS PERMANENTES DE 5 O MAS AÑOS-SIN VARIEDAD Secano
 Ref:1700000005969005 Recinto:21-051-001-00097-002 Cultivo:62000 PASTOS PERMANENTES DE 5 O MAS AÑOS-SIN VARIEDAD Secano
- 85042 No inscrito en un organismo de control y certificación ecológico (artículo 5-1 e), Orden 26 mayo 2015)
 Explotación:ES210280000084 Especie:PORCINO
 Explotación:ES210280000084 Especie:CABALLAR
 Explotación:ES210510000107 Especie:PORCINO



<u>APELLIDOS Y NOMBRE / RAZÓN SOCIAL</u>	<u>NIF</u>	<u>EXPEDIENTE</u>	<u>SOLICITA AGRICULT. (3)</u>	<u>SOLICITA GANADER. (4)</u>	<u>ANUALIDAD DE PAGO</u>
FERNANDEZ GINES JOSE DOLORES	****2540*	1183182	NO	SI	6ª

DATOS MANTENIMIENTO

IMPORTE POR ANUALIDAD

	<u>2015</u>	<u>2016</u>	<u>2017</u>	<u>2018</u>	<u>2019</u>	<u>2020</u>
IMPORTE MÁXIMO SUBVENCIONABLE	17.046,95 €	17.046,95 €	17.016,08 €	17.016,08 €	17.009,13 €	17.009,13 €
IMPORTE MEDIO DE TRANSFERENCIA (€/ha)	38,59 €	38,59 €	38,59 €	38,59 €	38,59 €	38,59 €

RESUMEN DE UNIDADES

<u>Cód</u>	<u>GRUPO DE PAGO</u>	<u>Sup. Dec. Admisible (ha)</u>	<u>Sup. Comprometida (ha)</u>	<u>Sup. ajustada compromiso (1) (ha)</u>	<u>% sobredec.</u>	<u>SUP. PROPUESTA (ha)</u>	<u>Importe Declarado</u>	<u>Importe Topado</u>	<u>Importe Propuesto</u>	<u>Importe tras sobredec.</u>
63	PASTOS ASOCIADOS A GANADERÍA ECOLÓGICA	511,31		440,71	0,00	440,71	17.022,30	17.009,13	17.009,13	17.009,13
	TOTAL	511,31	440,71	440,71		440,71	17.022,30	17.009,13	17.009,13	17.009,13

APLICACIÓN DE REDUCCIONES Y SANCIONES

	<u>Importe Calculado</u>	<u>Importe prerreduc.</u>	<u>Admisibilidad y compromisos</u>	<u>Presentación tardía</u>	<u>Omisión declaración</u>	<u>Condicionabilidad</u>	<u>PROPUESTO</u>	<u>IMPORTE (Euros)</u>		
								<u>FEADER (Eje 2)</u>	<u>MAPA</u>	<u>CAGPDS</u>
GANADERÍA	17.009,13	17.009,13	0,00	0,00	0,00	0,00	17.009,13	12.756,85	1.828,48	2.423,80
TOTAL							17.009,13	12.756,85	1.828,48	2.423,80



(1) Superficie declarada admisible ajustada con la superficie comprometida.
 (2) Factor de penalización valorando el alcance para el tipo de compromiso.
 (3) Solicita agricultura y tiene compromisos vigentes.
 (4) Solicita ganadería y tiene compromisos vigentes.

RECINTOS PROPUESTOS

REF.	REFERENCIA SIGPAC	CULTIVO DESCRIPCIÓN CULTIVO	S/R	G. PAGO	PEND. MEDIA (%)	SUP. DEC. ADMISIBLE (ha)	SUP. COMPROM. (ha)	SUP. AJUSTADA COMPR.(1) (ha)	SUP. CONV. SIGPAC (ha)	SUP. CERTIE. (ha)	SUP. CAMPO (ha)	SUP. CAMPO DETER. CULT. DECLARADO (ha)	SUP. DEC. REDUCIDA (ha)	SUP. PROPUESTA (ha)
1700000007153828	21-009-004-00116-00035	62000 PASTOS PERMANENTES DE 5 O MAS AÑOS-SIN VARIEDAD	S	63	26,44	1,17	1,17	1,17		1,17			1,17	1,17
1700000007153829	21-009-004-00134-00002	62000 PASTOS PERMANENTES DE 5 O MAS AÑOS-SIN VARIEDAD	S	63	41,21	14,36	10,53	10,53		19,15			10,53	10,53
1700000007153830	21-009-004-00134-00003	62000 PASTOS PERMANENTES DE 5 O MAS AÑOS-SIN VARIEDAD	S	63	34,31	1,56	1,56	1,56		1,56			1,56	1,56
1700000007153831	21-009-004-00134-00010	62000 PASTOS PERMANENTES DE 5 O MAS AÑOS-SIN VARIEDAD	S	63	36,63	16,22	16,14	16,14		16,22			16,14	16,14
1700000007153832	21-009-004-00117-00002	62000 PASTOS PERMANENTES DE 5 O MAS AÑOS-SIN VARIEDAD	S	63	19,29	2,53	2,52	2,52		2,53			2,52	2,52
1700000007153833	21-039-005-00005-00003	62000 PASTOS PERMANENTES DE 5 O MAS AÑOS-SIN VARIEDAD	S	63	4,99	0,94	0,94	0,94	0,94	0,94			0,94	0,94
1700000007153835	21-009-004-00116-00029	62000 PASTOS PERMANENTES DE 5 O MAS AÑOS-SIN VARIEDAD	S	63	24,68	1,23	1,23	1,23		1,23			1,23	1,23
1700000007153836	21-009-004-00125-00009	62000 PASTOS PERMANENTES DE 5 O MAS AÑOS-SIN VARIEDAD	S	63	24,52	20,26	20,03	20,03		23,84			20,03	20,03
1700000007153837	21-016-011-00064-00002	62000 PASTOS PERMANENTES DE 5 O MAS AÑOS-SIN VARIEDAD	S	63	29,92	2,40	1,72	1,72		6,86			1,72	1,72
1700000007153838	21-016-011-00063-00001	62000 PASTOS PERMANENTES DE 5 O MAS AÑOS-SIN VARIEDAD	S	63	27,85	0,14	0,15	0,14		0,21			0,14	0,14
1700000007153839	21-016-011-00089-00001	62000 PASTOS PERMANENTES DE 5 O MAS AÑOS-SIN VARIEDAD	S	63	19,87	0,01	0,02	0,01		0,02			0,01	0,01
1700000007153840	21-009-004-00116-00031	62000 PASTOS PERMANENTES DE 5 O MAS AÑOS-SIN VARIEDAD	S	63	57,37	0,34	1,37	0,34		1,37			0,34	0,34
1700000007153841	21-009-004-00135-00004	62000 PASTOS PERMANENTES DE 5 O MAS AÑOS-SIN VARIEDAD	S	63	50,77	2,27	2,27	2,27		2,27			2,27	2,27
1700000007153842	21-009-004-00116-00028	62000 PASTOS PERMANENTES DE 5 O MAS AÑOS-SIN VARIEDAD	S	63	34,03	2,94	2,94	2,94		2,94			2,94	2,94
1700000007153843	21-009-004-00135-00002	62000 PASTOS PERMANENTES DE 5 O MAS AÑOS-SIN VARIEDAD	S	63	47,70	2,21	1,88	1,88		2,21			1,88	1,88
1700000007153844	21-009-004-00116-00014	62000 PASTOS PERMANENTES DE 5 O MAS AÑOS-SIN VARIEDAD	S	63	38,51	25,14	25,14	25,14		25,14			25,14	25,14
1700000007153846	21-016-011-00061-00003	62000 PASTOS PERMANENTES DE 5 O MAS AÑOS-SIN VARIEDAD	S	63	30,05	4,46	4,45	4,45		4,46			4,45	4,45
1700000007153847	21-016-011-00062-00001	62000 PASTOS PERMANENTES DE 5 O MAS AÑOS-SIN VARIEDAD	S	63	26,83	2,33	2,33	2,33		2,33			2,33	2,33
1700000007153848	21-016-011-00065-00001	62000 PASTOS PERMANENTES DE 5 O MAS AÑOS-SIN VARIEDAD	S	63	32,97	2,92	2,92	2,92		2,92			2,92	2,92
1700000007153849	21-016-011-00066-00002	62000 PASTOS PERMANENTES DE 5 O MAS AÑOS-SIN VARIEDAD	S	63	34,47	16,80	16,80	16,80		16,80			16,80	16,80
1700000007153858	21-016-011-00061-00002	62000 PASTOS PERMANENTES DE 5 O MAS AÑOS-SIN VARIEDAD	S	63	37,25	5,53	4,71	4,71		6,50			4,71	4,71
1700000007153860	21-016-011-00068-00001	62000 PASTOS PERMANENTES DE 5 O MAS AÑOS-SIN VARIEDAD	S	63	29,32	0,07	0,09	0,07		0,09			0,07	0,07
1700000007153861	21-016-011-00088-00001	62000 PASTOS PERMANENTES DE 5 O MAS AÑOS-SIN VARIEDAD	S	63	22,89	0,02	0,02	0,02		0,02			0,02	0,02
1700000007153864	21-016-011-00060-00003	62000 PASTOS PERMANENTES DE 5 O MAS AÑOS-SIN VARIEDAD	S	63	20,85	0,97	0,96	0,96		0,97			0,96	0,96
1700000007153866	21-016-011-00088-00002	62000 PASTOS PERMANENTES DE 5 O MAS AÑOS-SIN VARIEDAD	S	63	25,05	0,01	0,02	0,01		0,02			0,01	0,01
1700000007153867	21-009-004-00108-00002	62000 PASTOS PERMANENTES DE 5 O MAS AÑOS-SIN VARIEDAD	S	63	41,38	5,36	5,36	5,36		5,36			5,36	5,36
1700000007153868	21-009-004-00116-00027	62000 PASTOS PERMANENTES DE 5 O MAS AÑOS-SIN VARIEDAD	S	63	30,42	16,16	16,16	16,16		16,16			16,16	16,16
1700000007153869	21-009-004-00239-00004	62000 PASTOS PERMANENTES DE 5 O MAS AÑOS-SIN VARIEDAD	S	63	26,87	0,01	0,01	0,01		0,01			0,01	0,01
1700000007153871	21-009-004-00118-00002	62000 PASTOS PERMANENTES DE 5 O MAS AÑOS-SIN VARIEDAD	S	63	42,73	1,70	1,70	1,70		4,86			1,70	1,70
1700000007153872	21-009-004-00134-00009	62000 PASTOS PERMANENTES DE 5 O MAS AÑOS-SIN VARIEDAD	S	63	40,99	1,29	1,29	1,29		1,29			1,29	1,29
1700000007153873	21-009-004-00239-00001	62000 PASTOS PERMANENTES DE 5 O MAS AÑOS-SIN VARIEDAD	S	63	38,86	3,90	1,17	1,17		4,59			1,17	1,17
1700000007153874	21-009-004-00135-00001	62000 PASTOS PERMANENTES DE 5 O MAS AÑOS-SIN VARIEDAD	S	63	49,65	4,31	6,56	4,31		12,31			4,31	4,31
1700000007153875	21-009-004-00108-00005	62000 PASTOS PERMANENTES DE 5 O MAS AÑOS-SIN VARIEDAD	S	63	26,75	0,28	0,28	0,28		0,28			0,28	0,28
1700000007153876	21-009-004-00116-00015	62000 PASTOS PERMANENTES DE 5 O MAS AÑOS-SIN VARIEDAD	S	63	29,94	6,27	6,26	6,26		6,27			6,26	6,26
1700000007153878	21-009-004-00135-00003	62000 PASTOS PERMANENTES DE 5 O MAS AÑOS-SIN VARIEDAD	S	63	41,27	1,59	0,87	0,87		1,59			0,87	0,87
1700000007153879	21-009-004-00116-00012	62000 PASTOS PERMANENTES DE 5 O MAS AÑOS-SIN VARIEDAD	S	63	34,01	23,97	21,86	21,86		23,97			21,86	21,86
1700000007153880	21-009-004-00116-00030	62000 PASTOS PERMANENTES DE 5 O MAS AÑOS-SIN VARIEDAD	S	63	38,63	1,91	1,91	1,91		1,91			1,91	1,91
1700000007153881	21-016-011-00057-00003	62000 PASTOS PERMANENTES DE 5 O MAS AÑOS-SIN VARIEDAD	S	63	27,24	1,68	1,68	1,68		1,68			1,68	1,68
1700000007153882	21-016-011-00060-00002	62000 PASTOS PERMANENTES DE 5 O MAS AÑOS-SIN VARIEDAD	S	63	39,90	1,79	1,89	1,79		5,11			1,79	1,79
1700000007153883	21-039-003-00067-00004	62000 PASTOS PERMANENTES DE 5 O MAS AÑOS-SIN VARIEDAD	S	63	19,22	3,02	2,66	2,66		3,55			2,66	2,66
1700000007153884	21-039-003-00067-00001	62000 PASTOS PERMANENTES DE 5 O MAS AÑOS-SIN VARIEDAD	S	63	13,25	7,26	7,25	7,25		7,26			7,25	7,25
1700000007153885	21-020-004-00046-00002	62000 PASTOS PERMANENTES DE 5 O MAS AÑOS-SIN VARIEDAD	S	63	23,29	1,50	1,50	1,50		1,50			1,50	1,50
1700000007153886	21-020-004-00046-00007	62000 PASTOS PERMANENTES DE 5 O MAS AÑOS-SIN VARIEDAD	S	63	37,58	0,74	0,74	0,74		0,99			0,74	0,74
1700000007153887	21-039-005-00006-00011	62000 PASTOS PERMANENTES DE 5 O MAS AÑOS-SIN VARIEDAD	S	63	13,03	3,65	3,22	3,22		4,29			3,22	3,22
1700000007153888	21-039-005-00006-00012	62000 PASTOS PERMANENTES DE 5 O MAS AÑOS-SIN VARIEDAD	S	63	7,65	0,58	0,57	0,57		0,58			0,57	0,57
1700000007153891	21-009-004-00116-00033	62000 PASTOS PERMANENTES DE 5 O MAS AÑOS-SIN VARIEDAD	S	63	16,28	1,25	1,25	1,25		1,25			1,25	1,25
1700000007153893	21-020-003-00114-00012	62000 PASTOS PERMANENTES DE 5 O MAS AÑOS-SIN VARIEDAD	S	63	20,60	12,65	12,65	12,65		12,65			12,65	12,65
1700000007153894	21-009-003-00107-00002	62000 PASTOS PERMANENTES DE 5 O MAS AÑOS-SIN VARIEDAD	S	63	30,13	11,48	11,48	11,48		11,48			11,48	11,48
1700000007153895	21-016-011-00067-00015	62000 PASTOS PERMANENTES DE 5 O MAS AÑOS-SIN VARIEDAD	S	63	32,57	0,81	1,18	0,81		1,80			0,81	0,81
1700000007153896	21-016-011-00067-00007	62000 PASTOS PERMANENTES DE 5 O MAS AÑOS-SIN VARIEDAD	S	63	36,55	14,85	3,79	3,79		14,85			3,79	3,79
1700000007153897	21-016-011-00050-00003	62000 PASTOS PERMANENTES DE 5 O MAS AÑOS-SIN VARIEDAD	S	63	35,41	9,16	5,04	5,04		9,16			5,04	5,04
1700000007153898	21-009-004-00239-00003	62000 PASTOS PERMANENTES DE 5 O MAS AÑOS-SIN VARIEDAD	S	63	31,53	0,01	0,01	0,01		0,01			0,01	0,01
1700000007153899	21-016-011-00051-00001	62000 PASTOS PERMANENTES DE 5 O MAS AÑOS-SIN VARIEDAD	S	63	29,12	3,11	6,91	3,11		6,91			3,11	3,11
1700000007153900	21-016-011-00055-00006	62000 PASTOS PERMANENTES DE 5 O MAS AÑOS-SIN VARIEDAD	S	63	33,05	0,71	1,58	0,71		1,58			0,71	0,71
1700000007153901	21-016-011-00055-00001	62000 PASTOS PERMANENTES DE 5 O MAS AÑOS-SIN VARIEDAD	S	63	31,46	19,26	19,26	19,26		19,26			19,26	19,26

(1) Superficie declarada admisible ajustada con la superficie comprometida.
 (2) Factor de penalización valorando el alcance para el tipo de compromiso.
 (3) Solicita agricultura y tiene compromisos vigentes.
 (4) Solicita ganadería y tiene compromisos vigentes.

RECINTOS PROPUESTOS

REF.	REFERENCIA SIGPAC	CULTIVO DESCRIPCIÓN CULTIVO	S/R	G.PAGO	PEND. MEDIA (%)	SUP. DEC. ADMISIBLE (ha)	SUP. COMPROM. (ha)	SUP. AJUSTADA COMPR.(1) (ha)	SUP. CONY. SIGPAC (ha)	SUP. CERTIE. (ha)	SUP. CAMPO (ha)	SUP. CAMPO DETER. CULT. DECLARADO (ha)	SUP. DEC. REDUCIDA (ha)	SUP. PROPUESTA (ha)
170000007153902	21-016-011-00051-00004	62000 PASTOS PERMANENTES DE 5 O MAS AÑOS-SIN VARIEDAD	S	63	28,33	6,39	6,39	6,39		6,39			6,39	6,39
170000007153903	21-016-011-00055-00005	62000 PASTOS PERMANENTES DE 5 O MAS AÑOS-SIN VARIEDAD	S	63	31,87	5,23	5,23	5,23		5,23			5,23	5,23
170000007153904	21-016-011-00055-00007	62000 PASTOS PERMANENTES DE 5 O MAS AÑOS-SIN VARIEDAD	S	63	27,21	8,17	8,17	8,17		8,17			8,17	8,17
170000007153905	21-016-011-00058-00001	62000 PASTOS PERMANENTES DE 5 O MAS AÑOS-SIN VARIEDAD	S	63	22,89	2,31	2,31	2,31		2,31			2,31	2,31
170000007153906	21-016-011-00058-00002	62000 PASTOS PERMANENTES DE 5 O MAS AÑOS-SIN VARIEDAD	S	63	23,83	0,48	0,48	0,48		0,48			0,48	0,48
170000007153907	21-016-011-00059-00001	62000 PASTOS PERMANENTES DE 5 O MAS AÑOS-SIN VARIEDAD	S	63	43,63	2,10	2,10	2,10		5,99			2,10	2,10
170000007153908	21-016-011-00057-00002	62000 PASTOS PERMANENTES DE 5 O MAS AÑOS-SIN VARIEDAD	S	63	26,50	2,02	1,72	1,72		2,02			1,72	1,72
170000007153913	21-020-004-00044-00003	62000 PASTOS PERMANENTES DE 5 O MAS AÑOS-SIN VARIEDAD	S	63	37,63	26,76	14,75	14,75		26,76			14,75	14,75
170000007153914	21-039-005-00006-00008	62000 PASTOS PERMANENTES DE 5 O MAS AÑOS-SIN VARIEDAD	S	63	34,48	8,67	3,03	3,03		8,67			3,03	3,03
170000007153915	21-039-005-00008-00003	62000 PASTOS PERMANENTES DE 5 O MAS AÑOS-SIN VARIEDAD	S	63	5,04	2,26	2,25	2,25		2,26			2,25	2,25
170000007153916	21-039-005-00005-00005	62000 PASTOS PERMANENTES DE 5 O MAS AÑOS-SIN VARIEDAD	S	63	12,83	10,96	10,96	10,96		10,96			10,96	10,96
170000007153917	21-039-005-00014-00001	62000 PASTOS PERMANENTES DE 5 O MAS AÑOS-SIN VARIEDAD	S	63	14,64	1,19	1,19	1,19		2,64			1,19	1,19
170000007153918	21-039-005-00016-00003	62000 PASTOS PERMANENTES DE 5 O MAS AÑOS-SIN VARIEDAD	S	63	13,41	1,90	1,77	1,77		1,90			1,77	1,77
170000007153919	21-039-005-00015-00004	62000 PASTOS PERMANENTES DE 5 O MAS AÑOS-SIN VARIEDAD	S	63	9,30	2,32	2,31	2,31		2,32			2,31	2,31
170000007153920	21-039-005-00004-00003	62000 PASTOS PERMANENTES DE 5 O MAS AÑOS-SIN VARIEDAD	S	63	21,66	7,13	10,75	7,13		12,97			7,13	7,13
170000007153925	21-020-003-00114-00002	62000 PASTOS PERMANENTES DE 5 O MAS AÑOS-SIN VARIEDAD	S	63	29,66	32,54	32,54	32,54		32,54			32,54	32,54
170000007153926	21-016-011-00067-00013	62000 PASTOS PERMANENTES DE 5 O MAS AÑOS-SIN VARIEDAD	S	63	24,04	0,85	0,85	0,85		0,85			0,85	0,85
170000007153927	21-009-003-00107-00003	62000 PASTOS PERMANENTES DE 5 O MAS AÑOS-SIN VARIEDAD	S	63	37,46	9,69	9,71	9,69		21,54			9,69	9,69
170000007153928	21-039-005-00004-00004	62000 PASTOS PERMANENTES DE 5 O MAS AÑOS-SIN VARIEDAD	S	63	22,36	4,83	10,73	4,83		10,73			4,83	4,83
170000007153929	21-009-004-00108-00001	62000 PASTOS PERMANENTES DE 5 O MAS AÑOS-SIN VARIEDAD	S	63	39,32	17,28	17,28	17,28		17,28			17,28	17,28
170000007153931	21-009-004-00116-00034	62000 PASTOS PERMANENTES DE 5 O MAS AÑOS-SIN VARIEDAD	S	63	34,14	3,55	3,55	3,55		3,55			3,55	3,55
170000007153932	21-016-011-00067-00006	62000 PASTOS PERMANENTES DE 5 O MAS AÑOS-SIN VARIEDAD	S	63	25,05	0,72	0,72	0,72		0,72			0,72	0,72
170000007153933	21-009-004-00116-00013	62000 PASTOS PERMANENTES DE 5 O MAS AÑOS-SIN VARIEDAD	S	63	34,69	10,66	0,02	0,02		12,54			0,02	0,02
170000007153934	21-020-004-00046-00001	62000 PASTOS PERMANENTES DE 5 O MAS AÑOS-SIN VARIEDAD	S	63	34,74	13,50	13,50	13,50		30,00			13,50	13,50
170000007153935	21-016-011-00067-00001	62000 PASTOS PERMANENTES DE 5 O MAS AÑOS-SIN VARIEDAD	S	63	32,31	0,30	0,30	0,30		0,30			0,30	0,30
170000007153936	21-016-011-00067-00011	62000 PASTOS PERMANENTES DE 5 O MAS AÑOS-SIN VARIEDAD	S	63	23,43	0,83	0,83	0,83		0,83			0,83	0,83
170000007153937	21-020-004-00044-00006	62000 PASTOS PERMANENTES DE 5 O MAS AÑOS-SIN VARIEDAD	S	63	41,06	14,41	14,41	14,41		14,41			14,41	14,41
170000007153938	21-020-004-00044-00005	62000 PASTOS PERMANENTES DE 5 O MAS AÑOS-SIN VARIEDAD	S	63	39,49	0,47	0,40	0,40		0,73			0,40	0,40
170000007153939	21-020-004-00045-00002	62000 PASTOS PERMANENTES DE 5 O MAS AÑOS-SIN VARIEDAD	S	63	31,86	17,35	14,75	14,75		17,35			14,75	14,75
170000007153940	21-016-011-00066-00001	62000 PASTOS PERMANENTES DE 5 O MAS AÑOS-SIN VARIEDAD	S	63	41,62	9,35	11,49	9,35		12,46			9,35	9,35

DATOS GANADERÍA

RESUMEN DE UNIDADES

Cód	GRUPO DE PAGO	Sup. Dec. Admisible (ha)	Sup. Comprometida (ha)	Sup. ajustada compromiso (1) (ha)	% sobredec.	SUP. PROPUESTA (ha)	Importe Declarado	Importe Topado	Importe Propuesto	Importe tras sobredec.
63	PASTOS ASOCIADOS A GANADERÍA ECOLÓGICA	511,31		440,71	0,00	440,71	17.022,30	17.009,13	17.009,13	17.009,13
	TOTAL	511,31	440,71	440,71		440,71	17.022,30	17.009,13	17.009,13	17.009,13

RESUMEN DE PAGOS

IMPORTE (Euros)				
	PROPUESTO	FEADER (Eje 2)	MAPA	CAGPDS
Propuesto a pagar	17.009,13	12.756,85	1.828,48	2.423,80

APLICACIÓN DE REDUCCIONES Y SANCIONES

Importe Calculado	Importe prerreduc.	Admisibilidad y compromisos	Presentación tardía	Omisión declaración	Condicionabilidad	PROPUESTO	FEADER (Eje 2)	MAPA	CAGPDS
17.009,13	17.009,13	0,00	0,00	0,00	0,00	17.009,13	12.756,85	1.828,48	2.423,80
TOTAL						17.009,13	12.756,85	1.828,48	2.423,80

Datos considerados para el Cálculo de la Carga Ganadera mínima y máxima del expediente

Explotación	Especie	Inscrito en Sipea y Admisible	Censo Medio Animales	Ugm Calculada para CG Mínima	Ugm Calculada para CG Máxima
ES210090000023	BOVINA	SI	299,42	254,11	254,11
ES210090000024	CABALLAR	NO	5,00	0,00	5,00
ES210090000024	CAPRINA	SI	14,49	2,17	2,17
ES210090000024	OVINA	NO	43,69	0,00	6,55
ES210090000024	PORCINO	SI	75,59	22,68	22,68

(1) Superficie declarada admisible ajustada con la superficie comprometida.
 (2) Factor de penalización valorando el alcance para el tipo de compromiso.
 (3) Solicita agricultura y tiene compromisos vigentes.
 (4) Solicita ganadería y tiene compromisos vigentes.

Datos considerados para el Cálculo de la Carga Ganadera mínima y máxima del expediente

<u>Explotación</u>	<u>Especie</u>	<u>Inscrito en Sipea y Admisible</u>	<u>Censo Medio Animales</u>	<u>Ugm Calculada para CG Mínima</u>	<u>Ugm Calculada para CG Máxima</u>
ES210160000135	BOVINA	SI	58,62	52,79	52,79
ES210160000135	PORCINO	NO	69,05	0,00	20,72
ES210200000005	BOVINA	NO	7,94	0,00	7,35
ES210200000045	BOVINA	SI	42,83	35,80	35,80
ES210200000045	PORCINO	NO	177,75	0,00	53,32
ES210390000008	BOVINA	SI	96,25	84,50	84,50
ES210390000008	PORCINO	NO	0,00	0,00	0,00
				452,05	544,99

Superficie determinada para Cálculo Carga Ganadera Mínima: 534,60 ha

Superficie determinada para Cálculo Carga Ganadera Máxima: 583,18 ha

Carga Ganadera Mínima Expediente: 0,85 ugm/ha

Carga Ganadera Máxima Expediente: 0,93 ugm/ha

Recintos Determinados para el Cálculo de Garga Ganadera Mínima

<u>REF.</u>	<u>REFERENCIA SIGPAC</u>	<u>CULTIVO</u>	<u>DESCRIPCIÓN CULTIVO</u>	<u>S/R</u>	<u>SUP. PROPUESTA (ha)</u>
170000007153828	21-009-004-00116-00035	62000	PASTOS PERMANENTES DE 5 O MAS AÑOS-SIN VARIEDAD	S	1,17
170000007153829	21-009-004-00134-00002	62000	PASTOS PERMANENTES DE 5 O MAS AÑOS-SIN VARIEDAD	S	14,36
170000007153830	21-009-004-00134-00003	62000	PASTOS PERMANENTES DE 5 O MAS AÑOS-SIN VARIEDAD	S	1,56
170000007153831	21-009-004-00134-00010	62000	PASTOS PERMANENTES DE 5 O MAS AÑOS-SIN VARIEDAD	S	16,22
170000007153832	21-009-004-00117-00002	62000	PASTOS PERMANENTES DE 5 O MAS AÑOS-SIN VARIEDAD	S	2,53
170000007153833	21-039-005-00005-00003	62000	PASTOS PERMANENTES DE 5 O MAS AÑOS-SIN VARIEDAD	S	0,94
170000007153835	21-009-004-00116-00029	62000	PASTOS PERMANENTES DE 5 O MAS AÑOS-SIN VARIEDAD	S	1,23
170000007153836	21-009-004-00125-00009	62000	PASTOS PERMANENTES DE 5 O MAS AÑOS-SIN VARIEDAD	S	20,26
170000007153837	21-016-011-00064-00002	62000	PASTOS PERMANENTES DE 5 O MAS AÑOS-SIN VARIEDAD	S	2,40
170000007153838	21-016-011-00063-00001	62000	PASTOS PERMANENTES DE 5 O MAS AÑOS-SIN VARIEDAD	S	0,14
170000007153839	21-016-011-00089-00001	62000	PASTOS PERMANENTES DE 5 O MAS AÑOS-SIN VARIEDAD	S	0,01
170000007153840	21-009-004-00116-00031	62000	PASTOS PERMANENTES DE 5 O MAS AÑOS-SIN VARIEDAD	S	0,34
170000007153841	21-009-004-00135-00004	62000	PASTOS PERMANENTES DE 5 O MAS AÑOS-SIN VARIEDAD	S	2,27
170000007153842	21-009-004-00116-00028	62000	PASTOS PERMANENTES DE 5 O MAS AÑOS-SIN VARIEDAD	S	2,94
170000007153843	21-009-004-00135-00002	62000	PASTOS PERMANENTES DE 5 O MAS AÑOS-SIN VARIEDAD	S	2,21
170000007153844	21-009-004-00116-00014	62000	PASTOS PERMANENTES DE 5 O MAS AÑOS-SIN VARIEDAD	S	25,14
170000007153845	21-009-004-00116-00023	62000	PASTOS PERMANENTES DE 5 O MAS AÑOS-SIN VARIEDAD	S	0,39
170000007153846	21-016-011-00061-00003	62000	PASTOS PERMANENTES DE 5 O MAS AÑOS-SIN VARIEDAD	S	4,46
170000007153847	21-016-011-00062-00001	62000	PASTOS PERMANENTES DE 5 O MAS AÑOS-SIN VARIEDAD	S	2,33
170000007153848	21-016-011-00065-00001	62000	PASTOS PERMANENTES DE 5 O MAS AÑOS-SIN VARIEDAD	S	2,92
170000007153849	21-016-011-00066-00002	62000	PASTOS PERMANENTES DE 5 O MAS AÑOS-SIN VARIEDAD	S	16,80
170000007153858	21-016-011-00061-00002	62000	PASTOS PERMANENTES DE 5 O MAS AÑOS-SIN VARIEDAD	S	5,53
170000007153860	21-016-011-00068-00001	62000	PASTOS PERMANENTES DE 5 O MAS AÑOS-SIN VARIEDAD	S	0,07
170000007153861	21-016-011-00088-00001	62000	PASTOS PERMANENTES DE 5 O MAS AÑOS-SIN VARIEDAD	S	0,02
170000007153864	21-016-011-00060-00003	62000	PASTOS PERMANENTES DE 5 O MAS AÑOS-SIN VARIEDAD	S	0,97
170000007153866	21-016-011-00088-00002	62000	PASTOS PERMANENTES DE 5 O MAS AÑOS-SIN VARIEDAD	S	0,01
170000007153867	21-009-004-00108-00002	62000	PASTOS PERMANENTES DE 5 O MAS AÑOS-SIN VARIEDAD	S	5,36
170000007153868	21-009-004-00116-00027	62000	PASTOS PERMANENTES DE 5 O MAS AÑOS-SIN VARIEDAD	S	16,16
170000007153869	21-009-004-00239-00004	62000	PASTOS PERMANENTES DE 5 O MAS AÑOS-SIN VARIEDAD	S	0,01
170000007153870	21-009-006-00006-00001	62000	PASTOS PERMANENTES DE 5 O MAS AÑOS-SIN VARIEDAD	S	1,89

(1) Superficie declarada admisible ajustada con la superficie comprometida.
 (2) Factor de penalización valorando el alcance para el tipo de compromiso.
 (3) Solicita agricultura y tiene compromisos vigentes.
 (4) Solicita ganadería y tiene compromisos vigentes.

Datos considerados para el Cálculo de la Carga Ganadera mínima y máxima del expediente**Recintos Determinados para el Cálculo de Garga Ganadera Mínima**

REF.	REFERENCIA SIGPAC	CULTIVO	DESCRIPCIÓN CULTIVO	S/R	SUP. PROPUESTA (ha)
170000007153871	21-009-004-00118-00002	62000	PASTOS PERMANENTES DE 5 O MAS AÑOS-SIN VARIEDAD	S	1,70
170000007153872	21-009-004-00134-00009	62000	PASTOS PERMANENTES DE 5 O MAS AÑOS-SIN VARIEDAD	S	1,29
170000007153873	21-009-004-00239-00001	62000	PASTOS PERMANENTES DE 5 O MAS AÑOS-SIN VARIEDAD	S	3,90
170000007153874	21-009-004-00135-00001	62000	PASTOS PERMANENTES DE 5 O MAS AÑOS-SIN VARIEDAD	S	4,31
170000007153875	21-009-004-00108-00005	62000	PASTOS PERMANENTES DE 5 O MAS AÑOS-SIN VARIEDAD	S	0,28
170000007153876	21-009-004-00116-00015	62000	PASTOS PERMANENTES DE 5 O MAS AÑOS-SIN VARIEDAD	S	6,27
170000007153877	21-009-004-00116-00022	62000	PASTOS PERMANENTES DE 5 O MAS AÑOS-SIN VARIEDAD	S	1,67
170000007153878	21-009-004-00135-00003	62000	PASTOS PERMANENTES DE 5 O MAS AÑOS-SIN VARIEDAD	S	1,59
170000007153879	21-009-004-00116-00012	62000	PASTOS PERMANENTES DE 5 O MAS AÑOS-SIN VARIEDAD	S	23,97
170000007153880	21-009-004-00116-00030	62000	PASTOS PERMANENTES DE 5 O MAS AÑOS-SIN VARIEDAD	S	1,91
170000007153881	21-016-011-00057-00003	62000	PASTOS PERMANENTES DE 5 O MAS AÑOS-SIN VARIEDAD	S	1,68
170000007153882	21-016-011-00060-00002	62000	PASTOS PERMANENTES DE 5 O MAS AÑOS-SIN VARIEDAD	S	1,79
170000007153883	21-039-003-00067-00004	62000	PASTOS PERMANENTES DE 5 O MAS AÑOS-SIN VARIEDAD	S	3,02
170000007153884	21-039-003-00067-00001	62000	PASTOS PERMANENTES DE 5 O MAS AÑOS-SIN VARIEDAD	S	7,26
170000007153885	21-020-004-00046-00002	62000	PASTOS PERMANENTES DE 5 O MAS AÑOS-SIN VARIEDAD	S	1,50
170000007153886	21-020-004-00046-00007	62000	PASTOS PERMANENTES DE 5 O MAS AÑOS-SIN VARIEDAD	S	0,74
170000007153887	21-039-005-00006-00011	62000	PASTOS PERMANENTES DE 5 O MAS AÑOS-SIN VARIEDAD	S	3,65
170000007153888	21-039-005-00006-00012	62000	PASTOS PERMANENTES DE 5 O MAS AÑOS-SIN VARIEDAD	S	0,58
170000007153889	21-039-005-00003-00008	62000	PASTOS PERMANENTES DE 5 O MAS AÑOS-SIN VARIEDAD	S	11,04
170000007153890	21-039-005-00006-00013	62000	PASTOS PERMANENTES DE 5 O MAS AÑOS-SIN VARIEDAD	S	7,10
170000007153891	21-009-004-00116-00033	62000	PASTOS PERMANENTES DE 5 O MAS AÑOS-SIN VARIEDAD	S	1,25
170000007153892	21-039-003-00086-00004	62000	PASTOS PERMANENTES DE 5 O MAS AÑOS-SIN VARIEDAD	S	1,15
170000007153893	21-020-003-00114-00012	62000	PASTOS PERMANENTES DE 5 O MAS AÑOS-SIN VARIEDAD	S	12,65
170000007153894	21-009-003-00107-00002	62000	PASTOS PERMANENTES DE 5 O MAS AÑOS-SIN VARIEDAD	S	11,48
170000007153895	21-016-011-00067-00015	62000	PASTOS PERMANENTES DE 5 O MAS AÑOS-SIN VARIEDAD	S	0,81
170000007153896	21-016-011-00067-00007	62000	PASTOS PERMANENTES DE 5 O MAS AÑOS-SIN VARIEDAD	S	14,85
170000007153897	21-016-011-00050-00003	62000	PASTOS PERMANENTES DE 5 O MAS AÑOS-SIN VARIEDAD	S	9,16
170000007153898	21-009-004-00239-00003	62000	PASTOS PERMANENTES DE 5 O MAS AÑOS-SIN VARIEDAD	S	0,01
170000007153899	21-016-011-00051-00001	62000	PASTOS PERMANENTES DE 5 O MAS AÑOS-SIN VARIEDAD	S	3,11
170000007153900	21-016-011-00055-00006	62000	PASTOS PERMANENTES DE 5 O MAS AÑOS-SIN VARIEDAD	S	0,71
170000007153901	21-016-011-00055-00001	62000	PASTOS PERMANENTES DE 5 O MAS AÑOS-SIN VARIEDAD	S	19,26
170000007153902	21-016-011-00051-00004	62000	PASTOS PERMANENTES DE 5 O MAS AÑOS-SIN VARIEDAD	S	6,39
170000007153903	21-016-011-00055-00005	62000	PASTOS PERMANENTES DE 5 O MAS AÑOS-SIN VARIEDAD	S	5,23
170000007153904	21-016-011-00055-00007	62000	PASTOS PERMANENTES DE 5 O MAS AÑOS-SIN VARIEDAD	S	8,17
170000007153905	21-016-011-00058-00001	62000	PASTOS PERMANENTES DE 5 O MAS AÑOS-SIN VARIEDAD	S	2,31
170000007153906	21-016-011-00058-00002	62000	PASTOS PERMANENTES DE 5 O MAS AÑOS-SIN VARIEDAD	S	0,48
170000007153907	21-016-011-00059-00001	62000	PASTOS PERMANENTES DE 5 O MAS AÑOS-SIN VARIEDAD	S	2,10
170000007153908	21-016-011-00057-00002	62000	PASTOS PERMANENTES DE 5 O MAS AÑOS-SIN VARIEDAD	S	2,02
170000007153913	21-020-004-00044-00003	62000	PASTOS PERMANENTES DE 5 O MAS AÑOS-SIN VARIEDAD	S	26,76
170000007153914	21-039-005-00006-00008	62000	PASTOS PERMANENTES DE 5 O MAS AÑOS-SIN VARIEDAD	S	8,67
170000007153915	21-039-005-00008-00003	62000	PASTOS PERMANENTES DE 5 O MAS AÑOS-SIN VARIEDAD	S	2,26

Datos considerados para el Cálculo de la Carga Ganadera mínima y máxima del expediente**Recintos Determinados para el Cálculo de Garga Ganadera Mínima**

REF.	REFERENCIA SIGPAC	CULTIVO	DESCRIPCIÓN CULTIVO	S/R	SUP. PROPUESTA (ha)
170000007153916	21-039-005-00005-00005	62000	PASTOS PERMANENTES DE 5 O MAS AÑOS-SIN VARIEDAD	S	10,96
170000007153917	21-039-005-00014-00001	62000	PASTOS PERMANENTES DE 5 O MAS AÑOS-SIN VARIEDAD	S	1,19
170000007153918	21-039-005-00016-00003	62000	PASTOS PERMANENTES DE 5 O MAS AÑOS-SIN VARIEDAD	S	1,90
170000007153919	21-039-005-00015-00004	62000	PASTOS PERMANENTES DE 5 O MAS AÑOS-SIN VARIEDAD	S	2,32
170000007153920	21-039-005-00004-00003	62000	PASTOS PERMANENTES DE 5 O MAS AÑOS-SIN VARIEDAD	S	7,13
170000007153925	21-020-003-00114-00002	62000	PASTOS PERMANENTES DE 5 O MAS AÑOS-SIN VARIEDAD	S	32,54
170000007153926	21-016-011-00067-00013	62000	PASTOS PERMANENTES DE 5 O MAS AÑOS-SIN VARIEDAD	S	0,85
170000007153927	21-009-003-00107-00003	62000	PASTOS PERMANENTES DE 5 O MAS AÑOS-SIN VARIEDAD	S	9,69
170000007153928	21-039-005-00004-00004	62000	PASTOS PERMANENTES DE 5 O MAS AÑOS-SIN VARIEDAD	S	4,83
170000007153929	21-009-004-00108-00001	62000	PASTOS PERMANENTES DE 5 O MAS AÑOS-SIN VARIEDAD	S	17,28
170000007153930	21-009-004-00116-00024	62000	PASTOS PERMANENTES DE 5 O MAS AÑOS-SIN VARIEDAD	S	0,05
170000007153931	21-009-004-00116-00034	62000	PASTOS PERMANENTES DE 5 O MAS AÑOS-SIN VARIEDAD	S	3,55
170000007153932	21-016-011-00067-00006	62000	PASTOS PERMANENTES DE 5 O MAS AÑOS-SIN VARIEDAD	S	0,72
170000007153933	21-009-004-00116-00013	62000	PASTOS PERMANENTES DE 5 O MAS AÑOS-SIN VARIEDAD	S	10,66
170000007153934	21-020-004-00046-00001	62000	PASTOS PERMANENTES DE 5 O MAS AÑOS-SIN VARIEDAD	S	13,50
170000007153935	21-016-011-00067-00001	62000	PASTOS PERMANENTES DE 5 O MAS AÑOS-SIN VARIEDAD	S	0,30
170000007153936	21-016-011-00067-00011	62000	PASTOS PERMANENTES DE 5 O MAS AÑOS-SIN VARIEDAD	S	0,83
170000007153937	21-020-004-00044-00006	62000	PASTOS PERMANENTES DE 5 O MAS AÑOS-SIN VARIEDAD	S	14,41
170000007153938	21-020-004-00044-00005	62000	PASTOS PERMANENTES DE 5 O MAS AÑOS-SIN VARIEDAD	S	0,47
170000007153939	21-020-004-00045-00002	62000	PASTOS PERMANENTES DE 5 O MAS AÑOS-SIN VARIEDAD	S	17,35
170000007153940	21-016-011-00066-00001	62000	PASTOS PERMANENTES DE 5 O MAS AÑOS-SIN VARIEDAD	S	9,35

Recintos Determinados para el Cálculo de Garga Ganadera Máxima

REF.	REFERENCIA SIGPAC	CULTIVO	DESCRIPCIÓN CULTIVO	S/R	SUP. PROPUESTA (ha)
-583030	21-020-004-00057-00004	62000	PASTOS PERMANENTES DE 5 O MAS AÑOS-SIN VARIEDAD	S	3,85
-582835	21-020-004-00057-00003	62000	PASTOS PERMANENTES DE 5 O MAS AÑOS-SIN VARIEDAD	S	25,35
170000007153828	21-009-004-00116-00035	62000	PASTOS PERMANENTES DE 5 O MAS AÑOS-SIN VARIEDAD	S	1,17
170000007153829	21-009-004-00134-00002	62000	PASTOS PERMANENTES DE 5 O MAS AÑOS-SIN VARIEDAD	S	14,36
170000007153830	21-009-004-00134-00003	62000	PASTOS PERMANENTES DE 5 O MAS AÑOS-SIN VARIEDAD	S	1,56
170000007153831	21-009-004-00134-00010	62000	PASTOS PERMANENTES DE 5 O MAS AÑOS-SIN VARIEDAD	S	16,22
170000007153832	21-009-004-00117-00002	62000	PASTOS PERMANENTES DE 5 O MAS AÑOS-SIN VARIEDAD	S	2,53
170000007153833	21-039-005-00005-00003	62000	PASTOS PERMANENTES DE 5 O MAS AÑOS-SIN VARIEDAD	S	0,94
170000007153835	21-009-004-00116-00029	62000	PASTOS PERMANENTES DE 5 O MAS AÑOS-SIN VARIEDAD	S	1,23
170000007153836	21-009-004-00125-00009	62000	PASTOS PERMANENTES DE 5 O MAS AÑOS-SIN VARIEDAD	S	20,26
170000007153837	21-016-011-00064-00002	62000	PASTOS PERMANENTES DE 5 O MAS AÑOS-SIN VARIEDAD	S	2,40
170000007153838	21-016-011-00063-00001	62000	PASTOS PERMANENTES DE 5 O MAS AÑOS-SIN VARIEDAD	S	0,14
170000007153839	21-016-011-00089-00001	62000	PASTOS PERMANENTES DE 5 O MAS AÑOS-SIN VARIEDAD	S	0,01
170000007153840	21-009-004-00116-00031	62000	PASTOS PERMANENTES DE 5 O MAS AÑOS-SIN VARIEDAD	S	0,34
170000007153841	21-009-004-00135-00004	62000	PASTOS PERMANENTES DE 5 O MAS AÑOS-SIN VARIEDAD	S	2,27
170000007153842	21-009-004-00116-00028	62000	PASTOS PERMANENTES DE 5 O MAS AÑOS-SIN VARIEDAD	S	2,94
170000007153843	21-009-004-00135-00002	62000	PASTOS PERMANENTES DE 5 O MAS AÑOS-SIN VARIEDAD	S	2,21

Datos considerados para el Cálculo de la Carga Ganadera mínima y máxima del expediente**Recintos Determinados para el Cálculo de Garga Ganadera Máxima**

REF.	REFERENCIA SIGPAC	CULTIVO	DESCRIPCIÓN CULTIVO	S/R	SUP. PROPUUESTA (ha)
170000007153844	21-009-004-00116-00014	62000	PASTOS PERMANENTES DE 5 O MAS AÑOS-SIN VARIEDAD	S	25,14
170000007153845	21-009-004-00116-00023	62000	PASTOS PERMANENTES DE 5 O MAS AÑOS-SIN VARIEDAD	S	0,39
170000007153846	21-016-011-00061-00003	62000	PASTOS PERMANENTES DE 5 O MAS AÑOS-SIN VARIEDAD	S	4,46
170000007153847	21-016-011-00062-00001	62000	PASTOS PERMANENTES DE 5 O MAS AÑOS-SIN VARIEDAD	S	2,33
170000007153848	21-016-011-00065-00001	62000	PASTOS PERMANENTES DE 5 O MAS AÑOS-SIN VARIEDAD	S	2,92
170000007153849	21-016-011-00066-00002	62000	PASTOS PERMANENTES DE 5 O MAS AÑOS-SIN VARIEDAD	S	16,80
170000007153850	21-020-004-00023-00001	62000	PASTOS PERMANENTES DE 5 O MAS AÑOS-SIN VARIEDAD	S	8,62
170000007153858	21-016-011-00061-00002	62000	PASTOS PERMANENTES DE 5 O MAS AÑOS-SIN VARIEDAD	S	5,53
170000007153860	21-016-011-00068-00001	62000	PASTOS PERMANENTES DE 5 O MAS AÑOS-SIN VARIEDAD	S	0,07
170000007153861	21-016-011-00088-00001	62000	PASTOS PERMANENTES DE 5 O MAS AÑOS-SIN VARIEDAD	S	0,02
170000007153864	21-016-011-00060-00003	62000	PASTOS PERMANENTES DE 5 O MAS AÑOS-SIN VARIEDAD	S	0,97
170000007153866	21-016-011-00088-00002	62000	PASTOS PERMANENTES DE 5 O MAS AÑOS-SIN VARIEDAD	S	0,01
170000007153867	21-009-004-00108-00002	62000	PASTOS PERMANENTES DE 5 O MAS AÑOS-SIN VARIEDAD	S	5,36
170000007153868	21-009-004-00116-00027	62000	PASTOS PERMANENTES DE 5 O MAS AÑOS-SIN VARIEDAD	S	16,16
170000007153869	21-009-004-00239-00004	62000	PASTOS PERMANENTES DE 5 O MAS AÑOS-SIN VARIEDAD	S	0,01
170000007153870	21-009-006-00006-00001	62000	PASTOS PERMANENTES DE 5 O MAS AÑOS-SIN VARIEDAD	S	1,89
170000007153871	21-009-004-00118-00002	62000	PASTOS PERMANENTES DE 5 O MAS AÑOS-SIN VARIEDAD	S	1,70
170000007153872	21-009-004-00134-00009	62000	PASTOS PERMANENTES DE 5 O MAS AÑOS-SIN VARIEDAD	S	1,29
170000007153873	21-009-004-00239-00001	62000	PASTOS PERMANENTES DE 5 O MAS AÑOS-SIN VARIEDAD	S	3,90
170000007153874	21-009-004-00135-00001	62000	PASTOS PERMANENTES DE 5 O MAS AÑOS-SIN VARIEDAD	S	4,31
170000007153875	21-009-004-00108-00005	62000	PASTOS PERMANENTES DE 5 O MAS AÑOS-SIN VARIEDAD	S	0,28
170000007153876	21-009-004-00116-00015	62000	PASTOS PERMANENTES DE 5 O MAS AÑOS-SIN VARIEDAD	S	6,27
170000007153877	21-009-004-00116-00022	62000	PASTOS PERMANENTES DE 5 O MAS AÑOS-SIN VARIEDAD	S	1,67
170000007153878	21-009-004-00135-00003	62000	PASTOS PERMANENTES DE 5 O MAS AÑOS-SIN VARIEDAD	S	1,59
170000007153879	21-009-004-00116-00012	62000	PASTOS PERMANENTES DE 5 O MAS AÑOS-SIN VARIEDAD	S	23,97
170000007153880	21-009-004-00116-00030	62000	PASTOS PERMANENTES DE 5 O MAS AÑOS-SIN VARIEDAD	S	1,91
170000007153881	21-016-011-00057-00003	62000	PASTOS PERMANENTES DE 5 O MAS AÑOS-SIN VARIEDAD	S	1,68
170000007153882	21-016-011-00060-00002	62000	PASTOS PERMANENTES DE 5 O MAS AÑOS-SIN VARIEDAD	S	1,79
170000007153883	21-039-003-00067-00004	62000	PASTOS PERMANENTES DE 5 O MAS AÑOS-SIN VARIEDAD	S	3,02
170000007153884	21-039-003-00067-00001	62000	PASTOS PERMANENTES DE 5 O MAS AÑOS-SIN VARIEDAD	S	7,26
170000007153885	21-020-004-00046-00002	62000	PASTOS PERMANENTES DE 5 O MAS AÑOS-SIN VARIEDAD	S	1,50
170000007153886	21-020-004-00046-00007	62000	PASTOS PERMANENTES DE 5 O MAS AÑOS-SIN VARIEDAD	S	0,74
170000007153887	21-039-005-00006-00011	62000	PASTOS PERMANENTES DE 5 O MAS AÑOS-SIN VARIEDAD	S	3,65
170000007153888	21-039-005-00006-00012	62000	PASTOS PERMANENTES DE 5 O MAS AÑOS-SIN VARIEDAD	S	0,58
170000007153889	21-039-005-00003-00008	62000	PASTOS PERMANENTES DE 5 O MAS AÑOS-SIN VARIEDAD	S	11,04
170000007153890	21-039-005-00006-00013	62000	PASTOS PERMANENTES DE 5 O MAS AÑOS-SIN VARIEDAD	S	7,10
170000007153891	21-009-004-00116-00033	62000	PASTOS PERMANENTES DE 5 O MAS AÑOS-SIN VARIEDAD	S	1,25
170000007153892	21-039-003-00086-00004	62000	PASTOS PERMANENTES DE 5 O MAS AÑOS-SIN VARIEDAD	S	1,15
170000007153893	21-020-003-00114-00012	62000	PASTOS PERMANENTES DE 5 O MAS AÑOS-SIN VARIEDAD	S	12,65
170000007153894	21-009-003-00107-00002	62000	PASTOS PERMANENTES DE 5 O MAS AÑOS-SIN VARIEDAD	S	11,48
170000007153895	21-016-011-00067-00015	62000	PASTOS PERMANENTES DE 5 O MAS AÑOS-SIN VARIEDAD	S	0,81

Datos considerados para el Cálculo de la Carga Ganadera mínima y máxima del expediente**Recintos Determinados para el Cálculo de Garga Ganadera Máxima**

REF.	REFERENCIA SIGPAC	CULTIVO	DESCRIPCIÓN CULTIVO	S/R	SUP. PROPUUESTA (ha)
170000007153896	21-016-011-00067-00007	62000	PASTOS PERMANENTES DE 5 O MAS AÑOS-SIN VARIEDAD	S	14,85
170000007153897	21-016-011-00050-00003	62000	PASTOS PERMANENTES DE 5 O MAS AÑOS-SIN VARIEDAD	S	9,16
170000007153898	21-009-004-00239-00003	62000	PASTOS PERMANENTES DE 5 O MAS AÑOS-SIN VARIEDAD	S	0,01
170000007153899	21-016-011-00051-00001	62000	PASTOS PERMANENTES DE 5 O MAS AÑOS-SIN VARIEDAD	S	3,11
170000007153900	21-016-011-00055-00006	62000	PASTOS PERMANENTES DE 5 O MAS AÑOS-SIN VARIEDAD	S	0,71
170000007153901	21-016-011-00055-00001	62000	PASTOS PERMANENTES DE 5 O MAS AÑOS-SIN VARIEDAD	S	19,26
170000007153902	21-016-011-00051-00004	62000	PASTOS PERMANENTES DE 5 O MAS AÑOS-SIN VARIEDAD	S	6,39
170000007153903	21-016-011-00055-00005	62000	PASTOS PERMANENTES DE 5 O MAS AÑOS-SIN VARIEDAD	S	5,23
170000007153904	21-016-011-00055-00007	62000	PASTOS PERMANENTES DE 5 O MAS AÑOS-SIN VARIEDAD	S	8,17
170000007153905	21-016-011-00058-00001	62000	PASTOS PERMANENTES DE 5 O MAS AÑOS-SIN VARIEDAD	S	2,31
170000007153906	21-016-011-00058-00002	62000	PASTOS PERMANENTES DE 5 O MAS AÑOS-SIN VARIEDAD	S	0,48
170000007153907	21-016-011-00059-00001	62000	PASTOS PERMANENTES DE 5 O MAS AÑOS-SIN VARIEDAD	S	2,10
170000007153908	21-016-011-00057-00002	62000	PASTOS PERMANENTES DE 5 O MAS AÑOS-SIN VARIEDAD	S	2,02
170000007153909	21-020-004-00041-00001	62000	PASTOS PERMANENTES DE 5 O MAS AÑOS-SIN VARIEDAD	S	1,28
170000007153910	21-020-004-00042-00001	62000	PASTOS PERMANENTES DE 5 O MAS AÑOS-SIN VARIEDAD	S	4,46
170000007153911	21-020-004-00039-00002	62000	PASTOS PERMANENTES DE 5 O MAS AÑOS-SIN VARIEDAD	S	4,18
170000007153912	21-020-004-00040-00001	62000	PASTOS PERMANENTES DE 5 O MAS AÑOS-SIN VARIEDAD	S	0,84
170000007153913	21-020-004-00044-00003	62000	PASTOS PERMANENTES DE 5 O MAS AÑOS-SIN VARIEDAD	S	26,76
170000007153914	21-039-005-00006-00008	62000	PASTOS PERMANENTES DE 5 O MAS AÑOS-SIN VARIEDAD	S	8,67
170000007153915	21-039-005-00008-00003	62000	PASTOS PERMANENTES DE 5 O MAS AÑOS-SIN VARIEDAD	S	2,26
170000007153916	21-039-005-00005-00005	62000	PASTOS PERMANENTES DE 5 O MAS AÑOS-SIN VARIEDAD	S	10,96
170000007153917	21-039-005-00014-00001	62000	PASTOS PERMANENTES DE 5 O MAS AÑOS-SIN VARIEDAD	S	1,19
170000007153918	21-039-005-00016-00003	62000	PASTOS PERMANENTES DE 5 O MAS AÑOS-SIN VARIEDAD	S	1,90
170000007153919	21-039-005-00015-00004	62000	PASTOS PERMANENTES DE 5 O MAS AÑOS-SIN VARIEDAD	S	2,32
170000007153920	21-039-005-00004-00003	62000	PASTOS PERMANENTES DE 5 O MAS AÑOS-SIN VARIEDAD	S	7,13
170000007153925	21-020-003-00114-00002	62000	PASTOS PERMANENTES DE 5 O MAS AÑOS-SIN VARIEDAD	S	32,54
170000007153926	21-016-011-00067-00013	62000	PASTOS PERMANENTES DE 5 O MAS AÑOS-SIN VARIEDAD	S	0,85
170000007153927	21-009-003-00107-00003	62000	PASTOS PERMANENTES DE 5 O MAS AÑOS-SIN VARIEDAD	S	9,69
170000007153928	21-039-005-00004-00004	62000	PASTOS PERMANENTES DE 5 O MAS AÑOS-SIN VARIEDAD	S	4,83
170000007153929	21-009-004-00108-00001	62000	PASTOS PERMANENTES DE 5 O MAS AÑOS-SIN VARIEDAD	S	17,28
170000007153930	21-009-004-00116-00024	62000	PASTOS PERMANENTES DE 5 O MAS AÑOS-SIN VARIEDAD	S	0,05
170000007153931	21-009-004-00116-00034	62000	PASTOS PERMANENTES DE 5 O MAS AÑOS-SIN VARIEDAD	S	3,55
170000007153932	21-016-011-00067-00006	62000	PASTOS PERMANENTES DE 5 O MAS AÑOS-SIN VARIEDAD	S	0,72
170000007153933	21-009-004-00116-00013	62000	PASTOS PERMANENTES DE 5 O MAS AÑOS-SIN VARIEDAD	S	10,66
170000007153934	21-020-004-00046-00001	62000	PASTOS PERMANENTES DE 5 O MAS AÑOS-SIN VARIEDAD	S	13,50
170000007153935	21-016-011-00067-00001	62000	PASTOS PERMANENTES DE 5 O MAS AÑOS-SIN VARIEDAD	S	0,30
170000007153936	21-016-011-00067-00011	62000	PASTOS PERMANENTES DE 5 O MAS AÑOS-SIN VARIEDAD	S	0,83
170000007153937	21-020-004-00044-00006	62000	PASTOS PERMANENTES DE 5 O MAS AÑOS-SIN VARIEDAD	S	14,41
170000007153938	21-020-004-00044-00005	62000	PASTOS PERMANENTES DE 5 O MAS AÑOS-SIN VARIEDAD	S	0,47
170000007153939	21-020-004-00045-00002	62000	PASTOS PERMANENTES DE 5 O MAS AÑOS-SIN VARIEDAD	S	17,35
170000007153940	21-016-011-00066-00001	62000	PASTOS PERMANENTES DE 5 O MAS AÑOS-SIN VARIEDAD	S	9,35

Datos considerados para el Cálculo de la Carga Ganadera mínima y máxima del expediente

INCIDENCIAS

INCIDENCIA DESCRIPCIÓN

- 85031 Solicita recinto que no está comprometido para la operación.
 Ref:1700000007153877 Recinto:21-009-004-00116-022 Cultivo:62000 PASTOS PERMANENTES DE 5 O MAS AÑOS-SIN VARIEDAD Secano
 Ref:1700000007153845 Recinto:21-009-004-00116-023 Cultivo:62000 PASTOS PERMANENTES DE 5 O MAS AÑOS-SIN VARIEDAD Secano
 Ref:1700000007153930 Recinto:21-009-004-00116-024 Cultivo:62000 PASTOS PERMANENTES DE 5 O MAS AÑOS-SIN VARIEDAD Secano
 Ref:1700000007153892 Recinto:21-039-003-00086-004 Cultivo:62000 PASTOS PERMANENTES DE 5 O MAS AÑOS-SIN VARIEDAD Secano
 Ref:1700000007153889 Recinto:21-039-005-00003-008 Cultivo:62000 PASTOS PERMANENTES DE 5 O MAS AÑOS-SIN VARIEDAD Secano
 Ref:1700000007153890 Recinto:21-039-005-00006-013 Cultivo:62000 PASTOS PERMANENTES DE 5 O MAS AÑOS-SIN VARIEDAD Secano
- 85042 No inscrito en un organismo de control y certificación ecológico (artículo 5-1 e), Orden 26 mayo 2015)
 Explotación:ES210090000024 Especie:GALLINAS
 Explotación:ES210090000024 Especie:CABALLAR
 Explotación:ES210090000024 Especie:OVINA
 Explotación:ES210160000135 Especie:PORCINO
 Explotación:ES210200000005 Especie:BOVINA
 Explotación:ES210200000045 Especie:PORCINO
 Explotación:ES210390000008 Especie:PORCINO



(1) Superficie declarada admisible ajustada con la superficie comprometida.
 (2) Factor de penalización valorando el alcance para el tipo de compromiso.
 (3) Solicita agricultura y tiene compromisos vigentes.
 (4) Solicita ganadería y tiene compromisos vigentes.

<u>APELLIDOS Y NOMBRE / RAZÓN SOCIAL</u>	<u>NIF</u>	<u>EXPEDIENTE</u>	<u>SOLICITA AGRICULT. (3)</u>	<u>SOLICITA GANADER. (4)</u>	<u>ANUALIDAD DE PAGO</u>
FERNANDEZ GONZALEZ ISIDRO	****2357*	1223006	NO	SI	6ª

DATOS MANTENIMIENTO

IMPORTE POR ANUALIDAD

	<u>2015</u>	<u>2016</u>	<u>2017</u>	<u>2018</u>	<u>2019</u>	<u>2020</u>
IMPORTE MÁXIMO SUBVENCIONABLE	5.414,51 €	5.414,51 €	4.486,22 €	4.486,22 €	4.478,01 €	4.478,01 €
IMPORTE MEDIO DE TRANSFERENCIA (€/ha)	82,15 €	82,15 €	82,15 €	82,15 €	82,15 €	82,15 €

RESUMEN DE UNIDADES

<u>Cód</u>	<u>GRUPO DE PAGO</u>	<u>Sup. Dec. Admisible (ha)</u>	<u>Sup. Comprometida (ha)</u>	<u>Sup. ajustada compromiso (1) (ha)</u>	<u>% sobredec.</u>	<u>SUP. PROPUESTA (ha)</u>	<u>Importe Declarado</u>	<u>Importe Topado</u>	<u>Importe Propuesto</u>	<u>Importe tras sobredec.</u>
63	PASTOS ASOCIADOS A GANADERÍA ECOLÓGICA	55,00		54,51	0,00	54,51	4.478,00	4.478,01	4.478,00	4.478,00
	TOTAL	55,00	54,51	54,51		54,51	4.478,00	4.478,01	4.478,00	4.478,00

APLICACIÓN DE REDUCCIONES Y SANCIONES

	<u>Importe Calculado</u>	<u>Importe prereduc.</u>	<u>Admisibilidad y compromisos</u>	<u>Presentación tardía</u>	<u>Omisión declaración</u>	<u>Condicionabilidad</u>	<u>PROPUESTO</u>	<u>IMPORTE (Euros)</u>		
								<u>FEADER (Eje 2)</u>	<u>MAPA</u>	<u>CAGPDS</u>
GANADERÍA	4.478,00	4.478,00	0,00	0,00	0,00	0,00	4.478,00	3.358,50	481,39	638,11
TOTAL							4.478,00	3.358,50	481,39	638,11

RECINTOS PROPUESTOS

<u>REE.</u>	<u>REFERENCIA SIGPAC</u>	<u>CULTIVO</u>	<u>DESCRIPCIÓN CULTIVO</u>	<u>S/R G.PAGO</u>	<u>PEND. MEDIA (%)</u>	<u>SUP. DEC. ADMISIBLE (ha)</u>	<u>SUP. COMPROM. (ha)</u>	<u>SUP. AJUSTADA COMPROM. (1) (ha)</u>	<u>SUP. CONY. SIGPAC (ha)</u>	<u>SUP. CERTIE. (ha)</u>	<u>SUP. CAMPO (ha)</u>	<u>SUP. CAMPO DECLARADO (ha)</u>	<u>SUP. DEC. REDUCIDA (ha)</u>	<u>SUP. PROPUESTA (ha)</u>
4544292	21-005-900-99000-99004	62000	PASTOS PERMANENTES DE 5 O MAS AÑOS-SIN VARIEDAD	S 63		55,00	66,13	55,00		55,00			55,00	55,00

DATOS GANADERÍA

RESUMEN DE UNIDADES

<u>Cód</u>	<u>GRUPO DE PAGO</u>	<u>Sup. Dec. Admisible (ha)</u>	<u>Sup. Comprometida (ha)</u>	<u>Sup. ajustada compromiso (1) (ha)</u>	<u>% sobredec.</u>	<u>SUP. PROPUESTA (ha)</u>	<u>Importe Declarado</u>	<u>Importe Topado</u>	<u>Importe Propuesto</u>	<u>Importe tras sobredec.</u>
63	PASTOS ASOCIADOS A GANADERÍA ECOLÓGICA	55,00		54,51	0,00	54,51	4.478,00	4.478,01	4.478,00	4.478,00
	TOTAL	55,00	54,51	54,51		54,51	4.478,00	4.478,01	4.478,00	4.478,00

RESUMEN DE PAGOS

	<u>PROPUESTO</u>	<u>IMPORTE (Euros)</u>		
		<u>FEADER (Eje 2)</u>	<u>MAPA</u>	<u>CAGPDS</u>
Propuesto a pagar	4.478,00	3.358,50	481,39	638,11

APLICACIÓN DE REDUCCIONES Y SANCIONES

	<u>Importe Calculado</u>	<u>Importe prereduc.</u>	<u>Admisibilidad y compromisos</u>	<u>Presentación tardía</u>	<u>Omisión declaración</u>	<u>Condicionabilidad</u>	<u>PROPUESTO</u>	<u>IMPORTE (Euros)</u>		
								<u>FEADER (Eje 2)</u>	<u>MAPA</u>	<u>CAGPDS</u>
	4.478,00	4.478,00	0,00	0,00	0,00	0,00	4.478,00	3.358,50	481,39	638,11
TOTAL							4.478,00	3.358,50	481,39	638,11



(1) Superficie declarada admisible ajustada con la superficie comprometida.
 (2) Factor de penalización valorando el alcance para el tipo de compromiso.
 (3) Solicita agricultura y tiene compromisos vigentes.
 (4) Solicita ganadería y tiene compromisos vigentes.

Datos considerados para el Cálculo de la Carga Ganadera mínima y máxima del expediente

<u>Explotación</u>	<u>Especie</u>	<u>Inscrito en Sipea y Admisible</u>	<u>Censo Medio Animales</u>	<u>Ugm Calculada para CG Mínima</u>	<u>Ugm Calculada para CG Máxima</u>
ES210050000306	BOVINA	NO	0,06	0,00	0,02
ES210050000319	BOVINA	SI	3,25	1,73	1,73
ES210050000510	BOVINA	SI	62,75	50,73	50,73
ES210400000065	BOVINA	NO	0,00	0,00	0,00
ES210400000515	BOVINA	SI	0,00	0,00	0,00
				52,46	52,48

Superficie determinada para Cálculo Carga Ganadera Mínima: 67,00 ha

Superficie determinada para Cálculo Carga Ganadera Máxima: 67,00 ha

Carga Ganadera Mínima Expediente: 0,78 ugm/ha

Carga Ganadera Máxima Expediente: 0,78 ugm/ha

Recintos Determinados para el Cálculo de Garga Ganadera Mínima

<u>REF.</u>	<u>REFERENCIA SIGPAC</u>	<u>CULTIVO</u>	<u>DESCRIPCIÓN CULTIVO</u>	<u>S/R</u>	<u>SUP. PROPUESTA (ha)</u>
4544290	21-005-900-99000-99003	62000	PASTOS PERMANENTES DE 5 O MAS AÑOS-SIN VARIEDAD	S	1,00
4544291	21-040-900-99000-99001	62000	PASTOS PERMANENTES DE 5 O MAS AÑOS-SIN VARIEDAD	S	1,00
4544292	21-005-900-99000-99004	62000	PASTOS PERMANENTES DE 5 O MAS AÑOS-SIN VARIEDAD	S	55,00
4544293	41-012-900-99000-99001	62000	PASTOS PERMANENTES DE 5 O MAS AÑOS-SIN VARIEDAD	S	10,00

Recintos Determinados para el Cálculo de Garga Ganadera Máxima

<u>REF.</u>	<u>REFERENCIA SIGPAC</u>	<u>CULTIVO</u>	<u>DESCRIPCIÓN CULTIVO</u>	<u>S/R</u>	<u>SUP. PROPUESTA (ha)</u>
4544290	21-005-900-99000-99003	62000	PASTOS PERMANENTES DE 5 O MAS AÑOS-SIN VARIEDAD	S	1,00
4544291	21-040-900-99000-99001	62000	PASTOS PERMANENTES DE 5 O MAS AÑOS-SIN VARIEDAD	S	1,00
4544292	21-005-900-99000-99004	62000	PASTOS PERMANENTES DE 5 O MAS AÑOS-SIN VARIEDAD	S	55,00
4544293	41-012-900-99000-99001	62000	PASTOS PERMANENTES DE 5 O MAS AÑOS-SIN VARIEDAD	S	10,00

INCIDENCIAS

INCIDENCIA DESCRIPCIÓN

- 85031 Solicita recinto que no está comprometido para la operación.
 Ref:4544290 Recinto:21-005-900-99000-990 Cultivo:62000 PASTOS PERMANENTES DE 5 O MAS AÑOS-SIN VARIEDAD Secano
 Ref:4544291 Recinto:21-040-900-99000-990 Cultivo:62000 PASTOS PERMANENTES DE 5 O MAS AÑOS-SIN VARIEDAD Secano
 Ref:4544293 Recinto:41-012-900-99000-990 Cultivo:62000 PASTOS PERMANENTES DE 5 O MAS AÑOS-SIN VARIEDAD Secano
- 85042 No inscrito en un organismo de control y certificación ecológico (artículo 5-1 e), Orden 26 mayo 2015)
 Explotación:ES210050000306 Especie:BOVINA
 Explotación:ES210050002180 Especie:CABALLAR
 Explotación:ES210400000065 Especie:BOVINA



(1) Superficie declarada admisible ajustada con la superficie comprometida.
 (2) Factor de penalización valorando el alcance para el tipo de compromiso.
 (3) Solicita agricultura y tiene compromisos vigentes.
 (4) Solicita ganadería y tiene compromisos vigentes.

<u>APELLIDOS Y NOMBRE / RAZÓN SOCIAL</u>	<u>NIF</u>	<u>EXPEDIENTE</u>	<u>SOLICITA AGRICULT. (3)</u>	<u>SOLICITA GANADER. (4)</u>	<u>ANUALIDAD DE PAGO</u>
FERNANDEZ GONZALEZ URBANA	****0409*	1028408	SI	NO	6ª

DATOS MANTENIMIENTO

IMPORTE POR ANUALIDAD

	<u>2015</u>	<u>2016</u>	<u>2017</u>	<u>2018</u>	<u>2019</u>	<u>2020</u>
IMPORTE MÁXIMO SUBVENCIONABLE	2.748,41 €	2.748,41 €	2.748,41 €	2.698,67 €	2.698,67 €	2.698,67 €
IMPORTE MEDIO DE TRANSFERENCIA (€/ha)	216,24 €	216,24 €	216,24 €	216,24 €	216,24 €	216,24 €

RESUMEN DE UNIDADES

<u>Cód</u>	<u>GRUPO DE PAGO</u>	<u>Sup. Dec. Admisible (ha)</u>	<u>Sup. Comprometida (ha)</u>	<u>Sup. ajustada compromiso (1) (ha)</u>	<u>% sobredec.</u>	<u>SUP. PROPUESTA (ha)</u>	<u>Importe Declarado</u>	<u>Importe Topado</u>	<u>Importe Propuesto</u>	<u>Importe tras sobredec.</u>
58	FRUTALES SECANO	12,70		12,25	0,00	12,25	2.648,94	2.619,15	2.619,15	2.619,15
	TOTAL	12,70	12,48	12,25		12,25	2.648,94	2.619,15	2.619,15	2.619,15

APLICACIÓN DE REDUCCIONES Y SANCIONES

<u>AGRICULTURA</u>	<u>Importe Calculado</u>	<u>Importe prereduc.</u>	<u>Admisibilidad y compromisos</u>	<u>Presentación tardía</u>	<u>Omisión declaración</u>	<u>Condicionabilidad</u>	<u>PROPUESTO</u>	<u>IMPORTE (Euros)</u>			
								<u>FEADER (Eje 2)</u>	<u>MAPA</u>	<u>CAGPDS</u>	
	2.619,15	2.619,15	0,00	0,00	0,00	0,00	2.619,15	1.964,36	281,56	373,23	
							TOTAL	2.619,15	1.964,36	281,56	373,23

RECINTOS PROPUESTOS

<u>REF.</u>	<u>REFERENCIA SIGPAC</u>	<u>CULTIVO DESCRIPCIÓN CULTIVO</u>	<u>S/R</u>	<u>G.PAGO</u>	<u>PEND. MEDIA (%)</u>	<u>SUP. DEC. ADMISIBLE (ha)</u>	<u>SUP. COMPROM. (ha)</u>	<u>SUP. AJUSTADA COMPROM. (1) (ha)</u>	<u>SUP. CONV. SIGPAC (ha)</u>	<u>SUP. CERTIF. (ha)</u>	<u>SUP. CAMPO (ha)</u>	<u>SUP. CAMPO DETER. CULT. DECLARADO (ha)</u>	<u>SUP. DEC. REDUCIDA (ha)</u>	<u>SUP. PROPUESTA (ha)</u>
1700000002658877	21-022-005-00014-00001	117000 CASTAÑOS-SIN VARIEDAD	S	58	21,51	2,12	2,12	2,12	2,12	2,12			2,12	2,12
1700000002658878	21-033-015-00031-00001	117000 CASTAÑOS-SIN VARIEDAD	S	58	23,73	1,86	1,64	1,64	1,64	1,86			1,64	1,64
1700000002658880	21-033-006-00079-00001	117000 CASTAÑOS-SIN VARIEDAD	S	58	17,55	2,71	2,71	2,71	2,71	2,71			2,71	2,71
1700000002658881	21-022-006-00032-00001	117000 CASTAÑOS-SIN VARIEDAD	S	58	12,42	6,01	6,01	6,01	6,01	6,01			6,01	6,01

DATOS AGRICULTURA

RESUMEN DE UNIDADES

<u>Cód</u>	<u>GRUPO DE PAGO</u>	<u>Sup. Dec. Admisible (ha)</u>	<u>Sup. Comprometida (ha)</u>	<u>Sup. ajustada compromiso (1) (ha)</u>	<u>% sobredec.</u>	<u>SUP. PROPUESTA (ha)</u>	<u>Importe Declarado</u>	<u>Importe Topado</u>	<u>Importe Propuesto</u>	<u>Importe tras sobredec.</u>
58	FRUTALES SECANO	12,70		12,25	0,00	12,25	2.648,94	2.619,15	2.619,15	2.619,15
	TOTAL	12,70	12,48	12,25		12,25	2.648,94	2.619,15	2.619,15	2.619,15

RESUMEN DE PAGOS

<u>Propuesto a pagar</u>	<u>IMPORTE (Euros)</u>			
	<u>PROPUESTO</u>	<u>FEADER (Eje 2)</u>	<u>MAPA</u>	<u>CAGPDS</u>
	2.619,15	1.964,36	281,56	373,23

APLICACIÓN DE REDUCCIONES Y SANCIONES

<u>Importe Calculado</u>	<u>Importe prereduc.</u>	<u>Admisibilidad y compromisos</u>	<u>Presentación tardía</u>	<u>Omisión declaración</u>	<u>Condicionabilidad</u>	<u>PROPUESTO</u>	<u>IMPORTE (Euros)</u>			
							<u>FEADER (Eje 2)</u>	<u>MAPA</u>	<u>CAGPDS</u>	
2.619,15	2.619,15	0,00	0,00	0,00	0,00	2.619,15	1.964,36	281,56	373,23	
						TOTAL	2.619,15	1.964,36	281,56	373,23

INCIDENCIAS

INCIDENCIA DESCRIPCIÓN

- 85013 Superficie resuelta para el grupo de pago menor que la mínima requerida (requisito anexo 1, Orden 26 mayo 2015)
Sup. Resuelta:0,23 Grupo de Pago:FRUTALES REGADÍO
- 85014 Recinto afectado por el requisito del cumplimiento de la superficie mínima para el grupo de pago (requisito anexo 1, Orden 26 mayo 2015)
Ref:1700000002658879 Recinto:21-033-009-00050-003 Cultivo:117000 CASTAÑOS-SIN VARIEDAD Regadío Sup. Declarada:0,23 Superficie Resolver:0,23

(1) Superficie declarada admisible ajustada con la superficie comprometida.
(2) Factor de penalización valorando el alcance para el tipo de compromiso.
(3) Solicita agricultura y tiene compromisos vigentes.
(4) Solicita ganadería y tiene compromisos vigentes.

<u>APELLIDOS Y NOMBRE / RAZÓN SOCIAL</u>	<u>NIF</u>	<u>EXPEDIENTE</u>	<u>SOLICITA AGRICULT. (3)</u>	<u>SOLICITA GANADER. (4)</u>	<u>ANUALIDAD DE PAGO</u>
FERNANDEZ LOPEZ SALVADOR	****1425*	1159641	SI	NO	6ª

DATOS MANTENIMIENTO

IMPORTE POR ANUALIDAD

	<u>2015</u>	<u>2016</u>	<u>2017</u>	<u>2018</u>	<u>2019</u>	<u>2020</u>
IMPORTE MÁXIMO SUBVENCIONABLE	1.453,13 €	1.453,13 €	1.453,13 €	1.453,13 €	1.453,13 €	1.453,13 €
IMPORTE MEDIO DE TRANSFERENCIA (€/ha)	216,24 €	216,24 €	216,24 €	216,24 €	216,24 €	216,24 €

RESUMEN DE UNIDADES

<u>Cód</u>	<u>GRUPO DE PAGO</u>	<u>Sup. Dec. Admisible (ha)</u>	<u>Sup. Comprometida (ha)</u>	<u>Sup. ajustada compromiso (1) (ha)</u>	<u>% sobredec.</u>	<u>SUP. PROPUESTA (ha)</u>	<u>Importe Declarado</u>	<u>Importe Topado</u>	<u>Importe Propuesto</u>	<u>Importe tras sobredec.</u>
58	FRUTALES SECANO	6,72		6,72	0,00	6,72	1.453,13	1.453,13	1.453,13	1.453,13
	TOTAL	6,72	6,72	6,72		6,72	1.453,13	1.453,13	1.453,13	1.453,13

APLICACIÓN DE REDUCCIONES Y SANCIONES

<u>AGRICULTURA</u>	<u>Importe Calculado</u>	<u>Importe prereduc.</u>	<u>Admisibilidad y compromisos</u>	<u>Presentación tardía</u>	<u>Omisión declaración</u>	<u>Condicionabilidad</u>	<u>PROPUESTO</u>	<u>IMPORTE (Euros)</u>		
								<u>FEADER (Eje 2)</u>	<u>MAPA</u>	<u>CAGPDS</u>
	1.453,13	1.453,13	0,00	0,00	0,00	0,00	1.453,13	1.089,85	156,21	207,07
TOTAL							1.453,13	1.089,85	156,21	207,07

RECINTOS PROPUESTOS

<u>REF.</u>	<u>REFERENCIA SIGPAC</u>	<u>CULTIVO DESCRIPCIÓN CULTIVO</u>	<u>S/R</u>	<u>G.PAGO</u>	<u>PEND. MEDIA (%)</u>	<u>SUP. DEC. ADMISIBLE (ha)</u>	<u>SUP. COMPROM. (ha)</u>	<u>SUP. AJUSTADA COMPROM. (1) (ha)</u>	<u>SUP. CONV. SIGPAC (ha)</u>	<u>SUP. CERTIF. (ha)</u>	<u>SUP. CAMPO (ha)</u>	<u>SUP. CAMPO DECLARADO (ha)</u>	<u>SUP. DEC. REDUCIDA (ha)</u>	<u>SUP. PROPUESTA (ha)</u>
1700000004655098	21-070-006-00008-00003	117000 CASTAÑOS-SIN VARIEDAD	S	58	39,53	1,23	1,23	1,23	1,23	1,23			1,23	1,23
1700000004655099	21-070-005-00191-00002	117000 CASTAÑOS-SIN VARIEDAD	S	58	42,03	1,64	1,64	1,64	1,64	1,64			1,64	1,64
1700000004655101	21-070-005-00191-00004	117000 CASTAÑOS-SIN VARIEDAD	S	58	29,03	0,35	0,35	0,35	0,35	0,35			0,35	0,35
1700000004655102	21-070-005-00191-00003	117000 CASTAÑOS-SIN VARIEDAD	S	58	31,95	3,50	3,50	3,50	3,50	3,50			3,50	3,50

DATOS AGRICULTURA

RESUMEN DE UNIDADES

<u>Cód</u>	<u>GRUPO DE PAGO</u>	<u>Sup. Dec. Admisible (ha)</u>	<u>Sup. Comprometida (ha)</u>	<u>Sup. ajustada compromiso (1) (ha)</u>	<u>% sobredec.</u>	<u>SUP. PROPUESTA (ha)</u>	<u>Importe Declarado</u>	<u>Importe Topado</u>	<u>Importe Propuesto</u>	<u>Importe tras sobredec.</u>
58	FRUTALES SECANO	6,72		6,72	0,00	6,72	1.453,13	1.453,13	1.453,13	1.453,13
	TOTAL	6,72	6,72	6,72		6,72	1.453,13	1.453,13	1.453,13	1.453,13

RESUMEN DE PAGOS

<u>Propuesto a pagar</u>	<u>IMPORTE (Euros)</u>			
	<u>PROPUESTO</u>	<u>FEADER (Eje 2)</u>	<u>MAPA</u>	<u>CAGPDS</u>
	1.453,13	1.089,85	156,21	207,07

APLICACIÓN DE REDUCCIONES Y SANCIONES

<u>Importe Calculado</u>	<u>Importe prereduc.</u>	<u>Admisibilidad y compromisos</u>	<u>Presentación tardía</u>	<u>Omisión declaración</u>	<u>Condicionabilidad</u>	<u>PROPUESTO</u>	<u>IMPORTE (Euros)</u>		
							<u>FEADER (Eje 2)</u>	<u>MAPA</u>	<u>CAGPDS</u>
1.453,13	1.453,13	0,00	0,00	0,00	0,00	1.453,13	1.089,85	156,21	207,07
TOTAL						1.453,13	1.089,85	156,21	207,07



(1) Superficie declarada admisible ajustada con la superficie comprometida.
 (2) Factor de penalización valorando el alcance para el tipo de compromiso.
 (3) Solicita agricultura y tiene compromisos vigentes.
 (4) Solicita ganadería y tiene compromisos vigentes.

<u>APELLIDOS Y NOMBRE / RAZÓN SOCIAL</u>	<u>NIF</u>	<u>EXPEDIENTE</u>	<u>SOLICITA AGRICULT. (3)</u>	<u>SOLICITA GANADER. (4)</u>	<u>ANUALIDAD DE PAGO</u>
FERNANDEZ NAVARRO ANTONIO ALBERTO	****0821*	1058332	NO	SI	6ª

DATOS MANTENIMIENTO

IMPORTE POR ANUALIDAD

	<u>2015</u>	<u>2016</u>	<u>2017</u>	<u>2018</u>	<u>2019</u>	<u>2020</u>
IMPORTE MÁXIMO SUBVENCIONABLE	5.556,63 €	5.556,63 €	5.556,63 €	5.556,63 €	5.541,02 €	5.541,02 €
IMPORTE MEDIO DE TRANSFERENCIA (€/ha)	82,15 €	82,15 €	82,15 €	82,15 €	82,15 €	82,15 €

RESUMEN DE UNIDADES

<u>Cód</u>	<u>GRUPO DE PAGO</u>	<u>Sup. Dec. Admisible (ha)</u>	<u>Sup. Comprometida (ha)</u>	<u>Sup. ajustada compromiso (1) (ha)</u>	<u>% sobredec.</u>	<u>SUP. PROPUESTA (ha)</u>	<u>Importe Declarado</u>	<u>Importe Topado</u>	<u>Importe Propuesto</u>	<u>Importe tras sobredec.</u>
63	PASTOS ASOCIADOS A GANADERÍA ECOLÓGICA	67,77		67,45	0,00	67,45	5.541,02	5.541,02	5.541,02	5.541,02
	TOTAL	67,77	67,45	67,45		67,45	5.541,02	5.541,02	5.541,02	5.541,02

APLICACIÓN DE REDUCCIONES Y SANCIONES

	<u>Importe Calculado</u>	<u>Importe prerreduc.</u>	<u>Admisibilidad y compromisos</u>	<u>Presentación tardía</u>	<u>Omisión declaración</u>	<u>Condicionabilidad</u>	<u>PROPUESTO</u>	<u>IMPORTE (Euros)</u>		
								<u>FEADER (Eje 2)</u>	<u>MAPA</u>	<u>CAGPDS</u>
GANADERÍA	5.541,02	5.541,02	0,00	0,00	0,00	0,00	5.541,02	4.155,77	595,66	789,59
TOTAL							5.541,02	4.155,77	595,66	789,59

RECINTOS PROPUESTOS

<u>REE</u>	<u>REFERENCIA SIGPAC</u>	<u>CULTIVO</u>	<u>DESCRIPCIÓN CULTIVO</u>	<u>S/R</u>	<u>G.PAGO</u>	<u>PEND. MEDIA (%)</u>	<u>SUP. ADMISIBLE (ha)</u>	<u>SUP. COMPROM. (ha)</u>	<u>SUP. AJUSTADA COMPROM. (1) (ha)</u>	<u>SUP. CONY. SIGPAC (ha)</u>	<u>SUP. CERTIE (ha)</u>	<u>SUP. CAMPO (ha)</u>	<u>SUP. CAMPO DECLARADO (ha)</u>	<u>SUP. DEC. REDUCIDA (ha)</u>	<u>SUP. PROPUESTA (ha)</u>
1700000004935526	21-029-008-00011-00002	62000	PASTOS PERMANENTES DE 5 O MAS AÑOS-SIN VARIEDAD	S	63	35,61	5,53	5,21	5,21		6,50			5,21	5,21
1700000004935527	21-029-008-00025-00001	62000	PASTOS PERMANENTES DE 5 O MAS AÑOS-SIN VARIEDAD	S	63	12,77	23,94	23,94	23,94		23,94			23,94	23,94
1700000004935529	21-029-008-00013-00001	62000	PASTOS PERMANENTES DE 5 O MAS AÑOS-SIN VARIEDAD	S	63	11,86	35,50	35,50	35,50		35,50			35,50	35,50
1700000004935531	21-029-008-00012-00001	62000	PASTOS PERMANENTES DE 5 O MAS AÑOS-SIN VARIEDAD	S	63	28,32	2,80	2,80	2,80		3,29			2,80	2,80

DATOS GANADERÍA

RESUMEN DE UNIDADES

<u>Cód</u>	<u>GRUPO DE PAGO</u>	<u>Sup. Dec. Admisible (ha)</u>	<u>Sup. Comprometida (ha)</u>	<u>Sup. ajustada compromiso (1) (ha)</u>	<u>% sobredec.</u>	<u>SUP. PROPUESTA (ha)</u>	<u>Importe Declarado</u>	<u>Importe Topado</u>	<u>Importe Propuesto</u>	<u>Importe tras sobredec.</u>
63	PASTOS ASOCIADOS A GANADERÍA ECOLÓGICA	67,77		67,45	0,00	67,45	5.541,02	5.541,02	5.541,02	5.541,02
	TOTAL	67,77	67,45	67,45		67,45	5.541,02	5.541,02	5.541,02	5.541,02

RESUMEN DE PAGOS

	<u>PROPUESTO</u>	<u>IMPORTE (Euros)</u>		
		<u>FEADER (Eje 2)</u>	<u>MAPA</u>	<u>CAGPDS</u>
Propuesto a pagar	5.541,02	4.155,77	595,66	789,59

APLICACIÓN DE REDUCCIONES Y SANCIONES

	<u>Importe Calculado</u>	<u>Importe prerreduc.</u>	<u>Admisibilidad y compromisos</u>	<u>Presentación tardía</u>	<u>Omisión declaración</u>	<u>Condicionabilidad</u>	<u>PROPUESTO</u>	<u>IMPORTE (Euros)</u>		
								<u>FEADER (Eje 2)</u>	<u>MAPA</u>	<u>CAGPDS</u>
	5.541,02	5.541,02	0,00	0,00	0,00	0,00	5.541,02	4.155,77	595,66	789,59
TOTAL							5.541,02	4.155,77	595,66	789,59



(1) Superficie declarada admisible ajustada con la superficie comprometida.
 (2) Factor de penalización valorando el alcance para el tipo de compromiso.
 (3) Solicita agricultura y tiene compromisos vigentes.
 (4) Solicita ganadería y tiene compromisos vigentes.

Datos considerados para el Cálculo de la Carga Ganadera mínima y máxima del expediente

<u>Explotación</u>	<u>Especie</u>	<u>Inscrito en Sipea y Admisible</u>	<u>Censo Medio Animales</u>	<u>Ugm Calculada para CG Mínima</u>	<u>Ugm Calculada para CG Máxima</u>
ES210290000317	BOVINA	SI	85,03	68,81	68,81
				68,81	68,81

Superficie determinada para Cálculo Carga Ganadera Mínima: 68,04 ha

Superficie determinada para Cálculo Carga Ganadera Máxima: 68,04 ha

Carga Ganadera Mínima Expediente: 1,01 ugm/ha

Carga Ganadera Máxima Expediente: 1,01 ugm/ha

Recintos Determinados para el Cálculo de Garga Ganadera Mínima

<u>REF.</u>	<u>REFERENCIA SIGPAC</u>	<u>CULTIVO</u>	<u>DESCRIPCIÓN CULTIVO</u>	<u>S/R</u>	<u>SUP. PROPUESTA (ha)</u>
1700000004935526	21-029-008-00011-00002	62000	PASTOS PERMANENTES DE 5 O MAS AÑOS-SIN VARIEDAD	S	5,53
1700000004935527	21-029-008-00025-00001	62000	PASTOS PERMANENTES DE 5 O MAS AÑOS-SIN VARIEDAD	S	23,94
1700000004935529	21-029-008-00013-00001	62000	PASTOS PERMANENTES DE 5 O MAS AÑOS-SIN VARIEDAD	S	35,50
1700000004935530	21-029-008-80016-00001	62000	PASTOS PERMANENTES DE 5 O MAS AÑOS-SIN VARIEDAD	S	0,27
1700000004935531	21-029-008-00012-00001	62000	PASTOS PERMANENTES DE 5 O MAS AÑOS-SIN VARIEDAD	S	2,80

Recintos Determinados para el Cálculo de Garga Ganadera Máxima

<u>REF.</u>	<u>REFERENCIA SIGPAC</u>	<u>CULTIVO</u>	<u>DESCRIPCIÓN CULTIVO</u>	<u>S/R</u>	<u>SUP. PROPUESTA (ha)</u>
1700000004935526	21-029-008-00011-00002	62000	PASTOS PERMANENTES DE 5 O MAS AÑOS-SIN VARIEDAD	S	5,53
1700000004935527	21-029-008-00025-00001	62000	PASTOS PERMANENTES DE 5 O MAS AÑOS-SIN VARIEDAD	S	23,94
1700000004935529	21-029-008-00013-00001	62000	PASTOS PERMANENTES DE 5 O MAS AÑOS-SIN VARIEDAD	S	35,50
1700000004935530	21-029-008-80016-00001	62000	PASTOS PERMANENTES DE 5 O MAS AÑOS-SIN VARIEDAD	S	0,27
1700000004935531	21-029-008-00012-00001	62000	PASTOS PERMANENTES DE 5 O MAS AÑOS-SIN VARIEDAD	S	2,80

INCIDENCIAS

INCIDENCIA DESCRIPCIÓN

- 85031 Solicita recinto que no está comprometido para la operación.
Ref:1700000004935530 Recinto:21-029-008-80016-001 Cultivo:62000 PASTOS PERMANENTES DE 5 O MAS AÑOS-SIN VARIEDAD Secano
- 85042 No inscrito en un organismo de control y certificación ecológico (artículo 5-1 e), Orden 26 mayo 2015)
Explotación:ES210290000025 Especie:PORCINO



(1) Superficie declarada admisible ajustada con la superficie comprometida.
 (2) Factor de penalización valorando el alcance para el tipo de compromiso.
 (3) Solicita agricultura y tiene compromisos vigentes.
 (4) Solicita ganadería y tiene compromisos vigentes.

<u>APELLIDOS Y NOMBRE / RAZÓN SOCIAL</u>	<u>NIF</u>	<u>EXPEDIENTE</u>	<u>SOLICITA AGRICULT. (3)</u>	<u>SOLICITA GANADER. (4)</u>	<u>ANUALIDAD DE PAGO</u>
FERNANDEZ ROQUE AVELINA	****4842*	1113383	SI	NO	6ª

DATOS MANTENIMIENTO

IMPORTE POR ANUALIDAD

	<u>2015</u>	<u>2016</u>	<u>2017</u>	<u>2018</u>	<u>2019</u>	<u>2020</u>
IMPORTE MÁXIMO SUBVENCIONABLE	2.071,58 €	2.071,58 €	2.071,58 €	2.071,58 €	1.853,18 €	1.853,18 €
IMPORTE MEDIO DE TRANSFERENCIA (€/ha)	216,24 €	216,24 €	216,24 €	216,24 €	216,24 €	216,24 €

RESUMEN DE UNIDADES

<u>Cód</u>	<u>GRUPO DE PAGO</u>	<u>Sup. Dec. Admisible (ha)</u>	<u>Sup. Comprometida (ha)</u>	<u>Sup. ajustada compromiso (1) (ha)</u>	<u>% sobredec.</u>	<u>SUP. PROPUESTA (ha)</u>	<u>Importe Declarado</u>	<u>Importe Topado</u>	<u>Importe Propuesto</u>	<u>Importe tras sobredec.</u>
58	FRUTALES SECANO	13,34		8,57	0,00	8,57	1.853,18	1.853,18	1.853,18	1.853,18
	TOTAL	13,34	8,57	8,57		8,57	1.853,18	1.853,18	1.853,18	1.853,18

APLICACIÓN DE REDUCCIONES Y SANCIONES

<u>AGRICULTURA</u>	<u>Importe Calculado</u>	<u>Importe prerreduc.</u>	<u>Admisibilidad y compromisos</u>	<u>Presentación tardía</u>	<u>Omisión declaración</u>	<u>Condicionabilidad</u>	<u>PROPUESTO</u>	<u>IMPORTE (Euros)</u>		
								<u>FEADER (Eje 2)</u>	<u>MAPA</u>	<u>CAGPDS</u>
	1.853,18	1.853,18	0,00	0,00	0,00	0,00	1.853,18	1.389,89	199,22	264,07
TOTAL							1.853,18	1.389,89	199,22	264,07

RECINTOS PROPUESTOS

<u>REF.</u>	<u>REFERENCIA SIGPAC</u>	<u>CULTIVO DESCRIPCIÓN CULTIVO</u>	<u>S/R G.PAGO</u>	<u>PEND. MEDIA (%)</u>	<u>SUP. DEC. ADMISIBLE (ha)</u>	<u>SUP. COMPROM. (ha)</u>	<u>SUP. AJUSTADA COMPROM. (1) (ha)</u>	<u>SUP. CONV. SIGPAC (ha)</u>	<u>SUP. CERTIF. (ha)</u>	<u>SUP. CAMPO (ha)</u>	<u>SUP. CAMPO DECLARADO (ha)</u>	<u>SUP. DEC. REDUCIDA (ha)</u>	<u>SUP. PROPUESTA (ha)</u>
-721447	21-051-002-00122-00047	117000 CASTAÑOS-SIN VARIEDAD	S 58	31,71	1,75	3,94	1,75	1,75	0,00			1,75	1,75
-721446	21-051-002-00122-00046	117000 CASTAÑOS-SIN VARIEDAD	S 58	33,70	2,01	3,94	2,01	2,01	0,00			2,01	2,01
-452834	21-051-002-00122-00003	117000 CASTAÑOS-SIN VARIEDAD	S 58	45,28	9,58	10,59	9,58		9,58			9,58	9,58

DATOS AGRICULTURA

RESUMEN DE UNIDADES

<u>Cód</u>	<u>GRUPO DE PAGO</u>	<u>Sup. Dec. Admisible (ha)</u>	<u>Sup. Comprometida (ha)</u>	<u>Sup. ajustada compromiso (1) (ha)</u>	<u>% sobredec.</u>	<u>SUP. PROPUESTA (ha)</u>	<u>Importe Declarado</u>	<u>Importe Topado</u>	<u>Importe Propuesto</u>	<u>Importe tras sobredec.</u>
58	FRUTALES SECANO	13,34		8,57	0,00	8,57	1.853,18	1.853,18	1.853,18	1.853,18
	TOTAL	13,34	8,57	8,57		8,57	1.853,18	1.853,18	1.853,18	1.853,18

RESUMEN DE PAGOS

<u>IMPORTE (Euros)</u>				
	<u>PROPUESTO</u>	<u>FEADER (Eje 2)</u>	<u>MAPA</u>	<u>CAGPDS</u>
Propuesto a pagar	1.853,18	1.389,89	199,22	264,07

APLICACIÓN DE REDUCCIONES Y SANCIONES

<u>Importe Calculado</u>	<u>Importe prerreduc.</u>	<u>Admisibilidad y compromisos</u>	<u>Presentación tardía</u>	<u>Omisión declaración</u>	<u>Condicionabilidad</u>	<u>PROPUESTO</u>	<u>IMPORTE (Euros)</u>		
							<u>FEADER (Eje 2)</u>	<u>MAPA</u>	<u>CAGPDS</u>
1.853,18	1.853,18	0,00	0,00	0,00	0,00	1.853,18	1.389,89	199,22	264,07
TOTAL						1.853,18	1.389,89	199,22	264,07

INCIDENCIAS

INCIDENCIA DESCRIPCIÓN

- 226 Recinto abandonado según SIGPAC por el que solicita alguna ayuda.
Ref:-81401 Recinto:21-051-002-00122-041 Cultivo:117000 CASTAÑOS-SIN VARIEDAD Secano
- 85001 El recinto declarado no cumple con las normas de producción ecológica (artículo 5-1 e), Orden 26 mayo 2015)
Ref:-721446 Recinto:21-051-002-00122-046 Cultivo:117000 CASTAÑOS-SIN VARIEDAD Secano
Ref:-721447 Recinto:21-051-002-00122-047 Cultivo:117000 CASTAÑOS-SIN VARIEDAD Secano

(1) Superficie declarada admisible ajustada con la superficie comprometida.
(2) Factor de penalización valorando el alcance para el tipo de compromiso.
(3) Solicita agricultura y tiene compromisos vigentes.
(4) Solicita ganadería y tiene compromisos vigentes.

<u>APELLIDOS Y NOMBRE / RAZÓN SOCIAL</u>	<u>NIF</u>	<u>EXPEDIENTE</u>	<u>SOLICITA AGRICULT. (3)</u>	<u>SOLICITA GANADER. (4)</u>	<u>ANUALIDAD DE PAGO</u>
FERNANDEZ RUIZ JOSE ENRIQUE	****7269*	1087802	SI	NO	6ª

DATOS MANTENIMIENTO

IMPORTE POR ANUALIDAD

	<u>2015</u>	<u>2016</u>	<u>2017</u>	<u>2018</u>	<u>2019</u>	<u>2020</u>
IMPORTE MÁXIMO SUBVENCIONABLE	996,87 €	996,87 €	996,87 €	996,87 €	996,87 €	996,87 €
IMPORTE MEDIO DE TRANSFERENCIA (€/ha)	216,24 €	216,24 €	216,24 €	216,24 €	216,24 €	216,24 €

RESUMEN DE UNIDADES

<u>Cód</u>	<u>GRUPO DE PAGO</u>	<u>Sup. Dec. Admisible (ha)</u>	<u>Sup. Comprometida (ha)</u>	<u>Sup. ajustada compromiso (1) (ha)</u>	<u>% sobredec.</u>	<u>SUP. PROPUESTA (ha)</u>	<u>Importe Declarado</u>	<u>Importe Topado</u>	<u>Importe Propuesto</u>	<u>Importe tras sobredec.</u>
58	FRUTALES SECANO	4,61		4,61	0,00	4,61	996,87	996,87	996,87	996,87
	TOTAL	4,61	4,61	4,61		4,61	996,87	996,87	996,87	996,87

APLICACIÓN DE REDUCCIONES Y SANCIONES

	<u>Importe Calculado</u>	<u>Importe prerreduc.</u>	<u>Admisibilidad y compromisos</u>	<u>Presentación tardía</u>	<u>Omisión declaración</u>	<u>Condicionabilidad</u>	<u>PROPUESTO</u>	<u>IMPORTE (Euros)</u>		
								<u>FEADER (Eje 2)</u>	<u>MAPA</u>	<u>CAGPDS</u>
AGRICULTURA	996,87	996,87	0,00	0,00	0,00	0,00	996,87	747,65	107,16	142,06
TOTAL							996,87	747,65	107,16	142,06

RECINTOS PROPUESTOS

<u>REF.</u>	<u>REFERENCIA SIGPAC</u>	<u>CULTIVO DESCRIPCIÓN CULTIVO</u>	<u>S/R</u>	<u>G.PAGO</u>	<u>PEND. MEDIA (%)</u>	<u>SUP. DEC. ADMISIBLE (ha)</u>	<u>SUP. COMPROM. (ha)</u>	<u>SUP. AJUSTADA COMPROM. (1) (ha)</u>	<u>SUP. CONV. SIGPAC (ha)</u>	<u>SUP. CERTIF. (ha)</u>	<u>SUP. CAMPO (ha)</u>	<u>SUP. CAMPO DECLARADO (ha)</u>	<u>SUP. DEC. REDUCIDA (ha)</u>	<u>SUP. PROPUESTA (ha)</u>
1700000002647951	21-025-007-00063-00001	117000 CASTAÑOS-SIN VARIEDAD	S	58	38,98	2,61	2,61	2,61		2,61			2,61	2,61
1700000002647952	21-025-007-00064-00005	117000 CASTAÑOS-SIN VARIEDAD	S	58	33,91	2,00	2,00	2,00		2,00			2,00	2,00

DATOS AGRICULTURA

RESUMEN DE UNIDADES

<u>Cód</u>	<u>GRUPO DE PAGO</u>	<u>Sup. Dec. Admisible (ha)</u>	<u>Sup. Comprometida (ha)</u>	<u>Sup. ajustada compromiso (1) (ha)</u>	<u>% sobredec.</u>	<u>SUP. PROPUESTA (ha)</u>	<u>Importe Declarado</u>	<u>Importe Topado</u>	<u>Importe Propuesto</u>	<u>Importe tras sobredec.</u>
58	FRUTALES SECANO	4,61		4,61	0,00	4,61	996,87	996,87	996,87	996,87
	TOTAL	4,61	4,61	4,61		4,61	996,87	996,87	996,87	996,87

RESUMEN DE PAGOS

	<u>PROPUESTO</u>	<u>IMPORTE (Euros)</u>		
		<u>FEADER (Eje 2)</u>	<u>MAPA</u>	<u>CAGPDS</u>
Propuesto a pagar	996,87	747,65	107,16	142,06

APLICACIÓN DE REDUCCIONES Y SANCIONES

	<u>Importe Calculado</u>	<u>Importe prerreduc.</u>	<u>Admisibilidad y compromisos</u>	<u>Presentación tardía</u>	<u>Omisión declaración</u>	<u>Condicionabilidad</u>	<u>PROPUESTO</u>	<u>IMPORTE (Euros)</u>		
								<u>FEADER (Eje 2)</u>	<u>MAPA</u>	<u>CAGPDS</u>
	996,87	996,87	0,00	0,00	0,00	0,00	996,87	747,65	107,16	142,06
TOTAL							996,87	747,65	107,16	142,06



(1) Superficie declarada admisible ajustada con la superficie comprometida.
 (2) Factor de penalización valorando el alcance para el tipo de compromiso.
 (3) Solicita agricultura y tiene compromisos vigentes.
 (4) Solicita ganadería y tiene compromisos vigentes.

<u>APELLIDOS Y NOMBRE / RAZÓN SOCIAL</u>	<u>NIF</u>	<u>EXPEDIENTE</u>	<u>SOLICITA AGRICULT. (3)</u>	<u>SOLICITA GANADER. (4)</u>	<u>ANUALIDAD DE PAGO</u>
FONTENLA CASTILLA ALICIA	****0106*	1005093	SI	NO	6ª

DATOS MANTENIMIENTO

IMPORTE POR ANUALIDAD

	<u>2015</u>	<u>2016</u>	<u>2017</u>	<u>2018</u>	<u>2019</u>	<u>2020</u>
IMPORTE MÁXIMO SUBVENCIONABLE	1.723,43 €	1.723,43 €	1.723,43 €	1.723,43 €	1.723,43 €	1.723,43 €
IMPORTE MEDIO DE TRANSFERENCIA (€/ha)	216,24 €	216,24 €	216,24 €	216,24 €	216,24 €	216,24 €

RESUMEN DE UNIDADES

<u>Cód</u>	<u>GRUPO DE PAGO</u>	<u>Sup. Dec. Admisible (ha)</u>	<u>Sup. Comprometida (ha)</u>	<u>Sup. ajustada compromiso (1) (ha)</u>	<u>% sobredec.</u>	<u>SUP. PROPUESTA (ha)</u>	<u>Importe Declarado</u>	<u>Importe Topado</u>	<u>Importe Propuesto</u>	<u>Importe tras sobredec.</u>
58	FRUTALES SECANO	7,97		7,97	0,00	7,97	1.723,43	1.723,43	1.723,43	1.723,43
	TOTAL	7,97	7,97	7,97		7,97	1.723,43	1.723,43	1.723,43	1.723,43

APLICACIÓN DE REDUCCIONES Y SANCIONES

	<u>Importe Calculado</u>	<u>Importe prerreduc.</u>	<u>Admisibilidad y compromisos</u>	<u>Presentación tardía</u>	<u>Omisión declaración</u>	<u>Condicionabilidad</u>	<u>PROPUESTO</u>	<u>IMPORTE (Euros)</u>		
								<u>FEADER (Eje 2)</u>	<u>MAPA</u>	<u>CAGPDS</u>
AGRICULTURA	1.723,43	1.723,43	0,00	0,00	0,00	0,00	1.723,43	1.292,57	185,27	245,59
TOTAL							1.723,43	1.292,57	185,27	245,59

RECINTOS PROPUESTOS

<u>REF.</u>	<u>REFERENCIA SIGPAC</u>	<u>CULTIVO DESCRIPCIÓN CULTIVO</u>	<u>S/R</u>	<u>G.PAGO</u>	<u>PEND. MEDIA (%)</u>	<u>SUP. DEC. ADMISIBLE (ha)</u>	<u>SUP. COMPROM. (ha)</u>	<u>SUP. AJUSTADA COMPROM. (1) (ha)</u>	<u>SUP. CONV. SIGPAC (ha)</u>	<u>SUP. CERTIF. (ha)</u>	<u>SUP. CAMPO (ha)</u>	<u>SUP. CAMPO DECLARADO (ha)</u>	<u>SUP. DEC. REDUCIDA (ha)</u>	<u>SUP. PROPUESTA (ha)</u>
1700000002951014	21-033-007-00006-00002	117000 CASTAÑOS-SIN VARIEDAD	S	58	15,31	7,91	7,91	7,91	7,91	7,91			7,91	7,91
1700000002951015	21-033-007-00006-00010	117000 CASTAÑOS-SIN VARIEDAD	S	58	16,83	0,06	0,06	0,06	0,06	0,06			0,06	0,06

DATOS AGRICULTURA

RESUMEN DE UNIDADES

<u>Cód</u>	<u>GRUPO DE PAGO</u>	<u>Sup. Dec. Admisible (ha)</u>	<u>Sup. Comprometida (ha)</u>	<u>Sup. ajustada compromiso (1) (ha)</u>	<u>% sobredec.</u>	<u>SUP. PROPUESTA (ha)</u>	<u>Importe Declarado</u>	<u>Importe Topado</u>	<u>Importe Propuesto</u>	<u>Importe tras sobredec.</u>
58	FRUTALES SECANO	7,97		7,97	0,00	7,97	1.723,43	1.723,43	1.723,43	1.723,43
	TOTAL	7,97	7,97	7,97		7,97	1.723,43	1.723,43	1.723,43	1.723,43

RESUMEN DE PAGOS

	<u>PROPUESTO</u>	<u>IMPORTE (Euros)</u>		
		<u>FEADER (Eje 2)</u>	<u>MAPA</u>	<u>CAGPDS</u>
Propuesto a pagar	1.723,43	1.292,57	185,27	245,59

APLICACIÓN DE REDUCCIONES Y SANCIONES

	<u>Importe Calculado</u>	<u>Importe prerreduc.</u>	<u>Admisibilidad y compromisos</u>	<u>Presentación tardía</u>	<u>Omisión declaración</u>	<u>Condicionabilidad</u>	<u>PROPUESTO</u>	<u>IMPORTE (Euros)</u>		
								<u>FEADER (Eje 2)</u>	<u>MAPA</u>	<u>CAGPDS</u>
	1.723,43	1.723,43	0,00	0,00	0,00	0,00	1.723,43	1.292,57	185,27	245,59
TOTAL							1.723,43	1.292,57	185,27	245,59



(1) Superficie declarada admisible ajustada con la superficie comprometida.
 (2) Factor de penalización valorando el alcance para el tipo de compromiso.
 (3) Solicita agricultura y tiene compromisos vigentes.
 (4) Solicita ganadería y tiene compromisos vigentes.

<u>APELLIDOS Y NOMBRE / RAZÓN SOCIAL</u>	<u>NIF</u>	<u>EXPEDIENTE</u>	<u>SOLICITA AGRICULT. (3)</u>	<u>SOLICITA GANADER. (4)</u>	<u>ANUALIDAD DE PAGO</u>
FONTENLA CASTILLA MARIA ISABEL	****0105*	1005070	SI	NO	6ª

DATOS MANTENIMIENTO

IMPORTE POR ANUALIDAD

	<u>2015</u>	<u>2016</u>	<u>2017</u>	<u>2018</u>	<u>2019</u>	<u>2020</u>
IMPORTE MÁXIMO SUBVENCIONABLE	949,29 €	949,29 €	949,29 €	949,29 €	765,49 €	765,49 €
IMPORTE MEDIO DE TRANSFERENCIA (€/ha)	216,24 €	216,24 €	216,24 €	216,24 €	216,24 €	216,24 €

RESUMEN DE UNIDADES

<u>Cód</u>	<u>GRUPO DE PAGO</u>	<u>Sup. Dec. Admisible (ha)</u>	<u>Sup. Comprometida (ha)</u>	<u>Sup. ajustada compromiso (1) (ha)</u>	<u>% sobredec.</u>	<u>SUP. PROPUESTA (ha)</u>	<u>Importe Declarado</u>	<u>Importe Topado</u>	<u>Importe Propuesto</u>	<u>Importe tras sobredec.</u>
58	FRUTALES SECANO	3,54		3,54	0,00	3,54	765,49	765,49	765,49	765,49
	TOTAL	3,54	3,54	3,54		3,54	765,49	765,49	765,49	765,49

APLICACIÓN DE REDUCCIONES Y SANCIONES

	<u>Importe Calculado</u>	<u>Importe prerreduc.</u>	<u>Admisibilidad y compromisos</u>	<u>Presentación tardía</u>	<u>Omisión declaración</u>	<u>Condicionabilidad</u>	<u>PROPUESTO</u>	<u>IMPORTE (Euros)</u>		
								<u>FEADER (Eje 2)</u>	<u>MAPA</u>	<u>CAGPDS</u>
AGRICULTURA	765,49	765,49	0,00	0,00	0,00	0,00	765,49	574,12	82,29	109,08
TOTAL							765,49	574,12	82,29	109,08

RECINTOS PROPUESTOS

<u>REF.</u>	<u>REFERENCIA SIGPAC</u>	<u>CULTIVO DESCRIPCIÓN CULTIVO</u>	<u>S/R G.PAGO</u>	<u>PEND. MEDIA (%)</u>	<u>SUP. DEC. ADMISIBLE (ha)</u>	<u>SUP. COMPROM. (ha)</u>	<u>SUP. AJUSTADA COMPROM. (1) (ha)</u>	<u>SUP. CONV. SIGPAC (ha)</u>	<u>SUP. CERTIF. (ha)</u>	<u>SUP. CAMPO (ha)</u>	<u>SUP. CAMPO DECLARADO (ha)</u>	<u>SUP. DEC. REDUCIDA (ha)</u>	<u>SUP. PROPUESTA (ha)</u>
-13602	21-033-007-00030-00002	117000 CASTAÑOS-SIN VARIEDAD	S 58	11,07	0,39	0,39	0,39		0,39			0,39	0,39
1700000003561030	21-033-006-00056-00001	117000 CASTAÑOS-SIN VARIEDAD	S 58	19,17	3,15	3,15	3,15		3,15			3,15	3,15

DATOS AGRICULTURA

RESUMEN DE UNIDADES

<u>Cód</u>	<u>GRUPO DE PAGO</u>	<u>Sup. Dec. Admisible (ha)</u>	<u>Sup. Comprometida (ha)</u>	<u>Sup. ajustada compromiso (1) (ha)</u>	<u>% sobredec.</u>	<u>SUP. PROPUESTA (ha)</u>	<u>Importe Declarado</u>	<u>Importe Topado</u>	<u>Importe Propuesto</u>	<u>Importe tras sobredec.</u>
58	FRUTALES SECANO	3,54		3,54	0,00	3,54	765,49	765,49	765,49	765,49
	TOTAL	3,54	3,54	3,54		3,54	765,49	765,49	765,49	765,49

RESUMEN DE PAGOS

<u>IMPORTE (Euros)</u>			
<u>PROPUESTO</u>	<u>FEADER (Eje 2)</u>	<u>MAPA</u>	<u>CAGPDS</u>
Propuesto a pagar	765,49	574,12	82,29
			109,08

APLICACIÓN DE REDUCCIONES Y SANCIONES

	<u>Importe Calculado</u>	<u>Importe prerreduc.</u>	<u>Admisibilidad y compromisos</u>	<u>Presentación tardía</u>	<u>Omisión declaración</u>	<u>Condicionabilidad</u>	<u>PROPUESTO</u>	<u>IMPORTE (Euros)</u>		
								<u>FEADER (Eje 2)</u>	<u>MAPA</u>	<u>CAGPDS</u>
	765,49	765,49	0,00	0,00	0,00	0,00	765,49	574,12	82,29	109,08
TOTAL							765,49	574,12	82,29	109,08

INCIDENCIAS

INCIDENCIA DESCRIPCIÓN

85007 Cultivo, variedad, regimen y/o uso del recinto SIGPAC no compatible con la operación (anexo IV.I, Orden 26 mayo 2015)
 Ref:1700000003561031 Recinto:21-033-007-00030-001 Cultivo:117000 CASTAÑOS-SIN VARIEDAD Secano Uso SIGPAC:TA



(1) Superficie declarada admisible ajustada con la superficie comprometida.
 (2) Factor de penalización valorando el alcance para el tipo de compromiso.
 (3) Solicita agricultura y tiene compromisos vigentes.
 (4) Solicita ganadería y tiene compromisos vigentes.

<u>APELLIDOS Y NOMBRE / RAZÓN SOCIAL</u>	<u>NIF</u>	<u>EXPEDIENTE</u>	<u>SOLICITA AGRICULT. (3)</u>	<u>SOLICITA GANADER. (4)</u>	<u>ANUALIDAD DE PAGO</u>
FORESTAL DEL ANDEVALO, S.A.	****0791*	1073629	SI	NO	6ª

DATOS MANTENIMIENTO

IMPORTE POR ANUALIDAD

	<u>2015</u>	<u>2016</u>	<u>2017</u>	<u>2018</u>	<u>2019</u>	<u>2020</u>
IMPORTE MÁXIMO SUBVENCIONABLE	17.843,15 €	17.843,15 €	17.843,15 €	17.797,31 €	17.766,75 €	17.766,75 €
IMPORTE MEDIO DE TRANSFERENCIA (€/ha)	305,59 €	305,59 €	305,59 €	305,59 €	305,59 €	305,59 €

RESUMEN DE UNIDADES

<u>Cód</u>	<u>GRUPO DE PAGO</u>	<u>Sup. Dec. Admisible (ha)</u>	<u>Sup. Comprometida (ha)</u>	<u>Sup. ajustada compromiso (1) (ha)</u>	<u>% sobredec.</u>	<u>SUP. PROPUESTA (ha)</u>	<u>Importe Declarado</u>	<u>Importe Topado</u>	<u>Importe Propuesto</u>	<u>Importe tras sobredec.</u>
57	FRUTALES REGADÍO	58,14		58,14	0,00	58,14	17.790,70	17.766,75	17.766,75	17.766,75
	TOTAL	58,14	58,14	58,14		58,14	17.790,70	17.766,75	17.766,75	17.766,75

APLICACIÓN DE REDUCCIONES Y SANCIONES

	<u>Importe Calculado</u>	<u>Importe prerreduc.</u>	<u>Admisibilidad y compromisos</u>	<u>Presentación tardía</u>	<u>Omisión declaración</u>	<u>Condicionabilidad</u>	<u>PROPUESTO</u>	<u>IMPORTE (Euros)</u>		
								<u>FEADER (Eje 2)</u>	<u>MAPA</u>	<u>CAGPDS</u>
AGRICULTURA	17.766,75	17.766,75	0,00	0,00	0,00	0,00	17.766,75	13.325,06	1.909,93	2.531,76
TOTAL							17.766,75	13.325,06	1.909,93	2.531,76

RECINTOS PROPUESTOS

<u>REF.</u>	<u>REFERENCIA SIGPAC</u>	<u>CULTIVO DESCRIPCIÓN CULTIVO</u>	<u>S/R</u>	<u>G.PAGO</u>	<u>PEND. MEDIA (%)</u>	<u>SUP. DEC. ADMISIBLE (ha)</u>	<u>SUP. COMPROM. (ha)</u>	<u>SUP. AJUSTADA COMPROM. (1) (ha)</u>	<u>SUP. CONV. SIGPAC (ha)</u>	<u>SUP. CERTIF. (ha)</u>	<u>SUP. CAMPO (ha)</u>	<u>SUP. CAMPO DECLARADO (ha)</u>	<u>SUP. DEC. REDUCIDA (ha)</u>	<u>SUP. PROPUESTA (ha)</u>
1700000007098526	21-003-004-00003-00003	206202 NARANJO-POWELL SUMMER NAVEL	R	57	20,12	13,24	13,24	13,24	13,24	13,24			13,24	13,24
1700000007098527	21-003-005-00001-00051	206004 NARANJO-NAVELINA	R	57	21,11	44,90	45,00	44,90		45,00			44,90	44,90

DATOS AGRICULTURA

RESUMEN DE UNIDADES

<u>Cód</u>	<u>GRUPO DE PAGO</u>	<u>Sup. Dec. Admisible (ha)</u>	<u>Sup. Comprometida (ha)</u>	<u>Sup. ajustada compromiso (1) (ha)</u>	<u>% sobredec.</u>	<u>SUP. PROPUESTA (ha)</u>	<u>Importe Declarado</u>	<u>Importe Topado</u>	<u>Importe Propuesto</u>	<u>Importe tras sobredec.</u>
57	FRUTALES REGADÍO	58,14		58,14	0,00	58,14	17.790,70	17.766,75	17.766,75	17.766,75
	TOTAL	58,14	58,14	58,14		58,14	17.790,70	17.766,75	17.766,75	17.766,75

RESUMEN DE PAGOS

	<u>PROPUESTO</u>	<u>IMPORTE (Euros)</u>		
		<u>FEADER (Eje 2)</u>	<u>MAPA</u>	<u>CAGPDS</u>
Propuesto a pagar	17.766,75	13.325,06	1.909,93	2.531,76

APLICACIÓN DE REDUCCIONES Y SANCIONES

	<u>Importe Calculado</u>	<u>Importe prerreduc.</u>	<u>Admisibilidad y compromisos</u>	<u>Presentación tardía</u>	<u>Omisión declaración</u>	<u>Condicionabilidad</u>	<u>PROPUESTO</u>	<u>IMPORTE (Euros)</u>		
								<u>FEADER (Eje 2)</u>	<u>MAPA</u>	<u>CAGPDS</u>
	17.766,75	17.766,75	0,00	0,00	0,00	0,00	17.766,75	13.325,06	1.909,93	2.531,76
TOTAL							17.766,75	13.325,06	1.909,93	2.531,76



(1) Superficie declarada admisible ajustada con la superficie comprometida.
 (2) Factor de penalización valorando el alcance para el tipo de compromiso.
 (3) Solicita agricultura y tiene compromisos vigentes.
 (4) Solicita ganadería y tiene compromisos vigentes.

<u>APELLIDOS Y NOMBRE / RAZÓN SOCIAL</u>	<u>NIF</u>	<u>EXPEDIENTE</u>	<u>SOLICITA AGRICULT. (3)</u>	<u>SOLICITA GANADER. (4)</u>	<u>ANUALIDAD DE PAGO</u>
FRANCISCO ALMEIDA MARIA ÁNGELES	****3583*	1252348	NO	SI	6ª

DATOS MANTENIMIENTO

IMPORTE POR ANUALIDAD

	<u>2015</u>	<u>2016</u>	<u>2017</u>	<u>2018</u>	<u>2019</u>	<u>2020</u>
IMPORTE MÁXIMO SUBVENCIONABLE	0,00 €	0,00 €	0,00 €	0,00 €	0,00 €	3.101,98 €
IMPORTE MEDIO DE TRANSFERENCIA (€/ha)	0,00 €	0,00 €	0,00 €	0,00 €	0,00 €	82,15 €

RESUMEN DE UNIDADES

<u>Cód</u>	<u>GRUPO DE PAGO</u>	<u>Sup. Dec. Admisible (ha)</u>	<u>Sup. Comprometida (ha)</u>	<u>Sup. ajustada compromiso (1) (ha)</u>	<u>% sobredec.</u>	<u>SUP. PROPUESTA (ha)</u>	<u>Importe Declarado</u>	<u>Importe Topado</u>	<u>Importe Propuesto</u>	<u>Importe tras sobredec.</u>
63	PASTOS ASOCIADOS A GANADERÍA ECOLÓGICA	37,76		37,76	0,00	37,76	3.101,98	3.101,98	3.101,98	3.101,98
	TOTAL	37,76	37,76	37,76		37,76	3.101,98	3.101,98	3.101,98	3.101,98

APLICACIÓN DE REDUCCIONES Y SANCIONES

	<u>Importe Calculado</u>	<u>Importe prerreduc.</u>	<u>Admisibilidad y compromisos</u>	<u>Presentación tardía</u>	<u>Omisión declaración</u>	<u>Condicionabilidad</u>	<u>PROPUESTO</u>	<u>IMPORTE (Euros)</u>		
								<u>FEADER (Eje 2)</u>	<u>MAPA</u>	<u>CAGPDS</u>
GANADERÍA	3.101,98	3.101,98	0,00	0,00	0,00	0,00	3.101,98	2.326,49	333,46	442,03
TOTAL							3.101,98	2.326,49	333,46	442,03

RECINTOS PROPUESTOS

<u>REE</u>	<u>REFERENCIA SIGPAC</u>	<u>CULTIVO</u>	<u>DESCRIPCIÓN CULTIVO</u>	<u>S/R</u>	<u>G.PAGO</u>	<u>PEND. MEDIA (%)</u>	<u>SUP. DEC. ADMISIBLE (ha)</u>	<u>SUP. COMPROM. (ha)</u>	<u>SUP. AJUSTADA COMPROM. (1) (ha)</u>	<u>SUP. CONY. SIGPAC (ha)</u>	<u>SUP. CERTIE. (ha)</u>	<u>SUP. CAMPO (ha)</u>	<u>SUP. CAMPO DETER. CULT. DECLARADO (ha)</u>	<u>SUP. DEC. REDUCIDA (ha)</u>	<u>SUP. PROPUESTA (ha)</u>
1700000002796899	21-061-009-00002-00031	62000	PASTOS PERMANENTES DE 5 O MAS AÑOS-SIN VARIEDAD	S	63	28,65	26,72	26,72	26,72		41,11			26,72	26,72
1700000002796900	21-061-009-00002-00032	62000	PASTOS PERMANENTES DE 5 O MAS AÑOS-SIN VARIEDAD	S	63	25,33	8,68	8,68	8,68		8,68			8,68	8,68
1700000002796901	21-061-009-00002-00034	62000	PASTOS PERMANENTES DE 5 O MAS AÑOS-SIN VARIEDAD	S	63	14,87	0,72	0,72	0,72		0,72			0,72	0,72
1700000002796902	21-061-009-00002-00035	62000	PASTOS PERMANENTES DE 5 O MAS AÑOS-SIN VARIEDAD	S	63	16,35	1,64	1,64	1,64		1,64			1,64	1,64

DATOS GANADERÍA

RESUMEN DE UNIDADES

<u>Cód</u>	<u>GRUPO DE PAGO</u>	<u>Sup. Dec. Admisible (ha)</u>	<u>Sup. Comprometida (ha)</u>	<u>Sup. ajustada compromiso (1) (ha)</u>	<u>% sobredec.</u>	<u>SUP. PROPUESTA (ha)</u>	<u>Importe Declarado</u>	<u>Importe Topado</u>	<u>Importe Propuesto</u>	<u>Importe tras sobredec.</u>
63	PASTOS ASOCIADOS A GANADERÍA ECOLÓGICA	37,76		37,76	0,00	37,76	3.101,98	3.101,98	3.101,98	3.101,98
	TOTAL	37,76	37,76	37,76		37,76	3.101,98	3.101,98	3.101,98	3.101,98

RESUMEN DE PAGOS

<u>IMPORTE (Euros)</u>			
<u>PROPUESTO</u>	<u>FEADER (Eje 2)</u>	<u>MAPA</u>	<u>CAGPDS</u>
Propuesto a pagar	3.101,98	2.326,49	333,46
			442,03

APLICACIÓN DE REDUCCIONES Y SANCIONES

	<u>Importe Calculado</u>	<u>Importe prerreduc.</u>	<u>Admisibilidad y compromisos</u>	<u>Presentación tardía</u>	<u>Omisión declaración</u>	<u>Condicionabilidad</u>	<u>PROPUESTO</u>	<u>IMPORTE (Euros)</u>		
								<u>FEADER (Eje 2)</u>	<u>MAPA</u>	<u>CAGPDS</u>
	3.101,98	3.101,98	0,00	0,00	0,00	0,00	3.101,98	2.326,49	333,46	442,03
TOTAL							3.101,98	2.326,49	333,46	442,03



(1) Superficie declarada admisible ajustada con la superficie comprometida.
 (2) Factor de penalización valorando el alcance para el tipo de compromiso.
 (3) Solicita agricultura y tiene compromisos vigentes.
 (4) Solicita ganadería y tiene compromisos vigentes.

Datos considerados para el Cálculo de la Carga Ganadera mínima y máxima del expediente

<u>Explotación</u>	<u>Especie</u>	<u>Inscrito en Sipea y Admisible</u>	<u>Censo Medio Animales</u>	<u>Ugm Calculada para CG Mínima</u>	<u>Ugm Calculada para CG Máxima</u>
ES210620000285	CAPRINA	NO	281,42	0,00	42,21
ES210620000285	OVINA	SI	165,94	24,89	24,89
				24,89	67,10

Superficie determinada para Cálculo Carga Ganadera Mínima: 37,76 ha

Superficie determinada para Cálculo Carga Ganadera Máxima: 37,76 ha

Carga Ganadera Mínima Expediente: 0,66 ugm/ha

Carga Ganadera Máxima Expediente: 1,78 ugm/ha

Recintos Determinados para el Cálculo de Garga Ganadera Mínima

<u>REF.</u>	<u>REFERENCIA SIGPAC</u>	<u>CULTIVO</u>	<u>DESCRIPCIÓN CULTIVO</u>	<u>S/R</u>	<u>SUP. PROPUESTA (ha)</u>
1700000002796899	21-061-009-00002-00031	62000	PASTOS PERMANENTES DE 5 O MAS AÑOS-SIN VARIEDAD	S	26,72
1700000002796900	21-061-009-00002-00032	62000	PASTOS PERMANENTES DE 5 O MAS AÑOS-SIN VARIEDAD	S	8,68
1700000002796901	21-061-009-00002-00034	62000	PASTOS PERMANENTES DE 5 O MAS AÑOS-SIN VARIEDAD	S	0,72
1700000002796902	21-061-009-00002-00035	62000	PASTOS PERMANENTES DE 5 O MAS AÑOS-SIN VARIEDAD	S	1,64

Recintos Determinados para el Cálculo de Garga Ganadera Máxima

<u>REF.</u>	<u>REFERENCIA SIGPAC</u>	<u>CULTIVO</u>	<u>DESCRIPCIÓN CULTIVO</u>	<u>S/R</u>	<u>SUP. PROPUESTA (ha)</u>
1700000002796899	21-061-009-00002-00031	62000	PASTOS PERMANENTES DE 5 O MAS AÑOS-SIN VARIEDAD	S	26,72
1700000002796900	21-061-009-00002-00032	62000	PASTOS PERMANENTES DE 5 O MAS AÑOS-SIN VARIEDAD	S	8,68
1700000002796901	21-061-009-00002-00034	62000	PASTOS PERMANENTES DE 5 O MAS AÑOS-SIN VARIEDAD	S	0,72
1700000002796902	21-061-009-00002-00035	62000	PASTOS PERMANENTES DE 5 O MAS AÑOS-SIN VARIEDAD	S	1,64

INCIDENCIAS

INCIDENCIA DESCRIPCIÓN

85042 No inscrito en un organismo de control y certificación ecológico (artículo 5-1 e), Orden 26 mayo 2015)
Explotación:ES210620000285 Especie:CAPRINA



(1) Superficie declarada admisible ajustada con la superficie comprometida.
(2) Factor de penalización valorando el alcance para el tipo de compromiso.
(3) Solicita agricultura y tiene compromisos vigentes.
(4) Solicita ganadería y tiene compromisos vigentes.

<u>APELLIDOS Y NOMBRE / RAZÓN SOCIAL</u>	<u>NIF</u>	<u>EXPEDIENTE</u>	<u>SOLICITA AGRICULT. (3)</u>	<u>SOLICITA GANADER. (4)</u>	<u>ANUALIDAD DE PAGO</u>
FRUCTOS VAZQUEZ CAÑADO CONCEPCION	****9737*	1140649	NO	SI	6ª

DATOS MANTENIMIENTO

IMPORTES POR ANUALIDAD

	<u>2015</u>	<u>2016</u>	<u>2017</u>	<u>2018</u>	<u>2019</u>	<u>2020</u>
IMPORTE MÁXIMO SUBVENCIONABLE	3.073,23 €	3.073,23 €	3.073,23 €	3.073,23 €	3.073,23 €	3.073,23 €
IMPORTE MEDIO DE TRANSFERENCIA (€/ha)	82,15 €	82,15 €	82,15 €	82,15 €	82,15 €	82,15 €

RESUMEN DE UNIDADES

<u>Cód</u>	<u>GRUPO DE PAGO</u>	<u>Sup. Dec. Admisible (ha)</u>	<u>Sup. Comprometida (ha)</u>	<u>Sup. ajustada compromiso (1) (ha)</u>	<u>% sobredec.</u>	<u>SUP. PROPUESTA (ha)</u>	<u>Importe Declarado</u>	<u>Importe Topado</u>	<u>Importe Propuesto</u>	<u>Importe tras sobredec.</u>
63	PASTOS ASOCIADOS A GANADERÍA ECOLÓGICA	38,80		37,41	0,00	37,41	3.073,23	3.073,23	3.073,23	3.073,23
	TOTAL	38,80	37,41	37,41		37,41	3.073,23	3.073,23	3.073,23	3.073,23

APLICACIÓN DE REDUCCIONES Y SANCIONES

	<u>Importe Calculado</u>	<u>Importe prereduc.</u>	<u>Admisibilidad y compromisos</u>	<u>Presentación tardía</u>	<u>Omisión declaración</u>	<u>Condicionabilidad</u>	<u>PROPUESTO</u>	<u>IMPORTE (Euros)</u>		
								<u>FEADER (Eje 2)</u>	<u>MAPA</u>	<u>CAGPDS</u>
GANADERÍA	3.073,23	3.073,23	0,00	0,00	0,00	0,00	3.073,23	2.304,92	330,37	437,94
TOTAL							3.073,23	2.304,92	330,37	437,94

RECINTOS PROPUESTOS

<u>REE.</u>	<u>REFERENCIA SIGPAC</u>	<u>CULTIVO</u>	<u>DESCRIPCIÓN CULTIVO</u>	<u>S/R G.PAGO</u>	<u>PEND. MEDIA (%)</u>	<u>SUP. ADMISIBLE (ha)</u>	<u>SUP. COMPROM. (ha)</u>	<u>SUP. AJUSTADA COMPROM. (1) (ha)</u>	<u>SUP. CONV. SIGPAC (ha)</u>	<u>SUP. CERTIE. (ha)</u>	<u>SUP. CAMPO (ha)</u>	<u>SUP. CAMPO DECLARADO (ha)</u>	<u>SUP. DEC. REDUCIDA (ha)</u>	<u>SUP. PROPUESTA (ha)</u>
4140944	21-008-006-00105-00008	62000	PASTOS PERMANENTES DE 5 O MAS AÑOS-SIN VARIEDAD	S 63	5,65	38,80	37,41	37,41		38,80			37,41	37,41

DATOS GANADERÍA

RESUMEN DE UNIDADES

<u>Cód</u>	<u>GRUPO DE PAGO</u>	<u>Sup. Dec. Admisible (ha)</u>	<u>Sup. Comprometida (ha)</u>	<u>Sup. ajustada compromiso (1) (ha)</u>	<u>% sobredec.</u>	<u>SUP. PROPUESTA (ha)</u>	<u>Importe Declarado</u>	<u>Importe Topado</u>	<u>Importe Propuesto</u>	<u>Importe tras sobredec.</u>
63	PASTOS ASOCIADOS A GANADERÍA ECOLÓGICA	38,80		37,41	0,00	37,41	3.073,23	3.073,23	3.073,23	3.073,23
	TOTAL	38,80	37,41	37,41		37,41	3.073,23	3.073,23	3.073,23	3.073,23

RESUMEN DE PAGOS

	<u>PROPUESTO</u>	<u>IMPORTE (Euros)</u>		
		<u>FEADER (Eje 2)</u>	<u>MAPA</u>	<u>CAGPDS</u>
Propuesto a pagar	3.073,23	2.304,92	330,37	437,94

APLICACIÓN DE REDUCCIONES Y SANCIONES

	<u>Importe Calculado</u>	<u>Importe prereduc.</u>	<u>Admisibilidad y compromisos</u>	<u>Presentación tardía</u>	<u>Omisión declaración</u>	<u>Condicionabilidad</u>	<u>PROPUESTO</u>	<u>IMPORTE (Euros)</u>		
								<u>FEADER (Eje 2)</u>	<u>MAPA</u>	<u>CAGPDS</u>
	3.073,23	3.073,23	0,00	0,00	0,00	0,00	3.073,23	2.304,92	330,37	437,94
TOTAL							3.073,23	2.304,92	330,37	437,94



(1) Superficie declarada admisible ajustada con la superficie comprometida.
 (2) Factor de penalización valorando el alcance para el tipo de compromiso.
 (3) Solicita agricultura y tiene compromisos vigentes.
 (4) Solicita ganadería y tiene compromisos vigentes.

Datos considerados para el Cálculo de la Carga Ganadera mínima y máxima del expediente

<u>Explotación</u>	<u>Especie</u>	<u>Inscrito en Sipea y Admisible</u>	<u>Censo Medio Animales</u>	<u>Ugm Calculada para CG Mínima</u>	<u>Ugm Calculada para CG Máxima</u>
ES210080000053	OVINA	SI	103,63	15,54	15,54
ES210080000053	PORCINO	NO	59,40	0,00	19,18
				15,54	34,72

Superficie determinada para Cálculo Carga Ganadera Mínima: 38,80 ha

Superficie determinada para Cálculo Carga Ganadera Máxima: 38,80 ha

Carga Ganadera Mínima Expediente: 0,40 ugm/ha

Carga Ganadera Máxima Expediente: 0,89 ugm/ha

Recintos Determinados para el Cálculo de Garga Ganadera Mínima

<u>REF.</u>	<u>REFERENCIA SIGPAC</u>	<u>CULTIVO</u>	<u>DESCRIPCIÓN CULTIVO</u>	<u>S/R</u>	<u>SUP. PROPUESTA (ha)</u>
4140944	21-008-006-00105-00008	62000	PASTOS PERMANENTES DE 5 O MAS AÑOS-SIN VARIEDAD	S	38,80

Recintos Determinados para el Cálculo de Garga Ganadera Máxima

<u>REF.</u>	<u>REFERENCIA SIGPAC</u>	<u>CULTIVO</u>	<u>DESCRIPCIÓN CULTIVO</u>	<u>S/R</u>	<u>SUP. PROPUESTA (ha)</u>
4140944	21-008-006-00105-00008	62000	PASTOS PERMANENTES DE 5 O MAS AÑOS-SIN VARIEDAD	S	38,80

INCIDENCIAS

INCIDENCIA DESCRIPCIÓN

85042 No inscrito en un organismo de control y certificación ecológico (artículo 5-1 e), Orden 26 mayo 2015)
Explotación:ES210080000053 Especie:PORCINO



(1) Superficie declarada admisible ajustada con la superficie comprometida.
(2) Factor de penalización valorando el alcance para el tipo de compromiso.
(3) Solicita agricultura y tiene compromisos vigentes.
(4) Solicita ganadería y tiene compromisos vigentes.

<u>APELLIDOS Y NOMBRE / RAZÓN SOCIAL</u>	<u>NIF</u>	<u>EXPEDIENTE</u>	<u>SOLICITA AGRICULT. (3)</u>	<u>SOLICITA GANADER. (4)</u>	<u>ANUALIDAD DE PAGO</u>
FUENTE DEL CAMPO, S.C.	****3953*	1214317	SI	NO	6ª

DATOS MANTENIMIENTO

IMPORTE POR ANUALIDAD

	<u>2015</u>	<u>2016</u>	<u>2017</u>	<u>2018</u>	<u>2019</u>	<u>2020</u>
IMPORTE MÁXIMO SUBVENCIONABLE	2.179,70 €	2.179,70 €	2.179,70 €	2.179,70 €	2.149,43 €	2.149,43 €
IMPORTE MEDIO DE TRANSFERENCIA (€/ha)	216,24 €	216,24 €	216,24 €	216,24 €	216,24 €	216,24 €

RESUMEN DE UNIDADES

<u>Cód</u>	<u>GRUPO DE PAGO</u>	<u>Sup. Dec. Admisible (ha)</u>	<u>Sup. Comprometida (ha)</u>	<u>Sup. ajustada compromiso (1) (ha)</u>	<u>% sobredec.</u>	<u>SUP. PROPUESTA (ha)</u>	<u>Importe Declarado</u>	<u>Importe Topado</u>	<u>Importe Propuesto</u>	<u>Importe tras sobredec.</u>
58	FRUTALES SECANO	10,06		9,94	0,00	9,94	2.149,43	2.149,43	2.149,43	2.149,43
	TOTAL	10,06	9,94	9,94		9,94	2.149,43	2.149,43	2.149,43	2.149,43

APLICACIÓN DE REDUCCIONES Y SANCIONES

	<u>Importe Calculado</u>	<u>Importe prereduc.</u>	<u>Admisibilidad y compromisos</u>	<u>Presentación tardía</u>	<u>Omisión declaración</u>	<u>Condicionabilidad</u>	<u>PROPUESTO</u>	<u>IMPORTE (Euros)</u>		
								<u>FEADER (Eje 2)</u>	<u>MAPA</u>	<u>CAGPDS</u>
AGRICULTURA	2.149,43	2.149,43	0,00	0,00	0,00	0,00	2.149,43	1.612,07	231,06	306,30
TOTAL							2.149,43	1.612,07	231,06	306,30

RECINTOS PROPUESTOS

<u>REF.</u>	<u>REFERENCIA SIGPAC</u>	<u>CULTIVO DESCRIPCIÓN CULTIVO</u>	<u>S/R</u>	<u>G.PAGO</u>	<u>PEND. MEDIA (%)</u>	<u>SUP. DEC. ADMISIBLE (ha)</u>	<u>SUP. COMPROM. (ha)</u>	<u>SUP. AJUSTADA COMPROM. (1) (ha)</u>	<u>SUP. CONV. SIGPAC (ha)</u>	<u>SUP. CERTIF. (ha)</u>	<u>SUP. CAMPO (ha)</u>	<u>SUP. CAMPO DETER. CULT. DECLARADO (ha)</u>	<u>SUP. DEC. REDUCIDA (ha)</u>	<u>SUP. PROPUESTA (ha)</u>
1700000005082438	21-022-001-00038-00004	117000 CASTAÑOS-SIN VARIEDAD	S	58	32,77	5,42	5,30	5,30		5,42			5,30	5,30
1700000005082439	21-034-003-00039-00002	117000 CASTAÑOS-SIN VARIEDAD	S	58	33,78	3,08	3,17	3,08		3,08			3,08	3,08
1700000005082440	21-034-003-00058-00001	117000 CASTAÑOS-SIN VARIEDAD	S	58	21,92	0,09	0,09	0,09		0,09			0,09	0,09
1700000005082443	21-034-003-00043-00002	117000 CASTAÑOS-SIN VARIEDAD	S	58	34,42	0,58	0,58	0,58		0,58			0,58	0,58
1700000005082445	21-022-001-00038-00006	117000 CASTAÑOS-SIN VARIEDAD	S	58	26,20	0,89	0,89	0,89		0,89			0,89	0,89

DATOS AGRICULTURA

RESUMEN DE UNIDADES

<u>Cód</u>	<u>GRUPO DE PAGO</u>	<u>Sup. Dec. Admisible (ha)</u>	<u>Sup. Comprometida (ha)</u>	<u>Sup. ajustada compromiso (1) (ha)</u>	<u>% sobredec.</u>	<u>SUP. PROPUESTA (ha)</u>	<u>Importe Declarado</u>	<u>Importe Topado</u>	<u>Importe Propuesto</u>	<u>Importe tras sobredec.</u>
58	FRUTALES SECANO	10,06		9,94	0,00	9,94	2.149,43	2.149,43	2.149,43	2.149,43
	TOTAL	10,06	9,94	9,94		9,94	2.149,43	2.149,43	2.149,43	2.149,43

RESUMEN DE PAGOS

	<u>PROPUESTO</u>	<u>IMPORTE (Euros)</u>		
		<u>FEADER (Eje 2)</u>	<u>MAPA</u>	<u>CAGPDS</u>
Propuesto a pagar	2.149,43	1.612,07	231,06	306,30

APLICACIÓN DE REDUCCIONES Y SANCIONES

	<u>Importe Calculado</u>	<u>Importe prereduc.</u>	<u>Admisibilidad y compromisos</u>	<u>Presentación tardía</u>	<u>Omisión declaración</u>	<u>Condicionabilidad</u>	<u>PROPUESTO</u>	<u>IMPORTE (Euros)</u>		
								<u>FEADER (Eje 2)</u>	<u>MAPA</u>	<u>CAGPDS</u>
	2.149,43	2.149,43	0,00	0,00	0,00	0,00	2.149,43	1.612,07	231,06	306,30
TOTAL							2.149,43	1.612,07	231,06	306,30



(1) Superficie declarada admisible ajustada con la superficie comprometida.
 (2) Factor de penalización valorando el alcance para el tipo de compromiso.
 (3) Solicita agricultura y tiene compromisos vigentes.
 (4) Solicita ganadería y tiene compromisos vigentes.

<u>APELLIDOS Y NOMBRE / RAZÓN SOCIAL</u>	<u>NIF</u>	<u>EXPEDIENTE</u>	<u>SOLICITA AGRICULT. (3)</u>	<u>SOLICITA GANADER. (4)</u>	<u>ANUALIDAD DE PAGO</u>
FUENTENERA SA	****1928*	1203858	NO	SI	6ª

DATOS MANTENIMIENTO

IMPORTE POR ANUALIDAD

	<u>2015</u>	<u>2016</u>	<u>2017</u>	<u>2018</u>	<u>2019</u>	<u>2020</u>
IMPORTE MÁXIMO SUBVENCIONABLE	16.738,06 €	16.738,06 €	16.738,06 €	16.738,06 €	16.084,81 €	16.084,81 €
IMPORTE MEDIO DE TRANSFERENCIA (€/ha)	39,00 €	39,00 €	39,00 €	39,00 €	39,00 €	39,00 €

RESUMEN DE UNIDADES

<u>Cód</u>	<u>GRUPO DE PAGO</u>	<u>Sup. Dec. Admisible (ha)</u>	<u>Sup. Comprometida (ha)</u>	<u>Sup. ajustada compromiso (1) (ha)</u>	<u>% sobredec.</u>	<u>SUP. PROPUESTA (ha)</u>	<u>Importe Declarado</u>	<u>Importe Topado</u>	<u>Importe Propuesto</u>	<u>Importe tras sobredec.</u>
63	PASTOS ASOCIADOS A GANADERÍA ECOLÓGICA	461,78		412,42	0,00	412,42	16.325,67	16.084,81	16.084,81	16.084,81
	TOTAL	461,78	412,42	412,42		412,42	16.325,67	16.084,81	16.084,81	16.084,81

APLICACIÓN DE REDUCCIONES Y SANCIONES

	<u>Importe Calculado</u>	<u>Importe prerreduc.</u>	<u>Admisibilidad y compromisos</u>	<u>Presentación tardía</u>	<u>Omisión declaración</u>	<u>Condicionabilidad</u>	<u>PROPUESTO</u>	<u>IMPORTE (Euros)</u>		
								<u>FEADER (Eje 2)</u>	<u>MAPA</u>	<u>CAGPDS</u>
GANADERÍA	16.084,81	16.084,81	0,00	0,00	0,00	0,00	16.084,81	12.063,61	1.729,12	2.292,08
TOTAL							16.084,81	12.063,61	1.729,12	2.292,08

RECINTOS PROPUESTOS

<u>REF.</u>	<u>REFERENCIA SIGPAC</u>	<u>CULTIVO DESCRIPCIÓN CULTIVO</u>	<u>S/R</u>	<u>G.PAGO</u>	<u>PEND. MEDIA (%)</u>	<u>SUP. DEC. ADMISIBLE (ha)</u>	<u>SUP. COMPROM. (ha)</u>	<u>SUP. AJUSTADA COMPROM. (1) (ha)</u>	<u>SUP. CONY. SIGPAC (ha)</u>	<u>SUP. CERTIE. (ha)</u>	<u>SUP. CAMPO (ha)</u>	<u>SUP. CAMPO DETER. CULT. DECLARADO (ha)</u>	<u>SUP. DEC. REDUCIDA (ha)</u>	<u>SUP. PROPUESTA (ha)</u>
1700000006788869	21-028-009-00021-00001	62000 PASTOS PERMANENTES DE 5 O MAS AÑOS-SIN VARIEDAD	S	63	34,50	25,36	25,36	25,36		25,36			25,36	25,36
1700000006788870	21-028-009-00022-00007	62000 PASTOS PERMANENTES DE 5 O MAS AÑOS-SIN VARIEDAD	S	63	9,64	0,08	0,10	0,08		0,10			0,08	0,08
1700000006788871	21-031-004-00050-00007	62000 PASTOS PERMANENTES DE 5 O MAS AÑOS-SIN VARIEDAD	S	63	25,86	22,64	22,64	22,64		22,64			22,64	22,64
1700000006788872	21-031-004-00049-00010	62000 PASTOS PERMANENTES DE 5 O MAS AÑOS-SIN VARIEDAD	S	63	20,22	10,25	10,25	10,25		10,25			10,25	10,25
1700000006788876	21-028-009-00022-00001	62000 PASTOS PERMANENTES DE 5 O MAS AÑOS-SIN VARIEDAD	S	63	31,47	42,58	42,58	42,58		42,58			42,58	42,58
1700000006788877	21-031-004-00050-00003	62000 PASTOS PERMANENTES DE 5 O MAS AÑOS-SIN VARIEDAD	S	63	8,54	1,52	1,52	1,52		1,52			1,52	1,52
1700000006788880	21-028-009-00023-00007	62000 PASTOS PERMANENTES DE 5 O MAS AÑOS-SIN VARIEDAD	S	63	25,55	0,02	0,02	0,02		0,03			0,02	0,02
1700000006788881	21-031-005-00002-00001	62000 PASTOS PERMANENTES DE 5 O MAS AÑOS-SIN VARIEDAD	S	63	25,72	8,42	8,42	8,42		18,72			8,42	8,42
1700000006788884	21-031-005-00005-00003	62000 PASTOS PERMANENTES DE 5 O MAS AÑOS-SIN VARIEDAD	S	63	26,49	9,03	9,03	9,03		10,62			9,03	9,03
1700000006788886	21-031-005-00001-00013	62000 PASTOS PERMANENTES DE 5 O MAS AÑOS-SIN VARIEDAD	S	63	9,12	2,76	2,76	2,76		2,76			2,76	2,76
1700000006788887	21-031-005-00001-00005	62000 PASTOS PERMANENTES DE 5 O MAS AÑOS-SIN VARIEDAD	S	63	22,96	0,07	0,07	0,07		0,21			0,07	0,07
1700000006788888	21-031-005-00001-00009	62000 PASTOS PERMANENTES DE 5 O MAS AÑOS-SIN VARIEDAD	S	63	16,59	18,18	18,18	18,18		18,18			18,18	18,18
1700000006788889	21-031-004-00049-00002	62000 PASTOS PERMANENTES DE 5 O MAS AÑOS-SIN VARIEDAD	S	63	28,20	92,68	92,68	92,68		92,68			92,68	92,68
1700000006788890	21-031-005-00001-00003	62000 PASTOS PERMANENTES DE 5 O MAS AÑOS-SIN VARIEDAD	S	63	30,05	118,93	118,93	118,93		118,93			118,93	118,93
1700000006788891	21-031-005-00001-00004	62000 PASTOS PERMANENTES DE 5 O MAS AÑOS-SIN VARIEDAD	S	63	29,17	1,13	1,13	1,13		2,05			1,13	1,13
1700000006788892	21-031-005-00006-00001	62000 PASTOS PERMANENTES DE 5 O MAS AÑOS-SIN VARIEDAD	S	63	28,58	8,86	8,86	8,86		11,81			8,86	8,86
1700000006788894	21-031-005-00008-00001	62000 PASTOS PERMANENTES DE 5 O MAS AÑOS-SIN VARIEDAD	S	63	27,52	12,25	6,74	6,74		12,25			6,74	6,74
1700000006788895	21-031-005-00010-00001	62000 PASTOS PERMANENTES DE 5 O MAS AÑOS-SIN VARIEDAD	S	63	46,71	0,07	0,07	0,07		0,12			0,07	0,07
1700000006788896	21-028-009-00023-00009	62000 PASTOS PERMANENTES DE 5 O MAS AÑOS-SIN VARIEDAD	S	63	30,39	0,11	0,15	0,11		0,15			0,11	0,11
1700000006788897	21-028-009-00023-00002	62000 PASTOS PERMANENTES DE 5 O MAS AÑOS-SIN VARIEDAD	S	63	32,20	30,26	26,96	26,96		35,60			26,96	26,96
1700000006788898	21-031-005-00009-00001	62000 PASTOS PERMANENTES DE 5 O MAS AÑOS-SIN VARIEDAD	S	63	24,07	12,78	9,59	9,59		12,78			9,59	9,59
1700000006788899	21-031-005-00011-00001	62000 PASTOS PERMANENTES DE 5 O MAS AÑOS-SIN VARIEDAD	S	63	26,28	8,23	6,17	6,17		8,23			6,17	6,17
1700000006788900	21-031-004-00049-00003	62000 PASTOS PERMANENTES DE 5 O MAS AÑOS-SIN VARIEDAD	S	63	15,66	1,36	1,36	1,36		1,36			1,36	1,36
1700000006788901	21-031-004-00049-00011	62000 PASTOS PERMANENTES DE 5 O MAS AÑOS-SIN VARIEDAD	S	63	21,48	1,75	1,75	1,75		1,75			1,75	1,75
1700000006788903	21-031-004-00050-00002	62000 PASTOS PERMANENTES DE 5 O MAS AÑOS-SIN VARIEDAD	S	63	28,31	32,37	32,37	32,37		32,37			32,37	32,37
1700000006788904	21-028-009-00023-00008	62000 PASTOS PERMANENTES DE 5 O MAS AÑOS-SIN VARIEDAD	S	63	14,44	0,09	0,12	0,09		0,12			0,09	0,09

DATOS GANADERÍA

RESUMEN DE UNIDADES

<u>Cód</u>	<u>GRUPO DE PAGO</u>	<u>Sup. Dec. Admisible (ha)</u>	<u>Sup. Comprometida (ha)</u>	<u>Sup. ajustada compromiso (1) (ha)</u>	<u>% sobredec.</u>	<u>SUP. PROPUESTA (ha)</u>	<u>Importe Declarado</u>	<u>Importe Topado</u>	<u>Importe Propuesto</u>	<u>Importe tras sobredec.</u>
63	PASTOS ASOCIADOS A GANADERÍA ECOLÓGICA	461,78		412,42	0,00	412,42	16.325,67	16.084,81	16.084,81	16.084,81
	TOTAL	461,78	412,42	412,42		412,42	16.325,67	16.084,81	16.084,81	16.084,81

(1) Superficie declarada admisible ajustada con la superficie comprometida.
 (2) Factor de penalización valorando el alcance para el tipo de compromiso.
 (3) Solicita agricultura y tiene compromisos vigentes.
 (4) Solicita ganadería y tiene compromisos vigentes.

RESUMEN DE PAGOS

	IMPORTE (Euros)			
	PROPUESTO	FEADER (Eje 2)	MAPA	CAGPDS
Propuesto a pagar	16.084,81	12.063,61	1.729,12	2.292,08

APLICACIÓN DE REDUCCIONES Y SANCIONES

	Importe Calculado	Importe prereduc.	Admisibilidad y compromisos	Presentación tardía	Omisión declaración	Condicionabilidad	IMPORTE (Euros)			
							PROPUESTO	FEADER (Eje 2)	MAPA	CAGPDS
	16.084,81	16.084,81	0,00	0,00	0,00	0,00	16.084,81	12.063,61	1.729,12	2.292,08
TOTAL							16.084,81	12.063,61	1.729,12	2.292,08

Datos considerados para el Cálculo de la Carga Ganadera mínima y máxima del expediente

Explotación	Especie	Inscrito en Sipea y Admisible	Censo Medio Animales	Ugm Calculada para CG Mínima	Ugm Calculada para CG Máxima
ES21028000019	BOVINA	SI	268,42	226,97	226,97
ES21028000019	CABALLAR	NO	4,84	0,00	4,84
ES21028000019	PORCINO	NO	408,82	0,00	122,65
				226,97	354,46

Superficie determinada para Cálculo Carga Ganadera Mínima: 461,78 ha

Superficie determinada para Cálculo Carga Ganadera Máxima: 461,78 ha

Carga Ganadera Mínima Expediente: 0,49 ugm/ha

Carga Ganadera Máxima Expediente: 0,77 ugm/ha

Recintos Determinados para el Cálculo de Garga Ganadera Mínima

REF.	REFERENCIA SIGPAC	CULTIVO	DESCRIPCIÓN CULTIVO	S/R	SUP. PROPUESTA (ha)
170000006788869	21-028-009-00021-00001	62000	PASTOS PERMANENTES DE 5 O MAS AÑOS-SIN VARIEDAD	S	25,36
170000006788870	21-028-009-00022-00007	62000	PASTOS PERMANENTES DE 5 O MAS AÑOS-SIN VARIEDAD	S	0,08
170000006788871	21-031-004-00050-00007	62000	PASTOS PERMANENTES DE 5 O MAS AÑOS-SIN VARIEDAD	S	22,64
170000006788872	21-031-004-00049-00010	62000	PASTOS PERMANENTES DE 5 O MAS AÑOS-SIN VARIEDAD	S	10,25
170000006788876	21-028-009-00022-00001	62000	PASTOS PERMANENTES DE 5 O MAS AÑOS-SIN VARIEDAD	S	42,58
170000006788877	21-031-004-00050-00003	62000	PASTOS PERMANENTES DE 5 O MAS AÑOS-SIN VARIEDAD	S	1,52
170000006788880	21-028-009-00023-00007	62000	PASTOS PERMANENTES DE 5 O MAS AÑOS-SIN VARIEDAD	S	0,02
170000006788881	21-031-005-00002-00001	62000	PASTOS PERMANENTES DE 5 O MAS AÑOS-SIN VARIEDAD	S	8,42
170000006788884	21-031-005-00005-00003	62000	PASTOS PERMANENTES DE 5 O MAS AÑOS-SIN VARIEDAD	S	9,03
170000006788886	21-031-005-00001-00013	62000	PASTOS PERMANENTES DE 5 O MAS AÑOS-SIN VARIEDAD	S	2,76
170000006788887	21-031-005-00001-00005	62000	PASTOS PERMANENTES DE 5 O MAS AÑOS-SIN VARIEDAD	S	0,07
170000006788888	21-031-005-00001-00009	62000	PASTOS PERMANENTES DE 5 O MAS AÑOS-SIN VARIEDAD	S	18,18
170000006788889	21-031-004-00049-00002	62000	PASTOS PERMANENTES DE 5 O MAS AÑOS-SIN VARIEDAD	S	92,68
170000006788890	21-031-005-00001-00003	62000	PASTOS PERMANENTES DE 5 O MAS AÑOS-SIN VARIEDAD	S	118,93
170000006788891	21-031-005-00001-00004	62000	PASTOS PERMANENTES DE 5 O MAS AÑOS-SIN VARIEDAD	S	1,13
170000006788892	21-031-005-00006-00001	62000	PASTOS PERMANENTES DE 5 O MAS AÑOS-SIN VARIEDAD	S	8,86
170000006788894	21-031-005-00008-00001	62000	PASTOS PERMANENTES DE 5 O MAS AÑOS-SIN VARIEDAD	S	12,25
170000006788895	21-031-005-00010-00001	62000	PASTOS PERMANENTES DE 5 O MAS AÑOS-SIN VARIEDAD	S	0,07
170000006788896	21-028-009-00023-00009	62000	PASTOS PERMANENTES DE 5 O MAS AÑOS-SIN VARIEDAD	S	0,11
170000006788897	21-028-009-00023-00002	62000	PASTOS PERMANENTES DE 5 O MAS AÑOS-SIN VARIEDAD	S	30,26
170000006788898	21-031-005-00009-00001	62000	PASTOS PERMANENTES DE 5 O MAS AÑOS-SIN VARIEDAD	S	12,78
170000006788899	21-031-005-00011-00001	62000	PASTOS PERMANENTES DE 5 O MAS AÑOS-SIN VARIEDAD	S	8,23
170000006788900	21-031-004-00049-00003	62000	PASTOS PERMANENTES DE 5 O MAS AÑOS-SIN VARIEDAD	S	1,36
170000006788901	21-031-004-00049-00011	62000	PASTOS PERMANENTES DE 5 O MAS AÑOS-SIN VARIEDAD	S	1,75
170000006788903	21-031-004-00050-00002	62000	PASTOS PERMANENTES DE 5 O MAS AÑOS-SIN VARIEDAD	S	32,37
170000006788904	21-028-009-00023-00008	62000	PASTOS PERMANENTES DE 5 O MAS AÑOS-SIN VARIEDAD	S	0,09

(1) Superficie declarada admisible ajustada con la superficie comprometida.
 (2) Factor de penalización valorando el alcance para el tipo de compromiso.
 (3) Solicita agricultura y tiene compromisos vigentes.
 (4) Solicita ganadería y tiene compromisos vigentes.

Datos considerados para el Cálculo de la Carga Ganadera mínima y máxima del expediente

Recintos Determinados para el Cálculo de Garga Ganadera Mínima

<u>REF.</u>	<u>REFERENCIA SIGPAC</u>	<u>CULTIVO</u>	<u>DESCRIPCIÓN CULTIVO</u>	<u>S/R</u>	<u>SUP. PROPUESTA (ha)</u>
-------------	--------------------------	----------------	----------------------------	------------	----------------------------

Recintos Determinados para el Cálculo de Garga Ganadera Máxima

<u>REF.</u>	<u>REFERENCIA SIGPAC</u>	<u>CULTIVO</u>	<u>DESCRIPCIÓN CULTIVO</u>	<u>S/R</u>	<u>SUP. PROPUESTA (ha)</u>
170000006788869	21-028-009-00021-00001	62000	PASTOS PERMANENTES DE 5 O MAS AÑOS-SIN VARIEDAD	S	25,36
170000006788870	21-028-009-00022-00007	62000	PASTOS PERMANENTES DE 5 O MAS AÑOS-SIN VARIEDAD	S	0,08
170000006788871	21-031-004-00050-00007	62000	PASTOS PERMANENTES DE 5 O MAS AÑOS-SIN VARIEDAD	S	22,64
170000006788872	21-031-004-00049-00010	62000	PASTOS PERMANENTES DE 5 O MAS AÑOS-SIN VARIEDAD	S	10,25
170000006788876	21-028-009-00022-00001	62000	PASTOS PERMANENTES DE 5 O MAS AÑOS-SIN VARIEDAD	S	42,58
170000006788877	21-031-004-00050-00003	62000	PASTOS PERMANENTES DE 5 O MAS AÑOS-SIN VARIEDAD	S	1,52
170000006788880	21-028-009-00023-00007	62000	PASTOS PERMANENTES DE 5 O MAS AÑOS-SIN VARIEDAD	S	0,02
170000006788881	21-031-005-00002-00001	62000	PASTOS PERMANENTES DE 5 O MAS AÑOS-SIN VARIEDAD	S	8,42
170000006788884	21-031-005-00005-00003	62000	PASTOS PERMANENTES DE 5 O MAS AÑOS-SIN VARIEDAD	S	9,03
170000006788886	21-031-005-00001-00013	62000	PASTOS PERMANENTES DE 5 O MAS AÑOS-SIN VARIEDAD	S	2,76
170000006788887	21-031-005-00001-00005	62000	PASTOS PERMANENTES DE 5 O MAS AÑOS-SIN VARIEDAD	S	0,07
170000006788888	21-031-005-00001-00009	62000	PASTOS PERMANENTES DE 5 O MAS AÑOS-SIN VARIEDAD	S	18,18
170000006788889	21-031-004-00049-00002	62000	PASTOS PERMANENTES DE 5 O MAS AÑOS-SIN VARIEDAD	S	92,68
170000006788890	21-031-005-00001-00003	62000	PASTOS PERMANENTES DE 5 O MAS AÑOS-SIN VARIEDAD	S	118,93
170000006788891	21-031-005-00001-00004	62000	PASTOS PERMANENTES DE 5 O MAS AÑOS-SIN VARIEDAD	S	1,13
170000006788892	21-031-005-00006-00001	62000	PASTOS PERMANENTES DE 5 O MAS AÑOS-SIN VARIEDAD	S	8,86
170000006788894	21-031-005-00008-00001	62000	PASTOS PERMANENTES DE 5 O MAS AÑOS-SIN VARIEDAD	S	12,25
170000006788895	21-031-005-00010-00001	62000	PASTOS PERMANENTES DE 5 O MAS AÑOS-SIN VARIEDAD	S	0,07
170000006788896	21-028-009-00023-00009	62000	PASTOS PERMANENTES DE 5 O MAS AÑOS-SIN VARIEDAD	S	0,11
170000006788897	21-028-009-00023-00002	62000	PASTOS PERMANENTES DE 5 O MAS AÑOS-SIN VARIEDAD	S	30,26
170000006788898	21-031-005-00009-00001	62000	PASTOS PERMANENTES DE 5 O MAS AÑOS-SIN VARIEDAD	S	12,78
170000006788899	21-031-005-00011-00001	62000	PASTOS PERMANENTES DE 5 O MAS AÑOS-SIN VARIEDAD	S	8,23
170000006788900	21-031-004-00049-00003	62000	PASTOS PERMANENTES DE 5 O MAS AÑOS-SIN VARIEDAD	S	1,36
170000006788901	21-031-004-00049-00011	62000	PASTOS PERMANENTES DE 5 O MAS AÑOS-SIN VARIEDAD	S	1,75
170000006788903	21-031-004-00050-00002	62000	PASTOS PERMANENTES DE 5 O MAS AÑOS-SIN VARIEDAD	S	32,37
170000006788904	21-028-009-00023-00008	62000	PASTOS PERMANENTES DE 5 O MAS AÑOS-SIN VARIEDAD	S	0,09

INCIDENCIAS

INCIDENCIA DESCRIPCIÓN

- 75022 No autoriza a que, en caso de la devolución por la entidad financiera (retrocesión bancaria) del pago en la cuenta corriente consignada en la solicitud y que está debidamente registrada en el sistema contable GIRO de la Junta de Andalucía, se proceda al pago en cualquier otra cuenta corriente de la titularidad del solicitante vigente en dicho sistema contable.
- 85042 No inscrito en un organismo de control y certificación ecológico (artículo 5-1 e), Orden 26 mayo 2015)
Explotación:ES21028000019 Especie:PORCINO
Explotación:ES21028000019 Especie:CABALLAR

<u>APELLIDOS Y NOMBRE / RAZÓN SOCIAL</u>	<u>NIF</u>	<u>EXPEDIENTE</u>	<u>SOLICITA AGRICULT. (3)</u>	<u>SOLICITA GANADER. (4)</u>	<u>ANUALIDAD DE PAGO</u>
FUNDACION MONTE MEDITERRANEO	****3406*	1211496	NO	SI	6ª

DATOS MANTENIMIENTO

IMPORTE POR ANUALIDAD

	<u>2015</u>	<u>2016</u>	<u>2017</u>	<u>2018</u>	<u>2019</u>	<u>2020</u>
IMPORTE MÁXIMO SUBVENCIONABLE	15.966,67 €	15.966,67 €	15.944,60 €	14.099,82 €	14.094,20 €	14.094,20 €
IMPORTE MEDIO DE TRANSFERENCIA (€/ha)	40,13 €	40,13 €	40,13 €	40,13 €	40,13 €	40,13 €

RESUMEN DE UNIDADES

<u>Cód</u>	<u>GRUPO DE PAGO</u>	<u>Sup. Dec. Admisible (ha)</u>	<u>Sup. Comprometida (ha)</u>	<u>Sup. ajustada compromiso (1) (ha)</u>	<u>% sobredec.</u>	<u>SUP. PROPUESTA (ha)</u>	<u>Importe Declarado</u>	<u>Importe Topado</u>	<u>Importe Propuesto</u>	<u>Importe tras sobredec.</u>
63	PASTOS ASOCIADOS A GANADERÍA ECOLÓGICA	397,46		351,22	0,19	350,55	14.817,40	14.094,20	14.067,57	14.067,57
TOTAL		397,46	351,22	351,22		350,55	14.817,40	14.094,20	14.067,57	14.067,57

APLICACIÓN DE REDUCCIONES Y SANCIONES

	<u>Importe Calculado</u>	<u>Importe prerreduc.</u>	<u>Admisibilidad y compromisos</u>	<u>Presentación tardía</u>	<u>Omisión declaración</u>	<u>Condicionabilidad</u>	<u>PROPUESTO</u>	<u>IMPORTE (Euros)</u>		
								<u>FEADER (Eje 2)</u>	<u>MAPA</u>	<u>CAGPDS</u>
GANADERÍA	14.067,57	14.067,57	0,00	0,00	0,00	0,00	14.067,57	10.550,68	1.512,26	2.004,63
TOTAL							14.067,57	10.550,68	1.512,26	2.004,63

RECINTOS PROPUESTOS

<u>REE</u>	<u>REFERENCIA SIGPAC</u>	<u>CULTIVO DESCRIPCIÓN CULTIVO</u>	<u>S/R</u>	<u>G.PAGO</u>	<u>PEND. MEDIA (%)</u>	<u>SUP. DEC. ADMISIBLE (ha)</u>	<u>SUP. COMPROM. (ha)</u>	<u>SUP. AJUSTADA COMPROM. (1) (ha)</u>	<u>SUP. CONY. SIGPAC (ha)</u>	<u>SUP. CERTIE. (ha)</u>	<u>SUP. CAMPO (ha)</u>	<u>SUP. CAMPO DECLARADO (ha)</u>	<u>SUP. DEC. REDUCIDA (ha)</u>	<u>SUP. PROPUESTA (ha)</u>
1700000004656756	21-068-017-00119-00005	62000 PASTOS PERMANENTES DE 5 O MAS AÑOS-SIN VARIEDAD	S	63	28,77	143,10	97,09	97,09		143,10	142,57	142,57	97,09	97,09
1700000004656757	21-068-016-00019-00018	62000 PASTOS PERMANENTES DE 5 O MAS AÑOS-SIN VARIEDAD	S	63	16,09	1,39	1,17	1,17		1,39	1,39	1,39	1,17	1,17
1700000004656758	21-068-017-00136-00001	62000 PASTOS PERMANENTES DE 5 O MAS AÑOS-SIN VARIEDAD	S	63	16,55	10,80	10,80	10,80		10,80	10,80	10,80	10,80	10,80
1700000004656760	21-068-017-00135-00002	62000 PASTOS PERMANENTES DE 5 O MAS AÑOS-SIN VARIEDAD	S	63	24,90	81,77	81,77	81,77		81,77	81,74	81,74	81,77	81,74
1700000004656761	21-068-016-00019-00016	62000 PASTOS PERMANENTES DE 5 O MAS AÑOS-SIN VARIEDAD	S	63	32,50	27,74	71,99	27,74		32,64	27,74	27,74	27,74	27,74
1700000004656762	21-068-017-00110-00002	62000 PASTOS PERMANENTES DE 5 O MAS AÑOS-SIN VARIEDAD	S	63	14,80	11,00	11,00	11,00		11,00	11,00	11,00	11,00	11,00
1700000004656763	21-068-016-00019-00016	62000 PASTOS PERMANENTES DE 5 O MAS AÑOS-SIN VARIEDAD	S	63	32,50	44,24	71,99	44,24		52,05	44,24	44,24	44,24	44,24
1700000004656764	21-068-017-00119-00027	62000 PASTOS PERMANENTES DE 5 O MAS AÑOS-SIN VARIEDAD	S	63	21,00	67,59	77,41	67,58		67,59	67,09	67,09	67,58	67,09
1700000004656765	21-068-017-00119-00027	62000 PASTOS PERMANENTES DE 5 O MAS AÑOS-SIN VARIEDAD	S	63	21,00	9,83	77,41	9,83		9,83	9,68	9,68	9,83	9,68

DATOS GANADERÍA

RESUMEN DE UNIDADES

<u>Cód</u>	<u>GRUPO DE PAGO</u>	<u>Sup. Dec. Admisible (ha)</u>	<u>Sup. Comprometida (ha)</u>	<u>Sup. ajustada compromiso (1) (ha)</u>	<u>% sobredec.</u>	<u>SUP. PROPUESTA (ha)</u>	<u>Importe Declarado</u>	<u>Importe Topado</u>	<u>Importe Propuesto</u>	<u>Importe tras sobredec.</u>
63	PASTOS ASOCIADOS A GANADERÍA ECOLÓGICA	397,46		351,22	0,19	350,55	14.817,40	14.094,20	14.067,57	14.067,57
TOTAL		397,46	351,22	351,22		350,55	14.817,40	14.094,20	14.067,57	14.067,57

RESUMEN DE PAGOS

	<u>PROPUESTO</u>	<u>IMPORTE (Euros)</u>		
		<u>FEADER (Eje 2)</u>	<u>MAPA</u>	<u>CAGPDS</u>
Propuesto a pagar	14.067,57	10.550,68	1.512,26	2.004,63

APLICACIÓN DE REDUCCIONES Y SANCIONES

<u>Importe Calculado</u>	<u>Importe prerreduc.</u>	<u>Admisibilidad y compromisos</u>	<u>Presentación tardía</u>	<u>Omisión declaración</u>	<u>Condicionabilidad</u>	<u>PROPUESTO</u>	<u>IMPORTE (Euros)</u>		
							<u>FEADER (Eje 2)</u>	<u>MAPA</u>	<u>CAGPDS</u>
14.067,57	14.067,57	0,00	0,00	0,00	0,00	14.067,57	10.550,68	1.512,26	2.004,63
TOTAL						14.067,57	10.550,68	1.512,26	2.004,63



(1) Superficie declarada admisible ajustada con la superficie comprometida.
 (2) Factor de penalización valorando el alcance para el tipo de compromiso.
 (3) Solicita agricultura y tiene compromisos vigentes.
 (4) Solicita ganadería y tiene compromisos vigentes.

Datos considerados para el Cálculo de la Carga Ganadera mínima y máxima del expediente

<u>Explotación</u>	<u>Especie</u>	<u>Inscrito en Sipea y Admisible</u>	<u>Censo Medio Animales</u>	<u>Ugm Calculada para CG Mínima</u>	<u>Ugm Calculada para CG Máxima</u>
ES210690000011	BOVINA	SI	40,71	32,28	32,28
ES210690000011	CABALLAR	NO	10,44	0,00	10,44
ES210690000011	CAPRINA	SI	13,82	2,07	2,07
ES210690000011	OVINA	SI	208,34	31,25	31,25
ES210690000011	PORCINO	SI	820,99	246,30	246,30
				<hr/>	<hr/>
				311,90	322,34

Superficie determinada para Cálculo Carga Ganadera Mínima: 396,39 ha

Superficie determinada para Cálculo Carga Ganadera Máxima: 396,39 ha

Carga Ganadera Mínima Expediente: 0,79 ugm/ha

Carga Ganadera Máxima Expediente: 0,81 ugm/ha

Recintos Determinados para el Cálculo de Garga Ganadera Mínima

<u>REF.</u>	<u>REFERENCIA SIGPAC</u>	<u>CULTIVO</u>	<u>DESCRIPCIÓN CULTIVO</u>	<u>S/R</u>	<u>SUP. PROPUESTA (ha)</u>
1700000004656756	21-068-017-00119-00005	62000	PASTOS PERMANENTES DE 5 O MAS AÑOS-SIN VARIEDAD	S	142,57
1700000004656757	21-068-016-00019-00018	62000	PASTOS PERMANENTES DE 5 O MAS AÑOS-SIN VARIEDAD	S	1,39
1700000004656758	21-068-017-00136-00001	62000	PASTOS PERMANENTES DE 5 O MAS AÑOS-SIN VARIEDAD	S	10,80
1700000004656760	21-068-017-00135-00002	62000	PASTOS PERMANENTES DE 5 O MAS AÑOS-SIN VARIEDAD	S	81,74
1700000004656761	21-068-016-00019-00016	62000	PASTOS PERMANENTES DE 5 O MAS AÑOS-SIN VARIEDAD	S	27,74
1700000004656762	21-068-017-00110-00002	62000	PASTOS PERMANENTES DE 5 O MAS AÑOS-SIN VARIEDAD	S	11,00
1700000004656763	21-068-016-00019-00016	62000	PASTOS PERMANENTES DE 5 O MAS AÑOS-SIN VARIEDAD	S	44,24
1700000004656764	21-068-017-00119-00027	62000	PASTOS PERMANENTES DE 5 O MAS AÑOS-SIN VARIEDAD	S	67,23
1700000004656765	21-068-017-00119-00027	62000	PASTOS PERMANENTES DE 5 O MAS AÑOS-SIN VARIEDAD	S	9,68

Recintos Determinados para el Cálculo de Garga Ganadera Máxima

<u>REF.</u>	<u>REFERENCIA SIGPAC</u>	<u>CULTIVO</u>	<u>DESCRIPCIÓN CULTIVO</u>	<u>S/R</u>	<u>SUP. PROPUESTA (ha)</u>
1700000004656756	21-068-017-00119-00005	62000	PASTOS PERMANENTES DE 5 O MAS AÑOS-SIN VARIEDAD	S	142,57
1700000004656757	21-068-016-00019-00018	62000	PASTOS PERMANENTES DE 5 O MAS AÑOS-SIN VARIEDAD	S	1,39
1700000004656758	21-068-017-00136-00001	62000	PASTOS PERMANENTES DE 5 O MAS AÑOS-SIN VARIEDAD	S	10,80
1700000004656760	21-068-017-00135-00002	62000	PASTOS PERMANENTES DE 5 O MAS AÑOS-SIN VARIEDAD	S	81,74
1700000004656761	21-068-016-00019-00016	62000	PASTOS PERMANENTES DE 5 O MAS AÑOS-SIN VARIEDAD	S	27,74
1700000004656762	21-068-017-00110-00002	62000	PASTOS PERMANENTES DE 5 O MAS AÑOS-SIN VARIEDAD	S	11,00
1700000004656763	21-068-016-00019-00016	62000	PASTOS PERMANENTES DE 5 O MAS AÑOS-SIN VARIEDAD	S	44,24
1700000004656764	21-068-017-00119-00027	62000	PASTOS PERMANENTES DE 5 O MAS AÑOS-SIN VARIEDAD	S	67,23
1700000004656765	21-068-017-00119-00027	62000	PASTOS PERMANENTES DE 5 O MAS AÑOS-SIN VARIEDAD	S	9,68

INCIDENCIAS

INCIDENCIA DESCRIPCIÓN

85042 No inscrito en un organismo de control y certificación ecológico (artículo 5-1 e), Orden 26 mayo 2015)
Explotación:ES210690000011 Especie:CABALLAR



(1) Superficie declarada admisible ajustada con la superficie comprometida.
(2) Factor de penalización valorando el alcance para el tipo de compromiso.
(3) Solicita agricultura y tiene compromisos vigentes.
(4) Solicita ganadería y tiene compromisos vigentes.

<u>APELLIDOS Y NOMBRE / RAZÓN SOCIAL</u>	<u>NIF</u>	<u>EXPEDIENTE</u>	<u>SOLICITA AGRICULT. (3)</u>	<u>SOLICITA GANADER. (4)</u>	<u>ANUALIDAD DE PAGO</u>
GABINETE AGROPECUARIO DEL ANDEVALO, SL	****8512*	1214738	SI	NO	6ª

DATOS MANTENIMIENTO

IMPORTE POR ANUALIDAD

	<u>2015</u>	<u>2016</u>	<u>2017</u>	<u>2018</u>	<u>2019</u>	<u>2020</u>
IMPORTE MÁXIMO SUBVENCIONABLE	2.105,80 €	2.105,80 €	2.037,77 €	2.037,77 €	1.968,23 €	1.968,23 €
IMPORTE MEDIO DE TRANSFERENCIA (€/ha)	151,17 €	151,17 €	151,17 €	151,17 €	151,17 €	151,17 €

RESUMEN DE UNIDADES

<u>Cód</u>	<u>GRUPO DE PAGO</u>	<u>Sup. Dec. Admisible (ha)</u>	<u>Sup. Comprometida (ha)</u>	<u>Sup. ajustada compromiso (1) (ha)</u>	<u>% sobredec.</u>	<u>SUP. PROPUESTA (ha)</u>	<u>Importe Declarado</u>	<u>Importe Topado</u>	<u>Importe Propuesto</u>	<u>Importe tras sobredec.</u>
59	HERBÁCEOS	12,79		12,77	0,00	12,77	1.930,44	1.968,23	1.930,44	1.930,44
64	HERBÁCEOS NO ELEGIBLES	0,25		0,25	0,00	0,25	0,00	0,00	0,00	0,00
TOTAL		13,04	13,02	13,02		13,02	1.930,44	1.968,23	1.930,44	1.930,44

APLICACIÓN DE REDUCCIONES Y SANCIONES

	<u>Importe Calculado</u>	<u>Importe prereduc.</u>	<u>Admisibilidad y compromisos</u>	<u>Presentación tardía</u>	<u>Omisión declaración</u>	<u>Condicionabilidad</u>	<u>PROPUESTO</u>	<u>IMPORTE (Euros)</u>		
								<u>FEADER (Eje 2)</u>	<u>MAPA</u>	<u>CAGPDS</u>
AGRICULTURA	1.930,44	1.930,44	0,00	0,00	0,00	0,00	1.930,44	1.447,83	207,52	275,09
TOTAL							1.930,44	1.447,83	207,52	275,09

RECINTOS PROPUESTOS

<u>REE.</u>	<u>REFERENCIA SIGPAC</u>	<u>CULTIVO DESCRIPCIÓN CULTIVO</u>	<u>S/R</u>	<u>G.PAGO</u>	<u>PEND. MEDIA (%)</u>	<u>SUP. DEC. ADMISIBLE (ha)</u>	<u>SUP. COMPROM. (ha)</u>	<u>SUP. AJUSTADA COMPROM. (1) (ha)</u>	<u>SUP. CONY. SIGPAC (ha)</u>	<u>SUP. CERTIE. (ha)</u>	<u>SUP. CAMPO (ha)</u>	<u>SUP. CAMPO DETER. CULT. DECLARADO (ha)</u>	<u>SUP. DEC. REDUCIDA (ha)</u>	<u>SUP. PROPUESTA (ha)</u>
1700000006749746	21-023-057-00027-00009	40000 GUI SANTES-SIN VARIEDAD	S	59	13,94	6,75	6,75	6,75		6,75			6,75	6,75
1700000006749789	21-023-057-00001-00007	40000 GUI SANTES-SIN VARIEDAD	R	59	13,97	1,52	1,52	1,52		1,52			1,52	1,52
1700000006749790	21-023-057-00027-00017	40000 GUI SANTES-SIN VARIEDAD	S	59	10,55	2,10	2,10	2,10		2,10			2,10	2,10
1700000006749791	21-023-057-00027-00016	20902 BARBECHO TRADICIONAL-CON CUBIERTA VEGETAL	S	64	12,76	0,25	0,25	0,25		0,25			0,25	0,25
1700000006749793	21-023-057-00027-00015	40000 GUI SANTES-SIN VARIEDAD	R	59	10,29	2,42	2,40	2,40		2,42			2,40	2,40

DATOS AGRICULTURA

RESUMEN DE UNIDADES

<u>Cód</u>	<u>GRUPO DE PAGO</u>	<u>Sup. Dec. Admisible (ha)</u>	<u>Sup. Comprometida (ha)</u>	<u>Sup. ajustada compromiso (1) (ha)</u>	<u>% sobredec.</u>	<u>SUP. PROPUESTA (ha)</u>	<u>Importe Declarado</u>	<u>Importe Topado</u>	<u>Importe Propuesto</u>	<u>Importe tras sobredec.</u>
59	HERBÁCEOS	12,79		12,77	0,00	12,77	1.930,44	1.968,23	1.930,44	1.930,44
64	HERBÁCEOS NO ELEGIBLES	0,25		0,25	0,00	0,25	0,00	0,00	0,00	0,00
TOTAL		13,04	13,02	13,02		13,02	1.930,44	1.968,23	1.930,44	1.930,44

RESUMEN DE PAGOS

	<u>PROPUESTO</u>	<u>IMPORTE (Euros)</u>		
		<u>FEADER (Eje 2)</u>	<u>MAPA</u>	<u>CAGPDS</u>
Propuesto a pagar	1.930,44	1.447,83	207,52	275,09

APLICACIÓN DE REDUCCIONES Y SANCIONES

	<u>Importe Calculado</u>	<u>Importe prereduc.</u>	<u>Admisibilidad y compromisos</u>	<u>Presentación tardía</u>	<u>Omisión declaración</u>	<u>Condicionabilidad</u>	<u>PROPUESTO</u>	<u>IMPORTE (Euros)</u>		
								<u>FEADER (Eje 2)</u>	<u>MAPA</u>	<u>CAGPDS</u>
	1.930,44	1.930,44	0,00	0,00	0,00	0,00	1.930,44	1.447,83	207,52	275,09
TOTAL							1.930,44	1.447,83	207,52	275,09

INCIDENCIAS

INCIDENCIA DESCRIPCIÓN

- 85031 Solicita recinto que no está comprometido para la operación.
Ref:1700000006749754 Recinto:21-075-042-00008-008 Cultivo:20902 BARBECHO TRADICIONAL-CON CUBIERTA VEGETAL Secano
- Ref:1700000006749794 Recinto:21-075-042-00009-011 Cultivo:20902 BARBECHO TRADICIONAL-CON CUBIERTA VEGETAL Secano

(1) Superficie declarada admisible ajustada con la superficie comprometida.
(2) Factor de penalización valorando el alcance para el tipo de compromiso.
(3) Solicita agricultura y tiene compromisos vigentes.
(4) Solicita ganadería y tiene compromisos vigentes.

<u>APELLIDOS Y NOMBRE / RAZÓN SOCIAL</u>	<u>NIF</u>	<u>EXPEDIENTE</u>	<u>SOLICITA AGRICULT. (3)</u>	<u>SOLICITA GANADER. (4)</u>	<u>ANUALIDAD DE PAGO</u>
GANADOS EL MADROÑO, SLU	****3712*	1009510	NO	SI	6ª

DATOS MANTENIMIENTO

IMPORTE POR ANUALIDAD

	<u>2015</u>	<u>2016</u>	<u>2017</u>	<u>2018</u>	<u>2019</u>	<u>2020</u>
IMPORTE MÁXIMO SUBVENCIONABLE	6.330,48 €	6.330,48 €	6.318,37 €	6.318,37 €	6.318,37 €	6.318,37 €
IMPORTE MEDIO DE TRANSFERENCIA (€/ha)	80,72 €	80,72 €	80,72 €	80,72 €	80,72 €	80,72 €

RESUMEN DE UNIDADES

<u>Cód</u>	<u>GRUPO DE PAGO</u>	<u>Sup. Dec. Admisible (ha)</u>	<u>Sup. Comprometida (ha)</u>	<u>Sup. ajustada compromiso (1) (ha)</u>	<u>% sobredec.</u>	<u>SUP. PROPUESTA (ha)</u>	<u>Importe Declarado</u>	<u>Importe Topado</u>	<u>Importe Propuesto</u>	<u>Importe tras sobredec.</u>
63	PASTOS ASOCIADOS A GANADERÍA ECOLÓGICA	112,69		78,28	0,00	78,28	6.323,09	6.318,37	6.318,37	6.318,37
TOTAL		112,69	78,28	78,28		78,28	6.323,09	6.318,37	6.318,37	6.318,37

APLICACIÓN DE REDUCCIONES Y SANCIONES

	<u>Importe Calculado</u>	<u>Importe prerreduc.</u>	<u>Admisibilidad y compromisos</u>	<u>Presentación tardía</u>	<u>Omisión declaración</u>	<u>Condicionabilidad</u>	<u>PROPUESTO</u>	<u>IMPORTE (Euros)</u>		
								<u>FEADER (Eje 2)</u>	<u>MAPA</u>	<u>CAGPDS</u>
GANADERÍA	6.318,37	6.318,37	0,00	0,00	0,00	0,00	6.318,37	4.738,78	679,22	900,37
TOTAL							6.318,37	4.738,78	679,22	900,37

RECINTOS PROPUESTOS

<u>REE.</u>	<u>REFERENCIA SIGPAC</u>	<u>CULTIVO</u>	<u>DESCRIPCIÓN CULTIVO</u>	<u>S/R</u>	<u>G.PAGO</u>	<u>PEND. MEDIA (%)</u>	<u>SUP. DEC. ADMISIBLE (ha)</u>	<u>SUP. COMPROM. (ha)</u>	<u>SUP. AJUSTADA COMPROM. (1) (ha)</u>	<u>SUP. CONY. SIGPAC (ha)</u>	<u>SUP. CERTIE. (ha)</u>	<u>SUP. CAMPO (ha)</u>	<u>SUP. CAMPO DETER. CULT. DECLARADO (ha)</u>	<u>SUP. DEC. REDUCIDA (ha)</u>	<u>SUP. PROPUESTA (ha)</u>
1700000003554884	21-029-021-00001-00008	62000	PASTOS PERMANENTES DE 5 O MAS AÑOS-SIN VARIEDAD	S	63	30,61	50,28	37,71	37,71		50,28			37,71	37,71
1700000003554885	21-029-021-00001-00009	62000	PASTOS PERMANENTES DE 5 O MAS AÑOS-SIN VARIEDAD	S	63	33,88	62,41	40,72	40,72		62,41			40,72	40,72

DATOS GANADERÍA

RESUMEN DE UNIDADES

<u>Cód</u>	<u>GRUPO DE PAGO</u>	<u>Sup. Dec. Admisible (ha)</u>	<u>Sup. Comprometida (ha)</u>	<u>Sup. ajustada compromiso (1) (ha)</u>	<u>% sobredec.</u>	<u>SUP. PROPUESTA (ha)</u>	<u>Importe Declarado</u>	<u>Importe Topado</u>	<u>Importe Propuesto</u>	<u>Importe tras sobredec.</u>
63	PASTOS ASOCIADOS A GANADERÍA ECOLÓGICA	112,69		78,28	0,00	78,28	6.323,09	6.318,37	6.318,37	6.318,37
TOTAL		112,69	78,28	78,28		78,28	6.323,09	6.318,37	6.318,37	6.318,37

RESUMEN DE PAGOS

	<u>PROPUESTO</u>	<u>IMPORTE (Euros)</u>		
		<u>FEADER (Eje 2)</u>	<u>MAPA</u>	<u>CAGPDS</u>
Propuesto a pagar	6.318,37	4.738,78	679,22	900,37

APLICACIÓN DE REDUCCIONES Y SANCIONES

	<u>Importe Calculado</u>	<u>Importe prerreduc.</u>	<u>Admisibilidad y compromisos</u>	<u>Presentación tardía</u>	<u>Omisión declaración</u>	<u>Condicionabilidad</u>	<u>PROPUESTO</u>	<u>IMPORTE (Euros)</u>		
								<u>FEADER (Eje 2)</u>	<u>MAPA</u>	<u>CAGPDS</u>
	6.318,37	6.318,37	0,00	0,00	0,00	0,00	6.318,37	4.738,78	679,22	900,37
TOTAL							6.318,37	4.738,78	679,22	900,37



(1) Superficie declarada admisible ajustada con la superficie comprometida.
 (2) Factor de penalización valorando el alcance para el tipo de compromiso.
 (3) Solicita agricultura y tiene compromisos vigentes.
 (4) Solicita ganadería y tiene compromisos vigentes.

Datos considerados para el Cálculo de la Carga Ganadera mínima y máxima del expediente

<u>Explotación</u>	<u>Especie</u>	<u>Inscrito en Sipea y Admisible</u>	<u>Censo Medio Animales</u>	<u>Ugm Calculada para CG Mínima</u>	<u>Ugm Calculada para CG Máxima</u>
ES210290000056	BOVINA	SI	79,83	66,68	66,68
				66,68	66,68

Superficie determinada para Cálculo Carga Ganadera Mínima: 148,18 ha

Superficie determinada para Cálculo Carga Ganadera Máxima: 148,18 ha

Carga Ganadera Mínima Expediente: 0,45 ugm/ha

Carga Ganadera Máxima Expediente: 0,45 ugm/ha

Recintos Determinados para el Cálculo de Garga Ganadera Mínima

<u>REF.</u>	<u>REFERENCIA SIGPAC</u>	<u>CULTIVO</u>	<u>DESCRIPCIÓN CULTIVO</u>	<u>S/R</u>	<u>SUP. PROPUESTA (ha)</u>
-112882	21-051-005-00009-00010	62000	PASTOS PERMANENTES DE 5 O MAS AÑOS-SIN VARIEDAD	S	31,43
-112869	21-029-021-00001-00022	62000	PASTOS PERMANENTES DE 5 O MAS AÑOS-SIN VARIEDAD	S	1,15
-112862	21-029-021-00001-00019	62000	PASTOS PERMANENTES DE 5 O MAS AÑOS-SIN VARIEDAD	S	2,37
4173563	21-051-005-00009-00023	62000	PASTOS PERMANENTES DE 5 O MAS AÑOS-SIN VARIEDAD	S	0,54
1700000003554884	21-029-021-00001-00008	62000	PASTOS PERMANENTES DE 5 O MAS AÑOS-SIN VARIEDAD	S	50,28
1700000003554885	21-029-021-00001-00009	62000	PASTOS PERMANENTES DE 5 O MAS AÑOS-SIN VARIEDAD	S	62,41

Recintos Determinados para el Cálculo de Garga Ganadera Máxima

<u>REF.</u>	<u>REFERENCIA SIGPAC</u>	<u>CULTIVO</u>	<u>DESCRIPCIÓN CULTIVO</u>	<u>S/R</u>	<u>SUP. PROPUESTA (ha)</u>
-112882	21-051-005-00009-00010	62000	PASTOS PERMANENTES DE 5 O MAS AÑOS-SIN VARIEDAD	S	31,43
-112869	21-029-021-00001-00022	62000	PASTOS PERMANENTES DE 5 O MAS AÑOS-SIN VARIEDAD	S	1,15
-112862	21-029-021-00001-00019	62000	PASTOS PERMANENTES DE 5 O MAS AÑOS-SIN VARIEDAD	S	2,37
4173563	21-051-005-00009-00023	62000	PASTOS PERMANENTES DE 5 O MAS AÑOS-SIN VARIEDAD	S	0,54
1700000003554884	21-029-021-00001-00008	62000	PASTOS PERMANENTES DE 5 O MAS AÑOS-SIN VARIEDAD	S	50,28
1700000003554885	21-029-021-00001-00009	62000	PASTOS PERMANENTES DE 5 O MAS AÑOS-SIN VARIEDAD	S	62,41

INCIDENCIAS

INCIDENCIA DESCRIPCIÓN

- 85031 Solicita recinto que no está comprometido para la operación.
 Ref:-112862 Recinto:21-029-021-00001-019 Cultivo:62000 PASTOS PERMANENTES DE 5 O MAS AÑOS-SIN VARIEDAD Secano
 Ref:-112869 Recinto:21-029-021-00001-022 Cultivo:62000 PASTOS PERMANENTES DE 5 O MAS AÑOS-SIN VARIEDAD Secano
 Ref:-112882 Recinto:21-051-005-00009-010 Cultivo:62000 PASTOS PERMANENTES DE 5 O MAS AÑOS-SIN VARIEDAD Secano
 Ref:4173563 Recinto:21-051-005-00009-023 Cultivo:62000 PASTOS PERMANENTES DE 5 O MAS AÑOS-SIN VARIEDAD Secano



(1) Superficie declarada admisible ajustada con la superficie comprometida.
 (2) Factor de penalización valorando el alcance para el tipo de compromiso.
 (3) Solicita agricultura y tiene compromisos vigentes.
 (4) Solicita ganadería y tiene compromisos vigentes.

<u>APELLIDOS Y NOMBRE / RAZÓN SOCIAL</u>	<u>NIF</u>	<u>EXPEDIENTE</u>	<u>SOLICITA AGRICULT. (3)</u>	<u>SOLICITA GANADER. (4)</u>	<u>ANUALIDAD DE PAGO</u>
GANYCORK, S.L.	****1868*	1050361	NO	SI	6ª

DATOS MANTENIMIENTO

IMPORTE POR ANUALIDAD

	<u>2015</u>	<u>2016</u>	<u>2017</u>	<u>2018</u>	<u>2019</u>	<u>2020</u>
IMPORTE MÁXIMO SUBVENCIONABLE	9.211,48 €	9.211,48 €	9.042,58 €	9.042,58 €	9.042,58 €	9.042,58 €
IMPORTE MEDIO DE TRANSFERENCIA (€/ha)	67,29 €	67,29 €	67,29 €	67,29 €	67,29 €	67,29 €

RESUMEN DE UNIDADES

<u>Cód</u>	<u>GRUPO DE PAGO</u>	<u>Sup. Dec. Admisible (ha)</u>	<u>Sup. Comprometida (ha)</u>	<u>Sup. ajustada compromiso (1) (ha)</u>	<u>% sobredec.</u>	<u>SUP. PROPUESTA (ha)</u>	<u>Importe Declarado</u>	<u>Importe Topado</u>	<u>Importe Propuesto</u>	<u>Importe tras sobredec.</u>
63	PASTOS ASOCIADOS A GANADERÍA ECOLÓGICA	135,83		134,38	0,00	134,38	9.088,25	9.042,58	9.042,58	9.042,58
TOTAL		135,83	134,38	134,38		134,38	9.088,25	9.042,58	9.042,58	9.042,58

APLICACIÓN DE REDUCCIONES Y SANCIONES

	<u>Importe Calculado</u>	<u>Importe prerreduc.</u>	<u>Admisibilidad y compromisos</u>	<u>Presentación tardía</u>	<u>Omisión declaración</u>	<u>Condicionality</u>	<u>PROPUESTO</u>	<u>IMPORTE (Euros)</u>		
								<u>FEADER (Eje 2)</u>	<u>MAPA</u>	<u>CAGPDS</u>
GANADERÍA	9.042,58	9.042,58	0,00	0,00	0,00	0,00	9.042,58	6.781,94	972,08	1.288,56
TOTAL							9.042,58	6.781,94	972,08	1.288,56

RECINTOS PROPUESTOS

<u>REF.</u>	<u>REFERENCIA SIGPAC</u>	<u>CULTIVO DESCRIPCIÓN CULTIVO</u>	<u>S/R</u>	<u>G. PAGO</u>	<u>PEND. MEDIA (%)</u>	<u>SUP. DEC. ADMISIBLE (ha)</u>	<u>SUP. COMPROM. (ha)</u>	<u>SUP. AJUSTADA COMPROM. (1) (ha)</u>	<u>SUP. CONY. SIGPAC (ha)</u>	<u>SUP. CERTIE. (ha)</u>	<u>SUP. CAMPO (ha)</u>	<u>SUP. CAMPO DETER. CULT. DECLARADO (ha)</u>	<u>SUP. DEC. REDUCIDA (ha)</u>	<u>SUP. PROPUESTA (ha)</u>
1700000006417833	21-008-015-00005-00013	62000 PASTOS PERMANENTES DE 5 O MAS AÑOS-SIN VARIEDAD	S	63	12,88	0,11	0,13	0,11		0,13			0,11	0,11
1700000006417834	21-008-015-00005-00014	62000 PASTOS PERMANENTES DE 5 O MAS AÑOS-SIN VARIEDAD	S	63	32,98	0,43	0,50	0,43		0,50			0,43	0,43
1700000006417835	21-008-015-00004-00005	62000 PASTOS PERMANENTES DE 5 O MAS AÑOS-SIN VARIEDAD	S	63	21,69	18,10	18,10	18,10		18,10			18,10	18,10
1700000006417836	21-008-015-00005-00010	62000 PASTOS PERMANENTES DE 5 O MAS AÑOS-SIN VARIEDAD	S	63	29,43	31,44	53,93	31,44		31,44			31,44	31,44
1700000006417837	21-008-015-00005-00018	62000 PASTOS PERMANENTES DE 5 O MAS AÑOS-SIN VARIEDAD	S	63	46,84	0,44	1,42	0,44		0,44			0,44	0,44
1700000006417840	21-008-015-00005-00001	62000 PASTOS PERMANENTES DE 5 O MAS AÑOS-SIN VARIEDAD	S	63	25,03	35,61	35,61	35,61		35,61			35,61	35,61
1700000006417841	21-008-015-00005-00016	62000 PASTOS PERMANENTES DE 5 O MAS AÑOS-SIN VARIEDAD	S	63	20,54	7,44	7,44	7,44		7,44			7,44	7,44
1700000006417842	21-008-015-00005-00010	62000 PASTOS PERMANENTES DE 5 O MAS AÑOS-SIN VARIEDAD	S	63	29,43	22,49	53,93	22,49		22,49			22,49	22,49
1700000006417843	21-008-015-00005-00017	62000 PASTOS PERMANENTES DE 5 O MAS AÑOS-SIN VARIEDAD	S	63	16,49	1,45	1,45	1,45		1,45			1,45	1,45
1700000006417844	21-008-015-00005-00018	62000 PASTOS PERMANENTES DE 5 O MAS AÑOS-SIN VARIEDAD	S	63	46,84	0,98	1,42	0,98		0,98			0,98	0,98
1700000006417845	21-008-015-00005-00009	62000 PASTOS PERMANENTES DE 5 O MAS AÑOS-SIN VARIEDAD	S	63	39,87	0,33	0,39	0,33		0,39			0,33	0,33
1700000006417846	21-008-015-00005-00012	62000 PASTOS PERMANENTES DE 5 O MAS AÑOS-SIN VARIEDAD	S	63	36,92	13,50	13,50	13,50		13,50			13,50	13,50
1700000006417847	21-008-015-00005-00015	62000 PASTOS PERMANENTES DE 5 O MAS AÑOS-SIN VARIEDAD	S	63	21,96	3,51	3,51	3,51		3,51			3,51	3,51

DATOS GANADERÍA

RESUMEN DE UNIDADES

<u>Cód</u>	<u>GRUPO DE PAGO</u>	<u>Sup. Dec. Admisible (ha)</u>	<u>Sup. Comprometida (ha)</u>	<u>Sup. ajustada compromiso (1) (ha)</u>	<u>% sobredec.</u>	<u>SUP. PROPUESTA (ha)</u>	<u>Importe Declarado</u>	<u>Importe Topado</u>	<u>Importe Propuesto</u>	<u>Importe tras sobredec.</u>
63	PASTOS ASOCIADOS A GANADERÍA ECOLÓGICA	135,83		134,38	0,00	134,38	9.088,25	9.042,58	9.042,58	9.042,58
TOTAL		135,83	134,38	134,38		134,38	9.088,25	9.042,58	9.042,58	9.042,58

RESUMEN DE PAGOS

	<u>PROPUESTO</u>	<u>IMPORTE (Euros)</u>		
		<u>FEADER (Eje 2)</u>	<u>MAPA</u>	<u>CAGPDS</u>
Propuesto a pagar	9.042,58	6.781,94	972,08	1.288,56

APLICACIÓN DE REDUCCIONES Y SANCIONES

<u>Importe Calculado</u>	<u>Importe prerreduc.</u>	<u>Admisibilidad y compromisos</u>	<u>Presentación tardía</u>	<u>Omisión declaración</u>	<u>Condicionality</u>	<u>PROPUESTO</u>	<u>IMPORTE (Euros)</u>			
							<u>FEADER (Eje 2)</u>	<u>MAPA</u>	<u>CAGPDS</u>	
9.042,58	9.042,58	0,00	0,00	0,00	0,00	9.042,58	6.781,94	972,08	1.288,56	
TOTAL							9.042,58	6.781,94	972,08	1.288,56



(1) Superficie declarada admisible ajustada con la superficie comprometida.
 (2) Factor de penalización valorando el alcance para el tipo de compromiso.
 (3) Solicita agricultura y tiene compromisos vigentes.
 (4) Solicita ganadería y tiene compromisos vigentes.

Datos considerados para el Cálculo de la Carga Ganadera mínima y máxima del expediente

Explotación	Especie	Inscrito en Sipea y Admisible	Censo Medio Animales	Ugm Calculada para CG Mínima	Ugm Calculada para CG Máxima
ES210080000024	PORCINO	NO	713,86	0,00	214,16
ES210080000044	BOVINA	SI	54,32	43,27	43,27
ES210080000044	PORCINO	NO	0,00	0,00	0,00
				43,27	257,43

Superficie determinada para Cálculo Carga Ganadera Mínima: 140,19 ha

Superficie determinada para Cálculo Carga Ganadera Máxima: 141,98 ha

Carga Ganadera Mínima Expediente: 0,31 ugm/ha

Carga Ganadera Máxima Expediente: 1,81 ugm/ha

Recintos Determinados para el Cálculo de Garga Ganadera Mínima

REF.	REFERENCIA SIGPAC	CULTIVO	DESCRIPCIÓN CULTIVO	S/R	SUP. PROPUESTA (ha)
170000006417833	21-008-015-00005-00013	62000	PASTOS PERMANENTES DE 5 O MAS AÑOS-SIN VARIEDAD	S	0,11
170000006417834	21-008-015-00005-00014	62000	PASTOS PERMANENTES DE 5 O MAS AÑOS-SIN VARIEDAD	S	0,43
170000006417835	21-008-015-00004-00005	62000	PASTOS PERMANENTES DE 5 O MAS AÑOS-SIN VARIEDAD	S	18,10
170000006417836	21-008-015-00005-00010	62000	PASTOS PERMANENTES DE 5 O MAS AÑOS-SIN VARIEDAD	S	31,44
170000006417837	21-008-015-00005-00018	62000	PASTOS PERMANENTES DE 5 O MAS AÑOS-SIN VARIEDAD	S	0,44
170000006417839	21-008-014-00020-00001	62000	PASTOS PERMANENTES DE 5 O MAS AÑOS-SIN VARIEDAD	S	4,36
170000006417840	21-008-015-00005-00001	62000	PASTOS PERMANENTES DE 5 O MAS AÑOS-SIN VARIEDAD	S	35,61
170000006417841	21-008-015-00005-00016	62000	PASTOS PERMANENTES DE 5 O MAS AÑOS-SIN VARIEDAD	S	7,44
170000006417842	21-008-015-00005-00010	62000	PASTOS PERMANENTES DE 5 O MAS AÑOS-SIN VARIEDAD	S	22,49
170000006417843	21-008-015-00005-00017	62000	PASTOS PERMANENTES DE 5 O MAS AÑOS-SIN VARIEDAD	S	1,45
170000006417844	21-008-015-00005-00018	62000	PASTOS PERMANENTES DE 5 O MAS AÑOS-SIN VARIEDAD	S	0,98
170000006417845	21-008-015-00005-00009	62000	PASTOS PERMANENTES DE 5 O MAS AÑOS-SIN VARIEDAD	S	0,33
170000006417846	21-008-015-00005-00012	62000	PASTOS PERMANENTES DE 5 O MAS AÑOS-SIN VARIEDAD	S	13,50
170000006417847	21-008-015-00005-00015	62000	PASTOS PERMANENTES DE 5 O MAS AÑOS-SIN VARIEDAD	S	3,51

Recintos Determinados para el Cálculo de Garga Ganadera Máxima

REF.	REFERENCIA SIGPAC	CULTIVO	DESCRIPCIÓN CULTIVO	S/R	SUP. PROPUESTA (ha)
170000006417828	21-008-010-00230-00004	63000	PASTOS DE MENOS DE 5 AÑOS-SIN VARIEDAD	S	0,77
170000006417832	21-008-010-00230-00005	63000	PASTOS DE MENOS DE 5 AÑOS-SIN VARIEDAD	S	1,02
170000006417833	21-008-015-00005-00013	62000	PASTOS PERMANENTES DE 5 O MAS AÑOS-SIN VARIEDAD	S	0,11
170000006417834	21-008-015-00005-00014	62000	PASTOS PERMANENTES DE 5 O MAS AÑOS-SIN VARIEDAD	S	0,43
170000006417835	21-008-015-00004-00005	62000	PASTOS PERMANENTES DE 5 O MAS AÑOS-SIN VARIEDAD	S	18,10
170000006417836	21-008-015-00005-00010	62000	PASTOS PERMANENTES DE 5 O MAS AÑOS-SIN VARIEDAD	S	31,44
170000006417837	21-008-015-00005-00018	62000	PASTOS PERMANENTES DE 5 O MAS AÑOS-SIN VARIEDAD	S	0,44
170000006417839	21-008-014-00020-00001	62000	PASTOS PERMANENTES DE 5 O MAS AÑOS-SIN VARIEDAD	S	4,36
170000006417840	21-008-015-00005-00001	62000	PASTOS PERMANENTES DE 5 O MAS AÑOS-SIN VARIEDAD	S	35,61
170000006417841	21-008-015-00005-00016	62000	PASTOS PERMANENTES DE 5 O MAS AÑOS-SIN VARIEDAD	S	7,44
170000006417842	21-008-015-00005-00010	62000	PASTOS PERMANENTES DE 5 O MAS AÑOS-SIN VARIEDAD	S	22,49
170000006417843	21-008-015-00005-00017	62000	PASTOS PERMANENTES DE 5 O MAS AÑOS-SIN VARIEDAD	S	1,45
170000006417844	21-008-015-00005-00018	62000	PASTOS PERMANENTES DE 5 O MAS AÑOS-SIN VARIEDAD	S	0,98
170000006417845	21-008-015-00005-00009	62000	PASTOS PERMANENTES DE 5 O MAS AÑOS-SIN VARIEDAD	S	0,33
170000006417846	21-008-015-00005-00012	62000	PASTOS PERMANENTES DE 5 O MAS AÑOS-SIN VARIEDAD	S	13,50
170000006417847	21-008-015-00005-00015	62000	PASTOS PERMANENTES DE 5 O MAS AÑOS-SIN VARIEDAD	S	3,51

(1) Superficie declarada admisible ajustada con la superficie comprometida.
 (2) Factor de penalización valorando el alcance para el tipo de compromiso.
 (3) Solicita agricultura y tiene compromisos vigentes.
 (4) Solicita ganadería y tiene compromisos vigentes.

INCIDENCIAS

INCIDENCIA DESCRIPCIÓN

- | | |
|-------|----------------------------------------------------------------------------------------------------------------------------------------------------------------------------------------------------|
| 85031 | Solicita recinto que no está comprometido para la operación.
Ref:1700000006417839 Recinto:21-008-014-00020-001 Cultivo:62000 PASTOS PERMANENTES DE 5 O MAS AÑOS-SIN VARIEDAD Secano |
| 85042 | No inscrito en un organismo de control y certificación ecológico (artículo 5-1 e), Orden 26 mayo 2015)
Explotación:ES210080000024 Especie:PORCINO
Explotación:ES210080000044 Especie:PORCINO |



<u>APELLIDOS Y NOMBRE / RAZÓN SOCIAL</u>	<u>NIF</u>	<u>EXPEDIENTE</u>	<u>SOLICITA AGRICULT. (3)</u>	<u>SOLICITA GANADER. (4)</u>	<u>ANUALIDAD DE PAGO</u>
GARCIA DOMINGUEZ PLACIDO	****6554*	1220381	NO	SI	

DATOS MANTENIMIENTO

RESUMEN DE UNIDADES

<u>Cód</u>	<u>GRUPO DE PAGO</u>	<u>Sup. Dec. Admisible (ha)</u>	<u>Sup. Comprometida (ha)</u>	<u>Sup. ajustada compromiso (1) (ha)</u>	<u>% sobredec.</u>	<u>SUP. PROPUESTA (ha)</u>	<u>Importe Declarado</u>	<u>Importe Topado</u>	<u>Importe Propuesto</u>	<u>Importe tras sobredec.</u>
	GANADERÍA - SIN SUPERFICIE DETERMINADA	0,00		0,00	0,00	0,00	0,00	0,00	0,00	0,00
TOTAL		0,00		0,00		0,00	0,00	0,00	0,00	0,00

APLICACIÓN DE REDUCCIONES Y SANCIONES

<u>Importe Calculado</u>	<u>Importe prereduc.</u>	<u>Admisibilidad y compromisos</u>	<u>Presentación tardía</u>	<u>Omisión declaración</u>	<u>Condicionabilidad</u>	<u>PROPUESTO</u>	<u>IMPORTE (Euros)</u>			
							<u>FEADER (Eje 2)</u>	<u>MAPA</u>	<u>CAGPDS</u>	
0,00	0,00	0,00	0,00	0,00	0,00	0,00	0,00	0,00	0,00	
TOTAL							0,00	0,00	0,00	0,00

DATOS GANADERÍA

RESUMEN DE UNIDADES

<u>Cód</u>	<u>GRUPO DE PAGO</u>	<u>Sup. Dec. Admisible (ha)</u>	<u>Sup. Comprometida (ha)</u>	<u>Sup. ajustada compromiso (1) (ha)</u>	<u>% sobredec.</u>	<u>SUP. PROPUESTA (ha)</u>	<u>Importe Declarado</u>	<u>Importe Topado</u>	<u>Importe Propuesto</u>	<u>Importe tras sobredec.</u>
	GANADERÍA - SIN SUPERFICIE DETERMINADA	0,00		0,00	0,00	0,00	0,00	0,00	0,00	0,00
TOTAL		0,00		0,00		0,00	0,00	0,00	0,00	0,00

RESUMEN DE PAGOS

<u>Importe Calculado</u>	<u>Importe prereduc.</u>	<u>Admisibilidad y compromisos</u>	<u>Presentación tardía</u>	<u>Omisión declaración</u>	<u>Condicionabilidad</u>	<u>PROPUESTO</u>	<u>IMPORTE (Euros)</u>			
							<u>FEADER (Eje 2)</u>	<u>MAPA</u>	<u>CAGPDS</u>	
						Propuesto 0,00	0,00	0,00	0,00	0,00
TOTAL							0,00	0,00	0,00	0,00

APLICACIÓN DE REDUCCIONES Y SANCIONES

<u>Importe Calculado</u>	<u>Importe prereduc.</u>	<u>Admisibilidad y compromisos</u>	<u>Presentación tardía</u>	<u>Omisión declaración</u>	<u>Condicionabilidad</u>	<u>PROPUESTO</u>	<u>IMPORTE (Euros)</u>			
							<u>FEADER (Eje 2)</u>	<u>MAPA</u>	<u>CAGPDS</u>	
0,00	0,00	0,00	0,00	0,00	0,00	0,00	0,00	0,00	0,00	
TOTAL							0,00	0,00	0,00	0,00

Datos considerados para el Cálculo de la Carga Ganadera mínima y máxima del expediente

Superficie determinada para Cálculo Carga Ganadera Mínima: 0,00 ha
 Superficie determinada para Cálculo Carga Ganadera Máxima: 0,00 ha
 Carga Ganadera Mínima Expediente: 0,00 ugm/ha
 Carga Ganadera Máxima Expediente: 0,00 ugm/ha

Los importes del Grupo de Pago de pastos de este expediente han sido ajustados por no llegar a la carga ganadera mínima de 0,3



(1) Superficie declarada admisible ajustada con la superficie comprometida.
 (2) Factor de penalización valorando el alcance para el tipo de compromiso.
 (3) Solicita agricultura y tiene compromisos vigentes.
 (4) Solicita ganadería y tiene compromisos vigentes.

APELLIDOS Y NOMBRE / RAZÓN SOCIAL	NIF	EXPEDIENTE	SOLICITA AGRICULT. (3)	SOLICITA GANADER. (4)	ANUALIDAD DE PAGO
GARCIA FERNANDEZ JULIANA PILAR	****8355*	1089717	NO	SI	6ª

DATOS MANTENIMIENTO

IMPORTE POR ANUALIDAD

	2015	2016	2017	2018	2019	2020
IMPORTE MÁXIMO SUBVENCIONABLE	2.258,30 €	2.258,30 €	2.258,30 €	2.258,30 €	2.258,30 €	2.258,30 €
IMPORTE MEDIO DE TRANSFERENCIA (€/ha)	82,15 €	82,15 €	82,15 €	82,15 €	82,15 €	82,15 €

RESUMEN DE UNIDADES

Cód	GRUPO DE PAGO	Sup. Dec. Admisible (ha)	Sup. Comprometida (ha)	Sup. ajustada compromiso (1) (ha)	% sobredec.	SUP. PROPUESTA (ha)	Importe Declarado	Importe Topado	Importe Propuesto	Importe tras sobredec.
63	PASTOS ASOCIADOS A GANADERÍA ECOLÓGICA	40,82		27,49	0,00	27,49	2.258,30	2.258,30	2.258,30	2.258,30
	TOTAL	40,82	27,49	27,49		27,49	2.258,30	2.258,30	2.258,30	2.258,30

APLICACIÓN DE REDUCCIONES Y SANCIONES

	Importe Calculado	Importe prerreduc.	Admisibilidad y compromisos	Presentación tardía	Omisión declaración	Condicionabilidad	PROPUESTO	IMPORTE (Euros)		
								FEADER (Eje 2)	MAPA	CAGPDS
GANADERÍA	2.258,30	2.258,30	0,00	0,00	0,00	0,00	2.258,30	1.693,73	242,77	321,80
TOTAL							2.258,30	1.693,73	242,77	321,80

RECINTOS PROPUESTOS

REE	REFERENCIA SIGPAC	CULTIVO	DESCRIPCIÓN CULTIVO	S/R	G.PAGO	PEND. MEDIA (%)	SUP. DEC. ADMISIBLE (ha)	SUP. COMPROM. (ha)	SUP. AJUSTADA COMPROM. (1) (ha)	SUP. CONY. SIGPAC (ha)	SUP. CERTIE. (ha)	SUP. CAMPO (ha)	SUP. CAMPO DETER. CULT. DECLARADO (ha)	SUP. DEC. REDUCIDA (ha)	SUP. PROPUESTA (ha)
1700000002651519	21-008-005-00108-00002	62000	PASTOS PERMANENTES DE 5 O MAS AÑOS-SIN VARIEDAD	S	63	3,10	1,83	1,83	1,83		1,83			1,83	1,83
1700000002651520	21-008-005-00108-00005	62000	PASTOS PERMANENTES DE 5 O MAS AÑOS-SIN VARIEDAD	S	63	3,88	3,62	3,62	3,62		4,26			3,62	3,62
1700000002651521	21-008-005-00162-00003	62000	PASTOS PERMANENTES DE 5 O MAS AÑOS-SIN VARIEDAD	S	63	30,29	11,83	11,83	11,83		11,83			11,83	11,83
1700000002651522	21-008-005-00162-00025	62000	PASTOS PERMANENTES DE 5 O MAS AÑOS-SIN VARIEDAD	S	63	5,26	13,18	13,23	13,18		17,57			13,18	13,18
1700000002651523	21-008-005-00111-00001	62000	PASTOS PERMANENTES DE 5 O MAS AÑOS-SIN VARIEDAD	S	63	14,23	10,36	8,81	8,81		10,36			8,81	8,81

DATOS GANADERÍA

RESUMEN DE UNIDADES

Cód	GRUPO DE PAGO	Sup. Dec. Admisible (ha)	Sup. Comprometida (ha)	Sup. ajustada compromiso (1) (ha)	% sobredec.	SUP. PROPUESTA (ha)	Importe Declarado	Importe Topado	Importe Propuesto	Importe tras sobredec.
63	PASTOS ASOCIADOS A GANADERÍA ECOLÓGICA	40,82		27,49	0,00	27,49	2.258,30	2.258,30	2.258,30	2.258,30
	TOTAL	40,82	27,49	27,49		27,49	2.258,30	2.258,30	2.258,30	2.258,30

RESUMEN DE PAGOS

	PROPUESTO	IMPORTE (Euros)		
		FEADER (Eje 2)	MAPA	CAGPDS
Propuesto a pagar	2.258,30	1.693,73	242,77	321,80

APLICACIÓN DE REDUCCIONES Y SANCIONES

	Importe Calculado	Importe prerreduc.	Admisibilidad y compromisos	Presentación tardía	Omisión declaración	Condicionabilidad	PROPUESTO	IMPORTE (Euros)		
								FEADER (Eje 2)	MAPA	CAGPDS
	2.258,30	2.258,30	0,00	0,00	0,00	0,00	2.258,30	1.693,73	242,77	321,80
TOTAL							2.258,30	1.693,73	242,77	321,80



(1) Superficie declarada admisible ajustada con la superficie comprometida.
 (2) Factor de penalización valorando el alcance para el tipo de compromiso.
 (3) Solicita agricultura y tiene compromisos vigentes.
 (4) Solicita ganadería y tiene compromisos vigentes.

Datos considerados para el Cálculo de la Carga Ganadera mínima y máxima del expediente

<u>Explotación</u>	<u>Especie</u>	<u>Inscrito en Sipea y Admisible</u>	<u>Censo Medio Animales</u>	<u>Ugm Calculada para CG Mínima</u>	<u>Ugm Calculada para CG Máxima</u>
ES210080000057	BOVINA	SI	22,96	19,67	19,67
				19,67	19,67

Superficie determinada para Cálculo Carga Ganadera Mínima: 41,55 ha
 Superficie determinada para Cálculo Carga Ganadera Máxima: 41,55 ha
 Carga Ganadera Mínima Expediente: 0,47 ugm/ha
 Carga Ganadera Máxima Expediente: 0,47 ugm/ha

Recintos Determinados para el Cálculo de Garga Ganadera Mínima

<u>REF.</u>	<u>REFERENCIA SIGPAC</u>	<u>CULTIVO</u>	<u>DESCRIPCIÓN CULTIVO</u>	<u>S/R</u>	<u>SUP. PROPUESTA (ha)</u>
1700000002651518	21-008-005-00106-00022	62000	PASTOS PERMANENTES DE 5 O MAS AÑOS-SIN VARIEDAD	S	0,73
1700000002651519	21-008-005-00108-00002	62000	PASTOS PERMANENTES DE 5 O MAS AÑOS-SIN VARIEDAD	S	1,83
1700000002651520	21-008-005-00108-00005	62000	PASTOS PERMANENTES DE 5 O MAS AÑOS-SIN VARIEDAD	S	3,62
1700000002651521	21-008-005-00162-00003	62000	PASTOS PERMANENTES DE 5 O MAS AÑOS-SIN VARIEDAD	S	11,83
1700000002651522	21-008-005-00162-00025	62000	PASTOS PERMANENTES DE 5 O MAS AÑOS-SIN VARIEDAD	S	13,18
1700000002651523	21-008-005-00111-00001	62000	PASTOS PERMANENTES DE 5 O MAS AÑOS-SIN VARIEDAD	S	10,36

Recintos Determinados para el Cálculo de Garga Ganadera Máxima

<u>REF.</u>	<u>REFERENCIA SIGPAC</u>	<u>CULTIVO</u>	<u>DESCRIPCIÓN CULTIVO</u>	<u>S/R</u>	<u>SUP. PROPUESTA (ha)</u>
1700000002651518	21-008-005-00106-00022	62000	PASTOS PERMANENTES DE 5 O MAS AÑOS-SIN VARIEDAD	S	0,73
1700000002651519	21-008-005-00108-00002	62000	PASTOS PERMANENTES DE 5 O MAS AÑOS-SIN VARIEDAD	S	1,83
1700000002651520	21-008-005-00108-00005	62000	PASTOS PERMANENTES DE 5 O MAS AÑOS-SIN VARIEDAD	S	3,62
1700000002651521	21-008-005-00162-00003	62000	PASTOS PERMANENTES DE 5 O MAS AÑOS-SIN VARIEDAD	S	11,83
1700000002651522	21-008-005-00162-00025	62000	PASTOS PERMANENTES DE 5 O MAS AÑOS-SIN VARIEDAD	S	13,18
1700000002651523	21-008-005-00111-00001	62000	PASTOS PERMANENTES DE 5 O MAS AÑOS-SIN VARIEDAD	S	10,36

INCIDENCIAS

INCIDENCIA DESCRIPCIÓN

85031 Solicita recinto que no está comprometido para la operación.
 Ref:1700000002651518 Recinto:21-008-005-00106-022 Cultivo:62000 PASTOS PERMANENTES DE 5 O MAS AÑOS-SIN VARIEDAD Secano



(1) Superficie declarada admisible ajustada con la superficie comprometida.
 (2) Factor de penalización valorando el alcance para el tipo de compromiso.
 (3) Solicita agricultura y tiene compromisos vigentes.
 (4) Solicita ganadería y tiene compromisos vigentes.

<u>APELLIDOS Y NOMBRE / RAZÓN SOCIAL</u>	<u>NIF</u>	<u>EXPEDIENTE</u>	<u>SOLICITA AGRICULT. (3)</u>	<u>SOLICITA GANADER. (4)</u>	<u>ANUALIDAD DE PAGO</u>
GARCIA GARCIA ANA ISABEL	****7111*	1180310	NO	SI	6ª

DATOS MANTENIMIENTO

IMPORTE POR ANUALIDAD

	<u>2015</u>	<u>2016</u>	<u>2017</u>	<u>2018</u>	<u>2019</u>	<u>2020</u>
IMPORTE MÁXIMO SUBVENCIONABLE	3.871,73 €	3.871,73 €	3.871,73 €	3.871,73 €	3.871,73 €	3.871,73 €
IMPORTE MEDIO DE TRANSFERENCIA (€/ha)	82,15 €	82,15 €	82,15 €	82,15 €	82,15 €	82,15 €

RESUMEN DE UNIDADES

<u>Cód</u>	<u>GRUPO DE PAGO</u>	<u>Sup. Dec. Admisible (ha)</u>	<u>Sup. Comprometida (ha)</u>	<u>Sup. ajustada compromiso (1) (ha)</u>	<u>% sobredec.</u>	<u>SUP. PROPUESTA (ha)</u>	<u>Importe Declarado</u>	<u>Importe Topado</u>	<u>Importe Propuesto</u>	<u>Importe tras sobredec.</u>
63	PASTOS ASOCIADOS A GANADERÍA ECOLÓGICA	48,97		47,13	0,00	47,13	3.871,73	3.871,73	3.871,73	3.871,73
	TOTAL	48,97	47,13	47,13		47,13	3.871,73	3.871,73	3.871,73	3.871,73

APLICACIÓN DE REDUCCIONES Y SANCIONES

	<u>Importe Calculado</u>	<u>Importe prerreduc.</u>	<u>Admisibilidad y compromisos</u>	<u>Presentación tardía</u>	<u>Omisión declaración</u>	<u>Condicionality</u>	<u>PROPUESTO</u>	<u>IMPORTE (Euros)</u>		
								<u>FEADER (Eje 2)</u>	<u>MAPA</u>	<u>CAGPDS</u>
GANADERÍA	3.871,73	3.871,73	0,00	0,00	0,00	0,00	3.871,73	2.903,80	416,21	551,72
TOTAL							3.871,73	2.903,80	416,21	551,72

RECINTOS PROPUESTOS

<u>REE</u>	<u>REFERENCIA SIGPAC</u>	<u>CULTIVO DESCRIPCIÓN CULTIVO</u>	<u>S/R</u>	<u>G.PAGO</u>	<u>PEND. MEDIA (%)</u>	<u>SUP. DEC. ADMISIBLE (ha)</u>	<u>SUP. COMPROM. (ha)</u>	<u>SUP. AJUSTADA COMPROM. (1) (ha)</u>	<u>SUP. CONY. SIGPAC (ha)</u>	<u>SUP. CERTIE (ha)</u>	<u>SUP. CAMPO (ha)</u>	<u>SUP. CAMPO DETER. CULT. DECLARADO (ha)</u>	<u>SUP. DEC. REDUCIDA (ha)</u>	<u>SUP. PROPUESTA (ha)</u>
1700000005189547	21-008-005-00107-00001	62000 PASTOS PERMANENTES DE 5 O MAS AÑOS-SIN VARIEDAD	S	63	3,11	9,99	10,00	9,99		10,00			9,99	9,99
1700000005189548	21-008-005-00161-00006	62000 PASTOS PERMANENTES DE 5 O MAS AÑOS-SIN VARIEDAD	S	63	23,40	14,69	30,47	14,69		17,29			14,69	14,69
1700000005189549	21-008-005-00161-00008	62000 PASTOS PERMANENTES DE 5 O MAS AÑOS-SIN VARIEDAD	S	63	11,68	2,19	2,58	2,19		2,58			2,19	2,19
1700000005189550	21-008-005-00161-00010	62000 PASTOS PERMANENTES DE 5 O MAS AÑOS-SIN VARIEDAD	S	63	4,40	8,21	9,66	8,21		9,66			8,21	8,21
1700000005189551	21-008-005-00161-00011	62000 PASTOS PERMANENTES DE 5 O MAS AÑOS-SIN VARIEDAD	S	63	9,11	2,69	3,14	2,69		3,16			2,69	2,69
1700000005189552	21-008-005-00161-00006	62000 PASTOS PERMANENTES DE 5 O MAS AÑOS-SIN VARIEDAD	S	63	23,40	0,96	30,47	0,96		1,13			0,96	0,96
1700000005189553	21-008-005-00161-00006	62000 PASTOS PERMANENTES DE 5 O MAS AÑOS-SIN VARIEDAD	S	63	23,40	10,24	30,47	10,24		12,05			10,24	10,24

DATOS GANADERÍA

RESUMEN DE UNIDADES

<u>Cód</u>	<u>GRUPO DE PAGO</u>	<u>Sup. Dec. Admisible (ha)</u>	<u>Sup. Comprometida (ha)</u>	<u>Sup. ajustada compromiso (1) (ha)</u>	<u>% sobredec.</u>	<u>SUP. PROPUESTA (ha)</u>	<u>Importe Declarado</u>	<u>Importe Topado</u>	<u>Importe Propuesto</u>	<u>Importe tras sobredec.</u>
63	PASTOS ASOCIADOS A GANADERÍA ECOLÓGICA	48,97		47,13	0,00	47,13	3.871,73	3.871,73	3.871,73	3.871,73
	TOTAL	48,97	47,13	47,13		47,13	3.871,73	3.871,73	3.871,73	3.871,73

RESUMEN DE PAGOS

	<u>PROPUESTO</u>	<u>IMPORTE (Euros)</u>		
		<u>FEADER (Eje 2)</u>	<u>MAPA</u>	<u>CAGPDS</u>
Propuesto a pagar	3.871,73	2.903,80	416,21	551,72

APLICACIÓN DE REDUCCIONES Y SANCIONES

	<u>Importe Calculado</u>	<u>Importe prerreduc.</u>	<u>Admisibilidad y compromisos</u>	<u>Presentación tardía</u>	<u>Omisión declaración</u>	<u>Condicionality</u>	<u>PROPUESTO</u>	<u>IMPORTE (Euros)</u>		
								<u>FEADER (Eje 2)</u>	<u>MAPA</u>	<u>CAGPDS</u>
	3.871,73	3.871,73	0,00	0,00	0,00	0,00	3.871,73	2.903,80	416,21	551,72
TOTAL							3.871,73	2.903,80	416,21	551,72



(1) Superficie declarada admisible ajustada con la superficie comprometida.
 (2) Factor de penalización valorando el alcance para el tipo de compromiso.
 (3) Solicita agricultura y tiene compromisos vigentes.
 (4) Solicita ganadería y tiene compromisos vigentes.

Datos considerados para el Cálculo de la Carga Ganadera mínima y máxima del expediente

<u>Explotación</u>	<u>Especie</u>	<u>Inscrito en Sipea y Admisible</u>	<u>Censo Medio Animales</u>	<u>Ugm Calculada para CG Mínima</u>	<u>Ugm Calculada para CG Máxima</u>
ES210080000381	BOVINA	SI	34,36	29,34	29,34
ES210080000381	CABALLAR	SI	4,00	4,00	4,00
ES210080000381	PORCINO	NO	0,00	0,00	0,00
				33,34	33,34

Superficie determinada para Cálculo Carga Ganadera Mínima: 48,97 ha
 Superficie determinada para Cálculo Carga Ganadera Máxima: 48,97 ha
 Carga Ganadera Mínima Expediente: 0,68 ugm/ha
 Carga Ganadera Máxima Expediente: 0,68 ugm/ha

Recintos Determinados para el Cálculo de Garga Ganadera Mínima

<u>REF.</u>	<u>REFERENCIA SIGPAC</u>	<u>CULTIVO</u>	<u>DESCRIPCIÓN CULTIVO</u>	<u>S/R</u>	<u>SUP. PROPUESTA (ha)</u>
170000005189547	21-008-005-00107-00001	62000	PASTOS PERMANENTES DE 5 O MAS AÑOS-SIN VARIEDAD	S	9,99
170000005189548	21-008-005-00161-00006	62000	PASTOS PERMANENTES DE 5 O MAS AÑOS-SIN VARIEDAD	S	14,69
170000005189549	21-008-005-00161-00008	62000	PASTOS PERMANENTES DE 5 O MAS AÑOS-SIN VARIEDAD	S	2,19
170000005189550	21-008-005-00161-00010	62000	PASTOS PERMANENTES DE 5 O MAS AÑOS-SIN VARIEDAD	S	8,21
170000005189551	21-008-005-00161-00011	62000	PASTOS PERMANENTES DE 5 O MAS AÑOS-SIN VARIEDAD	S	2,69
170000005189552	21-008-005-00161-00006	62000	PASTOS PERMANENTES DE 5 O MAS AÑOS-SIN VARIEDAD	S	0,96
170000005189553	21-008-005-00161-00006	62000	PASTOS PERMANENTES DE 5 O MAS AÑOS-SIN VARIEDAD	S	10,24

Recintos Determinados para el Cálculo de Garga Ganadera Máxima

<u>REF.</u>	<u>REFERENCIA SIGPAC</u>	<u>CULTIVO</u>	<u>DESCRIPCIÓN CULTIVO</u>	<u>S/R</u>	<u>SUP. PROPUESTA (ha)</u>
170000005189547	21-008-005-00107-00001	62000	PASTOS PERMANENTES DE 5 O MAS AÑOS-SIN VARIEDAD	S	9,99
170000005189548	21-008-005-00161-00006	62000	PASTOS PERMANENTES DE 5 O MAS AÑOS-SIN VARIEDAD	S	14,69
170000005189549	21-008-005-00161-00008	62000	PASTOS PERMANENTES DE 5 O MAS AÑOS-SIN VARIEDAD	S	2,19
170000005189550	21-008-005-00161-00010	62000	PASTOS PERMANENTES DE 5 O MAS AÑOS-SIN VARIEDAD	S	8,21
170000005189551	21-008-005-00161-00011	62000	PASTOS PERMANENTES DE 5 O MAS AÑOS-SIN VARIEDAD	S	2,69
170000005189552	21-008-005-00161-00006	62000	PASTOS PERMANENTES DE 5 O MAS AÑOS-SIN VARIEDAD	S	0,96
170000005189553	21-008-005-00161-00006	62000	PASTOS PERMANENTES DE 5 O MAS AÑOS-SIN VARIEDAD	S	10,24

INCIDENCIAS

INCIDENCIA DESCRIPCIÓN

85042 No inscrito en un organismo de control y certificación ecológico (artículo 5-1 e), Orden 26 mayo 2015)
 Explotación:ES210080000381 Especie:PORCINO



(1) Superficie declarada admisible ajustada con la superficie comprometida.
 (2) Factor de penalización valorando el alcance para el tipo de compromiso.
 (3) Solicita agricultura y tiene compromisos vigentes.
 (4) Solicita ganadería y tiene compromisos vigentes.

<u>APELLIDOS Y NOMBRE / RAZÓN SOCIAL</u>	<u>NIF</u>	<u>EXPEDIENTE</u>	<u>SOLICITA AGRICULT. (3)</u>	<u>SOLICITA GANADER. (4)</u>	<u>ANUALIDAD DE PAGO</u>
GARCIA GONZALEZ FRANCISCO	****0104*	1034246	SI	NO	6ª

DATOS MANTENIMIENTO

IMPORTE POR ANUALIDAD

	<u>2015</u>	<u>2016</u>	<u>2017</u>	<u>2018</u>	<u>2019</u>	<u>2020</u>
IMPORTE MÁXIMO SUBVENCIONABLE	1.881,29 €	1.881,29 €	1.881,29 €	1.876,97 €	1.876,97 €	1.876,97 €
IMPORTE MEDIO DE TRANSFERENCIA (€/ha)	216,24 €	216,24 €	216,24 €	216,24 €	216,24 €	216,24 €

RESUMEN DE UNIDADES

<u>Cód</u>	<u>GRUPO DE PAGO</u>	<u>Sup. Dec. Admisible (ha)</u>	<u>Sup. Comprometida (ha)</u>	<u>Sup. ajustada compromiso (1) (ha)</u>	<u>% sobredec.</u>	<u>SUP. PROPUESTA (ha)</u>	<u>Importe Declarado</u>	<u>Importe Topado</u>	<u>Importe Propuesto</u>	<u>Importe tras sobredec.</u>
58	FRUTALES SECANO	8,68		8,68	0,00	8,68	1.876,96	1.876,97	1.876,96	1.876,96
	TOTAL	8,68	8,68	8,68		8,68	1.876,96	1.876,97	1.876,96	1.876,96

APLICACIÓN DE REDUCCIONES Y SANCIONES

<u>AGRICULTURA</u>	<u>Importe Calculado</u>	<u>Importe prerreduc.</u>	<u>Admisibilidad y compromisos</u>	<u>Presentación tardía</u>	<u>Omisión declaración</u>	<u>Condicionabilidad</u>	<u>PROPUESTO</u>	<u>IMPORTE (Euros)</u>		
								<u>FEADER (Eje 2)</u>	<u>MAPA</u>	<u>CAGPDS</u>
	1.876,96	1.876,96	0,00	0,00	0,00	0,00	1.876,96	1.407,72	201,77	267,47
TOTAL							1.876,96	1.407,72	201,77	267,47

RECINTOS PROPUESTOS

<u>REF.</u>	<u>REFERENCIA SIGPAC</u>	<u>CULTIVO DESCRIPCIÓN CULTIVO</u>	<u>S/R</u>	<u>G.PAGO</u>	<u>PEND. MEDIA (%)</u>	<u>SUP. DEC. ADMISIBLE (ha)</u>	<u>SUP. COMPROM. (ha)</u>	<u>SUP. AJUSTADA COMPROM. (1) (ha)</u>	<u>SUP. CONV. SIGPAC (ha)</u>	<u>SUP. CERTIF. (ha)</u>	<u>SUP. CAMPO (ha)</u>	<u>SUP. CAMPO DETER. CULT. DECLARADO (ha)</u>	<u>SUP. DEC. REDUCIDA (ha)</u>	<u>SUP. PROPUESTA (ha)</u>
1700000005480891	21-007-001-00121-00001	117000 CASTAÑOS-SIN VARIEDAD	S	58	20,72	1,03	1,03	1,03	1,03	1,03			1,03	1,03
1700000005480900	21-007-001-00123-00001	117000 CASTAÑOS-SIN VARIEDAD	S	58	10,00	6,73	6,73	6,73	6,73	6,73			6,73	6,73
1700000005480901	21-007-001-09007-00001	117000 CASTAÑOS-SIN VARIEDAD	S	58	13,31	0,14	0,14	0,14	0,14	0,14			0,14	0,14
1700000005480905	21-048-001-08000-00002	117000 CASTAÑOS-SIN VARIEDAD	S	58	28,33	0,78	0,78	0,78	0,78	0,78			0,78	0,78

DATOS AGRICULTURA

RESUMEN DE UNIDADES

<u>Cód</u>	<u>GRUPO DE PAGO</u>	<u>Sup. Dec. Admisible (ha)</u>	<u>Sup. Comprometida (ha)</u>	<u>Sup. ajustada compromiso (1) (ha)</u>	<u>% sobredec.</u>	<u>SUP. PROPUESTA (ha)</u>	<u>Importe Declarado</u>	<u>Importe Topado</u>	<u>Importe Propuesto</u>	<u>Importe tras sobredec.</u>
58	FRUTALES SECANO	8,68		8,68	0,00	8,68	1.876,96	1.876,97	1.876,96	1.876,96
	TOTAL	8,68	8,68	8,68		8,68	1.876,96	1.876,97	1.876,96	1.876,96

RESUMEN DE PAGOS

<u>Propuesto a pagar</u>	<u>IMPORTE (Euros)</u>			
	<u>PROPUESTO</u>	<u>FEADER (Eje 2)</u>	<u>MAPA</u>	<u>CAGPDS</u>
	1.876,96	1.407,72	201,77	267,47

APLICACIÓN DE REDUCCIONES Y SANCIONES

<u>Importe Calculado</u>	<u>Importe prerreduc.</u>	<u>Admisibilidad y compromisos</u>	<u>Presentación tardía</u>	<u>Omisión declaración</u>	<u>Condicionabilidad</u>	<u>PROPUESTO</u>	<u>IMPORTE (Euros)</u>		
							<u>FEADER (Eje 2)</u>	<u>MAPA</u>	<u>CAGPDS</u>
1.876,96	1.876,96	0,00	0,00	0,00	0,00	1.876,96	1.407,72	201,77	267,47
TOTAL						1.876,96	1.407,72	201,77	267,47



(1) Superficie declarada admisible ajustada con la superficie comprometida.
 (2) Factor de penalización valorando el alcance para el tipo de compromiso.
 (3) Solicita agricultura y tiene compromisos vigentes.
 (4) Solicita ganadería y tiene compromisos vigentes.

<u>APELLIDOS Y NOMBRE / RAZÓN SOCIAL</u>	<u>NIF</u>	<u>EXPEDIENTE</u>	<u>SOLICITA AGRICULT. (3)</u>	<u>SOLICITA GANADER. (4)</u>	<u>ANUALIDAD DE PAGO</u>
GARCIA MORENO ROSARIO	****0653*	1001033	SI	NO	6ª

DATOS MANTENIMIENTO

IMPORTE POR ANUALIDAD

	<u>2015</u>	<u>2016</u>	<u>2017</u>	<u>2018</u>	<u>2019</u>	<u>2020</u>
IMPORTE MÁXIMO SUBVENCIONABLE	882,26 €	882,26 €	882,26 €	882,26 €	882,26 €	882,26 €
IMPORTE MEDIO DE TRANSFERENCIA (€/ha)	216,24 €	216,24 €	216,24 €	216,24 €	216,24 €	216,24 €

RESUMEN DE UNIDADES

<u>Cód</u>	<u>GRUPO DE PAGO</u>	<u>Sup. Dec. Admisible (ha)</u>	<u>Sup. Comprometida (ha)</u>	<u>Sup. ajustada compromiso (1) (ha)</u>	<u>% sobredec.</u>	<u>SUP. PROPUESTA (ha)</u>	<u>Importe Declarado</u>	<u>Importe Topado</u>	<u>Importe Propuesto</u>	<u>Importe tras sobredec.</u>
57	FRUTALES REGADÍO	2,33		2,33	0,00	2,33	814,71	602,44	602,44	602,44
58	FRUTALES SECANO	1,89		1,75	0,00	1,75	378,42	279,82	279,82	279,82
TOTAL		4,22	4,08	4,08		4,08	1.193,13	882,26	882,26	882,26

APLICACIÓN DE REDUCCIONES Y SANCIONES

	<u>Importe Calculado</u>	<u>Importe prereduc.</u>	<u>Admisibilidad y compromisos</u>	<u>Presentación tardía</u>	<u>Omisión declaración</u>	<u>Condicionabilidad</u>	<u>PROPUESTO</u>	<u>IMPORTE (Euros)</u>		
								<u>FEADER (Eje 2)</u>	<u>MAPA</u>	<u>CAGPDS</u>
AGRICULTURA	882,26	882,26	0,00	0,00	0,00	0,00	882,26	661,70	94,84	125,72
TOTAL							882,26	661,70	94,84	125,72

RECINTOS PROPUESTOS

<u>REF.</u>	<u>REFERENCIA SIGPAC</u>	<u>CULTIVO DESCRIPCIÓN CULTIVO</u>	<u>S/R</u>	<u>G.PAGO</u>	<u>PEND. MEDIA (%)</u>	<u>SUP. DEC. ADMISIBLE (ha)</u>	<u>SUP. COMPROM. (ha)</u>	<u>SUP. AJUSTADA COMPROM. (1) (ha)</u>	<u>SUP. CONV. SIGPAC (ha)</u>	<u>SUP. CERTIF. (ha)</u>	<u>SUP. CAMPO (ha)</u>	<u>SUP. CAMPO DECLARADO (ha)</u>	<u>SUP. DEC. REDUCIDA (ha)</u>	<u>SUP. PROPUESTA (ha)</u>
1700000002229490	21-033-011-00066-00001	117000 CASTAÑOS-SIN VARIEDAD	R	57	24,16	2,33	2,33	2,33	2,33	2,33			2,33	2,33
1700000002229491	21-033-015-00028-00002	117000 CASTAÑOS-SIN VARIEDAD	S	58	22,65	1,89	1,75	1,75	1,75	1,89			1,75	1,75

DATOS AGRICULTURA

RESUMEN DE UNIDADES

<u>Cód</u>	<u>GRUPO DE PAGO</u>	<u>Sup. Dec. Admisible (ha)</u>	<u>Sup. Comprometida (ha)</u>	<u>Sup. ajustada compromiso (1) (ha)</u>	<u>% sobredec.</u>	<u>SUP. PROPUESTA (ha)</u>	<u>Importe Declarado</u>	<u>Importe Topado</u>	<u>Importe Propuesto</u>	<u>Importe tras sobredec.</u>
57	FRUTALES REGADÍO	2,33		2,33	0,00	2,33	814,71	602,44	602,44	602,44
58	FRUTALES SECANO	1,89		1,75	0,00	1,75	378,42	279,82	279,82	279,82
TOTAL		4,22	4,08	4,08		4,08	1.193,13	882,26	882,26	882,26

RESUMEN DE PAGOS

	<u>PROPUESTO</u>	<u>IMPORTE (Euros)</u>		
		<u>FEADER (Eje 2)</u>	<u>MAPA</u>	<u>CAGPDS</u>
Propuesto a pagar	882,26	661,70	94,84	125,72

APLICACIÓN DE REDUCCIONES Y SANCIONES

	<u>Importe Calculado</u>	<u>Importe prereduc.</u>	<u>Admisibilidad y compromisos</u>	<u>Presentación tardía</u>	<u>Omisión declaración</u>	<u>Condicionabilidad</u>	<u>PROPUESTO</u>	<u>IMPORTE (Euros)</u>		
								<u>FEADER (Eje 2)</u>	<u>MAPA</u>	<u>CAGPDS</u>
	882,26	882,26	0,00	0,00	0,00	0,00	882,26	661,70	94,84	125,72
TOTAL							882,26	661,70	94,84	125,72



(1) Superficie declarada admisible ajustada con la superficie comprometida.
 (2) Factor de penalización valorando el alcance para el tipo de compromiso.
 (3) Solicita agricultura y tiene compromisos vigentes.
 (4) Solicita ganadería y tiene compromisos vigentes.

<u>APELLIDOS Y NOMBRE / RAZÓN SOCIAL</u>	<u>NIF</u>	<u>EXPEDIENTE</u>	<u>SOLICITA AGRICULT. (3)</u>	<u>SOLICITA GANADER. (4)</u>	<u>ANUALIDAD DE PAGO</u>
GARCIA SANCHEZ DOLORES	****9387*	1234327	SI	NO	6ª

DATOS MANTENIMIENTO

IMPORTE POR ANUALIDAD

	<u>2015</u>	<u>2016</u>	<u>2017</u>	<u>2018</u>	<u>2019</u>	<u>2020</u>
IMPORTE MÁXIMO SUBVENCIONABLE	4.177,76 €	4.177,76 €	4.177,76 €	4.143,16 €	4.130,19 €	4.130,19 €
IMPORTE MEDIO DE TRANSFERENCIA (€/ha)	216,24 €	216,24 €	216,24 €	216,24 €	216,24 €	216,24 €

RESUMEN DE UNIDADES

<u>Cód</u>	<u>GRUPO DE PAGO</u>	<u>Sup. Dec. Admisible (ha)</u>	<u>Sup. Comprometida (ha)</u>	<u>Sup. ajustada compromiso (1) (ha)</u>	<u>% sobredec.</u>	<u>SUP. PROPUESTA (ha)</u>	<u>Importe Declarado</u>	<u>Importe Topado</u>	<u>Importe Propuesto</u>	<u>Importe tras sobredec.</u>
58	FRUTALES SECANO	19,12		17,92	0,00	17,92	3.875,02	3.875,03	3.875,02	3.875,02
	TOTAL	19,12	19,10	17,92		17,92	3.875,02	3.875,03	3.875,02	3.875,02

APLICACIÓN DE REDUCCIONES Y SANCIONES

	<u>Importe Calculado</u>	<u>Importe prereduc.</u>	<u>Admisibilidad y compromisos</u>	<u>Presentación tardía</u>	<u>Omisión declaración</u>	<u>Condicionabilidad</u>	<u>PROPUESTO</u>	<u>IMPORTE (Euros)</u>		
								<u>FEADER (Eje 2)</u>	<u>MAPA</u>	<u>CAGPDS</u>
AGRICULTURA	3.875,02	3.875,02	0,00	0,00	0,00	0,00	3.875,02	2.906,27	416,56	552,19
TOTAL							3.875,02	2.906,27	416,56	552,19

RECINTOS PROPUESTOS

<u>REF.</u>	<u>REFERENCIA SIGPAC</u>	<u>CULTIVO DESCRIPCIÓN CULTIVO</u>	<u>S/R</u>	<u>G.PAGO</u>	<u>PEND. MEDIA (%)</u>	<u>SUP. DEC. ADMISIBLE (ha)</u>	<u>SUP. COMPROM. (ha)</u>	<u>SUP. AJUSTADA COMPROM. (1) (ha)</u>	<u>SUP. CONV. SIGPAC (ha)</u>	<u>SUP. CERTIF. (ha)</u>	<u>SUP. CAMPO (ha)</u>	<u>SUP. CAMPO DETER. CULT. DECLARADO (ha)</u>	<u>SUP. DEC. REDUCIDA (ha)</u>	<u>SUP. PROPUESTA (ha)</u>
-50359	21-051-001-00062-00012	117024 CASTAÑOS-CASTANEA SATIVA	S	58	22,86	5,63	6,77	5,63		5,63			5,63	5,63
-50358	21-051-001-00062-00006	117024 CASTAÑOS-CASTANEA SATIVA	S	58	19,15	5,89	5,89	5,89		5,89			5,89	5,89
1700000005551283	21-051-001-00062-00004	117024 CASTAÑOS-CASTANEA SATIVA	S	58	28,61	7,00	5,80	5,80		7,00			5,80	5,80
1700000005551284	21-051-001-00063-00011	117024 CASTAÑOS-CASTANEA SATIVA	S	58	25,36	0,60	0,70	0,60		0,60			0,60	0,60

DATOS AGRICULTURA

RESUMEN DE UNIDADES

<u>Cód</u>	<u>GRUPO DE PAGO</u>	<u>Sup. Dec. Admisible (ha)</u>	<u>Sup. Comprometida (ha)</u>	<u>Sup. ajustada compromiso (1) (ha)</u>	<u>% sobredec.</u>	<u>SUP. PROPUESTA (ha)</u>	<u>Importe Declarado</u>	<u>Importe Topado</u>	<u>Importe Propuesto</u>	<u>Importe tras sobredec.</u>
58	FRUTALES SECANO	19,12		17,92	0,00	17,92	3.875,02	3.875,03	3.875,02	3.875,02
	TOTAL	19,12	19,10	17,92		17,92	3.875,02	3.875,03	3.875,02	3.875,02

RESUMEN DE PAGOS

	<u>PROPUESTO</u>	<u>IMPORTE (Euros)</u>		
		<u>FEADER (Eje 2)</u>	<u>MAPA</u>	<u>CAGPDS</u>
Propuesto a pagar	3.875,02	2.906,27	416,56	552,19

APLICACIÓN DE REDUCCIONES Y SANCIONES

	<u>Importe Calculado</u>	<u>Importe prereduc.</u>	<u>Admisibilidad y compromisos</u>	<u>Presentación tardía</u>	<u>Omisión declaración</u>	<u>Condicionabilidad</u>	<u>PROPUESTO</u>	<u>IMPORTE (Euros)</u>		
								<u>FEADER (Eje 2)</u>	<u>MAPA</u>	<u>CAGPDS</u>
	3.875,02	3.875,02	0,00	0,00	0,00	0,00	3.875,02	2.906,27	416,56	552,19
TOTAL							3.875,02	2.906,27	416,56	552,19



(1) Superficie declarada admisible ajustada con la superficie comprometida.
 (2) Factor de penalización valorando el alcance para el tipo de compromiso.
 (3) Solicita agricultura y tiene compromisos vigentes.
 (4) Solicita ganadería y tiene compromisos vigentes.

<u>APELLIDOS Y NOMBRE / RAZÓN SOCIAL</u>	<u>NIF</u>	<u>EXPEDIENTE</u>	<u>SOLICITA AGRICULT. (3)</u>	<u>SOLICITA GANADER. (4)</u>	<u>ANUALIDAD DE PAGO</u>
GARCIA SERRANO ADRIAN	****6783*	1217315	NO	SI	6ª

DATOS MANTENIMIENTO

IMPORTE POR ANUALIDAD

	<u>2015</u>	<u>2016</u>	<u>2017</u>	<u>2018</u>	<u>2019</u>	<u>2020</u>
IMPORTE MÁXIMO SUBVENCIONABLE	7.701,56 €	7.701,56 €	7.283,29 €	6.680,90 €	6.680,90 €	6.680,90 €
IMPORTE MEDIO DE TRANSFERENCIA (€/ha)	72,49 €	72,49 €	72,49 €	72,49 €	72,49 €	72,49 €

RESUMEN DE UNIDADES

<u>Cód</u>	<u>GRUPO DE PAGO</u>	<u>Sup. Dec. Admisible (ha)</u>	<u>Sup. Comprometida (ha)</u>	<u>Sup. ajustada compromiso (1) (ha)</u>	<u>% sobredec.</u>	<u>SUP. PROPUESTA (ha)</u>	<u>Importe Declarado</u>	<u>Importe Topado</u>	<u>Importe Propuesto</u>	<u>Importe tras sobredec.</u>
63	PASTOS ASOCIADOS A GANADERÍA ECOLÓGICA	132,18		92,17	0,00	92,17	7.007,40	6.680,90	6.680,90	6.680,90
	TOTAL	132,18	92,17	92,17		92,17	7.007,40	6.680,90	6.680,90	6.680,90

APLICACIÓN DE REDUCCIONES Y SANCIONES

	<u>Importe Calculado</u>	<u>Importe prerreduc.</u>	<u>Admisibilidad y compromisos</u>	<u>Presentación tardía</u>	<u>Omisión declaración</u>	<u>Condicionabilidad</u>	<u>PROPUESTO</u>	<u>IMPORTE (Euros)</u>		
								<u>FEADER (Eje 2)</u>	<u>MAPA</u>	<u>CAGPDS</u>
GANADERÍA	6.680,90	6.680,90	0,00	0,00	0,00	0,00	6.680,90	5.010,68	718,20	952,02
TOTAL							6.680,90	5.010,68	718,20	952,02

RECINTOS PROPUESTOS

<u>REE.</u>	<u>REFERENCIA SIGPAC</u>	<u>CULTIVO DESCRIPCIÓN CULTIVO</u>	<u>S/R</u>	<u>G.PAGO</u>	<u>PEND. MEDIA (%)</u>	<u>SUP. DEC. ADMISIBLE (ha)</u>	<u>SUP. COMPROM. (ha)</u>	<u>SUP. AJUSTADA COMPROM. (1) (ha)</u>	<u>SUP. CONY. SIGPAC (ha)</u>	<u>SUP. CERTIE. (ha)</u>	<u>SUP. CAMPO (ha)</u>	<u>SUP. CAMPO DETER. CUL. DECLARADO (ha)</u>	<u>SUP. DEC. REDUCIDA (ha)</u>	<u>SUP. PROPUESTA (ha)</u>
-162522	21-077-022-00031-00008	62000 PASTOS PERMANENTES DE 5 O MAS AÑOS-SIN VARIEDAD	S	63	35,60	0,86	0,29	0,11		1,32			0,11	0,11
-162521	21-077-022-00031-00008	62000 PASTOS PERMANENTES DE 5 O MAS AÑOS-SIN VARIEDAD	S	63	35,60	0,70	0,29	0,09		1,08			0,09	0,09
-162520	21-077-022-00031-00008	66000 PASTO ARBOLADO DE 5 O MAS AÑOS-SIN VARIEDAD	S	63	35,60	0,68	0,29	0,09		1,05			0,09	0,09
-162519	21-077-001-00154-00011	66000 PASTO ARBOLADO DE 5 O MAS AÑOS-SIN VARIEDAD	S	63	33,67	0,58	8,25	0,31		0,02			0,31	0,31
-162514	21-077-001-00131-00001	66000 PASTO ARBOLADO DE 5 O MAS AÑOS-SIN VARIEDAD	S	63	27,30	0,41	20,12	0,30		0,28			0,30	0,30
-162511	21-077-001-00131-00001	62000 PASTOS PERMANENTES DE 5 O MAS AÑOS-SIN VARIEDAD	S	63	27,30	5,20	20,12	3,86		3,58			3,86	3,86
-162510	21-077-001-00131-00001	66000 PASTO ARBOLADO DE 5 O MAS AÑOS-SIN VARIEDAD	S	63	27,30	0,28	20,12	0,21		0,19			0,21	0,21
-162509	21-077-001-00131-00001	66000 PASTO ARBOLADO DE 5 O MAS AÑOS-SIN VARIEDAD	S	63	27,30	10,00	20,12	7,42		6,88			7,42	7,42
1700000006710815	21-077-002-00005-00010	66000 PASTO ARBOLADO DE 5 O MAS AÑOS-SIN VARIEDAD	S	63	14,73	4,16	14,95	4,16		4,16			4,16	4,16
1700000006710816	21-077-002-00006-00002	62000 PASTOS PERMANENTES DE 5 O MAS AÑOS-SIN VARIEDAD	S	63	19,32	0,15	0,15	0,15		0,15			0,15	0,15
1700000006710817	21-077-002-00006-00001	62000 PASTOS PERMANENTES DE 5 O MAS AÑOS-SIN VARIEDAD	S	63	9,68	2,41	2,41	2,41		2,41			2,41	2,41
1700000006710818	21-077-002-00005-00010	66000 PASTO ARBOLADO DE 5 O MAS AÑOS-SIN VARIEDAD	S	63	14,73	0,22	14,95	0,22		0,22			0,22	0,22
1700000006710819	21-077-002-00005-00010	66000 PASTO ARBOLADO DE 5 O MAS AÑOS-SIN VARIEDAD	S	63	14,73	0,02	14,95	0,02		0,02			0,02	0,02
1700000006710821	21-077-001-00131-00013	66000 PASTO ARBOLADO DE 5 O MAS AÑOS-SIN VARIEDAD	S	63	36,01	0,14	0,08	0,08		0,32			0,08	0,08
1700000006710826	21-077-001-00154-00011	62000 PASTOS PERMANENTES DE 5 O MAS AÑOS-SIN VARIEDAD	S	63	33,67	15,06	8,25	7,94		0,56			7,94	7,94
1700000006710828	21-077-001-00131-00001	66000 PASTO ARBOLADO DE 5 O MAS AÑOS-SIN VARIEDAD	S	63	27,30	3,11	20,12	2,31		2,14			2,31	2,31
1700000006710829	21-077-001-00131-00001	66000 PASTO ARBOLADO DE 5 O MAS AÑOS-SIN VARIEDAD	S	63	27,30	8,13	20,12	6,03		5,59			6,03	6,03
1700000006710832	21-077-001-00130-00001	66000 PASTO ARBOLADO DE 5 O MAS AÑOS-SIN VARIEDAD	S	63	30,14	1,29	19,62	1,10		1,29			1,10	1,10
1700000006710833	21-077-001-00130-00001	66000 PASTO ARBOLADO DE 5 O MAS AÑOS-SIN VARIEDAD	S	63	30,14	16,30	19,62	13,86		16,30			13,86	13,86
1700000006710834	21-077-001-00130-00001	66000 PASTO ARBOLADO DE 5 O MAS AÑOS-SIN VARIEDAD	S	63	30,14	0,05	19,62	0,04		0,05			0,04	0,04
1700000006710835	21-077-001-00130-00001	66000 PASTO ARBOLADO DE 5 O MAS AÑOS-SIN VARIEDAD	S	63	30,14	0,06	19,62	0,05		0,06			0,05	0,05
1700000006710882	21-077-001-00129-00022	66000 PASTO ARBOLADO DE 5 O MAS AÑOS-SIN VARIEDAD	S	63	29,76	27,15	24,04	24,04		31,94			24,04	24,04
1700000006710883	21-077-001-00130-00001	66000 PASTO ARBOLADO DE 5 O MAS AÑOS-SIN VARIEDAD	S	63	30,14	5,38	19,62	4,57		5,38			4,57	4,57
1700000006710890	21-077-001-00154-00004	66000 PASTO ARBOLADO DE 5 O MAS AÑOS-SIN VARIEDAD	S	63	24,11	13,09	11,11	11,11		13,09			11,11	11,11
1700000006710891	21-077-002-00005-00010	66000 PASTO ARBOLADO DE 5 O MAS AÑOS-SIN VARIEDAD	S	63	14,73	7,52	14,95	7,51		7,52			7,51	7,51
1700000006710892	21-077-001-00154-00013	66000 PASTO ARBOLADO DE 5 O MAS AÑOS-SIN VARIEDAD	S	63	20,95	0,34	0,31	0,31		0,34			0,31	0,31
1700000006710893	21-077-002-00006-00004	62000 PASTOS PERMANENTES DE 5 O MAS AÑOS-SIN VARIEDAD	S	63	15,67	0,83	0,83	0,83		0,83			0,83	0,83
1700000006710894	21-077-002-00005-00010	66000 PASTO ARBOLADO DE 5 O MAS AÑOS-SIN VARIEDAD	S	63	14,73	2,57	14,95	2,57		2,57			2,57	2,57
1700000006710895	21-077-002-00005-00010	66000 PASTO ARBOLADO DE 5 O MAS AÑOS-SIN VARIEDAD	S	63	14,73	0,47	14,95	0,47		0,47			0,47	0,47
1700000006710896	21-077-002-00007-00001	62000 PASTOS PERMANENTES DE 5 O MAS AÑOS-SIN VARIEDAD	S	63	16,74	3,79	3,79	3,79		3,79			3,79	3,79
1700000006710897	21-077-022-00031-00009	62000 PASTOS PERMANENTES DE 5 O MAS AÑOS-SIN VARIEDAD	S	63	22,32	1,23	0,13	0,13		1,23			0,13	0,13

DATOS GANADERÍA

(1) Superficie declarada admisible ajustada con la superficie comprometida.
 (2) Factor de penalización valorando el alcance para el tipo de compromiso.
 (3) Solicita agricultura y tiene compromisos vigentes.
 (4) Solicita ganadería y tiene compromisos vigentes.

RESUMEN DE UNIDADES

Cód	GRUPO DE PAGO	Sup. Dec. Admisible (ha)	Sup. Comprometida (ha)	Sup. ajustada compromiso (1) (ha)	% sobredec.	SUP. PROPUESTA (ha)	Importe Declarado	Importe Topado	Importe Propuesto	Importe tras sobredec.
63	PASTOS ASOCIADOS A GANADERÍA ECOLÓGICA	132,18		92,17	0,00	92,17	7.007,40	6.680,90	6.680,90	6.680,90
	TOTAL	132,18	92,17	92,17		92,17	7.007,40	6.680,90	6.680,90	6.680,90

RESUMEN DE PAGOS

IMPORTE (Euros)				
	PROPUESTO	FEADER (Eje 2)	MAPA	CAGPDS
Propuesto a pagar	6.680,90	5.010,68	718,20	952,02

APLICACIÓN DE REDUCCIONES Y SANCIONES

IMPORTE (Euros)									
Importe Calculado	Importe prereduc.	Admisibilidad y compromisos	Presentación tardía	Omisión declaración	Condicionabilidad	PROPUESTO	FEADER (Eje 2)	MAPA	CAGPDS
6.680,90	6.680,90	0,00	0,00	0,00	0,00	6.680,90	5.010,68	718,20	952,02
TOTAL						6.680,90	5.010,68	718,20	952,02

Datos considerados para el Cálculo de la Carga Ganadera mínima y máxima del expediente

Explotación	Especie	Inscrito en Sipea y Admisible	Censo Medio Animales	Ugm Calculada para CG Mínima	Ugm Calculada para CG Máxima
ES210780000194	BOVINA	SI	56,71	47,08	47,08
ES210780000194	PORCINO	NO	351,46	0,00	115,97
ES210780000308	BOVINA	SI	17,25	13,92	13,92
ES210780000308	PORCINO	NO	0,00	0,00	0,00
				61,00	176,97

Superficie determinada para Cálculo Carga Ganadera Mínima: 118,18 ha

Superficie determinada para Cálculo Carga Ganadera Máxima: 260,91 ha

Carga Ganadera Mínima Expediente: 0,52 ugm/ha

Carga Ganadera Máxima Expediente: 0,68 ugm/ha

Recintos Determinados para el Cálculo de Garga Ganadera Mínima

REF.	REFERENCIA SIGPAC	CULTIVO	DESCRIPCIÓN CULTIVO	S/R	SUP. PROPUESTA (ha)
-471422	21-077-001-00131-00001	62000	PASTOS PERMANENTES DE 5 O MAS AÑOS-SIN VARIEDAD	S	0,00
-471421	21-077-001-00131-00001	62000	PASTOS PERMANENTES DE 5 O MAS AÑOS-SIN VARIEDAD	S	0,05
-162522	21-077-022-00031-00008	62000	PASTOS PERMANENTES DE 5 O MAS AÑOS-SIN VARIEDAD	S	0,20
-162521	21-077-022-00031-00008	62000	PASTOS PERMANENTES DE 5 O MAS AÑOS-SIN VARIEDAD	S	0,16
-162520	21-077-022-00031-00008	66000	PASTO ARBOLADO DE 5 O MAS AÑOS-SIN VARIEDAD	S	0,16
-162519	21-077-001-00154-00011	66000	PASTO ARBOLADO DE 5 O MAS AÑOS-SIN VARIEDAD	S	0,01
-162518	21-077-001-00154-00011	66000	PASTO ARBOLADO DE 5 O MAS AÑOS-SIN VARIEDAD	S	0,11
-162516	21-077-001-00131-00001	66000	PASTO ARBOLADO DE 5 O MAS AÑOS-SIN VARIEDAD	S	2,14
-162515	21-077-001-00131-00001	66000	PASTO ARBOLADO DE 5 O MAS AÑOS-SIN VARIEDAD	S	0,31
-162514	21-077-001-00131-00001	66000	PASTO ARBOLADO DE 5 O MAS AÑOS-SIN VARIEDAD	S	0,13
-162513	21-077-001-00131-00001	66000	PASTO ARBOLADO DE 5 O MAS AÑOS-SIN VARIEDAD	S	5,11
-162512	21-077-001-00131-00001	66000	PASTO ARBOLADO DE 5 O MAS AÑOS-SIN VARIEDAD	S	2,68
-162511	21-077-001-00131-00001	62000	PASTOS PERMANENTES DE 5 O MAS AÑOS-SIN VARIEDAD	S	1,60
-162510	21-077-001-00131-00001	66000	PASTO ARBOLADO DE 5 O MAS AÑOS-SIN VARIEDAD	S	0,09
-162509	21-077-001-00131-00001	66000	PASTO ARBOLADO DE 5 O MAS AÑOS-SIN VARIEDAD	S	3,08
-162508	21-077-001-00129-00022	66000	PASTO ARBOLADO DE 5 O MAS AÑOS-SIN VARIEDAD	S	8,69
-162507	21-077-001-00129-00022	66000	PASTO ARBOLADO DE 5 O MAS AÑOS-SIN VARIEDAD	S	4,62
-162506	21-018-001-00010-00007	66000	PASTO ARBOLADO DE 5 O MAS AÑOS-SIN VARIEDAD	S	0,16
1700000006710814	21-077-002-00005-00014	66000	PASTO ARBOLADO DE 5 O MAS AÑOS-SIN VARIEDAD	S	0,07
1700000006710815	21-077-002-00005-00010	66000	PASTO ARBOLADO DE 5 O MAS AÑOS-SIN VARIEDAD	S	4,16
1700000006710816	21-077-002-00006-00002	62000	PASTOS PERMANENTES DE 5 O MAS AÑOS-SIN VARIEDAD	S	0,15
1700000006710817	21-077-002-00006-00001	62000	PASTOS PERMANENTES DE 5 O MAS AÑOS-SIN VARIEDAD	S	2,41
1700000006710818	21-077-002-00005-00010	66000	PASTO ARBOLADO DE 5 O MAS AÑOS-SIN VARIEDAD	S	0,22
1700000006710819	21-077-002-00005-00010	66000	PASTO ARBOLADO DE 5 O MAS AÑOS-SIN VARIEDAD	S	0,02
1700000006710821	21-077-001-00131-00013	66000	PASTO ARBOLADO DE 5 O MAS AÑOS-SIN VARIEDAD	S	0,14
1700000006710826	21-077-001-00154-00011	62000	PASTOS PERMANENTES DE 5 O MAS AÑOS-SIN VARIEDAD	S	0,46

(1) Superficie declarada admisible ajustada con la superficie comprometida.
 (2) Factor de penalización valorando el alcance para el tipo de compromiso.
 (3) Solicita agricultura y tiene compromisos vigentes.
 (4) Solicita ganadería y tiene compromisos vigentes.

Datos considerados para el Cálculo de la Carga Ganadera mínima y máxima del expediente

Recintos Determinados para el Cálculo de Garga Ganadera Mínima

<u>REF.</u>	<u>REFERENCIA SIGPAC</u>	<u>CULTIVO</u>	<u>DESCRIPCIÓN CULTIVO</u>	<u>S/R</u>	<u>SUP. PROPUESTA (ha)</u>
170000006710828	21-077-001-00131-00001	66000	PASTO ARBOLADO DE 5 O MAS AÑOS-SIN VARIEDAD	S	0,96
170000006710829	21-077-001-00131-00001	66000	PASTO ARBOLADO DE 5 O MAS AÑOS-SIN VARIEDAD	S	2,51
170000006710832	21-077-001-00130-00001	66000	PASTO ARBOLADO DE 5 O MAS AÑOS-SIN VARIEDAD	S	1,29
170000006710833	21-077-001-00130-00001	66000	PASTO ARBOLADO DE 5 O MAS AÑOS-SIN VARIEDAD	S	16,30
170000006710834	21-077-001-00130-00001	66000	PASTO ARBOLADO DE 5 O MAS AÑOS-SIN VARIEDAD	S	0,05
170000006710835	21-077-001-00130-00001	66000	PASTO ARBOLADO DE 5 O MAS AÑOS-SIN VARIEDAD	S	0,06
170000006710857	21-018-001-00010-00007	66000	PASTO ARBOLADO DE 5 O MAS AÑOS-SIN VARIEDAD	S	2,57
170000006710872	21-077-022-00031-00008	66000	PASTO ARBOLADO DE 5 O MAS AÑOS-SIN VARIEDAD	S	2,93
170000006710882	21-077-001-00129-00022	66000	PASTO ARBOLADO DE 5 O MAS AÑOS-SIN VARIEDAD	S	18,63
170000006710883	21-077-001-00130-00001	66000	PASTO ARBOLADO DE 5 O MAS AÑOS-SIN VARIEDAD	S	5,38
170000006710884	21-077-001-00153-00002	66000	PASTO ARBOLADO DE 5 O MAS AÑOS-SIN VARIEDAD	S	0,61
170000006710886	21-077-001-00154-00002	66000	PASTO ARBOLADO DE 5 O MAS AÑOS-SIN VARIEDAD	S	0,12
170000006710890	21-077-001-00154-00004	66000	PASTO ARBOLADO DE 5 O MAS AÑOS-SIN VARIEDAD	S	13,09
170000006710891	21-077-002-00005-00010	66000	PASTO ARBOLADO DE 5 O MAS AÑOS-SIN VARIEDAD	S	7,52
170000006710892	21-077-001-00154-00013	66000	PASTO ARBOLADO DE 5 O MAS AÑOS-SIN VARIEDAD	S	0,34
170000006710893	21-077-002-00006-00004	62000	PASTOS PERMANENTES DE 5 O MAS AÑOS-SIN VARIEDAD	S	0,83
170000006710894	21-077-002-00005-00010	66000	PASTO ARBOLADO DE 5 O MAS AÑOS-SIN VARIEDAD	S	2,57
170000006710895	21-077-002-00005-00010	66000	PASTO ARBOLADO DE 5 O MAS AÑOS-SIN VARIEDAD	S	0,47
170000006710896	21-077-002-00007-00001	62000	PASTOS PERMANENTES DE 5 O MAS AÑOS-SIN VARIEDAD	S	3,79
170000006710897	21-077-022-00031-00009	62000	PASTOS PERMANENTES DE 5 O MAS AÑOS-SIN VARIEDAD	S	1,23

Recintos Determinados para el Cálculo de Garga Ganadera Máxima

<u>REF.</u>	<u>REFERENCIA SIGPAC</u>	<u>CULTIVO</u>	<u>DESCRIPCIÓN CULTIVO</u>	<u>S/R</u>	<u>SUP. PROPUESTA (ha)</u>
-471422	21-077-001-00131-00001	62000	PASTOS PERMANENTES DE 5 O MAS AÑOS-SIN VARIEDAD	S	0,04
-471421	21-077-001-00131-00001	62000	PASTOS PERMANENTES DE 5 O MAS AÑOS-SIN VARIEDAD	S	0,15
-162522	21-077-022-00031-00008	62000	PASTOS PERMANENTES DE 5 O MAS AÑOS-SIN VARIEDAD	S	0,86
-162521	21-077-022-00031-00008	62000	PASTOS PERMANENTES DE 5 O MAS AÑOS-SIN VARIEDAD	S	0,70
-162520	21-077-022-00031-00008	66000	PASTO ARBOLADO DE 5 O MAS AÑOS-SIN VARIEDAD	S	0,68
-162519	21-077-001-00154-00011	66000	PASTO ARBOLADO DE 5 O MAS AÑOS-SIN VARIEDAD	S	0,58
-162518	21-077-001-00154-00011	66000	PASTO ARBOLADO DE 5 O MAS AÑOS-SIN VARIEDAD	S	3,51
-162516	21-077-001-00131-00001	66000	PASTO ARBOLADO DE 5 O MAS AÑOS-SIN VARIEDAD	S	6,94
-162515	21-077-001-00131-00001	66000	PASTO ARBOLADO DE 5 O MAS AÑOS-SIN VARIEDAD	S	1,02
-162514	21-077-001-00131-00001	66000	PASTO ARBOLADO DE 5 O MAS AÑOS-SIN VARIEDAD	S	0,41
-162513	21-077-001-00131-00001	66000	PASTO ARBOLADO DE 5 O MAS AÑOS-SIN VARIEDAD	S	16,56
-162512	21-077-001-00131-00001	66000	PASTO ARBOLADO DE 5 O MAS AÑOS-SIN VARIEDAD	S	8,69
-162511	21-077-001-00131-00001	62000	PASTOS PERMANENTES DE 5 O MAS AÑOS-SIN VARIEDAD	S	5,20
-162510	21-077-001-00131-00001	66000	PASTO ARBOLADO DE 5 O MAS AÑOS-SIN VARIEDAD	S	0,28
-162509	21-077-001-00131-00001	66000	PASTO ARBOLADO DE 5 O MAS AÑOS-SIN VARIEDAD	S	10,00
-162508	21-077-001-00129-00022	66000	PASTO ARBOLADO DE 5 O MAS AÑOS-SIN VARIEDAD	S	12,67
-162507	21-077-001-00129-00022	66000	PASTO ARBOLADO DE 5 O MAS AÑOS-SIN VARIEDAD	S	6,73
-162506	21-018-001-00010-00007	66000	PASTO ARBOLADO DE 5 O MAS AÑOS-SIN VARIEDAD	S	1,50
-162505	21-018-001-00010-00004	65000	PASTO ARBUSTIVO DE 5 O MAS AÑOS-SIN VARIEDAD	S	5,22
170000006710814	21-077-002-00005-00014	66000	PASTO ARBOLADO DE 5 O MAS AÑOS-SIN VARIEDAD	S	0,07
170000006710815	21-077-002-00005-00010	66000	PASTO ARBOLADO DE 5 O MAS AÑOS-SIN VARIEDAD	S	4,16
170000006710816	21-077-002-00006-00002	62000	PASTOS PERMANENTES DE 5 O MAS AÑOS-SIN VARIEDAD	S	0,15
170000006710817	21-077-002-00006-00001	62000	PASTOS PERMANENTES DE 5 O MAS AÑOS-SIN VARIEDAD	S	2,41
170000006710818	21-077-002-00005-00010	66000	PASTO ARBOLADO DE 5 O MAS AÑOS-SIN VARIEDAD	S	0,22
170000006710819	21-077-002-00005-00010	66000	PASTO ARBOLADO DE 5 O MAS AÑOS-SIN VARIEDAD	S	0,02
170000006710821	21-077-001-00131-00013	66000	PASTO ARBOLADO DE 5 O MAS AÑOS-SIN VARIEDAD	S	0,14
170000006710826	21-077-001-00154-00011	62000	PASTOS PERMANENTES DE 5 O MAS AÑOS-SIN VARIEDAD	S	15,06
170000006710828	21-077-001-00131-00001	66000	PASTO ARBOLADO DE 5 O MAS AÑOS-SIN VARIEDAD	S	3,11
170000006710829	21-077-001-00131-00001	66000	PASTO ARBOLADO DE 5 O MAS AÑOS-SIN VARIEDAD	S	8,13
170000006710832	21-077-001-00130-00001	66000	PASTO ARBOLADO DE 5 O MAS AÑOS-SIN VARIEDAD	S	1,29

(1) Superficie declarada admisible ajustada con la superficie comprometida.
 (2) Factor de penalización valorando el alcance para el tipo de compromiso.
 (3) Solicita agricultura y tiene compromisos vigentes.
 (4) Solicita ganadería y tiene compromisos vigentes.

Datos considerados para el Cálculo de la Carga Ganadera mínima y máxima del expediente**Recintos Determinados para el Cálculo de Garga Ganadera Máxima**

<u>REF.</u>	<u>REFERENCIA SIGPAC</u>	<u>CULTIVO</u>	<u>DESCRIPCIÓN CULTIVO</u>	<u>S/R</u>	<u>SUP. PROPUESTA (ha)</u>
170000006710833	21-077-001-00130-00001	66000	PASTO ARBOLADO DE 5 O MAS AÑOS-SIN VARIEDAD	S	16,30
170000006710834	21-077-001-00130-00001	66000	PASTO ARBOLADO DE 5 O MAS AÑOS-SIN VARIEDAD	S	0,05
170000006710835	21-077-001-00130-00001	66000	PASTO ARBOLADO DE 5 O MAS AÑOS-SIN VARIEDAD	S	0,06
170000006710839	21-018-001-00033-00004	65000	PASTO ARBUSTIVO DE 5 O MAS AÑOS-SIN VARIEDAD	S	11,09
170000006710844	21-018-001-00010-00004	65000	PASTO ARBUSTIVO DE 5 O MAS AÑOS-SIN VARIEDAD	S	5,95
170000006710845	21-018-001-00032-00003	65000	PASTO ARBUSTIVO DE 5 O MAS AÑOS-SIN VARIEDAD	S	2,90
170000006710846	21-018-001-00031-00001	65000	PASTO ARBUSTIVO DE 5 O MAS AÑOS-SIN VARIEDAD	S	2,51
170000006710857	21-018-001-00010-00007	66000	PASTO ARBOLADO DE 5 O MAS AÑOS-SIN VARIEDAD	S	23,58
170000006710872	21-077-022-00031-00008	66000	PASTO ARBOLADO DE 5 O MAS AÑOS-SIN VARIEDAD	S	12,63
170000006710880	21-018-001-00010-00001	65000	PASTO ARBUSTIVO DE 5 O MAS AÑOS-SIN VARIEDAD	S	6,24
170000006710882	21-077-001-00129-00022	66000	PASTO ARBOLADO DE 5 O MAS AÑOS-SIN VARIEDAD	S	27,15
170000006710883	21-077-001-00130-00001	66000	PASTO ARBOLADO DE 5 O MAS AÑOS-SIN VARIEDAD	S	5,38
170000006710884	21-077-001-00153-00002	66000	PASTO ARBOLADO DE 5 O MAS AÑOS-SIN VARIEDAD	S	0,61
170000006710886	21-077-001-00154-00002	66000	PASTO ARBOLADO DE 5 O MAS AÑOS-SIN VARIEDAD	S	0,12
170000006710890	21-077-001-00154-00004	66000	PASTO ARBOLADO DE 5 O MAS AÑOS-SIN VARIEDAD	S	13,09
170000006710891	21-077-002-00005-00010	66000	PASTO ARBOLADO DE 5 O MAS AÑOS-SIN VARIEDAD	S	7,52
170000006710892	21-077-001-00154-00013	66000	PASTO ARBOLADO DE 5 O MAS AÑOS-SIN VARIEDAD	S	0,34
170000006710893	21-077-002-00006-00004	62000	PASTOS PERMANENTES DE 5 O MAS AÑOS-SIN VARIEDAD	S	0,83
170000006710894	21-077-002-00005-00010	66000	PASTO ARBOLADO DE 5 O MAS AÑOS-SIN VARIEDAD	S	2,57
170000006710895	21-077-002-00005-00010	66000	PASTO ARBOLADO DE 5 O MAS AÑOS-SIN VARIEDAD	S	0,47
170000006710896	21-077-002-00007-00001	62000	PASTOS PERMANENTES DE 5 O MAS AÑOS-SIN VARIEDAD	S	3,79
170000006710897	21-077-022-00031-00009	62000	PASTOS PERMANENTES DE 5 O MAS AÑOS-SIN VARIEDAD	S	1,23

INCIDENCIAS**INCIDENCIA DESCRIPCIÓN**

- 75019 Solicitante que figura como fallecido en GIRO.
- 85002 Recinto declarado que no cumple en su totalidad con las normas de producción ecológica (artículo 5-1 e), Orden 26 mayo 2015)
 Ref:-162511 Recinto:21-077-001-00131-001 Cultivo:62000 PASTOS PERMANENTES DE 5 O MAS AÑOS-SIN VARIEDAD Secano Sup. Declarada:3,86 Superficie Certificada (Ha):3,58
 Ref:-162510 Recinto:21-077-001-00131-001 Cultivo:66000 PASTO ARBOLADO DE 5 O MAS AÑOS-SIN VARIEDAD Secano Sup. Declarada:0,21 Superficie Certificada (Ha):0,19
 Ref:170000006710829 Recinto:21-077-001-00131-001 Cultivo:66000 PASTO ARBOLADO DE 5 O MAS AÑOS-SIN VARIEDAD Secano Sup. Declarada:6,03 Superficie Certificada (Ha):5,59
 Ref:170000006710828 Recinto:21-077-001-00131-001 Cultivo:66000 PASTO ARBOLADO DE 5 O MAS AÑOS-SIN VARIEDAD Secano Sup. Declarada:2,31 Superficie Certificada (Ha):2,14
 Ref:-162514 Recinto:21-077-001-00131-001 Cultivo:66000 PASTO ARBOLADO DE 5 O MAS AÑOS-SIN VARIEDAD Secano Sup. Declarada:0,3 Superficie Certificada (Ha):0,28
 Ref:-162509 Recinto:21-077-001-00131-001 Cultivo:66000 PASTO ARBOLADO DE 5 O MAS AÑOS-SIN VARIEDAD Secano Sup. Declarada:7,42 Superficie Certificada (Ha):6,88
 Ref:170000006710826 Recinto:21-077-001-00154-011 Cultivo:62000 PASTOS PERMANENTES DE 5 O MAS AÑOS-SIN VARIEDAD Secano Sup. Declarada:7,94 Superficie Certificada (Ha):0,56
 Ref:-162519 Recinto:21-077-001-00154-011 Cultivo:66000 PASTO ARBOLADO DE 5 O MAS AÑOS-SIN VARIEDAD Secano Sup. Declarada:0,31 Superficie Certificada (Ha):0,02
- 85031 Solicita recinto que no está comprometido para la operación.
 Ref:-162506 Recinto:21-018-001-00010-007 Cultivo:66000 PASTO ARBOLADO DE 5 O MAS AÑOS-SIN VARIEDAD Secano
 Ref:170000006710884 Recinto:21-077-001-00153-002 Cultivo:66000 PASTO ARBOLADO DE 5 O MAS AÑOS-SIN VARIEDAD Secano
 Ref:170000006710886 Recinto:21-077-001-00154-002 Cultivo:66000 PASTO ARBOLADO DE 5 O MAS AÑOS-SIN VARIEDAD Secano
 Ref:170000006710814 Recinto:21-077-002-00005-014 Cultivo:66000 PASTO ARBOLADO DE 5 O MAS AÑOS-SIN VARIEDAD Secano
- 85042 No inscrito en un organismo de control y certificación ecológico (artículo 5-1 e), Orden 26 mayo 2015)
 Explotación:ES210780000194 Especie:PORCINO
 Explotación:ES210780000308 Especie:PORCINO

<u>APELLIDOS Y NOMBRE / RAZÓN SOCIAL</u>	<u>NIF</u>	<u>EXPEDIENTE</u>	<u>SOLICITA AGRICULT. (3)</u>	<u>SOLICITA GANADER. (4)</u>	<u>ANUALIDAD DE PAGO</u>
GARCIA SERRANO CARLOS JOSE	****0823*	1202480	NO	SI	6ª

DATOS MANTENIMIENTO

IMPORTE POR ANUALIDAD

	<u>2015</u>	<u>2016</u>	<u>2017</u>	<u>2018</u>	<u>2019</u>	<u>2020</u>
IMPORTE MÁXIMO SUBVENCIONABLE	4.289,87 €	4.289,87 €	4.289,87 €	4.289,87 €	4.286,58 €	4.286,58 €
IMPORTE MEDIO DE TRANSFERENCIA (€/ha)	82,15 €	82,15 €	82,15 €	82,15 €	82,15 €	82,15 €

RESUMEN DE UNIDADES

<u>Cód</u>	<u>GRUPO DE PAGO</u>	<u>Sup. Dec. Admisible (ha)</u>	<u>Sup. Comprometida (ha)</u>	<u>Sup. ajustada compromiso (1) (ha)</u>	<u>% sobredec.</u>	<u>SUP. PROPUESTA (ha)</u>	<u>Importe Declarado</u>	<u>Importe Topado</u>	<u>Importe Propuesto</u>	<u>Importe tras sobredec.</u>
63	PASTOS ASOCIADOS A GANADERÍA ECOLÓGICA	65,93		52,18	0,00	52,18	4.286,59	4.286,58	4.286,58	4.286,58
TOTAL		65,93	52,18	52,18		52,18	4.286,59	4.286,58	4.286,58	4.286,58

APLICACIÓN DE REDUCCIONES Y SANCIONES

	<u>Importe Calculado</u>	<u>Importe prerreduc.</u>	<u>Admisibilidad y compromisos</u>	<u>Presentación tardía</u>	<u>Omisión declaración</u>	<u>Condicionabilidad</u>	<u>PROPUESTO</u>	<u>IMPORTE (Euros)</u>		
								<u>FEADER (Eje 2)</u>	<u>MAPA</u>	<u>CAGPDS</u>
GANADERÍA	4.286,58	4.286,58	0,00	0,00	0,00	0,00	4.286,58	3.214,94	460,81	610,83
TOTAL							4.286,58	3.214,94	460,81	610,83

RECINTOS PROPUESTOS

<u>REE</u>	<u>REFERENCIA SIGPAC</u>	<u>CULTIVO</u>	<u>DESCRIPCIÓN CULTIVO</u>	<u>S/R</u>	<u>G.PAGO</u>	<u>PEND. MEDIA (%)</u>	<u>SUP. DEC. ADMISIBLE (ha)</u>	<u>SUP. COMPROM. (ha)</u>	<u>SUP. AJUSTADA COMPROM. (1) (ha)</u>	<u>SUP. CONV. SIGPAC (ha)</u>	<u>SUP. CERTIE (ha)</u>	<u>SUP. CAMPO (ha)</u>	<u>SUP. CAMPO DETER. CULT. DECLARADO (ha)</u>	<u>SUP. DEC. REDUCIDA (ha)</u>	<u>SUP. PROPUESTA (ha)</u>
1700000006342254	21-039-003-00030-00001	62000	PASTOS PERMANENTES DE 5 O MAS AÑOS-SIN VARIEDAD	S	63	18,00	58,45	44,74	44,74		68,78			44,74	44,74
1700000006342255	21-039-003-00030-00003	62000	PASTOS PERMANENTES DE 5 O MAS AÑOS-SIN VARIEDAD	S	63	12,41	1,80	1,80	1,80		1,80			1,80	1,80
1700000006342256	21-039-003-00072-00001	62000	PASTOS PERMANENTES DE 5 O MAS AÑOS-SIN VARIEDAD	S	63	14,29	3,57	3,57	3,57		3,57			3,57	3,57
1700000006342257	21-039-003-00030-00002	62000	PASTOS PERMANENTES DE 5 O MAS AÑOS-SIN VARIEDAD	S	63	8,23	2,11	2,11	2,11		2,11			2,11	2,11

DATOS GANADERÍA

RESUMEN DE UNIDADES

<u>Cód</u>	<u>GRUPO DE PAGO</u>	<u>Sup. Dec. Admisible (ha)</u>	<u>Sup. Comprometida (ha)</u>	<u>Sup. ajustada compromiso (1) (ha)</u>	<u>% sobredec.</u>	<u>SUP. PROPUESTA (ha)</u>	<u>Importe Declarado</u>	<u>Importe Topado</u>	<u>Importe Propuesto</u>	<u>Importe tras sobredec.</u>
63	PASTOS ASOCIADOS A GANADERÍA ECOLÓGICA	65,93		52,18	0,00	52,18	4.286,59	4.286,58	4.286,58	4.286,58
TOTAL		65,93	52,18	52,18		52,18	4.286,59	4.286,58	4.286,58	4.286,58

RESUMEN DE PAGOS

<u>IMPORTE (Euros)</u>			
<u>PROPUESTO</u>	<u>FEADER (Eje 2)</u>	<u>MAPA</u>	<u>CAGPDS</u>
Propuesto a pagar	4.286,58	3.214,94	460,81
			610,83

APLICACIÓN DE REDUCCIONES Y SANCIONES

	<u>Importe Calculado</u>	<u>Importe prerreduc.</u>	<u>Admisibilidad y compromisos</u>	<u>Presentación tardía</u>	<u>Omisión declaración</u>	<u>Condicionabilidad</u>	<u>PROPUESTO</u>	<u>IMPORTE (Euros)</u>		
								<u>FEADER (Eje 2)</u>	<u>MAPA</u>	<u>CAGPDS</u>
	4.286,58	4.286,58	0,00	0,00	0,00	0,00	4.286,58	3.214,94	460,81	610,83
TOTAL							4.286,58	3.214,94	460,81	610,83



(1) Superficie declarada admisible ajustada con la superficie comprometida.
 (2) Factor de penalización valorando el alcance para el tipo de compromiso.
 (3) Solicita agricultura y tiene compromisos vigentes.
 (4) Solicita ganadería y tiene compromisos vigentes.

Datos considerados para el Cálculo de la Carga Ganadera mínima y máxima del expediente

<u>Explotación</u>	<u>Especie</u>	<u>Inscrito en Sipea y Admisible</u>	<u>Censo Medio Animales</u>	<u>Ugm Calculada para CG Mínima</u>	<u>Ugm Calculada para CG Máxima</u>
ES210390000004	BOVINA	SI	38,29	30,60	30,60
ES210390000004	PORCINO	NO	62,44	0,00	19,93
				30,60	50,53

Superficie determinada para Cálculo Carga Ganadera Mínima: 65,93 ha

Superficie determinada para Cálculo Carga Ganadera Máxima: 65,93 ha

Carga Ganadera Mínima Expediente: 0,46 ugm/ha

Carga Ganadera Máxima Expediente: 0,77 ugm/ha

Recintos Determinados para el Cálculo de Garga Ganadera Mínima

<u>REF.</u>	<u>REFERENCIA SIGPAC</u>	<u>CULTIVO</u>	<u>DESCRIPCIÓN CULTIVO</u>	<u>S/R</u>	<u>SUP. PROPUESTA (ha)</u>
1700000006342254	21-039-003-00030-00001	62000	PASTOS PERMANENTES DE 5 O MAS AÑOS-SIN VARIEDAD	S	58,45
1700000006342255	21-039-003-00030-00003	62000	PASTOS PERMANENTES DE 5 O MAS AÑOS-SIN VARIEDAD	S	1,80
1700000006342256	21-039-003-00072-00001	62000	PASTOS PERMANENTES DE 5 O MAS AÑOS-SIN VARIEDAD	S	3,57
1700000006342257	21-039-003-00030-00002	62000	PASTOS PERMANENTES DE 5 O MAS AÑOS-SIN VARIEDAD	S	2,11

Recintos Determinados para el Cálculo de Garga Ganadera Máxima

<u>REF.</u>	<u>REFERENCIA SIGPAC</u>	<u>CULTIVO</u>	<u>DESCRIPCIÓN CULTIVO</u>	<u>S/R</u>	<u>SUP. PROPUESTA (ha)</u>
1700000006342254	21-039-003-00030-00001	62000	PASTOS PERMANENTES DE 5 O MAS AÑOS-SIN VARIEDAD	S	58,45
1700000006342255	21-039-003-00030-00003	62000	PASTOS PERMANENTES DE 5 O MAS AÑOS-SIN VARIEDAD	S	1,80
1700000006342256	21-039-003-00072-00001	62000	PASTOS PERMANENTES DE 5 O MAS AÑOS-SIN VARIEDAD	S	3,57
1700000006342257	21-039-003-00030-00002	62000	PASTOS PERMANENTES DE 5 O MAS AÑOS-SIN VARIEDAD	S	2,11

INCIDENCIAS

INCIDENCIA DESCRIPCIÓN

- 75022 No autoriza a que, en caso de la devolución por la entidad financiera (retrocesión bancaria) del pago en la cuenta corriente consignada en la solicitud y que está debidamente registrada en el sistema contable GIRO de la Junta de Andalucía, se proceda al pago en cualquier otra cuenta corriente de la titularidad del solicitante vigente en dicho sistema contable.
- 85042 No inscrito en un organismo de control y certificación ecológico (artículo 5-1 e), Orden 26 mayo 2015)
Explotación:ES210390000004 Especie:PORCINO



(1) Superficie declarada admisible ajustada con la superficie comprometida.
 (2) Factor de penalización valorando el alcance para el tipo de compromiso.
 (3) Solicita agricultura y tiene compromisos vigentes.
 (4) Solicita ganadería y tiene compromisos vigentes.

<u>APELLIDOS Y NOMBRE / RAZÓN SOCIAL</u>	<u>NIF</u>	<u>EXPEDIENTE</u>	<u>SOLICITA AGRICULT. (3)</u>	<u>SOLICITA GANADER. (4)</u>	<u>ANUALIDAD DE PAGO</u>
GARRIDO MARTIN MARIA CARMEN	****9625*	1109191	NO	SI	6ª

DATOS MANTENIMIENTO

IMPORTE POR ANUALIDAD

	<u>2015</u>	<u>2016</u>	<u>2017</u>	<u>2018</u>	<u>2019</u>	<u>2020</u>
IMPORTE MÁXIMO SUBVENCIONABLE	2.169,58 €	2.169,58 €	2.168,76 €	2.168,76 €	2.168,76 €	2.168,76 €
IMPORTE MEDIO DE TRANSFERENCIA (€/ha)	82,15 €	82,15 €	82,15 €	82,15 €	82,15 €	82,15 €

RESUMEN DE UNIDADES

<u>Cód</u>	<u>GRUPO DE PAGO</u>	<u>Sup. Dec. Admisibile (ha)</u>	<u>Sup. Comprometida (ha)</u>	<u>Sup. ajustada compromiso (1) (ha)</u>	<u>% sobredec.</u>	<u>SUP. PROPUESTA (ha)</u>	<u>Importe Declarado</u>	<u>Importe Topado</u>	<u>Importe Propuesto</u>	<u>Importe tras sobredec.</u>
63	PASTOS ASOCIADOS A GANADERÍA ECOLÓGICA	27,18		26,40	0,00	26,40	2.168,76	2.168,76	2.168,76	2.168,76
	TOTAL	27,18	26,40	26,40		26,40	2.168,76	2.168,76	2.168,76	2.168,76

APLICACIÓN DE REDUCCIONES Y SANCIONES

	<u>Importe Calculado</u>	<u>Importe prerreduc.</u>	<u>Admisibilidad y compromisos</u>	<u>Presentación tardía</u>	<u>Omisión declaración</u>	<u>Condicionabilidad</u>	<u>PROPUESTO</u>	<u>IMPORTE (Euros)</u>		
								<u>FEADER (Eje 2)</u>	<u>MAPA</u>	<u>CAGPDS</u>
GANADERÍA	2.168,76	2.168,76	0,00	0,00	0,00	0,00	2.168,76	1.626,57	233,14	309,05
TOTAL							2.168,76	1.626,57	233,14	309,05

RECINTOS PROPUESTOS

<u>REE</u>	<u>REFERENCIA SIGPAC</u>	<u>CULTIVO DESCRIPCIÓN CULTIVO</u>	<u>S/R</u>	<u>G.PAGO</u>	<u>PEND. MEDIA (%)</u>	<u>SUP. DEC. ADMISIBLE (ha)</u>	<u>SUP. COMPROM. (ha)</u>	<u>SUP. AJUSTADA COMPROM. (1) (ha)</u>	<u>SUP. CONY. SIGPAC (ha)</u>	<u>SUP. CERTIE. (ha)</u>	<u>SUP. CAMPO (ha)</u>	<u>SUP. CAMPO DETER. CULT. DECLARADO (ha)</u>	<u>SUP. DEC. REDUCIDA (ha)</u>	<u>SUP. PROPUESTA (ha)</u>
-78025	21-009-003-00022-00004	62000 PASTOS PERMANENTES DE 5 O MAS AÑOS-SIN VARIEDAD	S	63	28,75	0,19	0,22	0,19		0,22			0,19	0,19
1700000005392417	21-009-003-00022-00002	62000 PASTOS PERMANENTES DE 5 O MAS AÑOS-SIN VARIEDAD	S	63	24,62	8,83	9,03	8,83		10,39			8,83	8,83
1700000005392418	21-009-004-00059-00001	62000 PASTOS PERMANENTES DE 5 O MAS AÑOS-SIN VARIEDAD	S	63	19,97	0,84	0,84	0,84		0,84			0,84	0,84
1700000005392419	21-009-003-00101-00002	62000 PASTOS PERMANENTES DE 5 O MAS AÑOS-SIN VARIEDAD	S	63	22,90	2,94	2,94	2,94		2,94			2,94	2,94
1700000005392420	21-009-003-00101-00003	62000 PASTOS PERMANENTES DE 5 O MAS AÑOS-SIN VARIEDAD	S	63	20,50	1,26	1,26	1,26		1,26			1,26	1,26
1700000005392421	21-009-003-00151-00002	62000 PASTOS PERMANENTES DE 5 O MAS AÑOS-SIN VARIEDAD	S	63	33,55	1,09	0,58	0,58		1,28			0,58	0,58
1700000005392422	21-009-003-00167-00003	62000 PASTOS PERMANENTES DE 5 O MAS AÑOS-SIN VARIEDAD	S	63	34,75	2,78	2,78	2,78		3,70			2,78	2,78
1700000005392423	21-009-004-00014-00001	62000 PASTOS PERMANENTES DE 5 O MAS AÑOS-SIN VARIEDAD	S	63	32,63	4,68	6,24	4,68		6,24			4,68	4,68
1700000005392424	21-009-004-00193-00001	62000 PASTOS PERMANENTES DE 5 O MAS AÑOS-SIN VARIEDAD	S	63	40,02	0,59	0,59	0,59		0,90			0,59	0,59
1700000005392430	21-009-004-00021-00001	62000 PASTOS PERMANENTES DE 5 O MAS AÑOS-SIN VARIEDAD	S	63	42,47	0,74	0,74	0,74		1,34			0,74	0,74
1700000005392431	21-009-004-00015-00002	62000 PASTOS PERMANENTES DE 5 O MAS AÑOS-SIN VARIEDAD	S	63	37,73	3,24	2,97	2,97		3,24			2,97	2,97

DATOS GANADERÍA

RESUMEN DE UNIDADES


<u>Cód</u>	<u>GRUPO DE PAGO</u>	<u>Sup. Dec. Admisibile (ha)</u>	<u>Sup. Comprometida (ha)</u>	<u>Sup. ajustada compromiso (1) (ha)</u>	<u>% sobredec.</u>	<u>SUP. PROPUESTA (ha)</u>	<u>Importe Declarado</u>	<u>Importe Topado</u>	<u>Importe Propuesto</u>	<u>Importe tras sobredec.</u>
63	PASTOS ASOCIADOS A GANADERÍA ECOLÓGICA	27,18		26,40	0,00	26,40	2.168,76	2.168,76	2.168,76	2.168,76
	TOTAL	27,18	26,40	26,40		26,40	2.168,76	2.168,76	2.168,76	2.168,76

RESUMEN DE PAGOS

	<u>PROPUESTO</u>	<u>IMPORTE (Euros)</u>		
		<u>FEADER (Eje 2)</u>	<u>MAPA</u>	<u>CAGPDS</u>
Propuesto a pagar	2.168,76	1.626,57	233,14	309,05

APLICACIÓN DE REDUCCIONES Y SANCIONES

<u>Importe Calculado</u>	<u>Importe prerreduc.</u>	<u>Admisibilidad y compromisos</u>	<u>Presentación tardía</u>	<u>Omisión declaración</u>	<u>Condicionabilidad</u>	<u>PROPUESTO</u>	<u>IMPORTE (Euros)</u>		
							<u>FEADER (Eje 2)</u>	<u>MAPA</u>	<u>CAGPDS</u>
2.168,76	2.168,76	0,00	0,00	0,00	0,00	2.168,76	1.626,57	233,14	309,05
TOTAL						2.168,76	1.626,57	233,14	309,05



(1) Superficie declarada admisible ajustada con la superficie comprometida.
 (2) Factor de penalización valorando el alcance para el tipo de compromiso.
 (3) Solicita agricultura y tiene compromisos vigentes.
 (4) Solicita ganadería y tiene compromisos vigentes.

Datos considerados para el Cálculo de la Carga Ganadera mínima y máxima del expediente

<u>Explotación</u>	<u>Especie</u>	<u>Inscrito en Sipea y Admisible</u>	<u>Censo Medio Animales</u>	<u>Ugm Calculada para CG Mínima</u>	<u>Ugm Calculada para CG Máxima</u>
ES210090000107	BOVINA	SI	22,21	18,00	18,00
ES210090000107	OVINA	SI	33,00	4,95	4,95
ES210090000309	PORCINO	NO	5,64	0,00	1,69
				22,95	24,64

Superficie determinada para Cálculo Carga Ganadera Mínima: 27,19 ha
 Superficie determinada para Cálculo Carga Ganadera Máxima: 27,38 ha
 Carga Ganadera Mínima Expediente: 0,84 ugm/ha
 Carga Ganadera Máxima Expediente: 0,90 ugm/ha

Recintos Determinados para el Cálculo de Garga Ganadera Mínima

<u>REF.</u>	<u>REFERENCIA SIGPAC</u>	<u>CULTIVO</u>	<u>DESCRIPCIÓN CULTIVO</u>	<u>S/R</u>	<u>SUP. PROPUESTA (ha)</u>
-78028	21-009-004-00241-00003	62000	PASTOS PERMANENTES DE 5 O MAS AÑOS-SIN VARIEDAD	S	0,01
-78025	21-009-003-00022-00004	62000	PASTOS PERMANENTES DE 5 O MAS AÑOS-SIN VARIEDAD	S	0,19
1700000005392417	21-009-003-00022-00002	62000	PASTOS PERMANENTES DE 5 O MAS AÑOS-SIN VARIEDAD	S	8,83
1700000005392418	21-009-004-00059-00001	62000	PASTOS PERMANENTES DE 5 O MAS AÑOS-SIN VARIEDAD	S	0,84
1700000005392419	21-009-003-00101-00002	62000	PASTOS PERMANENTES DE 5 O MAS AÑOS-SIN VARIEDAD	S	2,94
1700000005392420	21-009-003-00101-00003	62000	PASTOS PERMANENTES DE 5 O MAS AÑOS-SIN VARIEDAD	S	1,26
1700000005392421	21-009-003-00151-00002	62000	PASTOS PERMANENTES DE 5 O MAS AÑOS-SIN VARIEDAD	S	1,09
1700000005392422	21-009-003-00167-00003	62000	PASTOS PERMANENTES DE 5 O MAS AÑOS-SIN VARIEDAD	S	2,78
1700000005392423	21-009-004-00014-00001	62000	PASTOS PERMANENTES DE 5 O MAS AÑOS-SIN VARIEDAD	S	4,68
1700000005392424	21-009-004-00193-00001	62000	PASTOS PERMANENTES DE 5 O MAS AÑOS-SIN VARIEDAD	S	0,59
1700000005392430	21-009-004-00021-00001	62000	PASTOS PERMANENTES DE 5 O MAS AÑOS-SIN VARIEDAD	S	0,74
1700000005392431	21-009-004-00015-00002	62000	PASTOS PERMANENTES DE 5 O MAS AÑOS-SIN VARIEDAD	S	3,24

Recintos Determinados para el Cálculo de Garga Ganadera Máxima

<u>REF.</u>	<u>REFERENCIA SIGPAC</u>	<u>CULTIVO</u>	<u>DESCRIPCIÓN CULTIVO</u>	<u>S/R</u>	<u>SUP. PROPUESTA (ha)</u>
-78028	21-009-004-00241-00003	62000	PASTOS PERMANENTES DE 5 O MAS AÑOS-SIN VARIEDAD	S	0,01
-78027	21-009-004-00032-00003	62000	PASTOS PERMANENTES DE 5 O MAS AÑOS-SIN VARIEDAD	S	0,19
-78025	21-009-003-00022-00004	62000	PASTOS PERMANENTES DE 5 O MAS AÑOS-SIN VARIEDAD	S	0,19
1700000005392417	21-009-003-00022-00002	62000	PASTOS PERMANENTES DE 5 O MAS AÑOS-SIN VARIEDAD	S	8,83
1700000005392418	21-009-004-00059-00001	62000	PASTOS PERMANENTES DE 5 O MAS AÑOS-SIN VARIEDAD	S	0,84
1700000005392419	21-009-003-00101-00002	62000	PASTOS PERMANENTES DE 5 O MAS AÑOS-SIN VARIEDAD	S	2,94
1700000005392420	21-009-003-00101-00003	62000	PASTOS PERMANENTES DE 5 O MAS AÑOS-SIN VARIEDAD	S	1,26
1700000005392421	21-009-003-00151-00002	62000	PASTOS PERMANENTES DE 5 O MAS AÑOS-SIN VARIEDAD	S	1,09
1700000005392422	21-009-003-00167-00003	62000	PASTOS PERMANENTES DE 5 O MAS AÑOS-SIN VARIEDAD	S	2,78
1700000005392423	21-009-004-00014-00001	62000	PASTOS PERMANENTES DE 5 O MAS AÑOS-SIN VARIEDAD	S	4,68
1700000005392424	21-009-004-00193-00001	62000	PASTOS PERMANENTES DE 5 O MAS AÑOS-SIN VARIEDAD	S	0,59
1700000005392430	21-009-004-00021-00001	62000	PASTOS PERMANENTES DE 5 O MAS AÑOS-SIN VARIEDAD	S	0,74
1700000005392431	21-009-004-00015-00002	62000	PASTOS PERMANENTES DE 5 O MAS AÑOS-SIN VARIEDAD	S	3,24

INCIDENCIAS

INCIDENCIA DESCRIPCIÓN

85023 El grupo de cultivo declarado en el recinto no coincide con el grupo de cultivo existente en el Organismo de Certificación
 Ref:-78027 Recinto:21-009-004-00032-003 Cultivo:62000 PASTOS PERMANENTES DE 5 O MAS AÑOS-SIN VARIEDAD Secano

(1) Superficie declarada admisible ajustada con la superficie comprometida.
 (2) Factor de penalización valorando el alcance para el tipo de compromiso.
 (3) Solicita agricultura y tiene compromisos vigentes.
 (4) Solicita ganadería y tiene compromisos vigentes.

Grupo de SIPEA:OLIVAR

- 85031 Solicita recinto que no está comprometido para la operación.
Ref:-78027 Recinto:21-009-004-00032-003 Cultivo:62000 PASTOS PERMANENTES DE 5 O MAS AÑOS-SIN VARIEDAD Secano
Ref:-78028 Recinto:21-009-004-00241-003 Cultivo:62000 PASTOS PERMANENTES DE 5 O MAS AÑOS-SIN VARIEDAD Secano
- 85042 No inscrito en un organismo de control y certificación ecológico (artículo 5-1 e), Orden 26 mayo 2015)
Explotación:ES210090000309 Especie:PORCINO



<u>APELLIDOS Y NOMBRE / RAZÓN SOCIAL</u>	<u>NIF</u>	<u>EXPEDIENTE</u>	<u>SOLICITA AGRICULT. (3)</u>	<u>SOLICITA GANADER. (4)</u>	<u>ANUALIDAD DE PAGO</u>
GARZON VALDENEBRO SALVADOR MARIA	****1433*	1086064	NO	SI	6ª

DATOS MANTENIMIENTO

IMPORTE POR ANUALIDAD

	<u>2015</u>	<u>2016</u>	<u>2017</u>	<u>2018</u>	<u>2019</u>	<u>2020</u>
IMPORTE MÁXIMO SUBVENCIONABLE	10.862,69 €	10.862,69 €	10.004,60 €	10.004,60 €	10.004,60 €	10.004,60 €
IMPORTE MEDIO DE TRANSFERENCIA (€/ha)	56,94 €	56,94 €	56,94 €	56,94 €	56,94 €	56,94 €

RESUMEN DE UNIDADES

<u>Cód</u>	<u>GRUPO DE PAGO</u>	<u>Sup. Dec. Admisible (ha)</u>	<u>Sup. Comprometida (ha)</u>	<u>Sup. ajustada compromiso (1) (ha)</u>	<u>% sobredec.</u>	<u>SUP. PROPUESTA (ha)</u>	<u>Importe Declarado</u>	<u>Importe Topado</u>	<u>Importe Propuesto</u>	<u>Importe tras sobredec.</u>
63	PASTOS ASOCIADOS A GANADERÍA ECOLÓGICA	276,80		175,69	0,00	175,69	10.491,38	10.004,60	10.004,60	10.004,60
	TOTAL	276,80	175,69	175,69		175,69	10.491,38	10.004,60	10.004,60	10.004,60

APLICACIÓN DE REDUCCIONES Y SANCIONES

	<u>Importe Calculado</u>	<u>Importe prerreduc.</u>	<u>Admisibilidad y compromisos</u>	<u>Presentación tardía</u>	<u>Omisión declaración</u>	<u>Condicionabilidad</u>	<u>PROPUESTO</u>	<u>IMPORTE (Euros)</u>		
								<u>FEADER (Eje 2)</u>	<u>MAPA</u>	<u>CAGPDS</u>
GANADERÍA	10.004,60	10.004,60	0,00	0,00	0,00	0,00	10.004,60	7.503,45	1.075,49	1.425,66
TOTAL							10.004,60	7.503,45	1.075,49	1.425,66

RECINTOS PROPUESTOS

<u>REF.</u>	<u>REFERENCIA SIGPAC</u>	<u>CULTIVO DESCRIPCIÓN CULTIVO</u>	<u>S/R</u>	<u>G.PAGO</u>	<u>PEND. MEDIA (%)</u>	<u>SUP. DEC. ADMISIBLE (ha)</u>	<u>SUP. COMPROM. (ha)</u>	<u>SUP. AJUSTADA COMPROM. (1) (ha)</u>	<u>SUP. CONY. SIGPAC (ha)</u>	<u>SUP. CERTIE. (ha)</u>	<u>SUP. CAMPO (ha)</u>	<u>SUP. CAMPO DETER. CULT. DECLARADO (ha)</u>	<u>SUP. DEC. REDUCIDA (ha)</u>	<u>SUP. PROPUESTA (ha)</u>
1700000005424743	21-068-007-00016-00001	62000 PASTOS PERMANENTES DE 5 O MAS AÑOS-SIN VARIEDAD	S	63	31,71	43,64	16,79	16,79		67,14			16,79	16,79
1700000005424745	21-068-007-00015-00002	62000 PASTOS PERMANENTES DE 5 O MAS AÑOS-SIN VARIEDAD	S	63	21,47	0,85	0,85	0,85		0,85			0,85	0,85
1700000005424746	21-068-007-00015-00001	62000 PASTOS PERMANENTES DE 5 O MAS AÑOS-SIN VARIEDAD	S	63	25,62	16,06	16,06	16,06		16,06			16,06	16,06
1700000005424747	21-068-007-00029-00001	62000 PASTOS PERMANENTES DE 5 O MAS AÑOS-SIN VARIEDAD	S	63	22,92	2,34	0,82	0,82		2,34			0,82	0,82
1700000005424748	21-068-007-00028-00001	62000 PASTOS PERMANENTES DE 5 O MAS AÑOS-SIN VARIEDAD	S	63	37,03	8,17	6,13	6,13		8,17			6,13	6,13
1700000005424749	21-068-007-00012-00002	62000 PASTOS PERMANENTES DE 5 O MAS AÑOS-SIN VARIEDAD	S	63	24,44	0,03	69,74	0,02		0,03			0,02	0,02
1700000005424750	21-068-007-00011-00002	62000 PASTOS PERMANENTES DE 5 O MAS AÑOS-SIN VARIEDAD	S	63	20,75	0,87	21,99	0,65		0,87			0,65	0,65
1700000005424751	21-068-007-00011-00002	62000 PASTOS PERMANENTES DE 5 O MAS AÑOS-SIN VARIEDAD	S	63	20,75	0,53	21,99	0,40		0,53			0,40	0,40
1700000005424752	21-068-007-00011-00002	62000 PASTOS PERMANENTES DE 5 O MAS AÑOS-SIN VARIEDAD	S	63	20,75	3,35	21,99	2,51		3,35			2,51	2,51
1700000005424753	21-068-007-00012-00002	62000 PASTOS PERMANENTES DE 5 O MAS AÑOS-SIN VARIEDAD	S	63	24,44	37,85	69,74	28,39		37,85			28,39	28,39
1700000005424754	21-068-007-00011-00002	62000 PASTOS PERMANENTES DE 5 O MAS AÑOS-SIN VARIEDAD	S	63	20,75	3,54	21,99	2,66		3,54			2,66	2,66
1700000005424756	21-068-007-00012-00002	62000 PASTOS PERMANENTES DE 5 O MAS AÑOS-SIN VARIEDAD	S	63	24,44	55,11	69,74	41,33		55,11			41,33	41,33
1700000005424757	21-068-007-00014-00003	62000 PASTOS PERMANENTES DE 5 O MAS AÑOS-SIN VARIEDAD	S	63	28,61	83,43	44,17	44,17		98,15			44,17	44,17
1700000005424759	21-068-007-00011-00002	62000 PASTOS PERMANENTES DE 5 O MAS AÑOS-SIN VARIEDAD	S	63	20,75	20,52	21,99	15,39		20,52			15,39	15,39
1700000005424760	21-068-007-00011-00002	62000 PASTOS PERMANENTES DE 5 O MAS AÑOS-SIN VARIEDAD	S	63	20,75	0,51	21,99	0,38		0,51			0,38	0,38

DATOS GANADERÍA

RESUMEN DE UNIDADES

<u>Cód</u>	<u>GRUPO DE PAGO</u>	<u>Sup. Dec. Admisible (ha)</u>	<u>Sup. Comprometida (ha)</u>	<u>Sup. ajustada compromiso (1) (ha)</u>	<u>% sobredec.</u>	<u>SUP. PROPUESTA (ha)</u>	<u>Importe Declarado</u>	<u>Importe Topado</u>	<u>Importe Propuesto</u>	<u>Importe tras sobredec.</u>
63	PASTOS ASOCIADOS A GANADERÍA ECOLÓGICA	276,80		175,69	0,00	175,69	10.491,38	10.004,60	10.004,60	10.004,60
	TOTAL	276,80	175,69	175,69		175,69	10.491,38	10.004,60	10.004,60	10.004,60

RESUMEN DE PAGOS

	<u>PROPUESTO</u>	<u>IMPORTE (Euros)</u>		
		<u>FEADER (Eje 2)</u>	<u>MAPA</u>	<u>CAGPDS</u>
Propuesto a pagar	10.004,60	7.503,45	1.075,49	1.425,66

APLICACIÓN DE REDUCCIONES Y SANCIONES

<u>Importe Calculado</u>	<u>Importe prerreduc.</u>	<u>Admisibilidad y compromisos</u>	<u>Presentación tardía</u>	<u>Omisión declaración</u>	<u>Condicionabilidad</u>	<u>PROPUESTO</u>	<u>IMPORTE (Euros)</u>		
							<u>FEADER (Eje 2)</u>	<u>MAPA</u>	<u>CAGPDS</u>
10.004,60	10.004,60	0,00	0,00	0,00	0,00	10.004,60	7.503,45	1.075,49	1.425,66
TOTAL						10.004,60	7.503,45	1.075,49	1.425,66

(1) Superficie declarada admisible ajustada con la superficie comprometida.
 (2) Factor de penalización valorando el alcance para el tipo de compromiso.
 (3) Solicita agricultura y tiene compromisos vigentes.
 (4) Solicita ganadería y tiene compromisos vigentes.

Datos considerados para el Cálculo de la Carga Ganadera mínima y máxima del expediente

Explotación	Especie	Inscrito en Sipea y Admisible	Censo Medio Animales	Ugm Calculada para CG Mínima	Ugm Calculada para CG Máxima
ES210690000020	BOVINA	SI	64,09	53,24	53,24
ES210690000020	CABALLAR	NO	12,80	0,00	12,80
ES210690000020	OVINA	SI	226,88	34,03	34,03
ES210690000020	PORCINO	NO	677,97	0,00	203,39
				87,27	303,46

Superficie determinada para Cálculo Carga Ganadera Mínima: 295,42 ha

Superficie determinada para Cálculo Carga Ganadera Máxima: 295,42 ha

Carga Ganadera Mínima Expediente: 0,30 ugm/ha

Carga Ganadera Máxima Expediente: 1,03 ugm/ha

Recintos Determinados para el Cálculo de Garga Ganadera Mínima

REF.	REFERENCIA SIGPAC	CULTIVO	DESCRIPCIÓN CULTIVO	S/R	SUP. PROPUESTA (ha)
170000005424743	21-068-007-00016-00001	62000	PASTOS PERMANENTES DE 5 O MAS AÑOS-SIN VARIEDAD	S	43,64
170000005424744	21-068-007-00030-00006	62000	PASTOS PERMANENTES DE 5 O MAS AÑOS-SIN VARIEDAD	S	12,26
170000005424745	21-068-007-00015-00002	62000	PASTOS PERMANENTES DE 5 O MAS AÑOS-SIN VARIEDAD	S	0,85
170000005424746	21-068-007-00015-00001	62000	PASTOS PERMANENTES DE 5 O MAS AÑOS-SIN VARIEDAD	S	16,06
170000005424747	21-068-007-00029-00001	62000	PASTOS PERMANENTES DE 5 O MAS AÑOS-SIN VARIEDAD	S	2,34
170000005424748	21-068-007-00028-00001	62000	PASTOS PERMANENTES DE 5 O MAS AÑOS-SIN VARIEDAD	S	8,17
170000005424749	21-068-007-00012-00002	62000	PASTOS PERMANENTES DE 5 O MAS AÑOS-SIN VARIEDAD	S	0,03
170000005424750	21-068-007-00011-00002	62000	PASTOS PERMANENTES DE 5 O MAS AÑOS-SIN VARIEDAD	S	0,87
170000005424751	21-068-007-00011-00002	62000	PASTOS PERMANENTES DE 5 O MAS AÑOS-SIN VARIEDAD	S	0,53
170000005424752	21-068-007-00011-00002	62000	PASTOS PERMANENTES DE 5 O MAS AÑOS-SIN VARIEDAD	S	3,35
170000005424753	21-068-007-00012-00002	62000	PASTOS PERMANENTES DE 5 O MAS AÑOS-SIN VARIEDAD	S	37,85
170000005424754	21-068-007-00011-00002	62000	PASTOS PERMANENTES DE 5 O MAS AÑOS-SIN VARIEDAD	S	3,54
170000005424755	21-068-007-00031-00003	62000	PASTOS PERMANENTES DE 5 O MAS AÑOS-SIN VARIEDAD	S	0,14
170000005424756	21-068-007-00012-00002	62000	PASTOS PERMANENTES DE 5 O MAS AÑOS-SIN VARIEDAD	S	55,11
170000005424757	21-068-007-00014-00003	62000	PASTOS PERMANENTES DE 5 O MAS AÑOS-SIN VARIEDAD	S	83,43
170000005424758	21-068-007-00013-00001	62000	PASTOS PERMANENTES DE 5 O MAS AÑOS-SIN VARIEDAD	S	6,22
170000005424759	21-068-007-00011-00002	62000	PASTOS PERMANENTES DE 5 O MAS AÑOS-SIN VARIEDAD	S	20,52
170000005424760	21-068-007-00011-00002	62000	PASTOS PERMANENTES DE 5 O MAS AÑOS-SIN VARIEDAD	S	0,51

Recintos Determinados para el Cálculo de Garga Ganadera Máxima

REF.	REFERENCIA SIGPAC	CULTIVO	DESCRIPCIÓN CULTIVO	S/R	SUP. PROPUESTA (ha)
170000005424743	21-068-007-00016-00001	62000	PASTOS PERMANENTES DE 5 O MAS AÑOS-SIN VARIEDAD	S	43,64
170000005424744	21-068-007-00030-00006	62000	PASTOS PERMANENTES DE 5 O MAS AÑOS-SIN VARIEDAD	S	12,26
170000005424745	21-068-007-00015-00002	62000	PASTOS PERMANENTES DE 5 O MAS AÑOS-SIN VARIEDAD	S	0,85
170000005424746	21-068-007-00015-00001	62000	PASTOS PERMANENTES DE 5 O MAS AÑOS-SIN VARIEDAD	S	16,06
170000005424747	21-068-007-00029-00001	62000	PASTOS PERMANENTES DE 5 O MAS AÑOS-SIN VARIEDAD	S	2,34
170000005424748	21-068-007-00028-00001	62000	PASTOS PERMANENTES DE 5 O MAS AÑOS-SIN VARIEDAD	S	8,17
170000005424749	21-068-007-00012-00002	62000	PASTOS PERMANENTES DE 5 O MAS AÑOS-SIN VARIEDAD	S	0,03
170000005424750	21-068-007-00011-00002	62000	PASTOS PERMANENTES DE 5 O MAS AÑOS-SIN VARIEDAD	S	0,87
170000005424751	21-068-007-00011-00002	62000	PASTOS PERMANENTES DE 5 O MAS AÑOS-SIN VARIEDAD	S	0,53
170000005424752	21-068-007-00011-00002	62000	PASTOS PERMANENTES DE 5 O MAS AÑOS-SIN VARIEDAD	S	3,35
170000005424753	21-068-007-00012-00002	62000	PASTOS PERMANENTES DE 5 O MAS AÑOS-SIN VARIEDAD	S	37,85
170000005424754	21-068-007-00011-00002	62000	PASTOS PERMANENTES DE 5 O MAS AÑOS-SIN VARIEDAD	S	3,54

(1) Superficie declarada admisible ajustada con la superficie comprometida.
 (2) Factor de penalización valorando el alcance para el tipo de compromiso.
 (3) Solicita agricultura y tiene compromisos vigentes.
 (4) Solicita ganadería y tiene compromisos vigentes.

Datos considerados para el Cálculo de la Carga Ganadera mínima y máxima del expediente

Recintos Determinados para el Cálculo de Garga Ganadera Máxima

<u>REF.</u>	<u>REFERENCIA SIGPAC</u>	<u>CULTIVO</u>	<u>DESCRIPCIÓN CULTIVO</u>	<u>S/R</u>	<u>SUP. PROPUESTA (ha)</u>
			VARIEDAD		
1700000005424755	21-068-007-00031-00003	62000	PASTOS PERMANENTES DE 5 O MAS AÑOS-SIN VARIEDAD	S	0,14
1700000005424756	21-068-007-00012-00002	62000	PASTOS PERMANENTES DE 5 O MAS AÑOS-SIN VARIEDAD	S	55,11
1700000005424757	21-068-007-00014-00003	62000	PASTOS PERMANENTES DE 5 O MAS AÑOS-SIN VARIEDAD	S	83,43
1700000005424758	21-068-007-00013-00001	62000	PASTOS PERMANENTES DE 5 O MAS AÑOS-SIN VARIEDAD	S	6,22
1700000005424759	21-068-007-00011-00002	62000	PASTOS PERMANENTES DE 5 O MAS AÑOS-SIN VARIEDAD	S	20,52
1700000005424760	21-068-007-00011-00002	62000	PASTOS PERMANENTES DE 5 O MAS AÑOS-SIN VARIEDAD	S	0,51

INCIDENCIAS

INCIDENCIA DESCRIPCIÓN

- 75022 No autoriza a que, en caso de la devolución por la entidad financiera (retrocesión bancaria) del pago en la cuenta corriente consignada en la solicitud y que está debidamente registrada en el sistema contable GIRO de la Junta de Andalucía, se proceda al pago en cualquier otra cuenta corriente de la titularidad del solicitante vigente en dicho sistema contable.
- 85042 No inscrito en un organismo de control y certificación ecológico (artículo 5-1 e), Orden 26 mayo 2015)
 Explotación:ES210690000020 Especie:CABALLAR
 Explotación:ES210690000020 Especie:PORCINO



(1) Superficie declarada admisible ajustada con la superficie comprometida.
 (2) Factor de penalización valorando el alcance para el tipo de compromiso.
 (3) Solicita agricultura y tiene compromisos vigentes.
 (4) Solicita ganadería y tiene compromisos vigentes.

<u>APELLIDOS Y NOMBRE / RAZÓN SOCIAL</u>	<u>NIF</u>	<u>EXPEDIENTE</u>	<u>SOLICITA AGRICULT. (3)</u>	<u>SOLICITA GANADER. (4)</u>	<u>ANUALIDAD DE PAGO</u>
GOMEZ BELTRAN JOSE	****2455*	1155964	NO	SI	6ª

DATOS MANTENIMIENTO

IMPORTE POR ANUALIDAD

	<u>2015</u>	<u>2016</u>	<u>2017</u>	<u>2018</u>	<u>2019</u>	<u>2020</u>
IMPORTE MÁXIMO SUBVENCIONABLE	4.643,94 €	4.643,94 €	4.643,94 €	4.643,12 €	4.643,12 €	4.643,12 €
IMPORTE MEDIO DE TRANSFERENCIA (€/ha)	82,15 €	82,15 €	82,15 €	82,15 €	82,15 €	82,15 €

RESUMEN DE UNIDADES

<u>Cód</u>	<u>GRUPO DE PAGO</u>	<u>Sup. Dec. Admisible (ha)</u>	<u>Sup. Comprometida (ha)</u>	<u>Sup. ajustada compromiso (1) (ha)</u>	<u>% sobredec.</u>	<u>SUP. PROPUESTA (ha)</u>	<u>Importe Declarado</u>	<u>Importe Topado</u>	<u>Importe Propuesto</u>	<u>Importe tras sobredec.</u>
63	PASTOS ASOCIADOS A GANADERÍA ECOLÓGICA	56,27		56,26	0,00	56,26	4.621,76	4.621,76	4.621,76	4.621,76
	TOTAL	56,27	56,52	56,26		56,26	4.621,76	4.621,76	4.621,76	4.621,76

APLICACIÓN DE REDUCCIONES Y SANCIONES

	<u>Importe Calculado</u>	<u>Importe prerreduc.</u>	<u>Admisibilidad y compromisos</u>	<u>Presentación tardía</u>	<u>Omisión declaración</u>	<u>Condicionabilidad</u>	<u>PROPUESTO</u>	<u>IMPORTE (Euros)</u>		
								<u>FEADER (Eje 2)</u>	<u>MAPA</u>	<u>CAGPDS</u>
GANADERÍA	4.621,76	4.621,76	0,00	0,00	0,00	0,00	4.621,76	3.466,32	496,84	658,60
TOTAL							4.621,76	3.466,32	496,84	658,60

RECINTOS PROPUESTOS

<u>REE</u>	<u>REFERENCIA SIGPAC</u>	<u>CULTIVO DESCRIPCIÓN CULTIVO</u>	<u>S/R</u>	<u>G.PAGO</u>	<u>PEND. MEDIA (%)</u>	<u>SUP. DEC. ADMISIBLE (ha)</u>	<u>SUP. COMPROM. (ha)</u>	<u>SUP. AJUSTADA COMPROM. (1) (ha)</u>	<u>SUP. CONY. SIGPAC (ha)</u>	<u>SUP. CERTIE. (ha)</u>	<u>SUP. CAMPO (ha)</u>	<u>SUP. CAMPO DETER. CULT. DECLARADO (ha)</u>	<u>SUP. DEC. REDUCIDA (ha)</u>	<u>SUP. PROPUESTA (ha)</u>
-430618	21-058-003-00015-00004	62000 PASTOS PERMANENTES DE 5 O MAS AÑOS-SIN VARIEDAD	S	63	13,81	0,91	0,91	0,91		0,91			0,91	0,91
-430617	21-058-003-00015-00003	62000 PASTOS PERMANENTES DE 5 O MAS AÑOS-SIN VARIEDAD	S	63	28,70	0,08	0,09	0,08		0,09			0,08	0,08
1700000002576074	21-058-003-00015-00001	62000 PASTOS PERMANENTES DE 5 O MAS AÑOS-SIN VARIEDAD	S	63	16,58	1,09	1,08	1,08		1,09			1,08	1,08
1700000002576075	21-058-003-00016-00001	62000 PASTOS PERMANENTES DE 5 O MAS AÑOS-SIN VARIEDAD	S	63	8,97	14,39	27,74	14,39		14,39			14,39	14,39
1700000002576076	21-058-003-00016-00001	62000 PASTOS PERMANENTES DE 5 O MAS AÑOS-SIN VARIEDAD	S	63	8,97	13,35	27,74	13,35		13,35			13,35	13,35
1700000002576077	21-058-003-00016-00010	62000 PASTOS PERMANENTES DE 5 O MAS AÑOS-SIN VARIEDAD	S	63	8,29	15,54	15,54	15,54		15,54			15,54	15,54
1700000002576078	21-058-004-00001-00001	62000 PASTOS PERMANENTES DE 5 O MAS AÑOS-SIN VARIEDAD	S	63	14,58	1,31	1,31	1,31		1,31			1,31	1,31
1700000002576080	21-058-003-00015-00002	62000 PASTOS PERMANENTES DE 5 O MAS AÑOS-SIN VARIEDAD	S	63	9,35	9,60	9,60	9,60	9,60	9,60			9,60	9,60

DATOS GANADERÍA

RESUMEN DE UNIDADES

<u>Cód</u>	<u>GRUPO DE PAGO</u>	<u>Sup. Dec. Admisible (ha)</u>	<u>Sup. Comprometida (ha)</u>	<u>Sup. ajustada compromiso (1) (ha)</u>	<u>% sobredec.</u>	<u>SUP. PROPUESTA (ha)</u>	<u>Importe Declarado</u>	<u>Importe Topado</u>	<u>Importe Propuesto</u>	<u>Importe tras sobredec.</u>
63	PASTOS ASOCIADOS A GANADERÍA ECOLÓGICA	56,27		56,26	0,00	56,26	4.621,76	4.621,76	4.621,76	4.621,76
	TOTAL	56,27	56,52	56,26		56,26	4.621,76	4.621,76	4.621,76	4.621,76

RESUMEN DE PAGOS

	<u>PROPUESTO</u>	<u>IMPORTE (Euros)</u>		
		<u>FEADER (Eje 2)</u>	<u>MAPA</u>	<u>CAGPDS</u>
Propuesto a pagar	4.621,76	3.466,32	496,84	658,60

APLICACIÓN DE REDUCCIONES Y SANCIONES

	<u>Importe Calculado</u>	<u>Importe prerreduc.</u>	<u>Admisibilidad y compromisos</u>	<u>Presentación tardía</u>	<u>Omisión declaración</u>	<u>Condicionabilidad</u>	<u>PROPUESTO</u>	<u>IMPORTE (Euros)</u>		
								<u>FEADER (Eje 2)</u>	<u>MAPA</u>	<u>CAGPDS</u>
	4.621,76	4.621,76	0,00	0,00	0,00	0,00	4.621,76	3.466,32	496,84	658,60
TOTAL							4.621,76	3.466,32	496,84	658,60



(1) Superficie declarada admisible ajustada con la superficie comprometida.
 (2) Factor de penalización valorando el alcance para el tipo de compromiso.
 (3) Solicita agricultura y tiene compromisos vigentes.
 (4) Solicita ganadería y tiene compromisos vigentes.

Datos considerados para el Cálculo de la Carga Ganadera mínima y máxima del expediente

Explotación	Especie	Inscrito en Sipea y Admisible	Censo Medio Animales	Ugm Calculada para CG Mínima	Ugm Calculada para CG Máxima
ES210580000014	CABALLAR	NO	2,00	0,00	2,00
ES210580000014	OVINA	SI	219,53	32,93	32,93
ES210580000014	PORCINO	NO	28,06	0,00	9,76
				32,93	44,69

Superficie determinada para Cálculo Carga Ganadera Mínima: 57,28 ha
Superficie determinada para Cálculo Carga Ganadera Máxima: 57,55 ha
Carga Ganadera Mínima Expediente: 0,57 ugm/ha
Carga Ganadera Máxima Expediente: 0,78 ugm/ha

Recintos Determinados para el Cálculo de Garga Ganadera Mínima

REF.	REFERENCIA SIGPAC	CULTIVO	DESCRIPCIÓN CULTIVO	S/R	SUP. PROPUESTA (ha)
-430618	21-058-003-00015-00004	62000	PASTOS PERMANENTES DE 5 O MAS AÑOS-SIN VARIEDAD	S	0,91
-430617	21-058-003-00015-00003	62000	PASTOS PERMANENTES DE 5 O MAS AÑOS-SIN VARIEDAD	S	0,08
1700000002576074	21-058-003-00015-00001	62000	PASTOS PERMANENTES DE 5 O MAS AÑOS-SIN VARIEDAD	S	1,09
1700000002576075	21-058-003-00016-00001	62000	PASTOS PERMANENTES DE 5 O MAS AÑOS-SIN VARIEDAD	S	14,39
1700000002576076	21-058-003-00016-00001	62000	PASTOS PERMANENTES DE 5 O MAS AÑOS-SIN VARIEDAD	S	13,35
1700000002576077	21-058-003-00016-00010	62000	PASTOS PERMANENTES DE 5 O MAS AÑOS-SIN VARIEDAD	S	15,54
1700000002576078	21-058-004-00001-00001	62000	PASTOS PERMANENTES DE 5 O MAS AÑOS-SIN VARIEDAD	S	1,31
1700000002576079	21-058-031-00064-00002	62000	PASTOS PERMANENTES DE 5 O MAS AÑOS-SIN VARIEDAD	S	0,13
1700000002576080	21-058-003-00015-00002	62000	PASTOS PERMANENTES DE 5 O MAS AÑOS-SIN VARIEDAD	S	9,60
1700000002576081	21-058-031-00064-00001	62000	PASTOS PERMANENTES DE 5 O MAS AÑOS-SIN VARIEDAD	S	0,88

Recintos Determinados para el Cálculo de Garga Ganadera Máxima

REF.	REFERENCIA SIGPAC	CULTIVO	DESCRIPCIÓN CULTIVO	S/R	SUP. PROPUESTA (ha)
-430618	21-058-003-00015-00004	62000	PASTOS PERMANENTES DE 5 O MAS AÑOS-SIN VARIEDAD	S	0,91
-430617	21-058-003-00015-00003	62000	PASTOS PERMANENTES DE 5 O MAS AÑOS-SIN VARIEDAD	S	0,08
-112025	21-058-003-00016-00012	63000	PASTOS DE MENOS DE 5 AÑOS-SIN VARIEDAD	S	0,27
1700000002576074	21-058-003-00015-00001	62000	PASTOS PERMANENTES DE 5 O MAS AÑOS-SIN VARIEDAD	S	1,09
1700000002576075	21-058-003-00016-00001	62000	PASTOS PERMANENTES DE 5 O MAS AÑOS-SIN VARIEDAD	S	14,39
1700000002576076	21-058-003-00016-00001	62000	PASTOS PERMANENTES DE 5 O MAS AÑOS-SIN VARIEDAD	S	13,35
1700000002576077	21-058-003-00016-00010	62000	PASTOS PERMANENTES DE 5 O MAS AÑOS-SIN VARIEDAD	S	15,54
1700000002576078	21-058-004-00001-00001	62000	PASTOS PERMANENTES DE 5 O MAS AÑOS-SIN VARIEDAD	S	1,31
1700000002576079	21-058-031-00064-00002	62000	PASTOS PERMANENTES DE 5 O MAS AÑOS-SIN VARIEDAD	S	0,13
1700000002576080	21-058-003-00015-00002	62000	PASTOS PERMANENTES DE 5 O MAS AÑOS-SIN VARIEDAD	S	9,60
1700000002576081	21-058-031-00064-00001	62000	PASTOS PERMANENTES DE 5 O MAS AÑOS-SIN VARIEDAD	S	0,88

INCIDENCIAS

INCIDENCIA DESCRIPCIÓN

- 85023 El grupo de cultivo declarado en el recinto no coincide con el grupo de cultivo existente en el Organismo de Certificación
 Ref:-112025 Recinto:21-058-003-00016-012 Cultivo:63000 PASTOS DE MENOS DE 5 AÑOS-SIN VARIEDAD Secano Grupo de SIPEA:HERBACEOS
- 85031 Solicita recinto que no está comprometido para la operación.
 Ref:1700000002576081 Recinto:21-058-031-00064-001 Cultivo:62000 PASTOS PERMANENTES DE 5 O MAS AÑOS-SIN VARIEDAD Secano
 Ref:1700000002576079 Recinto:21-058-031-00064-002 Cultivo:62000 PASTOS PERMANENTES DE 5 O MAS AÑOS-SIN VARIEDAD Secano
- 85042 No inscrito en un organismo de control y certificación ecológico (artículo 5-1 e), Orden 26 mayo 2015)

(1) Superficie declarada admisible ajustada con la superficie comprometida.
 (2) Factor de penalización valorando el alcance para el tipo de compromiso.
 (3) Solicita agricultura y tiene compromisos vigentes.
 (4) Solicita ganadería y tiene compromisos vigentes.

Explotación:ES21058000014 Especie:CABALLAR

Explotación:ES21058000014 Especie:PORCINO



<u>APELLIDOS Y NOMBRE / RAZÓN SOCIAL</u>	<u>NIF</u>	<u>EXPEDIENTE</u>	<u>SOLICITA AGRICULT. (3)</u>	<u>SOLICITA GANADER. (4)</u>	<u>ANUALIDAD DE PAGO</u>
GOMEZ CABRERA DIEGO MANUEL	****7580*	1225851	NO	SI	6ª

DATOS MANTENIMIENTO

IMPORTE POR ANUALIDAD

	<u>2015</u>	<u>2016</u>	<u>2017</u>	<u>2018</u>	<u>2019</u>	<u>2020</u>
IMPORTE MÁXIMO SUBVENCIONABLE	842,04 €	842,04 €	823,15 €	823,15 €	821,51 €	821,51 €
IMPORTE MEDIO DE TRANSFERENCIA (€/ha)	82,15 €	82,15 €	82,15 €	82,15 €	82,15 €	82,15 €

RESUMEN DE UNIDADES

<u>Cód</u>	<u>GRUPO DE PAGO</u>	<u>Sup. Dec. Admisible (ha)</u>	<u>Sup. Comprometida (ha)</u>	<u>Sup. ajustada compromiso (1) (ha)</u>	<u>% sobredec.</u>	<u>SUP. PROPUESTA (ha)</u>	<u>Importe Declarado</u>	<u>Importe Topado</u>	<u>Importe Propuesto</u>	<u>Importe tras sobredec.</u>
63	PASTOS ASOCIADOS A GANADERÍA ECOLÓGICA	10,00		10,00	0,00	10,00	0,00	821,51	0,00	0,00
TOTAL		10,00	10,00	10,00		10,00	0,00	821,51	0,00	0,00

APLICACIÓN DE REDUCCIONES Y SANCIONES

	<u>Importe Calculado</u>	<u>Importe prerreduc.</u>	<u>Admisibilidad y compromisos</u>	<u>Presentación tardía</u>	<u>Omisión declaración</u>	<u>Condicionabilidad</u>	<u>PROPUESTO</u>	<u>IMPORTE (Euros)</u>		
								<u>FEADER (Eje 2)</u>	<u>MAPA</u>	<u>CAGPDS</u>
GANADERÍA	0,00	0,00	1,00	0,00	0,00	0,00	0,00	0,00	0,00	0,00
TOTAL							0,00	0,00	0,00	0,00

RECINTOS PROPUESTOS

<u>REE.</u>	<u>REFERENCIA SIGPAC</u>	<u>CULTIVO</u>	<u>DESCRIPCIÓN CULTIVO</u>	<u>S/R</u>	<u>G.PAGO</u>	<u>PEND. MEDIA (%)</u>	<u>SUP. ADMISIBLE (ha)</u>	<u>SUP. COMPROM. (ha)</u>	<u>SUP. AJUSTADA COMPROM. (1) (ha)</u>	<u>SUP. CONY. SIGPAC (ha)</u>	<u>SUP. CERTIE. (ha)</u>	<u>SUP. CAMPO (ha)</u>	<u>SUP. CAMPO DETER. CULT. DECLARADO (ha)</u>	<u>SUP. DEC. REDUCIDA (ha)</u>	<u>SUP. PROPUESTA (ha)</u>
4547039	21-005-900-99000-99003	62000	PASTOS PERMANENTES DE 5 O MAS AÑOS-SIN VARIEDAD	S	63		6,00	18,37	6,00		6,00			6,00	6,00
4547040	21-040-900-99000-99001	62000	PASTOS PERMANENTES DE 5 O MAS AÑOS-SIN VARIEDAD	S	63		4,00	13,05	4,00		4,00			4,00	4,00

DATOS GANADERÍA

RESUMEN DE UNIDADES

<u>Cód</u>	<u>GRUPO DE PAGO</u>	<u>Sup. Dec. Admisible (ha)</u>	<u>Sup. Comprometida (ha)</u>	<u>Sup. ajustada compromiso (1) (ha)</u>	<u>% sobredec.</u>	<u>SUP. PROPUESTA (ha)</u>	<u>Importe Declarado</u>	<u>Importe Topado</u>	<u>Importe Propuesto</u>	<u>Importe tras sobredec.</u>
63	PASTOS ASOCIADOS A GANADERÍA ECOLÓGICA	10,00		10,00	0,00	10,00	0,00	821,51	0,00	0,00
TOTAL		10,00	10,00	10,00		10,00	0,00	821,51	0,00	0,00

RESUMEN DE PAGOS

	<u>PROPUESTO</u>	<u>IMPORTE (Euros)</u>		
		<u>FEADER (Eje 2)</u>	<u>MAPA</u>	<u>CAGPDS</u>
Propuesto	0,00	0,00	0,00	0,00

APLICACIÓN DE REDUCCIONES Y SANCIONES

	<u>Importe Calculado</u>	<u>Importe prerreduc.</u>	<u>Admisibilidad y compromisos</u>	<u>Presentación tardía</u>	<u>Omisión declaración</u>	<u>Condicionabilidad</u>	<u>PROPUESTO</u>	<u>IMPORTE (Euros)</u>		
								<u>FEADER (Eje 2)</u>	<u>MAPA</u>	<u>CAGPDS</u>
	0,00	0,00	100,00	0,00	0,00	0,00	0,00	0,00	0,00	0,00
TOTAL							0,00	0,00	0,00	0,00



(1) Superficie declarada admisible ajustada con la superficie comprometida.
 (2) Factor de penalización valorando el alcance para el tipo de compromiso.
 (3) Solicita agricultura y tiene compromisos vigentes.
 (4) Solicita ganadería y tiene compromisos vigentes.

Datos considerados para el Cálculo de la Carga Ganadera mínima y máxima del expediente

Explotación	Especie	Inscrito en Sipea y Admisible	Censo Medio Animales	Ugm Calculada para CG Mínima	Ugm Calculada para CG Máxima
ES210050003966	CABALLAR	NO	0,00	0,00	0,00
				0,00	0,00

Superficie determinada para Cálculo Carga Ganadera Mínima: 10,00 ha

Superficie determinada para Cálculo Carga Ganadera Máxima: 10,00 ha

Carga Ganadera Mínima Expediente: 0,00 ugm/ha

Carga Ganadera Máxima Expediente: 0,00 ugm/ha

Los importes del Grupo de Pago de pastos de este expediente han sido ajustados por no llegar a la carga ganadera mínima de 0,3

Recintos Determinados para el Cálculo de Garga Ganadera Mínima

REF.	REFERENCIA SIGPAC	CULTIVO	DESCRIPCIÓN CULTIVO	S/R	SUP. PROPUESTA (ha)
4547039	21-005-900-99000-99003	62000	PASTOS PERMANENTES DE 5 O MAS AÑOS-SIN VARIEDAD	S	6,00
4547040	21-040-900-99000-99001	62000	PASTOS PERMANENTES DE 5 O MAS AÑOS-SIN VARIEDAD	S	4,00

Recintos Determinados para el Cálculo de Garga Ganadera Máxima

REF.	REFERENCIA SIGPAC	CULTIVO	DESCRIPCIÓN CULTIVO	S/R	SUP. PROPUESTA (ha)
4547039	21-005-900-99000-99003	62000	PASTOS PERMANENTES DE 5 O MAS AÑOS-SIN VARIEDAD	S	6,00
4547040	21-040-900-99000-99001	62000	PASTOS PERMANENTES DE 5 O MAS AÑOS-SIN VARIEDAD	S	4,00

DETALLE DE REDUCCIONES Y SANCIONES POR INCUMPLIMIENTOS DE ADMISIBILIDAD Y COMPROMISOS

Tipo	Compromiso	Sup. Calculada	Sup. Incumpli.	Factor Alcance (2)	Coef. Línea Base	Coef. Acumulación	Coef. Reiteración	Importe Ayuda	Factor Sanción	Importe Sanción	Aplicado
B1	La carga ganadera del expediente no alcanza el umbral comprometido (requisito anexo 1, Orden 26 mayo 2015)	0,50	0,50	1,00	1,00	1,00	1,00	0,00 €	1,00	0,00 €	SI

INCIDENCIAS

INCIDENCIA DESCRIPCIÓN

85017 La carga ganadera del expediente no alcanza el umbral comprometido (requisito anexo 1, Orden 26 mayo 2015)
Carga Ganadera Min.:0 Superficie:10 UGMs:0

85042 No inscrito en un organismo de control y certificación ecológico (artículo 5-1 e), Orden 26 mayo 2015)
Explotación:ES210050002451 Especie:CABALLAR
Explotación:ES210050003966 Especie:CABALLAR



(1) Superficie declarada admisible ajustada con la superficie comprometida.
(2) Factor de penalización valorando el alcance para el tipo de compromiso.
(3) Solicita agricultura y tiene compromisos vigentes.
(4) Solicita ganadería y tiene compromisos vigentes.

<u>APELLIDOS Y NOMBRE / RAZÓN SOCIAL</u>	<u>NIF</u>	<u>EXPEDIENTE</u>	<u>SOLICITA AGRICULT. (3)</u>	<u>SOLICITA GANADER. (4)</u>	<u>ANUALIDAD DE PAGO</u>
GOMEZ MORA JUAN	****2433*	1175564	NO	SI	6ª

DATOS MANTENIMIENTO

IMPORTE POR ANUALIDAD

	<u>2015</u>	<u>2016</u>	<u>2017</u>	<u>2018</u>	<u>2019</u>	<u>2020</u>
IMPORTE MÁXIMO SUBVENCIONABLE	13.911,28 €	13.911,28 €	13.905,97 €	13.905,97 €	13.905,97 €	13.905,97 €
IMPORTE MEDIO DE TRANSFERENCIA (€/ha)	44,24 €	44,24 €	44,24 €	44,24 €	44,24 €	44,24 €

RESUMEN DE UNIDADES

<u>Cód</u>	<u>GRUPO DE PAGO</u>	<u>Sup. Dec. Admisible (ha)</u>	<u>Sup. Comprometida (ha)</u>	<u>Sup. ajustada compromiso (1) (ha)</u>	<u>% sobredec.</u>	<u>SUP. PROPUESTA (ha)</u>	<u>Importe Declarado</u>	<u>Importe Topado</u>	<u>Importe Propuesto</u>	<u>Importe tras sobredec.</u>
63	PASTOS ASOCIADOS A GANADERÍA ECOLÓGICA	335,20		314,35	0,00	314,35	13.908,82	13.905,97	13.905,97	13.905,97
	TOTAL	335,20	314,35	314,35		314,35	13.908,82	13.905,97	13.905,97	13.905,97

APLICACIÓN DE REDUCCIONES Y SANCIONES

	<u>Importe Calculado</u>	<u>Importe prerreduc.</u>	<u>Admisibilidad y compromisos</u>	<u>Presentación tardía</u>	<u>Omisión declaración</u>	<u>Condicionabilidad</u>	<u>PROPUESTO</u>	<u>IMPORTE (Euros)</u>		
								<u>FEADER (Eje 2)</u>	<u>MAPA</u>	<u>CAGPDS</u>
GANADERÍA	13.905,97	13.905,97	0,00	0,00	0,00	0,00	13.905,97	10.429,48	1.494,89	1.981,60
TOTAL							13.905,97	10.429,48	1.494,89	1.981,60

RECINTOS PROPUESTOS

<u>REE</u>	<u>REFERENCIA SIGPAC</u>	<u>CULTIVO DESCRIPCIÓN CULTIVO</u>	<u>S/R</u>	<u>G.PAGO</u>	<u>PEND. MEDIA (%)</u>	<u>SUP. DEC. ADMISIBLE (ha)</u>	<u>SUP. COMPROM. (ha)</u>	<u>SUP. AJUSTADA COMPROM. (1) (ha)</u>	<u>SUP. CONY. SIGPAC (ha)</u>	<u>SUP. CERTIE (ha)</u>	<u>SUP. CAMPO (ha)</u>	<u>SUP. CAMPO DETER. CULT. DECLARADO (ha)</u>	<u>SUP. DEC. REDUCIDA (ha)</u>	<u>SUP. PROPUESTA (ha)</u>
1700000006720582	21-015-012-00025-00001	62000 PASTOS PERMANENTES DE 5 O MAS AÑOS-SIN VARIEDAD	S	63	11,02	47,41	47,41	47,41		63,21			47,41	47,41
1700000006720583	21-015-012-00038-00016	62000 PASTOS PERMANENTES DE 5 O MAS AÑOS-SIN VARIEDAD	S	63	12,03	86,35	86,35	86,35		86,35			86,35	86,35
1700000006720584	21-015-012-00040-00001	62000 PASTOS PERMANENTES DE 5 O MAS AÑOS-SIN VARIEDAD	S	63	11,34	3,42	3,42	3,42		3,42			3,42	3,42
1700000006720585	21-015-012-00041-00002	62000 PASTOS PERMANENTES DE 5 O MAS AÑOS-SIN VARIEDAD	S	63	8,48	1,18	1,18	1,18		1,18			1,18	1,18
1700000006720586	21-015-012-00042-00003	62000 PASTOS PERMANENTES DE 5 O MAS AÑOS-SIN VARIEDAD	S	63	9,10	1,73	1,73	1,73	1,73	1,73			1,73	1,73
1700000006720587	21-015-012-00042-00020	62000 PASTOS PERMANENTES DE 5 O MAS AÑOS-SIN VARIEDAD	S	63	8,47	53,04	53,04	53,04		53,04			53,04	53,04
1700000006720588	21-015-012-00026-00001	62000 PASTOS PERMANENTES DE 5 O MAS AÑOS-SIN VARIEDAD	S	63	6,14	3,07	3,07	3,07		3,07			3,07	3,07
1700000006720589	21-015-012-00027-00004	62000 PASTOS PERMANENTES DE 5 O MAS AÑOS-SIN VARIEDAD	S	63	9,96	139,00	118,15	118,15		139,00			118,15	118,15

DATOS GANADERÍA

RESUMEN DE UNIDADES

<u>Cód</u>	<u>GRUPO DE PAGO</u>	<u>Sup. Dec. Admisible (ha)</u>	<u>Sup. Comprometida (ha)</u>	<u>Sup. ajustada compromiso (1) (ha)</u>	<u>% sobredec.</u>	<u>SUP. PROPUESTA (ha)</u>	<u>Importe Declarado</u>	<u>Importe Topado</u>	<u>Importe Propuesto</u>	<u>Importe tras sobredec.</u>
63	PASTOS ASOCIADOS A GANADERÍA ECOLÓGICA	335,20		314,35	0,00	314,35	13.908,82	13.905,97	13.905,97	13.905,97
	TOTAL	335,20	314,35	314,35		314,35	13.908,82	13.905,97	13.905,97	13.905,97

RESUMEN DE PAGOS

	<u>PROPUESTO</u>	<u>IMPORTE (Euros)</u>		
		<u>FEADER (Eje 2)</u>	<u>MAPA</u>	<u>CAGPDS</u>
Propuesto a pagar	13.905,97	10.429,48	1.494,89	1.981,60

APLICACIÓN DE REDUCCIONES Y SANCIONES

	<u>Importe Calculado</u>	<u>Importe prerreduc.</u>	<u>Admisibilidad y compromisos</u>	<u>Presentación tardía</u>	<u>Omisión declaración</u>	<u>Condicionabilidad</u>	<u>PROPUESTO</u>	<u>IMPORTE (Euros)</u>		
								<u>FEADER (Eje 2)</u>	<u>MAPA</u>	<u>CAGPDS</u>
	13.905,97	13.905,97	0,00	0,00	0,00	0,00	13.905,97	10.429,48	1.494,89	1.981,60
TOTAL							13.905,97	10.429,48	1.494,89	1.981,60



(1) Superficie declarada admisible ajustada con la superficie comprometida.
 (2) Factor de penalización valorando el alcance para el tipo de compromiso.
 (3) Solicita agricultura y tiene compromisos vigentes.
 (4) Solicita ganadería y tiene compromisos vigentes.

Datos considerados para el Cálculo de la Carga Ganadera mínima y máxima del expediente

Explotación	Especie	Inscrito en Sipea y Admisible	Censo Medio Animales	Ugm Calculada para CG Mínima	Ugm Calculada para CG Máxima
ES21015000005	BOVINA	SI	162,42	137,59	137,59
ES21015000005	CABALLAR	NO	6,00	0,00	6,00
ES21015000005	PORCINO	NO	213,53	0,00	64,06
ES210580000355	BOVINA	NO	118,90	0,00	92,05
ES210580000355	OVINA	NO	524,22	0,00	78,63
ES210580000355	PORCINO	NO	1.067,97	0,00	348,82
ES210580000495	CABALLAR	NO	4,99	0,00	4,99
				137,59	732,14

Superficie determinada para Cálculo Carga Ganadera Mínima: 335,20 ha

Superficie determinada para Cálculo Carga Ganadera Máxima: 688,32 ha

Carga Ganadera Mínima Expediente: 0,41 ugm/ha

Carga Ganadera Máxima Expediente: 1,06 ugm/ha

Recintos Determinados para el Cálculo de Garga Ganadera Mínima

REF.	REFERENCIA SIGPAC	CULTIVO	DESCRIPCIÓN CULTIVO	S/R	SUP. PROPUESTA (ha)
170000006720582	21-015-012-00025-00001	62000	PASTOS PERMANENTES DE 5 O MAS AÑOS-SIN VARIEDAD	S	47,41
170000006720583	21-015-012-00038-00016	62000	PASTOS PERMANENTES DE 5 O MAS AÑOS-SIN VARIEDAD	S	86,35
170000006720584	21-015-012-00040-00001	62000	PASTOS PERMANENTES DE 5 O MAS AÑOS-SIN VARIEDAD	S	3,42
170000006720585	21-015-012-00041-00002	62000	PASTOS PERMANENTES DE 5 O MAS AÑOS-SIN VARIEDAD	S	1,18
170000006720586	21-015-012-00042-00003	62000	PASTOS PERMANENTES DE 5 O MAS AÑOS-SIN VARIEDAD	S	1,73
170000006720587	21-015-012-00042-00020	62000	PASTOS PERMANENTES DE 5 O MAS AÑOS-SIN VARIEDAD	S	53,04
170000006720588	21-015-012-00026-00001	62000	PASTOS PERMANENTES DE 5 O MAS AÑOS-SIN VARIEDAD	S	3,07
170000006720589	21-015-012-00027-00004	62000	PASTOS PERMANENTES DE 5 O MAS AÑOS-SIN VARIEDAD	S	139,00

Recintos Determinados para el Cálculo de Garga Ganadera Máxima

REF.	REFERENCIA SIGPAC	CULTIVO	DESCRIPCIÓN CULTIVO	S/R	SUP. PROPUESTA (ha)
5092719	21-058-011-00008-00031	62000	PASTOS PERMANENTES DE 5 O MAS AÑOS-SIN VARIEDAD	S	68,51
5092723	21-058-011-00008-00025	62000	PASTOS PERMANENTES DE 5 O MAS AÑOS-SIN VARIEDAD	S	18,95
5092733	21-058-011-00005-00009	62000	PASTOS PERMANENTES DE 5 O MAS AÑOS-SIN VARIEDAD	S	22,59
5092734	21-058-011-00006-00001	62000	PASTOS PERMANENTES DE 5 O MAS AÑOS-SIN VARIEDAD	S	58,85
5092735	21-058-011-00005-00002	62000	PASTOS PERMANENTES DE 5 O MAS AÑOS-SIN VARIEDAD	S	28,29
5092736	21-058-011-00005-00010	62000	PASTOS PERMANENTES DE 5 O MAS AÑOS-SIN VARIEDAD	S	9,53
5092737	21-058-010-00010-00035	62000	PASTOS PERMANENTES DE 5 O MAS AÑOS-SIN VARIEDAD	S	40,09
5092738	21-058-011-00007-00019	62000	PASTOS PERMANENTES DE 5 O MAS AÑOS-SIN VARIEDAD	S	33,09
5092739	21-058-011-00006-00005	62000	PASTOS PERMANENTES DE 5 O MAS AÑOS-SIN VARIEDAD	S	8,90
5092740	21-058-011-00007-00007	62000	PASTOS PERMANENTES DE 5 O MAS AÑOS-SIN VARIEDAD	S	12,86
5092780	21-058-010-00008-00037	62000	PASTOS PERMANENTES DE 5 O MAS AÑOS-SIN VARIEDAD	S	36,58
5092814	21-058-011-00005-00012	62000	PASTOS PERMANENTES DE 5 O MAS AÑOS-SIN VARIEDAD	S	3,63
5092847	21-058-010-00010-00033	62000	PASTOS PERMANENTES DE 5 O MAS AÑOS-SIN VARIEDAD	S	11,25
170000006720582	21-015-012-00025-00001	62000	PASTOS PERMANENTES DE 5 O MAS AÑOS-SIN VARIEDAD	S	47,41
170000006720583	21-015-012-00038-00016	62000	PASTOS PERMANENTES DE 5 O MAS AÑOS-SIN VARIEDAD	S	86,35
170000006720584	21-015-012-00040-00001	62000	PASTOS PERMANENTES DE 5 O MAS AÑOS-SIN VARIEDAD	S	3,42
170000006720585	21-015-012-00041-00002	62000	PASTOS PERMANENTES DE 5 O MAS AÑOS-SIN VARIEDAD	S	1,18
170000006720586	21-015-012-00042-00003	62000	PASTOS PERMANENTES DE 5 O MAS AÑOS-SIN VARIEDAD	S	1,73
170000006720587	21-015-012-00042-00020	62000	PASTOS PERMANENTES DE 5 O MAS AÑOS-SIN VARIEDAD	S	53,04

(1) Superficie declarada admisible ajustada con la superficie comprometida.
 (2) Factor de penalización valorando el alcance para el tipo de compromiso.
 (3) Solicita agricultura y tiene compromisos vigentes.
 (4) Solicita ganadería y tiene compromisos vigentes.

Datos considerados para el Cálculo de la Carga Ganadera mínima y máxima del expediente

Recintos Determinados para el Cálculo de Garga Ganadera Máxima

<u>REF.</u>	<u>REFERENCIA SIGPAC</u>	<u>CULTIVO</u>	<u>DESCRIPCIÓN CULTIVO</u>	<u>S/R</u>	<u>SUP. PROPUESTA (ha)</u>
1700000006720588	21-015-012-00026-00001	62000	PASTOS PERMANENTES DE 5 O MAS AÑOS-SIN VARIEDAD	S	3,07
1700000006720589	21-015-012-00027-00004	62000	PASTOS PERMANENTES DE 5 O MAS AÑOS-SIN VARIEDAD	S	139,00

Incidencias de carga ganadera

INCIDENCIA DESCRIPCIÓN

- 238 Recinto cuyo CAP declarado es mayor al CAP prevalente y no presenta alegación al SIGPAC.
 Ref:-808961 Recinto:21-058-011-00008-036 Cultivo:62000 PASTOS PERMANENTES DE 5 O MAS AÑOS-SIN VARIEDAD Secano
 CAP prevalente: CAP declarado:100 Exceso de superficie (Hectáreas):8,4
 Ref:5092814 Recinto:21-058-011-00005-012 Cultivo:62000 PASTOS PERMANENTES DE 5 O MAS AÑOS-SIN VARIEDAD Secano
 CAP prevalente:35 CAP declarado:75 Exceso de superficie (Hectáreas):4,15

INCIDENCIAS

INCIDENCIA DESCRIPCIÓN

- 85042 No inscrito en un organismo de control y certificación ecológico (artículo 5-1 e), Orden 26 mayo 2015)
 Explotación:ES210150000005 Especie:CABALLAR
 Explotación:ES210150000005 Especie:PORCINO
 Explotación:ES210580000355 Especie:PORCINO
 Explotación:ES210580000355 Especie:BOVINA
 Explotación:ES210580000355 Especie:OVINA
 Explotación:ES210580000495 Especie:CABALLAR



(1) Superficie declarada admisible ajustada con la superficie comprometida.
 (2) Factor de penalización valorando el alcance para el tipo de compromiso.
 (3) Solicita agricultura y tiene compromisos vigentes.
 (4) Solicita ganadería y tiene compromisos vigentes.

<u>APELLIDOS Y NOMBRE / RAZÓN SOCIAL</u>	<u>NIF</u>	<u>EXPEDIENTE</u>	<u>SOLICITA AGRICULT. (3)</u>	<u>SOLICITA GANADER. (4)</u>	<u>ANUALIDAD DE PAGO</u>
GONZALEZ ALONSO MARIA EUGENIA	****9761*	1023739	NO	SI	6ª

DATOS MANTENIMIENTO

IMPORTE POR ANUALIDAD

	<u>2015</u>	<u>2016</u>	<u>2017</u>	<u>2018</u>	<u>2019</u>	<u>2020</u>
IMPORTE MÁXIMO SUBVENCIONABLE	5.628,10 €	5.628,10 €	5.628,10 €	5.628,10 €	5.628,10 €	5.628,10 €
IMPORTE MEDIO DE TRANSFERENCIA (€/ha)	82,15 €	82,15 €	82,15 €	82,15 €	82,15 €	82,15 €

RESUMEN DE UNIDADES

<u>Cód</u>	<u>GRUPO DE PAGO</u>	<u>Sup. Dec. Admisible (ha)</u>	<u>Sup. Comprometida (ha)</u>	<u>Sup. ajustada compromiso (1) (ha)</u>	<u>% sobredec.</u>	<u>SUP. PROPUESTA (ha)</u>	<u>Importe Declarado</u>	<u>Importe Topado</u>	<u>Importe Propuesto</u>	<u>Importe tras sobredec.</u>
63	PASTOS ASOCIADOS A GANADERÍA ECOLÓGICA	89,10		68,51	0,00	68,51	5.628,10	5.628,10	5.628,10	5.628,10
TOTAL		89,10	68,51	68,51		68,51	5.628,10	5.628,10	5.628,10	5.628,10

APLICACIÓN DE REDUCCIONES Y SANCIONES

	<u>Importe Calculado</u>	<u>Importe prerreduc.</u>	<u>Admisibilidad y compromisos</u>	<u>Presentación tardía</u>	<u>Omisión declaración</u>	<u>Condicionabilidad</u>	<u>PROPUESTO</u>	<u>IMPORTE (Euros)</u>		
								<u>FEADER (Eje 2)</u>	<u>MAPA</u>	<u>CAGPDS</u>
GANADERÍA	5.628,10	5.628,10	0,00	0,00	0,00	0,00	5.628,10	4.221,08	605,02	802,00
TOTAL							5.628,10	4.221,08	605,02	802,00

RECINTOS PROPUESTOS

<u>REE</u>	<u>REFERENCIA SIGPAC</u>	<u>CULTIVO DESCRIPCIÓN CULTIVO</u>	<u>S/R</u>	<u>G.PAGO</u>	<u>PEND. MEDIA (%)</u>	<u>SUP. DEC. ADMISIBLE (ha)</u>	<u>SUP. COMPROM. (ha)</u>	<u>SUP. AJUSTADA COMPROM. (1) (ha)</u>	<u>SUP. CONV. SIGPAC (ha)</u>	<u>SUP. CERTIE (ha)</u>	<u>SUP. CAMPO (ha)</u>	<u>SUP. CAMPO DETER. CULT. DECLARADO (ha)</u>	<u>SUP. DEC. REDUCIDA (ha)</u>	<u>SUP. PROPUESTA (ha)</u>
-451156	21-008-005-00216-00004	62000 PASTOS PERMANENTES DE 5 O MAS AÑOS-SIN VARIEDAD	S	63	7,48	0,15	0,23	0,15		0,00			0,15	0,15
1700000005529035	21-008-005-00216-00002	63000 PASTOS DE MENOS DE 5 AÑOS-SIN VARIEDAD	S	63	2,63	0,30	0,30	0,30		0,30			0,30	0,30
1700000005529046	21-008-005-00114-00008	62000 PASTOS PERMANENTES DE 5 O MAS AÑOS-SIN VARIEDAD	S	63	4,73	1,08	1,08	1,08		1,08			1,08	1,08
1700000005529047	21-008-005-00114-00001	62000 PASTOS PERMANENTES DE 5 O MAS AÑOS-SIN VARIEDAD	S	63	5,38	28,31	50,24	28,31		33,31			28,31	28,31
1700000005529048	21-008-005-00114-00001	62000 PASTOS PERMANENTES DE 5 O MAS AÑOS-SIN VARIEDAD	S	63	5,38	0,73	50,24	0,73		0,86			0,73	0,73
1700000005529050	21-008-005-00114-00001	62000 PASTOS PERMANENTES DE 5 O MAS AÑOS-SIN VARIEDAD	S	63	5,38	13,65	50,24	13,65		16,06			13,65	13,65
1700000005529051	21-008-005-00114-00006	62000 PASTOS PERMANENTES DE 5 O MAS AÑOS-SIN VARIEDAD	S	63	20,67	34,18	23,34	23,34		76,04			23,34	23,34
1700000005529053	21-008-005-00154-00002	62000 PASTOS PERMANENTES DE 5 O MAS AÑOS-SIN VARIEDAD	S	63	2,70	1,13	1,13	1,13		1,13			1,13	1,13
1700000005529054	21-008-005-00154-00001	62000 PASTOS PERMANENTES DE 5 O MAS AÑOS-SIN VARIEDAD	S	63	6,01	0,07	0,07	0,07		0,10			0,07	0,07
1700000005529056	21-008-005-00216-00003	64000 PASTIZAL DE 5 O MAS AÑOS-SIN VARIEDAD	S	63	2,92	1,08	1,08	1,08	1,08	1,08			1,08	1,08
1700000005529058	21-008-005-00148-00001	64000 PASTIZAL DE 5 O MAS AÑOS-SIN VARIEDAD	S	63	3,45	8,42	8,42	8,42	8,42	8,42			8,42	8,42

DATOS GANADERÍA

RESUMEN DE UNIDADES


<u>Cód</u>	<u>GRUPO DE PAGO</u>	<u>Sup. Dec. Admisible (ha)</u>	<u>Sup. Comprometida (ha)</u>	<u>Sup. ajustada compromiso (1) (ha)</u>	<u>% sobredec.</u>	<u>SUP. PROPUESTA (ha)</u>	<u>Importe Declarado</u>	<u>Importe Topado</u>	<u>Importe Propuesto</u>	<u>Importe tras sobredec.</u>
63	PASTOS ASOCIADOS A GANADERÍA ECOLÓGICA	89,10		68,51	0,00	68,51	5.628,10	5.628,10	5.628,10	5.628,10
TOTAL		89,10	68,51	68,51		68,51	5.628,10	5.628,10	5.628,10	5.628,10

RESUMEN DE PAGOS

	<u>PROPUESTO</u>	<u>IMPORTE (Euros)</u>		
		<u>FEADER (Eje 2)</u>	<u>MAPA</u>	<u>CAGPDS</u>
Propuesto a pagar	5.628,10	4.221,08	605,02	802,00

APLICACIÓN DE REDUCCIONES Y SANCIONES

	<u>Importe Calculado</u>	<u>Importe prerreduc.</u>	<u>Admisibilidad y compromisos</u>	<u>Presentación tardía</u>	<u>Omisión declaración</u>	<u>Condicionabilidad</u>	<u>PROPUESTO</u>	<u>IMPORTE (Euros)</u>		
								<u>FEADER (Eje 2)</u>	<u>MAPA</u>	<u>CAGPDS</u>
	5.628,10	5.628,10	0,00	0,00	0,00	0,00	5.628,10	4.221,08	605,02	802,00
TOTAL							5.628,10	4.221,08	605,02	802,00



(1) Superficie declarada admisible ajustada con la superficie comprometida.
 (2) Factor de penalización valorando el alcance para el tipo de compromiso.
 (3) Solicita agricultura y tiene compromisos vigentes.
 (4) Solicita ganadería y tiene compromisos vigentes.

Datos considerados para el Cálculo de la Carga Ganadera mínima y máxima del expediente

Explotación	Especie	Inscrito en Sipea y Admisible	Censo Medio Animales	Ugm Calculada para CG Mínima	Ugm Calculada para CG Máxima
ES210010000020	PORCINO	NO	1,18	0,00	0,35
ES210080000061	BOVINA	SI	103,03	84,49	84,49
				84,49	84,84

Superficie determinada para Cálculo Carga Ganadera Mínima: 92,92 ha

Superficie determinada para Cálculo Carga Ganadera Máxima: 123,42 ha

Carga Ganadera Mínima Expediente: 0,91 ugm/ha

Carga Ganadera Máxima Expediente: 0,69 ugm/ha

Recintos Determinados para el Cálculo de Garga Ganadera Mínima

REF.	REFERENCIA SIGPAC	CULTIVO	DESCRIPCIÓN CULTIVO	S/R	SUP. PROPUESTA (ha)
170000005529034	21-008-011-00004-00001	62000	PASTOS PERMANENTES DE 5 O MAS AÑOS-SIN VARIEDAD	S	3,68
170000005529035	21-008-005-00216-00002	63000	PASTOS DE MENOS DE 5 AÑOS-SIN VARIEDAD	S	0,30
170000005529046	21-008-005-00114-00008	62000	PASTOS PERMANENTES DE 5 O MAS AÑOS-SIN VARIEDAD	S	1,08
170000005529047	21-008-005-00114-00001	62000	PASTOS PERMANENTES DE 5 O MAS AÑOS-SIN VARIEDAD	S	28,31
170000005529048	21-008-005-00114-00001	62000	PASTOS PERMANENTES DE 5 O MAS AÑOS-SIN VARIEDAD	S	0,73
170000005529050	21-008-005-00114-00001	62000	PASTOS PERMANENTES DE 5 O MAS AÑOS-SIN VARIEDAD	S	13,65
170000005529051	21-008-005-00114-00006	62000	PASTOS PERMANENTES DE 5 O MAS AÑOS-SIN VARIEDAD	S	34,18
170000005529053	21-008-005-00154-00002	62000	PASTOS PERMANENTES DE 5 O MAS AÑOS-SIN VARIEDAD	S	1,13
170000005529054	21-008-005-00154-00001	62000	PASTOS PERMANENTES DE 5 O MAS AÑOS-SIN VARIEDAD	S	0,07
170000005529055	21-008-005-00114-00009	64000	PASTIZAL DE 5 O MAS AÑOS-SIN VARIEDAD	R	0,29
170000005529056	21-008-005-00216-00003	64000	PASTIZAL DE 5 O MAS AÑOS-SIN VARIEDAD	S	1,08
170000005529058	21-008-005-00148-00001	64000	PASTIZAL DE 5 O MAS AÑOS-SIN VARIEDAD	S	8,42

Recintos Determinados para el Cálculo de Garga Ganadera Máxima

REF.	REFERENCIA SIGPAC	CULTIVO	DESCRIPCIÓN CULTIVO	S/R	SUP. PROPUESTA (ha)
-451156	21-008-005-00216-00004	62000	PASTOS PERMANENTES DE 5 O MAS AÑOS-SIN VARIEDAD	S	0,15
170000005529031	21-001-016-00009-00002	62000	PASTOS PERMANENTES DE 5 O MAS AÑOS-SIN VARIEDAD	S	0,30
170000005529033	21-001-016-00152-00001	62000	PASTOS PERMANENTES DE 5 O MAS AÑOS-SIN VARIEDAD	S	1,67
170000005529034	21-008-011-00004-00001	62000	PASTOS PERMANENTES DE 5 O MAS AÑOS-SIN VARIEDAD	S	3,68
170000005529035	21-008-005-00216-00002	63000	PASTOS DE MENOS DE 5 AÑOS-SIN VARIEDAD	S	0,30
170000005529036	21-001-016-00149-00002	62000	PASTOS PERMANENTES DE 5 O MAS AÑOS-SIN VARIEDAD	S	3,07
170000005529037	21-001-016-00009-00005	62000	PASTOS PERMANENTES DE 5 O MAS AÑOS-SIN VARIEDAD	S	0,48
170000005529039	21-001-016-00147-00001	62000	PASTOS PERMANENTES DE 5 O MAS AÑOS-SIN VARIEDAD	S	1,94
170000005529042	21-022-004-00033-00006	62000	PASTOS PERMANENTES DE 5 O MAS AÑOS-SIN VARIEDAD	S	2,73
170000005529043	21-001-017-00044-00001	62000	PASTOS PERMANENTES DE 5 O MAS AÑOS-SIN VARIEDAD	S	6,59
170000005529044	21-004-004-00676-00001	62000	PASTOS PERMANENTES DE 5 O MAS AÑOS-SIN VARIEDAD	S	13,56
170000005529045	21-004-004-00707-00001	62000	PASTOS PERMANENTES DE 5 O MAS AÑOS-SIN VARIEDAD	S	0,01
170000005529046	21-008-005-00114-00008	62000	PASTOS PERMANENTES DE 5 O MAS AÑOS-SIN VARIEDAD	S	1,08
170000005529047	21-008-005-00114-00001	62000	PASTOS PERMANENTES DE 5 O MAS AÑOS-SIN VARIEDAD	S	28,31
170000005529048	21-008-005-00114-00001	62000	PASTOS PERMANENTES DE 5 O MAS AÑOS-SIN VARIEDAD	S	0,73
170000005529050	21-008-005-00114-00001	62000	PASTOS PERMANENTES DE 5 O MAS AÑOS-SIN VARIEDAD	S	13,65
170000005529051	21-008-005-00114-00006	62000	PASTOS PERMANENTES DE 5 O MAS AÑOS-SIN VARIEDAD	S	34,18
170000005529053	21-008-005-00154-00002	62000	PASTOS PERMANENTES DE 5 O MAS AÑOS-SIN VARIEDAD	S	1,13
170000005529054	21-008-005-00154-00001	62000	PASTOS PERMANENTES DE 5 O MAS AÑOS-SIN VARIEDAD	S	0,07
170000005529055	21-008-005-00114-00009	64000	PASTIZAL DE 5 O MAS AÑOS-SIN VARIEDAD	R	0,29
170000005529056	21-008-005-00216-00003	64000	PASTIZAL DE 5 O MAS AÑOS-SIN VARIEDAD	S	1,08

(1) Superficie declarada admisible ajustada con la superficie comprometida.
 (2) Factor de penalización valorando el alcance para el tipo de compromiso.
 (3) Solicita agricultura y tiene compromisos vigentes.
 (4) Solicita ganadería y tiene compromisos vigentes.

Datos considerados para el Cálculo de la Carga Ganadera mínima y máxima del expediente

Recintos Determinados para el Cálculo de Garga Ganadera Máxima

<u>REF.</u>	<u>REFERENCIA SIGPAC</u>	<u>CULTIVO</u>	<u>DESCRIPCIÓN CULTIVO</u>	<u>S/R</u>	<u>SUP. PROPUESTA (ha)</u>
1700000005529058	21-008-005-00148-00001	64000	PASTIZAL DE 5 O MAS AÑOS-SIN VARIEDAD	S	8,42

INCIDENCIAS

INCIDENCIA DESCRIPCIÓN

- 75022 No autoriza a que, en caso de la devolución por la entidad financiera (retrocesión bancaria) del pago en la cuenta corriente consignada en la solicitud y que está debidamente registrada en el sistema contable GIRO de la Junta de Andalucía, se proceda al pago en cualquier otra cuenta corriente de la titularidad del solicitante vigente en dicho sistema contable.
- 85001 El recinto declarado no cumple con las normas de producción ecológica (artículo 5-1 e), Orden 26 mayo 2015)
Ref:-451156 Recinto:21-008-005-00216-004 Cultivo:62000 PASTOS PERMANENTES DE 5 O MAS AÑOS-SIN VARIEDAD Secano
- 85031 Solicita recinto que no está comprometido para la operación.
Ref:1700000005529055 Recinto:21-008-005-00114-009 Cultivo:64000 PASTIZAL DE 5 O MAS AÑOS-SIN VARIEDAD Regadío
Ref:1700000005529034 Recinto:21-008-011-00004-001 Cultivo:62000 PASTOS PERMANENTES DE 5 O MAS AÑOS-SIN VARIEDAD Secano
- 85042 No inscrito en un organismo de control y certificación ecológico (artículo 5-1 e), Orden 26 mayo 2015)
Explotación:ES210010000020 Especie:PORCINO



(1) Superficie declarada admisible ajustada con la superficie comprometida.
 (2) Factor de penalización valorando el alcance para el tipo de compromiso.
 (3) Solicita agricultura y tiene compromisos vigentes.
 (4) Solicita ganadería y tiene compromisos vigentes.

<u>APELLIDOS Y NOMBRE / RAZÓN SOCIAL</u>	<u>NIF</u>	<u>EXPEDIENTE</u>	<u>SOLICITA AGRICULT. (3)</u>	<u>SOLICITA GANADER. (4)</u>	<u>ANUALIDAD DE PAGO</u>
GONZALEZ BARBANCHO MANUEL	****7174*	1064561	SI	NO	6ª

DATOS MANTENIMIENTO

IMPORTE POR ANUALIDAD

	2015	2016	2017	2018	2019	2020
IMPORTE MÁXIMO SUBVENCIONABLE	981,49 €	981,49 €	981,49 €	981,49 €	981,49 €	981,49 €
IMPORTE MEDIO DE TRANSFERENCIA (€/ha)	241,15 €	241,15 €	241,15 €	241,15 €	241,15 €	241,15 €

RESUMEN DE UNIDADES

Cód	GRUPO DE PAGO	Sup. Dec. Admisible (ha)	Sup. Comprometida (ha)	Sup. ajustada compromiso (1) (ha)	% sobredec.	SUP. PROPUESTA (ha)	Importe Declarado	Importe Topado	Importe Propuesto	Importe tras sobredec.
57	FRUTALES REGADÍO	0,76		0,76	0,00	0,76	265,74	260,90	260,90	260,90
58	FRUTALES SECANO	2,69		2,69	0,00	2,69	581,69	571,08	571,08	571,08
TOTAL		3,45	4,07	3,45		3,45	847,43	831,98	831,98	831,98

APLICACIÓN DE REDUCCIONES Y SANCIONES

AGRICULTURA	Importe Calculado	Importe prereduc.	Admisibilidad y compromisos	Presentación tardía	Omisión declaración	Condicionabilidad	PROPUESTO	IMPORTE (Euros)		
								FEADER (Eje 2)	MAPA	CAGPDS
	831,98	831,98	0,01	0,00	0,00	0,00	823,66	617,75	88,54	117,37
TOTAL							823,66	617,75	88,54	117,37

RECINTOS PROPUESTOS

REF.	REFERENCIA SIGPAC	CULTIVO DESCRIPCIÓN CULTIVO	S/R	G.PAGO	PEND. MEDIA (%)	SUP. DEC. ADMISIBLE (ha)	SUP. COMPROM. (ha)	SUP. AJUSTADA COMPROM. (1) (ha)	SUP. CONV. SIGPAC (ha)	SUP. CERTIF. (ha)	SUP. CAMPO (ha)	SUP. CAMPO DETER. CULT. DECLARADO (ha)	SUP. DEC. REDUCIDA (ha)	SUP. PROPUESTA (ha)
-821426	21-048-002-00344-00003	113000 OTROS FRUTALES-SIN VARIEDAD	S	58	25,22	0,02	2,14	0,02	2,13	0,02			0,02	0,02
1700000006146607	21-022-001-00033-00001	111000 CIRUELOS-SIN VARIEDAD	R	57	10,39	0,33	0,33	0,33		0,33			0,33	0,33
1700000006146608	21-022-001-00050-00001	113000 OTROS FRUTALES-SIN VARIEDAD	R	57	8,51	0,04	0,04	0,04		0,04			0,04	0,04
1700000006146610	21-048-002-00344-00003	117024 CASTAÑOS-CASTANEA SATIVA	S	58	25,22	2,11	2,14	2,11	2,13	2,09			2,11	2,11
1700000006146613	21-048-002-00351-00001	117024 CASTAÑOS-CASTANEA SATIVA	S	58	21,69	0,56	0,56	0,56		0,56			0,56	0,56
1700000006146614	21-022-001-00048-00001	112004 NOGALES-COMUN	R	57	10,40	0,39	0,39	0,39		0,39			0,39	0,39

DATOS AGRICULTURA

RESUMEN DE UNIDADES

Cód	GRUPO DE PAGO	Sup. Dec. Admisible (ha)	Sup. Comprometida (ha)	Sup. ajustada compromiso (1) (ha)	% sobredec.	SUP. PROPUESTA (ha)	Importe Declarado	Importe Topado	Importe Propuesto	Importe tras sobredec.
57	FRUTALES REGADÍO	0,76		0,76	0,00	0,76	265,74	260,90	260,90	260,90
58	FRUTALES SECANO	2,69		2,69	0,00	2,69	581,69	571,08	571,08	571,08
TOTAL		3,45	4,07	3,45		3,45	847,43	831,98	831,98	831,98

RESUMEN DE PAGOS

IMPORTE (Euros)			
PROPUESTO	FEADER (Eje 2)	MAPA	CAGPDS
Propuesto a pagar	823,66	617,75	88,54
			117,37

APLICACIÓN DE REDUCCIONES Y SANCIONES

Importe Calculado	Importe prereduc.	Admisibilidad y compromisos	Presentación tardía	Omisión declaración	Condicionabilidad	PROPUESTO	IMPORTE (Euros)			
							FEADER (Eje 2)	MAPA	CAGPDS	
831,98	831,98	1,00	0,00	0,00	0,00	823,66	617,75	88,54	117,37	
TOTAL							823,66	617,75	88,54	117,37

DETALLE DE REDUCCIONES Y SANCIONES POR INCUMPLIMIENTOS DE ADMISIBILIDAD Y COMPROMISOS

Tipo	Compromiso	Sup. Calculada	Sup. Incumpli.	Factor Alcance (2)	Coef. Línea Base	Coef. Acumulación	Coef. Reiteración	Importe Ayuda	Factor Sanción	Importe Sanción	Aplicado
BI	Las unidades comprometidas deben estar certificadas en producción ecológica según lo establecido en el Reglamento (CE) n° 834/2007 y el Reglamento (CE) n° 889/2008, por el que se establece disposiciones de aplicación del Reglamento (CE) n° 834/2007 del Consejo, durante el periodo de compromiso.	3,45	0,02	0,01	1,00	1,00	1,00	831,98 €	0,01	8,32 €	SI

(1) Superficie declarada admisible ajustada con la superficie comprometida.
 (2) Factor de penalización valorando el alcance para el tipo de compromiso.
 (3) Solicita agricultura y tiene compromisos vigentes.
 (4) Solicita ganadería y tiene compromisos vigentes.

INCIDENCIAS

INCIDENCIA DESCRIPCIÓN

- 85002 Recinto declarado que no cumple en su totalidad con las normas de producción ecológica (artículo 5-1 e), Orden 26 mayo 2015)
Ref:1700000006146610 Recinto:21-048-002-00344-003 Cultivo:117024 CASTAÑOS-CASTANEA SATIVA Secano Sup. Declarada: 2,11 Superficie Certificada (Ha):2,09
- 85007 Cultivo, variedad, regimen y/o uso del recinto SIGPAC no compatible con la operación (anexo IV.I, Orden 26 mayo 2015)
Ref:1700000006146612 Recinto:21-022-001-00035-001 Cultivo:105000 MELOCOTONEROS-SIN VARIEDAD Secano Uso SIGPAC: FY
Ref:1700000006146611 Recinto:21-022-001-00036-003 Cultivo:105000 MELOCOTONEROS-SIN VARIEDAD Secano Uso SIGPAC: FY
- 85031 Solicita recinto que no está comprometido para la operación.
Ref:1700000006146611 Recinto:21-022-001-00036-003 Cultivo:105000 MELOCOTONEROS-SIN VARIEDAD Secano



<u>APELLIDOS Y NOMBRE / RAZÓN SOCIAL</u>	<u>NIF</u>	<u>EXPEDIENTE</u>	<u>SOLICITA AGRICULT. (3)</u>	<u>SOLICITA GANADER. (4)</u>	<u>ANUALIDAD DE PAGO</u>
GONZALEZ CORBACHO FRANCISCO	****1219*	1017280	SI	NO	6ª

DATOS MANTENIMIENTO

IMPORTE POR ANUALIDAD

	<u>2015</u>	<u>2016</u>	<u>2017</u>	<u>2018</u>	<u>2019</u>	<u>2020</u>
IMPORTE MÁXIMO SUBVENCIONABLE	1.208,78 €	1.208,78 €	1.208,78 €	1.208,78 €	1.208,78 €	1.208,78 €
IMPORTE MEDIO DE TRANSFERENCIA (€/ha)	216,24 €	216,24 €	216,24 €	216,24 €	216,24 €	216,24 €

RESUMEN DE UNIDADES

<u>Cód</u>	<u>GRUPO DE PAGO</u>	<u>Sup. Dec. Admisible (ha)</u>	<u>Sup. Comprometida (ha)</u>	<u>Sup. ajustada compromiso (1) (ha)</u>	<u>% sobredec.</u>	<u>SUP. PROPUESTA (ha)</u>	<u>Importe Declarado</u>	<u>Importe Topado</u>	<u>Importe Propuesto</u>	<u>Importe tras sobredec.</u>
58	FRUTALES SECANO	5,59		5,59	0,00	5,59	1.208,78	1.208,78	1.208,78	1.208,78
	TOTAL	5,59	5,59	5,59		5,59	1.208,78	1.208,78	1.208,78	1.208,78

APLICACIÓN DE REDUCCIONES Y SANCIONES

	<u>Importe Calculado</u>	<u>Importe prerreduc.</u>	<u>Admisibilidad y compromisos</u>	<u>Presentación tardía</u>	<u>Omisión declaración</u>	<u>Condicionabilidad</u>	<u>PROPUESTO</u>	<u>IMPORTE (Euros)</u>		
								<u>FEADER (Eje 2)</u>	<u>MAPA</u>	<u>CAGPDS</u>
AGRICULTURA	1.208,78	1.208,78	0,00	0,00	0,00	0,00	1.208,78	906,59	129,94	172,25
TOTAL							1.208,78	906,59	129,94	172,25

RECINTOS PROPUESTOS

<u>REF.</u>	<u>REFERENCIA SIGPAC</u>	<u>CULTIVO DESCRIPCIÓN CULTIVO</u>	<u>S/R</u>	<u>G.PAGO</u>	<u>PEND. MEDIA (%)</u>	<u>SUP. DEC. ADMISIBLE (ha)</u>	<u>SUP. COMPROM. (ha)</u>	<u>SUP. AJUSTADA COMPROM. (1) (ha)</u>	<u>SUP. CONV. SIGPAC (ha)</u>	<u>SUP. CERTIF. (ha)</u>	<u>SUP. CAMPO (ha)</u>	<u>SUP. CAMPO DECLARADO (ha)</u>	<u>SUP. DEC. REDUCIDA (ha)</u>	<u>SUP. PROPUESTA (ha)</u>
1700000002281541	21-048-001-00430-00001	117000 CASTAÑOS-SIN VARIEDAD	S	58	10,76	0,55	0,55	0,55	0,55	0,55			0,55	0,55
1700000002281542	21-048-001-00442-00001	117000 CASTAÑOS-SIN VARIEDAD	S	58	11,83	0,86	0,86	0,86	0,86	0,86			0,86	0,86
1700000002281543	21-048-001-00449-00001	117000 CASTAÑOS-SIN VARIEDAD	S	58	12,63	1,05	1,05	1,05	1,05	1,05			1,05	1,05
1700000002281544	21-048-002-00311-00001	117000 CASTAÑOS-SIN VARIEDAD	S	58	20,67	2,43	2,43	2,43	2,43	2,43			2,43	2,43
1700000002281545	21-048-002-00058-00001	117000 CASTAÑOS-SIN VARIEDAD	S	58	23,67	0,70	0,70	0,70	0,70	0,70			0,70	0,70

DATOS AGRICULTURA

RESUMEN DE UNIDADES

<u>Cód</u>	<u>GRUPO DE PAGO</u>	<u>Sup. Dec. Admisible (ha)</u>	<u>Sup. Comprometida (ha)</u>	<u>Sup. ajustada compromiso (1) (ha)</u>	<u>% sobredec.</u>	<u>SUP. PROPUESTA (ha)</u>	<u>Importe Declarado</u>	<u>Importe Topado</u>	<u>Importe Propuesto</u>	<u>Importe tras sobredec.</u>
58	FRUTALES SECANO	5,59		5,59	0,00	5,59	1.208,78	1.208,78	1.208,78	1.208,78
	TOTAL	5,59	5,59	5,59		5,59	1.208,78	1.208,78	1.208,78	1.208,78

RESUMEN DE PAGOS

	<u>PROPUESTO</u>	<u>IMPORTE (Euros)</u>		
		<u>FEADER (Eje 2)</u>	<u>MAPA</u>	<u>CAGPDS</u>
Propuesto a pagar	1.208,78	906,59	129,94	172,25

APLICACIÓN DE REDUCCIONES Y SANCIONES

	<u>Importe Calculado</u>	<u>Importe prerreduc.</u>	<u>Admisibilidad y compromisos</u>	<u>Presentación tardía</u>	<u>Omisión declaración</u>	<u>Condicionabilidad</u>	<u>PROPUESTO</u>	<u>IMPORTE (Euros)</u>		
								<u>FEADER (Eje 2)</u>	<u>MAPA</u>	<u>CAGPDS</u>
	1.208,78	1.208,78	0,00	0,00	0,00	0,00	1.208,78	906,59	129,94	172,25
TOTAL							1.208,78	906,59	129,94	172,25



(1) Superficie declarada admisible ajustada con la superficie comprometida.
 (2) Factor de penalización valorando el alcance para el tipo de compromiso.
 (3) Solicita agricultura y tiene compromisos vigentes.
 (4) Solicita ganadería y tiene compromisos vigentes.

<u>APELLIDOS Y NOMBRE / RAZÓN SOCIAL</u>	<u>NIF</u>	<u>EXPEDIENTE</u>	<u>SOLICITA AGRICULT. (3)</u>	<u>SOLICITA GANADER. (4)</u>	<u>ANUALIDAD DE PAGO</u>
GONZALEZ FERNANDEZ ALFONSO	****1402*	1189653	NO	SI	6ª

DATOS MANTENIMIENTO

IMPORTE POR ANUALIDAD

	<u>2015</u>	<u>2016</u>	<u>2017</u>	<u>2018</u>	<u>2019</u>	<u>2020</u>
IMPORTE MÁXIMO SUBVENCIONABLE	13.255,72 €	13.255,72 €	13.255,72 €	13.255,72 €	13.255,72 €	13.255,72 €
IMPORTE MEDIO DE TRANSFERENCIA (€/ha)	46,05 €	46,05 €	46,05 €	46,05 €	46,05 €	46,05 €

RESUMEN DE UNIDADES

<u>Cód</u>	<u>GRUPO DE PAGO</u>	<u>Sup. Dec. Admisible (ha)</u>	<u>Sup. Comprometida (ha)</u>	<u>Sup. ajustada compromiso (1) (ha)</u>	<u>% sobredec.</u>	<u>SUP. PROPUESTA (ha)</u>	<u>Importe Declarado</u>	<u>Importe Topado</u>	<u>Importe Propuesto</u>	<u>Importe tras sobredec.</u>
63	PASTOS ASOCIADOS A GANADERÍA ECOLÓGICA	482,92		287,87	0,00	287,87	13.255,72	13.255,72	13.255,72	13.255,72
	TOTAL	482,92	287,87	287,87		287,87	13.255,72	13.255,72	13.255,72	13.255,72

APLICACIÓN DE REDUCCIONES Y SANCIONES

	<u>Importe Calculado</u>	<u>Importe prerreduc.</u>	<u>Admisibilidad y compromisos</u>	<u>Presentación tardía</u>	<u>Omisión declaración</u>	<u>Condicionabilidad</u>	<u>PROPUESTO</u>	<u>IMPORTE (Euros)</u>		
								<u>FEADER (Eje 2)</u>	<u>MAPA</u>	<u>CAGPDS</u>
GANADERÍA	13.255,72	13.255,72	0,00	0,00	0,00	0,00	13.255,72	9.941,79	1.424,99	1.888,94
TOTAL							13.255,72	9.941,79	1.424,99	1.888,94

RECINTOS PROPUESTOS

<u>REE.</u>	<u>REFERENCIA SIGPAC</u>	<u>CULTIVO DESCRIPCIÓN CULTIVO</u>	<u>S/R</u>	<u>G.PAGO</u>	<u>PEND. MEDIA (%)</u>	<u>SUP. DEC. ADMISIBLE (ha)</u>	<u>SUP. COMPROM. (ha)</u>	<u>SUP. AJUSTADA COMPROM. (1) (ha)</u>	<u>SUP. CONY. SIGPAC (ha)</u>	<u>SUP. CERTIE. (ha)</u>	<u>SUP. CAMPO (ha)</u>	<u>SUP. CAMPO DETER. CULT. DECLARADO (ha)</u>	<u>SUP. DEC. REDUCIDA (ha)</u>	<u>SUP. PROPUESTA (ha)</u>
-40846	21-061-001-00004-00048	62000 PASTOS PERMANENTES DE 5 O MAS AÑOS-SIN VARIEDAD	S	63	36,58	0,05	1,56	0,05		1,56			0,05	0,05
-40845	21-061-001-00001-00035	62000 PASTOS PERMANENTES DE 5 O MAS AÑOS-SIN VARIEDAD	S	63	8,52	0,06	0,06	0,06	0,06	0,06			0,06	0,06
-40844	21-061-001-00001-00034	62000 PASTOS PERMANENTES DE 5 O MAS AÑOS-SIN VARIEDAD	S	63	6,45	0,77	0,77	0,77	0,77	0,77			0,77	0,77
1700000006497099	21-061-001-00001-00032	62000 PASTOS PERMANENTES DE 5 O MAS AÑOS-SIN VARIEDAD	S	63	16,27	1,83	2,15	1,83		2,15			1,83	1,83
1700000006497100	21-061-001-00004-00021	62000 PASTOS PERMANENTES DE 5 O MAS AÑOS-SIN VARIEDAD	S	63	19,24	61,05	35,13	35,13		71,82			35,13	35,13
1700000006497102	21-061-001-00004-00041	62000 PASTOS PERMANENTES DE 5 O MAS AÑOS-SIN VARIEDAD	S	63	17,83	4,73	5,57	4,73		5,57			4,73	4,73
1700000006497104	21-061-001-00004-00043	62000 PASTOS PERMANENTES DE 5 O MAS AÑOS-SIN VARIEDAD	S	63	26,74	39,94	35,13	35,13		61,15			35,13	35,13
1700000006497108	21-061-001-00005-00017	62000 PASTOS PERMANENTES DE 5 O MAS AÑOS-SIN VARIEDAD	S	63	30,28	13,27	15,61	13,27		15,61			13,27	13,27
1700000006497109	21-061-001-00001-00025	62000 PASTOS PERMANENTES DE 5 O MAS AÑOS-SIN VARIEDAD	S	63	29,78	30,63	30,63	30,63		30,63			30,63	30,63
1700000006497110	21-061-001-00001-00027	62000 PASTOS PERMANENTES DE 5 O MAS AÑOS-SIN VARIEDAD	S	63	12,83	2,39	2,39	2,39	2,39	2,39			2,39	2,39
1700000006497113	21-061-001-00001-00033	62000 PASTOS PERMANENTES DE 5 O MAS AÑOS-SIN VARIEDAD	S	63	11,80	0,37	0,37	0,37	0,37	0,37			0,37	0,37
1700000006497120	21-061-001-00005-00001	62000 PASTOS PERMANENTES DE 5 O MAS AÑOS-SIN VARIEDAD	S	63	24,15	49,92	159,10	49,92		55,85			49,92	49,92
1700000006497121	21-061-001-00005-00001	62000 PASTOS PERMANENTES DE 5 O MAS AÑOS-SIN VARIEDAD	S	63	24,15	77,12	159,10	77,12		86,28			77,12	77,12
1700000006497123	21-061-001-00001-00003	62000 PASTOS PERMANENTES DE 5 O MAS AÑOS-SIN VARIEDAD	S	63	8,89	3,84	3,84	3,84	3,84	3,84			3,84	3,84
1700000006497124	21-061-001-00001-00024	62000 PASTOS PERMANENTES DE 5 O MAS AÑOS-SIN VARIEDAD	S	63	27,82	180,82	37,42	37,42		180,82			37,42	37,42
1700000006497135	21-061-001-00005-00012	62000 PASTOS PERMANENTES DE 5 O MAS AÑOS-SIN VARIEDAD	S	63	23,00	0,96	1,13	0,96		1,13			0,96	0,96
1700000006497136	21-061-001-00005-00001	62000 PASTOS PERMANENTES DE 5 O MAS AÑOS-SIN VARIEDAD	S	63	24,15	15,17	159,10	15,17		16,97			15,17	15,17

DATOS GANADERÍA

RESUMEN DE UNIDADES

<u>Cód</u>	<u>GRUPO DE PAGO</u>	<u>Sup. Dec. Admisible (ha)</u>	<u>Sup. Comprometida (ha)</u>	<u>Sup. ajustada compromiso (1) (ha)</u>	<u>% sobredec.</u>	<u>SUP. PROPUESTA (ha)</u>	<u>Importe Declarado</u>	<u>Importe Topado</u>	<u>Importe Propuesto</u>	<u>Importe tras sobredec.</u>
63	PASTOS ASOCIADOS A GANADERÍA ECOLÓGICA	482,92		287,87	0,00	287,87	13.255,72	13.255,72	13.255,72	13.255,72
	TOTAL	482,92	287,87	287,87		287,87	13.255,72	13.255,72	13.255,72	13.255,72

RESUMEN DE PAGOS

	<u>IMPORTE (Euros)</u>			
	<u>PROPUESTO</u>	<u>FEADER (Eje 2)</u>	<u>MAPA</u>	<u>CAGPDS</u>
Propuesto a pagar	13.255,72	9.941,79	1.424,99	1.888,94



(1) Superficie declarada admisible ajustada con la superficie comprometida.
 (2) Factor de penalización valorando el alcance para el tipo de compromiso.
 (3) Solicita agricultura y tiene compromisos vigentes.
 (4) Solicita ganadería y tiene compromisos vigentes.

APLICACIÓN DE REDUCCIONES Y SANCIONES

Importe Calculado	Importe prereduc.	Admisibilidad y compromisos	Presentación tardía	Omisión declaración	Condicionalidad	IMPORTE (Euros)			
						PROPUESTO	FEADER (Eje 2)	MAPA	CAGPDS
13.255,72	13.255,72	0,00	0,00	0,00	0,00	13.255,72	9.941,79	1.424,99	1.888,94
TOTAL						13.255,72	9.941,79	1.424,99	1.888,94

Datos considerados para el Cálculo de la Carga Ganadera mínima y máxima del expediente

Explotación	Especie	Inscrito en Sipea y Admisible	Censo Medio Animales	Ugm Calculada para CG Mínima	Ugm Calculada para CG Máxima
ES210080000014	BOVINA	SI	92,78	73,24	73,24
ES210080000014	CABALLAR	NO	2,00	0,00	2,00
ES210080000014	OVINA	SI	705,12	105,77	105,77
ES210080000014	PORCINO	NO	218,14	0,00	65,44
				179,01	246,45

Superficie determinada para Cálculo Carga Ganadera Mínima: 532,45 ha

Superficie determinada para Cálculo Carga Ganadera Máxima: 885,81 ha

Carga Ganadera Mínima Expediente: 0,34 ugm/ha

Carga Ganadera Máxima Expediente: 0,28 ugm/ha

Recintos Determinados para el Cálculo de Garga Ganadera Mínima

REF.	REFERENCIA SIGPAC	CULTIVO	DESCRIPCIÓN CULTIVO	S/R	SUP. PROPUESTA (ha)
-40846	21-061-001-00004-00048	62000	PASTOS PERMANENTES DE 5 O MAS AÑOS-SIN VARIEDAD	S	0,05
-40845	21-061-001-00001-00035	62000	PASTOS PERMANENTES DE 5 O MAS AÑOS-SIN VARIEDAD	S	0,06
-40844	21-061-001-00001-00034	62000	PASTOS PERMANENTES DE 5 O MAS AÑOS-SIN VARIEDAD	S	0,77
1700000006497098	21-061-001-00001-00030	62000	PASTOS PERMANENTES DE 5 O MAS AÑOS-SIN VARIEDAD	S	31,28
1700000006497099	21-061-001-00001-00032	62000	PASTOS PERMANENTES DE 5 O MAS AÑOS-SIN VARIEDAD	S	1,83
1700000006497100	21-061-001-00004-00021	62000	PASTOS PERMANENTES DE 5 O MAS AÑOS-SIN VARIEDAD	S	61,05
1700000006497101	21-061-001-00001-00029	62000	PASTOS PERMANENTES DE 5 O MAS AÑOS-SIN VARIEDAD	S	18,25
1700000006497102	21-061-001-00004-00041	62000	PASTOS PERMANENTES DE 5 O MAS AÑOS-SIN VARIEDAD	S	4,73
1700000006497104	21-061-001-00004-00043	62000	PASTOS PERMANENTES DE 5 O MAS AÑOS-SIN VARIEDAD	S	39,94
1700000006497108	21-061-001-00005-00017	62000	PASTOS PERMANENTES DE 5 O MAS AÑOS-SIN VARIEDAD	S	13,27
1700000006497109	21-061-001-00001-00025	62000	PASTOS PERMANENTES DE 5 O MAS AÑOS-SIN VARIEDAD	S	30,63
1700000006497110	21-061-001-00001-00027	62000	PASTOS PERMANENTES DE 5 O MAS AÑOS-SIN VARIEDAD	S	2,39
1700000006497113	21-061-001-00001-00033	62000	PASTOS PERMANENTES DE 5 O MAS AÑOS-SIN VARIEDAD	S	0,37
1700000006497120	21-061-001-00005-00001	62000	PASTOS PERMANENTES DE 5 O MAS AÑOS-SIN VARIEDAD	S	49,92
1700000006497121	21-061-001-00005-00001	62000	PASTOS PERMANENTES DE 5 O MAS AÑOS-SIN VARIEDAD	S	77,12
1700000006497123	21-061-001-00001-00003	62000	PASTOS PERMANENTES DE 5 O MAS AÑOS-SIN VARIEDAD	S	3,84
1700000006497124	21-061-001-00001-00024	62000	PASTOS PERMANENTES DE 5 O MAS AÑOS-SIN VARIEDAD	S	180,82
1700000006497135	21-061-001-00005-00012	62000	PASTOS PERMANENTES DE 5 O MAS AÑOS-SIN VARIEDAD	S	0,96
1700000006497136	21-061-001-00005-00001	62000	PASTOS PERMANENTES DE 5 O MAS AÑOS-SIN VARIEDAD	S	15,17

Recintos Determinados para el Cálculo de Garga Ganadera Máxima

REF.	REFERENCIA SIGPAC	CULTIVO	DESCRIPCIÓN CULTIVO	S/R	SUP. PROPUESTA (ha)
-40846	21-061-001-00004-00048	62000	PASTOS PERMANENTES DE 5 O MAS AÑOS-SIN VARIEDAD	S	0,05
-40845	21-061-001-00001-00035	62000	PASTOS PERMANENTES DE 5 O MAS AÑOS-SIN VARIEDAD	S	0,06
-40844	21-061-001-00001-00034	62000	PASTOS PERMANENTES DE 5 O MAS AÑOS-SIN VARIEDAD	S	0,77
1700000006497098	21-061-001-00001-00030	62000	PASTOS PERMANENTES DE 5 O MAS AÑOS-SIN VARIEDAD	S	31,28
1700000006497099	21-061-001-00001-00032	62000	PASTOS PERMANENTES DE 5 O MAS AÑOS-SIN VARIEDAD	S	1,83
1700000006497100	21-061-001-00004-00021	62000	PASTOS PERMANENTES DE 5 O MAS AÑOS-SIN VARIEDAD	S	61,05

(1) Superficie declarada admisible ajustada con la superficie comprometida.
 (2) Factor de penalización valorando el alcance para el tipo de compromiso.
 (3) Solicita agricultura y tiene compromisos vigentes.
 (4) Solicita ganadería y tiene compromisos vigentes.

Datos considerados para el Cálculo de la Carga Ganadera mínima y máxima del expediente**Recintos Determinados para el Cálculo de Garga Ganadera Máxima**

<u>REF.</u>	<u>REFERENCIA SIGPAC</u>	<u>CULTIVO</u>	<u>DESCRIPCIÓN CULTIVO</u>	<u>S/R</u>	<u>SUP. PROPUESTA (ha)</u>
1700000006497101	21-061-001-00001-00029	62000	PASTOS PERMANENTES DE 5 O MAS AÑOS-SIN VARIEDAD	S	18,25
1700000006497102	21-061-001-00004-00041	62000	PASTOS PERMANENTES DE 5 O MAS AÑOS-SIN VARIEDAD	S	4,73
1700000006497103	21-008-004-00035-00005	62000	PASTOS PERMANENTES DE 5 O MAS AÑOS-SIN VARIEDAD	S	7,05
1700000006497104	21-061-001-00004-00043	62000	PASTOS PERMANENTES DE 5 O MAS AÑOS-SIN VARIEDAD	S	39,94
1700000006497106	21-008-004-00006-00001	62000	PASTOS PERMANENTES DE 5 O MAS AÑOS-SIN VARIEDAD	S	9,85
1700000006497107	21-008-004-00035-00004	62000	PASTOS PERMANENTES DE 5 O MAS AÑOS-SIN VARIEDAD	S	17,69
1700000006497108	21-061-001-00005-00017	62000	PASTOS PERMANENTES DE 5 O MAS AÑOS-SIN VARIEDAD	S	13,27
1700000006497109	21-061-001-00001-00025	62000	PASTOS PERMANENTES DE 5 O MAS AÑOS-SIN VARIEDAD	S	30,63
1700000006497110	21-061-001-00001-00027	62000	PASTOS PERMANENTES DE 5 O MAS AÑOS-SIN VARIEDAD	S	2,39
1700000006497111	21-008-004-00001-00034	62000	PASTOS PERMANENTES DE 5 O MAS AÑOS-SIN VARIEDAD	S	0,86
1700000006497113	21-061-001-00001-00033	62000	PASTOS PERMANENTES DE 5 O MAS AÑOS-SIN VARIEDAD	S	0,37
1700000006497120	21-061-001-00005-00001	62000	PASTOS PERMANENTES DE 5 O MAS AÑOS-SIN VARIEDAD	S	49,92
1700000006497121	21-061-001-00005-00001	62000	PASTOS PERMANENTES DE 5 O MAS AÑOS-SIN VARIEDAD	S	77,12
1700000006497123	21-061-001-00001-00003	62000	PASTOS PERMANENTES DE 5 O MAS AÑOS-SIN VARIEDAD	S	3,84
1700000006497124	21-061-001-00001-00024	62000	PASTOS PERMANENTES DE 5 O MAS AÑOS-SIN VARIEDAD	S	180,82
1700000006497125	21-008-004-00035-00011	62000	PASTOS PERMANENTES DE 5 O MAS AÑOS-SIN VARIEDAD	S	1,63
1700000006497126	21-008-004-00035-00007	62000	PASTOS PERMANENTES DE 5 O MAS AÑOS-SIN VARIEDAD	S	5,57
1700000006497128	21-008-004-00035-00013	62000	PASTOS PERMANENTES DE 5 O MAS AÑOS-SIN VARIEDAD	S	7,62
1700000006497129	21-008-004-00001-00006	62000	PASTOS PERMANENTES DE 5 O MAS AÑOS-SIN VARIEDAD	S	110,34
1700000006497131	21-008-004-00001-00028	62000	PASTOS PERMANENTES DE 5 O MAS AÑOS-SIN VARIEDAD	S	16,79
1700000006497132	21-008-004-00034-00002	62000	PASTOS PERMANENTES DE 5 O MAS AÑOS-SIN VARIEDAD	S	13,16
1700000006497133	21-008-004-00001-00026	62000	PASTOS PERMANENTES DE 5 O MAS AÑOS-SIN VARIEDAD	S	2,93
1700000006497135	21-061-001-00005-00012	62000	PASTOS PERMANENTES DE 5 O MAS AÑOS-SIN VARIEDAD	S	0,96
1700000006497136	21-061-001-00005-00001	62000	PASTOS PERMANENTES DE 5 O MAS AÑOS-SIN VARIEDAD	S	15,17
1700000006497137	21-008-004-00001-00015	62000	PASTOS PERMANENTES DE 5 O MAS AÑOS-SIN VARIEDAD	S	159,87

INCIDENCIAS**INCIDENCIA DESCRIPCIÓN**

- 247 Recinto cuyo CAP declarado es menor al CAP prevalente y no presenta alegación al SIGPAC.
 Ref:1700000006497099 Recinto:21-061-001-00001-032 Cultivo:62000 PASTOS PERMANENTES DE 5 O MAS AÑOS-SIN VARIEDAD Secano CAP prevalente: CAP declarado:
 Ref:-40846 Recinto:21-061-001-00004-048 Cultivo:62000 PASTOS PERMANENTES DE 5 O MAS AÑOS-SIN VARIEDAD Secano CAP prevalente: CAP declarado:
 Ref:1700000006497121 Recinto:21-061-001-00005-001 Cultivo:62000 PASTOS PERMANENTES DE 5 O MAS AÑOS-SIN VARIEDAD Secano CAP prevalente: CAP declarado:
 Ref:1700000006497136 Recinto:21-061-001-00005-001 Cultivo:62000 PASTOS PERMANENTES DE 5 O MAS AÑOS-SIN VARIEDAD Secano CAP prevalente: CAP declarado:
 Ref:1700000006497135 Recinto:21-061-001-00005-012 Cultivo:62000 PASTOS PERMANENTES DE 5 O MAS AÑOS-SIN VARIEDAD Secano CAP prevalente: CAP declarado:
 Ref:1700000006497108 Recinto:21-061-001-00005-017 Cultivo:62000 PASTOS PERMANENTES DE 5 O MAS AÑOS-SIN VARIEDAD Secano CAP prevalente: CAP declarado:
- 85042 No inscrito en un organismo de control y certificación ecológico (artículo 5-1 e), Orden 26 mayo 2015)
 Explotación:ES210080000014 Especie:PORCINO
 Explotación:ES210080000014 Especie:CABALLAR

<u>APELLIDOS Y NOMBRE / RAZÓN SOCIAL</u>	<u>NIF</u>	<u>EXPEDIENTE</u>	<u>SOLICITA AGRICULT. (3)</u>	<u>SOLICITA GANADER. (4)</u>	<u>ANUALIDAD DE PAGO</u>
GONZALEZ FERNANDEZ MARIA TERESA	****3627*	1098360	NO	SI	

DATOS MANTENIMIENTO

RESUMEN DE UNIDADES

<u>Cód</u>	<u>GRUPO DE PAGO</u>	<u>Sup. Dec. Admisible (ha)</u>	<u>Sup. Comprometida (ha)</u>	<u>Sup. ajustada compromiso (1) (ha)</u>	<u>% sobredec.</u>	<u>SUP. PROPUESTA (ha)</u>	<u>Importe Declarado</u>	<u>Importe Topado</u>	<u>Importe Propuesto</u>	<u>Importe tras sobredec.</u>
	GANADERÍA - SIN SUPERFICIE DETERMINADA	0,00		0,00	0,00	0,00	0,00	0,00	0,00	0,00
TOTAL		0,00		0,00		0,00	0,00	0,00	0,00	0,00

APLICACIÓN DE REDUCCIONES Y SANCIONES

<u>GANADERÍA</u>	<u>Importe Calculado</u>	<u>Importe prereduc.</u>	<u>Admisibilidad y compromisos</u>	<u>Presentación tardía</u>	<u>Omisión declaración</u>	<u>Condicionabilidad</u>	<u>PROPUESTO</u>	<u>IMPORTE (Euros)</u>		
								<u>FEADER (Eje 2)</u>	<u>MAPA</u>	<u>CAGPDS</u>
	0,00	0,00	0,00	0,00	0,00	0,00	0,00	0,00	0,00	0,00
TOTAL							0,00	0,00	0,00	0,00

DATOS GANADERÍA

RESUMEN DE UNIDADES

<u>Cód</u>	<u>GRUPO DE PAGO</u>	<u>Sup. Dec. Admisible (ha)</u>	<u>Sup. Comprometida (ha)</u>	<u>Sup. ajustada compromiso (1) (ha)</u>	<u>% sobredec.</u>	<u>SUP. PROPUESTA (ha)</u>	<u>Importe Declarado</u>	<u>Importe Topado</u>	<u>Importe Propuesto</u>	<u>Importe tras sobredec.</u>
	GANADERÍA - SIN SUPERFICIE DETERMINADA	0,00		0,00	0,00	0,00	0,00	0,00	0,00	0,00
TOTAL		0,00		0,00		0,00	0,00	0,00	0,00	0,00

RESUMEN DE PAGOS

<u>Propuesto</u>	<u>PROPUESTO</u>	<u>IMPORTE (Euros)</u>		
		<u>FEADER (Eje 2)</u>	<u>MAPA</u>	<u>CAGPDS</u>
	0,00	0,00	0,00	0,00
TOTAL		0,00	0,00	0,00

APLICACIÓN DE REDUCCIONES Y SANCIONES

<u>Importe Calculado</u>	<u>Importe prereduc.</u>	<u>Admisibilidad y compromisos</u>	<u>Presentación tardía</u>	<u>Omisión declaración</u>	<u>Condicionabilidad</u>	<u>PROPUESTO</u>	<u>IMPORTE (Euros)</u>			
							<u>FEADER (Eje 2)</u>	<u>MAPA</u>	<u>CAGPDS</u>	
0,00	0,00	0,00	0,00	0,00	0,00	0,00	0,00	0,00	0,00	
TOTAL							0,00	0,00	0,00	0,00

Datos considerados para el Cálculo de la Carga Ganadera mínima y máxima del expediente

Superficie determinada para Cálculo Carga Ganadera Mínima: 0,00 ha
 Superficie determinada para Cálculo Carga Ganadera Máxima: 0,00 ha
 Carga Ganadera Mínima Expediente: 0,00 ugm/ha
 Carga Ganadera Máxima Expediente: 0,00 ugm/ha

Los importes del Grupo de Pago de pastos de este expediente han sido ajustados por no llegar a la carga ganadera mínima de 0,3



(1) Superficie declarada admisible ajustada con la superficie comprometida.
 (2) Factor de penalización valorando el alcance para el tipo de compromiso.
 (3) Solicita agricultura y tiene compromisos vigentes.
 (4) Solicita ganadería y tiene compromisos vigentes.

<u>APELLIDOS Y NOMBRE / RAZÓN SOCIAL</u>	<u>NIF</u>	<u>EXPEDIENTE</u>	<u>SOLICITA AGRICULT. (3)</u>	<u>SOLICITA GANADER. (4)</u>	<u>ANUALIDAD DE PAGO</u>
GONZALEZ GOMEZ RAFAELA	****9881*	1229460	NO	SI	6ª

DATOS MANTENIMIENTO

IMPORTES POR ANUALIDAD

	<u>2015</u>	<u>2016</u>	<u>2017</u>	<u>2018</u>	<u>2019</u>	<u>2020</u>
IMPORTE MÁXIMO SUBVENCIONABLE	8.624,93 €	8.624,93 €	8.624,93 €	8.624,93 €	8.624,93 €	8.624,93 €
IMPORTE MEDIO DE TRANSFERENCIA (€/ha)	69,01 €	69,01 €	69,01 €	69,01 €	69,01 €	69,01 €

RESUMEN DE UNIDADES

<u>Cód</u>	<u>GRUPO DE PAGO</u>	<u>Sup. Dec. Admisible (ha)</u>	<u>Sup. Comprometida (ha)</u>	<u>Sup. ajustada compromiso (1) (ha)</u>	<u>% sobredec.</u>	<u>SUP. PROPUESTA (ha)</u>	<u>Importe Declarado</u>	<u>Importe Topado</u>	<u>Importe Propuesto</u>	<u>Importe tras sobredec.</u>
63	PASTOS ASOCIADOS A GANADERÍA ECOLÓGICA	125,00		124,98	0,00	124,98	8.624,93	8.624,93	8.624,93	8.624,93
	TOTAL	125,00	124,98	124,98		124,98	8.624,93	8.624,93	8.624,93	8.624,93

APLICACIÓN DE REDUCCIONES Y SANCIONES

	<u>Importe Calculado</u>	<u>Importe prerreduc.</u>	<u>Admisibilidad y compromisos</u>	<u>Presentación tardía</u>	<u>Omisión declaración</u>	<u>Condicionabilidad</u>	<u>PROPUESTO</u>	<u>IMPORTE (Euros)</u>		
								<u>FEADER (Eje 2)</u>	<u>MAPA</u>	<u>CAGPDS</u>
GANADERÍA	8.624,93	8.624,93	0,00	0,00	0,00	0,00	8.624,93	6.468,70	927,18	1.229,05
TOTAL							8.624,93	6.468,70	927,18	1.229,05

RECINTOS PROPUESTOS

<u>REE.</u>	<u>REFERENCIA SIGPAC</u>	<u>CULTIVO</u>	<u>DESCRIPCIÓN CULTIVO</u>	<u>S/R G.PAGO</u>	<u>PEND. MEDIA (%)</u>	<u>SUP. DEC. ADMISIBLE (ha)</u>	<u>SUP. COMPROM. (ha)</u>	<u>SUP. AJUSTADA COMPROM. (1) (ha)</u>	<u>SUP. CONY. SIGPAC (ha)</u>	<u>SUP. CERTIE. (ha)</u>	<u>SUP. CAMPO (ha)</u>	<u>SUP. CAMPO DETER. CULT. DECLARADO (ha)</u>	<u>SUP. DEC. REDUCIDA (ha)</u>	<u>SUP. PROPUESTA (ha)</u>
4548787	21-040-900-99000-99003	62000	PASTOS PERMANENTES DE 5 O MAS AÑOS-SIN VARIEDAD	S 63		125,00	124,98	124,98		125,00			124,98	124,98

DATOS GANADERÍA

RESUMEN DE UNIDADES

<u>Cód</u>	<u>GRUPO DE PAGO</u>	<u>Sup. Dec. Admisible (ha)</u>	<u>Sup. Comprometida (ha)</u>	<u>Sup. ajustada compromiso (1) (ha)</u>	<u>% sobredec.</u>	<u>SUP. PROPUESTA (ha)</u>	<u>Importe Declarado</u>	<u>Importe Topado</u>	<u>Importe Propuesto</u>	<u>Importe tras sobredec.</u>
63	PASTOS ASOCIADOS A GANADERÍA ECOLÓGICA	125,00		124,98	0,00	124,98	8.624,93	8.624,93	8.624,93	8.624,93
	TOTAL	125,00	124,98	124,98		124,98	8.624,93	8.624,93	8.624,93	8.624,93

RESUMEN DE PAGOS

	<u>PROPUESTO</u>	<u>IMPORTE (Euros)</u>		
		<u>FEADER (Eje 2)</u>	<u>MAPA</u>	<u>CAGPDS</u>
Propuesto a pagar	8.624,93	6.468,70	927,18	1.229,05

APLICACIÓN DE REDUCCIONES Y SANCIONES

	<u>Importe Calculado</u>	<u>Importe prerreduc.</u>	<u>Admisibilidad y compromisos</u>	<u>Presentación tardía</u>	<u>Omisión declaración</u>	<u>Condicionabilidad</u>	<u>PROPUESTO</u>	<u>IMPORTE (Euros)</u>		
								<u>FEADER (Eje 2)</u>	<u>MAPA</u>	<u>CAGPDS</u>
	8.624,93	8.624,93	0,00	0,00	0,00	0,00	8.624,93	6.468,70	927,18	1.229,05
TOTAL							8.624,93	6.468,70	927,18	1.229,05



(1) Superficie declarada admisible ajustada con la superficie comprometida.
 (2) Factor de penalización valorando el alcance para el tipo de compromiso.
 (3) Solicita agricultura y tiene compromisos vigentes.
 (4) Solicita ganadería y tiene compromisos vigentes.

Datos considerados para el Cálculo de la Carga Ganadera mínima y máxima del expediente

<u>Explotación</u>	<u>Especie</u>	<u>Inscrito en Sipea y Admisible</u>	<u>Censo Medio Animales</u>	<u>Ugm Calculada para CG Mínima</u>	<u>Ugm Calculada para CG Máxima</u>
ES210400000065	BOVINA	NO	0,00	0,00	0,00
ES210400000173	BOVINA	NO	1,25	0,00	0,68
ES210400000514	BOVINA	SI	81,92	62,50	62,50
				62,50	63,18

Superficie determinada para Cálculo Carga Ganadera Mínima: 125,00 ha

Superficie determinada para Cálculo Carga Ganadera Máxima: 125,00 ha

Carga Ganadera Mínima Expediente: 0,50 ugm/ha

Carga Ganadera Máxima Expediente: 0,51 ugm/ha

Recintos Determinados para el Cálculo de Garga Ganadera Mínima

<u>REF.</u>	<u>REFERENCIA SIGPAC</u>	<u>CULTIVO</u>	<u>DESCRIPCIÓN CULTIVO</u>	<u>S/R</u>	<u>SUP. PROPUESTA (ha)</u>
4548787	21-040-900-99000-99003	62000	PASTOS PERMANENTES DE 5 O MAS AÑOS-SIN VARIEDAD	S	125,00

Recintos Determinados para el Cálculo de Garga Ganadera Máxima

<u>REF.</u>	<u>REFERENCIA SIGPAC</u>	<u>CULTIVO</u>	<u>DESCRIPCIÓN CULTIVO</u>	<u>S/R</u>	<u>SUP. PROPUESTA (ha)</u>
4548787	21-040-900-99000-99003	62000	PASTOS PERMANENTES DE 5 O MAS AÑOS-SIN VARIEDAD	S	125,00

INCIDENCIAS

INCIDENCIA DESCRIPCIÓN

85042 No inscrito en un organismo de control y certificación ecológico (artículo 5-1 e), Orden 26 mayo 2015)
 Explotación:ES210400000065 Especie:BOVINA
 Explotación:ES210400000173 Especie:BOVINA



(1) Superficie declarada admisible ajustada con la superficie comprometida.
 (2) Factor de penalización valorando el alcance para el tipo de compromiso.
 (3) Solicita agricultura y tiene compromisos vigentes.
 (4) Solicita ganadería y tiene compromisos vigentes.

<u>APELLIDOS Y NOMBRE / RAZÓN SOCIAL</u>	<u>NIF</u>	<u>EXPEDIENTE</u>	<u>SOLICITA AGRICULT. (3)</u>	<u>SOLICITA GANADER. (4)</u>	<u>ANUALIDAD DE PAGO</u>
GONZALEZ GONZALEZ FRANCISCO JAVIER	****2297*	1016918	SI	NO	6ª

DATOS MANTENIMIENTO

IMPORTE POR ANUALIDAD

	<u>2015</u>	<u>2016</u>	<u>2017</u>	<u>2018</u>	<u>2019</u>	<u>2020</u>
IMPORTE MÁXIMO SUBVENCIONABLE	2.292,14 €	2.292,14 €	2.292,14 €	2.292,14 €	2.292,14 €	2.292,14 €
IMPORTE MEDIO DE TRANSFERENCIA (€/ha)	216,24 €	216,24 €	216,24 €	216,24 €	216,24 €	216,24 €

RESUMEN DE UNIDADES

<u>Cód</u>	<u>GRUPO DE PAGO</u>	<u>Sup. Dec. Admisible (ha)</u>	<u>Sup. Comprometida (ha)</u>	<u>Sup. ajustada compromiso (1) (ha)</u>	<u>% sobredec.</u>	<u>SUP. PROPUESTA (ha)</u>	<u>Importe Declarado</u>	<u>Importe Topado</u>	<u>Importe Propuesto</u>	<u>Importe tras sobredec.</u>
58	FRUTALES SECANO	10,60		10,60	0,00	10,60	2.292,14	2.292,14	2.292,14	2.292,14
	TOTAL	10,60	10,60	10,60		10,60	2.292,14	2.292,14	2.292,14	2.292,14

APLICACIÓN DE REDUCCIONES Y SANCIONES

	<u>Importe Calculado</u>	<u>Importe prerreduc.</u>	<u>Admisibilidad y compromisos</u>	<u>Presentación tardía</u>	<u>Omisión declaración</u>	<u>Condicionabilidad</u>	<u>PROPUESTO</u>	<u>IMPORTE (Euros)</u>		
								<u>FEADER (Eje 2)</u>	<u>MAPA</u>	<u>CAGPDS</u>
AGRICULTURA	2.292,14	2.292,14	0,00	0,00	0,00	0,00	2.292,14	1.719,11	246,41	326,62
TOTAL							2.292,14	1.719,11	246,41	326,62

RECINTOS PROPUESTOS

<u>REF.</u>	<u>REFERENCIA SIGPAC</u>	<u>CULTIVO DESCRIPCIÓN CULTIVO</u>	<u>S/R</u>	<u>G.PAGO</u>	<u>PEND. MEDIA (%)</u>	<u>SUP. DEC. ADMISIBLE (ha)</u>	<u>SUP. COMPROM. (ha)</u>	<u>SUP. AJUSTADA COMPROM. (1) (ha)</u>	<u>SUP. CONV. SIGPAC (ha)</u>	<u>SUP. CERTIF. (ha)</u>	<u>SUP. CAMPO (ha)</u>	<u>SUP. CAMPO DETER. CULT. DECLARADO (ha)</u>	<u>SUP. DEC. REDUCIDA (ha)</u>	<u>SUP. PROPUESTA (ha)</u>
1700000002280680	21-048-001-00446-00001	117000 CASTAÑOS-SIN VARIEDAD	S	58	10,40	1,02	1,02	1,02	1,02	1,02			1,02	1,02
1700000002280681	21-048-002-00346-00002	117000 CASTAÑOS-SIN VARIEDAD	S	58	24,37	2,40	2,40	2,40	2,40	2,40			2,40	2,40
1700000002280682	21-048-002-00312-00002	117000 CASTAÑOS-SIN VARIEDAD	S	58	18,67	2,63	2,63	2,63	2,63	2,63			2,63	2,63
1700000002280683	21-048-002-00328-00002	117000 CASTAÑOS-SIN VARIEDAD	S	58	30,11	2,87	2,87	2,87	2,87	2,87			2,87	2,87
1700000002280684	21-048-002-00306-00001	117000 CASTAÑOS-SIN VARIEDAD	S	58	8,77	1,68	1,68	1,68	1,68	1,68			1,68	1,68

DATOS AGRICULTURA

RESUMEN DE UNIDADES

<u>Cód</u>	<u>GRUPO DE PAGO</u>	<u>Sup. Dec. Admisible (ha)</u>	<u>Sup. Comprometida (ha)</u>	<u>Sup. ajustada compromiso (1) (ha)</u>	<u>% sobredec.</u>	<u>SUP. PROPUESTA (ha)</u>	<u>Importe Declarado</u>	<u>Importe Topado</u>	<u>Importe Propuesto</u>	<u>Importe tras sobredec.</u>
58	FRUTALES SECANO	10,60		10,60	0,00	10,60	2.292,14	2.292,14	2.292,14	2.292,14
	TOTAL	10,60	10,60	10,60		10,60	2.292,14	2.292,14	2.292,14	2.292,14

RESUMEN DE PAGOS

	<u>PROPUESTO</u>	<u>IMPORTE (Euros)</u>		
		<u>FEADER (Eje 2)</u>	<u>MAPA</u>	<u>CAGPDS</u>
Propuesto a pagar	2.292,14	1.719,11	246,41	326,62

APLICACIÓN DE REDUCCIONES Y SANCIONES

	<u>Importe Calculado</u>	<u>Importe prerreduc.</u>	<u>Admisibilidad y compromisos</u>	<u>Presentación tardía</u>	<u>Omisión declaración</u>	<u>Condicionabilidad</u>	<u>PROPUESTO</u>	<u>IMPORTE (Euros)</u>		
								<u>FEADER (Eje 2)</u>	<u>MAPA</u>	<u>CAGPDS</u>
	2.292,14	2.292,14	0,00	0,00	0,00	0,00	2.292,14	1.719,11	246,41	326,62
TOTAL							2.292,14	1.719,11	246,41	326,62



(1) Superficie declarada admisible ajustada con la superficie comprometida.
 (2) Factor de penalización valorando el alcance para el tipo de compromiso.
 (3) Solicita agricultura y tiene compromisos vigentes.
 (4) Solicita ganadería y tiene compromisos vigentes.

<u>APELLIDOS Y NOMBRE / RAZÓN SOCIAL</u>	<u>NIF</u>	<u>EXPEDIENTE</u>	<u>SOLICITA AGRICULT. (3)</u>	<u>SOLICITA GANADER. (4)</u>	<u>ANUALIDAD DE PAGO</u>
GONZALEZ GONZALEZ JUANA	****0187*	1049583	NO	SI	6ª

DATOS MANTENIMIENTO

IMPORTE POR ANUALIDAD

	<u>2015</u>	<u>2016</u>	<u>2017</u>	<u>2018</u>	<u>2019</u>	<u>2020</u>
IMPORTE MÁXIMO SUBVENCIONABLE	1.886,99 €	1.886,99 €	1.886,99 €	1.886,99 €	1.873,02 €	1.873,02 €
IMPORTE MEDIO DE TRANSFERENCIA (€/ha)	82,15 €	82,15 €	82,15 €	82,15 €	82,15 €	82,15 €

RESUMEN DE UNIDADES

<u>Cód</u>	<u>GRUPO DE PAGO</u>	<u>Sup. Dec. Admisible (ha)</u>	<u>Sup. Comprometida (ha)</u>	<u>Sup. ajustada compromiso (1) (ha)</u>	<u>% sobredec.</u>	<u>SUP. PROPUESTA (ha)</u>	<u>Importe Declarado</u>	<u>Importe Topado</u>	<u>Importe Propuesto</u>	<u>Importe tras sobredec.</u>
63	PASTOS ASOCIADOS A GANADERÍA ECOLÓGICA	21,54		21,54	0,00	21,54	1.769,51	1.769,51	1.769,51	1.769,51
	TOTAL	21,54	22,80	21,54		21,54	1.769,51	1.769,51	1.769,51	1.769,51

APLICACIÓN DE REDUCCIONES Y SANCIONES

	<u>Importe Calculado</u>	<u>Importe prerreduc.</u>	<u>Admisibilidad y compromisos</u>	<u>Presentación tardía</u>	<u>Omisión declaración</u>	<u>Condicionabilidad</u>	<u>PROPUESTO</u>	<u>IMPORTE (Euros)</u>		
								<u>FEADER (Eje 2)</u>	<u>MAPA</u>	<u>CAGPDS</u>
GANADERÍA	1.769,51	1.769,51	0,00	0,00	0,00	0,00	1.769,51	1.327,13	190,22	252,16
TOTAL							1.769,51	1.327,13	190,22	252,16

RECINTOS PROPUESTOS

<u>REE.</u>	<u>REFERENCIA SIGPAC</u>	<u>CULTIVO DESCRIPCIÓN CULTIVO</u>	<u>S/R</u>	<u>G.PAGO</u>	<u>PEND. MEDIA (%)</u>	<u>SUP. DEC. ADMISIBLE (ha)</u>	<u>SUP. COMPROM. (ha)</u>	<u>SUP. AJUSTADA COMPROM. (1) (ha)</u>	<u>SUP. CONY. SIGPAC (ha)</u>	<u>SUP. CERTIE. (ha)</u>	<u>SUP. CAMPO (ha)</u>	<u>SUP. CAMPO DETER. CULT. DECLARADO (ha)</u>	<u>SUP. DEC. REDUCIDA (ha)</u>	<u>SUP. PROPUESTA (ha)</u>
-433023	21-023-038-00004-00002	62000 PASTOS PERMANENTES DE 5 O MAS AÑOS-SIN VARIEDAD	S	63	3,24	1,07	1,07	1,07	1,07	1,07			1,07	1,07
-433022	21-023-038-00004-00001	62000 PASTOS PERMANENTES DE 5 O MAS AÑOS-SIN VARIEDAD	S	63	16,41	2,42	2,42	2,42	2,42	2,42			2,42	2,42
-433021	21-023-038-00001-00010	62000 PASTOS PERMANENTES DE 5 O MAS AÑOS-SIN VARIEDAD	S	63	5,10	0,50	0,50	0,50		0,50			0,50	0,50
-42550	21-023-038-00004-00007	62000 PASTOS PERMANENTES DE 5 O MAS AÑOS-SIN VARIEDAD	S	63	5,24	6,89	6,89	6,89	6,89	6,89			6,89	6,89
1700000006024193	21-023-038-00004-00005	62000 PASTOS PERMANENTES DE 5 O MAS AÑOS-SIN VARIEDAD	S	63	5,21	1,13	1,13	1,13		1,50			1,13	1,13
1700000006024195	21-023-038-00001-00008	62000 PASTOS PERMANENTES DE 5 O MAS AÑOS-SIN VARIEDAD	S	63	3,94	2,32	2,32	2,32		2,32			2,32	2,32
1700000006024198	21-023-038-00004-00003	62000 PASTOS PERMANENTES DE 5 O MAS AÑOS-SIN VARIEDAD	S	63	5,22	7,21	8,48	7,21	8,48	8,48			7,21	7,21

DATOS GANADERÍA

RESUMEN DE UNIDADES

<u>Cód</u>	<u>GRUPO DE PAGO</u>	<u>Sup. Dec. Admisible (ha)</u>	<u>Sup. Comprometida (ha)</u>	<u>Sup. ajustada compromiso (1) (ha)</u>	<u>% sobredec.</u>	<u>SUP. PROPUESTA (ha)</u>	<u>Importe Declarado</u>	<u>Importe Topado</u>	<u>Importe Propuesto</u>	<u>Importe tras sobredec.</u>
63	PASTOS ASOCIADOS A GANADERÍA ECOLÓGICA	21,54		21,54	0,00	21,54	1.769,51	1.769,51	1.769,51	1.769,51
	TOTAL	21,54	22,80	21,54		21,54	1.769,51	1.769,51	1.769,51	1.769,51

RESUMEN DE PAGOS

	<u>PROPUESTO</u>	<u>IMPORTE (Euros)</u>		
		<u>FEADER (Eje 2)</u>	<u>MAPA</u>	<u>CAGPDS</u>
Propuesto a pagar	1.769,51	1.327,13	190,22	252,16

APLICACIÓN DE REDUCCIONES Y SANCIONES

	<u>Importe Calculado</u>	<u>Importe prerreduc.</u>	<u>Admisibilidad y compromisos</u>	<u>Presentación tardía</u>	<u>Omisión declaración</u>	<u>Condicionabilidad</u>	<u>PROPUESTO</u>	<u>IMPORTE (Euros)</u>		
								<u>FEADER (Eje 2)</u>	<u>MAPA</u>	<u>CAGPDS</u>
	1.769,51	1.769,51	0,00	0,00	0,00	0,00	1.769,51	1.327,13	190,22	252,16
TOTAL							1.769,51	1.327,13	190,22	252,16



(1) Superficie declarada admisible ajustada con la superficie comprometida.
 (2) Factor de penalización valorando el alcance para el tipo de compromiso.
 (3) Solicita agricultura y tiene compromisos vigentes.
 (4) Solicita ganadería y tiene compromisos vigentes.

Datos considerados para el Cálculo de la Carga Ganadera mínima y máxima del expediente

<u>Explotación</u>	<u>Especie</u>	<u>Inscrito en Sipea y Admisible</u>	<u>Censo Medio Animales</u>	<u>Ugm Calculada para CG Mínima</u>	<u>Ugm Calculada para CG Máxima</u>
ES210230000621	OVINA	SI	49,83	7,47	7,47
				7,47	7,47

Superficie determinada para Cálculo Carga Ganadera Mínima: 25,09 ha

Superficie determinada para Cálculo Carga Ganadera Máxima: 25,19 ha

Carga Ganadera Mínima Expediente: 0,30 ugm/ha

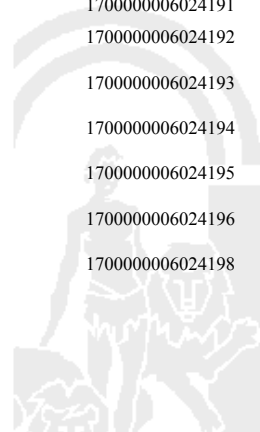
Carga Ganadera Máxima Expediente: 0,30 ugm/ha

Recintos Determinados para el Cálculo de Garga Ganadera Mínima

<u>REF.</u>	<u>REFERENCIA SIGPAC</u>	<u>CULTIVO</u>	<u>DESCRIPCIÓN CULTIVO</u>	<u>S/R</u>	<u>SUP. PROPUESTA (ha)</u>
-433023	21-023-038-00004-00002	62000	PASTOS PERMANENTES DE 5 O MAS AÑOS-SIN VARIEDAD	S	1,07
-433022	21-023-038-00004-00001	62000	PASTOS PERMANENTES DE 5 O MAS AÑOS-SIN VARIEDAD	S	2,42
-433021	21-023-038-00001-00010	62000	PASTOS PERMANENTES DE 5 O MAS AÑOS-SIN VARIEDAD	S	0,50
-42550	21-023-038-00004-00007	62000	PASTOS PERMANENTES DE 5 O MAS AÑOS-SIN VARIEDAD	S	6,89
1700000006024186	21-023-038-00001-00001	63000	PASTOS DE MENOS DE 5 AÑOS-SIN VARIEDAD	S	0,26
1700000006024187	21-023-002-00027-00006	63000	PASTOS DE MENOS DE 5 AÑOS-SIN VARIEDAD	S	0,06
1700000006024188	21-023-002-00027-00007	63000	PASTOS DE MENOS DE 5 AÑOS-SIN VARIEDAD	S	0,28
1700000006024189	21-023-002-00029-00032	62000	PASTOS PERMANENTES DE 5 O MAS AÑOS-SIN VARIEDAD	S	1,24
1700000006024190	21-023-002-00030-00012	62000	PASTOS PERMANENTES DE 5 O MAS AÑOS-SIN VARIEDAD	S	0,37
1700000006024191	21-023-002-00027-00009	63000	PASTOS DE MENOS DE 5 AÑOS-SIN VARIEDAD	S	0,12
1700000006024192	21-023-002-00029-00028	62000	PASTOS PERMANENTES DE 5 O MAS AÑOS-SIN VARIEDAD	S	0,06
1700000006024193	21-023-038-00004-00005	62000	PASTOS PERMANENTES DE 5 O MAS AÑOS-SIN VARIEDAD	S	1,13
1700000006024194	21-023-002-00027-00016	62000	PASTOS PERMANENTES DE 5 O MAS AÑOS-SIN VARIEDAD	S	0,58
1700000006024195	21-023-038-00001-00008	62000	PASTOS PERMANENTES DE 5 O MAS AÑOS-SIN VARIEDAD	S	2,32
1700000006024196	21-023-038-00003-00001	62000	PASTOS PERMANENTES DE 5 O MAS AÑOS-SIN VARIEDAD	S	0,58
1700000006024198	21-023-038-00004-00003	62000	PASTOS PERMANENTES DE 5 O MAS AÑOS-SIN VARIEDAD	S	7,21

Recintos Determinados para el Cálculo de Garga Ganadera Máxima

<u>REF.</u>	<u>REFERENCIA SIGPAC</u>	<u>CULTIVO</u>	<u>DESCRIPCIÓN CULTIVO</u>	<u>S/R</u>	<u>SUP. PROPUESTA (ha)</u>
-433023	21-023-038-00004-00002	62000	PASTOS PERMANENTES DE 5 O MAS AÑOS-SIN VARIEDAD	S	1,07
-433022	21-023-038-00004-00001	62000	PASTOS PERMANENTES DE 5 O MAS AÑOS-SIN VARIEDAD	S	2,42
-433021	21-023-038-00001-00010	62000	PASTOS PERMANENTES DE 5 O MAS AÑOS-SIN VARIEDAD	S	0,50
-42550	21-023-038-00004-00007	62000	PASTOS PERMANENTES DE 5 O MAS AÑOS-SIN VARIEDAD	S	6,89
1700000006024186	21-023-038-00001-00001	63000	PASTOS DE MENOS DE 5 AÑOS-SIN VARIEDAD	S	0,26
1700000006024187	21-023-002-00027-00006	63000	PASTOS DE MENOS DE 5 AÑOS-SIN VARIEDAD	S	0,06
1700000006024188	21-023-002-00027-00007	63000	PASTOS DE MENOS DE 5 AÑOS-SIN VARIEDAD	S	0,28
1700000006024189	21-023-002-00029-00032	62000	PASTOS PERMANENTES DE 5 O MAS AÑOS-SIN VARIEDAD	S	1,34
1700000006024190	21-023-002-00030-00012	62000	PASTOS PERMANENTES DE 5 O MAS AÑOS-SIN VARIEDAD	S	0,37
1700000006024191	21-023-002-00027-00009	63000	PASTOS DE MENOS DE 5 AÑOS-SIN VARIEDAD	S	0,12
1700000006024192	21-023-002-00029-00028	62000	PASTOS PERMANENTES DE 5 O MAS AÑOS-SIN VARIEDAD	S	0,06
1700000006024193	21-023-038-00004-00005	62000	PASTOS PERMANENTES DE 5 O MAS AÑOS-SIN VARIEDAD	S	1,13
1700000006024194	21-023-002-00027-00016	62000	PASTOS PERMANENTES DE 5 O MAS AÑOS-SIN VARIEDAD	S	0,58
1700000006024195	21-023-038-00001-00008	62000	PASTOS PERMANENTES DE 5 O MAS AÑOS-SIN VARIEDAD	S	2,32
1700000006024196	21-023-038-00003-00001	62000	PASTOS PERMANENTES DE 5 O MAS AÑOS-SIN VARIEDAD	S	0,58
1700000006024198	21-023-038-00004-00003	62000	PASTOS PERMANENTES DE 5 O MAS AÑOS-SIN VARIEDAD	S	7,21



(1) Superficie declarada admisible ajustada con la superficie comprometida.
 (2) Factor de penalización valorando el alcance para el tipo de compromiso.
 (3) Solicita agricultura y tiene compromisos vigentes.
 (4) Solicita ganadería y tiene compromisos vigentes.

INCIDENCIAS

INCIDENCIA DESCRIPCIÓN

85042 No inscrito en un organismo de control y certificación ecológico (artículo 5-1 e), Orden 26 mayo 2015)
 Explotación:ES210230000019 Especie:PORCINO



(1) Superficie declarada admisible ajustada con la superficie comprometida.
(2) Factor de penalización valorando el alcance para el tipo de compromiso.
(3) Solicita agricultura y tiene compromisos vigentes.
(4) Solicita ganadería y tiene compromisos vigentes.

<u>APELLIDOS Y NOMBRE / RAZÓN SOCIAL</u>	<u>NIF</u>	<u>EXPEDIENTE</u>	<u>SOLICITA AGRICULT. (3)</u>	<u>SOLICITA GANADER. (4)</u>	<u>ANUALIDAD DE PAGO</u>
GONZALEZ GONZALEZ MANUEL ANTONIO	****4768*	1023406	SI	NO	6ª

DATOS MANTENIMIENTO

IMPORTE POR ANUALIDAD

	<u>2015</u>	<u>2016</u>	<u>2017</u>	<u>2018</u>	<u>2019</u>	<u>2020</u>
IMPORTE MÁXIMO SUBVENCIONABLE	2.229,43 €	2.229,43 €	2.216,46 €	2.214,30 €	2.214,30 €	2.214,30 €
IMPORTE MEDIO DE TRANSFERENCIA (€/ha)	216,24 €	216,24 €	216,24 €	216,24 €	216,24 €	216,24 €

RESUMEN DE UNIDADES

<u>Cód</u>	<u>GRUPO DE PAGO</u>	<u>Sup. Dec. Admisible (ha)</u>	<u>Sup. Comprometida (ha)</u>	<u>Sup. ajustada compromiso (1) (ha)</u>	<u>% sobredec.</u>	<u>SUP. PROPUESTA (ha)</u>	<u>Importe Declarado</u>	<u>Importe Topado</u>	<u>Importe Propuesto</u>	<u>Importe tras sobredec.</u>
58	FRUTALES SECANO	10,24		10,24	0,00	10,24	2.214,30	2.214,30	2.214,30	2.214,30
	TOTAL	10,24	10,24	10,24		10,24	2.214,30	2.214,30	2.214,30	2.214,30

APLICACIÓN DE REDUCCIONES Y SANCIONES

	<u>Importe Calculado</u>	<u>Importe prerreduc.</u>	<u>Admisibilidad y compromisos</u>	<u>Presentación tardía</u>	<u>Omisión declaración</u>	<u>Condicionabilidad</u>	<u>PROPUESTO</u>	<u>IMPORTE (Euros)</u>		
								<u>FEADER (Eje 2)</u>	<u>MAPA</u>	<u>CAGPDS</u>
AGRICULTURA	2.214,30	2.214,30	0,00	0,00	0,00	0,00	2.214,30	1.660,73	238,04	315,53
TOTAL							2.214,30	1.660,73	238,04	315,53

RECINTOS PROPUESTOS

<u>REF.</u>	<u>REFERENCIA SIGPAC</u>	<u>CULTIVO DESCRIPCIÓN CULTIVO</u>	<u>S/R G.PAGO</u>	<u>PEND. MEDIA (%)</u>	<u>SUP. DEC. ADMISIBLE (ha)</u>	<u>SUP. COMPROM. (ha)</u>	<u>SUP. AJUSTADA COMPROM. (1) (ha)</u>	<u>SUP. CONV. SIGPAC (ha)</u>	<u>SUP. CERTIF. (ha)</u>	<u>SUP. CAMPO (ha)</u>	<u>SUP. CAMPO DECLARADO (ha)</u>	<u>SUP. DEC. REDUCIDA (ha)</u>	<u>SUP. PROPUESTA (ha)</u>
1700000002778085	21-034-017-00048-00001	117000 CASTAÑOS-SIN VARIEDAD	S 58	35,39	10,24	10,26	10,24		10,25			10,24	10,24

DATOS AGRICULTURA

RESUMEN DE UNIDADES

<u>Cód</u>	<u>GRUPO DE PAGO</u>	<u>Sup. Dec. Admisible (ha)</u>	<u>Sup. Comprometida (ha)</u>	<u>Sup. ajustada compromiso (1) (ha)</u>	<u>% sobredec.</u>	<u>SUP. PROPUESTA (ha)</u>	<u>Importe Declarado</u>	<u>Importe Topado</u>	<u>Importe Propuesto</u>	<u>Importe tras sobredec.</u>
58	FRUTALES SECANO	10,24		10,24	0,00	10,24	2.214,30	2.214,30	2.214,30	2.214,30
	TOTAL	10,24	10,24	10,24		10,24	2.214,30	2.214,30	2.214,30	2.214,30

RESUMEN DE PAGOS

	<u>PROPUESTO</u>	<u>FEADER (Eje 2)</u>	<u>MAPA</u>	<u>CAGPDS</u>
Propuesto a pagar	2.214,30	1.660,73	238,04	315,53

APLICACIÓN DE REDUCCIONES Y SANCIONES

	<u>Importe Calculado</u>	<u>Importe prerreduc.</u>	<u>Admisibilidad y compromisos</u>	<u>Presentación tardía</u>	<u>Omisión declaración</u>	<u>Condicionabilidad</u>	<u>PROPUESTO</u>	<u>IMPORTE (Euros)</u>		
								<u>FEADER (Eje 2)</u>	<u>MAPA</u>	<u>CAGPDS</u>
	2.214,30	2.214,30	0,00	0,00	0,00	0,00	2.214,30	1.660,73	238,04	315,53
TOTAL							2.214,30	1.660,73	238,04	315,53



(1) Superficie declarada admisible ajustada con la superficie comprometida.
 (2) Factor de penalización valorando el alcance para el tipo de compromiso.
 (3) Solicita agricultura y tiene compromisos vigentes.
 (4) Solicita ganadería y tiene compromisos vigentes.

<u>APELLIDOS Y NOMBRE / RAZÓN SOCIAL</u>	<u>NIF</u>	<u>EXPEDIENTE</u>	<u>SOLICITA AGRICULT. (3)</u>	<u>SOLICITA GANADER. (4)</u>	<u>ANUALIDAD DE PAGO</u>
GONZALEZ GONZALEZ ROSARIO	****0782*	1023366	SI	NO	6ª

DATOS MANTENIMIENTO

IMPORTE POR ANUALIDAD

	<u>2015</u>	<u>2016</u>	<u>2017</u>	<u>2018</u>	<u>2019</u>	<u>2020</u>
IMPORTE MÁXIMO SUBVENCIONABLE	1.115,80 €	1.115,80 €	1.115,80 €	1.098,50 €	1.098,50 €	1.098,50 €
IMPORTE MEDIO DE TRANSFERENCIA (€/ha)	216,24 €	216,24 €	216,24 €	216,24 €	216,24 €	216,24 €

RESUMEN DE UNIDADES

<u>Cód</u>	<u>GRUPO DE PAGO</u>	<u>Sup. Dec. Admisible (ha)</u>	<u>Sup. Comprometida (ha)</u>	<u>Sup. ajustada compromiso (1) (ha)</u>	<u>% sobredec.</u>	<u>SUP. PROPUESTA (ha)</u>	<u>Importe Declarado</u>	<u>Importe Topado</u>	<u>Importe Propuesto</u>	<u>Importe tras sobredec.</u>
58	FRUTALES SECANO	5,08		5,08	0,00	5,08	1.098,50	1.098,50	1.098,50	1.098,50
	TOTAL	5,08	5,08	5,08		5,08	1.098,50	1.098,50	1.098,50	1.098,50

APLICACIÓN DE REDUCCIONES Y SANCIONES

	<u>Importe Calculado</u>	<u>Importe prerreduc.</u>	<u>Admisibilidad y compromisos</u>	<u>Presentación tardía</u>	<u>Omisión declaración</u>	<u>Condicionabilidad</u>	<u>PROPUESTO</u>	<u>IMPORTE (Euros)</u>		
								<u>FEADER (Eje 2)</u>	<u>MAPA</u>	<u>CAGPDS</u>
AGRICULTURA	1.098,50	1.098,50	0,00	0,00	0,00	0,00	1.098,50	823,88	118,09	156,53
TOTAL							1.098,50	823,88	118,09	156,53

RECINTOS PROPUESTOS

<u>REF.</u>	<u>REFERENCIA SIGPAC</u>	<u>CULTIVO DESCRIPCIÓN CULTIVO</u>	<u>S/R G.PAGO</u>	<u>PEND. MEDIA (%)</u>	<u>SUP. DEC. ADMISIBLE (ha)</u>	<u>SUP. COMPROM. (ha)</u>	<u>SUP. AJUSTADA COMPROM. (1) (ha)</u>	<u>SUP. CONV. SIGPAC (ha)</u>	<u>SUP. CERTIF. (ha)</u>	<u>SUP. CAMPO (ha)</u>	<u>SUP. CAMPO DECLARADO (ha)</u>	<u>SUP. DEC. REDUCIDA (ha)</u>	<u>SUP. PROPUESTA (ha)</u>
1700000004473472	21-034-003-00001-00001	117000 CASTAÑOS-SIN VARIEDAD	S 58	19,46	5,08	5,08	5,08		5,08			5,08	5,08

DATOS AGRICULTURA

RESUMEN DE UNIDADES

<u>Cód</u>	<u>GRUPO DE PAGO</u>	<u>Sup. Dec. Admisible (ha)</u>	<u>Sup. Comprometida (ha)</u>	<u>Sup. ajustada compromiso (1) (ha)</u>	<u>% sobredec.</u>	<u>SUP. PROPUESTA (ha)</u>	<u>Importe Declarado</u>	<u>Importe Topado</u>	<u>Importe Propuesto</u>	<u>Importe tras sobredec.</u>
58	FRUTALES SECANO	5,08		5,08	0,00	5,08	1.098,50	1.098,50	1.098,50	1.098,50
	TOTAL	5,08	5,08	5,08		5,08	1.098,50	1.098,50	1.098,50	1.098,50

RESUMEN DE PAGOS

	<u>PROPUESTO</u>	<u>FEADER (Eje 2)</u>	<u>MAPA</u>	<u>CAGPDS</u>
Propuesto a pagar	1.098,50	823,88	118,09	156,53

APLICACIÓN DE REDUCCIONES Y SANCIONES

	<u>Importe Calculado</u>	<u>Importe prerreduc.</u>	<u>Admisibilidad y compromisos</u>	<u>Presentación tardía</u>	<u>Omisión declaración</u>	<u>Condicionabilidad</u>	<u>PROPUESTO</u>	<u>IMPORTE (Euros)</u>		
								<u>FEADER (Eje 2)</u>	<u>MAPA</u>	<u>CAGPDS</u>
	1.098,50	1.098,50	0,00	0,00	0,00	0,00	1.098,50	823,88	118,09	156,53
TOTAL							1.098,50	823,88	118,09	156,53



(1) Superficie declarada admisible ajustada con la superficie comprometida.
 (2) Factor de penalización valorando el alcance para el tipo de compromiso.
 (3) Solicita agricultura y tiene compromisos vigentes.
 (4) Solicita ganadería y tiene compromisos vigentes.

<u>APELLIDOS Y NOMBRE / RAZÓN SOCIAL</u>	<u>NIF</u>	<u>EXPEDIENTE</u>	<u>SOLICITA AGRICULT. (3)</u>	<u>SOLICITA GANADER. (4)</u>	<u>ANUALIDAD DE PAGO</u>
GONZALEZ GUERRERO JUAN JOSE	****2833*	1230777	SI	NO	

DATOS MANTENIMIENTO

RESUMEN DE UNIDADES

<u>Cód</u>	<u>GRUPO DE PAGO</u>	<u>Sup. Dec. Admisible (ha)</u>	<u>Sup. Comprometida (ha)</u>	<u>Sup. ajustada compromiso (1) (ha)</u>	<u>% sobredec.</u>	<u>SUP. PROPUESTA (ha)</u>	<u>Importe Declarado</u>	<u>Importe Topado</u>	<u>Importe Propuesto</u>	<u>Importe tras sobredec.</u>
	AGRICULTURA - SIN SUPERFICIE DETERMINADA	0,00		0,00	0,00	0,00	0,00	0,00	0,00	0,00
	TOTAL	0,00		0,00		0,00	0,00	0,00	0,00	0,00

APLICACIÓN DE REDUCCIONES Y SANCIONES

<u>AGRICULTURA</u>	<u>Importe Calculado</u>	<u>Importe prereduc.</u>	<u>Admisibilidad y compromisos</u>	<u>Presentación tardía</u>	<u>Omisión declaración</u>	<u>Condicionabilidad</u>	<u>PROPUESTO</u>	<u>IMPORTE (Euros)</u>		
								<u>FEADER (Eje 2)</u>	<u>MAPA</u>	<u>CAGPDS</u>
	0,00	0,00	0,00	0,00	0,00	0,00	0,00	0,00	0,00	0,00
							TOTAL	0,00	0,00	0,00

DATOS AGRICULTURA

RESUMEN DE UNIDADES

<u>Cód</u>	<u>GRUPO DE PAGO</u>	<u>Sup. Dec. Admisible (ha)</u>	<u>Sup. Comprometida (ha)</u>	<u>Sup. ajustada compromiso (1) (ha)</u>	<u>% sobredec.</u>	<u>SUP. PROPUESTA (ha)</u>	<u>Importe Declarado</u>	<u>Importe Topado</u>	<u>Importe Propuesto</u>	<u>Importe tras sobredec.</u>
	AGRICULTURA - SIN SUPERFICIE DETERMINADA	0,00		0,00	0,00	0,00	0,00	0,00	0,00	0,00
	TOTAL	0,00		0,00		0,00	0,00	0,00	0,00	0,00

RESUMEN DE PAGOS

<u>Propuesto</u>	<u>PROPUESTO</u>	<u>IMPORTE (Euros)</u>		
		<u>FEADER (Eje 2)</u>	<u>MAPA</u>	<u>CAGPDS</u>
	0,00	0,00	0,00	0,00

APLICACIÓN DE REDUCCIONES Y SANCIONES

<u>Importe Calculado</u>	<u>Importe prereduc.</u>	<u>Admisibilidad y compromisos</u>	<u>Presentación tardía</u>	<u>Omisión declaración</u>	<u>Condicionabilidad</u>	<u>PROPUESTO</u>	<u>IMPORTE (Euros)</u>			
							<u>FEADER (Eje 2)</u>	<u>MAPA</u>	<u>CAGPDS</u>	
0,00	0,00	0,00	0,00	0,00	0,00	0,00	0,00	0,00	0,00	
						TOTAL	0,00	0,00	0,00	0,00



(1) Superficie declarada admisible ajustada con la superficie comprometida.
 (2) Factor de penalización valorando el alcance para el tipo de compromiso.
 (3) Solicita agricultura y tiene compromisos vigentes.
 (4) Solicita ganadería y tiene compromisos vigentes.

<u>APELLIDOS Y NOMBRE / RAZÓN SOCIAL</u>	<u>NIF</u>	<u>EXPEDIENTE</u>	<u>SOLICITA AGRICULT. (3)</u>	<u>SOLICITA GANADER. (4)</u>	<u>ANUALIDAD DE PAGO</u>
GONZALEZ HIDALGO VAZQUEZ LESMES	****5364*	1230029	NO	SI	6ª

DATOS MANTENIMIENTO

IMPORTE POR ANUALIDAD

	<u>2015</u>	<u>2016</u>	<u>2017</u>	<u>2018</u>	<u>2019</u>	<u>2020</u>
IMPORTE MÁXIMO SUBVENCIONABLE	2.696,98 €	2.696,98 €	2.696,98 €	2.696,98 €	2.696,98 €	2.696,98 €
IMPORTE MEDIO DE TRANSFERENCIA (€/ha)	82,15 €	82,15 €	82,15 €	82,15 €	82,15 €	82,15 €

RESUMEN DE UNIDADES

<u>Cód</u>	<u>GRUPO DE PAGO</u>	<u>Sup. Dec. Admisible (ha)</u>	<u>Sup. Comprometida (ha)</u>	<u>Sup. ajustada compromiso (1) (ha)</u>	<u>% sobredec.</u>	<u>SUP. PROPUESTA (ha)</u>	<u>Importe Declarado</u>	<u>Importe Topado</u>	<u>Importe Propuesto</u>	<u>Importe tras sobredec.</u>
63	PASTOS ASOCIADOS A GANADERÍA ECOLÓGICA	66,53		32,83	0,00	32,83	2.696,98	2.696,98	2.696,98	2.696,98
	TOTAL	66,53	32,83	32,83		32,83	2.696,98	2.696,98	2.696,98	2.696,98

APLICACIÓN DE REDUCCIONES Y SANCIONES

	<u>Importe Calculado</u>	<u>Importe prerreduc.</u>	<u>Admisibilidad y compromisos</u>	<u>Presentación tardía</u>	<u>Omisión declaración</u>	<u>Condicionality</u>	<u>PROPUESTO</u>	<u>IMPORTE (Euros)</u>		
								<u>FEADER (Eje 2)</u>	<u>MAPA</u>	<u>CAGPDS</u>
GANADERÍA	2.696,98	2.696,98	0,00	0,00	0,00	0,00	2.696,98	2.022,74	289,93	384,31
TOTAL							2.696,98	2.022,74	289,93	384,31

RECINTOS PROPUESTOS

<u>REE</u>	<u>REFERENCIA SIGPAC</u>	<u>CULTIVO</u>	<u>DESCRIPCIÓN CULTIVO</u>	<u>S/R</u>	<u>G.PAGO</u>	<u>PEND. MEDIA (%)</u>	<u>SUP. DEC. ADMISIBLE (ha)</u>	<u>SUP. COMPROM. (ha)</u>	<u>SUP. AJUSTADA COMPROM. (1) (ha)</u>	<u>SUP. CONY. SIGPAC (ha)</u>	<u>SUP. CERTIE (ha)</u>	<u>SUP. CAMPO (ha)</u>	<u>SUP. CAMPO DETER. CULT. DECLARADO (ha)</u>	<u>SUP. DEC. REDUCIDA (ha)</u>	<u>SUP. PROPUESTA (ha)</u>
-567314	21-078-010-00006-00037	62000	PASTOS PERMANENTES DE 5 O MAS AÑOS-SIN VARIEDAD	S	63	24,89	0,31	0,41	0,31		0,41			0,31	0,31
1700000004887365	21-078-010-00006-00029	62000	PASTOS PERMANENTES DE 5 O MAS AÑOS-SIN VARIEDAD	S	63	33,66	16,06	11,79	11,79		21,42			11,79	11,79
1700000004887366	21-078-010-00006-00019	62000	PASTOS PERMANENTES DE 5 O MAS AÑOS-SIN VARIEDAD	S	63	32,63	23,02	21,05	10,61		27,08			10,61	10,61
1700000004887368	21-078-010-00006-00030	62000	PASTOS PERMANENTES DE 5 O MAS AÑOS-SIN VARIEDAD	S	63	30,05	1,44	1,92	1,44		1,92			1,44	1,44
1700000004887370	21-078-010-00006-00034	62000	PASTOS PERMANENTES DE 5 O MAS AÑOS-SIN VARIEDAD	S	63	29,94	3,04	3,58	3,04		3,58			3,04	3,04
1700000004887373	21-078-010-00006-00019	62000	PASTOS PERMANENTES DE 5 O MAS AÑOS-SIN VARIEDAD	S	63	32,63	10,70	21,05	4,93		12,59			4,93	4,93
1700000004887374	21-078-010-00006-00019	62000	PASTOS PERMANENTES DE 5 O MAS AÑOS-SIN VARIEDAD	S	63	32,63	11,96	21,05	5,51		14,07			5,51	5,51

DATOS GANADERÍA

RESUMEN DE UNIDADES

<u>Cód</u>	<u>GRUPO DE PAGO</u>	<u>Sup. Dec. Admisible (ha)</u>	<u>Sup. Comprometida (ha)</u>	<u>Sup. ajustada compromiso (1) (ha)</u>	<u>% sobredec.</u>	<u>SUP. PROPUESTA (ha)</u>	<u>Importe Declarado</u>	<u>Importe Topado</u>	<u>Importe Propuesto</u>	<u>Importe tras sobredec.</u>
63	PASTOS ASOCIADOS A GANADERÍA ECOLÓGICA	66,53		32,83	0,00	32,83	2.696,98	2.696,98	2.696,98	2.696,98
	TOTAL	66,53	32,83	32,83		32,83	2.696,98	2.696,98	2.696,98	2.696,98

RESUMEN DE PAGOS

	<u>PROPUESTO</u>	<u>IMPORTE (Euros)</u>		
		<u>FEADER (Eje 2)</u>	<u>MAPA</u>	<u>CAGPDS</u>
Propuesto a pagar	2.696,98	2.022,74	289,93	384,31

APLICACIÓN DE REDUCCIONES Y SANCIONES

	<u>Importe Calculado</u>	<u>Importe prerreduc.</u>	<u>Admisibilidad y compromisos</u>	<u>Presentación tardía</u>	<u>Omisión declaración</u>	<u>Condicionality</u>	<u>PROPUESTO</u>	<u>IMPORTE (Euros)</u>		
								<u>FEADER (Eje 2)</u>	<u>MAPA</u>	<u>CAGPDS</u>
	2.696,98	2.696,98	0,00	0,00	0,00	0,00	2.696,98	2.022,74	289,93	384,31
TOTAL							2.696,98	2.022,74	289,93	384,31



(1) Superficie declarada admisible ajustada con la superficie comprometida.
 (2) Factor de penalización valorando el alcance para el tipo de compromiso.
 (3) Solicita agricultura y tiene compromisos vigentes.
 (4) Solicita ganadería y tiene compromisos vigentes.

Datos considerados para el Cálculo de la Carga Ganadera mínima y máxima del expediente

<u>Explotación</u>	<u>Especie</u>	<u>Inscrito en Sipea y Admisible</u>	<u>Censo Medio Animales</u>	<u>Ugm Calculada para CG Mínima</u>	<u>Ugm Calculada para CG Máxima</u>
ES210790000070	BOVINA	SI	50,79	43,16	43,16
ES210790000070	CABALLAR	SI	7,65	7,65	7,65
ES210790000070	PORCINO	NO	1,61	0,00	0,48
				50,81	51,29

Superficie determinada para Cálculo Carga Ganadera Mínima: 84,14 ha
 Superficie determinada para Cálculo Carga Ganadera Máxima: 90,89 ha
 Carga Ganadera Mínima Expediente: 0,60 ugm/ha
 Carga Ganadera Máxima Expediente: 0,56 ugm/ha

Recintos Determinados para el Cálculo de Garga Ganadera Mínima

<u>REF.</u>	<u>REFERENCIA SIGPAC</u>	<u>CULTIVO</u>	<u>DESCRIPCIÓN CULTIVO</u>	<u>S/R</u>	<u>SUP. PROPUESTA (ha)</u>
-567314	21-078-010-00006-00037	62000	PASTOS PERMANENTES DE 5 O MAS AÑOS-SIN VARIEDAD	S	0,31
4660473	21-078-010-00006-00024	62000	PASTOS PERMANENTES DE 5 O MAS AÑOS-SIN VARIEDAD	S	2,67
4660474	21-078-010-00006-00028	62000	PASTOS PERMANENTES DE 5 O MAS AÑOS-SIN VARIEDAD	S	11,58
1700000004887365	21-078-010-00006-00029	62000	PASTOS PERMANENTES DE 5 O MAS AÑOS-SIN VARIEDAD	S	16,06
1700000004887366	21-078-010-00006-00019	62000	PASTOS PERMANENTES DE 5 O MAS AÑOS-SIN VARIEDAD	S	23,02
1700000004887368	21-078-010-00006-00030	62000	PASTOS PERMANENTES DE 5 O MAS AÑOS-SIN VARIEDAD	S	1,44
1700000004887369	21-078-010-00029-00001	62000	PASTOS PERMANENTES DE 5 O MAS AÑOS-SIN VARIEDAD	S	0,59
1700000004887370	21-078-010-00006-00034	62000	PASTOS PERMANENTES DE 5 O MAS AÑOS-SIN VARIEDAD	S	3,04
1700000004887371	21-078-010-00006-00009	62000	PASTOS PERMANENTES DE 5 O MAS AÑOS-SIN VARIEDAD	S	0,85
1700000004887372	21-078-010-00006-00008	62000	PASTOS PERMANENTES DE 5 O MAS AÑOS-SIN VARIEDAD	S	1,92
1700000004887373	21-078-010-00006-00019	62000	PASTOS PERMANENTES DE 5 O MAS AÑOS-SIN VARIEDAD	S	10,70
1700000004887374	21-078-010-00006-00019	62000	PASTOS PERMANENTES DE 5 O MAS AÑOS-SIN VARIEDAD	S	11,96

Recintos Determinados para el Cálculo de Garga Ganadera Máxima

<u>REF.</u>	<u>REFERENCIA SIGPAC</u>	<u>CULTIVO</u>	<u>DESCRIPCIÓN CULTIVO</u>	<u>S/R</u>	<u>SUP. PROPUESTA (ha)</u>
-604682	21-078-010-00006-00020	62000	PASTOS PERMANENTES DE 5 O MAS AÑOS-SIN VARIEDAD	S	6,75
-567314	21-078-010-00006-00037	62000	PASTOS PERMANENTES DE 5 O MAS AÑOS-SIN VARIEDAD	S	0,31
4660473	21-078-010-00006-00024	62000	PASTOS PERMANENTES DE 5 O MAS AÑOS-SIN VARIEDAD	S	2,67
4660474	21-078-010-00006-00028	62000	PASTOS PERMANENTES DE 5 O MAS AÑOS-SIN VARIEDAD	S	11,58
1700000004887365	21-078-010-00006-00029	62000	PASTOS PERMANENTES DE 5 O MAS AÑOS-SIN VARIEDAD	S	16,06
1700000004887366	21-078-010-00006-00019	62000	PASTOS PERMANENTES DE 5 O MAS AÑOS-SIN VARIEDAD	S	23,02
1700000004887368	21-078-010-00006-00030	62000	PASTOS PERMANENTES DE 5 O MAS AÑOS-SIN VARIEDAD	S	1,44
1700000004887369	21-078-010-00029-00001	62000	PASTOS PERMANENTES DE 5 O MAS AÑOS-SIN VARIEDAD	S	0,59
1700000004887370	21-078-010-00006-00034	62000	PASTOS PERMANENTES DE 5 O MAS AÑOS-SIN VARIEDAD	S	3,04
1700000004887371	21-078-010-00006-00009	62000	PASTOS PERMANENTES DE 5 O MAS AÑOS-SIN VARIEDAD	S	0,85
1700000004887372	21-078-010-00006-00008	62000	PASTOS PERMANENTES DE 5 O MAS AÑOS-SIN VARIEDAD	S	1,92
1700000004887373	21-078-010-00006-00019	62000	PASTOS PERMANENTES DE 5 O MAS AÑOS-SIN VARIEDAD	S	10,70
1700000004887374	21-078-010-00006-00019	62000	PASTOS PERMANENTES DE 5 O MAS AÑOS-SIN VARIEDAD	S	11,96

INCIDENCIAS

INCIDENCIA DESCRIPCIÓN

85031 Solicita recinto que no está comprometido para la operación.
 Ref:1700000004887372 Recinto:21-078-010-00006-008 Cultivo:62000 PASTOS PERMANENTES DE 5 O MAS AÑOS-SIN

(1) Superficie declarada admisible ajustada con la superficie comprometida.
 (2) Factor de penalización valorando el alcance para el tipo de compromiso.
 (3) Solicita agricultura y tiene compromisos vigentes.
 (4) Solicita ganadería y tiene compromisos vigentes.

VARIEDAD Secano

Ref:170000004887371 Recinto:21-078-010-00006-009 Cultivo:62000 PASTOS PERMANENTES DE 5 O MAS AÑOS-SIN

VARIEDAD Secano

Ref:170000004887369 Recinto:21-078-010-00029-001 Cultivo:62000 PASTOS PERMANENTES DE 5 O MAS AÑOS-SIN

VARIEDAD Secano

85042 No inscrito en un organismo de control y certificación ecológico (artículo 5-1 e), Orden 26 mayo 2015)

Explotación:ES210790000070 Especie:PORCINO



<u>APELLIDOS Y NOMBRE / RAZÓN SOCIAL</u>	<u>NIF</u>	<u>EXPEDIENTE</u>	<u>SOLICITA AGRICULT. (3)</u>	<u>SOLICITA GANADER. (4)</u>	<u>ANUALIDAD DE PAGO</u>
GONZALEZ MOYA JOSE MARIA	****6260*	1000596	SI	NO	6ª

DATOS MANTENIMIENTO

IMPORTE POR ANUALIDAD

	<u>2015</u>	<u>2016</u>	<u>2017</u>	<u>2018</u>	<u>2019</u>	<u>2020</u>
IMPORTE MÁXIMO SUBVENCIONABLE	3.113,86 €	3.113,86 €	3.109,54 €	3.107,38 €	3.107,38 €	3.107,38 €
IMPORTE MEDIO DE TRANSFERENCIA (€/ha)	216,24 €	216,24 €	216,24 €	216,24 €	216,24 €	216,24 €

RESUMEN DE UNIDADES

<u>Cód</u>	<u>GRUPO DE PAGO</u>	<u>Sup. Dec. Admisible (ha)</u>	<u>Sup. Comprometida (ha)</u>	<u>Sup. ajustada compromiso (1) (ha)</u>	<u>% sobredec.</u>	<u>SUP. PROPUESTA (ha)</u>	<u>Importe Declarado</u>	<u>Importe Topado</u>	<u>Importe Propuesto</u>	<u>Importe tras sobredec.</u>
58	FRUTALES SECANO	14,53		14,37	0,00	14,37	3.107,37	3.107,38	3.107,37	3.107,37
	TOTAL	14,53	14,37	14,37		14,37	3.107,37	3.107,38	3.107,37	3.107,37

APLICACIÓN DE REDUCCIONES Y SANCIONES

	<u>Importe Calculado</u>	<u>Importe prereduc.</u>	<u>Admisibilidad y compromisos</u>	<u>Presentación tardía</u>	<u>Omisión declaración</u>	<u>Condicionabilidad</u>	<u>PROPUESTO</u>	<u>IMPORTE (Euros)</u>		
								<u>FEADER (Eje 2)</u>	<u>MAPA</u>	<u>CAGPDS</u>
AGRICULTURA	3.107,37	3.107,37	0,00	0,00	0,00	0,00	3.107,37	2.330,53	334,04	442,80
TOTAL							3.107,37	2.330,53	334,04	442,80

RECINTOS PROPUESTOS

<u>REF.</u>	<u>REFERENCIA SIGPAC</u>	<u>CULTIVO DESCRIPCIÓN CULTIVO</u>	<u>S/R</u>	<u>G.PAGO</u>	<u>PEND. MEDIA (%)</u>	<u>SUP. DEC. ADMISIBLE (ha)</u>	<u>SUP. COMPROM. (ha)</u>	<u>SUP. AJUSTADA COMPROM. (1) (ha)</u>	<u>SUP. CONV. SIGPAC (ha)</u>	<u>SUP. CERTIF. (ha)</u>	<u>SUP. CAMPO (ha)</u>	<u>SUP. CAMPO DETER. CULT. DECLARADO (ha)</u>	<u>SUP. DEC. REDUCIDA (ha)</u>	<u>SUP. PROPUESTA (ha)</u>
-6049	21-048-001-00454-00008	117000 CASTAÑOS-SIN VARIEDAD	S	58	8,15	0,16	4,42	0,16		0,15			0,16	0,16
1700000003529366	21-026-004-00275-00003	117000 CASTAÑOS-SIN VARIEDAD	S	58	28,61	2,50	2,50	2,50		2,50			2,50	2,50
1700000003529367	21-048-001-00399-00001	117000 CASTAÑOS-SIN VARIEDAD	S	58	7,38	0,84	0,84	0,84		0,84			0,84	0,84
1700000003529368	21-048-001-00406-00001	117000 CASTAÑOS-SIN VARIEDAD	S	58	8,85	1,82	1,82	1,82		1,82			1,82	1,82
1700000003529369	21-048-001-00409-00001	117000 CASTAÑOS-SIN VARIEDAD	S	58	9,69	1,79	1,79	1,79		1,79			1,79	1,79
1700000003529370	21-048-001-00411-00001	117000 CASTAÑOS-SIN VARIEDAD	S	58	12,84	2,00	2,00	2,00		2,00			2,00	2,00
1700000003529371	21-048-001-00414-00005	117000 CASTAÑOS-SIN VARIEDAD	S	58	6,83	0,01	0,01	0,01		0,01			0,01	0,01
1700000003529372	21-048-001-00690-00001	117000 CASTAÑOS-SIN VARIEDAD	S	58	8,40	0,26	0,26	0,26		0,26			0,26	0,26
1700000003529373	21-048-001-00422-00001	117000 CASTAÑOS-SIN VARIEDAD	S	58	12,97	0,11	0,11	0,11		0,11			0,11	0,11
1700000003529374	21-048-001-00454-00008	117000 CASTAÑOS-SIN VARIEDAD	S	58	8,15	4,40	4,42	4,26		4,25			4,26	4,26
1700000003529375	21-048-001-00443-00001	117000 CASTAÑOS-SIN VARIEDAD	S	58	13,12	0,64	0,64	0,64		0,64			0,64	0,64

DATOS AGRICULTURA

RESUMEN DE UNIDADES

<u>Cód</u>	<u>GRUPO DE PAGO</u>	<u>Sup. Dec. Admisible (ha)</u>	<u>Sup. Comprometida (ha)</u>	<u>Sup. ajustada compromiso (1) (ha)</u>	<u>% sobredec.</u>	<u>SUP. PROPUESTA (ha)</u>	<u>Importe Declarado</u>	<u>Importe Topado</u>	<u>Importe Propuesto</u>	<u>Importe tras sobredec.</u>
58	FRUTALES SECANO	14,53		14,37	0,00	14,37	3.107,37	3.107,38	3.107,37	3.107,37
	TOTAL	14,53	14,37	14,37		14,37	3.107,37	3.107,38	3.107,37	3.107,37

RESUMEN DE PAGOS

	<u>PROPUESTO</u>	<u>IMPORTE (Euros)</u>		
		<u>FEADER (Eje 2)</u>	<u>MAPA</u>	<u>CAGPDS</u>
Propuesto a pagar	3.107,37	2.330,53	334,04	442,80

APLICACIÓN DE REDUCCIONES Y SANCIONES

	<u>Importe Calculado</u>	<u>Importe prereduc.</u>	<u>Admisibilidad y compromisos</u>	<u>Presentación tardía</u>	<u>Omisión declaración</u>	<u>Condicionabilidad</u>	<u>PROPUESTO</u>	<u>IMPORTE (Euros)</u>		
								<u>FEADER (Eje 2)</u>	<u>MAPA</u>	<u>CAGPDS</u>
	3.107,37	3.107,37	0,00	0,00	0,00	0,00	3.107,37	2.330,53	334,04	442,80
TOTAL							3.107,37	2.330,53	334,04	442,80

INCIDENCIAS

INCIDENCIA DESCRIPCIÓN

- 85002 Recinto declarado que no cumple en su totalidad con las normas de producción ecológica (artículo 5-1 e), Orden 26 mayo 2015)
Ref:1700000003529374 Recinto:21-048-001-00454-008 Cultivo:117000 CASTAÑOS-SIN VARIEDAD Secano Sup. Declarada:4,26 Superficie Certificada (Ha):4,25
Ref:-6049 Recinto:21-048-001-00454-008 Cultivo:117000 CASTAÑOS-SIN VARIEDAD Secano Sup. Declarada:0,16 Superficie Certificada (Ha):0,15

(1) Superficie declarada admisible ajustada con la superficie comprometida.
(2) Factor de penalización valorando el alcance para el tipo de compromiso.
(3) Solicita agricultura y tiene compromisos vigentes.
(4) Solicita ganadería y tiene compromisos vigentes.

<u>APELLIDOS Y NOMBRE / RAZÓN SOCIAL</u>	<u>NIF</u>	<u>EXPEDIENTE</u>	<u>SOLICITA AGRICULT. (3)</u>	<u>SOLICITA GANADER. (4)</u>	<u>ANUALIDAD DE PAGO</u>
GONZALEZ NAVARRO MARIA ESPERANZA	****4980*	1019314	SI	NO	6ª

DATOS MANTENIMIENTO

IMPORTE POR ANUALIDAD

	2015	2016	2017	2018	2019	2020
IMPORTE MÁXIMO SUBVENCIONABLE	999,03 €	999,03 €	999,03 €	996,87 €	996,87 €	996,87 €
IMPORTE MEDIO DE TRANSFERENCIA (€/ha)	216,24 €	216,24 €	216,24 €	216,24 €	216,24 €	216,24 €

RESUMEN DE UNIDADES

Cód	GRUPO DE PAGO	Sup. Dec. Admisible (ha)	Sup. Comprometida (ha)	Sup. ajustada compromiso (1) (ha)	% sobredec.	SUP. PROPUESTA (ha)	Importe Declarado	Importe Topado	Importe Propuesto	Importe tras sobredec.
58	FRUTALES SECANO	4,62		4,61	0,00	4,61	996,87	996,87	996,87	996,87
	TOTAL	4,62	4,61	4,61		4,61	996,87	996,87	996,87	996,87

APLICACIÓN DE REDUCCIONES Y SANCIONES

AGRICULTURA	Importe Calculado	Importe prereduc.	Admisibilidad y compromisos	Presentación tardía	Omisión declaración	Condicionabilidad	PROPUESTO	IMPORTE (Euros)			
								FEADER (Eje 2)	MAPA	CAGPDS	
	996,87	996,87	0,00	0,00	0,00	0,00	996,87	747,65	107,16	142,06	
							TOTAL	996,87	747,65	107,16	142,06

RECINTOS PROPUESTOS

REF.	REFERENCIA SIGPAC	CULTIVO DESCRIPCIÓN CULTIVO	S/R	G.PAGO	PEND. MEDIA (%)	SUP. DEC. ADMISIBLE (ha)	SUP. COMPROM. (ha)	SUP. AJUSTADA COMPROM. (1) (ha)	SUP. CONV. SIGPAC (ha)	SUP. CERTIF. (ha)	SUP. CAMPO (ha)	SUP. CAMPO DECLARADO (ha)	SUP. DEC. REDUCIDA (ha)	SUP. PROPUESTA (ha)
1700000002649221	21-022-003-00034-00002	117000 CASTAÑOS-SIN VARIEDAD	S	58	22,38	2,28	2,28	2,28	2,28	3,62			2,28	2,28
1700000002649222	21-022-003-00057-00002	117000 CASTAÑOS-SIN VARIEDAD	S	58	27,61	1,95	1,95	1,95	1,95	2,39			1,95	1,95
1700000002649223	21-022-003-00057-00005	117000 CASTAÑOS-SIN VARIEDAD	S	58	24,86	0,39	0,39	0,39	0,39	0,84			0,39	0,39

DATOS AGRICULTURA

RESUMEN DE UNIDADES

Cód	GRUPO DE PAGO	Sup. Dec. Admisible (ha)	Sup. Comprometida (ha)	Sup. ajustada compromiso (1) (ha)	% sobredec.	SUP. PROPUESTA (ha)	Importe Declarado	Importe Topado	Importe Propuesto	Importe tras sobredec.
58	FRUTALES SECANO	4,62		4,61	0,00	4,61	996,87	996,87	996,87	996,87
	TOTAL	4,62	4,61	4,61		4,61	996,87	996,87	996,87	996,87

RESUMEN DE PAGOS

IMPORTE (Euros)				
PROPUESTO	FEADER (Eje 2)	MAPA	CAGPDS	
Propuesto a pagar	996,87	747,65	107,16	142,06

APLICACIÓN DE REDUCCIONES Y SANCIONES

AGRICULTURA	Importe Calculado	Importe prereduc.	Admisibilidad y compromisos	Presentación tardía	Omisión declaración	Condicionabilidad	PROPUESTO	IMPORTE (Euros)			
								FEADER (Eje 2)	MAPA	CAGPDS	
	996,87	996,87	0,00	0,00	0,00	0,00	996,87	747,65	107,16	142,06	
							TOTAL	996,87	747,65	107,16	142,06



(1) Superficie declarada admisible ajustada con la superficie comprometida.
 (2) Factor de penalización valorando el alcance para el tipo de compromiso.
 (3) Solicita agricultura y tiene compromisos vigentes.
 (4) Solicita ganadería y tiene compromisos vigentes.

<u>APELLIDOS Y NOMBRE / RAZÓN SOCIAL</u>	<u>NIF</u>	<u>EXPEDIENTE</u>	<u>SOLICITA AGRICULT. (3)</u>	<u>SOLICITA GANADER. (4)</u>	<u>ANUALIDAD DE PAGO</u>
GONZALEZ PECELLIN JOSE ANTONIO	****5447*	1168185	NO	SI	6ª

DATOS MANTENIMIENTO

IMPORTE POR ANUALIDAD

	<u>2015</u>	<u>2016</u>	<u>2017</u>	<u>2018</u>	<u>2019</u>	<u>2020</u>
IMPORTE MÁXIMO SUBVENCIONABLE	9.152,33 €	9.152,33 €	9.152,33 €	9.151,66 €	9.151,66 €	9.151,66 €
IMPORTE MEDIO DE TRANSFERENCIA (€/ha)	67,46 €	67,46 €	67,46 €	67,46 €	67,46 €	67,46 €

RESUMEN DE UNIDADES

<u>Cód</u>	<u>GRUPO DE PAGO</u>	<u>Sup. Dec. Admisible (ha)</u>	<u>Sup. Comprometida (ha)</u>	<u>Sup. ajustada compromiso (1) (ha)</u>	<u>% sobredec.</u>	<u>SUP. PROPUESTA (ha)</u>	<u>Importe Declarado</u>	<u>Importe Topado</u>	<u>Importe Propuesto</u>	<u>Importe tras sobredec.</u>
63	PASTOS ASOCIADOS A GANADERÍA ECOLÓGICA	165,49		135,67	0,00	135,67	9.151,51	9.151,66	9.151,51	9.151,51
TOTAL		165,49	135,67	135,67		135,67	9.151,51	9.151,66	9.151,51	9.151,51

APLICACIÓN DE REDUCCIONES Y SANCIONES

	<u>Importe Calculado</u>	<u>Importe prerreduc.</u>	<u>Admisibilidad y compromisos</u>	<u>Presentación tardía</u>	<u>Omisión declaración</u>	<u>Condicionality</u>	<u>PROPUESTO</u>	<u>IMPORTE (Euros)</u>		
								<u>FEADER (Eje 2)</u>	<u>MAPA</u>	<u>CAGPDS</u>
GANADERÍA	9.151,51	9.151,51	0,00	0,00	0,00	0,00	9.151,51	6.863,63	983,79	1.304,09
TOTAL							9.151,51	6.863,63	983,79	1.304,09

RECINTOS PROPUESTOS

<u>REE</u>	<u>REFERENCIA SIGPAC</u>	<u>CULTIVO DESCRIPCIÓN CULTIVO</u>	<u>S/R</u>	<u>G.PAGO</u>	<u>PEND. MEDIA (%)</u>	<u>SUP. DEC. ADMISIBLE (ha)</u>	<u>SUP. COMPROM. (ha)</u>	<u>SUP. AJUSTADA COMPROM. (1) (ha)</u>	<u>SUP. CONY. SIGPAC (ha)</u>	<u>SUP. CERTIE. (ha)</u>	<u>SUP. CAMPO (ha)</u>	<u>SUP. CAMPO DECLARADO (ha)</u>	<u>SUP. DEC. REDUCIDA (ha)</u>	<u>SUP. PROPUESTA (ha)</u>
1700000006101297	21-016-006-00074-00015	62000 PASTOS PERMANENTES DE 5 O MAS AÑOS-SIN VARIEDAD	S	63	13,75	0,25	75,16	0,18		0,33			0,18	0,18
1700000006101301	21-016-006-00074-00015	62000 PASTOS PERMANENTES DE 5 O MAS AÑOS-SIN VARIEDAD	S	63	13,75	23,86	75,16	17,50		31,81			17,50	17,50
1700000006101302	21-016-006-00074-00015	62000 PASTOS PERMANENTES DE 5 O MAS AÑOS-SIN VARIEDAD	S	63	13,75	0,31	75,16	0,23		0,41			0,23	0,23
1700000006101305	21-016-006-00074-00015	62000 PASTOS PERMANENTES DE 5 O MAS AÑOS-SIN VARIEDAD	S	63	13,75	23,27	75,16	17,06		31,02			17,06	17,06
1700000006101306	21-016-006-00074-00028	62000 PASTOS PERMANENTES DE 5 O MAS AÑOS-SIN VARIEDAD	S	63	2,03	0,48	0,48	0,48		0,48			0,48	0,48
1700000006101308	21-016-006-00074-00015	62000 PASTOS PERMANENTES DE 5 O MAS AÑOS-SIN VARIEDAD	S	63	13,75	22,70	75,16	16,65		30,26			16,65	16,65
1700000006101309	21-016-006-00074-00015	62000 PASTOS PERMANENTES DE 5 O MAS AÑOS-SIN VARIEDAD	S	63	13,75	24,82	75,16	18,20		33,09			18,20	18,20
1700000006101314	21-016-006-00083-00004	62000 PASTOS PERMANENTES DE 5 O MAS AÑOS-SIN VARIEDAD	S	63	18,73	0,66	0,51	0,51		1,46			0,51	0,51
1700000006101315	21-016-006-00083-00002	62000 PASTOS PERMANENTES DE 5 O MAS AÑOS-SIN VARIEDAD	S	63	24,07	42,34	42,34	42,34		56,45			42,34	42,34
1700000006101319	21-016-006-00074-00004	62000 PASTOS PERMANENTES DE 5 O MAS AÑOS-SIN VARIEDAD	S	63	2,42	1,97	1,97	1,97		1,97			1,97	1,97
1700000006101321	21-016-006-00074-00015	62000 PASTOS PERMANENTES DE 5 O MAS AÑOS-SIN VARIEDAD	S	63	13,75	7,28	75,16	5,34		9,71			5,34	5,34
1700000006101328	21-016-006-00074-00027	62000 PASTOS PERMANENTES DE 5 O MAS AÑOS-SIN VARIEDAD	S	63	7,72	17,55	15,22	15,22		23,40			15,22	15,22

DATOS GANADERÍA

RESUMEN DE UNIDADES

<u>Cód</u>	<u>GRUPO DE PAGO</u>	<u>Sup. Dec. Admisible (ha)</u>	<u>Sup. Comprometida (ha)</u>	<u>Sup. ajustada compromiso (1) (ha)</u>	<u>% sobredec.</u>	<u>SUP. PROPUESTA (ha)</u>	<u>Importe Declarado</u>	<u>Importe Topado</u>	<u>Importe Propuesto</u>	<u>Importe tras sobredec.</u>
63	PASTOS ASOCIADOS A GANADERÍA ECOLÓGICA	165,49		135,67	0,00	135,67	9.151,51	9.151,66	9.151,51	9.151,51
TOTAL		165,49	135,67	135,67		135,67	9.151,51	9.151,66	9.151,51	9.151,51

RESUMEN DE PAGOS

	<u>PROPUESTO</u>	<u>IMPORTE (Euros)</u>		
		<u>FEADER (Eje 2)</u>	<u>MAPA</u>	<u>CAGPDS</u>
Propuesto a pagar	9.151,51	6.863,63	983,79	1.304,09

APLICACIÓN DE REDUCCIONES Y SANCIONES

	<u>Importe Calculado</u>	<u>Importe prerreduc.</u>	<u>Admisibilidad y compromisos</u>	<u>Presentación tardía</u>	<u>Omisión declaración</u>	<u>Condicionality</u>	<u>PROPUESTO</u>	<u>IMPORTE (Euros)</u>		
								<u>FEADER (Eje 2)</u>	<u>MAPA</u>	<u>CAGPDS</u>
	9.151,51	9.151,51	0,00	0,00	0,00	0,00	9.151,51	6.863,63	983,79	1.304,09
TOTAL							9.151,51	6.863,63	983,79	1.304,09



(1) Superficie declarada admisible ajustada con la superficie comprometida.
 (2) Factor de penalización valorando el alcance para el tipo de compromiso.
 (3) Solicita agricultura y tiene compromisos vigentes.
 (4) Solicita ganadería y tiene compromisos vigentes.

Datos considerados para el Cálculo de la Carga Ganadera mínima y máxima del expediente

<u>Explotación</u>	<u>Especie</u>	<u>Inscrito en Sipea y Admisible</u>	<u>Censo Medio Animales</u>	<u>Ugm Calculada para CG Mínima</u>	<u>Ugm Calculada para CG Máxima</u>
ES21016000209	OVINA	SI	466,82	70,02	70,02
ES21016000209	PORCINO	NO	386,99	0,00	116,10
				70,02	186,12

Superficie determinada para Cálculo Carga Ganadera Mínima: 165,49 ha

Superficie determinada para Cálculo Carga Ganadera Máxima: 220,45 ha

Carga Ganadera Mínima Expediente: 0,42 ugm/ha

Carga Ganadera Máxima Expediente: 0,84 ugm/ha

Recintos Determinados para el Cálculo de Garga Ganadera Mínima

<u>REF.</u>	<u>REFERENCIA SIGPAC</u>	<u>CULTIVO</u>	<u>DESCRIPCIÓN CULTIVO</u>	<u>S/R</u>	<u>SUP. PROPUESTA (ha)</u>
170000006101297	21-016-006-00074-00015	62000	PASTOS PERMANENTES DE 5 O MAS AÑOS-SIN VARIEDAD	S	0,25
170000006101301	21-016-006-00074-00015	62000	PASTOS PERMANENTES DE 5 O MAS AÑOS-SIN VARIEDAD	S	23,86
170000006101302	21-016-006-00074-00015	62000	PASTOS PERMANENTES DE 5 O MAS AÑOS-SIN VARIEDAD	S	0,31
170000006101305	21-016-006-00074-00015	62000	PASTOS PERMANENTES DE 5 O MAS AÑOS-SIN VARIEDAD	S	23,27
170000006101306	21-016-006-00074-00028	62000	PASTOS PERMANENTES DE 5 O MAS AÑOS-SIN VARIEDAD	S	0,48
170000006101308	21-016-006-00074-00015	62000	PASTOS PERMANENTES DE 5 O MAS AÑOS-SIN VARIEDAD	S	22,70
170000006101309	21-016-006-00074-00015	62000	PASTOS PERMANENTES DE 5 O MAS AÑOS-SIN VARIEDAD	S	24,82
170000006101314	21-016-006-00083-00004	62000	PASTOS PERMANENTES DE 5 O MAS AÑOS-SIN VARIEDAD	S	0,66
170000006101315	21-016-006-00083-00002	62000	PASTOS PERMANENTES DE 5 O MAS AÑOS-SIN VARIEDAD	S	42,34
170000006101319	21-016-006-00074-00004	62000	PASTOS PERMANENTES DE 5 O MAS AÑOS-SIN VARIEDAD	S	1,97
170000006101321	21-016-006-00074-00015	62000	PASTOS PERMANENTES DE 5 O MAS AÑOS-SIN VARIEDAD	S	7,28
170000006101328	21-016-006-00074-00027	62000	PASTOS PERMANENTES DE 5 O MAS AÑOS-SIN VARIEDAD	S	17,55

Recintos Determinados para el Cálculo de Garga Ganadera Máxima

<u>REF.</u>	<u>REFERENCIA SIGPAC</u>	<u>CULTIVO</u>	<u>DESCRIPCIÓN CULTIVO</u>	<u>S/R</u>	<u>SUP. PROPUESTA (ha)</u>
170000006101297	21-016-006-00074-00015	62000	PASTOS PERMANENTES DE 5 O MAS AÑOS-SIN VARIEDAD	S	0,25
170000006101301	21-016-006-00074-00015	62000	PASTOS PERMANENTES DE 5 O MAS AÑOS-SIN VARIEDAD	S	23,86
170000006101302	21-016-006-00074-00015	62000	PASTOS PERMANENTES DE 5 O MAS AÑOS-SIN VARIEDAD	S	0,31
170000006101305	21-016-006-00074-00015	62000	PASTOS PERMANENTES DE 5 O MAS AÑOS-SIN VARIEDAD	S	23,27
170000006101306	21-016-006-00074-00028	62000	PASTOS PERMANENTES DE 5 O MAS AÑOS-SIN VARIEDAD	S	0,48
170000006101308	21-016-006-00074-00015	62000	PASTOS PERMANENTES DE 5 O MAS AÑOS-SIN VARIEDAD	S	22,70
170000006101309	21-016-006-00074-00015	62000	PASTOS PERMANENTES DE 5 O MAS AÑOS-SIN VARIEDAD	S	24,82
170000006101311	21-068-001-00020-00001	62000	PASTOS PERMANENTES DE 5 O MAS AÑOS-SIN VARIEDAD	S	3,80
170000006101313	21-068-001-00020-00009	62000	PASTOS PERMANENTES DE 5 O MAS AÑOS-SIN VARIEDAD	S	3,86
170000006101314	21-016-006-00083-00004	62000	PASTOS PERMANENTES DE 5 O MAS AÑOS-SIN VARIEDAD	S	0,66
170000006101315	21-016-006-00083-00002	62000	PASTOS PERMANENTES DE 5 O MAS AÑOS-SIN VARIEDAD	S	42,34
170000006101319	21-016-006-00074-00004	62000	PASTOS PERMANENTES DE 5 O MAS AÑOS-SIN VARIEDAD	S	1,97
170000006101321	21-016-006-00074-00015	62000	PASTOS PERMANENTES DE 5 O MAS AÑOS-SIN VARIEDAD	S	7,28
170000006101322	21-068-001-00020-00010	62000	PASTOS PERMANENTES DE 5 O MAS AÑOS-SIN VARIEDAD	S	2,80
170000006101323	21-068-001-00028-00001	62000	PASTOS PERMANENTES DE 5 O MAS AÑOS-SIN VARIEDAD	S	7,50
170000006101324	21-068-001-00020-00002	62000	PASTOS PERMANENTES DE 5 O MAS AÑOS-SIN VARIEDAD	S	24,67
170000006101325	21-068-001-00020-00007	62000	PASTOS PERMANENTES DE 5 O MAS AÑOS-SIN VARIEDAD	S	5,59
170000006101326	21-068-020-00476-00001	62000	PASTOS PERMANENTES DE 5 O MAS AÑOS-SIN VARIEDAD	S	3,85
170000006101328	21-016-006-00074-00027	62000	PASTOS PERMANENTES DE 5 O MAS AÑOS-SIN VARIEDAD	S	17,55

(1) Superficie declarada admisible ajustada con la superficie comprometida.
 (2) Factor de penalización valorando el alcance para el tipo de compromiso.
 (3) Solicita agricultura y tiene compromisos vigentes.
 (4) Solicita ganadería y tiene compromisos vigentes.

Datos considerados para el Cálculo de la Carga Ganadera mínima y máxima del expediente

Recintos Determinados para el Cálculo de Garga Ganadera Máxima

<u>REF.</u>	<u>REFERENCIA SIGPAC</u>	<u>CULTIVO</u>	<u>DESCRIPCIÓN CULTIVO</u>	<u>S/R</u>	<u>SUP. PROPUESTA (ha)</u>
1700000006101331	21-068-020-00476-00002	62000	PASTOS PERMANENTES DE 5 O MAS AÑOS-SIN VARIEDAD	S	2,89

INCIDENCIAS

INCIDENCIA DESCRIPCIÓN

85042 No inscrito en un organismo de control y certificación ecológico (artículo 5-1 e), Orden 26 mayo 2015)
 Explotación:ES210160000209 Especie:PORCINO



(1) Superficie declarada admisible ajustada con la superficie comprometida.
 (2) Factor de penalización valorando el alcance para el tipo de compromiso.
 (3) Solicita agricultura y tiene compromisos vigentes.
 (4) Solicita ganadería y tiene compromisos vigentes.

<u>APELLIDOS Y NOMBRE / RAZÓN SOCIAL</u>	<u>NIF</u>	<u>EXPEDIENTE</u>	<u>SOLICITA AGRICULT. (3)</u>	<u>SOLICITA GANADER. (4)</u>	<u>ANUALIDAD DE PAGO</u>
GONZALEZ PEREZ FRANCISCO JAVIER	****3431*	1016671	NO	SI	

DATOS MANTENIMIENTO

RESUMEN DE UNIDADES

<u>Cód</u>	<u>GRUPO DE PAGO</u>	<u>Sup. Dec. Admisible (ha)</u>	<u>Sup. Comprometida (ha)</u>	<u>Sup. ajustada compromiso (1) (ha)</u>	<u>% sobredec.</u>	<u>SUP. PROPUESTA (ha)</u>	<u>Importe Declarado</u>	<u>Importe Topado</u>	<u>Importe Propuesto</u>	<u>Importe tras sobredec.</u>
	GANADERÍA - SIN SUPERFICIE DETERMINADA	0,00		0,00	0,00	0,00	0,00	0,00	0,00	0,00
TOTAL		0,00		0,00		0,00	0,00	0,00	0,00	0,00

APLICACIÓN DE REDUCCIONES Y SANCIONES

<u>Importe Calculado</u>	<u>Importe prereduc.</u>	<u>Admisibilidad y compromisos</u>	<u>Presentación tardía</u>	<u>Omisión declaración</u>	<u>Condicionabilidad</u>	<u>PROPUESTO</u>	<u>IMPORTE (Euros)</u>			
							<u>FEADER (Eje 2)</u>	<u>MAPA</u>	<u>CAGPDS</u>	
0,00	0,00	0,00	0,00	0,00	0,00	0,00	0,00	0,00	0,00	
TOTAL							0,00	0,00	0,00	0,00

DATOS GANADERÍA

RESUMEN DE UNIDADES

<u>Cód</u>	<u>GRUPO DE PAGO</u>	<u>Sup. Dec. Admisible (ha)</u>	<u>Sup. Comprometida (ha)</u>	<u>Sup. ajustada compromiso (1) (ha)</u>	<u>% sobredec.</u>	<u>SUP. PROPUESTA (ha)</u>	<u>Importe Declarado</u>	<u>Importe Topado</u>	<u>Importe Propuesto</u>	<u>Importe tras sobredec.</u>
	GANADERÍA - SIN SUPERFICIE DETERMINADA	0,00		0,00	0,00	0,00	0,00	0,00	0,00	0,00
TOTAL		0,00		0,00		0,00	0,00	0,00	0,00	0,00

RESUMEN DE PAGOS

<u>Importe Calculado</u>	<u>Importe prereduc.</u>	<u>Admisibilidad y compromisos</u>	<u>Presentación tardía</u>	<u>Omisión declaración</u>	<u>Condicionabilidad</u>	<u>PROPUESTO</u>	<u>IMPORTE (Euros)</u>			
							<u>FEADER (Eje 2)</u>	<u>MAPA</u>	<u>CAGPDS</u>	
						Propuesto 0,00	0,00	0,00	0,00	0,00
TOTAL							0,00	0,00	0,00	0,00

APLICACIÓN DE REDUCCIONES Y SANCIONES

<u>Importe Calculado</u>	<u>Importe prereduc.</u>	<u>Admisibilidad y compromisos</u>	<u>Presentación tardía</u>	<u>Omisión declaración</u>	<u>Condicionabilidad</u>	<u>PROPUESTO</u>	<u>IMPORTE (Euros)</u>			
							<u>FEADER (Eje 2)</u>	<u>MAPA</u>	<u>CAGPDS</u>	
0,00	0,00	0,00	0,00	0,00	0,00	0,00	0,00	0,00	0,00	
TOTAL							0,00	0,00	0,00	0,00

Datos considerados para el Cálculo de la Carga Ganadera mínima y máxima del expediente

Superficie determinada para Cálculo Carga Ganadera Mínima: 0,00 ha
 Superficie determinada para Cálculo Carga Ganadera Máxima: 0,00 ha
 Carga Ganadera Mínima Expediente: 0,00 ugm/ha
 Carga Ganadera Máxima Expediente: 0,00 ugm/ha

Los importes del Grupo de Pago de pastos de este expediente han sido ajustados por no llegar a la carga ganadera mínima de 0,3



(1) Superficie declarada admisible ajustada con la superficie comprometida.
 (2) Factor de penalización valorando el alcance para el tipo de compromiso.
 (3) Solicita agricultura y tiene compromisos vigentes.
 (4) Solicita ganadería y tiene compromisos vigentes.

<u>APELLIDOS Y NOMBRE / RAZÓN SOCIAL</u>	<u>NIF</u>	<u>EXPEDIENTE</u>	<u>SOLICITA AGRICULT. (3)</u>	<u>SOLICITA GANADER. (4)</u>	<u>ANUALIDAD DE PAGO</u>
GONZALEZ VAELO JOSE LUIS	****5423*	1244336	NO	SI	6ª

DATOS MANTENIMIENTO

IMPORTE POR ANUALIDAD

	<u>2015</u>	<u>2016</u>	<u>2017</u>	<u>2018</u>	<u>2019</u>	<u>2020</u>
IMPORTE MÁXIMO SUBVENCIONABLE	0,00 €	0,00 €	0,00 €	0,00 €	4.593,83 €	4.593,83 €
IMPORTE MEDIO DE TRANSFERENCIA (€/ha)	0,00 €	0,00 €	0,00 €	0,00 €	82,15 €	82,15 €

RESUMEN DE UNIDADES

<u>Cód</u>	<u>GRUPO DE PAGO</u>	<u>Sup. Dec. Admisible (ha)</u>	<u>Sup. Comprometida (ha)</u>	<u>Sup. ajustada compromiso (1) (ha)</u>	<u>% sobredec.</u>	<u>SUP. PROPUESTA (ha)</u>	<u>Importe Declarado</u>	<u>Importe Topado</u>	<u>Importe Propuesto</u>	<u>Importe tras sobredec.</u>
63	PASTOS ASOCIADOS A GANADERÍA ECOLÓGICA	90,64		55,92	0,00	55,92	3.537,38	4.593,83	3.537,38	3.537,38
TOTAL		90,64	55,92	55,92		55,92	3.537,38	4.593,83	3.537,38	3.537,38

APLICACIÓN DE REDUCCIONES Y SANCIONES

	<u>Importe Calculado</u>	<u>Importe prerreduc.</u>	<u>Admisibilidad y compromisos</u>	<u>Presentación tardía</u>	<u>Omisión declaración</u>	<u>Condicionabilidad</u>	<u>PROPUESTO</u>	<u>IMPORTE (Euros)</u>		
								<u>FEADER (Eje 2)</u>	<u>MAPA</u>	<u>CAGPDS</u>
GANADERÍA	3.537,38	3.537,38	1,00	0,00	0,00	0,00	0,00	0,00	0,00	0,00
TOTAL							0,00	0,00	0,00	0,00

RECINTOS PROPUESTOS

<u>REE.</u>	<u>REFERENCIA SIGPAC</u>	<u>CULTIVO</u>	<u>DESCRIPCIÓN CULTIVO</u>	<u>S/R</u>	<u>G.PAGO</u>	<u>PEND. MEDIA (%)</u>	<u>SUP. DEC. ADMISIBLE (ha)</u>	<u>SUP. COMPROM. (ha)</u>	<u>SUP. AJUSTADA COMPROM. (1) (ha)</u>	<u>SUP. CONY. SIGPAC (ha)</u>	<u>SUP. CERTIE. (ha)</u>	<u>SUP. CAMPO (ha)</u>	<u>SUP. CAMPO DETER. CULT. DECLARADO (ha)</u>	<u>SUP. DEC. REDUCIDA (ha)</u>	<u>SUP. PROPUESTA (ha)</u>
1700000004771704	21-077-006-00005-00002	62000	PASTOS PERMANENTES DE 5 O MAS AÑOS-SIN VARIEDAD	S	63	12,91	40,32	22,18	22,18		40,32			22,18	22,18
1700000004771705	21-077-006-00006-00001	62000	PASTOS PERMANENTES DE 5 O MAS AÑOS-SIN VARIEDAD	S	63	16,65	1,61	1,61	1,61		6,42			1,61	1,61
1700000004771706	21-077-006-00009-00001	62000	PASTOS PERMANENTES DE 5 O MAS AÑOS-SIN VARIEDAD	S	63	7,19	1,73	1,73	1,73		1,73			1,73	1,73
1700000004771707	21-077-006-00009-00006	62000	PASTOS PERMANENTES DE 5 O MAS AÑOS-SIN VARIEDAD	S	63	17,25	46,98	30,40	30,40		55,27			30,40	30,40

DATOS GANADERÍA

RESUMEN DE UNIDADES

<u>Cód</u>	<u>GRUPO DE PAGO</u>	<u>Sup. Dec. Admisible (ha)</u>	<u>Sup. Comprometida (ha)</u>	<u>Sup. ajustada compromiso (1) (ha)</u>	<u>% sobredec.</u>	<u>SUP. PROPUESTA (ha)</u>	<u>Importe Declarado</u>	<u>Importe Topado</u>	<u>Importe Propuesto</u>	<u>Importe tras sobredec.</u>
63	PASTOS ASOCIADOS A GANADERÍA ECOLÓGICA	90,64		55,92	0,00	55,92	3.537,38	4.593,83	3.537,38	3.537,38
TOTAL		90,64	55,92	55,92		55,92	3.537,38	4.593,83	3.537,38	3.537,38

RESUMEN DE PAGOS

	<u>Propuesto</u>	<u>IMPORTE (Euros)</u>			
		<u>PROPUESTO</u>	<u>FEADER (Eje 2)</u>	<u>MAPA</u>	<u>CAGPDS</u>
		0,00	0,00	0,00	0,00

APLICACIÓN DE REDUCCIONES Y SANCIONES

	<u>Importe Calculado</u>	<u>Importe prerreduc.</u>	<u>Admisibilidad y compromisos</u>	<u>Presentación tardía</u>	<u>Omisión declaración</u>	<u>Condicionabilidad</u>	<u>PROPUESTO</u>	<u>IMPORTE (Euros)</u>		
								<u>FEADER (Eje 2)</u>	<u>MAPA</u>	<u>CAGPDS</u>
	3.537,38	3.537,38	100,00	0,00	0,00	0,00	0,00	0,00	0,00	0,00
TOTAL							0,00	0,00	0,00	0,00



(1) Superficie declarada admisible ajustada con la superficie comprometida.
 (2) Factor de penalización valorando el alcance para el tipo de compromiso.
 (3) Solicita agricultura y tiene compromisos vigentes.
 (4) Solicita ganadería y tiene compromisos vigentes.

Datos considerados para el Cálculo de la Carga Ganadera mínima y máxima del expediente

Explotación	Especie	Inscrito en Sipea y Admisible	Censo Medio Animales	Ugm Calculada para CG Mínima	Ugm Calculada para CG Máxima
ES210780000199	OVINA	SI	141,08	21,16	21,16
ES210780000199	PORCINO	NO	746,48	0,00	223,94
				21,16	245,10

Superficie determinada para Cálculo Carga Ganadera Mínima: 90,64 ha

Superficie determinada para Cálculo Carga Ganadera Máxima: 96,25 ha

Carga Ganadera Mínima Expediente: 0,23 ugm/ha

Carga Ganadera Máxima Expediente: 2,55 ugm/ha

Los importes del Grupo de Pago de pastos de este expediente han sido ajustados por no llegar a la carga ganadera mínima de 0,3

Recintos Determinados para el Cálculo de Garga Ganadera Mínima

REF.	REFERENCIA SIGPAC	CULTIVO	DESCRIPCIÓN CULTIVO	S/R	SUP. PROPUESTA (ha)
1700000004771704	21-077-006-00005-00002	62000	PASTOS PERMANENTES DE 5 O MAS AÑOS-SIN VARIEDAD	S	40,32
1700000004771705	21-077-006-00006-00001	62000	PASTOS PERMANENTES DE 5 O MAS AÑOS-SIN VARIEDAD	S	1,61
1700000004771706	21-077-006-00009-00001	62000	PASTOS PERMANENTES DE 5 O MAS AÑOS-SIN VARIEDAD	S	1,73
1700000004771707	21-077-006-00009-00006	62000	PASTOS PERMANENTES DE 5 O MAS AÑOS-SIN VARIEDAD	S	46,98

Recintos Determinados para el Cálculo de Garga Ganadera Máxima

REF.	REFERENCIA SIGPAC	CULTIVO	DESCRIPCIÓN CULTIVO	S/R	SUP. PROPUESTA (ha)
4627483	21-077-006-00020-00001	62000	PASTOS PERMANENTES DE 5 O MAS AÑOS-SIN VARIEDAD	S	5,61
1700000004771704	21-077-006-00005-00002	62000	PASTOS PERMANENTES DE 5 O MAS AÑOS-SIN VARIEDAD	S	40,32
1700000004771705	21-077-006-00006-00001	62000	PASTOS PERMANENTES DE 5 O MAS AÑOS-SIN VARIEDAD	S	1,61
1700000004771706	21-077-006-00009-00001	62000	PASTOS PERMANENTES DE 5 O MAS AÑOS-SIN VARIEDAD	S	1,73
1700000004771707	21-077-006-00009-00006	62000	PASTOS PERMANENTES DE 5 O MAS AÑOS-SIN VARIEDAD	S	46,98

DETALLE DE REDUCCIONES Y SANCIONES POR INCUMPLIMIENTOS DE ADMISIBILIDAD Y COMPROMISOS

Tipo	Compromiso	Sup. Calculada	Sup. Incumpli.	Factor Alcance (2)	Coef. Línea Base	Coef. Acumulación	Coef. Reiteración	Importe Ayuda	Factor Sanción	Importe Sanción	Aplicado
B1	La carga ganadera del expediente supera los límites establecidos (artículo 8-3, Orden 26 mayo 2015)	2,00	0,55-	1,00	1,00	1,00	1,00	3.537,38 €	1,00	3.537,38 €	SI

INCIDENCIAS

INCIDENCIA DESCRIPCIÓN

85015 La carga ganadera del expediente supera los límites establecidos (artículo 8-3, Orden 26 mayo 2015)

Carga Ganadera Máx.:2,55 Superficie:96,25 UGMs:245,1

85042 No inscrito en un organismo de control y certificación ecológica (artículo 5-1 e), Orden 26 mayo 2015)

Explotación:ES210780000199 Especie:PORCINO



(1) Superficie declarada admisible ajustada con la superficie comprometida.
 (2) Factor de penalización valorando el alcance para el tipo de compromiso.
 (3) Solicita agricultura y tiene compromisos vigentes.
 (4) Solicita ganadería y tiene compromisos vigentes.

APELLIDOS Y NOMBRE / RAZÓN SOCIAL	NIF	EXPEDIENTE	SOLICITA AGRICULT. (3)	SOLICITA GANADER. (4)	ANUALIDAD DE PAGO
GORDO FERNANDEZ ANGEL	****1423*	1014493	SI	SI	6ª

DATOS MANTENIMIENTO

IMPORTE POR ANUALIDAD

	2015	2016	2017	2018	2019	2020
IMPORTE MÁXIMO SUBVENCIONABLE	10.270,19 €	10.270,19 €	9.974,39 €	9.974,39 €	9.961,64 €	9.961,64 €
IMPORTE MEDIO DE TRANSFERENCIA (€/ha)	85,00 €	85,00 €	85,00 €	85,00 €	85,00 €	85,00 €

RESUMEN DE UNIDADES

Cód	GRUPO DE PAGO	Sup. Dec. Admisible (ha)	Sup. Comprometida (ha)	Sup. ajustada compromiso (1) (ha)	% sobredec.	SUP. PROPUESTA (ha)	Importe Declarado	Importe Topado	Importe Propuesto	Importe tras sobredec.
59	HERBÁCEOS	17,36		14,66	0,00	14,66	2.216,15	2.267,86	2.216,15	2.216,15
63	PASTOS ASOCIADOS A GANADERÍA ECOLÓGICA	141,87		102,54	0,00	102,54	7.518,37	7.693,78	7.518,37	7.518,37
TOTAL		159,23	117,20	117,20		117,20	9.734,52	9.961,64	9.734,52	9.734,52

APLICACIÓN DE REDUCCIONES Y SANCIONES

	Importe Calculado	Importe prerreduc.	Admisibilidad y compromisos	Presentación tardía	Omisión declaración	Condicionabilidad	PROPUESTO	IMPORTE (Euros)		
								FEADER (Eje 2)	MAPA	CAGPDS
AGRICULTURA	2.216,15	2.216,15	0,00	0,00	0,00	0,00	2.216,15	1.662,11	238,24	315,80
GANADERÍA	7.518,37	7.518,37	0,00	0,00	0,00	0,00	7.518,37	5.638,78	808,22	1.071,37
TOTAL							9.734,52	5.638,78	808,22	1.071,37

RECINTOS PROPUESTOS

REF.	REFERENCIA SIGPAC	CULTIVO DESCRIPCIÓN CULTIVO	S/R G.PAGO	PEND. MEDIA (%)	SUP. DEC. ADMISIBLE (ha)	SUP. COMPROM. (ha)	SUP. AJUSTADA COMPROM. (1) (ha)	SUP. CONV. SIGPAC (ha)	SUP. CERTIF. (ha)	SUP. CAMPO (ha)	SUP. CAMPO DETER. CULT. DECLARADO (ha)	SUP. DEC. REDUCIDA (ha)	SUP. PROPUESTA (ha)
1700000006956282	21-020-004-00001-00001	62000 PASTOS PERMANENTES DE 5 O MAS AÑOS-SIN VARIEDAD	S 63	28,72	0,04	0,04	0,04		0,07			0,04	0,04
1700000006956285	21-020-002-00009-00004	8000 AVENA-SIN VARIEDAD	S 59	10,09	3,18	0,50	0,50		3,18			0,50	0,50
1700000006956292	21-020-002-00167-00002	62000 PASTOS PERMANENTES DE 5 O MAS AÑOS-SIN VARIEDAD	S 63	29,69	22,45	13,47	13,47		29,93			13,47	13,47
1700000006956295	21-020-002-00162-00001	62000 PASTOS PERMANENTES DE 5 O MAS AÑOS-SIN VARIEDAD	S 63	31,46	6,26	2,93	2,93		8,35			2,93	2,93
1700000006956299	21-020-004-00001-00002	8000 AVENA-SIN VARIEDAD	S 59	15,64	0,70	0,70	0,70		0,70			0,70	0,70
1700000006956300	21-020-002-00154-00001	62000 PASTOS PERMANENTES DE 5 O MAS AÑOS-SIN VARIEDAD	S 63	27,85	9,37	2,34	2,34		9,37			2,34	2,34
1700000006956303	21-020-004-00003-00002	62000 PASTOS PERMANENTES DE 5 O MAS AÑOS-SIN VARIEDAD	S 63	24,18	1,73	1,47	1,47		1,73			1,47	1,47
1700000006956304	21-020-002-00163-00003	62000 PASTOS PERMANENTES DE 5 O MAS AÑOS-SIN VARIEDAD	S 63	23,19	52,58	39,44	39,44		52,58			39,44	39,44
1700000006956305	21-020-003-00073-00003	8000 AVENA-SIN VARIEDAD	S 59	4,50	0,92	0,92	0,92		0,92			0,92	0,92
1700000006956306	21-020-003-00074-00002	8000 AVENA-SIN VARIEDAD	S 59	4,16	1,67	1,67	1,67		1,67			1,67	1,67
1700000006956307	21-020-003-00083-00002	8000 AVENA-SIN VARIEDAD	S 59	4,39	3,15	3,15	3,15		3,15			3,15	3,15
1700000006956308	21-020-003-00084-00003	8000 AVENA-SIN VARIEDAD	S 59	3,16	1,27	1,27	1,27		1,27			1,27	1,27
1700000006956311	21-020-003-00086-00002	8000 AVENA-SIN VARIEDAD	S 59	4,69	1,22	1,22	1,22		1,22			1,22	1,22
1700000006956313	21-020-003-00066-00003	8000 AVENA-SIN VARIEDAD	S 59	7,36	2,65	2,65	2,65		2,65			2,65	2,65
1700000006956314	21-020-003-00067-00002	8000 AVENA-SIN VARIEDAD	S 59	7,46	1,23	1,23	1,23		1,23			1,23	1,23
1700000006956315	21-020-002-00144-00004	62000 PASTOS PERMANENTES DE 5 O MAS AÑOS-SIN VARIEDAD	S 63	29,83	24,49	21,71	21,71		28,81			21,71	21,71
1700000006956316	21-020-002-00157-00001	62000 PASTOS PERMANENTES DE 5 O MAS AÑOS-SIN VARIEDAD	S 63	29,60	17,63	17,63	17,63		20,74			17,63	17,63
1700000006956317	21-020-003-00068-00003	8000 AVENA-SIN VARIEDAD	S 59	5,94	1,37	1,37	1,37		1,37			1,37	1,37
1700000006956319	21-020-004-00010-00004	62000 PASTOS PERMANENTES DE 5 O MAS AÑOS-SIN VARIEDAD	S 63	10,39	0,56	0,56	0,56		0,56			0,56	0,56
1700000006956320	21-020-002-00155-00001	62000 PASTOS PERMANENTES DE 5 O MAS AÑOS-SIN VARIEDAD	S 63	20,48	6,76	3,08	3,08		6,76			3,08	3,08

DATOS AGRICULTURA

RESUMEN DE UNIDADES

Cód	GRUPO DE PAGO	Sup. Dec. Admisible (ha)	Sup. Comprometida (ha)	Sup. ajustada compromiso (1) (ha)	% sobredec.	SUP. PROPUESTA (ha)	Importe Declarado	Importe Topado	Importe Propuesto	Importe tras sobredec.
59	HERBÁCEOS	17,36		14,66	0,00	14,66	2.216,15	2.267,86	2.216,15	2.216,15
TOTAL		17,36	117,20	14,66		14,66	2.216,15	2.267,86	2.216,15	2.216,15

RESUMEN DE PAGOS

IMPORTE (Euros)				
	PROPUESTO	FEADER (Eje 2)	MAPA	CAGPDS
Propuesto a pagar	2.216,15	1.662,11	238,24	315,80

(1) Superficie declarada admisible ajustada con la superficie comprometida.
 (2) Factor de penalización valorando el alcance para el tipo de compromiso.
 (3) Solicita agricultura y tiene compromisos vigentes.
 (4) Solicita ganadería y tiene compromisos vigentes.

APLICACIÓN DE REDUCCIONES Y SANCIONES

Importe Calculado	Importe prereduc.	Admisibilidad y compromisos	Presentación tardía	Omisión declaración	Condicionalidad	IMPORTE (Euros)			
						PROPUESTO	FEADER (Eje 2)	MAPA	CAGPDS
2.216,15	2.216,15	0,00	0,00	0,00	0,00	2.216,15	1.662,11	238,24	315,80
TOTAL						2.216,15	1.662,11	238,24	315,80

DATOS GANADERÍA

RESUMEN DE UNIDADES

Cód	GRUPO DE PAGO	Sup. Dec. Admisible (ha)	Sup. Comprometida (ha)	Sup. ajustada compromiso (1) (ha)	% sobredec.	SUP. PROPUESTA (ha)	Importe Declarado	Importe Topado	Importe Propuesto	Importe tras sobredec.
63	PASTOS ASOCIADOS A GANADERÍA ECOLÓGICA	141,87		102,54	0,00	102,54	7.518,37	7.693,78	7.518,37	7.518,37
TOTAL		141,87	117,20	102,54		102,54	7.518,37	7.693,78	7.518,37	7.518,37

RESUMEN DE PAGOS

IMPORTE (Euros)			
PROPUESTO	FEADER (Eje 2)	MAPA	CAGPDS
Propuesto a pagar	7.518,37	5.638,78	808,22
			1.071,37

APLICACIÓN DE REDUCCIONES Y SANCIONES

Importe Calculado	Importe prereduc.	Admisibilidad y compromisos	Presentación tardía	Omisión declaración	Condicionalidad	IMPORTE (Euros)			
						PROPUESTO	FEADER (Eje 2)	MAPA	CAGPDS
7.518,37	7.518,37	0,00	0,00	0,00	0,00	7.518,37	5.638,78	808,22	1.071,37
TOTAL						7.518,37	5.638,78	808,22	1.071,37

Datos considerados para el Cálculo de la Carga Ganadera mínima y máxima del expediente

Explotación	Especie	Inscrito en Sipea y Admisible	Censo Medio Animales	Ugm Calculada para CG Mínima	Ugm Calculada para CG Máxima
ES210090000335	BOVINA	SI	41,90	35,32	35,32
ES210200000009	BOVINA	SI	79,00	61,96	61,96
ES210200000009	CABALLAR	NO	1,00	0,00	1,00
ES210200000009	PORCINO	NO	501,20	0,00	150,36
ES210200000131	BOVINA	SI	5,08	3,79	3,79
ES210200000131	GALLINAS	NO	12.255,36	0,00	171,58
ES210200000160	PORCINO	NO	10,36	0,00	3,11
				101,07	427,12

Superficie determinada para Cálculo Carga Ganadera Mínima: 254,43 ha

Superficie determinada para Cálculo Carga Ganadera Máxima: 265,34 ha

Carga Ganadera Mínima Expediente: 0,40 ugm/ha

Carga Ganadera Máxima Expediente: 1,61 ugm/ha

Recintos Determinados para el Cálculo de Garga Ganadera Mínima

REF.	REFERENCIA SIGPAC	CULTIVO	DESCRIPCIÓN CULTIVO	S/R	SUP. PROPUESTA (ha)
-20460	21-020-004-00010-00007	62000	PASTOS PERMANENTES DE 5 O MAS AÑOS-SIN VARIEDAD	S	0,14
1700000006956273	21-009-004-00120-00001	62000	PASTOS PERMANENTES DE 5 O MAS AÑOS-SIN VARIEDAD	S	1,35
1700000006956274	21-009-004-00120-00003	62000	PASTOS PERMANENTES DE 5 O MAS AÑOS-SIN VARIEDAD	S	13,96
1700000006956276	21-020-004-00051-00006	62000	PASTOS PERMANENTES DE 5 O MAS AÑOS-SIN VARIEDAD	S	2,18
1700000006956277	21-020-004-00052-00003	62000	PASTOS PERMANENTES DE 5 O MAS AÑOS-SIN VARIEDAD	S	4,97
1700000006956278	21-020-003-00083-00004	62000	PASTOS PERMANENTES DE 5 O MAS AÑOS-SIN VARIEDAD	S	0,01
1700000006956280	21-020-004-00010-00006	62000	PASTOS PERMANENTES DE 5 O MAS AÑOS-SIN VARIEDAD	S	0,45
1700000006956282	21-020-004-00001-00001	62000	PASTOS PERMANENTES DE 5 O MAS AÑOS-SIN VARIEDAD	S	0,04
1700000006956283	21-020-004-00004-00001	62000	PASTOS PERMANENTES DE 5 O MAS AÑOS-SIN VARIEDAD	S	1,60
1700000006956284	21-009-006-00007-00001	62000	PASTOS PERMANENTES DE 5 O MAS AÑOS-SIN VARIEDAD	S	6,46

(1) Superficie declarada admisible ajustada con la superficie comprometida.
 (2) Factor de penalización valorando el alcance para el tipo de compromiso.
 (3) Solicita agricultura y tiene compromisos vigentes.
 (4) Solicita ganadería y tiene compromisos vigentes.

Datos considerados para el Cálculo de la Carga Ganadera mínima y máxima del expediente**Recintos Determinados para el Cálculo de Garga Ganadera Mínima**

REF.	REFERENCIA SIGPAC	CULTIVO	DESCRIPCIÓN CULTIVO	S/R	SUP. PROPUESTA (ha)
170000006956286	21-020-004-00007-00003	62000	PASTOS PERMANENTES DE 5 O MAS AÑOS-SIN VARIEDAD	S	0,27
170000006956287	21-020-004-00009-00010	62000	PASTOS PERMANENTES DE 5 O MAS AÑOS-SIN VARIEDAD	S	0,01
170000006956288	21-020-002-00152-00002	62000	PASTOS PERMANENTES DE 5 O MAS AÑOS-SIN VARIEDAD	S	5,50
170000006956289	21-020-003-00083-00003	62000	PASTOS PERMANENTES DE 5 O MAS AÑOS-SIN VARIEDAD	S	0,01
170000006956292	21-020-002-00167-00002	62000	PASTOS PERMANENTES DE 5 O MAS AÑOS-SIN VARIEDAD	S	22,45
170000006956293	21-020-003-00017-00002	62000	PASTOS PERMANENTES DE 5 O MAS AÑOS-SIN VARIEDAD	S	6,60
170000006956294	21-020-003-00066-00002	62000	PASTOS PERMANENTES DE 5 O MAS AÑOS-SIN VARIEDAD	S	0,01
170000006956295	21-020-002-00162-00001	62000	PASTOS PERMANENTES DE 5 O MAS AÑOS-SIN VARIEDAD	S	6,26
170000006956298	21-020-004-00007-00002	62000	PASTOS PERMANENTES DE 5 O MAS AÑOS-SIN VARIEDAD	S	1,43
170000006956300	21-020-002-00154-00001	62000	PASTOS PERMANENTES DE 5 O MAS AÑOS-SIN VARIEDAD	S	9,37
170000006956301	21-020-004-00010-00003	62000	PASTOS PERMANENTES DE 5 O MAS AÑOS-SIN VARIEDAD	S	5,95
170000006956302	21-020-004-00012-00001	62000	PASTOS PERMANENTES DE 5 O MAS AÑOS-SIN VARIEDAD	S	3,70
170000006956303	21-020-004-00003-00002	62000	PASTOS PERMANENTES DE 5 O MAS AÑOS-SIN VARIEDAD	S	1,73
170000006956304	21-020-002-00163-00003	62000	PASTOS PERMANENTES DE 5 O MAS AÑOS-SIN VARIEDAD	S	52,58
170000006956309	21-020-002-00151-00001	62000	PASTOS PERMANENTES DE 5 O MAS AÑOS-SIN VARIEDAD	S	1,11
170000006956312	21-020-002-00163-00007	62000	PASTOS PERMANENTES DE 5 O MAS AÑOS-SIN VARIEDAD	S	0,10
170000006956315	21-020-002-00144-00004	62000	PASTOS PERMANENTES DE 5 O MAS AÑOS-SIN VARIEDAD	S	24,49
170000006956316	21-020-002-00157-00001	62000	PASTOS PERMANENTES DE 5 O MAS AÑOS-SIN VARIEDAD	S	17,63
170000006956318	21-020-004-00056-00004	62000	PASTOS PERMANENTES DE 5 O MAS AÑOS-SIN VARIEDAD	S	56,75
170000006956319	21-020-004-00010-00004	62000	PASTOS PERMANENTES DE 5 O MAS AÑOS-SIN VARIEDAD	S	0,56
170000006956320	21-020-002-00155-00001	62000	PASTOS PERMANENTES DE 5 O MAS AÑOS-SIN VARIEDAD	S	6,76

Recintos Determinados para el Cálculo de Garga Ganadera Máxima

REF.	REFERENCIA SIGPAC	CULTIVO	DESCRIPCIÓN CULTIVO	S/R	SUP. PROPUESTA (ha)
-20460	21-020-004-00010-00007	62000	PASTOS PERMANENTES DE 5 O MAS AÑOS-SIN VARIEDAD	S	0,14
170000006956273	21-009-004-00120-00001	62000	PASTOS PERMANENTES DE 5 O MAS AÑOS-SIN VARIEDAD	S	1,35
170000006956274	21-009-004-00120-00003	62000	PASTOS PERMANENTES DE 5 O MAS AÑOS-SIN VARIEDAD	S	13,96
170000006956276	21-020-004-00051-00006	62000	PASTOS PERMANENTES DE 5 O MAS AÑOS-SIN VARIEDAD	S	2,18
170000006956277	21-020-004-00052-00003	62000	PASTOS PERMANENTES DE 5 O MAS AÑOS-SIN VARIEDAD	S	4,97
170000006956278	21-020-003-00083-00004	62000	PASTOS PERMANENTES DE 5 O MAS AÑOS-SIN VARIEDAD	S	0,01
170000006956280	21-020-004-00010-00006	62000	PASTOS PERMANENTES DE 5 O MAS AÑOS-SIN VARIEDAD	S	0,45
170000006956282	21-020-004-00001-00001	62000	PASTOS PERMANENTES DE 5 O MAS AÑOS-SIN VARIEDAD	S	0,04
170000006956283	21-020-004-00004-00001	62000	PASTOS PERMANENTES DE 5 O MAS AÑOS-SIN VARIEDAD	S	1,60
170000006956284	21-009-006-00007-00001	62000	PASTOS PERMANENTES DE 5 O MAS AÑOS-SIN VARIEDAD	S	6,46
170000006956286	21-020-004-00007-00003	62000	PASTOS PERMANENTES DE 5 O MAS AÑOS-SIN VARIEDAD	S	0,27
170000006956287	21-020-004-00009-00010	62000	PASTOS PERMANENTES DE 5 O MAS AÑOS-SIN VARIEDAD	S	0,01
170000006956288	21-020-002-00152-00002	62000	PASTOS PERMANENTES DE 5 O MAS AÑOS-SIN VARIEDAD	S	5,50
170000006956289	21-020-003-00083-00003	62000	PASTOS PERMANENTES DE 5 O MAS AÑOS-SIN VARIEDAD	S	0,01
170000006956292	21-020-002-00167-00002	62000	PASTOS PERMANENTES DE 5 O MAS AÑOS-SIN VARIEDAD	S	22,45
170000006956293	21-020-003-00017-00002	62000	PASTOS PERMANENTES DE 5 O MAS AÑOS-SIN VARIEDAD	S	6,60
170000006956294	21-020-003-00066-00002	62000	PASTOS PERMANENTES DE 5 O MAS AÑOS-SIN VARIEDAD	S	0,01

Datos considerados para el Cálculo de la Carga Ganadera mínima y máxima del expediente

Recintos Determinados para el Cálculo de Garga Ganadera Máxima

<u>REF.</u>	<u>REFERENCIA SIGPAC</u>	<u>CULTIVO</u>	<u>DESCRIPCIÓN CULTIVO</u>	<u>S/R</u>	<u>SUP. PROPUESTA (ha)</u>
1700000006956295	21-020-002-00162-00001	62000	PASTOS PERMANENTES DE 5 O MAS AÑOS-SIN VARIEDAD	S	6,26
1700000006956298	21-020-004-00007-00002	62000	PASTOS PERMANENTES DE 5 O MAS AÑOS-SIN VARIEDAD	S	1,43
1700000006956300	21-020-002-00154-00001	62000	PASTOS PERMANENTES DE 5 O MAS AÑOS-SIN VARIEDAD	S	9,37
1700000006956301	21-020-004-00010-00003	62000	PASTOS PERMANENTES DE 5 O MAS AÑOS-SIN VARIEDAD	S	5,95
1700000006956302	21-020-004-00012-00001	62000	PASTOS PERMANENTES DE 5 O MAS AÑOS-SIN VARIEDAD	S	3,70
1700000006956303	21-020-004-00003-00002	62000	PASTOS PERMANENTES DE 5 O MAS AÑOS-SIN VARIEDAD	S	1,73
1700000006956304	21-020-002-00163-00003	62000	PASTOS PERMANENTES DE 5 O MAS AÑOS-SIN VARIEDAD	S	52,58
1700000006956309	21-020-002-00151-00001	62000	PASTOS PERMANENTES DE 5 O MAS AÑOS-SIN VARIEDAD	S	1,11
1700000006956310	21-020-004-00013-00001	62000	PASTOS PERMANENTES DE 5 O MAS AÑOS-SIN VARIEDAD	S	10,91
1700000006956312	21-020-002-00163-00007	62000	PASTOS PERMANENTES DE 5 O MAS AÑOS-SIN VARIEDAD	S	0,10
1700000006956315	21-020-002-00144-00004	62000	PASTOS PERMANENTES DE 5 O MAS AÑOS-SIN VARIEDAD	S	24,49
1700000006956316	21-020-002-00157-00001	62000	PASTOS PERMANENTES DE 5 O MAS AÑOS-SIN VARIEDAD	S	17,63
1700000006956318	21-020-004-00056-00004	62000	PASTOS PERMANENTES DE 5 O MAS AÑOS-SIN VARIEDAD	S	56,75
1700000006956319	21-020-004-00010-00004	62000	PASTOS PERMANENTES DE 5 O MAS AÑOS-SIN VARIEDAD	S	0,56
1700000006956320	21-020-002-00155-00001	62000	PASTOS PERMANENTES DE 5 O MAS AÑOS-SIN VARIEDAD	S	6,76

INCIDENCIAS

INCIDENCIA DESCRIPCIÓN

- 85042 No inscrito en un organismo de control y certificación ecológico (artículo 5-1 e), Orden 26 mayo 2015)
 Explotación:ES21020000009 Especie:CABALLAR
 Explotación:ES21020000009 Especie:PORCINO
 Explotación:ES210200000131 Especie:GALLINAS
 Explotación:ES210200000131 Especie:PORCINO
 Explotación:ES210200000160 Especie:PORCINO



(1) Superficie declarada admisible ajustada con la superficie comprometida.
 (2) Factor de penalización valorando el alcance para el tipo de compromiso.
 (3) Solicita agricultura y tiene compromisos vigentes.
 (4) Solicita ganadería y tiene compromisos vigentes.

<u>APELLIDOS Y NOMBRE / RAZÓN SOCIAL</u>	<u>NIF</u>	<u>EXPEDIENTE</u>	<u>SOLICITA AGRICULT. (3)</u>	<u>SOLICITA GANADER. (4)</u>	<u>ANUALIDAD DE PAGO</u>
GUERRERO BUENO MICAELA GUADALUPE	****6075*	1116924	SI	NO	6ª

DATOS MANTENIMIENTO

IMPORTE POR ANUALIDAD

	<u>2015</u>	<u>2016</u>	<u>2017</u>	<u>2018</u>	<u>2019</u>	<u>2020</u>
IMPORTE MÁXIMO SUBVENCIONABLE	3.369,02 €	3.369,02 €	3.369,02 €	3.353,88 €	3.353,88 €	3.353,88 €
IMPORTE MEDIO DE TRANSFERENCIA (€/ha)	216,24 €	216,24 €	216,24 €	216,24 €	216,24 €	216,24 €

RESUMEN DE UNIDADES

<u>Cód</u>	<u>GRUPO DE PAGO</u>	<u>Sup. Dec. Admisible (ha)</u>	<u>Sup. Comprometida (ha)</u>	<u>Sup. ajustada compromiso (1) (ha)</u>	<u>% sobredec.</u>	<u>SUP. PROPUESTA (ha)</u>	<u>Importe Declarado</u>	<u>Importe Topado</u>	<u>Importe Propuesto</u>	<u>Importe tras sobredec.</u>
58	FRUTALES SECANO	15,58		15,51	0,00	15,51	3.353,88	3.353,88	3.353,88	3.353,88
	TOTAL	15,58	15,51	15,51		15,51	3.353,88	3.353,88	3.353,88	3.353,88

APLICACIÓN DE REDUCCIONES Y SANCIONES

	<u>Importe Calculado</u>	<u>Importe prereduc.</u>	<u>Admisibilidad y compromisos</u>	<u>Presentación tardía</u>	<u>Omisión declaración</u>	<u>Condicionabilidad</u>	<u>PROPUESTO</u>	<u>IMPORTE (Euros)</u>		
								<u>FEADER (Eje 2)</u>	<u>MAPA</u>	<u>CAGPDS</u>
AGRICULTURA	3.353,88	3.353,88	0,00	0,00	0,00	0,00	3.353,88	2.515,41	360,54	477,93
TOTAL							3.353,88	2.515,41	360,54	477,93

RECINTOS PROPUESTOS

<u>REF.</u>	<u>REFERENCIA SIGPAC</u>	<u>CULTIVO DESCRIPCIÓN CULTIVO</u>	<u>S/R</u>	<u>G.PAGO</u>	<u>PEND. MEDIA (%)</u>	<u>SUP. DEC. ADMISIBLE (ha)</u>	<u>SUP. COMPROM. (ha)</u>	<u>SUP. AJUSTADA COMPROM. (1) (ha)</u>	<u>SUP. CONV. SIGPAC (ha)</u>	<u>SUP. CERTIF. (ha)</u>	<u>SUP. CAMPO (ha)</u>	<u>SUP. CAMPO DECLARADO (ha)</u>	<u>SUP. DEC. REDUCIDA (ha)</u>	<u>SUP. PROPUESTA (ha)</u>
1700000005884378	21-022-005-00046-00001	117024 CASTAÑOS-CASTANEA SATIVA	S	58	17,49	3,36	3,36	3,36	3,36	3,36			3,36	3,36
1700000005884380	21-022-006-00009-00001	117024 CASTAÑOS-CASTANEA SATIVA	S	58	14,00	2,68	2,68	2,68		2,68			2,68	2,68
1700000005884382	21-022-006-00007-00001	117024 CASTAÑOS-CASTANEA SATIVA	S	58	10,96	1,87	1,87	1,87		1,87			1,87	1,87
1700000005884383	21-022-006-00070-00001	117024 CASTAÑOS-CASTANEA SATIVA	S	58	8,90	0,22	0,22	0,22		0,22			0,22	0,22
1700000005884384	21-022-006-00016-00001	117024 CASTAÑOS-CASTANEA SATIVA	S	58	18,73	0,16	0,16	0,16		0,16			0,16	0,16
1700000005884389	21-022-006-00020-00001	117024 CASTAÑOS-CASTANEA SATIVA	S	58	10,89	1,20	1,20	1,20		1,20			1,20	1,20
1700000005884390	21-022-006-00021-00001	117024 CASTAÑOS-CASTANEA SATIVA	S	58	10,63	1,38	1,38	1,38		1,38			1,38	1,38
1700000005884391	21-022-006-00041-00003	117024 CASTAÑOS-CASTANEA SATIVA	S	58	17,48	0,46	0,46	0,46		0,46			0,46	0,46
1700000005884392	21-022-006-00018-00001	117024 CASTAÑOS-CASTANEA SATIVA	S	58	15,27	4,25	4,25	4,25		4,25			4,25	4,25

DATOS AGRICULTURA

RESUMEN DE UNIDADES

<u>Cód</u>	<u>GRUPO DE PAGO</u>	<u>Sup. Dec. Admisible (ha)</u>	<u>Sup. Comprometida (ha)</u>	<u>Sup. ajustada compromiso (1) (ha)</u>	<u>% sobredec.</u>	<u>SUP. PROPUESTA (ha)</u>	<u>Importe Declarado</u>	<u>Importe Topado</u>	<u>Importe Propuesto</u>	<u>Importe tras sobredec.</u>
58	FRUTALES SECANO	15,58		15,51	0,00	15,51	3.353,88	3.353,88	3.353,88	3.353,88
	TOTAL	15,58	15,51	15,51		15,51	3.353,88	3.353,88	3.353,88	3.353,88

RESUMEN DE PAGOS

<u>IMPORTE (Euros)</u>				
	<u>PROPUESTO</u>	<u>FEADER (Eje 2)</u>	<u>MAPA</u>	<u>CAGPDS</u>
Propuesto a pagar	3.353,88	2.515,41	360,54	477,93

APLICACIÓN DE REDUCCIONES Y SANCIONES

	<u>Importe Calculado</u>	<u>Importe prereduc.</u>	<u>Admisibilidad y compromisos</u>	<u>Presentación tardía</u>	<u>Omisión declaración</u>	<u>Condicionabilidad</u>	<u>PROPUESTO</u>	<u>IMPORTE (Euros)</u>		
								<u>FEADER (Eje 2)</u>	<u>MAPA</u>	<u>CAGPDS</u>
	3.353,88	3.353,88	0,00	0,00	0,00	0,00	3.353,88	2.515,41	360,54	477,93
TOTAL							3.353,88	2.515,41	360,54	477,93



(1) Superficie declarada admisible ajustada con la superficie comprometida.
 (2) Factor de penalización valorando el alcance para el tipo de compromiso.
 (3) Solicita agricultura y tiene compromisos vigentes.
 (4) Solicita ganadería y tiene compromisos vigentes.

INCIDENCIAS

INCIDENCIA DESCRIPCIÓN

85031	Solicita recinto que no está comprometido para la operación.
Ref:1700000005884393	Recinto:21-022-006-00002-001 Cultivo:117024 CASTAÑOS-CASTANEA SATIVA Secano
Ref:1700000005884379	Recinto:21-022-006-00004-003 Cultivo:117024 CASTAÑOS-CASTANEA SATIVA Secano
Ref:1700000005884381	Recinto:21-022-006-00005-001 Cultivo:117024 CASTAÑOS-CASTANEA SATIVA Secano
Ref:1700000005884388	Recinto:21-022-007-00015-001 Cultivo:117024 CASTAÑOS-CASTANEA SATIVA Secano
Ref:1700000005884385	Recinto:21-033-001-00010-001 Cultivo:117024 CASTAÑOS-CASTANEA SATIVA Secano
Ref:1700000005884386	Recinto:21-033-001-00012-001 Cultivo:117024 CASTAÑOS-CASTANEA SATIVA Secano
Ref:1700000005884387	Recinto:21-033-001-00019-001 Cultivo:117024 CASTAÑOS-CASTANEA SATIVA Secano



<u>APELLIDOS Y NOMBRE / RAZÓN SOCIAL</u>	<u>NIF</u>	<u>EXPEDIENTE</u>	<u>SOLICITA AGRICULT. (3)</u>	<u>SOLICITA GANADER. (4)</u>	<u>ANUALIDAD DE PAGO</u>
GUTIERREZ GOMEZ GONZALO	****7877*	1209303	NO	SI	6ª

DATOS MANTENIMIENTO

IMPORTE POR ANUALIDAD

	<u>2015</u>	<u>2016</u>	<u>2017</u>	<u>2018</u>	<u>2019</u>	<u>2020</u>
IMPORTE MÁXIMO SUBVENCIONABLE	10.884,05 €	10.884,05 €	10.817,59 €	10.817,59 €	10.817,59 €	10.817,59 €
IMPORTE MEDIO DE TRANSFERENCIA (€/ha)	56,80 €	56,80 €	56,80 €	56,80 €	56,80 €	56,80 €

RESUMEN DE UNIDADES

<u>Cód</u>	<u>GRUPO DE PAGO</u>	<u>Sup. Dec. Admisible (ha)</u>	<u>Sup. Comprometida (ha)</u>	<u>Sup. ajustada compromiso (1) (ha)</u>	<u>% sobredec.</u>	<u>SUP. PROPUESTA (ha)</u>	<u>Importe Declarado</u>	<u>Importe Topado</u>	<u>Importe Propuesto</u>	<u>Importe tras sobredec.</u>
63	PASTOS ASOCIADOS A GANADERÍA ECOLÓGICA	204,64		190,46	0,00	190,46	10.855,30	10.817,59	10.817,59	10.817,59
	TOTAL	204,64	190,46	190,46		190,46	10.855,30	10.817,59	10.817,59	10.817,59

APLICACIÓN DE REDUCCIONES Y SANCIONES

	<u>Importe Calculado</u>	<u>Importe prerreduc.</u>	<u>Admisibilidad y compromisos</u>	<u>Presentación tardía</u>	<u>Omisión declaración</u>	<u>Condicionabilidad</u>	<u>PROPUESTO</u>	<u>IMPORTE (Euros)</u>		
								<u>FEADER (Eje 2)</u>	<u>MAPA</u>	<u>CAGPDS</u>
GANADERÍA	10.817,59	10.817,59	0,00	0,00	0,00	0,00	10.817,59	8.113,19	1.162,89	1.541,51
TOTAL							10.817,59	8.113,19	1.162,89	1.541,51

RECINTOS PROPUESTOS

<u>REF.</u>	<u>REFERENCIA SIGPAC</u>	<u>CULTIVO DESCRIPCIÓN CULTIVO</u>	<u>S/R</u>	<u>G.PAGO</u>	<u>PEND. MEDIA (%)</u>	<u>SUP. DEC. ADMISIBLE (ha)</u>	<u>SUP. COMPROM. (ha)</u>	<u>SUP. AJUSTADA COMPROM. (1) (ha)</u>	<u>SUP. CONY. SIGPAC (ha)</u>	<u>SUP. CERTIE. (ha)</u>	<u>SUP. CAMPO (ha)</u>	<u>SUP. CAMPO DETER. CUL. DECLARADO (ha)</u>	<u>SUP. DEC. REDUCIDA (ha)</u>	<u>SUP. PROPUESTA (ha)</u>
-755423	21-057-015-00033-00054	62000 PASTOS PERMANENTES DE 5 O MAS AÑOS-SIN VARIEDAD	S	63	11,44	0,23	4,20	0,23	0,23	0,23			0,23	0,23
1700000007150619	21-057-015-00033-00027	62000 PASTOS PERMANENTES DE 5 O MAS AÑOS-SIN VARIEDAD	S	63	19,70	51,68	51,68	51,68		51,68			51,68	51,68
1700000007150620	21-057-015-00033-00040	62000 PASTOS PERMANENTES DE 5 O MAS AÑOS-SIN VARIEDAD	S	63	24,75	5,45	4,20	4,20	4,20	5,45			4,20	4,20
1700000007150621	21-057-015-00026-00027	62000 PASTOS PERMANENTES DE 5 O MAS AÑOS-SIN VARIEDAD	S	63	15,87	2,93	2,93	2,93		2,93			2,93	2,93
1700000007150622	21-057-015-00034-00002	62000 PASTOS PERMANENTES DE 5 O MAS AÑOS-SIN VARIEDAD	S	63	21,62	34,17	32,98	32,98		45,56			32,98	32,98
1700000007150623	21-057-015-00026-00019	62000 PASTOS PERMANENTES DE 5 O MAS AÑOS-SIN VARIEDAD	S	63	17,10	0,06	0,05	0,05		0,07			0,05	0,05
1700000007150624	21-057-015-00025-00012	62000 PASTOS PERMANENTES DE 5 O MAS AÑOS-SIN VARIEDAD	S	63	15,55	2,86	2,09	2,09		2,86			2,09	2,09
1700000007150625	21-057-015-00026-00020	62000 PASTOS PERMANENTES DE 5 O MAS AÑOS-SIN VARIEDAD	S	63	17,73	10,94	9,31	9,31		10,94			9,31	9,31
1700000007150626	21-057-015-00026-00028	62000 PASTOS PERMANENTES DE 5 O MAS AÑOS-SIN VARIEDAD	S	63	8,86	0,38	0,34	0,34		0,45			0,34	0,34
1700000007150627	21-057-015-00025-00013	62000 PASTOS PERMANENTES DE 5 O MAS AÑOS-SIN VARIEDAD	S	63	31,48	1,12	1,12	1,12		2,48			1,12	1,12
1700000007150629	21-067-005-00009-00002	62000 PASTOS PERMANENTES DE 5 O MAS AÑOS-SIN VARIEDAD	S	63	14,91	12,08	12,08	12,08	12,08	12,08			12,08	12,08
1700000007150631	21-067-005-00005-00002	62000 PASTOS PERMANENTES DE 5 O MAS AÑOS-SIN VARIEDAD	S	63	9,07	6,71	6,71	6,71	6,71	6,71			6,71	6,71
1700000007150632	21-057-015-00036-00015	62000 PASTOS PERMANENTES DE 5 O MAS AÑOS-SIN VARIEDAD	S	63	17,79	0,56	0,56	0,56		1,01			0,56	0,56
1700000007150633	21-057-015-00033-00045	62000 PASTOS PERMANENTES DE 5 O MAS AÑOS-SIN VARIEDAD	S	63	18,51	11,94	11,08	11,08		11,94			11,08	11,08
1700000007150634	21-057-015-00033-00049	63000 PASTOS DE MENOS DE 5 AÑOS-SIN VARIEDAD	S	63	12,44	0,13	0,13	0,13		0,13			0,13	0,13
1700000007150641	21-067-005-00005-00001	62000 PASTOS PERMANENTES DE 5 O MAS AÑOS-SIN VARIEDAD	S	63	12,18	6,10	6,10	6,10		7,18			6,10	6,10
1700000007150644	21-057-015-00023-00001	62000 PASTOS PERMANENTES DE 5 O MAS AÑOS-SIN VARIEDAD	S	63	12,93	3,06	3,06	3,06		3,06			3,06	3,06
1700000007150645	21-057-015-00020-00026	62000 PASTOS PERMANENTES DE 5 O MAS AÑOS-SIN VARIEDAD	S	63	15,61	0,21	0,21	0,21		0,28			0,21	0,21
1700000007150646	21-057-015-00020-00034	62000 PASTOS PERMANENTES DE 5 O MAS AÑOS-SIN VARIEDAD	S	63	16,94	10,65	10,65	10,65		10,65			10,65	10,65
1700000007150647	21-057-015-00020-00014	62000 PASTOS PERMANENTES DE 5 O MAS AÑOS-SIN VARIEDAD	S	63	21,84	1,16	0,83	0,83		1,79			0,83	0,83
1700000007150648	21-057-015-00020-00016	62000 PASTOS PERMANENTES DE 5 O MAS AÑOS-SIN VARIEDAD	S	63	13,45	10,84	10,84	10,84		10,84			10,84	10,84
1700000007150651	21-057-015-00033-00047	62000 PASTOS PERMANENTES DE 5 O MAS AÑOS-SIN VARIEDAD	S	63	7,21	0,14	0,14	0,14		0,14			0,14	0,14
1700000007150659	21-057-015-00036-00023	62000 PASTOS PERMANENTES DE 5 O MAS AÑOS-SIN VARIEDAD	S	63	20,16	31,06	31,06	31,06		31,06			31,06	31,06
1700000007150663	21-057-015-00033-00046	62000 PASTOS PERMANENTES DE 5 O MAS AÑOS-SIN VARIEDAD	S	63	11,46	0,18	0,28	0,18		0,28			0,18	0,18

DATOS GANADERÍA

RESUMEN DE UNIDADES

<u>Cód</u>	<u>GRUPO DE PAGO</u>	<u>Sup. Dec. Admisible (ha)</u>	<u>Sup. Comprometida (ha)</u>	<u>Sup. ajustada compromiso (1) (ha)</u>	<u>% sobredec.</u>	<u>SUP. PROPUESTA (ha)</u>	<u>Importe Declarado</u>	<u>Importe Topado</u>	<u>Importe Propuesto</u>	<u>Importe tras sobredec.</u>
63	PASTOS ASOCIADOS A GANADERÍA ECOLÓGICA	204,64		190,46	0,00	190,46	10.855,30	10.817,59	10.817,59	10.817,59
	TOTAL	204,64	190,46	190,46		190,46	10.855,30	10.817,59	10.817,59	10.817,59

(1) Superficie declarada admisible ajustada con la superficie comprometida.
 (2) Factor de penalización valorando el alcance para el tipo de compromiso.
 (3) Solicita agricultura y tiene compromisos vigentes.
 (4) Solicita ganadería y tiene compromisos vigentes.

RESUMEN DE PAGOS

	IMPORTE (Euros)			
	PROPUESTO	FEADER (Eje 2)	MAPA	CAGPDS
Propuesto a pagar	10.817,59	8.113,19	1.162,89	1.541,51

APLICACIÓN DE REDUCCIONES Y SANCIONES

	Importe Calculado	Importe prereduc.	Admisibilidad y compromisos	Presentación tardía	Omisión declaración	Condicionabilidad	IMPORTE (Euros)				
							PROPUESTO	FEADER (Eje 2)	MAPA	CAGPDS	
	10.817,59	10.817,59	0,00	0,00	0,00	0,00	10.817,59	8.113,19	1.162,89	1.541,51	
TOTAL							10.817,59	8.113,19	1.162,89	1.541,51	

Datos considerados para el Cálculo de la Carga Ganadera mínima y máxima del expediente

Explotación	Especie	Inscrito en Sipea y Admisible	Censo Medio Animales	Ugm Calculada para CG Mínima	Ugm Calculada para CG Máxima
ES210150000073	BOVINA	SI	141,67	121,31	121,31
ES210150000073	PORCINO	NO	139,16	0,00	41,75
ES210570000050	PORCINO	NO	164,72	0,00	49,42
ES210570000068	CABALLAR	NO	2,00	0,00	2,00
ES210570000068	OVINA	SI	285,00	42,75	42,75
ES210570000068	PORCINO	NO	509,36	0,00	169,21
ES210570000442	PORCINO	NO	71,63	0,00	21,49
ES210680000009	BOVINA	NO	11,92	0,00	8,65
ES210680000009	PORCINO	NO	78,57	0,00	23,57
				164,06	480,15

Superficie determinada para Cálculo Carga Ganadera Mínima: 482,83 ha

Superficie determinada para Cálculo Carga Ganadera Máxima: 554,96 ha

Carga Ganadera Mínima Expediente: 0,34 ugm/ha

Carga Ganadera Máxima Expediente: 0,87 ugm/ha

Recintos Determinados para el Cálculo de Garga Ganadera Mínima

REF.	REFERENCIA SIGPAC	CULTIVO	DESCRIPCIÓN CULTIVO	S/R	SUP. PROPUESTA (ha)
-755423	21-057-015-00033-00054	62000	PASTOS PERMANENTES DE 5 O MAS AÑOS-SIN VARIEDAD	S	0,23
-135389	21-057-015-00041-00003	62000	PASTOS PERMANENTES DE 5 O MAS AÑOS-SIN VARIEDAD	S	0,04
-135388	21-057-015-00041-00003	62000	PASTOS PERMANENTES DE 5 O MAS AÑOS-SIN VARIEDAD	S	0,13
1700000007150619	21-057-015-00033-00027	62000	PASTOS PERMANENTES DE 5 O MAS AÑOS-SIN VARIEDAD	S	51,68
1700000007150620	21-057-015-00033-00040	62000	PASTOS PERMANENTES DE 5 O MAS AÑOS-SIN VARIEDAD	S	5,45
1700000007150621	21-057-015-00026-00027	62000	PASTOS PERMANENTES DE 5 O MAS AÑOS-SIN VARIEDAD	S	2,93
1700000007150622	21-057-015-00034-00002	62000	PASTOS PERMANENTES DE 5 O MAS AÑOS-SIN VARIEDAD	S	34,17
1700000007150623	21-057-015-00026-00019	62000	PASTOS PERMANENTES DE 5 O MAS AÑOS-SIN VARIEDAD	S	0,06
1700000007150624	21-057-015-00025-00012	62000	PASTOS PERMANENTES DE 5 O MAS AÑOS-SIN VARIEDAD	S	2,86
1700000007150625	21-057-015-00026-00020	62000	PASTOS PERMANENTES DE 5 O MAS AÑOS-SIN VARIEDAD	S	10,94
1700000007150626	21-057-015-00026-00028	62000	PASTOS PERMANENTES DE 5 O MAS AÑOS-SIN VARIEDAD	S	0,38
1700000007150627	21-057-015-00025-00013	62000	PASTOS PERMANENTES DE 5 O MAS AÑOS-SIN VARIEDAD	S	1,12
1700000007150628	21-067-005-00011-00004	63000	PASTOS DE MENOS DE 5 AÑOS-SIN VARIEDAD	S	2,38
1700000007150629	21-067-005-00009-00002	62000	PASTOS PERMANENTES DE 5 O MAS AÑOS-SIN VARIEDAD	S	12,08
1700000007150630	21-067-005-00011-00005	63000	PASTOS DE MENOS DE 5 AÑOS-SIN VARIEDAD	S	0,04
1700000007150631	21-067-005-00005-00002	62000	PASTOS PERMANENTES DE 5 O MAS AÑOS-SIN VARIEDAD	S	6,71
1700000007150632	21-057-015-00036-00015	62000	PASTOS PERMANENTES DE 5 O MAS AÑOS-SIN VARIEDAD	S	0,56
1700000007150633	21-057-015-00033-00045	62000	PASTOS PERMANENTES DE 5 O MAS AÑOS-SIN VARIEDAD	S	11,94
1700000007150634	21-057-015-00033-00049	63000	PASTOS DE MENOS DE 5 AÑOS-SIN VARIEDAD	S	0,13
1700000007150638	21-057-012-00012-00001	62000	PASTOS PERMANENTES DE 5 O MAS AÑOS-SIN VARIEDAD	S	9,12
1700000007150639	21-057-012-00012-00002	62000	PASTOS PERMANENTES DE 5 O MAS AÑOS-SIN VARIEDAD	S	3,33

(1) Superficie declarada admisible ajustada con la superficie comprometida.
 (2) Factor de penalización valorando el alcance para el tipo de compromiso.
 (3) Solicita agricultura y tiene compromisos vigentes.
 (4) Solicita ganadería y tiene compromisos vigentes.

Datos considerados para el Cálculo de la Carga Ganadera mínima y máxima del expediente**Recintos Determinados para el Cálculo de Garga Ganadera Mínima**

REF.	REFERENCIA SIGPAC	CULTIVO	DESCRIPCIÓN CULTIVO	S/R	SUP. PROPUESTA (ha)
170000007150641	21-067-005-00005-00001	62000	PASTOS PERMANENTES DE 5 O MAS AÑOS-SIN VARIEDAD	S	6,10
170000007150642	21-067-005-00011-00003	62000	PASTOS PERMANENTES DE 5 O MAS AÑOS-SIN VARIEDAD	S	16,09
170000007150643	21-067-003-00011-00004	62000	PASTOS PERMANENTES DE 5 O MAS AÑOS-SIN VARIEDAD	S	33,37
170000007150644	21-057-015-00023-00001	62000	PASTOS PERMANENTES DE 5 O MAS AÑOS-SIN VARIEDAD	S	3,06
170000007150645	21-057-015-00020-00026	62000	PASTOS PERMANENTES DE 5 O MAS AÑOS-SIN VARIEDAD	S	0,21
170000007150646	21-057-015-00020-00034	62000	PASTOS PERMANENTES DE 5 O MAS AÑOS-SIN VARIEDAD	S	10,65
170000007150647	21-057-015-00020-00014	62000	PASTOS PERMANENTES DE 5 O MAS AÑOS-SIN VARIEDAD	S	1,16
170000007150648	21-057-015-00020-00016	62000	PASTOS PERMANENTES DE 5 O MAS AÑOS-SIN VARIEDAD	S	10,84
170000007150650	21-057-014-00066-00001	62000	PASTOS PERMANENTES DE 5 O MAS AÑOS-SIN VARIEDAD	S	2,49
170000007150651	21-057-015-00033-00047	62000	PASTOS PERMANENTES DE 5 O MAS AÑOS-SIN VARIEDAD	S	0,14
170000007150653	21-015-004-00031-00010	62000	PASTOS PERMANENTES DE 5 O MAS AÑOS-SIN VARIEDAD	S	16,55
170000007150656	21-067-005-00010-00002	62000	PASTOS PERMANENTES DE 5 O MAS AÑOS-SIN VARIEDAD	S	19,16
170000007150657	21-057-015-00041-00003	62000	PASTOS PERMANENTES DE 5 O MAS AÑOS-SIN VARIEDAD	S	1,42
170000007150658	21-057-015-00050-00002	62000	PASTOS PERMANENTES DE 5 O MAS AÑOS-SIN VARIEDAD	S	11,56
170000007150659	21-057-015-00036-00023	62000	PASTOS PERMANENTES DE 5 O MAS AÑOS-SIN VARIEDAD	S	31,06
170000007150660	21-057-015-00051-00003	62000	PASTOS PERMANENTES DE 5 O MAS AÑOS-SIN VARIEDAD	S	0,74
170000007150663	21-057-015-00033-00046	62000	PASTOS PERMANENTES DE 5 O MAS AÑOS-SIN VARIEDAD	S	0,18
170000007150665	21-015-004-00030-00005	62000	PASTOS PERMANENTES DE 5 O MAS AÑOS-SIN VARIEDAD	S	14,86
170000007150666	21-015-004-00032-00002	62000	PASTOS PERMANENTES DE 5 O MAS AÑOS-SIN VARIEDAD	S	20,12
170000007150667	21-015-004-00042-00007	62000	PASTOS PERMANENTES DE 5 O MAS AÑOS-SIN VARIEDAD	S	1,55
170000007150668	21-015-004-00045-00001	62000	PASTOS PERMANENTES DE 5 O MAS AÑOS-SIN VARIEDAD	S	0,73
170000007150685	21-015-004-00031-00012	62000	PASTOS PERMANENTES DE 5 O MAS AÑOS-SIN VARIEDAD	S	18,14
170000007150686	21-015-004-00047-00001	62000	PASTOS PERMANENTES DE 5 O MAS AÑOS-SIN VARIEDAD	S	3,50
170000007150688	21-015-004-00030-00002	62000	PASTOS PERMANENTES DE 5 O MAS AÑOS-SIN VARIEDAD	S	25,58
170000007150689	21-015-004-00031-00006	62000	PASTOS PERMANENTES DE 5 O MAS AÑOS-SIN VARIEDAD	S	16,29
170000007150695	21-015-008-00024-00013	62000	PASTOS PERMANENTES DE 5 O MAS AÑOS-SIN VARIEDAD	S	30,71
170000007150698	21-015-008-00024-00012	62000	PASTOS PERMANENTES DE 5 O MAS AÑOS-SIN VARIEDAD	S	30,29

Recintos Determinados para el Cálculo de Garga Ganadera Máxima

REF.	REFERENCIA SIGPAC	CULTIVO	DESCRIPCIÓN CULTIVO	S/R	SUP. PROPUESTA (ha)
-755423	21-057-015-00033-00054	62000	PASTOS PERMANENTES DE 5 O MAS AÑOS-SIN VARIEDAD	S	0,23
-445246	21-057-012-00028-00042	62000	PASTOS PERMANENTES DE 5 O MAS AÑOS-SIN VARIEDAD	S	2,28
-135389	21-057-015-00041-00003	62000	PASTOS PERMANENTES DE 5 O MAS AÑOS-SIN VARIEDAD	S	0,04
-135388	21-057-015-00041-00003	62000	PASTOS PERMANENTES DE 5 O MAS AÑOS-SIN VARIEDAD	S	0,13
4176602	21-057-012-00028-00042	62000	PASTOS PERMANENTES DE 5 O MAS AÑOS-SIN VARIEDAD	S	0,23
4176603	21-057-012-00028-00066	62000	PASTOS PERMANENTES DE 5 O MAS AÑOS-SIN VARIEDAD	S	20,02
170000007150600	21-057-012-00028-00057	62000	PASTOS PERMANENTES DE 5 O MAS AÑOS-SIN VARIEDAD	S	23,88
170000007150602	21-057-012-00028-00071	62000	PASTOS PERMANENTES DE 5 O MAS AÑOS-SIN VARIEDAD	S	12,04
170000007150619	21-057-015-00033-00027	62000	PASTOS PERMANENTES DE 5 O MAS AÑOS-SIN VARIEDAD	S	51,68
170000007150620	21-057-015-00033-00040	62000	PASTOS PERMANENTES DE 5 O MAS AÑOS-SIN VARIEDAD	S	5,45
170000007150621	21-057-015-00026-00027	62000	PASTOS PERMANENTES DE 5 O MAS AÑOS-SIN VARIEDAD	S	2,93

Datos considerados para el Cálculo de la Carga Ganadera mínima y máxima del expediente**Recintos Determinados para el Cálculo de Garga Ganadera Máxima**

REF.	REFERENCIA SIGPAC	CULTIVO	DESCRIPCIÓN CULTIVO	S/R	SUP. PROPOSTA (ha)
170000007150622	21-057-015-00034-00002	62000	PASTOS PERMANENTES DE 5 O MAS AÑOS-SIN VARIEDAD	S	34,17
170000007150623	21-057-015-00026-00019	62000	PASTOS PERMANENTES DE 5 O MAS AÑOS-SIN VARIEDAD	S	0,06
170000007150624	21-057-015-00025-00012	62000	PASTOS PERMANENTES DE 5 O MAS AÑOS-SIN VARIEDAD	S	2,86
170000007150625	21-057-015-00026-00020	62000	PASTOS PERMANENTES DE 5 O MAS AÑOS-SIN VARIEDAD	S	10,94
170000007150626	21-057-015-00026-00028	62000	PASTOS PERMANENTES DE 5 O MAS AÑOS-SIN VARIEDAD	S	0,38
170000007150627	21-057-015-00025-00013	62000	PASTOS PERMANENTES DE 5 O MAS AÑOS-SIN VARIEDAD	S	1,12
170000007150628	21-067-005-00011-00004	63000	PASTOS DE MENOS DE 5 AÑOS-SIN VARIEDAD	S	2,38
170000007150629	21-067-005-00009-00002	62000	PASTOS PERMANENTES DE 5 O MAS AÑOS-SIN VARIEDAD	S	12,08
170000007150630	21-067-005-00011-00005	63000	PASTOS DE MENOS DE 5 AÑOS-SIN VARIEDAD	S	0,04
170000007150631	21-067-005-00005-00002	62000	PASTOS PERMANENTES DE 5 O MAS AÑOS-SIN VARIEDAD	S	6,71
170000007150632	21-057-015-00036-00015	62000	PASTOS PERMANENTES DE 5 O MAS AÑOS-SIN VARIEDAD	S	0,56
170000007150633	21-057-015-00033-00045	62000	PASTOS PERMANENTES DE 5 O MAS AÑOS-SIN VARIEDAD	S	11,94
170000007150634	21-057-015-00033-00049	63000	PASTOS DE MENOS DE 5 AÑOS-SIN VARIEDAD	S	0,13
170000007150635	21-057-012-00029-00009	63000	PASTOS DE MENOS DE 5 AÑOS-SIN VARIEDAD	S	0,68
170000007150636	21-057-012-00029-00008	62000	PASTOS PERMANENTES DE 5 O MAS AÑOS-SIN VARIEDAD	S	0,56
170000007150637	21-057-014-00023-00004	62000	PASTOS PERMANENTES DE 5 O MAS AÑOS-SIN VARIEDAD	S	0,14
170000007150638	21-057-012-00012-00001	62000	PASTOS PERMANENTES DE 5 O MAS AÑOS-SIN VARIEDAD	S	9,12
170000007150639	21-057-012-00012-00002	62000	PASTOS PERMANENTES DE 5 O MAS AÑOS-SIN VARIEDAD	S	3,33
170000007150640	21-057-012-00029-00007	62000	PASTOS PERMANENTES DE 5 O MAS AÑOS-SIN VARIEDAD	S	0,32
170000007150641	21-067-005-00005-00001	62000	PASTOS PERMANENTES DE 5 O MAS AÑOS-SIN VARIEDAD	S	6,10
170000007150642	21-067-005-00011-00003	62000	PASTOS PERMANENTES DE 5 O MAS AÑOS-SIN VARIEDAD	S	16,09
170000007150643	21-067-003-00011-00004	62000	PASTOS PERMANENTES DE 5 O MAS AÑOS-SIN VARIEDAD	S	33,37
170000007150644	21-057-015-00023-00001	62000	PASTOS PERMANENTES DE 5 O MAS AÑOS-SIN VARIEDAD	S	3,06
170000007150645	21-057-015-00020-00026	62000	PASTOS PERMANENTES DE 5 O MAS AÑOS-SIN VARIEDAD	S	0,21
170000007150646	21-057-015-00020-00034	62000	PASTOS PERMANENTES DE 5 O MAS AÑOS-SIN VARIEDAD	S	10,65
170000007150647	21-057-015-00020-00014	62000	PASTOS PERMANENTES DE 5 O MAS AÑOS-SIN VARIEDAD	S	1,16
170000007150648	21-057-015-00020-00016	62000	PASTOS PERMANENTES DE 5 O MAS AÑOS-SIN VARIEDAD	S	10,84
170000007150649	21-057-014-00023-00005	62000	PASTOS PERMANENTES DE 5 O MAS AÑOS-SIN VARIEDAD	S	0,09
170000007150650	21-057-014-00066-00001	62000	PASTOS PERMANENTES DE 5 O MAS AÑOS-SIN VARIEDAD	S	2,49
170000007150651	21-057-015-00033-00047	62000	PASTOS PERMANENTES DE 5 O MAS AÑOS-SIN VARIEDAD	S	0,14
170000007150653	21-015-004-00031-00010	62000	PASTOS PERMANENTES DE 5 O MAS AÑOS-SIN VARIEDAD	S	16,55
170000007150654	21-057-012-00028-00076	62000	PASTOS PERMANENTES DE 5 O MAS AÑOS-SIN VARIEDAD	S	0,87
170000007150656	21-067-005-00010-00002	62000	PASTOS PERMANENTES DE 5 O MAS AÑOS-SIN VARIEDAD	S	19,16
170000007150657	21-057-015-00041-00003	62000	PASTOS PERMANENTES DE 5 O MAS AÑOS-SIN VARIEDAD	S	1,42
170000007150658	21-057-015-00050-00002	62000	PASTOS PERMANENTES DE 5 O MAS AÑOS-SIN VARIEDAD	S	11,56
170000007150659	21-057-015-00036-00023	62000	PASTOS PERMANENTES DE 5 O MAS AÑOS-SIN VARIEDAD	S	31,06
170000007150660	21-057-015-00051-00003	62000	PASTOS PERMANENTES DE 5 O MAS AÑOS-SIN VARIEDAD	S	0,74
170000007150663	21-057-015-00033-00046	62000	PASTOS PERMANENTES DE 5 O MAS AÑOS-SIN VARIEDAD	S	0,18
170000007150665	21-015-004-00030-00005	62000	PASTOS PERMANENTES DE 5 O MAS AÑOS-SIN VARIEDAD	S	14,86
170000007150666	21-015-004-00032-00002	62000	PASTOS PERMANENTES DE 5 O MAS AÑOS-SIN VARIEDAD	S	20,12
170000007150667	21-015-004-00042-00007	62000	PASTOS PERMANENTES DE 5 O MAS AÑOS-SIN VARIEDAD	S	1,55
170000007150668	21-015-004-00045-00001	62000	PASTOS PERMANENTES DE 5 O MAS AÑOS-SIN VARIEDAD	S	0,73

Datos considerados para el Cálculo de la Carga Ganadera mínima y máxima del expediente

Recintos Determinados para el Cálculo de Garga Ganadera Máxima

<u>REF.</u>	<u>REFERENCIA SIGPAC</u>	<u>CULTIVO</u>	<u>DESCRIPCIÓN CULTIVO</u>	<u>S/R</u>	<u>SUP. PROPUESTA (ha)</u>
170000007150679	21-057-012-00029-00012	62000	PASTOS PERMANENTES DE 5 O MAS AÑOS-SIN VARIEDAD	S	2,53
170000007150680	21-057-012-00029-00013	62000	PASTOS PERMANENTES DE 5 O MAS AÑOS-SIN VARIEDAD	S	8,49
170000007150685	21-015-004-00031-00012	62000	PASTOS PERMANENTES DE 5 O MAS AÑOS-SIN VARIEDAD	S	18,14
170000007150686	21-015-004-00047-00001	62000	PASTOS PERMANENTES DE 5 O MAS AÑOS-SIN VARIEDAD	S	3,50
170000007150688	21-015-004-00030-00002	62000	PASTOS PERMANENTES DE 5 O MAS AÑOS-SIN VARIEDAD	S	25,58
170000007150689	21-015-004-00031-00006	62000	PASTOS PERMANENTES DE 5 O MAS AÑOS-SIN VARIEDAD	S	16,29
170000007150695	21-015-008-00024-00013	62000	PASTOS PERMANENTES DE 5 O MAS AÑOS-SIN VARIEDAD	S	30,71
170000007150698	21-015-008-00024-00012	62000	PASTOS PERMANENTES DE 5 O MAS AÑOS-SIN VARIEDAD	S	30,29

INCIDENCIAS

INCIDENCIA DESCRIPCIÓN

- 85042 No inscrito en un organismo de control y certificación ecológico (artículo 5-1 e), Orden 26 mayo 2015)
 Explotación:ES210150000073 Especie:PORCINO
 Explotación:ES210570000050 Especie:PORCINO
 Explotación:ES210570000068 Especie:CABALLAR
 Explotación:ES210570000068 Especie:PORCINO
 Explotación:ES210570000442 Especie:PORCINO
 Explotación:ES210680000009 Especie:PORCINO
 Explotación:ES210680000009 Especie:BOVINA



<u>APELLIDOS Y NOMBRE / RAZÓN SOCIAL</u>	<u>NIF</u>	<u>EXPEDIENTE</u>	<u>SOLICITA AGRICULT. (3)</u>	<u>SOLICITA GANADER. (4)</u>	<u>ANUALIDAD DE PAGO</u>
GUTIERREZ MORA JOSE FRANCISCO	****4136*	1064934	NO	SI	6ª

DATOS MANTENIMIENTO

IMPORTE POR ANUALIDAD

	<u>2015</u>	<u>2016</u>	<u>2017</u>	<u>2018</u>	<u>2019</u>	<u>2020</u>
IMPORTE MÁXIMO SUBVENCIONABLE	8.518,96 €	8.518,96 €	8.518,96 €	8.518,96 €	8.518,96 €	8.518,96 €
IMPORTE MEDIO DE TRANSFERENCIA (€/ha)	36,76 €	36,76 €	36,76 €	36,76 €	36,76 €	36,76 €

RESUMEN DE UNIDADES

<u>Cód</u>	<u>GRUPO DE PAGO</u>	<u>Sup. Dec. Admisible (ha)</u>	<u>Sup. Comprometida (ha)</u>	<u>Sup. ajustada compromiso (1) (ha)</u>	<u>% sobredec.</u>	<u>SUP. PROPUESTA (ha)</u>	<u>Importe Declarado</u>	<u>Importe Topado</u>	<u>Importe Propuesto</u>	<u>Importe tras sobredec.</u>
63	PASTOS ASOCIADOS A GANADERÍA ECOLÓGICA	269,33		231,77	0,00	231,77	7.377,07	8.518,96	7.377,07	7.377,07
	TOTAL	269,33	231,77	231,77		231,77	7.377,07	8.518,96	7.377,07	7.377,07

APLICACIÓN DE REDUCCIONES Y SANCIONES

	<u>Importe Calculado</u>	<u>Importe prerreduc.</u>	<u>Admisibilidad y compromisos</u>	<u>Presentación tardía</u>	<u>Omisión declaración</u>	<u>Condicionabilidad</u>	<u>PROPUESTO</u>	<u>IMPORTE (Euros)</u>		
								<u>FEADER (Eje 2)</u>	<u>MAPA</u>	<u>CAGPDS</u>
GANADERÍA	7.377,07	7.377,07	0,00	0,00	0,00	0,00	7.377,07	5.532,80	793,04	1.051,23
TOTAL							7.377,07	5.532,80	793,04	1.051,23

RECINTOS PROPUESTOS

<u>REF.</u>	<u>REFERENCIA SIGPAC</u>	<u>CULTIVO DESCRIPCIÓN CULTIVO</u>	<u>S/R</u>	<u>G.PAGO</u>	<u>PEND. MEDIA (%)</u>	<u>SUP. DEC. ADMISIBLE (ha)</u>	<u>SUP. COMPROM. (ha)</u>	<u>SUP. AJUSTADA COMPROM. (1) (ha)</u>	<u>SUP. CONY. SIGPAC (ha)</u>	<u>SUP. CERTIE (ha)</u>	<u>SUP. CAMPO (ha)</u>	<u>SUP. CAMPO DETER. CULT. DECLARADO (ha)</u>	<u>SUP. DEC. REDUCIDA (ha)</u>	<u>SUP. PROPUESTA (ha)</u>
-437239	21-058-007-00028-00001	62000 PASTOS PERMANENTES DE 5 O MAS AÑOS-SIN VARIEDAD	S	63	13,25	54,31	85,82	42,40		49,88			42,40	42,40
-435689	21-058-007-00045-00007	62000 PASTOS PERMANENTES DE 5 O MAS AÑOS-SIN VARIEDAD	S	63	19,79	0,07	0,08	0,07		0,08			0,07	0,07
1700000005430995	21-058-007-00010-00008	62000 PASTOS PERMANENTES DE 5 O MAS AÑOS-SIN VARIEDAD	S	63	16,38	49,76	57,27	49,76		58,54			49,76	49,76
1700000005430998	21-058-007-00028-00001	62000 PASTOS PERMANENTES DE 5 O MAS AÑOS-SIN VARIEDAD	S	63	13,25	55,62	85,82	43,42		51,09			43,42	43,42
1700000005431005	21-058-007-00045-00002	62000 PASTOS PERMANENTES DE 5 O MAS AÑOS-SIN VARIEDAD	S	63	20,82	0,73	0,73	0,73	0,73	0,73			0,73	0,73
1700000005431006	21-058-007-00045-00001	62000 PASTOS PERMANENTES DE 5 O MAS AÑOS-SIN VARIEDAD	S	63	20,52	0,12	0,14	0,12	0,14	0,14			0,12	0,12
1700000005431022	21-058-007-00010-00012	62000 PASTOS PERMANENTES DE 5 O MAS AÑOS-SIN VARIEDAD	S	63	15,44	8,91	8,91	8,91		8,91			8,91	8,91
1700000005431023	21-058-007-00045-00005	62000 PASTOS PERMANENTES DE 5 O MAS AÑOS-SIN VARIEDAD	S	63	28,62	0,37	0,37	0,37		0,44			0,37	0,37
1700000005431024	21-058-007-00048-00003	62000 PASTOS PERMANENTES DE 5 O MAS AÑOS-SIN VARIEDAD	S	63	13,45	29,75	29,96	29,75		35,00			29,75	29,75
1700000005431025	21-058-007-00042-00012	62000 PASTOS PERMANENTES DE 5 O MAS AÑOS-SIN VARIEDAD	S	63	14,57	0,11	0,15	0,11		0,15			0,11	0,11
1700000005431037	21-058-007-00042-00002	62000 PASTOS PERMANENTES DE 5 O MAS AÑOS-SIN VARIEDAD	S	63	13,01	15,72	15,72	15,72		15,72			15,72	15,72
1700000005431038	21-058-007-00042-00007	62000 PASTOS PERMANENTES DE 5 O MAS AÑOS-SIN VARIEDAD	S	63	12,30	6,42	6,42	6,42		6,42			6,42	6,42
1700000005431040	21-058-007-00010-00013	62000 PASTOS PERMANENTES DE 5 O MAS AÑOS-SIN VARIEDAD	S	63	11,47	8,00	8,00	8,00		8,00			8,00	8,00
1700000005431043	21-058-007-00042-00003	62000 PASTOS PERMANENTES DE 5 O MAS AÑOS-SIN VARIEDAD	S	63	13,99	29,71	25,25	25,25		29,71			25,25	25,25
1700000005431044	21-058-007-00044-00001	62000 PASTOS PERMANENTES DE 5 O MAS AÑOS-SIN VARIEDAD	S	63	11,37	3,23	3,23	3,23		3,23			3,23	3,23
1700000005431047	21-058-007-00047-00008	62000 PASTOS PERMANENTES DE 5 O MAS AÑOS-SIN VARIEDAD	S	63	13,62	3,75	3,75	3,75		3,75			3,75	3,75
1700000005431050	21-058-007-00042-00009	62000 PASTOS PERMANENTES DE 5 O MAS AÑOS-SIN VARIEDAD	S	63	25,66	2,75	2,75	2,75		2,75			2,75	2,75

DATOS GANADERÍA

RESUMEN DE UNIDADES

<u>Cód</u>	<u>GRUPO DE PAGO</u>	<u>Sup. Dec. Admisible (ha)</u>	<u>Sup. Comprometida (ha)</u>	<u>Sup. ajustada compromiso (1) (ha)</u>	<u>% sobredec.</u>	<u>SUP. PROPUESTA (ha)</u>	<u>Importe Declarado</u>	<u>Importe Topado</u>	<u>Importe Propuesto</u>	<u>Importe tras sobredec.</u>
63	PASTOS ASOCIADOS A GANADERÍA ECOLÓGICA	269,33		231,77	0,00	231,77	7.377,07	8.518,96	7.377,07	7.377,07
	TOTAL	269,33	231,77	231,77		231,77	7.377,07	8.518,96	7.377,07	7.377,07

RESUMEN DE PAGOS

<u>IMPORTE (Euros)</u>				
	<u>PROPUESTO</u>	<u>FEADER (Eje 2)</u>	<u>MAPA</u>	<u>CAGPDS</u>
Propuesto a pagar	7.377,07	5.532,80	793,04	1.051,23



(1) Superficie declarada admisible ajustada con la superficie comprometida.
 (2) Factor de penalización valorando el alcance para el tipo de compromiso.
 (3) Solicita agricultura y tiene compromisos vigentes.
 (4) Solicita ganadería y tiene compromisos vigentes.

APLICACIÓN DE REDUCCIONES Y SANCIONES

							IMPORTE (Euros)			
<u>Importe Calculado</u>	<u>Importe prereduc.</u>	<u>Admisibilidad y compromisos</u>	<u>Presentación tardía</u>	<u>Omisión declaración</u>	<u>Condicionabilidad</u>	<u>PROPUESTO</u>	<u>FEADER (Eje 2)</u>	<u>MAPA</u>	<u>CAGPDS</u>	
7.377,07	7.377,07	0,00	0,00	0,00	0,00	7.377,07	5.532,80	793,04	1.051,23	
TOTAL						7.377,07	5.532,80	793,04	1.051,23	

Datos considerados para el Cálculo de la Carga Ganadera mínima y máxima del expediente

<u>Explotación</u>	<u>Especie</u>	<u>Inscrito en Sipea y Admisible</u>	<u>Censo Medio Animales</u>	<u>Ugm Calculada para CG Mínima</u>	<u>Ugm Calculada para CG Máxima</u>
ES210580000006	CABALLAR	NO	0,06	0,00	0,06
ES210580000006	CAPRINA	NO	1,00	0,00	0,15
ES210580000006	OVINA	SI	295,50	44,32	44,32
ES210580000006	PORCINO	NO	392,24	0,00	131,05
				44,32	175,58

Superficie determinada para Cálculo Carga Ganadera Mínima: 352,20 ha

Superficie determinada para Cálculo Carga Ganadera Máxima: 361,17 ha

Carga Ganadera Mínima Expediente: 0,13 ugm/ha

Carga Ganadera Máxima Expediente: 0,49 ugm/ha

Los importes del Grupo de Pago de pastos de este expediente han sido ajustados por no llegar a la carga ganadera mínima de 0,3

Recintos Determinados para el Cálculo de Garga Ganadera Mínima

<u>REF.</u>	<u>REFERENCIA SIGPAC</u>	<u>CULTIVO</u>	<u>DESCRIPCIÓN CULTIVO</u>	<u>S/R</u>	<u>SUP. PROPUESTA (ha)</u>
-437239	21-058-007-00028-00001	62000	PASTOS PERMANENTES DE 5 O MAS AÑOS-SIN VARIEDAD	S	49,88
-435689	21-058-007-00045-00007	62000	PASTOS PERMANENTES DE 5 O MAS AÑOS-SIN VARIEDAD	S	0,07
170000005430995	21-058-007-00010-00008	62000	PASTOS PERMANENTES DE 5 O MAS AÑOS-SIN VARIEDAD	S	49,76
170000005430996	21-058-031-00002-00014	63000	PASTOS DE MENOS DE 5 AÑOS-SIN VARIEDAD	S	1,01
170000005430997	21-058-031-00012-00010	62000	PASTOS PERMANENTES DE 5 O MAS AÑOS-SIN VARIEDAD	S	0,18
170000005430998	21-058-007-00028-00001	62000	PASTOS PERMANENTES DE 5 O MAS AÑOS-SIN VARIEDAD	S	51,09
170000005430999	21-058-031-00011-00013	62000	PASTOS PERMANENTES DE 5 O MAS AÑOS-SIN VARIEDAD	S	0,04
170000005431000	21-058-031-00012-00001	62000	PASTOS PERMANENTES DE 5 O MAS AÑOS-SIN VARIEDAD	S	0,20
170000005431001	21-058-031-00011-00009	62000	PASTOS PERMANENTES DE 5 O MAS AÑOS-SIN VARIEDAD	S	0,08
170000005431002	21-058-031-00011-00011	62000	PASTOS PERMANENTES DE 5 O MAS AÑOS-SIN VARIEDAD	S	0,08
170000005431003	21-058-031-00002-00016	63000	PASTOS DE MENOS DE 5 AÑOS-SIN VARIEDAD	S	0,26
170000005431004	21-058-007-00047-00011	62000	PASTOS PERMANENTES DE 5 O MAS AÑOS-SIN VARIEDAD	S	3,16
170000005431005	21-058-007-00045-00002	62000	PASTOS PERMANENTES DE 5 O MAS AÑOS-SIN VARIEDAD	S	0,73
170000005431006	21-058-007-00045-00001	62000	PASTOS PERMANENTES DE 5 O MAS AÑOS-SIN VARIEDAD	S	0,12
170000005431007	21-058-031-00012-00011	62000	PASTOS PERMANENTES DE 5 O MAS AÑOS-SIN VARIEDAD	S	0,15
170000005431008	21-058-031-00002-00012	63000	PASTOS DE MENOS DE 5 AÑOS-SIN VARIEDAD	S	31,80
170000005431009	21-058-031-00004-00003	62000	PASTOS PERMANENTES DE 5 O MAS AÑOS-SIN VARIEDAD	S	0,07
170000005431010	21-058-031-00005-00004	62000	PASTOS PERMANENTES DE 5 O MAS AÑOS-SIN VARIEDAD	S	0,05
170000005431011	21-058-029-00050-00001	63000	PASTOS DE MENOS DE 5 AÑOS-SIN VARIEDAD	S	2,38
170000005431012	21-058-028-00029-00001	63000	PASTOS DE MENOS DE 5 AÑOS-SIN VARIEDAD	S	2,78
170000005431013	21-058-031-00011-00012	62000	PASTOS PERMANENTES DE 5 O MAS AÑOS-SIN VARIEDAD	S	0,38
170000005431014	21-058-031-00011-00010	62000	PASTOS PERMANENTES DE 5 O MAS AÑOS-SIN VARIEDAD	S	0,90
170000005431015	21-058-031-00011-00008	62000	PASTOS PERMANENTES DE 5 O MAS AÑOS-SIN VARIEDAD	S	0,52
170000005431016	21-058-031-00009-00004	62000	PASTOS PERMANENTES DE 5 O MAS AÑOS-SIN VARIEDAD	S	4,89
170000005431017	21-058-031-00010-00002	62000	PASTOS PERMANENTES DE 5 O MAS AÑOS-SIN VARIEDAD	S	0,74
170000005431018	21-058-031-00012-00009	62000	PASTOS PERMANENTES DE 5 O MAS AÑOS-SIN VARIEDAD	S	0,45
170000005431019	21-058-031-00012-00007	62000	PASTOS PERMANENTES DE 5 O MAS AÑOS-SIN VARIEDAD	S	6,37
170000005431020	21-058-031-00012-00006	62000	PASTOS PERMANENTES DE 5 O MAS AÑOS-SIN VARIEDAD	S	3,13
170000005431021	21-058-031-00012-00004	62000	PASTOS PERMANENTES DE 5 O MAS AÑOS-SIN VARIEDAD	S	2,96

(1) Superficie declarada admisible ajustada con la superficie comprometida.
 (2) Factor de penalización valorando el alcance para el tipo de compromiso.
 (3) Solicita agricultura y tiene compromisos vigentes.
 (4) Solicita ganadería y tiene compromisos vigentes.

Datos considerados para el Cálculo de la Carga Ganadera mínima y máxima del expediente**Recintos Determinados para el Cálculo de Garga Ganadera Mínima**

REF.	REFERENCIA SIGPAC	CULTIVO	DESCRIPCIÓN CULTIVO	S/R	SUP. PROPUESTA (ha)
170000005431022	21-058-007-00010-00012	62000	PASTOS PERMANENTES DE 5 O MAS AÑOS-SIN VARIEDAD	S	8,91
170000005431023	21-058-007-00045-00005	62000	PASTOS PERMANENTES DE 5 O MAS AÑOS-SIN VARIEDAD	S	0,37
170000005431024	21-058-007-00048-00003	62000	PASTOS PERMANENTES DE 5 O MAS AÑOS-SIN VARIEDAD	S	29,75
170000005431025	21-058-007-00042-00012	62000	PASTOS PERMANENTES DE 5 O MAS AÑOS-SIN VARIEDAD	S	0,11
170000005431026	21-058-031-00011-00007	62000	PASTOS PERMANENTES DE 5 O MAS AÑOS-SIN VARIEDAD	S	1,89
170000005431027	21-058-031-00006-00007	62000	PASTOS PERMANENTES DE 5 O MAS AÑOS-SIN VARIEDAD	S	0,20
170000005431028	21-058-031-00007-00001	62000	PASTOS PERMANENTES DE 5 O MAS AÑOS-SIN VARIEDAD	S	0,17
170000005431029	21-058-031-00006-00006	62000	PASTOS PERMANENTES DE 5 O MAS AÑOS-SIN VARIEDAD	S	1,28
170000005431030	21-058-031-00009-00005	62000	PASTOS PERMANENTES DE 5 O MAS AÑOS-SIN VARIEDAD	S	9,47
170000005431031	21-058-031-00010-00010	62000	PASTOS PERMANENTES DE 5 O MAS AÑOS-SIN VARIEDAD	S	1,26
170000005431032	21-058-031-00006-00004	62000	PASTOS PERMANENTES DE 5 O MAS AÑOS-SIN VARIEDAD	S	1,82
170000005431033	21-058-031-00008-00001	62000	PASTOS PERMANENTES DE 5 O MAS AÑOS-SIN VARIEDAD	S	1,69
170000005431034	21-058-031-00009-00003	62000	PASTOS PERMANENTES DE 5 O MAS AÑOS-SIN VARIEDAD	S	2,48
170000005431035	21-058-031-00010-00007	62000	PASTOS PERMANENTES DE 5 O MAS AÑOS-SIN VARIEDAD	S	1,81
170000005431036	21-058-031-00010-00004	62000	PASTOS PERMANENTES DE 5 O MAS AÑOS-SIN VARIEDAD	S	0,07
170000005431037	21-058-007-00042-00002	62000	PASTOS PERMANENTES DE 5 O MAS AÑOS-SIN VARIEDAD	S	15,72
170000005431038	21-058-007-00042-00007	62000	PASTOS PERMANENTES DE 5 O MAS AÑOS-SIN VARIEDAD	S	6,42
170000005431039	21-058-031-00003-00002	62000	PASTOS PERMANENTES DE 5 O MAS AÑOS-SIN VARIEDAD	S	1,19
170000005431040	21-058-007-00010-00013	62000	PASTOS PERMANENTES DE 5 O MAS AÑOS-SIN VARIEDAD	S	8,00
170000005431041	21-058-031-00004-00002	62000	PASTOS PERMANENTES DE 5 O MAS AÑOS-SIN VARIEDAD	S	0,08
170000005431042	21-058-031-00005-00002	62000	PASTOS PERMANENTES DE 5 O MAS AÑOS-SIN VARIEDAD	S	2,06
170000005431043	21-058-007-00042-00003	62000	PASTOS PERMANENTES DE 5 O MAS AÑOS-SIN VARIEDAD	S	29,71
170000005431044	21-058-007-00044-00001	62000	PASTOS PERMANENTES DE 5 O MAS AÑOS-SIN VARIEDAD	S	3,23
170000005431045	21-058-031-00006-00002	62000	PASTOS PERMANENTES DE 5 O MAS AÑOS-SIN VARIEDAD	S	3,13
170000005431046	21-058-031-00010-00008	62000	PASTOS PERMANENTES DE 5 O MAS AÑOS-SIN VARIEDAD	S	0,53
170000005431047	21-058-007-00047-00008	62000	PASTOS PERMANENTES DE 5 O MAS AÑOS-SIN VARIEDAD	S	3,75
170000005431048	21-058-031-00006-00003	62000	PASTOS PERMANENTES DE 5 O MAS AÑOS-SIN VARIEDAD	S	0,02
170000005431049	21-058-031-00002-00018	63000	PASTOS DE MENOS DE 5 AÑOS-SIN VARIEDAD	S	0,10
170000005431050	21-058-007-00042-00009	62000	PASTOS PERMANENTES DE 5 O MAS AÑOS-SIN VARIEDAD	S	2,75

Recintos Determinados para el Cálculo de Garga Ganadera Máxima

REF.	REFERENCIA SIGPAC	CULTIVO	DESCRIPCIÓN CULTIVO	S/R	SUP. PROPUESTA (ha)
-437239	21-058-007-00028-00001	62000	PASTOS PERMANENTES DE 5 O MAS AÑOS-SIN VARIEDAD	S	54,31
-435689	21-058-007-00045-00007	62000	PASTOS PERMANENTES DE 5 O MAS AÑOS-SIN VARIEDAD	S	0,07
170000005430995	21-058-007-00010-00008	62000	PASTOS PERMANENTES DE 5 O MAS AÑOS-SIN VARIEDAD	S	49,76
170000005430996	21-058-031-00002-00014	63000	PASTOS DE MENOS DE 5 AÑOS-SIN VARIEDAD	S	1,01
170000005430997	21-058-031-00012-00010	62000	PASTOS PERMANENTES DE 5 O MAS AÑOS-SIN VARIEDAD	S	0,18
170000005430998	21-058-007-00028-00001	62000	PASTOS PERMANENTES DE 5 O MAS AÑOS-SIN VARIEDAD	S	55,62
170000005430999	21-058-031-00011-00013	62000	PASTOS PERMANENTES DE 5 O MAS AÑOS-SIN VARIEDAD	S	0,04
170000005431000	21-058-031-00012-00001	62000	PASTOS PERMANENTES DE 5 O MAS AÑOS-SIN VARIEDAD	S	0,20
170000005431001	21-058-031-00011-00009	62000	PASTOS PERMANENTES DE 5 O MAS AÑOS-SIN VARIEDAD	S	0,08
170000005431002	21-058-031-00011-00011	62000	PASTOS PERMANENTES DE 5 O MAS AÑOS-SIN VARIEDAD	S	0,08

Datos considerados para el Cálculo de la Carga Ganadera mínima y máxima del expediente**Recintos Determinados para el Cálculo de Garga Ganadera Máxima**

REF.	REFERENCIA SIGPAC	CULTIVO	DESCRIPCIÓN CULTIVO	S/R	SUP. PROPUESTA (ha)
170000005431003	21-058-031-00002-00016	63000	PASTOS DE MENOS DE 5 AÑOS-SIN VARIEDAD	S	0,26
170000005431004	21-058-007-00047-00011	62000	PASTOS PERMANENTES DE 5 O MAS AÑOS-SIN VARIEDAD	S	3,16
170000005431005	21-058-007-00045-00002	62000	PASTOS PERMANENTES DE 5 O MAS AÑOS-SIN VARIEDAD	S	0,73
170000005431006	21-058-007-00045-00001	62000	PASTOS PERMANENTES DE 5 O MAS AÑOS-SIN VARIEDAD	S	0,12
170000005431007	21-058-031-00012-00011	62000	PASTOS PERMANENTES DE 5 O MAS AÑOS-SIN VARIEDAD	S	0,15
170000005431008	21-058-031-00002-00012	63000	PASTOS DE MENOS DE 5 AÑOS-SIN VARIEDAD	S	31,80
170000005431009	21-058-031-00004-00003	62000	PASTOS PERMANENTES DE 5 O MAS AÑOS-SIN VARIEDAD	S	0,07
170000005431010	21-058-031-00005-00004	62000	PASTOS PERMANENTES DE 5 O MAS AÑOS-SIN VARIEDAD	S	0,05
170000005431011	21-058-029-00050-00001	63000	PASTOS DE MENOS DE 5 AÑOS-SIN VARIEDAD	S	2,38
170000005431012	21-058-028-00029-00001	63000	PASTOS DE MENOS DE 5 AÑOS-SIN VARIEDAD	S	2,78
170000005431013	21-058-031-00011-00012	62000	PASTOS PERMANENTES DE 5 O MAS AÑOS-SIN VARIEDAD	S	0,38
170000005431014	21-058-031-00011-00010	62000	PASTOS PERMANENTES DE 5 O MAS AÑOS-SIN VARIEDAD	S	0,90
170000005431015	21-058-031-00011-00008	62000	PASTOS PERMANENTES DE 5 O MAS AÑOS-SIN VARIEDAD	S	0,52
170000005431016	21-058-031-00009-00004	62000	PASTOS PERMANENTES DE 5 O MAS AÑOS-SIN VARIEDAD	S	4,90
170000005431017	21-058-031-00010-00002	62000	PASTOS PERMANENTES DE 5 O MAS AÑOS-SIN VARIEDAD	S	0,74
170000005431018	21-058-031-00012-00009	62000	PASTOS PERMANENTES DE 5 O MAS AÑOS-SIN VARIEDAD	S	0,45
170000005431019	21-058-031-00012-00007	62000	PASTOS PERMANENTES DE 5 O MAS AÑOS-SIN VARIEDAD	S	6,37
170000005431020	21-058-031-00012-00006	62000	PASTOS PERMANENTES DE 5 O MAS AÑOS-SIN VARIEDAD	S	3,13
170000005431021	21-058-031-00012-00004	62000	PASTOS PERMANENTES DE 5 O MAS AÑOS-SIN VARIEDAD	S	2,96
170000005431022	21-058-007-00010-00012	62000	PASTOS PERMANENTES DE 5 O MAS AÑOS-SIN VARIEDAD	S	8,91
170000005431023	21-058-007-00045-00005	62000	PASTOS PERMANENTES DE 5 O MAS AÑOS-SIN VARIEDAD	S	0,37
170000005431024	21-058-007-00048-00003	62000	PASTOS PERMANENTES DE 5 O MAS AÑOS-SIN VARIEDAD	S	29,75
170000005431025	21-058-007-00042-00012	62000	PASTOS PERMANENTES DE 5 O MAS AÑOS-SIN VARIEDAD	S	0,11
170000005431026	21-058-031-00011-00007	62000	PASTOS PERMANENTES DE 5 O MAS AÑOS-SIN VARIEDAD	S	1,89
170000005431027	21-058-031-00006-00007	62000	PASTOS PERMANENTES DE 5 O MAS AÑOS-SIN VARIEDAD	S	0,20
170000005431028	21-058-031-00007-00001	62000	PASTOS PERMANENTES DE 5 O MAS AÑOS-SIN VARIEDAD	S	0,17
170000005431029	21-058-031-00006-00006	62000	PASTOS PERMANENTES DE 5 O MAS AÑOS-SIN VARIEDAD	S	1,28
170000005431030	21-058-031-00009-00005	62000	PASTOS PERMANENTES DE 5 O MAS AÑOS-SIN VARIEDAD	S	9,47
170000005431031	21-058-031-00010-00010	62000	PASTOS PERMANENTES DE 5 O MAS AÑOS-SIN VARIEDAD	S	1,26
170000005431032	21-058-031-00006-00004	62000	PASTOS PERMANENTES DE 5 O MAS AÑOS-SIN VARIEDAD	S	1,82
170000005431033	21-058-031-00008-00001	62000	PASTOS PERMANENTES DE 5 O MAS AÑOS-SIN VARIEDAD	S	1,69
170000005431034	21-058-031-00009-00003	62000	PASTOS PERMANENTES DE 5 O MAS AÑOS-SIN VARIEDAD	S	2,48
170000005431035	21-058-031-00010-00007	62000	PASTOS PERMANENTES DE 5 O MAS AÑOS-SIN VARIEDAD	S	1,81
170000005431036	21-058-031-00010-00004	62000	PASTOS PERMANENTES DE 5 O MAS AÑOS-SIN VARIEDAD	S	0,07
170000005431037	21-058-007-00042-00002	62000	PASTOS PERMANENTES DE 5 O MAS AÑOS-SIN VARIEDAD	S	15,72
170000005431038	21-058-007-00042-00007	62000	PASTOS PERMANENTES DE 5 O MAS AÑOS-SIN VARIEDAD	S	6,42
170000005431039	21-058-031-00003-00002	62000	PASTOS PERMANENTES DE 5 O MAS AÑOS-SIN VARIEDAD	S	1,19
170000005431040	21-058-007-00010-00013	62000	PASTOS PERMANENTES DE 5 O MAS AÑOS-SIN VARIEDAD	S	8,00
170000005431041	21-058-031-00004-00002	62000	PASTOS PERMANENTES DE 5 O MAS AÑOS-SIN VARIEDAD	S	0,08
170000005431042	21-058-031-00005-00002	62000	PASTOS PERMANENTES DE 5 O MAS AÑOS-SIN VARIEDAD	S	2,06
170000005431043	21-058-007-00042-00003	62000	PASTOS PERMANENTES DE 5 O MAS AÑOS-SIN VARIEDAD	S	29,71
170000005431044	21-058-007-00044-00001	62000	PASTOS PERMANENTES DE 5 O MAS AÑOS-SIN VARIEDAD	S	3,23

Datos considerados para el Cálculo de la Carga Ganadera mínima y máxima del expediente**Recintos Determinados para el Cálculo de Garga Ganadera Máxima**

REF.	REFERENCIA SIGPAC	CULTIVO	DESCRIPCIÓN CULTIVO	S/R	SUP. PROPUESTA (ha)
170000005431045	21-058-031-00006-00002	62000	PASTOS PERMANENTES DE 5 O MAS AÑOS-SIN VARIEDAD	S	3,13
170000005431046	21-058-031-00010-00008	62000	PASTOS PERMANENTES DE 5 O MAS AÑOS-SIN VARIEDAD	S	0,53
170000005431047	21-058-007-00047-00008	62000	PASTOS PERMANENTES DE 5 O MAS AÑOS-SIN VARIEDAD	S	3,75
170000005431048	21-058-031-00006-00003	62000	PASTOS PERMANENTES DE 5 O MAS AÑOS-SIN VARIEDAD	S	0,02
170000005431049	21-058-031-00002-00018	63000	PASTOS DE MENOS DE 5 AÑOS-SIN VARIEDAD	S	0,10
170000005431050	21-058-007-00042-00009	62000	PASTOS PERMANENTES DE 5 O MAS AÑOS-SIN VARIEDAD	S	2,75

INCIDENCIAS**INCIDENCIA DESCRIPCIÓN**

85031 Solicita recinto que no está comprometido para la operación.

Ref:170000005431004 Recinto:21-058-007-00047-011 Cultivo:62000 PASTOS PERMANENTES DE 5 O MAS AÑOS-SIN VARIEDAD Secano

Ref:170000005431012 Recinto:21-058-028-00029-001 Cultivo:63000 PASTOS DE MENOS DE 5 AÑOS-SIN VARIEDAD Secano

Ref:170000005431011 Recinto:21-058-029-00050-001 Cultivo:63000 PASTOS DE MENOS DE 5 AÑOS-SIN VARIEDAD Secano

Ref:170000005431008 Recinto:21-058-031-00002-012 Cultivo:63000 PASTOS DE MENOS DE 5 AÑOS-SIN VARIEDAD Secano

Ref:170000005430996 Recinto:21-058-031-00002-014 Cultivo:63000 PASTOS DE MENOS DE 5 AÑOS-SIN VARIEDAD Secano

Ref:170000005431003 Recinto:21-058-031-00002-016 Cultivo:63000 PASTOS DE MENOS DE 5 AÑOS-SIN VARIEDAD Secano

Ref:170000005431049 Recinto:21-058-031-00002-018 Cultivo:63000 PASTOS DE MENOS DE 5 AÑOS-SIN VARIEDAD Secano

Ref:170000005431039 Recinto:21-058-031-00003-002 Cultivo:62000 PASTOS PERMANENTES DE 5 O MAS AÑOS-SIN VARIEDAD Secano

Ref:170000005431041 Recinto:21-058-031-00004-002 Cultivo:62000 PASTOS PERMANENTES DE 5 O MAS AÑOS-SIN VARIEDAD Secano

Ref:170000005431009 Recinto:21-058-031-00004-003 Cultivo:62000 PASTOS PERMANENTES DE 5 O MAS AÑOS-SIN VARIEDAD Secano

Ref:170000005431042 Recinto:21-058-031-00005-002 Cultivo:62000 PASTOS PERMANENTES DE 5 O MAS AÑOS-SIN VARIEDAD Secano

Ref:170000005431010 Recinto:21-058-031-00005-004 Cultivo:62000 PASTOS PERMANENTES DE 5 O MAS AÑOS-SIN VARIEDAD Secano

Ref:170000005431045 Recinto:21-058-031-00006-002 Cultivo:62000 PASTOS PERMANENTES DE 5 O MAS AÑOS-SIN VARIEDAD Secano

Ref:170000005431048 Recinto:21-058-031-00006-003 Cultivo:62000 PASTOS PERMANENTES DE 5 O MAS AÑOS-SIN VARIEDAD Secano

Ref:170000005431032 Recinto:21-058-031-00006-004 Cultivo:62000 PASTOS PERMANENTES DE 5 O MAS AÑOS-SIN VARIEDAD Secano

Ref:170000005431029 Recinto:21-058-031-00006-006 Cultivo:62000 PASTOS PERMANENTES DE 5 O MAS AÑOS-SIN VARIEDAD Secano

Ref:170000005431027 Recinto:21-058-031-00006-007 Cultivo:62000 PASTOS PERMANENTES DE 5 O MAS AÑOS-SIN VARIEDAD Secano

Ref:170000005431028 Recinto:21-058-031-00007-001 Cultivo:62000 PASTOS PERMANENTES DE 5 O MAS AÑOS-SIN VARIEDAD Secano

Ref:170000005431033 Recinto:21-058-031-00008-001 Cultivo:62000 PASTOS PERMANENTES DE 5 O MAS AÑOS-SIN VARIEDAD Secano

Ref:170000005431034 Recinto:21-058-031-00009-003 Cultivo:62000 PASTOS PERMANENTES DE 5 O MAS AÑOS-SIN VARIEDAD Secano

Ref:170000005431016 Recinto:21-058-031-00009-004 Cultivo:62000 PASTOS PERMANENTES DE 5 O MAS AÑOS-SIN VARIEDAD Secano

Ref:170000005431030 Recinto:21-058-031-00009-005 Cultivo:62000 PASTOS PERMANENTES DE 5 O MAS AÑOS-SIN VARIEDAD Secano

Ref:170000005431017 Recinto:21-058-031-00010-002 Cultivo:62000 PASTOS PERMANENTES DE 5 O MAS AÑOS-SIN VARIEDAD Secano

Ref:170000005431036 Recinto:21-058-031-00010-004 Cultivo:62000 PASTOS PERMANENTES DE 5 O MAS AÑOS-SIN VARIEDAD Secano

Ref:170000005431035 Recinto:21-058-031-00010-007 Cultivo:62000 PASTOS PERMANENTES DE 5 O MAS AÑOS-SIN VARIEDAD Secano

Ref:170000005431046 Recinto:21-058-031-00010-008 Cultivo:62000 PASTOS PERMANENTES DE 5 O MAS AÑOS-SIN VARIEDAD Secano

Ref:170000005431031 Recinto:21-058-031-00010-010 Cultivo:62000 PASTOS PERMANENTES DE 5 O MAS AÑOS-SIN VARIEDAD Secano

Ref:170000005431026 Recinto:21-058-031-00011-007 Cultivo:62000 PASTOS PERMANENTES DE 5 O MAS AÑOS-SIN VARIEDAD Secano

Ref:170000005431015 Recinto:21-058-031-00011-008 Cultivo:62000 PASTOS PERMANENTES DE 5 O MAS AÑOS-SIN VARIEDAD Secano

Ref:170000005431001 Recinto:21-058-031-00011-009 Cultivo:62000 PASTOS PERMANENTES DE 5 O MAS AÑOS-SIN VARIEDAD Secano



Ref:170000005431014 Recinto:21-058-031-00011-010 Cultivo:62000 PASTOS PERMANENTES DE 5 O MAS AÑOS-SIN VARIEDAD Secano
 Ref:170000005431002 Recinto:21-058-031-00011-011 Cultivo:62000 PASTOS PERMANENTES DE 5 O MAS AÑOS-SIN VARIEDAD Secano
 Ref:170000005431013 Recinto:21-058-031-00011-012 Cultivo:62000 PASTOS PERMANENTES DE 5 O MAS AÑOS-SIN VARIEDAD Secano
 Ref:170000005430999 Recinto:21-058-031-00011-013 Cultivo:62000 PASTOS PERMANENTES DE 5 O MAS AÑOS-SIN VARIEDAD Secano
 Ref:170000005431000 Recinto:21-058-031-00012-001 Cultivo:62000 PASTOS PERMANENTES DE 5 O MAS AÑOS-SIN VARIEDAD Secano
 Ref:170000005431021 Recinto:21-058-031-00012-004 Cultivo:62000 PASTOS PERMANENTES DE 5 O MAS AÑOS-SIN VARIEDAD Secano
 Ref:170000005431020 Recinto:21-058-031-00012-006 Cultivo:62000 PASTOS PERMANENTES DE 5 O MAS AÑOS-SIN VARIEDAD Secano
 Ref:170000005431019 Recinto:21-058-031-00012-007 Cultivo:62000 PASTOS PERMANENTES DE 5 O MAS AÑOS-SIN VARIEDAD Secano
 Ref:170000005431018 Recinto:21-058-031-00012-009 Cultivo:62000 PASTOS PERMANENTES DE 5 O MAS AÑOS-SIN VARIEDAD Secano
 Ref:170000005430997 Recinto:21-058-031-00012-010 Cultivo:62000 PASTOS PERMANENTES DE 5 O MAS AÑOS-SIN VARIEDAD Secano
 Ref:170000005431007 Recinto:21-058-031-00012-011 Cultivo:62000 PASTOS PERMANENTES DE 5 O MAS AÑOS-SIN VARIEDAD Secano

85042 No inscrito en un organismo de control y certificación ecológico (artículo 5-1 e), Orden 26 mayo 2015)

Explotación:ES210580000006 Especie:GALLINAS

Explotación:ES210580000006 Especie:CAPRINA

Explotación:ES210580000006 Especie:PORCINO

Explotación:ES210580000006 Especie:CABALLAR



(1) Superficie declarada admisible ajustada con la superficie comprometida.
 (2) Factor de penalización valorando el alcance para el tipo de compromiso.
 (3) Solicita agricultura y tiene compromisos vigentes.
 (4) Solicita ganadería y tiene compromisos vigentes.

<u>APELLIDOS Y NOMBRE / RAZÓN SOCIAL</u>	<u>NIF</u>	<u>EXPEDIENTE</u>	<u>SOLICITA AGRICULT. (3)</u>	<u>SOLICITA GANADER. (4)</u>	<u>ANUALIDAD DE PAGO</u>
GUZMAN AYERBES JOAQUIN	****2942*	1220005	NO	SI	6ª

DATOS MANTENIMIENTO

IMPORTES POR ANUALIDAD

	<u>2015</u>	<u>2016</u>	<u>2017</u>	<u>2018</u>	<u>2019</u>	<u>2020</u>
IMPORTE MÁXIMO SUBVENCIONABLE	2.874,43 €	2.874,43 €	2.874,43 €	2.872,79 €	2.872,79 €	2.865,40 €
IMPORTE MEDIO DE TRANSFERENCIA (€/ha)	82,15 €	82,15 €	82,15 €	82,15 €	82,15 €	82,15 €

RESUMEN DE UNIDADES

<u>Cód</u>	<u>GRUPO DE PAGO</u>	<u>Sup. Dec. Admisible (ha)</u>	<u>Sup. Comprometida (ha)</u>	<u>Sup. ajustada compromiso (1) (ha)</u>	<u>% sobredec.</u>	<u>SUP. PROPUESTA (ha)</u>	<u>Importe Declarado</u>	<u>Importe Topado</u>	<u>Importe Propuesto</u>	<u>Importe tras sobredec.</u>
63	PASTOS ASOCIADOS A GANADERÍA ECOLÓGICA	34,88		34,88	0,00	34,88	2.865,39	2.865,40	2.865,39	2.865,39
	TOTAL	34,88	34,88	34,88		34,88	2.865,39	2.865,40	2.865,39	2.865,39

APLICACIÓN DE REDUCCIONES Y SANCIONES

	<u>Importe Calculado</u>	<u>Importe prereduc.</u>	<u>Admisibilidad y compromisos</u>	<u>Presentación tardía</u>	<u>Omisión declaración</u>	<u>Condicionabilidad</u>	<u>PROPUESTO</u>	<u>IMPORTE (Euros)</u>		
								<u>FEADER (Eje 2)</u>	<u>MAPA</u>	<u>CAGPDS</u>
GANADERÍA	2.865,39	2.865,39	0,00	0,00	0,00	0,00	2.865,39	2.149,04	308,03	408,32
TOTAL							2.865,39	2.149,04	308,03	408,32

RECINTOS PROPUESTOS

<u>REE.</u>	<u>REFERENCIA SIGPAC</u>	<u>CULTIVO</u>	<u>DESCRIPCIÓN CULTIVO</u>	<u>S/R G.PAGO</u>	<u>PEND. MEDIA (%)</u>	<u>SUP. ADMISIBLE (ha)</u>	<u>SUP. COMPROM. (ha)</u>	<u>SUP. AJUSTADA COMPR.(1) (ha)</u>	<u>SUP. CONV. SIGPAC (ha)</u>	<u>SUP. CERTIE. (ha)</u>	<u>SUP. CAMPO (ha)</u>	<u>SUP. CAMPO DETER.CULT. DECLARADO (ha)</u>	<u>SUP. DEC. REDUCIDA (ha)</u>	<u>SUP. PROPUESTA (ha)</u>
4543376	21-040-900-99000-99003	62000	PASTOS PERMANENTES DE 5 O MAS AÑOS-SIN VARIEDAD	S 63		34,88	34,99	34,88		35,00			34,88	34,88

DATOS GANADERÍA

RESUMEN DE UNIDADES

<u>Cód</u>	<u>GRUPO DE PAGO</u>	<u>Sup. Dec. Admisible (ha)</u>	<u>Sup. Comprometida (ha)</u>	<u>Sup. ajustada compromiso (1) (ha)</u>	<u>% sobredec.</u>	<u>SUP. PROPUESTA (ha)</u>	<u>Importe Declarado</u>	<u>Importe Topado</u>	<u>Importe Propuesto</u>	<u>Importe tras sobredec.</u>
63	PASTOS ASOCIADOS A GANADERÍA ECOLÓGICA	34,88		34,88	0,00	34,88	2.865,39	2.865,40	2.865,39	2.865,39
	TOTAL	34,88	34,88	34,88		34,88	2.865,39	2.865,40	2.865,39	2.865,39

RESUMEN DE PAGOS

	<u>PROPUESTO</u>	<u>IMPORTE (Euros)</u>		
		<u>FEADER (Eje 2)</u>	<u>MAPA</u>	<u>CAGPDS</u>
Propuesto a pagar	2.865,39	2.149,04	308,03	408,32

APLICACIÓN DE REDUCCIONES Y SANCIONES

	<u>Importe Calculado</u>	<u>Importe prereduc.</u>	<u>Admisibilidad y compromisos</u>	<u>Presentación tardía</u>	<u>Omisión declaración</u>	<u>Condicionabilidad</u>	<u>PROPUESTO</u>	<u>IMPORTE (Euros)</u>		
								<u>FEADER (Eje 2)</u>	<u>MAPA</u>	<u>CAGPDS</u>
	2.865,39	2.865,39	0,00	0,00	0,00	0,00	2.865,39	2.149,04	308,03	408,32
TOTAL							2.865,39	2.149,04	308,03	408,32



(1) Superficie declarada admisible ajustada con la superficie comprometida.
 (2) Factor de penalización valorando el alcance para el tipo de compromiso.
 (3) Solicita agricultura y tiene compromisos vigentes.
 (4) Solicita ganadería y tiene compromisos vigentes.

Datos considerados para el Cálculo de la Carga Ganadera mínima y máxima del expediente

<u>Explotación</u>	<u>Especie</u>	<u>Inscrito en Sipea y Admisible</u>	<u>Censo Medio Animales</u>	<u>Ugm Calculada para CG Mínima</u>	<u>Ugm Calculada para CG Máxima</u>
ES210400000065	BOVINA	NO	0,00	0,00	0,00
ES210400000173	BOVINA	NO	0,00	0,00	0,00
ES210400000514	BOVINA	SI	23,00	17,23	17,23
				17,23	17,23

Superficie determinada para Cálculo Carga Ganadera Mínima: 34,88 ha
 Superficie determinada para Cálculo Carga Ganadera Máxima: 34,88 ha
 Carga Ganadera Mínima Expediente: 0,49 ugm/ha
 Carga Ganadera Máxima Expediente: 0,49 ugm/ha

Recintos Determinados para el Cálculo de Garga Ganadera Mínima

<u>REF.</u>	<u>REFERENCIA SIGPAC</u>	<u>CULTIVO</u>	<u>DESCRIPCIÓN CULTIVO</u>	<u>S/R</u>	<u>SUP. PROPUESTA (ha)</u>
4543376	21-040-900-99000-99003	62000	PASTOS PERMANENTES DE 5 O MAS AÑOS-SIN VARIEDAD	S	34,88

Recintos Determinados para el Cálculo de Garga Ganadera Máxima

<u>REF.</u>	<u>REFERENCIA SIGPAC</u>	<u>CULTIVO</u>	<u>DESCRIPCIÓN CULTIVO</u>	<u>S/R</u>	<u>SUP. PROPUESTA (ha)</u>
4543376	21-040-900-99000-99003	62000	PASTOS PERMANENTES DE 5 O MAS AÑOS-SIN VARIEDAD	S	34,88

INCIDENCIAS

INCIDENCIA DESCRIPCIÓN

- 233 Superficie de cruce neta declarada en recinto ficticio comunal, menor que superficie asignada neta resultante del reparto del recinto ficticiocomunal.
 Ref:4543376 Recinto:21-040-900-99000-990 Cultivo:62000 PASTOS PERMANENTES DE 5 O MAS AÑOS-SIN VARIEDAD Secano
- 85042 No inscrito en un organismo de control y certificación ecológico (artículo 5-1 e), Orden 26 mayo 2015)
 Explotación:ES210400000065 Especie:BOVINA
 Explotación:ES210400000173 Especie:BOVINA
 Explotación:ES210400001069 Especie:GALLINAS



(1) Superficie declarada admisible ajustada con la superficie comprometida.
 (2) Factor de penalización valorando el alcance para el tipo de compromiso.
 (3) Solicita agricultura y tiene compromisos vigentes.
 (4) Solicita ganadería y tiene compromisos vigentes.

<u>APELLIDOS Y NOMBRE / RAZÓN SOCIAL</u>	<u>NIF</u>	<u>EXPEDIENTE</u>	<u>SOLICITA AGRICULT. (3)</u>	<u>SOLICITA GANADER. (4)</u>	<u>ANUALIDAD DE PAGO</u>
GUZMAN MUÑOZ DIEGO	****2491*	1222479	NO	SI	6ª

DATOS MANTENIMIENTO

IMPORTE POR ANUALIDAD

	<u>2015</u>	<u>2016</u>	<u>2017</u>	<u>2018</u>	<u>2019</u>	<u>2020</u>
IMPORTE MÁXIMO SUBVENCIONABLE	1.231,43 €	1.231,43 €	1.231,43 €	1.231,43 €	1.192,82 €	1.192,82 €
IMPORTE MEDIO DE TRANSFERENCIA (€/ha)	82,15 €	82,15 €	82,15 €	82,15 €	82,15 €	82,15 €

RESUMEN DE UNIDADES

<u>Cód</u>	<u>GRUPO DE PAGO</u>	<u>Sup. Dec. Admisible (ha)</u>	<u>Sup. Comprometida (ha)</u>	<u>Sup. ajustada compromiso (1) (ha)</u>	<u>% sobredec.</u>	<u>SUP. PROPUESTA (ha)</u>	<u>Importe Declarado</u>	<u>Importe Topado</u>	<u>Importe Propuesto</u>	<u>Importe tras sobredec.</u>
63	PASTOS ASOCIADOS A GANADERÍA ECOLÓGICA	14,53		14,52	0,00	14,52	0,00	1.192,82	0,00	0,00
	TOTAL	14,53	14,52	14,52		14,52	0,00	1.192,82	0,00	0,00

APLICACIÓN DE REDUCCIONES Y SANCIONES

	<u>Importe Calculado</u>	<u>Importe prereduc.</u>	<u>Admisibilidad y compromisos</u>	<u>Presentación tardía</u>	<u>Omisión declaración</u>	<u>Condicionabilidad</u>	<u>PROPUESTO</u>	<u>IMPORTE (Euros)</u>		
								<u>FEADER (Eje 2)</u>	<u>MAPA</u>	<u>CAGPDS</u>
GANADERÍA	0,00	0,00	1,50	0,00	0,00	0,00	0,00	0,00	0,00	0,00
TOTAL							0,00	0,00	0,00	0,00

RECINTOS PROPUESTOS

<u>REE.</u>	<u>REFERENCIA SIGPAC</u>	<u>CULTIVO</u>	<u>DESCRIPCIÓN CULTIVO</u>	<u>S/R G.PAGO</u>	<u>PEND. MEDIA (%)</u>	<u>SUP. DEC. ADMISIBLE (ha)</u>	<u>SUP. COMPROM. (ha)</u>	<u>SUP. AJUSTADA COMPROM. (1) (ha)</u>	<u>SUP. CONY. SIGPAC (ha)</u>	<u>SUP. CERTIE. (ha)</u>	<u>SUP. CAMPO (ha)</u>	<u>SUP. CAMPO DETER. CULT. DECLARADO (ha)</u>	<u>SUP. DEC. REDUCIDA (ha)</u>	<u>SUP. PROPUESTA (ha)</u>
4541468	21-040-900-99000-99003	62000	PASTOS PERMANENTES DE 5 O MAS AÑOS-SIN VARIEDAD	S 63		14,53	14,99	14,53		15,00			14,53	14,53

DATOS GANADERÍA

RESUMEN DE UNIDADES

<u>Cód</u>	<u>GRUPO DE PAGO</u>	<u>Sup. Dec. Admisible (ha)</u>	<u>Sup. Comprometida (ha)</u>	<u>Sup. ajustada compromiso (1) (ha)</u>	<u>% sobredec.</u>	<u>SUP. PROPUESTA (ha)</u>	<u>Importe Declarado</u>	<u>Importe Topado</u>	<u>Importe Propuesto</u>	<u>Importe tras sobredec.</u>
63	PASTOS ASOCIADOS A GANADERÍA ECOLÓGICA	14,53		14,52	0,00	14,52	0,00	1.192,82	0,00	0,00
	TOTAL	14,53	14,52	14,52		14,52	0,00	1.192,82	0,00	0,00

RESUMEN DE PAGOS

<u>Propuesto</u>	<u>IMPORTE (Euros)</u>		
	<u>PROPUESTO</u>	<u>FEADER (Eje 2)</u>	<u>MAPA</u>
	0,00	0,00	0,00
TOTAL	0,00	0,00	0,00

APLICACIÓN DE REDUCCIONES Y SANCIONES

	<u>Importe Calculado</u>	<u>Importe prereduc.</u>	<u>Admisibilidad y compromisos</u>	<u>Presentación tardía</u>	<u>Omisión declaración</u>	<u>Condicionabilidad</u>	<u>PROPUESTO</u>	<u>IMPORTE (Euros)</u>		
								<u>FEADER (Eje 2)</u>	<u>MAPA</u>	<u>CAGPDS</u>
	0,00	0,00	150,00	0,00	0,00	0,00	0,00	0,00	0,00	0,00
TOTAL							0,00	0,00	0,00	0,00



(1) Superficie declarada admisible ajustada con la superficie comprometida.
 (2) Factor de penalización valorando el alcance para el tipo de compromiso.
 (3) Solicita agricultura y tiene compromisos vigentes.
 (4) Solicita ganadería y tiene compromisos vigentes.

Datos considerados para el Cálculo de la Carga Ganadera mínima y máxima del expediente

Superficie determinada para Cálculo Carga Ganadera Mínima: 14,53 ha
 Superficie determinada para Cálculo Carga Ganadera Máxima: 14,53 ha
 Carga Ganadera Mínima Expediente: 0,00 ugm/ha
 Carga Ganadera Máxima Expediente: 0,00 ugm/ha

Los importes del Grupo de Pago de pastos de este expediente han sido ajustados por no llegar a la carga ganadera mínima de 0,3

Recintos Determinados para el Cálculo de Garga Ganadera Mínima

REF.	REFERENCIA SIGPAC	CULTIVO	DESCRIPCIÓN CULTIVO	S/R	SUP. PROPUESTA (ha)
4541468	21-040-900-99000-99003	62000	PASTOS PERMANENTES DE 5 O MAS AÑOS-SIN VARIEDAD	S	14,53

Recintos Determinados para el Cálculo de Garga Ganadera Máxima

REF.	REFERENCIA SIGPAC	CULTIVO	DESCRIPCIÓN CULTIVO	S/R	SUP. PROPUESTA (ha)
4541468	21-040-900-99000-99003	62000	PASTOS PERMANENTES DE 5 O MAS AÑOS-SIN VARIEDAD	S	14,53

DETALLE DE REDUCCIONES Y SANCIONES POR INCUMPLIMIENTOS DE ADMISIBILIDAD Y COMPROMISOS

Tipo	Compromiso	Sup. Calculada	Sup. Incumpli.	Factor Alcance (2)	Coef. Línea Base	Coef. Acumulación	Coef. Reiteración	Importe Ayuda	Factor Sanción	Importe Sanción	Aplicado
B1	La carga ganadera del expediente no alcanza el umbral comprometido (requisito anexo 1, Orden 26 mayo 2015)	0,50	0,50	1,00	1,00	1,00	1,50	0,00 €	1,50	0,00 €	SI

INCIDENCIAS

INCIDENCIA DESCRIPCIÓN

- 233 Superficie de cruce neta declarada en recinto ficticio comunal, menor que superficie asignada neta resultante del reparto del recinto ficticiocomunal.
Ref:4541468 Recinto:21-040-900-99000-990 Cultivo:62000 PASTOS PERMANENTES DE 5 O MAS AÑOS-SIN VARIEDAD Secano
- 85017 La carga ganadera del expediente no alcanza el umbral comprometido (requisito anexo 1, Orden 26 mayo 2015)
Carga Ganadera Min.:0 Superficie:14,53 UGMs:0
- 85047 Tercero que no tiene Explotaciones con clasificación zootécnica válida en la Tabla de Siggan



(1) Superficie declarada admisible ajustada con la superficie comprometida.
 (2) Factor de penalización valorando el alcance para el tipo de compromiso.
 (3) Solicita agricultura y tiene compromisos vigentes.
 (4) Solicita ganadería y tiene compromisos vigentes.

<u>APELLIDOS Y NOMBRE / RAZÓN SOCIAL</u>	<u>NIF</u>	<u>EXPEDIENTE</u>	<u>SOLICITA AGRICULT. (3)</u>	<u>SOLICITA GANADER. (4)</u>	<u>ANUALIDAD DE PAGO</u>
GUZMAN MUÑOZ FRANCISCO FELIX	****1379*	1220046	NO	SI	6ª

DATOS MANTENIMIENTO

IMPORTE POR ANUALIDAD

	<u>2015</u>	<u>2016</u>	<u>2017</u>	<u>2018</u>	<u>2019</u>	<u>2020</u>
IMPORTE MÁXIMO SUBVENCIONABLE	3.284,36 €	3.284,36 €	3.284,36 €	3.282,72 €	3.281,90 €	3.281,90 €
IMPORTE MEDIO DE TRANSFERENCIA (€/ha)	82,15 €	82,15 €	82,15 €	82,15 €	82,15 €	82,15 €

RESUMEN DE UNIDADES

<u>Cód</u>	<u>GRUPO DE PAGO</u>	<u>Sup. Dec. Admisible (ha)</u>	<u>Sup. Comprometida (ha)</u>	<u>Sup. ajustada compromiso (1) (ha)</u>	<u>% sobredec.</u>	<u>SUP. PROPUESTA (ha)</u>	<u>Importe Declarado</u>	<u>Importe Topado</u>	<u>Importe Propuesto</u>	<u>Importe tras sobredec.</u>
63	PASTOS ASOCIADOS A GANADERÍA ECOLÓGICA	39,96		39,95	0,00	39,95	3.281,89	3.281,90	3.281,89	3.281,89
	TOTAL	39,96	39,95	39,95		39,95	3.281,89	3.281,90	3.281,89	3.281,89

APLICACIÓN DE REDUCCIONES Y SANCIONES

	<u>Importe Calculado</u>	<u>Importe prereduc.</u>	<u>Admisibilidad y compromisos</u>	<u>Presentación tardía</u>	<u>Omisión declaración</u>	<u>Condicionabilidad</u>	<u>PROPUESTO</u>	<u>IMPORTE (Euros)</u>		
								<u>FEADER (Eje 2)</u>	<u>MAPA</u>	<u>CAGPDS</u>
GANADERÍA	3.281,89	3.281,89	0,00	0,00	0,00	0,00	3.281,89	2.461,42	352,80	467,67
TOTAL							3.281,89	2.461,42	352,80	467,67

RECINTOS PROPUESTOS

<u>REE.</u>	<u>REFERENCIA SIGPAC</u>	<u>CULTIVO</u>	<u>DESCRIPCIÓN CULTIVO</u>	<u>S/R G.PAGO</u>	<u>PEND. MEDIA (%)</u>	<u>SUP. DEC. ADMISIBLE (ha)</u>	<u>SUP. COMPROM. (ha)</u>	<u>SUP. AJUSTADA COMPROM. (1) (ha)</u>	<u>SUP. CONV. SIGPAC (ha)</u>	<u>SUP. CERTIE. (ha)</u>	<u>SUP. CAMPO (ha)</u>	<u>SUP. CAMPO DETER. CULT. DECLARADO (ha)</u>	<u>SUP. DEC. REDUCIDA (ha)</u>	<u>SUP. PROPUESTA (ha)</u>
4541466	21-040-900-99000-99003	62000	PASTOS PERMANENTES DE 5 O MAS AÑOS-SIN VARIEDAD	S 63		39,96	39,98	39,96		40,00			39,96	39,96

DATOS GANADERÍA

RESUMEN DE UNIDADES

<u>Cód</u>	<u>GRUPO DE PAGO</u>	<u>Sup. Dec. Admisible (ha)</u>	<u>Sup. Comprometida (ha)</u>	<u>Sup. ajustada compromiso (1) (ha)</u>	<u>% sobredec.</u>	<u>SUP. PROPUESTA (ha)</u>	<u>Importe Declarado</u>	<u>Importe Topado</u>	<u>Importe Propuesto</u>	<u>Importe tras sobredec.</u>
63	PASTOS ASOCIADOS A GANADERÍA ECOLÓGICA	39,96		39,95	0,00	39,95	3.281,89	3.281,90	3.281,89	3.281,89
	TOTAL	39,96	39,95	39,95		39,95	3.281,89	3.281,90	3.281,89	3.281,89

RESUMEN DE PAGOS

	<u>PROPUESTO</u>	<u>IMPORTE (Euros)</u>		
		<u>FEADER (Eje 2)</u>	<u>MAPA</u>	<u>CAGPDS</u>
Propuesto a pagar	3.281,89	2.461,42	352,80	467,67

APLICACIÓN DE REDUCCIONES Y SANCIONES

	<u>Importe Calculado</u>	<u>Importe prereduc.</u>	<u>Admisibilidad y compromisos</u>	<u>Presentación tardía</u>	<u>Omisión declaración</u>	<u>Condicionabilidad</u>	<u>PROPUESTO</u>	<u>IMPORTE (Euros)</u>		
								<u>FEADER (Eje 2)</u>	<u>MAPA</u>	<u>CAGPDS</u>
	3.281,89	3.281,89	0,00	0,00	0,00	0,00	3.281,89	2.461,42	352,80	467,67
TOTAL							3.281,89	2.461,42	352,80	467,67



(1) Superficie declarada admisible ajustada con la superficie comprometida.
 (2) Factor de penalización valorando el alcance para el tipo de compromiso.
 (3) Solicita agricultura y tiene compromisos vigentes.
 (4) Solicita ganadería y tiene compromisos vigentes.

Datos considerados para el Cálculo de la Carga Ganadera mínima y máxima del expediente

<u>Explotación</u>	<u>Especie</u>	<u>Inscrito en Sipea y Admisible</u>	<u>Censo Medio Animales</u>	<u>Ugm Calculada para CG Mínima</u>	<u>Ugm Calculada para CG Máxima</u>
ES210400000065	BOVINA	NO	0,00	0,00	0,00
ES210400000173	BOVINA	NO	0,00	0,00	0,00
ES210400000514	BOVINA	SI	26,92	21,27	21,27
				21,27	21,27

Superficie determinada para Cálculo Carga Ganadera Mínima: 39,96 ha
 Superficie determinada para Cálculo Carga Ganadera Máxima: 39,96 ha
 Carga Ganadera Mínima Expediente: 0,53 ugm/ha
 Carga Ganadera Máxima Expediente: 0,53 ugm/ha

Recintos Determinados para el Cálculo de Garga Ganadera Mínima

<u>REF.</u>	<u>REFERENCIA SIGPAC</u>	<u>CULTIVO</u>	<u>DESCRIPCIÓN CULTIVO</u>	<u>S/R</u>	<u>SUP. PROPUESTA (ha)</u>
4541466	21-040-900-99000-99003	62000	PASTOS PERMANENTES DE 5 O MAS AÑOS-SIN VARIEDAD	S	39,96

Recintos Determinados para el Cálculo de Garga Ganadera Máxima

<u>REF.</u>	<u>REFERENCIA SIGPAC</u>	<u>CULTIVO</u>	<u>DESCRIPCIÓN CULTIVO</u>	<u>S/R</u>	<u>SUP. PROPUESTA (ha)</u>
4541466	21-040-900-99000-99003	62000	PASTOS PERMANENTES DE 5 O MAS AÑOS-SIN VARIEDAD	S	39,96

INCIDENCIAS

INCIDENCIA DESCRIPCIÓN

- 233 Superficie de cruce neta declarada en recinto ficticio comunal, menor que superficie asignada neta resultante del reparto del recinto ficticiocomunal.
 Ref:4541466 Recinto:21-040-900-99000-990 Cultivo:62000 PASTOS PERMANENTES DE 5 O MAS AÑOS-SIN VARIEDAD Secano
- 85042 No inscrito en un organismo de control y certificación ecológico (artículo 5-1 e), Orden 26 mayo 2015)
 Explotación:ES210400000065 Especie:BOVINA
 Explotación:ES210400000173 Especie:BOVINA



(1) Superficie declarada admisible ajustada con la superficie comprometida.
 (2) Factor de penalización valorando el alcance para el tipo de compromiso.
 (3) Solicita agricultura y tiene compromisos vigentes.
 (4) Solicita ganadería y tiene compromisos vigentes.

<u>APELLIDOS Y NOMBRE / RAZÓN SOCIAL</u>	<u>NIF</u>	<u>EXPEDIENTE</u>	<u>SOLICITA AGRICULT. (3)</u>	<u>SOLICITA GANADER. (4)</u>	<u>ANUALIDAD DE PAGO</u>
HACIENDA EL BAQUILLO, S.L.	****7538*	1023295	NO	SI	6ª

DATOS MANTENIMIENTO

IMPORTE POR ANUALIDAD

	<u>2015</u>	<u>2016</u>	<u>2017</u>	<u>2018</u>	<u>2019</u>	<u>2020</u>
IMPORTE MÁXIMO SUBVENCIONABLE	0,00 €	12.440,80 €	12.156,61 €	12.156,61 €	12.156,61 €	12.156,61 €
IMPORTE MEDIO DE TRANSFERENCIA (€/ha)	0,00 €	48,83 €	48,83 €	48,83 €	48,83 €	48,83 €

RESUMEN DE UNIDADES

<u>Cód</u>	<u>GRUPO DE PAGO</u>	<u>Sup. Dec. Admisible (ha)</u>	<u>Sup. Comprometida (ha)</u>	<u>Sup. ajustada compromiso (1) (ha)</u>	<u>% sobredec.</u>	<u>SUP. PROPUESTA (ha)</u>	<u>Importe Declarado</u>	<u>Importe Topado</u>	<u>Importe Propuesto</u>	<u>Importe tras sobredec.</u>
63	PASTOS ASOCIADOS A GANADERÍA ECOLÓGICA	337,80		248,97	0,00	248,97	7.372,96	12.156,61	7.372,96	7.372,96
TOTAL		337,80	248,97	248,97		248,97	7.372,96	12.156,61	7.372,96	7.372,96

APLICACIÓN DE REDUCCIONES Y SANCIONES

	<u>Importe Calculado</u>	<u>Importe prerreduc.</u>	<u>Admisibilidad y compromisos</u>	<u>Presentación tardía</u>	<u>Omisión declaración</u>	<u>Condicionabilidad</u>	<u>PROPUESTO</u>	<u>IMPORTE (Euros)</u>		
								<u>FEADER (Eje 2)</u>	<u>MAPA</u>	<u>CAGPDS</u>
GANADERÍA	7.372,96	7.372,96	0,00	0,00	0,00	0,00	7.372,96	5.529,72	792,59	1.050,65
TOTAL							7.372,96	5.529,72	792,59	1.050,65

RECINTOS PROPUESTOS

<u>REE.</u>	<u>REFERENCIA SIGPAC</u>	<u>CULTIVO DESCRIPCIÓN CULTIVO</u>	<u>S/R</u>	<u>G.PAGO</u>	<u>PEND. MEDIA (%)</u>	<u>SUP. DEC. ADMISIBLE (ha)</u>	<u>SUP. COMPROM. (ha)</u>	<u>SUP. AJUSTADA COMPROM. (1) (ha)</u>	<u>SUP. CONY. SIGPAC (ha)</u>	<u>SUP. CERTIE. (ha)</u>	<u>SUP. CAMPO (ha)</u>	<u>SUP. CAMPO DECLARADO (ha)</u>	<u>SUP. DEC. REDUCIDA (ha)</u>	<u>SUP. PROPUESTA (ha)</u>
1700000004639228	21-077-002-00012-00003	62000 PASTOS PERMANENTES DE 5 O MAS AÑOS-SIN VARIEDAD	S	63	25,55	41,40	41,40	41,40		48,71			41,40	41,40
1700000004639229	21-077-002-00012-00004	62000 PASTOS PERMANENTES DE 5 O MAS AÑOS-SIN VARIEDAD	S	63	17,46	0,94	0,94	0,94		0,94			0,94	0,94
1700000004639232	21-077-002-00012-00007	62000 PASTOS PERMANENTES DE 5 O MAS AÑOS-SIN VARIEDAD	S	63	23,42	8,17	6,13	6,13		8,17			6,13	6,13
1700000004639233	21-077-025-00002-00001	62000 PASTOS PERMANENTES DE 5 O MAS AÑOS-SIN VARIEDAD	S	63	15,48	65,12	48,84	48,84		65,12			48,84	48,84
1700000004639234	21-077-025-00001-00001	62000 PASTOS PERMANENTES DE 5 O MAS AÑOS-SIN VARIEDAD	S	63	14,22	32,05	32,05	32,05		32,05			32,05	32,05
1700000004639235	21-077-024-00008-00003	62000 PASTOS PERMANENTES DE 5 O MAS AÑOS-SIN VARIEDAD	S	63	22,47	146,95	84,21	84,21		146,95			84,21	84,21
1700000004639236	21-077-024-00007-00005	62000 PASTOS PERMANENTES DE 5 O MAS AÑOS-SIN VARIEDAD	S	63	19,73	6,58	5,85	5,85		6,58			5,85	5,85
1700000004639237	21-077-024-00007-00004	62000 PASTOS PERMANENTES DE 5 O MAS AÑOS-SIN VARIEDAD	S	63	21,22	5,19	4,41	4,41		5,19			4,41	4,41
1700000004639238	21-077-024-00007-00001	62000 PASTOS PERMANENTES DE 5 O MAS AÑOS-SIN VARIEDAD	S	63	20,32	8,81	8,81	8,81		8,81			8,81	8,81
1700000004639239	21-077-023-00041-00001	62000 PASTOS PERMANENTES DE 5 O MAS AÑOS-SIN VARIEDAD	S	63	27,46	8,20	8,19	8,19		8,20			8,19	8,19
1700000004639240	21-077-023-00039-00005	62000 PASTOS PERMANENTES DE 5 O MAS AÑOS-SIN VARIEDAD	S	63	29,74	9,17	7,79	7,79		9,17			7,79	7,79
1700000004639252	21-077-026-00111-00003	62000 PASTOS PERMANENTES DE 5 O MAS AÑOS-SIN VARIEDAD	S	63	10,38	3,09	4,04	3,09		4,75			3,09	3,09
1700000004639253	21-077-002-00012-00006	62000 PASTOS PERMANENTES DE 5 O MAS AÑOS-SIN VARIEDAD	S	63	17,22	1,08	1,08	1,08		1,08			1,08	1,08
1700000004639283	21-077-027-00062-00001	62000 PASTOS PERMANENTES DE 5 O MAS AÑOS-SIN VARIEDAD	S	63	16,09	1,05	1,05	1,05		1,05			1,05	1,05

DATOS GANADERÍA

RESUMEN DE UNIDADES


<u>Cód</u>	<u>GRUPO DE PAGO</u>	<u>Sup. Dec. Admisible (ha)</u>	<u>Sup. Comprometida (ha)</u>	<u>Sup. ajustada compromiso (1) (ha)</u>	<u>% sobredec.</u>	<u>SUP. PROPUESTA (ha)</u>	<u>Importe Declarado</u>	<u>Importe Topado</u>	<u>Importe Propuesto</u>	<u>Importe tras sobredec.</u>
63	PASTOS ASOCIADOS A GANADERÍA ECOLÓGICA	337,80		248,97	0,00	248,97	7.372,96	12.156,61	7.372,96	7.372,96
TOTAL		337,80	248,97	248,97		248,97	7.372,96	12.156,61	7.372,96	7.372,96

RESUMEN DE PAGOS

	<u>PROPUESTO</u>	<u>IMPORTE (Euros)</u>		
		<u>FEADER (Eje 2)</u>	<u>MAPA</u>	<u>CAGPDS</u>
Propuesto a pagar	7.372,96	5.529,72	792,59	1.050,65

APLICACIÓN DE REDUCCIONES Y SANCIONES

	<u>Importe Calculado</u>	<u>Importe prerreduc.</u>	<u>Admisibilidad y compromisos</u>	<u>Presentación tardía</u>	<u>Omisión declaración</u>	<u>Condicionabilidad</u>	<u>PROPUESTO</u>	<u>IMPORTE (Euros)</u>		
								<u>FEADER (Eje 2)</u>	<u>MAPA</u>	<u>CAGPDS</u>
	7.372,96	7.372,96	0,00	0,00	0,00	0,00	7.372,96	5.529,72	792,59	1.050,65
TOTAL							7.372,96	5.529,72	792,59	1.050,65



(1) Superficie declarada admisible ajustada con la superficie comprometida.
 (2) Factor de penalización valorando el alcance para el tipo de compromiso.
 (3) Solicita agricultura y tiene compromisos vigentes.
 (4) Solicita ganadería y tiene compromisos vigentes.

Datos considerados para el Cálculo de la Carga Ganadera mínima y máxima del expediente

Explotación	Especie	Inscrito en Sipea y Admisible	Censo Medio Animales	Ugm Calculada para CG Mínima	Ugm Calculada para CG Máxima
ES21078000007	BOVINA	NO	195,10	0,00	158,15
ES210780000174	BOVINA	SI	53,03	41,02	41,02
ES210780000174	PORCINO	NO	107,14	0,00	32,14
ES210780000215	BOVINA	NO	106,99	0,00	87,27
ES210780000421	BOVINA	NO	43,97	0,00	36,28
				41,02	354,86

Superficie determinada para Cálculo Carga Ganadera Mínima: 337,80 ha

Superficie determinada para Cálculo Carga Ganadera Máxima: 1.483,91 ha

Carga Ganadera Mínima Expediente: 0,12 ugm/ha

Carga Ganadera Máxima Expediente: 0,24 ugm/ha

Los importes del Grupo de Pago de pastos de este expediente han sido ajustados por no llegar a la carga ganadera mínima de 0,3

Recintos Determinados para el Cálculo de Garga Ganadera Mínima

REF.	REFERENCIA SIGPAC	CULTIVO	DESCRIPCIÓN CULTIVO	S/R	SUP. PROPUESTA (ha)
1700000004639228	21-077-002-00012-00003	62000	PASTOS PERMANENTES DE 5 O MAS AÑOS-SIN VARIEDAD	S	41,40
1700000004639229	21-077-002-00012-00004	62000	PASTOS PERMANENTES DE 5 O MAS AÑOS-SIN VARIEDAD	S	0,94
1700000004639232	21-077-002-00012-00007	62000	PASTOS PERMANENTES DE 5 O MAS AÑOS-SIN VARIEDAD	S	8,17
1700000004639233	21-077-025-00002-00001	62000	PASTOS PERMANENTES DE 5 O MAS AÑOS-SIN VARIEDAD	S	65,12
1700000004639234	21-077-025-00001-00001	62000	PASTOS PERMANENTES DE 5 O MAS AÑOS-SIN VARIEDAD	S	32,05
1700000004639235	21-077-024-00008-00003	62000	PASTOS PERMANENTES DE 5 O MAS AÑOS-SIN VARIEDAD	S	146,95
1700000004639236	21-077-024-00007-00005	62000	PASTOS PERMANENTES DE 5 O MAS AÑOS-SIN VARIEDAD	S	6,58
1700000004639237	21-077-024-00007-00004	62000	PASTOS PERMANENTES DE 5 O MAS AÑOS-SIN VARIEDAD	S	5,19
1700000004639238	21-077-024-00007-00001	62000	PASTOS PERMANENTES DE 5 O MAS AÑOS-SIN VARIEDAD	S	8,81
1700000004639239	21-077-023-00041-00001	62000	PASTOS PERMANENTES DE 5 O MAS AÑOS-SIN VARIEDAD	S	8,20
1700000004639240	21-077-023-00039-00005	62000	PASTOS PERMANENTES DE 5 O MAS AÑOS-SIN VARIEDAD	S	9,17
1700000004639252	21-077-026-00111-00003	62000	PASTOS PERMANENTES DE 5 O MAS AÑOS-SIN VARIEDAD	S	3,09
1700000004639253	21-077-002-00012-00006	62000	PASTOS PERMANENTES DE 5 O MAS AÑOS-SIN VARIEDAD	S	1,08
1700000004639283	21-077-027-00062-00001	62000	PASTOS PERMANENTES DE 5 O MAS AÑOS-SIN VARIEDAD	S	1,05

Recintos Determinados para el Cálculo de Garga Ganadera Máxima

REF.	REFERENCIA SIGPAC	CULTIVO	DESCRIPCIÓN CULTIVO	S/R	SUP. PROPUESTA (ha)
-24785	21-077-027-00043-00013	62000	PASTOS PERMANENTES DE 5 O MAS AÑOS-SIN VARIEDAD	S	7,57
1700000004639227	21-077-002-00011-00004	62000	PASTOS PERMANENTES DE 5 O MAS AÑOS-SIN VARIEDAD	S	33,09
1700000004639228	21-077-002-00012-00003	62000	PASTOS PERMANENTES DE 5 O MAS AÑOS-SIN VARIEDAD	S	41,40
1700000004639229	21-077-002-00012-00004	62000	PASTOS PERMANENTES DE 5 O MAS AÑOS-SIN VARIEDAD	S	0,94
1700000004639230	21-077-034-00044-00002	62000	PASTOS PERMANENTES DE 5 O MAS AÑOS-SIN VARIEDAD	S	4,32
1700000004639231	21-077-034-00044-00003	62000	PASTOS PERMANENTES DE 5 O MAS AÑOS-SIN VARIEDAD	S	1,89
1700000004639232	21-077-002-00012-00007	62000	PASTOS PERMANENTES DE 5 O MAS AÑOS-SIN VARIEDAD	S	8,17
1700000004639233	21-077-025-00002-00001	62000	PASTOS PERMANENTES DE 5 O MAS AÑOS-SIN VARIEDAD	S	65,12
1700000004639234	21-077-025-00001-00001	62000	PASTOS PERMANENTES DE 5 O MAS AÑOS-SIN VARIEDAD	S	32,05
1700000004639235	21-077-024-00008-00003	62000	PASTOS PERMANENTES DE 5 O MAS AÑOS-SIN VARIEDAD	S	146,95
1700000004639236	21-077-024-00007-00005	62000	PASTOS PERMANENTES DE 5 O MAS AÑOS-SIN VARIEDAD	S	6,58
1700000004639237	21-077-024-00007-00004	62000	PASTOS PERMANENTES DE 5 O MAS AÑOS-SIN VARIEDAD	S	5,19
1700000004639238	21-077-024-00007-00001	62000	PASTOS PERMANENTES DE 5 O MAS AÑOS-SIN VARIEDAD	S	8,81
1700000004639239	21-077-023-00041-00001	62000	PASTOS PERMANENTES DE 5 O MAS AÑOS-SIN VARIEDAD	S	8,20
1700000004639240	21-077-023-00039-00005	62000	PASTOS PERMANENTES DE 5 O MAS AÑOS-SIN VARIEDAD	S	9,17

(1) Superficie declarada admisible ajustada con la superficie comprometida.
 (2) Factor de penalización valorando el alcance para el tipo de compromiso.
 (3) Solicita agricultura y tiene compromisos vigentes.
 (4) Solicita ganadería y tiene compromisos vigentes.

Datos considerados para el Cálculo de la Carga Ganadera mínima y máxima del expediente**Recintos Determinados para el Cálculo de Garga Ganadera Máxima**

REF.	REFERENCIA SIGPAC	CULTIVO	DESCRIPCIÓN CULTIVO	S/R	SUP. PROPUESTA (ha)
170000004639241	21-077-027-00001-00002	62000	PASTOS PERMANENTES DE 5 O MAS AÑOS-SIN VARIEDAD	S	32,30
170000004639242	21-077-027-00001-00003	62000	PASTOS PERMANENTES DE 5 O MAS AÑOS-SIN VARIEDAD	S	20,82
170000004639243	21-077-027-00044-00003	62000	PASTOS PERMANENTES DE 5 O MAS AÑOS-SIN VARIEDAD	S	4,70
170000004639244	21-077-027-00044-00008	62000	PASTOS PERMANENTES DE 5 O MAS AÑOS-SIN VARIEDAD	S	0,85
170000004639245	21-077-027-00044-00030	62000	PASTOS PERMANENTES DE 5 O MAS AÑOS-SIN VARIEDAD	S	20,04
170000004639246	21-077-027-00044-00028	62000	PASTOS PERMANENTES DE 5 O MAS AÑOS-SIN VARIEDAD	S	1,31
170000004639247	21-077-027-00001-00004	62000	PASTOS PERMANENTES DE 5 O MAS AÑOS-SIN VARIEDAD	S	3,27
170000004639249	21-077-027-00044-00034	62000	PASTOS PERMANENTES DE 5 O MAS AÑOS-SIN VARIEDAD	S	1,53
170000004639250	21-077-027-00044-00001	62000	PASTOS PERMANENTES DE 5 O MAS AÑOS-SIN VARIEDAD	S	6,81
170000004639251	21-077-027-00044-00033	62000	PASTOS PERMANENTES DE 5 O MAS AÑOS-SIN VARIEDAD	S	0,74
170000004639252	21-077-026-00111-00003	62000	PASTOS PERMANENTES DE 5 O MAS AÑOS-SIN VARIEDAD	S	3,09
170000004639253	21-077-002-00012-00006	62000	PASTOS PERMANENTES DE 5 O MAS AÑOS-SIN VARIEDAD	S	1,08
170000004639254	21-077-027-00044-00004	62000	PASTOS PERMANENTES DE 5 O MAS AÑOS-SIN VARIEDAD	S	3,19
170000004639255	21-077-027-00044-00023	62000	PASTOS PERMANENTES DE 5 O MAS AÑOS-SIN VARIEDAD	S	0,26
170000004639256	21-077-027-00046-00005	62000	PASTOS PERMANENTES DE 5 O MAS AÑOS-SIN VARIEDAD	S	22,64
170000004639257	21-077-027-00044-00002	62000	PASTOS PERMANENTES DE 5 O MAS AÑOS-SIN VARIEDAD	S	9,85
170000004639258	21-077-027-00047-00005	62000	PASTOS PERMANENTES DE 5 O MAS AÑOS-SIN VARIEDAD	S	3,32
170000004639259	21-077-027-00051-00001	62000	PASTOS PERMANENTES DE 5 O MAS AÑOS-SIN VARIEDAD	S	20,02
170000004639260	21-077-027-00044-00007	62000	PASTOS PERMANENTES DE 5 O MAS AÑOS-SIN VARIEDAD	S	275,20
170000004639261	21-077-027-00044-00026	62000	PASTOS PERMANENTES DE 5 O MAS AÑOS-SIN VARIEDAD	S	0,65
170000004639262	21-077-034-00016-00001	62000	PASTOS PERMANENTES DE 5 O MAS AÑOS-SIN VARIEDAD	S	6,79
170000004639263	21-077-034-00016-00002	62000	PASTOS PERMANENTES DE 5 O MAS AÑOS-SIN VARIEDAD	S	0,89
170000004639264	21-077-034-00016-00003	62000	PASTOS PERMANENTES DE 5 O MAS AÑOS-SIN VARIEDAD	S	10,77
170000004639265	21-077-027-00046-00006	62000	PASTOS PERMANENTES DE 5 O MAS AÑOS-SIN VARIEDAD	S	8,31
170000004639266	21-077-027-00064-00004	62000	PASTOS PERMANENTES DE 5 O MAS AÑOS-SIN VARIEDAD	S	20,22
170000004639267	21-077-027-00051-00002	62000	PASTOS PERMANENTES DE 5 O MAS AÑOS-SIN VARIEDAD	S	4,75
170000004639268	21-077-027-00041-00009	62000	PASTOS PERMANENTES DE 5 O MAS AÑOS-SIN VARIEDAD	S	16,61
170000004639269	21-077-027-00042-00003	62000	PASTOS PERMANENTES DE 5 O MAS AÑOS-SIN VARIEDAD	S	20,17
170000004639270	21-077-027-00045-00001	62000	PASTOS PERMANENTES DE 5 O MAS AÑOS-SIN VARIEDAD	S	66,83
170000004639271	21-077-027-00045-00007	62000	PASTOS PERMANENTES DE 5 O MAS AÑOS-SIN VARIEDAD	S	9,68
170000004639272	21-077-027-00044-00020	62000	PASTOS PERMANENTES DE 5 O MAS AÑOS-SIN VARIEDAD	S	0,09
170000004639273	21-077-027-00045-00005	62000	PASTOS PERMANENTES DE 5 O MAS AÑOS-SIN VARIEDAD	S	3,69
170000004639274	21-077-027-00043-00005	62000	PASTOS PERMANENTES DE 5 O MAS AÑOS-SIN VARIEDAD	S	2,81
170000004639275	21-077-027-00051-00005	62000	PASTOS PERMANENTES DE 5 O MAS AÑOS-SIN VARIEDAD	S	2,79
170000004639276	21-077-027-00044-00022	62000	PASTOS PERMANENTES DE 5 O MAS AÑOS-SIN VARIEDAD	S	4,86
170000004639277	21-077-027-00044-00027	62000	PASTOS PERMANENTES DE 5 O MAS AÑOS-SIN VARIEDAD	S	2,69
170000004639279	21-077-034-00029-00001	62000	PASTOS PERMANENTES DE 5 O MAS AÑOS-SIN VARIEDAD	S	10,72
170000004639280	21-077-034-00035-00001	62000	PASTOS PERMANENTES DE 5 O MAS AÑOS-SIN VARIEDAD	S	14,12
170000004639281	21-077-027-00045-00005	62000	PASTOS PERMANENTES DE 5 O MAS AÑOS-SIN VARIEDAD	S	16,77
170000004639282	21-077-027-00051-00006	62000	PASTOS PERMANENTES DE 5 O MAS AÑOS-SIN VARIEDAD	S	11,85
170000004639283	21-077-027-00062-00001	62000	PASTOS PERMANENTES DE 5 O MAS AÑOS-SIN VARIEDAD	S	1,05

Datos considerados para el Cálculo de la Carga Ganadera mínima y máxima del expediente**Recintos Determinados para el Cálculo de Carga Ganadera Máxima**

<u>REF.</u>	<u>REFERENCIA SIGPAC</u>	<u>CULTIVO</u>	<u>DESCRIPCIÓN CULTIVO</u>	<u>S/R</u>	<u>SUP. PROPUESTA (ha)</u>
170000004639284	21-077-034-00017-00001	62000	PASTOS PERMANENTES DE 5 O MAS AÑOS-SIN VARIEDAD	S	42,35
170000004639285	21-077-027-00045-00001	62000	PASTOS PERMANENTES DE 5 O MAS AÑOS-SIN VARIEDAD	S	13,93
170000004639287	21-077-023-00041-00004	62000	PASTOS PERMANENTES DE 5 O MAS AÑOS-SIN VARIEDAD	S	2,66
170000004639288	21-077-027-00007-00004	62000	PASTOS PERMANENTES DE 5 O MAS AÑOS-SIN VARIEDAD	S	0,14
170000004639290	21-077-027-00006-00005	62000	PASTOS PERMANENTES DE 5 O MAS AÑOS-SIN VARIEDAD	S	0,04
170000004639291	21-077-023-00042-00001	62000	PASTOS PERMANENTES DE 5 O MAS AÑOS-SIN VARIEDAD	S	1,14
170000004639293	21-077-023-00039-00004	62000	PASTOS PERMANENTES DE 5 O MAS AÑOS-SIN VARIEDAD	S	10,64
170000004639294	21-077-027-00008-00001	62000	PASTOS PERMANENTES DE 5 O MAS AÑOS-SIN VARIEDAD	S	30,65
170000004639295	21-077-027-00008-00002	62000	PASTOS PERMANENTES DE 5 O MAS AÑOS-SIN VARIEDAD	S	12,22
170000004639296	21-077-027-00007-00002	62000	PASTOS PERMANENTES DE 5 O MAS AÑOS-SIN VARIEDAD	S	1,92
170000004639297	21-077-027-00038-00001	62000	PASTOS PERMANENTES DE 5 O MAS AÑOS-SIN VARIEDAD	S	19,75
170000004639298	21-077-027-00041-00011	62000	PASTOS PERMANENTES DE 5 O MAS AÑOS-SIN VARIEDAD	S	1,08
170000004639299	21-077-027-00041-00004	62000	PASTOS PERMANENTES DE 5 O MAS AÑOS-SIN VARIEDAD	S	13,04
170000004639300	21-077-027-00041-00003	62000	PASTOS PERMANENTES DE 5 O MAS AÑOS-SIN VARIEDAD	S	3,51
170000004639301	21-077-027-00010-00001	62000	PASTOS PERMANENTES DE 5 O MAS AÑOS-SIN VARIEDAD	S	18,37
170000004639302	21-077-027-00043-00004	62000	PASTOS PERMANENTES DE 5 O MAS AÑOS-SIN VARIEDAD	S	0,44
170000004639303	21-077-027-00043-00003	62000	PASTOS PERMANENTES DE 5 O MAS AÑOS-SIN VARIEDAD	S	2,72
170000004639304	21-077-027-00011-00001	62000	PASTOS PERMANENTES DE 5 O MAS AÑOS-SIN VARIEDAD	S	40,21
170000004639306	21-077-027-00043-00013	62000	PASTOS PERMANENTES DE 5 O MAS AÑOS-SIN VARIEDAD	S	39,02
170000004639307	21-077-027-00010-00003	62000	PASTOS PERMANENTES DE 5 O MAS AÑOS-SIN VARIEDAD	S	2,56
170000004639308	21-077-027-00013-00001	62000	PASTOS PERMANENTES DE 5 O MAS AÑOS-SIN VARIEDAD	S	14,64
170000004639309	21-077-027-00013-00002	62000	PASTOS PERMANENTES DE 5 O MAS AÑOS-SIN VARIEDAD	S	1,51
170000004639310	21-077-027-00006-00006	62000	PASTOS PERMANENTES DE 5 O MAS AÑOS-SIN VARIEDAD	S	23,87
170000004639311	21-077-027-00043-00007	62000	PASTOS PERMANENTES DE 5 O MAS AÑOS-SIN VARIEDAD	S	64,33
170000004639312	21-077-027-00007-00001	62000	PASTOS PERMANENTES DE 5 O MAS AÑOS-SIN VARIEDAD	S	8,76
170000004639313	21-077-027-00043-00015	62000	PASTOS PERMANENTES DE 5 O MAS AÑOS-SIN VARIEDAD	S	21,45
170000004639314	21-077-027-00041-00002	62000	PASTOS PERMANENTES DE 5 O MAS AÑOS-SIN VARIEDAD	S	43,22
170000004639315	21-077-027-00043-00006	62000	PASTOS PERMANENTES DE 5 O MAS AÑOS-SIN VARIEDAD	S	2,16

INCIDENCIAS**INCIDENCIA DESCRIPCIÓN**

85042 No inscrito en un organismo de control y certificación ecológico (artículo 5-1 e), Orden 26 mayo 2015)

Explotación:ES21078000007 Especie:BOVINA

Explotación:ES210780000174 Especie:PORCINO

Explotación:ES210780000215 Especie:BOVINA

Explotación:ES210780000421 Especie:BOVINA



<u>APELLIDOS Y NOMBRE / RAZÓN SOCIAL</u>	<u>NIF</u>	<u>EXPEDIENTE</u>	<u>SOLICITA AGRICULT. (3)</u>	<u>SOLICITA GANADER. (4)</u>	<u>ANUALIDAD DE PAGO</u>
HEREDEROS DE JOSE FERNANDEZ CACERES,C.B.	****3465*	1138232	NO	SI	6ª

DATOS MANTENIMIENTO

IMPORTE POR ANUALIDAD

	<u>2015</u>	<u>2016</u>	<u>2017</u>	<u>2018</u>	<u>2019</u>	<u>2020</u>
IMPORTE MÁXIMO SUBVENCIONABLE	12.630,56 €	12.630,56 €	12.630,56 €	12.630,56 €	12.630,56 €	12.630,56 €
IMPORTE MEDIO DE TRANSFERENCIA (€/ha)	38,49 €	38,49 €	38,49 €	38,49 €	38,49 €	38,49 €

RESUMEN DE UNIDADES

<u>Cód</u>	<u>GRUPO DE PAGO</u>	<u>Sup. Dec. Admisible (ha)</u>	<u>Sup. Comprometida (ha)</u>	<u>Sup. ajustada compromiso (1) (ha)</u>	<u>% sobredec.</u>	<u>SUP. PROPUESTA (ha)</u>	<u>Importe Declarado</u>	<u>Importe Topado</u>	<u>Importe Propuesto</u>	<u>Importe tras sobredec.</u>
63	PASTOS ASOCIADOS A GANADERÍA ECOLÓGICA	531,18		328,14	0,00	328,14	10.770,69	12.630,56	10.770,69	10.770,69
	TOTAL	531,18	328,14	328,14		328,14	10.770,69	12.630,56	10.770,69	10.770,69

APLICACIÓN DE REDUCCIONES Y SANCIONES

	<u>Importe Calculado</u>	<u>Importe prerreduc.</u>	<u>Admisibilidad y compromisos</u>	<u>Presentación tardía</u>	<u>Omisión declaración</u>	<u>Condicionabilidad</u>	<u>PROPUESTO</u>	<u>IMPORTE (Euros)</u>		
								<u>FEADER (Eje 2)</u>	<u>MAPA</u>	<u>CAGPDS</u>
GANADERÍA	10.770,69	10.770,69	0,00	0,00	0,00	0,00	10.770,69	8.078,02	1.157,85	1.534,82
TOTAL							10.770,69	8.078,02	1.157,85	1.534,82

RECINTOS PROPUESTOS

<u>REE</u>	<u>REFERENCIA SIGPAC</u>	<u>CULTIVO DESCRIPCIÓN CULTIVO</u>	<u>S/R</u>	<u>G.PAGO</u>	<u>PEND. MEDIA (%)</u>	<u>SUP. DEC. ADMISIBLE (ha)</u>	<u>SUP. COMPROM. (ha)</u>	<u>SUP. AJUSTADA COMPROM. (1) (ha)</u>	<u>SUP. CONY. SIGPAC (ha)</u>	<u>SUP. CERTIE. (ha)</u>	<u>SUP. CAMPO (ha)</u>	<u>SUP. CAMPO DETER. CULT. DECLARADO (ha)</u>	<u>SUP. DEC. REDUCIDA (ha)</u>	<u>SUP. PROPUESTA (ha)</u>
1700000006122563	21-035-026-00001-00004	62000 PASTOS PERMANENTES DE 5 O MAS AÑOS-SIN VARIEDAD	S	63	10,94	251,69	74,78	74,78		296,11			74,78	74,78
1700000006122565	21-035-029-00010-00016	62000 PASTOS PERMANENTES DE 5 O MAS AÑOS-SIN VARIEDAD	S	63	5,17	0,39	5,13	0,39		0,71			0,39	0,39
1700000006122571	21-035-029-00010-00004	62000 PASTOS PERMANENTES DE 5 O MAS AÑOS-SIN VARIEDAD	S	63	4,82	49,75	50,77	49,75		49,75			49,75	49,75
1700000006122572	21-035-029-00010-00016	62000 PASTOS PERMANENTES DE 5 O MAS AÑOS-SIN VARIEDAD	S	63	5,17	0,37	5,13	0,37		0,67			0,37	0,37
1700000006122573	21-035-029-00010-00010	62000 PASTOS PERMANENTES DE 5 O MAS AÑOS-SIN VARIEDAD	S	63	11,68	46,47	46,47	46,47		46,47			46,47	46,47
1700000006122574	21-035-029-00010-00011	62000 PASTOS PERMANENTES DE 5 O MAS AÑOS-SIN VARIEDAD	S	63	6,78	1,02	35,17	1,02		1,02			1,02	1,02
1700000006122575	21-035-029-00010-00011	62000 PASTOS PERMANENTES DE 5 O MAS AÑOS-SIN VARIEDAD	S	63	6,78	33,62	35,17	33,62		33,62			33,62	33,62
1700000006122576	21-035-026-00002-00001	62000 PASTOS PERMANENTES DE 5 O MAS AÑOS-SIN VARIEDAD	S	63	4,74	41,80	31,97	31,97		49,18			31,97	31,97
1700000006122578	21-035-029-00010-00001	62000 PASTOS PERMANENTES DE 5 O MAS AÑOS-SIN VARIEDAD	S	63	5,29	57,49	53,82	53,82		67,63			53,82	53,82
1700000006122580	21-035-029-00010-00014	62000 PASTOS PERMANENTES DE 5 O MAS AÑOS-SIN VARIEDAD	S	63	14,28	46,92	55,96	46,92		55,20			46,92	46,92
1700000006122587	21-035-029-00010-00017	62000 PASTOS PERMANENTES DE 5 O MAS AÑOS-SIN VARIEDAD	S	63	6,58	1,31	1,31	1,31		1,31			1,31	1,31
1700000006122589	21-035-029-00010-00016	62000 PASTOS PERMANENTES DE 5 O MAS AÑOS-SIN VARIEDAD	S	63	5,17	0,14	5,13	0,14		0,25			0,14	0,14
1700000006122590	21-035-029-00010-00014	62000 PASTOS PERMANENTES DE 5 O MAS AÑOS-SIN VARIEDAD	S	63	14,28	0,12	55,96	0,12		0,14			0,12	0,12
1700000006122593	21-035-029-00010-00014	62000 PASTOS PERMANENTES DE 5 O MAS AÑOS-SIN VARIEDAD	S	63	14,28	0,09	55,96	0,09		0,11			0,09	0,09

DATOS GANADERÍA

RESUMEN DE UNIDADES


<u>Cód</u>	<u>GRUPO DE PAGO</u>	<u>Sup. Dec. Admisible (ha)</u>	<u>Sup. Comprometida (ha)</u>	<u>Sup. ajustada compromiso (1) (ha)</u>	<u>% sobredec.</u>	<u>SUP. PROPUESTA (ha)</u>	<u>Importe Declarado</u>	<u>Importe Topado</u>	<u>Importe Propuesto</u>	<u>Importe tras sobredec.</u>
63	PASTOS ASOCIADOS A GANADERÍA ECOLÓGICA	531,18		328,14	0,00	328,14	10.770,69	12.630,56	10.770,69	10.770,69
	TOTAL	531,18	328,14	328,14		328,14	10.770,69	12.630,56	10.770,69	10.770,69

RESUMEN DE PAGOS

	<u>PROPUESTO</u>	<u>IMPORTE (Euros)</u>		
		<u>FEADER (Eje 2)</u>	<u>MAPA</u>	<u>CAGPDS</u>
Propuesto a pagar	10.770,69	8.078,02	1.157,85	1.534,82

APLICACIÓN DE REDUCCIONES Y SANCIONES

<u>Importe Calculado</u>	<u>Importe prerreduc.</u>	<u>Admisibilidad y compromisos</u>	<u>Presentación tardía</u>	<u>Omisión declaración</u>	<u>Condicionabilidad</u>	<u>PROPUESTO</u>	<u>IMPORTE (Euros)</u>		
							<u>FEADER (Eje 2)</u>	<u>MAPA</u>	<u>CAGPDS</u>
10.770,69	10.770,69	0,00	0,00	0,00	0,00	10.770,69	8.078,02	1.157,85	1.534,82
TOTAL						10.770,69	8.078,02	1.157,85	1.534,82



(1) Superficie declarada admisible ajustada con la superficie comprometida.
 (2) Factor de penalización valorando el alcance para el tipo de compromiso.
 (3) Solicita agricultura y tiene compromisos vigentes.
 (4) Solicita ganadería y tiene compromisos vigentes.

Datos considerados para el Cálculo de la Carga Ganadera mínima y máxima del expediente

<u>Explotación</u>	<u>Especie</u>	<u>Inscrito en Sipea y Admisible</u>	<u>Censo Medio Animales</u>	<u>Ugm Calculada para CG Mínima</u>	<u>Ugm Calculada para CG Máxima</u>
ES210350000184	BOVINA	SI	104,01	89,36	89,36
				89,36	89,36

Superficie determinada para Cálculo Carga Ganadera Mínima: 531,18 ha

Superficie determinada para Cálculo Carga Ganadera Máxima: 560,81 ha

Los importes del Grupo de Pago de pastos de este expediente han sido ajustados por no llegar a la carga ganadera mínima de 0,3

Carga Ganadera Mínima Expediente: 0,17 ugm/ha

Carga Ganadera Máxima Expediente: 0,16 ugm/ha

Recintos Determinados para el Cálculo de Garga Ganadera Mínima

<u>REF.</u>	<u>REFERENCIA SIGPAC</u>	<u>CULTIVO</u>	<u>DESCRIPCIÓN CULTIVO</u>	<u>S/R</u>	<u>SUP. PROPUESTA (ha)</u>
170000006122563	21-035-026-00001-00004	62000	PASTOS PERMANENTES DE 5 O MAS AÑOS-SIN VARIEDAD	S	251,69
170000006122565	21-035-029-00010-00016	62000	PASTOS PERMANENTES DE 5 O MAS AÑOS-SIN VARIEDAD	S	0,39
170000006122571	21-035-029-00010-00004	62000	PASTOS PERMANENTES DE 5 O MAS AÑOS-SIN VARIEDAD	S	49,75
170000006122572	21-035-029-00010-00016	62000	PASTOS PERMANENTES DE 5 O MAS AÑOS-SIN VARIEDAD	S	0,37
170000006122573	21-035-029-00010-00010	62000	PASTOS PERMANENTES DE 5 O MAS AÑOS-SIN VARIEDAD	S	46,47
170000006122574	21-035-029-00010-00011	62000	PASTOS PERMANENTES DE 5 O MAS AÑOS-SIN VARIEDAD	S	1,02
170000006122575	21-035-029-00010-00011	62000	PASTOS PERMANENTES DE 5 O MAS AÑOS-SIN VARIEDAD	S	33,62
170000006122576	21-035-026-00002-00001	62000	PASTOS PERMANENTES DE 5 O MAS AÑOS-SIN VARIEDAD	S	41,80
170000006122578	21-035-029-00010-00001	62000	PASTOS PERMANENTES DE 5 O MAS AÑOS-SIN VARIEDAD	S	57,49
170000006122580	21-035-029-00010-00014	62000	PASTOS PERMANENTES DE 5 O MAS AÑOS-SIN VARIEDAD	S	46,92
170000006122587	21-035-029-00010-00017	62000	PASTOS PERMANENTES DE 5 O MAS AÑOS-SIN VARIEDAD	S	1,31
170000006122589	21-035-029-00010-00016	62000	PASTOS PERMANENTES DE 5 O MAS AÑOS-SIN VARIEDAD	S	0,14
170000006122590	21-035-029-00010-00014	62000	PASTOS PERMANENTES DE 5 O MAS AÑOS-SIN VARIEDAD	S	0,12
170000006122593	21-035-029-00010-00014	62000	PASTOS PERMANENTES DE 5 O MAS AÑOS-SIN VARIEDAD	S	0,09

Recintos Determinados para el Cálculo de Garga Ganadera Máxima

<u>REF.</u>	<u>REFERENCIA SIGPAC</u>	<u>CULTIVO</u>	<u>DESCRIPCIÓN CULTIVO</u>	<u>S/R</u>	<u>SUP. PROPUESTA (ha)</u>
-530592	21-035-026-00063-00009	62000	PASTOS PERMANENTES DE 5 O MAS AÑOS-SIN VARIEDAD	S	0,55
-530589	21-035-026-00063-00008	63000	PASTOS DE MENOS DE 5 AÑOS-SIN VARIEDAD	S	0,10
4624080	21-035-026-00001-00016	62000	PASTOS PERMANENTES DE 5 O MAS AÑOS-SIN VARIEDAD	S	10,09
4624173	21-035-026-00001-00019	62000	PASTOS PERMANENTES DE 5 O MAS AÑOS-SIN VARIEDAD	S	1,35
4624185	21-035-026-00001-00020	62000	PASTOS PERMANENTES DE 5 O MAS AÑOS-SIN VARIEDAD	S	0,03
4624191	21-035-026-00063-00007	62000	PASTOS PERMANENTES DE 5 O MAS AÑOS-SIN VARIEDAD	S	0,01
170000006122563	21-035-026-00001-00004	62000	PASTOS PERMANENTES DE 5 O MAS AÑOS-SIN VARIEDAD	S	251,69
170000006122565	21-035-029-00010-00016	62000	PASTOS PERMANENTES DE 5 O MAS AÑOS-SIN VARIEDAD	S	0,39
170000006122567	21-035-026-00062-00010	63000	PASTOS DE MENOS DE 5 AÑOS-SIN VARIEDAD	S	3,09
170000006122568	21-035-026-00001-00014	63000	PASTOS DE MENOS DE 5 AÑOS-SIN VARIEDAD	S	7,43
170000006122570	21-035-026-00063-00003	63000	PASTOS DE MENOS DE 5 AÑOS-SIN VARIEDAD	S	0,37
170000006122571	21-035-029-00010-00004	62000	PASTOS PERMANENTES DE 5 O MAS AÑOS-SIN VARIEDAD	S	49,75
170000006122572	21-035-029-00010-00016	62000	PASTOS PERMANENTES DE 5 O MAS AÑOS-SIN VARIEDAD	S	0,37
170000006122573	21-035-029-00010-00010	62000	PASTOS PERMANENTES DE 5 O MAS AÑOS-SIN VARIEDAD	S	46,47
170000006122574	21-035-029-00010-00011	62000	PASTOS PERMANENTES DE 5 O MAS AÑOS-SIN VARIEDAD	S	1,02
170000006122575	21-035-029-00010-00011	62000	PASTOS PERMANENTES DE 5 O MAS AÑOS-SIN VARIEDAD	S	33,62
170000006122576	21-035-026-00002-00001	62000	PASTOS PERMANENTES DE 5 O MAS AÑOS-SIN VARIEDAD	S	41,80
170000006122577	21-035-026-00001-00017	62000	PASTOS PERMANENTES DE 5 O MAS AÑOS-SIN VARIEDAD	S	0,06
170000006122578	21-035-029-00010-00001	62000	PASTOS PERMANENTES DE 5 O MAS AÑOS-SIN VARIEDAD	S	57,49

(1) Superficie declarada admisible ajustada con la superficie comprometida.
 (2) Factor de penalización valorando el alcance para el tipo de compromiso.
 (3) Solicita agricultura y tiene compromisos vigentes.
 (4) Solicita ganadería y tiene compromisos vigentes.

Datos considerados para el Cálculo de la Carga Ganadera mínima y máxima del expediente

Recintos Determinados para el Cálculo de Garga Ganadera Máxima

<u>REF.</u>	<u>REFERENCIA SIGPAC</u>	<u>CULTIVO</u>	<u>DESCRIPCIÓN CULTIVO</u>	<u>S/R</u>	<u>SUP. PROPUESTA (ha)</u>
1700000006122579	21-035-026-00063-00006	62000	PASTOS PERMANENTES DE 5 O MAS AÑOS-SIN VARIEDAD	S	0,58
1700000006122580	21-035-029-00010-00014	62000	PASTOS PERMANENTES DE 5 O MAS AÑOS-SIN VARIEDAD	S	46,92
1700000006122584	21-035-026-00062-00001	62000	PASTOS PERMANENTES DE 5 O MAS AÑOS-SIN VARIEDAD	S	5,97
1700000006122587	21-035-029-00010-00017	62000	PASTOS PERMANENTES DE 5 O MAS AÑOS-SIN VARIEDAD	S	1,31
1700000006122589	21-035-029-00010-00016	62000	PASTOS PERMANENTES DE 5 O MAS AÑOS-SIN VARIEDAD	S	0,14
1700000006122590	21-035-029-00010-00014	62000	PASTOS PERMANENTES DE 5 O MAS AÑOS-SIN VARIEDAD	S	0,12
1700000006122593	21-035-029-00010-00014	62000	PASTOS PERMANENTES DE 5 O MAS AÑOS-SIN VARIEDAD	S	0,09



<u>APELLIDOS Y NOMBRE / RAZÓN SOCIAL</u>	<u>NIF</u>	<u>EXPEDIENTE</u>	<u>SOLICITA AGRICULT. (3)</u>	<u>SOLICITA GANADER. (4)</u>	<u>ANUALIDAD DE PAGO</u>
HEREDEROS DE NATALIA SÁNCHEZ SÁNCHEZ C.B.	****7539*	1161678	NO	SI	6ª

DATOS MANTENIMIENTO

IMPORTE POR ANUALIDAD

	<u>2015</u>	<u>2016</u>	<u>2017</u>	<u>2018</u>	<u>2019</u>	<u>2020</u>
IMPORTE MÁXIMO SUBVENCIONABLE	0,00 €	0,00 €	9.346,58 €	9.346,58 €	9.346,58 €	9.346,58 €
IMPORTE MEDIO DE TRANSFERENCIA (€/ha)	0,00 €	0,00 €	66,90 €	66,90 €	66,90 €	66,90 €

RESUMEN DE UNIDADES

<u>Cód</u>	<u>GRUPO DE PAGO</u>	<u>Sup. Dec. Admisible (ha)</u>	<u>Sup. Comprometida (ha)</u>	<u>Sup. ajustada compromiso (1) (ha)</u>	<u>% sobredec.</u>	<u>SUP. PROPUESTA (ha)</u>	<u>Importe Declarado</u>	<u>Importe Topado</u>	<u>Importe Propuesto</u>	<u>Importe tras sobredec.</u>
63	PASTOS ASOCIADOS A GANADERÍA ECOLÓGICA	166,22		139,71	0,00	139,71	9.351,13	9.346,58	9.346,58	9.346,58
	TOTAL	166,22	139,71	139,71		139,71	9.351,13	9.346,58	9.346,58	9.346,58

APLICACIÓN DE REDUCCIONES Y SANCIONES

	<u>Importe Calculado</u>	<u>Importe prerreduc.</u>	<u>Admisibilidad y compromisos</u>	<u>Presentación tardía</u>	<u>Omisión declaración</u>	<u>Condicionabilidad</u>	<u>PROPUESTO</u>	<u>IMPORTE (Euros)</u>		
								<u>FEADER (Eje 2)</u>	<u>MAPA</u>	<u>CAGPDS</u>
GANADERÍA	9.346,58	9.346,58	0,00	0,00	0,00	0,00	9.346,58	7.009,94	1.004,76	1.331,88
TOTAL							9.346,58	7.009,94	1.004,76	1.331,88

RECINTOS PROPUESTOS

<u>REE</u>	<u>REFERENCIA SIGPAC</u>	<u>CULTIVO DESCRIPCIÓN CULTIVO</u>	<u>S/R</u>	<u>G.PAGO</u>	<u>PEND. MEDIA (%)</u>	<u>SUP. DEC. ADMISIBLE (ha)</u>	<u>SUP. COMPROM. (ha)</u>	<u>SUP. AJUSTADA COMPROM. (1) (ha)</u>	<u>SUP. CONY. SIGPAC (ha)</u>	<u>SUP. CERTIE. (ha)</u>	<u>SUP. CAMPO (ha)</u>	<u>SUP. CAMPO DETER. CULT. DECLARADO (ha)</u>	<u>SUP. DEC. REDUCIDA (ha)</u>	<u>SUP. PROPUESTA (ha)</u>
1700000006778219	21-008-006-00013-00004	62000 PASTOS PERMANENTES DE 5 O MAS AÑOS-SIN VARIEDAD	S	63	14,68	70,83	60,21	60,21		70,83			60,21	60,21
1700000006778235	21-008-006-00080-00003	62000 PASTOS PERMANENTES DE 5 O MAS AÑOS-SIN VARIEDAD	S	63	9,87	1,69	1,44	1,44		1,69			1,44	1,44
1700000006778236	21-008-006-00014-00002	62000 PASTOS PERMANENTES DE 5 O MAS AÑOS-SIN VARIEDAD	S	63	5,01	24,91	21,17	21,17		24,91			21,17	21,17
1700000006778239	21-008-006-00077-00001	62000 PASTOS PERMANENTES DE 5 O MAS AÑOS-SIN VARIEDAD	S	63	6,12	11,62	11,62	11,62		11,62			11,62	11,62
1700000006778240	21-008-006-00018-00002	62000 PASTOS PERMANENTES DE 5 O MAS AÑOS-SIN VARIEDAD	S	63	11,70	8,21	8,21	8,21		10,95			8,21	8,21
1700000006778241	21-008-006-00017-00002	62000 PASTOS PERMANENTES DE 5 O MAS AÑOS-SIN VARIEDAD	S	63	7,08	0,66	0,56	0,56		0,66			0,56	0,56
1700000006778242	21-008-006-00017-00001	62000 PASTOS PERMANENTES DE 5 O MAS AÑOS-SIN VARIEDAD	S	63	20,61	1,68	1,43	1,43		1,68			1,43	1,43
1700000006778243	21-008-006-00018-00013	62000 PASTOS PERMANENTES DE 5 O MAS AÑOS-SIN VARIEDAD	S	63	11,93	3,25	2,66	2,66		5,90			2,66	2,66
1700000006778247	21-008-006-00018-00011	63000 PASTOS DE MENOS DE 5 AÑOS-SIN VARIEDAD	S	63	7,60	1,44	0,87	0,87		1,44			0,87	0,87
1700000006778248	21-008-006-00078-00001	62000 PASTOS PERMANENTES DE 5 O MAS AÑOS-SIN VARIEDAD	S	63	4,98	9,15	9,15	9,15		9,15			9,15	9,15
1700000006778249	21-008-006-00018-00015	62000 PASTOS PERMANENTES DE 5 O MAS AÑOS-SIN VARIEDAD	S	63	4,88	0,54	0,54	0,54	0,54	0,54			0,54	0,54
1700000006778250	21-008-006-00076-00001	62000 PASTOS PERMANENTES DE 5 O MAS AÑOS-SIN VARIEDAD	S	63	5,17	26,23	16,65	16,65		26,23			16,65	16,65
1700000006778251	21-008-006-00013-00008	62000 PASTOS PERMANENTES DE 5 O MAS AÑOS-SIN VARIEDAD	S	63	6,96	4,92	4,92	4,92		4,92			4,92	4,92
1700000006778257	21-008-006-00095-00002	62000 PASTOS PERMANENTES DE 5 O MAS AÑOS-SIN VARIEDAD	S	63	8,42	1,09	0,82	0,82		1,09			0,82	0,82

DATOS GANADERÍA

RESUMEN DE UNIDADES

<u>Cód</u>	<u>GRUPO DE PAGO</u>	<u>Sup. Dec. Admisible (ha)</u>	<u>Sup. Comprometida (ha)</u>	<u>Sup. ajustada compromiso (1) (ha)</u>	<u>% sobredec.</u>	<u>SUP. PROPUESTA (ha)</u>	<u>Importe Declarado</u>	<u>Importe Topado</u>	<u>Importe Propuesto</u>	<u>Importe tras sobredec.</u>
63	PASTOS ASOCIADOS A GANADERÍA ECOLÓGICA	166,22		139,71	0,00	139,71	9.351,13	9.346,58	9.346,58	9.346,58
	TOTAL	166,22	139,71	139,71		139,71	9.351,13	9.346,58	9.346,58	9.346,58

RESUMEN DE PAGOS

	<u>PROPUESTO</u>	<u>IMPORTE (Euros)</u>		
		<u>FEADER (Eje 2)</u>	<u>MAPA</u>	<u>CAGPDS</u>
Propuesto a pagar	9.346,58	7.009,94	1.004,76	1.331,88

APLICACIÓN DE REDUCCIONES Y SANCIONES

	<u>Importe Calculado</u>	<u>Importe prerreduc.</u>	<u>Admisibilidad y compromisos</u>	<u>Presentación tardía</u>	<u>Omisión declaración</u>	<u>Condicionabilidad</u>	<u>PROPUESTO</u>	<u>IMPORTE (Euros)</u>		
								<u>FEADER (Eje 2)</u>	<u>MAPA</u>	<u>CAGPDS</u>
	9.346,58	9.346,58	0,00	0,00	0,00	0,00	9.346,58	7.009,94	1.004,76	1.331,88
TOTAL							9.346,58	7.009,94	1.004,76	1.331,88

(1) Superficie declarada admisible ajustada con la superficie comprometida.
 (2) Factor de penalización valorando el alcance para el tipo de compromiso.
 (3) Solicita agricultura y tiene compromisos vigentes.
 (4) Solicita ganadería y tiene compromisos vigentes.

Datos considerados para el Cálculo de la Carga Ganadera mínima y máxima del expediente

<u>Explotación</u>	<u>Especie</u>	<u>Inscrito en Sipea y Admisible</u>	<u>Censo Medio Animales</u>	<u>Ugm Calculada para CG Mínima</u>	<u>Ugm Calculada para CG Máxima</u>
ES210080000107	BOVINA	SI	97,29	84,65	84,65
ES210080000107	PORCINO	NO	80,67	0,00	24,20
				84,65	108,85

Superficie determinada para Cálculo Carga Ganadera Mínima: 166,22 ha

Superficie determinada para Cálculo Carga Ganadera Máxima: 200,19 ha

Carga Ganadera Mínima Expediente: 0,51 ugm/ha

Carga Ganadera Máxima Expediente: 0,54 ugm/ha

Recintos Determinados para el Cálculo de Garga Ganadera Mínima

<u>REF.</u>	<u>REFERENCIA SIGPAC</u>	<u>CULTIVO</u>	<u>DESCRIPCIÓN CULTIVO</u>	<u>S/R</u>	<u>SUP. PROPUESTA (ha)</u>
170000006778219	21-008-006-00013-00004	62000	PASTOS PERMANENTES DE 5 O MAS AÑOS-SIN VARIEDAD	S	70,83
170000006778235	21-008-006-00080-00003	62000	PASTOS PERMANENTES DE 5 O MAS AÑOS-SIN VARIEDAD	S	1,69
170000006778236	21-008-006-00014-00002	62000	PASTOS PERMANENTES DE 5 O MAS AÑOS-SIN VARIEDAD	S	24,91
170000006778239	21-008-006-00077-00001	62000	PASTOS PERMANENTES DE 5 O MAS AÑOS-SIN VARIEDAD	S	11,62
170000006778240	21-008-006-00018-00002	62000	PASTOS PERMANENTES DE 5 O MAS AÑOS-SIN VARIEDAD	S	8,21
170000006778241	21-008-006-00017-00002	62000	PASTOS PERMANENTES DE 5 O MAS AÑOS-SIN VARIEDAD	S	0,66
170000006778242	21-008-006-00017-00001	62000	PASTOS PERMANENTES DE 5 O MAS AÑOS-SIN VARIEDAD	S	1,68
170000006778243	21-008-006-00018-00013	62000	PASTOS PERMANENTES DE 5 O MAS AÑOS-SIN VARIEDAD	S	3,25
170000006778247	21-008-006-00018-00011	63000	PASTOS DE MENOS DE 5 AÑOS-SIN VARIEDAD	S	1,44
170000006778248	21-008-006-00078-00001	62000	PASTOS PERMANENTES DE 5 O MAS AÑOS-SIN VARIEDAD	S	9,15
170000006778249	21-008-006-00018-00015	62000	PASTOS PERMANENTES DE 5 O MAS AÑOS-SIN VARIEDAD	S	0,54
170000006778250	21-008-006-00076-00001	62000	PASTOS PERMANENTES DE 5 O MAS AÑOS-SIN VARIEDAD	S	26,23
170000006778251	21-008-006-00013-00008	62000	PASTOS PERMANENTES DE 5 O MAS AÑOS-SIN VARIEDAD	S	4,92
170000006778257	21-008-006-00095-00002	62000	PASTOS PERMANENTES DE 5 O MAS AÑOS-SIN VARIEDAD	S	1,09

Recintos Determinados para el Cálculo de Garga Ganadera Máxima

<u>REF.</u>	<u>REFERENCIA SIGPAC</u>	<u>CULTIVO</u>	<u>DESCRIPCIÓN CULTIVO</u>	<u>S/R</u>	<u>SUP. PROPUESTA (ha)</u>
170000006778219	21-008-006-00013-00004	62000	PASTOS PERMANENTES DE 5 O MAS AÑOS-SIN VARIEDAD	S	70,83
170000006778220	21-025-008-00009-00001	62000	PASTOS PERMANENTES DE 5 O MAS AÑOS-SIN VARIEDAD	S	1,59
170000006778221	21-025-008-00010-00002	62000	PASTOS PERMANENTES DE 5 O MAS AÑOS-SIN VARIEDAD	S	4,02
170000006778222	21-025-008-00010-00005	62000	PASTOS PERMANENTES DE 5 O MAS AÑOS-SIN VARIEDAD	S	0,29
170000006778223	21-025-008-00010-00006	62000	PASTOS PERMANENTES DE 5 O MAS AÑOS-SIN VARIEDAD	S	0,02
170000006778224	21-025-008-00012-00006	62000	PASTOS PERMANENTES DE 5 O MAS AÑOS-SIN VARIEDAD	S	0,81
170000006778225	21-025-008-00014-00002	62000	PASTOS PERMANENTES DE 5 O MAS AÑOS-SIN VARIEDAD	S	0,52
170000006778226	21-025-008-00012-00002	62000	PASTOS PERMANENTES DE 5 O MAS AÑOS-SIN VARIEDAD	S	19,67
170000006778228	21-025-008-00012-00015	62000	PASTOS PERMANENTES DE 5 O MAS AÑOS-SIN VARIEDAD	S	0,12
170000006778229	21-025-008-00012-00013	62000	PASTOS PERMANENTES DE 5 O MAS AÑOS-SIN VARIEDAD	S	0,22
170000006778230	21-025-008-00018-00001	62000	PASTOS PERMANENTES DE 5 O MAS AÑOS-SIN VARIEDAD	S	2,40
170000006778231	21-025-008-00019-00002	62000	PASTOS PERMANENTES DE 5 O MAS AÑOS-SIN VARIEDAD	S	1,10
170000006778233	21-025-020-00005-00003	62000	PASTOS PERMANENTES DE 5 O MAS AÑOS-SIN VARIEDAD	S	1,52
170000006778235	21-008-006-00080-00003	62000	PASTOS PERMANENTES DE 5 O MAS AÑOS-SIN VARIEDAD	S	1,69
170000006778236	21-008-006-00014-00002	62000	PASTOS PERMANENTES DE 5 O MAS AÑOS-SIN VARIEDAD	S	24,91
170000006778238	21-025-008-00012-00004	62000	PASTOS PERMANENTES DE 5 O MAS AÑOS-SIN VARIEDAD	S	0,09
170000006778239	21-008-006-00077-00001	62000	PASTOS PERMANENTES DE 5 O MAS AÑOS-SIN VARIEDAD	S	11,62
170000006778240	21-008-006-00018-00002	62000	PASTOS PERMANENTES DE 5 O MAS AÑOS-SIN VARIEDAD	S	8,21

(1) Superficie declarada admisible ajustada con la superficie comprometida.
 (2) Factor de penalización valorando el alcance para el tipo de compromiso.
 (3) Solicita agricultura y tiene compromisos vigentes.
 (4) Solicita ganadería y tiene compromisos vigentes.

Datos considerados para el Cálculo de la Carga Ganadera mínima y máxima del expediente

Recintos Determinados para el Cálculo de Garga Ganadera Máxima

<u>REF.</u>	<u>REFERENCIA SIGPAC</u>	<u>CULTIVO</u>	<u>DESCRIPCIÓN CULTIVO</u>	<u>S/R</u>	<u>SUP. PROPUESTA (ha)</u>
			VARIEDAD		
170000006778241	21-008-006-00017-00002	62000	PASTOS PERMANENTES DE 5 O MAS AÑOS-SIN VARIEDAD	S	0,66
170000006778242	21-008-006-00017-00001	62000	PASTOS PERMANENTES DE 5 O MAS AÑOS-SIN VARIEDAD	S	1,68
170000006778243	21-008-006-00018-00013	62000	PASTOS PERMANENTES DE 5 O MAS AÑOS-SIN VARIEDAD	S	3,25
170000006778246	21-025-020-00005-00004	62000	PASTOS PERMANENTES DE 5 O MAS AÑOS-SIN VARIEDAD	S	0,45
170000006778247	21-008-006-00018-00011	63000	PASTOS DE MENOS DE 5 AÑOS-SIN VARIEDAD	S	1,44
170000006778248	21-008-006-00078-00001	62000	PASTOS PERMANENTES DE 5 O MAS AÑOS-SIN VARIEDAD	S	9,15
170000006778249	21-008-006-00018-00015	62000	PASTOS PERMANENTES DE 5 O MAS AÑOS-SIN VARIEDAD	S	0,54
170000006778250	21-008-006-00076-00001	62000	PASTOS PERMANENTES DE 5 O MAS AÑOS-SIN VARIEDAD	S	26,23
170000006778251	21-008-006-00013-00008	62000	PASTOS PERMANENTES DE 5 O MAS AÑOS-SIN VARIEDAD	S	4,92
170000006778254	21-025-008-00012-00011	62000	PASTOS PERMANENTES DE 5 O MAS AÑOS-SIN VARIEDAD	S	0,90
170000006778255	21-025-008-00009-00003	62000	PASTOS PERMANENTES DE 5 O MAS AÑOS-SIN VARIEDAD	S	0,02
170000006778256	21-025-020-00005-00003	62000	PASTOS PERMANENTES DE 5 O MAS AÑOS-SIN VARIEDAD	S	0,03
170000006778257	21-008-006-00095-00002	62000	PASTOS PERMANENTES DE 5 O MAS AÑOS-SIN VARIEDAD	S	1,09
170000006778258	21-025-008-00010-00001	62000	PASTOS PERMANENTES DE 5 O MAS AÑOS-SIN VARIEDAD	S	0,20

INCIDENCIAS

INCIDENCIA DESCRIPCIÓN

85042 No inscrito en un organismo de control y certificación ecológico (artículo 5-1 e), Orden 26 mayo 2015)
 Explotación:ES210080000107 Especie:PORCINO



(1) Superficie declarada admisible ajustada con la superficie comprometida.
 (2) Factor de penalización valorando el alcance para el tipo de compromiso.
 (3) Solicita agricultura y tiene compromisos vigentes.
 (4) Solicita ganadería y tiene compromisos vigentes.

<u>APELLIDOS Y NOMBRE / RAZÓN SOCIAL</u>	<u>NIF</u>	<u>EXPEDIENTE</u>	<u>SOLICITA AGRICULT. (3)</u>	<u>SOLICITA GANADER. (4)</u>	<u>ANUALIDAD DE PAGO</u>
HERENCIA YACENTE DE FLAVIANO MOZO BRAVO	****6807*	1233681	SI	NO	6ª

DATOS MANTENIMIENTO

IMPORTE POR ANUALIDAD

	<u>2015</u>	<u>2016</u>	<u>2017</u>	<u>2018</u>	<u>2019</u>	<u>2020</u>
IMPORTE MÁXIMO SUBVENCIONABLE	0,00 €	8.943,93 €	8.888,96 €	8.888,96 €	8.328,64 €	8.328,64 €
IMPORTE MEDIO DE TRANSFERENCIA (€/ha)	0,00 €	211,44 €	211,44 €	211,44 €	211,44 €	211,44 €

RESUMEN DE UNIDADES

<u>Cód</u>	<u>GRUPO DE PAGO</u>	<u>Sup. Dec. Admisible (ha)</u>	<u>Sup. Comprometida (ha)</u>	<u>Sup. ajustada compromiso (1) (ha)</u>	<u>% sobredec.</u>	<u>SUP. PROPUESTA (ha)</u>	<u>Importe Declarado</u>	<u>Importe Topado</u>	<u>Importe Propuesto</u>	<u>Importe tras sobredec.</u>
58	FRUTALES SECANO	39,39		39,39	0,00	39,39	8.517,69	8.328,64	8.328,64	8.328,64
	TOTAL	39,39	39,39	39,39		39,39	8.517,69	8.328,64	8.328,64	8.328,64

APLICACIÓN DE REDUCCIONES Y SANCIONES

	<u>Importe Calculado</u>	<u>Importe prereduc.</u>	<u>Admisibilidad y compromisos</u>	<u>Presentación tardía</u>	<u>Omisión declaración</u>	<u>Condicionabilidad</u>	<u>PROPUESTO</u>	<u>IMPORTE (Euros)</u>		
								<u>FEADER (Eje 2)</u>	<u>MAPA</u>	<u>CAGPDS</u>
AGRICULTURA	8.328,64	8.328,64	0,00	0,00	0,00	0,00	8.328,64	6.246,48	895,33	1.186,83
TOTAL							8.328,64	6.246,48	895,33	1.186,83

RECINTOS PROPUESTOS

<u>REF.</u>	<u>REFERENCIA SIGPAC</u>	<u>CULTIVO DESCRIPCIÓN CULTIVO</u>	<u>S/R</u>	<u>G.PAGO</u>	<u>PEND. MEDIA (%)</u>	<u>SUP. DEC. ADMISIBLE (ha)</u>	<u>SUP. COMPROM. (ha)</u>	<u>SUP. AJUSTADA COMPROM. (1) (ha)</u>	<u>SUP. CONV. SIGPAC (ha)</u>	<u>SUP. CERTIF. (ha)</u>	<u>SUP. CAMPO (ha)</u>	<u>SUP. CAMPO DECLARADO (ha)</u>	<u>SUP. DEC. REDUCIDA (ha)</u>	<u>SUP. PROPUESTA (ha)</u>
-52589	21-008-008-00099-00012	117024 CASTAÑOS-CASTANEA SATIVA	S	58	29,71	6,65	6,65	6,65	6,65	6,65			6,65	6,65
1700000006518699	21-008-008-00099-00005	117024 CASTAÑOS-CASTANEA SATIVA	S	58	27,09	14,61	14,61	14,61	14,61	14,61			14,61	14,61
1700000006518700	21-051-001-00063-00013	117024 CASTAÑOS-CASTANEA SATIVA	S	58	46,21	1,82	1,82	1,82	1,82	1,82			1,82	1,82
1700000006518701	21-008-008-00099-00008	117024 CASTAÑOS-CASTANEA SATIVA	S	58	15,69	5,04	5,04	5,04	5,04	5,04			5,04	5,04
1700000006518702	21-051-001-00063-00011	117024 CASTAÑOS-CASTANEA SATIVA	S	58	25,36	1,89	2,51	1,89	1,89	1,89			1,89	1,89
1700000006518706	21-051-001-00063-00001	117024 CASTAÑOS-CASTANEA SATIVA	S	58	30,40	9,38	9,38	9,38	9,38	9,38			9,38	9,38

DATOS AGRICULTURA

RESUMEN DE UNIDADES

<u>Cód</u>	<u>GRUPO DE PAGO</u>	<u>Sup. Dec. Admisible (ha)</u>	<u>Sup. Comprometida (ha)</u>	<u>Sup. ajustada compromiso (1) (ha)</u>	<u>% sobredec.</u>	<u>SUP. PROPUESTA (ha)</u>	<u>Importe Declarado</u>	<u>Importe Topado</u>	<u>Importe Propuesto</u>	<u>Importe tras sobredec.</u>
58	FRUTALES SECANO	39,39		39,39	0,00	39,39	8.517,69	8.328,64	8.328,64	8.328,64
	TOTAL	39,39	39,39	39,39		39,39	8.517,69	8.328,64	8.328,64	8.328,64

RESUMEN DE PAGOS

	<u>PROPUESTO</u>	<u>FEADER (Eje 2)</u>	<u>MAPA</u>	<u>CAGPDS</u>
Propuesto a pagar	8.328,64	6.246,48	895,33	1.186,83

APLICACIÓN DE REDUCCIONES Y SANCIONES

	<u>Importe Calculado</u>	<u>Importe prereduc.</u>	<u>Admisibilidad y compromisos</u>	<u>Presentación tardía</u>	<u>Omisión declaración</u>	<u>Condicionabilidad</u>	<u>PROPUESTO</u>	<u>FEADER (Eje 2)</u>	<u>MAPA</u>	<u>CAGPDS</u>
	8.328,64	8.328,64	0,00	0,00	0,00	0,00	8.328,64	6.246,48	895,33	1.186,83
TOTAL							8.328,64	6.246,48	895,33	1.186,83

INCIDENCIAS

INCIDENCIA DESCRIPCIÓN

- 85031 Solicita recinto que no está comprometido para la operación.
 Ref:1700000006518705 Recinto:21-008-008-00099-009 Cultivo:117024 CASTAÑOS-CASTANEA SATIVA Secano
 Ref:1700000006518704 Recinto:21-008-008-00099-011 Cultivo:117024 CASTAÑOS-CASTANEA SATIVA Secano
 Ref:1700000006518703 Recinto:21-051-001-00063-006 Cultivo:117024 CASTAÑOS-CASTANEA SATIVA Secano

(1) Superficie declarada admisible ajustada con la superficie comprometida.
 (2) Factor de penalización valorando el alcance para el tipo de compromiso.
 (3) Solicita agricultura y tiene compromisos vigentes.
 (4) Solicita ganadería y tiene compromisos vigentes.

<u>APELLIDOS Y NOMBRE / RAZÓN SOCIAL</u>	<u>NIF</u>	<u>EXPEDIENTE</u>	<u>SOLICITA AGRICULT. (3)</u>	<u>SOLICITA GANADER. (4)</u>	<u>ANUALIDAD DE PAGO</u>
HERENCIA YACENTE DOÑA ANTONIA ORTA	****8084*	1253335	NO	SI	6ª

DATOS MANTENIMIENTO

IMPORTE POR ANUALIDAD

	<u>2015</u>	<u>2016</u>	<u>2017</u>	<u>2018</u>	<u>2019</u>	<u>2020</u>
IMPORTE MÁXIMO SUBVENCIONABLE	0,00 €	0,00 €	0,00 €	0,00 €	0,00 €	11.603,74 €
IMPORTE MEDIO DE TRANSFERENCIA (€/ha)	0,00 €	0,00 €	0,00 €	0,00 €	0,00 €	51,51 €

RESUMEN DE UNIDADES

<u>Cód</u>	<u>GRUPO DE PAGO</u>	<u>Sup. Dec. Admisible (ha)</u>	<u>Sup. Comprometida (ha)</u>	<u>Sup. ajustada compromiso (1) (ha)</u>	<u>% sobredec.</u>	<u>SUP. PROPUESTA (ha)</u>	<u>Importe Declarado</u>	<u>Importe Topado</u>	<u>Importe Propuesto</u>	<u>Importe tras sobredec.</u>
63	PASTOS ASOCIADOS A GANADERÍA ECOLÓGICA	225,87		225,26	0,00	225,26	11.712,95	11.603,74	11.603,74	11.603,74
	TOTAL	225,87	225,26	225,26		225,26	11.712,95	11.603,74	11.603,74	11.603,74

APLICACIÓN DE REDUCCIONES Y SANCIONES

	<u>Importe Calculado</u>	<u>Importe prerreduc.</u>	<u>Admisibilidad y compromisos</u>	<u>Presentación tardía</u>	<u>Omisión declaración</u>	<u>Condicionabilidad</u>	<u>PROPUESTO</u>	<u>IMPORTE (Euros)</u>		
								<u>FEADER (Eje 2)</u>	<u>MAPA</u>	<u>CAGPDS</u>
GANADERÍA	11.603,74	11.603,74	0,00	0,00	0,00	0,00	11.603,74	8.702,81	1.247,40	1.653,53
TOTAL							11.603,74	8.702,81	1.247,40	1.653,53

RECINTOS PROPUESTOS

<u>REE</u>	<u>REFERENCIA SIGPAC</u>	<u>CULTIVO DESCRIPCIÓN CULTIVO</u>	<u>S/R</u>	<u>G.PAGO</u>	<u>PEND. MEDIA (%)</u>	<u>SUP. DEC. ADMISIBLE (ha)</u>	<u>SUP. COMPROM. (ha)</u>	<u>SUP. AJUSTADA COMPROM. (1) (ha)</u>	<u>SUP. CONY. SIGPAC (ha)</u>	<u>SUP. CERTIE. (ha)</u>	<u>SUP. CAMPO (ha)</u>	<u>SUP. CAMPO DETER. CULT. DECLARADO (ha)</u>	<u>SUP. DEC. REDUCIDA (ha)</u>	<u>SUP. PROPUESTA (ha)</u>
-507801	21-006-012-00010-00016	62000 PASTOS PERMANENTES DE 5 O MAS AÑOS-SIN VARIEDAD	S	63	27,21	168,05	201,38	168,05		224,05			168,05	168,05
1700000002706088	21-006-012-00010-00012	62000 PASTOS PERMANENTES DE 5 O MAS AÑOS-SIN VARIEDAD	S	63	7,33	2,18	2,18	2,18		2,18			2,18	2,18
1700000002706089	21-006-012-00010-00016	62000 PASTOS PERMANENTES DE 5 O MAS AÑOS-SIN VARIEDAD	S	63	27,21	19,49	201,38	19,49		25,99			19,49	19,49
1700000002706090	21-006-012-00010-00016	62000 PASTOS PERMANENTES DE 5 O MAS AÑOS-SIN VARIEDAD	S	63	27,21	0,08	201,38	0,08		0,11			0,08	0,08
1700000002706091	21-006-012-00010-00016	62000 PASTOS PERMANENTES DE 5 O MAS AÑOS-SIN VARIEDAD	S	63	27,21	13,76	201,38	13,76		18,35			13,76	13,76
1700000002706092	21-006-012-00012-00005	62000 PASTOS PERMANENTES DE 5 O MAS AÑOS-SIN VARIEDAD	S	63	9,06	1,95	1,95	1,95	1,95	1,95			1,95	1,95
1700000002706093	21-006-012-00012-00002	62000 PASTOS PERMANENTES DE 5 O MAS AÑOS-SIN VARIEDAD	S	63	12,00	20,01	19,40	19,40		20,01			19,40	19,40
1700000002706094	21-006-012-60008-00002	62000 PASTOS PERMANENTES DE 5 O MAS AÑOS-SIN VARIEDAD	S	63	10,89	0,35	0,35	0,35		0,35			0,35	0,35

DATOS GANADERÍA

RESUMEN DE UNIDADES

<u>Cód</u>	<u>GRUPO DE PAGO</u>	<u>Sup. Dec. Admisible (ha)</u>	<u>Sup. Comprometida (ha)</u>	<u>Sup. ajustada compromiso (1) (ha)</u>	<u>% sobredec.</u>	<u>SUP. PROPUESTA (ha)</u>	<u>Importe Declarado</u>	<u>Importe Topado</u>	<u>Importe Propuesto</u>	<u>Importe tras sobredec.</u>
63	PASTOS ASOCIADOS A GANADERÍA ECOLÓGICA	225,87		225,26	0,00	225,26	11.712,95	11.603,74	11.603,74	11.603,74
	TOTAL	225,87	225,26	225,26		225,26	11.712,95	11.603,74	11.603,74	11.603,74

RESUMEN DE PAGOS

	<u>PROPUESTO</u>	<u>IMPORTE (Euros)</u>		
		<u>FEADER (Eje 2)</u>	<u>MAPA</u>	<u>CAGPDS</u>
Propuesto a pagar	11.603,74	8.702,81	1.247,40	1.653,53

APLICACIÓN DE REDUCCIONES Y SANCIONES

	<u>Importe Calculado</u>	<u>Importe prerreduc.</u>	<u>Admisibilidad y compromisos</u>	<u>Presentación tardía</u>	<u>Omisión declaración</u>	<u>Condicionabilidad</u>	<u>PROPUESTO</u>	<u>IMPORTE (Euros)</u>		
								<u>FEADER (Eje 2)</u>	<u>MAPA</u>	<u>CAGPDS</u>
	11.603,74	11.603,74	0,00	0,00	0,00	0,00	11.603,74	8.702,81	1.247,40	1.653,53
TOTAL							11.603,74	8.702,81	1.247,40	1.653,53



(1) Superficie declarada admisible ajustada con la superficie comprometida.
 (2) Factor de penalización valorando el alcance para el tipo de compromiso.
 (3) Solicita agricultura y tiene compromisos vigentes.
 (4) Solicita ganadería y tiene compromisos vigentes.

Datos considerados para el Cálculo de la Carga Ganadera mínima y máxima del expediente

<u>Explotación</u>	<u>Especie</u>	<u>Inscrito en Sipea y Admisible</u>	<u>Censo Medio Animales</u>	<u>Ugm Calculada para CG Mínima</u>	<u>Ugm Calculada para CG Máxima</u>
ES210060000002	BOVINA	SI	113,85	90,46	90,46
				90,46	90,46

Superficie determinada para Cálculo Carga Ganadera Mínima: 225,87 ha

Superficie determinada para Cálculo Carga Ganadera Máxima: 225,87 ha

Carga Ganadera Mínima Expediente: 0,40 ugm/ha

Carga Ganadera Máxima Expediente: 0,40 ugm/ha

Recintos Determinados para el Cálculo de Garga Ganadera Mínima

<u>REF.</u>	<u>REFERENCIA SIGPAC</u>	<u>CULTIVO</u>	<u>DESCRIPCIÓN CULTIVO</u>	<u>S/R</u>	<u>SUP. PROPUESTA (ha)</u>
-507801	21-006-012-00010-00016	62000	PASTOS PERMANENTES DE 5 O MAS AÑOS-SIN VARIEDAD	S	168,05
1700000002706088	21-006-012-00010-00012	62000	PASTOS PERMANENTES DE 5 O MAS AÑOS-SIN VARIEDAD	S	2,18
1700000002706089	21-006-012-00010-00016	62000	PASTOS PERMANENTES DE 5 O MAS AÑOS-SIN VARIEDAD	S	19,49
1700000002706090	21-006-012-00010-00016	62000	PASTOS PERMANENTES DE 5 O MAS AÑOS-SIN VARIEDAD	S	0,08
1700000002706091	21-006-012-00010-00016	62000	PASTOS PERMANENTES DE 5 O MAS AÑOS-SIN VARIEDAD	S	13,76
1700000002706092	21-006-012-00012-00005	62000	PASTOS PERMANENTES DE 5 O MAS AÑOS-SIN VARIEDAD	S	1,95
1700000002706093	21-006-012-00012-00002	62000	PASTOS PERMANENTES DE 5 O MAS AÑOS-SIN VARIEDAD	S	20,01
1700000002706094	21-006-012-60008-00002	62000	PASTOS PERMANENTES DE 5 O MAS AÑOS-SIN VARIEDAD	S	0,35

Recintos Determinados para el Cálculo de Garga Ganadera Máxima

<u>REF.</u>	<u>REFERENCIA SIGPAC</u>	<u>CULTIVO</u>	<u>DESCRIPCIÓN CULTIVO</u>	<u>S/R</u>	<u>SUP. PROPUESTA (ha)</u>
-507801	21-006-012-00010-00016	62000	PASTOS PERMANENTES DE 5 O MAS AÑOS-SIN VARIEDAD	S	168,05
1700000002706088	21-006-012-00010-00012	62000	PASTOS PERMANENTES DE 5 O MAS AÑOS-SIN VARIEDAD	S	2,18
1700000002706089	21-006-012-00010-00016	62000	PASTOS PERMANENTES DE 5 O MAS AÑOS-SIN VARIEDAD	S	19,49
1700000002706090	21-006-012-00010-00016	62000	PASTOS PERMANENTES DE 5 O MAS AÑOS-SIN VARIEDAD	S	0,08
1700000002706091	21-006-012-00010-00016	62000	PASTOS PERMANENTES DE 5 O MAS AÑOS-SIN VARIEDAD	S	13,76
1700000002706092	21-006-012-00012-00005	62000	PASTOS PERMANENTES DE 5 O MAS AÑOS-SIN VARIEDAD	S	1,95
1700000002706093	21-006-012-00012-00002	62000	PASTOS PERMANENTES DE 5 O MAS AÑOS-SIN VARIEDAD	S	20,01
1700000002706094	21-006-012-60008-00002	62000	PASTOS PERMANENTES DE 5 O MAS AÑOS-SIN VARIEDAD	S	0,35



<u>APELLIDOS Y NOMBRE / RAZÓN SOCIAL</u>	<u>NIF</u>	<u>EXPEDIENTE</u>	<u>SOLICITA AGRICULT. (3)</u>	<u>SOLICITA GANADER. (4)</u>	<u>ANUALIDAD DE PAGO</u>
HERFRAN AGRO, S.L.	****0126*	1252965	NO	SI	

DATOS MANTENIMIENTO

RESUMEN DE UNIDADES

<u>Cód</u>	<u>GRUPO DE PAGO</u>	<u>Sup. Dec. Admisible (ha)</u>	<u>Sup. Comprometida (ha)</u>	<u>Sup. ajustada compromiso (1) (ha)</u>	<u>% sobredec.</u>	<u>SUP. PROPUESTA (ha)</u>	<u>Importe Declarado</u>	<u>Importe Topado</u>	<u>Importe Propuesto</u>	<u>Importe tras sobredec.</u>
	GANADERÍA - SIN SUPERFICIE DETERMINADA	0,00		0,00	0,00	0,00	0,00	0,00	0,00	0,00
TOTAL		0,00		0,00		0,00	0,00	0,00	0,00	0,00

APLICACIÓN DE REDUCCIONES Y SANCIONES

<u>GANADERÍA</u>	<u>Importe Calculado</u>	<u>Importe prereduc.</u>	<u>Admisibilidad y compromisos</u>	<u>Presentación tardía</u>	<u>Omisión declaración</u>	<u>Condicionabilidad</u>	<u>PROPUESTO</u>	<u>IMPORTE (Euros)</u>		
								<u>FEADER (Eje 2)</u>	<u>MAPA</u>	<u>CAGPDS</u>
	0,00	0,00	0,00	0,00	0,00	0,00	0,00	0,00	0,00	0,00
TOTAL							0,00	0,00	0,00	0,00

DATOS GANADERÍA

RESUMEN DE UNIDADES

<u>Cód</u>	<u>GRUPO DE PAGO</u>	<u>Sup. Dec. Admisible (ha)</u>	<u>Sup. Comprometida (ha)</u>	<u>Sup. ajustada compromiso (1) (ha)</u>	<u>% sobredec.</u>	<u>SUP. PROPUESTA (ha)</u>	<u>Importe Declarado</u>	<u>Importe Topado</u>	<u>Importe Propuesto</u>	<u>Importe tras sobredec.</u>
	GANADERÍA - SIN SUPERFICIE DETERMINADA	0,00		0,00	0,00	0,00	0,00	0,00	0,00	0,00
TOTAL		0,00		0,00		0,00	0,00	0,00	0,00	0,00

RESUMEN DE PAGOS

<u>Propuesto</u>	<u>PROPUESTO</u>	<u>IMPORTE (Euros)</u>		
		<u>FEADER (Eje 2)</u>	<u>MAPA</u>	<u>CAGPDS</u>
	0,00	0,00	0,00	0,00
TOTAL		0,00	0,00	0,00

APLICACIÓN DE REDUCCIONES Y SANCIONES

<u>Importe Calculado</u>	<u>Importe prereduc.</u>	<u>Admisibilidad y compromisos</u>	<u>Presentación tardía</u>	<u>Omisión declaración</u>	<u>Condicionabilidad</u>	<u>PROPUESTO</u>	<u>IMPORTE (Euros)</u>			
							<u>FEADER (Eje 2)</u>	<u>MAPA</u>	<u>CAGPDS</u>	
0,00	0,00	0,00	0,00	0,00	0,00	0,00	0,00	0,00	0,00	
TOTAL							0,00	0,00	0,00	0,00

Datos considerados para el Cálculo de la Carga Ganadera mínima y máxima del expediente

Superficie determinada para Cálculo Carga Ganadera Mínima: 0,00 ha
 Superficie determinada para Cálculo Carga Ganadera Máxima: 0,00 ha
 Carga Ganadera Mínima Expediente: 0,00 ugm/ha
 Carga Ganadera Máxima Expediente: 0,00 ugm/ha

Los importes del Grupo de Pago de pastos de este expediente han sido ajustados por no llegar a la carga ganadera mínima de 0,3



(1) Superficie declarada admisible ajustada con la superficie comprometida.
 (2) Factor de penalización valorando el alcance para el tipo de compromiso.
 (3) Solicita agricultura y tiene compromisos vigentes.
 (4) Solicita ganadería y tiene compromisos vigentes.

<u>APELLIDOS Y NOMBRE / RAZÓN SOCIAL</u>	<u>NIF</u>	<u>EXPEDIENTE</u>	<u>SOLICITA AGRICULT. (3)</u>	<u>SOLICITA GANADER. (4)</u>	<u>ANUALIDAD DE PAGO</u>
HERMANOS BORRERO BECA C.B.	****4921*	1094634	NO	SI	6ª

DATOS MANTENIMIENTO

IMPORTE POR ANUALIDAD

	<u>2015</u>	<u>2016</u>	<u>2017</u>	<u>2018</u>	<u>2019</u>	<u>2020</u>
IMPORTE MÁXIMO SUBVENCIONABLE	11.377,78 €	11.377,78 €	11.240,72 €	10.299,02 €	10.298,48 €	10.276,98 €
IMPORTE MEDIO DE TRANSFERENCIA (€/ha)	53,75 €	53,75 €	53,75 €	53,75 €	53,75 €	53,75 €

RESUMEN DE UNIDADES

<u>Cód</u>	<u>GRUPO DE PAGO</u>	<u>Sup. Dec. Admisible (ha)</u>	<u>Sup. Comprometida (ha)</u>	<u>Sup. ajustada compromiso (1) (ha)</u>	<u>% sobredec.</u>	<u>SUP. PROPUESTA (ha)</u>	<u>Importe Declarado</u>	<u>Importe Topado</u>	<u>Importe Propuesto</u>	<u>Importe tras sobredec.</u>
63	PASTOS ASOCIADOS A GANADERÍA ECOLÓGICA	201,73		191,19	0,00	191,19	10.732,08	10.276,98	10.276,98	10.276,98
	TOTAL	201,73	191,19	191,19		191,19	10.732,08	10.276,98	10.276,98	10.276,98

APLICACIÓN DE REDUCCIONES Y SANCIONES

	<u>Importe Calculado</u>	<u>Importe prerreduc.</u>	<u>Admisibilidad y compromisos</u>	<u>Presentación tardía</u>	<u>Omisión declaración</u>	<u>Condicionabilidad</u>	<u>PROPUESTO</u>	<u>IMPORTE (Euros)</u>		
								<u>FEADER (Eje 2)</u>	<u>MAPA</u>	<u>CAGPDS</u>
GANADERÍA	10.276,98	10.276,98	0,00	0,00	0,00	0,00	10.276,98	7.707,74	1.104,78	1.464,46
TOTAL							10.276,98	7.707,74	1.104,78	1.464,46

RECINTOS PROPUESTOS

<u>REE</u>	<u>REFERENCIA SIGPAC</u>	<u>CULTIVO DESCRIPCIÓN CULTIVO</u>	<u>S/R</u>	<u>G.PAGO</u>	<u>PEND. MEDIA (%)</u>	<u>SUP. DEC. ADMISIBLE (ha)</u>	<u>SUP. COMPROM. (ha)</u>	<u>SUP. AJUSTADA COMPROM. (1) (ha)</u>	<u>SUP. CONY. SIGPAC (ha)</u>	<u>SUP. CERTIE. (ha)</u>	<u>SUP. CAMPO (ha)</u>	<u>SUP. CAMPO DECLARADO (ha)</u>	<u>SUP. DEC. REDUCIDA (ha)</u>	<u>SUP. PROPUESTA (ha)</u>
1700000005589830	21-068-017-00138-00002	62000 PASTOS PERMANENTES DE 5 O MAS AÑOS-SIN VARIEDAD	S	63	17,47	87,24	132,11	87,24		87,25			87,24	87,24
1700000005589831	21-068-017-00138-00003	62000 PASTOS PERMANENTES DE 5 O MAS AÑOS-SIN VARIEDAD	S	63	7,41	0,99	0,99	0,99		0,99			0,99	0,99
1700000005589832	21-068-017-00139-00003	62000 PASTOS PERMANENTES DE 5 O MAS AÑOS-SIN VARIEDAD	S	63	19,66	23,08	23,08	23,08		23,08			23,08	23,08
1700000005589833	21-068-017-00139-00004	62000 PASTOS PERMANENTES DE 5 O MAS AÑOS-SIN VARIEDAD	S	63	14,13	0,67	0,67	0,67		0,67			0,67	0,67
1700000005589835	21-068-015-00025-00010	62000 PASTOS PERMANENTES DE 5 O MAS AÑOS-SIN VARIEDAD	S	63	18,14	0,35	0,35	0,35		0,35			0,35	0,35
1700000005589836	21-068-015-00025-00002	62000 PASTOS PERMANENTES DE 5 O MAS AÑOS-SIN VARIEDAD	S	63	18,78	0,57	0,57	0,57		0,57			0,57	0,57
1700000005589838	21-078-011-00021-00001	62000 PASTOS PERMANENTES DE 5 O MAS AÑOS-SIN VARIEDAD	S	63	28,48	10,68	4,86	4,86		19,42			4,86	4,86
1700000005589839	21-068-016-00015-00007	62000 PASTOS PERMANENTES DE 5 O MAS AÑOS-SIN VARIEDAD	S	63	34,63	0,35	0,24	0,24		0,54			0,24	0,24
1700000005589840	21-068-016-00015-00004	62000 PASTOS PERMANENTES DE 5 O MAS AÑOS-SIN VARIEDAD	S	63	31,53	6,65	26,60	6,65		26,60			6,65	6,65
1700000005589842	21-068-017-00138-00002	62000 PASTOS PERMANENTES DE 5 O MAS AÑOS-SIN VARIEDAD	S	63	17,47	44,86	132,11	44,86		44,86			44,86	44,86
1700000005589845	21-068-016-00017-00003	62000 PASTOS PERMANENTES DE 5 O MAS AÑOS-SIN VARIEDAD	S	63	34,96	20,74	16,13	16,13		46,08			16,13	16,13
1700000005589847	21-068-016-00015-00002	62000 PASTOS PERMANENTES DE 5 O MAS AÑOS-SIN VARIEDAD	S	63	21,35	5,55	5,57	5,55		5,55			5,55	5,55

DATOS GANADERÍA

RESUMEN DE UNIDADES


<u>Cód</u>	<u>GRUPO DE PAGO</u>	<u>Sup. Dec. Admisible (ha)</u>	<u>Sup. Comprometida (ha)</u>	<u>Sup. ajustada compromiso (1) (ha)</u>	<u>% sobredec.</u>	<u>SUP. PROPUESTA (ha)</u>	<u>Importe Declarado</u>	<u>Importe Topado</u>	<u>Importe Propuesto</u>	<u>Importe tras sobredec.</u>
63	PASTOS ASOCIADOS A GANADERÍA ECOLÓGICA	201,73		191,19	0,00	191,19	10.732,08	10.276,98	10.276,98	10.276,98
	TOTAL	201,73	191,19	191,19		191,19	10.732,08	10.276,98	10.276,98	10.276,98

RESUMEN DE PAGOS

	<u>PROPUESTO</u>	<u>IMPORTE (Euros)</u>		
		<u>FEADER (Eje 2)</u>	<u>MAPA</u>	<u>CAGPDS</u>
Propuesto a pagar	10.276,98	7.707,74	1.104,78	1.464,46

APLICACIÓN DE REDUCCIONES Y SANCIONES

<u>Importe Calculado</u>	<u>Importe prerreduc.</u>	<u>Admisibilidad y compromisos</u>	<u>Presentación tardía</u>	<u>Omisión declaración</u>	<u>Condicionabilidad</u>	<u>PROPUESTO</u>	<u>IMPORTE (Euros)</u>		
							<u>FEADER (Eje 2)</u>	<u>MAPA</u>	<u>CAGPDS</u>
10.276,98	10.276,98	0,00	0,00	0,00	0,00	10.276,98	7.707,74	1.104,78	1.464,46
TOTAL						10.276,98	7.707,74	1.104,78	1.464,46



(1) Superficie declarada admisible ajustada con la superficie comprometida.
 (2) Factor de penalización valorando el alcance para el tipo de compromiso.
 (3) Solicita agricultura y tiene compromisos vigentes.
 (4) Solicita ganadería y tiene compromisos vigentes.

Datos considerados para el Cálculo de la Carga Ganadera mínima y máxima del expediente

Explotación	Especie	Inscrito en Sipea y Admisible	Censo Medio Animales	Ugm Calculada para CG Mínima	Ugm Calculada para CG Máxima
ES210690000012	BOVINA	SI	92,23	73,07	73,07
ES210690000012	CABALLAR	NO	3,00	0,00	3,00
ES210690000012	OVINA	NO	10,14	0,00	1,52
ES210690000012	PORCINO	NO	51,93	0,00	15,58
				73,07	93,17

Superficie determinada para Cálculo Carga Ganadera Mínima: 251,16 ha

Superficie determinada para Cálculo Carga Ganadera Máxima: 251,16 ha

Los importes del Grupo de Pago de pastos de este expediente han sido ajustados por no llegar a la carga ganadera mínima de 0,3

Carga Ganadera Mínima Expediente: 0,29 ugm/ha

Carga Ganadera Máxima Expediente: 0,37 ugm/ha

Recintos Determinados para el Cálculo de Garga Ganadera Mínima

REF.	REFERENCIA SIGPAC	CULTIVO	DESCRIPCIÓN CULTIVO	S/R	SUP. PROPUESTA (ha)
170000005589824	21-068-015-00025-00001	62000	PASTOS PERMANENTES DE 5 O MAS AÑOS-SIN VARIEDAD	S	18,99
170000005589830	21-068-017-00138-00002	62000	PASTOS PERMANENTES DE 5 O MAS AÑOS-SIN VARIEDAD	S	87,24
170000005589831	21-068-017-00138-00003	62000	PASTOS PERMANENTES DE 5 O MAS AÑOS-SIN VARIEDAD	S	0,99
170000005589832	21-068-017-00139-00003	62000	PASTOS PERMANENTES DE 5 O MAS AÑOS-SIN VARIEDAD	S	23,08
170000005589833	21-068-017-00139-00004	62000	PASTOS PERMANENTES DE 5 O MAS AÑOS-SIN VARIEDAD	S	0,67
170000005589835	21-068-015-00025-00010	62000	PASTOS PERMANENTES DE 5 O MAS AÑOS-SIN VARIEDAD	S	0,35
170000005589836	21-068-015-00025-00002	62000	PASTOS PERMANENTES DE 5 O MAS AÑOS-SIN VARIEDAD	S	0,57
170000005589837	21-068-016-00015-00009	62000	PASTOS PERMANENTES DE 5 O MAS AÑOS-SIN VARIEDAD	S	27,43
170000005589838	21-078-011-00021-00001	62000	PASTOS PERMANENTES DE 5 O MAS AÑOS-SIN VARIEDAD	S	10,68
170000005589839	21-068-016-00015-00007	62000	PASTOS PERMANENTES DE 5 O MAS AÑOS-SIN VARIEDAD	S	0,35
170000005589840	21-068-016-00015-00004	62000	PASTOS PERMANENTES DE 5 O MAS AÑOS-SIN VARIEDAD	S	6,65
170000005589841	21-068-015-00025-00007	62000	PASTOS PERMANENTES DE 5 O MAS AÑOS-SIN VARIEDAD	S	1,42
170000005589842	21-068-017-00138-00002	62000	PASTOS PERMANENTES DE 5 O MAS AÑOS-SIN VARIEDAD	S	44,86
170000005589844	21-068-016-00016-00001	62000	PASTOS PERMANENTES DE 5 O MAS AÑOS-SIN VARIEDAD	S	1,59
170000005589845	21-068-016-00017-00003	62000	PASTOS PERMANENTES DE 5 O MAS AÑOS-SIN VARIEDAD	S	20,74
170000005589847	21-068-016-00015-00002	62000	PASTOS PERMANENTES DE 5 O MAS AÑOS-SIN VARIEDAD	S	5,55

Recintos Determinados para el Cálculo de Garga Ganadera Máxima

REF.	REFERENCIA SIGPAC	CULTIVO	DESCRIPCIÓN CULTIVO	S/R	SUP. PROPUESTA (ha)
170000005589824	21-068-015-00025-00001	62000	PASTOS PERMANENTES DE 5 O MAS AÑOS-SIN VARIEDAD	S	18,99
170000005589830	21-068-017-00138-00002	62000	PASTOS PERMANENTES DE 5 O MAS AÑOS-SIN VARIEDAD	S	87,24
170000005589831	21-068-017-00138-00003	62000	PASTOS PERMANENTES DE 5 O MAS AÑOS-SIN VARIEDAD	S	0,99
170000005589832	21-068-017-00139-00003	62000	PASTOS PERMANENTES DE 5 O MAS AÑOS-SIN VARIEDAD	S	23,08
170000005589833	21-068-017-00139-00004	62000	PASTOS PERMANENTES DE 5 O MAS AÑOS-SIN VARIEDAD	S	0,67
170000005589835	21-068-015-00025-00010	62000	PASTOS PERMANENTES DE 5 O MAS AÑOS-SIN VARIEDAD	S	0,35
170000005589836	21-068-015-00025-00002	62000	PASTOS PERMANENTES DE 5 O MAS AÑOS-SIN VARIEDAD	S	0,57
170000005589837	21-068-016-00015-00009	62000	PASTOS PERMANENTES DE 5 O MAS AÑOS-SIN VARIEDAD	S	27,43
170000005589838	21-078-011-00021-00001	62000	PASTOS PERMANENTES DE 5 O MAS AÑOS-SIN VARIEDAD	S	10,68
170000005589839	21-068-016-00015-00007	62000	PASTOS PERMANENTES DE 5 O MAS AÑOS-SIN VARIEDAD	S	0,35
170000005589840	21-068-016-00015-00004	62000	PASTOS PERMANENTES DE 5 O MAS AÑOS-SIN VARIEDAD	S	6,65
170000005589841	21-068-015-00025-00007	62000	PASTOS PERMANENTES DE 5 O MAS AÑOS-SIN VARIEDAD	S	1,42
170000005589842	21-068-017-00138-00002	62000	PASTOS PERMANENTES DE 5 O MAS AÑOS-SIN VARIEDAD	S	44,86
170000005589844	21-068-016-00016-00001	62000	PASTOS PERMANENTES DE 5 O MAS AÑOS-SIN VARIEDAD	S	1,59

(1) Superficie declarada admisible ajustada con la superficie comprometida.
 (2) Factor de penalización valorando el alcance para el tipo de compromiso.
 (3) Solicita agricultura y tiene compromisos vigentes.
 (4) Solicita ganadería y tiene compromisos vigentes.

Datos considerados para el Cálculo de la Carga Ganadera mínima y máxima del expediente

Recintos Determinados para el Cálculo de Garga Ganadera Máxima

<u>REF.</u>	<u>REFERENCIA SIGPAC</u>	<u>CULTIVO</u>	<u>DESCRIPCIÓN CULTIVO</u>	<u>S/R</u>	<u>SUP. PROPUESTA (ha)</u>
			VARIEDAD		
1700000005589845	21-068-016-00017-00003	62000	PASTOS PERMANENTES DE 5 O MAS AÑOS-SIN VARIEDAD	S	20,74
1700000005589847	21-068-016-00015-00002	62000	PASTOS PERMANENTES DE 5 O MAS AÑOS-SIN VARIEDAD	S	5,55

INCIDENCIAS

INCIDENCIA DESCRIPCIÓN

- 85031 Solicita recinto que no está comprometido para la operación.
 Ref:1700000005589824 Recinto:21-068-015-00025-001 Cultivo:62000 PASTOS PERMANENTES DE 5 O MAS AÑOS-SIN VARIEDAD Secano
 Ref:1700000005589841 Recinto:21-068-015-00025-007 Cultivo:62000 PASTOS PERMANENTES DE 5 O MAS AÑOS-SIN VARIEDAD Secano
 Ref:1700000005589837 Recinto:21-068-016-00015-009 Cultivo:62000 PASTOS PERMANENTES DE 5 O MAS AÑOS-SIN VARIEDAD Secano
 Ref:1700000005589844 Recinto:21-068-016-00016-001 Cultivo:62000 PASTOS PERMANENTES DE 5 O MAS AÑOS-SIN VARIEDAD Secano
- 85042 No inscrito en un organismo de control y certificación ecológico (artículo 5-1 e), Orden 26 mayo 2015)
 Explotación:ES210690000012 Especie:OVINA
 Explotación:ES210690000012 Especie:PORCINO
 Explotación:ES210690000012 Especie:GALLINAS
 Explotación:ES210690000012 Especie:CABALLAR



(1) Superficie declarada admisible ajustada con la superficie comprometida.
 (2) Factor de penalización valorando el alcance para el tipo de compromiso.
 (3) Solicita agricultura y tiene compromisos vigentes.
 (4) Solicita ganadería y tiene compromisos vigentes.

<u>APELLIDOS Y NOMBRE / RAZÓN SOCIAL</u>	<u>NIF</u>	<u>EXPEDIENTE</u>	<u>SOLICITA AGRICULT. (3)</u>	<u>SOLICITA GANADER. (4)</u>	<u>ANUALIDAD DE PAGO</u>
HERMANOS CARVAJAL, C.B.	****3258*	1156118	NO	SI	6ª

DATOS MANTENIMIENTO

IMPORTE POR ANUALIDAD

	<u>2015</u>	<u>2016</u>	<u>2017</u>	<u>2018</u>	<u>2019</u>	<u>2020</u>
IMPORTE MÁXIMO SUBVENCIONABLE	20.864,46 €	20.864,46 €	20.562,67 €	20.553,93 €	20.553,93 €	20.553,93 €
IMPORTE MEDIO DE TRANSFERENCIA (€/ha)	34,97 €	34,97 €	34,97 €	34,97 €	34,97 €	34,97 €

RESUMEN DE UNIDADES

<u>Cód</u>	<u>GRUPO DE PAGO</u>	<u>Sup. Dec. Admisible (ha)</u>	<u>Sup. Comprometida (ha)</u>	<u>Sup. ajustada compromiso (1) (ha)</u>	<u>% sobredec.</u>	<u>SUP. PROPUESTA (ha)</u>	<u>Importe Declarado</u>	<u>Importe Topado</u>	<u>Importe Propuesto</u>	<u>Importe tras sobredec.</u>
63	PASTOS ASOCIADOS A GANADERÍA ECOLÓGICA	811,55		587,73	0,00	587,73	20.645,94	20.553,93	20.553,93	20.553,93
	TOTAL	811,55	587,73	587,73		587,73	20.645,94	20.553,93	20.553,93	20.553,93

APLICACIÓN DE REDUCCIONES Y SANCIONES

	<u>Importe Calculado</u>	<u>Importe prerreduc.</u>	<u>Admisibilidad y compromisos</u>	<u>Presentación tardía</u>	<u>Omisión declaración</u>	<u>Condicionabilidad</u>	<u>PROPUESTO</u>	<u>IMPORTE (Euros)</u>		
								<u>FEADER (Eje 2)</u>	<u>MAPA</u>	<u>CAGPDS</u>
GANADERÍA	20.553,93	20.553,93	0,00	0,00	0,00	0,00	20.553,93	15.415,45	2.209,55	2.928,93
TOTAL							20.553,93	15.415,45	2.209,55	2.928,93



(1) Superficie declarada admisible ajustada con la superficie comprometida.
 (2) Factor de penalización valorando el alcance para el tipo de compromiso.
 (3) Solicita agricultura y tiene compromisos vigentes.
 (4) Solicita ganadería y tiene compromisos vigentes.

RECINTOS PROPUESTOS

REF.	REFERENCIA SIGPAC	CULTIVO DESCRIPCIÓN CULTIVO	S/R	G. PAGO	PEND. MEDIA (%)	SUP. DEC. ADMISIBLE (ha)	SUP. COMPROM. (ha)	SUP. AJUSTADA COMPR.(1) (ha)	SUP. CONY. SIGPAC (ha)	SUP. CERTIE. (ha)	SUP. CAMPO (ha)	SUP. CAMPO DETER. CULT. DECLARADO (ha)	SUP. DEC. REDUCIDA (ha)	SUP. PROPUESTA (ha)
-480075	21-077-023-00002-00002	62000 PASTOS PERMANENTES DE 5 O MAS AÑOS-SIN VARIEDAD	S	63	11,59	0,02	1,07	0,01		0,02			0,01	0,01
-480074	21-077-022-00001-00009	62000 PASTOS PERMANENTES DE 5 O MAS AÑOS-SIN VARIEDAD	S	63	6,07	0,05	0,05	0,05		0,05			0,05	0,05
-480073	21-077-022-00001-00008	62000 PASTOS PERMANENTES DE 5 O MAS AÑOS-SIN VARIEDAD	S	63	4,73	0,29	0,29	0,29		0,29			0,29	0,29
-71407	21-077-023-00002-00003	63000 PASTOS DE MENOS DE 5 AÑOS-SIN VARIEDAD	S	63	4,58	1,07	1,07	1,07		1,07			1,07	1,07
1700000005296200	21-077-001-00116-00001	62000 PASTOS PERMANENTES DE 5 O MAS AÑOS-SIN VARIEDAD	S	63	16,94	68,88	51,66	51,66		68,88			51,66	51,66
1700000005296201	21-077-022-00004-00011	62000 PASTOS PERMANENTES DE 5 O MAS AÑOS-SIN VARIEDAD	S	63	11,47	0,36	0,42	0,36		0,42			0,36	0,36
1700000005296204	21-077-023-00002-00002	62000 PASTOS PERMANENTES DE 5 O MAS AÑOS-SIN VARIEDAD	S	63	11,59	2,88	1,07	1,06		2,88			1,06	1,06
1700000005296205	21-077-023-00001-00001	62000 PASTOS PERMANENTES DE 5 O MAS AÑOS-SIN VARIEDAD	S	63	9,38	1,42	1,42	1,42		1,42			1,42	1,42
1700000005296207	21-077-023-00002-00001	62000 PASTOS PERMANENTES DE 5 O MAS AÑOS-SIN VARIEDAD	S	63	8,06	0,22	0,22	0,22		0,22			0,22	0,22
1700000005296208	21-077-023-00049-00008	62000 PASTOS PERMANENTES DE 5 O MAS AÑOS-SIN VARIEDAD	S	63	13,95	0,95	0,95	0,95		0,95			0,95	0,95
1700000005296209	21-077-023-00049-00006	62000 PASTOS PERMANENTES DE 5 O MAS AÑOS-SIN VARIEDAD	S	63	10,23	0,70	0,70	0,70		0,70			0,70	0,70
1700000005296210	21-077-023-00049-00007	62000 PASTOS PERMANENTES DE 5 O MAS AÑOS-SIN VARIEDAD	S	63	8,16	0,78	0,78	0,78		0,78			0,78	0,78
1700000005296211	21-077-023-00049-00005	62000 PASTOS PERMANENTES DE 5 O MAS AÑOS-SIN VARIEDAD	S	63	9,98	0,33	0,33	0,33		0,33			0,33	0,33
1700000005296212	21-077-007-00007-00007	62000 PASTOS PERMANENTES DE 5 O MAS AÑOS-SIN VARIEDAD	S	63	4,98	1,40	1,40	1,40	1,40	1,40			1,40	1,40
1700000005296213	21-077-023-00049-00001	62000 PASTOS PERMANENTES DE 5 O MAS AÑOS-SIN VARIEDAD	S	63	16,85	143,37	122,75	122,75		143,37			122,75	122,75
1700000005296214	21-077-022-00014-00002	62000 PASTOS PERMANENTES DE 5 O MAS AÑOS-SIN VARIEDAD	S	63	7,74	0,15	0,44	0,15	0,44	0,44			0,15	0,15
1700000005296215	21-077-022-00014-00001	62000 PASTOS PERMANENTES DE 5 O MAS AÑOS-SIN VARIEDAD	S	63	6,07	0,20	0,20	0,20	0,20	0,20			0,20	0,20
1700000005296223	21-077-007-00004-00007	62000 PASTOS PERMANENTES DE 5 O MAS AÑOS-SIN VARIEDAD	S	63	26,25	3,99	3,10	3,10		8,86			3,10	3,10
1700000005296224	21-077-001-00116-00006	62000 PASTOS PERMANENTES DE 5 O MAS AÑOS-SIN VARIEDAD	S	63	9,01	5,21	4,45	4,45		5,21			4,45	4,45
1700000005296225	21-077-007-00007-00009	62000 PASTOS PERMANENTES DE 5 O MAS AÑOS-SIN VARIEDAD	S	63	18,70	13,44	8,06	8,06		17,92			8,06	8,06
1700000005296226	21-077-007-00004-00009	62000 PASTOS PERMANENTES DE 5 O MAS AÑOS-SIN VARIEDAD	S	63	7,41	0,26	0,31	0,26		0,31			0,26	0,26
1700000005296227	21-077-007-00005-00003	62000 PASTOS PERMANENTES DE 5 O MAS AÑOS-SIN VARIEDAD	S	63	19,20	1,61	1,61	1,61		2,48			1,61	1,61
1700000005296228	21-077-007-00025-00001	62000 PASTOS PERMANENTES DE 5 O MAS AÑOS-SIN VARIEDAD	S	63	15,45	1,65	0,87	0,87		1,94			0,87	0,87
1700000005296229	21-077-001-00133-00001	62000 PASTOS PERMANENTES DE 5 O MAS AÑOS-SIN VARIEDAD	S	63	15,96	12,16	10,34	10,34		12,16			10,34	10,34
1700000005296230	21-077-001-00132-00001	62000 PASTOS PERMANENTES DE 5 O MAS AÑOS-SIN VARIEDAD	S	63	14,23	23,82	20,25	20,25		23,82			20,25	20,25
1700000005296231	21-077-007-00004-00008	62000 PASTOS PERMANENTES DE 5 O MAS AÑOS-SIN VARIEDAD	S	63	19,40	46,01	27,76	27,76		61,34			27,76	27,76
1700000005296232	21-077-007-00025-00002	62000 PASTOS PERMANENTES DE 5 O MAS AÑOS-SIN VARIEDAD	S	63	18,82	0,93	0,79	0,79		0,93			0,79	0,79
1700000005296233	21-077-007-00003-00001	62000 PASTOS PERMANENTES DE 5 O MAS AÑOS-SIN VARIEDAD	S	63	18,63	49,79	37,34	37,34		49,79			37,34	37,34
1700000005296234	21-077-007-00008-00003	62000 PASTOS PERMANENTES DE 5 O MAS AÑOS-SIN VARIEDAD	S	63	18,02	12,00	9,00	9,00		12,00			9,00	9,00
1700000005296235	21-077-007-00008-00004	62000 PASTOS PERMANENTES DE 5 O MAS AÑOS-SIN VARIEDAD	S	63	19,83	3,47	3,52	3,47		4,08			3,47	3,47
1700000005296236	21-077-022-00006-00001	62000 PASTOS PERMANENTES DE 5 O MAS AÑOS-SIN VARIEDAD	S	63	17,54	6,86	8,06	6,86		8,07			6,86	6,86
1700000005296237	21-077-022-00006-00005	62000 PASTOS PERMANENTES DE 5 O MAS AÑOS-SIN VARIEDAD	S	63	18,63	51,81	39,30	39,30		60,95			39,30	39,30
1700000005296238	21-077-022-00006-00011	62000 PASTOS PERMANENTES DE 5 O MAS AÑOS-SIN VARIEDAD	S	63	26,48	2,55	3,00	2,55		3,00			2,55	2,55
1700000005296239	21-077-007-00011-00001	62000 PASTOS PERMANENTES DE 5 O MAS AÑOS-SIN VARIEDAD	S	63	11,25	1,90	1,90	1,90		1,90			1,90	1,90
1700000005296240	21-077-022-00001-00003	62000 PASTOS PERMANENTES DE 5 O MAS AÑOS-SIN VARIEDAD	S	63	25,55	50,54	33,64	33,64		50,54			33,64	33,64
1700000005296241	21-077-022-00004-00002	62000 PASTOS PERMANENTES DE 5 O MAS AÑOS-SIN VARIEDAD	S	63	17,27	6,40	4,85	4,85		6,40			4,85	4,85
1700000005296242	21-077-007-00004-00005	62000 PASTOS PERMANENTES DE 5 O MAS AÑOS-SIN VARIEDAD	S	63	16,75	4,55	3,34	3,34		6,07			3,34	3,34
1700000005296245	21-077-007-00011-00008	62000 PASTOS PERMANENTES DE 5 O MAS AÑOS-SIN VARIEDAD	S	63	32,39	1,07	0,91	0,91		1,07			0,91	0,91
1700000005296247	21-077-007-00005-00004	62000 PASTOS PERMANENTES DE 5 O MAS AÑOS-SIN VARIEDAD	S	63	11,58	1,73	1,73	1,73		1,73			1,73	1,73
1700000005296250	21-077-007-00011-00003	62000 PASTOS PERMANENTES DE 5 O MAS AÑOS-SIN VARIEDAD	S	63	22,71	10,96	6,03	6,03		10,96			6,03	6,03
1700000005296251	21-077-007-00011-00009	62000 PASTOS PERMANENTES DE 5 O MAS AÑOS-SIN VARIEDAD	S	63	14,53	0,61	0,34	0,34		0,61			0,34	0,34
1700000005296253	21-077-022-00002-00002	62000 PASTOS PERMANENTES DE 5 O MAS AÑOS-SIN VARIEDAD	S	63	20,56	36,79	27,77	27,77		36,79			27,77	27,77
1700000005296254	21-077-022-00005-00011	62000 PASTOS PERMANENTES DE 5 O MAS AÑOS-SIN VARIEDAD	S	63	13,41	9,41	9,41	9,41		9,41			9,41	9,41
1700000005296255	21-077-022-00005-00012	62000 PASTOS PERMANENTES DE 5 O MAS AÑOS-SIN VARIEDAD	S	63	19,91	1,58	1,58	1,58		1,58			1,58	1,58
1700000005296257	21-077-022-00002-00004	62000 PASTOS PERMANENTES DE 5 O MAS AÑOS-SIN VARIEDAD	S	63	12,86	0,23	0,23	0,23		0,23			0,23	0,23
1700000005296258	21-077-007-00007-00003	62000 PASTOS PERMANENTES DE 5 O MAS AÑOS-SIN VARIEDAD	S	63	22,95	7,61	7,61	7,61		10,15			7,61	7,61
1700000005296260	21-077-022-00001-00005	62000 PASTOS PERMANENTES DE 5 O MAS AÑOS-SIN VARIEDAD	S	63	7,14	0,82	0,82	0,82		0,82			0,82	0,82
1700000005296261	21-077-022-00004-00012	62000 PASTOS PERMANENTES DE 5 O MAS AÑOS-SIN VARIEDAD	S	63	11,66	0,27	0,27	0,27		0,27			0,27	0,27
1700000005296262	21-077-022-00001-00004	62000 PASTOS PERMANENTES DE 5 O MAS AÑOS-SIN VARIEDAD	S	63	9,94	1,28	1,28	1,28		1,28			1,28	1,28
1700000005296263	21-077-022-00001-00006	62000 PASTOS PERMANENTES DE 5 O MAS AÑOS-SIN VARIEDAD	S	63	8,41	2,53	2,53	2,53		2,53			2,53	2,53
1700000005296264	21-077-022-00006-00007	62000 PASTOS PERMANENTES DE 5 O MAS AÑOS-SIN VARIEDAD	S	63	6,40	0,73	0,73	0,73		0,73			0,73	0,73
1700000005296267	21-077-022-00005-00002	62000 PASTOS PERMANENTES DE 5 O MAS AÑOS-SIN VARIEDAD	S	63	23,41	97,15	76,48	76,48		97,15			76,48	76,48
1700000005296268	21-077-022-00014-00014	62000 PASTOS PERMANENTES DE 5 O MAS AÑOS-SIN VARIEDAD	S	63	17,50	1,90	1,90	1,90		1,90			1,90	1,90
1700000005296269	21-077-022-00014-00012	62000 PASTOS PERMANENTES DE 5 O MAS AÑOS-SIN VARIEDAD	S	63	16,72	1,78	1,78	1,78		1,78			1,78	1,78
1700000005296270	21-077-022-00014-00015	62000 PASTOS PERMANENTES DE 5 O MAS AÑOS-SIN VARIEDAD	S	63	7,12	0,58	0,58	0,58		0,58			0,58	0,58

(1) Superficie declarada admisible ajustada con la superficie comprometida.
 (2) Factor de penalización valorando el alcance para el tipo de compromiso.
 (3) Solicita agricultura y tiene compromisos vigentes.
 (4) Solicita ganadería y tiene compromisos vigentes.

RECINTOS PROPUESTOS

REF.	REFERENCIA SIGPAC	CULTIVO	DESCRIPCIÓN CULTIVO	S/R	G.PAGO	PEND. MEDIA (%)	SUP. DEC. ADMISIBLE (ha)	SUP. COMPROM. (ha)	SUP. AJUSTADA COMPROM. (1) (ha)	SUP. CONY. SIGPAC (ha)	SUP. CERTIE. (ha)	SUP. CAMPO (ha)	SUP. CAMPO DECLARADO (ha)	SUP. DEC. REDUCIDA (ha)	SUP. PROPUESTA (ha)
1700000005296271	21-077-022-00014-00013	62000	PASTOS PERMANENTES DE 5 O MAS AÑOS-SIN VARIEDAD	S	63	9,99	4,12	4,12	4,12		4,12			4,12	4,12
1700000005296272	21-077-022-00014-00016	62000	PASTOS PERMANENTES DE 5 O MAS AÑOS-SIN VARIEDAD	S	63	6,81	0,40	0,40	0,40		0,40			0,40	0,40
1700000005296273	21-077-022-00016-00001	62000	PASTOS PERMANENTES DE 5 O MAS AÑOS-SIN VARIEDAD	S	63	12,40	1,86	1,86	1,86		1,86			1,86	1,86
1700000005296274	21-077-022-00014-00011	62000	PASTOS PERMANENTES DE 5 O MAS AÑOS-SIN VARIEDAD	S	63	16,17	3,32	3,32	3,32		3,32			3,32	3,32
1700000005296275	21-077-022-00004-00001	62000	PASTOS PERMANENTES DE 5 O MAS AÑOS-SIN VARIEDAD	S	63	11,63	2,59	2,59	2,59		2,59			2,59	2,59
1700000005296276	21-077-022-00003-00001	62000	PASTOS PERMANENTES DE 5 O MAS AÑOS-SIN VARIEDAD	S	63	26,74	29,14	13,11	13,11		29,14			13,11	13,11
1700000005296278	21-077-022-00008-00004	62000	PASTOS PERMANENTES DE 5 O MAS AÑOS-SIN VARIEDAD	S	63	25,20	4,23	4,98	4,23		4,98			4,23	4,23
1700000005296279	21-077-022-00008-00001	62000	PASTOS PERMANENTES DE 5 O MAS AÑOS-SIN VARIEDAD	S	63	12,86	7,81	9,16	7,81		9,19			7,81	7,81
1700000005296280	21-077-022-00008-00005	62000	PASTOS PERMANENTES DE 5 O MAS AÑOS-SIN VARIEDAD	S	63	9,10	1,97	2,32	1,97		2,32			1,97	1,97
1700000005296281	21-077-022-00013-00001	62000	PASTOS PERMANENTES DE 5 O MAS AÑOS-SIN VARIEDAD	S	63	17,69	23,09	15,01	15,01		23,09			15,01	15,01
1700000005296282	21-077-022-00012-00001	62000	PASTOS PERMANENTES DE 5 O MAS AÑOS-SIN VARIEDAD	S	63	6,21	0,38	0,38	0,38		0,38			0,38	0,38
1700000005296283	21-077-022-00014-00007	62000	PASTOS PERMANENTES DE 5 O MAS AÑOS-SIN VARIEDAD	S	63	14,91	33,59	33,59	33,59		33,59			33,59	33,59

DATOS GANADERÍA

RESUMEN DE UNIDADES

Cód	GRUPO DE PAGO	Sup. Dec. Admisible (ha)	Sup. Comprometida (ha)	Sup. ajustada compromiso (1) (ha)	% sobredec.	SUP. PROPUESTA (ha)	Importe Declarado	Importe Topado	Importe Propuesto	Importe tras sobredec.
63	PASTOS ASOCIADOS A GANADERÍA ECOLÓGICA	811,55		587,73	0,00	587,73	20.645,94	20.553,93	20.553,93	20.553,93
	TOTAL	811,55	587,73	587,73		587,73	20.645,94	20.553,93	20.553,93	20.553,93

RESUMEN DE PAGOS

IMPORTE (Euros)				
	PROPUESTO	FEADER (Eje 2)	MAPA	CAGPDS
Propuesto a pagar	20.553,93	15.415,45	2.209,55	2.928,93

APLICACIÓN DE REDUCCIONES Y SANCIONES

Importe Calculado	Importe prereduc.	Admisibilidad y compromisos	Presentación tardía	Omisión declaración	Condicionalidad	PROPUESTO	FEADER (Eje 2)	MAPA	CAGPDS
20.553,93	20.553,93	0,00	0,00	0,00	0,00	20.553,93	15.415,45	2.209,55	2.928,93
TOTAL						20.553,93	15.415,45	2.209,55	2.928,93

Datos considerados para el Cálculo de la Carga Ganadera mínima y máxima del expediente

Explotación	Especie	Inscrito en Sipea y Admisible	Censo Medio Animales	Ugm Calculada para CG Mínima	Ugm Calculada para CG Máxima
ES210780000003	BOVINA	SI	79,81	63,82	63,82
ES210780000003	PORCINO	NO	248,68	0,00	80,08
ES210780000016	BOVINA	SI	120,16	96,82	96,82
ES210780000016	PORCINO	NO	143,11	0,00	42,93
ES210780000167	BOVINA	SI	73,36	60,56	60,56
ES210780000167	PORCINO	NO	33,10	0,00	9,93
ES210780000170	BOVINA	SI	8,84	6,90	6,90
ES210780000170	PORCINO	NO	12,71	0,00	3,81
ES210780000171	PORCINO	NO	45,16	0,00	13,55
ES210780000320	BOVINA	SI	103,91	86,39	86,39
				314,49	464,79

Superficie determinada para Cálculo Carga Ganadera Mínima: 850,04 ha

Superficie determinada para Cálculo Carga Ganadera Máxima: 850,04 ha

Carga Ganadera Mínima Expediente: 0,37 ugm/ha

Carga Ganadera Máxima Expediente: 0,55 ugm/ha

Recintos Determinados para el Cálculo de Garga Ganadera Mínima

REF.	REFERENCIA SIGPAC	CULTIVO	DESCRIPCIÓN CULTIVO	S/R	SUP. PROPUESTA (ha)
-480075	21-077-023-00002-00002	62000	PASTOS PERMANENTES DE 5 O MAS AÑOS-SIN VARIEDAD	S	0,02
-480074	21-077-022-00001-00009	62000	PASTOS PERMANENTES DE 5 O MAS AÑOS-SIN VARIEDAD	S	0,05
-480073	21-077-022-00001-00008	62000	PASTOS PERMANENTES DE 5 O MAS AÑOS-SIN VARIEDAD	S	0,29

(1) Superficie declarada admisible ajustada con la superficie comprometida.
 (2) Factor de penalización valorando el alcance para el tipo de compromiso.
 (3) Solicita agricultura y tiene compromisos vigentes.
 (4) Solicita ganadería y tiene compromisos vigentes.

Datos considerados para el Cálculo de la Carga Ganadera mínima y máxima del expediente

Recintos Determinados para el Cálculo de Garga Ganadera Mínima

<u>REF.</u>	<u>REFERENCIA SIGPAC</u>	<u>CULTIVO</u>	<u>DESCRIPCIÓN CULTIVO</u>	<u>S/R</u>	<u>SUP. PROPUESTA (ha)</u>
-71407	21-077-023-00002-00003	63000	PASTOS DE MENOS DE 5 AÑOS-SIN VARIEDAD	S	1,07
1700000005296200	21-077-001-00116-00001	62000	PASTOS PERMANENTES DE 5 O MAS AÑOS-SIN VARIEDAD	S	68,88
1700000005296201	21-077-022-00004-00011	62000	PASTOS PERMANENTES DE 5 O MAS AÑOS-SIN VARIEDAD	S	0,36
1700000005296204	21-077-023-00002-00002	62000	PASTOS PERMANENTES DE 5 O MAS AÑOS-SIN VARIEDAD	S	2,88
1700000005296205	21-077-023-00001-00001	62000	PASTOS PERMANENTES DE 5 O MAS AÑOS-SIN VARIEDAD	S	1,42
1700000005296207	21-077-023-00002-00001	62000	PASTOS PERMANENTES DE 5 O MAS AÑOS-SIN VARIEDAD	S	0,22
1700000005296208	21-077-023-00049-00008	62000	PASTOS PERMANENTES DE 5 O MAS AÑOS-SIN VARIEDAD	S	0,95
1700000005296209	21-077-023-00049-00006	62000	PASTOS PERMANENTES DE 5 O MAS AÑOS-SIN VARIEDAD	S	0,70
1700000005296210	21-077-023-00049-00007	62000	PASTOS PERMANENTES DE 5 O MAS AÑOS-SIN VARIEDAD	S	0,78
1700000005296211	21-077-023-00049-00005	62000	PASTOS PERMANENTES DE 5 O MAS AÑOS-SIN VARIEDAD	S	0,33
1700000005296212	21-077-007-00007-00007	62000	PASTOS PERMANENTES DE 5 O MAS AÑOS-SIN VARIEDAD	S	1,40
1700000005296213	21-077-023-00049-00001	62000	PASTOS PERMANENTES DE 5 O MAS AÑOS-SIN VARIEDAD	S	143,37
1700000005296214	21-077-022-00014-00002	62000	PASTOS PERMANENTES DE 5 O MAS AÑOS-SIN VARIEDAD	S	0,15
1700000005296215	21-077-022-00014-00001	62000	PASTOS PERMANENTES DE 5 O MAS AÑOS-SIN VARIEDAD	S	0,20
1700000005296220	21-077-007-00007-00010	62000	PASTOS PERMANENTES DE 5 O MAS AÑOS-SIN VARIEDAD	S	0,11
1700000005296223	21-077-007-00004-00007	62000	PASTOS PERMANENTES DE 5 O MAS AÑOS-SIN VARIEDAD	S	3,99
1700000005296224	21-077-001-00116-00006	62000	PASTOS PERMANENTES DE 5 O MAS AÑOS-SIN VARIEDAD	S	5,21
1700000005296225	21-077-007-00007-00009	62000	PASTOS PERMANENTES DE 5 O MAS AÑOS-SIN VARIEDAD	S	13,44
1700000005296226	21-077-007-00004-00009	62000	PASTOS PERMANENTES DE 5 O MAS AÑOS-SIN VARIEDAD	S	0,26
1700000005296227	21-077-007-00005-00003	62000	PASTOS PERMANENTES DE 5 O MAS AÑOS-SIN VARIEDAD	S	1,61
1700000005296228	21-077-007-00025-00001	62000	PASTOS PERMANENTES DE 5 O MAS AÑOS-SIN VARIEDAD	S	1,65
1700000005296229	21-077-001-00133-00001	62000	PASTOS PERMANENTES DE 5 O MAS AÑOS-SIN VARIEDAD	S	12,16
1700000005296230	21-077-001-00132-00001	62000	PASTOS PERMANENTES DE 5 O MAS AÑOS-SIN VARIEDAD	S	23,82
1700000005296231	21-077-007-00004-00008	62000	PASTOS PERMANENTES DE 5 O MAS AÑOS-SIN VARIEDAD	S	46,01
1700000005296232	21-077-007-00025-00002	62000	PASTOS PERMANENTES DE 5 O MAS AÑOS-SIN VARIEDAD	S	0,93
1700000005296233	21-077-007-00003-00001	62000	PASTOS PERMANENTES DE 5 O MAS AÑOS-SIN VARIEDAD	S	49,79
1700000005296234	21-077-007-00008-00003	62000	PASTOS PERMANENTES DE 5 O MAS AÑOS-SIN VARIEDAD	S	12,00
1700000005296235	21-077-007-00008-00004	62000	PASTOS PERMANENTES DE 5 O MAS AÑOS-SIN VARIEDAD	S	3,47
1700000005296236	21-077-022-00006-00001	62000	PASTOS PERMANENTES DE 5 O MAS AÑOS-SIN VARIEDAD	S	6,86
1700000005296237	21-077-022-00006-00005	62000	PASTOS PERMANENTES DE 5 O MAS AÑOS-SIN VARIEDAD	S	51,81
1700000005296238	21-077-022-00006-00011	62000	PASTOS PERMANENTES DE 5 O MAS AÑOS-SIN VARIEDAD	S	2,55
1700000005296239	21-077-007-00011-00001	62000	PASTOS PERMANENTES DE 5 O MAS AÑOS-SIN VARIEDAD	S	1,90
1700000005296240	21-077-022-00001-00003	62000	PASTOS PERMANENTES DE 5 O MAS AÑOS-SIN VARIEDAD	S	50,54
1700000005296241	21-077-022-00004-00002	62000	PASTOS PERMANENTES DE 5 O MAS AÑOS-SIN VARIEDAD	S	6,40
1700000005296242	21-077-007-00004-00005	62000	PASTOS PERMANENTES DE 5 O MAS AÑOS-SIN VARIEDAD	S	4,55
1700000005296243	21-077-022-00004-00005	62000	PASTOS PERMANENTES DE 5 O MAS AÑOS-SIN VARIEDAD	S	11,62
1700000005296245	21-077-007-00011-00008	62000	PASTOS PERMANENTES DE 5 O MAS AÑOS-SIN VARIEDAD	S	1,07
1700000005296246	21-077-007-00007-00004	62000	PASTOS PERMANENTES DE 5 O MAS AÑOS-SIN VARIEDAD	S	19,22
1700000005296247	21-077-007-00005-00004	62000	PASTOS PERMANENTES DE 5 O MAS AÑOS-SIN VARIEDAD	S	1,73
1700000005296250	21-077-007-00011-00003	62000	PASTOS PERMANENTES DE 5 O MAS AÑOS-SIN VARIEDAD	S	10,96
1700000005296251	21-077-007-00011-00009	62000	PASTOS PERMANENTES DE 5 O MAS AÑOS-SIN VARIEDAD	S	0,61

(1) Superficie declarada admisible ajustada con la superficie comprometida.
 (2) Factor de penalización valorando el alcance para el tipo de compromiso.
 (3) Solicita agricultura y tiene compromisos vigentes.
 (4) Solicita ganadería y tiene compromisos vigentes.

Datos considerados para el Cálculo de la Carga Ganadera mínima y máxima del expediente**Recintos Determinados para el Cálculo de Garga Ganadera Mínima**

REF.	REFERENCIA SIGPAC	CULTIVO	DESCRIPCIÓN CULTIVO	S/R	SUP. PROPUESTA (ha)
170000005296252	21-077-022-00005-00007	62000	PASTOS PERMANENTES DE 5 O MAS AÑOS-SIN VARIEDAD	S	3,66
170000005296253	21-077-022-00002-00002	62000	PASTOS PERMANENTES DE 5 O MAS AÑOS-SIN VARIEDAD	S	36,79
170000005296254	21-077-022-00005-00011	62000	PASTOS PERMANENTES DE 5 O MAS AÑOS-SIN VARIEDAD	S	9,41
170000005296255	21-077-022-00005-00012	62000	PASTOS PERMANENTES DE 5 O MAS AÑOS-SIN VARIEDAD	S	1,58
170000005296257	21-077-022-00002-00004	62000	PASTOS PERMANENTES DE 5 O MAS AÑOS-SIN VARIEDAD	S	0,23
170000005296258	21-077-007-00007-00003	62000	PASTOS PERMANENTES DE 5 O MAS AÑOS-SIN VARIEDAD	S	7,61
170000005296259	21-077-007-00007-00002	62000	PASTOS PERMANENTES DE 5 O MAS AÑOS-SIN VARIEDAD	S	0,58
170000005296260	21-077-022-00001-00005	62000	PASTOS PERMANENTES DE 5 O MAS AÑOS-SIN VARIEDAD	S	0,82
170000005296261	21-077-022-00004-00012	62000	PASTOS PERMANENTES DE 5 O MAS AÑOS-SIN VARIEDAD	S	0,27
170000005296262	21-077-022-00001-00004	62000	PASTOS PERMANENTES DE 5 O MAS AÑOS-SIN VARIEDAD	S	1,28
170000005296263	21-077-022-00001-00006	62000	PASTOS PERMANENTES DE 5 O MAS AÑOS-SIN VARIEDAD	S	2,53
170000005296264	21-077-022-00006-00007	62000	PASTOS PERMANENTES DE 5 O MAS AÑOS-SIN VARIEDAD	S	0,73
170000005296266	21-077-022-00005-00008	62000	PASTOS PERMANENTES DE 5 O MAS AÑOS-SIN VARIEDAD	S	3,30
170000005296267	21-077-022-00005-00002	62000	PASTOS PERMANENTES DE 5 O MAS AÑOS-SIN VARIEDAD	S	97,15
170000005296268	21-077-022-00014-00014	62000	PASTOS PERMANENTES DE 5 O MAS AÑOS-SIN VARIEDAD	S	1,90
170000005296269	21-077-022-00014-00012	62000	PASTOS PERMANENTES DE 5 O MAS AÑOS-SIN VARIEDAD	S	1,78
170000005296270	21-077-022-00014-00015	62000	PASTOS PERMANENTES DE 5 O MAS AÑOS-SIN VARIEDAD	S	0,58
170000005296271	21-077-022-00014-00013	62000	PASTOS PERMANENTES DE 5 O MAS AÑOS-SIN VARIEDAD	S	4,12
170000005296272	21-077-022-00014-00016	62000	PASTOS PERMANENTES DE 5 O MAS AÑOS-SIN VARIEDAD	S	0,40
170000005296273	21-077-022-00016-00001	62000	PASTOS PERMANENTES DE 5 O MAS AÑOS-SIN VARIEDAD	S	1,86
170000005296274	21-077-022-00014-00011	62000	PASTOS PERMANENTES DE 5 O MAS AÑOS-SIN VARIEDAD	S	3,32
170000005296275	21-077-022-00004-00001	62000	PASTOS PERMANENTES DE 5 O MAS AÑOS-SIN VARIEDAD	S	2,59
170000005296276	21-077-022-00003-00001	62000	PASTOS PERMANENTES DE 5 O MAS AÑOS-SIN VARIEDAD	S	29,14
170000005296278	21-077-022-00008-00004	62000	PASTOS PERMANENTES DE 5 O MAS AÑOS-SIN VARIEDAD	S	4,23
170000005296279	21-077-022-00008-00001	62000	PASTOS PERMANENTES DE 5 O MAS AÑOS-SIN VARIEDAD	S	7,81
170000005296280	21-077-022-00008-00005	62000	PASTOS PERMANENTES DE 5 O MAS AÑOS-SIN VARIEDAD	S	1,97
170000005296281	21-077-022-00013-00001	62000	PASTOS PERMANENTES DE 5 O MAS AÑOS-SIN VARIEDAD	S	23,09
170000005296282	21-077-022-00012-00001	62000	PASTOS PERMANENTES DE 5 O MAS AÑOS-SIN VARIEDAD	S	0,38
170000005296283	21-077-022-00014-00007	62000	PASTOS PERMANENTES DE 5 O MAS AÑOS-SIN VARIEDAD	S	33,59

Recintos Determinados para el Cálculo de Garga Ganadera Máxima

REF.	REFERENCIA SIGPAC	CULTIVO	DESCRIPCIÓN CULTIVO	S/R	SUP. PROPUESTA (ha)
-480075	21-077-023-00002-00002	62000	PASTOS PERMANENTES DE 5 O MAS AÑOS-SIN VARIEDAD	S	0,02
-480074	21-077-022-00001-00009	62000	PASTOS PERMANENTES DE 5 O MAS AÑOS-SIN VARIEDAD	S	0,05
-480073	21-077-022-00001-00008	62000	PASTOS PERMANENTES DE 5 O MAS AÑOS-SIN VARIEDAD	S	0,29
-71407	21-077-023-00002-00003	63000	PASTOS DE MENOS DE 5 AÑOS-SIN VARIEDAD	S	1,07
170000005296200	21-077-001-00116-00001	62000	PASTOS PERMANENTES DE 5 O MAS AÑOS-SIN VARIEDAD	S	68,88
170000005296201	21-077-022-00004-00011	62000	PASTOS PERMANENTES DE 5 O MAS AÑOS-SIN VARIEDAD	S	0,36
170000005296204	21-077-023-00002-00002	62000	PASTOS PERMANENTES DE 5 O MAS AÑOS-SIN VARIEDAD	S	2,88
170000005296205	21-077-023-00001-00001	62000	PASTOS PERMANENTES DE 5 O MAS AÑOS-SIN VARIEDAD	S	1,42
170000005296207	21-077-023-00002-00001	62000	PASTOS PERMANENTES DE 5 O MAS AÑOS-SIN VARIEDAD	S	0,22
170000005296208	21-077-023-00049-00008	62000	PASTOS PERMANENTES DE 5 O MAS AÑOS-SIN VARIEDAD	S	0,95

Datos considerados para el Cálculo de la Carga Ganadera mínima y máxima del expediente

Recintos Determinados para el Cálculo de Garga Ganadera Máxima

<u>REF.</u>	<u>REFERENCIA SIGPAC</u>	<u>CULTIVO</u>	<u>DESCRIPCIÓN CULTIVO</u>	<u>S/R</u>	<u>SUP. PROPUESTA (ha)</u>
			VARIEDAD		
170000005296209	21-077-023-00049-00006	62000	PASTOS PERMANENTES DE 5 O MAS AÑOS-SIN VARIEDAD	S	0,70
170000005296210	21-077-023-00049-00007	62000	PASTOS PERMANENTES DE 5 O MAS AÑOS-SIN VARIEDAD	S	0,78
170000005296211	21-077-023-00049-00005	62000	PASTOS PERMANENTES DE 5 O MAS AÑOS-SIN VARIEDAD	S	0,33
170000005296212	21-077-007-00007-00007	62000	PASTOS PERMANENTES DE 5 O MAS AÑOS-SIN VARIEDAD	S	1,40
170000005296213	21-077-023-00049-00001	62000	PASTOS PERMANENTES DE 5 O MAS AÑOS-SIN VARIEDAD	S	143,37
170000005296214	21-077-022-00014-00002	62000	PASTOS PERMANENTES DE 5 O MAS AÑOS-SIN VARIEDAD	S	0,15
170000005296215	21-077-022-00014-00001	62000	PASTOS PERMANENTES DE 5 O MAS AÑOS-SIN VARIEDAD	S	0,20
170000005296220	21-077-007-00007-00010	62000	PASTOS PERMANENTES DE 5 O MAS AÑOS-SIN VARIEDAD	S	0,11
170000005296223	21-077-007-00004-00007	62000	PASTOS PERMANENTES DE 5 O MAS AÑOS-SIN VARIEDAD	S	3,99
170000005296224	21-077-001-00116-00006	62000	PASTOS PERMANENTES DE 5 O MAS AÑOS-SIN VARIEDAD	S	5,21
170000005296225	21-077-007-00007-00009	62000	PASTOS PERMANENTES DE 5 O MAS AÑOS-SIN VARIEDAD	S	13,44
170000005296226	21-077-007-00004-00009	62000	PASTOS PERMANENTES DE 5 O MAS AÑOS-SIN VARIEDAD	S	0,26
170000005296227	21-077-007-00005-00003	62000	PASTOS PERMANENTES DE 5 O MAS AÑOS-SIN VARIEDAD	S	1,61
170000005296228	21-077-007-00025-00001	62000	PASTOS PERMANENTES DE 5 O MAS AÑOS-SIN VARIEDAD	S	1,65
170000005296229	21-077-001-00133-00001	62000	PASTOS PERMANENTES DE 5 O MAS AÑOS-SIN VARIEDAD	S	12,16
170000005296230	21-077-001-00132-00001	62000	PASTOS PERMANENTES DE 5 O MAS AÑOS-SIN VARIEDAD	S	23,82
170000005296231	21-077-007-00004-00008	62000	PASTOS PERMANENTES DE 5 O MAS AÑOS-SIN VARIEDAD	S	46,01
170000005296232	21-077-007-00025-00002	62000	PASTOS PERMANENTES DE 5 O MAS AÑOS-SIN VARIEDAD	S	0,93
170000005296233	21-077-007-00003-00001	62000	PASTOS PERMANENTES DE 5 O MAS AÑOS-SIN VARIEDAD	S	49,79
170000005296234	21-077-007-00008-00003	62000	PASTOS PERMANENTES DE 5 O MAS AÑOS-SIN VARIEDAD	S	12,00
170000005296235	21-077-007-00008-00004	62000	PASTOS PERMANENTES DE 5 O MAS AÑOS-SIN VARIEDAD	S	3,47
170000005296236	21-077-022-00006-00001	62000	PASTOS PERMANENTES DE 5 O MAS AÑOS-SIN VARIEDAD	S	6,86
170000005296237	21-077-022-00006-00005	62000	PASTOS PERMANENTES DE 5 O MAS AÑOS-SIN VARIEDAD	S	51,81
170000005296238	21-077-022-00006-00011	62000	PASTOS PERMANENTES DE 5 O MAS AÑOS-SIN VARIEDAD	S	2,55
170000005296239	21-077-007-00011-00001	62000	PASTOS PERMANENTES DE 5 O MAS AÑOS-SIN VARIEDAD	S	1,90
170000005296240	21-077-022-00001-00003	62000	PASTOS PERMANENTES DE 5 O MAS AÑOS-SIN VARIEDAD	S	50,54
170000005296241	21-077-022-00004-00002	62000	PASTOS PERMANENTES DE 5 O MAS AÑOS-SIN VARIEDAD	S	6,40
170000005296242	21-077-007-00004-00005	62000	PASTOS PERMANENTES DE 5 O MAS AÑOS-SIN VARIEDAD	S	4,55
170000005296243	21-077-022-00004-00005	62000	PASTOS PERMANENTES DE 5 O MAS AÑOS-SIN VARIEDAD	S	11,62
170000005296245	21-077-007-00011-00008	62000	PASTOS PERMANENTES DE 5 O MAS AÑOS-SIN VARIEDAD	S	1,07
170000005296246	21-077-007-00007-00004	62000	PASTOS PERMANENTES DE 5 O MAS AÑOS-SIN VARIEDAD	S	19,22
170000005296247	21-077-007-00005-00004	62000	PASTOS PERMANENTES DE 5 O MAS AÑOS-SIN VARIEDAD	S	1,73
170000005296250	21-077-007-00011-00003	62000	PASTOS PERMANENTES DE 5 O MAS AÑOS-SIN VARIEDAD	S	10,96
170000005296251	21-077-007-00011-00009	62000	PASTOS PERMANENTES DE 5 O MAS AÑOS-SIN VARIEDAD	S	0,61
170000005296252	21-077-022-00005-00007	62000	PASTOS PERMANENTES DE 5 O MAS AÑOS-SIN VARIEDAD	S	3,66
170000005296253	21-077-022-00002-00002	62000	PASTOS PERMANENTES DE 5 O MAS AÑOS-SIN VARIEDAD	S	36,79
170000005296254	21-077-022-00005-00011	62000	PASTOS PERMANENTES DE 5 O MAS AÑOS-SIN VARIEDAD	S	9,41
170000005296255	21-077-022-00005-00012	62000	PASTOS PERMANENTES DE 5 O MAS AÑOS-SIN VARIEDAD	S	1,58
170000005296257	21-077-022-00002-00004	62000	PASTOS PERMANENTES DE 5 O MAS AÑOS-SIN VARIEDAD	S	0,23
170000005296258	21-077-007-00007-00003	62000	PASTOS PERMANENTES DE 5 O MAS AÑOS-SIN VARIEDAD	S	7,61

(1) Superficie declarada admisible ajustada con la superficie comprometida.
 (2) Factor de penalización valorando el alcance para el tipo de compromiso.
 (3) Solicita agricultura y tiene compromisos vigentes.
 (4) Solicita ganadería y tiene compromisos vigentes.

Datos considerados para el Cálculo de la Carga Ganadera mínima y máxima del expediente

Recintos Determinados para el Cálculo de Garga Ganadera Máxima

REF.	REFERENCIA SIGPAC	CULTIVO	DESCRIPCIÓN CULTIVO	S/R	SUP. PROPUESTA (ha)
170000005296259	21-077-007-00007-00002	62000	PASTOS PERMANENTES DE 5 O MAS AÑOS-SIN VARIEDAD	S	0,58
170000005296260	21-077-022-00001-00005	62000	PASTOS PERMANENTES DE 5 O MAS AÑOS-SIN VARIEDAD	S	0,82
170000005296261	21-077-022-00004-00012	62000	PASTOS PERMANENTES DE 5 O MAS AÑOS-SIN VARIEDAD	S	0,27
170000005296262	21-077-022-00001-00004	62000	PASTOS PERMANENTES DE 5 O MAS AÑOS-SIN VARIEDAD	S	1,28
170000005296263	21-077-022-00001-00006	62000	PASTOS PERMANENTES DE 5 O MAS AÑOS-SIN VARIEDAD	S	2,53
170000005296264	21-077-022-00006-00007	62000	PASTOS PERMANENTES DE 5 O MAS AÑOS-SIN VARIEDAD	S	0,73
170000005296266	21-077-022-00005-00008	62000	PASTOS PERMANENTES DE 5 O MAS AÑOS-SIN VARIEDAD	S	3,30
170000005296267	21-077-022-00005-00002	62000	PASTOS PERMANENTES DE 5 O MAS AÑOS-SIN VARIEDAD	S	97,15
170000005296268	21-077-022-00014-00014	62000	PASTOS PERMANENTES DE 5 O MAS AÑOS-SIN VARIEDAD	S	1,90
170000005296269	21-077-022-00014-00012	62000	PASTOS PERMANENTES DE 5 O MAS AÑOS-SIN VARIEDAD	S	1,78
170000005296270	21-077-022-00014-00015	62000	PASTOS PERMANENTES DE 5 O MAS AÑOS-SIN VARIEDAD	S	0,58
170000005296271	21-077-022-00014-00013	62000	PASTOS PERMANENTES DE 5 O MAS AÑOS-SIN VARIEDAD	S	4,12
170000005296272	21-077-022-00014-00016	62000	PASTOS PERMANENTES DE 5 O MAS AÑOS-SIN VARIEDAD	S	0,40
170000005296273	21-077-022-00016-00001	62000	PASTOS PERMANENTES DE 5 O MAS AÑOS-SIN VARIEDAD	S	1,86
170000005296274	21-077-022-00014-00011	62000	PASTOS PERMANENTES DE 5 O MAS AÑOS-SIN VARIEDAD	S	3,32
170000005296275	21-077-022-00004-00001	62000	PASTOS PERMANENTES DE 5 O MAS AÑOS-SIN VARIEDAD	S	2,59
170000005296276	21-077-022-00003-00001	62000	PASTOS PERMANENTES DE 5 O MAS AÑOS-SIN VARIEDAD	S	29,14
170000005296278	21-077-022-00008-00004	62000	PASTOS PERMANENTES DE 5 O MAS AÑOS-SIN VARIEDAD	S	4,23
170000005296279	21-077-022-00008-00001	62000	PASTOS PERMANENTES DE 5 O MAS AÑOS-SIN VARIEDAD	S	7,81
170000005296280	21-077-022-00008-00005	62000	PASTOS PERMANENTES DE 5 O MAS AÑOS-SIN VARIEDAD	S	1,97
170000005296281	21-077-022-00013-00001	62000	PASTOS PERMANENTES DE 5 O MAS AÑOS-SIN VARIEDAD	S	23,09
170000005296282	21-077-022-00012-00001	62000	PASTOS PERMANENTES DE 5 O MAS AÑOS-SIN VARIEDAD	S	0,38
170000005296283	21-077-022-00014-00007	62000	PASTOS PERMANENTES DE 5 O MAS AÑOS-SIN VARIEDAD	S	33,59

INCIDENCIAS

INCIDENCIA DESCRIPCIÓN

- 75022 No autoriza a que, en caso de la devolución por la entidad financiera (retrocesión bancaria) del pago en la cuenta corriente consignada en la solicitud y que está debidamente registrada en el sistema contable GIRO de la Junta de Andalucía, se proceda al pago en cualquier otra cuenta corriente de la titularidad del solicitante vigente en dicho sistema contable.
- 85031 Solicita recinto que no está comprometido para la operación.
 Ref:170000005296259 Recinto:21-077-007-00007-002 Cultivo:62000 PASTOS PERMANENTES DE 5 O MAS AÑOS-SIN VARIEDAD Secano
 Ref:170000005296246 Recinto:21-077-007-00007-004 Cultivo:62000 PASTOS PERMANENTES DE 5 O MAS AÑOS-SIN VARIEDAD Secano
 Ref:170000005296220 Recinto:21-077-007-00007-010 Cultivo:62000 PASTOS PERMANENTES DE 5 O MAS AÑOS-SIN VARIEDAD Secano
 Ref:170000005296243 Recinto:21-077-022-00004-005 Cultivo:62000 PASTOS PERMANENTES DE 5 O MAS AÑOS-SIN VARIEDAD Secano
 Ref:170000005296252 Recinto:21-077-022-00005-007 Cultivo:62000 PASTOS PERMANENTES DE 5 O MAS AÑOS-SIN VARIEDAD Secano
 Ref:170000005296266 Recinto:21-077-022-00005-008 Cultivo:62000 PASTOS PERMANENTES DE 5 O MAS AÑOS-SIN VARIEDAD Secano
- 85042 No inscrito en un organismo de control y certificación ecológico (artículo 5-1 e), Orden 26 mayo 2015)
 Explotación:ES210780000003 Especie:PORCINO
 Explotación:ES210780000016 Especie:PORCINO
 Explotación:ES210780000167 Especie:PORCINO
 Explotación:ES210780000170 Especie:PORCINO
 Explotación:ES210780000171 Especie:PORCINO

(1) Superficie declarada admisible ajustada con la superficie comprometida.
 (2) Factor de penalización valorando el alcance para el tipo de compromiso.
 (3) Solicita agricultura y tiene compromisos vigentes.
 (4) Solicita ganadería y tiene compromisos vigentes.

<u>APELLIDOS Y NOMBRE / RAZÓN SOCIAL</u>	<u>NIF</u>	<u>EXPEDIENTE</u>	<u>SOLICITA AGRICULT. (3)</u>	<u>SOLICITA GANADER. (4)</u>	<u>ANUALIDAD DE PAGO</u>
HERMANOS MORENO MÁRQUEZ, C.B.	****3657*	1094407	NO	SI	6ª

DATOS MANTENIMIENTO

IMPORTE POR ANUALIDAD

	<u>2015</u>	<u>2016</u>	<u>2017</u>	<u>2018</u>	<u>2019</u>	<u>2020</u>
IMPORTE MÁXIMO SUBVENCIONABLE	11.524,82 €	11.524,82 €	11.432,14 €	11.432,14 €	11.432,14 €	11.432,14 €
IMPORTE MEDIO DE TRANSFERENCIA (€/ha)	52,96 €	52,96 €	52,96 €	52,96 €	52,96 €	52,96 €

RESUMEN DE UNIDADES

<u>Cód</u>	<u>GRUPO DE PAGO</u>	<u>Sup. Dec. Admisible (ha)</u>	<u>Sup. Comprometida (ha)</u>	<u>Sup. ajustada compromiso (1) (ha)</u>	<u>% sobredec.</u>	<u>SUP. PROPUESTA (ha)</u>	<u>Importe Declarado</u>	<u>Importe Topado</u>	<u>Importe Propuesto</u>	<u>Importe tras sobredec.</u>
63	PASTOS ASOCIADOS A GANADERÍA ECOLÓGICA	234,03		215,87	0,00	215,87	11.481,28	11.432,14	11.432,14	11.432,14
	TOTAL	234,03	215,87	215,87		215,87	11.481,28	11.432,14	11.432,14	11.432,14

APLICACIÓN DE REDUCCIONES Y SANCIONES

	<u>Importe Calculado</u>	<u>Importe prerreduc.</u>	<u>Admisibilidad y compromisos</u>	<u>Presentación tardía</u>	<u>Omisión declaración</u>	<u>Condicionabilidad</u>	<u>PROPUESTO</u>	<u>IMPORTE (Euros)</u>		
								<u>FEADER (Eje 2)</u>	<u>MAPA</u>	<u>CAGPDS</u>
GANADERÍA	11.432,14	11.432,14	0,00	0,00	0,00	0,00	11.432,14	8.574,11	1.228,96	1.629,07
TOTAL							11.432,14	8.574,11	1.228,96	1.629,07

RECINTOS PROPUESTOS

<u>REF.</u>	<u>REFERENCIA SIGPAC</u>	<u>CULTIVO DESCRIPCIÓN CULTIVO</u>	<u>S/R</u>	<u>G.PAGO</u>	<u>PEND. MEDIA (%)</u>	<u>SUP. DEC. ADMISIBLE (ha)</u>	<u>SUP. COMPROM. (ha)</u>	<u>SUP. AJUSTADA COMPROM. (1) (ha)</u>	<u>SUP. CONY. SIGPAC (ha)</u>	<u>SUP. CERTIE. (ha)</u>	<u>SUP. CAMPO (ha)</u>	<u>SUP. CAMPO DETER. CUL. DECLARADO (ha)</u>	<u>SUP. DEC. REDUCIDA (ha)</u>	<u>SUP. PROPUESTA (ha)</u>
1700000005035655	21-031-001-00145-00001	62000 PASTOS PERMANENTES DE 5 O MAS AÑOS-SIN VARIEDAD	S	63	14,38	57,20	67,29	57,20		67,29			57,20	57,20
1700000005035657	21-031-008-00271-00001	62000 PASTOS PERMANENTES DE 5 O MAS AÑOS-SIN VARIEDAD	S	63	7,45	7,16	7,16	7,16		7,16			7,16	7,16
1700000005035658	21-031-008-00272-00001	62000 PASTOS PERMANENTES DE 5 O MAS AÑOS-SIN VARIEDAD	S	63	7,30	3,38	3,38	3,38		3,38			3,38	3,38
1700000005035659	21-031-008-00272-00003	62000 PASTOS PERMANENTES DE 5 O MAS AÑOS-SIN VARIEDAD	S	63	4,08	2,30	2,30	2,30		2,30			2,30	2,30
1700000005035660	21-031-008-00273-00004	62000 PASTOS PERMANENTES DE 5 O MAS AÑOS-SIN VARIEDAD	S	63	12,52	25,63	22,58	22,58		25,63			22,58	22,58
1700000005035661	21-031-008-00273-00009	62000 PASTOS PERMANENTES DE 5 O MAS AÑOS-SIN VARIEDAD	S	63	8,13	0,58	0,58	0,58		0,58			0,58	0,58
1700000005035662	21-031-008-00290-00001	62000 PASTOS PERMANENTES DE 5 O MAS AÑOS-SIN VARIEDAD	S	63	9,94	10,54	8,96	8,96		10,54			8,96	8,96
1700000005035663	21-031-008-00270-00003	62000 PASTOS PERMANENTES DE 5 O MAS AÑOS-SIN VARIEDAD	S	63	10,05	7,20	7,20	7,20		7,20			7,20	7,20
1700000005035664	21-031-008-00270-00004	62000 PASTOS PERMANENTES DE 5 O MAS AÑOS-SIN VARIEDAD	S	63	6,30	0,02	0,03	0,02		0,03			0,02	0,02
1700000005035667	21-031-001-00145-00009	62000 PASTOS PERMANENTES DE 5 O MAS AÑOS-SIN VARIEDAD	S	63	4,34	0,55	0,55	0,55		0,55			0,55	0,55
1700000005035668	21-031-001-00145-00011	62000 PASTOS PERMANENTES DE 5 O MAS AÑOS-SIN VARIEDAD	S	63	12,33	33,76	33,76	33,76		33,76			33,76	33,76
1700000005035669	21-031-001-00145-00012	62000 PASTOS PERMANENTES DE 5 O MAS AÑOS-SIN VARIEDAD	S	63	4,52	0,32	0,32	0,32		0,32			0,32	0,32
1700000005035674	21-031-001-00149-00001	62000 PASTOS PERMANENTES DE 5 O MAS AÑOS-SIN VARIEDAD	S	63	10,10	54,31	54,31	54,31		54,31			54,31	54,31
1700000005035675	21-031-001-00149-00003	62000 PASTOS PERMANENTES DE 5 O MAS AÑOS-SIN VARIEDAD	S	63	4,72	1,47	1,47	1,47		1,47			1,47	1,47
1700000005035676	21-031-008-00295-00002	62000 PASTOS PERMANENTES DE 5 O MAS AÑOS-SIN VARIEDAD	S	63	10,17	25,24	18,94	18,94		25,24			18,94	18,94
1700000005035680	21-031-008-00295-00003	62000 PASTOS PERMANENTES DE 5 O MAS AÑOS-SIN VARIEDAD	S	63	5,14	2,33	1,98	1,98		2,33			1,98	1,98
1700000005035681	21-031-001-00145-00019	62000 PASTOS PERMANENTES DE 5 O MAS AÑOS-SIN VARIEDAD	S	63	11,35	0,15	0,18	0,15		0,18			0,15	0,15
1700000005035682	21-031-001-00145-00002	62000 PASTOS PERMANENTES DE 5 O MAS AÑOS-SIN VARIEDAD	S	63	9,76	0,42	0,42	0,42		0,42			0,42	0,42
1700000005035683	21-031-008-00119-00001	62000 PASTOS PERMANENTES DE 5 O MAS AÑOS-SIN VARIEDAD	S	63	10,43	0,76	0,75	0,75	0,75	0,76			0,75	0,75
1700000005035684	21-031-008-00273-00007	62000 PASTOS PERMANENTES DE 5 O MAS AÑOS-SIN VARIEDAD	S	63	4,49	0,55	0,55	0,55	0,55	0,55			0,55	0,55
1700000005035686	21-031-001-00145-00003	62000 PASTOS PERMANENTES DE 5 O MAS AÑOS-SIN VARIEDAD	S	63	7,17	0,16	0,16	0,16	0,16	0,16			0,16	0,16

DATOS GANADERÍA

RESUMEN DE UNIDADES

<u>Cód</u>	<u>GRUPO DE PAGO</u>	<u>Sup. Dec. Admisible (ha)</u>	<u>Sup. Comprometida (ha)</u>	<u>Sup. ajustada compromiso (1) (ha)</u>	<u>% sobredec.</u>	<u>SUP. PROPUESTA (ha)</u>	<u>Importe Declarado</u>	<u>Importe Topado</u>	<u>Importe Propuesto</u>	<u>Importe tras sobredec.</u>
63	PASTOS ASOCIADOS A GANADERÍA ECOLÓGICA	234,03		215,87	0,00	215,87	11.481,28	11.432,14	11.432,14	11.432,14
	TOTAL	234,03	215,87	215,87		215,87	11.481,28	11.432,14	11.432,14	11.432,14

RESUMEN DE PAGOS

<u>IMPORTE (Euros)</u>				
	<u>PROPUESTO</u>	<u>FEADER (Eje 2)</u>	<u>MAPA</u>	<u>CAGPDS</u>
Propuesto a pagar	11.432,14	8.574,11	1.228,96	1.629,07

(1) Superficie declarada admisible ajustada con la superficie comprometida.
 (2) Factor de penalización valorando el alcance para el tipo de compromiso.
 (3) Solicita agricultura y tiene compromisos vigentes.
 (4) Solicita ganadería y tiene compromisos vigentes.

APLICACIÓN DE REDUCCIONES Y SANCIONES

Importe Calculado	Importe prereduc.	Admisibilidad y compromisos	Presentación tardía	Omisión declaración	Condicionabilidad	PROPUESTO	IMPORTE (Euros)		
							FEADER (Eje 2)	MAPA	CAGPDS
11.432,14	11.432,14	0,00	0,00	0,00	0,00	11.432,14	8.574,11	1.228,96	1.629,07
TOTAL						11.432,14	8.574,11	1.228,96	1.629,07

Datos considerados para el Cálculo de la Carga Ganadera mínima y máxima del expediente

Explotación	Especie	Inscrito en Sipea y Admisible	Censo Medio Animales	Ugm Calculada para CG Mínima	Ugm Calculada para CG Máxima
ES21031000011	BOVINA	SI	52,51	43,66	43,66
ES21031000011	PORCINO	NO	62,16	0,00	18,65
ES21031000023	BOVINA	SI	71,45	57,39	57,39
ES21031000023	PORCINO	NO	117,21	0,00	37,08
				101,05	156,78

Superficie determinada para Cálculo Carga Ganadera Mínima: 243,39 ha

Superficie determinada para Cálculo Carga Ganadera Máxima: 243,39 ha

Carga Ganadera Mínima Expediente: 0,42 ugm/ha

Carga Ganadera Máxima Expediente: 0,64 ugm/ha

Recintos Determinados para el Cálculo de Garga Ganadera Mínima

REF.	REFERENCIA SIGPAC	CULTIVO	DESCRIPCIÓN CULTIVO	S/R	SUP. PROPUESTA (ha)
170000005035655	21-031-001-00145-00001	62000	PASTOS PERMANENTES DE 5 O MAS AÑOS-SIN VARIEDAD	S	57,20
170000005035656	21-031-008-00270-00005	62000	PASTOS PERMANENTES DE 5 O MAS AÑOS-SIN VARIEDAD	R	0,67
170000005035657	21-031-008-00271-00001	62000	PASTOS PERMANENTES DE 5 O MAS AÑOS-SIN VARIEDAD	S	7,16
170000005035658	21-031-008-00272-00001	62000	PASTOS PERMANENTES DE 5 O MAS AÑOS-SIN VARIEDAD	S	3,38
170000005035659	21-031-008-00272-00003	62000	PASTOS PERMANENTES DE 5 O MAS AÑOS-SIN VARIEDAD	S	2,30
170000005035660	21-031-008-00273-00004	62000	PASTOS PERMANENTES DE 5 O MAS AÑOS-SIN VARIEDAD	S	25,63
170000005035661	21-031-008-00273-00009	62000	PASTOS PERMANENTES DE 5 O MAS AÑOS-SIN VARIEDAD	S	0,58
170000005035662	21-031-008-00290-00001	62000	PASTOS PERMANENTES DE 5 O MAS AÑOS-SIN VARIEDAD	S	10,54
170000005035663	21-031-008-00270-00003	62000	PASTOS PERMANENTES DE 5 O MAS AÑOS-SIN VARIEDAD	S	7,20
170000005035664	21-031-008-00270-00004	62000	PASTOS PERMANENTES DE 5 O MAS AÑOS-SIN VARIEDAD	S	0,02
170000005035665	21-031-008-00119-00008	62000	PASTOS PERMANENTES DE 5 O MAS AÑOS-SIN VARIEDAD	S	0,07
170000005035666	21-031-002-00316-00003	62000	PASTOS PERMANENTES DE 5 O MAS AÑOS-SIN VARIEDAD	S	0,31
170000005035667	21-031-001-00145-00009	62000	PASTOS PERMANENTES DE 5 O MAS AÑOS-SIN VARIEDAD	S	0,55
170000005035668	21-031-001-00145-00011	62000	PASTOS PERMANENTES DE 5 O MAS AÑOS-SIN VARIEDAD	S	33,76
170000005035669	21-031-001-00145-00012	62000	PASTOS PERMANENTES DE 5 O MAS AÑOS-SIN VARIEDAD	S	0,32
170000005035670	21-031-001-00147-00002	62000	PASTOS PERMANENTES DE 5 O MAS AÑOS-SIN VARIEDAD	S	0,17
170000005035671	21-031-001-00147-00003	62000	PASTOS PERMANENTES DE 5 O MAS AÑOS-SIN VARIEDAD	S	0,79
170000005035672	21-031-001-00147-00004	62000	PASTOS PERMANENTES DE 5 O MAS AÑOS-SIN VARIEDAD	S	5,75
170000005035673	21-031-001-00147-00005	62000	PASTOS PERMANENTES DE 5 O MAS AÑOS-SIN VARIEDAD	S	1,20
170000005035674	21-031-001-00149-00001	62000	PASTOS PERMANENTES DE 5 O MAS AÑOS-SIN VARIEDAD	S	54,31
170000005035675	21-031-001-00149-00003	62000	PASTOS PERMANENTES DE 5 O MAS AÑOS-SIN VARIEDAD	S	1,47
170000005035676	21-031-008-00295-00002	62000	PASTOS PERMANENTES DE 5 O MAS AÑOS-SIN VARIEDAD	S	25,24
170000005035680	21-031-008-00295-00003	62000	PASTOS PERMANENTES DE 5 O MAS AÑOS-SIN VARIEDAD	S	2,33
170000005035681	21-031-001-00145-00019	62000	PASTOS PERMANENTES DE 5 O MAS AÑOS-SIN VARIEDAD	S	0,15
170000005035682	21-031-001-00145-00002	62000	PASTOS PERMANENTES DE 5 O MAS AÑOS-SIN VARIEDAD	S	0,42
170000005035683	21-031-008-00119-00001	62000	PASTOS PERMANENTES DE 5 O MAS AÑOS-SIN VARIEDAD	S	0,76
170000005035684	21-031-008-00273-00007	62000	PASTOS PERMANENTES DE 5 O MAS AÑOS-SIN VARIEDAD	S	0,55
170000005035686	21-031-001-00145-00003	62000	PASTOS PERMANENTES DE 5 O MAS AÑOS-SIN VARIEDAD	S	0,16

(1) Superficie declarada admisible ajustada con la superficie comprometida.
 (2) Factor de penalización valorando el alcance para el tipo de compromiso.
 (3) Solicita agricultura y tiene compromisos vigentes.
 (4) Solicita ganadería y tiene compromisos vigentes.

Datos considerados para el Cálculo de la Carga Ganadera mínima y máxima del expediente

Recintos Determinados para el Cálculo de Garga Ganadera Mínima

REF.	REFERENCIA SIGPAC	CULTIVO	DESCRIPCIÓN CULTIVO	S/R	SUP. PROPUESTA (ha)
1700000005035693	21-031-001-00146-00001	62000	PASTOS PERMANENTES DE 5 O MAS AÑOS-SIN VARIEDAD	S	0,40

Recintos Determinados para el Cálculo de Garga Ganadera Máxima

REF.	REFERENCIA SIGPAC	CULTIVO	DESCRIPCIÓN CULTIVO	S/R	SUP. PROPUESTA (ha)
1700000005035655	21-031-001-00145-00001	62000	PASTOS PERMANENTES DE 5 O MAS AÑOS-SIN VARIEDAD	S	57,20
1700000005035656	21-031-008-00270-00005	62000	PASTOS PERMANENTES DE 5 O MAS AÑOS-SIN VARIEDAD	R	0,67
1700000005035657	21-031-008-00271-00001	62000	PASTOS PERMANENTES DE 5 O MAS AÑOS-SIN VARIEDAD	S	7,16
1700000005035658	21-031-008-00272-00001	62000	PASTOS PERMANENTES DE 5 O MAS AÑOS-SIN VARIEDAD	S	3,38
1700000005035659	21-031-008-00272-00003	62000	PASTOS PERMANENTES DE 5 O MAS AÑOS-SIN VARIEDAD	S	2,30
1700000005035660	21-031-008-00273-00004	62000	PASTOS PERMANENTES DE 5 O MAS AÑOS-SIN VARIEDAD	S	25,63
1700000005035661	21-031-008-00273-00009	62000	PASTOS PERMANENTES DE 5 O MAS AÑOS-SIN VARIEDAD	S	0,58
1700000005035662	21-031-008-00290-00001	62000	PASTOS PERMANENTES DE 5 O MAS AÑOS-SIN VARIEDAD	S	10,54
1700000005035663	21-031-008-00270-00003	62000	PASTOS PERMANENTES DE 5 O MAS AÑOS-SIN VARIEDAD	S	7,20
1700000005035664	21-031-008-00270-00004	62000	PASTOS PERMANENTES DE 5 O MAS AÑOS-SIN VARIEDAD	S	0,02
1700000005035665	21-031-008-00119-00008	62000	PASTOS PERMANENTES DE 5 O MAS AÑOS-SIN VARIEDAD	S	0,07
1700000005035666	21-031-002-00316-00003	62000	PASTOS PERMANENTES DE 5 O MAS AÑOS-SIN VARIEDAD	S	0,31
1700000005035667	21-031-001-00145-00009	62000	PASTOS PERMANENTES DE 5 O MAS AÑOS-SIN VARIEDAD	S	0,55
1700000005035668	21-031-001-00145-00011	62000	PASTOS PERMANENTES DE 5 O MAS AÑOS-SIN VARIEDAD	S	33,76
1700000005035669	21-031-001-00145-00012	62000	PASTOS PERMANENTES DE 5 O MAS AÑOS-SIN VARIEDAD	S	0,32
1700000005035670	21-031-001-00147-00002	62000	PASTOS PERMANENTES DE 5 O MAS AÑOS-SIN VARIEDAD	S	0,17
1700000005035671	21-031-001-00147-00003	62000	PASTOS PERMANENTES DE 5 O MAS AÑOS-SIN VARIEDAD	S	0,79
1700000005035672	21-031-001-00147-00004	62000	PASTOS PERMANENTES DE 5 O MAS AÑOS-SIN VARIEDAD	S	5,75
1700000005035673	21-031-001-00147-00005	62000	PASTOS PERMANENTES DE 5 O MAS AÑOS-SIN VARIEDAD	S	1,20
1700000005035674	21-031-001-00149-00001	62000	PASTOS PERMANENTES DE 5 O MAS AÑOS-SIN VARIEDAD	S	54,31
1700000005035675	21-031-001-00149-00003	62000	PASTOS PERMANENTES DE 5 O MAS AÑOS-SIN VARIEDAD	S	1,47
1700000005035676	21-031-008-00295-00002	62000	PASTOS PERMANENTES DE 5 O MAS AÑOS-SIN VARIEDAD	S	25,24
1700000005035680	21-031-008-00295-00003	62000	PASTOS PERMANENTES DE 5 O MAS AÑOS-SIN VARIEDAD	S	2,33
1700000005035681	21-031-001-00145-00019	62000	PASTOS PERMANENTES DE 5 O MAS AÑOS-SIN VARIEDAD	S	0,15
1700000005035682	21-031-001-00145-00002	62000	PASTOS PERMANENTES DE 5 O MAS AÑOS-SIN VARIEDAD	S	0,42
1700000005035683	21-031-008-00119-00001	62000	PASTOS PERMANENTES DE 5 O MAS AÑOS-SIN VARIEDAD	S	0,76
1700000005035684	21-031-008-00273-00007	62000	PASTOS PERMANENTES DE 5 O MAS AÑOS-SIN VARIEDAD	S	0,55
1700000005035686	21-031-001-00145-00003	62000	PASTOS PERMANENTES DE 5 O MAS AÑOS-SIN VARIEDAD	S	0,16
1700000005035693	21-031-001-00146-00001	62000	PASTOS PERMANENTES DE 5 O MAS AÑOS-SIN VARIEDAD	S	0,40

INCIDENCIAS

INCIDENCIA DESCRIPCIÓN

85031	Solicita recinto que no está comprometido para la operación. Ref:1700000005035693 Recinto:21-031-001-00146-001 Cultivo:62000 PASTOS PERMANENTES DE 5 O MAS AÑOS-SIN VARIEDAD Secano Ref:1700000005035670 Recinto:21-031-001-00147-002 Cultivo:62000 PASTOS PERMANENTES DE 5 O MAS AÑOS-SIN VARIEDAD Secano Ref:1700000005035671 Recinto:21-031-001-00147-003 Cultivo:62000 PASTOS PERMANENTES DE 5 O MAS AÑOS-SIN VARIEDAD Secano
-------	--------------------------------------------------------------------------------------------------------------------------------------------------------------------------------------------------------------------------------------------------------------------------------------------------------------------------------------------------------------------------------------------------------------------------------------------

(1) Superficie declarada admisible ajustada con la superficie comprometida.
(2) Factor de penalización valorando el alcance para el tipo de compromiso.
(3) Solicita agricultura y tiene compromisos vigentes.
(4) Solicita ganadería y tiene compromisos vigentes.

Ref:1700000005035672 Recinto:21-031-001-00147-004 Cultivo:62000 PASTOS PERMANENTES DE 5 O MAS AÑOS-SIN VARIEDAD Secano
Ref:1700000005035673 Recinto:21-031-001-00147-005 Cultivo:62000 PASTOS PERMANENTES DE 5 O MAS AÑOS-SIN VARIEDAD Secano
Ref:1700000005035666 Recinto:21-031-002-00316-003 Cultivo:62000 PASTOS PERMANENTES DE 5 O MAS AÑOS-SIN VARIEDAD Secano
Ref:1700000005035665 Recinto:21-031-008-00119-008 Cultivo:62000 PASTOS PERMANENTES DE 5 O MAS AÑOS-SIN VARIEDAD Secano
Ref:1700000005035656 Recinto:21-031-008-00270-005 Cultivo:62000 PASTOS PERMANENTES DE 5 O MAS AÑOS-SIN VARIEDAD Regadío

85042 No inscrito en un organismo de control y certificación ecológico (artículo 5-1 e), Orden 26 mayo 2015)
Explotación:ES210310000011 Especie:PORCINO
Explotación:ES210310000023 Especie:PORCINO



<u>APELLIDOS Y NOMBRE / RAZÓN SOCIAL</u>	<u>NIF</u>	<u>EXPEDIENTE</u>	<u>SOLICITA AGRICULT. (3)</u>	<u>SOLICITA GANADER. (4)</u>	<u>ANUALIDAD DE PAGO</u>
HERMANOS SANCHEZ GONZALEZ CB	****6583*	1118107	SI	NO	6ª

DATOS MANTENIMIENTO

IMPORTE POR ANUALIDAD

	<u>2015</u>	<u>2016</u>	<u>2017</u>	<u>2018</u>	<u>2019</u>	<u>2020</u>
IMPORTE MÁXIMO SUBVENCIONABLE	0,00 €	0,00 €	0,00 €	2.655,43 €	2.655,43 €	2.655,43 €
IMPORTE MEDIO DE TRANSFERENCIA (€/ha)	0,00 €	0,00 €	0,00 €	216,24 €	216,24 €	216,24 €

RESUMEN DE UNIDADES

<u>Cód</u>	<u>GRUPO DE PAGO</u>	<u>Sup. Dec. Admisible (ha)</u>	<u>Sup. Comprometida (ha)</u>	<u>Sup. ajustada compromiso (1) (ha)</u>	<u>% sobredec.</u>	<u>SUP. PROPUESTA (ha)</u>	<u>Importe Declarado</u>	<u>Importe Topado</u>	<u>Importe Propuesto</u>	<u>Importe tras sobredec.</u>
58	FRUTALES SECANO	12,29		12,28	0,00	12,28	2.655,43	2.655,43	2.655,43	2.655,43
	TOTAL	12,29	12,28	12,28		12,28	2.655,43	2.655,43	2.655,43	2.655,43

APLICACIÓN DE REDUCCIONES Y SANCIONES

	<u>Importe Calculado</u>	<u>Importe prerreduc.</u>	<u>Admisibilidad y compromisos</u>	<u>Presentación tardía</u>	<u>Omisión declaración</u>	<u>Condicionabilidad</u>	<u>PROPUESTO</u>	<u>IMPORTE (Euros)</u>		
								<u>FEADER (Eje 2)</u>	<u>MAPA</u>	<u>CAGPDS</u>
AGRICULTURA	2.655,43	2.655,43	0,00	0,00	0,00	0,00	2.655,43	1.991,57	285,46	378,40
TOTAL							2.655,43	1.991,57	285,46	378,40

RECINTOS PROPUESTOS

<u>REF.</u>	<u>REFERENCIA SIGPAC</u>	<u>CULTIVO DESCRIPCIÓN CULTIVO</u>	<u>S/R G.PAGO</u>	<u>PEND. MEDIA (%)</u>	<u>SUP. DEC. ADMISIBLE (ha)</u>	<u>SUP. COMPROM. (ha)</u>	<u>SUP. AJUSTADA COMPROM. (1) (ha)</u>	<u>SUP. CONV. SIGPAC (ha)</u>	<u>SUP. CERTIF. (ha)</u>	<u>SUP. CAMPO (ha)</u>	<u>SUP. CAMPO DETER. CULT. DECLARADO (ha)</u>	<u>SUP. DEC. REDUCIDA (ha)</u>	<u>SUP. PROPUESTA (ha)</u>
4119083	21-043-001-00031-00019	117000 CASTAÑOS-SIN VARIEDAD	S 58	32,35	12,29	12,28	12,28		12,29			12,28	12,28

DATOS AGRICULTURA

RESUMEN DE UNIDADES

<u>Cód</u>	<u>GRUPO DE PAGO</u>	<u>Sup. Dec. Admisible (ha)</u>	<u>Sup. Comprometida (ha)</u>	<u>Sup. ajustada compromiso (1) (ha)</u>	<u>% sobredec.</u>	<u>SUP. PROPUESTA (ha)</u>	<u>Importe Declarado</u>	<u>Importe Topado</u>	<u>Importe Propuesto</u>	<u>Importe tras sobredec.</u>
58	FRUTALES SECANO	12,29		12,28	0,00	12,28	2.655,43	2.655,43	2.655,43	2.655,43
	TOTAL	12,29	12,28	12,28		12,28	2.655,43	2.655,43	2.655,43	2.655,43

RESUMEN DE PAGOS

	<u>PROPUESTO</u>	<u>IMPORTE (Euros)</u>		
		<u>FEADER (Eje 2)</u>	<u>MAPA</u>	<u>CAGPDS</u>
Propuesto a pagar	2.655,43	1.991,57	285,46	378,40

APLICACIÓN DE REDUCCIONES Y SANCIONES

	<u>Importe Calculado</u>	<u>Importe prerreduc.</u>	<u>Admisibilidad y compromisos</u>	<u>Presentación tardía</u>	<u>Omisión declaración</u>	<u>Condicionabilidad</u>	<u>PROPUESTO</u>	<u>IMPORTE (Euros)</u>		
								<u>FEADER (Eje 2)</u>	<u>MAPA</u>	<u>CAGPDS</u>
	2.655,43	2.655,43	0,00	0,00	0,00	0,00	2.655,43	1.991,57	285,46	378,40
TOTAL							2.655,43	1.991,57	285,46	378,40

INCIDENCIAS

INCIDENCIA DESCRIPCIÓN

75021 No autoriza para la consulta de datos de identidad a través del Sistema GIRO de la Consejería de Hacienda y Administración pública existen.



(1) Superficie declarada admisible ajustada con la superficie comprometida.
 (2) Factor de penalización valorando el alcance para el tipo de compromiso.
 (3) Solicita agricultura y tiene compromisos vigentes.
 (4) Solicita ganadería y tiene compromisos vigentes.

<u>APELLIDOS Y NOMBRE / RAZÓN SOCIAL</u>	<u>NIF</u>	<u>EXPEDIENTE</u>	<u>SOLICITA AGRICULT. (3)</u>	<u>SOLICITA GANADER. (4)</u>	<u>ANUALIDAD DE PAGO</u>
HERMANOS VIZCAINO,S.C.	****6922*	1129070	NO	SI	6ª

DATOS MANTENIMIENTO

IMPORTE POR ANUALIDAD

	<u>2015</u>	<u>2016</u>	<u>2017</u>	<u>2018</u>	<u>2019</u>	<u>2020</u>
IMPORTE MÁXIMO SUBVENCIONABLE	8.901,77 €	8.901,77 €	8.901,77 €	8.901,77 €	8.901,77 €	8.901,77 €
IMPORTE MEDIO DE TRANSFERENCIA (€/ha)	63,39 €	63,39 €	63,39 €	63,39 €	63,39 €	63,39 €

RESUMEN DE UNIDADES

<u>Cód</u>	<u>GRUPO DE PAGO</u>	<u>Sup. Dec. Admisible (ha)</u>	<u>Sup. Comprometida (ha)</u>	<u>Sup. ajustada compromiso (1) (ha)</u>	<u>% sobredec.</u>	<u>SUP. PROPUESTA (ha)</u>	<u>Importe Declarado</u>	<u>Importe Topado</u>	<u>Importe Propuesto</u>	<u>Importe tras sobredec.</u>
63	PASTOS ASOCIADOS A GANADERÍA ECOLÓGICA	148,05		140,43	0,00	140,43	5.421,90	8.901,77	5.421,90	5.421,90
TOTAL		148,05	140,43	140,43		140,43	5.421,90	8.901,77	5.421,90	5.421,90

APLICACIÓN DE REDUCCIONES Y SANCIONES

	<u>Importe Calculado</u>	<u>Importe prerreduc.</u>	<u>Admisibilidad y compromisos</u>	<u>Presentación tardía</u>	<u>Omisión declaración</u>	<u>Condicionality</u>	<u>PROPUESTO</u>	<u>IMPORTE (Euros)</u>		
								<u>FEADER (Eje 2)</u>	<u>MAPA</u>	<u>CAGPDS</u>
GANADERÍA	5.421,90	5.421,90	0,00	0,00	0,00	0,00	5.421,90	4.066,43	582,85	772,62
TOTAL							5.421,90	4.066,43	582,85	772,62

RECINTOS PROPUESTOS

<u>REF.</u>	<u>REFERENCIA SIGPAC</u>	<u>CULTIVO DESCRIPCIÓN CULTIVO</u>	<u>S/R</u>	<u>G.PAGO</u>	<u>PEND. MEDIA (%)</u>	<u>SUP. DEC. ADMISIBLE (ha)</u>	<u>SUP. COMPROM. (ha)</u>	<u>SUP. AJUSTADA COMPROM. (1) (ha)</u>	<u>SUP. CONY. SIGPAC (ha)</u>	<u>SUP. CERTIE. (ha)</u>	<u>SUP. CAMPO (ha)</u>	<u>SUP. CAMPO DETER. CULT. DECLARADO (ha)</u>	<u>SUP. DEC. REDUCIDA (ha)</u>	<u>SUP. PROPUESTA (ha)</u>
1700000006381827	21-071-019-00001-00001	62000 PASTOS PERMANENTES DE 5 O MAS AÑOS-SIN VARIEDAD	S	63	16,39	1,39	1,39	1,39	1,39	1,39			1,39	1,39
1700000006381828	21-071-019-00001-00006	62000 PASTOS PERMANENTES DE 5 O MAS AÑOS-SIN VARIEDAD	S	63	12,00	46,23	39,82	39,82		47,77			39,82	39,82
1700000006381829	21-071-019-00020-00004	62000 PASTOS PERMANENTES DE 5 O MAS AÑOS-SIN VARIEDAD	S	63	11,12	0,03	0,31	0,03		0,31			0,03	0,03
1700000006381830	21-071-019-00040-00001	62000 PASTOS PERMANENTES DE 5 O MAS AÑOS-SIN VARIEDAD	S	63	7,95	8,54	7,33	7,33		8,54			7,33	7,33
1700000006381831	21-071-026-00041-00003	62000 PASTOS PERMANENTES DE 5 O MAS AÑOS-SIN VARIEDAD	S	63	7,75	0,36	0,36	0,36		0,42			0,36	0,36
1700000006381834	21-071-019-00020-00003	62000 PASTOS PERMANENTES DE 5 O MAS AÑOS-SIN VARIEDAD	S	63	5,54	15,11	15,11	15,11	15,11	15,11			15,11	15,11
1700000006381839	21-071-019-00046-00001	62000 PASTOS PERMANENTES DE 5 O MAS AÑOS-SIN VARIEDAD	S	63	8,16	1,64	1,64	1,64	1,64	1,64			1,64	1,64
1700000006381840	21-071-019-00047-00001	62000 PASTOS PERMANENTES DE 5 O MAS AÑOS-SIN VARIEDAD	S	63	6,49	3,86	3,86	3,86	3,86	3,86			3,86	3,86
1700000006381841	21-071-026-00041-00002	62000 PASTOS PERMANENTES DE 5 O MAS AÑOS-SIN VARIEDAD	S	63	6,34	21,97	21,97	21,97	21,97	21,97			21,97	21,97
1700000006381842	21-071-019-00018-00001	62000 PASTOS PERMANENTES DE 5 O MAS AÑOS-SIN VARIEDAD	S	63	11,82	14,88	14,88	14,88	14,88	14,88			14,88	14,88
1700000006381843	21-071-019-00015-00001	62000 PASTOS PERMANENTES DE 5 O MAS AÑOS-SIN VARIEDAD	S	63	12,52	28,57	28,57	28,57	28,57	28,57			28,57	28,57
1700000006381845	21-071-019-00019-00001	62000 PASTOS PERMANENTES DE 5 O MAS AÑOS-SIN VARIEDAD	S	63	7,26	1,78	1,78	1,78	1,78	1,78			1,78	1,78
1700000006381847	21-071-019-00018-00002	62000 PASTOS PERMANENTES DE 5 O MAS AÑOS-SIN VARIEDAD	S	63	9,25	3,69	3,69	3,69	3,69	3,71			3,69	3,69

DATOS GANADERÍA

RESUMEN DE UNIDADES

<u>Cód</u>	<u>GRUPO DE PAGO</u>	<u>Sup. Dec. Admisible (ha)</u>	<u>Sup. Comprometida (ha)</u>	<u>Sup. ajustada compromiso (1) (ha)</u>	<u>% sobredec.</u>	<u>SUP. PROPUESTA (ha)</u>	<u>Importe Declarado</u>	<u>Importe Topado</u>	<u>Importe Propuesto</u>	<u>Importe tras sobredec.</u>
63	PASTOS ASOCIADOS A GANADERÍA ECOLÓGICA	148,05		140,43	0,00	140,43	5.421,90	8.901,77	5.421,90	5.421,90
TOTAL		148,05	140,43	140,43		140,43	5.421,90	8.901,77	5.421,90	5.421,90

RESUMEN DE PAGOS

	<u>PROPUESTO</u>	<u>IMPORTE (Euros)</u>		
		<u>FEADER (Eje 2)</u>	<u>MAPA</u>	<u>CAGPDS</u>
Propuesto a pagar	5.421,90	4.066,43	582,85	772,62

APLICACIÓN DE REDUCCIONES Y SANCIONES

<u>Importe Calculado</u>	<u>Importe prerreduc.</u>	<u>Admisibilidad y compromisos</u>	<u>Presentación tardía</u>	<u>Omisión declaración</u>	<u>Condicionality</u>	<u>PROPUESTO</u>	<u>IMPORTE (Euros)</u>			
							<u>FEADER (Eje 2)</u>	<u>MAPA</u>	<u>CAGPDS</u>	
5.421,90	5.421,90	0,00	0,00	0,00	0,00	5.421,90	4.066,43	582,85	772,62	
TOTAL							5.421,90	4.066,43	582,85	772,62



(1) Superficie declarada admisible ajustada con la superficie comprometida.
 (2) Factor de penalización valorando el alcance para el tipo de compromiso.
 (3) Solicita agricultura y tiene compromisos vigentes.
 (4) Solicita ganadería y tiene compromisos vigentes.

Datos considerados para el Cálculo de la Carga Ganadera mínima y máxima del expediente

<u>Explotación</u>	<u>Especie</u>	<u>Inscrito en Sipea y Admisible</u>	<u>Censo Medio Animales</u>	<u>Ugm Calculada para CG Mínima</u>	<u>Ugm Calculada para CG Máxima</u>
ES210720000215	BOVINA	SI	45,86	35,22	35,22
				35,22	35,22

Superficie determinada para Cálculo Carga Ganadera Mínima: 248,31 ha

Superficie determinada para Cálculo Carga Ganadera Máxima: 248,65 ha

Los importes del Grupo de Pago de pastos de este expediente han sido ajustados por no llegar a la carga ganadera mínima de 0,3

Carga Ganadera Mínima Expediente: 0,14 ugm/ha

Carga Ganadera Máxima Expediente: 0,14 ugm/ha

Recintos Determinados para el Cálculo de Garga Ganadera Mínima

<u>REF.</u>	<u>REFERENCIA SIGPAC</u>	<u>CULTIVO</u>	<u>DESCRIPCIÓN CULTIVO</u>	<u>S/R</u>	<u>SUP. PROPUESTA (ha)</u>
170000006381815	21-071-019-00006-00001	62000	PASTOS PERMANENTES DE 5 O MAS AÑOS-SIN VARIEDAD	S	1,84
170000006381816	21-071-019-00001-00007	62000	PASTOS PERMANENTES DE 5 O MAS AÑOS-SIN VARIEDAD	S	11,46
170000006381817	21-071-019-00013-00002	62000	PASTOS PERMANENTES DE 5 O MAS AÑOS-SIN VARIEDAD	S	2,79
170000006381818	21-071-019-00029-00005	62000	PASTOS PERMANENTES DE 5 O MAS AÑOS-SIN VARIEDAD	S	2,16
170000006381819	21-071-019-00031-00001	62000	PASTOS PERMANENTES DE 5 O MAS AÑOS-SIN VARIEDAD	S	1,96
170000006381820	21-071-019-00007-00002	62000	PASTOS PERMANENTES DE 5 O MAS AÑOS-SIN VARIEDAD	S	0,96
170000006381821	21-071-026-00008-00001	62000	PASTOS PERMANENTES DE 5 O MAS AÑOS-SIN VARIEDAD	S	0,58
170000006381822	21-071-026-00006-00002	62000	PASTOS PERMANENTES DE 5 O MAS AÑOS-SIN VARIEDAD	S	8,05
170000006381825	21-071-026-00017-00004	62000	PASTOS PERMANENTES DE 5 O MAS AÑOS-SIN VARIEDAD	S	7,42
170000006381827	21-071-019-00001-00001	62000	PASTOS PERMANENTES DE 5 O MAS AÑOS-SIN VARIEDAD	S	1,39
170000006381828	21-071-019-00001-00006	62000	PASTOS PERMANENTES DE 5 O MAS AÑOS-SIN VARIEDAD	S	46,23
170000006381829	21-071-019-00020-00004	62000	PASTOS PERMANENTES DE 5 O MAS AÑOS-SIN VARIEDAD	S	0,03
170000006381830	21-071-019-00040-00001	62000	PASTOS PERMANENTES DE 5 O MAS AÑOS-SIN VARIEDAD	S	8,54
170000006381831	21-071-026-00041-00003	62000	PASTOS PERMANENTES DE 5 O MAS AÑOS-SIN VARIEDAD	S	0,36
170000006381833	21-071-026-00030-00006	62000	PASTOS PERMANENTES DE 5 O MAS AÑOS-SIN VARIEDAD	S	9,20
170000006381834	21-071-019-00020-00003	62000	PASTOS PERMANENTES DE 5 O MAS AÑOS-SIN VARIEDAD	S	15,11
170000006381836	21-071-026-00028-00001	62000	PASTOS PERMANENTES DE 5 O MAS AÑOS-SIN VARIEDAD	S	5,30
170000006381838	21-071-026-00029-00001	62000	PASTOS PERMANENTES DE 5 O MAS AÑOS-SIN VARIEDAD	S	3,50
170000006381839	21-071-019-00046-00001	62000	PASTOS PERMANENTES DE 5 O MAS AÑOS-SIN VARIEDAD	S	1,64
170000006381840	21-071-019-00047-00001	62000	PASTOS PERMANENTES DE 5 O MAS AÑOS-SIN VARIEDAD	S	3,86
170000006381841	21-071-026-00041-00002	62000	PASTOS PERMANENTES DE 5 O MAS AÑOS-SIN VARIEDAD	S	21,97
170000006381842	21-071-019-00018-00001	62000	PASTOS PERMANENTES DE 5 O MAS AÑOS-SIN VARIEDAD	S	14,88
170000006381843	21-071-019-00015-00001	62000	PASTOS PERMANENTES DE 5 O MAS AÑOS-SIN VARIEDAD	S	28,57
170000006381844	21-071-019-00001-00007	62000	PASTOS PERMANENTES DE 5 O MAS AÑOS-SIN VARIEDAD	S	8,46
170000006381845	21-071-019-00019-00001	62000	PASTOS PERMANENTES DE 5 O MAS AÑOS-SIN VARIEDAD	S	1,78
170000006381846	21-071-026-00041-00006	62000	PASTOS PERMANENTES DE 5 O MAS AÑOS-SIN VARIEDAD	S	5,41
170000006381847	21-071-019-00018-00002	62000	PASTOS PERMANENTES DE 5 O MAS AÑOS-SIN VARIEDAD	S	3,69
170000006381848	21-071-017-00007-00019	62000	PASTOS PERMANENTES DE 5 O MAS AÑOS-SIN VARIEDAD	S	31,17

Recintos Determinados para el Cálculo de Garga Ganadera Máxima

<u>REF.</u>	<u>REFERENCIA SIGPAC</u>	<u>CULTIVO</u>	<u>DESCRIPCIÓN CULTIVO</u>	<u>S/R</u>	<u>SUP. PROPUESTA (ha)</u>
170000006381814	21-071-019-00008-00004	62000	PASTOS PERMANENTES DE 5 O MAS AÑOS-SIN VARIEDAD	S	0,04
170000006381815	21-071-019-00006-00001	62000	PASTOS PERMANENTES DE 5 O MAS AÑOS-SIN VARIEDAD	S	1,84
170000006381816	21-071-019-00001-00007	62000	PASTOS PERMANENTES DE 5 O MAS AÑOS-SIN VARIEDAD	S	11,46
170000006381817	21-071-019-00013-00002	62000	PASTOS PERMANENTES DE 5 O MAS AÑOS-SIN VARIEDAD	S	2,79

(1) Superficie declarada admisible ajustada con la superficie comprometida.
 (2) Factor de penalización valorando el alcance para el tipo de compromiso.
 (3) Solicita agricultura y tiene compromisos vigentes.
 (4) Solicita ganadería y tiene compromisos vigentes.

Datos considerados para el Cálculo de la Carga Ganadera mínima y máxima del expediente**Recintos Determinados para el Cálculo de Garga Ganadera Máxima**

REF.	REFERENCIA SIGPAC	CULTIVO	DESCRIPCIÓN CULTIVO	S/R	SUP. PROPUESTA (ha)
170000006381818	21-071-019-00029-00005	62000	PASTOS PERMANENTES DE 5 O MAS AÑOS-SIN VARIEDAD	S	2,16
170000006381819	21-071-019-00031-00001	62000	PASTOS PERMANENTES DE 5 O MAS AÑOS-SIN VARIEDAD	S	1,96
170000006381820	21-071-019-00007-00002	62000	PASTOS PERMANENTES DE 5 O MAS AÑOS-SIN VARIEDAD	S	0,96
170000006381821	21-071-026-00008-00001	62000	PASTOS PERMANENTES DE 5 O MAS AÑOS-SIN VARIEDAD	S	0,58
170000006381822	21-071-026-00006-00002	62000	PASTOS PERMANENTES DE 5 O MAS AÑOS-SIN VARIEDAD	S	8,05
170000006381823	21-071-026-00140-00006	63000	PASTOS DE MENOS DE 5 AÑOS-SIN VARIEDAD	S	0,02
170000006381824	21-071-026-00141-00006	63000	PASTOS DE MENOS DE 5 AÑOS-SIN VARIEDAD	S	0,01
170000006381825	21-071-026-00017-00004	62000	PASTOS PERMANENTES DE 5 O MAS AÑOS-SIN VARIEDAD	S	7,42
170000006381827	21-071-019-00001-00001	62000	PASTOS PERMANENTES DE 5 O MAS AÑOS-SIN VARIEDAD	S	1,39
170000006381828	21-071-019-00001-00006	62000	PASTOS PERMANENTES DE 5 O MAS AÑOS-SIN VARIEDAD	S	46,23
170000006381829	21-071-019-00020-00004	62000	PASTOS PERMANENTES DE 5 O MAS AÑOS-SIN VARIEDAD	S	0,03
170000006381830	21-071-019-00040-00001	62000	PASTOS PERMANENTES DE 5 O MAS AÑOS-SIN VARIEDAD	S	8,54
170000006381831	21-071-026-00041-00003	62000	PASTOS PERMANENTES DE 5 O MAS AÑOS-SIN VARIEDAD	S	0,36
170000006381833	21-071-026-00030-00006	62000	PASTOS PERMANENTES DE 5 O MAS AÑOS-SIN VARIEDAD	S	9,20
170000006381834	21-071-019-00020-00003	62000	PASTOS PERMANENTES DE 5 O MAS AÑOS-SIN VARIEDAD	S	15,11
170000006381836	21-071-026-00028-00001	62000	PASTOS PERMANENTES DE 5 O MAS AÑOS-SIN VARIEDAD	S	5,30
170000006381837	21-071-026-00030-00013	62000	PASTOS PERMANENTES DE 5 O MAS AÑOS-SIN VARIEDAD	S	0,09
170000006381838	21-071-026-00029-00001	62000	PASTOS PERMANENTES DE 5 O MAS AÑOS-SIN VARIEDAD	S	3,68
170000006381839	21-071-019-00046-00001	62000	PASTOS PERMANENTES DE 5 O MAS AÑOS-SIN VARIEDAD	S	1,64
170000006381840	21-071-019-00047-00001	62000	PASTOS PERMANENTES DE 5 O MAS AÑOS-SIN VARIEDAD	S	3,86
170000006381841	21-071-026-00041-00002	62000	PASTOS PERMANENTES DE 5 O MAS AÑOS-SIN VARIEDAD	S	21,97
170000006381842	21-071-019-00018-00001	62000	PASTOS PERMANENTES DE 5 O MAS AÑOS-SIN VARIEDAD	S	14,88
170000006381843	21-071-019-00015-00001	62000	PASTOS PERMANENTES DE 5 O MAS AÑOS-SIN VARIEDAD	S	28,57
170000006381844	21-071-019-00001-00007	62000	PASTOS PERMANENTES DE 5 O MAS AÑOS-SIN VARIEDAD	S	8,46
170000006381845	21-071-019-00019-00001	62000	PASTOS PERMANENTES DE 5 O MAS AÑOS-SIN VARIEDAD	S	1,78
170000006381846	21-071-026-00041-00006	62000	PASTOS PERMANENTES DE 5 O MAS AÑOS-SIN VARIEDAD	S	5,41
170000006381847	21-071-019-00018-00002	62000	PASTOS PERMANENTES DE 5 O MAS AÑOS-SIN VARIEDAD	S	3,69
170000006381848	21-071-017-00007-00019	62000	PASTOS PERMANENTES DE 5 O MAS AÑOS-SIN VARIEDAD	S	31,17



<u>APELLIDOS Y NOMBRE / RAZÓN SOCIAL</u>	<u>NIF</u>	<u>EXPEDIENTE</u>	<u>SOLICITA AGRICULT. (3)</u>	<u>SOLICITA GANADER. (4)</u>	<u>ANUALIDAD DE PAGO</u>
HERNANDEZ DELGADO AMADOR	****9297*	1214662	NO	SI	6ª

DATOS MANTENIMIENTO

IMPORTE POR ANUALIDAD

	<u>2015</u>	<u>2016</u>	<u>2017</u>	<u>2018</u>	<u>2019</u>	<u>2020</u>
IMPORTE MÁXIMO SUBVENCIONABLE	4.188,83 €	4.188,83 €	4.188,83 €	4.188,83 €	4.187,19 €	4.187,19 €
IMPORTE MEDIO DE TRANSFERENCIA (€/ha)	82,15 €	82,15 €	82,15 €	82,15 €	82,15 €	82,15 €

RESUMEN DE UNIDADES

<u>Cód</u>	<u>GRUPO DE PAGO</u>	<u>Sup. Dec. Admisible (ha)</u>	<u>Sup. Comprometida (ha)</u>	<u>Sup. ajustada compromiso (1) (ha)</u>	<u>% sobredec.</u>	<u>SUP. PROPUESTA (ha)</u>	<u>Importe Declarado</u>	<u>Importe Topado</u>	<u>Importe Propuesto</u>	<u>Importe tras sobredec.</u>
63	PASTOS ASOCIADOS A GANADERÍA ECOLÓGICA	59,57		50,97	0,00	50,97	4.187,19	4.187,19	4.187,19	4.187,19
TOTAL		59,57	50,97	50,97		50,97	4.187,19	4.187,19	4.187,19	4.187,19

APLICACIÓN DE REDUCCIONES Y SANCIONES

	<u>Importe Calculado</u>	<u>Importe prerreduc.</u>	<u>Admisibilidad y compromisos</u>	<u>Presentación tardía</u>	<u>Omisión declaración</u>	<u>Condicionabilidad</u>	<u>PROPUESTO</u>	<u>IMPORTE (Euros)</u>		
								<u>FEADER (Eje 2)</u>	<u>MAPA</u>	<u>CAGPDS</u>
GANADERÍA	4.187,19	4.187,19	0,00	0,00	0,00	0,00	4.187,19	3.140,39	450,12	596,68
TOTAL							4.187,19	3.140,39	450,12	596,68

RECINTOS PROPUESTOS

<u>REE</u>	<u>REFERENCIA SIGPAC</u>	<u>CULTIVO DESCRIPCIÓN CULTIVO</u>	<u>S/R</u>	<u>G.PAGO</u>	<u>PEND. MEDIA (%)</u>	<u>SUP. DEC. ADMISIBLE (ha)</u>	<u>SUP. COMPROM. (ha)</u>	<u>SUP. AJUSTADA COMPROM. (1) (ha)</u>	<u>SUP. CONY. SIGPAC (ha)</u>	<u>SUP. CERTIE (ha)</u>	<u>SUP. CAMPO (ha)</u>	<u>SUP. CAMPO DETER. CULT. DECLARADO (ha)</u>	<u>SUP. DEC. REDUCIDA (ha)</u>	<u>SUP. PROPUESTA (ha)</u>
1700000005668479	21-039-001-00095-00001	62000 PASTOS PERMANENTES DE 5 O MAS AÑOS-SIN VARIEDAD	S	63	6,97	0,57	0,57	0,57		1,04			0,57	0,57
1700000005668480	21-039-004-00005-00004	64000 PASTIZAL DE 5 O MAS AÑOS-SIN VARIEDAD	S	63	42,12	0,77	0,58	0,58		0,77			0,58	0,58
1700000005668492	21-039-002-00086-00004	64000 PASTIZAL DE 5 O MAS AÑOS-SIN VARIEDAD	S	63	8,75	1,95	1,95	1,95	1,95	1,95			1,95	1,95
1700000005668493	21-039-003-00017-00001	62000 PASTOS PERMANENTES DE 5 O MAS AÑOS-SIN VARIEDAD	S	63	10,25	0,20	0,20	0,20		0,26			0,20	0,20
1700000005668494	21-039-004-00041-00003	62000 PASTOS PERMANENTES DE 5 O MAS AÑOS-SIN VARIEDAD	S	63	30,64	0,19	0,19	0,19		0,29			0,19	0,19
1700000005668495	21-039-003-00017-00005	64000 PASTIZAL DE 5 O MAS AÑOS-SIN VARIEDAD	S	63	9,22	0,09	0,09	0,09	0,09	0,09			0,09	0,09
1700000005668502	21-039-004-00003-00003	64000 PASTIZAL DE 5 O MAS AÑOS-SIN VARIEDAD	S	63	25,43	0,06	0,06	0,06		0,22			0,06	0,06
1700000005668504	21-039-004-00003-00001	62000 PASTOS PERMANENTES DE 5 O MAS AÑOS-SIN VARIEDAD	S	63	40,76	2,17	1,63	1,63		2,17			1,63	1,63
1700000005668505	21-039-004-00003-00005	62000 PASTOS PERMANENTES DE 5 O MAS AÑOS-SIN VARIEDAD	S	63	27,83	4,65	4,10	4,10		5,47			4,10	4,10
1700000005668506	21-039-004-00005-00003	62000 PASTOS PERMANENTES DE 5 O MAS AÑOS-SIN VARIEDAD	S	63	32,30	22,66	19,27	19,27		22,66			19,27	19,27
1700000005668507	21-039-004-00041-00001	62000 PASTOS PERMANENTES DE 5 O MAS AÑOS-SIN VARIEDAD	S	63	31,72	22,13	18,81	18,81		22,13			18,81	18,81
1700000005668508	21-039-002-00086-00001	62000 PASTOS PERMANENTES DE 5 O MAS AÑOS-SIN VARIEDAD	S	63	21,69	4,03	3,44	3,44		4,03			3,44	3,44
1700000005668509	21-039-002-00114-00002	62000 PASTOS PERMANENTES DE 5 O MAS AÑOS-SIN VARIEDAD	S	63	19,42	0,10	0,10	0,10		0,12			0,10	0,10

DATOS GANADERÍA

RESUMEN DE UNIDADES

<u>Cód</u>	<u>GRUPO DE PAGO</u>	<u>Sup. Dec. Admisible (ha)</u>	<u>Sup. Comprometida (ha)</u>	<u>Sup. ajustada compromiso (1) (ha)</u>	<u>% sobredec.</u>	<u>SUP. PROPUESTA (ha)</u>	<u>Importe Declarado</u>	<u>Importe Topado</u>	<u>Importe Propuesto</u>	<u>Importe tras sobredec.</u>
63	PASTOS ASOCIADOS A GANADERÍA ECOLÓGICA	59,57		50,97	0,00	50,97	4.187,19	4.187,19	4.187,19	4.187,19
TOTAL		59,57	50,97	50,97		50,97	4.187,19	4.187,19	4.187,19	4.187,19

RESUMEN DE PAGOS

	<u>PROPUESTO</u>	<u>IMPORTE (Euros)</u>		
		<u>FEADER (Eje 2)</u>	<u>MAPA</u>	<u>CAGPDS</u>
Propuesto a pagar	4.187,19	3.140,39	450,12	596,68

APLICACIÓN DE REDUCCIONES Y SANCIONES

<u>Importe Calculado</u>	<u>Importe prerreduc.</u>	<u>Admisibilidad y compromisos</u>	<u>Presentación tardía</u>	<u>Omisión declaración</u>	<u>Condicionabilidad</u>	<u>PROPUESTO</u>	<u>IMPORTE (Euros)</u>			
							<u>FEADER (Eje 2)</u>	<u>MAPA</u>	<u>CAGPDS</u>	
4.187,19	4.187,19	0,00	0,00	0,00	0,00	4.187,19	3.140,39	450,12	596,68	
TOTAL							4.187,19	3.140,39	450,12	596,68



(1) Superficie declarada admisible ajustada con la superficie comprometida.
 (2) Factor de penalización valorando el alcance para el tipo de compromiso.
 (3) Solicita agricultura y tiene compromisos vigentes.
 (4) Solicita ganadería y tiene compromisos vigentes.

Datos considerados para el Cálculo de la Carga Ganadera mínima y máxima del expediente

Explotación	Especie	Inscrito en Sipea y Admisible	Censo Medio Animales	Ugm Calculada para CG Mínima	Ugm Calculada para CG Máxima
ES210200000143	OVINA	NO	78,00	0,00	11,70
ES210390000055	BOVINA	SI	39,24	33,26	33,26
ES210390000055	PORCINO	NO	67,06	0,00	20,96
ES210390000067	PORCINO	NO	18,31	0,00	6,43
ES210390000158	PORCINO	NO	0,00	0,00	0,00
				33,26	72,35

Superficie determinada para Cálculo Carga Ganadera Mínima: 59,94 ha
 Superficie determinada para Cálculo Carga Ganadera Máxima: 59,94 ha
 Carga Ganadera Mínima Expediente: 0,55 ugm/ha
 Carga Ganadera Máxima Expediente: 1,21 ugm/ha

Recintos Determinados para el Cálculo de Garga Ganadera Mínima

REF.	REFERENCIA SIGPAC	CULTIVO	DESCRIPCIÓN CULTIVO	S/R	SUP. PROPUESTA (ha)
170000005668479	21-039-001-00095-00001	62000	PASTOS PERMANENTES DE 5 O MAS AÑOS-SIN VARIEDAD	S	0,57
170000005668480	21-039-004-00005-00004	64000	PASTIZAL DE 5 O MAS AÑOS-SIN VARIEDAD	S	0,77
170000005668481	21-039-004-00028-00005	64000	PASTIZAL DE 5 O MAS AÑOS-SIN VARIEDAD	S	0,36
170000005668491	21-039-003-00017-00004	64000	PASTIZAL DE 5 O MAS AÑOS-SIN VARIEDAD	S	0,01
170000005668492	21-039-002-00086-00004	64000	PASTIZAL DE 5 O MAS AÑOS-SIN VARIEDAD	S	1,95
170000005668493	21-039-003-00017-00001	62000	PASTOS PERMANENTES DE 5 O MAS AÑOS-SIN VARIEDAD	S	0,20
170000005668494	21-039-004-00041-00003	62000	PASTOS PERMANENTES DE 5 O MAS AÑOS-SIN VARIEDAD	S	0,19
170000005668495	21-039-003-00017-00005	64000	PASTIZAL DE 5 O MAS AÑOS-SIN VARIEDAD	S	0,09
170000005668502	21-039-004-00003-00003	64000	PASTIZAL DE 5 O MAS AÑOS-SIN VARIEDAD	S	0,06
170000005668504	21-039-004-00003-00001	62000	PASTOS PERMANENTES DE 5 O MAS AÑOS-SIN VARIEDAD	S	2,17
170000005668505	21-039-004-00003-00005	62000	PASTOS PERMANENTES DE 5 O MAS AÑOS-SIN VARIEDAD	S	4,65
170000005668506	21-039-004-00005-00003	62000	PASTOS PERMANENTES DE 5 O MAS AÑOS-SIN VARIEDAD	S	22,66
170000005668507	21-039-004-00041-00001	62000	PASTOS PERMANENTES DE 5 O MAS AÑOS-SIN VARIEDAD	S	22,13
170000005668508	21-039-002-00086-00001	62000	PASTOS PERMANENTES DE 5 O MAS AÑOS-SIN VARIEDAD	S	4,03
170000005668509	21-039-002-00114-00002	62000	PASTOS PERMANENTES DE 5 O MAS AÑOS-SIN VARIEDAD	S	0,10

Recintos Determinados para el Cálculo de Garga Ganadera Máxima

REF.	REFERENCIA SIGPAC	CULTIVO	DESCRIPCIÓN CULTIVO	S/R	SUP. PROPUESTA (ha)
170000005668479	21-039-001-00095-00001	62000	PASTOS PERMANENTES DE 5 O MAS AÑOS-SIN VARIEDAD	S	0,57
170000005668480	21-039-004-00005-00004	64000	PASTIZAL DE 5 O MAS AÑOS-SIN VARIEDAD	S	0,77
170000005668481	21-039-004-00028-00005	64000	PASTIZAL DE 5 O MAS AÑOS-SIN VARIEDAD	S	0,36
170000005668491	21-039-003-00017-00004	64000	PASTIZAL DE 5 O MAS AÑOS-SIN VARIEDAD	S	0,01
170000005668492	21-039-002-00086-00004	64000	PASTIZAL DE 5 O MAS AÑOS-SIN VARIEDAD	S	1,95
170000005668493	21-039-003-00017-00001	62000	PASTOS PERMANENTES DE 5 O MAS AÑOS-SIN VARIEDAD	S	0,20
170000005668494	21-039-004-00041-00003	62000	PASTOS PERMANENTES DE 5 O MAS AÑOS-SIN VARIEDAD	S	0,19
170000005668495	21-039-003-00017-00005	64000	PASTIZAL DE 5 O MAS AÑOS-SIN VARIEDAD	S	0,09
170000005668502	21-039-004-00003-00003	64000	PASTIZAL DE 5 O MAS AÑOS-SIN VARIEDAD	S	0,06
170000005668504	21-039-004-00003-00001	62000	PASTOS PERMANENTES DE 5 O MAS AÑOS-SIN VARIEDAD	S	2,17
170000005668505	21-039-004-00003-00005	62000	PASTOS PERMANENTES DE 5 O MAS AÑOS-SIN VARIEDAD	S	4,65
170000005668506	21-039-004-00005-00003	62000	PASTOS PERMANENTES DE 5 O MAS AÑOS-SIN VARIEDAD	S	22,66
170000005668507	21-039-004-00041-00001	62000	PASTOS PERMANENTES DE 5 O MAS AÑOS-SIN VARIEDAD	S	22,13
170000005668508	21-039-002-00086-00001	62000	PASTOS PERMANENTES DE 5 O MAS AÑOS-SIN VARIEDAD	S	4,03
170000005668509	21-039-002-00114-00002	62000	PASTOS PERMANENTES DE 5 O MAS AÑOS-SIN VARIEDAD	S	0,10



(1) Superficie declarada admisible ajustada con la superficie comprometida.
 (2) Factor de penalización valorando el alcance para el tipo de compromiso.
 (3) Solicita agricultura y tiene compromisos vigentes.
 (4) Solicita ganadería y tiene compromisos vigentes.

INCIDENCIAS

INCIDENCIA DESCRIPCIÓN

- 85031 Solicita recinto que no está comprometido para la operación.
Ref:1700000005668491 Recinto:21-039-003-00017-004 Cultivo:64000 PASTIZAL DE 5 O MAS AÑOS-SIN VARIEDAD Secano
Ref:1700000005668481 Recinto:21-039-004-00028-005 Cultivo:64000 PASTIZAL DE 5 O MAS AÑOS-SIN VARIEDAD Secano
- 85042 No inscrito en un organismo de control y certificación ecológico (artículo 5-1 e), Orden 26 mayo 2015)
Explotación:ES210200000143 Especie:OVINA
Explotación:ES210390000055 Especie:PORCINO
Explotación:ES210390000067 Especie:PORCINO
Explotación:ES210390000158 Especie:PORCINO



<u>APELLIDOS Y NOMBRE / RAZÓN SOCIAL</u>	<u>NIF</u>	<u>EXPEDIENTE</u>	<u>SOLICITA AGRICULT. (3)</u>	<u>SOLICITA GANADER. (4)</u>	<u>ANUALIDAD DE PAGO</u>
HERNANDEZ DUQUE FERNANDO LUIS	****8491*	1203708	NO	SI	6ª

DATOS MANTENIMIENTO

IMPORTE POR ANUALIDAD

	2015	2016	2017	2018	2019	2020
IMPORTE MÁXIMO SUBVENCIONABLE	0,00 €	0,00 €	2.358,85 €	2.358,85 €	2.358,85 €	2.358,85 €
IMPORTE MEDIO DE TRANSFERENCIA (€/ha)	0,00 €	0,00 €	43,65 €	43,65 €	43,65 €	43,65 €

RESUMEN DE UNIDADES

Cód	GRUPO DE PAGO	Sup. Dec. Admisible (ha)	Sup. Comprometida (ha)	Sup. ajustada compromiso (1) (ha)	% sobredec.	SUP. PROPUESTA (ha)	Importe Declarado	Importe Topado	Importe Propuesto	Importe tras sobredec.
63	PASTOS ASOCIADOS A GANADERÍA ECOLÓGICA	91,76		54,04	0,00	54,04	4.439,39	2.358,85	2.358,85	2.358,85
	TOTAL	91,76	54,04	54,04		54,04	4.439,39	2.358,85	2.358,85	2.358,85

APLICACIÓN DE REDUCCIONES Y SANCIONES

	Importe Calculado	Importe prerreduc.	Admisibilidad y compromisos	Presentación tardía	Omisión declaración	Condicionalidad	PROPUESTO	IMPORTE (Euros)		
								FEADER (Eje 2)	MAPA	CAGPDS
GANADERÍA	2.358,85	2.358,85	0,00	0,00	0,00	0,00	2.358,85	1.769,14	253,58	336,13
TOTAL							2.358,85	1.769,14	253,58	336,13

RECINTOS PROPUESTOS

REF.	REFERENCIA SIGPAC	CULTIVO	DESCRIPCIÓN CULTIVO	S/R	G.PAGO	PEND. MEDIA (%)	SUP. DEC. ADMISIBLE (ha)	SUP. COMPROM. (ha)	SUP. AJUSTADA COMPROM. (1) (ha)	SUP. CONY. SIGPAC (ha)	SUP. CERTIE. (ha)	SUP. CAMPO (ha)	SUP. CAMPO DETER. CULT. DECLARADO (ha)	SUP. DEC. REDUCIDA (ha)	SUP. PROPUESTA (ha)
1700000006944203	21-078-039-00004-00001	62000	PASTOS PERMANENTES DE 5 O MAS AÑOS-SIN VARIEDAD	S	63	40,40	7,47	7,47	7,47		21,35			7,47	7,47
1700000006944208	21-078-039-00025-00006	62000	PASTOS PERMANENTES DE 5 O MAS AÑOS-SIN VARIEDAD	S	63	38,28	84,29	46,57	46,57		99,17			46,57	46,57

DATOS GANADERÍA

RESUMEN DE UNIDADES

Cód	GRUPO DE PAGO	Sup. Dec. Admisible (ha)	Sup. Comprometida (ha)	Sup. ajustada compromiso (1) (ha)	% sobredec.	SUP. PROPUESTA (ha)	Importe Declarado	Importe Topado	Importe Propuesto	Importe tras sobredec.
63	PASTOS ASOCIADOS A GANADERÍA ECOLÓGICA	91,76		54,04	0,00	54,04	4.439,39	2.358,85	2.358,85	2.358,85
	TOTAL	91,76	54,04	54,04		54,04	4.439,39	2.358,85	2.358,85	2.358,85

RESUMEN DE PAGOS

PROPUESTO	IMPORTE (Euros)		
	FEADER (Eje 2)	MAPA	CAGPDS
Propuesto a pagar	2.358,85	1.769,14	253,58
TOTAL	2.358,85	1.769,14	253,58

APLICACIÓN DE REDUCCIONES Y SANCIONES

Importe Calculado	Importe prerreduc.	Admisibilidad y compromisos	Presentación tardía	Omisión declaración	Condicionalidad	PROPUESTO	IMPORTE (Euros)		
							FEADER (Eje 2)	MAPA	CAGPDS
2.358,85	2.358,85	0,00	0,00	0,00	0,00	2.358,85	1.769,14	253,58	336,13
TOTAL						2.358,85	1.769,14	253,58	336,13



(1) Superficie declarada admisible ajustada con la superficie comprometida.
 (2) Factor de penalización valorando el alcance para el tipo de compromiso.
 (3) Solicita agricultura y tiene compromisos vigentes.
 (4) Solicita ganadería y tiene compromisos vigentes.

Datos considerados para el Cálculo de la Carga Ganadera mínima y máxima del expediente

<u>Explotación</u>	<u>Especie</u>	<u>Inscrito en Sipea y Admisible</u>	<u>Censo Medio Animales</u>	<u>Ugm Calculada para CG Mínima</u>	<u>Ugm Calculada para CG Máxima</u>
ES210790000306	BOVINA	SI	121,88	99,00	99,00
				99,00	99,00

Superficie determinada para Cálculo Carga Ganadera Mínima: 128,11 ha

Superficie determinada para Cálculo Carga Ganadera Máxima: 128,66 ha

Carga Ganadera Mínima Expediente: 0,77 ugm/ha

Carga Ganadera Máxima Expediente: 0,77 ugm/ha

Recintos Determinados para el Cálculo de Garga Ganadera Mínima

<u>REF.</u>	<u>REFERENCIA SIGPAC</u>	<u>CULTIVO</u>	<u>DESCRIPCIÓN CULTIVO</u>	<u>S/R</u>	<u>SUP. PROPUESTA (ha)</u>
170000006944198	21-078-039-00003-00001	62000	PASTOS PERMANENTES DE 5 O MAS AÑOS-SIN VARIEDAD	S	13,64
170000006944199	21-078-039-00003-00002	62000	PASTOS PERMANENTES DE 5 O MAS AÑOS-SIN VARIEDAD	S	1,37
170000006944200	21-078-039-00025-00008	62000	PASTOS PERMANENTES DE 5 O MAS AÑOS-SIN VARIEDAD	S	1,21
170000006944201	21-078-039-00025-00018	62000	PASTOS PERMANENTES DE 5 O MAS AÑOS-SIN VARIEDAD	S	0,04
170000006944202	21-078-039-00025-00007	62000	PASTOS PERMANENTES DE 5 O MAS AÑOS-SIN VARIEDAD	S	0,12
170000006944203	21-078-039-00004-00001	62000	PASTOS PERMANENTES DE 5 O MAS AÑOS-SIN VARIEDAD	S	7,47
170000006944204	21-078-039-00025-00013	62000	PASTOS PERMANENTES DE 5 O MAS AÑOS-SIN VARIEDAD	S	19,52
170000006944205	21-078-039-00025-00009	62000	PASTOS PERMANENTES DE 5 O MAS AÑOS-SIN VARIEDAD	S	0,27
170000006944206	21-078-039-00025-00017	62000	PASTOS PERMANENTES DE 5 O MAS AÑOS-SIN VARIEDAD	S	0,04
170000006944207	21-078-039-00025-00015	62000	PASTOS PERMANENTES DE 5 O MAS AÑOS-SIN VARIEDAD	S	0,14
170000006944208	21-078-039-00025-00006	62000	PASTOS PERMANENTES DE 5 O MAS AÑOS-SIN VARIEDAD	S	84,29

Recintos Determinados para el Cálculo de Garga Ganadera Máxima

<u>REF.</u>	<u>REFERENCIA SIGPAC</u>	<u>CULTIVO</u>	<u>DESCRIPCIÓN CULTIVO</u>	<u>S/R</u>	<u>SUP. PROPUESTA (ha)</u>
-527120	21-078-039-00025-00020	62000	PASTOS PERMANENTES DE 5 O MAS AÑOS-SIN VARIEDAD	S	0,55
170000006944198	21-078-039-00003-00001	62000	PASTOS PERMANENTES DE 5 O MAS AÑOS-SIN VARIEDAD	S	13,64
170000006944199	21-078-039-00003-00002	62000	PASTOS PERMANENTES DE 5 O MAS AÑOS-SIN VARIEDAD	S	1,37
170000006944200	21-078-039-00025-00008	62000	PASTOS PERMANENTES DE 5 O MAS AÑOS-SIN VARIEDAD	S	1,21
170000006944201	21-078-039-00025-00018	62000	PASTOS PERMANENTES DE 5 O MAS AÑOS-SIN VARIEDAD	S	0,04
170000006944202	21-078-039-00025-00007	62000	PASTOS PERMANENTES DE 5 O MAS AÑOS-SIN VARIEDAD	S	0,12
170000006944203	21-078-039-00004-00001	62000	PASTOS PERMANENTES DE 5 O MAS AÑOS-SIN VARIEDAD	S	7,47
170000006944204	21-078-039-00025-00013	62000	PASTOS PERMANENTES DE 5 O MAS AÑOS-SIN VARIEDAD	S	19,52
170000006944205	21-078-039-00025-00009	62000	PASTOS PERMANENTES DE 5 O MAS AÑOS-SIN VARIEDAD	S	0,27
170000006944206	21-078-039-00025-00017	62000	PASTOS PERMANENTES DE 5 O MAS AÑOS-SIN VARIEDAD	S	0,04
170000006944207	21-078-039-00025-00015	62000	PASTOS PERMANENTES DE 5 O MAS AÑOS-SIN VARIEDAD	S	0,14
170000006944208	21-078-039-00025-00006	62000	PASTOS PERMANENTES DE 5 O MAS AÑOS-SIN VARIEDAD	S	84,29

INCIDENCIAS

INCIDENCIA DESCRIPCIÓN

- 85001 El recinto declarado no cumple con las normas de producción ecológica (artículo 5-1 e), Orden 26 mayo 2015)
Ref:-527120 Recinto:21-078-039-00025-020 Cultivo:62000 PASTOS PERMANENTES DE 5 O MAS AÑOS-SIN VARIEDAD Secano
- 85031 Solicita recinto que no está comprometido para la operación.
Ref:170000006944202 Recinto:21-078-039-00025-007 Cultivo:62000 PASTOS PERMANENTES DE 5 O MAS AÑOS-SIN VARIEDAD Secano
Ref:170000006944200 Recinto:21-078-039-00025-008 Cultivo:62000 PASTOS PERMANENTES DE 5 O MAS AÑOS-SIN VARIEDAD Secano
Ref:170000006944205 Recinto:21-078-039-00025-009 Cultivo:62000 PASTOS PERMANENTES DE 5 O MAS AÑOS-SIN

(1) Superficie declarada admisible ajustada con la superficie comprometida.
(2) Factor de penalización valorando el alcance para el tipo de compromiso.
(3) Solicita agricultura y tiene compromisos vigentes.
(4) Solicita ganadería y tiene compromisos vigentes.

VARIEDAD Secano

Ref:1700000006944204 Recinto:21-078-039-00025-013 Cultivo:62000 PASTOS PERMANENTES DE 5 O MAS AÑOS-SIN

VARIEDAD Secano

Ref:1700000006944207 Recinto:21-078-039-00025-015 Cultivo:62000 PASTOS PERMANENTES DE 5 O MAS AÑOS-SIN

VARIEDAD Secano

Ref:1700000006944206 Recinto:21-078-039-00025-017 Cultivo:62000 PASTOS PERMANENTES DE 5 O MAS AÑOS-SIN

VARIEDAD Secano

Ref:1700000006944201 Recinto:21-078-039-00025-018 Cultivo:62000 PASTOS PERMANENTES DE 5 O MAS AÑOS-SIN

VARIEDAD Secano

Ref:-527120 Recinto:21-078-039-00025-020 Cultivo:62000 PASTOS PERMANENTES DE 5 O MAS AÑOS-SIN VARIEDAD Secano



<u>APELLIDOS Y NOMBRE / RAZÓN SOCIAL</u>	<u>NIF</u>	<u>EXPEDIENTE</u>	<u>SOLICITA AGRICULT. (3)</u>	<u>SOLICITA GANADER. (4)</u>	<u>ANUALIDAD DE PAGO</u>
HERRERA VERA ANTONIO	****3845*	1204570	NO	SI	6ª

DATOS MANTENIMIENTO

IMPORTES POR ANUALIDAD

	<u>2015</u>	<u>2016</u>	<u>2017</u>	<u>2018</u>	<u>2019</u>	<u>2020</u>
IMPORTE MÁXIMO SUBVENCIONABLE	6.069,24 €	6.069,24 €	5.794,86 €	5.794,86 €	5.771,86 €	5.771,86 €
IMPORTE MEDIO DE TRANSFERENCIA (€/ha)	82,15 €	82,15 €	82,15 €	82,15 €	82,15 €	82,15 €

RESUMEN DE UNIDADES

<u>Cód</u>	<u>GRUPO DE PAGO</u>	<u>Sup. Dec. Admisible (ha)</u>	<u>Sup. Comprometida (ha)</u>	<u>Sup. ajustada compromiso (1) (ha)</u>	<u>% sobredec.</u>	<u>SUP. PROPUESTA (ha)</u>	<u>Importe Declarado</u>	<u>Importe Topado</u>	<u>Importe Propuesto</u>	<u>Importe tras sobredec.</u>
63	PASTOS ASOCIADOS A GANADERÍA ECOLÓGICA	74,00		70,26	0,00	70,26	5.771,86	5.771,86	5.771,86	5.771,86
	TOTAL	74,00	70,26	70,26		70,26	5.771,86	5.771,86	5.771,86	5.771,86

APLICACIÓN DE REDUCCIONES Y SANCIONES

	<u>Importe Calculado</u>	<u>Importe prerreduc.</u>	<u>Admisibilidad y compromisos</u>	<u>Presentación tardía</u>	<u>Omisión declaración</u>	<u>Condicionabilidad</u>	<u>PROPUESTO</u>	<u>IMPORTE (Euros)</u>		
								<u>FEADER (Eje 2)</u>	<u>MAPA</u>	<u>CAGPDS</u>
GANADERÍA	5.771,86	5.771,86	0,00	0,00	0,00	0,00	5.771,86	4.328,90	620,47	822,49
TOTAL							5.771,86	4.328,90	620,47	822,49

RECINTOS PROPUESTOS

<u>REE.</u>	<u>REFERENCIA SIGPAC</u>	<u>CULTIVO</u>	<u>DESCRIPCIÓN CULTIVO</u>	<u>S/R G.PAGO</u>	<u>PEND. MEDIA (%)</u>	<u>SUP. DEC. ADMISIBLE (ha)</u>	<u>SUP. COMPROM. (ha)</u>	<u>SUP. AJUSTADA COMPROM. (1) (ha)</u>	<u>SUP. CONY. SIGPAC (ha)</u>	<u>SUP. CERTIE. (ha)</u>	<u>SUP. CAMPO (ha)</u>	<u>SUP. CAMPO DECLARADO (ha)</u>	<u>SUP. DEC. REDUCIDA (ha)</u>	<u>SUP. PROPUESTA (ha)</u>
4525471	21-005-900-99000-99004	62000	PASTOS PERMANENTES DE 5 O MAS AÑOS-SIN VARIEDAD	S 63		74,00	74,13	74,00		74,00			74,00	74,00

DATOS GANADERÍA

RESUMEN DE UNIDADES

<u>Cód</u>	<u>GRUPO DE PAGO</u>	<u>Sup. Dec. Admisible (ha)</u>	<u>Sup. Comprometida (ha)</u>	<u>Sup. ajustada compromiso (1) (ha)</u>	<u>% sobredec.</u>	<u>SUP. PROPUESTA (ha)</u>	<u>Importe Declarado</u>	<u>Importe Topado</u>	<u>Importe Propuesto</u>	<u>Importe tras sobredec.</u>
63	PASTOS ASOCIADOS A GANADERÍA ECOLÓGICA	74,00		70,26	0,00	70,26	5.771,86	5.771,86	5.771,86	5.771,86
	TOTAL	74,00	70,26	70,26		70,26	5.771,86	5.771,86	5.771,86	5.771,86

RESUMEN DE PAGOS

	<u>PROPUESTO</u>	<u>IMPORTE (Euros)</u>		
		<u>FEADER (Eje 2)</u>	<u>MAPA</u>	<u>CAGPDS</u>
Propuesto a pagar	5.771,86	4.328,90	620,47	822,49

APLICACIÓN DE REDUCCIONES Y SANCIONES

	<u>Importe Calculado</u>	<u>Importe prerreduc.</u>	<u>Admisibilidad y compromisos</u>	<u>Presentación tardía</u>	<u>Omisión declaración</u>	<u>Condicionabilidad</u>	<u>PROPUESTO</u>	<u>IMPORTE (Euros)</u>		
								<u>FEADER (Eje 2)</u>	<u>MAPA</u>	<u>CAGPDS</u>
	5.771,86	5.771,86	0,00	0,00	0,00	0,00	5.771,86	4.328,90	620,47	822,49
TOTAL							5.771,86	4.328,90	620,47	822,49



(1) Superficie declarada admisible ajustada con la superficie comprometida.
 (2) Factor de penalización valorando el alcance para el tipo de compromiso.
 (3) Solicita agricultura y tiene compromisos vigentes.
 (4) Solicita ganadería y tiene compromisos vigentes.

Datos considerados para el Cálculo de la Carga Ganadera mínima y máxima del expediente

<u>Explotación</u>	<u>Especie</u>	<u>Inscrito en Sipea y Admisible</u>	<u>Censo Medio Animales</u>	<u>Ugm Calculada para CG Mínima</u>	<u>Ugm Calculada para CG Máxima</u>
ES210050000319	BOVINA	SI	2,25	1,25	1,25
ES210050000510	BOVINA	SI	59,41	48,68	48,68
ES210050002394	CABALLAR	NO	1,77	0,00	1,77
ES210400000065	BOVINA	NO	0,00	0,00	0,00
				49,93	51,70

Superficie determinada para Cálculo Carga Ganadera Mínima: 74,00 ha

Superficie determinada para Cálculo Carga Ganadera Máxima: 74,00 ha

Carga Ganadera Mínima Expediente: 0,67 ugm/ha

Carga Ganadera Máxima Expediente: 0,70 ugm/ha

Recintos Determinados para el Cálculo de Garga Ganadera Mínima

<u>REF.</u>	<u>REFERENCIA SIGPAC</u>	<u>CULTIVO</u>	<u>DESCRIPCIÓN CULTIVO</u>	<u>S/R</u>	<u>SUP. PROPUESTA (ha)</u>
4525471	21-005-900-99000-99004	62000	PASTOS PERMANENTES DE 5 O MAS AÑOS-SIN VARIEDAD	S	74,00

Recintos Determinados para el Cálculo de Garga Ganadera Máxima

<u>REF.</u>	<u>REFERENCIA SIGPAC</u>	<u>CULTIVO</u>	<u>DESCRIPCIÓN CULTIVO</u>	<u>S/R</u>	<u>SUP. PROPUESTA (ha)</u>
4525471	21-005-900-99000-99004	62000	PASTOS PERMANENTES DE 5 O MAS AÑOS-SIN VARIEDAD	S	74,00

INCIDENCIAS

INCIDENCIA DESCRIPCIÓN

85042 No inscrito en un organismo de control y certificación ecológico (artículo 5-1 e), Orden 26 mayo 2015)
 Explotación:ES210050001136 Especie:GALLINAS
 Explotación:ES210050002394 Especie:CABALLAR
 Explotación:ES210400000065 Especie:BOVINA



(1) Superficie declarada admisible ajustada con la superficie comprometida.
 (2) Factor de penalización valorando el alcance para el tipo de compromiso.
 (3) Solicita agricultura y tiene compromisos vigentes.
 (4) Solicita ganadería y tiene compromisos vigentes.

<u>APELLIDOS Y NOMBRE / RAZÓN SOCIAL</u>	<u>NIF</u>	<u>EXPEDIENTE</u>	<u>SOLICITA AGRICULT. (3)</u>	<u>SOLICITA GANADER. (4)</u>	<u>ANUALIDAD DE PAGO</u>
HERRERA VERA FRANCISCO JAVIER	****1927*	1204336	NO	SI	6ª

DATOS MANTENIMIENTO

IMPORTE POR ANUALIDAD

	<u>2015</u>	<u>2016</u>	<u>2017</u>	<u>2018</u>	<u>2019</u>	<u>2020</u>
IMPORTE MÁXIMO SUBVENCIONABLE	8.863,16 €	8.863,16 €	8.801,71 €	8.801,71 €	8.801,71 €	8.801,71 €
IMPORTE MEDIO DE TRANSFERENCIA (€/ha)	68,28 €	68,28 €	68,28 €	68,28 €	68,28 €	68,28 €

RESUMEN DE UNIDADES

<u>Cód</u>	<u>GRUPO DE PAGO</u>	<u>Sup. Dec. Admisible (ha)</u>	<u>Sup. Comprometida (ha)</u>	<u>Sup. ajustada compromiso (1) (ha)</u>	<u>% sobredec.</u>	<u>SUP. PROPUESTA (ha)</u>	<u>Importe Declarado</u>	<u>Importe Topado</u>	<u>Importe Propuesto</u>	<u>Importe tras sobredec.</u>
63	PASTOS ASOCIADOS A GANADERÍA ECOLÓGICA	130,00		128,91	0,00	128,91	8.818,80	8.801,71	8.801,71	8.801,71
TOTAL		130,00	128,91	128,91		128,91	8.818,80	8.801,71	8.801,71	8.801,71

APLICACIÓN DE REDUCCIONES Y SANCIONES

	<u>Importe Calculado</u>	<u>Importe prerreduc.</u>	<u>Admisibilidad y compromisos</u>	<u>Presentación tardía</u>	<u>Omisión declaración</u>	<u>Condicionabilidad</u>	<u>PROPUESTO</u>	<u>IMPORTE (Euros)</u>		
								<u>FEADER (Eje 2)</u>	<u>MAPA</u>	<u>CAGPDS</u>
GANADERÍA	8.801,71	8.801,71	0,00	0,00	0,00	0,00	8.801,71	6.601,28	946,18	1.254,25
TOTAL							8.801,71	6.601,28	946,18	1.254,25

RECINTOS PROPUESTOS

<u>REE.</u>	<u>REFERENCIA SIGPAC</u>	<u>CULTIVO</u>	<u>DESCRIPCIÓN CULTIVO</u>	<u>S/R</u>	<u>G.PAGO</u>	<u>PEND. MEDIA (%)</u>	<u>SUP. ADMISIBLE (ha)</u>	<u>SUP. COMPROM. (ha)</u>	<u>SUP. AJUSTADA COMPROM. (1) (ha)</u>	<u>SUP. CONY. SIGPAC (ha)</u>	<u>SUP. CERTIE. (ha)</u>	<u>SUP. CAMPO (ha)</u>	<u>SUP. CAMPO DETER. CULT. DECLARADO (ha)</u>	<u>SUP. DEC. REDUCIDA (ha)</u>	<u>SUP. PROPUESTA (ha)</u>
4528371	21-040-900-99000-99001	62000	PASTOS PERMANENTES DE 5 O MAS AÑOS-SIN VARIEDAD	S	63		110,00	109,99	109,99		110,00			109,99	109,99
4528372	21-005-900-99000-99004	62000	PASTOS PERMANENTES DE 5 O MAS AÑOS-SIN VARIEDAD	S	63		20,00	19,88	19,88		20,00			19,88	19,88

DATOS GANADERÍA

RESUMEN DE UNIDADES

<u>Cód</u>	<u>GRUPO DE PAGO</u>	<u>Sup. Dec. Admisible (ha)</u>	<u>Sup. Comprometida (ha)</u>	<u>Sup. ajustada compromiso (1) (ha)</u>	<u>% sobredec.</u>	<u>SUP. PROPUESTA (ha)</u>	<u>Importe Declarado</u>	<u>Importe Topado</u>	<u>Importe Propuesto</u>	<u>Importe tras sobredec.</u>
63	PASTOS ASOCIADOS A GANADERÍA ECOLÓGICA	130,00		128,91	0,00	128,91	8.818,80	8.801,71	8.801,71	8.801,71
TOTAL		130,00	128,91	128,91		128,91	8.818,80	8.801,71	8.801,71	8.801,71

RESUMEN DE PAGOS

	<u>PROPUESTO</u>	<u>IMPORTE (Euros)</u>		
		<u>FEADER (Eje 2)</u>	<u>MAPA</u>	<u>CAGPDS</u>
Propuesto a pagar	8.801,71	6.601,28	946,18	1.254,25

APLICACIÓN DE REDUCCIONES Y SANCIONES

	<u>Importe Calculado</u>	<u>Importe prerreduc.</u>	<u>Admisibilidad y compromisos</u>	<u>Presentación tardía</u>	<u>Omisión declaración</u>	<u>Condicionabilidad</u>	<u>PROPUESTO</u>	<u>IMPORTE (Euros)</u>		
								<u>FEADER (Eje 2)</u>	<u>MAPA</u>	<u>CAGPDS</u>
	8.801,71	8.801,71	0,00	0,00	0,00	0,00	8.801,71	6.601,28	946,18	1.254,25
TOTAL							8.801,71	6.601,28	946,18	1.254,25



(1) Superficie declarada admisible ajustada con la superficie comprometida.
 (2) Factor de penalización valorando el alcance para el tipo de compromiso.
 (3) Solicita agricultura y tiene compromisos vigentes.
 (4) Solicita ganadería y tiene compromisos vigentes.

Datos considerados para el Cálculo de la Carga Ganadera mínima y máxima del expediente

<u>Explotación</u>	<u>Especie</u>	<u>Inscrito en Sipea y Admisible</u>	<u>Censo Medio Animales</u>	<u>Ugm Calculada para CG Mínima</u>	<u>Ugm Calculada para CG Máxima</u>
ES210050000319	BOVINA	SI	4,33	2,33	2,33
ES210050000510	BOVINA	SI	121,00	98,13	98,13
ES210050002053	CABALLAR	NO	49,56	0,00	49,56
ES210400000065	BOVINA	NO	0,00	0,00	0,00
ES210400000515	BOVINA	SI	0,00	0,00	0,00
				100,46	150,02

Superficie determinada para Cálculo Carga Ganadera Mínima: 130,00 ha

Superficie determinada para Cálculo Carga Ganadera Máxima: 130,00 ha

Carga Ganadera Mínima Expediente: 0,77 ugm/ha

Carga Ganadera Máxima Expediente: 1,15 ugm/ha

Recintos Determinados para el Cálculo de Garga Ganadera Mínima

<u>REF.</u>	<u>REFERENCIA SIGPAC</u>	<u>CULTIVO</u>	<u>DESCRIPCIÓN CULTIVO</u>	<u>S/R</u>	<u>SUP. PROPUESTA (ha)</u>
4528371	21-040-900-99000-99001	62000	PASTOS PERMANENTES DE 5 O MAS AÑOS-SIN VARIEDAD	S	110,00
4528372	21-005-900-99000-99004	62000	PASTOS PERMANENTES DE 5 O MAS AÑOS-SIN VARIEDAD	S	20,00

Recintos Determinados para el Cálculo de Garga Ganadera Máxima

<u>REF.</u>	<u>REFERENCIA SIGPAC</u>	<u>CULTIVO</u>	<u>DESCRIPCIÓN CULTIVO</u>	<u>S/R</u>	<u>SUP. PROPUESTA (ha)</u>
4528371	21-040-900-99000-99001	62000	PASTOS PERMANENTES DE 5 O MAS AÑOS-SIN VARIEDAD	S	110,00
4528372	21-005-900-99000-99004	62000	PASTOS PERMANENTES DE 5 O MAS AÑOS-SIN VARIEDAD	S	20,00

INCIDENCIAS

INCIDENCIA DESCRIPCIÓN

85042 No inscrito en un organismo de control y certificación ecológico (artículo 5-1 e), Orden 26 mayo 2015)
 Explotación:ES210050002053 Especie:CABALLAR
 Explotación:ES210400000065 Especie:BOVINA



(1) Superficie declarada admisible ajustada con la superficie comprometida.
 (2) Factor de penalización valorando el alcance para el tipo de compromiso.
 (3) Solicita agricultura y tiene compromisos vigentes.
 (4) Solicita ganadería y tiene compromisos vigentes.

<u>APELLIDOS Y NOMBRE / RAZÓN SOCIAL</u>	<u>NIF</u>	<u>EXPEDIENTE</u>	<u>SOLICITA AGRICULT. (3)</u>	<u>SOLICITA GANADER. (4)</u>	<u>ANUALIDAD DE PAGO</u>
HIJOS DE DUQUE RIBELLES, C.B.	****7288*	1209213	NO	SI	6ª

DATOS MANTENIMIENTO

IMPORTE POR ANUALIDAD

	<u>2015</u>	<u>2016</u>	<u>2017</u>	<u>2018</u>	<u>2019</u>	<u>2020</u>
IMPORTE MÁXIMO SUBVENCIONABLE	0,00 €	0,00 €	11.793,95 €	11.793,95 €	11.793,95 €	11.793,95 €
IMPORTE MEDIO DE TRANSFERENCIA (€/ha)	0,00 €	0,00 €	43,65 €	43,65 €	43,65 €	43,65 €

RESUMEN DE UNIDADES

<u>Cód</u>	<u>GRUPO DE PAGO</u>	<u>Sup. Dec. Admisible (ha)</u>	<u>Sup. Comprometida (ha)</u>	<u>Sup. ajustada compromiso (1) (ha)</u>	<u>% sobredec.</u>	<u>SUP. PROPUESTA (ha)</u>	<u>Importe Declarado</u>	<u>Importe Topado</u>	<u>Importe Propuesto</u>	<u>Importe tras sobredec.</u>
63	PASTOS ASOCIADOS A GANADERÍA ECOLÓGICA	316,58		270,22	0,00	270,22	11.688,30	11.793,95	11.688,30	11.688,30
	TOTAL	316,58	270,22	270,22		270,22	11.688,30	11.793,95	11.688,30	11.688,30

APLICACIÓN DE REDUCCIONES Y SANCIONES

	<u>Importe Calculado</u>	<u>Importe prerreduc.</u>	<u>Admisibilidad y compromisos</u>	<u>Presentación tardía</u>	<u>Omisión declaración</u>	<u>Condicionabilidad</u>	<u>PROPUESTO</u>	<u>IMPORTE (Euros)</u>		
								<u>FEADER (Eje 2)</u>	<u>MAPA</u>	<u>CAGPDS</u>
GANADERÍA	11.688,30	11.688,30	0,00	0,00	0,00	0,00	11.688,30	8.766,23	1.256,49	1.665,58
TOTAL							11.688,30	8.766,23	1.256,49	1.665,58



(1) Superficie declarada admisible ajustada con la superficie comprometida.
 (2) Factor de penalización valorando el alcance para el tipo de compromiso.
 (3) Solicita agricultura y tiene compromisos vigentes.
 (4) Solicita ganadería y tiene compromisos vigentes.

RECINTOS PROPUESTOS

REF.	REFERENCIA SIGPAC	CULTIVO DESCRIPCIÓN CULTIVO	S/R	G.PAGO	PEND. MEDIA (%)	SUP. ADMISIBLE (ha)	SUP. COMPROM. (ha)	SUP. AJUSTADA COMPR.(1) (ha)	SUP. CONY. SIGPAC (ha)	SUP. CERTIE. (ha)	SUP. CAMPO (ha)	SUP. CAMPO DECLARADO (ha)	SUP. DEC. REDUCIDA (ha)	SUP. PROPUESTA (ha)
4197831	21-078-039-00124-00002	62000 PASTOS PERMANENTES DE 5 O MAS AÑOS-SIN VARIEDAD	S	63	37,49	17,52	17,31	17,31		17,52			17,31	17,31
170000006932732	21-078-010-00025-00002	62000 PASTOS PERMANENTES DE 5 O MAS AÑOS-SIN VARIEDAD	S	63	28,13	79,98	59,99	59,99		79,98			59,99	59,99
170000006932750	21-078-039-00044-00015	62000 PASTOS PERMANENTES DE 5 O MAS AÑOS-SIN VARIEDAD	S	63	29,71	1,55	1,32	1,32		1,55			1,32	1,32
170000006932751	21-078-039-00044-00022	62000 PASTOS PERMANENTES DE 5 O MAS AÑOS-SIN VARIEDAD	S	63	29,65	9,57	7,18	7,18		9,57			7,18	7,18
170000006932752	21-078-039-00041-00050	62000 PASTOS PERMANENTES DE 5 O MAS AÑOS-SIN VARIEDAD	S	63	24,80	4,37	3,71	3,71		4,37			3,71	3,71
170000006932753	21-078-039-00044-00019	62000 PASTOS PERMANENTES DE 5 O MAS AÑOS-SIN VARIEDAD	S	63	27,55	5,96	5,07	5,07		5,96			5,07	5,07
170000006932754	21-078-039-00057-00001	62000 PASTOS PERMANENTES DE 5 O MAS AÑOS-SIN VARIEDAD	S	63	26,89	7,02	7,02	7,02		7,02			7,02	7,02
170000006932756	21-078-039-00044-00021	62000 PASTOS PERMANENTES DE 5 O MAS AÑOS-SIN VARIEDAD	S	63	32,63	4,88	4,15	4,15		4,88			4,15	4,15
170000006932771	21-078-030-00012-00015	62000 PASTOS PERMANENTES DE 5 O MAS AÑOS-SIN VARIEDAD	S	63	21,23	0,99	0,54	0,54		0,99			0,54	0,54
170000006932773	21-078-030-00015-00003	62000 PASTOS PERMANENTES DE 5 O MAS AÑOS-SIN VARIEDAD	S	63	35,04	4,97	3,80	3,80		4,97			3,80	3,80
170000006932774	21-078-039-00041-00052	62000 PASTOS PERMANENTES DE 5 O MAS AÑOS-SIN VARIEDAD	S	63	19,77	0,48	0,41	0,41		0,48			0,41	0,41
170000006932775	21-078-039-00044-00024	62000 PASTOS PERMANENTES DE 5 O MAS AÑOS-SIN VARIEDAD	S	63	23,69	0,15	0,15	0,15		0,15			0,15	0,15
170000006932776	21-078-030-00019-00009	62000 PASTOS PERMANENTES DE 5 O MAS AÑOS-SIN VARIEDAD	S	63	16,44	1,57	1,31	1,31		1,57			1,31	1,31
170000006932777	21-078-029-00024-00026	62000 PASTOS PERMANENTES DE 5 O MAS AÑOS-SIN VARIEDAD	S	63	27,33	2,78	2,36	2,36		2,78			2,36	2,36
170000006932779	21-078-030-00017-00007	62000 PASTOS PERMANENTES DE 5 O MAS AÑOS-SIN VARIEDAD	S	63	24,01	0,54	0,54	0,54		0,64			0,54	0,54
170000006932782	21-078-039-00041-00026	62000 PASTOS PERMANENTES DE 5 O MAS AÑOS-SIN VARIEDAD	S	63	15,28	0,06	0,04	0,04		0,06			0,04	0,04
170000006932784	21-078-039-00044-00003	62000 PASTOS PERMANENTES DE 5 O MAS AÑOS-SIN VARIEDAD	S	63	32,93	30,89	27,35	27,35		36,34			27,35	27,35
170000006932785	21-078-039-00041-00053	62000 PASTOS PERMANENTES DE 5 O MAS AÑOS-SIN VARIEDAD	S	63	34,75	0,42	0,15	0,15		0,42			0,15	0,15
170000006932786	21-078-039-00039-00001	62000 PASTOS PERMANENTES DE 5 O MAS AÑOS-SIN VARIEDAD	S	63	24,79	2,77	2,77	2,77		2,77			2,77	2,77
170000006932787	21-078-039-00041-00047	62000 PASTOS PERMANENTES DE 5 O MAS AÑOS-SIN VARIEDAD	S	63	11,19	0,56	0,48	0,48		0,56			0,48	0,48
170000006932789	21-078-039-00032-00001	62000 PASTOS PERMANENTES DE 5 O MAS AÑOS-SIN VARIEDAD	S	63	12,44	11,90	11,90	11,90		11,90			11,90	11,90
170000006932790	21-078-039-00041-00001	62000 PASTOS PERMANENTES DE 5 O MAS AÑOS-SIN VARIEDAD	S	63	29,94	33,09	29,20	29,20		38,93			29,20	29,20
170000006932792	21-078-039-00032-00008	62000 PASTOS PERMANENTES DE 5 O MAS AÑOS-SIN VARIEDAD	S	63	25,98	5,11	5,11	5,11		5,11			5,11	5,11
170000006932793	21-078-039-00029-00001	62000 PASTOS PERMANENTES DE 5 O MAS AÑOS-SIN VARIEDAD	S	63	28,40	2,58	2,58	2,58		2,58			2,58	2,58
170000006932794	21-078-039-00040-00002	62000 PASTOS PERMANENTES DE 5 O MAS AÑOS-SIN VARIEDAD	S	63	25,71	29,98	29,98	29,98		29,98			29,98	29,98
170000006932796	21-078-030-00015-00002	62000 PASTOS PERMANENTES DE 5 O MAS AÑOS-SIN VARIEDAD	S	63	39,64	0,13	0,13	0,13		0,13			0,13	0,13
170000006932797	21-078-030-00011-00006	62000 PASTOS PERMANENTES DE 5 O MAS AÑOS-SIN VARIEDAD	S	63	24,36	0,77	0,42	0,42		0,77			0,42	0,42
170000006932798	21-078-030-00012-00014	62000 PASTOS PERMANENTES DE 5 O MAS AÑOS-SIN VARIEDAD	S	63	31,26	2,08	1,14	1,14		2,08			1,14	1,14
170000006932799	21-078-029-00024-00025	62000 PASTOS PERMANENTES DE 5 O MAS AÑOS-SIN VARIEDAD	S	63	16,46	0,02	0,02	0,02		0,02			0,02	0,02
170000006932800	21-078-029-00024-00027	62000 PASTOS PERMANENTES DE 5 O MAS AÑOS-SIN VARIEDAD	S	63	25,18	9,57	9,57	9,57		9,57			9,57	9,57
170000006932801	21-078-029-00024-00023	62000 PASTOS PERMANENTES DE 5 O MAS AÑOS-SIN VARIEDAD	S	63	14,47	0,06	0,06	0,06		0,06			0,06	0,06
170000006932802	21-078-029-00024-00024	62000 PASTOS PERMANENTES DE 5 O MAS AÑOS-SIN VARIEDAD	S	63	16,73	0,13	0,13	0,13		0,13			0,13	0,13
170000006932803	21-078-029-00024-00022	62000 PASTOS PERMANENTES DE 5 O MAS AÑOS-SIN VARIEDAD	S	63	20,45	0,04	0,04	0,04		0,04			0,04	0,04
170000006932804	21-078-029-00024-00019	62000 PASTOS PERMANENTES DE 5 O MAS AÑOS-SIN VARIEDAD	S	63	36,59	2,96	2,96	2,96		2,96			2,96	2,96
170000006932805	21-078-029-00024-00018	62000 PASTOS PERMANENTES DE 5 O MAS AÑOS-SIN VARIEDAD	S	63	27,12	0,04	0,04	0,04		0,04			0,04	0,04
170000006932806	21-078-029-00024-00017	62000 PASTOS PERMANENTES DE 5 O MAS AÑOS-SIN VARIEDAD	S	63	23,64	0,08	0,08	0,08		0,08			0,08	0,08
170000006932807	21-078-029-00024-00015	62000 PASTOS PERMANENTES DE 5 O MAS AÑOS-SIN VARIEDAD	S	63	24,41	0,03	0,03	0,03		0,03			0,03	0,03
170000006932808	21-078-029-00024-00013	62000 PASTOS PERMANENTES DE 5 O MAS AÑOS-SIN VARIEDAD	S	63	26,45	0,09	0,09	0,09		0,09			0,09	0,09
170000006932809	21-078-029-00024-00011	62000 PASTOS PERMANENTES DE 5 O MAS AÑOS-SIN VARIEDAD	S	63	28,65	0,09	0,09	0,09		0,09			0,09	0,09
170000006932810	21-078-029-00024-00009	62000 PASTOS PERMANENTES DE 5 O MAS AÑOS-SIN VARIEDAD	S	63	24,96	0,05	0,05	0,05		0,05			0,05	0,05
170000006932811	21-078-039-00041-00044	62000 PASTOS PERMANENTES DE 5 O MAS AÑOS-SIN VARIEDAD	S	63	27,52	30,49	22,87	22,87		30,49			22,87	22,87
170000006932812	21-078-039-00041-00054	62000 PASTOS PERMANENTES DE 5 O MAS AÑOS-SIN VARIEDAD	S	63	32,63	0,11	0,07	0,07		0,11			0,07	0,07
170000006932813	21-078-030-00213-00001	62000 PASTOS PERMANENTES DE 5 O MAS AÑOS-SIN VARIEDAD	S	63	11,60	0,75	0,75	0,75		0,75			0,75	0,75
170000006932814	21-078-030-00019-00014	62000 PASTOS PERMANENTES DE 5 O MAS AÑOS-SIN VARIEDAD	S	63	20,89	0,35	0,47	0,35		0,47			0,35	0,35
170000006932815	21-078-030-00019-00015	62000 PASTOS PERMANENTES DE 5 O MAS AÑOS-SIN VARIEDAD	S	63	20,15	0,02	0,02	0,02		0,02			0,02	0,02
170000006932816	21-078-030-00019-00008	62000 PASTOS PERMANENTES DE 5 O MAS AÑOS-SIN VARIEDAD	S	63	24,28	0,07	0,20	0,07		0,20			0,07	0,07
170000006932817	21-078-030-00019-00001	62000 PASTOS PERMANENTES DE 5 O MAS AÑOS-SIN VARIEDAD	S	63	30,50	5,98	5,98	5,98		5,98			5,98	5,98
170000006932818	21-078-030-00019-00004	62000 PASTOS PERMANENTES DE 5 O MAS AÑOS-SIN VARIEDAD	S	63	35,43	2,98	2,98	2,98		2,98			2,98	2,98

DATOS GANADERÍA

RESUMEN DE UNIDADES

Cód	GRUPO DE PAGO	Sup. Dec. Admisible (ha)	Sup. Comprometida (ha)	Sup. ajustada compromiso (1) (ha)	% sobredec.	SUP. PROPUESTA (ha)	Importe Declarado	Importe Topado	Importe Propuesto	Importe tras sobredec.
63	PASTOS ASOCIADOS A GANADERÍA ECOLÓGICA	316,58		270,22	0,00	270,22	11.688,30	11.793,95	11.688,30	11.688,30
	TOTAL	316,58	270,22	270,22		270,22	11.688,30	11.793,95	11.688,30	11.688,30

(1) Superficie declarada admisible ajustada con la superficie comprometida.
 (2) Factor de penalización valorando el alcance para el tipo de compromiso.
 (3) Solicita agricultura y tiene compromisos vigentes.
 (4) Solicita ganadería y tiene compromisos vigentes.

RESUMEN DE PAGOS

	IMPORTE (Euros)			
	PROPUESTO	FEADER (Eje 2)	MAPA	CAGPDS
Propuesto a pagar	11.688,30	8.766,23	1.256,49	1.665,58

APLICACIÓN DE REDUCCIONES Y SANCIONES

Importe Calculado	Importe prereduc.	Admisibilidad y compromisos	Presentación tardía	Omisión declaración	Condicionalidad	IMPORTE (Euros)			
						PROPUESTO	FEADER (Eje 2)	MAPA	CAGPDS
11.688,30	11.688,30	0,00	0,00	0,00	0,00	11.688,30	8.766,23	1.256,49	1.665,58
TOTAL						11.688,30	8.766,23	1.256,49	1.665,58

Datos considerados para el Cálculo de la Carga Ganadera mínima y máxima del expediente

Explotación	Especie	Inscrito en Sipea y Admisible	Censo Medio Animales	Ugm Calculada para CG Mínima	Ugm Calculada para CG Máxima
ES210790000002	BOVINA	SI	65,57	54,84	54,84
ES210790000002	CAPRINA	NO	2,00	0,00	0,30
ES210790000002	OVINA	SI	230,46	34,57	34,57
				89,41	89,71

Superficie determinada para Cálculo Carga Ganadera Mínima: 363,42 ha

Superficie determinada para Cálculo Carga Ganadera Máxima: 363,42 ha

Carga Ganadera Mínima Expediente: 0,25 ugm/ha

Carga Ganadera Máxima Expediente: 0,25 ugm/ha

Los importes del Grupo de Pago de pastos de este expediente han sido ajustados por no llegar a la carga ganadera mínima de 0,3

Recintos Determinados para el Cálculo de Garga Ganadera Mínima

REF.	REFERENCIA SIGPAC	CULTIVO	DESCRIPCIÓN CULTIVO	S/R	SUP. PROPUESTA (ha)
4197831	21-078-039-00124-00002	62000	PASTOS PERMANENTES DE 5 O MAS AÑOS-SIN VARIEDAD	S	17,52
170000006932732	21-078-010-00025-00002	62000	PASTOS PERMANENTES DE 5 O MAS AÑOS-SIN VARIEDAD	S	79,98
170000006932750	21-078-039-00044-00015	62000	PASTOS PERMANENTES DE 5 O MAS AÑOS-SIN VARIEDAD	S	1,55
170000006932751	21-078-039-00044-00022	62000	PASTOS PERMANENTES DE 5 O MAS AÑOS-SIN VARIEDAD	S	9,57
170000006932752	21-078-039-00041-00050	62000	PASTOS PERMANENTES DE 5 O MAS AÑOS-SIN VARIEDAD	S	4,37
170000006932753	21-078-039-00044-00019	62000	PASTOS PERMANENTES DE 5 O MAS AÑOS-SIN VARIEDAD	S	5,96
170000006932754	21-078-039-00057-00001	62000	PASTOS PERMANENTES DE 5 O MAS AÑOS-SIN VARIEDAD	S	7,02
170000006932756	21-078-039-00044-00021	62000	PASTOS PERMANENTES DE 5 O MAS AÑOS-SIN VARIEDAD	S	4,88
170000006932771	21-078-030-00012-00015	62000	PASTOS PERMANENTES DE 5 O MAS AÑOS-SIN VARIEDAD	S	0,99
170000006932772	21-078-030-00015-00004	62000	PASTOS PERMANENTES DE 5 O MAS AÑOS-SIN VARIEDAD	S	0,23
170000006932773	21-078-030-00015-00003	62000	PASTOS PERMANENTES DE 5 O MAS AÑOS-SIN VARIEDAD	S	4,97
170000006932774	21-078-039-00041-00052	62000	PASTOS PERMANENTES DE 5 O MAS AÑOS-SIN VARIEDAD	S	0,48
170000006932775	21-078-039-00044-00024	62000	PASTOS PERMANENTES DE 5 O MAS AÑOS-SIN VARIEDAD	S	0,15
170000006932776	21-078-030-00019-00009	62000	PASTOS PERMANENTES DE 5 O MAS AÑOS-SIN VARIEDAD	S	1,57
170000006932777	21-078-029-00024-00026	62000	PASTOS PERMANENTES DE 5 O MAS AÑOS-SIN VARIEDAD	S	2,78
170000006932779	21-078-030-00017-00007	62000	PASTOS PERMANENTES DE 5 O MAS AÑOS-SIN VARIEDAD	S	0,54
170000006932782	21-078-039-00041-00026	62000	PASTOS PERMANENTES DE 5 O MAS AÑOS-SIN VARIEDAD	S	0,06
170000006932784	21-078-039-00044-00003	62000	PASTOS PERMANENTES DE 5 O MAS AÑOS-SIN VARIEDAD	S	30,89
170000006932785	21-078-039-00041-00053	62000	PASTOS PERMANENTES DE 5 O MAS AÑOS-SIN VARIEDAD	S	0,42
170000006932786	21-078-039-00039-00001	62000	PASTOS PERMANENTES DE 5 O MAS AÑOS-SIN VARIEDAD	S	2,77
170000006932787	21-078-039-00041-00047	62000	PASTOS PERMANENTES DE 5 O MAS AÑOS-SIN VARIEDAD	S	0,56
170000006932789	21-078-039-00032-00001	62000	PASTOS PERMANENTES DE 5 O MAS AÑOS-SIN VARIEDAD	S	11,90
170000006932790	21-078-039-00041-00001	62000	PASTOS PERMANENTES DE 5 O MAS AÑOS-SIN VARIEDAD	S	33,09
170000006932792	21-078-039-00032-00008	62000	PASTOS PERMANENTES DE 5 O MAS AÑOS-SIN VARIEDAD	S	5,11
170000006932793	21-078-039-00029-00001	62000	PASTOS PERMANENTES DE 5 O MAS AÑOS-SIN VARIEDAD	S	2,58
170000006932794	21-078-039-00040-00002	62000	PASTOS PERMANENTES DE 5 O MAS AÑOS-SIN VARIEDAD	S	29,98

(1) Superficie declarada admisible ajustada con la superficie comprometida.
 (2) Factor de penalización valorando el alcance para el tipo de compromiso.
 (3) Solicita agricultura y tiene compromisos vigentes.
 (4) Solicita ganadería y tiene compromisos vigentes.

Datos considerados para el Cálculo de la Carga Ganadera mínima y máxima del expediente

Recintos Determinados para el Cálculo de Garga Ganadera Mínima

<u>REF.</u>	<u>REFERENCIA SIGPAC</u>	<u>CULTIVO</u>	<u>DESCRIPCIÓN CULTIVO</u>	<u>S/R</u>	<u>SUP. PROPUESTA (ha)</u>
			VARIEDAD		
170000006932795	21-078-040-00019-00001	62000	PASTOS PERMANENTES DE 5 O MAS AÑOS-SIN VARIEDAD	S	46,61
170000006932796	21-078-030-00015-00002	62000	PASTOS PERMANENTES DE 5 O MAS AÑOS-SIN VARIEDAD	S	0,13
170000006932797	21-078-030-00011-00006	62000	PASTOS PERMANENTES DE 5 O MAS AÑOS-SIN VARIEDAD	S	0,77
170000006932798	21-078-030-00012-00014	62000	PASTOS PERMANENTES DE 5 O MAS AÑOS-SIN VARIEDAD	S	2,08
170000006932799	21-078-029-00024-00025	62000	PASTOS PERMANENTES DE 5 O MAS AÑOS-SIN VARIEDAD	S	0,02
170000006932800	21-078-029-00024-00027	62000	PASTOS PERMANENTES DE 5 O MAS AÑOS-SIN VARIEDAD	S	9,57
170000006932801	21-078-029-00024-00023	62000	PASTOS PERMANENTES DE 5 O MAS AÑOS-SIN VARIEDAD	S	0,06
170000006932802	21-078-029-00024-00024	62000	PASTOS PERMANENTES DE 5 O MAS AÑOS-SIN VARIEDAD	S	0,13
170000006932803	21-078-029-00024-00022	62000	PASTOS PERMANENTES DE 5 O MAS AÑOS-SIN VARIEDAD	S	0,04
170000006932804	21-078-029-00024-00019	62000	PASTOS PERMANENTES DE 5 O MAS AÑOS-SIN VARIEDAD	S	2,96
170000006932805	21-078-029-00024-00018	62000	PASTOS PERMANENTES DE 5 O MAS AÑOS-SIN VARIEDAD	S	0,04
170000006932806	21-078-029-00024-00017	62000	PASTOS PERMANENTES DE 5 O MAS AÑOS-SIN VARIEDAD	S	0,08
170000006932807	21-078-029-00024-00015	62000	PASTOS PERMANENTES DE 5 O MAS AÑOS-SIN VARIEDAD	S	0,03
170000006932808	21-078-029-00024-00013	62000	PASTOS PERMANENTES DE 5 O MAS AÑOS-SIN VARIEDAD	S	0,09
170000006932809	21-078-029-00024-00011	62000	PASTOS PERMANENTES DE 5 O MAS AÑOS-SIN VARIEDAD	S	0,09
170000006932810	21-078-029-00024-00009	62000	PASTOS PERMANENTES DE 5 O MAS AÑOS-SIN VARIEDAD	S	0,05
170000006932811	21-078-039-00041-00044	62000	PASTOS PERMANENTES DE 5 O MAS AÑOS-SIN VARIEDAD	S	30,49
170000006932812	21-078-039-00041-00054	62000	PASTOS PERMANENTES DE 5 O MAS AÑOS-SIN VARIEDAD	S	0,11
170000006932813	21-078-030-00213-00001	62000	PASTOS PERMANENTES DE 5 O MAS AÑOS-SIN VARIEDAD	S	0,75
170000006932814	21-078-030-00019-00014	62000	PASTOS PERMANENTES DE 5 O MAS AÑOS-SIN VARIEDAD	S	0,35
170000006932815	21-078-030-00019-00015	62000	PASTOS PERMANENTES DE 5 O MAS AÑOS-SIN VARIEDAD	S	0,02
170000006932816	21-078-030-00019-00008	62000	PASTOS PERMANENTES DE 5 O MAS AÑOS-SIN VARIEDAD	S	0,07
170000006932817	21-078-030-00019-00001	62000	PASTOS PERMANENTES DE 5 O MAS AÑOS-SIN VARIEDAD	S	5,98
170000006932818	21-078-030-00019-00004	62000	PASTOS PERMANENTES DE 5 O MAS AÑOS-SIN VARIEDAD	S	2,98

Recintos Determinados para el Cálculo de Garga Ganadera Máxima

<u>REF.</u>	<u>REFERENCIA SIGPAC</u>	<u>CULTIVO</u>	<u>DESCRIPCIÓN CULTIVO</u>	<u>S/R</u>	<u>SUP. PROPUESTA (ha)</u>
4197831	21-078-039-00124-00002	62000	PASTOS PERMANENTES DE 5 O MAS AÑOS-SIN VARIEDAD	S	17,52
170000006932732	21-078-010-00025-00002	62000	PASTOS PERMANENTES DE 5 O MAS AÑOS-SIN VARIEDAD	S	79,98
170000006932750	21-078-039-00044-00015	62000	PASTOS PERMANENTES DE 5 O MAS AÑOS-SIN VARIEDAD	S	1,55
170000006932751	21-078-039-00044-00022	62000	PASTOS PERMANENTES DE 5 O MAS AÑOS-SIN VARIEDAD	S	9,57
170000006932752	21-078-039-00041-00050	62000	PASTOS PERMANENTES DE 5 O MAS AÑOS-SIN VARIEDAD	S	4,37
170000006932753	21-078-039-00044-00019	62000	PASTOS PERMANENTES DE 5 O MAS AÑOS-SIN VARIEDAD	S	5,96
170000006932754	21-078-039-00057-00001	62000	PASTOS PERMANENTES DE 5 O MAS AÑOS-SIN VARIEDAD	S	7,02
170000006932756	21-078-039-00044-00021	62000	PASTOS PERMANENTES DE 5 O MAS AÑOS-SIN VARIEDAD	S	4,88
170000006932771	21-078-030-00012-00015	62000	PASTOS PERMANENTES DE 5 O MAS AÑOS-SIN VARIEDAD	S	0,99
170000006932772	21-078-030-00015-00004	62000	PASTOS PERMANENTES DE 5 O MAS AÑOS-SIN VARIEDAD	S	0,23
170000006932773	21-078-030-00015-00003	62000	PASTOS PERMANENTES DE 5 O MAS AÑOS-SIN VARIEDAD	S	4,97
170000006932774	21-078-039-00041-00052	62000	PASTOS PERMANENTES DE 5 O MAS AÑOS-SIN VARIEDAD	S	0,48
170000006932775	21-078-039-00044-00024	62000	PASTOS PERMANENTES DE 5 O MAS AÑOS-SIN VARIEDAD	S	0,15
170000006932776	21-078-030-00019-00009	62000	PASTOS PERMANENTES DE 5 O MAS AÑOS-SIN VARIEDAD	S	1,57

(1) Superficie declarada admisible ajustada con la superficie comprometida.
 (2) Factor de penalización valorando el alcance para el tipo de compromiso.
 (3) Solicita agricultura y tiene compromisos vigentes.
 (4) Solicita ganadería y tiene compromisos vigentes.

Datos considerados para el Cálculo de la Carga Ganadera mínima y máxima del expediente**Recintos Determinados para el Cálculo de Garga Ganadera Máxima**

<u>REF.</u>	<u>REFERENCIA SIGPAC</u>	<u>CULTIVO</u>	<u>DESCRIPCIÓN CULTIVO</u>	<u>S/R</u>	<u>SUP. PROPUESTA (ha)</u>
			VARIEDAD		
170000006932777	21-078-029-00024-00026	62000	PASTOS PERMANENTES DE 5 O MAS AÑOS-SIN VARIEDAD	S	2,78
170000006932779	21-078-030-00017-00007	62000	PASTOS PERMANENTES DE 5 O MAS AÑOS-SIN VARIEDAD	S	0,54
170000006932782	21-078-039-00041-00026	62000	PASTOS PERMANENTES DE 5 O MAS AÑOS-SIN VARIEDAD	S	0,06
170000006932784	21-078-039-00044-00003	62000	PASTOS PERMANENTES DE 5 O MAS AÑOS-SIN VARIEDAD	S	30,89
170000006932785	21-078-039-00041-00053	62000	PASTOS PERMANENTES DE 5 O MAS AÑOS-SIN VARIEDAD	S	0,42
170000006932786	21-078-039-00039-00001	62000	PASTOS PERMANENTES DE 5 O MAS AÑOS-SIN VARIEDAD	S	2,77
170000006932787	21-078-039-00041-00047	62000	PASTOS PERMANENTES DE 5 O MAS AÑOS-SIN VARIEDAD	S	0,56
170000006932789	21-078-039-00032-00001	62000	PASTOS PERMANENTES DE 5 O MAS AÑOS-SIN VARIEDAD	S	11,90
170000006932790	21-078-039-00041-00001	62000	PASTOS PERMANENTES DE 5 O MAS AÑOS-SIN VARIEDAD	S	33,09
170000006932792	21-078-039-00032-00008	62000	PASTOS PERMANENTES DE 5 O MAS AÑOS-SIN VARIEDAD	S	5,11
170000006932793	21-078-039-00029-00001	62000	PASTOS PERMANENTES DE 5 O MAS AÑOS-SIN VARIEDAD	S	2,58
170000006932794	21-078-039-00040-00002	62000	PASTOS PERMANENTES DE 5 O MAS AÑOS-SIN VARIEDAD	S	29,98
170000006932795	21-078-040-00019-00001	62000	PASTOS PERMANENTES DE 5 O MAS AÑOS-SIN VARIEDAD	S	46,61
170000006932796	21-078-030-00015-00002	62000	PASTOS PERMANENTES DE 5 O MAS AÑOS-SIN VARIEDAD	S	0,13
170000006932797	21-078-030-00011-00006	62000	PASTOS PERMANENTES DE 5 O MAS AÑOS-SIN VARIEDAD	S	0,77
170000006932798	21-078-030-00012-00014	62000	PASTOS PERMANENTES DE 5 O MAS AÑOS-SIN VARIEDAD	S	2,08
170000006932799	21-078-029-00024-00025	62000	PASTOS PERMANENTES DE 5 O MAS AÑOS-SIN VARIEDAD	S	0,02
170000006932800	21-078-029-00024-00027	62000	PASTOS PERMANENTES DE 5 O MAS AÑOS-SIN VARIEDAD	S	9,57
170000006932801	21-078-029-00024-00023	62000	PASTOS PERMANENTES DE 5 O MAS AÑOS-SIN VARIEDAD	S	0,06
170000006932802	21-078-029-00024-00024	62000	PASTOS PERMANENTES DE 5 O MAS AÑOS-SIN VARIEDAD	S	0,13
170000006932803	21-078-029-00024-00022	62000	PASTOS PERMANENTES DE 5 O MAS AÑOS-SIN VARIEDAD	S	0,04
170000006932804	21-078-029-00024-00019	62000	PASTOS PERMANENTES DE 5 O MAS AÑOS-SIN VARIEDAD	S	2,96
170000006932805	21-078-029-00024-00018	62000	PASTOS PERMANENTES DE 5 O MAS AÑOS-SIN VARIEDAD	S	0,04
170000006932806	21-078-029-00024-00017	62000	PASTOS PERMANENTES DE 5 O MAS AÑOS-SIN VARIEDAD	S	0,08
170000006932807	21-078-029-00024-00015	62000	PASTOS PERMANENTES DE 5 O MAS AÑOS-SIN VARIEDAD	S	0,03
170000006932808	21-078-029-00024-00013	62000	PASTOS PERMANENTES DE 5 O MAS AÑOS-SIN VARIEDAD	S	0,09
170000006932809	21-078-029-00024-00011	62000	PASTOS PERMANENTES DE 5 O MAS AÑOS-SIN VARIEDAD	S	0,09
170000006932810	21-078-029-00024-00009	62000	PASTOS PERMANENTES DE 5 O MAS AÑOS-SIN VARIEDAD	S	0,05
170000006932811	21-078-039-00041-00044	62000	PASTOS PERMANENTES DE 5 O MAS AÑOS-SIN VARIEDAD	S	30,49
170000006932812	21-078-039-00041-00054	62000	PASTOS PERMANENTES DE 5 O MAS AÑOS-SIN VARIEDAD	S	0,11
170000006932813	21-078-030-00213-00001	62000	PASTOS PERMANENTES DE 5 O MAS AÑOS-SIN VARIEDAD	S	0,75
170000006932814	21-078-030-00019-00014	62000	PASTOS PERMANENTES DE 5 O MAS AÑOS-SIN VARIEDAD	S	0,35
170000006932815	21-078-030-00019-00015	62000	PASTOS PERMANENTES DE 5 O MAS AÑOS-SIN VARIEDAD	S	0,02
170000006932816	21-078-030-00019-00008	62000	PASTOS PERMANENTES DE 5 O MAS AÑOS-SIN VARIEDAD	S	0,07
170000006932817	21-078-030-00019-00001	62000	PASTOS PERMANENTES DE 5 O MAS AÑOS-SIN VARIEDAD	S	5,98
170000006932818	21-078-030-00019-00004	62000	PASTOS PERMANENTES DE 5 O MAS AÑOS-SIN VARIEDAD	S	2,98

INCIDENCIAS**INCIDENCIA DESCRIPCIÓN**

- (1) Superficie declarada admisible ajustada con la superficie comprometida.
- (2) Factor de penalización valorando el alcance para el tipo de compromiso.
- (3) Solicita agricultura y tiene compromisos vigentes.
- (4) Solicita ganadería y tiene compromisos vigentes.

- 85031 Solicita recinto que no está comprometido para la operación.
Ref:1700000006932772 Recinto:21-078-030-00015-004 Cultivo:62000 PASTOS PERMANENTES DE 5 O MAS AÑOS-SIN VARIEDAD Secano
- 85042 No inscrito en un organismo de control y certificación ecológico (artículo 5-1 e), Orden 26 mayo 2015)
Explotación:ES210790000002 Especie:CAPRINA



APELLIDOS Y NOMBRE / RAZÓN SOCIAL	NIF	EXPEDIENTE	SOLICITA AGRICULT. (3)	SOLICITA GANADER. (4)	ANUALIDAD DE PAGO	Nº DE SOCIOS
HORTOFRUTICOLA POLI SCA	****8489*	1214746	SI	SI	6ª	4

DATOS MANTENIMIENTO

IMPORTE POR ANUALIDAD

	2015	2016	2017	2018	2019	2020
IMPORTE MÁXIMO SUBVENCIONABLE	34.695,11 €	34.695,11 €	34.695,11 €	34.695,11 €	34.695,11 €	34.695,11 €
IMPORTE MEDIO DE TRANSFERENCIA (€/ha)	112,04 €	112,04 €	112,04 €	112,04 €	112,04 €	112,04 €

RESUMEN DE UNIDADES

Cód	GRUPO DE PAGO	Sup. Dec. Admisib. (ha)	Sup. Comprometida (ha)	Sup. ajustada compromiso (1) (ha)	% sobredec.	SUP. PROPUESTA (ha)	Importe Declarado	Importe Topado	Importe Propuesto	Importe tras sobredec.
59	HERBÁCEOS	92,89		92,89	0,00	92,89	14.042,18	14.127,70	14.042,18	14.042,18
63	PASTOS ASOCIADOS A GANADERÍA ECOLÓGICA	126,72		126,62	0,00	126,62	10.401,83	10.465,18	10.401,83	10.401,83
TOTAL		219,61	309,68	219,51		219,51	24.444,01	24.592,88	24.444,01	24.444,01

APLICACIÓN DE REDUCCIONES Y SANCIONES

	Importe Calculado	Importe prerreduc.	Admisibilidad y compromisos	Presentación tardía	Omisión declaración	Condicionabilidad	PROPUESTO	IMPORTE (Euros)		
								FEADER (Eje 2)	MAPA	CAGPDS
AGRICULTURA	14.042,18	0,00	0,00	0,00	0,00	0,00	0,00	0,00	0,00	0,00
GANADERÍA	10.401,83	0,00	1,00	0,00	0,00	0,00	0,00	0,00	0,00	0,00
TOTAL							0,00	0,00	0,00	0,00

RECINTOS PROPUESTOS

REF.	REFERENCIA SIGPAC	CULTIVO DESCRIPCIÓN CULTIVO	S/R	G.PAGO	PEND. MEDIA (%)	SUP. DEC. ADMISIBLE (ha)	SUP. COMPROM. (ha)	SUP. AJUSTADA COMPROM. (1) (ha)	SUP. CONV. SIGPAC (ha)	SUP. CERTIF. (ha)	SUP. CAMPO (ha)	SUP. CAMPO DETER. CULT. DECLARADO (ha)	SUP. DEC. REDUCIDA (ha)	SUP. PROPUESTA (ha)
-790505	21-075-060-00004-00034	20902 BARBECHO TRADICIONAL-CON CUBIERTA VEGETAL	S	63	7,06	15,53	103,32	15,53		41,05			15,53	15,53
5070945	21-075-060-00004-00014	62000 PASTOS PERMANENTES DE 5 O MAS AÑOS-SIN VARIEDAD	S	63	5,09	0,09	0,14	0,09		0,14			0,09	0,09
5070947	21-075-060-00004-00021	62000 PASTOS PERMANENTES DE 5 O MAS AÑOS-SIN VARIEDAD	S	63	10,80	0,14	0,14	0,14		0,21			0,14	0,14
5070949	21-075-060-00004-00002	62000 PASTOS PERMANENTES DE 5 O MAS AÑOS-SIN VARIEDAD	S	63	4,06	2,85	2,93	2,85		3,80			2,85	2,85
5070951	21-075-060-00004-00003	62000 PASTOS PERMANENTES DE 5 O MAS AÑOS-SIN VARIEDAD	S	63	7,59	0,42	0,35	0,35		0,42			0,35	0,35
5070966	21-075-060-00004-00026	20902 BARBECHO TRADICIONAL-CON CUBIERTA VEGETAL	S	63	7,13	45,52	45,52	45,52		45,52			45,52	45,52
5080789	21-075-060-00004-00023	241000 MEZCLA VEZA - AVENA-SIN VARIEDAD	S	59	6,22	36,27	42,97	36,27		42,06			36,27	36,27
1700000007187742	21-075-058-00002-00023	5000 CEBADA-SIN VARIEDAD	R	59	0,00	24,01	32,01	24,01	32,01	65,61			24,01	24,01
1700000007187743	21-075-060-00004-00016	8000 AVENA-SIN VARIEDAD	S	59	3,16	5,01	5,01	5,01		5,01			5,01	5,01
1700000007187761	21-075-060-00004-00024	63000 PASTOS DE MENOS DE 5 AÑOS-SIN VARIEDAD	S	63	3,53	0,03	0,03	0,03		0,03			0,03	0,03
1700000007187768	21-075-002-00013-00003	8000 AVENA-SIN VARIEDAD	S	59	5,77	1,02	1,02	1,02		1,02			1,02	1,02
1700000007187769	21-075-002-00028-00001	8000 AVENA-SIN VARIEDAD	S	59	5,14	3,23	3,23	3,23		3,23			3,23	3,23
1700000007187771	21-075-002-00127-00002	5000 CEBADA-SIN VARIEDAD	S	59	2,97	3,03	3,03	3,03		3,03			3,03	3,03
1700000007187772	21-075-060-00001-00001	5000 CEBADA-SIN VARIEDAD	S	59	2,44	1,80	1,80	1,80		1,80			1,80	1,80
1700000007187776	21-075-050-00013-00002	8000 AVENA-SIN VARIEDAD	S	59	2,64	1,04	1,04	1,04		1,04			1,04	1,04
1700000007187777	21-075-002-00131-00001	8000 AVENA-SIN VARIEDAD	S	59	3,15	0,58	0,58	0,58		0,58			0,58	0,58
1700000007187778	21-075-003-00114-00001	8000 AVENA-SIN VARIEDAD	S	59	4,88	2,61	2,61	2,61		2,61			2,61	2,61
1700000007187779	21-075-002-00032-00001	8000 AVENA-SIN VARIEDAD	S	59	7,90	2,02	2,02	2,02		2,02			2,02	2,02
1700000007187780	21-075-002-00050-00001	8000 AVENA-SIN VARIEDAD	S	59	11,81	1,22	1,22	1,22		1,22			1,22	1,22
1700000007187788	21-075-058-00002-00023	1000 TRIGO BLANDO-SIN VARIEDAD	R	59	0,00	8,00	32,01	8,00	32,01	21,86			8,00	8,00
1700000007187790	21-075-060-00004-00017	62000 PASTOS PERMANENTES DE 5 O MAS AÑOS-SIN VARIEDAD	S	63	4,73	0,11	0,08	0,08		0,17			0,08	0,08
1700000007187802	21-075-050-00031-00001	8000 AVENA-SIN VARIEDAD	S	59	2,95	1,09	1,09	1,09		1,09			1,09	1,09
1700000007187803	21-075-050-00083-00004	8000 AVENA-SIN VARIEDAD	S	59	3,68	1,96	1,96	1,96		1,96			1,96	1,96
1700000007187804	21-075-060-00004-00034	20902 BARBECHO TRADICIONAL-CON CUBIERTA VEGETAL	S	63	7,06	24,24	103,32	24,24		64,08			24,24	24,24
1700000007187808	21-037-022-00003-00010	63000 PASTOS DE MENOS DE 5 AÑOS-SIN VARIEDAD	S	63	2,68	0,12	0,12	0,12		0,12			0,12	0,12
1700000007187809	21-075-060-00004-00001	20902 BARBECHO TRADICIONAL-CON CUBIERTA VEGETAL	S	63	8,29	21,99	85,49	21,99		49,91			21,99	21,99
1700000007187811	21-075-060-00004-00001	20902 BARBECHO TRADICIONAL-CON CUBIERTA VEGETAL	S	63	8,29	15,68	85,49	15,68		35,58			15,68	15,68

DATOS AGRICULTURA

RESUMEN DE UNIDADES

Cód	GRUPO DE PAGO	Sup. Dec. Admisib. (ha)	Sup. Comprometida (ha)	Sup. ajustada compromiso (1) (ha)	% sobredec.	SUP. PROPUESTA (ha)	Importe Declarado	Importe Topado	Importe Propuesto	Importe tras sobredec.
59	HERBÁCEOS	92,89		92,89	0,00	92,89	14.042,18	14.127,70	14.042,18	14.042,18
TOTAL		92,89	309,68	92,89		92,89	14.042,18	14.127,70	14.042,18	14.042,18

(1) Superficie declarada admisible ajustada con la superficie comprometida.
 (2) Factor de penalización valorando el alcance para el tipo de compromiso.
 (3) Solicita agricultura y tiene compromisos vigentes.
 (4) Solicita ganadería y tiene compromisos vigentes.

RESUMEN DE PAGOS

	IMPORTE (Euros)			
	<u>PROPUESTO</u>	<u>FEADER (Eje 2)</u>	<u>MAPA</u>	<u>CAGPDS</u>
Propuesto	0,00	0,00	0,00	0,00

APLICACIÓN DE REDUCCIONES Y SANCIONES

Importe Calculado	Importe prerreduc.	Admisibilidad y compromisos	Presentación tardía	Omisión declaración	Condicionabilidad	IMPORTE (Euros)			
						<u>PROPUESTO</u>	<u>FEADER (Eje 2)</u>	<u>MAPA</u>	<u>CAGPDS</u>
14.042,18	0,00	0,00	0,00	0,00	0,00	0,00	0,00	0,00	0,00
TOTAL						0,00	0,00	0,00	0,00

INCIDENCIAS

INCIDENCIA DESCRIPCIÓN

- 85023 El grupo de cultivo declarado en el recinto no coincide con el grupo de cultivo existente en el Organismo de Certificación
Ref:1700000007187750 Recinto:21-075-060-00004-001 Cultivo:8000 AVENA-SIN VARIEDAD Secano Grupo de SIPEA:PASTOS ASOCIADOS
Ref:1700000007187751 Recinto:21-075-060-00004-001 Cultivo:8000 AVENA-SIN VARIEDAD Secano Grupo de SIPEA:PASTOS ASOCIADOS
Ref:1700000007187789 Recinto:21-075-060-00004-001 Cultivo:241000 MEZCLA VEZA - AVENA-SIN VARIEDAD Secano Grupo de SIPEA:PASTOS ASOCIADOS
Ref:1700000007187786 Recinto:21-075-060-00004-034 Cultivo:1000 TRIGO BLANDO-SIN VARIEDAD Secano Grupo de SIPEA:PASTOS ASOCIADOS
Ref:1700000007187764 Recinto:21-075-060-00004-034 Cultivo:8000 AVENA-SIN VARIEDAD Secano Grupo de SIPEA:PASTOS ASOCIADOS
- 85030 Expediente que no renueva el 80% del número de unidades comprometidas.
Sup. Determinada:219,51 Sup. Máx. Comprometida:309,68
- 85031 Solicita recinto que no está comprometido para la operación.
Ref:1700000007187767 Recinto:21-075-002-00012-001 Cultivo:8000 AVENA-SIN VARIEDAD Secano

DATOS GANADERÍA

RESUMEN DE UNIDADES

Cód	GRUPO DE PAGO	Sup. Dec. Admisible (ha)	Sup. Comprometida (ha)	Sup. ajustada compromiso (1) (ha)	% sobredec.	SUP. PROPUESTA (ha)	Importe Declarado	Importe Topado	Importe Propuesto	Importe tras sobredec.
63	PASTOS ASOCIADOS A GANADERÍA ECOLÓGICA	126,72		126,62	0,00	126,62	10.401,83	10.465,18	10.401,83	10.401,83
TOTAL		126,72	309,68	126,62		126,62	10.401,83	10.465,18	10.401,83	10.401,83

RESUMEN DE PAGOS

	IMPORTE (Euros)			
	<u>PROPUESTO</u>	<u>FEADER (Eje 2)</u>	<u>MAPA</u>	<u>CAGPDS</u>
Propuesto	0,00	0,00	0,00	0,00

APLICACIÓN DE REDUCCIONES Y SANCIONES

Importe Calculado	Importe prerreduc.	Admisibilidad y compromisos	Presentación tardía	Omisión declaración	Condicionabilidad	IMPORTE (Euros)			
						<u>PROPUESTO</u>	<u>FEADER (Eje 2)</u>	<u>MAPA</u>	<u>CAGPDS</u>
10.401,83	0,00	100,00	0,00	0,00	0,00	0,00	0,00	0,00	0,00
TOTAL						0,00	0,00	0,00	0,00

Datos considerados para el Cálculo de la Carga Ganadera mínima y máxima del expediente

Explotación	Especie	Inscrito en Sipea y Admisible	Censo Medio Animales	Ugm Calculada para CG Mínima	Ugm Calculada para CG Máxima
ES210760000031	CABALLAR	NO	1,95	0,00	1,95
ES210760000031	CAPRINA	NO	7,44	0,00	1,12
ES210760000031	OVINA	SI	423,01	63,45	63,45
ES210760000031	PORCINO	NO	1.459,05	0,00	508,26
ES210760000301	BOVINA	SI	162,27	133,83	133,83
ES210760000383	OVINA	SI	0,00	0,00	0,00
				197,28	708,61

Superficie determinada para Cálculo Carga Ganadera Mínima: 245,86 ha
 Superficie determinada para Cálculo Carga Ganadera Máxima: 270,55 ha
 Carga Ganadera Mínima Expediente: 0,80 ugm/ha
 Carga Ganadera Máxima Expediente: 2,62 ugm/ha

(1) Superficie declarada admisible ajustada con la superficie comprometida.
 (2) Factor de penalización valorando el alcance para el tipo de compromiso.
 (3) Solicita agricultura y tiene compromisos vigentes.
 (4) Solicita ganadería y tiene compromisos vigentes.

Datos considerados para el Cálculo de la Carga Ganadera mínima y máxima del expediente**Recintos Determinados para el Cálculo de Garga Ganadera Mínima**

REF.	REFERENCIA SIGPAC	CULTIVO	DESCRIPCIÓN CULTIVO	S/R	SUP. PROPUESTA (ha)
-799296	21-075-060-00004-00023	63000	PASTOS DE MENOS DE 5 AÑOS-SIN VARIEDAD	S	0,89
-790505	21-075-060-00004-00034	20902	BARBECHO TRADICIONAL-CON CUBIERTA VEGETAL	S	15,53
5070945	21-075-060-00004-00014	62000	PASTOS PERMANENTES DE 5 O MAS AÑOS-SIN VARIEDAD	S	0,09
5070947	21-075-060-00004-00021	62000	PASTOS PERMANENTES DE 5 O MAS AÑOS-SIN VARIEDAD	S	0,14
5070949	21-075-060-00004-00002	62000	PASTOS PERMANENTES DE 5 O MAS AÑOS-SIN VARIEDAD	S	2,85
5070951	21-075-060-00004-00003	62000	PASTOS PERMANENTES DE 5 O MAS AÑOS-SIN VARIEDAD	S	0,42
5070952	21-075-001-00012-00014	62000	PASTOS PERMANENTES DE 5 O MAS AÑOS-SIN VARIEDAD	S	49,14
5070965	21-037-023-00001-00009	20902	BARBECHO TRADICIONAL-CON CUBIERTA VEGETAL	S	32,99
5070966	21-075-060-00004-00026	20902	BARBECHO TRADICIONAL-CON CUBIERTA VEGETAL	S	45,52
1700000007187761	21-075-060-00004-00024	63000	PASTOS DE MENOS DE 5 AÑOS-SIN VARIEDAD	S	0,03
1700000007187763	21-037-022-00001-00036	63000	PASTOS DE MENOS DE 5 AÑOS-SIN VARIEDAD	S	4,07
1700000007187782	21-037-023-00001-00002	62000	PASTOS PERMANENTES DE 5 O MAS AÑOS-SIN VARIEDAD	S	0,70
1700000007187785	21-037-023-00001-00003	62000	PASTOS PERMANENTES DE 5 O MAS AÑOS-SIN VARIEDAD	S	1,05
1700000007187790	21-075-060-00004-00017	62000	PASTOS PERMANENTES DE 5 O MAS AÑOS-SIN VARIEDAD	S	0,11
1700000007187792	21-037-022-00001-00036	63000	PASTOS DE MENOS DE 5 AÑOS-SIN VARIEDAD	S	4,47
1700000007187793	21-075-060-00004-00019	62000	PASTOS PERMANENTES DE 5 O MAS AÑOS-SIN VARIEDAD	S	0,36
1700000007187804	21-075-060-00004-00034	20902	BARBECHO TRADICIONAL-CON CUBIERTA VEGETAL	S	24,24
1700000007187805	21-037-022-00004-00002	20902	BARBECHO TRADICIONAL-CON CUBIERTA VEGETAL	S	11,75
1700000007187806	21-075-052-00001-00010	20902	BARBECHO TRADICIONAL-CON CUBIERTA VEGETAL	R	2,86
1700000007187808	21-037-022-00003-00010	63000	PASTOS DE MENOS DE 5 AÑOS-SIN VARIEDAD	S	0,12
1700000007187809	21-075-060-00004-00001	20902	BARBECHO TRADICIONAL-CON CUBIERTA VEGETAL	S	21,99
1700000007187811	21-075-060-00004-00001	20902	BARBECHO TRADICIONAL-CON CUBIERTA VEGETAL	S	15,68
1700000007187812	21-037-022-00001-00036	20902	BARBECHO TRADICIONAL-CON CUBIERTA VEGETAL	S	10,86

Recintos Determinados para el Cálculo de Garga Ganadera Máxima

REF.	REFERENCIA SIGPAC	CULTIVO	DESCRIPCIÓN CULTIVO	S/R	SUP. PROPUESTA (ha)
-799296	21-075-060-00004-00023	63000	PASTOS DE MENOS DE 5 AÑOS-SIN VARIEDAD	S	0,89
-790505	21-075-060-00004-00034	20902	BARBECHO TRADICIONAL-CON CUBIERTA VEGETAL	S	15,53
5070945	21-075-060-00004-00014	62000	PASTOS PERMANENTES DE 5 O MAS AÑOS-SIN VARIEDAD	S	0,09
5070947	21-075-060-00004-00021	62000	PASTOS PERMANENTES DE 5 O MAS AÑOS-SIN VARIEDAD	S	0,14
5070949	21-075-060-00004-00002	62000	PASTOS PERMANENTES DE 5 O MAS AÑOS-SIN VARIEDAD	S	2,85
5070951	21-075-060-00004-00003	62000	PASTOS PERMANENTES DE 5 O MAS AÑOS-SIN VARIEDAD	S	0,42
5070952	21-075-001-00012-00014	62000	PASTOS PERMANENTES DE 5 O MAS AÑOS-SIN VARIEDAD	S	49,14
5070965	21-037-023-00001-00009	20902	BARBECHO TRADICIONAL-CON CUBIERTA VEGETAL	S	32,99
5070966	21-075-060-00004-00026	20902	BARBECHO TRADICIONAL-CON CUBIERTA VEGETAL	S	45,52
1700000007187761	21-075-060-00004-00024	63000	PASTOS DE MENOS DE 5 AÑOS-SIN VARIEDAD	S	0,03
1700000007187763	21-037-022-00001-00036	63000	PASTOS DE MENOS DE 5 AÑOS-SIN VARIEDAD	S	9,25
1700000007187782	21-037-023-00001-00002	62000	PASTOS PERMANENTES DE 5 O MAS AÑOS-SIN VARIEDAD	S	0,70
1700000007187785	21-037-023-00001-00003	62000	PASTOS PERMANENTES DE 5 O MAS AÑOS-SIN VARIEDAD	S	1,05
1700000007187790	21-075-060-00004-00017	62000	PASTOS PERMANENTES DE 5 O MAS AÑOS-SIN VARIEDAD	S	0,11
1700000007187792	21-037-022-00001-00036	63000	PASTOS DE MENOS DE 5 AÑOS-SIN VARIEDAD	S	10,15
1700000007187793	21-075-060-00004-00019	62000	PASTOS PERMANENTES DE 5 O MAS AÑOS-SIN VARIEDAD	S	0,36
1700000007187804	21-075-060-00004-00034	20902	BARBECHO TRADICIONAL-CON CUBIERTA VEGETAL	S	24,24
1700000007187805	21-037-022-00004-00002	20902	BARBECHO TRADICIONAL-CON CUBIERTA VEGETAL	S	11,75
1700000007187806	21-075-052-00001-00010	20902	BARBECHO TRADICIONAL-CON CUBIERTA VEGETAL	R	2,86
1700000007187808	21-037-022-00003-00010	63000	PASTOS DE MENOS DE 5 AÑOS-SIN VARIEDAD	S	0,12
1700000007187809	21-075-060-00004-00001	20902	BARBECHO TRADICIONAL-CON CUBIERTA VEGETAL	S	21,99
1700000007187811	21-075-060-00004-00001	20902	BARBECHO TRADICIONAL-CON CUBIERTA VEGETAL	S	15,68
1700000007187812	21-037-022-00001-00036	20902	BARBECHO TRADICIONAL-CON CUBIERTA VEGETAL	S	24,69

Datos considerados para el Cálculo de la Carga Ganadera mínima y máxima del expediente

DETALLE DE REDUCCIONES Y SANCIONES POR INCUMPLIMIENTOS DE ADMISIBILIDAD Y COMPROMISOS

Tipo	Compromiso	Sup. Calculada	Sup. Incumpli.	Factor Alcance (2)	Coef. Línea Base	Coef. Acumulación	Coef. Reiteración	Importe Ayuda	Factor Sanción	Importe Sanción	Aplicado
B1	La carga ganadera del expediente supera los límites establecidos (artículo 8-3, Orden 26 mayo 2015)	2,00	0,62-	1,00	1,00	1,00	1,00	0,00 €	1,00	0,00 €	SI

INCIDENCIAS

INCIDENCIA DESCRIPCIÓN

- 85015 La carga ganadera del expediente supera los límites establecidos (artículo 8-3, Orden 26 mayo 2015)
Carga Ganadera Máx.:2,62 Superficie:270,55 UGMs:708,61
- 85030 Expediente que no renueva el 80% del número de unidades comprometidas.
Sup. Determinada:219,51 Sup. Máx. Comprometida:309,68
- 85042 No inscrito en un organismo de control y certificación ecológico (artículo 5-1 e), Orden 26 mayo 2015)
Explotación:ES210760000031 Especie:GALLINAS
Explotación:ES210760000031 Especie:CAPRINA
Explotación:ES210760000031 Especie:PORCINO
Explotación:ES210760000031 Especie:CABALLAR



(1) Superficie declarada admisible ajustada con la superficie comprometida.
 (2) Factor de penalización valorando el alcance para el tipo de compromiso.
 (3) Solicita agricultura y tiene compromisos vigentes.
 (4) Solicita ganadería y tiene compromisos vigentes.

<u>APELLIDOS Y NOMBRE / RAZÓN SOCIAL</u>	<u>NIF</u>	<u>EXPEDIENTE</u>	<u>SOLICITA AGRICULT. (3)</u>	<u>SOLICITA GANADER. (4)</u>	<u>ANUALIDAD DE PAGO</u>
IGLESIAS RIVERO FERNANDO	****3665*	1115858	NO	SI	

DATOS MANTENIMIENTO

RESUMEN DE UNIDADES

<u>Cód</u>	<u>GRUPO DE PAGO</u>	<u>Sup. Dec. Admisible (ha)</u>	<u>Sup. Comprometida (ha)</u>	<u>Sup. ajustada compromiso (1) (ha)</u>	<u>% sobredec.</u>	<u>SUP. PROPUESTA (ha)</u>	<u>Importe Declarado</u>	<u>Importe Topado</u>	<u>Importe Propuesto</u>	<u>Importe tras sobredec.</u>
	GANADERÍA - SIN SUPERFICIE DETERMINADA	0,00		0,00	0,00	0,00	0,00	0,00	0,00	0,00
TOTAL		0,00		0,00		0,00	0,00	0,00	0,00	0,00

APLICACIÓN DE REDUCCIONES Y SANCIONES

<u>Cód</u>	<u>GRUPO DE PAGO</u>	<u>Importe Calculado</u>	<u>Importe prereduc.</u>	<u>Admisibilidad y compromisos</u>	<u>Presentación tardía</u>	<u>Omisión declaración</u>	<u>Condicionabilidad</u>	<u>PROPUESTO</u>	<u>IMPORTE (Euros)</u>		
									<u>FEADER (Eje 2)</u>	<u>MAPA</u>	<u>CAGPDS</u>
	GANADERÍA	0,00	0,00	0,00	0,00	0,00	0,00	0,00	0,00	0,00	0,00
TOTAL								0,00	0,00	0,00	0,00

DATOS GANADERÍA

RESUMEN DE UNIDADES

<u>Cód</u>	<u>GRUPO DE PAGO</u>	<u>Sup. Dec. Admisible (ha)</u>	<u>Sup. Comprometida (ha)</u>	<u>Sup. ajustada compromiso (1) (ha)</u>	<u>% sobredec.</u>	<u>SUP. PROPUESTA (ha)</u>	<u>Importe Declarado</u>	<u>Importe Topado</u>	<u>Importe Propuesto</u>	<u>Importe tras sobredec.</u>
	GANADERÍA - SIN SUPERFICIE DETERMINADA	0,00		0,00	0,00	0,00	0,00	0,00	0,00	0,00
TOTAL		0,00		0,00		0,00	0,00	0,00	0,00	0,00

RESUMEN DE PAGOS

<u>Cód</u>	<u>GRUPO DE PAGO</u>	<u>Importe Calculado</u>	<u>Importe prereduc.</u>	<u>Admisibilidad y compromisos</u>	<u>Presentación tardía</u>	<u>Omisión declaración</u>	<u>Condicionabilidad</u>	<u>PROPUESTO</u>	<u>IMPORTE (Euros)</u>		
									<u>FEADER (Eje 2)</u>	<u>MAPA</u>	<u>CAGPDS</u>
	Propuesto							0,00	0,00	0,00	0,00
TOTAL								0,00	0,00	0,00	0,00

APLICACIÓN DE REDUCCIONES Y SANCIONES

<u>Cód</u>	<u>GRUPO DE PAGO</u>	<u>Importe Calculado</u>	<u>Importe prereduc.</u>	<u>Admisibilidad y compromisos</u>	<u>Presentación tardía</u>	<u>Omisión declaración</u>	<u>Condicionabilidad</u>	<u>PROPUESTO</u>	<u>IMPORTE (Euros)</u>		
									<u>FEADER (Eje 2)</u>	<u>MAPA</u>	<u>CAGPDS</u>
		0,00	0,00	0,00	0,00	0,00	0,00	0,00	0,00	0,00	0,00
TOTAL								0,00	0,00	0,00	0,00

Datos considerados para el Cálculo de la Carga Ganadera mínima y máxima del expediente

Superficie determinada para Cálculo Carga Ganadera Mínima: 0,00 ha
 Superficie determinada para Cálculo Carga Ganadera Máxima: 0,00 ha
 Carga Ganadera Mínima Expediente: 0,00 ugm/ha
 Carga Ganadera Máxima Expediente: 0,00 ugm/ha

Los importes del Grupo de Pago de pastos de este expediente han sido ajustados por no llegar a la carga ganadera mínima de 0,3



(1) Superficie declarada admisible ajustada con la superficie comprometida.
 (2) Factor de penalización valorando el alcance para el tipo de compromiso.
 (3) Solicita agricultura y tiene compromisos vigentes.
 (4) Solicita ganadería y tiene compromisos vigentes.

<u>APELLIDOS Y NOMBRE / RAZÓN SOCIAL</u>	<u>NIF</u>	<u>EXPEDIENTE</u>	<u>SOLICITA AGRICULT. (3)</u>	<u>SOLICITA GANADER. (4)</u>	<u>ANUALIDAD DE PAGO</u>
INCEPAS S.L.	****2994*	1149391	NO	SI	6ª

DATOS MANTENIMIENTO

IMPORTE POR ANUALIDAD

	<u>2015</u>	<u>2016</u>	<u>2017</u>	<u>2018</u>	<u>2019</u>	<u>2020</u>
IMPORTE MÁXIMO SUBVENCIONABLE	5.818,68 €	5.818,68 €	5.818,68 €	5.717,64 €	5.717,64 €	5.717,64 €
IMPORTE MEDIO DE TRANSFERENCIA (€/ha)	82,15 €	82,15 €	82,15 €	82,15 €	82,15 €	82,15 €

RESUMEN DE UNIDADES

<u>Cód</u>	<u>GRUPO DE PAGO</u>	<u>Sup. Dec. Admisible (ha)</u>	<u>Sup. Comprometida (ha)</u>	<u>Sup. ajustada compromiso (1) (ha)</u>	<u>% sobredec.</u>	<u>SUP. PROPUESTA (ha)</u>	<u>Importe Declarado</u>	<u>Importe Topado</u>	<u>Importe Propuesto</u>	<u>Importe tras sobredec.</u>
63	PASTOS ASOCIADOS A GANADERÍA ECOLÓGICA	117,82		69,60	0,00	69,60	5.717,64	5.717,64	5.717,64	5.717,64
	TOTAL	117,82	69,60	69,60		69,60	5.717,64	5.717,64	5.717,64	5.717,64

APLICACIÓN DE REDUCCIONES Y SANCIONES

	<u>Importe Calculado</u>	<u>Importe prerreduc.</u>	<u>Admisibilidad y compromisos</u>	<u>Presentación tardía</u>	<u>Omisión declaración</u>	<u>Condicionabilidad</u>	<u>PROPUESTO</u>	<u>IMPORTE (Euros)</u>		
								<u>FEADER (Eje 2)</u>	<u>MAPA</u>	<u>CAGPDS</u>
GANADERÍA	5.717,64	5.717,64	0,00	0,00	0,00	0,00	5.717,64	4.288,23	614,65	814,76
TOTAL							5.717,64	4.288,23	614,65	814,76

RECINTOS PROPUESTOS

<u>REF.</u>	<u>REFERENCIA SIGPAC</u>	<u>CULTIVO DESCRIPCIÓN CULTIVO</u>	<u>S/R</u>	<u>G.PAGO</u>	<u>PEND. MEDIA (%)</u>	<u>SUP. DEC. ADMISIBLE (ha)</u>	<u>SUP. COMPROM. (ha)</u>	<u>SUP. AJUSTADA COMPROM. (1) (ha)</u>	<u>SUP. CONV. SIGPAC (ha)</u>	<u>SUP. CERTIE. (ha)</u>	<u>SUP. CAMPO (ha)</u>	<u>SUP. CAMPO DETER. CUL. DECLARADO (ha)</u>	<u>SUP. DEC. REDUCIDA (ha)</u>	<u>SUP. PROPUESTA (ha)</u>
-530033	21-078-034-00064-00010	62000 PASTOS PERMANENTES DE 5 O MAS AÑOS-SIN VARIEDAD	S	63	20,27	0,05	0,11	0,05		0,11			0,05	0,05
-530032	21-078-034-00064-00008	62000 PASTOS PERMANENTES DE 5 O MAS AÑOS-SIN VARIEDAD	S	63	18,13	0,92	0,92	0,92		0,92			0,92	0,92
1700000006058425	21-059-003-00165-00007	62000 PASTOS PERMANENTES DE 5 O MAS AÑOS-SIN VARIEDAD	S	63	19,12	0,05	0,09	0,05		0,08			0,05	0,05
1700000006058426	21-059-003-00165-00001	62000 PASTOS PERMANENTES DE 5 O MAS AÑOS-SIN VARIEDAD	S	63	14,07	0,01	0,01	0,01		0,01			0,01	0,01
1700000006058432	21-078-036-00001-00002	62000 PASTOS PERMANENTES DE 5 O MAS AÑOS-SIN VARIEDAD	S	63	25,26	36,24	7,53	7,53		80,53			7,53	7,53
1700000006058433	21-078-036-00005-00002	62000 PASTOS PERMANENTES DE 5 O MAS AÑOS-SIN VARIEDAD	S	63	23,58	12,61	7,56	7,56		16,81			7,56	7,56
1700000006058434	21-059-003-00164-00003	63000 PASTOS DE MENOS DE 5 AÑOS-SIN VARIEDAD	S	63	20,35	0,01	0,28	0,01		0,01			0,01	0,01
1700000006058435	21-059-003-00165-00003	64000 PASTIZAL DE 5 O MAS AÑOS-SIN VARIEDAD	S	63	19,84	3,95	3,95	3,95	3,95	3,95			3,95	3,95
1700000006058436	21-078-036-00003-00001	62000 PASTOS PERMANENTES DE 5 O MAS AÑOS-SIN VARIEDAD	S	63	27,17	20,58	13,09	13,09		37,41			13,09	13,09
1700000006058442	21-078-034-00055-00008	62000 PASTOS PERMANENTES DE 5 O MAS AÑOS-SIN VARIEDAD	S	63	14,30	0,84	0,84	0,84		0,84			0,84	0,84
1700000006058444	21-078-034-00055-00006	62000 PASTOS PERMANENTES DE 5 O MAS AÑOS-SIN VARIEDAD	S	63	27,79	0,71	0,71	0,71		0,71			0,71	0,71
1700000006058451	21-078-034-00060-00003	62000 PASTOS PERMANENTES DE 5 O MAS AÑOS-SIN VARIEDAD	S	63	26,95	5,76	5,57	5,57		8,86			5,57	5,57
1700000006058452	21-078-034-00060-00008	62000 PASTOS PERMANENTES DE 5 O MAS AÑOS-SIN VARIEDAD	S	63	13,94	7,48	7,54	7,48		7,48			7,48	7,48
1700000006058460	21-078-034-00060-00012	62000 PASTOS PERMANENTES DE 5 O MAS AÑOS-SIN VARIEDAD	S	63	19,89	2,33	2,33	2,33		2,33			2,33	2,33
1700000006058465	21-059-003-00165-00004	62000 PASTOS PERMANENTES DE 5 O MAS AÑOS-SIN VARIEDAD	S	63	23,06	1,24	0,08	0,08		1,91			0,08	0,08
1700000006058466	21-059-003-00165-00002	62000 PASTOS PERMANENTES DE 5 O MAS AÑOS-SIN VARIEDAD	S	63	32,27	0,48	0,64	0,48		0,64			0,48	0,48
1700000006058467	21-059-003-00164-00002	62000 PASTOS PERMANENTES DE 5 O MAS AÑOS-SIN VARIEDAD	S	63	24,69	0,02	0,75	0,02		0,02			0,02	0,02
1700000006058471	21-078-034-00060-00018	62000 PASTOS PERMANENTES DE 5 O MAS AÑOS-SIN VARIEDAD	S	63	20,92	0,07	1,49	0,07		0,19			0,07	0,07
1700000006058472	21-078-034-00060-00018	62000 PASTOS PERMANENTES DE 5 O MAS AÑOS-SIN VARIEDAD	S	63	20,92	0,03	1,49	0,03		0,08			0,03	0,03
1700000006058473	21-078-034-00060-00018	62000 PASTOS PERMANENTES DE 5 O MAS AÑOS-SIN VARIEDAD	S	63	20,92	0,12	1,49	0,12		0,33			0,12	0,12
1700000006058474	21-078-034-00060-00015	62000 PASTOS PERMANENTES DE 5 O MAS AÑOS-SIN VARIEDAD	S	63	19,16	4,19	3,69	3,69		5,59			3,69	3,69
1700000006058477	21-078-034-00055-00001	62000 PASTOS PERMANENTES DE 5 O MAS AÑOS-SIN VARIEDAD	S	63	22,76	3,73	3,73	3,73		3,73			3,73	3,73
1700000006058478	21-078-034-00055-00003	62000 PASTOS PERMANENTES DE 5 O MAS AÑOS-SIN VARIEDAD	S	63	34,39	8,84	8,16	8,16		8,84			8,16	8,16
1700000006058479	21-078-034-00055-00002	62000 PASTOS PERMANENTES DE 5 O MAS AÑOS-SIN VARIEDAD	S	63	21,83	5,61	4,77	4,77		5,61			4,77	4,77
1700000006058481	21-078-034-00064-00002	62000 PASTOS PERMANENTES DE 5 O MAS AÑOS-SIN VARIEDAD	S	63	18,96	1,95	1,95	1,95		1,95			1,95	1,95

DATOS GANADERÍA

RESUMEN DE UNIDADES

<u>Cód</u>	<u>GRUPO DE PAGO</u>	<u>Sup. Dec. Admisible (ha)</u>	<u>Sup. Comprometida (ha)</u>	<u>Sup. ajustada compromiso (1) (ha)</u>	<u>% sobredec.</u>	<u>SUP. PROPUESTA (ha)</u>	<u>Importe Declarado</u>	<u>Importe Topado</u>	<u>Importe Propuesto</u>	<u>Importe tras sobredec.</u>
63	PASTOS ASOCIADOS A GANADERÍA ECOLÓGICA	117,82		69,60	0,00	69,60	5.717,64	5.717,64	5.717,64	5.717,64
	TOTAL	117,82	69,60	69,60		69,60	5.717,64	5.717,64	5.717,64	5.717,64

(1) Superficie declarada admisible ajustada con la superficie comprometida.
 (2) Factor de penalización valorando el alcance para el tipo de compromiso.
 (3) Solicita agricultura y tiene compromisos vigentes.
 (4) Solicita ganadería y tiene compromisos vigentes.

RESUMEN DE PAGOS

	IMPORTE (Euros)			
	<u>PROPUESTO</u>	<u>FEADER (Eje 2)</u>	<u>MAPA</u>	<u>CAGPDS</u>
Propuesto a pagar	5.717,64	4.288,23	614,65	814,76

APLICACIÓN DE REDUCCIONES Y SANCIONES

	<u>Importe Calculado</u>	<u>Importe prereduc.</u>	<u>Admisibilidad y compromisos</u>	<u>Presentación tardía</u>	<u>Omisión declaración</u>	<u>Condicionabilidad</u>	IMPORTE (Euros)			
							<u>PROPUESTO</u>	<u>FEADER (Eje 2)</u>	<u>MAPA</u>	<u>CAGPDS</u>
	5.717,64	5.717,64	0,00	0,00	0,00	0,00	5.717,64	4.288,23	614,65	814,76
TOTAL							5.717,64	4.288,23	614,65	814,76

Datos considerados para el Cálculo de la Carga Ganadera mínima y máxima del expediente

<u>Explotación</u>	<u>Especie</u>	<u>Inscrito en Sipea y Admisible</u>	<u>Censo Medio Animales</u>	<u>Ugm Calculada para CG Mínima</u>	<u>Ugm Calculada para CG Máxima</u>
ES210790000025	BOVINA	SI	107,04	90,29	90,29
				<u>90,29</u>	<u>90,29</u>

Superficie determinada para Cálculo Carga Ganadera Mínima: 151,65 ha

Superficie determinada para Cálculo Carga Ganadera Máxima: 151,65 ha

Carga Ganadera Mínima Expediente: 0,60 ugm/ha

Carga Ganadera Máxima Expediente: 0,60 ugm/ha

Recintos Determinados para el Cálculo de Garga Ganadera Mínima

<u>REF.</u>	<u>REFERENCIA SIGPAC</u>	<u>CULTIVO</u>	<u>DESCRIPCIÓN CULTIVO</u>	<u>S/R</u>	<u>SUP. PROPUESTA (ha)</u>
-530033	21-078-034-00064-00010	62000	PASTOS PERMANENTES DE 5 O MAS AÑOS-SIN VARIEDAD	S	0,05
-530032	21-078-034-00064-00008	62000	PASTOS PERMANENTES DE 5 O MAS AÑOS-SIN VARIEDAD	S	0,92
170000006058424	21-059-002-00001-00019	62000	PASTOS PERMANENTES DE 5 O MAS AÑOS-SIN VARIEDAD	S	0,03
170000006058425	21-059-003-00165-00007	62000	PASTOS PERMANENTES DE 5 O MAS AÑOS-SIN VARIEDAD	S	0,05
170000006058426	21-059-003-00165-00001	62000	PASTOS PERMANENTES DE 5 O MAS AÑOS-SIN VARIEDAD	S	0,01
170000006058427	21-059-003-00161-00002	62000	PASTOS PERMANENTES DE 5 O MAS AÑOS-SIN VARIEDAD	S	0,01
170000006058428	21-059-003-00167-00002	62000	PASTOS PERMANENTES DE 5 O MAS AÑOS-SIN VARIEDAD	S	0,19
170000006058430	21-059-002-00007-00007	62000	PASTOS PERMANENTES DE 5 O MAS AÑOS-SIN VARIEDAD	S	5,05
170000006058432	21-078-036-00001-00002	62000	PASTOS PERMANENTES DE 5 O MAS AÑOS-SIN VARIEDAD	S	36,24
170000006058433	21-078-036-00005-00002	62000	PASTOS PERMANENTES DE 5 O MAS AÑOS-SIN VARIEDAD	S	12,61
170000006058434	21-059-003-00164-00003	63000	PASTOS DE MENOS DE 5 AÑOS-SIN VARIEDAD	S	0,01
170000006058435	21-059-003-00165-00003	64000	PASTIZAL DE 5 O MAS AÑOS-SIN VARIEDAD	S	3,95
170000006058436	21-078-036-00003-00001	62000	PASTOS PERMANENTES DE 5 O MAS AÑOS-SIN VARIEDAD	S	20,58
170000006058437	21-078-036-00003-00004	62000	PASTOS PERMANENTES DE 5 O MAS AÑOS-SIN VARIEDAD	S	5,40
170000006058442	21-078-034-00055-00008	62000	PASTOS PERMANENTES DE 5 O MAS AÑOS-SIN VARIEDAD	S	0,84
170000006058443	21-078-034-00055-00010	62000	PASTOS PERMANENTES DE 5 O MAS AÑOS-SIN VARIEDAD	S	0,93
170000006058444	21-078-034-00055-00006	62000	PASTOS PERMANENTES DE 5 O MAS AÑOS-SIN VARIEDAD	S	0,71
170000006058451	21-078-034-00060-00003	62000	PASTOS PERMANENTES DE 5 O MAS AÑOS-SIN VARIEDAD	S	5,76
170000006058452	21-078-034-00060-00008	62000	PASTOS PERMANENTES DE 5 O MAS AÑOS-SIN VARIEDAD	S	7,48
170000006058453	21-059-003-00166-00002	62000	PASTOS PERMANENTES DE 5 O MAS AÑOS-SIN VARIEDAD	S	20,72
170000006058458	21-059-003-00166-00020	62000	PASTOS PERMANENTES DE 5 O MAS AÑOS-SIN VARIEDAD	S	0,82
170000006058460	21-078-034-00060-00012	62000	PASTOS PERMANENTES DE 5 O MAS AÑOS-SIN VARIEDAD	S	2,33
170000006058465	21-059-003-00165-00004	62000	PASTOS PERMANENTES DE 5 O MAS AÑOS-SIN VARIEDAD	S	1,24
170000006058466	21-059-003-00165-00002	62000	PASTOS PERMANENTES DE 5 O MAS AÑOS-SIN VARIEDAD	S	0,48
170000006058467	21-059-003-00164-00002	62000	PASTOS PERMANENTES DE 5 O MAS AÑOS-SIN VARIEDAD	S	0,02
170000006058471	21-078-034-00060-00018	62000	PASTOS PERMANENTES DE 5 O MAS AÑOS-SIN VARIEDAD	S	0,07
170000006058472	21-078-034-00060-00018	62000	PASTOS PERMANENTES DE 5 O MAS AÑOS-SIN VARIEDAD	S	0,03
170000006058473	21-078-034-00060-00018	62000	PASTOS PERMANENTES DE 5 O MAS AÑOS-SIN VARIEDAD	S	0,12

(1) Superficie declarada admisible ajustada con la superficie comprometida.
 (2) Factor de penalización valorando el alcance para el tipo de compromiso.
 (3) Solicita agricultura y tiene compromisos vigentes.
 (4) Solicita ganadería y tiene compromisos vigentes.

Datos considerados para el Cálculo de la Carga Ganadera mínima y máxima del expediente**Recintos Determinados para el Cálculo de Garga Ganadera Mínima**

<u>REF.</u>	<u>REFERENCIA SIGPAC</u>	<u>CULTIVO</u>	<u>DESCRIPCIÓN CULTIVO</u>	<u>S/R</u>	<u>SUP. PROPUESTA (ha)</u>
			VARIEDAD		
170000006058474	21-078-034-00060-00015	62000	PASTOS PERMANENTES DE 5 O MAS AÑOS-SIN VARIEDAD	S	4,19
170000006058475	21-078-034-00055-00012	62000	PASTOS PERMANENTES DE 5 O MAS AÑOS-SIN VARIEDAD	S	0,61
170000006058476	21-078-034-00003-00002	62000	PASTOS PERMANENTES DE 5 O MAS AÑOS-SIN VARIEDAD	S	0,07
170000006058477	21-078-034-00055-00001	62000	PASTOS PERMANENTES DE 5 O MAS AÑOS-SIN VARIEDAD	S	3,73
170000006058478	21-078-034-00055-00003	62000	PASTOS PERMANENTES DE 5 O MAS AÑOS-SIN VARIEDAD	S	8,84
170000006058479	21-078-034-00055-00002	62000	PASTOS PERMANENTES DE 5 O MAS AÑOS-SIN VARIEDAD	S	5,61
170000006058481	21-078-034-00064-00002	62000	PASTOS PERMANENTES DE 5 O MAS AÑOS-SIN VARIEDAD	S	1,95

Recintos Determinados para el Cálculo de Garga Ganadera Máxima

<u>REF.</u>	<u>REFERENCIA SIGPAC</u>	<u>CULTIVO</u>	<u>DESCRIPCIÓN CULTIVO</u>	<u>S/R</u>	<u>SUP. PROPUESTA (ha)</u>
-530033	21-078-034-00064-00010	62000	PASTOS PERMANENTES DE 5 O MAS AÑOS-SIN VARIEDAD	S	0,05
-530032	21-078-034-00064-00008	62000	PASTOS PERMANENTES DE 5 O MAS AÑOS-SIN VARIEDAD	S	0,92
170000006058424	21-059-002-00001-00019	62000	PASTOS PERMANENTES DE 5 O MAS AÑOS-SIN VARIEDAD	S	0,03
170000006058425	21-059-003-00165-00007	62000	PASTOS PERMANENTES DE 5 O MAS AÑOS-SIN VARIEDAD	S	0,05
170000006058426	21-059-003-00165-00001	62000	PASTOS PERMANENTES DE 5 O MAS AÑOS-SIN VARIEDAD	S	0,01
170000006058427	21-059-003-00161-00002	62000	PASTOS PERMANENTES DE 5 O MAS AÑOS-SIN VARIEDAD	S	0,01
170000006058428	21-059-003-00167-00002	62000	PASTOS PERMANENTES DE 5 O MAS AÑOS-SIN VARIEDAD	S	0,19
170000006058430	21-059-002-00007-00007	62000	PASTOS PERMANENTES DE 5 O MAS AÑOS-SIN VARIEDAD	S	5,05
170000006058432	21-078-036-00001-00002	62000	PASTOS PERMANENTES DE 5 O MAS AÑOS-SIN VARIEDAD	S	36,24
170000006058433	21-078-036-00005-00002	62000	PASTOS PERMANENTES DE 5 O MAS AÑOS-SIN VARIEDAD	S	12,61
170000006058434	21-059-003-00164-00003	63000	PASTOS DE MENOS DE 5 AÑOS-SIN VARIEDAD	S	0,01
170000006058435	21-059-003-00165-00003	64000	PASTIZAL DE 5 O MAS AÑOS-SIN VARIEDAD	S	3,95
170000006058436	21-078-036-00003-00001	62000	PASTOS PERMANENTES DE 5 O MAS AÑOS-SIN VARIEDAD	S	20,58
170000006058437	21-078-036-00003-00004	62000	PASTOS PERMANENTES DE 5 O MAS AÑOS-SIN VARIEDAD	S	5,40
170000006058442	21-078-034-00055-00008	62000	PASTOS PERMANENTES DE 5 O MAS AÑOS-SIN VARIEDAD	S	0,84
170000006058443	21-078-034-00055-00010	62000	PASTOS PERMANENTES DE 5 O MAS AÑOS-SIN VARIEDAD	S	0,93
170000006058444	21-078-034-00055-00006	62000	PASTOS PERMANENTES DE 5 O MAS AÑOS-SIN VARIEDAD	S	0,71
170000006058451	21-078-034-00060-00003	62000	PASTOS PERMANENTES DE 5 O MAS AÑOS-SIN VARIEDAD	S	5,76
170000006058452	21-078-034-00060-00008	62000	PASTOS PERMANENTES DE 5 O MAS AÑOS-SIN VARIEDAD	S	7,48
170000006058453	21-059-003-00166-00002	62000	PASTOS PERMANENTES DE 5 O MAS AÑOS-SIN VARIEDAD	S	20,72
170000006058458	21-059-003-00166-00020	62000	PASTOS PERMANENTES DE 5 O MAS AÑOS-SIN VARIEDAD	S	0,82
170000006058460	21-078-034-00060-00012	62000	PASTOS PERMANENTES DE 5 O MAS AÑOS-SIN VARIEDAD	S	2,33
170000006058465	21-059-003-00165-00004	62000	PASTOS PERMANENTES DE 5 O MAS AÑOS-SIN VARIEDAD	S	1,24
170000006058466	21-059-003-00165-00002	62000	PASTOS PERMANENTES DE 5 O MAS AÑOS-SIN VARIEDAD	S	0,48
170000006058467	21-059-003-00164-00002	62000	PASTOS PERMANENTES DE 5 O MAS AÑOS-SIN VARIEDAD	S	0,02
170000006058471	21-078-034-00060-00018	62000	PASTOS PERMANENTES DE 5 O MAS AÑOS-SIN VARIEDAD	S	0,07
170000006058472	21-078-034-00060-00018	62000	PASTOS PERMANENTES DE 5 O MAS AÑOS-SIN VARIEDAD	S	0,03
170000006058473	21-078-034-00060-00018	62000	PASTOS PERMANENTES DE 5 O MAS AÑOS-SIN VARIEDAD	S	0,12
170000006058474	21-078-034-00060-00015	62000	PASTOS PERMANENTES DE 5 O MAS AÑOS-SIN VARIEDAD	S	4,19
170000006058475	21-078-034-00055-00012	62000	PASTOS PERMANENTES DE 5 O MAS AÑOS-SIN VARIEDAD	S	0,61
170000006058476	21-078-034-00003-00002	62000	PASTOS PERMANENTES DE 5 O MAS AÑOS-SIN VARIEDAD	S	0,07

Datos considerados para el Cálculo de la Carga Ganadera mínima y máxima del expediente**Recintos Determinados para el Cálculo de Garga Ganadera Máxima**

<u>REF.</u>	<u>REFERENCIA SIGPAC</u>	<u>CULTIVO</u>	<u>DESCRIPCIÓN CULTIVO</u>	<u>S/R</u>	<u>SUP. PROPUESTA (ha)</u>
1700000006058477	21-078-034-00055-00001	62000	PASTOS PERMANENTES DE 5 O MAS AÑOS-SIN VARIEDAD	S	3,73
1700000006058478	21-078-034-00055-00003	62000	PASTOS PERMANENTES DE 5 O MAS AÑOS-SIN VARIEDAD	S	8,84
1700000006058479	21-078-034-00055-00002	62000	PASTOS PERMANENTES DE 5 O MAS AÑOS-SIN VARIEDAD	S	5,61
1700000006058481	21-078-034-00064-00002	62000	PASTOS PERMANENTES DE 5 O MAS AÑOS-SIN VARIEDAD	S	1,95

INCIDENCIAS**INCIDENCIA DESCRIPCIÓN**

75022	No autoriza a que, en caso de la devolución por la entidad financiera (retrocesión bancaria) del pago en la cuenta corriente consignada en la solicitud y que está debidamente registrada en el sistema contable GIRO de la Junta de Andalucía, se proceda al pago en cualquier otra cuenta corriente de la titularidad del solicitante vigente en dicho sistema contable.
85031	Solicita recinto que no está comprometido para la operación. Ref:1700000006058424 Recinto:21-059-002-00001-019 Cultivo:62000 PASTOS PERMANENTES DE 5 O MAS AÑOS-SIN VARIEDAD Secano Ref:1700000006058430 Recinto:21-059-002-00007-007 Cultivo:62000 PASTOS PERMANENTES DE 5 O MAS AÑOS-SIN VARIEDAD Secano Ref:1700000006058427 Recinto:21-059-003-00161-002 Cultivo:62000 PASTOS PERMANENTES DE 5 O MAS AÑOS-SIN VARIEDAD Secano Ref:1700000006058453 Recinto:21-059-003-00166-002 Cultivo:62000 PASTOS PERMANENTES DE 5 O MAS AÑOS-SIN VARIEDAD Secano Ref:1700000006058458 Recinto:21-059-003-00166-020 Cultivo:62000 PASTOS PERMANENTES DE 5 O MAS AÑOS-SIN VARIEDAD Secano Ref:1700000006058428 Recinto:21-059-003-00167-002 Cultivo:62000 PASTOS PERMANENTES DE 5 O MAS AÑOS-SIN VARIEDAD Secano Ref:1700000006058476 Recinto:21-078-034-00003-002 Cultivo:62000 PASTOS PERMANENTES DE 5 O MAS AÑOS-SIN VARIEDAD Secano Ref:1700000006058443 Recinto:21-078-034-00055-010 Cultivo:62000 PASTOS PERMANENTES DE 5 O MAS AÑOS-SIN VARIEDAD Secano Ref:1700000006058475 Recinto:21-078-034-00055-012 Cultivo:62000 PASTOS PERMANENTES DE 5 O MAS AÑOS-SIN VARIEDAD Secano Ref:1700000006058437 Recinto:21-078-036-00003-004 Cultivo:62000 PASTOS PERMANENTES DE 5 O MAS AÑOS-SIN VARIEDAD Secano



<u>APELLIDOS Y NOMBRE / RAZÓN SOCIAL</u>	<u>NIF</u>	<u>EXPEDIENTE</u>	<u>SOLICITA AGRICULT. (3)</u>	<u>SOLICITA GANADER. (4)</u>	<u>ANUALIDAD DE PAGO</u>
IZQUIERDO ROMERO ANA MARIA	****1914*	1050917	SI	NO	6ª

DATOS MANTENIMIENTO

IMPORTE POR ANUALIDAD

	<u>2015</u>	<u>2016</u>	<u>2017</u>	<u>2018</u>	<u>2019</u>	<u>2020</u>
IMPORTE MÁXIMO SUBVENCIONABLE	4.798,37 €	4.798,37 €	4.798,37 €	4.798,37 €	4.798,37 €	4.798,37 €
IMPORTE MEDIO DE TRANSFERENCIA (€/ha)	216,24 €	216,24 €	216,24 €	216,24 €	216,24 €	216,24 €

RESUMEN DE UNIDADES

<u>Cód</u>	<u>GRUPO DE PAGO</u>	<u>Sup. Dec. Admisible (ha)</u>	<u>Sup. Comprometida (ha)</u>	<u>Sup. ajustada compromiso (1) (ha)</u>	<u>% sobredec.</u>	<u>SUP. PROPUESTA (ha)</u>	<u>Importe Declarado</u>	<u>Importe Topado</u>	<u>Importe Propuesto</u>	<u>Importe tras sobredec.</u>
58	FRUTALES SECANO	22,19		22,19	0,00	22,19	4.798,37	4.798,37	4.798,37	4.798,37
	TOTAL	22,19	22,19	22,19		22,19	4.798,37	4.798,37	4.798,37	4.798,37

APLICACIÓN DE REDUCCIONES Y SANCIONES

	<u>Importe Calculado</u>	<u>Importe prereduc.</u>	<u>Admisibilidad y compromisos</u>	<u>Presentación tardía</u>	<u>Omisión declaración</u>	<u>Condicionabilidad</u>	<u>PROPUESTO</u>	<u>IMPORTE (Euros)</u>		
								<u>FEADER (Eje 2)</u>	<u>MAPA</u>	<u>CAGPDS</u>
AGRICULTURA	4.798,37	4.798,37	0,00	0,00	0,00	0,00	4.798,37	3.598,78	515,82	683,77
TOTAL							4.798,37	3.598,78	515,82	683,77

RECINTOS PROPUESTOS

<u>REF.</u>	<u>REFERENCIA SIGPAC</u>	<u>CULTIVO DESCRIPCIÓN CULTIVO</u>	<u>S/R</u>	<u>G.PAGO</u>	<u>PEND. MEDIA (%)</u>	<u>SUP. DEC. ADMISIBLE (ha)</u>	<u>SUP. COMPROM. (ha)</u>	<u>SUP. AJUSTADA COMPROM. (1) (ha)</u>	<u>SUP. CONV. SIGPAC (ha)</u>	<u>SUP. CERTIF. (ha)</u>	<u>SUP. CAMPO (ha)</u>	<u>SUP. CAMPO DECLARADO (ha)</u>	<u>SUP. DEC. REDUCIDA (ha)</u>	<u>SUP. PROPUESTA (ha)</u>
1700000005364918	21-004-001-01132-00004	117000 CASTAÑOS-SIN VARIEDAD	S	58	46,40	3,84	3,84	3,84	3,84	3,84			3,84	3,84
1700000005364919	21-004-002-00341-00010	117000 CASTAÑOS-SIN VARIEDAD	S	58	32,25	2,48	2,48	2,48		2,48			2,48	2,48
1700000005364920	21-004-002-00283-00048	117000 CASTAÑOS-SIN VARIEDAD	S	58	45,83	4,52	4,52	4,52		4,52			4,52	4,52
1700000005364948	21-004-002-00414-00005	117000 CASTAÑOS-SIN VARIEDAD	S	58	37,80	11,35	11,35	11,35		11,35			11,35	11,35

DATOS AGRICULTURA

RESUMEN DE UNIDADES

<u>Cód</u>	<u>GRUPO DE PAGO</u>	<u>Sup. Dec. Admisible (ha)</u>	<u>Sup. Comprometida (ha)</u>	<u>Sup. ajustada compromiso (1) (ha)</u>	<u>% sobredec.</u>	<u>SUP. PROPUESTA (ha)</u>	<u>Importe Declarado</u>	<u>Importe Topado</u>	<u>Importe Propuesto</u>	<u>Importe tras sobredec.</u>
58	FRUTALES SECANO	22,19		22,19	0,00	22,19	4.798,37	4.798,37	4.798,37	4.798,37
	TOTAL	22,19	22,19	22,19		22,19	4.798,37	4.798,37	4.798,37	4.798,37

RESUMEN DE PAGOS

	<u>PROPUESTO</u>	<u>IMPORTE (Euros)</u>		
		<u>FEADER (Eje 2)</u>	<u>MAPA</u>	<u>CAGPDS</u>
Propuesto a pagar	4.798,37	3.598,78	515,82	683,77

APLICACIÓN DE REDUCCIONES Y SANCIONES

	<u>Importe Calculado</u>	<u>Importe prereduc.</u>	<u>Admisibilidad y compromisos</u>	<u>Presentación tardía</u>	<u>Omisión declaración</u>	<u>Condicionabilidad</u>	<u>PROPUESTO</u>	<u>IMPORTE (Euros)</u>		
								<u>FEADER (Eje 2)</u>	<u>MAPA</u>	<u>CAGPDS</u>
	4.798,37	4.798,37	0,00	0,00	0,00	0,00	4.798,37	3.598,78	515,82	683,77
TOTAL							4.798,37	3.598,78	515,82	683,77



(1) Superficie declarada admisible ajustada con la superficie comprometida.
 (2) Factor de penalización valorando el alcance para el tipo de compromiso.
 (3) Solicita agricultura y tiene compromisos vigentes.
 (4) Solicita ganadería y tiene compromisos vigentes.

<u>APELLIDOS Y NOMBRE / RAZÓN SOCIAL</u>	<u>NIF</u>	<u>EXPEDIENTE</u>	<u>SOLICITA AGRICULT. (3)</u>	<u>SOLICITA GANADER. (4)</u>	<u>ANUALIDAD DE PAGO</u>
JABUGO EXPORT, S.L.	****2307*	1214755	SI	NO	6ª

DATOS MANTENIMIENTO

IMPORTE POR ANUALIDAD

	<u>2015</u>	<u>2016</u>	<u>2017</u>	<u>2018</u>	<u>2019</u>	<u>2020</u>
IMPORTE MÁXIMO SUBVENCIONABLE	2.247,90 €	2.247,90 €	2.247,90 €	2.247,90 €	2.247,90 €	2.247,90 €
IMPORTE MEDIO DE TRANSFERENCIA (€/ha)	151,17 €	151,17 €	151,17 €	151,17 €	151,17 €	151,17 €

RESUMEN DE UNIDADES

<u>Cód</u>	<u>GRUPO DE PAGO</u>	<u>Sup. Dec. Admisible (ha)</u>	<u>Sup. Comprometida (ha)</u>	<u>Sup. ajustada compromiso (1) (ha)</u>	<u>% sobredec.</u>	<u>SUP. PROPUESTA (ha)</u>	<u>Importe Declarado</u>	<u>Importe Topado</u>	<u>Importe Propuesto</u>	<u>Importe tras sobredec.</u>
59	HERBÁCEOS	14,87		14,87	0,00	14,87	2.247,90	2.247,90	2.247,90	2.247,90
	TOTAL	14,87	14,87	14,87		14,87	2.247,90	2.247,90	2.247,90	2.247,90

APLICACIÓN DE REDUCCIONES Y SANCIONES

	<u>Importe Calculado</u>	<u>Importe prereduc.</u>	<u>Admisibilidad y compromisos</u>	<u>Presentación tardía</u>	<u>Omisión declaración</u>	<u>Condicionabilidad</u>	<u>PROPUESTO</u>	<u>IMPORTE (Euros)</u>		
								<u>FEADER (Eje 2)</u>	<u>MAPA</u>	<u>CAGPDS</u>
AGRICULTURA	2.247,90	2.247,90	0,00	0,00	0,00	0,00	2.247,90	1.685,93	241,65	320,32
TOTAL							2.247,90	1.685,93	241,65	320,32

RECINTOS PROPUESTOS

<u>REF.</u>	<u>REFERENCIA SIGPAC</u>	<u>CULTIVO</u>	<u>DESCRIPCIÓN CULTIVO</u>	<u>S/R</u>	<u>G.PAGO</u>	<u>PEND. MEDIA (%)</u>	<u>SUP. DEC. ADMISIBLE (ha)</u>	<u>SUP. COMPROM. (ha)</u>	<u>SUP. AJUSTADA COMPROM. (1) (ha)</u>	<u>SUP. CONV. SIGPAC (ha)</u>	<u>SUP. CERTIF. (ha)</u>	<u>SUP. CAMPO (ha)</u>	<u>SUP. CAMPO DETER. CULT. DECLARADO (ha)</u>	<u>SUP. DEC. REDUCIDA (ha)</u>	<u>SUP. PROPUESTA (ha)</u>
4626542	21-075-001-00012-00002	40000	GUISANTES-SIN VARIEDAD	S	59	6,02	1,02	1,02	1,02		1,02			1,02	1,02
1700000006345247	21-037-022-00002-00001	241000	MEZCLA VEZA - AVENA-SIN VARIEDAD	S	59	7,04	1,51	1,51	1,51		1,51			1,51	1,51
1700000006345251	21-037-022-00004-00002	13000	TRITICALE-SIN VARIEDAD	S	59	6,75	11,97	11,97	11,97		11,97			11,97	11,97
1700000006345254	21-037-022-00005-00001	13000	TRITICALE-SIN VARIEDAD	S	59	5,23	0,37	0,37	0,37		0,37			0,37	0,37

DATOS AGRICULTURA

RESUMEN DE UNIDADES

<u>Cód</u>	<u>GRUPO DE PAGO</u>	<u>Sup. Dec. Admisible (ha)</u>	<u>Sup. Comprometida (ha)</u>	<u>Sup. ajustada compromiso (1) (ha)</u>	<u>% sobredec.</u>	<u>SUP. PROPUESTA (ha)</u>	<u>Importe Declarado</u>	<u>Importe Topado</u>	<u>Importe Propuesto</u>	<u>Importe tras sobredec.</u>
59	HERBÁCEOS	14,87		14,87	0,00	14,87	2.247,90	2.247,90	2.247,90	2.247,90
	TOTAL	14,87	14,87	14,87		14,87	2.247,90	2.247,90	2.247,90	2.247,90

RESUMEN DE PAGOS

	<u>PROPUESTO</u>	<u>IMPORTE (Euros)</u>		
		<u>FEADER (Eje 2)</u>	<u>MAPA</u>	<u>CAGPDS</u>
Propuesto a pagar	2.247,90	1.685,93	241,65	320,32

APLICACIÓN DE REDUCCIONES Y SANCIONES

	<u>Importe Calculado</u>	<u>Importe prereduc.</u>	<u>Admisibilidad y compromisos</u>	<u>Presentación tardía</u>	<u>Omisión declaración</u>	<u>Condicionabilidad</u>	<u>PROPUESTO</u>	<u>IMPORTE (Euros)</u>		
								<u>FEADER (Eje 2)</u>	<u>MAPA</u>	<u>CAGPDS</u>
	2.247,90	2.247,90	0,00	0,00	0,00	0,00	2.247,90	1.685,93	241,65	320,32
TOTAL							2.247,90	1.685,93	241,65	320,32



(1) Superficie declarada admisible ajustada con la superficie comprometida.
 (2) Factor de penalización valorando el alcance para el tipo de compromiso.
 (3) Solicita agricultura y tiene compromisos vigentes.
 (4) Solicita ganadería y tiene compromisos vigentes.

<u>APELLIDOS Y NOMBRE / RAZÓN SOCIAL</u>	<u>NIF</u>	<u>EXPEDIENTE</u>	<u>SOLICITA AGRICULT. (3)</u>	<u>SOLICITA GANADER. (4)</u>	<u>ANUALIDAD DE PAGO</u>
JARILLO DIAZ PATROCINIO	****1572*	1179135	NO	SI	6ª

DATOS MANTENIMIENTO

IMPORTE POR ANUALIDAD

	<u>2015</u>	<u>2016</u>	<u>2017</u>	<u>2018</u>	<u>2019</u>	<u>2020</u>
IMPORTE MÁXIMO SUBVENCIONABLE	3.608,03 €	3.608,03 €	3.608,03 €	3.608,03 €	3.608,03 €	3.608,03 €
IMPORTE MEDIO DE TRANSFERENCIA (€/ha)	82,15 €	82,15 €	82,15 €	82,15 €	82,15 €	82,15 €

RESUMEN DE UNIDADES

<u>Cód</u>	<u>GRUPO DE PAGO</u>	<u>Sup. Dec. Admisible (ha)</u>	<u>Sup. Comprometida (ha)</u>	<u>Sup. ajustada compromiso (1) (ha)</u>	<u>% sobredec.</u>	<u>SUP. PROPUESTA (ha)</u>	<u>Importe Declarado</u>	<u>Importe Topado</u>	<u>Importe Propuesto</u>	<u>Importe tras sobredec.</u>
63	PASTOS ASOCIADOS A GANADERÍA ECOLÓGICA	43,92		43,92	0,00	43,92	3.608,03	3.608,03	3.608,03	3.608,03
	TOTAL	43,92	43,92	43,92		43,92	3.608,03	3.608,03	3.608,03	3.608,03

APLICACIÓN DE REDUCCIONES Y SANCIONES

	<u>Importe Calculado</u>	<u>Importe prerreduc.</u>	<u>Admisibilidad y compromisos</u>	<u>Presentación tardía</u>	<u>Omisión declaración</u>	<u>Condicionabilidad</u>	<u>PROPUESTO</u>	<u>IMPORTE (Euros)</u>		
								<u>FEADER (Eje 2)</u>	<u>MAPA</u>	<u>CAGPDS</u>
GANADERÍA	3.608,03	3.608,03	1,00	0,00	0,00	0,00	0,00	0,00	0,00	0,00
TOTAL							0,00	0,00	0,00	0,00

RECINTOS PROPUESTOS

<u>REE</u>	<u>REFERENCIA SIGPAC</u>	<u>CULTIVO</u>	<u>DESCRIPCIÓN CULTIVO</u>	<u>S/R</u>	<u>G.PAGO</u>	<u>PEND. MEDIA (%)</u>	<u>SUP. ADMISIBLE (ha)</u>	<u>SUP. COMPROM. (ha)</u>	<u>SUP. AJUSTADA COMPROM. (1) (ha)</u>	<u>SUP. CONY. SIGPAC (ha)</u>	<u>SUP. CERTIE. (ha)</u>	<u>SUP. CAMPO (ha)</u>	<u>SUP. CAMPO DETER. CULT. DECLARADO (ha)</u>	<u>SUP. DEC. REDUCIDA (ha)</u>	<u>SUP. PROPUESTA (ha)</u>
1700000006056221	21-031-008-00282-00002	62000	PASTOS PERMANENTES DE 5 O MAS AÑOS-SIN VARIEDAD	S	63	12,74	28,91	28,91	28,91		34,01			28,91	28,91
1700000006056222	21-031-008-00283-00002	62000	PASTOS PERMANENTES DE 5 O MAS AÑOS-SIN VARIEDAD	S	63	10,34	15,01	15,01	15,01		15,01			15,01	15,01

DATOS GANADERÍA

RESUMEN DE UNIDADES

<u>Cód</u>	<u>GRUPO DE PAGO</u>	<u>Sup. Dec. Admisible (ha)</u>	<u>Sup. Comprometida (ha)</u>	<u>Sup. ajustada compromiso (1) (ha)</u>	<u>% sobredec.</u>	<u>SUP. PROPUESTA (ha)</u>	<u>Importe Declarado</u>	<u>Importe Topado</u>	<u>Importe Propuesto</u>	<u>Importe tras sobredec.</u>
63	PASTOS ASOCIADOS A GANADERÍA ECOLÓGICA	43,92		43,92	0,00	43,92	3.608,03	3.608,03	3.608,03	3.608,03
	TOTAL	43,92	43,92	43,92		43,92	3.608,03	3.608,03	3.608,03	3.608,03

RESUMEN DE PAGOS

	<u>PROPUESTO</u>	<u>IMPORTE (Euros)</u>		
		<u>FEADER (Eje 2)</u>	<u>MAPA</u>	<u>CAGPDS</u>
Propuesto	0,00	0,00	0,00	0,00

APLICACIÓN DE REDUCCIONES Y SANCIONES

	<u>Importe Calculado</u>	<u>Importe prerreduc.</u>	<u>Admisibilidad y compromisos</u>	<u>Presentación tardía</u>	<u>Omisión declaración</u>	<u>Condicionabilidad</u>	<u>PROPUESTO</u>	<u>IMPORTE (Euros)</u>		
								<u>FEADER (Eje 2)</u>	<u>MAPA</u>	<u>CAGPDS</u>
	3.608,03	3.608,03	100,00	0,00	0,00	0,00	0,00	0,00	0,00	0,00
TOTAL							0,00	0,00	0,00	0,00



(1) Superficie declarada admisible ajustada con la superficie comprometida.
 (2) Factor de penalización valorando el alcance para el tipo de compromiso.
 (3) Solicita agricultura y tiene compromisos vigentes.
 (4) Solicita ganadería y tiene compromisos vigentes.

Datos considerados para el Cálculo de la Carga Ganadera mínima y máxima del expediente

Explotación	Especie	Inscrito en Sipea y Admisible	Censo Medio Animales	Ugm Calculada para CG Mínima	Ugm Calculada para CG Máxima
ES210310000004	PORCINO	NO	95,11	0,00	28,53
ES210310000107	BOVINA	SI	55,46	44,48	44,48
ES210310000107	PORCINO	NO	114,74	0,00	34,42
				44,48	107,43

Superficie determinada para Cálculo Carga Ganadera Mínima: 43,92 ha
 Superficie determinada para Cálculo Carga Ganadera Máxima: 43,92 ha
 Carga Ganadera Mínima Expediente: 1,01 ugm/ha
 Carga Ganadera Máxima Expediente: 2,45 ugm/ha

Recintos Determinados para el Cálculo de Garga Ganadera Mínima

REF.	REFERENCIA SIGPAC	CULTIVO	DESCRIPCIÓN CULTIVO	S/R	SUP. PROPUESTA (ha)
170000006056221	21-031-008-00282-00002	62000	PASTOS PERMANENTES DE 5 O MAS AÑOS-SIN VARIEDAD	S	28,91
170000006056222	21-031-008-00283-00002	62000	PASTOS PERMANENTES DE 5 O MAS AÑOS-SIN VARIEDAD	S	15,01

Recintos Determinados para el Cálculo de Garga Ganadera Máxima

REF.	REFERENCIA SIGPAC	CULTIVO	DESCRIPCIÓN CULTIVO	S/R	SUP. PROPUESTA (ha)
170000006056221	21-031-008-00282-00002	62000	PASTOS PERMANENTES DE 5 O MAS AÑOS-SIN VARIEDAD	S	28,91
170000006056222	21-031-008-00283-00002	62000	PASTOS PERMANENTES DE 5 O MAS AÑOS-SIN VARIEDAD	S	15,01

DETALLE DE REDUCCIONES Y SANCIONES POR INCUMPLIMIENTOS DE ADMISIBILIDAD Y COMPROMISOS

Tipo	Compromiso	Sup. Calculada	Sup. Incumpli.	Factor Alcance (2)	Coef. Línea Base	Coef. Acumulación	Coef. Reiteración	Importe Ayuda	Factor Sanción	Importe Sanción	Aplicado
B1	La carga ganadera del expediente supera los límites establecidos (artículo 8-3, Orden 26 mayo 2015)	2,00	0,45-	1,00	1,00	1,00	1,00	3.608,03 €	1,00	3.608,03 €	SI

INCIDENCIAS

INCIDENCIA DESCRIPCIÓN

- 85015 La carga ganadera del expediente supera los límites establecidos (artículo 8-3, Orden 26 mayo 2015)
Carga Ganadera Máx.:2,45 Superficie:43,92 UGMs:107,43
- 85042 No inscrito en un organismo de control y certificación ecológico (artículo 5-1 e), Orden 26 mayo 2015)
Explotación:ES210310000004 Especie:PORCINO
Explotación:ES210310000107 Especie:PORCINO



(1) Superficie declarada admisible ajustada con la superficie comprometida.
 (2) Factor de penalización valorando el alcance para el tipo de compromiso.
 (3) Solicita agricultura y tiene compromisos vigentes.
 (4) Solicita ganadería y tiene compromisos vigentes.

<u>APELLIDOS Y NOMBRE / RAZÓN SOCIAL</u>	<u>NIF</u>	<u>EXPEDIENTE</u>	<u>SOLICITA AGRICULT. (3)</u>	<u>SOLICITA GANADER. (4)</u>	<u>ANUALIDAD DE PAGO</u>
JESUS MENGUIANO NATALIA	****5149*	1207866	NO	SI	6ª

DATOS MANTENIMIENTO

IMPORTE POR ANUALIDAD

	<u>2015</u>	<u>2016</u>	<u>2017</u>	<u>2018</u>	<u>2019</u>	<u>2020</u>
IMPORTE MÁXIMO SUBVENCIONABLE	1.656,97 €	1.656,97 €	1.654,51 €	1.654,51 €	1.654,51 €	1.654,51 €
IMPORTE MEDIO DE TRANSFERENCIA (€/ha)	82,15 €	82,15 €	82,15 €	82,15 €	82,15 €	82,15 €

RESUMEN DE UNIDADES

<u>Cód</u>	<u>GRUPO DE PAGO</u>	<u>Sup. Dec. Admisible (ha)</u>	<u>Sup. Comprometida (ha)</u>	<u>Sup. ajustada compromiso (1) (ha)</u>	<u>% sobredec.</u>	<u>SUP. PROPUESTA (ha)</u>	<u>Importe Declarado</u>	<u>Importe Topado</u>	<u>Importe Propuesto</u>	<u>Importe tras sobredec.</u>
63	PASTOS ASOCIADOS A GANADERÍA ECOLÓGICA	24,62		20,14	0,00	20,14	1.654,50	1.654,51	1.654,50	1.654,50
	TOTAL	24,62	20,14	20,14		20,14	1.654,50	1.654,51	1.654,50	1.654,50

APLICACIÓN DE REDUCCIONES Y SANCIONES

	<u>Importe Calculado</u>	<u>Importe prerreduc.</u>	<u>Admisibilidad y compromisos</u>	<u>Presentación tardía</u>	<u>Omisión declaración</u>	<u>Condicionabilidad</u>	<u>PROPUESTO</u>	<u>IMPORTE (Euros)</u>		
								<u>FEADER (Eje 2)</u>	<u>MAPA</u>	<u>CAGPDS</u>
GANADERÍA	1.654,50	1.654,50	0,00	0,00	0,00	0,00	1.654,50	1.240,88	177,86	235,76
TOTAL							1.654,50	1.240,88	177,86	235,76

RECINTOS PROPUESTOS

<u>REE</u>	<u>REFERENCIA SIGPAC</u>	<u>CULTIVO</u>	<u>DESCRIPCIÓN CULTIVO</u>	<u>S/R</u>	<u>G.PAGO</u>	<u>PEND. MEDIA (%)</u>	<u>SUP. DEC. ADMISIBLE (ha)</u>	<u>SUP. COMPROM. (ha)</u>	<u>SUP. AJUSTADA COMPR.(1) (ha)</u>	<u>SUP. CONV. SIGPAC (ha)</u>	<u>SUP. CERTIE. (ha)</u>	<u>SUP. CAMPO (ha)</u>	<u>SUP. CAMPO DECLARADO (ha)</u>	<u>SUP. DEC. REDUCIDA (ha)</u>	<u>SUP. PROPUESTA (ha)</u>
1700000006317808	21-008-009-00120-00003	62000	PASTOS PERMANENTES DE 5 O MAS AÑOS-SIN VARIEDAD	S	63	28,45	24,62	20,17	20,17		44,76			20,17	20,17

DATOS GANADERÍA

RESUMEN DE UNIDADES

<u>Cód</u>	<u>GRUPO DE PAGO</u>	<u>Sup. Dec. Admisible (ha)</u>	<u>Sup. Comprometida (ha)</u>	<u>Sup. ajustada compromiso (1) (ha)</u>	<u>% sobredec.</u>	<u>SUP. PROPUESTA (ha)</u>	<u>Importe Declarado</u>	<u>Importe Topado</u>	<u>Importe Propuesto</u>	<u>Importe tras sobredec.</u>
63	PASTOS ASOCIADOS A GANADERÍA ECOLÓGICA	24,62		20,14	0,00	20,14	1.654,50	1.654,51	1.654,50	1.654,50
	TOTAL	24,62	20,14	20,14		20,14	1.654,50	1.654,51	1.654,50	1.654,50

RESUMEN DE PAGOS

	<u>PROPUESTO</u>	<u>IMPORTE (Euros)</u>		
		<u>FEADER (Eje 2)</u>	<u>MAPA</u>	<u>CAGPDS</u>
Propuesto a pagar	1.654,50	1.240,88	177,86	235,76

APLICACIÓN DE REDUCCIONES Y SANCIONES

	<u>Importe Calculado</u>	<u>Importe prerreduc.</u>	<u>Admisibilidad y compromisos</u>	<u>Presentación tardía</u>	<u>Omisión declaración</u>	<u>Condicionabilidad</u>	<u>PROPUESTO</u>	<u>IMPORTE (Euros)</u>		
								<u>FEADER (Eje 2)</u>	<u>MAPA</u>	<u>CAGPDS</u>
	1.654,50	1.654,50	0,00	0,00	0,00	0,00	1.654,50	1.240,88	177,86	235,76
TOTAL							1.654,50	1.240,88	177,86	235,76



(1) Superficie declarada admisible ajustada con la superficie comprometida.
 (2) Factor de penalización valorando el alcance para el tipo de compromiso.
 (3) Solicita agricultura y tiene compromisos vigentes.
 (4) Solicita ganadería y tiene compromisos vigentes.

Datos considerados para el Cálculo de la Carga Ganadera mínima y máxima del expediente

<u>Explotación</u>	<u>Especie</u>	<u>Inscrito en Sipea y Admisible</u>	<u>Censo Medio Animales</u>	<u>Ugm Calculada para CG Mínima</u>	<u>Ugm Calculada para CG Máxima</u>
ES210080000222	CABALLAR	NO	2,00	0,00	2,00
ES210080000222	CAPRINA	SI	41,00	6,15	6,15
ES210080000222	PORCINO	NO	80,57	0,00	25,37
ES210250000200	BOVINA	SI	10,32	8,55	8,55
				14,70	42,07

Superficie determinada para Cálculo Carga Ganadera Mínima: 26,72 ha

Superficie determinada para Cálculo Carga Ganadera Máxima: 26,72 ha

Carga Ganadera Mínima Expediente: 0,55 ugm/ha

Carga Ganadera Máxima Expediente: 1,57 ugm/ha

Recintos Determinados para el Cálculo de Garga Ganadera Mínima

<u>REF.</u>	<u>REFERENCIA SIGPAC</u>	<u>CULTIVO</u>	<u>DESCRIPCIÓN CULTIVO</u>	<u>S/R</u>	<u>SUP. PROPUESTA (ha)</u>
1700000006317808	21-008-009-00120-00003	62000	PASTOS PERMANENTES DE 5 O MAS AÑOS-SIN VARIEDAD	S	24,62
1700000006317809	21-025-013-00054-00004	62000	PASTOS PERMANENTES DE 5 O MAS AÑOS-SIN VARIEDAD	S	2,10

Recintos Determinados para el Cálculo de Garga Ganadera Máxima

<u>REF.</u>	<u>REFERENCIA SIGPAC</u>	<u>CULTIVO</u>	<u>DESCRIPCIÓN CULTIVO</u>	<u>S/R</u>	<u>SUP. PROPUESTA (ha)</u>
1700000006317808	21-008-009-00120-00003	62000	PASTOS PERMANENTES DE 5 O MAS AÑOS-SIN VARIEDAD	S	24,62
1700000006317809	21-025-013-00054-00004	62000	PASTOS PERMANENTES DE 5 O MAS AÑOS-SIN VARIEDAD	S	2,10

INCIDENCIAS

INCIDENCIA DESCRIPCIÓN

- 85031 Solicita recinto que no está comprometido para la operación.
Ref:1700000006317809 Recinto:21-025-013-00054-004 Cultivo:62000 PASTOS PERMANENTES DE 5 O MAS AÑOS-SIN VARIEDAD Secano
- 85042 No inscrito en un organismo de control y certificación ecológico (artículo 5-1 e), Orden 26 mayo 2015)
Explotación:ES210080000222 Especie:CABALLAR
Explotación:ES210080000222 Especie:PORCINO



(1) Superficie declarada admisible ajustada con la superficie comprometida.
(2) Factor de penalización valorando el alcance para el tipo de compromiso.
(3) Solicita agricultura y tiene compromisos vigentes.
(4) Solicita ganadería y tiene compromisos vigentes.

<u>APELLIDOS Y NOMBRE / RAZÓN SOCIAL</u>	<u>NIF</u>	<u>EXPEDIENTE</u>	<u>SOLICITA AGRICULT. (3)</u>	<u>SOLICITA GANADER. (4)</u>	<u>ANUALIDAD DE PAGO</u>
LA BELLIDA CB	****6288*	1174569	NO	SI	6ª

DATOS MANTENIMIENTO

IMPORTE POR ANUALIDAD

	<u>2015</u>	<u>2016</u>	<u>2017</u>	<u>2018</u>	<u>2019</u>	<u>2020</u>
IMPORTE MÁXIMO SUBVENCIONABLE	13.392,91 €	13.392,91 €	13.392,91 €	13.392,91 €	13.392,91 €	13.392,91 €
IMPORTE MEDIO DE TRANSFERENCIA (€/ha)	45,64 €	45,64 €	45,64 €	45,64 €	45,64 €	45,64 €

RESUMEN DE UNIDADES

<u>Cód</u>	<u>GRUPO DE PAGO</u>	<u>Sup. Dec. Admisible (ha)</u>	<u>Sup. Comprometida (ha)</u>	<u>Sup. ajustada compromiso (1) (ha)</u>	<u>% sobredec.</u>	<u>SUP. PROPUESTA (ha)</u>	<u>Importe Declarado</u>	<u>Importe Topado</u>	<u>Importe Propuesto</u>	<u>Importe tras sobredec.</u>
63	PASTOS ASOCIADOS A GANADERÍA ECOLÓGICA	377,90		293,44	0,00	293,44	13.392,91	13.392,91	13.392,91	13.392,91
	TOTAL	377,90	293,44	293,44		293,44	13.392,91	13.392,91	13.392,91	13.392,91

APLICACIÓN DE REDUCCIONES Y SANCIONES

	<u>Importe Calculado</u>	<u>Importe prerreduc.</u>	<u>Admisibilidad y compromisos</u>	<u>Presentación tardía</u>	<u>Omisión declaración</u>	<u>Condicionabilidad</u>	<u>PROPUESTO</u>	<u>IMPORTE (Euros)</u>		
								<u>FEADER (Eje 2)</u>	<u>MAPA</u>	<u>CAGPDS</u>
GANADERÍA	13.392,91	13.392,91	0,00	0,00	0,00	0,00	13.392,91	10.044,68	1.439,74	1.908,49
TOTAL							13.392,91	10.044,68	1.439,74	1.908,49



(1) Superficie declarada admisible ajustada con la superficie comprometida.
 (2) Factor de penalización valorando el alcance para el tipo de compromiso.
 (3) Solicita agricultura y tiene compromisos vigentes.
 (4) Solicita ganadería y tiene compromisos vigentes.

RECINTOS PROPUESTOS

REF.	REFERENCIA SIGPAC	CULTIVO DESCRIPCIÓN CULTIVO	S/R	G.PAGO	PEND. MEDIA (%)	SUP. DEC. ADMISIBLE (ha)	SUP. COMPROM. (ha)	SUP. AJUSTADA COMPR.(1) (ha)	SUP. CONY. SIGPAC (ha)	SUP. CERTIE. (ha)	SUP. CAMPO (ha)	SUP. CAMPO DETER.CULT. DECLARADO (ha)	SUP. DEC. REDUCIDA (ha)	SUP. PROPUESTA (ha)
-115366	21-075-033-00002-00036	62000 PASTOS PERMANENTES DE 5 O MAS AÑOS-SIN VARIEDAD	S	63	2,76	0,02	0,02	0,02	0,02	0,02			0,02	0,02
-115365	21-075-033-00002-00034	62000 PASTOS PERMANENTES DE 5 O MAS AÑOS-SIN VARIEDAD	S	63	4,23	0,18	0,41	0,18	0,41	0,41			0,18	0,18
-115364	21-075-033-00002-00033	62000 PASTOS PERMANENTES DE 5 O MAS AÑOS-SIN VARIEDAD	S	63	5,68	0,01	0,01	0,01	0,01	0,01			0,01	0,01
1700000006674228	21-075-032-00003-00001	63000 PASTOS DE MENOS DE 5 AÑOS-SIN VARIEDAD	S	63	8,79	8,69	1,67	1,67	1,67	8,69			1,67	1,67
1700000006674247	21-075-033-00002-00012	62000 PASTOS PERMANENTES DE 5 O MAS AÑOS-SIN VARIEDAD	S	63	7,03	0,17	0,14	0,14		0,17			0,14	0,14
1700000006674248	21-075-033-00002-00004	62000 PASTOS PERMANENTES DE 5 O MAS AÑOS-SIN VARIEDAD	S	63	6,90	8,90	8,90	8,90		8,90			8,90	8,90
1700000006674249	21-075-033-00002-00006	62000 PASTOS PERMANENTES DE 5 O MAS AÑOS-SIN VARIEDAD	S	63	9,79	117,29	127,30	111,41		117,29			111,41	111,41
1700000006674250	21-075-033-00002-00013	62000 PASTOS PERMANENTES DE 5 O MAS AÑOS-SIN VARIEDAD	S	63	6,00	21,26	21,26	21,26		21,26			21,26	21,26
1700000006674251	21-075-033-00002-00020	62000 PASTOS PERMANENTES DE 5 O MAS AÑOS-SIN VARIEDAD	S	63	4,99	0,75	0,75	0,75		0,75			0,75	0,75
1700000006674252	21-075-033-00002-00021	62000 PASTOS PERMANENTES DE 5 O MAS AÑOS-SIN VARIEDAD	S	63	6,01	6,63	6,63	6,63		6,63			6,63	6,63
1700000006674253	21-075-034-00005-00007	62000 PASTOS PERMANENTES DE 5 O MAS AÑOS-SIN VARIEDAD	S	63	6,64	0,41	0,41	0,41		0,41			0,41	0,41
1700000006674255	21-075-032-00003-00023	63000 PASTOS DE MENOS DE 5 AÑOS-SIN VARIEDAD	S	63	8,67	4,08	4,08	4,08		4,09			4,08	4,08
1700000006674256	21-075-032-00003-00014	63000 PASTOS DE MENOS DE 5 AÑOS-SIN VARIEDAD	S	63	9,95	32,02	30,60	30,60		32,02			30,60	30,60
1700000006674257	21-075-032-00003-00024	63000 PASTOS DE MENOS DE 5 AÑOS-SIN VARIEDAD	S	63	10,34	0,99	0,99	0,99		1,00			0,99	0,99
1700000006674259	21-075-034-00005-00009	62000 PASTOS PERMANENTES DE 5 O MAS AÑOS-SIN VARIEDAD	S	63	5,55	16,46	16,46	16,46		16,46			16,46	16,46
1700000006674260	21-075-032-00003-00007	63000 PASTOS DE MENOS DE 5 AÑOS-SIN VARIEDAD	S	63	11,78	0,81	0,61	0,61		0,81			0,61	0,61
1700000006674261	21-075-033-00002-00005	62000 PASTOS PERMANENTES DE 5 O MAS AÑOS-SIN VARIEDAD	S	63	8,74	27,37	37,74	27,37		27,37			27,37	27,37
1700000006674262	21-075-032-00003-00016	63000 PASTOS DE MENOS DE 5 AÑOS-SIN VARIEDAD	S	63	14,82	2,50	2,51	2,50		2,51			2,50	2,50
1700000006674263	21-075-032-00003-00009	63000 PASTOS DE MENOS DE 5 AÑOS-SIN VARIEDAD	S	63	2,08	0,02	0,02	0,02	0,02	0,02			0,02	0,02
1700000006674265	21-075-033-00002-00007	62000 PASTOS PERMANENTES DE 5 O MAS AÑOS-SIN VARIEDAD	S	63	11,82	0,62	0,61	0,61	0,61	0,62			0,61	0,61
1700000006674266	21-075-033-00002-00008	62000 PASTOS PERMANENTES DE 5 O MAS AÑOS-SIN VARIEDAD	S	63	3,69	0,78	0,78	0,78	0,78	0,78			0,78	0,78
1700000006674267	21-075-033-00002-00023	63000 PASTOS DE MENOS DE 5 AÑOS-SIN VARIEDAD	S	63	7,35	0,47	0,47	0,47		0,47			0,47	0,47
1700000006674268	21-075-032-00003-00015	63000 PASTOS DE MENOS DE 5 AÑOS-SIN VARIEDAD	S	63	9,93	17,38	17,38	17,38		17,38			17,38	17,38
1700000006674270	21-075-032-00003-00006	63000 PASTOS DE MENOS DE 5 AÑOS-SIN VARIEDAD	S	63	10,72	55,31	54,47	54,47		55,31			54,47	54,47
1700000006674271	21-075-032-00003-00005	63000 PASTOS DE MENOS DE 5 AÑOS-SIN VARIEDAD	S	63	7,81	7,24	7,24	7,24		7,24			7,24	7,24
1700000006674272	21-075-033-00002-00005	62000 PASTOS PERMANENTES DE 5 O MAS AÑOS-SIN VARIEDAD	S	63	8,74	2,94	37,74	2,94		2,94			2,94	2,94
1700000006674273	21-075-033-00002-00017	62000 PASTOS PERMANENTES DE 5 O MAS AÑOS-SIN VARIEDAD	S	63	5,24	13,69	13,69	13,69		13,69			13,69	13,69
1700000006674274	21-075-033-00002-00010	63000 PASTOS DE MENOS DE 5 AÑOS-SIN VARIEDAD	S	63	4,74	1,55	1,55	1,55		1,55			1,55	1,55
1700000006674275	21-075-033-00002-00024	62000 PASTOS PERMANENTES DE 5 O MAS AÑOS-SIN VARIEDAD	S	63	3,33	0,91	0,91	0,91	0,91	0,91			0,91	0,91
1700000006674276	21-075-033-00002-00025	63000 PASTOS DE MENOS DE 5 AÑOS-SIN VARIEDAD	S	63	3,40	0,18	0,18	0,18		0,18			0,18	0,18
1700000006674277	21-075-033-00002-00026	63000 PASTOS DE MENOS DE 5 AÑOS-SIN VARIEDAD	S	63	9,11	0,07	0,07	0,07		0,07			0,07	0,07
1700000006674278	21-075-033-00002-00009	62000 PASTOS PERMANENTES DE 5 O MAS AÑOS-SIN VARIEDAD	S	63	3,88	0,31	0,41	0,31	0,41	0,41			0,31	0,31
1700000006674279	21-075-033-00002-00011	63000 PASTOS DE MENOS DE 5 AÑOS-SIN VARIEDAD	S	63	4,18	0,29	0,29	0,29		0,29			0,29	0,29
1700000006674280	21-075-033-00002-00027	62000 PASTOS PERMANENTES DE 5 O MAS AÑOS-SIN VARIEDAD	S	63	2,95	0,23	0,42	0,23	0,42	0,42			0,23	0,23
1700000006674281	21-075-033-00002-00028	63000 PASTOS DE MENOS DE 5 AÑOS-SIN VARIEDAD	S	63	3,93	0,09	0,09	0,09		0,09			0,09	0,09
1700000006674282	21-075-033-00002-00029	63000 PASTOS DE MENOS DE 5 AÑOS-SIN VARIEDAD	S	63	3,03	0,12	0,12	0,12		0,12			0,12	0,12
1700000006674283	21-075-033-00002-00030	63000 PASTOS DE MENOS DE 5 AÑOS-SIN VARIEDAD	S	63	6,14	0,22	0,22	0,22		0,22			0,22	0,22
1700000006674284	21-075-033-00002-00031	63000 PASTOS DE MENOS DE 5 AÑOS-SIN VARIEDAD	S	63	13,21	0,04	0,04	0,04		0,04			0,04	0,04
1700000006674285	21-075-033-00002-00006	62000 PASTOS PERMANENTES DE 5 O MAS AÑOS-SIN VARIEDAD	S	63	9,79	16,73	127,30	15,89		16,73			15,89	15,89
1700000006674287	21-075-033-00002-00022	62000 PASTOS PERMANENTES DE 5 O MAS AÑOS-SIN VARIEDAD	S	63	10,21	0,02	0,02	0,02		0,02			0,02	0,02
1700000006674288	21-075-033-00002-00005	62000 PASTOS PERMANENTES DE 5 O MAS AÑOS-SIN VARIEDAD	S	63	8,74	7,43	37,74	7,43		7,43			7,43	7,43
1700000006674294	21-075-034-00005-00011	63000 PASTOS DE MENOS DE 5 AÑOS-SIN VARIEDAD	S	63	5,80	2,16	2,15	2,15		2,16			2,15	2,15
1700000006674297	21-075-032-00003-00008	63000 PASTOS DE MENOS DE 5 AÑOS-SIN VARIEDAD	S	63	5,41	0,19	0,19	0,19	0,19	0,19			0,19	0,19
1700000006674300	21-075-044-00003-00001	62000 PASTOS PERMANENTES DE 5 O MAS AÑOS-SIN VARIEDAD	S	63	5,12	0,37	0,32	0,32		0,43			0,32	0,32

DATOS GANADERÍA

RESUMEN DE UNIDADES

Cód	GRUPO DE PAGO	Sup. Dec. Admisible (ha)	Sup. Comprometida (ha)	Sup. ajustada compromiso (1) (ha)	% sobredec.	SUP. PROPUESTA (ha)	Importe Declarado	Importe Topado	Importe Propuesto	Importe tras sobredec.
63	PASTOS ASOCIADOS A GANADERÍA ECOLÓGICA	377,90		293,44	0,00	293,44	13.392,91	13.392,91	13.392,91	13.392,91
	TOTAL	377,90	293,44	293,44		293,44	13.392,91	13.392,91	13.392,91	13.392,91

RESUMEN DE PAGOS

IMPORTE (Euros)				
	PROPUESTO	FEADER (Eje 2)	MAPA	CAGPDS
Propuesto a pagar	13.392,91	10.044,68	1.439,74	1.908,49

(1) Superficie declarada admisible ajustada con la superficie comprometida.
 (2) Factor de penalización valorando el alcance para el tipo de compromiso.
 (3) Solicita agricultura y tiene compromisos vigentes.
 (4) Solicita ganadería y tiene compromisos vigentes.

APLICACIÓN DE REDUCCIONES Y SANCIONES

						IMPORTE (Euros)			
<u>Importe Calculado</u>	<u>Importe prereduc.</u>	<u>Admisibilidad y compromisos</u>	<u>Presentación tardía</u>	<u>Omisión declaración</u>	<u>Condicionabilidad</u>	<u>PROPUESTO</u>	<u>FEADER (Eje 2)</u>	<u>MAPA</u>	<u>CAGPDS</u>
13.392,91	13.392,91	0,00	0,00	0,00	0,00	13.392,91	10.044,68	1.439,74	1.908,49
TOTAL						13.392,91	10.044,68	1.439,74	1.908,49

Datos considerados para el Cálculo de la Carga Ganadera mínima y máxima del expediente

<u>Explotación</u>	<u>Especie</u>	<u>Inscrito en Sipea y Admisible</u>	<u>Censo Medio Animales</u>	<u>Ugm Calculada para CG Mínima</u>	<u>Ugm Calculada para CG Máxima</u>
ES21076000010	BOVINA	SI	154,60	125,33	125,33
ES21076000010	CABALLAR	NO	9,00	0,00	9,00
ES21076000010	PORCINO	NO	65,47	0,00	19,64
				125,33	153,97

Superficie determinada para Cálculo Carga Ganadera Mínima: 380,18 ha

Superficie determinada para Cálculo Carga Ganadera Máxima: 601,03 ha

Carga Ganadera Mínima Expediente: 0,33 ugm/ha

Carga Ganadera Máxima Expediente: 0,26 ugm/ha

Recintos Determinados para el Cálculo de Garga Ganadera Mínima

<u>REF.</u>	<u>REFERENCIA SIGPAC</u>	<u>CULTIVO</u>	<u>DESCRIPCIÓN CULTIVO</u>	<u>S/R</u>	<u>SUP. PROPUESTA (ha)</u>
-115366	21-075-033-00002-00036	62000	PASTOS PERMANENTES DE 5 O MAS AÑOS-SIN VARIEDAD	S	0,02
-115365	21-075-033-00002-00034	62000	PASTOS PERMANENTES DE 5 O MAS AÑOS-SIN VARIEDAD	S	0,18
-115364	21-075-033-00002-00033	62000	PASTOS PERMANENTES DE 5 O MAS AÑOS-SIN VARIEDAD	S	0,01
170000006674228	21-075-032-00003-00001	63000	PASTOS DE MENOS DE 5 AÑOS-SIN VARIEDAD	S	8,69
170000006674247	21-075-033-00002-00012	62000	PASTOS PERMANENTES DE 5 O MAS AÑOS-SIN VARIEDAD	S	0,17
170000006674248	21-075-033-00002-00004	62000	PASTOS PERMANENTES DE 5 O MAS AÑOS-SIN VARIEDAD	S	8,90
170000006674249	21-075-033-00002-00006	62000	PASTOS PERMANENTES DE 5 O MAS AÑOS-SIN VARIEDAD	S	117,29
170000006674250	21-075-033-00002-00013	62000	PASTOS PERMANENTES DE 5 O MAS AÑOS-SIN VARIEDAD	S	21,26
170000006674251	21-075-033-00002-00020	62000	PASTOS PERMANENTES DE 5 O MAS AÑOS-SIN VARIEDAD	S	0,75
170000006674252	21-075-033-00002-00021	62000	PASTOS PERMANENTES DE 5 O MAS AÑOS-SIN VARIEDAD	S	6,63
170000006674253	21-075-034-00005-00007	62000	PASTOS PERMANENTES DE 5 O MAS AÑOS-SIN VARIEDAD	S	0,41
170000006674255	21-075-032-00003-00023	63000	PASTOS DE MENOS DE 5 AÑOS-SIN VARIEDAD	S	4,08
170000006674256	21-075-032-00003-00014	63000	PASTOS DE MENOS DE 5 AÑOS-SIN VARIEDAD	S	32,02
170000006674257	21-075-032-00003-00024	63000	PASTOS DE MENOS DE 5 AÑOS-SIN VARIEDAD	S	0,99
170000006674259	21-075-034-00005-00009	62000	PASTOS PERMANENTES DE 5 O MAS AÑOS-SIN VARIEDAD	S	16,46
170000006674260	21-075-032-00003-00007	63000	PASTOS DE MENOS DE 5 AÑOS-SIN VARIEDAD	S	0,81
170000006674261	21-075-033-00002-00005	62000	PASTOS PERMANENTES DE 5 O MAS AÑOS-SIN VARIEDAD	S	27,37
170000006674262	21-075-032-00003-00016	63000	PASTOS DE MENOS DE 5 AÑOS-SIN VARIEDAD	S	2,50
170000006674263	21-075-032-00003-00009	63000	PASTOS DE MENOS DE 5 AÑOS-SIN VARIEDAD	S	0,02
170000006674265	21-075-033-00002-00007	62000	PASTOS PERMANENTES DE 5 O MAS AÑOS-SIN VARIEDAD	S	0,62
170000006674266	21-075-033-00002-00008	62000	PASTOS PERMANENTES DE 5 O MAS AÑOS-SIN VARIEDAD	S	0,78
170000006674267	21-075-033-00002-00023	63000	PASTOS DE MENOS DE 5 AÑOS-SIN VARIEDAD	S	0,47
170000006674268	21-075-032-00003-00015	63000	PASTOS DE MENOS DE 5 AÑOS-SIN VARIEDAD	S	17,38
170000006674269	21-075-032-00003-00002	63000	PASTOS DE MENOS DE 5 AÑOS-SIN VARIEDAD	S	1,72
170000006674270	21-075-032-00003-00006	63000	PASTOS DE MENOS DE 5 AÑOS-SIN VARIEDAD	S	55,31
170000006674271	21-075-032-00003-00005	63000	PASTOS DE MENOS DE 5 AÑOS-SIN VARIEDAD	S	7,24
170000006674272	21-075-033-00002-00005	62000	PASTOS PERMANENTES DE 5 O MAS AÑOS-SIN VARIEDAD	S	2,94
170000006674273	21-075-033-00002-00017	62000	PASTOS PERMANENTES DE 5 O MAS AÑOS-SIN VARIEDAD	S	13,69
170000006674274	21-075-033-00002-00010	63000	PASTOS DE MENOS DE 5 AÑOS-SIN VARIEDAD	S	1,55
170000006674275	21-075-033-00002-00024	62000	PASTOS PERMANENTES DE 5 O MAS AÑOS-SIN VARIEDAD	S	0,91
170000006674276	21-075-033-00002-00025	63000	PASTOS DE MENOS DE 5 AÑOS-SIN VARIEDAD	S	0,18
170000006674277	21-075-033-00002-00026	63000	PASTOS DE MENOS DE 5 AÑOS-SIN VARIEDAD	S	0,07
170000006674278	21-075-033-00002-00009	62000	PASTOS PERMANENTES DE 5 O MAS AÑOS-SIN VARIEDAD	S	0,31

(1) Superficie declarada admisible ajustada con la superficie comprometida.
 (2) Factor de penalización valorando el alcance para el tipo de compromiso.
 (3) Solicita agricultura y tiene compromisos vigentes.
 (4) Solicita ganadería y tiene compromisos vigentes.

Datos considerados para el Cálculo de la Carga Ganadera mínima y máxima del expediente

Recintos Determinados para el Cálculo de Garga Ganadera Mínima

REF.	REFERENCIA SIGPAC	CULTIVO	DESCRIPCIÓN CULTIVO	S/R	SUP. PROPUESTA (ha)
170000006674279	21-075-033-00002-00011	63000	PASTOS DE MENOS DE 5 AÑOS-SIN VARIEDAD	S	0,29
170000006674280	21-075-033-00002-00027	62000	PASTOS PERMANENTES DE 5 O MAS AÑOS-SIN VARIEDAD	S	0,23
170000006674281	21-075-033-00002-00028	63000	PASTOS DE MENOS DE 5 AÑOS-SIN VARIEDAD	S	0,09
170000006674282	21-075-033-00002-00029	63000	PASTOS DE MENOS DE 5 AÑOS-SIN VARIEDAD	S	0,12
170000006674283	21-075-033-00002-00030	63000	PASTOS DE MENOS DE 5 AÑOS-SIN VARIEDAD	S	0,22
170000006674284	21-075-033-00002-00031	63000	PASTOS DE MENOS DE 5 AÑOS-SIN VARIEDAD	S	0,04
170000006674285	21-075-033-00002-00006	62000	PASTOS PERMANENTES DE 5 O MAS AÑOS-SIN VARIEDAD	S	16,73
170000006674287	21-075-033-00002-00022	62000	PASTOS PERMANENTES DE 5 O MAS AÑOS-SIN VARIEDAD	S	0,02
170000006674288	21-075-033-00002-00005	62000	PASTOS PERMANENTES DE 5 O MAS AÑOS-SIN VARIEDAD	S	7,43
170000006674291	21-075-044-00003-00003	62000	PASTOS PERMANENTES DE 5 O MAS AÑOS-SIN VARIEDAD	S	0,56
170000006674294	21-075-034-00005-00011	63000	PASTOS DE MENOS DE 5 AÑOS-SIN VARIEDAD	S	2,16
170000006674297	21-075-032-00003-00008	63000	PASTOS DE MENOS DE 5 AÑOS-SIN VARIEDAD	S	0,19
170000006674300	21-075-044-00003-00001	62000	PASTOS PERMANENTES DE 5 O MAS AÑOS-SIN VARIEDAD	S	0,37

Recintos Determinados para el Cálculo de Garga Ganadera Máxima

REF.	REFERENCIA SIGPAC	CULTIVO	DESCRIPCIÓN CULTIVO	S/R	SUP. PROPUESTA (ha)
-116159	21-075-035-00002-00013	62000	PASTOS PERMANENTES DE 5 O MAS AÑOS-SIN VARIEDAD	S	51,93
-115366	21-075-033-00002-00036	62000	PASTOS PERMANENTES DE 5 O MAS AÑOS-SIN VARIEDAD	S	0,02
-115365	21-075-033-00002-00034	62000	PASTOS PERMANENTES DE 5 O MAS AÑOS-SIN VARIEDAD	S	0,18
-115364	21-075-033-00002-00033	62000	PASTOS PERMANENTES DE 5 O MAS AÑOS-SIN VARIEDAD	S	0,01
170000006674228	21-075-032-00003-00001	63000	PASTOS DE MENOS DE 5 AÑOS-SIN VARIEDAD	S	8,69
170000006674229	21-075-034-00003-00004	62000	PASTOS PERMANENTES DE 5 O MAS AÑOS-SIN VARIEDAD	S	18,30
170000006674237	21-075-035-00002-00011	62000	PASTOS PERMANENTES DE 5 O MAS AÑOS-SIN VARIEDAD	S	1,48
170000006674238	21-075-035-00002-00012	62000	PASTOS PERMANENTES DE 5 O MAS AÑOS-SIN VARIEDAD	S	0,10
170000006674241	21-075-035-00002-00014	62000	PASTOS PERMANENTES DE 5 O MAS AÑOS-SIN VARIEDAD	S	0,66
170000006674242	21-075-035-00002-00017	62000	PASTOS PERMANENTES DE 5 O MAS AÑOS-SIN VARIEDAD	S	47,22
170000006674243	21-075-035-00002-00018	62000	PASTOS PERMANENTES DE 5 O MAS AÑOS-SIN VARIEDAD	S	6,04
170000006674244	21-075-035-00002-00020	62000	PASTOS PERMANENTES DE 5 O MAS AÑOS-SIN VARIEDAD	S	15,79
170000006674245	21-075-035-00002-00021	62000	PASTOS PERMANENTES DE 5 O MAS AÑOS-SIN VARIEDAD	S	15,73
170000006674247	21-075-033-00002-00012	62000	PASTOS PERMANENTES DE 5 O MAS AÑOS-SIN VARIEDAD	S	0,17
170000006674248	21-075-033-00002-00004	62000	PASTOS PERMANENTES DE 5 O MAS AÑOS-SIN VARIEDAD	S	8,90
170000006674249	21-075-033-00002-00006	62000	PASTOS PERMANENTES DE 5 O MAS AÑOS-SIN VARIEDAD	S	117,29
170000006674250	21-075-033-00002-00013	62000	PASTOS PERMANENTES DE 5 O MAS AÑOS-SIN VARIEDAD	S	21,26
170000006674251	21-075-033-00002-00020	62000	PASTOS PERMANENTES DE 5 O MAS AÑOS-SIN VARIEDAD	S	0,75
170000006674252	21-075-033-00002-00021	62000	PASTOS PERMANENTES DE 5 O MAS AÑOS-SIN VARIEDAD	S	6,63
170000006674253	21-075-034-00005-00007	62000	PASTOS PERMANENTES DE 5 O MAS AÑOS-SIN VARIEDAD	S	0,41
170000006674254	21-075-034-00005-00010	62000	PASTOS PERMANENTES DE 5 O MAS AÑOS-SIN VARIEDAD	S	0,22
170000006674255	21-075-032-00003-00023	63000	PASTOS DE MENOS DE 5 AÑOS-SIN VARIEDAD	S	4,08
170000006674256	21-075-032-00003-00014	63000	PASTOS DE MENOS DE 5 AÑOS-SIN VARIEDAD	S	32,02
170000006674257	21-075-032-00003-00024	63000	PASTOS DE MENOS DE 5 AÑOS-SIN VARIEDAD	S	0,99
170000006674259	21-075-034-00005-00009	62000	PASTOS PERMANENTES DE 5 O MAS AÑOS-SIN VARIEDAD	S	16,46
170000006674260	21-075-032-00003-00007	63000	PASTOS DE MENOS DE 5 AÑOS-SIN VARIEDAD	S	0,81
170000006674261	21-075-033-00002-00005	62000	PASTOS PERMANENTES DE 5 O MAS AÑOS-SIN VARIEDAD	S	27,37
170000006674262	21-075-032-00003-00016	63000	PASTOS DE MENOS DE 5 AÑOS-SIN VARIEDAD	S	2,50
170000006674263	21-075-032-00003-00009	63000	PASTOS DE MENOS DE 5 AÑOS-SIN VARIEDAD	S	0,02

(1) Superficie declarada admisible ajustada con la superficie comprometida.
 (2) Factor de penalización valorando el alcance para el tipo de compromiso.
 (3) Solicita agricultura y tiene compromisos vigentes.
 (4) Solicita ganadería y tiene compromisos vigentes.

Datos considerados para el Cálculo de la Carga Ganadera mínima y máxima del expediente**Recintos Determinados para el Cálculo de Garga Ganadera Máxima**

<u>REF.</u>	<u>REFERENCIA SIGPAC</u>	<u>CULTIVO</u>	<u>DESCRIPCIÓN CULTIVO</u>	<u>S/R</u>	<u>SUP. PROPOSTA (ha)</u>
170000006674265	21-075-033-00002-00007	62000	PASTOS PERMANENTES DE 5 O MAS AÑOS-SIN VARIEDAD	S	0,62
170000006674266	21-075-033-00002-00008	62000	PASTOS PERMANENTES DE 5 O MAS AÑOS-SIN VARIEDAD	S	0,78
170000006674267	21-075-033-00002-00023	63000	PASTOS DE MENOS DE 5 AÑOS-SIN VARIEDAD	S	0,47
170000006674268	21-075-032-00003-00015	63000	PASTOS DE MENOS DE 5 AÑOS-SIN VARIEDAD	S	17,38
170000006674269	21-075-032-00003-00002	63000	PASTOS DE MENOS DE 5 AÑOS-SIN VARIEDAD	S	1,72
170000006674270	21-075-032-00003-00006	63000	PASTOS DE MENOS DE 5 AÑOS-SIN VARIEDAD	S	55,31
170000006674271	21-075-032-00003-00005	63000	PASTOS DE MENOS DE 5 AÑOS-SIN VARIEDAD	S	7,24
170000006674272	21-075-033-00002-00005	62000	PASTOS PERMANENTES DE 5 O MAS AÑOS-SIN VARIEDAD	S	2,94
170000006674273	21-075-033-00002-00017	62000	PASTOS PERMANENTES DE 5 O MAS AÑOS-SIN VARIEDAD	S	13,69
170000006674274	21-075-033-00002-00010	63000	PASTOS DE MENOS DE 5 AÑOS-SIN VARIEDAD	S	1,55
170000006674275	21-075-033-00002-00024	62000	PASTOS PERMANENTES DE 5 O MAS AÑOS-SIN VARIEDAD	S	0,91
170000006674276	21-075-033-00002-00025	63000	PASTOS DE MENOS DE 5 AÑOS-SIN VARIEDAD	S	0,18
170000006674277	21-075-033-00002-00026	63000	PASTOS DE MENOS DE 5 AÑOS-SIN VARIEDAD	S	0,07
170000006674278	21-075-033-00002-00009	62000	PASTOS PERMANENTES DE 5 O MAS AÑOS-SIN VARIEDAD	S	0,31
170000006674279	21-075-033-00002-00011	63000	PASTOS DE MENOS DE 5 AÑOS-SIN VARIEDAD	S	0,29
170000006674280	21-075-033-00002-00027	62000	PASTOS PERMANENTES DE 5 O MAS AÑOS-SIN VARIEDAD	S	0,23
170000006674281	21-075-033-00002-00028	63000	PASTOS DE MENOS DE 5 AÑOS-SIN VARIEDAD	S	0,09
170000006674282	21-075-033-00002-00029	63000	PASTOS DE MENOS DE 5 AÑOS-SIN VARIEDAD	S	0,12
170000006674283	21-075-033-00002-00030	63000	PASTOS DE MENOS DE 5 AÑOS-SIN VARIEDAD	S	0,22
170000006674284	21-075-033-00002-00031	63000	PASTOS DE MENOS DE 5 AÑOS-SIN VARIEDAD	S	0,04
170000006674285	21-075-033-00002-00006	62000	PASTOS PERMANENTES DE 5 O MAS AÑOS-SIN VARIEDAD	S	16,73
170000006674287	21-075-033-00002-00022	62000	PASTOS PERMANENTES DE 5 O MAS AÑOS-SIN VARIEDAD	S	0,02
170000006674288	21-075-033-00002-00005	62000	PASTOS PERMANENTES DE 5 O MAS AÑOS-SIN VARIEDAD	S	7,43
170000006674289	21-075-035-00002-00004	62000	PASTOS PERMANENTES DE 5 O MAS AÑOS-SIN VARIEDAD	S	0,83
170000006674291	21-075-044-00003-00003	62000	PASTOS PERMANENTES DE 5 O MAS AÑOS-SIN VARIEDAD	S	0,56
170000006674292	21-075-035-00002-00016	20902	BARBECHO TRADICIONAL-CON CUBIERTA VEGETAL	S	51,23
170000006674294	21-075-034-00005-00011	63000	PASTOS DE MENOS DE 5 AÑOS-SIN VARIEDAD	S	2,16
170000006674297	21-075-032-00003-00008	63000	PASTOS DE MENOS DE 5 AÑOS-SIN VARIEDAD	S	0,19
170000006674300	21-075-044-00003-00001	62000	PASTOS PERMANENTES DE 5 O MAS AÑOS-SIN VARIEDAD	S	0,37
170000006674301	21-075-044-00003-00004	62000	PASTOS PERMANENTES DE 5 O MAS AÑOS-SIN VARIEDAD	S	11,32

INCIDENCIAS**INCIDENCIA DESCRIPCIÓN**

- 85023 El grupo de cultivo declarado en el recinto no coincide con el grupo de cultivo existente en el Organismo de Certificación
Ref:170000006674292 Recinto:21-075-035-00002-016 Cultivo:20902 BARBECHO TRADICIONAL-CON CUBIERTA VEGETAL Secano Grupo de SIPEA:HERBACEOS
- 85031 Solicita recinto que no está comprometido para la operación.
Ref:170000006674269 Recinto:21-075-032-00003-002 Cultivo:63000 PASTOS DE MENOS DE 5 AÑOS-SIN VARIEDAD Secano
Ref:170000006674291 Recinto:21-075-044-00003-003 Cultivo:62000 PASTOS PERMANENTES DE 5 O MAS AÑOS-SIN VARIEDAD Secano
- 85042 No inscrito en un organismo de control y certificación ecológico (artículo 5-1 e), Orden 26 mayo 2015)
Explotación:ES21076000010 Especie:PORCINO
Explotación:ES21076000010 Especie:CABALLAR

<u>APELLIDOS Y NOMBRE / RAZÓN SOCIAL</u>	<u>NIF</u>	<u>EXPEDIENTE</u>	<u>SOLICITA AGRICULT. (3)</u>	<u>SOLICITA GANADER. (4)</u>	<u>ANUALIDAD DE PAGO</u>
LA DEHESILLA DE ARACENA, S.L.	****5952*	1047242	NO	SI	6ª

DATOS MANTENIMIENTO

IMPORTE POR ANUALIDAD

	<u>2015</u>	<u>2016</u>	<u>2017</u>	<u>2018</u>	<u>2019</u>	<u>2020</u>
IMPORTE MÁXIMO SUBVENCIONABLE	1.204,32 €	1.204,32 €	1.204,32 €	1.204,32 €	1.204,32 €	1.204,32 €
IMPORTE MEDIO DE TRANSFERENCIA (€/ha)	82,15 €	82,15 €	82,15 €	82,15 €	82,15 €	82,15 €

RESUMEN DE UNIDADES

<u>Cód</u>	<u>GRUPO DE PAGO</u>	<u>Sup. Dec. Admisible (ha)</u>	<u>Sup. Comprometida (ha)</u>	<u>Sup. ajustada compromiso (1) (ha)</u>	<u>% sobredec.</u>	<u>SUP. PROPUESTA (ha)</u>	<u>Importe Declarado</u>	<u>Importe Topado</u>	<u>Importe Propuesto</u>	<u>Importe tras sobredec.</u>
63	PASTOS ASOCIADOS A GANADERÍA ECOLÓGICA	15,13		14,66	0,00	14,66	1.204,32	1.204,32	1.204,32	1.204,32
	TOTAL	15,13	14,66	14,66		14,66	1.204,32	1.204,32	1.204,32	1.204,32

APLICACIÓN DE REDUCCIONES Y SANCIONES

	<u>Importe Calculado</u>	<u>Importe prerreduc.</u>	<u>Admisibilidad y compromisos</u>	<u>Presentación tardía</u>	<u>Omisión declaración</u>	<u>Condicionabilidad</u>	<u>PROPUESTO</u>	<u>IMPORTE (Euros)</u>		
								<u>FEADER (Eje 2)</u>	<u>MAPA</u>	<u>CAGPDS</u>
GANADERÍA	1.204,32	1.204,32	0,00	0,00	0,00	0,00	1.204,32	903,24	129,46	171,62
TOTAL							1.204,32	903,24	129,46	171,62

RECINTOS PROPUESTOS

<u>REE</u>	<u>REFERENCIA SIGPAC</u>	<u>CULTIVO</u>	<u>DESCRIPCIÓN CULTIVO</u>	<u>S/R</u>	<u>G.PAGO</u>	<u>PEND. MEDIA (%)</u>	<u>SUP. DEC. ADMISIBLE (ha)</u>	<u>SUP. COMPROM. (ha)</u>	<u>SUP. AJUSTADA COMPROM. (1) (ha)</u>	<u>SUP. CONY. SIGPAC (ha)</u>	<u>SUP. CERTIE (ha)</u>	<u>SUP. CAMPO (ha)</u>	<u>SUP. CAMPO DETER. CULT. DECLARADO (ha)</u>	<u>SUP. DEC. REDUCIDA (ha)</u>	<u>SUP. PROPUESTA (ha)</u>
1700000003025418	21-007-003-00342-00003	62000	PASTOS PERMANENTES DE 5 O MAS AÑOS-SIN VARIEDAD	S	63	31,73	1,94	1,47	1,47		3,52			1,47	1,47
1700000003025419	21-026-003-00102-00001	62000	PASTOS PERMANENTES DE 5 O MAS AÑOS-SIN VARIEDAD	S	63	28,05	12,92	12,92	12,92		23,49			12,92	12,92
1700000003025420	21-026-003-00102-00004	62000	PASTOS PERMANENTES DE 5 O MAS AÑOS-SIN VARIEDAD	S	63	27,02	0,27	0,27	0,27		0,42			0,27	0,27

DATOS GANADERÍA

RESUMEN DE UNIDADES

<u>Cód</u>	<u>GRUPO DE PAGO</u>	<u>Sup. Dec. Admisible (ha)</u>	<u>Sup. Comprometida (ha)</u>	<u>Sup. ajustada compromiso (1) (ha)</u>	<u>% sobredec.</u>	<u>SUP. PROPUESTA (ha)</u>	<u>Importe Declarado</u>	<u>Importe Topado</u>	<u>Importe Propuesto</u>	<u>Importe tras sobredec.</u>
63	PASTOS ASOCIADOS A GANADERÍA ECOLÓGICA	15,13		14,66	0,00	14,66	1.204,32	1.204,32	1.204,32	1.204,32
	TOTAL	15,13	14,66	14,66		14,66	1.204,32	1.204,32	1.204,32	1.204,32

RESUMEN DE PAGOS

<u>IMPORTE (Euros)</u>			
<u>PROPUESTO</u>	<u>FEADER (Eje 2)</u>	<u>MAPA</u>	<u>CAGPDS</u>
Propuesto a pagar	1.204,32	903,24	129,46
			171,62

APLICACIÓN DE REDUCCIONES Y SANCIONES

	<u>Importe Calculado</u>	<u>Importe prerreduc.</u>	<u>Admisibilidad y compromisos</u>	<u>Presentación tardía</u>	<u>Omisión declaración</u>	<u>Condicionabilidad</u>	<u>PROPUESTO</u>	<u>IMPORTE (Euros)</u>		
								<u>FEADER (Eje 2)</u>	<u>MAPA</u>	<u>CAGPDS</u>
	1.204,32	1.204,32	0,00	0,00	0,00	0,00	1.204,32	903,24	129,46	171,62
TOTAL							1.204,32	903,24	129,46	171,62



(1) Superficie declarada admisible ajustada con la superficie comprometida.
 (2) Factor de penalización valorando el alcance para el tipo de compromiso.
 (3) Solicita agricultura y tiene compromisos vigentes.
 (4) Solicita ganadería y tiene compromisos vigentes.

Datos considerados para el Cálculo de la Carga Ganadera mínima y máxima del expediente

<u>Explotación</u>	<u>Especie</u>	<u>Inscrito en Sipea y Admisible</u>	<u>Censo Medio Animales</u>	<u>Ugm Calculada para CG Mínima</u>	<u>Ugm Calculada para CG Máxima</u>
ES210070000024	BOVINA	SI	8,88	7,57	7,57
ES210070000024	CABALLAR	NO	8,86	0,00	8,86
ES210070000024	PORCINO	NO	0,00	0,00	0,00
				7,57	16,43

Superficie determinada para Cálculo Carga Ganadera Mínima: 15,13 ha
Superficie determinada para Cálculo Carga Ganadera Máxima: 15,13 ha
Carga Ganadera Mínima Expediente: 0,50 ugm/ha
Carga Ganadera Máxima Expediente: 1,09 ugm/ha

Recintos Determinados para el Cálculo de Garga Ganadera Mínima

<u>REF.</u>	<u>REFERENCIA SIGPAC</u>	<u>CULTIVO</u>	<u>DESCRIPCIÓN CULTIVO</u>	<u>S/R</u>	<u>SUP. PROPUESTA (ha)</u>
1700000003025418	21-007-003-00342-00003	62000	PASTOS PERMANENTES DE 5 O MAS AÑOS-SIN VARIEDAD	S	1,94
1700000003025419	21-026-003-00102-00001	62000	PASTOS PERMANENTES DE 5 O MAS AÑOS-SIN VARIEDAD	S	12,92
1700000003025420	21-026-003-00102-00004	62000	PASTOS PERMANENTES DE 5 O MAS AÑOS-SIN VARIEDAD	S	0,27

Recintos Determinados para el Cálculo de Garga Ganadera Máxima

<u>REF.</u>	<u>REFERENCIA SIGPAC</u>	<u>CULTIVO</u>	<u>DESCRIPCIÓN CULTIVO</u>	<u>S/R</u>	<u>SUP. PROPUESTA (ha)</u>
1700000003025418	21-007-003-00342-00003	62000	PASTOS PERMANENTES DE 5 O MAS AÑOS-SIN VARIEDAD	S	1,94
1700000003025419	21-026-003-00102-00001	62000	PASTOS PERMANENTES DE 5 O MAS AÑOS-SIN VARIEDAD	S	12,92
1700000003025420	21-026-003-00102-00004	62000	PASTOS PERMANENTES DE 5 O MAS AÑOS-SIN VARIEDAD	S	0,27

INCIDENCIAS

INCIDENCIA DESCRIPCIÓN

- 247 Recinto cuyo CAP declarado es menor al CAP prevalente y no presenta alegación al SIGPAC.
 Ref:1700000003025418 Recinto:21-007-003-00342-003 Cultivo:62000 PASTOS PERMANENTES DE 5 O MAS AÑOS-SIN VARIEDAD Secano CAP prevalente: CAP declarado:
 Ref:1700000003025419 Recinto:21-026-003-00102-001 Cultivo:62000 PASTOS PERMANENTES DE 5 O MAS AÑOS-SIN VARIEDAD Secano CAP prevalente: CAP declarado:
 Ref:1700000003025420 Recinto:21-026-003-00102-004 Cultivo:62000 PASTOS PERMANENTES DE 5 O MAS AÑOS-SIN VARIEDAD Secano CAP prevalente: CAP declarado:
- 85042 No inscrito en un organismo de control y certificación ecológico (artículo 5-1 e), Orden 26 mayo 2015)
 Explotación:ES210070000024 Especie:PORCINO
 Explotación:ES210070000024 Especie:CABALLAR



<u>APELLIDOS Y NOMBRE / RAZÓN SOCIAL</u>	<u>NIF</u>	<u>EXPEDIENTE</u>	<u>SOLICITA AGRICULT. (3)</u>	<u>SOLICITA GANADER. (4)</u>	<u>ANUALIDAD DE PAGO</u>
LA HUERTA DEL LLANO S.L.	****0741*	1118665	NO	SI	6ª

DATOS MANTENIMIENTO

IMPORTE POR ANUALIDAD

	<u>2015</u>	<u>2016</u>	<u>2017</u>	<u>2018</u>	<u>2019</u>	<u>2020</u>
IMPORTE MÁXIMO SUBVENCIONABLE	11.339,99 €	11.339,99 €	11.328,12 €	11.327,04 €	11.327,04 €	11.327,04 €
IMPORTE MEDIO DE TRANSFERENCIA (€/ha)	53,97 €	53,97 €	53,97 €	53,97 €	53,97 €	53,97 €

RESUMEN DE UNIDADES

<u>Cód</u>	<u>GRUPO DE PAGO</u>	<u>Sup. Dec. Admisible (ha)</u>	<u>Sup. Comprometida (ha)</u>	<u>Sup. ajustada compromiso (1) (ha)</u>	<u>% sobredec.</u>	<u>SUP. PROPUESTA (ha)</u>	<u>Importe Declarado</u>	<u>Importe Topado</u>	<u>Importe Propuesto</u>	<u>Importe tras sobredec.</u>
63	PASTOS ASOCIADOS A GANADERÍA ECOLÓGICA	313,09		209,89	0,00	209,89	11.334,24	11.327,04	11.327,04	11.327,04
	TOTAL	313,09	209,89	209,89		209,89	11.334,24	11.327,04	11.327,04	11.327,04

APLICACIÓN DE REDUCCIONES Y SANCIONES

	<u>Importe Calculado</u>	<u>Importe prerreduc.</u>	<u>Admisibilidad y compromisos</u>	<u>Presentación tardía</u>	<u>Omisión declaración</u>	<u>Condicionabilidad</u>	<u>PROPUESTO</u>	<u>IMPORTE (Euros)</u>		
								<u>FEADER (Eje 2)</u>	<u>MAPA</u>	<u>CAGPDS</u>
GANADERÍA	11.327,04	11.327,04	0,00	0,00	0,00	0,00	11.327,04	8.495,28	1.217,66	1.614,10
TOTAL							11.327,04	8.495,28	1.217,66	1.614,10



(1) Superficie declarada admisible ajustada con la superficie comprometida.
 (2) Factor de penalización valorando el alcance para el tipo de compromiso.
 (3) Solicita agricultura y tiene compromisos vigentes.
 (4) Solicita ganadería y tiene compromisos vigentes.

RECINTOS PROPUESTOS

REF.	REFERENCIA SIGPAC	CULTIVO DESCRIPCIÓN CULTIVO	S/R	G.PAGO	PEND. MEDIA (%)	SUP. DEC. ADMISIBLE (ha)	SUP. COMPROM. (ha)	SUP. AJUSTADA COMPR.(1) (ha)	SUP. CONY. SIGPAC (ha)	SUP. CERTIE. (ha)	SUP. CAMPO (ha)	SUP. CAMPO DETER. CULT. DECLARADO (ha)	SUP. DEC. REDUCIDA (ha)	SUP. PROPUESTA (ha)
1700000007154750	21-007-008-00287-00001	62000 PASTOS PERMANENTES DE 5 O MAS AÑOS-SIN VARIEDAD	S	63	15,23	6,12	6,12	6,12		6,12			6,12	6,12
1700000007154751	21-007-008-00287-00003	62000 PASTOS PERMANENTES DE 5 O MAS AÑOS-SIN VARIEDAD	S	63	17,05	10,23	10,23	10,23		10,23			10,23	10,23
1700000007154752	21-007-008-00287-00005	62000 PASTOS PERMANENTES DE 5 O MAS AÑOS-SIN VARIEDAD	S	63	11,94	0,27	0,27	0,27		0,27			0,27	0,27
1700000007154759	21-059-003-00008-00026	62000 PASTOS PERMANENTES DE 5 O MAS AÑOS-SIN VARIEDAD	S	63	14,58	9,67	5,32	5,32		9,67			5,32	5,32
1700000007154760	21-078-033-00001-00033	62000 PASTOS PERMANENTES DE 5 O MAS AÑOS-SIN VARIEDAD	S	63	13,72	1,98	1,09	1,09		1,98			1,09	1,09
1700000007154761	21-059-003-00008-00002	62000 PASTOS PERMANENTES DE 5 O MAS AÑOS-SIN VARIEDAD	S	63	33,58	0,39	0,39	0,39		0,39			0,39	0,39
1700000007154762	21-059-003-00008-00028	62000 PASTOS PERMANENTES DE 5 O MAS AÑOS-SIN VARIEDAD	S	63	16,18	0,52	0,52	0,52		0,52			0,52	0,52
1700000007154763	21-038-001-00078-00002	62000 PASTOS PERMANENTES DE 5 O MAS AÑOS-SIN VARIEDAD	S	63	15,93	7,52	6,39	6,39		7,52			6,39	6,39
1700000007154764	21-038-001-00078-00003	62000 PASTOS PERMANENTES DE 5 O MAS AÑOS-SIN VARIEDAD	S	63	12,99	0,17	0,17	0,17		0,26			0,17	0,17
1700000007154765	21-007-008-00287-00002	62000 PASTOS PERMANENTES DE 5 O MAS AÑOS-SIN VARIEDAD	S	63	17,32	2,23	1,90	1,90		2,23			1,90	1,90
1700000007154766	21-007-008-00287-00006	62000 PASTOS PERMANENTES DE 5 O MAS AÑOS-SIN VARIEDAD	S	63	9,64	0,03	0,03	0,03		0,03			0,03	0,03
1700000007154788	21-007-008-00238-00009	62000 PASTOS PERMANENTES DE 5 O MAS AÑOS-SIN VARIEDAD	S	63	15,48	0,87	0,75	0,75		0,87			0,75	0,75
1700000007154800	21-007-008-00091-00005	62000 PASTOS PERMANENTES DE 5 O MAS AÑOS-SIN VARIEDAD	S	63	11,80	0,66	0,66	0,66		0,66			0,66	0,66
1700000007154801	21-059-003-00008-00027	62000 PASTOS PERMANENTES DE 5 O MAS AÑOS-SIN VARIEDAD	S	63	22,23	6,42	4,99	4,99		14,26			4,99	4,99
1700000007154802	21-078-031-00001-00001	62000 PASTOS PERMANENTES DE 5 O MAS AÑOS-SIN VARIEDAD	S	63	12,84	5,71	4,85	4,85		5,71			4,85	4,85
1700000007154803	21-007-008-00091-00004	62000 PASTOS PERMANENTES DE 5 O MAS AÑOS-SIN VARIEDAD	S	63	14,33	10,53	8,97	8,97		10,53			8,97	8,97
1700000007154804	21-078-034-00038-00010	62000 PASTOS PERMANENTES DE 5 O MAS AÑOS-SIN VARIEDAD	S	63	26,17	25,07	18,80	18,80		25,07			18,80	18,80
1700000007154805	21-078-032-00007-00034	62000 PASTOS PERMANENTES DE 5 O MAS AÑOS-SIN VARIEDAD	S	63	15,72	0,05	0,05	0,05		0,13			0,05	0,05
1700000007154806	21-007-008-00238-00010	62000 PASTOS PERMANENTES DE 5 O MAS AÑOS-SIN VARIEDAD	S	63	9,26	2,20	2,20	2,20		2,20			2,20	2,20
1700000007154808	21-059-003-00160-00040	62000 PASTOS PERMANENTES DE 5 O MAS AÑOS-SIN VARIEDAD	S	63	13,18	0,03	0,03	0,03		0,03			0,03	0,03
1700000007154809	21-007-008-00238-00011	62000 PASTOS PERMANENTES DE 5 O MAS AÑOS-SIN VARIEDAD	S	63	18,63	7,28	6,24	6,24		7,28			6,24	6,24
1700000007154810	21-007-008-00295-00004	62000 PASTOS PERMANENTES DE 5 O MAS AÑOS-SIN VARIEDAD	S	63	16,69	1,79	1,53	1,53		1,79			1,53	1,53
1700000007154811	21-007-008-00238-00006	62000 PASTOS PERMANENTES DE 5 O MAS AÑOS-SIN VARIEDAD	S	63	18,53	0,32	0,27	0,27		0,32			0,27	0,27
1700000007154812	21-007-008-00238-00004	62000 PASTOS PERMANENTES DE 5 O MAS AÑOS-SIN VARIEDAD	S	63	24,84	14,54	14,54	14,54		14,54			14,54	14,54
1700000007154813	21-007-008-00238-00008	62000 PASTOS PERMANENTES DE 5 O MAS AÑOS-SIN VARIEDAD	S	63	13,00	3,47	3,49	3,47		3,47			3,47	3,47
1700000007154814	21-007-008-00238-00002	62000 PASTOS PERMANENTES DE 5 O MAS AÑOS-SIN VARIEDAD	S	63	64,05	0,64	0,46	0,46		1,82			0,46	0,46
1700000007154815	21-059-003-00160-00029	62000 PASTOS PERMANENTES DE 5 O MAS AÑOS-SIN VARIEDAD	S	63	28,38	0,58	0,53	0,53		0,58			0,53	0,53
1700000007154816	21-059-003-00158-00026	62000 PASTOS PERMANENTES DE 5 O MAS AÑOS-SIN VARIEDAD	S	63	20,65	17,66	9,71	9,71		17,66			9,71	9,71
1700000007154817	21-078-034-00043-00001	62000 PASTOS PERMANENTES DE 5 O MAS AÑOS-SIN VARIEDAD	S	63	30,89	51,57	28,40	28,40		51,57			28,40	28,40
1700000007154818	21-078-032-00007-00038	62000 PASTOS PERMANENTES DE 5 O MAS AÑOS-SIN VARIEDAD	S	63	8,74	0,04	0,06	0,04		0,06			0,04	0,04
1700000007154819	21-078-032-00007-00039	62000 PASTOS PERMANENTES DE 5 O MAS AÑOS-SIN VARIEDAD	S	63	7,09	0,30	0,30	0,30		0,30			0,30	0,30
1700000007154820	21-078-033-00001-00009	62000 PASTOS PERMANENTES DE 5 O MAS AÑOS-SIN VARIEDAD	S	63	32,75	0,54	0,54	0,54		2,14			0,54	0,54
1700000007154821	21-078-032-00007-00037	62000 PASTOS PERMANENTES DE 5 O MAS AÑOS-SIN VARIEDAD	S	63	16,85	49,79	17,60	17,60		49,79			17,60	17,60
1700000007154822	21-078-033-00005-00005	62000 PASTOS PERMANENTES DE 5 O MAS AÑOS-SIN VARIEDAD	S	63	25,23	5,36	4,20	4,20		11,91			4,20	4,20
1700000007154823	21-078-033-00001-00030	62000 PASTOS PERMANENTES DE 5 O MAS AÑOS-SIN VARIEDAD	S	63	20,16	0,79	0,79	0,79		1,75			0,79	0,79
1700000007154824	21-078-033-00005-00008	62000 PASTOS PERMANENTES DE 5 O MAS AÑOS-SIN VARIEDAD	S	63	20,00	4,69	3,52	3,52		4,69			3,52	3,52
1700000007154825	21-078-033-00005-00003	62000 PASTOS PERMANENTES DE 5 O MAS AÑOS-SIN VARIEDAD	S	63	21,19	7,55	5,66	5,66		7,55			5,66	5,66
1700000007154826	21-078-034-00024-00003	62000 PASTOS PERMANENTES DE 5 O MAS AÑOS-SIN VARIEDAD	S	63	24,10	22,36	14,59	14,59		22,36			14,59	14,59
1700000007154827	21-078-034-00024-00004	62000 PASTOS PERMANENTES DE 5 O MAS AÑOS-SIN VARIEDAD	S	63	39,03	21,44	14,84	14,84		32,98			14,84	14,84
1700000007154828	21-078-034-00027-00005	62000 PASTOS PERMANENTES DE 5 O MAS AÑOS-SIN VARIEDAD	S	63	35,34	3,94	3,94	3,94		3,94			3,94	3,94
1700000007154829	21-007-008-00287-00008	62000 PASTOS PERMANENTES DE 5 O MAS AÑOS-SIN VARIEDAD	S	63	16,33	4,18	3,55	3,55		4,18			3,55	3,55
1700000007154830	21-078-033-00001-00028	62000 PASTOS PERMANENTES DE 5 O MAS AÑOS-SIN VARIEDAD	S	63	26,19	3,59	1,97	1,97		3,59			1,97	1,97

DATOS GANADERÍA

RESUMEN DE UNIDADES

Cód	GRUPO DE PAGO	Sup. Dec. Admisible (ha)	Sup. Comprometida (ha)	Sup. ajustada compromiso (1) (ha)	% sobredec.	SUP. PROPUESTA (ha)	Importe Declarado	Importe Topado	Importe Propuesto	Importe tras sobredec.
63	PASTOS ASOCIADOS A GANADERÍA ECOLÓGICA	313,09		209,89	0,00	209,89	11.334,24	11.327,04	11.327,04	11.327,04
TOTAL		313,09	209,89	209,89		209,89	11.334,24	11.327,04	11.327,04	11.327,04

RESUMEN DE PAGOS

IMPORTE (Euros)				
	<u>PROPUESTO</u>	<u>FEADER (Eje 2)</u>	<u>MAPA</u>	<u>CAGPDS</u>
Propuesto a pagar	11.327,04	8.495,28	1.217,66	1.614,10

(1) Superficie declarada admisible ajustada con la superficie comprometida.
 (2) Factor de penalización valorando el alcance para el tipo de compromiso.
 (3) Solicita agricultura y tiene compromisos vigentes.
 (4) Solicita ganadería y tiene compromisos vigentes.

APLICACIÓN DE REDUCCIONES Y SANCIONES

Importe Calculado	Importe prereduc.	Admisibilidad y compromisos	Presentación tardía	Omisión declaración	Condicionalidad	IMPORTE (Euros)			
						PROPUESTO	FEADER (Eje 2)	MAPA	CAGPDS
11.327,04	11.327,04	0,00	0,00	0,00	0,00	11.327,04	8.495,28	1.217,66	1.614,10
TOTAL						11.327,04	8.495,28	1.217,66	1.614,10

Datos considerados para el Cálculo de la Carga Ganadera mínima y máxima del expediente

Explotación	Especie	Inscrito en Sipea y Admisible	Censo Medio Animales	Ugm Calculada para CG Mínima	Ugm Calculada para CG Máxima
ES210380000005	BOVINA	SI	153,19	127,18	127,18
ES210380000005	CABALLAR	NO	4,75	0,00	4,75
ES210380000005	PORCINO	NO	347,19	0,00	104,16
				127,18	236,09

Superficie determinada para Cálculo Carga Ganadera Mínima: 314,57 ha

Superficie determinada para Cálculo Carga Ganadera Máxima: 314,57 ha

Carga Ganadera Mínima Expediente: 0,40 ugm/ha

Carga Ganadera Máxima Expediente: 0,75 ugm/ha

Recintos Determinados para el Cálculo de Garga Ganadera Mínima

REF.	REFERENCIA SIGPAC	CULTIVO	DESCRIPCIÓN CULTIVO	S/R	SUP. PROPUESTA (ha)
170000007154750	21-007-008-00287-00001	62000	PASTOS PERMANENTES DE 5 O MAS AÑOS-SIN VARIEDAD	S	6,12
170000007154751	21-007-008-00287-00003	62000	PASTOS PERMANENTES DE 5 O MAS AÑOS-SIN VARIEDAD	S	10,23
170000007154752	21-007-008-00287-00005	62000	PASTOS PERMANENTES DE 5 O MAS AÑOS-SIN VARIEDAD	S	0,27
170000007154759	21-059-003-00008-00026	62000	PASTOS PERMANENTES DE 5 O MAS AÑOS-SIN VARIEDAD	S	9,67
170000007154760	21-078-033-00001-00033	62000	PASTOS PERMANENTES DE 5 O MAS AÑOS-SIN VARIEDAD	S	1,98
170000007154761	21-059-003-00008-00002	62000	PASTOS PERMANENTES DE 5 O MAS AÑOS-SIN VARIEDAD	S	0,39
170000007154762	21-059-003-00008-00028	62000	PASTOS PERMANENTES DE 5 O MAS AÑOS-SIN VARIEDAD	S	0,52
170000007154763	21-038-001-00078-00002	62000	PASTOS PERMANENTES DE 5 O MAS AÑOS-SIN VARIEDAD	S	7,52
170000007154764	21-038-001-00078-00003	62000	PASTOS PERMANENTES DE 5 O MAS AÑOS-SIN VARIEDAD	S	0,17
170000007154765	21-007-008-00287-00002	62000	PASTOS PERMANENTES DE 5 O MAS AÑOS-SIN VARIEDAD	S	2,23
170000007154766	21-007-008-00287-00006	62000	PASTOS PERMANENTES DE 5 O MAS AÑOS-SIN VARIEDAD	S	0,03
170000007154788	21-007-008-00238-00009	62000	PASTOS PERMANENTES DE 5 O MAS AÑOS-SIN VARIEDAD	S	0,87
170000007154800	21-007-008-00091-00005	62000	PASTOS PERMANENTES DE 5 O MAS AÑOS-SIN VARIEDAD	S	0,66
170000007154801	21-059-003-00008-00027	62000	PASTOS PERMANENTES DE 5 O MAS AÑOS-SIN VARIEDAD	S	6,42
170000007154802	21-078-031-00001-00001	62000	PASTOS PERMANENTES DE 5 O MAS AÑOS-SIN VARIEDAD	S	5,71
170000007154803	21-007-008-00091-00004	62000	PASTOS PERMANENTES DE 5 O MAS AÑOS-SIN VARIEDAD	S	10,53
170000007154804	21-078-034-00038-00010	62000	PASTOS PERMANENTES DE 5 O MAS AÑOS-SIN VARIEDAD	S	25,07
170000007154805	21-078-032-00007-00034	62000	PASTOS PERMANENTES DE 5 O MAS AÑOS-SIN VARIEDAD	S	0,05
170000007154806	21-007-008-00238-00010	62000	PASTOS PERMANENTES DE 5 O MAS AÑOS-SIN VARIEDAD	S	2,20
170000007154807	21-078-034-00038-00005	62000	PASTOS PERMANENTES DE 5 O MAS AÑOS-SIN VARIEDAD	R	1,48
170000007154808	21-059-003-00160-00040	62000	PASTOS PERMANENTES DE 5 O MAS AÑOS-SIN VARIEDAD	S	0,03
170000007154809	21-007-008-00238-00011	62000	PASTOS PERMANENTES DE 5 O MAS AÑOS-SIN VARIEDAD	S	7,28
170000007154810	21-007-008-00295-00004	62000	PASTOS PERMANENTES DE 5 O MAS AÑOS-SIN VARIEDAD	S	1,79
170000007154811	21-007-008-00238-00006	62000	PASTOS PERMANENTES DE 5 O MAS AÑOS-SIN VARIEDAD	S	0,32
170000007154812	21-007-008-00238-00004	62000	PASTOS PERMANENTES DE 5 O MAS AÑOS-SIN VARIEDAD	S	14,54
170000007154813	21-007-008-00238-00008	62000	PASTOS PERMANENTES DE 5 O MAS AÑOS-SIN VARIEDAD	S	3,47
170000007154814	21-007-008-00238-00002	62000	PASTOS PERMANENTES DE 5 O MAS AÑOS-SIN VARIEDAD	S	0,64
170000007154815	21-059-003-00160-00029	62000	PASTOS PERMANENTES DE 5 O MAS AÑOS-SIN VARIEDAD	S	0,58
170000007154816	21-059-003-00158-00026	62000	PASTOS PERMANENTES DE 5 O MAS AÑOS-SIN	S	17,66

(1) Superficie declarada admisible ajustada con la superficie comprometida.
 (2) Factor de penalización valorando el alcance para el tipo de compromiso.
 (3) Solicita agricultura y tiene compromisos vigentes.
 (4) Solicita ganadería y tiene compromisos vigentes.

Datos considerados para el Cálculo de la Carga Ganadera mínima y máxima del expediente

Recintos Determinados para el Cálculo de Garga Ganadera Mínima

<u>REF.</u>	<u>REFERENCIA SIGPAC</u>	<u>CULTIVO</u>	<u>DESCRIPCIÓN CULTIVO</u>	<u>S/R</u>	<u>SUP. PROPUESTA (ha)</u>
			VARIEDAD		
170000007154817	21-078-034-00043-00001	62000	PASTOS PERMANENTES DE 5 O MAS AÑOS-SIN VARIEDAD	S	51,57
170000007154818	21-078-032-00007-00038	62000	PASTOS PERMANENTES DE 5 O MAS AÑOS-SIN VARIEDAD	S	0,04
170000007154819	21-078-032-00007-00039	62000	PASTOS PERMANENTES DE 5 O MAS AÑOS-SIN VARIEDAD	S	0,30
170000007154820	21-078-033-00001-00009	62000	PASTOS PERMANENTES DE 5 O MAS AÑOS-SIN VARIEDAD	S	0,54
170000007154821	21-078-032-00007-00037	62000	PASTOS PERMANENTES DE 5 O MAS AÑOS-SIN VARIEDAD	S	49,79
170000007154822	21-078-033-00005-00005	62000	PASTOS PERMANENTES DE 5 O MAS AÑOS-SIN VARIEDAD	S	5,36
170000007154823	21-078-033-00001-00030	62000	PASTOS PERMANENTES DE 5 O MAS AÑOS-SIN VARIEDAD	S	0,79
170000007154824	21-078-033-00005-00008	62000	PASTOS PERMANENTES DE 5 O MAS AÑOS-SIN VARIEDAD	S	4,69
170000007154825	21-078-033-00005-00003	62000	PASTOS PERMANENTES DE 5 O MAS AÑOS-SIN VARIEDAD	S	7,55
170000007154826	21-078-034-00024-00003	62000	PASTOS PERMANENTES DE 5 O MAS AÑOS-SIN VARIEDAD	S	22,36
170000007154827	21-078-034-00024-00004	62000	PASTOS PERMANENTES DE 5 O MAS AÑOS-SIN VARIEDAD	S	21,44
170000007154828	21-078-034-00027-00005	62000	PASTOS PERMANENTES DE 5 O MAS AÑOS-SIN VARIEDAD	S	3,94
170000007154829	21-007-008-00287-00008	62000	PASTOS PERMANENTES DE 5 O MAS AÑOS-SIN VARIEDAD	S	4,18
170000007154830	21-078-033-00001-00028	62000	PASTOS PERMANENTES DE 5 O MAS AÑOS-SIN VARIEDAD	S	3,59

Recintos Determinados para el Cálculo de Garga Ganadera Máxima

<u>REF.</u>	<u>REFERENCIA SIGPAC</u>	<u>CULTIVO</u>	<u>DESCRIPCIÓN CULTIVO</u>	<u>S/R</u>	<u>SUP. PROPUESTA (ha)</u>
170000007154750	21-007-008-00287-00001	62000	PASTOS PERMANENTES DE 5 O MAS AÑOS-SIN VARIEDAD	S	6,12
170000007154751	21-007-008-00287-00003	62000	PASTOS PERMANENTES DE 5 O MAS AÑOS-SIN VARIEDAD	S	10,23
170000007154752	21-007-008-00287-00005	62000	PASTOS PERMANENTES DE 5 O MAS AÑOS-SIN VARIEDAD	S	0,27
170000007154759	21-059-003-00008-00026	62000	PASTOS PERMANENTES DE 5 O MAS AÑOS-SIN VARIEDAD	S	9,67
170000007154760	21-078-033-00001-00033	62000	PASTOS PERMANENTES DE 5 O MAS AÑOS-SIN VARIEDAD	S	1,98
170000007154761	21-059-003-00008-00002	62000	PASTOS PERMANENTES DE 5 O MAS AÑOS-SIN VARIEDAD	S	0,39
170000007154762	21-059-003-00008-00028	62000	PASTOS PERMANENTES DE 5 O MAS AÑOS-SIN VARIEDAD	S	0,52
170000007154763	21-038-001-00078-00002	62000	PASTOS PERMANENTES DE 5 O MAS AÑOS-SIN VARIEDAD	S	7,52
170000007154764	21-038-001-00078-00003	62000	PASTOS PERMANENTES DE 5 O MAS AÑOS-SIN VARIEDAD	S	0,17
170000007154765	21-007-008-00287-00002	62000	PASTOS PERMANENTES DE 5 O MAS AÑOS-SIN VARIEDAD	S	2,23
170000007154766	21-007-008-00287-00006	62000	PASTOS PERMANENTES DE 5 O MAS AÑOS-SIN VARIEDAD	S	0,03
170000007154788	21-007-008-00238-00009	62000	PASTOS PERMANENTES DE 5 O MAS AÑOS-SIN VARIEDAD	S	0,87
170000007154800	21-007-008-00091-00005	62000	PASTOS PERMANENTES DE 5 O MAS AÑOS-SIN VARIEDAD	S	0,66
170000007154801	21-059-003-00008-00027	62000	PASTOS PERMANENTES DE 5 O MAS AÑOS-SIN VARIEDAD	S	6,42
170000007154802	21-078-031-00001-00001	62000	PASTOS PERMANENTES DE 5 O MAS AÑOS-SIN VARIEDAD	S	5,71
170000007154803	21-007-008-00091-00004	62000	PASTOS PERMANENTES DE 5 O MAS AÑOS-SIN VARIEDAD	S	10,53
170000007154804	21-078-034-00038-00010	62000	PASTOS PERMANENTES DE 5 O MAS AÑOS-SIN VARIEDAD	S	25,07
170000007154805	21-078-032-00007-00034	62000	PASTOS PERMANENTES DE 5 O MAS AÑOS-SIN VARIEDAD	S	0,05
170000007154806	21-007-008-00238-00010	62000	PASTOS PERMANENTES DE 5 O MAS AÑOS-SIN VARIEDAD	S	2,20
170000007154807	21-078-034-00038-00005	62000	PASTOS PERMANENTES DE 5 O MAS AÑOS-SIN VARIEDAD	R	1,48
170000007154808	21-059-003-00160-00040	62000	PASTOS PERMANENTES DE 5 O MAS AÑOS-SIN VARIEDAD	S	0,03
170000007154809	21-007-008-00238-00011	62000	PASTOS PERMANENTES DE 5 O MAS AÑOS-SIN VARIEDAD	S	7,28
170000007154810	21-007-008-00295-00004	62000	PASTOS PERMANENTES DE 5 O MAS AÑOS-SIN VARIEDAD	S	1,79
170000007154811	21-007-008-00238-00006	62000	PASTOS PERMANENTES DE 5 O MAS AÑOS-SIN VARIEDAD	S	0,32

(1) Superficie declarada admisible ajustada con la superficie comprometida.
 (2) Factor de penalización valorando el alcance para el tipo de compromiso.
 (3) Solicita agricultura y tiene compromisos vigentes.
 (4) Solicita ganadería y tiene compromisos vigentes.

Datos considerados para el Cálculo de la Carga Ganadera mínima y máxima del expediente

Recintos Determinados para el Cálculo de Garga Ganadera Máxima

<u>REF.</u>	<u>REFERENCIA SIGPAC</u>	<u>CULTIVO</u>	<u>DESCRIPCIÓN CULTIVO</u>	<u>S/R</u>	<u>SUP. PROPUESTA (ha)</u>
			VARIEDAD		
170000007154812	21-007-008-00238-00004	62000	PASTOS PERMANENTES DE 5 O MAS AÑOS-SIN VARIEDAD	S	14,54
170000007154813	21-007-008-00238-00008	62000	PASTOS PERMANENTES DE 5 O MAS AÑOS-SIN VARIEDAD	S	3,47
170000007154814	21-007-008-00238-00002	62000	PASTOS PERMANENTES DE 5 O MAS AÑOS-SIN VARIEDAD	S	0,64
170000007154815	21-059-003-00160-00029	62000	PASTOS PERMANENTES DE 5 O MAS AÑOS-SIN VARIEDAD	S	0,58
170000007154816	21-059-003-00158-00026	62000	PASTOS PERMANENTES DE 5 O MAS AÑOS-SIN VARIEDAD	S	17,66
170000007154817	21-078-034-00043-00001	62000	PASTOS PERMANENTES DE 5 O MAS AÑOS-SIN VARIEDAD	S	51,57
170000007154818	21-078-032-00007-00038	62000	PASTOS PERMANENTES DE 5 O MAS AÑOS-SIN VARIEDAD	S	0,04
170000007154819	21-078-032-00007-00039	62000	PASTOS PERMANENTES DE 5 O MAS AÑOS-SIN VARIEDAD	S	0,30
170000007154820	21-078-033-00001-00009	62000	PASTOS PERMANENTES DE 5 O MAS AÑOS-SIN VARIEDAD	S	0,54
170000007154821	21-078-032-00007-00037	62000	PASTOS PERMANENTES DE 5 O MAS AÑOS-SIN VARIEDAD	S	49,79
170000007154822	21-078-033-00005-00005	62000	PASTOS PERMANENTES DE 5 O MAS AÑOS-SIN VARIEDAD	S	5,36
170000007154823	21-078-033-00001-00030	62000	PASTOS PERMANENTES DE 5 O MAS AÑOS-SIN VARIEDAD	S	0,79
170000007154824	21-078-033-00005-00008	62000	PASTOS PERMANENTES DE 5 O MAS AÑOS-SIN VARIEDAD	S	4,69
170000007154825	21-078-033-00005-00003	62000	PASTOS PERMANENTES DE 5 O MAS AÑOS-SIN VARIEDAD	S	7,55
170000007154826	21-078-034-00024-00003	62000	PASTOS PERMANENTES DE 5 O MAS AÑOS-SIN VARIEDAD	S	22,36
170000007154827	21-078-034-00024-00004	62000	PASTOS PERMANENTES DE 5 O MAS AÑOS-SIN VARIEDAD	S	21,44
170000007154828	21-078-034-00027-00005	62000	PASTOS PERMANENTES DE 5 O MAS AÑOS-SIN VARIEDAD	S	3,94
170000007154829	21-007-008-00287-00008	62000	PASTOS PERMANENTES DE 5 O MAS AÑOS-SIN VARIEDAD	S	4,18
170000007154830	21-078-033-00001-00028	62000	PASTOS PERMANENTES DE 5 O MAS AÑOS-SIN VARIEDAD	S	3,59

INCIDENCIAS

INCIDENCIA DESCRIPCIÓN

- 85031 Solicita recinto que no está comprometido para la operación.
Ref:1700000007154807 Recinto:21-078-034-00038-005 Cultivo:62000 PASTOS PERMANENTES DE 5 O MAS AÑOS-SIN VARIEDAD Regadío
- 85042 No inscrito en un organismo de control y certificación ecológico (artículo 5-1 e), Orden 26 mayo 2015)
Explotación:ES210380000005 Especie:CABALLAR
Explotación:ES210380000005 Especie:PORCINO



<u>APELLIDOS Y NOMBRE / RAZÓN SOCIAL</u>	<u>NIF</u>	<u>EXPEDIENTE</u>	<u>SOLICITA AGRICULT. (3)</u>	<u>SOLICITA GANADER. (4)</u>	<u>ANUALIDAD DE PAGO</u>
LA MUÑOZA,C.B.	****9654*	1243270	NO	SI	6ª

DATOS MANTENIMIENTO

IMPORTE POR ANUALIDAD

	<u>2015</u>	<u>2016</u>	<u>2017</u>	<u>2018</u>	<u>2019</u>	<u>2020</u>
IMPORTE MÁXIMO SUBVENCIONABLE	0,00 €	0,00 €	0,00 €	0,00 €	13.907,85 €	13.907,85 €
IMPORTE MEDIO DE TRANSFERENCIA (€/ha)	0,00 €	0,00 €	0,00 €	0,00 €	40,15 €	40,15 €

RESUMEN DE UNIDADES

<u>Cód</u>	<u>GRUPO DE PAGO</u>	<u>Sup. Dec. Admisible (ha)</u>	<u>Sup. Comprometida (ha)</u>	<u>Sup. ajustada compromiso (1) (ha)</u>	<u>% sobredec.</u>	<u>SUP. PROPUESTA (ha)</u>	<u>Importe Declarado</u>	<u>Importe Topado</u>	<u>Importe Propuesto</u>	<u>Importe tras sobredec.</u>
63	PASTOS ASOCIADOS A GANADERÍA ECOLÓGICA	393,12		346,36	0,00	346,36	14.697,46	13.907,85	13.907,85	13.907,85
	TOTAL	393,12	346,36	346,36		346,36	14.697,46	13.907,85	13.907,85	13.907,85

APLICACIÓN DE REDUCCIONES Y SANCIONES

	<u>Importe Calculado</u>	<u>Importe prerreduc.</u>	<u>Admisibilidad y compromisos</u>	<u>Presentación tardía</u>	<u>Omisión declaración</u>	<u>Condicionabilidad</u>	<u>PROPUESTO</u>	<u>IMPORTE (Euros)</u>		
								<u>FEADER (Eje 2)</u>	<u>MAPA</u>	<u>CAGPDS</u>
GANADERÍA	13.907,85	13.907,85	0,00	0,00	0,00	0,00	13.907,85	10.430,89	1.495,09	1.981,87
TOTAL							13.907,85	10.430,89	1.495,09	1.981,87

RECINTOS PROPUESTOS

<u>REE.</u>	<u>REFERENCIA SIGPAC</u>	<u>CULTIVO DESCRIPCIÓN CULTIVO</u>	<u>S/R</u>	<u>G.PAGO</u>	<u>PEND. MEDIA (%)</u>	<u>SUP. DEC. ADMISIBLE (ha)</u>	<u>SUP. COMPROM. (ha)</u>	<u>SUP. AJUSTADA COMPROM. (1) (ha)</u>	<u>SUP. CONY. SIGPAC (ha)</u>	<u>SUP. CERTIE. (ha)</u>	<u>SUP. CAMPO (ha)</u>	<u>SUP. CAMPO DETER. CUL. DECLARADO (ha)</u>	<u>SUP. DEC. REDUCIDA (ha)</u>	<u>SUP. PROPUESTA (ha)</u>
4102853	21-078-037-00008-00001	62000 PASTOS PERMANENTES DE 5 O MAS AÑOS-SIN VARIEDAD	S	63	20,33	100,84	87,39	87,39		134,45			87,39	87,39
4102907	21-007-009-00164-00004	62000 PASTOS PERMANENTES DE 5 O MAS AÑOS-SIN VARIEDAD	S	63	25,92	21,02	21,02	21,02		21,02			21,02	21,02
4102908	21-007-009-00164-00005	62000 PASTOS PERMANENTES DE 5 O MAS AÑOS-SIN VARIEDAD	S	63	28,52	12,36	12,21	12,21		14,54			12,21	12,21
4102909	21-007-009-00164-00012	62000 PASTOS PERMANENTES DE 5 O MAS AÑOS-SIN VARIEDAD	S	63	20,58	15,96	15,96	15,96		15,96			15,96	15,96
4102910	21-007-009-00164-00014	62000 PASTOS PERMANENTES DE 5 O MAS AÑOS-SIN VARIEDAD	S	63	30,19	15,06	15,06	15,06		17,72			15,06	15,06
4102912	21-007-009-00164-00016	62000 PASTOS PERMANENTES DE 5 O MAS AÑOS-SIN VARIEDAD	S	63	22,57	0,21	0,21	0,21		0,47			0,21	0,21
4102947	21-007-013-00011-00014	62000 PASTOS PERMANENTES DE 5 O MAS AÑOS-SIN VARIEDAD	S	63	25,10	36,14	36,14	36,14		42,52			36,14	36,14
4102950	21-007-013-00011-00025	62000 PASTOS PERMANENTES DE 5 O MAS AÑOS-SIN VARIEDAD	S	63	22,51	2,66	1,22	1,22		5,90			1,22	1,22
4102979	21-007-012-00018-00003	62000 PASTOS PERMANENTES DE 5 O MAS AÑOS-SIN VARIEDAD	S	63	32,53	60,73	51,39	51,39		93,43			51,39	51,39
4102980	21-007-012-00018-00007	62000 PASTOS PERMANENTES DE 5 O MAS AÑOS-SIN VARIEDAD	S	63	23,03	8,32	8,32	8,32		9,79			8,32	8,32
4103072	21-007-009-00166-00009	62000 PASTOS PERMANENTES DE 5 O MAS AÑOS-SIN VARIEDAD	S	63	23,72	17,14	14,57	14,57		17,14			14,57	14,57
4103073	21-007-009-00166-00010	62000 PASTOS PERMANENTES DE 5 O MAS AÑOS-SIN VARIEDAD	S	63	19,58	7,94	6,75	6,75		7,94			6,75	6,75
4103074	21-007-009-00166-00011	62000 PASTOS PERMANENTES DE 5 O MAS AÑOS-SIN VARIEDAD	S	63	19,34	3,34	3,34	3,34		3,34			3,34	3,34
4103075	21-007-009-00166-00013	62000 PASTOS PERMANENTES DE 5 O MAS AÑOS-SIN VARIEDAD	S	63	17,40	7,87	7,84	7,84		7,87			7,84	7,84
4103107	21-007-009-00165-00004	62000 PASTOS PERMANENTES DE 5 O MAS AÑOS-SIN VARIEDAD	S	63	28,60	8,37	8,37	8,37		15,21			8,37	8,37
4103124	21-078-003-00083-00001	62000 PASTOS PERMANENTES DE 5 O MAS AÑOS-SIN VARIEDAD	S	63	17,40	8,47	6,21	6,21		11,29			6,21	6,21
4103240	21-078-037-00016-00001	62000 PASTOS PERMANENTES DE 5 O MAS AÑOS-SIN VARIEDAD	S	63	10,55	4,22	3,59	3,59		4,22			3,59	3,59
4103284	21-007-013-00018-00010	62000 PASTOS PERMANENTES DE 5 O MAS AÑOS-SIN VARIEDAD	S	63	22,27	3,58	2,93	2,93		6,50			2,93	2,93
4103285	21-007-013-00018-00013	62000 PASTOS PERMANENTES DE 5 O MAS AÑOS-SIN VARIEDAD	S	63	25,86	40,44	29,66	29,66		53,92			29,66	29,66
4103337	21-007-012-00023-00001	62000 PASTOS PERMANENTES DE 5 O MAS AÑOS-SIN VARIEDAD	S	63	19,43	17,09	12,82	12,82		17,09			12,82	12,82
4103352	21-078-003-00044-00001	62000 PASTOS PERMANENTES DE 5 O MAS AÑOS-SIN VARIEDAD	S	63	17,21	1,36	1,36	1,36		1,36			1,36	1,36

DATOS GANADERÍA

RESUMEN DE UNIDADES

<u>Cód</u>	<u>GRUPO DE PAGO</u>	<u>Sup. Dec. Admisible (ha)</u>	<u>Sup. Comprometida (ha)</u>	<u>Sup. ajustada compromiso (1) (ha)</u>	<u>% sobredec.</u>	<u>SUP. PROPUESTA (ha)</u>	<u>Importe Declarado</u>	<u>Importe Topado</u>	<u>Importe Propuesto</u>	<u>Importe tras sobredec.</u>
63	PASTOS ASOCIADOS A GANADERÍA ECOLÓGICA	393,12		346,36	0,00	346,36	14.697,46	13.907,85	13.907,85	13.907,85
	TOTAL	393,12	346,36	346,36		346,36	14.697,46	13.907,85	13.907,85	13.907,85

RESUMEN DE PAGOS

<u>IMPORTE (Euros)</u>				
	<u>PROPUESTO</u>	<u>FEADER (Eje 2)</u>	<u>MAPA</u>	<u>CAGPDS</u>
Propuesto a pagar	13.907,85	10.430,89	1.495,09	1.981,87

(1) Superficie declarada admisible ajustada con la superficie comprometida.
 (2) Factor de penalización valorando el alcance para el tipo de compromiso.
 (3) Solicita agricultura y tiene compromisos vigentes.
 (4) Solicita ganadería y tiene compromisos vigentes.

APLICACIÓN DE REDUCCIONES Y SANCIONES

Importe Calculado	Importe prereduc.	Admisibilidad y compromisos	Presentación tardía	Omisión declaración	Condicionabilidad	PROPUESTO	IMPORTE (Euros)			
						FEADER (Eje 2)	MAPA	CAGPDS		
13.907,85	13.907,85	0,00	0,00	0,00	0,00	13.907,85	10.430,89	1.495,09	1.981,87	
TOTAL						13.907,85	10.430,89	1.495,09	1.981,87	

Datos considerados para el Cálculo de la Carga Ganadera mínima y máxima del expediente

Explotación	Especie	Inscrito en Sipea y Admisible	Censo Medio Animales	Ugm Calculada para CG Mínima	Ugm Calculada para CG Máxima
ES210070000053	BOVINA	SI	197,13	159,41	159,41
ES210070000053	CABALLAR	NO	1,00	0,00	1,00
ES210330000089	BOVINA	SI	8,69	5,24	5,24
ES210790000064	BOVINA	SI	60,15	51,93	51,93
				216,58	217,58

Superficie determinada para Cálculo Carga Ganadera Mínima: 486,93 ha


Superficie determinada para Cálculo Carga Ganadera Máxima: 503,40 ha

Carga Ganadera Mínima Expediente: 0,44 ugm/ha

Carga Ganadera Máxima Expediente: 0,43 ugm/ha

Recintos Determinados para el Cálculo de Garga Ganadera Mínima

REF.	REFERENCIA SIGPAC	CULTIVO	DESCRIPCIÓN CULTIVO	S/R	SUP. PROPUESTA (ha)
4102853	21-078-037-00008-00001	62000	PASTOS PERMANENTES DE 5 O MAS AÑOS-SIN VARIEDAD	S	100,84
4102854	21-078-037-00008-00002	62000	PASTOS PERMANENTES DE 5 O MAS AÑOS-SIN VARIEDAD	R	1,26
4102876	21-007-009-00162-00004	62000	PASTOS PERMANENTES DE 5 O MAS AÑOS-SIN VARIEDAD	S	20,91
4102907	21-007-009-00164-00004	62000	PASTOS PERMANENTES DE 5 O MAS AÑOS-SIN VARIEDAD	S	21,02
4102908	21-007-009-00164-00005	62000	PASTOS PERMANENTES DE 5 O MAS AÑOS-SIN VARIEDAD	S	12,36
4102909	21-007-009-00164-00012	62000	PASTOS PERMANENTES DE 5 O MAS AÑOS-SIN VARIEDAD	S	15,96
4102910	21-007-009-00164-00014	62000	PASTOS PERMANENTES DE 5 O MAS AÑOS-SIN VARIEDAD	S	15,06
4102912	21-007-009-00164-00016	62000	PASTOS PERMANENTES DE 5 O MAS AÑOS-SIN VARIEDAD	S	0,21
4102943	21-007-013-00011-00003	63000	PASTOS DE MENOS DE 5 AÑOS-SIN VARIEDAD	S	0,01
4102947	21-007-013-00011-00014	62000	PASTOS PERMANENTES DE 5 O MAS AÑOS-SIN VARIEDAD	S	36,14
4102948	21-007-013-00011-00023	62000	PASTOS PERMANENTES DE 5 O MAS AÑOS-SIN VARIEDAD	S	18,12
4102949	21-007-013-00011-00024	62000	PASTOS PERMANENTES DE 5 O MAS AÑOS-SIN VARIEDAD	S	9,66
4102950	21-007-013-00011-00025	62000	PASTOS PERMANENTES DE 5 O MAS AÑOS-SIN VARIEDAD	S	2,66
4102979	21-007-012-00018-00003	62000	PASTOS PERMANENTES DE 5 O MAS AÑOS-SIN VARIEDAD	S	60,73
4102980	21-007-012-00018-00007	62000	PASTOS PERMANENTES DE 5 O MAS AÑOS-SIN VARIEDAD	S	8,32
4103069	21-007-009-00166-00001	62000	PASTOS PERMANENTES DE 5 O MAS AÑOS-SIN VARIEDAD	S	14,37
4103071	21-007-009-00166-00008	62000	PASTOS PERMANENTES DE 5 O MAS AÑOS-SIN VARIEDAD	S	7,16
4103072	21-007-009-00166-00009	62000	PASTOS PERMANENTES DE 5 O MAS AÑOS-SIN VARIEDAD	S	17,14
4103073	21-007-009-00166-00010	62000	PASTOS PERMANENTES DE 5 O MAS AÑOS-SIN VARIEDAD	S	7,94
4103074	21-007-009-00166-00011	62000	PASTOS PERMANENTES DE 5 O MAS AÑOS-SIN VARIEDAD	S	3,34
4103075	21-007-009-00166-00013	62000	PASTOS PERMANENTES DE 5 O MAS AÑOS-SIN VARIEDAD	S	7,87
4103076	21-007-009-00166-00014	62000	PASTOS PERMANENTES DE 5 O MAS AÑOS-SIN VARIEDAD	S	0,57
4103105	21-007-009-00165-00002	62000	PASTOS PERMANENTES DE 5 O MAS AÑOS-SIN VARIEDAD	S	0,47
4103106	21-007-009-00165-00003	62000	PASTOS PERMANENTES DE 5 O MAS AÑOS-SIN VARIEDAD	S	0,85
4103107	21-007-009-00165-00004	62000	PASTOS PERMANENTES DE 5 O MAS AÑOS-SIN VARIEDAD	S	8,37
4103108	21-007-009-00165-00005	62000	PASTOS PERMANENTES DE 5 O MAS AÑOS-SIN VARIEDAD	S	1,39
4103109	21-007-009-00165-00006	62000	PASTOS PERMANENTES DE 5 O MAS AÑOS-SIN VARIEDAD	S	19,04
4103124	21-078-003-00083-00001	62000	PASTOS PERMANENTES DE 5 O MAS AÑOS-SIN VARIEDAD	S	8,47



(1) Superficie declarada admisible ajustada con la superficie comprometida.
 (2) Factor de penalización valorando el alcance para el tipo de compromiso.
 (3) Solicita agricultura y tiene compromisos vigentes.
 (4) Solicita ganadería y tiene compromisos vigentes.

Datos considerados para el Cálculo de la Carga Ganadera mínima y máxima del expediente**Recintos Determinados para el Cálculo de Garga Ganadera Mínima**

REF.	REFERENCIA SIGPAC	CULTIVO	DESCRIPCIÓN CULTIVO	S/R	SUP. PROPUESTA (ha)
4103240	21-078-037-00016-00001	62000	PASTOS PERMANENTES DE 5 O MAS AÑOS-SIN VARIEDAD	S	4,22
4103284	21-007-013-00018-00010	62000	PASTOS PERMANENTES DE 5 O MAS AÑOS-SIN VARIEDAD	S	3,58
4103285	21-007-013-00018-00013	62000	PASTOS PERMANENTES DE 5 O MAS AÑOS-SIN VARIEDAD	S	40,44
4103337	21-007-012-00023-00001	62000	PASTOS PERMANENTES DE 5 O MAS AÑOS-SIN VARIEDAD	S	17,09
4103352	21-078-003-00044-00001	62000	PASTOS PERMANENTES DE 5 O MAS AÑOS-SIN VARIEDAD	S	1,36

Recintos Determinados para el Cálculo de Garga Ganadera Máxima

REF.	REFERENCIA SIGPAC	CULTIVO	DESCRIPCIÓN CULTIVO	S/R	SUP. PROPUESTA (ha)
4102853	21-078-037-00008-00001	62000	PASTOS PERMANENTES DE 5 O MAS AÑOS-SIN VARIEDAD	S	100,84
4102854	21-078-037-00008-00002	62000	PASTOS PERMANENTES DE 5 O MAS AÑOS-SIN VARIEDAD	R	1,26
4102876	21-007-009-00162-00004	62000	PASTOS PERMANENTES DE 5 O MAS AÑOS-SIN VARIEDAD	S	20,91
4102907	21-007-009-00164-00004	62000	PASTOS PERMANENTES DE 5 O MAS AÑOS-SIN VARIEDAD	S	21,02
4102908	21-007-009-00164-00005	62000	PASTOS PERMANENTES DE 5 O MAS AÑOS-SIN VARIEDAD	S	12,36
4102909	21-007-009-00164-00012	62000	PASTOS PERMANENTES DE 5 O MAS AÑOS-SIN VARIEDAD	S	15,96
4102910	21-007-009-00164-00014	62000	PASTOS PERMANENTES DE 5 O MAS AÑOS-SIN VARIEDAD	S	15,06
4102912	21-007-009-00164-00016	62000	PASTOS PERMANENTES DE 5 O MAS AÑOS-SIN VARIEDAD	S	0,21
4102943	21-007-013-00011-00003	63000	PASTOS DE MENOS DE 5 AÑOS-SIN VARIEDAD	S	0,01
4102947	21-007-013-00011-00014	62000	PASTOS PERMANENTES DE 5 O MAS AÑOS-SIN VARIEDAD	S	36,14
4102948	21-007-013-00011-00023	62000	PASTOS PERMANENTES DE 5 O MAS AÑOS-SIN VARIEDAD	S	18,12
4102949	21-007-013-00011-00024	62000	PASTOS PERMANENTES DE 5 O MAS AÑOS-SIN VARIEDAD	S	9,66
4102950	21-007-013-00011-00025	62000	PASTOS PERMANENTES DE 5 O MAS AÑOS-SIN VARIEDAD	S	2,66
4102979	21-007-012-00018-00003	62000	PASTOS PERMANENTES DE 5 O MAS AÑOS-SIN VARIEDAD	S	60,73
4102980	21-007-012-00018-00007	62000	PASTOS PERMANENTES DE 5 O MAS AÑOS-SIN VARIEDAD	S	8,32
4103069	21-007-009-00166-00001	62000	PASTOS PERMANENTES DE 5 O MAS AÑOS-SIN VARIEDAD	S	14,37
4103071	21-007-009-00166-00008	62000	PASTOS PERMANENTES DE 5 O MAS AÑOS-SIN VARIEDAD	S	7,16
4103072	21-007-009-00166-00009	62000	PASTOS PERMANENTES DE 5 O MAS AÑOS-SIN VARIEDAD	S	17,14
4103073	21-007-009-00166-00010	62000	PASTOS PERMANENTES DE 5 O MAS AÑOS-SIN VARIEDAD	S	7,94
4103074	21-007-009-00166-00011	62000	PASTOS PERMANENTES DE 5 O MAS AÑOS-SIN VARIEDAD	S	3,34
4103075	21-007-009-00166-00013	62000	PASTOS PERMANENTES DE 5 O MAS AÑOS-SIN VARIEDAD	S	7,87
4103076	21-007-009-00166-00014	62000	PASTOS PERMANENTES DE 5 O MAS AÑOS-SIN VARIEDAD	S	0,57
4103105	21-007-009-00165-00002	62000	PASTOS PERMANENTES DE 5 O MAS AÑOS-SIN VARIEDAD	S	0,47
4103106	21-007-009-00165-00003	62000	PASTOS PERMANENTES DE 5 O MAS AÑOS-SIN VARIEDAD	S	0,85
4103107	21-007-009-00165-00004	62000	PASTOS PERMANENTES DE 5 O MAS AÑOS-SIN VARIEDAD	S	8,37
4103108	21-007-009-00165-00005	62000	PASTOS PERMANENTES DE 5 O MAS AÑOS-SIN VARIEDAD	S	1,39
4103109	21-007-009-00165-00006	62000	PASTOS PERMANENTES DE 5 O MAS AÑOS-SIN VARIEDAD	S	19,04
4103124	21-078-003-00083-00001	62000	PASTOS PERMANENTES DE 5 O MAS AÑOS-SIN VARIEDAD	S	8,47
4103240	21-078-037-00016-00001	62000	PASTOS PERMANENTES DE 5 O MAS AÑOS-SIN VARIEDAD	S	4,22
4103284	21-007-013-00018-00010	62000	PASTOS PERMANENTES DE 5 O MAS AÑOS-SIN VARIEDAD	S	3,58
4103285	21-007-013-00018-00013	62000	PASTOS PERMANENTES DE 5 O MAS AÑOS-SIN VARIEDAD	S	40,44
4103337	21-007-012-00023-00001	62000	PASTOS PERMANENTES DE 5 O MAS AÑOS-SIN VARIEDAD	S	17,09
4103352	21-078-003-00044-00001	62000	PASTOS PERMANENTES DE 5 O MAS AÑOS-SIN VARIEDAD	S	1,36
4632488	21-078-037-00010-00002	62000	PASTOS PERMANENTES DE 5 O MAS AÑOS-SIN VARIEDAD	S	16,47

Datos considerados para el Cálculo de la Carga Ganadera mínima y máxima del expediente

Recintos Determinados para el Cálculo de Garga Ganadera Máxima

<u>REF.</u>	<u>REFERENCIA SIGPAC</u>	<u>CULTIVO</u>	<u>DESCRIPCIÓN CULTIVO</u> VARIEDAD	<u>S/R</u>	<u>SUP.</u> <u>PROPUESTA</u> <u>(ha)</u>
-------------	--------------------------	----------------	----------------------------------------	------------	------------------------------------------------

INCIDENCIAS

INCIDENCIA DESCRIPCIÓN

85001	El recinto declarado no cumple con las normas de producción ecológica (artículo 5-1 e), Orden 26 mayo 2015) Ref:4103070 Recinto:21-007-009-00166-002 Cultivo:63000 PASTOS DE MENOS DE 5 AÑOS-SIN VARIEDAD Regadío				
85007	Cultivo, variedad, regimen y/o uso del recinto SIGPAC no compatible con la operación (anexo IV.I, Orden 26 mayo 2015) Ref:4103070 Recinto:21-007-009-00166-002 Cultivo:63000 PASTOS DE MENOS DE 5 AÑOS-SIN VARIEDAD Regadío Uso SIGPAC:TH				
85031	Solicita recinto que no está comprometido para la operación. Ref:4103105 Recinto:21-007-009-00165-002 Cultivo:62000 PASTOS PERMANENTES DE 5 O MAS AÑOS-SIN VARIEDAD Secano Ref:4103106 Recinto:21-007-009-00165-003 Cultivo:62000 PASTOS PERMANENTES DE 5 O MAS AÑOS-SIN VARIEDAD Secano Ref:4103108 Recinto:21-007-009-00165-005 Cultivo:62000 PASTOS PERMANENTES DE 5 O MAS AÑOS-SIN VARIEDAD Secano Ref:4103109 Recinto:21-007-009-00165-006 Cultivo:62000 PASTOS PERMANENTES DE 5 O MAS AÑOS-SIN VARIEDAD Secano Ref:4103069 Recinto:21-007-009-00166-001 Cultivo:62000 PASTOS PERMANENTES DE 5 O MAS AÑOS-SIN VARIEDAD Secano Ref:4103070 Recinto:21-007-009-00166-002 Cultivo:63000 PASTOS DE MENOS DE 5 AÑOS-SIN VARIEDAD Regadío Ref:4103071 Recinto:21-007-009-00166-008 Cultivo:62000 PASTOS PERMANENTES DE 5 O MAS AÑOS-SIN VARIEDAD Secano Ref:4103076 Recinto:21-007-009-00166-014 Cultivo:62000 PASTOS PERMANENTES DE 5 O MAS AÑOS-SIN VARIEDAD Secano Ref:4102943 Recinto:21-007-013-00011-003 Cultivo:63000 PASTOS DE MENOS DE 5 AÑOS-SIN VARIEDAD Secano Ref:4102948 Recinto:21-007-013-00011-023 Cultivo:62000 PASTOS PERMANENTES DE 5 O MAS AÑOS-SIN VARIEDAD Secano Ref:4102949 Recinto:21-007-013-00011-024 Cultivo:62000 PASTOS PERMANENTES DE 5 O MAS AÑOS-SIN VARIEDAD Secano				
85042	No inscrito en un organismo de control y certificación ecológico (artículo 5-1 e), Orden 26 mayo 2015) Explotación:ES210070000053 Especie:CABALLAR				



<u>APELLIDOS Y NOMBRE / RAZÓN SOCIAL</u>	<u>NIF</u>	<u>EXPEDIENTE</u>	<u>SOLICITA AGRICULT. (3)</u>	<u>SOLICITA GANADER. (4)</u>	<u>ANUALIDAD DE PAGO</u>
LA SECRETARIA DE SANLUCAR S.L.	****4685*	1019586	NO	SI	6ª

DATOS MANTENIMIENTO

IMPORTE POR ANUALIDAD

	<u>2015</u>	<u>2016</u>	<u>2017</u>	<u>2018</u>	<u>2019</u>	<u>2020</u>
IMPORTE MÁXIMO SUBVENCIONABLE	13.042,96 €	13.042,96 €	12.913,47 €	12.913,47 €	12.913,47 €	12.718,87 €
IMPORTE MEDIO DE TRANSFERENCIA (€/ha)	35,97 €	35,97 €	35,97 €	35,97 €	35,97 €	35,97 €

RESUMEN DE UNIDADES

<u>Cód</u>	<u>GRUPO DE PAGO</u>	<u>Sup. Dec. Admisible (ha)</u>	<u>Sup. Comprometida (ha)</u>	<u>Sup. ajustada compromiso (1) (ha)</u>	<u>% sobredec.</u>	<u>SUP. PROPUESTA (ha)</u>	<u>Importe Declarado</u>	<u>Importe Topado</u>	<u>Importe Propuesto</u>	<u>Importe tras sobredec.</u>
63	PASTOS ASOCIADOS A GANADERÍA ECOLÓGICA	364,37		353,61	0,00	353,60	14.004,11	12.718,51	12.718,51	12.718,51
	TOTAL	364,37	353,62	353,61		353,60	14.004,11	12.718,51	12.718,51	12.718,51

APLICACIÓN DE REDUCCIONES Y SANCIONES

	<u>Importe Calculado</u>	<u>Importe prerreduc.</u>	<u>Admisibilidad y compromisos</u>	<u>Presentación tardía</u>	<u>Omisión declaración</u>	<u>Condicionabilidad</u>	<u>PROPUESTO</u>	<u>IMPORTE (Euros)</u>		
								<u>FEADER (Eje 2)</u>	<u>MAPA</u>	<u>CAGPDS</u>
GANADERÍA	12.718,51	12.718,51	0,00	0,00	0,00	0,00	12.718,51	9.538,88	1.367,24	1.812,39
TOTAL							12.718,51	9.538,88	1.367,24	1.812,39



(1) Superficie declarada admisible ajustada con la superficie comprometida.
 (2) Factor de penalización valorando el alcance para el tipo de compromiso.
 (3) Solicita agricultura y tiene compromisos vigentes.
 (4) Solicita ganadería y tiene compromisos vigentes.

RECINTOS PROPUESTOS

REF.	REFERENCIA SIGPAC	CULTIVO DESCRIPCIÓN CULTIVO	S/R	G.PAGO	PEND. MEDIA (%)	SUP. DEC. ADMISIBLE (ha)	SUP. COMPROM. (ha)	SUP. AJUSTADA COMPR.(1) (ha)	SUP. CONY. SIGPAC (ha)	SUP. CERTIE. (ha)	SUP. CAMPO (ha)	SUP. CAMPO DETER. CULT. DECLARADO (ha)	SUP. DEC. REDUCIDA (ha)	SUP. PROPUESTA (ha)
-14426	21-064-005-00125-00021	62000 PASTOS PERMANENTES DE 5 O MAS AÑOS-SIN VARIEDAD	S	63	25,85	0,12	0,14	0,12		0,14			0,12	0,12
-14425	21-064-005-00125-00020	62000 PASTOS PERMANENTES DE 5 O MAS AÑOS-SIN VARIEDAD	S	63	22,14	0,18	0,18	0,18		0,18			0,18	0,18
5213811	21-064-014-00002-00001	62000 PASTOS PERMANENTES DE 5 O MAS AÑOS-SIN VARIEDAD	S	63	0,00	0,01	4,44	0,01	0,23	0,22			0,01	0,00
1700000006021782	21-064-006-00007-00028	62000 PASTOS PERMANENTES DE 5 O MAS AÑOS-SIN VARIEDAD	S	63	37,89	4,91	4,91	4,91		6,54			4,91	4,91
1700000006021783	21-064-006-00029-00001	62000 PASTOS PERMANENTES DE 5 O MAS AÑOS-SIN VARIEDAD	S	63	16,78	0,10	0,10	0,10		0,12			0,10	0,10
1700000006021785	21-064-014-00008-00056	62000 PASTOS PERMANENTES DE 5 O MAS AÑOS-SIN VARIEDAD	S	63	0,00	13,81	9,83	9,76	9,76	21,36			9,76	9,76
1700000006021786	21-064-002-00028-00001	62000 PASTOS PERMANENTES DE 5 O MAS AÑOS-SIN VARIEDAD	S	63	28,84	57,07	50,37	50,37		67,14			50,37	50,37
1700000006021787	21-064-014-00002-00055	62000 PASTOS PERMANENTES DE 5 O MAS AÑOS-SIN VARIEDAD	S	63	0,00	0,07	0,24	0,07	0,10	9,23			0,07	0,07
1700000006021788	21-064-018-00002-00006	62000 PASTOS PERMANENTES DE 5 O MAS AÑOS-SIN VARIEDAD	S	63	40,20	6,49	6,53	6,49		25,95			6,49	6,49
1700000006021789	21-064-014-00002-00012	62000 PASTOS PERMANENTES DE 5 O MAS AÑOS-SIN VARIEDAD	S	63	33,50	0,12	0,19	0,12	0,19	0,22			0,12	0,12
1700000006021790	21-064-004-00038-00002	62000 PASTOS PERMANENTES DE 5 O MAS AÑOS-SIN VARIEDAD	S	63	16,21	0,12	0,12	0,12		0,19			0,12	0,12
1700000006021791	21-064-014-00002-00015	62000 PASTOS PERMANENTES DE 5 O MAS AÑOS-SIN VARIEDAD	S	63	43,00	0,56	2,22	0,56	2,22	2,22			0,56	0,56
1700000006021792	21-064-004-00014-00001	62000 PASTOS PERMANENTES DE 5 O MAS AÑOS-SIN VARIEDAD	S	63	38,20	4,42	4,42	4,42		6,80			4,42	4,42
1700000006021793	21-064-014-00002-00013	62000 PASTOS PERMANENTES DE 5 O MAS AÑOS-SIN VARIEDAD	S	63	29,30	0,98	0,98	0,98	0,98	0,98			0,98	0,98
1700000006021794	21-064-004-00055-00014	62000 PASTOS PERMANENTES DE 5 O MAS AÑOS-SIN VARIEDAD	S	63	49,60	0,84	0,84	0,84		1,12			0,84	0,84
1700000006021795	21-064-004-00038-00003	62000 PASTOS PERMANENTES DE 5 O MAS AÑOS-SIN VARIEDAD	S	63	23,41	0,14	0,14	0,14		0,21			0,14	0,14
1700000006021796	21-064-005-00051-00003	62000 PASTOS PERMANENTES DE 5 O MAS AÑOS-SIN VARIEDAD	S	63	20,91	0,86	0,86	0,86		0,86			0,86	0,86
1700000006021797	21-064-004-00057-00003	62000 PASTOS PERMANENTES DE 5 O MAS AÑOS-SIN VARIEDAD	S	63	30,33	21,75	21,80	21,75		33,46			21,75	21,75
1700000006021798	21-064-005-00136-00003	62000 PASTOS PERMANENTES DE 5 O MAS AÑOS-SIN VARIEDAD	S	63	26,71	1,81	1,81	1,81		1,81			1,81	1,81
1700000006021800	21-064-005-00173-00002	62000 PASTOS PERMANENTES DE 5 O MAS AÑOS-SIN VARIEDAD	S	63	24,81	0,72	0,72	0,72		0,72			0,72	0,72
1700000006021801	21-064-005-00139-00001	62000 PASTOS PERMANENTES DE 5 O MAS AÑOS-SIN VARIEDAD	S	63	26,09	9,92	9,92	9,92		9,92			9,92	9,92
1700000006021802	21-064-006-00008-00001	62000 PASTOS PERMANENTES DE 5 O MAS AÑOS-SIN VARIEDAD	S	63	44,62	0,84	1,87	0,84		1,87			0,84	0,84
1700000006021803	21-064-006-00032-00007	62000 PASTOS PERMANENTES DE 5 O MAS AÑOS-SIN VARIEDAD	S	63	32,60	39,25	39,25	39,25	39,25	60,39			39,25	39,25
1700000006021804	21-064-006-00031-00001	62000 PASTOS PERMANENTES DE 5 O MAS AÑOS-SIN VARIEDAD	S	63	24,29	13,82	13,82	13,82		21,26			13,82	13,82
1700000006021805	21-064-006-00030-00006	62000 PASTOS PERMANENTES DE 5 O MAS AÑOS-SIN VARIEDAD	S	63	31,26	15,90	15,90	15,90		28,91			15,90	15,90
1700000006021807	21-064-006-00008-00002	62000 PASTOS PERMANENTES DE 5 O MAS AÑOS-SIN VARIEDAD	S	63	23,53	4,03	4,74	4,03		4,74			4,03	4,03
1700000006021808	21-064-005-00125-00017	62000 PASTOS PERMANENTES DE 5 O MAS AÑOS-SIN VARIEDAD	S	63	11,08	0,89	0,89	0,89		0,89			0,89	0,89
1700000006021809	21-064-004-00055-00002	62000 PASTOS PERMANENTES DE 5 O MAS AÑOS-SIN VARIEDAD	S	63	23,49	58,05	58,04	58,04		58,05			58,04	58,04
1700000006021810	21-064-003-00017-00002	62000 PASTOS PERMANENTES DE 5 O MAS AÑOS-SIN VARIEDAD	S	63	9,45	0,40	0,40	0,40	0,40	0,40			0,40	0,40
1700000006021812	21-064-014-00002-00011	62000 PASTOS PERMANENTES DE 5 O MAS AÑOS-SIN VARIEDAD	S	63	33,30	0,41	0,55	0,41	0,55	0,55			0,41	0,41
1700000006021814	21-064-014-00002-00003	62000 PASTOS PERMANENTES DE 5 O MAS AÑOS-SIN VARIEDAD	S	63	0,00	3,27	3,28	3,27	3,28	3,28			3,27	3,27
1700000006021815	21-064-003-00007-00002	62000 PASTOS PERMANENTES DE 5 O MAS AÑOS-SIN VARIEDAD	S	63	14,84	0,06	0,07	0,06	0,07	0,07			0,06	0,06
1700000006021816	21-064-003-00004-00003	62000 PASTOS PERMANENTES DE 5 O MAS AÑOS-SIN VARIEDAD	S	63	21,25	0,03	0,04	0,03	0,04	0,04			0,03	0,03
1700000006021817	21-064-014-00008-00020	62000 PASTOS PERMANENTES DE 5 O MAS AÑOS-SIN VARIEDAD	S	63	29,00	30,13	35,49	30,13	35,49	35,45			30,13	30,13
1700000006021818	21-064-002-00027-00024	62000 PASTOS PERMANENTES DE 5 O MAS AÑOS-SIN VARIEDAD	S	63	23,58	65,95	65,95	65,95		65,95			65,95	65,95
1700000006021829	21-064-014-00002-00007	62000 PASTOS PERMANENTES DE 5 O MAS AÑOS-SIN VARIEDAD	S	63	0,00	4,07	4,44	4,07	4,12	4,07			4,07	4,07
1700000006021832	21-064-007-00026-00002	62000 PASTOS PERMANENTES DE 5 O MAS AÑOS-SIN VARIEDAD	S	63	20,30	1,53	1,53	1,53		1,53			1,53	1,53
1700000006021833	21-064-012-00006-00001	62000 PASTOS PERMANENTES DE 5 O MAS AÑOS-SIN VARIEDAD	S	63	31,24	0,74	0,74	0,74		1,14			0,74	0,74

DATOS GANADERÍA

RESUMEN DE UNIDADES

Cód	GRUPO DE PAGO	Sup. Dec. Admisible (ha)	Sup. Comprometida (ha)	Sup. ajustada compromiso (1) (ha)	% sobredecc.	SUP. PROPUESTA (ha)	Importe Declarado	Importe Topado	Importe Propuesto	Importe tras sobredecc.
63	PASTOS ASOCIADOS A GANADERÍA ECOLÓGICA	364,37		353,61	0,00	353,60	14.004,11	12.718,51	12.718,51	12.718,51
	TOTAL	364,37	353,62	353,61		353,60	14.004,11	12.718,51	12.718,51	12.718,51

RESUMEN DE PAGOS

IMPORTE (Euros)			
FEADER (Eje 2)			
Propuesto a pagar	PROPUESTO	MAPA	CAGPDS
	12.718,51	9.538,88	1.812,39

APLICACIÓN DE REDUCCIONES Y SANCIONES

IMPORTE (Euros)					
FEADER (Eje 2)					
Importe Calculado	Importe prerreduc.	Admisibilidad y compromisos	Presentación tardía	Omisión declaración	Condicionabilidad
12.718,51	12.718,51	0,00	0,00	0,00	0,00
TOTAL	12.718,51	9.538,88	1.367,24	1.812,39	

(1) Superficie declarada admisible ajustada con la superficie comprometida.
 (2) Factor de penalización valorando el alcance para el tipo de compromiso.
 (3) Solicita agricultura y tiene compromisos vigentes.
 (4) Solicita ganadería y tiene compromisos vigentes.

Datos considerados para el Cálculo de la Carga Ganadera mínima y máxima del expediente

<u>Explotación</u>	<u>Especie</u>	<u>Inscrito en Sipea y Admisible</u>	<u>Censo Medio Animales</u>	<u>Ugm Calculada para CG Mínima</u>	<u>Ugm Calculada para CG Máxima</u>
ES21065000007	OVINA	SI	653,62	98,04	98,04
ES21065000007	PORCINO	NO	175,37	0,00	59,12
				98,04	157,16

Superficie determinada para Cálculo Carga Ganadera Mínima: 364,36 ha

Superficie determinada para Cálculo Carga Ganadera Máxima: 364,36 ha

Carga Ganadera Mínima Expediente: 0,27 ugm/ha

Carga Ganadera Máxima Expediente: 0,43 ugm/ha

Los importes del Grupo de Pago de pastos de este expediente han sido ajustados por no llegar a la carga ganadera mínima de 0,3

Recintos Determinados para el Cálculo de Garga Ganadera Mínima

<u>REF.</u>	<u>REFERENCIA SIGPAC</u>	<u>CULTIVO</u>	<u>DESCRIPCIÓN CULTIVO</u>	<u>S/R</u>	<u>SUP. PROPUESTA (ha)</u>
-14426	21-064-005-00125-00021	62000	PASTOS PERMANENTES DE 5 O MAS AÑOS-SIN VARIEDAD	S	0,12
-14425	21-064-005-00125-00020	62000	PASTOS PERMANENTES DE 5 O MAS AÑOS-SIN VARIEDAD	S	0,18
5213811	21-064-014-00002-00001	62000	PASTOS PERMANENTES DE 5 O MAS AÑOS-SIN VARIEDAD	S	0,00
170000006021782	21-064-006-00007-00028	62000	PASTOS PERMANENTES DE 5 O MAS AÑOS-SIN VARIEDAD	S	4,91
170000006021783	21-064-006-00029-00001	62000	PASTOS PERMANENTES DE 5 O MAS AÑOS-SIN VARIEDAD	S	0,10
170000006021785	21-064-014-00008-00056	62000	PASTOS PERMANENTES DE 5 O MAS AÑOS-SIN VARIEDAD	S	13,81
170000006021786	21-064-002-00028-00001	62000	PASTOS PERMANENTES DE 5 O MAS AÑOS-SIN VARIEDAD	S	57,07
170000006021787	21-064-014-00002-00055	62000	PASTOS PERMANENTES DE 5 O MAS AÑOS-SIN VARIEDAD	S	0,07
170000006021788	21-064-018-00002-00006	62000	PASTOS PERMANENTES DE 5 O MAS AÑOS-SIN VARIEDAD	S	6,49
170000006021789	21-064-014-00002-00012	62000	PASTOS PERMANENTES DE 5 O MAS AÑOS-SIN VARIEDAD	S	0,12
170000006021790	21-064-004-00038-00002	62000	PASTOS PERMANENTES DE 5 O MAS AÑOS-SIN VARIEDAD	S	0,12
170000006021791	21-064-014-00002-00015	62000	PASTOS PERMANENTES DE 5 O MAS AÑOS-SIN VARIEDAD	S	0,56
170000006021792	21-064-004-00014-00001	62000	PASTOS PERMANENTES DE 5 O MAS AÑOS-SIN VARIEDAD	S	4,42
170000006021793	21-064-014-00002-00013	62000	PASTOS PERMANENTES DE 5 O MAS AÑOS-SIN VARIEDAD	S	0,98
170000006021794	21-064-004-00055-00014	62000	PASTOS PERMANENTES DE 5 O MAS AÑOS-SIN VARIEDAD	S	0,84
170000006021795	21-064-004-00038-00003	62000	PASTOS PERMANENTES DE 5 O MAS AÑOS-SIN VARIEDAD	S	0,14
170000006021796	21-064-005-00051-00003	62000	PASTOS PERMANENTES DE 5 O MAS AÑOS-SIN VARIEDAD	S	0,86
170000006021797	21-064-004-00057-00003	62000	PASTOS PERMANENTES DE 5 O MAS AÑOS-SIN VARIEDAD	S	21,75
170000006021798	21-064-005-00136-00003	62000	PASTOS PERMANENTES DE 5 O MAS AÑOS-SIN VARIEDAD	S	1,81
170000006021800	21-064-005-00173-00002	62000	PASTOS PERMANENTES DE 5 O MAS AÑOS-SIN VARIEDAD	S	0,72
170000006021801	21-064-005-00139-00001	62000	PASTOS PERMANENTES DE 5 O MAS AÑOS-SIN VARIEDAD	S	9,92
170000006021802	21-064-006-00008-00001	62000	PASTOS PERMANENTES DE 5 O MAS AÑOS-SIN VARIEDAD	S	0,84
170000006021803	21-064-006-00032-00007	62000	PASTOS PERMANENTES DE 5 O MAS AÑOS-SIN VARIEDAD	S	39,25
170000006021804	21-064-006-00031-00001	62000	PASTOS PERMANENTES DE 5 O MAS AÑOS-SIN VARIEDAD	S	13,82
170000006021805	21-064-006-00030-00006	62000	PASTOS PERMANENTES DE 5 O MAS AÑOS-SIN VARIEDAD	S	15,90
170000006021807	21-064-006-00008-00002	62000	PASTOS PERMANENTES DE 5 O MAS AÑOS-SIN VARIEDAD	S	4,03
170000006021808	21-064-005-00125-00017	62000	PASTOS PERMANENTES DE 5 O MAS AÑOS-SIN VARIEDAD	S	0,89
170000006021809	21-064-004-00055-00002	62000	PASTOS PERMANENTES DE 5 O MAS AÑOS-SIN VARIEDAD	S	58,05
170000006021810	21-064-003-00017-00002	62000	PASTOS PERMANENTES DE 5 O MAS AÑOS-SIN VARIEDAD	S	0,40
170000006021812	21-064-014-00002-00011	62000	PASTOS PERMANENTES DE 5 O MAS AÑOS-SIN VARIEDAD	S	0,41
170000006021814	21-064-014-00002-00003	62000	PASTOS PERMANENTES DE 5 O MAS AÑOS-SIN VARIEDAD	S	3,27
170000006021815	21-064-003-00007-00002	62000	PASTOS PERMANENTES DE 5 O MAS AÑOS-SIN VARIEDAD	S	0,06
170000006021816	21-064-003-00004-00003	62000	PASTOS PERMANENTES DE 5 O MAS AÑOS-SIN VARIEDAD	S	0,03
170000006021817	21-064-014-00008-00020	62000	PASTOS PERMANENTES DE 5 O MAS AÑOS-SIN VARIEDAD	S	30,13

(1) Superficie declarada admisible ajustada con la superficie comprometida.
 (2) Factor de penalización valorando el alcance para el tipo de compromiso.
 (3) Solicita agricultura y tiene compromisos vigentes.
 (4) Solicita ganadería y tiene compromisos vigentes.

Datos considerados para el Cálculo de la Carga Ganadera mínima y máxima del expediente**Recintos Determinados para el Cálculo de Garga Ganadera Mínima**

REF.	REFERENCIA SIGPAC	CULTIVO	DESCRIPCIÓN CULTIVO	S/R	SUP. PROPUESTA (ha)
170000006021818	21-064-002-00027-00024	62000	PASTOS PERMANENTES DE 5 O MAS AÑOS-SIN VARIEDAD	S	65,95
170000006021829	21-064-014-00002-00007	62000	PASTOS PERMANENTES DE 5 O MAS AÑOS-SIN VARIEDAD	S	4,07
170000006021832	21-064-007-00026-00002	62000	PASTOS PERMANENTES DE 5 O MAS AÑOS-SIN VARIEDAD	S	1,53
170000006021833	21-064-012-00006-00001	62000	PASTOS PERMANENTES DE 5 O MAS AÑOS-SIN VARIEDAD	S	0,74

Recintos Determinados para el Cálculo de Garga Ganadera Máxima

REF.	REFERENCIA SIGPAC	CULTIVO	DESCRIPCIÓN CULTIVO	S/R	SUP. PROPUESTA (ha)
-14426	21-064-005-00125-00021	62000	PASTOS PERMANENTES DE 5 O MAS AÑOS-SIN VARIEDAD	S	0,12
-14425	21-064-005-00125-00020	62000	PASTOS PERMANENTES DE 5 O MAS AÑOS-SIN VARIEDAD	S	0,18
5213811	21-064-014-00002-00001	62000	PASTOS PERMANENTES DE 5 O MAS AÑOS-SIN VARIEDAD	S	0,00
170000006021782	21-064-006-00007-00028	62000	PASTOS PERMANENTES DE 5 O MAS AÑOS-SIN VARIEDAD	S	4,91
170000006021783	21-064-006-00029-00001	62000	PASTOS PERMANENTES DE 5 O MAS AÑOS-SIN VARIEDAD	S	0,10
170000006021785	21-064-014-00008-00056	62000	PASTOS PERMANENTES DE 5 O MAS AÑOS-SIN VARIEDAD	S	13,81
170000006021786	21-064-002-00028-00001	62000	PASTOS PERMANENTES DE 5 O MAS AÑOS-SIN VARIEDAD	S	57,07
170000006021787	21-064-014-00002-00055	62000	PASTOS PERMANENTES DE 5 O MAS AÑOS-SIN VARIEDAD	S	0,07
170000006021788	21-064-018-00002-00006	62000	PASTOS PERMANENTES DE 5 O MAS AÑOS-SIN VARIEDAD	S	6,49
170000006021789	21-064-014-00002-00012	62000	PASTOS PERMANENTES DE 5 O MAS AÑOS-SIN VARIEDAD	S	0,12
170000006021790	21-064-004-00038-00002	62000	PASTOS PERMANENTES DE 5 O MAS AÑOS-SIN VARIEDAD	S	0,12
170000006021791	21-064-014-00002-00015	62000	PASTOS PERMANENTES DE 5 O MAS AÑOS-SIN VARIEDAD	S	0,56
170000006021792	21-064-004-00014-00001	62000	PASTOS PERMANENTES DE 5 O MAS AÑOS-SIN VARIEDAD	S	4,42
170000006021793	21-064-014-00002-00013	62000	PASTOS PERMANENTES DE 5 O MAS AÑOS-SIN VARIEDAD	S	0,98
170000006021794	21-064-004-00055-00014	62000	PASTOS PERMANENTES DE 5 O MAS AÑOS-SIN VARIEDAD	S	0,84
170000006021795	21-064-004-00038-00003	62000	PASTOS PERMANENTES DE 5 O MAS AÑOS-SIN VARIEDAD	S	0,14
170000006021796	21-064-005-00051-00003	62000	PASTOS PERMANENTES DE 5 O MAS AÑOS-SIN VARIEDAD	S	0,86
170000006021797	21-064-004-00057-00003	62000	PASTOS PERMANENTES DE 5 O MAS AÑOS-SIN VARIEDAD	S	21,75
170000006021798	21-064-005-00136-00003	62000	PASTOS PERMANENTES DE 5 O MAS AÑOS-SIN VARIEDAD	S	1,81
170000006021800	21-064-005-00173-00002	62000	PASTOS PERMANENTES DE 5 O MAS AÑOS-SIN VARIEDAD	S	0,72
170000006021801	21-064-005-00139-00001	62000	PASTOS PERMANENTES DE 5 O MAS AÑOS-SIN VARIEDAD	S	9,92
170000006021802	21-064-006-00008-00001	62000	PASTOS PERMANENTES DE 5 O MAS AÑOS-SIN VARIEDAD	S	0,84
170000006021803	21-064-006-00032-00007	62000	PASTOS PERMANENTES DE 5 O MAS AÑOS-SIN VARIEDAD	S	39,25
170000006021804	21-064-006-00031-00001	62000	PASTOS PERMANENTES DE 5 O MAS AÑOS-SIN VARIEDAD	S	13,82
170000006021805	21-064-006-00030-00006	62000	PASTOS PERMANENTES DE 5 O MAS AÑOS-SIN VARIEDAD	S	15,90
170000006021807	21-064-006-00008-00002	62000	PASTOS PERMANENTES DE 5 O MAS AÑOS-SIN VARIEDAD	S	4,03
170000006021808	21-064-005-00125-00017	62000	PASTOS PERMANENTES DE 5 O MAS AÑOS-SIN VARIEDAD	S	0,89
170000006021809	21-064-004-00055-00002	62000	PASTOS PERMANENTES DE 5 O MAS AÑOS-SIN VARIEDAD	S	58,05
170000006021810	21-064-003-00017-00002	62000	PASTOS PERMANENTES DE 5 O MAS AÑOS-SIN VARIEDAD	S	0,40
170000006021812	21-064-014-00002-00011	62000	PASTOS PERMANENTES DE 5 O MAS AÑOS-SIN VARIEDAD	S	0,41
170000006021814	21-064-014-00002-00003	62000	PASTOS PERMANENTES DE 5 O MAS AÑOS-SIN VARIEDAD	S	3,27
170000006021815	21-064-003-00007-00002	62000	PASTOS PERMANENTES DE 5 O MAS AÑOS-SIN VARIEDAD	S	0,06
170000006021816	21-064-003-00004-00003	62000	PASTOS PERMANENTES DE 5 O MAS AÑOS-SIN VARIEDAD	S	0,03
170000006021817	21-064-014-00008-00020	62000	PASTOS PERMANENTES DE 5 O MAS AÑOS-SIN VARIEDAD	S	30,13

Datos considerados para el Cálculo de la Carga Ganadera mínima y máxima del expediente

Recintos Determinados para el Cálculo de Garga Ganadera Máxima

<u>REF.</u>	<u>REFERENCIA SIGPAC</u>	<u>CULTIVO</u>	<u>DESCRIPCIÓN CULTIVO</u>	<u>S/R</u>	<u>SUP. PROPUESTA (ha)</u>
170000006021818	21-064-002-00027-00024	62000	PASTOS PERMANENTES DE 5 O MAS AÑOS-SIN VARIEDAD	S	65,95
170000006021829	21-064-014-00002-00007	62000	PASTOS PERMANENTES DE 5 O MAS AÑOS-SIN VARIEDAD	S	4,07
170000006021832	21-064-007-00026-00002	62000	PASTOS PERMANENTES DE 5 O MAS AÑOS-SIN VARIEDAD	S	1,53
170000006021833	21-064-012-00006-00001	62000	PASTOS PERMANENTES DE 5 O MAS AÑOS-SIN VARIEDAD	S	0,74

Incidencias de carga ganadera

INCIDENCIA DESCRIPCIÓN

- 224 La superficie de cruce total de productos de la agrupación Pastos permanentes sobre un mismo recinto en una misma solicitud, no puede superar la superficie total admisible de pastos.
Ref:5213811 Recinto:21-064-014-00002-001 Cultivo:62000 PASTOS PERMANENTES DE 5 O MAS AÑOS-SIN VARIEDAD Secano Superficie admisible de pastos del recinto según SIGPAC.:0 Suma de superficies de cruce netas declaradas para este recinto por el solicitante.:1 Exceso de superficie (Hectáreas):0,01
- 238 Recinto cuyo CAP declarado es mayor al CAP prevalente y no presenta alegación al SIGPAC.
Ref:5213811 Recinto:21-064-014-00002-001 Cultivo:62000 PASTOS PERMANENTES DE 5 O MAS AÑOS-SIN VARIEDAD Secano CAP prevalente:0 CAP declarado:100 Exceso de superficie (Hectáreas):0,01

INCIDENCIAS

INCIDENCIA DESCRIPCIÓN

- 224 La superficie de cruce total de productos de la agrupación Pastos permanentes sobre un mismo recinto en una misma solicitud, no puede superar la superficie total admisible de pastos.
Ref:5213811 Recinto:21-064-014-00002-001 Cultivo:62000 PASTOS PERMANENTES DE 5 O MAS AÑOS-SIN VARIEDAD Secano Superficie admisible de pastos del recinto según SIGPAC.:0 Suma de superficies de cruce netas declaradas para este recinto por el solicitante.:1 Exceso de superficie (Hectáreas):0,01
- 238 Recinto cuyo CAP declarado es mayor al CAP prevalente y no presenta alegación al SIGPAC.
Ref:5213811 Recinto:21-064-014-00002-001 Cultivo:62000 PASTOS PERMANENTES DE 5 O MAS AÑOS-SIN VARIEDAD Secano CAP prevalente:0 CAP declarado:100 Exceso de superficie (Hectáreas):0,01
- 247 Recinto cuyo CAP declarado es menor al CAP prevalente y no presenta alegación al SIGPAC.
Ref:5213812 Recinto:21-064-014-00002-007 Cultivo:62000 PASTOS PERMANENTES DE 5 O MAS AÑOS-SIN VARIEDAD Secano CAP prevalente: CAP declarado:
- 85042 No inscrito en un organismo de control y certificación ecológico (artículo 5-1 e), Orden 26 mayo 2015)
Explotación:ES21065000007 Especie:PORCINO
Explotación:ES21065000007 Especie:GALLINAS



(1) Superficie declarada admisible ajustada con la superficie comprometida.
(2) Factor de penalización valorando el alcance para el tipo de compromiso.
(3) Solicita agricultura y tiene compromisos vigentes.
(4) Solicita ganadería y tiene compromisos vigentes.

<u>APELLIDOS Y NOMBRE / RAZÓN SOCIAL</u>	<u>NIF</u>	<u>EXPEDIENTE</u>	<u>SOLICITA AGRICULT. (3)</u>	<u>SOLICITA GANADER. (4)</u>	<u>ANUALIDAD DE PAGO</u>
LAGUNA AGUILAR MANUEL	****9430*	1238484	SI	NO	

DATOS MANTENIMIENTO

RESUMEN DE UNIDADES

<u>Cód</u>	<u>GRUPO DE PAGO</u>	<u>Sup. Dec. Admisible (ha)</u>	<u>Sup. Comprometida (ha)</u>	<u>Sup. ajustada compromiso (1) (ha)</u>	<u>% sobredec.</u>	<u>SUP. PROPUESTA (ha)</u>	<u>Importe Declarado</u>	<u>Importe Topado</u>	<u>Importe Propuesto</u>	<u>Importe tras sobredec.</u>
	AGRICULTURA - SIN SUPERFICIE DETERMINADA	0,00		0,00	0,00	0,00	0,00	0,00	0,00	0,00
	TOTAL	0,00		0,00		0,00	0,00	0,00	0,00	0,00

APLICACIÓN DE REDUCCIONES Y SANCIONES

<u>AGRICULTURA</u>	<u>Importe Calculado</u>	<u>Importe prerreduc.</u>	<u>Admisibilidad y compromisos</u>	<u>Presentación tardía</u>	<u>Omisión declaración</u>	<u>Condicionabilidad</u>	<u>PROPUESTO</u>	<u>IMPORTE (Euros)</u>		
								<u>FEADER (Eje 2)</u>	<u>MAPA</u>	<u>CAGPDS</u>
	0,00	0,00	0,00	0,00	0,00	0,00	0,00	0,00	0,00	0,00
							TOTAL	0,00	0,00	0,00

DATOS AGRICULTURA

RESUMEN DE UNIDADES

<u>Cód</u>	<u>GRUPO DE PAGO</u>	<u>Sup. Dec. Admisible (ha)</u>	<u>Sup. Comprometida (ha)</u>	<u>Sup. ajustada compromiso (1) (ha)</u>	<u>% sobredec.</u>	<u>SUP. PROPUESTA (ha)</u>	<u>Importe Declarado</u>	<u>Importe Topado</u>	<u>Importe Propuesto</u>	<u>Importe tras sobredec.</u>
	AGRICULTURA - SIN SUPERFICIE DETERMINADA	0,00		0,00	0,00	0,00	0,00	0,00	0,00	0,00
	TOTAL	0,00		0,00		0,00	0,00	0,00	0,00	0,00

RESUMEN DE PAGOS

<u>Propuesto</u>	<u>PROPUESTO</u>	<u>IMPORTE (Euros)</u>		
		<u>FEADER (Eje 2)</u>	<u>MAPA</u>	<u>CAGPDS</u>
	0,00	0,00	0,00	0,00

APLICACIÓN DE REDUCCIONES Y SANCIONES

<u>Importe Calculado</u>	<u>Importe prerreduc.</u>	<u>Admisibilidad y compromisos</u>	<u>Presentación tardía</u>	<u>Omisión declaración</u>	<u>Condicionabilidad</u>	<u>PROPUESTO</u>	<u>IMPORTE (Euros)</u>			
							<u>FEADER (Eje 2)</u>	<u>MAPA</u>	<u>CAGPDS</u>	
0,00	0,00	0,00	0,00	0,00	0,00	0,00	0,00	0,00	0,00	
						TOTAL	0,00	0,00	0,00	0,00



(1) Superficie declarada admisible ajustada con la superficie comprometida.
 (2) Factor de penalización valorando el alcance para el tipo de compromiso.
 (3) Solicita agricultura y tiene compromisos vigentes.
 (4) Solicita ganadería y tiene compromisos vigentes.

<u>APELLIDOS Y NOMBRE / RAZÓN SOCIAL</u>	<u>NIF</u>	<u>EXPEDIENTE</u>	<u>SOLICITA AGRICULT. (3)</u>	<u>SOLICITA GANADER. (4)</u>	<u>ANUALIDAD DE PAGO</u>
LEON ALVAREZ JAVIER	****2733*	1104851	NO	SI	6ª

DATOS MANTENIMIENTO

IMPORTE POR ANUALIDAD

	<u>2015</u>	<u>2016</u>	<u>2017</u>	<u>2018</u>	<u>2019</u>	<u>2020</u>
IMPORTE MÁXIMO SUBVENCIONABLE	7.393,50 €	7.393,50 €	7.393,50 €	7.393,50 €	7.393,50 €	7.392,76 €
IMPORTE MEDIO DE TRANSFERENCIA (€/ha)	73,94 €	73,94 €	73,94 €	73,94 €	73,94 €	73,94 €

RESUMEN DE UNIDADES

<u>Cód</u>	<u>GRUPO DE PAGO</u>	<u>Sup. Dec. Admisible (ha)</u>	<u>Sup. Comprometida (ha)</u>	<u>Sup. ajustada compromiso (1) (ha)</u>	<u>% sobredec.</u>	<u>SUP. PROPUESTA (ha)</u>	<u>Importe Declarado</u>	<u>Importe Topado</u>	<u>Importe Propuesto</u>	<u>Importe tras sobredec.</u>
	GANADERÍA - SIN SUPERFICIE DETERMINADA	0,00		0,00	0,00	0,00	0,00	0,00	0,00	0,00
	TOTAL	0,00	99,99	0,00		0,00	0,00	0,00	0,00	0,00

APLICACIÓN DE REDUCCIONES Y SANCIONES

<u>GANADERÍA</u>	<u>Importe Calculado</u>	<u>Importe prereduc.</u>	<u>Admisibilidad y compromisos</u>	<u>Presentación tardía</u>	<u>Omisión declaración</u>	<u>Condicionabilidad</u>	<u>PROPUESTO</u>	<u>IMPORTE (Euros)</u>		
								<u>FEADER (Eje 2)</u>	<u>MAPA</u>	<u>CAGPDS</u>
	0,00	0,00	1,00	0,00	0,00	0,00	0,00	0,00	0,00	0,00
							TOTAL	0,00	0,00	0,00

DATOS GANADERÍA

RESUMEN DE UNIDADES

<u>Cód</u>	<u>GRUPO DE PAGO</u>	<u>Sup. Dec. Admisible (ha)</u>	<u>Sup. Comprometida (ha)</u>	<u>Sup. ajustada compromiso (1) (ha)</u>	<u>% sobredec.</u>	<u>SUP. PROPUESTA (ha)</u>	<u>Importe Declarado</u>	<u>Importe Topado</u>	<u>Importe Propuesto</u>	<u>Importe tras sobredec.</u>
	GANADERÍA - SIN SUPERFICIE DETERMINADA	0,00		0,00	0,00	0,00	0,00	0,00	0,00	0,00
	TOTAL	0,00	99,99	0,00		0,00	0,00	0,00	0,00	0,00

RESUMEN DE PAGOS

<u>Propuesto</u>	<u>IMPORTE (Euros)</u>			
	<u>PROPUESTO</u>	<u>FEADER (Eje 2)</u>	<u>MAPA</u>	<u>CAGPDS</u>
	0,00	0,00	0,00	0,00

APLICACIÓN DE REDUCCIONES Y SANCIONES

<u>Importe Calculado</u>	<u>Importe prereduc.</u>	<u>Admisibilidad y compromisos</u>	<u>Presentación tardía</u>	<u>Omisión declaración</u>	<u>Condicionabilidad</u>	<u>PROPUESTO</u>	<u>IMPORTE (Euros)</u>			
							<u>FEADER (Eje 2)</u>	<u>MAPA</u>	<u>CAGPDS</u>	
0,00	0,00	100,00	0,00	0,00	0,00	0,00	0,00	0,00	0,00	
						TOTAL	0,00	0,00	0,00	0,00

Datos considerados para el Cálculo de la Carga Ganadera mínima y máxima del expediente

<u>Explotación</u>	<u>Especie</u>	<u>Inscrito en Sipea y Admisible</u>	<u>Censo Medio Animales</u>	<u>Ugm Calculada para CG Mínima</u>	<u>Ugm Calculada para CG Máxima</u>
ES210310000175	BOVINA	SI	62,97	53,17	53,17
ES210310000175	OVINA	SI	16,80	2,52	2,52
				55,69	55,69

Superficie determinada para Cálculo Carga Ganadera Mínima: 0,00 ha

Superficie determinada para Cálculo Carga Ganadera Máxima: 99,99 ha

Carga Ganadera Mínima Expediente: 0,00 ugm/ha

Carga Ganadera Máxima Expediente: 0,56 ugm/ha

Los importes del Grupo de Pago de pastos de este expediente han sido ajustados por no llegar a la carga ganadera mínima de 0,3

Recintos Determinados para el Cálculo de Garga Ganadera Máxima

<u>REF.</u>	<u>REFERENCIA SIGPAC</u>	<u>CULTIVO</u>	<u>DESCRIPCIÓN CULTIVO</u>	<u>S/R</u>	<u>SUP. PROPUESTA (ha)</u>
-749173	21-031-006-00011-00014	62000	PASTOS PERMANENTES DE 5 O MAS AÑOS-SIN VARIEDAD	S	99,99

(1) Superficie declarada admisible ajustada con la superficie comprometida.
 (2) Factor de penalización valorando el alcance para el tipo de compromiso.
 (3) Solicita agricultura y tiene compromisos vigentes.
 (4) Solicita ganadería y tiene compromisos vigentes.

DETALLE DE REDUCCIONES Y SANCIONES POR INCUMPLIMIENTOS DE ADMISIBILIDAD Y COMPROMISOS

Tipo	Compromiso	Sup. Calculada	Sup. Incumpli.	Factor Alcance (2)	Coef. Línea Base	Coef. Acumulación	Coef. Reiteración	Importe Ayuda	Factor Sanción	Importe Sanción	Aplicado
B1	La carga ganadera del expediente no alcanza el umbral comprometido (requisito anexo 1, Orden 26 mayo 2015)	0,10	0,10	1,00	1,00	1,00	1,00	0,00 €	1,00	0,00 €	SI

INCIDENCIAS

INCIDENCIA DESCRIPCIÓN

- 85001 El recinto declarado no cumple con las normas de producción ecológica (artículo 5-1 e), Orden 26 mayo 2015)
Ref:-749173 Recinto:21-031-006-00011-014 Cultivo:62000 PASTOS PERMANENTES DE 5 O MAS AÑOS-SIN VARIEDAD Secano
- 85013 Superficie resuelta para el grupo de pago menor que la mínima requerida (requisito anexo 1, Orden 26 mayo 2015)
Sup. Resuelta:0 Grupo de Pago:PASTOS ASOCIADOS A GANADERÍA ECOLÓGICA
- 85016 La carga ganadera del expediente no alcanza el umbral comprometido (requisito anexo 1, Orden 26 mayo 2015)
Carga Ganadera Min.:0 Superficie:0 UGMs:55,69
- 85018 Expendiente sin grupos de pago válidos
- 85030 Expediente que no renueva el 80% del número de unidades comprometidas.
Sup. Determinada:0 Sup. Máx. Comprometida:100
- 85041 Expendiente sin grupos de pago válidos en agricultura y ganadería.



(1) Superficie declarada admisible ajustada con la superficie comprometida.
 (2) Factor de penalización valorando el alcance para el tipo de compromiso.
 (3) Solicita agricultura y tiene compromisos vigentes.
 (4) Solicita ganadería y tiene compromisos vigentes.

<u>APELLIDOS Y NOMBRE / RAZÓN SOCIAL</u>	<u>NIF</u>	<u>EXPEDIENTE</u>	<u>SOLICITA AGRICULT. (3)</u>	<u>SOLICITA GANADER. (4)</u>	<u>ANUALIDAD DE PAGO</u>
LEON ALVAREZ JOSE AUGUSTO	****0809*	1108433	NO	SI	6ª

DATOS MANTENIMIENTO

IMPORTE POR ANUALIDAD

	<u>2015</u>	<u>2016</u>	<u>2017</u>	<u>2018</u>	<u>2019</u>	<u>2020</u>
IMPORTE MÁXIMO SUBVENCIONABLE	10.946,49 €	10.946,49 €	10.931,27 €	10.931,27 €	10.931,27 €	10.931,27 €
IMPORTE MEDIO DE TRANSFERENCIA (€/ha)	56,38 €	56,38 €	56,38 €	56,38 €	56,38 €	56,38 €

RESUMEN DE UNIDADES

<u>Cód</u>	<u>GRUPO DE PAGO</u>	<u>Sup. Dec. Admisible (ha)</u>	<u>Sup. Comprometida (ha)</u>	<u>Sup. ajustada compromiso (1) (ha)</u>	<u>% sobredec.</u>	<u>SUP. PROPUESTA (ha)</u>	<u>Importe Declarado</u>	<u>Importe Topado</u>	<u>Importe Propuesto</u>	<u>Importe tras sobredec.</u>
63	PASTOS ASOCIADOS A GANADERÍA ECOLÓGICA	194,70		193,90	0,51	192,92	10.939,92	10.931,27	10.876,83	10.876,83
	TOTAL	194,70	193,90	193,90		192,92	10.939,92	10.931,27	10.876,83	10.876,83

APLICACIÓN DE REDUCCIONES Y SANCIONES

	<u>Importe Calculado</u>	<u>Importe prerreduc.</u>	<u>Admisibilidad y compromisos</u>	<u>Presentación tardía</u>	<u>Omisión declaración</u>	<u>Condicionabilidad</u>	<u>PROPUESTO</u>	<u>IMPORTE (Euros)</u>		
								<u>FEADER (Eje 2)</u>	<u>MAPA</u>	<u>CAGPDS</u>
GANADERÍA	10.876,83	10.876,83	0,00	0,00	0,00	0,00	10.876,83	8.157,62	1.169,26	1.549,95
TOTAL							10.876,83	8.157,62	1.169,26	1.549,95

RECINTOS PROPUESTOS

<u>REE.</u>	<u>REFERENCIA SIGPAC</u>	<u>CULTIVO</u>	<u>DESCRIPCIÓN CULTIVO</u>	<u>S/R</u>	<u>G.PAGO</u>	<u>PEND. MEDIA (%)</u>	<u>SUP. DEC. ADMISIBLE (ha)</u>	<u>SUP. COMPROM. (ha)</u>	<u>SUP. AJUSTADA COMPROM. (1) (ha)</u>	<u>SUP. CONY. SIGPAC (ha)</u>	<u>SUP. CERTIE. (ha)</u>	<u>SUP. CAMPO (ha)</u>	<u>SUP. CAMPO DETER. CULT. DECLARADO (ha)</u>	<u>SUP. DEC. REDUCIDA (ha)</u>	<u>SUP. PROPUESTA (ha)</u>
1700000007190198	21-031-006-00009-00026	62000	PASTOS PERMANENTES DE 5 O MAS AÑOS-SIN VARIEDAD	S	63	11,66	22,49	21,95	21,95		29,99			21,95	20,95
1700000007190199	21-031-006-00009-00047	62000	PASTOS PERMANENTES DE 5 O MAS AÑOS-SIN VARIEDAD	S	63	11,82	33,62	33,38	33,38		44,82			33,38	33,38
1700000007190201	21-031-006-00018-00003	62000	PASTOS PERMANENTES DE 5 O MAS AÑOS-SIN VARIEDAD	S	63	8,33	76,19	76,69	76,19		101,59			76,19	76,19
1700000007190202	21-031-006-00018-00011	62000	PASTOS PERMANENTES DE 5 O MAS AÑOS-SIN VARIEDAD	S	63	8,76	62,15	62,15	62,15		82,87			62,15	62,15
1700000007190203	21-031-006-00018-00012	62000	PASTOS PERMANENTES DE 5 O MAS AÑOS-SIN VARIEDAD	S	63	5,67	0,11	0,14	0,11		0,14			0,11	0,11
1700000007190204	21-031-006-00018-00013	62000	PASTOS PERMANENTES DE 5 O MAS AÑOS-SIN VARIEDAD	S	63	5,68	0,14	0,18	0,14		0,18			0,14	0,14

DATOS GANADERÍA

RESUMEN DE UNIDADES

<u>Cód</u>	<u>GRUPO DE PAGO</u>	<u>Sup. Dec. Admisible (ha)</u>	<u>Sup. Comprometida (ha)</u>	<u>Sup. ajustada compromiso (1) (ha)</u>	<u>% sobredec.</u>	<u>SUP. PROPUESTA (ha)</u>	<u>Importe Declarado</u>	<u>Importe Topado</u>	<u>Importe Propuesto</u>	<u>Importe tras sobredec.</u>
63	PASTOS ASOCIADOS A GANADERÍA ECOLÓGICA	194,70		193,90	0,51	192,92	10.939,92	10.931,27	10.876,83	10.876,83
	TOTAL	194,70	193,90	193,90		192,92	10.939,92	10.931,27	10.876,83	10.876,83

RESUMEN DE PAGOS

	<u>PROPUESTO</u>	<u>IMPORTE (Euros)</u>		
		<u>FEADER (Eje 2)</u>	<u>MAPA</u>	<u>CAGPDS</u>
Propuesto a pagar	10.876,83	8.157,62	1.169,26	1.549,95

APLICACIÓN DE REDUCCIONES Y SANCIONES

	<u>Importe Calculado</u>	<u>Importe prerreduc.</u>	<u>Admisibilidad y compromisos</u>	<u>Presentación tardía</u>	<u>Omisión declaración</u>	<u>Condicionabilidad</u>	<u>PROPUESTO</u>	<u>IMPORTE (Euros)</u>		
								<u>FEADER (Eje 2)</u>	<u>MAPA</u>	<u>CAGPDS</u>
	10.876,83	10.876,83	0,00	0,00	0,00	0,00	10.876,83	8.157,62	1.169,26	1.549,95
TOTAL							10.876,83	8.157,62	1.169,26	1.549,95



(1) Superficie declarada admisible ajustada con la superficie comprometida.
 (2) Factor de penalización valorando el alcance para el tipo de compromiso.
 (3) Solicita agricultura y tiene compromisos vigentes.
 (4) Solicita ganadería y tiene compromisos vigentes.

Datos considerados para el Cálculo de la Carga Ganadera mínima y máxima del expediente

Explotación	Especie	Inscrito en Sipea y Admisible	Censo Medio Animales	Ugm Calculada para CG Mínima	Ugm Calculada para CG Máxima
ES210310000029	BOVINA	SI	79,13	72,47	72,47
ES210310000029	CABALLAR	NO	2,00	0,00	2,00
ES210310000029	PORCINO	NO	3,68	0,00	1,10
ES210310000174	BOVINA	SI	124,51	102,30	102,30
ES210310000174	PORCINO	NO	15,12	0,00	4,54
ES210310000179	PORCINO	NO	175,67	0,00	52,70
				174,77	235,11

Superficie determinada para Cálculo Carga Ganadera Mínima: 297,55 ha

Superficie determinada para Cálculo Carga Ganadera Máxima: 297,56 ha

Carga Ganadera Mínima Expediente: 0,59 ugm/ha

Carga Ganadera Máxima Expediente: 0,79 ugm/ha

Recintos Determinados para el Cálculo de Garga Ganadera Mínima

REF.	REFERENCIA SIGPAC	CULTIVO	DESCRIPCIÓN CULTIVO	S/R	SUP. PROPUESTA (ha)
-543742	21-031-006-00006-00050	62000	PASTOS PERMANENTES DE 5 O MAS AÑOS-SIN VARIEDAD	S	0,54
170000007190196	21-031-006-00008-00002	62000	PASTOS PERMANENTES DE 5 O MAS AÑOS-SIN VARIEDAD	S	10,28
170000007190197	21-031-006-00008-00003	62000	PASTOS PERMANENTES DE 5 O MAS AÑOS-SIN VARIEDAD	S	5,59
170000007190198	21-031-006-00009-00026	62000	PASTOS PERMANENTES DE 5 O MAS AÑOS-SIN VARIEDAD	S	20,95
170000007190199	21-031-006-00009-00047	62000	PASTOS PERMANENTES DE 5 O MAS AÑOS-SIN VARIEDAD	S	33,62
170000007190201	21-031-006-00018-00003	62000	PASTOS PERMANENTES DE 5 O MAS AÑOS-SIN VARIEDAD	S	76,19
170000007190202	21-031-006-00018-00011	62000	PASTOS PERMANENTES DE 5 O MAS AÑOS-SIN VARIEDAD	S	62,15
170000007190203	21-031-006-00018-00012	62000	PASTOS PERMANENTES DE 5 O MAS AÑOS-SIN VARIEDAD	S	0,11
170000007190204	21-031-006-00018-00013	62000	PASTOS PERMANENTES DE 5 O MAS AÑOS-SIN VARIEDAD	S	0,14
170000007190205	21-031-004-00004-00003	62000	PASTOS PERMANENTES DE 5 O MAS AÑOS-SIN VARIEDAD	S	1,93
170000007190207	21-031-004-00004-00021	62000	PASTOS PERMANENTES DE 5 O MAS AÑOS-SIN VARIEDAD	S	0,06
170000007190208	21-031-004-00002-00008	62000	PASTOS PERMANENTES DE 5 O MAS AÑOS-SIN VARIEDAD	S	0,90
170000007190209	21-031-004-00002-00004	62000	PASTOS PERMANENTES DE 5 O MAS AÑOS-SIN VARIEDAD	S	2,67
170000007190210	21-031-006-00006-00011	62000	PASTOS PERMANENTES DE 5 O MAS AÑOS-SIN VARIEDAD	S	0,66
170000007190211	21-031-004-00002-00005	62000	PASTOS PERMANENTES DE 5 O MAS AÑOS-SIN VARIEDAD	S	10,19
170000007190213	21-031-006-00005-00001	62000	PASTOS PERMANENTES DE 5 O MAS AÑOS-SIN VARIEDAD	S	0,37
170000007190215	21-031-004-00002-00003	62000	PASTOS PERMANENTES DE 5 O MAS AÑOS-SIN VARIEDAD	S	1,52
170000007190216	21-031-004-00003-00001	62000	PASTOS PERMANENTES DE 5 O MAS AÑOS-SIN VARIEDAD	S	19,86
170000007190218	21-031-004-00004-00019	62000	PASTOS PERMANENTES DE 5 O MAS AÑOS-SIN VARIEDAD	S	0,06
170000007190220	21-031-006-00006-00028	62000	PASTOS PERMANENTES DE 5 O MAS AÑOS-SIN VARIEDAD	S	24,99
170000007190222	21-031-006-00006-00002	62000	PASTOS PERMANENTES DE 5 O MAS AÑOS-SIN VARIEDAD	S	20,46
170000007190223	21-031-006-00006-00006	62000	PASTOS PERMANENTES DE 5 O MAS AÑOS-SIN VARIEDAD	S	0,36
170000007190224	21-031-006-00006-00048	62000	PASTOS PERMANENTES DE 5 O MAS AÑOS-SIN VARIEDAD	S	3,10
170000007190225	21-031-006-00006-00049	62000	PASTOS PERMANENTES DE 5 O MAS AÑOS-SIN VARIEDAD	S	0,67
170000007190229	21-031-006-00006-00005	62000	PASTOS PERMANENTES DE 5 O MAS AÑOS-SIN VARIEDAD	S	0,06
170000007190230	21-031-006-00006-00007	62000	PASTOS PERMANENTES DE 5 O MAS AÑOS-SIN VARIEDAD	S	0,12

Recintos Determinados para el Cálculo de Garga Ganadera Máxima

REF.	REFERENCIA SIGPAC	CULTIVO	DESCRIPCIÓN CULTIVO	S/R	SUP. PROPUESTA (ha)
-543742	21-031-006-00006-00050	62000	PASTOS PERMANENTES DE 5 O MAS AÑOS-SIN VARIEDAD	S	0,54
170000007190196	21-031-006-00008-00002	62000	PASTOS PERMANENTES DE 5 O MAS AÑOS-SIN VARIEDAD	S	10,28

(1) Superficie declarada admisible ajustada con la superficie comprometida.
 (2) Factor de penalización valorando el alcance para el tipo de compromiso.
 (3) Solicita agricultura y tiene compromisos vigentes.
 (4) Solicita ganadería y tiene compromisos vigentes.

Datos considerados para el Cálculo de la Carga Ganadera mínima y máxima del expediente**Recintos Determinados para el Cálculo de Garga Ganadera Máxima**

REF.	REFERENCIA SIGPAC	CULTIVO	DESCRIPCIÓN CULTIVO	S/R	SUP. PROPUESTA (ha)
170000007190197	21-031-006-00008-00003	62000	PASTOS PERMANENTES DE 5 O MAS AÑOS-SIN VARIEDAD	S	5,59
170000007190198	21-031-006-00009-00026	62000	PASTOS PERMANENTES DE 5 O MAS AÑOS-SIN VARIEDAD	S	20,95
170000007190199	21-031-006-00009-00047	62000	PASTOS PERMANENTES DE 5 O MAS AÑOS-SIN VARIEDAD	S	33,62
170000007190201	21-031-006-00018-00003	62000	PASTOS PERMANENTES DE 5 O MAS AÑOS-SIN VARIEDAD	S	76,19
170000007190202	21-031-006-00018-00011	62000	PASTOS PERMANENTES DE 5 O MAS AÑOS-SIN VARIEDAD	S	62,15
170000007190203	21-031-006-00018-00012	62000	PASTOS PERMANENTES DE 5 O MAS AÑOS-SIN VARIEDAD	S	0,11
170000007190204	21-031-006-00018-00013	62000	PASTOS PERMANENTES DE 5 O MAS AÑOS-SIN VARIEDAD	S	0,14
170000007190205	21-031-004-00004-00003	62000	PASTOS PERMANENTES DE 5 O MAS AÑOS-SIN VARIEDAD	S	1,93
170000007190207	21-031-004-00004-00021	62000	PASTOS PERMANENTES DE 5 O MAS AÑOS-SIN VARIEDAD	S	0,06
170000007190208	21-031-004-00002-00008	62000	PASTOS PERMANENTES DE 5 O MAS AÑOS-SIN VARIEDAD	S	0,90
170000007190209	21-031-004-00002-00004	62000	PASTOS PERMANENTES DE 5 O MAS AÑOS-SIN VARIEDAD	S	2,67
170000007190210	21-031-006-00006-00011	62000	PASTOS PERMANENTES DE 5 O MAS AÑOS-SIN VARIEDAD	S	0,67
170000007190211	21-031-004-00002-00005	62000	PASTOS PERMANENTES DE 5 O MAS AÑOS-SIN VARIEDAD	S	10,19
170000007190213	21-031-006-00005-00001	62000	PASTOS PERMANENTES DE 5 O MAS AÑOS-SIN VARIEDAD	S	0,37
170000007190215	21-031-004-00002-00003	62000	PASTOS PERMANENTES DE 5 O MAS AÑOS-SIN VARIEDAD	S	1,52
170000007190216	21-031-004-00003-00001	62000	PASTOS PERMANENTES DE 5 O MAS AÑOS-SIN VARIEDAD	S	19,86
170000007190218	21-031-004-00004-00019	62000	PASTOS PERMANENTES DE 5 O MAS AÑOS-SIN VARIEDAD	S	0,06
170000007190220	21-031-006-00006-00028	62000	PASTOS PERMANENTES DE 5 O MAS AÑOS-SIN VARIEDAD	S	24,99
170000007190222	21-031-006-00006-00002	62000	PASTOS PERMANENTES DE 5 O MAS AÑOS-SIN VARIEDAD	S	20,46
170000007190223	21-031-006-00006-00006	62000	PASTOS PERMANENTES DE 5 O MAS AÑOS-SIN VARIEDAD	S	0,36
170000007190224	21-031-006-00006-00048	62000	PASTOS PERMANENTES DE 5 O MAS AÑOS-SIN VARIEDAD	S	3,10
170000007190225	21-031-006-00006-00049	62000	PASTOS PERMANENTES DE 5 O MAS AÑOS-SIN VARIEDAD	S	0,67
170000007190229	21-031-006-00006-00005	62000	PASTOS PERMANENTES DE 5 O MAS AÑOS-SIN VARIEDAD	S	0,06
170000007190230	21-031-006-00006-00007	62000	PASTOS PERMANENTES DE 5 O MAS AÑOS-SIN VARIEDAD	S	0,12

Incidencias de carga ganadera**INCIDENCIA DESCRIPCIÓN**

- 225 La superficie de cruce total de productos de la agrupación Pastos permanentes sobre un mismo recinto en el conjunto de las solicitudes, no puede superar la superficie total admisible de pastos
Ref:170000007190198 Recinto:21-031-006-00009-026 Cultivo:62000 PASTOS PERMANENTES DE 5 O MAS AÑOS-SIN VARIEDAD Secano Superficie admisible de pastos del recinto según SIGPAC.:16974 Suma de superficies de cruce netas declaradas para este recinto por todos los solicitantes.:17128 Exceso de superficie (Hectáreas):1,54

INCIDENCIAS**INCIDENCIA DESCRIPCIÓN**

- 225 La superficie de cruce total de productos de la agrupación Pastos permanentes sobre un mismo recinto en el conjunto de las solicitudes, no puede superar la superficie total admisible de pastos
Ref:170000007190198 Recinto:21-031-006-00009-026 Cultivo:62000 PASTOS PERMANENTES DE 5 O MAS AÑOS-SIN VARIEDAD Secano Superficie admisible de pastos del recinto según SIGPAC.:16974 Suma de superficies de cruce netas declaradas para este recinto por todos los solicitantes.:17128 Exceso de superficie (Hectáreas):1,54
- 85042 No inscrito en un organismo de control y certificación ecológico (artículo 5-1 e), Orden 26 mayo 2015)
Explotación:ES21031000029 Especie:CABALLAR
Explotación:ES21031000029 Especie:PORCINO
Explotación:ES210310000174 Especie:PORCINO
Explotación:ES210310000179 Especie:PORCINO

<u>APELLIDOS Y NOMBRE / RAZÓN SOCIAL</u>	<u>NIF</u>	<u>EXPEDIENTE</u>	<u>SOLICITA AGRICULT. (3)</u>	<u>SOLICITA GANADER. (4)</u>	<u>ANUALIDAD DE PAGO</u>
LIÑAN MARTIN ANA MARIA	****0040*	1145672	SI	SI	6ª

DATOS MANTENIMIENTO

IMPORTE POR ANUALIDAD

	<u>2015</u>	<u>2016</u>	<u>2017</u>	<u>2018</u>	<u>2019</u>	<u>2020</u>
IMPORTE MÁXIMO SUBVENCIONABLE	9.940,17 €	9.940,17 €	9.129,02 €	9.129,02 €	9.129,02 €	9.129,02 €
IMPORTE MEDIO DE TRANSFERENCIA (€/ha)	117,90 €	117,90 €	117,90 €	117,90 €	117,90 €	117,90 €

RESUMEN DE UNIDADES

<u>Cód</u>	<u>GRUPO DE PAGO</u>	<u>Sup. Dec. Admisible (ha)</u>	<u>Sup. Comprometida (ha)</u>	<u>Sup. ajustada compromiso (1) (ha)</u>	<u>% sobredec.</u>	<u>SUP. PROPUESTA (ha)</u>	<u>Importe Declarado</u>	<u>Importe Topado</u>	<u>Importe Propuesto</u>	<u>Importe tras sobredec.</u>
59	HERBÁCEOS	45,39		41,38	0,00	41,38	6.255,41	6.195,75	6.195,75	6.195,75
63	PASTOS ASOCIADOS A GANADERÍA ECOLÓGICA	40,71		36,05	0,00	36,05	2.961,51	2.933,27	2.933,27	2.933,27
TOTAL		86,10	77,43	77,43		77,43	9.216,92	9.129,02	9.129,02	9.129,02

APLICACIÓN DE REDUCCIONES Y SANCIONES

	<u>Importe Calculado</u>	<u>Importe prerreduc.</u>	<u>Admisibilidad y compromisos</u>	<u>Presentación tardía</u>	<u>Omisión declaración</u>	<u>Condicionabilidad</u>	<u>PROPUESTO</u>	<u>IMPORTE (Euros)</u>		
								<u>FEADER (Eje 2)</u>	<u>MAPA</u>	<u>CAGPDS</u>
AGRICULTURA	6.195,75	6.195,75	0,00	0,00	0,00	0,00	6.195,75	4.646,81	666,04	882,90
GANADERÍA	2.933,27	2.933,27	0,00	0,00	0,00	0,00	2.933,27	2.199,95	315,33	417,99
TOTAL							9.129,02	2.199,95	315,33	417,99

RECINTOS PROPUESTOS

<u>REF.</u>	<u>REFERENCIA SIGPAC</u>	<u>CULTIVO DESCRIPCIÓN CULTIVO</u>	<u>S/R</u>	<u>G.PAGO</u>	<u>PEND. MEDIA (%)</u>	<u>SUP. DEC. ADMISIBLE (ha)</u>	<u>SUP. COMPROM. (ha)</u>	<u>SUP. AJUSTADA COMPROM. (1) (ha)</u>	<u>SUP. CONV. SIGPAC (ha)</u>	<u>SUP. CERTIF. (ha)</u>	<u>SUP. CAMPO (ha)</u>	<u>SUP. CAMPO DETER. CULT. DECLARADO (ha)</u>	<u>SUP. DEC. REDUCIDA (ha)</u>	<u>SUP. PROPUESTA (ha)</u>
1700000006702167	21-040-008-00001-00001	63000 PASTOS DE MENOS DE 5 AÑOS-SIN VARIEDAD	S	63	5,40	0,15	59,39	0,15		0,15			0,15	0,15
1700000006702168	21-040-008-00001-00001	63000 PASTOS DE MENOS DE 5 AÑOS-SIN VARIEDAD	S	63	5,40	18,57	59,39	18,57		18,58			18,57	18,57
1700000006702169	21-040-008-00001-00001	63000 PASTOS DE MENOS DE 5 AÑOS-SIN VARIEDAD	S	63	5,40	2,32	59,39	2,32		2,32			2,32	2,32
1700000006702170	21-040-008-00001-00001	63000 PASTOS DE MENOS DE 5 AÑOS-SIN VARIEDAD	S	63	5,40	1,16	59,39	1,16		1,16			1,16	1,16
1700000006702171	21-040-008-00002-00002	8000 AVENA-SIN VARIEDAD	S	59	3,69	24,51	24,86	24,17		24,51			24,17	24,17
1700000006702172	21-040-008-00002-00002	63000 PASTOS DE MENOS DE 5 AÑOS-SIN VARIEDAD	S	63	3,69	0,70	24,86	0,69		0,70			0,69	0,69
1700000006702173	21-040-008-00001-00006	62000 PASTOS PERMANENTES DE 5 O MAS AÑOS-SIN VARIEDAD	S	63	8,64	1,52	0,06	0,06		1,52			0,06	0,06
1700000006702174	21-040-008-00001-00001	63000 PASTOS DE MENOS DE 5 AÑOS-SIN VARIEDAD	S	63	5,40	3,73	59,39	3,73		3,73			3,73	3,73
1700000006702177	21-040-008-00001-00001	63000 PASTOS DE MENOS DE 5 AÑOS-SIN VARIEDAD	S	63	5,40	5,67	59,39	5,67		5,67			5,67	5,67
1700000006702178	21-040-008-00001-00001	8000 AVENA-SIN VARIEDAD	S	59	5,40	20,88	59,39	20,88		20,88			20,88	20,88
1700000006702179	21-040-008-00001-00001	63000 PASTOS DE MENOS DE 5 AÑOS-SIN VARIEDAD	S	63	5,40	6,89	59,39	6,89		6,90			6,89	6,89

DATOS AGRICULTURA

RESUMEN DE UNIDADES


<u>Cód</u>	<u>GRUPO DE PAGO</u>	<u>Sup. Dec. Admisible (ha)</u>	<u>Sup. Comprometida (ha)</u>	<u>Sup. ajustada compromiso (1) (ha)</u>	<u>% sobredec.</u>	<u>SUP. PROPUESTA (ha)</u>	<u>Importe Declarado</u>	<u>Importe Topado</u>	<u>Importe Propuesto</u>	<u>Importe tras sobredec.</u>
59	HERBÁCEOS	45,39		41,38	0,00	41,38	6.255,41	6.195,75	6.195,75	6.195,75
TOTAL		45,39	77,43	41,38		41,38	6.255,41	6.195,75	6.195,75	6.195,75

RESUMEN DE PAGOS

	<u>PROPUESTO</u>	<u>FEADER (Eje 2)</u>	<u>MAPA</u>	<u>CAGPDS</u>
Propuesto a pagar	6.195,75	4.646,81	666,04	882,90

APLICACIÓN DE REDUCCIONES Y SANCIONES

<u>Importe Calculado</u>	<u>Importe prerreduc.</u>	<u>Admisibilidad y compromisos</u>	<u>Presentación tardía</u>	<u>Omisión declaración</u>	<u>Condicionabilidad</u>	<u>PROPUESTO</u>	<u>IMPORTE (Euros)</u>			
							<u>FEADER (Eje 2)</u>	<u>MAPA</u>	<u>CAGPDS</u>	
6.195,75	6.195,75	0,00	0,00	0,00	0,00	6.195,75	4.646,81	666,04	882,90	
TOTAL							6.195,75	4.646,81	666,04	882,90



(1) Superficie declarada admisible ajustada con la superficie comprometida.
 (2) Factor de penalización valorando el alcance para el tipo de compromiso.
 (3) Solicita agricultura y tiene compromisos vigentes.
 (4) Solicita ganadería y tiene compromisos vigentes.

INCIDENCIAS

INCIDENCIA DESCRIPCIÓN

75022 No autoriza a que, en caso de la devolución por la entidad financiera (retrocesión bancaria) del pago en la cuenta corriente consignada en la solicitud y que está debidamente registrada en el sistema contable GIRO de la Junta de Andalucía, se proceda al pago en cualquier otra cuenta corriente de la titularidad del solicitante vigente en dicho sistema contable.

DATOS GANADERÍA

RESUMEN DE UNIDADES

Cód	GRUPO DE PAGO	Sup. Dec. Admisible (ha)	Sup. Comprometida (ha)	Sup. ajustada compromiso (1) (ha)	% sobredec.	SUP. PROPUESTA (ha)	Importe Declarado	Importe Topado	Importe Propuesto	Importe tras sobredec.
63	PASTOS ASOCIADOS A GANADERÍA ECOLÓGICA	40,71		36,05	0,00	36,05	2.961,51	2.933,27	2.933,27	2.933,27
	TOTAL	40,71	77,43	36,05		36,05	2.961,51	2.933,27	2.933,27	2.933,27

RESUMEN DE PAGOS

IMPORTE (Euros)				
PROPUESTO				
	FEADER (Eje 2)	MAPA	CAGPDS	
Propuesto a pagar	2.933,27	2.199,95	315,33	417,99

APLICACIÓN DE REDUCCIONES Y SANCIONES

IMPORTE (Euros)									
Importe Calculado	Importe prereduc.	Admisibilidad y compromisos	Presentación tardía	Omisión declaración	Condicionalidad	PROPUESTO	FEADER (Eje 2)	MAPA	CAGPDS
2.933,27	2.933,27	0,00	0,00	0,00	0,00	2.933,27	2.199,95	315,33	417,99
TOTAL						2.933,27	2.199,95	315,33	417,99

Datos considerados para el Cálculo de la Carga Ganadera mínima y máxima del expediente

Explotación	Especie	Inscrito en Sipea y Admisible	Censo Medio Animales	Ugm Calculada para CG Mínima	Ugm Calculada para CG Máxima
ES210400000160	BOVINA	SI	14,34	13,96	13,96
				13,96	13,96

Superficie determinada para Cálculo Carga Ganadera Mínima: 40,85 ha

Superficie determinada para Cálculo Carga Ganadera Máxima: 40,85 ha

Carga Ganadera Mínima Expediente: 0,34 ugm/ha

Carga Ganadera Máxima Expediente: 0,34 ugm/ha

Recintos Determinados para el Cálculo de Garga Ganadera Mínima

REF.	REFERENCIA SIGPAC	CULTIVO	DESCRIPCIÓN CULTIVO	S/R	SUP. PROPUESTA (ha)
1700000006702167	21-040-008-00001-00001	63000	PASTOS DE MENOS DE 5 AÑOS-SIN VARIEDAD	S	0,15
1700000006702168	21-040-008-00001-00001	63000	PASTOS DE MENOS DE 5 AÑOS-SIN VARIEDAD	S	18,57
1700000006702169	21-040-008-00001-00001	63000	PASTOS DE MENOS DE 5 AÑOS-SIN VARIEDAD	S	2,32
1700000006702170	21-040-008-00001-00001	63000	PASTOS DE MENOS DE 5 AÑOS-SIN VARIEDAD	S	1,16
1700000006702172	21-040-008-00002-00002	63000	PASTOS DE MENOS DE 5 AÑOS-SIN VARIEDAD	S	0,70
1700000006702173	21-040-008-00001-00006	62000	PASTOS PERMANENTES DE 5 O MAS AÑOS-SIN VARIEDAD	S	1,52
1700000006702174	21-040-008-00001-00001	63000	PASTOS DE MENOS DE 5 AÑOS-SIN VARIEDAD	S	3,73
1700000006702176	21-040-008-00001-00005	62000	PASTOS PERMANENTES DE 5 O MAS AÑOS-SIN VARIEDAD	S	0,14
1700000006702177	21-040-008-00001-00001	63000	PASTOS DE MENOS DE 5 AÑOS-SIN VARIEDAD	S	5,67
1700000006702179	21-040-008-00001-00001	63000	PASTOS DE MENOS DE 5 AÑOS-SIN VARIEDAD	S	6,89

Recintos Determinados para el Cálculo de Garga Ganadera Máxima

REF.	REFERENCIA SIGPAC	CULTIVO	DESCRIPCIÓN CULTIVO	S/R	SUP. PROPUESTA (ha)
1700000006702167	21-040-008-00001-00001	63000	PASTOS DE MENOS DE 5 AÑOS-SIN VARIEDAD	S	0,15
1700000006702168	21-040-008-00001-00001	63000	PASTOS DE MENOS DE 5 AÑOS-SIN VARIEDAD	S	18,57
1700000006702169	21-040-008-00001-00001	63000	PASTOS DE MENOS DE 5 AÑOS-SIN VARIEDAD	S	2,32
1700000006702170	21-040-008-00001-00001	63000	PASTOS DE MENOS DE 5 AÑOS-SIN VARIEDAD	S	1,16
1700000006702172	21-040-008-00002-00002	63000	PASTOS DE MENOS DE 5 AÑOS-SIN VARIEDAD	S	0,70
1700000006702173	21-040-008-00001-00006	62000	PASTOS PERMANENTES DE 5 O MAS AÑOS-SIN VARIEDAD	S	1,52
1700000006702174	21-040-008-00001-00001	63000	PASTOS DE MENOS DE 5 AÑOS-SIN VARIEDAD	S	3,73
1700000006702176	21-040-008-00001-00005	62000	PASTOS PERMANENTES DE 5 O MAS AÑOS-SIN VARIEDAD	S	0,14
1700000006702177	21-040-008-00001-00001	63000	PASTOS DE MENOS DE 5 AÑOS-SIN VARIEDAD	S	5,67
1700000006702179	21-040-008-00001-00001	63000	PASTOS DE MENOS DE 5 AÑOS-SIN VARIEDAD	S	6,89

(1) Superficie declarada admisible ajustada con la superficie comprometida.
 (2) Factor de penalización valorando el alcance para el tipo de compromiso.
 (3) Solicita agricultura y tiene compromisos vigentes.
 (4) Solicita ganadería y tiene compromisos vigentes.

Datos considerados para el Cálculo de la Carga Ganadera mínima y máxima del expediente

INCIDENCIAS

INCIDENCIA DESCRIPCIÓN

- | | |
|-------|----------------------------------------------------------------------------------------------------------------------------------------------------------------------------------------------------------------------------------------------------------------------------------------------------------------------------------------------------------------------------|
| 75022 | No autoriza a que, en caso de la devolución por la entidad financiera (retrocesión bancaria) del pago en la cuenta corriente consignada en la solicitud y que está debidamente registrada en el sistema contable GIRO de la Junta de Andalucía, se proceda al pago en cualquier otra cuenta corriente de la titularidad del solicitante vigente en dicho sistema contable. |
| 85031 | Solicita recinto que no está comprometido para la operación.
Ref:1700000006702176 Recinto:21-040-008-00001-005 Cultivo:62000 PASTOS PERMANENTES DE 5 O MAS AÑOS-SIN VARIEDAD Secano |
| 85042 | No inscrito en un organismo de control y certificación ecológico (artículo 5-1 e), Orden 26 mayo 2015)
Explotación:ES210400002138 Especie:CABALLAR |



<u>APELLIDOS Y NOMBRE / RAZÓN SOCIAL</u>	<u>NIF</u>	<u>EXPEDIENTE</u>	<u>SOLICITA AGRICULT. (3)</u>	<u>SOLICITA GANADER. (4)</u>	<u>ANUALIDAD DE PAGO</u>
LOBO GARCIA SERGIO	****3568*	1246085	NO	SI	6ª

DATOS MANTENIMIENTO

IMPORTE POR ANUALIDAD

	<u>2015</u>	<u>2016</u>	<u>2017</u>	<u>2018</u>	<u>2019</u>	<u>2020</u>
IMPORTE MÁXIMO SUBVENCIONABLE	0,00 €	0,00 €	0,00 €	0,00 €	1.828,66 €	1.828,66 €
IMPORTE MEDIO DE TRANSFERENCIA (€/ha)	0,00 €	0,00 €	0,00 €	0,00 €	82,15 €	82,15 €

RESUMEN DE UNIDADES

<u>Cód</u>	<u>GRUPO DE PAGO</u>	<u>Sup. Dec. Admisible (ha)</u>	<u>Sup. Comprometida (ha)</u>	<u>Sup. ajustada compromiso (1) (ha)</u>	<u>% sobredec.</u>	<u>SUP. PROPUESTA (ha)</u>	<u>Importe Declarado</u>	<u>Importe Topado</u>	<u>Importe Propuesto</u>	<u>Importe tras sobredec.</u>
63	PASTOS ASOCIADOS A GANADERÍA ECOLÓGICA	26,26		22,26	0,00	22,26	1.828,66	1.828,66	1.828,66	1.828,66
TOTAL		26,26	22,26	22,26		22,26	1.828,66	1.828,66	1.828,66	1.828,66

APLICACIÓN DE REDUCCIONES Y SANCIONES

	<u>Importe Calculado</u>	<u>Importe prerreduc.</u>	<u>Admisibilidad y compromisos</u>	<u>Presentación tardía</u>	<u>Omisión declaración</u>	<u>Condicionabilidad</u>	<u>PROPUESTO</u>	<u>IMPORTE (Euros)</u>		
								<u>FEADER (Eje 2)</u>	<u>MAPA</u>	<u>CAGPDS</u>
GANADERÍA	1.828,66	1.828,66	0,00	0,00	0,00	0,00	1.828,66	1.371,50	196,58	260,58
TOTAL							1.828,66	1.371,50	196,58	260,58

RECINTOS PROPUESTOS

<u>REE</u>	<u>REFERENCIA SIGPAC</u>	<u>CULTIVO DESCRIPCIÓN CULTIVO</u>	<u>S/R</u>	<u>G.PAGO</u>	<u>PEND. MEDIA (%)</u>	<u>SUP. DEC. (ha)</u>	<u>SUP. COMPROM. (ha)</u>	<u>SUP. AJUSTADA COMPROM. (1) (ha)</u>	<u>SUP. CONY. SIGPAC (ha)</u>	<u>SUP. CERTIE. (ha)</u>	<u>SUP. CAMPO (ha)</u>	<u>SUP. CAMPO DETER. CULT. DECLARADO (ha)</u>	<u>SUP. DEC. REDUCIDA (ha)</u>	<u>SUP. PROPUESTA (ha)</u>
1700000005227843	21-008-003-00013-00003	62000 PASTOS PERMANENTES DE 5 O MAS AÑOS-SIN VARIEDAD	S	63	27,19	2,75	1,59	1,53		6,12			1,53	1,53
1700000005227848	21-008-003-00013-00003	62000 PASTOS PERMANENTES DE 5 O MAS AÑOS-SIN VARIEDAD	S	63	27,19	0,10	1,59	0,06		0,22			0,06	0,06
1700000005227849	21-008-003-00071-00004	62000 PASTOS PERMANENTES DE 5 O MAS AÑOS-SIN VARIEDAD	S	63	4,43	1,45	1,40	1,40		1,45			1,40	1,40
1700000005227850	21-008-003-00070-00001	62000 PASTOS PERMANENTES DE 5 O MAS AÑOS-SIN VARIEDAD	S	63	5,60	0,73	0,73	0,73		0,97			0,73	0,73
1700000005227851	21-008-003-00066-00005	62000 PASTOS PERMANENTES DE 5 O MAS AÑOS-SIN VARIEDAD	S	63	15,21	6,02	5,12	5,12		6,05			5,12	5,12
1700000005227852	21-008-003-00068-00001	62000 PASTOS PERMANENTES DE 5 O MAS AÑOS-SIN VARIEDAD	S	63	6,56	1,35	0,88	0,88		1,35			0,88	0,88
1700000005227853	21-008-003-00069-00002	62000 PASTOS PERMANENTES DE 5 O MAS AÑOS-SIN VARIEDAD	S	63	4,12	2,41	2,41	2,41		2,41			2,41	2,41
1700000005227854	21-008-003-00067-00001	62000 PASTOS PERMANENTES DE 5 O MAS AÑOS-SIN VARIEDAD	S	63	11,46	3,68	3,19	3,19		4,91			3,19	3,19
1700000005227857	21-008-003-00066-00022	62000 PASTOS PERMANENTES DE 5 O MAS AÑOS-SIN VARIEDAD	S	63	12,73	1,71	0,92	0,92		2,63			0,92	0,92
1700000005227858	21-008-003-00066-00021	62000 PASTOS PERMANENTES DE 5 O MAS AÑOS-SIN VARIEDAD	S	63	21,57	0,06	0,02	0,02		0,07			0,02	0,02
1700000005227860	21-008-003-00065-00001	62000 PASTOS PERMANENTES DE 5 O MAS AÑOS-SIN VARIEDAD	S	63	6,68	6,00	6,00	6,00		7,06			6,00	6,00

DATOS GANADERÍA

RESUMEN DE UNIDADES

<u>Cód</u>	<u>GRUPO DE PAGO</u>	<u>Sup. Dec. Admisible (ha)</u>	<u>Sup. Comprometida (ha)</u>	<u>Sup. ajustada compromiso (1) (ha)</u>	<u>% sobredec.</u>	<u>SUP. PROPUESTA (ha)</u>	<u>Importe Declarado</u>	<u>Importe Topado</u>	<u>Importe Propuesto</u>	<u>Importe tras sobredec.</u>
63	PASTOS ASOCIADOS A GANADERÍA ECOLÓGICA	26,26		22,26	0,00	22,26	1.828,66	1.828,66	1.828,66	1.828,66
TOTAL		26,26	22,26	22,26		22,26	1.828,66	1.828,66	1.828,66	1.828,66

RESUMEN DE PAGOS

	<u>PROPUESTO</u>	<u>IMPORTE (Euros)</u>		
		<u>FEADER (Eje 2)</u>	<u>MAPA</u>	<u>CAGPDS</u>
Propuesto a pagar	1.828,66	1.371,50	196,58	260,58

APLICACIÓN DE REDUCCIONES Y SANCIONES

<u>Importe Calculado</u>	<u>Importe prerreduc.</u>	<u>Admisibilidad y compromisos</u>	<u>Presentación tardía</u>	<u>Omisión declaración</u>	<u>Condicionabilidad</u>	<u>PROPUESTO</u>	<u>IMPORTE (Euros)</u>			
							<u>FEADER (Eje 2)</u>	<u>MAPA</u>	<u>CAGPDS</u>	
1.828,66	1.828,66	0,00	0,00	0,00	0,00	1.828,66	1.371,50	196,58	260,58	
TOTAL							1.828,66	1.371,50	196,58	260,58



(1) Superficie declarada admisible ajustada con la superficie comprometida.
 (2) Factor de penalización valorando el alcance para el tipo de compromiso.
 (3) Solicita agricultura y tiene compromisos vigentes.
 (4) Solicita ganadería y tiene compromisos vigentes.

Datos considerados para el Cálculo de la Carga Ganadera mínima y máxima del expediente

<u>Explotación</u>	<u>Especie</u>	<u>Inscrito en Sipea y Admisible</u>	<u>Censo Medio Animales</u>	<u>Ugm Calculada para CG Mínima</u>	<u>Ugm Calculada para CG Máxima</u>
ES210080000069	OVINA	SI	251,32	37,70	37,70
ES210080000069	PORCINO	NO	238,70	0,00	76,29
				37,70	113,99

Superficie determinada para Cálculo Carga Ganadera Mínima: 120,74 ha

Superficie determinada para Cálculo Carga Ganadera Máxima: 120,74 ha

Carga Ganadera Mínima Expediente: 0,31 ugm/ha

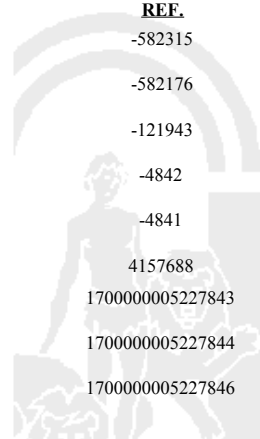
Carga Ganadera Máxima Expediente: 0,94 ugm/ha

Recintos Determinados para el Cálculo de Garga Ganadera Mínima

<u>REF.</u>	<u>REFERENCIA SIGPAC</u>	<u>CULTIVO</u>	<u>DESCRIPCIÓN CULTIVO</u>	<u>S/R</u>	<u>SUP. PROPUESTA (ha)</u>
-582315	21-008-003-00064-00005	62000	PASTOS PERMANENTES DE 5 O MAS AÑOS-SIN VARIEDAD	S	40,24
-582176	21-008-003-00013-00004	62000	PASTOS PERMANENTES DE 5 O MAS AÑOS-SIN VARIEDAD	S	12,13
-121943	21-008-003-00072-00003	62000	PASTOS PERMANENTES DE 5 O MAS AÑOS-SIN VARIEDAD	S	1,35
-4842	21-008-003-00072-00006	62000	PASTOS PERMANENTES DE 5 O MAS AÑOS-SIN VARIEDAD	S	0,06
-4841	21-008-003-00072-00005	62000	PASTOS PERMANENTES DE 5 O MAS AÑOS-SIN VARIEDAD	S	0,26
4157688	21-008-003-00017-00002	63000	PASTOS DE MENOS DE 5 AÑOS-SIN VARIEDAD	S	0,29
1700000005227843	21-008-003-00013-00003	62000	PASTOS PERMANENTES DE 5 O MAS AÑOS-SIN VARIEDAD	S	2,75
1700000005227844	21-008-003-00072-00002	62000	PASTOS PERMANENTES DE 5 O MAS AÑOS-SIN VARIEDAD	S	2,93
1700000005227846	21-008-003-00014-00029	62000	PASTOS PERMANENTES DE 5 O MAS AÑOS-SIN VARIEDAD	S	6,28
1700000005227848	21-008-003-00013-00003	62000	PASTOS PERMANENTES DE 5 O MAS AÑOS-SIN VARIEDAD	S	0,10
1700000005227849	21-008-003-00071-00004	62000	PASTOS PERMANENTES DE 5 O MAS AÑOS-SIN VARIEDAD	S	1,45
1700000005227850	21-008-003-00070-00001	62000	PASTOS PERMANENTES DE 5 O MAS AÑOS-SIN VARIEDAD	S	0,73
1700000005227851	21-008-003-00066-00005	62000	PASTOS PERMANENTES DE 5 O MAS AÑOS-SIN VARIEDAD	S	6,02
1700000005227852	21-008-003-00068-00001	62000	PASTOS PERMANENTES DE 5 O MAS AÑOS-SIN VARIEDAD	S	1,35
1700000005227853	21-008-003-00069-00002	62000	PASTOS PERMANENTES DE 5 O MAS AÑOS-SIN VARIEDAD	S	2,41
1700000005227854	21-008-003-00067-00001	62000	PASTOS PERMANENTES DE 5 O MAS AÑOS-SIN VARIEDAD	S	3,68
1700000005227857	21-008-003-00066-00022	62000	PASTOS PERMANENTES DE 5 O MAS AÑOS-SIN VARIEDAD	S	1,71
1700000005227858	21-008-003-00066-00021	62000	PASTOS PERMANENTES DE 5 O MAS AÑOS-SIN VARIEDAD	S	0,06
1700000005227860	21-008-003-00065-00001	62000	PASTOS PERMANENTES DE 5 O MAS AÑOS-SIN VARIEDAD	S	6,00
1700000005227861	21-008-003-00064-00011	62000	PASTOS PERMANENTES DE 5 O MAS AÑOS-SIN VARIEDAD	S	0,85
1700000005227864	21-008-003-00013-00001	62000	PASTOS PERMANENTES DE 5 O MAS AÑOS-SIN VARIEDAD	S	4,65
1700000005227867	21-008-003-00015-00001	62000	PASTOS PERMANENTES DE 5 O MAS AÑOS-SIN VARIEDAD	S	0,46
1700000005227868	21-008-003-00014-00026	62000	PASTOS PERMANENTES DE 5 O MAS AÑOS-SIN VARIEDAD	S	24,98

Recintos Determinados para el Cálculo de Garga Ganadera Máxima

<u>REF.</u>	<u>REFERENCIA SIGPAC</u>	<u>CULTIVO</u>	<u>DESCRIPCIÓN CULTIVO</u>	<u>S/R</u>	<u>SUP. PROPUESTA (ha)</u>
-582315	21-008-003-00064-00005	62000	PASTOS PERMANENTES DE 5 O MAS AÑOS-SIN VARIEDAD	S	40,24
-582176	21-008-003-00013-00004	62000	PASTOS PERMANENTES DE 5 O MAS AÑOS-SIN VARIEDAD	S	12,13
-121943	21-008-003-00072-00003	62000	PASTOS PERMANENTES DE 5 O MAS AÑOS-SIN VARIEDAD	S	1,35
-4842	21-008-003-00072-00006	62000	PASTOS PERMANENTES DE 5 O MAS AÑOS-SIN VARIEDAD	S	0,06
-4841	21-008-003-00072-00005	62000	PASTOS PERMANENTES DE 5 O MAS AÑOS-SIN VARIEDAD	S	0,26
4157688	21-008-003-00017-00002	63000	PASTOS DE MENOS DE 5 AÑOS-SIN VARIEDAD	S	0,29
1700000005227843	21-008-003-00013-00003	62000	PASTOS PERMANENTES DE 5 O MAS AÑOS-SIN VARIEDAD	S	2,75
1700000005227844	21-008-003-00072-00002	62000	PASTOS PERMANENTES DE 5 O MAS AÑOS-SIN VARIEDAD	S	2,93
1700000005227846	21-008-003-00014-00029	62000	PASTOS PERMANENTES DE 5 O MAS AÑOS-SIN VARIEDAD	S	6,28



(1) Superficie declarada admisible ajustada con la superficie comprometida.
 (2) Factor de penalización valorando el alcance para el tipo de compromiso.
 (3) Solicita agricultura y tiene compromisos vigentes.
 (4) Solicita ganadería y tiene compromisos vigentes.

Datos considerados para el Cálculo de la Carga Ganadera mínima y máxima del expediente

Recintos Determinados para el Cálculo de Garga Ganadera Máxima

REF.	REFERENCIA SIGPAC	CULTIVO	DESCRIPCIÓN CULTIVO	S/R	SUP. PROPUESTA (ha)
170000005227848	21-008-003-00013-00003	62000	PASTOS PERMANENTES DE 5 O MAS AÑOS-SIN VARIEDAD	S	0,10
170000005227849	21-008-003-00071-00004	62000	PASTOS PERMANENTES DE 5 O MAS AÑOS-SIN VARIEDAD	S	1,45
170000005227850	21-008-003-00070-00001	62000	PASTOS PERMANENTES DE 5 O MAS AÑOS-SIN VARIEDAD	S	0,73
170000005227851	21-008-003-00066-00005	62000	PASTOS PERMANENTES DE 5 O MAS AÑOS-SIN VARIEDAD	S	6,02
170000005227852	21-008-003-00068-00001	62000	PASTOS PERMANENTES DE 5 O MAS AÑOS-SIN VARIEDAD	S	1,35
170000005227853	21-008-003-00069-00002	62000	PASTOS PERMANENTES DE 5 O MAS AÑOS-SIN VARIEDAD	S	2,41
170000005227854	21-008-003-00067-00001	62000	PASTOS PERMANENTES DE 5 O MAS AÑOS-SIN VARIEDAD	S	3,68
170000005227857	21-008-003-00066-00022	62000	PASTOS PERMANENTES DE 5 O MAS AÑOS-SIN VARIEDAD	S	1,71
170000005227858	21-008-003-00066-00021	62000	PASTOS PERMANENTES DE 5 O MAS AÑOS-SIN VARIEDAD	S	0,06
170000005227860	21-008-003-00065-00001	62000	PASTOS PERMANENTES DE 5 O MAS AÑOS-SIN VARIEDAD	S	6,00
170000005227861	21-008-003-00064-00011	62000	PASTOS PERMANENTES DE 5 O MAS AÑOS-SIN VARIEDAD	S	0,85
170000005227864	21-008-003-00013-00001	62000	PASTOS PERMANENTES DE 5 O MAS AÑOS-SIN VARIEDAD	S	4,65
170000005227867	21-008-003-00015-00001	62000	PASTOS PERMANENTES DE 5 O MAS AÑOS-SIN VARIEDAD	S	0,46
170000005227868	21-008-003-00014-00026	62000	PASTOS PERMANENTES DE 5 O MAS AÑOS-SIN VARIEDAD	S	24,98

Incidencias de carga ganadera

INCIDENCIA DESCRIPCIÓN

- 224 La superficie de cruce total de productos de la agrupación Pastos permanentes sobre un mismo recinto en una misma solicitud, no puede superar la superficie total admisible de pastos.
 Ref.-582315 Recinto:21-008-003-00064-005 Cultivo:62000 PASTOS PERMANENTES DE 5 O MAS AÑOS-SIN VARIEDAD Secano Superficie admisible de pastos del recinto según SIGPAC.:4074 Suma de superficies de cruce netas declaradas para este recinto por el solicitante.:4092 Exceso de superficie (Hectáreas):0,18
 Ref.-582176 Recinto:21-008-003-00013-004 Cultivo:62000 PASTOS PERMANENTES DE 5 O MAS AÑOS-SIN VARIEDAD Secano Superficie admisible de pastos del recinto según SIGPAC.:1557 Suma de superficies de cruce netas declaradas para este recinto por el solicitante.:1728 Exceso de superficie (Hectáreas):1,33

INCIDENCIAS

INCIDENCIA DESCRIPCIÓN

- 224 La superficie de cruce total de productos de la agrupación Pastos permanentes sobre un mismo recinto en una misma solicitud, no puede superar la superficie total admisible de pastos.
 Ref.-582176 Recinto:21-008-003-00013-004 Cultivo:62000 PASTOS PERMANENTES DE 5 O MAS AÑOS-SIN VARIEDAD Secano Superficie admisible de pastos del recinto según SIGPAC.:1557 Suma de superficies de cruce netas declaradas para este recinto por el solicitante.:1728 Exceso de superficie (Hectáreas):1,33
 Ref.-582315 Recinto:21-008-003-00064-005 Cultivo:62000 PASTOS PERMANENTES DE 5 O MAS AÑOS-SIN VARIEDAD Secano Superficie admisible de pastos del recinto según SIGPAC.:4074 Suma de superficies de cruce netas declaradas para este recinto por el solicitante.:4092 Exceso de superficie (Hectáreas):0,18
- 85031 Solicita recinto que no está comprometido para la operación.
 Ref.-582176 Recinto:21-008-003-00013-004 Cultivo:62000 PASTOS PERMANENTES DE 5 O MAS AÑOS-SIN VARIEDAD Secano
 Ref:170000005227868 Recinto:21-008-003-00014-026 Cultivo:62000 PASTOS PERMANENTES DE 5 O MAS AÑOS-SIN VARIEDAD Secano
 Ref:170000005227846 Recinto:21-008-003-00014-029 Cultivo:62000 PASTOS PERMANENTES DE 5 O MAS AÑOS-SIN VARIEDAD Secano
 Ref:170000005227867 Recinto:21-008-003-00015-001 Cultivo:62000 PASTOS PERMANENTES DE 5 O MAS AÑOS-SIN VARIEDAD Secano
 Ref.-582315 Recinto:21-008-003-00064-005 Cultivo:62000 PASTOS PERMANENTES DE 5 O MAS AÑOS-SIN VARIEDAD Secano
 Ref:170000005227861 Recinto:21-008-003-00064-011 Cultivo:62000 PASTOS PERMANENTES DE 5 O MAS AÑOS-SIN VARIEDAD Secano
 Ref:170000005227844 Recinto:21-008-003-00072-002 Cultivo:62000 PASTOS PERMANENTES DE 5 O MAS AÑOS-SIN VARIEDAD Secano
 Ref.-121943 Recinto:21-008-003-00072-003 Cultivo:62000 PASTOS PERMANENTES DE 5 O MAS AÑOS-SIN VARIEDAD Secano
 Ref.-4841 Recinto:21-008-003-00072-005 Cultivo:62000 PASTOS PERMANENTES DE 5 O MAS AÑOS-SIN VARIEDAD Secano
 Ref.-4842 Recinto:21-008-003-00072-006 Cultivo:62000 PASTOS PERMANENTES DE 5 O MAS AÑOS-SIN VARIEDAD Secano
- 85042 No inscrito en un organismo de control y certificación ecológico (artículo 5-1 e), Orden 26 mayo 2015)
 Explotación:ES210080000069 Especie:PORCINO

<u>APELLIDOS Y NOMBRE / RAZÓN SOCIAL</u>	<u>NIF</u>	<u>EXPEDIENTE</u>	<u>SOLICITA AGRICULT. (3)</u>	<u>SOLICITA GANADER. (4)</u>	<u>ANUALIDAD DE PAGO</u>
LOPEZ BAÑEZ DIEGO FERNANDO	****4941*	1235447	NO	SI	6ª

DATOS MANTENIMIENTO

IMPORTE POR ANUALIDAD

	2015	2016	2017	2018	2019	2020
IMPORTE MÁXIMO SUBVENCIONABLE	0,00 €	0,00 €	1.366,15 €	1.366,15 €	1.366,15 €	1.366,15 €
IMPORTE MEDIO DE TRANSFERENCIA (€/ha)	0,00 €	0,00 €	82,15 €	82,15 €	82,15 €	82,15 €

RESUMEN DE UNIDADES

Cód	GRUPO DE PAGO	Sup. Dec. Admisible (ha)	Sup. Comprometida (ha)	Sup. ajustada compromiso (1) (ha)	% sobredec.	SUP. PROPUESTA (ha)	Importe Declarado	Importe Topado	Importe Propuesto	Importe tras sobredec.
63	PASTOS ASOCIADOS A GANADERÍA ECOLÓGICA	17,99		16,63	0,00	16,63	1.366,15	1.366,15	1.366,15	1.366,15
	TOTAL	17,99	16,63	16,63		16,63	1.366,15	1.366,15	1.366,15	1.366,15

APLICACIÓN DE REDUCCIONES Y SANCIONES

	Importe Calculado	Importe prerreduc.	Admisibilidad y compromisos	Presentación tardía	Omisión declaración	Condicionalidad	PROPUESTO	IMPORTE (Euros)		
								FEADER (Eje 2)	MAPA	CAGPDS
GANADERÍA	1.366,15	1.366,15	0,00	0,00	0,00	0,00	1.366,15	1.024,61	146,86	194,68
TOTAL							1.366,15	1.024,61	146,86	194,68

RECINTOS PROPUESTOS

REE.	REFERENCIA SIGPAC	CULTIVO	DESCRIPCIÓN CULTIVO	S/R	G.PAGO	PEND. MEDIA (%)	SUP. DEC. ADMISIBLE (ha)	SUP. COMPROM. (ha)	SUP. AJUSTADA COMPROM. (1) (ha)	SUP. CONV. SIGPAC (ha)	SUP. CERTIE (ha)	SUP. CAMPO (ha)	SUP. CAMPO DECLARADO (ha)	SUP. DEC. REDUCIDA (ha)	SUP. PROPUESTA (ha)
4548947	21-005-900-99000-99004	62000	PASTOS PERMANENTES DE 5 O MAS AÑOS-SIN VARIEDAD	S	63		17,99	16,69	16,69		18,00			16,69	16,69

DATOS GANADERÍA

RESUMEN DE UNIDADES

Cód	GRUPO DE PAGO	Sup. Dec. Admisible (ha)	Sup. Comprometida (ha)	Sup. ajustada compromiso (1) (ha)	% sobredec.	SUP. PROPUESTA (ha)	Importe Declarado	Importe Topado	Importe Propuesto	Importe tras sobredec.
63	PASTOS ASOCIADOS A GANADERÍA ECOLÓGICA	17,99		16,63	0,00	16,63	1.366,15	1.366,15	1.366,15	1.366,15
	TOTAL	17,99	16,63	16,63		16,63	1.366,15	1.366,15	1.366,15	1.366,15

RESUMEN DE PAGOS

PROPUESTO	IMPORTE (Euros)		
	FEADER (Eje 2)	MAPA	CAGPDS
Propuesto a pagar	1.366,15	1.024,61	146,86
TOTAL	1.366,15	1.024,61	146,86

APLICACIÓN DE REDUCCIONES Y SANCIONES

Importe Calculado	Importe prerreduc.	Admisibilidad y compromisos	Presentación tardía	Omisión declaración	Condicionalidad	PROPUESTO	IMPORTE (Euros)		
							FEADER (Eje 2)	MAPA	CAGPDS
1.366,15	1.366,15	0,00	0,00	0,00	0,00	1.366,15	1.024,61	146,86	194,68
TOTAL						1.366,15	1.024,61	146,86	194,68



(1) Superficie declarada admisible ajustada con la superficie comprometida.
 (2) Factor de penalización valorando el alcance para el tipo de compromiso.
 (3) Solicita agricultura y tiene compromisos vigentes.
 (4) Solicita ganadería y tiene compromisos vigentes.

Datos considerados para el Cálculo de la Carga Ganadera mínima y máxima del expediente

<u>Explotación</u>	<u>Especie</u>	<u>Inscrito en Sipea y Admisible</u>	<u>Censo Medio Animales</u>	<u>Ugm Calculada para CG Mínima</u>	<u>Ugm Calculada para CG Máxima</u>
ES210050000510	BOVINA	SI	12,42	9,70	9,70
ES210050003965	CABALLAR	NO	1,00	0,00	1,00
				9,70	10,70

Superficie determinada para Cálculo Carga Ganadera Mínima: 17,99 ha

Superficie determinada para Cálculo Carga Ganadera Máxima: 17,99 ha

Carga Ganadera Mínima Expediente: 0,54 ugm/ha

Carga Ganadera Máxima Expediente: 0,59 ugm/ha

Recintos Determinados para el Cálculo de Garga Ganadera Mínima

<u>REF.</u>	<u>REFERENCIA SIGPAC</u>	<u>CULTIVO</u>	<u>DESCRIPCIÓN CULTIVO</u>	<u>S/R</u>	<u>SUP. PROPUESTA (ha)</u>
4548947	21-005-900-99000-99004	62000	PASTOS PERMANENTES DE 5 O MAS AÑOS-SIN VARIEDAD	S	17,99

Recintos Determinados para el Cálculo de Garga Ganadera Máxima

<u>REF.</u>	<u>REFERENCIA SIGPAC</u>	<u>CULTIVO</u>	<u>DESCRIPCIÓN CULTIVO</u>	<u>S/R</u>	<u>SUP. PROPUESTA (ha)</u>
4548947	21-005-900-99000-99004	62000	PASTOS PERMANENTES DE 5 O MAS AÑOS-SIN VARIEDAD	S	17,99

INCIDENCIAS

INCIDENCIA DESCRIPCIÓN

85042 No inscrito en un organismo de control y certificación ecológico (artículo 5-1 e), Orden 26 mayo 2015)
Explotación:ES210050003965 Especie:CABALLAR



(1) Superficie declarada admisible ajustada con la superficie comprometida.
(2) Factor de penalización valorando el alcance para el tipo de compromiso.
(3) Solicita agricultura y tiene compromisos vigentes.
(4) Solicita ganadería y tiene compromisos vigentes.

<u>APELLIDOS Y NOMBRE / RAZÓN SOCIAL</u>	<u>NIF</u>	<u>EXPEDIENTE</u>	<u>SOLICITA AGRICULT. (3)</u>	<u>SOLICITA GANADER. (4)</u>	<u>ANUALIDAD DE PAGO</u>
LOPEZ BERJANO EDUARDO JOSE LUIS	****5154*	1083088	NO	SI	6ª

DATOS MANTENIMIENTO

IMPORTE POR ANUALIDAD

	<u>2015</u>	<u>2016</u>	<u>2017</u>	<u>2018</u>	<u>2019</u>	<u>2020</u>
IMPORTE MÁXIMO SUBVENCIONABLE	7.475,65 €	7.475,65 €	7.474,91 €	7.474,91 €	7.474,91 €	7.474,91 €
IMPORTE MEDIO DE TRANSFERENCIA (€/ha)	73,54 €	73,54 €	73,54 €	73,54 €	73,54 €	73,54 €

RESUMEN DE UNIDADES

<u>Cód</u>	<u>GRUPO DE PAGO</u>	<u>Sup. Dec. Admisible (ha)</u>	<u>Sup. Comprometida (ha)</u>	<u>Sup. ajustada compromiso (1) (ha)</u>	<u>% sobredec.</u>	<u>SUP. PROPUESTA (ha)</u>	<u>Importe Declarado</u>	<u>Importe Topado</u>	<u>Importe Propuesto</u>	<u>Importe tras sobredec.</u>
63	PASTOS ASOCIADOS A GANADERÍA ECOLÓGICA	112,67		101,65	0,00	101,65	7.474,83	7.474,91	7.474,83	7.474,83
	TOTAL	112,67	101,65	101,65		101,65	7.474,83	7.474,91	7.474,83	7.474,83

APLICACIÓN DE REDUCCIONES Y SANCIONES

	<u>Importe Calculado</u>	<u>Importe prerreduc.</u>	<u>Admisibilidad y compromisos</u>	<u>Presentación tardía</u>	<u>Omisión declaración</u>	<u>Condicionabilidad</u>	<u>PROPUESTO</u>	<u>IMPORTE (Euros)</u>		
								<u>FEADER (Eje 2)</u>	<u>MAPA</u>	<u>CAGPDS</u>
GANADERÍA	7.474,83	7.474,83	0,19	0,00	0,00	0,00	6.054,61	4.540,96	650,87	862,78
TOTAL							6.054,61	4.540,96	650,87	862,78

RECINTOS PROPUESTOS

<u>REE.</u>	<u>REFERENCIA SIGPAC</u>	<u>CULTIVO DESCRIPCIÓN CULTIVO</u>	<u>S/R</u>	<u>G.PAGO</u>	<u>PEND. MEDIA (%)</u>	<u>SUP. DEC. ADMISIBLE (ha)</u>	<u>SUP. COMPROM. (ha)</u>	<u>SUP. AJUSTADA COMPROM. (1) (ha)</u>	<u>SUP. CONY. SIGPAC (ha)</u>	<u>SUP. CERTIE (ha)</u>	<u>SUP. CAMPO (ha)</u>	<u>SUP. CAMPO DETER. CULT. DECLARADO (ha)</u>	<u>SUP. DEC. REDUCIDA (ha)</u>	<u>SUP. PROPUESTA (ha)</u>
1700000006516431	21-008-006-00007-00001	62000 PASTOS PERMANENTES DE 5 O MAS AÑOS-SIN VARIEDAD	S	63	12,51	61,31	52,11	52,11		61,31			52,11	52,11
1700000006516432	21-008-006-00007-00008	62000 PASTOS PERMANENTES DE 5 O MAS AÑOS-SIN VARIEDAD	S	63	5,88	27,52	27,52	27,52		8,00			27,52	27,52
1700000006516433	21-008-006-00079-00001	62000 PASTOS PERMANENTES DE 5 O MAS AÑOS-SIN VARIEDAD	S	63	4,91	1,89	1,89	1,89		1,89			1,89	1,89
1700000006516434	21-008-006-00074-00001	62000 PASTOS PERMANENTES DE 5 O MAS AÑOS-SIN VARIEDAD	S	63	10,77	1,76	10,26	1,50		1,76			1,50	1,50
1700000006516435	21-008-006-00074-00002	62000 PASTOS PERMANENTES DE 5 O MAS AÑOS-SIN VARIEDAD	S	63	6,32	9,88	9,88	9,88		9,88			9,88	9,88
1700000006516437	21-008-006-00074-00001	62000 PASTOS PERMANENTES DE 5 O MAS AÑOS-SIN VARIEDAD	S	63	10,77	10,31	10,26	8,76		10,31			8,76	8,76

DATOS GANADERÍA

RESUMEN DE UNIDADES

<u>Cód</u>	<u>GRUPO DE PAGO</u>	<u>Sup. Dec. Admisible (ha)</u>	<u>Sup. Comprometida (ha)</u>	<u>Sup. ajustada compromiso (1) (ha)</u>	<u>% sobredec.</u>	<u>SUP. PROPUESTA (ha)</u>	<u>Importe Declarado</u>	<u>Importe Topado</u>	<u>Importe Propuesto</u>	<u>Importe tras sobredec.</u>
63	PASTOS ASOCIADOS A GANADERÍA ECOLÓGICA	112,67		101,65	0,00	101,65	7.474,83	7.474,91	7.474,83	7.474,83
	TOTAL	112,67	101,65	101,65		101,65	7.474,83	7.474,91	7.474,83	7.474,83

RESUMEN DE PAGOS

	<u>PROPUESTO</u>	<u>IMPORTE (Euros)</u>		
		<u>FEADER (Eje 2)</u>	<u>MAPA</u>	<u>CAGPDS</u>
Propuesto a pagar	6.054,61	4.540,96	650,87	862,78

APLICACIÓN DE REDUCCIONES Y SANCIONES

	<u>Importe Calculado</u>	<u>Importe prerreduc.</u>	<u>Admisibilidad y compromisos</u>	<u>Presentación tardía</u>	<u>Omisión declaración</u>	<u>Condicionabilidad</u>	<u>PROPUESTO</u>	<u>IMPORTE (Euros)</u>		
								<u>FEADER (Eje 2)</u>	<u>MAPA</u>	<u>CAGPDS</u>
	7.474,83	7.474,83	19,00	0,00	0,00	0,00	6.054,61	4.540,96	650,87	862,78
TOTAL							6.054,61	4.540,96	650,87	862,78



(1) Superficie declarada admisible ajustada con la superficie comprometida.
 (2) Factor de penalización valorando el alcance para el tipo de compromiso.
 (3) Solicita agricultura y tiene compromisos vigentes.
 (4) Solicita ganadería y tiene compromisos vigentes.

Datos considerados para el Cálculo de la Carga Ganadera mínima y máxima del expediente

Explotación	Especie	Inscrito en Sipea y Admisible	Censo Medio Animales	Ugm Calculada para CG Mínima	Ugm Calculada para CG Máxima
ES210080000023	BOVINA	SI	59,04	49,42	49,42
ES210080000023	CABALLAR	NO	7,34	0,00	7,34
ES210080000023	PORCINO	NO	35,93	0,00	10,78
				49,42	67,54

Superficie determinada para Cálculo Carga Ganadera Mínima: 93,15 ha
 Superficie determinada para Cálculo Carga Ganadera Máxima: 112,67 ha
 Carga Ganadera Mínima Expediente: 0,53 ugm/ha
 Carga Ganadera Máxima Expediente: 0,60 ugm/ha

Recintos Determinados para el Cálculo de Garga Ganadera Mínima

REF.	REFERENCIA SIGPAC	CULTIVO	DESCRIPCIÓN CULTIVO	S/R	SUP. PROPUESTA (ha)
170000006516431	21-008-006-00007-00001	62000	PASTOS PERMANENTES DE 5 O MAS AÑOS-SIN VARIEDAD	S	61,31
170000006516432	21-008-006-00007-00008	62000	PASTOS PERMANENTES DE 5 O MAS AÑOS-SIN VARIEDAD	S	8,00
170000006516433	21-008-006-00079-00001	62000	PASTOS PERMANENTES DE 5 O MAS AÑOS-SIN VARIEDAD	S	1,89
170000006516434	21-008-006-00074-00001	62000	PASTOS PERMANENTES DE 5 O MAS AÑOS-SIN VARIEDAD	S	1,76
170000006516435	21-008-006-00074-00002	62000	PASTOS PERMANENTES DE 5 O MAS AÑOS-SIN VARIEDAD	S	9,88
170000006516437	21-008-006-00074-00001	62000	PASTOS PERMANENTES DE 5 O MAS AÑOS-SIN VARIEDAD	S	10,31

Recintos Determinados para el Cálculo de Garga Ganadera Máxima

REF.	REFERENCIA SIGPAC	CULTIVO	DESCRIPCIÓN CULTIVO	S/R	SUP. PROPUESTA (ha)
170000006516431	21-008-006-00007-00001	62000	PASTOS PERMANENTES DE 5 O MAS AÑOS-SIN VARIEDAD	S	61,31
170000006516432	21-008-006-00007-00008	62000	PASTOS PERMANENTES DE 5 O MAS AÑOS-SIN VARIEDAD	S	27,52
170000006516433	21-008-006-00079-00001	62000	PASTOS PERMANENTES DE 5 O MAS AÑOS-SIN VARIEDAD	S	1,89
170000006516434	21-008-006-00074-00001	62000	PASTOS PERMANENTES DE 5 O MAS AÑOS-SIN VARIEDAD	S	1,76
170000006516435	21-008-006-00074-00002	62000	PASTOS PERMANENTES DE 5 O MAS AÑOS-SIN VARIEDAD	S	9,88
170000006516437	21-008-006-00074-00001	62000	PASTOS PERMANENTES DE 5 O MAS AÑOS-SIN VARIEDAD	S	10,31

DETALLE DE REDUCCIONES Y SANCIONES POR INCUMPLIMIENTOS DE ADMISIBILIDAD Y COMPROMISOS

Tipo	Compromiso	Sup. Calculada	Sup. Incumpli.	Factor Alcance (2)	Coef. Línea Base	Coef. Acumulación	Coef. Reiteración	Importe Ayuda	Factor Sanción	Importe Sanción	Aplicado
B1	Las unidades comprometidas deben estar certificadas en producción ecológica según lo establecido en el Reglamento (CE) n° 834/2007 y el Reglamento (CE) n° 889/2008, por el que se establece disposiciones de aplicación del Reglamento (CE) n° 834/2007 del Consejo, durante el periodo de compromiso.	101,65	19,51	0,19	1,00	1,00	1,00	7.474,83 €	0,19	1.420,22 €	SI

INCIDENCIAS

INCIDENCIA DESCRIPCIÓN

- 85002 Recinto declarado que no cumple en su totalidad con las normas de producción ecológica (artículo 5-1 e), Orden 26 mayo 2015)
 Ref:170000006516432 Recinto:21-008-006-00007-008 Cultivo:62000 PASTOS PERMANENTES DE 5 O MAS AÑOS-SIN VARIEDAD Secano Sup. Declarada:27,52 Superficie Certificada (Ha):8
- 85042 No inscrito en un organismo de control y certificación ecológico (artículo 5-1 e), Orden 26 mayo 2015)
 Explotación:ES210080000023 Especie:PORCINO
 Explotación:ES210080000023 Especie:CABALLAR

(1) Superficie declarada admisible ajustada con la superficie comprometida.
 (2) Factor de penalización valorando el alcance para el tipo de compromiso.
 (3) Solicita agricultura y tiene compromisos vigentes.
 (4) Solicita ganadería y tiene compromisos vigentes.

<u>APELLIDOS Y NOMBRE / RAZÓN SOCIAL</u>	<u>NIF</u>	<u>EXPEDIENTE</u>	<u>SOLICITA AGRICULT. (3)</u>	<u>SOLICITA GANADER. (4)</u>	<u>ANUALIDAD DE PAGO</u>
LOPEZ BORRERO ANGEL JERONIMO	****5321*	1120359	SI	NO	6ª

DATOS MANTENIMIENTO

IMPORTE POR ANUALIDAD

	<u>2015</u>	<u>2016</u>	<u>2017</u>	<u>2018</u>	<u>2019</u>	<u>2020</u>
IMPORTE MÁXIMO SUBVENCIONABLE	1.602,34 €	1.602,34 €	1.602,34 €	1.602,34 €	1.602,34 €	1.602,34 €
IMPORTE MEDIO DE TRANSFERENCIA (€/ha)	216,24 €	216,24 €	216,24 €	216,24 €	216,24 €	216,24 €

RESUMEN DE UNIDADES

<u>Cód</u>	<u>GRUPO DE PAGO</u>	<u>Sup. Dec. Admisible (ha)</u>	<u>Sup. Comprometida (ha)</u>	<u>Sup. ajustada compromiso (1) (ha)</u>	<u>% sobredec.</u>	<u>SUP. PROPUESTA (ha)</u>	<u>Importe Declarado</u>	<u>Importe Topado</u>	<u>Importe Propuesto</u>	<u>Importe tras sobredec.</u>
58	FRUTALES SECANO	7,41		7,41	0,00	7,41	1.602,34	1.602,34	1.602,34	1.602,34
	TOTAL	7,41	7,41	7,41		7,41	1.602,34	1.602,34	1.602,34	1.602,34

APLICACIÓN DE REDUCCIONES Y SANCIONES

	<u>Importe Calculado</u>	<u>Importe prerreduc.</u>	<u>Admisibilidad y compromisos</u>	<u>Presentación tardía</u>	<u>Omisión declaración</u>	<u>Condicionabilidad</u>	<u>PROPUESTO</u>	<u>IMPORTE (Euros)</u>		
								<u>FEADER (Eje 2)</u>	<u>MAPA</u>	<u>CAGPDS</u>
AGRICULTURA	1.602,34	1.602,34	0,00	0,00	0,00	0,00	1.602,34	1.201,76	172,25	228,33
TOTAL							1.602,34	1.201,76	172,25	228,33

RECINTOS PROPUESTOS

<u>REF.</u>	<u>REFERENCIA SIGPAC</u>	<u>CULTIVO DESCRIPCIÓN CULTIVO</u>	<u>S/R</u>	<u>G.PAGO</u>	<u>PEND. MEDIA (%)</u>	<u>SUP. DEC. ADMISIBLE (ha)</u>	<u>SUP. COMPROM. (ha)</u>	<u>SUP. AJUSTADA COMPROM. (1) (ha)</u>	<u>SUP. CONV. SIGPAC (ha)</u>	<u>SUP. CERTIF. (ha)</u>	<u>SUP. CAMPO (ha)</u>	<u>SUP. CAMPO DECLARADO (ha)</u>	<u>SUP. DEC. REDUCIDA (ha)</u>	<u>SUP. PROPUESTA (ha)</u>
1700000005251856	21-022-001-00023-00002	117000 CASTAÑOS-SIN VARIEDAD	S	58	21,74	0,15	0,15	0,15	0,15	0,15			0,15	0,15
1700000005251857	21-022-001-00127-00002	117000 CASTAÑOS-SIN VARIEDAD	S	58	20,15	0,06	0,06	0,06	0,06	0,06			0,06	0,06
1700000005251858	21-022-002-00026-00001	117000 CASTAÑOS-SIN VARIEDAD	S	58	16,95	2,90	2,90	2,90	2,90	2,90			2,90	2,90
1700000005251859	21-022-003-00009-00001	117000 CASTAÑOS-SIN VARIEDAD	S	58	29,41	0,80	0,80	0,80	0,80	0,80			0,80	0,80
1700000005251860	21-022-003-00018-00001	117000 CASTAÑOS-SIN VARIEDAD	S	58	34,06	3,50	3,50	3,50	3,50	3,50			3,50	3,50

DATOS AGRICULTURA

RESUMEN DE UNIDADES

<u>Cód</u>	<u>GRUPO DE PAGO</u>	<u>Sup. Dec. Admisible (ha)</u>	<u>Sup. Comprometida (ha)</u>	<u>Sup. ajustada compromiso (1) (ha)</u>	<u>% sobredec.</u>	<u>SUP. PROPUESTA (ha)</u>	<u>Importe Declarado</u>	<u>Importe Topado</u>	<u>Importe Propuesto</u>	<u>Importe tras sobredec.</u>
58	FRUTALES SECANO	7,41		7,41	0,00	7,41	1.602,34	1.602,34	1.602,34	1.602,34
	TOTAL	7,41	7,41	7,41		7,41	1.602,34	1.602,34	1.602,34	1.602,34

RESUMEN DE PAGOS

	<u>PROPUESTO</u>	<u>IMPORTE (Euros)</u>		
		<u>FEADER (Eje 2)</u>	<u>MAPA</u>	<u>CAGPDS</u>
Propuesto a pagar	1.602,34	1.201,76	172,25	228,33

APLICACIÓN DE REDUCCIONES Y SANCIONES

	<u>Importe Calculado</u>	<u>Importe prerreduc.</u>	<u>Admisibilidad y compromisos</u>	<u>Presentación tardía</u>	<u>Omisión declaración</u>	<u>Condicionabilidad</u>	<u>PROPUESTO</u>	<u>IMPORTE (Euros)</u>		
								<u>FEADER (Eje 2)</u>	<u>MAPA</u>	<u>CAGPDS</u>
	1.602,34	1.602,34	0,00	0,00	0,00	0,00	1.602,34	1.201,76	172,25	228,33
TOTAL							1.602,34	1.201,76	172,25	228,33



(1) Superficie declarada admisible ajustada con la superficie comprometida.
 (2) Factor de penalización valorando el alcance para el tipo de compromiso.
 (3) Solicita agricultura y tiene compromisos vigentes.
 (4) Solicita ganadería y tiene compromisos vigentes.

<u>APELLIDOS Y NOMBRE / RAZÓN SOCIAL</u>	<u>NIF</u>	<u>EXPEDIENTE</u>	<u>SOLICITA AGRICULT. (3)</u>	<u>SOLICITA GANADER. (4)</u>	<u>ANUALIDAD DE PAGO</u>
LOPEZ CHARNECO S.A.	****0531*	1189172	NO	SI	6ª

DATOS MANTENIMIENTO

IMPORTE POR ANUALIDAD

	<u>2015</u>	<u>2016</u>	<u>2017</u>	<u>2018</u>	<u>2019</u>	<u>2020</u>
IMPORTE MÁXIMO SUBVENCIONABLE	13.848,03 €	13.848,03 €	13.848,03 €	13.848,03 €	13.848,03 €	13.848,03 €
IMPORTE MEDIO DE TRANSFERENCIA (€/ha)	39,96 €	39,96 €	39,96 €	39,96 €	39,96 €	39,96 €

RESUMEN DE UNIDADES

<u>Cód</u>	<u>GRUPO DE PAGO</u>	<u>Sup. Dec. Admisible (ha)</u>	<u>Sup. Comprometida (ha)</u>	<u>Sup. ajustada compromiso (1) (ha)</u>	<u>% sobredec.</u>	<u>SUP. PROPUESTA (ha)</u>	<u>Importe Declarado</u>	<u>Importe Topado</u>	<u>Importe Propuesto</u>	<u>Importe tras sobredec.</u>
63	PASTOS ASOCIADOS A GANADERÍA ECOLÓGICA	433,95		346,55	0,00	346,55	14.702,39	13.848,03	13.848,03	13.848,03
	TOTAL	433,95	346,55	346,55		346,55	14.702,39	13.848,03	13.848,03	13.848,03

APLICACIÓN DE REDUCCIONES Y SANCIONES

	<u>Importe Calculado</u>	<u>Importe prerreduc.</u>	<u>Admisibilidad y compromisos</u>	<u>Presentación tardía</u>	<u>Omisión declaración</u>	<u>Condicionabilidad</u>	<u>PROPUESTO</u>	<u>IMPORTE (Euros)</u>		
								<u>FEADER (Eje 2)</u>	<u>MAPA</u>	<u>CAGPDS</u>
GANADERÍA	13.848,03	13.848,03	0,00	0,00	0,00	0,00	13.848,03	10.386,02	1.488,66	1.973,35
TOTAL							13.848,03	10.386,02	1.488,66	1.973,35



(1) Superficie declarada admisible ajustada con la superficie comprometida.
 (2) Factor de penalización valorando el alcance para el tipo de compromiso.
 (3) Solicita agricultura y tiene compromisos vigentes.
 (4) Solicita ganadería y tiene compromisos vigentes.

RECINTOS PROPUESTOS

REF.	REFERENCIA SIGPAC	CULTIVO	DESCRIPCIÓN CULTIVO	S/R	G. PAGO	PEND. MEDIA (%)	SUP. DEC. ADMISIBLE (ha)	SUP. COMPROM. (ha)	SUP. AJUSTADA COMPR.(1) (ha)	SUP. CONV. SIGPAC (ha)	SUP. CERTIE. (ha)	SUP. CAMPO (ha)	SUP. CAMPO DECLARADO (ha)	SUP. DEC. REDUCIDA (ha)	SUP. PROPUESTA (ha)
-549593	21-019-009-00005-00025	62000	PASTOS PERMANENTES DE 5 O MAS AÑOS-SIN VARIEDAD	S	63	8,31	0,47	0,47	0,47	0,47	0,47			0,47	0,47
170000006761264	21-019-001-00003-00003	62000	PASTOS PERMANENTES DE 5 O MAS AÑOS-SIN VARIEDAD	S	63	15,89	3,89	3,31	3,31		3,89			3,31	3,31
170000006761265	21-019-009-00005-00012	62000	PASTOS PERMANENTES DE 5 O MAS AÑOS-SIN VARIEDAD	S	63	13,63	0,45	0,60	0,45	0,60	0,60			0,45	0,45
170000006761266	21-019-009-00005-00010	62000	PASTOS PERMANENTES DE 5 O MAS AÑOS-SIN VARIEDAD	S	63	11,98	0,84	0,84	0,84		0,84			0,84	0,84
170000006761270	21-019-001-00003-00047	62000	PASTOS PERMANENTES DE 5 O MAS AÑOS-SIN VARIEDAD	S	63	17,60	0,86	0,92	0,86		0,86			0,86	0,86
170000006761271	21-019-001-00003-00025	62000	PASTOS PERMANENTES DE 5 O MAS AÑOS-SIN VARIEDAD	S	63	18,65	19,37	19,37	19,37		25,82			19,37	19,37
170000006761272	21-019-001-00003-00020	62000	PASTOS PERMANENTES DE 5 O MAS AÑOS-SIN VARIEDAD	S	63	20,14	29,20	29,20	29,20		29,20			29,20	29,20
170000006761273	21-019-001-00003-00013	62000	PASTOS PERMANENTES DE 5 O MAS AÑOS-SIN VARIEDAD	S	63	15,20	0,42	0,42	0,42		0,42			0,42	0,42
170000006761274	21-019-001-00003-00046	62000	PASTOS PERMANENTES DE 5 O MAS AÑOS-SIN VARIEDAD	S	63	21,17	1,79	1,79	1,79		1,79			1,79	1,79
170000006761275	21-019-001-00003-00050	62000	PASTOS PERMANENTES DE 5 O MAS AÑOS-SIN VARIEDAD	S	63	23,87	2,35	3,61	2,35		3,61			2,35	2,35
170000006761276	21-019-001-00003-00038	62000	PASTOS PERMANENTES DE 5 O MAS AÑOS-SIN VARIEDAD	S	63	20,37	7,45	7,43	7,43		8,76			7,43	7,43
170000006761277	21-019-001-00003-00049	62000	PASTOS PERMANENTES DE 5 O MAS AÑOS-SIN VARIEDAD	S	63	21,56	1,17	1,17	1,17		1,17			1,17	1,17
170000006761278	21-019-006-00011-00001	62000	PASTOS PERMANENTES DE 5 O MAS AÑOS-SIN VARIEDAD	S	63	14,01	6,91	3,11	3,11		6,91			3,11	3,11
170000006761279	21-019-006-00027-00002	62000	PASTOS PERMANENTES DE 5 O MAS AÑOS-SIN VARIEDAD	S	63	17,04	23,88	23,88	23,88		23,88			23,88	23,88
170000006761280	21-019-006-00029-00001	62000	PASTOS PERMANENTES DE 5 O MAS AÑOS-SIN VARIEDAD	S	63	38,30	0,42	0,36	0,36		0,42			0,36	0,36
170000006761281	21-019-006-00031-00001	62000	PASTOS PERMANENTES DE 5 O MAS AÑOS-SIN VARIEDAD	S	63	24,26	3,84	3,26	3,26		3,84			3,26	3,26
170000006761282	21-019-001-00003-00048	62000	PASTOS PERMANENTES DE 5 O MAS AÑOS-SIN VARIEDAD	S	63	12,71	0,17	0,17	0,17		0,17			0,17	0,17
170000006761283	21-019-001-00003-00051	62000	PASTOS PERMANENTES DE 5 O MAS AÑOS-SIN VARIEDAD	S	63	20,21	8,43	8,43	8,43		8,43			8,43	8,43
170000006761284	21-019-001-00004-00004	62000	PASTOS PERMANENTES DE 5 O MAS AÑOS-SIN VARIEDAD	S	63	22,62	39,19	32,57	32,57		46,10			32,57	32,57
170000006761285	21-019-001-00004-00006	62000	PASTOS PERMANENTES DE 5 O MAS AÑOS-SIN VARIEDAD	S	63	19,78	8,29	8,29	8,29		8,29			8,29	8,29
170000006761286	21-019-006-00087-00001	62000	PASTOS PERMANENTES DE 5 O MAS AÑOS-SIN VARIEDAD	S	63	8,31	1,97	1,97	1,97		1,97			1,97	1,97
170000006761287	21-019-007-00007-00003	62000	PASTOS PERMANENTES DE 5 O MAS AÑOS-SIN VARIEDAD	S	63	19,10	49,95	38,18	38,18		58,76			38,18	38,18
170000006761289	21-019-009-00004-00013	62000	PASTOS PERMANENTES DE 5 O MAS AÑOS-SIN VARIEDAD	S	63	9,35	3,32	2,82	2,82		4,43			2,82	2,82
170000006761290	21-019-006-00033-00001	62000	PASTOS PERMANENTES DE 5 O MAS AÑOS-SIN VARIEDAD	S	63	10,03	3,78	3,21	3,21		3,78			3,21	3,21
170000006761291	21-019-006-00034-00001	62000	PASTOS PERMANENTES DE 5 O MAS AÑOS-SIN VARIEDAD	S	63	23,35	3,82	3,82	3,82		3,82			3,82	3,82
170000006761292	21-019-006-00044-00001	62000	PASTOS PERMANENTES DE 5 O MAS AÑOS-SIN VARIEDAD	S	63	10,29	2,28	1,71	1,71		2,28			1,71	1,71
170000006761293	21-019-006-00085-00001	62000	PASTOS PERMANENTES DE 5 O MAS AÑOS-SIN VARIEDAD	S	63	16,13	1,83	1,83	1,83		1,83			1,83	1,83
170000006761294	21-019-009-00005-00016	62000	PASTOS PERMANENTES DE 5 O MAS AÑOS-SIN VARIEDAD	S	63	24,76	14,97	60,90	11,29		14,97			11,29	11,29
170000006761295	21-019-009-00005-00016	62000	PASTOS PERMANENTES DE 5 O MAS AÑOS-SIN VARIEDAD	S	63	24,76	65,57	60,90	49,46		65,57			49,46	49,46
170000006761296	21-019-009-00005-00016	62000	PASTOS PERMANENTES DE 5 O MAS AÑOS-SIN VARIEDAD	S	63	24,76	0,05	60,90	0,04		0,05			0,04	0,04
170000006761297	21-019-009-00005-00016	62000	PASTOS PERMANENTES DE 5 O MAS AÑOS-SIN VARIEDAD	S	63	24,76	0,15	60,90	0,11		0,15			0,11	0,11
170000006761299	21-019-009-00004-00023	62000	PASTOS PERMANENTES DE 5 O MAS AÑOS-SIN VARIEDAD	S	63	24,65	5,30	6,34	5,30		11,77			5,30	5,30
170000006761300	21-019-009-00004-00037	62000	PASTOS PERMANENTES DE 5 O MAS AÑOS-SIN VARIEDAD	S	63	27,30	2,92	2,92	2,92		2,92			2,92	2,92
170000006761301	21-019-009-00004-00036	62000	PASTOS PERMANENTES DE 5 O MAS AÑOS-SIN VARIEDAD	S	63	22,99	3,04	3,04	3,04		3,04			3,04	3,04
170000006761302	21-019-009-00007-00024	62000	PASTOS PERMANENTES DE 5 O MAS AÑOS-SIN VARIEDAD	S	63	23,10	8,34	6,49	6,49		18,54			6,49	6,49
170000006761303	21-019-009-00007-00020	62000	PASTOS PERMANENTES DE 5 O MAS AÑOS-SIN VARIEDAD	S	63	21,55	0,37	0,20	0,20		0,44			0,20	0,20
170000006761304	21-019-009-00010-00002	62000	PASTOS PERMANENTES DE 5 O MAS AÑOS-SIN VARIEDAD	S	63	19,08	6,19	1,82	1,82		7,28			1,82	1,82
170000006761307	21-019-009-00007-00005	62000	PASTOS PERMANENTES DE 5 O MAS AÑOS-SIN VARIEDAD	S	63	8,67	1,20	1,20	1,20		1,41			1,20	1,20
170000006761311	21-019-015-00001-00005	62000	PASTOS PERMANENTES DE 5 O MAS AÑOS-SIN VARIEDAD	S	63	29,10	7,07	4,90	4,90		10,88			4,90	4,90
170000006761312	21-019-014-00001-00003	62000	PASTOS PERMANENTES DE 5 O MAS AÑOS-SIN VARIEDAD	S	63	23,34	12,45	6,51	6,51		27,66			6,51	6,51
170000006761313	21-019-014-00001-00007	62000	PASTOS PERMANENTES DE 5 O MAS AÑOS-SIN VARIEDAD	S	63	30,81	6,17	6,17	6,17		7,26			6,17	6,17
170000006761317	21-019-009-00032-00001	62000	PASTOS PERMANENTES DE 5 O MAS AÑOS-SIN VARIEDAD	S	63	31,10	0,47	0,33	0,33		0,73			0,33	0,33
170000006761319	21-019-009-00034-00001	62000	PASTOS PERMANENTES DE 5 O MAS AÑOS-SIN VARIEDAD	S	63	27,30	2,31	0,58	0,58		2,31			0,58	0,58
170000006761342	21-019-015-00007-00006	62000	PASTOS PERMANENTES DE 5 O MAS AÑOS-SIN VARIEDAD	S	63	46,01	0,05	0,05	0,05		0,12			0,05	0,05
170000006761347	21-019-015-00007-00009	62000	PASTOS PERMANENTES DE 5 O MAS AÑOS-SIN VARIEDAD	S	63	28,77	17,02	11,86	11,86		26,18			11,86	11,86
170000006761352	21-019-015-00009-00006	62000	PASTOS PERMANENTES DE 5 O MAS AÑOS-SIN VARIEDAD	S	63	19,58	1,14	0,86	0,86		1,14			0,86	0,86
170000006761356	21-019-015-00005-00007	62000	PASTOS PERMANENTES DE 5 O MAS AÑOS-SIN VARIEDAD	S	63	17,07	4,57	3,30	3,30		6,09			3,30	3,30
170000006761359	21-019-016-00001-00005	62000	PASTOS PERMANENTES DE 5 O MAS AÑOS-SIN VARIEDAD	S	63	21,75	4,38	5,15	4,38		5,15			4,38	4,38
170000006761364	21-019-016-00001-00003	62000	PASTOS PERMANENTES DE 5 O MAS AÑOS-SIN VARIEDAD	S	63	29,41	10,37	8,77	8,77		15,95			8,77	8,77
170000006761367	21-019-016-00001-00001	62000	PASTOS PERMANENTES DE 5 O MAS AÑOS-SIN VARIEDAD	S	63	17,06	9,57	11,26	9,57		11,26			9,57	9,57
170000006761368	21-019-016-00001-00004	62000	PASTOS PERMANENTES DE 5 O MAS AÑOS-SIN VARIEDAD	S	63	30,29	17,20	11,18	11,18		17,20			11,18	11,18
170000006761371	21-019-015-00009-00003	62000	PASTOS PERMANENTES DE 5 O MAS AÑOS-SIN VARIEDAD	S	63	17,20	0,07	0,07	0,07		0,16			0,07	0,07
170000006761372	21-019-001-00003-00045	63000	PASTOS DE MENOS DE 5 AÑOS-SIN VARIEDAD	S	63	8,39	1,92	1,92	1,92		1,92			1,92	1,92
170000006761373	21-019-001-00003-00009	63000	PASTOS DE MENOS DE 5 AÑOS-SIN VARIEDAD	S	63	13,70	2,19	2,19	2,19		2,19			2,19	2,19
170000006761374	21-019-001-00003-00052	63000	PASTOS DE MENOS DE 5 AÑOS-SIN VARIEDAD	S	63	18,42	0,65	0,65	0,65		0,65			0,65	0,65

(1) Superficie declarada admisible ajustada con la superficie comprometida.
 (2) Factor de penalización valorando el alcance para el tipo de compromiso.
 (3) Solicita agricultura y tiene compromisos vigentes.
 (4) Solicita ganadería y tiene compromisos vigentes.

RECINTOS PROPUESTOS

REF.	REFERENCIA SIGPAC	CULTIVO	DESCRIPCIÓN CULTIVO	S/R	G.PAGO	PEND. MEDIA (%)	SUP. DEC. ADMISIBLE (ha)	SUP. COMPROM. (ha)	SUP. AJUSTADA COMPR.(1) (ha)	SUP. CONY. SIGPAC (ha)	SUP. CERTIE. (ha)	SUP. CAMPO (ha)	SUP. CAMPO DECLARADO (ha)	SUP. DEC. REDUCIDA (ha)	SUP. PROPUESTA (ha)
170000006761375	21-019-001-00003-00053	63000	PASTOS DE MENOS DE 5 AÑOS-SIN VARIEDAD	S	63	6,01	0,19	0,19	0,19		0,19			0,19	0,19
170000006761376	21-019-001-00003-00054	63000	PASTOS DE MENOS DE 5 AÑOS-SIN VARIEDAD	S	63	17,98	0,17	0,17	0,17		0,17			0,17	0,17
170000006761379	21-019-016-00033-00001	62000	PASTOS PERMANENTES DE 5 O MAS AÑOS-SIN VARIEDAD	S	63	11,10	1,55	1,16	1,16		1,55			1,16	1,16

DATOS GANADERÍA

RESUMEN DE UNIDADES

Cód	GRUPO DE PAGO	Sup. Dec. Admisible (ha)	Sup. Comprometida (ha)	Sup. ajustada compromiso (1) (ha)	% sobredec.	SUP. PROPUESTA (ha)	Importe Declarado	Importe Topado	Importe Propuesto	Importe tras sobredec.
63	PASTOS ASOCIADOS A GANADERÍA ECOLÓGICA	433,95		346,55	0,00	346,55	14.702,39	13.848,03	13.848,03	13.848,03
	TOTAL	433,95	346,55	346,55		346,55	14.702,39	13.848,03	13.848,03	13.848,03

RESUMEN DE PAGOS

IMPORTE (Euros)				
	PROPUESTO	FEADER (Eje 2)	MAPA	CAGPDS
Propuesto a pagar	13.848,03	10.386,02	1.488,66	1.973,35

APLICACIÓN DE REDUCCIONES Y SANCIONES

Importe Calculado	Importe prereduc.	Admisibilidad y compromisos	Presentación tardía	Omisión declaración	Condicionabilidad	PROPUESTO	FEADER (Eje 2)	MAPA	CAGPDS
13.848,03	13.848,03	0,00	0,00	0,00	0,00	13.848,03	10.386,02	1.488,66	1.973,35
TOTAL						13.848,03	10.386,02	1.488,66	1.973,35

Datos considerados para el Cálculo de la Carga Ganadera mínima y máxima del expediente

Explotación	Especie	Inscrito en Sipea y Admisible	Censo Medio Animales	Ugm Calculada para CG Mínima	Ugm Calculada para CG Máxima
ES210190000013	PORCINO	SI	26,61	7,98	7,98
ES210190000016	BOVINA	SI	82,90	67,12	67,12
ES210190000016	PORCINO	SI	74,36	22,31	22,31
ES210190000017	CABALLAR	NO	3,00	0,00	3,00
ES210190000017	CAPRINA	SI	9,20	1,38	1,38
ES210190000017	PORCINO	SI	193,74	62,12	62,12
				160,91	163,91

Superficie determinada para Cálculo Carga Ganadera Mínima: 441,24 ha

Superficie determinada para Cálculo Carga Ganadera Máxima: 441,24 ha

Carga Ganadera Mínima Expediente: 0,36 ugm/ha

Carga Ganadera Máxima Expediente: 0,37 ugm/ha

Recintos Determinados para el Cálculo de Garga Ganadera Mínima

REF.	REFERENCIA SIGPAC	CULTIVO	DESCRIPCIÓN CULTIVO	S/R	SUP. PROPUESTA (ha)
-549593	21-019-009-00005-00025	62000	PASTOS PERMANENTES DE 5 O MAS AÑOS-SIN VARIEDAD	S	0,47
170000006761264	21-019-001-00003-00003	62000	PASTOS PERMANENTES DE 5 O MAS AÑOS-SIN VARIEDAD	S	3,89
170000006761265	21-019-009-00005-00012	62000	PASTOS PERMANENTES DE 5 O MAS AÑOS-SIN VARIEDAD	S	0,45
170000006761266	21-019-009-00005-00010	62000	PASTOS PERMANENTES DE 5 O MAS AÑOS-SIN VARIEDAD	S	0,84
170000006761268	21-019-015-00039-00003	62000	PASTOS PERMANENTES DE 5 O MAS AÑOS-SIN VARIEDAD	S	1,78
170000006761270	21-019-001-00003-00047	62000	PASTOS PERMANENTES DE 5 O MAS AÑOS-SIN VARIEDAD	S	0,86
170000006761271	21-019-001-00003-00025	62000	PASTOS PERMANENTES DE 5 O MAS AÑOS-SIN VARIEDAD	S	19,37
170000006761272	21-019-001-00003-00020	62000	PASTOS PERMANENTES DE 5 O MAS AÑOS-SIN VARIEDAD	S	29,20
170000006761273	21-019-001-00003-00013	62000	PASTOS PERMANENTES DE 5 O MAS AÑOS-SIN VARIEDAD	S	0,42
170000006761274	21-019-001-00003-00046	62000	PASTOS PERMANENTES DE 5 O MAS AÑOS-SIN VARIEDAD	S	1,79
170000006761275	21-019-001-00003-00050	62000	PASTOS PERMANENTES DE 5 O MAS AÑOS-SIN VARIEDAD	S	2,35
170000006761276	21-019-001-00003-00038	62000	PASTOS PERMANENTES DE 5 O MAS AÑOS-SIN VARIEDAD	S	7,45
170000006761277	21-019-001-00003-00049	62000	PASTOS PERMANENTES DE 5 O MAS AÑOS-SIN VARIEDAD	S	1,17
170000006761278	21-019-006-00011-00001	62000	PASTOS PERMANENTES DE 5 O MAS AÑOS-SIN VARIEDAD	S	6,91

(1) Superficie declarada admisible ajustada con la superficie comprometida.
 (2) Factor de penalización valorando el alcance para el tipo de compromiso.
 (3) Solicita agricultura y tiene compromisos vigentes.
 (4) Solicita ganadería y tiene compromisos vigentes.

Datos considerados para el Cálculo de la Carga Ganadera mínima y máxima del expediente

Recintos Determinados para el Cálculo de Garga Ganadera Mínima

<u>REF.</u>	<u>REFERENCIA SIGPAC</u>	<u>CULTIVO</u>	<u>DESCRIPCIÓN CULTIVO</u>	<u>S/R</u>	<u>SUP. PROPUESTA (ha)</u>
			VARIEDAD		
170000006761279	21-019-006-00027-00002	62000	PASTOS PERMANENTES DE 5 O MAS AÑOS-SIN VARIEDAD	S	23,88
170000006761280	21-019-006-00029-00001	62000	PASTOS PERMANENTES DE 5 O MAS AÑOS-SIN VARIEDAD	S	0,42
170000006761281	21-019-006-00031-00001	62000	PASTOS PERMANENTES DE 5 O MAS AÑOS-SIN VARIEDAD	S	3,84
170000006761282	21-019-001-00003-00048	62000	PASTOS PERMANENTES DE 5 O MAS AÑOS-SIN VARIEDAD	S	0,17
170000006761283	21-019-001-00003-00051	62000	PASTOS PERMANENTES DE 5 O MAS AÑOS-SIN VARIEDAD	S	8,43
170000006761284	21-019-001-00004-00004	62000	PASTOS PERMANENTES DE 5 O MAS AÑOS-SIN VARIEDAD	S	39,19
170000006761285	21-019-001-00004-00006	62000	PASTOS PERMANENTES DE 5 O MAS AÑOS-SIN VARIEDAD	S	8,29
170000006761286	21-019-006-00087-00001	62000	PASTOS PERMANENTES DE 5 O MAS AÑOS-SIN VARIEDAD	S	1,97
170000006761287	21-019-007-00007-00003	62000	PASTOS PERMANENTES DE 5 O MAS AÑOS-SIN VARIEDAD	S	49,95
170000006761288	21-019-009-00003-00001	62000	PASTOS PERMANENTES DE 5 O MAS AÑOS-SIN VARIEDAD	S	0,09
170000006761289	21-019-009-00004-00013	62000	PASTOS PERMANENTES DE 5 O MAS AÑOS-SIN VARIEDAD	S	3,32
170000006761290	21-019-006-00033-00001	62000	PASTOS PERMANENTES DE 5 O MAS AÑOS-SIN VARIEDAD	S	3,78
170000006761291	21-019-006-00034-00001	62000	PASTOS PERMANENTES DE 5 O MAS AÑOS-SIN VARIEDAD	S	3,82
170000006761292	21-019-006-00044-00001	62000	PASTOS PERMANENTES DE 5 O MAS AÑOS-SIN VARIEDAD	S	2,28
170000006761293	21-019-006-00085-00001	62000	PASTOS PERMANENTES DE 5 O MAS AÑOS-SIN VARIEDAD	S	1,83
170000006761294	21-019-009-00005-00016	62000	PASTOS PERMANENTES DE 5 O MAS AÑOS-SIN VARIEDAD	S	14,97
170000006761295	21-019-009-00005-00016	62000	PASTOS PERMANENTES DE 5 O MAS AÑOS-SIN VARIEDAD	S	65,57
170000006761296	21-019-009-00005-00016	62000	PASTOS PERMANENTES DE 5 O MAS AÑOS-SIN VARIEDAD	S	0,05
170000006761297	21-019-009-00005-00016	62000	PASTOS PERMANENTES DE 5 O MAS AÑOS-SIN VARIEDAD	S	0,15
170000006761299	21-019-009-00004-00023	62000	PASTOS PERMANENTES DE 5 O MAS AÑOS-SIN VARIEDAD	S	5,30
170000006761300	21-019-009-00004-00037	62000	PASTOS PERMANENTES DE 5 O MAS AÑOS-SIN VARIEDAD	S	2,92
170000006761301	21-019-009-00004-00036	62000	PASTOS PERMANENTES DE 5 O MAS AÑOS-SIN VARIEDAD	S	3,04
170000006761302	21-019-009-00007-00024	62000	PASTOS PERMANENTES DE 5 O MAS AÑOS-SIN VARIEDAD	S	8,34
170000006761303	21-019-009-00007-00020	62000	PASTOS PERMANENTES DE 5 O MAS AÑOS-SIN VARIEDAD	S	0,37
170000006761304	21-019-009-00010-00002	62000	PASTOS PERMANENTES DE 5 O MAS AÑOS-SIN VARIEDAD	S	6,19
170000006761307	21-019-009-00007-00005	62000	PASTOS PERMANENTES DE 5 O MAS AÑOS-SIN VARIEDAD	S	1,20
170000006761311	21-019-015-00001-00005	62000	PASTOS PERMANENTES DE 5 O MAS AÑOS-SIN VARIEDAD	S	7,07
170000006761312	21-019-014-00001-00003	62000	PASTOS PERMANENTES DE 5 O MAS AÑOS-SIN VARIEDAD	S	12,45
170000006761313	21-019-014-00001-00007	62000	PASTOS PERMANENTES DE 5 O MAS AÑOS-SIN VARIEDAD	S	6,17
170000006761314	21-019-010-00007-00001	62000	PASTOS PERMANENTES DE 5 O MAS AÑOS-SIN VARIEDAD	S	0,34
170000006761315	21-019-010-00008-00001	62000	PASTOS PERMANENTES DE 5 O MAS AÑOS-SIN VARIEDAD	S	0,59
170000006761317	21-019-009-00032-00001	62000	PASTOS PERMANENTES DE 5 O MAS AÑOS-SIN VARIEDAD	S	0,47
170000006761319	21-019-009-00034-00001	62000	PASTOS PERMANENTES DE 5 O MAS AÑOS-SIN VARIEDAD	S	2,31
170000006761342	21-019-015-00007-00006	62000	PASTOS PERMANENTES DE 5 O MAS AÑOS-SIN VARIEDAD	S	0,05
170000006761347	21-019-015-00007-00009	62000	PASTOS PERMANENTES DE 5 O MAS AÑOS-SIN VARIEDAD	S	17,02
170000006761352	21-019-015-00009-00006	62000	PASTOS PERMANENTES DE 5 O MAS AÑOS-SIN VARIEDAD	S	1,14
170000006761356	21-019-015-00005-00007	62000	PASTOS PERMANENTES DE 5 O MAS AÑOS-SIN VARIEDAD	S	4,57
170000006761359	21-019-016-00001-00005	62000	PASTOS PERMANENTES DE 5 O MAS AÑOS-SIN VARIEDAD	S	4,38
170000006761364	21-019-016-00001-00003	62000	PASTOS PERMANENTES DE 5 O MAS AÑOS-SIN VARIEDAD	S	10,37
170000006761367	21-019-016-00001-00001	62000	PASTOS PERMANENTES DE 5 O MAS AÑOS-SIN VARIEDAD	S	9,57

(1) Superficie declarada admisible ajustada con la superficie comprometida.
 (2) Factor de penalización valorando el alcance para el tipo de compromiso.
 (3) Solicita agricultura y tiene compromisos vigentes.
 (4) Solicita ganadería y tiene compromisos vigentes.

Datos considerados para el Cálculo de la Carga Ganadera mínima y máxima del expediente**Recintos Determinados para el Cálculo de Garga Ganadera Mínima**

REF.	REFERENCIA SIGPAC	CULTIVO	DESCRIPCIÓN CULTIVO	S/R	SUP. PROPUESTA (ha)
170000006761368	21-019-016-00001-00004	62000	PASTOS PERMANENTES DE 5 O MAS AÑOS-SIN VARIEDAD	S	17,20
170000006761369	21-019-015-00048-00002	62000	PASTOS PERMANENTES DE 5 O MAS AÑOS-SIN VARIEDAD	S	1,32
170000006761370	21-019-015-00048-00001	62000	PASTOS PERMANENTES DE 5 O MAS AÑOS-SIN VARIEDAD	S	2,77
170000006761371	21-019-015-00009-00003	62000	PASTOS PERMANENTES DE 5 O MAS AÑOS-SIN VARIEDAD	S	0,07
170000006761372	21-019-001-00003-00045	63000	PASTOS DE MENOS DE 5 AÑOS-SIN VARIEDAD	S	1,92
170000006761373	21-019-001-00003-00009	63000	PASTOS DE MENOS DE 5 AÑOS-SIN VARIEDAD	S	2,19
170000006761374	21-019-001-00003-00052	63000	PASTOS DE MENOS DE 5 AÑOS-SIN VARIEDAD	S	0,65
170000006761375	21-019-001-00003-00053	63000	PASTOS DE MENOS DE 5 AÑOS-SIN VARIEDAD	S	0,19
170000006761376	21-019-001-00003-00054	63000	PASTOS DE MENOS DE 5 AÑOS-SIN VARIEDAD	S	0,17
170000006761378	21-019-016-00067-00001	62000	PASTOS PERMANENTES DE 5 O MAS AÑOS-SIN VARIEDAD	S	0,40
170000006761379	21-019-016-00033-00001	62000	PASTOS PERMANENTES DE 5 O MAS AÑOS-SIN VARIEDAD	S	1,55

Recintos Determinados para el Cálculo de Garga Ganadera Máxima

REF.	REFERENCIA SIGPAC	CULTIVO	DESCRIPCIÓN CULTIVO	S/R	SUP. PROPUESTA (ha)
-549593	21-019-009-00005-00025	62000	PASTOS PERMANENTES DE 5 O MAS AÑOS-SIN VARIEDAD	S	0,47
170000006761264	21-019-001-00003-00003	62000	PASTOS PERMANENTES DE 5 O MAS AÑOS-SIN VARIEDAD	S	3,89
170000006761265	21-019-009-00005-00012	62000	PASTOS PERMANENTES DE 5 O MAS AÑOS-SIN VARIEDAD	S	0,45
170000006761266	21-019-009-00005-00010	62000	PASTOS PERMANENTES DE 5 O MAS AÑOS-SIN VARIEDAD	S	0,84
170000006761268	21-019-015-00039-00003	62000	PASTOS PERMANENTES DE 5 O MAS AÑOS-SIN VARIEDAD	S	1,78
170000006761270	21-019-001-00003-00047	62000	PASTOS PERMANENTES DE 5 O MAS AÑOS-SIN VARIEDAD	S	0,86
170000006761271	21-019-001-00003-00025	62000	PASTOS PERMANENTES DE 5 O MAS AÑOS-SIN VARIEDAD	S	19,37
170000006761272	21-019-001-00003-00020	62000	PASTOS PERMANENTES DE 5 O MAS AÑOS-SIN VARIEDAD	S	29,20
170000006761273	21-019-001-00003-00013	62000	PASTOS PERMANENTES DE 5 O MAS AÑOS-SIN VARIEDAD	S	0,42
170000006761274	21-019-001-00003-00046	62000	PASTOS PERMANENTES DE 5 O MAS AÑOS-SIN VARIEDAD	S	1,79
170000006761275	21-019-001-00003-00050	62000	PASTOS PERMANENTES DE 5 O MAS AÑOS-SIN VARIEDAD	S	2,35
170000006761276	21-019-001-00003-00038	62000	PASTOS PERMANENTES DE 5 O MAS AÑOS-SIN VARIEDAD	S	7,45
170000006761277	21-019-001-00003-00049	62000	PASTOS PERMANENTES DE 5 O MAS AÑOS-SIN VARIEDAD	S	1,17
170000006761278	21-019-006-00011-00001	62000	PASTOS PERMANENTES DE 5 O MAS AÑOS-SIN VARIEDAD	S	6,91
170000006761279	21-019-006-00027-00002	62000	PASTOS PERMANENTES DE 5 O MAS AÑOS-SIN VARIEDAD	S	23,88
170000006761280	21-019-006-00029-00001	62000	PASTOS PERMANENTES DE 5 O MAS AÑOS-SIN VARIEDAD	S	0,42
170000006761281	21-019-006-00031-00001	62000	PASTOS PERMANENTES DE 5 O MAS AÑOS-SIN VARIEDAD	S	3,84
170000006761282	21-019-001-00003-00048	62000	PASTOS PERMANENTES DE 5 O MAS AÑOS-SIN VARIEDAD	S	0,17
170000006761283	21-019-001-00003-00051	62000	PASTOS PERMANENTES DE 5 O MAS AÑOS-SIN VARIEDAD	S	8,43
170000006761284	21-019-001-00004-00004	62000	PASTOS PERMANENTES DE 5 O MAS AÑOS-SIN VARIEDAD	S	39,19
170000006761285	21-019-001-00004-00006	62000	PASTOS PERMANENTES DE 5 O MAS AÑOS-SIN VARIEDAD	S	8,29
170000006761286	21-019-006-00087-00001	62000	PASTOS PERMANENTES DE 5 O MAS AÑOS-SIN VARIEDAD	S	1,97
170000006761287	21-019-007-00007-00003	62000	PASTOS PERMANENTES DE 5 O MAS AÑOS-SIN VARIEDAD	S	49,95
170000006761288	21-019-009-00003-00001	62000	PASTOS PERMANENTES DE 5 O MAS AÑOS-SIN VARIEDAD	S	0,09
170000006761289	21-019-009-00004-00013	62000	PASTOS PERMANENTES DE 5 O MAS AÑOS-SIN VARIEDAD	S	3,32
170000006761290	21-019-006-00033-00001	62000	PASTOS PERMANENTES DE 5 O MAS AÑOS-SIN VARIEDAD	S	3,78
170000006761291	21-019-006-00034-00001	62000	PASTOS PERMANENTES DE 5 O MAS AÑOS-SIN VARIEDAD	S	3,82
170000006761292	21-019-006-00044-00001	62000	PASTOS PERMANENTES DE 5 O MAS AÑOS-SIN VARIEDAD	S	2,28
170000006761293	21-019-006-00085-00001	62000	PASTOS PERMANENTES DE 5 O MAS AÑOS-SIN VARIEDAD	S	1,83

(1) Superficie declarada admisible ajustada con la superficie comprometida.
(2) Factor de penalización valorando el alcance para el tipo de compromiso.
(3) Solicita agricultura y tiene compromisos vigentes.
(4) Solicita ganadería y tiene compromisos vigentes.

Datos considerados para el Cálculo de la Carga Ganadera mínima y máxima del expediente

Recintos Determinados para el Cálculo de Garga Ganadera Máxima

REF.	REFERENCIA SIGPAC	CULTIVO	DESCRIPCIÓN CULTIVO	S/R	SUP. PROPUESTA (ha)
170000006761294	21-019-009-00005-00016	62000	PASTOS PERMANENTES DE 5 O MAS AÑOS-SIN VARIEDAD	S	14,97
170000006761295	21-019-009-00005-00016	62000	PASTOS PERMANENTES DE 5 O MAS AÑOS-SIN VARIEDAD	S	65,57
170000006761296	21-019-009-00005-00016	62000	PASTOS PERMANENTES DE 5 O MAS AÑOS-SIN VARIEDAD	S	0,05
170000006761297	21-019-009-00005-00016	62000	PASTOS PERMANENTES DE 5 O MAS AÑOS-SIN VARIEDAD	S	0,15
170000006761299	21-019-009-00004-00023	62000	PASTOS PERMANENTES DE 5 O MAS AÑOS-SIN VARIEDAD	S	5,30
170000006761300	21-019-009-00004-00037	62000	PASTOS PERMANENTES DE 5 O MAS AÑOS-SIN VARIEDAD	S	2,92
170000006761301	21-019-009-00004-00036	62000	PASTOS PERMANENTES DE 5 O MAS AÑOS-SIN VARIEDAD	S	3,04
170000006761302	21-019-009-00007-00024	62000	PASTOS PERMANENTES DE 5 O MAS AÑOS-SIN VARIEDAD	S	8,34
170000006761303	21-019-009-00007-00020	62000	PASTOS PERMANENTES DE 5 O MAS AÑOS-SIN VARIEDAD	S	0,37
170000006761304	21-019-009-00010-00002	62000	PASTOS PERMANENTES DE 5 O MAS AÑOS-SIN VARIEDAD	S	6,19
170000006761307	21-019-009-00007-00005	62000	PASTOS PERMANENTES DE 5 O MAS AÑOS-SIN VARIEDAD	S	1,20
170000006761311	21-019-015-00001-00005	62000	PASTOS PERMANENTES DE 5 O MAS AÑOS-SIN VARIEDAD	S	7,07
170000006761312	21-019-014-00001-00003	62000	PASTOS PERMANENTES DE 5 O MAS AÑOS-SIN VARIEDAD	S	12,45
170000006761313	21-019-014-00001-00007	62000	PASTOS PERMANENTES DE 5 O MAS AÑOS-SIN VARIEDAD	S	6,17
170000006761314	21-019-010-00007-00001	62000	PASTOS PERMANENTES DE 5 O MAS AÑOS-SIN VARIEDAD	S	0,34
170000006761315	21-019-010-00008-00001	62000	PASTOS PERMANENTES DE 5 O MAS AÑOS-SIN VARIEDAD	S	0,59
170000006761317	21-019-009-00032-00001	62000	PASTOS PERMANENTES DE 5 O MAS AÑOS-SIN VARIEDAD	S	0,47
170000006761319	21-019-009-00034-00001	62000	PASTOS PERMANENTES DE 5 O MAS AÑOS-SIN VARIEDAD	S	2,31
170000006761342	21-019-015-00007-00006	62000	PASTOS PERMANENTES DE 5 O MAS AÑOS-SIN VARIEDAD	S	0,05
170000006761347	21-019-015-00007-00009	62000	PASTOS PERMANENTES DE 5 O MAS AÑOS-SIN VARIEDAD	S	17,02
170000006761352	21-019-015-00009-00006	62000	PASTOS PERMANENTES DE 5 O MAS AÑOS-SIN VARIEDAD	S	1,14
170000006761356	21-019-015-00005-00007	62000	PASTOS PERMANENTES DE 5 O MAS AÑOS-SIN VARIEDAD	S	4,57
170000006761359	21-019-016-00001-00005	62000	PASTOS PERMANENTES DE 5 O MAS AÑOS-SIN VARIEDAD	S	4,38
170000006761364	21-019-016-00001-00003	62000	PASTOS PERMANENTES DE 5 O MAS AÑOS-SIN VARIEDAD	S	10,37
170000006761367	21-019-016-00001-00001	62000	PASTOS PERMANENTES DE 5 O MAS AÑOS-SIN VARIEDAD	S	9,57
170000006761368	21-019-016-00001-00004	62000	PASTOS PERMANENTES DE 5 O MAS AÑOS-SIN VARIEDAD	S	17,20
170000006761369	21-019-015-00048-00002	62000	PASTOS PERMANENTES DE 5 O MAS AÑOS-SIN VARIEDAD	S	1,32
170000006761370	21-019-015-00048-00001	62000	PASTOS PERMANENTES DE 5 O MAS AÑOS-SIN VARIEDAD	S	2,77
170000006761371	21-019-015-00009-00003	62000	PASTOS PERMANENTES DE 5 O MAS AÑOS-SIN VARIEDAD	S	0,07
170000006761372	21-019-001-00003-00045	63000	PASTOS DE MENOS DE 5 AÑOS-SIN VARIEDAD	S	1,92
170000006761373	21-019-001-00003-00009	63000	PASTOS DE MENOS DE 5 AÑOS-SIN VARIEDAD	S	2,19
170000006761374	21-019-001-00003-00052	63000	PASTOS DE MENOS DE 5 AÑOS-SIN VARIEDAD	S	0,65
170000006761375	21-019-001-00003-00053	63000	PASTOS DE MENOS DE 5 AÑOS-SIN VARIEDAD	S	0,19
170000006761376	21-019-001-00003-00054	63000	PASTOS DE MENOS DE 5 AÑOS-SIN VARIEDAD	S	0,17
170000006761378	21-019-016-00067-00001	62000	PASTOS PERMANENTES DE 5 O MAS AÑOS-SIN VARIEDAD	S	0,40
170000006761379	21-019-016-00033-00001	62000	PASTOS PERMANENTES DE 5 O MAS AÑOS-SIN VARIEDAD	S	1,55

INCIDENCIAS

INCIDENCIA DESCRIPCIÓN

85031 Solicita recinto que no está comprometido para la operación.
 Ref:1700000006761288 Recinto:21-019-009-00003-001 Cultivo:62000 PASTOS PERMANENTES DE 5 O MAS AÑOS-SIN VARIEDAD Secano
 Ref:1700000006761314 Recinto:21-019-010-00007-001 Cultivo:62000 PASTOS PERMANENTES DE 5 O MAS AÑOS-SIN

(1) Superficie declarada admisible ajustada con la superficie comprometida.
 (2) Factor de penalización valorando el alcance para el tipo de compromiso.
 (3) Solicita agricultura y tiene compromisos vigentes.
 (4) Solicita ganadería y tiene compromisos vigentes.

VARIEDAD Secano

Ref:1700000006761315 Recinto:21-019-010-00008-001 Cultivo:62000 PASTOS PERMANENTES DE 5 O MAS AÑOS-SIN

VARIEDAD Secano

Ref:1700000006761268 Recinto:21-019-015-00039-003 Cultivo:62000 PASTOS PERMANENTES DE 5 O MAS AÑOS-SIN

VARIEDAD Secano

Ref:1700000006761370 Recinto:21-019-015-00048-001 Cultivo:62000 PASTOS PERMANENTES DE 5 O MAS AÑOS-SIN

VARIEDAD Secano

Ref:1700000006761369 Recinto:21-019-015-00048-002 Cultivo:62000 PASTOS PERMANENTES DE 5 O MAS AÑOS-SIN

VARIEDAD Secano

Ref:1700000006761378 Recinto:21-019-016-00067-001 Cultivo:62000 PASTOS PERMANENTES DE 5 O MAS AÑOS-SIN

VARIEDAD Secano

85042 No inscrito en un organismo de control y certificación ecológico (artículo 5-1 e), Orden 26 mayo 2015)

Explotación:ES210190000017 Especie:CABALLAR



<u>APELLIDOS Y NOMBRE / RAZÓN SOCIAL</u>	<u>NIF</u>	<u>EXPEDIENTE</u>	<u>SOLICITA AGRICULT. (3)</u>	<u>SOLICITA GANADER. (4)</u>	<u>ANUALIDAD DE PAGO</u>
LOPEZ DE DIOS REMEDIOS	****7428*	1230771	NO	SI	6ª

DATOS MANTENIMIENTO

IMPORTE POR ANUALIDAD

	<u>2015</u>	<u>2016</u>	<u>2017</u>	<u>2018</u>	<u>2019</u>	<u>2020</u>
IMPORTE MÁXIMO SUBVENCIONABLE	4.198,69 €	4.198,69 €	4.198,69 €	4.170,76 €	4.137,08 €	4.137,08 €
IMPORTE MEDIO DE TRANSFERENCIA (€/ha)	82,15 €	82,15 €	82,15 €	82,15 €	82,15 €	82,15 €

RESUMEN DE UNIDADES

<u>Cód</u>	<u>GRUPO DE PAGO</u>	<u>Sup. Dec. Admisible (ha)</u>	<u>Sup. Comprometida (ha)</u>	<u>Sup. ajustada compromiso (1) (ha)</u>	<u>% sobredec.</u>	<u>SUP. PROPUESTA (ha)</u>	<u>Importe Declarado</u>	<u>Importe Topado</u>	<u>Importe Propuesto</u>	<u>Importe tras sobredec.</u>
63	PASTOS ASOCIADOS A GANADERÍA ECOLÓGICA	59,02		50,36	0,00	50,36	4.137,07	4.137,08	4.137,07	4.137,07
TOTAL		59,02	50,36	50,36		50,36	4.137,07	4.137,08	4.137,07	4.137,07

APLICACIÓN DE REDUCCIONES Y SANCIONES

	<u>Importe Calculado</u>	<u>Importe prerreduc.</u>	<u>Admisibilidad y compromisos</u>	<u>Presentación tardía</u>	<u>Omisión declaración</u>	<u>Condicionabilidad</u>	<u>PROPUESTO</u>	<u>IMPORTE (Euros)</u>		
								<u>FEADER (Eje 2)</u>	<u>MAPA</u>	<u>CAGPDS</u>
GANADERÍA	4.137,07	4.137,07	0,00	0,00	0,00	0,00	4.137,07	3.102,80	444,74	589,53
TOTAL							4.137,07	3.102,80	444,74	589,53

RECINTOS PROPUESTOS

<u>REE.</u>	<u>REFERENCIA SIGPAC</u>	<u>CULTIVO</u>	<u>DESCRIPCIÓN CULTIVO</u>	<u>S/R</u>	<u>G.PAGO</u>	<u>PEND. MEDIA (%)</u>	<u>SUP. DEC. ADMISIBLE (ha)</u>	<u>SUP. COMPROM. (ha)</u>	<u>SUP. AJUSTADA COMPROM. (1) (ha)</u>	<u>SUP. CONY. SIGPAC (ha)</u>	<u>SUP. CERTIE. (ha)</u>	<u>SUP. CAMPO (ha)</u>	<u>SUP. CAMPO DETER. CULT. DECLARADO (ha)</u>	<u>SUP. DEC. REDUCIDA (ha)</u>	<u>SUP. PROPUESTA (ha)</u>
4218259	21-028-003-00029-00001	62000	PASTOS PERMANENTES DE 5 O MAS AÑOS-SIN VARIEDAD	S	63	23,86	5,09	4,28	4,28		5,09			4,28	4,28
1700000006922189	21-028-003-00048-00001	62000	PASTOS PERMANENTES DE 5 O MAS AÑOS-SIN VARIEDAD	S	63	27,26	9,47	7,10	7,10		9,47			7,10	7,10
1700000006922196	21-028-003-00028-00001	62000	PASTOS PERMANENTES DE 5 O MAS AÑOS-SIN VARIEDAD	S	63	10,19	0,72	0,72	0,72		0,72			0,72	0,72
1700000006922201	21-028-005-00095-00001	62000	PASTOS PERMANENTES DE 5 O MAS AÑOS-SIN VARIEDAD	S	63	24,66	36,55	31,07	31,07		36,55			31,07	31,07
1700000006922202	21-028-005-00094-00001	62000	PASTOS PERMANENTES DE 5 O MAS AÑOS-SIN VARIEDAD	S	63	19,72	7,19	7,19	7,19		7,19			7,19	7,19

DATOS GANADERÍA

RESUMEN DE UNIDADES

<u>Cód</u>	<u>GRUPO DE PAGO</u>	<u>Sup. Dec. Admisible (ha)</u>	<u>Sup. Comprometida (ha)</u>	<u>Sup. ajustada compromiso (1) (ha)</u>	<u>% sobredec.</u>	<u>SUP. PROPUESTA (ha)</u>	<u>Importe Declarado</u>	<u>Importe Topado</u>	<u>Importe Propuesto</u>	<u>Importe tras sobredec.</u>
63	PASTOS ASOCIADOS A GANADERÍA ECOLÓGICA	59,02		50,36	0,00	50,36	4.137,07	4.137,08	4.137,07	4.137,07
TOTAL		59,02	50,36	50,36		50,36	4.137,07	4.137,08	4.137,07	4.137,07

RESUMEN DE PAGOS

	<u>PROPUESTO</u>	<u>IMPORTE (Euros)</u>		
		<u>FEADER (Eje 2)</u>	<u>MAPA</u>	<u>CAGPDS</u>
Propuesto a pagar	4.137,07	3.102,80	444,74	589,53

APLICACIÓN DE REDUCCIONES Y SANCIONES

	<u>Importe Calculado</u>	<u>Importe prerreduc.</u>	<u>Admisibilidad y compromisos</u>	<u>Presentación tardía</u>	<u>Omisión declaración</u>	<u>Condicionabilidad</u>	<u>PROPUESTO</u>	<u>IMPORTE (Euros)</u>		
								<u>FEADER (Eje 2)</u>	<u>MAPA</u>	<u>CAGPDS</u>
	4.137,07	4.137,07	0,00	0,00	0,00	0,00	4.137,07	3.102,80	444,74	589,53
TOTAL							4.137,07	3.102,80	444,74	589,53



(1) Superficie declarada admisible ajustada con la superficie comprometida.
 (2) Factor de penalización valorando el alcance para el tipo de compromiso.
 (3) Solicita agricultura y tiene compromisos vigentes.
 (4) Solicita ganadería y tiene compromisos vigentes.

Datos considerados para el Cálculo de la Carga Ganadera mínima y máxima del expediente

<u>Explotación</u>	<u>Especie</u>	<u>Inscrito en Sipea y Admisible</u>	<u>Censo Medio Animales</u>	<u>Ugm Calculada para CG Mínima</u>	<u>Ugm Calculada para CG Máxima</u>
ES210280000049	BOVINA	SI	34,48	27,79	27,79
ES210280000049	CABALLAR	NO	1,00	0,00	1,00
ES210280000049	OVINA	SI	51,91	7,79	7,79
ES210280000049	PORCINO	NO	29,39	0,00	9,62
				35,58	46,20

Superficie determinada para Cálculo Carga Ganadera Mínima: 61,71 ha
 Superficie determinada para Cálculo Carga Ganadera Máxima: 61,71 ha
 Carga Ganadera Mínima Expediente: 0,58 ugm/ha
 Carga Ganadera Máxima Expediente: 0,75 ugm/ha

Recintos Determinados para el Cálculo de Garga Ganadera Mínima

<u>REF.</u>	<u>REFERENCIA SIGPAC</u>	<u>CULTIVO</u>	<u>DESCRIPCIÓN CULTIVO</u>	<u>S/R</u>	<u>SUP. PROPUESTA (ha)</u>
-175492	21-028-003-00047-00002	62000	PASTOS PERMANENTES DE 5 O MAS AÑOS-SIN VARIEDAD	S	0,93
4218259	21-028-003-00029-00001	62000	PASTOS PERMANENTES DE 5 O MAS AÑOS-SIN VARIEDAD	S	5,09
1700000006922189	21-028-003-00048-00001	62000	PASTOS PERMANENTES DE 5 O MAS AÑOS-SIN VARIEDAD	S	9,47
1700000006922192	21-028-003-00047-00001	62000	PASTOS PERMANENTES DE 5 O MAS AÑOS-SIN VARIEDAD	S	1,76
1700000006922196	21-028-003-00028-00001	62000	PASTOS PERMANENTES DE 5 O MAS AÑOS-SIN VARIEDAD	S	0,72
1700000006922201	21-028-005-00095-00001	62000	PASTOS PERMANENTES DE 5 O MAS AÑOS-SIN VARIEDAD	S	36,55
1700000006922202	21-028-005-00094-00001	62000	PASTOS PERMANENTES DE 5 O MAS AÑOS-SIN VARIEDAD	S	7,19

Recintos Determinados para el Cálculo de Garga Ganadera Máxima

<u>REF.</u>	<u>REFERENCIA SIGPAC</u>	<u>CULTIVO</u>	<u>DESCRIPCIÓN CULTIVO</u>	<u>S/R</u>	<u>SUP. PROPUESTA (ha)</u>
-175492	21-028-003-00047-00002	62000	PASTOS PERMANENTES DE 5 O MAS AÑOS-SIN VARIEDAD	S	0,93
4218259	21-028-003-00029-00001	62000	PASTOS PERMANENTES DE 5 O MAS AÑOS-SIN VARIEDAD	S	5,09
1700000006922189	21-028-003-00048-00001	62000	PASTOS PERMANENTES DE 5 O MAS AÑOS-SIN VARIEDAD	S	9,47
1700000006922192	21-028-003-00047-00001	62000	PASTOS PERMANENTES DE 5 O MAS AÑOS-SIN VARIEDAD	S	1,76
1700000006922196	21-028-003-00028-00001	62000	PASTOS PERMANENTES DE 5 O MAS AÑOS-SIN VARIEDAD	S	0,72
1700000006922201	21-028-005-00095-00001	62000	PASTOS PERMANENTES DE 5 O MAS AÑOS-SIN VARIEDAD	S	36,55
1700000006922202	21-028-005-00094-00001	62000	PASTOS PERMANENTES DE 5 O MAS AÑOS-SIN VARIEDAD	S	7,19

INCIDENCIAS

INCIDENCIA DESCRIPCIÓN

- 75022 No autoriza a que, en caso de la devolución por la entidad financiera (retrocesión bancaria) del pago en la cuenta corriente consignada en la solicitud y que está debidamente registrada en el sistema contable GIRO de la Junta de Andalucía, se proceda al pago en cualquier otra cuenta corriente de la titularidad del solicitante vigente en dicho sistema contable.
- 85031 Solicita recinto que no está comprometido para la operación.
 Ref:1700000006922192 Recinto:21-028-003-00047-001 Cultivo:62000 PASTOS PERMANENTES DE 5 O MAS AÑOS-SIN VARIEDAD Secano
 Ref:-175492 Recinto:21-028-003-00047-002 Cultivo:62000 PASTOS PERMANENTES DE 5 O MAS AÑOS-SIN VARIEDAD Secano
- 85042 No inscrito en un organismo de control y certificación ecológico (artículo 5-1 e), Orden 26 mayo 2015)
 Explotación:ES210280000049 Especie:CABALLAR
 Explotación:ES210280000049 Especie:GALLINAS
 Explotación:ES210280000049 Especie:PORCINO

(1) Superficie declarada admisible ajustada con la superficie comprometida.
 (2) Factor de penalización valorando el alcance para el tipo de compromiso.
 (3) Solicita agricultura y tiene compromisos vigentes.
 (4) Solicita ganadería y tiene compromisos vigentes.

<u>APELLIDOS Y NOMBRE / RAZÓN SOCIAL</u>	<u>NIF</u>	<u>EXPEDIENTE</u>	<u>SOLICITA AGRICULT. (3)</u>	<u>SOLICITA GANADER. (4)</u>	<u>ANUALIDAD DE PAGO</u>
LOPEZ DELGADO EDUARDO JOSE	****6170*	1143277	NO	SI	6ª

DATOS MANTENIMIENTO

IMPORTE POR ANUALIDAD

	<u>2015</u>	<u>2016</u>	<u>2017</u>	<u>2018</u>	<u>2019</u>	<u>2020</u>
IMPORTE MÁXIMO SUBVENCIONABLE	7.545,48 €	7.545,48 €	7.535,23 €	7.341,25 €	7.341,25 €	7.341,25 €
IMPORTE MEDIO DE TRANSFERENCIA (€/ha)	73,20 €	73,20 €	73,20 €	73,20 €	73,20 €	73,20 €

RESUMEN DE UNIDADES

<u>Cód</u>	<u>GRUPO DE PAGO</u>	<u>Sup. Dec. Admisible (ha)</u>	<u>Sup. Comprometida (ha)</u>	<u>Sup. ajustada compromiso (1) (ha)</u>	<u>% sobredec.</u>	<u>SUP. PROPUESTA (ha)</u>	<u>Importe Declarado</u>	<u>Importe Topado</u>	<u>Importe Propuesto</u>	<u>Importe tras sobredec.</u>
63	PASTOS ASOCIADOS A GANADERÍA ECOLÓGICA	143,21		100,29	0,00	100,29	7.407,47	7.341,25	7.341,25	7.341,25
TOTAL		143,21	100,29	100,29		100,29	7.407,47	7.341,25	7.341,25	7.341,25

APLICACIÓN DE REDUCCIONES Y SANCIONES

	<u>Importe Calculado</u>	<u>Importe prerreduc.</u>	<u>Admisibilidad y compromisos</u>	<u>Presentación tardía</u>	<u>Omisión declaración</u>	<u>Condicionabilidad</u>	<u>PROPUESTO</u>	<u>IMPORTE (Euros)</u>		
								<u>FEADER (Eje 2)</u>	<u>MAPA</u>	<u>CAGPDS</u>
GANADERÍA	7.341,25	7.341,25	0,00	0,00	0,00	0,00	7.341,25	5.505,94	789,18	1.046,13
TOTAL							7.341,25	5.505,94	789,18	1.046,13

RECINTOS PROPUESTOS

<u>REF.</u>	<u>REFERENCIA SIGPAC</u>	<u>CULTIVO DESCRIPCIÓN CULTIVO</u>	<u>S/R</u>	<u>G.PAGO</u>	<u>PEND. MEDIA (%)</u>	<u>SUP. DEC. ADMISIBLE (ha)</u>	<u>SUP. COMPROM. (ha)</u>	<u>SUP. AJUSTADA COMPROM. (1) (ha)</u>	<u>SUP. CONY. SIGPAC (ha)</u>	<u>SUP. CERTIE (ha)</u>	<u>SUP. CAMPO (ha)</u>	<u>SUP. CAMPO DETER. CULT. DECLARADO (ha)</u>	<u>SUP. DEC. REDUCIDA (ha)</u>	<u>SUP. PROPUESTA (ha)</u>
4143289	21-068-007-00026-00003	62000 PASTOS PERMANENTES DE 5 O MAS AÑOS-SIN VARIEDAD	S	63	35,93	10,53	8,00	8,00		19,15			8,00	8,00
4143362	21-068-007-00033-00001	62000 PASTOS PERMANENTES DE 5 O MAS AÑOS-SIN VARIEDAD	S	63	34,51	21,62	9,13	9,13		28,83			9,13	9,13
1700000006368717	21-016-004-00006-00002	62000 PASTOS PERMANENTES DE 5 O MAS AÑOS-SIN VARIEDAD	S	63	14,73	0,02	0,06	0,02		0,02			0,02	0,02
1700000006368718	21-016-004-00008-00001	62000 PASTOS PERMANENTES DE 5 O MAS AÑOS-SIN VARIEDAD	S	63	8,70	25,10	23,04	23,04		25,10			23,04	23,04
1700000006368719	21-016-004-00012-00001	62000 PASTOS PERMANENTES DE 5 O MAS AÑOS-SIN VARIEDAD	S	63	10,30	0,04	0,12	0,04		0,12			0,04	0,04
1700000006368720	21-016-004-00034-00005	62000 PASTOS PERMANENTES DE 5 O MAS AÑOS-SIN VARIEDAD	S	63	2,15	0,69	0,69	0,69		0,69			0,69	0,69
1700000006368721	21-016-006-00020-00002	62000 PASTOS PERMANENTES DE 5 O MAS AÑOS-SIN VARIEDAD	S	63	5,47	7,44	6,40	6,40		7,44			6,40	6,40
1700000006368722	21-016-004-00034-00006	62000 PASTOS PERMANENTES DE 5 O MAS AÑOS-SIN VARIEDAD	S	63	9,01	0,49	0,49	0,49		0,49			0,49	0,49
1700000006368723	21-016-004-00034-00009	62000 PASTOS PERMANENTES DE 5 O MAS AÑOS-SIN VARIEDAD	S	63	5,73	0,40	0,34	0,34		0,40			0,34	0,34
1700000006368724	21-016-004-00034-00004	62000 PASTOS PERMANENTES DE 5 O MAS AÑOS-SIN VARIEDAD	S	63	6,31	10,85	9,31	9,31		10,85			9,31	9,31
1700000006368725	21-016-004-00034-00011	62000 PASTOS PERMANENTES DE 5 O MAS AÑOS-SIN VARIEDAD	S	63	8,28	0,14	0,14	0,14		0,18			0,14	0,14
1700000006368726	21-016-004-00006-00002	62000 PASTOS PERMANENTES DE 5 O MAS AÑOS-SIN VARIEDAD	S	63	14,73	0,03	0,06	0,03		0,03			0,03	0,03
1700000006368727	21-016-004-00008-00004	62000 PASTOS PERMANENTES DE 5 O MAS AÑOS-SIN VARIEDAD	S	63	3,46	1,84	1,84	1,84		1,84			1,84	1,84
1700000006368732	21-068-008-00039-00010	62000 PASTOS PERMANENTES DE 5 O MAS AÑOS-SIN VARIEDAD	S	63	32,68	26,41	21,60	21,60		48,01			21,60	21,60
1700000006368734	21-068-009-00049-00001	62000 PASTOS PERMANENTES DE 5 O MAS AÑOS-SIN VARIEDAD	S	63	31,73	10,01	6,00	6,00		13,34			6,00	6,00
1700000006368738	21-016-006-00022-00001	62000 PASTOS PERMANENTES DE 5 O MAS AÑOS-SIN VARIEDAD	S	63	8,21	27,60	17,99	17,99		27,60			17,99	17,99

DATOS GANADERÍA

RESUMEN DE UNIDADES

<u>Cód</u>	<u>GRUPO DE PAGO</u>	<u>Sup. Dec. Admisible (ha)</u>	<u>Sup. Comprometida (ha)</u>	<u>Sup. ajustada compromiso (1) (ha)</u>	<u>% sobredec.</u>	<u>SUP. PROPUESTA (ha)</u>	<u>Importe Declarado</u>	<u>Importe Topado</u>	<u>Importe Propuesto</u>	<u>Importe tras sobredec.</u>
63	PASTOS ASOCIADOS A GANADERÍA ECOLÓGICA	143,21		100,29	0,00	100,29	7.407,47	7.341,25	7.341,25	7.341,25
TOTAL		143,21	100,29	100,29		100,29	7.407,47	7.341,25	7.341,25	7.341,25

RESUMEN DE PAGOS

	<u>IMPORTE (Euros)</u>			
	<u>PROPUESTO</u>	<u>FEADER (Eje 2)</u>	<u>MAPA</u>	<u>CAGPDS</u>
Propuesto a pagar	7.341,25	5.505,94	789,18	1.046,13

APLICACIÓN DE REDUCCIONES Y SANCIONES

<u>Importe Calculado</u>	<u>Importe prerreduc.</u>	<u>Admisibilidad y compromisos</u>	<u>Presentación tardía</u>	<u>Omisión declaración</u>	<u>Condicionabilidad</u>	<u>PROPUESTO</u>	<u>IMPORTE (Euros)</u>			
							<u>FEADER (Eje 2)</u>	<u>MAPA</u>	<u>CAGPDS</u>	
7.341,25	7.341,25	0,00	0,00	0,00	0,00	7.341,25	5.505,94	789,18	1.046,13	
TOTAL							7.341,25	5.505,94	789,18	1.046,13

(1) Superficie declarada admisible ajustada con la superficie comprometida.
 (2) Factor de penalización valorando el alcance para el tipo de compromiso.
 (3) Solicita agricultura y tiene compromisos vigentes.
 (4) Solicita ganadería y tiene compromisos vigentes.

Datos considerados para el Cálculo de la Carga Ganadera mínima y máxima del expediente

Explotación	Especie	Inscrito en Sipea y Admisible	Censo Medio Animales	Ugm Calculada para CG Mínima	Ugm Calculada para CG Máxima
ES21016000037	BOVINA	SI	35,01	28,75	28,75
ES21016000037	CABALLAR	NO	5,00	0,00	5,00
ES21016000037	PORCINO	NO	50,62	0,00	15,19
ES21069000021	BOVINA	SI	48,72	41,83	41,83
ES21069000021	CABALLAR	NO	4,00	0,00	4,00
ES21069000021	PORCINO	NO	34,02	0,00	10,21
ES21069000024	PORCINO	NO	17,22	0,00	5,17
				70,58	110,15

Superficie determinada para Cálculo Carga Ganadera Mínima: 193,27 ha

Superficie determinada para Cálculo Carga Ganadera Máxima: 193,27 ha

Carga Ganadera Mínima Expediente: 0,37 ugm/ha

Carga Ganadera Máxima Expediente: 0,57 ugm/ha

Recintos Determinados para el Cálculo de Garga Ganadera Mínima

REF.	REFERENCIA SIGPAC	CULTIVO	DESCRIPCIÓN CULTIVO	S/R	SUP. PROPUESTA (ha)
4143289	21-068-007-00026-00003	62000	PASTOS PERMANENTES DE 5 O MAS AÑOS-SIN VARIEDAD	S	10,53
4143362	21-068-007-00033-00001	62000	PASTOS PERMANENTES DE 5 O MAS AÑOS-SIN VARIEDAD	S	21,62
170000006368717	21-016-004-00006-00002	62000	PASTOS PERMANENTES DE 5 O MAS AÑOS-SIN VARIEDAD	S	0,02
170000006368718	21-016-004-00008-00001	62000	PASTOS PERMANENTES DE 5 O MAS AÑOS-SIN VARIEDAD	S	25,10
170000006368719	21-016-004-00012-00001	62000	PASTOS PERMANENTES DE 5 O MAS AÑOS-SIN VARIEDAD	S	0,04
170000006368720	21-016-004-00034-00005	62000	PASTOS PERMANENTES DE 5 O MAS AÑOS-SIN VARIEDAD	S	0,69
170000006368721	21-016-006-00020-00002	62000	PASTOS PERMANENTES DE 5 O MAS AÑOS-SIN VARIEDAD	S	7,44
170000006368722	21-016-004-00034-00006	62000	PASTOS PERMANENTES DE 5 O MAS AÑOS-SIN VARIEDAD	S	0,49
170000006368723	21-016-004-00034-00009	62000	PASTOS PERMANENTES DE 5 O MAS AÑOS-SIN VARIEDAD	S	0,40
170000006368724	21-016-004-00034-00004	62000	PASTOS PERMANENTES DE 5 O MAS AÑOS-SIN VARIEDAD	S	10,85
170000006368725	21-016-004-00034-00011	62000	PASTOS PERMANENTES DE 5 O MAS AÑOS-SIN VARIEDAD	S	0,14
170000006368726	21-016-004-00006-00002	62000	PASTOS PERMANENTES DE 5 O MAS AÑOS-SIN VARIEDAD	S	0,03
170000006368727	21-016-004-00008-00004	62000	PASTOS PERMANENTES DE 5 O MAS AÑOS-SIN VARIEDAD	S	1,84
170000006368729	21-068-009-00048-00001	62000	PASTOS PERMANENTES DE 5 O MAS AÑOS-SIN VARIEDAD	S	37,23
170000006368730	21-068-008-00038-00002	62000	PASTOS PERMANENTES DE 5 O MAS AÑOS-SIN VARIEDAD	S	12,83
170000006368732	21-068-008-00039-00010	62000	PASTOS PERMANENTES DE 5 O MAS AÑOS-SIN VARIEDAD	S	26,41
170000006368734	21-068-009-00049-00001	62000	PASTOS PERMANENTES DE 5 O MAS AÑOS-SIN VARIEDAD	S	10,01
170000006368738	21-016-006-00022-00001	62000	PASTOS PERMANENTES DE 5 O MAS AÑOS-SIN VARIEDAD	S	27,60

Recintos Determinados para el Cálculo de Garga Ganadera Máxima

REF.	REFERENCIA SIGPAC	CULTIVO	DESCRIPCIÓN CULTIVO	S/R	SUP. PROPUESTA (ha)
4143289	21-068-007-00026-00003	62000	PASTOS PERMANENTES DE 5 O MAS AÑOS-SIN VARIEDAD	S	10,53
4143362	21-068-007-00033-00001	62000	PASTOS PERMANENTES DE 5 O MAS AÑOS-SIN VARIEDAD	S	21,62
170000006368717	21-016-004-00006-00002	62000	PASTOS PERMANENTES DE 5 O MAS AÑOS-SIN VARIEDAD	S	0,02
170000006368718	21-016-004-00008-00001	62000	PASTOS PERMANENTES DE 5 O MAS AÑOS-SIN VARIEDAD	S	25,10
170000006368719	21-016-004-00012-00001	62000	PASTOS PERMANENTES DE 5 O MAS AÑOS-SIN VARIEDAD	S	0,04
170000006368720	21-016-004-00034-00005	62000	PASTOS PERMANENTES DE 5 O MAS AÑOS-SIN VARIEDAD	S	0,69
170000006368721	21-016-006-00020-00002	62000	PASTOS PERMANENTES DE 5 O MAS AÑOS-SIN VARIEDAD	S	7,44
170000006368722	21-016-004-00034-00006	62000	PASTOS PERMANENTES DE 5 O MAS AÑOS-SIN VARIEDAD	S	0,49
170000006368723	21-016-004-00034-00009	62000	PASTOS PERMANENTES DE 5 O MAS AÑOS-SIN VARIEDAD	S	0,40

(1) Superficie declarada admisible ajustada con la superficie comprometida.
 (2) Factor de penalización valorando el alcance para el tipo de compromiso.
 (3) Solicita agricultura y tiene compromisos vigentes.
 (4) Solicita ganadería y tiene compromisos vigentes.

Datos considerados para el Cálculo de la Carga Ganadera mínima y máxima del expediente

Recintos Determinados para el Cálculo de Garga Ganadera Máxima

<u>REF.</u>	<u>REFERENCIA SIGPAC</u>	<u>CULTIVO</u>	<u>DESCRIPCIÓN CULTIVO</u>	<u>S/R</u>	<u>SUP. PROPUESTA (ha)</u>
170000006368724	21-016-004-00034-00004	62000	PASTOS PERMANENTES DE 5 O MAS AÑOS-SIN VARIEDAD	S	10,85
170000006368725	21-016-004-00034-00011	62000	PASTOS PERMANENTES DE 5 O MAS AÑOS-SIN VARIEDAD	S	0,14
170000006368726	21-016-004-00006-00002	62000	PASTOS PERMANENTES DE 5 O MAS AÑOS-SIN VARIEDAD	S	0,03
170000006368727	21-016-004-00008-00004	62000	PASTOS PERMANENTES DE 5 O MAS AÑOS-SIN VARIEDAD	S	1,84
170000006368729	21-068-009-00048-00001	62000	PASTOS PERMANENTES DE 5 O MAS AÑOS-SIN VARIEDAD	S	37,23
170000006368730	21-068-008-00038-00002	62000	PASTOS PERMANENTES DE 5 O MAS AÑOS-SIN VARIEDAD	S	12,83
170000006368732	21-068-008-00039-00010	62000	PASTOS PERMANENTES DE 5 O MAS AÑOS-SIN VARIEDAD	S	26,41
170000006368734	21-068-009-00049-00001	62000	PASTOS PERMANENTES DE 5 O MAS AÑOS-SIN VARIEDAD	S	10,01
170000006368738	21-016-006-00022-00001	62000	PASTOS PERMANENTES DE 5 O MAS AÑOS-SIN VARIEDAD	S	27,60

INCIDENCIAS

INCIDENCIA DESCRIPCIÓN

- 85031 Solicita recinto que no está comprometido para la operación.
 Ref:170000006368730 Recinto:21-068-008-00038-002 Cultivo:62000 PASTOS PERMANENTES DE 5 O MAS AÑOS-SIN VARIEDAD Secano
 Ref:170000006368729 Recinto:21-068-009-00048-001 Cultivo:62000 PASTOS PERMANENTES DE 5 O MAS AÑOS-SIN VARIEDAD Secano
- 85042 No inscrito en un organismo de control y certificación ecológico (artículo 5-1 e), Orden 26 mayo 2015)
 Explotación:ES210160000037 Especie:PORCINO
 Explotación:ES210160000037 Especie:CABALLAR
 Explotación:ES210690000021 Especie:CABALLAR
 Explotación:ES210690000021 Especie:PORCINO
 Explotación:ES210690000024 Especie:PORCINO



(1) Superficie declarada admisible ajustada con la superficie comprometida.
 (2) Factor de penalización valorando el alcance para el tipo de compromiso.
 (3) Solicita agricultura y tiene compromisos vigentes.
 (4) Solicita ganadería y tiene compromisos vigentes.

<u>APELLIDOS Y NOMBRE / RAZÓN SOCIAL</u>	<u>NIF</u>	<u>EXPEDIENTE</u>	<u>SOLICITA AGRICULT. (3)</u>	<u>SOLICITA GANADER. (4)</u>	<u>ANUALIDAD DE PAGO</u>
LOPEZ GARCIA CARLOS	****9131*	1228700	SI	NO	6ª

DATOS MANTENIMIENTO

IMPORTE POR ANUALIDAD

	<u>2015</u>	<u>2016</u>	<u>2017</u>	<u>2018</u>	<u>2019</u>	<u>2020</u>
IMPORTE MÁXIMO SUBVENCIONABLE	906,05 €	906,05 €	906,05 €	906,05 €	847,67 €	847,67 €
IMPORTE MEDIO DE TRANSFERENCIA (€/ha)	216,24 €	216,24 €	216,24 €	216,24 €	216,24 €	216,24 €

RESUMEN DE UNIDADES

<u>Cód</u>	<u>GRUPO DE PAGO</u>	<u>Sup. Dec. Admisible (ha)</u>	<u>Sup. Comprometida (ha)</u>	<u>Sup. ajustada compromiso (1) (ha)</u>	<u>% sobredec.</u>	<u>SUP. PROPUESTA (ha)</u>	<u>Importe Declarado</u>	<u>Importe Topado</u>	<u>Importe Propuesto</u>	<u>Importe tras sobredec.</u>
58	FRUTALES SECANO	3,92		3,92	0,00	3,92	847,66	847,67	847,66	847,66
	TOTAL	3,92	3,92	3,92		3,92	847,66	847,67	847,66	847,66

APLICACIÓN DE REDUCCIONES Y SANCIONES

	<u>Importe Calculado</u>	<u>Importe prereduc.</u>	<u>Admisibilidad y compromisos</u>	<u>Presentación tardía</u>	<u>Omisión declaración</u>	<u>Condicionabilidad</u>	<u>PROPUESTO</u>	<u>IMPORTE (Euros)</u>		
								<u>FEADER (Eje 2)</u>	<u>MAPA</u>	<u>CAGPDS</u>
AGRICULTURA	847,66	847,66	0,00	0,00	0,00	0,00	847,66	635,75	91,12	120,79
TOTAL							847,66	635,75	91,12	120,79

RECINTOS PROPUESTOS

<u>REF.</u>	<u>REFERENCIA SIGPAC</u>	<u>CULTIVO DESCRIPCIÓN CULTIVO</u>	<u>S/R G.PAGO</u>	<u>PEND. MEDIA (%)</u>	<u>SUP. DEC. ADMISIBLE (ha)</u>	<u>SUP. COMPROM. (ha)</u>	<u>SUP. AJUSTADA COMPROM. (1) (ha)</u>	<u>SUP. CONV. SIGPAC (ha)</u>	<u>SUP. CERTIF. (ha)</u>	<u>SUP. CAMPO (ha)</u>	<u>SUP. CAMPO DECLARADO (ha)</u>	<u>SUP. DEC. REDUCIDA (ha)</u>	<u>SUP. PROPUESTA (ha)</u>
1700000006316556	21-004-001-00722-00001	117024 CASTAÑOS-CASTANEA SATIVA	S 58	37,66	3,92	3,92	3,92		3,92			3,92	3,92

DATOS AGRICULTURA

RESUMEN DE UNIDADES

<u>Cód</u>	<u>GRUPO DE PAGO</u>	<u>Sup. Dec. Admisible (ha)</u>	<u>Sup. Comprometida (ha)</u>	<u>Sup. ajustada compromiso (1) (ha)</u>	<u>% sobredec.</u>	<u>SUP. PROPUESTA (ha)</u>	<u>Importe Declarado</u>	<u>Importe Topado</u>	<u>Importe Propuesto</u>	<u>Importe tras sobredec.</u>
58	FRUTALES SECANO	3,92		3,92	0,00	3,92	847,66	847,67	847,66	847,66
	TOTAL	3,92	3,92	3,92		3,92	847,66	847,67	847,66	847,66

RESUMEN DE PAGOS

	<u>PROPUESTO</u>	<u>FEADER (Eje 2)</u>	<u>MAPA</u>	<u>CAGPDS</u>
Propuesto a pagar	847,66	635,75	91,12	120,79

APLICACIÓN DE REDUCCIONES Y SANCIONES

	<u>Importe Calculado</u>	<u>Importe prereduc.</u>	<u>Admisibilidad y compromisos</u>	<u>Presentación tardía</u>	<u>Omisión declaración</u>	<u>Condicionabilidad</u>	<u>PROPUESTO</u>	<u>IMPORTE (Euros)</u>		
								<u>FEADER (Eje 2)</u>	<u>MAPA</u>	<u>CAGPDS</u>
	847,66	847,66	0,00	0,00	0,00	0,00	847,66	635,75	91,12	120,79
TOTAL							847,66	635,75	91,12	120,79



(1) Superficie declarada admisible ajustada con la superficie comprometida.
 (2) Factor de penalización valorando el alcance para el tipo de compromiso.
 (3) Solicita agricultura y tiene compromisos vigentes.
 (4) Solicita ganadería y tiene compromisos vigentes.

<u>APELLIDOS Y NOMBRE / RAZÓN SOCIAL</u>	<u>NIF</u>	<u>EXPEDIENTE</u>	<u>SOLICITA AGRICULT. (3)</u>	<u>SOLICITA GANADER. (4)</u>	<u>ANUALIDAD DE PAGO</u>
LOPEZ GARCIA JUSTO	****2006*	1011911	NO	SI	6ª

DATOS MANTENIMIENTO

IMPORTE POR ANUALIDAD

	<u>2015</u>	<u>2016</u>	<u>2017</u>	<u>2018</u>	<u>2019</u>	<u>2020</u>
IMPORTE MÁXIMO SUBVENCIONABLE	3.630,21 €	3.630,21 €	3.626,92 €	3.626,92 €	3.626,92 €	3.626,92 €
IMPORTE MEDIO DE TRANSFERENCIA (€/ha)	82,15 €	82,15 €	82,15 €	82,15 €	82,15 €	82,15 €

RESUMEN DE UNIDADES

<u>Cód</u>	<u>GRUPO DE PAGO</u>	<u>Sup. Dec. Admisible (ha)</u>	<u>Sup. Comprometida (ha)</u>	<u>Sup. ajustada compromiso (1) (ha)</u>	<u>% sobredec.</u>	<u>SUP. PROPUESTA (ha)</u>	<u>Importe Declarado</u>	<u>Importe Topado</u>	<u>Importe Propuesto</u>	<u>Importe tras sobredec.</u>
63	PASTOS ASOCIADOS A GANADERÍA ECOLÓGICA	56,54		44,08	0,00	44,08	3.621,17	3.621,17	3.621,17	3.621,17
TOTAL		56,54	44,15	44,08		44,08	3.621,17	3.621,17	3.621,17	3.621,17

APLICACIÓN DE REDUCCIONES Y SANCIONES

	<u>Importe Calculado</u>	<u>Importe prerreduc.</u>	<u>Admisibilidad y compromisos</u>	<u>Presentación tardía</u>	<u>Omisión declaración</u>	<u>Condicionality</u>	<u>PROPUESTO</u>	<u>IMPORTE (Euros)</u>		
								<u>FEADER (Eje 2)</u>	<u>MAPA</u>	<u>CAGPDS</u>
GANADERÍA	3.621,17	3.621,17	0,00	0,00	0,00	0,00	3.621,17	2.715,88	389,28	516,01
TOTAL							3.621,17	2.715,88	389,28	516,01

RECINTOS PROPUESTOS

<u>REF.</u>	<u>REFERENCIA SIGPAC</u>	<u>CULTIVO DESCRIPCIÓN CULTIVO</u>	<u>S/R</u>	<u>G.PAGO</u>	<u>PEND. MEDIA (%)</u>	<u>SUP. DEC. ADMISIBLE (ha)</u>	<u>SUP. COMPROM. (ha)</u>	<u>SUP. AJUSTADA COMPROM. (1) (ha)</u>	<u>SUP. CONY. SIGPAC (ha)</u>	<u>SUP. CERTIE. (ha)</u>	<u>SUP. CAMPO (ha)</u>	<u>SUP. CAMPO DETER. CULT. DECLARADO (ha)</u>	<u>SUP. DEC. REDUCIDA (ha)</u>	<u>SUP. PROPUESTA (ha)</u>
1700000005492425	21-031-008-00306-00005	62000 PASTOS PERMANENTES DE 5 O MAS AÑOS-SIN VARIEDAD	S	63	11,82	4,25	3,61	3,61		4,25			3,61	3,61
1700000005492429	21-031-008-00305-00002	62000 PASTOS PERMANENTES DE 5 O MAS AÑOS-SIN VARIEDAD	S	63	4,63	0,01	0,02	0,01		0,02			0,01	0,01
1700000005492430	21-031-008-00308-00001	62000 PASTOS PERMANENTES DE 5 O MAS AÑOS-SIN VARIEDAD	S	63	14,32	14,66	12,46	12,46		14,66			12,46	12,46
1700000005492435	21-031-008-00307-00001	62000 PASTOS PERMANENTES DE 5 O MAS AÑOS-SIN VARIEDAD	S	63	20,08	7,14	7,14	7,14		7,14			7,14	7,14
1700000005492436	21-031-008-00402-00001	62000 PASTOS PERMANENTES DE 5 O MAS AÑOS-SIN VARIEDAD	S	63	16,92	0,91	0,77	0,77		0,91			0,77	0,77
1700000005492437	21-031-008-00304-00001	62000 PASTOS PERMANENTES DE 5 O MAS AÑOS-SIN VARIEDAD	S	63	16,36	4,94	4,36	4,36		5,81			4,36	4,36
1700000005492438	21-031-008-00309-00001	62000 PASTOS PERMANENTES DE 5 O MAS AÑOS-SIN VARIEDAD	S	63	19,33	11,07	8,30	8,30		11,07			8,30	8,30
1700000005492439	21-031-008-00303-00001	62000 PASTOS PERMANENTES DE 5 O MAS AÑOS-SIN VARIEDAD	S	63	18,90	7,47	2,20	2,20		8,79			2,20	2,20
1700000005492440	21-031-008-00306-00001	62000 PASTOS PERMANENTES DE 5 O MAS AÑOS-SIN VARIEDAD	S	63	15,87	5,74	4,88	4,88		5,74			4,88	4,88
1700000005492441	21-031-008-00305-00001	62000 PASTOS PERMANENTES DE 5 O MAS AÑOS-SIN VARIEDAD	S	63	6,40	0,14	0,17	0,14		0,22			0,14	0,14
1700000005492455	21-031-008-00314-00002	62000 PASTOS PERMANENTES DE 5 O MAS AÑOS-SIN VARIEDAD	S	63	10,81	0,21	0,28	0,21	0,28	0,28			0,21	0,21

DATOS GANADERÍA

RESUMEN DE UNIDADES

<u>Cód</u>	<u>GRUPO DE PAGO</u>	<u>Sup. Dec. Admisible (ha)</u>	<u>Sup. Comprometida (ha)</u>	<u>Sup. ajustada compromiso (1) (ha)</u>	<u>% sobredec.</u>	<u>SUP. PROPUESTA (ha)</u>	<u>Importe Declarado</u>	<u>Importe Topado</u>	<u>Importe Propuesto</u>	<u>Importe tras sobredec.</u>
63	PASTOS ASOCIADOS A GANADERÍA ECOLÓGICA	56,54		44,08	0,00	44,08	3.621,17	3.621,17	3.621,17	3.621,17
TOTAL		56,54	44,15	44,08		44,08	3.621,17	3.621,17	3.621,17	3.621,17

RESUMEN DE PAGOS

	<u>PROPUESTO</u>	<u>IMPORTE (Euros)</u>		
		<u>FEADER (Eje 2)</u>	<u>MAPA</u>	<u>CAGPDS</u>
Propuesto a pagar	3.621,17	2.715,88	389,28	516,01

APLICACIÓN DE REDUCCIONES Y SANCIONES

<u>Importe Calculado</u>	<u>Importe prerreduc.</u>	<u>Admisibilidad y compromisos</u>	<u>Presentación tardía</u>	<u>Omisión declaración</u>	<u>Condicionality</u>	<u>PROPUESTO</u>	<u>IMPORTE (Euros)</u>			
							<u>FEADER (Eje 2)</u>	<u>MAPA</u>	<u>CAGPDS</u>	
3.621,17	3.621,17	0,00	0,00	0,00	0,00	3.621,17	2.715,88	389,28	516,01	
TOTAL							3.621,17	2.715,88	389,28	516,01



(1) Superficie declarada admisible ajustada con la superficie comprometida.
 (2) Factor de penalización valorando el alcance para el tipo de compromiso.
 (3) Solicita agricultura y tiene compromisos vigentes.
 (4) Solicita ganadería y tiene compromisos vigentes.

Datos considerados para el Cálculo de la Carga Ganadera mínima y máxima del expediente

Explotación	Especie	Inscrito en Sipea y Admisible	Censo Medio Animales	Ugm Calculada para CG Mínima	Ugm Calculada para CG Máxima
ES210310000113	BOVINA	SI	40,47	31,82	31,82
ES210310000113	OVINA	SI	80,88	12,13	12,13
ES210310000113	PORCINO	NO	92,97	0,00	30,29
				43,95	74,24

Superficie determinada para Cálculo Carga Ganadera Mínima: 62,68 ha
Superficie determinada para Cálculo Carga Ganadera Máxima: 62,68 ha
Carga Ganadera Mínima Expediente: 0,70 ugm/ha
Carga Ganadera Máxima Expediente: 1,18 ugm/ha

Recintos Determinados para el Cálculo de Garga Ganadera Mínima

REF.	REFERENCIA SIGPAC	CULTIVO	DESCRIPCIÓN CULTIVO	S/R	SUP. PROPUESTA (ha)
170000005492424	21-031-002-00239-00001	62000	PASTOS PERMANENTES DE 5 O MAS AÑOS-SIN VARIEDAD	S	0,35
170000005492425	21-031-008-00306-00005	62000	PASTOS PERMANENTES DE 5 O MAS AÑOS-SIN VARIEDAD	S	4,25
170000005492426	21-031-002-00245-00002	62000	PASTOS PERMANENTES DE 5 O MAS AÑOS-SIN VARIEDAD	S	0,07
170000005492427	21-031-002-00246-00001	62000	PASTOS PERMANENTES DE 5 O MAS AÑOS-SIN VARIEDAD	S	0,49
170000005492428	21-031-002-00243-00001	62000	PASTOS PERMANENTES DE 5 O MAS AÑOS-SIN VARIEDAD	S	0,46
170000005492429	21-031-008-00305-00002	62000	PASTOS PERMANENTES DE 5 O MAS AÑOS-SIN VARIEDAD	S	0,01
170000005492430	21-031-008-00308-00001	62000	PASTOS PERMANENTES DE 5 O MAS AÑOS-SIN VARIEDAD	S	14,66
170000005492431	21-031-002-00305-00001	62000	PASTOS PERMANENTES DE 5 O MAS AÑOS-SIN VARIEDAD	S	0,16
170000005492432	21-031-002-00306-00001	62000	PASTOS PERMANENTES DE 5 O MAS AÑOS-SIN VARIEDAD	S	0,15
170000005492433	21-031-002-00323-00001	62000	PASTOS PERMANENTES DE 5 O MAS AÑOS-SIN VARIEDAD	S	1,21
170000005492434	21-031-002-00324-00001	62000	PASTOS PERMANENTES DE 5 O MAS AÑOS-SIN VARIEDAD	S	1,25
170000005492435	21-031-008-00307-00001	62000	PASTOS PERMANENTES DE 5 O MAS AÑOS-SIN VARIEDAD	S	7,14
170000005492436	21-031-008-00402-00001	62000	PASTOS PERMANENTES DE 5 O MAS AÑOS-SIN VARIEDAD	S	0,91
170000005492437	21-031-008-00304-00001	62000	PASTOS PERMANENTES DE 5 O MAS AÑOS-SIN VARIEDAD	S	4,94
170000005492438	21-031-008-00309-00001	62000	PASTOS PERMANENTES DE 5 O MAS AÑOS-SIN VARIEDAD	S	11,07
170000005492439	21-031-008-00303-00001	62000	PASTOS PERMANENTES DE 5 O MAS AÑOS-SIN VARIEDAD	S	7,47
170000005492440	21-031-008-00306-00001	62000	PASTOS PERMANENTES DE 5 O MAS AÑOS-SIN VARIEDAD	S	5,74
170000005492441	21-031-008-00305-00001	62000	PASTOS PERMANENTES DE 5 O MAS AÑOS-SIN VARIEDAD	S	0,14
170000005492442	21-031-007-00037-00003	62000	PASTOS PERMANENTES DE 5 O MAS AÑOS-SIN VARIEDAD	S	0,04
170000005492444	21-031-007-00035-00009	62000	PASTOS PERMANENTES DE 5 O MAS AÑOS-SIN VARIEDAD	S	0,01
170000005492447	21-031-007-00034-00001	62000	PASTOS PERMANENTES DE 5 O MAS AÑOS-SIN VARIEDAD	S	0,72
170000005492448	21-031-007-00036-00002	62000	PASTOS PERMANENTES DE 5 O MAS AÑOS-SIN VARIEDAD	S	0,52
170000005492455	21-031-008-00314-00002	62000	PASTOS PERMANENTES DE 5 O MAS AÑOS-SIN VARIEDAD	S	0,21
170000005492456	21-031-007-00035-00003	62000	PASTOS PERMANENTES DE 5 O MAS AÑOS-SIN VARIEDAD	S	0,34
170000005492458	21-031-003-00010-00004	62000	PASTOS PERMANENTES DE 5 O MAS AÑOS-SIN VARIEDAD	S	0,37

Recintos Determinados para el Cálculo de Garga Ganadera Máxima

REF.	REFERENCIA SIGPAC	CULTIVO	DESCRIPCIÓN CULTIVO	S/R	SUP. PROPUESTA (ha)
170000005492424	21-031-002-00239-00001	62000	PASTOS PERMANENTES DE 5 O MAS AÑOS-SIN VARIEDAD	S	0,35
170000005492425	21-031-008-00306-00005	62000	PASTOS PERMANENTES DE 5 O MAS AÑOS-SIN VARIEDAD	S	4,25
170000005492426	21-031-002-00245-00002	62000	PASTOS PERMANENTES DE 5 O MAS AÑOS-SIN VARIEDAD	S	0,07
170000005492427	21-031-002-00246-00001	62000	PASTOS PERMANENTES DE 5 O MAS AÑOS-SIN VARIEDAD	S	0,49
170000005492428	21-031-002-00243-00001	62000	PASTOS PERMANENTES DE 5 O MAS AÑOS-SIN VARIEDAD	S	0,46
170000005492429	21-031-008-00305-00002	62000	PASTOS PERMANENTES DE 5 O MAS AÑOS-SIN VARIEDAD	S	0,01

(1) Superficie declarada admisible ajustada con la superficie comprometida.
(2) Factor de penalización valorando el alcance para el tipo de compromiso.
(3) Solicita agricultura y tiene compromisos vigentes.
(4) Solicita ganadería y tiene compromisos vigentes.

Datos considerados para el Cálculo de la Carga Ganadera mínima y máxima del expediente

Recintos Determinados para el Cálculo de Garga Ganadera Máxima

REF.	REFERENCIA SIGPAC	CULTIVO	DESCRIPCIÓN CULTIVO	S/R	SUP. PROPUESTA (ha)
			VARIEDAD		
170000005492430	21-031-008-00308-00001	62000	PASTOS PERMANENTES DE 5 O MAS AÑOS-SIN VARIEDAD	S	14,66
170000005492431	21-031-002-00305-00001	62000	PASTOS PERMANENTES DE 5 O MAS AÑOS-SIN VARIEDAD	S	0,16
170000005492432	21-031-002-00306-00001	62000	PASTOS PERMANENTES DE 5 O MAS AÑOS-SIN VARIEDAD	S	0,15
170000005492433	21-031-002-00323-00001	62000	PASTOS PERMANENTES DE 5 O MAS AÑOS-SIN VARIEDAD	S	1,21
170000005492434	21-031-002-00324-00001	62000	PASTOS PERMANENTES DE 5 O MAS AÑOS-SIN VARIEDAD	S	1,25
170000005492435	21-031-008-00307-00001	62000	PASTOS PERMANENTES DE 5 O MAS AÑOS-SIN VARIEDAD	S	7,14
170000005492436	21-031-008-00402-00001	62000	PASTOS PERMANENTES DE 5 O MAS AÑOS-SIN VARIEDAD	S	0,91
170000005492437	21-031-008-00304-00001	62000	PASTOS PERMANENTES DE 5 O MAS AÑOS-SIN VARIEDAD	S	4,94
170000005492438	21-031-008-00309-00001	62000	PASTOS PERMANENTES DE 5 O MAS AÑOS-SIN VARIEDAD	S	11,07
170000005492439	21-031-008-00303-00001	62000	PASTOS PERMANENTES DE 5 O MAS AÑOS-SIN VARIEDAD	S	7,47
170000005492440	21-031-008-00306-00001	62000	PASTOS PERMANENTES DE 5 O MAS AÑOS-SIN VARIEDAD	S	5,74
170000005492441	21-031-008-00305-00001	62000	PASTOS PERMANENTES DE 5 O MAS AÑOS-SIN VARIEDAD	S	0,14
170000005492442	21-031-007-00037-00003	62000	PASTOS PERMANENTES DE 5 O MAS AÑOS-SIN VARIEDAD	S	0,04
170000005492444	21-031-007-00035-00009	62000	PASTOS PERMANENTES DE 5 O MAS AÑOS-SIN VARIEDAD	S	0,01
170000005492447	21-031-007-00034-00001	62000	PASTOS PERMANENTES DE 5 O MAS AÑOS-SIN VARIEDAD	S	0,72
170000005492448	21-031-007-00036-00002	62000	PASTOS PERMANENTES DE 5 O MAS AÑOS-SIN VARIEDAD	S	0,52
170000005492455	21-031-008-00314-00002	62000	PASTOS PERMANENTES DE 5 O MAS AÑOS-SIN VARIEDAD	S	0,21
170000005492456	21-031-007-00035-00003	62000	PASTOS PERMANENTES DE 5 O MAS AÑOS-SIN VARIEDAD	S	0,34
170000005492458	21-031-003-00010-00004	62000	PASTOS PERMANENTES DE 5 O MAS AÑOS-SIN VARIEDAD	S	0,37

INCIDENCIAS

INCIDENCIA DESCRIPCIÓN

85031	Solicita recinto que no está comprometido para la operación. Ref:1700000005492424 Recinto:21-031-002-00239-001 Cultivo:62000 PASTOS PERMANENTES DE 5 O MAS AÑOS-SIN VARIEDAD Secano Ref:1700000005492428 Recinto:21-031-002-00243-001 Cultivo:62000 PASTOS PERMANENTES DE 5 O MAS AÑOS-SIN VARIEDAD Secano Ref:1700000005492426 Recinto:21-031-002-00245-002 Cultivo:62000 PASTOS PERMANENTES DE 5 O MAS AÑOS-SIN VARIEDAD Secano Ref:1700000005492427 Recinto:21-031-002-00246-001 Cultivo:62000 PASTOS PERMANENTES DE 5 O MAS AÑOS-SIN VARIEDAD Secano Ref:1700000005492431 Recinto:21-031-002-00305-001 Cultivo:62000 PASTOS PERMANENTES DE 5 O MAS AÑOS-SIN VARIEDAD Secano Ref:1700000005492432 Recinto:21-031-002-00306-001 Cultivo:62000 PASTOS PERMANENTES DE 5 O MAS AÑOS-SIN VARIEDAD Secano Ref:1700000005492433 Recinto:21-031-002-00323-001 Cultivo:62000 PASTOS PERMANENTES DE 5 O MAS AÑOS-SIN VARIEDAD Secano Ref:1700000005492434 Recinto:21-031-002-00324-001 Cultivo:62000 PASTOS PERMANENTES DE 5 O MAS AÑOS-SIN VARIEDAD Secano Ref:1700000005492458 Recinto:21-031-003-00010-004 Cultivo:62000 PASTOS PERMANENTES DE 5 O MAS AÑOS-SIN VARIEDAD Secano Ref:1700000005492447 Recinto:21-031-007-00034-001 Cultivo:62000 PASTOS PERMANENTES DE 5 O MAS AÑOS-SIN VARIEDAD Secano Ref:1700000005492456 Recinto:21-031-007-00035-003 Cultivo:62000 PASTOS PERMANENTES DE 5 O MAS AÑOS-SIN VARIEDAD Secano Ref:1700000005492444 Recinto:21-031-007-00035-009 Cultivo:62000 PASTOS PERMANENTES DE 5 O MAS AÑOS-SIN VARIEDAD Secano Ref:1700000005492448 Recinto:21-031-007-00036-002 Cultivo:62000 PASTOS PERMANENTES DE 5 O MAS AÑOS-SIN VARIEDAD Secano Ref:1700000005492442 Recinto:21-031-007-00037-003 Cultivo:62000 PASTOS PERMANENTES DE 5 O MAS AÑOS-SIN VARIEDAD Secano
85042	No inscrito en un organismo de control y certificación ecológico (artículo 5-1 e), Orden 26 mayo 2015)

(1) Superficie declarada admisible ajustada con la superficie comprometida.
(2) Factor de penalización valorando el alcance para el tipo de compromiso.
(3) Solicita agricultura y tiene compromisos vigentes.
(4) Solicita ganadería y tiene compromisos vigentes.

Explotación:ES210310000113 Especie:PORCINO



(1) Superficie declarada admisible ajustada con la superficie comprometida.
(2) Factor de penalización valorando el alcance para el tipo de compromiso.
(3) Solicita agricultura y tiene compromisos vigentes.
(4) Solicita ganadería y tiene compromisos vigentes.

<u>APELLIDOS Y NOMBRE / RAZÓN SOCIAL</u>	<u>NIF</u>	<u>EXPEDIENTE</u>	<u>SOLICITA AGRICULT. (3)</u>	<u>SOLICITA GANADER. (4)</u>	<u>ANUALIDAD DE PAGO</u>
LOPEZ LOPEZ ANTONIO	****1135*	1134204	NO	SI	6ª

DATOS MANTENIMIENTO

IMPORTE POR ANUALIDAD

	<u>2015</u>	<u>2016</u>	<u>2017</u>	<u>2018</u>	<u>2019</u>	<u>2020</u>
IMPORTE MÁXIMO SUBVENCIONABLE	1.848,38 €	1.848,38 €	1.848,38 €	1.848,38 €	1.848,38 €	1.848,38 €
IMPORTE MEDIO DE TRANSFERENCIA (€/ha)	82,15 €	82,15 €	82,15 €	82,15 €	82,15 €	82,15 €

RESUMEN DE UNIDADES

<u>Cód</u>	<u>GRUPO DE PAGO</u>	<u>Sup. Dec. Admisible (ha)</u>	<u>Sup. Comprometida (ha)</u>	<u>Sup. ajustada compromiso (1) (ha)</u>	<u>% sobredec.</u>	<u>SUP. PROPUESTA (ha)</u>	<u>Importe Declarado</u>	<u>Importe Topado</u>	<u>Importe Propuesto</u>	<u>Importe tras sobredec.</u>
63	PASTOS ASOCIADOS A GANADERÍA ECOLÓGICA	32,22		22,50	0,00	22,50	1.848,38	1.848,38	1.848,38	1.848,38
	TOTAL	32,22	22,50	22,50		22,50	1.848,38	1.848,38	1.848,38	1.848,38

APLICACIÓN DE REDUCCIONES Y SANCIONES

	<u>Importe Calculado</u>	<u>Importe prerreduc.</u>	<u>Admisibilidad y compromisos</u>	<u>Presentación tardía</u>	<u>Omisión declaración</u>	<u>Condicionabilidad</u>	<u>PROPUESTO</u>	<u>IMPORTE (Euros)</u>		
								<u>FEADER (Eje 2)</u>	<u>MAPA</u>	<u>CAGPDS</u>
GANADERÍA	1.848,38	1.848,38	0,00	0,00	0,00	0,00	1.848,38	1.386,29	198,70	263,39
TOTAL							1.848,38	1.386,29	198,70	263,39

RECINTOS PROPUESTOS

<u>REE</u>	<u>REFERENCIA SIGPAC</u>	<u>CULTIVO</u>	<u>DESCRIPCIÓN CULTIVO</u>	<u>S/R</u>	<u>G.PAGO</u>	<u>PEND. MEDIA (%)</u>	<u>SUP. DEC. ADMISIBLE (ha)</u>	<u>SUP. COMPROM. (ha)</u>	<u>SUP. AJUSTADA COMPROM. (1) (ha)</u>	<u>SUP. CONY. SIGPAC (ha)</u>	<u>SUP. CERTIE. (ha)</u>	<u>SUP. CAMPO (ha)</u>	<u>SUP. CAMPO DETER. CULT. DECLARADO (ha)</u>	<u>SUP. DEC. REDUCIDA (ha)</u>	<u>SUP. PROPUESTA (ha)</u>
1700000004669545	21-036-004-00001-00001	62000	PASTOS PERMANENTES DE 5 O MAS AÑOS-SIN VARIEDAD	S	63	18,33	2,48	2,48	2,48		2,92			2,48	2,48
1700000004669546	21-036-004-00001-00002	62000	PASTOS PERMANENTES DE 5 O MAS AÑOS-SIN VARIEDAD	S	63	22,81	0,82	0,97	0,82		0,97			0,82	0,82
1700000004669548	21-036-004-00002-00001	62000	PASTOS PERMANENTES DE 5 O MAS AÑOS-SIN VARIEDAD	S	63	32,81	28,92	20,02	20,02		44,49			20,02	20,02

DATOS GANADERÍA

RESUMEN DE UNIDADES

<u>Cód</u>	<u>GRUPO DE PAGO</u>	<u>Sup. Dec. Admisible (ha)</u>	<u>Sup. Comprometida (ha)</u>	<u>Sup. ajustada compromiso (1) (ha)</u>	<u>% sobredec.</u>	<u>SUP. PROPUESTA (ha)</u>	<u>Importe Declarado</u>	<u>Importe Topado</u>	<u>Importe Propuesto</u>	<u>Importe tras sobredec.</u>
63	PASTOS ASOCIADOS A GANADERÍA ECOLÓGICA	32,22		22,50	0,00	22,50	1.848,38	1.848,38	1.848,38	1.848,38
	TOTAL	32,22	22,50	22,50		22,50	1.848,38	1.848,38	1.848,38	1.848,38

RESUMEN DE PAGOS

<u>IMPORTE (Euros)</u>			
<u>PROPUESTO</u>	<u>FEADER (Eje 2)</u>	<u>MAPA</u>	<u>CAGPDS</u>
Propuesto a pagar	1.848,38	1.386,29	198,70
			263,39

APLICACIÓN DE REDUCCIONES Y SANCIONES

	<u>Importe Calculado</u>	<u>Importe prerreduc.</u>	<u>Admisibilidad y compromisos</u>	<u>Presentación tardía</u>	<u>Omisión declaración</u>	<u>Condicionabilidad</u>	<u>PROPUESTO</u>	<u>IMPORTE (Euros)</u>		
								<u>FEADER (Eje 2)</u>	<u>MAPA</u>	<u>CAGPDS</u>
	1.848,38	1.848,38	0,00	0,00	0,00	0,00	1.848,38	1.386,29	198,70	263,39
TOTAL							1.848,38	1.386,29	198,70	263,39



(1) Superficie declarada admisible ajustada con la superficie comprometida.
 (2) Factor de penalización valorando el alcance para el tipo de compromiso.
 (3) Solicita agricultura y tiene compromisos vigentes.
 (4) Solicita ganadería y tiene compromisos vigentes.

Datos considerados para el Cálculo de la Carga Ganadera mínima y máxima del expediente

<u>Explotación</u>	<u>Especie</u>	<u>Inscrito en Sipea y Admisible</u>	<u>Censo Medio Animales</u>	<u>Ugm Calculada para CG Mínima</u>	<u>Ugm Calculada para CG Máxima</u>
ES210360000064	BOVINA	SI	16,00	16,00	16,00
				16,00	16,00

Superficie determinada para Cálculo Carga Ganadera Mínima: 46,00 ha
 Superficie determinada para Cálculo Carga Ganadera Máxima: 46,00 ha
 Carga Ganadera Mínima Expediente: 0,35 ugm/ha
 Carga Ganadera Máxima Expediente: 0,35 ugm/ha

Recintos Determinados para el Cálculo de Garga Ganadera Mínima

<u>REF.</u>	<u>REFERENCIA SIGPAC</u>	<u>CULTIVO</u>	<u>DESCRIPCIÓN CULTIVO</u>	<u>S/R</u>	<u>SUP. PROPUESTA (ha)</u>
1700000004669545	21-036-004-00001-00001	62000	PASTOS PERMANENTES DE 5 O MAS AÑOS-SIN VARIEDAD	S	2,48
1700000004669546	21-036-004-00001-00002	62000	PASTOS PERMANENTES DE 5 O MAS AÑOS-SIN VARIEDAD	S	0,82
1700000004669547	21-036-004-00002-00002	62000	PASTOS PERMANENTES DE 5 O MAS AÑOS-SIN VARIEDAD	S	13,57
1700000004669548	21-036-004-00002-00001	62000	PASTOS PERMANENTES DE 5 O MAS AÑOS-SIN VARIEDAD	S	28,92
1700000004669549	21-036-004-00003-00001	62000	PASTOS PERMANENTES DE 5 O MAS AÑOS-SIN VARIEDAD	S	0,11
1700000004669550	21-036-004-00004-00001	62000	PASTOS PERMANENTES DE 5 O MAS AÑOS-SIN VARIEDAD	S	0,10

Recintos Determinados para el Cálculo de Garga Ganadera Máxima

<u>REF.</u>	<u>REFERENCIA SIGPAC</u>	<u>CULTIVO</u>	<u>DESCRIPCIÓN CULTIVO</u>	<u>S/R</u>	<u>SUP. PROPUESTA (ha)</u>
1700000004669545	21-036-004-00001-00001	62000	PASTOS PERMANENTES DE 5 O MAS AÑOS-SIN VARIEDAD	S	2,48
1700000004669546	21-036-004-00001-00002	62000	PASTOS PERMANENTES DE 5 O MAS AÑOS-SIN VARIEDAD	S	0,82
1700000004669547	21-036-004-00002-00002	62000	PASTOS PERMANENTES DE 5 O MAS AÑOS-SIN VARIEDAD	S	13,57
1700000004669548	21-036-004-00002-00001	62000	PASTOS PERMANENTES DE 5 O MAS AÑOS-SIN VARIEDAD	S	28,92
1700000004669549	21-036-004-00003-00001	62000	PASTOS PERMANENTES DE 5 O MAS AÑOS-SIN VARIEDAD	S	0,11
1700000004669550	21-036-004-00004-00001	62000	PASTOS PERMANENTES DE 5 O MAS AÑOS-SIN VARIEDAD	S	0,10

INCIDENCIAS

INCIDENCIA DESCRIPCIÓN

85031 Solicita recinto que no está comprometido para la operación.
 Ref:1700000004669547 Recinto:21-036-004-00002-002 Cultivo:62000 PASTOS PERMANENTES DE 5 O MAS AÑOS-SIN VARIEDAD Secano
 Ref:1700000004669549 Recinto:21-036-004-00003-001 Cultivo:62000 PASTOS PERMANENTES DE 5 O MAS AÑOS-SIN VARIEDAD Secano
 Ref:1700000004669550 Recinto:21-036-004-00004-001 Cultivo:62000 PASTOS PERMANENTES DE 5 O MAS AÑOS-SIN VARIEDAD Secano



(1) Superficie declarada admisible ajustada con la superficie comprometida.
 (2) Factor de penalización valorando el alcance para el tipo de compromiso.
 (3) Solicita agricultura y tiene compromisos vigentes.
 (4) Solicita ganadería y tiene compromisos vigentes.

<u>APELLIDOS Y NOMBRE / RAZÓN SOCIAL</u>	<u>NIF</u>	<u>EXPEDIENTE</u>	<u>SOLICITA AGRICULT. (3)</u>	<u>SOLICITA GANADER. (4)</u>	<u>ANUALIDAD DE PAGO</u>
LOPEZ LOPEZ CARMEN	****7874*	1220519	SI	NO	6ª

DATOS MANTENIMIENTO

IMPORTE POR ANUALIDAD

	<u>2015</u>	<u>2016</u>	<u>2017</u>	<u>2018</u>	<u>2019</u>	<u>2020</u>
IMPORTE MÁXIMO SUBVENCIONABLE	1.658,56 €	1.658,56 €	1.658,56 €	1.658,56 €	1.658,56 €	1.658,56 €
IMPORTE MEDIO DE TRANSFERENCIA (€/ha)	216,24 €	216,24 €	216,24 €	216,24 €	216,24 €	216,24 €

RESUMEN DE UNIDADES

<u>Cód</u>	<u>GRUPO DE PAGO</u>	<u>Sup. Dec. Admisible (ha)</u>	<u>Sup. Comprometida (ha)</u>	<u>Sup. ajustada compromiso (1) (ha)</u>	<u>% sobredec.</u>	<u>SUP. PROPUESTA (ha)</u>	<u>Importe Declarado</u>	<u>Importe Topado</u>	<u>Importe Propuesto</u>	<u>Importe tras sobredec.</u>
58	FRUTALES SECANO	7,70		7,67	0,00	7,67	1.658,56	1.658,56	1.658,56	1.658,56
	TOTAL	7,70	7,67	7,67		7,67	1.658,56	1.658,56	1.658,56	1.658,56

APLICACIÓN DE REDUCCIONES Y SANCIONES

	<u>Importe Calculado</u>	<u>Importe prerreduc.</u>	<u>Admisibilidad y compromisos</u>	<u>Presentación tardía</u>	<u>Omisión declaración</u>	<u>Condicionabilidad</u>	<u>PROPUESTO</u>	<u>IMPORTE (Euros)</u>		
								<u>FEADER (Eje 2)</u>	<u>MAPA</u>	<u>CAGPDS</u>
AGRICULTURA	1.658,56	1.658,56	0,00	0,00	0,00	0,00	1.658,56	1.243,92	178,30	236,34
TOTAL							1.658,56	1.243,92	178,30	236,34

RECINTOS PROPUESTOS

<u>REF.</u>	<u>REFERENCIA SIGPAC</u>	<u>CULTIVO DESCRIPCIÓN CULTIVO</u>	<u>S/R</u>	<u>G.PAGO</u>	<u>PEND. MEDIA (%)</u>	<u>SUP. DEC. ADMISIBLE (ha)</u>	<u>SUP. COMPROM. (ha)</u>	<u>SUP. AJUSTADA COMPROM. (1) (ha)</u>	<u>SUP. CONV. SIGPAC (ha)</u>	<u>SUP. CERTIF. (ha)</u>	<u>SUP. CAMPO (ha)</u>	<u>SUP. CAMPO DECLARADO (ha)</u>	<u>SUP. DEC. REDUCIDA (ha)</u>	<u>SUP. PROPUESTA (ha)</u>
1700000005503404	21-004-001-00729-00004	117024 CASTAÑOS-CASTANEA SATIVA	S	58	31,09	5,60	5,57	5,57		5,60			5,57	5,57
1700000005503405	21-004-001-00730-00001	117024 CASTAÑOS-CASTANEA SATIVA	S	58	33,44	2,10	2,10	2,10		2,10			2,10	2,10

DATOS AGRICULTURA

RESUMEN DE UNIDADES

<u>Cód</u>	<u>GRUPO DE PAGO</u>	<u>Sup. Dec. Admisible (ha)</u>	<u>Sup. Comprometida (ha)</u>	<u>Sup. ajustada compromiso (1) (ha)</u>	<u>% sobredec.</u>	<u>SUP. PROPUESTA (ha)</u>	<u>Importe Declarado</u>	<u>Importe Topado</u>	<u>Importe Propuesto</u>	<u>Importe tras sobredec.</u>
58	FRUTALES SECANO	7,70		7,67	0,00	7,67	1.658,56	1.658,56	1.658,56	1.658,56
	TOTAL	7,70	7,67	7,67		7,67	1.658,56	1.658,56	1.658,56	1.658,56

RESUMEN DE PAGOS

	<u>PROPUESTO</u>	<u>IMPORTE (Euros)</u>		
		<u>FEADER (Eje 2)</u>	<u>MAPA</u>	<u>CAGPDS</u>
Propuesto a pagar	1.658,56	1.243,92	178,30	236,34

APLICACIÓN DE REDUCCIONES Y SANCIONES

	<u>Importe Calculado</u>	<u>Importe prerreduc.</u>	<u>Admisibilidad y compromisos</u>	<u>Presentación tardía</u>	<u>Omisión declaración</u>	<u>Condicionabilidad</u>	<u>PROPUESTO</u>	<u>IMPORTE (Euros)</u>		
								<u>FEADER (Eje 2)</u>	<u>MAPA</u>	<u>CAGPDS</u>
	1.658,56	1.658,56	0,00	0,00	0,00	0,00	1.658,56	1.243,92	178,30	236,34
TOTAL							1.658,56	1.243,92	178,30	236,34



(1) Superficie declarada admisible ajustada con la superficie comprometida.
 (2) Factor de penalización valorando el alcance para el tipo de compromiso.
 (3) Solicita agricultura y tiene compromisos vigentes.
 (4) Solicita ganadería y tiene compromisos vigentes.

APELLIDOS Y NOMBRE / RAZÓN SOCIAL	NIF	EXPEDIENTE	SOLICITA AGRICULT. (3)	SOLICITA GANADER. (4)	ANUALIDAD DE PAGO
LOPEZ MENDEZ MARIA DEL CARMEN	****2220*	1134183	NO	SI	6ª

DATOS MANTENIMIENTO

IMPORTE POR ANUALIDAD

	2015	2016	2017	2018	2019	2020
IMPORTE MÁXIMO SUBVENCIONABLE	10.687,72 €	10.687,72 €	10.687,72 €	10.687,72 €	10.687,72 €	10.687,72 €
IMPORTE MEDIO DE TRANSFERENCIA (€/ha)	58,19 €	58,19 €	58,19 €	58,19 €	58,19 €	58,19 €

RESUMEN DE UNIDADES

Cód	GRUPO DE PAGO	Sup. Dec. Admisible (ha)	Sup. Comprometida (ha)	Sup. ajustada compromiso (1) (ha)	% sobredec.	SUP. PROPUESTA (ha)	Importe Declarado	Importe Topado	Importe Propuesto	Importe tras sobredec.
63	PASTOS ASOCIADOS A GANADERÍA ECOLÓGICA	214,16		183,68	0,00	183,68	10.687,72	10.687,72	10.687,72	10.687,72
	TOTAL	214,16	183,68	183,68		183,68	10.687,72	10.687,72	10.687,72	10.687,72

APLICACIÓN DE REDUCCIONES Y SANCIONES

	Importe Calculado	Importe prerreduc.	Admisibilidad y compromisos	Presentación tardía	Omisión declaración	Condicionabilidad	PROPUESTO	IMPORTE (Euros)		
								FEADER (Eje 2)	MAPA	CAGPDS
GANADERÍA	10.687,72	10.687,72	0,00	0,00	0,00	0,00	10.687,72	8.015,79	1.148,93	1.523,00
TOTAL							10.687,72	8.015,79	1.148,93	1.523,00

RECINTOS PROPUESTOS

REF.	REFERENCIA SIGPAC	CULTIVO DESCRIPCIÓN CULTIVO	S/R	G.PAGO	PEND. MEDIA (%)	SUP. DEC. ADMISIBLE (ha)	SUP. COMPROM. (ha)	SUP. AJUSTADA COMPROM. (1) (ha)	SUP. CONY. SIGPAC (ha)	SUP. CERTIE. (ha)	SUP. CAMPO (ha)	SUP. CAMPO DETER. CUL. DECLARADO (ha)	SUP. DEC. REDUCIDA (ha)	SUP. PROPUESTA (ha)
1700000004670109	21-001-007-00008-00003	62000 PASTOS PERMANENTES DE 5 O MAS AÑOS-SIN VARIEDAD	S	63	15,79	11,78	11,83	11,78		33,66			11,78	11,78
1700000004670111	21-078-001-00014-00005	62000 PASTOS PERMANENTES DE 5 O MAS AÑOS-SIN VARIEDAD	S	63	12,43	0,14	0,14	0,14		0,30			0,14	0,14
1700000004670112	21-078-001-00014-00002	62000 PASTOS PERMANENTES DE 5 O MAS AÑOS-SIN VARIEDAD	S	63	17,33	1,88	1,60	1,60		1,88			1,60	1,60
1700000004670113	21-078-001-00014-00001	62000 PASTOS PERMANENTES DE 5 O MAS AÑOS-SIN VARIEDAD	S	63	16,59	29,75	29,75	29,75		39,66			29,75	29,75
1700000004670118	21-007-009-00220-00002	62000 PASTOS PERMANENTES DE 5 O MAS AÑOS-SIN VARIEDAD	S	63	8,05	1,20	1,20	1,20	1,20				1,20	1,20
1700000004670131	21-007-009-00221-00001	62000 PASTOS PERMANENTES DE 5 O MAS AÑOS-SIN VARIEDAD	S	63	24,71	3,99	4,00	3,99		4,69			3,99	3,99
1700000004670133	21-007-012-00024-00001	62000 PASTOS PERMANENTES DE 5 O MAS AÑOS-SIN VARIEDAD	S	63	12,75	2,95	2,56	2,56		3,93			2,56	2,56
1700000004670134	21-007-009-00212-00001	62000 PASTOS PERMANENTES DE 5 O MAS AÑOS-SIN VARIEDAD	S	63	22,71	3,88	3,88	3,88		4,57			3,88	3,88
1700000004670135	21-007-009-00220-00001	62000 PASTOS PERMANENTES DE 5 O MAS AÑOS-SIN VARIEDAD	S	63	19,78	4,94	4,28	4,28		6,58			4,28	4,28
1700000004670139	21-001-008-00015-00003	62000 PASTOS PERMANENTES DE 5 O MAS AÑOS-SIN VARIEDAD	S	63	12,37	11,97	10,13	10,13		18,41			10,13	10,13
1700000004670140	21-045-005-00019-00001	62000 PASTOS PERMANENTES DE 5 O MAS AÑOS-SIN VARIEDAD	S	63	17,03	13,57	11,48	11,48		20,87			11,48	11,48
1700000004670141	21-045-005-00019-00002	62000 PASTOS PERMANENTES DE 5 O MAS AÑOS-SIN VARIEDAD	S	63	4,16	0,44	0,67	0,44		0,67			0,44	0,44
1700000004670142	21-078-037-00009-00001	62000 PASTOS PERMANENTES DE 5 O MAS AÑOS-SIN VARIEDAD	S	63	14,19	3,80	3,35	3,35		4,47			3,35	3,35
1700000004670143	21-045-005-00002-00001	62000 PASTOS PERMANENTES DE 5 O MAS AÑOS-SIN VARIEDAD	S	63	7,39	11,44	11,44	11,44		13,46			11,44	11,44
1700000004670144	21-001-008-00012-00003	62000 PASTOS PERMANENTES DE 5 O MAS AÑOS-SIN VARIEDAD	S	63	9,04	8,38	6,29	6,29		8,38			6,29	6,29
1700000004670146	21-001-016-00019-00021	62000 PASTOS PERMANENTES DE 5 O MAS AÑOS-SIN VARIEDAD	S	63	23,70	7,26	7,26	7,26		13,20			7,26	7,26
1700000004670147	21-001-016-00019-00028	62000 PASTOS PERMANENTES DE 5 O MAS AÑOS-SIN VARIEDAD	S	63	36,70	8,55	5,44	5,44		15,55			5,44	5,44
1700000004670149	21-001-016-00031-00002	62000 PASTOS PERMANENTES DE 5 O MAS AÑOS-SIN VARIEDAD	S	63	9,99	3,50	3,50	3,50		4,66			3,50	3,50
1700000004670150	21-001-007-00009-00003	62000 PASTOS PERMANENTES DE 5 O MAS AÑOS-SIN VARIEDAD	S	63	16,10	4,84	4,10	4,10		7,44			4,10	4,10
1700000004670152	21-001-007-00008-00004	62000 PASTOS PERMANENTES DE 5 O MAS AÑOS-SIN VARIEDAD	S	63	7,94	11,60	11,83	11,60		13,65			11,60	11,60
1700000004670153	21-001-008-00015-00004	62000 PASTOS PERMANENTES DE 5 O MAS AÑOS-SIN VARIEDAD	S	63	7,67	1,05	1,05	1,05		1,23			1,05	1,05
1700000004670154	21-007-009-00186-00001	62000 PASTOS PERMANENTES DE 5 O MAS AÑOS-SIN VARIEDAD	S	63	21,42	22,71	20,05	20,05		26,72			20,05	20,05
1700000004670155	21-007-009-00186-00002	62000 PASTOS PERMANENTES DE 5 O MAS AÑOS-SIN VARIEDAD	S	63	9,96	0,90	0,90	0,90		0,90			0,90	0,90
1700000004670156	21-007-009-00168-00002	62000 PASTOS PERMANENTES DE 5 O MAS AÑOS-SIN VARIEDAD	S	63	18,28	10,86	8,15	8,15		10,86			8,15	8,15
1700000004670157	21-007-009-00168-00001	62000 PASTOS PERMANENTES DE 5 O MAS AÑOS-SIN VARIEDAD	S	63	12,92	2,43	2,43	2,43		2,43			2,43	2,43
1700000004670158	21-007-009-00137-00001	62000 PASTOS PERMANENTES DE 5 O MAS AÑOS-SIN VARIEDAD	S	63	19,86	11,42	9,94	9,94		15,22			9,94	9,94
1700000004670159	21-007-009-00136-00001	62000 PASTOS PERMANENTES DE 5 O MAS AÑOS-SIN VARIEDAD	S	63	21,98	14,39	14,39	14,39		14,39			14,39	14,39
1700000004670160	21-001-016-00032-00003	62000 PASTOS PERMANENTES DE 5 O MAS AÑOS-SIN VARIEDAD	S	63	12,46	3,97	3,97	3,97		5,29			3,97	3,97
1700000004670161	21-001-016-00148-00002	62000 PASTOS PERMANENTES DE 5 O MAS AÑOS-SIN VARIEDAD	S	63	11,68	0,57	0,57	0,57		1,03			0,57	0,57

DATOS GANADERÍA

(1) Superficie declarada admisible ajustada con la superficie comprometida.
 (2) Factor de penalización valorando el alcance para el tipo de compromiso.
 (3) Solicita agricultura y tiene compromisos vigentes.
 (4) Solicita ganadería y tiene compromisos vigentes.

RESUMEN DE UNIDADES

Cód	GRUPO DE PAGO	Sup. Dec. Admisible (ha)	Sup. Comprometida (ha)	Sup. ajustada compromiso (1) (ha)	% sobredec.	SUP. PROPUESTA (ha)	Importe Declarado	Importe Topado	Importe Propuesto	Importe tras sobredec.
63	PASTOS ASOCIADOS A GANADERÍA ECOLÓGICA	214,16		183,68	0,00	183,68	10.687,72	10.687,72	10.687,72	10.687,72
	TOTAL	214,16	183,68	183,68		183,68	10.687,72	10.687,72	10.687,72	10.687,72

RESUMEN DE PAGOS

IMPORTE (Euros)				
	PROPUESTO	FEADER (Eje 2)	MAPA	CAGPDS
Propuesto a pagar	10.687,72	8.015,79	1.148,93	1.523,00

APLICACIÓN DE REDUCCIONES Y SANCIONES

IMPORTE (Euros)									
Importe Calculado	Importe prereduc.	Admisibilidad y compromisos	Presentación tardía	Omisión declaración	Condicionabilidad	PROPUESTO	FEADER (Eje 2)	MAPA	CAGPDS
10.687,72	10.687,72	0,00	0,00	0,00	0,00	10.687,72	8.015,79	1.148,93	1.523,00
TOTAL						10.687,72	8.015,79	1.148,93	1.523,00

Datos considerados para el Cálculo de la Carga Ganadera mínima y máxima del expediente

Explotación	Especie	Inscrito en Sipea y Admisible	Censo Medio Animales	Ugm Calculada para CG Mínima	Ugm Calculada para CG Máxima
ES210010000156	BOVINA	SI	15,04	14,54	14,54
ES210070000765	BOVINA	SI	46,12	42,50	42,50
ES210070000765	CABALLAR	NO	9,34	0,00	9,34
ES210450000088	BOVINA	SI	30,96	29,74	29,74
ES210790000296	BOVINA	SI	18,23	17,32	17,32
				104,10	113,44

Superficie determinada para Cálculo Carga Ganadera Mínima: 270,76 ha

Superficie determinada para Cálculo Carga Ganadera Máxima: 374,56 ha

Carga Ganadera Mínima Expediente: 0,38 ugm/ha

Carga Ganadera Máxima Expediente: 0,30 ugm/ha

Recintos Determinados para el Cálculo de Carga Ganadera Mínima

REF.	REFERENCIA SIGPAC	CULTIVO	DESCRIPCIÓN CULTIVO	S/R	SUP. PROPUESTA (ha)
1700000004670109	21-001-007-00008-00003	62000	PASTOS PERMANENTES DE 5 O MAS AÑOS-SIN VARIEDAD	S	11,78
1700000004670110	21-001-016-00019-00030	62000	PASTOS PERMANENTES DE 5 O MAS AÑOS-SIN VARIEDAD	S	0,85
1700000004670111	21-078-001-00014-00005	62000	PASTOS PERMANENTES DE 5 O MAS AÑOS-SIN VARIEDAD	S	0,14
1700000004670112	21-078-001-00014-00002	62000	PASTOS PERMANENTES DE 5 O MAS AÑOS-SIN VARIEDAD	S	1,88
1700000004670113	21-078-001-00014-00001	62000	PASTOS PERMANENTES DE 5 O MAS AÑOS-SIN VARIEDAD	S	29,75
1700000004670118	21-007-009-00220-00002	62000	PASTOS PERMANENTES DE 5 O MAS AÑOS-SIN VARIEDAD	S	1,20
1700000004670119	21-045-005-00013-00001	62000	PASTOS PERMANENTES DE 5 O MAS AÑOS-SIN VARIEDAD	S	51,70
1700000004670131	21-007-009-00221-00001	62000	PASTOS PERMANENTES DE 5 O MAS AÑOS-SIN VARIEDAD	S	3,99
1700000004670132	21-007-012-00017-00001	62000	PASTOS PERMANENTES DE 5 O MAS AÑOS-SIN VARIEDAD	S	1,28
1700000004670133	21-007-012-00024-00001	62000	PASTOS PERMANENTES DE 5 O MAS AÑOS-SIN VARIEDAD	S	2,95
1700000004670134	21-007-009-00212-00001	62000	PASTOS PERMANENTES DE 5 O MAS AÑOS-SIN VARIEDAD	S	3,88
1700000004670135	21-007-009-00220-00001	62000	PASTOS PERMANENTES DE 5 O MAS AÑOS-SIN VARIEDAD	S	4,94
1700000004670137	21-045-005-00013-00010	62000	PASTOS PERMANENTES DE 5 O MAS AÑOS-SIN VARIEDAD	S	0,15
1700000004670138	21-045-005-00013-00009	62000	PASTOS PERMANENTES DE 5 O MAS AÑOS-SIN VARIEDAD	S	2,33
1700000004670139	21-001-008-00015-00003	62000	PASTOS PERMANENTES DE 5 O MAS AÑOS-SIN VARIEDAD	S	11,97
1700000004670140	21-045-005-00019-00001	62000	PASTOS PERMANENTES DE 5 O MAS AÑOS-SIN VARIEDAD	S	13,57
1700000004670141	21-045-005-00019-00002	62000	PASTOS PERMANENTES DE 5 O MAS AÑOS-SIN VARIEDAD	S	0,44
1700000004670142	21-078-037-00009-00001	62000	PASTOS PERMANENTES DE 5 O MAS AÑOS-SIN VARIEDAD	S	3,80
1700000004670143	21-045-005-00002-00001	62000	PASTOS PERMANENTES DE 5 O MAS AÑOS-SIN VARIEDAD	S	11,44
1700000004670144	21-001-008-00012-00003	62000	PASTOS PERMANENTES DE 5 O MAS AÑOS-SIN VARIEDAD	S	8,38

(1) Superficie declarada admisible ajustada con la superficie comprometida.
 (2) Factor de penalización valorando el alcance para el tipo de compromiso.
 (3) Solicita agricultura y tiene compromisos vigentes.
 (4) Solicita ganadería y tiene compromisos vigentes.

Datos considerados para el Cálculo de la Carga Ganadera mínima y máxima del expediente**Recintos Determinados para el Cálculo de Garga Ganadera Mínima**

REF.	REFERENCIA SIGPAC	CULTIVO	DESCRIPCIÓN CULTIVO	S/R	SUP. PROPUESTA (ha)
1700000004670146	21-001-016-00019-00021	62000	PASTOS PERMANENTES DE 5 O MAS AÑOS-SIN VARIEDAD	S	7,26
1700000004670147	21-001-016-00019-00028	62000	PASTOS PERMANENTES DE 5 O MAS AÑOS-SIN VARIEDAD	S	8,55
1700000004670149	21-001-016-00031-00002	62000	PASTOS PERMANENTES DE 5 O MAS AÑOS-SIN VARIEDAD	S	3,50
1700000004670150	21-001-007-00009-00003	62000	PASTOS PERMANENTES DE 5 O MAS AÑOS-SIN VARIEDAD	S	4,84
1700000004670151	21-001-016-00020-00001	62000	PASTOS PERMANENTES DE 5 O MAS AÑOS-SIN VARIEDAD	S	0,29
1700000004670152	21-001-007-00008-00004	62000	PASTOS PERMANENTES DE 5 O MAS AÑOS-SIN VARIEDAD	S	11,60
1700000004670153	21-001-008-00015-00004	62000	PASTOS PERMANENTES DE 5 O MAS AÑOS-SIN VARIEDAD	S	1,05
1700000004670154	21-007-009-00186-00001	62000	PASTOS PERMANENTES DE 5 O MAS AÑOS-SIN VARIEDAD	S	22,71
1700000004670155	21-007-009-00186-00002	62000	PASTOS PERMANENTES DE 5 O MAS AÑOS-SIN VARIEDAD	S	0,90
1700000004670156	21-007-009-00168-00002	62000	PASTOS PERMANENTES DE 5 O MAS AÑOS-SIN VARIEDAD	S	10,86
1700000004670157	21-007-009-00168-00001	62000	PASTOS PERMANENTES DE 5 O MAS AÑOS-SIN VARIEDAD	S	2,43
1700000004670158	21-007-009-00137-00001	62000	PASTOS PERMANENTES DE 5 O MAS AÑOS-SIN VARIEDAD	S	11,42
1700000004670159	21-007-009-00136-00001	62000	PASTOS PERMANENTES DE 5 O MAS AÑOS-SIN VARIEDAD	S	14,39
1700000004670160	21-001-016-00032-00003	62000	PASTOS PERMANENTES DE 5 O MAS AÑOS-SIN VARIEDAD	S	3,97
1700000004670161	21-001-016-00148-00002	62000	PASTOS PERMANENTES DE 5 O MAS AÑOS-SIN VARIEDAD	S	0,57

Recintos Determinados para el Cálculo de Garga Ganadera Máxima

REF.	REFERENCIA SIGPAC	CULTIVO	DESCRIPCIÓN CULTIVO	S/R	SUP. PROPUESTA (ha)
1700000004670109	21-001-007-00008-00003	62000	PASTOS PERMANENTES DE 5 O MAS AÑOS-SIN VARIEDAD	S	11,78
1700000004670110	21-001-016-00019-00030	62000	PASTOS PERMANENTES DE 5 O MAS AÑOS-SIN VARIEDAD	S	0,85
1700000004670111	21-078-001-00014-00005	62000	PASTOS PERMANENTES DE 5 O MAS AÑOS-SIN VARIEDAD	S	0,14
1700000004670112	21-078-001-00014-00002	62000	PASTOS PERMANENTES DE 5 O MAS AÑOS-SIN VARIEDAD	S	1,88
1700000004670113	21-078-001-00014-00001	62000	PASTOS PERMANENTES DE 5 O MAS AÑOS-SIN VARIEDAD	S	29,75
1700000004670118	21-007-009-00220-00002	62000	PASTOS PERMANENTES DE 5 O MAS AÑOS-SIN VARIEDAD	S	1,20
1700000004670119	21-045-005-00013-00001	62000	PASTOS PERMANENTES DE 5 O MAS AÑOS-SIN VARIEDAD	S	51,70
1700000004670120	21-007-012-00030-00027	62000	PASTOS PERMANENTES DE 5 O MAS AÑOS-SIN VARIEDAD	S	4,74
1700000004670121	21-007-012-00033-00027	62000	PASTOS PERMANENTES DE 5 O MAS AÑOS-SIN VARIEDAD	S	0,12
1700000004670122	21-007-012-09019-00039	62000	PASTOS PERMANENTES DE 5 O MAS AÑOS-SIN VARIEDAD	S	0,02
1700000004670127	21-007-012-00033-00003	62000	PASTOS PERMANENTES DE 5 O MAS AÑOS-SIN VARIEDAD	S	62,65
1700000004670128	21-007-012-00030-00003	62000	PASTOS PERMANENTES DE 5 O MAS AÑOS-SIN VARIEDAD	S	32,08
1700000004670129	21-007-012-00033-00019	62000	PASTOS PERMANENTES DE 5 O MAS AÑOS-SIN VARIEDAD	S	1,35
1700000004670130	21-007-012-00033-00022	62000	PASTOS PERMANENTES DE 5 O MAS AÑOS-SIN VARIEDAD	S	2,84
1700000004670131	21-007-009-00221-00001	62000	PASTOS PERMANENTES DE 5 O MAS AÑOS-SIN VARIEDAD	S	3,99
1700000004670132	21-007-012-00017-00001	62000	PASTOS PERMANENTES DE 5 O MAS AÑOS-SIN VARIEDAD	S	1,28
1700000004670133	21-007-012-00024-00001	62000	PASTOS PERMANENTES DE 5 O MAS AÑOS-SIN VARIEDAD	S	2,95
1700000004670134	21-007-009-00212-00001	62000	PASTOS PERMANENTES DE 5 O MAS AÑOS-SIN VARIEDAD	S	3,88
1700000004670135	21-007-009-00220-00001	62000	PASTOS PERMANENTES DE 5 O MAS AÑOS-SIN VARIEDAD	S	4,94
1700000004670137	21-045-005-00013-00010	62000	PASTOS PERMANENTES DE 5 O MAS AÑOS-SIN VARIEDAD	S	0,15
1700000004670138	21-045-005-00013-00009	62000	PASTOS PERMANENTES DE 5 O MAS AÑOS-SIN VARIEDAD	S	2,33
1700000004670139	21-001-008-00015-00003	62000	PASTOS PERMANENTES DE 5 O MAS AÑOS-SIN VARIEDAD	S	11,97
1700000004670140	21-045-005-00019-00001	62000	PASTOS PERMANENTES DE 5 O MAS AÑOS-SIN VARIEDAD	S	13,57

Datos considerados para el Cálculo de la Carga Ganadera mínima y máxima del expediente**Recintos Determinados para el Cálculo de Carga Ganadera Máxima**

REF.	REFERENCIA SIGPAC	CULTIVO	DESCRIPCIÓN CULTIVO	S/R	SUP. PROPUESTA (ha)
1700000004670141	21-045-005-00019-00002	62000	PASTOS PERMANENTES DE 5 O MAS AÑOS-SIN VARIEDAD	S	0,44
1700000004670142	21-078-037-00009-00001	62000	PASTOS PERMANENTES DE 5 O MAS AÑOS-SIN VARIEDAD	S	3,80
1700000004670143	21-045-005-00002-00001	62000	PASTOS PERMANENTES DE 5 O MAS AÑOS-SIN VARIEDAD	S	11,44
1700000004670144	21-001-008-00012-00003	62000	PASTOS PERMANENTES DE 5 O MAS AÑOS-SIN VARIEDAD	S	8,38
1700000004670146	21-001-016-00019-00021	62000	PASTOS PERMANENTES DE 5 O MAS AÑOS-SIN VARIEDAD	S	7,26
1700000004670147	21-001-016-00019-00028	62000	PASTOS PERMANENTES DE 5 O MAS AÑOS-SIN VARIEDAD	S	8,55
1700000004670149	21-001-016-00031-00002	62000	PASTOS PERMANENTES DE 5 O MAS AÑOS-SIN VARIEDAD	S	3,50
1700000004670150	21-001-007-00009-00003	62000	PASTOS PERMANENTES DE 5 O MAS AÑOS-SIN VARIEDAD	S	4,84
1700000004670151	21-001-016-00020-00001	62000	PASTOS PERMANENTES DE 5 O MAS AÑOS-SIN VARIEDAD	S	0,29
1700000004670152	21-001-007-00008-00004	62000	PASTOS PERMANENTES DE 5 O MAS AÑOS-SIN VARIEDAD	S	11,60
1700000004670153	21-001-008-00015-00004	62000	PASTOS PERMANENTES DE 5 O MAS AÑOS-SIN VARIEDAD	S	1,05
1700000004670154	21-007-009-00186-00001	62000	PASTOS PERMANENTES DE 5 O MAS AÑOS-SIN VARIEDAD	S	22,71
1700000004670155	21-007-009-00186-00002	62000	PASTOS PERMANENTES DE 5 O MAS AÑOS-SIN VARIEDAD	S	0,90
1700000004670156	21-007-009-00168-00002	62000	PASTOS PERMANENTES DE 5 O MAS AÑOS-SIN VARIEDAD	S	10,86
1700000004670157	21-007-009-00168-00001	62000	PASTOS PERMANENTES DE 5 O MAS AÑOS-SIN VARIEDAD	S	2,43
1700000004670158	21-007-009-00137-00001	62000	PASTOS PERMANENTES DE 5 O MAS AÑOS-SIN VARIEDAD	S	11,42
1700000004670159	21-007-009-00136-00001	62000	PASTOS PERMANENTES DE 5 O MAS AÑOS-SIN VARIEDAD	S	14,39
1700000004670160	21-001-016-00032-00003	62000	PASTOS PERMANENTES DE 5 O MAS AÑOS-SIN VARIEDAD	S	3,97
1700000004670161	21-001-016-00148-00002	62000	PASTOS PERMANENTES DE 5 O MAS AÑOS-SIN VARIEDAD	S	0,57

INCIDENCIAS**INCIDENCIA DESCRIPCIÓN**

- 85031 Solicita recinto que no está comprometido para la operación.
 Ref:1700000004670110 Recinto:21-001-016-00019-030 Cultivo:62000 PASTOS PERMANENTES DE 5 O MAS AÑOS-SIN VARIEDAD Secano
 Ref:1700000004670151 Recinto:21-001-016-00020-001 Cultivo:62000 PASTOS PERMANENTES DE 5 O MAS AÑOS-SIN VARIEDAD Secano
 Ref:1700000004670132 Recinto:21-007-012-00017-001 Cultivo:62000 PASTOS PERMANENTES DE 5 O MAS AÑOS-SIN VARIEDAD Secano
 Ref:1700000004670119 Recinto:21-045-005-00013-001 Cultivo:62000 PASTOS PERMANENTES DE 5 O MAS AÑOS-SIN VARIEDAD Secano
 Ref:1700000004670138 Recinto:21-045-005-00013-009 Cultivo:62000 PASTOS PERMANENTES DE 5 O MAS AÑOS-SIN VARIEDAD Secano
 Ref:1700000004670137 Recinto:21-045-005-00013-010 Cultivo:62000 PASTOS PERMANENTES DE 5 O MAS AÑOS-SIN VARIEDAD Secano
- 85042 No inscrito en un organismo de control y certificación ecológico (artículo 5-1 e), Orden 26 mayo 2015)
 Explotación:ES210070000765 Especie:CABALLAR



APELLIDOS Y NOMBRE / RAZÓN SOCIAL	NIF	EXPEDIENTE	SOLICITA AGRICULT. (3)	SOLICITA GANADER. (4)	ANUALIDAD DE PAGO
LOPEZ MENDEZ MARIA DEL ROSARIO	****8821*	1116168	NO	SI	6ª

DATOS MANTENIMIENTO

IMPORTE POR ANUALIDAD

	2015	2016	2017	2018	2019	2020
IMPORTE MÁXIMO SUBVENCIONABLE	12.111,37 €	17.954,70 €	17.793,27 €	17.793,27 €	17.793,27 €	17.793,27 €
IMPORTE MEDIO DE TRANSFERENCIA (€/ha)	50,17 €	57,45 €	57,45 €	57,45 €	57,45 €	57,45 €

RESUMEN DE UNIDADES

Cód	GRUPO DE PAGO	Sup. Dec. Admisible (ha)	Sup. Comprometida (ha)	Sup. ajustada compromiso (1) (ha)	% sobredec.	SUP. PROPUESTA (ha)	Importe Declarado	Importe Topado	Importe Propuesto	Importe tras sobredec.
63	PASTOS ASOCIADOS A GANADERÍA ECOLÓGICA	391,39		309,74	0,00	309,74	13.794,63	17.793,27	13.794,63	13.794,63
	TOTAL	391,39	309,74	309,74		309,74	13.794,63	17.793,27	13.794,63	13.794,63

APLICACIÓN DE REDUCCIONES Y SANCIONES

	Importe Calculado	Importe prerreduc.	Admisibilidad y compromisos	Presentación tardía	Omisión declaración	Condicionality	PROPUESTO	IMPORTE (Euros)		
								FEADER (Eje 2)	MAPA	CAGPDS
GANADERÍA	13.794,63	13.794,63	0,00	0,00	0,00	0,00	13.794,63	10.345,97	1.482,92	1.965,74
TOTAL							13.794,63	10.345,97	1.482,92	1.965,74

RECINTOS PROPUESTOS

REE	REFERENCIA SIGPAC	CULTIVO DESCRIPCIÓN CULTIVO	S/R	G.PAGO	PEND. MEDIA (%)	SUP. DEC. ADMISIBLE (ha)	SUP. COMPROM. (ha)	SUP. AJUSTADA COMPROM. (1) (ha)	SUP. CONY. SIGPAC (ha)	SUP. CERTIE. (ha)	SUP. CAMPO (ha)	SUP. CAMPO DETER. CUL. DECLARADO (ha)	SUP. DEC. REDUCIDA (ha)	SUP. PROPUESTA (ha)
-493651	41-031-011-00174-00022	62000 PASTOS PERMANENTES DE 5 O MAS AÑOS-SIN VARIEDAD	S	63	19,33	24,93	38,35	24,93		38,35			24,93	24,93
-493650	41-031-011-00174-00021	62000 PASTOS PERMANENTES DE 5 O MAS AÑOS-SIN VARIEDAD	S	63	12,64	37,52	57,73	37,52		57,73			37,52	37,52
1700000007114296	21-007-004-00008-00008	62000 PASTOS PERMANENTES DE 5 O MAS AÑOS-SIN VARIEDAD	S	63	2,71	1,58	1,58	1,58		1,58			1,58	1,58
1700000007114297	21-007-004-00008-00019	62000 PASTOS PERMANENTES DE 5 O MAS AÑOS-SIN VARIEDAD	S	63	16,35	15,57	15,57	15,57		15,57			15,57	15,57
1700000007114298	21-007-004-00008-00032	62000 PASTOS PERMANENTES DE 5 O MAS AÑOS-SIN VARIEDAD	S	63	31,87	0,50	0,03	0,03		1,99			0,03	0,03
1700000007114299	21-007-004-00008-00007	62000 PASTOS PERMANENTES DE 5 O MAS AÑOS-SIN VARIEDAD	S	63	11,43	2,35	2,35	2,35		2,35			2,35	2,35
1700000007114300	21-007-004-00008-00017	62000 PASTOS PERMANENTES DE 5 O MAS AÑOS-SIN VARIEDAD	S	63	16,18	5,23	5,23	5,23		5,23			5,23	5,23
1700000007114302	21-007-004-00008-00020	62000 PASTOS PERMANENTES DE 5 O MAS AÑOS-SIN VARIEDAD	S	63	29,88	11,77	10,22	10,22		15,69			10,22	10,22
1700000007114306	41-031-011-00159-00001	62000 PASTOS PERMANENTES DE 5 O MAS AÑOS-SIN VARIEDAD	S	63	14,10	0,12	0,12	0,12		0,22			0,12	0,12
1700000007114308	41-031-012-00269-00002	62000 PASTOS PERMANENTES DE 5 O MAS AÑOS-SIN VARIEDAD	S	63	8,31	60,58	60,58	60,58		60,58			60,58	60,58
1700000007114310	41-031-012-00267-00001	62000 PASTOS PERMANENTES DE 5 O MAS AÑOS-SIN VARIEDAD	S	63	9,15	50,96	50,96	50,96		50,96			50,96	50,96
1700000007114314	41-031-011-00160-00003	62000 PASTOS PERMANENTES DE 5 O MAS AÑOS-SIN VARIEDAD	S	63	21,31	8,14	7,05	7,05		10,85			7,05	7,05
1700000007114315	41-031-012-00266-00001	62000 PASTOS PERMANENTES DE 5 O MAS AÑOS-SIN VARIEDAD	S	63	12,02	7,50	7,50	7,50		7,50			7,50	7,50
1700000007114316	41-031-012-00270-00001	62000 PASTOS PERMANENTES DE 5 O MAS AÑOS-SIN VARIEDAD	S	63	7,71	48,67	31,64	31,64		48,67			31,64	31,64
1700000007114318	41-031-012-00269-00003	64000 PASTIZAL DE 5 O MAS AÑOS-SIN VARIEDAD	S	63	3,94	2,45	2,45	2,45	2,45	2,45			2,45	2,45
1700000007114319	21-007-004-00008-00002	64000 PASTIZAL DE 5 O MAS AÑOS-SIN VARIEDAD	S	63	13,51	2,58	2,58	2,58	2,58	2,58			2,58	2,58
1700000007114322	41-031-012-00268-00003	62000 PASTOS PERMANENTES DE 5 O MAS AÑOS-SIN VARIEDAD	S	63	7,91	1,12	1,12	1,12		1,32			1,12	1,12
1700000007114323	21-007-004-00008-00004	62000 PASTOS PERMANENTES DE 5 O MAS AÑOS-SIN VARIEDAD	S	63	30,17	0,67	0,67	0,67		0,67			0,67	0,67
1700000007114324	21-007-004-00008-00028	62000 PASTOS PERMANENTES DE 5 O MAS AÑOS-SIN VARIEDAD	S	63	25,43	14,96	14,96	14,96		14,96			14,96	14,96
1700000007114326	21-007-004-00008-00005	62000 PASTOS PERMANENTES DE 5 O MAS AÑOS-SIN VARIEDAD	S	63	27,37	1,32	1,32	1,32		1,32			1,32	1,32
1700000007114327	41-031-011-00174-00015	62000 PASTOS PERMANENTES DE 5 O MAS AÑOS-SIN VARIEDAD	S	63	21,88	72,71	74,58	72,71	74,58	111,86			72,71	72,71
1700000007114328	21-007-004-00008-00034	62000 PASTOS PERMANENTES DE 5 O MAS AÑOS-SIN VARIEDAD	S	63	33,61	2,68	4,13	2,68		4,13			2,68	2,68
1700000007114329	41-031-011-00176-00001	62000 PASTOS PERMANENTES DE 5 O MAS AÑOS-SIN VARIEDAD	S	63	7,51	4,01	3,41	3,41		4,01			3,41	3,41
1700000007114330	21-007-004-00008-00018	62000 PASTOS PERMANENTES DE 5 O MAS AÑOS-SIN VARIEDAD	S	63	34,28	10,69	16,41	10,69		16,44			10,69	10,69
1700000007114331	21-007-004-00008-00016	62000 PASTOS PERMANENTES DE 5 O MAS AÑOS-SIN VARIEDAD	S	63	25,28	0,38	0,38	0,38		0,38			0,38	0,38
1700000007114332	41-031-012-00265-00001	62000 PASTOS PERMANENTES DE 5 O MAS AÑOS-SIN VARIEDAD	S	63	6,40	0,50	0,50	0,50		0,50			0,50	0,50
1700000007114333	21-007-004-00008-00029	62000 PASTOS PERMANENTES DE 5 O MAS AÑOS-SIN VARIEDAD	S	63	18,17	0,12	0,13	0,12		0,19			0,12	0,12
1700000007114334	21-007-004-00008-00036	62000 PASTOS PERMANENTES DE 5 O MAS AÑOS-SIN VARIEDAD	S	63	6,92	0,27	0,26	0,26		0,27			0,26	0,26
1700000007114335	41-031-011-00161-00001	62000 PASTOS PERMANENTES DE 5 O MAS AÑOS-SIN VARIEDAD	S	63	18,49	0,83	0,83	0,83		0,83			0,83	0,83
1700000007114336	41-031-011-00174-00014	62000 PASTOS PERMANENTES DE 5 O MAS AÑOS-SIN VARIEDAD	S	63	24,09	0,68	0,68	0,68		2,71			0,68	0,68

DATOS GANADERÍA

(1) Superficie declarada admisible ajustada con la superficie comprometida.
 (2) Factor de penalización valorando el alcance para el tipo de compromiso.
 (3) Solicita agricultura y tiene compromisos vigentes.
 (4) Solicita ganadería y tiene compromisos vigentes.

RESUMEN DE UNIDADES

Cód	GRUPO DE PAGO	Sup. Dec. Admisible (ha)	Sup. Comprometida (ha)	Sup. ajustada compromiso (1) (ha)	% sobredec.	SUP. PROPUESTA (ha)	Importe Declarado	Importe Topado	Importe Propuesto	Importe tras sobredec.
63	PASTOS ASOCIADOS A GANADERÍA ECOLÓGICA	391,39		309,74	0,00	309,74	13.794,63	17.793,27	13.794,63	13.794,63
	TOTAL	391,39	309,74	309,74		309,74	13.794,63	17.793,27	13.794,63	13.794,63

RESUMEN DE PAGOS

IMPORTE (Euros)				
	PROPUESTO	FEADER (Eje 2)	MAPA	CAGPDS
Propuesto a pagar	13.794,63	10.345,97	1.482,92	1.965,74

APLICACIÓN DE REDUCCIONES Y SANCIONES

IMPORTE (Euros)									
Importe Calculado	Importe prereduc.	Admisibilidad y compromisos	Presentación tardía	Omisión declaración	Condicionabilidad	PROPUESTO	FEADER (Eje 2)	MAPA	CAGPDS
13.794,63	13.794,63	0,00	0,00	0,00	0,00	13.794,63	10.345,97	1.482,92	1.965,74
TOTAL						13.794,63	10.345,97	1.482,92	1.965,74

Datos considerados para el Cálculo de la Carga Ganadera mínima y máxima del expediente

Explotación	Especie	Inscrito en Sipea y Admisible	Censo Medio Animales	Ugm Calculada para CG Mínima	Ugm Calculada para CG Máxima
ES210040000599	BOVINA	SI	27,12	16,92	16,92
ES210040000599	PORCINO	NO	40,81	0,00	12,24
ES210070000003	BOVINA	SI	36,81	32,12	32,12
ES410310000004	BOVINA	SI	152,66	126,30	126,30
ES410310000004	PORCINO	NO	24,66	0,00	7,40
				175,34	194,98

Superficie determinada para Cálculo Carga Ganadera Mínima: 537,55 ha

Superficie determinada para Cálculo Carga Ganadera Máxima: 546,52 ha

Carga Ganadera Mínima Expediente: 0,33 ugm/ha

Carga Ganadera Máxima Expediente: 0,36 ugm/ha

Recintos Determinados para el Cálculo de Carga Ganadera Mínima

REF.	REFERENCIA SIGPAC	CULTIVO	DESCRIPCIÓN CULTIVO	S/R	SUP. PROPUESTA (ha)
-493651	41-031-011-00174-00022	62000	PASTOS PERMANENTES DE 5 O MAS AÑOS-SIN VARIEDAD	S	24,93
-493650	41-031-011-00174-00021	62000	PASTOS PERMANENTES DE 5 O MAS AÑOS-SIN VARIEDAD	S	37,52
170000007114293	21-007-004-00008-00037	62000	PASTOS PERMANENTES DE 5 O MAS AÑOS-SIN VARIEDAD	S	5,42
170000007114296	21-007-004-00008-00008	62000	PASTOS PERMANENTES DE 5 O MAS AÑOS-SIN VARIEDAD	S	1,58
170000007114297	21-007-004-00008-00019	62000	PASTOS PERMANENTES DE 5 O MAS AÑOS-SIN VARIEDAD	S	15,57
170000007114298	21-007-004-00008-00032	62000	PASTOS PERMANENTES DE 5 O MAS AÑOS-SIN VARIEDAD	S	0,50
170000007114299	21-007-004-00008-00007	62000	PASTOS PERMANENTES DE 5 O MAS AÑOS-SIN VARIEDAD	S	2,35
170000007114300	21-007-004-00008-00017	62000	PASTOS PERMANENTES DE 5 O MAS AÑOS-SIN VARIEDAD	S	5,23
170000007114301	21-007-004-00008-00035	62000	PASTOS PERMANENTES DE 5 O MAS AÑOS-SIN VARIEDAD	S	0,14
170000007114302	21-007-004-00008-00020	62000	PASTOS PERMANENTES DE 5 O MAS AÑOS-SIN VARIEDAD	S	11,77
170000007114306	41-031-011-00159-00001	62000	PASTOS PERMANENTES DE 5 O MAS AÑOS-SIN VARIEDAD	S	0,12
170000007114307	21-066-008-00033-00004	62000	PASTOS PERMANENTES DE 5 O MAS AÑOS-SIN VARIEDAD	S	1,91
170000007114308	41-031-012-00269-00002	62000	PASTOS PERMANENTES DE 5 O MAS AÑOS-SIN VARIEDAD	S	60,58
170000007114309	21-004-008-00049-00016	62000	PASTOS PERMANENTES DE 5 O MAS AÑOS-SIN VARIEDAD	S	121,70
170000007114310	41-031-012-00267-00001	62000	PASTOS PERMANENTES DE 5 O MAS AÑOS-SIN VARIEDAD	S	50,96
170000007114312	41-031-011-00173-00001	62000	PASTOS PERMANENTES DE 5 O MAS AÑOS-SIN VARIEDAD	S	1,16
170000007114313	21-066-008-00033-00001	62000	PASTOS PERMANENTES DE 5 O MAS AÑOS-SIN VARIEDAD	S	13,02
170000007114314	41-031-011-00160-00003	62000	PASTOS PERMANENTES DE 5 O MAS AÑOS-SIN VARIEDAD	S	8,14
170000007114315	41-031-012-00266-00001	62000	PASTOS PERMANENTES DE 5 O MAS AÑOS-SIN VARIEDAD	S	7,50
170000007114316	41-031-012-00270-00001	62000	PASTOS PERMANENTES DE 5 O MAS AÑOS-SIN VARIEDAD	S	48,67

(1) Superficie declarada admisible ajustada con la superficie comprometida.
 (2) Factor de penalización valorando el alcance para el tipo de compromiso.
 (3) Solicita agricultura y tiene compromisos vigentes.
 (4) Solicita ganadería y tiene compromisos vigentes.

Datos considerados para el Cálculo de la Carga Ganadera mínima y máxima del expediente**Recintos Determinados para el Cálculo de Garga Ganadera Mínima**

<u>REF.</u>	<u>REFERENCIA SIGPAC</u>	<u>CULTIVO</u>	<u>DESCRIPCIÓN CULTIVO</u>	<u>S/R</u>	<u>SUP. PROPUESTA (ha)</u>
170000007114318	41-031-012-00269-00003	64000	PASTIZAL DE 5 O MAS AÑOS-SIN VARIEDAD	S	2,45
170000007114319	21-007-004-00008-00002	64000	PASTIZAL DE 5 O MAS AÑOS-SIN VARIEDAD	S	2,58
170000007114321	21-007-004-00008-00033	62000	PASTOS PERMANENTES DE 5 O MAS AÑOS-SIN VARIEDAD	S	1,91
170000007114322	41-031-012-00268-00003	62000	PASTOS PERMANENTES DE 5 O MAS AÑOS-SIN VARIEDAD	S	1,12
170000007114323	21-007-004-00008-00004	62000	PASTOS PERMANENTES DE 5 O MAS AÑOS-SIN VARIEDAD	S	0,67
170000007114324	21-007-004-00008-00028	62000	PASTOS PERMANENTES DE 5 O MAS AÑOS-SIN VARIEDAD	S	14,96
170000007114325	21-007-004-00008-00031	62000	PASTOS PERMANENTES DE 5 O MAS AÑOS-SIN VARIEDAD	S	0,90
170000007114326	21-007-004-00008-00005	62000	PASTOS PERMANENTES DE 5 O MAS AÑOS-SIN VARIEDAD	S	1,32
170000007114327	41-031-011-00174-00015	62000	PASTOS PERMANENTES DE 5 O MAS AÑOS-SIN VARIEDAD	S	72,71
170000007114328	21-007-004-00008-00034	62000	PASTOS PERMANENTES DE 5 O MAS AÑOS-SIN VARIEDAD	S	2,68
170000007114329	41-031-011-00176-00001	62000	PASTOS PERMANENTES DE 5 O MAS AÑOS-SIN VARIEDAD	S	4,01
170000007114330	21-007-004-00008-00018	62000	PASTOS PERMANENTES DE 5 O MAS AÑOS-SIN VARIEDAD	S	10,69
170000007114331	21-007-004-00008-00016	62000	PASTOS PERMANENTES DE 5 O MAS AÑOS-SIN VARIEDAD	S	0,38
170000007114332	41-031-012-00265-00001	62000	PASTOS PERMANENTES DE 5 O MAS AÑOS-SIN VARIEDAD	S	0,50
170000007114333	21-007-004-00008-00029	62000	PASTOS PERMANENTES DE 5 O MAS AÑOS-SIN VARIEDAD	S	0,12
170000007114334	21-007-004-00008-00036	62000	PASTOS PERMANENTES DE 5 O MAS AÑOS-SIN VARIEDAD	S	0,27
170000007114335	41-031-011-00161-00001	62000	PASTOS PERMANENTES DE 5 O MAS AÑOS-SIN VARIEDAD	S	0,83
170000007114336	41-031-011-00174-00014	62000	PASTOS PERMANENTES DE 5 O MAS AÑOS-SIN VARIEDAD	S	0,68

Recintos Determinados para el Cálculo de Garga Ganadera Máxima

<u>REF.</u>	<u>REFERENCIA SIGPAC</u>	<u>CULTIVO</u>	<u>DESCRIPCIÓN CULTIVO</u>	<u>S/R</u>	<u>SUP. PROPUESTA (ha)</u>
-493651	41-031-011-00174-00022	62000	PASTOS PERMANENTES DE 5 O MAS AÑOS-SIN VARIEDAD	S	24,93
-493650	41-031-011-00174-00021	62000	PASTOS PERMANENTES DE 5 O MAS AÑOS-SIN VARIEDAD	S	37,52
5096506	21-066-008-00041-00002	62000	PASTOS PERMANENTES DE 5 O MAS AÑOS-SIN VARIEDAD	S	8,34
5096510	21-066-008-00041-00005	62000	PASTOS PERMANENTES DE 5 O MAS AÑOS-SIN VARIEDAD	S	0,63
170000007114293	21-007-004-00008-00037	62000	PASTOS PERMANENTES DE 5 O MAS AÑOS-SIN VARIEDAD	S	5,42
170000007114296	21-007-004-00008-00008	62000	PASTOS PERMANENTES DE 5 O MAS AÑOS-SIN VARIEDAD	S	1,58
170000007114297	21-007-004-00008-00019	62000	PASTOS PERMANENTES DE 5 O MAS AÑOS-SIN VARIEDAD	S	15,57
170000007114298	21-007-004-00008-00032	62000	PASTOS PERMANENTES DE 5 O MAS AÑOS-SIN VARIEDAD	S	0,50
170000007114299	21-007-004-00008-00007	62000	PASTOS PERMANENTES DE 5 O MAS AÑOS-SIN VARIEDAD	S	2,35
170000007114300	21-007-004-00008-00017	62000	PASTOS PERMANENTES DE 5 O MAS AÑOS-SIN VARIEDAD	S	5,23
170000007114301	21-007-004-00008-00035	62000	PASTOS PERMANENTES DE 5 O MAS AÑOS-SIN VARIEDAD	S	0,14
170000007114302	21-007-004-00008-00020	62000	PASTOS PERMANENTES DE 5 O MAS AÑOS-SIN VARIEDAD	S	11,77
170000007114306	41-031-011-00159-00001	62000	PASTOS PERMANENTES DE 5 O MAS AÑOS-SIN VARIEDAD	S	0,12
170000007114307	21-066-008-00033-00004	62000	PASTOS PERMANENTES DE 5 O MAS AÑOS-SIN VARIEDAD	S	1,91
170000007114308	41-031-012-00269-00002	62000	PASTOS PERMANENTES DE 5 O MAS AÑOS-SIN VARIEDAD	S	60,58
170000007114309	21-004-008-00049-00016	62000	PASTOS PERMANENTES DE 5 O MAS AÑOS-SIN VARIEDAD	S	121,70
170000007114310	41-031-012-00267-00001	62000	PASTOS PERMANENTES DE 5 O MAS AÑOS-SIN VARIEDAD	S	50,96
170000007114312	41-031-011-00173-00001	62000	PASTOS PERMANENTES DE 5 O MAS AÑOS-SIN VARIEDAD	S	1,16
170000007114313	21-066-008-00033-00001	62000	PASTOS PERMANENTES DE 5 O MAS AÑOS-SIN VARIEDAD	S	13,02
170000007114314	41-031-011-00160-00003	62000	PASTOS PERMANENTES DE 5 O MAS AÑOS-SIN VARIEDAD	S	8,14
170000007114315	41-031-012-00266-00001	62000	PASTOS PERMANENTES DE 5 O MAS AÑOS-SIN VARIEDAD	S	7,50

Datos considerados para el Cálculo de la Carga Ganadera mínima y máxima del expediente**Recintos Determinados para el Cálculo de Garga Ganadera Máxima**

REF.	REFERENCIA SIGPAC	CULTIVO	DESCRIPCIÓN CULTIVO	S/R	SUP. PROPUESTA (ha)
1700000007114316	41-031-012-00270-00001	62000	PASTOS PERMANENTES DE 5 O MAS AÑOS-SIN VARIEDAD	S	48,67
1700000007114318	41-031-012-00269-00003	64000	PASTIZAL DE 5 O MAS AÑOS-SIN VARIEDAD	S	2,45
1700000007114319	21-007-004-00008-00002	64000	PASTIZAL DE 5 O MAS AÑOS-SIN VARIEDAD	S	2,58
1700000007114321	21-007-004-00008-00033	62000	PASTOS PERMANENTES DE 5 O MAS AÑOS-SIN VARIEDAD	S	1,91
1700000007114322	41-031-012-00268-00003	62000	PASTOS PERMANENTES DE 5 O MAS AÑOS-SIN VARIEDAD	S	1,12
1700000007114323	21-007-004-00008-00004	62000	PASTOS PERMANENTES DE 5 O MAS AÑOS-SIN VARIEDAD	S	0,67
1700000007114324	21-007-004-00008-00028	62000	PASTOS PERMANENTES DE 5 O MAS AÑOS-SIN VARIEDAD	S	14,96
1700000007114325	21-007-004-00008-00031	62000	PASTOS PERMANENTES DE 5 O MAS AÑOS-SIN VARIEDAD	S	0,90
1700000007114326	21-007-004-00008-00005	62000	PASTOS PERMANENTES DE 5 O MAS AÑOS-SIN VARIEDAD	S	1,32
1700000007114327	41-031-011-00174-00015	62000	PASTOS PERMANENTES DE 5 O MAS AÑOS-SIN VARIEDAD	S	72,71
1700000007114328	21-007-004-00008-00034	62000	PASTOS PERMANENTES DE 5 O MAS AÑOS-SIN VARIEDAD	S	2,68
1700000007114329	41-031-011-00176-00001	62000	PASTOS PERMANENTES DE 5 O MAS AÑOS-SIN VARIEDAD	S	4,01
1700000007114330	21-007-004-00008-00018	62000	PASTOS PERMANENTES DE 5 O MAS AÑOS-SIN VARIEDAD	S	10,69
1700000007114331	21-007-004-00008-00016	62000	PASTOS PERMANENTES DE 5 O MAS AÑOS-SIN VARIEDAD	S	0,38
1700000007114332	41-031-012-00265-00001	62000	PASTOS PERMANENTES DE 5 O MAS AÑOS-SIN VARIEDAD	S	0,50
1700000007114333	21-007-004-00008-00029	62000	PASTOS PERMANENTES DE 5 O MAS AÑOS-SIN VARIEDAD	S	0,12
1700000007114334	21-007-004-00008-00036	62000	PASTOS PERMANENTES DE 5 O MAS AÑOS-SIN VARIEDAD	S	0,27
1700000007114335	41-031-011-00161-00001	62000	PASTOS PERMANENTES DE 5 O MAS AÑOS-SIN VARIEDAD	S	0,83
1700000007114336	41-031-011-00174-00014	62000	PASTOS PERMANENTES DE 5 O MAS AÑOS-SIN VARIEDAD	S	0,68

INCIDENCIAS**INCIDENCIA DESCRIPCIÓN**

- 75022 No autoriza a que, en caso de la devolución por la entidad financiera (retrocesión bancaria) del pago en la cuenta corriente consignada en la solicitud y que está debidamente registrada en el sistema contable GIRO de la Junta de Andalucía, se proceda al pago en cualquier otra cuenta corriente de la titularidad del solicitante vigente en dicho sistema contable.
- 85031 Solicita recinto que no está comprometido para la operación.
 Ref:1700000007114325 Recinto:21-007-004-00008-031 Cultivo:62000 PASTOS PERMANENTES DE 5 O MAS AÑOS-SIN VARIEDAD Secano
 Ref:1700000007114321 Recinto:21-007-004-00008-033 Cultivo:62000 PASTOS PERMANENTES DE 5 O MAS AÑOS-SIN VARIEDAD Secano
 Ref:1700000007114301 Recinto:21-007-004-00008-035 Cultivo:62000 PASTOS PERMANENTES DE 5 O MAS AÑOS-SIN VARIEDAD Secano
 Ref:1700000007114312 Recinto:41-031-011-00173-001 Cultivo:62000 PASTOS PERMANENTES DE 5 O MAS AÑOS-SIN VARIEDAD Secano
- 85042 No inscrito en un organismo de control y certificación ecológico (artículo 5-1 e), Orden 26 mayo 2015)
 Explotación:ES210040000599 Especie:PORCINO
 Explotación:ES410310000004 Especie:PORCINO



<u>APELLIDOS Y NOMBRE / RAZÓN SOCIAL</u>	<u>NIF</u>	<u>EXPEDIENTE</u>	<u>SOLICITA AGRICULT. (3)</u>	<u>SOLICITA GANADER. (4)</u>	<u>ANUALIDAD DE PAGO</u>
LOPEZ REAL RAIMUNDO	****1114*	1212379	NO	SI	6ª

DATOS MANTENIMIENTO

IMPORTE POR ANUALIDAD

	<u>2015</u>	<u>2016</u>	<u>2017</u>	<u>2018</u>	<u>2019</u>	<u>2020</u>
IMPORTE MÁXIMO SUBVENCIONABLE	2.568,83 €	2.568,83 €	2.563,90 €	2.563,90 €	2.563,08 €	2.563,08 €
IMPORTE MEDIO DE TRANSFERENCIA (€/ha)	82,15 €	82,15 €	82,15 €	82,15 €	82,15 €	82,15 €

RESUMEN DE UNIDADES

<u>Cód</u>	<u>GRUPO DE PAGO</u>	<u>Sup. Dec. Admisible (ha)</u>	<u>Sup. Comprometida (ha)</u>	<u>Sup. ajustada compromiso (1) (ha)</u>	<u>% sobredec.</u>	<u>SUP. PROPUESTA (ha)</u>	<u>Importe Declarado</u>	<u>Importe Topado</u>	<u>Importe Propuesto</u>	<u>Importe tras sobredec.</u>
63	PASTOS ASOCIADOS A GANADERÍA ECOLÓGICA	36,35		31,20	0,00	31,20	2.563,08	2.563,08	2.563,08	2.563,08
	TOTAL	36,35	31,20	31,20		31,20	2.563,08	2.563,08	2.563,08	2.563,08

APLICACIÓN DE REDUCCIONES Y SANCIONES

	<u>Importe Calculado</u>	<u>Importe prerreduc.</u>	<u>Admisibilidad y compromisos</u>	<u>Presentación tardía</u>	<u>Omisión declaración</u>	<u>Condicionabilidad</u>	<u>PROPUESTO</u>	<u>IMPORTE (Euros)</u>		
								<u>FEADER (Eje 2)</u>	<u>MAPA</u>	<u>CAGPDS</u>
GANADERÍA	2.563,08	2.563,08	0,00	0,00	0,00	0,00	2.563,08	1.922,31	275,53	365,24
TOTAL							2.563,08	1.922,31	275,53	365,24

RECINTOS PROPUESTOS

<u>REF.</u>	<u>REFERENCIA SIGPAC</u>	<u>CULTIVO DESCRIPCIÓN CULTIVO</u>	<u>S/R</u>	<u>G.PAGO</u>	<u>PEND. MEDIA (%)</u>	<u>SUP. DEC. ADMISIBLE (ha)</u>	<u>SUP. COMPROM. (ha)</u>	<u>SUP. AJUSTADA COMPROM. (1) (ha)</u>	<u>SUP. CONY. SIGPAC (ha)</u>	<u>SUP. CERTIE. (ha)</u>	<u>SUP. CAMPO (ha)</u>	<u>SUP. CAMPO DETER. CULT. DECLARADO (ha)</u>	<u>SUP. DEC. REDUCIDA (ha)</u>	<u>SUP. PROPUESTA (ha)</u>
1700000006385147	21-019-016-00015-00001	62000 PASTOS PERMANENTES DE 5 O MAS AÑOS-SIN VARIEDAD	S	63	18,31	1,08	0,81	0,81		1,08			0,81	0,81
1700000006385148	21-019-016-00106-00001	62000 PASTOS PERMANENTES DE 5 O MAS AÑOS-SIN VARIEDAD	S	63	22,27	0,59	0,44	0,44		0,59			0,44	0,44
1700000006385149	21-019-016-00107-00002	62000 PASTOS PERMANENTES DE 5 O MAS AÑOS-SIN VARIEDAD	S	63	24,36	2,79	2,09	2,09		2,79			2,09	2,09
1700000006385152	21-019-016-00014-00001	62000 PASTOS PERMANENTES DE 5 O MAS AÑOS-SIN VARIEDAD	S	63	16,24	0,44	0,32	0,32		0,59			0,32	0,32
1700000006385159	21-019-010-00024-00003	62000 PASTOS PERMANENTES DE 5 O MAS AÑOS-SIN VARIEDAD	S	63	11,74	2,02	2,02	2,02		2,02			2,02	2,02
1700000006385161	21-019-010-00036-00002	62000 PASTOS PERMANENTES DE 5 O MAS AÑOS-SIN VARIEDAD	S	63	15,37	2,59	1,68	1,68		2,59			1,68	1,68
1700000006385163	21-019-010-00072-00001	62000 PASTOS PERMANENTES DE 5 O MAS AÑOS-SIN VARIEDAD	S	63	42,48	5,28	3,43	3,43		5,28			3,43	3,43
1700000006385165	21-019-016-00072-00004	62000 PASTOS PERMANENTES DE 5 O MAS AÑOS-SIN VARIEDAD	S	63	11,84	0,10	0,10	0,10		0,15			0,10	0,10
1700000006385166	21-019-009-00006-00001	62000 PASTOS PERMANENTES DE 5 O MAS AÑOS-SIN VARIEDAD	S	63	19,56	3,02	3,02	3,02		4,03			3,02	3,02
1700000006385168	21-019-009-00035-00001	62000 PASTOS PERMANENTES DE 5 O MAS AÑOS-SIN VARIEDAD	S	63	19,49	1,50	1,50	1,50		2,00			1,50	1,50
1700000006385170	21-019-009-00016-00003	62000 PASTOS PERMANENTES DE 5 O MAS AÑOS-SIN VARIEDAD	S	63	25,98	7,07	7,07	7,07		7,07			7,07	7,07
1700000006385171	21-019-016-00094-00001	62000 PASTOS PERMANENTES DE 5 O MAS AÑOS-SIN VARIEDAD	S	63	15,93	0,48	0,36	0,36		0,48			0,36	0,36
1700000006385175	21-019-016-00016-00001	62000 PASTOS PERMANENTES DE 5 O MAS AÑOS-SIN VARIEDAD	S	63	16,38	2,33	1,75	1,75		2,33			1,75	1,75
1700000006385176	21-019-016-00017-00001	62000 PASTOS PERMANENTES DE 5 O MAS AÑOS-SIN VARIEDAD	S	63	12,98	0,65	0,55	0,55		0,65			0,55	0,55
1700000006385177	21-019-016-00018-00001	62000 PASTOS PERMANENTES DE 5 O MAS AÑOS-SIN VARIEDAD	S	63	18,10	0,57	0,43	0,43		0,57			0,43	0,43
1700000006385178	21-019-016-00098-00002	62000 PASTOS PERMANENTES DE 5 O MAS AÑOS-SIN VARIEDAD	S	63	18,93	0,80	0,60	0,60		0,80			0,60	0,60
1700000006385179	21-019-016-00140-00001	62000 PASTOS PERMANENTES DE 5 O MAS AÑOS-SIN VARIEDAD	S	63	9,74	2,03	2,03	2,03		2,03			2,03	2,03
1700000006385180	21-019-016-00149-00004	62000 PASTOS PERMANENTES DE 5 O MAS AÑOS-SIN VARIEDAD	S	63	6,97	3,01	3,00	3,00		3,01			3,00	3,00

DATOS GANADERÍA

RESUMEN DE UNIDADES

<u>Cód</u>	<u>GRUPO DE PAGO</u>	<u>Sup. Dec. Admisible (ha)</u>	<u>Sup. Comprometida (ha)</u>	<u>Sup. ajustada compromiso (1) (ha)</u>	<u>% sobredec.</u>	<u>SUP. PROPUESTA (ha)</u>	<u>Importe Declarado</u>	<u>Importe Topado</u>	<u>Importe Propuesto</u>	<u>Importe tras sobredec.</u>
63	PASTOS ASOCIADOS A GANADERÍA ECOLÓGICA	36,35		31,20	0,00	31,20	2.563,08	2.563,08	2.563,08	2.563,08
	TOTAL	36,35	31,20	31,20		31,20	2.563,08	2.563,08	2.563,08	2.563,08

RESUMEN DE PAGOS

		<u>IMPORTE (Euros)</u>			
		<u>PROPUESTO</u>	<u>FEADER (Eje 2)</u>	<u>MAPA</u>	<u>CAGPDS</u>
Propuesto a pagar		2.563,08	1.922,31	275,53	365,24



(1) Superficie declarada admisible ajustada con la superficie comprometida.
 (2) Factor de penalización valorando el alcance para el tipo de compromiso.
 (3) Solicita agricultura y tiene compromisos vigentes.
 (4) Solicita ganadería y tiene compromisos vigentes.

APLICACIÓN DE REDUCCIONES Y SANCIONES

Importe Calculado	Importe prereduc.	Admisibilidad y compromisos	Presentación tardía	Omisión declaración	Condicionabilidad	IMPORTE (Euros)			
						PROPUESTO	FEADER (Eje 2)	MAPA	CAGPDS
2.563,08	2.563,08	0,00	0,00	0,00	0,00	2.563,08	1.922,31	275,53	365,24
TOTAL						2.563,08	1.922,31	275,53	365,24

Datos considerados para el Cálculo de la Carga Ganadera mínima y máxima del expediente

Explotación	Especie	Inscrito en Sipea y Admisible	Censo Medio Animales	Ugm Calculada para CG Mínima	Ugm Calculada para CG Máxima
ES21019000087	BOVINA	SI	64,89	56,66	56,66
ES21019000087	PORCINO	NO	87,71	0,00	28,71
ES210190000312	PORCINO	NO	85,69	0,00	28,11
ES210190000323	PORCINO	NO	12,17	0,00	3,65
				56,66	117,13

Superficie determinada para Cálculo Carga Ganadera Mínima: 68,55 ha
 Superficie determinada para Cálculo Carga Ganadera Máxima: 125,47 ha
 Carga Ganadera Mínima Expediente: 0,83 ugm/ha
 Carga Ganadera Máxima Expediente: 0,93 ugm/ha

Recintos Determinados para el Cálculo de Garga Ganadera Mínima

REF.	REFERENCIA SIGPAC	CULTIVO	DESCRIPCIÓN CULTIVO	S/R	SUP. PROPUESTA (ha)
170000006385146	21-019-006-00043-00001	62000	PASTOS PERMANENTES DE 5 O MAS AÑOS-SIN VARIEDAD	S	1,39
170000006385147	21-019-016-00015-00001	62000	PASTOS PERMANENTES DE 5 O MAS AÑOS-SIN VARIEDAD	S	1,08
170000006385148	21-019-016-00106-00001	62000	PASTOS PERMANENTES DE 5 O MAS AÑOS-SIN VARIEDAD	S	0,59
170000006385149	21-019-016-00107-00002	62000	PASTOS PERMANENTES DE 5 O MAS AÑOS-SIN VARIEDAD	S	2,79
170000006385151	21-019-012-00003-00008	62000	PASTOS PERMANENTES DE 5 O MAS AÑOS-SIN VARIEDAD	S	2,84
170000006385152	21-019-016-00014-00001	62000	PASTOS PERMANENTES DE 5 O MAS AÑOS-SIN VARIEDAD	S	0,44
170000006385153	21-019-010-00037-00002	62000	PASTOS PERMANENTES DE 5 O MAS AÑOS-SIN VARIEDAD	S	0,38
170000006385154	21-019-011-00033-00003	62000	PASTOS PERMANENTES DE 5 O MAS AÑOS-SIN VARIEDAD	S	0,81
170000006385155	21-019-011-00033-00001	62000	PASTOS PERMANENTES DE 5 O MAS AÑOS-SIN VARIEDAD	S	1,00
170000006385156	21-019-012-00003-00006	62000	PASTOS PERMANENTES DE 5 O MAS AÑOS-SIN VARIEDAD	S	3,61
170000006385159	21-019-010-00024-00003	62000	PASTOS PERMANENTES DE 5 O MAS AÑOS-SIN VARIEDAD	S	2,02
170000006385161	21-019-010-00036-00002	62000	PASTOS PERMANENTES DE 5 O MAS AÑOS-SIN VARIEDAD	S	2,59
170000006385163	21-019-010-00072-00001	62000	PASTOS PERMANENTES DE 5 O MAS AÑOS-SIN VARIEDAD	S	5,28
170000006385165	21-019-016-00072-00004	62000	PASTOS PERMANENTES DE 5 O MAS AÑOS-SIN VARIEDAD	S	0,10
170000006385166	21-019-009-00006-00001	62000	PASTOS PERMANENTES DE 5 O MAS AÑOS-SIN VARIEDAD	S	3,02
170000006385167	21-019-011-00056-00001	62000	PASTOS PERMANENTES DE 5 O MAS AÑOS-SIN VARIEDAD	S	9,77
170000006385168	21-019-009-00035-00001	62000	PASTOS PERMANENTES DE 5 O MAS AÑOS-SIN VARIEDAD	S	1,50
170000006385169	21-019-011-00056-00003	62000	PASTOS PERMANENTES DE 5 O MAS AÑOS-SIN VARIEDAD	S	5,96
170000006385170	21-019-009-00016-00003	62000	PASTOS PERMANENTES DE 5 O MAS AÑOS-SIN VARIEDAD	S	7,07
170000006385171	21-019-016-00094-00001	62000	PASTOS PERMANENTES DE 5 O MAS AÑOS-SIN VARIEDAD	S	0,48
170000006385172	21-019-006-00049-00002	62000	PASTOS PERMANENTES DE 5 O MAS AÑOS-SIN VARIEDAD	S	3,58
170000006385173	21-019-006-00050-00001	62000	PASTOS PERMANENTES DE 5 O MAS AÑOS-SIN VARIEDAD	S	1,21
170000006385174	21-019-011-00058-00001	62000	PASTOS PERMANENTES DE 5 O MAS AÑOS-SIN VARIEDAD	S	1,53
170000006385175	21-019-016-00016-00001	62000	PASTOS PERMANENTES DE 5 O MAS AÑOS-SIN VARIEDAD	S	2,33
170000006385176	21-019-016-00017-00001	62000	PASTOS PERMANENTES DE 5 O MAS AÑOS-SIN VARIEDAD	S	0,65
170000006385177	21-019-016-00018-00001	62000	PASTOS PERMANENTES DE 5 O MAS AÑOS-SIN VARIEDAD	S	0,57
170000006385178	21-019-016-00098-00002	62000	PASTOS PERMANENTES DE 5 O MAS AÑOS-SIN VARIEDAD	S	0,80
170000006385179	21-019-016-00140-00001	62000	PASTOS PERMANENTES DE 5 O MAS AÑOS-SIN VARIEDAD	S	2,03

(1) Superficie declarada admisible ajustada con la superficie comprometida.
 (2) Factor de penalización valorando el alcance para el tipo de compromiso.
 (3) Solicita agricultura y tiene compromisos vigentes.
 (4) Solicita ganadería y tiene compromisos vigentes.

Datos considerados para el Cálculo de la Carga Ganadera mínima y máxima del expediente**Recintos Determinados para el Cálculo de Garga Ganadera Mínima**

REF.	REFERENCIA SIGPAC	CULTIVO	DESCRIPCIÓN CULTIVO	S/R	SUP. PROPUESTA (ha)
170000006385180	21-019-016-00149-00004	62000	PASTOS PERMANENTES DE 5 O MAS AÑOS-SIN VARIEDAD	S	3,01
170000006385181	21-019-011-00058-00002	62000	PASTOS PERMANENTES DE 5 O MAS AÑOS-SIN VARIEDAD	R	0,12

Recintos Determinados para el Cálculo de Garga Ganadera Máxima

REF.	REFERENCIA SIGPAC	CULTIVO	DESCRIPCIÓN CULTIVO	S/R	SUP. PROPUESTA (ha)
4614534	21-018-009-00063-00005	62000	PASTOS PERMANENTES DE 5 O MAS AÑOS-SIN VARIEDAD	S	33,69
5112573	21-019-011-00102-00001	62000	PASTOS PERMANENTES DE 5 O MAS AÑOS-SIN VARIEDAD	S	5,26
5112582	21-019-011-00103-00005	62000	PASTOS PERMANENTES DE 5 O MAS AÑOS-SIN VARIEDAD	S	1,06
5112589	21-019-015-00012-00001	63000	PASTOS DE MENOS DE 5 AÑOS-SIN VARIEDAD	S	0,18
5112590	21-019-015-00012-00002	62000	PASTOS PERMANENTES DE 5 O MAS AÑOS-SIN VARIEDAD	S	8,50
5112896	21-019-010-00037-00001	62000	PASTOS PERMANENTES DE 5 O MAS AÑOS-SIN VARIEDAD	S	1,60
5112898	21-019-010-00037-00003	62000	PASTOS PERMANENTES DE 5 O MAS AÑOS-SIN VARIEDAD	S	0,17
170000006385146	21-019-006-00043-00001	62000	PASTOS PERMANENTES DE 5 O MAS AÑOS-SIN VARIEDAD	S	1,39
170000006385147	21-019-016-00015-00001	62000	PASTOS PERMANENTES DE 5 O MAS AÑOS-SIN VARIEDAD	S	1,08
170000006385148	21-019-016-00106-00001	62000	PASTOS PERMANENTES DE 5 O MAS AÑOS-SIN VARIEDAD	S	0,59
170000006385149	21-019-016-00107-00002	62000	PASTOS PERMANENTES DE 5 O MAS AÑOS-SIN VARIEDAD	S	2,79
170000006385151	21-019-012-00003-00008	62000	PASTOS PERMANENTES DE 5 O MAS AÑOS-SIN VARIEDAD	S	2,84
170000006385152	21-019-016-00014-00001	62000	PASTOS PERMANENTES DE 5 O MAS AÑOS-SIN VARIEDAD	S	0,44
170000006385153	21-019-010-00037-00002	62000	PASTOS PERMANENTES DE 5 O MAS AÑOS-SIN VARIEDAD	S	0,38
170000006385154	21-019-011-00033-00003	62000	PASTOS PERMANENTES DE 5 O MAS AÑOS-SIN VARIEDAD	S	0,81
170000006385155	21-019-011-00033-00001	62000	PASTOS PERMANENTES DE 5 O MAS AÑOS-SIN VARIEDAD	S	1,00
170000006385156	21-019-012-00003-00006	62000	PASTOS PERMANENTES DE 5 O MAS AÑOS-SIN VARIEDAD	S	7,79
170000006385159	21-019-010-00024-00003	62000	PASTOS PERMANENTES DE 5 O MAS AÑOS-SIN VARIEDAD	S	2,02
170000006385161	21-019-010-00036-00002	62000	PASTOS PERMANENTES DE 5 O MAS AÑOS-SIN VARIEDAD	S	2,59
170000006385162	21-019-012-00003-00007	62000	PASTOS PERMANENTES DE 5 O MAS AÑOS-SIN VARIEDAD	S	2,28
170000006385163	21-019-010-00072-00001	62000	PASTOS PERMANENTES DE 5 O MAS AÑOS-SIN VARIEDAD	S	5,28
170000006385165	21-019-016-00072-00004	62000	PASTOS PERMANENTES DE 5 O MAS AÑOS-SIN VARIEDAD	S	0,10
170000006385166	21-019-009-00006-00001	62000	PASTOS PERMANENTES DE 5 O MAS AÑOS-SIN VARIEDAD	S	3,02
170000006385167	21-019-011-00056-00001	62000	PASTOS PERMANENTES DE 5 O MAS AÑOS-SIN VARIEDAD	S	9,77
170000006385168	21-019-009-00035-00001	62000	PASTOS PERMANENTES DE 5 O MAS AÑOS-SIN VARIEDAD	S	1,50
170000006385169	21-019-011-00056-00003	62000	PASTOS PERMANENTES DE 5 O MAS AÑOS-SIN VARIEDAD	S	5,96
170000006385170	21-019-009-00016-00003	62000	PASTOS PERMANENTES DE 5 O MAS AÑOS-SIN VARIEDAD	S	7,07
170000006385171	21-019-016-00094-00001	62000	PASTOS PERMANENTES DE 5 O MAS AÑOS-SIN VARIEDAD	S	0,48
170000006385172	21-019-006-00049-00002	62000	PASTOS PERMANENTES DE 5 O MAS AÑOS-SIN VARIEDAD	S	3,58
170000006385173	21-019-006-00050-00001	62000	PASTOS PERMANENTES DE 5 O MAS AÑOS-SIN VARIEDAD	S	1,21
170000006385174	21-019-011-00058-00001	62000	PASTOS PERMANENTES DE 5 O MAS AÑOS-SIN VARIEDAD	S	1,53
170000006385175	21-019-016-00016-00001	62000	PASTOS PERMANENTES DE 5 O MAS AÑOS-SIN VARIEDAD	S	2,33
170000006385176	21-019-016-00017-00001	62000	PASTOS PERMANENTES DE 5 O MAS AÑOS-SIN VARIEDAD	S	0,65
170000006385177	21-019-016-00018-00001	62000	PASTOS PERMANENTES DE 5 O MAS AÑOS-SIN VARIEDAD	S	0,57
170000006385178	21-019-016-00098-00002	62000	PASTOS PERMANENTES DE 5 O MAS AÑOS-SIN VARIEDAD	S	0,80
170000006385179	21-019-016-00140-00001	62000	PASTOS PERMANENTES DE 5 O MAS AÑOS-SIN VARIEDAD	S	2,03
170000006385180	21-019-016-00149-00004	62000	PASTOS PERMANENTES DE 5 O MAS AÑOS-SIN VARIEDAD	S	3,01

Datos considerados para el Cálculo de la Carga Ganadera mínima y máxima del expediente

Recintos Determinados para el Cálculo de Garga Ganadera Máxima

<u>REF.</u>	<u>REFERENCIA SIGPAC</u>	<u>CULTIVO</u>	<u>DESCRIPCIÓN CULTIVO</u>	<u>S/R</u>	<u>SUP. PROPUESTA (ha)</u>
1700000006385181	21-019-011-00058-0002	62000	VARIEDAD PASTOS PERMANENTES DE 5 O MAS AÑOS-SIN VARIEDAD	R	0,12

INCIDENCIAS

INCIDENCIA DESCRIPCIÓN

- 85001 El recinto declarado no cumple con las normas de producción ecológica (artículo 5-1 e), Orden 26 mayo 2015)
 Ref:1700000006385162 Recinto:21-019-012-00003-007 Cultivo:62000 PASTOS PERMANENTES DE 5 O MAS AÑOS-SIN VARIEDAD Secano
- 85031 Solicita recinto que no está comprometido para la operación.
 Ref:1700000006385155 Recinto:21-019-011-00033-001 Cultivo:62000 PASTOS PERMANENTES DE 5 O MAS AÑOS-SIN VARIEDAD Secano
 Ref:1700000006385154 Recinto:21-019-011-00033-003 Cultivo:62000 PASTOS PERMANENTES DE 5 O MAS AÑOS-SIN VARIEDAD Secano
 Ref:1700000006385167 Recinto:21-019-011-00056-001 Cultivo:62000 PASTOS PERMANENTES DE 5 O MAS AÑOS-SIN VARIEDAD Secano
 Ref:1700000006385169 Recinto:21-019-011-00056-003 Cultivo:62000 PASTOS PERMANENTES DE 5 O MAS AÑOS-SIN VARIEDAD Secano
 Ref:1700000006385174 Recinto:21-019-011-00058-001 Cultivo:62000 PASTOS PERMANENTES DE 5 O MAS AÑOS-SIN VARIEDAD Secano
 Ref:1700000006385181 Recinto:21-019-011-00058-002 Cultivo:62000 PASTOS PERMANENTES DE 5 O MAS AÑOS-SIN VARIEDAD Regadío
 Ref:1700000006385156 Recinto:21-019-012-00003-006 Cultivo:62000 PASTOS PERMANENTES DE 5 O MAS AÑOS-SIN VARIEDAD Secano
 Ref:1700000006385162 Recinto:21-019-012-00003-007 Cultivo:62000 PASTOS PERMANENTES DE 5 O MAS AÑOS-SIN VARIEDAD Secano
 Ref:1700000006385151 Recinto:21-019-012-00003-008 Cultivo:62000 PASTOS PERMANENTES DE 5 O MAS AÑOS-SIN VARIEDAD Secano
- 85042 No inscrito en un organismo de control y certificación ecológico (artículo 5-1 e), Orden 26 mayo 2015)
 Explotación:ES210190000087 Especie:PORCINO
 Explotación:ES210190000208 Especie:PORCINO
 Explotación:ES210190000312 Especie:PORCINO
 Explotación:ES210190000323 Especie:PORCINO



(1) Superficie declarada admisible ajustada con la superficie comprometida.
 (2) Factor de penalización valorando el alcance para el tipo de compromiso.
 (3) Solicita agricultura y tiene compromisos vigentes.
 (4) Solicita ganadería y tiene compromisos vigentes.

<u>APELLIDOS Y NOMBRE / RAZÓN SOCIAL</u>	<u>NIF</u>	<u>EXPEDIENTE</u>	<u>SOLICITA AGRICULT. (3)</u>	<u>SOLICITA GANADER. (4)</u>	<u>ANUALIDAD DE PAGO</u>
LOS POCITOS DE LA MANUELA, S.L	****1401*	1201849	SI	SI	6ª

DATOS MANTENIMIENTO

IMPORTE POR ANUALIDAD

	<u>2015</u>	<u>2016</u>	<u>2017</u>	<u>2018</u>	<u>2019</u>	<u>2020</u>
IMPORTE MÁXIMO SUBVENCIONABLE	5.146,56 €	5.146,56 €	4.952,76 €	4.952,76 €	4.952,76 €	4.952,76 €
IMPORTE MEDIO DE TRANSFERENCIA (€/ha)	52,52 €	52,52 €	52,52 €	52,52 €	52,52 €	52,52 €

RESUMEN DE UNIDADES

<u>Cód</u>	<u>GRUPO DE PAGO</u>	<u>Sup. Dec. Admisible (ha)</u>	<u>Sup. Comprometida (ha)</u>	<u>Sup. ajustada compromiso (1) (ha)</u>	<u>% sobredec.</u>	<u>SUP. PROPUESTA (ha)</u>	<u>Importe Declarado</u>	<u>Importe Topado</u>	<u>Importe Propuesto</u>	<u>Importe tras sobredec.</u>
59	HERBÁCEOS	11,35		11,29	0,00	11,29	1.706,71	1.201,28	1.201,28	1.201,28
64	HERBÁCEOS NO ELEGIBLES	18,22		18,13	0,00	18,13	0,00	0,00	0,00	0,00
63	PASTOS ASOCIADOS A GANADERÍA ECOLÓGICA	65,51		64,88	0,00	64,88	5.329,89	3.751,48	3.751,48	3.751,48
TOTAL		95,08	94,30	94,30		94,30	7.036,60	4.952,76	4.952,76	4.952,76

APLICACIÓN DE REDUCCIONES Y SANCIONES

	<u>Importe Calculado</u>	<u>Importe prerreduc.</u>	<u>Admisibilidad y compromisos</u>	<u>Presentación tardía</u>	<u>Omisión declaración</u>	<u>Condicionality</u>	<u>PROPUESTO</u>	<u>IMPORTE (Euros)</u>		
								<u>FEADER (Eje 2)</u>	<u>MAPA</u>	<u>CAGPDS</u>
AGRICULTURA	1.201,28	1.201,28	0,00	0,00	0,00	0,00	1.201,28	900,96	129,14	171,18
GANADERÍA	3.751,48	3.751,48	0,00	0,00	0,00	0,00	3.751,48	2.813,61	403,28	534,59
TOTAL							4.952,76	2.813,61	403,28	534,59

RECINTOS PROPUESTOS

<u>REF.</u>	<u>REFERENCIA SIGPAC</u>	<u>CULTIVO</u>	<u>DESCRIPCIÓN CULTIVO</u>	<u>S/R</u>	<u>G. PAGO</u>	<u>PEND. MEDIA (%)</u>	<u>SUP. DEC. (ha)</u>	<u>SUP. COMPROM. (ha)</u>	<u>SUP. AJUSTADA COMPR.(1) (ha)</u>	<u>SUP. CONV. SIGPAC (ha)</u>	<u>SUP. CERTIE. (ha)</u>	<u>SUP. CAMPO (ha)</u>	<u>SUP. CAMPO DETER. CULT. DECLARADO (ha)</u>	<u>SUP. DEC. REDUCIDA (ha)</u>	<u>SUP. PROPUESTA (ha)</u>
-150752	21-003-022-00022-00014	20902	BARBECHO TRADICIONAL-CON CUBIERTA VEGETAL	S	64	1,75	0,16	0,16	0,16		0,16			0,16	0,16
1700000006808297	21-003-022-00006-00002	20902	BARBECHO TRADICIONAL-CON CUBIERTA VEGETAL	S	63	9,23	8,43	8,43	8,43		8,43			8,43	8,43
1700000006808298	21-003-022-00022-00013	20902	BARBECHO TRADICIONAL-CON CUBIERTA VEGETAL	S	63	6,82	2,40	16,97	2,40		2,40			2,40	2,40
1700000006808299	21-003-022-00022-00013	20902	BARBECHO TRADICIONAL-CON CUBIERTA VEGETAL	S	63	6,82	3,66	16,97	3,66		3,66			3,66	3,66
1700000006808300	21-003-022-00022-00013	20902	BARBECHO TRADICIONAL-CON CUBIERTA VEGETAL	S	63	6,82	0,34	16,97	0,34		0,34			0,34	0,34
1700000006808301	21-003-022-00022-00013	20902	BARBECHO TRADICIONAL-CON CUBIERTA VEGETAL	S	63	6,82	3,62	16,97	3,62		3,62			3,62	3,62
1700000006808302	21-003-022-00022-00013	20902	BARBECHO TRADICIONAL-CON CUBIERTA VEGETAL	S	63	6,82	6,95	16,97	6,95		6,95			6,95	6,95
1700000006808303	21-003-022-00024-00003	20902	BARBECHO TRADICIONAL-CON CUBIERTA VEGETAL	S	64	5,47	5,31	5,31	5,31		5,31			5,31	5,31
1700000006808304	21-003-022-00022-00006	20902	BARBECHO TRADICIONAL-CON CUBIERTA VEGETAL	S	64	4,22	1,34	1,34	1,34		1,34			1,34	1,34
1700000006808305	21-003-024-00008-00003	13000	TRITICALE-SIN VARIEDAD	S	59	7,45	4,83	7,98	4,83		4,83			4,83	4,83
1700000006808306	21-003-024-00002-00002	13000	TRITICALE-SIN VARIEDAD	S	59	7,66	3,37	3,37	3,37		3,37			3,37	3,37
1700000006808307	21-003-026-00015-00006	20902	BARBECHO TRADICIONAL-CON CUBIERTA VEGETAL	R	64	5,27	0,27	0,27	0,27		0,27			0,27	0,27
1700000006808309	21-003-022-00024-00005	62000	PASTOS PERMANENTES DE 5 O MAS AÑOS-SIN VARIEDAD	S	63	4,33	0,04	0,16	0,04		0,16			0,04	0,04
1700000006808310	21-003-024-00001-00003	62000	PASTOS PERMANENTES DE 5 O MAS AÑOS-SIN VARIEDAD	S	63	7,39	12,54	12,54	12,54		12,54			12,54	12,54
1700000006808311	21-003-024-00003-00001	62000	PASTOS PERMANENTES DE 5 O MAS AÑOS-SIN VARIEDAD	S	63	3,67	1,13	1,13	1,13		1,13			1,13	1,13
1700000006808312	21-003-024-00008-00004	62000	PASTOS PERMANENTES DE 5 O MAS AÑOS-SIN VARIEDAD	S	63	3,62	1,84	1,84	1,84		1,84			1,84	1,84
1700000006808313	21-003-022-00024-00001	62000	PASTOS PERMANENTES DE 5 O MAS AÑOS-SIN VARIEDAD	S	63	7,67	1,25	1,06	1,06		1,25			1,06	1,06
1700000006808314	21-003-024-00008-00001	62000	PASTOS PERMANENTES DE 5 O MAS AÑOS-SIN VARIEDAD	S	63	9,17	1,23	1,23	1,23		1,23			1,23	1,23
1700000006808315	21-003-026-00015-00009	62000	PASTOS PERMANENTES DE 5 O MAS AÑOS-SIN VARIEDAD	S	63	10,66	0,80	0,80	0,80		0,80			0,80	0,80
1700000006808316	21-003-026-00015-00010	62000	PASTOS PERMANENTES DE 5 O MAS AÑOS-SIN VARIEDAD	S	63	12,53	6,17	6,17	6,17		8,22			6,17	6,17
1700000006808317	21-003-024-00008-00003	8000	AVENA-SIN VARIEDAD	S	59	7,45	3,15	7,98	3,15		3,15			3,15	3,15
1700000006808318	21-003-024-00008-00002	62000	PASTOS PERMANENTES DE 5 O MAS AÑOS-SIN VARIEDAD	S	63	12,02	7,05	7,05	7,05		8,29			7,05	7,05
1700000006808319	21-003-022-00022-00005	62000	PASTOS PERMANENTES DE 5 O MAS AÑOS-SIN VARIEDAD	S	63	3,65	0,30	0,35	0,30		0,35			0,30	0,30
1700000006808320	21-003-022-00022-00008	62000	PASTOS PERMANENTES DE 5 O MAS AÑOS-SIN VARIEDAD	S	63	3,35	0,29	0,34	0,29		0,34			0,29	0,29
1700000006808321	21-003-022-00022-00002	62000	PASTOS PERMANENTES DE 5 O MAS AÑOS-SIN VARIEDAD	S	63	4,46	0,57	0,57	0,57		0,76			0,57	0,57
1700000006808322	21-003-022-00022-00010	62000	PASTOS PERMANENTES DE 5 O MAS AÑOS-SIN VARIEDAD	S	63	7,26	0,27	1,08	0,27		1,08			0,27	0,27
1700000006808324	21-003-022-00022-00009	62000	PASTOS PERMANENTES DE 5 O MAS AÑOS-SIN VARIEDAD	S	63	5,27	1,57	1,46	1,46		2,09			1,46	1,46
1700000006808328	21-003-024-00117-00001	62000	PASTOS PERMANENTES DE 5 O MAS AÑOS-SIN VARIEDAD	S	63	11,32	2,17	2,17	2,17		2,17			2,17	2,17
1700000006808329	21-003-026-00015-00007	20902	BARBECHO TRADICIONAL-CON CUBIERTA VEGETAL	S	64	5,57	11,14	11,14	11,14		11,14			11,14	11,14
1700000006808330	21-003-024-00002-00001	62000	PASTOS PERMANENTES DE 5 O MAS AÑOS-SIN VARIEDAD	S	63	8,99	2,89	2,89	2,89		3,40			2,89	2,89

(1) Superficie declarada admisible ajustada con la superficie comprometida.
 (2) Factor de penalización valorando el alcance para el tipo de compromiso.
 (3) Solicita agricultura y tiene compromisos vigentes.
 (4) Solicita ganadería y tiene compromisos vigentes.

DATOS AGRICULTURA

RESUMEN DE UNIDADES

Cód	GRUPO DE PAGO	Sup. Dec. Admisible (ha)	Sup. Comprometida (ha)	Sup. ajustada compromiso (1) (ha)	% sobredec.	SUP. PROPUESTA (ha)	Importe Declarado	Importe Topado	Importe Propuesto	Importe tras sobredec.
59	HERBÁCEOS	11,35		11,29	0,00	11,29	1.706,71	1.201,28	1.201,28	1.201,28
64	HERBÁCEOS NO ELEGIBLES	18,22		18,13	0,00	18,13	0,00	0,00	0,00	0,00
TOTAL		29,57	94,30	29,42		29,42	1.706,71	1.201,28	1.201,28	1.201,28

RESUMEN DE PAGOS

IMPORTE (Euros)				
FEADER				
	PROPUESTO	(Eje 2)	MAPA	CAGPDS
Propuesto a pagar	1.201,28	900,96	129,14	171,18

APLICACIÓN DE REDUCCIONES Y SANCIONES

IMPORTE (Euros)										
FEADER										
	Importe Calculado	Importe prereduc.	Admisibilidad y compromisos	Presentación tardía	Omisión declaración	Condicionabilidad	PROPUESTO	MAPA	CAGPDS	
	1.201,28	1.201,28	0,00	0,00	0,00	0,00	1.201,28	900,96	129,14	171,18
TOTAL							1.201,28	900,96	129,14	171,18

DATOS GANADERÍA

RESUMEN DE UNIDADES

Cód	GRUPO DE PAGO	Sup. Dec. Admisible (ha)	Sup. Comprometida (ha)	Sup. ajustada compromiso (1) (ha)	% sobredec.	SUP. PROPUESTA (ha)	Importe Declarado	Importe Topado	Importe Propuesto	Importe tras sobredec.
63	PASTOS ASOCIADOS A GANADERÍA ECOLÓGICA	65,51		64,88	0,00	64,88	5.329,89	3.751,48	3.751,48	3.751,48
TOTAL		65,51	94,30	64,88		64,88	5.329,89	3.751,48	3.751,48	3.751,48

RESUMEN DE PAGOS

IMPORTE (Euros)				
FEADER				
	PROPUESTO	(Eje 2)	MAPA	CAGPDS
Propuesto a pagar	3.751,48	2.813,61	403,28	534,59

APLICACIÓN DE REDUCCIONES Y SANCIONES

IMPORTE (Euros)										
FEADER										
	Importe Calculado	Importe prereduc.	Admisibilidad y compromisos	Presentación tardía	Omisión declaración	Condicionabilidad	PROPUESTO	MAPA	CAGPDS	
	3.751,48	3.751,48	0,00	0,00	0,00	0,00	3.751,48	2.813,61	403,28	534,59
TOTAL							3.751,48	2.813,61	403,28	534,59

Datos considerados para el Cálculo de la Carga Ganadera mínima y máxima del expediente

Explotación	Especie	Inscrito en Sipea y Admisible	Censo Medio Animales	Ugm Calculada para CG Mínima	Ugm Calculada para CG Máxima
ES210030000195	CABALLAR	NO	0,05	0,00	0,05
ES210030000195	OVINA	SI	188,90	28,34	28,34
ES210030000195	PORCINO	NO	111,00	0,00	37,15
				28,34	65,54

Superficie determinada para Cálculo Carga Ganadera Mínima: 89,64 ha

Superficie determinada para Cálculo Carga Ganadera Máxima: 107,86 ha

Carga Ganadera Mínima Expediente: 0,32 ugm/ha

Carga Ganadera Máxima Expediente: 0,61 ugm/ha

Recintos Determinados para el Cálculo de Garga Ganadera Mínima

REF.	REFERENCIA SIGPAC	CULTIVO	DESCRIPCIÓN CULTIVO	S/R	SUP. PROPUESTA (ha)
170000006808297	21-003-022-00006-00002	20902	BARBECHO TRADICIONAL-CON CUBIERTA VEGETAL	S	8,43
170000006808298	21-003-022-00022-00013	20902	BARBECHO TRADICIONAL-CON CUBIERTA VEGETAL	S	2,40
170000006808299	21-003-022-00022-00013	20902	BARBECHO TRADICIONAL-CON CUBIERTA VEGETAL	S	3,66
170000006808300	21-003-022-00022-00013	20902	BARBECHO TRADICIONAL-CON CUBIERTA VEGETAL	S	0,34
170000006808301	21-003-022-00022-00013	20902	BARBECHO TRADICIONAL-CON CUBIERTA VEGETAL	S	3,62
170000006808302	21-003-022-00022-00013	20902	BARBECHO TRADICIONAL-CON CUBIERTA VEGETAL	S	6,95

(1) Superficie declarada admisible ajustada con la superficie comprometida.
 (2) Factor de penalización valorando el alcance para el tipo de compromiso.
 (3) Solicita agricultura y tiene compromisos vigentes.
 (4) Solicita ganadería y tiene compromisos vigentes.

Datos considerados para el Cálculo de la Carga Ganadera mínima y máxima del expediente**Recintos Determinados para el Cálculo de Garga Ganadera Mínima**

<u>REF.</u>	<u>REFERENCIA SIGPAC</u>	<u>CULTIVO</u>	<u>DESCRIPCIÓN CULTIVO</u>	<u>S/R</u>	<u>SUP. PROPUESTA (ha)</u>
170000006808308	21-003-026-00009-00002	20902	BARBECHO TRADICIONAL-CON CUBIERTA VEGETAL	S	24,13
170000006808309	21-003-022-00024-00005	62000	PASTOS PERMANENTES DE 5 O MAS AÑOS-SIN VARIEDAD	S	0,04
170000006808310	21-003-024-00001-00003	62000	PASTOS PERMANENTES DE 5 O MAS AÑOS-SIN VARIEDAD	S	12,54
170000006808311	21-003-024-00003-00001	62000	PASTOS PERMANENTES DE 5 O MAS AÑOS-SIN VARIEDAD	S	1,13
170000006808312	21-003-024-00008-00004	62000	PASTOS PERMANENTES DE 5 O MAS AÑOS-SIN VARIEDAD	S	1,84
170000006808313	21-003-022-00024-00001	62000	PASTOS PERMANENTES DE 5 O MAS AÑOS-SIN VARIEDAD	S	1,25
170000006808314	21-003-024-00008-00001	62000	PASTOS PERMANENTES DE 5 O MAS AÑOS-SIN VARIEDAD	S	1,23
170000006808315	21-003-026-00015-00009	62000	PASTOS PERMANENTES DE 5 O MAS AÑOS-SIN VARIEDAD	S	0,80
170000006808316	21-003-026-00015-00010	62000	PASTOS PERMANENTES DE 5 O MAS AÑOS-SIN VARIEDAD	S	6,17
170000006808318	21-003-024-00008-00002	62000	PASTOS PERMANENTES DE 5 O MAS AÑOS-SIN VARIEDAD	S	7,05
170000006808319	21-003-022-00022-00005	62000	PASTOS PERMANENTES DE 5 O MAS AÑOS-SIN VARIEDAD	S	0,30
170000006808320	21-003-022-00022-00008	62000	PASTOS PERMANENTES DE 5 O MAS AÑOS-SIN VARIEDAD	S	0,29
170000006808321	21-003-022-00022-00002	62000	PASTOS PERMANENTES DE 5 O MAS AÑOS-SIN VARIEDAD	S	0,57
170000006808322	21-003-022-00022-00010	62000	PASTOS PERMANENTES DE 5 O MAS AÑOS-SIN VARIEDAD	S	0,27
170000006808324	21-003-022-00022-00009	62000	PASTOS PERMANENTES DE 5 O MAS AÑOS-SIN VARIEDAD	S	1,57
170000006808328	21-003-024-00117-00001	62000	PASTOS PERMANENTES DE 5 O MAS AÑOS-SIN VARIEDAD	S	2,17
170000006808330	21-003-024-00002-00001	62000	PASTOS PERMANENTES DE 5 O MAS AÑOS-SIN VARIEDAD	S	2,89

Recintos Determinados para el Cálculo de Garga Ganadera Máxima

<u>REF.</u>	<u>REFERENCIA SIGPAC</u>	<u>CULTIVO</u>	<u>DESCRIPCIÓN CULTIVO</u>	<u>S/R</u>	<u>SUP. PROPUESTA (ha)</u>
-150752	21-003-022-00022-00014	20902	BARBECHO TRADICIONAL-CON CUBIERTA VEGETAL	S	0,16
170000006808297	21-003-022-00006-00002	20902	BARBECHO TRADICIONAL-CON CUBIERTA VEGETAL	S	8,43
170000006808298	21-003-022-00022-00013	20902	BARBECHO TRADICIONAL-CON CUBIERTA VEGETAL	S	2,40
170000006808299	21-003-022-00022-00013	20902	BARBECHO TRADICIONAL-CON CUBIERTA VEGETAL	S	3,66
170000006808300	21-003-022-00022-00013	20902	BARBECHO TRADICIONAL-CON CUBIERTA VEGETAL	S	0,34
170000006808301	21-003-022-00022-00013	20902	BARBECHO TRADICIONAL-CON CUBIERTA VEGETAL	S	3,62
170000006808302	21-003-022-00022-00013	20902	BARBECHO TRADICIONAL-CON CUBIERTA VEGETAL	S	6,95
170000006808303	21-003-022-00024-00003	20902	BARBECHO TRADICIONAL-CON CUBIERTA VEGETAL	S	5,31
170000006808304	21-003-022-00022-00006	20902	BARBECHO TRADICIONAL-CON CUBIERTA VEGETAL	S	1,34
170000006808307	21-003-026-00015-00006	20902	BARBECHO TRADICIONAL-CON CUBIERTA VEGETAL	R	0,27
170000006808308	21-003-026-00009-00002	20902	BARBECHO TRADICIONAL-CON CUBIERTA VEGETAL	S	24,13
170000006808309	21-003-022-00024-00005	62000	PASTOS PERMANENTES DE 5 O MAS AÑOS-SIN VARIEDAD	S	0,04
170000006808310	21-003-024-00001-00003	62000	PASTOS PERMANENTES DE 5 O MAS AÑOS-SIN VARIEDAD	S	12,54
170000006808311	21-003-024-00003-00001	62000	PASTOS PERMANENTES DE 5 O MAS AÑOS-SIN VARIEDAD	S	1,13
170000006808312	21-003-024-00008-00004	62000	PASTOS PERMANENTES DE 5 O MAS AÑOS-SIN VARIEDAD	S	1,84
170000006808313	21-003-022-00024-00001	62000	PASTOS PERMANENTES DE 5 O MAS AÑOS-SIN VARIEDAD	S	1,25
170000006808314	21-003-024-00008-00001	62000	PASTOS PERMANENTES DE 5 O MAS AÑOS-SIN VARIEDAD	S	1,23
170000006808315	21-003-026-00015-00009	62000	PASTOS PERMANENTES DE 5 O MAS AÑOS-SIN VARIEDAD	S	0,80
170000006808316	21-003-026-00015-00010	62000	PASTOS PERMANENTES DE 5 O MAS AÑOS-SIN VARIEDAD	S	6,17
170000006808318	21-003-024-00008-00002	62000	PASTOS PERMANENTES DE 5 O MAS AÑOS-SIN VARIEDAD	S	7,05
170000006808319	21-003-022-00022-00005	62000	PASTOS PERMANENTES DE 5 O MAS AÑOS-SIN VARIEDAD	S	0,30
170000006808320	21-003-022-00022-00008	62000	PASTOS PERMANENTES DE 5 O MAS AÑOS-SIN VARIEDAD	S	0,29
170000006808321	21-003-022-00022-00002	62000	PASTOS PERMANENTES DE 5 O MAS AÑOS-SIN VARIEDAD	S	0,57
170000006808322	21-003-022-00022-00010	62000	PASTOS PERMANENTES DE 5 O MAS AÑOS-SIN VARIEDAD	S	0,27
170000006808324	21-003-022-00022-00009	62000	PASTOS PERMANENTES DE 5 O MAS AÑOS-SIN VARIEDAD	S	1,57

Datos considerados para el Cálculo de la Carga Ganadera mínima y máxima del expediente

Recintos Determinados para el Cálculo de Garga Ganadera Máxima

<u>REF.</u>	<u>REFERENCIA SIGPAC</u>	<u>CULTIVO</u>	<u>DESCRIPCIÓN CULTIVO</u>	<u>S/R</u>	<u>SUP. PROPUESTA (ha)</u>
1700000006808328	21-003-024-00117-00001	62000	PASTOS PERMANENTES DE 5 O MAS AÑOS-SIN VARIEDAD	S	2,17
1700000006808329	21-003-026-00015-00007	20902	BARBECHO TRADICIONAL-CON CUBIERTA VEGETAL	S	11,14
1700000006808330	21-003-024-00002-00001	62000	PASTOS PERMANENTES DE 5 O MAS AÑOS-SIN VARIEDAD	S	2,89

INCIDENCIAS

INCIDENCIA DESCRIPCIÓN

85042 No inscrito en un organismo de control y certificación ecológico (artículo 5-1 e), Orden 26 mayo 2015)
 Explotación:ES210030000195 Especie:PORCINO
 Explotación:ES210030000195 Especie:CABALLAR



(1) Superficie declarada admisible ajustada con la superficie comprometida.
 (2) Factor de penalización valorando el alcance para el tipo de compromiso.
 (3) Solicita agricultura y tiene compromisos vigentes.
 (4) Solicita ganadería y tiene compromisos vigentes.

<u>APELLIDOS Y NOMBRE / RAZÓN SOCIAL</u>	<u>NIF</u>	<u>EXPEDIENTE</u>	<u>SOLICITA AGRICULT. (3)</u>	<u>SOLICITA GANADER. (4)</u>	<u>ANUALIDAD DE PAGO</u>
LOZANO MORALES PAULINO	****2894*	1222873	NO	SI	6ª

DATOS MANTENIMIENTO

IMPORTE POR ANUALIDAD

	<u>2015</u>	<u>2016</u>	<u>2017</u>	<u>2018</u>	<u>2019</u>	<u>2020</u>
IMPORTE MÁXIMO SUBVENCIONABLE	4.565,90 €	4.565,90 €	4.565,90 €	4.565,90 €	4.535,50 €	4.535,50 €
IMPORTE MEDIO DE TRANSFERENCIA (€/ha)	82,15 €	82,15 €	82,15 €	82,15 €	82,15 €	82,15 €

RESUMEN DE UNIDADES

<u>Cód</u>	<u>GRUPO DE PAGO</u>	<u>Sup. Dec. Admisible (ha)</u>	<u>Sup. Comprometida (ha)</u>	<u>Sup. ajustada compromiso (1) (ha)</u>	<u>% sobredec.</u>	<u>SUP. PROPUESTA (ha)</u>	<u>Importe Declarado</u>	<u>Importe Topado</u>	<u>Importe Propuesto</u>	<u>Importe tras sobredec.</u>
63	PASTOS ASOCIADOS A GANADERÍA ECOLÓGICA	55,22		55,21	0,00	55,21	4.535,50	4.535,50	4.535,50	4.535,50
	TOTAL	55,22	55,21	55,21		55,21	4.535,50	4.535,50	4.535,50	4.535,50

APLICACIÓN DE REDUCCIONES Y SANCIONES

	<u>Importe Calculado</u>	<u>Importe prereduc.</u>	<u>Admisibilidad y compromisos</u>	<u>Presentación tardía</u>	<u>Omisión declaración</u>	<u>Condicionabilidad</u>	<u>PROPUESTO</u>	<u>IMPORTE (Euros)</u>		
								<u>FEADER (Eje 2)</u>	<u>MAPA</u>	<u>CAGPDS</u>
GANADERÍA	4.535,50	4.535,50	0,00	0,00	0,00	0,00	4.535,50	3.401,63	487,57	646,30
TOTAL							4.535,50	3.401,63	487,57	646,30

RECINTOS PROPUESTOS

<u>REE.</u>	<u>REFERENCIA SIGPAC</u>	<u>CULTIVO</u>	<u>DESCRIPCIÓN CULTIVO</u>	<u>S/R G.PAGO</u>	<u>PEND. MEDIA (%)</u>	<u>SUP. DEC. ADMISIBLE (ha)</u>	<u>SUP. COMPROM. (ha)</u>	<u>SUP. AJUSTADA COMPROM. (1) (ha)</u>	<u>SUP. CONV. SIGPAC (ha)</u>	<u>SUP. CERTIE. (ha)</u>	<u>SUP. CAMPO (ha)</u>	<u>SUP. CAMPO DECLARADO (ha)</u>	<u>SUP. DEC. REDUCIDA (ha)</u>	<u>SUP. PROPUESTA (ha)</u>
4525055	21-040-900-99000-99003	62000	PASTOS PERMANENTES DE 5 O MAS AÑOS-SIN VARIEDAD	S 63		55,22	55,58	55,22		55,60			55,22	55,22

DATOS GANADERÍA

RESUMEN DE UNIDADES

<u>Cód</u>	<u>GRUPO DE PAGO</u>	<u>Sup. Dec. Admisible (ha)</u>	<u>Sup. Comprometida (ha)</u>	<u>Sup. ajustada compromiso (1) (ha)</u>	<u>% sobredec.</u>	<u>SUP. PROPUESTA (ha)</u>	<u>Importe Declarado</u>	<u>Importe Topado</u>	<u>Importe Propuesto</u>	<u>Importe tras sobredec.</u>
63	PASTOS ASOCIADOS A GANADERÍA ECOLÓGICA	55,22		55,21	0,00	55,21	4.535,50	4.535,50	4.535,50	4.535,50
	TOTAL	55,22	55,21	55,21		55,21	4.535,50	4.535,50	4.535,50	4.535,50

RESUMEN DE PAGOS

	<u>PROPUESTO</u>	<u>IMPORTE (Euros)</u>		
		<u>FEADER (Eje 2)</u>	<u>MAPA</u>	<u>CAGPDS</u>
Propuesto a pagar	4.535,50	3.401,63	487,57	646,30

APLICACIÓN DE REDUCCIONES Y SANCIONES

	<u>Importe Calculado</u>	<u>Importe prereduc.</u>	<u>Admisibilidad y compromisos</u>	<u>Presentación tardía</u>	<u>Omisión declaración</u>	<u>Condicionabilidad</u>	<u>PROPUESTO</u>	<u>IMPORTE (Euros)</u>		
								<u>FEADER (Eje 2)</u>	<u>MAPA</u>	<u>CAGPDS</u>
	4.535,50	4.535,50	0,00	0,00	0,00	0,00	4.535,50	3.401,63	487,57	646,30
TOTAL							4.535,50	3.401,63	487,57	646,30



(1) Superficie declarada admisible ajustada con la superficie comprometida.
 (2) Factor de penalización valorando el alcance para el tipo de compromiso.
 (3) Solicita agricultura y tiene compromisos vigentes.
 (4) Solicita ganadería y tiene compromisos vigentes.

Datos considerados para el Cálculo de la Carga Ganadera mínima y máxima del expediente

<u>Explotación</u>	<u>Especie</u>	<u>Inscrito en Sipea y Admisible</u>	<u>Censo Medio Animales</u>	<u>Ugm Calculada para CG Mínima</u>	<u>Ugm Calculada para CG Máxima</u>
ES210400000065	BOVINA	NO	0,00	0,00	0,00
ES210400000173	BOVINA	NO	0,33	0,00	0,15
ES210400000514	BOVINA	SI	57,49	44,11	44,11
ES210400002072	CABALLAR	NO	3,00	0,00	3,00
				44,11	47,26

Superficie determinada para Cálculo Carga Ganadera Mínima: 55,22 ha

Superficie determinada para Cálculo Carga Ganadera Máxima: 55,22 ha

Carga Ganadera Mínima Expediente: 0,80 ugm/ha

Carga Ganadera Máxima Expediente: 0,86 ugm/ha

Recintos Determinados para el Cálculo de Garga Ganadera Mínima

<u>REF.</u>	<u>REFERENCIA SIGPAC</u>	<u>CULTIVO</u>	<u>DESCRIPCIÓN CULTIVO</u>	<u>S/R</u>	<u>SUP. PROPUESTA (ha)</u>
4525055	21-040-900-99000-99003	62000	PASTOS PERMANENTES DE 5 O MAS AÑOS-SIN VARIEDAD	S	55,22

Recintos Determinados para el Cálculo de Garga Ganadera Máxima

<u>REF.</u>	<u>REFERENCIA SIGPAC</u>	<u>CULTIVO</u>	<u>DESCRIPCIÓN CULTIVO</u>	<u>S/R</u>	<u>SUP. PROPUESTA (ha)</u>
4525055	21-040-900-99000-99003	62000	PASTOS PERMANENTES DE 5 O MAS AÑOS-SIN VARIEDAD	S	55,22

INCIDENCIAS

INCIDENCIA DESCRIPCIÓN

- 233 Superficie de cruce neta declarada en recinto ficticio comunal, menor que superficie asignada neta resultante del reparto del recinto ficticiocomunal.
Ref:4525055 Recinto:21-040-900-99000-990 Cultivo:62000 PASTOS PERMANENTES DE 5 O MAS AÑOS-SIN VARIEDAD Secano
- 7106 No indica en el impreso INFO_ADICIONAL-Reverso el Organismo de Control al que pertenece.
- 85042 No inscrito en un organismo de control y certificación ecológico (artículo 5-1 e), Orden 26 mayo 2015)
Explotación:ES210400000065 Especie:BOVINA
Explotación:ES210400000173 Especie:BOVINA
Explotación:ES210400002072 Especie:CABALLAR



(1) Superficie declarada admisible ajustada con la superficie comprometida.
(2) Factor de penalización valorando el alcance para el tipo de compromiso.
(3) Solicita agricultura y tiene compromisos vigentes.
(4) Solicita ganadería y tiene compromisos vigentes.

<u>APELLIDOS Y NOMBRE / RAZÓN SOCIAL</u>	<u>NIF</u>	<u>EXPEDIENTE</u>	<u>SOLICITA AGRICULT. (3)</u>	<u>SOLICITA GANADER. (4)</u>	<u>ANUALIDAD DE PAGO</u>
LUNA FERNANDEZ FRANCISCO	****7270*	1186765	NO	SI	6ª

DATOS MANTENIMIENTO

IMPORTE POR ANUALIDAD

	<u>2015</u>	<u>2016</u>	<u>2017</u>	<u>2018</u>	<u>2019</u>	<u>2020</u>
IMPORTE MÁXIMO SUBVENCIONABLE	2.684,66 €	2.684,66 €	2.684,66 €	2.684,66 €	2.684,66 €	2.684,66 €
IMPORTE MEDIO DE TRANSFERENCIA (€/ha)	82,15 €	82,15 €	82,15 €	82,15 €	82,15 €	82,15 €

RESUMEN DE UNIDADES

<u>Cód</u>	<u>GRUPO DE PAGO</u>	<u>Sup. Dec. Admisible (ha)</u>	<u>Sup. Comprometida (ha)</u>	<u>Sup. ajustada compromiso (1) (ha)</u>	<u>% sobredec.</u>	<u>SUP. PROPUESTA (ha)</u>	<u>Importe Declarado</u>	<u>Importe Topado</u>	<u>Importe Propuesto</u>	<u>Importe tras sobredec.</u>
63	PASTOS ASOCIADOS A GANADERÍA ECOLÓGICA	39,15		32,68	0,00	32,68	2.684,66	2.684,66	2.684,66	2.684,66
	TOTAL	39,15	32,68	32,68		32,68	2.684,66	2.684,66	2.684,66	2.684,66

APLICACIÓN DE REDUCCIONES Y SANCIONES

	<u>Importe Calculado</u>	<u>Importe prerreduc.</u>	<u>Admisibilidad y compromisos</u>	<u>Presentación tardía</u>	<u>Omisión declaración</u>	<u>Condicionabilidad</u>	<u>PROPUESTO</u>	<u>IMPORTE (Euros)</u>		
								<u>FEADER (Eje 2)</u>	<u>MAPA</u>	<u>CAGPDS</u>
GANADERÍA	2.684,66	2.684,66	0,00	0,00	0,00	0,00	2.684,66	2.013,50	288,60	382,56
TOTAL							2.684,66	2.013,50	288,60	382,56

RECINTOS PROPUESTOS

<u>REE.</u>	<u>REFERENCIA SIGPAC</u>	<u>CULTIVO</u>	<u>DESCRIPCIÓN CULTIVO</u>	<u>S/R</u>	<u>G.PAGO</u>	<u>PEND. MEDIA (%)</u>	<u>SUP. DEC. ADMISIBLE (ha)</u>	<u>SUP. COMPROM. (ha)</u>	<u>SUP. AJUSTADA COMPROM. (1) (ha)</u>	<u>SUP. CONY. SIGPAC (ha)</u>	<u>SUP. CERTIE. (ha)</u>	<u>SUP. CAMPO (ha)</u>	<u>SUP. CAMPO DETER. CULT. DECLARADO (ha)</u>	<u>SUP. DEC. REDUCIDA (ha)</u>	<u>SUP. PROPUESTA (ha)</u>
4651047	21-029-018-00006-00002	62000	PASTOS PERMANENTES DE 5 O MAS AÑOS-SIN VARIEDAD	S	63	28,85	1,87	1,45	1,45		1,87			1,45	1,45
1700000006925682	21-029-017-00006-00001	62000	PASTOS PERMANENTES DE 5 O MAS AÑOS-SIN VARIEDAD	S	63	16,37	12,83	12,83	12,83		12,83			12,83	12,83
1700000006925686	21-029-017-00006-00004	62000	PASTOS PERMANENTES DE 5 O MAS AÑOS-SIN VARIEDAD	S	63	20,39	6,47	8,62	6,47		8,62			6,47	6,47
1700000006925687	21-029-018-00005-00001	62000	PASTOS PERMANENTES DE 5 O MAS AÑOS-SIN VARIEDAD	S	63	34,90	12,25	12,25	12,25		27,22			12,25	12,25
1700000006925689	21-029-018-00005-00004	62000	PASTOS PERMANENTES DE 5 O MAS AÑOS-SIN VARIEDAD	S	63	21,92	0,71	0,84	0,71		0,84			0,71	0,71
1700000006925690	21-029-018-00005-00003	62000	PASTOS PERMANENTES DE 5 O MAS AÑOS-SIN VARIEDAD	S	63	21,87	5,02	5,90	5,02		5,90			5,02	5,02

DATOS GANADERÍA

RESUMEN DE UNIDADES

<u>Cód</u>	<u>GRUPO DE PAGO</u>	<u>Sup. Dec. Admisible (ha)</u>	<u>Sup. Comprometida (ha)</u>	<u>Sup. ajustada compromiso (1) (ha)</u>	<u>% sobredec.</u>	<u>SUP. PROPUESTA (ha)</u>	<u>Importe Declarado</u>	<u>Importe Topado</u>	<u>Importe Propuesto</u>	<u>Importe tras sobredec.</u>
63	PASTOS ASOCIADOS A GANADERÍA ECOLÓGICA	39,15		32,68	0,00	32,68	2.684,66	2.684,66	2.684,66	2.684,66
	TOTAL	39,15	32,68	32,68		32,68	2.684,66	2.684,66	2.684,66	2.684,66

RESUMEN DE PAGOS

	<u>PROPUESTO</u>	<u>IMPORTE (Euros)</u>		
		<u>FEADER (Eje 2)</u>	<u>MAPA</u>	<u>CAGPDS</u>
Propuesto a pagar	2.684,66	2.013,50	288,60	382,56

APLICACIÓN DE REDUCCIONES Y SANCIONES

	<u>Importe Calculado</u>	<u>Importe prerreduc.</u>	<u>Admisibilidad y compromisos</u>	<u>Presentación tardía</u>	<u>Omisión declaración</u>	<u>Condicionabilidad</u>	<u>PROPUESTO</u>	<u>IMPORTE (Euros)</u>		
								<u>FEADER (Eje 2)</u>	<u>MAPA</u>	<u>CAGPDS</u>
	2.684,66	2.684,66	0,00	0,00	0,00	0,00	2.684,66	2.013,50	288,60	382,56
TOTAL							2.684,66	2.013,50	288,60	382,56



(1) Superficie declarada admisible ajustada con la superficie comprometida.
 (2) Factor de penalización valorando el alcance para el tipo de compromiso.
 (3) Solicita agricultura y tiene compromisos vigentes.
 (4) Solicita ganadería y tiene compromisos vigentes.

Datos considerados para el Cálculo de la Carga Ganadera mínima y máxima del expediente

Explotación	Especie	Inscrito en Sipea y Admisible	Censo Medio Animales	Ugm Calculada para CG Mínima	Ugm Calculada para CG Máxima
ES210290000052	BOVINA	SI	42,94	33,10	33,10
ES210290000052	CABALLAR	NO	1,94	0,00	1,94
ES210290000052	PORCINO	NO	126,91	0,00	39,47
ES210290000324	BOVINA	SI	50,90	42,25	42,25
ES210290000324	PORCINO	NO	24,75	0,00	7,43
ES210290000333	PORCINO	NO	11,72	0,00	3,52
ES210290000345	BOVINA	SI	3,00	3,00	3,00
				78,35	130,71

Superficie determinada para Cálculo Carga Ganadera Mínima: 110,65 ha

Superficie determinada para Cálculo Carga Ganadera Máxima: 173,81 ha

Carga Ganadera Mínima Expediente: 0,71 ugm/ha

Carga Ganadera Máxima Expediente: 0,75 ugm/ha

Recintos Determinados para el Cálculo de Garga Ganadera Mínima

REF.	REFERENCIA SIGPAC	CULTIVO	DESCRIPCIÓN CULTIVO	S/R	SUP. PROPUESTA (ha)
4651047	21-029-018-00006-00002	62000	PASTOS PERMANENTES DE 5 O MAS AÑOS-SIN VARIEDAD	S	1,87
170000006925679	21-029-005-00034-00001	62000	PASTOS PERMANENTES DE 5 O MAS AÑOS-SIN VARIEDAD	S	17,75
170000006925682	21-029-017-00006-00001	62000	PASTOS PERMANENTES DE 5 O MAS AÑOS-SIN VARIEDAD	S	12,83
170000006925683	21-029-017-00014-00003	62000	PASTOS PERMANENTES DE 5 O MAS AÑOS-SIN VARIEDAD	S	3,75
170000006925686	21-029-017-00006-00004	62000	PASTOS PERMANENTES DE 5 O MAS AÑOS-SIN VARIEDAD	S	6,47
170000006925687	21-029-018-00005-00001	62000	PASTOS PERMANENTES DE 5 O MAS AÑOS-SIN VARIEDAD	S	12,25
170000006925688	21-029-017-00014-00001	62000	PASTOS PERMANENTES DE 5 O MAS AÑOS-SIN VARIEDAD	S	3,93
170000006925689	21-029-018-00005-00004	62000	PASTOS PERMANENTES DE 5 O MAS AÑOS-SIN VARIEDAD	S	0,71
170000006925690	21-029-018-00005-00003	62000	PASTOS PERMANENTES DE 5 O MAS AÑOS-SIN VARIEDAD	S	5,02
170000006925692	21-029-006-00054-00005	63000	PASTOS DE MENOS DE 5 AÑOS-SIN VARIEDAD	S	0,27
170000006925694	21-029-014-00126-00007	62000	PASTOS PERMANENTES DE 5 O MAS AÑOS-SIN VARIEDAD	S	9,93
170000006925696	21-029-010-00046-00001	62000	PASTOS PERMANENTES DE 5 O MAS AÑOS-SIN VARIEDAD	S	33,37
170000006925697	21-029-014-00126-00006	62000	PASTOS PERMANENTES DE 5 O MAS AÑOS-SIN VARIEDAD	S	2,50

Recintos Determinados para el Cálculo de Garga Ganadera Máxima

REF.	REFERENCIA SIGPAC	CULTIVO	DESCRIPCIÓN CULTIVO	S/R	SUP. PROPUESTA (ha)
-817744	21-029-018-00008-00008	62000	PASTOS PERMANENTES DE 5 O MAS AÑOS-SIN VARIEDAD	S	3,65
-817741	21-029-018-00008-00003	62000	PASTOS PERMANENTES DE 5 O MAS AÑOS-SIN VARIEDAD	S	5,08
-817736	21-029-018-00007-00001	62000	PASTOS PERMANENTES DE 5 O MAS AÑOS-SIN VARIEDAD	S	11,43
-817735	21-029-017-00007-00002	62000	PASTOS PERMANENTES DE 5 O MAS AÑOS-SIN VARIEDAD	S	6,55
-817734	21-029-017-00007-00001	62000	PASTOS PERMANENTES DE 5 O MAS AÑOS-SIN VARIEDAD	S	13,77
4651047	21-029-018-00006-00002	62000	PASTOS PERMANENTES DE 5 O MAS AÑOS-SIN VARIEDAD	S	1,87
4675679	21-029-018-00013-00002	62000	PASTOS PERMANENTES DE 5 O MAS AÑOS-SIN VARIEDAD	S	21,14
4675680	21-029-018-00013-00001	62000	PASTOS PERMANENTES DE 5 O MAS AÑOS-SIN VARIEDAD	S	0,65
4675683	21-029-018-00012-00002	62000	PASTOS PERMANENTES DE 5 O MAS AÑOS-SIN VARIEDAD	S	0,89
170000006925679	21-029-005-00034-00001	62000	PASTOS PERMANENTES DE 5 O MAS AÑOS-SIN VARIEDAD	S	17,75
170000006925682	21-029-017-00006-00001	62000	PASTOS PERMANENTES DE 5 O MAS AÑOS-SIN VARIEDAD	S	12,83
170000006925683	21-029-017-00014-00003	62000	PASTOS PERMANENTES DE 5 O MAS AÑOS-SIN VARIEDAD	S	3,75
170000006925686	21-029-017-00006-00004	62000	PASTOS PERMANENTES DE 5 O MAS AÑOS-SIN VARIEDAD	S	6,47
170000006925687	21-029-018-00005-00001	62000	PASTOS PERMANENTES DE 5 O MAS AÑOS-SIN VARIEDAD	S	12,25
170000006925688	21-029-017-00014-00001	62000	PASTOS PERMANENTES DE 5 O MAS AÑOS-SIN VARIEDAD	S	3,93

(1) Superficie declarada admisible ajustada con la superficie comprometida.
 (2) Factor de penalización valorando el alcance para el tipo de compromiso.
 (3) Solicita agricultura y tiene compromisos vigentes.
 (4) Solicita ganadería y tiene compromisos vigentes.

Datos considerados para el Cálculo de la Carga Ganadera mínima y máxima del expediente

Recintos Determinados para el Cálculo de Garga Ganadera Máxima

<u>REF.</u>	<u>REFERENCIA SIGPAC</u>	<u>CULTIVO</u>	<u>DESCRIPCIÓN CULTIVO</u>	<u>S/R</u>	<u>SUP. PROPUESTA (ha)</u>
			VARIEDAD		
170000006925689	21-029-018-00005-00004	62000	PASTOS PERMANENTES DE 5 O MAS AÑOS-SIN VARIEDAD	S	0,71
170000006925690	21-029-018-00005-00003	62000	PASTOS PERMANENTES DE 5 O MAS AÑOS-SIN VARIEDAD	S	5,02
170000006925692	21-029-006-00054-00005	63000	PASTOS DE MENOS DE 5 AÑOS-SIN VARIEDAD	S	0,27
170000006925694	21-029-014-00126-00007	62000	PASTOS PERMANENTES DE 5 O MAS AÑOS-SIN VARIEDAD	S	9,93
170000006925696	21-029-010-00046-00001	62000	PASTOS PERMANENTES DE 5 O MAS AÑOS-SIN VARIEDAD	S	33,37
170000006925697	21-029-014-00126-00006	62000	PASTOS PERMANENTES DE 5 O MAS AÑOS-SIN VARIEDAD	S	2,50

INCIDENCIAS

INCIDENCIA DESCRIPCIÓN

- 64 La cuenta bancaria declarada no existe para el CIF/NIF del solicitante en la relación de cuentas bancarias válidas según el O.P.
- 75022 No autoriza a que, en caso de la devolución por la entidad financiera (retrocesión bancaria) del pago en la cuenta corriente consignada en la solicitud y que está debidamente registrada en el sistema contable GIRO de la Junta de Andalucía, se proceda al pago en cualquier otra cuenta corriente de la titularidad del solicitante vigente en dicho sistema contable.
- 85031 Solicita recinto que no está comprometido para la operación.
Ref:170000006925694 Recinto:21-029-014-00126-007 Cultivo:62000 PASTOS PERMANENTES DE 5 O MAS AÑOS-SIN VARIEDAD Secano
- 85042 No inscrito en un organismo de control y certificación ecológico (artículo 5-1 e), Orden 26 mayo 2015)
Explotación:ES210290000052 Especie:PORCINO
Explotación:ES210290000052 Especie:CABALLAR
Explotación:ES210290000324 Especie:PORCINO
Explotación:ES210290000333 Especie:PORCINO
Explotación:ES210290000345 Especie:PORCINO



<u>APELLIDOS Y NOMBRE / RAZÓN SOCIAL</u>	<u>NIF</u>	<u>EXPEDIENTE</u>	<u>SOLICITA AGRICULT. (3)</u>	<u>SOLICITA GANADER. (4)</u>	<u>ANUALIDAD DE PAGO</u>
MACIAS BORRALLO VENTURA MANUEL	****1825*	1199047	SI	NO	6ª

DATOS MANTENIMIENTO

IMPORTE POR ANUALIDAD

	<u>2015</u>	<u>2016</u>	<u>2017</u>	<u>2018</u>	<u>2019</u>	<u>2020</u>
IMPORTE MÁXIMO SUBVENCIONABLE	2.253,22 €	2.253,22 €	2.222,95 €	2.222,95 €	2.222,95 €	2.222,95 €
IMPORTE MEDIO DE TRANSFERENCIA (€/ha)	216,24 €	216,24 €	216,24 €	216,24 €	216,24 €	216,24 €

RESUMEN DE UNIDADES

<u>Cód</u>	<u>GRUPO DE PAGO</u>	<u>Sup. Dec. Admisible (ha)</u>	<u>Sup. Comprometida (ha)</u>	<u>Sup. ajustada compromiso (1) (ha)</u>	<u>% sobredec.</u>	<u>SUP. PROPUESTA (ha)</u>	<u>Importe Declarado</u>	<u>Importe Topado</u>	<u>Importe Propuesto</u>	<u>Importe tras sobredec.</u>
58	FRUTALES SECANO	10,69		10,28	0,00	10,28	2.222,95	2.222,95	2.222,95	2.222,95
	TOTAL	10,69	10,28	10,28		10,28	2.222,95	2.222,95	2.222,95	2.222,95

APLICACIÓN DE REDUCCIONES Y SANCIONES

	<u>Importe Calculado</u>	<u>Importe prereduc.</u>	<u>Admisibilidad y compromisos</u>	<u>Presentación tardía</u>	<u>Omisión declaración</u>	<u>Condicionidad</u>	<u>PROPUESTO</u>	<u>IMPORTE (Euros)</u>		
								<u>FEADER (Eje 2)</u>	<u>MAPA</u>	<u>CAGPDS</u>
AGRICULTURA	2.222,95	2.222,95	0,00	0,00	0,00	0,00	2.222,95	1.667,21	238,97	316,77
TOTAL							2.222,95	1.667,21	238,97	316,77

RECINTOS PROPUESTOS

<u>REF.</u>	<u>REFERENCIA SIGPAC</u>	<u>CULTIVO DESCRIPCIÓN CULTIVO</u>	<u>S/R</u>	<u>G.PAGO</u>	<u>PEND. MEDIA (%)</u>	<u>SUP. DEC. ADMISIBLE (ha)</u>	<u>SUP. COMPROM. (ha)</u>	<u>SUP. AJUSTADA COMPROM. (1) (ha)</u>	<u>SUP. CONV. SIGPAC (ha)</u>	<u>SUP. CERTIF. (ha)</u>	<u>SUP. CAMPO (ha)</u>	<u>SUP. CAMPO DECLARADO (ha)</u>	<u>SUP. DEC. REDUCIDA (ha)</u>	<u>SUP. PROPUESTA (ha)</u>
1700000006367771	21-025-023-00032-00014	117024 CASTAÑOS-CASTANEA SATIVA	S	58	35,60	8,55	8,14	8,14		9,33			8,14	8,14
1700000006367772	21-025-023-00032-00024	117024 CASTAÑOS-CASTANEA SATIVA	S	58	33,81	2,14	2,14	2,14		2,14			2,14	2,14

DATOS AGRICULTURA

RESUMEN DE UNIDADES

<u>Cód</u>	<u>GRUPO DE PAGO</u>	<u>Sup. Dec. Admisible (ha)</u>	<u>Sup. Comprometida (ha)</u>	<u>Sup. ajustada compromiso (1) (ha)</u>	<u>% sobredec.</u>	<u>SUP. PROPUESTA (ha)</u>	<u>Importe Declarado</u>	<u>Importe Topado</u>	<u>Importe Propuesto</u>	<u>Importe tras sobredec.</u>
58	FRUTALES SECANO	10,69		10,28	0,00	10,28	2.222,95	2.222,95	2.222,95	2.222,95
	TOTAL	10,69	10,28	10,28		10,28	2.222,95	2.222,95	2.222,95	2.222,95

RESUMEN DE PAGOS

	<u>PROPUESTO</u>	<u>IMPORTE (Euros)</u>		
		<u>FEADER (Eje 2)</u>	<u>MAPA</u>	<u>CAGPDS</u>
Propuesto a pagar	2.222,95	1.667,21	238,97	316,77

APLICACIÓN DE REDUCCIONES Y SANCIONES

	<u>Importe Calculado</u>	<u>Importe prereduc.</u>	<u>Admisibilidad y compromisos</u>	<u>Presentación tardía</u>	<u>Omisión declaración</u>	<u>Condicionidad</u>	<u>PROPUESTO</u>	<u>IMPORTE (Euros)</u>		
								<u>FEADER (Eje 2)</u>	<u>MAPA</u>	<u>CAGPDS</u>
	2.222,95	2.222,95	0,00	0,00	0,00	0,00	2.222,95	1.667,21	238,97	316,77
TOTAL							2.222,95	1.667,21	238,97	316,77



(1) Superficie declarada admisible ajustada con la superficie comprometida.
 (2) Factor de penalización valorando el alcance para el tipo de compromiso.
 (3) Solicita agricultura y tiene compromisos vigentes.
 (4) Solicita ganadería y tiene compromisos vigentes.

<u>APELLIDOS Y NOMBRE / RAZÓN SOCIAL</u>	<u>NIF</u>	<u>EXPEDIENTE</u>	<u>SOLICITA AGRICULT. (3)</u>	<u>SOLICITA GANADER. (4)</u>	<u>ANUALIDAD DE PAGO</u>
MACIAS INFANTES RAUL PEDRO	****0392*	1139046	NO	SI	6ª

DATOS MANTENIMIENTO

IMPORTE POR ANUALIDAD

	<u>2015</u>	<u>2016</u>	<u>2017</u>	<u>2018</u>	<u>2019</u>	<u>2020</u>
IMPORTE MÁXIMO SUBVENCIONABLE	11.504,29 €	11.504,29 €	11.406,53 €	11.363,43 €	11.312,45 €	10.460,98 €
IMPORTE MEDIO DE TRANSFERENCIA (€/ha)	52,56 €	52,56 €	52,56 €	52,56 €	52,56 €	52,56 €

RESUMEN DE UNIDADES

<u>Cód</u>	<u>GRUPO DE PAGO</u>	<u>Sup. Dec. Admisible (ha)</u>	<u>Sup. Comprometida (ha)</u>	<u>Sup. ajustada compromiso (1) (ha)</u>	<u>% sobredec.</u>	<u>SUP. PROPUESTA (ha)</u>	<u>Importe Declarado</u>	<u>Importe Topado</u>	<u>Importe Propuesto</u>	<u>Importe tras sobredec.</u>
63	PASTOS ASOCIADOS A GANADERÍA ECOLÓGICA	207,09		199,04	0,00	199,04	11.066,43	10.460,98	10.460,98	10.460,98
	TOTAL	207,09	199,04	199,04		199,04	11.066,43	10.460,98	10.460,98	10.460,98

APLICACIÓN DE REDUCCIONES Y SANCIONES

	<u>Importe Calculado</u>	<u>Importe prerreduc.</u>	<u>Admisibilidad y compromisos</u>	<u>Presentación tardía</u>	<u>Omisión declaración</u>	<u>Condicionabilidad</u>	<u>PROPUESTO</u>	<u>IMPORTE (Euros)</u>		
								<u>FEADER (Eje 2)</u>	<u>MAPA</u>	<u>CAGPDS</u>
GANADERÍA	10.460,98	10.460,98	0,00	0,00	0,00	0,00	10.460,98	7.845,74	1.124,56	1.490,68
TOTAL							10.460,98	7.845,74	1.124,56	1.490,68

RECINTOS PROPUESTOS

<u>REE.</u>	<u>REFERENCIA SIGPAC</u>	<u>CULTIVO DESCRIPCIÓN CULTIVO</u>	<u>S/R</u>	<u>G.PAGO</u>	<u>PEND. MEDIA (%)</u>	<u>SUP. DEC. ADMISIBLE (ha)</u>	<u>SUP. COMPROM. (ha)</u>	<u>SUP. AJUSTADA COMPROM. (1) (ha)</u>	<u>SUP. CONY. SIGPAC (ha)</u>	<u>SUP. CERTIE. (ha)</u>	<u>SUP. CAMPO (ha)</u>	<u>SUP. CAMPO DETER. CUL. DECLARADO (ha)</u>	<u>SUP. DEC. REDUCIDA (ha)</u>	<u>SUP. PROPUESTA (ha)</u>
-98835	21-067-002-00037-00011	63000 PASTOS DE MENOS DE 5 AÑOS-SIN VARIEDAD	S	63	13,21	0,19	0,19	0,19		0,19			0,19	0,19
-98833	21-057-015-00003-00007	63000 PASTOS DE MENOS DE 5 AÑOS-SIN VARIEDAD	S	63	15,51	0,05	0,05	0,05		0,05			0,05	0,05
-98832	21-057-015-00003-00006	63000 PASTOS DE MENOS DE 5 AÑOS-SIN VARIEDAD	S	63	13,55	0,15	0,15	0,15		0,15			0,15	0,15
-98831	21-057-015-00003-00005	63000 PASTOS DE MENOS DE 5 AÑOS-SIN VARIEDAD	S	63	10,10	0,17	0,17	0,17		0,17			0,17	0,17
-98830	21-057-015-00003-00003	63000 PASTOS DE MENOS DE 5 AÑOS-SIN VARIEDAD	S	63	15,56	13,19	13,19	13,19		13,19			13,19	13,19
1700000006767752	21-067-002-00027-00001	63000 PASTOS DE MENOS DE 5 AÑOS-SIN VARIEDAD	S	63	17,82	2,69	2,69	2,69		2,69			2,69	2,69
1700000006767754	21-067-001-00059-00001	63000 PASTOS DE MENOS DE 5 AÑOS-SIN VARIEDAD	S	63	17,23	10,04	10,04	10,04		10,04			10,04	10,04
1700000006767758	21-067-002-00037-00004	63000 PASTOS DE MENOS DE 5 AÑOS-SIN VARIEDAD	S	63	21,16	24,66	24,66	24,66		24,66			24,66	24,66
1700000006767763	21-057-015-00003-00002	63000 PASTOS DE MENOS DE 5 AÑOS-SIN VARIEDAD	S	63	16,28	18,81	18,81	18,81		18,81			18,81	18,81
1700000006767802	21-067-001-00058-00001	62000 PASTOS PERMANENTES DE 5 O MAS AÑOS-SIN VARIEDAD	S	63	11,97	1,17	0,88	0,88		1,17			0,88	0,88
1700000006767803	21-067-001-00054-00002	62000 PASTOS PERMANENTES DE 5 O MAS AÑOS-SIN VARIEDAD	S	63	8,74	2,58	2,58	2,58		2,58			2,58	2,58
1700000006767813	21-067-001-00061-00001	62000 PASTOS PERMANENTES DE 5 O MAS AÑOS-SIN VARIEDAD	S	63	9,41	1,55	1,55	1,55		1,82			1,55	1,55
1700000006767814	21-067-001-00062-00002	62000 PASTOS PERMANENTES DE 5 O MAS AÑOS-SIN VARIEDAD	S	63	20,16	2,81	2,30	2,30		5,11			2,30	2,30
1700000006767815	21-067-002-00026-00002	62000 PASTOS PERMANENTES DE 5 O MAS AÑOS-SIN VARIEDAD	S	63	18,12	0,30	0,25	0,25		0,46			0,25	0,25
1700000006767817	21-067-002-00028-00002	62000 PASTOS PERMANENTES DE 5 O MAS AÑOS-SIN VARIEDAD	S	63	18,71	2,41	2,41	2,41		2,84			2,41	2,41
1700000006767818	21-067-002-00029-00002	62000 PASTOS PERMANENTES DE 5 O MAS AÑOS-SIN VARIEDAD	S	63	17,38	3,62	3,08	3,08		3,62			3,08	3,08
1700000006767819	21-067-002-00040-00003	62000 PASTOS PERMANENTES DE 5 O MAS AÑOS-SIN VARIEDAD	S	63	20,13	3,01	2,15	2,15		8,59			2,15	2,15
1700000006767820	21-067-001-00062-00003	62000 PASTOS PERMANENTES DE 5 O MAS AÑOS-SIN VARIEDAD	S	63	10,65	0,76	0,76	0,76		0,76			0,76	0,76
1700000006767824	21-067-002-00033-00002	62000 PASTOS PERMANENTES DE 5 O MAS AÑOS-SIN VARIEDAD	S	63	15,30	65,36	65,36	65,36		65,36			65,36	65,36
1700000006767827	21-067-002-00031-00001	62000 PASTOS PERMANENTES DE 5 O MAS AÑOS-SIN VARIEDAD	S	63	18,60	17,48	14,86	14,86		17,48			14,86	14,86
1700000006767832	21-067-002-00039-00002	62000 PASTOS PERMANENTES DE 5 O MAS AÑOS-SIN VARIEDAD	S	63	19,88	9,75	9,77	9,75		13,00			9,75	9,75
1700000006767834	21-067-002-00032-00003	62000 PASTOS PERMANENTES DE 5 O MAS AÑOS-SIN VARIEDAD	S	63	15,86	17,80	17,80	17,80		17,80			17,80	17,80
1700000006767835	21-067-002-00032-00005	62000 PASTOS PERMANENTES DE 5 O MAS AÑOS-SIN VARIEDAD	S	63	22,57	0,19	0,34	0,19		0,34			0,19	0,19
1700000006767836	21-067-002-00038-00002	62000 PASTOS PERMANENTES DE 5 O MAS AÑOS-SIN VARIEDAD	S	63	19,63	3,59	0,97	0,97		0,97			0,97	0,97
1700000006767838	21-067-002-00034-00001	62000 PASTOS PERMANENTES DE 5 O MAS AÑOS-SIN VARIEDAD	S	63	17,80	4,76	4,20	4,20		5,60			4,20	4,20

DATOS GANADERÍA

RESUMEN DE UNIDADES

<u>Cód</u>	<u>GRUPO DE PAGO</u>	<u>Sup. Dec. Admisible (ha)</u>	<u>Sup. Comprometida (ha)</u>	<u>Sup. ajustada compromiso (1) (ha)</u>	<u>% sobredec.</u>	<u>SUP. PROPUESTA (ha)</u>	<u>Importe Declarado</u>	<u>Importe Topado</u>	<u>Importe Propuesto</u>	<u>Importe tras sobredec.</u>
63	PASTOS ASOCIADOS A GANADERÍA ECOLÓGICA	207,09		199,04	0,00	199,04	11.066,43	10.460,98	10.460,98	10.460,98
	TOTAL	207,09	199,04	199,04		199,04	11.066,43	10.460,98	10.460,98	10.460,98

(1) Superficie declarada admisible ajustada con la superficie comprometida.
 (2) Factor de penalización valorando el alcance para el tipo de compromiso.
 (3) Solicita agricultura y tiene compromisos vigentes.
 (4) Solicita ganadería y tiene compromisos vigentes.

RESUMEN DE PAGOS

	IMPORTE (Euros)			
	PROPUESTO	FEADER (Eje 2)	MAPA	CAGPDS
Propuesto a pagar	10.460,98	7.845,74	1.124,56	1.490,68

APLICACIÓN DE REDUCCIONES Y SANCIONES

	Importe Calculado	Importe prereduc.	Admisibilidad y compromisos	Presentación tardía	Omisión declaración	Condicionabilidad	IMPORTE (Euros)				
							PROPUESTO	FEADER (Eje 2)	MAPA	CAGPDS	
	10.460,98	10.460,98	0,00	0,00	0,00	0,00	10.460,98	7.845,74	1.124,56	1.490,68	
TOTAL							10.460,98	7.845,74	1.124,56	1.490,68	

Datos considerados para el Cálculo de la Carga Ganadera mínima y máxima del expediente

Explotación	Especie	Inscrito en Sipea y Admisible	Censo Medio Animales	Ugm Calculada para CG Mínima	Ugm Calculada para CG Máxima
ES210570000124	OVINA	SI	1.016,32	152,45	152,45
ES210570000124	PORCINO	NO	80,41	0,00	25,19
				152,45	177,64

Superficie determinada para Cálculo Carga Ganadera Mínima: 257,99 ha

Superficie determinada para Cálculo Carga Ganadera Máxima: 272,10 ha

Carga Ganadera Mínima Expediente: 0,59 ugm/ha

Carga Ganadera Máxima Expediente: 0,65 ugm/ha

Recintos Determinados para el Cálculo de Garga Ganadera Mínima

REF.	REFERENCIA SIGPAC	CULTIVO	DESCRIPCIÓN CULTIVO	S/R	SUP. PROPUESTA (ha)
-548410	21-067-012-00146-00012	62000	PASTOS PERMANENTES DE 5 O MAS AÑOS-SIN VARIEDAD	S	0,03
-98835	21-067-002-00037-00011	63000	PASTOS DE MENOS DE 5 AÑOS-SIN VARIEDAD	S	0,19
-98833	21-057-015-00003-00007	63000	PASTOS DE MENOS DE 5 AÑOS-SIN VARIEDAD	S	0,05
-98832	21-057-015-00003-00006	63000	PASTOS DE MENOS DE 5 AÑOS-SIN VARIEDAD	S	0,15
-98831	21-057-015-00003-00005	63000	PASTOS DE MENOS DE 5 AÑOS-SIN VARIEDAD	S	0,17
-98830	21-057-015-00003-00003	63000	PASTOS DE MENOS DE 5 AÑOS-SIN VARIEDAD	S	13,19
1700000006767752	21-067-002-00027-00001	63000	PASTOS DE MENOS DE 5 AÑOS-SIN VARIEDAD	S	2,69
1700000006767753	21-067-001-00060-00002	63000	PASTOS DE MENOS DE 5 AÑOS-SIN VARIEDAD	S	11,83
1700000006767754	21-067-001-00059-00001	63000	PASTOS DE MENOS DE 5 AÑOS-SIN VARIEDAD	S	10,04
1700000006767758	21-067-002-00037-00004	63000	PASTOS DE MENOS DE 5 AÑOS-SIN VARIEDAD	S	24,66
1700000006767761	21-067-002-00235-00023	65000	PASTO ARBUSTIVO DE 5 O MAS AÑOS-SIN VARIEDAD	S	9,83
1700000006767763	21-057-015-00003-00002	63000	PASTOS DE MENOS DE 5 AÑOS-SIN VARIEDAD	S	18,81
1700000006767765	21-067-012-00146-00003	62000	PASTOS PERMANENTES DE 5 O MAS AÑOS-SIN VARIEDAD	S	1,77
1700000006767766	21-067-002-00179-00003	62000	PASTOS PERMANENTES DE 5 O MAS AÑOS-SIN VARIEDAD	S	1,20
1700000006767767	21-067-002-00180-00003	62000	PASTOS PERMANENTES DE 5 O MAS AÑOS-SIN VARIEDAD	S	0,38
1700000006767770	21-067-002-00223-00001	62000	PASTOS PERMANENTES DE 5 O MAS AÑOS-SIN VARIEDAD	S	0,88
1700000006767771	21-067-002-00235-00012	62000	PASTOS PERMANENTES DE 5 O MAS AÑOS-SIN VARIEDAD	S	13,92
1700000006767772	21-067-002-00201-00001	62000	PASTOS PERMANENTES DE 5 O MAS AÑOS-SIN VARIEDAD	S	2,00
1700000006767773	21-067-002-00204-00001	62000	PASTOS PERMANENTES DE 5 O MAS AÑOS-SIN VARIEDAD	S	2,13
1700000006767774	21-057-014-00027-00001	63000	PASTOS DE MENOS DE 5 AÑOS-SIN VARIEDAD	S	0,05
1700000006767781	21-057-013-00099-00003	63000	PASTOS DE MENOS DE 5 AÑOS-SIN VARIEDAD	S	0,90
1700000006767782	21-057-013-00068-00001	63000	PASTOS DE MENOS DE 5 AÑOS-SIN VARIEDAD	S	0,23
1700000006767783	21-057-013-00070-00003	63000	PASTOS DE MENOS DE 5 AÑOS-SIN VARIEDAD	S	0,58
1700000006767785	21-057-013-00099-00004	63000	PASTOS DE MENOS DE 5 AÑOS-SIN VARIEDAD	S	0,40
1700000006767798	21-057-014-00149-00013	62000	PASTOS PERMANENTES DE 5 O MAS AÑOS-SIN VARIEDAD	S	0,38
1700000006767799	21-057-014-00148-00004	62000	PASTOS PERMANENTES DE 5 O MAS AÑOS-SIN VARIEDAD	S	0,38
1700000006767800	21-057-014-00144-00002	62000	PASTOS PERMANENTES DE 5 O MAS AÑOS-SIN VARIEDAD	S	0,14
1700000006767801	21-057-014-00030-00003	62000	PASTOS PERMANENTES DE 5 O MAS AÑOS-SIN VARIEDAD	S	0,10
1700000006767802	21-067-001-00058-00001	62000	PASTOS PERMANENTES DE 5 O MAS AÑOS-SIN VARIEDAD	S	1,17
1700000006767803	21-067-001-00054-00002	62000	PASTOS PERMANENTES DE 5 O MAS AÑOS-SIN VARIEDAD	S	2,58
1700000006767804	21-067-001-00043-00002	62000	PASTOS PERMANENTES DE 5 O MAS AÑOS-SIN VARIEDAD	S	3,51

(1) Superficie declarada admisible ajustada con la superficie comprometida.
 (2) Factor de penalización valorando el alcance para el tipo de compromiso.
 (3) Solicita agricultura y tiene compromisos vigentes.
 (4) Solicita ganadería y tiene compromisos vigentes.

Datos considerados para el Cálculo de la Carga Ganadera mínima y máxima del expediente

Recintos Determinados para el Cálculo de Garga Ganadera Mínima

REF.	REFERENCIA SIGPAC	CULTIVO	DESCRIPCIÓN CULTIVO	S/R	SUP. PROPUESTA (ha)
170000006767805	21-057-014-00149-00014	62000	PASTOS PERMANENTES DE 5 O MAS AÑOS-SIN VARIEDAD	S	0,33
170000006767813	21-067-001-00061-00001	62000	PASTOS PERMANENTES DE 5 O MAS AÑOS-SIN VARIEDAD	S	1,55
170000006767814	21-067-001-00062-00002	62000	PASTOS PERMANENTES DE 5 O MAS AÑOS-SIN VARIEDAD	S	2,81
170000006767815	21-067-002-00026-00002	62000	PASTOS PERMANENTES DE 5 O MAS AÑOS-SIN VARIEDAD	S	0,30
170000006767816	21-067-001-00102-00001	62000	PASTOS PERMANENTES DE 5 O MAS AÑOS-SIN VARIEDAD	S	0,29
170000006767817	21-067-002-00028-00002	62000	PASTOS PERMANENTES DE 5 O MAS AÑOS-SIN VARIEDAD	S	2,41
170000006767818	21-067-002-00029-00002	62000	PASTOS PERMANENTES DE 5 O MAS AÑOS-SIN VARIEDAD	S	3,62
170000006767819	21-067-002-00040-00003	62000	PASTOS PERMANENTES DE 5 O MAS AÑOS-SIN VARIEDAD	S	3,01
170000006767820	21-067-001-00062-00003	62000	PASTOS PERMANENTES DE 5 O MAS AÑOS-SIN VARIEDAD	S	0,76
170000006767824	21-067-002-00033-00002	62000	PASTOS PERMANENTES DE 5 O MAS AÑOS-SIN VARIEDAD	S	65,36
170000006767827	21-067-002-00031-00001	62000	PASTOS PERMANENTES DE 5 O MAS AÑOS-SIN VARIEDAD	S	17,48
170000006767828	21-067-002-00030-00001	62000	PASTOS PERMANENTES DE 5 O MAS AÑOS-SIN VARIEDAD	S	2,05
170000006767832	21-067-002-00039-00002	62000	PASTOS PERMANENTES DE 5 O MAS AÑOS-SIN VARIEDAD	S	9,75
170000006767834	21-067-002-00032-00003	62000	PASTOS PERMANENTES DE 5 O MAS AÑOS-SIN VARIEDAD	S	17,80
170000006767835	21-067-002-00032-00005	62000	PASTOS PERMANENTES DE 5 O MAS AÑOS-SIN VARIEDAD	S	0,19
170000006767836	21-067-002-00038-00002	62000	PASTOS PERMANENTES DE 5 O MAS AÑOS-SIN VARIEDAD	S	0,97
170000006767837	21-067-012-00027-00001	62000	PASTOS PERMANENTES DE 5 O MAS AÑOS-SIN VARIEDAD	S	0,21
170000006767838	21-067-002-00034-00001	62000	PASTOS PERMANENTES DE 5 O MAS AÑOS-SIN VARIEDAD	S	4,76

Recintos Determinados para el Cálculo de Garga Ganadera Máxima

REF.	REFERENCIA SIGPAC	CULTIVO	DESCRIPCIÓN CULTIVO	S/R	SUP. PROPUESTA (ha)
-548410	21-067-012-00146-00012	62000	PASTOS PERMANENTES DE 5 O MAS AÑOS-SIN VARIEDAD	S	0,03
-98835	21-067-002-00037-00011	63000	PASTOS DE MENOS DE 5 AÑOS-SIN VARIEDAD	S	0,19
-98834	21-067-001-00060-00010	63000	PASTOS DE MENOS DE 5 AÑOS-SIN VARIEDAD	S	0,17
-98833	21-057-015-00003-00007	63000	PASTOS DE MENOS DE 5 AÑOS-SIN VARIEDAD	S	0,05
-98832	21-057-015-00003-00006	63000	PASTOS DE MENOS DE 5 AÑOS-SIN VARIEDAD	S	0,15
-98831	21-057-015-00003-00005	63000	PASTOS DE MENOS DE 5 AÑOS-SIN VARIEDAD	S	0,17
-98830	21-057-015-00003-00003	63000	PASTOS DE MENOS DE 5 AÑOS-SIN VARIEDAD	S	13,19
170000006767752	21-067-002-00027-00001	63000	PASTOS DE MENOS DE 5 AÑOS-SIN VARIEDAD	S	2,69
170000006767753	21-067-001-00060-00002	63000	PASTOS DE MENOS DE 5 AÑOS-SIN VARIEDAD	S	11,83
170000006767754	21-067-001-00059-00001	63000	PASTOS DE MENOS DE 5 AÑOS-SIN VARIEDAD	S	10,04
170000006767758	21-067-002-00037-00004	63000	PASTOS DE MENOS DE 5 AÑOS-SIN VARIEDAD	S	24,66
170000006767759	21-067-002-00235-00029	62000	PASTOS PERMANENTES DE 5 O MAS AÑOS-SIN VARIEDAD	S	1,07
170000006767760	21-067-002-00235-00024	62000	PASTOS PERMANENTES DE 5 O MAS AÑOS-SIN VARIEDAD	S	1,00
170000006767761	21-067-002-00235-00023	65000	PASTO ARBUSTIVO DE 5 O MAS AÑOS-SIN VARIEDAD	S	9,83
170000006767763	21-057-015-00003-00002	63000	PASTOS DE MENOS DE 5 AÑOS-SIN VARIEDAD	S	18,81
170000006767765	21-067-012-00146-00003	62000	PASTOS PERMANENTES DE 5 O MAS AÑOS-SIN VARIEDAD	S	1,77
170000006767766	21-067-002-00179-00003	62000	PASTOS PERMANENTES DE 5 O MAS AÑOS-SIN VARIEDAD	S	1,20
170000006767767	21-067-002-00180-00003	62000	PASTOS PERMANENTES DE 5 O MAS AÑOS-SIN VARIEDAD	S	0,38
170000006767770	21-067-002-00223-00001	62000	PASTOS PERMANENTES DE 5 O MAS AÑOS-SIN VARIEDAD	S	0,88
170000006767771	21-067-002-00235-00012	62000	PASTOS PERMANENTES DE 5 O MAS AÑOS-SIN VARIEDAD	S	13,92
170000006767772	21-067-002-00201-00001	62000	PASTOS PERMANENTES DE 5 O MAS AÑOS-SIN VARIEDAD	S	2,00
170000006767773	21-067-002-00204-00001	62000	PASTOS PERMANENTES DE 5 O MAS AÑOS-SIN VARIEDAD	S	2,13
170000006767774	21-057-014-00027-00001	63000	PASTOS DE MENOS DE 5 AÑOS-SIN VARIEDAD	S	0,05
170000006767781	21-057-013-00099-00003	63000	PASTOS DE MENOS DE 5 AÑOS-SIN VARIEDAD	S	0,90

(1) Superficie declarada admisible ajustada con la superficie comprometida.
 (2) Factor de penalización valorando el alcance para el tipo de compromiso.
 (3) Solicita agricultura y tiene compromisos vigentes.
 (4) Solicita ganadería y tiene compromisos vigentes.

Datos considerados para el Cálculo de la Carga Ganadera mínima y máxima del expediente

Recintos Determinados para el Cálculo de Garga Ganadera Máxima

<u>REF.</u>	<u>REFERENCIA SIGPAC</u>	<u>CULTIVO</u>	<u>DESCRIPCIÓN CULTIVO</u>	<u>S/R</u>	<u>SUP. PROPUESTA (ha)</u>
170000006767782	21-057-013-00068-00001	63000	PASTOS DE MENOS DE 5 AÑOS-SIN VARIEDAD	S	0,23
170000006767783	21-057-013-00070-00003	63000	PASTOS DE MENOS DE 5 AÑOS-SIN VARIEDAD	S	0,58
170000006767785	21-057-013-00099-00004	63000	PASTOS DE MENOS DE 5 AÑOS-SIN VARIEDAD	S	0,40
170000006767791	21-067-002-00235-00027	62000	PASTOS PERMANENTES DE 5 O MAS AÑOS-SIN VARIEDAD	S	8,89
170000006767797	21-067-002-00235-00025	62000	PASTOS PERMANENTES DE 5 O MAS AÑOS-SIN VARIEDAD	S	0,36
170000006767798	21-057-014-00149-00013	62000	PASTOS PERMANENTES DE 5 O MAS AÑOS-SIN VARIEDAD	S	0,38
170000006767799	21-057-014-00148-00004	62000	PASTOS PERMANENTES DE 5 O MAS AÑOS-SIN VARIEDAD	S	0,38
170000006767800	21-057-014-00144-00002	62000	PASTOS PERMANENTES DE 5 O MAS AÑOS-SIN VARIEDAD	S	0,14
170000006767801	21-057-014-00030-00003	62000	PASTOS PERMANENTES DE 5 O MAS AÑOS-SIN VARIEDAD	S	0,10
170000006767802	21-067-001-00058-00001	62000	PASTOS PERMANENTES DE 5 O MAS AÑOS-SIN VARIEDAD	S	1,17
170000006767803	21-067-001-00054-00002	62000	PASTOS PERMANENTES DE 5 O MAS AÑOS-SIN VARIEDAD	S	2,58
170000006767804	21-067-001-00043-00002	62000	PASTOS PERMANENTES DE 5 O MAS AÑOS-SIN VARIEDAD	S	3,51
170000006767805	21-057-014-00149-00014	62000	PASTOS PERMANENTES DE 5 O MAS AÑOS-SIN VARIEDAD	S	0,33
170000006767813	21-067-001-00061-00001	62000	PASTOS PERMANENTES DE 5 O MAS AÑOS-SIN VARIEDAD	S	1,55
170000006767814	21-067-001-00062-00002	62000	PASTOS PERMANENTES DE 5 O MAS AÑOS-SIN VARIEDAD	S	2,81
170000006767815	21-067-002-00026-00002	62000	PASTOS PERMANENTES DE 5 O MAS AÑOS-SIN VARIEDAD	S	0,30
170000006767816	21-067-001-00102-00001	62000	PASTOS PERMANENTES DE 5 O MAS AÑOS-SIN VARIEDAD	S	0,29
170000006767817	21-067-002-00028-00002	62000	PASTOS PERMANENTES DE 5 O MAS AÑOS-SIN VARIEDAD	S	2,41
170000006767818	21-067-002-00029-00002	62000	PASTOS PERMANENTES DE 5 O MAS AÑOS-SIN VARIEDAD	S	3,62
170000006767819	21-067-002-00040-00003	62000	PASTOS PERMANENTES DE 5 O MAS AÑOS-SIN VARIEDAD	S	3,01
170000006767820	21-067-001-00062-00003	62000	PASTOS PERMANENTES DE 5 O MAS AÑOS-SIN VARIEDAD	S	0,76
170000006767824	21-067-002-00033-00002	62000	PASTOS PERMANENTES DE 5 O MAS AÑOS-SIN VARIEDAD	S	65,36
170000006767827	21-067-002-00031-00001	62000	PASTOS PERMANENTES DE 5 O MAS AÑOS-SIN VARIEDAD	S	17,48
170000006767828	21-067-002-00030-00001	62000	PASTOS PERMANENTES DE 5 O MAS AÑOS-SIN VARIEDAD	S	2,05
170000006767832	21-067-002-00039-00002	62000	PASTOS PERMANENTES DE 5 O MAS AÑOS-SIN VARIEDAD	S	9,75
170000006767834	21-067-002-00032-00003	62000	PASTOS PERMANENTES DE 5 O MAS AÑOS-SIN VARIEDAD	S	17,80
170000006767835	21-067-002-00032-00005	62000	PASTOS PERMANENTES DE 5 O MAS AÑOS-SIN VARIEDAD	S	0,19
170000006767836	21-067-002-00038-00002	62000	PASTOS PERMANENTES DE 5 O MAS AÑOS-SIN VARIEDAD	S	3,59
170000006767837	21-067-012-00027-00001	62000	PASTOS PERMANENTES DE 5 O MAS AÑOS-SIN VARIEDAD	S	0,21
170000006767838	21-067-002-00034-00001	62000	PASTOS PERMANENTES DE 5 O MAS AÑOS-SIN VARIEDAD	S	4,76

INCIDENCIAS

INCIDENCIA DESCRIPCIÓN

85042 No inscrito en un organismo de control y certificación ecológico (artículo 5-1 e), Orden 26 mayo 2015)
Explotación:ES210570000124 Especie:PORCINO



<u>APELLIDOS Y NOMBRE / RAZÓN SOCIAL</u>	<u>NIF</u>	<u>EXPEDIENTE</u>	<u>SOLICITA AGRICULT. (3)</u>	<u>SOLICITA GANADER. (4)</u>	<u>ANUALIDAD DE PAGO</u>
MACIAS SALVADOR ANTONIO JOSE	****8590*	1186373	NO	SI	6ª

DATOS MANTENIMIENTO

IMPORTE POR ANUALIDAD

	<u>2015</u>	<u>2016</u>	<u>2017</u>	<u>2018</u>	<u>2019</u>	<u>2020</u>
IMPORTE MÁXIMO SUBVENCIONABLE	1.924,77 €	1.924,77 €	1.924,77 €	1.923,95 €	1.923,95 €	1.923,95 €
IMPORTE MEDIO DE TRANSFERENCIA (€/ha)	82,15 €	82,15 €	82,15 €	82,15 €	82,15 €	82,15 €

RESUMEN DE UNIDADES

<u>Cód</u>	<u>GRUPO DE PAGO</u>	<u>Sup. Dec. Admisible (ha)</u>	<u>Sup. Comprometida (ha)</u>	<u>Sup. ajustada compromiso (1) (ha)</u>	<u>% sobredec.</u>	<u>SUP. PROPUESTA (ha)</u>	<u>Importe Declarado</u>	<u>Importe Topado</u>	<u>Importe Propuesto</u>	<u>Importe tras sobredec.</u>
63	PASTOS ASOCIADOS A GANADERÍA ECOLÓGICA	30,90		23,42	0,00	23,42	1.923,95	1.923,95	1.923,95	1.923,95
	TOTAL	30,90	23,42	23,42		23,42	1.923,95	1.923,95	1.923,95	1.923,95

APLICACIÓN DE REDUCCIONES Y SANCIONES

	<u>Importe Calculado</u>	<u>Importe prereduc.</u>	<u>Admisibilidad y compromisos</u>	<u>Presentación tardía</u>	<u>Omisión declaración</u>	<u>Condicionabilidad</u>	<u>PROPUESTO</u>	<u>IMPORTE (Euros)</u>		
								<u>FEADER (Eje 2)</u>	<u>MAPA</u>	<u>CAGPDS</u>
GANADERÍA	1.923,95	1.923,95	0,00	0,00	0,00	0,00	1.923,95	1.442,96	206,82	274,17
TOTAL							1.923,95	1.442,96	206,82	274,17

RECINTOS PROPUESTOS

<u>REE</u>	<u>REFERENCIA SIGPAC</u>	<u>CULTIVO</u>	<u>DESCRIPCIÓN CULTIVO</u>	<u>S/R</u>	<u>G.PAGO</u>	<u>PEND. MEDIA (%)</u>	<u>SUP. DEC. ADMISIBLE (ha)</u>	<u>SUP. COMPROM. (ha)</u>	<u>SUP. AJUSTADA COMPROM. (1) (ha)</u>	<u>SUP. CONY. SIGPAC (ha)</u>	<u>SUP. CERTIE. (ha)</u>	<u>SUP. CAMPO (ha)</u>	<u>SUP. CAMPO DETER. CULT. DECLARADO (ha)</u>	<u>SUP. DEC. REDUCIDA (ha)</u>	<u>SUP. PROPUESTA (ha)</u>
-443632	21-008-005-00011-00008	62000	PASTOS PERMANENTES DE 5 O MAS AÑOS-SIN VARIEDAD	S	63	8,11	6,13	7,22	6,13		7,22			6,13	6,13
1700000005365887	21-008-005-00011-00004	62000	PASTOS PERMANENTES DE 5 O MAS AÑOS-SIN VARIEDAD	S	63	20,04	23,95	23,43	22,65		36,84			22,65	22,65
1700000005365893	21-008-005-00011-00004	62000	PASTOS PERMANENTES DE 5 O MAS AÑOS-SIN VARIEDAD	S	63	20,04	0,82	23,43	0,78		1,26			0,78	0,78

DATOS GANADERÍA

RESUMEN DE UNIDADES

<u>Cód</u>	<u>GRUPO DE PAGO</u>	<u>Sup. Dec. Admisible (ha)</u>	<u>Sup. Comprometida (ha)</u>	<u>Sup. ajustada compromiso (1) (ha)</u>	<u>% sobredec.</u>	<u>SUP. PROPUESTA (ha)</u>	<u>Importe Declarado</u>	<u>Importe Topado</u>	<u>Importe Propuesto</u>	<u>Importe tras sobredec.</u>
63	PASTOS ASOCIADOS A GANADERÍA ECOLÓGICA	30,90		23,42	0,00	23,42	1.923,95	1.923,95	1.923,95	1.923,95
	TOTAL	30,90	23,42	23,42		23,42	1.923,95	1.923,95	1.923,95	1.923,95

RESUMEN DE PAGOS

<u>IMPORTE (Euros)</u>			
<u>PROPUESTO</u>	<u>FEADER (Eje 2)</u>	<u>MAPA</u>	<u>CAGPDS</u>
Propuesto a pagar	1.923,95	1.442,96	206,82
			274,17

APLICACIÓN DE REDUCCIONES Y SANCIONES

	<u>Importe Calculado</u>	<u>Importe prereduc.</u>	<u>Admisibilidad y compromisos</u>	<u>Presentación tardía</u>	<u>Omisión declaración</u>	<u>Condicionabilidad</u>	<u>PROPUESTO</u>	<u>IMPORTE (Euros)</u>		
								<u>FEADER (Eje 2)</u>	<u>MAPA</u>	<u>CAGPDS</u>
	1.923,95	1.923,95	0,00	0,00	0,00	0,00	1.923,95	1.442,96	206,82	274,17
TOTAL							1.923,95	1.442,96	206,82	274,17



(1) Superficie declarada admisible ajustada con la superficie comprometida.
 (2) Factor de penalización valorando el alcance para el tipo de compromiso.
 (3) Solicita agricultura y tiene compromisos vigentes.
 (4) Solicita ganadería y tiene compromisos vigentes.

Datos considerados para el Cálculo de la Carga Ganadera mínima y máxima del expediente

<u>Explotación</u>	<u>Especie</u>	<u>Inscrito en Sipea y Admisible</u>	<u>Censo Medio Animales</u>	<u>Ugm Calculada para CG Mínima</u>	<u>Ugm Calculada para CG Máxima</u>
ES210080000074	OVINA	SI	94,00	14,10	14,10
ES210080000074	PORCINO	NO	14,82	0,00	4,45
ES210080000331	PORCINO	NO	75,90	0,00	22,77
				14,10	41,32

Superficie determinada para Cálculo Carga Ganadera Mínima: 30,90 ha
 Superficie determinada para Cálculo Carga Ganadera Máxima: 52,78 ha
 Carga Ganadera Mínima Expediente: 0,46 ugm/ha
 Carga Ganadera Máxima Expediente: 0,78 ugm/ha

Recintos Determinados para el Cálculo de Garga Ganadera Mínima

<u>REF.</u>	<u>REFERENCIA SIGPAC</u>	<u>CULTIVO</u>	<u>DESCRIPCIÓN CULTIVO</u>	<u>S/R</u>	<u>SUP. PROPUESTA (ha)</u>
-443632	21-008-005-00011-00008	62000	PASTOS PERMANENTES DE 5 O MAS AÑOS-SIN VARIEDAD	S	6,13
1700000005365887	21-008-005-00011-00004	62000	PASTOS PERMANENTES DE 5 O MAS AÑOS-SIN VARIEDAD	S	23,95
1700000005365893	21-008-005-00011-00004	62000	PASTOS PERMANENTES DE 5 O MAS AÑOS-SIN VARIEDAD	S	0,82

Recintos Determinados para el Cálculo de Garga Ganadera Máxima

<u>REF.</u>	<u>REFERENCIA SIGPAC</u>	<u>CULTIVO</u>	<u>DESCRIPCIÓN CULTIVO</u>	<u>S/R</u>	<u>SUP. PROPUESTA (ha)</u>
-443632	21-008-005-00011-00008	62000	PASTOS PERMANENTES DE 5 O MAS AÑOS-SIN VARIEDAD	S	6,13
1700000005365887	21-008-005-00011-00004	62000	PASTOS PERMANENTES DE 5 O MAS AÑOS-SIN VARIEDAD	S	23,95
1700000005365889	21-008-010-00001-00001	62000	PASTOS PERMANENTES DE 5 O MAS AÑOS-SIN VARIEDAD	S	3,79
1700000005365891	21-008-009-00005-00002	62000	PASTOS PERMANENTES DE 5 O MAS AÑOS-SIN VARIEDAD	S	17,95
1700000005365893	21-008-005-00011-00004	62000	PASTOS PERMANENTES DE 5 O MAS AÑOS-SIN VARIEDAD	S	0,82
1700000005365895	21-008-010-00001-00002	62000	PASTOS PERMANENTES DE 5 O MAS AÑOS-SIN VARIEDAD	S	0,14

INCIDENCIAS

INCIDENCIA DESCRIPCIÓN

85042 No inscrito en un organismo de control y certificación ecológico (artículo 5-1 e), Orden 26 mayo 2015)
 Explotación:ES210080000074 Especie:PORCINO
 Explotación:ES210080000331 Especie:PORCINO



(1) Superficie declarada admisible ajustada con la superficie comprometida.
 (2) Factor de penalización valorando el alcance para el tipo de compromiso.
 (3) Solicita agricultura y tiene compromisos vigentes.
 (4) Solicita ganadería y tiene compromisos vigentes.

<u>APELLIDOS Y NOMBRE / RAZÓN SOCIAL</u>	<u>NIF</u>	<u>EXPEDIENTE</u>	<u>SOLICITA AGRICULT. (3)</u>	<u>SOLICITA GANADER. (4)</u>	<u>ANUALIDAD DE PAGO</u>
MAESTRE VÁZQUEZ MARIA CRUZ	****4751*	1253170	SI	NO	6ª

DATOS MANTENIMIENTO

IMPORTE POR ANUALIDAD

	<u>2015</u>	<u>2016</u>	<u>2017</u>	<u>2018</u>	<u>2019</u>	<u>2020</u>
IMPORTE MÁXIMO SUBVENCIONABLE	0,00 €	0,00 €	0,00 €	0,00 €	0,00 €	3.518,23 €
IMPORTE MEDIO DE TRANSFERENCIA (€/ha)	0,00 €	0,00 €	0,00 €	0,00 €	0,00 €	216,24 €

RESUMEN DE UNIDADES

<u>Cód</u>	<u>GRUPO DE PAGO</u>	<u>Sup. Dec. Admisible (ha)</u>	<u>Sup. Comprometida (ha)</u>	<u>Sup. ajustada compromiso (1) (ha)</u>	<u>% sobredec.</u>	<u>SUP. PROPUESTA (ha)</u>	<u>Importe Declarado</u>	<u>Importe Topado</u>	<u>Importe Propuesto</u>	<u>Importe tras sobredec.</u>
58	FRUTALES SECANO	16,62		16,27	0,00	16,27	3.518,22	3.518,23	3.518,22	3.518,22
	TOTAL	16,62	16,27	16,27		16,27	3.518,22	3.518,23	3.518,22	3.518,22

APLICACIÓN DE REDUCCIONES Y SANCIONES

	<u>Importe Calculado</u>	<u>Importe prereduc.</u>	<u>Admisibilidad y compromisos</u>	<u>Presentación tardía</u>	<u>Omisión declaración</u>	<u>Condicionabilidad</u>	<u>PROPUESTO</u>	<u>IMPORTE (Euros)</u>		
								<u>FEADER (Eje 2)</u>	<u>MAPA</u>	<u>CAGPDS</u>
AGRICULTURA	3.518,22	3.518,22	0,00	0,00	0,00	0,00	3.518,22	2.638,67	378,21	501,34
TOTAL							3.518,22	2.638,67	378,21	501,34

RECINTOS PROPUESTOS

<u>REF.</u>	<u>REFERENCIA SIGPAC</u>	<u>CULTIVO DESCRIPCIÓN CULTIVO</u>	<u>S/R G.PAGO</u>	<u>PEND. MEDIA (%)</u>	<u>SUP. DEC. ADMISIBLE (ha)</u>	<u>SUP. COMPROM. (ha)</u>	<u>SUP. AJUSTADA COMPROM. (1) (ha)</u>	<u>SUP. CONV. SIGPAC (ha)</u>	<u>SUP. CERTIF. (ha)</u>	<u>SUP. CAMPO (ha)</u>	<u>SUP. CAMPO DECLARADO (ha)</u>	<u>SUP. DEC. REDUCIDA (ha)</u>	<u>SUP. PROPUESTA (ha)</u>
1700000006779400	21-022-004-00007-00002	117000 CASTAÑOS-SIN VARIEDAD	S 58	22,41	16,62	16,27	16,27		16,62			16,27	16,27

DATOS AGRICULTURA

RESUMEN DE UNIDADES

<u>Cód</u>	<u>GRUPO DE PAGO</u>	<u>Sup. Dec. Admisible (ha)</u>	<u>Sup. Comprometida (ha)</u>	<u>Sup. ajustada compromiso (1) (ha)</u>	<u>% sobredec.</u>	<u>SUP. PROPUESTA (ha)</u>	<u>Importe Declarado</u>	<u>Importe Topado</u>	<u>Importe Propuesto</u>	<u>Importe tras sobredec.</u>
58	FRUTALES SECANO	16,62		16,27	0,00	16,27	3.518,22	3.518,23	3.518,22	3.518,22
	TOTAL	16,62	16,27	16,27		16,27	3.518,22	3.518,23	3.518,22	3.518,22

RESUMEN DE PAGOS

	<u>PROPUESTO</u>	<u>FEADER (Eje 2)</u>	<u>MAPA</u>	<u>CAGPDS</u>
Propuesto a pagar	3.518,22	2.638,67	378,21	501,34

APLICACIÓN DE REDUCCIONES Y SANCIONES

	<u>Importe Calculado</u>	<u>Importe prereduc.</u>	<u>Admisibilidad y compromisos</u>	<u>Presentación tardía</u>	<u>Omisión declaración</u>	<u>Condicionabilidad</u>	<u>PROPUESTO</u>	<u>IMPORTE (Euros)</u>		
								<u>FEADER (Eje 2)</u>	<u>MAPA</u>	<u>CAGPDS</u>
	3.518,22	3.518,22	0,00	0,00	0,00	0,00	3.518,22	2.638,67	378,21	501,34
TOTAL							3.518,22	2.638,67	378,21	501,34



(1) Superficie declarada admisible ajustada con la superficie comprometida.
 (2) Factor de penalización valorando el alcance para el tipo de compromiso.
 (3) Solicita agricultura y tiene compromisos vigentes.
 (4) Solicita ganadería y tiene compromisos vigentes.

<u>APELLIDOS Y NOMBRE / RAZÓN SOCIAL</u>	<u>NIF</u>	<u>EXPEDIENTE</u>	<u>SOLICITA AGRICULT. (3)</u>	<u>SOLICITA GANADER. (4)</u>	<u>ANUALIDAD DE PAGO</u>
MANCHA LOPEZ-JURADO MARIA TERESA	****7003*	1138878	NO	SI	6ª

DATOS MANTENIMIENTO

IMPORTE POR ANUALIDAD

	<u>2015</u>	<u>2016</u>	<u>2017</u>	<u>2018</u>	<u>2019</u>	<u>2020</u>
IMPORTE MÁXIMO SUBVENCIONABLE	2.234,48 €	2.234,48 €	2.234,48 €	2.234,48 €	2.234,48 €	2.234,48 €
IMPORTE MEDIO DE TRANSFERENCIA (€/ha)	82,15 €	82,15 €	82,15 €	82,15 €	82,15 €	82,15 €

RESUMEN DE UNIDADES

<u>Cód</u>	<u>GRUPO DE PAGO</u>	<u>Sup. Dec. Admisible (ha)</u>	<u>Sup. Comprometida (ha)</u>	<u>Sup. ajustada compromiso (1) (ha)</u>	<u>% sobredec.</u>	<u>SUP. PROPUESTA (ha)</u>	<u>Importe Declarado</u>	<u>Importe Topado</u>	<u>Importe Propuesto</u>	<u>Importe tras sobredec.</u>
63	PASTOS ASOCIADOS A GANADERÍA ECOLÓGICA	37,46		27,20	0,00	27,20	2.234,48	2.234,48	2.234,48	2.234,48
	TOTAL	37,46	27,20	27,20		27,20	2.234,48	2.234,48	2.234,48	2.234,48

APLICACIÓN DE REDUCCIONES Y SANCIONES

	<u>Importe Calculado</u>	<u>Importe prerreduc.</u>	<u>Admisibilidad y compromisos</u>	<u>Presentación tardía</u>	<u>Omisión declaración</u>	<u>Condicionality</u>	<u>PROPUESTO</u>	<u>IMPORTE (Euros)</u>		
								<u>FEADER (Eje 2)</u>	<u>MAPA</u>	<u>CAGPDS</u>
GANADERÍA	2.234,48	2.234,48	0,00	0,00	0,00	0,00	2.234,48	1.675,86	240,21	318,41
TOTAL							2.234,48	1.675,86	240,21	318,41

RECINTOS PROPUESTOS

<u>REE</u>	<u>REFERENCIA SIGPAC</u>	<u>CULTIVO DESCRIPCIÓN CULTIVO</u>	<u>S/R G.PAGO</u>	<u>PEND. MEDIA (%)</u>	<u>SUP. DEC. ADMISIBLE (ha)</u>	<u>SUP. COMPROM. (ha)</u>	<u>SUP. AJUSTADA COMPROM. (1) (ha)</u>	<u>SUP. CONY. SIGPAC (ha)</u>	<u>SUP. CERTIE. (ha)</u>	<u>SUP. CAMPO (ha)</u>	<u>SUP. CAMPO DETER. CULT. DECLARADO (ha)</u>	<u>SUP. DEC. REDUCIDA (ha)</u>	<u>SUP. PROPUESTA (ha)</u>
1700000003601102	21-016-006-00023-00001	62000 PASTOS PERMANENTES DE 5 O MAS AÑOS-SIN VARIEDAD	S 63	14,01	5,61	2,52	2,52		5,61			2,52	2,52
1700000003601103	21-016-006-00036-00001	62000 PASTOS PERMANENTES DE 5 O MAS AÑOS-SIN VARIEDAD	S 63	6,40	3,69	3,14	3,14		3,69			3,14	3,14
1700000003601104	21-016-006-00024-00002	62000 PASTOS PERMANENTES DE 5 O MAS AÑOS-SIN VARIEDAD	S 63	12,99	13,49	10,12	10,12		13,49			10,12	10,12
1700000003601105	21-016-006-00024-00003	62000 PASTOS PERMANENTES DE 5 O MAS AÑOS-SIN VARIEDAD	S 63	10,89	12,99	9,74	9,74		12,99			9,74	9,74
1700000003601107	21-016-006-00036-00009	62000 PASTOS PERMANENTES DE 5 O MAS AÑOS-SIN VARIEDAD	S 63	5,91	1,68	1,68	1,68		1,68			1,68	1,68

DATOS GANADERÍA

RESUMEN DE UNIDADES

<u>Cód</u>	<u>GRUPO DE PAGO</u>	<u>Sup. Dec. Admisible (ha)</u>	<u>Sup. Comprometida (ha)</u>	<u>Sup. ajustada compromiso (1) (ha)</u>	<u>% sobredec.</u>	<u>SUP. PROPUESTA (ha)</u>	<u>Importe Declarado</u>	<u>Importe Topado</u>	<u>Importe Propuesto</u>	<u>Importe tras sobredec.</u>
63	PASTOS ASOCIADOS A GANADERÍA ECOLÓGICA	37,46		27,20	0,00	27,20	2.234,48	2.234,48	2.234,48	2.234,48
	TOTAL	37,46	27,20	27,20		27,20	2.234,48	2.234,48	2.234,48	2.234,48

RESUMEN DE PAGOS

	<u>PROPUESTO</u>	<u>IMPORTE (Euros)</u>		
		<u>FEADER (Eje 2)</u>	<u>MAPA</u>	<u>CAGPDS</u>
Propuesto a pagar	2.234,48	1.675,86	240,21	318,41

APLICACIÓN DE REDUCCIONES Y SANCIONES

	<u>Importe Calculado</u>	<u>Importe prerreduc.</u>	<u>Admisibilidad y compromisos</u>	<u>Presentación tardía</u>	<u>Omisión declaración</u>	<u>Condicionality</u>	<u>PROPUESTO</u>	<u>IMPORTE (Euros)</u>		
								<u>FEADER (Eje 2)</u>	<u>MAPA</u>	<u>CAGPDS</u>
	2.234,48	2.234,48	0,00	0,00	0,00	0,00	2.234,48	1.675,86	240,21	318,41
TOTAL							2.234,48	1.675,86	240,21	318,41



(1) Superficie declarada admisible ajustada con la superficie comprometida.
 (2) Factor de penalización valorando el alcance para el tipo de compromiso.
 (3) Solicita agricultura y tiene compromisos vigentes.
 (4) Solicita ganadería y tiene compromisos vigentes.

Datos considerados para el Cálculo de la Carga Ganadera mínima y máxima del expediente

<u>Explotación</u>	<u>Especie</u>	<u>Inscrito en Sipea y Admisible</u>	<u>Censo Medio Animales</u>	<u>Ugm Calculada para CG Mínima</u>	<u>Ugm Calculada para CG Máxima</u>
ES21016000044	BOVINA	SI	19,00	15,53	15,53
ES21016000044	CABALLAR	NO	3,99	0,00	3,99
ES21016000044	PORCINO	NO	60,53	0,00	18,16
				15,53	37,68

Superficie determinada para Cálculo Carga Ganadera Mínima: 38,28 ha
 Superficie determinada para Cálculo Carga Ganadera Máxima: 38,28 ha
 Carga Ganadera Mínima Expediente: 0,41 ugm/ha
 Carga Ganadera Máxima Expediente: 0,98 ugm/ha

Recintos Determinados para el Cálculo de Garga Ganadera Mínima

<u>REF.</u>	<u>REFERENCIA SIGPAC</u>	<u>CULTIVO</u>	<u>DESCRIPCIÓN CULTIVO</u>	<u>S/R</u>	<u>SUP. PROPUESTA (ha)</u>
170000003601102	21-016-006-00023-00001	62000	PASTOS PERMANENTES DE 5 O MAS AÑOS-SIN VARIEDAD	S	5,61
170000003601103	21-016-006-00036-00001	62000	PASTOS PERMANENTES DE 5 O MAS AÑOS-SIN VARIEDAD	S	3,69
170000003601104	21-016-006-00024-00002	62000	PASTOS PERMANENTES DE 5 O MAS AÑOS-SIN VARIEDAD	S	13,49
170000003601105	21-016-006-00024-00003	62000	PASTOS PERMANENTES DE 5 O MAS AÑOS-SIN VARIEDAD	S	12,99
170000003601107	21-016-006-00036-00009	62000	PASTOS PERMANENTES DE 5 O MAS AÑOS-SIN VARIEDAD	S	1,68
170000003601108	21-016-006-00036-00002	62000	PASTOS PERMANENTES DE 5 O MAS AÑOS-SIN VARIEDAD	R	0,82

Recintos Determinados para el Cálculo de Garga Ganadera Máxima

<u>REF.</u>	<u>REFERENCIA SIGPAC</u>	<u>CULTIVO</u>	<u>DESCRIPCIÓN CULTIVO</u>	<u>S/R</u>	<u>SUP. PROPUESTA (ha)</u>
170000003601102	21-016-006-00023-00001	62000	PASTOS PERMANENTES DE 5 O MAS AÑOS-SIN VARIEDAD	S	5,61
170000003601103	21-016-006-00036-00001	62000	PASTOS PERMANENTES DE 5 O MAS AÑOS-SIN VARIEDAD	S	3,69
170000003601104	21-016-006-00024-00002	62000	PASTOS PERMANENTES DE 5 O MAS AÑOS-SIN VARIEDAD	S	13,49
170000003601105	21-016-006-00024-00003	62000	PASTOS PERMANENTES DE 5 O MAS AÑOS-SIN VARIEDAD	S	12,99
170000003601107	21-016-006-00036-00009	62000	PASTOS PERMANENTES DE 5 O MAS AÑOS-SIN VARIEDAD	S	1,68
170000003601108	21-016-006-00036-00002	62000	PASTOS PERMANENTES DE 5 O MAS AÑOS-SIN VARIEDAD	R	0,82

INCIDENCIAS

INCIDENCIA DESCRIPCIÓN

85042 No inscrito en un organismo de control y certificación ecológico (artículo 5-1 e), Orden 26 mayo 2015)
 Explotación:ES21016000044 Especie:CABALLAR
 Explotación:ES21016000044 Especie:PORCINO



(1) Superficie declarada admisible ajustada con la superficie comprometida.
 (2) Factor de penalización valorando el alcance para el tipo de compromiso.
 (3) Solicita agricultura y tiene compromisos vigentes.
 (4) Solicita ganadería y tiene compromisos vigentes.

<u>APELLIDOS Y NOMBRE / RAZÓN SOCIAL</u>	<u>NIF</u>	<u>EXPEDIENTE</u>	<u>SOLICITA AGRICULT. (3)</u>	<u>SOLICITA GANADER. (4)</u>	<u>ANUALIDAD DE PAGO</u>
MARAVAR MONDACA GREGORIO	****7765*	1230682	NO	SI	6ª

DATOS MANTENIMIENTO

IMPORTE POR ANUALIDAD

	<u>2015</u>	<u>2016</u>	<u>2017</u>	<u>2018</u>	<u>2019</u>	<u>2020</u>
IMPORTE MÁXIMO SUBVENCIONABLE	850,25 €	850,25 €	850,25 €	850,25 €	850,25 €	850,25 €
IMPORTE MEDIO DE TRANSFERENCIA (€/ha)	82,15 €	82,15 €	82,15 €	82,15 €	82,15 €	82,15 €

RESUMEN DE UNIDADES

<u>Cód</u>	<u>GRUPO DE PAGO</u>	<u>Sup. Dec. Admisible (ha)</u>	<u>Sup. Comprometida (ha)</u>	<u>Sup. ajustada compromiso (1) (ha)</u>	<u>% sobredec.</u>	<u>SUP. PROPUESTA (ha)</u>	<u>Importe Declarado</u>	<u>Importe Topado</u>	<u>Importe Propuesto</u>	<u>Importe tras sobredec.</u>
63	PASTOS ASOCIADOS A GANADERÍA ECOLÓGICA	20,00		10,35	0,00	10,35	280,95	850,25	280,95	280,95
	TOTAL	20,00	10,35	10,35		10,35	280,95	850,25	280,95	280,95

APLICACIÓN DE REDUCCIONES Y SANCIONES

	<u>Importe Calculado</u>	<u>Importe prerreduc.</u>	<u>Admisibilidad y compromisos</u>	<u>Presentación tardía</u>	<u>Omisión declaración</u>	<u>Condicionalidad</u>	<u>PROPUESTO</u>	<u>IMPORTE (Euros)</u>		
								<u>FEADER (Eje 2)</u>	<u>MAPA</u>	<u>CAGPDS</u>
GANADERÍA	280,95	280,95	0,00	0,00	0,00	0,00	280,95	210,71	30,20	40,04
TOTAL							280,95	210,71	30,20	40,04

RECINTOS PROPUESTOS

<u>REE</u>	<u>REFERENCIA SIGPAC</u>	<u>CULTIVO</u>	<u>DESCRIPCIÓN CULTIVO</u>	<u>S/R</u>	<u>G.PAGO</u>	<u>PEND. MEDIA (%)</u>	<u>SUP. DEC. ADMISIBLE (ha)</u>	<u>SUP. COMPROM. (ha)</u>	<u>SUP. AJUSTADA COMPROM. (1) (ha)</u>	<u>SUP. CONY. SIGPAC (ha)</u>	<u>SUP. CERTIE. (ha)</u>	<u>SUP. CAMPO (ha)</u>	<u>SUP. CAMPO DETER. CULT. DECLARADO (ha)</u>	<u>SUP. DEC. REDUCIDA (ha)</u>	<u>SUP. PROPUESTA (ha)</u>
4546666	21-005-900-99000-99003	62000	PASTOS PERMANENTES DE 5 O MAS AÑOS-SIN VARIEDAD	S	63		10,00	21,99	10,00		10,00			10,00	10,00
4546667	21-040-900-99000-99002	62000	PASTOS PERMANENTES DE 5 O MAS AÑOS-SIN VARIEDAD	S	63		10,00	25,17	10,00		10,00			10,00	10,00

DATOS GANADERÍA

RESUMEN DE UNIDADES

<u>Cód</u>	<u>GRUPO DE PAGO</u>	<u>Sup. Dec. Admisible (ha)</u>	<u>Sup. Comprometida (ha)</u>	<u>Sup. ajustada compromiso (1) (ha)</u>	<u>% sobredec.</u>	<u>SUP. PROPUESTA (ha)</u>	<u>Importe Declarado</u>	<u>Importe Topado</u>	<u>Importe Propuesto</u>	<u>Importe tras sobredec.</u>
63	PASTOS ASOCIADOS A GANADERÍA ECOLÓGICA	20,00		10,35	0,00	10,35	280,95	850,25	280,95	280,95
	TOTAL	20,00	10,35	10,35		10,35	280,95	850,25	280,95	280,95

RESUMEN DE PAGOS

	<u>PROPUESTO</u>	<u>IMPORTE (Euros)</u>		
		<u>FEADER (Eje 2)</u>	<u>MAPA</u>	<u>CAGPDS</u>
Propuesto a pagar	280,95	210,71	30,20	40,04

APLICACIÓN DE REDUCCIONES Y SANCIONES

	<u>Importe Calculado</u>	<u>Importe prerreduc.</u>	<u>Admisibilidad y compromisos</u>	<u>Presentación tardía</u>	<u>Omisión declaración</u>	<u>Condicionalidad</u>	<u>PROPUESTO</u>	<u>IMPORTE (Euros)</u>		
								<u>FEADER (Eje 2)</u>	<u>MAPA</u>	<u>CAGPDS</u>
	280,95	280,95	0,00	0,00	0,00	0,00	280,95	210,71	30,20	40,04
TOTAL							280,95	210,71	30,20	40,04



(1) Superficie declarada admisible ajustada con la superficie comprometida.
 (2) Factor de penalización valorando el alcance para el tipo de compromiso.
 (3) Solicita agricultura y tiene compromisos vigentes.
 (4) Solicita ganadería y tiene compromisos vigentes.

Datos considerados para el Cálculo de la Carga Ganadera mínima y máxima del expediente

<u>Explotación</u>	<u>Especie</u>	<u>Inscrito en Sipea y Admisible</u>	<u>Censo Medio Animales</u>	<u>Ugm Calculada para CG Mínima</u>	<u>Ugm Calculada para CG Máxima</u>
ES210050002144	CABALLAR	NO	3,00	0,00	3,00
ES210050003836	CABALLAR	SI	2,04	2,04	2,04
				2,04	5,04

Superficie determinada para Cálculo Carga Ganadera Mínima: 20,00 ha

Superficie determinada para Cálculo Carga Ganadera Máxima: 20,00 ha

Carga Ganadera Mínima Expediente: 0,10 ugm/ha

Carga Ganadera Máxima Expediente: 0,25 ugm/ha

Los importes del Grupo de Pago de pastos de este expediente han sido ajustados por no llegar a la carga ganadera mínima de 0,3

Recintos Determinados para el Cálculo de Garga Ganadera Mínima

<u>REF.</u>	<u>REFERENCIA SIGPAC</u>	<u>CULTIVO</u>	<u>DESCRIPCIÓN CULTIVO</u>	<u>S/R</u>	<u>SUP. PROPUESTA (ha)</u>
4546666	21-005-900-99000-99003	62000	PASTOS PERMANENTES DE 5 O MAS AÑOS-SIN VARIEDAD	S	10,00
4546667	21-040-900-99000-99002	62000	PASTOS PERMANENTES DE 5 O MAS AÑOS-SIN VARIEDAD	S	10,00

Recintos Determinados para el Cálculo de Garga Ganadera Máxima

<u>REF.</u>	<u>REFERENCIA SIGPAC</u>	<u>CULTIVO</u>	<u>DESCRIPCIÓN CULTIVO</u>	<u>S/R</u>	<u>SUP. PROPUESTA (ha)</u>
4546666	21-005-900-99000-99003	62000	PASTOS PERMANENTES DE 5 O MAS AÑOS-SIN VARIEDAD	S	10,00
4546667	21-040-900-99000-99002	62000	PASTOS PERMANENTES DE 5 O MAS AÑOS-SIN VARIEDAD	S	10,00

INCIDENCIAS

INCIDENCIA DESCRIPCIÓN

85042 No inscrito en un organismo de control y certificación ecológico (artículo 5-1 e), Orden 26 mayo 2015)
Explotación:ES210050002144 Especie:CABALLAR



(1) Superficie declarada admisible ajustada con la superficie comprometida.
(2) Factor de penalización valorando el alcance para el tipo de compromiso.
(3) Solicita agricultura y tiene compromisos vigentes.
(4) Solicita ganadería y tiene compromisos vigentes.

<u>APELLIDOS Y NOMBRE / RAZÓN SOCIAL</u>	<u>NIF</u>	<u>EXPEDIENTE</u>	<u>SOLICITA AGRICULT. (3)</u>	<u>SOLICITA GANADER. (4)</u>	<u>ANUALIDAD DE PAGO</u>
MARAVAR SOLTERO ANTONIO	****4297*	1202813	NO	SI	6ª

DATOS MANTENIMIENTO

IMPORTE POR ANUALIDAD

	<u>2015</u>	<u>2016</u>	<u>2017</u>	<u>2018</u>	<u>2019</u>	<u>2020</u>
IMPORTE MÁXIMO SUBVENCIONABLE	2.098,11 €	2.098,11 €	2.006,92 €	2.006,92 €	2.006,92 €	2.006,92 €
IMPORTE MEDIO DE TRANSFERENCIA (€/ha)	82,15 €	82,15 €	82,15 €	82,15 €	82,15 €	82,15 €

RESUMEN DE UNIDADES

<u>Cód</u>	<u>GRUPO DE PAGO</u>	<u>Sup. Dec. Admisible (ha)</u>	<u>Sup. Comprometida (ha)</u>	<u>Sup. ajustada compromiso (1) (ha)</u>	<u>% sobredec.</u>	<u>SUP. PROPUESTA (ha)</u>	<u>Importe Declarado</u>	<u>Importe Topado</u>	<u>Importe Propuesto</u>	<u>Importe tras sobredec.</u>
63	PASTOS ASOCIADOS A GANADERÍA ECOLÓGICA	26,00		24,43	0,00	24,43	2.006,92	2.006,92	2.006,92	2.006,92
	TOTAL	26,00	24,43	24,43		24,43	2.006,92	2.006,92	2.006,92	2.006,92

APLICACIÓN DE REDUCCIONES Y SANCIONES

	<u>Importe Calculado</u>	<u>Importe prereduc.</u>	<u>Admisibilidad y compromisos</u>	<u>Presentación tardía</u>	<u>Omisión declaración</u>	<u>Condicionabilidad</u>	<u>PROPUESTO</u>	<u>IMPORTE (Euros)</u>		
								<u>FEADER (Eje 2)</u>	<u>MAPA</u>	<u>CAGPDS</u>
GANADERÍA	2.006,92	2.006,92	0,00	0,00	0,00	0,00	2.006,92	1.505,19	215,74	285,99
TOTAL							2.006,92	1.505,19	215,74	285,99

RECINTOS PROPUESTOS

<u>REE.</u>	<u>REFERENCIA SIGPAC</u>	<u>CULTIVO</u>	<u>DESCRIPCIÓN CULTIVO</u>	<u>S/R G.PAGO</u>	<u>PEND. MEDIA (%)</u>	<u>SUP. ADMISIBLE (ha)</u>	<u>SUP. COMPROM. (ha)</u>	<u>SUP. AJUSTADA COMPROM. (1) (ha)</u>	<u>SUP. CONY. SIGPAC (ha)</u>	<u>SUP. CERTIE. (ha)</u>	<u>SUP. CAMPO (ha)</u>	<u>SUP. CAMPO DECLARADO (ha)</u>	<u>SUP. DEC. REDUCIDA (ha)</u>	<u>SUP. PROPUESTA (ha)</u>
4525514	21-005-900-99000-99004	62000	PASTOS PERMANENTES DE 5 O MAS AÑOS-SIN VARIEDAD	S 63		26,00	25,63	25,63		26,00			25,63	25,63

DATOS GANADERÍA

RESUMEN DE UNIDADES

<u>Cód</u>	<u>GRUPO DE PAGO</u>	<u>Sup. Dec. Admisible (ha)</u>	<u>Sup. Comprometida (ha)</u>	<u>Sup. ajustada compromiso (1) (ha)</u>	<u>% sobredec.</u>	<u>SUP. PROPUESTA (ha)</u>	<u>Importe Declarado</u>	<u>Importe Topado</u>	<u>Importe Propuesto</u>	<u>Importe tras sobredec.</u>
63	PASTOS ASOCIADOS A GANADERÍA ECOLÓGICA	26,00		24,43	0,00	24,43	2.006,92	2.006,92	2.006,92	2.006,92
	TOTAL	26,00	24,43	24,43		24,43	2.006,92	2.006,92	2.006,92	2.006,92

RESUMEN DE PAGOS

	<u>PROPUESTO</u>	<u>IMPORTE (Euros)</u>		
		<u>FEADER (Eje 2)</u>	<u>MAPA</u>	<u>CAGPDS</u>
Propuesto a pagar	2.006,92	1.505,19	215,74	285,99

APLICACIÓN DE REDUCCIONES Y SANCIONES

	<u>Importe Calculado</u>	<u>Importe prereduc.</u>	<u>Admisibilidad y compromisos</u>	<u>Presentación tardía</u>	<u>Omisión declaración</u>	<u>Condicionabilidad</u>	<u>PROPUESTO</u>	<u>IMPORTE (Euros)</u>		
								<u>FEADER (Eje 2)</u>	<u>MAPA</u>	<u>CAGPDS</u>
	2.006,92	2.006,92	0,00	0,00	0,00	0,00	2.006,92	1.505,19	215,74	285,99
TOTAL							2.006,92	1.505,19	215,74	285,99



(1) Superficie declarada admisible ajustada con la superficie comprometida.
 (2) Factor de penalización valorando el alcance para el tipo de compromiso.
 (3) Solicita agricultura y tiene compromisos vigentes.
 (4) Solicita ganadería y tiene compromisos vigentes.

Datos considerados para el Cálculo de la Carga Ganadera mínima y máxima del expediente

<u>Explotación</u>	<u>Especie</u>	<u>Inscrito en Sipea y Admisible</u>	<u>Censo Medio Animales</u>	<u>Ugm Calculada para CG Mínima</u>	<u>Ugm Calculada para CG Máxima</u>
ES210050000319	BOVINA	NO	0,50	0,00	0,30
ES210050000510	BOVINA	SI	27,59	22,17	22,17
ES210050002094	CABALLAR	NO	1,00	0,00	1,00
ES210400000065	BOVINA	NO	0,00	0,00	0,00
				22,17	23,47

Superficie determinada para Cálculo Carga Ganadera Mínima: 26,00 ha

Superficie determinada para Cálculo Carga Ganadera Máxima: 26,00 ha

Carga Ganadera Mínima Expediente: 0,85 ugm/ha

Carga Ganadera Máxima Expediente: 0,90 ugm/ha

Recintos Determinados para el Cálculo de Garga Ganadera Mínima

<u>REF.</u>	<u>REFERENCIA SIGPAC</u>	<u>CULTIVO</u>	<u>DESCRIPCIÓN CULTIVO</u>	<u>S/R</u>	<u>SUP. PROPUESTA (ha)</u>
4525514	21-005-900-99000-99004	62000	PASTOS PERMANENTES DE 5 O MAS AÑOS-SIN VARIEDAD	S	26,00

Recintos Determinados para el Cálculo de Garga Ganadera Máxima

<u>REF.</u>	<u>REFERENCIA SIGPAC</u>	<u>CULTIVO</u>	<u>DESCRIPCIÓN CULTIVO</u>	<u>S/R</u>	<u>SUP. PROPUESTA (ha)</u>
4525514	21-005-900-99000-99004	62000	PASTOS PERMANENTES DE 5 O MAS AÑOS-SIN VARIEDAD	S	26,00

INCIDENCIAS

INCIDENCIA DESCRIPCIÓN

85042 No inscrito en un organismo de control y certificación ecológico (artículo 5-1 e), Orden 26 mayo 2015)
 Explotación:ES210050000319 Especie:BOVINA
 Explotación:ES210050002094 Especie:CABALLAR
 Explotación:ES210400000065 Especie:BOVINA



(1) Superficie declarada admisible ajustada con la superficie comprometida.
 (2) Factor de penalización valorando el alcance para el tipo de compromiso.
 (3) Solicita agricultura y tiene compromisos vigentes.
 (4) Solicita ganadería y tiene compromisos vigentes.

<u>APELLIDOS Y NOMBRE / RAZÓN SOCIAL</u>	<u>NIF</u>	<u>EXPEDIENTE</u>	<u>SOLICITA AGRICULT. (3)</u>	<u>SOLICITA GANADER. (4)</u>	<u>ANUALIDAD DE PAGO</u>
MARCOS FAL DOMINGO DE GUZMAN	****2969*	1152569	NO	SI	6ª

DATOS MANTENIMIENTO

IMPORTE POR ANUALIDAD

	<u>2015</u>	<u>2016</u>	<u>2017</u>	<u>2018</u>	<u>2019</u>	<u>2020</u>
IMPORTE MÁXIMO SUBVENCIONABLE	7.584,09 €	7.584,09 €	7.584,09 €	7.584,09 €	7.584,09 €	7.584,09 €
IMPORTE MEDIO DE TRANSFERENCIA (€/ha)	73,02 €	73,02 €	73,02 €	73,02 €	73,02 €	73,02 €

RESUMEN DE UNIDADES

<u>Cód</u>	<u>GRUPO DE PAGO</u>	<u>Sup. Dec. Admisible (ha)</u>	<u>Sup. Comprometida (ha)</u>	<u>Sup. ajustada compromiso (1) (ha)</u>	<u>% sobredec.</u>	<u>SUP. PROPUESTA (ha)</u>	<u>Importe Declarado</u>	<u>Importe Topado</u>	<u>Importe Propuesto</u>	<u>Importe tras sobredec.</u>
63	PASTOS ASOCIADOS A GANADERÍA ECOLÓGICA	104,16		103,86	0,00	103,86	7.584,09	7.584,09	7.584,09	7.584,09
	TOTAL	104,16	103,86	103,86		103,86	7.584,09	7.584,09	7.584,09	7.584,09

APLICACIÓN DE REDUCCIONES Y SANCIONES

	<u>Importe Calculado</u>	<u>Importe prerreduc.</u>	<u>Admisibilidad y compromisos</u>	<u>Presentación tardía</u>	<u>Omisión declaración</u>	<u>Condicionabilidad</u>	<u>PROPUESTO</u>	<u>IMPORTE (Euros)</u>		
								<u>FEADER (Eje 2)</u>	<u>MAPA</u>	<u>CAGPDS</u>
GANADERÍA	7.584,09	7.584,09	0,00	0,00	0,00	0,00	7.584,09	5.688,07	815,29	1.080,73
TOTAL							7.584,09	5.688,07	815,29	1.080,73

RECINTOS PROPUESTOS

<u>REE.</u>	<u>REFERENCIA SIGPAC</u>	<u>CULTIVO</u>	<u>DESCRIPCIÓN CULTIVO</u>	<u>S/R</u>	<u>G.PAGO</u>	<u>PEND. MEDIA (%)</u>	<u>SUP. DEC. (ha)</u>	<u>SUP. COMPROM. (ha)</u>	<u>SUP. AJUSTADA COMPROM. (1) (ha)</u>	<u>SUP. CONY. SIGPAC (ha)</u>	<u>SUP. CERTIE. (ha)</u>	<u>SUP. CAMPO (ha)</u>	<u>SUP. CAMPO DETER. CULT. DECLARADO (ha)</u>	<u>SUP. DEC. REDUCIDA (ha)</u>	<u>SUP. PROPUESTA (ha)</u>
1700000006949948	21-016-005-00005-00002	62000	PASTOS PERMANENTES DE 5 O MAS AÑOS-SIN VARIEDAD	S	63	6,60	28,14	81,06	28,14		28,14			28,14	28,14
1700000006949950	21-016-005-00005-00002	62000	PASTOS PERMANENTES DE 5 O MAS AÑOS-SIN VARIEDAD	S	63	6,60	52,92	81,06	52,92		52,92			52,92	52,92
1700000006949951	21-016-005-00005-00008	62000	PASTOS PERMANENTES DE 5 O MAS AÑOS-SIN VARIEDAD	S	63	8,29	22,28	22,28	22,28		22,28			22,28	22,28
1700000006949952	21-016-005-00005-00009	62000	PASTOS PERMANENTES DE 5 O MAS AÑOS-SIN VARIEDAD	S	63	9,98	0,61	0,52	0,52		0,61			0,52	0,52
1700000006949953	21-016-005-00005-00010	62000	PASTOS PERMANENTES DE 5 O MAS AÑOS-SIN VARIEDAD	S	63	5,08	0,21	0,21	0,21		0,21			0,21	0,21

DATOS GANADERÍA

RESUMEN DE UNIDADES

<u>Cód</u>	<u>GRUPO DE PAGO</u>	<u>Sup. Dec. Admisible (ha)</u>	<u>Sup. Comprometida (ha)</u>	<u>Sup. ajustada compromiso (1) (ha)</u>	<u>% sobredec.</u>	<u>SUP. PROPUESTA (ha)</u>	<u>Importe Declarado</u>	<u>Importe Topado</u>	<u>Importe Propuesto</u>	<u>Importe tras sobredec.</u>
63	PASTOS ASOCIADOS A GANADERÍA ECOLÓGICA	104,16		103,86	0,00	103,86	7.584,09	7.584,09	7.584,09	7.584,09
	TOTAL	104,16	103,86	103,86		103,86	7.584,09	7.584,09	7.584,09	7.584,09

RESUMEN DE PAGOS

	<u>PROPUESTO</u>	<u>IMPORTE (Euros)</u>		
		<u>FEADER (Eje 2)</u>	<u>MAPA</u>	<u>CAGPDS</u>
Propuesto a pagar	7.584,09	5.688,07	815,29	1.080,73

APLICACIÓN DE REDUCCIONES Y SANCIONES

	<u>Importe Calculado</u>	<u>Importe prerreduc.</u>	<u>Admisibilidad y compromisos</u>	<u>Presentación tardía</u>	<u>Omisión declaración</u>	<u>Condicionabilidad</u>	<u>PROPUESTO</u>	<u>IMPORTE (Euros)</u>		
								<u>FEADER (Eje 2)</u>	<u>MAPA</u>	<u>CAGPDS</u>
	7.584,09	7.584,09	0,00	0,00	0,00	0,00	7.584,09	5.688,07	815,29	1.080,73
TOTAL							7.584,09	5.688,07	815,29	1.080,73



(1) Superficie declarada admisible ajustada con la superficie comprometida.
 (2) Factor de penalización valorando el alcance para el tipo de compromiso.
 (3) Solicita agricultura y tiene compromisos vigentes.
 (4) Solicita ganadería y tiene compromisos vigentes.

Datos considerados para el Cálculo de la Carga Ganadera mínima y máxima del expediente

<u>Explotación</u>	<u>Especie</u>	<u>Inscrito en Sipea y Admisible</u>	<u>Censo Medio Animales</u>	<u>Ugm Calculada para CG Mínima</u>	<u>Ugm Calculada para CG Máxima</u>
ES210160000266	BOVINA	SI	245,50	186,40	186,40
				186,40	186,40

Superficie determinada para Cálculo Carga Ganadera Mínima: 104,16 ha

Superficie determinada para Cálculo Carga Ganadera Máxima: 108,75 ha

Carga Ganadera Mínima Expediente: 1,79 ugm/ha

Carga Ganadera Máxima Expediente: 1,71 ugm/ha

Recintos Determinados para el Cálculo de Garga Ganadera Mínima

<u>REF.</u>	<u>REFERENCIA SIGPAC</u>	<u>CULTIVO</u>	<u>DESCRIPCIÓN CULTIVO</u>	<u>S/R</u>	<u>SUP. PROPUESTA (ha)</u>
170000006949948	21-016-005-00005-00002	62000	PASTOS PERMANENTES DE 5 O MAS AÑOS-SIN VARIEDAD	S	28,14
170000006949950	21-016-005-00005-00002	62000	PASTOS PERMANENTES DE 5 O MAS AÑOS-SIN VARIEDAD	S	52,92
170000006949951	21-016-005-00005-00008	62000	PASTOS PERMANENTES DE 5 O MAS AÑOS-SIN VARIEDAD	S	22,28
170000006949952	21-016-005-00005-00009	62000	PASTOS PERMANENTES DE 5 O MAS AÑOS-SIN VARIEDAD	S	0,61
170000006949953	21-016-005-00005-00010	62000	PASTOS PERMANENTES DE 5 O MAS AÑOS-SIN VARIEDAD	S	0,21

Recintos Determinados para el Cálculo de Garga Ganadera Máxima

<u>REF.</u>	<u>REFERENCIA SIGPAC</u>	<u>CULTIVO</u>	<u>DESCRIPCIÓN CULTIVO</u>	<u>S/R</u>	<u>SUP. PROPUESTA (ha)</u>
170000006949948	21-016-005-00005-00002	62000	PASTOS PERMANENTES DE 5 O MAS AÑOS-SIN VARIEDAD	S	28,14
170000006949949	21-016-006-00076-00001	62000	PASTOS PERMANENTES DE 5 O MAS AÑOS-SIN VARIEDAD	S	4,59
170000006949950	21-016-005-00005-00002	62000	PASTOS PERMANENTES DE 5 O MAS AÑOS-SIN VARIEDAD	S	52,92
170000006949951	21-016-005-00005-00008	62000	PASTOS PERMANENTES DE 5 O MAS AÑOS-SIN VARIEDAD	S	22,28
170000006949952	21-016-005-00005-00009	62000	PASTOS PERMANENTES DE 5 O MAS AÑOS-SIN VARIEDAD	S	0,61
170000006949953	21-016-005-00005-00010	62000	PASTOS PERMANENTES DE 5 O MAS AÑOS-SIN VARIEDAD	S	0,21



(1) Superficie declarada admisible ajustada con la superficie comprometida.
 (2) Factor de penalización valorando el alcance para el tipo de compromiso.
 (3) Solicita agricultura y tiene compromisos vigentes.
 (4) Solicita ganadería y tiene compromisos vigentes.

<u>APELLIDOS Y NOMBRE / RAZÓN SOCIAL</u>	<u>NIF</u>	<u>EXPEDIENTE</u>	<u>SOLICITA AGRICULT. (3)</u>	<u>SOLICITA GANADER. (4)</u>	<u>ANUALIDAD DE PAGO</u>
MARIA DEL CARMEN LOZANO LABRADOR,S.L.U	****0471*	1124937	NO	SI	6ª

DATOS MANTENIMIENTO

IMPORTE POR ANUALIDAD

	<u>2015</u>	<u>2016</u>	<u>2017</u>	<u>2018</u>	<u>2019</u>	<u>2020</u>
IMPORTE MÁXIMO SUBVENCIONABLE	0,00 €	14.976,77 €	14.962,44 €	14.962,44 €	14.962,44 €	14.962,44 €
IMPORTE MEDIO DE TRANSFERENCIA (€/ha)	0,00 €	40,94 €	40,94 €	40,94 €	40,94 €	40,94 €

RESUMEN DE UNIDADES

<u>Cód</u>	<u>GRUPO DE PAGO</u>	<u>Sup. Dec. Admisible (ha)</u>	<u>Sup. Comprometida (ha)</u>	<u>Sup. ajustada compromiso (1) (ha)</u>	<u>% sobredec.</u>	<u>SUP. PROPUESTA (ha)</u>	<u>Importe Declarado</u>	<u>Importe Topado</u>	<u>Importe Propuesto</u>	<u>Importe tras sobredec.</u>
63	PASTOS ASOCIADOS A GANADERÍA ECOLÓGICA	370,68		365,44	0,00	365,44	15.167,35	14.962,44	14.962,44	14.962,44
	TOTAL	370,68	365,44	365,44		365,44	15.167,35	14.962,44	14.962,44	14.962,44

APLICACIÓN DE REDUCCIONES Y SANCIONES

	<u>Importe Calculado</u>	<u>Importe prerreduc.</u>	<u>Admisibilidad y compromisos</u>	<u>Presentación tardía</u>	<u>Omisión declaración</u>	<u>Condicionabilidad</u>	<u>PROPUESTO</u>	<u>IMPORTE (Euros)</u>		
								<u>FEADER (Eje 2)</u>	<u>MAPA</u>	<u>CAGPDS</u>
GANADERÍA	14.962,44	14.962,44	0,00	0,00	0,00	0,00	14.962,44	11.221,83	1.608,46	2.132,15
TOTAL							14.962,44	11.221,83	1.608,46	2.132,15



(1) Superficie declarada admisible ajustada con la superficie comprometida.
 (2) Factor de penalización valorando el alcance para el tipo de compromiso.
 (3) Solicita agricultura y tiene compromisos vigentes.
 (4) Solicita ganadería y tiene compromisos vigentes.

RECINTOS PROPUESTOS

REF.	REFERENCIA SIGPAC	CULTIVO DESCRIPCIÓN CULTIVO	S/R	G.PAGO	PEND. MEDIA (%)	SUP. ADMISIBLE (ha)	SUP. COMPROM. (ha)	SUP. AJUSTADA COMPR.(1) (ha)	SUP. CONY. SIGPAC (ha)	SUP. CERTIE. (ha)	SUP. CAMPO (ha)	SUP. CAMPO DETER. CULT. DECLARADO (ha)	SUP. REDUCIDA (ha)	SUP. PROPUESTA (ha)
1700000006191790	21-007-010-00060-00005	62000 PASTOS PERMANENTES DE 5 O MAS AÑOS-SIN VARIEDAD	S	63	9,03	19,71	29,26	19,71		19,71			19,71	19,71
1700000006191791	21-007-010-00060-00005	62000 PASTOS PERMANENTES DE 5 O MAS AÑOS-SIN VARIEDAD	S	63	9,03	9,55	29,26	9,55		9,55			9,55	9,55
1700000006191802	21-078-001-00001-00001	62000 PASTOS PERMANENTES DE 5 O MAS AÑOS-SIN VARIEDAD	S	63	26,58	49,11	49,14	49,11		49,15			49,11	49,11
1700000006191804	21-078-001-00018-00004	62000 PASTOS PERMANENTES DE 5 O MAS AÑOS-SIN VARIEDAD	S	63	31,10	0,03	0,03	0,03		0,03			0,03	0,03
1700000006191806	21-078-001-00001-00044	62000 PASTOS PERMANENTES DE 5 O MAS AÑOS-SIN VARIEDAD	S	63	29,61	21,34	25,10	21,34		25,10			21,34	21,34
1700000006191807	21-078-001-00001-00028	62000 PASTOS PERMANENTES DE 5 O MAS AÑOS-SIN VARIEDAD	S	63	38,25	0,26	0,26	0,26		0,31			0,26	0,26
1700000006191815	21-016-010-00016-00001	62000 PASTOS PERMANENTES DE 5 O MAS AÑOS-SIN VARIEDAD	S	63	34,91	5,88	5,88	5,88		5,88			5,88	5,88
1700000006191824	21-016-010-00004-00001	62000 PASTOS PERMANENTES DE 5 O MAS AÑOS-SIN VARIEDAD	S	63	37,87	2,68	1,21	1,21		2,68			1,21	1,21
1700000006191825	21-009-004-00152-00011	62000 PASTOS PERMANENTES DE 5 O MAS AÑOS-SIN VARIEDAD	S	63	21,22	2,59	2,59	2,59		2,59			2,59	2,59
1700000006191826	21-009-004-00152-00006	62000 PASTOS PERMANENTES DE 5 O MAS AÑOS-SIN VARIEDAD	S	63	21,82	20,55	20,54	20,54		20,55			20,54	20,54
1700000006191827	21-009-004-00152-00007	62000 PASTOS PERMANENTES DE 5 O MAS AÑOS-SIN VARIEDAD	S	63	36,48	4,61	4,93	4,61		5,42			4,61	4,61
1700000006191828	21-009-004-00247-00019	62000 PASTOS PERMANENTES DE 5 O MAS AÑOS-SIN VARIEDAD	S	63	14,34	0,08	0,10	0,08		0,10			0,08	0,08
1700000006191829	21-009-004-00247-00002	62000 PASTOS PERMANENTES DE 5 O MAS AÑOS-SIN VARIEDAD	S	63	25,15	1,01	0,99	0,99		1,01			0,99	0,99
1700000006191830	21-009-004-00152-00012	62000 PASTOS PERMANENTES DE 5 O MAS AÑOS-SIN VARIEDAD	S	63	24,88	3,63	3,63	3,63		3,63			3,63	3,63
1700000006191831	21-009-004-00152-00013	62000 PASTOS PERMANENTES DE 5 O MAS AÑOS-SIN VARIEDAD	S	63	16,65	1,16	1,16	1,16		1,16			1,16	1,16
1700000006191832	21-009-004-00152-00015	62000 PASTOS PERMANENTES DE 5 O MAS AÑOS-SIN VARIEDAD	S	63	16,04	0,05	0,07	0,05		0,07			0,05	0,05
1700000006191834	21-078-002-00015-00050	62000 PASTOS PERMANENTES DE 5 O MAS AÑOS-SIN VARIEDAD	S	63	38,48	2,00	1,68	1,68		3,07			1,68	1,68
1700000006191835	21-009-004-00152-00014	62000 PASTOS PERMANENTES DE 5 O MAS AÑOS-SIN VARIEDAD	S	63	29,23	0,05	0,06	0,05		0,06			0,05	0,05
1700000006191836	21-009-004-00247-00015	62000 PASTOS PERMANENTES DE 5 O MAS AÑOS-SIN VARIEDAD	S	63	12,14	0,08	0,11	0,08		0,11			0,08	0,08
1700000006191837	21-009-004-00247-00013	62000 PASTOS PERMANENTES DE 5 O MAS AÑOS-SIN VARIEDAD	S	63	37,08	0,05	0,06	0,05		0,07			0,05	0,05
1700000006191839	21-009-004-00247-00016	62000 PASTOS PERMANENTES DE 5 O MAS AÑOS-SIN VARIEDAD	S	63	20,70	0,14	0,14	0,14		0,14			0,14	0,14
1700000006191840	21-007-010-00060-00015	62000 PASTOS PERMANENTES DE 5 O MAS AÑOS-SIN VARIEDAD	S	63	11,21	2,10	2,10	2,10		2,10			2,10	2,10
1700000006191841	21-007-010-00060-00016	62000 PASTOS PERMANENTES DE 5 O MAS AÑOS-SIN VARIEDAD	S	63	13,88	1,45	1,45	1,45		1,45			1,45	1,45
1700000006191842	21-007-010-00060-00007	62000 PASTOS PERMANENTES DE 5 O MAS AÑOS-SIN VARIEDAD	S	63	9,41	5,41	5,41	5,41		5,41			5,41	5,41
1700000006191843	21-007-010-00060-00009	62000 PASTOS PERMANENTES DE 5 O MAS AÑOS-SIN VARIEDAD	S	63	14,91	0,13	0,13	0,13		0,13			0,13	0,13
1700000006191844	21-007-010-00214-00010	62000 PASTOS PERMANENTES DE 5 O MAS AÑOS-SIN VARIEDAD	S	63	8,87	5,55	5,56	5,55		5,58			5,55	5,55
1700000006191845	21-007-010-00214-00005	62000 PASTOS PERMANENTES DE 5 O MAS AÑOS-SIN VARIEDAD	S	63	22,28	7,00	7,00	7,00		7,00			7,00	7,00
1700000006191846	21-007-010-00221-00001	62000 PASTOS PERMANENTES DE 5 O MAS AÑOS-SIN VARIEDAD	S	63	15,06	1,33	1,33	1,33		1,33			1,33	1,33
1700000006191847	21-007-010-00060-00017	62000 PASTOS PERMANENTES DE 5 O MAS AÑOS-SIN VARIEDAD	S	63	7,81	5,77	5,77	5,77		5,77			5,77	5,77
1700000006191848	21-007-010-00221-00009	62000 PASTOS PERMANENTES DE 5 O MAS AÑOS-SIN VARIEDAD	S	63	3,65	2,52	2,52	2,52		2,52			2,52	2,52
1700000006191849	21-007-010-00221-00012	62000 PASTOS PERMANENTES DE 5 O MAS AÑOS-SIN VARIEDAD	S	63	7,50	0,06	0,06	0,06		0,06			0,06	0,06
1700000006191850	21-007-010-00221-00002	62000 PASTOS PERMANENTES DE 5 O MAS AÑOS-SIN VARIEDAD	S	63	12,94	0,71	0,69	0,69		0,71			0,69	0,69
1700000006191851	21-007-010-00221-00008	62000 PASTOS PERMANENTES DE 5 O MAS AÑOS-SIN VARIEDAD	S	63	7,10	3,67	3,67	3,67		3,67			3,67	3,67
1700000006191852	21-007-010-00244-00006	62000 PASTOS PERMANENTES DE 5 O MAS AÑOS-SIN VARIEDAD	S	63	8,87	6,12	6,07	6,07		6,12			6,07	6,07
1700000006191853	21-007-010-00221-00017	62000 PASTOS PERMANENTES DE 5 O MAS AÑOS-SIN VARIEDAD	S	63	15,30	0,18	0,18	0,18		0,18			0,18	0,18
1700000006191854	21-007-010-00221-00015	62000 PASTOS PERMANENTES DE 5 O MAS AÑOS-SIN VARIEDAD	S	63	16,41	0,56	0,56	0,56		0,56			0,56	0,56
1700000006191855	21-007-010-00221-00013	62000 PASTOS PERMANENTES DE 5 O MAS AÑOS-SIN VARIEDAD	S	63	8,20	0,05	0,05	0,05		0,05			0,05	0,05
1700000006191886	21-078-002-00015-00062	62000 PASTOS PERMANENTES DE 5 O MAS AÑOS-SIN VARIEDAD	S	63	28,50	14,21	14,21	14,21		14,21			14,21	14,21
1700000006191889	21-078-002-00015-00046	62000 PASTOS PERMANENTES DE 5 O MAS AÑOS-SIN VARIEDAD	S	63	20,61	25,30	25,30	25,30		25,30			25,30	25,30
1700000006191890	21-078-002-00015-00064	62000 PASTOS PERMANENTES DE 5 O MAS AÑOS-SIN VARIEDAD	S	63	21,00	15,49	15,49	15,49		15,49			15,49	15,49
1700000006191895	21-078-001-00011-00001	62000 PASTOS PERMANENTES DE 5 O MAS AÑOS-SIN VARIEDAD	S	63	21,92	0,38	0,29	0,29		0,38			0,29	0,29
1700000006191900	21-078-001-00001-00041	62000 PASTOS PERMANENTES DE 5 O MAS AÑOS-SIN VARIEDAD	S	63	21,91	8,08	8,08	8,08		8,08			8,08	8,08
1700000006191903	21-078-001-00001-00040	62000 PASTOS PERMANENTES DE 5 O MAS AÑOS-SIN VARIEDAD	S	63	15,20	0,02	0,04	0,02		0,04			0,02	0,02
1700000006191906	21-078-001-00001-00035	62000 PASTOS PERMANENTES DE 5 O MAS AÑOS-SIN VARIEDAD	S	63	21,95	0,19	0,19	0,19		0,35			0,19	0,19
1700000006191908	21-078-001-00001-00026	62000 PASTOS PERMANENTES DE 5 O MAS AÑOS-SIN VARIEDAD	S	63	25,00	31,45	33,30	31,45		37,00			31,45	31,45
1700000006191909	21-078-001-00016-00005	62000 PASTOS PERMANENTES DE 5 O MAS AÑOS-SIN VARIEDAD	S	63	21,09	3,71	3,71	3,71		3,71			3,71	3,71
1700000006191910	21-078-001-00016-00004	62000 PASTOS PERMANENTES DE 5 O MAS AÑOS-SIN VARIEDAD	S	63	22,28	1,23	1,23	1,23		1,23			1,23	1,23
1700000006191911	21-078-001-00016-00002	62000 PASTOS PERMANENTES DE 5 O MAS AÑOS-SIN VARIEDAD	S	63	13,28	1,57	1,57	1,57		1,57			1,57	1,57
1700000006191914	21-078-001-00001-00016	62000 PASTOS PERMANENTES DE 5 O MAS AÑOS-SIN VARIEDAD	S	63	41,62	23,99	24,05	23,99		68,55			23,99	23,99
1700000006191916	21-078-001-00018-00006	62000 PASTOS PERMANENTES DE 5 O MAS AÑOS-SIN VARIEDAD	S	63	38,66	0,44	0,44	0,44		0,44			0,44	0,44
1700000006191917	21-078-001-00018-00003	62000 PASTOS PERMANENTES DE 5 O MAS AÑOS-SIN VARIEDAD	S	63	20,62	0,80	0,80	0,80		0,80			0,80	0,80
1700000006191918	21-078-001-00001-00043	62000 PASTOS PERMANENTES DE 5 O MAS AÑOS-SIN VARIEDAD	S	63	19,93	36,45	36,29	36,29		36,47			36,29	36,29
1700000006191919	21-078-001-00017-00001	62000 PASTOS PERMANENTES DE 5 O MAS AÑOS-SIN VARIEDAD	S	63	33,04	0,58	0,58	0,58		0,89			0,58	0,58
1700000006191920	21-078-001-00001-00046	62000 PASTOS PERMANENTES DE 5 O MAS AÑOS-SIN VARIEDAD	S	63	26,68	19,62	19,62	19,62		23,08			19,62	19,62

DATOS GANADERÍA

- (1) Superficie declarada admisible ajustada con la superficie comprometida.
- (2) Factor de penalización valorando el alcance para el tipo de compromiso.
- (3) Solicita agricultura y tiene compromisos vigentes.
- (4) Solicita ganadería y tiene compromisos vigentes.

RESUMEN DE UNIDADES

Cód	GRUPO DE PAGO	Sup. Dec. Admisible (ha)	Sup. Comprometida (ha)	Sup. ajustada compromiso (1) (ha)	% sobredec.	SUP. PROPUESTA (ha)	Importe Declarado	Importe Topado	Importe Propuesto	Importe tras sobredec.
63	PASTOS ASOCIADOS A GANADERÍA ECOLÓGICA	370,68		365,44	0,00	365,44	15.167,35	14.962,44	14.962,44	14.962,44
	TOTAL	370,68	365,44	365,44		365,44	15.167,35	14.962,44	14.962,44	14.962,44

RESUMEN DE PAGOS

IMPORTE (Euros)				
	PROPUESTO	FEADER (Eje 2)	MAPA	CAGPDS
Propuesto a pagar	14.962,44	11.221,83	1.608,46	2.132,15

APLICACIÓN DE REDUCCIONES Y SANCIONES

IMPORTE (Euros)									
Importe Calculado	Importe prereduc.	Admisibilidad y compromisos	Presentación tardía	Omisión declaración	Condicionabilidad	PROPUESTO	FEADER (Eje 2)	MAPA	CAGPDS
14.962,44	14.962,44	0,00	0,00	0,00	0,00	14.962,44	11.221,83	1.608,46	2.132,15
TOTAL						14.962,44	11.221,83	1.608,46	2.132,15

Datos considerados para el Cálculo de la Carga Ganadera mínima y máxima del expediente

Explotación	Especie	Inscrito en Sipea y Admisible	Censo Medio Animales	Ugm Calculada para CG Mínima	Ugm Calculada para CG Máxima
ES210070000045	BOVINA	SI	70,44	61,04	61,04
ES210070000045	CABALLAR	NO	3,00	0,00	3,00
ES210070000045	PORCINO	NO	49,55	0,00	14,86
ES210200000019	BOVINA	NO	74,76	0,00	66,26
ES210200000019	PORCINO	NO	0,64	0,00	0,19
ES210790000034	BOVINA	SI	149,88	132,41	132,41
				193,45	277,76

Superficie determinada para Cálculo Carga Ganadera Mínima: 388,46 ha

Superficie determinada para Cálculo Carga Ganadera Máxima: 569,70 ha

Carga Ganadera Mínima Expediente: 0,50 ugm/ha

Carga Ganadera Máxima Expediente: 0,49 ugm/ha

Recintos Determinados para el Cálculo de Garga Ganadera Mínima

REF.	REFERENCIA SIGPAC	CULTIVO	DESCRIPCIÓN CULTIVO	S/R	SUP. PROPUESTA (ha)
170000006191790	21-007-010-00060-00005	62000	PASTOS PERMANENTES DE 5 O MAS AÑOS-SIN VARIEDAD	S	19,71
170000006191791	21-007-010-00060-00005	62000	PASTOS PERMANENTES DE 5 O MAS AÑOS-SIN VARIEDAD	S	9,55
170000006191802	21-078-001-00001-00001	62000	PASTOS PERMANENTES DE 5 O MAS AÑOS-SIN VARIEDAD	S	49,11
170000006191804	21-078-001-00018-00004	62000	PASTOS PERMANENTES DE 5 O MAS AÑOS-SIN VARIEDAD	S	0,03
170000006191806	21-078-001-00001-00044	62000	PASTOS PERMANENTES DE 5 O MAS AÑOS-SIN VARIEDAD	S	21,34
170000006191807	21-078-001-00001-00028	62000	PASTOS PERMANENTES DE 5 O MAS AÑOS-SIN VARIEDAD	S	0,26
170000006191814	21-016-010-00015-00002	62000	PASTOS PERMANENTES DE 5 O MAS AÑOS-SIN VARIEDAD	S	1,25
170000006191815	21-016-010-00016-00001	62000	PASTOS PERMANENTES DE 5 O MAS AÑOS-SIN VARIEDAD	S	5,88
170000006191824	21-016-010-00004-00001	62000	PASTOS PERMANENTES DE 5 O MAS AÑOS-SIN VARIEDAD	S	2,68
170000006191825	21-009-004-00152-00011	62000	PASTOS PERMANENTES DE 5 O MAS AÑOS-SIN VARIEDAD	S	2,59
170000006191826	21-009-004-00152-00006	62000	PASTOS PERMANENTES DE 5 O MAS AÑOS-SIN VARIEDAD	S	20,55
170000006191827	21-009-004-00152-00007	62000	PASTOS PERMANENTES DE 5 O MAS AÑOS-SIN VARIEDAD	S	4,61
170000006191828	21-009-004-00247-00019	62000	PASTOS PERMANENTES DE 5 O MAS AÑOS-SIN VARIEDAD	S	0,08
170000006191829	21-009-004-00247-00002	62000	PASTOS PERMANENTES DE 5 O MAS AÑOS-SIN VARIEDAD	S	1,01
170000006191830	21-009-004-00152-00012	62000	PASTOS PERMANENTES DE 5 O MAS AÑOS-SIN VARIEDAD	S	3,63
170000006191831	21-009-004-00152-00013	62000	PASTOS PERMANENTES DE 5 O MAS AÑOS-SIN VARIEDAD	S	1,16
170000006191832	21-009-004-00152-00015	62000	PASTOS PERMANENTES DE 5 O MAS AÑOS-SIN VARIEDAD	S	0,05
170000006191834	21-078-002-00015-00050	62000	PASTOS PERMANENTES DE 5 O MAS AÑOS-SIN VARIEDAD	S	2,00
170000006191835	21-009-004-00152-00014	62000	PASTOS PERMANENTES DE 5 O MAS AÑOS-SIN VARIEDAD	S	0,05

(1) Superficie declarada admisible ajustada con la superficie comprometida.
 (2) Factor de penalización valorando el alcance para el tipo de compromiso.
 (3) Solicita agricultura y tiene compromisos vigentes.
 (4) Solicita ganadería y tiene compromisos vigentes.

Datos considerados para el Cálculo de la Carga Ganadera mínima y máxima del expediente**Recintos Determinados para el Cálculo de Carga Ganadera Mínima**

REF.	REFERENCIA SIGPAC	CULTIVO	DESCRIPCIÓN CULTIVO	S/R	SUP. PROPUESTA (ha)
170000006191836	21-009-004-00247-00015	62000	PASTOS PERMANENTES DE 5 O MAS AÑOS-SIN VARIEDAD	S	0,08
170000006191837	21-009-004-00247-00013	62000	PASTOS PERMANENTES DE 5 O MAS AÑOS-SIN VARIEDAD	S	0,05
170000006191838	21-016-010-00014-00003	62000	PASTOS PERMANENTES DE 5 O MAS AÑOS-SIN VARIEDAD	S	6,90
170000006191839	21-009-004-00247-00016	62000	PASTOS PERMANENTES DE 5 O MAS AÑOS-SIN VARIEDAD	S	0,14
170000006191840	21-007-010-00060-00015	62000	PASTOS PERMANENTES DE 5 O MAS AÑOS-SIN VARIEDAD	S	2,10
170000006191841	21-007-010-00060-00016	62000	PASTOS PERMANENTES DE 5 O MAS AÑOS-SIN VARIEDAD	S	1,45
170000006191842	21-007-010-00060-00007	62000	PASTOS PERMANENTES DE 5 O MAS AÑOS-SIN VARIEDAD	S	5,41
170000006191843	21-007-010-00060-00009	62000	PASTOS PERMANENTES DE 5 O MAS AÑOS-SIN VARIEDAD	S	0,13
170000006191844	21-007-010-00214-00010	62000	PASTOS PERMANENTES DE 5 O MAS AÑOS-SIN VARIEDAD	S	5,55
170000006191845	21-007-010-00214-00005	62000	PASTOS PERMANENTES DE 5 O MAS AÑOS-SIN VARIEDAD	S	7,00
170000006191846	21-007-010-00221-00001	62000	PASTOS PERMANENTES DE 5 O MAS AÑOS-SIN VARIEDAD	S	1,33
170000006191847	21-007-010-00060-00017	62000	PASTOS PERMANENTES DE 5 O MAS AÑOS-SIN VARIEDAD	S	5,77
170000006191848	21-007-010-00221-00009	62000	PASTOS PERMANENTES DE 5 O MAS AÑOS-SIN VARIEDAD	S	2,52
170000006191849	21-007-010-00221-00012	62000	PASTOS PERMANENTES DE 5 O MAS AÑOS-SIN VARIEDAD	S	0,06
170000006191850	21-007-010-00221-00002	62000	PASTOS PERMANENTES DE 5 O MAS AÑOS-SIN VARIEDAD	S	0,71
170000006191851	21-007-010-00221-00008	62000	PASTOS PERMANENTES DE 5 O MAS AÑOS-SIN VARIEDAD	S	3,67
170000006191852	21-007-010-00244-00006	62000	PASTOS PERMANENTES DE 5 O MAS AÑOS-SIN VARIEDAD	S	6,12
170000006191853	21-007-010-00221-00017	62000	PASTOS PERMANENTES DE 5 O MAS AÑOS-SIN VARIEDAD	S	0,18
170000006191854	21-007-010-00221-00015	62000	PASTOS PERMANENTES DE 5 O MAS AÑOS-SIN VARIEDAD	S	0,56
170000006191855	21-007-010-00221-00013	62000	PASTOS PERMANENTES DE 5 O MAS AÑOS-SIN VARIEDAD	S	0,05
170000006191869	21-009-004-00171-00006	62000	PASTOS PERMANENTES DE 5 O MAS AÑOS-SIN VARIEDAD	S	0,00
170000006191870	21-009-004-00171-00006	62000	PASTOS PERMANENTES DE 5 O MAS AÑOS-SIN VARIEDAD	S	0,01
170000006191871	21-009-004-00171-00006	62000	PASTOS PERMANENTES DE 5 O MAS AÑOS-SIN VARIEDAD	S	0,01
170000006191886	21-078-002-00015-00062	62000	PASTOS PERMANENTES DE 5 O MAS AÑOS-SIN VARIEDAD	S	14,21
170000006191889	21-078-002-00015-00046	62000	PASTOS PERMANENTES DE 5 O MAS AÑOS-SIN VARIEDAD	S	25,30
170000006191890	21-078-002-00015-00064	62000	PASTOS PERMANENTES DE 5 O MAS AÑOS-SIN VARIEDAD	S	15,49
170000006191891	21-007-010-00221-00014	62000	PASTOS PERMANENTES DE 5 O MAS AÑOS-SIN VARIEDAD	S	1,49
170000006191893	21-007-010-00060-00008	62000	PASTOS PERMANENTES DE 5 O MAS AÑOS-SIN VARIEDAD	R	1,32
170000006191895	21-078-001-00011-00001	62000	PASTOS PERMANENTES DE 5 O MAS AÑOS-SIN VARIEDAD	S	0,38
170000006191896	21-007-010-00221-00007	62000	PASTOS PERMANENTES DE 5 O MAS AÑOS-SIN VARIEDAD	S	2,02
170000006191899	21-078-002-00014-00001	62000	PASTOS PERMANENTES DE 5 O MAS AÑOS-SIN VARIEDAD	S	0,41
170000006191900	21-078-001-00001-00041	62000	PASTOS PERMANENTES DE 5 O MAS AÑOS-SIN VARIEDAD	S	8,08
170000006191903	21-078-001-00001-00040	62000	PASTOS PERMANENTES DE 5 O MAS AÑOS-SIN VARIEDAD	S	0,02
170000006191906	21-078-001-00001-00035	62000	PASTOS PERMANENTES DE 5 O MAS AÑOS-SIN VARIEDAD	S	0,19
170000006191908	21-078-001-00001-00026	62000	PASTOS PERMANENTES DE 5 O MAS AÑOS-SIN VARIEDAD	S	31,45
170000006191909	21-078-001-00016-00005	62000	PASTOS PERMANENTES DE 5 O MAS AÑOS-SIN VARIEDAD	S	3,71
170000006191910	21-078-001-00016-00004	62000	PASTOS PERMANENTES DE 5 O MAS AÑOS-SIN VARIEDAD	S	1,23
170000006191911	21-078-001-00016-00002	62000	PASTOS PERMANENTES DE 5 O MAS AÑOS-SIN VARIEDAD	S	1,57
170000006191913	21-078-001-00001-00020	62000	PASTOS PERMANENTES DE 5 O MAS AÑOS-SIN VARIEDAD	S	0,02
170000006191914	21-078-001-00001-00016	62000	PASTOS PERMANENTES DE 5 O MAS AÑOS-SIN VARIEDAD	S	23,99
170000006191915	21-078-001-00022-00001	62000	PASTOS PERMANENTES DE 5 O MAS AÑOS-SIN VARIEDAD	S	4,35

Datos considerados para el Cálculo de la Carga Ganadera mínima y máxima del expediente**Recintos Determinados para el Cálculo de Garga Ganadera Mínima**

REF.	REFERENCIA SIGPAC	CULTIVO	DESCRIPCIÓN CULTIVO	S/R	SUP. PROPUESTA (ha)
170000006191916	21-078-001-00018-00006	62000	PASTOS PERMANENTES DE 5 O MAS AÑOS-SIN VARIEDAD	S	0,44
170000006191917	21-078-001-00018-00003	62000	PASTOS PERMANENTES DE 5 O MAS AÑOS-SIN VARIEDAD	S	0,80
170000006191918	21-078-001-00001-00043	62000	PASTOS PERMANENTES DE 5 O MAS AÑOS-SIN VARIEDAD	S	36,45
170000006191919	21-078-001-00017-00001	62000	PASTOS PERMANENTES DE 5 O MAS AÑOS-SIN VARIEDAD	S	0,58
170000006191920	21-078-001-00001-00046	62000	PASTOS PERMANENTES DE 5 O MAS AÑOS-SIN VARIEDAD	S	19,62

Recintos Determinados para el Cálculo de Garga Ganadera Máxima

REF.	REFERENCIA SIGPAC	CULTIVO	DESCRIPCIÓN CULTIVO	S/R	SUP. PROPUESTA (ha)
4588375	21-020-004-00049-00010	62000	PASTOS PERMANENTES DE 5 O MAS AÑOS-SIN VARIEDAD	S	141,84
170000006191790	21-007-010-00060-00005	62000	PASTOS PERMANENTES DE 5 O MAS AÑOS-SIN VARIEDAD	S	19,71
170000006191791	21-007-010-00060-00005	62000	PASTOS PERMANENTES DE 5 O MAS AÑOS-SIN VARIEDAD	S	9,55
170000006191802	21-078-001-00001-00001	62000	PASTOS PERMANENTES DE 5 O MAS AÑOS-SIN VARIEDAD	S	49,11
170000006191804	21-078-001-00018-00004	62000	PASTOS PERMANENTES DE 5 O MAS AÑOS-SIN VARIEDAD	S	0,03
170000006191806	21-078-001-00001-00044	62000	PASTOS PERMANENTES DE 5 O MAS AÑOS-SIN VARIEDAD	S	21,34
170000006191807	21-078-001-00001-00028	62000	PASTOS PERMANENTES DE 5 O MAS AÑOS-SIN VARIEDAD	S	0,26
170000006191813	21-020-004-00048-00008	62000	PASTOS PERMANENTES DE 5 O MAS AÑOS-SIN VARIEDAD	S	36,98
170000006191814	21-016-010-00015-00002	62000	PASTOS PERMANENTES DE 5 O MAS AÑOS-SIN VARIEDAD	S	1,25
170000006191815	21-016-010-00016-00001	62000	PASTOS PERMANENTES DE 5 O MAS AÑOS-SIN VARIEDAD	S	5,88
170000006191822	21-020-004-00062-00008	62000	PASTOS PERMANENTES DE 5 O MAS AÑOS-SIN VARIEDAD	S	0,53
170000006191824	21-016-010-00004-00001	62000	PASTOS PERMANENTES DE 5 O MAS AÑOS-SIN VARIEDAD	S	2,68
170000006191825	21-009-004-00152-00011	62000	PASTOS PERMANENTES DE 5 O MAS AÑOS-SIN VARIEDAD	S	2,59
170000006191826	21-009-004-00152-00006	62000	PASTOS PERMANENTES DE 5 O MAS AÑOS-SIN VARIEDAD	S	20,55
170000006191827	21-009-004-00152-00007	62000	PASTOS PERMANENTES DE 5 O MAS AÑOS-SIN VARIEDAD	S	4,61
170000006191828	21-009-004-00247-00019	62000	PASTOS PERMANENTES DE 5 O MAS AÑOS-SIN VARIEDAD	S	0,08
170000006191829	21-009-004-00247-00002	62000	PASTOS PERMANENTES DE 5 O MAS AÑOS-SIN VARIEDAD	S	1,01
170000006191830	21-009-004-00152-00012	62000	PASTOS PERMANENTES DE 5 O MAS AÑOS-SIN VARIEDAD	S	3,63
170000006191831	21-009-004-00152-00013	62000	PASTOS PERMANENTES DE 5 O MAS AÑOS-SIN VARIEDAD	S	1,16
170000006191832	21-009-004-00152-00015	62000	PASTOS PERMANENTES DE 5 O MAS AÑOS-SIN VARIEDAD	S	0,05
170000006191834	21-078-002-00015-00050	62000	PASTOS PERMANENTES DE 5 O MAS AÑOS-SIN VARIEDAD	S	2,00
170000006191835	21-009-004-00152-00014	62000	PASTOS PERMANENTES DE 5 O MAS AÑOS-SIN VARIEDAD	S	0,05
170000006191836	21-009-004-00247-00015	62000	PASTOS PERMANENTES DE 5 O MAS AÑOS-SIN VARIEDAD	S	0,08
170000006191837	21-009-004-00247-00013	62000	PASTOS PERMANENTES DE 5 O MAS AÑOS-SIN VARIEDAD	S	0,05
170000006191838	21-016-010-00014-00003	62000	PASTOS PERMANENTES DE 5 O MAS AÑOS-SIN VARIEDAD	S	6,90
170000006191839	21-009-004-00247-00016	62000	PASTOS PERMANENTES DE 5 O MAS AÑOS-SIN VARIEDAD	S	0,14
170000006191840	21-007-010-00060-00015	62000	PASTOS PERMANENTES DE 5 O MAS AÑOS-SIN VARIEDAD	S	2,10
170000006191841	21-007-010-00060-00016	62000	PASTOS PERMANENTES DE 5 O MAS AÑOS-SIN VARIEDAD	S	1,45
170000006191842	21-007-010-00060-00007	62000	PASTOS PERMANENTES DE 5 O MAS AÑOS-SIN VARIEDAD	S	5,41
170000006191843	21-007-010-00060-00009	62000	PASTOS PERMANENTES DE 5 O MAS AÑOS-SIN VARIEDAD	S	0,13
170000006191844	21-007-010-00214-00010	62000	PASTOS PERMANENTES DE 5 O MAS AÑOS-SIN VARIEDAD	S	5,55
170000006191845	21-007-010-00214-00005	62000	PASTOS PERMANENTES DE 5 O MAS AÑOS-SIN VARIEDAD	S	7,00
170000006191846	21-007-010-00221-00001	62000	PASTOS PERMANENTES DE 5 O MAS AÑOS-SIN VARIEDAD	S	1,33

Datos considerados para el Cálculo de la Carga Ganadera mínima y máxima del expediente**Recintos Determinados para el Cálculo de Garga Ganadera Máxima**

REF.	REFERENCIA SIGPAC	CULTIVO	DESCRIPCIÓN CULTIVO	S/R	SUP. PROPUESTA (ha)
170000006191847	21-007-010-00060-00017	62000	PASTOS PERMANENTES DE 5 O MAS AÑOS-SIN VARIEDAD	S	5,77
170000006191848	21-007-010-00221-00009	62000	PASTOS PERMANENTES DE 5 O MAS AÑOS-SIN VARIEDAD	S	2,52
170000006191849	21-007-010-00221-00012	62000	PASTOS PERMANENTES DE 5 O MAS AÑOS-SIN VARIEDAD	S	0,06
170000006191850	21-007-010-00221-00002	62000	PASTOS PERMANENTES DE 5 O MAS AÑOS-SIN VARIEDAD	S	0,71
170000006191851	21-007-010-00221-00008	62000	PASTOS PERMANENTES DE 5 O MAS AÑOS-SIN VARIEDAD	S	3,67
170000006191852	21-007-010-00244-00006	62000	PASTOS PERMANENTES DE 5 O MAS AÑOS-SIN VARIEDAD	S	6,12
170000006191853	21-007-010-00221-00017	62000	PASTOS PERMANENTES DE 5 O MAS AÑOS-SIN VARIEDAD	S	0,18
170000006191854	21-007-010-00221-00015	62000	PASTOS PERMANENTES DE 5 O MAS AÑOS-SIN VARIEDAD	S	0,56
170000006191855	21-007-010-00221-00013	62000	PASTOS PERMANENTES DE 5 O MAS AÑOS-SIN VARIEDAD	S	0,05
170000006191865	21-009-004-00171-00007	62000	PASTOS PERMANENTES DE 5 O MAS AÑOS-SIN VARIEDAD	S	0,01
170000006191869	21-009-004-00171-00006	62000	PASTOS PERMANENTES DE 5 O MAS AÑOS-SIN VARIEDAD	S	0,01
170000006191870	21-009-004-00171-00006	62000	PASTOS PERMANENTES DE 5 O MAS AÑOS-SIN VARIEDAD	S	0,02
170000006191871	21-009-004-00171-00006	62000	PASTOS PERMANENTES DE 5 O MAS AÑOS-SIN VARIEDAD	S	0,02
170000006191884	21-020-004-00048-00010	62000	PASTOS PERMANENTES DE 5 O MAS AÑOS-SIN VARIEDAD	R	0,27
170000006191886	21-078-002-00015-00062	62000	PASTOS PERMANENTES DE 5 O MAS AÑOS-SIN VARIEDAD	S	14,21
170000006191889	21-078-002-00015-00046	62000	PASTOS PERMANENTES DE 5 O MAS AÑOS-SIN VARIEDAD	S	25,30
170000006191890	21-078-002-00015-00064	62000	PASTOS PERMANENTES DE 5 O MAS AÑOS-SIN VARIEDAD	S	15,49
170000006191891	21-007-010-00221-00014	62000	PASTOS PERMANENTES DE 5 O MAS AÑOS-SIN VARIEDAD	S	1,49
170000006191893	21-007-010-00060-00008	62000	PASTOS PERMANENTES DE 5 O MAS AÑOS-SIN VARIEDAD	R	1,32
170000006191894	21-020-004-00048-00009	62000	PASTOS PERMANENTES DE 5 O MAS AÑOS-SIN VARIEDAD	R	0,30
170000006191895	21-078-001-00011-00001	62000	PASTOS PERMANENTES DE 5 O MAS AÑOS-SIN VARIEDAD	S	0,38
170000006191896	21-007-010-00221-00007	62000	PASTOS PERMANENTES DE 5 O MAS AÑOS-SIN VARIEDAD	S	2,02
170000006191899	21-078-002-00014-00001	62000	PASTOS PERMANENTES DE 5 O MAS AÑOS-SIN VARIEDAD	S	0,41
170000006191900	21-078-001-00001-00041	62000	PASTOS PERMANENTES DE 5 O MAS AÑOS-SIN VARIEDAD	S	8,08
170000006191901	21-078-001-00021-00002	62000	PASTOS PERMANENTES DE 5 O MAS AÑOS-SIN VARIEDAD	S	0,07
170000006191903	21-078-001-00001-00040	62000	PASTOS PERMANENTES DE 5 O MAS AÑOS-SIN VARIEDAD	S	0,02
170000006191904	21-078-001-00023-00001	62000	PASTOS PERMANENTES DE 5 O MAS AÑOS-SIN VARIEDAD	S	1,21
170000006191906	21-078-001-00001-00035	62000	PASTOS PERMANENTES DE 5 O MAS AÑOS-SIN VARIEDAD	S	0,19
170000006191908	21-078-001-00001-00026	62000	PASTOS PERMANENTES DE 5 O MAS AÑOS-SIN VARIEDAD	S	31,45
170000006191909	21-078-001-00016-00005	62000	PASTOS PERMANENTES DE 5 O MAS AÑOS-SIN VARIEDAD	S	3,71
170000006191910	21-078-001-00016-00004	62000	PASTOS PERMANENTES DE 5 O MAS AÑOS-SIN VARIEDAD	S	1,23
170000006191911	21-078-001-00016-00002	62000	PASTOS PERMANENTES DE 5 O MAS AÑOS-SIN VARIEDAD	S	1,57
170000006191913	21-078-001-00001-00020	62000	PASTOS PERMANENTES DE 5 O MAS AÑOS-SIN VARIEDAD	S	0,02
170000006191914	21-078-001-00001-00016	62000	PASTOS PERMANENTES DE 5 O MAS AÑOS-SIN VARIEDAD	S	23,99
170000006191915	21-078-001-00022-00001	62000	PASTOS PERMANENTES DE 5 O MAS AÑOS-SIN VARIEDAD	S	4,35
170000006191916	21-078-001-00018-00006	62000	PASTOS PERMANENTES DE 5 O MAS AÑOS-SIN VARIEDAD	S	0,44
170000006191917	21-078-001-00018-00003	62000	PASTOS PERMANENTES DE 5 O MAS AÑOS-SIN VARIEDAD	S	0,80
170000006191918	21-078-001-00001-00043	62000	PASTOS PERMANENTES DE 5 O MAS AÑOS-SIN VARIEDAD	S	36,45
170000006191919	21-078-001-00017-00001	62000	PASTOS PERMANENTES DE 5 O MAS AÑOS-SIN VARIEDAD	S	0,58
170000006191920	21-078-001-00001-00046	62000	PASTOS PERMANENTES DE 5 O MAS AÑOS-SIN VARIEDAD	S	19,62

INCIDENCIAS

INCIDENCIA DESCRIPCIÓN

- 85001 El recinto declarado no cumple con las normas de producción ecológica (artículo 5-1 e), Orden 26 mayo 2015)
 Ref:1700000006191901 Recinto:21-078-001-00021-002 Cultivo:62000 PASTOS PERMANENTES DE 5 O MAS AÑOS-SIN VARIEDAD Secano
 Ref:1700000006191904 Recinto:21-078-001-00023-001 Cultivo:62000 PASTOS PERMANENTES DE 5 O MAS AÑOS-SIN VARIEDAD Secano
- 85031 Solicita recinto que no está comprometido para la operación.
 Ref:1700000006191893 Recinto:21-007-010-00060-008 Cultivo:62000 PASTOS PERMANENTES DE 5 O MAS AÑOS-SIN VARIEDAD Regadío
 Ref:1700000006191896 Recinto:21-007-010-00221-007 Cultivo:62000 PASTOS PERMANENTES DE 5 O MAS AÑOS-SIN VARIEDAD Secano
 Ref:1700000006191891 Recinto:21-007-010-00221-014 Cultivo:62000 PASTOS PERMANENTES DE 5 O MAS AÑOS-SIN VARIEDAD Secano
 Ref:1700000006191838 Recinto:21-016-010-00014-003 Cultivo:62000 PASTOS PERMANENTES DE 5 O MAS AÑOS-SIN VARIEDAD Secano
 Ref:1700000006191814 Recinto:21-016-010-00015-002 Cultivo:62000 PASTOS PERMANENTES DE 5 O MAS AÑOS-SIN VARIEDAD Secano
 Ref:1700000006191901 Recinto:21-078-001-00021-002 Cultivo:62000 PASTOS PERMANENTES DE 5 O MAS AÑOS-SIN VARIEDAD Secano
 Ref:1700000006191915 Recinto:21-078-001-00022-001 Cultivo:62000 PASTOS PERMANENTES DE 5 O MAS AÑOS-SIN VARIEDAD Secano
 Ref:1700000006191904 Recinto:21-078-001-00023-001 Cultivo:62000 PASTOS PERMANENTES DE 5 O MAS AÑOS-SIN VARIEDAD Secano
 Ref:1700000006191899 Recinto:21-078-002-00014-001 Cultivo:62000 PASTOS PERMANENTES DE 5 O MAS AÑOS-SIN VARIEDAD Secano
- 85042 No inscrito en un organismo de control y certificación ecológico (artículo 5-1 e), Orden 26 mayo 2015)
 Explotación:ES210070000045 Especie:PORCINO
 Explotación:ES210070000045 Especie:CABALLAR
 Explotación:ES210200000019 Especie:BOVINA
 Explotación:ES210200000019 Especie:PORCINO
 Explotación:ES210790000034 Especie:PORCINO



(1) Superficie declarada admisible ajustada con la superficie comprometida.
 (2) Factor de penalización valorando el alcance para el tipo de compromiso.
 (3) Solicita agricultura y tiene compromisos vigentes.
 (4) Solicita ganadería y tiene compromisos vigentes.

<u>APELLIDOS Y NOMBRE / RAZÓN SOCIAL</u>	<u>NIF</u>	<u>EXPEDIENTE</u>	<u>SOLICITA AGRICULT. (3)</u>	<u>SOLICITA GANADER. (4)</u>	<u>ANUALIDAD DE PAGO</u>
MARIA DIONISIO IGNACIO	****3567*	1011489	NO	SI	6ª

DATOS MANTENIMIENTO

IMPORTE POR ANUALIDAD

	<u>2015</u>	<u>2016</u>	<u>2017</u>	<u>2018</u>	<u>2019</u>	<u>2020</u>
IMPORTE MÁXIMO SUBVENCIONABLE	3.285,18 €	3.285,18 €	5.226,62 €	5.226,62 €	5.226,62 €	5.226,62 €
IMPORTE MEDIO DE TRANSFERENCIA (€/ha)	82,15 €	82,15 €	79,02 €	79,02 €	79,02 €	79,02 €

RESUMEN DE UNIDADES

<u>Cód</u>	<u>GRUPO DE PAGO</u>	<u>Sup. Dec. Admisible (ha)</u>	<u>Sup. Comprometida (ha)</u>	<u>Sup. ajustada compromiso (1) (ha)</u>	<u>% sobredec.</u>	<u>SUP. PROPUESTA (ha)</u>	<u>Importe Declarado</u>	<u>Importe Topado</u>	<u>Importe Propuesto</u>	<u>Importe tras sobredec.</u>
63	PASTOS ASOCIADOS A GANADERÍA ECOLÓGICA	94,23		66,14	0,00	66,14	5.433,40	5.226,62	5.226,62	5.226,62
	TOTAL	94,23	66,14	66,14		66,14	5.433,40	5.226,62	5.226,62	5.226,62

APLICACIÓN DE REDUCCIONES Y SANCIONES

	<u>Importe Calculado</u>	<u>Importe prerreduc.</u>	<u>Admisibilidad y compromisos</u>	<u>Presentación tardía</u>	<u>Omisión declaración</u>	<u>Condicionality</u>	<u>PROPUESTO</u>	<u>IMPORTE (Euros)</u>		
								<u>FEADER (Eje 2)</u>	<u>MAPA</u>	<u>CAGPDS</u>
GANADERÍA	5.226,62	5.226,62	0,00	0,00	0,00	0,00	5.226,62	3.919,97	561,86	744,79
TOTAL							5.226,62	3.919,97	561,86	744,79

RECINTOS PROPUESTOS

<u>REE</u>	<u>REFERENCIA SIGPAC</u>	<u>CULTIVO</u>	<u>DESCRIPCIÓN CULTIVO</u>	<u>S/R</u>	<u>G.PAGO</u>	<u>PEND. MEDIA (%)</u>	<u>SUP. DEC. ADMISIBLE (ha)</u>	<u>SUP. COMPROM. (ha)</u>	<u>SUP. AJUSTADA COMPROM. (1) (ha)</u>	<u>SUP. CONY. SIGPAC (ha)</u>	<u>SUP. CERTIE. (ha)</u>	<u>SUP. CAMPO (ha)</u>	<u>SUP. CAMPO DETER. CULT. DECLARADO (ha)</u>	<u>SUP. DEC. REDUCIDA (ha)</u>	<u>SUP. PROPUESTA (ha)</u>
1700000005530223	21-061-006-00078-00002	62000	PASTOS PERMANENTES DE 5 O MAS AÑOS-SIN VARIEDAD	S	63	19,52	34,98	26,75	26,75		41,15			26,75	26,75
1700000005530230	21-061-006-00094-00001	62000	PASTOS PERMANENTES DE 5 O MAS AÑOS-SIN VARIEDAD	S	63	20,25	9,68	9,68	9,68		9,68			9,68	9,68
1700000005530231	21-061-006-00094-00018	62000	PASTOS PERMANENTES DE 5 O MAS AÑOS-SIN VARIEDAD	S	63	15,69	0,17	0,17	0,17		0,17			0,17	0,17
1700000005530232	21-061-006-00094-00017	62000	PASTOS PERMANENTES DE 5 O MAS AÑOS-SIN VARIEDAD	S	63	14,74	5,27	5,27	5,27	5,27	5,27			5,27	5,27
1700000005530236	21-061-006-00094-00002	62000	PASTOS PERMANENTES DE 5 O MAS AÑOS-SIN VARIEDAD	S	63	14,92	44,13	24,27	24,27		44,13			24,27	24,27

DATOS GANADERÍA

RESUMEN DE UNIDADES

<u>Cód</u>	<u>GRUPO DE PAGO</u>	<u>Sup. Dec. Admisible (ha)</u>	<u>Sup. Comprometida (ha)</u>	<u>Sup. ajustada compromiso (1) (ha)</u>	<u>% sobredec.</u>	<u>SUP. PROPUESTA (ha)</u>	<u>Importe Declarado</u>	<u>Importe Topado</u>	<u>Importe Propuesto</u>	<u>Importe tras sobredec.</u>
63	PASTOS ASOCIADOS A GANADERÍA ECOLÓGICA	94,23		66,14	0,00	66,14	5.433,40	5.226,62	5.226,62	5.226,62
	TOTAL	94,23	66,14	66,14		66,14	5.433,40	5.226,62	5.226,62	5.226,62

RESUMEN DE PAGOS

	<u>PROPUESTO</u>	<u>IMPORTE (Euros)</u>		
		<u>FEADER (Eje 2)</u>	<u>MAPA</u>	<u>CAGPDS</u>
Propuesto a pagar	5.226,62	3.919,97	561,86	744,79

APLICACIÓN DE REDUCCIONES Y SANCIONES

	<u>Importe Calculado</u>	<u>Importe prerreduc.</u>	<u>Admisibilidad y compromisos</u>	<u>Presentación tardía</u>	<u>Omisión declaración</u>	<u>Condicionality</u>	<u>PROPUESTO</u>	<u>IMPORTE (Euros)</u>		
								<u>FEADER (Eje 2)</u>	<u>MAPA</u>	<u>CAGPDS</u>
	5.226,62	5.226,62	0,00	0,00	0,00	0,00	5.226,62	3.919,97	561,86	744,79
TOTAL							5.226,62	3.919,97	561,86	744,79



(1) Superficie declarada admisible ajustada con la superficie comprometida.
 (2) Factor de penalización valorando el alcance para el tipo de compromiso.
 (3) Solicita agricultura y tiene compromisos vigentes.
 (4) Solicita ganadería y tiene compromisos vigentes.

Datos considerados para el Cálculo de la Carga Ganadera mínima y máxima del expediente

<u>Explotación</u>	<u>Especie</u>	<u>Inscrito en Sipea y Admisible</u>	<u>Censo Medio Animales</u>	<u>Ugm Calculada para CG Mínima</u>	<u>Ugm Calculada para CG Máxima</u>
ES210620000040	OVINA	SI	235,31	35,30	35,30
ES210620000040	PORCINO	NO	87,37	0,00	27,61
ES210620000221	PORCINO	NO	47,48	0,00	14,24
ES210620000301	CAPRINA	NO	281,10	0,00	42,17
				35,30	119,32

Superficie determinada para Cálculo Carga Ganadera Mínima: 94,23 ha
 Superficie determinada para Cálculo Carga Ganadera Máxima: 204,86 ha
 Carga Ganadera Mínima Expediente: 0,37 ugm/ha
 Carga Ganadera Máxima Expediente: 0,58 ugm/ha

Recintos Determinados para el Cálculo de Garga Ganadera Mínima

<u>REF.</u>	<u>REFERENCIA SIGPAC</u>	<u>CULTIVO</u>	<u>DESCRIPCIÓN CULTIVO</u>	<u>S/R</u>	<u>SUP. PROPUESTA (ha)</u>
170000005530223	21-061-006-00078-00002	62000	PASTOS PERMANENTES DE 5 O MAS AÑOS-SIN VARIEDAD	S	34,98
170000005530230	21-061-006-00094-00001	62000	PASTOS PERMANENTES DE 5 O MAS AÑOS-SIN VARIEDAD	S	9,68
170000005530231	21-061-006-00094-00018	62000	PASTOS PERMANENTES DE 5 O MAS AÑOS-SIN VARIEDAD	S	0,17
170000005530232	21-061-006-00094-00017	62000	PASTOS PERMANENTES DE 5 O MAS AÑOS-SIN VARIEDAD	S	5,27
170000005530236	21-061-006-00094-00002	62000	PASTOS PERMANENTES DE 5 O MAS AÑOS-SIN VARIEDAD	S	44,13

Recintos Determinados para el Cálculo de Garga Ganadera Máxima

<u>REF.</u>	<u>REFERENCIA SIGPAC</u>	<u>CULTIVO</u>	<u>DESCRIPCIÓN CULTIVO</u>	<u>S/R</u>	<u>SUP. PROPUESTA (ha)</u>
170000005530223	21-061-006-00078-00002	62000	PASTOS PERMANENTES DE 5 O MAS AÑOS-SIN VARIEDAD	S	34,98
170000005530224	21-061-006-00079-00008	62000	PASTOS PERMANENTES DE 5 O MAS AÑOS-SIN VARIEDAD	S	3,70
170000005530225	21-061-006-00080-00003	62000	PASTOS PERMANENTES DE 5 O MAS AÑOS-SIN VARIEDAD	S	46,72
170000005530226	21-061-006-00097-00035	62000	PASTOS PERMANENTES DE 5 O MAS AÑOS-SIN VARIEDAD	S	10,63
170000005530227	21-061-006-00079-00007	62000	PASTOS PERMANENTES DE 5 O MAS AÑOS-SIN VARIEDAD	S	15,96
170000005530228	21-061-006-00079-00006	62000	PASTOS PERMANENTES DE 5 O MAS AÑOS-SIN VARIEDAD	S	3,40
170000005530229	21-061-006-00079-00010	62000	PASTOS PERMANENTES DE 5 O MAS AÑOS-SIN VARIEDAD	S	1,03
170000005530230	21-061-006-00094-00001	62000	PASTOS PERMANENTES DE 5 O MAS AÑOS-SIN VARIEDAD	S	9,68
170000005530231	21-061-006-00094-00018	62000	PASTOS PERMANENTES DE 5 O MAS AÑOS-SIN VARIEDAD	S	0,17
170000005530232	21-061-006-00094-00017	62000	PASTOS PERMANENTES DE 5 O MAS AÑOS-SIN VARIEDAD	S	5,27
170000005530233	21-061-006-00096-00002	62000	PASTOS PERMANENTES DE 5 O MAS AÑOS-SIN VARIEDAD	S	8,62
170000005530235	21-061-006-00097-00006	62000	PASTOS PERMANENTES DE 5 O MAS AÑOS-SIN VARIEDAD	S	16,68
170000005530236	21-061-006-00094-00002	62000	PASTOS PERMANENTES DE 5 O MAS AÑOS-SIN VARIEDAD	S	44,13
170000005530237	21-061-006-00079-00001	62000	PASTOS PERMANENTES DE 5 O MAS AÑOS-SIN VARIEDAD	S	3,89

INCIDENCIAS

INCIDENCIA DESCRIPCIÓN

85042 No inscrito en un organismo de control y certificación ecológico (artículo 5-1 e), Orden 26 mayo 2015)
 Explotación:ES210620000040 Especie:PORCINO
 Explotación:ES210620000221 Especie:PORCINO
 Explotación:ES210620000301 Especie:GALLINAS
 Explotación:ES210620000301 Especie:CAPRINA

(1) Superficie declarada admisible ajustada con la superficie comprometida.
 (2) Factor de penalización valorando el alcance para el tipo de compromiso.
 (3) Solicita agricultura y tiene compromisos vigentes.
 (4) Solicita ganadería y tiene compromisos vigentes.

<u>APELLIDOS Y NOMBRE / RAZÓN SOCIAL</u>	<u>NIF</u>	<u>EXPEDIENTE</u>	<u>SOLICITA AGRICULT. (3)</u>	<u>SOLICITA GANADER. (4)</u>	<u>ANUALIDAD DE PAGO</u>
MARIA DIONISIO RICARDO	****5923*	1164441	NO	SI	6ª

DATOS MANTENIMIENTO

IMPORTE POR ANUALIDAD

	<u>2015</u>	<u>2016</u>	<u>2017</u>	<u>2018</u>	<u>2019</u>	<u>2020</u>
IMPORTE MÁXIMO SUBVENCIONABLE	0,00 €	0,00 €	2.492,24 €	2.492,24 €	2.492,24 €	2.492,24 €
IMPORTE MEDIO DE TRANSFERENCIA (€/ha)	0,00 €	0,00 €	74,42 €	74,42 €	74,42 €	74,42 €

RESUMEN DE UNIDADES

<u>Cód</u>	<u>GRUPO DE PAGO</u>	<u>Sup. Dec. Admisible (ha)</u>	<u>Sup. Comprometida (ha)</u>	<u>Sup. ajustada compromiso (1) (ha)</u>	<u>% sobredec.</u>	<u>SUP. PROPUESTA (ha)</u>	<u>Importe Declarado</u>	<u>Importe Topado</u>	<u>Importe Propuesto</u>	<u>Importe tras sobredec.</u>
63	PASTOS ASOCIADOS A GANADERÍA ECOLÓGICA	50,09		33,49	0,00	33,49	2.751,20	2.492,24	2.492,24	2.492,24
	TOTAL	50,09	33,49	33,49		33,49	2.751,20	2.492,24	2.492,24	2.492,24

APLICACIÓN DE REDUCCIONES Y SANCIONES

	<u>Importe Calculado</u>	<u>Importe prerreduc.</u>	<u>Admisibilidad y compromisos</u>	<u>Presentación tardía</u>	<u>Omisión declaración</u>	<u>Condicionabilidad</u>	<u>PROPUESTO</u>	<u>IMPORTE (Euros)</u>		
								<u>FEADER (Eje 2)</u>	<u>MAPA</u>	<u>CAGPDS</u>
GANADERÍA	2.492,24	2.492,24	0,00	0,00	0,00	0,00	2.492,24	1.869,18	267,92	355,14
TOTAL							2.492,24	1.869,18	267,92	355,14

RECINTOS PROPUESTOS

<u>REE</u>	<u>REFERENCIA SIGPAC</u>	<u>CULTIVO</u>	<u>DESCRIPCIÓN CULTIVO</u>	<u>S/R</u>	<u>G.PAGO</u>	<u>PEND. MEDIA (%)</u>	<u>SUP. DEC. ADMISIBLE (ha)</u>	<u>SUP. COMPROM. (ha)</u>	<u>SUP. AJUSTADA COMPROM. (1) (ha)</u>	<u>SUP. CONY. SIGPAC (ha)</u>	<u>SUP. CERTIE. (ha)</u>	<u>SUP. CAMPO (ha)</u>	<u>SUP. CAMPO DETER. CULT. DECLARADO (ha)</u>	<u>SUP. DEC. REDUCIDA (ha)</u>	<u>SUP. PROPUESTA (ha)</u>
1700000004895533	21-061-006-00081-00001	62000	PASTOS PERMANENTES DE 5 O MAS AÑOS-SIN VARIEDAD	S	63	13,23	4,16	2,69	2,69		4,89			2,69	2,69
1700000004895534	21-061-006-00095-00001	62000	PASTOS PERMANENTES DE 5 O MAS AÑOS-SIN VARIEDAD	S	63	14,79	33,62	18,49	18,49		33,62			18,49	18,49
1700000004895535	21-061-006-00095-00002	62000	PASTOS PERMANENTES DE 5 O MAS AÑOS-SIN VARIEDAD	S	63	18,25	12,31	12,31	12,31		12,31			12,31	12,31

DATOS GANADERÍA

RESUMEN DE UNIDADES

<u>Cód</u>	<u>GRUPO DE PAGO</u>	<u>Sup. Dec. Admisible (ha)</u>	<u>Sup. Comprometida (ha)</u>	<u>Sup. ajustada compromiso (1) (ha)</u>	<u>% sobredec.</u>	<u>SUP. PROPUESTA (ha)</u>	<u>Importe Declarado</u>	<u>Importe Topado</u>	<u>Importe Propuesto</u>	<u>Importe tras sobredec.</u>
63	PASTOS ASOCIADOS A GANADERÍA ECOLÓGICA	50,09		33,49	0,00	33,49	2.751,20	2.492,24	2.492,24	2.492,24
	TOTAL	50,09	33,49	33,49		33,49	2.751,20	2.492,24	2.492,24	2.492,24

RESUMEN DE PAGOS

<u>IMPORTE (Euros)</u>			
<u>PROPUESTO</u>	<u>FEADER (Eje 2)</u>	<u>MAPA</u>	<u>CAGPDS</u>
Propuesto a pagar	2.492,24	1.869,18	267,92
			355,14

APLICACIÓN DE REDUCCIONES Y SANCIONES

	<u>Importe Calculado</u>	<u>Importe prerreduc.</u>	<u>Admisibilidad y compromisos</u>	<u>Presentación tardía</u>	<u>Omisión declaración</u>	<u>Condicionabilidad</u>	<u>PROPUESTO</u>	<u>IMPORTE (Euros)</u>		
								<u>FEADER (Eje 2)</u>	<u>MAPA</u>	<u>CAGPDS</u>
	2.492,24	2.492,24	0,00	0,00	0,00	0,00	2.492,24	1.869,18	267,92	355,14
TOTAL							2.492,24	1.869,18	267,92	355,14



(1) Superficie declarada admisible ajustada con la superficie comprometida.
 (2) Factor de penalización valorando el alcance para el tipo de compromiso.
 (3) Solicita agricultura y tiene compromisos vigentes.
 (4) Solicita ganadería y tiene compromisos vigentes.

Datos considerados para el Cálculo de la Carga Ganadera mínima y máxima del expediente

<u>Explotación</u>	<u>Especie</u>	<u>Inscrito en Sipea y Admisible</u>	<u>Censo Medio Animales</u>	<u>Ugm Calculada para CG Mínima</u>	<u>Ugm Calculada para CG Máxima</u>
ES210620000041	CAPRINA	SI	22,00	3,30	3,30
ES210620000041	OVINA	SI	173,51	26,03	26,03
ES210620000041	PORCINO	NO	56,72	0,00	19,01
				29,33	48,34

Superficie determinada para Cálculo Carga Ganadera Mínima: 50,09 ha
 Superficie determinada para Cálculo Carga Ganadera Máxima: 50,09 ha
 Carga Ganadera Mínima Expediente: 0,59 ugm/ha
 Carga Ganadera Máxima Expediente: 0,97 ugm/ha

Recintos Determinados para el Cálculo de Garga Ganadera Mínima

<u>REF.</u>	<u>REFERENCIA SIGPAC</u>	<u>CULTIVO</u>	<u>DESCRIPCIÓN CULTIVO</u>	<u>S/R</u>	<u>SUP. PROPUESTA (ha)</u>
1700000004895533	21-061-006-00081-00001	62000	PASTOS PERMANENTES DE 5 O MAS AÑOS-SIN VARIEDAD	S	4,16
1700000004895534	21-061-006-00095-00001	62000	PASTOS PERMANENTES DE 5 O MAS AÑOS-SIN VARIEDAD	S	33,62
1700000004895535	21-061-006-00095-00002	62000	PASTOS PERMANENTES DE 5 O MAS AÑOS-SIN VARIEDAD	S	12,31

Recintos Determinados para el Cálculo de Garga Ganadera Máxima

<u>REF.</u>	<u>REFERENCIA SIGPAC</u>	<u>CULTIVO</u>	<u>DESCRIPCIÓN CULTIVO</u>	<u>S/R</u>	<u>SUP. PROPUESTA (ha)</u>
1700000004895533	21-061-006-00081-00001	62000	PASTOS PERMANENTES DE 5 O MAS AÑOS-SIN VARIEDAD	S	4,16
1700000004895534	21-061-006-00095-00001	62000	PASTOS PERMANENTES DE 5 O MAS AÑOS-SIN VARIEDAD	S	33,62
1700000004895535	21-061-006-00095-00002	62000	PASTOS PERMANENTES DE 5 O MAS AÑOS-SIN VARIEDAD	S	12,31

INCIDENCIAS

INCIDENCIA DESCRIPCIÓN

85042 No inscrito en un organismo de control y certificación ecológico (artículo 5-1 e), Orden 26 mayo 2015)
 Explotación:ES210620000041 Especie:PORCINO



(1) Superficie declarada admisible ajustada con la superficie comprometida.
 (2) Factor de penalización valorando el alcance para el tipo de compromiso.
 (3) Solicita agricultura y tiene compromisos vigentes.
 (4) Solicita ganadería y tiene compromisos vigentes.

<u>APELLIDOS Y NOMBRE / RAZÓN SOCIAL</u>	<u>NIF</u>	<u>EXPEDIENTE</u>	<u>SOLICITA AGRICULT. (3)</u>	<u>SOLICITA GANADER. (4)</u>	<u>ANUALIDAD DE PAGO</u>
MARIA MEDEIRO IGNACIO	****3559*	1169889	NO	SI	6ª

DATOS MANTENIMIENTO

IMPORTE POR ANUALIDAD

	<u>2015</u>	<u>2016</u>	<u>2017</u>	<u>2018</u>	<u>2019</u>	<u>2020</u>
IMPORTE MÁXIMO SUBVENCIONABLE	7.299,03 €	7.299,03 €	2.593,54 €	2.593,54 €	2.593,54 €	2.593,54 €
IMPORTE MEDIO DE TRANSFERENCIA (€/ha)	74,42 €	74,42 €	74,42 €	74,42 €	74,42 €	74,42 €

RESUMEN DE UNIDADES

<u>Cód</u>	<u>GRUPO DE PAGO</u>	<u>Sup. Dec. Admisible (ha)</u>	<u>Sup. Comprometida (ha)</u>	<u>Sup. ajustada compromiso (1) (ha)</u>	<u>% sobredec.</u>	<u>SUP. PROPUESTA (ha)</u>	<u>Importe Declarado</u>	<u>Importe Topado</u>	<u>Importe Propuesto</u>	<u>Importe tras sobredec.</u>
63	PASTOS ASOCIADOS A GANADERÍA ECOLÓGICA	42,86		34,85	0,00	34,85	2.862,93	2.593,54	2.593,54	2.593,54
	TOTAL	42,86	34,85	34,85		34,85	2.862,93	2.593,54	2.593,54	2.593,54

APLICACIÓN DE REDUCCIONES Y SANCIONES

	<u>Importe Calculado</u>	<u>Importe prerreduc.</u>	<u>Admisibilidad y compromisos</u>	<u>Presentación tardía</u>	<u>Omisión declaración</u>	<u>Condicionabilidad</u>	<u>PROPUESTO</u>	<u>IMPORTE (Euros)</u>		
								<u>FEADER (Eje 2)</u>	<u>MAPA</u>	<u>CAGPDS</u>
GANADERÍA	2.593,54	2.593,54	0,00	0,00	0,00	0,00	2.593,54	1.945,16	278,81	369,57
TOTAL							2.593,54	1.945,16	278,81	369,57

RECINTOS PROPUESTOS

<u>REE</u>	<u>REFERENCIA SIGPAC</u>	<u>CULTIVO DESCRIPCIÓN CULTIVO</u>	<u>S/R</u>	<u>G.PAGO</u>	<u>PEND. MEDIA (%)</u>	<u>SUP. DEC. ADMISIBLE (ha)</u>	<u>SUP. COMPROM. (ha)</u>	<u>SUP. AJUSTADA COMPROM. (1) (ha)</u>	<u>SUP. CONY. SIGPAC (ha)</u>	<u>SUP. CERTIE. (ha)</u>	<u>SUP. CAMPO (ha)</u>	<u>SUP. CAMPO DETER. CULT. DECLARADO (ha)</u>	<u>SUP. DEC. REDUCIDA (ha)</u>	<u>SUP. PROPUESTA (ha)</u>
1700000005535779	21-061-007-00013-00003	62000 PASTOS PERMANENTES DE 5 O MAS AÑOS-SIN VARIEDAD	S	63	12,24	10,42	10,42	10,42		10,42			10,42	10,42
1700000005535782	21-061-007-00012-00002	62000 PASTOS PERMANENTES DE 5 O MAS AÑOS-SIN VARIEDAD	S	63	9,34	26,64	22,86	22,86		26,64			22,86	22,86
1700000005535784	21-061-007-00010-00001	62000 PASTOS PERMANENTES DE 5 O MAS AÑOS-SIN VARIEDAD	S	63	7,04	1,14	0,97	0,97		1,14			0,97	0,97
1700000005535788	21-061-008-00035-00002	62000 PASTOS PERMANENTES DE 5 O MAS AÑOS-SIN VARIEDAD	S	63	7,19	1,64	1,23	1,23		1,64			1,23	1,23
1700000005535793	21-061-008-00027-00001	62000 PASTOS PERMANENTES DE 5 O MAS AÑOS-SIN VARIEDAD	S	63	8,01	3,02	2,27	2,27		3,02			2,27	2,27

DATOS GANADERÍA

RESUMEN DE UNIDADES

<u>Cód</u>	<u>GRUPO DE PAGO</u>	<u>Sup. Dec. Admisible (ha)</u>	<u>Sup. Comprometida (ha)</u>	<u>Sup. ajustada compromiso (1) (ha)</u>	<u>% sobredec.</u>	<u>SUP. PROPUESTA (ha)</u>	<u>Importe Declarado</u>	<u>Importe Topado</u>	<u>Importe Propuesto</u>	<u>Importe tras sobredec.</u>
63	PASTOS ASOCIADOS A GANADERÍA ECOLÓGICA	42,86		34,85	0,00	34,85	2.862,93	2.593,54	2.593,54	2.593,54
	TOTAL	42,86	34,85	34,85		34,85	2.862,93	2.593,54	2.593,54	2.593,54

RESUMEN DE PAGOS

	<u>PROPUESTO</u>	<u>IMPORTE (Euros)</u>		
		<u>FEADER (Eje 2)</u>	<u>MAPA</u>	<u>CAGPDS</u>
Propuesto a pagar	2.593,54	1.945,16	278,81	369,57

APLICACIÓN DE REDUCCIONES Y SANCIONES

	<u>Importe Calculado</u>	<u>Importe prerreduc.</u>	<u>Admisibilidad y compromisos</u>	<u>Presentación tardía</u>	<u>Omisión declaración</u>	<u>Condicionabilidad</u>	<u>PROPUESTO</u>	<u>IMPORTE (Euros)</u>		
								<u>FEADER (Eje 2)</u>	<u>MAPA</u>	<u>CAGPDS</u>
	2.593,54	2.593,54	0,00	0,00	0,00	0,00	2.593,54	1.945,16	278,81	369,57
TOTAL							2.593,54	1.945,16	278,81	369,57



(1) Superficie declarada admisible ajustada con la superficie comprometida.
 (2) Factor de penalización valorando el alcance para el tipo de compromiso.
 (3) Solicita agricultura y tiene compromisos vigentes.
 (4) Solicita ganadería y tiene compromisos vigentes.

Datos considerados para el Cálculo de la Carga Ganadera mínima y máxima del expediente

<u>Explotación</u>	<u>Especie</u>	<u>Inscrito en Sipea y Admisible</u>	<u>Censo Medio Animales</u>	<u>Ugm Calculada para CG Mínima</u>	<u>Ugm Calculada para CG Máxima</u>
ES210620000210	BOVINA	SI	28,14	23,43	23,43
ES210620000210	CABALLAR	NO	4,00	0,00	4,00
ES210620000210	PORCINO	NO	0,00	0,00	0,00
				23,43	27,43

Superficie determinada para Cálculo Carga Ganadera Mínima: 42,86 ha
 Superficie determinada para Cálculo Carga Ganadera Máxima: 217,77 ha
 Carga Ganadera Mínima Expediente: 0,55 ugm/ha
 Carga Ganadera Máxima Expediente: 0,13 ugm/ha

Recintos Determinados para el Cálculo de Garga Ganadera Mínima

<u>REF.</u>	<u>REFERENCIA SIGPAC</u>	<u>CULTIVO</u>	<u>DESCRIPCIÓN CULTIVO</u>	<u>S/R</u>	<u>SUP. PROPUESTA (ha)</u>
170000005535779	21-061-007-00013-00003	62000	PASTOS PERMANENTES DE 5 O MAS AÑOS-SIN VARIEDAD	S	10,42
170000005535782	21-061-007-00012-00002	62000	PASTOS PERMANENTES DE 5 O MAS AÑOS-SIN VARIEDAD	S	26,64
170000005535784	21-061-007-00010-00001	62000	PASTOS PERMANENTES DE 5 O MAS AÑOS-SIN VARIEDAD	S	1,14
170000005535788	21-061-008-00035-00002	62000	PASTOS PERMANENTES DE 5 O MAS AÑOS-SIN VARIEDAD	S	1,64
170000005535793	21-061-008-00027-00001	62000	PASTOS PERMANENTES DE 5 O MAS AÑOS-SIN VARIEDAD	S	3,02

Recintos Determinados para el Cálculo de Garga Ganadera Máxima

<u>REF.</u>	<u>REFERENCIA SIGPAC</u>	<u>CULTIVO</u>	<u>DESCRIPCIÓN CULTIVO</u>	<u>S/R</u>	<u>SUP. PROPUESTA (ha)</u>
-180586	21-061-006-00098-00008	62000	PASTOS PERMANENTES DE 5 O MAS AÑOS-SIN VARIEDAD	S	8,14
170000005535779	21-061-007-00013-00003	62000	PASTOS PERMANENTES DE 5 O MAS AÑOS-SIN VARIEDAD	S	10,42
170000005535781	21-061-006-00097-00028	62000	PASTOS PERMANENTES DE 5 O MAS AÑOS-SIN VARIEDAD	S	0,59
170000005535782	21-061-007-00012-00002	62000	PASTOS PERMANENTES DE 5 O MAS AÑOS-SIN VARIEDAD	S	26,64
170000005535783	21-061-006-00097-00006	62000	PASTOS PERMANENTES DE 5 O MAS AÑOS-SIN VARIEDAD	S	80,22
170000005535784	21-061-007-00010-00001	62000	PASTOS PERMANENTES DE 5 O MAS AÑOS-SIN VARIEDAD	S	1,14
170000005535786	21-061-006-00098-00003	62000	PASTOS PERMANENTES DE 5 O MAS AÑOS-SIN VARIEDAD	S	50,33
170000005535787	21-061-006-00097-00033	62000	PASTOS PERMANENTES DE 5 O MAS AÑOS-SIN VARIEDAD	S	22,85
170000005535788	21-061-008-00035-00002	62000	PASTOS PERMANENTES DE 5 O MAS AÑOS-SIN VARIEDAD	S	1,64
170000005535789	21-061-006-00097-00019	62000	PASTOS PERMANENTES DE 5 O MAS AÑOS-SIN VARIEDAD	S	0,25
170000005535790	21-061-006-00097-00029	62000	PASTOS PERMANENTES DE 5 O MAS AÑOS-SIN VARIEDAD	S	6,40
170000005535792	21-061-006-00097-00035	62000	PASTOS PERMANENTES DE 5 O MAS AÑOS-SIN VARIEDAD	S	5,33
170000005535793	21-061-008-00027-00001	62000	PASTOS PERMANENTES DE 5 O MAS AÑOS-SIN VARIEDAD	S	3,02
170000005535794	21-061-006-00097-00032	62000	PASTOS PERMANENTES DE 5 O MAS AÑOS-SIN VARIEDAD	S	0,80

INCIDENCIAS

INCIDENCIA DESCRIPCIÓN

85042 No inscrito en un organismo de control y certificación ecológico (artículo 5-1 e), Orden 26 mayo 2015)
 Explotación:ES210620000040 Especie:GALLINAS
 Explotación:ES210620000210 Especie:CABALLAR
 Explotación:ES210620000210 Especie:PORCINO



(1) Superficie declarada admisible ajustada con la superficie comprometida.
 (2) Factor de penalización valorando el alcance para el tipo de compromiso.
 (3) Solicita agricultura y tiene compromisos vigentes.
 (4) Solicita ganadería y tiene compromisos vigentes.

<u>APELLIDOS Y NOMBRE / RAZÓN SOCIAL</u>	<u>NIF</u>	<u>EXPEDIENTE</u>	<u>SOLICITA AGRICULT. (3)</u>	<u>SOLICITA GANADER. (4)</u>	<u>ANUALIDAD DE PAGO</u>
MARIN LLORCA FRANCISCO JAVIER	****6990*	1133650	NO	SI	6ª

DATOS MANTENIMIENTO

IMPORTE POR ANUALIDAD

	2015	2016	2017	2018	2019	2020
IMPORTE MÁXIMO SUBVENCIONABLE	10.194,82 €	10.194,82 €	10.110,73 €	10.110,73 €	10.107,62 €	10.107,62 €
IMPORTE MEDIO DE TRANSFERENCIA (€/ha)	62,29 €	62,29 €	62,29 €	62,29 €	62,29 €	62,29 €

RESUMEN DE UNIDADES

Cód	GRUPO DE PAGO	Sup. Dec. Admisible (ha)	Sup. Comprometida (ha)	Sup. ajustada compromiso (1) (ha)	% sobredec.	SUP. PROPUESTA (ha)	Importe Declarado	Importe Topado	Importe Propuesto	Importe tras sobredec.
63	PASTOS ASOCIADOS A GANADERÍA ECOLÓGICA	168,56		162,28	0,00	162,28	10.160,31	10.107,62	10.107,62	10.107,62
TOTAL		168,56	162,28	162,28		162,28	10.160,31	10.107,62	10.107,62	10.107,62

APLICACIÓN DE REDUCCIONES Y SANCIONES

	Importe Calculado	Importe prerreduc.	Admisibilidad y compromisos	Presentación tardía	Omisión declaración	Condicionabilidad	PROPUESTO	IMPORTE (Euros)		
								FEADER (Eje 2)	MAPA	CAGPDS
GANADERÍA	10.107,62	10.107,62	0,00	0,00	0,00	0,00	10.107,62	7.580,72	1.086,57	1.440,33
TOTAL							10.107,62	7.580,72	1.086,57	1.440,33

RECINTOS PROPUESTOS

REE	REFERENCIA SIGPAC	CULTIVO	DESCRIPCIÓN CULTIVO	S/R	G.PAGO	PEND. MEDIA (%)	SUP. DEC. ADMISIBLE (ha)	SUP. COMPROM. (ha)	SUP. AJUSTADA COMPROM. (1) (ha)	SUP. CONY. SIGPAC (ha)	SUP. CERTIE (ha)	SUP. CAMPO (ha)	SUP. CAMPO DETER. CULT. DECLARADO (ha)	SUP. DEC. REDUCIDA (ha)	SUP. PROPUESTA (ha)
1700000005129719	21-068-013-00036-00013	62000	PASTOS PERMANENTES DE 5 O MAS AÑOS-SIN VARIEDAD	S	63	14,20	88,65	88,65	88,65		88,65			88,65	88,65
1700000005129722	21-068-013-00043-00002	62000	PASTOS PERMANENTES DE 5 O MAS AÑOS-SIN VARIEDAD	S	63	11,66	41,89	35,79	35,79		41,89			35,79	35,79
1700000005129723	21-068-013-00036-00024	62000	PASTOS PERMANENTES DE 5 O MAS AÑOS-SIN VARIEDAD	S	63	5,19	28,66	28,66	28,66		28,66			28,66	28,66
1700000005129725	21-068-013-00043-00003	62000	PASTOS PERMANENTES DE 5 O MAS AÑOS-SIN VARIEDAD	S	63	8,29	9,36	9,36	9,36		9,36			9,36	9,36

DATOS GANADERÍA

RESUMEN DE UNIDADES

Cód	GRUPO DE PAGO	Sup. Dec. Admisible (ha)	Sup. Comprometida (ha)	Sup. ajustada compromiso (1) (ha)	% sobredec.	SUP. PROPUESTA (ha)	Importe Declarado	Importe Topado	Importe Propuesto	Importe tras sobredec.
63	PASTOS ASOCIADOS A GANADERÍA ECOLÓGICA	168,56		162,28	0,00	162,28	10.160,31	10.107,62	10.107,62	10.107,62
TOTAL		168,56	162,28	162,28		162,28	10.160,31	10.107,62	10.107,62	10.107,62

RESUMEN DE PAGOS

IMPORTE (Euros)				
PROPUESTO	FEADER (Eje 2)	MAPA	CAGPDS	
Propuesto a pagar	10.107,62	7.580,72	1.086,57	1.440,33

APLICACIÓN DE REDUCCIONES Y SANCIONES

Importe Calculado	Importe prerreduc.	Admisibilidad y compromisos	Presentación tardía	Omisión declaración	Condicionabilidad	PROPUESTO	IMPORTE (Euros)			
							FEADER (Eje 2)	MAPA	CAGPDS	
10.107,62	10.107,62	0,00	0,00	0,00	0,00	10.107,62	7.580,72	1.086,57	1.440,33	
TOTAL							10.107,62	7.580,72	1.086,57	1.440,33



(1) Superficie declarada admisible ajustada con la superficie comprometida.
 (2) Factor de penalización valorando el alcance para el tipo de compromiso.
 (3) Solicita agricultura y tiene compromisos vigentes.
 (4) Solicita ganadería y tiene compromisos vigentes.

Datos considerados para el Cálculo de la Carga Ganadera mínima y máxima del expediente

<u>Explotación</u>	<u>Especie</u>	<u>Inscrito en Sipea y Admisible</u>	<u>Censo Medio Animales</u>	<u>Ugm Calculada para CG Mínima</u>	<u>Ugm Calculada para CG Máxima</u>
ES210690000048	BOVINA	SI	117,86	98,26	98,26
ES210690000048	CABALLAR	NO	8,26	0,00	8,26
ES210690000048	PORCINO	NO	143,33	0,00	43,00
				98,26	149,52

Superficie determinada para Cálculo Carga Ganadera Mínima: 232,56 ha

Superficie determinada para Cálculo Carga Ganadera Máxima: 238,58 ha

Carga Ganadera Mínima Expediente: 0,42 ugm/ha

Carga Ganadera Máxima Expediente: 0,63 ugm/ha

Recintos Determinados para el Cálculo de Garga Ganadera Mínima

<u>REF.</u>	<u>REFERENCIA SIGPAC</u>	<u>CULTIVO</u>	<u>DESCRIPCIÓN CULTIVO</u>	<u>S/R</u>	<u>SUP. PROPUESTA (ha)</u>
170000005129719	21-068-013-00036-00013	62000	PASTOS PERMANENTES DE 5 O MAS AÑOS-SIN VARIEDAD	S	88,65
170000005129722	21-068-013-00043-00002	62000	PASTOS PERMANENTES DE 5 O MAS AÑOS-SIN VARIEDAD	S	41,89
170000005129723	21-068-013-00036-00024	62000	PASTOS PERMANENTES DE 5 O MAS AÑOS-SIN VARIEDAD	S	28,66
170000005129725	21-068-013-00043-00003	62000	PASTOS PERMANENTES DE 5 O MAS AÑOS-SIN VARIEDAD	S	9,36
170000005129728	21-068-013-00036-00015	62000	PASTOS PERMANENTES DE 5 O MAS AÑOS-SIN VARIEDAD	S	39,91
170000005129731	21-068-013-00034-00003	62000	PASTOS PERMANENTES DE 5 O MAS AÑOS-SIN VARIEDAD	S	2,47
170000005129732	21-068-013-00036-00011	62000	PASTOS PERMANENTES DE 5 O MAS AÑOS-SIN VARIEDAD	S	21,62

Recintos Determinados para el Cálculo de Garga Ganadera Máxima

<u>REF.</u>	<u>REFERENCIA SIGPAC</u>	<u>CULTIVO</u>	<u>DESCRIPCIÓN CULTIVO</u>	<u>S/R</u>	<u>SUP. PROPUESTA (ha)</u>
170000005129719	21-068-013-00036-00013	62000	PASTOS PERMANENTES DE 5 O MAS AÑOS-SIN VARIEDAD	S	88,65
170000005129722	21-068-013-00043-00002	62000	PASTOS PERMANENTES DE 5 O MAS AÑOS-SIN VARIEDAD	S	41,89
170000005129723	21-068-013-00036-00024	62000	PASTOS PERMANENTES DE 5 O MAS AÑOS-SIN VARIEDAD	S	28,66
170000005129725	21-068-013-00043-00003	62000	PASTOS PERMANENTES DE 5 O MAS AÑOS-SIN VARIEDAD	S	9,36
170000005129727	21-068-007-00032-00009	62000	PASTOS PERMANENTES DE 5 O MAS AÑOS-SIN VARIEDAD	S	5,14
170000005129728	21-068-013-00036-00015	62000	PASTOS PERMANENTES DE 5 O MAS AÑOS-SIN VARIEDAD	S	39,91
170000005129729	21-068-013-00037-00043	62000	PASTOS PERMANENTES DE 5 O MAS AÑOS-SIN VARIEDAD	S	0,88
170000005129731	21-068-013-00034-00003	62000	PASTOS PERMANENTES DE 5 O MAS AÑOS-SIN VARIEDAD	S	2,47
170000005129732	21-068-013-00036-00011	62000	PASTOS PERMANENTES DE 5 O MAS AÑOS-SIN VARIEDAD	S	21,62

INCIDENCIAS

INCIDENCIA DESCRIPCIÓN

- 85001 El recinto declarado no cumple con las normas de producción ecológica (artículo 5-1 e), Orden 26 mayo 2015)
 Ref:1700000005129727 Recinto:21-068-007-00032-009 Cultivo:62000 PASTOS PERMANENTES DE 5 O MAS AÑOS-SIN VARIEDAD Secano
 Ref:1700000005129729 Recinto:21-068-013-00037-043 Cultivo:62000 PASTOS PERMANENTES DE 5 O MAS AÑOS-SIN VARIEDAD Secano
- 85031 Solicita recinto que no está comprometido para la operación.
 Ref:1700000005129727 Recinto:21-068-007-00032-009 Cultivo:62000 PASTOS PERMANENTES DE 5 O MAS AÑOS-SIN VARIEDAD Secano
 Ref:1700000005129731 Recinto:21-068-013-00034-003 Cultivo:62000 PASTOS PERMANENTES DE 5 O MAS AÑOS-SIN VARIEDAD Secano
 Ref:1700000005129732 Recinto:21-068-013-00036-011 Cultivo:62000 PASTOS PERMANENTES DE 5 O MAS AÑOS-SIN VARIEDAD Secano
 Ref:1700000005129728 Recinto:21-068-013-00036-015 Cultivo:62000 PASTOS PERMANENTES DE 5 O MAS AÑOS-SIN VARIEDAD Secano
 Ref:1700000005129729 Recinto:21-068-013-00037-043 Cultivo:62000 PASTOS PERMANENTES DE 5 O MAS AÑOS-SIN VARIEDAD Secano
- 85042 No inscrito en un organismo de control y certificación ecológico (artículo 5-1 e), Orden 26 mayo 2015)

(1) Superficie declarada admisible ajustada con la superficie comprometida.
 (2) Factor de penalización valorando el alcance para el tipo de compromiso.
 (3) Solicita agricultura y tiene compromisos vigentes.
 (4) Solicita ganadería y tiene compromisos vigentes.

Explotación:ES21069000048 Especie:PORCINO
Explotación:ES21069000048 Especie:CABALLAR



<u>APELLIDOS Y NOMBRE / RAZÓN SOCIAL</u>	<u>NIF</u>	<u>EXPEDIENTE</u>	<u>SOLICITA AGRICULT. (3)</u>	<u>SOLICITA GANADER. (4)</u>	<u>ANUALIDAD DE PAGO</u>
MARQUEZ DELGADO JOSE ANTONIO	****4926*	1089264	NO	SI	6ª

DATOS MANTENIMIENTO

IMPORTE POR ANUALIDAD

	<u>2015</u>	<u>2016</u>	<u>2017</u>	<u>2018</u>	<u>2019</u>	<u>2020</u>
IMPORTE MÁXIMO SUBVENCIONABLE	5.792,40 €	5.792,40 €	5.792,40 €	5.792,40 €	5.792,40 €	5.790,76 €
IMPORTE MEDIO DE TRANSFERENCIA (€/ha)	82,15 €	82,15 €	82,15 €	82,15 €	82,15 €	82,15 €

RESUMEN DE UNIDADES

<u>Cód</u>	<u>GRUPO DE PAGO</u>	<u>Sup. Dec. Admisible (ha)</u>	<u>Sup. Comprometida (ha)</u>	<u>Sup. ajustada compromiso (1) (ha)</u>	<u>% sobredec.</u>	<u>SUP. PROPUESTA (ha)</u>	<u>Importe Declarado</u>	<u>Importe Topado</u>	<u>Importe Propuesto</u>	<u>Importe tras sobredec.</u>
63	PASTOS ASOCIADOS A GANADERÍA ECOLÓGICA	103,35		70,49	0,00	70,49	5.790,75	5.790,76	5.790,75	5.790,75
	TOTAL	103,35	70,49	70,49		70,49	5.790,75	5.790,76	5.790,75	5.790,75

APLICACIÓN DE REDUCCIONES Y SANCIONES

	<u>Importe Calculado</u>	<u>Importe prerreduc.</u>	<u>Admisibilidad y compromisos</u>	<u>Presentación tardía</u>	<u>Omisión declaración</u>	<u>Condicionabilidad</u>	<u>PROPUESTO</u>	<u>IMPORTE (Euros)</u>		
								<u>FEADER (Eje 2)</u>	<u>MAPA</u>	<u>CAGPDS</u>
GANADERÍA	5.790,75	5.790,75	0,00	0,00	0,00	0,00	5.790,75	4.343,06	622,51	825,18
TOTAL							5.790,75	4.343,06	622,51	825,18

RECINTOS PROPUESTOS

<u>REE.</u>	<u>REFERENCIA SIGPAC</u>	<u>CULTIVO DESCRIPCIÓN CULTIVO</u>	<u>S/R</u>	<u>G.PAGO</u>	<u>PEND. MEDIA (%)</u>	<u>SUP. DEC. ADMISIBLE (ha)</u>	<u>SUP. COMPROM. (ha)</u>	<u>SUP. AJUSTADA COMPROM. (1) (ha)</u>	<u>SUP. CONY. SIGPAC (ha)</u>	<u>SUP. CERTIE. (ha)</u>	<u>SUP. CAMPO (ha)</u>	<u>SUP. CAMPO DETER. CUL. DECLARADO (ha)</u>	<u>SUP. DEC. REDUCIDA (ha)</u>	<u>SUP. PROPUESTA (ha)</u>
-506257	21-031-008-00355-00002	62000 PASTOS PERMANENTES DE 5 O MAS AÑOS-SIN VARIEDAD	S	63	19,53	0,04	44,22	0,02		0,04			0,02	0,02
-506256	21-031-008-00355-00002	62000 PASTOS PERMANENTES DE 5 O MAS AÑOS-SIN VARIEDAD	S	63	19,53	0,02	44,22	0,01		0,02			0,01	0,01
-506255	21-031-008-00355-00002	62000 PASTOS PERMANENTES DE 5 O MAS AÑOS-SIN VARIEDAD	S	63	19,53	21,33	44,22	13,02		21,32			13,02	13,02
-506254	21-031-008-00355-00002	62000 PASTOS PERMANENTES DE 5 O MAS AÑOS-SIN VARIEDAD	S	63	19,53	50,84	44,22	31,04		50,83			31,04	31,04
-506253	21-031-008-00355-00002	62000 PASTOS PERMANENTES DE 5 O MAS AÑOS-SIN VARIEDAD	S	63	19,53	0,02	44,22	0,01		0,02			0,01	0,01
1700000006302266	21-031-008-00354-00001	62000 PASTOS PERMANENTES DE 5 O MAS AÑOS-SIN VARIEDAD	S	63	21,12	30,93	26,29	26,29		30,93			26,29	26,29
1700000006302267	21-031-008-00355-00002	62000 PASTOS PERMANENTES DE 5 O MAS AÑOS-SIN VARIEDAD	S	63	19,53	0,15	44,22	0,09		0,15			0,09	0,09
1700000006302268	21-031-008-00355-00002	62000 PASTOS PERMANENTES DE 5 O MAS AÑOS-SIN VARIEDAD	S	63	19,53	0,02	44,22	0,01		0,02			0,01	0,01

DATOS GANADERÍA

RESUMEN DE UNIDADES

<u>Cód</u>	<u>GRUPO DE PAGO</u>	<u>Sup. Dec. Admisible (ha)</u>	<u>Sup. Comprometida (ha)</u>	<u>Sup. ajustada compromiso (1) (ha)</u>	<u>% sobredec.</u>	<u>SUP. PROPUESTA (ha)</u>	<u>Importe Declarado</u>	<u>Importe Topado</u>	<u>Importe Propuesto</u>	<u>Importe tras sobredec.</u>
63	PASTOS ASOCIADOS A GANADERÍA ECOLÓGICA	103,35		70,49	0,00	70,49	5.790,75	5.790,76	5.790,75	5.790,75
	TOTAL	103,35	70,49	70,49		70,49	5.790,75	5.790,76	5.790,75	5.790,75

RESUMEN DE PAGOS

	<u>PROPUESTO</u>	<u>IMPORTE (Euros)</u>		
		<u>FEADER (Eje 2)</u>	<u>MAPA</u>	<u>CAGPDS</u>
Propuesto a pagar	5.790,75	4.343,06	622,51	825,18

APLICACIÓN DE REDUCCIONES Y SANCIONES

	<u>Importe Calculado</u>	<u>Importe prerreduc.</u>	<u>Admisibilidad y compromisos</u>	<u>Presentación tardía</u>	<u>Omisión declaración</u>	<u>Condicionabilidad</u>	<u>PROPUESTO</u>	<u>IMPORTE (Euros)</u>		
								<u>FEADER (Eje 2)</u>	<u>MAPA</u>	<u>CAGPDS</u>
	5.790,75	5.790,75	0,00	0,00	0,00	0,00	5.790,75	4.343,06	622,51	825,18
TOTAL							5.790,75	4.343,06	622,51	825,18



(1) Superficie declarada admisible ajustada con la superficie comprometida.
 (2) Factor de penalización valorando el alcance para el tipo de compromiso.
 (3) Solicita agricultura y tiene compromisos vigentes.
 (4) Solicita ganadería y tiene compromisos vigentes.

Datos considerados para el Cálculo de la Carga Ganadera mínima y máxima del expediente

<u>Explotación</u>	<u>Especie</u>	<u>Inscrito en Sipea y Admisible</u>	<u>Censo Medio Animales</u>	<u>Ugm Calculada para CG Mínima</u>	<u>Ugm Calculada para CG Máxima</u>
ES210310000053	BOVINA	SI	104,36	83,59	83,59
ES210310000053	CABALLAR	NO	5,00	0,00	5,00
ES210310000053	PORCINO	NO	119,65	0,00	41,70
				83,59	130,29

Superficie determinada para Cálculo Carga Ganadera Mínima: 103,33 ha

Superficie determinada para Cálculo Carga Ganadera Máxima: 103,35 ha

Carga Ganadera Mínima Expediente: 0,81 ugm/ha

Carga Ganadera Máxima Expediente: 1,26 ugm/ha

Recintos Determinados para el Cálculo de Garga Ganadera Mínima

<u>REF.</u>	<u>REFERENCIA SIGPAC</u>	<u>CULTIVO</u>	<u>DESCRIPCIÓN CULTIVO</u>	<u>S/R</u>	<u>SUP. PROPUESTA (ha)</u>
-506257	21-031-008-00355-00002	62000	PASTOS PERMANENTES DE 5 O MAS AÑOS-SIN VARIEDAD	S	0,04
-506256	21-031-008-00355-00002	62000	PASTOS PERMANENTES DE 5 O MAS AÑOS-SIN VARIEDAD	S	0,02
-506255	21-031-008-00355-00002	62000	PASTOS PERMANENTES DE 5 O MAS AÑOS-SIN VARIEDAD	S	21,32
-506254	21-031-008-00355-00002	62000	PASTOS PERMANENTES DE 5 O MAS AÑOS-SIN VARIEDAD	S	50,83
-506253	21-031-008-00355-00002	62000	PASTOS PERMANENTES DE 5 O MAS AÑOS-SIN VARIEDAD	S	0,02
1700000006302266	21-031-008-00354-00001	62000	PASTOS PERMANENTES DE 5 O MAS AÑOS-SIN VARIEDAD	S	30,93
1700000006302267	21-031-008-00355-00002	62000	PASTOS PERMANENTES DE 5 O MAS AÑOS-SIN VARIEDAD	S	0,15
1700000006302268	21-031-008-00355-00002	62000	PASTOS PERMANENTES DE 5 O MAS AÑOS-SIN VARIEDAD	S	0,02

Recintos Determinados para el Cálculo de Garga Ganadera Máxima

<u>REF.</u>	<u>REFERENCIA SIGPAC</u>	<u>CULTIVO</u>	<u>DESCRIPCIÓN CULTIVO</u>	<u>S/R</u>	<u>SUP. PROPUESTA (ha)</u>
-506257	21-031-008-00355-00002	62000	PASTOS PERMANENTES DE 5 O MAS AÑOS-SIN VARIEDAD	S	0,04
-506256	21-031-008-00355-00002	62000	PASTOS PERMANENTES DE 5 O MAS AÑOS-SIN VARIEDAD	S	0,02
-506255	21-031-008-00355-00002	62000	PASTOS PERMANENTES DE 5 O MAS AÑOS-SIN VARIEDAD	S	21,33
-506254	21-031-008-00355-00002	62000	PASTOS PERMANENTES DE 5 O MAS AÑOS-SIN VARIEDAD	S	50,84
-506253	21-031-008-00355-00002	62000	PASTOS PERMANENTES DE 5 O MAS AÑOS-SIN VARIEDAD	S	0,02
1700000006302266	21-031-008-00354-00001	62000	PASTOS PERMANENTES DE 5 O MAS AÑOS-SIN VARIEDAD	S	30,93
1700000006302267	21-031-008-00355-00002	62000	PASTOS PERMANENTES DE 5 O MAS AÑOS-SIN VARIEDAD	S	0,15
1700000006302268	21-031-008-00355-00002	62000	PASTOS PERMANENTES DE 5 O MAS AÑOS-SIN VARIEDAD	S	0,02

INCIDENCIAS

INCIDENCIA DESCRIPCIÓN

85042 No inscrito en un organismo de control y certificación ecológico (artículo 5-1 e), Orden 26 mayo 2015)

Explotación:ES210310000053 Especie:CABALLAR

Explotación:ES210310000053 Especie:PORCINO



(1) Superficie declarada admisible ajustada con la superficie comprometida.
 (2) Factor de penalización valorando el alcance para el tipo de compromiso.
 (3) Solicita agricultura y tiene compromisos vigentes.
 (4) Solicita ganadería y tiene compromisos vigentes.

<u>APELLIDOS Y NOMBRE / RAZÓN SOCIAL</u>	<u>NIF</u>	<u>EXPEDIENTE</u>	<u>SOLICITA AGRICULT. (3)</u>	<u>SOLICITA GANADER. (4)</u>	<u>ANUALIDAD DE PAGO</u>
MARQUEZ GOMEZ SEBASTIAN BENITO	****3699*	1047794	NO	SI	6ª

DATOS MANTENIMIENTO

IMPORTE POR ANUALIDAD

	<u>2015</u>	<u>2016</u>	<u>2017</u>	<u>2018</u>	<u>2019</u>	<u>2020</u>
IMPORTE MÁXIMO SUBVENCIONABLE	4.973,36 €	4.973,36 €	4.843,47 €	4.843,47 €	4.813,98 €	4.813,98 €
IMPORTE MEDIO DE TRANSFERENCIA (€/ha)	79,69 €	79,69 €	79,69 €	79,69 €	79,69 €	79,69 €

RESUMEN DE UNIDADES

<u>Cód</u>	<u>GRUPO DE PAGO</u>	<u>Sup. Dec. Admisible (ha)</u>	<u>Sup. Comprometida (ha)</u>	<u>Sup. ajustada compromiso (1) (ha)</u>	<u>% sobredec.</u>	<u>SUP. PROPUESTA (ha)</u>	<u>Importe Declarado</u>	<u>Importe Topado</u>	<u>Importe Propuesto</u>	<u>Importe tras sobredec.</u>
63	PASTOS ASOCIADOS A GANADERÍA ECOLÓGICA	75,62		60,41	0,00	60,41	2.828,42	4.813,98	2.828,42	2.828,42
TOTAL		75,62	60,41	60,41		60,41	2.828,42	4.813,98	2.828,42	2.828,42

APLICACIÓN DE REDUCCIONES Y SANCIONES

	<u>Importe Calculado</u>	<u>Importe prerreduc.</u>	<u>Admisibilidad y compromisos</u>	<u>Presentación tardía</u>	<u>Omisión declaración</u>	<u>Condicionabilidad</u>	<u>PROPUESTO</u>	<u>IMPORTE (Euros)</u>		
								<u>FEADER (Eje 2)</u>	<u>MAPA</u>	<u>CAGPDS</u>
GANADERÍA	2.828,42	2.828,42	0,00	0,00	0,00	0,00	2.828,42	2.121,32	304,06	403,04
TOTAL							2.828,42	2.121,32	304,06	403,04

RECINTOS PROPUESTOS

<u>REE</u>	<u>REFERENCIA SIGPAC</u>	<u>CULTIVO DESCRIPCIÓN CULTIVO</u>	<u>S/R</u>	<u>G.PAGO</u>	<u>PEND. MEDIA (%)</u>	<u>SUP. DEC. ADMISIBLE (ha)</u>	<u>SUP. COMPROM. (ha)</u>	<u>SUP. AJUSTADA COMPROM. (1) (ha)</u>	<u>SUP. CONY. SIGPAC (ha)</u>	<u>SUP. CERTIE. (ha)</u>	<u>SUP. CAMPO (ha)</u>	<u>SUP. CAMPO DETER. CULT. DECLARADO (ha)</u>	<u>SUP. DEC. REDUCIDA (ha)</u>	<u>SUP. PROPUESTA (ha)</u>
1700000005584652	21-074-006-00104-00001	62000 PASTOS PERMANENTES DE 5 O MAS AÑOS-SIN VARIEDAD	S	63	20,20	8,23	8,16	8,16	8,16	8,23			8,16	8,16
1700000005584661	21-074-006-00104-00005	62000 PASTOS PERMANENTES DE 5 O MAS AÑOS-SIN VARIEDAD	S	63	16,80	4,34	3,70	3,70	3,70	4,34			3,70	3,70
1700000005584662	21-074-007-00040-00004	62000 PASTOS PERMANENTES DE 5 O MAS AÑOS-SIN VARIEDAD	S	63	7,75	0,01	0,01	0,01		0,01			0,01	0,01
1700000005584663	21-074-006-00106-00001	62000 PASTOS PERMANENTES DE 5 O MAS AÑOS-SIN VARIEDAD	S	63	19,29	1,37	1,64	1,37	1,64	1,82			1,37	1,37
1700000005584665	21-074-007-00040-00002	62000 PASTOS PERMANENTES DE 5 O MAS AÑOS-SIN VARIEDAD	S	63	14,85	31,32	31,32	31,32		31,32			31,32	31,32
1700000005584666	21-074-006-00138-00005	62000 PASTOS PERMANENTES DE 5 O MAS AÑOS-SIN VARIEDAD	S	63	0,00	4,55	4,55	4,55	4,55	4,55			4,55	4,55
1700000005584675	21-074-006-00104-00006	62000 PASTOS PERMANENTES DE 5 O MAS AÑOS-SIN VARIEDAD	S	63	20,20	6,46	6,46	6,46	6,46	6,46			6,46	6,46
1700000005584676	21-074-006-00138-00002	62000 PASTOS PERMANENTES DE 5 O MAS AÑOS-SIN VARIEDAD	S	63	0,00	0,35	0,64	0,35	0,64	0,64			0,35	0,35
1700000005584677	21-074-006-00138-00001	62000 PASTOS PERMANENTES DE 5 O MAS AÑOS-SIN VARIEDAD	S	63	0,00	12,34	12,34	12,34	12,34	12,34			12,34	12,34
1700000005584678	21-074-006-00108-00001	62000 PASTOS PERMANENTES DE 5 O MAS AÑOS-SIN VARIEDAD	S	63	21,30	6,65	4,32	4,32	4,32	6,65			4,32	4,32

DATOS GANADERÍA

RESUMEN DE UNIDADES

<u>Cód</u>	<u>GRUPO DE PAGO</u>	<u>Sup. Dec. Admisible (ha)</u>	<u>Sup. Comprometida (ha)</u>	<u>Sup. ajustada compromiso (1) (ha)</u>	<u>% sobredec.</u>	<u>SUP. PROPUESTA (ha)</u>	<u>Importe Declarado</u>	<u>Importe Topado</u>	<u>Importe Propuesto</u>	<u>Importe tras sobredec.</u>
63	PASTOS ASOCIADOS A GANADERÍA ECOLÓGICA	75,62		60,41	0,00	60,41	2.828,42	4.813,98	2.828,42	2.828,42
TOTAL		75,62	60,41	60,41		60,41	2.828,42	4.813,98	2.828,42	2.828,42

RESUMEN DE PAGOS

	<u>IMPORTE (Euros)</u>			
	<u>PROPUESTO</u>	<u>FEADER (Eje 2)</u>	<u>MAPA</u>	<u>CAGPDS</u>
Propuesto a pagar	2.828,42	2.121,32	304,06	403,04

APLICACIÓN DE REDUCCIONES Y SANCIONES

<u>Importe Calculado</u>	<u>Importe prerreduc.</u>	<u>Admisibilidad y compromisos</u>	<u>Presentación tardía</u>	<u>Omisión declaración</u>	<u>Condicionabilidad</u>	<u>PROPUESTO</u>	<u>IMPORTE (Euros)</u>		
							<u>FEADER (Eje 2)</u>	<u>MAPA</u>	<u>CAGPDS</u>
2.828,42	2.828,42	0,00	0,00	0,00	0,00	2.828,42	2.121,32	304,06	403,04
TOTAL						2.828,42	2.121,32	304,06	403,04



(1) Superficie declarada admisible ajustada con la superficie comprometida.
 (2) Factor de penalización valorando el alcance para el tipo de compromiso.
 (3) Solicita agricultura y tiene compromisos vigentes.
 (4) Solicita ganadería y tiene compromisos vigentes.

Datos considerados para el Cálculo de la Carga Ganadera mínima y máxima del expediente

<u>Explotación</u>	<u>Especie</u>	<u>Inscrito en Sipea y Admisible</u>	<u>Censo Medio Animales</u>	<u>Ugm Calculada para CG Mínima</u>	<u>Ugm Calculada para CG Máxima</u>
ES210750000004	CABALLAR	NO	1,00	0,00	1,00
ES210750000004	OVINA	SI	133,88	20,08	20,08
				20,08	21,08

Superficie determinada para Cálculo Carga Ganadera Mínima: 119,41 ha

Superficie determinada para Cálculo Carga Ganadera Máxima: 119,74 ha

Los importes del Grupo de Pago de pastos de este expediente han sido ajustados por no llegar a la carga ganadera mínima de 0,3

Carga Ganadera Mínima Expediente: 0,17 ugm/ha

Carga Ganadera Máxima Expediente: 0,18 ugm/ha

Recintos Determinados para el Cálculo de Garga Ganadera Mínima

<u>REF.</u>	<u>REFERENCIA SIGPAC</u>	<u>CULTIVO</u>	<u>DESCRIPCIÓN CULTIVO</u>	<u>S/R</u>	<u>SUP. PROPUESTA (ha)</u>
170000005584652	21-074-006-00104-00001	62000	PASTOS PERMANENTES DE 5 O MAS AÑOS-SIN VARIEDAD	S	8,23
170000005584654	21-074-007-00041-00001	62000	PASTOS PERMANENTES DE 5 O MAS AÑOS-SIN VARIEDAD	S	4,23
170000005584655	21-074-007-00035-00002	62000	PASTOS PERMANENTES DE 5 O MAS AÑOS-SIN VARIEDAD	S	5,70
170000005584656	21-074-007-00035-00001	62000	PASTOS PERMANENTES DE 5 O MAS AÑOS-SIN VARIEDAD	S	3,60
170000005584657	21-074-007-00036-00002	62000	PASTOS PERMANENTES DE 5 O MAS AÑOS-SIN VARIEDAD	S	2,01
170000005584658	21-074-007-00036-00001	62000	PASTOS PERMANENTES DE 5 O MAS AÑOS-SIN VARIEDAD	S	1,86
170000005584659	21-074-007-00037-00001	62000	PASTOS PERMANENTES DE 5 O MAS AÑOS-SIN VARIEDAD	S	5,49
170000005584660	21-074-007-00038-00001	62000	PASTOS PERMANENTES DE 5 O MAS AÑOS-SIN VARIEDAD	S	9,15
170000005584661	21-074-006-00104-00005	62000	PASTOS PERMANENTES DE 5 O MAS AÑOS-SIN VARIEDAD	S	4,34
170000005584662	21-074-007-00040-00004	62000	PASTOS PERMANENTES DE 5 O MAS AÑOS-SIN VARIEDAD	S	0,01
170000005584663	21-074-006-00106-00001	62000	PASTOS PERMANENTES DE 5 O MAS AÑOS-SIN VARIEDAD	S	1,37
170000005584665	21-074-007-00040-00002	62000	PASTOS PERMANENTES DE 5 O MAS AÑOS-SIN VARIEDAD	S	31,32
170000005584666	21-074-006-00138-00005	62000	PASTOS PERMANENTES DE 5 O MAS AÑOS-SIN VARIEDAD	S	4,55
170000005584668	21-074-008-00054-00001	20902	BARBECHO TRADICIONAL-CON CUBIERTA VEGETAL	S	1,22
170000005584673	21-074-007-00039-00001	62000	PASTOS PERMANENTES DE 5 O MAS AÑOS-SIN VARIEDAD	S	2,27
170000005584674	21-074-007-00039-00002	62000	PASTOS PERMANENTES DE 5 O MAS AÑOS-SIN VARIEDAD	S	5,49
170000005584675	21-074-006-00104-00006	62000	PASTOS PERMANENTES DE 5 O MAS AÑOS-SIN VARIEDAD	S	6,46
170000005584676	21-074-006-00138-00002	62000	PASTOS PERMANENTES DE 5 O MAS AÑOS-SIN VARIEDAD	S	0,35
170000005584677	21-074-006-00138-00001	62000	PASTOS PERMANENTES DE 5 O MAS AÑOS-SIN VARIEDAD	S	12,34
170000005584678	21-074-006-00108-00001	62000	PASTOS PERMANENTES DE 5 O MAS AÑOS-SIN VARIEDAD	S	6,65
170000005584680	21-074-007-00042-00001	62000	PASTOS PERMANENTES DE 5 O MAS AÑOS-SIN VARIEDAD	S	2,06
170000005584681	21-074-007-00042-00002	62000	PASTOS PERMANENTES DE 5 O MAS AÑOS-SIN VARIEDAD	S	0,71

Recintos Determinados para el Cálculo de Garga Ganadera Máxima

<u>REF.</u>	<u>REFERENCIA SIGPAC</u>	<u>CULTIVO</u>	<u>DESCRIPCIÓN CULTIVO</u>	<u>S/R</u>	<u>SUP. PROPUESTA (ha)</u>
170000005584652	21-074-006-00104-00001	62000	PASTOS PERMANENTES DE 5 O MAS AÑOS-SIN VARIEDAD	S	8,23
170000005584654	21-074-007-00041-00001	62000	PASTOS PERMANENTES DE 5 O MAS AÑOS-SIN VARIEDAD	S	4,23
170000005584655	21-074-007-00035-00002	62000	PASTOS PERMANENTES DE 5 O MAS AÑOS-SIN VARIEDAD	S	5,70
170000005584656	21-074-007-00035-00001	62000	PASTOS PERMANENTES DE 5 O MAS AÑOS-SIN VARIEDAD	S	3,60
170000005584657	21-074-007-00036-00002	62000	PASTOS PERMANENTES DE 5 O MAS AÑOS-SIN VARIEDAD	S	2,01
170000005584658	21-074-007-00036-00001	62000	PASTOS PERMANENTES DE 5 O MAS AÑOS-SIN VARIEDAD	S	1,86
170000005584659	21-074-007-00037-00001	62000	PASTOS PERMANENTES DE 5 O MAS AÑOS-SIN VARIEDAD	S	5,49
170000005584660	21-074-007-00038-00001	62000	PASTOS PERMANENTES DE 5 O MAS AÑOS-SIN VARIEDAD	S	9,15
170000005584661	21-074-006-00104-00005	62000	PASTOS PERMANENTES DE 5 O MAS AÑOS-SIN VARIEDAD	S	4,34
170000005584662	21-074-007-00040-00004	62000	PASTOS PERMANENTES DE 5 O MAS AÑOS-SIN VARIEDAD	S	0,01

(1) Superficie declarada admisible ajustada con la superficie comprometida.
 (2) Factor de penalización valorando el alcance para el tipo de compromiso.
 (3) Solicita agricultura y tiene compromisos vigentes.
 (4) Solicita ganadería y tiene compromisos vigentes.

Datos considerados para el Cálculo de la Carga Ganadera mínima y máxima del expediente

Recintos Determinados para el Cálculo de Garga Ganadera Máxima

<u>REF.</u>	<u>REFERENCIA SIGPAC</u>	<u>CULTIVO</u>	<u>DESCRIPCIÓN CULTIVO</u>	<u>S/R</u>	<u>SUP. PROPUESTA (ha)</u>
			VARIEDAD		
170000005584663	21-074-006-00106-00001	62000	PASTOS PERMANENTES DE 5 O MAS AÑOS-SIN VARIEDAD	S	1,37
170000005584665	21-074-007-00040-00002	62000	PASTOS PERMANENTES DE 5 O MAS AÑOS-SIN VARIEDAD	S	31,32
170000005584666	21-074-006-00138-00005	62000	PASTOS PERMANENTES DE 5 O MAS AÑOS-SIN VARIEDAD	S	4,55
170000005584668	21-074-008-00054-00001	20902	BARBECHO TRADICIONAL-CON CUBIERTA VEGETAL	S	1,22
170000005584673	21-074-007-00039-00001	62000	PASTOS PERMANENTES DE 5 O MAS AÑOS-SIN VARIEDAD	S	2,27
170000005584674	21-074-007-00039-00002	62000	PASTOS PERMANENTES DE 5 O MAS AÑOS-SIN VARIEDAD	S	5,49
170000005584675	21-074-006-00104-00006	62000	PASTOS PERMANENTES DE 5 O MAS AÑOS-SIN VARIEDAD	S	6,46
170000005584676	21-074-006-00138-00002	62000	PASTOS PERMANENTES DE 5 O MAS AÑOS-SIN VARIEDAD	S	0,35
170000005584677	21-074-006-00138-00001	62000	PASTOS PERMANENTES DE 5 O MAS AÑOS-SIN VARIEDAD	S	12,34
170000005584678	21-074-006-00108-00001	62000	PASTOS PERMANENTES DE 5 O MAS AÑOS-SIN VARIEDAD	S	6,65
170000005584680	21-074-007-00042-00001	62000	PASTOS PERMANENTES DE 5 O MAS AÑOS-SIN VARIEDAD	S	2,06
170000005584681	21-074-007-00042-00002	62000	PASTOS PERMANENTES DE 5 O MAS AÑOS-SIN VARIEDAD	S	0,71
170000005584683	21-074-007-00050-00001	62000	PASTOS PERMANENTES DE 5 O MAS AÑOS-SIN VARIEDAD	S	0,33

INCIDENCIAS

INCIDENCIA DESCRIPCIÓN

85042 No inscrito en un organismo de control y certificación ecológico (artículo 5-1 e), Orden 26 mayo 2015)
 Explotación:ES210750000004 Especie:CABALLAR
 Explotación:ES210750000004 Especie:PORCINO



<u>APELLIDOS Y NOMBRE / RAZÓN SOCIAL</u>	<u>NIF</u>	<u>EXPEDIENTE</u>	<u>SOLICITA AGRICULT. (3)</u>	<u>SOLICITA GANADER. (4)</u>	<u>ANUALIDAD DE PAGO</u>
MARQUEZ GONZALEZ ANTONIO JESUS	****4863*	1195669	NO	SI	6ª

DATOS MANTENIMIENTO

IMPORTE POR ANUALIDAD

	<u>2015</u>	<u>2016</u>	<u>2017</u>	<u>2018</u>	<u>2019</u>	<u>2020</u>
IMPORTE MÁXIMO SUBVENCIONABLE	0,00 €	0,00 €	0,00 €	0,00 €	10.520,01 €	10.520,01 €
IMPORTE MEDIO DE TRANSFERENCIA (€/ha)	0,00 €	0,00 €	0,00 €	0,00 €	71,98 €	71,98 €

RESUMEN DE UNIDADES

<u>Cód</u>	<u>GRUPO DE PAGO</u>	<u>Sup. Dec. Admisible (ha)</u>	<u>Sup. Comprometida (ha)</u>	<u>Sup. ajustada compromiso (1) (ha)</u>	<u>% sobredec.</u>	<u>SUP. PROPUESTA (ha)</u>	<u>Importe Declarado</u>	<u>Importe Topado</u>	<u>Importe Propuesto</u>	<u>Importe tras sobredec.</u>
63	PASTOS ASOCIADOS A GANADERÍA ECOLÓGICA	178,67		146,15	0,00	146,15	9.668,23	10.520,01	9.668,23	9.668,23
TOTAL		178,67	146,15	146,15		146,15	9.668,23	10.520,01	9.668,23	9.668,23

APLICACIÓN DE REDUCCIONES Y SANCIONES

	<u>Importe Calculado</u>	<u>Importe prerreduc.</u>	<u>Admisibilidad y compromisos</u>	<u>Presentación tardía</u>	<u>Omisión declaración</u>	<u>Condicionabilidad</u>	<u>PROPUESTO</u>	<u>IMPORTE (Euros)</u>		
								<u>FEADER (Eje 2)</u>	<u>MAPA</u>	<u>CAGPDS</u>
GANADERÍA	9.668,23	9.668,23	1,25	0,00	0,00	0,00	0,00	0,00	0,00	0,00
TOTAL							0,00	0,00	0,00	0,00

RECINTOS PROPUESTOS

<u>REF.</u>	<u>REFERENCIA SIGPAC</u>	<u>CULTIVO DESCRIPCIÓN CULTIVO</u>	<u>S/R</u>	<u>G.PAGO</u>	<u>PEND. MEDIA (%)</u>	<u>SUP. DEC. ADMISIBLE (ha)</u>	<u>SUP. COMPROM. (ha)</u>	<u>SUP. AJUSTADA COMPROM. (1) (ha)</u>	<u>SUP. CONY. SIGPAC (ha)</u>	<u>SUP. CERTIE. (ha)</u>	<u>SUP. CAMPO (ha)</u>	<u>SUP. CAMPO DETER. CULT. DECLARADO (ha)</u>	<u>SUP. DEC. REDUCIDA (ha)</u>	<u>SUP. PROPUESTA (ha)</u>
1700000004921850	21-077-027-00002-00001	62000 PASTOS PERMANENTES DE 5 O MAS AÑOS-SIN VARIEDAD	S	63	8,04	2,60	0,32	0,32		3,46			0,32	0,32
1700000004921851	21-077-027-00004-00002	62000 PASTOS PERMANENTES DE 5 O MAS AÑOS-SIN VARIEDAD	S	63	10,12	1,21	1,21	1,21		1,21			1,21	1,21
1700000004921852	21-077-027-00004-00003	62000 PASTOS PERMANENTES DE 5 O MAS AÑOS-SIN VARIEDAD	S	63	9,16	0,57	0,57	0,57		0,57			0,57	0,57
1700000004921853	21-077-027-00003-00006	62000 PASTOS PERMANENTES DE 5 O MAS AÑOS-SIN VARIEDAD	S	63	7,04	3,84	2,45	2,45		3,84			2,45	2,45
1700000004921854	21-077-027-00004-00001	62000 PASTOS PERMANENTES DE 5 O MAS AÑOS-SIN VARIEDAD	S	63	14,19	69,45	53,44	53,44		3,82			53,44	53,44
1700000004921857	21-077-027-00003-00004	62000 PASTOS PERMANENTES DE 5 O MAS AÑOS-SIN VARIEDAD	S	63	12,87	20,30	17,26	17,26		20,30			17,26	17,26
1700000004921858	21-077-027-00003-00005	62000 PASTOS PERMANENTES DE 5 O MAS AÑOS-SIN VARIEDAD	S	63	9,01	5,41	3,76	3,76		5,41			3,76	3,76
1700000004921859	21-077-027-00002-00003	62000 PASTOS PERMANENTES DE 5 O MAS AÑOS-SIN VARIEDAD	S	63	11,24	20,07	20,07	20,07		20,07			20,07	20,07
1700000004921860	21-077-027-00003-00001	62000 PASTOS PERMANENTES DE 5 O MAS AÑOS-SIN VARIEDAD	S	63	11,24	2,00	2,00	2,00		2,00			2,00	2,00
1700000005370625	21-077-002-00010-00001	62000 PASTOS PERMANENTES DE 5 O MAS AÑOS-SIN VARIEDAD	S	63	7,30	0,98	0,98	0,98		0,98			0,98	0,98
1700000005370626	21-077-024-00006-00001	62000 PASTOS PERMANENTES DE 5 O MAS AÑOS-SIN VARIEDAD	S	63	6,60	2,49	2,49	2,49		2,49			2,49	2,49
1700000005370627	21-077-025-00013-00001	62000 PASTOS PERMANENTES DE 5 O MAS AÑOS-SIN VARIEDAD	S	63	10,56	29,01	21,76	21,76		29,01			21,76	21,76
1700000005370628	21-077-024-00004-00003	62000 PASTOS PERMANENTES DE 5 O MAS AÑOS-SIN VARIEDAD	S	63	10,25	16,65	16,64	16,64		16,65			16,64	16,64
1700000005370629	21-077-024-00004-00004	62000 PASTOS PERMANENTES DE 5 O MAS AÑOS-SIN VARIEDAD	S	63	12,59	1,29	1,10	1,10		1,29			1,10	1,10
1700000005370630	21-077-026-00007-00001	62000 PASTOS PERMANENTES DE 5 O MAS AÑOS-SIN VARIEDAD	S	63	8,76	2,80	2,10	2,10		2,80			2,10	2,10

DATOS GANADERÍA

RESUMEN DE UNIDADES

<u>Cód</u>	<u>GRUPO DE PAGO</u>	<u>Sup. Dec. Admisible (ha)</u>	<u>Sup. Comprometida (ha)</u>	<u>Sup. ajustada compromiso (1) (ha)</u>	<u>% sobredec.</u>	<u>SUP. PROPUESTA (ha)</u>	<u>Importe Declarado</u>	<u>Importe Topado</u>	<u>Importe Propuesto</u>	<u>Importe tras sobredec.</u>
63	PASTOS ASOCIADOS A GANADERÍA ECOLÓGICA	178,67		146,15	0,00	146,15	9.668,23	10.520,01	9.668,23	9.668,23
TOTAL		178,67	146,15	146,15		146,15	9.668,23	10.520,01	9.668,23	9.668,23

RESUMEN DE PAGOS

	<u>Propuesto</u>	<u>IMPORTE (Euros)</u>			
		<u>PROPUESTO</u>	<u>FEADER (Eje 2)</u>	<u>MAPA</u>	<u>CAGPDS</u>
		0,00	0,00	0,00	0,00

APLICACIÓN DE REDUCCIONES Y SANCIONES

	<u>Importe Calculado</u>	<u>Importe prerreduc.</u>	<u>Admisibilidad y compromisos</u>	<u>Presentación tardía</u>	<u>Omisión declaración</u>	<u>Condicionabilidad</u>	<u>PROPUESTO</u>	<u>IMPORTE (Euros)</u>		
								<u>FEADER (Eje 2)</u>	<u>MAPA</u>	<u>CAGPDS</u>
	9.668,23	9.668,23	125,00	0,00	0,00	0,00	0,00	0,00	0,00	0,00
TOTAL							0,00	0,00	0,00	0,00

(1) Superficie declarada admisible ajustada con la superficie comprometida.
 (2) Factor de penalización valorando el alcance para el tipo de compromiso.
 (3) Solicita agricultura y tiene compromisos vigentes.
 (4) Solicita ganadería y tiene compromisos vigentes.

Datos considerados para el Cálculo de la Carga Ganadera mínima y máxima del expediente

Explotación	Especie	Inscrito en Sipea y Admisible	Censo Medio Animales	Ugm Calculada para CG Mínima	Ugm Calculada para CG Máxima
ES210780000173	BOVINA	SI	49,58	41,53	41,53
ES210780000173	PORCINO	NO	1.265,92	0,00	379,78
ES210780000364	BOVINA	SI	94,25	82,10	82,10
ES210780000364	CABALLAR	NO	6,43	0,00	6,43
ES410120000594	BOVINA	NO	23,25	0,00	21,05
				123,63	530,89

Superficie determinada para Cálculo Carga Ganadera Mínima: 113,05 ha

Superficie determinada para Cálculo Carga Ganadera Máxima: 201,83 ha

Carga Ganadera Mínima Expediente: 1,09 ugm/ha

Carga Ganadera Máxima Expediente: 2,63 ugm/ha

Recintos Determinados para el Cálculo de Garga Ganadera Mínima

REF.	REFERENCIA SIGPAC	CULTIVO	DESCRIPCIÓN CULTIVO	S/R	SUP. PROPUESTA (ha)
170000004921850	21-077-027-00002-00001	62000	PASTOS PERMANENTES DE 5 O MAS AÑOS-SIN VARIEDAD	S	2,60
170000004921851	21-077-027-00004-00002	62000	PASTOS PERMANENTES DE 5 O MAS AÑOS-SIN VARIEDAD	S	1,21
170000004921852	21-077-027-00004-00003	62000	PASTOS PERMANENTES DE 5 O MAS AÑOS-SIN VARIEDAD	S	0,57
170000004921853	21-077-027-00003-00006	62000	PASTOS PERMANENTES DE 5 O MAS AÑOS-SIN VARIEDAD	S	3,84
170000004921854	21-077-027-00004-00001	62000	PASTOS PERMANENTES DE 5 O MAS AÑOS-SIN VARIEDAD	S	3,82
170000004921856	21-077-027-00002-00007	62000	PASTOS PERMANENTES DE 5 O MAS AÑOS-SIN VARIEDAD	S	0,01
170000004921857	21-077-027-00003-00004	62000	PASTOS PERMANENTES DE 5 O MAS AÑOS-SIN VARIEDAD	S	20,30
170000004921858	21-077-027-00003-00005	62000	PASTOS PERMANENTES DE 5 O MAS AÑOS-SIN VARIEDAD	S	5,41
170000004921859	21-077-027-00002-00003	62000	PASTOS PERMANENTES DE 5 O MAS AÑOS-SIN VARIEDAD	S	20,07
170000004921860	21-077-027-00003-00001	62000	PASTOS PERMANENTES DE 5 O MAS AÑOS-SIN VARIEDAD	S	2,00
1700000005370625	21-077-002-00010-00001	62000	PASTOS PERMANENTES DE 5 O MAS AÑOS-SIN VARIEDAD	S	0,98
1700000005370626	21-077-024-00006-00001	62000	PASTOS PERMANENTES DE 5 O MAS AÑOS-SIN VARIEDAD	S	2,49
1700000005370627	21-077-025-00013-00001	62000	PASTOS PERMANENTES DE 5 O MAS AÑOS-SIN VARIEDAD	S	29,01
1700000005370628	21-077-024-00004-00003	62000	PASTOS PERMANENTES DE 5 O MAS AÑOS-SIN VARIEDAD	S	16,65
1700000005370629	21-077-024-00004-00004	62000	PASTOS PERMANENTES DE 5 O MAS AÑOS-SIN VARIEDAD	S	1,29
1700000005370630	21-077-026-00007-00001	62000	PASTOS PERMANENTES DE 5 O MAS AÑOS-SIN VARIEDAD	S	2,80

Recintos Determinados para el Cálculo de Garga Ganadera Máxima

REF.	REFERENCIA SIGPAC	CULTIVO	DESCRIPCIÓN CULTIVO	S/R	SUP. PROPUESTA (ha)
4538873	41-012-900-99000-99002	62000	PASTOS PERMANENTES DE 5 O MAS AÑOS-SIN VARIEDAD	S	23,15
170000004921850	21-077-027-00002-00001	62000	PASTOS PERMANENTES DE 5 O MAS AÑOS-SIN VARIEDAD	S	2,60
170000004921851	21-077-027-00004-00002	62000	PASTOS PERMANENTES DE 5 O MAS AÑOS-SIN VARIEDAD	S	1,21
170000004921852	21-077-027-00004-00003	62000	PASTOS PERMANENTES DE 5 O MAS AÑOS-SIN VARIEDAD	S	0,57
170000004921853	21-077-027-00003-00006	62000	PASTOS PERMANENTES DE 5 O MAS AÑOS-SIN VARIEDAD	S	3,84
170000004921854	21-077-027-00004-00001	62000	PASTOS PERMANENTES DE 5 O MAS AÑOS-SIN VARIEDAD	S	69,45
170000004921856	21-077-027-00002-00007	62000	PASTOS PERMANENTES DE 5 O MAS AÑOS-SIN VARIEDAD	S	0,01
170000004921857	21-077-027-00003-00004	62000	PASTOS PERMANENTES DE 5 O MAS AÑOS-SIN VARIEDAD	S	20,30
170000004921858	21-077-027-00003-00005	62000	PASTOS PERMANENTES DE 5 O MAS AÑOS-SIN VARIEDAD	S	5,41
170000004921859	21-077-027-00002-00003	62000	PASTOS PERMANENTES DE 5 O MAS AÑOS-SIN VARIEDAD	S	20,07
170000004921860	21-077-027-00003-00001	62000	PASTOS PERMANENTES DE 5 O MAS AÑOS-SIN VARIEDAD	S	2,00
1700000005370625	21-077-002-00010-00001	62000	PASTOS PERMANENTES DE 5 O MAS AÑOS-SIN VARIEDAD	S	0,98
1700000005370626	21-077-024-00006-00001	62000	PASTOS PERMANENTES DE 5 O MAS AÑOS-SIN VARIEDAD	S	2,49

(1) Superficie declarada admisible ajustada con la superficie comprometida.
 (2) Factor de penalización valorando el alcance para el tipo de compromiso.
 (3) Solicita agricultura y tiene compromisos vigentes.
 (4) Solicita ganadería y tiene compromisos vigentes.

Datos considerados para el Cálculo de la Carga Ganadera mínima y máxima del expediente

Recintos Determinados para el Cálculo de Garga Ganadera Máxima

REF.	REFERENCIA SIGPAC	CULTIVO	DESCRIPCIÓN CULTIVO	S/R	SUP. PROPUESTA (ha)
170000005370627	21-077-025-00013-00001	62000	PASTOS PERMANENTES DE 5 O MAS AÑOS-SIN VARIEDAD	S	29,01
170000005370628	21-077-024-00004-00003	62000	PASTOS PERMANENTES DE 5 O MAS AÑOS-SIN VARIEDAD	S	16,65
170000005370629	21-077-024-00004-00004	62000	PASTOS PERMANENTES DE 5 O MAS AÑOS-SIN VARIEDAD	S	1,29
170000005370630	21-077-026-00007-00001	62000	PASTOS PERMANENTES DE 5 O MAS AÑOS-SIN VARIEDAD	S	2,80

Incidencias de carga ganadera

INCIDENCIA DESCRIPCIÓN

3924 Recinto ficticio declarado en la Solicitud Única con la marca de pastos en común compuesto por algún recinto real cuyo identificativo presenta un solape entre Solicitud Única y Declaración de pastos. reglamentación (Real Decreto 1075/2014 de 19 de diciembre Art. 92, apdo. 3).
 Ref:4538873 Recinto:41-012-900-99000-990 Cultivo: - Exceso de superficie declarada (Hectáreas):0,25 Referencia del Recinto SIGPAC:41/12/0/0/25/4/2/-71015

DETALLE DE REDUCCIONES Y SANCIONES POR INCUMPLIMIENTOS DE ADMISIBILIDAD Y COMPROMISOS

Tipo	Compromiso	Sup. Calculada	Sup. Incumpli.	Factor Alcance (2)	Coef. Línea Base	Coef. Acumulación	Coef. Reiteración	Importe Ayuda	Factor Sanción	Importe Sanción	Aplicado
B1	Las unidades comprometidas deben estar certificadas en producción ecológica según lo establecido en el Reglamento (CE) n° 834/2007 y el Reglamento (CE) n° 889/2008, por el que se establece disposiciones de aplicación del Reglamento (CE) n° 834/2007 del Consejo, durante el período de compromiso.	146,15	49,62	1,00	1,00	1,25	1,00	9.668,23 €	1,25	9.668,23 €	SI

Tipo	Compromiso	Sup. Calculada	Sup. Incumpli.	Factor Alcance (2)	Coef. Línea Base	Coef. Acumulación	Coef. Reiteración	Importe Ayuda	Factor Sanción	Importe Sanción	Aplicado
B1	La carga ganadera del expediente supera los límites establecidos (artículo 8-3, Orden 26 mayo 2015)	2,00	0,63-	1,00	1,00	1,25	1,00	9.668,23 €	1,25	9.668,23 €	NO

INCIDENCIAS

INCIDENCIA DESCRIPCIÓN

85002 Recinto declarado que no cumple en su totalidad con las normas de producción ecológica (artículo 5-1 e), Orden 26 mayo 2015)
 Ref:1700000004921854 Recinto:21-077-027-00004-001 Cultivo:62000 PASTOS PERMANENTES DE 5 O MAS AÑOS-SIN VARIEDAD Secano Sup. Declarada:53,44 Superficie Certificada (Ha):3,82

85015 La carga ganadera del expediente supera los límites establecidos (artículo 8-3, Orden 26 mayo 2015)
 Carga Ganadera Máx.:2,63 Superficie:201,83 UGMs:530,89

85031 Solicita recinto que no está comprometido para la operación.
 Ref:1700000004921856 Recinto:21-077-027-00002-007 Cultivo:62000 PASTOS PERMANENTES DE 5 O MAS AÑOS-SIN VARIEDAD Secano

85042 No inscrito en un organismo de control y certificación ecológica (artículo 5-1 e), Orden 26 mayo 2015)
 Explotación:ES210780000173 Especie:PORCINO
 Explotación:ES210780000364 Especie:CABALLAR
 Explotación:ES410120000594 Especie:BOVINA



(1) Superficie declarada admisible ajustada con la superficie comprometida.
 (2) Factor de penalización valorando el alcance para el tipo de compromiso.
 (3) Solicita agricultura y tiene compromisos vigentes.
 (4) Solicita ganadería y tiene compromisos vigentes.

<u>APELLIDOS Y NOMBRE / RAZÓN SOCIAL</u>	<u>NIF</u>	<u>EXPEDIENTE</u>	<u>SOLICITA AGRICULT. (3)</u>	<u>SOLICITA GANADER. (4)</u>	<u>ANUALIDAD DE PAGO</u>
MARQUEZ MOTA LUIS	****4978*	1036880	SI	NO	6ª

DATOS MANTENIMIENTO

IMPORTE POR ANUALIDAD

	<u>2015</u>	<u>2016</u>	<u>2017</u>	<u>2018</u>	<u>2019</u>	<u>2020</u>
IMPORTE MÁXIMO SUBVENCIONABLE	11.473,69 €	11.473,69 €	11.375,24 €	11.133,77 €	11.066,90 €	11.066,90 €
IMPORTE MEDIO DE TRANSFERENCIA (€/ha)	185,75 €	185,75 €	185,75 €	185,75 €	185,75 €	185,75 €

RESUMEN DE UNIDADES

<u>Cód</u>	<u>GRUPO DE PAGO</u>	<u>Sup. Dec. Admisible (ha)</u>	<u>Sup. Comprometida (ha)</u>	<u>Sup. ajustada compromiso (1) (ha)</u>	<u>% sobredec.</u>	<u>SUP. PROPUESTA (ha)</u>	<u>Importe Declarado</u>	<u>Importe Topado</u>	<u>Importe Propuesto</u>	<u>Importe tras sobredec.</u>
58	FRUTALES SECANO	59,96		59,58	0,00	59,58	11.190,42	11.066,90	11.066,90	11.066,90
	TOTAL	59,96	59,58	59,58		59,58	11.190,42	11.066,90	11.066,90	11.066,90

APLICACIÓN DE REDUCCIONES Y SANCIONES

<u>AGRICULTURA</u>	<u>Importe Calculado</u>	<u>Importe prerreduc.</u>	<u>Admisibilidad y compromisos</u>	<u>Presentación tardía</u>	<u>Omisión declaración</u>	<u>Condicionabilidad</u>	<u>PROPUESTO</u>	<u>IMPORTE (Euros)</u>		
								<u>FEADER (Eje 2)</u>	<u>MAPA</u>	<u>CAGPDS</u>
	11.066,90	11.066,90	0,00	0,00	0,00	0,00	11.066,90	8.300,18	1.189,69	1.577,03
TOTAL							11.066,90	8.300,18	1.189,69	1.577,03

RECINTOS PROPUESTOS

<u>REF.</u>	<u>REFERENCIA SIGPAC</u>	<u>CULTIVO DESCRIPCIÓN CULTIVO</u>	<u>S/R</u>	<u>G.PAGO</u>	<u>PEND. MEDIA (%)</u>	<u>SUP. DEC. ADMISIBLE (ha)</u>	<u>SUP. COMPROM. (ha)</u>	<u>SUP. AJUSTADA COMPROM. (1) (ha)</u>	<u>SUP. CONV. SIGPAC (ha)</u>	<u>SUP. CERTIF. (ha)</u>	<u>SUP. CAMPO (ha)</u>	<u>SUP. CAMPO DETER. CULT. DECLARADO (ha)</u>	<u>SUP. DEC. REDUCIDA (ha)</u>	<u>SUP. PROPUESTA (ha)</u>
1700000006597064	21-022-001-00014-00001	117000 CASTAÑOS-SIN VARIEDAD	S	58	28,64	1,71	1,71	1,71		1,71			1,71	1,71
1700000006597067	21-022-001-00115-00001	117000 CASTAÑOS-SIN VARIEDAD	S	58	24,80	0,76	0,77	0,76		0,77			0,76	0,76
1700000006597069	21-022-005-00050-00001	117000 CASTAÑOS-SIN VARIEDAD	S	58	17,00	0,14	0,14	0,14		0,14			0,14	0,14
1700000006597070	21-022-005-00050-00002	117000 CASTAÑOS-SIN VARIEDAD	S	58	12,07	0,15	0,15	0,15		0,15			0,15	0,15
1700000006597071	21-022-003-00021-00001	117000 CASTAÑOS-SIN VARIEDAD	S	58	25,89	5,86	5,86	5,86		5,86			5,86	5,86
1700000006597076	21-022-001-00018-00001	117000 CASTAÑOS-SIN VARIEDAD	S	58	22,13	6,93	6,93	6,93		6,93			6,93	6,93
1700000006597077	21-022-001-00107-00001	117000 CASTAÑOS-SIN VARIEDAD	S	58	10,55	0,50	0,50	0,50		0,50			0,50	0,50
1700000006597078	21-034-004-00019-00003	117000 CASTAÑOS-SIN VARIEDAD	S	58	19,02	0,01	0,01	0,01	0,01	0,01			0,01	0,01
1700000006597079	21-034-004-00019-00003	117000 CASTAÑOS-SIN VARIEDAD	S	58	19,02	0,01	0,01	0,01	0,01	0,01			0,01	0,01
1700000006597080	21-034-004-00023-00001	117000 CASTAÑOS-SIN VARIEDAD	S	58	20,31	0,77	1,05	0,77		0,77			0,77	0,77
1700000006597081	21-034-004-00029-00002	117000 CASTAÑOS-SIN VARIEDAD	S	58	18,72	12,75	12,85	12,75		12,75			12,75	12,75
1700000006597082	21-034-004-00033-00001	117000 CASTAÑOS-SIN VARIEDAD	S	58	15,88	0,02	0,02	0,02		1,16			0,02	0,02
1700000006597085	21-022-003-00002-00002	117000 CASTAÑOS-SIN VARIEDAD	S	58	28,96	19,98	19,98	19,98		19,98			19,98	19,98
1700000006597086	21-022-003-00003-00001	117000 CASTAÑOS-SIN VARIEDAD	S	58	24,08	0,75	0,75	0,75		0,75			0,75	0,75
1700000006597088	21-022-001-00114-00001	117000 CASTAÑOS-SIN VARIEDAD	S	58	18,81	8,11	8,11	8,11		8,11			8,11	8,11
1700000006597089	21-022-001-00117-00001	117000 CASTAÑOS-SIN VARIEDAD	S	58	24,24	0,25	0,25	0,25		0,25			0,25	0,25
1700000006597091	21-022-003-00006-00001	117000 CASTAÑOS-SIN VARIEDAD	S	58	22,80	1,26	0,88	0,88		1,26			0,88	0,88

DATOS AGRICULTURA

RESUMEN DE UNIDADES


<u>Cód</u>	<u>GRUPO DE PAGO</u>	<u>Sup. Dec. Admisible (ha)</u>	<u>Sup. Comprometida (ha)</u>	<u>Sup. ajustada compromiso (1) (ha)</u>	<u>% sobredec.</u>	<u>SUP. PROPUESTA (ha)</u>	<u>Importe Declarado</u>	<u>Importe Topado</u>	<u>Importe Propuesto</u>	<u>Importe tras sobredec.</u>
58	FRUTALES SECANO	59,96		59,58	0,00	59,58	11.190,42	11.066,90	11.066,90	11.066,90
	TOTAL	59,96	59,58	59,58		59,58	11.190,42	11.066,90	11.066,90	11.066,90

RESUMEN DE PAGOS

<u>Propuesto a pagar</u>	<u>IMPORTE (Euros)</u>			
	<u>PROPUESTO</u>	<u>FEADER (Eje 2)</u>	<u>MAPA</u>	<u>CAGPDS</u>
	11.066,90	8.300,18	1.189,69	1.577,03

APLICACIÓN DE REDUCCIONES Y SANCIONES

<u>Importe Calculado</u>	<u>Importe prerreduc.</u>	<u>Admisibilidad y compromisos</u>	<u>Presentación tardía</u>	<u>Omisión declaración</u>	<u>Condicionabilidad</u>	<u>PROPUESTO</u>	<u>IMPORTE (Euros)</u>		
							<u>FEADER (Eje 2)</u>	<u>MAPA</u>	<u>CAGPDS</u>
11.066,90	11.066,90	0,00	0,00	0,00	0,00	11.066,90	8.300,18	1.189,69	1.577,03
TOTAL						11.066,90	8.300,18	1.189,69	1.577,03



(1) Superficie declarada admisible ajustada con la superficie comprometida.
 (2) Factor de penalización valorando el alcance para el tipo de compromiso.
 (3) Solicita agricultura y tiene compromisos vigentes.
 (4) Solicita ganadería y tiene compromisos vigentes.

INCIDENCIAS

INCIDENCIA DESCRIPCIÓN

85031 Solicita recinto que no está comprometido para la operación.
Ref:1700000006597068 Recinto:21-022-005-00035-001 Cultivo:117000 CASTAÑOS-SIN VARIEDAD Secano



(1) Superficie declarada admisible ajustada con la superficie comprometida.
(2) Factor de penalización valorando el alcance para el tipo de compromiso.
(3) Solicita agricultura y tiene compromisos vigentes.
(4) Solicita ganadería y tiene compromisos vigentes.

<u>APELLIDOS Y NOMBRE / RAZÓN SOCIAL</u>	<u>NIF</u>	<u>EXPEDIENTE</u>	<u>SOLICITA AGRICULT. (3)</u>	<u>SOLICITA GANADER. (4)</u>	<u>ANUALIDAD DE PAGO</u>
MARQUEZ PEREZ MIGUEL	****8756*	1074534	NO	SI	6ª

DATOS MANTENIMIENTO

IMPORTE POR ANUALIDAD

	<u>2015</u>	<u>2016</u>	<u>2017</u>	<u>2018</u>	<u>2019</u>	<u>2020</u>
IMPORTE MÁXIMO SUBVENCIONABLE	11.708,84 €	11.708,84 €	11.622,49 €	11.622,49 €	11.622,49 €	11.622,49 €
IMPORTE MEDIO DE TRANSFERENCIA (€/ha)	52,02 €	52,02 €	52,02 €	52,02 €	52,02 €	52,02 €

RESUMEN DE UNIDADES

<u>Cód</u>	<u>GRUPO DE PAGO</u>	<u>Sup. Dec. Admisible (ha)</u>	<u>Sup. Comprometida (ha)</u>	<u>Sup. ajustada compromiso (1) (ha)</u>	<u>% sobredec.</u>	<u>SUP. PROPUESTA (ha)</u>	<u>Importe Declarado</u>	<u>Importe Topado</u>	<u>Importe Propuesto</u>	<u>Importe tras sobredec.</u>
63	PASTOS ASOCIADOS A GANADERÍA ECOLÓGICA	294,14		223,44	0,00	223,44	11.667,76	11.622,49	11.622,49	11.622,49
TOTAL		294,14	223,44	223,44		223,44	11.667,76	11.622,49	11.622,49	11.622,49

APLICACIÓN DE REDUCCIONES Y SANCIONES

	<u>Importe Calculado</u>	<u>Importe prerreduc.</u>	<u>Admisibilidad y compromisos</u>	<u>Presentación tardía</u>	<u>Omisión declaración</u>	<u>Condicionality</u>	<u>PROPUESTO</u>	<u>IMPORTE (Euros)</u>		
								<u>FEADER (Eje 2)</u>	<u>MAPA</u>	<u>CAGPDS</u>
GANADERÍA	11.622,49	11.622,49	0,00	0,00	0,00	0,00	11.622,49	8.716,87	1.249,42	1.656,20
TOTAL							11.622,49	8.716,87	1.249,42	1.656,20

RECINTOS PROPUESTOS

<u>REE</u>	<u>REFERENCIA SIGPAC</u>	<u>CULTIVO DESCRIPCIÓN CULTIVO</u>	<u>S/R</u>	<u>G.PAGO</u>	<u>PEND. MEDIA (%)</u>	<u>SUP. DEC. ADMISIBLE (ha)</u>	<u>SUP. COMPROM. (ha)</u>	<u>SUP. AJUSTADA COMPROM. (1) (ha)</u>	<u>SUP. CONY. SIGPAC (ha)</u>	<u>SUP. CERTIE. (ha)</u>	<u>SUP. CAMPO (ha)</u>	<u>SUP. CAMPO DECLARADO (ha)</u>	<u>SUP. DEC. REDUCIDA (ha)</u>	<u>SUP. PROPUESTA (ha)</u>
1700000002967858	21-031-001-00119-00002	62000 PASTOS PERMANENTES DE 5 O MAS AÑOS-SIN VARIEDAD	S	63	4,78	0,17	0,14	0,14		0,17			0,14	0,14
1700000002967861	21-031-008-00369-00011	62000 PASTOS PERMANENTES DE 5 O MAS AÑOS-SIN VARIEDAD	S	63	3,91	1,14	1,14	1,14		1,14			1,14	1,14
1700000002967862	21-031-008-00369-00012	62000 PASTOS PERMANENTES DE 5 O MAS AÑOS-SIN VARIEDAD	S	63	31,60	3,18	9,09	3,18		9,09			3,18	3,18
1700000002967863	21-031-008-00369-00001	62000 PASTOS PERMANENTES DE 5 O MAS AÑOS-SIN VARIEDAD	S	63	27,84	138,47	91,69	91,69		251,76			91,69	91,69
1700000002967864	21-031-008-00367-00008	62000 PASTOS PERMANENTES DE 5 O MAS AÑOS-SIN VARIEDAD	S	63	11,59	20,56	20,56	20,56		20,56			20,56	20,56
1700000002967865	21-031-008-00367-00001	62000 PASTOS PERMANENTES DE 5 O MAS AÑOS-SIN VARIEDAD	S	63	19,19	75,34	81,99	75,34		88,63			75,34	75,34
1700000002967866	21-031-008-00366-00008	62000 PASTOS PERMANENTES DE 5 O MAS AÑOS-SIN VARIEDAD	S	63	6,88	5,23	5,23	5,23		5,23			5,23	5,23
1700000002967867	21-031-001-00119-00003	62000 PASTOS PERMANENTES DE 5 O MAS AÑOS-SIN VARIEDAD	S	63	7,78	1,96	1,67	1,67		1,96			1,67	1,67
1700000002967868	21-031-001-00119-00004	62000 PASTOS PERMANENTES DE 5 O MAS AÑOS-SIN VARIEDAD	S	63	8,13	8,68	7,38	7,38		8,68			7,38	7,38
1700000002967869	21-031-001-00119-00005	62000 PASTOS PERMANENTES DE 5 O MAS AÑOS-SIN VARIEDAD	S	63	6,64	1,55	1,55	1,55		1,55			1,55	1,55
1700000002967870	21-031-001-00119-00006	62000 PASTOS PERMANENTES DE 5 O MAS AÑOS-SIN VARIEDAD	S	63	5,89	0,61	0,52	0,52		0,61			0,52	0,52
1700000002967871	21-031-008-00366-00002	62000 PASTOS PERMANENTES DE 5 O MAS AÑOS-SIN VARIEDAD	S	63	19,82	37,25	40,16	37,25		67,72			37,25	37,25

DATOS GANADERÍA

RESUMEN DE UNIDADES


<u>Cód</u>	<u>GRUPO DE PAGO</u>	<u>Sup. Dec. Admisible (ha)</u>	<u>Sup. Comprometida (ha)</u>	<u>Sup. ajustada compromiso (1) (ha)</u>	<u>% sobredec.</u>	<u>SUP. PROPUESTA (ha)</u>	<u>Importe Declarado</u>	<u>Importe Topado</u>	<u>Importe Propuesto</u>	<u>Importe tras sobredec.</u>
63	PASTOS ASOCIADOS A GANADERÍA ECOLÓGICA	294,14		223,44	0,00	223,44	11.667,76	11.622,49	11.622,49	11.622,49
TOTAL		294,14	223,44	223,44		223,44	11.667,76	11.622,49	11.622,49	11.622,49

RESUMEN DE PAGOS

	<u>PROPUESTO</u>	<u>IMPORTE (Euros)</u>		
		<u>FEADER (Eje 2)</u>	<u>MAPA</u>	<u>CAGPDS</u>
Propuesto a pagar	11.622,49	8.716,87	1.249,42	1.656,20

APLICACIÓN DE REDUCCIONES Y SANCIONES

<u>Importe Calculado</u>	<u>Importe prerreduc.</u>	<u>Admisibilidad y compromisos</u>	<u>Presentación tardía</u>	<u>Omisión declaración</u>	<u>Condicionality</u>	<u>PROPUESTO</u>	<u>IMPORTE (Euros)</u>			
							<u>FEADER (Eje 2)</u>	<u>MAPA</u>	<u>CAGPDS</u>	
11.622,49	11.622,49	0,00	0,00	0,00	0,00	11.622,49	8.716,87	1.249,42	1.656,20	
TOTAL							11.622,49	8.716,87	1.249,42	1.656,20



(1) Superficie declarada admisible ajustada con la superficie comprometida.
 (2) Factor de penalización valorando el alcance para el tipo de compromiso.
 (3) Solicita agricultura y tiene compromisos vigentes.
 (4) Solicita ganadería y tiene compromisos vigentes.

Datos considerados para el Cálculo de la Carga Ganadera mínima y máxima del expediente

<u>Explotación</u>	<u>Especie</u>	<u>Inscrito en Sipea y Admisible</u>	<u>Censo Medio Animales</u>	<u>Ugm Calculada para CG Mínima</u>	<u>Ugm Calculada para CG Máxima</u>
ES210310000013	BOVINA	SI	28,65	24,21	24,21
ES210310000013	CABALLAR	SI	70,61	70,61	70,61
ES210310000013	PORCINO	NO	125,02	0,00	37,51
ES210310000134	PORCINO	NO	0,00	0,00	0,00
				94,82	132,33

Superficie determinada para Cálculo Carga Ganadera Mínima: 294,14 ha

Superficie determinada para Cálculo Carga Ganadera Máxima: 294,14 ha

Carga Ganadera Mínima Expediente: 0,32 ugm/ha

Carga Ganadera Máxima Expediente: 0,45 ugm/ha

Recintos Determinados para el Cálculo de Garga Ganadera Mínima

<u>REF.</u>	<u>REFERENCIA SIGPAC</u>	<u>CULTIVO</u>	<u>DESCRIPCIÓN CULTIVO</u>	<u>S/R</u>	<u>SUP. PROPUESTA (ha)</u>
1700000002967858	21-031-001-00119-00002	62000	PASTOS PERMANENTES DE 5 O MAS AÑOS-SIN VARIEDAD	S	0,17
1700000002967861	21-031-008-00369-00011	62000	PASTOS PERMANENTES DE 5 O MAS AÑOS-SIN VARIEDAD	S	1,14
1700000002967862	21-031-008-00369-00012	62000	PASTOS PERMANENTES DE 5 O MAS AÑOS-SIN VARIEDAD	S	3,18
1700000002967863	21-031-008-00369-00001	62000	PASTOS PERMANENTES DE 5 O MAS AÑOS-SIN VARIEDAD	S	138,47
1700000002967864	21-031-008-00367-00008	62000	PASTOS PERMANENTES DE 5 O MAS AÑOS-SIN VARIEDAD	S	20,56
1700000002967865	21-031-008-00367-00001	62000	PASTOS PERMANENTES DE 5 O MAS AÑOS-SIN VARIEDAD	S	75,34
1700000002967866	21-031-008-00366-00008	62000	PASTOS PERMANENTES DE 5 O MAS AÑOS-SIN VARIEDAD	S	5,23
1700000002967867	21-031-001-00119-00003	62000	PASTOS PERMANENTES DE 5 O MAS AÑOS-SIN VARIEDAD	S	1,96
1700000002967868	21-031-001-00119-00004	62000	PASTOS PERMANENTES DE 5 O MAS AÑOS-SIN VARIEDAD	S	8,68
1700000002967869	21-031-001-00119-00005	62000	PASTOS PERMANENTES DE 5 O MAS AÑOS-SIN VARIEDAD	S	1,55
1700000002967870	21-031-001-00119-00006	62000	PASTOS PERMANENTES DE 5 O MAS AÑOS-SIN VARIEDAD	S	0,61
1700000002967871	21-031-008-00366-00002	62000	PASTOS PERMANENTES DE 5 O MAS AÑOS-SIN VARIEDAD	S	37,25

Recintos Determinados para el Cálculo de Garga Ganadera Máxima

<u>REF.</u>	<u>REFERENCIA SIGPAC</u>	<u>CULTIVO</u>	<u>DESCRIPCIÓN CULTIVO</u>	<u>S/R</u>	<u>SUP. PROPUESTA (ha)</u>
1700000002967858	21-031-001-00119-00002	62000	PASTOS PERMANENTES DE 5 O MAS AÑOS-SIN VARIEDAD	S	0,17
1700000002967861	21-031-008-00369-00011	62000	PASTOS PERMANENTES DE 5 O MAS AÑOS-SIN VARIEDAD	S	1,14
1700000002967862	21-031-008-00369-00012	62000	PASTOS PERMANENTES DE 5 O MAS AÑOS-SIN VARIEDAD	S	3,18
1700000002967863	21-031-008-00369-00001	62000	PASTOS PERMANENTES DE 5 O MAS AÑOS-SIN VARIEDAD	S	138,47
1700000002967864	21-031-008-00367-00008	62000	PASTOS PERMANENTES DE 5 O MAS AÑOS-SIN VARIEDAD	S	20,56
1700000002967865	21-031-008-00367-00001	62000	PASTOS PERMANENTES DE 5 O MAS AÑOS-SIN VARIEDAD	S	75,34
1700000002967866	21-031-008-00366-00008	62000	PASTOS PERMANENTES DE 5 O MAS AÑOS-SIN VARIEDAD	S	5,23
1700000002967867	21-031-001-00119-00003	62000	PASTOS PERMANENTES DE 5 O MAS AÑOS-SIN VARIEDAD	S	1,96
1700000002967868	21-031-001-00119-00004	62000	PASTOS PERMANENTES DE 5 O MAS AÑOS-SIN VARIEDAD	S	8,68
1700000002967869	21-031-001-00119-00005	62000	PASTOS PERMANENTES DE 5 O MAS AÑOS-SIN VARIEDAD	S	1,55
1700000002967870	21-031-001-00119-00006	62000	PASTOS PERMANENTES DE 5 O MAS AÑOS-SIN VARIEDAD	S	0,61
1700000002967871	21-031-008-00366-00002	62000	PASTOS PERMANENTES DE 5 O MAS AÑOS-SIN VARIEDAD	S	37,25

INCIDENCIAS

INCIDENCIA DESCRIPCIÓN

85042 No inscrito en un organismo de control y certificación ecológico (artículo 5-1 e), Orden 26 mayo 2015)
Explotación:ES210310000013 Especie:PORCINO

(1) Superficie declarada admisible ajustada con la superficie comprometida.
(2) Factor de penalización valorando el alcance para el tipo de compromiso.
(3) Solicita agricultura y tiene compromisos vigentes.
(4) Solicita ganadería y tiene compromisos vigentes.

Explotación:ES210310000134 Especie:PORCINO



(1) Superficie declarada admisible ajustada con la superficie comprometida.
(2) Factor de penalización valorando el alcance para el tipo de compromiso.
(3) Solicita agricultura y tiene compromisos vigentes.
(4) Solicita ganadería y tiene compromisos vigentes.

<u>APELLIDOS Y NOMBRE / RAZÓN SOCIAL</u>	<u>NIF</u>	<u>EXPEDIENTE</u>	<u>SOLICITA AGRICULT. (3)</u>	<u>SOLICITA GANADER. (4)</u>	<u>ANUALIDAD DE PAGO</u>
MARTELL JANET LYNN	****8962*	1123457	NO	SI	6ª

DATOS MANTENIMIENTO

IMPORTE POR ANUALIDAD

	<u>2015</u>	<u>2016</u>	<u>2017</u>	<u>2018</u>	<u>2019</u>	<u>2020</u>
IMPORTE MÁXIMO SUBVENCIONABLE	4.889,57 €	4.889,57 €	4.869,85 €	4.869,85 €	4.869,85 €	4.775,38 €
IMPORTE MEDIO DE TRANSFERENCIA (€/ha)	82,15 €	82,15 €	82,15 €	82,15 €	82,15 €	82,15 €

RESUMEN DE UNIDADES

<u>Cód</u>	<u>GRUPO DE PAGO</u>	<u>Sup. Dec. Admisible (ha)</u>	<u>Sup. Comprometida (ha)</u>	<u>Sup. ajustada compromiso (1) (ha)</u>	<u>% sobredec.</u>	<u>SUP. PROPUESTA (ha)</u>	<u>Importe Declarado</u>	<u>Importe Topado</u>	<u>Importe Propuesto</u>	<u>Importe tras sobredec.</u>
63	PASTOS ASOCIADOS A GANADERÍA ECOLÓGICA	62,17		58,13	0,00	58,13	4.775,38	4.775,38	4.775,38	4.775,38
	TOTAL	62,17	58,13	58,13		58,13	4.775,38	4.775,38	4.775,38	4.775,38

APLICACIÓN DE REDUCCIONES Y SANCIONES

	<u>Importe Calculado</u>	<u>Importe prerreduc.</u>	<u>Admisibilidad y compromisos</u>	<u>Presentación tardía</u>	<u>Omisión declaración</u>	<u>Condicionabilidad</u>	<u>PROPUESTO</u>	<u>IMPORTE (Euros)</u>		
								<u>FEADER (Eje 2)</u>	<u>MAPA</u>	<u>CAGPDS</u>
GANADERÍA	4.775,38	4.775,38	0,00	0,00	0,00	0,00	4.775,38	3.581,54	513,35	680,49
TOTAL							4.775,38	3.581,54	513,35	680,49

RECINTOS PROPUESTOS

<u>REF.</u>	<u>REFERENCIA SIGPAC</u>	<u>CULTIVO</u>	<u>DESCRIPCIÓN CULTIVO</u>	<u>S/R</u>	<u>G.PAGO</u>	<u>PEND. MEDIA (%)</u>	<u>SUP. DEC. ADMISIBLE (ha)</u>	<u>SUP. COMPROM. (ha)</u>	<u>SUP. AJUSTADA COMPROM. (1) (ha)</u>	<u>SUP. CONY. SIGPAC (ha)</u>	<u>SUP. CERTIE (ha)</u>	<u>SUP. CAMPO (ha)</u>	<u>SUP. CAMPO DETER. CUL. DECLARADO (ha)</u>	<u>SUP. DEC. REDUCIDA (ha)</u>	<u>SUP. PROPUESTA (ha)</u>
1700000004460305	21-017-018-00001-00007	62000	PASTOS PERMANENTES DE 5 O MAS AÑOS-SIN VARIEDAD	S	63	26,78	17,14	17,14	17,14		17,14			17,14	17,14
1700000004460306	21-017-035-00002-00004	62000	PASTOS PERMANENTES DE 5 O MAS AÑOS-SIN VARIEDAD	S	63	19,56	26,92	22,88	22,88		26,92			22,88	22,88
1700000004460307	21-017-035-00001-00048	62000	PASTOS PERMANENTES DE 5 O MAS AÑOS-SIN VARIEDAD	S	63	21,91	8,51	8,51	8,51		8,51			8,51	8,51
1700000004460308	21-017-018-00001-00009	62000	PASTOS PERMANENTES DE 5 O MAS AÑOS-SIN VARIEDAD	S	63	21,78	1,78	1,78	1,78		1,78			1,78	1,78
1700000004460309	21-017-035-00001-00036	62000	PASTOS PERMANENTES DE 5 O MAS AÑOS-SIN VARIEDAD	S	63	17,28	1,82	1,82	1,82		1,82			1,82	1,82
1700000004460310	21-017-035-00005-00002	62000	PASTOS PERMANENTES DE 5 O MAS AÑOS-SIN VARIEDAD	S	63	14,44	0,09	0,09	0,09		0,11			0,09	0,09
1700000004460311	21-017-035-00001-00039	62000	PASTOS PERMANENTES DE 5 O MAS AÑOS-SIN VARIEDAD	S	63	18,70	5,91	5,91	5,91		5,91			5,91	5,91

DATOS GANADERÍA

RESUMEN DE UNIDADES

<u>Cód</u>	<u>GRUPO DE PAGO</u>	<u>Sup. Dec. Admisible (ha)</u>	<u>Sup. Comprometida (ha)</u>	<u>Sup. ajustada compromiso (1) (ha)</u>	<u>% sobredec.</u>	<u>SUP. PROPUESTA (ha)</u>	<u>Importe Declarado</u>	<u>Importe Topado</u>	<u>Importe Propuesto</u>	<u>Importe tras sobredec.</u>
63	PASTOS ASOCIADOS A GANADERÍA ECOLÓGICA	62,17		58,13	0,00	58,13	4.775,38	4.775,38	4.775,38	4.775,38
	TOTAL	62,17	58,13	58,13		58,13	4.775,38	4.775,38	4.775,38	4.775,38

RESUMEN DE PAGOS

	<u>PROPUESTO</u>	<u>IMPORTE (Euros)</u>		
		<u>FEADER (Eje 2)</u>	<u>MAPA</u>	<u>CAGPDS</u>
Propuesto a pagar	4.775,38	3.581,54	513,35	680,49

APLICACIÓN DE REDUCCIONES Y SANCIONES

	<u>Importe Calculado</u>	<u>Importe prerreduc.</u>	<u>Admisibilidad y compromisos</u>	<u>Presentación tardía</u>	<u>Omisión declaración</u>	<u>Condicionabilidad</u>	<u>PROPUESTO</u>	<u>IMPORTE (Euros)</u>		
								<u>FEADER (Eje 2)</u>	<u>MAPA</u>	<u>CAGPDS</u>
	4.775,38	4.775,38	0,00	0,00	0,00	0,00	4.775,38	3.581,54	513,35	680,49
TOTAL							4.775,38	3.581,54	513,35	680,49



(1) Superficie declarada admisible ajustada con la superficie comprometida.
 (2) Factor de penalización valorando el alcance para el tipo de compromiso.
 (3) Solicita agricultura y tiene compromisos vigentes.
 (4) Solicita ganadería y tiene compromisos vigentes.

Datos considerados para el Cálculo de la Carga Ganadera mínima y máxima del expediente

<u>Explotación</u>	<u>Especie</u>	<u>Inscrito en Sipea y Admisible</u>	<u>Censo Medio Animales</u>	<u>Ugm Calculada para CG Mínima</u>	<u>Ugm Calculada para CG Máxima</u>
ES210170000016	GALLINAS	NO	25,00	0,00	0,35
ES210170000016	OVINA	SI	387,71	58,16	58,16
ES210170000016	PORCINO	NO	8,99	0,00	2,70
				58,16	61,21

Superficie determinada para Cálculo Carga Ganadera Mínima: 62,17 ha
 Superficie determinada para Cálculo Carga Ganadera Máxima: 62,17 ha
 Carga Ganadera Mínima Expediente: 0,94 ugm/ha
 Carga Ganadera Máxima Expediente: 0,98 ugm/ha

Recintos Determinados para el Cálculo de Garga Ganadera Mínima

<u>REF.</u>	<u>REFERENCIA SIGPAC</u>	<u>CULTIVO</u>	<u>DESCRIPCIÓN CULTIVO</u>	<u>S/R</u>	<u>SUP. PROPUESTA (ha)</u>
1700000004460305	21-017-018-00001-00007	62000	PASTOS PERMANENTES DE 5 O MAS AÑOS-SIN VARIEDAD	S	17,14
1700000004460306	21-017-035-00002-00004	62000	PASTOS PERMANENTES DE 5 O MAS AÑOS-SIN VARIEDAD	S	26,92
1700000004460307	21-017-035-00001-00048	62000	PASTOS PERMANENTES DE 5 O MAS AÑOS-SIN VARIEDAD	S	8,51
1700000004460308	21-017-018-00001-00009	62000	PASTOS PERMANENTES DE 5 O MAS AÑOS-SIN VARIEDAD	S	1,78
1700000004460309	21-017-035-00001-00036	62000	PASTOS PERMANENTES DE 5 O MAS AÑOS-SIN VARIEDAD	S	1,82
1700000004460310	21-017-035-00005-00002	62000	PASTOS PERMANENTES DE 5 O MAS AÑOS-SIN VARIEDAD	S	0,09
1700000004460311	21-017-035-00001-00039	62000	PASTOS PERMANENTES DE 5 O MAS AÑOS-SIN VARIEDAD	S	5,91

Recintos Determinados para el Cálculo de Garga Ganadera Máxima

<u>REF.</u>	<u>REFERENCIA SIGPAC</u>	<u>CULTIVO</u>	<u>DESCRIPCIÓN CULTIVO</u>	<u>S/R</u>	<u>SUP. PROPUESTA (ha)</u>
1700000004460305	21-017-018-00001-00007	62000	PASTOS PERMANENTES DE 5 O MAS AÑOS-SIN VARIEDAD	S	17,14
1700000004460306	21-017-035-00002-00004	62000	PASTOS PERMANENTES DE 5 O MAS AÑOS-SIN VARIEDAD	S	26,92
1700000004460307	21-017-035-00001-00048	62000	PASTOS PERMANENTES DE 5 O MAS AÑOS-SIN VARIEDAD	S	8,51
1700000004460308	21-017-018-00001-00009	62000	PASTOS PERMANENTES DE 5 O MAS AÑOS-SIN VARIEDAD	S	1,78
1700000004460309	21-017-035-00001-00036	62000	PASTOS PERMANENTES DE 5 O MAS AÑOS-SIN VARIEDAD	S	1,82
1700000004460310	21-017-035-00005-00002	62000	PASTOS PERMANENTES DE 5 O MAS AÑOS-SIN VARIEDAD	S	0,09
1700000004460311	21-017-035-00001-00039	62000	PASTOS PERMANENTES DE 5 O MAS AÑOS-SIN VARIEDAD	S	5,91

INCIDENCIAS

INCIDENCIA DESCRIPCIÓN

85042 No inscrito en un organismo de control y certificación ecológico (artículo 5-1 e), Orden 26 mayo 2015)
 Explotación:ES210170000016 Especie:PORCINO
 Explotación:ES210170000016 Especie:GALLINAS



(1) Superficie declarada admisible ajustada con la superficie comprometida.
 (2) Factor de penalización valorando el alcance para el tipo de compromiso.
 (3) Solicita agricultura y tiene compromisos vigentes.
 (4) Solicita ganadería y tiene compromisos vigentes.

<u>APELLIDOS Y NOMBRE / RAZÓN SOCIAL</u>	<u>NIF</u>	<u>EXPEDIENTE</u>	<u>SOLICITA AGRICULT. (3)</u>	<u>SOLICITA GANADER. (4)</u>	<u>ANUALIDAD DE PAGO</u>
MARTIN CID VICTORIANO	****4866*	1088762	SI	NO	6ª

DATOS MANTENIMIENTO

IMPORTE POR ANUALIDAD

	<u>2015</u>	<u>2016</u>	<u>2017</u>	<u>2018</u>	<u>2019</u>	<u>2020</u>
IMPORTE MÁXIMO SUBVENCIONABLE	1.284,47 €	1.284,47 €	1.284,47 €	1.284,47 €	1.284,47 €	1.284,47 €
IMPORTE MEDIO DE TRANSFERENCIA (€/ha)	216,24 €	216,24 €	216,24 €	216,24 €	216,24 €	216,24 €

RESUMEN DE UNIDADES

<u>Cód</u>	<u>GRUPO DE PAGO</u>	<u>Sup. Dec. Admisible (ha)</u>	<u>Sup. Comprometida (ha)</u>	<u>Sup. ajustada compromiso (1) (ha)</u>	<u>% sobredec.</u>	<u>SUP. PROPUESTA (ha)</u>	<u>Importe Declarado</u>	<u>Importe Topado</u>	<u>Importe Propuesto</u>	<u>Importe tras sobredec.</u>
58	FRUTALES SECANO	5,94		5,94	0,00	5,94	1.284,47	1.284,47	1.284,47	1.284,47
	TOTAL	5,94	5,94	5,94		5,94	1.284,47	1.284,47	1.284,47	1.284,47

APLICACIÓN DE REDUCCIONES Y SANCIONES

	<u>Importe Calculado</u>	<u>Importe prereduc.</u>	<u>Admisibilidad y compromisos</u>	<u>Presentación tardía</u>	<u>Omisión declaración</u>	<u>Condicionabilidad</u>	<u>PROPUESTO</u>	<u>IMPORTE (Euros)</u>		
								<u>FEADER (Eje 2)</u>	<u>MAPA</u>	<u>CAGPDS</u>
AGRICULTURA	1.284,47	1.284,47	0,00	0,00	0,00	0,00	1.284,47	963,35	138,08	183,04
TOTAL							1.284,47	963,35	138,08	183,04

RECINTOS PROPUESTOS

<u>REF.</u>	<u>REFERENCIA SIGPAC</u>	<u>CULTIVO DESCRIPCIÓN CULTIVO</u>	<u>S/R G.PAGO</u>	<u>PEND. MEDIA (%)</u>	<u>SUP. DEC. ADMISIBLE (ha)</u>	<u>SUP. COMPROM. (ha)</u>	<u>SUP. AJUSTADA COMPROM. (1) (ha)</u>	<u>SUP. CONV. SIGPAC (ha)</u>	<u>SUP. CERTIF. (ha)</u>	<u>SUP. CAMPO (ha)</u>	<u>SUP. CAMPO DETER. CULT. DECLARADO (ha)</u>	<u>SUP. DEC. REDUCIDA (ha)</u>	<u>SUP. PROPUESTA (ha)</u>
1700000004939835	21-043-002-00017-00001	117090 CASTAÑOS-PELONA	S 58	20,01	5,94	5,94	5,94		5,94			5,94	5,94

DATOS AGRICULTURA

RESUMEN DE UNIDADES

<u>Cód</u>	<u>GRUPO DE PAGO</u>	<u>Sup. Dec. Admisible (ha)</u>	<u>Sup. Comprometida (ha)</u>	<u>Sup. ajustada compromiso (1) (ha)</u>	<u>% sobredec.</u>	<u>SUP. PROPUESTA (ha)</u>	<u>Importe Declarado</u>	<u>Importe Topado</u>	<u>Importe Propuesto</u>	<u>Importe tras sobredec.</u>
58	FRUTALES SECANO	5,94		5,94	0,00	5,94	1.284,47	1.284,47	1.284,47	1.284,47
	TOTAL	5,94	5,94	5,94		5,94	1.284,47	1.284,47	1.284,47	1.284,47

RESUMEN DE PAGOS

	<u>PROPUESTO</u>	<u>IMPORTE (Euros)</u>		
		<u>FEADER (Eje 2)</u>	<u>MAPA</u>	<u>CAGPDS</u>
Propuesto a pagar	1.284,47	963,35	138,08	183,04

APLICACIÓN DE REDUCCIONES Y SANCIONES

	<u>Importe Calculado</u>	<u>Importe prereduc.</u>	<u>Admisibilidad y compromisos</u>	<u>Presentación tardía</u>	<u>Omisión declaración</u>	<u>Condicionabilidad</u>	<u>PROPUESTO</u>	<u>IMPORTE (Euros)</u>		
								<u>FEADER (Eje 2)</u>	<u>MAPA</u>	<u>CAGPDS</u>
	1.284,47	1.284,47	0,00	0,00	0,00	0,00	1.284,47	963,35	138,08	183,04
TOTAL							1.284,47	963,35	138,08	183,04

INCIDENCIAS

INCIDENCIA DESCRIPCIÓN

75022 No autoriza a que, en caso de la devolución por la entidad financiera (retrocesión bancaria) del pago en la cuenta corriente consignada en la solicitud y que está debidamente registrada en el sistema contable GIRO de la Junta de Andalucía, se proceda al pago en cualquier otra cuenta corriente de la titularidad del solicitante vigente en dicho sistema contable.



(1) Superficie declarada admisible ajustada con la superficie comprometida.
 (2) Factor de penalización valorando el alcance para el tipo de compromiso.
 (3) Solicita agricultura y tiene compromisos vigentes.
 (4) Solicita ganadería y tiene compromisos vigentes.

<u>APELLIDOS Y NOMBRE / RAZÓN SOCIAL</u>	<u>NIF</u>	<u>EXPEDIENTE</u>	<u>SOLICITA AGRICULT. (3)</u>	<u>SOLICITA GANADER. (4)</u>	<u>ANUALIDAD DE PAGO</u>
MARTIN DEL CID ANTONIO	****0098*	1030590	SI	NO	6ª

DATOS MANTENIMIENTO

IMPORTE POR ANUALIDAD

	<u>2015</u>	<u>2016</u>	<u>2017</u>	<u>2018</u>	<u>2019</u>	<u>2020</u>
IMPORTE MÁXIMO SUBVENCIONABLE	882,26 €	882,26 €	882,26 €	854,15 €	841,18 €	841,18 €
IMPORTE MEDIO DE TRANSFERENCIA (€/ha)	216,24 €	216,24 €	216,24 €	216,24 €	216,24 €	216,24 €

RESUMEN DE UNIDADES

<u>Cód</u>	<u>GRUPO DE PAGO</u>	<u>Sup. Dec. Admisible (ha)</u>	<u>Sup. Comprometida (ha)</u>	<u>Sup. ajustada compromiso (1) (ha)</u>	<u>% sobredec.</u>	<u>SUP. PROPUESTA (ha)</u>	<u>Importe Declarado</u>	<u>Importe Topado</u>	<u>Importe Propuesto</u>	<u>Importe tras sobredec.</u>
58	FRUTALES SECANO	3,89		3,89	0,00	3,89	841,17	841,18	841,17	841,17
	TOTAL	3,89	3,89	3,89		3,89	841,17	841,18	841,17	841,17

APLICACIÓN DE REDUCCIONES Y SANCIONES

	<u>Importe Calculado</u>	<u>Importe prerreduc.</u>	<u>Admisibilidad y compromisos</u>	<u>Presentación tardía</u>	<u>Omisión declaración</u>	<u>Condicionabilidad</u>	<u>PROPUESTO</u>	<u>IMPORTE (Euros)</u>		
								<u>FEADER (Eje 2)</u>	<u>MAPA</u>	<u>CAGPDS</u>
AGRICULTURA	841,17	841,17	0,00	0,00	0,00	0,00	841,17	630,88	90,43	119,86
TOTAL							841,17	630,88	90,43	119,86

RECINTOS PROPUESTOS

<u>REF.</u>	<u>REFERENCIA SIGPAC</u>	<u>CULTIVO DESCRIPCIÓN CULTIVO</u>	<u>S/R G.PAGO</u>	<u>PEND. MEDIA (%)</u>	<u>SUP. DEC. ADMISIBLE (ha)</u>	<u>SUP. COMPROM. (ha)</u>	<u>SUP. AJUSTADA COMPROM. (1) (ha)</u>	<u>SUP. CONV. SIGPAC (ha)</u>	<u>SUP. CERTIF. (ha)</u>	<u>SUP. CAMPO (ha)</u>	<u>SUP. CAMPO DECLARADO (ha)</u>	<u>SUP. DEC. REDUCIDA (ha)</u>	<u>SUP. PROPUESTA (ha)</u>
4090860	21-007-001-00189-00001	117000 CASTAÑOS-SIN VARIEDAD	S 58	22,29	3,89	3,89	3,89		3,89			3,89	3,89

DATOS AGRICULTURA

RESUMEN DE UNIDADES

<u>Cód</u>	<u>GRUPO DE PAGO</u>	<u>Sup. Dec. Admisible (ha)</u>	<u>Sup. Comprometida (ha)</u>	<u>Sup. ajustada compromiso (1) (ha)</u>	<u>% sobredec.</u>	<u>SUP. PROPUESTA (ha)</u>	<u>Importe Declarado</u>	<u>Importe Topado</u>	<u>Importe Propuesto</u>	<u>Importe tras sobredec.</u>
58	FRUTALES SECANO	3,89		3,89	0,00	3,89	841,17	841,18	841,17	841,17
	TOTAL	3,89	3,89	3,89		3,89	841,17	841,18	841,17	841,17

RESUMEN DE PAGOS

	<u>PROPUESTO</u>	<u>FEADER (Eje 2)</u>	<u>MAPA</u>	<u>CAGPDS</u>
Propuesto a pagar	841,17	630,88	90,43	119,86

APLICACIÓN DE REDUCCIONES Y SANCIONES

	<u>Importe Calculado</u>	<u>Importe prerreduc.</u>	<u>Admisibilidad y compromisos</u>	<u>Presentación tardía</u>	<u>Omisión declaración</u>	<u>Condicionabilidad</u>	<u>PROPUESTO</u>	<u>IMPORTE (Euros)</u>		
								<u>FEADER (Eje 2)</u>	<u>MAPA</u>	<u>CAGPDS</u>
	841,17	841,17	0,00	0,00	0,00	0,00	841,17	630,88	90,43	119,86
TOTAL							841,17	630,88	90,43	119,86



(1) Superficie declarada admisible ajustada con la superficie comprometida.
 (2) Factor de penalización valorando el alcance para el tipo de compromiso.
 (3) Solicita agricultura y tiene compromisos vigentes.
 (4) Solicita ganadería y tiene compromisos vigentes.

<u>APELLIDOS Y NOMBRE / RAZÓN SOCIAL</u>	<u>NIF</u>	<u>EXPEDIENTE</u>	<u>SOLICITA AGRICULT. (3)</u>	<u>SOLICITA GANADER. (4)</u>	<u>ANUALIDAD DE PAGO</u>
MARTIN GARCIA ALFONSO	****2109*	1216755	NO	SI	6ª

DATOS MANTENIMIENTO

IMPORTE POR ANUALIDAD

	<u>2015</u>	<u>2016</u>	<u>2017</u>	<u>2018</u>	<u>2019</u>	<u>2020</u>
IMPORTE MÁXIMO SUBVENCIONABLE	1.292,22 €	1.292,22 €	1.292,22 €	1.292,22 €	1.292,22 €	1.292,22 €
IMPORTE MEDIO DE TRANSFERENCIA (€/ha)	82,15 €	82,15 €	82,15 €	82,15 €	82,15 €	82,15 €

RESUMEN DE UNIDADES

<u>Cód</u>	<u>GRUPO DE PAGO</u>	<u>Sup. Dec. Admisible (ha)</u>	<u>Sup. Comprometida (ha)</u>	<u>Sup. ajustada compromiso (1) (ha)</u>	<u>% sobredec.</u>	<u>SUP. PROPUESTA (ha)</u>	<u>Importe Declarado</u>	<u>Importe Topado</u>	<u>Importe Propuesto</u>	<u>Importe tras sobredec.</u>
63	PASTOS ASOCIADOS A GANADERÍA ECOLÓGICA	21,04		15,73	0,00	15,73	1.292,22	1.292,22	1.292,22	1.292,22
	TOTAL	21,04	15,73	15,73		15,73	1.292,22	1.292,22	1.292,22	1.292,22

APLICACIÓN DE REDUCCIONES Y SANCIONES

	<u>Importe Calculado</u>	<u>Importe prerreduc.</u>	<u>Admisibilidad y compromisos</u>	<u>Presentación tardía</u>	<u>Omisión declaración</u>	<u>Condicionabilidad</u>	<u>PROPUESTO</u>	<u>IMPORTE (Euros)</u>		
								<u>FEADER (Eje 2)</u>	<u>MAPA</u>	<u>CAGPDS</u>
GANADERÍA	1.292,22	1.292,22	0,00	0,00	0,00	0,00	1.292,22	969,17	138,91	184,14
TOTAL							1.292,22	969,17	138,91	184,14

RECINTOS PROPUESTOS

<u>REE.</u>	<u>REFERENCIA SIGPAC</u>	<u>CULTIVO</u>	<u>DESCRIPCIÓN CULTIVO</u>	<u>S/R</u>	<u>G.PAGO</u>	<u>PEND. MEDIA (%)</u>	<u>SUP. DEC. ADMISIBLE (ha)</u>	<u>SUP. COMPROM. (ha)</u>	<u>SUP. AJUSTADA COMPROM. (1) (ha)</u>	<u>SUP. CONY. SIGPAC (ha)</u>	<u>SUP. CERTIE. (ha)</u>	<u>SUP. CAMPO (ha)</u>	<u>SUP. CAMPO DETER. CULT. DECLARADO (ha)</u>	<u>SUP. DEC. REDUCIDA (ha)</u>	<u>SUP. PROPUESTA (ha)</u>
4542192	21-005-900-99000-99003	62000	PASTOS PERMANENTES DE 5 O MAS AÑOS-SIN VARIEDAD	S	63		19,00	48,96	19,00		19,00			19,00	19,00
4542193	21-005-900-99000-99004	62000	PASTOS PERMANENTES DE 5 O MAS AÑOS-SIN VARIEDAD	S	63		1,00	2,84	1,00		1,00			1,00	1,00
1700000006891210	21-005-046-00013-00010	64000	PASTIZAL DE 5 O MAS AÑOS-SIN VARIEDAD	S	63	3,22	1,04	4,16	1,04	4,16	5,56			1,04	1,04

DATOS GANADERÍA

RESUMEN DE UNIDADES

<u>Cód</u>	<u>GRUPO DE PAGO</u>	<u>Sup. Dec. Admisible (ha)</u>	<u>Sup. Comprometida (ha)</u>	<u>Sup. ajustada compromiso (1) (ha)</u>	<u>% sobredec.</u>	<u>SUP. PROPUESTA (ha)</u>	<u>Importe Declarado</u>	<u>Importe Topado</u>	<u>Importe Propuesto</u>	<u>Importe tras sobredec.</u>
63	PASTOS ASOCIADOS A GANADERÍA ECOLÓGICA	21,04		15,73	0,00	15,73	1.292,22	1.292,22	1.292,22	1.292,22
	TOTAL	21,04	15,73	15,73		15,73	1.292,22	1.292,22	1.292,22	1.292,22

RESUMEN DE PAGOS

<u>IMPORTE (Euros)</u>			
<u>PROPUESTO</u>	<u>FEADER (Eje 2)</u>	<u>MAPA</u>	<u>CAGPDS</u>
Propuesto a pagar	1.292,22	969,17	138,91
			184,14

APLICACIÓN DE REDUCCIONES Y SANCIONES

	<u>Importe Calculado</u>	<u>Importe prerreduc.</u>	<u>Admisibilidad y compromisos</u>	<u>Presentación tardía</u>	<u>Omisión declaración</u>	<u>Condicionabilidad</u>	<u>PROPUESTO</u>	<u>IMPORTE (Euros)</u>		
								<u>FEADER (Eje 2)</u>	<u>MAPA</u>	<u>CAGPDS</u>
	1.292,22	1.292,22	0,00	0,00	0,00	0,00	1.292,22	969,17	138,91	184,14
TOTAL							1.292,22	969,17	138,91	184,14



(1) Superficie declarada admisible ajustada con la superficie comprometida.
 (2) Factor de penalización valorando el alcance para el tipo de compromiso.
 (3) Solicita agricultura y tiene compromisos vigentes.
 (4) Solicita ganadería y tiene compromisos vigentes.

Datos considerados para el Cálculo de la Carga Ganadera mínima y máxima del expediente

<u>Explotación</u>	<u>Especie</u>	<u>Inscrito en Sipea y Admisible</u>	<u>Censo Medio Animales</u>	<u>Ugm Calculada para CG Mínima</u>	<u>Ugm Calculada para CG Máxima</u>
ES210050000224	BOVINA	SI	0,06	0,02	0,02
ES210050000319	BOVINA	SI	0,00	0,00	0,00
ES210050000510	BOVINA	SI	10,84	8,77	8,77
ES210050000511	BOVINA	SI	22,83	17,48	17,48
ES210400000065	BOVINA	NO	0,00	0,00	0,00
				26,27	26,27

Superficie determinada para Cálculo Carga Ganadera Mínima: 21,04 ha

Superficie determinada para Cálculo Carga Ganadera Máxima: 21,04 ha

Carga Ganadera Mínima Expediente: 1,25 ugm/ha

Carga Ganadera Máxima Expediente: 1,25 ugm/ha

Recintos Determinados para el Cálculo de Garga Ganadera Mínima

<u>REF.</u>	<u>REFERENCIA SIGPAC</u>	<u>CULTIVO</u>	<u>DESCRIPCIÓN CULTIVO</u>	<u>S/R</u>	<u>SUP. PROPUESTA (ha)</u>
4542192	21-005-900-99000-99003	62000	PASTOS PERMANENTES DE 5 O MAS AÑOS-SIN VARIEDAD	S	19,00
4542193	21-005-900-99000-99004	62000	PASTOS PERMANENTES DE 5 O MAS AÑOS-SIN VARIEDAD	S	1,00
1700000006891210	21-005-046-00013-00010	64000	PASTIZAL DE 5 O MAS AÑOS-SIN VARIEDAD	S	1,04

Recintos Determinados para el Cálculo de Garga Ganadera Máxima

<u>REF.</u>	<u>REFERENCIA SIGPAC</u>	<u>CULTIVO</u>	<u>DESCRIPCIÓN CULTIVO</u>	<u>S/R</u>	<u>SUP. PROPUESTA (ha)</u>
4542192	21-005-900-99000-99003	62000	PASTOS PERMANENTES DE 5 O MAS AÑOS-SIN VARIEDAD	S	19,00
4542193	21-005-900-99000-99004	62000	PASTOS PERMANENTES DE 5 O MAS AÑOS-SIN VARIEDAD	S	1,00
1700000006891210	21-005-046-00013-00010	64000	PASTIZAL DE 5 O MAS AÑOS-SIN VARIEDAD	S	1,04

INCIDENCIAS

INCIDENCIA DESCRIPCIÓN

85042 No inscrito en un organismo de control y certificación ecológico (artículo 5-1 e), Orden 26 mayo 2015)
 Explotación:ES210050002686 Especie:CABALLAR
 Explotación:ES210400000065 Especie:BOVINA



(1) Superficie declarada admisible ajustada con la superficie comprometida.
 (2) Factor de penalización valorando el alcance para el tipo de compromiso.
 (3) Solicita agricultura y tiene compromisos vigentes.
 (4) Solicita ganadería y tiene compromisos vigentes.

<u>APELLIDOS Y NOMBRE / RAZÓN SOCIAL</u>	<u>NIF</u>	<u>EXPEDIENTE</u>	<u>SOLICITA AGRICULT. (3)</u>	<u>SOLICITA GANADER. (4)</u>	<u>ANUALIDAD DE PAGO</u>
MARTIN GUERRA ANTONIO	****4858*	1001703	SI	NO	6ª

DATOS MANTENIMIENTO

IMPORTE POR ANUALIDAD

	<u>2015</u>	<u>2016</u>	<u>2017</u>	<u>2018</u>	<u>2019</u>	<u>2020</u>
IMPORTE MÁXIMO SUBVENCIONABLE	1.621,80 €	1.621,80 €	1.621,80 €	1.621,80 €	1.621,80 €	1.621,80 €
IMPORTE MEDIO DE TRANSFERENCIA (€/ha)	216,24 €	216,24 €	216,24 €	216,24 €	216,24 €	216,24 €

RESUMEN DE UNIDADES

<u>Cód</u>	<u>GRUPO DE PAGO</u>	<u>Sup. Dec. Admisible (ha)</u>	<u>Sup. Comprometida (ha)</u>	<u>Sup. ajustada compromiso (1) (ha)</u>	<u>% sobredec.</u>	<u>SUP. PROPUESTA (ha)</u>	<u>Importe Declarado</u>	<u>Importe Topado</u>	<u>Importe Propuesto</u>	<u>Importe tras sobredec.</u>
58	FRUTALES SECANO	7,50		7,50	0,00	7,50	1.621,80	1.621,80	1.621,80	1.621,80
	TOTAL	7,50	7,50	7,50		7,50	1.621,80	1.621,80	1.621,80	1.621,80

APLICACIÓN DE REDUCCIONES Y SANCIONES

	<u>Importe Calculado</u>	<u>Importe prerreduc.</u>	<u>Admisibilidad y compromisos</u>	<u>Presentación tardía</u>	<u>Omisión declaración</u>	<u>Condicionabilidad</u>	<u>PROPUESTO</u>	<u>IMPORTE (Euros)</u>		
								<u>FEADER (Eje 2)</u>	<u>MAPA</u>	<u>CAGPDS</u>
AGRICULTURA	1.621,80	1.621,80	0,00	0,00	0,00	0,00	1.621,80	1.216,35	174,34	231,11
TOTAL							1.621,80	1.216,35	174,34	231,11

RECINTOS PROPUESTOS

<u>REF.</u>	<u>REFERENCIA SIGPAC</u>	<u>CULTIVO DESCRIPCIÓN CULTIVO</u>	<u>S/R G.PAGO</u>	<u>PEND. MEDIA (%)</u>	<u>SUP. DEC. ADMISIBLE (ha)</u>	<u>SUP. COMPROM. (ha)</u>	<u>SUP. AJUSTADA COMPROM. (1) (ha)</u>	<u>SUP. CONV. SIGPAC (ha)</u>	<u>SUP. CERTIF. (ha)</u>	<u>SUP. CAMPO (ha)</u>	<u>SUP. CAMPO DECLARADO (ha)</u>	<u>SUP. DEC. REDUCIDA (ha)</u>	<u>SUP. PROPUESTA (ha)</u>
1700000004824015	21-007-001-00119-00001	117000 CASTAÑOS-SIN VARIEDAD	S 58	24,34	7,50	7,50	7,50		7,50			7,50	7,50

DATOS AGRICULTURA

RESUMEN DE UNIDADES

<u>Cód</u>	<u>GRUPO DE PAGO</u>	<u>Sup. Dec. Admisible (ha)</u>	<u>Sup. Comprometida (ha)</u>	<u>Sup. ajustada compromiso (1) (ha)</u>	<u>% sobredec.</u>	<u>SUP. PROPUESTA (ha)</u>	<u>Importe Declarado</u>	<u>Importe Topado</u>	<u>Importe Propuesto</u>	<u>Importe tras sobredec.</u>
58	FRUTALES SECANO	7,50		7,50	0,00	7,50	1.621,80	1.621,80	1.621,80	1.621,80
	TOTAL	7,50	7,50	7,50		7,50	1.621,80	1.621,80	1.621,80	1.621,80

RESUMEN DE PAGOS

	<u>PROPUESTO</u>	<u>IMPORTE (Euros)</u>		
		<u>FEADER (Eje 2)</u>	<u>MAPA</u>	<u>CAGPDS</u>
Propuesto a pagar	1.621,80	1.216,35	174,34	231,11

APLICACIÓN DE REDUCCIONES Y SANCIONES

	<u>Importe Calculado</u>	<u>Importe prerreduc.</u>	<u>Admisibilidad y compromisos</u>	<u>Presentación tardía</u>	<u>Omisión declaración</u>	<u>Condicionabilidad</u>	<u>PROPUESTO</u>	<u>IMPORTE (Euros)</u>		
								<u>FEADER (Eje 2)</u>	<u>MAPA</u>	<u>CAGPDS</u>
	1.621,80	1.621,80	0,00	0,00	0,00	0,00	1.621,80	1.216,35	174,34	231,11
TOTAL							1.621,80	1.216,35	174,34	231,11



(1) Superficie declarada admisible ajustada con la superficie comprometida.
 (2) Factor de penalización valorando el alcance para el tipo de compromiso.
 (3) Solicita agricultura y tiene compromisos vigentes.
 (4) Solicita ganadería y tiene compromisos vigentes.

<u>APELLIDOS Y NOMBRE / RAZÓN SOCIAL</u>	<u>NIF</u>	<u>EXPEDIENTE</u>	<u>SOLICITA AGRICULT. (3)</u>	<u>SOLICITA GANADER. (4)</u>	<u>ANUALIDAD DE PAGO</u>
MARTIN GUERRA MANUEL JESUS	****4859*	1001694	SI	NO	6ª

DATOS MANTENIMIENTO

IMPORTE POR ANUALIDAD

	<u>2015</u>	<u>2016</u>	<u>2017</u>	<u>2018</u>	<u>2019</u>	<u>2020</u>
IMPORTE MÁXIMO SUBVENCIONABLE	1.182,83 €	1.182,83 €	1.182,83 €	1.182,83 €	1.182,83 €	1.182,83 €
IMPORTE MEDIO DE TRANSFERENCIA (€/ha)	216,24 €	216,24 €	216,24 €	216,24 €	216,24 €	216,24 €

RESUMEN DE UNIDADES

<u>Cód</u>	<u>GRUPO DE PAGO</u>	<u>Sup. Dec. Admisible (ha)</u>	<u>Sup. Comprometida (ha)</u>	<u>Sup. ajustada compromiso (1) (ha)</u>	<u>% sobredec.</u>	<u>SUP. PROPUESTA (ha)</u>	<u>Importe Declarado</u>	<u>Importe Topado</u>	<u>Importe Propuesto</u>	<u>Importe tras sobredec.</u>
58	FRUTALES SECANO	5,47		5,47	0,00	5,47	1.182,83	1.182,83	1.182,83	1.182,83
	TOTAL	5,47	5,47	5,47		5,47	1.182,83	1.182,83	1.182,83	1.182,83

APLICACIÓN DE REDUCCIONES Y SANCIONES

	<u>Importe Calculado</u>	<u>Importe prerreduc.</u>	<u>Admisibilidad y compromisos</u>	<u>Presentación tardía</u>	<u>Omisión declaración</u>	<u>Condicionabilidad</u>	<u>PROPUESTO</u>	<u>IMPORTE (Euros)</u>		
								<u>FEADER (Eje 2)</u>	<u>MAPA</u>	<u>CAGPDS</u>
AGRICULTURA	1.182,83	1.182,83	0,00	0,00	0,00	0,00	1.182,83	887,12	127,15	168,56
TOTAL							1.182,83	887,12	127,15	168,56

RECINTOS PROPUESTOS

<u>REF.</u>	<u>REFERENCIA SIGPAC</u>	<u>CULTIVO DESCRIPCIÓN CULTIVO</u>	<u>S/R G.PAGO</u>	<u>PEND. MEDIA (%)</u>	<u>SUP. DEC. ADMISIBLE (ha)</u>	<u>SUP. COMPROM. (ha)</u>	<u>SUP. AJUSTADA COMPROM. (1) (ha)</u>	<u>SUP. CONV. SIGPAC (ha)</u>	<u>SUP. CERTIF. (ha)</u>	<u>SUP. CAMPO (ha)</u>	<u>SUP. CAMPO DECLARADO (ha)</u>	<u>SUP. DEC. REDUCIDA (ha)</u>	<u>SUP. PROPUESTA (ha)</u>
1700000004824273	21-007-001-00085-00003	117000 CASTAÑOS-SIN VARIEDAD	S 58	20,87	5,47	5,47	5,47		5,47			5,47	5,47

DATOS AGRICULTURA

RESUMEN DE UNIDADES

<u>Cód</u>	<u>GRUPO DE PAGO</u>	<u>Sup. Dec. Admisible (ha)</u>	<u>Sup. Comprometida (ha)</u>	<u>Sup. ajustada compromiso (1) (ha)</u>	<u>% sobredec.</u>	<u>SUP. PROPUESTA (ha)</u>	<u>Importe Declarado</u>	<u>Importe Topado</u>	<u>Importe Propuesto</u>	<u>Importe tras sobredec.</u>
58	FRUTALES SECANO	5,47		5,47	0,00	5,47	1.182,83	1.182,83	1.182,83	1.182,83
	TOTAL	5,47	5,47	5,47		5,47	1.182,83	1.182,83	1.182,83	1.182,83

RESUMEN DE PAGOS

	<u>PROPUESTO</u>	<u>IMPORTE (Euros)</u>		
		<u>FEADER (Eje 2)</u>	<u>MAPA</u>	<u>CAGPDS</u>
Propuesto a pagar	1.182,83	887,12	127,15	168,56

APLICACIÓN DE REDUCCIONES Y SANCIONES

	<u>Importe Calculado</u>	<u>Importe prerreduc.</u>	<u>Admisibilidad y compromisos</u>	<u>Presentación tardía</u>	<u>Omisión declaración</u>	<u>Condicionabilidad</u>	<u>PROPUESTO</u>	<u>IMPORTE (Euros)</u>		
								<u>FEADER (Eje 2)</u>	<u>MAPA</u>	<u>CAGPDS</u>
	1.182,83	1.182,83	0,00	0,00	0,00	0,00	1.182,83	887,12	127,15	168,56
TOTAL							1.182,83	887,12	127,15	168,56



(1) Superficie declarada admisible ajustada con la superficie comprometida.
 (2) Factor de penalización valorando el alcance para el tipo de compromiso.
 (3) Solicita agricultura y tiene compromisos vigentes.
 (4) Solicita ganadería y tiene compromisos vigentes.

<u>APELLIDOS Y NOMBRE / RAZÓN SOCIAL</u>	<u>NIF</u>	<u>EXPEDIENTE</u>	<u>SOLICITA AGRICULT. (3)</u>	<u>SOLICITA GANADER. (4)</u>	<u>ANUALIDAD DE PAGO</u>
MARTIN MOHEDANO JOSE LUIS	****6122*	1103647	SI	NO	6ª

DATOS MANTENIMIENTO

IMPORTE POR ANUALIDAD

	<u>2015</u>	<u>2016</u>	<u>2017</u>	<u>2018</u>	<u>2019</u>	<u>2020</u>
IMPORTE MÁXIMO SUBVENCIONABLE	1.334,20 €	1.334,20 €	1.334,20 €	1.332,04 €	1.332,04 €	1.332,04 €
IMPORTE MEDIO DE TRANSFERENCIA (€/ha)	216,24 €	216,24 €	216,24 €	216,24 €	216,24 €	216,24 €

RESUMEN DE UNIDADES

<u>Cód</u>	<u>GRUPO DE PAGO</u>	<u>Sup. Dec. Admisible (ha)</u>	<u>Sup. Comprometida (ha)</u>	<u>Sup. ajustada compromiso (1) (ha)</u>	<u>% sobredec.</u>	<u>SUP. PROPUESTA (ha)</u>	<u>Importe Declarado</u>	<u>Importe Topado</u>	<u>Importe Propuesto</u>	<u>Importe tras sobredec.</u>
58	FRUTALES SECANO	6,16		6,16	0,00	6,16	1.332,04	1.332,04	1.332,04	1.332,04
	TOTAL	6,16	6,16	6,16		6,16	1.332,04	1.332,04	1.332,04	1.332,04

APLICACIÓN DE REDUCCIONES Y SANCIONES

	<u>Importe Calculado</u>	<u>Importe prerreduc.</u>	<u>Admisibilidad y compromisos</u>	<u>Presentación tardía</u>	<u>Omisión declaración</u>	<u>Condicionabilidad</u>	<u>PROPUESTO</u>	<u>IMPORTE (Euros)</u>		
								<u>FEADER (Eje 2)</u>	<u>MAPA</u>	<u>CAGPDS</u>
AGRICULTURA	1.332,04	1.332,04	0,00	0,00	0,00	0,00	1.332,04	999,03	143,19	189,82
TOTAL							1.332,04	999,03	143,19	189,82

RECINTOS PROPUESTOS

<u>REF.</u>	<u>REFERENCIA SIGPAC</u>	<u>CULTIVO DESCRIPCIÓN CULTIVO</u>	<u>S/R</u>	<u>G.PAGO</u>	<u>PEND. MEDIA (%)</u>	<u>SUP. DEC. ADMISIBLE (ha)</u>	<u>SUP. COMPROM. (ha)</u>	<u>SUP. AJUSTADA COMPROM. (1) (ha)</u>	<u>SUP. CONV. SIGPAC (ha)</u>	<u>SUP. CERTIF. (ha)</u>	<u>SUP. CAMPO (ha)</u>	<u>SUP. CAMPO DETER. CULT. DECLARADO (ha)</u>	<u>SUP. DEC. REDUCIDA (ha)</u>	<u>SUP. PROPUESTA (ha)</u>
1700000004650509	21-048-002-00196-00001	117000 CASTAÑOS-SIN VARIEDAD	S	58	16,58	1,71	1,71	1,71	1,71	1,71			1,71	1,71
1700000004650510	21-048-002-00197-00001	117000 CASTAÑOS-SIN VARIEDAD	S	58	16,03	2,04	2,04	2,04	2,04	2,04			2,04	2,04
1700000004650511	21-048-002-00200-00001	117000 CASTAÑOS-SIN VARIEDAD	S	58	17,44	0,99	0,99	0,99	0,99	0,99			0,99	0,99
1700000004650512	21-048-002-00375-00001	117000 CASTAÑOS-SIN VARIEDAD	S	58	17,21	0,89	0,89	0,89	0,89	0,89			0,89	0,89
1700000004650514	21-048-002-00201-00001	117000 CASTAÑOS-SIN VARIEDAD	S	58	22,67	0,53	0,53	0,53	0,53	0,53			0,53	0,53

DATOS AGRICULTURA

RESUMEN DE UNIDADES

<u>Cód</u>	<u>GRUPO DE PAGO</u>	<u>Sup. Dec. Admisible (ha)</u>	<u>Sup. Comprometida (ha)</u>	<u>Sup. ajustada compromiso (1) (ha)</u>	<u>% sobredec.</u>	<u>SUP. PROPUESTA (ha)</u>	<u>Importe Declarado</u>	<u>Importe Topado</u>	<u>Importe Propuesto</u>	<u>Importe tras sobredec.</u>
58	FRUTALES SECANO	6,16		6,16	0,00	6,16	1.332,04	1.332,04	1.332,04	1.332,04
	TOTAL	6,16	6,16	6,16		6,16	1.332,04	1.332,04	1.332,04	1.332,04

RESUMEN DE PAGOS

	<u>PROPUESTO</u>	<u>IMPORTE (Euros)</u>		
		<u>FEADER (Eje 2)</u>	<u>MAPA</u>	<u>CAGPDS</u>
Propuesto a pagar	1.332,04	999,03	143,19	189,82

APLICACIÓN DE REDUCCIONES Y SANCIONES

	<u>Importe Calculado</u>	<u>Importe prerreduc.</u>	<u>Admisibilidad y compromisos</u>	<u>Presentación tardía</u>	<u>Omisión declaración</u>	<u>Condicionabilidad</u>	<u>PROPUESTO</u>	<u>IMPORTE (Euros)</u>		
								<u>FEADER (Eje 2)</u>	<u>MAPA</u>	<u>CAGPDS</u>
	1.332,04	1.332,04	0,00	0,00	0,00	0,00	1.332,04	999,03	143,19	189,82
TOTAL							1.332,04	999,03	143,19	189,82



(1) Superficie declarada admisible ajustada con la superficie comprometida.
 (2) Factor de penalización valorando el alcance para el tipo de compromiso.
 (3) Solicita agricultura y tiene compromisos vigentes.
 (4) Solicita ganadería y tiene compromisos vigentes.

<u>APELLIDOS Y NOMBRE / RAZÓN SOCIAL</u>	<u>NIF</u>	<u>EXPEDIENTE</u>	<u>SOLICITA AGRICULT. (3)</u>	<u>SOLICITA GANADER. (4)</u>	<u>ANUALIDAD DE PAGO</u>
MARTIN ROMERO JUAN	****5864*	1056133	NO	SI	6ª

DATOS MANTENIMIENTO

IMPORTE POR ANUALIDAD

	<u>2015</u>	<u>2016</u>	<u>2017</u>	<u>2018</u>	<u>2019</u>	<u>2020</u>
IMPORTE MÁXIMO SUBVENCIONABLE	13.751,09 €	13.751,09 €	13.716,71 €	13.716,71 €	13.704,21 €	13.704,21 €
IMPORTE MEDIO DE TRANSFERENCIA (€/ha)	44,65 €	44,65 €	44,65 €	44,65 €	44,65 €	44,65 €

RESUMEN DE UNIDADES

<u>Cód</u>	<u>GRUPO DE PAGO</u>	<u>Sup. Dec. Admisible (ha)</u>	<u>Sup. Comprometida (ha)</u>	<u>Sup. ajustada compromiso (1) (ha)</u>	<u>% sobredec.</u>	<u>SUP. PROPUESTA (ha)</u>	<u>Importe Declarado</u>	<u>Importe Topado</u>	<u>Importe Propuesto</u>	<u>Importe tras sobredec.</u>
63	PASTOS ASOCIADOS A GANADERÍA ECOLÓGICA	307,05		306,91	0,00	306,91	13.498,07	13.704,21	13.498,07	13.498,07
TOTAL		307,05	306,91	306,91		306,91	13.498,07	13.704,21	13.498,07	13.498,07

APLICACIÓN DE REDUCCIONES Y SANCIONES

	<u>Importe Calculado</u>	<u>Importe prerreduc.</u>	<u>Admisibilidad y compromisos</u>	<u>Presentación tardía</u>	<u>Omisión declaración</u>	<u>Condicionabilidad</u>	<u>PROPUESTO</u>	<u>IMPORTE (Euros)</u>		
								<u>FEADER (Eje 2)</u>	<u>MAPA</u>	<u>CAGPDS</u>
GANADERÍA	13.498,07	13.498,07	0,00	0,00	0,00	0,00	13.498,07	10.123,55	1.451,04	1.923,48
TOTAL							13.498,07	10.123,55	1.451,04	1.923,48

RECINTOS PROPUESTOS

<u>REE.</u>	<u>REFERENCIA SIGPAC</u>	<u>CULTIVO</u>	<u>DESCRIPCIÓN CULTIVO</u>	<u>S/R</u>	<u>G.PAGO</u>	<u>PEND. MEDIA (%)</u>	<u>SUP. DEC. ADMISIBLE (ha)</u>	<u>SUP. COMPROM. (ha)</u>	<u>SUP. AJUSTADA COMPROM. (1) (ha)</u>	<u>SUP. CONY. SIGPAC (ha)</u>	<u>SUP. CERTIE. (ha)</u>	<u>SUP. CAMPO (ha)</u>	<u>SUP. CAMPO DETER. CULT. DECLARADO (ha)</u>	<u>SUP. DEC. REDUCIDA (ha)</u>	<u>SUP. PROPUESTA (ha)</u>
-534339	21-058-005-00033-00006	63000	PASTOS DE MENOS DE 5 AÑOS-SIN VARIEDAD	S	63	10,84	35,79	70,92	35,79		35,79			35,79	35,79
-534335	21-058-005-00033-00006	63000	PASTOS DE MENOS DE 5 AÑOS-SIN VARIEDAD	S	63	10,84	35,13	70,92	35,13		35,13			35,13	35,13
-533299	21-058-007-00031-00008	63000	PASTOS DE MENOS DE 5 AÑOS-SIN VARIEDAD	S	63	11,26	103,33	103,33	103,33		103,33			103,33	103,33
4625645	21-058-006-00001-00013	63000	PASTOS DE MENOS DE 5 AÑOS-SIN VARIEDAD	S	63	8,02	118,16	118,16	118,16		118,16			118,16	118,16
1700000007222616	21-058-006-00001-00016	62000	PASTOS PERMANENTES DE 5 O MAS AÑOS-SIN VARIEDAD	S	63	6,68	1,21	1,21	1,21	1,21	1,21			1,21	1,21
1700000007222619	21-058-006-00002-00002	62000	PASTOS PERMANENTES DE 5 O MAS AÑOS-SIN VARIEDAD	S	63	8,06	13,43	13,43	13,43	13,43	13,43			13,43	13,43

DATOS GANADERÍA

RESUMEN DE UNIDADES

<u>Cód</u>	<u>GRUPO DE PAGO</u>	<u>Sup. Dec. Admisible (ha)</u>	<u>Sup. Comprometida (ha)</u>	<u>Sup. ajustada compromiso (1) (ha)</u>	<u>% sobredec.</u>	<u>SUP. PROPUESTA (ha)</u>	<u>Importe Declarado</u>	<u>Importe Topado</u>	<u>Importe Propuesto</u>	<u>Importe tras sobredec.</u>
63	PASTOS ASOCIADOS A GANADERÍA ECOLÓGICA	307,05		306,91	0,00	306,91	13.498,07	13.704,21	13.498,07	13.498,07
TOTAL		307,05	306,91	306,91		306,91	13.498,07	13.704,21	13.498,07	13.498,07

RESUMEN DE PAGOS

	<u>PROPUESTO</u>	<u>IMPORTE (Euros)</u>		
		<u>FEADER (Eje 2)</u>	<u>MAPA</u>	<u>CAGPDS</u>
Propuesto a pagar	13.498,07	10.123,55	1.451,04	1.923,48

APLICACIÓN DE REDUCCIONES Y SANCIONES

	<u>Importe Calculado</u>	<u>Importe prerreduc.</u>	<u>Admisibilidad y compromisos</u>	<u>Presentación tardía</u>	<u>Omisión declaración</u>	<u>Condicionabilidad</u>	<u>PROPUESTO</u>	<u>IMPORTE (Euros)</u>		
								<u>FEADER (Eje 2)</u>	<u>MAPA</u>	<u>CAGPDS</u>
	13.498,07	13.498,07	0,00	0,00	0,00	0,00	13.498,07	10.123,55	1.451,04	1.923,48
TOTAL							13.498,07	10.123,55	1.451,04	1.923,48



(1) Superficie declarada admisible ajustada con la superficie comprometida.
 (2) Factor de penalización valorando el alcance para el tipo de compromiso.
 (3) Solicita agricultura y tiene compromisos vigentes.
 (4) Solicita ganadería y tiene compromisos vigentes.

Datos considerados para el Cálculo de la Carga Ganadera mínima y máxima del expediente

<u>Explotación</u>	<u>Especie</u>	<u>Inscrito en Sipea y Admisible</u>	<u>Censo Medio Animales</u>	<u>Ugm Calculada para CG Mínima</u>	<u>Ugm Calculada para CG Máxima</u>
ES210580000043	CABALLAR	NO	5,00	0,00	5,00
ES210580000043	GALLINAS	NO	26.788,38	0,00	375,04
ES210580000043	OVINA	SI	779,94	116,99	116,99
ES210580000043	PORCINO	NO	466,04	0,00	156,03
				116,99	653,06

Superficie determinada para Cálculo Carga Ganadera Mínima: 400,80 ha

Superficie determinada para Cálculo Carga Ganadera Máxima: 400,80 ha

Carga Ganadera Mínima Expediente: 0,29 ugm/ha

Carga Ganadera Máxima Expediente: 1,63 ugm/ha

Los importes del Grupo de Pago de pastos de este expediente han sido ajustados por no llegar a la carga ganadera mínima de 0,3

Recintos Determinados para el Cálculo de Garga Ganadera Mínima

<u>REF.</u>	<u>REFERENCIA SIGPAC</u>	<u>CULTIVO</u>	<u>DESCRIPCIÓN CULTIVO</u>	<u>S/R</u>	<u>SUP. PROPUESTA (ha)</u>
-534339	21-058-005-00033-00006	63000	PASTOS DE MENOS DE 5 AÑOS-SIN VARIEDAD	S	35,79
-534335	21-058-005-00033-00006	63000	PASTOS DE MENOS DE 5 AÑOS-SIN VARIEDAD	S	35,13
-533334	21-058-011-00003-00005	62000	PASTOS PERMANENTES DE 5 O MAS AÑOS-SIN VARIEDAD	S	31,74
-533299	21-058-007-00031-00008	63000	PASTOS DE MENOS DE 5 AÑOS-SIN VARIEDAD	S	103,33
-533207	21-058-011-00004-00005	62000	PASTOS PERMANENTES DE 5 O MAS AÑOS-SIN VARIEDAD	S	62,01
4625645	21-058-006-00001-00013	63000	PASTOS DE MENOS DE 5 AÑOS-SIN VARIEDAD	S	118,16
1700000007222616	21-058-006-00001-00016	62000	PASTOS PERMANENTES DE 5 O MAS AÑOS-SIN VARIEDAD	S	1,21
1700000007222619	21-058-006-00002-00002	62000	PASTOS PERMANENTES DE 5 O MAS AÑOS-SIN VARIEDAD	S	13,43

Recintos Determinados para el Cálculo de Garga Ganadera Máxima

<u>REF.</u>	<u>REFERENCIA SIGPAC</u>	<u>CULTIVO</u>	<u>DESCRIPCIÓN CULTIVO</u>	<u>S/R</u>	<u>SUP. PROPUESTA (ha)</u>
-534339	21-058-005-00033-00006	63000	PASTOS DE MENOS DE 5 AÑOS-SIN VARIEDAD	S	35,79
-534335	21-058-005-00033-00006	63000	PASTOS DE MENOS DE 5 AÑOS-SIN VARIEDAD	S	35,13
-533334	21-058-011-00003-00005	62000	PASTOS PERMANENTES DE 5 O MAS AÑOS-SIN VARIEDAD	S	31,74
-533299	21-058-007-00031-00008	63000	PASTOS DE MENOS DE 5 AÑOS-SIN VARIEDAD	S	103,33
-533207	21-058-011-00004-00005	62000	PASTOS PERMANENTES DE 5 O MAS AÑOS-SIN VARIEDAD	S	62,01
4625645	21-058-006-00001-00013	63000	PASTOS DE MENOS DE 5 AÑOS-SIN VARIEDAD	S	118,16
1700000007222616	21-058-006-00001-00016	62000	PASTOS PERMANENTES DE 5 O MAS AÑOS-SIN VARIEDAD	S	1,21
1700000007222619	21-058-006-00002-00002	62000	PASTOS PERMANENTES DE 5 O MAS AÑOS-SIN VARIEDAD	S	13,43

INCIDENCIAS

INCIDENCIA DESCRIPCIÓN

- 85042 No inscrito en un organismo de control y certificación ecológico (artículo 5-1 e), Orden 26 mayo 2015)
Explotación:ES210580000043 Especie:CABALLAR
Explotación:ES210580000043 Especie:GALLINAS
Explotación:ES210580000043 Especie:PORCINO



(1) Superficie declarada admisible ajustada con la superficie comprometida.
(2) Factor de penalización valorando el alcance para el tipo de compromiso.
(3) Solicita agricultura y tiene compromisos vigentes.
(4) Solicita ganadería y tiene compromisos vigentes.

<u>APELLIDOS Y NOMBRE / RAZÓN SOCIAL</u>	<u>NIF</u>	<u>EXPEDIENTE</u>	<u>SOLICITA AGRICULT. (3)</u>	<u>SOLICITA GANADER. (4)</u>	<u>ANUALIDAD DE PAGO</u>
MARTINEZ IGLESIAS JUAN JOSE	****6688*	1195394	NO	SI	6ª

DATOS MANTENIMIENTO

IMPORTE POR ANUALIDAD

	<u>2015</u>	<u>2016</u>	<u>2017</u>	<u>2018</u>	<u>2019</u>	<u>2020</u>
IMPORTE MÁXIMO SUBVENCIONABLE	1.799,91 €	1.799,91 €	1.726,80 €	1.726,80 €	1.726,80 €	1.725,16 €
IMPORTE MEDIO DE TRANSFERENCIA (€/ha)	82,15 €	82,15 €	82,15 €	82,15 €	82,15 €	82,15 €

RESUMEN DE UNIDADES

<u>Cód</u>	<u>GRUPO DE PAGO</u>	<u>Sup. Dec. Admisible (ha)</u>	<u>Sup. Comprometida (ha)</u>	<u>Sup. ajustada compromiso (1) (ha)</u>	<u>% sobredec.</u>	<u>SUP. PROPUESTA (ha)</u>	<u>Importe Declarado</u>	<u>Importe Topado</u>	<u>Importe Propuesto</u>	<u>Importe tras sobredec.</u>
63	PASTOS ASOCIADOS A GANADERÍA ECOLÓGICA	21,00		21,00	0,00	21,00	1.207,61	1.725,16	1.207,61	1.207,61
	TOTAL	21,00	21,00	21,00		21,00	1.207,61	1.725,16	1.207,61	1.207,61

APLICACIÓN DE REDUCCIONES Y SANCIONES

	<u>Importe Calculado</u>	<u>Importe prereduc.</u>	<u>Admisibilidad y compromisos</u>	<u>Presentación tardía</u>	<u>Omisión declaración</u>	<u>Condicionabilidad</u>	<u>PROPUESTO</u>	<u>IMPORTE (Euros)</u>		
								<u>FEADER (Eje 2)</u>	<u>MAPA</u>	<u>CAGPDS</u>
GANADERÍA	1.207,61	1.207,61	0,00	0,00	0,00	0,00	1.207,61	905,71	129,82	172,08
TOTAL							1.207,61	905,71	129,82	172,08

RECINTOS PROPUESTOS

<u>REE.</u>	<u>REFERENCIA SIGPAC</u>	<u>CULTIVO</u>	<u>DESCRIPCIÓN CULTIVO</u>	<u>S/R</u>	<u>G.PAGO</u>	<u>PEND. MEDIA (%)</u>	<u>SUP. ADMISIBLE (ha)</u>	<u>SUP. COMPROM. (ha)</u>	<u>SUP. AJUSTADA COMPROM. (1) (ha)</u>	<u>SUP. CONY. SIGPAC (ha)</u>	<u>SUP. CERTIE. (ha)</u>	<u>SUP. CAMPO (ha)</u>	<u>SUP. CAMPO DETER. CULT. DECLARADO (ha)</u>	<u>SUP. DEC. REDUCIDA (ha)</u>	<u>SUP. PROPUESTA (ha)</u>
4538777	21-005-900-99000-99003	62000	PASTOS PERMANENTES DE 5 O MAS AÑOS-SIN VARIEDAD	S	63		17,00	52,10	17,00		17,00			17,00	17,00
4538778	21-040-900-99000-99002	62000	PASTOS PERMANENTES DE 5 O MAS AÑOS-SIN VARIEDAD	S	63		4,00	12,35	4,00		4,00			4,00	4,00

DATOS GANADERÍA

RESUMEN DE UNIDADES

<u>Cód</u>	<u>GRUPO DE PAGO</u>	<u>Sup. Dec. Admisible (ha)</u>	<u>Sup. Comprometida (ha)</u>	<u>Sup. ajustada compromiso (1) (ha)</u>	<u>% sobredec.</u>	<u>SUP. PROPUESTA (ha)</u>	<u>Importe Declarado</u>	<u>Importe Topado</u>	<u>Importe Propuesto</u>	<u>Importe tras sobredec.</u>
63	PASTOS ASOCIADOS A GANADERÍA ECOLÓGICA	21,00		21,00	0,00	21,00	1.207,61	1.725,16	1.207,61	1.207,61
	TOTAL	21,00	21,00	21,00		21,00	1.207,61	1.725,16	1.207,61	1.207,61

RESUMEN DE PAGOS

	<u>PROPUESTO</u>	<u>IMPORTE (Euros)</u>		
		<u>FEADER (Eje 2)</u>	<u>MAPA</u>	<u>CAGPDS</u>
Propuesto a pagar	1.207,61	905,71	129,82	172,08

APLICACIÓN DE REDUCCIONES Y SANCIONES

	<u>Importe Calculado</u>	<u>Importe prereduc.</u>	<u>Admisibilidad y compromisos</u>	<u>Presentación tardía</u>	<u>Omisión declaración</u>	<u>Condicionabilidad</u>	<u>PROPUESTO</u>	<u>IMPORTE (Euros)</u>		
								<u>FEADER (Eje 2)</u>	<u>MAPA</u>	<u>CAGPDS</u>
	1.207,61	1.207,61	0,00	0,00	0,00	0,00	1.207,61	905,71	129,82	172,08
TOTAL							1.207,61	905,71	129,82	172,08



(1) Superficie declarada admisible ajustada con la superficie comprometida.
 (2) Factor de penalización valorando el alcance para el tipo de compromiso.
 (3) Solicita agricultura y tiene compromisos vigentes.
 (4) Solicita ganadería y tiene compromisos vigentes.

Datos considerados para el Cálculo de la Carga Ganadera mínima y máxima del expediente

Explotación	Especie	Inscrito en Sipea y Admisible	Censo Medio Animales	Ugm Calculada para CG Mínima	Ugm Calculada para CG Máxima
ES210050000319	BOVINA	SI	0,00	0,00	0,00
ES210050000511	BOVINA	SI	6,00	4,40	4,40
ES210050002102	CABALLAR	NO	4,70	0,00	4,70
ES210050003537	CABALLAR	NO	2,64	0,00	2,64
ES210050003683	BOVINA	NO	0,12	0,00	0,12
ES210050003683	CABALLAR	NO	0,70	0,00	0,70
ES210400000065	BOVINA	NO	0,00	0,00	0,00
				4,40	12,56

Superficie determinada para Cálculo Carga Ganadera Mínima: 21,00 ha

Superficie determinada para Cálculo Carga Ganadera Máxima: 21,00 ha

Los importes del Grupo de Pago de pastos de este expediente han sido ajustados por no llegar a la carga ganadera mínima de 0,3

Carga Ganadera Mínima Expediente: 0,21 ugm/ha

Carga Ganadera Máxima Expediente: 0,60 ugm/ha

Recintos Determinados para el Cálculo de Garga Ganadera Mínima

REF.	REFERENCIA SIGPAC	CULTIVO	DESCRIPCIÓN CULTIVO	S/R	SUP. PROPUESTA (ha)
4538777	21-005-900-99000-99003	62000	PASTOS PERMANENTES DE 5 O MAS AÑOS-SIN VARIEDAD	S	17,00
4538778	21-040-900-99000-99002	62000	PASTOS PERMANENTES DE 5 O MAS AÑOS-SIN VARIEDAD	S	4,00

Recintos Determinados para el Cálculo de Garga Ganadera Máxima

REF.	REFERENCIA SIGPAC	CULTIVO	DESCRIPCIÓN CULTIVO	S/R	SUP. PROPUESTA (ha)
4538777	21-005-900-99000-99003	62000	PASTOS PERMANENTES DE 5 O MAS AÑOS-SIN VARIEDAD	S	17,00
4538778	21-040-900-99000-99002	62000	PASTOS PERMANENTES DE 5 O MAS AÑOS-SIN VARIEDAD	S	4,00

INCIDENCIAS

INCIDENCIA DESCRIPCIÓN

- 75022 No autoriza a que, en caso de la devolución por la entidad financiera (retrocesión bancaria) del pago en la cuenta corriente consignada en la solicitud y que está debidamente registrada en el sistema contable GIRO de la Junta de Andalucía, se proceda al pago en cualquier otra cuenta corriente de la titularidad del solicitante vigente en dicho sistema contable.
- 85042 No inscrito en un organismo de control y certificación ecológico (artículo 5-1 e), Orden 26 mayo 2015)
 Explotación:ES210050002102 Especie:CABALLAR
 Explotación:ES210050003537 Especie:CABALLAR
 Explotación:ES210050003683 Especie:CABALLAR
 Explotación:ES210050003683 Especie:BOVINA
 Explotación:ES210400000065 Especie:BOVINA



(1) Superficie declarada admisible ajustada con la superficie comprometida.
 (2) Factor de penalización valorando el alcance para el tipo de compromiso.
 (3) Solicita agricultura y tiene compromisos vigentes.
 (4) Solicita ganadería y tiene compromisos vigentes.

<u>APELLIDOS Y NOMBRE / RAZÓN SOCIAL</u>	<u>NIF</u>	<u>EXPEDIENTE</u>	<u>SOLICITA AGRICULT. (3)</u>	<u>SOLICITA GANADER. (4)</u>	<u>ANUALIDAD DE PAGO</u>
MARTINEZ RONDA ARTURO FRANCISCO	****5444*	1012547	SI	NO	6ª

DATOS MANTENIMIENTO

IMPORTE POR ANUALIDAD

	<u>2015</u>	<u>2016</u>	<u>2017</u>	<u>2018</u>	<u>2019</u>	<u>2020</u>
IMPORTE MÁXIMO SUBVENCIONABLE	800,09 €	800,09 €	780,63 €	778,47 €	778,47 €	778,47 €
IMPORTE MEDIO DE TRANSFERENCIA (€/ha)	216,24 €	216,24 €	216,24 €	216,24 €	216,24 €	216,24 €

RESUMEN DE UNIDADES

<u>Cód</u>	<u>GRUPO DE PAGO</u>	<u>Sup. Dec. Admisible (ha)</u>	<u>Sup. Comprometida (ha)</u>	<u>Sup. ajustada compromiso (1) (ha)</u>	<u>% sobredec.</u>	<u>SUP. PROPUESTA (ha)</u>	<u>Importe Declarado</u>	<u>Importe Topado</u>	<u>Importe Propuesto</u>	<u>Importe tras sobredec.</u>
58	FRUTALES SECANO	3,60		3,60	0,00	3,60	778,46	778,47	778,46	778,46
	TOTAL	3,60	3,60	3,60		3,60	778,46	778,47	778,46	778,46

APLICACIÓN DE REDUCCIONES Y SANCIONES

<u>AGRICULTURA</u>	<u>Importe Calculado</u>	<u>Importe prerreduc.</u>	<u>Admisibilidad y compromisos</u>	<u>Presentación tardía</u>	<u>Omisión declaración</u>	<u>Condicionabilidad</u>	<u>PROPUESTO</u>	<u>IMPORTE (Euros)</u>			
								<u>FEADER (Eje 2)</u>	<u>MAPA</u>	<u>CAGPDS</u>	
	778,46	778,46	0,00	0,00	0,00	0,00	778,46	583,85	83,68	110,93	
							TOTAL	778,46	583,85	83,68	110,93

RECINTOS PROPUESTOS

<u>REF.</u>	<u>REFERENCIA SIGPAC</u>	<u>CULTIVO DESCRIPCIÓN CULTIVO</u>	<u>S/R</u>	<u>G.PAGO</u>	<u>PEND. MEDIA (%)</u>	<u>SUP. DEC. ADMISIBLE (ha)</u>	<u>SUP. COMPROM. (ha)</u>	<u>SUP. AJUSTADA COMPROM. (1) (ha)</u>	<u>SUP. CONV. SIGPAC (ha)</u>	<u>SUP. CERTIF. (ha)</u>	<u>SUP. CAMPO (ha)</u>	<u>SUP. CAMPO DECLARADO (ha)</u>	<u>SUP. DEC. REDUCIDA (ha)</u>	<u>SUP. PROPUESTA (ha)</u>
1700000002742632	21-034-019-00015-00001	117000 CASTAÑOS-SIN VARIEDAD	S	58	35,28	0,81	0,81	0,81		0,81			0,81	0,81
1700000002742633	21-034-019-00021-00002	117000 CASTAÑOS-SIN VARIEDAD	S	58	30,17	2,79	2,89	2,79		2,79			2,79	2,79

DATOS AGRICULTURA

RESUMEN DE UNIDADES

<u>Cód</u>	<u>GRUPO DE PAGO</u>	<u>Sup. Dec. Admisible (ha)</u>	<u>Sup. Comprometida (ha)</u>	<u>Sup. ajustada compromiso (1) (ha)</u>	<u>% sobredec.</u>	<u>SUP. PROPUESTA (ha)</u>	<u>Importe Declarado</u>	<u>Importe Topado</u>	<u>Importe Propuesto</u>	<u>Importe tras sobredec.</u>
58	FRUTALES SECANO	3,60		3,60	0,00	3,60	778,46	778,47	778,46	778,46
	TOTAL	3,60	3,60	3,60		3,60	778,46	778,47	778,46	778,46

RESUMEN DE PAGOS

<u>Propuesto a pagar</u>	<u>IMPORTE (Euros)</u>			
	<u>PROPUESTO</u>	<u>FEADER (Eje 2)</u>	<u>MAPA</u>	<u>CAGPDS</u>
	778,46	583,85	83,68	110,93

APLICACIÓN DE REDUCCIONES Y SANCIONES

<u>Importe Calculado</u>	<u>Importe prerreduc.</u>	<u>Admisibilidad y compromisos</u>	<u>Presentación tardía</u>	<u>Omisión declaración</u>	<u>Condicionabilidad</u>	<u>PROPUESTO</u>	<u>IMPORTE (Euros)</u>			
							<u>FEADER (Eje 2)</u>	<u>MAPA</u>	<u>CAGPDS</u>	
778,46	778,46	0,00	0,00	0,00	0,00	778,46	583,85	83,68	110,93	
						TOTAL	778,46	583,85	83,68	110,93



(1) Superficie declarada admisible ajustada con la superficie comprometida.
 (2) Factor de penalización valorando el alcance para el tipo de compromiso.
 (3) Solicita agricultura y tiene compromisos vigentes.
 (4) Solicita ganadería y tiene compromisos vigentes.

<u>APELLIDOS Y NOMBRE / RAZÓN SOCIAL</u>	<u>NIF</u>	<u>EXPEDIENTE</u>	<u>SOLICITA AGRICULT. (3)</u>	<u>SOLICITA GANADER. (4)</u>	<u>ANUALIDAD DE PAGO</u>
MARTINEZ RUIZ FRANCISCO JOSE	****6105*	1054926	NO	SI	6ª

DATOS MANTENIMIENTO

IMPORTE POR ANUALIDAD

	<u>2015</u>	<u>2016</u>	<u>2017</u>	<u>2018</u>	<u>2019</u>	<u>2020</u>
IMPORTE MÁXIMO SUBVENCIONABLE	8.799,09 €	8.799,09 €	8.176,10 €	8.176,10 €	8.176,10 €	8.176,10 €
IMPORTE MEDIO DE TRANSFERENCIA (€/ha)	68,46 €	68,46 €	68,46 €	68,46 €	68,46 €	68,46 €

RESUMEN DE UNIDADES

<u>Cód</u>	<u>GRUPO DE PAGO</u>	<u>Sup. Dec. Admisible (ha)</u>	<u>Sup. Comprometida (ha)</u>	<u>Sup. ajustada compromiso (1) (ha)</u>	<u>% sobredec.</u>	<u>SUP. PROPUESTA (ha)</u>	<u>Importe Declarado</u>	<u>Importe Topado</u>	<u>Importe Propuesto</u>	<u>Importe tras sobredec.</u>
63	PASTOS ASOCIADOS A GANADERÍA ECOLÓGICA	171,67		119,42	0,00	119,42	8.350,55	8.176,10	8.176,10	8.176,10
	TOTAL	171,67	119,42	119,42		119,42	8.350,55	8.176,10	8.176,10	8.176,10

APLICACIÓN DE REDUCCIONES Y SANCIONES

	<u>Importe Calculado</u>	<u>Importe prerreduc.</u>	<u>Admisibilidad y compromisos</u>	<u>Presentación tardía</u>	<u>Omisión declaración</u>	<u>Condicionabilidad</u>	<u>PROPUESTO</u>	<u>IMPORTE (Euros)</u>		
								<u>FEADER (Eje 2)</u>	<u>MAPA</u>	<u>CAGPDS</u>
GANADERÍA	8.176,10	8.176,10	0,00	0,00	0,00	0,00	8.176,10	6.132,08	878,93	1.165,09
TOTAL							8.176,10	6.132,08	878,93	1.165,09

RECINTOS PROPUESTOS

<u>REF.</u>	<u>REFERENCIA SIGPAC</u>	<u>CULTIVO DESCRIPCIÓN CULTIVO</u>	<u>S/R</u>	<u>G.PAGO</u>	<u>PEND. MEDIA (%)</u>	<u>SUP. DEC. ADMISIBLE (ha)</u>	<u>SUP. COMPROM. (ha)</u>	<u>SUP. AJUSTADA COMPROM. (1) (ha)</u>	<u>SUP. CONY. SIGPAC (ha)</u>	<u>SUP. CERTIE. (ha)</u>	<u>SUP. CAMPO (ha)</u>	<u>SUP. CAMPO DETER. CULT. DECLARADO (ha)</u>	<u>SUP. DEC. REDUCIDA (ha)</u>	<u>SUP. PROPUESTA (ha)</u>
1700000006324419	21-007-012-00012-00001	62000 PASTOS PERMANENTES DE 5 O MAS AÑOS-SIN VARIEDAD	S	63	23,39	0,01	20,25	0,01		0,01			0,01	0,01
1700000006324420	21-036-004-00022-00002	62000 PASTOS PERMANENTES DE 5 O MAS AÑOS-SIN VARIEDAD	S	63	22,91	0,68	40,18	0,51		0,68			0,51	0,51
1700000006324421	21-078-026-00004-00001	62000 PASTOS PERMANENTES DE 5 O MAS AÑOS-SIN VARIEDAD	S	63	20,16	3,74	11,81	2,80		3,74			2,80	2,80
1700000006324422	21-036-004-00022-00002	62000 PASTOS PERMANENTES DE 5 O MAS AÑOS-SIN VARIEDAD	S	63	22,91	25,46	40,18	19,10		25,46			19,10	19,10
1700000006324423	21-036-004-00022-00002	62000 PASTOS PERMANENTES DE 5 O MAS AÑOS-SIN VARIEDAD	S	63	22,91	0,01	40,18	0,01		0,01			0,01	0,01
1700000006324424	21-036-004-00022-00002	62000 PASTOS PERMANENTES DE 5 O MAS AÑOS-SIN VARIEDAD	S	63	22,91	0,01	40,18	0,01		0,01			0,01	0,01
1700000006324425	21-036-004-00022-00003	62000 PASTOS PERMANENTES DE 5 O MAS AÑOS-SIN VARIEDAD	S	63	15,36	7,05	7,05	7,05		7,05			7,05	7,05
1700000006324426	21-078-026-00001-00003	62000 PASTOS PERMANENTES DE 5 O MAS AÑOS-SIN VARIEDAD	S	63	21,14	0,77	0,65	0,65		0,77			0,65	0,65
1700000006324427	21-036-004-00022-00002	62000 PASTOS PERMANENTES DE 5 O MAS AÑOS-SIN VARIEDAD	S	63	22,91	1,06	40,18	0,80		1,06			0,80	0,80
1700000006324428	21-036-004-00023-00001	62000 PASTOS PERMANENTES DE 5 O MAS AÑOS-SIN VARIEDAD	S	63	9,37	0,09	0,09	0,09		0,21			0,09	0,09
1700000006324429	21-036-004-00022-00002	62000 PASTOS PERMANENTES DE 5 O MAS AÑOS-SIN VARIEDAD	S	63	22,91	26,31	40,18	19,74		26,31			19,74	19,74
1700000006324430	21-036-004-00022-00002	62000 PASTOS PERMANENTES DE 5 O MAS AÑOS-SIN VARIEDAD	S	63	22,91	0,03	40,18	0,02		0,03			0,02	0,02
1700000006324431	21-007-012-00012-00001	62000 PASTOS PERMANENTES DE 5 O MAS AÑOS-SIN VARIEDAD	S	63	23,39	2,03	20,25	1,32		2,03			1,32	1,32
1700000006324432	21-007-012-00012-00001	62000 PASTOS PERMANENTES DE 5 O MAS AÑOS-SIN VARIEDAD	S	63	23,39	28,09	20,25	18,25		28,09			18,25	18,25
1700000006324433	21-078-026-00004-00001	62000 PASTOS PERMANENTES DE 5 O MAS AÑOS-SIN VARIEDAD	S	63	20,16	12,01	11,81	9,01		12,01			9,01	9,01
1700000006324434	21-078-026-00001-00002	62000 PASTOS PERMANENTES DE 5 O MAS AÑOS-SIN VARIEDAD	S	63	24,10	2,86	43,57	2,52		3,37			2,52	2,52
1700000006324435	21-007-012-00012-00001	62000 PASTOS PERMANENTES DE 5 O MAS AÑOS-SIN VARIEDAD	S	63	23,39	1,03	20,25	0,67		1,03			0,67	0,67
1700000006324436	21-078-026-00001-00006	62000 PASTOS PERMANENTES DE 5 O MAS AÑOS-SIN VARIEDAD	S	63	28,56	9,95	1,42	1,42		28,44			1,42	1,42
1700000006324437	21-078-026-00001-00002	62000 PASTOS PERMANENTES DE 5 O MAS AÑOS-SIN VARIEDAD	S	63	24,10	46,51	43,57	41,05		54,72			41,05	41,05
1700000006324438	21-078-026-60001-00002	62000 PASTOS PERMANENTES DE 5 O MAS AÑOS-SIN VARIEDAD	S	63	17,30	0,65	0,49	0,49		0,65			0,49	0,49
1700000006324439	21-007-012-00012-00008	62000 PASTOS PERMANENTES DE 5 O MAS AÑOS-SIN VARIEDAD	S	63	19,48	1,25	1,25	1,25		1,25			1,25	1,25
1700000006324440	21-036-004-60001-00003	62000 PASTOS PERMANENTES DE 5 O MAS AÑOS-SIN VARIEDAD	S	63	20,63	0,68	0,58	0,58		0,68			0,58	0,58
1700000006324441	21-036-004-60001-00002	62000 PASTOS PERMANENTES DE 5 O MAS AÑOS-SIN VARIEDAD	S	63	31,70	1,39	1,18	1,18		1,39			1,18	1,18

DATOS GANADERÍA

RESUMEN DE UNIDADES

<u>Cód</u>	<u>GRUPO DE PAGO</u>	<u>Sup. Dec. Admisible (ha)</u>	<u>Sup. Comprometida (ha)</u>	<u>Sup. ajustada compromiso (1) (ha)</u>	<u>% sobredec.</u>	<u>SUP. PROPUESTA (ha)</u>	<u>Importe Declarado</u>	<u>Importe Topado</u>	<u>Importe Propuesto</u>	<u>Importe tras sobredec.</u>
63	PASTOS ASOCIADOS A GANADERÍA ECOLÓGICA	171,67		119,42	0,00	119,42	8.350,55	8.176,10	8.176,10	8.176,10
	TOTAL	171,67	119,42	119,42		119,42	8.350,55	8.176,10	8.176,10	8.176,10

(1) Superficie declarada admisible ajustada con la superficie comprometida.
 (2) Factor de penalización valorando el alcance para el tipo de compromiso.
 (3) Solicita agricultura y tiene compromisos vigentes.
 (4) Solicita ganadería y tiene compromisos vigentes.

RESUMEN DE PAGOS

	IMPORTE (Euros)			
	PROPUESTO	FEADER (Eje 2)	MAPA	CAGPDS
Propuesto a pagar	8.176,10	6.132,08	878,93	1.165,09

APLICACIÓN DE REDUCCIONES Y SANCIONES

Importe Calculado	Importe prerreduc.	Admisibilidad y compromisos	Presentación tardía	Omisión declaración	Condicionabilidad	IMPORTE (Euros)			
						PROPUESTO	FEADER (Eje 2)	MAPA	CAGPDS
8.176,10	8.176,10	0,00	0,00	0,00	0,00	8.176,10	6.132,08	878,93	1.165,09
TOTAL						8.176,10	6.132,08	878,93	1.165,09

Datos considerados para el Cálculo de la Carga Ganadera mínima y máxima del expediente

Explotación	Especie	Inscrito en Sipea y Admisible	Censo Medio Animales	Ugm Calculada para CG Mínima	Ugm Calculada para CG Máxima
ES210790000219	BOVINA	SI	74,39	59,64	59,64
ES210790000219	PORCINO	NO	11,02	0,00	3,31
				59,64	62,95

Superficie determinada para Cálculo Carga Ganadera Mínima: 171,67 ha

Superficie determinada para Cálculo Carga Ganadera Máxima: 171,67 ha

Carga Ganadera Mínima Expediente: 0,35 ugm/ha

Carga Ganadera Máxima Expediente: 0,37 ugm/ha

Recintos Determinados para el Cálculo de Garga Ganadera Mínima

REF.	REFERENCIA SIGPAC	CULTIVO	DESCRIPCIÓN CULTIVO	S/R	SUP. PROPUESTA (ha)
170000006324419	21-007-012-00012-00001	62000	PASTOS PERMANENTES DE 5 O MAS AÑOS-SIN VARIEDAD	S	0,01
170000006324420	21-036-004-00022-00002	62000	PASTOS PERMANENTES DE 5 O MAS AÑOS-SIN VARIEDAD	S	0,68
170000006324421	21-078-026-00004-00001	62000	PASTOS PERMANENTES DE 5 O MAS AÑOS-SIN VARIEDAD	S	3,74
170000006324422	21-036-004-00022-00002	62000	PASTOS PERMANENTES DE 5 O MAS AÑOS-SIN VARIEDAD	S	25,46
170000006324423	21-036-004-00022-00002	62000	PASTOS PERMANENTES DE 5 O MAS AÑOS-SIN VARIEDAD	S	0,01
170000006324424	21-036-004-00022-00002	62000	PASTOS PERMANENTES DE 5 O MAS AÑOS-SIN VARIEDAD	S	0,01
170000006324425	21-036-004-00022-00003	62000	PASTOS PERMANENTES DE 5 O MAS AÑOS-SIN VARIEDAD	S	7,05
170000006324426	21-078-026-00001-00003	62000	PASTOS PERMANENTES DE 5 O MAS AÑOS-SIN VARIEDAD	S	0,77
170000006324427	21-036-004-00022-00002	62000	PASTOS PERMANENTES DE 5 O MAS AÑOS-SIN VARIEDAD	S	1,06
170000006324428	21-036-004-00023-00001	62000	PASTOS PERMANENTES DE 5 O MAS AÑOS-SIN VARIEDAD	S	0,09
170000006324429	21-036-004-00022-00002	62000	PASTOS PERMANENTES DE 5 O MAS AÑOS-SIN VARIEDAD	S	26,31
170000006324430	21-036-004-00022-00002	62000	PASTOS PERMANENTES DE 5 O MAS AÑOS-SIN VARIEDAD	S	0,03
170000006324431	21-007-012-00012-00001	62000	PASTOS PERMANENTES DE 5 O MAS AÑOS-SIN VARIEDAD	S	2,03
170000006324432	21-007-012-00012-00001	62000	PASTOS PERMANENTES DE 5 O MAS AÑOS-SIN VARIEDAD	S	28,09
170000006324433	21-078-026-00004-00001	62000	PASTOS PERMANENTES DE 5 O MAS AÑOS-SIN VARIEDAD	S	12,01
170000006324434	21-078-026-00001-00002	62000	PASTOS PERMANENTES DE 5 O MAS AÑOS-SIN VARIEDAD	S	2,86
170000006324435	21-007-012-00012-00001	62000	PASTOS PERMANENTES DE 5 O MAS AÑOS-SIN VARIEDAD	S	1,03
170000006324436	21-078-026-00001-00006	62000	PASTOS PERMANENTES DE 5 O MAS AÑOS-SIN VARIEDAD	S	9,95
170000006324437	21-078-026-00001-00002	62000	PASTOS PERMANENTES DE 5 O MAS AÑOS-SIN VARIEDAD	S	46,51
170000006324438	21-078-026-60001-00002	62000	PASTOS PERMANENTES DE 5 O MAS AÑOS-SIN VARIEDAD	S	0,65
170000006324439	21-007-012-00012-00008	62000	PASTOS PERMANENTES DE 5 O MAS AÑOS-SIN VARIEDAD	S	1,25
170000006324440	21-036-004-60001-00003	62000	PASTOS PERMANENTES DE 5 O MAS AÑOS-SIN VARIEDAD	S	0,68
170000006324441	21-036-004-60001-00002	62000	PASTOS PERMANENTES DE 5 O MAS AÑOS-SIN VARIEDAD	S	1,39

Recintos Determinados para el Cálculo de Garga Ganadera Máxima

REF.	REFERENCIA SIGPAC	CULTIVO	DESCRIPCIÓN CULTIVO	S/R	SUP. PROPUESTA (ha)
170000006324419	21-007-012-00012-00001	62000	PASTOS PERMANENTES DE 5 O MAS AÑOS-SIN	S	0,01

(1) Superficie declarada admisible ajustada con la superficie comprometida.
 (2) Factor de penalización valorando el alcance para el tipo de compromiso.
 (3) Solicita agricultura y tiene compromisos vigentes.
 (4) Solicita ganadería y tiene compromisos vigentes.

Datos considerados para el Cálculo de la Carga Ganadera mínima y máxima del expediente**Recintos Determinados para el Cálculo de Garga Ganadera Máxima**

<u>REF.</u>	<u>REFERENCIA SIGPAC</u>	<u>CULTIVO</u>	<u>DESCRIPCIÓN CULTIVO</u>	<u>S/R</u>	<u>SUP. PROPUESTA (ha)</u>
			VARIEDAD		
170000006324420	21-036-004-00022-00002	62000	PASTOS PERMANENTES DE 5 O MAS AÑOS-SIN VARIEDAD	S	0,68
170000006324421	21-078-026-00004-00001	62000	PASTOS PERMANENTES DE 5 O MAS AÑOS-SIN VARIEDAD	S	3,74
170000006324422	21-036-004-00022-00002	62000	PASTOS PERMANENTES DE 5 O MAS AÑOS-SIN VARIEDAD	S	25,46
170000006324423	21-036-004-00022-00002	62000	PASTOS PERMANENTES DE 5 O MAS AÑOS-SIN VARIEDAD	S	0,01
170000006324424	21-036-004-00022-00002	62000	PASTOS PERMANENTES DE 5 O MAS AÑOS-SIN VARIEDAD	S	0,01
170000006324425	21-036-004-00022-00003	62000	PASTOS PERMANENTES DE 5 O MAS AÑOS-SIN VARIEDAD	S	7,05
170000006324426	21-078-026-00001-00003	62000	PASTOS PERMANENTES DE 5 O MAS AÑOS-SIN VARIEDAD	S	0,77
170000006324427	21-036-004-00022-00002	62000	PASTOS PERMANENTES DE 5 O MAS AÑOS-SIN VARIEDAD	S	1,06
170000006324428	21-036-004-00023-00001	62000	PASTOS PERMANENTES DE 5 O MAS AÑOS-SIN VARIEDAD	S	0,09
170000006324429	21-036-004-00022-00002	62000	PASTOS PERMANENTES DE 5 O MAS AÑOS-SIN VARIEDAD	S	26,31
170000006324430	21-036-004-00022-00002	62000	PASTOS PERMANENTES DE 5 O MAS AÑOS-SIN VARIEDAD	S	0,03
170000006324431	21-007-012-00012-00001	62000	PASTOS PERMANENTES DE 5 O MAS AÑOS-SIN VARIEDAD	S	2,03
170000006324432	21-007-012-00012-00001	62000	PASTOS PERMANENTES DE 5 O MAS AÑOS-SIN VARIEDAD	S	28,09
170000006324433	21-078-026-00004-00001	62000	PASTOS PERMANENTES DE 5 O MAS AÑOS-SIN VARIEDAD	S	12,01
170000006324434	21-078-026-00001-00002	62000	PASTOS PERMANENTES DE 5 O MAS AÑOS-SIN VARIEDAD	S	2,86
170000006324435	21-007-012-00012-00001	62000	PASTOS PERMANENTES DE 5 O MAS AÑOS-SIN VARIEDAD	S	1,03
170000006324436	21-078-026-00001-00006	62000	PASTOS PERMANENTES DE 5 O MAS AÑOS-SIN VARIEDAD	S	9,95
170000006324437	21-078-026-00001-00002	62000	PASTOS PERMANENTES DE 5 O MAS AÑOS-SIN VARIEDAD	S	46,51
170000006324438	21-078-026-60001-00002	62000	PASTOS PERMANENTES DE 5 O MAS AÑOS-SIN VARIEDAD	S	0,65
170000006324439	21-007-012-00012-00008	62000	PASTOS PERMANENTES DE 5 O MAS AÑOS-SIN VARIEDAD	S	1,25
170000006324440	21-036-004-60001-00003	62000	PASTOS PERMANENTES DE 5 O MAS AÑOS-SIN VARIEDAD	S	0,68
170000006324441	21-036-004-60001-00002	62000	PASTOS PERMANENTES DE 5 O MAS AÑOS-SIN VARIEDAD	S	1,39

INCIDENCIAS**INCIDENCIA DESCRIPCIÓN**

85042 No inscrito en un organismo de control y certificación ecológico (artículo 5-1 e), Orden 26 mayo 2015)
Explotación:ES210790000219 Especie:PORCINO



<u>APELLIDOS Y NOMBRE / RAZÓN SOCIAL</u>	<u>NIF</u>	<u>EXPEDIENTE</u>	<u>SOLICITA AGRICULT. (3)</u>	<u>SOLICITA GANADER. (4)</u>	<u>ANUALIDAD DE PAGO</u>
MASERO PEREZ EDUARDO MANUEL	****4170*	1254291	NO	SI	6ª

DATOS MANTENIMIENTO

IMPORTE POR ANUALIDAD

	<u>2015</u>	<u>2016</u>	<u>2017</u>	<u>2018</u>	<u>2019</u>	<u>2020</u>
IMPORTE MÁXIMO SUBVENCIONABLE	0,00 €	0,00 €	0,00 €	0,00 €	0,00 €	9.416,95 €
IMPORTE MEDIO DE TRANSFERENCIA (€/ha)	0,00 €	0,00 €	0,00 €	0,00 €	0,00 €	44,44 €

RESUMEN DE UNIDADES

<u>Cód</u>	<u>GRUPO DE PAGO</u>	<u>Sup. Dec. Admisible (ha)</u>	<u>Sup. Comprometida (ha)</u>	<u>Sup. ajustada compromiso (1) (ha)</u>	<u>% sobredec.</u>	<u>SUP. PROPUESTA (ha)</u>	<u>Importe Declarado</u>	<u>Importe Topado</u>	<u>Importe Propuesto</u>	<u>Importe tras sobredec.</u>
63	PASTOS ASOCIADOS A GANADERÍA ECOLÓGICA	217,20		211,88	0,00	211,88	11.382,70	9.416,95	9.416,95	9.416,95
TOTAL		217,20	211,88	211,88		211,88	11.382,70	9.416,95	9.416,95	9.416,95

APLICACIÓN DE REDUCCIONES Y SANCIONES

	<u>Importe Calculado</u>	<u>Importe prerreduc.</u>	<u>Admisibilidad y compromisos</u>	<u>Presentación tardía</u>	<u>Omisión declaración</u>	<u>Condicionabilidad</u>	<u>PROPUESTO</u>	<u>IMPORTE (Euros)</u>		
								<u>FEADER (Eje 2)</u>	<u>MAPA</u>	<u>CAGPDS</u>
GANADERÍA	9.416,95	9.416,95	0,01	0,00	0,00	0,00	9.322,78	6.992,09	1.002,20	1.328,49
TOTAL							9.322,78	6.992,09	1.002,20	1.328,49

RECINTOS PROPUESTOS

<u>REE.</u>	<u>REFERENCIA SIGPAC</u>	<u>CULTIVO DESCRIPCIÓN CULTIVO</u>	<u>S/R</u>	<u>G.PAGO</u>	<u>PEND. MEDIA (%)</u>	<u>SUP. DEC. ADMISIBLE (ha)</u>	<u>SUP. COMPROM. (ha)</u>	<u>SUP. AJUSTADA COMPROM. (1) (ha)</u>	<u>SUP. CONY. SIGPAC (ha)</u>	<u>SUP. CERTIE (ha)</u>	<u>SUP. CAMPO (ha)</u>	<u>SUP. CAMPO DETER. CULT. DECLARADO (ha)</u>	<u>SUP. DEC. REDUCIDA (ha)</u>	<u>SUP. PROPUESTA (ha)</u>
-100274	21-067-003-00017-00022	62000 PASTOS PERMANENTES DE 5 O MAS AÑOS-SIN VARIEDAD	S	63	15,37	0,01	0,01	0,01	0,01	0,01			0,01	0,01
5101372	21-067-003-00017-00002	62000 PASTOS PERMANENTES DE 5 O MAS AÑOS-SIN VARIEDAD	S	63	17,21	114,83	114,83	114,83		114,83			114,83	114,83
1700000006492356	21-067-003-00017-00017	62000 PASTOS PERMANENTES DE 5 O MAS AÑOS-SIN VARIEDAD	S	63	8,40	0,67	0,67	0,67	0,67	0,67			0,67	0,67
1700000006492357	21-067-003-00017-00016	62000 PASTOS PERMANENTES DE 5 O MAS AÑOS-SIN VARIEDAD	S	63	8,33	0,13	0,13	0,13	0,13	0,13			0,13	0,13
1700000006492358	21-067-004-00041-00007	62000 PASTOS PERMANENTES DE 5 O MAS AÑOS-SIN VARIEDAD	S	63	16,06	8,49	8,49	8,49		8,49			8,49	8,49
1700000006492359	21-067-004-00040-00003	62000 PASTOS PERMANENTES DE 5 O MAS AÑOS-SIN VARIEDAD	S	63	17,68	17,49	19,78	14,87		13,15			14,87	14,87
1700000006492363	21-067-003-00021-00003	62000 PASTOS PERMANENTES DE 5 O MAS AÑOS-SIN VARIEDAD	S	63	20,97	45,80	45,74	45,74		70,46			45,74	45,74
1700000006492365	21-067-004-00041-00003	62000 PASTOS PERMANENTES DE 5 O MAS AÑOS-SIN VARIEDAD	S	63	14,39	12,27	12,26	12,26		12,27			12,26	12,26
1700000006492366	21-067-004-00040-00003	62000 PASTOS PERMANENTES DE 5 O MAS AÑOS-SIN VARIEDAD	S	63	17,68	5,78	19,78	4,91		4,34			4,91	4,91
1700000006492369	21-067-004-00021-00002	62000 PASTOS PERMANENTES DE 5 O MAS AÑOS-SIN VARIEDAD	S	63	16,97	11,73	9,97	9,97		11,73			9,97	9,97

DATOS GANADERÍA

RESUMEN DE UNIDADES

<u>Cód</u>	<u>GRUPO DE PAGO</u>	<u>Sup. Dec. Admisible (ha)</u>	<u>Sup. Comprometida (ha)</u>	<u>Sup. ajustada compromiso (1) (ha)</u>	<u>% sobredec.</u>	<u>SUP. PROPUESTA (ha)</u>	<u>Importe Declarado</u>	<u>Importe Topado</u>	<u>Importe Propuesto</u>	<u>Importe tras sobredec.</u>
63	PASTOS ASOCIADOS A GANADERÍA ECOLÓGICA	217,20		211,88	0,00	211,88	11.382,70	9.416,95	9.416,95	9.416,95
TOTAL		217,20	211,88	211,88		211,88	11.382,70	9.416,95	9.416,95	9.416,95

RESUMEN DE PAGOS

	<u>IMPORTE (Euros)</u>			
	<u>PROPUESTO</u>	<u>FEADER (Eje 2)</u>	<u>MAPA</u>	<u>CAGPDS</u>
Propuesto a pagar	9.322,78	6.992,09	1.002,20	1.328,49

APLICACIÓN DE REDUCCIONES Y SANCIONES

<u>Importe Calculado</u>	<u>Importe prerreduc.</u>	<u>Admisibilidad y compromisos</u>	<u>Presentación tardía</u>	<u>Omisión declaración</u>	<u>Condicionabilidad</u>	<u>IMPORTE (Euros)</u>				
						<u>PROPUESTO</u>	<u>FEADER (Eje 2)</u>	<u>MAPA</u>	<u>CAGPDS</u>	
9.416,95	9.416,95	1,00	0,00	0,00	0,00	9.322,78	6.992,09	1.002,20	1.328,49	
TOTAL							9.322,78	6.992,09	1.002,20	1.328,49



(1) Superficie declarada admisible ajustada con la superficie comprometida.
 (2) Factor de penalización valorando el alcance para el tipo de compromiso.
 (3) Solicita agricultura y tiene compromisos vigentes.
 (4) Solicita ganadería y tiene compromisos vigentes.

Datos considerados para el Cálculo de la Carga Ganadera mínima y máxima del expediente

<u>Explotación</u>	<u>Especie</u>	<u>Inscrito en Sipea y Admisible</u>	<u>Censo Medio Animales</u>	<u>Ugm Calculada para CG Mínima</u>	<u>Ugm Calculada para CG Máxima</u>
ES210680000431	BOVINA	SI	201,32	163,24	163,24
ES210680000431	CABALLAR	NO	8,82	0,00	8,82
				163,24	172,06

Superficie determinada para Cálculo Carga Ganadera Mínima: 211,42 ha

Superficie determinada para Cálculo Carga Ganadera Máxima: 217,20 ha

Carga Ganadera Mínima Expediente: 0,77 ugm/ha

Carga Ganadera Máxima Expediente: 0,79 ugm/ha

Recintos Determinados para el Cálculo de Garga Ganadera Mínima

<u>REF.</u>	<u>REFERENCIA SIGPAC</u>	<u>CULTIVO</u>	<u>DESCRIPCIÓN CULTIVO</u>	<u>S/R</u>	<u>SUP. PROPUESTA (ha)</u>
-100274	21-067-003-00017-00022	62000	PASTOS PERMANENTES DE 5 O MAS AÑOS-SIN VARIEDAD	S	0,01
5101372	21-067-003-00017-00002	62000	PASTOS PERMANENTES DE 5 O MAS AÑOS-SIN VARIEDAD	S	114,83
1700000006492356	21-067-003-00017-00017	62000	PASTOS PERMANENTES DE 5 O MAS AÑOS-SIN VARIEDAD	S	0,67
1700000006492357	21-067-003-00017-00016	62000	PASTOS PERMANENTES DE 5 O MAS AÑOS-SIN VARIEDAD	S	0,13
1700000006492358	21-067-004-00041-00007	62000	PASTOS PERMANENTES DE 5 O MAS AÑOS-SIN VARIEDAD	S	8,49
1700000006492359	21-067-004-00040-00003	62000	PASTOS PERMANENTES DE 5 O MAS AÑOS-SIN VARIEDAD	S	13,15
1700000006492363	21-067-003-00021-00003	62000	PASTOS PERMANENTES DE 5 O MAS AÑOS-SIN VARIEDAD	S	45,80
1700000006492365	21-067-004-00041-00003	62000	PASTOS PERMANENTES DE 5 O MAS AÑOS-SIN VARIEDAD	S	12,27
1700000006492366	21-067-004-00040-00003	62000	PASTOS PERMANENTES DE 5 O MAS AÑOS-SIN VARIEDAD	S	4,34
1700000006492369	21-067-004-00021-00002	62000	PASTOS PERMANENTES DE 5 O MAS AÑOS-SIN VARIEDAD	S	11,73

Recintos Determinados para el Cálculo de Garga Ganadera Máxima

<u>REF.</u>	<u>REFERENCIA SIGPAC</u>	<u>CULTIVO</u>	<u>DESCRIPCIÓN CULTIVO</u>	<u>S/R</u>	<u>SUP. PROPUESTA (ha)</u>
-100274	21-067-003-00017-00022	62000	PASTOS PERMANENTES DE 5 O MAS AÑOS-SIN VARIEDAD	S	0,01
5101372	21-067-003-00017-00002	62000	PASTOS PERMANENTES DE 5 O MAS AÑOS-SIN VARIEDAD	S	114,83
1700000006492356	21-067-003-00017-00017	62000	PASTOS PERMANENTES DE 5 O MAS AÑOS-SIN VARIEDAD	S	0,67
1700000006492357	21-067-003-00017-00016	62000	PASTOS PERMANENTES DE 5 O MAS AÑOS-SIN VARIEDAD	S	0,13
1700000006492358	21-067-004-00041-00007	62000	PASTOS PERMANENTES DE 5 O MAS AÑOS-SIN VARIEDAD	S	8,49
1700000006492359	21-067-004-00040-00003	62000	PASTOS PERMANENTES DE 5 O MAS AÑOS-SIN VARIEDAD	S	17,49
1700000006492363	21-067-003-00021-00003	62000	PASTOS PERMANENTES DE 5 O MAS AÑOS-SIN VARIEDAD	S	45,80
1700000006492365	21-067-004-00041-00003	62000	PASTOS PERMANENTES DE 5 O MAS AÑOS-SIN VARIEDAD	S	12,27
1700000006492366	21-067-004-00040-00003	62000	PASTOS PERMANENTES DE 5 O MAS AÑOS-SIN VARIEDAD	S	5,78
1700000006492369	21-067-004-00021-00002	62000	PASTOS PERMANENTES DE 5 O MAS AÑOS-SIN VARIEDAD	S	11,73

DETALLE DE REDUCCIONES Y SANCIONES POR INCUMPLIMIENTOS DE ADMISIBILIDAD Y COMPROMISOS

<u>Tipo</u>	<u>Compromiso</u>	<u>Sup. Calculada</u>	<u>Sup. Incumpli.</u>	<u>Factor Alcance (2)</u>	<u>Coef. Línea Base</u>	<u>Coef. Acumulación</u>	<u>Coef. Reiteración</u>	<u>Importe Ayuda</u>	<u>Factor Sanción</u>	<u>Importe Sanción</u>	<u>Aplicado</u>
B1	Las unidades comprometidas deben estar certificadas en producción ecológica según lo establecido en el Reglamento (CE) nº 834/2007 y el Reglamento (CE) nº 889/2008, por el que se establece disposiciones de aplicación del Reglamento (CE) nº 834/2007 del Consejo, durante el período de compromiso.	211,88	2,29	0,01	1,00	1,00	1,00	9.416,95 €	0,01	94,17 €	SI

INCIDENCIAS

INCIDENCIA DESCRIPCIÓN

85002 Recinto declarado que no cumple en su totalidad con las normas de producción ecológica (artículo 5-1 e), Orden 26 mayo 2015)
 Ref:1700000006492366 Recinto:21-067-004-00040-003 Cultivo:62000 PASTOS PERMANENTES DE 5 O MAS AÑOS-SIN

(1) Superficie declarada admisible ajustada con la superficie comprometida.
 (2) Factor de penalización valorando el alcance para el tipo de compromiso.
 (3) Solicita agricultura y tiene compromisos vigentes.
 (4) Solicita ganadería y tiene compromisos vigentes.

VARIEDAD Secano Sup. Declarada:4,91 Superficie Certificada (Ha):4,34
Ref:1700000006492359 Recinto:21-067-004-00040-003 Cultivo:62000 PASTOS PERMANENTES DE 5 O MAS AÑOS-SIN
VARIEDAD Secano Sup. Declarada:14,87 Superficie Certificada (Ha):13,15
85042 No inscrito en un organismo de control y certificación ecológico (artículo 5-1 e), Orden 26 mayo 2015)
Explotación:ES210680000431 Especie:CABALLAR



<u>APELLIDOS Y NOMBRE / RAZÓN SOCIAL</u>	<u>NIF</u>	<u>EXPEDIENTE</u>	<u>SOLICITA AGRICULT. (3)</u>	<u>SOLICITA GANADER. (4)</u>	<u>ANUALIDAD DE PAGO</u>
MATEOS BENITEZ AURELIO	****0453*	1142917	NO	SI	6ª

DATOS MANTENIMIENTO

IMPORTE POR ANUALIDAD

	<u>2015</u>	<u>2016</u>	<u>2017</u>	<u>2018</u>	<u>2019</u>	<u>2020</u>
IMPORTE MÁXIMO SUBVENCIONABLE	8.596,18 €	8.596,18 €	8.596,18 €	8.596,18 €	8.563,11 €	8.563,11 €
IMPORTE MEDIO DE TRANSFERENCIA (€/ha)	60,12 €	60,12 €	60,12 €	60,12 €	60,12 €	60,12 €

RESUMEN DE UNIDADES

<u>Cód</u>	<u>GRUPO DE PAGO</u>	<u>Sup. Dec. Admisible (ha)</u>	<u>Sup. Comprometida (ha)</u>	<u>Sup. ajustada compromiso (1) (ha)</u>	<u>% sobredec.</u>	<u>SUP. PROPUESTA (ha)</u>	<u>Importe Declarado</u>	<u>Importe Topado</u>	<u>Importe Propuesto</u>	<u>Importe tras sobredec.</u>
63	PASTOS ASOCIADOS A GANADERÍA ECOLÓGICA	142,43		142,43	0,00	142,43	9.485,04	8.563,11	8.563,11	8.563,11
	TOTAL	142,43	142,43	142,43		142,43	9.485,04	8.563,11	8.563,11	8.563,11

APLICACIÓN DE REDUCCIONES Y SANCIONES

	<u>Importe Calculado</u>	<u>Importe prerreduc.</u>	<u>Admisibilidad y compromisos</u>	<u>Presentación tardía</u>	<u>Omisión declaración</u>	<u>Condicionabilidad</u>	<u>PROPUESTO</u>	<u>IMPORTE (Euros)</u>		
								<u>FEADER (Eje 2)</u>	<u>MAPA</u>	<u>CAGPDS</u>
GANADERÍA	8.563,11	8.563,11	0,00	0,00	0,00	0,00	8.563,11	6.422,33	920,53	1.220,25
TOTAL							8.563,11	6.422,33	920,53	1.220,25

RECINTOS PROPUESTOS

<u>REE.</u>	<u>REFERENCIA SIGPAC</u>	<u>CULTIVO</u>	<u>DESCRIPCIÓN CULTIVO</u>	<u>S/R G.PAGO</u>	<u>PEND. MEDIA (%)</u>	<u>SUP. DEC. ADMISIBLE (ha)</u>	<u>SUP. COMPROM. (ha)</u>	<u>SUP. AJUSTADA COMPROM. (1) (ha)</u>	<u>SUP. CONV. SIGPAC (ha)</u>	<u>SUP. CERTIE. (ha)</u>	<u>SUP. CAMPO (ha)</u>	<u>SUP. CAMPO DECLARADO (ha)</u>	<u>SUP. DEC. REDUCIDA (ha)</u>	<u>SUP. PROPUESTA (ha)</u>
4525872	21-040-900-99000-99003	62000	PASTOS PERMANENTES DE 5 O MAS AÑOS-SIN VARIEDAD	S 63		142,43	142,98	142,43		143,00			142,43	142,43

DATOS GANADERÍA

RESUMEN DE UNIDADES

<u>Cód</u>	<u>GRUPO DE PAGO</u>	<u>Sup. Dec. Admisible (ha)</u>	<u>Sup. Comprometida (ha)</u>	<u>Sup. ajustada compromiso (1) (ha)</u>	<u>% sobredec.</u>	<u>SUP. PROPUESTA (ha)</u>	<u>Importe Declarado</u>	<u>Importe Topado</u>	<u>Importe Propuesto</u>	<u>Importe tras sobredec.</u>
63	PASTOS ASOCIADOS A GANADERÍA ECOLÓGICA	142,43		142,43	0,00	142,43	9.485,04	8.563,11	8.563,11	8.563,11
	TOTAL	142,43	142,43	142,43		142,43	9.485,04	8.563,11	8.563,11	8.563,11

RESUMEN DE PAGOS

	<u>PROPUESTO</u>	<u>IMPORTE (Euros)</u>		
		<u>FEADER (Eje 2)</u>	<u>MAPA</u>	<u>CAGPDS</u>
Propuesto a pagar	8.563,11	6.422,33	920,53	1.220,25

APLICACIÓN DE REDUCCIONES Y SANCIONES

	<u>Importe Calculado</u>	<u>Importe prerreduc.</u>	<u>Admisibilidad y compromisos</u>	<u>Presentación tardía</u>	<u>Omisión declaración</u>	<u>Condicionabilidad</u>	<u>PROPUESTO</u>	<u>IMPORTE (Euros)</u>		
								<u>FEADER (Eje 2)</u>	<u>MAPA</u>	<u>CAGPDS</u>
	8.563,11	8.563,11	0,00	0,00	0,00	0,00	8.563,11	6.422,33	920,53	1.220,25
TOTAL							8.563,11	6.422,33	920,53	1.220,25



(1) Superficie declarada admisible ajustada con la superficie comprometida.
 (2) Factor de penalización valorando el alcance para el tipo de compromiso.
 (3) Solicita agricultura y tiene compromisos vigentes.
 (4) Solicita ganadería y tiene compromisos vigentes.

Datos considerados para el Cálculo de la Carga Ganadera mínima y máxima del expediente

<u>Explotación</u>	<u>Especie</u>	<u>Inscrito en Sipea y Admisible</u>	<u>Censo Medio Animales</u>	<u>Ugm Calculada para CG Mínima</u>	<u>Ugm Calculada para CG Máxima</u>
ES210400000065	BOVINA	NO	0,00	0,00	0,00
ES210400000173	BOVINA	NO	0,00	0,00	0,00
ES210400000514	BOVINA	SI	64,16	48,96	48,96
ES210400002120	CABALLAR	NO	2,00	0,00	2,00
				48,96	50,96

Superficie determinada para Cálculo Carga Ganadera Mínima: 142,43 ha

Superficie determinada para Cálculo Carga Ganadera Máxima: 142,43 ha

Carga Ganadera Mínima Expediente: 0,34 ugm/ha

Carga Ganadera Máxima Expediente: 0,36 ugm/ha

Recintos Determinados para el Cálculo de Garga Ganadera Mínima

<u>REF.</u>	<u>REFERENCIA SIGPAC</u>	<u>CULTIVO</u>	<u>DESCRIPCIÓN CULTIVO</u>	<u>S/R</u>	<u>SUP. PROPUESTA (ha)</u>
4525872	21-040-900-99000-99003	62000	PASTOS PERMANENTES DE 5 O MAS AÑOS-SIN VARIEDAD	S	142,43

Recintos Determinados para el Cálculo de Garga Ganadera Máxima

<u>REF.</u>	<u>REFERENCIA SIGPAC</u>	<u>CULTIVO</u>	<u>DESCRIPCIÓN CULTIVO</u>	<u>S/R</u>	<u>SUP. PROPUESTA (ha)</u>
4525872	21-040-900-99000-99003	62000	PASTOS PERMANENTES DE 5 O MAS AÑOS-SIN VARIEDAD	S	142,43

INCIDENCIAS

INCIDENCIA DESCRIPCIÓN

- 233 Superficie de cruce neta declarada en recinto ficticio comunal, menor que superficie asignada neta resultante del reparto del recinto ficticiocomunal.
Ref:4525872 Recinto:21-040-900-99000-990 Cultivo:62000 PASTOS PERMANENTES DE 5 O MAS AÑOS-SIN VARIEDAD Secano
- 85042 No inscrito en un organismo de control y certificación ecológico (artículo 5-1 e), Orden 26 mayo 2015)
Explotación:ES210400000065 Especie:BOVINA
Explotación:ES210400000173 Especie:BOVINA
Explotación:ES210400002120 Especie:CABALLAR



(1) Superficie declarada admisible ajustada con la superficie comprometida.
(2) Factor de penalización valorando el alcance para el tipo de compromiso.
(3) Solicita agricultura y tiene compromisos vigentes.
(4) Solicita ganadería y tiene compromisos vigentes.

<u>APELLIDOS Y NOMBRE / RAZÓN SOCIAL</u>	<u>NIF</u>	<u>EXPEDIENTE</u>	<u>SOLICITA AGRICULT. (3)</u>	<u>SOLICITA GANADER. (4)</u>	<u>ANUALIDAD DE PAGO</u>
MAURIÑO RUIZ BEATRIZ	****6920*	1196919	NO	SI	6ª

DATOS MANTENIMIENTO

IMPORTE POR ANUALIDAD

	2015	2016	2017	2018	2019	2020
IMPORTE MÁXIMO SUBVENCIONABLE	0,00 €	0,00 €	3.472,48 €	3.472,48 €	3.472,48 €	3.472,48 €
IMPORTE MEDIO DE TRANSFERENCIA (€/ha)	0,00 €	0,00 €	82,15 €	82,15 €	82,15 €	82,15 €

RESUMEN DE UNIDADES

Cód	GRUPO DE PAGO	Sup. Dec. Admisible (ha)	Sup. Comprometida (ha)	Sup. ajustada compromiso (1) (ha)	% sobredec.	SUP. PROPUESTA (ha)	Importe Declarado	Importe Topado	Importe Propuesto	Importe tras sobredec.
63	PASTOS ASOCIADOS A GANADERÍA ECOLÓGICA	56,36		42,27	0,00	42,27	3.472,48	3.472,48	3.472,48	3.472,48
	TOTAL	56,36	42,27	42,27		42,27	3.472,48	3.472,48	3.472,48	3.472,48

APLICACIÓN DE REDUCCIONES Y SANCIONES

	Importe Calculado	Importe prerreduc.	Admisibilidad y compromisos	Presentación tardía	Omisión declaración	Condicionalidad	PROPUESTO	IMPORTE (Euros)		
								FEADER (Eje 2)	MAPA	CAGPDS
GANADERÍA	3.472,48	3.472,48	0,00	0,00	0,00	0,00	3.472,48	2.604,36	373,29	494,83
TOTAL							3.472,48	2.604,36	373,29	494,83

RECINTOS PROPUESTOS

REE	REFERENCIA SIGPAC	CULTIVO	DESCRIPCIÓN CULTIVO	S/R	G.PAGO	PEND. MEDIA (%)	SUP. DEC. ADMISIBLE (ha)	SUP. COMPROM. (ha)	SUP. AJUSTADA COMPROM. (1) (ha)	SUP. CONY. SIGPAC (ha)	SUP. CERTIE. (ha)	SUP. CAMPO (ha)	SUP. CAMPO DETER. CULT. DECLARADO (ha)	SUP. DEC. REDUCIDA (ha)	SUP. PROPUESTA (ha)
1700000006397398	21-028-006-00021-00002	62000	PASTOS PERMANENTES DE 5 O MAS AÑOS-SIN VARIEDAD	S	63	21,07	25,16	18,87	18,87		25,16			18,87	18,87
1700000006397405	21-028-006-00022-00011	62000	PASTOS PERMANENTES DE 5 O MAS AÑOS-SIN VARIEDAD	S	63	26,13	31,20	23,40	23,40		31,20			23,40	23,40

DATOS GANADERÍA

RESUMEN DE UNIDADES

Cód	GRUPO DE PAGO	Sup. Dec. Admisible (ha)	Sup. Comprometida (ha)	Sup. ajustada compromiso (1) (ha)	% sobredec.	SUP. PROPUESTA (ha)	Importe Declarado	Importe Topado	Importe Propuesto	Importe tras sobredec.
63	PASTOS ASOCIADOS A GANADERÍA ECOLÓGICA	56,36		42,27	0,00	42,27	3.472,48	3.472,48	3.472,48	3.472,48
	TOTAL	56,36	42,27	42,27		42,27	3.472,48	3.472,48	3.472,48	3.472,48

RESUMEN DE PAGOS

	PROPUESTO	FEADER (Eje 2)	MAPA	CAGPDS
Propuesto a pagar	3.472,48	2.604,36	373,29	494,83

APLICACIÓN DE REDUCCIONES Y SANCIONES

	Importe Calculado	Importe prerreduc.	Admisibilidad y compromisos	Presentación tardía	Omisión declaración	Condicionalidad	PROPUESTO	IMPORTE (Euros)		
								FEADER (Eje 2)	MAPA	CAGPDS
	3.472,48	3.472,48	0,00	0,00	0,00	0,00	3.472,48	2.604,36	373,29	494,83
TOTAL							3.472,48	2.604,36	373,29	494,83



(1) Superficie declarada admisible ajustada con la superficie comprometida.
 (2) Factor de penalización valorando el alcance para el tipo de compromiso.
 (3) Solicita agricultura y tiene compromisos vigentes.
 (4) Solicita ganadería y tiene compromisos vigentes.

Datos considerados para el Cálculo de la Carga Ganadera mínima y máxima del expediente

<u>Explotación</u>	<u>Especie</u>	<u>Inscrito en Sipea y Admisible</u>	<u>Censo Medio Animales</u>	<u>Ugm Calculada para CG Mínima</u>	<u>Ugm Calculada para CG Máxima</u>
ES210280000073	BOVINA	SI	81,55	68,22	68,22
ES210280000073	PORCINO	NO	132,25	0,00	39,68
				68,22	107,90

Superficie determinada para Cálculo Carga Ganadera Mínima: 145,65 ha

Superficie determinada para Cálculo Carga Ganadera Máxima: 145,65 ha

Carga Ganadera Mínima Expediente: 0,47 ugm/ha

Carga Ganadera Máxima Expediente: 0,74 ugm/ha

Recintos Determinados para el Cálculo de Garga Ganadera Mínima

<u>REF.</u>	<u>REFERENCIA SIGPAC</u>	<u>CULTIVO</u>	<u>DESCRIPCIÓN CULTIVO</u>	<u>S/R</u>	<u>SUP. PROPUESTA (ha)</u>
1700000006397397	21-028-004-00014-00003	62000	PASTOS PERMANENTES DE 5 O MAS AÑOS-SIN VARIEDAD	S	18,43
1700000006397398	21-028-006-00021-00002	62000	PASTOS PERMANENTES DE 5 O MAS AÑOS-SIN VARIEDAD	S	25,16
1700000006397400	21-028-006-00022-00038	62000	PASTOS PERMANENTES DE 5 O MAS AÑOS-SIN VARIEDAD	S	5,77
1700000006397402	21-028-006-00022-00035	62000	PASTOS PERMANENTES DE 5 O MAS AÑOS-SIN VARIEDAD	S	16,87
1700000006397405	21-028-006-00022-00011	62000	PASTOS PERMANENTES DE 5 O MAS AÑOS-SIN VARIEDAD	S	31,20
1700000006397412	21-028-006-00022-00033	62000	PASTOS PERMANENTES DE 5 O MAS AÑOS-SIN VARIEDAD	S	14,41
1700000006397414	21-028-006-00022-00036	62000	PASTOS PERMANENTES DE 5 O MAS AÑOS-SIN VARIEDAD	S	33,81

Recintos Determinados para el Cálculo de Garga Ganadera Máxima

<u>REF.</u>	<u>REFERENCIA SIGPAC</u>	<u>CULTIVO</u>	<u>DESCRIPCIÓN CULTIVO</u>	<u>S/R</u>	<u>SUP. PROPUESTA (ha)</u>
1700000006397397	21-028-004-00014-00003	62000	PASTOS PERMANENTES DE 5 O MAS AÑOS-SIN VARIEDAD	S	18,43
1700000006397398	21-028-006-00021-00002	62000	PASTOS PERMANENTES DE 5 O MAS AÑOS-SIN VARIEDAD	S	25,16
1700000006397400	21-028-006-00022-00038	62000	PASTOS PERMANENTES DE 5 O MAS AÑOS-SIN VARIEDAD	S	5,77
1700000006397402	21-028-006-00022-00035	62000	PASTOS PERMANENTES DE 5 O MAS AÑOS-SIN VARIEDAD	S	16,87
1700000006397405	21-028-006-00022-00011	62000	PASTOS PERMANENTES DE 5 O MAS AÑOS-SIN VARIEDAD	S	31,20
1700000006397412	21-028-006-00022-00033	62000	PASTOS PERMANENTES DE 5 O MAS AÑOS-SIN VARIEDAD	S	14,41
1700000006397414	21-028-006-00022-00036	62000	PASTOS PERMANENTES DE 5 O MAS AÑOS-SIN VARIEDAD	S	33,81

INCIDENCIAS

INCIDENCIA DESCRIPCIÓN

- 85031 Solicita recinto que no está comprometido para la operación.
 Ref:1700000006397397 Recinto:21-028-004-00014-003 Cultivo:62000 PASTOS PERMANENTES DE 5 O MAS AÑOS-SIN VARIEDAD Secano
 Ref:1700000006397412 Recinto:21-028-006-00022-033 Cultivo:62000 PASTOS PERMANENTES DE 5 O MAS AÑOS-SIN VARIEDAD Secano
 Ref:1700000006397402 Recinto:21-028-006-00022-035 Cultivo:62000 PASTOS PERMANENTES DE 5 O MAS AÑOS-SIN VARIEDAD Secano
 Ref:1700000006397414 Recinto:21-028-006-00022-036 Cultivo:62000 PASTOS PERMANENTES DE 5 O MAS AÑOS-SIN VARIEDAD Secano
 Ref:1700000006397400 Recinto:21-028-006-00022-038 Cultivo:62000 PASTOS PERMANENTES DE 5 O MAS AÑOS-SIN VARIEDAD Secano
- 85042 No inscrito en un organismo de control y certificación ecológico (artículo 5-1 e), Orden 26 mayo 2015)
 Explotación:ES210280000073 Especie:PORCINO



(1) Superficie declarada admisible ajustada con la superficie comprometida.
 (2) Factor de penalización valorando el alcance para el tipo de compromiso.
 (3) Solicita agricultura y tiene compromisos vigentes.
 (4) Solicita ganadería y tiene compromisos vigentes.

<u>APELLIDOS Y NOMBRE / RAZÓN SOCIAL</u>	<u>NIF</u>	<u>EXPEDIENTE</u>	<u>SOLICITA AGRICULT. (3)</u>	<u>SOLICITA GANADER. (4)</u>	<u>ANUALIDAD DE PAGO</u>
MEDINA DIAZ LUIS MIGUEL	****1971*	1225521	NO	SI	6ª

DATOS MANTENIMIENTO

IMPORTE POR ANUALIDAD

	<u>2015</u>	<u>2016</u>	<u>2017</u>	<u>2018</u>	<u>2019</u>	<u>2020</u>
IMPORTE MÁXIMO SUBVENCIONABLE	1.716,94 €	1.716,94 €	1.714,48 €	1.714,48 €	1.713,66 €	1.713,66 €
IMPORTE MEDIO DE TRANSFERENCIA (€/ha)	82,15 €	82,15 €	82,15 €	82,15 €	82,15 €	82,15 €

RESUMEN DE UNIDADES

<u>Cód</u>	<u>GRUPO DE PAGO</u>	<u>Sup. Dec. Admisible (ha)</u>	<u>Sup. Comprometida (ha)</u>	<u>Sup. ajustada compromiso (1) (ha)</u>	<u>% sobredec.</u>	<u>SUP. PROPUESTA (ha)</u>	<u>Importe Declarado</u>	<u>Importe Topado</u>	<u>Importe Propuesto</u>	<u>Importe tras sobredec.</u>
63	PASTOS ASOCIADOS A GANADERÍA ECOLÓGICA	21,00		20,86	0,00	20,86	1.713,65	1.713,66	1.713,65	1.713,65
	TOTAL	21,00	20,86	20,86		20,86	1.713,65	1.713,66	1.713,65	1.713,65

APLICACIÓN DE REDUCCIONES Y SANCIONES

	<u>Importe Calculado</u>	<u>Importe prerreduc.</u>	<u>Admisibilidad y compromisos</u>	<u>Presentación tardía</u>	<u>Omisión declaración</u>	<u>Condicionabilidad</u>	<u>PROPUESTO</u>	<u>IMPORTE (Euros)</u>		
								<u>FEADER (Eje 2)</u>	<u>MAPA</u>	<u>CAGPDS</u>
GANADERÍA	1.713,65	1.713,65	0,00	0,00	0,00	0,00	1.713,65	1.285,24	184,22	244,19
TOTAL							1.713,65	1.285,24	184,22	244,19

RECINTOS PROPUESTOS

<u>REE.</u>	<u>REFERENCIA SIGPAC</u>	<u>CULTIVO</u>	<u>DESCRIPCIÓN CULTIVO</u>	<u>S/R</u>	<u>G.PAGO</u>	<u>PEND. MEDIA (%)</u>	<u>SUP. ADMISIBLE (ha)</u>	<u>SUP. COMPROM. (ha)</u>	<u>SUP. AJUSTADA COMPROM. (1) (ha)</u>	<u>SUP. CONY. SIGPAC (ha)</u>	<u>SUP. CERTIE. (ha)</u>	<u>SUP. CAMPO (ha)</u>	<u>SUP. CAMPO DETER. CULT. DECLARADO (ha)</u>	<u>SUP. DEC. REDUCIDA (ha)</u>	<u>SUP. PROPUESTA (ha)</u>
4546562	21-040-900-99000-99002	62000	PASTOS PERMANENTES DE 5 O MAS AÑOS-SIN VARIEDAD	S	63		20,00	19,99	19,99		20,00			19,99	19,99
4546563	21-005-900-99000-99004	62000	PASTOS PERMANENTES DE 5 O MAS AÑOS-SIN VARIEDAD	S	63		1,00	0,91	0,91		1,00			0,91	0,91

DATOS GANADERÍA

RESUMEN DE UNIDADES

<u>Cód</u>	<u>GRUPO DE PAGO</u>	<u>Sup. Dec. Admisible (ha)</u>	<u>Sup. Comprometida (ha)</u>	<u>Sup. ajustada compromiso (1) (ha)</u>	<u>% sobredec.</u>	<u>SUP. PROPUESTA (ha)</u>	<u>Importe Declarado</u>	<u>Importe Topado</u>	<u>Importe Propuesto</u>	<u>Importe tras sobredec.</u>
63	PASTOS ASOCIADOS A GANADERÍA ECOLÓGICA	21,00		20,86	0,00	20,86	1.713,65	1.713,66	1.713,65	1.713,65
	TOTAL	21,00	20,86	20,86		20,86	1.713,65	1.713,66	1.713,65	1.713,65

RESUMEN DE PAGOS

	<u>PROPUESTO</u>	<u>IMPORTE (Euros)</u>		
		<u>FEADER (Eje 2)</u>	<u>MAPA</u>	<u>CAGPDS</u>
Propuesto a pagar	1.713,65	1.285,24	184,22	244,19

APLICACIÓN DE REDUCCIONES Y SANCIONES

	<u>Importe Calculado</u>	<u>Importe prerreduc.</u>	<u>Admisibilidad y compromisos</u>	<u>Presentación tardía</u>	<u>Omisión declaración</u>	<u>Condicionabilidad</u>	<u>PROPUESTO</u>	<u>IMPORTE (Euros)</u>		
								<u>FEADER (Eje 2)</u>	<u>MAPA</u>	<u>CAGPDS</u>
	1.713,65	1.713,65	0,00	0,00	0,00	0,00	1.713,65	1.285,24	184,22	244,19
TOTAL							1.713,65	1.285,24	184,22	244,19



(1) Superficie declarada admisible ajustada con la superficie comprometida.
 (2) Factor de penalización valorando el alcance para el tipo de compromiso.
 (3) Solicita agricultura y tiene compromisos vigentes.
 (4) Solicita ganadería y tiene compromisos vigentes.

Datos considerados para el Cálculo de la Carga Ganadera mínima y máxima del expediente

<u>Explotación</u>	<u>Especie</u>	<u>Inscrito en Sipea y Admisible</u>	<u>Censo Medio Animales</u>	<u>Ugm Calculada para CG Mínima</u>	<u>Ugm Calculada para CG Máxima</u>
ES210050000319	BOVINA	SI	0,00	0,00	0,00
ES210050000510	BOVINA	SI	11,50	9,30	9,30
ES210400000065	BOVINA	NO	0,00	0,00	0,00
				9,30	9,30

Superficie determinada para Cálculo Carga Ganadera Mínima: 21,00 ha
 Superficie determinada para Cálculo Carga Ganadera Máxima: 21,00 ha
 Carga Ganadera Mínima Expediente: 0,44 ugm/ha
 Carga Ganadera Máxima Expediente: 0,44 ugm/ha

Recintos Determinados para el Cálculo de Garga Ganadera Mínima

<u>REF.</u>	<u>REFERENCIA SIGPAC</u>	<u>CULTIVO</u>	<u>DESCRIPCIÓN CULTIVO</u>	<u>S/R</u>	<u>SUP. PROPUESTA (ha)</u>
4546562	21-040-900-99000-99002	62000	PASTOS PERMANENTES DE 5 O MAS AÑOS-SIN VARIEDAD	S	20,00
4546563	21-005-900-99000-99004	62000	PASTOS PERMANENTES DE 5 O MAS AÑOS-SIN VARIEDAD	S	1,00

Recintos Determinados para el Cálculo de Garga Ganadera Máxima

<u>REF.</u>	<u>REFERENCIA SIGPAC</u>	<u>CULTIVO</u>	<u>DESCRIPCIÓN CULTIVO</u>	<u>S/R</u>	<u>SUP. PROPUESTA (ha)</u>
4546562	21-040-900-99000-99002	62000	PASTOS PERMANENTES DE 5 O MAS AÑOS-SIN VARIEDAD	S	20,00
4546563	21-005-900-99000-99004	62000	PASTOS PERMANENTES DE 5 O MAS AÑOS-SIN VARIEDAD	S	1,00

INCIDENCIAS

INCIDENCIA DESCRIPCIÓN

85042 No inscrito en un organismo de control y certificación ecológico (artículo 5-1 e), Orden 26 mayo 2015)
 Explotación:ES210050003303 Especie:CABALLAR
 Explotación:ES210400000065 Especie:BOVINA



(1) Superficie declarada admisible ajustada con la superficie comprometida.
 (2) Factor de penalización valorando el alcance para el tipo de compromiso.
 (3) Solicita agricultura y tiene compromisos vigentes.
 (4) Solicita ganadería y tiene compromisos vigentes.

<u>APELLIDOS Y NOMBRE / RAZÓN SOCIAL</u>	<u>NIF</u>	<u>EXPEDIENTE</u>	<u>SOLICITA AGRICULT. (3)</u>	<u>SOLICITA GANADER. (4)</u>	<u>ANUALIDAD DE PAGO</u>
MEDINA JIMENEZ FERNANDO	****1271*	1230561	NO	SI	6ª

DATOS MANTENIMIENTO

IMPORTE POR ANUALIDAD

	<u>2015</u>	<u>2016</u>	<u>2017</u>	<u>2018</u>	<u>2019</u>	<u>2020</u>
IMPORTE MÁXIMO SUBVENCIONABLE	2.770,10 €	2.770,10 €	2.647,70 €	2.647,70 €	2.645,24 €	2.645,24 €
IMPORTE MEDIO DE TRANSFERENCIA (€/ha)	82,15 €	82,15 €	82,15 €	82,15 €	82,15 €	82,15 €

RESUMEN DE UNIDADES

<u>Cód</u>	<u>GRUPO DE PAGO</u>	<u>Sup. Dec. Admisible (ha)</u>	<u>Sup. Comprometida (ha)</u>	<u>Sup. ajustada compromiso (1) (ha)</u>	<u>% sobredec.</u>	<u>SUP. PROPUESTA (ha)</u>	<u>Importe Declarado</u>	<u>Importe Topado</u>	<u>Importe Propuesto</u>	<u>Importe tras sobredec.</u>
	GANADERÍA - SIN SUPERFICIE DETERMINADA	0,00		0,00	0,00	0,00	0,00	0,00	0,00	0,00
	TOTAL	0,00	32,20	0,00		0,00	0,00	0,00	0,00	0,00

APLICACIÓN DE REDUCCIONES Y SANCIONES

	<u>Importe Calculado</u>	<u>Importe prereduc.</u>	<u>Admisibilidad y compromisos</u>	<u>Presentación tardía</u>	<u>Omisión declaración</u>	<u>Condicionabilidad</u>	<u>PROPUESTO</u>	<u>IMPORTE (Euros)</u>		
								<u>FEADER (Eje 2)</u>	<u>MAPA</u>	<u>CAGPDS</u>
GANADERÍA	0,00	0,00	1,00	0,00	0,00	0,00	0,00	0,00	0,00	0,00
							TOTAL	0,00	0,00	0,00

DATOS GANADERÍA

RESUMEN DE UNIDADES

<u>Cód</u>	<u>GRUPO DE PAGO</u>	<u>Sup. Dec. Admisible (ha)</u>	<u>Sup. Comprometida (ha)</u>	<u>Sup. ajustada compromiso (1) (ha)</u>	<u>% sobredec.</u>	<u>SUP. PROPUESTA (ha)</u>	<u>Importe Declarado</u>	<u>Importe Topado</u>	<u>Importe Propuesto</u>	<u>Importe tras sobredec.</u>
	GANADERÍA - SIN SUPERFICIE DETERMINADA	0,00		0,00	0,00	0,00	0,00	0,00	0,00	0,00
	TOTAL	0,00	32,20	0,00		0,00	0,00	0,00	0,00	0,00

RESUMEN DE PAGOS

	<u>PROPUESTO</u>	<u>IMPORTE (Euros)</u>		
		<u>FEADER (Eje 2)</u>	<u>MAPA</u>	<u>CAGPDS</u>
Propuesto	0,00	0,00	0,00	0,00

APLICACIÓN DE REDUCCIONES Y SANCIONES

	<u>Importe Calculado</u>	<u>Importe prereduc.</u>	<u>Admisibilidad y compromisos</u>	<u>Presentación tardía</u>	<u>Omisión declaración</u>	<u>Condicionabilidad</u>	<u>PROPUESTO</u>	<u>IMPORTE (Euros)</u>		
								<u>FEADER (Eje 2)</u>	<u>MAPA</u>	<u>CAGPDS</u>
	0,00	0,00	100,00	0,00	0,00	0,00	0,00	0,00	0,00	0,00
							TOTAL	0,00	0,00	0,00



(1) Superficie declarada admisible ajustada con la superficie comprometida.
 (2) Factor de penalización valorando el alcance para el tipo de compromiso.
 (3) Solicita agricultura y tiene compromisos vigentes.
 (4) Solicita ganadería y tiene compromisos vigentes.

Datos considerados para el Cálculo de la Carga Ganadera mínima y máxima del expediente

Explotación	Especie	Inscrito en Sipea y Admisible	Censo Medio Animales	Ugm Calculada para CG Mínima	Ugm Calculada para CG Máxima
ES210050000319	BOVINA	NO	0,00	0,00	0,00
ES210050000510	BOVINA	SI	31,84	25,92	25,92
ES210050002158	CABALLAR	NO	1,00	0,00	1,00
ES210400000065	BOVINA	NO	0,00	0,00	0,00
				25,92	26,92

Superficie determinada para Cálculo Carga Ganadera Mínima: 0,00 ha

Superficie determinada para Cálculo Carga Ganadera Máxima: 0,00 ha

Carga Ganadera Mínima Expediente: 0,00 ugm/ha

Carga Ganadera Máxima Expediente: 0,00 ugm/ha

Los importes del Grupo de Pago de pastos de este expediente han sido ajustados por no llegar a la carga ganadera mínima de 0,3

Incidencias de carga ganadera

INCIDENCIA DESCRIPCIÓN

230 Solicitante que declara un recinto ficticio comunal pero según la Autoridad gestora, su CIF/NIF no está entre los participantes de ese recinto.
Ref:4549471 Recinto:21-005-900-99000-990 Cultivo: -

DETALLE DE REDUCCIONES Y SANCIONES POR INCUMPLIMIENTOS DE ADMISIBILIDAD Y COMPROMISOS

Tipo	Compromiso	Sup. Calculada	Sup. Incumpli.	Factor Alcance (2)	Coef. Línea Base	Coef. Acumulación	Coef. Reiteración	Importe Ayuda	Factor Sanción	Importe Sanción	Aplicado
B1	La carga ganadera del expediente no alcanza el umbral comprometido (requisito anexo 1, Orden 26 mayo 2015)	0,10	0,10	1,00	1,00	1,00	1,00	0,00 €	1,00	0,00 €	SI

INCIDENCIAS

INCIDENCIA DESCRIPCIÓN

230 Solicitante que declara un recinto ficticio comunal pero según la Autoridad gestora, su CIF/NIF no está entre los participantes de ese recinto.
Ref:4549471 Recinto:21-005-900-99000-990 Cultivo: -

85001 El recinto declarado no cumple con las normas de producción ecológica (artículo 5-1 e), Orden 26 mayo 2015)
Ref:4549471 Recinto:21-005-900-99000-990 Cultivo:62000 PASTOS PERMANENTES DE 5 O MAS AÑOS-SIN VARIEDAD Secano

85016 La carga ganadera del expediente no alcanza el umbral comprometido (requisito anexo 1, Orden 26 mayo 2015)
Carga Ganadera Min.:0 Superficie:0 UGMs:25,92

85018 Expediente sin grupos de pago válidos

85030 Expediente que no renueva el 80% del número de unidades comprometidas.
Sup. Determinada:0 Sup. Máx. Comprometida:33,72

85031 Solicita recinto que no está comprometido para la operación.
Ref:4549471 Recinto:21-005-900-99000-990 Cultivo:62000 PASTOS PERMANENTES DE 5 O MAS AÑOS-SIN VARIEDAD Secano

85041 Expediente sin grupos de pago válidos en agricultura y ganadería.

85042 No inscrito en un organismo de control y certificación ecológico (artículo 5-1 e), Orden 26 mayo 2015)
Explotación:ES210050000319 Especie:BOVINA
Explotación:ES210050002158 Especie:CABALLAR
Explotación:ES210400000065 Especie:BOVINA



(1) Superficie declarada admisible ajustada con la superficie comprometida.
(2) Factor de penalización valorando el alcance para el tipo de compromiso.
(3) Solicita agricultura y tiene compromisos vigentes.
(4) Solicita ganadería y tiene compromisos vigentes.

<u>APELLIDOS Y NOMBRE / RAZÓN SOCIAL</u>	<u>NIF</u>	<u>EXPEDIENTE</u>	<u>SOLICITA AGRICULT. (3)</u>	<u>SOLICITA GANADER. (4)</u>	<u>ANUALIDAD DE PAGO</u>
MEDINA MACIAS FERNANDO JAVIER	****0611*	1202820	NO	SI	6ª

DATOS MANTENIMIENTO

IMPORTE POR ANUALIDAD

	<u>2015</u>	<u>2016</u>	<u>2017</u>	<u>2018</u>	<u>2019</u>	<u>2020</u>
IMPORTE MÁXIMO SUBVENCIONABLE	2.522,83 €	2.522,83 €	2.413,57 €	2.413,57 €	2.413,57 €	2.413,57 €
IMPORTE MEDIO DE TRANSFERENCIA (€/ha)	82,15 €	82,15 €	82,15 €	82,15 €	82,15 €	82,15 €

RESUMEN DE UNIDADES

<u>Cód</u>	<u>GRUPO DE PAGO</u>	<u>Sup. Dec. Admisible (ha)</u>	<u>Sup. Comprometida (ha)</u>	<u>Sup. ajustada compromiso (1) (ha)</u>	<u>% sobredec.</u>	<u>SUP. PROPUESTA (ha)</u>	<u>Importe Declarado</u>	<u>Importe Topado</u>	<u>Importe Propuesto</u>	<u>Importe tras sobredec.</u>
63	PASTOS ASOCIADOS A GANADERÍA ECOLÓGICA	31,00		29,38	0,00	29,38	2.413,57	2.413,57	2.413,57	2.413,57
	TOTAL	31,00	29,38	29,38		29,38	2.413,57	2.413,57	2.413,57	2.413,57

APLICACIÓN DE REDUCCIONES Y SANCIONES

	<u>Importe Calculado</u>	<u>Importe prerreduc.</u>	<u>Admisibilidad y compromisos</u>	<u>Presentación tardía</u>	<u>Omisión declaración</u>	<u>Condicionabilidad</u>	<u>PROPUESTO</u>	<u>IMPORTE (Euros)</u>		
								<u>FEADER (Eje 2)</u>	<u>MAPA</u>	<u>CAGPDS</u>
GANADERÍA	2.413,57	2.413,57	0,00	0,00	0,00	0,00	2.413,57	1.810,18	259,46	343,93
TOTAL							2.413,57	1.810,18	259,46	343,93

RECINTOS PROPUESTOS

<u>REE.</u>	<u>REFERENCIA SIGPAC</u>	<u>CULTIVO</u>	<u>DESCRIPCIÓN CULTIVO</u>	<u>S/R G.PAGO</u>	<u>PEND. MEDIA (%)</u>	<u>SUP. DEC. ADMISIBLE (ha)</u>	<u>SUP. COMPROM. (ha)</u>	<u>SUP. AJUSTADA COMPROM. (1) (ha)</u>	<u>SUP. CONV. SIGPAC (ha)</u>	<u>SUP. CERTIE. (ha)</u>	<u>SUP. CAMPO (ha)</u>	<u>SUP. CAMPO DECLARADO (ha)</u>	<u>SUP. DEC. REDUCIDA (ha)</u>	<u>SUP. PROPUESTA (ha)</u>
4549499	21-005-900-99000-99004	62000	PASTOS PERMANENTES DE 5 O MAS AÑOS-SIN VARIEDAD	S	63	31,00	30,81	30,81		31,00			30,81	30,81

DATOS GANADERÍA

RESUMEN DE UNIDADES

<u>Cód</u>	<u>GRUPO DE PAGO</u>	<u>Sup. Dec. Admisible (ha)</u>	<u>Sup. Comprometida (ha)</u>	<u>Sup. ajustada compromiso (1) (ha)</u>	<u>% sobredec.</u>	<u>SUP. PROPUESTA (ha)</u>	<u>Importe Declarado</u>	<u>Importe Topado</u>	<u>Importe Propuesto</u>	<u>Importe tras sobredec.</u>
63	PASTOS ASOCIADOS A GANADERÍA ECOLÓGICA	31,00		29,38	0,00	29,38	2.413,57	2.413,57	2.413,57	2.413,57
	TOTAL	31,00	29,38	29,38		29,38	2.413,57	2.413,57	2.413,57	2.413,57

RESUMEN DE PAGOS

	<u>PROPUESTO</u>	<u>IMPORTE (Euros)</u>		
		<u>FEADER (Eje 2)</u>	<u>MAPA</u>	<u>CAGPDS</u>
Propuesto a pagar	2.413,57	1.810,18	259,46	343,93

APLICACIÓN DE REDUCCIONES Y SANCIONES

	<u>Importe Calculado</u>	<u>Importe prerreduc.</u>	<u>Admisibilidad y compromisos</u>	<u>Presentación tardía</u>	<u>Omisión declaración</u>	<u>Condicionabilidad</u>	<u>PROPUESTO</u>	<u>IMPORTE (Euros)</u>		
								<u>FEADER (Eje 2)</u>	<u>MAPA</u>	<u>CAGPDS</u>
	2.413,57	2.413,57	0,00	0,00	0,00	0,00	2.413,57	1.810,18	259,46	343,93
TOTAL							2.413,57	1.810,18	259,46	343,93



(1) Superficie declarada admisible ajustada con la superficie comprometida.
 (2) Factor de penalización valorando el alcance para el tipo de compromiso.
 (3) Solicita agricultura y tiene compromisos vigentes.
 (4) Solicita ganadería y tiene compromisos vigentes.

Datos considerados para el Cálculo de la Carga Ganadera mínima y máxima del expediente

<u>Explotación</u>	<u>Especie</u>	<u>Inscrito en Sipea y Admisible</u>	<u>Censo Medio Animales</u>	<u>Ugm Calculada para CG Mínima</u>	<u>Ugm Calculada para CG Máxima</u>
ES210050000271	BOVINA	SI	0,60	0,60	0,60
ES210050000319	BOVINA	NO	0,00	0,00	0,00
ES210050000510	BOVINA	SI	38,25	29,47	29,47
ES210400000065	BOVINA	NO	0,00	0,00	0,00
				30,07	30,07

Superficie determinada para Cálculo Carga Ganadera Mínima: 31,00 ha

Superficie determinada para Cálculo Carga Ganadera Máxima: 31,00 ha

Carga Ganadera Mínima Expediente: 0,97 ugm/ha

Carga Ganadera Máxima Expediente: 0,97 ugm/ha

Recintos Determinados para el Cálculo de Garga Ganadera Mínima

<u>REF.</u>	<u>REFERENCIA SIGPAC</u>	<u>CULTIVO</u>	<u>DESCRIPCIÓN CULTIVO</u>	<u>S/R</u>	<u>SUP. PROPUESTA (ha)</u>
4549499	21-005-900-99000-99004	62000	PASTOS PERMANENTES DE 5 O MAS AÑOS-SIN VARIEDAD	S	31,00

Recintos Determinados para el Cálculo de Garga Ganadera Máxima

<u>REF.</u>	<u>REFERENCIA SIGPAC</u>	<u>CULTIVO</u>	<u>DESCRIPCIÓN CULTIVO</u>	<u>S/R</u>	<u>SUP. PROPUESTA (ha)</u>
4549499	21-005-900-99000-99004	62000	PASTOS PERMANENTES DE 5 O MAS AÑOS-SIN VARIEDAD	S	31,00

INCIDENCIAS

INCIDENCIA DESCRIPCIÓN

- 85042 No inscrito en un organismo de control y certificación ecológico (artículo 5-1 e), Orden 26 mayo 2015)
 Explotación:ES210050000319 Especie:BOVINA
 Explotación:ES210050001037 Especie:GALLINAS
 Explotación:ES210050002197 Especie:CABALLAR
 Explotación:ES210400000065 Especie:BOVINA



(1) Superficie declarada admisible ajustada con la superficie comprometida.
 (2) Factor de penalización valorando el alcance para el tipo de compromiso.
 (3) Solicita agricultura y tiene compromisos vigentes.
 (4) Solicita ganadería y tiene compromisos vigentes.

<u>APELLIDOS Y NOMBRE / RAZÓN SOCIAL</u>	<u>NIF</u>	<u>EXPEDIENTE</u>	<u>SOLICITA AGRICULT. (3)</u>	<u>SOLICITA GANADER. (4)</u>	<u>ANUALIDAD DE PAGO</u>
MENDOZA LOPEZ FRANCISCO	****6099*	1225876	NO	SI	6ª

DATOS MANTENIMIENTO

IMPORTE POR ANUALIDAD

	<u>2015</u>	<u>2016</u>	<u>2017</u>	<u>2018</u>	<u>2019</u>	<u>2020</u>
IMPORTE MÁXIMO SUBVENCIONABLE	2.922,08 €	2.922,08 €	2.922,08 €	2.922,08 €	2.907,13 €	2.907,13 €
IMPORTE MEDIO DE TRANSFERENCIA (€/ha)	57,51 €	57,51 €	57,51 €	57,51 €	57,51 €	57,51 €

RESUMEN DE UNIDADES

<u>Cód</u>	<u>GRUPO DE PAGO</u>	<u>Sup. Dec. Admisible (ha)</u>	<u>Sup. Comprometida (ha)</u>	<u>Sup. ajustada compromiso (1) (ha)</u>	<u>% sobredec.</u>	<u>SUP. PROPUESTA (ha)</u>	<u>Importe Declarado</u>	<u>Importe Topado</u>	<u>Importe Propuesto</u>	<u>Importe tras sobredec.</u>
63	PASTOS ASOCIADOS A GANADERÍA ECOLÓGICA	63,81		50,55	0,00	50,55	3.737,83	2.907,13	2.907,13	2.907,13
	TOTAL	63,81	50,55	50,55		50,55	3.737,83	2.907,13	2.907,13	2.907,13

APLICACIÓN DE REDUCCIONES Y SANCIONES

	<u>Importe Calculado</u>	<u>Importe prerreduc.</u>	<u>Admisibilidad y compromisos</u>	<u>Presentación tardía</u>	<u>Omisión declaración</u>	<u>Condicionabilidad</u>	<u>PROPUESTO</u>	<u>IMPORTE (Euros)</u>		
								<u>FEADER (Eje 2)</u>	<u>MAPA</u>	<u>CAGPDS</u>
GANADERÍA	2.907,13	2.907,13	0,00	0,00	0,00	0,00	2.907,13	2.180,35	312,52	414,26
TOTAL							2.907,13	2.180,35	312,52	414,26

RECINTOS PROPUESTOS

<u>REE</u>	<u>REFERENCIA SIGPAC</u>	<u>CULTIVO DESCRIPCIÓN CULTIVO</u>	<u>S/R</u>	<u>G.PAGO</u>	<u>PEND. MEDIA (%)</u>	<u>SUP. DEC. ADMISIBLE (ha)</u>	<u>SUP. COMPROM. (ha)</u>	<u>SUP. AJUSTADA COMPROM. (1) (ha)</u>	<u>SUP. CONY. SIGPAC (ha)</u>	<u>SUP. CERTIE. (ha)</u>	<u>SUP. CAMPO (ha)</u>	<u>SUP. CAMPO DETER. CULT. DECLARADO (ha)</u>	<u>SUP. DEC. REDUCIDA (ha)</u>	<u>SUP. PROPUESTA (ha)</u>
1700000007014610	21-028-004-00007-00001	62000 PASTOS PERMANENTES DE 5 O MAS AÑOS-SIN VARIEDAD	S	63	17,77	8,93	8,93	8,93		11,91			8,93	8,93
1700000007014611	21-028-004-00005-00007	62000 PASTOS PERMANENTES DE 5 O MAS AÑOS-SIN VARIEDAD	S	63	13,44	3,99	3,99	3,99		3,99			3,99	3,99
1700000007014612	21-028-004-00006-00001	62000 PASTOS PERMANENTES DE 5 O MAS AÑOS-SIN VARIEDAD	S	63	27,39	3,24	2,43	2,43		3,24			2,43	2,43
1700000007014613	21-028-004-00005-00001	62000 PASTOS PERMANENTES DE 5 O MAS AÑOS-SIN VARIEDAD	S	63	29,34	46,16	39,45	39,45		54,31			39,45	39,45
1700000007014614	21-028-004-00005-00006	62000 PASTOS PERMANENTES DE 5 O MAS AÑOS-SIN VARIEDAD	S	63	14,41	1,49	1,99	1,49		1,99			1,49	1,49

DATOS GANADERÍA

RESUMEN DE UNIDADES

<u>Cód</u>	<u>GRUPO DE PAGO</u>	<u>Sup. Dec. Admisible (ha)</u>	<u>Sup. Comprometida (ha)</u>	<u>Sup. ajustada compromiso (1) (ha)</u>	<u>% sobredec.</u>	<u>SUP. PROPUESTA (ha)</u>	<u>Importe Declarado</u>	<u>Importe Topado</u>	<u>Importe Propuesto</u>	<u>Importe tras sobredec.</u>
63	PASTOS ASOCIADOS A GANADERÍA ECOLÓGICA	63,81		50,55	0,00	50,55	3.737,83	2.907,13	2.907,13	2.907,13
	TOTAL	63,81	50,55	50,55		50,55	3.737,83	2.907,13	2.907,13	2.907,13

RESUMEN DE PAGOS

	<u>PROPUESTO</u>	<u>IMPORTE (Euros)</u>		
		<u>FEADER (Eje 2)</u>	<u>MAPA</u>	<u>CAGPDS</u>
Propuesto a pagar	2.907,13	2.180,35	312,52	414,26

APLICACIÓN DE REDUCCIONES Y SANCIONES

	<u>Importe Calculado</u>	<u>Importe prerreduc.</u>	<u>Admisibilidad y compromisos</u>	<u>Presentación tardía</u>	<u>Omisión declaración</u>	<u>Condicionabilidad</u>	<u>PROPUESTO</u>	<u>IMPORTE (Euros)</u>		
								<u>FEADER (Eje 2)</u>	<u>MAPA</u>	<u>CAGPDS</u>
	2.907,13	2.907,13	0,00	0,00	0,00	0,00	2.907,13	2.180,35	312,52	414,26
TOTAL							2.907,13	2.180,35	312,52	414,26



(1) Superficie declarada admisible ajustada con la superficie comprometida.
 (2) Factor de penalización valorando el alcance para el tipo de compromiso.
 (3) Solicita agricultura y tiene compromisos vigentes.
 (4) Solicita ganadería y tiene compromisos vigentes.

Datos considerados para el Cálculo de la Carga Ganadera mínima y máxima del expediente

Explotación	Especie	Inscrito en Sipea y Admisible	Censo Medio Animales	Ugm Calculada para CG Mínima	Ugm Calculada para CG Máxima
ES210280000052	CABALLAR	NO	2,00	0,00	2,00
ES210280000052	CAPRINA	NO	0,66	0,00	0,10
ES210280000052	OVINA	SI	123,24	18,49	18,49
ES210280000052	PORCINO	NO	134,54	0,00	41,96
				18,49	62,55

Superficie determinada para Cálculo Carga Ganadera Mínima: 68,14 ha

Superficie determinada para Cálculo Carga Ganadera Máxima: 68,14 ha

Los importes del Grupo de Pago de pastos de este expediente han sido ajustados por no llegar a la carga ganadera mínima de 0,3

Carga Ganadera Mínima Expediente: 0,27 ugm/ha

Carga Ganadera Máxima Expediente: 0,92 ugm/ha

Recintos Determinados para el Cálculo de Garga Ganadera Mínima

REF.	REFERENCIA SIGPAC	CULTIVO	DESCRIPCIÓN CULTIVO	S/R	SUP. PROPUESTA (ha)
1700000007014607	21-028-002-00053-00001	62000	PASTOS PERMANENTES DE 5 O MAS AÑOS-SIN VARIEDAD	S	0,57
1700000007014608	21-028-013-00019-00001	63000	PASTOS DE MENOS DE 5 AÑOS-SIN VARIEDAD	S	1,87
1700000007014609	21-028-005-00007-00002	62000	PASTOS PERMANENTES DE 5 O MAS AÑOS-SIN VARIEDAD	S	1,89
1700000007014610	21-028-004-00007-00001	62000	PASTOS PERMANENTES DE 5 O MAS AÑOS-SIN VARIEDAD	S	8,93
1700000007014611	21-028-004-00005-00007	62000	PASTOS PERMANENTES DE 5 O MAS AÑOS-SIN VARIEDAD	S	3,99
1700000007014612	21-028-004-00006-00001	62000	PASTOS PERMANENTES DE 5 O MAS AÑOS-SIN VARIEDAD	S	3,24
1700000007014613	21-028-004-00005-00001	62000	PASTOS PERMANENTES DE 5 O MAS AÑOS-SIN VARIEDAD	S	46,16
1700000007014614	21-028-004-00005-00006	62000	PASTOS PERMANENTES DE 5 O MAS AÑOS-SIN VARIEDAD	S	1,49

Recintos Determinados para el Cálculo de Garga Ganadera Máxima

REF.	REFERENCIA SIGPAC	CULTIVO	DESCRIPCIÓN CULTIVO	S/R	SUP. PROPUESTA (ha)
1700000007014607	21-028-002-00053-00001	62000	PASTOS PERMANENTES DE 5 O MAS AÑOS-SIN VARIEDAD	S	0,57
1700000007014608	21-028-013-00019-00001	63000	PASTOS DE MENOS DE 5 AÑOS-SIN VARIEDAD	S	1,87
1700000007014609	21-028-005-00007-00002	62000	PASTOS PERMANENTES DE 5 O MAS AÑOS-SIN VARIEDAD	S	1,89
1700000007014610	21-028-004-00007-00001	62000	PASTOS PERMANENTES DE 5 O MAS AÑOS-SIN VARIEDAD	S	8,93
1700000007014611	21-028-004-00005-00007	62000	PASTOS PERMANENTES DE 5 O MAS AÑOS-SIN VARIEDAD	S	3,99
1700000007014612	21-028-004-00006-00001	62000	PASTOS PERMANENTES DE 5 O MAS AÑOS-SIN VARIEDAD	S	3,24
1700000007014613	21-028-004-00005-00001	62000	PASTOS PERMANENTES DE 5 O MAS AÑOS-SIN VARIEDAD	S	46,16
1700000007014614	21-028-004-00005-00006	62000	PASTOS PERMANENTES DE 5 O MAS AÑOS-SIN VARIEDAD	S	1,49

INCIDENCIAS

INCIDENCIA DESCRIPCIÓN

75022 No autoriza a que, en caso de la devolución por la entidad financiera (retrocesión bancaria) del pago en la cuenta corriente consignada en la solicitud y que está debidamente registrada en el sistema contable GIRO de la Junta de Andalucía, se proceda al pago en cualquier otra cuenta corriente de la titularidad del solicitante vigente en dicho sistema contable.

85031 Solicita recinto que no está comprometido para la operación.

Ref:1700000007014607 Recinto:21-028-002-00053-001 Cultivo:62000 PASTOS PERMANENTES DE 5 O MAS AÑOS-SIN VARIEDAD Secano

Ref:1700000007014609 Recinto:21-028-005-00007-002 Cultivo:62000 PASTOS PERMANENTES DE 5 O MAS AÑOS-SIN VARIEDAD Secano

85042 No inscrito en un organismo de control y certificación ecológico (artículo 5-1 e), Orden 26 mayo 2015)

Explotación:ES210280000052 Especie:CABALLAR

Explotación:ES210280000052 Especie:GALLINAS

Explotación:ES210280000052 Especie:CAPRINA

Explotación:ES210280000052 Especie:PAVOS

Explotación:ES210280000052 Especie:PORCINO

<u>APELLIDOS Y NOMBRE / RAZÓN SOCIAL</u>	<u>NIF</u>	<u>EXPEDIENTE</u>	<u>SOLICITA AGRICULT. (3)</u>	<u>SOLICITA GANADER. (4)</u>	<u>ANUALIDAD DE PAGO</u>
MILLAN CABRERA MANUEL	****2830*	1222595	NO	SI	

DATOS MANTENIMIENTO

RESUMEN DE UNIDADES

<u>Cód</u>	<u>GRUPO DE PAGO</u>	<u>Sup. Dec. Admisible (ha)</u>	<u>Sup. Comprometida (ha)</u>	<u>Sup. ajustada compromiso (1) (ha)</u>	<u>% sobredec.</u>	<u>SUP. PROPUESTA (ha)</u>	<u>Importe Declarado</u>	<u>Importe Topado</u>	<u>Importe Propuesto</u>	<u>Importe tras sobredec.</u>
	GANADERÍA - SIN SUPERFICIE DETERMINADA	0,00		0,00	0,00	0,00	0,00	0,00	0,00	0,00
TOTAL		0,00		0,00		0,00	0,00	0,00	0,00	0,00

APLICACIÓN DE REDUCCIONES Y SANCIONES

<u>Importe Calculado</u>	<u>Importe prereduc.</u>	<u>Admisibilidad y compromisos</u>	<u>Presentación tardía</u>	<u>Omisión declaración</u>	<u>Condicionabilidad</u>	<u>PROPUESTO</u>	<u>IMPORTE (Euros)</u>			
							<u>FEADER (Eje 2)</u>	<u>MAPA</u>	<u>CAGPDS</u>	
0,00	0,00	0,00	0,00	0,00	0,00	0,00	0,00	0,00	0,00	
TOTAL							0,00	0,00	0,00	0,00

DATOS GANADERÍA

RESUMEN DE UNIDADES

<u>Cód</u>	<u>GRUPO DE PAGO</u>	<u>Sup. Dec. Admisible (ha)</u>	<u>Sup. Comprometida (ha)</u>	<u>Sup. ajustada compromiso (1) (ha)</u>	<u>% sobredec.</u>	<u>SUP. PROPUESTA (ha)</u>	<u>Importe Declarado</u>	<u>Importe Topado</u>	<u>Importe Propuesto</u>	<u>Importe tras sobredec.</u>
	GANADERÍA - SIN SUPERFICIE DETERMINADA	0,00		0,00	0,00	0,00	0,00	0,00	0,00	0,00
TOTAL		0,00		0,00		0,00	0,00	0,00	0,00	0,00

RESUMEN DE PAGOS

<u>Importe Calculado</u>	<u>Importe prereduc.</u>	<u>Admisibilidad y compromisos</u>	<u>Presentación tardía</u>	<u>Omisión declaración</u>	<u>Condicionabilidad</u>	<u>PROPUESTO</u>	<u>IMPORTE (Euros)</u>			
							<u>FEADER (Eje 2)</u>	<u>MAPA</u>	<u>CAGPDS</u>	
						Propuesto 0,00	0,00	0,00	0,00	0,00

APLICACIÓN DE REDUCCIONES Y SANCIONES

<u>Importe Calculado</u>	<u>Importe prereduc.</u>	<u>Admisibilidad y compromisos</u>	<u>Presentación tardía</u>	<u>Omisión declaración</u>	<u>Condicionabilidad</u>	<u>PROPUESTO</u>	<u>IMPORTE (Euros)</u>			
							<u>FEADER (Eje 2)</u>	<u>MAPA</u>	<u>CAGPDS</u>	
0,00	0,00	0,00	0,00	0,00	0,00	0,00	0,00	0,00	0,00	
TOTAL							0,00	0,00	0,00	0,00

Datos considerados para el Cálculo de la Carga Ganadera mínima y máxima del expediente

Superficie determinada para Cálculo Carga Ganadera Mínima: 0,00 ha
 Superficie determinada para Cálculo Carga Ganadera Máxima: 0,00 ha
 Carga Ganadera Mínima Expediente: 0,00 ugm/ha
 Carga Ganadera Máxima Expediente: 0,00 ugm/ha

Los importes del Grupo de Pago de pastos de este expediente han sido ajustados por no llegar a la carga ganadera mínima de 0,3



(1) Superficie declarada admisible ajustada con la superficie comprometida.
 (2) Factor de penalización valorando el alcance para el tipo de compromiso.
 (3) Solicita agricultura y tiene compromisos vigentes.
 (4) Solicita ganadería y tiene compromisos vigentes.

<u>APELLIDOS Y NOMBRE / RAZÓN SOCIAL</u>	<u>NIF</u>	<u>EXPEDIENTE</u>	<u>SOLICITA AGRICULT. (3)</u>	<u>SOLICITA GANADER. (4)</u>	<u>ANUALIDAD DE PAGO</u>
MILLAN LOZANO JUAN FRANCISCO	****5299*	1223043	NO	SI	

DATOS MANTENIMIENTO

RESUMEN DE UNIDADES

<u>Cód</u>	<u>GRUPO DE PAGO</u>	<u>Sup. Dec. Admisible (ha)</u>	<u>Sup. Comprometida (ha)</u>	<u>Sup. ajustada compromiso (1) (ha)</u>	<u>% sobredec.</u>	<u>SUP. PROPUESTA (ha)</u>	<u>Importe Declarado</u>	<u>Importe Topado</u>	<u>Importe Propuesto</u>	<u>Importe tras sobredec.</u>
	GANADERÍA - SIN SUPERFICIE DETERMINADA	0,00		0,00	0,00	0,00	0,00	0,00	0,00	0,00
TOTAL		0,00		0,00		0,00	0,00	0,00	0,00	0,00

APLICACIÓN DE REDUCCIONES Y SANCIONES

<u>Importe Calculado</u>	<u>Importe prereduc.</u>	<u>Admisibilidad y compromisos</u>	<u>Presentación tardía</u>	<u>Omisión declaración</u>	<u>Condicionabilidad</u>	<u>PROPUESTO</u>	<u>IMPORTE (Euros)</u>			
							<u>FEADER (Eje 2)</u>	<u>MAPA</u>	<u>CAGPDS</u>	
0,00	0,00	0,00	0,00	0,00	0,00	0,00	0,00	0,00	0,00	
TOTAL							0,00	0,00	0,00	0,00

DATOS GANADERÍA

RESUMEN DE UNIDADES

<u>Cód</u>	<u>GRUPO DE PAGO</u>	<u>Sup. Dec. Admisible (ha)</u>	<u>Sup. Comprometida (ha)</u>	<u>Sup. ajustada compromiso (1) (ha)</u>	<u>% sobredec.</u>	<u>SUP. PROPUESTA (ha)</u>	<u>Importe Declarado</u>	<u>Importe Topado</u>	<u>Importe Propuesto</u>	<u>Importe tras sobredec.</u>
	GANADERÍA - SIN SUPERFICIE DETERMINADA	0,00		0,00	0,00	0,00	0,00	0,00	0,00	0,00
TOTAL		0,00		0,00		0,00	0,00	0,00	0,00	0,00

RESUMEN DE PAGOS

<u>Importe Calculado</u>	<u>Importe prereduc.</u>	<u>Admisibilidad y compromisos</u>	<u>Presentación tardía</u>	<u>Omisión declaración</u>	<u>Condicionabilidad</u>	<u>PROPUESTO</u>	<u>IMPORTE (Euros)</u>			
							<u>FEADER (Eje 2)</u>	<u>MAPA</u>	<u>CAGPDS</u>	
						Propuesto 0,00	0,00	0,00	0,00	0,00
TOTAL							0,00	0,00	0,00	0,00

APLICACIÓN DE REDUCCIONES Y SANCIONES

<u>Importe Calculado</u>	<u>Importe prereduc.</u>	<u>Admisibilidad y compromisos</u>	<u>Presentación tardía</u>	<u>Omisión declaración</u>	<u>Condicionabilidad</u>	<u>PROPUESTO</u>	<u>IMPORTE (Euros)</u>			
							<u>FEADER (Eje 2)</u>	<u>MAPA</u>	<u>CAGPDS</u>	
0,00	0,00	0,00	0,00	0,00	0,00	0,00	0,00	0,00	0,00	
TOTAL							0,00	0,00	0,00	0,00

Datos considerados para el Cálculo de la Carga Ganadera mínima y máxima del expediente

Superficie determinada para Cálculo Carga Ganadera Mínima: 0,00 ha
 Superficie determinada para Cálculo Carga Ganadera Máxima: 0,00 ha
 Carga Ganadera Mínima Expediente: 0,00 ugm/ha
 Carga Ganadera Máxima Expediente: 0,00 ugm/ha

Los importes del Grupo de Pago de pastos de este expediente han sido ajustados por no llegar a la carga ganadera mínima de 0,3



(1) Superficie declarada admisible ajustada con la superficie comprometida.
 (2) Factor de penalización valorando el alcance para el tipo de compromiso.
 (3) Solicita agricultura y tiene compromisos vigentes.
 (4) Solicita ganadería y tiene compromisos vigentes.

<u>APELLIDOS Y NOMBRE / RAZÓN SOCIAL</u>	<u>NIF</u>	<u>EXPEDIENTE</u>	<u>SOLICITA AGRICULT. (3)</u>	<u>SOLICITA GANADER. (4)</u>	<u>ANUALIDAD DE PAGO</u>
MIRANDA LOPEZ-BECERRA FRANCISCO JAVIER	****7472*	1169200	SI	NO	6ª

DATOS MANTENIMIENTO

IMPORTE POR ANUALIDAD

	<u>2015</u>	<u>2016</u>	<u>2017</u>	<u>2018</u>	<u>2019</u>	<u>2020</u>
IMPORTE MÁXIMO SUBVENCIONABLE	380,58 €	380,58 €	380,58 €	380,58 €	380,58 €	380,58 €
IMPORTE MEDIO DE TRANSFERENCIA (€/ha)	216,24 €	216,24 €	216,24 €	216,24 €	216,24 €	216,24 €

RESUMEN DE UNIDADES

<u>Cód</u>	<u>GRUPO DE PAGO</u>	<u>Sup. Dec. Admisible (ha)</u>	<u>Sup. Comprometida (ha)</u>	<u>Sup. ajustada compromiso (1) (ha)</u>	<u>% sobredec.</u>	<u>SUP. PROPUESTA (ha)</u>	<u>Importe Declarado</u>	<u>Importe Topado</u>	<u>Importe Propuesto</u>	<u>Importe tras sobredec.</u>
58	FRUTALES SECANO	1,76		1,76	0,00	1,76	380,58	380,58	380,58	380,58
	TOTAL	1,76	1,76	1,76		1,76	380,58	380,58	380,58	380,58

APLICACIÓN DE REDUCCIONES Y SANCIONES

	<u>Importe Calculado</u>	<u>Importe prerreduc.</u>	<u>Admisibilidad y compromisos</u>	<u>Presentación tardía</u>	<u>Omisión declaración</u>	<u>Condicionabilidad</u>	<u>PROPUESTO</u>	<u>IMPORTE (Euros)</u>		
								<u>FEADER (Eje 2)</u>	<u>MAPA</u>	<u>CAGPDS</u>
AGRICULTURA	380,58	380,58	0,00	0,00	0,00	0,00	380,58	285,44	40,91	54,23
TOTAL							380,58	285,44	40,91	54,23

RECINTOS PROPUESTOS

<u>REF.</u>	<u>REFERENCIA SIGPAC</u>	<u>CULTIVO DESCRIPCIÓN CULTIVO</u>	<u>S/R G.PAGO</u>	<u>PEND. MEDIA (%)</u>	<u>SUP. DEC. ADMISIBLE (ha)</u>	<u>SUP. COMPROM. (ha)</u>	<u>SUP. AJUSTADA COMPROM. (1) (ha)</u>	<u>SUP. CONV. SIGPAC (ha)</u>	<u>SUP. CERTIF. (ha)</u>	<u>SUP. CAMPO (ha)</u>	<u>SUP. CAMPO DECLARADO (ha)</u>	<u>SUP. DEC. REDUCIDA (ha)</u>	<u>SUP. PROPUESTA (ha)</u>
1700000005965446	21-032-015-00023-00001	124024 PISTACHO-LARNAKA	S 58	2,20	1,76	1,76	1,76		1,76			1,76	1,76

DATOS AGRICULTURA

RESUMEN DE UNIDADES

<u>Cód</u>	<u>GRUPO DE PAGO</u>	<u>Sup. Dec. Admisible (ha)</u>	<u>Sup. Comprometida (ha)</u>	<u>Sup. ajustada compromiso (1) (ha)</u>	<u>% sobredec.</u>	<u>SUP. PROPUESTA (ha)</u>	<u>Importe Declarado</u>	<u>Importe Topado</u>	<u>Importe Propuesto</u>	<u>Importe tras sobredec.</u>
58	FRUTALES SECANO	1,76		1,76	0,00	1,76	380,58	380,58	380,58	380,58
	TOTAL	1,76	1,76	1,76		1,76	380,58	380,58	380,58	380,58

RESUMEN DE PAGOS

	<u>PROPUESTO</u>	<u>FEADER (Eje 2)</u>	<u>MAPA</u>	<u>CAGPDS</u>
Propuesto a pagar	380,58	285,44	40,91	54,23

APLICACIÓN DE REDUCCIONES Y SANCIONES

	<u>Importe Calculado</u>	<u>Importe prerreduc.</u>	<u>Admisibilidad y compromisos</u>	<u>Presentación tardía</u>	<u>Omisión declaración</u>	<u>Condicionabilidad</u>	<u>PROPUESTO</u>	<u>IMPORTE (Euros)</u>		
								<u>FEADER (Eje 2)</u>	<u>MAPA</u>	<u>CAGPDS</u>
	380,58	380,58	0,00	0,00	0,00	0,00	380,58	285,44	40,91	54,23
TOTAL							380,58	285,44	40,91	54,23



(1) Superficie declarada admisible ajustada con la superficie comprometida.
 (2) Factor de penalización valorando el alcance para el tipo de compromiso.
 (3) Solicita agricultura y tiene compromisos vigentes.
 (4) Solicita ganadería y tiene compromisos vigentes.

<u>APELLIDOS Y NOMBRE / RAZÓN SOCIAL</u>	<u>NIF</u>	<u>EXPEDIENTE</u>	<u>SOLICITA AGRICULT. (3)</u>	<u>SOLICITA GANADER. (4)</u>	<u>ANUALIDAD DE PAGO</u>
MOLINA MONTES CRISTOBAL	****0787*	1005267	SI	NO	6ª

DATOS MANTENIMIENTO

IMPORTE POR ANUALIDAD

	<u>2015</u>	<u>2016</u>	<u>2017</u>	<u>2018</u>	<u>2019</u>	<u>2020</u>
IMPORTE MÁXIMO SUBVENCIONABLE	659,53 €	659,53 €	659,53 €	659,53 €	659,53 €	659,53 €
IMPORTE MEDIO DE TRANSFERENCIA (€/ha)	216,24 €	216,24 €	216,24 €	216,24 €	216,24 €	216,24 €

RESUMEN DE UNIDADES

<u>Cód</u>	<u>GRUPO DE PAGO</u>	<u>Sup. Dec. Admisible (ha)</u>	<u>Sup. Comprometida (ha)</u>	<u>Sup. ajustada compromiso (1) (ha)</u>	<u>% sobredec.</u>	<u>SUP. PROPUESTA (ha)</u>	<u>Importe Declarado</u>	<u>Importe Topado</u>	<u>Importe Propuesto</u>	<u>Importe tras sobredec.</u>
58	FRUTALES SECANO	3,05		3,05	0,00	3,05	659,53	659,53	659,53	659,53
	TOTAL	3,05	3,05	3,05		3,05	659,53	659,53	659,53	659,53

APLICACIÓN DE REDUCCIONES Y SANCIONES

	<u>Importe Calculado</u>	<u>Importe prerreduc.</u>	<u>Admisibilidad y compromisos</u>	<u>Presentación tardía</u>	<u>Omisión declaración</u>	<u>Condicionabilidad</u>	<u>PROPUESTO</u>	<u>IMPORTE (Euros)</u>		
								<u>FEADER (Eje 2)</u>	<u>MAPA</u>	<u>CAGPDS</u>
AGRICULTURA	659,53	659,53	0,00	0,00	0,00	0,00	659,53	494,65	70,90	93,98
TOTAL							659,53	494,65	70,90	93,98

RECINTOS PROPUESTOS

<u>REF.</u>	<u>REFERENCIA SIGPAC</u>	<u>CULTIVO DESCRIPCIÓN CULTIVO</u>	<u>S/R G.PAGO</u>	<u>PEND. MEDIA (%)</u>	<u>SUP. DEC. ADMISIBLE (ha)</u>	<u>SUP. COMPROM. (ha)</u>	<u>SUP. AJUSTADA COMPROM. (1) (ha)</u>	<u>SUP. CONV. SIGPAC (ha)</u>	<u>SUP. CERTIF. (ha)</u>	<u>SUP. CAMPO (ha)</u>	<u>SUP. CAMPO DECLARADO (ha)</u>	<u>SUP. DEC. REDUCIDA (ha)</u>	<u>SUP. PROPUESTA (ha)</u>
1700000004663043	21-007-001-00110-00002	117000 CASTAÑOS-SIN VARIEDAD	S 58	23,68	3,05	3,05	3,05		3,05			3,05	3,05

DATOS AGRICULTURA

RESUMEN DE UNIDADES

<u>Cód</u>	<u>GRUPO DE PAGO</u>	<u>Sup. Dec. Admisible (ha)</u>	<u>Sup. Comprometida (ha)</u>	<u>Sup. ajustada compromiso (1) (ha)</u>	<u>% sobredec.</u>	<u>SUP. PROPUESTA (ha)</u>	<u>Importe Declarado</u>	<u>Importe Topado</u>	<u>Importe Propuesto</u>	<u>Importe tras sobredec.</u>
58	FRUTALES SECANO	3,05		3,05	0,00	3,05	659,53	659,53	659,53	659,53
	TOTAL	3,05	3,05	3,05		3,05	659,53	659,53	659,53	659,53

RESUMEN DE PAGOS

	<u>PROPUESTO</u>	<u>FEADER (Eje 2)</u>	<u>MAPA</u>	<u>CAGPDS</u>
Propuesto a pagar	659,53	494,65	70,90	93,98

APLICACIÓN DE REDUCCIONES Y SANCIONES

	<u>Importe Calculado</u>	<u>Importe prerreduc.</u>	<u>Admisibilidad y compromisos</u>	<u>Presentación tardía</u>	<u>Omisión declaración</u>	<u>Condicionabilidad</u>	<u>PROPUESTO</u>	<u>IMPORTE (Euros)</u>		
								<u>FEADER (Eje 2)</u>	<u>MAPA</u>	<u>CAGPDS</u>
	659,53	659,53	0,00	0,00	0,00	0,00	659,53	494,65	70,90	93,98
TOTAL							659,53	494,65	70,90	93,98

INCIDENCIAS

INCIDENCIA DESCRIPCIÓN

406 Agricultor con incumplimiento de la comprobación 20/80.



(1) Superficie declarada admisible ajustada con la superficie comprometida.
 (2) Factor de penalización valorando el alcance para el tipo de compromiso.
 (3) Solicita agricultura y tiene compromisos vigentes.
 (4) Solicita ganadería y tiene compromisos vigentes.

<u>APELLIDOS Y NOMBRE / RAZÓN SOCIAL</u>	<u>NIF</u>	<u>EXPEDIENTE</u>	<u>SOLICITA AGRICULT. (3)</u>	<u>SOLICITA GANADER. (4)</u>	<u>ANUALIDAD DE PAGO</u>
MONTES DE LEON PILAR	****3469*	1034199	NO	SI	6ª

DATOS MANTENIMIENTO

IMPORTE POR ANUALIDAD

	<u>2015</u>	<u>2016</u>	<u>2017</u>	<u>2018</u>	<u>2019</u>	<u>2020</u>
IMPORTE MÁXIMO SUBVENCIONABLE	2.433,28 €	2.433,28 €	2.428,35 €	2.414,38 €	2.414,38 €	2.414,38 €
IMPORTE MEDIO DE TRANSFERENCIA (€/ha)	82,15 €	82,15 €	82,15 €	82,15 €	82,15 €	82,15 €

RESUMEN DE UNIDADES

<u>Cód</u>	<u>GRUPO DE PAGO</u>	<u>Sup. Dec. Admisible (ha)</u>	<u>Sup. Comprometida (ha)</u>	<u>Sup. ajustada compromiso (1) (ha)</u>	<u>% sobredec.</u>	<u>SUP. PROPUESTA (ha)</u>	<u>Importe Declarado</u>	<u>Importe Topado</u>	<u>Importe Propuesto</u>	<u>Importe tras sobredec.</u>
63	PASTOS ASOCIADOS A GANADERÍA ECOLÓGICA	34,74		29,39	0,00	29,39	1.859,05	2.414,38	1.859,05	1.859,05
TOTAL		34,74	29,39	29,39		29,39	1.859,05	2.414,38	1.859,05	1.859,05

APLICACIÓN DE REDUCCIONES Y SANCIONES

	<u>Importe Calculado</u>	<u>Importe prerreduc.</u>	<u>Admisibilidad y compromisos</u>	<u>Presentación tardía</u>	<u>Omisión declaración</u>	<u>Condicionabilidad</u>	<u>PROPUESTO</u>	<u>IMPORTE (Euros)</u>		
								<u>FEADER (Eje 2)</u>	<u>MAPA</u>	<u>CAGPDS</u>
GANADERÍA	1.859,05	1.859,05	0,00	0,00	0,00	0,00	1.859,05	1.394,29	199,85	264,91
TOTAL							1.859,05	1.394,29	199,85	264,91

RECINTOS PROPUESTOS

<u>REE.</u>	<u>REFERENCIA SIGPAC</u>	<u>CULTIVO DESCRIPCIÓN CULTIVO</u>	<u>S/R</u>	<u>G.PAGO</u>	<u>PEND. MEDIA (%)</u>	<u>SUP. DEC. ADMISIBLE (ha)</u>	<u>SUP. COMPROM. (ha)</u>	<u>SUP. AJUSTADA COMPROM. (1) (ha)</u>	<u>SUP. CONY. SIGPAC (ha)</u>	<u>SUP. CERTIE. (ha)</u>	<u>SUP. CAMPO (ha)</u>	<u>SUP. CAMPO DETER. CULT. DECLARADO (ha)</u>	<u>SUP. DEC. REDUCIDA (ha)</u>	<u>SUP. PROPUESTA (ha)</u>
1700000005013895	21-009-018-00003-00005	62000 PASTOS PERMANENTES DE 5 O MAS AÑOS-SIN VARIEDAD	S	63	20,28	0,08	0,13	0,08		0,13			0,08	0,08
1700000005013896	21-009-018-00004-00002	62000 PASTOS PERMANENTES DE 5 O MAS AÑOS-SIN VARIEDAD	S	63	7,78	0,12	0,18	0,12		0,18			0,12	0,12
1700000005013897	21-009-018-00049-00002	62000 PASTOS PERMANENTES DE 5 O MAS AÑOS-SIN VARIEDAD	S	63	36,28	0,10	0,10	0,10		0,16			0,10	0,10
1700000005013898	21-009-019-00198-00004	62000 PASTOS PERMANENTES DE 5 O MAS AÑOS-SIN VARIEDAD	S	63	38,21	12,40	9,64	9,64		27,55			9,64	9,64
1700000005013904	21-009-018-00021-00002	62000 PASTOS PERMANENTES DE 5 O MAS AÑOS-SIN VARIEDAD	S	63	28,64	22,04	19,88	19,88		25,93			19,88	19,88

DATOS GANADERÍA

RESUMEN DE UNIDADES

<u>Cód</u>	<u>GRUPO DE PAGO</u>	<u>Sup. Dec. Admisible (ha)</u>	<u>Sup. Comprometida (ha)</u>	<u>Sup. ajustada compromiso (1) (ha)</u>	<u>% sobredec.</u>	<u>SUP. PROPUESTA (ha)</u>	<u>Importe Declarado</u>	<u>Importe Topado</u>	<u>Importe Propuesto</u>	<u>Importe tras sobredec.</u>
63	PASTOS ASOCIADOS A GANADERÍA ECOLÓGICA	34,74		29,39	0,00	29,39	1.859,05	2.414,38	1.859,05	1.859,05
TOTAL		34,74	29,39	29,39		29,39	1.859,05	2.414,38	1.859,05	1.859,05

RESUMEN DE PAGOS

	<u>PROPUESTO</u>	<u>IMPORTE (Euros)</u>		
		<u>FEADER (Eje 2)</u>	<u>MAPA</u>	<u>CAGPDS</u>
Propuesto a pagar	1.859,05	1.394,29	199,85	264,91

APLICACIÓN DE REDUCCIONES Y SANCIONES

	<u>Importe Calculado</u>	<u>Importe prerreduc.</u>	<u>Admisibilidad y compromisos</u>	<u>Presentación tardía</u>	<u>Omisión declaración</u>	<u>Condicionabilidad</u>	<u>PROPUESTO</u>	<u>IMPORTE (Euros)</u>		
								<u>FEADER (Eje 2)</u>	<u>MAPA</u>	<u>CAGPDS</u>
	1.859,05	1.859,05	0,00	0,00	0,00	0,00	1.859,05	1.394,29	199,85	264,91
TOTAL							1.859,05	1.394,29	199,85	264,91



(1) Superficie declarada admisible ajustada con la superficie comprometida.
 (2) Factor de penalización valorando el alcance para el tipo de compromiso.
 (3) Solicita agricultura y tiene compromisos vigentes.
 (4) Solicita ganadería y tiene compromisos vigentes.

Datos considerados para el Cálculo de la Carga Ganadera mínima y máxima del expediente

<u>Explotación</u>	<u>Especie</u>	<u>Inscrito en Sipea y Admisible</u>	<u>Censo Medio Animales</u>	<u>Ugm Calculada para CG Mínima</u>	<u>Ugm Calculada para CG Máxima</u>
ES210090000016	OVINA	SI	53,75	8,06	8,06
ES210090000016	PORCINO	NO	40,07	0,00	12,02
				8,06	20,08

Superficie determinada para Cálculo Carga Ganadera Mínima: 34,74 ha

Superficie determinada para Cálculo Carga Ganadera Máxima: 34,74 ha

Carga Ganadera Mínima Expediente: 0,23 ugm/ha

Carga Ganadera Máxima Expediente: 0,58 ugm/ha

Los importes del Grupo de Pago de pastos de este expediente han sido ajustados por no llegar a la carga ganadera mínima de 0,3

Recintos Determinados para el Cálculo de Garga Ganadera Mínima

<u>REF.</u>	<u>REFERENCIA SIGPAC</u>	<u>CULTIVO</u>	<u>DESCRIPCIÓN CULTIVO</u>	<u>S/R</u>	<u>SUP. PROPUESTA (ha)</u>
170000005013895	21-009-018-00003-00005	62000	PASTOS PERMANENTES DE 5 O MAS AÑOS-SIN VARIEDAD	S	0,08
170000005013896	21-009-018-00004-00002	62000	PASTOS PERMANENTES DE 5 O MAS AÑOS-SIN VARIEDAD	S	0,12
170000005013897	21-009-018-00049-00002	62000	PASTOS PERMANENTES DE 5 O MAS AÑOS-SIN VARIEDAD	S	0,10
170000005013898	21-009-019-00198-00004	62000	PASTOS PERMANENTES DE 5 O MAS AÑOS-SIN VARIEDAD	S	12,40
170000005013904	21-009-018-00021-00002	62000	PASTOS PERMANENTES DE 5 O MAS AÑOS-SIN VARIEDAD	S	22,04

Recintos Determinados para el Cálculo de Garga Ganadera Máxima

<u>REF.</u>	<u>REFERENCIA SIGPAC</u>	<u>CULTIVO</u>	<u>DESCRIPCIÓN CULTIVO</u>	<u>S/R</u>	<u>SUP. PROPUESTA (ha)</u>
170000005013895	21-009-018-00003-00005	62000	PASTOS PERMANENTES DE 5 O MAS AÑOS-SIN VARIEDAD	S	0,08
170000005013896	21-009-018-00004-00002	62000	PASTOS PERMANENTES DE 5 O MAS AÑOS-SIN VARIEDAD	S	0,12
170000005013897	21-009-018-00049-00002	62000	PASTOS PERMANENTES DE 5 O MAS AÑOS-SIN VARIEDAD	S	0,10
170000005013898	21-009-019-00198-00004	62000	PASTOS PERMANENTES DE 5 O MAS AÑOS-SIN VARIEDAD	S	12,40
170000005013904	21-009-018-00021-00002	62000	PASTOS PERMANENTES DE 5 O MAS AÑOS-SIN VARIEDAD	S	22,04

INCIDENCIAS

INCIDENCIA DESCRIPCIÓN

85042 No inscrito en un organismo de control y certificación ecológico (artículo 5-1 e), Orden 26 mayo 2015)
Explotación:ES210090000016 Especie:PORCINO



(1) Superficie declarada admisible ajustada con la superficie comprometida.
(2) Factor de penalización valorando el alcance para el tipo de compromiso.
(3) Solicita agricultura y tiene compromisos vigentes.
(4) Solicita ganadería y tiene compromisos vigentes.

<u>APELLIDOS Y NOMBRE / RAZÓN SOCIAL</u>	<u>NIF</u>	<u>EXPEDIENTE</u>	<u>SOLICITA AGRICULT. (3)</u>	<u>SOLICITA GANADER. (4)</u>	<u>ANUALIDAD DE PAGO</u>
MORA CONDE LEANDRO	****2298*	1123473	NO	SI	6ª

DATOS MANTENIMIENTO

IMPORTE POR ANUALIDAD

	<u>2015</u>	<u>2016</u>	<u>2017</u>	<u>2018</u>	<u>2019</u>	<u>2020</u>
IMPORTE MÁXIMO SUBVENCIONABLE	0,00 €	0,00 €	10.269,38 €	10.269,38 €	10.269,38 €	10.269,38 €
IMPORTE MEDIO DE TRANSFERENCIA (€/ha)	0,00 €	0,00 €	43,04 €	43,04 €	43,04 €	43,04 €

RESUMEN DE UNIDADES

<u>Cód</u>	<u>GRUPO DE PAGO</u>	<u>Sup. Dec. Admisible (ha)</u>	<u>Sup. Comprometida (ha)</u>	<u>Sup. ajustada compromiso (1) (ha)</u>	<u>% sobredec.</u>	<u>SUP. PROPUESTA (ha)</u>	<u>Importe Declarado</u>	<u>Importe Topado</u>	<u>Importe Propuesto</u>	<u>Importe tras sobredec.</u>
63	PASTOS ASOCIADOS A GANADERÍA ECOLÓGICA	240,48		238,59	0,00	238,59	8.344,80	10.269,38	8.344,80	8.344,80
TOTAL		240,48	238,59	238,59		238,59	8.344,80	10.269,38	8.344,80	8.344,80

APLICACIÓN DE REDUCCIONES Y SANCIONES

	<u>Importe Calculado</u>	<u>Importe prerreduc.</u>	<u>Admisibilidad y compromisos</u>	<u>Presentación tardía</u>	<u>Omisión declaración</u>	<u>Condicionabilidad</u>	<u>PROPUESTO</u>	<u>IMPORTE (Euros)</u>		
								<u>FEADER (Eje 2)</u>	<u>MAPA</u>	<u>CAGPDS</u>
GANADERÍA	8.344,80	8.344,80	0,00	0,00	0,00	0,00	8.344,80	6.258,60	897,07	1.189,13
TOTAL							8.344,80	6.258,60	897,07	1.189,13

RECINTOS PROPUESTOS

<u>REE.</u>	<u>REFERENCIA SIGPAC</u>	<u>CULTIVO DESCRIPCIÓN CULTIVO</u>	<u>S/R</u>	<u>G.PAGO</u>	<u>PEND. MEDIA (%)</u>	<u>SUP. DEC. ADMISIBLE (ha)</u>	<u>SUP. COMPROM. (ha)</u>	<u>SUP. AJUSTADA COMPROM. (1) (ha)</u>	<u>SUP. CONY. SIGPAC (ha)</u>	<u>SUP. CERTIE. (ha)</u>	<u>SUP. CAMPO (ha)</u>	<u>SUP. CAMPO DETER. CULT. DECLARADO (ha)</u>	<u>SUP. DEC. REDUCIDA (ha)</u>	<u>SUP. PROPUESTA (ha)</u>
-483931	21-017-035-00008-00016	62000 PASTOS PERMANENTES DE 5 O MAS AÑOS-SIN VARIEDAD	S	63	13,30	3,34	3,34	3,34	3,34	3,34			3,34	3,34
1700000004983768	21-017-019-00019-00005	62000 PASTOS PERMANENTES DE 5 O MAS AÑOS-SIN VARIEDAD	S	63	14,69	108,88	108,88	108,88		108,88			108,88	108,88
1700000004983769	21-017-038-00031-00007	62000 PASTOS PERMANENTES DE 5 O MAS AÑOS-SIN VARIEDAD	S	63	18,94	47,40	47,40	47,40		55,77			47,40	47,40
1700000004983770	21-017-035-00008-00008	62000 PASTOS PERMANENTES DE 5 O MAS AÑOS-SIN VARIEDAD	S	63	14,40	60,05	62,69	60,05		80,06			60,05	60,05
1700000004983771	21-017-037-00085-00001	62000 PASTOS PERMANENTES DE 5 O MAS AÑOS-SIN VARIEDAD	S	63	12,15	5,06	4,28	4,28		7,78			4,28	4,28
1700000004983772	21-017-037-00086-00001	62000 PASTOS PERMANENTES DE 5 O MAS AÑOS-SIN VARIEDAD	S	63	14,70	11,06	11,06	11,06		11,06			11,06	11,06
1700000004983773	21-017-037-00086-00003	62000 PASTOS PERMANENTES DE 5 O MAS AÑOS-SIN VARIEDAD	S	63	21,02	1,16	1,16	1,16		2,10			1,16	1,16
1700000004983774	21-017-037-00086-00005	62000 PASTOS PERMANENTES DE 5 O MAS AÑOS-SIN VARIEDAD	S	63	9,12	0,05	0,05	0,05		0,06			0,05	0,05
1700000004983775	21-017-037-00085-00006	62000 PASTOS PERMANENTES DE 5 O MAS AÑOS-SIN VARIEDAD	S	63	12,84	3,48	3,07	3,07		4,09			3,07	3,07

DATOS GANADERÍA

RESUMEN DE UNIDADES

<u>Cód</u>	<u>GRUPO DE PAGO</u>	<u>Sup. Dec. Admisible (ha)</u>	<u>Sup. Comprometida (ha)</u>	<u>Sup. ajustada compromiso (1) (ha)</u>	<u>% sobredec.</u>	<u>SUP. PROPUESTA (ha)</u>	<u>Importe Declarado</u>	<u>Importe Topado</u>	<u>Importe Propuesto</u>	<u>Importe tras sobredec.</u>
63	PASTOS ASOCIADOS A GANADERÍA ECOLÓGICA	240,48		238,59	0,00	238,59	8.344,80	10.269,38	8.344,80	8.344,80
TOTAL		240,48	238,59	238,59		238,59	8.344,80	10.269,38	8.344,80	8.344,80

RESUMEN DE PAGOS

	<u>PROPUESTO</u>	<u>IMPORTE (Euros)</u>		
		<u>FEADER (Eje 2)</u>	<u>MAPA</u>	<u>CAGPDS</u>
Propuesto a pagar	8.344,80	6.258,60	897,07	1.189,13

APLICACIÓN DE REDUCCIONES Y SANCIONES



<u>Importe Calculado</u>	<u>Importe prerreduc.</u>	<u>Admisibilidad y compromisos</u>	<u>Presentación tardía</u>	<u>Omisión declaración</u>	<u>Condicionabilidad</u>	<u>PROPUESTO</u>	<u>IMPORTE (Euros)</u>			
							<u>FEADER (Eje 2)</u>	<u>MAPA</u>	<u>CAGPDS</u>	
8.344,80	8.344,80	0,00	0,00	0,00	0,00	8.344,80	6.258,60	897,07	1.189,13	
TOTAL							8.344,80	6.258,60	897,07	1.189,13

(1) Superficie declarada admisible ajustada con la superficie comprometida.
 (2) Factor de penalización valorando el alcance para el tipo de compromiso.
 (3) Solicita agricultura y tiene compromisos vigentes.
 (4) Solicita ganadería y tiene compromisos vigentes.

Datos considerados para el Cálculo de la Carga Ganadera mínima y máxima del expediente

<u>Explotación</u>	<u>Especie</u>	<u>Inscrito en Sipea y Admisible</u>	<u>Censo Medio Animales</u>	<u>Ugm Calculada para CG Mínima</u>	<u>Ugm Calculada para CG Máxima</u>
ES210170000006	OVINA	SI	237,00	35,55	35,55
ES210170000806	OVINA	NO	75,51	0,00	11,33
				35,55	46,88

Superficie determinada para Cálculo Carga Ganadera Mínima: 240,48 ha

Superficie determinada para Cálculo Carga Ganadera Máxima: 240,48 ha

Carga Ganadera Mínima Expediente: 0,15 ugm/ha

Carga Ganadera Máxima Expediente: 0,19 ugm/ha

Los importes del Grupo de Pago de pastos de este expediente han sido ajustados por no llegar a la carga ganadera mínima de 0,3

Recintos Determinados para el Cálculo de Garga Ganadera Mínima

<u>REF.</u>	<u>REFERENCIA SIGPAC</u>	<u>CULTIVO</u>	<u>DESCRIPCIÓN CULTIVO</u>	<u>S/R</u>	<u>SUP. PROPUESTA (ha)</u>
-483931	21-017-035-00008-00016	62000	PASTOS PERMANENTES DE 5 O MAS AÑOS-SIN VARIEDAD	S	3,34
1700000004983768	21-017-019-00019-00005	62000	PASTOS PERMANENTES DE 5 O MAS AÑOS-SIN VARIEDAD	S	108,88
1700000004983769	21-017-038-00031-00007	62000	PASTOS PERMANENTES DE 5 O MAS AÑOS-SIN VARIEDAD	S	47,40
1700000004983770	21-017-035-00008-00008	62000	PASTOS PERMANENTES DE 5 O MAS AÑOS-SIN VARIEDAD	S	60,05
1700000004983771	21-017-037-00085-00001	62000	PASTOS PERMANENTES DE 5 O MAS AÑOS-SIN VARIEDAD	S	5,06
1700000004983772	21-017-037-00086-00001	62000	PASTOS PERMANENTES DE 5 O MAS AÑOS-SIN VARIEDAD	S	11,06
1700000004983773	21-017-037-00086-00003	62000	PASTOS PERMANENTES DE 5 O MAS AÑOS-SIN VARIEDAD	S	1,16
1700000004983774	21-017-037-00086-00005	62000	PASTOS PERMANENTES DE 5 O MAS AÑOS-SIN VARIEDAD	S	0,05
1700000004983775	21-017-037-00085-00006	62000	PASTOS PERMANENTES DE 5 O MAS AÑOS-SIN VARIEDAD	S	3,48

Recintos Determinados para el Cálculo de Garga Ganadera Máxima

<u>REF.</u>	<u>REFERENCIA SIGPAC</u>	<u>CULTIVO</u>	<u>DESCRIPCIÓN CULTIVO</u>	<u>S/R</u>	<u>SUP. PROPUESTA (ha)</u>
-483931	21-017-035-00008-00016	62000	PASTOS PERMANENTES DE 5 O MAS AÑOS-SIN VARIEDAD	S	3,34
1700000004983768	21-017-019-00019-00005	62000	PASTOS PERMANENTES DE 5 O MAS AÑOS-SIN VARIEDAD	S	108,88
1700000004983769	21-017-038-00031-00007	62000	PASTOS PERMANENTES DE 5 O MAS AÑOS-SIN VARIEDAD	S	47,40
1700000004983770	21-017-035-00008-00008	62000	PASTOS PERMANENTES DE 5 O MAS AÑOS-SIN VARIEDAD	S	60,05
1700000004983771	21-017-037-00085-00001	62000	PASTOS PERMANENTES DE 5 O MAS AÑOS-SIN VARIEDAD	S	5,06
1700000004983772	21-017-037-00086-00001	62000	PASTOS PERMANENTES DE 5 O MAS AÑOS-SIN VARIEDAD	S	11,06
1700000004983773	21-017-037-00086-00003	62000	PASTOS PERMANENTES DE 5 O MAS AÑOS-SIN VARIEDAD	S	1,16
1700000004983774	21-017-037-00086-00005	62000	PASTOS PERMANENTES DE 5 O MAS AÑOS-SIN VARIEDAD	S	0,05
1700000004983775	21-017-037-00085-00006	62000	PASTOS PERMANENTES DE 5 O MAS AÑOS-SIN VARIEDAD	S	3,48

INCIDENCIAS

INCIDENCIA DESCRIPCIÓN

85042 No inscrito en un organismo de control y certificación ecológico (artículo 5-1 e), Orden 26 mayo 2015)
Explotación:ES210170000806 Especie:OVINA



(1) Superficie declarada admisible ajustada con la superficie comprometida.
(2) Factor de penalización valorando el alcance para el tipo de compromiso.
(3) Solicita agricultura y tiene compromisos vigentes.
(4) Solicita ganadería y tiene compromisos vigentes.

<u>APELLIDOS Y NOMBRE / RAZÓN SOCIAL</u>	<u>NIF</u>	<u>EXPEDIENTE</u>	<u>SOLICITA AGRICULT. (3)</u>	<u>SOLICITA GANADER. (4)</u>	<u>ANUALIDAD DE PAGO</u>
MORA ROMERO ILDEFONSO	****4620*	1195112	SI	NO	

DATOS MANTENIMIENTO

RESUMEN DE UNIDADES

<u>Cód</u>	<u>GRUPO DE PAGO</u>	<u>Sup. Dec. Admisible (ha)</u>	<u>Sup. Comprometida (ha)</u>	<u>Sup. ajustada compromiso (1) (ha)</u>	<u>% sobredec.</u>	<u>SUP. PROPUESTA (ha)</u>	<u>Importe Declarado</u>	<u>Importe Topado</u>	<u>Importe Propuesto</u>	<u>Importe tras sobredec.</u>
	AGRICULTURA - SIN SUPERFICIE DETERMINADA	0,00		0,00	0,00	0,00	0,00	0,00	0,00	0,00
	TOTAL	0,00		0,00		0,00	0,00	0,00	0,00	0,00

APLICACIÓN DE REDUCCIONES Y SANCIONES

<u>AGRICULTURA</u>	<u>Importe Calculado</u>	<u>Importe prerreduc.</u>	<u>Admisibilidad y compromisos</u>	<u>Presentación tardía</u>	<u>Omisión declaración</u>	<u>Condicionabilidad</u>	<u>PROPUESTO</u>	<u>IMPORTE (Euros)</u>		
								<u>FEADER (Eje 2)</u>	<u>MAPA</u>	<u>CAGPDS</u>
	0,00	0,00	0,00	0,00	0,00	0,00	0,00	0,00	0,00	0,00
							TOTAL	0,00	0,00	0,00

DATOS AGRICULTURA

RESUMEN DE UNIDADES

<u>Cód</u>	<u>GRUPO DE PAGO</u>	<u>Sup. Dec. Admisible (ha)</u>	<u>Sup. Comprometida (ha)</u>	<u>Sup. ajustada compromiso (1) (ha)</u>	<u>% sobredec.</u>	<u>SUP. PROPUESTA (ha)</u>	<u>Importe Declarado</u>	<u>Importe Topado</u>	<u>Importe Propuesto</u>	<u>Importe tras sobredec.</u>
	AGRICULTURA - SIN SUPERFICIE DETERMINADA	0,00		0,00	0,00	0,00	0,00	0,00	0,00	0,00
	TOTAL	0,00		0,00		0,00	0,00	0,00	0,00	0,00

RESUMEN DE PAGOS

<u>Propuesto</u>	<u>PROPUESTO</u>	<u>IMPORTE (Euros)</u>		
		<u>FEADER (Eje 2)</u>	<u>MAPA</u>	<u>CAGPDS</u>
	0,00	0,00	0,00	0,00

APLICACIÓN DE REDUCCIONES Y SANCIONES

<u>Importe Calculado</u>	<u>Importe prerreduc.</u>	<u>Admisibilidad y compromisos</u>	<u>Presentación tardía</u>	<u>Omisión declaración</u>	<u>Condicionabilidad</u>	<u>PROPUESTO</u>	<u>IMPORTE (Euros)</u>			
							<u>FEADER (Eje 2)</u>	<u>MAPA</u>	<u>CAGPDS</u>	
0,00	0,00	0,00	0,00	0,00	0,00	0,00	0,00	0,00	0,00	
						TOTAL	0,00	0,00	0,00	0,00



(1) Superficie declarada admisible ajustada con la superficie comprometida.
 (2) Factor de penalización valorando el alcance para el tipo de compromiso.
 (3) Solicita agricultura y tiene compromisos vigentes.
 (4) Solicita ganadería y tiene compromisos vigentes.

<u>APELLIDOS Y NOMBRE / RAZÓN SOCIAL</u>	<u>NIF</u>	<u>EXPEDIENTE</u>	<u>SOLICITA AGRICULT. (3)</u>	<u>SOLICITA GANADER. (4)</u>	<u>ANUALIDAD DE PAGO</u>
MORALES GALAN FRANCISCO DE ASIS	****7872*	1157025	SI	NO	6ª

DATOS MANTENIMIENTO

IMPORTE POR ANUALIDAD

	<u>2015</u>	<u>2016</u>	<u>2017</u>	<u>2018</u>	<u>2019</u>	<u>2020</u>
IMPORTE MÁXIMO SUBVENCIONABLE	990,38 €	990,38 €	975,24 €	975,24 €	975,24 €	975,24 €
IMPORTE MEDIO DE TRANSFERENCIA (€/ha)	216,24 €	216,24 €	216,24 €	216,24 €	216,24 €	216,24 €

RESUMEN DE UNIDADES

<u>Cód</u>	<u>GRUPO DE PAGO</u>	<u>Sup. Dec. Admisible (ha)</u>	<u>Sup. Comprometida (ha)</u>	<u>Sup. ajustada compromiso (1) (ha)</u>	<u>% sobredec.</u>	<u>SUP. PROPUESTA (ha)</u>	<u>Importe Declarado</u>	<u>Importe Topado</u>	<u>Importe Propuesto</u>	<u>Importe tras sobredec.</u>
58	FRUTALES SECANO	4,51		4,51	0,00	4,51	975,24	975,24	975,24	975,24
	TOTAL	4,51	4,51	4,51		4,51	975,24	975,24	975,24	975,24

APLICACIÓN DE REDUCCIONES Y SANCIONES

	<u>Importe Calculado</u>	<u>Importe prereduc.</u>	<u>Admisibilidad y compromisos</u>	<u>Presentación tardía</u>	<u>Omisión declaración</u>	<u>Condicionabilidad</u>	<u>PROPUESTO</u>	<u>IMPORTE (Euros)</u>		
								<u>FEADER (Eje 2)</u>	<u>MAPA</u>	<u>CAGPDS</u>
AGRICULTURA	975,24	975,24	0,00	0,00	0,00	0,00	975,24	731,43	104,84	138,97
TOTAL							975,24	731,43	104,84	138,97

RECINTOS PROPUESTOS

<u>REF.</u>	<u>REFERENCIA SIGPAC</u>	<u>CULTIVO DESCRIPCIÓN CULTIVO</u>	<u>S/R G.PAGO</u>	<u>PEND. MEDIA (%)</u>	<u>SUP. DEC. ADMISIBLE (ha)</u>	<u>SUP. COMPROM. (ha)</u>	<u>SUP. AJUSTADA COMPROM. (1) (ha)</u>	<u>SUP. CONV. SIGPAC (ha)</u>	<u>SUP. CERTIF. (ha)</u>	<u>SUP. CAMPO (ha)</u>	<u>SUP. CAMPO DETER. CULT. DECLARADO (ha)</u>	<u>SUP. DEC. REDUCIDA (ha)</u>	<u>SUP. PROPUESTA (ha)</u>
1700000004488915	21-034-005-00029-00001	117024 CASTAÑOS-CASTANEA SATIVA	S 58	8,88	0,12	0,12	0,12	0,12	0,12	0,12		0,12	0,12
1700000004488916	21-034-006-00094-00004	117024 CASTAÑOS-CASTANEA SATIVA	S 58	11,07	0,10	0,10	0,10	0,10	0,10	0,10		0,10	0,10
1700000004488917	21-034-006-00099-00002	117024 CASTAÑOS-CASTANEA SATIVA	S 58	7,15	0,10	0,10	0,10	0,10	0,10	0,10		0,10	0,10
1700000004488918	21-034-006-00114-00002	117024 CASTAÑOS-CASTANEA SATIVA	S 58	0,79	0,03	0,03	0,03	0,03	0,03	0,03		0,03	0,03
1700000004488919	21-034-006-00099-00001	117024 CASTAÑOS-CASTANEA SATIVA	S 58	17,32	0,39	0,39	0,39	0,39	0,39	0,39		0,39	0,39
1700000004488920	21-034-006-00114-00001	117024 CASTAÑOS-CASTANEA SATIVA	S 58	11,50	0,63	0,63	0,63	0,63	0,63	0,63		0,63	0,63
1700000004488921	21-034-006-00094-00003	117024 CASTAÑOS-CASTANEA SATIVA	S 58	26,98	3,14	3,14	3,14	3,14	3,14	3,14		3,14	3,14

DATOS AGRICULTURA

RESUMEN DE UNIDADES

<u>Cód</u>	<u>GRUPO DE PAGO</u>	<u>Sup. Dec. Admisible (ha)</u>	<u>Sup. Comprometida (ha)</u>	<u>Sup. ajustada compromiso (1) (ha)</u>	<u>% sobredec.</u>	<u>SUP. PROPUESTA (ha)</u>	<u>Importe Declarado</u>	<u>Importe Topado</u>	<u>Importe Propuesto</u>	<u>Importe tras sobredec.</u>
58	FRUTALES SECANO	4,51		4,51	0,00	4,51	975,24	975,24	975,24	975,24
	TOTAL	4,51	4,51	4,51		4,51	975,24	975,24	975,24	975,24

RESUMEN DE PAGOS

	<u>PROPUESTO</u>	<u>FEADER (Eje 2)</u>	<u>MAPA</u>	<u>CAGPDS</u>
Propuesto a pagar	975,24	731,43	104,84	138,97

APLICACIÓN DE REDUCCIONES Y SANCIONES

	<u>Importe Calculado</u>	<u>Importe prereduc.</u>	<u>Admisibilidad y compromisos</u>	<u>Presentación tardía</u>	<u>Omisión declaración</u>	<u>Condicionabilidad</u>	<u>PROPUESTO</u>	<u>IMPORTE (Euros)</u>		
								<u>FEADER (Eje 2)</u>	<u>MAPA</u>	<u>CAGPDS</u>
	975,24	975,24	0,00	0,00	0,00	0,00	975,24	731,43	104,84	138,97
TOTAL							975,24	731,43	104,84	138,97

INCIDENCIAS

INCIDENCIA DESCRIPCIÓN

75022 No autoriza a que, en caso de la devolución por la entidad financiera (retrocesión bancaria) del pago en la cuenta corriente consignada en la solicitud y que está debidamente registrada en el sistema contable GIRO de la Junta de Andalucía, se proceda al pago en cualquier otra cuenta corriente de la titularidad del solicitante vigente en dicho sistema contable.

(1) Superficie declarada admisible ajustada con la superficie comprometida.
 (2) Factor de penalización valorando el alcance para el tipo de compromiso.
 (3) Solicita agricultura y tiene compromisos vigentes.
 (4) Solicita ganadería y tiene compromisos vigentes.

<u>APELLIDOS Y NOMBRE / RAZÓN SOCIAL</u>	<u>NIF</u>	<u>EXPEDIENTE</u>	<u>SOLICITA AGRICULT. (3)</u>	<u>SOLICITA GANADER. (4)</u>	<u>ANUALIDAD DE PAGO</u>
MORANO PEREZ ANTONIO JESUS	****8018*	1203558	NO	SI	6ª

DATOS MANTENIMIENTO

IMPORTE POR ANUALIDAD

	<u>2015</u>	<u>2016</u>	<u>2017</u>	<u>2018</u>	<u>2019</u>	<u>2020</u>
IMPORTE MÁXIMO SUBVENCIONABLE	8.301,26 €	8.301,26 €	8.283,74 €	8.283,74 €	8.273,23 €	8.273,23 €
IMPORTE MEDIO DE TRANSFERENCIA (€/ha)	70,10 €	70,10 €	70,10 €	70,10 €	70,10 €	70,10 €

RESUMEN DE UNIDADES

<u>Cód</u>	<u>GRUPO DE PAGO</u>	<u>Sup. Dec. Admisible (ha)</u>	<u>Sup. Comprometida (ha)</u>	<u>Sup. ajustada compromiso (1) (ha)</u>	<u>% sobredec.</u>	<u>SUP. PROPUESTA (ha)</u>	<u>Importe Declarado</u>	<u>Importe Topado</u>	<u>Importe Propuesto</u>	<u>Importe tras sobredec.</u>
63	PASTOS ASOCIADOS A GANADERÍA ECOLÓGICA	117,36		117,36	0,00	117,36	8.249,50	8.226,96	8.226,96	8.226,96
	TOTAL	117,36	118,02	117,36		117,36	8.249,50	8.226,96	8.226,96	8.226,96

APLICACIÓN DE REDUCCIONES Y SANCIONES

	<u>Importe Calculado</u>	<u>Importe prerreduc.</u>	<u>Admisibilidad y compromisos</u>	<u>Presentación tardía</u>	<u>Omisión declaración</u>	<u>Condicionabilidad</u>	<u>PROPUESTO</u>	<u>IMPORTE (Euros)</u>		
								<u>FEADER (Eje 2)</u>	<u>MAPA</u>	<u>CAGPDS</u>
GANADERÍA	8.226,96	8.226,96	1,00	0,00	0,00	0,00	0,00	0,00	0,00	0,00
TOTAL							0,00	0,00	0,00	0,00

RECINTOS PROPUESTOS

<u>REE</u>	<u>REFERENCIA SIGPAC</u>	<u>CULTIVO</u>	<u>DESCRIPCIÓN CULTIVO</u>	<u>S/R</u>	<u>G.PAGO</u>	<u>PEND. MEDIA (%)</u>	<u>SUP. DEC. ADMISIBLE (ha)</u>	<u>SUP. COMPROM. (ha)</u>	<u>SUP. AJUSTADA COMPROM. (1) (ha)</u>	<u>SUP. CONY. SIGPAC (ha)</u>	<u>SUP. CERTIE. (ha)</u>	<u>SUP. CAMPO (ha)</u>	<u>SUP. CAMPO DETER. CULT. DECLARADO (ha)</u>	<u>SUP. DEC. REDUCIDA (ha)</u>	<u>SUP. PROPUESTA (ha)</u>
1700000006101765	21-057-002-00023-00001	62000	PASTOS PERMANENTES DE 5 O MAS AÑOS-SIN VARIEDAD	S	63	16,36	9,52	9,52	9,52	9,52	9,52			9,52	9,52
1700000006101779	21-057-002-00025-00004	62000	PASTOS PERMANENTES DE 5 O MAS AÑOS-SIN VARIEDAD	S	63	23,78	0,19	0,19	0,19		0,54			0,19	0,19
1700000006101781	21-057-015-00002-00004	62000	PASTOS PERMANENTES DE 5 O MAS AÑOS-SIN VARIEDAD	S	63	19,30	56,12	56,12	56,12		66,02			56,12	56,12
1700000006101783	21-057-002-00025-00002	62000	PASTOS PERMANENTES DE 5 O MAS AÑOS-SIN VARIEDAD	S	63	18,04	23,05	23,05	23,05	23,05	23,05			23,05	23,05
1700000006101784	21-057-002-00026-00001	62000	PASTOS PERMANENTES DE 5 O MAS AÑOS-SIN VARIEDAD	S	63	17,95	3,75	4,41	3,75	4,41	4,41			3,75	3,75
1700000006101785	21-057-002-00024-00007	62000	PASTOS PERMANENTES DE 5 O MAS AÑOS-SIN VARIEDAD	S	63	16,65	24,73	24,73	24,73	24,73	24,73			24,73	24,73

DATOS GANADERÍA

RESUMEN DE UNIDADES

<u>Cód</u>	<u>GRUPO DE PAGO</u>	<u>Sup. Dec. Admisible (ha)</u>	<u>Sup. Comprometida (ha)</u>	<u>Sup. ajustada compromiso (1) (ha)</u>	<u>% sobredec.</u>	<u>SUP. PROPUESTA (ha)</u>	<u>Importe Declarado</u>	<u>Importe Topado</u>	<u>Importe Propuesto</u>	<u>Importe tras sobredec.</u>
63	PASTOS ASOCIADOS A GANADERÍA ECOLÓGICA	117,36		117,36	0,00	117,36	8.249,50	8.226,96	8.226,96	8.226,96
	TOTAL	117,36	118,02	117,36		117,36	8.249,50	8.226,96	8.226,96	8.226,96

RESUMEN DE PAGOS

	<u>PROPUESTO</u>	<u>IMPORTE (Euros)</u>		
		<u>FEADER (Eje 2)</u>	<u>MAPA</u>	<u>CAGPDS</u>
Propuesto	0,00	0,00	0,00	0,00

APLICACIÓN DE REDUCCIONES Y SANCIONES

	<u>Importe Calculado</u>	<u>Importe prerreduc.</u>	<u>Admisibilidad y compromisos</u>	<u>Presentación tardía</u>	<u>Omisión declaración</u>	<u>Condicionabilidad</u>	<u>PROPUESTO</u>	<u>IMPORTE (Euros)</u>		
								<u>FEADER (Eje 2)</u>	<u>MAPA</u>	<u>CAGPDS</u>
	8.226,96	8.226,96	100,00	0,00	0,00	0,00	0,00	0,00	0,00	0,00
TOTAL							0,00	0,00	0,00	0,00



(1) Superficie declarada admisible ajustada con la superficie comprometida.
 (2) Factor de penalización valorando el alcance para el tipo de compromiso.
 (3) Solicita agricultura y tiene compromisos vigentes.
 (4) Solicita ganadería y tiene compromisos vigentes.

Datos considerados para el Cálculo de la Carga Ganadera mínima y máxima del expediente

<u>Explotación</u>	<u>Especie</u>	<u>Inscrito en Sipea y Admisible</u>	<u>Censo Medio Animales</u>	<u>Ugm Calculada para CG Mínima</u>	<u>Ugm Calculada para CG Máxima</u>
ES210570000010	PORCINO	NO	530,48	0,00	168,14
ES210570000073	OVINA	SI	560,36	84,05	84,05
ES210570000073	PORCINO	NO	672,02	0,00	210,61
ES210680000241	PORCINO	NO	12,17	0,00	3,65
				84,05	466,45

Superficie determinada para Cálculo Carga Ganadera Mínima: 221,30 ha

Superficie determinada para Cálculo Carga Ganadera Máxima: 221,30 ha

Carga Ganadera Mínima Expediente: 0,38 ugm/ha

Carga Ganadera Máxima Expediente: 2,11 ugm/ha

Recintos Determinados para el Cálculo de Garga Ganadera Mínima

<u>REF.</u>	<u>REFERENCIA SIGPAC</u>	<u>CULTIVO</u>	<u>DESCRIPCIÓN CULTIVO</u>	<u>S/R</u>	<u>SUP. PROPUESTA (ha)</u>
170000006101765	21-057-002-00023-00001	62000	PASTOS PERMANENTES DE 5 O MAS AÑOS-SIN VARIEDAD	S	9,52
170000006101776	21-067-012-00080-00001	62000	PASTOS PERMANENTES DE 5 O MAS AÑOS-SIN VARIEDAD	S	1,19
170000006101777	21-067-012-00081-00001	62000	PASTOS PERMANENTES DE 5 O MAS AÑOS-SIN VARIEDAD	S	4,98
170000006101778	21-067-012-00090-00002	62000	PASTOS PERMANENTES DE 5 O MAS AÑOS-SIN VARIEDAD	S	10,71
170000006101779	21-057-002-00025-00004	62000	PASTOS PERMANENTES DE 5 O MAS AÑOS-SIN VARIEDAD	S	0,19
170000006101781	21-057-015-00002-00004	62000	PASTOS PERMANENTES DE 5 O MAS AÑOS-SIN VARIEDAD	S	56,12
170000006101783	21-057-002-00025-00002	62000	PASTOS PERMANENTES DE 5 O MAS AÑOS-SIN VARIEDAD	S	23,05
170000006101784	21-057-002-00026-00001	62000	PASTOS PERMANENTES DE 5 O MAS AÑOS-SIN VARIEDAD	S	3,75
170000006101785	21-057-002-00024-00007	62000	PASTOS PERMANENTES DE 5 O MAS AÑOS-SIN VARIEDAD	S	24,73
170000006101786	21-057-014-00118-00018	62000	PASTOS PERMANENTES DE 5 O MAS AÑOS-SIN VARIEDAD	S	64,60
170000006101787	21-057-014-00118-00020	62000	PASTOS PERMANENTES DE 5 O MAS AÑOS-SIN VARIEDAD	S	22,46

Recintos Determinados para el Cálculo de Garga Ganadera Máxima

<u>REF.</u>	<u>REFERENCIA SIGPAC</u>	<u>CULTIVO</u>	<u>DESCRIPCIÓN CULTIVO</u>	<u>S/R</u>	<u>SUP. PROPUESTA (ha)</u>
170000006101765	21-057-002-00023-00001	62000	PASTOS PERMANENTES DE 5 O MAS AÑOS-SIN VARIEDAD	S	9,52
170000006101776	21-067-012-00080-00001	62000	PASTOS PERMANENTES DE 5 O MAS AÑOS-SIN VARIEDAD	S	1,19
170000006101777	21-067-012-00081-00001	62000	PASTOS PERMANENTES DE 5 O MAS AÑOS-SIN VARIEDAD	S	4,98
170000006101778	21-067-012-00090-00002	62000	PASTOS PERMANENTES DE 5 O MAS AÑOS-SIN VARIEDAD	S	10,71
170000006101779	21-057-002-00025-00004	62000	PASTOS PERMANENTES DE 5 O MAS AÑOS-SIN VARIEDAD	S	0,19
170000006101781	21-057-015-00002-00004	62000	PASTOS PERMANENTES DE 5 O MAS AÑOS-SIN VARIEDAD	S	56,12
170000006101783	21-057-002-00025-00002	62000	PASTOS PERMANENTES DE 5 O MAS AÑOS-SIN VARIEDAD	S	23,05
170000006101784	21-057-002-00026-00001	62000	PASTOS PERMANENTES DE 5 O MAS AÑOS-SIN VARIEDAD	S	3,75
170000006101785	21-057-002-00024-00007	62000	PASTOS PERMANENTES DE 5 O MAS AÑOS-SIN VARIEDAD	S	24,73
170000006101786	21-057-014-00118-00018	62000	PASTOS PERMANENTES DE 5 O MAS AÑOS-SIN VARIEDAD	S	64,60
170000006101787	21-057-014-00118-00020	62000	PASTOS PERMANENTES DE 5 O MAS AÑOS-SIN VARIEDAD	S	22,46

DETALLE DE REDUCCIONES Y SANCIONES POR INCUMPLIMIENTOS DE ADMISIBILIDAD Y COMPROMISOS

<u>Tipo</u>	<u>Compromiso</u>	<u>Sup. Calculada</u>	<u>Sup. Incumpl.</u>	<u>Factor Alcance (2)</u>	<u>Coef. Línea Base</u>	<u>Coef. Acumulación</u>	<u>Coef. Reiteración</u>	<u>Importe Ayuda</u>	<u>Factor Sanción</u>	<u>Importe Sanción</u>	<u>Aplicado</u>
B1	La carga ganadera del expediente supera los límites establecidos (artículo 8-3, Orden 26 mayo 2015)	2,00	0,11-	1,00	1,00	1,00	1,00	8.226,96 €	1,00	8.226,96 €	SI

(1) Superficie declarada admisible ajustada con la superficie comprometida.
 (2) Factor de penalización valorando el alcance para el tipo de compromiso.
 (3) Solicita agricultura y tiene compromisos vigentes.
 (4) Solicita ganadería y tiene compromisos vigentes.

INCIDENCIAS

INCIDENCIA DESCRIPCIÓN

- 85015 La carga ganadera del expediente supera los límites establecidos (artículo 8-3, Orden 26 mayo 2015)
Carga Ganadera Máx.:2,11 Superficie:221,3 UGMs:466,45
- 85031 Solicita recinto que no está comprometido para la operación.
Ref:1700000006101786 Recinto:21-057-014-00118-018 Cultivo:62000 PASTOS PERMANENTES DE 5 O MAS AÑOS-SIN VARIEDAD Secano
Ref:1700000006101787 Recinto:21-057-014-00118-020 Cultivo:62000 PASTOS PERMANENTES DE 5 O MAS AÑOS-SIN VARIEDAD Secano
Ref:1700000006101776 Recinto:21-067-012-00080-001 Cultivo:62000 PASTOS PERMANENTES DE 5 O MAS AÑOS-SIN VARIEDAD Secano
Ref:1700000006101777 Recinto:21-067-012-00081-001 Cultivo:62000 PASTOS PERMANENTES DE 5 O MAS AÑOS-SIN VARIEDAD Secano
Ref:1700000006101778 Recinto:21-067-012-00090-002 Cultivo:62000 PASTOS PERMANENTES DE 5 O MAS AÑOS-SIN VARIEDAD Secano
- 85042 No inscrito en un organismo de control y certificación ecológico (artículo 5-1 e), Orden 26 mayo 2015)
Explotación:ES210570000010 Especie:PORCINO
Explotación:ES210570000073 Especie:PORCINO
Explotación:ES210680000241 Especie:PORCINO



<u>APELLIDOS Y NOMBRE / RAZÓN SOCIAL</u>	<u>NIF</u>	<u>EXPEDIENTE</u>	<u>SOLICITA AGRICULT. (3)</u>	<u>SOLICITA GANADER. (4)</u>	<u>ANUALIDAD DE PAGO</u>
MORENO BERMEJO IMPERIO	****3142*	1161849	NO	SI	6ª

DATOS MANTENIMIENTO

IMPORTE POR ANUALIDAD

	<u>2015</u>	<u>2016</u>	<u>2017</u>	<u>2018</u>	<u>2019</u>	<u>2020</u>
IMPORTE MÁXIMO SUBVENCIONABLE	4.670,23 €	4.670,23 €	4.670,23 €	4.670,23 €	4.670,23 €	4.670,23 €
IMPORTE MEDIO DE TRANSFERENCIA (€/ha)	46,82 €	46,82 €	46,82 €	46,82 €	46,82 €	46,82 €

RESUMEN DE UNIDADES

<u>Cód</u>	<u>GRUPO DE PAGO</u>	<u>Sup. Dec. Admisible (ha)</u>	<u>Sup. Comprometida (ha)</u>	<u>Sup. ajustada compromiso (1) (ha)</u>	<u>% sobredec.</u>	<u>SUP. PROPUESTA (ha)</u>	<u>Importe Declarado</u>	<u>Importe Topado</u>	<u>Importe Propuesto</u>	<u>Importe tras sobredec.</u>
63	PASTOS ASOCIADOS A GANADERÍA ECOLÓGICA	138,72		99,74	0,00	99,74	4.096,82	4.670,23	4.096,82	4.096,82
TOTAL		138,72	99,74	99,74		99,74	4.096,82	4.670,23	4.096,82	4.096,82

APLICACIÓN DE REDUCCIONES Y SANCIONES

	<u>Importe Calculado</u>	<u>Importe prerreduc.</u>	<u>Admisibilidad y compromisos</u>	<u>Presentación tardía</u>	<u>Omisión declaración</u>	<u>Condicionality</u>	<u>PROPUESTO</u>	<u>IMPORTE (Euros)</u>		
								<u>FEADER (Eje 2)</u>	<u>MAPA</u>	<u>CAGPDS</u>
GANADERÍA	4.096,82	4.096,82	0,00	0,00	0,00	0,00	4.096,82	3.072,62	440,41	583,79
TOTAL							4.096,82	3.072,62	440,41	583,79

RECINTOS PROPUESTOS

<u>REF.</u>	<u>REFERENCIA SIGPAC</u>	<u>CULTIVO DESCRIPCIÓN CULTIVO</u>	<u>S/R</u>	<u>G.PAGO</u>	<u>PEND. MEDIA (%)</u>	<u>SUP. DEC. (ha)</u>	<u>SUP. COMPROM. (ha)</u>	<u>SUP. AJUSTADA COMPROM. (1) (ha)</u>	<u>SUP. CONY. SIGPAC (ha)</u>	<u>SUP. CERTIE (ha)</u>	<u>SUP. CAMPO (ha)</u>	<u>SUP. CAMPO DETER. CULT. DECLARADO (ha)</u>	<u>SUP. REDUCIDA (ha)</u>	<u>SUP. PROPUESTA (ha)</u>
1700000006928151	21-006-006-00003-00001	66000 PASTO ARBOLADO DE 5 O MAS AÑOS-SIN VARIEDAD	S	63	23,36	24,14	20,52	20,52		24,14			20,52	20,52
1700000006928152	21-006-006-00023-00002	66000 PASTO ARBOLADO DE 5 O MAS AÑOS-SIN VARIEDAD	S	63	15,80	4,39	4,39	4,39		4,39			4,39	4,39
1700000006928153	21-006-006-00023-00003	64000 PASTIZAL DE 5 O MAS AÑOS-SIN VARIEDAD	S	63	18,34	21,59	21,59	21,59		21,59			21,59	21,59
1700000006928154	21-006-006-00023-00017	66000 PASTO ARBOLADO DE 5 O MAS AÑOS-SIN VARIEDAD	S	63	8,99	0,06	0,06	0,06		0,06			0,06	0,06
1700000006928155	21-006-006-00023-00019	64000 PASTIZAL DE 5 O MAS AÑOS-SIN VARIEDAD	S	63	10,16	0,81	0,81	0,81		0,81			0,81	0,81
1700000006928156	21-006-006-00023-00021	64000 PASTIZAL DE 5 O MAS AÑOS-SIN VARIEDAD	S	63	14,16	0,18	0,18	0,18		0,18			0,18	0,18
1700000006928157	21-006-007-00002-00001	64000 PASTIZAL DE 5 O MAS AÑOS-SIN VARIEDAD	S	63	11,03	2,62	2,62	2,62		3,08			2,62	2,62
1700000006928158	21-006-006-00023-00020	64000 PASTIZAL DE 5 O MAS AÑOS-SIN VARIEDAD	S	63	14,31	0,17	0,17	0,17		0,17			0,17	0,17
1700000006928159	21-006-007-00004-00003	66000 PASTO ARBOLADO DE 5 O MAS AÑOS-SIN VARIEDAD	S	63	26,30	12,34	6,53	6,53		14,52			6,53	6,53
1700000006928160	21-006-007-00003-00003	66000 PASTO ARBOLADO DE 5 O MAS AÑOS-SIN VARIEDAD	S	63	21,84	17,89	15,14	15,14		27,52			15,14	15,14
1700000006928161	21-006-007-00011-00002	66000 PASTO ARBOLADO DE 5 O MAS AÑOS-SIN VARIEDAD	S	63	24,96	2,12	1,37	1,37		2,49			1,37	1,37
1700000006928162	21-006-006-00023-00014	66000 PASTO ARBOLADO DE 5 O MAS AÑOS-SIN VARIEDAD	S	63	20,63	19,62	19,62	19,62		19,62			19,62	19,62
1700000006928163	21-006-006-00022-00001	66000 PASTO ARBOLADO DE 5 O MAS AÑOS-SIN VARIEDAD	S	63	23,70	32,79	13,51	13,51		38,58			13,51	13,51

DATOS GANADERÍA

RESUMEN DE UNIDADES


<u>Cód</u>	<u>GRUPO DE PAGO</u>	<u>Sup. Dec. Admisible (ha)</u>	<u>Sup. Comprometida (ha)</u>	<u>Sup. ajustada compromiso (1) (ha)</u>	<u>% sobredec.</u>	<u>SUP. PROPUESTA (ha)</u>	<u>Importe Declarado</u>	<u>Importe Topado</u>	<u>Importe Propuesto</u>	<u>Importe tras sobredec.</u>
63	PASTOS ASOCIADOS A GANADERÍA ECOLÓGICA	138,72		99,74	0,00	99,74	4.096,82	4.670,23	4.096,82	4.096,82
TOTAL		138,72	99,74	99,74		99,74	4.096,82	4.670,23	4.096,82	4.096,82

RESUMEN DE PAGOS

	<u>PROPUESTO</u>	<u>IMPORTE (Euros)</u>		
		<u>FEADER (Eje 2)</u>	<u>MAPA</u>	<u>CAGPDS</u>
Propuesto a pagar	4.096,82	3.072,62	440,41	583,79

APLICACIÓN DE REDUCCIONES Y SANCIONES

<u>Importe Calculado</u>	<u>Importe prerreduc.</u>	<u>Admisibilidad y compromisos</u>	<u>Presentación tardía</u>	<u>Omisión declaración</u>	<u>Condicionality</u>	<u>PROPUESTO</u>	<u>IMPORTE (Euros)</u>			
							<u>FEADER (Eje 2)</u>	<u>MAPA</u>	<u>CAGPDS</u>	
4.096,82	4.096,82	0,00	0,00	0,00	0,00	4.096,82	3.072,62	440,41	583,79	
TOTAL							4.096,82	3.072,62	440,41	583,79



(1) Superficie declarada admisible ajustada con la superficie comprometida.
 (2) Factor de penalización valorando el alcance para el tipo de compromiso.
 (3) Solicita agricultura y tiene compromisos vigentes.
 (4) Solicita ganadería y tiene compromisos vigentes.

Datos considerados para el Cálculo de la Carga Ganadera mínima y máxima del expediente

<u>Explotación</u>	<u>Especie</u>	<u>Inscrito en Sipea y Admisible</u>	<u>Censo Medio Animales</u>	<u>Ugm Calculada para CG Mínima</u>	<u>Ugm Calculada para CG Máxima</u>
ES210060000008	OVINA	SI	138,60	20,79	20,79
ES210060000008	PORCINO	NO	0,00	0,00	0,00
				20,79	20,79

Superficie determinada para Cálculo Carga Ganadera Mínima: 138,72 ha

Superficie determinada para Cálculo Carga Ganadera Máxima: 138,72 ha

Carga Ganadera Mínima Expediente: 0,15 ugm/ha

Carga Ganadera Máxima Expediente: 0,15 ugm/ha

Los importes del Grupo de Pago de pastos de este expediente han sido ajustados por no llegar a la carga ganadera mínima de 0,3

Recintos Determinados para el Cálculo de Garga Ganadera Mínima

<u>REF.</u>	<u>REFERENCIA SIGPAC</u>	<u>CULTIVO</u>	<u>DESCRIPCIÓN CULTIVO</u>	<u>S/R</u>	<u>SUP. PROPUESTA (ha)</u>
170000006928151	21-006-006-00003-00001	66000	PASTO ARBOLADO DE 5 O MAS AÑOS-SIN VARIEDAD	S	24,14
170000006928152	21-006-006-00023-00002	66000	PASTO ARBOLADO DE 5 O MAS AÑOS-SIN VARIEDAD	S	4,39
170000006928153	21-006-006-00023-00003	64000	PASTIZAL DE 5 O MAS AÑOS-SIN VARIEDAD	S	21,59
170000006928154	21-006-006-00023-00017	66000	PASTO ARBOLADO DE 5 O MAS AÑOS-SIN VARIEDAD	S	0,06
170000006928155	21-006-006-00023-00019	64000	PASTIZAL DE 5 O MAS AÑOS-SIN VARIEDAD	S	0,81
170000006928156	21-006-006-00023-00021	64000	PASTIZAL DE 5 O MAS AÑOS-SIN VARIEDAD	S	0,18
170000006928157	21-006-007-00002-00001	64000	PASTIZAL DE 5 O MAS AÑOS-SIN VARIEDAD	S	2,62
170000006928158	21-006-006-00023-00020	64000	PASTIZAL DE 5 O MAS AÑOS-SIN VARIEDAD	S	0,17
170000006928159	21-006-007-00004-00003	66000	PASTO ARBOLADO DE 5 O MAS AÑOS-SIN VARIEDAD	S	12,34
170000006928160	21-006-007-00003-00003	66000	PASTO ARBOLADO DE 5 O MAS AÑOS-SIN VARIEDAD	S	17,89
170000006928161	21-006-007-00011-00002	66000	PASTO ARBOLADO DE 5 O MAS AÑOS-SIN VARIEDAD	S	2,12
170000006928162	21-006-006-00023-00014	66000	PASTO ARBOLADO DE 5 O MAS AÑOS-SIN VARIEDAD	S	19,62
170000006928163	21-006-006-00022-00001	66000	PASTO ARBOLADO DE 5 O MAS AÑOS-SIN VARIEDAD	S	32,79

Recintos Determinados para el Cálculo de Garga Ganadera Máxima

<u>REF.</u>	<u>REFERENCIA SIGPAC</u>	<u>CULTIVO</u>	<u>DESCRIPCIÓN CULTIVO</u>	<u>S/R</u>	<u>SUP. PROPUESTA (ha)</u>
170000006928151	21-006-006-00003-00001	66000	PASTO ARBOLADO DE 5 O MAS AÑOS-SIN VARIEDAD	S	24,14
170000006928152	21-006-006-00023-00002	66000	PASTO ARBOLADO DE 5 O MAS AÑOS-SIN VARIEDAD	S	4,39
170000006928153	21-006-006-00023-00003	64000	PASTIZAL DE 5 O MAS AÑOS-SIN VARIEDAD	S	21,59
170000006928154	21-006-006-00023-00017	66000	PASTO ARBOLADO DE 5 O MAS AÑOS-SIN VARIEDAD	S	0,06
170000006928155	21-006-006-00023-00019	64000	PASTIZAL DE 5 O MAS AÑOS-SIN VARIEDAD	S	0,81
170000006928156	21-006-006-00023-00021	64000	PASTIZAL DE 5 O MAS AÑOS-SIN VARIEDAD	S	0,18
170000006928157	21-006-007-00002-00001	64000	PASTIZAL DE 5 O MAS AÑOS-SIN VARIEDAD	S	2,62
170000006928158	21-006-006-00023-00020	64000	PASTIZAL DE 5 O MAS AÑOS-SIN VARIEDAD	S	0,17
170000006928159	21-006-007-00004-00003	66000	PASTO ARBOLADO DE 5 O MAS AÑOS-SIN VARIEDAD	S	12,34
170000006928160	21-006-007-00003-00003	66000	PASTO ARBOLADO DE 5 O MAS AÑOS-SIN VARIEDAD	S	17,89
170000006928161	21-006-007-00011-00002	66000	PASTO ARBOLADO DE 5 O MAS AÑOS-SIN VARIEDAD	S	2,12
170000006928162	21-006-006-00023-00014	66000	PASTO ARBOLADO DE 5 O MAS AÑOS-SIN VARIEDAD	S	19,62
170000006928163	21-006-006-00022-00001	66000	PASTO ARBOLADO DE 5 O MAS AÑOS-SIN VARIEDAD	S	32,79

INCIDENCIAS

INCIDENCIA DESCRIPCIÓN

85042 No inscrito en un organismo de control y certificación ecológico (artículo 5-1 e), Orden 26 mayo 2015)
Explotación:ES210060000008 Especie:PORCINO



(1) Superficie declarada admisible ajustada con la superficie comprometida.
(2) Factor de penalización valorando el alcance para el tipo de compromiso.
(3) Solicita agricultura y tiene compromisos vigentes.
(4) Solicita ganadería y tiene compromisos vigentes.

<u>APELLIDOS Y NOMBRE / RAZÓN SOCIAL</u>	<u>NIF</u>	<u>EXPEDIENTE</u>	<u>SOLICITA AGRICULT. (3)</u>	<u>SOLICITA GANADER. (4)</u>	<u>ANUALIDAD DE PAGO</u>
MORON GALLEGO LEOPOLDO	****9721*	1230478	NO	SI	6ª

DATOS MANTENIMIENTO

IMPORTE POR ANUALIDAD

	2015	2016	2017	2018	2019	2020
IMPORTE MÁXIMO SUBVENCIONABLE	13.863,63 €	13.863,63 €	13.863,63 €	13.863,63 €	13.863,63 €	13.863,63 €
IMPORTE MEDIO DE TRANSFERENCIA (€/ha)	44,36 €	44,36 €	44,36 €	44,36 €	44,36 €	44,36 €

RESUMEN DE UNIDADES

Cód	GRUPO DE PAGO	Sup. Dec. Admisible (ha)	Sup. Comprometida (ha)	Sup. ajustada compromiso (1) (ha)	% sobredec.	SUP. PROPUESTA (ha)	Importe Declarado	Importe Topado	Importe Propuesto	Importe tras sobredec.
63	PASTOS ASOCIADOS A GANADERÍA ECOLÓGICA	321,86		312,54	0,00	312,54	12.554,16	13.863,63	12.554,16	12.554,16
	TOTAL	321,86	312,54	312,54		312,54	12.554,16	13.863,63	12.554,16	12.554,16

APLICACIÓN DE REDUCCIONES Y SANCIONES

	Importe Calculado	Importe prerreduc.	Admisibilidad y compromisos	Presentación tardía	Omisión declaración	Condicionalidad	PROPUESTO	IMPORTE (Euros)		
								FEADER (Eje 2)	MAPA	CAGPDS
GANADERÍA	12.554,16	12.554,16	0,00	0,00	0,00	0,00	12.554,16	9.415,62	1.349,57	1.788,97
TOTAL							12.554,16	9.415,62	1.349,57	1.788,97

RECINTOS PROPUESTOS

REE	REFERENCIA SIGPAC	CULTIVO	DESCRIPCIÓN CULTIVO	S/R	G.PAGO	PEND. MEDIA (%)	SUP. DEC. ADMISIBLE (ha)	SUP. COMPROM. (ha)	SUP. AJUSTADA COMPROM. (1) (ha)	SUP. CONY. SIGPAC (ha)	SUP. CERTIE. (ha)	SUP. CAMPO (ha)	SUP. CAMPO DETER. CULT. DECLARADO (ha)	SUP. DEC. REDUCIDA (ha)	SUP. PROPUESTA (ha)
1700000006926527	21-028-013-00045-00002	62000	PASTOS PERMANENTES DE 5 O MAS AÑOS-SIN VARIEDAD	S	63	27,50	259,73	259,73	259,73		305,56			259,73	259,73
1700000006926528	21-028-013-00069-00003	62000	PASTOS PERMANENTES DE 5 O MAS AÑOS-SIN VARIEDAD	S	63	16,36	62,13	52,81	52,81		62,13			52,81	52,81

DATOS GANADERÍA

RESUMEN DE UNIDADES

Cód	GRUPO DE PAGO	Sup. Dec. Admisible (ha)	Sup. Comprometida (ha)	Sup. ajustada compromiso (1) (ha)	% sobredec.	SUP. PROPUESTA (ha)	Importe Declarado	Importe Topado	Importe Propuesto	Importe tras sobredec.
63	PASTOS ASOCIADOS A GANADERÍA ECOLÓGICA	321,86		312,54	0,00	312,54	12.554,16	13.863,63	12.554,16	12.554,16
	TOTAL	321,86	312,54	312,54		312,54	12.554,16	13.863,63	12.554,16	12.554,16

RESUMEN DE PAGOS

PROPUESTO	IMPORTE (Euros)		
	FEADER (Eje 2)	MAPA	CAGPDS
Propuesto a pagar	12.554,16	9.415,62	1.349,57
TOTAL	12.554,16	9.415,62	1.788,97

APLICACIÓN DE REDUCCIONES Y SANCIONES

Importe Calculado	Importe prerreduc.	Admisibilidad y compromisos	Presentación tardía	Omisión declaración	Condicionalidad	PROPUESTO	IMPORTE (Euros)		
							FEADER (Eje 2)	MAPA	CAGPDS
12.554,16	12.554,16	0,00	0,00	0,00	0,00	12.554,16	9.415,62	1.349,57	1.788,97
TOTAL						12.554,16	9.415,62	1.349,57	1.788,97



(1) Superficie declarada admisible ajustada con la superficie comprometida.
 (2) Factor de penalización valorando el alcance para el tipo de compromiso.
 (3) Solicita agricultura y tiene compromisos vigentes.
 (4) Solicita ganadería y tiene compromisos vigentes.

Datos considerados para el Cálculo de la Carga Ganadera mínima y máxima del expediente

<u>Explotación</u>	<u>Especie</u>	<u>Inscrito en Sipea y Admisible</u>	<u>Censo Medio Animales</u>	<u>Ugm Calculada para CG Mínima</u>	<u>Ugm Calculada para CG Máxima</u>
ES21028000004	BOVINA	SI	141,67	115,39	115,39
ES21028000005	BOVINA	SI	86,85	68,69	68,69
ES21028000005	PORCINO	NO	238,07	0,00	71,42
				184,08	255,50

Superficie determinada para Cálculo Carga Ganadera Mínima: 749,28 ha

Superficie determinada para Cálculo Carga Ganadera Máxima: 749,28 ha

Carga Ganadera Mínima Expediente: 0,25 ugm/ha

Carga Ganadera Máxima Expediente: 0,34 ugm/ha

Los importes del Grupo de Pago de pastos de este expediente han sido ajustados por no llegar a la carga ganadera mínima de 0,3

Recintos Determinados para el Cálculo de Garga Ganadera Mínima

<u>REF.</u>	<u>REFERENCIA SIGPAC</u>	<u>CULTIVO</u>	<u>DESCRIPCIÓN CULTIVO</u>	<u>S/R</u>	<u>SUP. PROPUESTA (ha)</u>
4226439	21-028-007-00010-00006	62000	PASTOS PERMANENTES DE 5 O MAS AÑOS-SIN VARIEDAD	S	26,49
4226445	21-028-007-00010-00002	62000	PASTOS PERMANENTES DE 5 O MAS AÑOS-SIN VARIEDAD	S	71,97
4226526	21-028-007-00017-00012	62000	PASTOS PERMANENTES DE 5 O MAS AÑOS-SIN VARIEDAD	S	42,74
4226527	21-028-007-00011-00002	62000	PASTOS PERMANENTES DE 5 O MAS AÑOS-SIN VARIEDAD	S	52,94
4226531	21-028-007-00011-00003	62000	PASTOS PERMANENTES DE 5 O MAS AÑOS-SIN VARIEDAD	S	233,28
170000006926527	21-028-013-00045-00002	62000	PASTOS PERMANENTES DE 5 O MAS AÑOS-SIN VARIEDAD	S	259,73
170000006926528	21-028-013-00069-00003	62000	PASTOS PERMANENTES DE 5 O MAS AÑOS-SIN VARIEDAD	S	62,13

Recintos Determinados para el Cálculo de Garga Ganadera Máxima

<u>REF.</u>	<u>REFERENCIA SIGPAC</u>	<u>CULTIVO</u>	<u>DESCRIPCIÓN CULTIVO</u>	<u>S/R</u>	<u>SUP. PROPUESTA (ha)</u>
4226439	21-028-007-00010-00006	62000	PASTOS PERMANENTES DE 5 O MAS AÑOS-SIN VARIEDAD	S	26,49
4226445	21-028-007-00010-00002	62000	PASTOS PERMANENTES DE 5 O MAS AÑOS-SIN VARIEDAD	S	71,97
4226526	21-028-007-00017-00012	62000	PASTOS PERMANENTES DE 5 O MAS AÑOS-SIN VARIEDAD	S	42,74
4226527	21-028-007-00011-00002	62000	PASTOS PERMANENTES DE 5 O MAS AÑOS-SIN VARIEDAD	S	52,94
4226531	21-028-007-00011-00003	62000	PASTOS PERMANENTES DE 5 O MAS AÑOS-SIN VARIEDAD	S	233,28
170000006926527	21-028-013-00045-00002	62000	PASTOS PERMANENTES DE 5 O MAS AÑOS-SIN VARIEDAD	S	259,73
170000006926528	21-028-013-00069-00003	62000	PASTOS PERMANENTES DE 5 O MAS AÑOS-SIN VARIEDAD	S	62,13

INCIDENCIAS

INCIDENCIA DESCRIPCIÓN

- 75022 No autoriza a que, en caso de la devolución por la entidad financiera (retrocesión bancaria) del pago en la cuenta corriente consignada en la solicitud y que está debidamente registrada en el sistema contable GIRO de la Junta de Andalucía, se proceda al pago en cualquier otra cuenta corriente de la titularidad del solicitante vigente en dicho sistema contable.
- 85042 No inscrito en un organismo de control y certificación ecológico (artículo 5-1 e), Orden 26 mayo 2015)
Explotación:ES21028000005 Especie:PORCINO



<u>APELLIDOS Y NOMBRE / RAZÓN SOCIAL</u>	<u>NIF</u>	<u>EXPEDIENTE</u>	<u>SOLICITA AGRICULT. (3)</u>	<u>SOLICITA GANADER. (4)</u>	<u>ANUALIDAD DE PAGO</u>
MOTERO GOMEZ JOSE MARIA	****8161*	1123492	NO	SI	6ª

DATOS MANTENIMIENTO

IMPORTE POR ANUALIDAD

	<u>2015</u>	<u>2016</u>	<u>2017</u>	<u>2018</u>	<u>2019</u>	<u>2020</u>
IMPORTE MÁXIMO SUBVENCIONABLE	10.106,09 €	10.106,09 €	9.791,07 €	9.791,07 €	9.791,07 €	9.791,07 €
IMPORTE MEDIO DE TRANSFERENCIA (€/ha)	63,13 €	63,13 €	63,13 €	63,13 €	63,13 €	63,13 €

RESUMEN DE UNIDADES

<u>Cód</u>	<u>GRUPO DE PAGO</u>	<u>Sup. Dec. Admisible (ha)</u>	<u>Sup. Comprometida (ha)</u>	<u>Sup. ajustada compromiso (1) (ha)</u>	<u>% sobredec.</u>	<u>SUP. PROPUESTA (ha)</u>	<u>Importe Declarado</u>	<u>Importe Topado</u>	<u>Importe Propuesto</u>	<u>Importe tras sobredec.</u>
63	PASTOS ASOCIADOS A GANADERÍA ECOLÓGICA	173,76		155,09	1,41	152,93	9.983,69	9.791,07	9.654,47	9.381,75
	TOTAL	173,76	155,09	155,09		152,93	9.983,69	9.791,07	9.654,47	9.381,75

APLICACIÓN DE REDUCCIONES Y SANCIONES

	<u>Importe Calculado</u>	<u>Importe prerreduc.</u>	<u>Admisibilidad y compromisos</u>	<u>Presentación tardía</u>	<u>Omisión declaración</u>	<u>Condicionabilidad</u>	<u>PROPUESTO</u>	<u>IMPORTE (Euros)</u>			
								<u>FEADER (Eje 2)</u>	<u>MAPA</u>	<u>CAGPDS</u>	
GANADERÍA	9.654,47	9.381,75	0,00	0,00	0,00	0,00	9.381,75	7.036,31	1.008,54	1.336,90	
							TOTAL	9.381,75	7.036,31	1.008,54	1.336,90



(1) Superficie declarada admisible ajustada con la superficie comprometida.
 (2) Factor de penalización valorando el alcance para el tipo de compromiso.
 (3) Solicita agricultura y tiene compromisos vigentes.
 (4) Solicita ganadería y tiene compromisos vigentes.

RECINTOS PROPUESTOS

REF.	REFERENCIA SIGPAC	CULTIVO	DESCRIPCIÓN CULTIVO	S/R	G.PAGO	PEND. MEDIA (%)	SUP. DEC. ADMISIBLE (ha)	SUP. COMPROM. (ha)	SUP. AJUSTADA COMPR.(1) (ha)	SUP. CONY. SIGPAC (ha)	SUP. CERTIE. (ha)	SUP. CAMPO (ha)	SUP. CAMPO DETER.CULT. DECLARADO (ha)	SUP. DEC. REDUCIDA (ha)	SUP. PROPUESTA (ha)
-467233	21-074-006-00037-00004	62000	PASTOS PERMANENTES DE 5 O MAS AÑOS-SIN VARIEDAD	S	63	26,16	0,43	0,51	0,43		0,51			0,43	0,43
-89468	21-074-006-00041-00006	62000	PASTOS PERMANENTES DE 5 O MAS AÑOS-SIN VARIEDAD	S	63	10,26	0,68	0,68	0,68	0,68	0,68			0,68	0,68
1700000006650643	21-074-006-00039-00001	62000	PASTOS PERMANENTES DE 5 O MAS AÑOS-SIN VARIEDAD	S	63	19,99	2,19	2,19	2,19		2,19			2,19	2,19
1700000006650645	21-074-006-00040-00001	62000	PASTOS PERMANENTES DE 5 O MAS AÑOS-SIN VARIEDAD	S	63	18,19	0,42	0,42	0,42		0,42			0,42	0,42
1700000006650646	21-074-006-00041-00003	62000	PASTOS PERMANENTES DE 5 O MAS AÑOS-SIN VARIEDAD	S	63	15,96	24,72	24,72	24,72		24,72			24,72	24,72
1700000006650647	21-074-006-00043-00001	62000	PASTOS PERMANENTES DE 5 O MAS AÑOS-SIN VARIEDAD	S	63	14,63	4,04	3,43	3,43		4,04			3,43	3,43
1700000006650648	21-074-006-00057-00002	62000	PASTOS PERMANENTES DE 5 O MAS AÑOS-SIN VARIEDAD	S	63	21,16	0,14	0,13	0,13		0,19			0,13	0,13
1700000006650649	21-074-006-00058-00001	62000	PASTOS PERMANENTES DE 5 O MAS AÑOS-SIN VARIEDAD	S	63	16,15	0,83	0,83	0,83		0,98			0,83	0,83
1700000006650658	21-074-003-00017-00001	62000	PASTOS PERMANENTES DE 5 O MAS AÑOS-SIN VARIEDAD	S	63	32,42	5,28	0,82	0,82		7,20			0,82	0,82
1700000006650659	21-074-003-00005-00001	62000	PASTOS PERMANENTES DE 5 O MAS AÑOS-SIN VARIEDAD	S	63	15,46	1,06	1,36	0,94		2,48			0,94	0,94
1700000006650660	21-074-003-00005-00002	62000	PASTOS PERMANENTES DE 5 O MAS AÑOS-SIN VARIEDAD	S	63	8,10	2,04	1,73	1,73		2,04			1,73	1,73
1700000006650661	21-074-003-00005-00001	62000	PASTOS PERMANENTES DE 5 O MAS AÑOS-SIN VARIEDAD	S	63	15,46	0,47	1,36	0,42		1,10			0,42	0,42
1700000006650663	21-074-003-00017-00003	62000	PASTOS PERMANENTES DE 5 O MAS AÑOS-SIN VARIEDAD	S	63	28,02	8,56	3,46	3,46		11,41			3,46	3,46
1700000006650664	21-074-003-00005-00003	62000	PASTOS PERMANENTES DE 5 O MAS AÑOS-SIN VARIEDAD	S	63	13,44	7,84	7,83	7,83		9,22			7,83	7,83
1700000006650665	21-074-003-00017-00012	62000	PASTOS PERMANENTES DE 5 O MAS AÑOS-SIN VARIEDAD	S	63	20,61	12,03	10,22	10,22		13,70			10,22	10,22
1700000006650666	21-074-003-00035-00001	62000	PASTOS PERMANENTES DE 5 O MAS AÑOS-SIN VARIEDAD	S	63	21,44	4,79	4,79	4,79		5,64			4,79	4,79
1700000006650667	21-074-003-00035-00010	62000	PASTOS PERMANENTES DE 5 O MAS AÑOS-SIN VARIEDAD	S	63	39,28	2,04	4,55	2,04		4,55			2,04	2,04
1700000006650668	21-074-003-00035-00004	62000	PASTOS PERMANENTES DE 5 O MAS AÑOS-SIN VARIEDAD	S	63	16,14	4,72	4,72	4,72		4,72			4,72	4,72
1700000006650669	21-074-003-00035-00009	62000	PASTOS PERMANENTES DE 5 O MAS AÑOS-SIN VARIEDAD	S	63	13,29	5,29	5,29	5,29		5,29			5,29	5,29
1700000006650671	21-074-003-00035-00002	62000	PASTOS PERMANENTES DE 5 O MAS AÑOS-SIN VARIEDAD	S	63	26,49	7,55	9,99	7,55		26,38			7,55	7,55
1700000006650672	21-074-003-00011-00001	62000	PASTOS PERMANENTES DE 5 O MAS AÑOS-SIN VARIEDAD	S	63	27,07	1,23	1,22	1,22		2,74			1,22	1,22
1700000006650674	21-074-003-00032-00002	62000	PASTOS PERMANENTES DE 5 O MAS AÑOS-SIN VARIEDAD	S	63	30,60	0,30	1,18	0,30		1,18			0,30	0,30
1700000006650675	21-074-003-00012-00002	62000	PASTOS PERMANENTES DE 5 O MAS AÑOS-SIN VARIEDAD	S	63	14,27	3,28	2,79	2,79		3,28			2,79	2,79
1700000006650677	21-074-003-00034-00001	62000	PASTOS PERMANENTES DE 5 O MAS AÑOS-SIN VARIEDAD	S	63	26,53	4,67	4,72	4,67		7,18			4,67	4,67
1700000006650678	21-074-003-00038-00001	62000	PASTOS PERMANENTES DE 5 O MAS AÑOS-SIN VARIEDAD	S	63	11,50	8,48	8,48	8,48		8,48			8,48	8,48
1700000006650679	21-074-003-00039-00001	62000	PASTOS PERMANENTES DE 5 O MAS AÑOS-SIN VARIEDAD	S	63	9,51	1,82	1,82	1,82		1,82			1,82	1,82
1700000006650680	21-074-003-00032-00001	62000	PASTOS PERMANENTES DE 5 O MAS AÑOS-SIN VARIEDAD	S	63	21,84	1,66	1,66	1,66		1,66			1,66	1,66
1700000006650681	21-074-003-00033-00001	62000	PASTOS PERMANENTES DE 5 O MAS AÑOS-SIN VARIEDAD	S	63	15,67	0,40	0,40	0,40		0,40			0,40	0,40
1700000006650682	21-074-003-00041-00001	62000	PASTOS PERMANENTES DE 5 O MAS AÑOS-SIN VARIEDAD	S	63	23,78	20,51	20,61	20,51		45,62			20,51	20,51
1700000006650683	21-074-003-00045-00001	62000	PASTOS PERMANENTES DE 5 O MAS AÑOS-SIN VARIEDAD	S	63	21,74	2,81	2,81	2,81		2,81			2,81	2,81
1700000006650684	21-074-003-00040-00001	62000	PASTOS PERMANENTES DE 5 O MAS AÑOS-SIN VARIEDAD	S	63	16,98	11,70	10,31	10,31		13,76			10,31	10,31
1700000006650685	21-074-006-00035-00001	62000	PASTOS PERMANENTES DE 5 O MAS AÑOS-SIN VARIEDAD	S	63	14,03	0,46	0,46	0,46		0,46			0,46	0,46
1700000006650686	21-074-006-00036-00001	62000	PASTOS PERMANENTES DE 5 O MAS AÑOS-SIN VARIEDAD	S	63	17,17	1,10	1,10	1,10		1,47			1,10	1,10
1700000006650687	21-074-004-00003-00001	62000	PASTOS PERMANENTES DE 5 O MAS AÑOS-SIN VARIEDAD	S	63	27,37	0,10	0,11	0,10		0,15			0,10	0,10
1700000006650690	21-074-006-00041-00004	62000	PASTOS PERMANENTES DE 5 O MAS AÑOS-SIN VARIEDAD	S	63	10,85	2,79	2,79	2,79	2,79	2,79			2,79	2,79
1700000006650692	21-074-005-00003-00002	62000	PASTOS PERMANENTES DE 5 O MAS AÑOS-SIN VARIEDAD	S	63	11,49	1,49	1,49	1,49		1,49			1,49	0,97
1700000006650693	21-074-003-00020-00001	62000	PASTOS PERMANENTES DE 5 O MAS AÑOS-SIN VARIEDAD	S	63	13,70	0,04	0,07	0,04		0,07			0,04	0,04
1700000006650694	21-074-003-00019-00001	62000	PASTOS PERMANENTES DE 5 O MAS AÑOS-SIN VARIEDAD	S	63	15,19	4,21	4,21	4,21		4,21			4,21	4,21
1700000006650695	21-074-003-00018-00001	62000	PASTOS PERMANENTES DE 5 O MAS AÑOS-SIN VARIEDAD	S	63	15,03	1,76	1,76	1,76		1,76			1,76	1,76
1700000006650696	21-074-006-00037-00002	62000	PASTOS PERMANENTES DE 5 O MAS AÑOS-SIN VARIEDAD	S	63	16,20	5,92	6,08	5,92	6,08	6,08			5,92	0,00
1700000006650697	21-074-006-00034-00001	62000	PASTOS PERMANENTES DE 5 O MAS AÑOS-SIN VARIEDAD	S	63	11,38	0,80	1,06	0,80	1,06	1,06			0,80	0,80
1700000006650698	21-074-006-00033-00003	62000	PASTOS PERMANENTES DE 5 O MAS AÑOS-SIN VARIEDAD	S	63	14,78	3,11	3,09	3,09		3,66			3,09	3,09

DATOS GANADERÍA

RESUMEN DE UNIDADES

Cód	GRUPO DE PAGO	Sup. Dec. Admisible (ha)	Sup. Comprometida (ha)	Sup. ajustada compromiso (1) (ha)	% sobredec.	SUP. PROPUESTA (ha)	Importe Declarado	Importe Topado	Importe Propuesto	Importe tras sobredec.
63	PASTOS ASOCIADOS A GANADERÍA ECOLÓGICA	173,76		155,09	1,41	152,93	9.983,69	9.791,07	9.654,47	9.381,75
TOTAL		173,76	155,09	155,09		152,93	9.983,69	9.791,07	9.654,47	9.381,75

RESUMEN DE PAGOS

IMPORTE (Euros)				
FEADER				
	PROPUESTO	(Eje 2)	MAPA	CAGPDS
Propuesto a pagar	9.381,75	7.036,31	1.008,54	1.336,90

(1) Superficie declarada admisible ajustada con la superficie comprometida.
 (2) Factor de penalización valorando el alcance para el tipo de compromiso.
 (3) Solicita agricultura y tiene compromisos vigentes.
 (4) Solicita ganadería y tiene compromisos vigentes.

APLICACIÓN DE REDUCCIONES Y SANCIONES

Importe Calculado	Importe prereduc.	Admisibilidad y compromisos	Presentación tardía	Omisión declaración	Condicionalidad	IMPORTE (Euros)			
						PROPUESTO	FEADER (Eje 2)	MAPA	CAGPDS
9.654,47	9.381,75	0,00	0,00	0,00	0,00	9.381,75	7.036,31	1.008,54	1.336,90
TOTAL						9.381,75	7.036,31	1.008,54	1.336,90

Datos considerados para el Cálculo de la Carga Ganadera mínima y máxima del expediente

Explotación	Especie	Inscrito en Sipea y Admisible	Censo Medio Animales	Ugm Calculada para CG Mínima	Ugm Calculada para CG Máxima
ES210750000009	OVINA	SI	462,06	69,31	69,31
ES210750000009	PORCINO	NO	417,89	0,00	147,75
				69,31	217,06

Superficie determinada para Cálculo Carga Ganadera Mínima: 194,11 ha

Superficie determinada para Cálculo Carga Ganadera Máxima: 194,11 ha

Carga Ganadera Mínima Expediente: 0,36 ugm/ha

Carga Ganadera Máxima Expediente: 1,12 ugm/ha

Recintos Determinados para el Cálculo de Garga Ganadera Mínima

REF.	REFERENCIA SIGPAC	CULTIVO	DESCRIPCIÓN CULTIVO	S/R	SUP. PROPUESTA (ha)
-467233	21-074-006-00037-00004	62000	PASTOS PERMANENTES DE 5 O MAS AÑOS-SIN VARIEDAD	S	0,43
-89468	21-074-006-00041-00006	62000	PASTOS PERMANENTES DE 5 O MAS AÑOS-SIN VARIEDAD	S	0,68
1700000006650642	21-074-001-00076-00001	62000	PASTOS PERMANENTES DE 5 O MAS AÑOS-SIN VARIEDAD	S	3,20
1700000006650643	21-074-006-00039-00001	62000	PASTOS PERMANENTES DE 5 O MAS AÑOS-SIN VARIEDAD	S	2,19
1700000006650645	21-074-006-00040-00001	62000	PASTOS PERMANENTES DE 5 O MAS AÑOS-SIN VARIEDAD	S	0,42
1700000006650646	21-074-006-00041-00003	62000	PASTOS PERMANENTES DE 5 O MAS AÑOS-SIN VARIEDAD	S	24,72
1700000006650647	21-074-006-00043-00001	62000	PASTOS PERMANENTES DE 5 O MAS AÑOS-SIN VARIEDAD	S	4,04
1700000006650648	21-074-006-00057-00002	62000	PASTOS PERMANENTES DE 5 O MAS AÑOS-SIN VARIEDAD	S	0,14
1700000006650649	21-074-006-00058-00001	62000	PASTOS PERMANENTES DE 5 O MAS AÑOS-SIN VARIEDAD	S	0,83
1700000006650652	21-074-001-00078-00001	62000	PASTOS PERMANENTES DE 5 O MAS AÑOS-SIN VARIEDAD	S	0,12
1700000006650653	21-074-001-00080-00001	62000	PASTOS PERMANENTES DE 5 O MAS AÑOS-SIN VARIEDAD	S	12,95
1700000006650654	21-074-001-00101-00001	62000	PASTOS PERMANENTES DE 5 O MAS AÑOS-SIN VARIEDAD	S	9,80
1700000006650655	21-074-001-00101-00004	62000	PASTOS PERMANENTES DE 5 O MAS AÑOS-SIN VARIEDAD	S	0,04
1700000006650658	21-074-003-00017-00001	62000	PASTOS PERMANENTES DE 5 O MAS AÑOS-SIN VARIEDAD	S	5,28
1700000006650659	21-074-003-00005-00001	62000	PASTOS PERMANENTES DE 5 O MAS AÑOS-SIN VARIEDAD	S	1,06
1700000006650660	21-074-003-00005-00002	62000	PASTOS PERMANENTES DE 5 O MAS AÑOS-SIN VARIEDAD	S	2,04
1700000006650661	21-074-003-00005-00001	62000	PASTOS PERMANENTES DE 5 O MAS AÑOS-SIN VARIEDAD	S	0,47
1700000006650663	21-074-003-00017-00003	62000	PASTOS PERMANENTES DE 5 O MAS AÑOS-SIN VARIEDAD	S	8,56
1700000006650664	21-074-003-00005-00003	62000	PASTOS PERMANENTES DE 5 O MAS AÑOS-SIN VARIEDAD	S	7,84
1700000006650665	21-074-003-00017-00012	62000	PASTOS PERMANENTES DE 5 O MAS AÑOS-SIN VARIEDAD	S	12,03
1700000006650666	21-074-003-00035-00001	62000	PASTOS PERMANENTES DE 5 O MAS AÑOS-SIN VARIEDAD	S	4,79
1700000006650667	21-074-003-00035-00010	62000	PASTOS PERMANENTES DE 5 O MAS AÑOS-SIN VARIEDAD	S	2,04
1700000006650668	21-074-003-00035-00004	62000	PASTOS PERMANENTES DE 5 O MAS AÑOS-SIN VARIEDAD	S	4,72
1700000006650669	21-074-003-00035-00009	62000	PASTOS PERMANENTES DE 5 O MAS AÑOS-SIN VARIEDAD	S	5,29
1700000006650671	21-074-003-00035-00002	62000	PASTOS PERMANENTES DE 5 O MAS AÑOS-SIN VARIEDAD	S	7,55
1700000006650672	21-074-003-00011-00001	62000	PASTOS PERMANENTES DE 5 O MAS AÑOS-SIN VARIEDAD	S	1,23
1700000006650674	21-074-003-00032-00002	62000	PASTOS PERMANENTES DE 5 O MAS AÑOS-SIN VARIEDAD	S	0,30
1700000006650675	21-074-003-00012-00002	62000	PASTOS PERMANENTES DE 5 O MAS AÑOS-SIN VARIEDAD	S	3,28
1700000006650677	21-074-003-00034-00001	62000	PASTOS PERMANENTES DE 5 O MAS AÑOS-SIN VARIEDAD	S	4,67
1700000006650678	21-074-003-00038-00001	62000	PASTOS PERMANENTES DE 5 O MAS AÑOS-SIN VARIEDAD	S	8,48

(1) Superficie declarada admisible ajustada con la superficie comprometida.
 (2) Factor de penalización valorando el alcance para el tipo de compromiso.
 (3) Solicita agricultura y tiene compromisos vigentes.
 (4) Solicita ganadería y tiene compromisos vigentes.

Datos considerados para el Cálculo de la Carga Ganadera mínima y máxima del expediente**Recintos Determinados para el Cálculo de Garga Ganadera Mínima**

<u>REF.</u>	<u>REFERENCIA SIGPAC</u>	<u>CULTIVO</u>	<u>DESCRIPCIÓN CULTIVO</u>	<u>S/R</u>	<u>SUP. PROPUESTA (ha)</u>
			VARIEDAD		
170000006650679	21-074-003-00039-00001	62000	PASTOS PERMANENTES DE 5 O MAS AÑOS-SIN VARIEDAD	S	1,82
170000006650680	21-074-003-00032-00001	62000	PASTOS PERMANENTES DE 5 O MAS AÑOS-SIN VARIEDAD	S	1,66
170000006650681	21-074-003-00033-00001	62000	PASTOS PERMANENTES DE 5 O MAS AÑOS-SIN VARIEDAD	S	0,40
170000006650682	21-074-003-00041-00001	62000	PASTOS PERMANENTES DE 5 O MAS AÑOS-SIN VARIEDAD	S	20,51
170000006650683	21-074-003-00045-00001	62000	PASTOS PERMANENTES DE 5 O MAS AÑOS-SIN VARIEDAD	S	2,81
170000006650684	21-074-003-00040-00001	62000	PASTOS PERMANENTES DE 5 O MAS AÑOS-SIN VARIEDAD	S	11,70
170000006650685	21-074-006-00035-00001	62000	PASTOS PERMANENTES DE 5 O MAS AÑOS-SIN VARIEDAD	S	0,46
170000006650686	21-074-006-00036-00001	62000	PASTOS PERMANENTES DE 5 O MAS AÑOS-SIN VARIEDAD	S	1,10
170000006650687	21-074-004-00003-00001	62000	PASTOS PERMANENTES DE 5 O MAS AÑOS-SIN VARIEDAD	S	0,10
170000006650688	21-074-003-00014-00002	63000	PASTOS DE MENOS DE 5 AÑOS-SIN VARIEDAD	S	0,68
170000006650690	21-074-006-00041-00004	62000	PASTOS PERMANENTES DE 5 O MAS AÑOS-SIN VARIEDAD	S	2,79
170000006650692	21-074-005-00003-00002	62000	PASTOS PERMANENTES DE 5 O MAS AÑOS-SIN VARIEDAD	S	0,97
170000006650693	21-074-003-00020-00001	62000	PASTOS PERMANENTES DE 5 O MAS AÑOS-SIN VARIEDAD	S	0,04
170000006650694	21-074-003-00019-00001	62000	PASTOS PERMANENTES DE 5 O MAS AÑOS-SIN VARIEDAD	S	4,21
170000006650695	21-074-003-00018-00001	62000	PASTOS PERMANENTES DE 5 O MAS AÑOS-SIN VARIEDAD	S	1,76
170000006650696	21-074-006-00037-00002	62000	PASTOS PERMANENTES DE 5 O MAS AÑOS-SIN VARIEDAD	S	0,00
170000006650697	21-074-006-00034-00001	62000	PASTOS PERMANENTES DE 5 O MAS AÑOS-SIN VARIEDAD	S	0,80
170000006650698	21-074-006-00033-00003	62000	PASTOS PERMANENTES DE 5 O MAS AÑOS-SIN VARIEDAD	S	3,11

Recintos Determinados para el Cálculo de Garga Ganadera Máxima

<u>REF.</u>	<u>REFERENCIA SIGPAC</u>	<u>CULTIVO</u>	<u>DESCRIPCIÓN CULTIVO</u>	<u>S/R</u>	<u>SUP. PROPUESTA (ha)</u>
-467233	21-074-006-00037-00004	62000	PASTOS PERMANENTES DE 5 O MAS AÑOS-SIN VARIEDAD	S	0,43
-89468	21-074-006-00041-00006	62000	PASTOS PERMANENTES DE 5 O MAS AÑOS-SIN VARIEDAD	S	0,68
170000006650642	21-074-001-00076-00001	62000	PASTOS PERMANENTES DE 5 O MAS AÑOS-SIN VARIEDAD	S	3,20
170000006650643	21-074-006-00039-00001	62000	PASTOS PERMANENTES DE 5 O MAS AÑOS-SIN VARIEDAD	S	2,19
170000006650645	21-074-006-00040-00001	62000	PASTOS PERMANENTES DE 5 O MAS AÑOS-SIN VARIEDAD	S	0,42
170000006650646	21-074-006-00041-00003	62000	PASTOS PERMANENTES DE 5 O MAS AÑOS-SIN VARIEDAD	S	24,72
170000006650647	21-074-006-00043-00001	62000	PASTOS PERMANENTES DE 5 O MAS AÑOS-SIN VARIEDAD	S	4,04
170000006650648	21-074-006-00057-00002	62000	PASTOS PERMANENTES DE 5 O MAS AÑOS-SIN VARIEDAD	S	0,14
170000006650649	21-074-006-00058-00001	62000	PASTOS PERMANENTES DE 5 O MAS AÑOS-SIN VARIEDAD	S	0,83
170000006650652	21-074-001-00078-00001	62000	PASTOS PERMANENTES DE 5 O MAS AÑOS-SIN VARIEDAD	S	0,12
170000006650653	21-074-001-00080-00001	62000	PASTOS PERMANENTES DE 5 O MAS AÑOS-SIN VARIEDAD	S	12,95
170000006650654	21-074-001-00101-00001	62000	PASTOS PERMANENTES DE 5 O MAS AÑOS-SIN VARIEDAD	S	9,80
170000006650655	21-074-001-00101-00004	62000	PASTOS PERMANENTES DE 5 O MAS AÑOS-SIN VARIEDAD	S	0,04
170000006650658	21-074-003-00017-00001	62000	PASTOS PERMANENTES DE 5 O MAS AÑOS-SIN VARIEDAD	S	5,28
170000006650659	21-074-003-00005-00001	62000	PASTOS PERMANENTES DE 5 O MAS AÑOS-SIN VARIEDAD	S	1,06
170000006650660	21-074-003-00005-00002	62000	PASTOS PERMANENTES DE 5 O MAS AÑOS-SIN VARIEDAD	S	2,04
170000006650661	21-074-003-00005-00001	62000	PASTOS PERMANENTES DE 5 O MAS AÑOS-SIN VARIEDAD	S	0,47
170000006650663	21-074-003-00017-00003	62000	PASTOS PERMANENTES DE 5 O MAS AÑOS-SIN VARIEDAD	S	8,56
170000006650664	21-074-003-00005-00003	62000	PASTOS PERMANENTES DE 5 O MAS AÑOS-SIN VARIEDAD	S	7,84
170000006650665	21-074-003-00017-00012	62000	PASTOS PERMANENTES DE 5 O MAS AÑOS-SIN VARIEDAD	S	12,03

Datos considerados para el Cálculo de la Carga Ganadera mínima y máxima del expediente

Recintos Determinados para el Cálculo de Garga Ganadera Máxima

REF.	REFERENCIA SIGPAC	CULTIVO	DESCRIPCIÓN CULTIVO	S/R	SUP. PROPUESTA (ha)
170000006650666	21-074-003-00035-00001	62000	PASTOS PERMANENTES DE 5 O MAS AÑOS-SIN VARIEDAD	S	4,79
170000006650667	21-074-003-00035-00010	62000	PASTOS PERMANENTES DE 5 O MAS AÑOS-SIN VARIEDAD	S	2,04
170000006650668	21-074-003-00035-00004	62000	PASTOS PERMANENTES DE 5 O MAS AÑOS-SIN VARIEDAD	S	4,72
170000006650669	21-074-003-00035-00009	62000	PASTOS PERMANENTES DE 5 O MAS AÑOS-SIN VARIEDAD	S	5,29
170000006650671	21-074-003-00035-00002	62000	PASTOS PERMANENTES DE 5 O MAS AÑOS-SIN VARIEDAD	S	7,55
170000006650672	21-074-003-00011-00001	62000	PASTOS PERMANENTES DE 5 O MAS AÑOS-SIN VARIEDAD	S	1,23
170000006650674	21-074-003-00032-00002	62000	PASTOS PERMANENTES DE 5 O MAS AÑOS-SIN VARIEDAD	S	0,30
170000006650675	21-074-003-00012-00002	62000	PASTOS PERMANENTES DE 5 O MAS AÑOS-SIN VARIEDAD	S	3,28
170000006650677	21-074-003-00034-00001	62000	PASTOS PERMANENTES DE 5 O MAS AÑOS-SIN VARIEDAD	S	4,67
170000006650678	21-074-003-00038-00001	62000	PASTOS PERMANENTES DE 5 O MAS AÑOS-SIN VARIEDAD	S	8,48
170000006650679	21-074-003-00039-00001	62000	PASTOS PERMANENTES DE 5 O MAS AÑOS-SIN VARIEDAD	S	1,82
170000006650680	21-074-003-00032-00001	62000	PASTOS PERMANENTES DE 5 O MAS AÑOS-SIN VARIEDAD	S	1,66
170000006650681	21-074-003-00033-00001	62000	PASTOS PERMANENTES DE 5 O MAS AÑOS-SIN VARIEDAD	S	0,40
170000006650682	21-074-003-00041-00001	62000	PASTOS PERMANENTES DE 5 O MAS AÑOS-SIN VARIEDAD	S	20,51
170000006650683	21-074-003-00045-00001	62000	PASTOS PERMANENTES DE 5 O MAS AÑOS-SIN VARIEDAD	S	2,81
170000006650684	21-074-003-00040-00001	62000	PASTOS PERMANENTES DE 5 O MAS AÑOS-SIN VARIEDAD	S	11,70
170000006650685	21-074-006-00035-00001	62000	PASTOS PERMANENTES DE 5 O MAS AÑOS-SIN VARIEDAD	S	0,46
170000006650686	21-074-006-00036-00001	62000	PASTOS PERMANENTES DE 5 O MAS AÑOS-SIN VARIEDAD	S	1,10
170000006650687	21-074-004-00003-00001	62000	PASTOS PERMANENTES DE 5 O MAS AÑOS-SIN VARIEDAD	S	0,10
170000006650688	21-074-003-00014-00002	63000	PASTOS DE MENOS DE 5 AÑOS-SIN VARIEDAD	S	0,68
170000006650690	21-074-006-00041-00004	62000	PASTOS PERMANENTES DE 5 O MAS AÑOS-SIN VARIEDAD	S	2,79
170000006650692	21-074-005-00003-00002	62000	PASTOS PERMANENTES DE 5 O MAS AÑOS-SIN VARIEDAD	S	0,97
170000006650693	21-074-003-00020-00001	62000	PASTOS PERMANENTES DE 5 O MAS AÑOS-SIN VARIEDAD	S	0,04
170000006650694	21-074-003-00019-00001	62000	PASTOS PERMANENTES DE 5 O MAS AÑOS-SIN VARIEDAD	S	4,21
170000006650695	21-074-003-00018-00001	62000	PASTOS PERMANENTES DE 5 O MAS AÑOS-SIN VARIEDAD	S	1,76
170000006650696	21-074-006-00037-00002	62000	PASTOS PERMANENTES DE 5 O MAS AÑOS-SIN VARIEDAD	S	0,00
170000006650697	21-074-006-00034-00001	62000	PASTOS PERMANENTES DE 5 O MAS AÑOS-SIN VARIEDAD	S	0,80
170000006650698	21-074-006-00033-00003	62000	PASTOS PERMANENTES DE 5 O MAS AÑOS-SIN VARIEDAD	S	3,11

Incidencias de carga ganadera

INCIDENCIA DESCRIPCIÓN

- 224 La superficie de cruce total de productos de la agrupación Pastos permanentes sobre un mismo recinto en una misma solicitud, no puede superar la superficie total admisible de pastos.
Ref:170000006650692 Recinto:21-074-005-00003-002 Cultivo:62000 PASTOS PERMANENTES DE 5 O MAS AÑOS-SIN VARIEDAD Secano Superficie admisible de pastos del recinto según SIGPAC.:97 Suma de superficies de cruce netas declaradas para este recinto por el solicitante.:149 Exceso de superficie (Hectáreas):0,52
- 238 Recinto cuyo CAP declarado es mayor al CAP prevalente y no presenta alegación al SIGPAC.
Ref:170000006650696 Recinto:21-074-006-00037-002 Cultivo:62000 PASTOS PERMANENTES DE 5 O MAS AÑOS-SIN VARIEDAD Secano CAP prevalente:0 CAP declarado:100 Exceso de superficie (Hectáreas):5,92

INCIDENCIAS

INCIDENCIA DESCRIPCIÓN

- 224 La superficie de cruce total de productos de la agrupación Pastos permanentes sobre un mismo recinto en una misma solicitud, no puede superar la superficie total admisible de pastos.
Ref:170000006650692 Recinto:21-074-005-00003-002 Cultivo:62000 PASTOS PERMANENTES DE 5 O MAS AÑOS-SIN VARIEDAD Secano Superficie admisible de pastos del recinto según SIGPAC.:97 Suma de superficies de cruce netas declaradas para este recinto por el solicitante.:149 Exceso de superficie (Hectáreas):0,52

(1) Superficie declarada admisible ajustada con la superficie comprometida.
(2) Factor de penalización valorando el alcance para el tipo de compromiso.
(3) Solicita agricultura y tiene compromisos vigentes.
(4) Solicita ganadería y tiene compromisos vigentes.

- 238 Recinto cuyo CAP declarado es mayor al CAP prevalente y no presenta alegación al SIGPAC.
Ref:1700000006650696 Recinto:21-074-006-00037-002 Cultivo:62000 PASTOS PERMANENTES DE 5 O MAS AÑOS-SIN VARIEDAD Secano CAP prevalente:0 CAP declarado:100 Exceso de superficie (Hectáreas):5,92
- 85031 Solicita recinto que no está comprometido para la operación.
Ref:1700000006650642 Recinto:21-074-001-00076-001 Cultivo:62000 PASTOS PERMANENTES DE 5 O MAS AÑOS-SIN VARIEDAD Secano
Ref:1700000006650652 Recinto:21-074-001-00078-001 Cultivo:62000 PASTOS PERMANENTES DE 5 O MAS AÑOS-SIN VARIEDAD Secano
Ref:1700000006650653 Recinto:21-074-001-00080-001 Cultivo:62000 PASTOS PERMANENTES DE 5 O MAS AÑOS-SIN VARIEDAD Secano
Ref:1700000006650654 Recinto:21-074-001-00101-001 Cultivo:62000 PASTOS PERMANENTES DE 5 O MAS AÑOS-SIN VARIEDAD Secano
Ref:1700000006650655 Recinto:21-074-001-00101-004 Cultivo:62000 PASTOS PERMANENTES DE 5 O MAS AÑOS-SIN VARIEDAD Secano
Ref:1700000006650688 Recinto:21-074-003-00014-002 Cultivo:63000 PASTOS DE MENOS DE 5 AÑOS-SIN VARIEDAD Secano
- 85042 No inscrito en un organismo de control y certificación ecológico (artículo 5-1 e), Orden 26 mayo 2015)
Explotación:ES210750000009 Especie:PORCINO



<u>APELLIDOS Y NOMBRE / RAZÓN SOCIAL</u>	<u>NIF</u>	<u>EXPEDIENTE</u>	<u>SOLICITA AGRICULT. (3)</u>	<u>SOLICITA GANADER. (4)</u>	<u>ANUALIDAD DE PAGO</u>
MOYA MARQUEZ RAQUEL	****0433*	1007151	SI	NO	

DATOS MANTENIMIENTO

RESUMEN DE UNIDADES

<u>Cód</u>	<u>GRUPO DE PAGO</u>	<u>Sup. Dec. Admisible (ha)</u>	<u>Sup. Comprometida (ha)</u>	<u>Sup. ajustada compromiso (1) (ha)</u>	<u>% sobredec.</u>	<u>SUP. PROPUESTA (ha)</u>	<u>Importe Declarado</u>	<u>Importe Topado</u>	<u>Importe Propuesto</u>	<u>Importe tras sobredec.</u>
	AGRICULTURA - SIN SUPERFICIE DETERMINADA	0,00		0,00	0,00	0,00	0,00	0,00	0,00	0,00
	TOTAL	0,00		0,00		0,00	0,00	0,00	0,00	0,00

APLICACIÓN DE REDUCCIONES Y SANCIONES

<u>AGRICULTURA</u>	<u>Importe Calculado</u>	<u>Importe prerreduc.</u>	<u>Admisibilidad y compromisos</u>	<u>Presentación tardía</u>	<u>Omisión declaración</u>	<u>Condicionabilidad</u>	<u>PROPUESTO</u>	<u>IMPORTE (Euros)</u>		
								<u>FEADER (Eje 2)</u>	<u>MAPA</u>	<u>CAGPDS</u>
	0,00	0,00	0,00	0,00	0,00	0,00	0,00	0,00	0,00	0,00
							TOTAL	0,00	0,00	0,00

DATOS AGRICULTURA

RESUMEN DE UNIDADES

<u>Cód</u>	<u>GRUPO DE PAGO</u>	<u>Sup. Dec. Admisible (ha)</u>	<u>Sup. Comprometida (ha)</u>	<u>Sup. ajustada compromiso (1) (ha)</u>	<u>% sobredec.</u>	<u>SUP. PROPUESTA (ha)</u>	<u>Importe Declarado</u>	<u>Importe Topado</u>	<u>Importe Propuesto</u>	<u>Importe tras sobredec.</u>
	AGRICULTURA - SIN SUPERFICIE DETERMINADA	0,00		0,00	0,00	0,00	0,00	0,00	0,00	0,00
	TOTAL	0,00		0,00		0,00	0,00	0,00	0,00	0,00

RESUMEN DE PAGOS

<u>Propuesto</u>	<u>PROPUESTO</u>	<u>IMPORTE (Euros)</u>		
		<u>FEADER (Eje 2)</u>	<u>MAPA</u>	<u>CAGPDS</u>
	0,00	0,00	0,00	0,00

APLICACIÓN DE REDUCCIONES Y SANCIONES

<u>Importe Calculado</u>	<u>Importe prerreduc.</u>	<u>Admisibilidad y compromisos</u>	<u>Presentación tardía</u>	<u>Omisión declaración</u>	<u>Condicionabilidad</u>	<u>PROPUESTO</u>	<u>IMPORTE (Euros)</u>			
							<u>FEADER (Eje 2)</u>	<u>MAPA</u>	<u>CAGPDS</u>	
0,00	0,00	0,00	0,00	0,00	0,00	0,00	0,00	0,00	0,00	
						TOTAL	0,00	0,00	0,00	0,00



(1) Superficie declarada admisible ajustada con la superficie comprometida.
 (2) Factor de penalización valorando el alcance para el tipo de compromiso.
 (3) Solicita agricultura y tiene compromisos vigentes.
 (4) Solicita ganadería y tiene compromisos vigentes.

<u>APELLIDOS Y NOMBRE / RAZÓN SOCIAL</u>	<u>NIF</u>	<u>EXPEDIENTE</u>	<u>SOLICITA AGRICULT. (3)</u>	<u>SOLICITA GANADER. (4)</u>	<u>ANUALIDAD DE PAGO</u>
MUÑIZ DELGADO FLORENCIO	****8011*	1197810	NO	SI	

DATOS MANTENIMIENTO

RESUMEN DE UNIDADES

<u>Cód</u>	<u>GRUPO DE PAGO</u>	<u>Sup. Dec. Admisible (ha)</u>	<u>Sup. Comprometida (ha)</u>	<u>Sup. ajustada compromiso (1) (ha)</u>	<u>% sobredec.</u>	<u>SUP. PROPUESTA (ha)</u>	<u>Importe Declarado</u>	<u>Importe Topado</u>	<u>Importe Propuesto</u>	<u>Importe tras sobredec.</u>
	GANADERÍA - SIN SUPERFICIE DETERMINADA	0,00		0,00	0,00	0,00	0,00	0,00	0,00	0,00
TOTAL		0,00		0,00		0,00	0,00	0,00	0,00	0,00

APLICACIÓN DE REDUCCIONES Y SANCIONES

<u>Cód</u>	<u>Importe Calculado</u>	<u>Importe prereduc.</u>	<u>Admisibilidad y compromisos</u>	<u>Presentación tardía</u>	<u>Omisión declaración</u>	<u>Condicionabilidad</u>	<u>PROPUESTO</u>	<u>IMPORTE (Euros)</u>		
								<u>FEADER (Eje 2)</u>	<u>MAPA</u>	<u>CAGPDS</u>
GANADERÍA	0,00	0,00	0,00	0,00	0,00	0,00	0,00	0,00	0,00	0,00
TOTAL							0,00	0,00	0,00	0,00

DATOS GANADERÍA

RESUMEN DE UNIDADES

<u>Cód</u>	<u>GRUPO DE PAGO</u>	<u>Sup. Dec. Admisible (ha)</u>	<u>Sup. Comprometida (ha)</u>	<u>Sup. ajustada compromiso (1) (ha)</u>	<u>% sobredec.</u>	<u>SUP. PROPUESTA (ha)</u>	<u>Importe Declarado</u>	<u>Importe Topado</u>	<u>Importe Propuesto</u>	<u>Importe tras sobredec.</u>
	GANADERÍA - SIN SUPERFICIE DETERMINADA	0,00		0,00	0,00	0,00	0,00	0,00	0,00	0,00
TOTAL		0,00		0,00		0,00	0,00	0,00	0,00	0,00

RESUMEN DE PAGOS

<u>Propuesto</u>	<u>PROPUESTO</u>	<u>IMPORTE (Euros)</u>		
		<u>FEADER (Eje 2)</u>	<u>MAPA</u>	<u>CAGPDS</u>
	0,00	0,00	0,00	0,00
TOTAL		0,00	0,00	0,00

APLICACIÓN DE REDUCCIONES Y SANCIONES

<u>Importe Calculado</u>	<u>Importe prereduc.</u>	<u>Admisibilidad y compromisos</u>	<u>Presentación tardía</u>	<u>Omisión declaración</u>	<u>Condicionabilidad</u>	<u>PROPUESTO</u>	<u>IMPORTE (Euros)</u>			
							<u>FEADER (Eje 2)</u>	<u>MAPA</u>	<u>CAGPDS</u>	
0,00	0,00	0,00	0,00	0,00	0,00	0,00	0,00	0,00	0,00	
TOTAL							0,00	0,00	0,00	0,00

Datos considerados para el Cálculo de la Carga Ganadera mínima y máxima del expediente

Superficie determinada para Cálculo Carga Ganadera Mínima: 0,00 ha
 Superficie determinada para Cálculo Carga Ganadera Máxima: 0,00 ha
 Carga Ganadera Mínima Expediente: 0,00 ugm/ha
 Carga Ganadera Máxima Expediente: 0,00 ugm/ha

Los importes del Grupo de Pago de pastos de este expediente han sido ajustados por no llegar a la carga ganadera mínima de 0,3



(1) Superficie declarada admisible ajustada con la superficie comprometida.
 (2) Factor de penalización valorando el alcance para el tipo de compromiso.
 (3) Solicita agricultura y tiene compromisos vigentes.
 (4) Solicita ganadería y tiene compromisos vigentes.

<u>APELLIDOS Y NOMBRE / RAZÓN SOCIAL</u>	<u>NIF</u>	<u>EXPEDIENTE</u>	<u>SOLICITA AGRICULT. (3)</u>	<u>SOLICITA GANADER. (4)</u>	<u>ANUALIDAD DE PAGO</u>
MUÑOZ MOYA JOSE ENRIQUE	****9520*	1020737	SI	NO	6ª

DATOS MANTENIMIENTO

IMPORTE POR ANUALIDAD

	<u>2015</u>	<u>2016</u>	<u>2017</u>	<u>2018</u>	<u>2019</u>	<u>2020</u>
IMPORTE MÁXIMO SUBVENCIONABLE	4.251,28 €	4.251,28 €	4.251,28 €	4.251,28 €	4.251,28 €	4.251,28 €
IMPORTE MEDIO DE TRANSFERENCIA (€/ha)	216,24 €	216,24 €	216,24 €	216,24 €	216,24 €	216,24 €

RESUMEN DE UNIDADES

<u>Cód</u>	<u>GRUPO DE PAGO</u>	<u>Sup. Dec. Admisible (ha)</u>	<u>Sup. Comprometida (ha)</u>	<u>Sup. ajustada compromiso (1) (ha)</u>	<u>% sobredec.</u>	<u>SUP. PROPUESTA (ha)</u>	<u>Importe Declarado</u>	<u>Importe Topado</u>	<u>Importe Propuesto</u>	<u>Importe tras sobredec.</u>
58	FRUTALES SECANO	19,66		19,66	0,00	19,66	4.251,28	4.251,28	4.251,28	4.251,28
	TOTAL	19,66	19,66	19,66		19,66	4.251,28	4.251,28	4.251,28	4.251,28

APLICACIÓN DE REDUCCIONES Y SANCIONES

<u>AGRICULTURA</u>	<u>Importe Calculado</u>	<u>Importe prereduc.</u>	<u>Admisibilidad y compromisos</u>	<u>Presentación tardía</u>	<u>Omisión declaración</u>	<u>Condicionabilidad</u>	<u>PROPUESTO</u>	<u>IMPORTE (Euros)</u>		
								<u>FEADER (Eje 2)</u>	<u>MAPA</u>	<u>CAGPDS</u>
	4.251,28	4.251,28	0,00	0,00	0,00	0,00	4.251,28	3.188,46	457,01	605,81
TOTAL							4.251,28	3.188,46	457,01	605,81

RECINTOS PROPUESTOS

<u>REF.</u>	<u>REFERENCIA SIGPAC</u>	<u>CULTIVO DESCRIPCIÓN CULTIVO</u>	<u>S/R</u>	<u>G.PAGO</u>	<u>PEND. MEDIA (%)</u>	<u>SUP. DEC. ADMISIBLE (ha)</u>	<u>SUP. COMPROM. (ha)</u>	<u>SUP. AJUSTADA COMPROM. (1) (ha)</u>	<u>SUP. CONV. SIGPAC (ha)</u>	<u>SUP. CERTIF. (ha)</u>	<u>SUP. CAMPO (ha)</u>	<u>SUP. CAMPO DECLARADO (ha)</u>	<u>SUP. DEC. REDUCIDA (ha)</u>	<u>SUP. PROPUESTA (ha)</u>
1700000005680164	21-022-006-00008-00001	117000 CASTAÑOS-SIN VARIEDAD	S	58	9,39	3,11	3,11	3,11	3,11	3,11			3,11	3,11
1700000005680169	21-022-001-00012-00001	117000 CASTAÑOS-SIN VARIEDAD	S	58	28,70	0,77	0,77	0,77	0,77	0,77			0,77	0,77
1700000005680191	21-022-003-00027-00001	117000 CASTAÑOS-SIN VARIEDAD	S	58	26,51	3,73	3,73	3,73	3,73	3,73			3,73	3,73
1700000005680192	21-022-005-00038-00002	117000 CASTAÑOS-SIN VARIEDAD	S	58	14,84	9,17	9,17	9,17	9,17	9,17			9,17	9,17
1700000005680198	21-022-003-00028-00001	117000 CASTAÑOS-SIN VARIEDAD	S	58	29,06	2,88	2,88	2,88	2,88	2,88			2,88	2,88

DATOS AGRICULTURA

RESUMEN DE UNIDADES

<u>Cód</u>	<u>GRUPO DE PAGO</u>	<u>Sup. Dec. Admisible (ha)</u>	<u>Sup. Comprometida (ha)</u>	<u>Sup. ajustada compromiso (1) (ha)</u>	<u>% sobredec.</u>	<u>SUP. PROPUESTA (ha)</u>	<u>Importe Declarado</u>	<u>Importe Topado</u>	<u>Importe Propuesto</u>	<u>Importe tras sobredec.</u>
58	FRUTALES SECANO	19,66		19,66	0,00	19,66	4.251,28	4.251,28	4.251,28	4.251,28
	TOTAL	19,66	19,66	19,66		19,66	4.251,28	4.251,28	4.251,28	4.251,28

RESUMEN DE PAGOS

<u>Propuesto a pagar</u>	<u>IMPORTE (Euros)</u>			
	<u>PROPUESTO</u>	<u>FEADER (Eje 2)</u>	<u>MAPA</u>	<u>CAGPDS</u>
4.251,28	4.251,28	3.188,46	457,01	605,81

APLICACIÓN DE REDUCCIONES Y SANCIONES

<u>AGRICULTURA</u>	<u>Importe Calculado</u>	<u>Importe prereduc.</u>	<u>Admisibilidad y compromisos</u>	<u>Presentación tardía</u>	<u>Omisión declaración</u>	<u>Condicionabilidad</u>	<u>PROPUESTO</u>	<u>IMPORTE (Euros)</u>		
								<u>FEADER (Eje 2)</u>	<u>MAPA</u>	<u>CAGPDS</u>
	4.251,28	4.251,28	0,00	0,00	0,00	0,00	4.251,28	3.188,46	457,01	605,81
TOTAL							4.251,28	3.188,46	457,01	605,81

INCIDENCIAS

INCIDENCIA DESCRIPCIÓN

75022 No autoriza a que, en caso de la devolución por la entidad financiera (retrocesión bancaria) del pago en la cuenta corriente consignada en la solicitud y que está debidamente registrada en el sistema contable GIRO de la Junta de Andalucía, se proceda al pago en cualquier otra cuenta corriente de la titularidad del solicitante vigente en dicho sistema contable.



(1) Superficie declarada admisible ajustada con la superficie comprometida.
 (2) Factor de penalización valorando el alcance para el tipo de compromiso.
 (3) Solicita agricultura y tiene compromisos vigentes.
 (4) Solicita ganadería y tiene compromisos vigentes.

<u>APELLIDOS Y NOMBRE / RAZÓN SOCIAL</u>	<u>NIF</u>	<u>EXPEDIENTE</u>	<u>SOLICITA AGRICULT. (3)</u>	<u>SOLICITA GANADER. (4)</u>	<u>ANUALIDAD DE PAGO</u>
MUÑOZ VILLA JOSE	****3425*	1218343	NO	SI	6ª

DATOS MANTENIMIENTO

IMPORTE POR ANUALIDAD

	<u>2015</u>	<u>2016</u>	<u>2017</u>	<u>2018</u>	<u>2019</u>	<u>2020</u>
IMPORTE MÁXIMO SUBVENCIONABLE	276,02 €	276,02 €	276,02 €	276,02 €	276,02 €	276,02 €
IMPORTE MEDIO DE TRANSFERENCIA (€/ha)	82,15 €	82,15 €	82,15 €	82,15 €	82,15 €	82,15 €

RESUMEN DE UNIDADES

<u>Cód</u>	<u>GRUPO DE PAGO</u>	<u>Sup. Dec. Admisible (ha)</u>	<u>Sup. Comprometida (ha)</u>	<u>Sup. ajustada compromiso (1) (ha)</u>	<u>% sobredec.</u>	<u>SUP. PROPUESTA (ha)</u>	<u>Importe Declarado</u>	<u>Importe Topado</u>	<u>Importe Propuesto</u>	<u>Importe tras sobredec.</u>
63	PASTOS ASOCIADOS A GANADERÍA ECOLÓGICA	3,37		3,36	0,00	3,36	0,00	276,02	0,00	0,00
	TOTAL	3,37	3,36	3,36		3,36	0,00	276,02	0,00	0,00

APLICACIÓN DE REDUCCIONES Y SANCIONES

	<u>Importe Calculado</u>	<u>Importe prereduc.</u>	<u>Admisibilidad y compromisos</u>	<u>Presentación tardía</u>	<u>Omisión declaración</u>	<u>Condicionabilidad</u>	<u>PROPUESTO</u>	<u>IMPORTE (Euros)</u>		
								<u>FEADER (Eje 2)</u>	<u>MAPA</u>	<u>CAGPDS</u>
GANADERÍA	0,00	0,00	1,00	0,00	0,00	0,00	0,00	0,00	0,00	0,00
TOTAL							0,00	0,00	0,00	0,00

RECINTOS PROPUESTOS

<u>REE.</u>	<u>REFERENCIA SIGPAC</u>	<u>CULTIVO</u>	<u>DESCRIPCIÓN CULTIVO</u>	<u>S/R G.PAGO</u>	<u>PEND. MEDIA (%)</u>	<u>SUP. ADMISIBLE (ha)</u>	<u>SUP. COMPROM. (ha)</u>	<u>SUP. AJUSTADA COMPROM. (1) (ha)</u>	<u>SUP. CONY. SIGPAC (ha)</u>	<u>SUP. CERTIE. (ha)</u>	<u>SUP. CAMPO (ha)</u>	<u>SUP. CAMPO DETER. CULT. DECLARADO (ha)</u>	<u>SUP. DEC. REDUCIDA (ha)</u>	<u>SUP. PROPUESTA (ha)</u>
4652857	21-040-900-99000-99002	62000	PASTOS PERMANENTES DE 5 O MAS AÑOS-SIN VARIEDAD	S 63		3,37	10,40	3,37		3,37			3,37	3,37

DATOS GANADERÍA

RESUMEN DE UNIDADES

<u>Cód</u>	<u>GRUPO DE PAGO</u>	<u>Sup. Dec. Admisible (ha)</u>	<u>Sup. Comprometida (ha)</u>	<u>Sup. ajustada compromiso (1) (ha)</u>	<u>% sobredec.</u>	<u>SUP. PROPUESTA (ha)</u>	<u>Importe Declarado</u>	<u>Importe Topado</u>	<u>Importe Propuesto</u>	<u>Importe tras sobredec.</u>
63	PASTOS ASOCIADOS A GANADERÍA ECOLÓGICA	3,37		3,36	0,00	3,36	0,00	276,02	0,00	0,00
	TOTAL	3,37	3,36	3,36		3,36	0,00	276,02	0,00	0,00

RESUMEN DE PAGOS

<u>Propuesto</u>	<u>IMPORTE (Euros)</u>		
	<u>PROPUESTO</u>	<u>FEADER (Eje 2)</u>	<u>MAPA</u>
	0,00	0,00	0,00
TOTAL	0,00	0,00	0,00

APLICACIÓN DE REDUCCIONES Y SANCIONES

	<u>Importe Calculado</u>	<u>Importe prereduc.</u>	<u>Admisibilidad y compromisos</u>	<u>Presentación tardía</u>	<u>Omisión declaración</u>	<u>Condicionabilidad</u>	<u>PROPUESTO</u>	<u>IMPORTE (Euros)</u>		
								<u>FEADER (Eje 2)</u>	<u>MAPA</u>	<u>CAGPDS</u>
	0,00	0,00	100,00	0,00	0,00	0,00	0,00	0,00	0,00	0,00
TOTAL							0,00	0,00	0,00	0,00



(1) Superficie declarada admisible ajustada con la superficie comprometida.
 (2) Factor de penalización valorando el alcance para el tipo de compromiso.
 (3) Solicita agricultura y tiene compromisos vigentes.
 (4) Solicita ganadería y tiene compromisos vigentes.

Datos considerados para el Cálculo de la Carga Ganadera mínima y máxima del expediente

Superficie determinada para Cálculo Carga Ganadera Mínima: 10,00 ha
 Superficie determinada para Cálculo Carga Ganadera Máxima: 11,14 ha
 Los importes del Grupo de Pago de pastos de este expediente han sido ajustados por no llegar a la carga ganadera mínima de 0,3
 Carga Ganadera Mínima Expediente: 0,00 ugm/ha
 Carga Ganadera Máxima Expediente: 0,00 ugm/ha

Recintos Determinados para el Cálculo de Garga Ganadera Mínima

REF.	REFERENCIA SIGPAC	CULTIVO	DESCRIPCIÓN CULTIVO	S/R	SUP. PROPUESTA (ha)
4542616	21-005-900-99000-99003	62000	PASTOS PERMANENTES DE 5 O MAS AÑOS-SIN VARIEDAD	S	3,00
4542617	21-040-900-99000-99002	62000	PASTOS PERMANENTES DE 5 O MAS AÑOS-SIN VARIEDAD	S	0,63
4542618	21-040-900-99000-99001	62000	PASTOS PERMANENTES DE 5 O MAS AÑOS-SIN VARIEDAD	S	3,00
4652857	21-040-900-99000-99002	62000	PASTOS PERMANENTES DE 5 O MAS AÑOS-SIN VARIEDAD	S	3,37

Recintos Determinados para el Cálculo de Garga Ganadera Máxima

REF.	REFERENCIA SIGPAC	CULTIVO	DESCRIPCIÓN CULTIVO	S/R	SUP. PROPUESTA (ha)
4542616	21-005-900-99000-99003	62000	PASTOS PERMANENTES DE 5 O MAS AÑOS-SIN VARIEDAD	S	3,00
4542617	21-040-900-99000-99002	62000	PASTOS PERMANENTES DE 5 O MAS AÑOS-SIN VARIEDAD	S	0,63
4542618	21-040-900-99000-99001	62000	PASTOS PERMANENTES DE 5 O MAS AÑOS-SIN VARIEDAD	S	3,00
4652857	21-040-900-99000-99002	62000	PASTOS PERMANENTES DE 5 O MAS AÑOS-SIN VARIEDAD	S	3,37
1700000006879781	21-005-024-00110-00002	24902	BARBECHO SIN PRODUCCIÓN-CON CUBIERTA VEGETAL	S	0,41
1700000006879796	21-005-009-00027-00002	24902	BARBECHO SIN PRODUCCIÓN-CON CUBIERTA VEGETAL	S	0,24
1700000006879804	21-005-024-00108-00001	24902	BARBECHO SIN PRODUCCIÓN-CON CUBIERTA VEGETAL	S	0,49

DETALLE DE REDUCCIONES Y SANCIONES POR INCUMPLIMIENTOS DE ADMISIBILIDAD Y COMPROMISOS

Tipo	Compromiso	Sup. Calculada	Sup. Incumpli.	Factor Alcance (2)	Coef. Línea Base	Coef. Acumulación	Coef. Reiteración	Importe Ayuda	Factor Sanción	Importe Sanción	Aplicado
B1	La carga ganadera del expediente no alcanza el umbral comprometido (requisito anexo 1, Orden 26 mayo 2015)	0,50	0,50	1,00	1,00	1,00	1,00	0,00 €	1,00	0,00 €	SI

INCIDENCIAS

INCIDENCIA DESCRIPCIÓN

- 85017 La carga ganadera del expediente no alcanza el umbral comprometido (requisito anexo 1, Orden 26 mayo 2015)
Carga Ganadera Min.:0 Superficie:10 UGMs:0
- 85042 No inscrito en un organismo de control y certificación ecológico (artículo 5-1 e), Orden 26 mayo 2015)
Explotación:ES210050002253 Especie:CABALLAR
- 85047 Tercero que no tiene Explotaciones con clasificación zootécnica válida en la Tabla de Siggan



(1) Superficie declarada admisible ajustada con la superficie comprometida.
 (2) Factor de penalización valorando el alcance para el tipo de compromiso.
 (3) Solicita agricultura y tiene compromisos vigentes.
 (4) Solicita ganadería y tiene compromisos vigentes.

<u>APELLIDOS Y NOMBRE / RAZÓN SOCIAL</u>	<u>NIF</u>	<u>EXPEDIENTE</u>	<u>SOLICITA AGRICULT. (3)</u>	<u>SOLICITA GANADER. (4)</u>	<u>ANUALIDAD DE PAGO</u>
MURIEL OTERO JOSE ANTONIO	****1710*	1204305	NO	SI	6ª

DATOS MANTENIMIENTO

IMPORTE POR ANUALIDAD

	<u>2015</u>	<u>2016</u>	<u>2017</u>	<u>2018</u>	<u>2019</u>	<u>2020</u>
IMPORTE MÁXIMO SUBVENCIONABLE	3.584,20 €	3.584,20 €	3.519,30 €	3.519,30 €	3.407,58 €	3.407,58 €
IMPORTE MEDIO DE TRANSFERENCIA (€/ha)	82,15 €	82,15 €	82,15 €	82,15 €	82,15 €	82,15 €

RESUMEN DE UNIDADES

<u>Cód</u>	<u>GRUPO DE PAGO</u>	<u>Sup. Dec. Admisible (ha)</u>	<u>Sup. Comprometida (ha)</u>	<u>Sup. ajustada compromiso (1) (ha)</u>	<u>% sobredec.</u>	<u>SUP. PROPUESTA (ha)</u>	<u>Importe Declarado</u>	<u>Importe Topado</u>	<u>Importe Propuesto</u>	<u>Importe tras sobredec.</u>
63	PASTOS ASOCIADOS A GANADERÍA ECOLÓGICA	43,00		41,48	0,00	41,48	3.407,58	3.407,58	3.407,58	3.407,58
	TOTAL	43,00	41,48	41,48		41,48	3.407,58	3.407,58	3.407,58	3.407,58

APLICACIÓN DE REDUCCIONES Y SANCIONES

	<u>Importe Calculado</u>	<u>Importe prerreduc.</u>	<u>Admisibilidad y compromisos</u>	<u>Presentación tardía</u>	<u>Omisión declaración</u>	<u>Condicionabilidad</u>	<u>PROPUESTO</u>	<u>IMPORTE (Euros)</u>		
								<u>FEADER (Eje 2)</u>	<u>MAPA</u>	<u>CAGPDS</u>
GANADERÍA	3.407,58	3.407,58	0,00	0,00	0,00	0,00	3.407,58	2.555,69	366,31	485,58
TOTAL							3.407,58	2.555,69	366,31	485,58

RECINTOS PROPUESTOS

<u>REE</u>	<u>REFERENCIA SIGPAC</u>	<u>CULTIVO</u>	<u>DESCRIPCIÓN CULTIVO</u>	<u>S/R</u>	<u>G.PAGO</u>	<u>PEND. MEDIA (%)</u>	<u>SUP. DEC. ADMISIBLE (ha)</u>	<u>SUP. COMPROM. (ha)</u>	<u>SUP. AJUSTADA COMPROM. (1) (ha)</u>	<u>SUP. CONY. SIGPAC (ha)</u>	<u>SUP. CERTIE. (ha)</u>	<u>SUP. CAMPO (ha)</u>	<u>SUP. CAMPO DETER. CULT. DECLARADO (ha)</u>	<u>SUP. DEC. REDUCIDA (ha)</u>	<u>SUP. PROPUESTA (ha)</u>
4526587	21-005-900-99000-99002	62000	PASTOS PERMANENTES DE 5 O MAS AÑOS-SIN VARIEDAD	S	63		29,00	87,81	29,00		29,00			29,00	27,78
4526588	21-005-900-99000-99001	62000	PASTOS PERMANENTES DE 5 O MAS AÑOS-SIN VARIEDAD	S	63		4,00	12,38	4,00		4,00			4,00	4,00
4526595	21-005-900-99000-99003	62000	PASTOS PERMANENTES DE 5 O MAS AÑOS-SIN VARIEDAD	S	63		10,00	30,83	10,00		10,00			10,00	10,00

DATOS GANADERÍA

RESUMEN DE UNIDADES

<u>Cód</u>	<u>GRUPO DE PAGO</u>	<u>Sup. Dec. Admisible (ha)</u>	<u>Sup. Comprometida (ha)</u>	<u>Sup. ajustada compromiso (1) (ha)</u>	<u>% sobredec.</u>	<u>SUP. PROPUESTA (ha)</u>	<u>Importe Declarado</u>	<u>Importe Topado</u>	<u>Importe Propuesto</u>	<u>Importe tras sobredec.</u>
63	PASTOS ASOCIADOS A GANADERÍA ECOLÓGICA	43,00		41,48	0,00	41,48	3.407,58	3.407,58	3.407,58	3.407,58
	TOTAL	43,00	41,48	41,48		41,48	3.407,58	3.407,58	3.407,58	3.407,58

RESUMEN DE PAGOS

<u>IMPORTE (Euros)</u>			
<u>PROPUESTO</u>	<u>FEADER (Eje 2)</u>	<u>MAPA</u>	<u>CAGPDS</u>
Propuesto a pagar	3.407,58	2.555,69	366,31
			485,58

APLICACIÓN DE REDUCCIONES Y SANCIONES

	<u>Importe Calculado</u>	<u>Importe prerreduc.</u>	<u>Admisibilidad y compromisos</u>	<u>Presentación tardía</u>	<u>Omisión declaración</u>	<u>Condicionabilidad</u>	<u>PROPUESTO</u>	<u>IMPORTE (Euros)</u>		
								<u>FEADER (Eje 2)</u>	<u>MAPA</u>	<u>CAGPDS</u>
	3.407,58	3.407,58	0,00	0,00	0,00	0,00	3.407,58	2.555,69	366,31	485,58
TOTAL							3.407,58	2.555,69	366,31	485,58



(1) Superficie declarada admisible ajustada con la superficie comprometida.
 (2) Factor de penalización valorando el alcance para el tipo de compromiso.
 (3) Solicita agricultura y tiene compromisos vigentes.
 (4) Solicita ganadería y tiene compromisos vigentes.

Datos considerados para el Cálculo de la Carga Ganadera mínima y máxima del expediente

<u>Explotación</u>	<u>Especie</u>	<u>Inscrito en Sipea y Admisible</u>	<u>Censo Medio Animales</u>	<u>Ugm Calculada para CG Mínima</u>	<u>Ugm Calculada para CG Máxima</u>
ES210050000319	BOVINA	SI	0,00	0,00	0,00
ES210050000511	BOVINA	SI	23,41	17,68	17,68
ES210050000512	BOVINA	SI	28,08	22,48	22,48
ES210050002125	CABALLAR	NO	5,98	0,00	5,98
ES210400000065	BOVINA	NO	0,00	0,00	0,00
				40,16	46,14

Superficie determinada para Cálculo Carga Ganadera Mínima: 41,78 ha
 Superficie determinada para Cálculo Carga Ganadera Máxima: 41,78 ha
 Carga Ganadera Mínima Expediente: 0,96 ugm/ha
 Carga Ganadera Máxima Expediente: 1,10 ugm/ha

Recintos Determinados para el Cálculo de Garga Ganadera Mínima

<u>REF.</u>	<u>REFERENCIA SIGPAC</u>	<u>CULTIVO</u>	<u>DESCRIPCIÓN CULTIVO</u>	<u>S/R</u>	<u>SUP. PROPUESTA (ha)</u>
4526587	21-005-900-99000-99002	62000	PASTOS PERMANENTES DE 5 O MAS AÑOS-SIN VARIEDAD	S	27,78
4526588	21-005-900-99000-99001	62000	PASTOS PERMANENTES DE 5 O MAS AÑOS-SIN VARIEDAD	S	4,00
4526595	21-005-900-99000-99003	62000	PASTOS PERMANENTES DE 5 O MAS AÑOS-SIN VARIEDAD	S	10,00

Recintos Determinados para el Cálculo de Garga Ganadera Máxima

<u>REF.</u>	<u>REFERENCIA SIGPAC</u>	<u>CULTIVO</u>	<u>DESCRIPCIÓN CULTIVO</u>	<u>S/R</u>	<u>SUP. PROPUESTA (ha)</u>
4526587	21-005-900-99000-99002	62000	PASTOS PERMANENTES DE 5 O MAS AÑOS-SIN VARIEDAD	S	27,78
4526588	21-005-900-99000-99001	62000	PASTOS PERMANENTES DE 5 O MAS AÑOS-SIN VARIEDAD	S	4,00
4526595	21-005-900-99000-99003	62000	PASTOS PERMANENTES DE 5 O MAS AÑOS-SIN VARIEDAD	S	10,00

Incidencias de carga ganadera

INCIDENCIA DESCRIPCIÓN

3706 Recinto ficticio del que forma parte un recinto real que a su vez, aparece declarado por productores individuales, sucediendo que para el recinto real, la suma de superficie declarada por individuales y la indicada por Autoridades gestoras de pastos en común, supera la superficie que SIGPAC establece para ese recinto real. (Real Decreto 1075/2014 de 19 de diciembre Art. 92, apdo. 3, Anexo XIV apdo. 2).
 Ref:4526587 Recinto:21-005-900-99000-990 Cultivo:62000 PASTOS PERMANENTES DE 5 O MAS AÑOS-SIN VARIEDAD Secano
 Exceso de superficie (Hectáreas):1,22

INCIDENCIAS

INCIDENCIA DESCRIPCIÓN

231 Recinto ficticio comunal declarado cuya superficie de cruce total supera la superficie total definida por la Autoridad gestora para ese recinto.
 Ref:4526588 Recinto:21-005-900-99000-990 Cultivo:62000 PASTOS PERMANENTES DE 5 O MAS AÑOS-SIN VARIEDAD Secano
 Ref:4526587 Recinto:21-005-900-99000-990 Cultivo:62000 PASTOS PERMANENTES DE 5 O MAS AÑOS-SIN VARIEDAD Secano

3706 Recinto ficticio del que forma parte un recinto real que a su vez, aparece declarado por productores individuales, sucediendo que para el recinto real, la suma de superficie declarada por individuales y la indicada por Autoridades gestoras de pastos en común, supera la superficie que SIGPAC establece para ese recinto real. (Real Decreto 1075/2014 de 19 de diciembre Art. 92, apdo. 3, Anexo XIV apdo. 2).
 Ref:4526587 Recinto:21-005-900-99000-990 Cultivo:62000 PASTOS PERMANENTES DE 5 O MAS AÑOS-SIN VARIEDAD Secano
 Exceso de superficie (Hectáreas):1,22

85042 No inscrito en un organismo de control y certificación ecológico (artículo 5-1 e), Orden 26 mayo 2015)
 Explotación:ES210050002125 Especie:CABALLAR
 Explotación:ES210400000065 Especie:BOVINA



(1) Superficie declarada admisible ajustada con la superficie comprometida.
 (2) Factor de penalización valorando el alcance para el tipo de compromiso.
 (3) Solicita agricultura y tiene compromisos vigentes.
 (4) Solicita ganadería y tiene compromisos vigentes.

<u>APELLIDOS Y NOMBRE / RAZÓN SOCIAL</u>	<u>NIF</u>	<u>EXPEDIENTE</u>	<u>SOLICITA AGRICULT. (3)</u>	<u>SOLICITA GANADER. (4)</u>	<u>ANUALIDAD DE PAGO</u>
NARANJO MACIAS JUAN ALONSO	****4215*	1002992	NO	SI	6ª

DATOS MANTENIMIENTO

IMPORTE POR ANUALIDAD

	<u>2015</u>	<u>2016</u>	<u>2017</u>	<u>2018</u>	<u>2019</u>	<u>2020</u>
IMPORTE MÁXIMO SUBVENCIONABLE	6.282,83 €	6.282,83 €	6.276,34 €	6.276,34 €	6.273,10 €	6.273,10 €
IMPORTE MEDIO DE TRANSFERENCIA (€/ha)	81,10 €	81,10 €	81,10 €	81,10 €	81,10 €	81,10 €

RESUMEN DE UNIDADES

<u>Cód</u>	<u>GRUPO DE PAGO</u>	<u>Sup. Dec. Admisible (ha)</u>	<u>Sup. Comprometida (ha)</u>	<u>Sup. ajustada compromiso (1) (ha)</u>	<u>% sobredec.</u>	<u>SUP. PROPUESTA (ha)</u>	<u>Importe Declarado</u>	<u>Importe Topado</u>	<u>Importe Propuesto</u>	<u>Importe tras sobredec.</u>
63	PASTOS ASOCIADOS A GANADERÍA ECOLÓGICA	79,39		77,35	0,00	77,35	6.277,08	6.273,10	6.273,10	6.273,10
	TOTAL	79,39	77,35	77,35		77,35	6.277,08	6.273,10	6.273,10	6.273,10

APLICACIÓN DE REDUCCIONES Y SANCIONES

	<u>Importe Calculado</u>	<u>Importe prerreduc.</u>	<u>Admisibilidad y compromisos</u>	<u>Presentación tardía</u>	<u>Omisión declaración</u>	<u>Condicionality</u>	<u>PROPUESTO</u>	<u>IMPORTE (Euros)</u>		
								<u>FEADER (Eje 2)</u>	<u>MAPA</u>	<u>CAGPDS</u>
GANADERÍA	6.273,10	6.273,10	0,00	0,00	0,00	0,00	6.273,10	4.704,83	674,36	893,91
TOTAL							6.273,10	4.704,83	674,36	893,91

RECINTOS PROPUESTOS

<u>REE.</u>	<u>REFERENCIA SIGPAC</u>	<u>CULTIVO</u>	<u>DESCRIPCIÓN CULTIVO</u>	<u>S/R</u>	<u>G.PAGO</u>	<u>PEND. MEDIA (%)</u>	<u>SUP. DEC. ADMISIBLE (ha)</u>	<u>SUP. COMPROM. (ha)</u>	<u>SUP. AJUSTADA COMPROM. (1) (ha)</u>	<u>SUP. CONY. SIGPAC (ha)</u>	<u>SUP. CERTIE. (ha)</u>	<u>SUP. CAMPO (ha)</u>	<u>SUP. CAMPO DECLARADO (ha)</u>	<u>SUP. DEC. REDUCIDA (ha)</u>	<u>SUP. PROPUESTA (ha)</u>
-11221	21-023-015-00007-00003	62000	PASTOS PERMANENTES DE 5 O MAS AÑOS-SIN VARIEDAD	S	63	15,83	0,02	0,02	0,02		0,00			0,02	0,02
1700000004570000	21-023-015-00005-00001	62000	PASTOS PERMANENTES DE 5 O MAS AÑOS-SIN VARIEDAD	S	63	15,41	12,89	12,89	12,89		12,89			12,89	12,89
1700000004570001	21-023-015-00007-00001	62000	PASTOS PERMANENTES DE 5 O MAS AÑOS-SIN VARIEDAD	S	63	14,63	1,10	1,10	1,10		1,10			1,10	1,10
1700000004570004	21-023-048-00183-00001	62000	PASTOS PERMANENTES DE 5 O MAS AÑOS-SIN VARIEDAD	S	63	12,14	0,23	11,67	0,20		0,23			0,20	0,20
1700000004570005	21-023-049-00031-00019	62000	PASTOS PERMANENTES DE 5 O MAS AÑOS-SIN VARIEDAD	S	63	13,37	24,75	24,75	24,75		24,75			24,75	24,75
1700000004570006	21-023-049-00033-00001	62000	PASTOS PERMANENTES DE 5 O MAS AÑOS-SIN VARIEDAD	S	63	13,86	6,65	6,65	6,65		6,65			6,65	6,65
1700000004570007	21-023-048-00183-00001	62000	PASTOS PERMANENTES DE 5 O MAS AÑOS-SIN VARIEDAD	S	63	12,14	0,06	11,67	0,05		0,06			0,05	0,05
1700000004570008	21-023-048-00183-00001	62000	PASTOS PERMANENTES DE 5 O MAS AÑOS-SIN VARIEDAD	S	63	12,14	0,05	11,67	0,04		0,05			0,04	0,04
1700000004570010	21-023-048-00184-00003	62000	PASTOS PERMANENTES DE 5 O MAS AÑOS-SIN VARIEDAD	S	63	13,42	8,38	8,38	8,38		8,38			8,38	8,38
1700000004570011	21-023-048-00187-00006	62000	PASTOS PERMANENTES DE 5 O MAS AÑOS-SIN VARIEDAD	S	63	12,07	11,91	11,89	11,89		11,91			11,89	11,89
1700000004570012	21-023-048-00183-00001	62000	PASTOS PERMANENTES DE 5 O MAS AÑOS-SIN VARIEDAD	S	63	12,14	0,12	11,67	0,10		0,12			0,10	0,10
1700000004570013	21-023-048-00183-00001	62000	PASTOS PERMANENTES DE 5 O MAS AÑOS-SIN VARIEDAD	S	63	12,14	13,23	11,67	11,28		13,23			11,28	11,28

DATOS GANADERÍA

RESUMEN DE UNIDADES


<u>Cód</u>	<u>GRUPO DE PAGO</u>	<u>Sup. Dec. Admisible (ha)</u>	<u>Sup. Comprometida (ha)</u>	<u>Sup. ajustada compromiso (1) (ha)</u>	<u>% sobredec.</u>	<u>SUP. PROPUESTA (ha)</u>	<u>Importe Declarado</u>	<u>Importe Topado</u>	<u>Importe Propuesto</u>	<u>Importe tras sobredec.</u>
63	PASTOS ASOCIADOS A GANADERÍA ECOLÓGICA	79,39		77,35	0,00	77,35	6.277,08	6.273,10	6.273,10	6.273,10
	TOTAL	79,39	77,35	77,35		77,35	6.277,08	6.273,10	6.273,10	6.273,10

RESUMEN DE PAGOS

	<u>PROPUESTO</u>	<u>IMPORTE (Euros)</u>		
		<u>FEADER (Eje 2)</u>	<u>MAPA</u>	<u>CAGPDS</u>
Propuesto a pagar	6.273,10	4.704,83	674,36	893,91

APLICACIÓN DE REDUCCIONES Y SANCIONES

<u>Importe Calculado</u>	<u>Importe prerreduc.</u>	<u>Admisibilidad y compromisos</u>	<u>Presentación tardía</u>	<u>Omisión declaración</u>	<u>Condicionality</u>	<u>PROPUESTO</u>	<u>IMPORTE (Euros)</u>		
							<u>FEADER (Eje 2)</u>	<u>MAPA</u>	<u>CAGPDS</u>
6.273,10	6.273,10	0,00	0,00	0,00	0,00	6.273,10	4.704,83	674,36	893,91
TOTAL						6.273,10	4.704,83	674,36	893,91



(1) Superficie declarada admisible ajustada con la superficie comprometida.
 (2) Factor de penalización valorando el alcance para el tipo de compromiso.
 (3) Solicita agricultura y tiene compromisos vigentes.
 (4) Solicita ganadería y tiene compromisos vigentes.

Datos considerados para el Cálculo de la Carga Ganadera mínima y máxima del expediente

<u>Explotación</u>	<u>Especie</u>	<u>Inscrito en Sipea y Admisible</u>	<u>Censo Medio Animales</u>	<u>Ugm Calculada para CG Mínima</u>	<u>Ugm Calculada para CG Máxima</u>
ES210230000028	OVINA	SI	312,81	46,92	46,92
				46,92	46,92

Superficie determinada para Cálculo Carga Ganadera Mínima: 93,10 ha
 Superficie determinada para Cálculo Carga Ganadera Máxima: 93,12 ha
 Carga Ganadera Mínima Expediente: 0,50 ugm/ha
 Carga Ganadera Máxima Expediente: 0,50 ugm/ha

Recintos Determinados para el Cálculo de Garga Ganadera Mínima

<u>REF.</u>	<u>REFERENCIA SIGPAC</u>	<u>CULTIVO</u>	<u>DESCRIPCIÓN CULTIVO</u>	<u>S/R</u>	<u>SUP. PROPUESTA (ha)</u>
170000004570000	21-023-015-00005-00001	62000	PASTOS PERMANENTES DE 5 O MAS AÑOS-SIN VARIEDAD	S	12,89
170000004570001	21-023-015-00007-00001	62000	PASTOS PERMANENTES DE 5 O MAS AÑOS-SIN VARIEDAD	S	1,10
170000004570002	21-023-048-00180-00020	62000	PASTOS PERMANENTES DE 5 O MAS AÑOS-SIN VARIEDAD	S	13,73
170000004570004	21-023-048-00183-00001	62000	PASTOS PERMANENTES DE 5 O MAS AÑOS-SIN VARIEDAD	S	0,23
170000004570005	21-023-049-00031-00019	62000	PASTOS PERMANENTES DE 5 O MAS AÑOS-SIN VARIEDAD	S	24,75
170000004570006	21-023-049-00033-00001	62000	PASTOS PERMANENTES DE 5 O MAS AÑOS-SIN VARIEDAD	S	6,65
170000004570007	21-023-048-00183-00001	62000	PASTOS PERMANENTES DE 5 O MAS AÑOS-SIN VARIEDAD	S	0,06
170000004570008	21-023-048-00183-00001	62000	PASTOS PERMANENTES DE 5 O MAS AÑOS-SIN VARIEDAD	S	0,05
170000004570010	21-023-048-00184-00003	62000	PASTOS PERMANENTES DE 5 O MAS AÑOS-SIN VARIEDAD	S	8,38
170000004570011	21-023-048-00187-00006	62000	PASTOS PERMANENTES DE 5 O MAS AÑOS-SIN VARIEDAD	S	11,91
170000004570012	21-023-048-00183-00001	62000	PASTOS PERMANENTES DE 5 O MAS AÑOS-SIN VARIEDAD	S	0,12
170000004570013	21-023-048-00183-00001	62000	PASTOS PERMANENTES DE 5 O MAS AÑOS-SIN VARIEDAD	S	13,23

Recintos Determinados para el Cálculo de Garga Ganadera Máxima

<u>REF.</u>	<u>REFERENCIA SIGPAC</u>	<u>CULTIVO</u>	<u>DESCRIPCIÓN CULTIVO</u>	<u>S/R</u>	<u>SUP. PROPUESTA (ha)</u>
-11221	21-023-015-00007-00003	62000	PASTOS PERMANENTES DE 5 O MAS AÑOS-SIN VARIEDAD	S	0,02
170000004570000	21-023-015-00005-00001	62000	PASTOS PERMANENTES DE 5 O MAS AÑOS-SIN VARIEDAD	S	12,89
170000004570001	21-023-015-00007-00001	62000	PASTOS PERMANENTES DE 5 O MAS AÑOS-SIN VARIEDAD	S	1,10
170000004570002	21-023-048-00180-00020	62000	PASTOS PERMANENTES DE 5 O MAS AÑOS-SIN VARIEDAD	S	13,73
170000004570004	21-023-048-00183-00001	62000	PASTOS PERMANENTES DE 5 O MAS AÑOS-SIN VARIEDAD	S	0,23
170000004570005	21-023-049-00031-00019	62000	PASTOS PERMANENTES DE 5 O MAS AÑOS-SIN VARIEDAD	S	24,75
170000004570006	21-023-049-00033-00001	62000	PASTOS PERMANENTES DE 5 O MAS AÑOS-SIN VARIEDAD	S	6,65
170000004570007	21-023-048-00183-00001	62000	PASTOS PERMANENTES DE 5 O MAS AÑOS-SIN VARIEDAD	S	0,06
170000004570008	21-023-048-00183-00001	62000	PASTOS PERMANENTES DE 5 O MAS AÑOS-SIN VARIEDAD	S	0,05
170000004570010	21-023-048-00184-00003	62000	PASTOS PERMANENTES DE 5 O MAS AÑOS-SIN VARIEDAD	S	8,38
170000004570011	21-023-048-00187-00006	62000	PASTOS PERMANENTES DE 5 O MAS AÑOS-SIN VARIEDAD	S	11,91
170000004570012	21-023-048-00183-00001	62000	PASTOS PERMANENTES DE 5 O MAS AÑOS-SIN VARIEDAD	S	0,12
170000004570013	21-023-048-00183-00001	62000	PASTOS PERMANENTES DE 5 O MAS AÑOS-SIN VARIEDAD	S	13,23

INCIDENCIAS

INCIDENCIA DESCRIPCIÓN

- 75022 No autoriza a que, en caso de la devolución por la entidad financiera (retrocesión bancaria) del pago en la cuenta corriente consignada en la solicitud y que está debidamente registrada en el sistema contable GIRO de la Junta de Andalucía, se proceda al pago en cualquier otra cuenta corriente de la titularidad del solicitante vigente en dicho sistema contable.
- 85001 El recinto declarado no cumple con las normas de producción ecológica (artículo 5-1 e), Orden 26 mayo 2015)
 Ref:-11221 Recinto:21-023-015-00007-003 Cultivo:62000 PASTOS PERMANENTES DE 5 O MAS AÑOS-SIN VARIEDAD Secano

(1) Superficie declarada admisible ajustada con la superficie comprometida.
 (2) Factor de penalización valorando el alcance para el tipo de compromiso.
 (3) Solicita agricultura y tiene compromisos vigentes.
 (4) Solicita ganadería y tiene compromisos vigentes.

- 85031 Solicita recinto que no está comprometido para la operación.
Ref:1700000004570002 Recinto:21-023-048-00180-020 Cultivo:62000 PASTOS PERMANENTES DE 5 O MAS AÑOS-SIN VARIEDAD Secano
- 85042 No inscrito en un organismo de control y certificación ecológico (artículo 5-1 e), Orden 26 mayo 2015)
Explotación:ES210230000028 Especie:PORCINO



<u>APELLIDOS Y NOMBRE / RAZÓN SOCIAL</u>	<u>NIF</u>	<u>EXPEDIENTE</u>	<u>SOLICITA AGRICULT. (3)</u>	<u>SOLICITA GANADER. (4)</u>	<u>ANUALIDAD DE PAGO</u>
NAVARRO ALONSO MARIA DOLORES	****1382*	1124435	NO	SI	6ª

DATOS MANTENIMIENTO

IMPORTE POR ANUALIDAD

	<u>2015</u>	<u>2016</u>	<u>2017</u>	<u>2018</u>	<u>2019</u>	<u>2020</u>
IMPORTE MÁXIMO SUBVENCIONABLE	3.819,15 €	3.819,15 €	3.785,47 €	3.753,43 €	3.732,07 €	3.732,07 €
IMPORTE MEDIO DE TRANSFERENCIA (€/ha)	82,15 €	82,15 €	82,15 €	82,15 €	82,15 €	82,15 €

RESUMEN DE UNIDADES

<u>Cód</u>	<u>GRUPO DE PAGO</u>	<u>Sup. Dec. Admisible (ha)</u>	<u>Sup. Comprometida (ha)</u>	<u>Sup. ajustada compromiso (1) (ha)</u>	<u>% sobredec.</u>	<u>SUP. PROPUESTA (ha)</u>	<u>Importe Declarado</u>	<u>Importe Topado</u>	<u>Importe Propuesto</u>	<u>Importe tras sobredec.</u>
63	PASTOS ASOCIADOS A GANADERÍA ECOLÓGICA	55,88		45,43	0,00	45,43	3.732,07	3.732,07	3.732,07	3.732,07
	TOTAL	55,88	45,43	45,43		45,43	3.732,07	3.732,07	3.732,07	3.732,07

APLICACIÓN DE REDUCCIONES Y SANCIONES

	<u>Importe Calculado</u>	<u>Importe prerreduc.</u>	<u>Admisibilidad y compromisos</u>	<u>Presentación tardía</u>	<u>Omisión declaración</u>	<u>Condicionabilidad</u>	<u>PROPUESTO</u>	<u>IMPORTE (Euros)</u>		
								<u>FEADER (Eje 2)</u>	<u>MAPA</u>	<u>CAGPDS</u>
GANADERÍA	3.732,07	3.732,07	0,18	0,00	0,00	0,00	3.060,30	2.295,23	328,98	436,09
TOTAL							3.060,30	2.295,23	328,98	436,09

RECINTOS PROPUESTOS

<u>REE.</u>	<u>REFERENCIA SIGPAC</u>	<u>CULTIVO DESCRIPCIÓN CULTIVO</u>	<u>S/R</u>	<u>G.PAGO</u>	<u>PEND. MEDIA (%)</u>	<u>SUP. DEC. (ha)</u>	<u>SUP. COMPROM. (ha)</u>	<u>SUP. AJUSTADA COMPROM. (1) (ha)</u>	<u>SUP. CONV. SIGPAC (ha)</u>	<u>SUP. CERTIE. (ha)</u>	<u>SUP. CAMPO (ha)</u>	<u>SUP. CAMPO DETER. CUL. DECLARADO (ha)</u>	<u>SUP. DEC. REDUCIDA (ha)</u>	<u>SUP. PROPUESTA (ha)</u>
-90065	21-066-008-00023-00009	62000 PASTOS PERMANENTES DE 5 O MAS AÑOS-SIN VARIEDAD	S	63	6,08	0,03	0,03	0,03		0,00			0,03	0,03
-90064	21-066-008-00023-00008	62000 PASTOS PERMANENTES DE 5 O MAS AÑOS-SIN VARIEDAD	S	63	6,12	0,01	0,01	0,01		0,00			0,01	0,01
-90063	21-066-008-00023-00006	62000 PASTOS PERMANENTES DE 5 O MAS AÑOS-SIN VARIEDAD	S	63	8,77	0,28	0,28	0,28		0,00			0,28	0,28
-90062	21-066-008-00023-00005	62000 PASTOS PERMANENTES DE 5 O MAS AÑOS-SIN VARIEDAD	S	63	15,24	0,09	0,09	0,09		0,00			0,09	0,09
-90060	21-066-008-00022-00024	62000 PASTOS PERMANENTES DE 5 O MAS AÑOS-SIN VARIEDAD	S	63	6,25	0,04	0,04	0,04		0,00			0,04	0,04
-90059	21-066-008-00022-00023	62000 PASTOS PERMANENTES DE 5 O MAS AÑOS-SIN VARIEDAD	S	63	6,43	0,01	0,01	0,01		0,00			0,01	0,01
-90058	21-066-008-00022-00021	62000 PASTOS PERMANENTES DE 5 O MAS AÑOS-SIN VARIEDAD	S	63	7,14	1,54	1,54	1,54		0,00			1,54	1,54
-90057	21-066-008-00022-00020	62000 PASTOS PERMANENTES DE 5 O MAS AÑOS-SIN VARIEDAD	S	63	6,08	0,04	0,04	0,04		0,00			0,04	0,04
-90056	21-066-008-00022-00018	62000 PASTOS PERMANENTES DE 5 O MAS AÑOS-SIN VARIEDAD	S	63	8,15	2,47	2,47	2,47		0,00			2,47	2,47
1700000006024481	21-066-008-00022-00002	62000 PASTOS PERMANENTES DE 5 O MAS AÑOS-SIN VARIEDAD	S	63	7,55	3,38	3,38	3,38		3,38			3,38	3,38
1700000006024482	21-066-008-00022-00003	62000 PASTOS PERMANENTES DE 5 O MAS AÑOS-SIN VARIEDAD	S	63	13,17	0,85	0,85	0,85		0,85			0,85	0,85
1700000006024483	21-066-008-00022-00004	62000 PASTOS PERMANENTES DE 5 O MAS AÑOS-SIN VARIEDAD	S	63	9,41	0,32	0,32	0,32		0,32			0,32	0,32
1700000006024484	21-066-008-00022-00005	62000 PASTOS PERMANENTES DE 5 O MAS AÑOS-SIN VARIEDAD	S	63	11,72	14,65	14,66	14,65		14,66			14,65	14,65
1700000006024485	21-066-008-00022-00014	62000 PASTOS PERMANENTES DE 5 O MAS AÑOS-SIN VARIEDAD	S	63	8,56	4,40	4,40	4,40		4,40			4,40	4,40
1700000006024486	21-066-008-00023-00002	62000 PASTOS PERMANENTES DE 5 O MAS AÑOS-SIN VARIEDAD	S	63	10,71	2,14	2,14	2,14		2,14			2,14	2,14
1700000006024487	21-066-008-00023-00003	62000 PASTOS PERMANENTES DE 5 O MAS AÑOS-SIN VARIEDAD	S	63	12,59	0,26	0,26	0,26		0,26			0,26	0,26
1700000006024488	21-066-008-00025-00001	62000 PASTOS PERMANENTES DE 5 O MAS AÑOS-SIN VARIEDAD	S	63	7,45	6,07	6,07	6,07		6,07			6,07	6,07
1700000006024489	21-066-008-00025-00004	62000 PASTOS PERMANENTES DE 5 O MAS AÑOS-SIN VARIEDAD	S	63	7,91	0,46	0,46	0,46		0,46			0,46	0,46
1700000006024493	21-066-008-00025-00003	62000 PASTOS PERMANENTES DE 5 O MAS AÑOS-SIN VARIEDAD	S	63	6,81	0,08	0,08	0,08		0,11			0,08	0,08
1700000006024494	21-066-008-00025-00005	62000 PASTOS PERMANENTES DE 5 O MAS AÑOS-SIN VARIEDAD	S	63	5,44	0,13	0,13	0,13		0,13			0,13	0,13
1700000006024495	21-066-008-00027-00002	62000 PASTOS PERMANENTES DE 5 O MAS AÑOS-SIN VARIEDAD	S	63	25,19	13,02	3,26	3,26		13,03			3,26	3,26
1700000006024496	21-066-008-00026-00003	62000 PASTOS PERMANENTES DE 5 O MAS AÑOS-SIN VARIEDAD	S	63	6,73	4,17	3,94	3,94		4,17			3,94	3,94
1700000006024497	21-066-008-00023-00004	62000 PASTOS PERMANENTES DE 5 O MAS AÑOS-SIN VARIEDAD	S	63	10,16	0,47	0,47	0,47		0,47			0,47	0,47
1700000006024498	21-066-008-00024-00002	62000 PASTOS PERMANENTES DE 5 O MAS AÑOS-SIN VARIEDAD	S	63	17,09	0,17	0,13	0,13		0,17			0,13	0,13
1700000006024499	21-066-008-00024-00001	63000 PASTOS DE MENOS DE 5 AÑOS-SIN VARIEDAD	R	63	9,97	0,80	0,80	0,80		0,80			0,80	0,80

DATOS GANADERÍA

RESUMEN DE UNIDADES

<u>Cód</u>	<u>GRUPO DE PAGO</u>	<u>Sup. Dec. Admisible (ha)</u>	<u>Sup. Comprometida (ha)</u>	<u>Sup. ajustada compromiso (1) (ha)</u>	<u>% sobredec.</u>	<u>SUP. PROPUESTA (ha)</u>	<u>Importe Declarado</u>	<u>Importe Topado</u>	<u>Importe Propuesto</u>	<u>Importe tras sobredec.</u>
63	PASTOS ASOCIADOS A GANADERÍA ECOLÓGICA	55,88		45,43	0,00	45,43	3.732,07	3.732,07	3.732,07	3.732,07
	TOTAL	55,88	45,43	45,43		45,43	3.732,07	3.732,07	3.732,07	3.732,07

(1) Superficie declarada admisible ajustada con la superficie comprometida.
 (2) Factor de penalización valorando el alcance para el tipo de compromiso.
 (3) Solicita agricultura y tiene compromisos vigentes.
 (4) Solicita ganadería y tiene compromisos vigentes.

RESUMEN DE PAGOS

	IMPORTE (Euros)			
	PROPUESTO	FEADER (Eje 2)	MAPA	CAGPDS
Propuesto a pagar	3.060,30	2.295,23	328,98	436,09

APLICACIÓN DE REDUCCIONES Y SANCIONES

Importe Calculado	Importe prereduc.	Admisibilidad y compromisos	Presentación tardía	Omisión declaración	Condicionabilidad	IMPORTE (Euros)			
						PROPUESTO	FEADER (Eje 2)	MAPA	CAGPDS
3.732,07	3.732,07	18,00	0,00	0,00	0,00	3.060,30	2.295,23	328,98	436,09
TOTAL						3.060,30	2.295,23	328,98	436,09

Datos considerados para el Cálculo de la Carga Ganadera mínima y máxima del expediente

Explotación	Especie	Inscrito en Sipea y Admisible	Censo Medio Animales	Ugm Calculada para CG Mínima	Ugm Calculada para CG Máxima
ES210670000095	BOVINA	SI	41,35	35,34	35,34
ES210670000095	CABALLAR	NO	1,00	0,00	1,00
ES210670000095	PORCINO	NO	65,45	0,00	19,64
				35,34	55,98

Superficie determinada para Cálculo Carga Ganadera Mínima: 69,96 ha

Superficie determinada para Cálculo Carga Ganadera Máxima: 74,47 ha

Carga Ganadera Mínima Expediente: 0,51 ugm/ha

Carga Ganadera Máxima Expediente: 0,75 ugm/ha

Recintos Determinados para el Cálculo de Garga Ganadera Mínima

REF.	REFERENCIA SIGPAC	CULTIVO	DESCRIPCIÓN CULTIVO	S/R	SUP. PROPUESTA (ha)
170000006024481	21-066-008-00022-00002	62000	PASTOS PERMANENTES DE 5 O MAS AÑOS-SIN VARIEDAD	S	3,38
170000006024482	21-066-008-00022-00003	62000	PASTOS PERMANENTES DE 5 O MAS AÑOS-SIN VARIEDAD	S	0,85
170000006024483	21-066-008-00022-00004	62000	PASTOS PERMANENTES DE 5 O MAS AÑOS-SIN VARIEDAD	S	0,32
170000006024484	21-066-008-00022-00005	62000	PASTOS PERMANENTES DE 5 O MAS AÑOS-SIN VARIEDAD	S	14,65
170000006024485	21-066-008-00022-00014	62000	PASTOS PERMANENTES DE 5 O MAS AÑOS-SIN VARIEDAD	S	4,40
170000006024486	21-066-008-00023-00002	62000	PASTOS PERMANENTES DE 5 O MAS AÑOS-SIN VARIEDAD	S	2,14
170000006024487	21-066-008-00023-00003	62000	PASTOS PERMANENTES DE 5 O MAS AÑOS-SIN VARIEDAD	S	0,26
170000006024488	21-066-008-00025-00001	62000	PASTOS PERMANENTES DE 5 O MAS AÑOS-SIN VARIEDAD	S	6,07
170000006024489	21-066-008-00025-00004	62000	PASTOS PERMANENTES DE 5 O MAS AÑOS-SIN VARIEDAD	S	0,46
170000006024490	21-066-008-00026-00001	62000	PASTOS PERMANENTES DE 5 O MAS AÑOS-SIN VARIEDAD	S	17,44
170000006024491	21-066-008-00026-00008	62000	PASTOS PERMANENTES DE 5 O MAS AÑOS-SIN VARIEDAD	S	0,31
170000006024492	21-066-008-00026-00009	62000	PASTOS PERMANENTES DE 5 O MAS AÑOS-SIN VARIEDAD	S	0,84
170000006024493	21-066-008-00025-00003	62000	PASTOS PERMANENTES DE 5 O MAS AÑOS-SIN VARIEDAD	S	0,08
170000006024494	21-066-008-00025-00005	62000	PASTOS PERMANENTES DE 5 O MAS AÑOS-SIN VARIEDAD	S	0,13
170000006024495	21-066-008-00027-00002	62000	PASTOS PERMANENTES DE 5 O MAS AÑOS-SIN VARIEDAD	S	13,02
170000006024496	21-066-008-00026-00003	62000	PASTOS PERMANENTES DE 5 O MAS AÑOS-SIN VARIEDAD	S	4,17
170000006024497	21-066-008-00023-00004	62000	PASTOS PERMANENTES DE 5 O MAS AÑOS-SIN VARIEDAD	S	0,47
170000006024498	21-066-008-00024-00002	62000	PASTOS PERMANENTES DE 5 O MAS AÑOS-SIN VARIEDAD	S	0,17
170000006024499	21-066-008-00024-00001	63000	PASTOS DE MENOS DE 5 AÑOS-SIN VARIEDAD	R	0,80

Recintos Determinados para el Cálculo de Garga Ganadera Máxima

REF.	REFERENCIA SIGPAC	CULTIVO	DESCRIPCIÓN CULTIVO	S/R	SUP. PROPUESTA (ha)
-90065	21-066-008-00023-00009	62000	PASTOS PERMANENTES DE 5 O MAS AÑOS-SIN VARIEDAD	S	0,03
-90064	21-066-008-00023-00008	62000	PASTOS PERMANENTES DE 5 O MAS AÑOS-SIN VARIEDAD	S	0,01
-90063	21-066-008-00023-00006	62000	PASTOS PERMANENTES DE 5 O MAS AÑOS-SIN VARIEDAD	S	0,28
-90062	21-066-008-00023-00005	62000	PASTOS PERMANENTES DE 5 O MAS AÑOS-SIN VARIEDAD	S	0,09

(1) Superficie declarada admisible ajustada con la superficie comprometida.
 (2) Factor de penalización valorando el alcance para el tipo de compromiso.
 (3) Solicita agricultura y tiene compromisos vigentes.
 (4) Solicita ganadería y tiene compromisos vigentes.

Datos considerados para el Cálculo de la Carga Ganadera mínima y máxima del expediente

Recintos Determinados para el Cálculo de Garga Ganadera Máxima

REF.	REFERENCIA SIGPAC	CULTIVO	DESCRIPCIÓN CULTIVO	S/R	SUP. PROPUESTA (ha)
-90060	21-066-008-00022-00024	62000	PASTOS PERMANENTES DE 5 O MAS AÑOS-SIN VARIEDAD	S	0,04
-90059	21-066-008-00022-00023	62000	PASTOS PERMANENTES DE 5 O MAS AÑOS-SIN VARIEDAD	S	0,01
-90058	21-066-008-00022-00021	62000	PASTOS PERMANENTES DE 5 O MAS AÑOS-SIN VARIEDAD	S	1,54
-90057	21-066-008-00022-00020	62000	PASTOS PERMANENTES DE 5 O MAS AÑOS-SIN VARIEDAD	S	0,04
-90056	21-066-008-00022-00018	62000	PASTOS PERMANENTES DE 5 O MAS AÑOS-SIN VARIEDAD	S	2,47
170000006024481	21-066-008-00022-00002	62000	PASTOS PERMANENTES DE 5 O MAS AÑOS-SIN VARIEDAD	S	3,38
170000006024482	21-066-008-00022-00003	62000	PASTOS PERMANENTES DE 5 O MAS AÑOS-SIN VARIEDAD	S	0,85
170000006024483	21-066-008-00022-00004	62000	PASTOS PERMANENTES DE 5 O MAS AÑOS-SIN VARIEDAD	S	0,32
170000006024484	21-066-008-00022-00005	62000	PASTOS PERMANENTES DE 5 O MAS AÑOS-SIN VARIEDAD	S	14,65
170000006024485	21-066-008-00022-00014	62000	PASTOS PERMANENTES DE 5 O MAS AÑOS-SIN VARIEDAD	S	4,40
170000006024486	21-066-008-00023-00002	62000	PASTOS PERMANENTES DE 5 O MAS AÑOS-SIN VARIEDAD	S	2,14
170000006024487	21-066-008-00023-00003	62000	PASTOS PERMANENTES DE 5 O MAS AÑOS-SIN VARIEDAD	S	0,26
170000006024488	21-066-008-00025-00001	62000	PASTOS PERMANENTES DE 5 O MAS AÑOS-SIN VARIEDAD	S	6,07
170000006024489	21-066-008-00025-00004	62000	PASTOS PERMANENTES DE 5 O MAS AÑOS-SIN VARIEDAD	S	0,46
170000006024490	21-066-008-00026-00001	62000	PASTOS PERMANENTES DE 5 O MAS AÑOS-SIN VARIEDAD	S	17,44
170000006024491	21-066-008-00026-00008	62000	PASTOS PERMANENTES DE 5 O MAS AÑOS-SIN VARIEDAD	S	0,31
170000006024492	21-066-008-00026-00009	62000	PASTOS PERMANENTES DE 5 O MAS AÑOS-SIN VARIEDAD	S	0,84
170000006024493	21-066-008-00025-00003	62000	PASTOS PERMANENTES DE 5 O MAS AÑOS-SIN VARIEDAD	S	0,08
170000006024494	21-066-008-00025-00005	62000	PASTOS PERMANENTES DE 5 O MAS AÑOS-SIN VARIEDAD	S	0,13
170000006024495	21-066-008-00027-00002	62000	PASTOS PERMANENTES DE 5 O MAS AÑOS-SIN VARIEDAD	S	13,02
170000006024496	21-066-008-00026-00003	62000	PASTOS PERMANENTES DE 5 O MAS AÑOS-SIN VARIEDAD	S	4,17
170000006024497	21-066-008-00023-00004	62000	PASTOS PERMANENTES DE 5 O MAS AÑOS-SIN VARIEDAD	S	0,47
170000006024498	21-066-008-00024-00002	62000	PASTOS PERMANENTES DE 5 O MAS AÑOS-SIN VARIEDAD	S	0,17
170000006024499	21-066-008-00024-00001	63000	PASTOS DE MENOS DE 5 AÑOS-SIN VARIEDAD	R	0,80

DETALLE DE REDUCCIONES Y SANCIONES POR INCUMPLIMIENTOS DE ADMISIBILIDAD Y COMPROMISOS

Tipo	Compromiso	Sup. Calculada	Sup. Incumpl.	Factor Alcance (2)	Coef. Línea Base	Coef. Acumulación	Coef. Reiteración	Importe Ayuda	Factor Sanción	Importe Sanción	Aplicado
B1	Las unidades comprometidas deben estar certificadas en producción ecológica según lo establecido en el Reglamento (CE) n° 834/2007 y el Reglamento (CE) n° 889/2008, por el que se establece disposiciones de aplicación del Reglamento (CE) n° 834/2007 del Consejo, durante el período de compromiso.	45,43	4,09	0,09	1,00	1,00	2,00	3.732,07 €	0,18	671,77 €	SI

INCIDENCIAS

INCIDENCIA DESCRIPCIÓN

85001	El recinto declarado no cumple con las normas de producción ecológica (artículo 5-1 e), Orden 26 mayo 2015) Ref:-90056 Recinto:21-066-008-00022-018 Cultivo:62000 PASTOS PERMANENTES DE 5 O MAS AÑOS-SIN VARIEDAD Secano Ref:-90057 Recinto:21-066-008-00022-020 Cultivo:62000 PASTOS PERMANENTES DE 5 O MAS AÑOS-SIN VARIEDAD Secano Ref:-90058 Recinto:21-066-008-00022-021 Cultivo:62000 PASTOS PERMANENTES DE 5 O MAS AÑOS-SIN VARIEDAD Secano Ref:-90059 Recinto:21-066-008-00022-023 Cultivo:62000 PASTOS PERMANENTES DE 5 O MAS AÑOS-SIN VARIEDAD Secano Ref:-90060 Recinto:21-066-008-00022-024 Cultivo:62000 PASTOS PERMANENTES DE 5 O MAS AÑOS-SIN VARIEDAD Secano Ref:-90062 Recinto:21-066-008-00023-005 Cultivo:62000 PASTOS PERMANENTES DE 5 O MAS AÑOS-SIN VARIEDAD Secano Ref:-90063 Recinto:21-066-008-00023-006 Cultivo:62000 PASTOS PERMANENTES DE 5 O MAS AÑOS-SIN VARIEDAD Secano Ref:-90064 Recinto:21-066-008-00023-008 Cultivo:62000 PASTOS PERMANENTES DE 5 O MAS AÑOS-SIN VARIEDAD Secano Ref:-90065 Recinto:21-066-008-00023-009 Cultivo:62000 PASTOS PERMANENTES DE 5 O MAS AÑOS-SIN VARIEDAD Secano
85031	Solicita recinto que no está comprometido para la operación.

(1) Superficie declarada admisible ajustada con la superficie comprometida.
(2) Factor de penalización valorando el alcance para el tipo de compromiso.
(3) Solicita agricultura y tiene compromisos vigentes.
(4) Solicita ganadería y tiene compromisos vigentes.

Ref:1700000006024490 Recinto:21-066-008-00026-001 Cultivo:62000 PASTOS PERMANENTES DE 5 O MAS AÑOS-SIN VARIEDAD Secano

Ref:1700000006024491 Recinto:21-066-008-00026-008 Cultivo:62000 PASTOS PERMANENTES DE 5 O MAS AÑOS-SIN VARIEDAD Secano

Ref:1700000006024492 Recinto:21-066-008-00026-009 Cultivo:62000 PASTOS PERMANENTES DE 5 O MAS AÑOS-SIN VARIEDAD Secano

85042 No inscrito en un organismo de control y certificación ecológico (artículo 5-1 e), Orden 26 mayo 2015)

Explotación:ES210670000095 Especie:PORCINO

Explotación:ES210670000095 Especie:CABALLAR



<u>APELLIDOS Y NOMBRE / RAZÓN SOCIAL</u>	<u>NIF</u>	<u>EXPEDIENTE</u>	<u>SOLICITA AGRICULT. (3)</u>	<u>SOLICITA GANADER. (4)</u>	<u>ANUALIDAD DE PAGO</u>
NAVARRO ALONSO MARIA PILAR	****5512*	1006441	SI	SI	6ª

DATOS MANTENIMIENTO

IMPORTE POR ANUALIDAD

	<u>2015</u>	<u>2016</u>	<u>2017</u>	<u>2018</u>	<u>2019</u>	<u>2020</u>
IMPORTE MÁXIMO SUBVENCIONABLE	8.819,54 €	8.819,54 €	8.802,82 €	8.802,82 €	8.799,48 €	8.799,48 €
IMPORTE MEDIO DE TRANSFERENCIA (€/ha)	83,58 €	83,58 €	83,58 €	83,58 €	83,58 €	83,58 €

RESUMEN DE UNIDADES

<u>Cód</u>	<u>GRUPO DE PAGO</u>	<u>Sup. Dec. Admisible (ha)</u>	<u>Sup. Comprometida (ha)</u>	<u>Sup. ajustada compromiso (1) (ha)</u>	<u>% sobredec.</u>	<u>SUP. PROPUESTA (ha)</u>	<u>Importe Declarado</u>	<u>Importe Topado</u>	<u>Importe Propuesto</u>	<u>Importe tras sobredec.</u>
58	FRUTALES SECANO	6,91		6,91	0,00	6,91	1.494,22	1.492,91	1.492,91	1.492,91
63	PASTOS ASOCIADOS A GANADERÍA ECOLÓGICA	116,54		98,37	0,00	98,37	7.312,99	7.306,57	7.306,57	7.306,57
TOTAL		123,45	105,28	105,28		105,28	8.807,21	8.799,48	8.799,48	8.799,48

APLICACIÓN DE REDUCCIONES Y SANCIONES

	<u>Importe Calculado</u>	<u>Importe prerreduc.</u>	<u>Admisibilidad y compromisos</u>	<u>Presentación tardía</u>	<u>Omisión declaración</u>	<u>Condicionabilidad</u>	<u>PROPUESTO</u>	<u>IMPORTE (Euros)</u>		
								<u>FEADER (Eje 2)</u>	<u>MAPA</u>	<u>CAGPDS</u>
AGRICULTURA	1.492,91	1.492,91	0,00	0,00	0,00	0,00	1.492,91	1.119,68	160,49	212,74
GANADERÍA	7.306,57	7.306,57	0,00	0,00	0,00	0,00	7.306,57	5.479,93	785,46	1.041,18
TOTAL							8.799,48	5.479,93	785,46	1.041,18

RECINTOS PROPUESTOS

<u>REF.</u>	<u>REFERENCIA SIGPAC</u>	<u>CULTIVO DESCRIPCIÓN CULTIVO</u>	<u>S/R G.PAGO</u>	<u>PEND. MEDIA (%)</u>	<u>SUP. DEC. ADMISIBLE (ha)</u>	<u>SUP. COMPROM. (ha)</u>	<u>SUP. AJUSTADA COMPROM. (1) (ha)</u>	<u>SUP. CONV. SIGPAC (ha)</u>	<u>SUP. CERTIF. (ha)</u>	<u>SUP. CAMPO (ha)</u>	<u>SUP. CAMPO DETER. CULT. DECLARADO (ha)</u>	<u>SUP. DEC. REDUCIDA (ha)</u>	<u>SUP. PROPUESTA (ha)</u>
1700000002585746	21-001-006-00026-00001	62000 PASTOS PERMANENTES DE 5 O MAS AÑOS-SIN VARIEDAD	S 63	26,99	5,35	4,55	4,55		5,35			4,55	4,55
1700000002585747	21-022-003-00048-00001	117000 CASTAÑOS-SIN VARIEDAD	S 58	34,85	4,05	4,05	4,05		4,05			4,05	4,05
1700000002585748	21-022-003-00053-00002	117000 CASTAÑOS-SIN VARIEDAD	S 58	38,45	2,86	2,86	2,86		2,86			2,86	2,86
1700000002585749	21-001-007-00001-00010	62000 PASTOS PERMANENTES DE 5 O MAS AÑOS-SIN VARIEDAD	S 63	18,13	10,74	10,74	10,74		10,74			10,74	10,74
1700000002585750	21-001-007-00015-00001	62000 PASTOS PERMANENTES DE 5 O MAS AÑOS-SIN VARIEDAD	S 63	11,81	5,71	5,71	5,71		5,71			5,71	5,71
1700000002585751	21-001-006-00027-00009	62000 PASTOS PERMANENTES DE 5 O MAS AÑOS-SIN VARIEDAD	S 63	30,87	26,55	22,39	22,39		40,84			22,39	22,39
1700000002585752	21-001-007-00001-00002	62000 PASTOS PERMANENTES DE 5 O MAS AÑOS-SIN VARIEDAD	S 63	14,54	15,57	15,57	15,57		15,57			15,57	15,57
1700000002585753	21-001-006-00027-00006	62000 PASTOS PERMANENTES DE 5 O MAS AÑOS-SIN VARIEDAD	S 63	10,00	0,61	0,15	0,15		0,61			0,15	0,15
1700000002585754	21-001-007-00021-00001	62000 PASTOS PERMANENTES DE 5 O MAS AÑOS-SIN VARIEDAD	S 63	8,60	3,78	3,78	3,78		3,78			3,78	3,78
1700000002585755	21-001-007-00016-00002	62000 PASTOS PERMANENTES DE 5 O MAS AÑOS-SIN VARIEDAD	S 63	9,67	7,15	6,08	6,08		7,15			6,08	6,08
1700000002585756	21-001-006-00027-00010	62000 PASTOS PERMANENTES DE 5 O MAS AÑOS-SIN VARIEDAD	S 63	29,81	27,16	17,57	17,57		31,95			17,57	17,57
1700000002585757	21-001-010-00001-00001	62000 PASTOS PERMANENTES DE 5 O MAS AÑOS-SIN VARIEDAD	S 63	19,07	13,92	11,83	11,83		13,92			11,83	11,83

DATOS AGRICULTURA

RESUMEN DE UNIDADES


<u>Cód</u>	<u>GRUPO DE PAGO</u>	<u>Sup. Dec. Admisible (ha)</u>	<u>Sup. Comprometida (ha)</u>	<u>Sup. ajustada compromiso (1) (ha)</u>	<u>% sobredec.</u>	<u>SUP. PROPUESTA (ha)</u>	<u>Importe Declarado</u>	<u>Importe Topado</u>	<u>Importe Propuesto</u>	<u>Importe tras sobredec.</u>
58	FRUTALES SECANO	6,91		6,91	0,00	6,91	1.494,22	1.492,91	1.492,91	1.492,91
TOTAL		6,91	105,28	6,91		6,91	1.494,22	1.492,91	1.492,91	1.492,91

RESUMEN DE PAGOS

	<u>IMPORTE (Euros)</u>			
	<u>PROPUESTO</u>	<u>FEADER (Eje 2)</u>	<u>MAPA</u>	<u>CAGPDS</u>
Propuesto a pagar	1.492,91	1.119,68	160,49	212,74

APLICACIÓN DE REDUCCIONES Y SANCIONES

	<u>Importe Calculado</u>	<u>Importe prerreduc.</u>	<u>Admisibilidad y compromisos</u>	<u>Presentación tardía</u>	<u>Omisión declaración</u>	<u>Condicionabilidad</u>	<u>PROPUESTO</u>	<u>IMPORTE (Euros)</u>		
								<u>FEADER (Eje 2)</u>	<u>MAPA</u>	<u>CAGPDS</u>
	1.492,91	1.492,91	0,00	0,00	0,00	0,00	1.492,91	1.119,68	160,49	212,74
TOTAL							1.492,91	1.119,68	160,49	212,74



(1) Superficie declarada admisible ajustada con la superficie comprometida.
 (2) Factor de penalización valorando el alcance para el tipo de compromiso.
 (3) Solicita agricultura y tiene compromisos vigentes.
 (4) Solicita ganadería y tiene compromisos vigentes.

DATOS GANADERÍA

RESUMEN DE UNIDADES

Cód	GRUPO DE PAGO	Sup. Dec. Admisible (ha)	Sup. Comprometida (ha)	Sup. ajustada compromiso (1) (ha)	% sobredec.	SUP. PROPUESTA (ha)	Importe Declarado	Importe Topado	Importe Propuesto	Importe tras sobredec.
63	PASTOS ASOCIADOS A GANADERÍA ECOLÓGICA	116,54		98,37	0,00	98,37	7.312,99	7.306,57	7.306,57	7.306,57
	TOTAL	116,54	105,28	98,37		98,37	7.312,99	7.306,57	7.306,57	7.306,57

RESUMEN DE PAGOS

IMPORTE (Euros)				
	PROPUESTO	FEADER (Eje 2)	MAPA	CAGPDS
Propuesto a pagar	7.306,57	5.479,93	785,46	1.041,18

APLICACIÓN DE REDUCCIONES Y SANCIONES

IMPORTE (Euros)										
Importe Calculado	Importe prereduc.	Admisibilidad y compromisos	Presentación tardía	Omisión declaración	Condicionabilidad	PROPUESTO	FEADER (Eje 2)	MAPA	CAGPDS	
7.306,57	7.306,57	0,00	0,00	0,00	0,00	7.306,57	5.479,93	785,46	1.041,18	
						TOTAL	7.306,57	5.479,93	785,46	1.041,18

Datos considerados para el Cálculo de la Carga Ganadera mínima y máxima del expediente

Explotación	Especie	Inscrito en Sipea y Admisible	Censo Medio Animales	Ugm Calculada para CG Mínima	Ugm Calculada para CG Máxima
ES210010000004	PORCINO	NO	59,29	0,00	17,79
ES210010000005	BOVINA	SI	79,10	64,89	64,89
ES210220000054	CABALLAR	NO	3,00	0,00	3,00
				64,89	85,68

Superficie determinada para Cálculo Carga Ganadera Mínima: 116,54 ha

Superficie determinada para Cálculo Carga Ganadera Máxima: 116,54 ha

Carga Ganadera Mínima Expediente: 0,56 ugm/ha

Carga Ganadera Máxima Expediente: 0,74 ugm/ha

Recintos Determinados para el Cálculo de Garga Ganadera Mínima

REF.	REFERENCIA SIGPAC	CULTIVO	DESCRIPCIÓN CULTIVO	S/R	SUP. PROPUESTA (ha)
1700000002585746	21-001-006-00026-00001	62000	PASTOS PERMANENTES DE 5 O MAS AÑOS-SIN VARIEDAD	S	5,35
1700000002585749	21-001-007-00001-00010	62000	PASTOS PERMANENTES DE 5 O MAS AÑOS-SIN VARIEDAD	S	10,74
1700000002585750	21-001-007-00015-00001	62000	PASTOS PERMANENTES DE 5 O MAS AÑOS-SIN VARIEDAD	S	5,71
1700000002585751	21-001-006-00027-00009	62000	PASTOS PERMANENTES DE 5 O MAS AÑOS-SIN VARIEDAD	S	26,55
1700000002585752	21-001-007-00001-00002	62000	PASTOS PERMANENTES DE 5 O MAS AÑOS-SIN VARIEDAD	S	15,57
1700000002585753	21-001-006-00027-00006	62000	PASTOS PERMANENTES DE 5 O MAS AÑOS-SIN VARIEDAD	S	0,61
1700000002585754	21-001-007-00021-00001	62000	PASTOS PERMANENTES DE 5 O MAS AÑOS-SIN VARIEDAD	S	3,78
1700000002585755	21-001-007-00016-00002	62000	PASTOS PERMANENTES DE 5 O MAS AÑOS-SIN VARIEDAD	S	7,15
1700000002585756	21-001-006-00027-00010	62000	PASTOS PERMANENTES DE 5 O MAS AÑOS-SIN VARIEDAD	S	27,16
1700000002585757	21-001-010-00001-00001	62000	PASTOS PERMANENTES DE 5 O MAS AÑOS-SIN VARIEDAD	S	13,92

Recintos Determinados para el Cálculo de Garga Ganadera Máxima

REF.	REFERENCIA SIGPAC	CULTIVO	DESCRIPCIÓN CULTIVO	S/R	SUP. PROPUESTA (ha)
1700000002585746	21-001-006-00026-00001	62000	PASTOS PERMANENTES DE 5 O MAS AÑOS-SIN VARIEDAD	S	5,35
1700000002585749	21-001-007-00001-00010	62000	PASTOS PERMANENTES DE 5 O MAS AÑOS-SIN VARIEDAD	S	10,74
1700000002585750	21-001-007-00015-00001	62000	PASTOS PERMANENTES DE 5 O MAS AÑOS-SIN VARIEDAD	S	5,71
1700000002585751	21-001-006-00027-00009	62000	PASTOS PERMANENTES DE 5 O MAS AÑOS-SIN VARIEDAD	S	26,55
1700000002585752	21-001-007-00001-00002	62000	PASTOS PERMANENTES DE 5 O MAS AÑOS-SIN VARIEDAD	S	15,57
1700000002585753	21-001-006-00027-00006	62000	PASTOS PERMANENTES DE 5 O MAS AÑOS-SIN VARIEDAD	S	0,61
1700000002585754	21-001-007-00021-00001	62000	PASTOS PERMANENTES DE 5 O MAS AÑOS-SIN VARIEDAD	S	3,78
1700000002585755	21-001-007-00016-00002	62000	PASTOS PERMANENTES DE 5 O MAS AÑOS-SIN VARIEDAD	S	7,15

(1) Superficie declarada admisible ajustada con la superficie comprometida.
 (2) Factor de penalización valorando el alcance para el tipo de compromiso.
 (3) Solicita agricultura y tiene compromisos vigentes.
 (4) Solicita ganadería y tiene compromisos vigentes.

Datos considerados para el Cálculo de la Carga Ganadera mínima y máxima del expediente

Recintos Determinados para el Cálculo de Garga Ganadera Máxima

<u>REF.</u>	<u>REFERENCIA SIGPAC</u>	<u>CULTIVO</u>	<u>DESCRIPCIÓN CULTIVO</u>	<u>S/R</u>	<u>SUP. PROPUESTA (ha)</u>
1700000002585756	21-001-006-00027-00010	62000	VARIEDAD PASTOS PERMANENTES DE 5 O MAS AÑOS-SIN VARIEDAD	S	27,16
1700000002585757	21-001-010-00001-00001	62000	VARIEDAD PASTOS PERMANENTES DE 5 O MAS AÑOS-SIN VARIEDAD	S	13,92

INCIDENCIAS

INCIDENCIA DESCRIPCIÓN

85042 No inscrito en un organismo de control y certificación ecológico (artículo 5-1 e), Orden 26 mayo 2015)
 Explotación:ES210010000004 Especie:PORCINO
 Explotación:ES210220000054 Especie:CABALLAR



(1) Superficie declarada admisible ajustada con la superficie comprometida.
 (2) Factor de penalización valorando el alcance para el tipo de compromiso.
 (3) Solicita agricultura y tiene compromisos vigentes.
 (4) Solicita ganadería y tiene compromisos vigentes.

<u>APELLIDOS Y NOMBRE / RAZÓN SOCIAL</u>	<u>NIF</u>	<u>EXPEDIENTE</u>	<u>SOLICITA AGRICULT. (3)</u>	<u>SOLICITA GANADER. (4)</u>	<u>ANUALIDAD DE PAGO</u>
NAVARRO FERNANDEZ AMALIA MARIA	****4081*	1185492	NO	SI	6ª

DATOS MANTENIMIENTO

IMPORTE POR ANUALIDAD

	<u>2015</u>	<u>2016</u>	<u>2017</u>	<u>2018</u>	<u>2019</u>	<u>2020</u>
IMPORTE MÁXIMO SUBVENCIONABLE	6.807,77 €	6.807,77 €	6.175,01 €	6.175,01 €	6.175,01 €	6.175,01 €
IMPORTE MEDIO DE TRANSFERENCIA (€/ha)	77,26 €	77,26 €	77,26 €	77,26 €	77,26 €	77,26 €

RESUMEN DE UNIDADES

<u>Cód</u>	<u>GRUPO DE PAGO</u>	<u>Sup. Dec. Admisible (ha)</u>	<u>Sup. Comprometida (ha)</u>	<u>Sup. ajustada compromiso (1) (ha)</u>	<u>% sobredec.</u>	<u>SUP. PROPUESTA (ha)</u>	<u>Importe Declarado</u>	<u>Importe Topado</u>	<u>Importe Propuesto</u>	<u>Importe tras sobredec.</u>
63	PASTOS ASOCIADOS A GANADERÍA ECOLÓGICA	184,86		79,93	0,00	79,93	6.404,41	6.175,01	6.175,01	6.175,01
	TOTAL	184,86	79,93	79,93		79,93	6.404,41	6.175,01	6.175,01	6.175,01

APLICACIÓN DE REDUCCIONES Y SANCIONES

	<u>Importe Calculado</u>	<u>Importe prerreduc.</u>	<u>Admisibilidad y compromisos</u>	<u>Presentación tardía</u>	<u>Omisión declaración</u>	<u>Condicionality</u>	<u>PROPUESTO</u>	<u>IMPORTE (Euros)</u>		
								<u>FEADER (Eje 2)</u>	<u>MAPA</u>	<u>CAGPDS</u>
GANADERÍA	6.175,01	6.175,01	0,00	0,00	0,00	0,00	6.175,01	4.631,26	663,81	879,94
TOTAL							6.175,01	4.631,26	663,81	879,94

RECINTOS PROPUESTOS

<u>REE</u>	<u>REFERENCIA SIGPAC</u>	<u>CULTIVO</u>	<u>DESCRIPCIÓN CULTIVO</u>	<u>S/R</u>	<u>G.PAGO</u>	<u>PEND. MEDIA (%)</u>	<u>SUP. DEC. ADMISIBLE (ha)</u>	<u>SUP. COMPROM. (ha)</u>	<u>SUP. AJUSTADA COMPROM. (1) (ha)</u>	<u>SUP. CONY. SIGPAC (ha)</u>	<u>SUP. CERTIE (ha)</u>	<u>SUP. CAMPO (ha)</u>	<u>SUP. CAMPO DETER. CULT. DECLARADO (ha)</u>	<u>SUP. DEC. REDUCIDA (ha)</u>	<u>SUP. PROPUESTA (ha)</u>
-485080	21-007-012-00029-00061	62000	PASTOS PERMANENTES DE 5 O MAS AÑOS-SIN VARIEDAD	S	63	6,38	0,29	0,29	0,29		0,29			0,29	0,29
1700000006801472	21-007-012-00035-00008	62000	PASTOS PERMANENTES DE 5 O MAS AÑOS-SIN VARIEDAD	S	63	33,54	12,80	8,19	8,19		17,07			8,19	8,19
1700000006801475	21-007-012-00029-00016	62000	PASTOS PERMANENTES DE 5 O MAS AÑOS-SIN VARIEDAD	S	63	6,46	1,51	1,78	1,51		1,78			1,51	1,51
1700000006801480	21-007-012-00035-00042	62000	PASTOS PERMANENTES DE 5 O MAS AÑOS-SIN VARIEDAD	S	63	35,53	1,39	1,39	1,39		3,09			1,39	1,39
1700000006801481	21-007-012-00021-00053	62000	PASTOS PERMANENTES DE 5 O MAS AÑOS-SIN VARIEDAD	S	63	10,77	0,03	0,04	0,03		0,04			0,03	0,03
1700000006801484	21-007-012-00029-00028	62000	PASTOS PERMANENTES DE 5 O MAS AÑOS-SIN VARIEDAD	S	63	16,53	167,52	75,38	75,38		167,52			75,38	75,38
1700000006801486	21-007-012-00029-00017	62000	PASTOS PERMANENTES DE 5 O MAS AÑOS-SIN VARIEDAD	S	63	7,35	1,32	1,32	1,32		1,32			1,32	1,32

DATOS GANADERÍA

RESUMEN DE UNIDADES

<u>Cód</u>	<u>GRUPO DE PAGO</u>	<u>Sup. Dec. Admisible (ha)</u>	<u>Sup. Comprometida (ha)</u>	<u>Sup. ajustada compromiso (1) (ha)</u>	<u>% sobredec.</u>	<u>SUP. PROPUESTA (ha)</u>	<u>Importe Declarado</u>	<u>Importe Topado</u>	<u>Importe Propuesto</u>	<u>Importe tras sobredec.</u>
63	PASTOS ASOCIADOS A GANADERÍA ECOLÓGICA	184,86		79,93	0,00	79,93	6.404,41	6.175,01	6.175,01	6.175,01
	TOTAL	184,86	79,93	79,93		79,93	6.404,41	6.175,01	6.175,01	6.175,01

RESUMEN DE PAGOS

	<u>PROPUESTO</u>	<u>IMPORTE (Euros)</u>		
		<u>FEADER (Eje 2)</u>	<u>MAPA</u>	<u>CAGPDS</u>
Propuesto a pagar	6.175,01	4.631,26	663,81	879,94

APLICACIÓN DE REDUCCIONES Y SANCIONES

	<u>Importe Calculado</u>	<u>Importe prerreduc.</u>	<u>Admisibilidad y compromisos</u>	<u>Presentación tardía</u>	<u>Omisión declaración</u>	<u>Condicionality</u>	<u>PROPUESTO</u>	<u>IMPORTE (Euros)</u>		
								<u>FEADER (Eje 2)</u>	<u>MAPA</u>	<u>CAGPDS</u>
	6.175,01	6.175,01	0,00	0,00	0,00	0,00	6.175,01	4.631,26	663,81	879,94
TOTAL							6.175,01	4.631,26	663,81	879,94



(1) Superficie declarada admisible ajustada con la superficie comprometida.
 (2) Factor de penalización valorando el alcance para el tipo de compromiso.
 (3) Solicita agricultura y tiene compromisos vigentes.
 (4) Solicita ganadería y tiene compromisos vigentes.

Datos considerados para el Cálculo de la Carga Ganadera mínima y máxima del expediente

<u>Explotación</u>	<u>Especie</u>	<u>Inscrito en Sipea y Admisible</u>	<u>Censo Medio Animales</u>	<u>Ugm Calculada para CG Mínima</u>	<u>Ugm Calculada para CG Máxima</u>
ES210010000008	CABALLAR	NO	2,18	0,00	2,18
ES210010000008	PORCINO	NO	4,36	0,00	1,31
ES210010000127	BOVINA	SI	36,49	35,05	35,05
ES210070000007	BOVINA	SI	125,08	109,02	109,02
ES210070000007	CABALLAR	NO	8,00	0,00	8,00
ES210070000007	PORCINO	NO	185,76	0,00	55,73
				144,07	211,29

Superficie determinada para Cálculo Carga Ganadera Mínima: 222,06 ha

Superficie determinada para Cálculo Carga Ganadera Máxima: 229,66 ha

Carga Ganadera Mínima Expediente: 0,65 ugm/ha

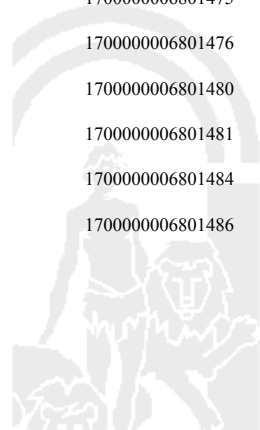
Carga Ganadera Máxima Expediente: 0,92 ugm/ha

Recintos Determinados para el Cálculo de Garga Ganadera Mínima

<u>REF.</u>	<u>REFERENCIA SIGPAC</u>	<u>CULTIVO</u>	<u>DESCRIPCIÓN CULTIVO</u>	<u>S/R</u>	<u>SUP. PROPUESTA (ha)</u>
-485080	21-007-012-00029-00061	62000	PASTOS PERMANENTES DE 5 O MAS AÑOS-SIN VARIEDAD	S	0,29
-485079	21-001-007-00003-00004	62000	PASTOS PERMANENTES DE 5 O MAS AÑOS-SIN VARIEDAD	S	7,13
1700000006801467	21-001-007-00003-00004	62000	PASTOS PERMANENTES DE 5 O MAS AÑOS-SIN VARIEDAD	S	18,70
1700000006801468	21-001-006-00025-00001	62000	PASTOS PERMANENTES DE 5 O MAS AÑOS-SIN VARIEDAD	S	8,81
1700000006801472	21-007-012-00035-00008	62000	PASTOS PERMANENTES DE 5 O MAS AÑOS-SIN VARIEDAD	S	12,80
1700000006801473	21-001-007-00002-00001	62000	PASTOS PERMANENTES DE 5 O MAS AÑOS-SIN VARIEDAD	S	2,56
1700000006801475	21-007-012-00029-00016	62000	PASTOS PERMANENTES DE 5 O MAS AÑOS-SIN VARIEDAD	S	1,51
1700000006801480	21-007-012-00035-00042	62000	PASTOS PERMANENTES DE 5 O MAS AÑOS-SIN VARIEDAD	S	1,39
1700000006801481	21-007-012-00021-00053	62000	PASTOS PERMANENTES DE 5 O MAS AÑOS-SIN VARIEDAD	S	0,03
1700000006801484	21-007-012-00029-00028	62000	PASTOS PERMANENTES DE 5 O MAS AÑOS-SIN VARIEDAD	S	167,52
1700000006801486	21-007-012-00029-00017	62000	PASTOS PERMANENTES DE 5 O MAS AÑOS-SIN VARIEDAD	S	1,32

Recintos Determinados para el Cálculo de Garga Ganadera Máxima

<u>REF.</u>	<u>REFERENCIA SIGPAC</u>	<u>CULTIVO</u>	<u>DESCRIPCIÓN CULTIVO</u>	<u>S/R</u>	<u>SUP. PROPUESTA (ha)</u>
-485080	21-007-012-00029-00061	62000	PASTOS PERMANENTES DE 5 O MAS AÑOS-SIN VARIEDAD	S	0,29
-485079	21-001-007-00003-00004	62000	PASTOS PERMANENTES DE 5 O MAS AÑOS-SIN VARIEDAD	S	7,13
1700000006801464	21-001-017-00061-00004	63000	PASTOS DE MENOS DE 5 AÑOS-SIN VARIEDAD	S	0,03
1700000006801465	21-045-005-00012-00005	62000	PASTOS PERMANENTES DE 5 O MAS AÑOS-SIN VARIEDAD	S	5,15
1700000006801467	21-001-007-00003-00004	62000	PASTOS PERMANENTES DE 5 O MAS AÑOS-SIN VARIEDAD	S	18,70
1700000006801468	21-001-006-00025-00001	62000	PASTOS PERMANENTES DE 5 O MAS AÑOS-SIN VARIEDAD	S	8,81
1700000006801472	21-007-012-00035-00008	62000	PASTOS PERMANENTES DE 5 O MAS AÑOS-SIN VARIEDAD	S	12,80
1700000006801473	21-001-007-00002-00001	62000	PASTOS PERMANENTES DE 5 O MAS AÑOS-SIN VARIEDAD	S	2,56
1700000006801475	21-007-012-00029-00016	62000	PASTOS PERMANENTES DE 5 O MAS AÑOS-SIN VARIEDAD	S	1,51
1700000006801476	21-001-017-00134-00001	62000	PASTOS PERMANENTES DE 5 O MAS AÑOS-SIN VARIEDAD	S	2,42
1700000006801480	21-007-012-00035-00042	62000	PASTOS PERMANENTES DE 5 O MAS AÑOS-SIN VARIEDAD	S	1,39
1700000006801481	21-007-012-00021-00053	62000	PASTOS PERMANENTES DE 5 O MAS AÑOS-SIN VARIEDAD	S	0,03
1700000006801484	21-007-012-00029-00028	62000	PASTOS PERMANENTES DE 5 O MAS AÑOS-SIN VARIEDAD	S	167,52
1700000006801486	21-007-012-00029-00017	62000	PASTOS PERMANENTES DE 5 O MAS AÑOS-SIN VARIEDAD	S	1,32



(1) Superficie declarada admisible ajustada con la superficie comprometida.
 (2) Factor de penalización valorando el alcance para el tipo de compromiso.
 (3) Solicita agricultura y tiene compromisos vigentes.
 (4) Solicita ganadería y tiene compromisos vigentes.

INCIDENCIAS

INCIDENCIA DESCRIPCIÓN

85042 No inscrito en un organismo de control y certificación ecológico (artículo 5-1 e), Orden 26 mayo 2015)
Explotación:ES210010000008 Especie:CABALLAR
Explotación:ES210010000008 Especie:PORCINO
Explotación:ES210070000007 Especie:PORCINO
Explotación:ES210070000007 Especie:CABALLAR



<u>APELLIDOS Y NOMBRE / RAZÓN SOCIAL</u>	<u>NIF</u>	<u>EXPEDIENTE</u>	<u>SOLICITA AGRICULT. (3)</u>	<u>SOLICITA GANADER. (4)</u>	<u>ANUALIDAD DE PAGO</u>
NAVARRO MARTÍN ISABEL MARÍA	****2072*	1253531	SI	NO	6ª

DATOS MANTENIMIENTO

IMPORTE POR ANUALIDAD

	<u>2015</u>	<u>2016</u>	<u>2017</u>	<u>2018</u>	<u>2019</u>	<u>2020</u>
IMPORTE MÁXIMO SUBVENCIONABLE	0,00 €	0,00 €	0,00 €	0,00 €	0,00 €	1.669,37 €
IMPORTE MEDIO DE TRANSFERENCIA (€/ha)	0,00 €	0,00 €	0,00 €	0,00 €	0,00 €	216,24 €

RESUMEN DE UNIDADES

<u>Cód</u>	<u>GRUPO DE PAGO</u>	<u>Sup. Dec. Admisible (ha)</u>	<u>Sup. Comprometida (ha)</u>	<u>Sup. ajustada compromiso (1) (ha)</u>	<u>% sobredec.</u>	<u>SUP. PROPUESTA (ha)</u>	<u>Importe Declarado</u>	<u>Importe Topado</u>	<u>Importe Propuesto</u>	<u>Importe tras sobredec.</u>
58	FRUTALES SECANO	7,72		7,72	0,00	7,72	1.669,37	1.669,37	1.669,37	1.669,37
	TOTAL	7,72	7,72	7,72		7,72	1.669,37	1.669,37	1.669,37	1.669,37

APLICACIÓN DE REDUCCIONES Y SANCIONES

	<u>Importe Calculado</u>	<u>Importe prerreduc.</u>	<u>Admisibilidad y compromisos</u>	<u>Presentación tardía</u>	<u>Omisión declaración</u>	<u>Condicionabilidad</u>	<u>PROPUESTO</u>	<u>IMPORTE (Euros)</u>		
								<u>FEADER (Eje 2)</u>	<u>MAPA</u>	<u>CAGPDS</u>
AGRICULTURA	1.669,37	1.669,37	0,00	0,00	0,00	0,00	1.669,37	1.252,03	179,46	237,88
TOTAL							1.669,37	1.252,03	179,46	237,88

RECINTOS PROPUESTOS

<u>REF.</u>	<u>REFERENCIA SIGPAC</u>	<u>CULTIVO DESCRIPCIÓN CULTIVO</u>	<u>S/R</u>	<u>G.PAGO</u>	<u>PEND. MEDIA (%)</u>	<u>SUP. DEC. ADMISIBLE (ha)</u>	<u>SUP. COMPROM. (ha)</u>	<u>SUP. AJUSTADA COMPROM. (1) (ha)</u>	<u>SUP. CONV. SIGPAC (ha)</u>	<u>SUP. CERTIF. (ha)</u>	<u>SUP. CAMPO (ha)</u>	<u>SUP. CAMPO DECLARADO (ha)</u>	<u>SUP. DEC. REDUCIDA (ha)</u>	<u>SUP. PROPUESTA (ha)</u>
1700000006771834	21-022-003-00023-00003	117000 CASTAÑOS-SIN VARIEDAD	S	58	34,39	0,06	0,06	0,06		0,06			0,06	0,06
1700000006771835	21-022-003-00023-00004	117000 CASTAÑOS-SIN VARIEDAD	S	58	27,67	7,66	7,66	7,66		7,66			7,66	7,66

DATOS AGRICULTURA

RESUMEN DE UNIDADES

<u>Cód</u>	<u>GRUPO DE PAGO</u>	<u>Sup. Dec. Admisible (ha)</u>	<u>Sup. Comprometida (ha)</u>	<u>Sup. ajustada compromiso (1) (ha)</u>	<u>% sobredec.</u>	<u>SUP. PROPUESTA (ha)</u>	<u>Importe Declarado</u>	<u>Importe Topado</u>	<u>Importe Propuesto</u>	<u>Importe tras sobredec.</u>
58	FRUTALES SECANO	7,72		7,72	0,00	7,72	1.669,37	1.669,37	1.669,37	1.669,37
	TOTAL	7,72	7,72	7,72		7,72	1.669,37	1.669,37	1.669,37	1.669,37

RESUMEN DE PAGOS

	<u>PROPUESTO</u>	<u>IMPORTE (Euros)</u>		
		<u>FEADER (Eje 2)</u>	<u>MAPA</u>	<u>CAGPDS</u>
Propuesto a pagar	1.669,37	1.252,03	179,46	237,88

APLICACIÓN DE REDUCCIONES Y SANCIONES

	<u>Importe Calculado</u>	<u>Importe prerreduc.</u>	<u>Admisibilidad y compromisos</u>	<u>Presentación tardía</u>	<u>Omisión declaración</u>	<u>Condicionabilidad</u>	<u>PROPUESTO</u>	<u>IMPORTE (Euros)</u>		
								<u>FEADER (Eje 2)</u>	<u>MAPA</u>	<u>CAGPDS</u>
	1.669,37	1.669,37	0,00	0,00	0,00	0,00	1.669,37	1.252,03	179,46	237,88
TOTAL							1.669,37	1.252,03	179,46	237,88



(1) Superficie declarada admisible ajustada con la superficie comprometida.
 (2) Factor de penalización valorando el alcance para el tipo de compromiso.
 (3) Solicita agricultura y tiene compromisos vigentes.
 (4) Solicita ganadería y tiene compromisos vigentes.

<u>APELLIDOS Y NOMBRE / RAZÓN SOCIAL</u>	<u>NIF</u>	<u>EXPEDIENTE</u>	<u>SOLICITA AGRICULT. (3)</u>	<u>SOLICITA GANADER. (4)</u>	<u>ANUALIDAD DE PAGO</u>
NAVARRO RONCERO JOSE LUIS	****8350*	1008125	SI	NO	6ª

DATOS MANTENIMIENTO

IMPORTE POR ANUALIDAD

	<u>2015</u>	<u>2016</u>	<u>2017</u>	<u>2018</u>	<u>2019</u>	<u>2020</u>
IMPORTE MÁXIMO SUBVENCIONABLE	6.283,93 €	6.283,93 €	6.281,77 €	6.281,77 €	6.281,77 €	6.281,77 €
IMPORTE MEDIO DE TRANSFERENCIA (€/ha)	216,24 €	216,24 €	216,24 €	216,24 €	216,24 €	216,24 €

RESUMEN DE UNIDADES

<u>Cód</u>	<u>GRUPO DE PAGO</u>	<u>Sup. Dec. Admisible (ha)</u>	<u>Sup. Comprometida (ha)</u>	<u>Sup. ajustada compromiso (1) (ha)</u>	<u>% sobredec.</u>	<u>SUP. PROPUESTA (ha)</u>	<u>Importe Declarado</u>	<u>Importe Topado</u>	<u>Importe Propuesto</u>	<u>Importe tras sobredec.</u>
58	FRUTALES SECANO	29,06		29,05	0,00	29,05	6.281,77	6.281,77	6.281,77	6.281,77
	TOTAL	29,06	29,05	29,05		29,05	6.281,77	6.281,77	6.281,77	6.281,77

APLICACIÓN DE REDUCCIONES Y SANCIONES

	<u>Importe Calculado</u>	<u>Importe prereduc.</u>	<u>Admisibilidad y compromisos</u>	<u>Presentación tardía</u>	<u>Omisión declaración</u>	<u>Condicionabilidad</u>	<u>PROPUESTO</u>	<u>IMPORTE (Euros)</u>		
								<u>FEADER (Eje 2)</u>	<u>MAPA</u>	<u>CAGPDS</u>
AGRICULTURA	6.281,77	6.281,77	0,00	0,00	0,00	0,00	6.281,77	4.711,33	675,29	895,15
TOTAL							6.281,77	4.711,33	675,29	895,15

RECINTOS PROPUESTOS

<u>REF.</u>	<u>REFERENCIA SIGPAC</u>	<u>CULTIVO DESCRIPCIÓN CULTIVO</u>	<u>S/R</u>	<u>G.PAGO</u>	<u>PEND. MEDIA (%)</u>	<u>SUP. DEC. ADMISIBLE (ha)</u>	<u>SUP. COMPROM. (ha)</u>	<u>SUP. AJUSTADA COMPROM. (1) (ha)</u>	<u>SUP. CONV. SIGPAC (ha)</u>	<u>SUP. CERTIF. (ha)</u>	<u>SUP. CAMPO (ha)</u>	<u>SUP. CAMPO DECLARADO (ha)</u>	<u>SUP. DEC. REDUCIDA (ha)</u>	<u>SUP. PROPUESTA (ha)</u>
1700000002252832	21-022-003-00025-00001	117000 CASTAÑOS-SIN VARIEDAD	S	58	27,07	0,91	0,91	0,91	0,91	0,91			0,91	0,91
1700000002252833	21-022-003-00030-00001	117000 CASTAÑOS-SIN VARIEDAD	S	58	24,63	6,28	6,28	6,28	6,28	6,28			6,28	6,28
1700000002252834	21-022-005-00005-00002	117000 CASTAÑOS-SIN VARIEDAD	S	58	17,69	13,67	13,66	13,66	13,66	13,67			13,66	13,66
1700000002252835	21-022-005-00021-00001	117000 CASTAÑOS-SIN VARIEDAD	S	58	26,40	6,87	6,87	6,87	6,87	6,87			6,87	6,87
1700000002252836	21-022-005-00041-00001	117000 CASTAÑOS-SIN VARIEDAD	S	58	17,35	0,51	0,51	0,51	0,51	0,51			0,51	0,51
1700000002252837	21-022-005-00043-00001	117000 CASTAÑOS-SIN VARIEDAD	S	58	16,41	0,82	0,82	0,82	0,82	0,82			0,82	0,82

DATOS AGRICULTURA

RESUMEN DE UNIDADES

<u>Cód</u>	<u>GRUPO DE PAGO</u>	<u>Sup. Dec. Admisible (ha)</u>	<u>Sup. Comprometida (ha)</u>	<u>Sup. ajustada compromiso (1) (ha)</u>	<u>% sobredec.</u>	<u>SUP. PROPUESTA (ha)</u>	<u>Importe Declarado</u>	<u>Importe Topado</u>	<u>Importe Propuesto</u>	<u>Importe tras sobredec.</u>
58	FRUTALES SECANO	29,06		29,05	0,00	29,05	6.281,77	6.281,77	6.281,77	6.281,77
	TOTAL	29,06	29,05	29,05		29,05	6.281,77	6.281,77	6.281,77	6.281,77

RESUMEN DE PAGOS

	<u>PROPUESTO</u>	<u>FEADER (Eje 2)</u>	<u>MAPA</u>	<u>CAGPDS</u>
Propuesto a pagar	6.281,77	4.711,33	675,29	895,15

APLICACIÓN DE REDUCCIONES Y SANCIONES

	<u>Importe Calculado</u>	<u>Importe prereduc.</u>	<u>Admisibilidad y compromisos</u>	<u>Presentación tardía</u>	<u>Omisión declaración</u>	<u>Condicionabilidad</u>	<u>PROPUESTO</u>	<u>IMPORTE (Euros)</u>		
								<u>FEADER (Eje 2)</u>	<u>MAPA</u>	<u>CAGPDS</u>
	6.281,77	6.281,77	0,00	0,00	0,00	0,00	6.281,77	4.711,33	675,29	895,15
TOTAL							6.281,77	4.711,33	675,29	895,15



(1) Superficie declarada admisible ajustada con la superficie comprometida.
 (2) Factor de penalización valorando el alcance para el tipo de compromiso.
 (3) Solicita agricultura y tiene compromisos vigentes.
 (4) Solicita ganadería y tiene compromisos vigentes.

<u>APELLIDOS Y NOMBRE / RAZÓN SOCIAL</u>	<u>NIF</u>	<u>EXPEDIENTE</u>	<u>SOLICITA AGRICULT. (3)</u>	<u>SOLICITA GANADER. (4)</u>	<u>ANUALIDAD DE PAGO</u>
NUÑEZ ALVAREZ VICENTE	****2416*	1018153	NO	SI	6ª

DATOS MANTENIMIENTO

IMPORTE POR ANUALIDAD

	2015	2016	2017	2018	2019	2020
IMPORTE MÁXIMO SUBVENCIONABLE	0,00 €	0,00 €	3.934,99 €	3.934,99 €	3.934,99 €	3.934,99 €
IMPORTE MEDIO DE TRANSFERENCIA (€/ha)	0,00 €	0,00 €	82,15 €	82,15 €	82,15 €	82,15 €

RESUMEN DE UNIDADES

Cód	GRUPO DE PAGO	Sup. Dec. Admisible (ha)	Sup. Comprometida (ha)	Sup. ajustada compromiso (1) (ha)	% sobredec.	SUP. PROPUESTA (ha)	Importe Declarado	Importe Topado	Importe Propuesto	Importe tras sobredec.
63	PASTOS ASOCIADOS A GANADERÍA ECOLÓGICA	58,34		47,90	0,00	47,90	3.934,99	3.934,99	3.934,99	3.934,99
TOTAL		58,34	47,90	47,90		47,90	3.934,99	3.934,99	3.934,99	3.934,99

APLICACIÓN DE REDUCCIONES Y SANCIONES

	Importe Calculado	Importe prerreduc.	Admisibilidad y compromisos	Presentación tardía	Omisión declaración	Condicionabilidad	PROPUESTO	IMPORTE (Euros)		
								FEADER (Eje 2)	MAPA	CAGPDS
GANADERÍA	3.934,99	3.934,99	0,00	0,00	0,00	0,00	3.934,99	2.951,24	423,01	560,74
TOTAL							3.934,99	2.951,24	423,01	560,74

RECINTOS PROPUESTOS

REE	REFERENCIA SIGPAC	CULTIVO	DESCRIPCIÓN CULTIVO	S/R	G.PAGO	PEND. MEDIA (%)	SUP. DEC. ADMISIBLE (ha)	SUP. COMPROM. (ha)	SUP. AJUSTADA COMPROM. (1) (ha)	SUP. CONY. SIGPAC (ha)	SUP. CERTIE (ha)	SUP. CAMPO (ha)	SUP. CAMPO DETER. CULT. DECLARADO (ha)	SUP. DEC. REDUCIDA (ha)	SUP. PROPUESTA (ha)
1700000006422262	21-077-003-00028-00001	62000	PASTOS PERMANENTES DE 5 O MAS AÑOS-SIN VARIEDAD	S	63	5,31	5,95	5,95	5,95		5,95			5,95	5,95
1700000006422263	21-077-003-00028-00003	62000	PASTOS PERMANENTES DE 5 O MAS AÑOS-SIN VARIEDAD	S	63	15,69	13,16	5,84	5,84		13,16			5,84	5,84
1700000006422267	21-077-004-00003-00005	62000	PASTOS PERMANENTES DE 5 O MAS AÑOS-SIN VARIEDAD	S	63	9,76	20,81	17,69	17,69		20,81			17,69	17,69
1700000006422268	21-077-004-00004-00002	62000	PASTOS PERMANENTES DE 5 O MAS AÑOS-SIN VARIEDAD	S	63	19,16	18,42	18,42	18,42		21,67			18,42	18,42

DATOS GANADERÍA

RESUMEN DE UNIDADES

Cód	GRUPO DE PAGO	Sup. Dec. Admisible (ha)	Sup. Comprometida (ha)	Sup. ajustada compromiso (1) (ha)	% sobredec.	SUP. PROPUESTA (ha)	Importe Declarado	Importe Topado	Importe Propuesto	Importe tras sobredec.
63	PASTOS ASOCIADOS A GANADERÍA ECOLÓGICA	58,34		47,90	0,00	47,90	3.934,99	3.934,99	3.934,99	3.934,99
TOTAL		58,34	47,90	47,90		47,90	3.934,99	3.934,99	3.934,99	3.934,99

RESUMEN DE PAGOS

IMPORTE (Euros)			
PROPUESTO	FEADER (Eje 2)	MAPA	CAGPDS
Propuesto a pagar	3.934,99	2.951,24	423,01
			560,74

APLICACIÓN DE REDUCCIONES Y SANCIONES

Importe Calculado	Importe prerreduc.	Admisibilidad y compromisos	Presentación tardía	Omisión declaración	Condicionabilidad	PROPUESTO	IMPORTE (Euros)			
							FEADER (Eje 2)	MAPA	CAGPDS	
3.934,99	3.934,99	0,00	0,00	0,00	0,00	3.934,99	2.951,24	423,01	560,74	
TOTAL							3.934,99	2.951,24	423,01	560,74



(1) Superficie declarada admisible ajustada con la superficie comprometida.
 (2) Factor de penalización valorando el alcance para el tipo de compromiso.
 (3) Solicita agricultura y tiene compromisos vigentes.
 (4) Solicita ganadería y tiene compromisos vigentes.

Datos considerados para el Cálculo de la Carga Ganadera mínima y máxima del expediente

Explotación	Especie	Inscrito en Sipea y Admisible	Censo Medio Animales	Ugm Calculada para CG Mínima	Ugm Calculada para CG Máxima
ES210780000365	BOVINA	SI	61,27	49,12	49,12
ES210780000365	OVINA	SI	34,92	5,24	5,24
ES210780000365	PORCINO	NO	147,90	0,00	47,21
ES230960000210	CABALLAR	NO	0,00	0,00	0,00
				54,36	101,57

Superficie determinada para Cálculo Carga Ganadera Mínima: 78,88 ha
Superficie determinada para Cálculo Carga Ganadera Máxima: 80,73 ha
Carga Ganadera Mínima Expediente: 0,69 ugm/ha
Carga Ganadera Máxima Expediente: 1,26 ugm/ha

Recintos Determinados para el Cálculo de Garga Ganadera Mínima

REF.	REFERENCIA SIGPAC	CULTIVO	DESCRIPCIÓN CULTIVO	S/R	SUP. PROPUESTA (ha)
170000006422259	21-077-003-00027-00001	62000	PASTOS PERMANENTES DE 5 O MAS AÑOS-SIN VARIEDAD	S	3,35
170000006422260	21-077-004-00009-00020	62000	PASTOS PERMANENTES DE 5 O MAS AÑOS-SIN VARIEDAD	S	0,03
170000006422261	21-077-004-00006-00001	62000	PASTOS PERMANENTES DE 5 O MAS AÑOS-SIN VARIEDAD	S	3,22
170000006422262	21-077-003-00028-00001	62000	PASTOS PERMANENTES DE 5 O MAS AÑOS-SIN VARIEDAD	S	5,95
170000006422263	21-077-003-00028-00003	62000	PASTOS PERMANENTES DE 5 O MAS AÑOS-SIN VARIEDAD	S	13,16
170000006422264	21-077-004-00009-00001	62000	PASTOS PERMANENTES DE 5 O MAS AÑOS-SIN VARIEDAD	S	1,43
170000006422265	21-077-004-00007-00001	62000	PASTOS PERMANENTES DE 5 O MAS AÑOS-SIN VARIEDAD	S	4,82
170000006422266	21-077-004-00009-00004	62000	PASTOS PERMANENTES DE 5 O MAS AÑOS-SIN VARIEDAD	S	7,69
170000006422267	21-077-004-00003-00005	62000	PASTOS PERMANENTES DE 5 O MAS AÑOS-SIN VARIEDAD	S	20,81
170000006422268	21-077-004-00004-00002	62000	PASTOS PERMANENTES DE 5 O MAS AÑOS-SIN VARIEDAD	S	18,42

Recintos Determinados para el Cálculo de Garga Ganadera Máxima

REF.	REFERENCIA SIGPAC	CULTIVO	DESCRIPCIÓN CULTIVO	S/R	SUP. PROPUESTA (ha)
-523286	21-077-004-00003-00004	63000	PASTOS DE MENOS DE 5 AÑOS-SIN VARIEDAD	S	0,60
-523282	21-077-004-00003-00006	63000	PASTOS DE MENOS DE 5 AÑOS-SIN VARIEDAD	S	1,25
170000006422259	21-077-003-00027-00001	62000	PASTOS PERMANENTES DE 5 O MAS AÑOS-SIN VARIEDAD	S	3,35
170000006422260	21-077-004-00009-00020	62000	PASTOS PERMANENTES DE 5 O MAS AÑOS-SIN VARIEDAD	S	0,03
170000006422261	21-077-004-00006-00001	62000	PASTOS PERMANENTES DE 5 O MAS AÑOS-SIN VARIEDAD	S	3,22
170000006422262	21-077-003-00028-00001	62000	PASTOS PERMANENTES DE 5 O MAS AÑOS-SIN VARIEDAD	S	5,95
170000006422263	21-077-003-00028-00003	62000	PASTOS PERMANENTES DE 5 O MAS AÑOS-SIN VARIEDAD	S	13,16
170000006422264	21-077-004-00009-00001	62000	PASTOS PERMANENTES DE 5 O MAS AÑOS-SIN VARIEDAD	S	1,43
170000006422265	21-077-004-00007-00001	62000	PASTOS PERMANENTES DE 5 O MAS AÑOS-SIN VARIEDAD	S	4,82
170000006422266	21-077-004-00009-00004	62000	PASTOS PERMANENTES DE 5 O MAS AÑOS-SIN VARIEDAD	S	7,69
170000006422267	21-077-004-00003-00005	62000	PASTOS PERMANENTES DE 5 O MAS AÑOS-SIN VARIEDAD	S	20,81
170000006422268	21-077-004-00004-00002	62000	PASTOS PERMANENTES DE 5 O MAS AÑOS-SIN VARIEDAD	S	18,42

INCIDENCIAS

INCIDENCIA DESCRIPCIÓN

85042 No inscrito en un organismo de control y certificación ecológico (artículo 5-1 e), Orden 26 mayo 2015)
 Explotación:ES210780000365 Especie:PORCINO
 Explotación:ES230960000210 Especie:CABALLAR

(1) Superficie declarada admisible ajustada con la superficie comprometida.
 (2) Factor de penalización valorando el alcance para el tipo de compromiso.
 (3) Solicita agricultura y tiene compromisos vigentes.
 (4) Solicita ganadería y tiene compromisos vigentes.

<u>APELLIDOS Y NOMBRE / RAZÓN SOCIAL</u>	<u>NIF</u>	<u>EXPEDIENTE</u>	<u>SOLICITA AGRICULT. (3)</u>	<u>SOLICITA GANADER. (4)</u>	<u>ANUALIDAD DE PAGO</u>
NUTRIOREAL SL LABORAL	****1026*	1085462	NO	SI	6ª

DATOS MANTENIMIENTO

IMPORTE POR ANUALIDAD

	<u>2015</u>	<u>2016</u>	<u>2017</u>	<u>2018</u>	<u>2019</u>	<u>2020</u>
IMPORTE MÁXIMO SUBVENCIONABLE	14.373,79 €	14.373,79 €	14.372,06 €	14.372,06 €	14.366,02 €	14.366,02 €
IMPORTE MEDIO DE TRANSFERENCIA (€/ha)	43,13 €	43,13 €	43,13 €	43,13 €	43,13 €	43,13 €

RESUMEN DE UNIDADES

<u>Cód</u>	<u>GRUPO DE PAGO</u>	<u>Sup. Dec. Admisible (ha)</u>	<u>Sup. Comprometida (ha)</u>	<u>Sup. ajustada compromiso (1) (ha)</u>	<u>% sobredec.</u>	<u>SUP. PROPUESTA (ha)</u>	<u>Importe Declarado</u>	<u>Importe Topado</u>	<u>Importe Propuesto</u>	<u>Importe tras sobredec.</u>
63	PASTOS ASOCIADOS A GANADERÍA ECOLÓGICA	340,49		332,69	0,00	332,69	14.360,64	14.350,06	14.350,06	14.350,06
TOTAL		340,49	333,06	332,69		332,69	14.360,64	14.350,06	14.350,06	14.350,06

APLICACIÓN DE REDUCCIONES Y SANCIONES

	<u>Importe Calculado</u>	<u>Importe prerreduc.</u>	<u>Admisibilidad y compromisos</u>	<u>Presentación tardía</u>	<u>Omisión declaración</u>	<u>Condicionabilidad</u>	<u>PROPUESTO</u>	<u>IMPORTE (Euros)</u>		
								<u>FEADER (Eje 2)</u>	<u>MAPA</u>	<u>CAGPDS</u>
GANADERÍA	14.350,06	14.350,06	0,00	0,00	0,00	0,00	14.350,06	10.762,55	1.542,63	2.044,88
TOTAL							14.350,06	10.762,55	1.542,63	2.044,88

RECINTOS PROPUESTOS

<u>REE</u>	<u>REFERENCIA SIGPAC</u>	<u>CULTIVO DESCRIPCIÓN CULTIVO</u>	<u>S/R G.PAGO</u>	<u>PEND. MEDIA (%)</u>	<u>SUP. DEC. ADMISIBLE (ha)</u>	<u>SUP. COMPROM. (ha)</u>	<u>SUP. AJUSTADA COMPROM. (1) (ha)</u>	<u>SUP. CONY. SIGPAC (ha)</u>	<u>SUP. CERTIE. (ha)</u>	<u>SUP. CAMPO (ha)</u>	<u>SUP. CAMPO DETER. CULT. DECLARADO (ha)</u>	<u>SUP. DEC. REDUCIDA (ha)</u>	<u>SUP. PROPUESTA (ha)</u>
1700000003627355	21-035-031-00005-00020	62000 PASTOS PERMANENTES DE 5 O MAS AÑOS-SIN VARIEDAD	S 63	16,68	67,46	59,66	59,66		79,36			59,66	59,66
1700000003627356	21-035-031-00005-00001	62000 PASTOS PERMANENTES DE 5 O MAS AÑOS-SIN VARIEDAD	S 63	14,81	268,87	268,91	268,87		316,32			268,87	268,87
1700000003627357	21-035-031-00005-00017	62000 PASTOS PERMANENTES DE 5 O MAS AÑOS-SIN VARIEDAD	S 63	8,02	1,26	1,26	1,26	1,26	1,26			1,26	1,26
1700000003627358	21-035-031-00005-00018	62000 PASTOS PERMANENTES DE 5 O MAS AÑOS-SIN VARIEDAD	S 63	11,73	2,90	3,41	2,90	3,41	3,41			2,90	2,90

DATOS GANADERÍA

RESUMEN DE UNIDADES

<u>Cód</u>	<u>GRUPO DE PAGO</u>	<u>Sup. Dec. Admisible (ha)</u>	<u>Sup. Comprometida (ha)</u>	<u>Sup. ajustada compromiso (1) (ha)</u>	<u>% sobredec.</u>	<u>SUP. PROPUESTA (ha)</u>	<u>Importe Declarado</u>	<u>Importe Topado</u>	<u>Importe Propuesto</u>	<u>Importe tras sobredec.</u>
63	PASTOS ASOCIADOS A GANADERÍA ECOLÓGICA	340,49		332,69	0,00	332,69	14.360,64	14.350,06	14.350,06	14.350,06
TOTAL		340,49	333,06	332,69		332,69	14.360,64	14.350,06	14.350,06	14.350,06

RESUMEN DE PAGOS

	<u>PROPUESTO</u>	<u>IMPORTE (Euros)</u>		
		<u>FEADER (Eje 2)</u>	<u>MAPA</u>	<u>CAGPDS</u>
Propuesto a pagar	14.350,06	10.762,55	1.542,63	2.044,88

APLICACIÓN DE REDUCCIONES Y SANCIONES

	<u>Importe Calculado</u>	<u>Importe prerreduc.</u>	<u>Admisibilidad y compromisos</u>	<u>Presentación tardía</u>	<u>Omisión declaración</u>	<u>Condicionabilidad</u>	<u>PROPUESTO</u>	<u>IMPORTE (Euros)</u>		
								<u>FEADER (Eje 2)</u>	<u>MAPA</u>	<u>CAGPDS</u>
	14.350,06	14.350,06	0,00	0,00	0,00	0,00	14.350,06	10.762,55	1.542,63	2.044,88
TOTAL							14.350,06	10.762,55	1.542,63	2.044,88



(1) Superficie declarada admisible ajustada con la superficie comprometida.
 (2) Factor de penalización valorando el alcance para el tipo de compromiso.
 (3) Solicita agricultura y tiene compromisos vigentes.
 (4) Solicita ganadería y tiene compromisos vigentes.

Datos considerados para el Cálculo de la Carga Ganadera mínima y máxima del expediente

<u>Explotación</u>	<u>Especie</u>	<u>Inscrito en Sipea y Admisible</u>	<u>Censo Medio Animales</u>	<u>Ugm Calculada para CG Mínima</u>	<u>Ugm Calculada para CG Máxima</u>
ES21035000002	BOVINA	SI	141,52	117,31	117,31
ES21035000002	CABALLAR	NO	6,17	0,00	6,17
				117,31	123,48

Superficie determinada para Cálculo Carga Ganadera Mínima: 340,65 ha

Superficie determinada para Cálculo Carga Ganadera Máxima: 340,65 ha

Carga Ganadera Mínima Expediente: 0,34 ugm/ha

Carga Ganadera Máxima Expediente: 0,36 ugm/ha

Recintos Determinados para el Cálculo de Garga Ganadera Mínima

<u>REF.</u>	<u>REFERENCIA SIGPAC</u>	<u>CULTIVO</u>	<u>DESCRIPCIÓN CULTIVO</u>	<u>S/R</u>	<u>SUP. PROPUESTA (ha)</u>
170000003627355	21-035-031-00005-00020	62000	PASTOS PERMANENTES DE 5 O MAS AÑOS-SIN VARIEDAD	S	67,46
170000003627356	21-035-031-00005-00001	62000	PASTOS PERMANENTES DE 5 O MAS AÑOS-SIN VARIEDAD	S	268,87
170000003627357	21-035-031-00005-00017	62000	PASTOS PERMANENTES DE 5 O MAS AÑOS-SIN VARIEDAD	S	1,26
170000003627358	21-035-031-00005-00018	62000	PASTOS PERMANENTES DE 5 O MAS AÑOS-SIN VARIEDAD	S	2,90
170000003627359	21-035-031-00005-00019	62000	PASTOS PERMANENTES DE 5 O MAS AÑOS-SIN VARIEDAD	S	0,16

Recintos Determinados para el Cálculo de Garga Ganadera Máxima

<u>REF.</u>	<u>REFERENCIA SIGPAC</u>	<u>CULTIVO</u>	<u>DESCRIPCIÓN CULTIVO</u>	<u>S/R</u>	<u>SUP. PROPUESTA (ha)</u>
170000003627355	21-035-031-00005-00020	62000	PASTOS PERMANENTES DE 5 O MAS AÑOS-SIN VARIEDAD	S	67,46
170000003627356	21-035-031-00005-00001	62000	PASTOS PERMANENTES DE 5 O MAS AÑOS-SIN VARIEDAD	S	268,87
170000003627357	21-035-031-00005-00017	62000	PASTOS PERMANENTES DE 5 O MAS AÑOS-SIN VARIEDAD	S	1,26
170000003627358	21-035-031-00005-00018	62000	PASTOS PERMANENTES DE 5 O MAS AÑOS-SIN VARIEDAD	S	2,90
170000003627359	21-035-031-00005-00019	62000	PASTOS PERMANENTES DE 5 O MAS AÑOS-SIN VARIEDAD	S	0,16

INCIDENCIAS

INCIDENCIA DESCRIPCIÓN

- 85031 Solicita recinto que no está comprometido para la operación.
Ref:170000003627359 Recinto:21-035-031-00005-019 Cultivo:62000 PASTOS PERMANENTES DE 5 O MAS AÑOS-SIN VARIEDAD Secano
- 85042 No inscrito en un organismo de control y certificación ecológico (artículo 5-1 e), Orden 26 mayo 2015)
Explotación:ES21035000002 Especie:CABALLAR



(1) Superficie declarada admisible ajustada con la superficie comprometida.
 (2) Factor de penalización valorando el alcance para el tipo de compromiso.
 (3) Solicita agricultura y tiene compromisos vigentes.
 (4) Solicita ganadería y tiene compromisos vigentes.

<u>APELLIDOS Y NOMBRE / RAZÓN SOCIAL</u>	<u>NIF</u>	<u>EXPEDIENTE</u>	<u>SOLICITA AGRICULT. (3)</u>	<u>SOLICITA GANADER. (4)</u>	<u>ANUALIDAD DE PAGO</u>
OCHOA MARTIN MARIA CARMEN	****4794*	1059724	SI	NO	6ª

DATOS MANTENIMIENTO

IMPORTE POR ANUALIDAD

	<u>2015</u>	<u>2016</u>	<u>2017</u>	<u>2018</u>	<u>2019</u>	<u>2020</u>
IMPORTE MÁXIMO SUBVENCIONABLE	683,32 €	683,32 €	670,35 €	670,35 €	670,35 €	670,35 €
IMPORTE MEDIO DE TRANSFERENCIA (€/ha)	216,24 €	216,24 €	216,24 €	216,24 €	216,24 €	216,24 €

RESUMEN DE UNIDADES

<u>Cód</u>	<u>GRUPO DE PAGO</u>	<u>Sup. Dec. Admisible (ha)</u>	<u>Sup. Comprometida (ha)</u>	<u>Sup. ajustada compromiso (1) (ha)</u>	<u>% sobredec.</u>	<u>SUP. PROPUESTA (ha)</u>	<u>Importe Declarado</u>	<u>Importe Topado</u>	<u>Importe Propuesto</u>	<u>Importe tras sobredec.</u>
58	FRUTALES SECANO	3,11		3,10	0,00	3,10	670,34	670,35	670,34	670,34
	TOTAL	3,11	3,10	3,10		3,10	670,34	670,35	670,34	670,34

APLICACIÓN DE REDUCCIONES Y SANCIONES

	<u>Importe Calculado</u>	<u>Importe prerreduc.</u>	<u>Admisibilidad y compromisos</u>	<u>Presentación tardía</u>	<u>Omisión declaración</u>	<u>Condicionabilidad</u>	<u>PROPUESTO</u>	<u>IMPORTE (Euros)</u>		
								<u>FEADER (Eje 2)</u>	<u>MAPA</u>	<u>CAGPDS</u>
AGRICULTURA	670,34	670,34	0,00	0,00	0,00	0,00	670,34	502,76	72,06	95,52
TOTAL							670,34	502,76	72,06	95,52

RECINTOS PROPUESTOS

<u>REF.</u>	<u>REFERENCIA SIGPAC</u>	<u>CULTIVO DESCRIPCIÓN CULTIVO</u>	<u>S/R G.PAGO</u>	<u>PEND. MEDIA (%)</u>	<u>SUP. DEC. ADMISIBLE (ha)</u>	<u>SUP. COMPROM. (ha)</u>	<u>SUP. AJUSTADA COMPROM. (1) (ha)</u>	<u>SUP. CONV. SIGPAC (ha)</u>	<u>SUP. CERTIF. (ha)</u>	<u>SUP. CAMPO (ha)</u>	<u>SUP. CAMPO DECLARADO (ha)</u>	<u>SUP. DEC. REDUCIDA (ha)</u>	<u>SUP. PROPUESTA (ha)</u>
1700000002928511	21-025-008-00042-00002	117000 CASTAÑOS-SIN VARIEDAD	S 58	27,58	3,11	3,10	3,10		3,11			3,10	3,10

DATOS AGRICULTURA

RESUMEN DE UNIDADES

<u>Cód</u>	<u>GRUPO DE PAGO</u>	<u>Sup. Dec. Admisible (ha)</u>	<u>Sup. Comprometida (ha)</u>	<u>Sup. ajustada compromiso (1) (ha)</u>	<u>% sobredec.</u>	<u>SUP. PROPUESTA (ha)</u>	<u>Importe Declarado</u>	<u>Importe Topado</u>	<u>Importe Propuesto</u>	<u>Importe tras sobredec.</u>
58	FRUTALES SECANO	3,11		3,10	0,00	3,10	670,34	670,35	670,34	670,34
	TOTAL	3,11	3,10	3,10		3,10	670,34	670,35	670,34	670,34

RESUMEN DE PAGOS

	<u>PROPUESTO</u>	<u>FEADER (Eje 2)</u>	<u>MAPA</u>	<u>CAGPDS</u>
Propuesto a pagar	670,34	502,76	72,06	95,52

APLICACIÓN DE REDUCCIONES Y SANCIONES

	<u>Importe Calculado</u>	<u>Importe prerreduc.</u>	<u>Admisibilidad y compromisos</u>	<u>Presentación tardía</u>	<u>Omisión declaración</u>	<u>Condicionabilidad</u>	<u>PROPUESTO</u>	<u>IMPORTE (Euros)</u>		
								<u>FEADER (Eje 2)</u>	<u>MAPA</u>	<u>CAGPDS</u>
	670,34	670,34	0,00	0,00	0,00	0,00	670,34	502,76	72,06	95,52
TOTAL							670,34	502,76	72,06	95,52



(1) Superficie declarada admisible ajustada con la superficie comprometida.
 (2) Factor de penalización valorando el alcance para el tipo de compromiso.
 (3) Solicita agricultura y tiene compromisos vigentes.
 (4) Solicita ganadería y tiene compromisos vigentes.

<u>APELLIDOS Y NOMBRE / RAZÓN SOCIAL</u>	<u>NIF</u>	<u>EXPEDIENTE</u>	<u>SOLICITA AGRICULT. (3)</u>	<u>SOLICITA GANADER. (4)</u>	<u>ANUALIDAD DE PAGO</u>
ORCAJO GONZALEZ NURIA	****5632*	1140448	NO	SI	6ª

DATOS MANTENIMIENTO

IMPORTE POR ANUALIDAD

	<u>2015</u>	<u>2016</u>	<u>2017</u>	<u>2018</u>	<u>2019</u>	<u>2020</u>
IMPORTE MÁXIMO SUBVENCIONABLE	11.160,90 €	11.160,90 €	11.144,95 €	11.115,79 €	10.600,90 €	10.600,90 €
IMPORTE MEDIO DE TRANSFERENCIA (€/ha)	55,01 €	55,01 €	55,01 €	55,01 €	55,01 €	55,01 €

RESUMEN DE UNIDADES

<u>Cód</u>	<u>GRUPO DE PAGO</u>	<u>Sup. Dec. Admisible (ha)</u>	<u>Sup. Comprometida (ha)</u>	<u>Sup. ajustada compromiso (1) (ha)</u>	<u>% sobredec.</u>	<u>SUP. PROPUESTA (ha)</u>	<u>Importe Declarado</u>	<u>Importe Topado</u>	<u>Importe Propuesto</u>	<u>Importe tras sobredec.</u>
63	PASTOS ASOCIADOS A GANADERÍA ECOLÓGICA	205,22		191,37	0,00	191,37	10.877,48	10.527,73	10.527,73	10.527,73
	TOTAL	205,22	192,70	191,37		191,37	10.877,48	10.527,73	10.527,73	10.527,73

APLICACIÓN DE REDUCCIONES Y SANCIONES

	<u>Importe Calculado</u>	<u>Importe prerreduc.</u>	<u>Admisibilidad y compromisos</u>	<u>Presentación tardía</u>	<u>Omisión declaración</u>	<u>Condicionabilidad</u>	<u>PROPUESTO</u>	<u>IMPORTE (Euros)</u>			
								<u>FEADER (Eje 2)</u>	<u>MAPA</u>	<u>CAGPDS</u>	
GANADERÍA	10.527,73	10.527,73	0,00	0,00	0,00	0,00	10.527,73	7.895,80	1.131,73	1.500,20	
							TOTAL	10.527,73	7.895,80	1.131,73	1.500,20



(1) Superficie declarada admisible ajustada con la superficie comprometida.
 (2) Factor de penalización valorando el alcance para el tipo de compromiso.
 (3) Solicita agricultura y tiene compromisos vigentes.
 (4) Solicita ganadería y tiene compromisos vigentes.

RECINTOS PROPUESTOS

REF.	REFERENCIA SIGPAC	CULTIVO DESCRIPCIÓN CULTIVO	S/R	G.PAGO	PEND. MEDIA (%)	SUP. DEC. ADMISIBLE (ha)	SUP. COMPROM. (ha)	SUP. AJUSTADA COMPR.(1) (ha)	SUP. CONY. SIGPAC (ha)	SUP. CERTIE. (ha)	SUP. CAMPO (ha)	SUP. CAMPO DETER. CULT. DECLARADO (ha)	SUP. DEC. REDUCIDA (ha)	SUP. PROPUESTA (ha)
4140519	21-007-008-00058-00015	62000 PASTOS PERMANENTES DE 5 O MAS AÑOS-SIN VARIEDAD	S	63	18,58	14,45	12,29	12,29		14,45			12,29	12,29
1700000005880924	21-007-008-00058-00002	62000 PASTOS PERMANENTES DE 5 O MAS AÑOS-SIN VARIEDAD	S	63	15,41	8,32	8,32	8,32		8,32			8,32	8,32
1700000005880925	21-007-009-00005-00008	62000 PASTOS PERMANENTES DE 5 O MAS AÑOS-SIN VARIEDAD	S	63	9,45	0,46	0,46	0,46		0,46			0,46	0,46
1700000005880926	21-007-009-00005-00022	62000 PASTOS PERMANENTES DE 5 O MAS AÑOS-SIN VARIEDAD	S	63	11,14	0,78	0,78	0,78		0,78			0,78	0,78
1700000005880927	21-007-009-00005-00005	62000 PASTOS PERMANENTES DE 5 O MAS AÑOS-SIN VARIEDAD	S	63	7,36	0,79	0,79	0,79		0,79			0,79	0,79
1700000005880928	21-007-009-00005-00001	62000 PASTOS PERMANENTES DE 5 O MAS AÑOS-SIN VARIEDAD	S	63	6,15	0,09	6,36	0,09		0,09			0,09	0,09
1700000005880929	21-007-009-00005-00001	62000 PASTOS PERMANENTES DE 5 O MAS AÑOS-SIN VARIEDAD	S	63	6,15	0,09	6,36	0,09		0,09			0,09	0,09
1700000005880930	21-007-009-00005-00001	62000 PASTOS PERMANENTES DE 5 O MAS AÑOS-SIN VARIEDAD	S	63	6,15	0,39	6,36	0,39		0,39			0,39	0,39
1700000005880931	21-007-009-00005-00001	62000 PASTOS PERMANENTES DE 5 O MAS AÑOS-SIN VARIEDAD	S	63	6,15	5,05	6,36	5,05		5,06			5,05	5,05
1700000005880932	21-007-009-00005-00001	62000 PASTOS PERMANENTES DE 5 O MAS AÑOS-SIN VARIEDAD	S	63	6,15	0,16	6,36	0,16		0,16			0,16	0,16
1700000005880933	21-007-009-00005-00001	62000 PASTOS PERMANENTES DE 5 O MAS AÑOS-SIN VARIEDAD	S	63	6,15	0,26	6,36	0,26		0,26			0,26	0,26
1700000005880934	21-007-009-00005-00001	62000 PASTOS PERMANENTES DE 5 O MAS AÑOS-SIN VARIEDAD	S	63	6,15	0,17	6,36	0,17		0,17			0,17	0,17
1700000005880935	21-007-009-00005-00001	62000 PASTOS PERMANENTES DE 5 O MAS AÑOS-SIN VARIEDAD	S	63	6,15	0,14	6,36	0,14		0,14			0,14	0,14
1700000005880936	21-007-009-00005-00023	62000 PASTOS PERMANENTES DE 5 O MAS AÑOS-SIN VARIEDAD	S	63	19,30	30,60	33,17	30,60		30,61			30,60	30,60
1700000005880937	21-007-009-00005-00023	62000 PASTOS PERMANENTES DE 5 O MAS AÑOS-SIN VARIEDAD	S	63	19,30	0,06	33,17	0,06		0,06			0,06	0,06
1700000005880938	21-007-009-00005-00010	62000 PASTOS PERMANENTES DE 5 O MAS AÑOS-SIN VARIEDAD	S	63	5,56	2,12	2,23	2,12	2,23	2,23			2,12	2,12
1700000005880939	21-007-009-00005-00011	62000 PASTOS PERMANENTES DE 5 O MAS AÑOS-SIN VARIEDAD	S	63	13,51	1,23	1,25	1,23	1,25	1,25			1,23	1,23
1700000005880941	21-007-008-00058-00016	62000 PASTOS PERMANENTES DE 5 O MAS AÑOS-SIN VARIEDAD	S	63	7,19	0,53	0,53	0,53	0,53	0,53			0,53	0,53
1700000005880942	21-007-008-00058-00018	62000 PASTOS PERMANENTES DE 5 O MAS AÑOS-SIN VARIEDAD	S	63	16,82	14,64	9,52	9,52		14,64			9,52	9,52
1700000005880943	21-007-008-00058-00020	62000 PASTOS PERMANENTES DE 5 O MAS AÑOS-SIN VARIEDAD	S	63	5,94	3,79	3,79	3,79		3,79			3,79	3,79
1700000005880944	21-007-012-00002-00005	62000 PASTOS PERMANENTES DE 5 O MAS AÑOS-SIN VARIEDAD	S	63	11,93	5,09	5,09	5,09		5,09			5,09	5,09
1700000005880948	21-007-009-00005-00032	62000 PASTOS PERMANENTES DE 5 O MAS AÑOS-SIN VARIEDAD	S	63	6,73	0,21	0,25	0,21	0,25	0,25			0,21	0,21
1700000005880950	21-007-009-00005-00009	62000 PASTOS PERMANENTES DE 5 O MAS AÑOS-SIN VARIEDAD	S	63	6,38	0,69	0,69	0,69		0,69			0,69	0,69
1700000005880951	21-007-009-00005-00023	62000 PASTOS PERMANENTES DE 5 O MAS AÑOS-SIN VARIEDAD	S	63	19,30	2,50	33,17	2,50		2,50			2,50	2,50
1700000005880953	21-007-012-00002-00001	62000 PASTOS PERMANENTES DE 5 O MAS AÑOS-SIN VARIEDAD	S	63	29,56	6,36	7,73	6,36		25,42			6,36	6,36
1700000005880954	21-007-009-00005-00033	62000 PASTOS PERMANENTES DE 5 O MAS AÑOS-SIN VARIEDAD	S	63	7,91	0,04	0,05	0,04		0,05			0,04	0,04
1700000005880955	21-007-008-00058-00008	62000 PASTOS PERMANENTES DE 5 O MAS AÑOS-SIN VARIEDAD	S	63	18,37	13,19	11,59	11,59		20,29			11,59	11,59
1700000005880959	21-007-008-00058-00026	62000 PASTOS PERMANENTES DE 5 O MAS AÑOS-SIN VARIEDAD	S	63	9,23	2,23	2,23	2,23		2,23			2,23	2,23
1700000005880961	21-007-008-00058-00004	62000 PASTOS PERMANENTES DE 5 O MAS AÑOS-SIN VARIEDAD	S	63	12,68	6,17	6,17	6,17		6,17			6,17	6,17
1700000005880963	21-007-008-00058-00025	62000 PASTOS PERMANENTES DE 5 O MAS AÑOS-SIN VARIEDAD	S	63	9,51	0,46	0,39	0,39		0,46			0,39	0,39
1700000005880964	21-007-008-00277-00009	62000 PASTOS PERMANENTES DE 5 O MAS AÑOS-SIN VARIEDAD	S	63	20,53	9,51	21,96	9,51	21,96	38,03			9,51	9,51
1700000005880966	21-007-008-00277-00002	62000 PASTOS PERMANENTES DE 5 O MAS AÑOS-SIN VARIEDAD	S	63	20,56	3,01	3,01	3,01	3,01	3,01			3,01	3,01
1700000005880967	21-007-008-00277-00011	62000 PASTOS PERMANENTES DE 5 O MAS AÑOS-SIN VARIEDAD	S	63	9,44	29,10	29,10	29,10	29,10	29,10			29,10	29,10
1700000005880968	21-007-008-00277-00008	62000 PASTOS PERMANENTES DE 5 O MAS AÑOS-SIN VARIEDAD	S	63	8,48	5,88	4,41	4,41	4,41	5,88			4,41	4,41
1700000005880969	21-007-008-00277-00019	62000 PASTOS PERMANENTES DE 5 O MAS AÑOS-SIN VARIEDAD	S	63	15,96	8,46	5,50	5,50	5,50	8,46			5,50	5,50
1700000005880970	21-007-008-00277-00010	62000 PASTOS PERMANENTES DE 5 O MAS AÑOS-SIN VARIEDAD	S	63	17,65	3,15	2,68	2,68	2,68	3,15			2,68	2,68
1700000005880971	21-007-008-00277-00015	62000 PASTOS PERMANENTES DE 5 O MAS AÑOS-SIN VARIEDAD	S	63	9,30	11,39	11,39	11,39	11,39	11,39			11,39	11,39
1700000005880972	21-007-009-00008-00023	62000 PASTOS PERMANENTES DE 5 O MAS AÑOS-SIN VARIEDAD	S	63	14,19	10,58	12,45	10,58		12,45			10,58	10,58
1700000005880973	21-007-009-00182-00005	62000 PASTOS PERMANENTES DE 5 O MAS AÑOS-SIN VARIEDAD	S	63	10,43	0,07	0,07	0,07		0,07			0,07	0,07
1700000005880974	21-007-009-00005-00003	62000 PASTOS PERMANENTES DE 5 O MAS AÑOS-SIN VARIEDAD	S	63	7,97	3,01	3,01	3,01		3,01			3,01	3,01

DATOS GANADERÍA

RESUMEN DE UNIDADES

Cód	GRUPO DE PAGO	Sup. Dec. Admisible (ha)	Sup. Comprometida (ha)	Sup. ajustada compromiso (1) (ha)	% sobredec.	SUP. PROPUESTA (ha)	Importe Declarado	Importe Topado	Importe Propuesto	Importe tras sobredec.
63	PASTOS ASOCIADOS A GANADERÍA ECOLÓGICA	205,22		191,37	0,00	191,37	10.877,48	10.527,73	10.527,73	10.527,73
	TOTAL	205,22	192,70	191,37		191,37	10.877,48	10.527,73	10.527,73	10.527,73

RESUMEN DE PAGOS

IMPORTE (Euros)			
	PROPUESTO	FEADER (Eje 2)	MAPA
Propuesto a pagar	10.527,73	7.895,80	1.131,73
			CAGPDS
			1.500,20

APLICACIÓN DE REDUCCIONES Y SANCIONES

IMPORTE (Euros)						
Importe Calculado	Importe prerreduc.	Admisibilidad y compromisos	Presentación tardía	Omisión declaración	Condicionabilidad	PROPUESTO
10.527,73	10.527,73	0,00	0,00	0,00	0,00	10.527,73
						FEADER (Eje 2)
						7.895,80
						MAPA
						1.131,73
						CAGPDS
						1.500,20

(1) Superficie declarada admisible ajustada con la superficie comprometida.
 (2) Factor de penalización valorando el alcance para el tipo de compromiso.
 (3) Solicita agricultura y tiene compromisos vigentes.
 (4) Solicita ganadería y tiene compromisos vigentes.

TOTAL 10.527,73 7.895,80 1.131,73 1.500,20

Datos considerados para el Cálculo de la Carga Ganadera mínima y máxima del expediente

Explotación	Especie	Inscrito en Sipea y Admisible	Censo Medio Animales	Ugm Calculada para CG Mínima	Ugm Calculada para CG Máxima
ES210070000037	BOVINA	SI	222,82	188,24	188,24
ES210070000037	CABALLAR	NO	5,67	0,00	5,67
ES210070000037	CAPRINA	NO	3,00	0,00	0,45
ES210070000037	PORCINO	NO	258,93	0,00	77,68
				188,24	272,04

Superficie determinada para Cálculo Carga Ganadera Mínima: 222,84 ha

Superficie determinada para Cálculo Carga Ganadera Máxima: 222,84 ha

Carga Ganadera Mínima Expediente: 0,84 ugm/ha

Carga Ganadera Máxima Expediente: 1,22 ugm/ha

Recintos Determinados para el Cálculo de Garga Ganadera Mínima

REF.	REFERENCIA SIGPAC	CULTIVO	DESCRIPCIÓN CULTIVO	S/R	SUP. PROPUESTA (ha)
4140263	21-007-008-00058-00003	62000	PASTOS PERMANENTES DE 5 O MAS AÑOS-SIN VARIEDAD	S	16,64
4140519	21-007-008-00058-00015	62000	PASTOS PERMANENTES DE 5 O MAS AÑOS-SIN VARIEDAD	S	14,45
170000005880924	21-007-008-00058-00002	62000	PASTOS PERMANENTES DE 5 O MAS AÑOS-SIN VARIEDAD	S	8,32
170000005880925	21-007-009-00005-00008	62000	PASTOS PERMANENTES DE 5 O MAS AÑOS-SIN VARIEDAD	S	0,46
170000005880926	21-007-009-00005-00022	62000	PASTOS PERMANENTES DE 5 O MAS AÑOS-SIN VARIEDAD	S	0,78
170000005880927	21-007-009-00005-00005	62000	PASTOS PERMANENTES DE 5 O MAS AÑOS-SIN VARIEDAD	S	0,79
170000005880928	21-007-009-00005-00001	62000	PASTOS PERMANENTES DE 5 O MAS AÑOS-SIN VARIEDAD	S	0,09
170000005880929	21-007-009-00005-00001	62000	PASTOS PERMANENTES DE 5 O MAS AÑOS-SIN VARIEDAD	S	0,09
170000005880930	21-007-009-00005-00001	62000	PASTOS PERMANENTES DE 5 O MAS AÑOS-SIN VARIEDAD	S	0,39
170000005880931	21-007-009-00005-00001	62000	PASTOS PERMANENTES DE 5 O MAS AÑOS-SIN VARIEDAD	S	5,05
170000005880932	21-007-009-00005-00001	62000	PASTOS PERMANENTES DE 5 O MAS AÑOS-SIN VARIEDAD	S	0,16
170000005880933	21-007-009-00005-00001	62000	PASTOS PERMANENTES DE 5 O MAS AÑOS-SIN VARIEDAD	S	0,26
170000005880934	21-007-009-00005-00001	62000	PASTOS PERMANENTES DE 5 O MAS AÑOS-SIN VARIEDAD	S	0,17
170000005880935	21-007-009-00005-00001	62000	PASTOS PERMANENTES DE 5 O MAS AÑOS-SIN VARIEDAD	S	0,14
170000005880936	21-007-009-00005-00023	62000	PASTOS PERMANENTES DE 5 O MAS AÑOS-SIN VARIEDAD	S	30,60
170000005880937	21-007-009-00005-00023	62000	PASTOS PERMANENTES DE 5 O MAS AÑOS-SIN VARIEDAD	S	0,06
170000005880938	21-007-009-00005-00010	62000	PASTOS PERMANENTES DE 5 O MAS AÑOS-SIN VARIEDAD	S	2,12
170000005880939	21-007-009-00005-00011	62000	PASTOS PERMANENTES DE 5 O MAS AÑOS-SIN VARIEDAD	S	1,23
170000005880941	21-007-008-00058-00016	62000	PASTOS PERMANENTES DE 5 O MAS AÑOS-SIN VARIEDAD	S	0,53
170000005880942	21-007-008-00058-00018	62000	PASTOS PERMANENTES DE 5 O MAS AÑOS-SIN VARIEDAD	S	14,64
170000005880943	21-007-008-00058-00020	62000	PASTOS PERMANENTES DE 5 O MAS AÑOS-SIN VARIEDAD	S	3,79
170000005880944	21-007-012-00002-00005	62000	PASTOS PERMANENTES DE 5 O MAS AÑOS-SIN VARIEDAD	S	5,09
170000005880948	21-007-009-00005-00032	62000	PASTOS PERMANENTES DE 5 O MAS AÑOS-SIN VARIEDAD	S	0,21
170000005880950	21-007-009-00005-00009	62000	PASTOS PERMANENTES DE 5 O MAS AÑOS-SIN VARIEDAD	S	0,69
170000005880951	21-007-009-00005-00023	62000	PASTOS PERMANENTES DE 5 O MAS AÑOS-SIN VARIEDAD	S	2,50
170000005880953	21-007-012-00002-00001	62000	PASTOS PERMANENTES DE 5 O MAS AÑOS-SIN VARIEDAD	S	6,36
170000005880954	21-007-009-00005-00033	62000	PASTOS PERMANENTES DE 5 O MAS AÑOS-SIN VARIEDAD	S	0,04
170000005880955	21-007-008-00058-00008	62000	PASTOS PERMANENTES DE 5 O MAS AÑOS-SIN VARIEDAD	S	13,19
170000005880959	21-007-008-00058-00026	62000	PASTOS PERMANENTES DE 5 O MAS AÑOS-SIN VARIEDAD	S	2,23
170000005880960	21-007-008-00058-00012	62000	PASTOS PERMANENTES DE 5 O MAS AÑOS-SIN VARIEDAD	S	0,98
170000005880961	21-007-008-00058-00004	62000	PASTOS PERMANENTES DE 5 O MAS AÑOS-SIN VARIEDAD	S	6,17

(1) Superficie declarada admisible ajustada con la superficie comprometida.
 (2) Factor de penalización valorando el alcance para el tipo de compromiso.
 (3) Solicita agricultura y tiene compromisos vigentes.
 (4) Solicita ganadería y tiene compromisos vigentes.

Datos considerados para el Cálculo de la Carga Ganadera mínima y máxima del expediente

Recintos Determinados para el Cálculo de Garga Ganadera Mínima

<u>REF.</u>	<u>REFERENCIA SIGPAC</u>	<u>CULTIVO</u>	<u>DESCRIPCIÓN CULTIVO</u>	<u>S/R</u>	<u>SUP. PROPUESTA (ha)</u>
170000005880963	21-007-008-00058-00025	62000	PASTOS PERMANENTES DE 5 O MAS AÑOS-SIN VARIEDAD	S	0,46
170000005880964	21-007-008-00277-00009	62000	PASTOS PERMANENTES DE 5 O MAS AÑOS-SIN VARIEDAD	S	9,51
170000005880966	21-007-008-00277-00002	62000	PASTOS PERMANENTES DE 5 O MAS AÑOS-SIN VARIEDAD	S	3,01
170000005880967	21-007-008-00277-00011	62000	PASTOS PERMANENTES DE 5 O MAS AÑOS-SIN VARIEDAD	S	29,10
170000005880968	21-007-008-00277-00008	62000	PASTOS PERMANENTES DE 5 O MAS AÑOS-SIN VARIEDAD	S	5,88
170000005880969	21-007-008-00277-00019	62000	PASTOS PERMANENTES DE 5 O MAS AÑOS-SIN VARIEDAD	S	8,46
170000005880970	21-007-008-00277-00010	62000	PASTOS PERMANENTES DE 5 O MAS AÑOS-SIN VARIEDAD	S	3,15
170000005880971	21-007-008-00277-00015	62000	PASTOS PERMANENTES DE 5 O MAS AÑOS-SIN VARIEDAD	S	11,39
170000005880972	21-007-009-00008-00023	62000	PASTOS PERMANENTES DE 5 O MAS AÑOS-SIN VARIEDAD	S	10,58
170000005880973	21-007-009-00182-00005	62000	PASTOS PERMANENTES DE 5 O MAS AÑOS-SIN VARIEDAD	S	0,07
170000005880974	21-007-009-00005-00003	62000	PASTOS PERMANENTES DE 5 O MAS AÑOS-SIN VARIEDAD	S	3,01

Recintos Determinados para el Cálculo de Garga Ganadera Máxima

<u>REF.</u>	<u>REFERENCIA SIGPAC</u>	<u>CULTIVO</u>	<u>DESCRIPCIÓN CULTIVO</u>	<u>S/R</u>	<u>SUP. PROPUESTA (ha)</u>
4140263	21-007-008-00058-00003	62000	PASTOS PERMANENTES DE 5 O MAS AÑOS-SIN VARIEDAD	S	16,64
4140519	21-007-008-00058-00015	62000	PASTOS PERMANENTES DE 5 O MAS AÑOS-SIN VARIEDAD	S	14,45
170000005880924	21-007-008-00058-00002	62000	PASTOS PERMANENTES DE 5 O MAS AÑOS-SIN VARIEDAD	S	8,32
170000005880925	21-007-009-00005-00008	62000	PASTOS PERMANENTES DE 5 O MAS AÑOS-SIN VARIEDAD	S	0,46
170000005880926	21-007-009-00005-00022	62000	PASTOS PERMANENTES DE 5 O MAS AÑOS-SIN VARIEDAD	S	0,78
170000005880927	21-007-009-00005-00005	62000	PASTOS PERMANENTES DE 5 O MAS AÑOS-SIN VARIEDAD	S	0,79
170000005880928	21-007-009-00005-00001	62000	PASTOS PERMANENTES DE 5 O MAS AÑOS-SIN VARIEDAD	S	0,09
170000005880929	21-007-009-00005-00001	62000	PASTOS PERMANENTES DE 5 O MAS AÑOS-SIN VARIEDAD	S	0,09
170000005880930	21-007-009-00005-00001	62000	PASTOS PERMANENTES DE 5 O MAS AÑOS-SIN VARIEDAD	S	0,39
170000005880931	21-007-009-00005-00001	62000	PASTOS PERMANENTES DE 5 O MAS AÑOS-SIN VARIEDAD	S	5,05
170000005880932	21-007-009-00005-00001	62000	PASTOS PERMANENTES DE 5 O MAS AÑOS-SIN VARIEDAD	S	0,16
170000005880933	21-007-009-00005-00001	62000	PASTOS PERMANENTES DE 5 O MAS AÑOS-SIN VARIEDAD	S	0,26
170000005880934	21-007-009-00005-00001	62000	PASTOS PERMANENTES DE 5 O MAS AÑOS-SIN VARIEDAD	S	0,17
170000005880935	21-007-009-00005-00001	62000	PASTOS PERMANENTES DE 5 O MAS AÑOS-SIN VARIEDAD	S	0,14
170000005880936	21-007-009-00005-00023	62000	PASTOS PERMANENTES DE 5 O MAS AÑOS-SIN VARIEDAD	S	30,60
170000005880937	21-007-009-00005-00023	62000	PASTOS PERMANENTES DE 5 O MAS AÑOS-SIN VARIEDAD	S	0,06
170000005880938	21-007-009-00005-00010	62000	PASTOS PERMANENTES DE 5 O MAS AÑOS-SIN VARIEDAD	S	2,12
170000005880939	21-007-009-00005-00011	62000	PASTOS PERMANENTES DE 5 O MAS AÑOS-SIN VARIEDAD	S	1,23
170000005880941	21-007-008-00058-00016	62000	PASTOS PERMANENTES DE 5 O MAS AÑOS-SIN VARIEDAD	S	0,53
170000005880942	21-007-008-00058-00018	62000	PASTOS PERMANENTES DE 5 O MAS AÑOS-SIN VARIEDAD	S	14,64
170000005880943	21-007-008-00058-00020	62000	PASTOS PERMANENTES DE 5 O MAS AÑOS-SIN VARIEDAD	S	3,79
170000005880944	21-007-012-00002-00005	62000	PASTOS PERMANENTES DE 5 O MAS AÑOS-SIN VARIEDAD	S	5,09
170000005880948	21-007-009-00005-00032	62000	PASTOS PERMANENTES DE 5 O MAS AÑOS-SIN VARIEDAD	S	0,21
170000005880950	21-007-009-00005-00009	62000	PASTOS PERMANENTES DE 5 O MAS AÑOS-SIN VARIEDAD	S	0,69
170000005880951	21-007-009-00005-00023	62000	PASTOS PERMANENTES DE 5 O MAS AÑOS-SIN VARIEDAD	S	2,50
170000005880953	21-007-012-00002-00001	62000	PASTOS PERMANENTES DE 5 O MAS AÑOS-SIN VARIEDAD	S	6,36
170000005880954	21-007-009-00005-00033	62000	PASTOS PERMANENTES DE 5 O MAS AÑOS-SIN VARIEDAD	S	0,04

(1) Superficie declarada admisible ajustada con la superficie comprometida.
 (2) Factor de penalización valorando el alcance para el tipo de compromiso.
 (3) Solicita agricultura y tiene compromisos vigentes.
 (4) Solicita ganadería y tiene compromisos vigentes.

Datos considerados para el Cálculo de la Carga Ganadera mínima y máxima del expediente

Recintos Determinados para el Cálculo de Garga Ganadera Máxima

<u>REF.</u>	<u>REFERENCIA SIGPAC</u>	<u>CULTIVO</u>	<u>DESCRIPCIÓN CULTIVO</u>	<u>S/R</u>	<u>SUP. PROPUESTA (ha)</u>
170000005880955	21-007-008-00058-00008	62000	PASTOS PERMANENTES DE 5 O MAS AÑOS-SIN VARIEDAD	S	13,19
170000005880959	21-007-008-00058-00026	62000	PASTOS PERMANENTES DE 5 O MAS AÑOS-SIN VARIEDAD	S	2,23
170000005880960	21-007-008-00058-00012	62000	PASTOS PERMANENTES DE 5 O MAS AÑOS-SIN VARIEDAD	S	0,98
170000005880961	21-007-008-00058-00004	62000	PASTOS PERMANENTES DE 5 O MAS AÑOS-SIN VARIEDAD	S	6,17
170000005880963	21-007-008-00058-00025	62000	PASTOS PERMANENTES DE 5 O MAS AÑOS-SIN VARIEDAD	S	0,46
170000005880964	21-007-008-00277-00009	62000	PASTOS PERMANENTES DE 5 O MAS AÑOS-SIN VARIEDAD	S	9,51
170000005880966	21-007-008-00277-00002	62000	PASTOS PERMANENTES DE 5 O MAS AÑOS-SIN VARIEDAD	S	3,01
170000005880967	21-007-008-00277-00011	62000	PASTOS PERMANENTES DE 5 O MAS AÑOS-SIN VARIEDAD	S	29,10
170000005880968	21-007-008-00277-00008	62000	PASTOS PERMANENTES DE 5 O MAS AÑOS-SIN VARIEDAD	S	5,88
170000005880969	21-007-008-00277-00019	62000	PASTOS PERMANENTES DE 5 O MAS AÑOS-SIN VARIEDAD	S	8,46
170000005880970	21-007-008-00277-00010	62000	PASTOS PERMANENTES DE 5 O MAS AÑOS-SIN VARIEDAD	S	3,15
170000005880971	21-007-008-00277-00015	62000	PASTOS PERMANENTES DE 5 O MAS AÑOS-SIN VARIEDAD	S	11,39
170000005880972	21-007-009-00008-00023	62000	PASTOS PERMANENTES DE 5 O MAS AÑOS-SIN VARIEDAD	S	10,58
170000005880973	21-007-009-00182-00005	62000	PASTOS PERMANENTES DE 5 O MAS AÑOS-SIN VARIEDAD	S	0,07
170000005880974	21-007-009-00005-00003	62000	PASTOS PERMANENTES DE 5 O MAS AÑOS-SIN VARIEDAD	S	3,01

INCIDENCIAS

INCIDENCIA DESCRIPCIÓN

- 75022 No autoriza a que, en caso de la devolución por la entidad financiera (retrocesión bancaria) del pago en la cuenta corriente consignada en la solicitud y que está debidamente registrada en el sistema contable GIRO de la Junta de Andalucía, se proceda al pago en cualquier otra cuenta corriente de la titularidad del solicitante vigente en dicho sistema contable.
- 85001 El recinto declarado no cumple con las normas de producción ecológica (artículo 5-1 e), Orden 26 mayo 2015)
Ref:1700000005880952 Recinto:21-007-009-00185-003 Cultivo:62000 PASTOS PERMANENTES DE 5 O MAS AÑOS-SIN VARIEDAD Secano
- 85031 Solicita recinto que no está comprometido para la operación.
Ref:4140263 Recinto:21-007-008-00058-003 Cultivo:62000 PASTOS PERMANENTES DE 5 O MAS AÑOS-SIN VARIEDAD Secano
Ref:1700000005880960 Recinto:21-007-008-00058-012 Cultivo:62000 PASTOS PERMANENTES DE 5 O MAS AÑOS-SIN VARIEDAD Secano
- 85042 No inscrito en un organismo de control y certificación ecológico (artículo 5-1 e), Orden 26 mayo 2015)
Explotación:ES210070000037 Especie:CAPRINA
Explotación:ES210070000037 Especie:CABALLAR
Explotación:ES210070000037 Especie:PORCINO



<u>APELLIDOS Y NOMBRE / RAZÓN SOCIAL</u>	<u>NIF</u>	<u>EXPEDIENTE</u>	<u>SOLICITA AGRICULT. (3)</u>	<u>SOLICITA GANADER. (4)</u>	<u>ANUALIDAD DE PAGO</u>
ORGANIC CITRUS SLU	****1060*	1245200	SI	NO	6ª

DATOS MANTENIMIENTO

IMPORTE POR ANUALIDAD

	<u>2015</u>	<u>2016</u>	<u>2017</u>	<u>2018</u>	<u>2019</u>	<u>2020</u>
IMPORTE MÁXIMO SUBVENCIONABLE	0,00 €	0,00 €	0,00 €	0,00 €	15.700,69 €	15.700,69 €
IMPORTE MEDIO DE TRANSFERENCIA (€/ha)	0,00 €	0,00 €	0,00 €	0,00 €	325,81 €	325,81 €

RESUMEN DE UNIDADES

<u>Cód</u>	<u>GRUPO DE PAGO</u>	<u>Sup. Dec. Admisible (ha)</u>	<u>Sup. Comprometida (ha)</u>	<u>Sup. ajustada compromiso (1) (ha)</u>	<u>% sobredec.</u>	<u>SUP. PROPUESTA (ha)</u>	<u>Importe Declarado</u>	<u>Importe Topado</u>	<u>Importe Propuesto</u>	<u>Importe tras sobredec.</u>
57	FRUTALES REGADÍO	48,19		48,19	0,00	48,19	15.703,23	15.700,69	15.700,69	15.700,69
	TOTAL	48,19	48,19	48,19		48,19	15.703,23	15.700,69	15.700,69	15.700,69

APLICACIÓN DE REDUCCIONES Y SANCIONES

<u>AGRICULTURA</u>	<u>Importe Calculado</u>	<u>Importe prereduc.</u>	<u>Admisibilidad y compromisos</u>	<u>Presentación tardía</u>	<u>Omisión declaración</u>	<u>Condicionabilidad</u>	<u>PROPUESTO</u>	<u>IMPORTE (Euros)</u>			
								<u>FEADER (Eje 2)</u>	<u>MAPA</u>	<u>CAGPDS</u>	
	15.700,69	15.700,69	0,00	0,00	0,00	0,00	15.700,69	11.775,52	1.687,82	2.237,35	
							TOTAL	15.700,69	11.775,52	1.687,82	2.237,35

RECINTOS PROPUESTOS

<u>REF.</u>	<u>REFERENCIA SIGPAC</u>	<u>CULTIVO DESCRIPCIÓN CULTIVO</u>	<u>S/R</u>	<u>G.PAGO</u>	<u>PEND. MEDIA (%)</u>	<u>SUP. DEC. ADMISIBLE (ha)</u>	<u>SUP. COMPROM. (ha)</u>	<u>SUP. AJUSTADA COMPROM. (1) (ha)</u>	<u>SUP. CONV. SIGPAC (ha)</u>	<u>SUP. CERTIF. (ha)</u>	<u>SUP. CAMPO (ha)</u>	<u>SUP. CAMPO DECLARADO (ha)</u>	<u>SUP. DEC. REDUCIDA (ha)</u>	<u>SUP. PROPUESTA (ha)</u>
1700000006270007	21-052-012-00008-00001	204008 CLEMENTINAS-CLEMENULES	R	57	25,16	19,48	19,48	19,48	19,48	19,48			19,48	19,48
1700000006270013	21-052-012-00002-00001	204008 CLEMENTINAS-CLEMENULES	R	57	25,54	28,71	28,71	28,71	28,71	28,71			28,71	28,71

DATOS AGRICULTURA

RESUMEN DE UNIDADES

<u>Cód</u>	<u>GRUPO DE PAGO</u>	<u>Sup. Dec. Admisible (ha)</u>	<u>Sup. Comprometida (ha)</u>	<u>Sup. ajustada compromiso (1) (ha)</u>	<u>% sobredec.</u>	<u>SUP. PROPUESTA (ha)</u>	<u>Importe Declarado</u>	<u>Importe Topado</u>	<u>Importe Propuesto</u>	<u>Importe tras sobredec.</u>
57	FRUTALES REGADÍO	48,19		48,19	0,00	48,19	15.703,23	15.700,69	15.700,69	15.700,69
	TOTAL	48,19	48,19	48,19		48,19	15.703,23	15.700,69	15.700,69	15.700,69

RESUMEN DE PAGOS

<u>Propuesto a pagar</u>	<u>IMPORTE (Euros)</u>			
	<u>PROPUESTO</u>	<u>FEADER (Eje 2)</u>	<u>MAPA</u>	<u>CAGPDS</u>
15.700,69	15.700,69	11.775,52	1.687,82	2.237,35

APLICACIÓN DE REDUCCIONES Y SANCIONES

<u>Importe Calculado</u>	<u>Importe prereduc.</u>	<u>Admisibilidad y compromisos</u>	<u>Presentación tardía</u>	<u>Omisión declaración</u>	<u>Condicionabilidad</u>	<u>PROPUESTO</u>	<u>IMPORTE (Euros)</u>			
							<u>FEADER (Eje 2)</u>	<u>MAPA</u>	<u>CAGPDS</u>	
15.700,69	15.700,69	0,00	0,00	0,00	0,00	15.700,69	11.775,52	1.687,82	2.237,35	
						TOTAL	15.700,69	11.775,52	1.687,82	2.237,35

INCIDENCIAS

INCIDENCIA DESCRIPCIÓN

75022 No autoriza a que, en caso de la devolución por la entidad financiera (retrocesión bancaria) del pago en la cuenta corriente consignada en la solicitud y que está debidamente registrada en el sistema contable GIRO de la Junta de Andalucía, se proceda al pago en cualquier otra cuenta corriente de la titularidad del solicitante vigente en dicho sistema contable.



(1) Superficie declarada admisible ajustada con la superficie comprometida.
 (2) Factor de penalización valorando el alcance para el tipo de compromiso.
 (3) Solicita agricultura y tiene compromisos vigentes.
 (4) Solicita ganadería y tiene compromisos vigentes.

<u>APELLIDOS Y NOMBRE / RAZÓN SOCIAL</u>	<u>NIF</u>	<u>EXPEDIENTE</u>	<u>SOLICITA AGRICULT. (3)</u>	<u>SOLICITA GANADER. (4)</u>	<u>ANUALIDAD DE PAGO</u>
ORTEGA RODRIGUEZ MARIA JOSE	****7644*	1060066	SI	SI	6ª

DATOS MANTENIMIENTO

IMPORTE POR ANUALIDAD

	<u>2015</u>	<u>2016</u>	<u>2017</u>	<u>2018</u>	<u>2019</u>	<u>2020</u>
IMPORTE MÁXIMO SUBVENCIONABLE	8.933,37 €	8.889,66 €	8.809,53 €	8.773,11 €	8.702,35 €	8.668,01 €
IMPORTE MEDIO DE TRANSFERENCIA (€/ha)	104,06 €	104,06 €	104,06 €	104,06 €	104,06 €	104,06 €

RESUMEN DE UNIDADES

<u>Cód</u>	<u>GRUPO DE PAGO</u>	<u>Sup. Dec. Admisible (ha)</u>	<u>Sup. Comprometida (ha)</u>	<u>Sup. ajustada compromiso (1) (ha)</u>	<u>% sobredec.</u>	<u>SUP. PROPUESTA (ha)</u>	<u>Importe Declarado</u>	<u>Importe Topado</u>	<u>Importe Propuesto</u>	<u>Importe tras sobredec.</u>
59	HERBÁCEOS	20,98		20,98	0,00	20,98	3.171,55	3.274,50	3.171,55	3.171,55
63	PASTOS ASOCIADOS A GANADERÍA ECOLÓGICA	56,72		56,72	0,00	56,72	4.659,55	4.810,79	4.659,55	4.659,55
TOTAL		77,70	83,30	77,70		77,70	7.831,10	8.085,29	7.831,10	7.831,10

APLICACIÓN DE REDUCCIONES Y SANCIONES

	<u>Importe Calculado</u>	<u>Importe prerreduc.</u>	<u>Admisibilidad y compromisos</u>	<u>Presentación tardía</u>	<u>Omisión declaración</u>	<u>Condicionabilidad</u>	<u>PROPUESTO</u>	<u>IMPORTE (Euros)</u>		
								<u>FEADER (Eje 2)</u>	<u>MAPA</u>	<u>CAGPDS</u>
AGRICULTURA	3.171,55	3.171,55	0,00	0,00	0,00	0,00	3.171,55	2.378,66	340,94	451,95
GANADERÍA	4.659,55	4.659,55	0,00	0,00	0,00	0,00	4.659,55	3.494,66	500,90	663,99
TOTAL							7.831,10	3.494,66	500,90	663,99

RECINTOS PROPUESTOS

<u>REF.</u>	<u>REFERENCIA SIGPAC</u>	<u>CULTIVO DESCRIPCIÓN CULTIVO</u>	<u>S/R G.PAGO</u>	<u>PEND. MEDIA (%)</u>	<u>SUP. DEC. ADMISIBLE (ha)</u>	<u>SUP. COMPROM. (ha)</u>	<u>SUP. AJUSTADA COMPROM. (1) (ha)</u>	<u>SUP. CONV. SIGPAC (ha)</u>	<u>SUP. CERTIF. (ha)</u>	<u>SUP. CAMPO (ha)</u>	<u>SUP. CAMPO DETER. CULT. DECLARADO (ha)</u>	<u>SUP. DEC. REDUCIDA (ha)</u>	<u>SUP. PROPUESTA (ha)</u>
-465554	21-035-028-00002-00031	62000 PASTOS PERMANENTES DE 5 O MAS AÑOS-SIN VARIEDAD	S 63	8,52	1,80	1,80	1,80		1,80			1,80	1,80
-465532	21-035-028-00002-00017	62000 PASTOS PERMANENTES DE 5 O MAS AÑOS-SIN VARIEDAD	S 63	9,85	0,17	0,26	0,17		0,26			0,17	0,17
-465233	21-035-028-00001-00013	20902 BARBECHO TRADICIONAL-CON CUBIERTA VEGETAL	S 63	4,64	20,28	29,55	20,28		30,14			20,28	20,28
-465121	21-035-028-00002-00034	62000 PASTOS PERMANENTES DE 5 O MAS AÑOS-SIN VARIEDAD	S 63	31,22	0,07	0,11	0,07		0,11			0,07	0,07
-465120	21-035-028-00002-00033	62000 PASTOS PERMANENTES DE 5 O MAS AÑOS-SIN VARIEDAD	S 63	20,98	0,14	0,14	0,14		0,14			0,14	0,14
-465119	21-035-028-00002-00032	62000 PASTOS PERMANENTES DE 5 O MAS AÑOS-SIN VARIEDAD	S 63	16,54	0,44	0,44	0,44		0,44			0,44	0,44
-465117	21-035-028-00002-00030	62000 PASTOS PERMANENTES DE 5 O MAS AÑOS-SIN VARIEDAD	S 63	8,03	7,25	7,25	7,25		7,25			7,25	7,25
-465115	21-035-028-00002-00029	62000 PASTOS PERMANENTES DE 5 O MAS AÑOS-SIN VARIEDAD	S 63	18,60	2,32	5,16	2,32		5,16			2,32	2,32
-465114	21-035-028-00002-00026	62000 PASTOS PERMANENTES DE 5 O MAS AÑOS-SIN VARIEDAD	S 63	9,52	0,55	1,00	0,55		1,00			0,55	0,55
1700000006438394	21-035-028-00001-00019	20902 BARBECHO TRADICIONAL-CON CUBIERTA VEGETAL	S 63	3,09	3,96	3,96	3,96		3,96			3,96	3,96
1700000006438398	21-035-028-00002-00006	62000 PASTOS PERMANENTES DE 5 O MAS AÑOS-SIN VARIEDAD	S 63	10,75	8,79	8,79	8,79		8,79			8,79	8,79
1700000006438400	21-035-028-00001-00013	20902 BARBECHO TRADICIONAL-CON CUBIERTA VEGETAL	S 63	4,64	2,64	29,55	2,64		3,92			2,64	2,64
1700000006438408	21-035-028-00002-00011	241000 MEZCLA VEZA - AVENA-SIN VARIEDAD	S 59	8,90	15,81	26,03	15,81		28,39			15,81	15,81
1700000006438413	21-035-028-00001-00014	40249 GUI SANTES-MYTHIC	S 59	5,43	5,17	5,17	5,17		5,17			5,17	5,17
1700000006438416	21-035-028-00002-00021	63000 PASTOS DE MENOS DE 5 AÑOS-SIN VARIEDAD	S 63	11,19	8,31	8,31	8,31		8,31			8,31	8,31

DATOS AGRICULTURA

RESUMEN DE UNIDADES

<u>Cód</u>	<u>GRUPO DE PAGO</u>	<u>Sup. Dec. Admisible (ha)</u>	<u>Sup. Comprometida (ha)</u>	<u>Sup. ajustada compromiso (1) (ha)</u>	<u>% sobredec.</u>	<u>SUP. PROPUESTA (ha)</u>	<u>Importe Declarado</u>	<u>Importe Topado</u>	<u>Importe Propuesto</u>	<u>Importe tras sobredec.</u>
59	HERBÁCEOS	20,98		20,98	0,00	20,98	3.171,55	3.274,50	3.171,55	3.171,55
TOTAL		20,98	83,30	20,98		20,98	3.171,55	3.274,50	3.171,55	3.171,55

RESUMEN DE PAGOS

	<u>PROPUESTO</u>	<u>IMPORTE (Euros)</u>		
		<u>FEADER (Eje 2)</u>	<u>MAPA</u>	<u>CAGPDS</u>
Propuesto a pagar	3.171,55	2.378,66	340,94	451,95

APLICACIÓN DE REDUCCIONES Y SANCIONES

	<u>Importe Calculado</u>	<u>Importe prerreduc.</u>	<u>Admisibilidad y compromisos</u>	<u>Presentación tardía</u>	<u>Omisión declaración</u>	<u>Condicionabilidad</u>	<u>PROPUESTO</u>	<u>IMPORTE (Euros)</u>		
								<u>FEADER (Eje 2)</u>	<u>MAPA</u>	<u>CAGPDS</u>
	3.171,55	3.171,55	0,00	0,00	0,00	0,00	3.171,55	2.378,66	340,94	451,95
TOTAL							3.171,55	2.378,66	340,94	451,95

(1) Superficie declarada admisible ajustada con la superficie comprometida.
 (2) Factor de penalización valorando el alcance para el tipo de compromiso.
 (3) Solicita agricultura y tiene compromisos vigentes.
 (4) Solicita ganadería y tiene compromisos vigentes.

INCIDENCIAS

INCIDENCIA DESCRIPCIÓN

85023 El grupo de cultivo declarado en el recinto no coincide con el grupo de cultivo existente en el Organismo de Certificación
 Ref:1700000006438393 Recinto:21-035-028-00001-013 Cultivo:40249 GUI SANTES-MYTHIC Secano Grupo de SIPEA:PASTOS ASOCIADOS
 Ref:1700000006438401 Recinto:21-035-028-00001-013 Cultivo:241000 MEZCLA VEZA - AVENA-SIN VARIEDAD Secano Grupo de SIPEA:PASTOS ASOCIADOS
 Ref:-465235 Recinto:21-035-028-00001-013 Cultivo:241000 MEZCLA VEZA - AVENA-SIN VARIEDAD Secano Grupo de SIPEA: PASTOS ASOCIADOS

DATOS GANADERÍA

RESUMEN DE UNIDADES

Cód	GRUPO DE PAGO	Sup. Dec. Admisible (ha)	Sup. Comprometida (ha)	Sup. ajustada compromiso (1) (ha)	% sobredec.	SUP. PROPUESTA (ha)	Importe Declarado	Importe Topado	Importe Propuesto	Importe tras sobredec.
63	PASTOS ASOCIADOS A GANADERÍA ECOLÓGICA	56,72		56,72	0,00	56,72	4.659,55	4.810,79	4.659,55	4.659,55
	TOTAL	56,72	83,30	56,72		56,72	4.659,55	4.810,79	4.659,55	4.659,55

RESUMEN DE PAGOS

IMPORTE (Euros)				
	PROPUESTO	FEADER (Eje 2)	MAPA	CAGPDS
Propuesto a pagar	4.659,55	3.494,66	500,90	663,99

APLICACIÓN DE REDUCCIONES Y SANCIONES

IMPORTE (Euros)									
Importe Calculado	Importe prereduc.	Admisibilidad y compromisos	Presentación tardía	Omisión declaración	Condicionabilidad	PROPUESTO	FEADER (Eje 2)	MAPA	CAGPDS
4.659,55	4.659,55	0,00	0,00	0,00	0,00	4.659,55	3.494,66	500,90	663,99
TOTAL						4.659,55	3.494,66	500,90	663,99

Datos considerados para el Cálculo de la Carga Ganadera mínima y máxima del expediente

Explotación	Especie	Inscrito en Sipea y Admisible	Censo Medio Animales	Ugm Calculada para CG Mínima	Ugm Calculada para CG Máxima
ES210350000154	BOVINA	SI	135,55	112,36	112,36
ES210350000154	OVINA	NO	15,40	0,00	2,31
				112,36	114,67

Superficie determinada para Cálculo Carga Ganadera Mínima: 115,50 ha

Superficie determinada para Cálculo Carga Ganadera Máxima: 119,39 ha

Carga Ganadera Mínima Expediente: 0,97 ugm/ha

Carga Ganadera Máxima Expediente: 0,96 ugm/ha

Recintos Determinados para el Cálculo de Garga Ganadera Mínima

REF.	REFERENCIA SIGPAC	CULTIVO	DESCRIPCIÓN CULTIVO	S/R	SUP. PROPUESTA (ha)
-465554	21-035-028-00002-00031	62000	PASTOS PERMANENTES DE 5 O MAS AÑOS-SIN VARIEDAD	S	1,80
-465532	21-035-028-00002-00017	62000	PASTOS PERMANENTES DE 5 O MAS AÑOS-SIN VARIEDAD	S	0,17
-465233	21-035-028-00001-00013	20902	BARBECHO TRADICIONAL-CON CUBIERTA VEGETAL	S	20,28
-465121	21-035-028-00002-00034	62000	PASTOS PERMANENTES DE 5 O MAS AÑOS-SIN VARIEDAD	S	0,07
-465120	21-035-028-00002-00033	62000	PASTOS PERMANENTES DE 5 O MAS AÑOS-SIN VARIEDAD	S	0,14
-465119	21-035-028-00002-00032	62000	PASTOS PERMANENTES DE 5 O MAS AÑOS-SIN VARIEDAD	S	0,44
-465117	21-035-028-00002-00030	62000	PASTOS PERMANENTES DE 5 O MAS AÑOS-SIN VARIEDAD	S	7,25
-465115	21-035-028-00002-00029	62000	PASTOS PERMANENTES DE 5 O MAS AÑOS-SIN VARIEDAD	S	2,32
-465114	21-035-028-00002-00026	62000	PASTOS PERMANENTES DE 5 O MAS AÑOS-SIN VARIEDAD	S	0,55
1700000006438394	21-035-028-00001-00019	20902	BARBECHO TRADICIONAL-CON CUBIERTA VEGETAL	S	3,96
1700000006438397	21-069-004-00002-00001	62000	PASTOS PERMANENTES DE 5 O MAS AÑOS-SIN VARIEDAD	S	3,52
1700000006438398	21-035-028-00002-00006	62000	PASTOS PERMANENTES DE 5 O MAS AÑOS-SIN VARIEDAD	S	8,79
1700000006438400	21-035-028-00001-00013	20902	BARBECHO TRADICIONAL-CON CUBIERTA VEGETAL	S	2,64
1700000006438402	21-069-005-00009-00004	62000	PASTOS PERMANENTES DE 5 O MAS AÑOS-SIN VARIEDAD	S	1,68
1700000006438406	21-069-004-00001-00001	62000	PASTOS PERMANENTES DE 5 O MAS AÑOS-SIN VARIEDAD	S	5,33

(1) Superficie declarada admisible ajustada con la superficie comprometida.
 (2) Factor de penalización valorando el alcance para el tipo de compromiso.
 (3) Solicita agricultura y tiene compromisos vigentes.
 (4) Solicita ganadería y tiene compromisos vigentes.

Datos considerados para el Cálculo de la Carga Ganadera mínima y máxima del expediente

Recintos Determinados para el Cálculo de Garga Ganadera Mínima

REF.	REFERENCIA SIGPAC	CULTIVO	DESCRIPCIÓN CULTIVO	S/R	SUP. PROPUESTA (ha)
170000006438407	21-069-005-00009-00001	62000	PASTOS PERMANENTES DE 5 O MAS AÑOS-SIN VARIEDAD	S	13,62
170000006438410	21-069-005-00011-00001	62000	PASTOS PERMANENTES DE 5 O MAS AÑOS-SIN VARIEDAD	S	28,79
170000006438415	21-069-005-00012-00001	62000	PASTOS PERMANENTES DE 5 O MAS AÑOS-SIN VARIEDAD	S	5,84
170000006438416	21-035-028-00002-00021	63000	PASTOS DE MENOS DE 5 AÑOS-SIN VARIEDAD	S	8,31

Recintos Determinados para el Cálculo de Garga Ganadera Máxima

REF.	REFERENCIA SIGPAC	CULTIVO	DESCRIPCIÓN CULTIVO	S/R	SUP. PROPUESTA (ha)
-724463	21-069-005-00007-00001	62000	PASTOS PERMANENTES DE 5 O MAS AÑOS-SIN VARIEDAD	S	0,91
-724462	21-069-005-00008-00001	62000	PASTOS PERMANENTES DE 5 O MAS AÑOS-SIN VARIEDAD	S	0,65
-724461	21-069-005-00013-00001	62000	PASTOS PERMANENTES DE 5 O MAS AÑOS-SIN VARIEDAD	S	2,33
-465554	21-035-028-00002-00031	62000	PASTOS PERMANENTES DE 5 O MAS AÑOS-SIN VARIEDAD	S	1,80
-465532	21-035-028-00002-00017	62000	PASTOS PERMANENTES DE 5 O MAS AÑOS-SIN VARIEDAD	S	0,17
-465233	21-035-028-00001-00013	20902	BARBECHO TRADICIONAL-CON CUBIERTA VEGETAL	S	20,28
-465121	21-035-028-00002-00034	62000	PASTOS PERMANENTES DE 5 O MAS AÑOS-SIN VARIEDAD	S	0,07
-465120	21-035-028-00002-00033	62000	PASTOS PERMANENTES DE 5 O MAS AÑOS-SIN VARIEDAD	S	0,14
-465119	21-035-028-00002-00032	62000	PASTOS PERMANENTES DE 5 O MAS AÑOS-SIN VARIEDAD	S	0,44
-465117	21-035-028-00002-00030	62000	PASTOS PERMANENTES DE 5 O MAS AÑOS-SIN VARIEDAD	S	7,25
-465115	21-035-028-00002-00029	62000	PASTOS PERMANENTES DE 5 O MAS AÑOS-SIN VARIEDAD	S	2,32
-465114	21-035-028-00002-00026	62000	PASTOS PERMANENTES DE 5 O MAS AÑOS-SIN VARIEDAD	S	0,55
170000006438394	21-035-028-00001-00019	20902	BARBECHO TRADICIONAL-CON CUBIERTA VEGETAL	S	3,96
170000006438397	21-069-004-00002-00001	62000	PASTOS PERMANENTES DE 5 O MAS AÑOS-SIN VARIEDAD	S	3,52
170000006438398	21-035-028-00002-00006	62000	PASTOS PERMANENTES DE 5 O MAS AÑOS-SIN VARIEDAD	S	8,79
170000006438400	21-035-028-00001-00013	20902	BARBECHO TRADICIONAL-CON CUBIERTA VEGETAL	S	2,64
170000006438402	21-069-005-00009-00004	62000	PASTOS PERMANENTES DE 5 O MAS AÑOS-SIN VARIEDAD	S	1,68
170000006438406	21-069-004-00001-00001	62000	PASTOS PERMANENTES DE 5 O MAS AÑOS-SIN VARIEDAD	S	5,33
170000006438407	21-069-005-00009-00001	62000	PASTOS PERMANENTES DE 5 O MAS AÑOS-SIN VARIEDAD	S	13,62
170000006438410	21-069-005-00011-00001	62000	PASTOS PERMANENTES DE 5 O MAS AÑOS-SIN VARIEDAD	S	28,79
170000006438415	21-069-005-00012-00001	62000	PASTOS PERMANENTES DE 5 O MAS AÑOS-SIN VARIEDAD	S	5,84
170000006438416	21-035-028-00002-00021	63000	PASTOS DE MENOS DE 5 AÑOS-SIN VARIEDAD	S	8,31

INCIDENCIAS

INCIDENCIA DESCRIPCIÓN

- 85031 Solicita recinto que no está comprometido para la operación.
 Ref:170000006438406 Recinto:21-069-004-00001-001 Cultivo:62000 PASTOS PERMANENTES DE 5 O MAS AÑOS-SIN VARIEDAD Secano
 Ref:170000006438397 Recinto:21-069-004-00002-001 Cultivo:62000 PASTOS PERMANENTES DE 5 O MAS AÑOS-SIN VARIEDAD Secano
 Ref:170000006438407 Recinto:21-069-005-00009-001 Cultivo:62000 PASTOS PERMANENTES DE 5 O MAS AÑOS-SIN VARIEDAD Secano
 Ref:170000006438402 Recinto:21-069-005-00009-004 Cultivo:62000 PASTOS PERMANENTES DE 5 O MAS AÑOS-SIN VARIEDAD Secano
 Ref:170000006438410 Recinto:21-069-005-00011-001 Cultivo:62000 PASTOS PERMANENTES DE 5 O MAS AÑOS-SIN VARIEDAD Secano
 Ref:170000006438415 Recinto:21-069-005-00012-001 Cultivo:62000 PASTOS PERMANENTES DE 5 O MAS AÑOS-SIN VARIEDAD Secano
- 85042 No inscrito en un organismo de control y certificación ecológico (artículo 5-1 e), Orden 26 mayo 2015)
 Explotación:ES210350000154 Especie:OVINA
 Explotación:ES210350000154 Especie:GALLINAS

(1) Superficie declarada admisible ajustada con la superficie comprometida.
 (2) Factor de penalización valorando el alcance para el tipo de compromiso.
 (3) Solicita agricultura y tiene compromisos vigentes.
 (4) Solicita ganadería y tiene compromisos vigentes.

<u>APELLIDOS Y NOMBRE / RAZÓN SOCIAL</u>	<u>NIF</u>	<u>EXPEDIENTE</u>	<u>SOLICITA AGRICULT. (3)</u>	<u>SOLICITA GANADER. (4)</u>	<u>ANUALIDAD DE PAGO</u>
ORTEGA VILLA GERARDO	****8873*	1050434	NO	SI	

DATOS MANTENIMIENTO

RESUMEN DE UNIDADES

<u>Cód</u>	<u>GRUPO DE PAGO</u>	<u>Sup. Dec. Admisible (ha)</u>	<u>Sup. Comprometida (ha)</u>	<u>Sup. ajustada compromiso (1) (ha)</u>	<u>% sobredec.</u>	<u>SUP. PROPUESTA (ha)</u>	<u>Importe Declarado</u>	<u>Importe Topado</u>	<u>Importe Propuesto</u>	<u>Importe tras sobredec.</u>
	GANADERÍA - SIN SUPERFICIE DETERMINADA	0,00		0,00	0,00	0,00	0,00	0,00	0,00	0,00
TOTAL		0,00		0,00		0,00	0,00	0,00	0,00	0,00

APLICACIÓN DE REDUCCIONES Y SANCIONES

<u>Importe Calculado</u>	<u>Importe prereduc.</u>	<u>Admisibilidad y compromisos</u>	<u>Presentación tardía</u>	<u>Omisión declaración</u>	<u>Condicionabilidad</u>	<u>PROPUESTO</u>	<u>IMPORTE (Euros)</u>			
							<u>FEADER (Eje 2)</u>	<u>MAPA</u>	<u>CAGPDS</u>	
0,00	0,00	0,00	0,00	0,00	0,00	0,00	0,00	0,00	0,00	
TOTAL							0,00	0,00	0,00	0,00

DATOS GANADERÍA

RESUMEN DE UNIDADES

<u>Cód</u>	<u>GRUPO DE PAGO</u>	<u>Sup. Dec. Admisible (ha)</u>	<u>Sup. Comprometida (ha)</u>	<u>Sup. ajustada compromiso (1) (ha)</u>	<u>% sobredec.</u>	<u>SUP. PROPUESTA (ha)</u>	<u>Importe Declarado</u>	<u>Importe Topado</u>	<u>Importe Propuesto</u>	<u>Importe tras sobredec.</u>
	GANADERÍA - SIN SUPERFICIE DETERMINADA	0,00		0,00	0,00	0,00	0,00	0,00	0,00	0,00
TOTAL		0,00		0,00		0,00	0,00	0,00	0,00	0,00

RESUMEN DE PAGOS

<u>Importe Calculado</u>	<u>Importe prereduc.</u>	<u>Admisibilidad y compromisos</u>	<u>Presentación tardía</u>	<u>Omisión declaración</u>	<u>Condicionabilidad</u>	<u>PROPUESTO</u>	<u>IMPORTE (Euros)</u>			
							<u>FEADER (Eje 2)</u>	<u>MAPA</u>	<u>CAGPDS</u>	
						Propuesto 0,00	0,00	0,00	0,00	0,00

APLICACIÓN DE REDUCCIONES Y SANCIONES

<u>Importe Calculado</u>	<u>Importe prereduc.</u>	<u>Admisibilidad y compromisos</u>	<u>Presentación tardía</u>	<u>Omisión declaración</u>	<u>Condicionabilidad</u>	<u>PROPUESTO</u>	<u>IMPORTE (Euros)</u>			
							<u>FEADER (Eje 2)</u>	<u>MAPA</u>	<u>CAGPDS</u>	
0,00	0,00	0,00	0,00	0,00	0,00	0,00	0,00	0,00	0,00	
TOTAL							0,00	0,00	0,00	0,00

Datos considerados para el Cálculo de la Carga Ganadera mínima y máxima del expediente

Superficie determinada para Cálculo Carga Ganadera Mínima: 0,00 ha
 Superficie determinada para Cálculo Carga Ganadera Máxima: 0,00 ha
 Carga Ganadera Mínima Expediente: 0,00 ugm/ha
 Carga Ganadera Máxima Expediente: 0,00 ugm/ha

Los importes del Grupo de Pago de pastos de este expediente han sido ajustados por no llegar a la carga ganadera mínima de 0,3



(1) Superficie declarada admisible ajustada con la superficie comprometida.
 (2) Factor de penalización valorando el alcance para el tipo de compromiso.
 (3) Solicita agricultura y tiene compromisos vigentes.
 (4) Solicita ganadería y tiene compromisos vigentes.

<u>APELLIDOS Y NOMBRE / RAZÓN SOCIAL</u>	<u>NIF</u>	<u>EXPEDIENTE</u>	<u>SOLICITA AGRICULT. (3)</u>	<u>SOLICITA GANADER. (4)</u>	<u>ANUALIDAD DE PAGO</u>
ORTIZ GONZALEZ DANIEL	****965*	1229499	NO	SI	6ª

DATOS MANTENIMIENTO

IMPORTE POR ANUALIDAD

	2015	2016	2017	2018	2019	2020
IMPORTE MÁXIMO SUBVENCIONABLE	0,00 €	0,00 €	616,13 €	616,13 €	614,90 €	614,90 €
IMPORTE MEDIO DE TRANSFERENCIA (€/ha)	0,00 €	0,00 €	41,10 €	41,10 €	41,10 €	41,10 €

RESUMEN DE UNIDADES

Cód	GRUPO DE PAGO	Sup. Dec. Admisible (ha)	Sup. Comprometida (ha)	Sup. ajustada compromiso (1) (ha)	% sobredec.	SUP. PROPUESTA (ha)	Importe Declarado	Importe Topado	Importe Propuesto	Importe tras sobredec.
63	PASTOS ASOCIADOS A GANADERÍA ECOLÓGICA	15,00		14,96	0,00	14,96	1.228,96	614,90	614,90	614,90
	TOTAL	15,00	14,96	14,96		14,96	1.228,96	614,90	614,90	614,90

APLICACIÓN DE REDUCCIONES Y SANCIONES

	Importe Calculado	Importe prereduc.	Admisibilidad y compromisos	Presentación tardía	Omisión declaración	Condicionalidad	PROPUESTO	IMPORTE (Euros)		
								FEADER (Eje 2)	MAPA	CAGPDS
GANADERÍA	614,90	614,90	0,00	0,00	0,00	0,00	614,90	461,18	66,10	87,62
TOTAL							614,90	461,18	66,10	87,62

RECINTOS PROPUESTOS

REE.	REFERENCIA SIGPAC	CULTIVO	DESCRIPCIÓN CULTIVO	S/R	G.PAGO	PEND. MEDIA (%)	SUP. DEC. ADMISIBLE (ha)	SUP. COMPROM. (ha)	SUP. AJUSTADA COMPR.(1) (ha)	SUP. CONY. SIGPAC (ha)	SUP. CERTIE. (ha)	SUP. CAMPO (ha)	SUP. CAMPO DETER.CUL.T. DECLARADO (ha)	SUP. DEC. REDUCIDA (ha)	SUP. PROPUESTA (ha)
4548990	21-040-900-99000-99003	62000	PASTOS PERMANENTES DE 5 O MAS AÑOS-SIN VARIEDAD	S	63		15,00	14,99	14,99		15,00			14,99	14,99

DATOS GANADERÍA

RESUMEN DE UNIDADES

Cód	GRUPO DE PAGO	Sup. Dec. Admisible (ha)	Sup. Comprometida (ha)	Sup. ajustada compromiso (1) (ha)	% sobredec.	SUP. PROPUESTA (ha)	Importe Declarado	Importe Topado	Importe Propuesto	Importe tras sobredec.
63	PASTOS ASOCIADOS A GANADERÍA ECOLÓGICA	15,00		14,96	0,00	14,96	1.228,96	614,90	614,90	614,90
	TOTAL	15,00	14,96	14,96		14,96	1.228,96	614,90	614,90	614,90

RESUMEN DE PAGOS

PROPUESTO	IMPORTE (Euros)		
	FEADER (Eje 2)	MAPA	CAGPDS
Propuesto a pagar	614,90	461,18	66,10
			87,62

APLICACIÓN DE REDUCCIONES Y SANCIONES

Importe Calculado	Importe prereduc.	Admisibilidad y compromisos	Presentación tardía	Omisión declaración	Condicionalidad	PROPUESTO	IMPORTE (Euros)		
							FEADER (Eje 2)	MAPA	CAGPDS
614,90	614,90	0,00	0,00	0,00	0,00	614,90	461,18	66,10	87,62
TOTAL						614,90	461,18	66,10	87,62



(1) Superficie declarada admisible ajustada con la superficie comprometida.
 (2) Factor de penalización valorando el alcance para el tipo de compromiso.
 (3) Solicita agricultura y tiene compromisos vigentes.
 (4) Solicita ganadería y tiene compromisos vigentes.

Datos considerados para el Cálculo de la Carga Ganadera mínima y máxima del expediente

<u>Explotación</u>	<u>Especie</u>	<u>Inscrito en Sipea y Admisible</u>	<u>Censo Medio Animales</u>	<u>Ugm Calculada para CG Mínima</u>	<u>Ugm Calculada para CG Máxima</u>
ES210400000514	BOVINA	SI	8,24	6,21	6,21
				6,21	6,21

Superficie determinada para Cálculo Carga Ganadera Mínima: 15,00 ha
 Superficie determinada para Cálculo Carga Ganadera Máxima: 15,00 ha
 Carga Ganadera Mínima Expediente: 0,41 ugm/ha
 Carga Ganadera Máxima Expediente: 0,41 ugm/ha

Recintos Determinados para el Cálculo de Garga Ganadera Mínima

<u>REF.</u>	<u>REFERENCIA SIGPAC</u>	<u>CULTIVO</u>	<u>DESCRIPCIÓN CULTIVO</u>	<u>S/R</u>	<u>SUP. PROPUESTA (ha)</u>
4548990	21-040-900-99000-99003	62000	PASTOS PERMANENTES DE 5 O MAS AÑOS-SIN VARIEDAD	S	15,00

Recintos Determinados para el Cálculo de Garga Ganadera Máxima

<u>REF.</u>	<u>REFERENCIA SIGPAC</u>	<u>CULTIVO</u>	<u>DESCRIPCIÓN CULTIVO</u>	<u>S/R</u>	<u>SUP. PROPUESTA (ha)</u>
4548990	21-040-900-99000-99003	62000	PASTOS PERMANENTES DE 5 O MAS AÑOS-SIN VARIEDAD	S	15,00



(1) Superficie declarada admisible ajustada con la superficie comprometida.
 (2) Factor de penalización valorando el alcance para el tipo de compromiso.
 (3) Solicita agricultura y tiene compromisos vigentes.
 (4) Solicita ganadería y tiene compromisos vigentes.

<u>APELLIDOS Y NOMBRE / RAZÓN SOCIAL</u>	<u>NIF</u>	<u>EXPEDIENTE</u>	<u>SOLICITA AGRICULT. (3)</u>	<u>SOLICITA GANADER. (4)</u>	<u>ANUALIDAD DE PAGO</u>
PAEZ MUÑOZ MARIA REYES	****8103*	1194643	NO	SI	6ª

DATOS MANTENIMIENTO

IMPORTE POR ANUALIDAD

	2015	2016	2017	2018	2019	2020
IMPORTE MÁXIMO SUBVENCIONABLE	0,00 €	0,00 €	6.393,92 €	6.393,18 €	6.345,76 €	6.345,76 €
IMPORTE MEDIO DE TRANSFERENCIA (€/ha)	0,00 €	0,00 €	74,09 €	74,09 €	74,09 €	74,09 €

RESUMEN DE UNIDADES

Cód	GRUPO DE PAGO	Sup. Dec. Admisible (ha)	Sup. Comprometida (ha)	Sup. ajustada compromiso (1) (ha)	% sobredec.	SUP. PROPUESTA (ha)	Importe Declarado	Importe Topado	Importe Propuesto	Importe tras sobredec.
63	PASTOS ASOCIADOS A GANADERÍA ECOLÓGICA	100,12		85,65	0,00	85,65	6.686,19	6.345,76	6.345,76	6.345,76
	TOTAL	100,12	85,65	85,65		85,65	6.686,19	6.345,76	6.345,76	6.345,76

APLICACIÓN DE REDUCCIONES Y SANCIONES

	Importe Calculado	Importe prerreduc.	Admisibilidad y compromisos	Presentación tardía	Omisión declaración	Condicionabilidad	PROPUESTO	IMPORTE (Euros)		
								FEADER (Eje 2)	MAPA	CAGPDS
GANADERÍA	6.345,76	6.345,76	0,00	0,00	0,00	0,00	6.345,76	4.759,32	682,17	904,27
TOTAL							6.345,76	4.759,32	682,17	904,27

RECINTOS PROPUESTOS

REE	REFERENCIA SIGPAC	CULTIVO DESCRIPCIÓN CULTIVO	S/R	G.PAGO	PEND. MEDIA (%)	SUP. DEC. ADMISIBLE (ha)	SUP. COMPROM. (ha)	SUP. AJUSTADA COMPROM. (1) (ha)	SUP. CONY. SIGPAC (ha)	SUP. CERTIE (ha)	SUP. CAMPO (ha)	SUP. CAMPO DETER. CULT. DECLARADO (ha)	SUP. DEC. REDUCIDA (ha)	SUP. PROPUESTA (ha)
1700000006883641	21-027-001-00020-00004	62000 PASTOS PERMANENTES DE 5 O MAS AÑOS-SIN VARIEDAD	S	63	16,60	0,70	0,18	0,18		0,70			0,18	0,18
1700000006883642	21-029-003-00010-00005	62000 PASTOS PERMANENTES DE 5 O MAS AÑOS-SIN VARIEDAD	S	63	24,53	9,48	12,58	9,48		12,64			9,48	9,48
1700000006883647	21-029-003-00008-00011	62000 PASTOS PERMANENTES DE 5 O MAS AÑOS-SIN VARIEDAD	S	63	22,11	3,63	0,37	0,37		4,84			0,37	0,37
1700000006883650	21-029-016-00025-00008	62000 PASTOS PERMANENTES DE 5 O MAS AÑOS-SIN VARIEDAD	S	63	6,94	0,04	0,04	0,04		0,05			0,04	0,04
1700000006883656	21-029-003-00008-00008	62000 PASTOS PERMANENTES DE 5 O MAS AÑOS-SIN VARIEDAD	S	63	17,16	0,92	0,92	0,92		1,22			0,92	0,92
1700000006883657	21-027-001-00020-00006	62000 PASTOS PERMANENTES DE 5 O MAS AÑOS-SIN VARIEDAD	S	63	15,04	0,05	0,05	0,05		0,08			0,05	0,05
1700000006883660	21-027-001-00020-00005	62000 PASTOS PERMANENTES DE 5 O MAS AÑOS-SIN VARIEDAD	S	63	17,00	3,18	1,43	1,43		3,18			1,43	1,43
1700000006883661	21-029-003-00008-00005	62000 PASTOS PERMANENTES DE 5 O MAS AÑOS-SIN VARIEDAD	S	63	16,82	0,91	1,22	0,91		1,21			0,91	0,91
1700000006883662	21-029-003-00012-00005	62000 PASTOS PERMANENTES DE 5 O MAS AÑOS-SIN VARIEDAD	S	63	19,11	10,13	13,50	10,13		13,50			10,13	10,13
1700000006883663	21-029-003-00008-00009	62000 PASTOS PERMANENTES DE 5 O MAS AÑOS-SIN VARIEDAD	S	63	11,12	0,06	0,06	0,06		0,08			0,06	0,06
1700000006883665	21-029-016-00025-00005	62000 PASTOS PERMANENTES DE 5 O MAS AÑOS-SIN VARIEDAD	S	63	29,72	71,02	62,08	62,08		94,69			62,08	62,08

DATOS GANADERÍA

RESUMEN DE UNIDADES

Cód	GRUPO DE PAGO	Sup. Dec. Admisible (ha)	Sup. Comprometida (ha)	Sup. ajustada compromiso (1) (ha)	% sobredec.	SUP. PROPUESTA (ha)	Importe Declarado	Importe Topado	Importe Propuesto	Importe tras sobredec.
63	PASTOS ASOCIADOS A GANADERÍA ECOLÓGICA	100,12		85,65	0,00	85,65	6.686,19	6.345,76	6.345,76	6.345,76
	TOTAL	100,12	85,65	85,65		85,65	6.686,19	6.345,76	6.345,76	6.345,76

RESUMEN DE PAGOS

	PROPUESTO	IMPORTE (Euros)		
		FEADER (Eje 2)	MAPA	CAGPDS
Propuesto a pagar	6.345,76	4.759,32	682,17	904,27

APLICACIÓN DE REDUCCIONES Y SANCIONES

Importe Calculado	Importe prerreduc.	Admisibilidad y compromisos	Presentación tardía	Omisión declaración	Condicionabilidad	PROPUESTO	IMPORTE (Euros)		
							FEADER (Eje 2)	MAPA	CAGPDS
6.345,76	6.345,76	0,00	0,00	0,00	0,00	6.345,76	4.759,32	682,17	904,27
TOTAL						6.345,76	4.759,32	682,17	904,27



(1) Superficie declarada admisible ajustada con la superficie comprometida.
 (2) Factor de penalización valorando el alcance para el tipo de compromiso.
 (3) Solicita agricultura y tiene compromisos vigentes.
 (4) Solicita ganadería y tiene compromisos vigentes.

Datos considerados para el Cálculo de la Carga Ganadera mínima y máxima del expediente

Explotación	Especie	Inscrito en Sipea y Admisible	Censo Medio Animales	Ugm Calculada para CG Mínima	Ugm Calculada para CG Máxima
ES210270000020	BOVINA	SI	66,92	55,49	55,49
ES210270000020	PORCINO	NO	30,79	0,00	9,24
ES210280000054	OVINA	SI	85,69	12,85	12,85
ES210290000022	BOVINA	SI	69,11	58,29	58,29
ES210290000022	PORCINO	NO	45,71	0,00	13,71
				126,63	149,58

Superficie determinada para Cálculo Carga Ganadera Mínima: 241,08 ha

Superficie determinada para Cálculo Carga Ganadera Máxima: 244,30 ha

Carga Ganadera Mínima Expediente: 0,53 ugm/ha

Carga Ganadera Máxima Expediente: 0,61 ugm/ha

Recintos Determinados para el Cálculo de Garga Ganadera Mínima

REF.	REFERENCIA SIGPAC	CULTIVO	DESCRIPCIÓN CULTIVO	S/R	SUP. PROPUESTA (ha)
-501553	21-028-005-00071-00015	62000	PASTOS PERMANENTES DE 5 O MAS AÑOS-SIN VARIEDAD	S	4,88
-144186	21-028-005-00071-00009	62000	PASTOS PERMANENTES DE 5 O MAS AÑOS-SIN VARIEDAD	S	4,38
4184896	21-028-005-00014-00003	62000	PASTOS PERMANENTES DE 5 O MAS AÑOS-SIN VARIEDAD	S	1,40
4184899	21-028-013-00020-00002	62000	PASTOS PERMANENTES DE 5 O MAS AÑOS-SIN VARIEDAD	S	1,52
170000006883641	21-027-001-00020-00004	62000	PASTOS PERMANENTES DE 5 O MAS AÑOS-SIN VARIEDAD	S	0,70
170000006883642	21-029-003-00010-00005	62000	PASTOS PERMANENTES DE 5 O MAS AÑOS-SIN VARIEDAD	S	9,48
170000006883644	21-028-013-00037-00008	62000	PASTOS PERMANENTES DE 5 O MAS AÑOS-SIN VARIEDAD	S	7,12
170000006883645	21-028-005-00071-00008	62000	PASTOS PERMANENTES DE 5 O MAS AÑOS-SIN VARIEDAD	S	25,43
170000006883647	21-029-003-00008-00011	62000	PASTOS PERMANENTES DE 5 O MAS AÑOS-SIN VARIEDAD	S	3,63
170000006883650	21-029-016-00025-00008	62000	PASTOS PERMANENTES DE 5 O MAS AÑOS-SIN VARIEDAD	S	0,04
170000006883652	21-029-016-00027-00007	62000	PASTOS PERMANENTES DE 5 O MAS AÑOS-SIN VARIEDAD	S	42,37
170000006883653	21-029-003-00010-00008	62000	PASTOS PERMANENTES DE 5 O MAS AÑOS-SIN VARIEDAD	S	0,20
170000006883654	21-029-016-00028-00010	62000	PASTOS PERMANENTES DE 5 O MAS AÑOS-SIN VARIEDAD	S	18,65
170000006883655	21-027-003-00010-00002	62000	PASTOS PERMANENTES DE 5 O MAS AÑOS-SIN VARIEDAD	S	0,99
170000006883656	21-029-003-00008-00008	62000	PASTOS PERMANENTES DE 5 O MAS AÑOS-SIN VARIEDAD	S	0,92
170000006883657	21-027-001-00020-00006	62000	PASTOS PERMANENTES DE 5 O MAS AÑOS-SIN VARIEDAD	S	0,05
170000006883658	21-029-016-00017-00001	62000	PASTOS PERMANENTES DE 5 O MAS AÑOS-SIN VARIEDAD	S	5,10
170000006883659	21-029-003-00010-00011	62000	PASTOS PERMANENTES DE 5 O MAS AÑOS-SIN VARIEDAD	S	1,64
170000006883660	21-027-001-00020-00005	62000	PASTOS PERMANENTES DE 5 O MAS AÑOS-SIN VARIEDAD	S	3,18
170000006883661	21-029-003-00008-00005	62000	PASTOS PERMANENTES DE 5 O MAS AÑOS-SIN VARIEDAD	S	0,91
170000006883662	21-029-003-00012-00005	62000	PASTOS PERMANENTES DE 5 O MAS AÑOS-SIN VARIEDAD	S	10,13
170000006883663	21-029-003-00008-00009	62000	PASTOS PERMANENTES DE 5 O MAS AÑOS-SIN VARIEDAD	S	0,06
170000006883665	21-029-016-00025-00005	62000	PASTOS PERMANENTES DE 5 O MAS AÑOS-SIN VARIEDAD	S	71,02
170000006883666	21-029-016-00026-00002	62000	PASTOS PERMANENTES DE 5 O MAS AÑOS-SIN VARIEDAD	S	3,72
170000006883667	21-028-002-00006-00001	62000	PASTOS PERMANENTES DE 5 O MAS AÑOS-SIN VARIEDAD	S	3,86
170000006883668	21-028-013-00037-00004	62000	PASTOS PERMANENTES DE 5 O MAS AÑOS-SIN VARIEDAD	S	10,69
170000006883670	21-028-003-00056-00001	62000	PASTOS PERMANENTES DE 5 O MAS AÑOS-SIN VARIEDAD	S	0,70
170000006883671	21-029-016-00025-00006	62000	PASTOS PERMANENTES DE 5 O MAS AÑOS-SIN VARIEDAD	S	8,31

Recintos Determinados para el Cálculo de Garga Ganadera Máxima

REF.	REFERENCIA SIGPAC	CULTIVO	DESCRIPCIÓN CULTIVO	S/R	SUP. PROPUESTA (ha)
-501553	21-028-005-00071-00015	62000	PASTOS PERMANENTES DE 5 O MAS AÑOS-SIN VARIEDAD	S	4,88

(1) Superficie declarada admisible ajustada con la superficie comprometida.
 (2) Factor de penalización valorando el alcance para el tipo de compromiso.
 (3) Solicita agricultura y tiene compromisos vigentes.
 (4) Solicita ganadería y tiene compromisos vigentes.

Datos considerados para el Cálculo de la Carga Ganadera mínima y máxima del expediente**Recintos Determinados para el Cálculo de Carga Ganadera Máxima**

<u>REF.</u>	<u>REFERENCIA SIGPAC</u>	<u>CULTIVO</u>	<u>DESCRIPCIÓN CULTIVO</u>	<u>S/R</u>	<u>SUP. PROPUESTA (ha)</u>
-144186	21-028-005-00071-00009	62000	PASTOS PERMANENTES DE 5 O MAS AÑOS-SIN VARIEDAD	S	4,38
4184891	21-028-001-00025-00003	62000	PASTOS PERMANENTES DE 5 O MAS AÑOS-SIN VARIEDAD	S	3,22
4184896	21-028-005-00014-00003	62000	PASTOS PERMANENTES DE 5 O MAS AÑOS-SIN VARIEDAD	S	1,40
4184899	21-028-013-00020-00002	62000	PASTOS PERMANENTES DE 5 O MAS AÑOS-SIN VARIEDAD	S	1,52
170000006883641	21-027-001-00020-00004	62000	PASTOS PERMANENTES DE 5 O MAS AÑOS-SIN VARIEDAD	S	0,70
170000006883642	21-029-003-00010-00005	62000	PASTOS PERMANENTES DE 5 O MAS AÑOS-SIN VARIEDAD	S	9,48
170000006883644	21-028-013-00037-00008	62000	PASTOS PERMANENTES DE 5 O MAS AÑOS-SIN VARIEDAD	S	7,12
170000006883645	21-028-005-00071-00008	62000	PASTOS PERMANENTES DE 5 O MAS AÑOS-SIN VARIEDAD	S	25,43
170000006883647	21-029-003-00008-00011	62000	PASTOS PERMANENTES DE 5 O MAS AÑOS-SIN VARIEDAD	S	3,63
170000006883650	21-029-016-00025-00008	62000	PASTOS PERMANENTES DE 5 O MAS AÑOS-SIN VARIEDAD	S	0,04
170000006883652	21-029-016-00027-00007	62000	PASTOS PERMANENTES DE 5 O MAS AÑOS-SIN VARIEDAD	S	42,37
170000006883653	21-029-003-00010-00008	62000	PASTOS PERMANENTES DE 5 O MAS AÑOS-SIN VARIEDAD	S	0,20
170000006883654	21-029-016-00028-00010	62000	PASTOS PERMANENTES DE 5 O MAS AÑOS-SIN VARIEDAD	S	18,65
170000006883655	21-027-003-00010-00002	62000	PASTOS PERMANENTES DE 5 O MAS AÑOS-SIN VARIEDAD	S	0,99
170000006883656	21-029-003-00008-00008	62000	PASTOS PERMANENTES DE 5 O MAS AÑOS-SIN VARIEDAD	S	0,92
170000006883657	21-027-001-00020-00006	62000	PASTOS PERMANENTES DE 5 O MAS AÑOS-SIN VARIEDAD	S	0,05
170000006883658	21-029-016-00017-00001	62000	PASTOS PERMANENTES DE 5 O MAS AÑOS-SIN VARIEDAD	S	5,10
170000006883659	21-029-003-00010-00011	62000	PASTOS PERMANENTES DE 5 O MAS AÑOS-SIN VARIEDAD	S	1,64
170000006883660	21-027-001-00020-00005	62000	PASTOS PERMANENTES DE 5 O MAS AÑOS-SIN VARIEDAD	S	3,18
170000006883661	21-029-003-00008-00005	62000	PASTOS PERMANENTES DE 5 O MAS AÑOS-SIN VARIEDAD	S	0,91
170000006883662	21-029-003-00012-00005	62000	PASTOS PERMANENTES DE 5 O MAS AÑOS-SIN VARIEDAD	S	10,13
170000006883663	21-029-003-00008-00009	62000	PASTOS PERMANENTES DE 5 O MAS AÑOS-SIN VARIEDAD	S	0,06
170000006883665	21-029-016-00025-00005	62000	PASTOS PERMANENTES DE 5 O MAS AÑOS-SIN VARIEDAD	S	71,02
170000006883666	21-029-016-00026-00002	62000	PASTOS PERMANENTES DE 5 O MAS AÑOS-SIN VARIEDAD	S	3,72
170000006883667	21-028-002-00006-00001	62000	PASTOS PERMANENTES DE 5 O MAS AÑOS-SIN VARIEDAD	S	3,86
170000006883668	21-028-013-00037-00004	62000	PASTOS PERMANENTES DE 5 O MAS AÑOS-SIN VARIEDAD	S	10,69
170000006883670	21-028-003-00056-00001	62000	PASTOS PERMANENTES DE 5 O MAS AÑOS-SIN VARIEDAD	S	0,70
170000006883671	21-029-016-00025-00006	62000	PASTOS PERMANENTES DE 5 O MAS AÑOS-SIN VARIEDAD	S	8,31

INCIDENCIAS**INCIDENCIA DESCRIPCIÓN**

85031 Solicita recinto que no está comprometido para la operación.

Ref:170000006883655 Recinto:21-027-003-00010-002 Cultivo:62000 PASTOS PERMANENTES DE 5 O MAS AÑOS-SIN VARIEDAD Secano

Ref:170000006883667 Recinto:21-028-002-00006-001 Cultivo:62000 PASTOS PERMANENTES DE 5 O MAS AÑOS-SIN VARIEDAD Secano

Ref:170000006883670 Recinto:21-028-003-00056-001 Cultivo:62000 PASTOS PERMANENTES DE 5 O MAS AÑOS-SIN VARIEDAD Secano

Ref:-144186 Recinto:21-028-005-00071-009 Cultivo:62000 PASTOS PERMANENTES DE 5 O MAS AÑOS-SIN VARIEDAD Secano

Ref:-501553 Recinto:21-028-005-00071-015 Cultivo:62000 PASTOS PERMANENTES DE 5 O MAS AÑOS-SIN VARIEDAD Secano

85042 No inscrito en un organismo de control y certificación ecológico (artículo 5-1 e), Orden 26 mayo 2015)

Explotación:ES21027000020 Especie:PORCINO

Explotación:ES21029000022 Especie:PORCINO

(1) Superficie declarada admisible ajustada con la superficie comprometida.

(2) Factor de penalización valorando el alcance para el tipo de compromiso.

(3) Solicita agricultura y tiene compromisos vigentes.

(4) Solicita ganadería y tiene compromisos vigentes.

<u>APELLIDOS Y NOMBRE / RAZÓN SOCIAL</u>	<u>NIF</u>	<u>EXPEDIENTE</u>	<u>SOLICITA AGRICULT. (3)</u>	<u>SOLICITA GANADER. (4)</u>	<u>ANUALIDAD DE PAGO</u>
PAEZ MUÑOZ TOMAS MANUEL	****8101*	1194088	NO	SI	6ª

DATOS MANTENIMIENTO

IMPORTE POR ANUALIDAD

	<u>2015</u>	<u>2016</u>	<u>2017</u>	<u>2018</u>	<u>2019</u>	<u>2020</u>
IMPORTE MÁXIMO SUBVENCIONABLE	6.743,69 €	6.743,69 €	6.608,54 €	6.608,54 €	6.608,54 €	6.608,54 €
IMPORTE MEDIO DE TRANSFERENCIA (€/ha)	77,67 €	77,67 €	77,67 €	77,67 €	77,67 €	77,67 €

RESUMEN DE UNIDADES

<u>Cód</u>	<u>GRUPO DE PAGO</u>	<u>Sup. Dec. Admisible (ha)</u>	<u>Sup. Comprometida (ha)</u>	<u>Sup. ajustada compromiso (1) (ha)</u>	<u>% sobredec.</u>	<u>SUP. PROPUESTA (ha)</u>	<u>Importe Declarado</u>	<u>Importe Topado</u>	<u>Importe Propuesto</u>	<u>Importe tras sobredec.</u>
63	PASTOS ASOCIADOS A GANADERÍA ECOLÓGICA	102,27		85,08	0,00	85,08	6.658,26	6.608,54	6.608,54	6.608,54
	TOTAL	102,27	85,08	85,08		85,08	6.658,26	6.608,54	6.608,54	6.608,54

APLICACIÓN DE REDUCCIONES Y SANCIONES

	<u>Importe Calculado</u>	<u>Importe prerreduc.</u>	<u>Admisibilidad y compromisos</u>	<u>Presentación tardía</u>	<u>Omisión declaración</u>	<u>Condicionabilidad</u>	<u>PROPUESTO</u>	<u>IMPORTE (Euros)</u>		
								<u>FEADER (Eje 2)</u>	<u>MAPA</u>	<u>CAGPDS</u>
GANADERÍA	6.608,54	6.608,54	0,00	0,00	0,00	0,00	6.608,54	4.956,41	710,42	941,71
TOTAL							6.608,54	4.956,41	710,42	941,71

RECINTOS PROPUESTOS

<u>REE</u>	<u>REFERENCIA SIGPAC</u>	<u>CULTIVO</u>	<u>DESCRIPCIÓN CULTIVO</u>	<u>S/R</u>	<u>G.PAGO</u>	<u>PEND. MEDIA (%)</u>	<u>SUP. DEC. ADMISIBLE (ha)</u>	<u>SUP. COMPROM. (ha)</u>	<u>SUP. AJUSTADA COMPROM. (1) (ha)</u>	<u>SUP. CONY. SIGPAC (ha)</u>	<u>SUP. CERTIE. (ha)</u>	<u>SUP. CAMPO (ha)</u>	<u>SUP. CAMPO DETER. CULT. DECLARADO (ha)</u>	<u>SUP. DEC. REDUCIDA (ha)</u>	<u>SUP. PROPUESTA (ha)</u>
1700000007189352	21-029-007-00021-00017	62000	PASTOS PERMANENTES DE 5 O MAS AÑOS-SIN VARIEDAD	S	63	11,44	3,75	3,72	3,72		3,75			3,72	3,72
1700000007189354	21-029-007-00021-00019	62000	PASTOS PERMANENTES DE 5 O MAS AÑOS-SIN VARIEDAD	S	63	15,60	0,51	0,50	0,50		0,51			0,50	0,50
1700000007189358	21-028-012-00005-00001	62000	PASTOS PERMANENTES DE 5 O MAS AÑOS-SIN VARIEDAD	S	63	21,21	68,85	59,71	59,71		91,80			59,71	59,71
1700000007189361	21-029-005-00038-00001	62000	PASTOS PERMANENTES DE 5 O MAS AÑOS-SIN VARIEDAD	S	63	12,29	0,07	6,49	0,07		0,10			0,07	0,07
1700000007189362	21-029-005-00039-00001	62000	PASTOS PERMANENTES DE 5 O MAS AÑOS-SIN VARIEDAD	S	63	8,43	7,56	6,49	6,49		7,56			6,49	6,49
1700000007189364	21-028-012-00004-00001	62000	PASTOS PERMANENTES DE 5 O MAS AÑOS-SIN VARIEDAD	S	63	11,95	21,53	16,15	16,15		21,53			16,15	16,15

DATOS GANADERÍA

RESUMEN DE UNIDADES

<u>Cód</u>	<u>GRUPO DE PAGO</u>	<u>Sup. Dec. Admisible (ha)</u>	<u>Sup. Comprometida (ha)</u>	<u>Sup. ajustada compromiso (1) (ha)</u>	<u>% sobredec.</u>	<u>SUP. PROPUESTA (ha)</u>	<u>Importe Declarado</u>	<u>Importe Topado</u>	<u>Importe Propuesto</u>	<u>Importe tras sobredec.</u>
63	PASTOS ASOCIADOS A GANADERÍA ECOLÓGICA	102,27		85,08	0,00	85,08	6.658,26	6.608,54	6.608,54	6.608,54
	TOTAL	102,27	85,08	85,08		85,08	6.658,26	6.608,54	6.608,54	6.608,54

RESUMEN DE PAGOS

	<u>PROPUESTO</u>	<u>IMPORTE (Euros)</u>		
		<u>FEADER (Eje 2)</u>	<u>MAPA</u>	<u>CAGPDS</u>
Propuesto a pagar	6.608,54	4.956,41	710,42	941,71

APLICACIÓN DE REDUCCIONES Y SANCIONES

	<u>Importe Calculado</u>	<u>Importe prerreduc.</u>	<u>Admisibilidad y compromisos</u>	<u>Presentación tardía</u>	<u>Omisión declaración</u>	<u>Condicionabilidad</u>	<u>PROPUESTO</u>	<u>IMPORTE (Euros)</u>		
								<u>FEADER (Eje 2)</u>	<u>MAPA</u>	<u>CAGPDS</u>
	6.608,54	6.608,54	0,00	0,00	0,00	0,00	6.608,54	4.956,41	710,42	941,71
TOTAL							6.608,54	4.956,41	710,42	941,71



(1) Superficie declarada admisible ajustada con la superficie comprometida.
 (2) Factor de penalización valorando el alcance para el tipo de compromiso.
 (3) Solicita agricultura y tiene compromisos vigentes.
 (4) Solicita ganadería y tiene compromisos vigentes.

Datos considerados para el Cálculo de la Carga Ganadera mínima y máxima del expediente

Explotación	Especie	Inscrito en Sipea y Admisible	Censo Medio Animales	Ugm Calculada para CG Mínima	Ugm Calculada para CG Máxima
ES210280000016	PORCINO	NO	0,00	0,00	0,00
ES210280000054	BOVINA	SI	4,00	3,51	3,51
ES210280000054	CABALLAR	NO	11,39	0,00	11,39
ES210280000106	BOVINA	SI	74,87	61,64	61,64
ES210290000288	BOVINA	SI	114,94	93,20	93,20
ES210290000288	PORCINO	NO	35,67	0,00	10,70
				158,35	180,44

Superficie determinada para Cálculo Carga Ganadera Mínima: 272,41 ha
Superficie determinada para Cálculo Carga Ganadera Máxima: 272,41 ha
Carga Ganadera Mínima Expediente: 0,58 ugm/ha
Carga Ganadera Máxima Expediente: 0,66 ugm/ha

Recintos Determinados para el Cálculo de Garga Ganadera Mínima

REF.	REFERENCIA SIGPAC	CULTIVO	DESCRIPCIÓN CULTIVO	S/R	SUP. PROPUESTA (ha)
170000007189349	21-027-003-00003-00001	62000	PASTOS PERMANENTES DE 5 O MAS AÑOS-SIN VARIEDAD	S	2,47
170000007189350	21-029-007-00021-00009	62000	PASTOS PERMANENTES DE 5 O MAS AÑOS-SIN VARIEDAD	S	6,58
170000007189351	21-029-007-00020-00004	62000	PASTOS PERMANENTES DE 5 O MAS AÑOS-SIN VARIEDAD	S	21,71
170000007189352	21-029-007-00021-00017	62000	PASTOS PERMANENTES DE 5 O MAS AÑOS-SIN VARIEDAD	S	3,75
170000007189353	21-029-007-00021-00023	62000	PASTOS PERMANENTES DE 5 O MAS AÑOS-SIN VARIEDAD	S	0,10
170000007189354	21-029-007-00021-00019	62000	PASTOS PERMANENTES DE 5 O MAS AÑOS-SIN VARIEDAD	S	0,51
170000007189355	21-029-007-00021-00024	62000	PASTOS PERMANENTES DE 5 O MAS AÑOS-SIN VARIEDAD	S	5,64
170000007189356	21-029-007-00037-00004	62000	PASTOS PERMANENTES DE 5 O MAS AÑOS-SIN VARIEDAD	S	0,19
170000007189358	21-028-012-00005-00001	62000	PASTOS PERMANENTES DE 5 O MAS AÑOS-SIN VARIEDAD	S	68,85
170000007189359	21-028-001-00044-00001	62000	PASTOS PERMANENTES DE 5 O MAS AÑOS-SIN VARIEDAD	S	21,16
170000007189360	21-029-007-00022-00003	62000	PASTOS PERMANENTES DE 5 O MAS AÑOS-SIN VARIEDAD	S	80,93
170000007189361	21-029-005-00038-00001	62000	PASTOS PERMANENTES DE 5 O MAS AÑOS-SIN VARIEDAD	S	0,07
170000007189362	21-029-005-00039-00001	62000	PASTOS PERMANENTES DE 5 O MAS AÑOS-SIN VARIEDAD	S	7,56
170000007189363	21-029-007-00021-00003	62000	PASTOS PERMANENTES DE 5 O MAS AÑOS-SIN VARIEDAD	S	11,12
170000007189364	21-028-012-00004-00001	62000	PASTOS PERMANENTES DE 5 O MAS AÑOS-SIN VARIEDAD	S	21,53
170000007189365	21-028-013-00037-00007	62000	PASTOS PERMANENTES DE 5 O MAS AÑOS-SIN VARIEDAD	S	13,14
170000007189366	21-028-013-00035-00004	62000	PASTOS PERMANENTES DE 5 O MAS AÑOS-SIN VARIEDAD	S	7,10

Recintos Determinados para el Cálculo de Garga Ganadera Máxima

REF.	REFERENCIA SIGPAC	CULTIVO	DESCRIPCIÓN CULTIVO	S/R	SUP. PROPUESTA (ha)
170000007189349	21-027-003-00003-00001	62000	PASTOS PERMANENTES DE 5 O MAS AÑOS-SIN VARIEDAD	S	2,47
170000007189350	21-029-007-00021-00009	62000	PASTOS PERMANENTES DE 5 O MAS AÑOS-SIN VARIEDAD	S	6,58
170000007189351	21-029-007-00020-00004	62000	PASTOS PERMANENTES DE 5 O MAS AÑOS-SIN VARIEDAD	S	21,71
170000007189352	21-029-007-00021-00017	62000	PASTOS PERMANENTES DE 5 O MAS AÑOS-SIN VARIEDAD	S	3,75
170000007189353	21-029-007-00021-00023	62000	PASTOS PERMANENTES DE 5 O MAS AÑOS-SIN VARIEDAD	S	0,10
170000007189354	21-029-007-00021-00019	62000	PASTOS PERMANENTES DE 5 O MAS AÑOS-SIN VARIEDAD	S	0,51
170000007189355	21-029-007-00021-00024	62000	PASTOS PERMANENTES DE 5 O MAS AÑOS-SIN VARIEDAD	S	5,64
170000007189356	21-029-007-00037-00004	62000	PASTOS PERMANENTES DE 5 O MAS AÑOS-SIN VARIEDAD	S	0,19
170000007189358	21-028-012-00005-00001	62000	PASTOS PERMANENTES DE 5 O MAS AÑOS-SIN VARIEDAD	S	68,85
170000007189359	21-028-001-00044-00001	62000	PASTOS PERMANENTES DE 5 O MAS AÑOS-SIN VARIEDAD	S	21,16
170000007189360	21-029-007-00022-00003	62000	PASTOS PERMANENTES DE 5 O MAS AÑOS-SIN VARIEDAD	S	80,93

(1) Superficie declarada admisible ajustada con la superficie comprometida.
(2) Factor de penalización valorando el alcance para el tipo de compromiso.
(3) Solicita agricultura y tiene compromisos vigentes.
(4) Solicita ganadería y tiene compromisos vigentes.

Datos considerados para el Cálculo de la Carga Ganadera mínima y máxima del expediente

Recintos Determinados para el Cálculo de Garga Ganadera Máxima

<u>REF.</u>	<u>REFERENCIA SIGPAC</u>	<u>CULTIVO</u>	<u>DESCRIPCIÓN CULTIVO</u>	<u>S/R</u>	<u>SUP. PROPUESTA (ha)</u>
1700000007189361	21-029-005-00038-00001	62000	PASTOS PERMANENTES DE 5 O MAS AÑOS-SIN VARIEDAD	S	0,07
1700000007189362	21-029-005-00039-00001	62000	PASTOS PERMANENTES DE 5 O MAS AÑOS-SIN VARIEDAD	S	7,56
1700000007189363	21-029-007-00021-00003	62000	PASTOS PERMANENTES DE 5 O MAS AÑOS-SIN VARIEDAD	S	11,12
1700000007189364	21-028-012-00004-00001	62000	PASTOS PERMANENTES DE 5 O MAS AÑOS-SIN VARIEDAD	S	21,53
1700000007189365	21-028-013-00037-00007	62000	PASTOS PERMANENTES DE 5 O MAS AÑOS-SIN VARIEDAD	S	13,14
1700000007189366	21-028-013-00035-00004	62000	PASTOS PERMANENTES DE 5 O MAS AÑOS-SIN VARIEDAD	S	7,10

INCIDENCIAS

INCIDENCIA DESCRIPCIÓN

- 85031 Solicita recinto que no está comprometido para la operación.
 Ref:1700000007189349 Recinto:21-027-003-00003-001 Cultivo:62000 PASTOS PERMANENTES DE 5 O MAS AÑOS-SIN VARIEDAD Secano
 Ref:1700000007189359 Recinto:21-028-001-00044-001 Cultivo:62000 PASTOS PERMANENTES DE 5 O MAS AÑOS-SIN VARIEDAD Secano
 Ref:1700000007189366 Recinto:21-028-013-00035-004 Cultivo:62000 PASTOS PERMANENTES DE 5 O MAS AÑOS-SIN VARIEDAD Secano
- 85042 No inscrito en un organismo de control y certificación ecológico (artículo 5-1 e), Orden 26 mayo 2015)
 Explotación:ES210280000016 Especie:PORCINO
 Explotación:ES210280000054 Especie:CABALLAR
 Explotación:ES210280000054 Especie:PORCINO
 Explotación:ES210290000288 Especie:PORCINO



(1) Superficie declarada admisible ajustada con la superficie comprometida.
 (2) Factor de penalización valorando el alcance para el tipo de compromiso.
 (3) Solicita agricultura y tiene compromisos vigentes.
 (4) Solicita ganadería y tiene compromisos vigentes.

<u>APELLIDOS Y NOMBRE / RAZÓN SOCIAL</u>	<u>NIF</u>	<u>EXPEDIENTE</u>	<u>SOLICITA AGRICULT. (3)</u>	<u>SOLICITA GANADER. (4)</u>	<u>ANUALIDAD DE PAGO</u>
PALACIOS RASTROJO VISITACION	****5226*	1198895	NO	SI	6ª

DATOS MANTENIMIENTO

IMPORTE POR ANUALIDAD

	<u>2015</u>	<u>2016</u>	<u>2017</u>	<u>2018</u>	<u>2019</u>	<u>2020</u>
IMPORTE MÁXIMO SUBVENCIONABLE	7.433,75 €	4.859,47 €	4.656,69 €	4.656,69 €	4.656,69 €	4.656,69 €
IMPORTE MEDIO DE TRANSFERENCIA (€/ha)	73,74 €	73,74 €	73,74 €	73,74 €	73,74 €	73,74 €

RESUMEN DE UNIDADES

<u>Cód</u>	<u>GRUPO DE PAGO</u>	<u>Sup. Dec. Admisible (ha)</u>	<u>Sup. Comprometida (ha)</u>	<u>Sup. ajustada compromiso (1) (ha)</u>	<u>% sobredec.</u>	<u>SUP. PROPUESTA (ha)</u>	<u>Importe Declarado</u>	<u>Importe Topado</u>	<u>Importe Propuesto</u>	<u>Importe tras sobredec.</u>
63	PASTOS ASOCIADOS A GANADERÍA ECOLÓGICA	73,12		63,15	0,00	63,15	5.187,77	4.656,69	4.656,69	4.656,69
	TOTAL	73,12	63,15	63,15		63,15	5.187,77	4.656,69	4.656,69	4.656,69

APLICACIÓN DE REDUCCIONES Y SANCIONES

	<u>Importe Calculado</u>	<u>Importe prerreduc.</u>	<u>Admisibilidad y compromisos</u>	<u>Presentación tardía</u>	<u>Omisión declaración</u>	<u>Condicionabilidad</u>	<u>PROPUESTO</u>	<u>IMPORTE (Euros)</u>		
								<u>FEADER (Eje 2)</u>	<u>MAPA</u>	<u>CAGPDS</u>
GANADERÍA	4.656,69	4.656,69	0,00	0,00	0,00	0,00	4.656,69	3.492,52	500,59	663,58
TOTAL							4.656,69	3.492,52	500,59	663,58

RECINTOS PROPUESTOS

<u>REE.</u>	<u>REFERENCIA SIGPAC</u>	<u>CULTIVO</u>	<u>DESCRIPCIÓN CULTIVO</u>	<u>S/R</u>	<u>G.PAGO</u>	<u>PEND. MEDIA (%)</u>	<u>SUP. DEC. ADMISIBLE (ha)</u>	<u>SUP. COMPROM. (ha)</u>	<u>SUP. AJUSTADA COMPROM. (1) (ha)</u>	<u>SUP. CONY. SIGPAC (ha)</u>	<u>SUP. CERTIE. (ha)</u>	<u>SUP. CAMPO (ha)</u>	<u>SUP. CAMPO DETER. CULT. DECLARADO (ha)</u>	<u>SUP. DEC. REDUCIDA (ha)</u>	<u>SUP. PROPUESTA (ha)</u>
1700000006480330	21-058-019-00018-00001	62000	PASTOS PERMANENTES DE 5 O MAS AÑOS-SIN VARIEDAD	S	63	20,49	40,50	37,82	37,82		40,50			37,82	37,82
1700000006480343	21-058-019-00021-00015	64000	PASTIZAL DE 5 O MAS AÑOS-SIN VARIEDAD	S	63	16,66	14,17	14,17	14,17	14,17	14,17			14,17	14,17
1700000006480347	21-058-019-00021-00009	64000	PASTIZAL DE 5 O MAS AÑOS-SIN VARIEDAD	S	63	19,34	18,45	14,55	14,55	14,55	21,99			14,55	14,55

DATOS GANADERÍA

RESUMEN DE UNIDADES

<u>Cód</u>	<u>GRUPO DE PAGO</u>	<u>Sup. Dec. Admisible (ha)</u>	<u>Sup. Comprometida (ha)</u>	<u>Sup. ajustada compromiso (1) (ha)</u>	<u>% sobredec.</u>	<u>SUP. PROPUESTA (ha)</u>	<u>Importe Declarado</u>	<u>Importe Topado</u>	<u>Importe Propuesto</u>	<u>Importe tras sobredec.</u>
63	PASTOS ASOCIADOS A GANADERÍA ECOLÓGICA	73,12		63,15	0,00	63,15	5.187,77	4.656,69	4.656,69	4.656,69
	TOTAL	73,12	63,15	63,15		63,15	5.187,77	4.656,69	4.656,69	4.656,69

RESUMEN DE PAGOS

	<u>PROPUESTO</u>	<u>FEADER (Eje 2)</u>	<u>MAPA</u>	<u>CAGPDS</u>
Propuesto a pagar	4.656,69	3.492,52	500,59	663,58

APLICACIÓN DE REDUCCIONES Y SANCIONES

	<u>Importe Calculado</u>	<u>Importe prerreduc.</u>	<u>Admisibilidad y compromisos</u>	<u>Presentación tardía</u>	<u>Omisión declaración</u>	<u>Condicionabilidad</u>	<u>PROPUESTO</u>	<u>IMPORTE (Euros)</u>		
								<u>FEADER (Eje 2)</u>	<u>MAPA</u>	<u>CAGPDS</u>
	4.656,69	4.656,69	0,00	0,00	0,00	0,00	4.656,69	3.492,52	500,59	663,58
TOTAL							4.656,69	3.492,52	500,59	663,58



(1) Superficie declarada admisible ajustada con la superficie comprometida.
 (2) Factor de penalización valorando el alcance para el tipo de compromiso.
 (3) Solicita agricultura y tiene compromisos vigentes.
 (4) Solicita ganadería y tiene compromisos vigentes.

Datos considerados para el Cálculo de la Carga Ganadera mínima y máxima del expediente

Explotación	Especie	Inscrito en Sipea y Admisible	Censo Medio Animales	Ugm Calculada para CG Mínima	Ugm Calculada para CG Máxima
ES210580000252	CAPRINA	NO	8,00	0,00	1,20
ES210580000252	OVINA	SI	381,96	57,29	57,29
ES210580000252	PORCINO	NO	463,80	0,00	149,94
				57,29	208,43

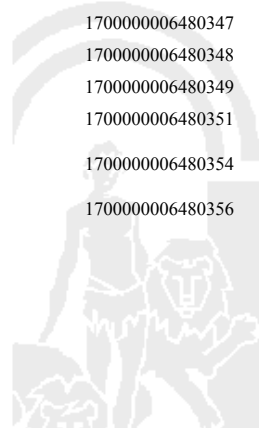
Superficie determinada para Cálculo Carga Ganadera Mínima: 94,43 ha
Superficie determinada para Cálculo Carga Ganadera Máxima: 119,88 ha
Carga Ganadera Mínima Expediente: 0,61 ugm/ha
Carga Ganadera Máxima Expediente: 1,74 ugm/ha

Recintos Determinados para el Cálculo de Garga Ganadera Mínima

REF.	REFERENCIA SIGPAC	CULTIVO	DESCRIPCIÓN CULTIVO	S/R	SUP. PROPUESTA (ha)
-554930	21-058-028-00008-00018	62000	PASTOS PERMANENTES DE 5 O MAS AÑOS-SIN VARIEDAD	S	4,67
-148087	21-058-027-00003-00003	62000	PASTOS PERMANENTES DE 5 O MAS AÑOS-SIN VARIEDAD	S	1,12
1700000006480330	21-058-019-00018-00001	62000	PASTOS PERMANENTES DE 5 O MAS AÑOS-SIN VARIEDAD	S	40,50
1700000006480332	21-058-027-00003-00002	62000	PASTOS PERMANENTES DE 5 O MAS AÑOS-SIN VARIEDAD	S	0,36
1700000006480333	21-058-027-00003-00004	62000	PASTOS PERMANENTES DE 5 O MAS AÑOS-SIN VARIEDAD	S	10,64
1700000006480343	21-058-019-00021-00015	64000	PASTIZAL DE 5 O MAS AÑOS-SIN VARIEDAD	S	14,17
1700000006480347	21-058-019-00021-00009	64000	PASTIZAL DE 5 O MAS AÑOS-SIN VARIEDAD	S	18,45
1700000006480351	21-058-028-00008-00014	62000	PASTOS PERMANENTES DE 5 O MAS AÑOS-SIN VARIEDAD	S	4,15
1700000006480356	21-058-027-00003-00001	62000	PASTOS PERMANENTES DE 5 O MAS AÑOS-SIN VARIEDAD	S	0,37

Recintos Determinados para el Cálculo de Garga Ganadera Máxima

REF.	REFERENCIA SIGPAC	CULTIVO	DESCRIPCIÓN CULTIVO	S/R	SUP. PROPUESTA (ha)
-757608	21-058-027-00008-00016	24902	BARBECHO SIN PRODUCCIÓN-CON CUBIERTA VEGETAL	S	0,60
-757607	21-058-027-00004-00009	24902	BARBECHO SIN PRODUCCIÓN-CON CUBIERTA VEGETAL	S	1,50
-554930	21-058-028-00008-00018	62000	PASTOS PERMANENTES DE 5 O MAS AÑOS-SIN VARIEDAD	S	4,67
-148161	21-058-027-00008-00001	64000	PASTIZAL DE 5 O MAS AÑOS-SIN VARIEDAD	S	8,10
-148087	21-058-027-00003-00003	62000	PASTOS PERMANENTES DE 5 O MAS AÑOS-SIN VARIEDAD	S	1,12
-106974	21-058-027-00008-00015	24902	BARBECHO SIN PRODUCCIÓN-CON CUBIERTA VEGETAL	S	3,82
-106973	21-058-027-00004-00007	62000	PASTOS PERMANENTES DE 5 O MAS AÑOS-SIN VARIEDAD	S	0,03
1700000006480330	21-058-019-00018-00001	62000	PASTOS PERMANENTES DE 5 O MAS AÑOS-SIN VARIEDAD	S	40,50
1700000006480332	21-058-027-00003-00002	62000	PASTOS PERMANENTES DE 5 O MAS AÑOS-SIN VARIEDAD	S	0,36
1700000006480333	21-058-027-00003-00004	62000	PASTOS PERMANENTES DE 5 O MAS AÑOS-SIN VARIEDAD	S	10,64
1700000006480334	21-058-028-00008-00012	62000	PASTOS PERMANENTES DE 5 O MAS AÑOS-SIN VARIEDAD	S	0,47
1700000006480336	21-058-029-00053-00001	24902	BARBECHO SIN PRODUCCIÓN-CON CUBIERTA VEGETAL	S	0,63
1700000006480337	21-058-019-80010-00010	63000	PASTOS DE MENOS DE 5 AÑOS-SIN VARIEDAD	S	0,28
1700000006480341	21-058-027-00008-00011	24902	BARBECHO SIN PRODUCCIÓN-CON CUBIERTA VEGETAL	S	0,78
1700000006480343	21-058-019-00021-00015	64000	PASTIZAL DE 5 O MAS AÑOS-SIN VARIEDAD	S	14,17
1700000006480346	21-058-019-80010-00009	63000	PASTOS DE MENOS DE 5 AÑOS-SIN VARIEDAD	S	0,34
1700000006480347	21-058-019-00021-00009	64000	PASTIZAL DE 5 O MAS AÑOS-SIN VARIEDAD	S	18,45
1700000006480348	21-058-020-00002-00001	63000	PASTOS DE MENOS DE 5 AÑOS-SIN VARIEDAD	S	8,23
1700000006480349	21-058-020-00007-00001	63000	PASTOS DE MENOS DE 5 AÑOS-SIN VARIEDAD	S	0,32
1700000006480351	21-058-028-00008-00014	62000	PASTOS PERMANENTES DE 5 O MAS AÑOS-SIN VARIEDAD	S	4,15
1700000006480354	21-058-028-00008-00010	62000	PASTOS PERMANENTES DE 5 O MAS AÑOS-SIN VARIEDAD	S	0,35
1700000006480356	21-058-027-00003-00001	62000	PASTOS PERMANENTES DE 5 O MAS AÑOS-SIN VARIEDAD	S	0,37



(1) Superficie declarada admisible ajustada con la superficie comprometida.
 (2) Factor de penalización valorando el alcance para el tipo de compromiso.
 (3) Solicita agricultura y tiene compromisos vigentes.
 (4) Solicita ganadería y tiene compromisos vigentes.

INCIDENCIAS

INCIDENCIA DESCRIPCIÓN

85042 No inscrito en un organismo de control y certificación ecológico (artículo 5-1 e), Orden 26 mayo 2015)
 Explotación:ES210580000252 Especie:PORCINO
 Explotación:ES210580000252 Especie:CAPRINA



(1) Superficie declarada admisible ajustada con la superficie comprometida.
(2) Factor de penalización valorando el alcance para el tipo de compromiso.
(3) Solicita agricultura y tiene compromisos vigentes.
(4) Solicita ganadería y tiene compromisos vigentes.

<u>APELLIDOS Y NOMBRE / RAZÓN SOCIAL</u>	<u>NIF</u>	<u>EXPEDIENTE</u>	<u>SOLICITA AGRICULT. (3)</u>	<u>SOLICITA GANADER. (4)</u>	<u>ANUALIDAD DE PAGO</u>
PAQUITO-ELOY S.L.	****4162*	1107243	NO	SI	6ª

DATOS MANTENIMIENTO

IMPORTE POR ANUALIDAD

	<u>2015</u>	<u>2016</u>	<u>2017</u>	<u>2018</u>	<u>2019</u>	<u>2020</u>
IMPORTE MÁXIMO SUBVENCIONABLE	11.159,26 €	11.159,26 €	11.143,41 €	11.143,41 €	11.070,04 €	11.068,57 €
IMPORTE MEDIO DE TRANSFERENCIA (€/ha)	36,87 €	36,87 €	36,87 €	36,87 €	36,87 €	36,87 €

RESUMEN DE UNIDADES

<u>Cód</u>	<u>GRUPO DE PAGO</u>	<u>Sup. Dec. Admisible (ha)</u>	<u>Sup. Comprometida (ha)</u>	<u>Sup. ajustada compromiso (1) (ha)</u>	<u>% sobredec.</u>	<u>SUP. PROPUESTA (ha)</u>	<u>Importe Declarado</u>	<u>Importe Topado</u>	<u>Importe Propuesto</u>	<u>Importe tras sobredec.</u>
63	PASTOS ASOCIADOS A GANADERÍA ECOLÓGICA	299,69		296,16	5,64	280,36	13.460,28	10.918,16	10.336,87	9.171,78
	TOTAL	299,69	300,24	296,16		280,36	13.460,28	10.918,16	10.336,87	9.171,78

APLICACIÓN DE REDUCCIONES Y SANCIONES

	<u>Importe Calculado</u>	<u>Importe prerreduc.</u>	<u>Admisibilidad y compromisos</u>	<u>Presentación tardía</u>	<u>Omisión declaración</u>	<u>Condicionabilidad</u>	<u>PROPUESTO</u>	<u>IMPORTE (Euros)</u>		
								<u>FEADER (Eje 2)</u>	<u>MAPA</u>	<u>CAGPDS</u>
GANADERÍA	10.336,87	9.171,78	1,00	0,00	0,00	0,00	0,00	0,00	0,00	0,00
TOTAL							0,00	0,00	0,00	0,00

RECINTOS PROPUESTOS

<u>REF.</u>	<u>REFERENCIA SIGPAC</u>	<u>CULTIVO DESCRIPCIÓN CULTIVO</u>	<u>S/R</u>	<u>G.PAGO</u>	<u>PEND. MEDIA (%)</u>	<u>SUP. DEC. ADMISIBLE (ha)</u>	<u>SUP. COMPROM. (ha)</u>	<u>SUP. AJUSTADA COMPROM. (1) (ha)</u>	<u>SUP. CONY. SIGPAC (ha)</u>	<u>SUP. CERTIE. (ha)</u>	<u>SUP. CAMPO (ha)</u>	<u>SUP. CAMPO DETER. CULT. DECLARADO (ha)</u>	<u>SUP. DEC. REDUCIDA (ha)</u>	<u>SUP. PROPUESTA (ha)</u>
-71930	21-064-027-00003-00012	62000 PASTOS PERMANENTES DE 5 O MAS AÑOS-SIN VARIEDAD	S	63	10,79	7,52	7,52	7,52	7,52	7,52			7,52	7,52
1700000004955316	21-010-001-00004-00003	62000 PASTOS PERMANENTES DE 5 O MAS AÑOS-SIN VARIEDAD	S	63	5,35	19,16	19,16	19,16	19,16	19,16			19,16	19,16
1700000004955317	21-010-001-00004-00011	62000 PASTOS PERMANENTES DE 5 O MAS AÑOS-SIN VARIEDAD	S	63	8,70	0,35	0,35	0,35	0,35	0,35			0,35	0,35
1700000004955318	21-044-001-00091-00001	62000 PASTOS PERMANENTES DE 5 O MAS AÑOS-SIN VARIEDAD	S	63	10,22	38,65	38,65	38,65	38,65	38,65			38,65	32,85
1700000004955319	21-065-005-00091-00003	62000 PASTOS PERMANENTES DE 5 O MAS AÑOS-SIN VARIEDAD	S	63	6,05	2,39	2,39	2,39	2,39	2,39			2,39	2,39
1700000004955320	21-010-001-00004-00006	62000 PASTOS PERMANENTES DE 5 O MAS AÑOS-SIN VARIEDAD	S	63	10,22	25,71	25,71	25,71	25,71	25,71			25,71	25,71
1700000004955321	21-065-005-00091-00004	62000 PASTOS PERMANENTES DE 5 O MAS AÑOS-SIN VARIEDAD	S	63	11,11	22,54	19,17	19,17	22,54	22,54			19,17	19,17
1700000004955322	21-044-001-00093-00001	62000 PASTOS PERMANENTES DE 5 O MAS AÑOS-SIN VARIEDAD	S	63	12,10	12,63	12,63	12,63	14,86	14,86			12,63	12,63
1700000004955323	21-010-001-00005-00008	62000 PASTOS PERMANENTES DE 5 O MAS AÑOS-SIN VARIEDAD	S	63	9,78	9,65	9,65	9,65	9,65	9,65			9,65	9,65
1700000004955324	21-010-001-00005-00009	62000 PASTOS PERMANENTES DE 5 O MAS AÑOS-SIN VARIEDAD	S	63	8,42	21,21	21,21	21,21	21,21	21,21			21,21	21,21
1700000004955326	21-044-001-00093-00008	62000 PASTOS PERMANENTES DE 5 O MAS AÑOS-SIN VARIEDAD	S	63	11,34	1,04	1,04	1,04	1,04	1,04			1,04	1,04
1700000004955327	21-064-027-00003-00004	62000 PASTOS PERMANENTES DE 5 O MAS AÑOS-SIN VARIEDAD	S	63	12,60	19,42	19,42	19,42	19,42	19,42			19,42	16,51
1700000004955329	21-044-001-00095-00003	62000 PASTOS PERMANENTES DE 5 O MAS AÑOS-SIN VARIEDAD	S	63	10,28	3,14	3,14	3,14	3,14	3,14			3,14	3,14
1700000004955331	21-065-006-00005-00002	62000 PASTOS PERMANENTES DE 5 O MAS AÑOS-SIN VARIEDAD	S	63	8,57	15,62	15,62	15,62	15,62	15,62			15,62	15,62
1700000004955332	21-044-001-00093-00009	62000 PASTOS PERMANENTES DE 5 O MAS AÑOS-SIN VARIEDAD	S	63	12,50	0,56	0,48	0,48	0,56	0,56			0,48	0,48
1700000004955333	21-044-001-00093-00013	62000 PASTOS PERMANENTES DE 5 O MAS AÑOS-SIN VARIEDAD	S	63	11,71	0,08	0,08	0,08	0,09	0,09			0,08	0,08
1700000004955334	21-044-001-00095-00001	62000 PASTOS PERMANENTES DE 5 O MAS AÑOS-SIN VARIEDAD	S	63	13,26	0,32	0,36	0,32	1,27	1,27			0,32	0,32
1700000004955335	21-044-001-00095-00010	62000 PASTOS PERMANENTES DE 5 O MAS AÑOS-SIN VARIEDAD	S	63	2,80	0,02	0,02	0,02	0,02	0,02			0,02	0,02
1700000004955336	21-044-001-00095-00011	62000 PASTOS PERMANENTES DE 5 O MAS AÑOS-SIN VARIEDAD	S	63	4,13	0,08	0,11	0,08	0,11	0,11			0,08	0,08
1700000004955337	21-044-001-00095-00002	62000 PASTOS PERMANENTES DE 5 O MAS AÑOS-SIN VARIEDAD	S	63	7,78	2,19	2,13	2,13	2,19	2,19			2,13	2,13
1700000004955338	21-064-027-00002-00002	62000 PASTOS PERMANENTES DE 5 O MAS AÑOS-SIN VARIEDAD	S	63	6,68	22,97	24,19	22,96	22,97	22,97			22,96	22,96
1700000004955339	21-064-027-00002-00002	62000 PASTOS PERMANENTES DE 5 O MAS AÑOS-SIN VARIEDAD	S	63	6,68	0,88	24,19	0,88	0,88	0,88			0,88	0,88
1700000004955341	21-064-027-00002-00002	62000 PASTOS PERMANENTES DE 5 O MAS AÑOS-SIN VARIEDAD	S	63	6,68	0,35	24,19	0,35	0,35	0,35			0,35	0,35
1700000004955344	21-010-001-00004-00004	62000 PASTOS PERMANENTES DE 5 O MAS AÑOS-SIN VARIEDAD	S	63	9,65	32,51	32,51	32,51	32,51	32,51			32,51	32,51
1700000004955345	21-065-006-00005-00003	62000 PASTOS PERMANENTES DE 5 O MAS AÑOS-SIN VARIEDAD	S	63	10,04	0,45	0,44	0,44	0,44	0,45			0,44	0,44
1700000004955346	21-044-001-00094-00012	62000 PASTOS PERMANENTES DE 5 O MAS AÑOS-SIN VARIEDAD	S	63	11,54	19,15	19,15	19,15	19,15	19,15			19,15	14,36
1700000004955347	21-044-001-00092-00001	62000 PASTOS PERMANENTES DE 5 O MAS AÑOS-SIN VARIEDAD	S	63	9,48	11,83	11,83	11,83	11,83	11,83			11,83	11,83
1700000004955348	21-044-001-00094-00025	62000 PASTOS PERMANENTES DE 5 O MAS AÑOS-SIN VARIEDAD	S	63	8,75	9,18	9,29	9,18	9,29	9,18			9,18	6,88
1700000004955349	21-044-001-00094-00013	62000 PASTOS PERMANENTES DE 5 O MAS AÑOS-SIN VARIEDAD	S	63	10,22	0,09	0,10	0,09	0,10	0,10			0,09	0,09

DATOS GANADERÍA

(1) Superficie declarada admisible ajustada con la superficie comprometida.
 (2) Factor de penalización valorando el alcance para el tipo de compromiso.
 (3) Solicita agricultura y tiene compromisos vigentes.
 (4) Solicita ganadería y tiene compromisos vigentes.

RESUMEN DE UNIDADES

Cód	GRUPO DE PAGO	Sup. Dec. Admisible (ha)	Sup. Comprometida (ha)	Sup. ajustada compromiso (1) (ha)	% sobredec.	SUP. PROPUESTA (ha)	Importe Declarado	Importe Topado	Importe Propuesto	Importe tras sobredec.
63	PASTOS ASOCIADOS A GANADERÍA ECOLÓGICA	299,69		296,16	5,64	280,36	13.460,28	10.918,16	10.336,87	9.171,78
	TOTAL	299,69	300,24	296,16		280,36	13.460,28	10.918,16	10.336,87	9.171,78

RESUMEN DE PAGOS

IMPORTE (Euros)				
FEADER				
	PROPUESTO	(Eje 2)	MAPA	CAGPDS
Propuesto	0,00	0,00	0,00	0,00

APLICACIÓN DE REDUCCIONES Y SANCIONES

IMPORTE (Euros)										
Importe Calculado	Importe prereduc.	Admisibilidad y compromisos	Presentación tardía	Omisión declaración	Condicionabilidad	PROPUESTO	FEADER (Eje 2)	MAPA	CAGPDS	
10.336,87	9.171,78	100,00	0,00	0,00	0,00	0,00	0,00	0,00	0,00	
TOTAL							0,00	0,00	0,00	0,00

Datos considerados para el Cálculo de la Carga Ganadera mínima y máxima del expediente

Explotación	Especie	Inscrito en Sipea y Admisible	Censo Medio Animales	Ugm Calculada para CG Mínima	Ugm Calculada para CG Máxima
ES210660000001	CABALLAR	NO	13,08	0,00	13,08
ES210660000001	GALLINAS	NO	85.617,64	0,00	1.198,65
ES210660000001	OVINA	SI	704,35	105,65	105,65
ES210660000001	PORCINO	NO	1.267,86	0,00	424,36
				105,65	1.741,74

Superficie determinada para Cálculo Carga Ganadera Mínima: 293,09 ha

Superficie determinada para Cálculo Carga Ganadera Máxima: 293,09 ha

Carga Ganadera Mínima Expediente: 0,36 ugm/ha

Carga Ganadera Máxima Expediente: 5,94 ugm/ha

Recintos Determinados para el Cálculo de Garga Ganadera Mínima

REF.	REFERENCIA SIGPAC	CULTIVO	DESCRIPCIÓN CULTIVO	S/R	SUP. PROPUESTA (ha)
-71930	21-064-027-00003-00012	62000	PASTOS PERMANENTES DE 5 O MAS AÑOS-SIN VARIEDAD	S	7,52
170000004955316	21-010-001-00004-00003	62000	PASTOS PERMANENTES DE 5 O MAS AÑOS-SIN VARIEDAD	S	19,16
170000004955317	21-010-001-00004-00011	62000	PASTOS PERMANENTES DE 5 O MAS AÑOS-SIN VARIEDAD	S	0,35
170000004955318	21-044-001-00091-00001	62000	PASTOS PERMANENTES DE 5 O MAS AÑOS-SIN VARIEDAD	S	32,85
170000004955319	21-065-005-00091-00003	62000	PASTOS PERMANENTES DE 5 O MAS AÑOS-SIN VARIEDAD	S	2,39
170000004955320	21-010-001-00004-00006	62000	PASTOS PERMANENTES DE 5 O MAS AÑOS-SIN VARIEDAD	S	25,71
170000004955321	21-065-005-00091-00004	62000	PASTOS PERMANENTES DE 5 O MAS AÑOS-SIN VARIEDAD	S	22,54
170000004955322	21-044-001-00093-00001	62000	PASTOS PERMANENTES DE 5 O MAS AÑOS-SIN VARIEDAD	S	12,63
170000004955323	21-010-001-00005-00008	62000	PASTOS PERMANENTES DE 5 O MAS AÑOS-SIN VARIEDAD	S	9,65
170000004955324	21-010-001-00005-00009	62000	PASTOS PERMANENTES DE 5 O MAS AÑOS-SIN VARIEDAD	S	21,21
170000004955325	21-044-001-00093-00007	62000	PASTOS PERMANENTES DE 5 O MAS AÑOS-SIN VARIEDAD	S	1,10
170000004955326	21-044-001-00093-00008	62000	PASTOS PERMANENTES DE 5 O MAS AÑOS-SIN VARIEDAD	S	1,04
170000004955327	21-064-027-00003-00004	62000	PASTOS PERMANENTES DE 5 O MAS AÑOS-SIN VARIEDAD	S	16,51
170000004955328	21-065-006-00004-00003	62000	PASTOS PERMANENTES DE 5 O MAS AÑOS-SIN VARIEDAD	S	8,10
170000004955329	21-044-001-00095-00003	62000	PASTOS PERMANENTES DE 5 O MAS AÑOS-SIN VARIEDAD	S	3,14
170000004955331	21-065-006-00005-00002	62000	PASTOS PERMANENTES DE 5 O MAS AÑOS-SIN VARIEDAD	S	15,62
170000004955332	21-044-001-00093-00009	62000	PASTOS PERMANENTES DE 5 O MAS AÑOS-SIN VARIEDAD	S	0,56
170000004955333	21-044-001-00093-00013	62000	PASTOS PERMANENTES DE 5 O MAS AÑOS-SIN VARIEDAD	S	0,08
170000004955334	21-044-001-00095-00001	62000	PASTOS PERMANENTES DE 5 O MAS AÑOS-SIN VARIEDAD	S	0,32
170000004955335	21-044-001-00095-00010	62000	PASTOS PERMANENTES DE 5 O MAS AÑOS-SIN VARIEDAD	S	0,02
170000004955336	21-044-001-00095-00011	62000	PASTOS PERMANENTES DE 5 O MAS AÑOS-SIN VARIEDAD	S	0,08

(1) Superficie declarada admisible ajustada con la superficie comprometida.
 (2) Factor de penalización valorando el alcance para el tipo de compromiso.
 (3) Solicita agricultura y tiene compromisos vigentes.
 (4) Solicita ganadería y tiene compromisos vigentes.

Datos considerados para el Cálculo de la Carga Ganadera mínima y máxima del expediente

Recintos Determinados para el Cálculo de Garga Ganadera Mínima

<u>REF.</u>	<u>REFERENCIA SIGPAC</u>	<u>CULTIVO</u>	<u>DESCRIPCIÓN CULTIVO</u>	<u>S/R</u>	<u>SUP. PROPUESTA (ha)</u>
			VARIEDAD		
1700000004955337	21-044-001-00095-00002	62000	PASTOS PERMANENTES DE 5 O MAS AÑOS-SIN VARIEDAD	S	2,19
1700000004955338	21-064-027-00002-00002	62000	PASTOS PERMANENTES DE 5 O MAS AÑOS-SIN VARIEDAD	S	22,97
1700000004955339	21-064-027-00002-00002	62000	PASTOS PERMANENTES DE 5 O MAS AÑOS-SIN VARIEDAD	S	0,88
1700000004955341	21-064-027-00002-00002	62000	PASTOS PERMANENTES DE 5 O MAS AÑOS-SIN VARIEDAD	S	0,35
1700000004955344	21-010-001-00004-00004	62000	PASTOS PERMANENTES DE 5 O MAS AÑOS-SIN VARIEDAD	S	32,51
1700000004955345	21-065-006-00005-00003	62000	PASTOS PERMANENTES DE 5 O MAS AÑOS-SIN VARIEDAD	S	0,45
1700000004955346	21-044-001-00094-00012	62000	PASTOS PERMANENTES DE 5 O MAS AÑOS-SIN VARIEDAD	S	14,36
1700000004955347	21-044-001-00092-00001	62000	PASTOS PERMANENTES DE 5 O MAS AÑOS-SIN VARIEDAD	S	11,83
1700000004955348	21-044-001-00094-00025	62000	PASTOS PERMANENTES DE 5 O MAS AÑOS-SIN VARIEDAD	S	6,88
1700000004955349	21-044-001-00094-00013	62000	PASTOS PERMANENTES DE 5 O MAS AÑOS-SIN VARIEDAD	S	0,09

Recintos Determinados para el Cálculo de Garga Ganadera Máxima

<u>REF.</u>	<u>REFERENCIA SIGPAC</u>	<u>CULTIVO</u>	<u>DESCRIPCIÓN CULTIVO</u>	<u>S/R</u>	<u>SUP. PROPUESTA (ha)</u>
-71930	21-064-027-00003-00012	62000	PASTOS PERMANENTES DE 5 O MAS AÑOS-SIN VARIEDAD	S	7,52
1700000004955316	21-010-001-00004-00003	62000	PASTOS PERMANENTES DE 5 O MAS AÑOS-SIN VARIEDAD	S	19,16
1700000004955317	21-010-001-00004-00011	62000	PASTOS PERMANENTES DE 5 O MAS AÑOS-SIN VARIEDAD	S	0,35
1700000004955318	21-044-001-00091-00001	62000	PASTOS PERMANENTES DE 5 O MAS AÑOS-SIN VARIEDAD	S	32,85
1700000004955319	21-065-005-00091-00003	62000	PASTOS PERMANENTES DE 5 O MAS AÑOS-SIN VARIEDAD	S	2,39
1700000004955320	21-010-001-00004-00006	62000	PASTOS PERMANENTES DE 5 O MAS AÑOS-SIN VARIEDAD	S	25,71
1700000004955321	21-065-005-00091-00004	62000	PASTOS PERMANENTES DE 5 O MAS AÑOS-SIN VARIEDAD	S	22,54
1700000004955322	21-044-001-00093-00001	62000	PASTOS PERMANENTES DE 5 O MAS AÑOS-SIN VARIEDAD	S	12,63
1700000004955323	21-010-001-00005-00008	62000	PASTOS PERMANENTES DE 5 O MAS AÑOS-SIN VARIEDAD	S	9,65
1700000004955324	21-010-001-00005-00009	62000	PASTOS PERMANENTES DE 5 O MAS AÑOS-SIN VARIEDAD	S	21,21
1700000004955325	21-044-001-00093-00007	62000	PASTOS PERMANENTES DE 5 O MAS AÑOS-SIN VARIEDAD	S	1,10
1700000004955326	21-044-001-00093-00008	62000	PASTOS PERMANENTES DE 5 O MAS AÑOS-SIN VARIEDAD	S	1,04
1700000004955327	21-064-027-00003-00004	62000	PASTOS PERMANENTES DE 5 O MAS AÑOS-SIN VARIEDAD	S	16,51
1700000004955328	21-065-006-00004-00003	62000	PASTOS PERMANENTES DE 5 O MAS AÑOS-SIN VARIEDAD	S	8,10
1700000004955329	21-044-001-00095-00003	62000	PASTOS PERMANENTES DE 5 O MAS AÑOS-SIN VARIEDAD	S	3,14
1700000004955331	21-065-006-00005-00002	62000	PASTOS PERMANENTES DE 5 O MAS AÑOS-SIN VARIEDAD	S	15,62
1700000004955332	21-044-001-00093-00009	62000	PASTOS PERMANENTES DE 5 O MAS AÑOS-SIN VARIEDAD	S	0,56
1700000004955333	21-044-001-00093-00013	62000	PASTOS PERMANENTES DE 5 O MAS AÑOS-SIN VARIEDAD	S	0,08
1700000004955334	21-044-001-00095-00001	62000	PASTOS PERMANENTES DE 5 O MAS AÑOS-SIN VARIEDAD	S	0,32
1700000004955335	21-044-001-00095-00010	62000	PASTOS PERMANENTES DE 5 O MAS AÑOS-SIN VARIEDAD	S	0,02
1700000004955336	21-044-001-00095-00011	62000	PASTOS PERMANENTES DE 5 O MAS AÑOS-SIN VARIEDAD	S	0,08
1700000004955337	21-044-001-00095-00002	62000	PASTOS PERMANENTES DE 5 O MAS AÑOS-SIN VARIEDAD	S	2,19
1700000004955338	21-064-027-00002-00002	62000	PASTOS PERMANENTES DE 5 O MAS AÑOS-SIN VARIEDAD	S	22,97
1700000004955339	21-064-027-00002-00002	62000	PASTOS PERMANENTES DE 5 O MAS AÑOS-SIN VARIEDAD	S	0,88
1700000004955341	21-064-027-00002-00002	62000	PASTOS PERMANENTES DE 5 O MAS AÑOS-SIN VARIEDAD	S	0,35
1700000004955344	21-010-001-00004-00004	62000	PASTOS PERMANENTES DE 5 O MAS AÑOS-SIN VARIEDAD	S	32,51
1700000004955345	21-065-006-00005-00003	62000	PASTOS PERMANENTES DE 5 O MAS AÑOS-SIN VARIEDAD	S	0,45
1700000004955346	21-044-001-00094-00012	62000	PASTOS PERMANENTES DE 5 O MAS AÑOS-SIN VARIEDAD	S	14,36

(1) Superficie declarada admisible ajustada con la superficie comprometida.
 (2) Factor de penalización valorando el alcance para el tipo de compromiso.
 (3) Solicita agricultura y tiene compromisos vigentes.
 (4) Solicita ganadería y tiene compromisos vigentes.

Datos considerados para el Cálculo de la Carga Ganadera mínima y máxima del expediente

Recintos Determinados para el Cálculo de Garga Ganadera Máxima

REF.	REFERENCIA SIGPAC	CULTIVO	DESCRIPCIÓN CULTIVO	S/R	SUP. PROPUESTA (ha)
1700000004955347	21-044-001-00092-00001	62000	PASTOS PERMANENTES DE 5 O MAS AÑOS-SIN VARIEDAD	S	11,83
1700000004955348	21-044-001-00094-00025	62000	PASTOS PERMANENTES DE 5 O MAS AÑOS-SIN VARIEDAD	S	6,88
1700000004955349	21-044-001-00094-00013	62000	PASTOS PERMANENTES DE 5 O MAS AÑOS-SIN VARIEDAD	S	0,09

Incidencias de carga ganadera

INCIDENCIA DESCRIPCIÓN

- 224 La superficie de cruce total de productos de la agrupación Pastos permanentes sobre un mismo recinto en una misma solicitud, no puede superar la superficie total admisible de pastos.
 Ref:1700000004955318 Recinto:21-044-001-00091-001 Cultivo:62000 PASTOS PERMANENTES DE 5 O MAS AÑOS-SIN VARIEDAD Secano Superficie admisible de pastos del recinto según SIGPAC.:3285 Suma de superficies de cruce netas declaradas para este recinto por el solicitante.:3865 Exceso de superficie (Hectáreas):5,8
 Ref:1700000004955327 Recinto:21-064-027-00003-004 Cultivo:62000 PASTOS PERMANENTES DE 5 O MAS AÑOS-SIN VARIEDAD Secano Superficie admisible de pastos del recinto según SIGPAC.:1651 Suma de superficies de cruce netas declaradas para este recinto por el solicitante.:1942 Exceso de superficie (Hectáreas):2,91
 Ref:1700000004955346 Recinto:21-044-001-00094-012 Cultivo:62000 PASTOS PERMANENTES DE 5 O MAS AÑOS-SIN VARIEDAD Secano Superficie admisible de pastos del recinto según SIGPAC.:1436 Suma de superficies de cruce netas declaradas para este recinto por el solicitante.:1915 Exceso de superficie (Hectáreas):4,79
- 238 Recinto cuyo CAP declarado es mayor al CAP prevalente y no presenta alegación al SIGPAC.
 Ref:1700000004955348 Recinto:21-044-001-00094-025 Cultivo:62000 PASTOS PERMANENTES DE 5 O MAS AÑOS-SIN VARIEDAD Secano CAP prevalente:75 CAP declarado:100 Exceso de superficie (Hectáreas):2,3

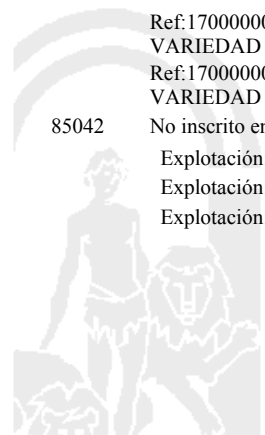
DETALLE DE REDUCCIONES Y SANCIONES POR INCUMPLIMIENTOS DE ADMISIBILIDAD Y COMPROMISOS

Tipo	Compromiso	Sup. Calculada	Sup. Incumpli.	Factor Alcance (2)	Coef. Línea Base	Coef. Acumulación	Coef. Reiteración	Importe Ayuda	Factor Sanción	Importe Sanción	Aplicado
B1	La carga ganadera del expediente supera los límites establecidos (artículo 8-3, Orden 26 mayo 2015)	2,00	3,94-	1,00	1,00	1,00	1,00	9.171,78 €	1,00	9.171,78 €	SI

INCIDENCIAS

INCIDENCIA DESCRIPCIÓN

- 224 La superficie de cruce total de productos de la agrupación Pastos permanentes sobre un mismo recinto en una misma solicitud, no puede superar la superficie total admisible de pastos.
 Ref:1700000004955318 Recinto:21-044-001-00091-001 Cultivo:62000 PASTOS PERMANENTES DE 5 O MAS AÑOS-SIN VARIEDAD Secano Superficie admisible de pastos del recinto según SIGPAC.:3285 Suma de superficies de cruce netas declaradas para este recinto por el solicitante.:3865 Exceso de superficie (Hectáreas):5,8
 Ref:1700000004955346 Recinto:21-044-001-00094-012 Cultivo:62000 PASTOS PERMANENTES DE 5 O MAS AÑOS-SIN VARIEDAD Secano Superficie admisible de pastos del recinto según SIGPAC.:1436 Suma de superficies de cruce netas declaradas para este recinto por el solicitante.:1915 Exceso de superficie (Hectáreas):4,79
 Ref:1700000004955327 Recinto:21-064-027-00003-004 Cultivo:62000 PASTOS PERMANENTES DE 5 O MAS AÑOS-SIN VARIEDAD Secano Superficie admisible de pastos del recinto según SIGPAC.:1651 Suma de superficies de cruce netas declaradas para este recinto por el solicitante.:1942 Exceso de superficie (Hectáreas):2,91
- 238 Recinto cuyo CAP declarado es mayor al CAP prevalente y no presenta alegación al SIGPAC.
 Ref:1700000004955348 Recinto:21-044-001-00094-025 Cultivo:62000 PASTOS PERMANENTES DE 5 O MAS AÑOS-SIN VARIEDAD Secano CAP prevalente:75 CAP declarado:100 Exceso de superficie (Hectáreas):2,3
- 85015 La carga ganadera del expediente supera los límites establecidos (artículo 8-3, Orden 26 mayo 2015)
 Carga Ganadera Máx.:5,94 Superficie:293,09 UGMs:1741,74
- 85031 Solicita recinto que no está comprometido para la operación.
 Ref:1700000004955325 Recinto:21-044-001-00093-007 Cultivo:62000 PASTOS PERMANENTES DE 5 O MAS AÑOS-SIN VARIEDAD Secano
 Ref:1700000004955328 Recinto:21-065-006-00004-003 Cultivo:62000 PASTOS PERMANENTES DE 5 O MAS AÑOS-SIN VARIEDAD Secano
- 85042 No inscrito en un organismo de control y certificación ecológico (artículo 5-1 e), Orden 26 mayo 2015)
 Explotación:ES210660000001 Especie:GALLINAS
 Explotación:ES210660000001 Especie:PORCINO
 Explotación:ES210660000001 Especie:CABALLAR



(1) Superficie declarada admisible ajustada con la superficie comprometida.
 (2) Factor de penalización valorando el alcance para el tipo de compromiso.
 (3) Solicita agricultura y tiene compromisos vigentes.
 (4) Solicita ganadería y tiene compromisos vigentes.

<u>APELLIDOS Y NOMBRE / RAZÓN SOCIAL</u>	<u>NIF</u>	<u>EXPEDIENTE</u>	<u>SOLICITA AGRICULT. (3)</u>	<u>SOLICITA GANADER. (4)</u>	<u>ANUALIDAD DE PAGO</u>
PECELLIN ORTEGA RAFAEL	****3882*	1077471	SI	NO	6ª

DATOS MANTENIMIENTO

IMPORTE POR ANUALIDAD

	<u>2015</u>	<u>2016</u>	<u>2017</u>	<u>2018</u>	<u>2019</u>	<u>2020</u>
IMPORTE MÁXIMO SUBVENCIONABLE	203,95 €	203,95 €	201,55 €	199,15 €	199,15 €	199,15 €
IMPORTE MEDIO DE TRANSFERENCIA (€/ha)	239,94 €	239,94 €	239,94 €	239,94 €	239,94 €	239,94 €

RESUMEN DE UNIDADES

<u>Cód</u>	<u>GRUPO DE PAGO</u>	<u>Sup. Dec. Admisible (ha)</u>	<u>Sup. Comprometida (ha)</u>	<u>Sup. ajustada compromiso (1) (ha)</u>	<u>% sobredec.</u>	<u>SUP. PROPUESTA (ha)</u>	<u>Importe Declarado</u>	<u>Importe Topado</u>	<u>Importe Propuesto</u>	<u>Importe tras sobredec.</u>
62	VIÑEDO	0,88		0,83	0,00	0,83	199,15	199,15	199,15	199,15
	TOTAL	0,88	0,83	0,83		0,83	199,15	199,15	199,15	199,15

APLICACIÓN DE REDUCCIONES Y SANCIONES

<u>AGRICULTURA</u>	<u>Importe Calculado</u>	<u>Importe prereduc.</u>	<u>Admisibilidad y compromisos</u>	<u>Presentación tardía</u>	<u>Omisión declaración</u>	<u>Condicionabilidad</u>	<u>PROPUESTO</u>	<u>IMPORTE (Euros)</u>		
								<u>FEADER (Eje 2)</u>	<u>MAPA</u>	<u>CAGPDS</u>
	199,15	199,15	0,00	0,00	0,00	0,00	199,15	149,36	21,41	28,38
TOTAL							199,15	149,36	21,41	28,38

RECINTOS PROPUESTOS

<u>REF.</u>	<u>REFERENCIA SIGPAC</u>	<u>CULTIVO DESCRIPCIÓN CULTIVO</u>	<u>S/R G.PAGO</u>	<u>PEND. MEDIA (%)</u>	<u>SUP. DEC. ADMISIBLE (ha)</u>	<u>SUP. COMPROM. (ha)</u>	<u>SUP. AJUSTADA COMPROM. (1) (ha)</u>	<u>SUP. CONV. SIGPAC (ha)</u>	<u>SUP. CERTIF. (ha)</u>	<u>SUP. CAMPO (ha)</u>	<u>SUP. CAMPO DECLARADO (ha)</u>	<u>SUP. DEC. REDUCIDA (ha)</u>	<u>SUP. PROPUESTA (ha)</u>
-705328	21-016-013-00103-00004	102000 VIÑEDO VINIFICACIÓN-SIN VARIEDAD	S 62	15,67	0,88	0,85	0,85		0,88			0,85	0,85

DATOS AGRICULTURA

RESUMEN DE UNIDADES

<u>Cód</u>	<u>GRUPO DE PAGO</u>	<u>Sup. Dec. Admisible (ha)</u>	<u>Sup. Comprometida (ha)</u>	<u>Sup. ajustada compromiso (1) (ha)</u>	<u>% sobredec.</u>	<u>SUP. PROPUESTA (ha)</u>	<u>Importe Declarado</u>	<u>Importe Topado</u>	<u>Importe Propuesto</u>	<u>Importe tras sobredec.</u>
62	VIÑEDO	0,88		0,83	0,00	0,83	199,15	199,15	199,15	199,15
	TOTAL	0,88	0,83	0,83		0,83	199,15	199,15	199,15	199,15

RESUMEN DE PAGOS

<u>IMPORTE (Euros)</u>			
<u>PROPUESTO</u>	<u>FEADER (Eje 2)</u>	<u>MAPA</u>	<u>CAGPDS</u>
Propuesto a pagar	199,15	149,36	21,41
			28,38

APLICACIÓN DE REDUCCIONES Y SANCIONES

<u>Importe Calculado</u>	<u>Importe prereduc.</u>	<u>Admisibilidad y compromisos</u>	<u>Presentación tardía</u>	<u>Omisión declaración</u>	<u>Condicionabilidad</u>	<u>PROPUESTO</u>	<u>IMPORTE (Euros)</u>		
							<u>FEADER (Eje 2)</u>	<u>MAPA</u>	<u>CAGPDS</u>
199,15	199,15	0,00	0,00	0,00	0,00	199,15	149,36	21,41	28,38
TOTAL						199,15	149,36	21,41	28,38

INCIDENCIAS

INCIDENCIA DESCRIPCIÓN

75022 No autoriza a que, en caso de la devolución por la entidad financiera (retrocesión bancaria) del pago en la cuenta corriente consignada en la solicitud y que está debidamente registrada en el sistema contable GIRO de la Junta de Andalucía, se proceda al pago en cualquier otra cuenta corriente de la titularidad del solicitante vigente en dicho sistema contable.



(1) Superficie declarada admisible ajustada con la superficie comprometida.
 (2) Factor de penalización valorando el alcance para el tipo de compromiso.
 (3) Solicita agricultura y tiene compromisos vigentes.
 (4) Solicita ganadería y tiene compromisos vigentes.

<u>APELLIDOS Y NOMBRE / RAZÓN SOCIAL</u>	<u>NIF</u>	<u>EXPEDIENTE</u>	<u>SOLICITA AGRICULT. (3)</u>	<u>SOLICITA GANADER. (4)</u>	<u>ANUALIDAD DE PAGO</u>
PEREZ BARROSO MARIA JOSE	****4051*	1211615	NO	SI	6ª

DATOS MANTENIMIENTO

IMPORTE POR ANUALIDAD

	2015	2016	2017	2018	2019	2020
IMPORTE MÁXIMO SUBVENCIONABLE	10.049,41 €	10.049,41 €	10.041,13 €	10.041,13 €	10.040,49 €	9.800,98 €
IMPORTE MEDIO DE TRANSFERENCIA (€/ha)	63,70 €	63,70 €	63,70 €	63,70 €	63,70 €	63,70 €

RESUMEN DE UNIDADES

Cód	GRUPO DE PAGO	Sup. Dec. Admisible (ha)	Sup. Comprometida (ha)	Sup. ajustada compromiso (1) (ha)	% sobredec.	SUP. PROPUESTA (ha)	Importe Declarado	Importe Topado	Importe Propuesto	Importe tras sobredec.
63	PASTOS ASOCIADOS A GANADERÍA ECOLÓGICA	162,54		153,87	0,00	153,87	9.953,29	9.800,98	9.800,98	9.800,98
TOTAL		162,54	153,87	153,87		153,87	9.953,29	9.800,98	9.800,98	9.800,98

APLICACIÓN DE REDUCCIONES Y SANCIONES

	Importe Calculado	Importe prerreduc.	Admisibilidad y compromisos	Presentación tardía	Omisión declaración	Condicionabilidad	PROPUESTO	IMPORTE (Euros)		
								FEADER (Eje 2)	MAPA	CAGPDS
GANADERÍA	9.800,98	9.800,98	0,00	0,00	0,00	0,00	9.800,98	7.350,74	1.053,61	1.396,63
TOTAL							9.800,98	7.350,74	1.053,61	1.396,63

RECINTOS PROPUESTOS

REF.	REFERENCIA SIGPAC	CULTIVO	DESCRIPCIÓN CULTIVO	S/R	G.PAGO	PEND. MEDIA (%)	SUP. DEC. ADMISIBLE (ha)	SUP. COMPROM. (ha)	SUP. AJUSTADA COMPROM. (1) (ha)	SUP. CONY. SIGPAC (ha)	SUP. CERTIE. (ha)	SUP. CAMPO (ha)	SUP. CAMPO DETER. CULT. DECLARADO (ha)	SUP. DEC. REDUCIDA (ha)	SUP. PROPUESTA (ha)
439489	21-028-013-00057-00009	64000	PASTIZAL DE 5 O MAS AÑOS-SIN VARIEDAD	S	63	16,61	5,45	5,45	5,45		5,45			5,45	5,45
4579225	21-028-013-00057-00005	64000	PASTIZAL DE 5 O MAS AÑOS-SIN VARIEDAD	S	63	13,42	5,12	6,83	5,12		6,83			5,12	5,12
1700000006800390	21-027-001-00019-00002	62000	PASTOS PERMANENTES DE 5 O MAS AÑOS-SIN VARIEDAD	S	63	21,59	3,18	2,70	2,70		3,18			2,70	2,70
1700000006800391	21-028-013-00055-00002	62000	PASTOS PERMANENTES DE 5 O MAS AÑOS-SIN VARIEDAD	S	63	27,38	41,00	41,00	41,00		48,24			41,00	41,00
1700000006800393	21-029-003-00001-00002	62000	PASTOS PERMANENTES DE 5 O MAS AÑOS-SIN VARIEDAD	S	63	21,11	10,29	8,73	8,73		10,29			8,73	8,73
1700000006800401	21-028-013-00056-00002	62000	PASTOS PERMANENTES DE 5 O MAS AÑOS-SIN VARIEDAD	S	63	22,53	26,04	26,04	26,04		30,63			26,04	26,04
1700000006800403	21-027-001-00019-00003	62000	PASTOS PERMANENTES DE 5 O MAS AÑOS-SIN VARIEDAD	S	63	21,18	1,91	1,91	1,91		1,91			1,91	1,91
1700000006800404	21-029-003-00001-00003	62000	PASTOS PERMANENTES DE 5 O MAS AÑOS-SIN VARIEDAD	S	63	18,98	10,32	8,81	8,81		10,37			8,81	8,81
1700000006800405	21-028-013-00055-00013	62000	PASTOS PERMANENTES DE 5 O MAS AÑOS-SIN VARIEDAD	S	63	26,20	31,01	31,01	31,01		36,48			31,01	31,01
1700000006800406	21-028-013-00057-00003	62000	PASTOS PERMANENTES DE 5 O MAS AÑOS-SIN VARIEDAD	S	63	22,94	28,22	37,57	28,22		37,62			28,22	28,22

DATOS GANADERÍA

RESUMEN DE UNIDADES

Cód	GRUPO DE PAGO	Sup. Dec. Admisible (ha)	Sup. Comprometida (ha)	Sup. ajustada compromiso (1) (ha)	% sobredec.	SUP. PROPUESTA (ha)	Importe Declarado	Importe Topado	Importe Propuesto	Importe tras sobredec.
63	PASTOS ASOCIADOS A GANADERÍA ECOLÓGICA	162,54		153,87	0,00	153,87	9.953,29	9.800,98	9.800,98	9.800,98
TOTAL		162,54	153,87	153,87		153,87	9.953,29	9.800,98	9.800,98	9.800,98

RESUMEN DE PAGOS

Propuesto a pagar	IMPORTE (Euros)			
	PROPUESTO	FEADER (Eje 2)	MAPA	CAGPDS
9.800,98	9.800,98	7.350,74	1.053,61	1.396,63

APLICACIÓN DE REDUCCIONES Y SANCIONES

Importe Calculado	Importe prerreduc.	Admisibilidad y compromisos	Presentación tardía	Omisión declaración	Condicionabilidad	PROPUESTO	IMPORTE (Euros)			
							FEADER (Eje 2)	MAPA	CAGPDS	
9.800,98	9.800,98	0,00	0,00	0,00	0,00	9.800,98	7.350,74	1.053,61	1.396,63	
TOTAL							9.800,98	7.350,74	1.053,61	1.396,63



(1) Superficie declarada admisible ajustada con la superficie comprometida.
 (2) Factor de penalización valorando el alcance para el tipo de compromiso.
 (3) Solicita agricultura y tiene compromisos vigentes.
 (4) Solicita ganadería y tiene compromisos vigentes.

Datos considerados para el Cálculo de la Carga Ganadera mínima y máxima del expediente

Explotación	Especie	Inscrito en Sipea y Admisible	Censo Medio Animales	Ugm Calculada para CG Mínima	Ugm Calculada para CG Máxima
ES210270000010	BOVINA	SI	19,98	16,53	16,53
ES210270000010	PORCINO	NO	38,53	0,00	11,56
ES210280000017	BOVINA	SI	127,36	101,17	101,17
ES210280000017	PORCINO	NO	389,17	0,00	123,29
				117,70	252,55

Superficie determinada para Cálculo Carga Ganadera Mínima: 168,43 ha

Superficie determinada para Cálculo Carga Ganadera Máxima: 193,23 ha

Carga Ganadera Mínima Expediente: 0,70 ugm/ha

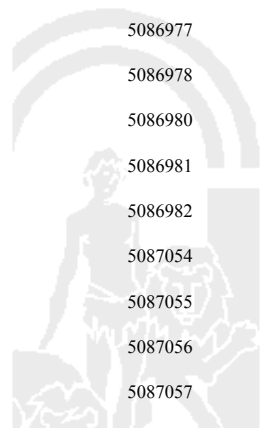
Carga Ganadera Máxima Expediente: 1,31 ugm/ha

Recintos Determinados para el Cálculo de Garga Ganadera Mínima

REF.	REFERENCIA SIGPAC	CULTIVO	DESCRIPCIÓN CULTIVO	S/R	SUP. PROPUESTA (ha)
-439489	21-028-013-00057-00009	64000	PASTIZAL DE 5 O MAS AÑOS-SIN VARIEDAD	S	5,45
4579225	21-028-013-00057-00005	64000	PASTIZAL DE 5 O MAS AÑOS-SIN VARIEDAD	S	5,12
5087054	21-031-002-00445-00002	62000	PASTOS PERMANENTES DE 5 O MAS AÑOS-SIN VARIEDAD	S	0,16
5087057	21-031-002-00445-00005	64000	PASTIZAL DE 5 O MAS AÑOS-SIN VARIEDAD	S	3,66
170000006800390	21-027-001-00019-00002	62000	PASTOS PERMANENTES DE 5 O MAS AÑOS-SIN VARIEDAD	S	3,18
170000006800391	21-028-013-00055-00002	62000	PASTOS PERMANENTES DE 5 O MAS AÑOS-SIN VARIEDAD	S	41,00
170000006800392	21-031-002-00447-00006	64000	PASTIZAL DE 5 O MAS AÑOS-SIN VARIEDAD	S	0,88
170000006800393	21-029-003-00001-00002	62000	PASTOS PERMANENTES DE 5 O MAS AÑOS-SIN VARIEDAD	S	10,29
170000006800400	21-031-002-00446-00002	64000	PASTIZAL DE 5 O MAS AÑOS-SIN VARIEDAD	S	1,19
170000006800401	21-028-013-00056-00002	62000	PASTOS PERMANENTES DE 5 O MAS AÑOS-SIN VARIEDAD	S	26,04
170000006800403	21-027-001-00019-00003	62000	PASTOS PERMANENTES DE 5 O MAS AÑOS-SIN VARIEDAD	S	1,91
170000006800404	21-029-003-00001-00003	62000	PASTOS PERMANENTES DE 5 O MAS AÑOS-SIN VARIEDAD	S	10,32
170000006800405	21-028-013-00055-00013	62000	PASTOS PERMANENTES DE 5 O MAS AÑOS-SIN VARIEDAD	S	31,01
170000006800406	21-028-013-00057-00003	62000	PASTOS PERMANENTES DE 5 O MAS AÑOS-SIN VARIEDAD	S	28,22

Recintos Determinados para el Cálculo de Garga Ganadera Máxima

REF.	REFERENCIA SIGPAC	CULTIVO	DESCRIPCIÓN CULTIVO	S/R	SUP. PROPUESTA (ha)
-439489	21-028-013-00057-00009	64000	PASTIZAL DE 5 O MAS AÑOS-SIN VARIEDAD	S	5,45
4579225	21-028-013-00057-00005	64000	PASTIZAL DE 5 O MAS AÑOS-SIN VARIEDAD	S	5,12
5086926	21-031-002-00443-00001	62000	PASTOS PERMANENTES DE 5 O MAS AÑOS-SIN VARIEDAD	S	0,42
5086927	21-031-002-00443-00002	62000	PASTOS PERMANENTES DE 5 O MAS AÑOS-SIN VARIEDAD	S	0,21
5086928	21-031-002-00443-00003	62000	PASTOS PERMANENTES DE 5 O MAS AÑOS-SIN VARIEDAD	S	0,03
5086929	21-031-002-00443-00004	62000	PASTOS PERMANENTES DE 5 O MAS AÑOS-SIN VARIEDAD	S	0,04
5086974	21-031-002-00444-00001	62000	PASTOS PERMANENTES DE 5 O MAS AÑOS-SIN VARIEDAD	S	8,98
5086975	21-031-002-00444-00002	62000	PASTOS PERMANENTES DE 5 O MAS AÑOS-SIN VARIEDAD	S	0,04
5086976	21-031-002-00444-00003	62000	PASTOS PERMANENTES DE 5 O MAS AÑOS-SIN VARIEDAD	S	0,05
5086977	21-031-002-00444-00004	62000	PASTOS PERMANENTES DE 5 O MAS AÑOS-SIN VARIEDAD	S	0,03
5086978	21-031-002-00444-00005	62000	PASTOS PERMANENTES DE 5 O MAS AÑOS-SIN VARIEDAD	S	0,03
5086980	21-031-002-00444-00007	62000	PASTOS PERMANENTES DE 5 O MAS AÑOS-SIN VARIEDAD	S	0,03
5086981	21-031-002-00444-00008	62000	PASTOS PERMANENTES DE 5 O MAS AÑOS-SIN VARIEDAD	S	0,01
5086982	21-031-002-00444-00009	62000	PASTOS PERMANENTES DE 5 O MAS AÑOS-SIN VARIEDAD	S	0,01
5087054	21-031-002-00445-00002	62000	PASTOS PERMANENTES DE 5 O MAS AÑOS-SIN VARIEDAD	S	0,16
5087055	21-031-002-00445-00003	62000	PASTOS PERMANENTES DE 5 O MAS AÑOS-SIN VARIEDAD	S	0,13
5087056	21-031-002-00445-00004	62000	PASTOS PERMANENTES DE 5 O MAS AÑOS-SIN VARIEDAD	S	5,79
5087057	21-031-002-00445-00005	64000	PASTIZAL DE 5 O MAS AÑOS-SIN VARIEDAD	S	3,66



(1) Superficie declarada admisible ajustada con la superficie comprometida.
 (2) Factor de penalización valorando el alcance para el tipo de compromiso.
 (3) Solicita agricultura y tiene compromisos vigentes.
 (4) Solicita ganadería y tiene compromisos vigentes.

Datos considerados para el Cálculo de la Carga Ganadera mínima y máxima del expediente

Recintos Determinados para el Cálculo de Garga Ganadera Máxima

<u>REF.</u>	<u>REFERENCIA SIGPAC</u>	<u>CULTIVO</u>	<u>DESCRIPCIÓN CULTIVO</u>	<u>S/R</u>	<u>SUP. PROPUESTA (ha)</u>
5087058	21-031-002-00445-00006	62000	PASTOS PERMANENTES DE 5 O MAS AÑOS-SIN VARIEDAD	S	0,01
5087059	21-031-002-00445-00007	62000	PASTOS PERMANENTES DE 5 O MAS AÑOS-SIN VARIEDAD	S	0,01
5087060	21-031-002-00445-00008	62000	PASTOS PERMANENTES DE 5 O MAS AÑOS-SIN VARIEDAD	S	0,01
5087081	21-031-002-00446-00006	62000	PASTOS PERMANENTES DE 5 O MAS AÑOS-SIN VARIEDAD	S	0,01
5087082	21-031-002-00446-00007	62000	PASTOS PERMANENTES DE 5 O MAS AÑOS-SIN VARIEDAD	S	0,03
5087083	21-031-002-00446-00008	62000	PASTOS PERMANENTES DE 5 O MAS AÑOS-SIN VARIEDAD	S	0,18
5087101	21-031-002-00447-00011	62000	PASTOS PERMANENTES DE 5 O MAS AÑOS-SIN VARIEDAD	S	4,68
5087102	21-031-002-00447-00012	62000	PASTOS PERMANENTES DE 5 O MAS AÑOS-SIN VARIEDAD	S	0,12
5087103	21-031-002-00447-00013	62000	PASTOS PERMANENTES DE 5 O MAS AÑOS-SIN VARIEDAD	S	3,94
5087104	21-031-002-00447-00014	62000	PASTOS PERMANENTES DE 5 O MAS AÑOS-SIN VARIEDAD	S	0,01
1700000006800390	21-027-001-00019-00002	62000	PASTOS PERMANENTES DE 5 O MAS AÑOS-SIN VARIEDAD	S	3,18
1700000006800391	21-028-013-00055-00002	62000	PASTOS PERMANENTES DE 5 O MAS AÑOS-SIN VARIEDAD	S	41,00
1700000006800392	21-031-002-00447-00006	64000	PASTIZAL DE 5 O MAS AÑOS-SIN VARIEDAD	S	0,88
1700000006800393	21-029-003-00001-00002	62000	PASTOS PERMANENTES DE 5 O MAS AÑOS-SIN VARIEDAD	S	10,29
1700000006800400	21-031-002-00446-00002	64000	PASTIZAL DE 5 O MAS AÑOS-SIN VARIEDAD	S	1,19
1700000006800401	21-028-013-00056-00002	62000	PASTOS PERMANENTES DE 5 O MAS AÑOS-SIN VARIEDAD	S	26,04
1700000006800403	21-027-001-00019-00003	62000	PASTOS PERMANENTES DE 5 O MAS AÑOS-SIN VARIEDAD	S	1,91
1700000006800404	21-029-003-00001-00003	62000	PASTOS PERMANENTES DE 5 O MAS AÑOS-SIN VARIEDAD	S	10,32
1700000006800405	21-028-013-00055-00013	62000	PASTOS PERMANENTES DE 5 O MAS AÑOS-SIN VARIEDAD	S	31,01
1700000006800406	21-028-013-00057-00003	62000	PASTOS PERMANENTES DE 5 O MAS AÑOS-SIN VARIEDAD	S	28,22

Incidencias de carga ganadera

INCIDENCIA DESCRIPCIÓN

238 Recinto cuyo CAP declarado es mayor al CAP prevalente y no presenta alegación al SIGPAC.
 Ref:5214410 Recinto:21-031-002-00447-016 Cultivo:62000 PASTOS PERMANENTES DE 5 O MAS AÑOS-SIN VARIEDAD Secano
 CAP prevalente: CAP declarado:95 Exceso de superficie (Hectáreas):0,03

INCIDENCIAS

INCIDENCIA DESCRIPCIÓN

85042 No inscrito en un organismo de control y certificación ecológico (artículo 5-1 e), Orden 26 mayo 2015)
 Explotación:ES210270000010 Especie:PORCINO
 Explotación:ES210280000017 Especie:PORCINO



<u>APELLIDOS Y NOMBRE / RAZÓN SOCIAL</u>	<u>NIF</u>	<u>EXPEDIENTE</u>	<u>SOLICITA AGRICULT. (3)</u>	<u>SOLICITA GANADER. (4)</u>	<u>ANUALIDAD DE PAGO</u>
PEREZ CACERES JOSE MANUEL	****6294*	1208147	NO	SI	6ª

DATOS MANTENIMIENTO

IMPORTE POR ANUALIDAD

	<u>2015</u>	<u>2016</u>	<u>2017</u>	<u>2018</u>	<u>2019</u>	<u>2020</u>
IMPORTE MÁXIMO SUBVENCIONABLE	8.930,53 €	8.190,61 €	8.190,61 €	8.190,61 €	8.190,61 €	8.190,61 €
IMPORTE MEDIO DE TRANSFERENCIA (€/ha)	68,07 €	68,07 €	68,07 €	68,07 €	68,07 €	68,07 €

RESUMEN DE UNIDADES

<u>Cód</u>	<u>GRUPO DE PAGO</u>	<u>Sup. Dec. Admisible (ha)</u>	<u>Sup. Comprometida (ha)</u>	<u>Sup. ajustada compromiso (1) (ha)</u>	<u>% sobredec.</u>	<u>SUP. PROPUESTA (ha)</u>	<u>Importe Declarado</u>	<u>Importe Topado</u>	<u>Importe Propuesto</u>	<u>Importe tras sobredec.</u>
63	PASTOS ASOCIADOS A GANADERÍA ECOLÓGICA	197,47		120,32	0,00	120,32	8.394,91	8.190,61	8.190,61	8.190,61
	TOTAL	197,47	120,32	120,32		120,32	8.394,91	8.190,61	8.190,61	8.190,61

APLICACIÓN DE REDUCCIONES Y SANCIONES

	<u>Importe Calculado</u>	<u>Importe prerreduc.</u>	<u>Admisibilidad y compromisos</u>	<u>Presentación tardía</u>	<u>Omisión declaración</u>	<u>Condicionabilidad</u>	<u>PROPUESTO</u>	<u>IMPORTE (Euros)</u>		
								<u>FEADER (Eje 2)</u>	<u>MAPA</u>	<u>CAGPDS</u>
GANADERÍA	8.190,61	8.190,61	0,00	0,00	0,00	0,00	8.190,61	6.142,96	880,49	1.167,16
TOTAL							8.190,61	6.142,96	880,49	1.167,16

RECINTOS PROPUESTOS

<u>REE</u>	<u>REFERENCIA SIGPAC</u>	<u>CULTIVO</u>	<u>DESCRIPCIÓN CULTIVO</u>	<u>S/R</u>	<u>G.PAGO</u>	<u>PEND. MEDIA (%)</u>	<u>SUP. DEC. ADMISIBLE (ha)</u>	<u>SUP. COMPROM. (ha)</u>	<u>SUP. AJUSTADA COMPROM. (1) (ha)</u>	<u>SUP. CONY. SIGPAC (ha)</u>	<u>SUP. CERTIE. (ha)</u>	<u>SUP. CAMPO (ha)</u>	<u>SUP. CAMPO DETER. CULT. DECLARADO (ha)</u>	<u>SUP. DEC. REDUCIDA (ha)</u>	<u>SUP. PROPUESTA (ha)</u>
4540187	21-005-900-99000-99005	62000	PASTOS PERMANENTES DE 5 O MAS AÑOS-SIN VARIEDAD	S	63		182,47	375,77	182,47		182,47			182,47	182,44
4540192	21-005-900-99000-99003	62000	PASTOS PERMANENTES DE 5 O MAS AÑOS-SIN VARIEDAD	S	63		10,00	30,97	10,00		10,00			10,00	10,00
4540194	21-005-900-99000-99004	62000	PASTOS PERMANENTES DE 5 O MAS AÑOS-SIN VARIEDAD	S	63		5,00	14,82	5,00		5,00			5,00	5,00

DATOS GANADERÍA

RESUMEN DE UNIDADES

<u>Cód</u>	<u>GRUPO DE PAGO</u>	<u>Sup. Dec. Admisible (ha)</u>	<u>Sup. Comprometida (ha)</u>	<u>Sup. ajustada compromiso (1) (ha)</u>	<u>% sobredec.</u>	<u>SUP. PROPUESTA (ha)</u>	<u>Importe Declarado</u>	<u>Importe Topado</u>	<u>Importe Propuesto</u>	<u>Importe tras sobredec.</u>
63	PASTOS ASOCIADOS A GANADERÍA ECOLÓGICA	197,47		120,32	0,00	120,32	8.394,91	8.190,61	8.190,61	8.190,61
	TOTAL	197,47	120,32	120,32		120,32	8.394,91	8.190,61	8.190,61	8.190,61

RESUMEN DE PAGOS

<u>IMPORTE (Euros)</u>			
<u>PROPUESTO</u>	<u>FEADER (Eje 2)</u>	<u>MAPA</u>	<u>CAGPDS</u>
Propuesto a pagar	8.190,61	6.142,96	880,49
			1.167,16

APLICACIÓN DE REDUCCIONES Y SANCIONES

	<u>Importe Calculado</u>	<u>Importe prerreduc.</u>	<u>Admisibilidad y compromisos</u>	<u>Presentación tardía</u>	<u>Omisión declaración</u>	<u>Condicionabilidad</u>	<u>PROPUESTO</u>	<u>IMPORTE (Euros)</u>		
								<u>FEADER (Eje 2)</u>	<u>MAPA</u>	<u>CAGPDS</u>
	8.190,61	8.190,61	0,00	0,00	0,00	0,00	8.190,61	6.142,96	880,49	1.167,16
TOTAL							8.190,61	6.142,96	880,49	1.167,16



(1) Superficie declarada admisible ajustada con la superficie comprometida.
 (2) Factor de penalización valorando el alcance para el tipo de compromiso.
 (3) Solicita agricultura y tiene compromisos vigentes.
 (4) Solicita ganadería y tiene compromisos vigentes.

Datos considerados para el Cálculo de la Carga Ganadera mínima y máxima del expediente

<u>Explotación</u>	<u>Especie</u>	<u>Inscrito en Sipea y Admisible</u>	<u>Censo Medio Animales</u>	<u>Ugm Calculada para CG Mínima</u>	<u>Ugm Calculada para CG Máxima</u>
ES210050000145	BOVINA	NO	0,93	0,00	0,56
ES210050000319	BOVINA	SI	1,25	0,67	0,67
ES210050000373	BOVINA	SI	0,47	0,47	0,47
ES210050000374	BOVINA	SI	11,17	9,36	9,36
ES210050000510	BOVINA	SI	20,84	17,39	17,39
ES210050000511	BOVINA	SI	12,24	9,56	9,56
ES210050000513	BOVINA	SI	144,83	129,95	129,95
ES210050002009	CABALLAR	NO	3,88	0,00	3,88
ES210400000065	BOVINA	NO	0,00	0,00	0,00
				167,40	171,84

Superficie determinada para Cálculo Carga Ganadera Mínima: 212,47 ha

Superficie determinada para Cálculo Carga Ganadera Máxima: 212,47 ha

Carga Ganadera Mínima Expediente: 0,79 ugm/ha

Carga Ganadera Máxima Expediente: 0,81 ugm/ha

Recintos Determinados para el Cálculo de Garga Ganadera Mínima

<u>REF.</u>	<u>REFERENCIA SIGPAC</u>	<u>CULTIVO</u>	<u>DESCRIPCIÓN CULTIVO</u>	<u>S/R</u>	<u>SUP. PROPUESTA (ha)</u>
4540187	21-005-900-99000-99005	62000	PASTOS PERMANENTES DE 5 O MAS AÑOS-SIN VARIEDAD	S	182,47
4540192	21-005-900-99000-99003	62000	PASTOS PERMANENTES DE 5 O MAS AÑOS-SIN VARIEDAD	S	10,00
4540193	21-040-900-99000-99002	62000	PASTOS PERMANENTES DE 5 O MAS AÑOS-SIN VARIEDAD	S	15,00
4540194	21-005-900-99000-99004	62000	PASTOS PERMANENTES DE 5 O MAS AÑOS-SIN VARIEDAD	S	5,00

Recintos Determinados para el Cálculo de Garga Ganadera Máxima

<u>REF.</u>	<u>REFERENCIA SIGPAC</u>	<u>CULTIVO</u>	<u>DESCRIPCIÓN CULTIVO</u>	<u>S/R</u>	<u>SUP. PROPUESTA (ha)</u>
4540187	21-005-900-99000-99005	62000	PASTOS PERMANENTES DE 5 O MAS AÑOS-SIN VARIEDAD	S	182,47
4540192	21-005-900-99000-99003	62000	PASTOS PERMANENTES DE 5 O MAS AÑOS-SIN VARIEDAD	S	10,00
4540193	21-040-900-99000-99002	62000	PASTOS PERMANENTES DE 5 O MAS AÑOS-SIN VARIEDAD	S	15,00
4540194	21-005-900-99000-99004	62000	PASTOS PERMANENTES DE 5 O MAS AÑOS-SIN VARIEDAD	S	5,00

Incidencias de carga ganadera


INCIDENCIA DESCRIPCIÓN

- 232 Superficie de cruce en recinto ficticio comunal, mayor que superficie asignada neta resultante del reparto del ficticio comunal.
Ref:4540187 Recinto:21-005-900-99000-990 Cultivo:62000 PASTOS PERMANENTES DE 5 O MAS AÑOS-SIN VARIEDAD Secano
Diferencia penalizable (Hectáreas):0,03

INCIDENCIAS

INCIDENCIA DESCRIPCIÓN

- 232 Superficie de cruce en recinto ficticio comunal, mayor que superficie asignada neta resultante del reparto del ficticio comunal.
Ref:4540187 Recinto:21-005-900-99000-990 Cultivo:62000 PASTOS PERMANENTES DE 5 O MAS AÑOS-SIN VARIEDAD Secano
Diferencia penalizable (Hectáreas):0,03
- 85031 Solicita recinto que no está comprometido para la operación.
Ref:4540193 Recinto:21-040-900-99000-990 Cultivo:62000 PASTOS PERMANENTES DE 5 O MAS AÑOS-SIN VARIEDAD Secano
- 85042 No inscrito en un organismo de control y certificación ecológico (artículo 5-1 e), Orden 26 mayo 2015)
Explotación:ES210050000145 Especie:BOVINA
Explotación:ES210050002009 Especie:CABALLAR
Explotación:ES210400000065 Especie:BOVINA



(1) Superficie declarada admisible ajustada con la superficie comprometida.
(2) Factor de penalización valorando el alcance para el tipo de compromiso.
(3) Solicita agricultura y tiene compromisos vigentes.
(4) Solicita ganadería y tiene compromisos vigentes.

<u>APELLIDOS Y NOMBRE / RAZÓN SOCIAL</u>	<u>NIF</u>	<u>EXPEDIENTE</u>	<u>SOLICITA AGRICULT. (3)</u>	<u>SOLICITA GANADER. (4)</u>	<u>ANUALIDAD DE PAGO</u>
PEREZ DOMINGUEZ JOSE	****1798*	1095843	SI	SI	6ª

DATOS MANTENIMIENTO

IMPORTE POR ANUALIDAD

	<u>2015</u>	<u>2016</u>	<u>2017</u>	<u>2018</u>	<u>2019</u>	<u>2020</u>
IMPORTE MÁXIMO SUBVENCIONABLE	5.344,68 €	5.344,68 €	5.505,70 €	5.505,70 €	5.505,70 €	5.505,70 €
IMPORTE MEDIO DE TRANSFERENCIA (€/ha)	82,15 €	82,15 €	80,86 €	80,86 €	80,86 €	80,86 €

RESUMEN DE UNIDADES

<u>Cód</u>	<u>GRUPO DE PAGO</u>	<u>Sup. Dec. Admisible (ha)</u>	<u>Sup. Comprometida (ha)</u>	<u>Sup. ajustada compromiso (1) (ha)</u>	<u>% sobredec.</u>	<u>SUP. PROPUESTA (ha)</u>	<u>Importe Declarado</u>	<u>Importe Topado</u>	<u>Importe Propuesto</u>	<u>Importe tras sobredec.</u>
59	HERBÁCEOS	5,00		4,72	0,00	4,72	713,52	663,66	663,66	663,66
63	PASTOS ASOCIADOS A GANADERÍA ECOLÓGICA	67,21		63,37	0,00	63,37	5.205,85	4.842,04	4.842,04	4.842,04
TOTAL		72,21	68,09	68,09		68,09	5.919,37	5.505,70	5.505,70	5.505,70

APLICACIÓN DE REDUCCIONES Y SANCIONES

	<u>Importe Calculado</u>	<u>Importe prerreduc.</u>	<u>Admisibilidad y compromisos</u>	<u>Presentación tardía</u>	<u>Omisión declaración</u>	<u>Condicionabilidad</u>	<u>PROPUESTO</u>	<u>IMPORTE (Euros)</u>		
								<u>FEADER (Eje 2)</u>	<u>MAPA</u>	<u>CAGPDS</u>
AGRICULTURA	663,66	663,66	0,00	0,00	0,00	0,00	663,66	497,75	71,34	94,57
GANADERÍA	4.842,04	4.842,04	1,00	0,00	0,00	0,00	0,00	0,00	0,00	0,00
TOTAL							663,66	0,00	0,00	0,00

RECINTOS PROPUESTOS

<u>REF.</u>	<u>REFERENCIA SIGPAC</u>	<u>CULTIVO DESCRIPCIÓN CULTIVO</u>	<u>S/R G.PAGO</u>	<u>PEND. MEDIA (%)</u>	<u>SUP. DEC. ADMISIBLE (ha)</u>	<u>SUP. COMPROM. (ha)</u>	<u>SUP. AJUSTADA COMPROM. (1) (ha)</u>	<u>SUP. CONV. SIGPAC (ha)</u>	<u>SUP. CERTIF. (ha)</u>	<u>SUP. CAMPO (ha)</u>	<u>SUP. CAMPO DETER. CULT. DECLARADO (ha)</u>	<u>SUP. DEC. REDUCIDA (ha)</u>	<u>SUP. PROPUESTA (ha)</u>
-795040	21-023-045-00005-00022	20902 BARBECHO TRADICIONAL-CON CUBIERTA VEGETAL	S 63	5,54	1,31	6,30	1,31	1,31	0,00			1,31	1,31
-795021	21-023-045-00005-00012	13000 TRITICALE-SIN VARIEDAD	S 59	11,98	5,00	6,30	5,00	5,01	6,35			5,00	5,00
-509802	21-023-012-00009-00057	62000 PASTOS PERMANENTES DE 5 O MAS AÑOS-SIN VARIEDAD	S 63	14,51	0,09	0,20	0,09	0,20	0,20			0,09	0,09
-67704	21-023-045-00005-00019	62000 PASTOS PERMANENTES DE 5 O MAS AÑOS-SIN VARIEDAD	S 63	34,61	0,03	0,04	0,01	0,03	0,04			0,01	0,01
1700000005818066	21-023-011-00013-00003	62000 PASTOS PERMANENTES DE 5 O MAS AÑOS-SIN VARIEDAD	S 63	16,20	3,38	3,38	3,38		3,98			3,38	3,38
1700000005818067	21-023-045-00005-00020	20902 BARBECHO TRADICIONAL-CON CUBIERTA VEGETAL	S 63	12,91	0,57	0,57	0,57	0,57	0,00			0,57	0,57
1700000005818081	21-023-045-00005-00021	20902 BARBECHO TRADICIONAL-CON CUBIERTA VEGETAL	S 63	17,86	0,44	0,44	0,44	0,44	0,00			0,44	0,44
1700000005818083	21-023-045-00005-00018	20902 BARBECHO TRADICIONAL-CON CUBIERTA VEGETAL	S 63	9,06	0,51	0,51	0,51	0,51	0,51			0,51	0,51
1700000005818084	21-023-011-00014-00003	62000 PASTOS PERMANENTES DE 5 O MAS AÑOS-SIN VARIEDAD	S 63	15,65	4,29	4,29	4,29		4,29			4,29	4,29
1700000005818085	21-023-012-00009-00045	20902 BARBECHO TRADICIONAL-CON CUBIERTA VEGETAL	S 63	17,16	1,98	1,98	1,98	1,98	1,98			1,98	1,98
1700000005818086	21-023-011-00015-00004	20902 BARBECHO TRADICIONAL-CON CUBIERTA VEGETAL	S 63	15,17	6,10	6,10	6,10	6,10	6,10			6,10	6,10
1700000005818087	21-023-011-00014-00006	62000 PASTOS PERMANENTES DE 5 O MAS AÑOS-SIN VARIEDAD	S 63	13,14	0,24	0,32	0,24		0,32			0,24	0,24
1700000005818088	21-023-012-00009-00028	20902 BARBECHO TRADICIONAL-CON CUBIERTA VEGETAL	S 63	15,29	5,75	5,75	5,75	5,75	5,75			5,75	5,75
1700000005818089	21-023-012-00009-00058	20902 BARBECHO TRADICIONAL-CON CUBIERTA VEGETAL	S 63	22,41	1,17	1,17	1,17	1,17	0,00			1,17	1,17
1700000005818090	21-023-011-00017-00029	20902 BARBECHO TRADICIONAL-CON CUBIERTA VEGETAL	S 63	14,37	22,89	22,89	22,89	22,89	0,00			22,89	22,89
1700000005818091	21-023-011-00016-00001	20902 BARBECHO TRADICIONAL-CON CUBIERTA VEGETAL	S 63	17,30	14,69	14,69	14,69	14,69	14,69			14,69	14,69
1700000005818096	21-023-012-00009-00049	62000 PASTOS PERMANENTES DE 5 O MAS AÑOS-SIN VARIEDAD	S 63	33,25	0,21	0,21	0,21	0,21	0,85			0,21	0,21
1700000005818101	21-023-011-00017-00025	62000 PASTOS PERMANENTES DE 5 O MAS AÑOS-SIN VARIEDAD	S 63	8,14	0,02	0,02	0,02	0,02	0,03			0,02	0,02
1700000005818102	21-023-012-00009-00043	62000 PASTOS PERMANENTES DE 5 O MAS AÑOS-SIN VARIEDAD	S 63	12,66	1,28	1,28	1,28	1,28	2,32			1,28	1,28
1700000005818105	21-023-012-00009-00048	62000 PASTOS PERMANENTES DE 5 O MAS AÑOS-SIN VARIEDAD	S 63	24,38	2,26	2,26	2,26	2,26	2,26			2,26	2,26

DATOS AGRICULTURA

RESUMEN DE UNIDADES

<u>Cód</u>	<u>GRUPO DE PAGO</u>	<u>Sup. Dec. Admisible (ha)</u>	<u>Sup. Comprometida (ha)</u>	<u>Sup. ajustada compromiso (1) (ha)</u>	<u>% sobredec.</u>	<u>SUP. PROPUESTA (ha)</u>	<u>Importe Declarado</u>	<u>Importe Topado</u>	<u>Importe Propuesto</u>	<u>Importe tras sobredec.</u>
59	HERBÁCEOS	5,00		4,72	0,00	4,72	713,52	663,66	663,66	663,66
TOTAL		5,00	68,09	4,72		4,72	713,52	663,66	663,66	663,66

RESUMEN DE PAGOS

	<u>IMPORTE (Euros)</u>			
	<u>PROPUESTO</u>	<u>FEADER (Eje 2)</u>	<u>MAPA</u>	<u>CAGPDS</u>
Propuesto a pagar	663,66	497,75	71,34	94,57

(1) Superficie declarada admisible ajustada con la superficie comprometida.
 (2) Factor de penalización valorando el alcance para el tipo de compromiso.
 (3) Solicita agricultura y tiene compromisos vigentes.
 (4) Solicita ganadería y tiene compromisos vigentes.

APLICACIÓN DE REDUCCIONES Y SANCIONES

Importe Calculado	Importe prereduc.	Admisibilidad y compromisos	Presentación tardía	Omisión declaración	Condicionalidad	IMPORTE (Euros)			
						PROPUESTO	FEADER (Eje 2)	MAPA	CAGPDS
663,66	663,66	0,00	0,00	0,00	0,00	663,66	497,75	71,34	94,57
TOTAL						663,66	497,75	71,34	94,57

INCIDENCIAS

INCIDENCIA DESCRIPCIÓN

85007	Cultivo, variedad, regimen y/o uso del recinto SIGPAC no compatible con la operación (anexo IV.I, Orden 26 mayo 2015) Ref:5193379 Recinto:21-023-045-00005-007 Cultivo:13000 TRITICALE-SIN VARIEDAD Secano Uso SIGPAC:PR Ref:5193380 Recinto:21-023-045-00005-009 Cultivo:13000 TRITICALE-SIN VARIEDAD Secano Uso SIGPAC:PR
85023	El grupo de cultivo declarado en el recinto no coincide con el grupo de cultivo existente en el Organismo de Certificación Ref:5193379 Recinto:21-023-045-00005-007 Cultivo:13000 TRITICALE-SIN VARIEDAD Secano Grupo de SIPEA:PASTOS ASOCIADOS Ref:5193380 Recinto:21-023-045-00005-009 Cultivo:13000 TRITICALE-SIN VARIEDAD Secano Grupo de SIPEA:PASTOS ASOCIADOS

DATOS GANADERÍA

RESUMEN DE UNIDADES

Cód	GRUPO DE PAGO	Sup. Dec. Admisible (ha)	Sup. Comprometida (ha)	Sup. ajustada compromiso (1) (ha)	% sobredec.	SUP. PROPUESTA (ha)	Importe Declarado	Importe Topado	Importe Propuesto	Importe tras sobredec.
63	PASTOS ASOCIADOS A GANADERÍA ECOLÓGICA	67,21		63,37	0,00	63,37	5.205,85	4.842,04	4.842,04	4.842,04
TOTAL		67,21	68,09	63,37		63,37	5.205,85	4.842,04	4.842,04	4.842,04

RESUMEN DE PAGOS

IMPORTE (Euros)			
Propuesto	PROPUESTO	FEADER (Eje 2)	MAPA
	0,00	0,00	0,00
		CAGPDS	0,00

APLICACIÓN DE REDUCCIONES Y SANCIONES

Importe Calculado	Importe prereduc.	Admisibilidad y compromisos	Presentación tardía	Omisión declaración	Condicionalidad	IMPORTE (Euros)			
						PROPUESTO	FEADER (Eje 2)	MAPA	CAGPDS
4.842,04	4.842,04	100,00	0,00	0,00	0,00	0,00	0,00	0,00	0,00
TOTAL						0,00	0,00	0,00	0,00

Datos considerados para el Cálculo de la Carga Ganadera mínima y máxima del expediente

Explotación	Especie	Inscrito en Sipea y Admisible	Censo Medio Animales	Ugm Calculada para CG Mínima	Ugm Calculada para CG Máxima
ES210230000576	OVINA	SI	402,55	60,38	60,38
ES210230000576	PORCINO	NO	0,00	0,00	0,00
				60,38	60,38

Superficie determinada para Cálculo Carga Ganadera Mínima: 56,21 ha
 Superficie determinada para Cálculo Carga Ganadera Máxima: 82,88 ha
 Carga Ganadera Mínima Expediente: 1,07 ugm/ha
 Carga Ganadera Máxima Expediente: 0,73 ugm/ha

Recintos Determinados para el Cálculo de Garga Ganadera Mínima

REF.	REFERENCIA SIGPAC	CULTIVO	DESCRIPCIÓN CULTIVO	S/R	SUP. PROPUESTA (ha)
-509802	21-023-012-00009-00057	62000	PASTOS PERMANENTES DE 5 O MAS AÑOS-SIN VARIEDAD	S	0,09
-67704	21-023-045-00005-00019	62000	PASTOS PERMANENTES DE 5 O MAS AÑOS-SIN VARIEDAD	S	0,01
1700000005818066	21-023-011-00013-00003	62000	PASTOS PERMANENTES DE 5 O MAS AÑOS-SIN VARIEDAD	S	3,38
1700000005818083	21-023-045-00005-00018	20902	BARBECHO TRADICIONAL-CON CUBIERTA VEGETAL	S	0,51
1700000005818084	21-023-011-00014-00003	62000	PASTOS PERMANENTES DE 5 O MAS AÑOS-SIN VARIEDAD	S	4,29
1700000005818085	21-023-012-00009-00045	20902	BARBECHO TRADICIONAL-CON CUBIERTA VEGETAL	S	1,98
1700000005818086	21-023-011-00015-00004	20902	BARBECHO TRADICIONAL-CON CUBIERTA VEGETAL	S	6,10
1700000005818087	21-023-011-00014-00006	62000	PASTOS PERMANENTES DE 5 O MAS AÑOS-SIN VARIEDAD	S	0,24
1700000005818088	21-023-012-00009-00028	20902	BARBECHO TRADICIONAL-CON CUBIERTA VEGETAL	S	5,75
1700000005818091	21-023-011-00016-00001	20902	BARBECHO TRADICIONAL-CON CUBIERTA VEGETAL	S	14,69

(1) Superficie declarada admisible ajustada con la superficie comprometida.
 (2) Factor de penalización valorando el alcance para el tipo de compromiso.
 (3) Solicita agricultura y tiene compromisos vigentes.
 (4) Solicita ganadería y tiene compromisos vigentes.

Datos considerados para el Cálculo de la Carga Ganadera mínima y máxima del expediente**Recintos Determinados para el Cálculo de Garga Ganadera Mínima**

<u>REF.</u>	<u>REFERENCIA SIGPAC</u>	<u>CULTIVO</u>	<u>DESCRIPCIÓN CULTIVO</u>	<u>S/R</u>	<u>SUP. PROPUESTA (ha)</u>
170000005818093	21-023-044-00066-00001	62000	PASTOS PERMANENTES DE 5 O MAS AÑOS-SIN VARIEDAD	S	1,52
170000005818094	21-023-044-00067-00001	62000	PASTOS PERMANENTES DE 5 O MAS AÑOS-SIN VARIEDAD	S	0,65
170000005818095	21-023-044-00068-00001	62000	PASTOS PERMANENTES DE 5 O MAS AÑOS-SIN VARIEDAD	S	0,44
170000005818096	21-023-012-00009-00049	62000	PASTOS PERMANENTES DE 5 O MAS AÑOS-SIN VARIEDAD	S	0,21
170000005818097	21-023-044-00063-00022	62000	PASTOS PERMANENTES DE 5 O MAS AÑOS-SIN VARIEDAD	S	1,18
170000005818098	21-023-044-00063-00011	62000	PASTOS PERMANENTES DE 5 O MAS AÑOS-SIN VARIEDAD	S	4,68
170000005818099	21-023-044-00064-00001	62000	PASTOS PERMANENTES DE 5 O MAS AÑOS-SIN VARIEDAD	S	0,31
170000005818101	21-023-011-00017-00025	62000	PASTOS PERMANENTES DE 5 O MAS AÑOS-SIN VARIEDAD	S	0,02
170000005818102	21-023-012-00009-00043	62000	PASTOS PERMANENTES DE 5 O MAS AÑOS-SIN VARIEDAD	S	1,28
170000005818103	21-023-012-00009-00047	62000	PASTOS PERMANENTES DE 5 O MAS AÑOS-SIN VARIEDAD	S	6,62
170000005818105	21-023-012-00009-00048	62000	PASTOS PERMANENTES DE 5 O MAS AÑOS-SIN VARIEDAD	S	2,26

Recintos Determinados para el Cálculo de Garga Ganadera Máxima

<u>REF.</u>	<u>REFERENCIA SIGPAC</u>	<u>CULTIVO</u>	<u>DESCRIPCIÓN CULTIVO</u>	<u>S/R</u>	<u>SUP. PROPUESTA (ha)</u>
-795040	21-023-045-00005-00022	20902	BARBECHO TRADICIONAL-CON CUBIERTA VEGETAL	S	1,31
-509802	21-023-012-00009-00057	62000	PASTOS PERMANENTES DE 5 O MAS AÑOS-SIN VARIEDAD	S	0,09
-67704	21-023-045-00005-00019	62000	PASTOS PERMANENTES DE 5 O MAS AÑOS-SIN VARIEDAD	S	0,01
170000005818066	21-023-011-00013-00003	62000	PASTOS PERMANENTES DE 5 O MAS AÑOS-SIN VARIEDAD	S	3,38
170000005818067	21-023-045-00005-00020	20902	BARBECHO TRADICIONAL-CON CUBIERTA VEGETAL	S	0,57
170000005818081	21-023-045-00005-00021	20902	BARBECHO TRADICIONAL-CON CUBIERTA VEGETAL	S	0,44
170000005818082	21-023-045-00005-00010	20902	BARBECHO TRADICIONAL-CON CUBIERTA VEGETAL	R	0,29
170000005818083	21-023-045-00005-00018	20902	BARBECHO TRADICIONAL-CON CUBIERTA VEGETAL	S	0,51
170000005818084	21-023-011-00014-00003	62000	PASTOS PERMANENTES DE 5 O MAS AÑOS-SIN VARIEDAD	S	4,29
170000005818085	21-023-012-00009-00045	20902	BARBECHO TRADICIONAL-CON CUBIERTA VEGETAL	S	1,98
170000005818086	21-023-011-00015-00004	20902	BARBECHO TRADICIONAL-CON CUBIERTA VEGETAL	S	6,10
170000005818087	21-023-011-00014-00006	62000	PASTOS PERMANENTES DE 5 O MAS AÑOS-SIN VARIEDAD	S	0,24
170000005818088	21-023-012-00009-00028	20902	BARBECHO TRADICIONAL-CON CUBIERTA VEGETAL	S	5,75
170000005818089	21-023-012-00009-00058	20902	BARBECHO TRADICIONAL-CON CUBIERTA VEGETAL	S	1,17
170000005818090	21-023-011-00017-00029	20902	BARBECHO TRADICIONAL-CON CUBIERTA VEGETAL	S	22,89
170000005818091	21-023-011-00016-00001	20902	BARBECHO TRADICIONAL-CON CUBIERTA VEGETAL	S	14,69
170000005818093	21-023-044-00066-00001	62000	PASTOS PERMANENTES DE 5 O MAS AÑOS-SIN VARIEDAD	S	1,52
170000005818094	21-023-044-00067-00001	62000	PASTOS PERMANENTES DE 5 O MAS AÑOS-SIN VARIEDAD	S	0,65
170000005818095	21-023-044-00068-00001	62000	PASTOS PERMANENTES DE 5 O MAS AÑOS-SIN VARIEDAD	S	0,44
170000005818096	21-023-012-00009-00049	62000	PASTOS PERMANENTES DE 5 O MAS AÑOS-SIN VARIEDAD	S	0,21
170000005818097	21-023-044-00063-00022	62000	PASTOS PERMANENTES DE 5 O MAS AÑOS-SIN VARIEDAD	S	1,18
170000005818098	21-023-044-00063-00011	62000	PASTOS PERMANENTES DE 5 O MAS AÑOS-SIN VARIEDAD	S	4,68
170000005818099	21-023-044-00064-00001	62000	PASTOS PERMANENTES DE 5 O MAS AÑOS-SIN VARIEDAD	S	0,31
170000005818101	21-023-011-00017-00025	62000	PASTOS PERMANENTES DE 5 O MAS AÑOS-SIN VARIEDAD	S	0,02
170000005818102	21-023-012-00009-00043	62000	PASTOS PERMANENTES DE 5 O MAS AÑOS-SIN VARIEDAD	S	1,28
170000005818103	21-023-012-00009-00047	62000	PASTOS PERMANENTES DE 5 O MAS AÑOS-SIN VARIEDAD	S	6,62
170000005818105	21-023-012-00009-00048	62000	PASTOS PERMANENTES DE 5 O MAS AÑOS-SIN VARIEDAD	S	2,26

DETALLE DE REDUCCIONES Y SANCIONES POR INCUMPLIMIENTOS DE ADMISIBILIDAD Y COMPROMISOS

(1) Superficie declarada admisible ajustada con la superficie comprometida.
 (2) Factor de penalización valorando el alcance para el tipo de compromiso.
 (3) Solicita agricultura y tiene compromisos vigentes.
 (4) Solicita ganadería y tiene compromisos vigentes.

DETALLE DE REDUCCIONES Y SANCIONES POR INCUMPLIMIENTOS DE ADMISIBILIDAD Y COMPROMISOS

Tipo	Compromiso	Sup. Calculada	Sup. Incumpli.	Factor Alcance (2)	Coef. Línea Base	Coef. Acumulación	Coef. Reiteración	Importe Ayuda	Factor Sanción	Importe Sanción	Aplicado
B1	Las unidades comprometidas deben estar certificadas en producción ecológica según lo establecido en el Reglamento (CE) nº 834/2007 y el Reglamento (CE) nº 889/2008, por el que se establece disposiciones de aplicación del Reglamento (CE) nº 834/2007 del Consejo, durante el periodo de compromiso.	63,37	22,56	1,00	1,00	1,00	1,00	4.842,04 €	1,00	4.842,04 €	SI

INCIDENCIAS

INCIDENCIA DESCRIPCIÓN

- 238 Recinto cuyo CAP declarado es mayor al CAP prevalente y no presenta alegación al SIGPAC.
Ref:5193378 Recinto:21-023-045-00005-012 Cultivo:62000 PASTOS PERMANENTES DE 5 O MAS AÑOS-SIN VARIEDAD Secano
CAP prevalente: CAP declarado:0 Exceso de superficie (Hectáreas):0
- 85001 El recinto declarado no cumple con las normas de producción ecológica (artículo 5-1 e), Orden 26 mayo 2015)
Ref:1700000005818090 Recinto:21-023-011-00017-029 Cultivo:20902 BARBECHO TRADICIONAL-CON CUBIERTA VEGETAL Secano
Ref:1700000005818089 Recinto:21-023-012-00009-058 Cultivo:20902 BARBECHO TRADICIONAL-CON CUBIERTA VEGETAL Secano
Ref:1700000005818067 Recinto:21-023-045-00005-020 Cultivo:20902 BARBECHO TRADICIONAL-CON CUBIERTA VEGETAL Secano
Ref:1700000005818081 Recinto:21-023-045-00005-021 Cultivo:20902 BARBECHO TRADICIONAL-CON CUBIERTA VEGETAL Secano
Ref:-795040 Recinto:21-023-045-00005-022 Cultivo:20902 BARBECHO TRADICIONAL-CON CUBIERTA VEGETAL Secano
- 85023 El grupo de cultivo declarado en el recinto no coincide con el grupo de cultivo existente en el Organismo de Certificación
Ref:1700000005818082 Recinto:21-023-045-00005-010 Cultivo:20902 BARBECHO TRADICIONAL-CON CUBIERTA VEGETAL Regadío Grupo de SIPEA:HERBACEOS
Ref:5193378 Recinto:21-023-045-00005-012 Cultivo:62000 PASTOS PERMANENTES DE 5 O MAS AÑOS-SIN VARIEDAD Secano
Grupo de SIPEA:HERBACEOS
- 85031 Solicita recinto que no está comprometido para la operación.
Ref:1700000005818103 Recinto:21-023-012-00009-047 Cultivo:62000 PASTOS PERMANENTES DE 5 O MAS AÑOS-SIN VARIEDAD Secano
Ref:1700000005818098 Recinto:21-023-044-00063-011 Cultivo:62000 PASTOS PERMANENTES DE 5 O MAS AÑOS-SIN VARIEDAD Secano
Ref:1700000005818097 Recinto:21-023-044-00063-022 Cultivo:62000 PASTOS PERMANENTES DE 5 O MAS AÑOS-SIN VARIEDAD Secano
Ref:1700000005818099 Recinto:21-023-044-00064-001 Cultivo:62000 PASTOS PERMANENTES DE 5 O MAS AÑOS-SIN VARIEDAD Secano
Ref:1700000005818093 Recinto:21-023-044-00066-001 Cultivo:62000 PASTOS PERMANENTES DE 5 O MAS AÑOS-SIN VARIEDAD Secano
Ref:1700000005818094 Recinto:21-023-044-00067-001 Cultivo:62000 PASTOS PERMANENTES DE 5 O MAS AÑOS-SIN VARIEDAD Secano
Ref:1700000005818095 Recinto:21-023-044-00068-001 Cultivo:62000 PASTOS PERMANENTES DE 5 O MAS AÑOS-SIN VARIEDAD Secano
Ref:1700000005818082 Recinto:21-023-045-00005-010 Cultivo:20902 BARBECHO TRADICIONAL-CON CUBIERTA VEGETAL Regadío
- 85042 No inscrito en un organismo de control y certificación ecológico (artículo 5-1 e), Orden 26 mayo 2015)
Explotación:ES210230000576 Especie:PORCINO



(1) Superficie declarada admisible ajustada con la superficie comprometida.
 (2) Factor de penalización valorando el alcance para el tipo de compromiso.
 (3) Solicita agricultura y tiene compromisos vigentes.
 (4) Solicita ganadería y tiene compromisos vigentes.

<u>APELLIDOS Y NOMBRE / RAZÓN SOCIAL</u>	<u>NIF</u>	<u>EXPEDIENTE</u>	<u>SOLICITA AGRICULT. (3)</u>	<u>SOLICITA GANADER. (4)</u>	<u>ANUALIDAD DE PAGO</u>
PEREZ DOMINGUEZ JUAN MANUEL	****7673*	1186322	SI	SI	6ª

DATOS MANTENIMIENTO

IMPORTE POR ANUALIDAD

	<u>2015</u>	<u>2016</u>	<u>2017</u>	<u>2018</u>	<u>2019</u>	<u>2020</u>
IMPORTE MÁXIMO SUBVENCIONABLE	13.712,37 €	13.712,37 €	12.814,67 €	12.814,67 €	12.814,67 €	12.814,67 €
IMPORTE MEDIO DE TRANSFERENCIA (€/ha)	70,96 €	70,96 €	70,96 €	70,96 €	70,96 €	70,96 €

RESUMEN DE UNIDADES

<u>Cód</u>	<u>GRUPO DE PAGO</u>	<u>Sup. Dec. Admisible (ha)</u>	<u>Sup. Comprometida (ha)</u>	<u>Sup. ajustada compromiso (1) (ha)</u>	<u>% sobredec.</u>	<u>SUP. PROPUESTA (ha)</u>	<u>Importe Declarado</u>	<u>Importe Topado</u>	<u>Importe Propuesto</u>	<u>Importe tras sobredec.</u>
59	HERBÁCEOS	24,93		24,93	0,00	24,93	3.768,67	3.494,79	3.494,79	3.494,79
63	PASTOS ASOCIADOS A GANADERÍA ECOLÓGICA	155,26		154,64	0,00	154,64	9.972,19	9.247,50	9.247,50	9.247,50
TOTAL		180,19	180,59	179,57		179,57	13.740,86	12.742,29	12.742,29	12.742,29

APLICACIÓN DE REDUCCIONES Y SANCIONES

	<u>Importe Calculado</u>	<u>Importe prereduc.</u>	<u>Admisibilidad y compromisos</u>	<u>Presentación tardía</u>	<u>Omisión declaración</u>	<u>Condicionabilidad</u>	<u>PROPUESTO</u>	<u>IMPORTE (Euros)</u>		
								<u>FEADER (Eje 2)</u>	<u>MAPA</u>	<u>CAGPDS</u>
AGRICULTURA	3.494,79	3.494,79	0,00	0,00	0,00	0,00	3.494,79	2.621,09	375,69	498,01
GANADERÍA	9.247,50	9.247,50	0,00	0,00	0,00	0,00	9.247,50	6.935,63	994,11	1.317,76
TOTAL							12.742,29	6.935,63	994,11	1.317,76



(1) Superficie declarada admisible ajustada con la superficie comprometida.
 (2) Factor de penalización valorando el alcance para el tipo de compromiso.
 (3) Solicita agricultura y tiene compromisos vigentes.
 (4) Solicita ganadería y tiene compromisos vigentes.

RECINTOS PROPUESTOS

REF.	REFERENCIA SIGPAC	CULTIVO	DESCRIPCIÓN CULTIVO	S/R	G.PAGO	PEND. MEDIA (%)	SUP. DEC. ADMISIBLE (ha)	SUP. COMPROM. (ha)	SUP. AJUSTADA COMPR.(1) (ha)	SUP. CONY. SIGPAC (ha)	SUP. CERTIE. (ha)	SUP. CAMPO (ha)	SUP. CAMPO DECLARADO (ha)	SUP. DEC. REDUCIDA (ha)	SUP. PROPUESTA (ha)
-802885	21-023-045-00002-00012	13000	TRITICALE-SIN VARIEDAD	S	59	13,37	19,29	24,94	19,29		19,30			19,29	19,29
-771381	21-023-045-00002-00027	20902	BARBECHO TRADICIONAL-CON CUBIERTA VEGETAL	S	63	18,05	0,09	43,31	0,09	0,09	0,09			0,09	0,09
-550996	21-023-045-00002-00014	62000	PASTOS PERMANENTES DE 5 O MAS AÑOS-SIN VARIEDAD	S	63	11,29	0,65	0,65	0,65		1,18			0,65	0,65
-510966	21-023-046-00002-00012	20902	BARBECHO TRADICIONAL-CON CUBIERTA VEGETAL	S	63	15,48	0,08	1,74	0,08	1,74	0,14			0,08	0,08
-510846	21-023-046-00002-00026	20902	BARBECHO TRADICIONAL-CON CUBIERTA VEGETAL	S	63	13,96	2,24	5,92	2,24	5,92	2,24			2,24	2,24
-510838	21-023-046-00002-00026	20902	BARBECHO TRADICIONAL-CON CUBIERTA VEGETAL	S	63	13,96	1,29	5,92	1,29	5,92	1,29			1,29	1,29
-510707	21-023-045-00003-00018	20902	BARBECHO TRADICIONAL-CON CUBIERTA VEGETAL	S	63	12,28	0,62	45,91	0,62		0,62			0,62	0,62
-510701	21-023-045-00003-00018	20902	BARBECHO TRADICIONAL-CON CUBIERTA VEGETAL	S	63	12,28	11,59	45,91	11,56		11,60			11,56	11,56
-510679	21-023-045-00003-00018	20902	BARBECHO TRADICIONAL-CON CUBIERTA VEGETAL	S	63	12,28	12,89	45,91	12,86		12,90			12,86	12,86
-510201	21-023-046-00002-00015	20902	BARBECHO TRADICIONAL-CON CUBIERTA VEGETAL	S	63	15,70	3,35	3,35	3,35	3,35	3,35			3,35	3,35
-510200	21-023-046-00002-00012	20902	BARBECHO TRADICIONAL-CON CUBIERTA VEGETAL	S	63	15,48	0,93	1,74	0,93	1,74	1,60			0,93	0,93
-510199	21-023-046-00002-00006	20902	BARBECHO TRADICIONAL-CON CUBIERTA VEGETAL	S	63	17,80	0,83	0,83	0,83	0,83	0,83			0,83	0,83
-510198	21-023-046-00002-00005	20902	BARBECHO TRADICIONAL-CON CUBIERTA VEGETAL	S	63	15,24	0,61	0,61	0,61	0,61	0,61			0,61	0,61
-510197	21-023-046-00002-00003	20902	BARBECHO TRADICIONAL-CON CUBIERTA VEGETAL	S	63	13,66	0,31	0,31	0,31	0,31	0,31			0,31	0,31
-510191	21-023-045-00002-00021	20902	BARBECHO TRADICIONAL-CON CUBIERTA VEGETAL	S	63	16,52	40,94	43,31	40,94	43,11	43,11			40,94	40,94
-510190	21-023-045-00002-00016	62000	PASTOS PERMANENTES DE 5 O MAS AÑOS-SIN VARIEDAD	S	63	23,32	1,58	1,23	1,23		3,51			1,23	1,23
-510188	21-023-045-00002-00012	8000	AVENA-SIN VARIEDAD	S	59	13,37	5,64	24,94	5,64		5,64			5,64	5,64
-510185	21-023-045-00002-00005	20902	BARBECHO TRADICIONAL-CON CUBIERTA VEGETAL	S	63	13,24	6,06	6,06	6,06		6,06			6,06	6,06
-510184	21-023-045-00002-00001	65000	PASTO ARBUSTIVO DE 5 O MAS AÑOS-SIN VARIEDAD	S	63	13,27	1,22	1,22	1,22		1,22			1,22	1,22
-68400	21-023-045-00003-00027	20902	BARBECHO TRADICIONAL-CON CUBIERTA VEGETAL	S	63	6,83	0,01	0,31	0,01		0,01			0,01	0,01
4635854	21-023-045-00002-00006	62000	PASTOS PERMANENTES DE 5 O MAS AÑOS-SIN VARIEDAD	S	63	13,83	0,01	0,03	0,01		0,03			0,01	0,01
4635904	21-023-045-00002-00007	62000	PASTOS PERMANENTES DE 5 O MAS AÑOS-SIN VARIEDAD	S	63	11,83	0,02	0,05	0,02		0,05			0,02	0,02
4635919	21-023-046-00002-00016	62000	PASTOS PERMANENTES DE 5 O MAS AÑOS-SIN VARIEDAD	S	63	21,87	0,21	16,54	0,05	0,07	0,22			0,05	0,05
1700000005663450	21-023-046-00002-00017	20902	BARBECHO TRADICIONAL-CON CUBIERTA VEGETAL	S	63	17,20	4,38	4,38	4,38	4,38	4,38			4,38	4,38
1700000005663451	21-023-046-00002-00026	20902	BARBECHO TRADICIONAL-CON CUBIERTA VEGETAL	S	63	13,96	2,39	5,92	2,39	5,92	2,39			2,39	2,39
1700000005663457	21-023-045-00003-00025	20902	BARBECHO TRADICIONAL-CON CUBIERTA VEGETAL	S	63	20,99	0,75	0,75	0,75		0,75			0,75	0,75
1700000005663463	21-023-046-00002-00002	20902	BARBECHO TRADICIONAL-CON CUBIERTA VEGETAL	S	63	17,10	16,39	16,54	16,39	16,39	16,48			16,39	16,39
1700000005663464	21-023-045-00006-00010	20902	BARBECHO TRADICIONAL-CON CUBIERTA VEGETAL	S	63	13,07	4,42	4,42	4,42	4,42	4,42			4,42	4,42
1700000005663468	21-023-045-00003-00001	20902	BARBECHO TRADICIONAL-CON CUBIERTA VEGETAL	S	63	6,08	2,15	2,15	2,15		2,15			2,15	2,15
1700000005663476	21-023-045-00003-00018	20902	BARBECHO TRADICIONAL-CON CUBIERTA VEGETAL	S	63	12,28	20,91	45,91	20,86		20,93			20,86	20,86
1700000005663477	21-023-045-00003-00029	20902	BARBECHO TRADICIONAL-CON CUBIERTA VEGETAL	S	63	9,32	7,97	7,97	7,97		7,97			7,97	7,97
1700000005663478	21-023-045-00003-00027	20902	BARBECHO TRADICIONAL-CON CUBIERTA VEGETAL	S	63	6,83	0,28	0,31	0,28		0,28			0,28	0,28
1700000005663480	21-023-046-00005-00003	20902	BARBECHO TRADICIONAL-CON CUBIERTA VEGETAL	S	63	15,48	10,09	10,09	10,09		10,09			10,09	10,09

DATOS AGRICULTURA

RESUMEN DE UNIDADES

Cód	GRUPO DE PAGO	Sup. Dec. Admisible (ha)	Sup. Comprometida (ha)	Sup. ajustada compromiso (1) (ha)	% sobredec.	SUP. PROPUESTA (ha)	Importe Declarado	Importe Topado	Importe Propuesto	Importe tras sobredec.
59	HERBÁCEOS	24,93		24,93	0,00	24,93	3.768,67	3.494,79	3.494,79	3.494,79
	TOTAL	24,93	180,59	24,93		24,93	3.768,67	3.494,79	3.494,79	3.494,79

RESUMEN DE PAGOS

IMPORTE (Euros)				
	PROPUESTO	FEADER (Eje 2)	MAPA	CAGPDS
Propuesto a pagar	3.494,79	2.621,09	375,69	498,01

APLICACIÓN DE REDUCCIONES Y SANCIONES

Importe Calculado	Importe prereduc.	Admisibilidad y compromisos	Presentación tardía	Omisión declaración	Condicionabilidad	PROPUESTO	FEADER (Eje 2)	MAPA	CAGPDS
3.494,79	3.494,79	0,00	0,00	0,00	0,00	3.494,79	2.621,09	375,69	498,01
TOTAL						3.494,79	2.621,09	375,69	498,01

INCIDENCIAS

INCIDENCIA DESCRIPCIÓN

85023 El grupo de cultivo declarado en el recinto no coincide con el grupo de cultivo existente en el Organismo de Certificación
 Ref:-803821 Recinto:21-023-045-00002-021 Cultivo:8000 AVENA-SIN VARIEDAD Secano Grupo de SIPEA:PASTOS ASOCIADOS

(1) Superficie declarada admisible ajustada con la superficie comprometida.
 (2) Factor de penalización valorando el alcance para el tipo de compromiso.
 (3) Solicita agricultura y tiene compromisos vigentes.
 (4) Solicita ganadería y tiene compromisos vigentes.

Ref:-802943 Recinto:21-023-045-00002-021 Cultivo:13000 TRITICALE-SIN VARIEDAD Secano Grupo de SIPEA:PASTOS ASOCIADOS
 Ref:-510945 Recinto:21-023-046-00002-012 Cultivo:60000 ALFALFA-SIN VARIEDAD Secano Grupo de SIPEA:PASTOS ASOCIADOS

DATOS GANADERÍA

RESUMEN DE UNIDADES

Cód	GRUPO DE PAGO	Sup. Dec. Admisible (ha)	Sup. Comprometida (ha)	Sup. ajustada compromiso (1) (ha)	% sobredec.	SUP. PROPUESTA (ha)	Importe Declarado	Importe Topado	Importe Propuesto	Importe tras sobredec.
63	PASTOS ASOCIADOS A GANADERÍA ECOLÓGICA	155,26		154,64	0,00	154,64	9.972,19	9.247,50	9.247,50	9.247,50
	TOTAL	155,26	180,59	154,64		154,64	9.972,19	9.247,50	9.247,50	9.247,50

RESUMEN DE PAGOS

IMPORTE (Euros)				
	PROPUESTO	FEADER (Eje 2)	MAPA	CAGPDS
Propuesto a pagar	9.247,50	6.935,63	994,11	1.317,76

APLICACIÓN DE REDUCCIONES Y SANCIONES

Importe Calculado	Importe prereduc.	Admisibilidad y compromisos	Presentación tardía	Omisión declaración	Condicionabilidad	PROPUESTO	FEADER (Eje 2)	MAPA	CAGPDS	
9.247,50	9.247,50	0,00	0,00	0,00	0,00	9.247,50	6.935,63	994,11	1.317,76	
						TOTAL	9.247,50	6.935,63	994,11	1.317,76

Datos considerados para el Cálculo de la Carga Ganadera mínima y máxima del expediente

Explotación	Especie	Inscrito en Sipea y Admisible	Censo Medio Animales	Ugm Calculada para CG Mínima	Ugm Calculada para CG Máxima
ES210230000555	OVINA	SI	407,88	61,18	61,18
ES210230000555	PORCINO	NO	129,61	0,00	46,88
				61,18	108,06

Superficie determinada para Cálculo Carga Ganadera Mínima: 155,10 ha

Superficie determinada para Cálculo Carga Ganadera Máxima: 155,10 ha

Carga Ganadera Mínima Expediente: 0,39 ugm/ha

Carga Ganadera Máxima Expediente: 0,70 ugm/ha

Recintos Determinados para el Cálculo de Garga Ganadera Mínima

REF.	REFERENCIA SIGPAC	CULTIVO	DESCRIPCIÓN CULTIVO	S/R	SUP. PROPUESTA (ha)
-771381	21-023-045-00002-00027	20902	BARBECHO TRADICIONAL-CON CUBIERTA VEGETAL	S	0,09
-550996	21-023-045-00002-00014	62000	PASTOS PERMANENTES DE 5 O MAS AÑOS-SIN VARIEDAD	S	0,65
-510966	21-023-046-00002-00012	20902	BARBECHO TRADICIONAL-CON CUBIERTA VEGETAL	S	0,08
-510846	21-023-046-00002-00026	20902	BARBECHO TRADICIONAL-CON CUBIERTA VEGETAL	S	2,24
-510838	21-023-046-00002-00026	20902	BARBECHO TRADICIONAL-CON CUBIERTA VEGETAL	S	1,29
-510707	21-023-045-00003-00018	20902	BARBECHO TRADICIONAL-CON CUBIERTA VEGETAL	S	0,62
-510701	21-023-045-00003-00018	20902	BARBECHO TRADICIONAL-CON CUBIERTA VEGETAL	S	11,59
-510679	21-023-045-00003-00018	20902	BARBECHO TRADICIONAL-CON CUBIERTA VEGETAL	S	12,89
-510201	21-023-046-00002-00015	20902	BARBECHO TRADICIONAL-CON CUBIERTA VEGETAL	S	3,35
-510200	21-023-046-00002-00012	20902	BARBECHO TRADICIONAL-CON CUBIERTA VEGETAL	S	0,93
-510199	21-023-046-00002-00006	20902	BARBECHO TRADICIONAL-CON CUBIERTA VEGETAL	S	0,83
-510198	21-023-046-00002-00005	20902	BARBECHO TRADICIONAL-CON CUBIERTA VEGETAL	S	0,61
-510197	21-023-046-00002-00003	20902	BARBECHO TRADICIONAL-CON CUBIERTA VEGETAL	S	0,31
-510191	21-023-045-00002-00021	20902	BARBECHO TRADICIONAL-CON CUBIERTA VEGETAL	S	40,94
-510190	21-023-045-00002-00016	62000	PASTOS PERMANENTES DE 5 O MAS AÑOS-SIN VARIEDAD	S	1,58
-510185	21-023-045-00002-00005	20902	BARBECHO TRADICIONAL-CON CUBIERTA VEGETAL	S	6,06
-510184	21-023-045-00002-00001	65000	PASTO ARBUSTIVO DE 5 O MAS AÑOS-SIN VARIEDAD	S	1,22
-68400	21-023-045-00003-00027	20902	BARBECHO TRADICIONAL-CON CUBIERTA VEGETAL	S	0,01
4635854	21-023-045-00002-00006	62000	PASTOS PERMANENTES DE 5 O MAS AÑOS-SIN VARIEDAD	S	0,01
4635904	21-023-045-00002-00007	62000	PASTOS PERMANENTES DE 5 O MAS AÑOS-SIN VARIEDAD	S	0,02
4635919	21-023-046-00002-00016	62000	PASTOS PERMANENTES DE 5 O MAS AÑOS-SIN VARIEDAD	S	0,05
1700000005663450	21-023-046-00002-00017	20902	BARBECHO TRADICIONAL-CON CUBIERTA VEGETAL	S	4,38
1700000005663451	21-023-046-00002-00026	20902	BARBECHO TRADICIONAL-CON CUBIERTA VEGETAL	S	2,39
1700000005663457	21-023-045-00003-00025	20902	BARBECHO TRADICIONAL-CON CUBIERTA VEGETAL	S	0,75

(1) Superficie declarada admisible ajustada con la superficie comprometida.
 (2) Factor de penalización valorando el alcance para el tipo de compromiso.
 (3) Solicita agricultura y tiene compromisos vigentes.
 (4) Solicita ganadería y tiene compromisos vigentes.

Datos considerados para el Cálculo de la Carga Ganadera mínima y máxima del expediente**Recintos Determinados para el Cálculo de Garga Ganadera Mínima**

<u>REF.</u>	<u>REFERENCIA SIGPAC</u>	<u>CULTIVO</u>	<u>DESCRIPCIÓN CULTIVO</u>	<u>S/R</u>	<u>SUP. PROPUESTA (ha)</u>
1700000005663463	21-023-046-00002-00002	20902	BARBECHO TRADICIONAL-CON CUBIERTA VEGETAL	S	16,39
1700000005663464	21-023-045-00006-00010	20902	BARBECHO TRADICIONAL-CON CUBIERTA VEGETAL	S	4,42
1700000005663468	21-023-045-00003-00001	20902	BARBECHO TRADICIONAL-CON CUBIERTA VEGETAL	S	2,15
1700000005663476	21-023-045-00003-00018	20902	BARBECHO TRADICIONAL-CON CUBIERTA VEGETAL	S	20,91
1700000005663477	21-023-045-00003-00029	20902	BARBECHO TRADICIONAL-CON CUBIERTA VEGETAL	S	7,97
1700000005663478	21-023-045-00003-00027	20902	BARBECHO TRADICIONAL-CON CUBIERTA VEGETAL	S	0,28
1700000005663480	21-023-046-00005-00003	20902	BARBECHO TRADICIONAL-CON CUBIERTA VEGETAL	S	10,09

Recintos Determinados para el Cálculo de Garga Ganadera Máxima

<u>REF.</u>	<u>REFERENCIA SIGPAC</u>	<u>CULTIVO</u>	<u>DESCRIPCIÓN CULTIVO</u>	<u>S/R</u>	<u>SUP. PROPUESTA (ha)</u>
-771381	21-023-045-00002-00027	20902	BARBECHO TRADICIONAL-CON CUBIERTA VEGETAL	S	0,09
-550996	21-023-045-00002-00014	62000	PASTOS PERMANENTES DE 5 O MAS AÑOS-SIN VARIEDAD	S	0,65
-510966	21-023-046-00002-00012	20902	BARBECHO TRADICIONAL-CON CUBIERTA VEGETAL	S	0,08
-510846	21-023-046-00002-00026	20902	BARBECHO TRADICIONAL-CON CUBIERTA VEGETAL	S	2,24
-510838	21-023-046-00002-00026	20902	BARBECHO TRADICIONAL-CON CUBIERTA VEGETAL	S	1,29
-510707	21-023-045-00003-00018	20902	BARBECHO TRADICIONAL-CON CUBIERTA VEGETAL	S	0,62
-510701	21-023-045-00003-00018	20902	BARBECHO TRADICIONAL-CON CUBIERTA VEGETAL	S	11,59
-510679	21-023-045-00003-00018	20902	BARBECHO TRADICIONAL-CON CUBIERTA VEGETAL	S	12,89
-510201	21-023-046-00002-00015	20902	BARBECHO TRADICIONAL-CON CUBIERTA VEGETAL	S	3,35
-510200	21-023-046-00002-00012	20902	BARBECHO TRADICIONAL-CON CUBIERTA VEGETAL	S	0,93
-510199	21-023-046-00002-00006	20902	BARBECHO TRADICIONAL-CON CUBIERTA VEGETAL	S	0,83
-510198	21-023-046-00002-00005	20902	BARBECHO TRADICIONAL-CON CUBIERTA VEGETAL	S	0,61
-510197	21-023-046-00002-00003	20902	BARBECHO TRADICIONAL-CON CUBIERTA VEGETAL	S	0,31
-510191	21-023-045-00002-00021	20902	BARBECHO TRADICIONAL-CON CUBIERTA VEGETAL	S	40,94
-510190	21-023-045-00002-00016	62000	PASTOS PERMANENTES DE 5 O MAS AÑOS-SIN VARIEDAD	S	1,58
-510185	21-023-045-00002-00005	20902	BARBECHO TRADICIONAL-CON CUBIERTA VEGETAL	S	6,06
-510184	21-023-045-00002-00001	65000	PASTO ARBUSTIVO DE 5 O MAS AÑOS-SIN VARIEDAD	S	1,22
-68400	21-023-045-00003-00027	20902	BARBECHO TRADICIONAL-CON CUBIERTA VEGETAL	S	0,01
4635854	21-023-045-00002-00006	62000	PASTOS PERMANENTES DE 5 O MAS AÑOS-SIN VARIEDAD	S	0,01
4635904	21-023-045-00002-00007	62000	PASTOS PERMANENTES DE 5 O MAS AÑOS-SIN VARIEDAD	S	0,02
4635919	21-023-046-00002-00016	62000	PASTOS PERMANENTES DE 5 O MAS AÑOS-SIN VARIEDAD	S	0,05
1700000005663450	21-023-046-00002-00017	20902	BARBECHO TRADICIONAL-CON CUBIERTA VEGETAL	S	4,38
1700000005663451	21-023-046-00002-00026	20902	BARBECHO TRADICIONAL-CON CUBIERTA VEGETAL	S	2,39
1700000005663457	21-023-045-00003-00025	20902	BARBECHO TRADICIONAL-CON CUBIERTA VEGETAL	S	0,75
1700000005663463	21-023-046-00002-00002	20902	BARBECHO TRADICIONAL-CON CUBIERTA VEGETAL	S	16,39
1700000005663464	21-023-045-00006-00010	20902	BARBECHO TRADICIONAL-CON CUBIERTA VEGETAL	S	4,42
1700000005663468	21-023-045-00003-00001	20902	BARBECHO TRADICIONAL-CON CUBIERTA VEGETAL	S	2,15
1700000005663476	21-023-045-00003-00018	20902	BARBECHO TRADICIONAL-CON CUBIERTA VEGETAL	S	20,91
1700000005663477	21-023-045-00003-00029	20902	BARBECHO TRADICIONAL-CON CUBIERTA VEGETAL	S	7,97
1700000005663478	21-023-045-00003-00027	20902	BARBECHO TRADICIONAL-CON CUBIERTA VEGETAL	S	0,28
1700000005663480	21-023-046-00005-00003	20902	BARBECHO TRADICIONAL-CON CUBIERTA VEGETAL	S	10,09

INCIDENCIAS**INCIDENCIA DESCRIPCIÓN**

- 238 Recinto cuyo CAP declarado es mayor al CAP prevalente y no presenta alegación al SIGPAC.
Ref:5193766 Recinto:21-023-046-00002-002 Cultivo:62000 PASTOS PERMANENTES DE 5 O MAS AÑOS-SIN VARIEDAD Secano
CAP prevalente: CAP declarado:25 Exceso de superficie (Hectáreas):0
- 85001 El recinto declarado no cumple con las normas de producción ecológica (artículo 5-1 e), Orden 26 mayo 2015)
Ref:5193765 Recinto:21-023-046-00002-029 Cultivo:20902 BARBECHO TRADICIONAL-CON CUBIERTA VEGETAL Secano
Ref:5193763 Recinto:21-023-046-00002-031 Cultivo:20902 BARBECHO TRADICIONAL-CON CUBIERTA VEGETAL Secano
- 85007 Cultivo, variedad, regimen y/o uso del recinto SIGPAC no compatible con la operación (anexo IV.I, Orden 26 mayo 2015)
Ref:5193764 Recinto:21-023-046-00002-016 Cultivo:20902 BARBECHO TRADICIONAL-CON CUBIERTA VEGETAL Secano Uso SIGPAC:PR

Ref:5193765 Recinto:21-023-046-00002-029 Cultivo:20902 BARBECHO TRADICIONAL-CON CUBIERTA VEGETAL Secano Uso SIGPAC:PR

Ref:5193763 Recinto:21-023-046-00002-031 Cultivo:20902 BARBECHO TRADICIONAL-CON CUBIERTA VEGETAL Secano Uso SIGPAC:EP

85042 No inscrito en un organismo de control y certificación ecológico (artículo 5-1 e), Orden 26 mayo 2015)

Explotación:ES210230000555 Especie:PORCINO

Explotación:ES210230000555 Especie:PERDIZ



<u>APELLIDOS Y NOMBRE / RAZÓN SOCIAL</u>	<u>NIF</u>	<u>EXPEDIENTE</u>	<u>SOLICITA AGRICULT. (3)</u>	<u>SOLICITA GANADER. (4)</u>	<u>ANUALIDAD DE PAGO</u>
PEREZ ESCUDERO JOSE MANUEL	****4622*	1013234	NO	SI	6ª

DATOS MANTENIMIENTO

IMPORTE POR ANUALIDAD

	<u>2015</u>	<u>2016</u>	<u>2017</u>	<u>2018</u>	<u>2019</u>	<u>2020</u>
IMPORTE MÁXIMO SUBVENCIONABLE	6.538,32 €	6.538,32 €	6.538,32 €	6.538,32 €	6.535,95 €	6.535,95 €
IMPORTE MEDIO DE TRANSFERENCIA (€/ha)	79,11 €	79,11 €	79,11 €	79,11 €	79,11 €	79,11 €

RESUMEN DE UNIDADES

<u>Cód</u>	<u>GRUPO DE PAGO</u>	<u>Sup. Dec. Admisible (ha)</u>	<u>Sup. Comprometida (ha)</u>	<u>Sup. ajustada compromiso (1) (ha)</u>	<u>% sobredec.</u>	<u>SUP. PROPUESTA (ha)</u>	<u>Importe Declarado</u>	<u>Importe Topado</u>	<u>Importe Propuesto</u>	<u>Importe tras sobredec.</u>
63	PASTOS ASOCIADOS A GANADERÍA ECOLÓGICA	96,78		82,62	0,00	82,62	6.536,68	6.535,95	6.535,95	6.535,95
	TOTAL	96,78	82,62	82,62		82,62	6.536,68	6.535,95	6.535,95	6.535,95

APLICACIÓN DE REDUCCIONES Y SANCIONES

	<u>Importe Calculado</u>	<u>Importe prerreduc.</u>	<u>Admisibilidad y compromisos</u>	<u>Presentación tardía</u>	<u>Omisión declaración</u>	<u>Condicionality</u>	<u>PROPUESTO</u>	<u>IMPORTE (Euros)</u>		
								<u>FEADER (Eje 2)</u>	<u>MAPA</u>	<u>CAGPDS</u>
GANADERÍA	6.535,95	6.535,95	0,00	0,00	0,00	0,00	6.535,95	4.901,96	702,61	931,38
TOTAL							6.535,95	4.901,96	702,61	931,38

RECINTOS PROPUESTOS

<u>REE.</u>	<u>REFERENCIA SIGPAC</u>	<u>CULTIVO DESCRIPCIÓN CULTIVO</u>	<u>S/R</u>	<u>G.PAGO</u>	<u>PEND. MEDIA (%)</u>	<u>SUP. DEC. (ha)</u>	<u>SUP. COMPROM. (ha)</u>	<u>SUP. AJUSTADA COMPROM. (1) (ha)</u>	<u>SUP. CONY. SIGPAC (ha)</u>	<u>SUP. CERTIE. (ha)</u>	<u>SUP. CAMPO (ha)</u>	<u>SUP. CAMPO DETER. CUL. DECLARADO (ha)</u>	<u>SUP. DEC. REDUCIDA (ha)</u>	<u>SUP. PROPUESTA (ha)</u>
1700000005501859	21-061-006-00069-00012	62000 PASTOS PERMANENTES DE 5 O MAS AÑOS-SIN VARIEDAD	S	63	27,37	45,49	38,52	38,52		69,98			38,52	38,52
1700000005501860	21-061-006-00065-00010	62000 PASTOS PERMANENTES DE 5 O MAS AÑOS-SIN VARIEDAD	S	63	8,50	1,14	1,13	1,13		1,14			1,13	1,13
1700000005501865	21-061-006-00065-00004	62000 PASTOS PERMANENTES DE 5 O MAS AÑOS-SIN VARIEDAD	S	63	25,43	0,63	0,63	0,63		0,63			0,63	0,63
1700000005501866	21-061-006-00065-00009	62000 PASTOS PERMANENTES DE 5 O MAS AÑOS-SIN VARIEDAD	S	63	13,06	2,05	2,02	2,02		2,05			2,02	2,02
1700000005501868	21-061-006-00065-00003	62000 PASTOS PERMANENTES DE 5 O MAS AÑOS-SIN VARIEDAD	S	63	24,69	47,47	40,35	40,35		47,47			40,35	40,35

DATOS GANADERÍA

RESUMEN DE UNIDADES

<u>Cód</u>	<u>GRUPO DE PAGO</u>	<u>Sup. Dec. Admisible (ha)</u>	<u>Sup. Comprometida (ha)</u>	<u>Sup. ajustada compromiso (1) (ha)</u>	<u>% sobredec.</u>	<u>SUP. PROPUESTA (ha)</u>	<u>Importe Declarado</u>	<u>Importe Topado</u>	<u>Importe Propuesto</u>	<u>Importe tras sobredec.</u>
63	PASTOS ASOCIADOS A GANADERÍA ECOLÓGICA	96,78		82,62	0,00	82,62	6.536,68	6.535,95	6.535,95	6.535,95
	TOTAL	96,78	82,62	82,62		82,62	6.536,68	6.535,95	6.535,95	6.535,95

RESUMEN DE PAGOS

	<u>PROPUESTO</u>	<u>IMPORTE (Euros)</u>		
		<u>FEADER (Eje 2)</u>	<u>MAPA</u>	<u>CAGPDS</u>
Propuesto a pagar	6.535,95	4.901,96	702,61	931,38

APLICACIÓN DE REDUCCIONES Y SANCIONES

	<u>Importe Calculado</u>	<u>Importe prerreduc.</u>	<u>Admisibilidad y compromisos</u>	<u>Presentación tardía</u>	<u>Omisión declaración</u>	<u>Condicionality</u>	<u>PROPUESTO</u>	<u>IMPORTE (Euros)</u>		
								<u>FEADER (Eje 2)</u>	<u>MAPA</u>	<u>CAGPDS</u>
	6.535,95	6.535,95	0,00	0,00	0,00	0,00	6.535,95	4.901,96	702,61	931,38
TOTAL							6.535,95	4.901,96	702,61	931,38



(1) Superficie declarada admisible ajustada con la superficie comprometida.
 (2) Factor de penalización valorando el alcance para el tipo de compromiso.
 (3) Solicita agricultura y tiene compromisos vigentes.
 (4) Solicita ganadería y tiene compromisos vigentes.

Datos considerados para el Cálculo de la Carga Ganadera mínima y máxima del expediente

Explotación	Especie	Inscrito en Sipea y Admisible	Censo Medio Animales	Ugm Calculada para CG Mínima	Ugm Calculada para CG Máxima
ES210080000490	PORCINO	NO	68,81	0,00	20,64
ES210620000012	BOVINA	SI	54,65	48,30	48,30
ES210620000012	PORCINO	NO	35,43	0,00	10,63
				48,30	79,57

Superficie determinada para Cálculo Carga Ganadera Mínima: 133,67 ha

Superficie determinada para Cálculo Carga Ganadera Máxima: 182,06 ha

Carga Ganadera Mínima Expediente: 0,36 ugm/ha

Carga Ganadera Máxima Expediente: 0,44 ugm/ha

Recintos Determinados para el Cálculo de Garga Ganadera Mínima

REF.	REFERENCIA SIGPAC	CULTIVO	DESCRIPCIÓN CULTIVO	S/R	SUP. PROPUESTA (ha)
-17317	21-008-004-00036-00018	62000	PASTOS PERMANENTES DE 5 O MAS AÑOS-SIN VARIEDAD	S	5,22
4076632	21-008-004-00036-00006	62000	PASTOS PERMANENTES DE 5 O MAS AÑOS-SIN VARIEDAD	S	31,67
1700000005501859	21-061-006-00069-00012	62000	PASTOS PERMANENTES DE 5 O MAS AÑOS-SIN VARIEDAD	S	45,49
1700000005501860	21-061-006-00065-00010	62000	PASTOS PERMANENTES DE 5 O MAS AÑOS-SIN VARIEDAD	S	1,14
1700000005501865	21-061-006-00065-00004	62000	PASTOS PERMANENTES DE 5 O MAS AÑOS-SIN VARIEDAD	S	0,63
1700000005501866	21-061-006-00065-00009	62000	PASTOS PERMANENTES DE 5 O MAS AÑOS-SIN VARIEDAD	S	2,05
1700000005501868	21-061-006-00065-00003	62000	PASTOS PERMANENTES DE 5 O MAS AÑOS-SIN VARIEDAD	S	47,47

Recintos Determinados para el Cálculo de Garga Ganadera Máxima

REF.	REFERENCIA SIGPAC	CULTIVO	DESCRIPCIÓN CULTIVO	S/R	SUP. PROPUESTA (ha)
-17317	21-008-004-00036-00018	62000	PASTOS PERMANENTES DE 5 O MAS AÑOS-SIN VARIEDAD	S	5,22
4076632	21-008-004-00036-00006	62000	PASTOS PERMANENTES DE 5 O MAS AÑOS-SIN VARIEDAD	S	31,67
4774574	21-025-010-00024-00002	62000	PASTOS PERMANENTES DE 5 O MAS AÑOS-SIN VARIEDAD	S	28,03
4774575	21-025-010-00024-00003	63000	PASTOS DE MENOS DE 5 AÑOS-SIN VARIEDAD	S	0,57
4774576	21-025-010-00040-00001	62000	PASTOS PERMANENTES DE 5 O MAS AÑOS-SIN VARIEDAD	S	0,08
4774577	21-025-010-00040-00003	62000	PASTOS PERMANENTES DE 5 O MAS AÑOS-SIN VARIEDAD	S	0,10
4774835	21-025-007-00111-00001	62000	PASTOS PERMANENTES DE 5 O MAS AÑOS-SIN VARIEDAD	S	7,63
4774836	21-025-007-00111-00002	62000	PASTOS PERMANENTES DE 5 O MAS AÑOS-SIN VARIEDAD	S	0,87
4774837	21-025-007-00111-00005	62000	PASTOS PERMANENTES DE 5 O MAS AÑOS-SIN VARIEDAD	S	0,06
4774838	21-025-007-00111-00006	62000	PASTOS PERMANENTES DE 5 O MAS AÑOS-SIN VARIEDAD	S	0,70
1700000005501856	21-061-006-00069-00013	62000	PASTOS PERMANENTES DE 5 O MAS AÑOS-SIN VARIEDAD	S	6,61
1700000005501858	21-061-006-00069-00022	62000	PASTOS PERMANENTES DE 5 O MAS AÑOS-SIN VARIEDAD	S	1,96
1700000005501859	21-061-006-00069-00012	62000	PASTOS PERMANENTES DE 5 O MAS AÑOS-SIN VARIEDAD	S	45,49
1700000005501860	21-061-006-00065-00010	62000	PASTOS PERMANENTES DE 5 O MAS AÑOS-SIN VARIEDAD	S	1,14
1700000005501864	21-061-006-00069-00021	62000	PASTOS PERMANENTES DE 5 O MAS AÑOS-SIN VARIEDAD	S	1,78
1700000005501865	21-061-006-00065-00004	62000	PASTOS PERMANENTES DE 5 O MAS AÑOS-SIN VARIEDAD	S	0,63
1700000005501866	21-061-006-00065-00009	62000	PASTOS PERMANENTES DE 5 O MAS AÑOS-SIN VARIEDAD	S	2,05
1700000005501868	21-061-006-00065-00003	62000	PASTOS PERMANENTES DE 5 O MAS AÑOS-SIN VARIEDAD	S	47,47

INCIDENCIAS

INCIDENCIA DESCRIPCIÓN

85042 No inscrito en un organismo de control y certificación ecológico (artículo 5-1 e), Orden 26 mayo 2015)
Explotación:ES210080000490 Especie:PORCINO

(1) Superficie declarada admisible ajustada con la superficie comprometida.
(2) Factor de penalización valorando el alcance para el tipo de compromiso.
(3) Solicita agricultura y tiene compromisos vigentes.
(4) Solicita ganadería y tiene compromisos vigentes.

Explotación:ES21062000012 Especie:PORCINO



(1) Superficie declarada admisible ajustada con la superficie comprometida.
(2) Factor de penalización valorando el alcance para el tipo de compromiso.
(3) Solicita agricultura y tiene compromisos vigentes.
(4) Solicita ganadería y tiene compromisos vigentes.

<u>APELLIDOS Y NOMBRE / RAZÓN SOCIAL</u>	<u>NIF</u>	<u>EXPEDIENTE</u>	<u>SOLICITA AGRICULT. (3)</u>	<u>SOLICITA GANADER. (4)</u>	<u>ANUALIDAD DE PAGO</u>
PEREZ GONZALEZ DANIEL	****7838*	1218066	NO	SI	6ª

DATOS MANTENIMIENTO

IMPORTE POR ANUALIDAD

	2015	2016	2017	2018	2019	2020
IMPORTE MÁXIMO SUBVENCIONABLE	0,00 €	0,00 €	6.327,24 €	6.327,24 €	6.327,24 €	6.316,75 €
IMPORTE MEDIO DE TRANSFERENCIA (€/ha)	0,00 €	0,00 €	80,71 €	80,71 €	80,71 €	80,71 €

RESUMEN DE UNIDADES

Cód	GRUPO DE PAGO	Sup. Dec. Admisible (ha)	Sup. Comprometida (ha)	Sup. ajustada compromiso (1) (ha)	% sobredec.	SUP. PROPUESTA (ha)	Importe Declarado	Importe Topado	Importe Propuesto	Importe tras sobredec.
63	PASTOS ASOCIADOS A GANADERÍA ECOLÓGICA	83,05		78,26	0,00	78,26	6.322,26	6.316,75	6.316,75	6.316,75
	TOTAL	83,05	78,26	78,26		78,26	6.322,26	6.316,75	6.316,75	6.316,75

APLICACIÓN DE REDUCCIONES Y SANCIONES

	Importe Calculado	Importe prerreduc.	Admisibilidad y compromisos	Presentación tardía	Omisión declaración	Condicionality	PROPUESTO	IMPORTE (Euros)		
								FEADER (Eje 2)	MAPA	CAGPDS
GANADERÍA	6.316,75	6.316,75	0,00	0,00	0,00	0,00	6.316,75	4.737,56	679,05	900,14
TOTAL							6.316,75	4.737,56	679,05	900,14

RECINTOS PROPUESTOS

REE.	REFERENCIA SIGPAC	CULTIVO	DESCRIPCIÓN CULTIVO	S/R	G.PAGO	PEND. MEDIA (%)	SUP. DEC. ADMISIBLE (ha)	SUP. COMPROM. (ha)	SUP. AJUSTADA COMPROM. (1) (ha)	SUP. CONY. SIGPAC (ha)	SUP. CERTIE. (ha)	SUP. CAMPO (ha)	SUP. CAMPO DETER. CUL. DECLARADO (ha)	SUP. DEC. REDUCIDA (ha)	SUP. PROPUESTA (ha)
1700000006791789	21-077-034-00022-00006	62000	PASTOS PERMANENTES DE 5 O MAS AÑOS-SIN VARIEDAD	S	63	12,88	69,71	69,70	69,70		69,71			69,70	69,70
1700000006791790	21-077-034-00021-00003	62000	PASTOS PERMANENTES DE 5 O MAS AÑOS-SIN VARIEDAD	S	63	12,02	0,44	0,24	0,24		0,44			0,24	0,24
1700000006791791	21-077-034-00021-00002	62000	PASTOS PERMANENTES DE 5 O MAS AÑOS-SIN VARIEDAD	S	63	16,39	1,74	1,13	1,13		2,05			1,13	1,13
1700000006791794	21-077-034-00021-00001	62000	PASTOS PERMANENTES DE 5 O MAS AÑOS-SIN VARIEDAD	S	63	11,19	0,24	0,24	0,24		0,28			0,24	0,24
1700000006791795	21-077-034-00020-00002	62000	PASTOS PERMANENTES DE 5 O MAS AÑOS-SIN VARIEDAD	S	63	20,16	10,92	6,95	6,95		19,85			6,95	6,95

DATOS GANADERÍA

RESUMEN DE UNIDADES

Cód	GRUPO DE PAGO	Sup. Dec. Admisible (ha)	Sup. Comprometida (ha)	Sup. ajustada compromiso (1) (ha)	% sobredec.	SUP. PROPUESTA (ha)	Importe Declarado	Importe Topado	Importe Propuesto	Importe tras sobredec.
63	PASTOS ASOCIADOS A GANADERÍA ECOLÓGICA	83,05		78,26	0,00	78,26	6.322,26	6.316,75	6.316,75	6.316,75
	TOTAL	83,05	78,26	78,26		78,26	6.322,26	6.316,75	6.316,75	6.316,75

RESUMEN DE PAGOS

IMPORTE (Euros)			
PROPUESTO	FEADER (Eje 2)	MAPA	CAGPDS
Propuesto a pagar	6.316,75	4.737,56	679,05
			900,14

APLICACIÓN DE REDUCCIONES Y SANCIONES

Importe Calculado	Importe prerreduc.	Admisibilidad y compromisos	Presentación tardía	Omisión declaración	Condicionality	PROPUESTO	IMPORTE (Euros)		
							FEADER (Eje 2)	MAPA	CAGPDS
6.316,75	6.316,75	0,00	0,00	0,00	0,00	6.316,75	4.737,56	679,05	900,14
TOTAL						6.316,75	4.737,56	679,05	900,14



(1) Superficie declarada admisible ajustada con la superficie comprometida.
 (2) Factor de penalización valorando el alcance para el tipo de compromiso.
 (3) Solicita agricultura y tiene compromisos vigentes.
 (4) Solicita ganadería y tiene compromisos vigentes.

Datos considerados para el Cálculo de la Carga Ganadera mínima y máxima del expediente

Explotación	Especie	Inscrito en Sipea y Admisible	Censo Medio Animales	Ugm Calculada para CG Mínima	Ugm Calculada para CG Máxima
ES210780000262	BOVINA	SI	52,76	44,79	44,79
				44,79	44,79

Superficie determinada para Cálculo Carga Ganadera Mínima: 135,42 ha

Superficie determinada para Cálculo Carga Ganadera Máxima: 135,75 ha

Carga Ganadera Mínima Expediente: 0,33 ugm/ha

Carga Ganadera Máxima Expediente: 0,33 ugm/ha

Recintos Determinados para el Cálculo de Garga Ganadera Mínima

REF.	REFERENCIA SIGPAC	CULTIVO	DESCRIPCIÓN CULTIVO	S/R	SUP. PROPUESTA (ha)
-770779	21-077-017-00007-00002	62000	PASTOS PERMANENTES DE 5 O MAS AÑOS-SIN VARIEDAD	S	0,02
-770778	21-077-017-00007-00002	62000	PASTOS PERMANENTES DE 5 O MAS AÑOS-SIN VARIEDAD	S	0,01
-547531	21-077-034-00022-00010	62000	PASTOS PERMANENTES DE 5 O MAS AÑOS-SIN VARIEDAD	S	0,16
1700000006791789	21-077-034-00022-00006	62000	PASTOS PERMANENTES DE 5 O MAS AÑOS-SIN VARIEDAD	S	69,71
1700000006791790	21-077-034-00021-00003	62000	PASTOS PERMANENTES DE 5 O MAS AÑOS-SIN VARIEDAD	S	0,44
1700000006791791	21-077-034-00021-00002	62000	PASTOS PERMANENTES DE 5 O MAS AÑOS-SIN VARIEDAD	S	1,74
1700000006791794	21-077-034-00021-00001	62000	PASTOS PERMANENTES DE 5 O MAS AÑOS-SIN VARIEDAD	S	0,24
1700000006791795	21-077-034-00020-00002	62000	PASTOS PERMANENTES DE 5 O MAS AÑOS-SIN VARIEDAD	S	10,92
1700000006791798	21-077-017-00007-00002	62000	PASTOS PERMANENTES DE 5 O MAS AÑOS-SIN VARIEDAD	S	0,05
1700000006791799	21-077-017-00007-00003	62000	PASTOS PERMANENTES DE 5 O MAS AÑOS-SIN VARIEDAD	S	52,13

Recintos Determinados para el Cálculo de Garga Ganadera Máxima

REF.	REFERENCIA SIGPAC	CULTIVO	DESCRIPCIÓN CULTIVO	S/R	SUP. PROPUESTA (ha)
-770779	21-077-017-00007-00002	62000	PASTOS PERMANENTES DE 5 O MAS AÑOS-SIN VARIEDAD	S	0,02
-770778	21-077-017-00007-00002	62000	PASTOS PERMANENTES DE 5 O MAS AÑOS-SIN VARIEDAD	S	0,01
-547531	21-077-034-00022-00010	62000	PASTOS PERMANENTES DE 5 O MAS AÑOS-SIN VARIEDAD	S	0,16
1700000006791789	21-077-034-00022-00006	62000	PASTOS PERMANENTES DE 5 O MAS AÑOS-SIN VARIEDAD	S	69,71
1700000006791790	21-077-034-00021-00003	62000	PASTOS PERMANENTES DE 5 O MAS AÑOS-SIN VARIEDAD	S	0,44
1700000006791791	21-077-034-00021-00002	62000	PASTOS PERMANENTES DE 5 O MAS AÑOS-SIN VARIEDAD	S	1,74
1700000006791794	21-077-034-00021-00001	62000	PASTOS PERMANENTES DE 5 O MAS AÑOS-SIN VARIEDAD	S	0,24
1700000006791795	21-077-034-00020-00002	62000	PASTOS PERMANENTES DE 5 O MAS AÑOS-SIN VARIEDAD	S	10,92
1700000006791798	21-077-017-00007-00002	62000	PASTOS PERMANENTES DE 5 O MAS AÑOS-SIN VARIEDAD	S	0,05
1700000006791799	21-077-017-00007-00003	62000	PASTOS PERMANENTES DE 5 O MAS AÑOS-SIN VARIEDAD	S	52,13
1700000006791805	21-077-034-00022-00007	62000	PASTOS PERMANENTES DE 5 O MAS AÑOS-SIN VARIEDAD	S	0,33



(1) Superficie declarada admisible ajustada con la superficie comprometida.
 (2) Factor de penalización valorando el alcance para el tipo de compromiso.
 (3) Solicita agricultura y tiene compromisos vigentes.
 (4) Solicita ganadería y tiene compromisos vigentes.

<u>APELLIDOS Y NOMBRE / RAZÓN SOCIAL</u>	<u>NIF</u>	<u>EXPEDIENTE</u>	<u>SOLICITA AGRICULT. (3)</u>	<u>SOLICITA GANADER. (4)</u>	<u>ANUALIDAD DE PAGO</u>
PEREZ GONZALEZ JUSTO	****0993*	1218150	NO	SI	6ª

DATOS MANTENIMIENTO

IMPORTE POR ANUALIDAD

	<u>2015</u>	<u>2016</u>	<u>2017</u>	<u>2018</u>	<u>2019</u>	<u>2020</u>
IMPORTE MÁXIMO SUBVENCIONABLE	7.813,29 €	7.813,29 €	7.813,29 €	7.813,29 €	7.811,13 €	7.811,13 €
IMPORTE MEDIO DE TRANSFERENCIA (€/ha)	72,01 €	72,01 €	72,01 €	72,01 €	72,01 €	72,01 €

RESUMEN DE UNIDADES

<u>Cód</u>	<u>GRUPO DE PAGO</u>	<u>Sup. Dec. Admisible (ha)</u>	<u>Sup. Comprometida (ha)</u>	<u>Sup. ajustada compromiso (1) (ha)</u>	<u>% sobredec.</u>	<u>SUP. PROPUESTA (ha)</u>	<u>Importe Declarado</u>	<u>Importe Topado</u>	<u>Importe Propuesto</u>	<u>Importe tras sobredec.</u>
63	PASTOS ASOCIADOS A GANADERÍA ECOLÓGICA	140,72		108,48	0,00	108,48	7.811,64	7.811,13	7.811,13	7.811,13
	TOTAL	140,72	108,48	108,48		108,48	7.811,64	7.811,13	7.811,13	7.811,13

APLICACIÓN DE REDUCCIONES Y SANCIONES

	<u>Importe Calculado</u>	<u>Importe prereduc.</u>	<u>Admisibilidad y compromisos</u>	<u>Presentación tardía</u>	<u>Omisión declaración</u>	<u>Condicionabilidad</u>	<u>PROPUESTO</u>	<u>IMPORTE (Euros)</u>		
								<u>FEADER (Eje 2)</u>	<u>MAPA</u>	<u>CAGPDS</u>
GANADERÍA	7.811,13	7.811,13	0,00	0,00	0,00	0,00	7.811,13	5.858,35	839,70	1.113,08
TOTAL							7.811,13	5.858,35	839,70	1.113,08

RECINTOS PROPUESTOS

<u>REE</u>	<u>REFERENCIA SIGPAC</u>	<u>CULTIVO</u>	<u>DESCRIPCIÓN CULTIVO</u>	<u>S/R</u>	<u>G.PAGO</u>	<u>PEND. MEDIA (%)</u>	<u>SUP. DEC. ADMISIBLE (ha)</u>	<u>SUP. COMPROM. (ha)</u>	<u>SUP. AJUSTADA COMPROM. (1) (ha)</u>	<u>SUP. CONY. SIGPAC (ha)</u>	<u>SUP. CERTIE. (ha)</u>	<u>SUP. CAMPO (ha)</u>	<u>SUP. CAMPO DETER. CULT. DECLARADO (ha)</u>	<u>SUP. DEC. REDUCIDA (ha)</u>	<u>SUP. PROPUESTA (ha)</u>
1700000006787491	21-077-026-00010-00003	62000	PASTOS PERMANENTES DE 5 O MAS AÑOS-SIN VARIEDAD	S	63	11,50	86,78	65,09	65,09		86,78			65,09	65,09
1700000006787492	21-077-026-00014-00002	62000	PASTOS PERMANENTES DE 5 O MAS AÑOS-SIN VARIEDAD	S	63	15,29	29,33	24,96	24,96		29,33			24,96	24,96
1700000006787493	21-077-026-00011-00001	62000	PASTOS PERMANENTES DE 5 O MAS AÑOS-SIN VARIEDAD	S	63	10,17	24,61	18,46	18,46		24,61			18,46	18,46

DATOS GANADERÍA

RESUMEN DE UNIDADES

<u>Cód</u>	<u>GRUPO DE PAGO</u>	<u>Sup. Dec. Admisible (ha)</u>	<u>Sup. Comprometida (ha)</u>	<u>Sup. ajustada compromiso (1) (ha)</u>	<u>% sobredec.</u>	<u>SUP. PROPUESTA (ha)</u>	<u>Importe Declarado</u>	<u>Importe Topado</u>	<u>Importe Propuesto</u>	<u>Importe tras sobredec.</u>
63	PASTOS ASOCIADOS A GANADERÍA ECOLÓGICA	140,72		108,48	0,00	108,48	7.811,64	7.811,13	7.811,13	7.811,13
	TOTAL	140,72	108,48	108,48		108,48	7.811,64	7.811,13	7.811,13	7.811,13

RESUMEN DE PAGOS

<u>IMPORTE (Euros)</u>			
<u>PROPUESTO</u>	<u>FEADER (Eje 2)</u>	<u>MAPA</u>	<u>CAGPDS</u>
Propuesto a pagar	7.811,13	5.858,35	839,70
			1.113,08

APLICACIÓN DE REDUCCIONES Y SANCIONES

	<u>Importe Calculado</u>	<u>Importe prereduc.</u>	<u>Admisibilidad y compromisos</u>	<u>Presentación tardía</u>	<u>Omisión declaración</u>	<u>Condicionabilidad</u>	<u>PROPUESTO</u>	<u>IMPORTE (Euros)</u>		
								<u>FEADER (Eje 2)</u>	<u>MAPA</u>	<u>CAGPDS</u>
	7.811,13	7.811,13	0,00	0,00	0,00	0,00	7.811,13	5.858,35	839,70	1.113,08
TOTAL							7.811,13	5.858,35	839,70	1.113,08



(1) Superficie declarada admisible ajustada con la superficie comprometida.
 (2) Factor de penalización valorando el alcance para el tipo de compromiso.
 (3) Solicita agricultura y tiene compromisos vigentes.
 (4) Solicita ganadería y tiene compromisos vigentes.

Datos considerados para el Cálculo de la Carga Ganadera mínima y máxima del expediente

<u>Explotación</u>	<u>Especie</u>	<u>Inscrito en Sipea y Admisible</u>	<u>Censo Medio Animales</u>	<u>Ugm Calculada para CG Mínima</u>	<u>Ugm Calculada para CG Máxima</u>
ES210780000382	BOVINA	SI	60,02	50,09	50,09
ES210780000382	CABALLAR	NO	1,00	0,00	1,00
ES210780000382	PORCINO	NO	61,06	0,00	18,32
				50,09	69,41

Superficie determinada para Cálculo Carga Ganadera Mínima: 140,72 ha

Superficie determinada para Cálculo Carga Ganadera Máxima: 140,72 ha

Carga Ganadera Mínima Expediente: 0,36 ugm/ha

Carga Ganadera Máxima Expediente: 0,49 ugm/ha

Recintos Determinados para el Cálculo de Garga Ganadera Mínima

<u>REF.</u>	<u>REFERENCIA SIGPAC</u>	<u>CULTIVO</u>	<u>DESCRIPCIÓN CULTIVO</u>	<u>S/R</u>	<u>SUP. PROPUESTA (ha)</u>
1700000006787491	21-077-026-00010-00003	62000	PASTOS PERMANENTES DE 5 O MAS AÑOS-SIN VARIEDAD	S	86,78
1700000006787492	21-077-026-00014-00002	62000	PASTOS PERMANENTES DE 5 O MAS AÑOS-SIN VARIEDAD	S	29,33
1700000006787493	21-077-026-00011-00001	62000	PASTOS PERMANENTES DE 5 O MAS AÑOS-SIN VARIEDAD	S	24,61

Recintos Determinados para el Cálculo de Garga Ganadera Máxima

<u>REF.</u>	<u>REFERENCIA SIGPAC</u>	<u>CULTIVO</u>	<u>DESCRIPCIÓN CULTIVO</u>	<u>S/R</u>	<u>SUP. PROPUESTA (ha)</u>
1700000006787491	21-077-026-00010-00003	62000	PASTOS PERMANENTES DE 5 O MAS AÑOS-SIN VARIEDAD	S	86,78
1700000006787492	21-077-026-00014-00002	62000	PASTOS PERMANENTES DE 5 O MAS AÑOS-SIN VARIEDAD	S	29,33
1700000006787493	21-077-026-00011-00001	62000	PASTOS PERMANENTES DE 5 O MAS AÑOS-SIN VARIEDAD	S	24,61

INCIDENCIAS

INCIDENCIA DESCRIPCIÓN

85042 No inscrito en un organismo de control y certificación ecológico (artículo 5-1 e), Orden 26 mayo 2015)
 Explotación:ES210780000382 Especie:CABALLAR
 Explotación:ES210780000382 Especie:PORCINO



(1) Superficie declarada admisible ajustada con la superficie comprometida.
 (2) Factor de penalización valorando el alcance para el tipo de compromiso.
 (3) Solicita agricultura y tiene compromisos vigentes.
 (4) Solicita ganadería y tiene compromisos vigentes.

<u>APELLIDOS Y NOMBRE / RAZÓN SOCIAL</u>	<u>NIF</u>	<u>EXPEDIENTE</u>	<u>SOLICITA AGRICULT. (3)</u>	<u>SOLICITA GANADER. (4)</u>	<u>ANUALIDAD DE PAGO</u>
PEREZ INFANTE LEONOR	****3320*	1140573	NO	SI	6ª

DATOS MANTENIMIENTO

IMPORTE POR ANUALIDAD

	<u>2015</u>	<u>2016</u>	<u>2017</u>	<u>2018</u>	<u>2019</u>	<u>2020</u>
IMPORTE MÁXIMO SUBVENCIONABLE	13.829,95 €	13.829,95 €	13.815,73 €	13.815,73 €	13.813,06 €	4.396,11 €
IMPORTE MEDIO DE TRANSFERENCIA (€/ha)	44,45 €	44,45 €	44,45 €	44,45 €	44,45 €	44,45 €

RESUMEN DE UNIDADES

<u>Cód</u>	<u>GRUPO DE PAGO</u>	<u>Sup. Dec. Admisible (ha)</u>	<u>Sup. Comprometida (ha)</u>	<u>Sup. ajustada compromiso (1) (ha)</u>	<u>% sobredec.</u>	<u>SUP. PROPUESTA (ha)</u>	<u>Importe Declarado</u>	<u>Importe Topado</u>	<u>Importe Propuesto</u>	<u>Importe tras sobredec.</u>
63	PASTOS ASOCIADOS A GANADERÍA ECOLÓGICA	126,59		98,87	0,00	98,87	3.005,05	4.394,78	3.005,05	3.005,05
	TOTAL	126,59	98,90	98,87		98,87	3.005,05	4.394,78	3.005,05	3.005,05

APLICACIÓN DE REDUCCIONES Y SANCIONES

	<u>Importe Calculado</u>	<u>Importe prerreduc.</u>	<u>Admisibilidad y compromisos</u>	<u>Presentación tardía</u>	<u>Omisión declaración</u>	<u>Condicionabilidad</u>	<u>PROPUESTO</u>	<u>IMPORTE (Euros)</u>		
								<u>FEADER (Eje 2)</u>	<u>MAPA</u>	<u>CAGPDS</u>
GANADERÍA	3.005,05	3.005,05	1,00	0,00	0,00	0,00	0,00	0,00	0,00	0,00
TOTAL							0,00	0,00	0,00	0,00

RECINTOS PROPUESTOS

<u>REE</u>	<u>REFERENCIA SIGPAC</u>	<u>CULTIVO DESCRIPCIÓN CULTIVO</u>	<u>S/R</u>	<u>G.PAGO</u>	<u>PEND. MEDIA (%)</u>	<u>SUP. DEC. ADMISIBLE (ha)</u>	<u>SUP. COMPROM. (ha)</u>	<u>SUP. AJUSTADA COMPROM. (1) (ha)</u>	<u>SUP. CONY. SIGPAC (ha)</u>	<u>SUP. CERTIE (ha)</u>	<u>SUP. CAMPO (ha)</u>	<u>SUP. CAMPO DETER. CULT. DECLARADO (ha)</u>	<u>SUP. DEC. REDUCIDA (ha)</u>	<u>SUP. PROPUESTA (ha)</u>
1700000006492355	21-067-003-00028-00003	62000 PASTOS PERMANENTES DE 5 O MAS AÑOS-SIN VARIEDAD	S	63	14,44	7,30	7,30	7,30	7,30	7,30			7,30	7,30
1700000006492360	21-067-003-00002-00002	62000 PASTOS PERMANENTES DE 5 O MAS AÑOS-SIN VARIEDAD	S	63	15,17	20,88	18,10	18,10		27,84			18,10	18,10
1700000006492361	21-067-003-00015-00002	62000 PASTOS PERMANENTES DE 5 O MAS AÑOS-SIN VARIEDAD	S	63	15,93	30,24	30,24	30,24		30,24			30,24	30,24
1700000006492364	21-067-003-00001-00001	62000 PASTOS PERMANENTES DE 5 O MAS AÑOS-SIN VARIEDAD	S	63	14,35	33,98	28,88	28,88		33,98			28,88	28,88
1700000006492367	21-067-003-00017-00002	62000 PASTOS PERMANENTES DE 5 O MAS AÑOS-SIN VARIEDAD	S	63	17,21	7,11	121,97	7,11		7,11			7,11	7,11
1700000006492368	21-067-003-00020-00001	62000 PASTOS PERMANENTES DE 5 O MAS AÑOS-SIN VARIEDAD	S	63	14,59	5,73	4,89	4,89		5,73			4,89	4,89
1700000006492370	21-067-003-00028-00002	62000 PASTOS PERMANENTES DE 5 O MAS AÑOS-SIN VARIEDAD	S	63	15,75	21,35	2,35	2,35		21,35			2,35	2,35

DATOS GANADERÍA

RESUMEN DE UNIDADES

<u>Cód</u>	<u>GRUPO DE PAGO</u>	<u>Sup. Dec. Admisible (ha)</u>	<u>Sup. Comprometida (ha)</u>	<u>Sup. ajustada compromiso (1) (ha)</u>	<u>% sobredec.</u>	<u>SUP. PROPUESTA (ha)</u>	<u>Importe Declarado</u>	<u>Importe Topado</u>	<u>Importe Propuesto</u>	<u>Importe tras sobredec.</u>
63	PASTOS ASOCIADOS A GANADERÍA ECOLÓGICA	126,59		98,87	0,00	98,87	3.005,05	4.394,78	3.005,05	3.005,05
	TOTAL	126,59	98,90	98,87		98,87	3.005,05	4.394,78	3.005,05	3.005,05

RESUMEN DE PAGOS

	<u>PROPUESTO</u>	<u>IMPORTE (Euros)</u>		
		<u>FEADER (Eje 2)</u>	<u>MAPA</u>	<u>CAGPDS</u>
Propuesto	0,00	0,00	0,00	0,00

APLICACIÓN DE REDUCCIONES Y SANCIONES

	<u>Importe Calculado</u>	<u>Importe prerreduc.</u>	<u>Admisibilidad y compromisos</u>	<u>Presentación tardía</u>	<u>Omisión declaración</u>	<u>Condicionabilidad</u>	<u>PROPUESTO</u>	<u>IMPORTE (Euros)</u>		
								<u>FEADER (Eje 2)</u>	<u>MAPA</u>	<u>CAGPDS</u>
	3.005,05	3.005,05	100,00	0,00	0,00	0,00	0,00	0,00	0,00	0,00
TOTAL							0,00	0,00	0,00	0,00



(1) Superficie declarada admisible ajustada con la superficie comprometida.
 (2) Factor de penalización valorando el alcance para el tipo de compromiso.
 (3) Solicita agricultura y tiene compromisos vigentes.
 (4) Solicita ganadería y tiene compromisos vigentes.

Datos considerados para el Cálculo de la Carga Ganadera mínima y máxima del expediente

Explotación	Especie	Inscrito en Sipea y Admisible	Censo Medio Animales	Ugm Calculada para CG Mínima	Ugm Calculada para CG Máxima
ES210680000010	PORCINO	NO	280,23	0,00	84,07
ES210680000477	PORCINO	NO	773,48	0,00	232,04
ES210680000520	BOVINA	SI	16,57	13,41	13,41
				13,41	329,52

Superficie determinada para Cálculo Carga Ganadera Mínima: 126,59 ha

Superficie determinada para Cálculo Carga Ganadera Máxima: 127,70 ha

Carga Ganadera Mínima Expediente: 0,11 ugm/ha

Carga Ganadera Máxima Expediente: 2,58 ugm/ha

Los importes del Grupo de Pago de pastos de este expediente han sido ajustados por no llegar a la carga ganadera mínima de 0,3

Recintos Determinados para el Cálculo de Garga Ganadera Mínima

REF.	REFERENCIA SIGPAC	CULTIVO	DESCRIPCIÓN CULTIVO	S/R	SUP. PROPUESTA (ha)
170000006492355	21-067-003-00028-00003	62000	PASTOS PERMANENTES DE 5 O MAS AÑOS-SIN VARIEDAD	S	7,30
170000006492360	21-067-003-00002-00002	62000	PASTOS PERMANENTES DE 5 O MAS AÑOS-SIN VARIEDAD	S	20,88
170000006492361	21-067-003-00015-00002	62000	PASTOS PERMANENTES DE 5 O MAS AÑOS-SIN VARIEDAD	S	30,24
170000006492364	21-067-003-00001-00001	62000	PASTOS PERMANENTES DE 5 O MAS AÑOS-SIN VARIEDAD	S	33,98
170000006492367	21-067-003-00017-00002	62000	PASTOS PERMANENTES DE 5 O MAS AÑOS-SIN VARIEDAD	S	7,11
170000006492368	21-067-003-00020-00001	62000	PASTOS PERMANENTES DE 5 O MAS AÑOS-SIN VARIEDAD	S	5,73
170000006492370	21-067-003-00028-00002	62000	PASTOS PERMANENTES DE 5 O MAS AÑOS-SIN VARIEDAD	S	21,35

Recintos Determinados para el Cálculo de Garga Ganadera Máxima

REF.	REFERENCIA SIGPAC	CULTIVO	DESCRIPCIÓN CULTIVO	S/R	SUP. PROPUESTA (ha)
5103397	21-067-004-00036-00048	62000	PASTOS PERMANENTES DE 5 O MAS AÑOS-SIN VARIEDAD	S	1,11
170000006492355	21-067-003-00028-00003	62000	PASTOS PERMANENTES DE 5 O MAS AÑOS-SIN VARIEDAD	S	7,30
170000006492360	21-067-003-00002-00002	62000	PASTOS PERMANENTES DE 5 O MAS AÑOS-SIN VARIEDAD	S	20,88
170000006492361	21-067-003-00015-00002	62000	PASTOS PERMANENTES DE 5 O MAS AÑOS-SIN VARIEDAD	S	30,24
170000006492364	21-067-003-00001-00001	62000	PASTOS PERMANENTES DE 5 O MAS AÑOS-SIN VARIEDAD	S	33,98
170000006492367	21-067-003-00017-00002	62000	PASTOS PERMANENTES DE 5 O MAS AÑOS-SIN VARIEDAD	S	7,11
170000006492368	21-067-003-00020-00001	62000	PASTOS PERMANENTES DE 5 O MAS AÑOS-SIN VARIEDAD	S	5,73
170000006492370	21-067-003-00028-00002	62000	PASTOS PERMANENTES DE 5 O MAS AÑOS-SIN VARIEDAD	S	21,35

DETALLE DE REDUCCIONES Y SANCIONES POR INCUMPLIMIENTOS DE ADMISIBILIDAD Y COMPROMISOS

Tipo	Compromiso	Sup. Calculada	Sup. Incumpl.	Factor Alcance (2)	Coef. Línea Base	Coef. Acumulación	Coef. Reiteración	Importe Ayuda	Factor Sanción	Importe Sanción	Aplicado
B1	La carga ganadera del expediente supera los límites establecidos (artículo 8-3, Orden 26 mayo 2015)	2,00	0,58-	1,00	1,00	1,00	1,00	3.005,05 €	1,00	3.005,05 €	SI

INCIDENCIAS

INCIDENCIA DESCRIPCIÓN

85015 La carga ganadera del expediente supera los límites establecidos (artículo 8-3, Orden 26 mayo 2015)

Carga Ganadera Máx.:2,58 Superficie:127,7 UGMs:329,52

85042 No inscrito en un organismo de control y certificación ecológico (artículo 5-1 e), Orden 26 mayo 2015)

Explotación:ES210680000010 Especie:PORCINO

Explotación:ES210680000477 Especie:PORCINO

(1) Superficie declarada admisible ajustada con la superficie comprometida.
 (2) Factor de penalización valorando el alcance para el tipo de compromiso.
 (3) Solicita agricultura y tiene compromisos vigentes.
 (4) Solicita ganadería y tiene compromisos vigentes.

<u>APELLIDOS Y NOMBRE / RAZÓN SOCIAL</u>	<u>NIF</u>	<u>EXPEDIENTE</u>	<u>SOLICITA AGRICULT. (3)</u>	<u>SOLICITA GANADER. (4)</u>	<u>ANUALIDAD DE PAGO</u>
PEREZ JIMENEZ JUAN SEBASTIAN	****2497*	1225275	NO	SI	6ª

DATOS MANTENIMIENTO

IMPORTE POR ANUALIDAD

	<u>2015</u>	<u>2016</u>	<u>2017</u>	<u>2018</u>	<u>2019</u>	<u>2020</u>
IMPORTE MÁXIMO SUBVENCIONABLE	851,07 €	851,07 €	821,50 €	821,50 €	821,50 €	821,50 €
IMPORTE MEDIO DE TRANSFERENCIA (€/ha)	82,15 €	82,15 €	82,15 €	82,15 €	82,15 €	82,15 €

RESUMEN DE UNIDADES

<u>Cód</u>	<u>GRUPO DE PAGO</u>	<u>Sup. Dec. Admisible (ha)</u>	<u>Sup. Comprometida (ha)</u>	<u>Sup. ajustada compromiso (1) (ha)</u>	<u>% sobredec.</u>	<u>SUP. PROPUESTA (ha)</u>	<u>Importe Declarado</u>	<u>Importe Topado</u>	<u>Importe Propuesto</u>	<u>Importe tras sobredec.</u>
63	PASTOS ASOCIADOS A GANADERÍA ECOLÓGICA	10,00		10,00	0,00	10,00	821,50	821,50	821,50	821,50
	TOTAL	10,00	10,00	10,00		10,00	821,50	821,50	821,50	821,50

APLICACIÓN DE REDUCCIONES Y SANCIONES

	<u>Importe Calculado</u>	<u>Importe prerreduc.</u>	<u>Admisibilidad y compromisos</u>	<u>Presentación tardía</u>	<u>Omisión declaración</u>	<u>Condicionabilidad</u>	<u>PROPUESTO</u>	<u>IMPORTE (Euros)</u>		
								<u>FEADER (Eje 2)</u>	<u>MAPA</u>	<u>CAGPDS</u>
GANADERÍA	821,50	821,50	0,00	0,00	0,00	0,00	821,50	616,13	88,31	117,06
TOTAL							821,50	616,13	88,31	117,06

RECINTOS PROPUESTOS

<u>REE.</u>	<u>REFERENCIA SIGPAC</u>	<u>CULTIVO</u>	<u>DESCRIPCIÓN CULTIVO</u>	<u>S/R</u>	<u>G.PAGO</u>	<u>PEND. MEDIA (%)</u>	<u>SUP. ADMISIBLE (ha)</u>	<u>SUP. COMPROM. (ha)</u>	<u>SUP. AJUSTADA COMPROM. (1) (ha)</u>	<u>SUP. CONY. SIGPAC (ha)</u>	<u>SUP. CERTIE. (ha)</u>	<u>SUP. CAMPO (ha)</u>	<u>SUP. CAMPO DETER. CULT. DECLARADO (ha)</u>	<u>SUP. DEC. REDUCIDA (ha)</u>	<u>SUP. PROPUESTA (ha)</u>
4549389	21-005-900-99000-99003	62000	PASTOS PERMANENTES DE 5 O MAS AÑOS-SIN VARIEDAD	S	63		5,00	14,80	5,00		5,00			5,00	5,00
4549390	21-040-900-99000-99001	62000	PASTOS PERMANENTES DE 5 O MAS AÑOS-SIN VARIEDAD	S	63		5,00	16,01	5,00		5,00			5,00	5,00

DATOS GANADERÍA

RESUMEN DE UNIDADES

<u>Cód</u>	<u>GRUPO DE PAGO</u>	<u>Sup. Dec. Admisible (ha)</u>	<u>Sup. Comprometida (ha)</u>	<u>Sup. ajustada compromiso (1) (ha)</u>	<u>% sobredec.</u>	<u>SUP. PROPUESTA (ha)</u>	<u>Importe Declarado</u>	<u>Importe Topado</u>	<u>Importe Propuesto</u>	<u>Importe tras sobredec.</u>
63	PASTOS ASOCIADOS A GANADERÍA ECOLÓGICA	10,00		10,00	0,00	10,00	821,50	821,50	821,50	821,50
	TOTAL	10,00	10,00	10,00		10,00	821,50	821,50	821,50	821,50

RESUMEN DE PAGOS

	<u>PROPUESTO</u>	<u>IMPORTE (Euros)</u>		
		<u>FEADER (Eje 2)</u>	<u>MAPA</u>	<u>CAGPDS</u>
Propuesto a pagar	821,50	616,13	88,31	117,06

APLICACIÓN DE REDUCCIONES Y SANCIONES

	<u>Importe Calculado</u>	<u>Importe prerreduc.</u>	<u>Admisibilidad y compromisos</u>	<u>Presentación tardía</u>	<u>Omisión declaración</u>	<u>Condicionabilidad</u>	<u>PROPUESTO</u>	<u>IMPORTE (Euros)</u>		
								<u>FEADER (Eje 2)</u>	<u>MAPA</u>	<u>CAGPDS</u>
	821,50	821,50	0,00	0,00	0,00	0,00	821,50	616,13	88,31	117,06
TOTAL							821,50	616,13	88,31	117,06



(1) Superficie declarada admisible ajustada con la superficie comprometida.
 (2) Factor de penalización valorando el alcance para el tipo de compromiso.
 (3) Solicita agricultura y tiene compromisos vigentes.
 (4) Solicita ganadería y tiene compromisos vigentes.

Datos considerados para el Cálculo de la Carga Ganadera mínima y máxima del expediente

<u>Explotación</u>	<u>Especie</u>	<u>Inscrito en Sipea y Admisible</u>	<u>Censo Medio Animales</u>	<u>Ugm Calculada para CG Mínima</u>	<u>Ugm Calculada para CG Máxima</u>
ES210050000319	BOVINA	NO	0,33	0,00	0,20
ES210050000510	BOVINA	NO	0,00	0,00	0,00
ES210400000065	BOVINA	NO	0,00	0,00	0,00
ES210400000515	BOVINA	SI	14,66	11,43	11,43
				11,43	11,63

Superficie determinada para Cálculo Carga Ganadera Mínima: 10,00 ha

Superficie determinada para Cálculo Carga Ganadera Máxima: 10,00 ha

Carga Ganadera Mínima Expediente: 1,14 ugm/ha

Carga Ganadera Máxima Expediente: 1,16 ugm/ha

Recintos Determinados para el Cálculo de Garga Ganadera Mínima

<u>REF.</u>	<u>REFERENCIA SIGPAC</u>	<u>CULTIVO</u>	<u>DESCRIPCIÓN CULTIVO</u>	<u>S/R</u>	<u>SUP. PROPUESTA (ha)</u>
4549389	21-005-900-99000-99003	62000	PASTOS PERMANENTES DE 5 O MAS AÑOS-SIN VARIEDAD	S	5,00
4549390	21-040-900-99000-99001	62000	PASTOS PERMANENTES DE 5 O MAS AÑOS-SIN VARIEDAD	S	5,00

Recintos Determinados para el Cálculo de Garga Ganadera Máxima

<u>REF.</u>	<u>REFERENCIA SIGPAC</u>	<u>CULTIVO</u>	<u>DESCRIPCIÓN CULTIVO</u>	<u>S/R</u>	<u>SUP. PROPUESTA (ha)</u>
4549389	21-005-900-99000-99003	62000	PASTOS PERMANENTES DE 5 O MAS AÑOS-SIN VARIEDAD	S	5,00
4549390	21-040-900-99000-99001	62000	PASTOS PERMANENTES DE 5 O MAS AÑOS-SIN VARIEDAD	S	5,00

INCIDENCIAS

INCIDENCIA DESCRIPCIÓN

- 85042 No inscrito en un organismo de control y certificación ecológico (artículo 5-1 e), Orden 26 mayo 2015)
 Explotación:ES210050000319 Especie:BOVINA
 Explotación:ES210050000510 Especie:BOVINA
 Explotación:ES210400000065 Especie:BOVINA



(1) Superficie declarada admisible ajustada con la superficie comprometida.
 (2) Factor de penalización valorando el alcance para el tipo de compromiso.
 (3) Solicita agricultura y tiene compromisos vigentes.
 (4) Solicita ganadería y tiene compromisos vigentes.

<u>APELLIDOS Y NOMBRE / RAZÓN SOCIAL</u>	<u>NIF</u>	<u>EXPEDIENTE</u>	<u>SOLICITA AGRICULT. (3)</u>	<u>SOLICITA GANADER. (4)</u>	<u>ANUALIDAD DE PAGO</u>
PEREZ MARTIN ANTONIO JOSE	****2586*	1203908	NO	SI	6ª

DATOS MANTENIMIENTO

IMPORTE POR ANUALIDAD

	<u>2015</u>	<u>2016</u>	<u>2017</u>	<u>2018</u>	<u>2019</u>	<u>2020</u>
IMPORTE MÁXIMO SUBVENCIONABLE	6.341,16 €	6.341,16 €	6.190,38 €	6.190,38 €	6.190,38 €	6.190,38 €
IMPORTE MEDIO DE TRANSFERENCIA (€/ha)	80,63 €	80,63 €	80,63 €	80,63 €	80,63 €	80,63 €

RESUMEN DE UNIDADES

<u>Cód</u>	<u>GRUPO DE PAGO</u>	<u>Sup. Dec. Admisible (ha)</u>	<u>Sup. Comprometida (ha)</u>	<u>Sup. ajustada compromiso (1) (ha)</u>	<u>% sobredec.</u>	<u>SUP. PROPUESTA (ha)</u>	<u>Importe Declarado</u>	<u>Importe Topado</u>	<u>Importe Propuesto</u>	<u>Importe tras sobredec.</u>
63	PASTOS ASOCIADOS A GANADERÍA ECOLÓGICA	77,00		76,78	0,00	76,78	6.249,15	6.190,38	6.190,38	6.190,38
	TOTAL	77,00	76,78	76,78		76,78	6.249,15	6.190,38	6.190,38	6.190,38

APLICACIÓN DE REDUCCIONES Y SANCIONES

	<u>Importe Calculado</u>	<u>Importe prerreduc.</u>	<u>Admisibilidad y compromisos</u>	<u>Presentación tardía</u>	<u>Omisión declaración</u>	<u>Condicionabilidad</u>	<u>PROPUESTO</u>	<u>IMPORTE (Euros)</u>		
								<u>FEADER (Eje 2)</u>	<u>MAPA</u>	<u>CAGPDS</u>
GANADERÍA	6.190,38	6.190,38	0,00	0,00	0,00	0,00	6.190,38	4.642,79	665,47	882,12
TOTAL							6.190,38	4.642,79	665,47	882,12

RECINTOS PROPUESTOS

<u>REE.</u>	<u>REFERENCIA SIGPAC</u>	<u>CULTIVO</u>	<u>DESCRIPCIÓN CULTIVO</u>	<u>S/R</u>	<u>G.PAGO</u>	<u>PEND. MEDIA (%)</u>	<u>SUP. DEC. ADMISIBLE (ha)</u>	<u>SUP. COMPROM. (ha)</u>	<u>SUP. AJUSTADA COMPROM. (1) (ha)</u>	<u>SUP. CONY. SIGPAC (ha)</u>	<u>SUP. CERTIE. (ha)</u>	<u>SUP. CAMPO (ha)</u>	<u>SUP. CAMPO DETER. CUL. DECLARADO (ha)</u>	<u>SUP. DEC. REDUCIDA (ha)</u>	<u>SUP. PROPUESTA (ha)</u>
4528435	21-005-900-99000-99003	62000	PASTOS PERMANENTES DE 5 O MAS AÑOS-SIN VARIEDAD	S	63		27,00	83,06	27,00		29,00			27,00	27,00
4528436	21-040-900-99000-99001	62000	PASTOS PERMANENTES DE 5 O MAS AÑOS-SIN VARIEDAD	S	63		30,00	91,01	30,00		30,00			30,00	30,00
4528437	21-005-900-99000-99004	62000	PASTOS PERMANENTES DE 5 O MAS AÑOS-SIN VARIEDAD	S	63		20,00	59,83	20,00		20,00			20,00	20,00

DATOS GANADERÍA

RESUMEN DE UNIDADES

<u>Cód</u>	<u>GRUPO DE PAGO</u>	<u>Sup. Dec. Admisible (ha)</u>	<u>Sup. Comprometida (ha)</u>	<u>Sup. ajustada compromiso (1) (ha)</u>	<u>% sobredec.</u>	<u>SUP. PROPUESTA (ha)</u>	<u>Importe Declarado</u>	<u>Importe Topado</u>	<u>Importe Propuesto</u>	<u>Importe tras sobredec.</u>
63	PASTOS ASOCIADOS A GANADERÍA ECOLÓGICA	77,00		76,78	0,00	76,78	6.249,15	6.190,38	6.190,38	6.190,38
	TOTAL	77,00	76,78	76,78		76,78	6.249,15	6.190,38	6.190,38	6.190,38

RESUMEN DE PAGOS

<u>IMPORTE (Euros)</u>			
<u>PROPUESTO</u>	<u>FEADER (Eje 2)</u>	<u>MAPA</u>	<u>CAGPDS</u>
Propuesto a pagar	6.190,38	4.642,79	665,47
			882,12

APLICACIÓN DE REDUCCIONES Y SANCIONES

	<u>Importe Calculado</u>	<u>Importe prerreduc.</u>	<u>Admisibilidad y compromisos</u>	<u>Presentación tardía</u>	<u>Omisión declaración</u>	<u>Condicionabilidad</u>	<u>PROPUESTO</u>	<u>IMPORTE (Euros)</u>		
								<u>FEADER (Eje 2)</u>	<u>MAPA</u>	<u>CAGPDS</u>
	6.190,38	6.190,38	0,00	0,00	0,00	0,00	6.190,38	4.642,79	665,47	882,12
TOTAL							6.190,38	4.642,79	665,47	882,12



(1) Superficie declarada admisible ajustada con la superficie comprometida.
 (2) Factor de penalización valorando el alcance para el tipo de compromiso.
 (3) Solicita agricultura y tiene compromisos vigentes.
 (4) Solicita ganadería y tiene compromisos vigentes.

Datos considerados para el Cálculo de la Carga Ganadera mínima y máxima del expediente

Explotación	Especie	Inscrito en Sipea y Admisible	Censo Medio Animales	Ugm Calculada para CG Mínima	Ugm Calculada para CG Máxima
ES210050000319	BOVINA	SI	4,16	2,28	2,28
ES210050000510	BOVINA	SI	56,25	46,13	46,13
ES210050000511	BOVINA	SI	0,00	0,00	0,00
ES210050003598	CABALLAR	NO	2,00	0,00	2,00
ES210050003599	CABALLAR	NO	3,00	0,00	3,00
ES210400000065	BOVINA	NO	0,00	0,00	0,00
ES210400000515	BOVINA	SI	11,42	9,40	9,40
				57,81	62,81

Superficie determinada para Cálculo Carga Ganadera Mínima: 77,00 ha

Superficie determinada para Cálculo Carga Ganadera Máxima: 77,00 ha

Carga Ganadera Mínima Expediente: 0,75 ugm/ha

Carga Ganadera Máxima Expediente: 0,82 ugm/ha

Recintos Determinados para el Cálculo de Garga Ganadera Mínima

REF.	REFERENCIA SIGPAC	CULTIVO	DESCRIPCIÓN CULTIVO	S/R	SUP. PROPUESTA (ha)
4528435	21-005-900-99000-99003	62000	PASTOS PERMANENTES DE 5 O MAS AÑOS-SIN VARIEDAD	S	27,00
4528436	21-040-900-99000-99001	62000	PASTOS PERMANENTES DE 5 O MAS AÑOS-SIN VARIEDAD	S	30,00
4528437	21-005-900-99000-99004	62000	PASTOS PERMANENTES DE 5 O MAS AÑOS-SIN VARIEDAD	S	20,00

Recintos Determinados para el Cálculo de Garga Ganadera Máxima

REF.	REFERENCIA SIGPAC	CULTIVO	DESCRIPCIÓN CULTIVO	S/R	SUP. PROPUESTA (ha)
4528435	21-005-900-99000-99003	62000	PASTOS PERMANENTES DE 5 O MAS AÑOS-SIN VARIEDAD	S	27,00
4528436	21-040-900-99000-99001	62000	PASTOS PERMANENTES DE 5 O MAS AÑOS-SIN VARIEDAD	S	30,00
4528437	21-005-900-99000-99004	62000	PASTOS PERMANENTES DE 5 O MAS AÑOS-SIN VARIEDAD	S	20,00

INCIDENCIAS

INCIDENCIA DESCRIPCIÓN

- 233 Superficie de cruce neta declarada en recinto ficticio comunal, menor que superficie asignada neta resultante del reparto del recinto ficticiocomunal.
Ref:4528435 Recinto:21-005-900-99000-990 Cultivo:62000 PASTOS PERMANENTES DE 5 O MAS AÑOS-SIN VARIEDAD Secano
- 85042 No inscrito en un organismo de control y certificación ecológico (artículo 5-1 e), Orden 26 mayo 2015)
Explotación:ES210050003598 Especie:CABALLAR
Explotación:ES210050003599 Especie:CABALLAR
Explotación:ES210400000065 Especie:BOVINA



<u>APELLIDOS Y NOMBRE / RAZÓN SOCIAL</u>	<u>NIF</u>	<u>EXPEDIENTE</u>	<u>SOLICITA AGRICULT. (3)</u>	<u>SOLICITA GANADER. (4)</u>	<u>ANUALIDAD DE PAGO</u>
PEREZ MARTINEZ SEBASTIAN	****7978*	1195927	NO	SI	6ª

DATOS MANTENIMIENTO

IMPORTE POR ANUALIDAD

	<u>2015</u>	<u>2016</u>	<u>2017</u>	<u>2018</u>	<u>2019</u>	<u>2020</u>
IMPORTE MÁXIMO SUBVENCIONABLE	16.292,81 €	16.292,81 €	16.292,81 €	16.292,81 €	16.292,81 €	16.292,81 €
IMPORTE MEDIO DE TRANSFERENCIA (€/ha)	39,63 €	39,63 €	39,63 €	39,63 €	39,63 €	39,63 €

RESUMEN DE UNIDADES

<u>Cód</u>	<u>GRUPO DE PAGO</u>	<u>Sup. Dec. Admisible (ha)</u>	<u>Sup. Comprometida (ha)</u>	<u>Sup. ajustada compromiso (1) (ha)</u>	<u>% sobredec.</u>	<u>SUP. PROPUESTA (ha)</u>	<u>Importe Declarado</u>	<u>Importe Topado</u>	<u>Importe Propuesto</u>	<u>Importe tras sobredec.</u>
63	PASTOS ASOCIADOS A GANADERÍA ECOLÓGICA	492,46		411,11	0,00	411,11	16.292,81	16.292,81	16.292,81	16.292,81
	TOTAL	492,46	411,11	411,11		411,11	16.292,81	16.292,81	16.292,81	16.292,81

APLICACIÓN DE REDUCCIONES Y SANCIONES

	<u>Importe Calculado</u>	<u>Importe prerreduc.</u>	<u>Admisibilidad y compromisos</u>	<u>Presentación tardía</u>	<u>Omisión declaración</u>	<u>Condicionabilidad</u>	<u>PROPUESTO</u>	<u>IMPORTE (Euros)</u>		
								<u>FEADER (Eje 2)</u>	<u>MAPA</u>	<u>CAGPDS</u>
GANADERÍA	16.292,81	16.292,81	0,00	0,00	0,00	0,00	16.292,81	12.219,61	1.751,48	2.321,72
TOTAL							16.292,81	12.219,61	1.751,48	2.321,72

RECINTOS PROPUESTOS

<u>REE.</u>	<u>REFERENCIA SIGPAC</u>	<u>CULTIVO</u>	<u>DESCRIPCIÓN CULTIVO</u>	<u>S/R G.PAGO</u>	<u>PEND. MEDIA (%)</u>	<u>SUP. DEC. ADMISIBLE (ha)</u>	<u>SUP. COMPROM. (ha)</u>	<u>SUP. AJUSTADA COMPROM. (1) (ha)</u>	<u>SUP. CONY. SIGPAC (ha)</u>	<u>SUP. CERTIE. (ha)</u>	<u>SUP. CAMPO (ha)</u>	<u>SUP. CAMPO DECLARADO (ha)</u>	<u>SUP. DEC. REDUCIDA (ha)</u>	<u>SUP. PROPUESTA (ha)</u>
4546247	21-005-900-99000-99003	62000	PASTOS PERMANENTES DE 5 O MAS AÑOS-SIN VARIEDAD	S 63		50,00	268,00	50,00		50,00			50,00	50,00
4546248	21-040-900-99000-99001	62000	PASTOS PERMANENTES DE 5 O MAS AÑOS-SIN VARIEDAD	S 63		55,00	160,98	55,00		55,00			55,00	55,00
4546250	41-012-900-99000-99001	62000	PASTOS PERMANENTES DE 5 O MAS AÑOS-SIN VARIEDAD	S 63		104,00	176,24	104,00		104,00			104,00	104,00
4546255	21-005-900-99000-99005	62000	PASTOS PERMANENTES DE 5 O MAS AÑOS-SIN VARIEDAD	S 63		283,46	602,27	283,46		283,46			283,46	283,42

DATOS GANADERÍA

RESUMEN DE UNIDADES

<u>Cód</u>	<u>GRUPO DE PAGO</u>	<u>Sup. Dec. Admisible (ha)</u>	<u>Sup. Comprometida (ha)</u>	<u>Sup. ajustada compromiso (1) (ha)</u>	<u>% sobredec.</u>	<u>SUP. PROPUESTA (ha)</u>	<u>Importe Declarado</u>	<u>Importe Topado</u>	<u>Importe Propuesto</u>	<u>Importe tras sobredec.</u>
63	PASTOS ASOCIADOS A GANADERÍA ECOLÓGICA	492,46		411,11	0,00	411,11	16.292,81	16.292,81	16.292,81	16.292,81
	TOTAL	492,46	411,11	411,11		411,11	16.292,81	16.292,81	16.292,81	16.292,81

RESUMEN DE PAGOS

<u>IMPORTE (Euros)</u>			
<u>PROPUESTO</u>	<u>FEADER (Eje 2)</u>	<u>MAPA</u>	<u>CAGPDS</u>
Propuesto a pagar	16.292,81	12.219,61	1.751,48
			2.321,72

APLICACIÓN DE REDUCCIONES Y SANCIONES

	<u>Importe Calculado</u>	<u>Importe prerreduc.</u>	<u>Admisibilidad y compromisos</u>	<u>Presentación tardía</u>	<u>Omisión declaración</u>	<u>Condicionabilidad</u>	<u>PROPUESTO</u>	<u>IMPORTE (Euros)</u>		
								<u>FEADER (Eje 2)</u>	<u>MAPA</u>	<u>CAGPDS</u>
	16.292,81	16.292,81	0,00	0,00	0,00	0,00	16.292,81	12.219,61	1.751,48	2.321,72
TOTAL							16.292,81	12.219,61	1.751,48	2.321,72



(1) Superficie declarada admisible ajustada con la superficie comprometida.
 (2) Factor de penalización valorando el alcance para el tipo de compromiso.
 (3) Solicita agricultura y tiene compromisos vigentes.
 (4) Solicita ganadería y tiene compromisos vigentes.

Datos considerados para el Cálculo de la Carga Ganadera mínima y máxima del expediente

Explotación	Especie	Inscrito en Sipea y Admisible	Censo Medio Animales	Ugm Calculada para CG Mínima	Ugm Calculada para CG Máxima
ES210050000260	BOVINA	NO	164,09	0,00	137,64
ES210050000319	BOVINA	SI	6,75	3,83	3,83
ES210050000333	BOVINA	NO	0,50	0,00	0,50
ES210050000411	BOVINA	NO	133,47	0,00	110,76
ES210050000510	BOVINA	SI	128,08	100,61	100,61
ES210050000511	BOVINA	SI	25,51	18,79	18,79
ES210050000513	BOVINA	SI	234,08	200,85	200,85
ES210400000065	BOVINA	NO	0,00	0,00	0,00
ES2104000000515	BOVINA	SI	53,75	40,35	40,35
				364,43	613,33

Superficie determinada para Cálculo Carga Ganadera Mínima: 493,46 ha

Superficie determinada para Cálculo Carga Ganadera Máxima: 493,46 ha

Carga Ganadera Mínima Expediente: 0,74 ugm/ha

Carga Ganadera Máxima Expediente: 1,24 ugm/ha

Recintos Determinados para el Cálculo de Garga Ganadera Mínima

REF.	REFERENCIA SIGPAC	CULTIVO	DESCRIPCIÓN CULTIVO	S/R	SUP. PROPUESTA (ha)
4546247	21-005-900-99000-99003	62000	PASTOS PERMANENTES DE 5 O MAS AÑOS-SIN VARIEDAD	S	50,00
4546248	21-040-900-99000-99001	62000	PASTOS PERMANENTES DE 5 O MAS AÑOS-SIN VARIEDAD	S	55,00
4546249	21-005-900-99000-99004	62000	PASTOS PERMANENTES DE 5 O MAS AÑOS-SIN VARIEDAD	S	1,00
4546250	41-012-900-99000-99001	62000	PASTOS PERMANENTES DE 5 O MAS AÑOS-SIN VARIEDAD	S	104,00
4546255	21-005-900-99000-99005	62000	PASTOS PERMANENTES DE 5 O MAS AÑOS-SIN VARIEDAD	S	283,46

Recintos Determinados para el Cálculo de Garga Ganadera Máxima

REF.	REFERENCIA SIGPAC	CULTIVO	DESCRIPCIÓN CULTIVO	S/R	SUP. PROPUESTA (ha)
4546247	21-005-900-99000-99003	62000	PASTOS PERMANENTES DE 5 O MAS AÑOS-SIN VARIEDAD	S	50,00
4546248	21-040-900-99000-99001	62000	PASTOS PERMANENTES DE 5 O MAS AÑOS-SIN VARIEDAD	S	55,00
4546249	21-005-900-99000-99004	62000	PASTOS PERMANENTES DE 5 O MAS AÑOS-SIN VARIEDAD	S	1,00
4546250	41-012-900-99000-99001	62000	PASTOS PERMANENTES DE 5 O MAS AÑOS-SIN VARIEDAD	S	104,00
4546255	21-005-900-99000-99005	62000	PASTOS PERMANENTES DE 5 O MAS AÑOS-SIN VARIEDAD	S	283,46

Incidencias de carga ganadera

INCIDENCIA DESCRIPCIÓN

- 232 Superficie de cruce en recinto ficticio comunal, mayor que superficie asignada neta resultante del reparto del ficticio comunal.
Ref:4546255 Recinto:21-005-900-99000-990 Cultivo:62000 PASTOS PERMANENTES DE 5 O MAS AÑOS-SIN VARIEDAD Secano
Diferencia penalizable (Hectáreas):0,04

INCIDENCIAS

INCIDENCIA DESCRIPCIÓN

- 232 Superficie de cruce en recinto ficticio comunal, mayor que superficie asignada neta resultante del reparto del ficticio comunal.
Ref:4546255 Recinto:21-005-900-99000-990 Cultivo:62000 PASTOS PERMANENTES DE 5 O MAS AÑOS-SIN VARIEDAD Secano
Diferencia penalizable (Hectáreas):0,04
- 85031 Solicita recinto que no está comprometido para la operación.
Ref:4546249 Recinto:21-005-900-99000-990 Cultivo:62000 PASTOS PERMANENTES DE 5 O MAS AÑOS-SIN VARIEDAD Secano
- 85042 No inscrito en un organismo de control y certificación ecológico (artículo 5-1 e), Orden 26 mayo 2015)
Explotación:ES210050000260 Especie:BOVINA
Explotación:ES210050000333 Especie:BOVINA
Explotación:ES210050000411 Especie:BOVINA
Explotación:ES210050002872 Especie:CABALLAR
Explotación:ES210400000065 Especie:BOVINA

(1) Superficie declarada admisible ajustada con la superficie comprometida.
(2) Factor de penalización valorando el alcance para el tipo de compromiso.
(3) Solicita agricultura y tiene compromisos vigentes.
(4) Solicita ganadería y tiene compromisos vigentes.

<u>APELLIDOS Y NOMBRE / RAZÓN SOCIAL</u>	<u>NIF</u>	<u>EXPEDIENTE</u>	<u>SOLICITA AGRICULT. (3)</u>	<u>SOLICITA GANADER. (4)</u>	<u>ANUALIDAD DE PAGO</u>
PEREZ MORENO JOSE ANTONIO	****6688*	1224703	NO	SI	6ª

DATOS MANTENIMIENTO

IMPORTE POR ANUALIDAD

	<u>2015</u>	<u>2016</u>	<u>2017</u>	<u>2018</u>	<u>2019</u>	<u>2020</u>
IMPORTE MÁXIMO SUBVENCIONABLE	5.719,28 €	5.719,28 €	5.719,28 €	5.719,28 €	5.719,28 €	5.159,84 €
IMPORTE MEDIO DE TRANSFERENCIA (€/ha)	82,15 €	82,15 €	82,15 €	82,15 €	82,15 €	82,15 €

RESUMEN DE UNIDADES

<u>Cód</u>	<u>GRUPO DE PAGO</u>	<u>Sup. Dec. Admisible (ha)</u>	<u>Sup. Comprometida (ha)</u>	<u>Sup. ajustada compromiso (1) (ha)</u>	<u>% sobredec.</u>	<u>SUP. PROPUESTA (ha)</u>	<u>Importe Declarado</u>	<u>Importe Topado</u>	<u>Importe Propuesto</u>	<u>Importe tras sobredec.</u>
63	PASTOS ASOCIADOS A GANADERÍA ECOLÓGICA	97,49		62,81	0,00	62,81	5.159,84	5.159,84	5.159,84	5.159,84
	TOTAL	97,49	62,81	62,81		62,81	5.159,84	5.159,84	5.159,84	5.159,84

APLICACIÓN DE REDUCCIONES Y SANCIONES

	<u>Importe Calculado</u>	<u>Importe prerreduc.</u>	<u>Admisibilidad y compromisos</u>	<u>Presentación tardía</u>	<u>Omisión declaración</u>	<u>Condicionalidad</u>	<u>PROPUESTO</u>	<u>IMPORTE (Euros)</u>		
								<u>FEADER (Eje 2)</u>	<u>MAPA</u>	<u>CAGPDS</u>
GANADERÍA	5.159,84	5.159,84	0,00	0,00	0,00	0,00	5.159,84	3.869,88	554,68	735,28
TOTAL							5.159,84	3.869,88	554,68	735,28

RECINTOS PROPUESTOS

<u>REE.</u>	<u>REFERENCIA SIGPAC</u>	<u>CULTIVO</u>	<u>DESCRIPCIÓN CULTIVO</u>	<u>S/R</u>	<u>G.PAGO</u>	<u>PEND. MEDIA (%)</u>	<u>SUP. ADMISIBLE (ha)</u>	<u>SUP. COMPROM. (ha)</u>	<u>SUP. AJUSTADA COMPROM. (1) (ha)</u>	<u>SUP. CONY. SIGPAC (ha)</u>	<u>SUP. CERTIE. (ha)</u>	<u>SUP. CAMPO (ha)</u>	<u>SUP. CAMPO DETER. CULT. DECLARADO (ha)</u>	<u>SUP. REDUCIDA (ha)</u>	<u>SUP. PROPUESTA (ha)</u>
4549000	21-005-900-99000-99005	62000	PASTOS PERMANENTES DE 5 O MAS AÑOS-SIN VARIEDAD	S	63		82,49	47,81	47,81		82,49			47,81	47,81
4549020	21-040-900-99000-99001	62000	PASTOS PERMANENTES DE 5 O MAS AÑOS-SIN VARIEDAD	S	63		15,00	15,00	15,00		15,00			15,00	15,00

DATOS GANADERÍA

RESUMEN DE UNIDADES

<u>Cód</u>	<u>GRUPO DE PAGO</u>	<u>Sup. Dec. Admisible (ha)</u>	<u>Sup. Comprometida (ha)</u>	<u>Sup. ajustada compromiso (1) (ha)</u>	<u>% sobredec.</u>	<u>SUP. PROPUESTA (ha)</u>	<u>Importe Declarado</u>	<u>Importe Topado</u>	<u>Importe Propuesto</u>	<u>Importe tras sobredec.</u>
63	PASTOS ASOCIADOS A GANADERÍA ECOLÓGICA	97,49		62,81	0,00	62,81	5.159,84	5.159,84	5.159,84	5.159,84
	TOTAL	97,49	62,81	62,81		62,81	5.159,84	5.159,84	5.159,84	5.159,84

RESUMEN DE PAGOS

	<u>PROPUESTO</u>	<u>IMPORTE (Euros)</u>		
		<u>FEADER (Eje 2)</u>	<u>MAPA</u>	<u>CAGPDS</u>
Propuesto a pagar	5.159,84	3.869,88	554,68	735,28

APLICACIÓN DE REDUCCIONES Y SANCIONES

	<u>Importe Calculado</u>	<u>Importe prerreduc.</u>	<u>Admisibilidad y compromisos</u>	<u>Presentación tardía</u>	<u>Omisión declaración</u>	<u>Condicionalidad</u>	<u>PROPUESTO</u>	<u>IMPORTE (Euros)</u>		
								<u>FEADER (Eje 2)</u>	<u>MAPA</u>	<u>CAGPDS</u>
	5.159,84	5.159,84	0,00	0,00	0,00	0,00	5.159,84	3.869,88	554,68	735,28
TOTAL							5.159,84	3.869,88	554,68	735,28



(1) Superficie declarada admisible ajustada con la superficie comprometida.
 (2) Factor de penalización valorando el alcance para el tipo de compromiso.
 (3) Solicita agricultura y tiene compromisos vigentes.
 (4) Solicita ganadería y tiene compromisos vigentes.

Datos considerados para el Cálculo de la Carga Ganadera mínima y máxima del expediente

<u>Explotación</u>	<u>Especie</u>	<u>Inscrito en Sipea y Admisible</u>	<u>Censo Medio Animales</u>	<u>Ugm Calculada para CG Mínima</u>	<u>Ugm Calculada para CG Máxima</u>
ES210050000319	BOVINA	SI	0,17	0,10	0,10
ES210050000513	BOVINA	SI	62,00	54,37	54,37
ES210400000065	BOVINA	NO	0,00	0,00	0,00
ES210400000515	BOVINA	SI	1,67	1,30	1,30
				55,77	55,77

Superficie determinada para Cálculo Carga Ganadera Mínima: 97,49 ha

Superficie determinada para Cálculo Carga Ganadera Máxima: 97,50 ha

Carga Ganadera Mínima Expediente: 0,57 ugm/ha

Carga Ganadera Máxima Expediente: 0,57 ugm/ha

Recintos Determinados para el Cálculo de Garga Ganadera Mínima

<u>REF.</u>	<u>REFERENCIA SIGPAC</u>	<u>CULTIVO</u>	<u>DESCRIPCIÓN CULTIVO</u>	<u>S/R</u>	<u>SUP. PROPUESTA (ha)</u>
4549000	21-005-900-99000-99005	62000	PASTOS PERMANENTES DE 5 O MAS AÑOS-SIN VARIEDAD	S	82,49
4549020	21-040-900-99000-99001	62000	PASTOS PERMANENTES DE 5 O MAS AÑOS-SIN VARIEDAD	S	15,00

Recintos Determinados para el Cálculo de Garga Ganadera Máxima

<u>REF.</u>	<u>REFERENCIA SIGPAC</u>	<u>CULTIVO</u>	<u>DESCRIPCIÓN CULTIVO</u>	<u>S/R</u>	<u>SUP. PROPUESTA (ha)</u>
4549000	21-005-900-99000-99005	62000	PASTOS PERMANENTES DE 5 O MAS AÑOS-SIN VARIEDAD	S	82,50
4549020	21-040-900-99000-99001	62000	PASTOS PERMANENTES DE 5 O MAS AÑOS-SIN VARIEDAD	S	15,00

INCIDENCIAS

INCIDENCIA DESCRIPCIÓN

85042 No inscrito en un organismo de control y certificación ecológico (artículo 5-1 e), Orden 26 mayo 2015)
Explotación:ES210400000065 Especie:BOVINA



(1) Superficie declarada admisible ajustada con la superficie comprometida.
(2) Factor de penalización valorando el alcance para el tipo de compromiso.
(3) Solicita agricultura y tiene compromisos vigentes.
(4) Solicita ganadería y tiene compromisos vigentes.

<u>APELLIDOS Y NOMBRE / RAZÓN SOCIAL</u>	<u>NIF</u>	<u>EXPEDIENTE</u>	<u>SOLICITA AGRICULT. (3)</u>	<u>SOLICITA GANADER. (4)</u>	<u>ANUALIDAD DE PAGO</u>
PEREZ MORENO JUAN FRANCISCO	****6690*	1224603	NO	SI	6ª

DATOS MANTENIMIENTO

IMPORTE POR ANUALIDAD

	<u>2015</u>	<u>2016</u>	<u>2017</u>	<u>2018</u>	<u>2019</u>	<u>2020</u>
IMPORTE MÁXIMO SUBVENCIONABLE	3.108,56 €	3.108,56 €	3.108,56 €	3.108,56 €	3.108,56 €	3.108,56 €
IMPORTE MEDIO DE TRANSFERENCIA (€/ha)	82,15 €	82,15 €	82,15 €	82,15 €	82,15 €	82,15 €

RESUMEN DE UNIDADES

<u>Cód</u>	<u>GRUPO DE PAGO</u>	<u>Sup. Dec. Admisible (ha)</u>	<u>Sup. Comprometida (ha)</u>	<u>Sup. ajustada compromiso (1) (ha)</u>	<u>% sobredec.</u>	<u>SUP. PROPUESTA (ha)</u>	<u>Importe Declarado</u>	<u>Importe Topado</u>	<u>Importe Propuesto</u>	<u>Importe tras sobredec.</u>
63	PASTOS ASOCIADOS A GANADERÍA ECOLÓGICA	67,49		37,84	0,00	37,84	3.108,56	3.108,56	3.108,56	3.108,56
	TOTAL	67,49	37,84	37,84		37,84	3.108,56	3.108,56	3.108,56	3.108,56

APLICACIÓN DE REDUCCIONES Y SANCIONES

	<u>Importe Calculado</u>	<u>Importe prerreduc.</u>	<u>Admisibilidad y compromisos</u>	<u>Presentación tardía</u>	<u>Omisión declaración</u>	<u>Condicionabilidad</u>	<u>PROPUESTO</u>	<u>IMPORTE (Euros)</u>		
								<u>FEADER (Eje 2)</u>	<u>MAPA</u>	<u>CAGPDS</u>
GANADERÍA	3.108,56	3.108,56	0,00	0,00	0,00	0,00	3.108,56	2.331,42	334,17	442,97
TOTAL							3.108,56	2.331,42	334,17	442,97

RECINTOS PROPUESTOS

<u>REE.</u>	<u>REFERENCIA SIGPAC</u>	<u>CULTIVO</u>	<u>DESCRIPCIÓN CULTIVO</u>	<u>S/R</u>	<u>G.PAGO</u>	<u>PEND. MEDIA (%)</u>	<u>SUP. DEC. ADMISIBLE (ha)</u>	<u>SUP. COMPROM. (ha)</u>	<u>SUP. AJUSTADA COMPROM. (1) (ha)</u>	<u>SUP. CONY. SIGPAC (ha)</u>	<u>SUP. CERTIE. (ha)</u>	<u>SUP. CAMPO (ha)</u>	<u>SUP. CAMPO DETER. CULT. DECLARADO (ha)</u>	<u>SUP. DEC. REDUCIDA (ha)</u>	<u>SUP. PROPUESTA (ha)</u>
4525545	21-005-900-99000-99003	62000	PASTOS PERMANENTES DE 5 O MAS AÑOS-SIN VARIEDAD	S	63		25,00	60,75	25,00		25,00			25,00	25,00
4525552	21-005-900-99000-99005	62000	PASTOS PERMANENTES DE 5 O MAS AÑOS-SIN VARIEDAD	S	63		42,49	87,54	42,49		42,49			42,49	42,49

DATOS GANADERÍA

RESUMEN DE UNIDADES

<u>Cód</u>	<u>GRUPO DE PAGO</u>	<u>Sup. Dec. Admisible (ha)</u>	<u>Sup. Comprometida (ha)</u>	<u>Sup. ajustada compromiso (1) (ha)</u>	<u>% sobredec.</u>	<u>SUP. PROPUESTA (ha)</u>	<u>Importe Declarado</u>	<u>Importe Topado</u>	<u>Importe Propuesto</u>	<u>Importe tras sobredec.</u>
63	PASTOS ASOCIADOS A GANADERÍA ECOLÓGICA	67,49		37,84	0,00	37,84	3.108,56	3.108,56	3.108,56	3.108,56
	TOTAL	67,49	37,84	37,84		37,84	3.108,56	3.108,56	3.108,56	3.108,56

RESUMEN DE PAGOS

	<u>PROPUESTO</u>	<u>IMPORTE (Euros)</u>		
		<u>FEADER (Eje 2)</u>	<u>MAPA</u>	<u>CAGPDS</u>
Propuesto a pagar	3.108,56	2.331,42	334,17	442,97

APLICACIÓN DE REDUCCIONES Y SANCIONES

	<u>Importe Calculado</u>	<u>Importe prerreduc.</u>	<u>Admisibilidad y compromisos</u>	<u>Presentación tardía</u>	<u>Omisión declaración</u>	<u>Condicionabilidad</u>	<u>PROPUESTO</u>	<u>IMPORTE (Euros)</u>		
								<u>FEADER (Eje 2)</u>	<u>MAPA</u>	<u>CAGPDS</u>
	3.108,56	3.108,56	0,00	0,00	0,00	0,00	3.108,56	2.331,42	334,17	442,97
TOTAL							3.108,56	2.331,42	334,17	442,97



(1) Superficie declarada admisible ajustada con la superficie comprometida.
 (2) Factor de penalización valorando el alcance para el tipo de compromiso.
 (3) Solicita agricultura y tiene compromisos vigentes.
 (4) Solicita ganadería y tiene compromisos vigentes.

Datos considerados para el Cálculo de la Carga Ganadera mínima y máxima del expediente

<u>Explotación</u>	<u>Especie</u>	<u>Inscrito en Sipea y Admisible</u>	<u>Censo Medio Animales</u>	<u>Ugm Calculada para CG Mínima</u>	<u>Ugm Calculada para CG Máxima</u>
ES210050000001	BOVINA	NO	3,00	0,00	2,56
ES210050000319	BOVINA	SI	0,33	0,20	0,20
ES210050000511	BOVINA	SI	11,59	8,27	8,27
ES210050000513	BOVINA	SI	26,51	21,69	21,69
ES210400000065	BOVINA	NO	0,00	0,00	0,00
				30,16	32,72

Superficie determinada para Cálculo Carga Ganadera Mínima: 67,49 ha

Superficie determinada para Cálculo Carga Ganadera Máxima: 67,50 ha

Carga Ganadera Mínima Expediente: 0,45 ugm/ha

Carga Ganadera Máxima Expediente: 0,48 ugm/ha

Recintos Determinados para el Cálculo de Garga Ganadera Mínima

<u>REF.</u>	<u>REFERENCIA SIGPAC</u>	<u>CULTIVO</u>	<u>DESCRIPCIÓN CULTIVO</u>	<u>S/R</u>	<u>SUP. PROPUESTA (ha)</u>
4525545	21-005-900-99000-99003	62000	PASTOS PERMANENTES DE 5 O MAS AÑOS-SIN VARIEDAD	S	25,00
4525552	21-005-900-99000-99005	62000	PASTOS PERMANENTES DE 5 O MAS AÑOS-SIN VARIEDAD	S	42,49

Recintos Determinados para el Cálculo de Garga Ganadera Máxima

<u>REF.</u>	<u>REFERENCIA SIGPAC</u>	<u>CULTIVO</u>	<u>DESCRIPCIÓN CULTIVO</u>	<u>S/R</u>	<u>SUP. PROPUESTA (ha)</u>
4525545	21-005-900-99000-99003	62000	PASTOS PERMANENTES DE 5 O MAS AÑOS-SIN VARIEDAD	S	25,00
4525552	21-005-900-99000-99005	62000	PASTOS PERMANENTES DE 5 O MAS AÑOS-SIN VARIEDAD	S	42,50

INCIDENCIAS

INCIDENCIA DESCRIPCIÓN

85042 No inscrito en un organismo de control y certificación ecológico (artículo 5-1 e), Orden 26 mayo 2015)
 Explotación:ES210050000001 Especie:BOVINA
 Explotación:ES210400000065 Especie:BOVINA



(1) Superficie declarada admisible ajustada con la superficie comprometida.
 (2) Factor de penalización valorando el alcance para el tipo de compromiso.
 (3) Solicita agricultura y tiene compromisos vigentes.
 (4) Solicita ganadería y tiene compromisos vigentes.

<u>APELLIDOS Y NOMBRE / RAZÓN SOCIAL</u>	<u>NIF</u>	<u>EXPEDIENTE</u>	<u>SOLICITA AGRICULT. (3)</u>	<u>SOLICITA GANADER. (4)</u>	<u>ANUALIDAD DE PAGO</u>
PEREZ PARDO ALFONSO MARIA	****9187*	1089609	NO	SI	6ª

DATOS MANTENIMIENTO

IMPORTE POR ANUALIDAD

	<u>2015</u>	<u>2016</u>	<u>2017</u>	<u>2018</u>	<u>2019</u>	<u>2020</u>
IMPORTE MÁXIMO SUBVENCIONABLE	6.493,14 €	6.493,14 €	6.291,36 €	6.291,36 €	6.291,36 €	6.291,36 €
IMPORTE MEDIO DE TRANSFERENCIA (€/ha)	79,44 €	79,44 €	79,44 €	79,44 €	79,44 €	79,44 €

RESUMEN DE UNIDADES

<u>Cód</u>	<u>GRUPO DE PAGO</u>	<u>Sup. Dec. Admisible (ha)</u>	<u>Sup. Comprometida (ha)</u>	<u>Sup. ajustada compromiso (1) (ha)</u>	<u>% sobredec.</u>	<u>SUP. PROPUESTA (ha)</u>	<u>Importe Declarado</u>	<u>Importe Topado</u>	<u>Importe Propuesto</u>	<u>Importe tras sobredec.</u>
63	PASTOS ASOCIADOS A GANADERÍA ECOLÓGICA	81,56		79,20	0,00	79,20	6.368,27	6.291,36	6.291,36	6.291,36
	TOTAL	81,56	79,20	79,20		79,20	6.368,27	6.291,36	6.291,36	6.291,36

APLICACIÓN DE REDUCCIONES Y SANCIONES

	<u>Importe Calculado</u>	<u>Importe prerreduc.</u>	<u>Admisibilidad y compromisos</u>	<u>Presentación tardía</u>	<u>Omisión declaración</u>	<u>Condicionabilidad</u>	<u>PROPUESTO</u>	<u>IMPORTE (Euros)</u>		
								<u>FEADER (Eje 2)</u>	<u>MAPA</u>	<u>CAGPDS</u>
GANADERÍA	6.291,36	6.291,36	0,00	0,00	0,00	0,00	6.291,36	4.718,52	676,32	896,52
TOTAL							6.291,36	4.718,52	676,32	896,52

RECINTOS PROPUESTOS

<u>REE</u>	<u>REFERENCIA SIGPAC</u>	<u>CULTIVO DESCRIPCIÓN CULTIVO</u>	<u>S/R</u>	<u>G.PAGO</u>	<u>PEND. MEDIA (%)</u>	<u>SUP. DEC. ADMISIBLE (ha)</u>	<u>SUP. COMPROM. (ha)</u>	<u>SUP. AJUSTADA COMPROM. (1) (ha)</u>	<u>SUP. CONY. SIGPAC (ha)</u>	<u>SUP. CERTIE. (ha)</u>	<u>SUP. CAMPO (ha)</u>	<u>SUP. CAMPO DETER. CULT. DECLARADO (ha)</u>	<u>SUP. DEC. REDUCIDA (ha)</u>	<u>SUP. PROPUESTA (ha)</u>
1700000006690937	21-007-012-00035-00008	62000 PASTOS PERMANENTES DE 5 O MAS AÑOS-SIN VARIEDAD	S	63	33,54	0,03	17,15	0,03		0,00			0,03	0,03
1700000006690938	21-007-012-00035-00008	62000 PASTOS PERMANENTES DE 5 O MAS AÑOS-SIN VARIEDAD	S	63	33,54	0,03	17,15	0,03		0,00			0,03	0,03
1700000006690939	21-007-012-00021-00010	62000 PASTOS PERMANENTES DE 5 O MAS AÑOS-SIN VARIEDAD	S	63	54,40	0,25	0,25	0,25		1,00			0,25	0,25
1700000006690941	21-007-012-00021-00004	62000 PASTOS PERMANENTES DE 5 O MAS AÑOS-SIN VARIEDAD	S	63	54,55	0,13	0,13	0,13		0,28			0,13	0,13
1700000006690942	21-007-012-00021-00045	62000 PASTOS PERMANENTES DE 5 O MAS AÑOS-SIN VARIEDAD	S	63	13,50	0,72	0,61	0,61		0,72			0,61	0,61
1700000006690943	21-007-012-00021-00008	62000 PASTOS PERMANENTES DE 5 O MAS AÑOS-SIN VARIEDAD	S	63	21,95	61,35	60,40	60,40		61,35			60,40	60,40
1700000006690948	21-007-012-00021-00047	62000 PASTOS PERMANENTES DE 5 O MAS AÑOS-SIN VARIEDAD	S	63	12,76	4,67	3,43	3,43		6,23			3,43	3,43
1700000006690951	21-007-012-00021-00009	62000 PASTOS PERMANENTES DE 5 O MAS AÑOS-SIN VARIEDAD	S	63	24,41	14,38	16,92	14,38		16,92			14,38	14,38

DATOS GANADERÍA

RESUMEN DE UNIDADES

<u>Cód</u>	<u>GRUPO DE PAGO</u>	<u>Sup. Dec. Admisible (ha)</u>	<u>Sup. Comprometida (ha)</u>	<u>Sup. ajustada compromiso (1) (ha)</u>	<u>% sobredec.</u>	<u>SUP. PROPUESTA (ha)</u>	<u>Importe Declarado</u>	<u>Importe Topado</u>	<u>Importe Propuesto</u>	<u>Importe tras sobredec.</u>
63	PASTOS ASOCIADOS A GANADERÍA ECOLÓGICA	81,56		79,20	0,00	79,20	6.368,27	6.291,36	6.291,36	6.291,36
	TOTAL	81,56	79,20	79,20		79,20	6.368,27	6.291,36	6.291,36	6.291,36

RESUMEN DE PAGOS

	<u>PROPUESTO</u>	<u>IMPORTE (Euros)</u>		
		<u>FEADER (Eje 2)</u>	<u>MAPA</u>	<u>CAGPDS</u>
Propuesto a pagar	6.291,36	4.718,52	676,32	896,52

APLICACIÓN DE REDUCCIONES Y SANCIONES

	<u>Importe Calculado</u>	<u>Importe prerreduc.</u>	<u>Admisibilidad y compromisos</u>	<u>Presentación tardía</u>	<u>Omisión declaración</u>	<u>Condicionabilidad</u>	<u>PROPUESTO</u>	<u>IMPORTE (Euros)</u>		
								<u>FEADER (Eje 2)</u>	<u>MAPA</u>	<u>CAGPDS</u>
	6.291,36	6.291,36	0,00	0,00	0,00	0,00	6.291,36	4.718,52	676,32	896,52
TOTAL							6.291,36	4.718,52	676,32	896,52



(1) Superficie declarada admisible ajustada con la superficie comprometida.
 (2) Factor de penalización valorando el alcance para el tipo de compromiso.
 (3) Solicita agricultura y tiene compromisos vigentes.
 (4) Solicita ganadería y tiene compromisos vigentes.

Datos considerados para el Cálculo de la Carga Ganadera mínima y máxima del expediente

Explotación	Especie	Inscrito en Sipea y Admisible	Censo Medio Animales	Ugm Calculada para CG Mínima	Ugm Calculada para CG Máxima
ES210070000654	BOVINA	SI	36,31	31,21	31,21
ES210070000654	PORCINO	SI	53,80	16,14	16,14
				47,35	47,35

Superficie determinada para Cálculo Carga Ganadera Mínima: 81,50 ha
 Superficie determinada para Cálculo Carga Ganadera Máxima: 81,57 ha
 Carga Ganadera Mínima Expediente: 0,58 ugm/ha
 Carga Ganadera Máxima Expediente: 0,58 ugm/ha

Recintos Determinados para el Cálculo de Garga Ganadera Mínima

REF.	REFERENCIA SIGPAC	CULTIVO	DESCRIPCIÓN CULTIVO	S/R	SUP. PROPUESTA (ha)
170000006690939	21-007-012-00021-00010	62000	PASTOS PERMANENTES DE 5 O MAS AÑOS-SIN VARIEDAD	S	0,25
170000006690941	21-007-012-00021-00004	62000	PASTOS PERMANENTES DE 5 O MAS AÑOS-SIN VARIEDAD	S	0,13
170000006690942	21-007-012-00021-00045	62000	PASTOS PERMANENTES DE 5 O MAS AÑOS-SIN VARIEDAD	S	0,72
170000006690943	21-007-012-00021-00008	62000	PASTOS PERMANENTES DE 5 O MAS AÑOS-SIN VARIEDAD	S	61,35
170000006690948	21-007-012-00021-00047	62000	PASTOS PERMANENTES DE 5 O MAS AÑOS-SIN VARIEDAD	S	4,67
170000006690951	21-007-012-00021-00009	62000	PASTOS PERMANENTES DE 5 O MAS AÑOS-SIN VARIEDAD	S	14,38

Recintos Determinados para el Cálculo de Garga Ganadera Máxima

REF.	REFERENCIA SIGPAC	CULTIVO	DESCRIPCIÓN CULTIVO	S/R	SUP. PROPUESTA (ha)
4116821	21-007-012-00021-00029	62000	PASTOS PERMANENTES DE 5 O MAS AÑOS-SIN VARIEDAD	S	0,01
170000006690937	21-007-012-00035-00008	62000	PASTOS PERMANENTES DE 5 O MAS AÑOS-SIN VARIEDAD	S	0,03
170000006690938	21-007-012-00035-00008	62000	PASTOS PERMANENTES DE 5 O MAS AÑOS-SIN VARIEDAD	S	0,03
170000006690939	21-007-012-00021-00010	62000	PASTOS PERMANENTES DE 5 O MAS AÑOS-SIN VARIEDAD	S	0,25
170000006690941	21-007-012-00021-00004	62000	PASTOS PERMANENTES DE 5 O MAS AÑOS-SIN VARIEDAD	S	0,13
170000006690942	21-007-012-00021-00045	62000	PASTOS PERMANENTES DE 5 O MAS AÑOS-SIN VARIEDAD	S	0,72
170000006690943	21-007-012-00021-00008	62000	PASTOS PERMANENTES DE 5 O MAS AÑOS-SIN VARIEDAD	S	61,35
170000006690948	21-007-012-00021-00047	62000	PASTOS PERMANENTES DE 5 O MAS AÑOS-SIN VARIEDAD	S	4,67
170000006690951	21-007-012-00021-00009	62000	PASTOS PERMANENTES DE 5 O MAS AÑOS-SIN VARIEDAD	S	14,38

Incidencias de carga ganadera

INCIDENCIA DESCRIPCIÓN

225 La superficie de cruce total de productos de la agrupación Pastos permanentes sobre un mismo recinto en el conjunto de las solicitudes, no puede superar la superficie total admisible de pastos
 Ref:4116821 Recinto:21-007-012-00021-029 Cultivo:62000 PASTOS PERMANENTES DE 5 O MAS AÑOS-SIN VARIEDAD Secano
 Superficie admisible de pastos del recinto según SIGPAC.:93 Suma de superficies de cruce netas declaradas para este recinto por todos los solicitantes.:185 Exceso de superficie (Hectáreas):0,92

INCIDENCIAS

INCIDENCIA DESCRIPCIÓN

225 La superficie de cruce total de productos de la agrupación Pastos permanentes sobre un mismo recinto en el conjunto de las solicitudes, no puede superar la superficie total admisible de pastos
 Ref:4116821 Recinto:21-007-012-00021-029 Cultivo:62000 PASTOS PERMANENTES DE 5 O MAS AÑOS-SIN VARIEDAD Secano
 Superficie admisible de pastos del recinto según SIGPAC.:93 Suma de superficies de cruce netas declaradas para este recinto por todos los solicitantes.:185 Exceso de superficie (Hectáreas):0,92

85001 El recinto declarado no cumple con las normas de producción ecológica (artículo 5-1 e), Orden 26 mayo 2015)
 Ref:4116821 Recinto:21-007-012-00021-029 Cultivo:62000 PASTOS PERMANENTES DE 5 O MAS AÑOS-SIN VARIEDAD Secano
 Ref:170000006690938 Recinto:21-007-012-00035-008 Cultivo:62000 PASTOS PERMANENTES DE 5 O MAS AÑOS-SIN VARIEDAD Secano
 Ref:170000006690937 Recinto:21-007-012-00035-008 Cultivo:62000 PASTOS PERMANENTES DE 5 O MAS AÑOS-SIN VARIEDAD Secano

85031 Solicita recinto que no está comprometido para la operación.
 Ref:4116821 Recinto:21-007-012-00021-029 Cultivo:62000 PASTOS PERMANENTES DE 5 O MAS AÑOS-SIN VARIEDAD Secano

(1) Superficie declarada admisible ajustada con la superficie comprometida.
 (2) Factor de penalización valorando el alcance para el tipo de compromiso.
 (3) Solicita agricultura y tiene compromisos vigentes.
 (4) Solicita ganadería y tiene compromisos vigentes.

<u>APELLIDOS Y NOMBRE / RAZÓN SOCIAL</u>	<u>NIF</u>	<u>EXPEDIENTE</u>	<u>SOLICITA AGRICULT. (3)</u>	<u>SOLICITA GANADER. (4)</u>	<u>ANUALIDAD DE PAGO</u>
PEREZ PARDO CARLOS	****1370*	1194331	SI	NO	6ª

DATOS MANTENIMIENTO

IMPORTE POR ANUALIDAD

	<u>2015</u>	<u>2016</u>	<u>2017</u>	<u>2018</u>	<u>2019</u>	<u>2020</u>
IMPORTE MÁXIMO SUBVENCIONABLE	3.241,44 €	3.163,59 €	3.163,59 €	3.163,59 €	3.161,43 €	3.161,43 €
IMPORTE MEDIO DE TRANSFERENCIA (€/ha)	216,24 €	216,24 €	216,24 €	216,24 €	216,24 €	216,24 €

RESUMEN DE UNIDADES

<u>Cód</u>	<u>GRUPO DE PAGO</u>	<u>Sup. Dec. Admisible (ha)</u>	<u>Sup. Comprometida (ha)</u>	<u>Sup. ajustada compromiso (1) (ha)</u>	<u>% sobredec.</u>	<u>SUP. PROPUESTA (ha)</u>	<u>Importe Declarado</u>	<u>Importe Topado</u>	<u>Importe Propuesto</u>	<u>Importe tras sobredec.</u>
58	FRUTALES SECANO	14,62		14,62	0,00	14,62	3.161,43	3.161,43	3.161,43	3.161,43
	TOTAL	14,62	14,62	14,62		14,62	3.161,43	3.161,43	3.161,43	3.161,43

APLICACIÓN DE REDUCCIONES Y SANCIONES

	<u>Importe Calculado</u>	<u>Importe prereduc.</u>	<u>Admisibilidad y compromisos</u>	<u>Presentación tardía</u>	<u>Omisión declaración</u>	<u>Condicionabilidad</u>	<u>PROPUESTO</u>	<u>IMPORTE (Euros)</u>		
								<u>FEADER (Eje 2)</u>	<u>MAPA</u>	<u>CAGPDS</u>
AGRICULTURA	3.161,43	3.161,43	0,00	0,00	0,00	0,00	3.161,43	2.371,07	339,85	450,51
TOTAL							3.161,43	2.371,07	339,85	450,51

RECINTOS PROPUESTOS

<u>REF.</u>	<u>REFERENCIA SIGPAC</u>	<u>CULTIVO DESCRIPCIÓN CULTIVO</u>	<u>S/R G.PAGO</u>	<u>PEND. MEDIA (%)</u>	<u>SUP. DEC. ADMISIBLE (ha)</u>	<u>SUP. COMPROM. (ha)</u>	<u>SUP. AJUSTADA COMPROM. (1) (ha)</u>	<u>SUP. CONV. SIGPAC (ha)</u>	<u>SUP. CERTIF. (ha)</u>	<u>SUP. CAMPO (ha)</u>	<u>SUP. CAMPO DECLARADO (ha)</u>	<u>SUP. DEC. REDUCIDA (ha)</u>	<u>SUP. PROPUESTA (ha)</u>
1700000006469563	21-007-002-00160-00010	117000 CASTAÑOS-SIN VARIEDAD	S 58	35,71	14,62	14,63	14,62		14,62			14,62	14,62

DATOS AGRICULTURA

RESUMEN DE UNIDADES

<u>Cód</u>	<u>GRUPO DE PAGO</u>	<u>Sup. Dec. Admisible (ha)</u>	<u>Sup. Comprometida (ha)</u>	<u>Sup. ajustada compromiso (1) (ha)</u>	<u>% sobredec.</u>	<u>SUP. PROPUESTA (ha)</u>	<u>Importe Declarado</u>	<u>Importe Topado</u>	<u>Importe Propuesto</u>	<u>Importe tras sobredec.</u>
58	FRUTALES SECANO	14,62		14,62	0,00	14,62	3.161,43	3.161,43	3.161,43	3.161,43
	TOTAL	14,62	14,62	14,62		14,62	3.161,43	3.161,43	3.161,43	3.161,43

RESUMEN DE PAGOS

	<u>PROPUESTO</u>	<u>FEADER (Eje 2)</u>	<u>MAPA</u>	<u>CAGPDS</u>
Propuesto a pagar	3.161,43	2.371,07	339,85	450,51

APLICACIÓN DE REDUCCIONES Y SANCIONES

	<u>Importe Calculado</u>	<u>Importe prereduc.</u>	<u>Admisibilidad y compromisos</u>	<u>Presentación tardía</u>	<u>Omisión declaración</u>	<u>Condicionabilidad</u>	<u>PROPUESTO</u>	<u>IMPORTE (Euros)</u>		
								<u>FEADER (Eje 2)</u>	<u>MAPA</u>	<u>CAGPDS</u>
	3.161,43	3.161,43	0,00	0,00	0,00	0,00	3.161,43	2.371,07	339,85	450,51
TOTAL							3.161,43	2.371,07	339,85	450,51



(1) Superficie declarada admisible ajustada con la superficie comprometida.
 (2) Factor de penalización valorando el alcance para el tipo de compromiso.
 (3) Solicita agricultura y tiene compromisos vigentes.
 (4) Solicita ganadería y tiene compromisos vigentes.

<u>APELLIDOS Y NOMBRE / RAZÓN SOCIAL</u>	<u>NIF</u>	<u>EXPEDIENTE</u>	<u>SOLICITA AGRICULT. (3)</u>	<u>SOLICITA GANADER. (4)</u>	<u>ANUALIDAD DE PAGO</u>
PEREZ PARDO JOSE LUIS	****4767*	1156185	SI	NO	6ª

DATOS MANTENIMIENTO

IMPORTE POR ANUALIDAD

	<u>2015</u>	<u>2016</u>	<u>2017</u>	<u>2018</u>	<u>2019</u>	<u>2020</u>
IMPORTE MÁXIMO SUBVENCIONABLE	3.557,15 €	3.557,15 €	3.554,99 €	3.539,85 €	3.539,85 €	3.539,85 €
IMPORTE MEDIO DE TRANSFERENCIA (€/ha)	216,24 €	216,24 €	216,24 €	216,24 €	216,24 €	216,24 €

RESUMEN DE UNIDADES

<u>Cód</u>	<u>GRUPO DE PAGO</u>	<u>Sup. Dec. Admisible (ha)</u>	<u>Sup. Comprometida (ha)</u>	<u>Sup. ajustada compromiso (1) (ha)</u>	<u>% sobredec.</u>	<u>SUP. PROPUESTA (ha)</u>	<u>Importe Declarado</u>	<u>Importe Topado</u>	<u>Importe Propuesto</u>	<u>Importe tras sobredec.</u>
58	FRUTALES SECANO	16,38		16,37	0,00	16,37	3.539,85	3.539,85	3.539,85	3.539,85
	TOTAL	16,38	16,37	16,37		16,37	3.539,85	3.539,85	3.539,85	3.539,85

APLICACIÓN DE REDUCCIONES Y SANCIONES

	<u>Importe Calculado</u>	<u>Importe prerreduc.</u>	<u>Admisibilidad y compromisos</u>	<u>Presentación tardía</u>	<u>Omisión declaración</u>	<u>Condicionabilidad</u>	<u>PROPUESTO</u>	<u>IMPORTE (Euros)</u>		
								<u>FEADER (Eje 2)</u>	<u>MAPA</u>	<u>CAGPDS</u>
AGRICULTURA	3.539,85	3.539,85	0,00	0,00	0,00	0,00	3.539,85	2.654,89	380,53	504,43
TOTAL							3.539,85	2.654,89	380,53	504,43

RECINTOS PROPUESTOS

<u>REF.</u>	<u>REFERENCIA SIGPAC</u>	<u>CULTIVO DESCRIPCIÓN CULTIVO</u>	<u>S/R</u>	<u>G.PAGO</u>	<u>PEND. MEDIA (%)</u>	<u>SUP. DEC. ADMISIBLE (ha)</u>	<u>SUP. COMPROM. (ha)</u>	<u>SUP. AJUSTADA COMPROM. (1) (ha)</u>	<u>SUP. CONV. SIGPAC (ha)</u>	<u>SUP. CERTIF. (ha)</u>	<u>SUP. CAMPO (ha)</u>	<u>SUP. CAMPO DECLARADO (ha)</u>	<u>SUP. DEC. REDUCIDA (ha)</u>	<u>SUP. PROPUESTA (ha)</u>
1700000004704311	21-007-001-00038-00001	117000 CASTAÑOS-SIN VARIEDAD	S	58	19,67	13,35	13,34	13,34	13,34	13,35			13,34	13,34
1700000004704320	21-007-006-00226-00001	117000 CASTAÑOS-SIN VARIEDAD	S	58	20,57	3,03	3,03	3,03	3,03	3,03			3,03	3,03

DATOS AGRICULTURA

RESUMEN DE UNIDADES

<u>Cód</u>	<u>GRUPO DE PAGO</u>	<u>Sup. Dec. Admisible (ha)</u>	<u>Sup. Comprometida (ha)</u>	<u>Sup. ajustada compromiso (1) (ha)</u>	<u>% sobredec.</u>	<u>SUP. PROPUESTA (ha)</u>	<u>Importe Declarado</u>	<u>Importe Topado</u>	<u>Importe Propuesto</u>	<u>Importe tras sobredec.</u>
58	FRUTALES SECANO	16,38		16,37	0,00	16,37	3.539,85	3.539,85	3.539,85	3.539,85
	TOTAL	16,38	16,37	16,37		16,37	3.539,85	3.539,85	3.539,85	3.539,85

RESUMEN DE PAGOS

	<u>PROPUESTO</u>	<u>IMPORTE (Euros)</u>		
		<u>FEADER (Eje 2)</u>	<u>MAPA</u>	<u>CAGPDS</u>
Propuesto a pagar	3.539,85	2.654,89	380,53	504,43

APLICACIÓN DE REDUCCIONES Y SANCIONES

	<u>Importe Calculado</u>	<u>Importe prerreduc.</u>	<u>Admisibilidad y compromisos</u>	<u>Presentación tardía</u>	<u>Omisión declaración</u>	<u>Condicionabilidad</u>	<u>PROPUESTO</u>	<u>IMPORTE (Euros)</u>		
								<u>FEADER (Eje 2)</u>	<u>MAPA</u>	<u>CAGPDS</u>
	3.539,85	3.539,85	0,00	0,00	0,00	0,00	3.539,85	2.654,89	380,53	504,43
TOTAL							3.539,85	2.654,89	380,53	504,43



(1) Superficie declarada admisible ajustada con la superficie comprometida.
 (2) Factor de penalización valorando el alcance para el tipo de compromiso.
 (3) Solicita agricultura y tiene compromisos vigentes.
 (4) Solicita ganadería y tiene compromisos vigentes.

<u>APELLIDOS Y NOMBRE / RAZÓN SOCIAL</u>	<u>NIF</u>	<u>EXPEDIENTE</u>	<u>SOLICITA AGRICULT. (3)</u>	<u>SOLICITA GANADER. (4)</u>	<u>ANUALIDAD DE PAGO</u>
PEREZ RIOS CONSUELO	****3002*	1169504	NO	SI	6ª

DATOS MANTENIMIENTO

IMPORTE POR ANUALIDAD

	<u>2015</u>	<u>2016</u>	<u>2017</u>	<u>2018</u>	<u>2019</u>	<u>2020</u>
IMPORTE MÁXIMO SUBVENCIONABLE	13.707,55 €	13.707,55 €	13.681,58 €	13.678,00 €	13.669,49 €	13.669,49 €
IMPORTE MEDIO DE TRANSFERENCIA (€/ha)	44,77 €	44,77 €	44,77 €	44,77 €	44,77 €	44,77 €

RESUMEN DE UNIDADES

<u>Cód</u>	<u>GRUPO DE PAGO</u>	<u>Sup. Dec. Admisible (ha)</u>	<u>Sup. Comprometida (ha)</u>	<u>Sup. ajustada compromiso (1) (ha)</u>	<u>% sobredec.</u>	<u>SUP. PROPUESTA (ha)</u>	<u>Importe Declarado</u>	<u>Importe Topado</u>	<u>Importe Propuesto</u>	<u>Importe tras sobredec.</u>
63	PASTOS ASOCIADOS A GANADERÍA ECOLÓGICA	308,34		305,36	0,00	305,36	13.687,01	13.669,49	13.669,49	13.669,49
	TOTAL	308,34	305,36	305,36		305,36	13.687,01	13.669,49	13.669,49	13.669,49

APLICACIÓN DE REDUCCIONES Y SANCIONES

	<u>Importe Calculado</u>	<u>Importe prerreduc.</u>	<u>Admisibilidad y compromisos</u>	<u>Presentación tardía</u>	<u>Omisión declaración</u>	<u>Condicionabilidad</u>	<u>PROPUESTO</u>	<u>IMPORTE (Euros)</u>		
								<u>FEADER (Eje 2)</u>	<u>MAPA</u>	<u>CAGPDS</u>
GANADERÍA	13.669,49	13.669,49	0,00	0,00	0,00	0,00	13.669,49	10.252,12	1.469,47	1.947,90
TOTAL							13.669,49	10.252,12	1.469,47	1.947,90



(1) Superficie declarada admisible ajustada con la superficie comprometida.
 (2) Factor de penalización valorando el alcance para el tipo de compromiso.
 (3) Solicita agricultura y tiene compromisos vigentes.
 (4) Solicita ganadería y tiene compromisos vigentes.

RECINTOS PROPUESTOS

REF.	REFERENCIA SIGPAC	CULTIVO DESCRIPCIÓN CULTIVO	S/R	G.PAGO	PEND. MEDIA (%)	SUP. DEC. ADMISIBLE (ha)	SUP. COMPROM. (ha)	SUP. AJUSTADA COMPR.(1) (ha)	SUP. CONY. SIGPAC (ha)	SUP. CERTIE. (ha)	SUP. CAMPO (ha)	SUP. CAMPO DETER. CULT. DECLARADO (ha)	SUP. DEC. REDUCIDA (ha)	SUP. PROPUESTA (ha)
170000006879423	21-007-007-00221-00005	62000 PASTOS PERMANENTES DE 5 O MAS AÑOS-SIN VARIEDAD	S	63	15,06	0,50	62,54	0,50		0,50			0,50	0,50
170000006879425	21-007-007-00221-00005	62000 PASTOS PERMANENTES DE 5 O MAS AÑOS-SIN VARIEDAD	S	63	15,06	2,84	62,54	2,84		2,84			2,84	2,84
170000006879426	21-007-007-00221-00005	62000 PASTOS PERMANENTES DE 5 O MAS AÑOS-SIN VARIEDAD	S	63	15,06	29,57	62,54	29,57		29,57			29,57	29,57
170000006879427	21-007-007-00221-00005	62000 PASTOS PERMANENTES DE 5 O MAS AÑOS-SIN VARIEDAD	S	63	15,06	9,05	62,54	9,05		9,05			9,05	9,05
170000006879428	21-007-007-00221-00005	62000 PASTOS PERMANENTES DE 5 O MAS AÑOS-SIN VARIEDAD	S	63	15,06	13,31	62,54	13,31		13,31			13,31	13,31
170000006879429	21-007-007-00222-00003	62000 PASTOS PERMANENTES DE 5 O MAS AÑOS-SIN VARIEDAD	S	63	13,50	62,46	72,73	62,46		62,46			62,46	62,46
170000006879430	21-007-007-00222-00003	62000 PASTOS PERMANENTES DE 5 O MAS AÑOS-SIN VARIEDAD	S	63	13,50	6,70	72,73	6,70		6,70			6,70	6,70
170000006879431	21-007-007-00223-00011	62000 PASTOS PERMANENTES DE 5 O MAS AÑOS-SIN VARIEDAD	S	63	16,59	7,95	38,38	7,95		7,95			7,95	7,95
170000006879432	21-007-007-00223-00011	62000 PASTOS PERMANENTES DE 5 O MAS AÑOS-SIN VARIEDAD	S	63	16,59	3,33	38,38	3,33		3,33			3,33	3,33
170000006879433	21-007-007-00223-00017	62000 PASTOS PERMANENTES DE 5 O MAS AÑOS-SIN VARIEDAD	S	63	14,51	1,09	32,64	1,08		1,09			1,08	1,08
170000006879434	21-007-007-00259-00002	62000 PASTOS PERMANENTES DE 5 O MAS AÑOS-SIN VARIEDAD	S	63	14,53	0,51	33,73	0,51		0,51			0,51	0,51
170000006879435	21-007-007-00259-00002	62000 PASTOS PERMANENTES DE 5 O MAS AÑOS-SIN VARIEDAD	S	63	14,53	0,30	33,73	0,30		0,30			0,30	0,30
170000006879436	21-007-007-00259-00002	62000 PASTOS PERMANENTES DE 5 O MAS AÑOS-SIN VARIEDAD	S	63	14,53	7,01	33,73	6,96		7,01			6,96	6,96
170000006879443	21-007-007-00222-00003	62000 PASTOS PERMANENTES DE 5 O MAS AÑOS-SIN VARIEDAD	S	63	13,50	0,23	72,73	0,23		0,23			0,23	0,23
170000006879444	21-007-007-00222-00003	62000 PASTOS PERMANENTES DE 5 O MAS AÑOS-SIN VARIEDAD	S	63	13,50	1,46	72,73	1,46		1,46			1,46	1,46
170000006879445	21-007-007-00223-00017	62000 PASTOS PERMANENTES DE 5 O MAS AÑOS-SIN VARIEDAD	S	63	14,51	1,70	32,64	1,69		1,70			1,69	1,69
170000006879446	21-007-007-00223-00011	62000 PASTOS PERMANENTES DE 5 O MAS AÑOS-SIN VARIEDAD	S	63	16,59	0,50	38,38	0,50		0,50			0,50	0,50
170000006879447	21-007-007-00223-00020	62000 PASTOS PERMANENTES DE 5 O MAS AÑOS-SIN VARIEDAD	S	63	15,24	2,66	3,28	2,52		2,66			2,52	2,52
170000006879448	21-007-007-00223-00020	62000 PASTOS PERMANENTES DE 5 O MAS AÑOS-SIN VARIEDAD	S	63	15,24	0,80	3,28	0,76		0,80			0,76	0,76
170000006879449	21-007-007-00268-00001	62000 PASTOS PERMANENTES DE 5 O MAS AÑOS-SIN VARIEDAD	S	63	10,77	3,52	7,89	3,52		3,52			3,52	3,52
170000006879450	21-007-007-00268-00004	62000 PASTOS PERMANENTES DE 5 O MAS AÑOS-SIN VARIEDAD	S	63	5,24	0,22	0,71	0,22		0,22			0,22	0,22
170000006879451	21-007-007-00267-00004	62000 PASTOS PERMANENTES DE 5 O MAS AÑOS-SIN VARIEDAD	S	63	11,99	0,62	0,67	0,62		0,62			0,62	0,62
170000006879452	21-007-007-00268-00001	62000 PASTOS PERMANENTES DE 5 O MAS AÑOS-SIN VARIEDAD	S	63	10,77	4,38	7,89	4,37		4,38			4,37	4,37
170000006879453	21-007-007-00268-00004	62000 PASTOS PERMANENTES DE 5 O MAS AÑOS-SIN VARIEDAD	S	63	5,24	0,49	0,71	0,49		0,49			0,49	0,49
170000006879454	21-007-007-00260-00003	62000 PASTOS PERMANENTES DE 5 O MAS AÑOS-SIN VARIEDAD	S	63	18,50	9,28	7,73	7,12		9,28			7,12	7,12
170000006879455	21-007-007-00234-00001	62000 PASTOS PERMANENTES DE 5 O MAS AÑOS-SIN VARIEDAD	S	63	19,71	0,07	1,16	0,07		0,07			0,07	0,07
170000006879456	21-007-007-00260-00003	62000 PASTOS PERMANENTES DE 5 O MAS AÑOS-SIN VARIEDAD	S	63	18,50	0,80	7,73	0,61		0,80			0,61	0,61
170000006879457	21-007-007-00234-00001	62000 PASTOS PERMANENTES DE 5 O MAS AÑOS-SIN VARIEDAD	S	63	19,71	1,09	1,16	1,09		1,09			1,09	1,09
170000006879458	21-007-007-00259-00002	62000 PASTOS PERMANENTES DE 5 O MAS AÑOS-SIN VARIEDAD	S	63	14,53	26,15	33,73	25,97		26,15			25,97	25,97
170000006879459	21-007-007-00259-00003	62000 PASTOS PERMANENTES DE 5 O MAS AÑOS-SIN VARIEDAD	S	63	11,77	0,38	0,50	0,38		0,38			0,38	0,38
170000006879460	21-007-007-00259-00003	62000 PASTOS PERMANENTES DE 5 O MAS AÑOS-SIN VARIEDAD	S	63	11,77	0,10	0,50	0,10		0,10			0,10	0,10
170000006879461	21-007-007-00265-00001	62000 PASTOS PERMANENTES DE 5 O MAS AÑOS-SIN VARIEDAD	S	63	11,59	6,33	6,33	6,33		6,33			6,33	6,33
170000006879462	21-007-007-00276-00007	62000 PASTOS PERMANENTES DE 5 O MAS AÑOS-SIN VARIEDAD	S	63	8,35	0,05	0,05	0,05		0,05			0,05	0,05
170000006879464	21-007-007-00266-00001	62000 PASTOS PERMANENTES DE 5 O MAS AÑOS-SIN VARIEDAD	S	63	16,44	18,83	18,82	18,82		18,83			18,82	18,82
170000006879466	21-007-007-00067-00002	62000 PASTOS PERMANENTES DE 5 O MAS AÑOS-SIN VARIEDAD	S	63	8,47	0,01	19,97	0,01		0,01			0,01	0,01
170000006879467	21-007-007-00223-00011	62000 PASTOS PERMANENTES DE 5 O MAS AÑOS-SIN VARIEDAD	S	63	16,59	17,15	38,38	17,15		17,15			17,15	17,15
170000006879468	21-007-007-00223-00017	62000 PASTOS PERMANENTES DE 5 O MAS AÑOS-SIN VARIEDAD	S	63	14,51	14,43	32,64	14,35		14,43			14,35	14,35
170000006879469	21-007-007-00267-00003	62000 PASTOS PERMANENTES DE 5 O MAS AÑOS-SIN VARIEDAD	S	63	12,94	0,79	2,99	0,79		0,79			0,79	0,79
170000006879470	21-007-007-00067-00002	62000 PASTOS PERMANENTES DE 5 O MAS AÑOS-SIN VARIEDAD	S	63	8,47	1,37	19,97	1,37		1,37			1,37	1,37
170000006879471	21-007-007-00223-00011	62000 PASTOS PERMANENTES DE 5 O MAS AÑOS-SIN VARIEDAD	S	63	16,59	8,62	38,38	8,62		8,62			8,62	8,62
170000006879472	21-007-007-00223-00017	62000 PASTOS PERMANENTES DE 5 O MAS AÑOS-SIN VARIEDAD	S	63	14,51	15,27	32,64	15,19		15,27			15,19	15,19
170000006879473	21-007-007-00067-00002	62000 PASTOS PERMANENTES DE 5 O MAS AÑOS-SIN VARIEDAD	S	63	8,47	18,61	19,97	18,59		18,61			18,59	18,59
170000006879474	21-007-007-00223-00017	62000 PASTOS PERMANENTES DE 5 O MAS AÑOS-SIN VARIEDAD	S	63	14,51	0,33	32,64	0,33		0,33			0,33	0,33
170000006879475	21-007-007-00267-00003	62000 PASTOS PERMANENTES DE 5 O MAS AÑOS-SIN VARIEDAD	S	63	12,94	1,85	2,99	1,85		1,85			1,85	1,85
170000006879476	21-007-007-00267-00003	62000 PASTOS PERMANENTES DE 5 O MAS AÑOS-SIN VARIEDAD	S	63	12,94	0,09	2,99	0,09		0,09			0,09	0,09
170000006879477	21-007-007-00221-00005	62000 PASTOS PERMANENTES DE 5 O MAS AÑOS-SIN VARIEDAD	S	63	15,06	5,30	62,54	5,30		5,30			5,30	5,30
170000006879478	21-007-007-00267-00003	62000 PASTOS PERMANENTES DE 5 O MAS AÑOS-SIN VARIEDAD	S	63	12,94	0,24	2,99	0,24		0,24			0,24	0,24

DATOS GANADERÍA

RESUMEN DE UNIDADES

Cód	GRUPO DE PAGO	Sup. Dec. Admisible (ha)	Sup. Comprometida (ha)	Sup. ajustada compromiso (1) (ha)	% sobredcc.	SUP. PROPUESTA (ha)	Importe Declarado	Importe Topado	Importe Propuesto	Importe tras sobredcc.
63	PASTOS ASOCIADOS A GANADERÍA ECOLÓGICA	308,34		305,36	0,00	305,36	13.687,01	13.669,49	13.669,49	13.669,49
	TOTAL	308,34	305,36	305,36		305,36	13.687,01	13.669,49	13.669,49	13.669,49

(1) Superficie declarada admisible ajustada con la superficie comprometida.
 (2) Factor de penalización valorando el alcance para el tipo de compromiso.
 (3) Solicita agricultura y tiene compromisos vigentes.
 (4) Solicita ganadería y tiene compromisos vigentes.

RESUMEN DE PAGOS

	IMPORTE (Euros)			
	PROPUESTO	FEADER (Eje 2)	MAPA	CAGPDS
Propuesto a pagar	13.669,49	10.252,12	1.469,47	1.947,90

APLICACIÓN DE REDUCCIONES Y SANCIONES

	IMPORTE (Euros)									
	Importe Calculado	Importe prereduc.	Admisibilidad y compromisos	Presentación tardía	Omisión declaración	CONDICIONALIDAD	PROPUESTO	FEADER (Eje 2)	MAPA	CAGPDS
	13.669,49	13.669,49	0,00	0,00	0,00	0,00	13.669,49	10.252,12	1.469,47	1.947,90
TOTAL							13.669,49	10.252,12	1.469,47	1.947,90

Datos considerados para el Cálculo de la Carga Ganadera mínima y máxima del expediente

Explotación	Especie	Inscrito en Sipea y Admisible	Censo Medio Animales	Ugm Calculada para CG Mínima	Ugm Calculada para CG Máxima
ES210070000548	BOVINA	SI	278,23	224,54	224,54
ES210070000548	CABALLAR	NO	28,13	0,00	28,13
ES210070000548	PORCINO	NO	225,63	0,00	67,69
				224,54	320,36

Superficie determinada para Cálculo Carga Ganadera Mínima: 309,07 ha

Superficie determinada para Cálculo Carga Ganadera Máxima: 309,07 ha

Carga Ganadera Mínima Expediente: 0,73 ugm/ha

Carga Ganadera Máxima Expediente: 1,04 ugm/ha

Recintos Determinados para el Cálculo de Garga Ganadera Mínima

REF.	REFERENCIA SIGPAC	CULTIVO	DESCRIPCIÓN CULTIVO	S/R	SUP. PROPUESTA (ha)
170000006879423	21-007-007-00221-00005	62000	PASTOS PERMANENTES DE 5 O MAS AÑOS-SIN VARIEDAD	S	0,50
170000006879424	21-007-007-00268-00005	62000	PASTOS PERMANENTES DE 5 O MAS AÑOS-SIN VARIEDAD	S	0,10
170000006879425	21-007-007-00221-00005	62000	PASTOS PERMANENTES DE 5 O MAS AÑOS-SIN VARIEDAD	S	2,84
170000006879426	21-007-007-00221-00005	62000	PASTOS PERMANENTES DE 5 O MAS AÑOS-SIN VARIEDAD	S	29,57
170000006879427	21-007-007-00221-00005	62000	PASTOS PERMANENTES DE 5 O MAS AÑOS-SIN VARIEDAD	S	9,05
170000006879428	21-007-007-00221-00005	62000	PASTOS PERMANENTES DE 5 O MAS AÑOS-SIN VARIEDAD	S	13,31
170000006879429	21-007-007-00222-00003	62000	PASTOS PERMANENTES DE 5 O MAS AÑOS-SIN VARIEDAD	S	62,46
170000006879430	21-007-007-00222-00003	62000	PASTOS PERMANENTES DE 5 O MAS AÑOS-SIN VARIEDAD	S	6,70
170000006879431	21-007-007-00223-00011	62000	PASTOS PERMANENTES DE 5 O MAS AÑOS-SIN VARIEDAD	S	7,95
170000006879432	21-007-007-00223-00011	62000	PASTOS PERMANENTES DE 5 O MAS AÑOS-SIN VARIEDAD	S	3,33
170000006879433	21-007-007-00223-00017	62000	PASTOS PERMANENTES DE 5 O MAS AÑOS-SIN VARIEDAD	S	1,09
170000006879434	21-007-007-00259-00002	62000	PASTOS PERMANENTES DE 5 O MAS AÑOS-SIN VARIEDAD	S	0,51
170000006879435	21-007-007-00259-00002	62000	PASTOS PERMANENTES DE 5 O MAS AÑOS-SIN VARIEDAD	S	0,30
170000006879436	21-007-007-00259-00002	62000	PASTOS PERMANENTES DE 5 O MAS AÑOS-SIN VARIEDAD	S	7,01
170000006879437	21-007-007-00222-00006	62000	PASTOS PERMANENTES DE 5 O MAS AÑOS-SIN VARIEDAD	S	0,10
170000006879443	21-007-007-00222-00003	62000	PASTOS PERMANENTES DE 5 O MAS AÑOS-SIN VARIEDAD	S	0,23
170000006879444	21-007-007-00222-00003	62000	PASTOS PERMANENTES DE 5 O MAS AÑOS-SIN VARIEDAD	S	1,46
170000006879445	21-007-007-00223-00017	62000	PASTOS PERMANENTES DE 5 O MAS AÑOS-SIN VARIEDAD	S	1,70
170000006879446	21-007-007-00223-00011	62000	PASTOS PERMANENTES DE 5 O MAS AÑOS-SIN VARIEDAD	S	0,50
170000006879447	21-007-007-00223-00020	62000	PASTOS PERMANENTES DE 5 O MAS AÑOS-SIN VARIEDAD	S	2,66
170000006879448	21-007-007-00223-00020	62000	PASTOS PERMANENTES DE 5 O MAS AÑOS-SIN VARIEDAD	S	0,80
170000006879449	21-007-007-00268-00001	62000	PASTOS PERMANENTES DE 5 O MAS AÑOS-SIN VARIEDAD	S	3,52
170000006879450	21-007-007-00268-00004	62000	PASTOS PERMANENTES DE 5 O MAS AÑOS-SIN VARIEDAD	S	0,22
170000006879451	21-007-007-00267-00004	62000	PASTOS PERMANENTES DE 5 O MAS AÑOS-SIN VARIEDAD	S	0,62
170000006879452	21-007-007-00268-00001	62000	PASTOS PERMANENTES DE 5 O MAS AÑOS-SIN VARIEDAD	S	4,38
170000006879453	21-007-007-00268-00004	62000	PASTOS PERMANENTES DE 5 O MAS AÑOS-SIN VARIEDAD	S	0,49

(1) Superficie declarada admisible ajustada con la superficie comprometida.
 (2) Factor de penalización valorando el alcance para el tipo de compromiso.
 (3) Solicita agricultura y tiene compromisos vigentes.
 (4) Solicita ganadería y tiene compromisos vigentes.

Datos considerados para el Cálculo de la Carga Ganadera mínima y máxima del expediente**Recintos Determinados para el Cálculo de Garga Ganadera Mínima**

<u>REF.</u>	<u>REFERENCIA SIGPAC</u>	<u>CULTIVO</u>	<u>DESCRIPCIÓN CULTIVO</u>	<u>S/R</u>	<u>SUP. PROPUESTA (ha)</u>
			VARIEDAD		
170000006879454	21-007-007-00260-00003	62000	PASTOS PERMANENTES DE 5 O MAS AÑOS-SIN VARIEDAD	S	9,28
170000006879455	21-007-007-00234-00001	62000	PASTOS PERMANENTES DE 5 O MAS AÑOS-SIN VARIEDAD	S	0,07
170000006879456	21-007-007-00260-00003	62000	PASTOS PERMANENTES DE 5 O MAS AÑOS-SIN VARIEDAD	S	0,80
170000006879457	21-007-007-00234-00001	62000	PASTOS PERMANENTES DE 5 O MAS AÑOS-SIN VARIEDAD	S	1,09
170000006879458	21-007-007-00259-00002	62000	PASTOS PERMANENTES DE 5 O MAS AÑOS-SIN VARIEDAD	S	26,15
170000006879459	21-007-007-00259-00003	62000	PASTOS PERMANENTES DE 5 O MAS AÑOS-SIN VARIEDAD	S	0,38
170000006879460	21-007-007-00259-00003	62000	PASTOS PERMANENTES DE 5 O MAS AÑOS-SIN VARIEDAD	S	0,10
170000006879461	21-007-007-00265-00001	62000	PASTOS PERMANENTES DE 5 O MAS AÑOS-SIN VARIEDAD	S	6,33
170000006879462	21-007-007-00276-00007	62000	PASTOS PERMANENTES DE 5 O MAS AÑOS-SIN VARIEDAD	S	0,05
170000006879463	21-007-007-00266-00004	62000	PASTOS PERMANENTES DE 5 O MAS AÑOS-SIN VARIEDAD	S	0,11
170000006879464	21-007-007-00266-00001	62000	PASTOS PERMANENTES DE 5 O MAS AÑOS-SIN VARIEDAD	S	18,83
170000006879466	21-007-007-00067-00002	62000	PASTOS PERMANENTES DE 5 O MAS AÑOS-SIN VARIEDAD	S	0,01
170000006879467	21-007-007-00223-00011	62000	PASTOS PERMANENTES DE 5 O MAS AÑOS-SIN VARIEDAD	S	17,15
170000006879468	21-007-007-00223-00017	62000	PASTOS PERMANENTES DE 5 O MAS AÑOS-SIN VARIEDAD	S	14,43
170000006879469	21-007-007-00267-00003	62000	PASTOS PERMANENTES DE 5 O MAS AÑOS-SIN VARIEDAD	S	0,79
170000006879470	21-007-007-00067-00002	62000	PASTOS PERMANENTES DE 5 O MAS AÑOS-SIN VARIEDAD	S	1,37
170000006879471	21-007-007-00223-00011	62000	PASTOS PERMANENTES DE 5 O MAS AÑOS-SIN VARIEDAD	S	8,62
170000006879472	21-007-007-00223-00017	62000	PASTOS PERMANENTES DE 5 O MAS AÑOS-SIN VARIEDAD	S	15,27
170000006879473	21-007-007-00067-00002	62000	PASTOS PERMANENTES DE 5 O MAS AÑOS-SIN VARIEDAD	S	18,61
170000006879474	21-007-007-00223-00017	62000	PASTOS PERMANENTES DE 5 O MAS AÑOS-SIN VARIEDAD	S	0,33
170000006879475	21-007-007-00267-00003	62000	PASTOS PERMANENTES DE 5 O MAS AÑOS-SIN VARIEDAD	S	1,85
170000006879476	21-007-007-00267-00003	62000	PASTOS PERMANENTES DE 5 O MAS AÑOS-SIN VARIEDAD	S	0,09
170000006879477	21-007-007-00221-00005	62000	PASTOS PERMANENTES DE 5 O MAS AÑOS-SIN VARIEDAD	S	5,30
170000006879478	21-007-007-00267-00003	62000	PASTOS PERMANENTES DE 5 O MAS AÑOS-SIN VARIEDAD	S	0,24
170000006879480	21-007-007-00222-00002	62000	PASTOS PERMANENTES DE 5 O MAS AÑOS-SIN VARIEDAD	R	0,42

Recintos Determinados para el Cálculo de Garga Ganadera Máxima

<u>REF.</u>	<u>REFERENCIA SIGPAC</u>	<u>CULTIVO</u>	<u>DESCRIPCIÓN CULTIVO</u>	<u>S/R</u>	<u>SUP. PROPUESTA (ha)</u>
170000006879423	21-007-007-00221-00005	62000	PASTOS PERMANENTES DE 5 O MAS AÑOS-SIN VARIEDAD	S	0,50
170000006879424	21-007-007-00268-00005	62000	PASTOS PERMANENTES DE 5 O MAS AÑOS-SIN VARIEDAD	S	0,10
170000006879425	21-007-007-00221-00005	62000	PASTOS PERMANENTES DE 5 O MAS AÑOS-SIN VARIEDAD	S	2,84
170000006879426	21-007-007-00221-00005	62000	PASTOS PERMANENTES DE 5 O MAS AÑOS-SIN VARIEDAD	S	29,57
170000006879427	21-007-007-00221-00005	62000	PASTOS PERMANENTES DE 5 O MAS AÑOS-SIN VARIEDAD	S	9,05
170000006879428	21-007-007-00221-00005	62000	PASTOS PERMANENTES DE 5 O MAS AÑOS-SIN VARIEDAD	S	13,31
170000006879429	21-007-007-00222-00003	62000	PASTOS PERMANENTES DE 5 O MAS AÑOS-SIN VARIEDAD	S	62,46
170000006879430	21-007-007-00222-00003	62000	PASTOS PERMANENTES DE 5 O MAS AÑOS-SIN VARIEDAD	S	6,70
170000006879431	21-007-007-00223-00011	62000	PASTOS PERMANENTES DE 5 O MAS AÑOS-SIN VARIEDAD	S	7,95
170000006879432	21-007-007-00223-00011	62000	PASTOS PERMANENTES DE 5 O MAS AÑOS-SIN VARIEDAD	S	3,33
170000006879433	21-007-007-00223-00017	62000	PASTOS PERMANENTES DE 5 O MAS AÑOS-SIN VARIEDAD	S	1,09
170000006879434	21-007-007-00259-00002	62000	PASTOS PERMANENTES DE 5 O MAS AÑOS-SIN VARIEDAD	S	0,51
170000006879435	21-007-007-00259-00002	62000	PASTOS PERMANENTES DE 5 O MAS AÑOS-SIN VARIEDAD	S	0,30

Datos considerados para el Cálculo de la Carga Ganadera mínima y máxima del expediente**Recintos Determinados para el Cálculo de Garga Ganadera Máxima**

REF.	REFERENCIA SIGPAC	CULTIVO	DESCRIPCIÓN CULTIVO	S/R	SUP. PROPUESTA (ha)
			VARIEDAD		
170000006879436	21-007-007-00259-00002	62000	PASTOS PERMANENTES DE 5 O MAS AÑOS-SIN VARIEDAD	S	7,01
170000006879437	21-007-007-00222-00006	62000	PASTOS PERMANENTES DE 5 O MAS AÑOS-SIN VARIEDAD	S	0,10
170000006879443	21-007-007-00222-00003	62000	PASTOS PERMANENTES DE 5 O MAS AÑOS-SIN VARIEDAD	S	0,23
170000006879444	21-007-007-00222-00003	62000	PASTOS PERMANENTES DE 5 O MAS AÑOS-SIN VARIEDAD	S	1,46
170000006879445	21-007-007-00223-00017	62000	PASTOS PERMANENTES DE 5 O MAS AÑOS-SIN VARIEDAD	S	1,70
170000006879446	21-007-007-00223-00011	62000	PASTOS PERMANENTES DE 5 O MAS AÑOS-SIN VARIEDAD	S	0,50
170000006879447	21-007-007-00223-00020	62000	PASTOS PERMANENTES DE 5 O MAS AÑOS-SIN VARIEDAD	S	2,66
170000006879448	21-007-007-00223-00020	62000	PASTOS PERMANENTES DE 5 O MAS AÑOS-SIN VARIEDAD	S	0,80
170000006879449	21-007-007-00268-00001	62000	PASTOS PERMANENTES DE 5 O MAS AÑOS-SIN VARIEDAD	S	3,52
170000006879450	21-007-007-00268-00004	62000	PASTOS PERMANENTES DE 5 O MAS AÑOS-SIN VARIEDAD	S	0,22
170000006879451	21-007-007-00267-00004	62000	PASTOS PERMANENTES DE 5 O MAS AÑOS-SIN VARIEDAD	S	0,62
170000006879452	21-007-007-00268-00001	62000	PASTOS PERMANENTES DE 5 O MAS AÑOS-SIN VARIEDAD	S	4,38
170000006879453	21-007-007-00268-00004	62000	PASTOS PERMANENTES DE 5 O MAS AÑOS-SIN VARIEDAD	S	0,49
170000006879454	21-007-007-00260-00003	62000	PASTOS PERMANENTES DE 5 O MAS AÑOS-SIN VARIEDAD	S	9,28
170000006879455	21-007-007-00234-00001	62000	PASTOS PERMANENTES DE 5 O MAS AÑOS-SIN VARIEDAD	S	0,07
170000006879456	21-007-007-00260-00003	62000	PASTOS PERMANENTES DE 5 O MAS AÑOS-SIN VARIEDAD	S	0,80
170000006879457	21-007-007-00234-00001	62000	PASTOS PERMANENTES DE 5 O MAS AÑOS-SIN VARIEDAD	S	1,09
170000006879458	21-007-007-00259-00002	62000	PASTOS PERMANENTES DE 5 O MAS AÑOS-SIN VARIEDAD	S	26,15
170000006879459	21-007-007-00259-00003	62000	PASTOS PERMANENTES DE 5 O MAS AÑOS-SIN VARIEDAD	S	0,38
170000006879460	21-007-007-00259-00003	62000	PASTOS PERMANENTES DE 5 O MAS AÑOS-SIN VARIEDAD	S	0,10
170000006879461	21-007-007-00265-00001	62000	PASTOS PERMANENTES DE 5 O MAS AÑOS-SIN VARIEDAD	S	6,33
170000006879462	21-007-007-00276-00007	62000	PASTOS PERMANENTES DE 5 O MAS AÑOS-SIN VARIEDAD	S	0,05
170000006879463	21-007-007-00266-00004	62000	PASTOS PERMANENTES DE 5 O MAS AÑOS-SIN VARIEDAD	S	0,11
170000006879464	21-007-007-00266-00001	62000	PASTOS PERMANENTES DE 5 O MAS AÑOS-SIN VARIEDAD	S	18,83
170000006879466	21-007-007-00067-00002	62000	PASTOS PERMANENTES DE 5 O MAS AÑOS-SIN VARIEDAD	S	0,01
170000006879467	21-007-007-00223-00011	62000	PASTOS PERMANENTES DE 5 O MAS AÑOS-SIN VARIEDAD	S	17,15
170000006879468	21-007-007-00223-00017	62000	PASTOS PERMANENTES DE 5 O MAS AÑOS-SIN VARIEDAD	S	14,43
170000006879469	21-007-007-00267-00003	62000	PASTOS PERMANENTES DE 5 O MAS AÑOS-SIN VARIEDAD	S	0,79
170000006879470	21-007-007-00067-00002	62000	PASTOS PERMANENTES DE 5 O MAS AÑOS-SIN VARIEDAD	S	1,37
170000006879471	21-007-007-00223-00011	62000	PASTOS PERMANENTES DE 5 O MAS AÑOS-SIN VARIEDAD	S	8,62
170000006879472	21-007-007-00223-00017	62000	PASTOS PERMANENTES DE 5 O MAS AÑOS-SIN VARIEDAD	S	15,27
170000006879473	21-007-007-00067-00002	62000	PASTOS PERMANENTES DE 5 O MAS AÑOS-SIN VARIEDAD	S	18,61
170000006879474	21-007-007-00223-00017	62000	PASTOS PERMANENTES DE 5 O MAS AÑOS-SIN VARIEDAD	S	0,33
170000006879475	21-007-007-00267-00003	62000	PASTOS PERMANENTES DE 5 O MAS AÑOS-SIN VARIEDAD	S	1,85
170000006879476	21-007-007-00267-00003	62000	PASTOS PERMANENTES DE 5 O MAS AÑOS-SIN VARIEDAD	S	0,09
170000006879477	21-007-007-00221-00005	62000	PASTOS PERMANENTES DE 5 O MAS AÑOS-SIN VARIEDAD	S	5,30
170000006879478	21-007-007-00267-00003	62000	PASTOS PERMANENTES DE 5 O MAS AÑOS-SIN VARIEDAD	S	0,24
170000006879480	21-007-007-00222-00002	62000	PASTOS PERMANENTES DE 5 O MAS AÑOS-SIN VARIEDAD	R	0,42

INCIDENCIAS

INCIDENCIA DESCRIPCIÓN

- 85031 Solicita recinto que no está comprometido para la operación.
Ref:1700000006879437 Recinto:21-007-007-00222-006 Cultivo:62000 PASTOS PERMANENTES DE 5 O MAS AÑOS-SIN VARIEDAD Secano
Ref:1700000006879463 Recinto:21-007-007-00266-004 Cultivo:62000 PASTOS PERMANENTES DE 5 O MAS AÑOS-SIN VARIEDAD Secano
Ref:1700000006879424 Recinto:21-007-007-00268-005 Cultivo:62000 PASTOS PERMANENTES DE 5 O MAS AÑOS-SIN VARIEDAD Secano
- 85042 No inscrito en un organismo de control y certificación ecológico (artículo 5-1 e), Orden 26 mayo 2015)
Explotación:ES210070000548 Especie:CABALLAR
Explotación:ES210070000548 Especie:GALLINAS
Explotación:ES210070000548 Especie:PORCINO



<u>APELLIDOS Y NOMBRE / RAZÓN SOCIAL</u>	<u>NIF</u>	<u>EXPEDIENTE</u>	<u>SOLICITA AGRICULT. (3)</u>	<u>SOLICITA GANADER. (4)</u>	<u>ANUALIDAD DE PAGO</u>
PEREZ RODRIGUEZ ALFONSA	****3904*	1204629	NO	SI	6ª

DATOS MANTENIMIENTO

IMPORTE POR ANUALIDAD

	<u>2015</u>	<u>2016</u>	<u>2017</u>	<u>2018</u>	<u>2019</u>	<u>2020</u>
IMPORTE MÁXIMO SUBVENCIONABLE	6.407,70 €	6.407,70 €	6.407,70 €	6.405,30 €	6.405,30 €	6.405,30 €
IMPORTE MEDIO DE TRANSFERENCIA (€/ha)	80,10 €	80,10 €	80,10 €	80,10 €	80,10 €	80,10 €

RESUMEN DE UNIDADES

<u>Cód</u>	<u>GRUPO DE PAGO</u>	<u>Sup. Dec. Admisible (ha)</u>	<u>Sup. Comprometida (ha)</u>	<u>Sup. ajustada compromiso (1) (ha)</u>	<u>% sobredec.</u>	<u>SUP. PROPUESTA (ha)</u>	<u>Importe Declarado</u>	<u>Importe Topado</u>	<u>Importe Propuesto</u>	<u>Importe tras sobredec.</u>
63	PASTOS ASOCIADOS A GANADERÍA ECOLÓGICA	80,00		79,97	0,00	79,97	6.406,06	6.405,30	6.405,30	6.405,30
	TOTAL	80,00	79,97	79,97		79,97	6.406,06	6.405,30	6.405,30	6.405,30

APLICACIÓN DE REDUCCIONES Y SANCIONES

	<u>Importe Calculado</u>	<u>Importe prereduc.</u>	<u>Admisibilidad y compromisos</u>	<u>Presentación tardía</u>	<u>Omisión declaración</u>	<u>Condicionabilidad</u>	<u>PROPUESTO</u>	<u>IMPORTE (Euros)</u>		
								<u>FEADER (Eje 2)</u>	<u>MAPA</u>	<u>CAGPDS</u>
GANADERÍA	6.405,30	6.405,30	0,00	0,00	0,00	0,00	6.405,30	4.803,98	688,57	912,75
TOTAL							6.405,30	4.803,98	688,57	912,75

RECINTOS PROPUESTOS

<u>REE.</u>	<u>REFERENCIA SIGPAC</u>	<u>CULTIVO</u>	<u>DESCRIPCIÓN CULTIVO</u>	<u>S/R G.PAGO</u>	<u>PEND. MEDIA (%)</u>	<u>SUP. DEC. ADMISIBLE (ha)</u>	<u>SUP. COMPROM. (ha)</u>	<u>SUP. AJUSTADA COMPROM. (1) (ha)</u>	<u>SUP. CONY. SIGPAC (ha)</u>	<u>SUP. CERTIE. (ha)</u>	<u>SUP. CAMPO (ha)</u>	<u>SUP. CAMPO DECLARADO (ha)</u>	<u>SUP. DEC. REDUCIDA (ha)</u>	<u>SUP. PROPUESTA (ha)</u>
4527761	21-040-900-99000-99001	62000	PASTOS PERMANENTES DE 5 O MAS AÑOS-SIN VARIEDAD	S 63		80,00	80,00	80,00		80,00			80,00	80,00

DATOS GANADERÍA

RESUMEN DE UNIDADES

<u>Cód</u>	<u>GRUPO DE PAGO</u>	<u>Sup. Dec. Admisible (ha)</u>	<u>Sup. Comprometida (ha)</u>	<u>Sup. ajustada compromiso (1) (ha)</u>	<u>% sobredec.</u>	<u>SUP. PROPUESTA (ha)</u>	<u>Importe Declarado</u>	<u>Importe Topado</u>	<u>Importe Propuesto</u>	<u>Importe tras sobredec.</u>
63	PASTOS ASOCIADOS A GANADERÍA ECOLÓGICA	80,00		79,97	0,00	79,97	6.406,06	6.405,30	6.405,30	6.405,30
	TOTAL	80,00	79,97	79,97		79,97	6.406,06	6.405,30	6.405,30	6.405,30

RESUMEN DE PAGOS

	<u>PROPUESTO</u>	<u>IMPORTE (Euros)</u>		
		<u>FEADER (Eje 2)</u>	<u>MAPA</u>	<u>CAGPDS</u>
Propuesto a pagar	6.405,30	4.803,98	688,57	912,75

APLICACIÓN DE REDUCCIONES Y SANCIONES

	<u>Importe Calculado</u>	<u>Importe prereduc.</u>	<u>Admisibilidad y compromisos</u>	<u>Presentación tardía</u>	<u>Omisión declaración</u>	<u>Condicionabilidad</u>	<u>PROPUESTO</u>	<u>IMPORTE (Euros)</u>		
								<u>FEADER (Eje 2)</u>	<u>MAPA</u>	<u>CAGPDS</u>
	6.405,30	6.405,30	0,00	0,00	0,00	0,00	6.405,30	4.803,98	688,57	912,75
TOTAL							6.405,30	4.803,98	688,57	912,75



(1) Superficie declarada admisible ajustada con la superficie comprometida.
 (2) Factor de penalización valorando el alcance para el tipo de compromiso.
 (3) Solicita agricultura y tiene compromisos vigentes.
 (4) Solicita ganadería y tiene compromisos vigentes.

Datos considerados para el Cálculo de la Carga Ganadera mínima y máxima del expediente

<u>Explotación</u>	<u>Especie</u>	<u>Inscrito en Sipea y Admisible</u>	<u>Censo Medio Animales</u>	<u>Ugm Calculada para CG Mínima</u>	<u>Ugm Calculada para CG Máxima</u>
ES210050002831	CABALLAR	NO	3,18	0,00	3,18
ES210050002832	CABALLAR	NO	2,00	0,00	2,00
ES210400000124	OVINA	SI	442,17	66,33	66,33
				66,33	71,51

Superficie determinada para Cálculo Carga Ganadera Mínima: 80,00 ha
 Superficie determinada para Cálculo Carga Ganadera Máxima: 80,00 ha
 Carga Ganadera Mínima Expediente: 0,83 ugm/ha
 Carga Ganadera Máxima Expediente: 0,89 ugm/ha

Recintos Determinados para el Cálculo de Garga Ganadera Mínima

<u>REF.</u>	<u>REFERENCIA SIGPAC</u>	<u>CULTIVO</u>	<u>DESCRIPCIÓN CULTIVO</u>	<u>S/R</u>	<u>SUP. PROPUESTA (ha)</u>
4527761	21-040-900-99000-99001	62000	PASTOS PERMANENTES DE 5 O MAS AÑOS-SIN VARIEDAD	S	80,00

Recintos Determinados para el Cálculo de Garga Ganadera Máxima

<u>REF.</u>	<u>REFERENCIA SIGPAC</u>	<u>CULTIVO</u>	<u>DESCRIPCIÓN CULTIVO</u>	<u>S/R</u>	<u>SUP. PROPUESTA (ha)</u>
4527761	21-040-900-99000-99001	62000	PASTOS PERMANENTES DE 5 O MAS AÑOS-SIN VARIEDAD	S	80,00

INCIDENCIAS

INCIDENCIA DESCRIPCIÓN

85042 No inscrito en un organismo de control y certificación ecológico (artículo 5-1 e), Orden 26 mayo 2015)
 Explotación:ES210050002831 Especie:CABALLAR
 Explotación:ES210050002832 Especie:CABALLAR



(1) Superficie declarada admisible ajustada con la superficie comprometida.
 (2) Factor de penalización valorando el alcance para el tipo de compromiso.
 (3) Solicita agricultura y tiene compromisos vigentes.
 (4) Solicita ganadería y tiene compromisos vigentes.

<u>APELLIDOS Y NOMBRE / RAZÓN SOCIAL</u>	<u>NIF</u>	<u>EXPEDIENTE</u>	<u>SOLICITA AGRICULT. (3)</u>	<u>SOLICITA GANADER. (4)</u>	<u>ANUALIDAD DE PAGO</u>
PEREZ RODRIGUEZ FRANCISCA	****0074*	1203937	NO	SI	6ª

DATOS MANTENIMIENTO

IMPORTE POR ANUALIDAD

	<u>2015</u>	<u>2016</u>	<u>2017</u>	<u>2018</u>	<u>2019</u>	<u>2020</u>
IMPORTE MÁXIMO SUBVENCIONABLE	2.961,51 €	2.961,51 €	2.942,62 €	2.942,62 €	2.742,17 €	2.742,17 €
IMPORTE MEDIO DE TRANSFERENCIA (€/ha)	82,15 €	82,15 €	82,15 €	82,15 €	82,15 €	82,15 €

RESUMEN DE UNIDADES

<u>Cód</u>	<u>GRUPO DE PAGO</u>	<u>Sup. Dec. Admisible (ha)</u>	<u>Sup. Comprometida (ha)</u>	<u>Sup. ajustada compromiso (1) (ha)</u>	<u>% sobredec.</u>	<u>SUP. PROPUESTA (ha)</u>	<u>Importe Declarado</u>	<u>Importe Topado</u>	<u>Importe Propuesto</u>	<u>Importe tras sobredec.</u>
63	PASTOS ASOCIADOS A GANADERÍA ECOLÓGICA	36,00		33,38	0,00	33,38	2.742,17	2.742,17	2.742,17	2.742,17
	TOTAL	36,00	33,38	33,38		33,38	2.742,17	2.742,17	2.742,17	2.742,17

APLICACIÓN DE REDUCCIONES Y SANCIONES

	<u>Importe Calculado</u>	<u>Importe prereduc.</u>	<u>Admisibilidad y compromisos</u>	<u>Presentación tardía</u>	<u>Omisión declaración</u>	<u>Condicionality</u>	<u>PROPUESTO</u>	<u>IMPORTE (Euros)</u>		
								<u>FEADER (Eje 2)</u>	<u>MAPA</u>	<u>CAGPDS</u>
GANADERÍA	2.742,17	2.742,17	0,00	0,00	0,00	0,00	2.742,17	2.056,63	294,78	390,76
TOTAL							2.742,17	2.056,63	294,78	390,76

RECINTOS PROPUESTOS

<u>REE</u>	<u>REFERENCIA SIGPAC</u>	<u>CULTIVO</u>	<u>DESCRIPCIÓN CULTIVO</u>	<u>S/R</u>	<u>G.PAGO</u>	<u>PEND. MEDIA (%)</u>	<u>SUP. ADMISIBLE (ha)</u>	<u>SUP. COMPROM. (ha)</u>	<u>SUP. AJUSTADA COMPROM. (1) (ha)</u>	<u>SUP. CONY. SIGPAC (ha)</u>	<u>SUP. CERTIE. (ha)</u>	<u>SUP. CAMPO (ha)</u>	<u>SUP. CAMPO DETER. CULT. DECLARADO (ha)</u>	<u>SUP. DEC. REDUCIDA (ha)</u>	<u>SUP. PROPUESTA (ha)</u>
4527107	21-005-900-99000-99003	62000	PASTOS PERMANENTES DE 5 O MAS AÑOS-SIN VARIEDAD	S	63		17,00	41,36	17,00		17,00			17,00	17,00
4527108	21-005-900-99000-99004	62000	PASTOS PERMANENTES DE 5 O MAS AÑOS-SIN VARIEDAD	S	63		8,00	33,87	8,00		8,00			8,00	8,00
4527125	21-005-900-99000-99002	62000	PASTOS PERMANENTES DE 5 O MAS AÑOS-SIN VARIEDAD	S	63		11,00	33,03	11,00		11,00			11,00	10,54

DATOS GANADERÍA

RESUMEN DE UNIDADES

<u>Cód</u>	<u>GRUPO DE PAGO</u>	<u>Sup. Dec. Admisible (ha)</u>	<u>Sup. Comprometida (ha)</u>	<u>Sup. ajustada compromiso (1) (ha)</u>	<u>% sobredec.</u>	<u>SUP. PROPUESTA (ha)</u>	<u>Importe Declarado</u>	<u>Importe Topado</u>	<u>Importe Propuesto</u>	<u>Importe tras sobredec.</u>
63	PASTOS ASOCIADOS A GANADERÍA ECOLÓGICA	36,00		33,38	0,00	33,38	2.742,17	2.742,17	2.742,17	2.742,17
	TOTAL	36,00	33,38	33,38		33,38	2.742,17	2.742,17	2.742,17	2.742,17

RESUMEN DE PAGOS

<u>IMPORTE (Euros)</u>			
<u>PROPUESTO</u>	<u>FEADER (Eje 2)</u>	<u>MAPA</u>	<u>CAGPDS</u>
Propuesto a pagar	2.742,17	2.056,63	294,78
			390,76

APLICACIÓN DE REDUCCIONES Y SANCIONES

	<u>Importe Calculado</u>	<u>Importe prereduc.</u>	<u>Admisibilidad y compromisos</u>	<u>Presentación tardía</u>	<u>Omisión declaración</u>	<u>Condicionality</u>	<u>PROPUESTO</u>	<u>IMPORTE (Euros)</u>		
								<u>FEADER (Eje 2)</u>	<u>MAPA</u>	<u>CAGPDS</u>
	2.742,17	2.742,17	0,00	0,00	0,00	0,00	2.742,17	2.056,63	294,78	390,76
TOTAL							2.742,17	2.056,63	294,78	390,76



(1) Superficie declarada admisible ajustada con la superficie comprometida.
 (2) Factor de penalización valorando el alcance para el tipo de compromiso.
 (3) Solicita agricultura y tiene compromisos vigentes.
 (4) Solicita ganadería y tiene compromisos vigentes.

Datos considerados para el Cálculo de la Carga Ganadera mínima y máxima del expediente

<u>Explotación</u>	<u>Especie</u>	<u>Inscrito en Sipea y Admisible</u>	<u>Censo Medio Animales</u>	<u>Ugm Calculada para CG Mínima</u>	<u>Ugm Calculada para CG Máxima</u>
ES210050000319	BOVINA	SI	0,91	0,48	0,48
ES210050000510	BOVINA	SI	10,00	8,12	8,12
ES210050000511	BOVINA	SI	3,42	2,75	2,75
ES210050000512	BOVINA	SI	15,25	11,87	11,87
ES210400000065	BOVINA	NO	0,00	0,00	0,00
ES210400000515	BOVINA	SI	0,00	0,00	0,00
				23,22	23,22

Superficie determinada para Cálculo Carga Ganadera Mínima: 35,54 ha
Superficie determinada para Cálculo Carga Ganadera Máxima: 35,54 ha
Carga Ganadera Mínima Expediente: 0,65 ugm/ha
Carga Ganadera Máxima Expediente: 0,65 ugm/ha

Recintos Determinados para el Cálculo de Garga Ganadera Mínima

<u>REF.</u>	<u>REFERENCIA SIGPAC</u>	<u>CULTIVO</u>	<u>DESCRIPCIÓN CULTIVO</u>	<u>S/R</u>	<u>SUP. PROPUESTA (ha)</u>
4527107	21-005-900-99000-99003	62000	PASTOS PERMANENTES DE 5 O MAS AÑOS-SIN VARIEDAD	S	17,00
4527108	21-005-900-99000-99004	62000	PASTOS PERMANENTES DE 5 O MAS AÑOS-SIN VARIEDAD	S	8,00
4527125	21-005-900-99000-99002	62000	PASTOS PERMANENTES DE 5 O MAS AÑOS-SIN VARIEDAD	S	10,54

Recintos Determinados para el Cálculo de Garga Ganadera Máxima

<u>REF.</u>	<u>REFERENCIA SIGPAC</u>	<u>CULTIVO</u>	<u>DESCRIPCIÓN CULTIVO</u>	<u>S/R</u>	<u>SUP. PROPUESTA (ha)</u>
4527107	21-005-900-99000-99003	62000	PASTOS PERMANENTES DE 5 O MAS AÑOS-SIN VARIEDAD	S	17,00
4527108	21-005-900-99000-99004	62000	PASTOS PERMANENTES DE 5 O MAS AÑOS-SIN VARIEDAD	S	8,00
4527125	21-005-900-99000-99002	62000	PASTOS PERMANENTES DE 5 O MAS AÑOS-SIN VARIEDAD	S	10,54

Incidencias de carga ganadera

INCIDENCIA DESCRIPCIÓN

3706 Recinto ficticio del que forma parte un recinto real que a su vez, aparece declarado por productores individuales, sucediendo que para el recintoreal, la suma de superficie declarada por individuales y la indicada por Autoridades gestoras de pastos en común, supera la superficie queSIGPAC establece para ese recinto real. (Real Decreto 1075/2014 de 19 de diciembre Art. 92, apdo. 3, Anexo XIV apdo. 2).
 Ref:4527125 Recinto:21-005-900-99000-990 Cultivo:62000 PASTOS PERMANENTES DE 5 O MAS AÑOS-SIN VARIEDAD Secano Exceso de superficie (Hectáreas):0,46

INCIDENCIAS

INCIDENCIA DESCRIPCIÓN

231 Recinto ficticio comunal declarado cuya superficie de cruce total supera la superficie total definida por la Autoridad gestora para ese recinto.
 Ref:4527125 Recinto:21-005-900-99000-990 Cultivo:62000 PASTOS PERMANENTES DE 5 O MAS AÑOS-SIN VARIEDAD Secano

3706 Recinto ficticio del que forma parte un recinto real que a su vez, aparece declarado por productores individuales, sucediendo que para el recintoreal, la suma de superficie declarada por individuales y la indicada por Autoridades gestoras de pastos en común, supera la superficie queSIGPAC establece para ese recinto real. (Real Decreto 1075/2014 de 19 de diciembre Art. 92, apdo. 3, Anexo XIV apdo. 2).
 Ref:4527125 Recinto:21-005-900-99000-990 Cultivo:62000 PASTOS PERMANENTES DE 5 O MAS AÑOS-SIN VARIEDAD Secano Exceso de superficie (Hectáreas):0,46

85042 No inscrito en un organismo de control y certificación ecológico (artículo 5-1 e), Orden 26 mayo 2015)
 Explotación:ES210400000065 Especie:BOVINA



<u>APELLIDOS Y NOMBRE / RAZÓN SOCIAL</u>	<u>NIF</u>	<u>EXPEDIENTE</u>	<u>SOLICITA AGRICULT. (3)</u>	<u>SOLICITA GANADER. (4)</u>	<u>ANUALIDAD DE PAGO</u>
PEROGIL MULERO JOSE MIGUEL	****1010*	1222976	NO	SI	6ª

DATOS MANTENIMIENTO

IMPORTE POR ANUALIDAD

	<u>2015</u>	<u>2016</u>	<u>2017</u>	<u>2018</u>	<u>2019</u>	<u>2020</u>
IMPORTE MÁXIMO SUBVENCIONABLE	3.358,29 €	3.358,29 €	3.343,50 €	3.343,50 €	3.343,50 €	3.343,50 €
IMPORTE MEDIO DE TRANSFERENCIA (€/ha)	82,15 €	82,15 €	82,15 €	82,15 €	82,15 €	82,15 €

RESUMEN DE UNIDADES

<u>Cód</u>	<u>GRUPO DE PAGO</u>	<u>Sup. Dec. Admisible (ha)</u>	<u>Sup. Comprometida (ha)</u>	<u>Sup. ajustada compromiso (1) (ha)</u>	<u>% sobredec.</u>	<u>SUP. PROPUESTA (ha)</u>	<u>Importe Declarado</u>	<u>Importe Topado</u>	<u>Importe Propuesto</u>	<u>Importe tras sobredec.</u>
63	PASTOS ASOCIADOS A GANADERÍA ECOLÓGICA	41,34		40,70	0,00	40,70	3.343,51	3.343,50	3.343,50	3.343,50
TOTAL		41,34	40,70	40,70		40,70	3.343,51	3.343,50	3.343,50	3.343,50

APLICACIÓN DE REDUCCIONES Y SANCIONES

	<u>Importe Calculado</u>	<u>Importe prerreduc.</u>	<u>Admisibilidad y compromisos</u>	<u>Presentación tardía</u>	<u>Omisión declaración</u>	<u>Condicionabilidad</u>	<u>PROPUESTO</u>	<u>IMPORTE (Euros)</u>		
								<u>FEADER (Eje 2)</u>	<u>MAPA</u>	<u>CAGPDS</u>
GANADERÍA	3.343,50	3.343,50	0,00	0,00	0,00	0,00	3.343,50	2.507,63	359,43	476,44
TOTAL							3.343,50	2.507,63	359,43	476,44

RECINTOS PROPUESTOS

<u>REE</u>	<u>REFERENCIA SIGPAC</u>	<u>CULTIVO DESCRIPCIÓN CULTIVO</u>	<u>S/R</u>	<u>G.PAGO</u>	<u>PEND. MEDIA (%)</u>	<u>SUP. DEC. ADMISIBLE (ha)</u>	<u>SUP. COMPROM. (ha)</u>	<u>SUP. AJUSTADA COMPROM. (1) (ha)</u>	<u>SUP. CONY. SIGPAC (ha)</u>	<u>SUP. CERTIE (ha)</u>	<u>SUP. CAMPO (ha)</u>	<u>SUP. CAMPO DETER. CULT. DECLARADO (ha)</u>	<u>SUP. DEC. REDUCIDA (ha)</u>	<u>SUP. PROPUESTA (ha)</u>
-52949	21-028-003-00038-00003	62000 PASTOS PERMANENTES DE 5 O MAS AÑOS-SIN VARIEDAD	S	63	21,65	2,08	5,93	2,08		5,93			2,08	2,08
1700000005986766	21-028-002-00059-00001	62000 PASTOS PERMANENTES DE 5 O MAS AÑOS-SIN VARIEDAD	S	63	16,36	5,57	5,57	5,57		5,57			5,57	5,57
1700000005986771	21-028-002-00059-00002	62000 PASTOS PERMANENTES DE 5 O MAS AÑOS-SIN VARIEDAD	S	63	16,98	1,20	1,20	1,20		1,20			1,20	1,20
1700000005986772	21-028-002-00059-00003	62000 PASTOS PERMANENTES DE 5 O MAS AÑOS-SIN VARIEDAD	S	63	9,43	1,00	1,00	1,00		1,00			1,00	1,00
1700000005986773	21-028-003-00041-00001	62000 PASTOS PERMANENTES DE 5 O MAS AÑOS-SIN VARIEDAD	S	63	17,08	0,51	0,51	0,51		0,93			0,51	0,51
1700000005986774	21-028-003-00042-00001	62000 PASTOS PERMANENTES DE 5 O MAS AÑOS-SIN VARIEDAD	S	63	24,04	6,94	6,94	6,94		8,16			6,94	6,94
1700000005986775	21-028-003-00038-00002	62000 PASTOS PERMANENTES DE 5 O MAS AÑOS-SIN VARIEDAD	S	63	15,87	24,04	25,66	24,04		28,28			24,04	24,04

DATOS GANADERÍA

RESUMEN DE UNIDADES

<u>Cód</u>	<u>GRUPO DE PAGO</u>	<u>Sup. Dec. Admisible (ha)</u>	<u>Sup. Comprometida (ha)</u>	<u>Sup. ajustada compromiso (1) (ha)</u>	<u>% sobredec.</u>	<u>SUP. PROPUESTA (ha)</u>	<u>Importe Declarado</u>	<u>Importe Topado</u>	<u>Importe Propuesto</u>	<u>Importe tras sobredec.</u>
63	PASTOS ASOCIADOS A GANADERÍA ECOLÓGICA	41,34		40,70	0,00	40,70	3.343,51	3.343,50	3.343,50	3.343,50
TOTAL		41,34	40,70	40,70		40,70	3.343,51	3.343,50	3.343,50	3.343,50

RESUMEN DE PAGOS

	<u>PROPUESTO</u>	<u>IMPORTE (Euros)</u>		
		<u>FEADER (Eje 2)</u>	<u>MAPA</u>	<u>CAGPDS</u>
Propuesto a pagar	3.343,50	2.507,63	359,43	476,44

APLICACIÓN DE REDUCCIONES Y SANCIONES

	<u>Importe Calculado</u>	<u>Importe prerreduc.</u>	<u>Admisibilidad y compromisos</u>	<u>Presentación tardía</u>	<u>Omisión declaración</u>	<u>Condicionabilidad</u>	<u>PROPUESTO</u>	<u>IMPORTE (Euros)</u>		
								<u>FEADER (Eje 2)</u>	<u>MAPA</u>	<u>CAGPDS</u>
	3.343,50	3.343,50	0,00	0,00	0,00	0,00	3.343,50	2.507,63	359,43	476,44
TOTAL							3.343,50	2.507,63	359,43	476,44



(1) Superficie declarada admisible ajustada con la superficie comprometida.
 (2) Factor de penalización valorando el alcance para el tipo de compromiso.
 (3) Solicita agricultura y tiene compromisos vigentes.
 (4) Solicita ganadería y tiene compromisos vigentes.

Datos considerados para el Cálculo de la Carga Ganadera mínima y máxima del expediente

Explotación	Especie	Inscrito en Sipea y Admisible	Censo Medio Animales	Ugm Calculada para CG Mínima	Ugm Calculada para CG Máxima
ES210280000093	BOVINA	SI	44,17	35,03	35,03
				35,03	35,03

Superficie determinada para Cálculo Carga Ganadera Mínima: 41,34 ha
Superficie determinada para Cálculo Carga Ganadera Máxima: 41,96 ha
Carga Ganadera Mínima Expediente: 0,85 ugm/ha
Carga Ganadera Máxima Expediente: 0,83 ugm/ha

Recintos Determinados para el Cálculo de Garga Ganadera Mínima

REF.	REFERENCIA SIGPAC	CULTIVO	DESCRIPCIÓN CULTIVO	S/R	SUP. PROPUESTA (ha)
-52949	21-028-003-00038-00003	62000	PASTOS PERMANENTES DE 5 O MAS AÑOS-SIN VARIEDAD	S	2,08
1700000005986766	21-028-002-00059-00001	62000	PASTOS PERMANENTES DE 5 O MAS AÑOS-SIN VARIEDAD	S	5,57
1700000005986771	21-028-002-00059-00002	62000	PASTOS PERMANENTES DE 5 O MAS AÑOS-SIN VARIEDAD	S	1,20
1700000005986772	21-028-002-00059-00003	62000	PASTOS PERMANENTES DE 5 O MAS AÑOS-SIN VARIEDAD	S	1,00
1700000005986773	21-028-003-00041-00001	62000	PASTOS PERMANENTES DE 5 O MAS AÑOS-SIN VARIEDAD	S	0,51
1700000005986774	21-028-003-00042-00001	62000	PASTOS PERMANENTES DE 5 O MAS AÑOS-SIN VARIEDAD	S	6,94
1700000005986775	21-028-003-00038-00002	62000	PASTOS PERMANENTES DE 5 O MAS AÑOS-SIN VARIEDAD	S	24,04

Recintos Determinados para el Cálculo de Garga Ganadera Máxima

REF.	REFERENCIA SIGPAC	CULTIVO	DESCRIPCIÓN CULTIVO	S/R	SUP. PROPUESTA (ha)
-52949	21-028-003-00038-00003	62000	PASTOS PERMANENTES DE 5 O MAS AÑOS-SIN VARIEDAD	S	2,08
1700000005986766	21-028-002-00059-00001	62000	PASTOS PERMANENTES DE 5 O MAS AÑOS-SIN VARIEDAD	S	5,57
1700000005986769	21-028-013-00014-00001	62000	PASTOS PERMANENTES DE 5 O MAS AÑOS-SIN VARIEDAD	S	0,48
1700000005986770	21-028-013-00014-00006	62000	PASTOS PERMANENTES DE 5 O MAS AÑOS-SIN VARIEDAD	S	0,14
1700000005986771	21-028-002-00059-00002	62000	PASTOS PERMANENTES DE 5 O MAS AÑOS-SIN VARIEDAD	S	1,20
1700000005986772	21-028-002-00059-00003	62000	PASTOS PERMANENTES DE 5 O MAS AÑOS-SIN VARIEDAD	S	1,00
1700000005986773	21-028-003-00041-00001	62000	PASTOS PERMANENTES DE 5 O MAS AÑOS-SIN VARIEDAD	S	0,51
1700000005986774	21-028-003-00042-00001	62000	PASTOS PERMANENTES DE 5 O MAS AÑOS-SIN VARIEDAD	S	6,94
1700000005986775	21-028-003-00038-00002	62000	PASTOS PERMANENTES DE 5 O MAS AÑOS-SIN VARIEDAD	S	24,04



(1) Superficie declarada admisible ajustada con la superficie comprometida.
 (2) Factor de penalización valorando el alcance para el tipo de compromiso.
 (3) Solicita agricultura y tiene compromisos vigentes.
 (4) Solicita ganadería y tiene compromisos vigentes.

<u>APELLIDOS Y NOMBRE / RAZÓN SOCIAL</u>	<u>NIF</u>	<u>EXPEDIENTE</u>	<u>SOLICITA AGRICULT. (3)</u>	<u>SOLICITA GANADER. (4)</u>	<u>ANUALIDAD DE PAGO</u>
POMAR BOHORQUEZ MARIA VICTORIA	****2716*	1144226	SI	NO	6ª

DATOS MANTENIMIENTO

IMPORTE POR ANUALIDAD

	<u>2015</u>	<u>2016</u>	<u>2017</u>	<u>2018</u>	<u>2019</u>	<u>2020</u>
IMPORTE MÁXIMO SUBVENCIONABLE	2.650,01 €	2.650,01 €	2.650,01 €	2.648,50 €	2.648,50 €	2.648,50 €
IMPORTE MEDIO DE TRANSFERENCIA (€/ha)	151,17 €	151,17 €	151,17 €	151,17 €	151,17 €	151,17 €

RESUMEN DE UNIDADES

<u>Cód</u>	<u>GRUPO DE PAGO</u>	<u>Sup. Dec. Admisible (ha)</u>	<u>Sup. Comprometida (ha)</u>	<u>Sup. ajustada compromiso (1) (ha)</u>	<u>% sobredec.</u>	<u>SUP. PROPUESTA (ha)</u>	<u>Importe Declarado</u>	<u>Importe Topado</u>	<u>Importe Propuesto</u>	<u>Importe tras sobredec.</u>
59	HERBÁCEOS	17,77		17,50	0,00	17,50	2.645,48	2.645,48	2.645,48	2.645,48
	TOTAL	17,77	17,52	17,50		17,50	2.645,48	2.645,48	2.645,48	2.645,48

APLICACIÓN DE REDUCCIONES Y SANCIONES

	<u>Importe Calculado</u>	<u>Importe prerreduc.</u>	<u>Admisibilidad y compromisos</u>	<u>Presentación tardía</u>	<u>Omisión declaración</u>	<u>Condicionabilidad</u>	<u>PROPUESTO</u>	<u>IMPORTE (Euros)</u>		
								<u>FEADER (Eje 2)</u>	<u>MAPA</u>	<u>CAGPDS</u>
AGRICULTURA	2.645,48	2.645,48	0,00	0,00	0,00	0,00	2.645,48	1.984,11	284,39	376,98
TOTAL							2.645,48	1.984,11	284,39	376,98

RECINTOS PROPUESTOS

<u>REF.</u>	<u>REFERENCIA SIGPAC</u>	<u>CULTIVO DESCRIPCIÓN CULTIVO</u>	<u>S/R G.PAGO</u>	<u>PEND. MEDIA (%)</u>	<u>SUP. DEC. ADMISIBLE (ha)</u>	<u>SUP. COMPROM. (ha)</u>	<u>SUP. AJUSTADA COMPROM. (1) (ha)</u>	<u>SUP. CONV. SIGPAC (ha)</u>	<u>SUP. CERTIF. (ha)</u>	<u>SUP. CAMPO (ha)</u>	<u>SUP. CAMPO DECLARADO (ha)</u>	<u>SUP. DEC. REDUCIDA (ha)</u>	<u>SUP. PROPUESTA (ha)</u>
1700000007257197	11-020-021-00013-00001	52114 VEZA-SENDA DA-247	S 59	10,21	11,32	11,16	11,13	11,13	11,32			11,13	11,13
1700000007257209	11-020-021-00013-00004	52114 VEZA-SENDA DA-247	S 59	10,60	6,45	6,37	6,37		12,81			6,37	6,37

DATOS AGRICULTURA

RESUMEN DE UNIDADES

<u>Cód</u>	<u>GRUPO DE PAGO</u>	<u>Sup. Dec. Admisible (ha)</u>	<u>Sup. Comprometida (ha)</u>	<u>Sup. ajustada compromiso (1) (ha)</u>	<u>% sobredec.</u>	<u>SUP. PROPUESTA (ha)</u>	<u>Importe Declarado</u>	<u>Importe Topado</u>	<u>Importe Propuesto</u>	<u>Importe tras sobredec.</u>
59	HERBÁCEOS	17,77		17,50	0,00	17,50	2.645,48	2.645,48	2.645,48	2.645,48
	TOTAL	17,77	17,52	17,50		17,50	2.645,48	2.645,48	2.645,48	2.645,48

RESUMEN DE PAGOS

	<u>PROPUESTO</u>	<u>IMPORTE (Euros)</u>		
		<u>FEADER (Eje 2)</u>	<u>MAPA</u>	<u>CAGPDS</u>
Propuesto a pagar	2.645,48	1.984,11	284,39	376,98

APLICACIÓN DE REDUCCIONES Y SANCIONES

	<u>Importe Calculado</u>	<u>Importe prerreduc.</u>	<u>Admisibilidad y compromisos</u>	<u>Presentación tardía</u>	<u>Omisión declaración</u>	<u>Condicionabilidad</u>	<u>PROPUESTO</u>	<u>IMPORTE (Euros)</u>		
								<u>FEADER (Eje 2)</u>	<u>MAPA</u>	<u>CAGPDS</u>
TOTAL	2.645,48	2.645,48	0,00	0,00	0,00	0,00	2.645,48	1.984,11	284,39	376,98

INCIDENCIAS

INCIDENCIA DESCRIPCIÓN

- 85031 Solicita recinto que no está comprometido para la operación.
Ref:4817505 Recinto:11-020-021-00013-005 Cultivo:52114 VEZA-SENDA DA-247 Secano
- Ref:4817504 Recinto:11-020-021-00013-007 Cultivo:52114 VEZA-SENDA DA-247 Secano
- Ref:-764303 Recinto:11-020-021-00080-003 Cultivo:5000 CEBADA-SIN VARIEDAD Secano
- Ref:-764304 Recinto:11-020-021-00080-005 Cultivo:5000 CEBADA-SIN VARIEDAD Secano



(1) Superficie declarada admisible ajustada con la superficie comprometida.
(2) Factor de penalización valorando el alcance para el tipo de compromiso.
(3) Solicita agricultura y tiene compromisos vigentes.
(4) Solicita ganadería y tiene compromisos vigentes.

<u>APELLIDOS Y NOMBRE / RAZÓN SOCIAL</u>	<u>NIF</u>	<u>EXPEDIENTE</u>	<u>SOLICITA AGRICULT. (3)</u>	<u>SOLICITA GANADER. (4)</u>	<u>ANUALIDAD DE PAGO</u>
PONCE ALVAREZ MARINA DE LA PEÑA	****1760*	1076389	NO	SI	6ª

DATOS MANTENIMIENTO

IMPORTE POR ANUALIDAD

	<u>2015</u>	<u>2016</u>	<u>2017</u>	<u>2018</u>	<u>2019</u>	<u>2020</u>
IMPORTE MÁXIMO SUBVENCIONABLE	5.450,65 €	5.450,65 €	5.431,76 €	5.431,76 €	5.430,94 €	5.430,94 €
IMPORTE MEDIO DE TRANSFERENCIA (€/ha)	82,15 €	82,15 €	82,15 €	82,15 €	82,15 €	82,15 €

RESUMEN DE UNIDADES

<u>Cód</u>	<u>GRUPO DE PAGO</u>	<u>Sup. Dec. Admisible (ha)</u>	<u>Sup. Comprometida (ha)</u>	<u>Sup. ajustada compromiso (1) (ha)</u>	<u>% sobredec.</u>	<u>SUP. PROPUESTA (ha)</u>	<u>Importe Declarado</u>	<u>Importe Topado</u>	<u>Importe Propuesto</u>	<u>Importe tras sobredec.</u>
63	PASTOS ASOCIADOS A GANADERÍA ECOLÓGICA	66,11		66,11	0,00	66,11	5.430,94	5.430,94	5.430,94	5.430,94
	TOTAL	66,11	66,11	66,11		66,11	5.430,94	5.430,94	5.430,94	5.430,94

APLICACIÓN DE REDUCCIONES Y SANCIONES

	<u>Importe Calculado</u>	<u>Importe prerreduc.</u>	<u>Admisibilidad y compromisos</u>	<u>Presentación tardía</u>	<u>Omisión declaración</u>	<u>Condicionabilidad</u>	<u>PROPUESTO</u>	<u>IMPORTE (Euros)</u>		
								<u>FEADER (Eje 2)</u>	<u>MAPA</u>	<u>CAGPDS</u>
GANADERÍA	5.430,94	5.430,94	0,00	0,00	0,00	0,00	5.430,94	4.073,21	583,83	773,90
TOTAL							5.430,94	4.073,21	583,83	773,90

RECINTOS PROPUESTOS

<u>REE.</u>	<u>REFERENCIA SIGPAC</u>	<u>CULTIVO DESCRIPCIÓN CULTIVO</u>	<u>S/R G.PAGO</u>	<u>PEND. MEDIA (%)</u>	<u>SUP. DEC. (ha)</u>	<u>SUP. COMPROM. (ha)</u>	<u>SUP. AJUSTADA COMPROM. (1) (ha)</u>	<u>SUP. CONY. SIGPAC (ha)</u>	<u>SUP. CERTIE. (ha)</u>	<u>SUP. CAMPO (ha)</u>	<u>SUP. CAMPO DETER. CULL. DECLARADO (ha)</u>	<u>SUP. DEC. REDUCIDA (ha)</u>	<u>SUP. PROPUESTA (ha)</u>
1700000005576610	21-015-010-00015-00003	62000 PASTOS PERMANENTES DE 5 O MAS AÑOS-SIN VARIEDAD	S 63	5,44	14,60	14,60	14,60	14,60	14,60			14,60	14,60
1700000005576611	21-015-010-00017-00002	62000 PASTOS PERMANENTES DE 5 O MAS AÑOS-SIN VARIEDAD	S 63	5,06	3,48	3,48	3,48	3,48	3,48			3,48	3,48
1700000005576612	21-015-010-00016-00001	62000 PASTOS PERMANENTES DE 5 O MAS AÑOS-SIN VARIEDAD	S 63	6,95	25,93	25,93	25,93	25,93	25,93			25,93	25,93
1700000005576613	21-015-010-00018-00004	62000 PASTOS PERMANENTES DE 5 O MAS AÑOS-SIN VARIEDAD	S 63	8,38	14,50	14,50	14,50	14,50	14,50			14,50	14,50
1700000005576614	21-015-010-00018-00015	62000 PASTOS PERMANENTES DE 5 O MAS AÑOS-SIN VARIEDAD	S 63	13,82	7,60	7,60	7,60	7,60	7,60			7,60	7,60

DATOS GANADERÍA

RESUMEN DE UNIDADES

<u>Cód</u>	<u>GRUPO DE PAGO</u>	<u>Sup. Dec. Admisible (ha)</u>	<u>Sup. Comprometida (ha)</u>	<u>Sup. ajustada compromiso (1) (ha)</u>	<u>% sobredec.</u>	<u>SUP. PROPUESTA (ha)</u>	<u>Importe Declarado</u>	<u>Importe Topado</u>	<u>Importe Propuesto</u>	<u>Importe tras sobredec.</u>
63	PASTOS ASOCIADOS A GANADERÍA ECOLÓGICA	66,11		66,11	0,00	66,11	5.430,94	5.430,94	5.430,94	5.430,94
	TOTAL	66,11	66,11	66,11		66,11	5.430,94	5.430,94	5.430,94	5.430,94

RESUMEN DE PAGOS

	<u>PROPUESTO</u>	<u>IMPORTE (Euros)</u>		
		<u>FEADER (Eje 2)</u>	<u>MAPA</u>	<u>CAGPDS</u>
Propuesto a pagar	5.430,94	4.073,21	583,83	773,90

APLICACIÓN DE REDUCCIONES Y SANCIONES

	<u>Importe Calculado</u>	<u>Importe prerreduc.</u>	<u>Admisibilidad y compromisos</u>	<u>Presentación tardía</u>	<u>Omisión declaración</u>	<u>Condicionabilidad</u>	<u>PROPUESTO</u>	<u>IMPORTE (Euros)</u>		
								<u>FEADER (Eje 2)</u>	<u>MAPA</u>	<u>CAGPDS</u>
	5.430,94	5.430,94	0,00	0,00	0,00	0,00	5.430,94	4.073,21	583,83	773,90
TOTAL							5.430,94	4.073,21	583,83	773,90



(1) Superficie declarada admisible ajustada con la superficie comprometida.
 (2) Factor de penalización valorando el alcance para el tipo de compromiso.
 (3) Solicita agricultura y tiene compromisos vigentes.
 (4) Solicita ganadería y tiene compromisos vigentes.

Datos considerados para el Cálculo de la Carga Ganadera mínima y máxima del expediente

<u>Explotación</u>	<u>Especie</u>	<u>Inscrito en Sipea y Admisible</u>	<u>Censo Medio Animales</u>	<u>Ugm Calculada para CG Mínima</u>	<u>Ugm Calculada para CG Máxima</u>
ES210150000125	CABALLAR	NO	1,00	0,00	1,00
ES210150000125	OVINA	SI	178,24	26,74	26,74
ES210150000125	PORCINO	NO	2,16	0,00	0,65
				26,74	28,39

Superficie determinada para Cálculo Carga Ganadera Mínima: 66,11 ha
 Superficie determinada para Cálculo Carga Ganadera Máxima: 66,11 ha
 Carga Ganadera Mínima Expediente: 0,40 ugm/ha
 Carga Ganadera Máxima Expediente: 0,43 ugm/ha

Recintos Determinados para el Cálculo de Garga Ganadera Mínima

<u>REF.</u>	<u>REFERENCIA SIGPAC</u>	<u>CULTIVO</u>	<u>DESCRIPCIÓN CULTIVO</u>	<u>S/R</u>	<u>SUP. PROPUESTA (ha)</u>
1700000005576610	21-015-010-00015-00003	62000	PASTOS PERMANENTES DE 5 O MAS AÑOS-SIN VARIEDAD	S	14,60
1700000005576611	21-015-010-00017-00002	62000	PASTOS PERMANENTES DE 5 O MAS AÑOS-SIN VARIEDAD	S	3,48
1700000005576612	21-015-010-00016-00001	62000	PASTOS PERMANENTES DE 5 O MAS AÑOS-SIN VARIEDAD	S	25,93
1700000005576613	21-015-010-00018-00004	62000	PASTOS PERMANENTES DE 5 O MAS AÑOS-SIN VARIEDAD	S	14,50
1700000005576614	21-015-010-00018-00015	62000	PASTOS PERMANENTES DE 5 O MAS AÑOS-SIN VARIEDAD	S	7,60

Recintos Determinados para el Cálculo de Garga Ganadera Máxima

<u>REF.</u>	<u>REFERENCIA SIGPAC</u>	<u>CULTIVO</u>	<u>DESCRIPCIÓN CULTIVO</u>	<u>S/R</u>	<u>SUP. PROPUESTA (ha)</u>
1700000005576610	21-015-010-00015-00003	62000	PASTOS PERMANENTES DE 5 O MAS AÑOS-SIN VARIEDAD	S	14,60
1700000005576611	21-015-010-00017-00002	62000	PASTOS PERMANENTES DE 5 O MAS AÑOS-SIN VARIEDAD	S	3,48
1700000005576612	21-015-010-00016-00001	62000	PASTOS PERMANENTES DE 5 O MAS AÑOS-SIN VARIEDAD	S	25,93
1700000005576613	21-015-010-00018-00004	62000	PASTOS PERMANENTES DE 5 O MAS AÑOS-SIN VARIEDAD	S	14,50
1700000005576614	21-015-010-00018-00015	62000	PASTOS PERMANENTES DE 5 O MAS AÑOS-SIN VARIEDAD	S	7,60

INCIDENCIAS

INCIDENCIA DESCRIPCIÓN

85042 No inscrito en un organismo de control y certificación ecológico (artículo 5-1 e), Orden 26 mayo 2015)
 Explotación:ES210150000125 Especie:PORCINO
 Explotación:ES210150000125 Especie:CABALLAR



(1) Superficie declarada admisible ajustada con la superficie comprometida.
 (2) Factor de penalización valorando el alcance para el tipo de compromiso.
 (3) Solicita agricultura y tiene compromisos vigentes.
 (4) Solicita ganadería y tiene compromisos vigentes.

<u>APELLIDOS Y NOMBRE / RAZÓN SOCIAL</u>	<u>NIF</u>	<u>EXPEDIENTE</u>	<u>SOLICITA AGRICULT. (3)</u>	<u>SOLICITA GANADER. (4)</u>	<u>ANUALIDAD DE PAGO</u>
PONCE DOMINGUEZ ROQUE JESUS	****8870*	1053711	NO	SI	6ª

DATOS MANTENIMIENTO

IMPORTE POR ANUALIDAD

	<u>2015</u>	<u>2016</u>	<u>2017</u>	<u>2018</u>	<u>2019</u>	<u>2020</u>
IMPORTE MÁXIMO SUBVENCIONABLE	0,00 €	8.562,76 €	8.562,76 €	8.562,76 €	8.562,07 €	8.562,07 €
IMPORTE MEDIO DE TRANSFERENCIA (€/ha)	0,00 €	68,97 €	68,97 €	68,97 €	68,97 €	68,97 €

RESUMEN DE UNIDADES

<u>Cód</u>	<u>GRUPO DE PAGO</u>	<u>Sup. Dec. Admisible (ha)</u>	<u>Sup. Comprometida (ha)</u>	<u>Sup. ajustada compromiso (1) (ha)</u>	<u>% sobredec.</u>	<u>SUP. PROPUESTA (ha)</u>	<u>Importe Declarado</u>	<u>Importe Topado</u>	<u>Importe Propuesto</u>	<u>Importe tras sobredec.</u>
63	PASTOS ASOCIADOS A GANADERÍA ECOLÓGICA	127,53		124,15	0,00	124,15	8.583,85	8.562,07	8.562,07	8.562,07
TOTAL		127,53	124,15	124,15		124,15	8.583,85	8.562,07	8.562,07	8.562,07

APLICACIÓN DE REDUCCIONES Y SANCIONES

	<u>Importe Calculado</u>	<u>Importe prerreduc.</u>	<u>Admisibilidad y compromisos</u>	<u>Presentación tardía</u>	<u>Omisión declaración</u>	<u>Condicionabilidad</u>	<u>PROPUESTO</u>	<u>IMPORTE (Euros)</u>		
								<u>FEADER (Eje 2)</u>	<u>MAPA</u>	<u>CAGPDS</u>
GANADERÍA	8.562,07	8.562,07	1,00	0,00	0,00	0,00	0,00	0,00	0,00	0,00
TOTAL							0,00	0,00	0,00	0,00

RECINTOS PROPUESTOS

<u>REE</u>	<u>REFERENCIA SIGPAC</u>	<u>CULTIVO DESCRIPCIÓN CULTIVO</u>	<u>S/R</u>	<u>G.PAGO</u>	<u>PEND. MEDIA (%)</u>	<u>SUP. DEC. ADMISIBLE (ha)</u>	<u>SUP. COMPROM. (ha)</u>	<u>SUP. AJUSTADA COMPROM. (1) (ha)</u>	<u>SUP. CONY. SIGPAC (ha)</u>	<u>SUP. CERTIE. (ha)</u>	<u>SUP. CAMPO (ha)</u>	<u>SUP. CAMPO DETER. CULT. DECLARADO (ha)</u>	<u>SUP. DEC. REDUCIDA (ha)</u>	<u>SUP. PROPUESTA (ha)</u>
1700000005335433	21-023-028-00001-00001	63000 PASTOS DE MENOS DE 5 AÑOS-SIN VARIEDAD	S	63	4,87	0,69	0,69	0,69		0,69			0,69	0,69
1700000005335434	21-023-029-00024-00003	62000 PASTOS PERMANENTES DE 5 O MAS AÑOS-SIN VARIEDAD	S	63	7,20	33,37	30,00	30,00	30,00	33,37			30,00	30,00
1700000005335435	21-023-029-00024-00001	62000 PASTOS PERMANENTES DE 5 O MAS AÑOS-SIN VARIEDAD	S	63	6,57	3,57	3,57	3,57	3,57	3,57			3,57	3,57
1700000005335436	21-023-028-00004-00002	62000 PASTOS PERMANENTES DE 5 O MAS AÑOS-SIN VARIEDAD	S	63	8,47	6,82	6,82	6,82	6,82	6,82			6,82	6,82
1700000005335437	21-023-029-00031-00009	62000 PASTOS PERMANENTES DE 5 O MAS AÑOS-SIN VARIEDAD	S	63	14,76	21,99	21,99	21,99		21,99			21,99	21,99
1700000005335438	21-023-029-00026-00008	62000 PASTOS PERMANENTES DE 5 O MAS AÑOS-SIN VARIEDAD	S	63	10,15	23,22	23,22	23,22		23,22			23,22	23,22
1700000005335439	21-023-029-00025-00001	62000 PASTOS PERMANENTES DE 5 O MAS AÑOS-SIN VARIEDAD	S	63	11,62	5,01	5,00	5,00		5,01			5,00	5,00
1700000005335440	21-023-028-00003-00001	62000 PASTOS PERMANENTES DE 5 O MAS AÑOS-SIN VARIEDAD	S	63	8,06	5,18	5,18	5,18		5,18			5,18	5,18
1700000005335441	21-023-028-00002-00002	62000 PASTOS PERMANENTES DE 5 O MAS AÑOS-SIN VARIEDAD	S	63	7,71	1,15	1,15	1,15		1,15			1,15	1,15
1700000005335442	21-023-029-00026-00009	62000 PASTOS PERMANENTES DE 5 O MAS AÑOS-SIN VARIEDAD	S	63	7,69	0,06	0,07	0,06	0,07	0,07			0,06	0,06
1700000005335443	21-023-029-00026-00004	62000 PASTOS PERMANENTES DE 5 O MAS AÑOS-SIN VARIEDAD	S	63	6,98	26,47	26,47	26,47	26,47	26,47			26,47	26,47

DATOS GANADERÍA

RESUMEN DE UNIDADES

<u>Cód</u>	<u>GRUPO DE PAGO</u>	<u>Sup. Dec. Admisible (ha)</u>	<u>Sup. Comprometida (ha)</u>	<u>Sup. ajustada compromiso (1) (ha)</u>	<u>% sobredec.</u>	<u>SUP. PROPUESTA (ha)</u>	<u>Importe Declarado</u>	<u>Importe Topado</u>	<u>Importe Propuesto</u>	<u>Importe tras sobredec.</u>
63	PASTOS ASOCIADOS A GANADERÍA ECOLÓGICA	127,53		124,15	0,00	124,15	8.583,85	8.562,07	8.562,07	8.562,07
TOTAL		127,53	124,15	124,15		124,15	8.583,85	8.562,07	8.562,07	8.562,07

RESUMEN DE PAGOS

Propuesto	<u>IMPORTE (Euros)</u>			
	<u>PROPUESTO</u>	<u>FEADER (Eje 2)</u>	<u>MAPA</u>	<u>CAGPDS</u>
	0,00	0,00	0,00	0,00

APLICACIÓN DE REDUCCIONES Y SANCIONES

<u>Importe Calculado</u>	<u>Importe prerreduc.</u>	<u>Admisibilidad y compromisos</u>	<u>Presentación tardía</u>	<u>Omisión declaración</u>	<u>Condicionabilidad</u>	<u>PROPUESTO</u>	<u>IMPORTE (Euros)</u>			
							<u>FEADER (Eje 2)</u>	<u>MAPA</u>	<u>CAGPDS</u>	
8.562,07	8.562,07	100,00	0,00	0,00	0,00	0,00	0,00	0,00	0,00	
TOTAL							0,00	0,00	0,00	0,00



(1) Superficie declarada admisible ajustada con la superficie comprometida.
 (2) Factor de penalización valorando el alcance para el tipo de compromiso.
 (3) Solicita agricultura y tiene compromisos vigentes.
 (4) Solicita ganadería y tiene compromisos vigentes.

Datos considerados para el Cálculo de la Carga Ganadera mínima y máxima del expediente

Explotación	Especie	Inscrito en Sipea y Admisible	Censo Medio Animales	Ugm Calculada para CG Mínima	Ugm Calculada para CG Máxima
ES210230000426	OVINA	SI	346,44	51,97	51,97
ES210230000426	PORCINO	NO	87,91	0,00	28,51
ES210230000658	GALLINAS	NO	24.637,39	0,00	344,92
				51,97	425,40

Superficie determinada para Cálculo Carga Ganadera Mínima: 127,53 ha

Superficie determinada para Cálculo Carga Ganadera Máxima: 127,53 ha

Carga Ganadera Mínima Expediente: 0,41 ugm/ha

Carga Ganadera Máxima Expediente: 3,34 ugm/ha

Recintos Determinados para el Cálculo de Garga Ganadera Mínima

REF.	REFERENCIA SIGPAC	CULTIVO	DESCRIPCIÓN CULTIVO	S/R	SUP. PROPUESTA (ha)
170000005335433	21-023-028-00001-00001	63000	PASTOS DE MENOS DE 5 AÑOS-SIN VARIEDAD	S	0,69
170000005335434	21-023-029-00024-00003	62000	PASTOS PERMANENTES DE 5 O MAS AÑOS-SIN VARIEDAD	S	33,37
170000005335435	21-023-029-00024-00001	62000	PASTOS PERMANENTES DE 5 O MAS AÑOS-SIN VARIEDAD	S	3,57
170000005335436	21-023-028-00004-00002	62000	PASTOS PERMANENTES DE 5 O MAS AÑOS-SIN VARIEDAD	S	6,82
170000005335437	21-023-029-00031-00009	62000	PASTOS PERMANENTES DE 5 O MAS AÑOS-SIN VARIEDAD	S	21,99
170000005335438	21-023-029-00026-00008	62000	PASTOS PERMANENTES DE 5 O MAS AÑOS-SIN VARIEDAD	S	23,22
170000005335439	21-023-029-00025-00001	62000	PASTOS PERMANENTES DE 5 O MAS AÑOS-SIN VARIEDAD	S	5,01
170000005335440	21-023-028-00003-00001	62000	PASTOS PERMANENTES DE 5 O MAS AÑOS-SIN VARIEDAD	S	5,18
170000005335441	21-023-028-00002-00002	62000	PASTOS PERMANENTES DE 5 O MAS AÑOS-SIN VARIEDAD	S	1,15
170000005335442	21-023-029-00026-00009	62000	PASTOS PERMANENTES DE 5 O MAS AÑOS-SIN VARIEDAD	S	0,06
170000005335443	21-023-029-00026-00004	62000	PASTOS PERMANENTES DE 5 O MAS AÑOS-SIN VARIEDAD	S	26,47

Recintos Determinados para el Cálculo de Garga Ganadera Máxima

REF.	REFERENCIA SIGPAC	CULTIVO	DESCRIPCIÓN CULTIVO	S/R	SUP. PROPUESTA (ha)
170000005335433	21-023-028-00001-00001	63000	PASTOS DE MENOS DE 5 AÑOS-SIN VARIEDAD	S	0,69
170000005335434	21-023-029-00024-00003	62000	PASTOS PERMANENTES DE 5 O MAS AÑOS-SIN VARIEDAD	S	33,37
170000005335435	21-023-029-00024-00001	62000	PASTOS PERMANENTES DE 5 O MAS AÑOS-SIN VARIEDAD	S	3,57
170000005335436	21-023-028-00004-00002	62000	PASTOS PERMANENTES DE 5 O MAS AÑOS-SIN VARIEDAD	S	6,82
170000005335437	21-023-029-00031-00009	62000	PASTOS PERMANENTES DE 5 O MAS AÑOS-SIN VARIEDAD	S	21,99
170000005335438	21-023-029-00026-00008	62000	PASTOS PERMANENTES DE 5 O MAS AÑOS-SIN VARIEDAD	S	23,22
170000005335439	21-023-029-00025-00001	62000	PASTOS PERMANENTES DE 5 O MAS AÑOS-SIN VARIEDAD	S	5,01
170000005335440	21-023-028-00003-00001	62000	PASTOS PERMANENTES DE 5 O MAS AÑOS-SIN VARIEDAD	S	5,18
170000005335441	21-023-028-00002-00002	62000	PASTOS PERMANENTES DE 5 O MAS AÑOS-SIN VARIEDAD	S	1,15
170000005335442	21-023-029-00026-00009	62000	PASTOS PERMANENTES DE 5 O MAS AÑOS-SIN VARIEDAD	S	0,06
170000005335443	21-023-029-00026-00004	62000	PASTOS PERMANENTES DE 5 O MAS AÑOS-SIN VARIEDAD	S	26,47

DETALLE DE REDUCCIONES Y SANCIONES POR INCUMPLIMIENTOS DE ADMISIBILIDAD Y COMPROMISOS

Tipo	Compromiso	Sup. Calculada	Sup. Incumpl.	Factor Alcance (2)	Coef. Línea Base	Coef. Acumulación	Coef. Reiteración	Importe Ayuda	Factor Sanción	Importe Sanción	Aplicado
B1	La carga ganadera del expediente supera los límites establecidos (artículo 8-3, Orden 26 mayo 2015)	2,00	1,34-	1,00	1,00	1,00	1,00	8.562,07 €	1,00	8.562,07 €	SI

INCIDENCIAS

INCIDENCIA DESCRIPCIÓN

85015 La carga ganadera del expediente supera los límites establecidos (artículo 8-3, Orden 26 mayo 2015)

(1) Superficie declarada admisible ajustada con la superficie comprometida.
 (2) Factor de penalización valorando el alcance para el tipo de compromiso.
 (3) Solicita agricultura y tiene compromisos vigentes.
 (4) Solicita ganadería y tiene compromisos vigentes.

Carga Ganadera Máx.:3,34 Superficie:127,53 UGMs:425,4
85042 No inscrito en un organismo de control y certificación ecológico (artículo 5-1 e), Orden 26 mayo 2015)
Explotación:ES210230000426 Especie:PORCINO
Explotación:ES210230000658 Especie:GALLINAS



<u>APELLIDOS Y NOMBRE / RAZÓN SOCIAL</u>	<u>NIF</u>	<u>EXPEDIENTE</u>	<u>SOLICITA AGRICULT. (3)</u>	<u>SOLICITA GANADER. (4)</u>	<u>ANUALIDAD DE PAGO</u>
PONCE LIMON MANUEL	****8234*	1214778	SI	SI	6ª

DATOS MANTENIMIENTO

IMPORTE POR ANUALIDAD

	<u>2015</u>	<u>2016</u>	<u>2017</u>	<u>2018</u>	<u>2019</u>	<u>2020</u>
IMPORTE MÁXIMO SUBVENCIONABLE	18.711,85 €	18.711,85 €	14.991,92 €	14.991,92 €	14.991,92 €	14.991,92 €
IMPORTE MEDIO DE TRANSFERENCIA (€/ha)	101,14 €	101,14 €	101,14 €	101,14 €	101,14 €	101,14 €

RESUMEN DE UNIDADES

<u>Cód</u>	<u>GRUPO DE PAGO</u>	<u>Sup. Dec. Admisible (ha)</u>	<u>Sup. Comprometida (ha)</u>	<u>Sup. ajustada compromiso (1) (ha)</u>	<u>% sobredec.</u>	<u>SUP. PROPUESTA (ha)</u>	<u>Importe Declarado</u>	<u>Importe Topado</u>	<u>Importe Propuesto</u>	<u>Importe tras sobredec.</u>
59	HERBÁCEOS	65,01		54,44	0,00	54,44	8.229,69	8.055,15	8.055,15	8.055,15
63	PASTOS ASOCIADOS A GANADERÍA ECOLÓGICA	112,16		93,79	0,00	93,79	7.087,08	6.936,77	6.936,77	6.936,77
TOTAL		177,17	148,23	148,23		148,23	15.316,77	14.991,92	14.991,92	14.991,92

APLICACIÓN DE REDUCCIONES Y SANCIONES

	<u>Importe Calculado</u>	<u>Importe prerreduc.</u>	<u>Admisibilidad y compromisos</u>	<u>Presentación tardía</u>	<u>Omisión declaración</u>	<u>Condicionabilidad</u>	<u>PROPUESTO</u>	<u>IMPORTE (Euros)</u>		
								<u>FEADER (Eje 2)</u>	<u>MAPA</u>	<u>CAGPDS</u>
AGRICULTURA	8.055,15	8.055,15	0,00	0,00	0,00	0,00	8.055,15	6.041,36	865,93	1.147,86
GANADERÍA	6.936,77	6.936,77	1,00	0,00	0,00	0,00	0,00	0,00	0,00	0,00
TOTAL							8.055,15	0,00	0,00	0,00

RECINTOS PROPUESTOS

<u>REF.</u>	<u>REFERENCIA SIGPAC</u>	<u>CULTIVO DESCRIPCIÓN CULTIVO</u>	<u>S/R</u>	<u>G.PAGO</u>	<u>PEND. MEDIA (%)</u>	<u>SUP. DEC. ADMISIBLE (ha)</u>	<u>SUP. COMPROM. (ha)</u>	<u>SUP. AJUSTADA COMPROM. (1) (ha)</u>	<u>SUP. CONV. SIGPAC (ha)</u>	<u>SUP. CERTIF. (ha)</u>	<u>SUP. CAMPO (ha)</u>	<u>SUP. CAMPO DETER. CULT. DECLARADO (ha)</u>	<u>SUP. DEC. REDUCIDA (ha)</u>	<u>SUP. PROPUESTA (ha)</u>
-102676	21-064-012-00028-00033	63000 PASTOS DE MENOS DE 5 AÑOS-SIN VARIEDAD	S	63	19,82	0,02	0,02	0,02		0,02			0,02	0,02
-102675	21-064-012-00028-00031	63000 PASTOS DE MENOS DE 5 AÑOS-SIN VARIEDAD	S	63	16,33	0,36	0,36	0,36		0,36			0,36	0,36
4192840	21-075-050-00084-00001	40000 GUI SANTES-SIN VARIEDAD	S	59	2,80	1,73	1,73	1,73		1,73			1,73	1,73
1700000006749693	21-064-012-00028-00030	20902 BARBECHO TRADICIONAL-CON CUBIERTA VEGETAL	S	63	26,57	7,93	42,90	7,93		7,93			7,93	7,93
1700000006749694	21-064-012-00029-00006	20902 BARBECHO TRADICIONAL-CON CUBIERTA VEGETAL	S	63	18,48	0,82	2,42	0,82		0,82			0,82	0,82
1700000006749695	21-064-012-00029-00001	20902 BARBECHO TRADICIONAL-CON CUBIERTA VEGETAL	S	63	25,68	1,93	5,12	1,93		0,74			1,93	1,93
1700000006749696	21-064-011-00002-00001	5000 CEBADA-SIN VARIEDAD	S	59	21,53	1,91	1,91	1,91		1,91			1,91	1,91
1700000006749699	21-064-012-00028-00023	63000 PASTOS DE MENOS DE 5 AÑOS-SIN VARIEDAD	S	63	22,29	2,62	15,80	2,62		2,62			2,62	2,62
1700000006749703	21-064-012-00028-00011	20902 BARBECHO TRADICIONAL-CON CUBIERTA VEGETAL	S	63	28,44	29,16	52,92	29,16		7,47			29,16	29,16
1700000006749704	21-064-012-00028-00011	20902 BARBECHO TRADICIONAL-CON CUBIERTA VEGETAL	S	63	28,44	8,66	52,92	8,66		2,22			8,66	8,66
1700000006749705	21-064-012-00029-00001	20902 BARBECHO TRADICIONAL-CON CUBIERTA VEGETAL	S	63	25,68	1,21	5,12	1,21		0,47			1,21	1,21
1700000006749706	21-064-012-00028-00028	1000 TRIGO BLANDO-SIN VARIEDAD	R	59	19,99	18,44	21,15	18,44		20,88			18,44	18,44
1700000006749707	21-064-012-00028-00028	63000 PASTOS DE MENOS DE 5 AÑOS-SIN VARIEDAD	R	63	19,99	1,94	21,15	1,94		1,94			1,94	1,94
1700000006749708	21-064-012-00029-00001	63000 PASTOS DE MENOS DE 5 AÑOS-SIN VARIEDAD	S	63	25,68	1,98	5,12	1,98		0,77			1,98	1,98
1700000006749709	21-064-012-00016-00001	62000 PASTOS PERMANENTES DE 5 O MAS AÑOS-SIN VARIEDAD	S	63	20,85	2,12	2,12	2,12		2,49			2,12	2,12
1700000006749713	21-064-012-00028-00023	1000 TRIGO BLANDO-SIN VARIEDAD	S	59	22,29	13,18	15,80	13,18		15,80			13,18	13,18
1700000006749716	21-064-012-00028-00018	63000 PASTOS DE MENOS DE 5 AÑOS-SIN VARIEDAD	S	63	13,98	0,11	0,11	0,11		0,11			0,11	0,11
1700000006749717	21-064-012-00028-00011	63000 PASTOS DE MENOS DE 5 AÑOS-SIN VARIEDAD	S	63	28,44	10,16	52,92	10,16		2,60			10,16	10,16
1700000006749718	21-064-012-00028-00011	63000 PASTOS DE MENOS DE 5 AÑOS-SIN VARIEDAD	S	63	28,44	2,82	52,92	2,82		0,72			2,82	2,82
1700000006749719	21-064-012-00028-00011	63000 PASTOS DE MENOS DE 5 AÑOS-SIN VARIEDAD	S	63	28,44	0,04	52,92	0,04		0,01			0,04	0,04
1700000006749720	21-064-012-00029-00003	62000 PASTOS PERMANENTES DE 5 O MAS AÑOS-SIN VARIEDAD	S	63	29,57	0,68	0,68	0,68		0,68			0,68	0,68
1700000006749721	21-064-012-00029-00004	20902 BARBECHO TRADICIONAL-CON CUBIERTA VEGETAL	S	63	11,83	0,22	0,22	0,22		0,22			0,22	0,22
1700000006749724	21-064-012-09007-00001	62000 PASTOS PERMANENTES DE 5 O MAS AÑOS-SIN VARIEDAD	S	63	18,10	1,13	0,96	0,96		1,74			0,96	0,96
1700000006749725	21-064-012-00030-00001	1000 TRIGO BLANDO-SIN VARIEDAD	S	59	17,21	2,81	12,04	2,81		2,81			2,81	2,81
1700000006749727	21-064-012-00028-00029	5000 CEBADA-SIN VARIEDAD	S	59	17,71	8,91	10,16	8,91		10,16			8,91	8,91
1700000006749728	21-064-012-00030-00001	5000 CEBADA-SIN VARIEDAD	S	59	17,21	9,24	12,04	9,23		9,24			9,23	9,23
1700000006749729	21-064-012-00032-00001	5000 CEBADA-SIN VARIEDAD	S	59	19,10	4,01	4,01	4,01		4,01			4,01	4,01
1700000006749730	21-064-012-09007-00006	5000 CEBADA-SIN VARIEDAD	S	59	16,92	0,32	0,32	0,32		0,32			0,32	0,32
1700000006749731	21-064-013-00003-00002	5000 CEBADA-SIN VARIEDAD	S	59	11,41	0,54	0,54	0,54		0,54			0,54	0,54
1700000006749734	21-064-012-00028-00021	63000 PASTOS DE MENOS DE 5 AÑOS-SIN VARIEDAD	S	63	23,54	1,68	3,43	1,68		1,68			1,68	1,68
1700000006749737	21-064-012-00028-00030	20902 BARBECHO TRADICIONAL-CON CUBIERTA VEGETAL	S	63	26,57	27,64	42,90	27,64		27,64			27,64	27,64
1700000006749738	21-064-012-00028-00030	20902 BARBECHO TRADICIONAL-CON CUBIERTA VEGETAL	S	63	26,57	7,33	42,90	7,33		7,33			7,33	7,33
1700000006749739	21-064-012-00029-00006	20902 BARBECHO TRADICIONAL-CON CUBIERTA VEGETAL	S	63	18,48	1,60	2,42	1,60		1,60			1,60	1,60
1700000006749740	21-064-013-00001-00001	40000 GUI SANTES-SIN VARIEDAD	S	59	30,50	3,92	3,92	3,92		3,92			3,92	3,92

(1) Superficie declarada admisible ajustada con la superficie comprometida.
 (2) Factor de penalización valorando el alcance para el tipo de compromiso.
 (3) Solicita agricultura y tiene compromisos vigentes.
 (4) Solicita ganadería y tiene compromisos vigentes.

DATOS AGRICULTURA

RESUMEN DE UNIDADES

Cód	GRUPO DE PAGO	Sup. Dec. Admisible (ha)	Sup. Comprometida (ha)	Sup. ajustada compromiso (1) (ha)	% sobredec.	SUP. PROPUESTA (ha)	Importe Declarado	Importe Topado	Importe Propuesto	Importe tras sobredec.
59	HERBÁCEOS	65,01		54,44	0,00	54,44	8.229,69	8.055,15	8.055,15	8.055,15
	TOTAL	65,01	148,23	54,44		54,44	8.229,69	8.055,15	8.055,15	8.055,15

RESUMEN DE PAGOS

IMPORTE (Euros)				
FEADER				
	PROPUESTO	MAPA	CAGPDS	
Propuesto a pagar	8.055,15	865,93	1.147,86	

APLICACIÓN DE REDUCCIONES Y SANCIONES

IMPORTE (Euros)										
FEADER										
	Importe Calculado	Importe prereduc.	Admisibilidad y compromisos	Presentación tardía	Omisión declaración	Condicionabilidad	PROPUESTO	MAPA	CAGPDS	
	8.055,15	8.055,15	0,00	0,00	0,00	0,00	8.055,15	865,93	1.147,86	
TOTAL							8.055,15	865,93	1.147,86	

DATOS GANADERÍA

RESUMEN DE UNIDADES

Cód	GRUPO DE PAGO	Sup. Dec. Admisible (ha)	Sup. Comprometida (ha)	Sup. ajustada compromiso (1) (ha)	% sobredec.	SUP. PROPUESTA (ha)	Importe Declarado	Importe Topado	Importe Propuesto	Importe tras sobredec.
63	PASTOS ASOCIADOS A GANADERÍA ECOLÓGICA	112,16		93,79	0,00	93,79	7.087,08	6.936,77	6.936,77	6.936,77
	TOTAL	112,16	148,23	93,79		93,79	7.087,08	6.936,77	6.936,77	6.936,77

RESUMEN DE PAGOS

IMPORTE (Euros)				
FEADER				
	PROPUESTO	MAPA	CAGPDS	
Propuesto	0,00	0,00	0,00	0,00

APLICACIÓN DE REDUCCIONES Y SANCIONES

IMPORTE (Euros)										
FEADER										
	Importe Calculado	Importe prereduc.	Admisibilidad y compromisos	Presentación tardía	Omisión declaración	Condicionabilidad	PROPUESTO	MAPA	CAGPDS	
	6.936,77	6.936,77	100,00	0,00	0,00	0,00	0,00	0,00	0,00	0,00
TOTAL							0,00	0,00	0,00	0,00

Datos considerados para el Cálculo de la Carga Ganadera mínima y máxima del expediente

Explotación	Especie	Inscrito en Sipea y Admisible	Censo Medio Animales	Ugm Calculada para CG Mínima	Ugm Calculada para CG Máxima
ES210650000092	BOVINA	SI	2,71	2,71	2,71
ES210650000092	PORCINO	SI	503,41	170,75	170,75
				173,46	173,46

Superficie determinada para Cálculo Carga Ganadera Mínima: 92,75 ha
 Superficie determinada para Cálculo Carga Ganadera Máxima: 133,71 ha
 Carga Ganadera Mínima Expediente: 1,87 ugm/ha
 Carga Ganadera Máxima Expediente: 1,30 ugm/ha

Recintos Determinados para el Cálculo de Garga Ganadera Mínima

REF.	REFERENCIA SIGPAC	CULTIVO	DESCRIPCIÓN CULTIVO	S/R	SUP. PROPUESTA (ha)
-827128	21-075-042-00009-00006	62000	PASTOS PERMANENTES DE 5 O MAS AÑOS-SIN VARIEDAD	S	17,82
-102676	21-064-012-00028-00033	63000	PASTOS DE MENOS DE 5 AÑOS-SIN VARIEDAD	S	0,02
-102675	21-064-012-00028-00031	63000	PASTOS DE MENOS DE 5 AÑOS-SIN VARIEDAD	S	0,36
1700000006749693	21-064-012-00028-00030	20902	BARBECHO TRADICIONAL-CON CUBIERTA VEGETAL	S	7,93
1700000006749694	21-064-012-00029-00006	20902	BARBECHO TRADICIONAL-CON CUBIERTA VEGETAL	S	0,82
1700000006749695	21-064-012-00029-00001	20902	BARBECHO TRADICIONAL-CON CUBIERTA VEGETAL	S	0,74
1700000006749697	21-064-012-00028-00028	63000	PASTOS DE MENOS DE 5 AÑOS-SIN VARIEDAD	R	0,26
1700000006749698	21-064-012-00024-00002	62000	PASTOS PERMANENTES DE 5 O MAS AÑOS-SIN VARIEDAD	S	0,17

(1) Superficie declarada admisible ajustada con la superficie comprometida.
 (2) Factor de penalización valorando el alcance para el tipo de compromiso.
 (3) Solicita agricultura y tiene compromisos vigentes.
 (4) Solicita ganadería y tiene compromisos vigentes.

Datos considerados para el Cálculo de la Carga Ganadera mínima y máxima del expediente**Recintos Determinados para el Cálculo de Garga Ganadera Mínima**

REF.	REFERENCIA SIGPAC	CULTIVO	DESCRIPCIÓN CULTIVO	S/R	SUP. PROPUESTA (ha)
170000006749699	21-064-012-00028-00023	63000	PASTOS DE MENOS DE 5 AÑOS-SIN VARIEDAD	S	2,62
170000006749700	21-064-012-00028-00028	63000	PASTOS DE MENOS DE 5 AÑOS-SIN VARIEDAD	R	0,63
170000006749702	21-064-012-00011-00003	62000	PASTOS PERMANENTES DE 5 O MAS AÑOS-SIN VARIEDAD	S	0,42
170000006749703	21-064-012-00028-00011	20902	BARBECHO TRADICIONAL-CON CUBIERTA VEGETAL	S	7,47
170000006749704	21-064-012-00028-00011	20902	BARBECHO TRADICIONAL-CON CUBIERTA VEGETAL	S	2,22
170000006749705	21-064-012-00029-00001	20902	BARBECHO TRADICIONAL-CON CUBIERTA VEGETAL	S	0,47
170000006749707	21-064-012-00028-00028	63000	PASTOS DE MENOS DE 5 AÑOS-SIN VARIEDAD	R	1,94
170000006749708	21-064-012-00029-00001	63000	PASTOS DE MENOS DE 5 AÑOS-SIN VARIEDAD	S	0,77
170000006749709	21-064-012-00016-00001	62000	PASTOS PERMANENTES DE 5 O MAS AÑOS-SIN VARIEDAD	S	2,12
170000006749710	21-064-012-00023-00001	62000	PASTOS PERMANENTES DE 5 O MAS AÑOS-SIN VARIEDAD	S	0,06
170000006749711	21-064-012-00024-00001	62000	PASTOS PERMANENTES DE 5 O MAS AÑOS-SIN VARIEDAD	S	0,05
170000006749712	21-075-042-00007-00001	62000	PASTOS PERMANENTES DE 5 O MAS AÑOS-SIN VARIEDAD	S	0,81
170000006749714	21-064-013-00002-00011	63000	PASTOS DE MENOS DE 5 AÑOS-SIN VARIEDAD	S	0,12
170000006749716	21-064-012-00028-00018	63000	PASTOS DE MENOS DE 5 AÑOS-SIN VARIEDAD	S	0,11
170000006749717	21-064-012-00028-00011	63000	PASTOS DE MENOS DE 5 AÑOS-SIN VARIEDAD	S	2,60
170000006749718	21-064-012-00028-00011	63000	PASTOS DE MENOS DE 5 AÑOS-SIN VARIEDAD	S	0,72
170000006749719	21-064-012-00028-00011	63000	PASTOS DE MENOS DE 5 AÑOS-SIN VARIEDAD	S	0,01
170000006749720	21-064-012-00029-00003	62000	PASTOS PERMANENTES DE 5 O MAS AÑOS-SIN VARIEDAD	S	0,68
170000006749721	21-064-012-00029-00004	20902	BARBECHO TRADICIONAL-CON CUBIERTA VEGETAL	S	0,22
170000006749723	21-064-012-00023-00002	62000	PASTOS PERMANENTES DE 5 O MAS AÑOS-SIN VARIEDAD	S	0,96
170000006749724	21-064-012-09007-00001	62000	PASTOS PERMANENTES DE 5 O MAS AÑOS-SIN VARIEDAD	S	1,13
170000006749726	21-064-012-00023-00007	63000	PASTOS DE MENOS DE 5 AÑOS-SIN VARIEDAD	S	0,01
170000006749734	21-064-012-00028-00021	63000	PASTOS DE MENOS DE 5 AÑOS-SIN VARIEDAD	S	1,68
170000006749735	21-064-013-00002-00001	63000	PASTOS DE MENOS DE 5 AÑOS-SIN VARIEDAD	S	0,24
170000006749737	21-064-012-00028-00030	20902	BARBECHO TRADICIONAL-CON CUBIERTA VEGETAL	S	27,64
170000006749738	21-064-012-00028-00030	20902	BARBECHO TRADICIONAL-CON CUBIERTA VEGETAL	S	7,33
170000006749739	21-064-012-00029-00006	20902	BARBECHO TRADICIONAL-CON CUBIERTA VEGETAL	S	1,60

Recintos Determinados para el Cálculo de Garga Ganadera Máxima

REF.	REFERENCIA SIGPAC	CULTIVO	DESCRIPCIÓN CULTIVO	S/R	SUP. PROPUESTA (ha)
-827128	21-075-042-00009-00006	62000	PASTOS PERMANENTES DE 5 O MAS AÑOS-SIN VARIEDAD	S	17,82
-102676	21-064-012-00028-00033	63000	PASTOS DE MENOS DE 5 AÑOS-SIN VARIEDAD	S	0,02
-102675	21-064-012-00028-00031	63000	PASTOS DE MENOS DE 5 AÑOS-SIN VARIEDAD	S	0,36
170000006749693	21-064-012-00028-00030	20902	BARBECHO TRADICIONAL-CON CUBIERTA VEGETAL	S	7,93
170000006749694	21-064-012-00029-00006	20902	BARBECHO TRADICIONAL-CON CUBIERTA VEGETAL	S	0,82
170000006749695	21-064-012-00029-00001	20902	BARBECHO TRADICIONAL-CON CUBIERTA VEGETAL	S	1,93
170000006749697	21-064-012-00028-00028	63000	PASTOS DE MENOS DE 5 AÑOS-SIN VARIEDAD	R	0,26
170000006749698	21-064-012-00024-00002	62000	PASTOS PERMANENTES DE 5 O MAS AÑOS-SIN VARIEDAD	S	0,17
170000006749699	21-064-012-00028-00023	63000	PASTOS DE MENOS DE 5 AÑOS-SIN VARIEDAD	S	2,62
170000006749700	21-064-012-00028-00028	63000	PASTOS DE MENOS DE 5 AÑOS-SIN VARIEDAD	R	0,63
170000006749702	21-064-012-00011-00003	62000	PASTOS PERMANENTES DE 5 O MAS AÑOS-SIN VARIEDAD	S	0,42
170000006749703	21-064-012-00028-00011	20902	BARBECHO TRADICIONAL-CON CUBIERTA VEGETAL	S	29,16
170000006749704	21-064-012-00028-00011	20902	BARBECHO TRADICIONAL-CON CUBIERTA VEGETAL	S	8,66
170000006749705	21-064-012-00029-00001	20902	BARBECHO TRADICIONAL-CON CUBIERTA VEGETAL	S	1,21
170000006749707	21-064-012-00028-00028	63000	PASTOS DE MENOS DE 5 AÑOS-SIN VARIEDAD	R	1,94
170000006749708	21-064-012-00029-00001	63000	PASTOS DE MENOS DE 5 AÑOS-SIN VARIEDAD	S	1,98
170000006749709	21-064-012-00016-00001	62000	PASTOS PERMANENTES DE 5 O MAS AÑOS-SIN VARIEDAD	S	2,12
170000006749710	21-064-012-00023-00001	62000	PASTOS PERMANENTES DE 5 O MAS AÑOS-SIN VARIEDAD	S	0,06
170000006749711	21-064-012-00024-00001	62000	PASTOS PERMANENTES DE 5 O MAS AÑOS-SIN VARIEDAD	S	0,05
170000006749712	21-075-042-00007-00001	62000	PASTOS PERMANENTES DE 5 O MAS AÑOS-SIN VARIEDAD	S	0,81
170000006749714	21-064-013-00002-00011	63000	PASTOS DE MENOS DE 5 AÑOS-SIN VARIEDAD	S	0,12

Datos considerados para el Cálculo de la Carga Ganadera mínima y máxima del expediente

Recintos Determinados para el Cálculo de Garga Ganadera Máxima

REF.	REFERENCIA SIGPAC	CULTIVO	DESCRIPCIÓN CULTIVO	S/R	SUP. PROPUESTA (ha)
1700000006749716	21-064-012-00028-00018	63000	PASTOS DE MENOS DE 5 AÑOS-SIN VARIEDAD	S	0,11
1700000006749717	21-064-012-00028-00011	63000	PASTOS DE MENOS DE 5 AÑOS-SIN VARIEDAD	S	10,16
1700000006749718	21-064-012-00028-00011	63000	PASTOS DE MENOS DE 5 AÑOS-SIN VARIEDAD	S	2,82
1700000006749719	21-064-012-00028-00011	63000	PASTOS DE MENOS DE 5 AÑOS-SIN VARIEDAD	S	0,04
1700000006749720	21-064-012-00029-00003	62000	PASTOS PERMANENTES DE 5 O MAS AÑOS-SIN VARIEDAD	S	0,68
1700000006749721	21-064-012-00029-00004	20902	BARBECHO TRADICIONAL-CON CUBIERTA VEGETAL	S	0,22
1700000006749723	21-064-012-00023-00002	62000	PASTOS PERMANENTES DE 5 O MAS AÑOS-SIN VARIEDAD	S	0,96
1700000006749724	21-064-012-09007-00001	62000	PASTOS PERMANENTES DE 5 O MAS AÑOS-SIN VARIEDAD	S	1,13
1700000006749726	21-064-012-00023-00007	63000	PASTOS DE MENOS DE 5 AÑOS-SIN VARIEDAD	S	0,01
1700000006749734	21-064-012-00028-00021	63000	PASTOS DE MENOS DE 5 AÑOS-SIN VARIEDAD	S	1,68
1700000006749735	21-064-013-00002-00001	63000	PASTOS DE MENOS DE 5 AÑOS-SIN VARIEDAD	S	0,24
1700000006749737	21-064-012-00028-00030	20902	BARBECHO TRADICIONAL-CON CUBIERTA VEGETAL	S	27,64
1700000006749738	21-064-012-00028-00030	20902	BARBECHO TRADICIONAL-CON CUBIERTA VEGETAL	S	7,33
1700000006749739	21-064-012-00029-00006	20902	BARBECHO TRADICIONAL-CON CUBIERTA VEGETAL	S	1,60

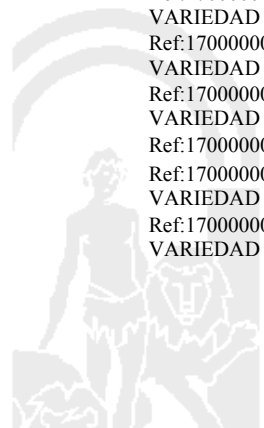
DETALLE DE REDUCCIONES Y SANCIONES POR INCUMPLIMIENTOS DE ADMISIBILIDAD Y COMPROMISOS

Tipo	Compromiso	Sup. Calculada	Sup. Incumpli.	Factor Alcance (2)	Coef. Línea Base	Coef. Acumulación	Coef. Reiteración	Importe Ayuda	Factor Sanción	Importe Sanción	Aplicado
B1	Las unidades comprometidas deben estar certificadas en producción ecológica según lo establecido en el Reglamento (CE) n° 834/2007 y el Reglamento (CE) n° 889/2008, por el que se establece disposiciones de aplicación del Reglamento (CE) n° 834/2007 del Consejo, durante el periodo de compromiso.	93,79	22,76	1,00	1,00	1,00	1,00	6.936,77 €	1,00	6.936,77 €	SI

INCIDENCIAS

INCIDENCIA DESCRIPCIÓN

- 85002 Recinto declarado que no cumple en su totalidad con las normas de producción ecológica (artículo 5-1 e), Orden 26 mayo 2015)
 Ref:1700000006749704 Recinto:21-064-012-00028-011 Cultivo:20902 BARBECHO TRADICIONAL-CON CUBIERTA VEGETAL Secano Sup. Declarada:8,66 Superficie Certificada (Ha):2,22
 Ref:1700000006749703 Recinto:21-064-012-00028-011 Cultivo:20902 BARBECHO TRADICIONAL-CON CUBIERTA VEGETAL Secano Sup. Declarada:29,16 Superficie Certificada (Ha):7,47
 Ref:1700000006749718 Recinto:21-064-012-00028-011 Cultivo:63000 PASTOS DE MENOS DE 5 AÑOS-SIN VARIEDAD Secano Sup. Declarada:2,82 Superficie Certificada (Ha):0,72
 Ref:1700000006749719 Recinto:21-064-012-00028-011 Cultivo:63000 PASTOS DE MENOS DE 5 AÑOS-SIN VARIEDAD Secano Sup. Declarada:0,04 Superficie Certificada (Ha):0,01
 Ref:1700000006749717 Recinto:21-064-012-00028-011 Cultivo:63000 PASTOS DE MENOS DE 5 AÑOS-SIN VARIEDAD Secano Sup. Declarada:10,16 Superficie Certificada (Ha):2,6
 Ref:1700000006749695 Recinto:21-064-012-00029-001 Cultivo:20902 BARBECHO TRADICIONAL-CON CUBIERTA VEGETAL Secano Sup. Declarada:1,93 Superficie Certificada (Ha):0,74
 Ref:1700000006749705 Recinto:21-064-012-00029-001 Cultivo:20902 BARBECHO TRADICIONAL-CON CUBIERTA VEGETAL Secano Sup. Declarada:1,21 Superficie Certificada (Ha):0,47
 Ref:1700000006749708 Recinto:21-064-012-00029-001 Cultivo:63000 PASTOS DE MENOS DE 5 AÑOS-SIN VARIEDAD Secano Sup. Declarada:1,98 Superficie Certificada (Ha):0,77
- 85031 Solicita recinto que no está comprometido para la operación.
 Ref:1700000006749702 Recinto:21-064-012-00011-003 Cultivo:62000 PASTOS PERMANENTES DE 5 O MAS AÑOS-SIN VARIEDAD Secano
 Ref:1700000006749710 Recinto:21-064-012-00023-001 Cultivo:62000 PASTOS PERMANENTES DE 5 O MAS AÑOS-SIN VARIEDAD Secano
 Ref:1700000006749723 Recinto:21-064-012-00023-002 Cultivo:62000 PASTOS PERMANENTES DE 5 O MAS AÑOS-SIN VARIEDAD Secano
 Ref:1700000006749726 Recinto:21-064-012-00023-007 Cultivo:63000 PASTOS DE MENOS DE 5 AÑOS-SIN VARIEDAD Secano
 Ref:1700000006749711 Recinto:21-064-012-00024-001 Cultivo:62000 PASTOS PERMANENTES DE 5 O MAS AÑOS-SIN VARIEDAD Secano
 Ref:1700000006749698 Recinto:21-064-012-00024-002 Cultivo:62000 PASTOS PERMANENTES DE 5 O MAS AÑOS-SIN VARIEDAD Secano



(1) Superficie declarada admisible ajustada con la superficie comprometida.
 (2) Factor de penalización valorando el alcance para el tipo de compromiso.
 (3) Solicita agricultura y tiene compromisos vigentes.
 (4) Solicita ganadería y tiene compromisos vigentes.

<u>APELLIDOS Y NOMBRE / RAZÓN SOCIAL</u>	<u>NIF</u>	<u>EXPEDIENTE</u>	<u>SOLICITA AGRICULT. (3)</u>	<u>SOLICITA GANADER. (4)</u>	<u>ANUALIDAD DE PAGO</u>
PONCE POLO MANUEL	****5307*	1094915	NO	SI	6ª

DATOS MANTENIMIENTO

IMPORTE POR ANUALIDAD

	<u>2015</u>	<u>2016</u>	<u>2017</u>	<u>2018</u>	<u>2019</u>	<u>2020</u>
IMPORTE MÁXIMO SUBVENCIONABLE	7.382,00 €	7.382,00 €	7.342,79 €	7.342,79 €	7.334,65 €	7.334,65 €
IMPORTE MEDIO DE TRANSFERENCIA (€/ha)	73,99 €	73,99 €	73,99 €	73,99 €	73,99 €	73,99 €

RESUMEN DE UNIDADES

<u>Cód</u>	<u>GRUPO DE PAGO</u>	<u>Sup. Dec. Admisible (ha)</u>	<u>Sup. Comprometida (ha)</u>	<u>Sup. ajustada compromiso (1) (ha)</u>	<u>% sobredec.</u>	<u>SUP. PROPUESTA (ha)</u>	<u>Importe Declarado</u>	<u>Importe Topado</u>	<u>Importe Propuesto</u>	<u>Importe tras sobredec.</u>
63	PASTOS ASOCIADOS A GANADERÍA ECOLÓGICA	100,48		99,13	0,00	99,13	7.203,73	7.334,65	7.203,73	7.203,73
	TOTAL	100,48	99,13	99,13		99,13	7.203,73	7.334,65	7.203,73	7.203,73

APLICACIÓN DE REDUCCIONES Y SANCIONES

	<u>Importe Calculado</u>	<u>Importe prerreduc.</u>	<u>Admisibilidad y compromisos</u>	<u>Presentación tardía</u>	<u>Omisión declaración</u>	<u>Condicionality</u>	<u>PROPUESTO</u>	<u>IMPORTE (Euros)</u>		
								<u>FEADER (Eje 2)</u>	<u>MAPA</u>	<u>CAGPDS</u>
GANADERÍA	7.203,73	7.203,73	0,00	0,00	0,00	0,00	7.203,73	5.402,80	774,40	1.026,53
TOTAL							7.203,73	5.402,80	774,40	1.026,53

RECINTOS PROPUESTOS

<u>REE.</u>	<u>REFERENCIA SIGPAC</u>	<u>CULTIVO DESCRIPCIÓN CULTIVO</u>	<u>S/R</u>	<u>G.PAGO</u>	<u>PEND. MEDIA (%)</u>	<u>SUP. DEC. ADMISIBLE (ha)</u>	<u>SUP. COMPROM. (ha)</u>	<u>SUP. AJUSTADA COMPROM. (1) (ha)</u>	<u>SUP. CONY. (ha)</u>	<u>SUP. CERTIE. (ha)</u>	<u>SUP. CAMPO (ha)</u>	<u>SUP. CAMPO DETER. CULT. DECLARADO (ha)</u>	<u>SUP. DEC. REDUCIDA (ha)</u>	<u>SUP. PROPUESTA (ha)</u>
-734186	21-023-029-00027-00010	62000 PASTOS PERMANENTES DE 5 O MAS AÑOS-SIN VARIEDAD	S	63	6,03	0,13	11,30	0,13	0,13	0,00			0,13	0,13
-734185	21-023-027-00005-00006	62000 PASTOS PERMANENTES DE 5 O MAS AÑOS-SIN VARIEDAD	S	63	24,08	1,06	13,92	1,06	13,16	1,12			1,06	1,06
1700000005883234	21-023-029-00041-00004	63000 PASTOS DE MENOS DE 5 AÑOS-SIN VARIEDAD	S	63	10,46	10,33	10,33	10,33		10,33			10,33	10,33
1700000005883236	21-023-029-00027-00002	63000 PASTOS DE MENOS DE 5 AÑOS-SIN VARIEDAD	S	63	10,31	11,09	11,30	11,09	11,09	11,09			11,09	11,09
1700000005883237	21-023-029-00040-00012	63000 PASTOS DE MENOS DE 5 AÑOS-SIN VARIEDAD	S	63	14,28	17,06	17,06	17,06		17,06			17,06	17,06
1700000005883273	21-023-029-00029-00022	62000 PASTOS PERMANENTES DE 5 O MAS AÑOS-SIN VARIEDAD	S	63	13,95	1,80	1,80	1,80		1,80			1,80	1,80
1700000005883277	21-023-029-00029-00001	62000 PASTOS PERMANENTES DE 5 O MAS AÑOS-SIN VARIEDAD	S	63	15,96	19,22	18,61	18,61	18,61	20,86			18,61	18,61
1700000005883283	21-023-054-00097-00002	62000 PASTOS PERMANENTES DE 5 O MAS AÑOS-SIN VARIEDAD	S	63	19,16	5,70	5,70	5,70		7,60			5,70	5,70
1700000005883294	21-023-029-00007-00016	63000 PASTOS DE MENOS DE 5 AÑOS-SIN VARIEDAD	S	63	9,50	14,13	14,13	14,13		14,67			14,13	14,13
1700000005883305	21-023-027-00005-00022	62000 PASTOS PERMANENTES DE 5 O MAS AÑOS-SIN VARIEDAD	S	63	11,71	0,31	0,31	0,31		0,31			0,31	0,31
1700000005883307	21-023-027-00005-00006	62000 PASTOS PERMANENTES DE 5 O MAS AÑOS-SIN VARIEDAD	S	63	24,08	11,44	13,92	11,44	13,16	12,04			11,44	11,44
1700000005883308	21-023-027-00005-00021	62000 PASTOS PERMANENTES DE 5 O MAS AÑOS-SIN VARIEDAD	S	63	14,65	0,44	0,59	0,44		0,59			0,44	0,44
1700000005883310	21-023-029-00029-00018	62000 PASTOS PERMANENTES DE 5 O MAS AÑOS-SIN VARIEDAD	S	63	14,24	7,77	7,77	7,77		7,77			7,77	7,77

DATOS GANADERÍA

RESUMEN DE UNIDADES


<u>Cód</u>	<u>GRUPO DE PAGO</u>	<u>Sup. Dec. Admisible (ha)</u>	<u>Sup. Comprometida (ha)</u>	<u>Sup. ajustada compromiso (1) (ha)</u>	<u>% sobredec.</u>	<u>SUP. PROPUESTA (ha)</u>	<u>Importe Declarado</u>	<u>Importe Topado</u>	<u>Importe Propuesto</u>	<u>Importe tras sobredec.</u>
63	PASTOS ASOCIADOS A GANADERÍA ECOLÓGICA	100,48		99,13	0,00	99,13	7.203,73	7.334,65	7.203,73	7.203,73
	TOTAL	100,48	99,13	99,13		99,13	7.203,73	7.334,65	7.203,73	7.203,73

RESUMEN DE PAGOS

	<u>PROPUESTO</u>	<u>IMPORTE (Euros)</u>		
		<u>FEADER (Eje 2)</u>	<u>MAPA</u>	<u>CAGPDS</u>
Propuesto a pagar	7.203,73	5.402,80	774,40	1.026,53

APLICACIÓN DE REDUCCIONES Y SANCIONES

<u>Importe Calculado</u>	<u>Importe prerreduc.</u>	<u>Admisibilidad y compromisos</u>	<u>Presentación tardía</u>	<u>Omisión declaración</u>	<u>Condicionality</u>	<u>PROPUESTO</u>	<u>IMPORTE (Euros)</u>		
							<u>FEADER (Eje 2)</u>	<u>MAPA</u>	<u>CAGPDS</u>
7.203,73	7.203,73	0,00	0,00	0,00	0,00	7.203,73	5.402,80	774,40	1.026,53
TOTAL						7.203,73	5.402,80	774,40	1.026,53



(1) Superficie declarada admisible ajustada con la superficie comprometida.
 (2) Factor de penalización valorando el alcance para el tipo de compromiso.
 (3) Solicita agricultura y tiene compromisos vigentes.
 (4) Solicita ganadería y tiene compromisos vigentes.

Datos considerados para el Cálculo de la Carga Ganadera mínima y máxima del expediente

Explotación	Especie	Inscrito en Sipea y Admisible	Censo Medio Animales	Ugm Calculada para CG Mínima	Ugm Calculada para CG Máxima
ES210230000006	CABALLAR	NO	8,00	0,00	8,00
ES210230000006	OVINA	SI	582,32	87,35	87,35
ES210230000006	PORCINO	NO	317,56	0,00	104,27
ES210580000626	CABALLAR	NO	2,00	0,00	2,00
				87,35	201,62

Superficie determinada para Cálculo Carga Ganadera Mínima: 298,55 ha

Superficie determinada para Cálculo Carga Ganadera Máxima: 418,18 ha

Los importes del Grupo de Pago de pastos de este expediente han sido ajustados por no llegar a la carga ganadera mínima de 0,3

Carga Ganadera Mínima Expediente: 0,29 ugm/ha

Carga Ganadera Máxima Expediente: 0,48 ugm/ha

Recintos Determinados para el Cálculo de Garga Ganadera Mínima

REF.	REFERENCIA SIGPAC	CULTIVO	DESCRIPCIÓN CULTIVO	S/R	SUP. PROPUESTA (ha)
-734185	21-023-027-00005-00006	62000	PASTOS PERMANENTES DE 5 O MAS AÑOS-SIN VARIEDAD	S	1,06
170000005883208	21-023-027-00005-00015	62000	PASTOS PERMANENTES DE 5 O MAS AÑOS-SIN VARIEDAD	S	49,18
170000005883209	21-023-027-00006-00001	62000	PASTOS PERMANENTES DE 5 O MAS AÑOS-SIN VARIEDAD	S	1,23
170000005883218	21-023-027-00007-00001	62000	PASTOS PERMANENTES DE 5 O MAS AÑOS-SIN VARIEDAD	S	1,09
170000005883219	21-023-027-00008-00001	62000	PASTOS PERMANENTES DE 5 O MAS AÑOS-SIN VARIEDAD	S	11,44
170000005883231	21-023-027-00008-00004	62000	PASTOS PERMANENTES DE 5 O MAS AÑOS-SIN VARIEDAD	S	5,40
170000005883234	21-023-029-00041-00004	63000	PASTOS DE MENOS DE 5 AÑOS-SIN VARIEDAD	S	10,33
170000005883235	21-023-029-00043-00002	62000	PASTOS PERMANENTES DE 5 O MAS AÑOS-SIN VARIEDAD	S	10,82
170000005883236	21-023-029-00027-00002	63000	PASTOS DE MENOS DE 5 AÑOS-SIN VARIEDAD	S	11,09
170000005883237	21-023-029-00040-00012	63000	PASTOS DE MENOS DE 5 AÑOS-SIN VARIEDAD	S	13,18
170000005883242	21-023-027-00009-00007	62000	PASTOS PERMANENTES DE 5 O MAS AÑOS-SIN VARIEDAD	S	20,06
170000005883250	21-023-029-00007-00018	62000	PASTOS PERMANENTES DE 5 O MAS AÑOS-SIN VARIEDAD	S	9,09
170000005883259	21-023-029-00017-00005	62000	PASTOS PERMANENTES DE 5 O MAS AÑOS-SIN VARIEDAD	S	16,11
170000005883262	21-023-029-00016-00001	62000	PASTOS PERMANENTES DE 5 O MAS AÑOS-SIN VARIEDAD	S	1,02
170000005883270	21-015-010-00004-00004	62000	PASTOS PERMANENTES DE 5 O MAS AÑOS-SIN VARIEDAD	S	18,86
170000005883272	21-023-029-00029-00001	62000	PASTOS PERMANENTES DE 5 O MAS AÑOS-SIN VARIEDAD	S	0,14
170000005883273	21-023-029-00029-00022	62000	PASTOS PERMANENTES DE 5 O MAS AÑOS-SIN VARIEDAD	S	1,80
170000005883277	21-023-029-00029-00001	62000	PASTOS PERMANENTES DE 5 O MAS AÑOS-SIN VARIEDAD	S	19,22
170000005883281	21-023-029-00018-00005	62000	PASTOS PERMANENTES DE 5 O MAS AÑOS-SIN VARIEDAD	S	7,42
170000005883283	21-023-054-00097-00002	62000	PASTOS PERMANENTES DE 5 O MAS AÑOS-SIN VARIEDAD	S	5,70
170000005883292	21-023-029-00040-00012	63000	PASTOS DE MENOS DE 5 AÑOS-SIN VARIEDAD	S	3,88
170000005883294	21-023-029-00007-00016	63000	PASTOS DE MENOS DE 5 AÑOS-SIN VARIEDAD	S	14,13
170000005883295	21-023-029-00042-00003	63000	PASTOS DE MENOS DE 5 AÑOS-SIN VARIEDAD	S	2,18
170000005883300	21-015-011-00030-00004	62000	PASTOS PERMANENTES DE 5 O MAS AÑOS-SIN VARIEDAD	S	3,83
170000005883303	21-015-011-00030-00005	62000	PASTOS PERMANENTES DE 5 O MAS AÑOS-SIN VARIEDAD	S	6,78
170000005883304	21-015-012-00087-00001	62000	PASTOS PERMANENTES DE 5 O MAS AÑOS-SIN VARIEDAD	S	13,35
170000005883305	21-023-027-00005-00022	62000	PASTOS PERMANENTES DE 5 O MAS AÑOS-SIN VARIEDAD	S	0,31
170000005883306	21-023-027-00009-00008	62000	PASTOS PERMANENTES DE 5 O MAS AÑOS-SIN VARIEDAD	S	1,91
170000005883307	21-023-027-00005-00006	62000	PASTOS PERMANENTES DE 5 O MAS AÑOS-SIN VARIEDAD	S	11,44
170000005883308	21-023-027-00005-00021	62000	PASTOS PERMANENTES DE 5 O MAS AÑOS-SIN VARIEDAD	S	0,44
170000005883309	21-023-029-00013-00015	62000	PASTOS PERMANENTES DE 5 O MAS AÑOS-SIN VARIEDAD	S	3,63
170000005883310	21-023-029-00029-00018	62000	PASTOS PERMANENTES DE 5 O MAS AÑOS-SIN VARIEDAD	S	7,77
170000005883311	21-023-029-00013-00018	63000	PASTOS DE MENOS DE 5 AÑOS-SIN VARIEDAD	S	7,21
170000005883312	21-023-029-00013-00017	63000	PASTOS DE MENOS DE 5 AÑOS-SIN VARIEDAD	S	7,45

(1) Superficie declarada admisible ajustada con la superficie comprometida.
 (2) Factor de penalización valorando el alcance para el tipo de compromiso.
 (3) Solicita agricultura y tiene compromisos vigentes.
 (4) Solicita ganadería y tiene compromisos vigentes.

Datos considerados para el Cálculo de la Carga Ganadera mínima y máxima del expediente**Recintos Determinados para el Cálculo de Garga Ganadera Máxima**

REF.	REFERENCIA SIGPAC	CULTIVO	DESCRIPCIÓN CULTIVO	S/R	SUP. PROPUESTA (ha)
-734186	21-023-029-00027-00010	62000	PASTOS PERMANENTES DE 5 O MAS AÑOS-SIN VARIEDAD	S	0,13
-734185	21-023-027-00005-00006	62000	PASTOS PERMANENTES DE 5 O MAS AÑOS-SIN VARIEDAD	S	1,06
1700000005883208	21-023-027-00005-00015	62000	PASTOS PERMANENTES DE 5 O MAS AÑOS-SIN VARIEDAD	S	49,18
1700000005883209	21-023-027-00006-00001	62000	PASTOS PERMANENTES DE 5 O MAS AÑOS-SIN VARIEDAD	S	1,23
1700000005883218	21-023-027-00007-00001	62000	PASTOS PERMANENTES DE 5 O MAS AÑOS-SIN VARIEDAD	S	1,09
1700000005883219	21-023-027-00008-00001	62000	PASTOS PERMANENTES DE 5 O MAS AÑOS-SIN VARIEDAD	S	11,45
1700000005883227	21-023-029-00013-00021	62000	PASTOS PERMANENTES DE 5 O MAS AÑOS-SIN VARIEDAD	S	16,21
1700000005883231	21-023-027-00008-00004	62000	PASTOS PERMANENTES DE 5 O MAS AÑOS-SIN VARIEDAD	S	5,40
1700000005883233	21-023-028-00016-00001	63000	PASTOS DE MENOS DE 5 AÑOS-SIN VARIEDAD	S	2,22
1700000005883234	21-023-029-00041-00004	63000	PASTOS DE MENOS DE 5 AÑOS-SIN VARIEDAD	S	10,33
1700000005883235	21-023-029-00043-00002	62000	PASTOS PERMANENTES DE 5 O MAS AÑOS-SIN VARIEDAD	S	10,82
1700000005883236	21-023-029-00027-00002	63000	PASTOS DE MENOS DE 5 AÑOS-SIN VARIEDAD	S	11,09
1700000005883237	21-023-029-00040-00012	63000	PASTOS DE MENOS DE 5 AÑOS-SIN VARIEDAD	S	17,06
1700000005883242	21-023-027-00009-00007	62000	PASTOS PERMANENTES DE 5 O MAS AÑOS-SIN VARIEDAD	S	20,06
1700000005883247	21-023-029-00058-00001	62000	PASTOS PERMANENTES DE 5 O MAS AÑOS-SIN VARIEDAD	S	0,63
1700000005883248	21-023-029-00059-00001	62000	PASTOS PERMANENTES DE 5 O MAS AÑOS-SIN VARIEDAD	S	1,31
1700000005883250	21-023-029-00007-00018	62000	PASTOS PERMANENTES DE 5 O MAS AÑOS-SIN VARIEDAD	S	9,09
1700000005883254	21-023-027-00005-00017	62000	PASTOS PERMANENTES DE 5 O MAS AÑOS-SIN VARIEDAD	S	8,69
1700000005883259	21-023-029-00017-00005	62000	PASTOS PERMANENTES DE 5 O MAS AÑOS-SIN VARIEDAD	S	16,11
1700000005883262	21-023-029-00016-00001	62000	PASTOS PERMANENTES DE 5 O MAS AÑOS-SIN VARIEDAD	S	1,02
1700000005883270	21-015-010-00004-00004	62000	PASTOS PERMANENTES DE 5 O MAS AÑOS-SIN VARIEDAD	S	18,86
1700000005883271	21-015-010-00006-00001	62000	PASTOS PERMANENTES DE 5 O MAS AÑOS-SIN VARIEDAD	S	7,39
1700000005883272	21-023-029-00029-00001	62000	PASTOS PERMANENTES DE 5 O MAS AÑOS-SIN VARIEDAD	S	0,14
1700000005883273	21-023-029-00029-00022	62000	PASTOS PERMANENTES DE 5 O MAS AÑOS-SIN VARIEDAD	S	1,80
1700000005883275	21-023-029-00013-00027	62000	PASTOS PERMANENTES DE 5 O MAS AÑOS-SIN VARIEDAD	S	2,02
1700000005883276	21-023-029-00018-00008	62000	PASTOS PERMANENTES DE 5 O MAS AÑOS-SIN VARIEDAD	S	0,46
1700000005883277	21-023-029-00029-00001	62000	PASTOS PERMANENTES DE 5 O MAS AÑOS-SIN VARIEDAD	S	19,22
1700000005883278	21-023-029-00018-00001	62000	PASTOS PERMANENTES DE 5 O MAS AÑOS-SIN VARIEDAD	S	0,48
1700000005883279	21-023-027-00026-00009	62000	PASTOS PERMANENTES DE 5 O MAS AÑOS-SIN VARIEDAD	S	9,24
1700000005883280	21-023-027-00025-00002	62000	PASTOS PERMANENTES DE 5 O MAS AÑOS-SIN VARIEDAD	S	3,55
1700000005883281	21-023-029-00018-00005	62000	PASTOS PERMANENTES DE 5 O MAS AÑOS-SIN VARIEDAD	S	7,42
1700000005883282	21-015-010-00006-00005	62000	PASTOS PERMANENTES DE 5 O MAS AÑOS-SIN VARIEDAD	S	0,07
1700000005883283	21-023-054-00097-00002	62000	PASTOS PERMANENTES DE 5 O MAS AÑOS-SIN VARIEDAD	S	5,70
1700000005883284	21-023-029-00042-00002	62000	PASTOS PERMANENTES DE 5 O MAS AÑOS-SIN VARIEDAD	S	0,04
1700000005883285	21-015-011-00025-00005	63000	PASTOS DE MENOS DE 5 AÑOS-SIN VARIEDAD	S	3,94
1700000005883286	21-015-011-00025-00006	63000	PASTOS DE MENOS DE 5 AÑOS-SIN VARIEDAD	S	2,62
1700000005883287	21-023-029-00029-00020	63000	PASTOS DE MENOS DE 5 AÑOS-SIN VARIEDAD	S	0,20
1700000005883288	21-023-028-00019-00002	63000	PASTOS DE MENOS DE 5 AÑOS-SIN VARIEDAD	S	11,27
1700000005883289	21-023-028-00018-00001	63000	PASTOS DE MENOS DE 5 AÑOS-SIN VARIEDAD	S	12,91
1700000005883290	21-023-029-00029-00007	63000	PASTOS DE MENOS DE 5 AÑOS-SIN VARIEDAD	S	1,63
1700000005883291	21-023-027-00024-00012	62000	PASTOS PERMANENTES DE 5 O MAS AÑOS-SIN VARIEDAD	S	0,90
1700000005883292	21-023-029-00040-00012	63000	PASTOS DE MENOS DE 5 AÑOS-SIN VARIEDAD	S	5,03
1700000005883293	21-015-011-00025-00008	63000	PASTOS DE MENOS DE 5 AÑOS-SIN VARIEDAD	S	0,02
1700000005883294	21-023-029-00007-00016	63000	PASTOS DE MENOS DE 5 AÑOS-SIN VARIEDAD	S	14,13
1700000005883295	21-023-029-00042-00003	63000	PASTOS DE MENOS DE 5 AÑOS-SIN VARIEDAD	S	2,18

Datos considerados para el Cálculo de la Carga Ganadera mínima y máxima del expediente

Recintos Determinados para el Cálculo de Garga Ganadera Máxima

<u>REF.</u>	<u>REFERENCIA SIGPAC</u>	<u>CULTIVO</u>	<u>DESCRIPCIÓN CULTIVO</u>	<u>S/R</u>	<u>SUP. PROPUESTA (ha)</u>
170000005883296	21-015-011-00025-00010	63000	PASTOS DE MENOS DE 5 AÑOS-SIN VARIEDAD	S	0,05
170000005883297	21-023-029-00042-00004	63000	PASTOS DE MENOS DE 5 AÑOS-SIN VARIEDAD	S	1,19
170000005883298	21-015-011-00025-00004	63000	PASTOS DE MENOS DE 5 AÑOS-SIN VARIEDAD	S	2,34
170000005883299	21-015-011-00030-00008	62000	PASTOS PERMANENTES DE 5 O MAS AÑOS-SIN VARIEDAD	S	1,59
170000005883300	21-015-011-00030-00004	62000	PASTOS PERMANENTES DE 5 O MAS AÑOS-SIN VARIEDAD	S	3,83
170000005883301	21-015-012-00087-00003	62000	PASTOS PERMANENTES DE 5 O MAS AÑOS-SIN VARIEDAD	S	3,15
170000005883302	21-015-012-00088-00001	62000	PASTOS PERMANENTES DE 5 O MAS AÑOS-SIN VARIEDAD	S	1,61
170000005883303	21-015-011-00030-00005	62000	PASTOS PERMANENTES DE 5 O MAS AÑOS-SIN VARIEDAD	S	6,78
170000005883304	21-015-012-00087-00001	62000	PASTOS PERMANENTES DE 5 O MAS AÑOS-SIN VARIEDAD	S	13,35
170000005883305	21-023-027-00005-00022	62000	PASTOS PERMANENTES DE 5 O MAS AÑOS-SIN VARIEDAD	S	0,31
170000005883306	21-023-027-00009-00008	62000	PASTOS PERMANENTES DE 5 O MAS AÑOS-SIN VARIEDAD	S	1,91
170000005883307	21-023-027-00005-00006	62000	PASTOS PERMANENTES DE 5 O MAS AÑOS-SIN VARIEDAD	S	11,44
170000005883308	21-023-027-00005-00021	62000	PASTOS PERMANENTES DE 5 O MAS AÑOS-SIN VARIEDAD	S	0,44
170000005883309	21-023-029-00013-00015	62000	PASTOS PERMANENTES DE 5 O MAS AÑOS-SIN VARIEDAD	S	3,63
170000005883310	21-023-029-00029-00018	62000	PASTOS PERMANENTES DE 5 O MAS AÑOS-SIN VARIEDAD	S	7,77
170000005883311	21-023-029-00013-00018	63000	PASTOS DE MENOS DE 5 AÑOS-SIN VARIEDAD	S	7,21
170000005883312	21-023-029-00013-00017	63000	PASTOS DE MENOS DE 5 AÑOS-SIN VARIEDAD	S	7,45
170000005883313	21-023-029-00072-00004	62000	PASTOS PERMANENTES DE 5 O MAS AÑOS-SIN VARIEDAD	S	10,48
170000005883314	21-015-011-00025-00001	62000	PASTOS PERMANENTES DE 5 O MAS AÑOS-SIN VARIEDAD	S	8,25

INCIDENCIAS

INCIDENCIA DESCRIPCIÓN

- 85001 El recinto declarado no cumple con las normas de producción ecológica (artículo 5-1 e), Orden 26 mayo 2015)
Ref.-734186 Recinto:21-023-029-00027-010 Cultivo:62000 PASTOS PERMANENTES DE 5 O MAS AÑOS-SIN VARIEDAD Secano
- 85042 No inscrito en un organismo de control y certificación ecológico (artículo 5-1 e), Orden 26 mayo 2015)
Explotación:ES210230000006 Especie:CABALLAR
Explotación:ES210230000006 Especie:PORCINO
Explotación:ES210580000626 Especie:CABALLAR



<u>APELLIDOS Y NOMBRE / RAZÓN SOCIAL</u>	<u>NIF</u>	<u>EXPEDIENTE</u>	<u>SOLICITA AGRICULT. (3)</u>	<u>SOLICITA GANADER. (4)</u>	<u>ANUALIDAD DE PAGO</u>
PUERTO NODAL CB	****3976*	1088544	NO	SI	

DATOS MANTENIMIENTO

RESUMEN DE UNIDADES

<u>Cód</u>	<u>GRUPO DE PAGO</u>	<u>Sup. Dec. Admisible (ha)</u>	<u>Sup. Comprometida (ha)</u>	<u>Sup. ajustada compromiso (1) (ha)</u>	<u>% sobredec.</u>	<u>SUP. PROPUESTA (ha)</u>	<u>Importe Declarado</u>	<u>Importe Topado</u>	<u>Importe Propuesto</u>	<u>Importe tras sobredec.</u>
	GANADERÍA - SIN SUPERFICIE DETERMINADA	0,00		0,00	0,00	0,00	0,00	0,00	0,00	0,00
TOTAL		0,00		0,00		0,00	0,00	0,00	0,00	0,00

APLICACIÓN DE REDUCCIONES Y SANCIONES

<u>Cód</u>	<u>GRUPO DE PAGO</u>	<u>Importe Calculado</u>	<u>Importe prereduc.</u>	<u>Admisibilidad y compromisos</u>	<u>Presentación tardía</u>	<u>Omisión declaración</u>	<u>Condicionabilidad</u>	<u>PROPUESTO</u>	<u>IMPORTE (Euros)</u>		
									<u>FEADER (Eje 2)</u>	<u>MAPA</u>	<u>CAGPDS</u>
	GANADERÍA	0,00	0,00	0,00	0,00	0,00	0,00	0,00	0,00	0,00	0,00
TOTAL								0,00	0,00	0,00	0,00

DATOS GANADERÍA

RESUMEN DE UNIDADES

<u>Cód</u>	<u>GRUPO DE PAGO</u>	<u>Sup. Dec. Admisible (ha)</u>	<u>Sup. Comprometida (ha)</u>	<u>Sup. ajustada compromiso (1) (ha)</u>	<u>% sobredec.</u>	<u>SUP. PROPUESTA (ha)</u>	<u>Importe Declarado</u>	<u>Importe Topado</u>	<u>Importe Propuesto</u>	<u>Importe tras sobredec.</u>
	GANADERÍA - SIN SUPERFICIE DETERMINADA	0,00		0,00	0,00	0,00	0,00	0,00	0,00	0,00
TOTAL		0,00		0,00		0,00	0,00	0,00	0,00	0,00

RESUMEN DE PAGOS

<u>Cód</u>	<u>GRUPO DE PAGO</u>	<u>Importe Calculado</u>	<u>Importe prereduc.</u>	<u>Admisibilidad y compromisos</u>	<u>Presentación tardía</u>	<u>Omisión declaración</u>	<u>Condicionabilidad</u>	<u>PROPUESTO</u>	<u>IMPORTE (Euros)</u>		
									<u>FEADER (Eje 2)</u>	<u>MAPA</u>	<u>CAGPDS</u>
		0,00	0,00	0,00	0,00	0,00	0,00	0,00	0,00	0,00	0,00
TOTAL								0,00	0,00	0,00	0,00

Datos considerados para el Cálculo de la Carga Ganadera mínima y máxima del expediente

Superficie determinada para Cálculo Carga Ganadera Mínima: 0,00 ha
 Superficie determinada para Cálculo Carga Ganadera Máxima: 0,00 ha
 Carga Ganadera Mínima Expediente: 0,00 ugm/ha
 Carga Ganadera Máxima Expediente: 0,00 ugm/ha

Los importes del Grupo de Pago de pastos de este expediente han sido ajustados por no llegar a la carga ganadera mínima de 0,3



(1) Superficie declarada admisible ajustada con la superficie comprometida.
 (2) Factor de penalización valorando el alcance para el tipo de compromiso.
 (3) Solicita agricultura y tiene compromisos vigentes.
 (4) Solicita ganadería y tiene compromisos vigentes.

<u>APELLIDOS Y NOMBRE / RAZÓN SOCIAL</u>	<u>NIF</u>	<u>EXPEDIENTE</u>	<u>SOLICITA AGRICULT. (3)</u>	<u>SOLICITA GANADER. (4)</u>	<u>ANUALIDAD DE PAGO</u>
QUINTERO MORA JOSE ANTONIO	****6620*	1124728	SI	SI	6ª

DATOS MANTENIMIENTO

IMPORTE POR ANUALIDAD

	<u>2015</u>	<u>2016</u>	<u>2017</u>	<u>2018</u>	<u>2019</u>	<u>2020</u>
IMPORTE MÁXIMO SUBVENCIONABLE	6.185,70 €	6.185,70 €	6.078,11 €	6.078,11 €	6.078,11 €	5.596,84 €
IMPORTE MEDIO DE TRANSFERENCIA (€/ha)	115,69 €	115,69 €	115,69 €	115,69 €	115,69 €	115,69 €

RESUMEN DE UNIDADES

<u>Cód</u>	<u>GRUPO DE PAGO</u>	<u>Sup. Dec. Admisible (ha)</u>	<u>Sup. Comprometida (ha)</u>	<u>Sup. ajustada compromiso (1) (ha)</u>	<u>% sobredec.</u>	<u>SUP. PROPUESTA (ha)</u>	<u>Importe Declarado</u>	<u>Importe Topado</u>	<u>Importe Propuesto</u>	<u>Importe tras sobredec.</u>
59	HERBÁCEOS	26,46		26,45	0,00	26,45	3.998,45	3.858,39	3.858,39	3.858,39
63	PASTOS ASOCIADOS A GANADERÍA ECOLÓGICA	22,19		21,93	0,00	21,93	1.801,55	1.738,45	1.738,45	1.738,45
TOTAL		48,65	48,38	48,38		48,38	5.800,00	5.596,84	5.596,84	5.596,84

APLICACIÓN DE REDUCCIONES Y SANCIONES

	<u>Importe Calculado</u>	<u>Importe prerreduc.</u>	<u>Admisibilidad y compromisos</u>	<u>Presentación tardía</u>	<u>Omisión declaración</u>	<u>Condicionabilidad</u>	<u>PROPUESTO</u>	<u>IMPORTE (Euros)</u>		
								<u>FEADER (Eje 2)</u>	<u>MAPA</u>	<u>CAGPDS</u>
AGRICULTURA	3.858,39	3.858,39	0,00	0,00	0,00	0,00	3.858,39	2.893,79	414,78	549,82
GANADERÍA	1.738,45	1.738,45	0,00	0,00	0,00	0,00	1.738,45	1.303,84	186,88	247,73
TOTAL							5.596,84	1.303,84	186,88	247,73

RECINTOS PROPUESTOS

<u>REF.</u>	<u>REFERENCIA SIGPAC</u>	<u>CULTIVO DESCRIPCIÓN CULTIVO</u>	<u>S/R G.PAGO</u>	<u>PEND. MEDIA (%)</u>	<u>SUP. DEC. ADMISIBLE (ha)</u>	<u>SUP. COMPROM. (ha)</u>	<u>SUP. AJUSTADA COMPROM. (1) (ha)</u>	<u>SUP. CONV. SIGPAC (ha)</u>	<u>SUP. CERTIF. (ha)</u>	<u>SUP. CAMPO (ha)</u>	<u>SUP. CAMPO DETER. CULT. DECLARADO (ha)</u>	<u>SUP. DEC. REDUCIDA (ha)</u>	<u>SUP. PROPUESTA (ha)</u>
-694612	21-071-013-00006-00085	13000 TRITICALE-SIN VARIEDAD	S 59	5,96	0,34	4,02	0,34	0,34	0,34		0,34	0,34	0,34
-496314	21-071-013-00006-00078	13000 TRITICALE-SIN VARIEDAD	S 59	10,75	1,82	1,82	1,82		1,82		1,82	1,82	1,82
-496039	21-071-013-00006-00083	63000 PASTOS DE MENOS DE 5 AÑOS-SIN VARIEDAD	S 63	12,74	0,47	0,47	0,47		0,47		0,47	0,47	0,47
-496038	21-071-013-00006-00082	13000 TRITICALE-SIN VARIEDAD	S 59	15,21	0,48	0,48	0,48		0,48		0,48	0,48	0,48
-496037	21-071-013-00006-00081	13000 TRITICALE-SIN VARIEDAD	S 59	9,25	0,29	0,29	0,29		0,29		0,29	0,29	0,29
-496035	21-071-013-00006-00080	13000 TRITICALE-SIN VARIEDAD	S 59	10,83	0,72	0,72	0,72		0,72		0,72	0,72	0,72
-496029	21-071-013-00006-00079	13000 TRITICALE-SIN VARIEDAD	S 59	12,22	3,97	3,97	3,97		3,97		3,97	3,97	3,97
-496027	21-071-013-00006-00077	62000 PASTOS PERMANENTES DE 5 O MAS AÑOS-SIN VARIEDAD	S 63	15,56	4,02	4,02	4,02	4,02	4,02		4,02	4,02	4,02
-496016	21-071-013-00006-00048	62000 PASTOS PERMANENTES DE 5 O MAS AÑOS-SIN VARIEDAD	S 63	21,29	5,71	5,71	5,71		5,71		5,71	5,71	5,71
-496013	21-071-013-00006-00021	13000 TRITICALE-SIN VARIEDAD	S 59	11,68	8,81	8,81	8,81		8,81		8,81	8,81	8,81
1700000006676151	21-071-013-00006-00007	62000 PASTOS PERMANENTES DE 5 O MAS AÑOS-SIN VARIEDAD	S 63	35,90	3,70	6,73	3,70		6,73		3,70	3,70	3,70
1700000006676158	21-071-013-00006-00075	62000 PASTOS PERMANENTES DE 5 O MAS AÑOS-SIN VARIEDAD	S 63	20,24	5,57	5,57	5,57		5,57		5,57	5,57	5,57
1700000006676159	21-071-013-00006-00061	13000 TRITICALE-SIN VARIEDAD	S 59	15,91	0,50	0,50	0,50		0,50		0,50	0,50	0,50
1700000006676160	21-071-013-00006-00060	13000 TRITICALE-SIN VARIEDAD	S 59	22,41	0,33	0,33	0,33		0,33		0,33	0,33	0,33
1700000006676161	21-071-013-00006-00059	13000 TRITICALE-SIN VARIEDAD	S 59	17,38	1,37	1,37	1,37		1,37		1,37	1,37	1,37
1700000006676164	21-071-013-00006-00062	62000 PASTOS PERMANENTES DE 5 O MAS AÑOS-SIN VARIEDAD	S 63	22,71	2,30	2,13	2,13		2,70		2,13	2,13	2,13
1700000006676165	21-071-013-00006-00046	13000 TRITICALE-SIN VARIEDAD	S 59	10,92	5,83	5,83	5,83		5,83		5,83	5,83	5,83
1700000006676167	21-071-013-00006-00008	13000 TRITICALE-SIN VARIEDAD	S 59	17,03	0,28	0,28	0,28		0,28		0,28	0,28	0,28
1700000006676168	21-071-013-00006-00009	13000 TRITICALE-SIN VARIEDAD	S 59	14,78	1,72	1,72	1,72		1,72		1,72	1,72	1,72
1700000006676173	21-071-013-00006-00003	62000 PASTOS PERMANENTES DE 5 O MAS AÑOS-SIN VARIEDAD	S 63	26,28	0,03	0,03	0,03		0,03		0,03	0,03	0,03
1700000006676177	21-071-013-00006-00066	62000 PASTOS PERMANENTES DE 5 O MAS AÑOS-SIN VARIEDAD	S 63	14,53	0,34	0,29	0,29		0,45		0,29	0,29	0,29
1700000006676179	21-071-013-00006-00069	62000 PASTOS PERMANENTES DE 5 O MAS AÑOS-SIN VARIEDAD	S 63	14,78	0,05	0,02	0,02		0,05		0,02	0,02	0,02

DATOS AGRICULTURA

RESUMEN DE UNIDADES

<u>Cód</u>	<u>GRUPO DE PAGO</u>	<u>Sup. Dec. Admisible (ha)</u>	<u>Sup. Comprometida (ha)</u>	<u>Sup. ajustada compromiso (1) (ha)</u>	<u>% sobredec.</u>	<u>SUP. PROPUESTA (ha)</u>	<u>Importe Declarado</u>	<u>Importe Topado</u>	<u>Importe Propuesto</u>	<u>Importe tras sobredec.</u>
59	HERBÁCEOS	26,46		26,45	0,00	26,45	3.998,45	3.858,39	3.858,39	3.858,39
TOTAL		26,46	48,38	26,45		26,45	3.998,45	3.858,39	3.858,39	3.858,39

RESUMEN DE PAGOS

	<u>IMPORTE (Euros)</u>			
	<u>PROPUESTO</u>	<u>FEADER (Eje 2)</u>	<u>MAPA</u>	<u>CAGPDS</u>
Propuesto a pagar	3.858,39	2.893,79	414,78	549,82

(1) Superficie declarada admisible ajustada con la superficie comprometida.
 (2) Factor de penalización valorando el alcance para el tipo de compromiso.
 (3) Solicita agricultura y tiene compromisos vigentes.
 (4) Solicita ganadería y tiene compromisos vigentes.

APLICACIÓN DE REDUCCIONES Y SANCIONES

Importe Calculado	Importe prereduc.	Admisibilidad y compromisos	Presentación tardía	Omisión declaración	Condicionalidad	IMPORTE (Euros)			
						PROPUESTO	FEADER (Eje 2)	MAPA	CAGPDS
3.858,39	3.858,39	0,00	0,00	0,00	0,00	3.858,39	2.893,79	414,78	549,82
TOTAL						3.858,39	2.893,79	414,78	549,82

DATOS GANADERÍA

RESUMEN DE UNIDADES

Cód	GRUPO DE PAGO	Sup. Dec. Admisible (ha)	Sup. Comprometida (ha)	Sup. ajustada compromiso (1) (ha)	% sobredec.	SUP. PROPUESTA (ha)	Importe Declarado	Importe Topado	Importe Propuesto	Importe tras sobredec.
63	PASTOS ASOCIADOS A GANADERÍA ECOLÓGICA	22,19		21,93	0,00	21,93	1.801,55	1.738,45	1.738,45	1.738,45
TOTAL		22,19	48,38	21,93		21,93	1.801,55	1.738,45	1.738,45	1.738,45

RESUMEN DE PAGOS

IMPORTE (Euros)				
PROPUESTO	FEADER (Eje 2)	MAPA	CAGPDS	
Propuesto a pagar	1.738,45	1.303,84	186,88	247,73

APLICACIÓN DE REDUCCIONES Y SANCIONES

Importe Calculado	Importe prereduc.	Admisibilidad y compromisos	Presentación tardía	Omisión declaración	Condicionalidad	IMPORTE (Euros)			
						PROPUESTO	FEADER (Eje 2)	MAPA	CAGPDS
1.738,45	1.738,45	0,00	0,00	0,00	0,00	1.738,45	1.303,84	186,88	247,73
TOTAL						1.738,45	1.303,84	186,88	247,73

Datos considerados para el Cálculo de la Carga Ganadera mínima y máxima del expediente

Explotación	Especie	Inscrito en Sipea y Admisible	Censo Medio Animales	Ugm Calculada para CG Mínima	Ugm Calculada para CG Máxima
ES210720000294	BOVINA	SI	11,54	8,81	8,81
				8,81	8,81

Superficie determinada para Cálculo Carga Ganadera Mínima: 22,32 ha
 Superficie determinada para Cálculo Carga Ganadera Máxima: 22,32 ha
 Carga Ganadera Mínima Expediente: 0,39 ugm/ha
 Carga Ganadera Máxima Expediente: 0,39 ugm/ha

Recintos Determinados para el Cálculo de Garga Ganadera Mínima

REF.	REFERENCIA SIGPAC	CULTIVO	DESCRIPCIÓN CULTIVO	S/R	SUP. PROPUESTA (ha)
-496039	21-071-013-00006-00083	63000	PASTOS DE MENOS DE 5 AÑOS-SIN VARIEDAD	S	0,47
-496027	21-071-013-00006-00077	62000	PASTOS PERMANENTES DE 5 O MAS AÑOS-SIN VARIEDAD	S	4,02
-496016	21-071-013-00006-00048	62000	PASTOS PERMANENTES DE 5 O MAS AÑOS-SIN VARIEDAD	S	5,71
1700000006676151	21-071-013-00006-00007	62000	PASTOS PERMANENTES DE 5 O MAS AÑOS-SIN VARIEDAD	S	3,70
1700000006676158	21-071-013-00006-00075	62000	PASTOS PERMANENTES DE 5 O MAS AÑOS-SIN VARIEDAD	S	5,57
1700000006676163	21-071-013-00006-00070	62000	PASTOS PERMANENTES DE 5 O MAS AÑOS-SIN VARIEDAD	S	0,01
1700000006676164	21-071-013-00006-00062	62000	PASTOS PERMANENTES DE 5 O MAS AÑOS-SIN VARIEDAD	S	2,30
1700000006676173	21-071-013-00006-00003	62000	PASTOS PERMANENTES DE 5 O MAS AÑOS-SIN VARIEDAD	S	0,03
1700000006676175	21-071-013-00006-00042	62000	PASTOS PERMANENTES DE 5 O MAS AÑOS-SIN VARIEDAD	S	0,08
1700000006676176	21-071-013-00006-00004	62000	PASTOS PERMANENTES DE 5 O MAS AÑOS-SIN VARIEDAD	S	0,04
1700000006676177	21-071-013-00006-00066	62000	PASTOS PERMANENTES DE 5 O MAS AÑOS-SIN VARIEDAD	S	0,34
1700000006676179	21-071-013-00006-00069	62000	PASTOS PERMANENTES DE 5 O MAS AÑOS-SIN VARIEDAD	S	0,05

Recintos Determinados para el Cálculo de Garga Ganadera Máxima

REF.	REFERENCIA SIGPAC	CULTIVO	DESCRIPCIÓN CULTIVO	S/R	SUP. PROPUESTA (ha)
-496039	21-071-013-00006-00083	63000	PASTOS DE MENOS DE 5 AÑOS-SIN VARIEDAD	S	0,47

(1) Superficie declarada admisible ajustada con la superficie comprometida.
 (2) Factor de penalización valorando el alcance para el tipo de compromiso.
 (3) Solicita agricultura y tiene compromisos vigentes.
 (4) Solicita ganadería y tiene compromisos vigentes.

Datos considerados para el Cálculo de la Carga Ganadera mínima y máxima del expediente

Recintos Determinados para el Cálculo de Garga Ganadera Máxima

<u>REF.</u>	<u>REFERENCIA SIGPAC</u>	<u>CULTIVO</u>	<u>DESCRIPCIÓN CULTIVO</u>	<u>S/R</u>	<u>SUP. PROPUESTA (ha)</u>
-496027	21-071-013-00006-00077	62000	PASTOS PERMANENTES DE 5 O MAS AÑOS-SIN VARIEDAD	S	4,02
-496016	21-071-013-00006-00048	62000	PASTOS PERMANENTES DE 5 O MAS AÑOS-SIN VARIEDAD	S	5,71
1700000006676151	21-071-013-00006-00007	62000	PASTOS PERMANENTES DE 5 O MAS AÑOS-SIN VARIEDAD	S	3,70
1700000006676158	21-071-013-00006-00075	62000	PASTOS PERMANENTES DE 5 O MAS AÑOS-SIN VARIEDAD	S	5,57
1700000006676163	21-071-013-00006-00070	62000	PASTOS PERMANENTES DE 5 O MAS AÑOS-SIN VARIEDAD	S	0,01
1700000006676164	21-071-013-00006-00062	62000	PASTOS PERMANENTES DE 5 O MAS AÑOS-SIN VARIEDAD	S	2,30
1700000006676173	21-071-013-00006-00003	62000	PASTOS PERMANENTES DE 5 O MAS AÑOS-SIN VARIEDAD	S	0,03
1700000006676175	21-071-013-00006-00042	62000	PASTOS PERMANENTES DE 5 O MAS AÑOS-SIN VARIEDAD	S	0,08
1700000006676176	21-071-013-00006-00004	62000	PASTOS PERMANENTES DE 5 O MAS AÑOS-SIN VARIEDAD	S	0,04
1700000006676177	21-071-013-00006-00066	62000	PASTOS PERMANENTES DE 5 O MAS AÑOS-SIN VARIEDAD	S	0,34
1700000006676179	21-071-013-00006-00069	62000	PASTOS PERMANENTES DE 5 O MAS AÑOS-SIN VARIEDAD	S	0,05

INCIDENCIAS

INCIDENCIA DESCRIPCIÓN

- 85031 Solicita recinto que no está comprometido para la operación.
 Ref:1700000006676176 Recinto:21-071-013-00006-004 Cultivo:62000 PASTOS PERMANENTES DE 5 O MAS AÑOS-SIN VARIEDAD Secano
 Ref:1700000006676175 Recinto:21-071-013-00006-042 Cultivo:62000 PASTOS PERMANENTES DE 5 O MAS AÑOS-SIN VARIEDAD Secano
 Ref:1700000006676163 Recinto:21-071-013-00006-070 Cultivo:62000 PASTOS PERMANENTES DE 5 O MAS AÑOS-SIN VARIEDAD Secano



(1) Superficie declarada admisible ajustada con la superficie comprometida.
 (2) Factor de penalización valorando el alcance para el tipo de compromiso.
 (3) Solicita agricultura y tiene compromisos vigentes.
 (4) Solicita ganadería y tiene compromisos vigentes.

<u>APELLIDOS Y NOMBRE / RAZÓN SOCIAL</u>	<u>NIF</u>	<u>EXPEDIENTE</u>	<u>SOLICITA AGRICULT. (3)</u>	<u>SOLICITA GANADER. (4)</u>	<u>ANUALIDAD DE PAGO</u>
RAMIREZ ARIAS RAMONA	****2341*	1017649	NO	SI	6ª

DATOS MANTENIMIENTO

IMPORTE POR ANUALIDAD

	<u>2015</u>	<u>2016</u>	<u>2017</u>	<u>2018</u>	<u>2019</u>	<u>2020</u>
IMPORTE MÁXIMO SUBVENCIONABLE	7.860,93 €	7.860,93 €	7.805,64 €	7.805,64 €	7.805,64 €	7.805,64 €
IMPORTE MEDIO DE TRANSFERENCIA (€/ha)	71,80 €	71,80 €	71,80 €	71,80 €	71,80 €	71,80 €

RESUMEN DE UNIDADES

<u>Cód</u>	<u>GRUPO DE PAGO</u>	<u>Sup. Dec. Admisible (ha)</u>	<u>Sup. Comprometida (ha)</u>	<u>Sup. ajustada compromiso (1) (ha)</u>	<u>% sobredec.</u>	<u>SUP. PROPUESTA (ha)</u>	<u>Importe Declarado</u>	<u>Importe Topado</u>	<u>Importe Propuesto</u>	<u>Importe tras sobredec.</u>
63	PASTOS ASOCIADOS A GANADERÍA ECOLÓGICA	109,49		108,71	0,00	108,71	7.823,14	7.805,64	7.805,64	7.805,64
	TOTAL	109,49	108,71	108,71		108,71	7.823,14	7.805,64	7.805,64	7.805,64

APLICACIÓN DE REDUCCIONES Y SANCIONES

	<u>Importe Calculado</u>	<u>Importe prerreduc.</u>	<u>Admisibilidad y compromisos</u>	<u>Presentación tardía</u>	<u>Omisión declaración</u>	<u>Condicionabilidad</u>	<u>PROPUESTO</u>	<u>IMPORTE (Euros)</u>		
								<u>FEADER (Eje 2)</u>	<u>MAPA</u>	<u>CAGPDS</u>
GANADERÍA	7.805,64	7.805,64	0,00	0,00	0,00	0,00	7.805,64	5.854,23	839,11	1.112,30
TOTAL							7.805,64	5.854,23	839,11	1.112,30

RECINTOS PROPUESTOS

<u>REE</u>	<u>REFERENCIA SIGPAC</u>	<u>CULTIVO DESCRIPCIÓN CULTIVO</u>	<u>S/R G.PAGO</u>	<u>PEND. MEDIA (%)</u>	<u>SUP. DEC. ADMISIBLE (ha)</u>	<u>SUP. COMPROM. (ha)</u>	<u>SUP. AJUSTADA COMPROM. (1) (ha)</u>	<u>SUP. CONY. SIGPAC (ha)</u>	<u>SUP. CERTIE. (ha)</u>	<u>SUP. CAMPO (ha)</u>	<u>SUP. CAMPO DETER. CULT. DECLARADO (ha)</u>	<u>SUP. DEC. REDUCIDA (ha)</u>	<u>SUP. PROPUESTA (ha)</u>
1700000007193921	21-069-006-00008-00004	62000 PASTOS PERMANENTES DE 5 O MAS AÑOS-SIN VARIEDAD	S 63	15,90	6,10	6,18	6,10		9,39			6,10	6,10
1700000007193926	21-069-006-00008-00002	62000 PASTOS PERMANENTES DE 5 O MAS AÑOS-SIN VARIEDAD	S 63	5,11	84,09	84,09	84,09	84,09	84,09			84,09	84,09
1700000007193935	21-069-007-00013-00002	62000 PASTOS PERMANENTES DE 5 O MAS AÑOS-SIN VARIEDAD	S 63	4,23	16,21	16,21	16,21	16,21	16,21			16,21	16,21
1700000007193939	21-069-007-00013-00001	62000 PASTOS PERMANENTES DE 5 O MAS AÑOS-SIN VARIEDAD	S 63	3,89	3,09	3,09	3,09	3,09	3,09			3,09	3,09

DATOS GANADERÍA

RESUMEN DE UNIDADES

<u>Cód</u>	<u>GRUPO DE PAGO</u>	<u>Sup. Dec. Admisible (ha)</u>	<u>Sup. Comprometida (ha)</u>	<u>Sup. ajustada compromiso (1) (ha)</u>	<u>% sobredec.</u>	<u>SUP. PROPUESTA (ha)</u>	<u>Importe Declarado</u>	<u>Importe Topado</u>	<u>Importe Propuesto</u>	<u>Importe tras sobredec.</u>
63	PASTOS ASOCIADOS A GANADERÍA ECOLÓGICA	109,49		108,71	0,00	108,71	7.823,14	7.805,64	7.805,64	7.805,64
	TOTAL	109,49	108,71	108,71		108,71	7.823,14	7.805,64	7.805,64	7.805,64

RESUMEN DE PAGOS

<u>IMPORTE (Euros)</u>				
	<u>PROPUESTO</u>	<u>FEADER (Eje 2)</u>	<u>MAPA</u>	<u>CAGPDS</u>
Propuesto a pagar	7.805,64	5.854,23	839,11	1.112,30

APLICACIÓN DE REDUCCIONES Y SANCIONES

	<u>Importe Calculado</u>	<u>Importe prerreduc.</u>	<u>Admisibilidad y compromisos</u>	<u>Presentación tardía</u>	<u>Omisión declaración</u>	<u>Condicionabilidad</u>	<u>PROPUESTO</u>	<u>IMPORTE (Euros)</u>		
								<u>FEADER (Eje 2)</u>	<u>MAPA</u>	<u>CAGPDS</u>
	7.805,64	7.805,64	0,00	0,00	0,00	0,00	7.805,64	5.854,23	839,11	1.112,30
TOTAL							7.805,64	5.854,23	839,11	1.112,30



(1) Superficie declarada admisible ajustada con la superficie comprometida.
 (2) Factor de penalización valorando el alcance para el tipo de compromiso.
 (3) Solicita agricultura y tiene compromisos vigentes.
 (4) Solicita ganadería y tiene compromisos vigentes.

Datos considerados para el Cálculo de la Carga Ganadera mínima y máxima del expediente

<u>Explotación</u>	<u>Especie</u>	<u>Inscrito en Sipea y Admisible</u>	<u>Censo Medio Animales</u>	<u>Ugm Calculada para CG Mínima</u>	<u>Ugm Calculada para CG Máxima</u>
ES210230000111	CABALLAR	NO	3,00	0,00	3,00
ES210230000111	PORCINO	NO	60,50	0,00	19,35
ES210700000077	BOVINA	SI	89,13	73,94	73,94
				73,94	96,29

Superficie determinada para Cálculo Carga Ganadera Mínima: 164,99 ha

Superficie determinada para Cálculo Carga Ganadera Máxima: 173,45 ha

Carga Ganadera Mínima Expediente: 0,45 ugm/ha

Carga Ganadera Máxima Expediente: 0,56 ugm/ha

Recintos Determinados para el Cálculo de Garga Ganadera Mínima

<u>REF.</u>	<u>REFERENCIA SIGPAC</u>	<u>CULTIVO</u>	<u>DESCRIPCIÓN CULTIVO</u>	<u>S/R</u>	<u>SUP. PROPUESTA (ha)</u>
-21927	21-023-002-00046-00001	62000	PASTOS PERMANENTES DE 5 O MAS AÑOS-SIN VARIEDAD	S	14,35
1700000007193918	21-023-003-00027-00002	62000	PASTOS PERMANENTES DE 5 O MAS AÑOS-SIN VARIEDAD	S	0,06
1700000007193919	21-023-003-00027-00010	62000	PASTOS PERMANENTES DE 5 O MAS AÑOS-SIN VARIEDAD	S	0,40
1700000007193921	21-069-006-00008-00004	62000	PASTOS PERMANENTES DE 5 O MAS AÑOS-SIN VARIEDAD	S	6,10
1700000007193922	21-023-003-00028-00001	62000	PASTOS PERMANENTES DE 5 O MAS AÑOS-SIN VARIEDAD	S	6,66
1700000007193923	21-023-003-00027-00004	62000	PASTOS PERMANENTES DE 5 O MAS AÑOS-SIN VARIEDAD	S	2,04
1700000007193925	21-023-003-00049-00001	62000	PASTOS PERMANENTES DE 5 O MAS AÑOS-SIN VARIEDAD	S	0,48
1700000007193926	21-069-006-00008-00002	62000	PASTOS PERMANENTES DE 5 O MAS AÑOS-SIN VARIEDAD	S	84,09
1700000007193927	21-011-019-00011-00002	62000	PASTOS PERMANENTES DE 5 O MAS AÑOS-SIN VARIEDAD	S	2,54
1700000007193929	21-023-002-00048-00002	62000	PASTOS PERMANENTES DE 5 O MAS AÑOS-SIN VARIEDAD	S	0,93
1700000007193931	21-023-002-00047-00003	62000	PASTOS PERMANENTES DE 5 O MAS AÑOS-SIN VARIEDAD	S	18,71
1700000007193935	21-069-007-00013-00002	62000	PASTOS PERMANENTES DE 5 O MAS AÑOS-SIN VARIEDAD	S	16,21
1700000007193936	21-011-042-00150-00001	62000	PASTOS PERMANENTES DE 5 O MAS AÑOS-SIN VARIEDAD	S	0,81
1700000007193937	21-023-003-00028-00005	62000	PASTOS PERMANENTES DE 5 O MAS AÑOS-SIN VARIEDAD	S	0,78
1700000007193938	21-023-003-00028-00003	62000	PASTOS PERMANENTES DE 5 O MAS AÑOS-SIN VARIEDAD	S	0,55
1700000007193939	21-069-007-00013-00001	62000	PASTOS PERMANENTES DE 5 O MAS AÑOS-SIN VARIEDAD	S	3,09
1700000007193944	21-023-002-00045-00001	62000	PASTOS PERMANENTES DE 5 O MAS AÑOS-SIN VARIEDAD	S	7,19

Recintos Determinados para el Cálculo de Garga Ganadera Máxima

<u>REF.</u>	<u>REFERENCIA SIGPAC</u>	<u>CULTIVO</u>	<u>DESCRIPCIÓN CULTIVO</u>	<u>S/R</u>	<u>SUP. PROPUESTA (ha)</u>
-21927	21-023-002-00046-00001	62000	PASTOS PERMANENTES DE 5 O MAS AÑOS-SIN VARIEDAD	S	14,35
1700000007193917	21-006-024-00010-00001	63000	PASTOS DE MENOS DE 5 AÑOS-SIN VARIEDAD	S	2,36
1700000007193918	21-023-003-00027-00002	62000	PASTOS PERMANENTES DE 5 O MAS AÑOS-SIN VARIEDAD	S	0,06
1700000007193919	21-023-003-00027-00010	62000	PASTOS PERMANENTES DE 5 O MAS AÑOS-SIN VARIEDAD	S	0,40
1700000007193920	21-006-024-00011-00001	63000	PASTOS DE MENOS DE 5 AÑOS-SIN VARIEDAD	S	3,82
1700000007193921	21-069-006-00008-00004	62000	PASTOS PERMANENTES DE 5 O MAS AÑOS-SIN VARIEDAD	S	6,10
1700000007193922	21-023-003-00028-00001	62000	PASTOS PERMANENTES DE 5 O MAS AÑOS-SIN VARIEDAD	S	6,66
1700000007193923	21-023-003-00027-00004	62000	PASTOS PERMANENTES DE 5 O MAS AÑOS-SIN VARIEDAD	S	2,04
1700000007193925	21-023-003-00049-00001	62000	PASTOS PERMANENTES DE 5 O MAS AÑOS-SIN VARIEDAD	S	0,48
1700000007193926	21-069-006-00008-00002	62000	PASTOS PERMANENTES DE 5 O MAS AÑOS-SIN VARIEDAD	S	84,09
1700000007193927	21-011-019-00011-00002	62000	PASTOS PERMANENTES DE 5 O MAS AÑOS-SIN VARIEDAD	S	2,54
1700000007193929	21-023-002-00048-00002	62000	PASTOS PERMANENTES DE 5 O MAS AÑOS-SIN VARIEDAD	S	0,93
1700000007193931	21-023-002-00047-00003	62000	PASTOS PERMANENTES DE 5 O MAS AÑOS-SIN VARIEDAD	S	18,71
1700000007193935	21-069-007-00013-00002	62000	PASTOS PERMANENTES DE 5 O MAS AÑOS-SIN VARIEDAD	S	16,21

(1) Superficie declarada admisible ajustada con la superficie comprometida.
 (2) Factor de penalización valorando el alcance para el tipo de compromiso.
 (3) Solicita agricultura y tiene compromisos vigentes.
 (4) Solicita ganadería y tiene compromisos vigentes.

Datos considerados para el Cálculo de la Carga Ganadera mínima y máxima del expediente

Recintos Determinados para el Cálculo de Garga Ganadera Máxima

<u>REF.</u>	<u>REFERENCIA SIGPAC</u>	<u>CULTIVO</u>	<u>DESCRIPCIÓN CULTIVO</u>	<u>S/R</u>	<u>SUP. PROPUESTA (ha)</u>
1700000007193936	21-011-042-00150-00001	62000	PASTOS PERMANENTES DE 5 O MAS AÑOS-SIN VARIEDAD	S	0,81
1700000007193937	21-023-003-00028-00005	62000	PASTOS PERMANENTES DE 5 O MAS AÑOS-SIN VARIEDAD	S	0,78
1700000007193938	21-023-003-00028-00003	62000	PASTOS PERMANENTES DE 5 O MAS AÑOS-SIN VARIEDAD	S	0,55
1700000007193939	21-069-007-00013-00001	62000	PASTOS PERMANENTES DE 5 O MAS AÑOS-SIN VARIEDAD	S	3,09
1700000007193942	21-006-025-00013-00006	63000	PASTOS DE MENOS DE 5 AÑOS-SIN VARIEDAD	S	2,28
1700000007193944	21-023-002-00045-00001	62000	PASTOS PERMANENTES DE 5 O MAS AÑOS-SIN VARIEDAD	S	7,19

INCIDENCIAS

INCIDENCIA DESCRIPCIÓN

- 85031 Solicita recinto que no está comprometido para la operación.
 Ref:1700000007193927 Recinto:21-011-019-00011-002 Cultivo:62000 PASTOS PERMANENTES DE 5 O MAS AÑOS-SIN VARIEDAD Secano
 Ref:1700000007193936 Recinto:21-011-042-00150-001 Cultivo:62000 PASTOS PERMANENTES DE 5 O MAS AÑOS-SIN VARIEDAD Secano
 Ref:1700000007193918 Recinto:21-023-003-00027-002 Cultivo:62000 PASTOS PERMANENTES DE 5 O MAS AÑOS-SIN VARIEDAD Secano
 Ref:1700000007193923 Recinto:21-023-003-00027-004 Cultivo:62000 PASTOS PERMANENTES DE 5 O MAS AÑOS-SIN VARIEDAD Secano
 Ref:1700000007193919 Recinto:21-023-003-00027-010 Cultivo:62000 PASTOS PERMANENTES DE 5 O MAS AÑOS-SIN VARIEDAD Secano
 Ref:1700000007193922 Recinto:21-023-003-00028-001 Cultivo:62000 PASTOS PERMANENTES DE 5 O MAS AÑOS-SIN VARIEDAD Secano
 Ref:1700000007193938 Recinto:21-023-003-00028-003 Cultivo:62000 PASTOS PERMANENTES DE 5 O MAS AÑOS-SIN VARIEDAD Secano
 Ref:1700000007193937 Recinto:21-023-003-00028-005 Cultivo:62000 PASTOS PERMANENTES DE 5 O MAS AÑOS-SIN VARIEDAD Secano
 Ref:1700000007193925 Recinto:21-023-003-00049-001 Cultivo:62000 PASTOS PERMANENTES DE 5 O MAS AÑOS-SIN VARIEDAD Secano
- 85042 No inscrito en un organismo de control y certificación ecológico (artículo 5-1 e), Orden 26 mayo 2015)
 Explotación:ES210230000111 Especie:CABALLAR
 Explotación:ES210230000111 Especie:PORCINO



(1) Superficie declarada admisible ajustada con la superficie comprometida.
 (2) Factor de penalización valorando el alcance para el tipo de compromiso.
 (3) Solicita agricultura y tiene compromisos vigentes.
 (4) Solicita ganadería y tiene compromisos vigentes.

<u>APELLIDOS Y NOMBRE / RAZÓN SOCIAL</u>	<u>NIF</u>	<u>EXPEDIENTE</u>	<u>SOLICITA AGRICULT. (3)</u>	<u>SOLICITA GANADER. (4)</u>	<u>ANUALIDAD DE PAGO</u>
REBOLLO ALVAREZ LUNA JAVIER	****1638*	1131302	NO	SI	6ª

DATOS MANTENIMIENTO

IMPORTE POR ANUALIDAD

	<u>2015</u>	<u>2016</u>	<u>2017</u>	<u>2018</u>	<u>2019</u>	<u>2020</u>
IMPORTE MÁXIMO SUBVENCIONABLE	12.313,46 €	12.313,46 €	12.273,50 €	12.273,50 €	12.249,82 €	12.249,82 €
IMPORTE MEDIO DE TRANSFERENCIA (€/ha)	49,33 €	49,33 €	49,33 €	49,33 €	49,33 €	49,33 €

RESUMEN DE UNIDADES

<u>Cód</u>	<u>GRUPO DE PAGO</u>	<u>Sup. Dec. Admisible (ha)</u>	<u>Sup. Comprometida (ha)</u>	<u>Sup. ajustada compromiso (1) (ha)</u>	<u>% sobredec.</u>	<u>SUP. PROPUESTA (ha)</u>	<u>Importe Declarado</u>	<u>Importe Topado</u>	<u>Importe Propuesto</u>	<u>Importe tras sobredec.</u>
63	PASTOS ASOCIADOS A GANADERÍA ECOLÓGICA	301,26		248,33	0,00	248,33	12.281,43	12.249,82	12.249,82	12.249,82
	TOTAL	301,26	248,33	248,33		248,33	12.281,43	12.249,82	12.249,82	12.249,82

APLICACIÓN DE REDUCCIONES Y SANCIONES

	<u>Importe Calculado</u>	<u>Importe prerreduc.</u>	<u>Admisibilidad y compromisos</u>	<u>Presentación tardía</u>	<u>Omisión declaración</u>	<u>Condicionabilidad</u>	<u>PROPUESTO</u>	<u>IMPORTE (Euros)</u>		
								<u>FEADER (Eje 2)</u>	<u>MAPA</u>	<u>CAGPDS</u>
GANADERÍA	12.249,82	12.249,82	0,00	0,00	0,00	0,00	12.249,82	9.187,37	1.316,86	1.745,59
TOTAL							12.249,82	9.187,37	1.316,86	1.745,59

RECINTOS PROPUESTOS

<u>REF.</u>	<u>REFERENCIA SIGPAC</u>	<u>CULTIVO DESCRIPCIÓN CULTIVO</u>	<u>S/R</u>	<u>G.PAGO</u>	<u>PEND. MEDIA (%)</u>	<u>SUP. DEC. ADMISIBLE (ha)</u>	<u>SUP. COMPROM. (ha)</u>	<u>SUP. AJUSTADA COMPROM. (1) (ha)</u>	<u>SUP. CONY. SIGPAC (ha)</u>	<u>SUP. CERTIE. (ha)</u>	<u>SUP. CAMPO (ha)</u>	<u>SUP. CAMPO DETER. CULT. DECLARADO (ha)</u>	<u>SUP. DEC. REDUCIDA (ha)</u>	<u>SUP. PROPUESTA (ha)</u>
-465456	21-078-041-00034-00005	62000 PASTOS PERMANENTES DE 5 O MAS AÑOS-SIN VARIEDAD	S	63	24,05	3,00	3,00	3,00		3,00			3,00	3,00
1700000006063215	21-007-003-00179-00001	62000 PASTOS PERMANENTES DE 5 O MAS AÑOS-SIN VARIEDAD	S	63	18,14	8,55	2,99	2,99		8,58			2,99	2,99
1700000006063216	21-078-041-00041-00002	62000 PASTOS PERMANENTES DE 5 O MAS AÑOS-SIN VARIEDAD	S	63	33,38	54,14	48,46	48,46		54,14			48,46	48,46
1700000006063217	21-078-041-00034-00001	62000 PASTOS PERMANENTES DE 5 O MAS AÑOS-SIN VARIEDAD	S	63	30,54	46,96	42,57	42,57		46,96			42,57	42,57
1700000006063218	21-078-040-00022-00001	62000 PASTOS PERMANENTES DE 5 O MAS AÑOS-SIN VARIEDAD	S	63	27,56	30,65	22,99	22,99		30,65			22,99	22,99
1700000006063219	21-078-008-00007-00001	62000 PASTOS PERMANENTES DE 5 O MAS AÑOS-SIN VARIEDAD	S	63	24,88	9,31	7,91	7,91		9,31			7,91	7,91
1700000006063223	21-007-004-00001-00021	62000 PASTOS PERMANENTES DE 5 O MAS AÑOS-SIN VARIEDAD	S	63	10,87	1,19	1,15	1,15		1,19			1,15	1,15
1700000006063226	21-007-004-00001-00020	62000 PASTOS PERMANENTES DE 5 O MAS AÑOS-SIN VARIEDAD	S	63	9,37	4,28	4,28	4,28		4,28			4,28	4,28
1700000006063228	21-007-004-00001-00040	62000 PASTOS PERMANENTES DE 5 O MAS AÑOS-SIN VARIEDAD	S	63	13,48	1,24	1,24	1,24		1,24			1,24	1,24
1700000006063229	21-007-004-00001-00043	62000 PASTOS PERMANENTES DE 5 O MAS AÑOS-SIN VARIEDAD	S	63	16,09	8,31	8,33	8,31		8,33			8,31	8,31
1700000006063230	21-007-004-00001-00016	62000 PASTOS PERMANENTES DE 5 O MAS AÑOS-SIN VARIEDAD	S	63	25,33	49,15	42,54	42,54		49,18			42,54	42,54
1700000006063233	21-007-004-00001-00002	62000 PASTOS PERMANENTES DE 5 O MAS AÑOS-SIN VARIEDAD	S	63	13,24	0,50	0,59	0,50		0,59			0,50	0,50
1700000006063234	21-007-004-00001-00029	62000 PASTOS PERMANENTES DE 5 O MAS AÑOS-SIN VARIEDAD	S	63	19,38	0,37	0,37	0,37		0,37			0,37	0,37
1700000006063236	21-007-004-00001-00014	62000 PASTOS PERMANENTES DE 5 O MAS AÑOS-SIN VARIEDAD	S	63	12,39	0,93	0,93	0,93		0,93			0,93	0,93
1700000006063237	21-007-004-00001-00018	62000 PASTOS PERMANENTES DE 5 O MAS AÑOS-SIN VARIEDAD	S	63	10,15	8,23	8,23	8,23		8,23			8,23	8,23
1700000006063238	21-007-004-00001-00030	62000 PASTOS PERMANENTES DE 5 O MAS AÑOS-SIN VARIEDAD	S	63	10,85	2,64	2,64	2,64		2,64			2,64	2,64
1700000006063239	21-007-004-00001-00017	62000 PASTOS PERMANENTES DE 5 O MAS AÑOS-SIN VARIEDAD	S	63	19,02	20,05	20,05	20,05		20,06			20,05	20,05
1700000006063240	21-007-004-00001-00003	62000 PASTOS PERMANENTES DE 5 O MAS AÑOS-SIN VARIEDAD	S	63	7,35	2,23	2,23	2,23	2,23	2,23			2,23	2,23
1700000006063241	21-007-004-00001-00019	62000 PASTOS PERMANENTES DE 5 O MAS AÑOS-SIN VARIEDAD	S	63	13,69	2,68	2,68	2,68		2,68			2,68	2,68
1700000006063242	21-007-004-00001-00038	62000 PASTOS PERMANENTES DE 5 O MAS AÑOS-SIN VARIEDAD	S	63	13,19	0,41	0,41	0,41		0,41			0,41	0,41
1700000006063243	21-007-004-00001-00047	62000 PASTOS PERMANENTES DE 5 O MAS AÑOS-SIN VARIEDAD	S	63	14,23	5,34	5,34	5,34		5,34			5,34	5,34
1700000006063245	21-007-003-00179-00004	62000 PASTOS PERMANENTES DE 5 O MAS AÑOS-SIN VARIEDAD	S	63	19,33	1,09	1,09	1,09		1,09			1,09	1,09
1700000006063246	21-007-003-00179-00009	62000 PASTOS PERMANENTES DE 5 O MAS AÑOS-SIN VARIEDAD	S	63	10,84	10,62	9,03	9,03		14,42			9,03	9,03
1700000006063248	21-007-003-00179-00007	62000 PASTOS PERMANENTES DE 5 O MAS AÑOS-SIN VARIEDAD	S	63	22,51	0,69	0,52	0,52		0,69			0,52	0,52
1700000006063250	21-007-003-00179-00005	62000 PASTOS PERMANENTES DE 5 O MAS AÑOS-SIN VARIEDAD	S	63	16,79	22,31	12,27	12,27		22,31			12,27	12,27
1700000006063251	21-007-004-00001-00015	62000 PASTOS PERMANENTES DE 5 O MAS AÑOS-SIN VARIEDAD	S	63	10,55	2,69	2,29	2,29		2,69			2,29	2,29
1700000006063252	21-007-003-00179-00008	62000 PASTOS PERMANENTES DE 5 O MAS AÑOS-SIN VARIEDAD	S	63	19,22	3,70	2,49	2,49		3,70			2,49	2,49

DATOS GANADERÍA

(1) Superficie declarada admisible ajustada con la superficie comprometida.
 (2) Factor de penalización valorando el alcance para el tipo de compromiso.
 (3) Solicita agricultura y tiene compromisos vigentes.
 (4) Solicita ganadería y tiene compromisos vigentes.

RESUMEN DE UNIDADES

Cód	GRUPO DE PAGO	Sup. Dec. Admisible (ha)	Sup. Comprometida (ha)	Sup. ajustada compromiso (1) (ha)	% sobredec.	SUP. PROPUESTA (ha)	Importe Declarado	Importe Topado	Importe Propuesto	Importe tras sobredec.
63	PASTOS ASOCIADOS A GANADERÍA ECOLÓGICA	301,26		248,33	0,00	248,33	12.281,43	12.249,82	12.249,82	12.249,82
	TOTAL	301,26	248,33	248,33		248,33	12.281,43	12.249,82	12.249,82	12.249,82

RESUMEN DE PAGOS

IMPORTE (Euros)				
	PROPUESTO	FEADER (Eje 2)	MAPA	CAGPDS
Propuesto a pagar	12.249,82	9.187,37	1.316,86	1.745,59

APLICACIÓN DE REDUCCIONES Y SANCIONES

IMPORTE (Euros)									
Importe Calculado	Importe prereduc.	Admisibilidad y compromisos	Presentación tardía	Omisión declaración	Condicionality	PROPUESTO	FEADER (Eje 2)	MAPA	CAGPDS
12.249,82	12.249,82	0,00	0,00	0,00	0,00	12.249,82	9.187,37	1.316,86	1.745,59
TOTAL						12.249,82	9.187,37	1.316,86	1.745,59

Datos considerados para el Cálculo de la Carga Ganadera mínima y máxima del expediente

Explotación	Especie	Inscrito en Sipea y Admisible	Censo Medio Animales	Ugm Calculada para CG Mínima	Ugm Calculada para CG Máxima
ES210070000082	BOVINA	SI	34,15	32,28	32,28
ES210070000082	CABALLAR	NO	18,08	0,00	18,08
ES210070000082	PORCINO	NO	779,62	0,00	233,89
ES210070000682	PORCINO	NO	0,00	0,00	0,00
ES210790000066	PORCINO	NO	0,81	0,00	0,24
ES210790000139	BOVINA	SI	121,85	101,92	101,92
ES210790000139	PORCINO	NO	664,37	0,00	199,31
				134,20	585,72

Superficie determinada para Cálculo Carga Ganadera Mínima: 390,67 ha

Superficie determinada para Cálculo Carga Ganadera Máxima: 390,67 ha

Carga Ganadera Mínima Expediente: 0,34 ugm/ha

Carga Ganadera Máxima Expediente: 1,50 ugm/ha

Recintos Determinados para el Cálculo de Garga Ganadera Mínima

REF.	REFERENCIA SIGPAC	CULTIVO	DESCRIPCIÓN CULTIVO	S/R	SUP. PROPUESTA (ha)
-465456	21-078-041-00034-00005	62000	PASTOS PERMANENTES DE 5 O MAS AÑOS-SIN VARIEDAD	S	3,00
170000006063215	21-007-003-00179-00001	62000	PASTOS PERMANENTES DE 5 O MAS AÑOS-SIN VARIEDAD	S	8,55
170000006063216	21-078-041-00041-00002	62000	PASTOS PERMANENTES DE 5 O MAS AÑOS-SIN VARIEDAD	S	54,14
170000006063217	21-078-041-00034-00001	62000	PASTOS PERMANENTES DE 5 O MAS AÑOS-SIN VARIEDAD	S	46,96
170000006063218	21-078-040-00022-00001	62000	PASTOS PERMANENTES DE 5 O MAS AÑOS-SIN VARIEDAD	S	30,65
170000006063219	21-078-008-00007-00001	62000	PASTOS PERMANENTES DE 5 O MAS AÑOS-SIN VARIEDAD	S	9,31
170000006063220	21-078-041-00002-00001	62000	PASTOS PERMANENTES DE 5 O MAS AÑOS-SIN VARIEDAD	S	71,24
170000006063223	21-007-004-00001-00021	62000	PASTOS PERMANENTES DE 5 O MAS AÑOS-SIN VARIEDAD	S	1,19
170000006063224	21-078-008-00006-00001	62000	PASTOS PERMANENTES DE 5 O MAS AÑOS-SIN VARIEDAD	S	0,14
170000006063225	21-078-008-00005-00001	62000	PASTOS PERMANENTES DE 5 O MAS AÑOS-SIN VARIEDAD	S	4,33
170000006063226	21-007-004-00001-00020	62000	PASTOS PERMANENTES DE 5 O MAS AÑOS-SIN VARIEDAD	S	4,28
170000006063228	21-007-004-00001-00040	62000	PASTOS PERMANENTES DE 5 O MAS AÑOS-SIN VARIEDAD	S	1,24
170000006063229	21-007-004-00001-00043	62000	PASTOS PERMANENTES DE 5 O MAS AÑOS-SIN VARIEDAD	S	8,31
170000006063230	21-007-004-00001-00016	62000	PASTOS PERMANENTES DE 5 O MAS AÑOS-SIN VARIEDAD	S	49,15
170000006063233	21-007-004-00001-00002	62000	PASTOS PERMANENTES DE 5 O MAS AÑOS-SIN VARIEDAD	S	0,50
170000006063234	21-007-004-00001-00029	62000	PASTOS PERMANENTES DE 5 O MAS AÑOS-SIN VARIEDAD	S	0,37
170000006063236	21-007-004-00001-00014	62000	PASTOS PERMANENTES DE 5 O MAS AÑOS-SIN VARIEDAD	S	0,93
170000006063237	21-007-004-00001-00018	62000	PASTOS PERMANENTES DE 5 O MAS AÑOS-SIN VARIEDAD	S	8,23

(1) Superficie declarada admisible ajustada con la superficie comprometida.
 (2) Factor de penalización valorando el alcance para el tipo de compromiso.
 (3) Solicita agricultura y tiene compromisos vigentes.
 (4) Solicita ganadería y tiene compromisos vigentes.

Datos considerados para el Cálculo de la Carga Ganadera mínima y máxima del expediente

Recintos Determinados para el Cálculo de Garga Ganadera Mínima

<u>REF.</u>	<u>REFERENCIA SIGPAC</u>	<u>CULTIVO</u>	<u>DESCRIPCIÓN CULTIVO</u>	<u>S/R</u>	<u>SUP. PROPUESTA (ha)</u>
170000006063238	21-007-004-00001-00030	62000	PASTOS PERMANENTES DE 5 O MAS AÑOS-SIN VARIEDAD	S	2,64
170000006063239	21-007-004-00001-00017	62000	PASTOS PERMANENTES DE 5 O MAS AÑOS-SIN VARIEDAD	S	20,05
170000006063240	21-007-004-00001-00003	62000	PASTOS PERMANENTES DE 5 O MAS AÑOS-SIN VARIEDAD	S	2,23
170000006063241	21-007-004-00001-00019	62000	PASTOS PERMANENTES DE 5 O MAS AÑOS-SIN VARIEDAD	S	2,68
170000006063242	21-007-004-00001-00038	62000	PASTOS PERMANENTES DE 5 O MAS AÑOS-SIN VARIEDAD	S	0,41
170000006063243	21-007-004-00001-00047	62000	PASTOS PERMANENTES DE 5 O MAS AÑOS-SIN VARIEDAD	S	5,34
170000006063245	21-007-003-00179-00004	62000	PASTOS PERMANENTES DE 5 O MAS AÑOS-SIN VARIEDAD	S	1,09
170000006063246	21-007-003-00179-00009	62000	PASTOS PERMANENTES DE 5 O MAS AÑOS-SIN VARIEDAD	S	10,62
170000006063247	21-078-041-00042-00001	62000	PASTOS PERMANENTES DE 5 O MAS AÑOS-SIN VARIEDAD	S	12,18
170000006063248	21-007-003-00179-00007	62000	PASTOS PERMANENTES DE 5 O MAS AÑOS-SIN VARIEDAD	S	0,69
170000006063249	21-078-041-00043-00001	62000	PASTOS PERMANENTES DE 5 O MAS AÑOS-SIN VARIEDAD	S	1,52
170000006063250	21-007-003-00179-00005	62000	PASTOS PERMANENTES DE 5 O MAS AÑOS-SIN VARIEDAD	S	22,31
170000006063251	21-007-004-00001-00015	62000	PASTOS PERMANENTES DE 5 O MAS AÑOS-SIN VARIEDAD	S	2,69
170000006063252	21-007-003-00179-00008	62000	PASTOS PERMANENTES DE 5 O MAS AÑOS-SIN VARIEDAD	S	3,70

Recintos Determinados para el Cálculo de Garga Ganadera Máxima

<u>REF.</u>	<u>REFERENCIA SIGPAC</u>	<u>CULTIVO</u>	<u>DESCRIPCIÓN CULTIVO</u>	<u>S/R</u>	<u>SUP. PROPUESTA (ha)</u>
-465456	21-078-041-00034-00005	62000	PASTOS PERMANENTES DE 5 O MAS AÑOS-SIN VARIEDAD	S	3,00
170000006063215	21-007-003-00179-00001	62000	PASTOS PERMANENTES DE 5 O MAS AÑOS-SIN VARIEDAD	S	8,55
170000006063216	21-078-041-00041-00002	62000	PASTOS PERMANENTES DE 5 O MAS AÑOS-SIN VARIEDAD	S	54,14
170000006063217	21-078-041-00034-00001	62000	PASTOS PERMANENTES DE 5 O MAS AÑOS-SIN VARIEDAD	S	46,96
170000006063218	21-078-040-00022-00001	62000	PASTOS PERMANENTES DE 5 O MAS AÑOS-SIN VARIEDAD	S	30,65
170000006063219	21-078-008-00007-00001	62000	PASTOS PERMANENTES DE 5 O MAS AÑOS-SIN VARIEDAD	S	9,31
170000006063220	21-078-041-00002-00001	62000	PASTOS PERMANENTES DE 5 O MAS AÑOS-SIN VARIEDAD	S	71,24
170000006063223	21-007-004-00001-00021	62000	PASTOS PERMANENTES DE 5 O MAS AÑOS-SIN VARIEDAD	S	1,19
170000006063224	21-078-008-00006-00001	62000	PASTOS PERMANENTES DE 5 O MAS AÑOS-SIN VARIEDAD	S	0,14
170000006063225	21-078-008-00005-00001	62000	PASTOS PERMANENTES DE 5 O MAS AÑOS-SIN VARIEDAD	S	4,33
170000006063226	21-007-004-00001-00020	62000	PASTOS PERMANENTES DE 5 O MAS AÑOS-SIN VARIEDAD	S	4,28
170000006063228	21-007-004-00001-00040	62000	PASTOS PERMANENTES DE 5 O MAS AÑOS-SIN VARIEDAD	S	1,24
170000006063229	21-007-004-00001-00043	62000	PASTOS PERMANENTES DE 5 O MAS AÑOS-SIN VARIEDAD	S	8,31
170000006063230	21-007-004-00001-00016	62000	PASTOS PERMANENTES DE 5 O MAS AÑOS-SIN VARIEDAD	S	49,15
170000006063233	21-007-004-00001-00002	62000	PASTOS PERMANENTES DE 5 O MAS AÑOS-SIN VARIEDAD	S	0,50
170000006063234	21-007-004-00001-00029	62000	PASTOS PERMANENTES DE 5 O MAS AÑOS-SIN VARIEDAD	S	0,37
170000006063236	21-007-004-00001-00014	62000	PASTOS PERMANENTES DE 5 O MAS AÑOS-SIN VARIEDAD	S	0,93
170000006063237	21-007-004-00001-00018	62000	PASTOS PERMANENTES DE 5 O MAS AÑOS-SIN VARIEDAD	S	8,23
170000006063238	21-007-004-00001-00030	62000	PASTOS PERMANENTES DE 5 O MAS AÑOS-SIN VARIEDAD	S	2,64
170000006063239	21-007-004-00001-00017	62000	PASTOS PERMANENTES DE 5 O MAS AÑOS-SIN VARIEDAD	S	20,05
170000006063240	21-007-004-00001-00003	62000	PASTOS PERMANENTES DE 5 O MAS AÑOS-SIN VARIEDAD	S	2,23
170000006063241	21-007-004-00001-00019	62000	PASTOS PERMANENTES DE 5 O MAS AÑOS-SIN VARIEDAD	S	2,68
170000006063242	21-007-004-00001-00038	62000	PASTOS PERMANENTES DE 5 O MAS AÑOS-SIN VARIEDAD	S	0,41
170000006063243	21-007-004-00001-00047	62000	PASTOS PERMANENTES DE 5 O MAS AÑOS-SIN VARIEDAD	S	5,34

(1) Superficie declarada admisible ajustada con la superficie comprometida.
 (2) Factor de penalización valorando el alcance para el tipo de compromiso.
 (3) Solicita agricultura y tiene compromisos vigentes.
 (4) Solicita ganadería y tiene compromisos vigentes.

Datos considerados para el Cálculo de la Carga Ganadera mínima y máxima del expediente

Recintos Determinados para el Cálculo de Garga Ganadera Máxima

<u>REF.</u>	<u>REFERENCIA SIGPAC</u>	<u>CULTIVO</u>	<u>DESCRIPCIÓN CULTIVO</u>	<u>S/R</u>	<u>SUP. PROPUESTA (ha)</u>
170000006063245	21-007-003-00179-00004	62000	PASTOS PERMANENTES DE 5 O MAS AÑOS-SIN VARIEDAD	S	1,09
170000006063246	21-007-003-00179-00009	62000	PASTOS PERMANENTES DE 5 O MAS AÑOS-SIN VARIEDAD	S	10,62
170000006063247	21-078-041-00042-00001	62000	PASTOS PERMANENTES DE 5 O MAS AÑOS-SIN VARIEDAD	S	12,18
170000006063248	21-007-003-00179-00007	62000	PASTOS PERMANENTES DE 5 O MAS AÑOS-SIN VARIEDAD	S	0,69
170000006063249	21-078-041-00043-00001	62000	PASTOS PERMANENTES DE 5 O MAS AÑOS-SIN VARIEDAD	S	1,52
170000006063250	21-007-003-00179-00005	62000	PASTOS PERMANENTES DE 5 O MAS AÑOS-SIN VARIEDAD	S	22,31
170000006063251	21-007-004-00001-00015	62000	PASTOS PERMANENTES DE 5 O MAS AÑOS-SIN VARIEDAD	S	2,69
170000006063252	21-007-003-00179-00008	62000	PASTOS PERMANENTES DE 5 O MAS AÑOS-SIN VARIEDAD	S	3,70

INCIDENCIAS

INCIDENCIA DESCRIPCIÓN

85042 No inscrito en un organismo de control y certificación ecológico (artículo 5-1 e), Orden 26 mayo 2015)
 Explotación:ES210070000082 Especie:PORCINO
 Explotación:ES210070000082 Especie:CABALLAR
 Explotación:ES2100700000682 Especie:PORCINO
 Explotación:ES2107900000066 Especie:PORCINO
 Explotación:ES2107900000139 Especie:PORCINO



<u>APELLIDOS Y NOMBRE / RAZÓN SOCIAL</u>	<u>NIF</u>	<u>EXPEDIENTE</u>	<u>SOLICITA AGRICULT. (3)</u>	<u>SOLICITA GANADER. (4)</u>	<u>ANUALIDAD DE PAGO</u>
RINCON PEREZ BERNABE	****8662*	1170465	SI	SI	6ª

DATOS MANTENIMIENTO

IMPORTE POR ANUALIDAD

	<u>2015</u>	<u>2016</u>	<u>2017</u>	<u>2018</u>	<u>2019</u>	<u>2020</u>
IMPORTE MÁXIMO SUBVENCIONABLE	1.390,42 €	1.390,42 €	1.316,90 €	4.721,20 €	4.721,20 €	4.721,20 €
IMPORTE MEDIO DE TRANSFERENCIA (€/ha)	216,24 €	216,24 €	216,24 €	99,33 €	99,33 €	99,33 €

RESUMEN DE UNIDADES

<u>Cód</u>	<u>GRUPO DE PAGO</u>	<u>Sup. Dec. Admisible (ha)</u>	<u>Sup. Comprometida (ha)</u>	<u>Sup. ajustada compromiso (1) (ha)</u>	<u>% sobredec.</u>	<u>SUP. PROPUESTA (ha)</u>	<u>Importe Declarado</u>	<u>Importe Topado</u>	<u>Importe Propuesto</u>	<u>Importe tras sobredec.</u>
58	FRUTALES SECANO	6,36		6,09	0,00	6,09	1.316,90	1.316,90	1.316,90	1.316,90
63	PASTOS ASOCIADOS A GANADERÍA ECOLÓGICA	58,23		41,44	0,00	41,44	3.404,30	3.404,30	3.404,30	3.404,30
TOTAL		64,59	47,53	47,53		47,53	4.721,20	4.721,20	4.721,20	4.721,20

APLICACIÓN DE REDUCCIONES Y SANCIONES

	<u>Importe Calculado</u>	<u>Importe prerreduc.</u>	<u>Admisibilidad y compromisos</u>	<u>Presentación tardía</u>	<u>Omisión declaración</u>	<u>Condicionabilidad</u>	<u>PROPUESTO</u>	<u>IMPORTE (Euros)</u>		
								<u>FEADER (Eje 2)</u>	<u>MAPA</u>	<u>CAGPDS</u>
AGRICULTURA	1.316,90	1.316,90	0,00	0,00	0,00	0,00	1.316,90	987,68	141,57	187,65
GANADERÍA	3.404,30	3.404,30	0,00	0,00	0,00	0,00	3.404,30	2.553,23	365,96	485,11
TOTAL							4.721,20	2.553,23	365,96	485,11

RECINTOS PROPUESTOS

<u>REF.</u>	<u>REFERENCIA SIGPAC</u>	<u>CULTIVO DESCRIPCIÓN CULTIVO</u>	<u>S/R G.PAGO</u>	<u>PEND. MEDIA (%)</u>	<u>SUP. DEC. ADMISIBLE (ha)</u>	<u>SUP. COMPROM. (ha)</u>	<u>SUP. AJUSTADA COMPROM. (1) (ha)</u>	<u>SUP. CONV. SIGPAC (ha)</u>	<u>SUP. CERTIF. (ha)</u>	<u>SUP. CAMPO (ha)</u>	<u>SUP. CAMPO DECLARADO (ha)</u>	<u>SUP. DEC. REDUCIDA (ha)</u>	<u>SUP. PROPUESTA (ha)</u>
1700000004486500	21-078-034-00037-00001	62000 PASTOS PERMANENTES DE 5 O MAS AÑOS-SIN VARIEDAD	S 63	24,16	3,77	3,77	3,77		3,77			3,77	3,77
1700000004486509	21-078-034-00029-00002	62000 PASTOS PERMANENTES DE 5 O MAS AÑOS-SIN VARIEDAD	S 63	32,89	12,41	9,10	9,10		16,54			9,10	9,10
1700000004486510	21-078-034-00030-00001	62000 PASTOS PERMANENTES DE 5 O MAS AÑOS-SIN VARIEDAD	S 63	35,94	3,21	2,46	2,46		3,78			2,46	2,46
1700000004486511	21-078-034-00031-00003	62000 PASTOS PERMANENTES DE 5 O MAS AÑOS-SIN VARIEDAD	S 63	41,37	11,24	6,74	6,74		14,98			6,74	6,74
1700000004486513	21-078-034-00032-00010	62000 PASTOS PERMANENTES DE 5 O MAS AÑOS-SIN VARIEDAD	S 63	35,01	17,92	13,44	13,44		17,92			13,44	13,44
1700000004486514	21-078-034-00034-00001	62000 PASTOS PERMANENTES DE 5 O MAS AÑOS-SIN VARIEDAD	S 63	18,12	0,32	0,29	0,29		0,38			0,29	0,29
1700000004486516	21-078-034-00035-00002	62000 PASTOS PERMANENTES DE 5 O MAS AÑOS-SIN VARIEDAD	S 63	33,62	4,62	2,08	2,08		4,62			2,08	2,08
1700000004486518	21-078-034-00036-00001	62000 PASTOS PERMANENTES DE 5 O MAS AÑOS-SIN VARIEDAD	S 63	36,10	4,74	3,56	3,56		4,74			3,56	3,56
1700000005596855	21-038-001-00077-00008	117000 CASTAÑOS-SIN VARIEDAD	S 58	20,05	0,07	0,07	0,07		0,07			0,07	0,07
1700000005596858	21-038-001-00094-00002	117000 CASTAÑOS-SIN VARIEDAD	S 58	24,16	2,83	2,66	2,66		2,83			2,66	2,66
1700000005596861	21-038-001-00077-00005	117000 CASTAÑOS-SIN VARIEDAD	S 58	20,68	0,53	0,53	0,53		0,53			0,53	0,53
1700000005596867	21-038-001-00077-00018	117000 CASTAÑOS-SIN VARIEDAD	S 58	26,27	2,47	2,47	2,47		2,47			2,47	2,47
1700000005596869	21-038-001-00077-00007	117000 CASTAÑOS-SIN VARIEDAD	S 58	21,98	0,09	0,09	0,09		0,09			0,09	0,09
1700000005596872	21-038-001-00077-00009	117000 CASTAÑOS-SIN VARIEDAD	S 58	27,38	0,37	0,27	0,27		0,37			0,27	0,27

DATOS AGRICULTURA

RESUMEN DE UNIDADES


<u>Cód</u>	<u>GRUPO DE PAGO</u>	<u>Sup. Dec. Admisible (ha)</u>	<u>Sup. Comprometida (ha)</u>	<u>Sup. ajustada compromiso (1) (ha)</u>	<u>% sobredec.</u>	<u>SUP. PROPUESTA (ha)</u>	<u>Importe Declarado</u>	<u>Importe Topado</u>	<u>Importe Propuesto</u>	<u>Importe tras sobredec.</u>
58	FRUTALES SECANO	6,36		6,09	0,00	6,09	1.316,90	1.316,90	1.316,90	1.316,90
TOTAL		6,36	47,53	6,09		6,09	1.316,90	1.316,90	1.316,90	1.316,90

RESUMEN DE PAGOS

	<u>IMPORTE (Euros)</u>			
	<u>PROPUESTO</u>	<u>FEADER (Eje 2)</u>	<u>MAPA</u>	<u>CAGPDS</u>
Propuesto a pagar	1.316,90	987,68	141,57	187,65

APLICACIÓN DE REDUCCIONES Y SANCIONES

	<u>Importe Calculado</u>	<u>Importe prerreduc.</u>	<u>Admisibilidad y compromisos</u>	<u>Presentación tardía</u>	<u>Omisión declaración</u>	<u>Condicionabilidad</u>	<u>PROPUESTO</u>	<u>IMPORTE (Euros)</u>		
								<u>FEADER (Eje 2)</u>	<u>MAPA</u>	<u>CAGPDS</u>
	1.316,90	1.316,90	0,00	0,00	0,00	0,00	1.316,90	987,68	141,57	187,65
TOTAL							1.316,90	987,68	141,57	187,65



(1) Superficie declarada admisible ajustada con la superficie comprometida.
 (2) Factor de penalización valorando el alcance para el tipo de compromiso.
 (3) Solicita agricultura y tiene compromisos vigentes.
 (4) Solicita ganadería y tiene compromisos vigentes.

DATOS GANADERÍA

RESUMEN DE UNIDADES

Cód	GRUPO DE PAGO	Sup. Dec. Admisible (ha)	Sup. Comprometida (ha)	Sup. ajustada compromiso (1) (ha)	% sobredec.	SUP. PROPUESTA (ha)	Importe Declarado	Importe Topado	Importe Propuesto	Importe tras sobredec.
63	PASTOS ASOCIADOS A GANADERÍA ECOLÓGICA	58,23		41,44	0,00	41,44	3.404,30	3.404,30	3.404,30	3.404,30
TOTAL		58,23	47,53	41,44		41,44	3.404,30	3.404,30	3.404,30	3.404,30

RESUMEN DE PAGOS

IMPORTE (Euros)				
	PROPUESTO	FEADER (Eje 2)	MAPA	CAGPDS
Propuesto a pagar	3.404,30	2.553,23	365,96	485,11

APLICACIÓN DE REDUCCIONES Y SANCIONES

IMPORTE (Euros)									
Importe Calculado	Importe prereduc.	Admisibilidad y compromisos	Presentación tardía	Omisión declaración	Condicionabilidad	PROPUESTO	FEADER (Eje 2)	MAPA	CAGPDS
3.404,30	3.404,30	0,00	0,00	0,00	0,00	3.404,30	2.553,23	365,96	485,11
TOTAL						3.404,30	2.553,23	365,96	485,11

Datos considerados para el Cálculo de la Carga Ganadera mínima y máxima del expediente

Explotación	Especie	Inscrito en Sipea y Admisible	Censo Medio Animales	Ugm Calculada para CG Mínima	Ugm Calculada para CG Máxima
ES210380000003	BOVINA	NO	5,49	0,00	4,11
ES210380000003	CABALLAR	NO	3,00	0,00	3,00
ES210380000003	CAPRINA	NO	181,27	0,00	27,19
ES210380000003	OVINA	NO	1,00	0,00	0,15
ES210380000003	PORCINO	NO	11,89	0,00	5,37
ES210380000004	PORCINO	NO	0,00	0,00	0,00
ES210790000046	BOVINA	SI	26,50	22,32	22,32
ES210790000046	PORCINO	NO	52,81	0,00	15,84
ES210790000052	OVINA	NO	8,75	0,00	1,31
ES210790000052	PORCINO	NO	20,24	0,00	6,07
				22,32	85,36

Superficie determinada para Cálculo Carga Ganadera Mínima: 62,64 ha
 Superficie determinada para Cálculo Carga Ganadera Máxima: 147,21 ha
 Carga Ganadera Mínima Expediente: 0,36 ugm/ha
 Carga Ganadera Máxima Expediente: 0,58 ugm/ha

Recintos Determinados para el Cálculo de Garga Ganadera Mínima

REF.	REFERENCIA SIGPAC	CULTIVO	DESCRIPCIÓN CULTIVO	S/R	SUP. PROPUESTA (ha)
4156254	21-007-008-00237-00002	62000	PASTOS PERMANENTES DE 5 O MAS AÑOS-SIN VARIEDAD	S	3,70
4156274	21-007-008-00174-00001	62000	PASTOS PERMANENTES DE 5 O MAS AÑOS-SIN VARIEDAD	S	0,03
1700000004486500	21-078-034-00037-00001	62000	PASTOS PERMANENTES DE 5 O MAS AÑOS-SIN VARIEDAD	S	3,77
1700000004486509	21-078-034-00029-00002	62000	PASTOS PERMANENTES DE 5 O MAS AÑOS-SIN VARIEDAD	S	12,41
1700000004486510	21-078-034-00030-00001	62000	PASTOS PERMANENTES DE 5 O MAS AÑOS-SIN VARIEDAD	S	3,21
1700000004486511	21-078-034-00031-00003	62000	PASTOS PERMANENTES DE 5 O MAS AÑOS-SIN VARIEDAD	S	11,24
1700000004486513	21-078-034-00032-00010	62000	PASTOS PERMANENTES DE 5 O MAS AÑOS-SIN VARIEDAD	S	17,92
1700000004486514	21-078-034-00034-00001	62000	PASTOS PERMANENTES DE 5 O MAS AÑOS-SIN VARIEDAD	S	0,32
1700000004486515	21-078-034-00035-00003	62000	PASTOS PERMANENTES DE 5 O MAS AÑOS-SIN VARIEDAD	S	0,30
1700000004486516	21-078-034-00035-00002	62000	PASTOS PERMANENTES DE 5 O MAS AÑOS-SIN VARIEDAD	S	4,62
1700000004486517	21-078-034-00036-00002	62000	PASTOS PERMANENTES DE 5 O MAS AÑOS-SIN VARIEDAD	S	0,38
1700000004486518	21-078-034-00036-00001	62000	PASTOS PERMANENTES DE 5 O MAS AÑOS-SIN VARIEDAD	S	4,74

(1) Superficie declarada admisible ajustada con la superficie comprometida.
 (2) Factor de penalización valorando el alcance para el tipo de compromiso.
 (3) Solicita agricultura y tiene compromisos vigentes.
 (4) Solicita ganadería y tiene compromisos vigentes.

Datos considerados para el Cálculo de la Carga Ganadera mínima y máxima del expediente

Recintos Determinados para el Cálculo de Garga Ganadera Máxima

REF.	REFERENCIA SIGPAC	CULTIVO	DESCRIPCIÓN CULTIVO	S/R	SUP. PROPUESTA (ha)
4156250	21-007-008-00231-00001	62000	PASTOS PERMANENTES DE 5 O MAS AÑOS-SIN VARIEDAD	S	0,45
4156254	21-007-008-00237-00002	62000	PASTOS PERMANENTES DE 5 O MAS AÑOS-SIN VARIEDAD	S	3,70
4156266	21-007-008-00135-00001	62000	PASTOS PERMANENTES DE 5 O MAS AÑOS-SIN VARIEDAD	S	0,19
4156274	21-007-008-00174-00001	62000	PASTOS PERMANENTES DE 5 O MAS AÑOS-SIN VARIEDAD	S	0,04
4156290	21-038-009-00002-00001	62000	PASTOS PERMANENTES DE 5 O MAS AÑOS-SIN VARIEDAD	S	0,45
4156291	21-078-030-00148-00001	62000	PASTOS PERMANENTES DE 5 O MAS AÑOS-SIN VARIEDAD	S	4,23
1700000004486500	21-078-034-00037-00001	62000	PASTOS PERMANENTES DE 5 O MAS AÑOS-SIN VARIEDAD	S	3,77
1700000004486509	21-078-034-00029-00002	62000	PASTOS PERMANENTES DE 5 O MAS AÑOS-SIN VARIEDAD	S	12,41
1700000004486510	21-078-034-00030-00001	62000	PASTOS PERMANENTES DE 5 O MAS AÑOS-SIN VARIEDAD	S	3,21
1700000004486511	21-078-034-00031-00003	62000	PASTOS PERMANENTES DE 5 O MAS AÑOS-SIN VARIEDAD	S	11,24
1700000004486513	21-078-034-00032-00010	62000	PASTOS PERMANENTES DE 5 O MAS AÑOS-SIN VARIEDAD	S	17,92
1700000004486514	21-078-034-00034-00001	62000	PASTOS PERMANENTES DE 5 O MAS AÑOS-SIN VARIEDAD	S	0,32
1700000004486515	21-078-034-00035-00003	62000	PASTOS PERMANENTES DE 5 O MAS AÑOS-SIN VARIEDAD	S	0,30
1700000004486516	21-078-034-00035-00002	62000	PASTOS PERMANENTES DE 5 O MAS AÑOS-SIN VARIEDAD	S	4,62
1700000004486517	21-078-034-00036-00002	62000	PASTOS PERMANENTES DE 5 O MAS AÑOS-SIN VARIEDAD	S	0,38
1700000004486518	21-078-034-00036-00001	62000	PASTOS PERMANENTES DE 5 O MAS AÑOS-SIN VARIEDAD	S	4,74
1700000005596829	21-078-031-00021-00002	62000	PASTOS PERMANENTES DE 5 O MAS AÑOS-SIN VARIEDAD	S	1,53
1700000005596830	21-078-029-00007-00003	62000	PASTOS PERMANENTES DE 5 O MAS AÑOS-SIN VARIEDAD	S	10,17
1700000005596831	21-038-004-00098-00001	62000	PASTOS PERMANENTES DE 5 O MAS AÑOS-SIN VARIEDAD	S	1,24
1700000005596832	21-038-003-00020-00002	62000	PASTOS PERMANENTES DE 5 O MAS AÑOS-SIN VARIEDAD	S	2,58
1700000005596833	21-038-003-00014-00004	62000	PASTOS PERMANENTES DE 5 O MAS AÑOS-SIN VARIEDAD	S	0,06
1700000005596834	21-038-003-00014-00003	62000	PASTOS PERMANENTES DE 5 O MAS AÑOS-SIN VARIEDAD	S	0,39
1700000005596835	21-038-003-00014-00002	62000	PASTOS PERMANENTES DE 5 O MAS AÑOS-SIN VARIEDAD	S	1,81
1700000005596836	21-038-001-00114-00001	62000	PASTOS PERMANENTES DE 5 O MAS AÑOS-SIN VARIEDAD	S	0,07
1700000005596842	21-038-001-00092-00003	62000	PASTOS PERMANENTES DE 5 O MAS AÑOS-SIN VARIEDAD	S	4,29
1700000005596843	21-038-001-00086-00005	62000	PASTOS PERMANENTES DE 5 O MAS AÑOS-SIN VARIEDAD	S	0,02
1700000005596844	21-038-001-00084-00001	62000	PASTOS PERMANENTES DE 5 O MAS AÑOS-SIN VARIEDAD	S	1,03
1700000005596845	21-038-001-00086-00003	62000	PASTOS PERMANENTES DE 5 O MAS AÑOS-SIN VARIEDAD	S	0,17
1700000005596846	21-038-001-00077-00021	62000	PASTOS PERMANENTES DE 5 O MAS AÑOS-SIN VARIEDAD	S	2,35
1700000005596847	21-038-001-00077-00022	62000	PASTOS PERMANENTES DE 5 O MAS AÑOS-SIN VARIEDAD	S	2,23
1700000005596848	21-038-001-00108-00004	62000	PASTOS PERMANENTES DE 5 O MAS AÑOS-SIN VARIEDAD	S	27,93
1700000005596849	21-038-001-00077-00019	62000	PASTOS PERMANENTES DE 5 O MAS AÑOS-SIN VARIEDAD	S	1,67
1700000005596862	21-038-001-00092-00002	62000	PASTOS PERMANENTES DE 5 O MAS AÑOS-SIN VARIEDAD	S	0,11
1700000005596863	21-038-001-00076-00004	62000	PASTOS PERMANENTES DE 5 O MAS AÑOS-SIN VARIEDAD	S	21,59

INCIDENCIAS

INCIDENCIA DESCRIPCIÓN

85031 Solicita recinto que no está comprometido para la operación.
 Ref:1700000004486515 Recinto:21-078-034-00035-003 Cultivo:62000 PASTOS PERMANENTES DE 5 O MAS AÑOS-SIN VARIEDAD Secano
 Ref:1700000004486517 Recinto:21-078-034-00036-002 Cultivo:62000 PASTOS PERMANENTES DE 5 O MAS AÑOS-SIN VARIEDAD Secano

(1) Superficie declarada admisible ajustada con la superficie comprometida.
 (2) Factor de penalización valorando el alcance para el tipo de compromiso.
 (3) Solicita agricultura y tiene compromisos vigentes.
 (4) Solicita ganadería y tiene compromisos vigentes.

85042 No inscrito en un organismo de control y certificación ecológico (artículo 5-1 e), Orden 26 mayo 2015)

Explotación:ES21038000003 Especie:PORCINO
Explotación:ES21038000003 Especie:CAPRINA
Explotación:ES21038000003 Especie:BOVINA
Explotación:ES21038000003 Especie:OVINA
Explotación:ES21038000003 Especie:CABALLAR
Explotación:ES21038000004 Especie:PORCINO
Explotación:ES210790000046 Especie:PORCINO
Explotación:ES210790000052 Especie:PORCINO
Explotación:ES210790000052 Especie:OVINA



<u>APELLIDOS Y NOMBRE / RAZÓN SOCIAL</u>	<u>NIF</u>	<u>EXPEDIENTE</u>	<u>SOLICITA AGRICULT. (3)</u>	<u>SOLICITA GANADER. (4)</u>	<u>ANUALIDAD DE PAGO</u>
RIVAS BAYON JOSE ANTONIO	****4413*	1033304	NO	SI	

DATOS MANTENIMIENTO

RESUMEN DE UNIDADES

<u>Cód</u>	<u>GRUPO DE PAGO</u>	<u>Sup. Dec. Admisible (ha)</u>	<u>Sup. Comprometida (ha)</u>	<u>Sup. ajustada compromiso (1) (ha)</u>	<u>% sobredec.</u>	<u>SUP. PROPUESTA (ha)</u>	<u>Importe Declarado</u>	<u>Importe Topado</u>	<u>Importe Propuesto</u>	<u>Importe tras sobredec.</u>
	GANADERÍA - SIN SUPERFICIE DETERMINADA	0,00		0,00	0,00	0,00	0,00	0,00	0,00	0,00
TOTAL		0,00		0,00		0,00	0,00	0,00	0,00	0,00

APLICACIÓN DE REDUCCIONES Y SANCIONES

<u>GANADERÍA</u>	<u>Importe Calculado</u>	<u>Importe prereduc.</u>	<u>Admisibilidad y compromisos</u>	<u>Presentación tardía</u>	<u>Omisión declaración</u>	<u>Condicionabilidad</u>	<u>PROPUESTO</u>	<u>IMPORTE (Euros)</u>		
								<u>FEADER (Eje 2)</u>	<u>MAPA</u>	<u>CAGPDS</u>
	0,00	0,00	0,00	0,00	0,00	0,00	0,00	0,00	0,00	0,00
TOTAL							0,00	0,00	0,00	0,00

DATOS GANADERÍA

RESUMEN DE UNIDADES

<u>Cód</u>	<u>GRUPO DE PAGO</u>	<u>Sup. Dec. Admisible (ha)</u>	<u>Sup. Comprometida (ha)</u>	<u>Sup. ajustada compromiso (1) (ha)</u>	<u>% sobredec.</u>	<u>SUP. PROPUESTA (ha)</u>	<u>Importe Declarado</u>	<u>Importe Topado</u>	<u>Importe Propuesto</u>	<u>Importe tras sobredec.</u>
	GANADERÍA - SIN SUPERFICIE DETERMINADA	0,00		0,00	0,00	0,00	0,00	0,00	0,00	0,00
TOTAL		0,00		0,00		0,00	0,00	0,00	0,00	0,00

RESUMEN DE PAGOS

<u>Propuesto</u>	<u>PROPUESTO</u>	<u>IMPORTE (Euros)</u>		
		<u>FEADER (Eje 2)</u>	<u>MAPA</u>	<u>CAGPDS</u>
	0,00	0,00	0,00	0,00
TOTAL		0,00	0,00	0,00

APLICACIÓN DE REDUCCIONES Y SANCIONES

<u>Importe Calculado</u>	<u>Importe prereduc.</u>	<u>Admisibilidad y compromisos</u>	<u>Presentación tardía</u>	<u>Omisión declaración</u>	<u>Condicionabilidad</u>	<u>PROPUESTO</u>	<u>IMPORTE (Euros)</u>			
							<u>FEADER (Eje 2)</u>	<u>MAPA</u>	<u>CAGPDS</u>	
0,00	0,00	0,00	0,00	0,00	0,00	0,00	0,00	0,00	0,00	
TOTAL							0,00	0,00	0,00	0,00

Datos considerados para el Cálculo de la Carga Ganadera mínima y máxima del expediente

Superficie determinada para Cálculo Carga Ganadera Mínima: 0,00 ha
 Superficie determinada para Cálculo Carga Ganadera Máxima: 0,00 ha
 Carga Ganadera Mínima Expediente: 0,00 ugm/ha
 Carga Ganadera Máxima Expediente: 0,00 ugm/ha

Los importes del Grupo de Pago de pastos de este expediente han sido ajustados por no llegar a la carga ganadera mínima de 0,3



(1) Superficie declarada admisible ajustada con la superficie comprometida.
 (2) Factor de penalización valorando el alcance para el tipo de compromiso.
 (3) Solicita agricultura y tiene compromisos vigentes.
 (4) Solicita ganadería y tiene compromisos vigentes.

<u>APELLIDOS Y NOMBRE / RAZÓN SOCIAL</u>	<u>NIF</u>	<u>EXPEDIENTE</u>	<u>SOLICITA AGRICULT. (3)</u>	<u>SOLICITA GANADER. (4)</u>	<u>ANUALIDAD DE PAGO</u>
ROBLEDO FERNANDEZ JOSE LUIS	****6432*	1138121	NO	SI	6ª

DATOS MANTENIMIENTO

IMPORTE POR ANUALIDAD

	<u>2015</u>	<u>2016</u>	<u>2017</u>	<u>2018</u>	<u>2019</u>	<u>2020</u>
IMPORTE MÁXIMO SUBVENCIONABLE	19.596,88 €	19.596,88 €	18.881,12 €	18.881,12 €	18.881,12 €	18.881,12 €
IMPORTE MEDIO DE TRANSFERENCIA (€/ha)	35,95 €	35,95 €	35,95 €	35,95 €	35,95 €	35,95 €

RESUMEN DE UNIDADES

<u>Cód</u>	<u>GRUPO DE PAGO</u>	<u>Sup. Dec. Admisible (ha)</u>	<u>Sup. Comprometida (ha)</u>	<u>Sup. ajustada compromiso (1) (ha)</u>	<u>% sobredec.</u>	<u>SUP. PROPUESTA (ha)</u>	<u>Importe Declarado</u>	<u>Importe Topado</u>	<u>Importe Propuesto</u>	<u>Importe tras sobredec.</u>
63	PASTOS ASOCIADOS A GANADERÍA ECOLÓGICA	544,21		525,27	0,00	525,27	19.106,45	18.881,12	18.881,12	18.881,12
	TOTAL	544,21	525,27	525,27		525,27	19.106,45	18.881,12	18.881,12	18.881,12

APLICACIÓN DE REDUCCIONES Y SANCIONES

	<u>Importe Calculado</u>	<u>Importe prerreduc.</u>	<u>Admisibilidad y compromisos</u>	<u>Presentación tardía</u>	<u>Omisión declaración</u>	<u>Condicionality</u>	<u>PROPUESTO</u>	<u>IMPORTE (Euros)</u>		
								<u>FEADER (Eje 2)</u>	<u>MAPA</u>	<u>CAGPDS</u>
GANADERÍA	18.881,12	18.881,12	0,00	0,00	0,00	0,00	18.881,12	14.160,84	2.029,72	2.690,56
TOTAL							18.881,12	14.160,84	2.029,72	2.690,56

RECINTOS PROPUESTOS

<u>REE.</u>	<u>REFERENCIA SIGPAC</u>	<u>CULTIVO DESCRIPCIÓN CULTIVO</u>	<u>S/R</u>	<u>G.PAGO</u>	<u>PEND. MEDIA (%)</u>	<u>SUP. DEC. ADMISIBLE (ha)</u>	<u>SUP. COMPROM. (ha)</u>	<u>SUP. AJUSTADA COMPROM. (1) (ha)</u>	<u>SUP. CONY. SIGPAC (ha)</u>	<u>SUP. CERTIE. (ha)</u>	<u>SUP. CAMPO (ha)</u>	<u>SUP. CAMPO DECLARADO (ha)</u>	<u>SUP. DEC. REDUCIDA (ha)</u>	<u>SUP. PROPUESTA (ha)</u>
1700000005650590	21-078-005-00028-00001	62000 PASTOS PERMANENTES DE 5 O MAS AÑOS-SIN VARIEDAD	S	63	19,19	73,94	73,94	73,94		73,94			73,94	73,94
1700000005650592	21-078-005-00031-00001	62000 PASTOS PERMANENTES DE 5 O MAS AÑOS-SIN VARIEDAD	S	63	29,42	86,83	86,83	86,83		102,15			86,83	86,83
1700000005650593	21-078-005-00031-00002	62000 PASTOS PERMANENTES DE 5 O MAS AÑOS-SIN VARIEDAD	S	63	14,89	0,60	0,60	0,60		0,60			0,60	0,60
1700000005650594	21-078-005-00028-00006	62000 PASTOS PERMANENTES DE 5 O MAS AÑOS-SIN VARIEDAD	S	63	40,70	5,31	5,31	5,31		21,25			5,31	5,31
1700000005650595	21-078-005-00030-00001	62000 PASTOS PERMANENTES DE 5 O MAS AÑOS-SIN VARIEDAD	S	63	33,72	7,62	7,62	7,62		7,62			7,62	7,62
1700000005650596	21-078-006-00003-00002	62000 PASTOS PERMANENTES DE 5 O MAS AÑOS-SIN VARIEDAD	S	63	32,09	128,34	128,34	128,34		150,99			128,34	128,34
1700000005650598	21-078-005-00033-00002	62000 PASTOS PERMANENTES DE 5 O MAS AÑOS-SIN VARIEDAD	S	63	21,56	63,45	63,45	63,45		63,45			63,45	63,45
1700000005650599	21-078-005-00033-00003	62000 PASTOS PERMANENTES DE 5 O MAS AÑOS-SIN VARIEDAD	S	63	42,74	5,35	5,35	5,35		21,41			5,35	5,35
1700000005650600	21-078-041-00015-00001	62000 PASTOS PERMANENTES DE 5 O MAS AÑOS-SIN VARIEDAD	S	63	34,87	60,41	71,07	60,41		71,07			60,41	60,41
1700000005650601	21-078-041-00015-00006	62000 PASTOS PERMANENTES DE 5 O MAS AÑOS-SIN VARIEDAD	S	63	27,23	36,51	42,95	36,51		42,95			36,51	36,51
1700000005650602	21-078-006-00003-00004	62000 PASTOS PERMANENTES DE 5 O MAS AÑOS-SIN VARIEDAD	S	63	28,57	1,39	1,39	1,39		5,55			1,39	1,39
1700000005650603	21-078-040-00017-00001	62000 PASTOS PERMANENTES DE 5 O MAS AÑOS-SIN VARIEDAD	S	63	22,58	74,46	74,46	74,46		74,46			74,46	74,46

DATOS GANADERÍA

RESUMEN DE UNIDADES


<u>Cód</u>	<u>GRUPO DE PAGO</u>	<u>Sup. Dec. Admisible (ha)</u>	<u>Sup. Comprometida (ha)</u>	<u>Sup. ajustada compromiso (1) (ha)</u>	<u>% sobredec.</u>	<u>SUP. PROPUESTA (ha)</u>	<u>Importe Declarado</u>	<u>Importe Topado</u>	<u>Importe Propuesto</u>	<u>Importe tras sobredec.</u>
63	PASTOS ASOCIADOS A GANADERÍA ECOLÓGICA	544,21		525,27	0,00	525,27	19.106,45	18.881,12	18.881,12	18.881,12
	TOTAL	544,21	525,27	525,27		525,27	19.106,45	18.881,12	18.881,12	18.881,12

RESUMEN DE PAGOS

	<u>PROPUESTO</u>	<u>IMPORTE (Euros)</u>		
		<u>FEADER (Eje 2)</u>	<u>MAPA</u>	<u>CAGPDS</u>
Propuesto a pagar	18.881,12	14.160,84	2.029,72	2.690,56

APLICACIÓN DE REDUCCIONES Y SANCIONES

	<u>Importe Calculado</u>	<u>Importe prerreduc.</u>	<u>Admisibilidad y compromisos</u>	<u>Presentación tardía</u>	<u>Omisión declaración</u>	<u>Condicionality</u>	<u>PROPUESTO</u>	<u>IMPORTE (Euros)</u>		
								<u>FEADER (Eje 2)</u>	<u>MAPA</u>	<u>CAGPDS</u>
	18.881,12	18.881,12	0,00	0,00	0,00	0,00	18.881,12	14.160,84	2.029,72	2.690,56
TOTAL							18.881,12	14.160,84	2.029,72	2.690,56



(1) Superficie declarada admisible ajustada con la superficie comprometida.
 (2) Factor de penalización valorando el alcance para el tipo de compromiso.
 (3) Solicita agricultura y tiene compromisos vigentes.
 (4) Solicita ganadería y tiene compromisos vigentes.

Datos considerados para el Cálculo de la Carga Ganadera mínima y máxima del expediente

<u>Explotación</u>	<u>Especie</u>	<u>Inscrito en Sipea y Admisible</u>	<u>Censo Medio Animales</u>	<u>Ugm Calculada para CG Mínima</u>	<u>Ugm Calculada para CG Máxima</u>
ES210790000021	BOVINA	SI	260,29	219,22	219,22
ES210790000021	CABALLAR	SI	9,00	9,00	9,00
ES210790000021	PORCINO	NO	4,94	0,00	1,48
				228,22	229,70

Superficie determinada para Cálculo Carga Ganadera Mínima: 544,21 ha

Superficie determinada para Cálculo Carga Ganadera Máxima: 544,21 ha

Carga Ganadera Mínima Expediente: 0,42 ugm/ha

Carga Ganadera Máxima Expediente: 0,42 ugm/ha

Recintos Determinados para el Cálculo de Garga Ganadera Mínima

<u>REF.</u>	<u>REFERENCIA SIGPAC</u>	<u>CULTIVO</u>	<u>DESCRIPCIÓN CULTIVO</u>	<u>S/R</u>	<u>SUP. PROPUESTA (ha)</u>
170000005650590	21-078-005-00028-00001	62000	PASTOS PERMANENTES DE 5 O MAS AÑOS-SIN VARIEDAD	S	73,94
170000005650592	21-078-005-00031-00001	62000	PASTOS PERMANENTES DE 5 O MAS AÑOS-SIN VARIEDAD	S	86,83
170000005650593	21-078-005-00031-00002	62000	PASTOS PERMANENTES DE 5 O MAS AÑOS-SIN VARIEDAD	S	0,60
170000005650594	21-078-005-00028-00006	62000	PASTOS PERMANENTES DE 5 O MAS AÑOS-SIN VARIEDAD	S	5,31
170000005650595	21-078-005-00030-00001	62000	PASTOS PERMANENTES DE 5 O MAS AÑOS-SIN VARIEDAD	S	7,62
170000005650596	21-078-006-00003-00002	62000	PASTOS PERMANENTES DE 5 O MAS AÑOS-SIN VARIEDAD	S	128,34
170000005650598	21-078-005-00033-00002	62000	PASTOS PERMANENTES DE 5 O MAS AÑOS-SIN VARIEDAD	S	63,45
170000005650599	21-078-005-00033-00003	62000	PASTOS PERMANENTES DE 5 O MAS AÑOS-SIN VARIEDAD	S	5,35
170000005650600	21-078-041-00015-00001	62000	PASTOS PERMANENTES DE 5 O MAS AÑOS-SIN VARIEDAD	S	60,41
170000005650601	21-078-041-00015-00006	62000	PASTOS PERMANENTES DE 5 O MAS AÑOS-SIN VARIEDAD	S	36,51
170000005650602	21-078-006-00003-00004	62000	PASTOS PERMANENTES DE 5 O MAS AÑOS-SIN VARIEDAD	S	1,39
170000005650603	21-078-040-00017-00001	62000	PASTOS PERMANENTES DE 5 O MAS AÑOS-SIN VARIEDAD	S	74,46

Recintos Determinados para el Cálculo de Garga Ganadera Máxima

<u>REF.</u>	<u>REFERENCIA SIGPAC</u>	<u>CULTIVO</u>	<u>DESCRIPCIÓN CULTIVO</u>	<u>S/R</u>	<u>SUP. PROPUESTA (ha)</u>
170000005650590	21-078-005-00028-00001	62000	PASTOS PERMANENTES DE 5 O MAS AÑOS-SIN VARIEDAD	S	73,94
170000005650592	21-078-005-00031-00001	62000	PASTOS PERMANENTES DE 5 O MAS AÑOS-SIN VARIEDAD	S	86,83
170000005650593	21-078-005-00031-00002	62000	PASTOS PERMANENTES DE 5 O MAS AÑOS-SIN VARIEDAD	S	0,60
170000005650594	21-078-005-00028-00006	62000	PASTOS PERMANENTES DE 5 O MAS AÑOS-SIN VARIEDAD	S	5,31
170000005650595	21-078-005-00030-00001	62000	PASTOS PERMANENTES DE 5 O MAS AÑOS-SIN VARIEDAD	S	7,62
170000005650596	21-078-006-00003-00002	62000	PASTOS PERMANENTES DE 5 O MAS AÑOS-SIN VARIEDAD	S	128,34
170000005650598	21-078-005-00033-00002	62000	PASTOS PERMANENTES DE 5 O MAS AÑOS-SIN VARIEDAD	S	63,45
170000005650599	21-078-005-00033-00003	62000	PASTOS PERMANENTES DE 5 O MAS AÑOS-SIN VARIEDAD	S	5,35
170000005650600	21-078-041-00015-00001	62000	PASTOS PERMANENTES DE 5 O MAS AÑOS-SIN VARIEDAD	S	60,41
170000005650601	21-078-041-00015-00006	62000	PASTOS PERMANENTES DE 5 O MAS AÑOS-SIN VARIEDAD	S	36,51
170000005650602	21-078-006-00003-00004	62000	PASTOS PERMANENTES DE 5 O MAS AÑOS-SIN VARIEDAD	S	1,39
170000005650603	21-078-040-00017-00001	62000	PASTOS PERMANENTES DE 5 O MAS AÑOS-SIN VARIEDAD	S	74,46

INCIDENCIAS

INCIDENCIA DESCRIPCIÓN

85042 No inscrito en un organismo de control y certificación ecológico (artículo 5-1 e), Orden 26 mayo 2015)
Explotación:ES210790000021 Especie:PORCINO

(1) Superficie declarada admisible ajustada con la superficie comprometida.
(2) Factor de penalización valorando el alcance para el tipo de compromiso.
(3) Solicita agricultura y tiene compromisos vigentes.
(4) Solicita ganadería y tiene compromisos vigentes.

<u>APELLIDOS Y NOMBRE / RAZÓN SOCIAL</u>	<u>NIF</u>	<u>EXPEDIENTE</u>	<u>SOLICITA AGRICULT. (3)</u>	<u>SOLICITA GANADER. (4)</u>	<u>ANUALIDAD DE PAGO</u>
ROBLEDO PAREJO JOSE LUIS	****6939*	1138282	NO	SI	6ª

DATOS MANTENIMIENTO

IMPORTE POR ANUALIDAD

	<u>2015</u>	<u>2016</u>	<u>2017</u>	<u>2018</u>	<u>2019</u>	<u>2020</u>
IMPORTE MÁXIMO SUBVENCIONABLE	10.342,69 €	10.342,69 €	9.712,47 €	9.712,47 €	9.712,47 €	9.712,47 €
IMPORTE MEDIO DE TRANSFERENCIA (€/ha)	60,95 €	60,95 €	60,95 €	60,95 €	60,95 €	60,95 €

RESUMEN DE UNIDADES

<u>Cód</u>	<u>GRUPO DE PAGO</u>	<u>Sup. Dec. Admisible (ha)</u>	<u>Sup. Comprometida (ha)</u>	<u>Sup. ajustada compromiso (1) (ha)</u>	<u>% sobredec.</u>	<u>SUP. PROPUESTA (ha)</u>	<u>Importe Declarado</u>	<u>Importe Topado</u>	<u>Importe Propuesto</u>	<u>Importe tras sobredec.</u>
63	PASTOS ASOCIADOS A GANADERÍA ECOLÓGICA	169,40		159,34	0,00	159,34	10.088,02	9.712,47	9.712,47	9.712,47
TOTAL		169,40	159,34	159,34		159,34	10.088,02	9.712,47	9.712,47	9.712,47

APLICACIÓN DE REDUCCIONES Y SANCIONES

	<u>Importe Calculado</u>	<u>Importe prerreduc.</u>	<u>Admisibilidad y compromisos</u>	<u>Presentación tardía</u>	<u>Omisión declaración</u>	<u>Condicionabilidad</u>	<u>PROPUESTO</u>	<u>IMPORTE (Euros)</u>		
								<u>FEADER (Eje 2)</u>	<u>MAPA</u>	<u>CAGPDS</u>
GANADERÍA	9.712,47	9.712,47	0,00	0,00	0,00	0,00	9.712,47	7.284,35	1.044,09	1.384,03
TOTAL							9.712,47	7.284,35	1.044,09	1.384,03

RECINTOS PROPUESTOS

<u>REE.</u>	<u>REFERENCIA SIGPAC</u>	<u>CULTIVO DESCRIPCIÓN CULTIVO</u>	<u>S/R</u>	<u>G.PAGO</u>	<u>PEND. MEDIA (%)</u>	<u>SUP. DEC. (ha)</u>	<u>SUP. COMPROM. (ha)</u>	<u>SUP. AJUSTADA COMPROM. (1) (ha)</u>	<u>SUP. CONY. SIGPAC (ha)</u>	<u>SUP. CERTIE (ha)</u>	<u>SUP. CAMPO (ha)</u>	<u>SUP. CAMPO DETER. CULT. DECLARADO (ha)</u>	<u>SUP. DEC. REDUCIDA (ha)</u>	<u>SUP. PROPUESTA (ha)</u>
1700000005649290	21-078-004-00044-00001	62000 PASTOS PERMANENTES DE 5 O MAS AÑOS-SIN VARIEDAD	S	63	30,92	0,30	0,30	0,30		0,35			0,30	0,30
1700000005649291	21-078-005-00043-00002	62000 PASTOS PERMANENTES DE 5 O MAS AÑOS-SIN VARIEDAD	S	63	31,36	35,21	35,21	35,21		46,95			35,21	35,21
1700000005649292	21-078-040-00001-00001	62000 PASTOS PERMANENTES DE 5 O MAS AÑOS-SIN VARIEDAD	S	63	20,94	1,71	1,71	1,71		1,71			1,71	1,71
1700000005649293	21-078-040-00003-00002	62000 PASTOS PERMANENTES DE 5 O MAS AÑOS-SIN VARIEDAD	S	63	21,30	33,92	33,92	33,92		33,92			33,92	33,92
1700000005649294	21-078-040-00006-00001	62000 PASTOS PERMANENTES DE 5 O MAS AÑOS-SIN VARIEDAD	S	63	25,95	1,85	1,85	1,85		3,36			1,85	1,85
1700000005649295	21-078-005-00009-00003	62000 PASTOS PERMANENTES DE 5 O MAS AÑOS-SIN VARIEDAD	S	63	37,41	0,91	0,71	0,71		2,02			0,71	0,71
1700000005649296	21-078-040-00004-00001	62000 PASTOS PERMANENTES DE 5 O MAS AÑOS-SIN VARIEDAD	S	63	26,06	6,22	6,22	6,22		7,32			6,22	6,22
1700000005649297	21-078-040-00004-00002	62000 PASTOS PERMANENTES DE 5 O MAS AÑOS-SIN VARIEDAD	S	63	36,49	0,83	0,83	0,83		1,50			0,83	0,83
1700000005649298	21-078-040-00004-00003	62000 PASTOS PERMANENTES DE 5 O MAS AÑOS-SIN VARIEDAD	S	63	12,88	1,06	1,06	1,06		1,06			1,06	1,06
1700000005649299	21-078-040-00007-00001	62000 PASTOS PERMANENTES DE 5 O MAS AÑOS-SIN VARIEDAD	S	63	36,44	21,14	28,19	21,14		28,19			21,14	21,14
1700000005649300	21-078-040-00007-00005	62000 PASTOS PERMANENTES DE 5 O MAS AÑOS-SIN VARIEDAD	S	63	30,99	18,59	24,78	18,59		24,78			18,59	18,59
1700000005649301	21-078-040-00007-00002	62000 PASTOS PERMANENTES DE 5 O MAS AÑOS-SIN VARIEDAD	S	63	20,28	0,74	0,63	0,63		0,74			0,63	0,63
1700000005649302	21-078-040-00007-00007	62000 PASTOS PERMANENTES DE 5 O MAS AÑOS-SIN VARIEDAD	S	63	13,31	0,05	0,06	0,05		0,06			0,05	0,05
1700000005649303	21-078-040-00007-00008	62000 PASTOS PERMANENTES DE 5 O MAS AÑOS-SIN VARIEDAD	S	63	16,83	0,02	0,02	0,02		0,02			0,02	0,02
1700000005649304	21-078-005-00008-00001	62000 PASTOS PERMANENTES DE 5 O MAS AÑOS-SIN VARIEDAD	S	63	26,43	11,08	11,08	11,08		11,08			11,08	11,08
1700000005649305	21-078-005-00009-00002	62000 PASTOS PERMANENTES DE 5 O MAS AÑOS-SIN VARIEDAD	S	63	24,33	35,77	35,76	35,76		35,77			35,76	35,76

DATOS GANADERÍA

RESUMEN DE UNIDADES

<u>Cód</u>	<u>GRUPO DE PAGO</u>	<u>Sup. Dec. Admisible (ha)</u>	<u>Sup. Comprometida (ha)</u>	<u>Sup. ajustada compromiso (1) (ha)</u>	<u>% sobredec.</u>	<u>SUP. PROPUESTA (ha)</u>	<u>Importe Declarado</u>	<u>Importe Topado</u>	<u>Importe Propuesto</u>	<u>Importe tras sobredec.</u>
63	PASTOS ASOCIADOS A GANADERÍA ECOLÓGICA	169,40		159,34	0,00	159,34	10.088,02	9.712,47	9.712,47	9.712,47
TOTAL		169,40	159,34	159,34		159,34	10.088,02	9.712,47	9.712,47	9.712,47

RESUMEN DE PAGOS

	<u>IMPORTE (Euros)</u>			
	<u>PROPUESTO</u>	<u>FEADER (Eje 2)</u>	<u>MAPA</u>	<u>CAGPDS</u>
Propuesto a pagar	9.712,47	7.284,35	1.044,09	1.384,03

APLICACIÓN DE REDUCCIONES Y SANCIONES

<u>Importe Calculado</u>	<u>Importe prerreduc.</u>	<u>Admisibilidad y compromisos</u>	<u>Presentación tardía</u>	<u>Omisión declaración</u>	<u>Condicionabilidad</u>	<u>PROPUESTO</u>	<u>IMPORTE (Euros)</u>			
							<u>FEADER (Eje 2)</u>	<u>MAPA</u>	<u>CAGPDS</u>	
9.712,47	9.712,47	0,00	0,00	0,00	0,00	9.712,47	7.284,35	1.044,09	1.384,03	
TOTAL							9.712,47	7.284,35	1.044,09	1.384,03

(1) Superficie declarada admisible ajustada con la superficie comprometida.
 (2) Factor de penalización valorando el alcance para el tipo de compromiso.
 (3) Solicita agricultura y tiene compromisos vigentes.
 (4) Solicita ganadería y tiene compromisos vigentes.

Datos considerados para el Cálculo de la Carga Ganadera mínima y máxima del expediente

Explotación	Especie	Inscrito en Sipea y Admisible	Censo Medio Animales	Ugm Calculada para CG Mínima	Ugm Calculada para CG Máxima
ES21079000022	BOVINA	SI	105,27	89,10	89,10
ES21079000022	PORCINO	NO	6,00	0,00	1,80
				89,10	90,90

Superficie determinada para Cálculo Carga Ganadera Mínima: 169,40 ha

Superficie determinada para Cálculo Carga Ganadera Máxima: 169,40 ha

Carga Ganadera Mínima Expediente: 0,53 ugm/ha

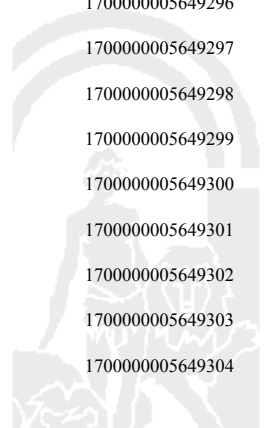
Carga Ganadera Máxima Expediente: 0,54 ugm/ha

Recintos Determinados para el Cálculo de Garga Ganadera Mínima

REF.	REFERENCIA SIGPAC	CULTIVO	DESCRIPCIÓN CULTIVO	S/R	SUP. PROPUESTA (ha)
170000005649290	21-078-004-00044-00001	62000	PASTOS PERMANENTES DE 5 O MAS AÑOS-SIN VARIEDAD	S	0,30
170000005649291	21-078-005-00043-00002	62000	PASTOS PERMANENTES DE 5 O MAS AÑOS-SIN VARIEDAD	S	35,21
170000005649292	21-078-040-00001-00001	62000	PASTOS PERMANENTES DE 5 O MAS AÑOS-SIN VARIEDAD	S	1,71
170000005649293	21-078-040-00003-00002	62000	PASTOS PERMANENTES DE 5 O MAS AÑOS-SIN VARIEDAD	S	33,92
170000005649294	21-078-040-00006-00001	62000	PASTOS PERMANENTES DE 5 O MAS AÑOS-SIN VARIEDAD	S	1,85
170000005649295	21-078-005-00009-00003	62000	PASTOS PERMANENTES DE 5 O MAS AÑOS-SIN VARIEDAD	S	0,91
170000005649296	21-078-040-00004-00001	62000	PASTOS PERMANENTES DE 5 O MAS AÑOS-SIN VARIEDAD	S	6,22
170000005649297	21-078-040-00004-00002	62000	PASTOS PERMANENTES DE 5 O MAS AÑOS-SIN VARIEDAD	S	0,83
170000005649298	21-078-040-00004-00003	62000	PASTOS PERMANENTES DE 5 O MAS AÑOS-SIN VARIEDAD	S	1,06
170000005649299	21-078-040-00007-00001	62000	PASTOS PERMANENTES DE 5 O MAS AÑOS-SIN VARIEDAD	S	21,14
170000005649300	21-078-040-00007-00005	62000	PASTOS PERMANENTES DE 5 O MAS AÑOS-SIN VARIEDAD	S	18,59
170000005649301	21-078-040-00007-00002	62000	PASTOS PERMANENTES DE 5 O MAS AÑOS-SIN VARIEDAD	S	0,74
170000005649302	21-078-040-00007-00007	62000	PASTOS PERMANENTES DE 5 O MAS AÑOS-SIN VARIEDAD	S	0,05
170000005649303	21-078-040-00007-00008	62000	PASTOS PERMANENTES DE 5 O MAS AÑOS-SIN VARIEDAD	S	0,02
170000005649304	21-078-005-00008-00001	62000	PASTOS PERMANENTES DE 5 O MAS AÑOS-SIN VARIEDAD	S	11,08
170000005649305	21-078-005-00009-00002	62000	PASTOS PERMANENTES DE 5 O MAS AÑOS-SIN VARIEDAD	S	35,77

Recintos Determinados para el Cálculo de Garga Ganadera Máxima

REF.	REFERENCIA SIGPAC	CULTIVO	DESCRIPCIÓN CULTIVO	S/R	SUP. PROPUESTA (ha)
170000005649290	21-078-004-00044-00001	62000	PASTOS PERMANENTES DE 5 O MAS AÑOS-SIN VARIEDAD	S	0,30
170000005649291	21-078-005-00043-00002	62000	PASTOS PERMANENTES DE 5 O MAS AÑOS-SIN VARIEDAD	S	35,21
170000005649292	21-078-040-00001-00001	62000	PASTOS PERMANENTES DE 5 O MAS AÑOS-SIN VARIEDAD	S	1,71
170000005649293	21-078-040-00003-00002	62000	PASTOS PERMANENTES DE 5 O MAS AÑOS-SIN VARIEDAD	S	33,92
170000005649294	21-078-040-00006-00001	62000	PASTOS PERMANENTES DE 5 O MAS AÑOS-SIN VARIEDAD	S	1,85
170000005649295	21-078-005-00009-00003	62000	PASTOS PERMANENTES DE 5 O MAS AÑOS-SIN VARIEDAD	S	0,91
170000005649296	21-078-040-00004-00001	62000	PASTOS PERMANENTES DE 5 O MAS AÑOS-SIN VARIEDAD	S	6,22
170000005649297	21-078-040-00004-00002	62000	PASTOS PERMANENTES DE 5 O MAS AÑOS-SIN VARIEDAD	S	0,83
170000005649298	21-078-040-00004-00003	62000	PASTOS PERMANENTES DE 5 O MAS AÑOS-SIN VARIEDAD	S	1,06
170000005649299	21-078-040-00007-00001	62000	PASTOS PERMANENTES DE 5 O MAS AÑOS-SIN VARIEDAD	S	21,14
170000005649300	21-078-040-00007-00005	62000	PASTOS PERMANENTES DE 5 O MAS AÑOS-SIN VARIEDAD	S	18,59
170000005649301	21-078-040-00007-00002	62000	PASTOS PERMANENTES DE 5 O MAS AÑOS-SIN VARIEDAD	S	0,74
170000005649302	21-078-040-00007-00007	62000	PASTOS PERMANENTES DE 5 O MAS AÑOS-SIN VARIEDAD	S	0,05
170000005649303	21-078-040-00007-00008	62000	PASTOS PERMANENTES DE 5 O MAS AÑOS-SIN VARIEDAD	S	0,02
170000005649304	21-078-005-00008-00001	62000	PASTOS PERMANENTES DE 5 O MAS AÑOS-SIN VARIEDAD	S	11,08



(1) Superficie declarada admisible ajustada con la superficie comprometida.
 (2) Factor de penalización valorando el alcance para el tipo de compromiso.
 (3) Solicita agricultura y tiene compromisos vigentes.
 (4) Solicita ganadería y tiene compromisos vigentes.

Datos considerados para el Cálculo de la Carga Ganadera mínima y máxima del expediente

Recintos Determinados para el Cálculo de Garga Ganadera Máxima

<u>REF.</u>	<u>REFERENCIA SIGPAC</u>	<u>CULTIVO</u>	<u>DESCRIPCIÓN CULTIVO</u>	<u>S/R</u>	<u>SUP. PROPUESTA (ha)</u>
1700000005649305	21-078-005-00009-00002	62000	PASTOS PERMANENTES DE 5 O MAS AÑOS-SIN VARIEDAD	S	35,77

INCIDENCIAS

INCIDENCIA DESCRIPCIÓN

85042 No inscrito en un organismo de control y certificación ecológico (artículo 5-1 e), Orden 26 mayo 2015)
 Explotación:ES210790000022 Especie:PORCINO



(1) Superficie declarada admisible ajustada con la superficie comprometida.
 (2) Factor de penalización valorando el alcance para el tipo de compromiso.
 (3) Solicita agricultura y tiene compromisos vigentes.
 (4) Solicita ganadería y tiene compromisos vigentes.

<u>APELLIDOS Y NOMBRE / RAZÓN SOCIAL</u>	<u>NIF</u>	<u>EXPEDIENTE</u>	<u>SOLICITA AGRICULT. (3)</u>	<u>SOLICITA GANADER. (4)</u>	<u>ANUALIDAD DE PAGO</u>
ROBLES SALGUERO FRANCISCO MANUEL	****6088*	1107874	SI	NO	6ª

DATOS MANTENIMIENTO

IMPORTE POR ANUALIDAD

	<u>2015</u>	<u>2016</u>	<u>2017</u>	<u>2018</u>	<u>2019</u>	<u>2020</u>
IMPORTE MÁXIMO SUBVENCIONABLE	6.639,39 €	6.639,39 €	6.508,19 €	6.508,19 €	6.508,19 €	6.502,61 €
IMPORTE MEDIO DE TRANSFERENCIA (€/ha)	139,57 €	139,57 €	139,57 €	139,57 €	139,57 €	139,57 €

RESUMEN DE UNIDADES

<u>Cód</u>	<u>GRUPO DE PAGO</u>	<u>Sup. Dec. Admisible (ha)</u>	<u>Sup. Comprometida (ha)</u>	<u>Sup. ajustada compromiso (1) (ha)</u>	<u>% sobredec.</u>	<u>SUP. PROPUESTA (ha)</u>	<u>Importe Declarado</u>	<u>Importe Topado</u>	<u>Importe Propuesto</u>	<u>Importe tras sobredec.</u>
59	HERBÁCEOS	43,67		43,67	0,00	43,67	6.601,59	6.448,18	6.448,18	6.448,18
64	HERBÁCEOS NO ELEGIBLES	2,53		2,53	0,00	2,53	0,00	0,00	0,00	0,00
TOTAL		46,20	46,59	46,20		46,20	6.601,59	6.448,18	6.448,18	6.448,18

APLICACIÓN DE REDUCCIONES Y SANCIONES

	<u>Importe Calculado</u>	<u>Importe prereduc.</u>	<u>Admisibilidad y compromisos</u>	<u>Presentación tardía</u>	<u>Omisión declaración</u>	<u>Condicionabilidad</u>	<u>PROPUESTO</u>	<u>IMPORTE (Euros)</u>		
								<u>FEADER (Eje 2)</u>	<u>MAPA</u>	<u>CAGPDS</u>
AGRICULTURA	6.448,18	6.448,18	0,03	0,00	0,00	0,00	6.254,73	4.691,05	672,38	891,30
TOTAL							6.254,73	4.691,05	672,38	891,30



(1) Superficie declarada admisible ajustada con la superficie comprometida.
 (2) Factor de penalización valorando el alcance para el tipo de compromiso.
 (3) Solicita agricultura y tiene compromisos vigentes.
 (4) Solicita ganadería y tiene compromisos vigentes.

RECINTOS PROPUESTOS

REF.	REFERENCIA SIGPAC	CULTIVO DESCRIPCIÓN CULTIVO	S/R	G.PAGO	PEND. MEDIA (%)	SUP. DEC. ADMISIBLE (ha)	SUP. COMPROM. (ha)	SUP. AJUSTADA COMPR.(1) (ha)	SUP. CONY. SIGPAC (ha)	SUP. CERTIE. (ha)	SUP. CAMPO (ha)	SUP. CAMPO DETER. CULT. DECLARADO (ha)	SUP. DEC. REDUCIDA (ha)	SUP. PROPUESTA (ha)
-458685	21-076-011-00017-00006	8000 AVENA-SIN VARIEDAD	S	59	10,38	0,12	0,24	0,12		0,24			0,12	0,12
-458236	21-076-011-00256-00002	13000 TRITICALE-SIN VARIEDAD	S	59	11,83	0,10	0,10	0,10		0,00			0,10	0,10
-458235	21-076-011-00254-00003	13000 TRITICALE-SIN VARIEDAD	S	59	13,63	0,22	0,22	0,22		0,21			0,22	0,22
-458234	21-076-011-00254-00002	20902 BARBECHO TRADICIONAL-CON CUBIERTA VEGETAL	S	64	15,27	0,23	0,23	0,23		0,23			0,23	0,23
-458233	21-076-011-00253-00002	20902 BARBECHO TRADICIONAL-CON CUBIERTA VEGETAL	S	64	11,14	0,10	0,10	0,10		0,00			0,10	0,10
-458232	21-076-011-00252-00004	13000 TRITICALE-SIN VARIEDAD	S	59	10,34	0,39	0,39	0,39		0,00			0,39	0,39
-458230	21-076-011-00245-00001	13000 TRITICALE-SIN VARIEDAD	S	59	10,28	0,45	0,45	0,45		0,45			0,45	0,45
-458229	21-076-011-00017-00015	8000 AVENA-SIN VARIEDAD	S	59	1,74	0,11	0,11	0,11		0,00			0,11	0,11
-77268	21-076-011-00282-00008	8000 AVENA-SIN VARIEDAD	R	59	9,58	0,89	0,89	0,89		0,89			0,89	0,89
-77267	21-076-011-00282-00007	8000 AVENA-SIN VARIEDAD	R	59	11,32	1,10	1,10	1,10		1,10			1,10	1,10
-77266	21-076-011-00017-00014	8000 AVENA-SIN VARIEDAD	S	59	6,55	3,71	3,71	3,71		3,71			3,71	3,71
-77265	21-076-011-00017-00013	8000 AVENA-SIN VARIEDAD	S	59	6,85	0,51	0,51	0,51		0,51			0,51	0,51
1700000004546348	21-076-011-00017-00001	8000 AVENA-SIN VARIEDAD	S	59	4,86	6,18	6,18	6,18		6,18			6,18	6,18
1700000004546349	21-076-011-00294-00001	8000 AVENA-SIN VARIEDAD	S	59	5,54	3,02	3,02	3,02		3,02			3,02	3,02
1700000004546350	21-076-011-00226-00001	13000 TRITICALE-SIN VARIEDAD	S	59	12,60	1,61	1,61	1,61		1,61			1,61	1,61
1700000004546351	21-076-011-00198-00001	20902 BARBECHO TRADICIONAL-CON CUBIERTA VEGETAL	S	64	12,38	0,12	0,12	0,12		0,12			0,12	0,12
1700000004546352	21-076-011-00199-00001	13000 TRITICALE-SIN VARIEDAD	S	59	12,13	0,18	0,18	0,18		0,18			0,18	0,18
1700000004546353	21-076-011-00200-00001	13000 TRITICALE-SIN VARIEDAD	S	59	11,49	0,13	0,13	0,13		0,13			0,13	0,13
1700000004546354	21-076-011-00201-00001	13000 TRITICALE-SIN VARIEDAD	S	59	7,98	0,10	0,10	0,10		0,10			0,10	0,10
1700000004546355	21-076-011-00202-00001	13000 TRITICALE-SIN VARIEDAD	S	59	6,85	0,09	0,09	0,09		0,09			0,09	0,09
1700000004546356	21-076-011-00203-00001	13000 TRITICALE-SIN VARIEDAD	S	59	7,83	0,07	0,07	0,07		0,07			0,07	0,07
1700000004546357	21-076-011-00219-00001	13000 TRITICALE-SIN VARIEDAD	S	59	16,70	0,05	0,05	0,05		0,05			0,05	0,05
1700000004546358	21-076-011-00220-00001	13000 TRITICALE-SIN VARIEDAD	S	59	16,08	0,04	0,04	0,04		0,04			0,04	0,04
1700000004546359	21-076-011-00221-00001	13000 TRITICALE-SIN VARIEDAD	S	59	16,30	0,05	0,05	0,05		0,05			0,05	0,05
1700000004546360	21-076-011-00222-00001	13000 TRITICALE-SIN VARIEDAD	S	59	16,60	0,04	0,04	0,04		0,04			0,04	0,04
1700000004546361	21-076-011-00224-00001	13000 TRITICALE-SIN VARIEDAD	S	59	15,85	0,05	0,05	0,05		0,05			0,05	0,05
1700000004546362	21-076-011-00227-00001	13000 TRITICALE-SIN VARIEDAD	S	59	9,84	3,45	3,45	3,45		3,45			3,45	3,45
1700000004546363	21-076-011-00241-00001	13000 TRITICALE-SIN VARIEDAD	S	59	14,17	0,23	0,23	0,23		0,23			0,23	0,23
1700000004546364	21-076-011-00241-00003	13000 TRITICALE-SIN VARIEDAD	S	59	12,16	0,16	0,16	0,16		0,16			0,16	0,16
1700000004546365	21-076-011-00243-00001	13000 TRITICALE-SIN VARIEDAD	S	59	10,98	0,09	0,09	0,09		0,09			0,09	0,09
1700000004546366	21-076-011-00243-00004	13000 TRITICALE-SIN VARIEDAD	S	59	9,54	0,14	0,14	0,14		0,14			0,14	0,14
1700000004546367	21-076-011-00244-00001	13000 TRITICALE-SIN VARIEDAD	S	59	11,91	0,18	0,18	0,18		0,18			0,18	0,18
1700000004546368	21-076-011-00244-00002	13000 TRITICALE-SIN VARIEDAD	S	59	11,86	0,09	0,09	0,09		0,09			0,09	0,09
1700000004546370	21-076-011-00245-00004	13000 TRITICALE-SIN VARIEDAD	S	59	12,81	0,11	0,11	0,11		0,11			0,11	0,11
1700000004546372	21-076-011-00259-00001	13000 TRITICALE-SIN VARIEDAD	S	59	15,21	0,18	0,18	0,18		0,18			0,18	0,18
1700000004546373	21-076-011-00264-00001	13000 TRITICALE-SIN VARIEDAD	S	59	15,78	0,62	0,62	0,62	0,62	0,64			0,62	0,62
1700000004546374	21-076-011-00265-00001	13000 TRITICALE-SIN VARIEDAD	S	59	8,23	1,55	1,55	1,55		1,55			1,55	1,55
1700000004546375	21-076-011-00266-00001	13000 TRITICALE-SIN VARIEDAD	S	59	11,71	0,25	0,25	0,25		0,25			0,25	0,25
1700000004546376	21-076-011-00267-00001	13000 TRITICALE-SIN VARIEDAD	S	59	18,12	0,26	0,26	0,26		0,26			0,26	0,26
1700000004546377	21-076-011-00268-00001	13000 TRITICALE-SIN VARIEDAD	S	59	11,59	0,39	0,39	0,39		0,39			0,39	0,39
1700000004546378	21-076-011-00269-00001	13000 TRITICALE-SIN VARIEDAD	S	59	11,75	0,52	0,52	0,52		0,52			0,52	0,52
1700000004546379	21-076-011-00270-00001	13000 TRITICALE-SIN VARIEDAD	S	59	11,36	0,52	0,52	0,52		0,52			0,52	0,52
1700000004546380	21-076-011-00278-00001	13000 TRITICALE-SIN VARIEDAD	S	59	10,02	0,25	0,25	0,25		0,25			0,25	0,25
1700000004546382	21-076-011-00195-00001	20902 BARBECHO TRADICIONAL-CON CUBIERTA VEGETAL	S	64	18,32	0,78	0,78	0,78		0,78			0,78	0,78
1700000004546383	21-076-011-00196-00001	13000 TRITICALE-SIN VARIEDAD	S	59	15,35	1,21	1,22	1,21		1,22			1,21	1,21
1700000004546384	21-076-011-00197-00001	13000 TRITICALE-SIN VARIEDAD	S	59	10,58	0,15	0,15	0,15		0,15			0,15	0,15
1700000004546385	21-076-011-00225-00001	13000 TRITICALE-SIN VARIEDAD	S	59	15,16	0,26	0,26	0,26		0,26			0,26	0,26
1700000004546386	21-076-011-00277-00001	13000 TRITICALE-SIN VARIEDAD	S	59	13,05	0,57	0,57	0,57		0,57			0,57	0,57
1700000004546387	21-076-011-00017-00004	13000 TRITICALE-SIN VARIEDAD	S	59	4,22	4,93	4,93	4,93		4,93			4,93	4,93
1700000004546388	21-076-011-00265-00003	13000 TRITICALE-SIN VARIEDAD	S	59	2,19	0,01	0,01	0,01		0,01			0,01	0,01
1700000004546389	21-076-011-00270-00002	13000 TRITICALE-SIN VARIEDAD	S	59	3,48	0,01	0,01	0,01		0,01			0,01	0,01
1700000004546390	21-076-011-00017-00005	8000 AVENA-SIN VARIEDAD	S	59	6,26	5,06	5,06	5,06		5,06			5,06	5,06
1700000004546394	21-076-011-00269-00002	13000 TRITICALE-SIN VARIEDAD	S	59	4,83	0,01	0,01	0,01		0,01			0,01	0,01
1700000004546396	21-076-011-00226-00003	13000 TRITICALE-SIN VARIEDAD	S	59	3,06	0,01	0,01	0,01		0,01			0,01	0,01
1700000004546399	21-076-011-00282-00001	8000 AVENA-SIN VARIEDAD	R	59	8,75	1,46	1,46	1,46		1,46			1,46	1,46
1700000004546402	21-076-011-00252-00002	20902 BARBECHO TRADICIONAL-CON CUBIERTA VEGETAL	S	64	13,12	1,30	1,30	1,30		1,30			1,30	1,30
1700000004546403	21-076-011-00253-00001	13000 TRITICALE-SIN VARIEDAD	S	59	10,19	0,25	0,25	0,25		0,25			0,25	0,25
1700000004546405	21-076-011-00255-00001	13000 TRITICALE-SIN VARIEDAD	S	59	15,60	0,17	0,17	0,17		0,17			0,17	0,17
1700000004546406	21-076-011-00256-00001	13000 TRITICALE-SIN VARIEDAD	S	59	16,02	0,25	0,25	0,25		0,25			0,25	0,25
1700000004546407	21-076-011-00257-00001	13000 TRITICALE-SIN VARIEDAD	S	59	13,45	0,63	0,63	0,63		0,63			0,63	0,63
1700000004546408	21-076-011-00258-00003	13000 TRITICALE-SIN VARIEDAD	S	59	16,14	0,47	0,47	0,47		0,47			0,47	0,47
1700000004546420	21-076-011-00017-00008	13000 TRITICALE-SIN VARIEDAD	S	59	2,91	0,02	0,02	0,02		0,02			0,02	0,02

DATOS AGRICULTURA

RESUMEN DE UNIDADES

Cód	GRUPO DE PAGO	Sup. Dec. Admisible (ha)	Sup. Comprometida (ha)	Sup. ajustada compromiso (1) (ha)	% sobredec.	SUP. PROPUESTA (ha)	Importe Declarado	Importe Topado	Importe Propuesto	Importe tras sobredec.
59	HERBÁCEOS	43,67		43,67	0,00	43,67	6.601,59	6.448,18	6.448,18	6.448,18
64	HERBÁCEOS NO	2,53		2,53	0,00	2,53	0,00	0,00	0,00	0,00

(1) Superficie declarada admisible ajustada con la superficie comprometida.
 (2) Factor de penalización valorando el alcance para el tipo de compromiso.
 (3) Solicita agricultura y tiene compromisos vigentes.
 (4) Solicita ganadería y tiene compromisos vigentes.

RESUMEN DE UNIDADES

Cód	GRUPO DE PAGO	Sup. Dec. Admisible (ha)	Sup. Comprometida (ha)	Sup. ajustada compromiso (1) (ha)	% sobredec.	SUP. PROPUESTA (ha)	Importe Declarado	Importe Topado	Importe Propuesto	Importe tras sobredec.
	ELEGIBLES									
	TOTAL	46,20	46,59	46,20		46,20	6.601,59	6.448,18	6.448,18	6.448,18

RESUMEN DE PAGOS

IMPORTE (Euros)				
	PROPUESTO	FEADER (Eje 2)	MAPA	CAGPDS
Propuesto a pagar	6.254,73	4.691,05	672,38	891,30

APLICACIÓN DE REDUCCIONES Y SANCIONES

IMPORTE (Euros)										
Importe Calculado	Importe prereduc.	Admisibilidad y compromisos	Presentación tardía	Omisión declaración	Condicionabilidad	PROPUESTO	FEADER (Eje 2)	MAPA	CAGPDS	
6.448,18	6.448,18	3,00	0,00	0,00	0,00	6.254,73	4.691,05	672,38	891,30	
TOTAL						6.254,73	4.691,05	672,38	891,30	

DETALLE DE REDUCCIONES Y SANCIONES POR INCUMPLIMIENTOS DE ADMISIBILIDAD Y COMPROMISOS

Tipo	Compromiso	Sup. Calculada	Sup. Incumpli.	Factor Alcance (2)	Coef. Línea Base	Coef. Acumulación	Coef. Reiteración	Importe Ayuda	Factor Sanción	Importe Sanción	Aplicado
B1	Las unidades comprometidas deben estar certificadas en producción ecológica según lo establecido en el Reglamento (CE) n° 834/2007 y el Reglamento (CE) n° 889/2008, por el que se establece disposiciones de aplicación del Reglamento (CE) n° 834/2007 del Consejo, durante el periodo de compromiso.	46,20	0,71	0,02	1,00	1,00	1,50	6.448,18 €	0,03	193,45 €	SI

INCIDENCIAS

INCIDENCIA DESCRIPCIÓN

- 85001 El recinto declarado no cumple con las normas de producción ecológica (artículo 5-1 e), Orden 26 mayo 2015)
 Ref:-458229 Recinto:21-076-011-00017-015 Cultivo:8000 AVENA-SIN VARIEDAD Secano
 Ref:1700000004546381 Recinto:21-076-011-00194-001 Cultivo:20902 BARBECHO TRADICIONAL-CON CUBIERTA VEGETAL Secano
 Ref:-458232 Recinto:21-076-011-00252-004 Cultivo:13000 TRITICALE-SIN VARIEDAD Secano
 Ref:-458233 Recinto:21-076-011-00253-002 Cultivo:20902 BARBECHO TRADICIONAL-CON CUBIERTA VEGETAL Secano
 Ref:-458236 Recinto:21-076-011-00256-002 Cultivo:13000 TRITICALE-SIN VARIEDAD Secano
- 85002 Recinto declarado que no cumple en su totalidad con las normas de producción ecológica (artículo 5-1 e), Orden 26 mayo 2015)
 Ref:-458235 Recinto:21-076-011-00254-003 Cultivo:13000 TRITICALE-SIN VARIEDAD Secano Sup. Declarada:0,22 Superficie Certificada (Ha):0,21
- 85031 Solicita recinto que no está comprometido para la operación.
 Ref:1700000004546381 Recinto:21-076-011-00194-001 Cultivo:20902 BARBECHO TRADICIONAL-CON CUBIERTA VEGETAL Secano



(1) Superficie declarada admisible ajustada con la superficie comprometida.
 (2) Factor de penalización valorando el alcance para el tipo de compromiso.
 (3) Solicita agricultura y tiene compromisos vigentes.
 (4) Solicita ganadería y tiene compromisos vigentes.

<u>APELLIDOS Y NOMBRE / RAZÓN SOCIAL</u>	<u>NIF</u>	<u>EXPEDIENTE</u>	<u>SOLICITA AGRICULT. (3)</u>	<u>SOLICITA GANADER. (4)</u>	<u>ANUALIDAD DE PAGO</u>
RODRIGUEZ CERRATO MATIAS-JOSE	****6279*	1226079	NO	SI	6ª

DATOS MANTENIMIENTO

IMPORTE POR ANUALIDAD

	<u>2015</u>	<u>2016</u>	<u>2017</u>	<u>2018</u>	<u>2019</u>	<u>2020</u>
IMPORTE MÁXIMO SUBVENCIONABLE	170,05 €	170,05 €	170,05 €	170,05 €	170,05 €	170,05 €
IMPORTE MEDIO DE TRANSFERENCIA (€/ha)	82,15 €	82,15 €	82,15 €	82,15 €	82,15 €	82,15 €

RESUMEN DE UNIDADES

<u>Cód</u>	<u>GRUPO DE PAGO</u>	<u>Sup. Dec. Admisible (ha)</u>	<u>Sup. Comprometida (ha)</u>	<u>Sup. ajustada compromiso (1) (ha)</u>	<u>% sobredec.</u>	<u>SUP. PROPUESTA (ha)</u>	<u>Importe Declarado</u>	<u>Importe Topado</u>	<u>Importe Propuesto</u>	<u>Importe tras sobredec.</u>
63	PASTOS ASOCIADOS A GANADERÍA ECOLÓGICA	2,07		2,07	0,00	2,07	170,05	170,05	170,05	170,05
	TOTAL	2,07	2,07	2,07		2,07	170,05	170,05	170,05	170,05

APLICACIÓN DE REDUCCIONES Y SANCIONES

	<u>Importe Calculado</u>	<u>Importe prerreduc.</u>	<u>Admisibilidad y compromisos</u>	<u>Presentación tardía</u>	<u>Omisión declaración</u>	<u>Condicionabilidad</u>	<u>PROPUESTO</u>	<u>IMPORTE (Euros)</u>		
								<u>FEADER (Eje 2)</u>	<u>MAPA</u>	<u>CAGPDS</u>
GANADERÍA	170,05	170,05	0,00	0,00	0,00	0,00	170,05	127,54	18,28	24,23
TOTAL							170,05	127,54	18,28	24,23

RECINTOS PROPUESTOS

<u>REE.</u>	<u>REFERENCIA SIGPAC</u>	<u>CULTIVO</u>	<u>DESCRIPCIÓN CULTIVO</u>	<u>S/R G.PAGO</u>	<u>PEND. MEDIA (%)</u>	<u>SUP. ADMISIBLE (ha)</u>	<u>SUP. COMPROM. (ha)</u>	<u>SUP. AJUSTADA COMPROM. (1) (ha)</u>	<u>SUP. CONY. SIGPAC (ha)</u>	<u>SUP. CERTIE. (ha)</u>	<u>SUP. CAMPO (ha)</u>	<u>SUP. CAMPO DECLARADO (ha)</u>	<u>SUP. DEC. REDUCIDA (ha)</u>	<u>SUP. PROPUESTA (ha)</u>
4652873	21-040-900-99000-99001	62000	PASTOS PERMANENTES DE 5 O MAS AÑOS-SIN VARIEDAD	S 63		2,07	6,64	2,07		2,07			2,07	2,07

DATOS GANADERÍA

RESUMEN DE UNIDADES

<u>Cód</u>	<u>GRUPO DE PAGO</u>	<u>Sup. Dec. Admisible (ha)</u>	<u>Sup. Comprometida (ha)</u>	<u>Sup. ajustada compromiso (1) (ha)</u>	<u>% sobredec.</u>	<u>SUP. PROPUESTA (ha)</u>	<u>Importe Declarado</u>	<u>Importe Topado</u>	<u>Importe Propuesto</u>	<u>Importe tras sobredec.</u>
63	PASTOS ASOCIADOS A GANADERÍA ECOLÓGICA	2,07		2,07	0,00	2,07	170,05	170,05	170,05	170,05
	TOTAL	2,07	2,07	2,07		2,07	170,05	170,05	170,05	170,05

RESUMEN DE PAGOS

	<u>PROPUESTO</u>	<u>IMPORTE (Euros)</u>		
		<u>FEADER (Eje 2)</u>	<u>MAPA</u>	<u>CAGPDS</u>
Propuesto a pagar	170,05	127,54	18,28	24,23

APLICACIÓN DE REDUCCIONES Y SANCIONES

	<u>Importe Calculado</u>	<u>Importe prerreduc.</u>	<u>Admisibilidad y compromisos</u>	<u>Presentación tardía</u>	<u>Omisión declaración</u>	<u>Condicionabilidad</u>	<u>PROPUESTO</u>	<u>IMPORTE (Euros)</u>		
								<u>FEADER (Eje 2)</u>	<u>MAPA</u>	<u>CAGPDS</u>
	170,05	170,05	0,00	0,00	0,00	0,00	170,05	127,54	18,28	24,23
TOTAL							170,05	127,54	18,28	24,23



(1) Superficie declarada admisible ajustada con la superficie comprometida.
 (2) Factor de penalización valorando el alcance para el tipo de compromiso.
 (3) Solicita agricultura y tiene compromisos vigentes.
 (4) Solicita ganadería y tiene compromisos vigentes.

Datos considerados para el Cálculo de la Carga Ganadera mínima y máxima del expediente

<u>Explotación</u>	<u>Especie</u>	<u>Inscrito en Sipea y Admisible</u>	<u>Censo Medio Animales</u>	<u>Ugm Calculada para CG Mínima</u>	<u>Ugm Calculada para CG Máxima</u>
ES210050000319	BOVINA	NO	0,33	0,00	0,20
ES210050003081	CABALLAR	NO	1,02	0,00	1,02
ES210400000065	BOVINA	NO	0,00	0,00	0,00
ES210400000515	BOVINA	SI	8,09	6,22	6,22
				6,22	7,44

Superficie determinada para Cálculo Carga Ganadera Mínima: 10,00 ha

Superficie determinada para Cálculo Carga Ganadera Máxima: 10,00 ha

Carga Ganadera Mínima Expediente: 0,62 ugm/ha

Carga Ganadera Máxima Expediente: 0,74 ugm/ha

Recintos Determinados para el Cálculo de Garga Ganadera Mínima

<u>REF.</u>	<u>REFERENCIA SIGPAC</u>	<u>CULTIVO</u>	<u>DESCRIPCIÓN CULTIVO</u>	<u>S/R</u>	<u>SUP. PROPUESTA (ha)</u>
4547869	21-005-900-99000-99003	62000	PASTOS PERMANENTES DE 5 O MAS AÑOS-SIN VARIEDAD	S	5,00
4547870	21-040-900-99000-99001	62000	PASTOS PERMANENTES DE 5 O MAS AÑOS-SIN VARIEDAD	S	2,93
4652873	21-040-900-99000-99001	62000	PASTOS PERMANENTES DE 5 O MAS AÑOS-SIN VARIEDAD	S	2,07

Recintos Determinados para el Cálculo de Garga Ganadera Máxima

<u>REF.</u>	<u>REFERENCIA SIGPAC</u>	<u>CULTIVO</u>	<u>DESCRIPCIÓN CULTIVO</u>	<u>S/R</u>	<u>SUP. PROPUESTA (ha)</u>
4547869	21-005-900-99000-99003	62000	PASTOS PERMANENTES DE 5 O MAS AÑOS-SIN VARIEDAD	S	5,00
4547870	21-040-900-99000-99001	62000	PASTOS PERMANENTES DE 5 O MAS AÑOS-SIN VARIEDAD	S	2,93
4652873	21-040-900-99000-99001	62000	PASTOS PERMANENTES DE 5 O MAS AÑOS-SIN VARIEDAD	S	2,07

INCIDENCIAS

INCIDENCIA DESCRIPCIÓN

85042 No inscrito en un organismo de control y certificación ecológico (artículo 5-1 e), Orden 26 mayo 2015)

Explotación:ES210050000319 Especie:BOVINA

Explotación:ES210050003081 Especie:CABALLAR

Explotación:ES210400000065 Especie:BOVINA



<u>APELLIDOS Y NOMBRE / RAZÓN SOCIAL</u>	<u>NIF</u>	<u>EXPEDIENTE</u>	<u>SOLICITA AGRICULT. (3)</u>	<u>SOLICITA GANADER. (4)</u>	<u>ANUALIDAD DE PAGO</u>
RODRIGUEZ CUSTODIO JUAN	****8771*	1036875	SI	SI	6ª

DATOS MANTENIMIENTO

IMPORTE POR ANUALIDAD

	2015	2016	2017	2018	2019	2020
IMPORTE MÁXIMO SUBVENCIONABLE	1.094,17 €	1.094,17 €	1.076,87 €	1.037,95 €	1.037,95 €	1.037,95 €
IMPORTE MEDIO DE TRANSFERENCIA (€/ha)	216,24 €	216,24 €	216,24 €	216,24 €	216,24 €	216,24 €

RESUMEN DE UNIDADES

Cód	GRUPO DE PAGO	Sup. Dec. Admisible (ha)	Sup. Comprometida (ha)	Sup. ajustada compromiso (1) (ha)	% sobredec.	SUP. PROPUESTA (ha)	Importe Declarado	Importe Topado	Importe Propuesto	Importe tras sobredec.
58	FRUTALES SECANO	4,84		4,62	0,00	4,62	999,03	1.022,81	999,03	999,03
63	PASTOS ASOCIADOS A GANADERÍA ECOLÓGICA	0,19		0,18	0,00	0,18	14,79	15,14	14,79	14,79
TOTAL		5,03	4,80	4,80		4,80	1.013,82	1.037,95	1.013,82	1.013,82

APLICACIÓN DE REDUCCIONES Y SANCIONES

	Importe Calculado	Importe prereduc.	Admisibilidad y compromisos	Presentación tardía	Omisión declaración	Condicionabilidad	PROPUESTO	IMPORTE (Euros)		
								FEADER (Eje 2)	MAPA	CAGPDS
AGRICULTURA	999,03	999,03	0,00	0,00	0,00	0,00	999,03	749,27	107,40	142,36
GANADERÍA	14,79	14,79	0,00	0,00	0,00	0,00	14,79	11,09	1,59	2,11
TOTAL							1.013,82	11,09	1,59	2,11

RECINTOS PROPUESTOS

REF.	REFERENCIA SIGPAC	CULTIVO DESCRIPCIÓN CULTIVO	S/R	G.PAGO	PEND. MEDIA (%)	SUP. DEC. ADMISIBLE (ha)	SUP. COMPROM. (ha)	SUP. AJUSTADA COMPROM. (1) (ha)	SUP. CONV. SIGPAC (ha)	SUP. CERTIF. (ha)	SUP. CAMPO (ha)	SUP. CAMPO DETER. CULT. DECLARADO (ha)	SUP. DEC. REDUCIDA (ha)	SUP. PROPUESTA (ha)
1700000003041364	21-025-005-00008-00049	62000 PASTOS PERMANENTES DE 5 O MAS AÑOS-SIN VARIEDAD	S	63	34,18	0,19	0,77	0,19		0,77			0,19	0,19
1700000003041368	21-025-005-00008-00005	117000 CASTAÑOS-SIN VARIEDAD	S	58	17,97	1,98	1,98	1,98		1,98			1,98	1,98
1700000003041369	21-025-005-00008-00013	117000 CASTAÑOS-SIN VARIEDAD	S	58	32,25	1,43	1,43	1,43		1,43			1,43	1,43
1700000003041376	21-025-005-00008-00044	117000 CASTAÑOS-SIN VARIEDAD	S	58	15,96	1,43	1,44	1,43		1,44			1,43	1,43

DATOS AGRICULTURA

RESUMEN DE UNIDADES

Cód	GRUPO DE PAGO	Sup. Dec. Admisible (ha)	Sup. Comprometida (ha)	Sup. ajustada compromiso (1) (ha)	% sobredec.	SUP. PROPUESTA (ha)	Importe Declarado	Importe Topado	Importe Propuesto	Importe tras sobredec.
58	FRUTALES SECANO	4,84		4,62	0,00	4,62	999,03	1.022,81	999,03	999,03
TOTAL		4,84	4,80	4,62		4,62	999,03	1.022,81	999,03	999,03

RESUMEN DE PAGOS

IMPORTE (Euros)			
PROPUESTO	FEADER (Eje 2)	MAPA	CAGPDS
Propuesto a pagar	999,03	749,27	107,40
			142,36

APLICACIÓN DE REDUCCIONES Y SANCIONES

	Importe Calculado	Importe prereduc.	Admisibilidad y compromisos	Presentación tardía	Omisión declaración	Condicionabilidad	PROPUESTO	IMPORTE (Euros)		
								FEADER (Eje 2)	MAPA	CAGPDS
	999,03	999,03	0,00	0,00	0,00	0,00	999,03	749,27	107,40	142,36
TOTAL							999,03	749,27	107,40	142,36

INCIDENCIAS

INCIDENCIA DESCRIPCIÓN

- 226 Recinto abandonado según SIGPAC por el que solicita alguna ayuda.
Ref:1700000003041370 Recinto:21-025-005-00008-043 Cultivo:117000 CASTAÑOS-SIN VARIEDAD Secano
Ref:1700000003041380 Recinto:21-025-005-00008-045 Cultivo:117000 CASTAÑOS-SIN VARIEDAD Secano
- 85031 Solicita recinto que no está comprometido para la operación.
Ref:1700000003041377 Recinto:21-051-002-00303-022 Cultivo:117000 CASTAÑOS-SIN VARIEDAD Secano
Ref:-442861 Recinto:21-051-002-00303-034 Cultivo:117000 CASTAÑOS-SIN VARIEDAD Secano

DATOS GANADERÍA

(1) Superficie declarada admisible ajustada con la superficie comprometida.
(2) Factor de penalización valorando el alcance para el tipo de compromiso.
(3) Solicita agricultura y tiene compromisos vigentes.
(4) Solicita ganadería y tiene compromisos vigentes.

RESUMEN DE UNIDADES

Cód	GRUPO DE PAGO	Sup. Dec. Admisible (ha)	Sup. Comprometida (ha)	Sup. ajustada compromiso (1) (ha)	% sobredec.	SUP. PROPUESTA (ha)	Importe Declarado	Importe Topado	Importe Propuesto	Importe tras sobredec.
63	PASTOS ASOCIADOS A GANADERÍA ECOLÓGICA	0,19		0,18	0,00	0,18	14,79	15,14	14,79	14,79
	TOTAL	0,19	4,80	0,18		0,18	14,79	15,14	14,79	14,79

RESUMEN DE PAGOS

IMPORTE (Euros)				
FEADER				
	PROPUESTO	(Eje 2)	MAPA	CAGPDS
Propuesto a pagar	14,79	11,09	1,59	2,11

APLICACIÓN DE REDUCCIONES Y SANCIONES

IMPORTE (Euros)									
Importe Calculado	Importe prereduc.	Admisibilidad y compromisos	Presentación tardía	Omisión declaración	Condicionabilidad	PROPUESTO	FEADER (Eje 2)	MAPA	CAGPDS
14,79	14,79	0,00	0,00	0,00	0,00	14,79	11,09	1,59	2,11
TOTAL						14,79	11,09	1,59	2,11

Datos considerados para el Cálculo de la Carga Ganadera mínima y máxima del expediente

Explotación	Especie	Inscrito en Sipea y Admisible	Censo Medio Animales	Ugm Calculada para CG Mínima	Ugm Calculada para CG Máxima
ES210250000417	CABALLAR	NO	2,00	0,00	2,00
ES210250000417	CAPRINA	SI	11,32	1,70	1,70
ES210250000417	PORCINO	SI	31,79	10,32	10,32
				12,02	14,02

Superficie determinada para Cálculo Carga Ganadera Mínima: 12,37 ha
 Superficie determinada para Cálculo Carga Ganadera Máxima: 12,37 ha
 Carga Ganadera Mínima Expediente: 0,97 ugm/ha
 Carga Ganadera Máxima Expediente: 1,13 ugm/ha

Recintos Determinados para el Cálculo de Garga Ganadera Mínima

REF.	REFERENCIA SIGPAC	CULTIVO	DESCRIPCIÓN CULTIVO	S/R	SUP. PROPUESTA (ha)
170000003041363	21-025-005-00008-00004	62000	PASTOS PERMANENTES DE 5 O MAS AÑOS-SIN VARIEDAD	S	1,89
170000003041364	21-025-005-00008-00049	62000	PASTOS PERMANENTES DE 5 O MAS AÑOS-SIN VARIEDAD	S	0,19
170000003041365	21-025-005-00009-00003	62000	PASTOS PERMANENTES DE 5 O MAS AÑOS-SIN VARIEDAD	S	0,12
170000003041366	21-051-002-00303-00025	62000	PASTOS PERMANENTES DE 5 O MAS AÑOS-SIN VARIEDAD	S	0,01
170000003041375	21-025-005-00008-00034	62000	PASTOS PERMANENTES DE 5 O MAS AÑOS-SIN VARIEDAD	S	0,56
170000003041378	21-025-005-00035-00004	62000	PASTOS PERMANENTES DE 5 O MAS AÑOS-SIN VARIEDAD	S	0,08
170000003041379	21-051-002-00310-00006	62000	PASTOS PERMANENTES DE 5 O MAS AÑOS-SIN VARIEDAD	S	0,10
170000003041381	21-025-005-00008-00046	62000	PASTOS PERMANENTES DE 5 O MAS AÑOS-SIN VARIEDAD	S	0,05
170000003041382	21-025-005-00035-00006	62000	PASTOS PERMANENTES DE 5 O MAS AÑOS-SIN VARIEDAD	S	4,13
170000003041383	21-051-002-00303-00018	62000	PASTOS PERMANENTES DE 5 O MAS AÑOS-SIN VARIEDAD	S	2,16
170000003041384	21-025-005-00035-00017	62000	PASTOS PERMANENTES DE 5 O MAS AÑOS-SIN VARIEDAD	S	0,14
170000003041385	21-051-002-00303-00005	62000	PASTOS PERMANENTES DE 5 O MAS AÑOS-SIN VARIEDAD	S	2,85
170000003041391	21-025-005-00035-00005	63000	PASTOS DE MENOS DE 5 AÑOS-SIN VARIEDAD	R	0,09

Recintos Determinados para el Cálculo de Garga Ganadera Máxima

REF.	REFERENCIA SIGPAC	CULTIVO	DESCRIPCIÓN CULTIVO	S/R	SUP. PROPUESTA (ha)
170000003041363	21-025-005-00008-00004	62000	PASTOS PERMANENTES DE 5 O MAS AÑOS-SIN VARIEDAD	S	1,89
170000003041364	21-025-005-00008-00049	62000	PASTOS PERMANENTES DE 5 O MAS AÑOS-SIN VARIEDAD	S	0,19
170000003041365	21-025-005-00009-00003	62000	PASTOS PERMANENTES DE 5 O MAS AÑOS-SIN VARIEDAD	S	0,12
170000003041366	21-051-002-00303-00025	62000	PASTOS PERMANENTES DE 5 O MAS AÑOS-SIN VARIEDAD	S	0,01
170000003041375	21-025-005-00008-00034	62000	PASTOS PERMANENTES DE 5 O MAS AÑOS-SIN VARIEDAD	S	0,56
170000003041378	21-025-005-00035-00004	62000	PASTOS PERMANENTES DE 5 O MAS AÑOS-SIN VARIEDAD	S	0,08

(1) Superficie declarada admisible ajustada con la superficie comprometida.
 (2) Factor de penalización valorando el alcance para el tipo de compromiso.
 (3) Solicita agricultura y tiene compromisos vigentes.
 (4) Solicita ganadería y tiene compromisos vigentes.

Datos considerados para el Cálculo de la Carga Ganadera mínima y máxima del expediente

Recintos Determinados para el Cálculo de Garga Ganadera Máxima

<u>REF.</u>	<u>REFERENCIA SIGPAC</u>	<u>CULTIVO</u>	<u>DESCRIPCIÓN CULTIVO</u>	<u>S/R</u>	<u>SUP. PROPUESTA (ha)</u>
1700000003041379	21-051-002-00310-00006	62000	PASTOS PERMANENTES DE 5 O MAS AÑOS-SIN VARIEDAD	S	0,10
1700000003041381	21-025-005-00008-00046	62000	PASTOS PERMANENTES DE 5 O MAS AÑOS-SIN VARIEDAD	S	0,05
1700000003041382	21-025-005-00035-00006	62000	PASTOS PERMANENTES DE 5 O MAS AÑOS-SIN VARIEDAD	S	4,13
1700000003041383	21-051-002-00303-00018	62000	PASTOS PERMANENTES DE 5 O MAS AÑOS-SIN VARIEDAD	S	2,16
1700000003041384	21-025-005-00035-00017	62000	PASTOS PERMANENTES DE 5 O MAS AÑOS-SIN VARIEDAD	S	0,14
1700000003041385	21-051-002-00303-00005	62000	PASTOS PERMANENTES DE 5 O MAS AÑOS-SIN VARIEDAD	S	2,85
1700000003041391	21-025-005-00035-00005	63000	PASTOS DE MENOS DE 5 AÑOS-SIN VARIEDAD	R	0,09

INCIDENCIAS

INCIDENCIA DESCRIPCIÓN

- 85031 Solicita recinto que no está comprometido para la operación.
 Ref:1700000003041363 Recinto:21-025-005-00008-004 Cultivo:62000 PASTOS PERMANENTES DE 5 O MAS AÑOS-SIN VARIEDAD Secano
 Ref:1700000003041375 Recinto:21-025-005-00008-034 Cultivo:62000 PASTOS PERMANENTES DE 5 O MAS AÑOS-SIN VARIEDAD Secano
 Ref:1700000003041381 Recinto:21-025-005-00008-046 Cultivo:62000 PASTOS PERMANENTES DE 5 O MAS AÑOS-SIN VARIEDAD Secano
 Ref:1700000003041365 Recinto:21-025-005-00009-003 Cultivo:62000 PASTOS PERMANENTES DE 5 O MAS AÑOS-SIN VARIEDAD Secano
 Ref:1700000003041378 Recinto:21-025-005-00035-004 Cultivo:62000 PASTOS PERMANENTES DE 5 O MAS AÑOS-SIN VARIEDAD Secano
 Ref:1700000003041391 Recinto:21-025-005-00035-005 Cultivo:63000 PASTOS DE MENOS DE 5 AÑOS-SIN VARIEDAD Regadío
 Ref:1700000003041382 Recinto:21-025-005-00035-006 Cultivo:62000 PASTOS PERMANENTES DE 5 O MAS AÑOS-SIN VARIEDAD Secano
 Ref:1700000003041384 Recinto:21-025-005-00035-017 Cultivo:62000 PASTOS PERMANENTES DE 5 O MAS AÑOS-SIN VARIEDAD Secano
 Ref:1700000003041385 Recinto:21-051-002-00303-005 Cultivo:62000 PASTOS PERMANENTES DE 5 O MAS AÑOS-SIN VARIEDAD Secano
 Ref:1700000003041383 Recinto:21-051-002-00303-018 Cultivo:62000 PASTOS PERMANENTES DE 5 O MAS AÑOS-SIN VARIEDAD Secano
 Ref:1700000003041366 Recinto:21-051-002-00303-025 Cultivo:62000 PASTOS PERMANENTES DE 5 O MAS AÑOS-SIN VARIEDAD Secano
 Ref:1700000003041379 Recinto:21-051-002-00310-006 Cultivo:62000 PASTOS PERMANENTES DE 5 O MAS AÑOS-SIN VARIEDAD Secano
- 85042 No inscrito en un organismo de control y certificación ecológico (artículo 5-1 e), Orden 26 mayo 2015)
 Explotación:ES210250000417 Especie:CABALLAR



<u>APELLIDOS Y NOMBRE / RAZÓN SOCIAL</u>	<u>NIF</u>	<u>EXPEDIENTE</u>	<u>SOLICITA AGRICULT. (3)</u>	<u>SOLICITA GANADER. (4)</u>	<u>ANUALIDAD DE PAGO</u>
RODRIGUEZ LOPEZ PLACIDO	****4232*	1226096	NO	SI	6ª

DATOS MANTENIMIENTO

IMPORTE POR ANUALIDAD

	<u>2015</u>	<u>2016</u>	<u>2017</u>	<u>2018</u>	<u>2019</u>	<u>2020</u>
IMPORTE MÁXIMO SUBVENCIONABLE	1.659,43 €	1.659,43 €	1.643,82 €	1.643,82 €	1.643,00 €	1.643,00 €
IMPORTE MEDIO DE TRANSFERENCIA (€/ha)	82,15 €	82,15 €	82,15 €	82,15 €	82,15 €	82,15 €

RESUMEN DE UNIDADES

<u>Cód</u>	<u>GRUPO DE PAGO</u>	<u>Sup. Dec. Admisible (ha)</u>	<u>Sup. Comprometida (ha)</u>	<u>Sup. ajustada compromiso (1) (ha)</u>	<u>% sobredec.</u>	<u>SUP. PROPUESTA (ha)</u>	<u>Importe Declarado</u>	<u>Importe Topado</u>	<u>Importe Propuesto</u>	<u>Importe tras sobredec.</u>
63	PASTOS ASOCIADOS A GANADERÍA ECOLÓGICA	20,00		20,00	0,00	20,00	279,31	1.643,00	279,31	279,31
	TOTAL	20,00	20,00	20,00		20,00	279,31	1.643,00	279,31	279,31

APLICACIÓN DE REDUCCIONES Y SANCIONES

	<u>Importe Calculado</u>	<u>Importe prerreduc.</u>	<u>Admisibilidad y compromisos</u>	<u>Presentación tardía</u>	<u>Omisión declaración</u>	<u>Condicionabilidad</u>	<u>PROPUESTO</u>	<u>IMPORTE (Euros)</u>		
								<u>FEADER (Eje 2)</u>	<u>MAPA</u>	<u>CAGPDS</u>
GANADERÍA	279,31	279,31	1,00	0,00	0,00	0,00	0,00	0,00	0,00	0,00
TOTAL							0,00	0,00	0,00	0,00

RECINTOS PROPUESTOS

<u>REE.</u>	<u>REFERENCIA SIGPAC</u>	<u>CULTIVO</u>	<u>DESCRIPCIÓN CULTIVO</u>	<u>S/R</u>	<u>G.PAGO</u>	<u>PEND. MEDIA (%)</u>	<u>SUP. ADMISIBLE (ha)</u>	<u>SUP. COMPROM. (ha)</u>	<u>SUP. AJUSTADA COMPROM. (1) (ha)</u>	<u>SUP. CONY. SIGPAC (ha)</u>	<u>SUP. CERTIE. (ha)</u>	<u>SUP. CAMPO (ha)</u>	<u>SUP. CAMPO DETER. CULT. DECLARADO (ha)</u>	<u>SUP. DEC. REDUCIDA (ha)</u>	<u>SUP. PROPUESTA (ha)</u>
4547951	21-005-900-99000-99003	62000	PASTOS PERMANENTES DE 5 O MAS AÑOS-SIN VARIEDAD	S	63		4,00	12,52	4,00		4,00			4,00	4,00
4547952	21-040-900-99000-99002	62000	PASTOS PERMANENTES DE 5 O MAS AÑOS-SIN VARIEDAD	S	63		10,00	30,17	10,00		10,00			10,00	10,00
4547953	21-040-900-99000-99001	62000	PASTOS PERMANENTES DE 5 O MAS AÑOS-SIN VARIEDAD	S	63		5,00	16,01	5,00		5,00			5,00	5,00
4547954	21-005-900-99000-99004	62000	PASTOS PERMANENTES DE 5 O MAS AÑOS-SIN VARIEDAD	S	63		1,00	2,84	1,00		1,00			1,00	1,00

DATOS GANADERÍA

RESUMEN DE UNIDADES

<u>Cód</u>	<u>GRUPO DE PAGO</u>	<u>Sup. Dec. Admisible (ha)</u>	<u>Sup. Comprometida (ha)</u>	<u>Sup. ajustada compromiso (1) (ha)</u>	<u>% sobredec.</u>	<u>SUP. PROPUESTA (ha)</u>	<u>Importe Declarado</u>	<u>Importe Topado</u>	<u>Importe Propuesto</u>	<u>Importe tras sobredec.</u>
63	PASTOS ASOCIADOS A GANADERÍA ECOLÓGICA	20,00		20,00	0,00	20,00	279,31	1.643,00	279,31	279,31
	TOTAL	20,00	20,00	20,00		20,00	279,31	1.643,00	279,31	279,31

RESUMEN DE PAGOS

<u>Propuesto</u>	<u>IMPORTE (Euros)</u>			
	<u>PROPUESTO</u>	<u>FEADER (Eje 2)</u>	<u>MAPA</u>	<u>CAGPDS</u>
	0,00	0,00	0,00	0,00

APLICACIÓN DE REDUCCIONES Y SANCIONES

<u>Importe Calculado</u>	<u>Importe prerreduc.</u>	<u>Admisibilidad y compromisos</u>	<u>Presentación tardía</u>	<u>Omisión declaración</u>	<u>Condicionabilidad</u>	<u>PROPUESTO</u>	<u>IMPORTE (Euros)</u>			
							<u>FEADER (Eje 2)</u>	<u>MAPA</u>	<u>CAGPDS</u>	
279,31	279,31	100,00	0,00	0,00	0,00	0,00	0,00	0,00	0,00	0,00
TOTAL						0,00	0,00	0,00	0,00	0,00



(1) Superficie declarada admisible ajustada con la superficie comprometida.
 (2) Factor de penalización valorando el alcance para el tipo de compromiso.
 (3) Solicita agricultura y tiene compromisos vigentes.
 (4) Solicita ganadería y tiene compromisos vigentes.

Datos considerados para el Cálculo de la Carga Ganadera mínima y máxima del expediente

<u>Explotación</u>	<u>Especie</u>	<u>Inscrito en Sipea y Admisible</u>	<u>Censo Medio Animales</u>	<u>Ugm Calculada para CG Mínima</u>	<u>Ugm Calculada para CG Máxima</u>
ES210050000319	BOVINA	SI	0,00	0,00	0,00
ES210050000510	BOVINA	SI	0,00	0,00	0,00
ES210050000511	BOVINA	SI	0,00	0,00	0,00
ES210050002293	CABALLAR	SI	1,00	1,00	1,00
ES210400000065	BOVINA	NO	0,00	0,00	0,00
				1,00	1,00

Superficie determinada para Cálculo Carga Ganadera Mínima: 20,00 ha

Superficie determinada para Cálculo Carga Ganadera Máxima: 20,00 ha

Carga Ganadera Mínima Expediente: 0,05 ugm/ha

Carga Ganadera Máxima Expediente: 0,05 ugm/ha

Los importes del Grupo de Pago de pastos de este expediente han sido ajustados por no llegar a la carga ganadera mínima de 0,3

Recintos Determinados para el Cálculo de Garga Ganadera Mínima

<u>REF.</u>	<u>REFERENCIA SIGPAC</u>	<u>CULTIVO</u>	<u>DESCRIPCIÓN CULTIVO</u>	<u>S/R</u>	<u>SUP. PROPUESTA (ha)</u>
4547951	21-005-900-99000-99003	62000	PASTOS PERMANENTES DE 5 O MAS AÑOS-SIN VARIEDAD	S	4,00
4547952	21-040-900-99000-99002	62000	PASTOS PERMANENTES DE 5 O MAS AÑOS-SIN VARIEDAD	S	10,00
4547953	21-040-900-99000-99001	62000	PASTOS PERMANENTES DE 5 O MAS AÑOS-SIN VARIEDAD	S	5,00
4547954	21-005-900-99000-99004	62000	PASTOS PERMANENTES DE 5 O MAS AÑOS-SIN VARIEDAD	S	1,00

Recintos Determinados para el Cálculo de Garga Ganadera Máxima

<u>REF.</u>	<u>REFERENCIA SIGPAC</u>	<u>CULTIVO</u>	<u>DESCRIPCIÓN CULTIVO</u>	<u>S/R</u>	<u>SUP. PROPUESTA (ha)</u>
4547951	21-005-900-99000-99003	62000	PASTOS PERMANENTES DE 5 O MAS AÑOS-SIN VARIEDAD	S	4,00
4547952	21-040-900-99000-99002	62000	PASTOS PERMANENTES DE 5 O MAS AÑOS-SIN VARIEDAD	S	10,00
4547953	21-040-900-99000-99001	62000	PASTOS PERMANENTES DE 5 O MAS AÑOS-SIN VARIEDAD	S	5,00
4547954	21-005-900-99000-99004	62000	PASTOS PERMANENTES DE 5 O MAS AÑOS-SIN VARIEDAD	S	1,00

DETALLE DE REDUCCIONES Y SANCIONES POR INCUMPLIMIENTOS DE ADMISIBILIDAD Y COMPROMISOS

<u>Tipo</u>	<u>Compromiso</u>	<u>Sup. Calculada</u>	<u>Sup. Incumpli.</u>	<u>Factor Alcance (2)</u>	<u>Coef. Línea Base</u>	<u>Coef. Acumulación</u>	<u>Coef. Reiteración</u>	<u>Importe Ayuda</u>	<u>Factor Sanción</u>	<u>Importe Sanción</u>	<u>Aplicado</u>
B1	La carga ganadera del expediente no alcanza el umbral comprometido (requisito anexo 1, Orden 26 mayo 2015)	0,10	0,05	1,00	1,00	1,00	1,00	279,31 €	1,00	279,31 €	SI

INCIDENCIAS

INCIDENCIA DESCRIPCIÓN

- 406 Agricultor con incumplimiento de la comprobación 20/80.
- 85016 La carga ganadera del expediente no alcanza el umbral comprometido (requisito anexo 1, Orden 26 mayo 2015)
Carga Ganadera Min.:0,05 Superficie:20 UGMs:1
- 85042 No inscrito en un organismo de control y certificación ecológico (artículo 5-1 e), Orden 26 mayo 2015)
Explotación:ES210400000065 Especie:BOVINA



(1) Superficie declarada admisible ajustada con la superficie comprometida.
(2) Factor de penalización valorando el alcance para el tipo de compromiso.
(3) Solicita agricultura y tiene compromisos vigentes.
(4) Solicita ganadería y tiene compromisos vigentes.

<u>APELLIDOS Y NOMBRE / RAZÓN SOCIAL</u>	<u>NIF</u>	<u>EXPEDIENTE</u>	<u>SOLICITA AGRICULT. (3)</u>	<u>SOLICITA GANADER. (4)</u>	<u>ANUALIDAD DE PAGO</u>
RODRIGUEZ MORALES JOSE ANTONIO	****3993*	1039922	NO	SI	6ª

DATOS MANTENIMIENTO

IMPORTE POR ANUALIDAD

	<u>2015</u>	<u>2016</u>	<u>2017</u>	<u>2018</u>	<u>2019</u>	<u>2020</u>
IMPORTE MÁXIMO SUBVENCIONABLE	7.261,24 €	7.261,24 €	7.238,11 €	7.238,11 €	7.235,87 €	7.235,87 €
IMPORTE MEDIO DE TRANSFERENCIA (€/ha)	74,61 €	74,61 €	74,61 €	74,61 €	74,61 €	74,61 €

RESUMEN DE UNIDADES

<u>Cód</u>	<u>GRUPO DE PAGO</u>	<u>Sup. Dec. Admisible (ha)</u>	<u>Sup. Comprometida (ha)</u>	<u>Sup. ajustada compromiso (1) (ha)</u>	<u>% sobredec.</u>	<u>SUP. PROPUESTA (ha)</u>	<u>Importe Declarado</u>	<u>Importe Topado</u>	<u>Importe Propuesto</u>	<u>Importe tras sobredec.</u>
63	PASTOS ASOCIADOS A GANADERÍA ECOLÓGICA	96,98		96,98	0,00	96,98	6.432,35	7.235,87	6.432,35	6.432,35
	TOTAL	96,98	96,98	96,98		96,98	6.432,35	7.235,87	6.432,35	6.432,35

APLICACIÓN DE REDUCCIONES Y SANCIONES

	<u>Importe Calculado</u>	<u>Importe prerreduc.</u>	<u>Admisibilidad y compromisos</u>	<u>Presentación tardía</u>	<u>Omisión declaración</u>	<u>Condicionabilidad</u>	<u>PROPUESTO</u>	<u>IMPORTE (Euros)</u>		
								<u>FEADER (Eje 2)</u>	<u>MAPA</u>	<u>CAGPDS</u>
GANADERÍA	6.432,35	6.432,35	0,00	0,00	0,00	0,00	6.432,35	4.824,26	691,48	916,61
TOTAL							6.432,35	4.824,26	691,48	916,61

RECINTOS PROPUESTOS

<u>REE</u>	<u>REFERENCIA SIGPAC</u>	<u>CULTIVO DESCRIPCIÓN CULTIVO</u>	<u>S/R</u>	<u>G.PAGO</u>	<u>PEND. MEDIA (%)</u>	<u>SUP. DEC. ADMISIBLE (ha)</u>	<u>SUP. COMPROM. (ha)</u>	<u>SUP. AJUSTADA COMPROM. (1) (ha)</u>	<u>SUP. CONY. SIGPAC (ha)</u>	<u>SUP. CERTIE. (ha)</u>	<u>SUP. CAMPO (ha)</u>	<u>SUP. CAMPO DETER. CULT. DECLARADO (ha)</u>	<u>SUP. DEC. REDUCIDA (ha)</u>	<u>SUP. PROPUESTA (ha)</u>
1700000003519091	21-035-029-00003-00008	62000 PASTOS PERMANENTES DE 5 O MAS AÑOS-SIN VARIEDAD	S	63	19,67	0,01	96,89	0,01		0,01			0,01	0,01
1700000003519092	21-035-029-00003-00015	62000 PASTOS PERMANENTES DE 5 O MAS AÑOS-SIN VARIEDAD	S	63	9,79	0,03	0,06	0,03		0,00			0,03	0,03
1700000003519093	21-035-029-00003-00013	62000 PASTOS PERMANENTES DE 5 O MAS AÑOS-SIN VARIEDAD	S	63	11,11	0,01	0,03	0,01		0,00			0,01	0,01
1700000003519094	21-035-029-00003-00008	62000 PASTOS PERMANENTES DE 5 O MAS AÑOS-SIN VARIEDAD	S	63	19,67	0,42	96,89	0,42		0,42			0,42	0,42
1700000003519095	21-035-029-00003-00017	62000 PASTOS PERMANENTES DE 5 O MAS AÑOS-SIN VARIEDAD	S	63	5,49	0,07	0,07	0,07		0,00			0,07	0,07
1700000003519096	21-035-029-00003-00008	62000 PASTOS PERMANENTES DE 5 O MAS AÑOS-SIN VARIEDAD	S	63	19,67	0,75	96,89	0,75		0,75			0,75	0,75
1700000003519098	21-035-029-00003-00008	62000 PASTOS PERMANENTES DE 5 O MAS AÑOS-SIN VARIEDAD	S	63	19,67	0,78	96,89	0,78		0,78			0,78	0,78
1700000003519099	21-035-029-00003-00008	62000 PASTOS PERMANENTES DE 5 O MAS AÑOS-SIN VARIEDAD	S	63	19,67	53,56	96,89	53,56		53,57			53,56	53,56
1700000003519100	21-035-029-00003-00008	62000 PASTOS PERMANENTES DE 5 O MAS AÑOS-SIN VARIEDAD	S	63	19,67	0,10	96,89	0,10		0,10			0,10	0,10
1700000003519101	21-035-029-00003-00008	62000 PASTOS PERMANENTES DE 5 O MAS AÑOS-SIN VARIEDAD	S	63	19,67	41,25	96,89	41,25		41,26			41,25	41,25

DATOS GANADERÍA

RESUMEN DE UNIDADES


<u>Cód</u>	<u>GRUPO DE PAGO</u>	<u>Sup. Dec. Admisible (ha)</u>	<u>Sup. Comprometida (ha)</u>	<u>Sup. ajustada compromiso (1) (ha)</u>	<u>% sobredec.</u>	<u>SUP. PROPUESTA (ha)</u>	<u>Importe Declarado</u>	<u>Importe Topado</u>	<u>Importe Propuesto</u>	<u>Importe tras sobredec.</u>
63	PASTOS ASOCIADOS A GANADERÍA ECOLÓGICA	96,98		96,98	0,00	96,98	6.432,35	7.235,87	6.432,35	6.432,35
	TOTAL	96,98	96,98	96,98		96,98	6.432,35	7.235,87	6.432,35	6.432,35

RESUMEN DE PAGOS

	<u>PROPUESTO</u>	<u>IMPORTE (Euros)</u>		
		<u>FEADER (Eje 2)</u>	<u>MAPA</u>	<u>CAGPDS</u>
Propuesto a pagar	6.432,35	4.824,26	691,48	916,61

APLICACIÓN DE REDUCCIONES Y SANCIONES

<u>Importe Calculado</u>	<u>Importe prerreduc.</u>	<u>Admisibilidad y compromisos</u>	<u>Presentación tardía</u>	<u>Omisión declaración</u>	<u>Condicionabilidad</u>	<u>PROPUESTO</u>	<u>IMPORTE (Euros)</u>		
							<u>FEADER (Eje 2)</u>	<u>MAPA</u>	<u>CAGPDS</u>
6.432,35	6.432,35	0,00	0,00	0,00	0,00	6.432,35	4.824,26	691,48	916,61
TOTAL						6.432,35	4.824,26	691,48	916,61



(1) Superficie declarada admisible ajustada con la superficie comprometida.
 (2) Factor de penalización valorando el alcance para el tipo de compromiso.
 (3) Solicita agricultura y tiene compromisos vigentes.
 (4) Solicita ganadería y tiene compromisos vigentes.

Datos considerados para el Cálculo de la Carga Ganadera mínima y máxima del expediente

<u>Explotación</u>	<u>Especie</u>	<u>Inscrito en Sipea y Admisible</u>	<u>Censo Medio Animales</u>	<u>Ugm Calculada para CG Mínima</u>	<u>Ugm Calculada para CG Máxima</u>
ES210350000162	CABALLAR	NO	3,00	0,00	3,00
ES210350000162	OVINA	SI	164,34	24,65	24,65
ES210350000162	PORCINO	NO	0,00	0,00	0,00
				24,65	27,65

Superficie determinada para Cálculo Carga Ganadera Mínima: 96,87 ha

Superficie determinada para Cálculo Carga Ganadera Máxima: 96,98 ha

Carga Ganadera Mínima Expediente: 0,25 ugm/ha

Carga Ganadera Máxima Expediente: 0,29 ugm/ha

Los importes del Grupo de Pago de pastos de este expediente han sido ajustados por no llegar a la carga ganadera mínima de 0,3

Recintos Determinados para el Cálculo de Garga Ganadera Mínima

<u>REF.</u>	<u>REFERENCIA SIGPAC</u>	<u>CULTIVO</u>	<u>DESCRIPCIÓN CULTIVO</u>	<u>S/R</u>	<u>SUP. PROPUESTA (ha)</u>
1700000003519091	21-035-029-00003-00008	62000	PASTOS PERMANENTES DE 5 O MAS AÑOS-SIN VARIEDAD	S	0,01
1700000003519094	21-035-029-00003-00008	62000	PASTOS PERMANENTES DE 5 O MAS AÑOS-SIN VARIEDAD	S	0,42
1700000003519096	21-035-029-00003-00008	62000	PASTOS PERMANENTES DE 5 O MAS AÑOS-SIN VARIEDAD	S	0,75
1700000003519098	21-035-029-00003-00008	62000	PASTOS PERMANENTES DE 5 O MAS AÑOS-SIN VARIEDAD	S	0,78
1700000003519099	21-035-029-00003-00008	62000	PASTOS PERMANENTES DE 5 O MAS AÑOS-SIN VARIEDAD	S	53,56
1700000003519100	21-035-029-00003-00008	62000	PASTOS PERMANENTES DE 5 O MAS AÑOS-SIN VARIEDAD	S	0,10
1700000003519101	21-035-029-00003-00008	62000	PASTOS PERMANENTES DE 5 O MAS AÑOS-SIN VARIEDAD	S	41,25

Recintos Determinados para el Cálculo de Garga Ganadera Máxima

<u>REF.</u>	<u>REFERENCIA SIGPAC</u>	<u>CULTIVO</u>	<u>DESCRIPCIÓN CULTIVO</u>	<u>S/R</u>	<u>SUP. PROPUESTA (ha)</u>
1700000003519091	21-035-029-00003-00008	62000	PASTOS PERMANENTES DE 5 O MAS AÑOS-SIN VARIEDAD	S	0,01
1700000003519092	21-035-029-00003-00015	62000	PASTOS PERMANENTES DE 5 O MAS AÑOS-SIN VARIEDAD	S	0,03
1700000003519093	21-035-029-00003-00013	62000	PASTOS PERMANENTES DE 5 O MAS AÑOS-SIN VARIEDAD	S	0,01
1700000003519094	21-035-029-00003-00008	62000	PASTOS PERMANENTES DE 5 O MAS AÑOS-SIN VARIEDAD	S	0,42
1700000003519095	21-035-029-00003-00017	62000	PASTOS PERMANENTES DE 5 O MAS AÑOS-SIN VARIEDAD	S	0,07
1700000003519096	21-035-029-00003-00008	62000	PASTOS PERMANENTES DE 5 O MAS AÑOS-SIN VARIEDAD	S	0,75
1700000003519098	21-035-029-00003-00008	62000	PASTOS PERMANENTES DE 5 O MAS AÑOS-SIN VARIEDAD	S	0,78
1700000003519099	21-035-029-00003-00008	62000	PASTOS PERMANENTES DE 5 O MAS AÑOS-SIN VARIEDAD	S	53,56
1700000003519100	21-035-029-00003-00008	62000	PASTOS PERMANENTES DE 5 O MAS AÑOS-SIN VARIEDAD	S	0,10
1700000003519101	21-035-029-00003-00008	62000	PASTOS PERMANENTES DE 5 O MAS AÑOS-SIN VARIEDAD	S	41,25

INCIDENCIAS

INCIDENCIA DESCRIPCIÓN

- 85001 El recinto declarado no cumple con las normas de producción ecológica (artículo 5-1 e), Orden 26 mayo 2015)
 Ref:1700000003519097 Recinto:21-035-029-00003-012 Cultivo:62000 PASTOS PERMANENTES DE 5 O MAS AÑOS-SIN VARIEDAD Secano
 Ref:1700000003519093 Recinto:21-035-029-00003-013 Cultivo:62000 PASTOS PERMANENTES DE 5 O MAS AÑOS-SIN VARIEDAD Secano
 Ref:1700000003519092 Recinto:21-035-029-00003-015 Cultivo:62000 PASTOS PERMANENTES DE 5 O MAS AÑOS-SIN VARIEDAD Secano
 Ref:1700000003519095 Recinto:21-035-029-00003-017 Cultivo:62000 PASTOS PERMANENTES DE 5 O MAS AÑOS-SIN VARIEDAD Secano
- 85042 No inscrito en un organismo de control y certificación ecológico (artículo 5-1 e), Orden 26 mayo 2015)
 Explotación:ES210350000162 Especie:PORCINO
 Explotación:ES210350000162 Especie:CABALLAR

(1) Superficie declarada admisible ajustada con la superficie comprometida.
 (2) Factor de penalización valorando el alcance para el tipo de compromiso.
 (3) Solicita agricultura y tiene compromisos vigentes.
 (4) Solicita ganadería y tiene compromisos vigentes.

<u>APELLIDOS Y NOMBRE / RAZÓN SOCIAL</u>	<u>NIF</u>	<u>EXPEDIENTE</u>	<u>SOLICITA AGRICULT. (3)</u>	<u>SOLICITA GANADER. (4)</u>	<u>ANUALIDAD DE PAGO</u>
RODRIGUEZ SANCHEZ MARIA DOLORES	****6050*	1131024	NO	SI	

DATOS MANTENIMIENTO

RESUMEN DE UNIDADES

<u>Cód</u>	<u>GRUPO DE PAGO</u>	<u>Sup. Dec. Admisible (ha)</u>	<u>Sup. Comprometida (ha)</u>	<u>Sup. ajustada compromiso (1) (ha)</u>	<u>% sobredec.</u>	<u>SUP. PROPUESTA (ha)</u>	<u>Importe Declarado</u>	<u>Importe Topado</u>	<u>Importe Propuesto</u>	<u>Importe tras sobredec.</u>
	GANADERÍA - SIN SUPERFICIE DETERMINADA	0,00		0,00	0,00	0,00	0,00	0,00	0,00	0,00
TOTAL		0,00		0,00		0,00	0,00	0,00	0,00	0,00

APLICACIÓN DE REDUCCIONES Y SANCIONES

<u>Importe Calculado</u>	<u>Importe prereduc.</u>	<u>Admisibilidad y compromisos</u>	<u>Presentación tardía</u>	<u>Omisión declaración</u>	<u>Condicionabilidad</u>	<u>PROPUESTO</u>	<u>IMPORTE (Euros)</u>			
							<u>FEADER (Eje 2)</u>	<u>MAPA</u>	<u>CAGPDS</u>	
0,00	0,00	0,00	0,00	0,00	0,00	0,00	0,00	0,00	0,00	
TOTAL							0,00	0,00	0,00	0,00

DATOS GANADERÍA

RESUMEN DE UNIDADES

<u>Cód</u>	<u>GRUPO DE PAGO</u>	<u>Sup. Dec. Admisible (ha)</u>	<u>Sup. Comprometida (ha)</u>	<u>Sup. ajustada compromiso (1) (ha)</u>	<u>% sobredec.</u>	<u>SUP. PROPUESTA (ha)</u>	<u>Importe Declarado</u>	<u>Importe Topado</u>	<u>Importe Propuesto</u>	<u>Importe tras sobredec.</u>
	GANADERÍA - SIN SUPERFICIE DETERMINADA	0,00		0,00	0,00	0,00	0,00	0,00	0,00	0,00
TOTAL		0,00		0,00		0,00	0,00	0,00	0,00	0,00

RESUMEN DE PAGOS

<u>Importe Calculado</u>	<u>Importe prereduc.</u>	<u>Admisibilidad y compromisos</u>	<u>Presentación tardía</u>	<u>Omisión declaración</u>	<u>Condicionabilidad</u>	<u>PROPUESTO</u>	<u>IMPORTE (Euros)</u>			
							<u>FEADER (Eje 2)</u>	<u>MAPA</u>	<u>CAGPDS</u>	
						Propuesto 0,00	0,00	0,00	0,00	0,00
TOTAL							0,00	0,00	0,00	0,00

APLICACIÓN DE REDUCCIONES Y SANCIONES

<u>Importe Calculado</u>	<u>Importe prereduc.</u>	<u>Admisibilidad y compromisos</u>	<u>Presentación tardía</u>	<u>Omisión declaración</u>	<u>Condicionabilidad</u>	<u>PROPUESTO</u>	<u>IMPORTE (Euros)</u>			
							<u>FEADER (Eje 2)</u>	<u>MAPA</u>	<u>CAGPDS</u>	
0,00	0,00	0,00	0,00	0,00	0,00	0,00	0,00	0,00	0,00	
TOTAL							0,00	0,00	0,00	0,00

Datos considerados para el Cálculo de la Carga Ganadera mínima y máxima del expediente

Superficie determinada para Cálculo Carga Ganadera Mínima: 0,00 ha
 Superficie determinada para Cálculo Carga Ganadera Máxima: 0,00 ha
 Carga Ganadera Mínima Expediente: 0,00 ugm/ha
 Carga Ganadera Máxima Expediente: 0,00 ugm/ha

Los importes del Grupo de Pago de pastos de este expediente han sido ajustados por no llegar a la carga ganadera mínima de 0,3



(1) Superficie declarada admisible ajustada con la superficie comprometida.
 (2) Factor de penalización valorando el alcance para el tipo de compromiso.
 (3) Solicita agricultura y tiene compromisos vigentes.
 (4) Solicita ganadería y tiene compromisos vigentes.

<u>APELLIDOS Y NOMBRE / RAZÓN SOCIAL</u>	<u>NIF</u>	<u>EXPEDIENTE</u>	<u>SOLICITA AGRICULT. (3)</u>	<u>SOLICITA GANADER. (4)</u>	<u>ANUALIDAD DE PAGO</u>
RODRIGUEZ-VIZCAINO MURUBE IGNACIO	****8122*	1026826	NO	SI	6ª

DATOS MANTENIMIENTO

IMPORTE POR ANUALIDAD

	<u>2015</u>	<u>2016</u>	<u>2017</u>	<u>2018</u>	<u>2019</u>	<u>2020</u>
IMPORTE MÁXIMO SUBVENCIONABLE	5.446,55 €	5.446,55 €	5.370,97 €	5.370,97 €	5.370,97 €	5.370,97 €
IMPORTE MEDIO DE TRANSFERENCIA (€/ha)	82,15 €	82,15 €	82,15 €	82,15 €	82,15 €	82,15 €

RESUMEN DE UNIDADES

<u>Cód</u>	<u>GRUPO DE PAGO</u>	<u>Sup. Dec. Admisible (ha)</u>	<u>Sup. Comprometida (ha)</u>	<u>Sup. ajustada compromiso (1) (ha)</u>	<u>% sobredec.</u>	<u>SUP. PROPUESTA (ha)</u>	<u>Importe Declarado</u>	<u>Importe Topado</u>	<u>Importe Propuesto</u>	<u>Importe tras sobredec.</u>
63	PASTOS ASOCIADOS A GANADERÍA ECOLÓGICA	81,58		65,38	0,00	65,38	5.370,97	5.370,97	5.370,97	5.370,97
TOTAL		81,58	65,38	65,38		65,38	5.370,97	5.370,97	5.370,97	5.370,97

APLICACIÓN DE REDUCCIONES Y SANCIONES

	<u>Importe Calculado</u>	<u>Importe prerreduc.</u>	<u>Admisibilidad y compromisos</u>	<u>Presentación tardía</u>	<u>Omisión declaración</u>	<u>Condicionabilidad</u>	<u>PROPUESTO</u>	<u>IMPORTE (Euros)</u>		
								<u>FEADER (Eje 2)</u>	<u>MAPA</u>	<u>CAGPDS</u>
GANADERÍA	5.370,97	5.370,97	0,00	0,00	0,00	0,00	5.370,97	4.028,23	577,38	765,36
TOTAL							5.370,97	4.028,23	577,38	765,36

RECINTOS PROPUESTOS

<u>REE</u>	<u>REFERENCIA SIGPAC</u>	<u>CULTIVO DESCRIPCIÓN CULTIVO</u>	<u>S/R</u>	<u>G.PAGO</u>	<u>PEND. MEDIA (%)</u>	<u>SUP. DEC. (ha)</u>	<u>SUP. COMPROM. (ha)</u>	<u>SUP. AJUSTADA COMPROM. (1) (ha)</u>	<u>SUP. CONY. SIGPAC (ha)</u>	<u>SUP. CERTIE. (ha)</u>	<u>SUP. CAMPO (ha)</u>	<u>SUP. CAMPO DETER. CULT. DECLARADO (ha)</u>	<u>SUP. DEC. REDUCIDA (ha)</u>	<u>SUP. PROPUESTA (ha)</u>
1700000004859151	21-071-020-00045-00001	62000 PASTOS PERMANENTES DE 5 O MAS AÑOS-SIN VARIEDAD	S	63	21,60	39,99	25,99	25,99		39,99			25,99	25,99
1700000004859153	21-071-020-00022-00001	62000 PASTOS PERMANENTES DE 5 O MAS AÑOS-SIN VARIEDAD	S	63	11,54	9,81	9,81	9,81		9,81			9,81	9,81
1700000004859154	21-071-020-00022-00004	62000 PASTOS PERMANENTES DE 5 O MAS AÑOS-SIN VARIEDAD	S	63	9,04	2,96	2,96	2,96		2,96			2,96	2,96
1700000004859155	21-071-020-00022-00005	62000 PASTOS PERMANENTES DE 5 O MAS AÑOS-SIN VARIEDAD	S	63	9,47	8,23	8,23	8,23		8,23			8,23	8,23
1700000004859156	21-071-020-00037-00002	62000 PASTOS PERMANENTES DE 5 O MAS AÑOS-SIN VARIEDAD	S	63	11,79	4,01	4,01	4,01		4,01			4,01	4,01
1700000004859157	21-071-020-00075-00003	62000 PASTOS PERMANENTES DE 5 O MAS AÑOS-SIN VARIEDAD	S	63	7,20	5,11	5,11	5,11		5,11			5,11	5,11
1700000004859158	21-071-020-00075-00004	62000 PASTOS PERMANENTES DE 5 O MAS AÑOS-SIN VARIEDAD	S	63	8,04	1,69	1,69	1,69		1,69			1,69	1,69
1700000004859159	21-071-020-00037-00004	62000 PASTOS PERMANENTES DE 5 O MAS AÑOS-SIN VARIEDAD	S	63	9,45	2,58	2,58	2,58		2,58			2,58	2,58
1700000004859160	21-071-020-00022-00002	62000 PASTOS PERMANENTES DE 5 O MAS AÑOS-SIN VARIEDAD	S	63	8,94	6,79	6,79	6,79		6,79			6,79	6,79
1700000004859161	21-071-020-00045-00004	62000 PASTOS PERMANENTES DE 5 O MAS AÑOS-SIN VARIEDAD	S	63	10,19	0,34	0,34	0,34		0,34			0,34	0,34
1700000004859162	21-071-020-00045-00006	62000 PASTOS PERMANENTES DE 5 O MAS AÑOS-SIN VARIEDAD	S	63	13,03	0,07	0,06	0,06		0,11			0,06	0,06

DATOS GANADERÍA

RESUMEN DE UNIDADES


<u>Cód</u>	<u>GRUPO DE PAGO</u>	<u>Sup. Dec. Admisible (ha)</u>	<u>Sup. Comprometida (ha)</u>	<u>Sup. ajustada compromiso (1) (ha)</u>	<u>% sobredec.</u>	<u>SUP. PROPUESTA (ha)</u>	<u>Importe Declarado</u>	<u>Importe Topado</u>	<u>Importe Propuesto</u>	<u>Importe tras sobredec.</u>
63	PASTOS ASOCIADOS A GANADERÍA ECOLÓGICA	81,58		65,38	0,00	65,38	5.370,97	5.370,97	5.370,97	5.370,97
TOTAL		81,58	65,38	65,38		65,38	5.370,97	5.370,97	5.370,97	5.370,97

RESUMEN DE PAGOS

	<u>PROPUESTO</u>	<u>IMPORTE (Euros)</u>		
		<u>FEADER (Eje 2)</u>	<u>MAPA</u>	<u>CAGPDS</u>
Propuesto a pagar	5.370,97	4.028,23	577,38	765,36

APLICACIÓN DE REDUCCIONES Y SANCIONES

	<u>Importe Calculado</u>	<u>Importe prerreduc.</u>	<u>Admisibilidad y compromisos</u>	<u>Presentación tardía</u>	<u>Omisión declaración</u>	<u>Condicionabilidad</u>	<u>PROPUESTO</u>	<u>IMPORTE (Euros)</u>		
								<u>FEADER (Eje 2)</u>	<u>MAPA</u>	<u>CAGPDS</u>
	5.370,97	5.370,97	0,00	0,00	0,00	0,00	5.370,97	4.028,23	577,38	765,36
TOTAL							5.370,97	4.028,23	577,38	765,36



(1) Superficie declarada admisible ajustada con la superficie comprometida.
 (2) Factor de penalización valorando el alcance para el tipo de compromiso.
 (3) Solicita agricultura y tiene compromisos vigentes.
 (4) Solicita ganadería y tiene compromisos vigentes.

Datos considerados para el Cálculo de la Carga Ganadera mínima y máxima del expediente

<u>Explotación</u>	<u>Especie</u>	<u>Inscrito en Sipea y Admisible</u>	<u>Censo Medio Animales</u>	<u>Ugm Calculada para CG Mínima</u>	<u>Ugm Calculada para CG Máxima</u>
ES210720000432	BOVINA	SI	54,02	45,07	45,07
ES210720000432	CABALLAR	NO	3,00	0,00	3,00
ES210720000432	GALLINAS	NO	70,00	0,00	0,98
ES210720000432	PORCINO	NO	381,17	0,00	114,35
				45,07	163,40

Superficie determinada para Cálculo Carga Ganadera Mínima: 94,26 ha

Superficie determinada para Cálculo Carga Ganadera Máxima: 94,26 ha

Carga Ganadera Mínima Expediente: 0,48 ugm/ha


Carga Ganadera Máxima Expediente: 1,73 ugm/ha

Recintos Determinados para el Cálculo de Garga Ganadera Mínima

<u>REF.</u>	<u>REFERENCIA SIGPAC</u>	<u>CULTIVO</u>	<u>DESCRIPCIÓN CULTIVO</u>	<u>S/R</u>	<u>SUP. PROPUESTA (ha)</u>
1700000004859149	21-071-020-00019-00001	62000	PASTOS PERMANENTES DE 5 O MAS AÑOS-SIN VARIEDAD	S	7,19
1700000004859150	21-071-020-00064-00001	62000	PASTOS PERMANENTES DE 5 O MAS AÑOS-SIN VARIEDAD	S	0,20
1700000004859151	21-071-020-00045-00001	62000	PASTOS PERMANENTES DE 5 O MAS AÑOS-SIN VARIEDAD	S	39,99
1700000004859152	21-071-020-00019-00002	62000	PASTOS PERMANENTES DE 5 O MAS AÑOS-SIN VARIEDAD	S	5,29
1700000004859153	21-071-020-00022-00001	62000	PASTOS PERMANENTES DE 5 O MAS AÑOS-SIN VARIEDAD	S	9,81
1700000004859154	21-071-020-00022-00004	62000	PASTOS PERMANENTES DE 5 O MAS AÑOS-SIN VARIEDAD	S	2,96
1700000004859155	21-071-020-00022-00005	62000	PASTOS PERMANENTES DE 5 O MAS AÑOS-SIN VARIEDAD	S	8,23
1700000004859156	21-071-020-00037-00002	62000	PASTOS PERMANENTES DE 5 O MAS AÑOS-SIN VARIEDAD	S	4,01
1700000004859157	21-071-020-00075-00003	62000	PASTOS PERMANENTES DE 5 O MAS AÑOS-SIN VARIEDAD	S	5,11
1700000004859158	21-071-020-00075-00004	62000	PASTOS PERMANENTES DE 5 O MAS AÑOS-SIN VARIEDAD	S	1,69
1700000004859159	21-071-020-00037-00004	62000	PASTOS PERMANENTES DE 5 O MAS AÑOS-SIN VARIEDAD	S	2,58
1700000004859160	21-071-020-00022-00002	62000	PASTOS PERMANENTES DE 5 O MAS AÑOS-SIN VARIEDAD	S	6,79
1700000004859161	21-071-020-00045-00004	62000	PASTOS PERMANENTES DE 5 O MAS AÑOS-SIN VARIEDAD	S	0,34
1700000004859162	21-071-020-00045-00006	62000	PASTOS PERMANENTES DE 5 O MAS AÑOS-SIN VARIEDAD	S	0,07

Recintos Determinados para el Cálculo de Garga Ganadera Máxima

<u>REF.</u>	<u>REFERENCIA SIGPAC</u>	<u>CULTIVO</u>	<u>DESCRIPCIÓN CULTIVO</u>	<u>S/R</u>	<u>SUP. PROPUESTA (ha)</u>
1700000004859149	21-071-020-00019-00001	62000	PASTOS PERMANENTES DE 5 O MAS AÑOS-SIN VARIEDAD	S	7,19
1700000004859150	21-071-020-00064-00001	62000	PASTOS PERMANENTES DE 5 O MAS AÑOS-SIN VARIEDAD	S	0,20
1700000004859151	21-071-020-00045-00001	62000	PASTOS PERMANENTES DE 5 O MAS AÑOS-SIN VARIEDAD	S	39,99
1700000004859152	21-071-020-00019-00002	62000	PASTOS PERMANENTES DE 5 O MAS AÑOS-SIN VARIEDAD	S	5,29
1700000004859153	21-071-020-00022-00001	62000	PASTOS PERMANENTES DE 5 O MAS AÑOS-SIN VARIEDAD	S	9,81
1700000004859154	21-071-020-00022-00004	62000	PASTOS PERMANENTES DE 5 O MAS AÑOS-SIN VARIEDAD	S	2,96
1700000004859155	21-071-020-00022-00005	62000	PASTOS PERMANENTES DE 5 O MAS AÑOS-SIN VARIEDAD	S	8,23
1700000004859156	21-071-020-00037-00002	62000	PASTOS PERMANENTES DE 5 O MAS AÑOS-SIN VARIEDAD	S	4,01
1700000004859157	21-071-020-00075-00003	62000	PASTOS PERMANENTES DE 5 O MAS AÑOS-SIN VARIEDAD	S	5,11
1700000004859158	21-071-020-00075-00004	62000	PASTOS PERMANENTES DE 5 O MAS AÑOS-SIN VARIEDAD	S	1,69
1700000004859159	21-071-020-00037-00004	62000	PASTOS PERMANENTES DE 5 O MAS AÑOS-SIN VARIEDAD	S	2,58
1700000004859160	21-071-020-00022-00002	62000	PASTOS PERMANENTES DE 5 O MAS AÑOS-SIN VARIEDAD	S	6,79
1700000004859161	21-071-020-00045-00004	62000	PASTOS PERMANENTES DE 5 O MAS AÑOS-SIN VARIEDAD	S	0,34
1700000004859162	21-071-020-00045-00006	62000	PASTOS PERMANENTES DE 5 O MAS AÑOS-SIN VARIEDAD	S	0,07



(1) Superficie declarada admisible ajustada con la superficie comprometida.
 (2) Factor de penalización valorando el alcance para el tipo de compromiso.
 (3) Solicita agricultura y tiene compromisos vigentes.
 (4) Solicita ganadería y tiene compromisos vigentes.

INCIDENCIAS

INCIDENCIA DESCRIPCIÓN

- 75022 No autoriza a que, en caso de la devolución por la entidad financiera (retrocesión bancaria) del pago en la cuenta corriente consignada en la solicitud y que está debidamente registrada en el sistema contable GIRO de la Junta de Andalucía, se proceda al pago en cualquier otra cuenta corriente de la titularidad del solicitante vigente en dicho sistema contable.
- 85031 Solicita recinto que no está comprometido para la operación.
Ref:1700000004859150 Recinto:21-071-020-00064-001 Cultivo:62000 PASTOS PERMANENTES DE 5 O MAS AÑOS-SIN VARIEDAD Secano
- 85042 No inscrito en un organismo de control y certificación ecológico (artículo 5-1 e), Orden 26 mayo 2015)
Explotación:ES210720000432 Especie:PALOMA
Explotación:ES210720000432 Especie:GALLINAS
Explotación:ES210720000432 Especie:CABALLAR
Explotación:ES210720000432 Especie:PORCINO



<u>APELLIDOS Y NOMBRE / RAZÓN SOCIAL</u>	<u>NIF</u>	<u>EXPEDIENTE</u>	<u>SOLICITA AGRICULT. (3)</u>	<u>SOLICITA GANADER. (4)</u>	<u>ANUALIDAD DE PAGO</u>
ROJAS GIL DIEGO	****9345*	1224009	NO	SI	6ª

DATOS MANTENIMIENTO

IMPORTE POR ANUALIDAD

	<u>2015</u>	<u>2016</u>	<u>2017</u>	<u>2018</u>	<u>2019</u>	<u>2020</u>
IMPORTE MÁXIMO SUBVENCIONABLE	1.529,63 €	1.529,63 €	1.512,38 €	1.512,38 €	1.512,38 €	1.512,38 €
IMPORTE MEDIO DE TRANSFERENCIA (€/ha)	82,15 €	82,15 €	82,15 €	82,15 €	82,15 €	82,15 €

RESUMEN DE UNIDADES

<u>Cód</u>	<u>GRUPO DE PAGO</u>	<u>Sup. Dec. Admisible (ha)</u>	<u>Sup. Comprometida (ha)</u>	<u>Sup. ajustada compromiso (1) (ha)</u>	<u>% sobredec.</u>	<u>SUP. PROPUESTA (ha)</u>	<u>Importe Declarado</u>	<u>Importe Topado</u>	<u>Importe Propuesto</u>	<u>Importe tras sobredec.</u>
63	PASTOS ASOCIADOS A GANADERÍA ECOLÓGICA	20,00		18,41	0,00	18,41	1.512,38	1.512,38	1.512,38	1.512,38
	TOTAL	20,00	18,41	18,41		18,41	1.512,38	1.512,38	1.512,38	1.512,38

APLICACIÓN DE REDUCCIONES Y SANCIONES

	<u>Importe Calculado</u>	<u>Importe prerreduc.</u>	<u>Admisibilidad y compromisos</u>	<u>Presentación tardía</u>	<u>Omisión declaración</u>	<u>Condicionabilidad</u>	<u>PROPUESTO</u>	<u>IMPORTE (Euros)</u>		
								<u>FEADER (Eje 2)</u>	<u>MAPA</u>	<u>CAGPDS</u>
GANADERÍA	1.512,38	1.512,38	0,00	0,00	0,00	0,00	1.512,38	1.134,29	162,58	215,51
TOTAL							1.512,38	1.134,29	162,58	215,51

RECINTOS PROPUESTOS

<u>REE.</u>	<u>REFERENCIA SIGPAC</u>	<u>CULTIVO</u>	<u>DESCRIPCIÓN CULTIVO</u>	<u>S/R</u>	<u>G.PAGO</u>	<u>PEND. MEDIA (%)</u>	<u>SUP. ADMISIBLE (ha)</u>	<u>SUP. COMPROM. (ha)</u>	<u>SUP. AJUSTADA COMPROM. (1) (ha)</u>	<u>SUP. CONY. SIGPAC (ha)</u>	<u>SUP. CERTIE. (ha)</u>	<u>SUP. CAMPO (ha)</u>	<u>SUP. CAMPO DETER. CULT. DECLARADO (ha)</u>	<u>SUP. DEC. REDUCIDA (ha)</u>	<u>SUP. PROPUESTA (ha)</u>
4545351	21-040-900-99000-99001	62000	PASTOS PERMANENTES DE 5 O MAS AÑOS-SIN VARIEDAD	S	63		15,00	15,00	15,00		15,00			15,00	15,00
4545352	21-005-900-99000-99004	62000	PASTOS PERMANENTES DE 5 O MAS AÑOS-SIN VARIEDAD	S	63		5,00	3,62	3,62		5,00			3,62	3,62

DATOS GANADERÍA

RESUMEN DE UNIDADES

<u>Cód</u>	<u>GRUPO DE PAGO</u>	<u>Sup. Dec. Admisible (ha)</u>	<u>Sup. Comprometida (ha)</u>	<u>Sup. ajustada compromiso (1) (ha)</u>	<u>% sobredec.</u>	<u>SUP. PROPUESTA (ha)</u>	<u>Importe Declarado</u>	<u>Importe Topado</u>	<u>Importe Propuesto</u>	<u>Importe tras sobredec.</u>
63	PASTOS ASOCIADOS A GANADERÍA ECOLÓGICA	20,00		18,41	0,00	18,41	1.512,38	1.512,38	1.512,38	1.512,38
	TOTAL	20,00	18,41	18,41		18,41	1.512,38	1.512,38	1.512,38	1.512,38

RESUMEN DE PAGOS

	<u>PROPUESTO</u>	<u>IMPORTE (Euros)</u>		
		<u>FEADER (Eje 2)</u>	<u>MAPA</u>	<u>CAGPDS</u>
Propuesto a pagar	1.512,38	1.134,29	162,58	215,51

APLICACIÓN DE REDUCCIONES Y SANCIONES

	<u>Importe Calculado</u>	<u>Importe prerreduc.</u>	<u>Admisibilidad y compromisos</u>	<u>Presentación tardía</u>	<u>Omisión declaración</u>	<u>Condicionabilidad</u>	<u>PROPUESTO</u>	<u>IMPORTE (Euros)</u>		
								<u>FEADER (Eje 2)</u>	<u>MAPA</u>	<u>CAGPDS</u>
	1.512,38	1.512,38	0,00	0,00	0,00	0,00	1.512,38	1.134,29	162,58	215,51
TOTAL							1.512,38	1.134,29	162,58	215,51



(1) Superficie declarada admisible ajustada con la superficie comprometida.
 (2) Factor de penalización valorando el alcance para el tipo de compromiso.
 (3) Solicita agricultura y tiene compromisos vigentes.
 (4) Solicita ganadería y tiene compromisos vigentes.

Datos considerados para el Cálculo de la Carga Ganadera mínima y máxima del expediente

<u>Explotación</u>	<u>Especie</u>	<u>Inscrito en Sipea y Admisible</u>	<u>Censo Medio Animales</u>	<u>Ugm Calculada para CG Mínima</u>	<u>Ugm Calculada para CG Máxima</u>
ES210050000144	BOVINA	NO	0,27	0,00	0,16
ES210050000319	BOVINA	NO	0,58	0,00	0,35
ES210050000510	BOVINA	SI	23,67	18,57	18,57
ES210400000065	BOVINA	NO	0,00	0,00	0,00
ES210400000515	BOVINA	SI	6,92	5,85	5,85
				24,42	24,93

Superficie determinada para Cálculo Carga Ganadera Mínima: 20,00 ha

Superficie determinada para Cálculo Carga Ganadera Máxima: 20,00 ha

Carga Ganadera Mínima Expediente: 1,22 ugm/ha

Carga Ganadera Máxima Expediente: 1,25 ugm/ha

Recintos Determinados para el Cálculo de Garga Ganadera Mínima

<u>REF.</u>	<u>REFERENCIA SIGPAC</u>	<u>CULTIVO</u>	<u>DESCRIPCIÓN CULTIVO</u>	<u>S/R</u>	<u>SUP. PROPUESTA (ha)</u>
4545351	21-040-900-99000-99001	62000	PASTOS PERMANENTES DE 5 O MAS AÑOS-SIN VARIEDAD	S	15,00
4545352	21-005-900-99000-99004	62000	PASTOS PERMANENTES DE 5 O MAS AÑOS-SIN VARIEDAD	S	5,00

Recintos Determinados para el Cálculo de Garga Ganadera Máxima

<u>REF.</u>	<u>REFERENCIA SIGPAC</u>	<u>CULTIVO</u>	<u>DESCRIPCIÓN CULTIVO</u>	<u>S/R</u>	<u>SUP. PROPUESTA (ha)</u>
4545351	21-040-900-99000-99001	62000	PASTOS PERMANENTES DE 5 O MAS AÑOS-SIN VARIEDAD	S	15,00
4545352	21-005-900-99000-99004	62000	PASTOS PERMANENTES DE 5 O MAS AÑOS-SIN VARIEDAD	S	5,00

INCIDENCIAS

INCIDENCIA DESCRIPCIÓN

85042 No inscrito en un organismo de control y certificación ecológico (artículo 5-1 e), Orden 26 mayo 2015)
 Explotación:ES210050000144 Especie:BOVINA
 Explotación:ES210050000319 Especie:BOVINA
 Explotación:ES210050002112 Especie:CABALLAR
 Explotación:ES210400000065 Especie:BOVINA
 Explotación:ES210770000594 Especie:CABALLAR



(1) Superficie declarada admisible ajustada con la superficie comprometida.
 (2) Factor de penalización valorando el alcance para el tipo de compromiso.
 (3) Solicita agricultura y tiene compromisos vigentes.
 (4) Solicita ganadería y tiene compromisos vigentes.

<u>APELLIDOS Y NOMBRE / RAZÓN SOCIAL</u>	<u>NIF</u>	<u>EXPEDIENTE</u>	<u>SOLICITA AGRICULT. (3)</u>	<u>SOLICITA GANADER. (4)</u>	<u>ANUALIDAD DE PAGO</u>
ROMERO ALVAREZ JOSE ANGEL	****2237*	1212092	NO	SI	6ª

DATOS MANTENIMIENTO

IMPORTE POR ANUALIDAD

	<u>2015</u>	<u>2016</u>	<u>2017</u>	<u>2018</u>	<u>2019</u>	<u>2020</u>
IMPORTE MÁXIMO SUBVENCIONABLE	0,00 €	0,00 €	6.384,69 €	6.384,69 €	6.381,57 €	6.380,79 €
IMPORTE MEDIO DE TRANSFERENCIA (€/ha)	0,00 €	0,00 €	77,88 €	77,88 €	77,88 €	77,88 €

RESUMEN DE UNIDADES

<u>Cód</u>	<u>GRUPO DE PAGO</u>	<u>Sup. Dec. Admisible (ha)</u>	<u>Sup. Comprometida (ha)</u>	<u>Sup. ajustada compromiso (1) (ha)</u>	<u>% sobredec.</u>	<u>SUP. PROPUESTA (ha)</u>	<u>Importe Declarado</u>	<u>Importe Topado</u>	<u>Importe Propuesto</u>	<u>Importe tras sobredec.</u>
63	PASTOS ASOCIADOS A GANADERÍA ECOLÓGICA	81,93		81,93	0,00	81,93	6.502,99	6.380,79	6.380,79	6.380,79
	TOTAL	81,93	81,93	81,93		81,93	6.502,99	6.380,79	6.380,79	6.380,79

APLICACIÓN DE REDUCCIONES Y SANCIONES

	<u>Importe Calculado</u>	<u>Importe prerreduc.</u>	<u>Admisibilidad y compromisos</u>	<u>Presentación tardía</u>	<u>Omisión declaración</u>	<u>Condicionabilidad</u>	<u>PROPUESTO</u>	<u>IMPORTE (Euros)</u>		
								<u>FEADER (Eje 2)</u>	<u>MAPA</u>	<u>CAGPDS</u>
GANADERÍA	6.380,79	6.380,79	0,00	0,00	0,00	0,00	6.380,79	4.785,59	685,93	909,27
TOTAL							6.380,79	4.785,59	685,93	909,27

RECINTOS PROPUESTOS

<u>REE</u>	<u>REFERENCIA SIGPAC</u>	<u>CULTIVO DESCRIPCIÓN CULTIVO</u>	<u>S/R</u>	<u>G.PAGO</u>	<u>PEND. MEDIA (%)</u>	<u>SUP. DEC. ADMISIBLE (ha)</u>	<u>SUP. COMPROM. (ha)</u>	<u>SUP. AJUSTADA COMPROM. (1) (ha)</u>	<u>SUP. CONY. SIGPAC (ha)</u>	<u>SUP. CERTIE. (ha)</u>	<u>SUP. CAMPO (ha)</u>	<u>SUP. CAMPO DETER. CULT. DECLARADO (ha)</u>	<u>SUP. DEC. REDUCIDA (ha)</u>	<u>SUP. PROPUESTA (ha)</u>
1700000006747002	21-023-037-00043-00001	62000 PASTOS PERMANENTES DE 5 O MAS AÑOS-SIN VARIEDAD	S	63	7,92	7,14	7,14	7,14	7,14	7,14			7,14	7,14
1700000006747003	21-023-037-00049-00001	62000 PASTOS PERMANENTES DE 5 O MAS AÑOS-SIN VARIEDAD	S	63	4,77	5,05	5,05	5,05	5,05	5,05			5,05	5,05
1700000006747004	21-023-038-00025-00008	62000 PASTOS PERMANENTES DE 5 O MAS AÑOS-SIN VARIEDAD	S	63	3,44	0,41	0,41	0,41	0,41	0,41			0,41	0,41
1700000006747005	21-023-038-00025-00003	62000 PASTOS PERMANENTES DE 5 O MAS AÑOS-SIN VARIEDAD	S	63	12,02	35,65	35,65	35,65		35,65			35,65	35,65
1700000006747006	21-023-037-00045-00001	62000 PASTOS PERMANENTES DE 5 O MAS AÑOS-SIN VARIEDAD	S	63	7,74	4,62	4,62	4,62	4,62	4,62			4,62	4,62
1700000006747007	21-023-037-00044-00001	62000 PASTOS PERMANENTES DE 5 O MAS AÑOS-SIN VARIEDAD	S	63	7,88	8,04	8,04	8,04	8,04	8,04			8,04	8,04
1700000006747009	21-023-037-00048-00001	62000 PASTOS PERMANENTES DE 5 O MAS AÑOS-SIN VARIEDAD	S	63	8,63	8,23	8,23	8,23	8,23	8,23			8,23	8,23
1700000006747010	21-023-037-00046-00001	62000 PASTOS PERMANENTES DE 5 O MAS AÑOS-SIN VARIEDAD	S	63	5,53	11,11	11,11	11,11	11,11	11,11			11,11	11,11
1700000006747011	21-023-037-00049-00003	62000 PASTOS PERMANENTES DE 5 O MAS AÑOS-SIN VARIEDAD	S	63	9,61	1,68	1,68	1,68	1,68	1,68			1,68	1,68

DATOS GANADERÍA

RESUMEN DE UNIDADES

<u>Cód</u>	<u>GRUPO DE PAGO</u>	<u>Sup. Dec. Admisible (ha)</u>	<u>Sup. Comprometida (ha)</u>	<u>Sup. ajustada compromiso (1) (ha)</u>	<u>% sobredec.</u>	<u>SUP. PROPUESTA (ha)</u>	<u>Importe Declarado</u>	<u>Importe Topado</u>	<u>Importe Propuesto</u>	<u>Importe tras sobredec.</u>
63	PASTOS ASOCIADOS A GANADERÍA ECOLÓGICA	81,93		81,93	0,00	81,93	6.502,99	6.380,79	6.380,79	6.380,79
	TOTAL	81,93	81,93	81,93		81,93	6.502,99	6.380,79	6.380,79	6.380,79

RESUMEN DE PAGOS

	<u>PROPUESTO</u>	<u>IMPORTE (Euros)</u>		
		<u>FEADER (Eje 2)</u>	<u>MAPA</u>	<u>CAGPDS</u>
Propuesto a pagar	6.380,79	4.785,59	685,93	909,27

APLICACIÓN DE REDUCCIONES Y SANCIONES



<u>Importe Calculado</u>	<u>Importe prerreduc.</u>	<u>Admisibilidad y compromisos</u>	<u>Presentación tardía</u>	<u>Omisión declaración</u>	<u>Condicionabilidad</u>	<u>PROPUESTO</u>	<u>IMPORTE (Euros)</u>		
							<u>FEADER (Eje 2)</u>	<u>MAPA</u>	<u>CAGPDS</u>
6.380,79	6.380,79	0,00	0,00	0,00	0,00	6.380,79	4.785,59	685,93	909,27
TOTAL						6.380,79	4.785,59	685,93	909,27

(1) Superficie declarada admisible ajustada con la superficie comprometida.
 (2) Factor de penalización valorando el alcance para el tipo de compromiso.
 (3) Solicita agricultura y tiene compromisos vigentes.
 (4) Solicita ganadería y tiene compromisos vigentes.

Datos considerados para el Cálculo de la Carga Ganadera mínima y máxima del expediente

<u>Explotación</u>	<u>Especie</u>	<u>Inscrito en Sipea y Admisible</u>	<u>Censo Medio Animales</u>	<u>Ugm Calculada para CG Mínima</u>	<u>Ugm Calculada para CG Máxima</u>
ES210230000589	BOVINA	SI	81,51	68,03	68,03
				68,03	68,03

Superficie determinada para Cálculo Carga Ganadera Mínima: 86,16 ha
 Superficie determinada para Cálculo Carga Ganadera Máxima: 210,31 ha
 Carga Ganadera Mínima Expediente: 0,79 ugm/ha
 Carga Ganadera Máxima Expediente: 0,32 ugm/ha

Recintos Determinados para el Cálculo de Garga Ganadera Mínima

<u>REF.</u>	<u>REFERENCIA SIGPAC</u>	<u>CULTIVO</u>	<u>DESCRIPCIÓN CULTIVO</u>	<u>S/R</u>	<u>SUP. PROPUESTA (ha)</u>
1700000006747002	21-023-037-00043-00001	62000	PASTOS PERMANENTES DE 5 O MAS AÑOS-SIN VARIEDAD	S	7,14
1700000006747003	21-023-037-00049-00001	62000	PASTOS PERMANENTES DE 5 O MAS AÑOS-SIN VARIEDAD	S	5,05
1700000006747004	21-023-038-00025-00008	62000	PASTOS PERMANENTES DE 5 O MAS AÑOS-SIN VARIEDAD	S	0,41
1700000006747005	21-023-038-00025-00003	62000	PASTOS PERMANENTES DE 5 O MAS AÑOS-SIN VARIEDAD	S	35,65
1700000006747006	21-023-037-00045-00001	62000	PASTOS PERMANENTES DE 5 O MAS AÑOS-SIN VARIEDAD	S	4,62
1700000006747007	21-023-037-00044-00001	62000	PASTOS PERMANENTES DE 5 O MAS AÑOS-SIN VARIEDAD	S	8,04
1700000006747008	21-023-038-00025-00007	62000	PASTOS PERMANENTES DE 5 O MAS AÑOS-SIN VARIEDAD	S	4,23
1700000006747009	21-023-037-00048-00001	62000	PASTOS PERMANENTES DE 5 O MAS AÑOS-SIN VARIEDAD	S	8,23
1700000006747010	21-023-037-00046-00001	62000	PASTOS PERMANENTES DE 5 O MAS AÑOS-SIN VARIEDAD	S	11,11
1700000006747011	21-023-037-00049-00003	62000	PASTOS PERMANENTES DE 5 O MAS AÑOS-SIN VARIEDAD	S	1,68

Recintos Determinados para el Cálculo de Garga Ganadera Máxima

<u>REF.</u>	<u>REFERENCIA SIGPAC</u>	<u>CULTIVO</u>	<u>DESCRIPCIÓN CULTIVO</u>	<u>S/R</u>	<u>SUP. PROPUESTA (ha)</u>
-701998	21-023-038-00030-00015	66000	PASTO ARBOLADO DE 5 O MAS AÑOS-SIN VARIEDAD	S	0,74
-468441	21-023-037-00025-00012	66000	PASTO ARBOLADO DE 5 O MAS AÑOS-SIN VARIEDAD	S	48,86
4200615	21-023-038-00030-00014	62000	PASTOS PERMANENTES DE 5 O MAS AÑOS-SIN VARIEDAD	S	74,55
1700000006747002	21-023-037-00043-00001	62000	PASTOS PERMANENTES DE 5 O MAS AÑOS-SIN VARIEDAD	S	7,14
1700000006747003	21-023-037-00049-00001	62000	PASTOS PERMANENTES DE 5 O MAS AÑOS-SIN VARIEDAD	S	5,05
1700000006747004	21-023-038-00025-00008	62000	PASTOS PERMANENTES DE 5 O MAS AÑOS-SIN VARIEDAD	S	0,41
1700000006747005	21-023-038-00025-00003	62000	PASTOS PERMANENTES DE 5 O MAS AÑOS-SIN VARIEDAD	S	35,65
1700000006747006	21-023-037-00045-00001	62000	PASTOS PERMANENTES DE 5 O MAS AÑOS-SIN VARIEDAD	S	4,62
1700000006747007	21-023-037-00044-00001	62000	PASTOS PERMANENTES DE 5 O MAS AÑOS-SIN VARIEDAD	S	8,04
1700000006747008	21-023-038-00025-00007	62000	PASTOS PERMANENTES DE 5 O MAS AÑOS-SIN VARIEDAD	S	4,23
1700000006747009	21-023-037-00048-00001	62000	PASTOS PERMANENTES DE 5 O MAS AÑOS-SIN VARIEDAD	S	8,23
1700000006747010	21-023-037-00046-00001	62000	PASTOS PERMANENTES DE 5 O MAS AÑOS-SIN VARIEDAD	S	11,11
1700000006747011	21-023-037-00049-00003	62000	PASTOS PERMANENTES DE 5 O MAS AÑOS-SIN VARIEDAD	S	1,68

INCIDENCIAS

INCIDENCIA DESCRIPCIÓN

85031 Solicita recinto que no está comprometido para la operación.
 Ref:1700000006747008 Recinto:21-023-038-00025-007 Cultivo:62000 PASTOS PERMANENTES DE 5 O MAS AÑOS-SIN VARIEDAD Secano

(1) Superficie declarada admisible ajustada con la superficie comprometida.
 (2) Factor de penalización valorando el alcance para el tipo de compromiso.
 (3) Solicita agricultura y tiene compromisos vigentes.
 (4) Solicita ganadería y tiene compromisos vigentes.

<u>APELLIDOS Y NOMBRE / RAZÓN SOCIAL</u>	<u>NIF</u>	<u>EXPEDIENTE</u>	<u>SOLICITA AGRICULT. (3)</u>	<u>SOLICITA GANADER. (4)</u>	<u>ANUALIDAD DE PAGO</u>
ROMERO CUARESMA BENEDICTO	****5469*	1050105	NO	SI	

DATOS MANTENIMIENTO

RESUMEN DE UNIDADES

<u>Cód</u>	<u>GRUPO DE PAGO</u>	<u>Sup. Dec. Admisible (ha)</u>	<u>Sup. Comprometida (ha)</u>	<u>Sup. ajustada compromiso (1) (ha)</u>	<u>% sobredec.</u>	<u>SUP. PROPUESTA (ha)</u>	<u>Importe Declarado</u>	<u>Importe Topado</u>	<u>Importe Propuesto</u>	<u>Importe tras sobredec.</u>
	GANADERÍA - SIN SUPERFICIE DETERMINADA	0,00		0,00	0,00	0,00	0,00	0,00	0,00	0,00
TOTAL		0,00		0,00		0,00	0,00	0,00	0,00	0,00

APLICACIÓN DE REDUCCIONES Y SANCIONES

<u>GANADERÍA</u>	<u>Importe Calculado</u>	<u>Importe prereduc.</u>	<u>Admisibilidad y compromisos</u>	<u>Presentación tardía</u>	<u>Omisión declaración</u>	<u>Condicionabilidad</u>	<u>PROPUESTO</u>	<u>IMPORTE (Euros)</u>		
								<u>FEADER (Eje 2)</u>	<u>MAPA</u>	<u>CAGPDS</u>
	0,00	0,00	0,00	0,00	0,00	0,00	0,00	0,00	0,00	0,00
TOTAL							0,00	0,00	0,00	0,00

DATOS GANADERÍA

RESUMEN DE UNIDADES

<u>Cód</u>	<u>GRUPO DE PAGO</u>	<u>Sup. Dec. Admisible (ha)</u>	<u>Sup. Comprometida (ha)</u>	<u>Sup. ajustada compromiso (1) (ha)</u>	<u>% sobredec.</u>	<u>SUP. PROPUESTA (ha)</u>	<u>Importe Declarado</u>	<u>Importe Topado</u>	<u>Importe Propuesto</u>	<u>Importe tras sobredec.</u>
	GANADERÍA - SIN SUPERFICIE DETERMINADA	0,00		0,00	0,00	0,00	0,00	0,00	0,00	0,00
TOTAL		0,00		0,00		0,00	0,00	0,00	0,00	0,00

RESUMEN DE PAGOS

<u>Propuesto</u>	<u>PROPUESTO</u>	<u>IMPORTE (Euros)</u>		
		<u>FEADER (Eje 2)</u>	<u>MAPA</u>	<u>CAGPDS</u>
	0,00	0,00	0,00	0,00
TOTAL		0,00	0,00	0,00

APLICACIÓN DE REDUCCIONES Y SANCIONES

<u>Importe Calculado</u>	<u>Importe prereduc.</u>	<u>Admisibilidad y compromisos</u>	<u>Presentación tardía</u>	<u>Omisión declaración</u>	<u>Condicionabilidad</u>	<u>PROPUESTO</u>	<u>IMPORTE (Euros)</u>			
							<u>FEADER (Eje 2)</u>	<u>MAPA</u>	<u>CAGPDS</u>	
0,00	0,00	0,00	0,00	0,00	0,00	0,00	0,00	0,00	0,00	
TOTAL							0,00	0,00	0,00	0,00

Datos considerados para el Cálculo de la Carga Ganadera mínima y máxima del expediente

Superficie determinada para Cálculo Carga Ganadera Mínima: 0,00 ha
 Superficie determinada para Cálculo Carga Ganadera Máxima: 0,00 ha
 Carga Ganadera Mínima Expediente: 0,00 ugm/ha
 Carga Ganadera Máxima Expediente: 0,00 ugm/ha

Los importes del Grupo de Pago de pastos de este expediente han sido ajustados por no llegar a la carga ganadera mínima de 0,3



(1) Superficie declarada admisible ajustada con la superficie comprometida.
 (2) Factor de penalización valorando el alcance para el tipo de compromiso.
 (3) Solicita agricultura y tiene compromisos vigentes.
 (4) Solicita ganadería y tiene compromisos vigentes.

<u>APELLIDOS Y NOMBRE / RAZÓN SOCIAL</u>	<u>NIF</u>	<u>EXPEDIENTE</u>	<u>SOLICITA AGRICULT. (3)</u>	<u>SOLICITA GANADER. (4)</u>	<u>ANUALIDAD DE PAGO</u>
ROMERO CUARESMA DAVID	****8905*	1240780	NO	SI	6ª

DATOS MANTENIMIENTO

IMPORTE POR ANUALIDAD

	<u>2015</u>	<u>2016</u>	<u>2017</u>	<u>2018</u>	<u>2019</u>	<u>2020</u>
IMPORTE MÁXIMO SUBVENCIONABLE	0,00 €	0,00 €	0,00 €	0,00 €	2.103,86 €	2.103,86 €
IMPORTE MEDIO DE TRANSFERENCIA (€/ha)	0,00 €	0,00 €	0,00 €	0,00 €	43,53 €	43,53 €

RESUMEN DE UNIDADES

<u>Cód</u>	<u>GRUPO DE PAGO</u>	<u>Sup. Dec. Admisible (ha)</u>	<u>Sup. Comprometida (ha)</u>	<u>Sup. ajustada compromiso (1) (ha)</u>	<u>% sobredec.</u>	<u>SUP. PROPUESTA (ha)</u>	<u>Importe Declarado</u>	<u>Importe Topado</u>	<u>Importe Propuesto</u>	<u>Importe tras sobredec.</u>
63	PASTOS ASOCIADOS A GANADERÍA ECOLÓGICA	97,16		48,33	0,00	48,33	3.970,31	2.103,86	2.103,86	2.103,86
TOTAL		97,16	48,33	48,33		48,33	3.970,31	2.103,86	2.103,86	2.103,86

APLICACIÓN DE REDUCCIONES Y SANCIONES

	<u>Importe Calculado</u>	<u>Importe prerreduc.</u>	<u>Admisibilidad y compromisos</u>	<u>Presentación tardía</u>	<u>Omisión declaración</u>	<u>Condicionabilidad</u>	<u>PROPUESTO</u>	<u>IMPORTE (Euros)</u>		
								<u>FEADER (Eje 2)</u>	<u>MAPA</u>	<u>CAGPDS</u>
GANADERÍA	2.103,86	2.103,86	0,00	0,00	0,00	0,00	2.103,86	1.577,90	226,16	299,80
TOTAL							2.103,86	1.577,90	226,16	299,80

RECINTOS PROPUESTOS

<u>REF.</u>	<u>REFERENCIA SIGPAC</u>	<u>CULTIVO DESCRIPCIÓN CULTIVO</u>	<u>S/R</u>	<u>G.PAGO</u>	<u>PEND. MEDIA (%)</u>	<u>SUP. DEC. (ha)</u>	<u>SUP. COMPROM. (ha)</u>	<u>SUP. AJUSTADA COMPROM. (1) (ha)</u>	<u>SUP. CONY. SIGPAC (ha)</u>	<u>SUP. CERTIE (ha)</u>	<u>SUP. CAMPO (ha)</u>	<u>SUP. CAMPO DETER. CULT. DECLARADO (ha)</u>	<u>SUP. DEC. REDUCIDA (ha)</u>	<u>SUP. PROPUESTA (ha)</u>
4124392	21-008-005-00123-00010	62000 PASTOS PERMANENTES DE 5 O MAS AÑOS-SIN VARIEDAD	S	63	20,83	10,32	0,10	0,10		15,87			0,10	0,10
1700000005228951	21-008-005-00123-00009	62000 PASTOS PERMANENTES DE 5 O MAS AÑOS-SIN VARIEDAD	S	63	15,21	14,46	0,36	0,36		22,28			0,36	0,36
1700000005228952	21-008-005-00123-00011	62000 PASTOS PERMANENTES DE 5 O MAS AÑOS-SIN VARIEDAD	S	63	18,49	2,50	0,10	0,10		3,85			0,10	0,10
1700000005228956	21-008-005-00134-00001	62000 PASTOS PERMANENTES DE 5 O MAS AÑOS-SIN VARIEDAD	S	63	14,72	0,67	0,57	0,57		1,03			0,57	0,57
1700000005228957	21-008-005-00146-00002	62000 PASTOS PERMANENTES DE 5 O MAS AÑOS-SIN VARIEDAD	S	63	6,07	10,19	10,19	10,19		10,19			10,19	10,19
1700000005228959	21-008-005-00006-00010	62000 PASTOS PERMANENTES DE 5 O MAS AÑOS-SIN VARIEDAD	S	63	24,85	0,38	0,29	0,29		0,38			0,29	0,29
1700000005228960	21-008-005-00006-00011	62000 PASTOS PERMANENTES DE 5 O MAS AÑOS-SIN VARIEDAD	S	63	23,97	2,05	1,54	1,54		2,05			1,54	1,54
1700000005228961	21-008-005-00006-00012	62000 PASTOS PERMANENTES DE 5 O MAS AÑOS-SIN VARIEDAD	S	63	10,90	2,79	2,79	2,79		2,79			2,79	2,79
1700000005228962	21-008-005-00006-00014	62000 PASTOS PERMANENTES DE 5 O MAS AÑOS-SIN VARIEDAD	S	63	13,13	1,21	1,21	1,21		1,21			1,21	1,21
1700000005228964	21-008-004-00030-00003	62000 PASTOS PERMANENTES DE 5 O MAS AÑOS-SIN VARIEDAD	S	63	18,87	0,10	0,10	0,10		0,22			0,10	0,10
1700000005228973	21-008-004-00030-00001	62000 PASTOS PERMANENTES DE 5 O MAS AÑOS-SIN VARIEDAD	S	63	22,56	2,10	1,71	1,71		3,81			1,71	1,71
1700000005228974	21-008-011-00003-00001	62000 PASTOS PERMANENTES DE 5 O MAS AÑOS-SIN VARIEDAD	S	63	22,99	2,25	0,90	0,90		2,65			0,90	0,90
1700000005228975	21-008-004-00007-00002	62000 PASTOS PERMANENTES DE 5 O MAS AÑOS-SIN VARIEDAD	S	63	28,24	35,77	16,10	16,10		35,79			16,10	16,10
1700000005228978	21-008-005-00167-00001	62000 PASTOS PERMANENTES DE 5 O MAS AÑOS-SIN VARIEDAD	S	63	2,26	3,58	3,58	3,58	3,58	3,63			3,58	3,58
1700000005228979	21-008-005-00169-00003	62000 PASTOS PERMANENTES DE 5 O MAS AÑOS-SIN VARIEDAD	S	63	3,63	5,53	5,53	5,53	5,53	5,53			5,53	5,53
1700000005228981	21-008-005-00167-00003	62000 PASTOS PERMANENTES DE 5 O MAS AÑOS-SIN VARIEDAD	S	63	2,92	3,26	3,26	3,26	3,26	3,26			3,26	3,26

DATOS GANADERÍA

RESUMEN DE UNIDADES

<u>Cód</u>	<u>GRUPO DE PAGO</u>	<u>Sup. Dec. Admisible (ha)</u>	<u>Sup. Comprometida (ha)</u>	<u>Sup. ajustada compromiso (1) (ha)</u>	<u>% sobredec.</u>	<u>SUP. PROPUESTA (ha)</u>	<u>Importe Declarado</u>	<u>Importe Topado</u>	<u>Importe Propuesto</u>	<u>Importe tras sobredec.</u>
63	PASTOS ASOCIADOS A GANADERÍA ECOLÓGICA	97,16		48,33	0,00	48,33	3.970,31	2.103,86	2.103,86	2.103,86
TOTAL		97,16	48,33	48,33		48,33	3.970,31	2.103,86	2.103,86	2.103,86

RESUMEN DE PAGOS

	<u>IMPORTE (Euros)</u>			
	<u>PROPUESTO</u>	<u>FEADER (Eje 2)</u>	<u>MAPA</u>	<u>CAGPDS</u>
Propuesto a pagar	2.103,86	1.577,90	226,16	299,80

APLICACIÓN DE REDUCCIONES Y SANCIONES

<u>Importe Calculado</u>	<u>Importe prerreduc.</u>	<u>Admisibilidad y compromisos</u>	<u>Presentación tardía</u>	<u>Omisión declaración</u>	<u>Condicionabilidad</u>	<u>PROPUESTO</u>	<u>IMPORTE (Euros)</u>			
							<u>FEADER (Eje 2)</u>	<u>MAPA</u>	<u>CAGPDS</u>	
2.103,86	2.103,86	0,00	0,00	0,00	0,00	2.103,86	1.577,90	226,16	299,80	
TOTAL							2.103,86	1.577,90	226,16	299,80

(1) Superficie declarada admisible ajustada con la superficie comprometida.
 (2) Factor de penalización valorando el alcance para el tipo de compromiso.
 (3) Solicita agricultura y tiene compromisos vigentes.
 (4) Solicita ganadería y tiene compromisos vigentes.

Datos considerados para el Cálculo de la Carga Ganadera mínima y máxima del expediente

<u>Explotación</u>	<u>Especie</u>	<u>Inscrito en Sipea y Admisible</u>	<u>Censo Medio Animales</u>	<u>Ugm Calculada para CG Mínima</u>	<u>Ugm Calculada para CG Máxima</u>
ES210080000097	BOVINA	SI	50,33	41,91	41,91
ES210080000097	PORCINO	NO	35,07	0,00	12,63
ES210080000362	PORCINO	NO	20,57	0,00	6,17
				41,91	60,71

Superficie determinada para Cálculo Carga Ganadera Mínima: 110,50 ha

Superficie determinada para Cálculo Carga Ganadera Máxima: 136,52 ha

Carga Ganadera Mínima Expediente: 0,38 ugm/ha

Carga Ganadera Máxima Expediente: 0,44 ugm/ha

Recintos Determinados para el Cálculo de Garga Ganadera Mínima

<u>REF.</u>	<u>REFERENCIA SIGPAC</u>	<u>CULTIVO</u>	<u>DESCRIPCIÓN CULTIVO</u>	<u>S/R</u>	<u>SUP. PROPUESTA (ha)</u>
-500003	21-008-010-00402-00014	62000	PASTOS PERMANENTES DE 5 O MAS AÑOS-SIN VARIEDAD	S	0,12
-500002	21-008-010-00402-00006	62000	PASTOS PERMANENTES DE 5 O MAS AÑOS-SIN VARIEDAD	S	0,84
-499498	21-008-005-00123-00008	62000	PASTOS PERMANENTES DE 5 O MAS AÑOS-SIN VARIEDAD	S	7,49
4124392	21-008-005-00123-00010	62000	PASTOS PERMANENTES DE 5 O MAS AÑOS-SIN VARIEDAD	S	10,32
170000005228951	21-008-005-00123-00009	62000	PASTOS PERMANENTES DE 5 O MAS AÑOS-SIN VARIEDAD	S	14,46
170000005228952	21-008-005-00123-00011	62000	PASTOS PERMANENTES DE 5 O MAS AÑOS-SIN VARIEDAD	S	2,50
170000005228956	21-008-005-00134-00001	62000	PASTOS PERMANENTES DE 5 O MAS AÑOS-SIN VARIEDAD	S	0,67
170000005228957	21-008-005-00146-00002	62000	PASTOS PERMANENTES DE 5 O MAS AÑOS-SIN VARIEDAD	S	10,19
170000005228959	21-008-005-00006-00010	62000	PASTOS PERMANENTES DE 5 O MAS AÑOS-SIN VARIEDAD	S	0,38
170000005228960	21-008-005-00006-00011	62000	PASTOS PERMANENTES DE 5 O MAS AÑOS-SIN VARIEDAD	S	2,05
170000005228961	21-008-005-00006-00012	62000	PASTOS PERMANENTES DE 5 O MAS AÑOS-SIN VARIEDAD	S	2,79
170000005228962	21-008-005-00006-00014	62000	PASTOS PERMANENTES DE 5 O MAS AÑOS-SIN VARIEDAD	S	1,21
170000005228964	21-008-004-00030-00003	62000	PASTOS PERMANENTES DE 5 O MAS AÑOS-SIN VARIEDAD	S	0,10
170000005228973	21-008-004-00030-00001	62000	PASTOS PERMANENTES DE 5 O MAS AÑOS-SIN VARIEDAD	S	2,10
170000005228974	21-008-011-00003-00001	62000	PASTOS PERMANENTES DE 5 O MAS AÑOS-SIN VARIEDAD	S	2,25
170000005228975	21-008-004-00007-00002	62000	PASTOS PERMANENTES DE 5 O MAS AÑOS-SIN VARIEDAD	S	35,77
170000005228978	21-008-005-00167-00001	62000	PASTOS PERMANENTES DE 5 O MAS AÑOS-SIN VARIEDAD	S	3,58
170000005228979	21-008-005-00169-00003	62000	PASTOS PERMANENTES DE 5 O MAS AÑOS-SIN VARIEDAD	S	5,53
170000005228980	21-008-005-00169-00005	62000	PASTOS PERMANENTES DE 5 O MAS AÑOS-SIN VARIEDAD	S	4,24
170000005228981	21-008-005-00167-00003	62000	PASTOS PERMANENTES DE 5 O MAS AÑOS-SIN VARIEDAD	S	3,26
170000005228984	21-008-005-00169-00006	62000	PASTOS PERMANENTES DE 5 O MAS AÑOS-SIN VARIEDAD	S	0,65

Recintos Determinados para el Cálculo de Garga Ganadera Máxima

<u>REF.</u>	<u>REFERENCIA SIGPAC</u>	<u>CULTIVO</u>	<u>DESCRIPCIÓN CULTIVO</u>	<u>S/R</u>	<u>SUP. PROPUESTA (ha)</u>
-500003	21-008-010-00402-00014	62000	PASTOS PERMANENTES DE 5 O MAS AÑOS-SIN VARIEDAD	S	0,12
-500002	21-008-010-00402-00006	62000	PASTOS PERMANENTES DE 5 O MAS AÑOS-SIN VARIEDAD	S	0,86
-499498	21-008-005-00123-00008	62000	PASTOS PERMANENTES DE 5 O MAS AÑOS-SIN VARIEDAD	S	7,49
4124392	21-008-005-00123-00010	62000	PASTOS PERMANENTES DE 5 O MAS AÑOS-SIN VARIEDAD	S	10,32
4609729	21-008-009-00069-00001	62000	PASTOS PERMANENTES DE 5 O MAS AÑOS-SIN VARIEDAD	S	25,79
4609730	21-008-009-00069-00003	20902	BARBECHO TRADICIONAL-CON CUBIERTA VEGETAL	R	0,21
170000005228951	21-008-005-00123-00009	62000	PASTOS PERMANENTES DE 5 O MAS AÑOS-SIN VARIEDAD	S	14,46
170000005228952	21-008-005-00123-00011	62000	PASTOS PERMANENTES DE 5 O MAS AÑOS-SIN VARIEDAD	S	2,50
170000005228956	21-008-005-00134-00001	62000	PASTOS PERMANENTES DE 5 O MAS AÑOS-SIN VARIEDAD	S	0,67
170000005228957	21-008-005-00146-00002	62000	PASTOS PERMANENTES DE 5 O MAS AÑOS-SIN VARIEDAD	S	10,19

(1) Superficie declarada admisible ajustada con la superficie comprometida.
 (2) Factor de penalización valorando el alcance para el tipo de compromiso.
 (3) Solicita agricultura y tiene compromisos vigentes.
 (4) Solicita ganadería y tiene compromisos vigentes.

Datos considerados para el Cálculo de la Carga Ganadera mínima y máxima del expediente

Recintos Determinados para el Cálculo de Garga Ganadera Máxima

<u>REF.</u>	<u>REFERENCIA SIGPAC</u>	<u>CULTIVO</u>	<u>DESCRIPCIÓN CULTIVO</u>	<u>S/R</u>	<u>SUP. PROPUESTA (ha)</u>
1700000005228959	21-008-005-00006-00010	62000	PASTOS PERMANENTES DE 5 O MAS AÑOS-SIN VARIEDAD	S	0,38
1700000005228960	21-008-005-00006-00011	62000	PASTOS PERMANENTES DE 5 O MAS AÑOS-SIN VARIEDAD	S	2,05
1700000005228961	21-008-005-00006-00012	62000	PASTOS PERMANENTES DE 5 O MAS AÑOS-SIN VARIEDAD	S	2,79
1700000005228962	21-008-005-00006-00014	62000	PASTOS PERMANENTES DE 5 O MAS AÑOS-SIN VARIEDAD	S	1,21
1700000005228964	21-008-004-00030-00003	62000	PASTOS PERMANENTES DE 5 O MAS AÑOS-SIN VARIEDAD	S	0,10
1700000005228973	21-008-004-00030-00001	62000	PASTOS PERMANENTES DE 5 O MAS AÑOS-SIN VARIEDAD	S	2,10
1700000005228974	21-008-011-00003-00001	62000	PASTOS PERMANENTES DE 5 O MAS AÑOS-SIN VARIEDAD	S	2,25
1700000005228975	21-008-004-00007-00002	62000	PASTOS PERMANENTES DE 5 O MAS AÑOS-SIN VARIEDAD	S	35,77
1700000005228978	21-008-005-00167-00001	62000	PASTOS PERMANENTES DE 5 O MAS AÑOS-SIN VARIEDAD	S	3,58
1700000005228979	21-008-005-00169-00003	62000	PASTOS PERMANENTES DE 5 O MAS AÑOS-SIN VARIEDAD	S	5,53
1700000005228980	21-008-005-00169-00005	62000	PASTOS PERMANENTES DE 5 O MAS AÑOS-SIN VARIEDAD	S	4,24
1700000005228981	21-008-005-00167-00003	62000	PASTOS PERMANENTES DE 5 O MAS AÑOS-SIN VARIEDAD	S	3,26
1700000005228984	21-008-005-00169-00006	62000	PASTOS PERMANENTES DE 5 O MAS AÑOS-SIN VARIEDAD	S	0,65

INCIDENCIAS

INCIDENCIA DESCRIPCIÓN

- 85031 Solicita recinto que no está comprometido para la operación.
 Ref:1700000005228980 Recinto:21-008-005-00169-005 Cultivo:62000 PASTOS PERMANENTES DE 5 O MAS AÑOS-SIN VARIEDAD Secano
 Ref:1700000005228984 Recinto:21-008-005-00169-006 Cultivo:62000 PASTOS PERMANENTES DE 5 O MAS AÑOS-SIN VARIEDAD Secano
- 85042 No inscrito en un organismo de control y certificación ecológico (artículo 5-1 e), Orden 26 mayo 2015)
 Explotación:ES210080000097 Especie:PORCINO
 Explotación:ES210080000362 Especie:PORCINO



<u>APELLIDOS Y NOMBRE / RAZÓN SOCIAL</u>	<u>NIF</u>	<u>EXPEDIENTE</u>	<u>SOLICITA AGRICULT. (3)</u>	<u>SOLICITA GANADER. (4)</u>	<u>ANUALIDAD DE PAGO</u>
ROMERO DELICADO JORGE AGUSTIN	****5742*	1220382	NO	SI	6ª

DATOS MANTENIMIENTO

IMPORTE POR ANUALIDAD

	<u>2015</u>	<u>2016</u>	<u>2017</u>	<u>2018</u>	<u>2019</u>	<u>2020</u>
IMPORTE MÁXIMO SUBVENCIONABLE	4.319,45 €	4.319,45 €	4.319,45 €	4.303,02 €	4.303,02 €	4.303,02 €
IMPORTE MEDIO DE TRANSFERENCIA (€/ha)	82,15 €	82,15 €	82,15 €	82,15 €	82,15 €	82,15 €

RESUMEN DE UNIDADES

<u>Cód</u>	<u>GRUPO DE PAGO</u>	<u>Sup. Dec. Admisible (ha)</u>	<u>Sup. Comprometida (ha)</u>	<u>Sup. ajustada compromiso (1) (ha)</u>	<u>% sobredec.</u>	<u>SUP. PROPUESTA (ha)</u>	<u>Importe Declarado</u>	<u>Importe Topado</u>	<u>Importe Propuesto</u>	<u>Importe tras sobredec.</u>
63	PASTOS ASOCIADOS A GANADERÍA ECOLÓGICA	66,72		52,38	0,00	52,38	4.174,04	4.303,02	4.174,04	4.174,04
	TOTAL	66,72	52,38	52,38		52,38	4.174,04	4.303,02	4.174,04	4.174,04

APLICACIÓN DE REDUCCIONES Y SANCIONES

	<u>Importe Calculado</u>	<u>Importe prerreduc.</u>	<u>Admisibilidad y compromisos</u>	<u>Presentación tardía</u>	<u>Omisión declaración</u>	<u>Condicionabilidad</u>	<u>PROPUESTO</u>	<u>IMPORTE (Euros)</u>		
								<u>FEADER (Eje 2)</u>	<u>MAPA</u>	<u>CAGPDS</u>
GANADERÍA	4.174,04	4.174,04	0,00	0,00	0,00	0,00	4.174,04	3.130,53	448,71	594,80
TOTAL							4.174,04	3.130,53	448,71	594,80

RECINTOS PROPUESTOS

<u>REE.</u>	<u>REFERENCIA SIGPAC</u>	<u>CULTIVO</u>	<u>DESCRIPCIÓN CULTIVO</u>	<u>S/R</u>	<u>G.PAGO</u>	<u>PEND. MEDIA (%)</u>	<u>SUP. DEC. ADMISIBLE (ha)</u>	<u>SUP. COMPROM. (ha)</u>	<u>SUP. AJUSTADA COMPROM. (1) (ha)</u>	<u>SUP. CONY. SIGPAC (ha)</u>	<u>SUP. CERTIE (ha)</u>	<u>SUP. CAMPO (ha)</u>	<u>SUP. CAMPO DECLARADO (ha)</u>	<u>SUP. DEC. REDUCIDA (ha)</u>	<u>SUP. PROPUESTA (ha)</u>
-439885	21-008-011-00042-00015	62000	PASTOS PERMANENTES DE 5 O MAS AÑOS-SIN VARIEDAD	S	63	18,37	2,09	2,79	2,09		2,79	2,09	2,09	2,09	2,09
1700000005356954	21-008-011-00042-00012	62000	PASTOS PERMANENTES DE 5 O MAS AÑOS-SIN VARIEDAD	S	63	18,77	24,99	29,40	24,99		29,40	24,99	24,99	24,99	24,99
1700000005356956	21-008-011-00042-00003	62000	PASTOS PERMANENTES DE 5 O MAS AÑOS-SIN VARIEDAD	S	63	6,09	0,58	0,58	0,58		0,58	0,58	0,58	0,58	0,58
1700000005356958	21-008-011-00042-00004	62000	PASTOS PERMANENTES DE 5 O MAS AÑOS-SIN VARIEDAD	S	63	25,69	12,10	52,00	12,10		18,62	12,10	12,10	12,10	12,10
1700000005356959	21-008-011-00042-00004	62000	PASTOS PERMANENTES DE 5 O MAS AÑOS-SIN VARIEDAD	S	63	25,69	22,73	52,00	22,73		34,98	22,73	22,73	22,73	22,73
1700000005356961	21-008-011-00042-00013	62000	PASTOS PERMANENTES DE 5 O MAS AÑOS-SIN VARIEDAD	S	63	24,90	4,13	5,51	4,13		5,51	4,13	4,13	4,13	4,13
1700000005356963	21-008-011-00042-00014	62000	PASTOS PERMANENTES DE 5 O MAS AÑOS-SIN VARIEDAD	S	63	10,38	0,10	0,12	0,10		0,12	0,10	0,10	0,10	0,10

DATOS GANADERÍA

RESUMEN DE UNIDADES

<u>Cód</u>	<u>GRUPO DE PAGO</u>	<u>Sup. Dec. Admisible (ha)</u>	<u>Sup. Comprometida (ha)</u>	<u>Sup. ajustada compromiso (1) (ha)</u>	<u>% sobredec.</u>	<u>SUP. PROPUESTA (ha)</u>	<u>Importe Declarado</u>	<u>Importe Topado</u>	<u>Importe Propuesto</u>	<u>Importe tras sobredec.</u>
63	PASTOS ASOCIADOS A GANADERÍA ECOLÓGICA	66,72		52,38	0,00	52,38	4.174,04	4.303,02	4.174,04	4.174,04
	TOTAL	66,72	52,38	52,38		52,38	4.174,04	4.303,02	4.174,04	4.174,04

RESUMEN DE PAGOS

	<u>PROPUESTO</u>	<u>IMPORTE (Euros)</u>		
		<u>FEADER (Eje 2)</u>	<u>MAPA</u>	<u>CAGPDS</u>
Propuesto a pagar	4.174,04	3.130,53	448,71	594,80

APLICACIÓN DE REDUCCIONES Y SANCIONES

	<u>Importe Calculado</u>	<u>Importe prerreduc.</u>	<u>Admisibilidad y compromisos</u>	<u>Presentación tardía</u>	<u>Omisión declaración</u>	<u>Condicionabilidad</u>	<u>PROPUESTO</u>	<u>IMPORTE (Euros)</u>		
								<u>FEADER (Eje 2)</u>	<u>MAPA</u>	<u>CAGPDS</u>
	4.174,04	4.174,04	0,00	0,00	0,00	0,00	4.174,04	3.130,53	448,71	594,80
TOTAL							4.174,04	3.130,53	448,71	594,80



(1) Superficie declarada admisible ajustada con la superficie comprometida.
 (2) Factor de penalización valorando el alcance para el tipo de compromiso.
 (3) Solicita agricultura y tiene compromisos vigentes.
 (4) Solicita ganadería y tiene compromisos vigentes.

Datos considerados para el Cálculo de la Carga Ganadera mínima y máxima del expediente

<u>Explotación</u>	<u>Especie</u>	<u>Inscrito en Sipea y Admisible</u>	<u>Censo Medio Animales</u>	<u>Ugm Calculada para CG Mínima</u>	<u>Ugm Calculada para CG Máxima</u>
ES210080000096	CAPRINA	NO	19,44	0,00	2,92
ES210080000096	OVINA	SI	163,75	24,56	24,56
ES210080000096	PORCINO	NO	101,97	0,00	32,39
				24,56	59,87

Superficie determinada para Cálculo Carga Ganadera Mínima: 84,82 ha

Superficie determinada para Cálculo Carga Ganadera Máxima: 84,82 ha

Carga Ganadera Mínima Expediente: 0,29 ugm/ha

Carga Ganadera Máxima Expediente: 0,71 ugm/ha

Los importes del Grupo de Pago de pastos de este expediente han sido ajustados por no llegar a la carga ganadera mínima de 0,3

Recintos Determinados para el Cálculo de Garga Ganadera Mínima

<u>REF.</u>	<u>REFERENCIA SIGPAC</u>	<u>CULTIVO</u>	<u>DESCRIPCIÓN CULTIVO</u>	<u>S/R</u>	<u>SUP. PROPUESTA (ha)</u>
-439885	21-008-011-00042-00015	62000	PASTOS PERMANENTES DE 5 O MAS AÑOS-SIN VARIEDAD	S	2,09
170000005356953	21-008-011-00040-00005	62000	PASTOS PERMANENTES DE 5 O MAS AÑOS-SIN VARIEDAD	S	2,23
170000005356954	21-008-011-00042-00012	62000	PASTOS PERMANENTES DE 5 O MAS AÑOS-SIN VARIEDAD	S	24,99
170000005356955	21-008-011-00040-00006	62000	PASTOS PERMANENTES DE 5 O MAS AÑOS-SIN VARIEDAD	S	10,74
170000005356956	21-008-011-00042-00003	62000	PASTOS PERMANENTES DE 5 O MAS AÑOS-SIN VARIEDAD	S	0,58
170000005356957	21-008-011-00040-00009	62000	PASTOS PERMANENTES DE 5 O MAS AÑOS-SIN VARIEDAD	S	5,13
170000005356958	21-008-011-00042-00004	62000	PASTOS PERMANENTES DE 5 O MAS AÑOS-SIN VARIEDAD	S	12,10
170000005356959	21-008-011-00042-00004	62000	PASTOS PERMANENTES DE 5 O MAS AÑOS-SIN VARIEDAD	S	22,73
170000005356961	21-008-011-00042-00013	62000	PASTOS PERMANENTES DE 5 O MAS AÑOS-SIN VARIEDAD	S	4,13
170000005356963	21-008-011-00042-00014	62000	PASTOS PERMANENTES DE 5 O MAS AÑOS-SIN VARIEDAD	S	0,10

Recintos Determinados para el Cálculo de Garga Ganadera Máxima

<u>REF.</u>	<u>REFERENCIA SIGPAC</u>	<u>CULTIVO</u>	<u>DESCRIPCIÓN CULTIVO</u>	<u>S/R</u>	<u>SUP. PROPUESTA (ha)</u>
-439885	21-008-011-00042-00015	62000	PASTOS PERMANENTES DE 5 O MAS AÑOS-SIN VARIEDAD	S	2,09
170000005356953	21-008-011-00040-00005	62000	PASTOS PERMANENTES DE 5 O MAS AÑOS-SIN VARIEDAD	S	2,23
170000005356954	21-008-011-00042-00012	62000	PASTOS PERMANENTES DE 5 O MAS AÑOS-SIN VARIEDAD	S	24,99
170000005356955	21-008-011-00040-00006	62000	PASTOS PERMANENTES DE 5 O MAS AÑOS-SIN VARIEDAD	S	10,74
170000005356956	21-008-011-00042-00003	62000	PASTOS PERMANENTES DE 5 O MAS AÑOS-SIN VARIEDAD	S	0,58
170000005356957	21-008-011-00040-00009	62000	PASTOS PERMANENTES DE 5 O MAS AÑOS-SIN VARIEDAD	S	5,13
170000005356958	21-008-011-00042-00004	62000	PASTOS PERMANENTES DE 5 O MAS AÑOS-SIN VARIEDAD	S	12,10
170000005356959	21-008-011-00042-00004	62000	PASTOS PERMANENTES DE 5 O MAS AÑOS-SIN VARIEDAD	S	22,73
170000005356961	21-008-011-00042-00013	62000	PASTOS PERMANENTES DE 5 O MAS AÑOS-SIN VARIEDAD	S	4,13
170000005356963	21-008-011-00042-00014	62000	PASTOS PERMANENTES DE 5 O MAS AÑOS-SIN VARIEDAD	S	0,10

INCIDENCIAS

INCIDENCIA DESCRIPCIÓN

85042 No inscrito en un organismo de control y certificación ecológico (artículo 5-1 e), Orden 26 mayo 2015)
 Explotación:ES210080000096 Especie:PORCINO
 Explotación:ES210080000096 Especie:GALLINAS
 Explotación:ES210080000096 Especie:CAPRINA

(1) Superficie declarada admisible ajustada con la superficie comprometida.
 (2) Factor de penalización valorando el alcance para el tipo de compromiso.
 (3) Solicita agricultura y tiene compromisos vigentes.
 (4) Solicita ganadería y tiene compromisos vigentes.

<u>APELLIDOS Y NOMBRE / RAZÓN SOCIAL</u>	<u>NIF</u>	<u>EXPEDIENTE</u>	<u>SOLICITA AGRICULT. (3)</u>	<u>SOLICITA GANADER. (4)</u>	<u>ANUALIDAD DE PAGO</u>
ROMERO DELICADO LUIS MANUEL	****7125*	1225307	SI	SI	6ª

DATOS MANTENIMIENTO

IMPORTE POR ANUALIDAD

	<u>2015</u>	<u>2016</u>	<u>2017</u>	<u>2018</u>	<u>2019</u>	<u>2020</u>
IMPORTE MÁXIMO SUBVENCIONABLE	7.048,08 €	7.048,08 €	7.048,08 €	7.048,08 €	7.048,08 €	7.048,08 €
IMPORTE MEDIO DE TRANSFERENCIA (€/ha)	85,59 €	85,59 €	85,59 €	85,59 €	85,59 €	85,59 €

RESUMEN DE UNIDADES

<u>Cód</u>	<u>GRUPO DE PAGO</u>	<u>Sup. Dec. Admisible (ha)</u>	<u>Sup. Comprometida (ha)</u>	<u>Sup. ajustada compromiso (1) (ha)</u>	<u>% sobredec.</u>	<u>SUP. PROPUESTA (ha)</u>	<u>Importe Declarado</u>	<u>Importe Topado</u>	<u>Importe Propuesto</u>	<u>Importe tras sobredec.</u>
58	FRUTALES SECANO	3,89		3,11	0,00	3,11	672,51	673,05	672,51	672,51
63	PASTOS ASOCIADOS A GANADERÍA ECOLÓGICA	80,13		79,24	0,00	79,24	6.253,26	6.375,03	6.253,26	6.253,26
TOTAL		84,02	82,35	82,35		82,35	6.925,77	7.048,08	6.925,77	6.925,77

APLICACIÓN DE REDUCCIONES Y SANCIONES

	<u>Importe Calculado</u>	<u>Importe prerreduc.</u>	<u>Admisibilidad y compromisos</u>	<u>Presentación tardía</u>	<u>Omisión declaración</u>	<u>Condicionabilidad</u>	<u>PROPUESTO</u>	<u>IMPORTE (Euros)</u>		
								<u>FEADER (Eje 2)</u>	<u>MAPA</u>	<u>CAGPDS</u>
AGRICULTURA	672,51	672,51	0,00	0,00	0,00	0,00	672,51	504,38	72,29	95,84
GANADERÍA	6.253,26	6.253,26	0,00	0,00	0,00	0,00	6.253,26	4.689,95	672,23	891,08
TOTAL							6.925,77	4.689,95	672,23	891,08

RECINTOS PROPUESTOS

<u>REF.</u>	<u>REFERENCIA SIGPAC</u>	<u>CULTIVO DESCRIPCIÓN CULTIVO</u>	<u>S/R G.PAGO</u>	<u>PEND. MEDIA (%)</u>	<u>SUP. DEC. ADMISIBLE (ha)</u>	<u>SUP. COMPROM. (ha)</u>	<u>SUP. AJUSTADA COMPROM. (1) (ha)</u>	<u>SUP. CONV. SIGPAC (ha)</u>	<u>SUP. CERTIF. (ha)</u>	<u>SUP. CAMPO (ha)</u>	<u>SUP. CAMPO DETER. CULT. DECLARADO (ha)</u>	<u>SUP. DEC. REDUCIDA (ha)</u>	<u>SUP. PROPUESTA (ha)</u>
1700000005407113	21-025-020-00177-00001	62000 PASTOS PERMANENTES DE 5 O MAS AÑOS-SIN VARIEDAD	S 63	27,02	26,99	26,99	26,99		35,99			26,99	26,99
1700000005407118	21-061-006-00071-00003	62000 PASTOS PERMANENTES DE 5 O MAS AÑOS-SIN VARIEDAD	S 63	21,85	17,40	49,40	17,40		23,23			17,40	17,40
1700000005407123	21-025-024-00021-00003	62000 PASTOS PERMANENTES DE 5 O MAS AÑOS-SIN VARIEDAD	S 63	24,33	0,99	2,08	0,99		1,32			0,99	0,99
1700000005407125	21-061-006-00071-00003	62000 PASTOS PERMANENTES DE 5 O MAS AÑOS-SIN VARIEDAD	S 63	21,85	12,17	49,40	12,17		16,25			12,17	12,17
1700000005407126	21-061-006-00071-00004	62000 PASTOS PERMANENTES DE 5 O MAS AÑOS-SIN VARIEDAD	S 63	9,06	2,82	2,82	2,82		2,82			2,82	2,82
1700000005407127	21-061-006-00071-00003	62000 PASTOS PERMANENTES DE 5 O MAS AÑOS-SIN VARIEDAD	S 63	21,85	19,76	49,40	19,76		26,38			19,76	19,76
1700000005407128	21-025-024-00021-00002	117024 CASTAÑOS-CASTANEA SATIVA	S 58	42,94	3,89	3,14	3,14		3,89			3,14	3,14

DATOS AGRICULTURA

RESUMEN DE UNIDADES

<u>Cód</u>	<u>GRUPO DE PAGO</u>	<u>Sup. Dec. Admisible (ha)</u>	<u>Sup. Comprometida (ha)</u>	<u>Sup. ajustada compromiso (1) (ha)</u>	<u>% sobredec.</u>	<u>SUP. PROPUESTA (ha)</u>	<u>Importe Declarado</u>	<u>Importe Topado</u>	<u>Importe Propuesto</u>	<u>Importe tras sobredec.</u>
58	FRUTALES SECANO	3,89		3,11	0,00	3,11	672,51	673,05	672,51	672,51
TOTAL		3,89	82,35	3,11		3,11	672,51	673,05	672,51	672,51


RESUMEN DE PAGOS

	<u>PROPUESTO</u>	<u>IMPORTE (Euros)</u>		
		<u>FEADER (Eje 2)</u>	<u>MAPA</u>	<u>CAGPDS</u>
Propuesto a pagar	672,51	504,38	72,29	95,84

APLICACIÓN DE REDUCCIONES Y SANCIONES

	<u>Importe Calculado</u>	<u>Importe prerreduc.</u>	<u>Admisibilidad y compromisos</u>	<u>Presentación tardía</u>	<u>Omisión declaración</u>	<u>Condicionabilidad</u>	<u>PROPUESTO</u>	<u>IMPORTE (Euros)</u>		
								<u>FEADER (Eje 2)</u>	<u>MAPA</u>	<u>CAGPDS</u>
	672,51	672,51	0,00	0,00	0,00	0,00	672,51	504,38	72,29	95,84
TOTAL							672,51	504,38	72,29	95,84

DATOS GANADERÍA



(1) Superficie declarada admisible ajustada con la superficie comprometida.
 (2) Factor de penalización valorando el alcance para el tipo de compromiso.
 (3) Solicita agricultura y tiene compromisos vigentes.
 (4) Solicita ganadería y tiene compromisos vigentes.

RESUMEN DE UNIDADES

Cód	GRUPO DE PAGO	Sup. Dec. Admisible (ha)	Sup. Comprometida (ha)	Sup. ajustada compromiso (1) (ha)	% sobredec.	SUP. PROPUESTA (ha)	Importe Declarado	Importe Topado	Importe Propuesto	Importe tras sobredec.
63	PASTOS ASOCIADOS A GANADERÍA ECOLÓGICA	80,13		79,24	0,00	79,24	6.253,26	6.375,03	6.253,26	6.253,26
	TOTAL	80,13	82,35	79,24		79,24	6.253,26	6.375,03	6.253,26	6.253,26

RESUMEN DE PAGOS

IMPORTE (Euros)				
	PROPUESTO	FEADER (Eje 2)	MAPA	CAGPDS
Propuesto a pagar	6.253,26	4.689,95	672,23	891,08

APLICACIÓN DE REDUCCIONES Y SANCIONES

IMPORTE (Euros)									
Importe Calculado	Importe prereduc.	Admisibilidad y compromisos	Presentación tardía	Omisión declaración	Condicionabilidad	PROPUESTO	FEADER (Eje 2)	MAPA	CAGPDS
6.253,26	6.253,26	0,00	0,00	0,00	0,00	6.253,26	4.689,95	672,23	891,08
TOTAL						6.253,26	4.689,95	672,23	891,08

Datos considerados para el Cálculo de la Carga Ganadera mínima y máxima del expediente

Explotación	Especie	Inscrito en Sipea y Admisible	Censo Medio Animales	Ugm Calculada para CG Mínima	Ugm Calculada para CG Máxima
ES210250000063	BOVINA	SI	13,01	10,69	10,69
ES210250000063	CABALLAR	NO	3,00	0,00	3,00
ES210250000063	PORCINO	NO	97,67	0,00	29,30
ES210620000318	BOVINA	SI	33,33	28,03	28,03
ES210620000318	CABALLAR	NO	4,00	0,00	4,00
ES210620000318	PORCINO	NO	144,32	0,00	43,30
				38,72	118,32

Superficie determinada para Cálculo Carga Ganadera Mínima: 133,08 ha

Superficie determinada para Cálculo Carga Ganadera Máxima: 133,08 ha

Carga Ganadera Mínima Expediente: 0,29 ugm/ha

Carga Ganadera Máxima Expediente: 0,89 ugm/ha

Los importes del Grupo de Pago de pastos de este expediente han sido ajustados por no llegar a la carga ganadera mínima de 0,3

Recintos Determinados para el Cálculo de Garga Ganadera Mínima

REF.	REFERENCIA SIGPAC	CULTIVO	DESCRIPCIÓN CULTIVO	S/R	SUP. PROPUESTA (ha)
-58575	21-061-006-00062-00001	62000	PASTOS PERMANENTES DE 5 O MAS AÑOS-SIN VARIEDAD	S	12,87
1700000005407113	21-025-020-00177-00001	62000	PASTOS PERMANENTES DE 5 O MAS AÑOS-SIN VARIEDAD	S	26,99
1700000005407114	21-061-006-00062-00008	62000	PASTOS PERMANENTES DE 5 O MAS AÑOS-SIN VARIEDAD	S	3,70
1700000005407115	21-061-006-00062-00005	62000	PASTOS PERMANENTES DE 5 O MAS AÑOS-SIN VARIEDAD	S	0,88
1700000005407117	21-061-006-00062-00009	62000	PASTOS PERMANENTES DE 5 O MAS AÑOS-SIN VARIEDAD	S	3,06
1700000005407118	21-061-006-00071-00003	62000	PASTOS PERMANENTES DE 5 O MAS AÑOS-SIN VARIEDAD	S	17,40
1700000005407119	21-025-020-00177-00006	62000	PASTOS PERMANENTES DE 5 O MAS AÑOS-SIN VARIEDAD	S	0,14
1700000005407120	21-025-020-00177-00007	62000	PASTOS PERMANENTES DE 5 O MAS AÑOS-SIN VARIEDAD	S	0,08
1700000005407121	21-025-023-00033-00001	62000	PASTOS PERMANENTES DE 5 O MAS AÑOS-SIN VARIEDAD	S	1,16
1700000005407122	21-025-020-00177-00010	62000	PASTOS PERMANENTES DE 5 O MAS AÑOS-SIN VARIEDAD	S	0,19
1700000005407123	21-025-024-00021-00003	62000	PASTOS PERMANENTES DE 5 O MAS AÑOS-SIN VARIEDAD	S	0,99
1700000005407124	21-025-024-00021-00001	62000	PASTOS PERMANENTES DE 5 O MAS AÑOS-SIN VARIEDAD	S	0,86
1700000005407125	21-061-006-00071-00003	62000	PASTOS PERMANENTES DE 5 O MAS AÑOS-SIN VARIEDAD	S	12,17
1700000005407126	21-061-006-00071-00004	62000	PASTOS PERMANENTES DE 5 O MAS AÑOS-SIN VARIEDAD	S	2,82
1700000005407127	21-061-006-00071-00003	62000	PASTOS PERMANENTES DE 5 O MAS AÑOS-SIN VARIEDAD	S	19,76
1700000005407129	21-061-006-00062-00001	62000	PASTOS PERMANENTES DE 5 O MAS AÑOS-SIN VARIEDAD	S	28,29
1700000005407130	21-025-024-00023-00001	62000	PASTOS PERMANENTES DE 5 O MAS AÑOS-SIN VARIEDAD	S	1,72

(1) Superficie declarada admisible ajustada con la superficie comprometida.
 (2) Factor de penalización valorando el alcance para el tipo de compromiso.
 (3) Solicita agricultura y tiene compromisos vigentes.
 (4) Solicita ganadería y tiene compromisos vigentes.

Datos considerados para el Cálculo de la Carga Ganadera mínima y máxima del expediente

Recintos Determinados para el Cálculo de Garga Ganadera Máxima

<u>REF.</u>	<u>REFERENCIA SIGPAC</u>	<u>CULTIVO</u>	<u>DESCRIPCIÓN CULTIVO</u>	<u>S/R</u>	<u>SUP. PROPUESTA (ha)</u>
-58575	21-061-006-00062-00001	62000	PASTOS PERMANENTES DE 5 O MAS AÑOS-SIN VARIEDAD	S	12,87
1700000005407113	21-025-020-00177-00001	62000	PASTOS PERMANENTES DE 5 O MAS AÑOS-SIN VARIEDAD	S	26,99
1700000005407114	21-061-006-00062-00008	62000	PASTOS PERMANENTES DE 5 O MAS AÑOS-SIN VARIEDAD	S	3,70
1700000005407115	21-061-006-00062-00005	62000	PASTOS PERMANENTES DE 5 O MAS AÑOS-SIN VARIEDAD	S	0,88
1700000005407117	21-061-006-00062-00009	62000	PASTOS PERMANENTES DE 5 O MAS AÑOS-SIN VARIEDAD	S	3,06
1700000005407118	21-061-006-00071-00003	62000	PASTOS PERMANENTES DE 5 O MAS AÑOS-SIN VARIEDAD	S	17,40
1700000005407119	21-025-020-00177-00006	62000	PASTOS PERMANENTES DE 5 O MAS AÑOS-SIN VARIEDAD	S	0,14
1700000005407120	21-025-020-00177-00007	62000	PASTOS PERMANENTES DE 5 O MAS AÑOS-SIN VARIEDAD	S	0,08
1700000005407121	21-025-023-00033-00001	62000	PASTOS PERMANENTES DE 5 O MAS AÑOS-SIN VARIEDAD	S	1,16
1700000005407122	21-025-020-00177-00010	62000	PASTOS PERMANENTES DE 5 O MAS AÑOS-SIN VARIEDAD	S	0,19
1700000005407123	21-025-024-00021-00003	62000	PASTOS PERMANENTES DE 5 O MAS AÑOS-SIN VARIEDAD	S	0,99
1700000005407124	21-025-024-00021-00001	62000	PASTOS PERMANENTES DE 5 O MAS AÑOS-SIN VARIEDAD	S	0,86
1700000005407125	21-061-006-00071-00003	62000	PASTOS PERMANENTES DE 5 O MAS AÑOS-SIN VARIEDAD	S	12,17
1700000005407126	21-061-006-00071-00004	62000	PASTOS PERMANENTES DE 5 O MAS AÑOS-SIN VARIEDAD	S	2,82
1700000005407127	21-061-006-00071-00003	62000	PASTOS PERMANENTES DE 5 O MAS AÑOS-SIN VARIEDAD	S	19,76
1700000005407129	21-061-006-00062-00001	62000	PASTOS PERMANENTES DE 5 O MAS AÑOS-SIN VARIEDAD	S	28,29
1700000005407130	21-025-024-00023-00001	62000	PASTOS PERMANENTES DE 5 O MAS AÑOS-SIN VARIEDAD	S	1,72

INCIDENCIAS

INCIDENCIA DESCRIPCIÓN

- 85031 Solicita recinto que no está comprometido para la operación.
 Ref:1700000005407119 Recinto:21-025-020-00177-006 Cultivo:62000 PASTOS PERMANENTES DE 5 O MAS AÑOS-SIN VARIEDAD Secano
 Ref:1700000005407120 Recinto:21-025-020-00177-007 Cultivo:62000 PASTOS PERMANENTES DE 5 O MAS AÑOS-SIN VARIEDAD Secano
 Ref:1700000005407122 Recinto:21-025-020-00177-010 Cultivo:62000 PASTOS PERMANENTES DE 5 O MAS AÑOS-SIN VARIEDAD Secano
 Ref:1700000005407121 Recinto:21-025-023-00033-001 Cultivo:62000 PASTOS PERMANENTES DE 5 O MAS AÑOS-SIN VARIEDAD Secano
- 85042 No inscrito en un organismo de control y certificación ecológico (artículo 5-1 e), Orden 26 mayo 2015)
 Explotación:ES210250000063 Especie:PORCINO
 Explotación:ES210250000063 Especie:CABALLAR
 Explotación:ES210620000318 Especie:PORCINO
 Explotación:ES210620000318 Especie:CABALLAR



(1) Superficie declarada admisible ajustada con la superficie comprometida.
 (2) Factor de penalización valorando el alcance para el tipo de compromiso.
 (3) Solicita agricultura y tiene compromisos vigentes.
 (4) Solicita ganadería y tiene compromisos vigentes.

<u>APELLIDOS Y NOMBRE / RAZÓN SOCIAL</u>	<u>NIF</u>	<u>EXPEDIENTE</u>	<u>SOLICITA AGRICULT. (3)</u>	<u>SOLICITA GANADER. (4)</u>	<u>ANUALIDAD DE PAGO</u>
ROMERO DELICADO MARTIN ROGELIO	****5741*	1220455	NO	SI	6ª

DATOS MANTENIMIENTO

IMPORTE POR ANUALIDAD

	<u>2015</u>	<u>2016</u>	<u>2017</u>	<u>2018</u>	<u>2019</u>	<u>2020</u>
IMPORTE MÁXIMO SUBVENCIONABLE	1.578,92 €	1.578,92 €	1.578,92 €	1.578,92 €	1.578,10 €	1.578,10 €
IMPORTE MEDIO DE TRANSFERENCIA (€/ha)	82,15 €	82,15 €	82,15 €	82,15 €	82,15 €	82,15 €

RESUMEN DE UNIDADES

<u>Cód</u>	<u>GRUPO DE PAGO</u>	<u>Sup. Dec. Admisible (ha)</u>	<u>Sup. Comprometida (ha)</u>	<u>Sup. ajustada compromiso (1) (ha)</u>	<u>% sobredec.</u>	<u>SUP. PROPUESTA (ha)</u>	<u>Importe Declarado</u>	<u>Importe Topado</u>	<u>Importe Propuesto</u>	<u>Importe tras sobredec.</u>
63	PASTOS ASOCIADOS A GANADERÍA ECOLÓGICA	27,69		19,21	0,00	19,21	1.578,10	1.578,10	1.578,10	1.578,10
	TOTAL	27,69	19,21	19,21		19,21	1.578,10	1.578,10	1.578,10	1.578,10

APLICACIÓN DE REDUCCIONES Y SANCIONES

	<u>Importe Calculado</u>	<u>Importe prereduc.</u>	<u>Admisibilidad y compromisos</u>	<u>Presentación tardía</u>	<u>Omisión declaración</u>	<u>Condicionabilidad</u>	<u>PROPUESTO</u>	<u>IMPORTE (Euros)</u>		
								<u>FEADER (Eje 2)</u>	<u>MAPA</u>	<u>CAGPDS</u>
GANADERÍA	1.578,10	1.578,10	0,00	0,00	1,00	0,00	1.562,32	1.171,74	167,95	222,63
TOTAL							1.562,32	1.171,74	167,95	222,63

RECINTOS PROPUESTOS

<u>REE.</u>	<u>REFERENCIA SIGPAC</u>	<u>CULTIVO</u>	<u>DESCRIPCIÓN CULTIVO</u>	<u>S/R</u>	<u>G.PAGO</u>	<u>PEND. MEDIA (%)</u>	<u>SUP. DEC. ADMISIBLE (ha)</u>	<u>SUP. COMPROM. (ha)</u>	<u>SUP. AJUSTADA COMPROM. (1) (ha)</u>	<u>SUP. CONY. SIGPAC (ha)</u>	<u>SUP. CERTIE. (ha)</u>	<u>SUP. CAMPO (ha)</u>	<u>SUP. CAMPO DETER. CULT. DECLARADO (ha)</u>	<u>SUP. DEC. REDUCIDA (ha)</u>	<u>SUP. PROPUESTA (ha)</u>
1700000006488444	21-025-008-00092-00001	62000	PASTOS PERMANENTES DE 5 O MAS AÑOS-SIN VARIEDAD	S	63	25,86	7,64	19,22	5,30		11,78			5,30	5,30
1700000006488456	21-025-008-00092-00001	62000	PASTOS PERMANENTES DE 5 O MAS AÑOS-SIN VARIEDAD	S	63	25,86	12,08	19,22	8,38		18,62			8,38	8,38
1700000006488458	21-025-008-00092-00001	62000	PASTOS PERMANENTES DE 5 O MAS AÑOS-SIN VARIEDAD	S	63	25,86	7,97	19,22	5,53		12,29			5,53	5,53

DATOS GANADERÍA

RESUMEN DE UNIDADES

<u>Cód</u>	<u>GRUPO DE PAGO</u>	<u>Sup. Dec. Admisible (ha)</u>	<u>Sup. Comprometida (ha)</u>	<u>Sup. ajustada compromiso (1) (ha)</u>	<u>% sobredec.</u>	<u>SUP. PROPUESTA (ha)</u>	<u>Importe Declarado</u>	<u>Importe Topado</u>	<u>Importe Propuesto</u>	<u>Importe tras sobredec.</u>
63	PASTOS ASOCIADOS A GANADERÍA ECOLÓGICA	27,69		19,21	0,00	19,21	1.578,10	1.578,10	1.578,10	1.578,10
	TOTAL	27,69	19,21	19,21		19,21	1.578,10	1.578,10	1.578,10	1.578,10

RESUMEN DE PAGOS

<u>IMPORTE (Euros)</u>			
<u>PROPUESTO</u>	<u>FEADER (Eje 2)</u>	<u>MAPA</u>	<u>CAGPDS</u>
Propuesto a pagar	1.562,32	1.171,74	167,95
			222,63

APLICACIÓN DE REDUCCIONES Y SANCIONES

	<u>Importe Calculado</u>	<u>Importe prereduc.</u>	<u>Admisibilidad y compromisos</u>	<u>Presentación tardía</u>	<u>Omisión declaración</u>	<u>Condicionabilidad</u>	<u>PROPUESTO</u>	<u>IMPORTE (Euros)</u>		
								<u>FEADER (Eje 2)</u>	<u>MAPA</u>	<u>CAGPDS</u>
	1.578,10	1.578,10	0,00	0,00	1,00	0,00	1.562,32	1.171,74	167,95	222,63
TOTAL							1.562,32	1.171,74	167,95	222,63



(1) Superficie declarada admisible ajustada con la superficie comprometida.
 (2) Factor de penalización valorando el alcance para el tipo de compromiso.
 (3) Solicita agricultura y tiene compromisos vigentes.
 (4) Solicita ganadería y tiene compromisos vigentes.

Datos considerados para el Cálculo de la Carga Ganadera mínima y máxima del expediente

<u>Explotación</u>	<u>Especie</u>	<u>Inscrito en Sipea y Admisible</u>	<u>Censo Medio Animales</u>	<u>Ugm Calculada para CG Mínima</u>	<u>Ugm Calculada para CG Máxima</u>
ES210080000729	PORCINO	NO	37,68	0,00	11,30
ES210250000007	BOVINA	SI	7,13	5,75	5,75
ES210250000007	CABALLAR	SI	5,00	5,00	5,00
ES210250000007	PORCINO	SI	81,84	25,95	25,95
ES210250000270	BOVINA	SI	2,39	1,78	1,78
				38,48	49,78

Superficie determinada para Cálculo Carga Ganadera Mínima: 34,02 ha
 Superficie determinada para Cálculo Carga Ganadera Máxima: 60,15 ha
 Carga Ganadera Mínima Expediente: 1,13 ugm/ha
 Carga Ganadera Máxima Expediente: 0,83 ugm/ha

Recintos Determinados para el Cálculo de Garga Ganadera Mínima

<u>REF.</u>	<u>REFERENCIA SIGPAC</u>	<u>CULTIVO</u>	<u>DESCRIPCIÓN CULTIVO</u>	<u>S/R</u>	<u>SUP. PROPUESTA (ha)</u>
170000006488444	21-025-008-00092-00001	62000	PASTOS PERMANENTES DE 5 O MAS AÑOS-SIN VARIEDAD	S	7,64
170000006488447	21-025-007-00027-00004	63000	PASTOS DE MENOS DE 5 AÑOS-SIN VARIEDAD	R	0,31
170000006488450	21-025-008-00169-00006	62000	PASTOS PERMANENTES DE 5 O MAS AÑOS-SIN VARIEDAD	S	0,57
170000006488452	21-025-008-00169-00004	62000	PASTOS PERMANENTES DE 5 O MAS AÑOS-SIN VARIEDAD	S	0,56
170000006488453	21-025-008-00169-00005	62000	PASTOS PERMANENTES DE 5 O MAS AÑOS-SIN VARIEDAD	S	0,83
170000006488454	21-025-008-00169-00009	62000	PASTOS PERMANENTES DE 5 O MAS AÑOS-SIN VARIEDAD	S	0,10
170000006488455	21-025-008-00169-00011	62000	PASTOS PERMANENTES DE 5 O MAS AÑOS-SIN VARIEDAD	S	0,20
170000006488456	21-025-008-00092-00001	62000	PASTOS PERMANENTES DE 5 O MAS AÑOS-SIN VARIEDAD	S	12,08
170000006488458	21-025-008-00092-00001	62000	PASTOS PERMANENTES DE 5 O MAS AÑOS-SIN VARIEDAD	S	7,97
170000006488459	21-025-008-00092-00002	62000	PASTOS PERMANENTES DE 5 O MAS AÑOS-SIN VARIEDAD	S	0,31
170000006488465	21-025-008-00169-00008	63000	PASTOS DE MENOS DE 5 AÑOS-SIN VARIEDAD	S	0,66
170000006488467	21-025-008-00160-00002	62000	PASTOS PERMANENTES DE 5 O MAS AÑOS-SIN VARIEDAD	S	0,05
170000006488470	21-025-008-00160-00001	62000	PASTOS PERMANENTES DE 5 O MAS AÑOS-SIN VARIEDAD	S	2,40
170000006488472	21-025-007-00027-00003	62000	PASTOS PERMANENTES DE 5 O MAS AÑOS-SIN VARIEDAD	S	0,34

Recintos Determinados para el Cálculo de Garga Ganadera Máxima

<u>REF.</u>	<u>REFERENCIA SIGPAC</u>	<u>CULTIVO</u>	<u>DESCRIPCIÓN CULTIVO</u>	<u>S/R</u>	<u>SUP. PROPUESTA (ha)</u>
-463362	21-008-008-00122-00001	62000	PASTOS PERMANENTES DE 5 O MAS AÑOS-SIN VARIEDAD	S	2,15
-463361	21-008-008-00123-00001	62000	PASTOS PERMANENTES DE 5 O MAS AÑOS-SIN VARIEDAD	S	1,94
-463360	21-008-008-00123-00002	62000	PASTOS PERMANENTES DE 5 O MAS AÑOS-SIN VARIEDAD	S	10,75
-463359	21-008-008-00122-00002	62000	PASTOS PERMANENTES DE 5 O MAS AÑOS-SIN VARIEDAD	S	11,29
170000006488444	21-025-008-00092-00001	62000	PASTOS PERMANENTES DE 5 O MAS AÑOS-SIN VARIEDAD	S	7,64
170000006488447	21-025-007-00027-00004	63000	PASTOS DE MENOS DE 5 AÑOS-SIN VARIEDAD	R	0,31
170000006488450	21-025-008-00169-00006	62000	PASTOS PERMANENTES DE 5 O MAS AÑOS-SIN VARIEDAD	S	0,57
170000006488452	21-025-008-00169-00004	62000	PASTOS PERMANENTES DE 5 O MAS AÑOS-SIN VARIEDAD	S	0,56
170000006488453	21-025-008-00169-00005	62000	PASTOS PERMANENTES DE 5 O MAS AÑOS-SIN VARIEDAD	S	0,83
170000006488454	21-025-008-00169-00009	62000	PASTOS PERMANENTES DE 5 O MAS AÑOS-SIN VARIEDAD	S	0,10
170000006488455	21-025-008-00169-00011	62000	PASTOS PERMANENTES DE 5 O MAS AÑOS-SIN VARIEDAD	S	0,20
170000006488456	21-025-008-00092-00001	62000	PASTOS PERMANENTES DE 5 O MAS AÑOS-SIN VARIEDAD	S	12,08
170000006488458	21-025-008-00092-00001	62000	PASTOS PERMANENTES DE 5 O MAS AÑOS-SIN VARIEDAD	S	7,97
170000006488459	21-025-008-00092-00002	62000	PASTOS PERMANENTES DE 5 O MAS AÑOS-SIN VARIEDAD	S	0,31
170000006488465	21-025-008-00169-00008	63000	PASTOS DE MENOS DE 5 AÑOS-SIN VARIEDAD	S	0,66
170000006488467	21-025-008-00160-00002	62000	PASTOS PERMANENTES DE 5 O MAS AÑOS-SIN VARIEDAD	S	0,05

(1) Superficie declarada admisible ajustada con la superficie comprometida.
 (2) Factor de penalización valorando el alcance para el tipo de compromiso.
 (3) Solicita agricultura y tiene compromisos vigentes.
 (4) Solicita ganadería y tiene compromisos vigentes.

Datos considerados para el Cálculo de la Carga Ganadera mínima y máxima del expediente

Recintos Determinados para el Cálculo de Garga Ganadera Máxima

<u>REF.</u>	<u>REFERENCIA SIGPAC</u>	<u>CULTIVO</u>	<u>DESCRIPCIÓN CULTIVO</u>	<u>S/R</u>	<u>SUP. PROPUESTA (ha)</u>
1700000006488470	21-025-008-00160-00001	62000	PASTOS PERMANENTES DE 5 O MAS AÑOS-SIN VARIEDAD	S	2,40
1700000006488472	21-025-007-00027-00003	62000	PASTOS PERMANENTES DE 5 O MAS AÑOS-SIN VARIEDAD	S	0,34

INCIDENCIAS

INCIDENCIA DESCRIPCIÓN

- 256 Solicitud con recintos declarados en campaña anterior y no declarados en campaña actual con una reducción por omisión de superficie superior al 3%.
CÓDIGO PARA EL PORCENTAJE DE REDUCCIÓN POR OMISIÓN QUE CORRESPONDE A LA SOLICITUD: 1
- 85031 Solicita recinto que no está comprometido para la operación.
Ref:1700000006488459 Recinto:21-025-008-00092-002 Cultivo:62000 PASTOS PERMANENTES DE 5 O MAS AÑOS-SIN VARIEDAD Secano
- 85042 No inscrito en un organismo de control y certificación ecológico (artículo 5-1 e), Orden 26 mayo 2015)
Explotación:ES210080000729 Especie:PORCINO



(1) Superficie declarada admisible ajustada con la superficie comprometida.
 (2) Factor de penalización valorando el alcance para el tipo de compromiso.
 (3) Solicita agricultura y tiene compromisos vigentes.
 (4) Solicita ganadería y tiene compromisos vigentes.

<u>APELLIDOS Y NOMBRE / RAZÓN SOCIAL</u>	<u>NIF</u>	<u>EXPEDIENTE</u>	<u>SOLICITA AGRICULT. (3)</u>	<u>SOLICITA GANADER. (4)</u>	<u>ANUALIDAD DE PAGO</u>
ROMERO DIAZ PEDRO JOSE	****3200*	1124530	NO	SI	6ª

DATOS MANTENIMIENTO

IMPORTE POR ANUALIDAD

	<u>2015</u>	<u>2016</u>	<u>2017</u>	<u>2018</u>	<u>2019</u>	<u>2020</u>
IMPORTE MÁXIMO SUBVENCIONABLE	8.334,12 €	8.334,12 €	8.322,22 €	8.322,22 €	8.320,12 €	8.290,03 €
IMPORTE MEDIO DE TRANSFERENCIA (€/ha)	69,98 €	69,98 €	69,98 €	69,98 €	69,98 €	69,98 €

RESUMEN DE UNIDADES

<u>Cód</u>	<u>GRUPO DE PAGO</u>	<u>Sup. Dec. Admisible (ha)</u>	<u>Sup. Comprometida (ha)</u>	<u>Sup. ajustada compromiso (1) (ha)</u>	<u>% sobredec.</u>	<u>SUP. PROPUESTA (ha)</u>	<u>Importe Declarado</u>	<u>Importe Topado</u>	<u>Importe Propuesto</u>	<u>Importe tras sobredec.</u>
63	PASTOS ASOCIADOS A GANADERÍA ECOLÓGICA	121,51		118,44	0,00	118,44	8.302,08	8.288,63	8.288,63	8.288,63
TOTAL		121,51	118,46	118,44		118,44	8.302,08	8.288,63	8.288,63	8.288,63

APLICACIÓN DE REDUCCIONES Y SANCIONES

	<u>Importe Calculado</u>	<u>Importe prerreduc.</u>	<u>Admisibilidad y compromisos</u>	<u>Presentación tardía</u>	<u>Omisión declaración</u>	<u>Condicionabilidad</u>	<u>PROPUESTO</u>	<u>IMPORTE (Euros)</u>		
								<u>FEADER (Eje 2)</u>	<u>MAPA</u>	<u>CAGPDS</u>
GANADERÍA	8.288,63	8.288,63	0,00	0,00	0,00	0,00	8.288,63	6.216,47	891,03	1.181,13
TOTAL							8.288,63	6.216,47	891,03	1.181,13

RECINTOS PROPUESTOS

<u>REE.</u>	<u>REFERENCIA SIGPAC</u>	<u>CULTIVO DESCRIPCIÓN CULTIVO</u>	<u>S/R</u>	<u>G.PAGO</u>	<u>PEND. MEDIA (%)</u>	<u>SUP. DEC. ADMISIBLE (ha)</u>	<u>SUP. COMPROM. (ha)</u>	<u>SUP. AJUSTADA COMPROM. (1) (ha)</u>	<u>SUP. CONY. SIGPAC (ha)</u>	<u>SUP. CERTIE (ha)</u>	<u>SUP. CAMPO (ha)</u>	<u>SUP. CAMPO DETER. CULT. DECLARADO (ha)</u>	<u>SUP. DEC. REDUCIDA (ha)</u>	<u>SUP. PROPUESTA (ha)</u>
-468654	21-023-037-00025-00020	62000 PASTOS PERMANENTES DE 5 O MAS AÑOS-SIN VARIEDAD	S	63	8,10	73,12	98,14	73,12	98,14	73,39			73,12	73,12
-468623	21-023-037-00025-00020	62000 PASTOS PERMANENTES DE 5 O MAS AÑOS-SIN VARIEDAD	S	63	8,10	24,66	98,14	24,66	98,14	24,75			24,66	24,66
-468594	21-023-037-00025-00002	62000 PASTOS PERMANENTES DE 5 O MAS AÑOS-SIN VARIEDAD	S	63	8,93	0,70	0,70	0,70	0,70	0,70			0,70	0,70
1700000006358599	21-023-037-00024-00002	62000 PASTOS PERMANENTES DE 5 O MAS AÑOS-SIN VARIEDAD	S	63	10,04	16,41	14,48	14,48		19,31			14,48	14,48
1700000006358606	21-023-037-00028-00001	62000 PASTOS PERMANENTES DE 5 O MAS AÑOS-SIN VARIEDAD	S	63	3,79	0,07	0,09	0,07	0,09	0,09			0,07	0,07
1700000006358609	21-023-037-00027-00001	62000 PASTOS PERMANENTES DE 5 O MAS AÑOS-SIN VARIEDAD	S	63	4,52	0,92	0,92	0,92	0,92	0,92			0,92	0,92
1700000006358612	21-023-037-00025-00005	62000 PASTOS PERMANENTES DE 5 O MAS AÑOS-SIN VARIEDAD	S	63	11,05	4,58	3,44	3,44		4,58			3,44	3,44
1700000006358615	21-023-037-00025-00004	62000 PASTOS PERMANENTES DE 5 O MAS AÑOS-SIN VARIEDAD	S	63	10,71	1,05	1,05	1,05		1,05			1,05	1,05

DATOS GANADERÍA

RESUMEN DE UNIDADES

<u>Cód</u>	<u>GRUPO DE PAGO</u>	<u>Sup. Dec. Admisible (ha)</u>	<u>Sup. Comprometida (ha)</u>	<u>Sup. ajustada compromiso (1) (ha)</u>	<u>% sobredec.</u>	<u>SUP. PROPUESTA (ha)</u>	<u>Importe Declarado</u>	<u>Importe Topado</u>	<u>Importe Propuesto</u>	<u>Importe tras sobredec.</u>
63	PASTOS ASOCIADOS A GANADERÍA ECOLÓGICA	121,51		118,44	0,00	118,44	8.302,08	8.288,63	8.288,63	8.288,63
TOTAL		121,51	118,46	118,44		118,44	8.302,08	8.288,63	8.288,63	8.288,63

RESUMEN DE PAGOS

	<u>PROPUESTO</u>	<u>IMPORTE (Euros)</u>		
		<u>FEADER (Eje 2)</u>	<u>MAPA</u>	<u>CAGPDS</u>
Propuesto a pagar	8.288,63	6.216,47	891,03	1.181,13

APLICACIÓN DE REDUCCIONES Y SANCIONES

	<u>Importe Calculado</u>	<u>Importe prerreduc.</u>	<u>Admisibilidad y compromisos</u>	<u>Presentación tardía</u>	<u>Omisión declaración</u>	<u>Condicionabilidad</u>	<u>PROPUESTO</u>	<u>IMPORTE (Euros)</u>		
								<u>FEADER (Eje 2)</u>	<u>MAPA</u>	<u>CAGPDS</u>
	8.288,63	8.288,63	0,00	0,00	0,00	0,00	8.288,63	6.216,47	891,03	1.181,13
TOTAL							8.288,63	6.216,47	891,03	1.181,13



(1) Superficie declarada admisible ajustada con la superficie comprometida.
 (2) Factor de penalización valorando el alcance para el tipo de compromiso.
 (3) Solicita agricultura y tiene compromisos vigentes.
 (4) Solicita ganadería y tiene compromisos vigentes.

Datos considerados para el Cálculo de la Carga Ganadera mínima y máxima del expediente

Explotación	Especie	Inscrito en Sipea y Admisible	Censo Medio Animales	Ugm Calculada para CG Mínima	Ugm Calculada para CG Máxima
ES210230000267	BOVINA	SI	115,85	96,58	96,58
				96,58	96,58

Superficie determinada para Cálculo Carga Ganadera Mínima: 172,44 ha

Superficie determinada para Cálculo Carga Ganadera Máxima: 177,21 ha

Carga Ganadera Mínima Expediente: 0,56 ugm/ha

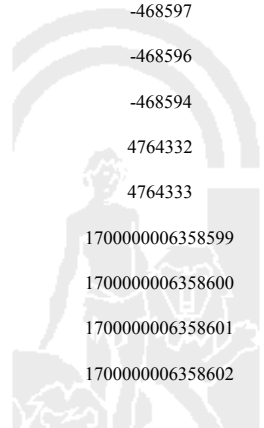
Carga Ganadera Máxima Expediente: 0,55 ugm/ha

Recintos Determinados para el Cálculo de Garga Ganadera Mínima

REF.	REFERENCIA SIGPAC	CULTIVO	DESCRIPCIÓN CULTIVO	S/R	SUP. PROPUESTA (ha)
-468654	21-023-037-00025-00020	62000	PASTOS PERMANENTES DE 5 O MAS AÑOS-SIN VARIEDAD	S	73,12
-468623	21-023-037-00025-00020	62000	PASTOS PERMANENTES DE 5 O MAS AÑOS-SIN VARIEDAD	S	24,66
-468597	21-023-056-00044-00005	62000	PASTOS PERMANENTES DE 5 O MAS AÑOS-SIN VARIEDAD	S	1,43
-468596	21-023-044-00005-00003	62000	PASTOS PERMANENTES DE 5 O MAS AÑOS-SIN VARIEDAD	S	2,66
-468594	21-023-037-00025-00002	62000	PASTOS PERMANENTES DE 5 O MAS AÑOS-SIN VARIEDAD	S	0,70
4764332	21-023-038-00017-00003	62000	PASTOS PERMANENTES DE 5 O MAS AÑOS-SIN VARIEDAD	S	8,70
4764333	21-023-037-00037-00004	62000	PASTOS PERMANENTES DE 5 O MAS AÑOS-SIN VARIEDAD	S	5,66
1700000006358599	21-023-037-00024-00002	62000	PASTOS PERMANENTES DE 5 O MAS AÑOS-SIN VARIEDAD	S	16,41
1700000006358600	21-023-044-00004-00001	62000	PASTOS PERMANENTES DE 5 O MAS AÑOS-SIN VARIEDAD	S	1,93
1700000006358601	21-023-044-00005-00001	62000	PASTOS PERMANENTES DE 5 O MAS AÑOS-SIN VARIEDAD	S	7,17
1700000006358602	21-023-040-00044-00003	62000	PASTOS PERMANENTES DE 5 O MAS AÑOS-SIN VARIEDAD	S	1,92
1700000006358603	21-023-041-00017-00002	62000	PASTOS PERMANENTES DE 5 O MAS AÑOS-SIN VARIEDAD	S	0,33
1700000006358604	21-023-040-00005-00003	62000	PASTOS PERMANENTES DE 5 O MAS AÑOS-SIN VARIEDAD	S	0,81
1700000006358605	21-023-040-00005-00004	62000	PASTOS PERMANENTES DE 5 O MAS AÑOS-SIN VARIEDAD	S	1,73
1700000006358606	21-023-037-00028-00001	62000	PASTOS PERMANENTES DE 5 O MAS AÑOS-SIN VARIEDAD	S	0,07
1700000006358607	21-023-039-00053-00001	62000	PASTOS PERMANENTES DE 5 O MAS AÑOS-SIN VARIEDAD	S	1,23
1700000006358609	21-023-037-00027-00001	62000	PASTOS PERMANENTES DE 5 O MAS AÑOS-SIN VARIEDAD	S	0,92
1700000006358612	21-023-037-00025-00005	62000	PASTOS PERMANENTES DE 5 O MAS AÑOS-SIN VARIEDAD	S	4,58
1700000006358613	21-023-056-00044-00002	62000	PASTOS PERMANENTES DE 5 O MAS AÑOS-SIN VARIEDAD	S	13,46
1700000006358614	21-023-056-00044-00003	62000	PASTOS PERMANENTES DE 5 O MAS AÑOS-SIN VARIEDAD	S	3,90
1700000006358615	21-023-037-00025-00004	62000	PASTOS PERMANENTES DE 5 O MAS AÑOS-SIN VARIEDAD	S	1,05

Recintos Determinados para el Cálculo de Garga Ganadera Máxima

REF.	REFERENCIA SIGPAC	CULTIVO	DESCRIPCIÓN CULTIVO	S/R	SUP. PROPUESTA (ha)
-468654	21-023-037-00025-00020	62000	PASTOS PERMANENTES DE 5 O MAS AÑOS-SIN VARIEDAD	S	73,12
-468623	21-023-037-00025-00020	62000	PASTOS PERMANENTES DE 5 O MAS AÑOS-SIN VARIEDAD	S	24,66
-468597	21-023-056-00044-00005	62000	PASTOS PERMANENTES DE 5 O MAS AÑOS-SIN VARIEDAD	S	1,43
-468596	21-023-044-00005-00003	62000	PASTOS PERMANENTES DE 5 O MAS AÑOS-SIN VARIEDAD	S	2,66
-468594	21-023-037-00025-00002	62000	PASTOS PERMANENTES DE 5 O MAS AÑOS-SIN VARIEDAD	S	0,70
4764332	21-023-038-00017-00003	62000	PASTOS PERMANENTES DE 5 O MAS AÑOS-SIN VARIEDAD	S	8,72
4764333	21-023-037-00037-00004	62000	PASTOS PERMANENTES DE 5 O MAS AÑOS-SIN VARIEDAD	S	5,66
1700000006358599	21-023-037-00024-00002	62000	PASTOS PERMANENTES DE 5 O MAS AÑOS-SIN VARIEDAD	S	16,41
1700000006358600	21-023-044-00004-00001	62000	PASTOS PERMANENTES DE 5 O MAS AÑOS-SIN VARIEDAD	S	1,93
1700000006358601	21-023-044-00005-00001	62000	PASTOS PERMANENTES DE 5 O MAS AÑOS-SIN VARIEDAD	S	7,17
1700000006358602	21-023-040-00044-00003	62000	PASTOS PERMANENTES DE 5 O MAS AÑOS-SIN VARIEDAD	S	1,92



(1) Superficie declarada admisible ajustada con la superficie comprometida.
 (2) Factor de penalización valorando el alcance para el tipo de compromiso.
 (3) Solicita agricultura y tiene compromisos vigentes.
 (4) Solicita ganadería y tiene compromisos vigentes.

Datos considerados para el Cálculo de la Carga Ganadera mínima y máxima del expediente

Recintos Determinados para el Cálculo de Garga Ganadera Máxima

<u>REF.</u>	<u>REFERENCIA SIGPAC</u>	<u>CULTIVO</u>	<u>DESCRIPCIÓN CULTIVO</u>	<u>S/R</u>	<u>SUP. PROPUESTA (ha)</u>
170000006358603	21-023-041-00017-00002	62000	PASTOS PERMANENTES DE 5 O MAS AÑOS-SIN VARIEDAD	S	0,33
170000006358604	21-023-040-00005-00003	62000	PASTOS PERMANENTES DE 5 O MAS AÑOS-SIN VARIEDAD	S	0,81
170000006358605	21-023-040-00005-00004	62000	PASTOS PERMANENTES DE 5 O MAS AÑOS-SIN VARIEDAD	S	1,73
170000006358606	21-023-037-00028-00001	62000	PASTOS PERMANENTES DE 5 O MAS AÑOS-SIN VARIEDAD	S	0,07
170000006358607	21-023-039-00053-00001	62000	PASTOS PERMANENTES DE 5 O MAS AÑOS-SIN VARIEDAD	S	1,23
170000006358609	21-023-037-00027-00001	62000	PASTOS PERMANENTES DE 5 O MAS AÑOS-SIN VARIEDAD	S	0,92
170000006358611	21-023-042-00060-00001	63000	PASTOS DE MENOS DE 5 AÑOS-SIN VARIEDAD	S	4,75
170000006358612	21-023-037-00025-00005	62000	PASTOS PERMANENTES DE 5 O MAS AÑOS-SIN VARIEDAD	S	4,58
170000006358613	21-023-056-00044-00002	62000	PASTOS PERMANENTES DE 5 O MAS AÑOS-SIN VARIEDAD	S	13,46
170000006358614	21-023-056-00044-00003	62000	PASTOS PERMANENTES DE 5 O MAS AÑOS-SIN VARIEDAD	S	3,90
170000006358615	21-023-037-00025-00004	62000	PASTOS PERMANENTES DE 5 O MAS AÑOS-SIN VARIEDAD	S	1,05

INCIDENCIAS

INCIDENCIA DESCRIPCIÓN

- 85001 El recinto declarado no cumple con las normas de producción ecológica (artículo 5-1 e), Orden 26 mayo 2015)
Ref:170000006358611 Recinto:21-023-042-00060-001 Cultivo:63000 PASTOS DE MENOS DE 5 AÑOS-SIN VARIEDAD Secano
- 85031 Solicita recinto que no está comprometido para la operación.
Ref:170000006358607 Recinto:21-023-039-00053-001 Cultivo:62000 PASTOS PERMANENTES DE 5 O MAS AÑOS-SIN VARIEDAD Secano
Ref:170000006358604 Recinto:21-023-040-00005-003 Cultivo:62000 PASTOS PERMANENTES DE 5 O MAS AÑOS-SIN VARIEDAD Secano
Ref:170000006358605 Recinto:21-023-040-00005-004 Cultivo:62000 PASTOS PERMANENTES DE 5 O MAS AÑOS-SIN VARIEDAD Secano
Ref:170000006358602 Recinto:21-023-040-00044-003 Cultivo:62000 PASTOS PERMANENTES DE 5 O MAS AÑOS-SIN VARIEDAD Secano
Ref:170000006358603 Recinto:21-023-041-00017-002 Cultivo:62000 PASTOS PERMANENTES DE 5 O MAS AÑOS-SIN VARIEDAD Secano
Ref:170000006358611 Recinto:21-023-042-00060-001 Cultivo:63000 PASTOS DE MENOS DE 5 AÑOS-SIN VARIEDAD Secano
Ref:170000006358600 Recinto:21-023-044-00004-001 Cultivo:62000 PASTOS PERMANENTES DE 5 O MAS AÑOS-SIN VARIEDAD Secano
Ref:170000006358601 Recinto:21-023-044-00005-001 Cultivo:62000 PASTOS PERMANENTES DE 5 O MAS AÑOS-SIN VARIEDAD Secano
Ref:-468596 Recinto:21-023-044-00005-003 Cultivo:62000 PASTOS PERMANENTES DE 5 O MAS AÑOS-SIN VARIEDAD Secano
Ref:170000006358613 Recinto:21-023-056-00044-002 Cultivo:62000 PASTOS PERMANENTES DE 5 O MAS AÑOS-SIN VARIEDAD Secano
Ref:170000006358614 Recinto:21-023-056-00044-003 Cultivo:62000 PASTOS PERMANENTES DE 5 O MAS AÑOS-SIN VARIEDAD Secano
Ref:-468597 Recinto:21-023-056-00044-005 Cultivo:62000 PASTOS PERMANENTES DE 5 O MAS AÑOS-SIN VARIEDAD Secano
- 85042 No inscrito en un organismo de control y certificación ecológico (artículo 5-1 e), Orden 26 mayo 2015)
Explotación:ES210230000267 Especie:PORCINO



(1) Superficie declarada admisible ajustada con la superficie comprometida.
(2) Factor de penalización valorando el alcance para el tipo de compromiso.
(3) Solicita agricultura y tiene compromisos vigentes.
(4) Solicita ganadería y tiene compromisos vigentes.

<u>APELLIDOS Y NOMBRE / RAZÓN SOCIAL</u>	<u>NIF</u>	<u>EXPEDIENTE</u>	<u>SOLICITA AGRICULT. (3)</u>	<u>SOLICITA GANADER. (4)</u>	<u>ANUALIDAD DE PAGO</u>
ROMERO GANDULLO JOSE ISIDRO	****5114*	1224336	NO	SI	6ª

DATOS MANTENIMIENTO

IMPORTE POR ANUALIDAD

	<u>2015</u>	<u>2016</u>	<u>2017</u>	<u>2018</u>	<u>2019</u>	<u>2020</u>
IMPORTE MÁXIMO SUBVENCIONABLE	2.213,12 €	2.213,12 €	2.213,12 €	2.205,73 €	2.205,73 €	2.205,73 €
IMPORTE MEDIO DE TRANSFERENCIA (€/ha)	82,15 €	82,15 €	82,15 €	82,15 €	82,15 €	82,15 €

RESUMEN DE UNIDADES

<u>Cód</u>	<u>GRUPO DE PAGO</u>	<u>Sup. Dec. Admisible (ha)</u>	<u>Sup. Comprometida (ha)</u>	<u>Sup. ajustada compromiso (1) (ha)</u>	<u>% sobredec.</u>	<u>SUP. PROPUESTA (ha)</u>	<u>Importe Declarado</u>	<u>Importe Topado</u>	<u>Importe Propuesto</u>	<u>Importe tras sobredec.</u>
63	PASTOS ASOCIADOS A GANADERÍA ECOLÓGICA	54,30		26,85	0,00	26,85	2.139,19	2.205,73	2.139,19	2.139,19
	TOTAL	54,30	26,85	26,85		26,85	2.139,19	2.205,73	2.139,19	2.139,19

APLICACIÓN DE REDUCCIONES Y SANCIONES

	<u>Importe Calculado</u>	<u>Importe prerreduc.</u>	<u>Admisibilidad y compromisos</u>	<u>Presentación tardía</u>	<u>Omisión declaración</u>	<u>Condicionality</u>	<u>PROPUESTO</u>	<u>IMPORTE (Euros)</u>		
								<u>FEADER (Eje 2)</u>	<u>MAPA</u>	<u>CAGPDS</u>
GANADERÍA	2.139,19	2.139,19	0,00	0,00	0,00	0,00	2.139,19	1.604,39	229,96	304,84
TOTAL							2.139,19	1.604,39	229,96	304,84

RECINTOS PROPUESTOS

<u>REE.</u>	<u>REFERENCIA SIGPAC</u>	<u>CULTIVO DESCRIPCIÓN CULTIVO</u>	<u>S/R</u>	<u>G.PAGO</u>	<u>PEND. MEDIA (%)</u>	<u>SUP. DEC. ADMISIBLE (ha)</u>	<u>SUP. COMPROM. (ha)</u>	<u>SUP. AJUSTADA COMPROM. (1) (ha)</u>	<u>SUP. CONY. SIGPAC (ha)</u>	<u>SUP. CERTIE (ha)</u>	<u>SUP. CAMPO (ha)</u>	<u>SUP. CAMPO DETER. CULT. DECLARADO (ha)</u>	<u>SUP. DEC. REDUCIDA (ha)</u>	<u>SUP. PROPUESTA (ha)</u>
-738401	21-008-012-00008-00031	62000 PASTOS PERMANENTES DE 5 O MAS AÑOS-SIN VARIEDAD	S	63	23,80	8,66	13,10	8,66	11,55	11,55			8,66	8,66
-738400	21-008-012-00008-00030	62000 PASTOS PERMANENTES DE 5 O MAS AÑOS-SIN VARIEDAD	S	63	30,13	2,11	13,10	2,11	2,48	2,48			2,11	2,11
1700000005373940	21-008-012-00052-00001	62000 PASTOS PERMANENTES DE 5 O MAS AÑOS-SIN VARIEDAD	S	63	18,05	2,29	1,72	1,72		2,29			1,72	1,72
1700000005373941	21-008-012-00052-00007	62000 PASTOS PERMANENTES DE 5 O MAS AÑOS-SIN VARIEDAD	S	63	9,34	0,31	0,31	0,31		0,31			0,31	0,31
1700000005373943	21-008-012-00006-00002	62000 PASTOS PERMANENTES DE 5 O MAS AÑOS-SIN VARIEDAD	S	63	21,37	9,15	9,15	9,15		36,58			9,15	9,15
1700000005373945	21-008-012-00053-00005	62000 PASTOS PERMANENTES DE 5 O MAS AÑOS-SIN VARIEDAD	S	63	11,46	3,02	2,66	2,66		3,02			2,66	2,66
1700000005373946	21-008-012-00008-00012	62000 PASTOS PERMANENTES DE 5 O MAS AÑOS-SIN VARIEDAD	S	63	25,93	28,76	13,10	13,10	13,10	38,36			13,10	13,10

DATOS GANADERÍA

RESUMEN DE UNIDADES

<u>Cód</u>	<u>GRUPO DE PAGO</u>	<u>Sup. Dec. Admisible (ha)</u>	<u>Sup. Comprometida (ha)</u>	<u>Sup. ajustada compromiso (1) (ha)</u>	<u>% sobredec.</u>	<u>SUP. PROPUESTA (ha)</u>	<u>Importe Declarado</u>	<u>Importe Topado</u>	<u>Importe Propuesto</u>	<u>Importe tras sobredec.</u>
63	PASTOS ASOCIADOS A GANADERÍA ECOLÓGICA	54,30		26,85	0,00	26,85	2.139,19	2.205,73	2.139,19	2.139,19
	TOTAL	54,30	26,85	26,85		26,85	2.139,19	2.205,73	2.139,19	2.139,19

RESUMEN DE PAGOS

	<u>PROPUESTO</u>	<u>IMPORTE (Euros)</u>		
		<u>FEADER (Eje 2)</u>	<u>MAPA</u>	<u>CAGPDS</u>
Propuesto a pagar	2.139,19	1.604,39	229,96	304,84

APLICACIÓN DE REDUCCIONES Y SANCIONES

	<u>Importe Calculado</u>	<u>Importe prerreduc.</u>	<u>Admisibilidad y compromisos</u>	<u>Presentación tardía</u>	<u>Omisión declaración</u>	<u>Condicionality</u>	<u>PROPUESTO</u>	<u>IMPORTE (Euros)</u>		
								<u>FEADER (Eje 2)</u>	<u>MAPA</u>	<u>CAGPDS</u>
	2.139,19	2.139,19	0,00	0,00	0,00	0,00	2.139,19	1.604,39	229,96	304,84
TOTAL							2.139,19	1.604,39	229,96	304,84



(1) Superficie declarada admisible ajustada con la superficie comprometida.
 (2) Factor de penalización valorando el alcance para el tipo de compromiso.
 (3) Solicita agricultura y tiene compromisos vigentes.
 (4) Solicita ganadería y tiene compromisos vigentes.

Datos considerados para el Cálculo de la Carga Ganadera mínima y máxima del expediente

<u>Explotación</u>	<u>Especie</u>	<u>Inscrito en Sipea y Admisible</u>	<u>Censo Medio Animales</u>	<u>Ugm Calculada para CG Mínima</u>	<u>Ugm Calculada para CG Máxima</u>
ES210080000043	BOVINA	SI	10,48	9,03	9,03
ES210080000043	CABALLAR	NO	2,47	0,00	2,47
ES210080000380	BOVINA	SI	9,35	8,28	8,28
ES210080000380	PORCINO	NO	31,66	0,00	9,50
				17,31	29,28

Superficie determinada para Cálculo Carga Ganadera Mínima: 59,71 ha

Superficie determinada para Cálculo Carga Ganadera Máxima: 59,71 ha

Carga Ganadera Mínima Expediente: 0,29 ugm/ha

Carga Ganadera Máxima Expediente: 0,49 ugm/ha

Los importes del Grupo de Pago de pastos de este expediente han sido ajustados por no llegar a la carga ganadera mínima de 0,3

Recintos Determinados para el Cálculo de Garga Ganadera Mínima

<u>REF.</u>	<u>REFERENCIA SIGPAC</u>	<u>CULTIVO</u>	<u>DESCRIPCIÓN CULTIVO</u>	<u>S/R</u>	<u>SUP. PROPUESTA (ha)</u>
-738401	21-008-012-00008-00031	62000	PASTOS PERMANENTES DE 5 O MAS AÑOS-SIN VARIEDAD	S	8,66
-738400	21-008-012-00008-00030	62000	PASTOS PERMANENTES DE 5 O MAS AÑOS-SIN VARIEDAD	S	2,11
1700000005373940	21-008-012-00052-00001	62000	PASTOS PERMANENTES DE 5 O MAS AÑOS-SIN VARIEDAD	S	2,29
1700000005373941	21-008-012-00052-00007	62000	PASTOS PERMANENTES DE 5 O MAS AÑOS-SIN VARIEDAD	S	0,31
1700000005373943	21-008-012-00006-00002	62000	PASTOS PERMANENTES DE 5 O MAS AÑOS-SIN VARIEDAD	S	9,15
1700000005373944	21-008-012-00008-00024	62000	PASTOS PERMANENTES DE 5 O MAS AÑOS-SIN VARIEDAD	S	5,41
1700000005373945	21-008-012-00053-00005	62000	PASTOS PERMANENTES DE 5 O MAS AÑOS-SIN VARIEDAD	S	3,02
1700000005373946	21-008-012-00008-00012	62000	PASTOS PERMANENTES DE 5 O MAS AÑOS-SIN VARIEDAD	S	28,76

Recintos Determinados para el Cálculo de Garga Ganadera Máxima

<u>REF.</u>	<u>REFERENCIA SIGPAC</u>	<u>CULTIVO</u>	<u>DESCRIPCIÓN CULTIVO</u>	<u>S/R</u>	<u>SUP. PROPUESTA (ha)</u>
-738401	21-008-012-00008-00031	62000	PASTOS PERMANENTES DE 5 O MAS AÑOS-SIN VARIEDAD	S	8,66
-738400	21-008-012-00008-00030	62000	PASTOS PERMANENTES DE 5 O MAS AÑOS-SIN VARIEDAD	S	2,11
1700000005373940	21-008-012-00052-00001	62000	PASTOS PERMANENTES DE 5 O MAS AÑOS-SIN VARIEDAD	S	2,29
1700000005373941	21-008-012-00052-00007	62000	PASTOS PERMANENTES DE 5 O MAS AÑOS-SIN VARIEDAD	S	0,31
1700000005373943	21-008-012-00006-00002	62000	PASTOS PERMANENTES DE 5 O MAS AÑOS-SIN VARIEDAD	S	9,15
1700000005373944	21-008-012-00008-00024	62000	PASTOS PERMANENTES DE 5 O MAS AÑOS-SIN VARIEDAD	S	5,41
1700000005373945	21-008-012-00053-00005	62000	PASTOS PERMANENTES DE 5 O MAS AÑOS-SIN VARIEDAD	S	3,02
1700000005373946	21-008-012-00008-00012	62000	PASTOS PERMANENTES DE 5 O MAS AÑOS-SIN VARIEDAD	S	28,76

INCIDENCIAS

INCIDENCIA DESCRIPCIÓN

85031 Solicita recinto que no está comprometido para la operación.

Ref:1700000005373944 Recinto:21-008-012-00008-024 Cultivo:62000 PASTOS PERMANENTES DE 5 O MAS AÑOS-SIN VARIEDAD Secano

85042 No inscrito en un organismo de control y certificación ecológico (artículo 5-1 e), Orden 26 mayo 2015)

Explotación:ES210080000043 Especie:CABALLAR

Explotación:ES210080000380 Especie:PORCINO



<u>APELLIDOS Y NOMBRE / RAZÓN SOCIAL</u>	<u>NIF</u>	<u>EXPEDIENTE</u>	<u>SOLICITA AGRICULT. (3)</u>	<u>SOLICITA GANADER. (4)</u>	<u>ANUALIDAD DE PAGO</u>
ROMERO LOPEZ MARIA DOLORES	****5034*	1225176	SI	NO	6ª

DATOS MANTENIMIENTO

IMPORTE POR ANUALIDAD

	<u>2015</u>	<u>2016</u>	<u>2017</u>	<u>2018</u>	<u>2019</u>	<u>2020</u>
IMPORTE MÁXIMO SUBVENCIONABLE	311,39 €	311,39 €	311,39 €	311,39 €	311,39 €	311,39 €
IMPORTE MEDIO DE TRANSFERENCIA (€/ha)	216,24 €	216,24 €	216,24 €	216,24 €	216,24 €	216,24 €

RESUMEN DE UNIDADES

<u>Cód</u>	<u>GRUPO DE PAGO</u>	<u>Sup. Dec. Admisible (ha)</u>	<u>Sup. Comprometida (ha)</u>	<u>Sup. ajustada compromiso (1) (ha)</u>	<u>% sobredec.</u>	<u>SUP. PROPUESTA (ha)</u>	<u>Importe Declarado</u>	<u>Importe Topado</u>	<u>Importe Propuesto</u>	<u>Importe tras sobredec.</u>
58	FRUTALES SECANO	1,81		1,44	0,00	1,44	311,39	311,39	311,39	311,39
	TOTAL	1,81	1,44	1,44		1,44	311,39	311,39	311,39	311,39

APLICACIÓN DE REDUCCIONES Y SANCIONES

	<u>Importe Calculado</u>	<u>Importe prereduc.</u>	<u>Admisibilidad y compromisos</u>	<u>Presentación tardía</u>	<u>Omisión declaración</u>	<u>Condicionabilidad</u>	<u>PROPUESTO</u>	<u>IMPORTE (Euros)</u>		
								<u>FEADER (Eje 2)</u>	<u>MAPA</u>	<u>CAGPDS</u>
AGRICULTURA	311,39	311,39	0,00	0,00	0,00	0,00	311,39	233,54	33,47	44,38
TOTAL							311,39	233,54	33,47	44,38

RECINTOS PROPUESTOS

<u>REF.</u>	<u>REFERENCIA SIGPAC</u>	<u>CULTIVO DESCRIPCIÓN CULTIVO</u>	<u>S/R</u>	<u>G.PAGO</u>	<u>PEND. MEDIA (%)</u>	<u>SUP. DEC. ADMISIBLE (ha)</u>	<u>SUP. COMPROM. (ha)</u>	<u>SUP. AJUSTADA COMPROM. (1) (ha)</u>	<u>SUP. CONV. SIGPAC (ha)</u>	<u>SUP. CERTIF. (ha)</u>	<u>SUP. CAMPO (ha)</u>	<u>SUP. CAMPO DETER. CULT. DECLARADO (ha)</u>	<u>SUP. DEC. REDUCIDA (ha)</u>	<u>SUP. PROPUESTA (ha)</u>
1700000005531023	21-025-008-00111-00017	117024 CASTAÑOS-CASTANEA SATIVA	S	58	21,62	0,38	0,38	0,38	0,38	0,38			0,38	0,38
1700000005531024	21-025-008-00111-00019	117024 CASTAÑOS-CASTANEA SATIVA	S	58	27,81	0,20	0,20	0,20	0,20	0,20			0,20	0,20
1700000005531025	21-025-008-00111-00020	117024 CASTAÑOS-CASTANEA SATIVA	S	58	36,77	0,21	0,21	0,21	0,21	0,21			0,21	0,21
1700000005531026	21-025-008-00111-00021	117024 CASTAÑOS-CASTANEA SATIVA	S	58	45,92	0,70	0,33	0,33	0,33	0,70			0,33	0,33
1700000005531027	21-025-008-00111-00023	117024 CASTAÑOS-CASTANEA SATIVA	S	58	34,29	0,32	0,32	0,32	0,32	0,32			0,32	0,32

DATOS AGRICULTURA

RESUMEN DE UNIDADES

<u>Cód</u>	<u>GRUPO DE PAGO</u>	<u>Sup. Dec. Admisible (ha)</u>	<u>Sup. Comprometida (ha)</u>	<u>Sup. ajustada compromiso (1) (ha)</u>	<u>% sobredec.</u>	<u>SUP. PROPUESTA (ha)</u>	<u>Importe Declarado</u>	<u>Importe Topado</u>	<u>Importe Propuesto</u>	<u>Importe tras sobredec.</u>
58	FRUTALES SECANO	1,81		1,44	0,00	1,44	311,39	311,39	311,39	311,39
	TOTAL	1,81	1,44	1,44		1,44	311,39	311,39	311,39	311,39

RESUMEN DE PAGOS

	<u>PROPUESTO</u>	<u>IMPORTE (Euros)</u>		
		<u>FEADER (Eje 2)</u>	<u>MAPA</u>	<u>CAGPDS</u>
Propuesto a pagar	311,39	233,54	33,47	44,38

APLICACIÓN DE REDUCCIONES Y SANCIONES

	<u>Importe Calculado</u>	<u>Importe prereduc.</u>	<u>Admisibilidad y compromisos</u>	<u>Presentación tardía</u>	<u>Omisión declaración</u>	<u>Condicionabilidad</u>	<u>PROPUESTO</u>	<u>IMPORTE (Euros)</u>		
								<u>FEADER (Eje 2)</u>	<u>MAPA</u>	<u>CAGPDS</u>
	311,39	311,39	0,00	0,00	0,00	0,00	311,39	233,54	33,47	44,38
TOTAL							311,39	233,54	33,47	44,38



(1) Superficie declarada admisible ajustada con la superficie comprometida.
 (2) Factor de penalización valorando el alcance para el tipo de compromiso.
 (3) Solicita agricultura y tiene compromisos vigentes.
 (4) Solicita ganadería y tiene compromisos vigentes.

<u>APELLIDOS Y NOMBRE / RAZÓN SOCIAL</u>	<u>NIF</u>	<u>EXPEDIENTE</u>	<u>SOLICITA AGRICULT. (3)</u>	<u>SOLICITA GANADER. (4)</u>	<u>ANUALIDAD DE PAGO</u>
ROMERO LOPEZ RAFAEL	****1179*	1225287	SI	NO	6ª

DATOS MANTENIMIENTO

IMPORTE POR ANUALIDAD

	<u>2015</u>	<u>2016</u>	<u>2017</u>	<u>2018</u>	<u>2019</u>	<u>2020</u>
IMPORTE MÁXIMO SUBVENCIONABLE	422,30 €	422,30 €	226,42 €	226,42 €	220,86 €	220,86 €
IMPORTE MEDIO DE TRANSFERENCIA (€/ha)	138,91 €	138,91 €	138,91 €	138,91 €	138,91 €	138,91 €

RESUMEN DE UNIDADES

<u>Cód</u>	<u>GRUPO DE PAGO</u>	<u>Sup. Dec. Admisible (ha)</u>	<u>Sup. Comprometida (ha)</u>	<u>Sup. ajustada compromiso (1) (ha)</u>	<u>% sobredec.</u>	<u>SUP. PROPUESTA (ha)</u>	<u>Importe Declarado</u>	<u>Importe Topado</u>	<u>Importe Propuesto</u>	<u>Importe tras sobredec.</u>
58	FRUTALES SECANO	1,59		1,59	0,00	1,59	343,82	220,86	220,86	220,86
	TOTAL	1,59	1,59	1,59		1,59	343,82	220,86	220,86	220,86

APLICACIÓN DE REDUCCIONES Y SANCIONES

	<u>Importe Calculado</u>	<u>Importe prereduc.</u>	<u>Admisibilidad y compromisos</u>	<u>Presentación tardía</u>	<u>Omisión declaración</u>	<u>Condicionabilidad</u>	<u>PROPUESTO</u>	<u>IMPORTE (Euros)</u>		
								<u>FEADER (Eje 2)</u>	<u>MAPA</u>	<u>CAGPDS</u>
AGRICULTURA	220,86	220,86	0,00	0,00	0,00	0,00	220,86	165,65	23,74	31,47
TOTAL							220,86	165,65	23,74	31,47

RECINTOS PROPUESTOS

<u>REF.</u>	<u>REFERENCIA SIGPAC</u>	<u>CULTIVO DESCRIPCIÓN CULTIVO</u>	<u>S/R G.PAGO</u>	<u>PEND. MEDIA (%)</u>	<u>SUP. DEC. ADMISIBLE (ha)</u>	<u>SUP. COMPROM. (ha)</u>	<u>SUP. AJUSTADA COMPROM. (1) (ha)</u>	<u>SUP. CONV. SIGPAC (ha)</u>	<u>SUP. CERTIF. (ha)</u>	<u>SUP. CAMPO (ha)</u>	<u>SUP. CAMPO DECLARADO (ha)</u>	<u>SUP. DEC. REDUCIDA (ha)</u>	<u>SUP. PROPUESTA (ha)</u>
1700000006490129	21-004-002-00477-00003	117024 CASTAÑOS-CASTANEA SATIVA	S 58	41,05	1,59	1,62	1,59		1,59			1,59	1,59

DATOS AGRICULTURA

RESUMEN DE UNIDADES

<u>Cód</u>	<u>GRUPO DE PAGO</u>	<u>Sup. Dec. Admisible (ha)</u>	<u>Sup. Comprometida (ha)</u>	<u>Sup. ajustada compromiso (1) (ha)</u>	<u>% sobredec.</u>	<u>SUP. PROPUESTA (ha)</u>	<u>Importe Declarado</u>	<u>Importe Topado</u>	<u>Importe Propuesto</u>	<u>Importe tras sobredec.</u>
58	FRUTALES SECANO	1,59		1,59	0,00	1,59	343,82	220,86	220,86	220,86
	TOTAL	1,59	1,59	1,59		1,59	343,82	220,86	220,86	220,86

RESUMEN DE PAGOS

	<u>PROPUESTO</u>	<u>FEADER (Eje 2)</u>	<u>MAPA</u>	<u>CAGPDS</u>
Propuesto a pagar	220,86	165,65	23,74	31,47

APLICACIÓN DE REDUCCIONES Y SANCIONES

	<u>Importe Calculado</u>	<u>Importe prereduc.</u>	<u>Admisibilidad y compromisos</u>	<u>Presentación tardía</u>	<u>Omisión declaración</u>	<u>Condicionabilidad</u>	<u>PROPUESTO</u>	<u>IMPORTE (Euros)</u>		
								<u>FEADER (Eje 2)</u>	<u>MAPA</u>	<u>CAGPDS</u>
	220,86	220,86	0,00	0,00	0,00	0,00	220,86	165,65	23,74	31,47
TOTAL							220,86	165,65	23,74	31,47



(1) Superficie declarada admisible ajustada con la superficie comprometida.
 (2) Factor de penalización valorando el alcance para el tipo de compromiso.
 (3) Solicita agricultura y tiene compromisos vigentes.
 (4) Solicita ganadería y tiene compromisos vigentes.

<u>APELLIDOS Y NOMBRE / RAZÓN SOCIAL</u>	<u>NIF</u>	<u>EXPEDIENTE</u>	<u>SOLICITA AGRICULT. (3)</u>	<u>SOLICITA GANADER. (4)</u>	<u>ANUALIDAD DE PAGO</u>
ROMERO RUIZ FRANCISCO	****6898*	1041981	NO	SI	6ª

DATOS MANTENIMIENTO

IMPORTE POR ANUALIDAD

	<u>2015</u>	<u>2016</u>	<u>2017</u>	<u>2018</u>	<u>2019</u>	<u>2020</u>
IMPORTE MÁXIMO SUBVENCIONABLE	0,00 €	8.567,13 €	8.469,84 €	8.469,84 €	8.469,84 €	8.469,84 €
IMPORTE MEDIO DE TRANSFERENCIA (€/ha)	0,00 €	36,44 €	36,44 €	36,44 €	36,44 €	36,44 €

RESUMEN DE UNIDADES

<u>Cód</u>	<u>GRUPO DE PAGO</u>	<u>Sup. Dec. Admisible (ha)</u>	<u>Sup. Comprometida (ha)</u>	<u>Sup. ajustada compromiso (1) (ha)</u>	<u>% sobredec.</u>	<u>SUP. PROPUESTA (ha)</u>	<u>Importe Declarado</u>	<u>Importe Topado</u>	<u>Importe Propuesto</u>	<u>Importe tras sobredec.</u>
63	PASTOS ASOCIADOS A GANADERÍA ECOLÓGICA	237,91		232,43	0,00	232,43	11.889,57	8.469,84	8.469,84	8.469,84
	TOTAL	237,91	232,43	232,43		232,43	11.889,57	8.469,84	8.469,84	8.469,84

APLICACIÓN DE REDUCCIONES Y SANCIONES

	<u>Importe Calculado</u>	<u>Importe prerreduc.</u>	<u>Admisibilidad y compromisos</u>	<u>Presentación tardía</u>	<u>Omisión declaración</u>	<u>Condicionabilidad</u>	<u>PROPUESTO</u>	<u>IMPORTE (Euros)</u>		
								<u>FEADER (Eje 2)</u>	<u>MAPA</u>	<u>CAGPDS</u>
GANADERÍA	8.469,84	8.469,84	0,00	0,00	0,00	0,00	8.469,84	6.352,38	910,51	1.206,95
TOTAL							8.469,84	6.352,38	910,51	1.206,95

RECINTOS PROPUESTOS

<u>REF.</u>	<u>REFERENCIA SIGPAC</u>	<u>CULTIVO DESCRIPCIÓN CULTIVO</u>	<u>S/R</u>	<u>G.PAGO</u>	<u>PEND. MEDIA (%)</u>	<u>SUP. DEC. ADMISIBLE (ha)</u>	<u>SUP. COMPROM. (ha)</u>	<u>SUP. AJUSTADA COMPROM. (1) (ha)</u>	<u>SUP. CONY. SIGPAC (ha)</u>	<u>SUP. CERTIE. (ha)</u>	<u>SUP. CAMPO (ha)</u>	<u>SUP. CAMPO DETER. CUL. DECLARADO (ha)</u>	<u>SUP. DEC. REDUCIDA (ha)</u>	<u>SUP. PROPUESTA (ha)</u>
-36910	21-028-006-00017-00051	62000 PASTOS PERMANENTES DE 5 O MAS AÑOS-SIN VARIEDAD	S	63	21,45	1,65	1,65	1,65		1,65			1,65	1,65
-36909	21-028-006-00017-00050	62000 PASTOS PERMANENTES DE 5 O MAS AÑOS-SIN VARIEDAD	S	63	26,24	0,17	0,17	0,17		0,17			0,17	0,17
-36908	21-028-006-00017-00048	62000 PASTOS PERMANENTES DE 5 O MAS AÑOS-SIN VARIEDAD	S	63	25,83	0,16	0,16	0,16		0,16			0,16	0,16
-36907	21-028-006-00017-00047	62000 PASTOS PERMANENTES DE 5 O MAS AÑOS-SIN VARIEDAD	S	63	32,99	7,84	7,84	7,84		7,84			7,84	7,84
-36906	21-028-006-00017-00046	62000 PASTOS PERMANENTES DE 5 O MAS AÑOS-SIN VARIEDAD	S	63	35,63	13,13	13,13	13,13		13,13			13,13	13,13
-36905	21-028-006-00017-00045	62000 PASTOS PERMANENTES DE 5 O MAS AÑOS-SIN VARIEDAD	S	63	45,46	0,26	0,26	0,26		0,26			0,26	0,26
-36904	21-028-005-00083-00002	62000 PASTOS PERMANENTES DE 5 O MAS AÑOS-SIN VARIEDAD	S	63	19,46	12,93	12,93	12,93		12,93			12,93	12,93
1700000007194927	21-028-006-00017-00040	62000 PASTOS PERMANENTES DE 5 O MAS AÑOS-SIN VARIEDAD	S	63	18,49	0,13	0,23	0,13		0,23			0,13	0,13
1700000007194928	21-028-006-00017-00030	62000 PASTOS PERMANENTES DE 5 O MAS AÑOS-SIN VARIEDAD	S	63	14,66	0,15	0,27	0,15		0,27			0,15	0,15
1700000007194930	21-028-006-00017-00035	62000 PASTOS PERMANENTES DE 5 O MAS AÑOS-SIN VARIEDAD	S	63	20,39	0,04	0,06	0,04		0,06			0,04	0,04
1700000007194933	21-028-006-00017-00028	62000 PASTOS PERMANENTES DE 5 O MAS AÑOS-SIN VARIEDAD	S	63	19,50	9,36	17,01	9,36		17,01			9,36	9,36
1700000007194937	21-028-006-00017-00012	62000 PASTOS PERMANENTES DE 5 O MAS AÑOS-SIN VARIEDAD	S	63	22,54	14,68	14,01	14,01		14,68			14,01	14,01
1700000007194938	21-028-005-00081-00001	62000 PASTOS PERMANENTES DE 5 O MAS AÑOS-SIN VARIEDAD	S	63	25,43	46,25	46,25	46,25		46,25			46,25	46,25
1700000007194939	21-028-006-00017-00033	62000 PASTOS PERMANENTES DE 5 O MAS AÑOS-SIN VARIEDAD	S	63	17,39	2,32	2,32	2,32		2,32			2,32	2,32
1700000007194948	21-028-006-00018-00003	62000 PASTOS PERMANENTES DE 5 O MAS AÑOS-SIN VARIEDAD	S	63	46,28	0,62	0,62	0,62		0,83			0,62	0,62
1700000007194949	21-028-005-00082-00001	62000 PASTOS PERMANENTES DE 5 O MAS AÑOS-SIN VARIEDAD	S	63	28,46	15,80	15,80	15,80		21,07			15,80	15,80
1700000007194950	21-028-006-00017-00010	62000 PASTOS PERMANENTES DE 5 O MAS AÑOS-SIN VARIEDAD	S	63	26,15	21,64	21,64	21,64		21,64			21,64	21,64
1700000007194951	21-028-006-00017-00029	62000 PASTOS PERMANENTES DE 5 O MAS AÑOS-SIN VARIEDAD	S	63	15,44	8,43	8,43	8,43		8,43			8,43	8,43
1700000007194952	21-028-005-00083-00001	62000 PASTOS PERMANENTES DE 5 O MAS AÑOS-SIN VARIEDAD	S	63	18,77	25,15	25,15	25,15		25,15			25,15	25,15
1700000007194953	21-028-005-00084-00003	62000 PASTOS PERMANENTES DE 5 O MAS AÑOS-SIN VARIEDAD	S	63	28,57	20,01	20,01	20,01		20,01			20,01	20,01
1700000007194954	21-028-006-00018-00006	62000 PASTOS PERMANENTES DE 5 O MAS AÑOS-SIN VARIEDAD	S	63	31,50	36,35	36,35	36,35		145,40			36,35	36,35
1700000007194965	21-028-005-00084-00001	62000 PASTOS PERMANENTES DE 5 O MAS AÑOS-SIN VARIEDAD	S	63	24,82	0,84	0,84	0,84		0,84			0,84	0,84

DATOS GANADERÍA

RESUMEN DE UNIDADES

<u>Cód</u>	<u>GRUPO DE PAGO</u>	<u>Sup. Dec. Admisible (ha)</u>	<u>Sup. Comprometida (ha)</u>	<u>Sup. ajustada compromiso (1) (ha)</u>	<u>% sobredec.</u>	<u>SUP. PROPUESTA (ha)</u>	<u>Importe Declarado</u>	<u>Importe Topado</u>	<u>Importe Propuesto</u>	<u>Importe tras sobredec.</u>
63	PASTOS ASOCIADOS A GANADERÍA ECOLÓGICA	237,91		232,43	0,00	232,43	11.889,57	8.469,84	8.469,84	8.469,84
	TOTAL	237,91	232,43	232,43		232,43	11.889,57	8.469,84	8.469,84	8.469,84

RESUMEN DE PAGOS

<u>IMPORTE (Euros)</u>				
	<u>PROPUESTO</u>	<u>FEADER (Eje 2)</u>	<u>MAPA</u>	<u>CAGPDS</u>
Propuesto a pagar	8.469,84	6.352,38	910,51	1.206,95

(1) Superficie declarada admisible ajustada con la superficie comprometida.
 (2) Factor de penalización valorando el alcance para el tipo de compromiso.
 (3) Solicita agricultura y tiene compromisos vigentes.
 (4) Solicita ganadería y tiene compromisos vigentes.

APLICACIÓN DE REDUCCIONES Y SANCIONES

						IMPORTE (Euros)			
<u>Importe Calculado</u>	<u>Importe prereduc.</u>	<u>Admisibilidad y compromisos</u>	<u>Presentación tardía</u>	<u>Omisión declaración</u>	<u>Condicionabilidad</u>	<u>PROPUESTO</u>	<u>FEADER (Eje 2)</u>	<u>MAPA</u>	<u>CAGPDS</u>
8.469,84	8.469,84	0,00	0,00	0,00	0,00	8.469,84	6.352,38	910,51	1.206,95
TOTAL						8.469,84	6.352,38	910,51	1.206,95

Datos considerados para el Cálculo de la Carga Ganadera mínima y máxima del expediente

<u>Explotación</u>	<u>Especie</u>	<u>Inscrito en Sipea y Admisible</u>	<u>Censo Medio Animales</u>	<u>Ugm Calculada para CG Mínima</u>	<u>Ugm Calculada para CG Máxima</u>
ES210280000119	BOVINA	SI	145,85	118,91	118,91
				118,91	118,91

Superficie determinada para Cálculo Carga Ganadera Mínima: 238,68 ha

Superficie determinada para Cálculo Carga Ganadera Máxima: 238,69 ha

Carga Ganadera Mínima Expediente: 0,50 ugm/ha

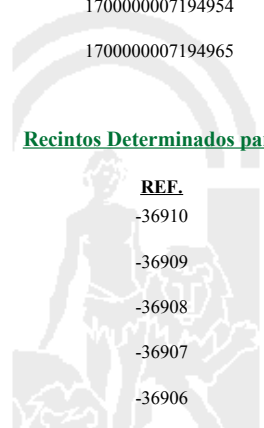
Carga Ganadera Máxima Expediente: 0,50 ugm/ha

Recintos Determinados para el Cálculo de Garga Ganadera Mínima

<u>REF.</u>	<u>REFERENCIA SIGPAC</u>	<u>CULTIVO</u>	<u>DESCRIPCIÓN CULTIVO</u>	<u>S/R</u>	<u>SUP. PROPUESTA (ha)</u>
-36910	21-028-006-00017-00051	62000	PASTOS PERMANENTES DE 5 O MAS AÑOS-SIN VARIEDAD	S	1,65
-36909	21-028-006-00017-00050	62000	PASTOS PERMANENTES DE 5 O MAS AÑOS-SIN VARIEDAD	S	0,17
-36908	21-028-006-00017-00048	62000	PASTOS PERMANENTES DE 5 O MAS AÑOS-SIN VARIEDAD	S	0,16
-36907	21-028-006-00017-00047	62000	PASTOS PERMANENTES DE 5 O MAS AÑOS-SIN VARIEDAD	S	7,84
-36906	21-028-006-00017-00046	62000	PASTOS PERMANENTES DE 5 O MAS AÑOS-SIN VARIEDAD	S	13,13
-36905	21-028-006-00017-00045	62000	PASTOS PERMANENTES DE 5 O MAS AÑOS-SIN VARIEDAD	S	0,26
-36904	21-028-005-00083-00002	62000	PASTOS PERMANENTES DE 5 O MAS AÑOS-SIN VARIEDAD	S	12,93
1700000007194926	21-028-006-00017-00023	62000	PASTOS PERMANENTES DE 5 O MAS AÑOS-SIN VARIEDAD	S	0,77
1700000007194927	21-028-006-00017-00040	62000	PASTOS PERMANENTES DE 5 O MAS AÑOS-SIN VARIEDAD	S	0,13
1700000007194928	21-028-006-00017-00030	62000	PASTOS PERMANENTES DE 5 O MAS AÑOS-SIN VARIEDAD	S	0,15
1700000007194930	21-028-006-00017-00035	62000	PASTOS PERMANENTES DE 5 O MAS AÑOS-SIN VARIEDAD	S	0,04
1700000007194933	21-028-006-00017-00028	62000	PASTOS PERMANENTES DE 5 O MAS AÑOS-SIN VARIEDAD	S	9,36
1700000007194937	21-028-006-00017-00012	62000	PASTOS PERMANENTES DE 5 O MAS AÑOS-SIN VARIEDAD	S	14,68
1700000007194938	21-028-005-00081-00001	62000	PASTOS PERMANENTES DE 5 O MAS AÑOS-SIN VARIEDAD	S	46,25
1700000007194939	21-028-006-00017-00033	62000	PASTOS PERMANENTES DE 5 O MAS AÑOS-SIN VARIEDAD	S	2,32
1700000007194948	21-028-006-00018-00003	62000	PASTOS PERMANENTES DE 5 O MAS AÑOS-SIN VARIEDAD	S	0,62
1700000007194949	21-028-005-00082-00001	62000	PASTOS PERMANENTES DE 5 O MAS AÑOS-SIN VARIEDAD	S	15,80
1700000007194950	21-028-006-00017-00010	62000	PASTOS PERMANENTES DE 5 O MAS AÑOS-SIN VARIEDAD	S	21,64
1700000007194951	21-028-006-00017-00029	62000	PASTOS PERMANENTES DE 5 O MAS AÑOS-SIN VARIEDAD	S	8,43
1700000007194952	21-028-005-00083-00001	62000	PASTOS PERMANENTES DE 5 O MAS AÑOS-SIN VARIEDAD	S	25,15
1700000007194953	21-028-005-00084-00003	62000	PASTOS PERMANENTES DE 5 O MAS AÑOS-SIN VARIEDAD	S	20,01
1700000007194954	21-028-006-00018-00006	62000	PASTOS PERMANENTES DE 5 O MAS AÑOS-SIN VARIEDAD	S	36,35
1700000007194965	21-028-005-00084-00001	62000	PASTOS PERMANENTES DE 5 O MAS AÑOS-SIN VARIEDAD	S	0,84

Recintos Determinados para el Cálculo de Garga Ganadera Máxima

<u>REF.</u>	<u>REFERENCIA SIGPAC</u>	<u>CULTIVO</u>	<u>DESCRIPCIÓN CULTIVO</u>	<u>S/R</u>	<u>SUP. PROPUESTA (ha)</u>
-36910	21-028-006-00017-00051	62000	PASTOS PERMANENTES DE 5 O MAS AÑOS-SIN VARIEDAD	S	1,65
-36909	21-028-006-00017-00050	62000	PASTOS PERMANENTES DE 5 O MAS AÑOS-SIN VARIEDAD	S	0,17
-36908	21-028-006-00017-00048	62000	PASTOS PERMANENTES DE 5 O MAS AÑOS-SIN VARIEDAD	S	0,16
-36907	21-028-006-00017-00047	62000	PASTOS PERMANENTES DE 5 O MAS AÑOS-SIN VARIEDAD	S	7,84
-36906	21-028-006-00017-00046	62000	PASTOS PERMANENTES DE 5 O MAS AÑOS-SIN VARIEDAD	S	13,13



(1) Superficie declarada admisible ajustada con la superficie comprometida.
 (2) Factor de penalización valorando el alcance para el tipo de compromiso.
 (3) Solicita agricultura y tiene compromisos vigentes.
 (4) Solicita ganadería y tiene compromisos vigentes.

Datos considerados para el Cálculo de la Carga Ganadera mínima y máxima del expediente

Recintos Determinados para el Cálculo de Garga Ganadera Máxima

<u>REF.</u>	<u>REFERENCIA SIGPAC</u>	<u>CULTIVO</u>	<u>DESCRIPCIÓN CULTIVO</u>	<u>S/R</u>	<u>SUP. PROPUESTA (ha)</u>
			VARIEDAD		
-36905	21-028-006-00017-00045	62000	PASTOS PERMANENTES DE 5 O MAS AÑOS-SIN VARIEDAD	S	0,26
-36904	21-028-005-00083-00002	62000	PASTOS PERMANENTES DE 5 O MAS AÑOS-SIN VARIEDAD	S	12,93
1700000007194926	21-028-006-00017-00023	62000	PASTOS PERMANENTES DE 5 O MAS AÑOS-SIN VARIEDAD	S	0,77
1700000007194927	21-028-006-00017-00040	62000	PASTOS PERMANENTES DE 5 O MAS AÑOS-SIN VARIEDAD	S	0,13
1700000007194928	21-028-006-00017-00030	62000	PASTOS PERMANENTES DE 5 O MAS AÑOS-SIN VARIEDAD	S	0,15
1700000007194930	21-028-006-00017-00035	62000	PASTOS PERMANENTES DE 5 O MAS AÑOS-SIN VARIEDAD	S	0,04
1700000007194932	21-028-006-00017-00041	62000	PASTOS PERMANENTES DE 5 O MAS AÑOS-SIN VARIEDAD	S	0,01
1700000007194933	21-028-006-00017-00028	62000	PASTOS PERMANENTES DE 5 O MAS AÑOS-SIN VARIEDAD	S	9,36
1700000007194937	21-028-006-00017-00012	62000	PASTOS PERMANENTES DE 5 O MAS AÑOS-SIN VARIEDAD	S	14,68
1700000007194938	21-028-005-00081-00001	62000	PASTOS PERMANENTES DE 5 O MAS AÑOS-SIN VARIEDAD	S	46,25
1700000007194939	21-028-006-00017-00033	62000	PASTOS PERMANENTES DE 5 O MAS AÑOS-SIN VARIEDAD	S	2,32
1700000007194948	21-028-006-00018-00003	62000	PASTOS PERMANENTES DE 5 O MAS AÑOS-SIN VARIEDAD	S	0,62
1700000007194949	21-028-005-00082-00001	62000	PASTOS PERMANENTES DE 5 O MAS AÑOS-SIN VARIEDAD	S	15,80
1700000007194950	21-028-006-00017-00010	62000	PASTOS PERMANENTES DE 5 O MAS AÑOS-SIN VARIEDAD	S	21,64
1700000007194951	21-028-006-00017-00029	62000	PASTOS PERMANENTES DE 5 O MAS AÑOS-SIN VARIEDAD	S	8,43
1700000007194952	21-028-005-00083-00001	62000	PASTOS PERMANENTES DE 5 O MAS AÑOS-SIN VARIEDAD	S	25,15
1700000007194953	21-028-005-00084-00003	62000	PASTOS PERMANENTES DE 5 O MAS AÑOS-SIN VARIEDAD	S	20,01
1700000007194954	21-028-006-00018-00006	62000	PASTOS PERMANENTES DE 5 O MAS AÑOS-SIN VARIEDAD	S	36,35
1700000007194965	21-028-005-00084-00001	62000	PASTOS PERMANENTES DE 5 O MAS AÑOS-SIN VARIEDAD	S	0,84

INCIDENCIAS

INCIDENCIA DESCRIPCIÓN

85031 Solicita recinto que no está comprometido para la operación.
 Ref:1700000007194926 Recinto:21-028-006-00017-023 Cultivo:62000 PASTOS PERMANENTES DE 5 O MAS AÑOS-SIN VARIEDAD Secano



<u>APELLIDOS Y NOMBRE / RAZÓN SOCIAL</u>	<u>NIF</u>	<u>EXPEDIENTE</u>	<u>SOLICITA AGRICULT. (3)</u>	<u>SOLICITA GANADER. (4)</u>	<u>ANUALIDAD DE PAGO</u>
ROMERO RUIZ JAVIER	****4144*	1020867	NO	SI	6ª

DATOS MANTENIMIENTO

IMPORTE POR ANUALIDAD

	<u>2015</u>	<u>2016</u>	<u>2017</u>	<u>2018</u>	<u>2019</u>	<u>2020</u>
IMPORTE MÁXIMO SUBVENCIONABLE	0,00 €	10.292,85 €	10.252,77 €	9.812,94 €	9.812,94 €	9.812,94 €
IMPORTE MEDIO DE TRANSFERENCIA (€/ha)	0,00 €	36,44 €	36,44 €	36,44 €	36,44 €	36,44 €

RESUMEN DE UNIDADES

<u>Cód</u>	<u>GRUPO DE PAGO</u>	<u>Sup. Dec. Admisible (ha)</u>	<u>Sup. Comprometida (ha)</u>	<u>Sup. ajustada compromiso (1) (ha)</u>	<u>% sobredec.</u>	<u>SUP. PROPUESTA (ha)</u>	<u>Importe Declarado</u>	<u>Importe Topado</u>	<u>Importe Propuesto</u>	<u>Importe tras sobredec.</u>
63	PASTOS ASOCIADOS A GANADERÍA ECOLÓGICA	301,85		269,29	0,00	269,29	12.798,15	9.812,94	9.812,94	9.812,94
	TOTAL	301,85	269,29	269,29		269,29	12.798,15	9.812,94	9.812,94	9.812,94

APLICACIÓN DE REDUCCIONES Y SANCIONES

	<u>Importe Calculado</u>	<u>Importe prerreduc.</u>	<u>Admisibilidad y compromisos</u>	<u>Presentación tardía</u>	<u>Omisión declaración</u>	<u>Condicionabilidad</u>	<u>PROPUESTO</u>	<u>IMPORTE (Euros)</u>		
								<u>FEADER (Eje 2)</u>	<u>MAPA</u>	<u>CAGPDS</u>
GANADERÍA	9.812,94	9.812,94	0,00	0,00	0,00	0,00	9.812,94	7.359,71	1.054,89	1.398,34
TOTAL							9.812,94	7.359,71	1.054,89	1.398,34



(1) Superficie declarada admisible ajustada con la superficie comprometida.
 (2) Factor de penalización valorando el alcance para el tipo de compromiso.
 (3) Solicita agricultura y tiene compromisos vigentes.
 (4) Solicita ganadería y tiene compromisos vigentes.

RECINTOS PROPUESTOS

REF.	REFERENCIA SIGPAC	CULTIVO DESCRIPCIÓN CULTIVO	S/R	G.PAGO	PEND. MEDIA (%)	SUP. DEC. ADMISIBLE (ha)	SUP. COMPROM. (ha)	SUP. AJUSTADA COMPR.(1) (ha)	SUP. CONY. SIGPAC (ha)	SUP. CERTIE. (ha)	SUP. CAMPO (ha)	SUP. CAMPO DECLARADO (ha)	SUP. DEC. REDUCIDA (ha)	SUP. PROPUESTA (ha)
-6009	21-028-004-00020-00013	62000 PASTOS PERMANENTES DE 5 O MAS AÑOS-SIN VARIEDAD	S	63	17,17	1,46	1,46	1,46		1,46			1,46	1,46
-6007	21-028-004-00003-00024	62000 PASTOS PERMANENTES DE 5 O MAS AÑOS-SIN VARIEDAD	S	63	26,92	1,19	1,19	1,19		1,19			1,19	1,19
-6003	21-027-002-00030-00032	62000 PASTOS PERMANENTES DE 5 O MAS AÑOS-SIN VARIEDAD	S	63	26,98	0,40	0,40	0,40		0,40			0,40	0,40
1700000004835678	21-027-002-00030-00001	62000 PASTOS PERMANENTES DE 5 O MAS AÑOS-SIN VARIEDAD	S	63	27,25	13,74	13,75	13,74		13,74			13,74	13,74
1700000004835679	21-027-002-00030-00003	62000 PASTOS PERMANENTES DE 5 O MAS AÑOS-SIN VARIEDAD	S	63	5,01	6,99	6,99	6,99		6,99			6,99	6,99
1700000004835680	21-027-002-00030-00005	62000 PASTOS PERMANENTES DE 5 O MAS AÑOS-SIN VARIEDAD	S	63	22,77	66,76	66,76	66,76		66,76			66,76	66,76
1700000004835681	21-027-002-00030-00023	62000 PASTOS PERMANENTES DE 5 O MAS AÑOS-SIN VARIEDAD	S	63	20,64	2,32	2,31	2,31		2,32			2,31	2,31
1700000004835687	21-027-003-00066-00001	62000 PASTOS PERMANENTES DE 5 O MAS AÑOS-SIN VARIEDAD	S	63	4,96	11,04	11,04	11,04		11,04			11,04	11,04
1700000004835688	21-027-003-00066-00004	62000 PASTOS PERMANENTES DE 5 O MAS AÑOS-SIN VARIEDAD	S	63	4,38	2,88	2,88	2,88		2,88			2,88	2,88
1700000004835689	21-027-003-00077-00002	62000 PASTOS PERMANENTES DE 5 O MAS AÑOS-SIN VARIEDAD	S	63	11,10	4,60	4,60	4,60		4,60			4,60	4,60
1700000004835690	21-027-003-00077-00008	62000 PASTOS PERMANENTES DE 5 O MAS AÑOS-SIN VARIEDAD	S	63	5,47	1,54	1,54	1,54		1,54			1,54	1,54
1700000004835691	21-027-003-00077-00009	62000 PASTOS PERMANENTES DE 5 O MAS AÑOS-SIN VARIEDAD	S	63	5,44	0,64	0,64	0,64		0,64			0,64	0,64
1700000004835692	21-027-003-00077-00010	62000 PASTOS PERMANENTES DE 5 O MAS AÑOS-SIN VARIEDAD	S	63	7,72	0,17	0,17	0,17		0,17			0,17	0,17
1700000004835693	21-028-004-00002-00005	62000 PASTOS PERMANENTES DE 5 O MAS AÑOS-SIN VARIEDAD	S	63	29,91	38,73	25,49	25,49		45,57			25,49	25,49
1700000004835696	21-028-003-00043-00002	62000 PASTOS PERMANENTES DE 5 O MAS AÑOS-SIN VARIEDAD	S	63	24,09	28,30	28,30	28,30		28,30			28,30	28,30
1700000004835697	21-028-004-00003-00006	62000 PASTOS PERMANENTES DE 5 O MAS AÑOS-SIN VARIEDAD	S	63	41,81	0,04	0,04	0,04		0,07			0,04	0,04
1700000004835698	21-028-004-00003-00007	62000 PASTOS PERMANENTES DE 5 O MAS AÑOS-SIN VARIEDAD	S	63	19,59	9,18	9,18	9,18		9,18			9,18	9,18
1700000004835699	21-028-004-00003-00012	62000 PASTOS PERMANENTES DE 5 O MAS AÑOS-SIN VARIEDAD	S	63	33,26	9,72	8,73	8,73		9,72			8,73	8,73
1700000004835700	21-028-004-00003-00020	62000 PASTOS PERMANENTES DE 5 O MAS AÑOS-SIN VARIEDAD	S	63	34,46	1,92	1,92	1,92		1,92			1,92	1,92
1700000004835701	21-028-004-00003-00019	62000 PASTOS PERMANENTES DE 5 O MAS AÑOS-SIN VARIEDAD	S	63	10,03	0,17	0,22	0,17		0,26			0,17	0,17
1700000004835702	21-027-003-00034-00010	62000 PASTOS PERMANENTES DE 5 O MAS AÑOS-SIN VARIEDAD	S	63	8,47	22,00	18,88	18,88		22,00			18,88	18,88
1700000004835703	21-027-003-09016-00010	62000 PASTOS PERMANENTES DE 5 O MAS AÑOS-SIN VARIEDAD	S	63	13,18	0,07	0,07	0,07		0,07			0,07	0,07
1700000004835704	21-027-003-00034-00001	62000 PASTOS PERMANENTES DE 5 O MAS AÑOS-SIN VARIEDAD	S	63	6,95	0,23	0,27	0,23		0,27			0,23	0,23
1700000004835705	21-027-003-00030-00001	62000 PASTOS PERMANENTES DE 5 O MAS AÑOS-SIN VARIEDAD	S	63	3,48	1,39	1,39	1,39		1,39			1,39	1,39
1700000004835706	21-027-003-00016-00002	62000 PASTOS PERMANENTES DE 5 O MAS AÑOS-SIN VARIEDAD	S	63	5,61	0,28	0,28	0,28		0,28			0,28	0,28
1700000004835707	21-027-003-00029-00001	62000 PASTOS PERMANENTES DE 5 O MAS AÑOS-SIN VARIEDAD	S	63	3,17	1,83	1,83	1,83		1,83			1,83	1,83
1700000004835709	21-028-004-00003-00015	62000 PASTOS PERMANENTES DE 5 O MAS AÑOS-SIN VARIEDAD	S	63	15,04	0,28	0,28	0,28		0,28			0,28	0,28
1700000004835710	21-028-004-00020-00012	62000 PASTOS PERMANENTES DE 5 O MAS AÑOS-SIN VARIEDAD	S	63	53,73	0,11	0,25	0,11		0,25			0,11	0,11
1700000004835711	21-027-002-00036-00018	62000 PASTOS PERMANENTES DE 5 O MAS AÑOS-SIN VARIEDAD	S	63	36,92	0,21	0,21	0,21	0,21	0,25			0,21	0,21
1700000004835712	21-028-004-00020-00011	62000 PASTOS PERMANENTES DE 5 O MAS AÑOS-SIN VARIEDAD	S	63	32,72	2,45	3,27	2,45		3,27			2,45	2,45
1700000004835713	21-027-002-00030-00020	62000 PASTOS PERMANENTES DE 5 O MAS AÑOS-SIN VARIEDAD	S	63	23,76	18,41	18,41	18,41		18,41			18,41	18,41
1700000004835714	21-027-002-00030-00021	62000 PASTOS PERMANENTES DE 5 O MAS AÑOS-SIN VARIEDAD	S	63	22,91	6,54	6,54	6,54		6,54			6,54	6,54
1700000004835715	21-027-002-00030-00024	62000 PASTOS PERMANENTES DE 5 O MAS AÑOS-SIN VARIEDAD	S	63	26,34	1,52	1,52	1,52		1,52			1,52	1,52
1700000004835716	21-027-002-00030-00026	62000 PASTOS PERMANENTES DE 5 O MAS AÑOS-SIN VARIEDAD	S	63	13,74	0,71	0,71	0,71		0,71			0,71	0,71
1700000004835717	21-027-002-00030-00022	62000 PASTOS PERMANENTES DE 5 O MAS AÑOS-SIN VARIEDAD	S	63	23,81	3,74	3,74	3,74		3,74			3,74	3,74
1700000004835718	21-027-002-00030-00025	62000 PASTOS PERMANENTES DE 5 O MAS AÑOS-SIN VARIEDAD	S	63	9,88	0,55	0,55	0,55		0,55			0,55	0,55
1700000004835719	21-027-002-00030-00028	62000 PASTOS PERMANENTES DE 5 O MAS AÑOS-SIN VARIEDAD	S	63	18,45	0,16	0,21	0,16		0,21			0,16	0,16
1700000004835720	21-027-002-00036-00004	62000 PASTOS PERMANENTES DE 5 O MAS AÑOS-SIN VARIEDAD	S	63	16,80	18,61	18,61	18,61	18,61	18,61			18,61	18,61
1700000004835721	21-027-003-00057-00011	62000 PASTOS PERMANENTES DE 5 O MAS AÑOS-SIN VARIEDAD	S	63	7,88	0,10	0,10	0,10	0,10	0,10			0,10	0,10
1700000004835722	21-027-002-00036-00002	62000 PASTOS PERMANENTES DE 5 O MAS AÑOS-SIN VARIEDAD	S	63	36,22	1,32	1,12	1,12	1,12	1,32			1,12	1,12
1700000004835723	21-027-003-00041-00002	62000 PASTOS PERMANENTES DE 5 O MAS AÑOS-SIN VARIEDAD	S	63	5,40	0,04	0,04	0,04	0,04	0,04			0,04	0,04
1700000004835724	21-027-003-00057-00010	62000 PASTOS PERMANENTES DE 5 O MAS AÑOS-SIN VARIEDAD	S	63	6,33	3,61	3,61	3,61	3,61	3,61			3,61	3,61
1700000004835725	21-027-003-00057-00012	62000 PASTOS PERMANENTES DE 5 O MAS AÑOS-SIN VARIEDAD	S	63	8,87	0,01	0,01	0,01	0,01	0,01			0,01	0,01
1700000004835726	21-027-003-00083-00010	62000 PASTOS PERMANENTES DE 5 O MAS AÑOS-SIN VARIEDAD	S	63	5,87	5,72	5,71	5,71	5,71	0,00			5,71	5,71
1700000004835730	21-027-003-00015-00001	62000 PASTOS PERMANENTES DE 5 O MAS AÑOS-SIN VARIEDAD	S	63	2,91	10,17	10,17	10,17	10,17	10,17			10,17	10,17

DATOS GANADERÍA

RESUMEN DE UNIDADES

Cód	GRUPO DE PAGO	Sup. Dec. Admisible (ha)	Sup. Comprometida (ha)	Sup. ajustada compromiso (1) (ha)	% sobredec.	SUP. PROPUESTA (ha)	Importe Declarado	Importe Topado	Importe Propuesto	Importe tras sobredec.
63	PASTOS ASOCIADOS A GANADERÍA ECOLÓGICA	301,85		269,29	0,00	269,29	12.798,15	9.812,94	9.812,94	9.812,94
	TOTAL	301,85	269,29	269,29		269,29	12.798,15	9.812,94	9.812,94	9.812,94

RESUMEN DE PAGOS

IMPORTE (Euros)			
FEADER			
PROPUESTO	(Eje 2)	MAPA	CAGPDS

(1) Superficie declarada admisible ajustada con la superficie comprometida.
 (2) Factor de penalización valorando el alcance para el tipo de compromiso.
 (3) Solicita agricultura y tiene compromisos vigentes.
 (4) Solicita ganadería y tiene compromisos vigentes.

RESUMEN DE PAGOS

	IMPORTE (Euros)			
	PROPUESTO	FEADER (Eje 2)	MAPA	CAGPDS
Propuesto a pagar	9.812,94	7.359,71	1.054,89	1.398,34

APLICACIÓN DE REDUCCIONES Y SANCIONES

	Importe Calculado	Importe prereduc.	Admisibilidad y compromisos	Presentación tardía	Omisión declaración	Condicionabilidad	IMPORTE (Euros)			
							PROPUESTO	FEADER (Eje 2)	MAPA	CAGPDS
	9.812,94	9.812,94	0,00	0,00	0,00	0,00	9.812,94	7.359,71	1.054,89	1.398,34
TOTAL							9.812,94	7.359,71	1.054,89	1.398,34

Datos considerados para el Cálculo de la Carga Ganadera mínima y máxima del expediente

Explotación	Especie	Inscrito en Sipea y Admisible	Censo Medio Animales	Ugm Calculada para CG Mínima	Ugm Calculada para CG Máxima
ES210270000009	BOVINA	SI	116,50	90,57	90,57
ES210270000009	CABALLAR	NO	3,93	0,00	3,93
ES210270000009	OVINA	SI	167,15	25,07	25,07
ES210270000009	PORCINO	NO	68,98	0,00	24,69
				115,64	144,26

Superficie determinada para Cálculo Carga Ganadera Mínima: 296,43 ha

Superficie determinada para Cálculo Carga Ganadera Máxima: 302,15 ha

Carga Ganadera Mínima Expediente: 0,39 ugm/ha

Carga Ganadera Máxima Expediente: 0,48 ugm/ha

Recintos Determinados para el Cálculo de Carga Ganadera Mínima

REF.	REFERENCIA SIGPAC	CULTIVO	DESCRIPCIÓN CULTIVO	S/R	SUP. PROPUESTA (ha)
-6009	21-028-004-00020-00013	62000	PASTOS PERMANENTES DE 5 O MAS AÑOS-SIN VARIEDAD	S	1,46
-6007	21-028-004-00003-00024	62000	PASTOS PERMANENTES DE 5 O MAS AÑOS-SIN VARIEDAD	S	1,19
-6003	21-027-002-00030-00032	62000	PASTOS PERMANENTES DE 5 O MAS AÑOS-SIN VARIEDAD	S	0,40
1700000004835678	21-027-002-00030-00001	62000	PASTOS PERMANENTES DE 5 O MAS AÑOS-SIN VARIEDAD	S	13,74
1700000004835679	21-027-002-00030-00003	62000	PASTOS PERMANENTES DE 5 O MAS AÑOS-SIN VARIEDAD	S	6,99
1700000004835680	21-027-002-00030-00005	62000	PASTOS PERMANENTES DE 5 O MAS AÑOS-SIN VARIEDAD	S	66,76
1700000004835681	21-027-002-00030-00023	62000	PASTOS PERMANENTES DE 5 O MAS AÑOS-SIN VARIEDAD	S	2,32
1700000004835682	21-027-003-00057-00014	62000	PASTOS PERMANENTES DE 5 O MAS AÑOS-SIN VARIEDAD	S	0,06
1700000004835683	21-027-003-00057-00015	62000	PASTOS PERMANENTES DE 5 O MAS AÑOS-SIN VARIEDAD	S	0,05
1700000004835684	21-027-003-00057-00016	62000	PASTOS PERMANENTES DE 5 O MAS AÑOS-SIN VARIEDAD	S	0,08
1700000004835685	21-027-003-00057-00017	62000	PASTOS PERMANENTES DE 5 O MAS AÑOS-SIN VARIEDAD	S	0,05
1700000004835686	21-027-003-00057-00018	62000	PASTOS PERMANENTES DE 5 O MAS AÑOS-SIN VARIEDAD	S	0,06
1700000004835687	21-027-003-00066-00001	62000	PASTOS PERMANENTES DE 5 O MAS AÑOS-SIN VARIEDAD	S	11,04
1700000004835688	21-027-003-00066-00004	62000	PASTOS PERMANENTES DE 5 O MAS AÑOS-SIN VARIEDAD	S	2,88
1700000004835689	21-027-003-00077-00002	62000	PASTOS PERMANENTES DE 5 O MAS AÑOS-SIN VARIEDAD	S	4,60
1700000004835690	21-027-003-00077-00008	62000	PASTOS PERMANENTES DE 5 O MAS AÑOS-SIN VARIEDAD	S	1,54
1700000004835691	21-027-003-00077-00009	62000	PASTOS PERMANENTES DE 5 O MAS AÑOS-SIN VARIEDAD	S	0,64
1700000004835692	21-027-003-00077-00010	62000	PASTOS PERMANENTES DE 5 O MAS AÑOS-SIN VARIEDAD	S	0,17
1700000004835693	21-028-004-00002-00005	62000	PASTOS PERMANENTES DE 5 O MAS AÑOS-SIN VARIEDAD	S	38,73
1700000004835696	21-028-003-00043-00002	62000	PASTOS PERMANENTES DE 5 O MAS AÑOS-SIN VARIEDAD	S	28,30
1700000004835697	21-028-004-00003-00006	62000	PASTOS PERMANENTES DE 5 O MAS AÑOS-SIN VARIEDAD	S	0,04
1700000004835698	21-028-004-00003-00007	62000	PASTOS PERMANENTES DE 5 O MAS AÑOS-SIN VARIEDAD	S	9,18
1700000004835699	21-028-004-00003-00012	62000	PASTOS PERMANENTES DE 5 O MAS AÑOS-SIN VARIEDAD	S	9,72
1700000004835700	21-028-004-00003-00020	62000	PASTOS PERMANENTES DE 5 O MAS AÑOS-SIN VARIEDAD	S	1,92
1700000004835701	21-028-004-00003-00019	62000	PASTOS PERMANENTES DE 5 O MAS AÑOS-SIN VARIEDAD	S	0,17

(1) Superficie declarada admisible ajustada con la superficie comprometida.
 (2) Factor de penalización valorando el alcance para el tipo de compromiso.
 (3) Solicita agricultura y tiene compromisos vigentes.
 (4) Solicita ganadería y tiene compromisos vigentes.

Datos considerados para el Cálculo de la Carga Ganadera mínima y máxima del expediente

Recintos Determinados para el Cálculo de Garga Ganadera Mínima

<u>REF.</u>	<u>REFERENCIA SIGPAC</u>	<u>CULTIVO</u>	<u>DESCRIPCIÓN CULTIVO</u>	<u>S/R</u>	<u>SUP. PROPUESTA (ha)</u>
			VARIEDAD		
170000004835702	21-027-003-00034-00010	62000	PASTOS PERMANENTES DE 5 O MAS AÑOS-SIN VARIEDAD	S	22,00
170000004835703	21-027-003-09016-00010	62000	PASTOS PERMANENTES DE 5 O MAS AÑOS-SIN VARIEDAD	S	0,07
170000004835704	21-027-003-00034-00001	62000	PASTOS PERMANENTES DE 5 O MAS AÑOS-SIN VARIEDAD	S	0,23
170000004835705	21-027-003-00030-00001	62000	PASTOS PERMANENTES DE 5 O MAS AÑOS-SIN VARIEDAD	S	1,39
170000004835706	21-027-003-00016-00002	62000	PASTOS PERMANENTES DE 5 O MAS AÑOS-SIN VARIEDAD	S	0,28
170000004835707	21-027-003-00029-00001	62000	PASTOS PERMANENTES DE 5 O MAS AÑOS-SIN VARIEDAD	S	1,83
170000004835709	21-028-004-00003-00015	62000	PASTOS PERMANENTES DE 5 O MAS AÑOS-SIN VARIEDAD	S	0,28
170000004835710	21-028-004-00020-00012	62000	PASTOS PERMANENTES DE 5 O MAS AÑOS-SIN VARIEDAD	S	0,11
170000004835711	21-027-002-00036-00018	62000	PASTOS PERMANENTES DE 5 O MAS AÑOS-SIN VARIEDAD	S	0,21
170000004835712	21-028-004-00020-00011	62000	PASTOS PERMANENTES DE 5 O MAS AÑOS-SIN VARIEDAD	S	2,45
170000004835713	21-027-002-00030-00020	62000	PASTOS PERMANENTES DE 5 O MAS AÑOS-SIN VARIEDAD	S	18,41
170000004835714	21-027-002-00030-00021	62000	PASTOS PERMANENTES DE 5 O MAS AÑOS-SIN VARIEDAD	S	6,54
170000004835715	21-027-002-00030-00024	62000	PASTOS PERMANENTES DE 5 O MAS AÑOS-SIN VARIEDAD	S	1,52
170000004835716	21-027-002-00030-00026	62000	PASTOS PERMANENTES DE 5 O MAS AÑOS-SIN VARIEDAD	S	0,71
170000004835717	21-027-002-00030-00022	62000	PASTOS PERMANENTES DE 5 O MAS AÑOS-SIN VARIEDAD	S	3,74
170000004835718	21-027-002-00030-00025	62000	PASTOS PERMANENTES DE 5 O MAS AÑOS-SIN VARIEDAD	S	0,55
170000004835719	21-027-002-00030-00028	62000	PASTOS PERMANENTES DE 5 O MAS AÑOS-SIN VARIEDAD	S	0,16
170000004835720	21-027-002-00036-00004	62000	PASTOS PERMANENTES DE 5 O MAS AÑOS-SIN VARIEDAD	S	18,61
170000004835721	21-027-003-00057-00011	62000	PASTOS PERMANENTES DE 5 O MAS AÑOS-SIN VARIEDAD	S	0,10
170000004835722	21-027-002-00036-00002	62000	PASTOS PERMANENTES DE 5 O MAS AÑOS-SIN VARIEDAD	S	1,32
170000004835723	21-027-003-00041-00002	62000	PASTOS PERMANENTES DE 5 O MAS AÑOS-SIN VARIEDAD	S	0,04
170000004835724	21-027-003-00057-00010	62000	PASTOS PERMANENTES DE 5 O MAS AÑOS-SIN VARIEDAD	S	3,61
170000004835725	21-027-003-00057-00012	62000	PASTOS PERMANENTES DE 5 O MAS AÑOS-SIN VARIEDAD	S	0,01
170000004835730	21-027-003-00015-00001	62000	PASTOS PERMANENTES DE 5 O MAS AÑOS-SIN VARIEDAD	S	10,17

Recintos Determinados para el Cálculo de Garga Ganadera Máxima

<u>REF.</u>	<u>REFERENCIA SIGPAC</u>	<u>CULTIVO</u>	<u>DESCRIPCIÓN CULTIVO</u>	<u>S/R</u>	<u>SUP. PROPUESTA (ha)</u>
-6009	21-028-004-00020-00013	62000	PASTOS PERMANENTES DE 5 O MAS AÑOS-SIN VARIEDAD	S	1,46
-6007	21-028-004-00003-00024	62000	PASTOS PERMANENTES DE 5 O MAS AÑOS-SIN VARIEDAD	S	1,19
-6003	21-027-002-00030-00032	62000	PASTOS PERMANENTES DE 5 O MAS AÑOS-SIN VARIEDAD	S	0,40
170000004835678	21-027-002-00030-00001	62000	PASTOS PERMANENTES DE 5 O MAS AÑOS-SIN VARIEDAD	S	13,74
170000004835679	21-027-002-00030-00003	62000	PASTOS PERMANENTES DE 5 O MAS AÑOS-SIN VARIEDAD	S	6,99
170000004835680	21-027-002-00030-00005	62000	PASTOS PERMANENTES DE 5 O MAS AÑOS-SIN VARIEDAD	S	66,76
170000004835681	21-027-002-00030-00023	62000	PASTOS PERMANENTES DE 5 O MAS AÑOS-SIN VARIEDAD	S	2,32
170000004835682	21-027-003-00057-00014	62000	PASTOS PERMANENTES DE 5 O MAS AÑOS-SIN VARIEDAD	S	0,06
170000004835683	21-027-003-00057-00015	62000	PASTOS PERMANENTES DE 5 O MAS AÑOS-SIN VARIEDAD	S	0,05
170000004835684	21-027-003-00057-00016	62000	PASTOS PERMANENTES DE 5 O MAS AÑOS-SIN VARIEDAD	S	0,08
170000004835685	21-027-003-00057-00017	62000	PASTOS PERMANENTES DE 5 O MAS AÑOS-SIN VARIEDAD	S	0,05
170000004835686	21-027-003-00057-00018	62000	PASTOS PERMANENTES DE 5 O MAS AÑOS-SIN VARIEDAD	S	0,06
170000004835687	21-027-003-00066-00001	62000	PASTOS PERMANENTES DE 5 O MAS AÑOS-SIN VARIEDAD	S	11,04
170000004835688	21-027-003-00066-00004	62000	PASTOS PERMANENTES DE 5 O MAS AÑOS-SIN VARIEDAD	S	2,88

(1) Superficie declarada admisible ajustada con la superficie comprometida.
 (2) Factor de penalización valorando el alcance para el tipo de compromiso.
 (3) Solicita agricultura y tiene compromisos vigentes.
 (4) Solicita ganadería y tiene compromisos vigentes.

Datos considerados para el Cálculo de la Carga Ganadera mínima y máxima del expediente**Recintos Determinados para el Cálculo de Garga Ganadera Máxima**

<u>REF.</u>	<u>REFERENCIA SIGPAC</u>	<u>CULTIVO</u>	<u>DESCRIPCIÓN CULTIVO</u>	<u>S/R</u>	<u>SUP. PROPUESTA (ha)</u>
			VARIEDAD		
1700000004835689	21-027-003-00077-00002	62000	PASTOS PERMANENTES DE 5 O MAS AÑOS-SIN VARIEDAD	S	4,60
1700000004835690	21-027-003-00077-00008	62000	PASTOS PERMANENTES DE 5 O MAS AÑOS-SIN VARIEDAD	S	1,54
1700000004835691	21-027-003-00077-00009	62000	PASTOS PERMANENTES DE 5 O MAS AÑOS-SIN VARIEDAD	S	0,64
1700000004835692	21-027-003-00077-00010	62000	PASTOS PERMANENTES DE 5 O MAS AÑOS-SIN VARIEDAD	S	0,17
1700000004835693	21-028-004-00002-00005	62000	PASTOS PERMANENTES DE 5 O MAS AÑOS-SIN VARIEDAD	S	38,73
1700000004835696	21-028-003-00043-00002	62000	PASTOS PERMANENTES DE 5 O MAS AÑOS-SIN VARIEDAD	S	28,30
1700000004835697	21-028-004-00003-00006	62000	PASTOS PERMANENTES DE 5 O MAS AÑOS-SIN VARIEDAD	S	0,04
1700000004835698	21-028-004-00003-00007	62000	PASTOS PERMANENTES DE 5 O MAS AÑOS-SIN VARIEDAD	S	9,18
1700000004835699	21-028-004-00003-00012	62000	PASTOS PERMANENTES DE 5 O MAS AÑOS-SIN VARIEDAD	S	9,72
1700000004835700	21-028-004-00003-00020	62000	PASTOS PERMANENTES DE 5 O MAS AÑOS-SIN VARIEDAD	S	1,92
1700000004835701	21-028-004-00003-00019	62000	PASTOS PERMANENTES DE 5 O MAS AÑOS-SIN VARIEDAD	S	0,17
1700000004835702	21-027-003-00034-00010	62000	PASTOS PERMANENTES DE 5 O MAS AÑOS-SIN VARIEDAD	S	22,00
1700000004835703	21-027-003-09016-00010	62000	PASTOS PERMANENTES DE 5 O MAS AÑOS-SIN VARIEDAD	S	0,07
1700000004835704	21-027-003-00034-00001	62000	PASTOS PERMANENTES DE 5 O MAS AÑOS-SIN VARIEDAD	S	0,23
1700000004835705	21-027-003-00030-00001	62000	PASTOS PERMANENTES DE 5 O MAS AÑOS-SIN VARIEDAD	S	1,39
1700000004835706	21-027-003-00016-00002	62000	PASTOS PERMANENTES DE 5 O MAS AÑOS-SIN VARIEDAD	S	0,28
1700000004835707	21-027-003-00029-00001	62000	PASTOS PERMANENTES DE 5 O MAS AÑOS-SIN VARIEDAD	S	1,83
1700000004835709	21-028-004-00003-00015	62000	PASTOS PERMANENTES DE 5 O MAS AÑOS-SIN VARIEDAD	S	0,28
1700000004835710	21-028-004-00020-00012	62000	PASTOS PERMANENTES DE 5 O MAS AÑOS-SIN VARIEDAD	S	0,11
1700000004835711	21-027-002-00036-00018	62000	PASTOS PERMANENTES DE 5 O MAS AÑOS-SIN VARIEDAD	S	0,21
1700000004835712	21-028-004-00020-00011	62000	PASTOS PERMANENTES DE 5 O MAS AÑOS-SIN VARIEDAD	S	2,45
1700000004835713	21-027-002-00030-00020	62000	PASTOS PERMANENTES DE 5 O MAS AÑOS-SIN VARIEDAD	S	18,41
1700000004835714	21-027-002-00030-00021	62000	PASTOS PERMANENTES DE 5 O MAS AÑOS-SIN VARIEDAD	S	6,54
1700000004835715	21-027-002-00030-00024	62000	PASTOS PERMANENTES DE 5 O MAS AÑOS-SIN VARIEDAD	S	1,52
1700000004835716	21-027-002-00030-00026	62000	PASTOS PERMANENTES DE 5 O MAS AÑOS-SIN VARIEDAD	S	0,71
1700000004835717	21-027-002-00030-00022	62000	PASTOS PERMANENTES DE 5 O MAS AÑOS-SIN VARIEDAD	S	3,74
1700000004835718	21-027-002-00030-00025	62000	PASTOS PERMANENTES DE 5 O MAS AÑOS-SIN VARIEDAD	S	0,55
1700000004835719	21-027-002-00030-00028	62000	PASTOS PERMANENTES DE 5 O MAS AÑOS-SIN VARIEDAD	S	0,16
1700000004835720	21-027-002-00036-00004	62000	PASTOS PERMANENTES DE 5 O MAS AÑOS-SIN VARIEDAD	S	18,61
1700000004835721	21-027-003-00057-00011	62000	PASTOS PERMANENTES DE 5 O MAS AÑOS-SIN VARIEDAD	S	0,10
1700000004835722	21-027-002-00036-00002	62000	PASTOS PERMANENTES DE 5 O MAS AÑOS-SIN VARIEDAD	S	1,32
1700000004835723	21-027-003-00041-00002	62000	PASTOS PERMANENTES DE 5 O MAS AÑOS-SIN VARIEDAD	S	0,04
1700000004835724	21-027-003-00057-00010	62000	PASTOS PERMANENTES DE 5 O MAS AÑOS-SIN VARIEDAD	S	3,61
1700000004835725	21-027-003-00057-00012	62000	PASTOS PERMANENTES DE 5 O MAS AÑOS-SIN VARIEDAD	S	0,01
1700000004835726	21-027-003-00083-00010	62000	PASTOS PERMANENTES DE 5 O MAS AÑOS-SIN VARIEDAD	S	5,72
1700000004835730	21-027-003-00015-00001	62000	PASTOS PERMANENTES DE 5 O MAS AÑOS-SIN VARIEDAD	S	10,17

INCIDENCIAS**INCIDENCIA DESCRIPCIÓN**

- (1) Superficie declarada admisible ajustada con la superficie comprometida.
- (2) Factor de penalización valorando el alcance para el tipo de compromiso.
- (3) Solicita agricultura y tiene compromisos vigentes.
- (4) Solicita ganadería y tiene compromisos vigentes.

- 85001 El recinto declarado no cumple con las normas de producción ecológica (artículo 5-1 e), Orden 26 mayo 2015)
Ref:-6002 Recinto:21-027-002-00030-030 Cultivo:63000 PASTOS DE MENOS DE 5 AÑOS-SIN VARIEDAD Secano
Ref:1700000004835726 Recinto:21-027-003-00083-010 Cultivo:62000 PASTOS PERMANENTES DE 5 O MAS AÑOS-SIN VARIEDAD Secano
- 85007 Cultivo, variedad, regimen y/o uso del recinto SIGPAC no compatible con la operación (anexo IV.I, Orden 26 mayo 2015)
Ref:-6002 Recinto:21-027-002-00030-030 Cultivo:63000 PASTOS DE MENOS DE 5 AÑOS-SIN VARIEDAD Secano Uso SIGPAC:TH
- 85031 Solicita recinto que no está comprometido para la operación.
Ref:1700000004835682 Recinto:21-027-003-00057-014 Cultivo:62000 PASTOS PERMANENTES DE 5 O MAS AÑOS-SIN VARIEDAD Secano
Ref:1700000004835683 Recinto:21-027-003-00057-015 Cultivo:62000 PASTOS PERMANENTES DE 5 O MAS AÑOS-SIN VARIEDAD Secano
Ref:1700000004835684 Recinto:21-027-003-00057-016 Cultivo:62000 PASTOS PERMANENTES DE 5 O MAS AÑOS-SIN VARIEDAD Secano
Ref:1700000004835685 Recinto:21-027-003-00057-017 Cultivo:62000 PASTOS PERMANENTES DE 5 O MAS AÑOS-SIN VARIEDAD Secano
Ref:1700000004835686 Recinto:21-027-003-00057-018 Cultivo:62000 PASTOS PERMANENTES DE 5 O MAS AÑOS-SIN VARIEDAD Secano
- 85042 No inscrito en un organismo de control y certificación ecológico (artículo 5-1 e), Orden 26 mayo 2015)
Explotación:ES210270000009 Especie:CABALLAR
Explotación:ES210270000009 Especie:PORCINO



<u>APELLIDOS Y NOMBRE / RAZÓN SOCIAL</u>	<u>NIF</u>	<u>EXPEDIENTE</u>	<u>SOLICITA AGRICULT. (3)</u>	<u>SOLICITA GANADER. (4)</u>	<u>ANUALIDAD DE PAGO</u>
ROMERO TENORIO JUAN LORENZO	****7334*	1076754	NO	SI	6ª

DATOS MANTENIMIENTO

IMPORTE POR ANUALIDAD

	<u>2015</u>	<u>2016</u>	<u>2017</u>	<u>2018</u>	<u>2019</u>	<u>2020</u>
IMPORTE MÁXIMO SUBVENCIONABLE	9.435,75 €	9.435,75 €	9.435,75 €	9.435,75 €	9.327,68 €	9.051,50 €
IMPORTE MEDIO DE TRANSFERENCIA (€/ha)	66,71 €	66,71 €	66,71 €	66,71 €	66,71 €	66,71 €

RESUMEN DE UNIDADES

<u>Cód</u>	<u>GRUPO DE PAGO</u>	<u>Sup. Dec. Admisible (ha)</u>	<u>Sup. Comprometida (ha)</u>	<u>Sup. ajustada compromiso (1) (ha)</u>	<u>% sobredec.</u>	<u>SUP. PROPUESTA (ha)</u>	<u>Importe Declarado</u>	<u>Importe Topado</u>	<u>Importe Propuesto</u>	<u>Importe tras sobredec.</u>
63	PASTOS ASOCIADOS A GANADERÍA ECOLÓGICA	133,39		133,39	0,00	133,39	9.038,96	8.898,73	8.898,73	8.898,73
	TOTAL	133,39	135,68	133,39		133,39	9.038,96	8.898,73	8.898,73	8.898,73

APLICACIÓN DE REDUCCIONES Y SANCIONES

	<u>Importe Calculado</u>	<u>Importe prerreduc.</u>	<u>Admisibilidad y compromisos</u>	<u>Presentación tardía</u>	<u>Omisión declaración</u>	<u>Condicionality</u>	<u>PROPUESTO</u>	<u>IMPORTE (Euros)</u>		
								<u>FEADER (Eje 2)</u>	<u>MAPA</u>	<u>CAGPDS</u>
GANADERÍA	8.898,73	8.898,73	0,00	0,00	0,00	0,00	8.898,73	6.674,05	956,61	1.268,07
TOTAL							8.898,73	6.674,05	956,61	1.268,07

RECINTOS PROPUESTOS

<u>REE</u>	<u>REFERENCIA SIGPAC</u>	<u>CULTIVO DESCRIPCIÓN CULTIVO</u>	<u>S/R</u>	<u>G.PAGO</u>	<u>PEND. MEDIA (%)</u>	<u>SUP. DEC. ADMISIBLE (ha)</u>	<u>SUP. COMPROM. (ha)</u>	<u>SUP. AJUSTADA COMPROM. (1) (ha)</u>	<u>SUP. CONY. SIGPAC (ha)</u>	<u>SUP. CERTIE (ha)</u>	<u>SUP. CAMPO (ha)</u>	<u>SUP. CAMPO DETER. CULT. DECLARADO (ha)</u>	<u>SUP. DEC. REDUCIDA (ha)</u>	<u>SUP. PROPUESTA (ha)</u>
-57349	21-058-007-00034-00013	62000 PASTOS PERMANENTES DE 5 O MAS AÑOS-SIN VARIEDAD	S	63	8,54	21,14	21,14	21,14	21,14	21,14			21,14	21,14
-57348	21-058-007-00034-00012	62000 PASTOS PERMANENTES DE 5 O MAS AÑOS-SIN VARIEDAD	S	63	11,43	23,32	23,84	23,32	23,84	23,82			23,32	23,32
-57347	21-058-007-00034-00012	62000 PASTOS PERMANENTES DE 5 O MAS AÑOS-SIN VARIEDAD	S	63	11,43	0,02	23,84	0,02	23,84	0,02			0,02	0,02
1700000005432851	21-058-007-00034-00001	62000 PASTOS PERMANENTES DE 5 O MAS AÑOS-SIN VARIEDAD	S	63	9,69	49,17	49,17	49,17	49,17	49,17			49,17	49,17
1700000005432852	21-058-007-00035-00001	62000 PASTOS PERMANENTES DE 5 O MAS AÑOS-SIN VARIEDAD	S	63	10,58	2,80	5,09	2,80	5,09	5,09			2,80	2,80
1700000005432853	21-058-007-00035-00005	62000 PASTOS PERMANENTES DE 5 O MAS AÑOS-SIN VARIEDAD	S	63	13,89	0,34	0,34	0,34	0,34	0,34			0,34	0,34
1700000005432854	21-058-007-00041-00002	62000 PASTOS PERMANENTES DE 5 O MAS AÑOS-SIN VARIEDAD	S	63	14,38	36,60	36,60	36,60	36,60	36,60			36,60	36,60

DATOS GANADERÍA

RESUMEN DE UNIDADES

<u>Cód</u>	<u>GRUPO DE PAGO</u>	<u>Sup. Dec. Admisible (ha)</u>	<u>Sup. Comprometida (ha)</u>	<u>Sup. ajustada compromiso (1) (ha)</u>	<u>% sobredec.</u>	<u>SUP. PROPUESTA (ha)</u>	<u>Importe Declarado</u>	<u>Importe Topado</u>	<u>Importe Propuesto</u>	<u>Importe tras sobredec.</u>
63	PASTOS ASOCIADOS A GANADERÍA ECOLÓGICA	133,39		133,39	0,00	133,39	9.038,96	8.898,73	8.898,73	8.898,73
	TOTAL	133,39	135,68	133,39		133,39	9.038,96	8.898,73	8.898,73	8.898,73

RESUMEN DE PAGOS

	<u>PROPUESTO</u>	<u>IMPORTE (Euros)</u>		
		<u>FEADER (Eje 2)</u>	<u>MAPA</u>	<u>CAGPDS</u>
Propuesto a pagar	8.898,73	6.674,05	956,61	1.268,07

APLICACIÓN DE REDUCCIONES Y SANCIONES

	<u>Importe Calculado</u>	<u>Importe prerreduc.</u>	<u>Admisibilidad y compromisos</u>	<u>Presentación tardía</u>	<u>Omisión declaración</u>	<u>Condicionality</u>	<u>PROPUESTO</u>	<u>IMPORTE (Euros)</u>		
								<u>FEADER (Eje 2)</u>	<u>MAPA</u>	<u>CAGPDS</u>
	8.898,73	8.898,73	0,00	0,00	0,00	0,00	8.898,73	6.674,05	956,61	1.268,07
TOTAL							8.898,73	6.674,05	956,61	1.268,07



(1) Superficie declarada admisible ajustada con la superficie comprometida.
 (2) Factor de penalización valorando el alcance para el tipo de compromiso.
 (3) Solicita agricultura y tiene compromisos vigentes.
 (4) Solicita ganadería y tiene compromisos vigentes.

Datos considerados para el Cálculo de la Carga Ganadera mínima y máxima del expediente

<u>Explotación</u>	<u>Especie</u>	<u>Inscrito en Sipea y Admisible</u>	<u>Censo Medio Animales</u>	<u>Ugm Calculada para CG Mínima</u>	<u>Ugm Calculada para CG Máxima</u>
ES21058000009	BOVINA	SI	80,94	67,52	67,52
ES21058000009	CABALLAR	NO	2,00	0,00	2,00
ES21058000009	PORCINO	NO	94,74	0,00	34,42
				67,52	103,94

Superficie determinada para Cálculo Carga Ganadera Mínima: 133,39 ha

Superficie determinada para Cálculo Carga Ganadera Máxima: 142,39 ha

Carga Ganadera Mínima Expediente: 0,51 ugm/ha

Carga Ganadera Máxima Expediente: 0,73 ugm/ha

Recintos Determinados para el Cálculo de Garga Ganadera Mínima

<u>REF.</u>	<u>REFERENCIA SIGPAC</u>	<u>CULTIVO</u>	<u>DESCRIPCIÓN CULTIVO</u>	<u>S/R</u>	<u>SUP. PROPUESTA (ha)</u>
-57349	21-058-007-00034-00013	62000	PASTOS PERMANENTES DE 5 O MAS AÑOS-SIN VARIEDAD	S	21,14
-57348	21-058-007-00034-00012	62000	PASTOS PERMANENTES DE 5 O MAS AÑOS-SIN VARIEDAD	S	23,32
-57347	21-058-007-00034-00012	62000	PASTOS PERMANENTES DE 5 O MAS AÑOS-SIN VARIEDAD	S	0,02
170000005432851	21-058-007-00034-00001	62000	PASTOS PERMANENTES DE 5 O MAS AÑOS-SIN VARIEDAD	S	49,17
170000005432852	21-058-007-00035-00001	62000	PASTOS PERMANENTES DE 5 O MAS AÑOS-SIN VARIEDAD	S	2,80
170000005432853	21-058-007-00035-00005	62000	PASTOS PERMANENTES DE 5 O MAS AÑOS-SIN VARIEDAD	S	0,34
170000005432854	21-058-007-00041-00002	62000	PASTOS PERMANENTES DE 5 O MAS AÑOS-SIN VARIEDAD	S	36,60

Recintos Determinados para el Cálculo de Garga Ganadera Máxima

<u>REF.</u>	<u>REFERENCIA SIGPAC</u>	<u>CULTIVO</u>	<u>DESCRIPCIÓN CULTIVO</u>	<u>S/R</u>	<u>SUP. PROPUESTA (ha)</u>
-755312	21-058-024-00001-00007	63000	PASTOS DE MENOS DE 5 AÑOS-SIN VARIEDAD	S	9,00
-57349	21-058-007-00034-00013	62000	PASTOS PERMANENTES DE 5 O MAS AÑOS-SIN VARIEDAD	S	21,14
-57348	21-058-007-00034-00012	62000	PASTOS PERMANENTES DE 5 O MAS AÑOS-SIN VARIEDAD	S	23,32
-57347	21-058-007-00034-00012	62000	PASTOS PERMANENTES DE 5 O MAS AÑOS-SIN VARIEDAD	S	0,02
170000005432851	21-058-007-00034-00001	62000	PASTOS PERMANENTES DE 5 O MAS AÑOS-SIN VARIEDAD	S	49,17
170000005432852	21-058-007-00035-00001	62000	PASTOS PERMANENTES DE 5 O MAS AÑOS-SIN VARIEDAD	S	2,80
170000005432853	21-058-007-00035-00005	62000	PASTOS PERMANENTES DE 5 O MAS AÑOS-SIN VARIEDAD	S	0,34
170000005432854	21-058-007-00041-00002	62000	PASTOS PERMANENTES DE 5 O MAS AÑOS-SIN VARIEDAD	S	36,60

INCIDENCIAS

INCIDENCIA DESCRIPCIÓN

85042 No inscrito en un organismo de control y certificación ecológico (artículo 5-1 e), Orden 26 mayo 2015)

Explotación:ES21058000009 Especie:CABALLAR

Explotación:ES21058000009 Especie:PORCINO



<u>APELLIDOS Y NOMBRE / RAZÓN SOCIAL</u>	<u>NIF</u>	<u>EXPEDIENTE</u>	<u>SOLICITA AGRICULT. (3)</u>	<u>SOLICITA GANADER. (4)</u>	<u>ANUALIDAD DE PAGO</u>
ROMERO VAZQUEZ VICENTA	****7918*	1023708	NO	SI	6ª

DATOS MANTENIMIENTO

IMPORTE POR ANUALIDAD

	<u>2015</u>	<u>2016</u>	<u>2017</u>	<u>2018</u>	<u>2019</u>	<u>2020</u>
IMPORTE MÁXIMO SUBVENCIONABLE	3.654,03 €	3.654,03 €	3.654,03 €	3.654,03 €	3.649,10 €	3.649,10 €
IMPORTE MEDIO DE TRANSFERENCIA (€/ha)	82,15 €	82,15 €	82,15 €	82,15 €	82,15 €	82,15 €

RESUMEN DE UNIDADES

<u>Cód</u>	<u>GRUPO DE PAGO</u>	<u>Sup. Dec. Admisible (ha)</u>	<u>Sup. Comprometida (ha)</u>	<u>Sup. ajustada compromiso (1) (ha)</u>	<u>% sobredec.</u>	<u>SUP. PROPUESTA (ha)</u>	<u>Importe Declarado</u>	<u>Importe Topado</u>	<u>Importe Propuesto</u>	<u>Importe tras sobredec.</u>
63	PASTOS ASOCIADOS A GANADERÍA ECOLÓGICA	51,96		44,42	0,00	44,42	3.649,10	3.649,10	3.649,10	3.649,10
	TOTAL	51,96	44,42	44,42		44,42	3.649,10	3.649,10	3.649,10	3.649,10

APLICACIÓN DE REDUCCIONES Y SANCIONES

	<u>Importe Calculado</u>	<u>Importe prerreduc.</u>	<u>Admisibilidad y compromisos</u>	<u>Presentación tardía</u>	<u>Omisión declaración</u>	<u>Condicionabilidad</u>	<u>PROPUESTO</u>	<u>IMPORTE (Euros)</u>		
								<u>FEADER (Eje 2)</u>	<u>MAPA</u>	<u>CAGPDS</u>
GANADERÍA	3.649,10	3.649,10	0,00	0,00	0,00	0,00	3.649,10	2.736,83	392,28	519,99
TOTAL							3.649,10	2.736,83	392,28	519,99

RECINTOS PROPUESTOS

<u>REE</u>	<u>REFERENCIA SIGPAC</u>	<u>CULTIVO DESCRIPCIÓN CULTIVO</u>	<u>S/R</u>	<u>G.PAGO</u>	<u>PEND. MEDIA (%)</u>	<u>SUP. DEC. ADMISIBLE (ha)</u>	<u>SUP. COMPROM. (ha)</u>	<u>SUP. AJUSTADA COMPROM. (1) (ha)</u>	<u>SUP. CONY. SIGPAC (ha)</u>	<u>SUP. CERTIE (ha)</u>	<u>SUP. CAMPO (ha)</u>	<u>SUP. CAMPO DECLARADO (ha)</u>	<u>SUP. DEC. REDUCIDA (ha)</u>	<u>SUP. PROPUESTA (ha)</u>
-26665	21-008-005-00033-00004	62000 PASTOS PERMANENTES DE 5 O MAS AÑOS-SIN VARIEDAD	S	63	11,16	0,02	0,14	0,02	0,14	0,02			0,02	0,02
-26664	21-008-005-00033-00004	62000 PASTOS PERMANENTES DE 5 O MAS AÑOS-SIN VARIEDAD	S	63	11,16	0,14	0,14	0,12	0,14	0,15			0,12	0,12
1700000003492832	21-008-005-00019-00088	62000 PASTOS PERMANENTES DE 5 O MAS AÑOS-SIN VARIEDAD	S	63	9,56	43,47	36,69	36,69		43,47			36,69	36,69
1700000003492838	21-008-005-00033-00001	62000 PASTOS PERMANENTES DE 5 O MAS AÑOS-SIN VARIEDAD	S	63	6,13	4,25	4,25	4,25	4,25	4,25			4,25	4,25
1700000003492839	21-008-005-00211-00001	62000 PASTOS PERMANENTES DE 5 O MAS AÑOS-SIN VARIEDAD	S	63	10,27	1,28	0,83	0,83		1,50			0,83	0,83
1700000003492842	21-008-005-00206-00001	62000 PASTOS PERMANENTES DE 5 O MAS AÑOS-SIN VARIEDAD	S	63	4,86	0,65	0,65	0,65		0,87			0,65	0,65
1700000003492843	21-008-005-00207-00001	62000 PASTOS PERMANENTES DE 5 O MAS AÑOS-SIN VARIEDAD	S	63	8,28	2,15	1,86	1,86		2,86			1,86	1,86

DATOS GANADERÍA

RESUMEN DE UNIDADES

<u>Cód</u>	<u>GRUPO DE PAGO</u>	<u>Sup. Dec. Admisible (ha)</u>	<u>Sup. Comprometida (ha)</u>	<u>Sup. ajustada compromiso (1) (ha)</u>	<u>% sobredec.</u>	<u>SUP. PROPUESTA (ha)</u>	<u>Importe Declarado</u>	<u>Importe Topado</u>	<u>Importe Propuesto</u>	<u>Importe tras sobredec.</u>
63	PASTOS ASOCIADOS A GANADERÍA ECOLÓGICA	51,96		44,42	0,00	44,42	3.649,10	3.649,10	3.649,10	3.649,10
	TOTAL	51,96	44,42	44,42		44,42	3.649,10	3.649,10	3.649,10	3.649,10

RESUMEN DE PAGOS

	<u>PROPUESTO</u>	<u>IMPORTE (Euros)</u>		
		<u>FEADER (Eje 2)</u>	<u>MAPA</u>	<u>CAGPDS</u>
Propuesto a pagar	3.649,10	2.736,83	392,28	519,99

APLICACIÓN DE REDUCCIONES Y SANCIONES

	<u>Importe Calculado</u>	<u>Importe prerreduc.</u>	<u>Admisibilidad y compromisos</u>	<u>Presentación tardía</u>	<u>Omisión declaración</u>	<u>Condicionabilidad</u>	<u>PROPUESTO</u>	<u>IMPORTE (Euros)</u>		
								<u>FEADER (Eje 2)</u>	<u>MAPA</u>	<u>CAGPDS</u>
	3.649,10	3.649,10	0,00	0,00	0,00	0,00	3.649,10	2.736,83	392,28	519,99
TOTAL							3.649,10	2.736,83	392,28	519,99



(1) Superficie declarada admisible ajustada con la superficie comprometida.
 (2) Factor de penalización valorando el alcance para el tipo de compromiso.
 (3) Solicita agricultura y tiene compromisos vigentes.
 (4) Solicita ganadería y tiene compromisos vigentes.

Datos considerados para el Cálculo de la Carga Ganadera mínima y máxima del expediente

<u>Explotación</u>	<u>Especie</u>	<u>Inscrito en Sipea y Admisible</u>	<u>Censo Medio Animales</u>	<u>Ugm Calculada para CG Mínima</u>	<u>Ugm Calculada para CG Máxima</u>
ES210080000100	BOVINA	SI	57,22	47,36	47,36
ES210080000100	CABALLAR	NO	1,00	0,00	1,00
ES210080000100	PORCINO	NO	47,79	0,00	15,86
				47,36	64,22

Superficie determinada para Cálculo Carga Ganadera Mínima: 55,24 ha
 Superficie determinada para Cálculo Carga Ganadera Máxima: 55,24 ha
 Carga Ganadera Mínima Expediente: 0,86 ugm/ha
 Carga Ganadera Máxima Expediente: 1,16 ugm/ha

Recintos Determinados para el Cálculo de Garga Ganadera Mínima

<u>REF.</u>	<u>REFERENCIA SIGPAC</u>	<u>CULTIVO</u>	<u>DESCRIPCIÓN CULTIVO</u>	<u>S/R</u>	<u>SUP. PROPUESTA (ha)</u>
-26665	21-008-005-00033-00004	62000	PASTOS PERMANENTES DE 5 O MAS AÑOS-SIN VARIEDAD	S	0,02
-26664	21-008-005-00033-00004	62000	PASTOS PERMANENTES DE 5 O MAS AÑOS-SIN VARIEDAD	S	0,14
1700000003492819	21-008-005-00019-00001	62000	PASTOS PERMANENTES DE 5 O MAS AÑOS-SIN VARIEDAD	R	2,67
1700000003492832	21-008-005-00019-00088	62000	PASTOS PERMANENTES DE 5 O MAS AÑOS-SIN VARIEDAD	S	43,47
1700000003492837	21-008-005-00033-00002	62000	PASTOS PERMANENTES DE 5 O MAS AÑOS-SIN VARIEDAD	S	0,45
1700000003492838	21-008-005-00033-00001	62000	PASTOS PERMANENTES DE 5 O MAS AÑOS-SIN VARIEDAD	S	4,25
1700000003492839	21-008-005-00211-00001	62000	PASTOS PERMANENTES DE 5 O MAS AÑOS-SIN VARIEDAD	S	1,28
1700000003492840	21-008-005-00210-00002	62000	PASTOS PERMANENTES DE 5 O MAS AÑOS-SIN VARIEDAD	S	0,05
1700000003492841	21-008-005-00210-00001	62000	PASTOS PERMANENTES DE 5 O MAS AÑOS-SIN VARIEDAD	S	0,11
1700000003492842	21-008-005-00206-00001	62000	PASTOS PERMANENTES DE 5 O MAS AÑOS-SIN VARIEDAD	S	0,65
1700000003492843	21-008-005-00207-00001	62000	PASTOS PERMANENTES DE 5 O MAS AÑOS-SIN VARIEDAD	S	2,15

Recintos Determinados para el Cálculo de Garga Ganadera Máxima

<u>REF.</u>	<u>REFERENCIA SIGPAC</u>	<u>CULTIVO</u>	<u>DESCRIPCIÓN CULTIVO</u>	<u>S/R</u>	<u>SUP. PROPUESTA (ha)</u>
-26665	21-008-005-00033-00004	62000	PASTOS PERMANENTES DE 5 O MAS AÑOS-SIN VARIEDAD	S	0,02
-26664	21-008-005-00033-00004	62000	PASTOS PERMANENTES DE 5 O MAS AÑOS-SIN VARIEDAD	S	0,14
1700000003492819	21-008-005-00019-00001	62000	PASTOS PERMANENTES DE 5 O MAS AÑOS-SIN VARIEDAD	R	2,67
1700000003492832	21-008-005-00019-00088	62000	PASTOS PERMANENTES DE 5 O MAS AÑOS-SIN VARIEDAD	S	43,47
1700000003492837	21-008-005-00033-00002	62000	PASTOS PERMANENTES DE 5 O MAS AÑOS-SIN VARIEDAD	S	0,45
1700000003492838	21-008-005-00033-00001	62000	PASTOS PERMANENTES DE 5 O MAS AÑOS-SIN VARIEDAD	S	4,25
1700000003492839	21-008-005-00211-00001	62000	PASTOS PERMANENTES DE 5 O MAS AÑOS-SIN VARIEDAD	S	1,28
1700000003492840	21-008-005-00210-00002	62000	PASTOS PERMANENTES DE 5 O MAS AÑOS-SIN VARIEDAD	S	0,05
1700000003492841	21-008-005-00210-00001	62000	PASTOS PERMANENTES DE 5 O MAS AÑOS-SIN VARIEDAD	S	0,11
1700000003492842	21-008-005-00206-00001	62000	PASTOS PERMANENTES DE 5 O MAS AÑOS-SIN VARIEDAD	S	0,65
1700000003492843	21-008-005-00207-00001	62000	PASTOS PERMANENTES DE 5 O MAS AÑOS-SIN VARIEDAD	S	2,15

INCIDENCIAS

INCIDENCIA DESCRIPCIÓN

85031 Solicita recinto que no está comprometido para la operación.
 Ref:1700000003492819 Recinto:21-008-005-00019-001 Cultivo:62000 PASTOS PERMANENTES DE 5 O MAS AÑOS-SIN VARIEDAD Regadío
 Ref:1700000003492837 Recinto:21-008-005-00033-002 Cultivo:62000 PASTOS PERMANENTES DE 5 O MAS AÑOS-SIN VARIEDAD Secano
 Ref:1700000003492841 Recinto:21-008-005-00210-001 Cultivo:62000 PASTOS PERMANENTES DE 5 O MAS AÑOS-SIN VARIEDAD Secano

(1) Superficie declarada admisible ajustada con la superficie comprometida.
 (2) Factor de penalización valorando el alcance para el tipo de compromiso.
 (3) Solicita agricultura y tiene compromisos vigentes.
 (4) Solicita ganadería y tiene compromisos vigentes.

Ref:1700000003492840 Recinto:21-008-005-00210-002 Cultivo:62000 PASTOS PERMANENTES DE 5 O MAS AÑOS-SIN VARIEDAD Secano

85042 No inscrito en un organismo de control y certificación ecológico (artículo 5-1 e), Orden 26 mayo 2015)

Explotación:ES210080000100 Especie:CABALLAR

Explotación:ES210080000100 Especie:PORCINO



<u>APELLIDOS Y NOMBRE / RAZÓN SOCIAL</u>	<u>NIF</u>	<u>EXPEDIENTE</u>	<u>SOLICITA AGRICULT. (3)</u>	<u>SOLICITA GANADER. (4)</u>	<u>ANUALIDAD DE PAGO</u>
RUIZ BORRALLO FRANCISCO JOSE	****9835*	1203813	NO	SI	6ª

DATOS MANTENIMIENTO

IMPORTE POR ANUALIDAD

	<u>2015</u>	<u>2016</u>	<u>2017</u>	<u>2018</u>	<u>2019</u>	<u>2020</u>
IMPORTE MÁXIMO SUBVENCIONABLE	4.036,03 €	4.036,03 €	3.924,31 €	3.776,44 €	3.776,44 €	3.776,44 €
IMPORTE MEDIO DE TRANSFERENCIA (€/ha)	82,15 €	82,15 €	82,15 €	82,15 €	82,15 €	82,15 €

RESUMEN DE UNIDADES

<u>Cód</u>	<u>GRUPO DE PAGO</u>	<u>Sup. Dec. Admisible (ha)</u>	<u>Sup. Comprometida (ha)</u>	<u>Sup. ajustada compromiso (1) (ha)</u>	<u>% sobredec.</u>	<u>SUP. PROPUESTA (ha)</u>	<u>Importe Declarado</u>	<u>Importe Topado</u>	<u>Importe Propuesto</u>	<u>Importe tras sobredec.</u>
63	PASTOS ASOCIADOS A GANADERÍA ECOLÓGICA	81,70		45,97	0,00	45,97	3.663,07	3.776,44	3.663,07	3.663,07
	TOTAL	81,70	45,97	45,97		45,97	3.663,07	3.776,44	3.663,07	3.663,07

APLICACIÓN DE REDUCCIONES Y SANCIONES

	<u>Importe Calculado</u>	<u>Importe prerreduc.</u>	<u>Admisibilidad y compromisos</u>	<u>Presentación tardía</u>	<u>Omisión declaración</u>	<u>Condicionabilidad</u>	<u>PROPUESTO</u>	<u>IMPORTE (Euros)</u>		
								<u>FEADER (Eje 2)</u>	<u>MAPA</u>	<u>CAGPDS</u>
GANADERÍA	3.663,07	3.663,07	0,00	0,00	0,00	0,00	3.663,07	2.747,30	393,78	521,99
TOTAL							3.663,07	2.747,30	393,78	521,99

RECINTOS PROPUESTOS

<u>REE</u>	<u>REFERENCIA SIGPAC</u>	<u>CULTIVO DESCRIPCIÓN CULTIVO</u>	<u>S/R</u>	<u>G.PAGO</u>	<u>PEND. MEDIA (%)</u>	<u>SUP. DEC. ADMISIBLE (ha)</u>	<u>SUP. COMPROM. (ha)</u>	<u>SUP. AJUSTADA COMPROM. (1) (ha)</u>	<u>SUP. CONY. SIGPAC (ha)</u>	<u>SUP. CERTIE (ha)</u>	<u>SUP. CAMPO (ha)</u>	<u>SUP. CAMPO DETER. CULT. DECLARADO (ha)</u>	<u>SUP. DEC. REDUCIDA (ha)</u>	<u>SUP. PROPUESTA (ha)</u>
1700000005396873	21-008-009-00119-00009	62000 PASTOS PERMANENTES DE 5 O MAS AÑOS-SIN VARIEDAD	S	63	21,42	2,64	41,24	2,02		3,11			2,02	2,02
1700000005396874	21-008-009-00080-00009	62000 PASTOS PERMANENTES DE 5 O MAS AÑOS-SIN VARIEDAD	S	63	19,74	17,02	0,31	0,31		22,69			0,31	0,31
1700000005396876	21-008-009-00119-00009	62000 PASTOS PERMANENTES DE 5 O MAS AÑOS-SIN VARIEDAD	S	63	21,42	2,14	41,24	1,64		2,52			1,64	1,64
1700000005396877	21-008-009-00119-00009	62000 PASTOS PERMANENTES DE 5 O MAS AÑOS-SIN VARIEDAD	S	63	21,42	26,01	41,24	19,89		30,60			19,89	19,89
1700000005396879	21-008-009-00094-00009	62000 PASTOS PERMANENTES DE 5 O MAS AÑOS-SIN VARIEDAD	S	63	25,47	5,64	5,64	5,64		5,64			5,64	5,64
1700000005396880	21-008-009-00105-00007	62000 PASTOS PERMANENTES DE 5 O MAS AÑOS-SIN VARIEDAD	S	63	26,94	0,27	0,27	0,27		0,32			0,27	0,27
1700000005396881	21-008-009-00080-00014	62000 PASTOS PERMANENTES DE 5 O MAS AÑOS-SIN VARIEDAD	S	63	18,77	4,84	0,31	0,31		6,45			0,31	0,31
1700000005396882	21-008-009-00119-00009	62000 PASTOS PERMANENTES DE 5 O MAS AÑOS-SIN VARIEDAD	S	63	21,42	23,14	41,24	17,70		27,22			17,70	17,70

DATOS GANADERÍA

RESUMEN DE UNIDADES

<u>Cód</u>	<u>GRUPO DE PAGO</u>	<u>Sup. Dec. Admisible (ha)</u>	<u>Sup. Comprometida (ha)</u>	<u>Sup. ajustada compromiso (1) (ha)</u>	<u>% sobredec.</u>	<u>SUP. PROPUESTA (ha)</u>	<u>Importe Declarado</u>	<u>Importe Topado</u>	<u>Importe Propuesto</u>	<u>Importe tras sobredec.</u>
63	PASTOS ASOCIADOS A GANADERÍA ECOLÓGICA	81,70		45,97	0,00	45,97	3.663,07	3.776,44	3.663,07	3.663,07
	TOTAL	81,70	45,97	45,97		45,97	3.663,07	3.776,44	3.663,07	3.663,07

RESUMEN DE PAGOS

	<u>PROPUESTO</u>	<u>IMPORTE (Euros)</u>		
		<u>FEADER (Eje 2)</u>	<u>MAPA</u>	<u>CAGPDS</u>
Propuesto a pagar	3.663,07	2.747,30	393,78	521,99

APLICACIÓN DE REDUCCIONES Y SANCIONES

	<u>Importe Calculado</u>	<u>Importe prerreduc.</u>	<u>Admisibilidad y compromisos</u>	<u>Presentación tardía</u>	<u>Omisión declaración</u>	<u>Condicionabilidad</u>	<u>PROPUESTO</u>	<u>IMPORTE (Euros)</u>		
								<u>FEADER (Eje 2)</u>	<u>MAPA</u>	<u>CAGPDS</u>
	3.663,07	3.663,07	0,00	0,00	0,00	0,00	3.663,07	2.747,30	393,78	521,99
TOTAL							3.663,07	2.747,30	393,78	521,99



(1) Superficie declarada admisible ajustada con la superficie comprometida.
 (2) Factor de penalización valorando el alcance para el tipo de compromiso.
 (3) Solicita agricultura y tiene compromisos vigentes.
 (4) Solicita ganadería y tiene compromisos vigentes.

Datos considerados para el Cálculo de la Carga Ganadera mínima y máxima del expediente

<u>Explotación</u>	<u>Especie</u>	<u>Inscrito en Sipea y Admisible</u>	<u>Censo Medio Animales</u>	<u>Ugm Calculada para CG Mínima</u>	<u>Ugm Calculada para CG Máxima</u>
ES210080000099	PORCINO	NO	86,74	0,00	26,02
ES210080000101	BOVINA	SI	16,29	13,63	13,63
ES210080000101	CABALLAR	SI	2,00	2,00	2,00
ES210080000101	CAPRINA	SI	57,45	8,62	8,62
ES210080000101	PORCINO	NO	166,96	0,00	52,09
ES210250000116	PORCINO	NO	22,71	0,00	6,81
				24,25	109,17

Superficie determinada para Cálculo Carga Ganadera Mínima: 83,76 ha

Superficie determinada para Cálculo Carga Ganadera Máxima: 116,58 ha

Carga Ganadera Mínima Expediente: 0,29 ugm/ha

Carga Ganadera Máxima Expediente: 0,94 ugm/ha

Los importes del Grupo de Pago de pastos de este expediente han sido ajustados por no llegar a la carga ganadera mínima de 0,3

Recintos Determinados para el Cálculo de Garga Ganadera Mínima

<u>REF.</u>	<u>REFERENCIA SIGPAC</u>	<u>CULTIVO</u>	<u>DESCRIPCIÓN CULTIVO</u>	<u>S/R</u>	<u>SUP. PROPUESTA (ha)</u>
-443682	21-008-009-00094-00010	62000	PASTOS PERMANENTES DE 5 O MAS AÑOS-SIN VARIEDAD	S	0,55
-443681	21-008-009-00080-00017	62000	PASTOS PERMANENTES DE 5 O MAS AÑOS-SIN VARIEDAD	S	0,11
-443680	21-008-009-00080-00016	62000	PASTOS PERMANENTES DE 5 O MAS AÑOS-SIN VARIEDAD	S	0,17
170000005396869	21-008-009-00080-00002	66000	PASTO ARBOLADO DE 5 O MAS AÑOS-SIN VARIEDAD	S	0,04
170000005396871	21-008-009-00105-00005	66000	PASTO ARBOLADO DE 5 O MAS AÑOS-SIN VARIEDAD	S	1,19
170000005396873	21-008-009-00119-00009	62000	PASTOS PERMANENTES DE 5 O MAS AÑOS-SIN VARIEDAD	S	2,64
170000005396874	21-008-009-00080-00009	62000	PASTOS PERMANENTES DE 5 O MAS AÑOS-SIN VARIEDAD	S	17,02
170000005396876	21-008-009-00119-00009	62000	PASTOS PERMANENTES DE 5 O MAS AÑOS-SIN VARIEDAD	S	2,14
170000005396877	21-008-009-00119-00009	62000	PASTOS PERMANENTES DE 5 O MAS AÑOS-SIN VARIEDAD	S	26,01
170000005396879	21-008-009-00094-00009	62000	PASTOS PERMANENTES DE 5 O MAS AÑOS-SIN VARIEDAD	S	5,64
170000005396880	21-008-009-00105-00007	62000	PASTOS PERMANENTES DE 5 O MAS AÑOS-SIN VARIEDAD	S	0,27
170000005396881	21-008-009-00080-00014	62000	PASTOS PERMANENTES DE 5 O MAS AÑOS-SIN VARIEDAD	S	4,84
170000005396882	21-008-009-00119-00009	62000	PASTOS PERMANENTES DE 5 O MAS AÑOS-SIN VARIEDAD	S	23,14

Recintos Determinados para el Cálculo de Garga Ganadera Máxima

<u>REF.</u>	<u>REFERENCIA SIGPAC</u>	<u>CULTIVO</u>	<u>DESCRIPCIÓN CULTIVO</u>	<u>S/R</u>	<u>SUP. PROPUESTA (ha)</u>
-738413	21-008-009-00105-00008	62000	PASTOS PERMANENTES DE 5 O MAS AÑOS-SIN VARIEDAD	S	0,09
-497059	21-025-014-00006-00005	62000	PASTOS PERMANENTES DE 5 O MAS AÑOS-SIN VARIEDAD	S	2,24
-497058	21-025-014-00006-00004	62000	PASTOS PERMANENTES DE 5 O MAS AÑOS-SIN VARIEDAD	S	7,24
-497057	21-025-016-00012-00002	62000	PASTOS PERMANENTES DE 5 O MAS AÑOS-SIN VARIEDAD	S	2,61
-497056	21-025-016-00012-00001	62000	PASTOS PERMANENTES DE 5 O MAS AÑOS-SIN VARIEDAD	S	20,57
-496729	21-008-009-00105-00008	62000	PASTOS PERMANENTES DE 5 O MAS AÑOS-SIN VARIEDAD	S	0,07
-443682	21-008-009-00094-00010	62000	PASTOS PERMANENTES DE 5 O MAS AÑOS-SIN VARIEDAD	S	0,55
-443681	21-008-009-00080-00017	62000	PASTOS PERMANENTES DE 5 O MAS AÑOS-SIN VARIEDAD	S	0,11
-443680	21-008-009-00080-00016	62000	PASTOS PERMANENTES DE 5 O MAS AÑOS-SIN VARIEDAD	S	0,17
170000005396869	21-008-009-00080-00002	66000	PASTO ARBOLADO DE 5 O MAS AÑOS-SIN VARIEDAD	S	0,04
170000005396871	21-008-009-00105-00005	66000	PASTO ARBOLADO DE 5 O MAS AÑOS-SIN VARIEDAD	S	1,19
170000005396873	21-008-009-00119-00009	62000	PASTOS PERMANENTES DE 5 O MAS AÑOS-SIN VARIEDAD	S	2,64
170000005396874	21-008-009-00080-00009	62000	PASTOS PERMANENTES DE 5 O MAS AÑOS-SIN VARIEDAD	S	17,02
170000005396876	21-008-009-00119-00009	62000	PASTOS PERMANENTES DE 5 O MAS AÑOS-SIN VARIEDAD	S	2,14
170000005396877	21-008-009-00119-00009	62000	PASTOS PERMANENTES DE 5 O MAS AÑOS-SIN VARIEDAD	S	26,01
170000005396879	21-008-009-00094-00009	62000	PASTOS PERMANENTES DE 5 O MAS AÑOS-SIN VARIEDAD	S	5,64

(1) Superficie declarada admisible ajustada con la superficie comprometida.
 (2) Factor de penalización valorando el alcance para el tipo de compromiso.
 (3) Solicita agricultura y tiene compromisos vigentes.
 (4) Solicita ganadería y tiene compromisos vigentes.

Datos considerados para el Cálculo de la Carga Ganadera mínima y máxima del expediente

Recintos Determinados para el Cálculo de Garga Ganadera Máxima

<u>REF.</u>	<u>REFERENCIA SIGPAC</u>	<u>CULTIVO</u>	<u>DESCRIPCIÓN CULTIVO</u>	<u>S/R</u>	<u>SUP. PROPUESTA (ha)</u>
1700000005396880	21-008-009-00105-00007	62000	PASTOS PERMANENTES DE 5 O MAS AÑOS-SIN VARIEDAD	S	0,27
1700000005396881	21-008-009-00080-00014	62000	PASTOS PERMANENTES DE 5 O MAS AÑOS-SIN VARIEDAD	S	4,84
1700000005396882	21-008-009-00119-00009	62000	PASTOS PERMANENTES DE 5 O MAS AÑOS-SIN VARIEDAD	S	23,14

INCIDENCIAS

INCIDENCIA DESCRIPCIÓN

85042 No inscrito en un organismo de control y certificación ecológico (artículo 5-1 e), Orden 26 mayo 2015)
 Explotación:ES210080000099 Especie:PORCINO
 Explotación:ES210080000101 Especie:PORCINO
 Explotación:ES210080000101 Especie:GALLINAS
 Explotación:ES210250000116 Especie:PORCINO



(1) Superficie declarada admisible ajustada con la superficie comprometida.
 (2) Factor de penalización valorando el alcance para el tipo de compromiso.
 (3) Solicita agricultura y tiene compromisos vigentes.
 (4) Solicita ganadería y tiene compromisos vigentes.

<u>APELLIDOS Y NOMBRE / RAZÓN SOCIAL</u>	<u>NIF</u>	<u>EXPEDIENTE</u>	<u>SOLICITA AGRICULT. (3)</u>	<u>SOLICITA GANADER. (4)</u>	<u>ANUALIDAD DE PAGO</u>
RUIZ MORENO ALBERTO JESUS	****6458*	1234090	NO	SI	6ª

DATOS MANTENIMIENTO

IMPORTE POR ANUALIDAD

	<u>2015</u>	<u>2016</u>	<u>2017</u>	<u>2018</u>	<u>2019</u>	<u>2020</u>
IMPORTE MÁXIMO SUBVENCIONABLE	13.583,50 €	13.583,50 €	13.572,23 €	13.507,29 €	13.507,29 €	13.175,81 €
IMPORTE MEDIO DE TRANSFERENCIA (€/ha)	45,10 €	45,10 €	45,10 €	45,10 €	45,10 €	45,10 €

RESUMEN DE UNIDADES

<u>Cód</u>	<u>GRUPO DE PAGO</u>	<u>Sup. Dec. Admisible (ha)</u>	<u>Sup. Comprometida (ha)</u>	<u>Sup. ajustada compromiso (1) (ha)</u>	<u>% sobredec.</u>	<u>SUP. PROPUESTA (ha)</u>	<u>Importe Declarado</u>	<u>Importe Topado</u>	<u>Importe Propuesto</u>	<u>Importe tras sobredec.</u>
63	PASTOS ASOCIADOS A GANADERÍA ECOLÓGICA	282,75		277,57	0,00	277,57	13.001,88	12.519,12	12.519,12	12.519,12
	TOTAL	282,75	292,13	277,57		277,57	13.001,88	12.519,12	12.519,12	12.519,12

APLICACIÓN DE REDUCCIONES Y SANCIONES

	<u>Importe Calculado</u>	<u>Importe prerreduc.</u>	<u>Admisibilidad y compromisos</u>	<u>Presentación tardía</u>	<u>Omisión declaración</u>	<u>Condicionabilidad</u>	<u>PROPUESTO</u>	<u>IMPORTE (Euros)</u>		
								<u>FEADER (Eje 2)</u>	<u>MAPA</u>	<u>CAGPDS</u>
GANADERÍA	12.519,12	12.519,12	0,00	0,00	0,00	0,00	12.519,12	9.389,34	1.345,81	1.783,97
TOTAL							12.519,12	9.389,34	1.345,81	1.783,97

RECINTOS PROPUESTOS

<u>REE.</u>	<u>REFERENCIA SIGPAC</u>	<u>CULTIVO DESCRIPCIÓN CULTIVO</u>	<u>S/R</u>	<u>G.PAGO</u>	<u>PEND. MEDIA (%)</u>	<u>SUP. DEC. ADMISIBLE (ha)</u>	<u>SUP. COMPROM. (ha)</u>	<u>SUP. AJUSTADA COMPROM. (1) (ha)</u>	<u>SUP. CONY. SIGPAC (ha)</u>	<u>SUP. CERTIE. (ha)</u>	<u>SUP. CAMPO (ha)</u>	<u>SUP. CAMPO DETER. CUL. DECLARADO (ha)</u>	<u>SUP. DEC. REDUCIDA (ha)</u>	<u>SUP. PROPUESTA (ha)</u>
-537362	21-051-005-00008-00003	62000 PASTOS PERMANENTES DE 5 O MAS AÑOS-SIN VARIEDAD	R	63	10,75	0,12	1,55	0,12		0,12			0,12	0,12
-537361	21-029-020-00003-00019	62000 PASTOS PERMANENTES DE 5 O MAS AÑOS-SIN VARIEDAD	R	63	12,48	0,29	2,00	0,29		0,29			0,29	0,29
-112019	21-070-002-00044-00001	62000 PASTOS PERMANENTES DE 5 O MAS AÑOS-SIN VARIEDAD	S	63	32,52	5,10	5,14	5,10		14,64			5,10	5,10
1700000006867951	21-029-020-00003-00017	62000 PASTOS PERMANENTES DE 5 O MAS AÑOS-SIN VARIEDAD	S	63	31,23	117,09	156,12	117,09		156,12			117,09	117,09
1700000006867952	21-029-020-00003-00026	63000 PASTOS DE MENOS DE 5 AÑOS-SIN VARIEDAD	R	63	19,24	1,58	1,58	1,58		1,58			1,58	1,58
1700000006867957	21-029-020-00003-00025	63000 PASTOS DE MENOS DE 5 AÑOS-SIN VARIEDAD	R	63	19,53	0,09	0,09	0,09		0,09			0,09	0,09
1700000006867958	21-029-020-00003-00018	63000 PASTOS DE MENOS DE 5 AÑOS-SIN VARIEDAD	R	63	13,73	2,47	2,47	2,47		2,47			2,47	2,47
1700000006867959	21-051-005-00008-00003	62000 PASTOS PERMANENTES DE 5 O MAS AÑOS-SIN VARIEDAD	R	63	10,75	1,43	1,55	1,43		1,43			1,43	1,43
1700000006867960	21-029-020-00003-00019	62000 PASTOS PERMANENTES DE 5 O MAS AÑOS-SIN VARIEDAD	R	63	12,48	1,71	2,00	1,71		1,71			1,71	1,71
1700000006867962	21-070-002-00042-00002	62000 PASTOS PERMANENTES DE 5 O MAS AÑOS-SIN VARIEDAD	S	63	10,84	0,02	0,02	0,02		0,07			0,02	0,02
1700000006867963	21-029-020-00003-00035	62000 PASTOS PERMANENTES DE 5 O MAS AÑOS-SIN VARIEDAD	S	63	26,19	27,44	36,62	27,44		36,62			27,44	27,44
1700000006867964	21-029-020-00003-00034	62000 PASTOS PERMANENTES DE 5 O MAS AÑOS-SIN VARIEDAD	S	63	18,71	0,16	0,25	0,16		0,25			0,16	0,16
1700000006867965	21-051-005-00007-00069	62000 PASTOS PERMANENTES DE 5 O MAS AÑOS-SIN VARIEDAD	R	63	32,57	16,44	15,81	15,81		16,45			15,81	15,81
1700000006867966	21-029-020-00003-00037	62000 PASTOS PERMANENTES DE 5 O MAS AÑOS-SIN VARIEDAD	S	63	21,85	16,79	16,79	16,79		16,79			16,79	16,79
1700000006867967	21-051-005-00007-00036	62000 PASTOS PERMANENTES DE 5 O MAS AÑOS-SIN VARIEDAD	S	63	29,12	38,65	34,10	34,10		46,23			34,10	34,10
1700000006867968	21-051-005-00007-00054	62000 PASTOS PERMANENTES DE 5 O MAS AÑOS-SIN VARIEDAD	S	63	13,90	8,96	8,96	8,96		8,96			8,96	8,96
1700000006867981	21-029-020-00003-00032	62000 PASTOS PERMANENTES DE 5 O MAS AÑOS-SIN VARIEDAD	S	63	27,59	39,09	52,12	39,09		52,12			39,09	39,09
1700000006867982	21-029-020-00003-00033	62000 PASTOS PERMANENTES DE 5 O MAS AÑOS-SIN VARIEDAD	S	63	20,14	0,03	0,04	0,03		0,04			0,03	0,03
1700000006867984	21-070-002-00023-00002	62000 PASTOS PERMANENTES DE 5 O MAS AÑOS-SIN VARIEDAD	S	63	29,50	1,18	1,18	1,18		1,83			1,18	1,18
1700000006867987	21-070-003-00130-00001	62000 PASTOS PERMANENTES DE 5 O MAS AÑOS-SIN VARIEDAD	S	63	38,18	3,81	3,81	3,81		6,92			3,81	3,81
1700000006867989	21-070-002-00028-00001	62000 PASTOS PERMANENTES DE 5 O MAS AÑOS-SIN VARIEDAD	S	63	24,81	0,27	0,59	0,27		1,07			0,27	0,27
1700000006867992	21-070-003-00136-00004	62000 PASTOS PERMANENTES DE 5 O MAS AÑOS-SIN VARIEDAD	S	63	42,94	0,01	0,57	0,01		0,02			0,01	0,01
1700000006867993	21-070-003-00136-00004	62000 PASTOS PERMANENTES DE 5 O MAS AÑOS-SIN VARIEDAD	S	63	42,94	0,02	0,57	0,02		0,04			0,02	0,02

DATOS GANADERÍA

RESUMEN DE UNIDADES

<u>Cód</u>	<u>GRUPO DE PAGO</u>	<u>Sup. Dec. Admisible (ha)</u>	<u>Sup. Comprometida (ha)</u>	<u>Sup. ajustada compromiso (1) (ha)</u>	<u>% sobredec.</u>	<u>SUP. PROPUESTA (ha)</u>	<u>Importe Declarado</u>	<u>Importe Topado</u>	<u>Importe Propuesto</u>	<u>Importe tras sobredec.</u>
63	PASTOS ASOCIADOS A GANADERÍA ECOLÓGICA	282,75		277,57	0,00	277,57	13.001,88	12.519,12	12.519,12	12.519,12
	TOTAL	282,75	292,13	277,57		277,57	13.001,88	12.519,12	12.519,12	12.519,12

(1) Superficie declarada admisible ajustada con la superficie comprometida.
 (2) Factor de penalización valorando el alcance para el tipo de compromiso.
 (3) Solicita agricultura y tiene compromisos vigentes.
 (4) Solicita ganadería y tiene compromisos vigentes.

RESUMEN DE PAGOS

	IMPORTE (Euros)			
	PROPUESTO	FEADER (Eje 2)	MAPA	CAGPDS
Propuesto a pagar	12.519,12	9.389,34	1.345,81	1.783,97

APLICACIÓN DE REDUCCIONES Y SANCIONES

						IMPORTE (Euros)				
	Importe Calculado	Importe prereduc.	Admisibilidad y compromisos	Presentación tardía	Omisión declaración	Condicionabilidad	PROPUESTO	FEADER (Eje 2)	MAPA	CAGPDS
	12.519,12	12.519,12	0,00	0,00	0,00	0,00	12.519,12	9.389,34	1.345,81	1.783,97
TOTAL							12.519,12	9.389,34	1.345,81	1.783,97

Datos considerados para el Cálculo de la Carga Ganadera mínima y máxima del expediente

Explotación	Especie	Inscrito en Sipea y Admisible	Censo Medio Animales	Ugm Calculada para CG Mínima	Ugm Calculada para CG Máxima
ES210290000336	BOVINA	SI	127,22	111,21	111,21
ES210510000100	BOVINA	SI	2,30	2,09	2,09
				113,30	113,30

Superficie determinada para Cálculo Carga Ganadera Mínima: 286,18 ha

Superficie determinada para Cálculo Carga Ganadera Máxima: 333,42 ha

Carga Ganadera Mínima Expediente: 0,40 ugm/ha

Carga Ganadera Máxima Expediente: 0,34 ugm/ha

Recintos Determinados para el Cálculo de Garga Ganadera Mínima

REF.	REFERENCIA SIGPAC	CULTIVO	DESCRIPCIÓN CULTIVO	S/R	SUP. PROPUESTA (ha)
-537362	21-051-005-00008-00003	62000	PASTOS PERMANENTES DE 5 O MAS AÑOS-SIN VARIEDAD	R	0,12
-537361	21-029-020-00003-00019	62000	PASTOS PERMANENTES DE 5 O MAS AÑOS-SIN VARIEDAD	R	0,29
-188096	21-029-020-00003-00036	63000	PASTOS DE MENOS DE 5 AÑOS-SIN VARIEDAD	R	0,05
-188091	21-029-020-00003-00031	63000	PASTOS DE MENOS DE 5 AÑOS-SIN VARIEDAD	R	0,08
-188090	21-029-020-00003-00030	63000	PASTOS DE MENOS DE 5 AÑOS-SIN VARIEDAD	R	0,15
-188088	21-029-020-00003-00028	63000	PASTOS DE MENOS DE 5 AÑOS-SIN VARIEDAD	R	0,28
-188086	21-029-020-00003-00029	63000	PASTOS DE MENOS DE 5 AÑOS-SIN VARIEDAD	R	0,22
-188085	21-029-020-00003-00022	63000	PASTOS DE MENOS DE 5 AÑOS-SIN VARIEDAD	R	0,70
-188079	21-029-020-00003-00021	63000	PASTOS DE MENOS DE 5 AÑOS-SIN VARIEDAD	R	1,12
-112019	21-070-002-00044-00001	62000	PASTOS PERMANENTES DE 5 O MAS AÑOS-SIN VARIEDAD	S	5,10
1700000006867951	21-029-020-00003-00017	62000	PASTOS PERMANENTES DE 5 O MAS AÑOS-SIN VARIEDAD	S	117,09
1700000006867952	21-029-020-00003-00026	63000	PASTOS DE MENOS DE 5 AÑOS-SIN VARIEDAD	R	1,58
1700000006867955	21-070-002-00043-00001	62000	PASTOS PERMANENTES DE 5 O MAS AÑOS-SIN VARIEDAD	S	0,34
1700000006867957	21-029-020-00003-00025	63000	PASTOS DE MENOS DE 5 AÑOS-SIN VARIEDAD	R	0,09
1700000006867958	21-029-020-00003-00018	63000	PASTOS DE MENOS DE 5 AÑOS-SIN VARIEDAD	R	2,47
1700000006867959	21-051-005-00008-00003	62000	PASTOS PERMANENTES DE 5 O MAS AÑOS-SIN VARIEDAD	R	1,43
1700000006867960	21-029-020-00003-00019	62000	PASTOS PERMANENTES DE 5 O MAS AÑOS-SIN VARIEDAD	R	1,71
1700000006867962	21-070-002-00042-00002	62000	PASTOS PERMANENTES DE 5 O MAS AÑOS-SIN VARIEDAD	S	0,02
1700000006867963	21-029-020-00003-00035	62000	PASTOS PERMANENTES DE 5 O MAS AÑOS-SIN VARIEDAD	S	27,44
1700000006867964	21-029-020-00003-00034	62000	PASTOS PERMANENTES DE 5 O MAS AÑOS-SIN VARIEDAD	S	0,16
1700000006867965	21-051-005-00007-00069	62000	PASTOS PERMANENTES DE 5 O MAS AÑOS-SIN VARIEDAD	R	16,44
1700000006867966	21-029-020-00003-00037	62000	PASTOS PERMANENTES DE 5 O MAS AÑOS-SIN VARIEDAD	S	16,79
1700000006867967	21-051-005-00007-00036	62000	PASTOS PERMANENTES DE 5 O MAS AÑOS-SIN VARIEDAD	S	38,65
1700000006867968	21-051-005-00007-00054	62000	PASTOS PERMANENTES DE 5 O MAS AÑOS-SIN VARIEDAD	S	8,96
1700000006867981	21-029-020-00003-00032	62000	PASTOS PERMANENTES DE 5 O MAS AÑOS-SIN VARIEDAD	S	39,09
1700000006867982	21-029-020-00003-00033	62000	PASTOS PERMANENTES DE 5 O MAS AÑOS-SIN VARIEDAD	S	0,03
1700000006867984	21-070-002-00023-00002	62000	PASTOS PERMANENTES DE 5 O MAS AÑOS-SIN VARIEDAD	S	1,18
1700000006867985	21-051-005-00008-00006	62000	PASTOS PERMANENTES DE 5 O MAS AÑOS-SIN VARIEDAD	S	0,49
1700000006867987	21-070-003-00130-00001	62000	PASTOS PERMANENTES DE 5 O MAS AÑOS-SIN VARIEDAD	S	3,81

(1) Superficie declarada admisible ajustada con la superficie comprometida.
 (2) Factor de penalización valorando el alcance para el tipo de compromiso.
 (3) Solicita agricultura y tiene compromisos vigentes.
 (4) Solicita ganadería y tiene compromisos vigentes.

Datos considerados para el Cálculo de la Carga Ganadera mínima y máxima del expediente**Recintos Determinados para el Cálculo de Garga Ganadera Mínima**

REF.	REFERENCIA SIGPAC	CULTIVO	DESCRIPCIÓN CULTIVO	S/R	SUP. PROPUESTA (ha)
170000006867989	21-070-002-00028-00001	62000	PASTOS PERMANENTES DE 5 O MAS AÑOS-SIN VARIEDAD	S	0,27
170000006867992	21-070-003-00136-00004	62000	PASTOS PERMANENTES DE 5 O MAS AÑOS-SIN VARIEDAD	S	0,01
170000006867993	21-070-003-00136-00004	62000	PASTOS PERMANENTES DE 5 O MAS AÑOS-SIN VARIEDAD	S	0,02

Recintos Determinados para el Cálculo de Garga Ganadera Máxima

REF.	REFERENCIA SIGPAC	CULTIVO	DESCRIPCIÓN CULTIVO	S/R	SUP. PROPUESTA (ha)
-537362	21-051-005-00008-00003	62000	PASTOS PERMANENTES DE 5 O MAS AÑOS-SIN VARIEDAD	R	0,12
-537361	21-029-020-00003-00019	62000	PASTOS PERMANENTES DE 5 O MAS AÑOS-SIN VARIEDAD	R	0,29
-188096	21-029-020-00003-00036	63000	PASTOS DE MENOS DE 5 AÑOS-SIN VARIEDAD	R	0,05
-188091	21-029-020-00003-00031	63000	PASTOS DE MENOS DE 5 AÑOS-SIN VARIEDAD	R	0,08
-188090	21-029-020-00003-00030	63000	PASTOS DE MENOS DE 5 AÑOS-SIN VARIEDAD	R	0,15
-188088	21-029-020-00003-00028	63000	PASTOS DE MENOS DE 5 AÑOS-SIN VARIEDAD	R	0,28
-188086	21-029-020-00003-00029	63000	PASTOS DE MENOS DE 5 AÑOS-SIN VARIEDAD	R	0,22
-188085	21-029-020-00003-00022	63000	PASTOS DE MENOS DE 5 AÑOS-SIN VARIEDAD	R	0,70
-188079	21-029-020-00003-00021	63000	PASTOS DE MENOS DE 5 AÑOS-SIN VARIEDAD	R	1,12
-112019	21-070-002-00044-00001	62000	PASTOS PERMANENTES DE 5 O MAS AÑOS-SIN VARIEDAD	S	5,10
4152911	21-029-019-00018-00003	62000	PASTOS PERMANENTES DE 5 O MAS AÑOS-SIN VARIEDAD	S	47,24
170000006867951	21-029-020-00003-00017	62000	PASTOS PERMANENTES DE 5 O MAS AÑOS-SIN VARIEDAD	S	117,09
170000006867952	21-029-020-00003-00026	63000	PASTOS DE MENOS DE 5 AÑOS-SIN VARIEDAD	R	1,58
170000006867955	21-070-002-00043-00001	62000	PASTOS PERMANENTES DE 5 O MAS AÑOS-SIN VARIEDAD	S	0,34
170000006867957	21-029-020-00003-00025	63000	PASTOS DE MENOS DE 5 AÑOS-SIN VARIEDAD	R	0,09
170000006867958	21-029-020-00003-00018	63000	PASTOS DE MENOS DE 5 AÑOS-SIN VARIEDAD	R	2,47
170000006867959	21-051-005-00008-00003	62000	PASTOS PERMANENTES DE 5 O MAS AÑOS-SIN VARIEDAD	R	1,43
170000006867960	21-029-020-00003-00019	62000	PASTOS PERMANENTES DE 5 O MAS AÑOS-SIN VARIEDAD	R	1,71
170000006867962	21-070-002-00042-00002	62000	PASTOS PERMANENTES DE 5 O MAS AÑOS-SIN VARIEDAD	S	0,02
170000006867963	21-029-020-00003-00035	62000	PASTOS PERMANENTES DE 5 O MAS AÑOS-SIN VARIEDAD	S	27,44
170000006867964	21-029-020-00003-00034	62000	PASTOS PERMANENTES DE 5 O MAS AÑOS-SIN VARIEDAD	S	0,16
170000006867965	21-051-005-00007-00069	62000	PASTOS PERMANENTES DE 5 O MAS AÑOS-SIN VARIEDAD	R	16,44
170000006867966	21-029-020-00003-00037	62000	PASTOS PERMANENTES DE 5 O MAS AÑOS-SIN VARIEDAD	S	16,79
170000006867967	21-051-005-00007-00036	62000	PASTOS PERMANENTES DE 5 O MAS AÑOS-SIN VARIEDAD	S	38,65
170000006867968	21-051-005-00007-00054	62000	PASTOS PERMANENTES DE 5 O MAS AÑOS-SIN VARIEDAD	S	8,96
170000006867981	21-029-020-00003-00032	62000	PASTOS PERMANENTES DE 5 O MAS AÑOS-SIN VARIEDAD	S	39,09
170000006867982	21-029-020-00003-00033	62000	PASTOS PERMANENTES DE 5 O MAS AÑOS-SIN VARIEDAD	S	0,03
170000006867984	21-070-002-00023-00002	62000	PASTOS PERMANENTES DE 5 O MAS AÑOS-SIN VARIEDAD	S	1,18
170000006867985	21-051-005-00008-00006	62000	PASTOS PERMANENTES DE 5 O MAS AÑOS-SIN VARIEDAD	S	0,49
170000006867987	21-070-003-00130-00001	62000	PASTOS PERMANENTES DE 5 O MAS AÑOS-SIN VARIEDAD	S	3,81
170000006867989	21-070-002-00028-00001	62000	PASTOS PERMANENTES DE 5 O MAS AÑOS-SIN VARIEDAD	S	0,27
170000006867992	21-070-003-00136-00004	62000	PASTOS PERMANENTES DE 5 O MAS AÑOS-SIN VARIEDAD	S	0,01
170000006867993	21-070-003-00136-00004	62000	PASTOS PERMANENTES DE 5 O MAS AÑOS-SIN VARIEDAD	S	0,02

INCIDENCIAS**INCIDENCIA DESCRIPCIÓN**

85031 Solicita recinto que no está comprometido para la operación.

Ref.-188079 Recinto:21-029-020-00003-021 Cultivo:63000 PASTOS DE MENOS DE 5 AÑOS-SIN VARIEDAD Regadío

Ref.-188085 Recinto:21-029-020-00003-022 Cultivo:63000 PASTOS DE MENOS DE 5 AÑOS-SIN VARIEDAD Regadío
Ref.-188088 Recinto:21-029-020-00003-028 Cultivo:63000 PASTOS DE MENOS DE 5 AÑOS-SIN VARIEDAD Regadío
Ref.-188086 Recinto:21-029-020-00003-029 Cultivo:63000 PASTOS DE MENOS DE 5 AÑOS-SIN VARIEDAD Regadío
Ref.-188090 Recinto:21-029-020-00003-030 Cultivo:63000 PASTOS DE MENOS DE 5 AÑOS-SIN VARIEDAD Regadío
Ref.-188091 Recinto:21-029-020-00003-031 Cultivo:63000 PASTOS DE MENOS DE 5 AÑOS-SIN VARIEDAD Regadío
Ref.-188096 Recinto:21-029-020-00003-036 Cultivo:63000 PASTOS DE MENOS DE 5 AÑOS-SIN VARIEDAD Regadío
Ref:1700000006867985 Recinto:21-051-005-00008-006 Cultivo:62000 PASTOS PERMANENTES DE 5 O MAS AÑOS-SIN VARIEDAD Secano



<u>APELLIDOS Y NOMBRE / RAZÓN SOCIAL</u>	<u>NIF</u>	<u>EXPEDIENTE</u>	<u>SOLICITA AGRICULT. (3)</u>	<u>SOLICITA GANADER. (4)</u>	<u>ANUALIDAD DE PAGO</u>
SALGUERO FERNANDEZ ANTONIO	****5165*	1188637	NO	SI	6ª

DATOS MANTENIMIENTO

IMPORTE POR ANUALIDAD

	<u>2015</u>	<u>2016</u>	<u>2017</u>	<u>2018</u>	<u>2019</u>	<u>2020</u>
IMPORTE MÁXIMO SUBVENCIONABLE	9.732,31 €	9.732,31 €	9.732,31 €	9.732,31 €	9.731,65 €	9.731,65 €
IMPORTE MEDIO DE TRANSFERENCIA (€/ha)	66,00 €	66,00 €	66,00 €	66,00 €	66,00 €	66,00 €

RESUMEN DE UNIDADES

<u>Cód</u>	<u>GRUPO DE PAGO</u>	<u>Sup. Dec. Admisible (ha)</u>	<u>Sup. Comprometida (ha)</u>	<u>Sup. ajustada compromiso (1) (ha)</u>	<u>% sobredec.</u>	<u>SUP. PROPUESTA (ha)</u>	<u>Importe Declarado</u>	<u>Importe Topado</u>	<u>Importe Propuesto</u>	<u>Importe tras sobredec.</u>
63	PASTOS ASOCIADOS A GANADERÍA ECOLÓGICA	153,89		147,44	29,44	113,91	9.731,49	9.731,65	7.518,06	0,00
	TOTAL	153,89	147,44	147,44		113,91	9.731,49	9.731,65	7.518,06	0,00

APLICACIÓN DE REDUCCIONES Y SANCIONES

	<u>Importe Calculado</u>	<u>Importe prerreduc.</u>	<u>Admisibilidad y compromisos</u>	<u>Presentación tardía</u>	<u>Omisión declaración</u>	<u>Condicionality</u>	<u>PROPUESTO</u>	<u>IMPORTE (Euros)</u>		
								<u>FEADER (Eje 2)</u>	<u>MAPA</u>	<u>CAGPDS</u>
GANADERÍA	7.518,06	0,00	1,00	0,00	0,00	0,00	0,00	0,00	0,00	0,00
TOTAL							0,00	0,00	0,00	0,00

RECINTOS PROPUESTOS

<u>REE.</u>	<u>REFERENCIA SIGPAC</u>	<u>CULTIVO DESCRIPCIÓN CULTIVO</u>	<u>S/R</u>	<u>G.PAGO</u>	<u>PEND. MEDIA (%)</u>	<u>SUP. DEC. ADMISIBLE (ha)</u>	<u>SUP. COMPROM. (ha)</u>	<u>SUP. AJUSTADA COMPROM. (1) (ha)</u>	<u>SUP. CONY. SIGPAC (ha)</u>	<u>SUP. CERTIE. (ha)</u>	<u>SUP. CAMPO (ha)</u>	<u>SUP. CAMPO DETER. CULT. DECLARADO (ha)</u>	<u>SUP. DEC. REDUCIDA (ha)</u>	<u>SUP. PROPUESTA (ha)</u>
1700000006007220	21-068-002-00010-00004	62000 PASTOS PERMANENTES DE 5 O MAS AÑOS-SIN VARIEDAD	S	63	11,18	106,60	106,60	106,60		106,60			106,60	106,60
1700000006007221	21-068-002-00010-00014	62000 PASTOS PERMANENTES DE 5 O MAS AÑOS-SIN VARIEDAD	S	63	3,37	3,97	3,98	3,97		3,97			3,97	3,97
1700000006007222	21-068-002-00010-00015	62000 PASTOS PERMANENTES DE 5 O MAS AÑOS-SIN VARIEDAD	S	63	3,51	0,32	0,32	0,32		0,32			0,32	0,32
1700000006007223	21-068-002-00054-00001	62000 PASTOS PERMANENTES DE 5 O MAS AÑOS-SIN VARIEDAD	S	63	16,79	39,45	33,53	33,53		39,45			33,53	0,00
1700000006007237	21-068-003-00005-00001	62000 PASTOS PERMANENTES DE 5 O MAS AÑOS-SIN VARIEDAD	S	63	7,70	3,55	3,02	3,02		3,55			3,02	3,02

DATOS GANADERÍA

RESUMEN DE UNIDADES

<u>Cód</u>	<u>GRUPO DE PAGO</u>	<u>Sup. Dec. Admisible (ha)</u>	<u>Sup. Comprometida (ha)</u>	<u>Sup. ajustada compromiso (1) (ha)</u>	<u>% sobredec.</u>	<u>SUP. PROPUESTA (ha)</u>	<u>Importe Declarado</u>	<u>Importe Topado</u>	<u>Importe Propuesto</u>	<u>Importe tras sobredec.</u>
63	PASTOS ASOCIADOS A GANADERÍA ECOLÓGICA	153,89		147,44	29,44	113,91	9.731,49	9.731,65	7.518,06	0,00
	TOTAL	153,89	147,44	147,44		113,91	9.731,49	9.731,65	7.518,06	0,00

RESUMEN DE PAGOS

	<u>PROPUESTO</u>	<u>IMPORTE (Euros)</u>		
		<u>FEADER (Eje 2)</u>	<u>MAPA</u>	<u>CAGPDS</u>
Propuesto	0,00	0,00	0,00	0,00
TOTAL	0,00	0,00	0,00	0,00

APLICACIÓN DE REDUCCIONES Y SANCIONES

	<u>Importe Calculado</u>	<u>Importe prerreduc.</u>	<u>Admisibilidad y compromisos</u>	<u>Presentación tardía</u>	<u>Omisión declaración</u>	<u>Condicionality</u>	<u>PROPUESTO</u>	<u>IMPORTE (Euros)</u>		
								<u>FEADER (Eje 2)</u>	<u>MAPA</u>	<u>CAGPDS</u>
	7.518,06	0,00	100,00	0,00	0,00	0,00	0,00	0,00	0,00	0,00
TOTAL							0,00	0,00	0,00	0,00



(1) Superficie declarada admisible ajustada con la superficie comprometida.
 (2) Factor de penalización valorando el alcance para el tipo de compromiso.
 (3) Solicita agricultura y tiene compromisos vigentes.
 (4) Solicita ganadería y tiene compromisos vigentes.

Datos considerados para el Cálculo de la Carga Ganadera mínima y máxima del expediente

Explotación	Especie	Inscrito en Sipea y Admisible	Censo Medio Animales	Ugm Calculada para CG Mínima	Ugm Calculada para CG Máxima
ES210690000001	BOVINA	SI	114,18	89,16	89,16
ES210690000001	PORCINO	NO	852,47	0,00	255,74
ES210690000245	PORCINO	NO	48,43	0,00	14,53
				89,16	359,43

Superficie determinada para Cálculo Carga Ganadera Mínima: 154,15 ha

Superficie determinada para Cálculo Carga Ganadera Máxima: 154,15 ha

Carga Ganadera Mínima Expediente: 0,58 ugm/ha

Carga Ganadera Máxima Expediente: 2,33 ugm/ha

Recintos Determinados para el Cálculo de Garga Ganadera Mínima

REF.	REFERENCIA SIGPAC	CULTIVO	DESCRIPCIÓN CULTIVO	S/R	SUP. PROPUESTA (ha)
170000006007220	21-068-002-00010-00004	62000	PASTOS PERMANENTES DE 5 O MAS AÑOS-SIN VARIEDAD	S	106,60
170000006007221	21-068-002-00010-00014	62000	PASTOS PERMANENTES DE 5 O MAS AÑOS-SIN VARIEDAD	S	3,97
170000006007222	21-068-002-00010-00015	62000	PASTOS PERMANENTES DE 5 O MAS AÑOS-SIN VARIEDAD	S	0,32
170000006007223	21-068-002-00054-00001	62000	PASTOS PERMANENTES DE 5 O MAS AÑOS-SIN VARIEDAD	S	0,00
170000006007224	21-068-002-00045-00002	62000	PASTOS PERMANENTES DE 5 O MAS AÑOS-SIN VARIEDAD	S	13,02
170000006007229	21-068-002-00052-00003	62000	PASTOS PERMANENTES DE 5 O MAS AÑOS-SIN VARIEDAD	S	2,05
170000006007230	21-068-002-00052-00004	62000	PASTOS PERMANENTES DE 5 O MAS AÑOS-SIN VARIEDAD	S	3,82
170000006007235	21-068-002-00052-00005	62000	PASTOS PERMANENTES DE 5 O MAS AÑOS-SIN VARIEDAD	S	9,32
170000006007236	21-068-002-00052-00006	62000	PASTOS PERMANENTES DE 5 O MAS AÑOS-SIN VARIEDAD	S	0,51
170000006007237	21-068-003-00005-00001	62000	PASTOS PERMANENTES DE 5 O MAS AÑOS-SIN VARIEDAD	S	3,55
170000006007238	21-068-002-00053-00001	62000	PASTOS PERMANENTES DE 5 O MAS AÑOS-SIN VARIEDAD	S	10,99

Recintos Determinados para el Cálculo de Garga Ganadera Máxima

REF.	REFERENCIA SIGPAC	CULTIVO	DESCRIPCIÓN CULTIVO	S/R	SUP. PROPUESTA (ha)
170000006007220	21-068-002-00010-00004	62000	PASTOS PERMANENTES DE 5 O MAS AÑOS-SIN VARIEDAD	S	106,60
170000006007221	21-068-002-00010-00014	62000	PASTOS PERMANENTES DE 5 O MAS AÑOS-SIN VARIEDAD	S	3,97
170000006007222	21-068-002-00010-00015	62000	PASTOS PERMANENTES DE 5 O MAS AÑOS-SIN VARIEDAD	S	0,32
170000006007223	21-068-002-00054-00001	62000	PASTOS PERMANENTES DE 5 O MAS AÑOS-SIN VARIEDAD	S	0,00
170000006007224	21-068-002-00045-00002	62000	PASTOS PERMANENTES DE 5 O MAS AÑOS-SIN VARIEDAD	S	13,02
170000006007229	21-068-002-00052-00003	62000	PASTOS PERMANENTES DE 5 O MAS AÑOS-SIN VARIEDAD	S	2,05
170000006007230	21-068-002-00052-00004	62000	PASTOS PERMANENTES DE 5 O MAS AÑOS-SIN VARIEDAD	S	3,82
170000006007235	21-068-002-00052-00005	62000	PASTOS PERMANENTES DE 5 O MAS AÑOS-SIN VARIEDAD	S	9,32
170000006007236	21-068-002-00052-00006	62000	PASTOS PERMANENTES DE 5 O MAS AÑOS-SIN VARIEDAD	S	0,51
170000006007237	21-068-003-00005-00001	62000	PASTOS PERMANENTES DE 5 O MAS AÑOS-SIN VARIEDAD	S	3,55
170000006007238	21-068-002-00053-00001	62000	PASTOS PERMANENTES DE 5 O MAS AÑOS-SIN VARIEDAD	S	10,99

Incidencias de carga ganadera

INCIDENCIA DESCRIPCIÓN

225 La superficie de cruce total de productos de la agrupación Pastos permanentes sobre un mismo recinto en el conjunto de las solicitudes, no puede superar la superficie total admisible de pastos
 Ref:170000006007223 Recinto:21-068-002-00054-001 Cultivo:62000 PASTOS PERMANENTES DE 5 O MAS AÑOS-SIN VARIEDAD Secano Superficie admisible de pastos del recinto según SIGPAC.:8984 Suma de superficies de cruce netas declaradas para este recinto por todos los solicitantes.:13973 Exceso de superficie (Hectáreas):49,89

DETALLE DE REDUCCIONES Y SANCIONES POR INCUMPLIMIENTOS DE ADMISIBILIDAD Y COMPROMISOS

(1) Superficie declarada admisible ajustada con la superficie comprometida.
 (2) Factor de penalización valorando el alcance para el tipo de compromiso.
 (3) Solicita agricultura y tiene compromisos vigentes.
 (4) Solicita ganadería y tiene compromisos vigentes.

DETALLE DE REDUCCIONES Y SANCIONES POR INCUMPLIMIENTOS DE ADMISIBILIDAD Y COMPROMISOS

Tipo	Compromiso	Sup. Calculada	Sup. Incumpli.	Factor Alcance (2)	Coef. Línea Base	Coef. Acumulación	Coef. Reiteración	Importe Ayuda	Factor Sanción	Importe Sanción	Aplicado
B1	La carga ganadera del expediente supera los límites establecidos (artículo 8-3, Orden 26 mayo 2015)	2,00	0,33-	1,00	1,00	1,00	1,00	0,00 €	1,00	0,00 €	SI

INCIDENCIAS

INCIDENCIA DESCRIPCIÓN

- 225 La superficie de cruce total de productos de la agrupación Pastos permanentes sobre un mismo recinto en el conjunto de las solicitudes, no puede superar la superficie total admisible de pastos
Ref:1700000006007223 Recinto:21-068-002-00054-001 Cultivo:62000 PASTOS PERMANENTES DE 5 O MAS AÑOS-SIN VARIEDAD Secano Superficie admisible de pastos del recinto según SIGPAC.:8984 Suma de superficies de cruce netas declaradas para este recinto por todos los solicitantes.:13973 Exceso de superficie (Hectáreas):49,89
- 85015 La carga ganadera del expediente supera los límites establecidos (artículo 8-3, Orden 26 mayo 2015)
Carga Ganadera Máx.:2,33 Superficie:154,15 UGMs:359,43
- 85030 Expediente que no renueva el 80% del número de unidades comprometidas.
Sup. Determinada:113,91 Sup. Máx. Comprometida:147,45
- 85042 No inscrito en un organismo de control y certificación ecológico (artículo 5-1 e), Orden 26 mayo 2015)
Explotación:ES210690000001 Especie:PORCINO
Explotación:ES210690000245 Especie:PORCINO



(1) Superficie declarada admisible ajustada con la superficie comprometida.
 (2) Factor de penalización valorando el alcance para el tipo de compromiso.
 (3) Solicita agricultura y tiene compromisos vigentes.
 (4) Solicita ganadería y tiene compromisos vigentes.

<u>APELLIDOS Y NOMBRE / RAZÓN SOCIAL</u>	<u>NIF</u>	<u>EXPEDIENTE</u>	<u>SOLICITA AGRICULT. (3)</u>	<u>SOLICITA GANADER. (4)</u>	<u>ANUALIDAD DE PAGO</u>
SALIDO SAENZ LOPEZ FRANCISCO	****7370*	1078822	SI	NO	6ª

DATOS MANTENIMIENTO

IMPORTE POR ANUALIDAD

	<u>2015</u>	<u>2016</u>	<u>2017</u>	<u>2018</u>	<u>2019</u>	<u>2020</u>
IMPORTE MÁXIMO SUBVENCIONABLE	975,24 €	975,24 €	975,24 €	975,24 €	975,24 €	975,24 €
IMPORTE MEDIO DE TRANSFERENCIA (€/ha)	216,24 €	216,24 €	216,24 €	216,24 €	216,24 €	216,24 €

RESUMEN DE UNIDADES

<u>Cód</u>	<u>GRUPO DE PAGO</u>	<u>Sup. Dec. Admisible (ha)</u>	<u>Sup. Comprometida (ha)</u>	<u>Sup. ajustada compromiso (1) (ha)</u>	<u>% sobredec.</u>	<u>SUP. PROPUESTA (ha)</u>	<u>Importe Declarado</u>	<u>Importe Topado</u>	<u>Importe Propuesto</u>	<u>Importe tras sobredec.</u>
58	FRUTALES SECANO	4,51		4,51	0,00	4,51	975,24	975,24	975,24	975,24
	TOTAL	4,51	4,51	4,51		4,51	975,24	975,24	975,24	975,24

APLICACIÓN DE REDUCCIONES Y SANCIONES

	<u>Importe Calculado</u>	<u>Importe prerreduc.</u>	<u>Admisibilidad y compromisos</u>	<u>Presentación tardía</u>	<u>Omisión declaración</u>	<u>Condicionabilidad</u>	<u>PROPUESTO</u>	<u>IMPORTE (Euros)</u>		
								<u>FEADER (Eje 2)</u>	<u>MAPA</u>	<u>CAGPDS</u>
AGRICULTURA	975,24	975,24	0,00	0,00	0,00	0,00	975,24	731,43	104,84	138,97
TOTAL							975,24	731,43	104,84	138,97

RECINTOS PROPUESTOS

<u>REF.</u>	<u>REFERENCIA SIGPAC</u>	<u>CULTIVO DESCRIPCIÓN CULTIVO</u>	<u>S/R G.PAGO</u>	<u>PEND. MEDIA (%)</u>	<u>SUP. DEC. ADMISIBLE (ha)</u>	<u>SUP. COMPROM. (ha)</u>	<u>SUP. AJUSTADA COMPROM. (1) (ha)</u>	<u>SUP. CONV. SIGPAC (ha)</u>	<u>SUP. CERTIF. (ha)</u>	<u>SUP. CAMPO (ha)</u>	<u>SUP. CAMPO DECLARADO (ha)</u>	<u>SUP. DEC. REDUCIDA (ha)</u>	<u>SUP. PROPUESTA (ha)</u>
1700000005093185	21-034-007-00046-00001	117024 CASTAÑOS-CASTAÑEA SATIVA	S 58	29,06	4,51	4,51	4,51		4,51			4,51	4,51

DATOS AGRICULTURA

RESUMEN DE UNIDADES

<u>Cód</u>	<u>GRUPO DE PAGO</u>	<u>Sup. Dec. Admisible (ha)</u>	<u>Sup. Comprometida (ha)</u>	<u>Sup. ajustada compromiso (1) (ha)</u>	<u>% sobredec.</u>	<u>SUP. PROPUESTA (ha)</u>	<u>Importe Declarado</u>	<u>Importe Topado</u>	<u>Importe Propuesto</u>	<u>Importe tras sobredec.</u>
58	FRUTALES SECANO	4,51		4,51	0,00	4,51	975,24	975,24	975,24	975,24
	TOTAL	4,51	4,51	4,51		4,51	975,24	975,24	975,24	975,24

RESUMEN DE PAGOS

	<u>PROPUESTO</u>	<u>FEADER (Eje 2)</u>	<u>MAPA</u>	<u>CAGPDS</u>
Propuesto a pagar	975,24	731,43	104,84	138,97

APLICACIÓN DE REDUCCIONES Y SANCIONES

	<u>Importe Calculado</u>	<u>Importe prerreduc.</u>	<u>Admisibilidad y compromisos</u>	<u>Presentación tardía</u>	<u>Omisión declaración</u>	<u>Condicionabilidad</u>	<u>PROPUESTO</u>	<u>IMPORTE (Euros)</u>		
								<u>FEADER (Eje 2)</u>	<u>MAPA</u>	<u>CAGPDS</u>
	975,24	975,24	0,00	0,00	0,00	0,00	975,24	731,43	104,84	138,97
TOTAL							975,24	731,43	104,84	138,97

INCIDENCIAS

INCIDENCIA DESCRIPCIÓN

75022 No autoriza a que, en caso de la devolución por la entidad financiera (retrocesión bancaria) del pago en la cuenta corriente consignada en la solicitud y que está debidamente registrada en el sistema contable GIRO de la Junta de Andalucía, se proceda al pago en cualquier otra cuenta corriente de la titularidad del solicitante vigente en dicho sistema contable.



(1) Superficie declarada admisible ajustada con la superficie comprometida.
 (2) Factor de penalización valorando el alcance para el tipo de compromiso.
 (3) Solicita agricultura y tiene compromisos vigentes.
 (4) Solicita ganadería y tiene compromisos vigentes.

<u>APELLIDOS Y NOMBRE / RAZÓN SOCIAL</u>	<u>NIF</u>	<u>EXPEDIENTE</u>	<u>SOLICITA AGRICULT. (3)</u>	<u>SOLICITA GANADER. (4)</u>	<u>ANUALIDAD DE PAGO</u>
SANCHEZ CASTAÑO MANUEL	****5861*	1044995	NO	SI	6ª

DATOS MANTENIMIENTO

IMPORTE POR ANUALIDAD

	<u>2015</u>	<u>2016</u>	<u>2017</u>	<u>2018</u>	<u>2019</u>	<u>2020</u>
IMPORTE MÁXIMO SUBVENCIONABLE	10.178,39 €	10.178,39 €	9.713,76 €	9.713,76 €	9.713,76 €	9.713,76 €
IMPORTE MEDIO DE TRANSFERENCIA (€/ha)	62,45 €	62,45 €	62,45 €	62,45 €	62,45 €	62,45 €

RESUMEN DE UNIDADES

<u>Cód</u>	<u>GRUPO DE PAGO</u>	<u>Sup. Dec. Admisible (ha)</u>	<u>Sup. Comprometida (ha)</u>	<u>Sup. ajustada compromiso (1) (ha)</u>	<u>% sobredec.</u>	<u>SUP. PROPUESTA (ha)</u>	<u>Importe Declarado</u>	<u>Importe Topado</u>	<u>Importe Propuesto</u>	<u>Importe tras sobredec.</u>
63	PASTOS ASOCIADOS A GANADERÍA ECOLÓGICA	197,87		155,55	0,00	155,55	9.995,19	9.713,76	9.713,76	9.713,76
	TOTAL	197,87	155,55	155,55		155,55	9.995,19	9.713,76	9.713,76	9.713,76

APLICACIÓN DE REDUCCIONES Y SANCIONES

	<u>Importe Calculado</u>	<u>Importe prerreduc.</u>	<u>Admisibilidad y compromisos</u>	<u>Presentación tardía</u>	<u>Omisión declaración</u>	<u>Condicionabilidad</u>	<u>PROPUESTO</u>	<u>IMPORTE (Euros)</u>		
								<u>FEADER (Eje 2)</u>	<u>MAPA</u>	<u>CAGPDS</u>
GANADERÍA	9.713,76	9.713,76	0,00	0,00	0,00	0,00	9.713,76	7.285,32	1.044,23	1.384,21
TOTAL							9.713,76	7.285,32	1.044,23	1.384,21

RECINTOS PROPUESTOS

<u>REF.</u>	<u>REFERENCIA SIGPAC</u>	<u>CULTIVO DESCRIPCIÓN CULTIVO</u>	<u>S/R</u>	<u>G.PAGO</u>	<u>PEND. MEDIA (%)</u>	<u>SUP. DEC. ADMISIBLE (ha)</u>	<u>SUP. COMPROM. (ha)</u>	<u>SUP. AJUSTADA COMPROM. (1) (ha)</u>	<u>SUP. CONV. SIGPAC (ha)</u>	<u>SUP. CERTIE. (ha)</u>	<u>SUP. CAMPO (ha)</u>	<u>SUP. CAMPO DETER. CULT. DECLARADO (ha)</u>	<u>SUP. DEC. REDUCIDA (ha)</u>	<u>SUP. PROPUESTA (ha)</u>
-38473	21-008-005-00005-00009	62000 PASTOS PERMANENTES DE 5 O MAS AÑOS-SIN VARIEDAD	S	63	20,33	0,13	0,13	0,13		0,13			0,13	0,13
1700000005904459	21-008-004-00015-00001	62000 PASTOS PERMANENTES DE 5 O MAS AÑOS-SIN VARIEDAD	S	63	36,88	32,93	19,31	19,31		43,91			19,31	19,31
1700000005904463	21-025-010-00023-00002	62000 PASTOS PERMANENTES DE 5 O MAS AÑOS-SIN VARIEDAD	S	63	24,27	14,19	14,19	14,19		14,19			14,19	14,19
1700000005904464	21-025-010-00023-00003	62000 PASTOS PERMANENTES DE 5 O MAS AÑOS-SIN VARIEDAD	S	63	24,29	2,23	2,23	2,23		2,23			2,23	2,23
1700000005904465	21-025-007-00067-00021	62000 PASTOS PERMANENTES DE 5 O MAS AÑOS-SIN VARIEDAD	S	63	15,06	7,99	7,99	7,99		7,99			7,99	7,99
1700000005904466	21-025-008-00095-00001	62000 PASTOS PERMANENTES DE 5 O MAS AÑOS-SIN VARIEDAD	S	63	17,20	15,44	8,49	8,49		15,44			8,49	8,49
1700000005904467	21-025-007-00067-00011	62000 PASTOS PERMANENTES DE 5 O MAS AÑOS-SIN VARIEDAD	S	63	16,87	34,61	36,98	34,61		40,72			34,61	34,61
1700000005904468	21-025-007-00067-00020	62000 PASTOS PERMANENTES DE 5 O MAS AÑOS-SIN VARIEDAD	S	63	7,12	0,14	0,22	0,14		0,22			0,14	0,14
1700000005904469	21-025-007-00067-00005	62000 PASTOS PERMANENTES DE 5 O MAS AÑOS-SIN VARIEDAD	S	63	9,43	0,88	0,88	0,88	0,88	0,88			0,88	0,88
1700000005904470	21-008-005-00171-00002	62000 PASTOS PERMANENTES DE 5 O MAS AÑOS-SIN VARIEDAD	S	63	3,85	22,98	22,98	22,98	22,98	22,98			22,98	22,98
1700000005904471	21-008-004-00015-00003	62000 PASTOS PERMANENTES DE 5 O MAS AÑOS-SIN VARIEDAD	S	63	28,90	1,86	7,43	1,86		7,43			1,86	1,86
1700000005904472	21-008-004-00015-00005	62000 PASTOS PERMANENTES DE 5 O MAS AÑOS-SIN VARIEDAD	S	63	35,03	3,29	3,29	3,29		3,29			3,29	3,29
1700000005904473	21-025-007-00067-00003	62000 PASTOS PERMANENTES DE 5 O MAS AÑOS-SIN VARIEDAD	S	63	28,91	0,07	0,07	0,07		0,11			0,07	0,07
1700000005904475	21-025-007-00066-00001	62000 PASTOS PERMANENTES DE 5 O MAS AÑOS-SIN VARIEDAD	S	63	7,56	9,03	9,03	9,03		9,03			9,03	9,03
1700000005904476	21-025-007-00066-00010	62000 PASTOS PERMANENTES DE 5 O MAS AÑOS-SIN VARIEDAD	S	63	16,71	4,69	4,69	4,69		4,69			4,69	4,69
1700000005904477	21-008-005-00172-00008	62000 PASTOS PERMANENTES DE 5 O MAS AÑOS-SIN VARIEDAD	S	63	3,33	15,20	15,20	15,20		15,20			15,20	15,20
1700000005904478	21-008-005-00172-00006	62000 PASTOS PERMANENTES DE 5 O MAS AÑOS-SIN VARIEDAD	S	63	4,85	0,14	0,14	0,14		0,22			0,14	0,14
1700000005904479	21-008-005-00004-00009	62000 PASTOS PERMANENTES DE 5 O MAS AÑOS-SIN VARIEDAD	S	63	17,80	12,76	12,76	12,76		12,76			12,76	12,76
1700000005904481	21-008-005-00172-00007	62000 PASTOS PERMANENTES DE 5 O MAS AÑOS-SIN VARIEDAD	S	63	3,41	7,94	7,94	7,94		7,94			7,94	7,94
1700000005904482	21-008-005-00172-00005	62000 PASTOS PERMANENTES DE 5 O MAS AÑOS-SIN VARIEDAD	S	63	4,52	0,15	0,15	0,15		0,23			0,15	0,15
1700000005904484	21-008-005-00171-00001	62000 PASTOS PERMANENTES DE 5 O MAS AÑOS-SIN VARIEDAD	S	63	2,81	3,54	3,54	3,54		3,54			3,54	3,54
1700000005904485	21-008-005-00004-00010	62000 PASTOS PERMANENTES DE 5 O MAS AÑOS-SIN VARIEDAD	S	63	13,14	3,28	3,28	3,28		3,28			3,28	3,28
1700000005904486	21-008-005-00005-00004	62000 PASTOS PERMANENTES DE 5 O MAS AÑOS-SIN VARIEDAD	S	63	17,09	4,39	4,14	4,14		4,39			4,14	4,14
1700000005904487	21-008-005-00004-00011	62000 PASTOS PERMANENTES DE 5 O MAS AÑOS-SIN VARIEDAD	S	63	14,78	0,01	0,01	0,01		0,01			0,01	0,01

DATOS GANADERÍA

RESUMEN DE UNIDADES

<u>Cód</u>	<u>GRUPO DE PAGO</u>	<u>Sup. Dec. Admisible (ha)</u>	<u>Sup. Comprometida (ha)</u>	<u>Sup. ajustada compromiso (1) (ha)</u>	<u>% sobredec.</u>	<u>SUP. PROPUESTA (ha)</u>	<u>Importe Declarado</u>	<u>Importe Topado</u>	<u>Importe Propuesto</u>	<u>Importe tras sobredec.</u>
63	PASTOS ASOCIADOS A GANADERÍA ECOLÓGICA	197,87		155,55	0,00	155,55	9.995,19	9.713,76	9.713,76	9.713,76
	TOTAL	197,87	155,55	155,55		155,55	9.995,19	9.713,76	9.713,76	9.713,76

(1) Superficie declarada admisible ajustada con la superficie comprometida.
 (2) Factor de penalización valorando el alcance para el tipo de compromiso.
 (3) Solicita agricultura y tiene compromisos vigentes.
 (4) Solicita ganadería y tiene compromisos vigentes.

RESUMEN DE PAGOS

	IMPORTE (Euros)			
	PROPUESTO	FEADER (Eje 2)	MAPA	CAGPDS
Propuesto a pagar	9.713,76	7.285,32	1.044,23	1.384,21

APLICACIÓN DE REDUCCIONES Y SANCIONES

Importe Calculado	Importe prereduc.	Admisibilidad y compromisos	Presentación tardía	Omisión declaración	Condicionabilidad	IMPORTE (Euros)			
						PROPUESTO	FEADER (Eje 2)	MAPA	CAGPDS
9.713,76	9.713,76	0,00	0,00	0,00	0,00	9.713,76	7.285,32	1.044,23	1.384,21
TOTAL						9.713,76	7.285,32	1.044,23	1.384,21

Datos considerados para el Cálculo de la Carga Ganadera mínima y máxima del expediente

Explotación	Especie	Inscrito en Sipea y Admisible	Censo Medio Animales	Ugm Calculada para CG Mínima	Ugm Calculada para CG Máxima
ES210080000022	PORCINO	NO	16,97	0,00	5,09
ES210080000649	BOVINA	SI	88,55	74,80	74,80
ES210250000011	BOVINA	SI	75,79	55,78	55,78
ES210250000011	PORCINO	NO	440,78	0,00	161,53
ES210430000012	BOVINA	SI	10,25	9,98	9,98
ES210430000012	PORCINO	NO	38,96	0,00	11,69
				140,56	318,87

Superficie determinada para Cálculo Carga Ganadera Mínima: 256,35 ha

Superficie determinada para Cálculo Carga Ganadera Máxima: 256,35 ha

Carga Ganadera Mínima Expediente: 0,55 ugm/ha

Carga Ganadera Máxima Expediente: 1,24 ugm/ha

Recintos Determinados para el Cálculo de Garga Ganadera Mínima

REF.	REFERENCIA SIGPAC	CULTIVO	DESCRIPCIÓN CULTIVO	S/R	SUP. PROPUESTA (ha)
-38473	21-008-005-00005-00009	62000	PASTOS PERMANENTES DE 5 O MAS AÑOS-SIN VARIEDAD	S	0,13
170000005904459	21-008-004-00015-00001	62000	PASTOS PERMANENTES DE 5 O MAS AÑOS-SIN VARIEDAD	S	32,93
170000005904460	21-043-002-00003-00004	62000	PASTOS PERMANENTES DE 5 O MAS AÑOS-SIN VARIEDAD	S	1,15
170000005904461	21-043-002-00003-00007	62000	PASTOS PERMANENTES DE 5 O MAS AÑOS-SIN VARIEDAD	S	7,95
170000005904462	21-043-002-00003-00003	62000	PASTOS PERMANENTES DE 5 O MAS AÑOS-SIN VARIEDAD	S	0,72
170000005904463	21-025-010-00023-00002	62000	PASTOS PERMANENTES DE 5 O MAS AÑOS-SIN VARIEDAD	S	14,19
170000005904464	21-025-010-00023-00003	62000	PASTOS PERMANENTES DE 5 O MAS AÑOS-SIN VARIEDAD	S	2,23
170000005904465	21-025-007-00067-00021	62000	PASTOS PERMANENTES DE 5 O MAS AÑOS-SIN VARIEDAD	S	7,99
170000005904466	21-025-008-00095-00001	62000	PASTOS PERMANENTES DE 5 O MAS AÑOS-SIN VARIEDAD	S	15,44
170000005904467	21-025-007-00067-00011	62000	PASTOS PERMANENTES DE 5 O MAS AÑOS-SIN VARIEDAD	S	34,61
170000005904468	21-025-007-00067-00020	62000	PASTOS PERMANENTES DE 5 O MAS AÑOS-SIN VARIEDAD	S	0,14
170000005904469	21-025-007-00067-00005	62000	PASTOS PERMANENTES DE 5 O MAS AÑOS-SIN VARIEDAD	S	0,88
170000005904470	21-008-005-00171-00002	62000	PASTOS PERMANENTES DE 5 O MAS AÑOS-SIN VARIEDAD	S	22,98
170000005904471	21-008-004-00015-00003	62000	PASTOS PERMANENTES DE 5 O MAS AÑOS-SIN VARIEDAD	S	1,86
170000005904472	21-008-004-00015-00005	62000	PASTOS PERMANENTES DE 5 O MAS AÑOS-SIN VARIEDAD	S	3,29
170000005904473	21-025-007-00067-00003	62000	PASTOS PERMANENTES DE 5 O MAS AÑOS-SIN VARIEDAD	S	0,07
170000005904475	21-025-007-00066-00001	62000	PASTOS PERMANENTES DE 5 O MAS AÑOS-SIN VARIEDAD	S	9,03
170000005904476	21-025-007-00066-00010	62000	PASTOS PERMANENTES DE 5 O MAS AÑOS-SIN VARIEDAD	S	4,69
170000005904477	21-008-005-00172-00008	62000	PASTOS PERMANENTES DE 5 O MAS AÑOS-SIN VARIEDAD	S	15,20
170000005904478	21-008-005-00172-00006	62000	PASTOS PERMANENTES DE 5 O MAS AÑOS-SIN VARIEDAD	S	0,14
170000005904479	21-008-005-00004-00009	62000	PASTOS PERMANENTES DE 5 O MAS AÑOS-SIN VARIEDAD	S	12,76
170000005904480	21-025-007-00064-00001	62000	PASTOS PERMANENTES DE 5 O MAS AÑOS-SIN VARIEDAD	S	3,09
170000005904481	21-008-005-00172-00007	62000	PASTOS PERMANENTES DE 5 O MAS AÑOS-SIN VARIEDAD	S	7,94

(1) Superficie declarada admisible ajustada con la superficie comprometida.
 (2) Factor de penalización valorando el alcance para el tipo de compromiso.
 (3) Solicita agricultura y tiene compromisos vigentes.
 (4) Solicita ganadería y tiene compromisos vigentes.

Datos considerados para el Cálculo de la Carga Ganadera mínima y máxima del expediente**Recintos Determinados para el Cálculo de Garga Ganadera Mínima**

<u>REF.</u>	<u>REFERENCIA SIGPAC</u>	<u>CULTIVO</u>	<u>DESCRIPCIÓN CULTIVO</u>	<u>S/R</u>	<u>SUP. PROPUUESTA (ha)</u>
170000005904482	21-008-005-00172-00005	62000	PASTOS PERMANENTES DE 5 O MAS AÑOS-SIN VARIEDAD	S	0,15
170000005904483	21-008-005-00005-00006	62000	PASTOS PERMANENTES DE 5 O MAS AÑOS-SIN VARIEDAD	S	0,04
170000005904484	21-008-005-00171-00001	62000	PASTOS PERMANENTES DE 5 O MAS AÑOS-SIN VARIEDAD	S	3,54
170000005904485	21-008-005-00004-00010	62000	PASTOS PERMANENTES DE 5 O MAS AÑOS-SIN VARIEDAD	S	3,28
170000005904486	21-008-005-00005-00004	62000	PASTOS PERMANENTES DE 5 O MAS AÑOS-SIN VARIEDAD	S	4,39
170000005904487	21-008-005-00004-00011	62000	PASTOS PERMANENTES DE 5 O MAS AÑOS-SIN VARIEDAD	S	0,01
170000005904488	21-043-002-00003-00016	63000	PASTOS DE MENOS DE 5 AÑOS-SIN VARIEDAD	S	0,30
170000005904489	21-043-002-00003-00005	63000	PASTOS DE MENOS DE 5 AÑOS-SIN VARIEDAD	S	1,92
170000005904490	21-043-002-00285-00004	62000	PASTOS PERMANENTES DE 5 O MAS AÑOS-SIN VARIEDAD	S	3,11
170000005904491	21-043-002-00285-00001	62000	PASTOS PERMANENTES DE 5 O MAS AÑOS-SIN VARIEDAD	S	40,20

Recintos Determinados para el Cálculo de Garga Ganadera Máxima

<u>REF.</u>	<u>REFERENCIA SIGPAC</u>	<u>CULTIVO</u>	<u>DESCRIPCIÓN CULTIVO</u>	<u>S/R</u>	<u>SUP. PROPUUESTA (ha)</u>
-38473	21-008-005-00005-00009	62000	PASTOS PERMANENTES DE 5 O MAS AÑOS-SIN VARIEDAD	S	0,13
170000005904459	21-008-004-00015-00001	62000	PASTOS PERMANENTES DE 5 O MAS AÑOS-SIN VARIEDAD	S	32,93
170000005904460	21-043-002-00003-00004	62000	PASTOS PERMANENTES DE 5 O MAS AÑOS-SIN VARIEDAD	S	1,15
170000005904461	21-043-002-00003-00007	62000	PASTOS PERMANENTES DE 5 O MAS AÑOS-SIN VARIEDAD	S	7,95
170000005904462	21-043-002-00003-00003	62000	PASTOS PERMANENTES DE 5 O MAS AÑOS-SIN VARIEDAD	S	0,72
170000005904463	21-025-010-00023-00002	62000	PASTOS PERMANENTES DE 5 O MAS AÑOS-SIN VARIEDAD	S	14,19
170000005904464	21-025-010-00023-00003	62000	PASTOS PERMANENTES DE 5 O MAS AÑOS-SIN VARIEDAD	S	2,23
170000005904465	21-025-007-00067-00021	62000	PASTOS PERMANENTES DE 5 O MAS AÑOS-SIN VARIEDAD	S	7,99
170000005904466	21-025-008-00095-00001	62000	PASTOS PERMANENTES DE 5 O MAS AÑOS-SIN VARIEDAD	S	15,44
170000005904467	21-025-007-00067-00011	62000	PASTOS PERMANENTES DE 5 O MAS AÑOS-SIN VARIEDAD	S	34,61
170000005904468	21-025-007-00067-00020	62000	PASTOS PERMANENTES DE 5 O MAS AÑOS-SIN VARIEDAD	S	0,14
170000005904469	21-025-007-00067-00005	62000	PASTOS PERMANENTES DE 5 O MAS AÑOS-SIN VARIEDAD	S	0,88
170000005904470	21-008-005-00171-00002	62000	PASTOS PERMANENTES DE 5 O MAS AÑOS-SIN VARIEDAD	S	22,98
170000005904471	21-008-004-00015-00003	62000	PASTOS PERMANENTES DE 5 O MAS AÑOS-SIN VARIEDAD	S	1,86
170000005904472	21-008-004-00015-00005	62000	PASTOS PERMANENTES DE 5 O MAS AÑOS-SIN VARIEDAD	S	3,29
170000005904473	21-025-007-00067-00003	62000	PASTOS PERMANENTES DE 5 O MAS AÑOS-SIN VARIEDAD	S	0,07
170000005904475	21-025-007-00066-00001	62000	PASTOS PERMANENTES DE 5 O MAS AÑOS-SIN VARIEDAD	S	9,03
170000005904476	21-025-007-00066-00010	62000	PASTOS PERMANENTES DE 5 O MAS AÑOS-SIN VARIEDAD	S	4,69
170000005904477	21-008-005-00172-00008	62000	PASTOS PERMANENTES DE 5 O MAS AÑOS-SIN VARIEDAD	S	15,20
170000005904478	21-008-005-00172-00006	62000	PASTOS PERMANENTES DE 5 O MAS AÑOS-SIN VARIEDAD	S	0,14
170000005904479	21-008-005-00004-00009	62000	PASTOS PERMANENTES DE 5 O MAS AÑOS-SIN VARIEDAD	S	12,76
170000005904480	21-025-007-00064-00001	62000	PASTOS PERMANENTES DE 5 O MAS AÑOS-SIN VARIEDAD	S	3,09
170000005904481	21-008-005-00172-00007	62000	PASTOS PERMANENTES DE 5 O MAS AÑOS-SIN VARIEDAD	S	7,94
170000005904482	21-008-005-00172-00005	62000	PASTOS PERMANENTES DE 5 O MAS AÑOS-SIN VARIEDAD	S	0,15
170000005904483	21-008-005-00005-00006	62000	PASTOS PERMANENTES DE 5 O MAS AÑOS-SIN VARIEDAD	S	0,04
170000005904484	21-008-005-00171-00001	62000	PASTOS PERMANENTES DE 5 O MAS AÑOS-SIN VARIEDAD	S	3,54
170000005904485	21-008-005-00004-00010	62000	PASTOS PERMANENTES DE 5 O MAS AÑOS-SIN VARIEDAD	S	3,28
170000005904486	21-008-005-00005-00004	62000	PASTOS PERMANENTES DE 5 O MAS AÑOS-SIN VARIEDAD	S	4,39
170000005904487	21-008-005-00004-00011	62000	PASTOS PERMANENTES DE 5 O MAS AÑOS-SIN VARIEDAD	S	0,01

Datos considerados para el Cálculo de la Carga Ganadera mínima y máxima del expediente

Recintos Determinados para el Cálculo de Garga Ganadera Máxima

<u>REF.</u>	<u>REFERENCIA SIGPAC</u>	<u>CULTIVO</u>	<u>DESCRIPCIÓN CULTIVO</u>	<u>S/R</u>	<u>SUP. PROPUESTA (ha)</u>
1700000005904488	21-043-002-00003-00016	63000	PASTOS DE MENOS DE 5 AÑOS-SIN VARIEDAD	S	0,30
1700000005904489	21-043-002-00003-00005	63000	PASTOS DE MENOS DE 5 AÑOS-SIN VARIEDAD	S	1,92
1700000005904490	21-043-002-00285-00004	62000	PASTOS PERMANENTES DE 5 O MAS AÑOS-SIN VARIEDAD	S	3,11
1700000005904491	21-043-002-00285-00001	62000	PASTOS PERMANENTES DE 5 O MAS AÑOS-SIN VARIEDAD	S	40,20

INCIDENCIAS

INCIDENCIA DESCRIPCIÓN

- 85031 Solicita recinto que no está comprometido para la operación.
 Ref:1700000005904483 Recinto:21-008-005-00005-006 Cultivo:62000 PASTOS PERMANENTES DE 5 O MAS AÑOS-SIN VARIEDAD Secano
 Ref:1700000005904480 Recinto:21-025-007-00064-001 Cultivo:62000 PASTOS PERMANENTES DE 5 O MAS AÑOS-SIN VARIEDAD Secano
 Ref:1700000005904462 Recinto:21-043-002-00003-003 Cultivo:62000 PASTOS PERMANENTES DE 5 O MAS AÑOS-SIN VARIEDAD Secano
 Ref:1700000005904460 Recinto:21-043-002-00003-004 Cultivo:62000 PASTOS PERMANENTES DE 5 O MAS AÑOS-SIN VARIEDAD Secano
 Ref:1700000005904489 Recinto:21-043-002-00003-005 Cultivo:63000 PASTOS DE MENOS DE 5 AÑOS-SIN VARIEDAD Secano
 Ref:1700000005904461 Recinto:21-043-002-00003-007 Cultivo:62000 PASTOS PERMANENTES DE 5 O MAS AÑOS-SIN VARIEDAD Secano
 Ref:1700000005904488 Recinto:21-043-002-00003-016 Cultivo:63000 PASTOS DE MENOS DE 5 AÑOS-SIN VARIEDAD Secano
 Ref:1700000005904491 Recinto:21-043-002-00285-001 Cultivo:62000 PASTOS PERMANENTES DE 5 O MAS AÑOS-SIN VARIEDAD Secano
 Ref:1700000005904490 Recinto:21-043-002-00285-004 Cultivo:62000 PASTOS PERMANENTES DE 5 O MAS AÑOS-SIN VARIEDAD Secano
- 85042 No inscrito en un organismo de control y certificación ecológico (artículo 5-1 e), Orden 26 mayo 2015)
 Explotación:ES210080000022 Especie:PORCINO
 Explotación:ES210250000011 Especie:GALLINAS
 Explotación:ES210250000011 Especie:PORCINO
 Explotación:ES210250000014 Especie:PORCINO
 Explotación:ES210430000012 Especie:PORCINO



(1) Superficie declarada admisible ajustada con la superficie comprometida.
 (2) Factor de penalización valorando el alcance para el tipo de compromiso.
 (3) Solicita agricultura y tiene compromisos vigentes.
 (4) Solicita ganadería y tiene compromisos vigentes.

<u>APELLIDOS Y NOMBRE / RAZÓN SOCIAL</u>	<u>NIF</u>	<u>EXPEDIENTE</u>	<u>SOLICITA AGRICULT. (3)</u>	<u>SOLICITA GANADER. (4)</u>	<u>ANUALIDAD DE PAGO</u>
SANCHEZ DELGADO CARMEN	****1246*	1050607	NO	SI	6ª

DATOS MANTENIMIENTO

IMPORTE POR ANUALIDAD

	<u>2015</u>	<u>2016</u>	<u>2017</u>	<u>2018</u>	<u>2019</u>	<u>2020</u>
IMPORTE MÁXIMO SUBVENCIONABLE	8.324,26 €	8.324,26 €	8.212,23 €	8.212,23 €	8.212,23 €	8.212,23 €
IMPORTE MEDIO DE TRANSFERENCIA (€/ha)	70,02 €	70,02 €	70,02 €	70,02 €	70,02 €	70,02 €

RESUMEN DE UNIDADES

<u>Cód</u>	<u>GRUPO DE PAGO</u>	<u>Sup. Dec. Admisible (ha)</u>	<u>Sup. Comprometida (ha)</u>	<u>Sup. ajustada compromiso (1) (ha)</u>	<u>% sobredec.</u>	<u>SUP. PROPUESTA (ha)</u>	<u>Importe Declarado</u>	<u>Importe Topado</u>	<u>Importe Propuesto</u>	<u>Importe tras sobredec.</u>
63	PASTOS ASOCIADOS A GANADERÍA ECOLÓGICA	132,89		117,28	0,00	117,28	8.245,40	8.212,23	8.212,23	8.212,23
	TOTAL	132,89	117,28	117,28		117,28	8.245,40	8.212,23	8.212,23	8.212,23

APLICACIÓN DE REDUCCIONES Y SANCIONES

	<u>Importe Calculado</u>	<u>Importe prerreduc.</u>	<u>Admisibilidad y compromisos</u>	<u>Presentación tardía</u>	<u>Omisión declaración</u>	<u>Condicionabilidad</u>	<u>PROPUESTO</u>	<u>IMPORTE (Euros)</u>		
								<u>FEADER (Eje 2)</u>	<u>MAPA</u>	<u>CAGPDS</u>
GANADERÍA	8.212,23	8.212,23	0,00	0,00	0,00	0,00	8.212,23	6.159,17	882,81	1.170,25
TOTAL							8.212,23	6.159,17	882,81	1.170,25

RECINTOS PROPUESTOS

<u>REE.</u>	<u>REFERENCIA SIGPAC</u>	<u>CULTIVO DESCRIPCIÓN CULTIVO</u>	<u>S/R</u>	<u>G.PAGO</u>	<u>PEND. MEDIA (%)</u>	<u>SUP. DEC. ADMISIBLE (ha)</u>	<u>SUP. COMPROM. (ha)</u>	<u>SUP. AJUSTADA COMPROM. (1) (ha)</u>	<u>SUP. CONY. SIGPAC (ha)</u>	<u>SUP. CERTIE. (ha)</u>	<u>SUP. CAMPO (ha)</u>	<u>SUP. CAMPO DETER. CULT. DECLARADO (ha)</u>	<u>SUP. DEC. REDUCIDA (ha)</u>	<u>SUP. PROPUESTA (ha)</u>
1700000005348871	21-028-006-00003-00003	62000 PASTOS PERMANENTES DE 5 O MAS AÑOS-SIN VARIEDAD	S	63	28,32	56,24	57,84	56,24		74,99			56,24	56,24
1700000005348872	21-028-010-00001-00001	62000 PASTOS PERMANENTES DE 5 O MAS AÑOS-SIN VARIEDAD	S	63	20,33	14,30	14,31	14,30		14,30			14,30	14,30
1700000005348874	21-028-006-00003-00010	62000 PASTOS PERMANENTES DE 5 O MAS AÑOS-SIN VARIEDAD	S	63	35,06	26,45	22,92	22,92		35,26			22,92	22,92
1700000005348875	21-028-006-00003-00014	62000 PASTOS PERMANENTES DE 5 O MAS AÑOS-SIN VARIEDAD	S	63	30,88	8,70	10,24	8,70		10,24			8,70	8,70
1700000005348878	21-028-012-00011-00001	62000 PASTOS PERMANENTES DE 5 O MAS AÑOS-SIN VARIEDAD	S	63	29,86	27,20	23,81	23,81		32,00			23,81	23,81

DATOS GANADERÍA

RESUMEN DE UNIDADES

<u>Cód</u>	<u>GRUPO DE PAGO</u>	<u>Sup. Dec. Admisible (ha)</u>	<u>Sup. Comprometida (ha)</u>	<u>Sup. ajustada compromiso (1) (ha)</u>	<u>% sobredec.</u>	<u>SUP. PROPUESTA (ha)</u>	<u>Importe Declarado</u>	<u>Importe Topado</u>	<u>Importe Propuesto</u>	<u>Importe tras sobredec.</u>
63	PASTOS ASOCIADOS A GANADERÍA ECOLÓGICA	132,89		117,28	0,00	117,28	8.245,40	8.212,23	8.212,23	8.212,23
	TOTAL	132,89	117,28	117,28		117,28	8.245,40	8.212,23	8.212,23	8.212,23

RESUMEN DE PAGOS

	<u>PROPUESTO</u>	<u>IMPORTE (Euros)</u>		
		<u>FEADER (Eje 2)</u>	<u>MAPA</u>	<u>CAGPDS</u>
Propuesto a pagar	8.212,23	6.159,17	882,81	1.170,25

APLICACIÓN DE REDUCCIONES Y SANCIONES

	<u>Importe Calculado</u>	<u>Importe prerreduc.</u>	<u>Admisibilidad y compromisos</u>	<u>Presentación tardía</u>	<u>Omisión declaración</u>	<u>Condicionabilidad</u>	<u>PROPUESTO</u>	<u>IMPORTE (Euros)</u>		
								<u>FEADER (Eje 2)</u>	<u>MAPA</u>	<u>CAGPDS</u>
	8.212,23	8.212,23	0,00	0,00	0,00	0,00	8.212,23	6.159,17	882,81	1.170,25
TOTAL							8.212,23	6.159,17	882,81	1.170,25



(1) Superficie declarada admisible ajustada con la superficie comprometida.
 (2) Factor de penalización valorando el alcance para el tipo de compromiso.
 (3) Solicita agricultura y tiene compromisos vigentes.
 (4) Solicita ganadería y tiene compromisos vigentes.

Datos considerados para el Cálculo de la Carga Ganadera mínima y máxima del expediente

<u>Explotación</u>	<u>Especie</u>	<u>Inscrito en Sipea y Admisible</u>	<u>Censo Medio Animales</u>	<u>Ugm Calculada para CG Mínima</u>	<u>Ugm Calculada para CG Máxima</u>
ES210280000016	BOVINA	SI	58,90	54,63	54,63
				54,63	54,63

Superficie determinada para Cálculo Carga Ganadera Mínima: 132,89 ha

Superficie determinada para Cálculo Carga Ganadera Máxima: 132,89 ha

Carga Ganadera Mínima Expediente: 0,41 ugm/ha

Carga Ganadera Máxima Expediente: 0,41 ugm/ha

Recintos Determinados para el Cálculo de Garga Ganadera Mínima

<u>REF.</u>	<u>REFERENCIA SIGPAC</u>	<u>CULTIVO</u>	<u>DESCRIPCIÓN CULTIVO</u>	<u>S/R</u>	<u>SUP. PROPUESTA (ha)</u>
170000005348871	21-028-006-00003-00003	62000	PASTOS PERMANENTES DE 5 O MAS AÑOS-SIN VARIEDAD	S	56,24
170000005348872	21-028-010-00001-00001	62000	PASTOS PERMANENTES DE 5 O MAS AÑOS-SIN VARIEDAD	S	14,30
170000005348874	21-028-006-00003-00010	62000	PASTOS PERMANENTES DE 5 O MAS AÑOS-SIN VARIEDAD	S	26,45
170000005348875	21-028-006-00003-00014	62000	PASTOS PERMANENTES DE 5 O MAS AÑOS-SIN VARIEDAD	S	8,70
170000005348878	21-028-012-00011-00001	62000	PASTOS PERMANENTES DE 5 O MAS AÑOS-SIN VARIEDAD	S	27,20

Recintos Determinados para el Cálculo de Garga Ganadera Máxima

<u>REF.</u>	<u>REFERENCIA SIGPAC</u>	<u>CULTIVO</u>	<u>DESCRIPCIÓN CULTIVO</u>	<u>S/R</u>	<u>SUP. PROPUESTA (ha)</u>
170000005348871	21-028-006-00003-00003	62000	PASTOS PERMANENTES DE 5 O MAS AÑOS-SIN VARIEDAD	S	56,24
170000005348872	21-028-010-00001-00001	62000	PASTOS PERMANENTES DE 5 O MAS AÑOS-SIN VARIEDAD	S	14,30
170000005348874	21-028-006-00003-00010	62000	PASTOS PERMANENTES DE 5 O MAS AÑOS-SIN VARIEDAD	S	26,45
170000005348875	21-028-006-00003-00014	62000	PASTOS PERMANENTES DE 5 O MAS AÑOS-SIN VARIEDAD	S	8,70
170000005348878	21-028-012-00011-00001	62000	PASTOS PERMANENTES DE 5 O MAS AÑOS-SIN VARIEDAD	S	27,20



(1) Superficie declarada admisible ajustada con la superficie comprometida.
 (2) Factor de penalización valorando el alcance para el tipo de compromiso.
 (3) Solicita agricultura y tiene compromisos vigentes.
 (4) Solicita ganadería y tiene compromisos vigentes.

<u>APELLIDOS Y NOMBRE / RAZÓN SOCIAL</u>	<u>NIF</u>	<u>EXPEDIENTE</u>	<u>SOLICITA AGRICULT. (3)</u>	<u>SOLICITA GANADER. (4)</u>	<u>ANUALIDAD DE PAGO</u>
SANCHEZ DELGADO RAFAEL	****0238*	1098966	NO	SI	6ª

DATOS MANTENIMIENTO

IMPORTE POR ANUALIDAD

	<u>2015</u>	<u>2016</u>	<u>2017</u>	<u>2018</u>	<u>2019</u>	<u>2020</u>
IMPORTE MÁXIMO SUBVENCIONABLE	7.419,79 €	7.419,79 €	7.419,79 €	7.419,79 €	7.419,79 €	7.419,79 €
IMPORTE MEDIO DE TRANSFERENCIA (€/ha)	73,80 €	73,80 €	73,80 €	73,80 €	73,80 €	73,80 €

RESUMEN DE UNIDADES

<u>Cód</u>	<u>GRUPO DE PAGO</u>	<u>Sup. Dec. Admisible (ha)</u>	<u>Sup. Comprometida (ha)</u>	<u>Sup. ajustada compromiso (1) (ha)</u>	<u>% sobredec.</u>	<u>SUP. PROPUESTA (ha)</u>	<u>Importe Declarado</u>	<u>Importe Topado</u>	<u>Importe Propuesto</u>	<u>Importe tras sobredec.</u>
63	PASTOS ASOCIADOS A GANADERÍA ECOLÓGICA	106,64		100,54	0,00	100,54	7.419,79	7.419,79	7.419,79	7.419,79
TOTAL		106,64	100,54	100,54		100,54	7.419,79	7.419,79	7.419,79	7.419,79

APLICACIÓN DE REDUCCIONES Y SANCIONES

	<u>Importe Calculado</u>	<u>Importe prerreduc.</u>	<u>Admisibilidad y compromisos</u>	<u>Presentación tardía</u>	<u>Omisión declaración</u>	<u>Condicionabilidad</u>	<u>PROPUESTO</u>	<u>IMPORTE (Euros)</u>		
								<u>FEADER (Eje 2)</u>	<u>MAPA</u>	<u>CAGPDS</u>
GANADERÍA	7.419,79	7.419,79	0,00	0,00	0,00	0,00	7.419,79	5.564,84	797,63	1.057,32
TOTAL							7.419,79	5.564,84	797,63	1.057,32

RECINTOS PROPUESTOS

<u>REE</u>	<u>REFERENCIA SIGPAC</u>	<u>CULTIVO DESCRIPCIÓN CULTIVO</u>	<u>S/R</u>	<u>G.PAGO</u>	<u>PEND. MEDIA (%)</u>	<u>SUP. DEC. ADMISIBLE (ha)</u>	<u>SUP. COMPROM. (ha)</u>	<u>SUP. AJUSTADA COMPROM. (1) (ha)</u>	<u>SUP. CONY. SIGPAC (ha)</u>	<u>SUP. CERTIE (ha)</u>	<u>SUP. CAMPO (ha)</u>	<u>SUP. CAMPO DECLARADO (ha)</u>	<u>SUP. DEC. REDUCIDA (ha)</u>	<u>SUP. PROPUESTA (ha)</u>
1700000007154173	21-009-004-00172-00001	62000 PASTOS PERMANENTES DE 5 O MAS AÑOS-SIN VARIEDAD	S	63	19,29	72,65	72,65	72,65		72,65			72,65	72,65
1700000007154175	21-009-004-00172-00004	62000 PASTOS PERMANENTES DE 5 O MAS AÑOS-SIN VARIEDAD	S	63	19,15	0,92	0,92	0,92		0,92			0,92	0,92
1700000007154176	21-009-004-00171-00023	62000 PASTOS PERMANENTES DE 5 O MAS AÑOS-SIN VARIEDAD	S	63	39,30	6,77	7,96	6,77		7,96			6,77	6,77
1700000007154177	21-009-004-00171-00024	62000 PASTOS PERMANENTES DE 5 O MAS AÑOS-SIN VARIEDAD	S	63	9,07	0,07	0,28	0,07		0,28			0,07	0,07
1700000007154181	21-009-004-00171-00003	63000 PASTOS DE MENOS DE 5 AÑOS-SIN VARIEDAD	S	63	14,22	0,15	0,15	0,15		0,15			0,15	0,15
1700000007154182	21-009-004-00171-00022	62000 PASTOS PERMANENTES DE 5 O MAS AÑOS-SIN VARIEDAD	S	63	41,23	5,37	5,37	5,37		5,37			5,37	5,37
1700000007154183	21-009-004-00171-00026	62000 PASTOS PERMANENTES DE 5 O MAS AÑOS-SIN VARIEDAD	S	63	14,09	0,10	0,28	0,10		0,28			0,10	0,10
1700000007154192	21-009-004-00171-00029	62000 PASTOS PERMANENTES DE 5 O MAS AÑOS-SIN VARIEDAD	S	63	32,55	4,86	4,86	4,86		4,86			4,86	4,86
1700000007154193	21-009-004-00171-00019	62000 PASTOS PERMANENTES DE 5 O MAS AÑOS-SIN VARIEDAD	S	63	44,25	6,64	5,29	5,29		7,81			5,29	5,29
1700000007154194	21-009-004-00171-00017	62000 PASTOS PERMANENTES DE 5 O MAS AÑOS-SIN VARIEDAD	S	63	25,69	9,11	9,00	9,00		9,11			9,00	9,00

DATOS GANADERÍA

RESUMEN DE UNIDADES


<u>Cód</u>	<u>GRUPO DE PAGO</u>	<u>Sup. Dec. Admisible (ha)</u>	<u>Sup. Comprometida (ha)</u>	<u>Sup. ajustada compromiso (1) (ha)</u>	<u>% sobredec.</u>	<u>SUP. PROPUESTA (ha)</u>	<u>Importe Declarado</u>	<u>Importe Topado</u>	<u>Importe Propuesto</u>	<u>Importe tras sobredec.</u>
63	PASTOS ASOCIADOS A GANADERÍA ECOLÓGICA	106,64		100,54	0,00	100,54	7.419,79	7.419,79	7.419,79	7.419,79
TOTAL		106,64	100,54	100,54		100,54	7.419,79	7.419,79	7.419,79	7.419,79

RESUMEN DE PAGOS

	<u>IMPORTE (Euros)</u>			
	<u>PROPUESTO</u>	<u>FEADER (Eje 2)</u>	<u>MAPA</u>	<u>CAGPDS</u>
Propuesto a pagar	7.419,79	5.564,84	797,63	1.057,32

APLICACIÓN DE REDUCCIONES Y SANCIONES

	<u>Importe Calculado</u>	<u>Importe prerreduc.</u>	<u>Admisibilidad y compromisos</u>	<u>Presentación tardía</u>	<u>Omisión declaración</u>	<u>Condicionabilidad</u>	<u>PROPUESTO</u>	<u>IMPORTE (Euros)</u>		
								<u>FEADER (Eje 2)</u>	<u>MAPA</u>	<u>CAGPDS</u>
	7.419,79	7.419,79	0,00	0,00	0,00	0,00	7.419,79	5.564,84	797,63	1.057,32
TOTAL							7.419,79	5.564,84	797,63	1.057,32



(1) Superficie declarada admisible ajustada con la superficie comprometida.
 (2) Factor de penalización valorando el alcance para el tipo de compromiso.
 (3) Solicita agricultura y tiene compromisos vigentes.
 (4) Solicita ganadería y tiene compromisos vigentes.

Datos considerados para el Cálculo de la Carga Ganadera mínima y máxima del expediente

<u>Explotación</u>	<u>Especie</u>	<u>Inscrito en Sipea y Admisible</u>	<u>Censo Medio Animales</u>	<u>Ugm Calculada para CG Mínima</u>	<u>Ugm Calculada para CG Máxima</u>
ES210090000052	BOVINA	SI	62,03	50,27	50,27
ES210090000052	PORCINO	NO	162,95	0,00	48,89
ES210090000257	PORCINO	NO	49,97	0,00	16,79
				50,27	115,95

Superficie determinada para Cálculo Carga Ganadera Mínima: 163,82 ha

Superficie determinada para Cálculo Carga Ganadera Máxima: 163,82 ha

Carga Ganadera Mínima Expediente: 0,31 ugm/ha

Carga Ganadera Máxima Expediente: 0,71 ugm/ha

Recintos Determinados para el Cálculo de Garga Ganadera Mínima

<u>REF.</u>	<u>REFERENCIA SIGPAC</u>	<u>CULTIVO</u>	<u>DESCRIPCIÓN CULTIVO</u>	<u>S/R</u>	<u>SUP. PROPUESTA (ha)</u>
170000007154173	21-009-004-00172-00001	62000	PASTOS PERMANENTES DE 5 O MAS AÑOS-SIN VARIEDAD	S	72,65
170000007154174	21-026-004-00292-00001	62000	PASTOS PERMANENTES DE 5 O MAS AÑOS-SIN VARIEDAD	S	5,36
170000007154175	21-009-004-00172-00004	62000	PASTOS PERMANENTES DE 5 O MAS AÑOS-SIN VARIEDAD	S	0,92
170000007154176	21-009-004-00171-00023	62000	PASTOS PERMANENTES DE 5 O MAS AÑOS-SIN VARIEDAD	S	6,77
170000007154177	21-009-004-00171-00024	62000	PASTOS PERMANENTES DE 5 O MAS AÑOS-SIN VARIEDAD	S	0,07
170000007154178	21-048-001-00273-00001	62000	PASTOS PERMANENTES DE 5 O MAS AÑOS-SIN VARIEDAD	S	2,07
170000007154179	21-048-001-00147-00005	62000	PASTOS PERMANENTES DE 5 O MAS AÑOS-SIN VARIEDAD	S	0,24
170000007154181	21-009-004-00171-00003	63000	PASTOS DE MENOS DE 5 AÑOS-SIN VARIEDAD	S	0,15
170000007154182	21-009-004-00171-00022	62000	PASTOS PERMANENTES DE 5 O MAS AÑOS-SIN VARIEDAD	S	5,37
170000007154183	21-009-004-00171-00026	62000	PASTOS PERMANENTES DE 5 O MAS AÑOS-SIN VARIEDAD	S	0,10
170000007154188	21-048-001-00056-00001	62000	PASTOS PERMANENTES DE 5 O MAS AÑOS-SIN VARIEDAD	S	0,84
170000007154189	21-048-001-00057-00003	62000	PASTOS PERMANENTES DE 5 O MAS AÑOS-SIN VARIEDAD	S	1,10
170000007154190	21-048-001-00057-00004	62000	PASTOS PERMANENTES DE 5 O MAS AÑOS-SIN VARIEDAD	S	0,67
170000007154191	21-048-001-00145-00001	62000	PASTOS PERMANENTES DE 5 O MAS AÑOS-SIN VARIEDAD	S	0,75
170000007154192	21-009-004-00171-00029	62000	PASTOS PERMANENTES DE 5 O MAS AÑOS-SIN VARIEDAD	S	4,86
170000007154193	21-009-004-00171-00019	62000	PASTOS PERMANENTES DE 5 O MAS AÑOS-SIN VARIEDAD	S	6,64
170000007154194	21-009-004-00171-00017	62000	PASTOS PERMANENTES DE 5 O MAS AÑOS-SIN VARIEDAD	S	9,11
170000007154196	21-048-001-00147-00003	62000	PASTOS PERMANENTES DE 5 O MAS AÑOS-SIN VARIEDAD	S	0,98
170000007154198	21-009-004-00171-00006	62000	PASTOS PERMANENTES DE 5 O MAS AÑOS-SIN VARIEDAD	S	22,17
170000007154199	21-009-004-00171-00007	62000	PASTOS PERMANENTES DE 5 O MAS AÑOS-SIN VARIEDAD	S	23,00

Recintos Determinados para el Cálculo de Garga Ganadera Máxima

<u>REF.</u>	<u>REFERENCIA SIGPAC</u>	<u>CULTIVO</u>	<u>DESCRIPCIÓN CULTIVO</u>	<u>S/R</u>	<u>SUP. PROPUESTA (ha)</u>
170000007154173	21-009-004-00172-00001	62000	PASTOS PERMANENTES DE 5 O MAS AÑOS-SIN VARIEDAD	S	72,65
170000007154174	21-026-004-00292-00001	62000	PASTOS PERMANENTES DE 5 O MAS AÑOS-SIN VARIEDAD	S	5,36
170000007154175	21-009-004-00172-00004	62000	PASTOS PERMANENTES DE 5 O MAS AÑOS-SIN VARIEDAD	S	0,92
170000007154176	21-009-004-00171-00023	62000	PASTOS PERMANENTES DE 5 O MAS AÑOS-SIN VARIEDAD	S	6,77
170000007154177	21-009-004-00171-00024	62000	PASTOS PERMANENTES DE 5 O MAS AÑOS-SIN VARIEDAD	S	0,07
170000007154178	21-048-001-00273-00001	62000	PASTOS PERMANENTES DE 5 O MAS AÑOS-SIN VARIEDAD	S	2,07
170000007154179	21-048-001-00147-00005	62000	PASTOS PERMANENTES DE 5 O MAS AÑOS-SIN VARIEDAD	S	0,24
170000007154181	21-009-004-00171-00003	63000	PASTOS DE MENOS DE 5 AÑOS-SIN VARIEDAD	S	0,15
170000007154182	21-009-004-00171-00022	62000	PASTOS PERMANENTES DE 5 O MAS AÑOS-SIN VARIEDAD	S	5,37
170000007154183	21-009-004-00171-00026	62000	PASTOS PERMANENTES DE 5 O MAS AÑOS-SIN VARIEDAD	S	0,10
170000007154188	21-048-001-00056-00001	62000	PASTOS PERMANENTES DE 5 O MAS AÑOS-SIN VARIEDAD	S	0,84

(1) Superficie declarada admisible ajustada con la superficie comprometida.
 (2) Factor de penalización valorando el alcance para el tipo de compromiso.
 (3) Solicita agricultura y tiene compromisos vigentes.
 (4) Solicita ganadería y tiene compromisos vigentes.

Datos considerados para el Cálculo de la Carga Ganadera mínima y máxima del expediente

Recintos Determinados para el Cálculo de Garga Ganadera Máxima

<u>REF.</u>	<u>REFERENCIA SIGPAC</u>	<u>CULTIVO</u>	<u>DESCRIPCIÓN CULTIVO</u>	<u>S/R</u>	<u>SUP. PROPUESTA (ha)</u>
1700000007154189	21-048-001-00057-00003	62000	PASTOS PERMANENTES DE 5 O MAS AÑOS-SIN VARIEDAD	S	1,10
1700000007154190	21-048-001-00057-00004	62000	PASTOS PERMANENTES DE 5 O MAS AÑOS-SIN VARIEDAD	S	0,67
1700000007154191	21-048-001-00145-00001	62000	PASTOS PERMANENTES DE 5 O MAS AÑOS-SIN VARIEDAD	S	0,75
1700000007154192	21-009-004-00171-00029	62000	PASTOS PERMANENTES DE 5 O MAS AÑOS-SIN VARIEDAD	S	4,86
1700000007154193	21-009-004-00171-00019	62000	PASTOS PERMANENTES DE 5 O MAS AÑOS-SIN VARIEDAD	S	6,64
1700000007154194	21-009-004-00171-00017	62000	PASTOS PERMANENTES DE 5 O MAS AÑOS-SIN VARIEDAD	S	9,11
1700000007154196	21-048-001-00147-00003	62000	PASTOS PERMANENTES DE 5 O MAS AÑOS-SIN VARIEDAD	S	0,98
1700000007154198	21-009-004-00171-00006	62000	PASTOS PERMANENTES DE 5 O MAS AÑOS-SIN VARIEDAD	S	22,17
1700000007154199	21-009-004-00171-00007	62000	PASTOS PERMANENTES DE 5 O MAS AÑOS-SIN VARIEDAD	S	23,00

INCIDENCIAS

INCIDENCIA DESCRIPCIÓN

85042 No inscrito en un organismo de control y certificación ecológico (artículo 5-1 e), Orden 26 mayo 2015)
 Explotación:ES210090000052 Especie:PORCINO
 Explotación:ES210090000257 Especie:PORCINO



(1) Superficie declarada admisible ajustada con la superficie comprometida.
 (2) Factor de penalización valorando el alcance para el tipo de compromiso.
 (3) Solicita agricultura y tiene compromisos vigentes.
 (4) Solicita ganadería y tiene compromisos vigentes.

<u>APELLIDOS Y NOMBRE / RAZÓN SOCIAL</u>	<u>NIF</u>	<u>EXPEDIENTE</u>	<u>SOLICITA AGRICULT. (3)</u>	<u>SOLICITA GANADER. (4)</u>	<u>ANUALIDAD DE PAGO</u>
SANCHEZ HERNANDEZ MARIA ISABEL	****8866*	1187284	NO	SI	6ª

DATOS MANTENIMIENTO

IMPORTE POR ANUALIDAD

	2015	2016	2017	2018	2019	2020
IMPORTE MÁXIMO SUBVENCIONABLE	5.044,01 €	5.044,01 €	5.044,01 €	5.044,01 €	5.044,01 €	5.044,01 €
IMPORTE MEDIO DE TRANSFERENCIA (€/ha)	82,15 €	82,15 €	82,15 €	82,15 €	82,15 €	82,15 €

RESUMEN DE UNIDADES

Cód	GRUPO DE PAGO	Sup. Dec. Admisible (ha)	Sup. Comprometida (ha)	Sup. ajustada compromiso (1) (ha)	% sobredec.	SUP. PROPUESTA (ha)	Importe Declarado	Importe Topado	Importe Propuesto	Importe tras sobredec.
63	PASTOS ASOCIADOS A GANADERÍA ECOLÓGICA	69,09		61,40	0,00	61,40	5.044,01	5.044,01	5.044,01	5.044,01
	TOTAL	69,09	61,40	61,40		61,40	5.044,01	5.044,01	5.044,01	5.044,01

APLICACIÓN DE REDUCCIONES Y SANCIONES

	Importe Calculado	Importe prerreduc.	Admisibilidad y compromisos	Presentación tardía	Omisión declaración	Condicionalidad	PROPUESTO	IMPORTE (Euros)		
								FEADER (Eje 2)	MAPA	CAGPDS
GANADERÍA	5.044,01	5.044,01	0,00	0,00	0,00	0,00	5.044,01	3.783,01	542,23	718,77
TOTAL							5.044,01	3.783,01	542,23	718,77

RECINTOS PROPUESTOS

REE	REFERENCIA SIGPAC	CULTIVO	DESCRIPCIÓN CULTIVO	S/R	G.PAGO	PEND. MEDIA (%)	SUP. DEC. (ha)	SUP. COMPROM. (ha)	SUP. AJUSTADA COMPROM. (1) (ha)	SUP. CONY. SIGPAC (ha)	SUP. CERTIE. (ha)	SUP. CAMPO (ha)	SUP. CAMPO DETER. CULT. DECLARADO (ha)	SUP. DEC. REDUCIDA (ha)	SUP. PROPUESTA (ha)
1700000006112868	21-008-006-00073-00001	62000	PASTOS PERMANENTES DE 5 O MAS AÑOS-SIN VARIEDAD	S	63	7,78	10,21	10,21	10,21		10,21			10,21	10,21
1700000006112869	21-008-006-00073-00002	62000	PASTOS PERMANENTES DE 5 O MAS AÑOS-SIN VARIEDAD	S	63	5,02	1,33	1,33	1,33		1,33			1,33	1,33
1700000006112870	21-008-006-00073-00003	62000	PASTOS PERMANENTES DE 5 O MAS AÑOS-SIN VARIEDAD	S	63	5,59	1,20	1,20	1,20		1,20			1,20	1,20
1700000006112871	21-008-006-00003-00008	62000	PASTOS PERMANENTES DE 5 O MAS AÑOS-SIN VARIEDAD	S	63	10,27	5,05	5,05	5,05		5,05			5,05	5,05
1700000006112872	21-008-006-00003-00002	62000	PASTOS PERMANENTES DE 5 O MAS AÑOS-SIN VARIEDAD	S	63	13,14	51,30	43,61	43,61		51,30			43,61	43,61

DATOS GANADERÍA

RESUMEN DE UNIDADES

Cód	GRUPO DE PAGO	Sup. Dec. Admisible (ha)	Sup. Comprometida (ha)	Sup. ajustada compromiso (1) (ha)	% sobredec.	SUP. PROPUESTA (ha)	Importe Declarado	Importe Topado	Importe Propuesto	Importe tras sobredec.
63	PASTOS ASOCIADOS A GANADERÍA ECOLÓGICA	69,09		61,40	0,00	61,40	5.044,01	5.044,01	5.044,01	5.044,01
	TOTAL	69,09	61,40	61,40		61,40	5.044,01	5.044,01	5.044,01	5.044,01

RESUMEN DE PAGOS

PROPUESTO a pagar	IMPORTE (Euros)			
	PROPUESTO	FEADER (Eje 2)	MAPA	CAGPDS
5.044,01	5.044,01	3.783,01	542,23	718,77

APLICACIÓN DE REDUCCIONES Y SANCIONES

Importe Calculado	Importe prerreduc.	Admisibilidad y compromisos	Presentación tardía	Omisión declaración	Condicionalidad	PROPUESTO	IMPORTE (Euros)		
							FEADER (Eje 2)	MAPA	CAGPDS
5.044,01	5.044,01	0,00	0,00	0,00	0,00	5.044,01	3.783,01	542,23	718,77
TOTAL						5.044,01	3.783,01	542,23	718,77



(1) Superficie declarada admisible ajustada con la superficie comprometida.
 (2) Factor de penalización valorando el alcance para el tipo de compromiso.
 (3) Solicita agricultura y tiene compromisos vigentes.
 (4) Solicita ganadería y tiene compromisos vigentes.

Datos considerados para el Cálculo de la Carga Ganadera mínima y máxima del expediente

<u>Explotación</u>	<u>Especie</u>	<u>Inscrito en Sipea y Admisible</u>	<u>Censo Medio Animales</u>	<u>Ugm Calculada para CG Mínima</u>	<u>Ugm Calculada para CG Máxima</u>
ES210080000104	BOVINA	SI	41,58	37,24	37,24
ES210080000104	OVINA	SI	113,66	17,05	17,05
ES210080000104	PORCINO	NO	18,80	0,00	6,81
				54,29	61,10

Superficie determinada para Cálculo Carga Ganadera Mínima: 71,17 ha
 Superficie determinada para Cálculo Carga Ganadera Máxima: 71,17 ha
 Carga Ganadera Mínima Expediente: 0,76 ugm/ha
 Carga Ganadera Máxima Expediente: 0,86 ugm/ha

Recintos Determinados para el Cálculo de Garga Ganadera Mínima

<u>REF.</u>	<u>REFERENCIA SIGPAC</u>	<u>CULTIVO</u>	<u>DESCRIPCIÓN CULTIVO</u>	<u>S/R</u>	<u>SUP. PROPUESTA (ha)</u>
1700000006112868	21-008-006-00073-00001	62000	PASTOS PERMANENTES DE 5 O MAS AÑOS-SIN VARIEDAD	S	10,21
1700000006112869	21-008-006-00073-00002	62000	PASTOS PERMANENTES DE 5 O MAS AÑOS-SIN VARIEDAD	S	1,33
1700000006112870	21-008-006-00073-00003	62000	PASTOS PERMANENTES DE 5 O MAS AÑOS-SIN VARIEDAD	S	1,20
1700000006112871	21-008-006-00003-00008	62000	PASTOS PERMANENTES DE 5 O MAS AÑOS-SIN VARIEDAD	S	5,05
1700000006112872	21-008-006-00003-00002	62000	PASTOS PERMANENTES DE 5 O MAS AÑOS-SIN VARIEDAD	S	51,30
1700000006112873	21-008-004-00023-00005	62000	PASTOS PERMANENTES DE 5 O MAS AÑOS-SIN VARIEDAD	S	2,08

Recintos Determinados para el Cálculo de Garga Ganadera Máxima

<u>REF.</u>	<u>REFERENCIA SIGPAC</u>	<u>CULTIVO</u>	<u>DESCRIPCIÓN CULTIVO</u>	<u>S/R</u>	<u>SUP. PROPUESTA (ha)</u>
1700000006112868	21-008-006-00073-00001	62000	PASTOS PERMANENTES DE 5 O MAS AÑOS-SIN VARIEDAD	S	10,21
1700000006112869	21-008-006-00073-00002	62000	PASTOS PERMANENTES DE 5 O MAS AÑOS-SIN VARIEDAD	S	1,33
1700000006112870	21-008-006-00073-00003	62000	PASTOS PERMANENTES DE 5 O MAS AÑOS-SIN VARIEDAD	S	1,20
1700000006112871	21-008-006-00003-00008	62000	PASTOS PERMANENTES DE 5 O MAS AÑOS-SIN VARIEDAD	S	5,05
1700000006112872	21-008-006-00003-00002	62000	PASTOS PERMANENTES DE 5 O MAS AÑOS-SIN VARIEDAD	S	51,30
1700000006112873	21-008-004-00023-00005	62000	PASTOS PERMANENTES DE 5 O MAS AÑOS-SIN VARIEDAD	S	2,08

INCIDENCIAS

INCIDENCIA DESCRIPCIÓN

- 85031 Solicita recinto que no está comprometido para la operación.
 Ref:1700000006112873 Recinto:21-008-004-00023-005 Cultivo:62000 PASTOS PERMANENTES DE 5 O MAS AÑOS-SIN VARIEDAD Secano
- 85042 No inscrito en un organismo de control y certificación ecológico (artículo 5-1 e), Orden 26 mayo 2015)
 Explotación:ES210080000104 Especie:GALLINAS
 Explotación:ES210080000104 Especie:PORCINO
 Explotación:ES210080000104 Especie:PATO



(1) Superficie declarada admisible ajustada con la superficie comprometida.
 (2) Factor de penalización valorando el alcance para el tipo de compromiso.
 (3) Solicita agricultura y tiene compromisos vigentes.
 (4) Solicita ganadería y tiene compromisos vigentes.

<u>APELLIDOS Y NOMBRE / RAZÓN SOCIAL</u>	<u>NIF</u>	<u>EXPEDIENTE</u>	<u>SOLICITA AGRICULT. (3)</u>	<u>SOLICITA GANADER. (4)</u>	<u>ANUALIDAD DE PAGO</u>
SANCHEZ LANCHA JOSE MARIA	****1316*	1208107	NO	SI	6ª

DATOS MANTENIMIENTO

IMPORTE POR ANUALIDAD

	<u>2015</u>	<u>2016</u>	<u>2017</u>	<u>2018</u>	<u>2019</u>	<u>2020</u>
IMPORTE MÁXIMO SUBVENCIONABLE	0,00 €	4.845,21 €	4.837,82 €	4.833,71 €	4.833,71 €	4.833,71 €
IMPORTE MEDIO DE TRANSFERENCIA (€/ha)	0,00 €	82,15 €	82,15 €	82,15 €	82,15 €	82,15 €

RESUMEN DE UNIDADES

<u>Cód</u>	<u>GRUPO DE PAGO</u>	<u>Sup. Dec. Admisible (ha)</u>	<u>Sup. Comprometida (ha)</u>	<u>Sup. ajustada compromiso (1) (ha)</u>	<u>% sobredec.</u>	<u>SUP. PROPUESTA (ha)</u>	<u>Importe Declarado</u>	<u>Importe Topado</u>	<u>Importe Propuesto</u>	<u>Importe tras sobredec.</u>
63	PASTOS ASOCIADOS A GANADERÍA ECOLÓGICA	64,56		58,84	0,00	58,84	4.833,71	4.833,71	4.833,71	4.833,71
	TOTAL	64,56	58,84	58,84		58,84	4.833,71	4.833,71	4.833,71	4.833,71

APLICACIÓN DE REDUCCIONES Y SANCIONES

	<u>Importe Calculado</u>	<u>Importe prerreduc.</u>	<u>Admisibilidad y compromisos</u>	<u>Presentación tardía</u>	<u>Omisión declaración</u>	<u>Condicionabilidad</u>	<u>PROPUESTO</u>	<u>IMPORTE (Euros)</u>		
								<u>FEADER (Eje 2)</u>	<u>MAPA</u>	<u>CAGPDS</u>
GANADERÍA	4.833,71	4.833,71	0,00	0,00	0,00	0,00	4.833,71	3.625,28	519,62	688,81
TOTAL							4.833,71	3.625,28	519,62	688,81

RECINTOS PROPUESTOS

<u>REE.</u>	<u>REFERENCIA SIGPAC</u>	<u>CULTIVO</u>	<u>DESCRIPCIÓN CULTIVO</u>	<u>S/R</u>	<u>G.PAGO</u>	<u>PEND. MEDIA (%)</u>	<u>SUP. DEC. ADMISIBLE (ha)</u>	<u>SUP. COMPROM. (ha)</u>	<u>SUP. AJUSTADA COMPROM. (1) (ha)</u>	<u>SUP. CONY. SIGPAC (ha)</u>	<u>SUP. CERTIE. (ha)</u>	<u>SUP. CAMPO (ha)</u>	<u>SUP. CAMPO DETER. CULT. DECLARADO (ha)</u>	<u>SUP. DEC. REDUCIDA (ha)</u>	<u>SUP. PROPUESTA (ha)</u>
-500903	21-027-001-00007-00006	62000	PASTOS PERMANENTES DE 5 O MAS AÑOS-SIN VARIEDAD	S	63	5,95	1,21	20,79	1,21		1,21			1,21	1,21
-500902	21-027-001-00007-00002	62000	PASTOS PERMANENTES DE 5 O MAS AÑOS-SIN VARIEDAD	S	63	4,92	3,49	8,57	3,49		3,49			3,49	3,49
-155256	21-027-001-00007-00008	62000	PASTOS PERMANENTES DE 5 O MAS AÑOS-SIN VARIEDAD	S	63	12,22	19,58	20,79	19,58		19,58			19,58	19,58
1700000006965642	21-027-001-00008-00002	62000	PASTOS PERMANENTES DE 5 O MAS AÑOS-SIN VARIEDAD	S	63	10,87	10,19	7,64	7,64		10,19			7,64	7,64
1700000006965644	21-027-001-00007-00017	62000	PASTOS PERMANENTES DE 5 O MAS AÑOS-SIN VARIEDAD	S	63	13,03	12,34	12,34	12,34		12,34			12,34	12,34
1700000006965648	21-027-001-00007-00019	62000	PASTOS PERMANENTES DE 5 O MAS AÑOS-SIN VARIEDAD	S	63	16,99	12,66	9,59	9,59		12,66			9,59	9,59
1700000006965657	21-027-001-00007-00020	62000	PASTOS PERMANENTES DE 5 O MAS AÑOS-SIN VARIEDAD	S	63	10,07	5,09	8,57	5,09		5,09			5,09	5,09

DATOS GANADERÍA

RESUMEN DE UNIDADES

<u>Cód</u>	<u>GRUPO DE PAGO</u>	<u>Sup. Dec. Admisible (ha)</u>	<u>Sup. Comprometida (ha)</u>	<u>Sup. ajustada compromiso (1) (ha)</u>	<u>% sobredec.</u>	<u>SUP. PROPUESTA (ha)</u>	<u>Importe Declarado</u>	<u>Importe Topado</u>	<u>Importe Propuesto</u>	<u>Importe tras sobredec.</u>
63	PASTOS ASOCIADOS A GANADERÍA ECOLÓGICA	64,56		58,84	0,00	58,84	4.833,71	4.833,71	4.833,71	4.833,71
	TOTAL	64,56	58,84	58,84		58,84	4.833,71	4.833,71	4.833,71	4.833,71

RESUMEN DE PAGOS

	<u>PROPUESTO</u>	<u>IMPORTE (Euros)</u>		
		<u>FEADER (Eje 2)</u>	<u>MAPA</u>	<u>CAGPDS</u>
Propuesto a pagar	4.833,71	3.625,28	519,62	688,81

APLICACIÓN DE REDUCCIONES Y SANCIONES

	<u>Importe Calculado</u>	<u>Importe prerreduc.</u>	<u>Admisibilidad y compromisos</u>	<u>Presentación tardía</u>	<u>Omisión declaración</u>	<u>Condicionabilidad</u>	<u>PROPUESTO</u>	<u>IMPORTE (Euros)</u>		
								<u>FEADER (Eje 2)</u>	<u>MAPA</u>	<u>CAGPDS</u>
	4.833,71	4.833,71	0,00	0,00	0,00	0,00	4.833,71	3.625,28	519,62	688,81
TOTAL							4.833,71	3.625,28	519,62	688,81



(1) Superficie declarada admisible ajustada con la superficie comprometida.
 (2) Factor de penalización valorando el alcance para el tipo de compromiso.
 (3) Solicita agricultura y tiene compromisos vigentes.
 (4) Solicita ganadería y tiene compromisos vigentes.

Datos considerados para el Cálculo de la Carga Ganadera mínima y máxima del expediente

<u>Explotación</u>	<u>Especie</u>	<u>Inscrito en Sipea y Admisible</u>	<u>Censo Medio Animales</u>	<u>Ugm Calculada para CG Mínima</u>	<u>Ugm Calculada para CG Máxima</u>
ES210270000004	BOVINA	SI	100,40	79,10	79,10
ES210270000004	OVINA	NO	11,90	0,00	1,79
ES210270000032	CABALLAR	NO	7,73	0,00	7,73
				79,10	88,62

Superficie determinada para Cálculo Carga Ganadera Mínima: 145,21 ha

Superficie determinada para Cálculo Carga Ganadera Máxima: 145,21 ha

Carga Ganadera Mínima Expediente: 0,54 ugm/ha

Carga Ganadera Máxima Expediente: 0,61 ugm/ha

Recintos Determinados para el Cálculo de Garga Ganadera Mínima

<u>REF.</u>	<u>REFERENCIA SIGPAC</u>	<u>CULTIVO</u>	<u>DESCRIPCIÓN CULTIVO</u>	<u>S/R</u>	<u>SUP. PROPUESTA (ha)</u>
-500903	21-027-001-00007-00006	62000	PASTOS PERMANENTES DE 5 O MAS AÑOS-SIN VARIEDAD	S	1,21
-500902	21-027-001-00007-00002	62000	PASTOS PERMANENTES DE 5 O MAS AÑOS-SIN VARIEDAD	S	3,49
-155256	21-027-001-00007-00008	62000	PASTOS PERMANENTES DE 5 O MAS AÑOS-SIN VARIEDAD	S	19,58
-155245	21-027-001-00007-00004	62000	PASTOS PERMANENTES DE 5 O MAS AÑOS-SIN VARIEDAD	S	1,15
4194286	21-028-002-00001-00001	62000	PASTOS PERMANENTES DE 5 O MAS AÑOS-SIN VARIEDAD	S	4,76
4194314	21-027-001-00010-00001	62000	PASTOS PERMANENTES DE 5 O MAS AÑOS-SIN VARIEDAD	S	3,59
4196601	21-027-002-00035-00014	62000	PASTOS PERMANENTES DE 5 O MAS AÑOS-SIN VARIEDAD	S	20,05
1700000006965631	21-027-004-00030-00002	62000	PASTOS PERMANENTES DE 5 O MAS AÑOS-SIN VARIEDAD	S	1,08
1700000006965640	21-027-002-00035-00002	62000	PASTOS PERMANENTES DE 5 O MAS AÑOS-SIN VARIEDAD	S	0,47
1700000006965641	21-028-006-00035-00003	62000	PASTOS PERMANENTES DE 5 O MAS AÑOS-SIN VARIEDAD	S	28,44
1700000006965642	21-027-001-00008-00002	62000	PASTOS PERMANENTES DE 5 O MAS AÑOS-SIN VARIEDAD	S	10,19
1700000006965644	21-027-001-00007-00017	62000	PASTOS PERMANENTES DE 5 O MAS AÑOS-SIN VARIEDAD	S	12,34
1700000006965646	21-027-002-00027-00015	62000	PASTOS PERMANENTES DE 5 O MAS AÑOS-SIN VARIEDAD	S	1,78
1700000006965648	21-027-001-00007-00019	62000	PASTOS PERMANENTES DE 5 O MAS AÑOS-SIN VARIEDAD	S	12,66
1700000006965649	21-027-004-00032-00002	62000	PASTOS PERMANENTES DE 5 O MAS AÑOS-SIN VARIEDAD	S	8,39
1700000006965650	21-027-004-00031-00002	62000	PASTOS PERMANENTES DE 5 O MAS AÑOS-SIN VARIEDAD	S	0,88
1700000006965651	21-028-003-00005-00001	62000	PASTOS PERMANENTES DE 5 O MAS AÑOS-SIN VARIEDAD	S	1,26
1700000006965655	21-027-001-00010-00002	62000	PASTOS PERMANENTES DE 5 O MAS AÑOS-SIN VARIEDAD	S	8,80
1700000006965657	21-027-001-00007-00020	62000	PASTOS PERMANENTES DE 5 O MAS AÑOS-SIN VARIEDAD	S	5,09

Recintos Determinados para el Cálculo de Garga Ganadera Máxima

<u>REF.</u>	<u>REFERENCIA SIGPAC</u>	<u>CULTIVO</u>	<u>DESCRIPCIÓN CULTIVO</u>	<u>S/R</u>	<u>SUP. PROPUESTA (ha)</u>
-500903	21-027-001-00007-00006	62000	PASTOS PERMANENTES DE 5 O MAS AÑOS-SIN VARIEDAD	S	1,21
-500902	21-027-001-00007-00002	62000	PASTOS PERMANENTES DE 5 O MAS AÑOS-SIN VARIEDAD	S	3,49
-155256	21-027-001-00007-00008	62000	PASTOS PERMANENTES DE 5 O MAS AÑOS-SIN VARIEDAD	S	19,58
-155245	21-027-001-00007-00004	62000	PASTOS PERMANENTES DE 5 O MAS AÑOS-SIN VARIEDAD	S	1,15
4194286	21-028-002-00001-00001	62000	PASTOS PERMANENTES DE 5 O MAS AÑOS-SIN VARIEDAD	S	4,76
4194314	21-027-001-00010-00001	62000	PASTOS PERMANENTES DE 5 O MAS AÑOS-SIN VARIEDAD	S	3,59
4196601	21-027-002-00035-00014	62000	PASTOS PERMANENTES DE 5 O MAS AÑOS-SIN VARIEDAD	S	20,05
1700000006965631	21-027-004-00030-00002	62000	PASTOS PERMANENTES DE 5 O MAS AÑOS-SIN VARIEDAD	S	1,08
1700000006965640	21-027-002-00035-00002	62000	PASTOS PERMANENTES DE 5 O MAS AÑOS-SIN VARIEDAD	S	0,47
1700000006965641	21-028-006-00035-00003	62000	PASTOS PERMANENTES DE 5 O MAS AÑOS-SIN VARIEDAD	S	28,44
1700000006965642	21-027-001-00008-00002	62000	PASTOS PERMANENTES DE 5 O MAS AÑOS-SIN VARIEDAD	S	10,19
1700000006965644	21-027-001-00007-00017	62000	PASTOS PERMANENTES DE 5 O MAS AÑOS-SIN VARIEDAD	S	12,34

(1) Superficie declarada admisible ajustada con la superficie comprometida.
 (2) Factor de penalización valorando el alcance para el tipo de compromiso.
 (3) Solicita agricultura y tiene compromisos vigentes.
 (4) Solicita ganadería y tiene compromisos vigentes.

Datos considerados para el Cálculo de la Carga Ganadera mínima y máxima del expediente**Recintos Determinados para el Cálculo de Garga Ganadera Máxima**

<u>REF.</u>	<u>REFERENCIA SIGPAC</u>	<u>CULTIVO</u>	<u>DESCRIPCIÓN CULTIVO</u>	<u>S/R</u>	<u>SUP. PROPUESTA (ha)</u>
			VARIEDAD		
1700000006965646	21-027-002-00027-00015	62000	PASTOS PERMANENTES DE 5 O MAS AÑOS-SIN VARIEDAD	S	1,78
1700000006965648	21-027-001-00007-00019	62000	PASTOS PERMANENTES DE 5 O MAS AÑOS-SIN VARIEDAD	S	12,66
1700000006965649	21-027-004-00032-00002	62000	PASTOS PERMANENTES DE 5 O MAS AÑOS-SIN VARIEDAD	S	8,39
1700000006965650	21-027-004-00031-00002	62000	PASTOS PERMANENTES DE 5 O MAS AÑOS-SIN VARIEDAD	S	0,88
1700000006965651	21-028-003-00005-00001	62000	PASTOS PERMANENTES DE 5 O MAS AÑOS-SIN VARIEDAD	S	1,26
1700000006965655	21-027-001-00010-00002	62000	PASTOS PERMANENTES DE 5 O MAS AÑOS-SIN VARIEDAD	S	8,80
1700000006965657	21-027-001-00007-00020	62000	PASTOS PERMANENTES DE 5 O MAS AÑOS-SIN VARIEDAD	S	5,09

INCIDENCIAS**INCIDENCIA DESCRIPCIÓN**

- 85031 Solicita recinto que no está comprometido para la operación.
 Ref:-155245 Recinto:21-027-001-00007-004 Cultivo:62000 PASTOS PERMANENTES DE 5 O MAS AÑOS-SIN VARIEDAD Secano
 Ref:4194314 Recinto:21-027-001-00010-001 Cultivo:62000 PASTOS PERMANENTES DE 5 O MAS AÑOS-SIN VARIEDAD Secano
 Ref:1700000006965655 Recinto:21-027-001-00010-002 Cultivo:62000 PASTOS PERMANENTES DE 5 O MAS AÑOS-SIN VARIEDAD Secano
 Ref:1700000006965646 Recinto:21-027-002-00027-015 Cultivo:62000 PASTOS PERMANENTES DE 5 O MAS AÑOS-SIN VARIEDAD Secano
 Ref:1700000006965640 Recinto:21-027-002-00035-002 Cultivo:62000 PASTOS PERMANENTES DE 5 O MAS AÑOS-SIN VARIEDAD Secano
 Ref:4196601 Recinto:21-027-002-00035-014 Cultivo:62000 PASTOS PERMANENTES DE 5 O MAS AÑOS-SIN VARIEDAD Secano
 Ref:1700000006965631 Recinto:21-027-004-00030-002 Cultivo:62000 PASTOS PERMANENTES DE 5 O MAS AÑOS-SIN VARIEDAD Secano
 Ref:1700000006965650 Recinto:21-027-004-00031-002 Cultivo:62000 PASTOS PERMANENTES DE 5 O MAS AÑOS-SIN VARIEDAD Secano
 Ref:1700000006965649 Recinto:21-027-004-00032-002 Cultivo:62000 PASTOS PERMANENTES DE 5 O MAS AÑOS-SIN VARIEDAD Secano
 Ref:4194286 Recinto:21-028-002-00001-001 Cultivo:62000 PASTOS PERMANENTES DE 5 O MAS AÑOS-SIN VARIEDAD Secano
 Ref:1700000006965651 Recinto:21-028-003-00005-001 Cultivo:62000 PASTOS PERMANENTES DE 5 O MAS AÑOS-SIN VARIEDAD Secano
 Ref:1700000006965641 Recinto:21-028-006-00035-003 Cultivo:62000 PASTOS PERMANENTES DE 5 O MAS AÑOS-SIN VARIEDAD Secano
- 85042 No inscrito en un organismo de control y certificación ecológico (artículo 5-1 e), Orden 26 mayo 2015)
 Explotación:ES210270000004 Especie:OVINA
 Explotación:ES210270000004 Especie:PORCINO
 Explotación:ES2102700000032 Especie:CABALLAR



<u>APELLIDOS Y NOMBRE / RAZÓN SOCIAL</u>	<u>NIF</u>	<u>EXPEDIENTE</u>	<u>SOLICITA AGRICULT. (3)</u>	<u>SOLICITA GANADER. (4)</u>	<u>ANUALIDAD DE PAGO</u>
SANCHEZ MARTIN MODESTO	****7598*	1090524	NO	SI	6ª

DATOS MANTENIMIENTO

IMPORTE POR ANUALIDAD

	2015	2016	2017	2018	2019	2020
IMPORTE MÁXIMO SUBVENCIONABLE	4.803,31 €	4.803,31 €	4.803,31 €	4.782,77 €	4.778,66 €	4.778,66 €
IMPORTE MEDIO DE TRANSFERENCIA (€/ha)	82,15 €	82,15 €	82,15 €	82,15 €	82,15 €	82,15 €

RESUMEN DE UNIDADES

Cód	GRUPO DE PAGO	Sup. Dec. Admisible (ha)	Sup. Comprometida (ha)	Sup. ajustada compromiso (1) (ha)	% sobredec.	SUP. PROPUESTA (ha)	Importe Declarado	Importe Topado	Importe Propuesto	Importe tras sobredec.
63	PASTOS ASOCIADOS A GANADERÍA ECOLÓGICA	64,23		58,17	0,00	58,17	4.778,67	4.778,66	4.778,66	4.778,66
	TOTAL	64,23	58,17	58,17		58,17	4.778,67	4.778,66	4.778,66	4.778,66

APLICACIÓN DE REDUCCIONES Y SANCIONES

	Importe Calculado	Importe prerreduc.	Admisibilidad y compromisos	Presentación tardía	Omisión declaración	Condicionabilidad	PROPUESTO	IMPORTE (Euros)		
								FEADER (Eje 2)	MAPA	CAGPDS
GANADERÍA	4.778,66	4.778,66	1,00	0,00	0,00	0,00	0,00	0,00	0,00	0,00
TOTAL							0,00	0,00	0,00	0,00

RECINTOS PROPUESTOS

REE.	REFERENCIA SIGPAC	CULTIVO DESCRIPCIÓN CULTIVO	S/R	G.PAGO	PEND. MEDIA (%)	SUP. DEC. ADMISIBLE (ha)	SUP. COMPROM. (ha)	SUP. AJUSTADA COMPROM. (1) (ha)	SUP. CONY. SIGPAC (ha)	SUP. CERTIE. (ha)	SUP. CAMPO (ha)	SUP. CAMPO DETER. CULT. DECLARADO (ha)	SUP. DEC. REDUCIDA (ha)	SUP. PROPUESTA (ha)
-66604	21-066-010-00224-00005	62000 PASTOS PERMANENTES DE 5 O MAS AÑOS-SIN VARIEDAD	S	63	9,47	0,02	0,02	0,02		0,02			0,02	0,02
-66603	21-066-010-00224-00004	62000 PASTOS PERMANENTES DE 5 O MAS AÑOS-SIN VARIEDAD	S	63	9,47	0,32	0,34	0,32		0,32			0,32	0,32
-66602	21-066-010-00224-00003	62000 PASTOS PERMANENTES DE 5 O MAS AÑOS-SIN VARIEDAD	S	63	11,77	0,77	0,77	0,77		0,77			0,77	0,77
-66601	21-066-010-00224-00002	62000 PASTOS PERMANENTES DE 5 O MAS AÑOS-SIN VARIEDAD	S	63	11,41	3,89	3,89	3,89		3,89			3,89	3,89
1700000004628323	21-004-004-00675-00001	62000 PASTOS PERMANENTES DE 5 O MAS AÑOS-SIN VARIEDAD	S	63	13,32	37,91	32,22	32,22		37,91			32,22	32,22
1700000004628326	21-066-010-00233-00001	62000 PASTOS PERMANENTES DE 5 O MAS AÑOS-SIN VARIEDAD	S	63	17,95	2,05	1,68	1,68		3,73			1,68	1,68
1700000004628327	21-066-010-00221-00004	62000 PASTOS PERMANENTES DE 5 O MAS AÑOS-SIN VARIEDAD	S	63	10,10	0,87	0,87	0,87		0,87			0,87	0,87
1700000004628328	21-066-010-00224-00001	62000 PASTOS PERMANENTES DE 5 O MAS AÑOS-SIN VARIEDAD	S	63	11,02	18,40	18,43	18,40		18,40			18,40	18,40

DATOS GANADERÍA

RESUMEN DE UNIDADES

Cód	GRUPO DE PAGO	Sup. Dec. Admisible (ha)	Sup. Comprometida (ha)	Sup. ajustada compromiso (1) (ha)	% sobredec.	SUP. PROPUESTA (ha)	Importe Declarado	Importe Topado	Importe Propuesto	Importe tras sobredec.
63	PASTOS ASOCIADOS A GANADERÍA ECOLÓGICA	64,23		58,17	0,00	58,17	4.778,67	4.778,66	4.778,66	4.778,66
	TOTAL	64,23	58,17	58,17		58,17	4.778,67	4.778,66	4.778,66	4.778,66

RESUMEN DE PAGOS

Propuesto	IMPORTE (Euros)			
	PROPUESTO	FEADER (Eje 2)	MAPA	CAGPDS
	0,00	0,00	0,00	0,00

APLICACIÓN DE REDUCCIONES Y SANCIONES

Importe Calculado	Importe prerreduc.	Admisibilidad y compromisos	Presentación tardía	Omisión declaración	Condicionabilidad	PROPUESTO	IMPORTE (Euros)			
							FEADER (Eje 2)	MAPA	CAGPDS	TOTAL
4.778,66	4.778,66	100,00	0,00	0,00	0,00	0,00	0,00	0,00	0,00	0,00
						TOTAL	0,00	0,00	0,00	0,00



(1) Superficie declarada admisible ajustada con la superficie comprometida.
 (2) Factor de penalización valorando el alcance para el tipo de compromiso.
 (3) Solicita agricultura y tiene compromisos vigentes.
 (4) Solicita ganadería y tiene compromisos vigentes.

Datos considerados para el Cálculo de la Carga Ganadera mínima y máxima del expediente

<u>Explotación</u>	<u>Especie</u>	<u>Inscrito en Sipea y Admisible</u>	<u>Censo Medio Animales</u>	<u>Ugm Calculada para CG Mínima</u>	<u>Ugm Calculada para CG Máxima</u>
ES210040000025	BOVINA	SI	41,33	32,14	32,14
ES210040000025	CAPRINA	SI	6,75	1,01	1,01
ES210040000025	PORCINO	NO	169,93	0,00	50,98
ES210040000279	GALLINAS	NO	5.603,67	0,00	78,45
				33,15	162,58

Superficie determinada para Cálculo Carga Ganadera Mínima: 64,23 ha
 Superficie determinada para Cálculo Carga Ganadera Máxima: 64,23 ha
 Carga Ganadera Mínima Expediente: 0,52 ugm/ha
 Carga Ganadera Máxima Expediente: 2,53 ugm/ha

Recintos Determinados para el Cálculo de Garga Ganadera Mínima

<u>REF.</u>	<u>REFERENCIA SIGPAC</u>	<u>CULTIVO</u>	<u>DESCRIPCIÓN CULTIVO</u>	<u>S/R</u>	<u>SUP. PROPUESTA (ha)</u>
-66604	21-066-010-00224-00005	62000	PASTOS PERMANENTES DE 5 O MAS AÑOS-SIN VARIEDAD	S	0,02
-66603	21-066-010-00224-00004	62000	PASTOS PERMANENTES DE 5 O MAS AÑOS-SIN VARIEDAD	S	0,32
-66602	21-066-010-00224-00003	62000	PASTOS PERMANENTES DE 5 O MAS AÑOS-SIN VARIEDAD	S	0,77
-66601	21-066-010-00224-00002	62000	PASTOS PERMANENTES DE 5 O MAS AÑOS-SIN VARIEDAD	S	3,89
1700000004628323	21-004-004-00675-00001	62000	PASTOS PERMANENTES DE 5 O MAS AÑOS-SIN VARIEDAD	S	37,91
1700000004628326	21-066-010-00233-00001	62000	PASTOS PERMANENTES DE 5 O MAS AÑOS-SIN VARIEDAD	S	2,05
1700000004628327	21-066-010-00221-00004	62000	PASTOS PERMANENTES DE 5 O MAS AÑOS-SIN VARIEDAD	S	0,87
1700000004628328	21-066-010-00224-00001	62000	PASTOS PERMANENTES DE 5 O MAS AÑOS-SIN VARIEDAD	S	18,40

Recintos Determinados para el Cálculo de Garga Ganadera Máxima

<u>REF.</u>	<u>REFERENCIA SIGPAC</u>	<u>CULTIVO</u>	<u>DESCRIPCIÓN CULTIVO</u>	<u>S/R</u>	<u>SUP. PROPUESTA (ha)</u>
-66604	21-066-010-00224-00005	62000	PASTOS PERMANENTES DE 5 O MAS AÑOS-SIN VARIEDAD	S	0,02
-66603	21-066-010-00224-00004	62000	PASTOS PERMANENTES DE 5 O MAS AÑOS-SIN VARIEDAD	S	0,32
-66602	21-066-010-00224-00003	62000	PASTOS PERMANENTES DE 5 O MAS AÑOS-SIN VARIEDAD	S	0,77
-66601	21-066-010-00224-00002	62000	PASTOS PERMANENTES DE 5 O MAS AÑOS-SIN VARIEDAD	S	3,89
1700000004628323	21-004-004-00675-00001	62000	PASTOS PERMANENTES DE 5 O MAS AÑOS-SIN VARIEDAD	S	37,91
1700000004628326	21-066-010-00233-00001	62000	PASTOS PERMANENTES DE 5 O MAS AÑOS-SIN VARIEDAD	S	2,05
1700000004628327	21-066-010-00221-00004	62000	PASTOS PERMANENTES DE 5 O MAS AÑOS-SIN VARIEDAD	S	0,87
1700000004628328	21-066-010-00224-00001	62000	PASTOS PERMANENTES DE 5 O MAS AÑOS-SIN VARIEDAD	S	18,40

DETALLE DE REDUCCIONES Y SANCIONES POR INCUMPLIMIENTOS DE ADMISIBILIDAD Y COMPROMISOS

<u>Tipo</u>	<u>Compromiso</u>	<u>Sup. Calculada</u>	<u>Sup. Incumpli.</u>	<u>Factor Alcance (2)</u>	<u>Coef. Línea Base</u>	<u>Coef. Acumulación</u>	<u>Coef. Reiteración</u>	<u>Importe Ayuda</u>	<u>Factor Sanción</u>	<u>Importe Sanción</u>	<u>Aplicado</u>
B1	La carga ganadera del expediente supera los límites establecidos (artículo 8-3, Orden 26 mayo 2015)	2,00	0,53-	1,00	1,00	1,00	1,00	4.778,66 €	1,00	4.778,66 €	SI

INCIDENCIAS

INCIDENCIA DESCRIPCIÓN

- 85015 La carga ganadera del expediente supera los límites establecidos (artículo 8-3, Orden 26 mayo 2015)
Carga Ganadera Máx.:2,53 Superficie:64,23 UGMs:162,58
- 85042 No inscrito en un organismo de control y certificación ecológico (artículo 5-1 e), Orden 26 mayo 2015)
Explotación:ES210040000025 Especie:PORCINO
Explotación:ES210040000279 Especie:GALLINAS
Explotación:ES210040000408 Especie:PORCINO

(1) Superficie declarada admisible ajustada con la superficie comprometida.
 (2) Factor de penalización valorando el alcance para el tipo de compromiso.
 (3) Solicita agricultura y tiene compromisos vigentes.
 (4) Solicita ganadería y tiene compromisos vigentes.

<u>APELLIDOS Y NOMBRE / RAZÓN SOCIAL</u>	<u>NIF</u>	<u>EXPEDIENTE</u>	<u>SOLICITA AGRICULT. (3)</u>	<u>SOLICITA GANADER. (4)</u>	<u>ANUALIDAD DE PAGO</u>
SANCHEZ MENDOZA ANDRES	****6095*	1219448	NO	SI	6ª

DATOS MANTENIMIENTO

IMPORTE POR ANUALIDAD

	<u>2015</u>	<u>2016</u>	<u>2017</u>	<u>2018</u>	<u>2019</u>	<u>2020</u>
IMPORTE MÁXIMO SUBVENCIONABLE	6.360,05 €	6.360,05 €	6.239,35 €	6.237,74 €	6.237,74 €	6.237,74 €
IMPORTE MEDIO DE TRANSFERENCIA (€/ha)	80,47 €	80,47 €	80,47 €	80,47 €	80,47 €	80,47 €

RESUMEN DE UNIDADES

<u>Cód</u>	<u>GRUPO DE PAGO</u>	<u>Sup. Dec. Admisible (ha)</u>	<u>Sup. Comprometida (ha)</u>	<u>Sup. ajustada compromiso (1) (ha)</u>	<u>% sobredec.</u>	<u>SUP. PROPUESTA (ha)</u>	<u>Importe Declarado</u>	<u>Importe Topado</u>	<u>Importe Propuesto</u>	<u>Importe tras sobredec.</u>
63	PASTOS ASOCIADOS A GANADERÍA ECOLÓGICA	83,59		77,52	0,00	77,52	6.285,30	6.237,74	6.237,74	6.237,74
TOTAL		83,59	77,52	77,52		77,52	6.285,30	6.237,74	6.237,74	6.237,74

APLICACIÓN DE REDUCCIONES Y SANCIONES

	<u>Importe Calculado</u>	<u>Importe prerreduc.</u>	<u>Admisibilidad y compromisos</u>	<u>Presentación tardía</u>	<u>Omisión declaración</u>	<u>Condicionality</u>	<u>PROPUESTO</u>	<u>IMPORTE (Euros)</u>		
								<u>FEADER (Eje 2)</u>	<u>MAPA</u>	<u>CAGPDS</u>
GANADERÍA	6.237,74	6.237,74	0,00	0,00	0,00	0,00	6.237,74	4.678,31	670,56	888,87
TOTAL							6.237,74	4.678,31	670,56	888,87

RECINTOS PROPUESTOS

<u>REE</u>	<u>REFERENCIA SIGPAC</u>	<u>CULTIVO DESCRIPCIÓN CULTIVO</u>	<u>S/R</u>	<u>G.PAGO</u>	<u>PEND. MEDIA (%)</u>	<u>SUP. DEC. ADMISIBLE (ha)</u>	<u>SUP. COMPROM. (ha)</u>	<u>SUP. AJUSTADA COMPROM. (1) (ha)</u>	<u>SUP. CONY. SIGPAC (ha)</u>	<u>SUP. CERTIE. (ha)</u>	<u>SUP. CAMPO (ha)</u>	<u>SUP. CAMPO DETER. CULT. DECLARADO (ha)</u>	<u>SUP. DEC. REDUCIDA (ha)</u>	<u>SUP. PROPUESTA (ha)</u>
-167263	21-028-003-00037-00003	62000 PASTOS PERMANENTES DE 5 O MAS AÑOS-SIN VARIEDAD	S	63	12,44	9,22	9,22	9,22		9,22			9,22	9,22
-167262	21-028-003-00036-00002	62000 PASTOS PERMANENTES DE 5 O MAS AÑOS-SIN VARIEDAD	S	63	17,37	5,66	5,66	5,66		5,66			5,66	5,66
-167261	21-028-002-00063-00002	62000 PASTOS PERMANENTES DE 5 O MAS AÑOS-SIN VARIEDAD	S	63	4,09	0,07	0,07	0,07		0,07			0,07	0,07
1700000006427415	21-027-003-00071-00001	62000 PASTOS PERMANENTES DE 5 O MAS AÑOS-SIN VARIEDAD	S	63	12,38	9,85	9,85	9,85		9,85			9,85	9,85
1700000006427416	21-028-003-00039-00005	62000 PASTOS PERMANENTES DE 5 O MAS AÑOS-SIN VARIEDAD	S	63	8,94	1,41	1,41	1,41		1,41			1,41	1,41
1700000006427417	21-028-002-00062-00002	62000 PASTOS PERMANENTES DE 5 O MAS AÑOS-SIN VARIEDAD	S	63	8,22	10,91	10,91	10,91		10,91			10,91	10,91
1700000006427418	21-028-002-00062-00003	62000 PASTOS PERMANENTES DE 5 O MAS AÑOS-SIN VARIEDAD	S	63	6,69	0,32	0,32	0,32		0,32			0,32	0,32
1700000006427419	21-028-002-00063-00001	62000 PASTOS PERMANENTES DE 5 O MAS AÑOS-SIN VARIEDAD	S	63	8,15	2,74	2,74	2,74		2,74			2,74	2,74
1700000006427420	21-028-003-00039-00001	62000 PASTOS PERMANENTES DE 5 O MAS AÑOS-SIN VARIEDAD	S	63	8,63	9,07	10,67	9,07		10,67			9,07	9,07
1700000006427421	21-028-003-00039-00004	62000 PASTOS PERMANENTES DE 5 O MAS AÑOS-SIN VARIEDAD	S	63	16,61	11,16	13,13	11,16		13,13			11,16	11,16
1700000006427422	21-028-003-00039-00006	62000 PASTOS PERMANENTES DE 5 O MAS AÑOS-SIN VARIEDAD	S	63	8,98	3,02	4,65	3,02		4,65			3,02	3,02
1700000006427423	21-028-003-00037-00002	62000 PASTOS PERMANENTES DE 5 O MAS AÑOS-SIN VARIEDAD	S	63	25,79	11,66	11,66	11,66		11,66			11,66	11,66
1700000006427424	21-028-003-00036-00001	62000 PASTOS PERMANENTES DE 5 O MAS AÑOS-SIN VARIEDAD	S	63	23,68	8,50	10,00	8,50		10,00			8,50	8,50

DATOS GANADERÍA

RESUMEN DE UNIDADES


<u>Cód</u>	<u>GRUPO DE PAGO</u>	<u>Sup. Dec. Admisible (ha)</u>	<u>Sup. Comprometida (ha)</u>	<u>Sup. ajustada compromiso (1) (ha)</u>	<u>% sobredec.</u>	<u>SUP. PROPUESTA (ha)</u>	<u>Importe Declarado</u>	<u>Importe Topado</u>	<u>Importe Propuesto</u>	<u>Importe tras sobredec.</u>
63	PASTOS ASOCIADOS A GANADERÍA ECOLÓGICA	83,59		77,52	0,00	77,52	6.285,30	6.237,74	6.237,74	6.237,74
TOTAL		83,59	77,52	77,52		77,52	6.285,30	6.237,74	6.237,74	6.237,74

RESUMEN DE PAGOS

	<u>PROPUESTO</u>	<u>IMPORTE (Euros)</u>		
		<u>FEADER (Eje 2)</u>	<u>MAPA</u>	<u>CAGPDS</u>
Propuesto a pagar	6.237,74	4.678,31	670,56	888,87

APLICACIÓN DE REDUCCIONES Y SANCIONES

<u>Importe Calculado</u>	<u>Importe prerreduc.</u>	<u>Admisibilidad y compromisos</u>	<u>Presentación tardía</u>	<u>Omisión declaración</u>	<u>Condicionality</u>	<u>PROPUESTO</u>	<u>IMPORTE (Euros)</u>			
							<u>FEADER (Eje 2)</u>	<u>MAPA</u>	<u>CAGPDS</u>	
6.237,74	6.237,74	0,00	0,00	0,00	0,00	6.237,74	4.678,31	670,56	888,87	
TOTAL							6.237,74	4.678,31	670,56	888,87



(1) Superficie declarada admisible ajustada con la superficie comprometida.
 (2) Factor de penalización valorando el alcance para el tipo de compromiso.
 (3) Solicita agricultura y tiene compromisos vigentes.
 (4) Solicita ganadería y tiene compromisos vigentes.

Datos considerados para el Cálculo de la Carga Ganadera mínima y máxima del expediente

<u>Explotación</u>	<u>Especie</u>	<u>Inscrito en Sipea y Admisible</u>	<u>Censo Medio Animales</u>	<u>Ugm Calculada para CG Mínima</u>	<u>Ugm Calculada para CG Máxima</u>
ES210280000092	BOVINA	SI	104,12	85,34	85,34
ES210280000092	CABALLAR	NO	2,00	0,00	2,00
				85,34	87,34

Superficie determinada para Cálculo Carga Ganadera Mínima: 83,59 ha
 Superficie determinada para Cálculo Carga Ganadera Máxima: 83,59 ha
 Carga Ganadera Mínima Expediente: 1,02 ugm/ha
 Carga Ganadera Máxima Expediente: 1,04 ugm/ha

Recintos Determinados para el Cálculo de Garga Ganadera Mínima

<u>REF.</u>	<u>REFERENCIA SIGPAC</u>	<u>CULTIVO</u>	<u>DESCRIPCIÓN CULTIVO</u>	<u>S/R</u>	<u>SUP. PROPUESTA (ha)</u>
-167263	21-028-003-00037-00003	62000	PASTOS PERMANENTES DE 5 O MAS AÑOS-SIN VARIEDAD	S	9,22
-167262	21-028-003-00036-00002	62000	PASTOS PERMANENTES DE 5 O MAS AÑOS-SIN VARIEDAD	S	5,66
-167261	21-028-002-00063-00002	62000	PASTOS PERMANENTES DE 5 O MAS AÑOS-SIN VARIEDAD	S	0,07
1700000006427415	21-027-003-00071-00001	62000	PASTOS PERMANENTES DE 5 O MAS AÑOS-SIN VARIEDAD	S	9,85
1700000006427416	21-028-003-00039-00005	62000	PASTOS PERMANENTES DE 5 O MAS AÑOS-SIN VARIEDAD	S	1,41
1700000006427417	21-028-002-00062-00002	62000	PASTOS PERMANENTES DE 5 O MAS AÑOS-SIN VARIEDAD	S	10,91
1700000006427418	21-028-002-00062-00003	62000	PASTOS PERMANENTES DE 5 O MAS AÑOS-SIN VARIEDAD	S	0,32
1700000006427419	21-028-002-00063-00001	62000	PASTOS PERMANENTES DE 5 O MAS AÑOS-SIN VARIEDAD	S	2,74
1700000006427420	21-028-003-00039-00001	62000	PASTOS PERMANENTES DE 5 O MAS AÑOS-SIN VARIEDAD	S	9,07
1700000006427421	21-028-003-00039-00004	62000	PASTOS PERMANENTES DE 5 O MAS AÑOS-SIN VARIEDAD	S	11,16
1700000006427422	21-028-003-00039-00006	62000	PASTOS PERMANENTES DE 5 O MAS AÑOS-SIN VARIEDAD	S	3,02
1700000006427423	21-028-003-00037-00002	62000	PASTOS PERMANENTES DE 5 O MAS AÑOS-SIN VARIEDAD	S	11,66
1700000006427424	21-028-003-00036-00001	62000	PASTOS PERMANENTES DE 5 O MAS AÑOS-SIN VARIEDAD	S	8,50

Recintos Determinados para el Cálculo de Garga Ganadera Máxima

<u>REF.</u>	<u>REFERENCIA SIGPAC</u>	<u>CULTIVO</u>	<u>DESCRIPCIÓN CULTIVO</u>	<u>S/R</u>	<u>SUP. PROPUESTA (ha)</u>
-167263	21-028-003-00037-00003	62000	PASTOS PERMANENTES DE 5 O MAS AÑOS-SIN VARIEDAD	S	9,22
-167262	21-028-003-00036-00002	62000	PASTOS PERMANENTES DE 5 O MAS AÑOS-SIN VARIEDAD	S	5,66
-167261	21-028-002-00063-00002	62000	PASTOS PERMANENTES DE 5 O MAS AÑOS-SIN VARIEDAD	S	0,07
1700000006427415	21-027-003-00071-00001	62000	PASTOS PERMANENTES DE 5 O MAS AÑOS-SIN VARIEDAD	S	9,85
1700000006427416	21-028-003-00039-00005	62000	PASTOS PERMANENTES DE 5 O MAS AÑOS-SIN VARIEDAD	S	1,41
1700000006427417	21-028-002-00062-00002	62000	PASTOS PERMANENTES DE 5 O MAS AÑOS-SIN VARIEDAD	S	10,91
1700000006427418	21-028-002-00062-00003	62000	PASTOS PERMANENTES DE 5 O MAS AÑOS-SIN VARIEDAD	S	0,32
1700000006427419	21-028-002-00063-00001	62000	PASTOS PERMANENTES DE 5 O MAS AÑOS-SIN VARIEDAD	S	2,74
1700000006427420	21-028-003-00039-00001	62000	PASTOS PERMANENTES DE 5 O MAS AÑOS-SIN VARIEDAD	S	9,07
1700000006427421	21-028-003-00039-00004	62000	PASTOS PERMANENTES DE 5 O MAS AÑOS-SIN VARIEDAD	S	11,16
1700000006427422	21-028-003-00039-00006	62000	PASTOS PERMANENTES DE 5 O MAS AÑOS-SIN VARIEDAD	S	3,02
1700000006427423	21-028-003-00037-00002	62000	PASTOS PERMANENTES DE 5 O MAS AÑOS-SIN VARIEDAD	S	11,66
1700000006427424	21-028-003-00036-00001	62000	PASTOS PERMANENTES DE 5 O MAS AÑOS-SIN VARIEDAD	S	8,50

INCIDENCIAS

INCIDENCIA DESCRIPCIÓN

75022 No autoriza a que, en caso de la devolución por la entidad financiera (retrocesión bancaria) del pago en la cuenta corriente consignada en la solicitud y que está debidamente registrada en el sistema contable GIRO de la Junta de Andalucía, se proceda al pago en cualquier otra

(1) Superficie declarada admisible ajustada con la superficie comprometida.
 (2) Factor de penalización valorando el alcance para el tipo de compromiso.
 (3) Solicita agricultura y tiene compromisos vigentes.
 (4) Solicita ganadería y tiene compromisos vigentes.

cuenta corriente de la titularidad del solicitante vigente en dicho sistema contable.

85042 No inscrito en un organismo de control y certificación ecológico (artículo 5-1 e), Orden 26 mayo 2015)
Explotación:ES21028000092 Especie:CABALLAR



<u>APELLIDOS Y NOMBRE / RAZÓN SOCIAL</u>	<u>NIF</u>	<u>EXPEDIENTE</u>	<u>SOLICITA AGRICULT. (3)</u>	<u>SOLICITA GANADER. (4)</u>	<u>ANUALIDAD DE PAGO</u>
SANCHEZ RINCON MANUEL NICOLAS	****1380*	1049445	SI	NO	6ª

DATOS MANTENIMIENTO

IMPORTE POR ANUALIDAD

	<u>2015</u>	<u>2016</u>	<u>2017</u>	<u>2018</u>	<u>2019</u>	<u>2020</u>
IMPORTE MÁXIMO SUBVENCIONABLE	3.152,78 €	3.152,78 €	3.152,78 €	3.128,99 €	3.128,99 €	3.128,99 €
IMPORTE MEDIO DE TRANSFERENCIA (€/ha)	216,24 €	216,24 €	216,24 €	216,24 €	216,24 €	216,24 €

RESUMEN DE UNIDADES

<u>Cód</u>	<u>GRUPO DE PAGO</u>	<u>Sup. Dec. Admisible (ha)</u>	<u>Sup. Comprometida (ha)</u>	<u>Sup. ajustada compromiso (1) (ha)</u>	<u>% sobredec.</u>	<u>SUP. PROPUESTA (ha)</u>	<u>Importe Declarado</u>	<u>Importe Topado</u>	<u>Importe Propuesto</u>	<u>Importe tras sobredec.</u>
58	FRUTALES SECANO	14,60		14,47	0,00	14,47	3.128,99	3.128,99	3.128,99	3.128,99
	TOTAL	14,60	14,47	14,47		14,47	3.128,99	3.128,99	3.128,99	3.128,99

APLICACIÓN DE REDUCCIONES Y SANCIONES

	<u>Importe Calculado</u>	<u>Importe prerreduc.</u>	<u>Admisibilidad y compromisos</u>	<u>Presentación tardía</u>	<u>Omisión declaración</u>	<u>Condicionabilidad</u>	<u>PROPUESTO</u>	<u>IMPORTE (Euros)</u>		
								<u>FEADER (Eje 2)</u>	<u>MAPA</u>	<u>CAGPDS</u>
AGRICULTURA	3.128,99	3.128,99	0,00	0,00	0,00	0,00	3.128,99	2.346,74	336,37	445,88
TOTAL							3.128,99	2.346,74	336,37	445,88

RECINTOS PROPUESTOS

<u>REF.</u>	<u>REFERENCIA SIGPAC</u>	<u>CULTIVO DESCRIPCIÓN CULTIVO</u>	<u>S/R G.PAGO</u>	<u>PEND. MEDIA (%)</u>	<u>SUP. DEC. ADMISIBLE (ha)</u>	<u>SUP. COMPROM. (ha)</u>	<u>SUP. AJUSTADA COMPROM. (1) (ha)</u>	<u>SUP. CONV. SIGPAC (ha)</u>	<u>SUP. CERTIF. (ha)</u>	<u>SUP. CAMPO (ha)</u>	<u>SUP. CAMPO DETER. CULT. DECLARADO (ha)</u>	<u>SUP. DEC. REDUCIDA (ha)</u>	<u>SUP. PROPUESTA (ha)</u>
-755047	21-007-001-00081-00009	117000 CASTAÑOS-SIN VARIEDAD	S 58	19,11	14,60	14,60	14,60	14,60	15,37			14,60	14,60

DATOS AGRICULTURA

RESUMEN DE UNIDADES

<u>Cód</u>	<u>GRUPO DE PAGO</u>	<u>Sup. Dec. Admisible (ha)</u>	<u>Sup. Comprometida (ha)</u>	<u>Sup. ajustada compromiso (1) (ha)</u>	<u>% sobredec.</u>	<u>SUP. PROPUESTA (ha)</u>	<u>Importe Declarado</u>	<u>Importe Topado</u>	<u>Importe Propuesto</u>	<u>Importe tras sobredec.</u>
58	FRUTALES SECANO	14,60		14,47	0,00	14,47	3.128,99	3.128,99	3.128,99	3.128,99
	TOTAL	14,60	14,47	14,47		14,47	3.128,99	3.128,99	3.128,99	3.128,99

RESUMEN DE PAGOS

	<u>PROPUESTO</u>	<u>FEADER (Eje 2)</u>	<u>MAPA</u>	<u>CAGPDS</u>
Propuesto a pagar	3.128,99	2.346,74	336,37	445,88

APLICACIÓN DE REDUCCIONES Y SANCIONES

	<u>Importe Calculado</u>	<u>Importe prerreduc.</u>	<u>Admisibilidad y compromisos</u>	<u>Presentación tardía</u>	<u>Omisión declaración</u>	<u>Condicionabilidad</u>	<u>PROPUESTO</u>	<u>IMPORTE (Euros)</u>		
								<u>FEADER (Eje 2)</u>	<u>MAPA</u>	<u>CAGPDS</u>
	3.128,99	3.128,99	0,00	0,00	0,00	0,00	3.128,99	2.346,74	336,37	445,88
TOTAL							3.128,99	2.346,74	336,37	445,88



(1) Superficie declarada admisible ajustada con la superficie comprometida.
 (2) Factor de penalización valorando el alcance para el tipo de compromiso.
 (3) Solicita agricultura y tiene compromisos vigentes.
 (4) Solicita ganadería y tiene compromisos vigentes.

<u>APELLIDOS Y NOMBRE / RAZÓN SOCIAL</u>	<u>NIF</u>	<u>EXPEDIENTE</u>	<u>SOLICITA AGRICULT. (3)</u>	<u>SOLICITA GANADER. (4)</u>	<u>ANUALIDAD DE PAGO</u>
SANCHEZ VAZQUEZ MANUEL	****2469*	1194048	SI	NO	6ª

DATOS MANTENIMIENTO

IMPORTE POR ANUALIDAD

	<u>2015</u>	<u>2016</u>	<u>2017</u>	<u>2018</u>	<u>2019</u>	<u>2020</u>
IMPORTE MÁXIMO SUBVENCIONABLE	953,62 €	953,62 €	851,99 €	851,99 €	851,99 €	851,99 €
IMPORTE MEDIO DE TRANSFERENCIA (€/ha)	216,24 €	216,24 €	216,24 €	216,24 €	216,24 €	216,24 €

RESUMEN DE UNIDADES

<u>Cód</u>	<u>GRUPO DE PAGO</u>	<u>Sup. Dec. Admisible (ha)</u>	<u>Sup. Comprometida (ha)</u>	<u>Sup. ajustada compromiso (1) (ha)</u>	<u>% sobredec.</u>	<u>SUP. PROPUESTA (ha)</u>	<u>Importe Declarado</u>	<u>Importe Topado</u>	<u>Importe Propuesto</u>	<u>Importe tras sobredec.</u>
58	FRUTALES SECANO	4,26		3,94	0,00	3,94	851,99	851,99	851,99	851,99
	TOTAL	4,26	3,94	3,94		3,94	851,99	851,99	851,99	851,99

APLICACIÓN DE REDUCCIONES Y SANCIONES

<u>AGRICULTURA</u>	<u>Importe Calculado</u>	<u>Importe prereduc.</u>	<u>Admisibilidad y compromisos</u>	<u>Presentación tardía</u>	<u>Omisión declaración</u>	<u>Condicionabilidad</u>	<u>PROPUESTO</u>	<u>IMPORTE (Euros)</u>		
								<u>FEADER (Eje 2)</u>	<u>MAPA</u>	<u>CAGPDS</u>
	851,99	851,99	0,00	0,00	0,00	0,00	851,99	638,99	91,59	121,41
TOTAL							851,99	638,99	91,59	121,41

RECINTOS PROPUESTOS

<u>REF.</u>	<u>REFERENCIA SIGPAC</u>	<u>CULTIVO DESCRIPCIÓN CULTIVO</u>	<u>S/R</u>	<u>G.PAGO</u>	<u>PEND. MEDIA (%)</u>	<u>SUP. DEC. ADMISIBLE (ha)</u>	<u>SUP. COMPROM. (ha)</u>	<u>SUP. AJUSTADA COMPROM. (1) (ha)</u>	<u>SUP. CONV. SIGPAC (ha)</u>	<u>SUP. CERTIF. (ha)</u>	<u>SUP. CAMPO (ha)</u>	<u>SUP. CAMPO DETER. CULT. DECLARADO (ha)</u>	<u>SUP. DEC. REDUCIDA (ha)</u>	<u>SUP. PROPUESTA (ha)</u>
1700000005133433	21-025-008-00040-00003	117000 CASTAÑOS-SIN VARIEDAD	S	58	26,69	2,94	2,94	2,94	2,94	2,94			2,94	2,94
1700000005133434	21-025-008-00040-00010	117000 CASTAÑOS-SIN VARIEDAD	S	58	21,36	0,04	0,04	0,04	0,04	0,04			0,04	0,04
1700000005133435	21-025-008-00040-00006	117000 CASTAÑOS-SIN VARIEDAD	S	58	20,99	1,00	1,00	1,00	1,00	1,00			1,00	1,00
1700000005133436	21-025-008-00040-00009	117000 CASTAÑOS-SIN VARIEDAD	S	58	15,03	0,28	0,28	0,28	0,28	0,00			0,28	0,28

DATOS AGRICULTURA

RESUMEN DE UNIDADES

<u>Cód</u>	<u>GRUPO DE PAGO</u>	<u>Sup. Dec. Admisible (ha)</u>	<u>Sup. Comprometida (ha)</u>	<u>Sup. ajustada compromiso (1) (ha)</u>	<u>% sobredec.</u>	<u>SUP. PROPUESTA (ha)</u>	<u>Importe Declarado</u>	<u>Importe Topado</u>	<u>Importe Propuesto</u>	<u>Importe tras sobredec.</u>
58	FRUTALES SECANO	4,26		3,94	0,00	3,94	851,99	851,99	851,99	851,99
	TOTAL	4,26	3,94	3,94		3,94	851,99	851,99	851,99	851,99

RESUMEN DE PAGOS

<u>Propuesto a pagar</u>	<u>IMPORTE (Euros)</u>			
	<u>PROPUESTO</u>	<u>FEADER (Eje 2)</u>	<u>MAPA</u>	<u>CAGPDS</u>
	851,99	638,99	91,59	121,41

APLICACIÓN DE REDUCCIONES Y SANCIONES

<u>Importe Calculado</u>	<u>Importe prereduc.</u>	<u>Admisibilidad y compromisos</u>	<u>Presentación tardía</u>	<u>Omisión declaración</u>	<u>Condicionabilidad</u>	<u>PROPUESTO</u>	<u>IMPORTE (Euros)</u>		
							<u>FEADER (Eje 2)</u>	<u>MAPA</u>	<u>CAGPDS</u>
851,99	851,99	0,00	0,00	0,00	0,00	851,99	638,99	91,59	121,41
TOTAL						851,99	638,99	91,59	121,41

INCIDENCIAS

INCIDENCIA DESCRIPCIÓN

85001 El recinto declarado no cumple con las normas de producción ecológica (artículo 5-1 e), Orden 26 mayo 2015
 Ref:1700000005133436 Recinto:21-025-008-00040-009 Cultivo:117000 CASTAÑOS-SIN VARIEDAD Secano



(1) Superficie declarada admisible ajustada con la superficie comprometida.
 (2) Factor de penalización valorando el alcance para el tipo de compromiso.
 (3) Solicita agricultura y tiene compromisos vigentes.
 (4) Solicita ganadería y tiene compromisos vigentes.

<u>APELLIDOS Y NOMBRE / RAZÓN SOCIAL</u>	<u>NIF</u>	<u>EXPEDIENTE</u>	<u>SOLICITA AGRICULT. (3)</u>	<u>SOLICITA GANADER. (4)</u>	<u>ANUALIDAD DE PAGO</u>
SANTURINO DURAN IGNACIO	****1641*	1029937	SI	NO	6ª

DATOS MANTENIMIENTO

IMPORTE POR ANUALIDAD

	<u>2015</u>	<u>2016</u>	<u>2017</u>	<u>2018</u>	<u>2019</u>	<u>2020</u>
IMPORTE MÁXIMO SUBVENCIONABLE	1.619,64 €	1.619,64 €	1.619,64 €	1.619,64 €	1.619,64 €	1.619,64 €
IMPORTE MEDIO DE TRANSFERENCIA (€/ha)	216,24 €	216,24 €	216,24 €	216,24 €	216,24 €	216,24 €

RESUMEN DE UNIDADES

<u>Cód</u>	<u>GRUPO DE PAGO</u>	<u>Sup. Dec. Admisible (ha)</u>	<u>Sup. Comprometida (ha)</u>	<u>Sup. ajustada compromiso (1) (ha)</u>	<u>% sobredec.</u>	<u>SUP. PROPUESTA (ha)</u>	<u>Importe Declarado</u>	<u>Importe Topado</u>	<u>Importe Propuesto</u>	<u>Importe tras sobredec.</u>
58	FRUTALES SECANO	7,49		7,49	0,00	7,49	1.619,64	1.619,64	1.619,64	1.619,64
	TOTAL	7,49	7,49	7,49		7,49	1.619,64	1.619,64	1.619,64	1.619,64

APLICACIÓN DE REDUCCIONES Y SANCIONES

	<u>Importe Calculado</u>	<u>Importe prerreduc.</u>	<u>Admisibilidad y compromisos</u>	<u>Presentación tardía</u>	<u>Omisión declaración</u>	<u>Condicionabilidad</u>	<u>PROPUESTO</u>	<u>IMPORTE (Euros)</u>		
								<u>FEADER (Eje 2)</u>	<u>MAPA</u>	<u>CAGPDS</u>
AGRICULTURA	1.619,64	1.619,64	0,00	0,00	0,00	0,00	1.619,64	1.214,73	174,11	230,80
TOTAL							1.619,64	1.214,73	174,11	230,80

RECINTOS PROPUESTOS

<u>REF.</u>	<u>REFERENCIA SIGPAC</u>	<u>CULTIVO DESCRIPCIÓN CULTIVO</u>	<u>S/R</u>	<u>G.PAGO</u>	<u>PEND. MEDIA (%)</u>	<u>SUP. DEC. ADMISIBLE (ha)</u>	<u>SUP. COMPROM. (ha)</u>	<u>SUP. AJUSTADA COMPROM. (1) (ha)</u>	<u>SUP. CONV. SIGPAC (ha)</u>	<u>SUP. CERTIF. (ha)</u>	<u>SUP. CAMPO (ha)</u>	<u>SUP. CAMPO DECLARADO (ha)</u>	<u>SUP. DEC. REDUCIDA (ha)</u>	<u>SUP. PROPUESTA (ha)</u>
1700000006117697	21-033-013-00024-00001	117000 CASTAÑOS-SIN VARIEDAD	S	58	25,28	4,68	4,68	4,68	4,68	4,68			4,68	4,68
1700000006117699	21-034-007-00045-00001	117000 CASTAÑOS-SIN VARIEDAD	S	58	20,29	2,81	2,81	2,81		2,81			2,81	2,81

DATOS AGRICULTURA

RESUMEN DE UNIDADES

<u>Cód</u>	<u>GRUPO DE PAGO</u>	<u>Sup. Dec. Admisible (ha)</u>	<u>Sup. Comprometida (ha)</u>	<u>Sup. ajustada compromiso (1) (ha)</u>	<u>% sobredec.</u>	<u>SUP. PROPUESTA (ha)</u>	<u>Importe Declarado</u>	<u>Importe Topado</u>	<u>Importe Propuesto</u>	<u>Importe tras sobredec.</u>
58	FRUTALES SECANO	7,49		7,49	0,00	7,49	1.619,64	1.619,64	1.619,64	1.619,64
	TOTAL	7,49	7,49	7,49		7,49	1.619,64	1.619,64	1.619,64	1.619,64

RESUMEN DE PAGOS

	<u>PROPUESTO</u>	<u>IMPORTE (Euros)</u>		
		<u>FEADER (Eje 2)</u>	<u>MAPA</u>	<u>CAGPDS</u>
Propuesto a pagar	1.619,64	1.214,73	174,11	230,80

APLICACIÓN DE REDUCCIONES Y SANCIONES

	<u>Importe Calculado</u>	<u>Importe prerreduc.</u>	<u>Admisibilidad y compromisos</u>	<u>Presentación tardía</u>	<u>Omisión declaración</u>	<u>Condicionabilidad</u>	<u>PROPUESTO</u>	<u>IMPORTE (Euros)</u>		
								<u>FEADER (Eje 2)</u>	<u>MAPA</u>	<u>CAGPDS</u>
	1.619,64	1.619,64	0,00	0,00	0,00	0,00	1.619,64	1.214,73	174,11	230,80
TOTAL							1.619,64	1.214,73	174,11	230,80



(1) Superficie declarada admisible ajustada con la superficie comprometida.
 (2) Factor de penalización valorando el alcance para el tipo de compromiso.
 (3) Solicita agricultura y tiene compromisos vigentes.
 (4) Solicita ganadería y tiene compromisos vigentes.

<u>APELLIDOS Y NOMBRE / RAZÓN SOCIAL</u>	<u>NIF</u>	<u>EXPEDIENTE</u>	<u>SOLICITA AGRICULT. (3)</u>	<u>SOLICITA GANADER. (4)</u>	<u>ANUALIDAD DE PAGO</u>
SAPIENS Y ZIA, S.L.	****4471*	1066184	NO	SI	6ª

DATOS MANTENIMIENTO

IMPORTE POR ANUALIDAD

	<u>2015</u>	<u>2016</u>	<u>2017</u>	<u>2018</u>	<u>2019</u>	<u>2020</u>
IMPORTE MÁXIMO SUBVENCIONABLE	5.127,80 €	5.127,80 €	5.127,80 €	5.127,80 €	5.127,80 €	5.127,80 €
IMPORTE MEDIO DE TRANSFERENCIA (€/ha)	82,15 €	82,15 €	82,15 €	82,15 €	82,15 €	82,15 €

RESUMEN DE UNIDADES

<u>Cód</u>	<u>GRUPO DE PAGO</u>	<u>Sup. Dec. Admisible (ha)</u>	<u>Sup. Comprometida (ha)</u>	<u>Sup. ajustada compromiso (1) (ha)</u>	<u>% sobredec.</u>	<u>SUP. PROPUESTA (ha)</u>	<u>Importe Declarado</u>	<u>Importe Topado</u>	<u>Importe Propuesto</u>	<u>Importe tras sobredec.</u>
63	PASTOS ASOCIADOS A GANADERÍA ECOLÓGICA	90,19		62,42	0,00	62,42	5.127,80	5.127,80	5.127,80	5.127,80
	TOTAL	90,19	62,42	62,42		62,42	5.127,80	5.127,80	5.127,80	5.127,80

APLICACIÓN DE REDUCCIONES Y SANCIONES

	<u>Importe Calculado</u>	<u>Importe prerreduc.</u>	<u>Admisibilidad y compromisos</u>	<u>Presentación tardía</u>	<u>Omisión declaración</u>	<u>Condicionabilidad</u>	<u>PROPUESTO</u>	<u>IMPORTE (Euros)</u>		
								<u>FEADER (Eje 2)</u>	<u>MAPA</u>	<u>CAGPDS</u>
GANADERÍA	5.127,80	5.127,80	0,00	0,00	0,00	0,00	5.127,80	3.845,85	551,24	730,71
TOTAL							5.127,80	3.845,85	551,24	730,71

RECINTOS PROPUESTOS

<u>REE.</u>	<u>REFERENCIA SIGPAC</u>	<u>CULTIVO DESCRIPCIÓN CULTIVO</u>	<u>S/R</u>	<u>G.PAGO</u>	<u>PEND. MEDIA (%)</u>	<u>SUP. ADMISIBLE (ha)</u>	<u>SUP. COMPROM. (ha)</u>	<u>SUP. AJUSTADA COMPROM. (1) (ha)</u>	<u>SUP. CONY. SIGPAC (ha)</u>	<u>SUP. CERTIE. (ha)</u>	<u>SUP. CAMPO (ha)</u>	<u>SUP. CAMPO DETER. CULT. DECLARADO (ha)</u>	<u>SUP. DEC. REDUCIDA (ha)</u>	<u>SUP. PROPUESTA (ha)</u>
-46894	21-008-006-00002-00007	62000 PASTOS PERMANENTES DE 5 O MAS AÑOS-SIN VARIEDAD	S	63	3,44	35,87	13,69	13,69	13,69	10,69			13,69	13,69
1700000004860939	21-008-006-00072-00004	62000 PASTOS PERMANENTES DE 5 O MAS AÑOS-SIN VARIEDAD	S	63	11,64	33,69	33,69	33,69		33,69			33,69	33,69
1700000004860941	21-008-004-00022-00003	62000 PASTOS PERMANENTES DE 5 O MAS AÑOS-SIN VARIEDAD	S	63	7,52	0,98	0,98	0,98		1,31			0,98	0,98
1700000004860942	21-008-004-00022-00004	62000 PASTOS PERMANENTES DE 5 O MAS AÑOS-SIN VARIEDAD	S	63	7,10	0,01	0,01	0,01		0,02			0,01	0,01
1700000004860943	21-008-006-00002-00002	62000 PASTOS PERMANENTES DE 5 O MAS AÑOS-SIN VARIEDAD	S	63	6,28	10,18	10,18	10,18		10,18			10,18	10,18
1700000004860944	21-008-006-00002-00013	62000 PASTOS PERMANENTES DE 5 O MAS AÑOS-SIN VARIEDAD	S	63	5,37	6,52	6,52	6,52		6,52			6,52	6,52
1700000004860946	21-008-006-00002-00009	62000 PASTOS PERMANENTES DE 5 O MAS AÑOS-SIN VARIEDAD	S	63	3,91	2,82	2,82	2,82	2,82	2,82			2,82	2,82
1700000004860947	21-008-006-00002-00010	62000 PASTOS PERMANENTES DE 5 O MAS AÑOS-SIN VARIEDAD	S	63	3,44	0,12	0,14	0,12	0,14	0,14			0,12	0,12

DATOS GANADERÍA

RESUMEN DE UNIDADES

<u>Cód</u>	<u>GRUPO DE PAGO</u>	<u>Sup. Dec. Admisible (ha)</u>	<u>Sup. Comprometida (ha)</u>	<u>Sup. ajustada compromiso (1) (ha)</u>	<u>% sobredec.</u>	<u>SUP. PROPUESTA (ha)</u>	<u>Importe Declarado</u>	<u>Importe Topado</u>	<u>Importe Propuesto</u>	<u>Importe tras sobredec.</u>
63	PASTOS ASOCIADOS A GANADERÍA ECOLÓGICA	90,19		62,42	0,00	62,42	5.127,80	5.127,80	5.127,80	5.127,80
	TOTAL	90,19	62,42	62,42		62,42	5.127,80	5.127,80	5.127,80	5.127,80

RESUMEN DE PAGOS

	<u>PROPUESTO</u>	<u>IMPORTE (Euros)</u>		
		<u>FEADER (Eje 2)</u>	<u>MAPA</u>	<u>CAGPDS</u>
Propuesto a pagar	5.127,80	3.845,85	551,24	730,71

APLICACIÓN DE REDUCCIONES Y SANCIONES

	<u>Importe Calculado</u>	<u>Importe prerreduc.</u>	<u>Admisibilidad y compromisos</u>	<u>Presentación tardía</u>	<u>Omisión declaración</u>	<u>Condicionabilidad</u>	<u>PROPUESTO</u>	<u>IMPORTE (Euros)</u>		
								<u>FEADER (Eje 2)</u>	<u>MAPA</u>	<u>CAGPDS</u>
	5.127,80	5.127,80	0,00	0,00	0,00	0,00	5.127,80	3.845,85	551,24	730,71
TOTAL							5.127,80	3.845,85	551,24	730,71



(1) Superficie declarada admisible ajustada con la superficie comprometida.
 (2) Factor de penalización valorando el alcance para el tipo de compromiso.
 (3) Solicita agricultura y tiene compromisos vigentes.
 (4) Solicita ganadería y tiene compromisos vigentes.

Datos considerados para el Cálculo de la Carga Ganadera mínima y máxima del expediente

<u>Explotación</u>	<u>Especie</u>	<u>Inscrito en Sipea y Admisible</u>	<u>Censo Medio Animales</u>	<u>Ugm Calculada para CG Mínima</u>	<u>Ugm Calculada para CG Máxima</u>
ES210080000072	BOVINA	SI	123,87	102,10	102,10
ES210080000072	PORCINO	NO	69,01	0,00	22,59
				102,10	124,69

Superficie determinada para Cálculo Carga Ganadera Mínima: 65,01 ha
 Superficie determinada para Cálculo Carga Ganadera Máxima: 90,19 ha
 Carga Ganadera Mínima Expediente: 1,57 ugm/ha
 Carga Ganadera Máxima Expediente: 1,38 ugm/ha

Recintos Determinados para el Cálculo de Garga Ganadera Mínima

<u>REF.</u>	<u>REFERENCIA SIGPAC</u>	<u>CULTIVO</u>	<u>DESCRIPCIÓN CULTIVO</u>	<u>S/R</u>	<u>SUP. PROPUESTA (ha)</u>
-46894	21-008-006-00002-00007	62000	PASTOS PERMANENTES DE 5 O MAS AÑOS-SIN VARIEDAD	S	10,69
1700000004860939	21-008-006-00072-00004	62000	PASTOS PERMANENTES DE 5 O MAS AÑOS-SIN VARIEDAD	S	33,69
1700000004860941	21-008-004-00022-00003	62000	PASTOS PERMANENTES DE 5 O MAS AÑOS-SIN VARIEDAD	S	0,98
1700000004860942	21-008-004-00022-00004	62000	PASTOS PERMANENTES DE 5 O MAS AÑOS-SIN VARIEDAD	S	0,01
1700000004860943	21-008-006-00002-00002	62000	PASTOS PERMANENTES DE 5 O MAS AÑOS-SIN VARIEDAD	S	10,18
1700000004860944	21-008-006-00002-00013	62000	PASTOS PERMANENTES DE 5 O MAS AÑOS-SIN VARIEDAD	S	6,52
1700000004860946	21-008-006-00002-00009	62000	PASTOS PERMANENTES DE 5 O MAS AÑOS-SIN VARIEDAD	S	2,82
1700000004860947	21-008-006-00002-00010	62000	PASTOS PERMANENTES DE 5 O MAS AÑOS-SIN VARIEDAD	S	0,12

Recintos Determinados para el Cálculo de Garga Ganadera Máxima

<u>REF.</u>	<u>REFERENCIA SIGPAC</u>	<u>CULTIVO</u>	<u>DESCRIPCIÓN CULTIVO</u>	<u>S/R</u>	<u>SUP. PROPUESTA (ha)</u>
-46894	21-008-006-00002-00007	62000	PASTOS PERMANENTES DE 5 O MAS AÑOS-SIN VARIEDAD	S	35,87
1700000004860939	21-008-006-00072-00004	62000	PASTOS PERMANENTES DE 5 O MAS AÑOS-SIN VARIEDAD	S	33,69
1700000004860941	21-008-004-00022-00003	62000	PASTOS PERMANENTES DE 5 O MAS AÑOS-SIN VARIEDAD	S	0,98
1700000004860942	21-008-004-00022-00004	62000	PASTOS PERMANENTES DE 5 O MAS AÑOS-SIN VARIEDAD	S	0,01
1700000004860943	21-008-006-00002-00002	62000	PASTOS PERMANENTES DE 5 O MAS AÑOS-SIN VARIEDAD	S	10,18
1700000004860944	21-008-006-00002-00013	62000	PASTOS PERMANENTES DE 5 O MAS AÑOS-SIN VARIEDAD	S	6,52
1700000004860946	21-008-006-00002-00009	62000	PASTOS PERMANENTES DE 5 O MAS AÑOS-SIN VARIEDAD	S	2,82
1700000004860947	21-008-006-00002-00010	62000	PASTOS PERMANENTES DE 5 O MAS AÑOS-SIN VARIEDAD	S	0,12

INCIDENCIAS

INCIDENCIA DESCRIPCIÓN

- 85002 Recinto declarado que no cumple en su totalidad con las normas de producción ecológica (artículo 5-1 e), Orden 26 mayo 2015)
 Ref:-46894 Recinto:21-008-006-00002-007 Cultivo:62000 PASTOS PERMANENTES DE 5 O MAS AÑOS-SIN VARIEDAD Secano
 Sup. Declarada:13,69 Superficie Certificada (Ha):10,69
- 85042 No inscrito en un organismo de control y certificación ecológico (artículo 5-1 e), Orden 26 mayo 2015)
 Explotación:ES210080000072 Especie:PORCINO
 Explotación:ES210080000072 Especie:PAVOS



(1) Superficie declarada admisible ajustada con la superficie comprometida.
 (2) Factor de penalización valorando el alcance para el tipo de compromiso.
 (3) Solicita agricultura y tiene compromisos vigentes.
 (4) Solicita ganadería y tiene compromisos vigentes.

<u>APELLIDOS Y NOMBRE / RAZÓN SOCIAL</u>	<u>NIF</u>	<u>EXPEDIENTE</u>	<u>SOLICITA AGRICULT. (3)</u>	<u>SOLICITA GANADER. (4)</u>	<u>ANUALIDAD DE PAGO</u>	<u>Nº DE SOCIOS</u>
SENABRA, S.C.A.	****3125*	1030892	NO	SI	6ª	5

DATOS MANTENIMIENTO

IMPORTE POR ANUALIDAD

	<u>2015</u>	<u>2016</u>	<u>2017</u>	<u>2018</u>	<u>2019</u>	<u>2020</u>
IMPORTE MÁXIMO SUBVENCIONABLE	31.534,92 €	31.534,92 €	31.405,94 €	31.404,30 €	31.369,80 €	31.369,80 €
IMPORTE MEDIO DE TRANSFERENCIA (€/ha)	82,15 €	82,15 €	82,15 €	82,15 €	82,15 €	82,15 €

RESUMEN DE UNIDADES

<u>Cód</u>	<u>GRUPO DE PAGO</u>	<u>Sup. Dec. Admisible (ha)</u>	<u>Sup. Comprometida (ha)</u>	<u>Sup. ajustada compromiso (1) (ha)</u>	<u>% sobredec.</u>	<u>SUP. PROPUESTA (ha)</u>	<u>Importe Declarado</u>	<u>Importe Topado</u>	<u>Importe Propuesto</u>	<u>Importe tras sobredec.</u>
63	PASTOS ASOCIADOS A GANADERÍA ECOLÓGICA	455,57		381,86	0,00	381,86	31.144,71	31.369,80	31.144,71	31.144,71
	TOTAL	455,57	381,86	381,86		381,86	31.144,71	31.369,80	31.144,71	31.144,71

APLICACIÓN DE REDUCCIONES Y SANCIONES

	<u>Importe Calculado</u>	<u>Importe prerreduc.</u>	<u>Admisibilidad y compromisos</u>	<u>Presentación tardía</u>	<u>Omisión declaración</u>	<u>Condicionabilidad</u>	<u>PROPUESTO</u>	<u>IMPORTE (Euros)</u>		
								<u>FEADER (Eje 2)</u>	<u>MAPA</u>	<u>CAGPDS</u>
GANADERÍA	31.144,71	31.144,71	0,00	0,00	0,00	0,00	31.144,71	23.358,53	3.348,06	4.438,12
TOTAL							31.144,71	23.358,53	3.348,06	4.438,12

RECINTOS PROPUESTOS

<u>REE.</u>	<u>REFERENCIA SIGPAC</u>	<u>CULTIVO DESCRIPCIÓN CULTIVO</u>	<u>S/R</u>	<u>G.PAGO</u>	<u>PEND. MEDIA (%)</u>	<u>SUP. DEC. ADMISIBLE (ha)</u>	<u>SUP. COMPROM. (ha)</u>	<u>SUP. AJUSTADA COMPROM. (1) (ha)</u>	<u>SUP. CONV. SIGPAC (ha)</u>	<u>SUP. CERTIE (ha)</u>	<u>SUP. CAMPO (ha)</u>	<u>SUP. CAMPO DETER. CUL. DECLARADO (ha)</u>	<u>SUP. DEC. REDUCIDA (ha)</u>	<u>SUP. PROPUESTA (ha)</u>
-27247	21-008-006-00084-00005	62000 PASTOS PERMANENTES DE 5 O MAS AÑOS-SIN VARIEDAD	S	63	4,40	72,13	72,13	72,13		72,13			72,13	72,13
-27241	21-008-006-00043-00009	64000 PASTIZAL DE 5 O MAS AÑOS-SIN VARIEDAD	S	63	4,00	5,21	5,21	5,21	5,21	5,21			5,21	5,21
-27238	21-008-006-00059-00009	64000 PASTIZAL DE 5 O MAS AÑOS-SIN VARIEDAD	S	63	3,90	19,07	19,07	19,07	19,07	19,07			19,07	19,07
-27223	21-008-006-00043-00006	62000 PASTOS PERMANENTES DE 5 O MAS AÑOS-SIN VARIEDAD	S	63	6,92	170,17	127,60	127,60		170,17			127,60	127,60
-27177	21-008-006-00043-00012	64000 PASTIZAL DE 5 O MAS AÑOS-SIN VARIEDAD	S	63	5,95	0,03	0,03	0,03	0,03	0,03			0,03	0,03
1700000002757472	21-008-006-00036-00003	62000 PASTOS PERMANENTES DE 5 O MAS AÑOS-SIN VARIEDAD	S	63	9,30	28,22	14,70	14,70		51,31			14,70	14,70
1700000002757473	21-008-006-00059-00001	62000 PASTOS PERMANENTES DE 5 O MAS AÑOS-SIN VARIEDAD	S	63	6,19	1,28	1,13	1,13		1,50			1,13	1,13
1700000002757474	21-008-006-00083-00002	62000 PASTOS PERMANENTES DE 5 O MAS AÑOS-SIN VARIEDAD	S	63	3,97	0,96	0,96	0,96		0,96			0,96	0,96
1700000002757476	21-008-006-00084-00026	62000 PASTOS PERMANENTES DE 5 O MAS AÑOS-SIN VARIEDAD	S	63	3,63	4,84	5,69	4,84		5,69			4,84	4,84
1700000002757477	21-008-006-00084-00024	62000 PASTOS PERMANENTES DE 5 O MAS AÑOS-SIN VARIEDAD	S	63	4,99	9,29	9,29	9,29		9,29			9,29	9,29
1700000002757478	21-008-006-00084-00023	62000 PASTOS PERMANENTES DE 5 O MAS AÑOS-SIN VARIEDAD	S	63	3,01	17,17	17,17	17,17		17,17			17,17	17,17
1700000002757479	21-008-006-00084-00028	62000 PASTOS PERMANENTES DE 5 O MAS AÑOS-SIN VARIEDAD	S	63	4,67	0,98	0,98	0,98		0,98			0,98	0,98
1700000002757480	21-008-006-00086-00009	62000 PASTOS PERMANENTES DE 5 O MAS AÑOS-SIN VARIEDAD	S	63	6,56	0,11	0,08	0,08		0,15			0,08	0,08
1700000002757481	21-008-010-00049-00002	62000 PASTOS PERMANENTES DE 5 O MAS AÑOS-SIN VARIEDAD	S	63	16,10	11,86	10,08	10,08		11,86			10,08	10,08
1700000002757482	21-008-010-00049-00001	62000 PASTOS PERMANENTES DE 5 O MAS AÑOS-SIN VARIEDAD	S	63	6,82	8,40	8,40	8,40		8,40			8,40	8,40
1700000002757485	21-008-006-00043-00005	62000 PASTOS PERMANENTES DE 5 O MAS AÑOS-SIN VARIEDAD	S	63	5,85	6,53	5,53	5,53		6,53			5,53	5,53
1700000002757486	21-008-006-00041-00001	62000 PASTOS PERMANENTES DE 5 O MAS AÑOS-SIN VARIEDAD	S	63	5,88	10,54	9,30	9,30		12,43			9,30	9,30
1700000002757487	21-008-006-00060-00007	63000 PASTOS DE MENOS DE 5 AÑOS-SIN VARIEDAD	R	63	5,21	13,67	13,67	13,67		13,67			13,67	13,67
1700000002757489	21-008-006-00084-00008	64000 PASTIZAL DE 5 O MAS AÑOS-SIN VARIEDAD	S	63	2,84	2,84	2,82	2,82	2,82	2,84			2,82	2,82
1700000002757490	21-008-006-00084-00007	64000 PASTIZAL DE 5 O MAS AÑOS-SIN VARIEDAD	S	63	4,69	18,47	18,47	18,47	18,47	18,47			18,47	18,47
1700000002757491	21-008-006-00086-00001	64000 PASTIZAL DE 5 O MAS AÑOS-SIN VARIEDAD	S	63	3,83	11,61	11,61	11,61	11,61	11,70			11,61	11,61
1700000002757492	21-008-006-00084-00019	63000 PASTOS DE MENOS DE 5 AÑOS-SIN VARIEDAD	S	63	4,34	33,50	33,50	33,50		35,50			33,50	33,50
1700000002757494	21-008-006-00086-00002	63000 PASTOS DE MENOS DE 5 AÑOS-SIN VARIEDAD	S	63	3,41	8,17	8,17	8,17		8,17			8,17	8,17
1700000002757496	21-008-010-00049-00004	64000 PASTIZAL DE 5 O MAS AÑOS-SIN VARIEDAD	S	63	13,34	0,52	0,52	0,52	0,52	0,52			0,52	0,52

DATOS GANADERÍA

RESUMEN DE UNIDADES

<u>Cód</u>	<u>GRUPO DE PAGO</u>	<u>Sup. Dec. Admisible (ha)</u>	<u>Sup. Comprometida (ha)</u>	<u>Sup. ajustada compromiso (1) (ha)</u>	<u>% sobredec.</u>	<u>SUP. PROPUESTA (ha)</u>	<u>Importe Declarado</u>	<u>Importe Topado</u>	<u>Importe Propuesto</u>	<u>Importe tras sobredec.</u>
63	PASTOS ASOCIADOS A GANADERÍA ECOLÓGICA	455,57		381,86	0,00	381,86	31.144,71	31.369,80	31.144,71	31.144,71
	TOTAL	455,57	381,86	381,86		381,86	31.144,71	31.369,80	31.144,71	31.144,71

(1) Superficie declarada admisible ajustada con la superficie comprometida.
 (2) Factor de penalización valorando el alcance para el tipo de compromiso.
 (3) Solicita agricultura y tiene compromisos vigentes.
 (4) Solicita ganadería y tiene compromisos vigentes.

RESUMEN DE PAGOS

	IMPORTE (Euros)			
	PROPUESTO	FEADER (Eje 2)	MAPA	CAGPDS
Propuesto a pagar	31.144,71	23.358,53	3.348,06	4.438,12

APLICACIÓN DE REDUCCIONES Y SANCIONES

	Importe Calculado	Importe prereduc.	Admisibilidad y compromisos	Presentación tardía	Omisión declaración	Condicionabilidad	IMPORTE (Euros)			
							PROPUESTO	FEADER (Eje 2)	MAPA	CAGPDS
	31.144,71	31.144,71	0,00	0,00	0,00	0,00	31.144,71	23.358,53	3.348,06	4.438,12
TOTAL							31.144,71	23.358,53	3.348,06	4.438,12

Datos considerados para el Cálculo de la Carga Ganadera mínima y máxima del expediente

Explotación	Especie	Inscrito en Siipa y Admisible	Censo Medio Animales	Ugm Calculada para CG Mínima	Ugm Calculada para CG Máxima
ES210080000068	BOVINA	SI	68,39	57,25	57,25
ES210080000068	CABALLAR	NO	3,00	0,00	3,00
ES210080000068	CAPRINA	NO	177,70	0,00	26,65
ES210080000068	OVINA	SI	915,16	137,27	137,27
ES210080000068	PORCINO	NO	548,03	0,00	174,21
				194,52	398,38

Superficie determinada para Cálculo Carga Ganadera Mínima: 455,57 ha

Superficie determinada para Cálculo Carga Ganadera Máxima: 455,57 ha

Carga Ganadera Mínima Expediente: 0,43 ugm/ha

Carga Ganadera Máxima Expediente: 0,87 ugm/ha

Recintos Determinados para el Cálculo de Garga Ganadera Mínima

REF.	REFERENCIA SIGPAC	CULTIVO	DESCRIPCIÓN CULTIVO	S/R	SUP. PROPUESTA (ha)
-27247	21-008-006-00084-00005	62000	PASTOS PERMANENTES DE 5 O MAS AÑOS-SIN VARIEDAD	S	72,13
-27241	21-008-006-00043-00009	64000	PASTIZAL DE 5 O MAS AÑOS-SIN VARIEDAD	S	5,21
-27238	21-008-006-00059-00009	64000	PASTIZAL DE 5 O MAS AÑOS-SIN VARIEDAD	S	19,07
-27223	21-008-006-00043-00006	62000	PASTOS PERMANENTES DE 5 O MAS AÑOS-SIN VARIEDAD	S	170,17
-27177	21-008-006-00043-00012	64000	PASTIZAL DE 5 O MAS AÑOS-SIN VARIEDAD	S	0,03
1700000002757472	21-008-006-00036-00003	62000	PASTOS PERMANENTES DE 5 O MAS AÑOS-SIN VARIEDAD	S	28,22
1700000002757473	21-008-006-00059-00001	62000	PASTOS PERMANENTES DE 5 O MAS AÑOS-SIN VARIEDAD	S	1,28
1700000002757474	21-008-006-00083-00002	62000	PASTOS PERMANENTES DE 5 O MAS AÑOS-SIN VARIEDAD	S	0,96
1700000002757476	21-008-006-00084-00026	62000	PASTOS PERMANENTES DE 5 O MAS AÑOS-SIN VARIEDAD	S	4,84
1700000002757477	21-008-006-00084-00024	62000	PASTOS PERMANENTES DE 5 O MAS AÑOS-SIN VARIEDAD	S	9,29
1700000002757478	21-008-006-00084-00023	62000	PASTOS PERMANENTES DE 5 O MAS AÑOS-SIN VARIEDAD	S	17,17
1700000002757479	21-008-006-00084-00028	62000	PASTOS PERMANENTES DE 5 O MAS AÑOS-SIN VARIEDAD	S	0,98
1700000002757480	21-008-006-00086-00009	62000	PASTOS PERMANENTES DE 5 O MAS AÑOS-SIN VARIEDAD	S	0,11
1700000002757481	21-008-010-00049-00002	62000	PASTOS PERMANENTES DE 5 O MAS AÑOS-SIN VARIEDAD	S	11,86
1700000002757482	21-008-010-00049-00001	62000	PASTOS PERMANENTES DE 5 O MAS AÑOS-SIN VARIEDAD	S	8,40
1700000002757485	21-008-006-00043-00005	62000	PASTOS PERMANENTES DE 5 O MAS AÑOS-SIN VARIEDAD	S	6,53
1700000002757486	21-008-006-00041-00001	62000	PASTOS PERMANENTES DE 5 O MAS AÑOS-SIN VARIEDAD	S	10,54
1700000002757487	21-008-006-00060-00007	63000	PASTOS DE MENOS DE 5 AÑOS-SIN VARIEDAD	R	13,67
1700000002757489	21-008-006-00084-00008	64000	PASTIZAL DE 5 O MAS AÑOS-SIN VARIEDAD	S	2,84
1700000002757490	21-008-006-00084-00007	64000	PASTIZAL DE 5 O MAS AÑOS-SIN VARIEDAD	S	18,47
1700000002757491	21-008-006-00086-00001	64000	PASTIZAL DE 5 O MAS AÑOS-SIN VARIEDAD	S	11,61
1700000002757492	21-008-006-00084-00019	63000	PASTOS DE MENOS DE 5 AÑOS-SIN VARIEDAD	S	33,50
1700000002757494	21-008-006-00086-00002	63000	PASTOS DE MENOS DE 5 AÑOS-SIN VARIEDAD	S	8,17
1700000002757496	21-008-010-00049-00004	64000	PASTIZAL DE 5 O MAS AÑOS-SIN VARIEDAD	S	0,52

Recintos Determinados para el Cálculo de Garga Ganadera Máxima

REF.	REFERENCIA SIGPAC	CULTIVO	DESCRIPCIÓN CULTIVO	S/R	SUP. PROPUESTA (ha)
-------------	--------------------------	----------------	----------------------------	------------	----------------------------

(1) Superficie declarada admisible ajustada con la superficie comprometida.
 (2) Factor de penalización valorando el alcance para el tipo de compromiso.
 (3) Solicita agricultura y tiene compromisos vigentes.
 (4) Solicita ganadería y tiene compromisos vigentes.

Datos considerados para el Cálculo de la Carga Ganadera mínima y máxima del expediente**Recintos Determinados para el Cálculo de Carga Ganadera Máxima**

REF.	REFERENCIA SIGPAC	CULTIVO	DESCRIPCIÓN CULTIVO	S/R	SUP. PROPUESTA (ha)
-27247	21-008-006-00084-00005	62000	PASTOS PERMANENTES DE 5 O MAS AÑOS-SIN VARIEDAD	S	72,13
-27241	21-008-006-00043-00009	64000	PASTIZAL DE 5 O MAS AÑOS-SIN VARIEDAD	S	5,21
-27238	21-008-006-00059-00009	64000	PASTIZAL DE 5 O MAS AÑOS-SIN VARIEDAD	S	19,07
-27223	21-008-006-00043-00006	62000	PASTOS PERMANENTES DE 5 O MAS AÑOS-SIN VARIEDAD	S	170,17
-27177	21-008-006-00043-00012	64000	PASTIZAL DE 5 O MAS AÑOS-SIN VARIEDAD	S	0,03
1700000002757472	21-008-006-00036-00003	62000	PASTOS PERMANENTES DE 5 O MAS AÑOS-SIN VARIEDAD	S	28,22
1700000002757473	21-008-006-00059-00001	62000	PASTOS PERMANENTES DE 5 O MAS AÑOS-SIN VARIEDAD	S	1,28
1700000002757474	21-008-006-00083-00002	62000	PASTOS PERMANENTES DE 5 O MAS AÑOS-SIN VARIEDAD	S	0,96
1700000002757476	21-008-006-00084-00026	62000	PASTOS PERMANENTES DE 5 O MAS AÑOS-SIN VARIEDAD	S	4,84
1700000002757477	21-008-006-00084-00024	62000	PASTOS PERMANENTES DE 5 O MAS AÑOS-SIN VARIEDAD	S	9,29
1700000002757478	21-008-006-00084-00023	62000	PASTOS PERMANENTES DE 5 O MAS AÑOS-SIN VARIEDAD	S	17,17
1700000002757479	21-008-006-00084-00028	62000	PASTOS PERMANENTES DE 5 O MAS AÑOS-SIN VARIEDAD	S	0,98
1700000002757480	21-008-006-00086-00009	62000	PASTOS PERMANENTES DE 5 O MAS AÑOS-SIN VARIEDAD	S	0,11
1700000002757481	21-008-010-00049-00002	62000	PASTOS PERMANENTES DE 5 O MAS AÑOS-SIN VARIEDAD	S	11,86
1700000002757482	21-008-010-00049-00001	62000	PASTOS PERMANENTES DE 5 O MAS AÑOS-SIN VARIEDAD	S	8,40
1700000002757485	21-008-006-00043-00005	62000	PASTOS PERMANENTES DE 5 O MAS AÑOS-SIN VARIEDAD	S	6,53
1700000002757486	21-008-006-00041-00001	62000	PASTOS PERMANENTES DE 5 O MAS AÑOS-SIN VARIEDAD	S	10,54
1700000002757487	21-008-006-00060-00007	63000	PASTOS DE MENOS DE 5 AÑOS-SIN VARIEDAD	R	13,67
1700000002757489	21-008-006-00084-00008	64000	PASTIZAL DE 5 O MAS AÑOS-SIN VARIEDAD	S	2,84
1700000002757490	21-008-006-00084-00007	64000	PASTIZAL DE 5 O MAS AÑOS-SIN VARIEDAD	S	18,47
1700000002757491	21-008-006-00086-00001	64000	PASTIZAL DE 5 O MAS AÑOS-SIN VARIEDAD	S	11,61
1700000002757492	21-008-006-00084-00019	63000	PASTOS DE MENOS DE 5 AÑOS-SIN VARIEDAD	S	33,50
1700000002757494	21-008-006-00086-00002	63000	PASTOS DE MENOS DE 5 AÑOS-SIN VARIEDAD	S	8,17
1700000002757496	21-008-010-00049-00004	64000	PASTIZAL DE 5 O MAS AÑOS-SIN VARIEDAD	S	0,52

INCIDENCIAS**INCIDENCIA DESCRIPCIÓN**

- 75022 No autoriza a que, en caso de la devolución por la entidad financiera (retrocesión bancaria) del pago en la cuenta corriente consignada en la solicitud y que está debidamente registrada en el sistema contable GIRO de la Junta de Andalucía, se proceda al pago en cualquier otra cuenta corriente de la titularidad del solicitante vigente en dicho sistema contable.
- 85042 No inscrito en un organismo de control y certificación ecológico (artículo 5-1 e), Orden 26 mayo 2015)
 Explotación:ES210080000068 Especie:PORCINO
 Explotación:ES210080000068 Especie:CAPRINA
 Explotación:ES210080000068 Especie:CABALLAR
 Explotación:ES210080000068 Especie:GALLINAS



<u>APELLIDOS Y NOMBRE / RAZÓN SOCIAL</u>	<u>NIF</u>	<u>EXPEDIENTE</u>	<u>SOLICITA AGRICULT. (3)</u>	<u>SOLICITA GANADER. (4)</u>	<u>ANUALIDAD DE PAGO</u>
SERRANO SERRANO PAULA	****3640*	1049515	SI	NO	6ª

DATOS MANTENIMIENTO

IMPORTE POR ANUALIDAD

	<u>2015</u>	<u>2016</u>	<u>2017</u>	<u>2018</u>	<u>2019</u>	<u>2020</u>
IMPORTE MÁXIMO SUBVENCIONABLE	1.645,59 €	1.645,59 €	1.524,50 €	1.524,50 €	1.524,50 €	1.524,50 €
IMPORTE MEDIO DE TRANSFERENCIA (€/ha)	216,24 €	216,24 €	216,24 €	216,24 €	216,24 €	216,24 €

RESUMEN DE UNIDADES

<u>Cód</u>	<u>GRUPO DE PAGO</u>	<u>Sup. Dec. Admisible (ha)</u>	<u>Sup. Comprometida (ha)</u>	<u>Sup. ajustada compromiso (1) (ha)</u>	<u>% sobredec.</u>	<u>SUP. PROPUESTA (ha)</u>	<u>Importe Declarado</u>	<u>Importe Topado</u>	<u>Importe Propuesto</u>	<u>Importe tras sobredec.</u>
58	FRUTALES SECANO	7,25		7,05	0,00	7,05	1.524,49	1.524,50	1.524,49	1.524,49
	TOTAL	7,25	7,05	7,05		7,05	1.524,49	1.524,50	1.524,49	1.524,49

APLICACIÓN DE REDUCCIONES Y SANCIONES

	<u>Importe Calculado</u>	<u>Importe prerreduc.</u>	<u>Admisibilidad y compromisos</u>	<u>Presentación tardía</u>	<u>Omisión declaración</u>	<u>Condicionabilidad</u>	<u>PROPUESTO</u>	<u>IMPORTE (Euros)</u>		
								<u>FEADER (Eje 2)</u>	<u>MAPA</u>	<u>CAGPDS</u>
AGRICULTURA	1.524,49	1.524,49	0,00	0,00	0,00	0,00	1.524,49	1.143,37	163,88	217,24
TOTAL							1.524,49	1.143,37	163,88	217,24

RECINTOS PROPUESTOS

<u>REF.</u>	<u>REFERENCIA SIGPAC</u>	<u>CULTIVO DESCRIPCIÓN CULTIVO</u>	<u>S/R G.PAGO</u>	<u>PEND. MEDIA (%)</u>	<u>SUP. DEC. ADMISIBLE (ha)</u>	<u>SUP. COMPROM. (ha)</u>	<u>SUP. AJUSTADA COMPROM. (1) (ha)</u>	<u>SUP. CONV. SIGPAC (ha)</u>	<u>SUP. CERTIF. (ha)</u>	<u>SUP. CAMPO (ha)</u>	<u>SUP. CAMPO DECLARADO (ha)</u>	<u>SUP. DEC. REDUCIDA (ha)</u>	<u>SUP. PROPUESTA (ha)</u>
4779842	21-043-003-00225-00001	117090 CASTAÑOS-PELONA	S 58	28,38	7,05	7,04	7,04		7,05			7,04	7,04
4779843	21-043-003-00227-00001	117090 CASTAÑOS-PELONA	S 58	27,51	0,20	0,20	0,20		0,00			0,20	0,20

DATOS AGRICULTURA

RESUMEN DE UNIDADES

<u>Cód</u>	<u>GRUPO DE PAGO</u>	<u>Sup. Dec. Admisible (ha)</u>	<u>Sup. Comprometida (ha)</u>	<u>Sup. ajustada compromiso (1) (ha)</u>	<u>% sobredec.</u>	<u>SUP. PROPUESTA (ha)</u>	<u>Importe Declarado</u>	<u>Importe Topado</u>	<u>Importe Propuesto</u>	<u>Importe tras sobredec.</u>
58	FRUTALES SECANO	7,25		7,05	0,00	7,05	1.524,49	1.524,50	1.524,49	1.524,49
	TOTAL	7,25	7,05	7,05		7,05	1.524,49	1.524,50	1.524,49	1.524,49

RESUMEN DE PAGOS

	<u>PROPUESTO</u>	<u>IMPORTE (Euros)</u>		
		<u>FEADER (Eje 2)</u>	<u>MAPA</u>	<u>CAGPDS</u>
Propuesto a pagar	1.524,49	1.143,37	163,88	217,24

APLICACIÓN DE REDUCCIONES Y SANCIONES

	<u>Importe Calculado</u>	<u>Importe prerreduc.</u>	<u>Admisibilidad y compromisos</u>	<u>Presentación tardía</u>	<u>Omisión declaración</u>	<u>Condicionabilidad</u>	<u>PROPUESTO</u>	<u>IMPORTE (Euros)</u>		
								<u>FEADER (Eje 2)</u>	<u>MAPA</u>	<u>CAGPDS</u>
	1.524,49	1.524,49	0,00	0,00	0,00	0,00	1.524,49	1.143,37	163,88	217,24
TOTAL							1.524,49	1.143,37	163,88	217,24

INCIDENCIAS

INCIDENCIA DESCRIPCIÓN

- 75022 No autoriza a que, en caso de la devolución por la entidad financiera (retrocesión bancaria) del pago en la cuenta corriente consignada en la solicitud y que está debidamente registrada en el sistema contable GIRO de la Junta de Andalucía, se proceda al pago en cualquier otra cuenta corriente de la titularidad del solicitante vigente en dicho sistema contable.
- 85001 El recinto declarado no cumple con las normas de producción ecológica (artículo 5-1 e), Orden 26 mayo 2015)
Ref:4779843 Recinto:21-043-003-00227-001 Cultivo:117090 CASTAÑOS-PELONA Secano

(1) Superficie declarada admisible ajustada con la superficie comprometida.
(2) Factor de penalización valorando el alcance para el tipo de compromiso.
(3) Solicita agricultura y tiene compromisos vigentes.
(4) Solicita ganadería y tiene compromisos vigentes.

<u>APELLIDOS Y NOMBRE / RAZÓN SOCIAL</u>	<u>NIF</u>	<u>EXPEDIENTE</u>	<u>SOLICITA AGRICULT. (3)</u>	<u>SOLICITA GANADER. (4)</u>	<u>ANUALIDAD DE PAGO</u>
SIMPLOKE,S.L.U	****9588*	1098509	SI	NO	6ª

DATOS MANTENIMIENTO

IMPORTE POR ANUALIDAD

	<u>2015</u>	<u>2016</u>	<u>2017</u>	<u>2018</u>	<u>2019</u>	<u>2020</u>
IMPORTE MÁXIMO SUBVENCIONABLE	3.189,54 €	3.189,54 €	2.964,65 €	2.964,65 €	2.953,84 €	2.953,84 €
IMPORTE MEDIO DE TRANSFERENCIA (€/ha)	216,24 €	216,24 €	216,24 €	216,24 €	216,24 €	216,24 €

RESUMEN DE UNIDADES

<u>Cód</u>	<u>GRUPO DE PAGO</u>	<u>Sup. Dec. Admisible (ha)</u>	<u>Sup. Comprometida (ha)</u>	<u>Sup. ajustada compromiso (1) (ha)</u>	<u>% sobredec.</u>	<u>SUP. PROPUESTA (ha)</u>	<u>Importe Declarado</u>	<u>Importe Topado</u>	<u>Importe Propuesto</u>	<u>Importe tras sobredec.</u>
58	FRUTALES SECANO	13,97		13,66	0,00	13,66	2.953,84	2.953,84	2.953,84	2.953,84
	TOTAL	13,97	13,66	13,66		13,66	2.953,84	2.953,84	2.953,84	2.953,84

APLICACIÓN DE REDUCCIONES Y SANCIONES

	<u>Importe Calculado</u>	<u>Importe prereduc.</u>	<u>Admisibilidad y compromisos</u>	<u>Presentación tardía</u>	<u>Omisión declaración</u>	<u>Condicionabilidad</u>	<u>PROPUESTO</u>	<u>IMPORTE (Euros)</u>		
								<u>FEADER (Eje 2)</u>	<u>MAPA</u>	<u>CAGPDS</u>
AGRICULTURA	2.953,84	2.953,84	0,00	0,00	0,00	0,00	2.953,84	2.215,38	317,54	420,92
TOTAL							2.953,84	2.215,38	317,54	420,92

RECINTOS PROPUESTOS

<u>REF.</u>	<u>REFERENCIA SIGPAC</u>	<u>CULTIVO DESCRIPCIÓN CULTIVO</u>	<u>S/R</u>	<u>G.PAGO</u>	<u>PEND. MEDIA (%)</u>	<u>SUP. DEC. ADMISIBLE (ha)</u>	<u>SUP. COMPROM. (ha)</u>	<u>SUP. AJUSTADA COMPROM. (1) (ha)</u>	<u>SUP. CONV. SIGPAC (ha)</u>	<u>SUP. CERTIF. (ha)</u>	<u>SUP. CAMPO (ha)</u>	<u>SUP. CAMPO DETER. CULT. DECLARADO (ha)</u>	<u>SUP. DEC. REDUCIDA (ha)</u>	<u>SUP. PROPUESTA (ha)</u>
4756564	21-022-001-00009-00002	117000 CASTAÑOS-SIN VARIEDAD	S	58	24,46	7,54	7,23	7,23	7,23	7,54			7,23	7,23
1700000004755868	21-033-014-00046-00001	117000 CASTAÑOS-SIN VARIEDAD	S	58	14,16	3,55	3,55	3,55		3,55			3,55	3,55
1700000004755870	21-022-001-00005-00001	117000 CASTAÑOS-SIN VARIEDAD	S	58	40,85	1,59	1,59	1,59		1,59			1,59	1,59
1700000004755871	21-022-001-00004-00004	117000 CASTAÑOS-SIN VARIEDAD	S	58	37,01	1,29	1,29	1,29		1,29			1,29	1,29

DATOS AGRICULTURA

RESUMEN DE UNIDADES

<u>Cód</u>	<u>GRUPO DE PAGO</u>	<u>Sup. Dec. Admisible (ha)</u>	<u>Sup. Comprometida (ha)</u>	<u>Sup. ajustada compromiso (1) (ha)</u>	<u>% sobredec.</u>	<u>SUP. PROPUESTA (ha)</u>	<u>Importe Declarado</u>	<u>Importe Topado</u>	<u>Importe Propuesto</u>	<u>Importe tras sobredec.</u>
58	FRUTALES SECANO	13,97		13,66	0,00	13,66	2.953,84	2.953,84	2.953,84	2.953,84
	TOTAL	13,97	13,66	13,66		13,66	2.953,84	2.953,84	2.953,84	2.953,84

RESUMEN DE PAGOS

	<u>PROPUESTO</u>	<u>IMPORTE (Euros)</u>		
		<u>FEADER (Eje 2)</u>	<u>MAPA</u>	<u>CAGPDS</u>
Propuesto a pagar	2.953,84	2.215,38	317,54	420,92

APLICACIÓN DE REDUCCIONES Y SANCIONES

	<u>Importe Calculado</u>	<u>Importe prereduc.</u>	<u>Admisibilidad y compromisos</u>	<u>Presentación tardía</u>	<u>Omisión declaración</u>	<u>Condicionabilidad</u>	<u>PROPUESTO</u>	<u>IMPORTE (Euros)</u>		
								<u>FEADER (Eje 2)</u>	<u>MAPA</u>	<u>CAGPDS</u>
	2.953,84	2.953,84	0,00	0,00	0,00	0,00	2.953,84	2.215,38	317,54	420,92
TOTAL							2.953,84	2.215,38	317,54	420,92

INCIDENCIAS

INCIDENCIA DESCRIPCIÓN

85031 Solicita recinto que no está comprometido para la operación.
 Ref:1700000004755874 Recinto:21-022-001-00006-001 Cultivo:117000 CASTAÑOS-SIN VARIEDAD Regadio



(1) Superficie declarada admisible ajustada con la superficie comprometida.
 (2) Factor de penalización valorando el alcance para el tipo de compromiso.
 (3) Solicita agricultura y tiene compromisos vigentes.
 (4) Solicita ganadería y tiene compromisos vigentes.

<u>APELLIDOS Y NOMBRE / RAZÓN SOCIAL</u>	<u>NIF</u>	<u>EXPEDIENTE</u>	<u>SOLICITA AGRICULT. (3)</u>	<u>SOLICITA GANADER. (4)</u>	<u>ANUALIDAD DE PAGO</u>
SOCIEDAD GANADERA SIERRA DE ARACENA, SL	****2808*	1189171	NO	SI	6ª

DATOS MANTENIMIENTO

IMPORTE POR ANUALIDAD

	<u>2015</u>	<u>2016</u>	<u>2017</u>	<u>2018</u>	<u>2019</u>	<u>2020</u>
IMPORTE MÁXIMO SUBVENCIONABLE	0,00 €	0,00 €	10.068,08 €	10.748,59 €	10.748,59 €	10.748,59 €
IMPORTE MEDIO DE TRANSFERENCIA (€/ha)	0,00 €	0,00 €	57,80 €	58,94 €	58,94 €	58,94 €

RESUMEN DE UNIDADES

<u>Cód</u>	<u>GRUPO DE PAGO</u>	<u>Sup. Dec. Admisible (ha)</u>	<u>Sup. Comprometida (ha)</u>	<u>Sup. ajustada compromiso (1) (ha)</u>	<u>% sobredec.</u>	<u>SUP. PROPUESTA (ha)</u>	<u>Importe Declarado</u>	<u>Importe Topado</u>	<u>Importe Propuesto</u>	<u>Importe tras sobredec.</u>
63	PASTOS ASOCIADOS A GANADERÍA ECOLÓGICA	224,16		182,36	0,00	182,36	10.655,68	10.748,59	10.655,68	10.655,68
TOTAL		224,16	182,36	182,36		182,36	10.655,68	10.748,59	10.655,68	10.655,68

APLICACIÓN DE REDUCCIONES Y SANCIONES

	<u>Importe Calculado</u>	<u>Importe prerreduc.</u>	<u>Admisibilidad y compromisos</u>	<u>Presentación tardía</u>	<u>Omisión declaración</u>	<u>Condicionabilidad</u>	<u>PROPUESTO</u>	<u>IMPORTE (Euros)</u>		
								<u>FEADER (Eje 2)</u>	<u>MAPA</u>	<u>CAGPDS</u>
GANADERÍA	10.655,68	10.655,68	0,00	0,00	0,00	0,00	10.655,68	7.991,76	1.145,49	1.518,43
TOTAL							10.655,68	7.991,76	1.145,49	1.518,43

RECINTOS PROPUESTOS

<u>REE.</u>	<u>REFERENCIA SIGPAC</u>	<u>CULTIVO DESCRIPCIÓN CULTIVO</u>	<u>S/R</u>	<u>G.PAGO</u>	<u>PEND. MEDIA (%)</u>	<u>SUP. DEC. (ha)</u>	<u>SUP. COMPROM. (ha)</u>	<u>SUP. AJUSTADA COMPROM. (1) (ha)</u>	<u>SUP. CONY. SIGPAC (ha)</u>	<u>SUP. CERTIE (ha)</u>	<u>SUP. CAMPO (ha)</u>	<u>SUP. CAMPO DETER. CUL. DECLARADO (ha)</u>	<u>SUP. DEC. REDUCIDA (ha)</u>	<u>SUP. PROPUESTA (ha)</u>
4107232	21-007-004-00003-00139	62000 PASTOS PERMANENTES DE 5 O MAS AÑOS-SIN VARIEDAD	S	63	31,48	48,22	41,03	41,03		48,22			41,03	41,03
1700000003037018	21-026-002-00007-00006	62000 PASTOS PERMANENTES DE 5 O MAS AÑOS-SIN VARIEDAD	S	63	8,79	0,34	0,34	0,34		0,34			0,34	0,34
1700000003037019	21-026-002-00007-00001	62000 PASTOS PERMANENTES DE 5 O MAS AÑOS-SIN VARIEDAD	S	63	17,49	8,19	8,19	8,19		8,19			8,19	8,19
1700000004920247	21-026-002-00022-00001	62000 PASTOS PERMANENTES DE 5 O MAS AÑOS-SIN VARIEDAD	S	63	5,33	0,92	0,92	0,92		0,92			0,92	0,92
1700000004920250	21-026-002-00008-00001	62000 PASTOS PERMANENTES DE 5 O MAS AÑOS-SIN VARIEDAD	S	63	16,70	32,26	24,42	24,42		53,94			24,42	24,42
1700000004920252	21-007-004-00003-00141	62000 PASTOS PERMANENTES DE 5 O MAS AÑOS-SIN VARIEDAD	S	63	23,95	13,70	11,61	11,61		13,70			11,61	11,61
1700000004920253	21-007-004-00003-00143	62000 PASTOS PERMANENTES DE 5 O MAS AÑOS-SIN VARIEDAD	S	63	11,22	3,04	3,04	3,04		3,04			3,04	3,04
1700000004920256	21-026-003-00160-00002	62000 PASTOS PERMANENTES DE 5 O MAS AÑOS-SIN VARIEDAD	S	63	28,66	0,89	11,04	0,89		2,67			0,89	0,89
1700000004920258	21-026-003-00160-00002	62000 PASTOS PERMANENTES DE 5 O MAS AÑOS-SIN VARIEDAD	S	63	28,66	0,73	11,04	0,73		2,19			0,73	0,73
1700000004920259	21-026-002-00022-00003	62000 PASTOS PERMANENTES DE 5 O MAS AÑOS-SIN VARIEDAD	S	63	8,56	0,34	0,34	0,34		0,52			0,34	0,34
1700000004920298	21-026-003-00161-00002	62000 PASTOS PERMANENTES DE 5 O MAS AÑOS-SIN VARIEDAD	S	63	23,71	15,36	11,04	11,04		16,93			11,04	11,04
1700000004920299	21-007-004-00003-00133	62000 PASTOS PERMANENTES DE 5 O MAS AÑOS-SIN VARIEDAD	S	63	19,40	0,04	0,04	0,04		0,04			0,04	0,04
1700000004920300	21-007-004-00003-00140	62000 PASTOS PERMANENTES DE 5 O MAS AÑOS-SIN VARIEDAD	S	63	20,14	4,70	4,70	4,70		4,70			4,70	4,70
1700000004920301	21-007-004-00003-00134	63000 PASTOS DE MENOS DE 5 AÑOS-SIN VARIEDAD	S	63	9,95	9,40	9,38	9,38		9,40			9,38	9,38
1700000004920302	21-007-004-00003-00124	62000 PASTOS PERMANENTES DE 5 O MAS AÑOS-SIN VARIEDAD	S	63	9,64	6,33	6,33	6,33		6,33			6,33	6,33
1700000004920304	21-007-004-00003-00101	62000 PASTOS PERMANENTES DE 5 O MAS AÑOS-SIN VARIEDAD	S	63	32,79	71,73	55,59	53,89		71,74			53,89	53,89
1700000004920305	21-007-004-00003-00132	62000 PASTOS PERMANENTES DE 5 O MAS AÑOS-SIN VARIEDAD	S	63	11,28	5,71	5,71	5,71		5,71			5,71	5,71
1700000004920306	21-007-004-00003-00101	62000 PASTOS PERMANENTES DE 5 O MAS AÑOS-SIN VARIEDAD	S	63	32,79	0,76	55,59	0,57		0,76			0,57	0,57
1700000004920307	21-007-004-00003-00101	62000 PASTOS PERMANENTES DE 5 O MAS AÑOS-SIN VARIEDAD	S	63	32,79	1,50	55,59	1,13		1,50			1,13	1,13

DATOS GANADERÍA

RESUMEN DE UNIDADES

<u>Cód</u>	<u>GRUPO DE PAGO</u>	<u>Sup. Dec. Admisible (ha)</u>	<u>Sup. Comprometida (ha)</u>	<u>Sup. ajustada compromiso (1) (ha)</u>	<u>% sobredec.</u>	<u>SUP. PROPUESTA (ha)</u>	<u>Importe Declarado</u>	<u>Importe Topado</u>	<u>Importe Propuesto</u>	<u>Importe tras sobredec.</u>
63	PASTOS ASOCIADOS A GANADERÍA ECOLÓGICA	224,16		182,36	0,00	182,36	10.655,68	10.748,59	10.655,68	10.655,68
TOTAL		224,16	182,36	182,36		182,36	10.655,68	10.748,59	10.655,68	10.655,68

RESUMEN DE PAGOS

<u>IMPORTE (Euros)</u>				
	<u>PROPUESTO</u>	<u>FEADER (Eje 2)</u>	<u>MAPA</u>	<u>CAGPDS</u>
Propuesto a pagar	10.655,68	7.991,76	1.145,49	1.518,43



(1) Superficie declarada admisible ajustada con la superficie comprometida.
 (2) Factor de penalización valorando el alcance para el tipo de compromiso.
 (3) Solicita agricultura y tiene compromisos vigentes.
 (4) Solicita ganadería y tiene compromisos vigentes.

APLICACIÓN DE REDUCCIONES Y SANCIONES

Importe Calculado	Importe prereduc.	Admisibilidad y compromisos	Presentación tardía	Omisión declaración	Condicionabilidad	IMPORTE (Euros)			
						PROPUESTO	FEADER (Eje 2)	MAPA	CAGPDS
10.655,68	10.655,68	0,00	0,00	0,00	0,00	10.655,68	7.991,76	1.145,49	1.518,43
TOTAL						10.655,68	7.991,76	1.145,49	1.518,43

Datos considerados para el Cálculo de la Carga Ganadera mínima y máxima del expediente

Explotación	Especie	Inscrito en Sipea y Admisible	Censo Medio Animales	Ugm Calculada para CG Mínima	Ugm Calculada para CG Máxima
ES210070000048	BOVINA	SI	36,71	29,82	29,82
ES210070000048	CABALLAR	NO	12,80	0,00	12,80
ES210070000048	CAPRINA	NO	19,75	0,00	2,96
ES210070000628	BOVINA	SI	1,56	0,74	0,74
ES210260000135	BOVINA	SI	104,16	88,70	88,70
				119,26	135,02

Superficie determinada para Cálculo Carga Ganadera Mínima: 307,26 ha

Superficie determinada para Cálculo Carga Ganadera Máxima: 307,29 ha

Carga Ganadera Mínima Expediente: 0,39 ugm/ha

Carga Ganadera Máxima Expediente: 0,44 ugm/ha

Recintos Determinados para el Cálculo de Garga Ganadera Mínima

REF.	REFERENCIA SIGPAC	CULTIVO	DESCRIPCIÓN CULTIVO	S/R	SUP. PROPUESTA (ha)
4107232	21-007-004-00003-00139	62000	PASTOS PERMANENTES DE 5 O MAS AÑOS-SIN VARIEDAD	S	48,22
170000003037018	21-026-002-00007-00006	62000	PASTOS PERMANENTES DE 5 O MAS AÑOS-SIN VARIEDAD	S	0,34
170000003037019	21-026-002-00007-00001	62000	PASTOS PERMANENTES DE 5 O MAS AÑOS-SIN VARIEDAD	S	8,19
170000003037020	21-026-003-00128-00001	62000	PASTOS PERMANENTES DE 5 O MAS AÑOS-SIN VARIEDAD	S	28,97
170000004920246	21-007-004-00003-00144	62000	PASTOS PERMANENTES DE 5 O MAS AÑOS-SIN VARIEDAD	S	5,87
170000004920247	21-026-002-00022-00001	62000	PASTOS PERMANENTES DE 5 O MAS AÑOS-SIN VARIEDAD	S	0,92
170000004920248	21-026-002-00018-00102	62000	PASTOS PERMANENTES DE 5 O MAS AÑOS-SIN VARIEDAD	S	2,60
170000004920250	21-026-002-00008-00001	62000	PASTOS PERMANENTES DE 5 O MAS AÑOS-SIN VARIEDAD	S	32,26
170000004920251	21-026-002-00019-00102	62000	PASTOS PERMANENTES DE 5 O MAS AÑOS-SIN VARIEDAD	S	0,62
170000004920252	21-007-004-00003-00141	62000	PASTOS PERMANENTES DE 5 O MAS AÑOS-SIN VARIEDAD	S	13,70
170000004920253	21-007-004-00003-00143	62000	PASTOS PERMANENTES DE 5 O MAS AÑOS-SIN VARIEDAD	S	3,04
170000004920254	21-026-002-00014-00002	62000	PASTOS PERMANENTES DE 5 O MAS AÑOS-SIN VARIEDAD	S	5,68
170000004920255	21-026-002-00014-00005	62000	PASTOS PERMANENTES DE 5 O MAS AÑOS-SIN VARIEDAD	S	0,14
170000004920256	21-026-003-00160-00002	62000	PASTOS PERMANENTES DE 5 O MAS AÑOS-SIN VARIEDAD	S	0,89
170000004920257	21-026-002-00014-00006	62000	PASTOS PERMANENTES DE 5 O MAS AÑOS-SIN VARIEDAD	S	5,31
170000004920258	21-026-003-00160-00002	62000	PASTOS PERMANENTES DE 5 O MAS AÑOS-SIN VARIEDAD	S	0,73
170000004920259	21-026-002-00022-00003	62000	PASTOS PERMANENTES DE 5 O MAS AÑOS-SIN VARIEDAD	S	0,34
170000004920260	21-007-004-00003-00144	62000	PASTOS PERMANENTES DE 5 O MAS AÑOS-SIN VARIEDAD	S	0,12
170000004920261	21-007-004-00003-00102	62000	PASTOS PERMANENTES DE 5 O MAS AÑOS-SIN VARIEDAD	S	19,95
170000004920262	21-026-002-00014-00008	62000	PASTOS PERMANENTES DE 5 O MAS AÑOS-SIN VARIEDAD	S	3,26
170000004920266	21-007-004-00003-00102	62000	PASTOS PERMANENTES DE 5 O MAS AÑOS-SIN VARIEDAD	S	3,10
170000004920295	21-026-002-09007-00002	62000	PASTOS PERMANENTES DE 5 O MAS AÑOS-SIN VARIEDAD	S	1,56
170000004920296	21-007-004-00003-00055	62000	PASTOS PERMANENTES DE 5 O MAS AÑOS-SIN VARIEDAD	S	2,40
170000004920297	21-026-002-09007-00004	62000	PASTOS PERMANENTES DE 5 O MAS AÑOS-SIN VARIEDAD	S	0,09
170000004920298	21-026-003-00161-00002	62000	PASTOS PERMANENTES DE 5 O MAS AÑOS-SIN VARIEDAD	S	15,36
170000004920299	21-007-004-00003-00133	62000	PASTOS PERMANENTES DE 5 O MAS AÑOS-SIN VARIEDAD	S	0,04
170000004920300	21-007-004-00003-00140	62000	PASTOS PERMANENTES DE 5 O MAS AÑOS-SIN VARIEDAD	S	4,70

(1) Superficie declarada admisible ajustada con la superficie comprometida.
 (2) Factor de penalización valorando el alcance para el tipo de compromiso.
 (3) Solicita agricultura y tiene compromisos vigentes.
 (4) Solicita ganadería y tiene compromisos vigentes.

Datos considerados para el Cálculo de la Carga Ganadera mínima y máxima del expediente**Recintos Determinados para el Cálculo de Garga Ganadera Mínima**

<u>REF.</u>	<u>REFERENCIA SIGPAC</u>	<u>CULTIVO</u>	<u>DESCRIPCIÓN CULTIVO</u>	<u>S/R</u>	<u>SUP. PROPUESTA (ha)</u>
170000004920301	21-007-004-00003-00134	63000	PASTOS DE MENOS DE 5 AÑOS-SIN VARIEDAD	S	9,40
170000004920302	21-007-004-00003-00124	62000	PASTOS PERMANENTES DE 5 O MAS AÑOS-SIN VARIEDAD	S	6,33
170000004920303	21-007-004-00003-00054	62000	PASTOS PERMANENTES DE 5 O MAS AÑOS-SIN VARIEDAD	S	3,43
170000004920304	21-007-004-00003-00101	62000	PASTOS PERMANENTES DE 5 O MAS AÑOS-SIN VARIEDAD	S	71,73
170000004920305	21-007-004-00003-00132	62000	PASTOS PERMANENTES DE 5 O MAS AÑOS-SIN VARIEDAD	S	5,71
170000004920306	21-007-004-00003-00101	62000	PASTOS PERMANENTES DE 5 O MAS AÑOS-SIN VARIEDAD	S	0,76
170000004920307	21-007-004-00003-00101	62000	PASTOS PERMANENTES DE 5 O MAS AÑOS-SIN VARIEDAD	S	1,50

Recintos Determinados para el Cálculo de Garga Ganadera Máxima

<u>REF.</u>	<u>REFERENCIA SIGPAC</u>	<u>CULTIVO</u>	<u>DESCRIPCIÓN CULTIVO</u>	<u>S/R</u>	<u>SUP. PROPUESTA (ha)</u>
4107232	21-007-004-00003-00139	62000	PASTOS PERMANENTES DE 5 O MAS AÑOS-SIN VARIEDAD	S	48,22
170000003037018	21-026-002-00007-00006	62000	PASTOS PERMANENTES DE 5 O MAS AÑOS-SIN VARIEDAD	S	0,34
170000003037019	21-026-002-00007-00001	62000	PASTOS PERMANENTES DE 5 O MAS AÑOS-SIN VARIEDAD	S	8,19
170000003037020	21-026-003-00128-00001	62000	PASTOS PERMANENTES DE 5 O MAS AÑOS-SIN VARIEDAD	S	28,97
170000004920172	21-007-004-00016-00074	62000	PASTOS PERMANENTES DE 5 O MAS AÑOS-SIN VARIEDAD	S	0,03
170000004920246	21-007-004-00003-00144	62000	PASTOS PERMANENTES DE 5 O MAS AÑOS-SIN VARIEDAD	S	5,87
170000004920247	21-026-002-00022-00001	62000	PASTOS PERMANENTES DE 5 O MAS AÑOS-SIN VARIEDAD	S	0,92
170000004920248	21-026-002-00018-00102	62000	PASTOS PERMANENTES DE 5 O MAS AÑOS-SIN VARIEDAD	S	2,60
170000004920250	21-026-002-00008-00001	62000	PASTOS PERMANENTES DE 5 O MAS AÑOS-SIN VARIEDAD	S	32,26
170000004920251	21-026-002-00019-00102	62000	PASTOS PERMANENTES DE 5 O MAS AÑOS-SIN VARIEDAD	S	0,62
170000004920252	21-007-004-00003-00141	62000	PASTOS PERMANENTES DE 5 O MAS AÑOS-SIN VARIEDAD	S	13,70
170000004920253	21-007-004-00003-00143	62000	PASTOS PERMANENTES DE 5 O MAS AÑOS-SIN VARIEDAD	S	3,04
170000004920254	21-026-002-00014-00002	62000	PASTOS PERMANENTES DE 5 O MAS AÑOS-SIN VARIEDAD	S	5,68
170000004920255	21-026-002-00014-00005	62000	PASTOS PERMANENTES DE 5 O MAS AÑOS-SIN VARIEDAD	S	0,14
170000004920256	21-026-003-00160-00002	62000	PASTOS PERMANENTES DE 5 O MAS AÑOS-SIN VARIEDAD	S	0,89
170000004920257	21-026-002-00014-00006	62000	PASTOS PERMANENTES DE 5 O MAS AÑOS-SIN VARIEDAD	S	5,31
170000004920258	21-026-003-00160-00002	62000	PASTOS PERMANENTES DE 5 O MAS AÑOS-SIN VARIEDAD	S	0,73
170000004920259	21-026-002-00022-00003	62000	PASTOS PERMANENTES DE 5 O MAS AÑOS-SIN VARIEDAD	S	0,34
170000004920260	21-007-004-00003-00144	62000	PASTOS PERMANENTES DE 5 O MAS AÑOS-SIN VARIEDAD	S	0,12
170000004920261	21-007-004-00003-00102	62000	PASTOS PERMANENTES DE 5 O MAS AÑOS-SIN VARIEDAD	S	19,95
170000004920262	21-026-002-00014-00008	62000	PASTOS PERMANENTES DE 5 O MAS AÑOS-SIN VARIEDAD	S	3,26
170000004920266	21-007-004-00003-00102	62000	PASTOS PERMANENTES DE 5 O MAS AÑOS-SIN VARIEDAD	S	3,10
170000004920295	21-026-002-09007-00002	62000	PASTOS PERMANENTES DE 5 O MAS AÑOS-SIN VARIEDAD	S	1,56
170000004920296	21-007-004-00003-00055	62000	PASTOS PERMANENTES DE 5 O MAS AÑOS-SIN VARIEDAD	S	2,40
170000004920297	21-026-002-09007-00004	62000	PASTOS PERMANENTES DE 5 O MAS AÑOS-SIN VARIEDAD	S	0,09
170000004920298	21-026-003-00161-00002	62000	PASTOS PERMANENTES DE 5 O MAS AÑOS-SIN VARIEDAD	S	15,36
170000004920299	21-007-004-00003-00133	62000	PASTOS PERMANENTES DE 5 O MAS AÑOS-SIN VARIEDAD	S	0,04
170000004920300	21-007-004-00003-00140	62000	PASTOS PERMANENTES DE 5 O MAS AÑOS-SIN VARIEDAD	S	4,70
170000004920301	21-007-004-00003-00134	63000	PASTOS DE MENOS DE 5 AÑOS-SIN VARIEDAD	S	9,40
170000004920302	21-007-004-00003-00124	62000	PASTOS PERMANENTES DE 5 O MAS AÑOS-SIN VARIEDAD	S	6,33
170000004920303	21-007-004-00003-00054	62000	PASTOS PERMANENTES DE 5 O MAS AÑOS-SIN VARIEDAD	S	3,43
170000004920304	21-007-004-00003-00101	62000	PASTOS PERMANENTES DE 5 O MAS AÑOS-SIN VARIEDAD	S	71,73

Datos considerados para el Cálculo de la Carga Ganadera mínima y máxima del expediente

Recintos Determinados para el Cálculo de Garga Ganadera Máxima

<u>REF.</u>	<u>REFERENCIA SIGPAC</u>	<u>CULTIVO</u>	<u>DESCRIPCIÓN CULTIVO</u>	<u>S/R</u>	<u>SUP. PROPUESTA (ha)</u>
1700000004920305	21-007-004-00003-00132	62000	PASTOS PERMANENTES DE 5 O MAS AÑOS-SIN VARIEDAD	S	5,71
1700000004920306	21-007-004-00003-00101	62000	PASTOS PERMANENTES DE 5 O MAS AÑOS-SIN VARIEDAD	S	0,76
1700000004920307	21-007-004-00003-00101	62000	PASTOS PERMANENTES DE 5 O MAS AÑOS-SIN VARIEDAD	S	1,50

INCIDENCIAS

INCIDENCIA DESCRIPCIÓN

- 85001 El recinto declarado no cumple con las normas de producción ecológica (artículo 5-1 e), Orden 26 mayo 2015)
Ref:1700000004920168 Recinto:21-007-004-00003-003 Cultivo:63000 PASTOS DE MENOS DE 5 AÑOS-SIN VARIEDAD Regadío
- 85007 Cultivo, variedad, regimen y/o uso del recinto SIGPAC no compatible con la operación (anexo IV.I, Orden 26 mayo 2015)
Ref:1700000004920168 Recinto:21-007-004-00003-003 Cultivo:63000 PASTOS DE MENOS DE 5 AÑOS-SIN VARIEDAD Regadío
Uso SIGPAC:TH
- 85031 Solicita recinto que no está comprometido para la operación.
Ref:1700000004920168 Recinto:21-007-004-00003-003 Cultivo:63000 PASTOS DE MENOS DE 5 AÑOS-SIN VARIEDAD Regadío
Ref:1700000004920261 Recinto:21-007-004-00003-102 Cultivo:62000 PASTOS PERMANENTES DE 5 O MAS AÑOS-SIN VARIEDAD Secano
Ref:1700000004920246 Recinto:21-007-004-00003-144 Cultivo:62000 PASTOS PERMANENTES DE 5 O MAS AÑOS-SIN VARIEDAD Secano
Ref:1700000004920260 Recinto:21-007-004-00003-144 Cultivo:62000 PASTOS PERMANENTES DE 5 O MAS AÑOS-SIN VARIEDAD Secano
Ref:1700000004920248 Recinto:21-026-002-00018-102 Cultivo:62000 PASTOS PERMANENTES DE 5 O MAS AÑOS-SIN VARIEDAD Secano
Ref:1700000004920251 Recinto:21-026-002-00019-102 Cultivo:62000 PASTOS PERMANENTES DE 5 O MAS AÑOS-SIN VARIEDAD Secano
- 85042 No inscrito en un organismo de control y certificación ecológico (artículo 5-1 e), Orden 26 mayo 2015)
Explotación:ES210070000048 Especie:PORCINO
Explotación:ES210070000048 Especie:CAPRINA
Explotación:ES210070000048 Especie:CABALLAR



<u>APELLIDOS Y NOMBRE / RAZÓN SOCIAL</u>	<u>NIF</u>	<u>EXPEDIENTE</u>	<u>SOLICITA AGRICULT. (3)</u>	<u>SOLICITA GANADER. (4)</u>	<u>ANUALIDAD DE PAGO</u>
SOLBERRY, S.L.	****3175*	1173530	SI	NO	6ª

DATOS MANTENIMIENTO

IMPORTE POR ANUALIDAD

	<u>2015</u>	<u>2016</u>	<u>2017</u>	<u>2018</u>	<u>2019</u>	<u>2020</u>
IMPORTE MÁXIMO SUBVENCIONABLE	40.731,15 €	40.731,15 €	40.731,15 €	40.731,15 €	37.721,60 €	37.721,60 €
IMPORTE MEDIO DE TRANSFERENCIA (€/ha)	306,16 €	306,16 €	306,16 €	306,16 €	306,16 €	306,16 €

RESUMEN DE UNIDADES

<u>Cód</u>	<u>GRUPO DE PAGO</u>	<u>Sup. Dec. Admisible (ha)</u>	<u>Sup. Comprometida (ha)</u>	<u>Sup. ajustada compromiso (1) (ha)</u>	<u>% sobredec.</u>	<u>SUP. PROPUESTA (ha)</u>	<u>Importe Declarado</u>	<u>Importe Topado</u>	<u>Importe Propuesto</u>	<u>Importe tras sobredec.</u>
59	HERBÁCEOS	63,72		63,72	0,00	63,72	9.632,55	9.677,82	9.632,55	9.632,55
61	HORTÍCOLAS	59,49		59,49	0,00	59,49	27.912,60	28.043,78	27.912,60	27.912,60
TOTAL		123,21	123,21	123,21		123,21	37.545,15	37.721,60	37.545,15	37.545,15

APLICACIÓN DE REDUCCIONES Y SANCIONES

	<u>Importe Calculado</u>	<u>Importe prereduc.</u>	<u>Admisibilidad y compromisos</u>	<u>Presentación tardía</u>	<u>Omisión declaración</u>	<u>Condicionabilidad</u>	<u>PROPUESTO</u>	<u>IMPORTE (Euros)</u>		
								<u>FEADER (Eje 2)</u>	<u>MAPA</u>	<u>CAGPDS</u>
AGRICULTURA	37.545,15	37.545,15	0,00	0,00	0,00	0,00	37.545,15	28.158,86	4.036,10	5.350,19
TOTAL							37.545,15	28.158,86	4.036,10	5.350,19



(1) Superficie declarada admisible ajustada con la superficie comprometida.
 (2) Factor de penalización valorando el alcance para el tipo de compromiso.
 (3) Solicita agricultura y tiene compromisos vigentes.
 (4) Solicita ganadería y tiene compromisos vigentes.

RECINTOS PROPUESTOS

REF.	REFERENCIA SIGPAC	CULTIVO DESCRIPCIÓN CULTIVO	S/R	G.PAGO	PEND. MEDIA (%)	SUP. DEC. ADMISIBLE (ha)	SUP. COMPROM. (ha)	SUP. AJUSTADA COMPR.(1) (ha)	SUP. CONY. SIGPAC (ha)	SUP. CERTIE. (ha)	SUP. CAMPO (ha)	SUP. CAMPO DECLARADO (ha)	SUP. DEC. REDUCIDA (ha)	SUP. PROPUESTA (ha)
-758143	21-005-049-00042-00007	216138 ARÁNDANO-SNOWCHASER	R	61	2,83	0,25	0,33	0,25		0,25			0,25	0,25
-757936	21-005-049-00063-00002	192041 FRAMBUESAS-DIAMOND JUBILEE	R	61	3,34	1,83	2,99	1,83		1,83			1,83	1,83
-757922	21-005-049-00063-00014	192041 FRAMBUESAS-DIAMOND JUBILEE	R	61	4,09	1,54	2,54	1,54		1,54			1,54	1,54
-757902	21-005-049-00097-00010	216104 ARÁNDANO-JEWEL	R	61	2,84	1,19	2,37	1,19		1,19			1,19	1,19
-127533	21-005-049-00063-00013	192041 FRAMBUESAS-DIAMOND JUBILEE	R	61	2,96	2,58	2,58	2,58		2,58			2,58	2,58
-127515	21-005-049-00063-00012	192041 FRAMBUESAS-DIAMOND JUBILEE	R	61	3,18	2,44	2,44	2,44		2,44			2,44	2,44
-127294	21-005-049-00097-00010	216138 ARÁNDANO-SNOWCHASER	R	61	2,84	1,18	2,37	1,18		1,18			1,18	1,18
-127293	21-005-049-00097-00009	216104 ARÁNDANO-JEWEL	R	61	1,83	2,70	2,70	2,70		2,70			2,70	2,70
-127292	21-005-049-00097-00008	216153 ARÁNDANO-VENTURA	R	61	1,82	2,75	2,75	2,75		2,75			2,75	2,75
-127291	21-005-049-00097-00007	216104 ARÁNDANO-JEWEL	R	61	5,30	0,76	0,76	0,76		0,76			0,76	0,76
-127290	21-005-049-00097-00006	216153 ARÁNDANO-VENTURA	R	61	0,93	0,77	0,77	0,77		0,77			0,77	0,77
-127289	21-005-049-00097-00005	216104 ARÁNDANO-JEWEL	R	61	2,98	2,75	2,75	2,75		2,75			2,75	2,75
-127288	21-005-049-00063-00014	278000 FRUTOS DEL BOSQUE-SIN VARIEDAD	R	61	4,09	1,00	2,54	1,00		1,00			1,00	1,00
-127285	21-005-049-00063-00011	192008 FRAMBUESAS-ADELITA	R	61	1,08	1,30	1,30	1,30		1,30			1,30	1,30
-127284	21-005-049-00063-00010	192008 FRAMBUESAS-ADELITA	R	61	1,55	1,25	1,25	1,25		1,25			1,25	1,25
-127283	21-005-049-00063-00009	192008 FRAMBUESAS-ADELITA	R	61	1,53	1,25	1,25	1,25		1,25			1,25	1,25
-127282	21-005-049-00063-00008	192008 FRAMBUESAS-ADELITA	R	61	1,21	1,22	1,22	1,22		1,22			1,22	1,22
-127281	21-005-049-00063-00007	192008 FRAMBUESAS-ADELITA	R	61	1,02	1,23	1,23	1,23		1,23			1,23	1,23
-127280	21-005-049-00063-00006	192008 FRAMBUESAS-ADELITA	R	61	1,15	1,27	1,27	1,27		1,27			1,27	1,27
-127279	21-005-049-00063-00005	192008 FRAMBUESAS-ADELITA	R	61	1,26	1,28	1,28	1,28		1,28			1,28	1,28
-127278	21-005-049-00063-00004	192008 FRAMBUESAS-ADELITA	R	61	1,19	1,29	1,29	1,29		1,29			1,29	1,29
-127276	21-005-049-00054-00020	219101 FRESAS-HORTALIZAS BAJO PLÁSTICO	R	61	1,16	0,38	0,38	0,38		0,38			0,38	0,38
-127275	21-005-049-00054-00019	219101 FRESAS-HORTALIZAS BAJO PLÁSTICO	R	61	1,20	1,10	1,10	1,10		1,10			1,10	1,10
-127274	21-005-049-00054-00018	219101 FRESAS-HORTALIZAS BAJO PLÁSTICO	R	61	1,12	1,06	1,06	1,06		1,06			1,06	1,06
-127273	21-005-049-00054-00017	219101 FRESAS-HORTALIZAS BAJO PLÁSTICO	R	61	1,29	1,08	1,08	1,08		1,08			1,08	1,08
-127272	21-005-049-00054-00016	219101 FRESAS-HORTALIZAS BAJO PLÁSTICO	R	61	1,22	1,07	1,07	1,07		1,07			1,07	1,07
-127271	21-005-049-00054-00015	219101 FRESAS-HORTALIZAS BAJO PLÁSTICO	R	61	1,27	1,07	1,07	1,07		1,07			1,07	1,07
-127270	21-005-049-00054-00014	219101 FRESAS-HORTALIZAS BAJO PLÁSTICO	R	61	1,14	1,04	1,04	1,04		1,04			1,04	1,04
-127269	21-005-049-00054-00013	219101 FRESAS-HORTALIZAS BAJO PLÁSTICO	R	61	1,13	1,09	1,09	1,09		1,09			1,09	1,09
-127268	21-005-049-00054-00012	219101 FRESAS-HORTALIZAS BAJO PLÁSTICO	R	61	1,18	1,26	1,26	1,26		1,26			1,26	1,26
-127267	21-005-049-00054-00011	219101 FRESAS-HORTALIZAS BAJO PLÁSTICO	R	61	1,22	1,21	1,21	1,21		1,21			1,21	1,21
-127266	21-005-049-00054-00010	219101 FRESAS-HORTALIZAS BAJO PLÁSTICO	R	61	1,19	1,23	1,23	1,23		1,23			1,23	1,23
-127265	21-005-049-00054-00009	219101 FRESAS-HORTALIZAS BAJO PLÁSTICO	R	61	1,04	1,25	1,25	1,25		1,25			1,25	1,25
-127264	21-005-049-00054-00008	219101 FRESAS-HORTALIZAS BAJO PLÁSTICO	R	61	5,79	1,24	1,24	1,24		1,24			1,24	1,24
-127263	21-005-049-00054-00007	219101 FRESAS-HORTALIZAS BAJO PLÁSTICO	R	61	3,25	1,24	1,24	1,24		1,24			1,24	1,24
-127262	21-005-049-00054-00006	219101 FRESAS-HORTALIZAS BAJO PLÁSTICO	R	61	5,85	1,10	1,10	1,10		1,10			1,10	1,10
-127261	21-005-049-00054-00005	219101 FRESAS-HORTALIZAS BAJO PLÁSTICO	R	61	5,89	0,71	0,71	0,71		0,71			0,71	0,71
-127260	21-005-049-00042-00007	216104 ARÁNDANO-JEWEL	R	61	2,83	0,08	0,33	0,08		0,08			0,08	0,08
-127259	21-005-049-00042-00005	216153 ARÁNDANO-VENTURA	R	61	2,79	1,75	1,75	1,75		1,75			1,75	1,75
1700000006005516	21-005-045-00031-00001	8000 AVENA-SIN VARIEDAD	S	59	1,31	34,13	34,13	34,13	34,13	34,13			34,13	34,13
1700000006005517	21-005-045-00032-00001	8000 AVENA-SIN VARIEDAD	S	59	1,10	29,59	29,59	29,59		29,59			29,59	29,59
1700000006005524	21-005-049-00063-00002	278000 FRUTOS DEL BOSQUE-SIN VARIEDAD	R	61	3,34	1,16	2,99	1,16		1,16			1,16	1,16
1700000006005526	21-005-049-00042-00004	216104 ARÁNDANO-JEWEL	R	61	4,55	1,98	1,98	1,98		1,98			1,98	1,98
1700000006005527	21-005-049-00097-00001	216073 ARÁNDANO-EMERALD	R	61	2,37	2,77	2,77	2,77		2,77			2,77	2,77
1700000006005528	21-005-049-00097-00002	216138 ARÁNDANO-SNOWCHASER	R	61	1,52	2,79	2,79	2,79		2,79			2,79	2,79

DATOS AGRICULTURA

RESUMEN DE UNIDADES

Cód	GRUPO DE PAGO	Sup. Dec. Admisible (ha)	Sup. Comprometida (ha)	Sup. ajustada compromiso (1) (ha)	% sobredec.	SUP. PROPUESTA (ha)	Importe Declarado	Importe Topado	Importe Propuesto	Importe tras sobredec.
59	HERBÁCEOS	63,72		63,72	0,00	63,72	9.632,55	9.677,82	9.632,55	9.632,55
61	HORTÍCOLAS	59,49		59,49	0,00	59,49	27.912,60	28.043,78	27.912,60	27.912,60
TOTAL		123,21	123,21	123,21		123,21	37.545,15	37.721,60	37.545,15	37.545,15

RESUMEN DE PAGOS

IMPORTE (Euros)			
FEADER (Eje 2)			
Propuesto a pagar	PROPUESTO	MAPA	CAGPDS
	37.545,15	28.158,86	5.350,19

APLICACIÓN DE REDUCCIONES Y SANCIONES

IMPORTE (Euros)					
FEADER (Eje 2)					
Importe Calculado	Importe prerreduc.	Admisibilidad y compromisos	Presentación tardía	Omisión declaración	CONDICIONALIDAD
37.545,15	37.545,15	0,00	0,00	0,00	0,00
TOTAL					
	37.545,15	28.158,86	4.036,10	5.350,19	



(1) Superficie declarada admisible ajustada con la superficie comprometida.
 (2) Factor de penalización valorando el alcance para el tipo de compromiso.
 (3) Solicita agricultura y tiene compromisos vigentes.
 (4) Solicita ganadería y tiene compromisos vigentes.

INCIDENCIAS

INCIDENCIA DESCRIPCIÓN

- 85001 El recinto declarado no cumple con las normas de producción ecológica (artículo 5-1 e), Orden 26 mayo 2015)
Ref:5180550 Recinto:21-005-045-00031-002 Cultivo:20902 BARBECHO TRADICIONAL-CON CUBIERTA VEGETAL Secano
- 85007 Cultivo, variedad, regimen y/o uso del recinto SIGPAC no compatible con la operación (anexo IV.I, Orden 26 mayo 2015)
Ref:5180550 Recinto:21-005-045-00031-002 Cultivo:20902 BARBECHO TRADICIONAL-CON CUBIERTA VEGETAL Secano Uso SIGPAC:CA
- 85031 Solicita recinto que no está comprometido para la operación.
Ref:5180550 Recinto:21-005-045-00031-002 Cultivo:20902 BARBECHO TRADICIONAL-CON CUBIERTA VEGETAL Secano
Ref:1700000006005518 Recinto:21-005-045-00031-005 Cultivo:20902 BARBECHO TRADICIONAL-CON CUBIERTA VEGETAL Secano
Ref:1700000006005519 Recinto:21-005-045-00053-001 Cultivo:20902 BARBECHO TRADICIONAL-CON CUBIERTA VEGETAL Secano
Ref:1700000006005521 Recinto:21-005-045-00054-001 Cultivo:20902 BARBECHO TRADICIONAL-CON CUBIERTA VEGETAL Secano



<u>APELLIDOS Y NOMBRE / RAZÓN SOCIAL</u>	<u>NIF</u>	<u>EXPEDIENTE</u>	<u>SOLICITA AGRICULT. (3)</u>	<u>SOLICITA GANADER. (4)</u>	<u>ANUALIDAD DE PAGO</u>
SOLTERO PARDO JUAN	****4801*	1172912	SI	NO	6ª

DATOS MANTENIMIENTO

IMPORTE POR ANUALIDAD

	<u>2015</u>	<u>2016</u>	<u>2017</u>	<u>2018</u>	<u>2019</u>	<u>2020</u>
IMPORTE MÁXIMO SUBVENCIONABLE	3.267,00 €	3.267,00 €	3.267,00 €	3.267,00 €	3.094,20 €	3.094,20 €
IMPORTE MEDIO DE TRANSFERENCIA (€/ha)	540,00 €	540,00 €	540,00 €	540,00 €	540,00 €	540,00 €

RESUMEN DE UNIDADES

<u>Cód</u>	<u>GRUPO DE PAGO</u>	<u>Sup. Dec. Admisible (ha)</u>	<u>Sup. Comprometida (ha)</u>	<u>Sup. ajustada compromiso (1) (ha)</u>	<u>% sobredec.</u>	<u>SUP. PROPUESTA (ha)</u>	<u>Importe Declarado</u>	<u>Importe Topado</u>	<u>Importe Propuesto</u>	<u>Importe tras sobredec.</u>
61	HORTÍCOLAS	6,05		5,73	0,00	5,73	3.094,20	3.094,20	3.094,20	3.094,20
	TOTAL	6,05	5,73	5,73		5,73	3.094,20	3.094,20	3.094,20	3.094,20

APLICACIÓN DE REDUCCIONES Y SANCIONES

	<u>Importe Calculado</u>	<u>Importe prerreduc.</u>	<u>Admisibilidad y compromisos</u>	<u>Presentación tardía</u>	<u>Omisión declaración</u>	<u>Condicionabilidad</u>	<u>PROPUESTO</u>	<u>IMPORTE (Euros)</u>		
								<u>FEADER (Eje 2)</u>	<u>MAPA</u>	<u>CAGPDS</u>
AGRICULTURA	3.094,20	3.094,20	0,00	0,00	0,00	0,00	3.094,20	2.320,65	332,63	440,92
TOTAL							3.094,20	2.320,65	332,63	440,92

RECINTOS PROPUESTOS

<u>REF.</u>	<u>REFERENCIA SIGPAC</u>	<u>CULTIVO DESCRIPCIÓN CULTIVO</u>	<u>S/R G.PAGO</u>	<u>PEND. MEDIA (%)</u>	<u>SUP. DEC. ADMISIBLE (ha)</u>	<u>SUP. COMPROM. (ha)</u>	<u>SUP. AJUSTADA COMPROM. (1) (ha)</u>	<u>SUP. CONV. SIGPAC (ha)</u>	<u>SUP. CERTIF. (ha)</u>	<u>SUP. CAMPO (ha)</u>	<u>SUP. CAMPO DECLARADO (ha)</u>	<u>SUP. DEC. REDUCIDA (ha)</u>	<u>SUP. PROPUESTA (ha)</u>
-754665	21-005-045-00018-00006	216000 ARÁNDANO-SIN VARIEDAD	S 61	4,46	6,05	6,05	6,05	6,05	6,05			6,05	6,05

DATOS AGRICULTURA

RESUMEN DE UNIDADES

<u>Cód</u>	<u>GRUPO DE PAGO</u>	<u>Sup. Dec. Admisible (ha)</u>	<u>Sup. Comprometida (ha)</u>	<u>Sup. ajustada compromiso (1) (ha)</u>	<u>% sobredec.</u>	<u>SUP. PROPUESTA (ha)</u>	<u>Importe Declarado</u>	<u>Importe Topado</u>	<u>Importe Propuesto</u>	<u>Importe tras sobredec.</u>
61	HORTÍCOLAS	6,05		5,73	0,00	5,73	3.094,20	3.094,20	3.094,20	3.094,20
	TOTAL	6,05	5,73	5,73		5,73	3.094,20	3.094,20	3.094,20	3.094,20

RESUMEN DE PAGOS

	<u>PROPUESTO</u>	<u>IMPORTE (Euros)</u>		
		<u>FEADER (Eje 2)</u>	<u>MAPA</u>	<u>CAGPDS</u>
Propuesto a pagar	3.094,20	2.320,65	332,63	440,92

APLICACIÓN DE REDUCCIONES Y SANCIONES

	<u>Importe Calculado</u>	<u>Importe prerreduc.</u>	<u>Admisibilidad y compromisos</u>	<u>Presentación tardía</u>	<u>Omisión declaración</u>	<u>Condicionabilidad</u>	<u>PROPUESTO</u>	<u>IMPORTE (Euros)</u>		
								<u>FEADER (Eje 2)</u>	<u>MAPA</u>	<u>CAGPDS</u>
	3.094,20	3.094,20	0,00	0,00	0,00	0,00	3.094,20	2.320,65	332,63	440,92
TOTAL							3.094,20	2.320,65	332,63	440,92



(1) Superficie declarada admisible ajustada con la superficie comprometida.
 (2) Factor de penalización valorando el alcance para el tipo de compromiso.
 (3) Solicita agricultura y tiene compromisos vigentes.
 (4) Solicita ganadería y tiene compromisos vigentes.

<u>APELLIDOS Y NOMBRE / RAZÓN SOCIAL</u>	<u>NIF</u>	<u>EXPEDIENTE</u>	<u>SOLICITA AGRICULT. (3)</u>	<u>SOLICITA GANADER. (4)</u>	<u>ANUALIDAD DE PAGO</u>
SUAREZ SANCHEZ LUIS	****3227*	1235103	NO	SI	6ª

DATOS MANTENIMIENTO

IMPORTE POR ANUALIDAD

	<u>2015</u>	<u>2016</u>	<u>2017</u>	<u>2018</u>	<u>2019</u>	<u>2020</u>
IMPORTE MÁXIMO SUBVENCIONABLE	8.366,98 €	8.366,98 €	8.306,19 €	8.306,19 €	8.306,19 €	8.306,19 €
IMPORTE MEDIO DE TRANSFERENCIA (€/ha)	69,87 €	69,87 €	69,87 €	69,87 €	69,87 €	69,87 €

RESUMEN DE UNIDADES

<u>Cód</u>	<u>GRUPO DE PAGO</u>	<u>Sup. Dec. Admisible (ha)</u>	<u>Sup. Comprometida (ha)</u>	<u>Sup. ajustada compromiso (1) (ha)</u>	<u>% sobredec.</u>	<u>SUP. PROPUESTA (ha)</u>	<u>Importe Declarado</u>	<u>Importe Topado</u>	<u>Importe Propuesto</u>	<u>Importe tras sobredec.</u>
63	PASTOS ASOCIADOS A GANADERÍA ECOLÓGICA	137,63		118,88	0,00	118,88	8.324,26	8.306,19	8.306,19	8.306,19
TOTAL		137,63	118,88	118,88		118,88	8.324,26	8.306,19	8.306,19	8.306,19

APLICACIÓN DE REDUCCIONES Y SANCIONES

	<u>Importe Calculado</u>	<u>Importe prerreduc.</u>	<u>Admisibilidad y compromisos</u>	<u>Presentación tardía</u>	<u>Omisión declaración</u>	<u>Condicionabilidad</u>	<u>PROPUESTO</u>	<u>IMPORTE (Euros)</u>		
								<u>FEADER (Eje 2)</u>	<u>MAPA</u>	<u>CAGPDS</u>
GANADERÍA	8.306,19	8.306,19	0,00	0,00	0,00	0,00	8.306,19	6.229,64	892,92	1.183,63
TOTAL							8.306,19	6.229,64	892,92	1.183,63

RECINTOS PROPUESTOS

<u>REF.</u>	<u>REFERENCIA SIGPAC</u>	<u>CULTIVO DESCRIPCIÓN CULTIVO</u>	<u>S/R</u>	<u>G.PAGO</u>	<u>PEND. MEDIA (%)</u>	<u>SUP. DEC. ADMISIBLE (ha)</u>	<u>SUP. COMPROM. (ha)</u>	<u>SUP. AJUSTADA COMPROM. (1) (ha)</u>	<u>SUP. CONY. SIGPAC (ha)</u>	<u>SUP. CERTIE. (ha)</u>	<u>SUP. CAMPO (ha)</u>	<u>SUP. CAMPO DETER. CUL. DECLARADO (ha)</u>	<u>SUP. DEC. REDUCIDA (ha)</u>	<u>SUP. PROPUESTA (ha)</u>
1700000006488757	21-029-007-00033-00001	62000 PASTOS PERMANENTES DE 5 O MAS AÑOS-SIN VARIEDAD	S	63	6,86	3,39	3,39	3,39	3,39	3,39			3,39	3,39
1700000006488758	21-029-007-00033-00003	62000 PASTOS PERMANENTES DE 5 O MAS AÑOS-SIN VARIEDAD	S	63	10,13	28,76	28,76	28,76		28,76			28,76	28,76
1700000006488759	21-029-008-00042-00001	62000 PASTOS PERMANENTES DE 5 O MAS AÑOS-SIN VARIEDAD	S	63	7,41	1,06	1,06	1,06		1,06			1,06	1,06
1700000006488760	21-029-008-00043-00001	62000 PASTOS PERMANENTES DE 5 O MAS AÑOS-SIN VARIEDAD	S	63	14,75	2,20	2,20	2,20		2,20			2,20	2,20
1700000006488761	21-029-007-00033-00002	62000 PASTOS PERMANENTES DE 5 O MAS AÑOS-SIN VARIEDAD	S	63	6,25	2,23	1,90	1,90		2,23			1,90	1,90
1700000006488763	21-029-008-00041-00001	62000 PASTOS PERMANENTES DE 5 O MAS AÑOS-SIN VARIEDAD	S	63	4,64	1,06	0,81	0,81		1,25			0,81	0,81
1700000006488765	21-029-007-00032-00001	62000 PASTOS PERMANENTES DE 5 O MAS AÑOS-SIN VARIEDAD	S	63	9,04	6,01	4,52	4,52		6,01			4,52	4,52
1700000006488766	21-029-007-00027-00001	62000 PASTOS PERMANENTES DE 5 O MAS AÑOS-SIN VARIEDAD	S	63	11,94	69,86	59,38	59,38		69,86			59,38	59,38
1700000006488767	21-029-007-00031-00001	62000 PASTOS PERMANENTES DE 5 O MAS AÑOS-SIN VARIEDAD	S	63	6,53	5,85	4,97	4,97		5,85			4,97	4,97
1700000006488773	21-029-008-00045-00002	62000 PASTOS PERMANENTES DE 5 O MAS AÑOS-SIN VARIEDAD	S	63	15,38	3,63	3,63	3,63		3,63			3,63	3,63
1700000006488775	21-029-008-00044-00002	62000 PASTOS PERMANENTES DE 5 O MAS AÑOS-SIN VARIEDAD	S	63	13,55	2,41	2,83	2,41		2,83			2,41	2,41
1700000006488777	21-029-008-00044-00001	62000 PASTOS PERMANENTES DE 5 O MAS AÑOS-SIN VARIEDAD	S	63	14,35	11,17	9,13	9,13		11,17			9,13	9,13

DATOS GANADERÍA

RESUMEN DE UNIDADES


<u>Cód</u>	<u>GRUPO DE PAGO</u>	<u>Sup. Dec. Admisible (ha)</u>	<u>Sup. Comprometida (ha)</u>	<u>Sup. ajustada compromiso (1) (ha)</u>	<u>% sobredec.</u>	<u>SUP. PROPUESTA (ha)</u>	<u>Importe Declarado</u>	<u>Importe Topado</u>	<u>Importe Propuesto</u>	<u>Importe tras sobredec.</u>
63	PASTOS ASOCIADOS A GANADERÍA ECOLÓGICA	137,63		118,88	0,00	118,88	8.324,26	8.306,19	8.306,19	8.306,19
TOTAL		137,63	118,88	118,88		118,88	8.324,26	8.306,19	8.306,19	8.306,19

RESUMEN DE PAGOS

	<u>PROPUESTO</u>	<u>IMPORTE (Euros)</u>		
		<u>FEADER (Eje 2)</u>	<u>MAPA</u>	<u>CAGPDS</u>
Propuesto a pagar	8.306,19	6.229,64	892,92	1.183,63

APLICACIÓN DE REDUCCIONES Y SANCIONES

	<u>Importe Calculado</u>	<u>Importe prerreduc.</u>	<u>Admisibilidad y compromisos</u>	<u>Presentación tardía</u>	<u>Omisión declaración</u>	<u>Condicionabilidad</u>	<u>PROPUESTO</u>	<u>IMPORTE (Euros)</u>		
								<u>FEADER (Eje 2)</u>	<u>MAPA</u>	<u>CAGPDS</u>
	8.306,19	8.306,19	0,00	0,00	0,00	0,00	8.306,19	6.229,64	892,92	1.183,63
TOTAL							8.306,19	6.229,64	892,92	1.183,63



(1) Superficie declarada admisible ajustada con la superficie comprometida.
 (2) Factor de penalización valorando el alcance para el tipo de compromiso.
 (3) Solicita agricultura y tiene compromisos vigentes.
 (4) Solicita ganadería y tiene compromisos vigentes.

Datos considerados para el Cálculo de la Carga Ganadera mínima y máxima del expediente

Explotación	Especie	Inscrito en Sipea y Admisible	Censo Medio Animales	Ugm Calculada para CG Mínima	Ugm Calculada para CG Máxima
ES210290000061	BOVINA	SI	134,73	109,85	109,85
ES210290000061	PORCINO	NO	570,86	0,00	171,26
				109,85	281,11

Superficie determinada para Cálculo Carga Ganadera Mínima: 137,77 ha

Superficie determinada para Cálculo Carga Ganadera Máxima: 164,37 ha

Carga Ganadera Mínima Expediente: 0,80 ugm/ha

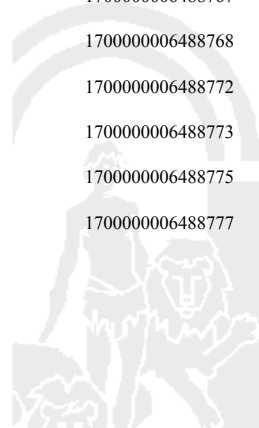
Carga Ganadera Máxima Expediente: 1,71 ugm/ha

Recintos Determinados para el Cálculo de Garga Ganadera Mínima

REF.	REFERENCIA SIGPAC	CULTIVO	DESCRIPCIÓN CULTIVO	S/R	SUP. PROPUESTA (ha)
170000006488757	21-029-007-00033-00001	62000	PASTOS PERMANENTES DE 5 O MAS AÑOS-SIN VARIEDAD	S	3,39
170000006488758	21-029-007-00033-00003	62000	PASTOS PERMANENTES DE 5 O MAS AÑOS-SIN VARIEDAD	S	28,76
170000006488759	21-029-008-00042-00001	62000	PASTOS PERMANENTES DE 5 O MAS AÑOS-SIN VARIEDAD	S	1,06
170000006488760	21-029-008-00043-00001	62000	PASTOS PERMANENTES DE 5 O MAS AÑOS-SIN VARIEDAD	S	2,20
170000006488761	21-029-007-00033-00002	62000	PASTOS PERMANENTES DE 5 O MAS AÑOS-SIN VARIEDAD	S	2,23
170000006488763	21-029-008-00041-00001	62000	PASTOS PERMANENTES DE 5 O MAS AÑOS-SIN VARIEDAD	S	1,06
170000006488765	21-029-007-00032-00001	62000	PASTOS PERMANENTES DE 5 O MAS AÑOS-SIN VARIEDAD	S	6,01
170000006488766	21-029-007-00027-00001	62000	PASTOS PERMANENTES DE 5 O MAS AÑOS-SIN VARIEDAD	S	69,86
170000006488767	21-029-007-00031-00001	62000	PASTOS PERMANENTES DE 5 O MAS AÑOS-SIN VARIEDAD	S	5,85
170000006488768	21-029-007-00031-00002	62000	PASTOS PERMANENTES DE 5 O MAS AÑOS-SIN VARIEDAD	S	0,14
170000006488773	21-029-008-00045-00002	62000	PASTOS PERMANENTES DE 5 O MAS AÑOS-SIN VARIEDAD	S	3,63
170000006488775	21-029-008-00044-00002	62000	PASTOS PERMANENTES DE 5 O MAS AÑOS-SIN VARIEDAD	S	2,41
170000006488777	21-029-008-00044-00001	62000	PASTOS PERMANENTES DE 5 O MAS AÑOS-SIN VARIEDAD	S	11,17

Recintos Determinados para el Cálculo de Garga Ganadera Máxima

REF.	REFERENCIA SIGPAC	CULTIVO	DESCRIPCIÓN CULTIVO	S/R	SUP. PROPUESTA (ha)
4232637	21-029-008-00090-00003	62000	PASTOS PERMANENTES DE 5 O MAS AÑOS-SIN VARIEDAD	S	19,21
170000006488757	21-029-007-00033-00001	62000	PASTOS PERMANENTES DE 5 O MAS AÑOS-SIN VARIEDAD	S	3,39
170000006488758	21-029-007-00033-00003	62000	PASTOS PERMANENTES DE 5 O MAS AÑOS-SIN VARIEDAD	S	28,76
170000006488759	21-029-008-00042-00001	62000	PASTOS PERMANENTES DE 5 O MAS AÑOS-SIN VARIEDAD	S	1,06
170000006488760	21-029-008-00043-00001	62000	PASTOS PERMANENTES DE 5 O MAS AÑOS-SIN VARIEDAD	S	2,20
170000006488761	21-029-007-00033-00002	62000	PASTOS PERMANENTES DE 5 O MAS AÑOS-SIN VARIEDAD	S	2,23
170000006488763	21-029-008-00041-00001	62000	PASTOS PERMANENTES DE 5 O MAS AÑOS-SIN VARIEDAD	S	1,06
170000006488765	21-029-007-00032-00001	62000	PASTOS PERMANENTES DE 5 O MAS AÑOS-SIN VARIEDAD	S	6,01
170000006488766	21-029-007-00027-00001	62000	PASTOS PERMANENTES DE 5 O MAS AÑOS-SIN VARIEDAD	S	69,86
170000006488767	21-029-007-00031-00001	62000	PASTOS PERMANENTES DE 5 O MAS AÑOS-SIN VARIEDAD	S	5,85
170000006488768	21-029-007-00031-00002	62000	PASTOS PERMANENTES DE 5 O MAS AÑOS-SIN VARIEDAD	S	0,14
170000006488772	21-029-008-00045-00003	62000	PASTOS PERMANENTES DE 5 O MAS AÑOS-SIN VARIEDAD	S	7,39
170000006488773	21-029-008-00045-00002	62000	PASTOS PERMANENTES DE 5 O MAS AÑOS-SIN VARIEDAD	S	3,63
170000006488775	21-029-008-00044-00002	62000	PASTOS PERMANENTES DE 5 O MAS AÑOS-SIN VARIEDAD	S	2,41
170000006488777	21-029-008-00044-00001	62000	PASTOS PERMANENTES DE 5 O MAS AÑOS-SIN VARIEDAD	S	11,17



(1) Superficie declarada admisible ajustada con la superficie comprometida.
 (2) Factor de penalización valorando el alcance para el tipo de compromiso.
 (3) Solicita agricultura y tiene compromisos vigentes.
 (4) Solicita ganadería y tiene compromisos vigentes.

INCIDENCIAS

INCIDENCIA DESCRIPCIÓN

- | | |
|-------|----------------------------------------------------------------------------------------------------------------------------------------------------------------------------------------------------------------------------------------------------------------------------------------------------------------------------------------------------------------------------|
| 75022 | No autoriza a que, en caso de la devolución por la entidad financiera (retrocesión bancaria) del pago en la cuenta corriente consignada en la solicitud y que está debidamente registrada en el sistema contable GIRO de la Junta de Andalucía, se proceda al pago en cualquier otra cuenta corriente de la titularidad del solicitante vigente en dicho sistema contable. |
| 85031 | Solicita recinto que no está comprometido para la operación.
Ref:1700000006488768 Recinto:21-029-007-00031-002 Cultivo:62000 PASTOS PERMANENTES DE 5 O MAS AÑOS-SIN VARIEDAD Secano |
| 85042 | No inscrito en un organismo de control y certificación ecológico (artículo 5-1 e), Orden 26 mayo 2015)
Explotación:ES210290000061 Especie:PORCINO |



<u>APELLIDOS Y NOMBRE / RAZÓN SOCIAL</u>	<u>NIF</u>	<u>EXPEDIENTE</u>	<u>SOLICITA AGRICULT. (3)</u>	<u>SOLICITA GANADER. (4)</u>	<u>ANUALIDAD DE PAGO</u>
SUAREZ TEJEIRO JOSE JOAQUIN	****7933*	1037916	NO	SI	6ª

DATOS MANTENIMIENTO

IMPORTE POR ANUALIDAD

	<u>2015</u>	<u>2016</u>	<u>2017</u>	<u>2018</u>	<u>2019</u>	<u>2020</u>
IMPORTE MÁXIMO SUBVENCIONABLE	6.880,06 €	6.880,06 €	6.853,95 €	6.853,95 €	6.848,57 €	6.848,57 €
IMPORTE MEDIO DE TRANSFERENCIA (€/ha)	76,79 €	76,79 €	76,79 €	76,79 €	76,79 €	76,79 €

RESUMEN DE UNIDADES

<u>Cód</u>	<u>GRUPO DE PAGO</u>	<u>Sup. Dec. Admisible (ha)</u>	<u>Sup. Comprometida (ha)</u>	<u>Sup. ajustada compromiso (1) (ha)</u>	<u>% sobredec.</u>	<u>SUP. PROPUESTA (ha)</u>	<u>Importe Declarado</u>	<u>Importe Topado</u>	<u>Importe Propuesto</u>	<u>Importe tras sobredec.</u>
63	PASTOS ASOCIADOS A GANADERÍA ECOLÓGICA	144,57		89,18	0,00	89,18	6.860,35	6.848,57	6.848,57	6.848,57
	TOTAL	144,57	89,18	89,18		89,18	6.860,35	6.848,57	6.848,57	6.848,57

APLICACIÓN DE REDUCCIONES Y SANCIONES

	<u>Importe Calculado</u>	<u>Importe prerreduc.</u>	<u>Admisibilidad y compromisos</u>	<u>Presentación tardía</u>	<u>Omisión declaración</u>	<u>Condicionabilidad</u>	<u>PROPUESTO</u>	<u>IMPORTE (Euros)</u>		
								<u>FEADER (Eje 2)</u>	<u>MAPA</u>	<u>CAGPDS</u>
GANADERÍA	6.848,57	6.848,57	0,00	0,00	0,00	0,00	6.848,57	5.136,43	736,22	975,92
TOTAL							6.848,57	5.136,43	736,22	975,92

RECINTOS PROPUESTOS

<u>REE</u>	<u>REFERENCIA SIGPAC</u>	<u>CULTIVO</u>	<u>DESCRIPCIÓN CULTIVO</u>	<u>S/R</u>	<u>G.PAGO</u>	<u>PEND. MEDIA (%)</u>	<u>SUP. DEC. (ha)</u>	<u>SUP. COMPROM. (ha)</u>	<u>SUP. AJUSTADA COMPROM. (1) (ha)</u>	<u>SUP. CONY. SIGPAC (ha)</u>	<u>SUP. CERTIE (ha)</u>	<u>SUP. CAMPO (ha)</u>	<u>SUP. CAMPO DETER. CULT. DECLARADO (ha)</u>	<u>SUP. DEC. REDUCIDA (ha)</u>	<u>SUP. PROPUESTA (ha)</u>
1700000006066130	21-016-005-00011-00002	62000	PASTOS PERMANENTES DE 5 O MAS AÑOS-SIN VARIEDAD	S	63	5,25	5,98	3,95	3,95		5,98			3,95	3,95
1700000006066131	21-068-003-00001-00001	62000	PASTOS PERMANENTES DE 5 O MAS AÑOS-SIN VARIEDAD	S	63	4,27	124,59	81,88	81,88		124,59			81,88	81,88
1700000006066132	21-068-003-00001-00003	62000	PASTOS PERMANENTES DE 5 O MAS AÑOS-SIN VARIEDAD	S	63	2,40	0,61	0,61	0,61		0,61			0,61	0,61
1700000006066133	21-068-003-00001-00002	62000	PASTOS PERMANENTES DE 5 O MAS AÑOS-SIN VARIEDAD	S	63	5,42	0,07	0,06	0,06		0,08			0,06	0,06
1700000006066134	21-068-003-00009-00001	62000	PASTOS PERMANENTES DE 5 O MAS AÑOS-SIN VARIEDAD	S	63	6,95	12,31	3,08	3,08		12,31			3,08	3,08
1700000006066135	21-068-003-00001-00013	62000	PASTOS PERMANENTES DE 5 O MAS AÑOS-SIN VARIEDAD	S	63	7,03	1,01	1,01	1,01		1,01			1,01	1,01

DATOS GANADERÍA

RESUMEN DE UNIDADES

<u>Cód</u>	<u>GRUPO DE PAGO</u>	<u>Sup. Dec. Admisible (ha)</u>	<u>Sup. Comprometida (ha)</u>	<u>Sup. ajustada compromiso (1) (ha)</u>	<u>% sobredec.</u>	<u>SUP. PROPUESTA (ha)</u>	<u>Importe Declarado</u>	<u>Importe Topado</u>	<u>Importe Propuesto</u>	<u>Importe tras sobredec.</u>
63	PASTOS ASOCIADOS A GANADERÍA ECOLÓGICA	144,57		89,18	0,00	89,18	6.860,35	6.848,57	6.848,57	6.848,57
	TOTAL	144,57	89,18	89,18		89,18	6.860,35	6.848,57	6.848,57	6.848,57

RESUMEN DE PAGOS

	<u>PROPUESTO</u>	<u>IMPORTE (Euros)</u>		
		<u>FEADER (Eje 2)</u>	<u>MAPA</u>	<u>CAGPDS</u>
Propuesto a pagar	6.848,57	5.136,43	736,22	975,92

APLICACIÓN DE REDUCCIONES Y SANCIONES

	<u>Importe Calculado</u>	<u>Importe prerreduc.</u>	<u>Admisibilidad y compromisos</u>	<u>Presentación tardía</u>	<u>Omisión declaración</u>	<u>Condicionabilidad</u>	<u>PROPUESTO</u>	<u>IMPORTE (Euros)</u>		
								<u>FEADER (Eje 2)</u>	<u>MAPA</u>	<u>CAGPDS</u>
	6.848,57	6.848,57	0,00	0,00	0,00	0,00	6.848,57	5.136,43	736,22	975,92
TOTAL							6.848,57	5.136,43	736,22	975,92



(1) Superficie declarada admisible ajustada con la superficie comprometida.
 (2) Factor de penalización valorando el alcance para el tipo de compromiso.
 (3) Solicita agricultura y tiene compromisos vigentes.
 (4) Solicita ganadería y tiene compromisos vigentes.

Datos considerados para el Cálculo de la Carga Ganadera mínima y máxima del expediente

<u>Explotación</u>	<u>Especie</u>	<u>Inscrito en Sipea y Admisible</u>	<u>Censo Medio Animales</u>	<u>Ugm Calculada para CG Mínima</u>	<u>Ugm Calculada para CG Máxima</u>
ES210690000007	PORCINO	SI	74,72	22,42	22,42
ES210690000008	PORCINO	NO	29,41	0,00	8,82
ES210690000289	BOVINA	SI	67,95	52,06	52,06
				74,48	83,30

Superficie determinada para Cálculo Carga Ganadera Mínima: 144,57 ha

Superficie determinada para Cálculo Carga Ganadera Máxima: 144,57 ha

Carga Ganadera Mínima Expediente: 0,52 ugm/ha

Carga Ganadera Máxima Expediente: 0,58 ugm/ha

Recintos Determinados para el Cálculo de Garga Ganadera Mínima

<u>REF.</u>	<u>REFERENCIA SIGPAC</u>	<u>CULTIVO</u>	<u>DESCRIPCIÓN CULTIVO</u>	<u>S/R</u>	<u>SUP. PROPUESTA (ha)</u>
170000006066130	21-016-005-00011-00002	62000	PASTOS PERMANENTES DE 5 O MAS AÑOS-SIN VARIEDAD	S	5,98
170000006066131	21-068-003-00001-00001	62000	PASTOS PERMANENTES DE 5 O MAS AÑOS-SIN VARIEDAD	S	124,59
170000006066132	21-068-003-00001-00003	62000	PASTOS PERMANENTES DE 5 O MAS AÑOS-SIN VARIEDAD	S	0,61
170000006066133	21-068-003-00001-00002	62000	PASTOS PERMANENTES DE 5 O MAS AÑOS-SIN VARIEDAD	S	0,07
170000006066134	21-068-003-00009-00001	62000	PASTOS PERMANENTES DE 5 O MAS AÑOS-SIN VARIEDAD	S	12,31
170000006066135	21-068-003-00001-00013	62000	PASTOS PERMANENTES DE 5 O MAS AÑOS-SIN VARIEDAD	S	1,01

Recintos Determinados para el Cálculo de Garga Ganadera Máxima

<u>REF.</u>	<u>REFERENCIA SIGPAC</u>	<u>CULTIVO</u>	<u>DESCRIPCIÓN CULTIVO</u>	<u>S/R</u>	<u>SUP. PROPUESTA (ha)</u>
170000006066130	21-016-005-00011-00002	62000	PASTOS PERMANENTES DE 5 O MAS AÑOS-SIN VARIEDAD	S	5,98
170000006066131	21-068-003-00001-00001	62000	PASTOS PERMANENTES DE 5 O MAS AÑOS-SIN VARIEDAD	S	124,59
170000006066132	21-068-003-00001-00003	62000	PASTOS PERMANENTES DE 5 O MAS AÑOS-SIN VARIEDAD	S	0,61
170000006066133	21-068-003-00001-00002	62000	PASTOS PERMANENTES DE 5 O MAS AÑOS-SIN VARIEDAD	S	0,07
170000006066134	21-068-003-00009-00001	62000	PASTOS PERMANENTES DE 5 O MAS AÑOS-SIN VARIEDAD	S	12,31
170000006066135	21-068-003-00001-00013	62000	PASTOS PERMANENTES DE 5 O MAS AÑOS-SIN VARIEDAD	S	1,01

INCIDENCIAS

INCIDENCIA DESCRIPCIÓN

85042 No inscrito en un organismo de control y certificación ecológico (artículo 5-1 e), Orden 26 mayo 2015)
Explotación:ES210690000008 Especie:PORCINO



(1) Superficie declarada admisible ajustada con la superficie comprometida.
(2) Factor de penalización valorando el alcance para el tipo de compromiso.
(3) Solicita agricultura y tiene compromisos vigentes.
(4) Solicita ganadería y tiene compromisos vigentes.

<u>APELLIDOS Y NOMBRE / RAZÓN SOCIAL</u>	<u>NIF</u>	<u>EXPEDIENTE</u>	<u>SOLICITA AGRICULT. (3)</u>	<u>SOLICITA GANADER. (4)</u>	<u>ANUALIDAD DE PAGO</u>
SURCRUT, S.L.	****1713*	1150321	NO	SI	

DATOS MANTENIMIENTO

RESUMEN DE UNIDADES

<u>Cód</u>	<u>GRUPO DE PAGO</u>	<u>Sup. Dec. Admisible (ha)</u>	<u>Sup. Comprometida (ha)</u>	<u>Sup. ajustada compromiso (1) (ha)</u>	<u>% sobredec.</u>	<u>SUP. PROPUESTA (ha)</u>	<u>Importe Declarado</u>	<u>Importe Topado</u>	<u>Importe Propuesto</u>	<u>Importe tras sobredec.</u>
	GANADERÍA - SIN SUPERFICIE DETERMINADA	0,00		0,00	0,00	0,00	0,00	0,00	0,00	0,00
TOTAL		0,00		0,00		0,00	0,00	0,00	0,00	0,00

APLICACIÓN DE REDUCCIONES Y SANCIONES

<u>GANADERÍA</u>	<u>Importe Calculado</u>	<u>Importe prereduc.</u>	<u>Admisibilidad y compromisos</u>	<u>Presentación tardía</u>	<u>Omisión declaración</u>	<u>Condicionabilidad</u>	<u>PROPUESTO</u>	<u>IMPORTE (Euros)</u>		
								<u>FEADER (Eje 2)</u>	<u>MAPA</u>	<u>CAGPDS</u>
	0,00	0,00	0,00	0,00	0,00	0,00	0,00	0,00	0,00	0,00
TOTAL							0,00	0,00	0,00	0,00

DATOS GANADERÍA

RESUMEN DE UNIDADES

<u>Cód</u>	<u>GRUPO DE PAGO</u>	<u>Sup. Dec. Admisible (ha)</u>	<u>Sup. Comprometida (ha)</u>	<u>Sup. ajustada compromiso (1) (ha)</u>	<u>% sobredec.</u>	<u>SUP. PROPUESTA (ha)</u>	<u>Importe Declarado</u>	<u>Importe Topado</u>	<u>Importe Propuesto</u>	<u>Importe tras sobredec.</u>
	GANADERÍA - SIN SUPERFICIE DETERMINADA	0,00		0,00	0,00	0,00	0,00	0,00	0,00	0,00
TOTAL		0,00		0,00		0,00	0,00	0,00	0,00	0,00

RESUMEN DE PAGOS

<u>Propuesto</u>	<u>PROPUESTO</u>	<u>IMPORTE (Euros)</u>		
		<u>FEADER (Eje 2)</u>	<u>MAPA</u>	<u>CAGPDS</u>
	0,00	0,00	0,00	0,00
TOTAL		0,00	0,00	0,00

APLICACIÓN DE REDUCCIONES Y SANCIONES

<u>Importe Calculado</u>	<u>Importe prereduc.</u>	<u>Admisibilidad y compromisos</u>	<u>Presentación tardía</u>	<u>Omisión declaración</u>	<u>Condicionabilidad</u>	<u>PROPUESTO</u>	<u>IMPORTE (Euros)</u>			
							<u>FEADER (Eje 2)</u>	<u>MAPA</u>	<u>CAGPDS</u>	
0,00	0,00	0,00	0,00	0,00	0,00	0,00	0,00	0,00	0,00	
TOTAL							0,00	0,00	0,00	0,00

Datos considerados para el Cálculo de la Carga Ganadera mínima y máxima del expediente

Superficie determinada para Cálculo Carga Ganadera Mínima: 0,00 ha
 Superficie determinada para Cálculo Carga Ganadera Máxima: 0,00 ha
 Carga Ganadera Mínima Expediente: 0,00 ugm/ha
 Carga Ganadera Máxima Expediente: 0,00 ugm/ha

Los importes del Grupo de Pago de pastos de este expediente han sido ajustados por no llegar a la carga ganadera mínima de 0,3



(1) Superficie declarada admisible ajustada con la superficie comprometida.
 (2) Factor de penalización valorando el alcance para el tipo de compromiso.
 (3) Solicita agricultura y tiene compromisos vigentes.
 (4) Solicita ganadería y tiene compromisos vigentes.

<u>APELLIDOS Y NOMBRE / RAZÓN SOCIAL</u>	<u>NIF</u>	<u>EXPEDIENTE</u>	<u>SOLICITA AGRICULT. (3)</u>	<u>SOLICITA GANADER. (4)</u>	<u>ANUALIDAD DE PAGO</u>
szczepaniak - beata	****0878*	1185592	SI	NO	

DATOS MANTENIMIENTO

RESUMEN DE UNIDADES

<u>Cód</u>	<u>GRUPO DE PAGO</u>	<u>Sup. Dec. Admisible (ha)</u>	<u>Sup. Comprometida (ha)</u>	<u>Sup. ajustada compromiso (1) (ha)</u>	<u>% sobredec.</u>	<u>SUP. PROPUESTA (ha)</u>	<u>Importe Declarado</u>	<u>Importe Topado</u>	<u>Importe Propuesto</u>	<u>Importe tras sobredec.</u>
	AGRICULTURA - SIN SUPERFICIE DETERMINADA	0,00		0,00	0,00	0,00	0,00	0,00	0,00	0,00
	TOTAL	0,00		0,00		0,00	0,00	0,00	0,00	0,00

APLICACIÓN DE REDUCCIONES Y SANCIONES

<u>AGRICULTURA</u>	<u>Importe Calculado</u>	<u>Importe prerreduc.</u>	<u>Admisibilidad y compromisos</u>	<u>Presentación tardía</u>	<u>Omisión declaración</u>	<u>Condicionabilidad</u>	<u>PROPUESTO</u>	<u>IMPORTE (Euros)</u>		
								<u>FEADER (Eje 2)</u>	<u>MAPA</u>	<u>CAGPDS</u>
	0,00	0,00	0,00	0,00	0,00	0,00	0,00	0,00	0,00	0,00
							TOTAL	0,00	0,00	0,00

DATOS AGRICULTURA

RESUMEN DE UNIDADES

<u>Cód</u>	<u>GRUPO DE PAGO</u>	<u>Sup. Dec. Admisible (ha)</u>	<u>Sup. Comprometida (ha)</u>	<u>Sup. ajustada compromiso (1) (ha)</u>	<u>% sobredec.</u>	<u>SUP. PROPUESTA (ha)</u>	<u>Importe Declarado</u>	<u>Importe Topado</u>	<u>Importe Propuesto</u>	<u>Importe tras sobredec.</u>
	AGRICULTURA - SIN SUPERFICIE DETERMINADA	0,00		0,00	0,00	0,00	0,00	0,00	0,00	0,00
	TOTAL	0,00		0,00		0,00	0,00	0,00	0,00	0,00

RESUMEN DE PAGOS

<u>Propuesto</u>	<u>PROPUESTO</u>	<u>IMPORTE (Euros)</u>		
		<u>FEADER (Eje 2)</u>	<u>MAPA</u>	<u>CAGPDS</u>
	0,00	0,00	0,00	0,00

APLICACIÓN DE REDUCCIONES Y SANCIONES

<u>Importe Calculado</u>	<u>Importe prerreduc.</u>	<u>Admisibilidad y compromisos</u>	<u>Presentación tardía</u>	<u>Omisión declaración</u>	<u>Condicionabilidad</u>	<u>PROPUESTO</u>	<u>IMPORTE (Euros)</u>			
							<u>FEADER (Eje 2)</u>	<u>MAPA</u>	<u>CAGPDS</u>	
0,00	0,00	0,00	0,00	0,00	0,00	0,00	0,00	0,00	0,00	
						TOTAL	0,00	0,00	0,00	0,00



(1) Superficie declarada admisible ajustada con la superficie comprometida.
 (2) Factor de penalización valorando el alcance para el tipo de compromiso.
 (3) Solicita agricultura y tiene compromisos vigentes.
 (4) Solicita ganadería y tiene compromisos vigentes.

<u>APELLIDOS Y NOMBRE / RAZÓN SOCIAL</u>	<u>NIF</u>	<u>EXPEDIENTE</u>	<u>SOLICITA AGRICULT. (3)</u>	<u>SOLICITA GANADER. (4)</u>	<u>ANUALIDAD DE PAGO</u>
TALAVERA MATEOS ENRIQUE	****4393*	1222827	NO	SI	6ª

DATOS MANTENIMIENTO

IMPORTE POR ANUALIDAD

	<u>2015</u>	<u>2016</u>	<u>2017</u>	<u>2018</u>	<u>2019</u>	<u>2020</u>
IMPORTE MÁXIMO SUBVENCIONABLE	9.512,15 €	9.512,15 €	9.510,82 €	9.510,82 €	9.510,82 €	9.475,56 €
IMPORTE MEDIO DE TRANSFERENCIA (€/ha)	66,53 €	66,53 €	66,53 €	66,53 €	66,53 €	66,53 €

RESUMEN DE UNIDADES

<u>Cód</u>	<u>GRUPO DE PAGO</u>	<u>Sup. Dec. Admisible (ha)</u>	<u>Sup. Comprometida (ha)</u>	<u>Sup. ajustada compromiso (1) (ha)</u>	<u>% sobredec.</u>	<u>SUP. PROPUESTA (ha)</u>	<u>Importe Declarado</u>	<u>Importe Topado</u>	<u>Importe Propuesto</u>	<u>Importe tras sobredec.</u>
63	PASTOS ASOCIADOS A GANADERÍA ECOLÓGICA	142,43		142,43	0,00	142,43	9.485,04	9.475,56	9.475,56	9.475,56
	TOTAL	142,43	142,43	142,43		142,43	9.485,04	9.475,56	9.475,56	9.475,56

APLICACIÓN DE REDUCCIONES Y SANCIONES

	<u>Importe Calculado</u>	<u>Importe prereduc.</u>	<u>Admisibilidad y compromisos</u>	<u>Presentación tardía</u>	<u>Omisión declaración</u>	<u>Condicionabilidad</u>	<u>PROPUESTO</u>	<u>IMPORTE (Euros)</u>		
								<u>FEADER (Eje 2)</u>	<u>MAPA</u>	<u>CAGPDS</u>
GANADERÍA	9.475,56	9.475,56	0,00	0,00	0,00	0,00	9.475,56	7.106,67	1.018,62	1.350,27
TOTAL							9.475,56	7.106,67	1.018,62	1.350,27

RECINTOS PROPUESTOS

<u>REE.</u>	<u>REFERENCIA SIGPAC</u>	<u>CULTIVO</u>	<u>DESCRIPCIÓN CULTIVO</u>	<u>S/R</u>	<u>G.PAGO</u>	<u>PEND. MEDIA (%)</u>	<u>SUP. DEC. ADMISIBLE (ha)</u>	<u>SUP. COMPROM. (ha)</u>	<u>SUP. AJUSTADA COMPROM. (1) (ha)</u>	<u>SUP. CONY. SIGPAC (ha)</u>	<u>SUP. CERTIE. (ha)</u>	<u>SUP. CAMPO (ha)</u>	<u>SUP. CAMPO DECLARADO (ha)</u>	<u>SUP. DEC. REDUCIDA (ha)</u>	<u>SUP. PROPUESTA (ha)</u>
4544283	21-040-900-99000-99003	62000	PASTOS PERMANENTES DE 5 O MAS AÑOS-SIN VARIEDAD	S	63		142,43	142,98	142,43		143,00			142,43	142,43

DATOS GANADERÍA

RESUMEN DE UNIDADES

<u>Cód</u>	<u>GRUPO DE PAGO</u>	<u>Sup. Dec. Admisible (ha)</u>	<u>Sup. Comprometida (ha)</u>	<u>Sup. ajustada compromiso (1) (ha)</u>	<u>% sobredec.</u>	<u>SUP. PROPUESTA (ha)</u>	<u>Importe Declarado</u>	<u>Importe Topado</u>	<u>Importe Propuesto</u>	<u>Importe tras sobredec.</u>
63	PASTOS ASOCIADOS A GANADERÍA ECOLÓGICA	142,43		142,43	0,00	142,43	9.485,04	9.475,56	9.475,56	9.475,56
	TOTAL	142,43	142,43	142,43		142,43	9.485,04	9.475,56	9.475,56	9.475,56

RESUMEN DE PAGOS

	<u>PROPUESTO</u>	<u>IMPORTE (Euros)</u>		
		<u>FEADER (Eje 2)</u>	<u>MAPA</u>	<u>CAGPDS</u>
Propuesto a pagar	9.475,56	7.106,67	1.018,62	1.350,27

APLICACIÓN DE REDUCCIONES Y SANCIONES

	<u>Importe Calculado</u>	<u>Importe prereduc.</u>	<u>Admisibilidad y compromisos</u>	<u>Presentación tardía</u>	<u>Omisión declaración</u>	<u>Condicionabilidad</u>	<u>PROPUESTO</u>	<u>IMPORTE (Euros)</u>		
								<u>FEADER (Eje 2)</u>	<u>MAPA</u>	<u>CAGPDS</u>
	9.475,56	9.475,56	0,00	0,00	0,00	0,00	9.475,56	7.106,67	1.018,62	1.350,27
TOTAL							9.475,56	7.106,67	1.018,62	1.350,27



(1) Superficie declarada admisible ajustada con la superficie comprometida.
 (2) Factor de penalización valorando el alcance para el tipo de compromiso.
 (3) Solicita agricultura y tiene compromisos vigentes.
 (4) Solicita ganadería y tiene compromisos vigentes.

Datos considerados para el Cálculo de la Carga Ganadera mínima y máxima del expediente

<u>Explotación</u>	<u>Especie</u>	<u>Inscrito en Sipea y Admisible</u>	<u>Censo Medio Animales</u>	<u>Ugm Calculada para CG Mínima</u>	<u>Ugm Calculada para CG Máxima</u>
ES210400000065	BOVINA	NO	0,00	0,00	0,00
ES210400000173	BOVINA	NO	1,75	0,00	0,97
ES210400000514	BOVINA	SI	67,17	51,79	51,79
ES210400002053	CABALLAR	NO	3,15	0,00	3,15
				51,79	55,91

Superficie determinada para Cálculo Carga Ganadera Mínima: 142,43 ha

Superficie determinada para Cálculo Carga Ganadera Máxima: 142,43 ha

Carga Ganadera Mínima Expediente: 0,36 ugm/ha

Carga Ganadera Máxima Expediente: 0,39 ugm/ha

Recintos Determinados para el Cálculo de Garga Ganadera Mínima

<u>REF.</u>	<u>REFERENCIA SIGPAC</u>	<u>CULTIVO</u>	<u>DESCRIPCIÓN CULTIVO</u>	<u>S/R</u>	<u>SUP. PROPUESTA (ha)</u>
4544283	21-040-900-99000-99003	62000	PASTOS PERMANENTES DE 5 O MAS AÑOS-SIN VARIEDAD	S	142,43

Recintos Determinados para el Cálculo de Garga Ganadera Máxima

<u>REF.</u>	<u>REFERENCIA SIGPAC</u>	<u>CULTIVO</u>	<u>DESCRIPCIÓN CULTIVO</u>	<u>S/R</u>	<u>SUP. PROPUESTA (ha)</u>
4544283	21-040-900-99000-99003	62000	PASTOS PERMANENTES DE 5 O MAS AÑOS-SIN VARIEDAD	S	142,43

INCIDENCIAS

INCIDENCIA DESCRIPCIÓN

- 233 Superficie de cruce neta declarada en recinto ficticio comunal, menor que superficie asignada neta resultante del reparto del recinto ficticiocomunal.
Ref:4544283 Recinto:21-040-900-99000-990 Cultivo:62000 PASTOS PERMANENTES DE 5 O MAS AÑOS-SIN VARIEDAD Secano
- 85042 No inscrito en un organismo de control y certificación ecológico (artículo 5-1 e), Orden 26 mayo 2015)
Explotación:ES210400000065 Especie:BOVINA
Explotación:ES210400000173 Especie:BOVINA
Explotación:ES210400002053 Especie:CABALLAR



(1) Superficie declarada admisible ajustada con la superficie comprometida.
(2) Factor de penalización valorando el alcance para el tipo de compromiso.
(3) Solicita agricultura y tiene compromisos vigentes.
(4) Solicita ganadería y tiene compromisos vigentes.

<u>APELLIDOS Y NOMBRE / RAZÓN SOCIAL</u>	<u>NIF</u>	<u>EXPEDIENTE</u>	<u>SOLICITA AGRICULT. (3)</u>	<u>SOLICITA GANADER. (4)</u>	<u>ANUALIDAD DE PAGO</u>
TARAJES BRUGAROLAS, S.,L	****6870*	1202957	SI	SI	6ª

DATOS MANTENIMIENTO

IMPORTE POR ANUALIDAD

	<u>2015</u>	<u>2016</u>	<u>2017</u>	<u>2018</u>	<u>2019</u>	<u>2020</u>
IMPORTE MÁXIMO SUBVENCIONABLE	0,00 €	14.920,03 €	14.053,05 €	14.053,05 €	14.053,05 €	14.053,05 €
IMPORTE MEDIO DE TRANSFERENCIA (€/ha)	0,00 €	65,88 €	65,88 €	65,88 €	65,88 €	65,88 €

RESUMEN DE UNIDADES

<u>Cód</u>	<u>GRUPO DE PAGO</u>	<u>Sup. Dec. Admisible (ha)</u>	<u>Sup. Comprometida (ha)</u>	<u>Sup. ajustada compromiso (1) (ha)</u>	<u>% sobredec.</u>	<u>SUP. PROPUESTA (ha)</u>	<u>Importe Declarado</u>	<u>Importe Topado</u>	<u>Importe Propuesto</u>	<u>Importe tras sobredec.</u>
59	HERBÁCEOS	27,25		25,55	0,00	25,55	3.862,39	3.704,72	3.704,72	3.704,72
63	PASTOS ASOCIADOS A GANADERÍA ECOLÓGICA	248,48		187,78	0,00	187,78	10.788,76	10.348,33	10.348,33	10.348,33
TOTAL		275,73	213,33	213,33		213,33	14.651,15	14.053,05	14.053,05	14.053,05

APLICACIÓN DE REDUCCIONES Y SANCIONES

	<u>Importe Calculado</u>	<u>Importe prerreduc.</u>	<u>Admisibilidad y compromisos</u>	<u>Presentación tardía</u>	<u>Omisión declaración</u>	<u>Condicionabilidad</u>	<u>PROPUESTO</u>	<u>IMPORTE (Euros)</u>		
								<u>FEADER (Eje 2)</u>	<u>MAPA</u>	<u>CAGPDS</u>
AGRICULTURA	3.704,72	3.704,72	0,00	0,00	0,00	0,00	3.704,72	2.778,54	398,26	527,92
GANADERÍA	10.348,33	10.348,33	0,00	0,00	0,00	0,00	10.348,33	7.761,25	1.112,45	1.474,63
TOTAL							14.053,05	7.761,25	1.112,45	1.474,63

RECINTOS PROPUESTOS

<u>REF.</u>	<u>REFERENCIA SIGPAC</u>	<u>CULTIVO DESCRIPCIÓN CULTIVO</u>	<u>S/R G.PAGO</u>	<u>PEND. MEDIA (%)</u>	<u>SUP. DEC. ADMISIBLE (ha)</u>	<u>SUP. COMPROM. (ha)</u>	<u>SUP. AJUSTADA COMPROM. (1) (ha)</u>	<u>SUP. CONV. SIGPAC (ha)</u>	<u>SUP. CERTIF. (ha)</u>	<u>SUP. CAMPO (ha)</u>	<u>SUP. CAMPO DETER. CULT. DECLARADO (ha)</u>	<u>SUP. DEC. REDUCIDA (ha)</u>	<u>SUP. PROPUESTA (ha)</u>
4579039	21-068-017-00142-00011	62000 PASTOS PERMANENTES DE 5 O MAS AÑOS-SIN VARIEDAD	S 63	21,95	0,60	0,60	0,60		0,60			0,60	0,60
5107339	21-068-017-00142-00010	8000 AVENA-SIN VARIEDAD	S 59	9,60	3,72	3,72	3,72		3,72			3,72	3,72
5116332	21-078-039-00061-00004	62000 PASTOS PERMANENTES DE 5 O MAS AÑOS-SIN VARIEDAD	S 63	22,20	0,95	0,99	0,95		3,78			0,95	0,00
1700000006329088	21-068-017-00140-00001	62000 PASTOS PERMANENTES DE 5 O MAS AÑOS-SIN VARIEDAD	S 63	21,68	13,05	13,05	13,05		13,05			13,05	13,05
1700000006329089	21-078-039-00108-00003	62000 PASTOS PERMANENTES DE 5 O MAS AÑOS-SIN VARIEDAD	S 63	39,67	7,58	7,36	7,36		7,58			7,36	7,36
1700000006329093	21-078-039-00108-00007	62000 PASTOS PERMANENTES DE 5 O MAS AÑOS-SIN VARIEDAD	S 63	21,69	0,35	0,35	0,35		0,35			0,35	0,35
1700000006329098	21-078-039-00065-00005	62000 PASTOS PERMANENTES DE 5 O MAS AÑOS-SIN VARIEDAD	S 63	30,69	1,35	0,47	0,47		1,35			0,47	0,47
1700000006329102	21-078-039-00065-00003	62000 PASTOS PERMANENTES DE 5 O MAS AÑOS-SIN VARIEDAD	S 63	25,12	0,74	0,41	0,41		0,74			0,41	0,41
1700000006329103	21-078-039-00036-00005	62000 PASTOS PERMANENTES DE 5 O MAS AÑOS-SIN VARIEDAD	S 63	39,96	29,03	19,89	19,89		44,66			19,89	19,89
1700000006329105	21-078-039-00054-00006	62000 PASTOS PERMANENTES DE 5 O MAS AÑOS-SIN VARIEDAD	S 63	37,00	41,98	32,10	32,10		49,39			32,10	32,10
1700000006329106	21-078-039-00108-00005	62000 PASTOS PERMANENTES DE 5 O MAS AÑOS-SIN VARIEDAD	S 63	38,65	1,98	1,98	1,98		1,98			1,98	1,98
1700000006329107	21-078-011-00002-00001	62000 PASTOS PERMANENTES DE 5 O MAS AÑOS-SIN VARIEDAD	S 63	36,88	11,62	8,30	8,30		34,78			8,30	8,30
1700000006329110	21-078-039-00111-00001	62000 PASTOS PERMANENTES DE 5 O MAS AÑOS-SIN VARIEDAD	S 63	34,09	5,67	4,64	4,64		10,30			4,64	4,64
1700000006329111	21-078-039-00110-00001	62000 PASTOS PERMANENTES DE 5 O MAS AÑOS-SIN VARIEDAD	S 63	32,28	4,69	3,52	3,52		4,69			3,52	3,52
1700000006329113	21-078-010-00030-00001	8000 AVENA-SIN VARIEDAD	S 59	10,63	5,19	7,15	5,10		7,27			5,10	5,10
1700000006329116	21-078-010-00030-00010	8000 AVENA-SIN VARIEDAD	S 59	4,92	4,41	15,00	4,41		4,78			4,41	4,41
1700000006329117	21-078-039-00108-00002	62000 PASTOS PERMANENTES DE 5 O MAS AÑOS-SIN VARIEDAD	S 63	18,64	0,48	0,57	0,48		0,57			0,48	0,48
1700000006329119	21-068-017-00142-00007	8000 AVENA-SIN VARIEDAD	S 59	11,94	3,98	4,00	3,98		3,98			3,98	3,98
1700000006329121	21-078-010-00030-00010	8000 AVENA-SIN VARIEDAD	S 59	4,92	9,95	15,00	9,95		10,77			9,95	9,95
1700000006329127	21-078-039-00111-00003	62000 PASTOS PERMANENTES DE 5 O MAS AÑOS-SIN VARIEDAD	S 63	32,07	0,05	0,04	0,04		0,07			0,04	0,04
1700000006329129	21-068-017-00142-00007	63000 PASTOS DE MENOS DE 5 AÑOS-SIN VARIEDAD	S 63	11,94	0,02	4,00	0,02		0,02			0,02	0,02
1700000006329130	21-078-039-00066-00001	62000 PASTOS PERMANENTES DE 5 O MAS AÑOS-SIN VARIEDAD	S 63	34,23	1,98	1,98	1,98		1,98			1,98	1,98
1700000006329131	21-078-039-00066-00003	62000 PASTOS PERMANENTES DE 5 O MAS AÑOS-SIN VARIEDAD	S 63	18,56	0,77	0,77	0,77		0,77			0,77	0,77
1700000006329132	21-078-010-00030-00002	62000 PASTOS PERMANENTES DE 5 O MAS AÑOS-SIN VARIEDAD	S 63	31,14	14,33	9,90	9,90		28,28			9,90	9,90
1700000006329133	21-078-039-00054-00003	63000 PASTOS DE MENOS DE 5 AÑOS-SIN VARIEDAD	S 63	14,49	1,13	1,13	1,13		1,13			1,13	1,13
1700000006329134	21-078-010-00031-00001	62000 PASTOS PERMANENTES DE 5 O MAS AÑOS-SIN VARIEDAD	S 63	28,33	42,22	34,55	34,55		76,76			34,55	34,55
1700000006329135	21-078-011-00001-00001	62000 PASTOS PERMANENTES DE 5 O MAS AÑOS-SIN VARIEDAD	S 63	30,42	41,82	36,90	36,90		49,20			36,90	36,90
1700000006329136	21-068-017-00142-00005	62000 PASTOS PERMANENTES DE 5 O MAS AÑOS-SIN VARIEDAD	S 63	16,96	2,12	2,12	2,12		2,12			2,12	2,12
1700000006329137	21-078-039-00065-00001	62000 PASTOS PERMANENTES DE 5 O MAS AÑOS-SIN VARIEDAD	S 63	31,66	16,80	10,92	10,92		16,80			10,92	10,92
1700000006329140	21-078-010-00030-00010	63000 PASTOS DE MENOS DE 5 AÑOS-SIN VARIEDAD	S 63	4,92	0,61	15,00	0,61		0,61			0,61	0,61
1700000006329141	21-078-010-00031-00002	62000 PASTOS PERMANENTES DE 5 O MAS AÑOS-SIN VARIEDAD	S 63	15,54	6,56	6,56	6,56		6,56			6,56	6,56

DATOS AGRICULTURA

(1) Superficie declarada admisible ajustada con la superficie comprometida.
 (2) Factor de penalización valorando el alcance para el tipo de compromiso.
 (3) Solicita agricultura y tiene compromisos vigentes.
 (4) Solicita ganadería y tiene compromisos vigentes.

RESUMEN DE UNIDADES

Cód	GRUPO DE PAGO	Sup. Dec. Admisible (ha)	Sup. Comprometida (ha)	Sup. ajustada compromiso (1) (ha)	% sobredec.	SUP. PROPUESTA (ha)	Importe Declarado	Importe Topado	Importe Propuesto	Importe tras sobredec.
59	HERBÁCEOS	27,25		25,55	0,00	25,55	3.862,39	3.704,72	3.704,72	3.704,72
	TOTAL	27,25	213,33	25,55		25,55	3.862,39	3.704,72	3.704,72	3.704,72

RESUMEN DE PAGOS

IMPORTE (Euros)				
FEADER				
	PROPUESTO	(Eje 2)	MAPA	CAGPDS
Propuesto a pagar	3.704,72	2.778,54	398,26	527,92

APLICACIÓN DE REDUCCIONES Y SANCIONES

IMPORTE (Euros)										
FEADER										
	Importe Calculado	Importe prereduc.	Admisibilidad y compromisos	Presentación tardía	Omisión declaración	Condicionabilidad	PROPUESTO	(Eje 2)	MAPA	CAGPDS
	3.704,72	3.704,72	0,00	0,00	0,00	0,00	3.704,72	2.778,54	398,26	527,92
TOTAL							3.704,72	2.778,54	398,26	527,92

INCIDENCIAS

INCIDENCIA DESCRIPCIÓN

- 218 La superficie total declarada sobre un mismo recinto en el conjunto de los expedientes, no puede superar la superficie total que el SIGPAC establece para ese recinto.
Ref:4579016 Recinto:21-068-017-00155-007 Cultivo:8000 AVENA-SIN VARIEDAD Secano Suma de superficies declaradas para este recinto por todos los solicitantes (Áreas):10 Superficie SIGPAC medida para este recinto (Áreas):5 Exceso de superficie declarada (Hectáreas):0,05
- 85031 Solicita recinto que no está comprometido para la operación.
Ref:4579016 Recinto:21-068-017-00155-007 Cultivo:8000 AVENA-SIN VARIEDAD Secano

DATOS GANADERÍA

RESUMEN DE UNIDADES

Cód	GRUPO DE PAGO	Sup. Dec. Admisible (ha)	Sup. Comprometida (ha)	Sup. ajustada compromiso (1) (ha)	% sobredec.	SUP. PROPUESTA (ha)	Importe Declarado	Importe Topado	Importe Propuesto	Importe tras sobredec.
63	PASTOS ASOCIADOS A GANADERÍA ECOLÓGICA	248,48		187,78	0,00	187,78	10.788,76	10.348,33	10.348,33	10.348,33
	TOTAL	248,48	213,33	187,78		187,78	10.788,76	10.348,33	10.348,33	10.348,33

RESUMEN DE PAGOS

IMPORTE (Euros)				
FEADER				
	PROPUESTO	(Eje 2)	MAPA	CAGPDS
Propuesto a pagar	10.348,33	7.761,25	1.112,45	1.474,63

APLICACIÓN DE REDUCCIONES Y SANCIONES

IMPORTE (Euros)										
FEADER										
	Importe Calculado	Importe prereduc.	Admisibilidad y compromisos	Presentación tardía	Omisión declaración	Condicionabilidad	PROPUESTO	(Eje 2)	MAPA	CAGPDS
	10.348,33	10.348,33	0,00	0,00	0,00	0,00	10.348,33	7.761,25	1.112,45	1.474,63
TOTAL							10.348,33	7.761,25	1.112,45	1.474,63

Datos considerados para el Cálculo de la Carga Ganadera mínima y máxima del expediente

Explotación	Especie	Inscrito en Sipea y Admisible	Censo Medio Animales	Ugm Calculada para CG Mínima	Ugm Calculada para CG Máxima
ES210790000005	BOVINA	SI	62,00	52,85	52,85
ES210790000005	OVINA	SI	114,01	17,10	17,10
ES210790000175	BOVINA	SI	49,71	42,35	42,35
				112,30	112,30

Superficie determinada para Cálculo Carga Ganadera Mínima: 255,47 ha

Superficie determinada para Cálculo Carga Ganadera Máxima: 257,55 ha

Carga Ganadera Mínima Expediente: 0,44 ugm/ha

Carga Ganadera Máxima Expediente: 0,44 ugm/ha

Recintos Determinados para el Cálculo de Garga Ganadera Mínima

REF.	REFERENCIA SIGPAC	CULTIVO	DESCRIPCIÓN CULTIVO	S/R	SUP. PROPUESTA (ha)
-815866	21-078-039-00125-00012	62000	PASTOS PERMANENTES DE 5 O MAS AÑOS-SIN VARIEDAD	S	0,00
4579039	21-068-017-00142-00011	62000	PASTOS PERMANENTES DE 5 O MAS AÑOS-SIN	S	0,60

(1) Superficie declarada admisible ajustada con la superficie comprometida.
(2) Factor de penalización valorando el alcance para el tipo de compromiso.
(3) Solicita agricultura y tiene compromisos vigentes.
(4) Solicita ganadería y tiene compromisos vigentes.

Datos considerados para el Cálculo de la Carga Ganadera mínima y máxima del expediente**Recintos Determinados para el Cálculo de Garga Ganadera Mínima**

<u>REF.</u>	<u>REFERENCIA SIGPAC</u>	<u>CULTIVO</u>	<u>DESCRIPCIÓN CULTIVO</u>	<u>S/R</u>	<u>SUP. PROPUESTA (ha)</u>
			VARIEDAD		
5107276	21-078-039-00061-00014	62000	PASTOS PERMANENTES DE 5 O MAS AÑOS-SIN VARIEDAD	S	0,00
5107277	21-078-039-00061-00013	62000	PASTOS PERMANENTES DE 5 O MAS AÑOS-SIN VARIEDAD	S	0,00
5116332	21-078-039-00061-00004	62000	PASTOS PERMANENTES DE 5 O MAS AÑOS-SIN VARIEDAD	S	0,00
170000006329088	21-068-017-00140-00001	62000	PASTOS PERMANENTES DE 5 O MAS AÑOS-SIN VARIEDAD	S	13,05
170000006329089	21-078-039-00108-00003	62000	PASTOS PERMANENTES DE 5 O MAS AÑOS-SIN VARIEDAD	S	7,58
170000006329093	21-078-039-00108-00007	62000	PASTOS PERMANENTES DE 5 O MAS AÑOS-SIN VARIEDAD	S	0,35
170000006329094	21-078-039-00054-00007	62000	PASTOS PERMANENTES DE 5 O MAS AÑOS-SIN VARIEDAD	S	4,72
170000006329096	21-078-039-00113-00004	62000	PASTOS PERMANENTES DE 5 O MAS AÑOS-SIN VARIEDAD	S	1,14
170000006329098	21-078-039-00065-00005	62000	PASTOS PERMANENTES DE 5 O MAS AÑOS-SIN VARIEDAD	S	1,35
170000006329102	21-078-039-00065-00003	62000	PASTOS PERMANENTES DE 5 O MAS AÑOS-SIN VARIEDAD	S	0,74
170000006329103	21-078-039-00036-00005	62000	PASTOS PERMANENTES DE 5 O MAS AÑOS-SIN VARIEDAD	S	29,03
170000006329105	21-078-039-00054-00006	62000	PASTOS PERMANENTES DE 5 O MAS AÑOS-SIN VARIEDAD	S	41,98
170000006329106	21-078-039-00108-00005	62000	PASTOS PERMANENTES DE 5 O MAS AÑOS-SIN VARIEDAD	S	1,98
170000006329107	21-078-011-00002-00001	62000	PASTOS PERMANENTES DE 5 O MAS AÑOS-SIN VARIEDAD	S	11,62
170000006329108	21-078-039-00115-00001	62000	PASTOS PERMANENTES DE 5 O MAS AÑOS-SIN VARIEDAD	S	1,69
170000006329109	21-078-039-00113-00008	62000	PASTOS PERMANENTES DE 5 O MAS AÑOS-SIN VARIEDAD	S	0,12
170000006329110	21-078-039-00111-00001	62000	PASTOS PERMANENTES DE 5 O MAS AÑOS-SIN VARIEDAD	S	5,67
170000006329111	21-078-039-00110-00001	62000	PASTOS PERMANENTES DE 5 O MAS AÑOS-SIN VARIEDAD	S	4,69
170000006329117	21-078-039-00108-00002	62000	PASTOS PERMANENTES DE 5 O MAS AÑOS-SIN VARIEDAD	S	0,48
170000006329127	21-078-039-00111-00003	62000	PASTOS PERMANENTES DE 5 O MAS AÑOS-SIN VARIEDAD	S	0,05
170000006329129	21-068-017-00142-00007	63000	PASTOS DE MENOS DE 5 AÑOS-SIN VARIEDAD	S	0,02
170000006329130	21-078-039-00066-00001	62000	PASTOS PERMANENTES DE 5 O MAS AÑOS-SIN VARIEDAD	S	1,98
170000006329131	21-078-039-00066-00003	62000	PASTOS PERMANENTES DE 5 O MAS AÑOS-SIN VARIEDAD	S	0,77
170000006329132	21-078-010-00030-00002	62000	PASTOS PERMANENTES DE 5 O MAS AÑOS-SIN VARIEDAD	S	14,33
170000006329133	21-078-039-00054-00003	63000	PASTOS DE MENOS DE 5 AÑOS-SIN VARIEDAD	S	1,13
170000006329134	21-078-010-00031-00001	62000	PASTOS PERMANENTES DE 5 O MAS AÑOS-SIN VARIEDAD	S	42,22
170000006329135	21-078-011-00001-00001	62000	PASTOS PERMANENTES DE 5 O MAS AÑOS-SIN VARIEDAD	S	41,82
170000006329136	21-068-017-00142-00005	62000	PASTOS PERMANENTES DE 5 O MAS AÑOS-SIN VARIEDAD	S	2,12
170000006329137	21-078-039-00065-00001	62000	PASTOS PERMANENTES DE 5 O MAS AÑOS-SIN VARIEDAD	S	16,80
170000006329139	21-078-039-00062-00001	62000	PASTOS PERMANENTES DE 5 O MAS AÑOS-SIN VARIEDAD	S	0,20
170000006329140	21-078-010-00030-00010	63000	PASTOS DE MENOS DE 5 AÑOS-SIN VARIEDAD	S	0,61
170000006329141	21-078-010-00031-00002	62000	PASTOS PERMANENTES DE 5 O MAS AÑOS-SIN VARIEDAD	S	6,56
170000006329142	21-078-039-00113-00007	62000	PASTOS PERMANENTES DE 5 O MAS AÑOS-SIN VARIEDAD	S	0,07

Recintos Determinados para el Cálculo de Garga Ganadera Máxima

<u>REF.</u>	<u>REFERENCIA SIGPAC</u>	<u>CULTIVO</u>	<u>DESCRIPCIÓN CULTIVO</u>	<u>S/R</u>	<u>SUP. PROPUESTA (ha)</u>
-815866	21-078-039-00125-00012	62000	PASTOS PERMANENTES DE 5 O MAS AÑOS-SIN VARIEDAD	S	0,00
4579039	21-068-017-00142-00011	62000	PASTOS PERMANENTES DE 5 O MAS AÑOS-SIN VARIEDAD	S	0,60
5107276	21-078-039-00061-00014	62000	PASTOS PERMANENTES DE 5 O MAS AÑOS-SIN VARIEDAD	S	0,00
5107277	21-078-039-00061-00013	62000	PASTOS PERMANENTES DE 5 O MAS AÑOS-SIN VARIEDAD	S	0,00
5116332	21-078-039-00061-00004	62000	PASTOS PERMANENTES DE 5 O MAS AÑOS-SIN VARIEDAD	S	0,00
170000006329088	21-068-017-00140-00001	62000	PASTOS PERMANENTES DE 5 O MAS AÑOS-SIN VARIEDAD	S	13,05

Datos considerados para el Cálculo de la Carga Ganadera mínima y máxima del expediente

Recintos Determinados para el Cálculo de Garga Ganadera Máxima

REF.	REFERENCIA SIGPAC	CULTIVO	DESCRIPCIÓN CULTIVO	S/R	SUP. PROPUESTA (ha)
			VARIEDAD		
170000006329089	21-078-039-00108-00003	62000	PASTOS PERMANENTES DE 5 O MAS AÑOS-SIN VARIEDAD	S	7,58
170000006329093	21-078-039-00108-00007	62000	PASTOS PERMANENTES DE 5 O MAS AÑOS-SIN VARIEDAD	S	0,35
170000006329094	21-078-039-00054-00007	62000	PASTOS PERMANENTES DE 5 O MAS AÑOS-SIN VARIEDAD	S	4,72
170000006329096	21-078-039-00113-00004	62000	PASTOS PERMANENTES DE 5 O MAS AÑOS-SIN VARIEDAD	S	1,14
170000006329098	21-078-039-00065-00005	62000	PASTOS PERMANENTES DE 5 O MAS AÑOS-SIN VARIEDAD	S	1,35
170000006329102	21-078-039-00065-00003	62000	PASTOS PERMANENTES DE 5 O MAS AÑOS-SIN VARIEDAD	S	0,74
170000006329103	21-078-039-00036-00005	62000	PASTOS PERMANENTES DE 5 O MAS AÑOS-SIN VARIEDAD	S	29,03
170000006329105	21-078-039-00054-00006	62000	PASTOS PERMANENTES DE 5 O MAS AÑOS-SIN VARIEDAD	S	41,98
170000006329106	21-078-039-00108-00005	62000	PASTOS PERMANENTES DE 5 O MAS AÑOS-SIN VARIEDAD	S	1,98
170000006329107	21-078-011-00002-00001	62000	PASTOS PERMANENTES DE 5 O MAS AÑOS-SIN VARIEDAD	S	11,62
170000006329108	21-078-039-00115-00001	62000	PASTOS PERMANENTES DE 5 O MAS AÑOS-SIN VARIEDAD	S	1,69
170000006329109	21-078-039-00113-00008	62000	PASTOS PERMANENTES DE 5 O MAS AÑOS-SIN VARIEDAD	S	0,12
170000006329110	21-078-039-00111-00001	62000	PASTOS PERMANENTES DE 5 O MAS AÑOS-SIN VARIEDAD	S	5,67
170000006329111	21-078-039-00110-00001	62000	PASTOS PERMANENTES DE 5 O MAS AÑOS-SIN VARIEDAD	S	4,69
170000006329117	21-078-039-00108-00002	62000	PASTOS PERMANENTES DE 5 O MAS AÑOS-SIN VARIEDAD	S	0,48
170000006329124	21-078-010-00030-00001	20902	BARBECHO TRADICIONAL-CON CUBIERTA VEGETAL	S	2,08
170000006329127	21-078-039-00111-00003	62000	PASTOS PERMANENTES DE 5 O MAS AÑOS-SIN VARIEDAD	S	0,05
170000006329129	21-068-017-00142-00007	63000	PASTOS DE MENOS DE 5 AÑOS-SIN VARIEDAD	S	0,02
170000006329130	21-078-039-00066-00001	62000	PASTOS PERMANENTES DE 5 O MAS AÑOS-SIN VARIEDAD	S	1,98
170000006329131	21-078-039-00066-00003	62000	PASTOS PERMANENTES DE 5 O MAS AÑOS-SIN VARIEDAD	S	0,77
170000006329132	21-078-010-00030-00002	62000	PASTOS PERMANENTES DE 5 O MAS AÑOS-SIN VARIEDAD	S	14,33
170000006329133	21-078-039-00054-00003	63000	PASTOS DE MENOS DE 5 AÑOS-SIN VARIEDAD	S	1,13
170000006329134	21-078-010-00031-00001	62000	PASTOS PERMANENTES DE 5 O MAS AÑOS-SIN VARIEDAD	S	42,22
170000006329135	21-078-011-00001-00001	62000	PASTOS PERMANENTES DE 5 O MAS AÑOS-SIN VARIEDAD	S	41,82
170000006329136	21-068-017-00142-00005	62000	PASTOS PERMANENTES DE 5 O MAS AÑOS-SIN VARIEDAD	S	2,12
170000006329137	21-078-039-00065-00001	62000	PASTOS PERMANENTES DE 5 O MAS AÑOS-SIN VARIEDAD	S	16,80
170000006329139	21-078-039-00062-00001	62000	PASTOS PERMANENTES DE 5 O MAS AÑOS-SIN VARIEDAD	S	0,20
170000006329140	21-078-010-00030-00010	63000	PASTOS DE MENOS DE 5 AÑOS-SIN VARIEDAD	S	0,61
170000006329141	21-078-010-00031-00002	62000	PASTOS PERMANENTES DE 5 O MAS AÑOS-SIN VARIEDAD	S	6,56
170000006329142	21-078-039-00113-00007	62000	PASTOS PERMANENTES DE 5 O MAS AÑOS-SIN VARIEDAD	S	0,07

Incidencias de carga ganadera

INCIDENCIA DESCRIPCIÓN

225

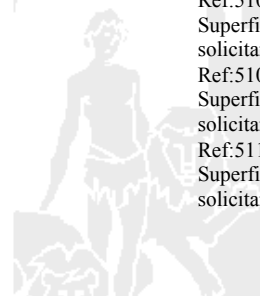
La superficie de cruce total de productos de la agrupación Pastos permanentes sobre un mismo recinto en el conjunto de las solicitudes, no puede superar la superficie total admisible de pastos

Ref:-815866 Recinto:21-078-039-00125-012 Cultivo:62000 PASTOS PERMANENTES DE 5 O MAS AÑOS-SIN VARIEDAD Secano Superficie admisible de pastos del recinto según SIGPAC.:349 Suma de superficies de cruce netas declaradas para este recinto por todos los solicitantes.:583 Exceso de superficie (Hectáreas):2,34

Ref:5107276 Recinto:21-078-039-00061-014 Cultivo:62000 PASTOS PERMANENTES DE 5 O MAS AÑOS-SIN VARIEDAD Secano Superficie admisible de pastos del recinto según SIGPAC.:264 Suma de superficies de cruce netas declaradas para este recinto por todos los solicitantes.:528 Exceso de superficie (Hectáreas):2,64

Ref:5107277 Recinto:21-078-039-00061-013 Cultivo:62000 PASTOS PERMANENTES DE 5 O MAS AÑOS-SIN VARIEDAD Secano Superficie admisible de pastos del recinto según SIGPAC.:830 Suma de superficies de cruce netas declaradas para este recinto por todos los solicitantes.:1660 Exceso de superficie (Hectáreas):8,3

Ref:5116332 Recinto:21-078-039-00061-004 Cultivo:62000 PASTOS PERMANENTES DE 5 O MAS AÑOS-SIN VARIEDAD Secano Superficie admisible de pastos del recinto según SIGPAC.:95 Suma de superficies de cruce netas declaradas para este recinto por todos los solicitantes.:190 Exceso de superficie (Hectáreas):0,95



(1) Superficie declarada admisible ajustada con la superficie comprometida.
 (2) Factor de penalización valorando el alcance para el tipo de compromiso.
 (3) Solicita agricultura y tiene compromisos vigentes.
 (4) Solicita ganadería y tiene compromisos vigentes.

INCIDENCIAS

INCIDENCIA DESCRIPCIÓN

- 225 La superficie de cruce total de productos de la agrupación Pastos permanentes sobre un mismo recinto en el conjunto de las solicitudes, no puede superar la superficie total admisible de pastos
 Ref:5116332 Recinto:21-078-039-00061-004 Cultivo:62000 PASTOS PERMANENTES DE 5 O MAS AÑOS-SIN VARIEDAD Secano Superficie admisible de pastos del recinto según SIGPAC.:95 Suma de superficies de cruce netas declaradas para este recinto por todos los solicitantes.:190 Exceso de superficie (Hectáreas):0,95
 Ref:5107277 Recinto:21-078-039-00061-013 Cultivo:62000 PASTOS PERMANENTES DE 5 O MAS AÑOS-SIN VARIEDAD Secano Superficie admisible de pastos del recinto según SIGPAC.:830 Suma de superficies de cruce netas declaradas para este recinto por todos los solicitantes.:1660 Exceso de superficie (Hectáreas):8,3
 Ref:5107276 Recinto:21-078-039-00061-014 Cultivo:62000 PASTOS PERMANENTES DE 5 O MAS AÑOS-SIN VARIEDAD Secano Superficie admisible de pastos del recinto según SIGPAC.:264 Suma de superficies de cruce netas declaradas para este recinto por todos los solicitantes.:528 Exceso de superficie (Hectáreas):2,64
 Ref:-815866 Recinto:21-078-039-00125-012 Cultivo:62000 PASTOS PERMANENTES DE 5 O MAS AÑOS-SIN VARIEDAD Secano Superficie admisible de pastos del recinto según SIGPAC.:349 Suma de superficies de cruce netas declaradas para este recinto por todos los solicitantes.:583 Exceso de superficie (Hectáreas):2,34
- 85023 El grupo de cultivo declarado en el recinto no coincide con el grupo de cultivo existente en el Organismo de Certificación
 Ref:1700000006329124 Recinto:21-078-010-00030-001 Cultivo:20902 BARBECHO TRADICIONAL-CON CUBIERTA VEGETAL Secano Grupo de SIPEA:HERBACEOS
- 85031 Solicita recinto que no está comprometido para la operación.
 Ref:1700000006329094 Recinto:21-078-039-00054-007 Cultivo:62000 PASTOS PERMANENTES DE 5 O MAS AÑOS-SIN VARIEDAD Secano
 Ref:5107277 Recinto:21-078-039-00061-013 Cultivo:62000 PASTOS PERMANENTES DE 5 O MAS AÑOS-SIN VARIEDAD Secano
 Ref:5107276 Recinto:21-078-039-00061-014 Cultivo:62000 PASTOS PERMANENTES DE 5 O MAS AÑOS-SIN VARIEDAD Secano
 Ref:1700000006329139 Recinto:21-078-039-00062-001 Cultivo:62000 PASTOS PERMANENTES DE 5 O MAS AÑOS-SIN VARIEDAD Secano
 Ref:1700000006329096 Recinto:21-078-039-00113-004 Cultivo:62000 PASTOS PERMANENTES DE 5 O MAS AÑOS-SIN VARIEDAD Secano
 Ref:1700000006329142 Recinto:21-078-039-00113-007 Cultivo:62000 PASTOS PERMANENTES DE 5 O MAS AÑOS-SIN VARIEDAD Secano
 Ref:1700000006329109 Recinto:21-078-039-00113-008 Cultivo:62000 PASTOS PERMANENTES DE 5 O MAS AÑOS-SIN VARIEDAD Secano
 Ref:1700000006329108 Recinto:21-078-039-00115-001 Cultivo:62000 PASTOS PERMANENTES DE 5 O MAS AÑOS-SIN VARIEDAD Secano
 Ref:-815866 Recinto:21-078-039-00125-012 Cultivo:62000 PASTOS PERMANENTES DE 5 O MAS AÑOS-SIN VARIEDAD Secano



(1) Superficie declarada admisible ajustada con la superficie comprometida.
 (2) Factor de penalización valorando el alcance para el tipo de compromiso.
 (3) Solicita agricultura y tiene compromisos vigentes.
 (4) Solicita ganadería y tiene compromisos vigentes.

<u>APELLIDOS Y NOMBRE / RAZÓN SOCIAL</u>	<u>NIF</u>	<u>EXPEDIENTE</u>	<u>SOLICITA AGRICULT. (3)</u>	<u>SOLICITA GANADER. (4)</u>	<u>ANUALIDAD DE PAGO</u>
TÉCNICAS LUCASAMA, S.L.	****8849*	1097971	NO	SI	

DATOS MANTENIMIENTO

RESUMEN DE UNIDADES

<u>Cód</u>	<u>GRUPO DE PAGO</u>	<u>Sup. Dec. Admisible (ha)</u>	<u>Sup. Comprometida (ha)</u>	<u>Sup. ajustada compromiso (1) (ha)</u>	<u>% sobredec.</u>	<u>SUP. PROPUESTA (ha)</u>	<u>Importe Declarado</u>	<u>Importe Topado</u>	<u>Importe Propuesto</u>	<u>Importe tras sobredec.</u>
	GANADERÍA - SIN SUPERFICIE DETERMINADA	0,00		0,00	0,00	0,00	0,00	0,00	0,00	0,00
TOTAL		0,00		0,00		0,00	0,00	0,00	0,00	0,00

APLICACIÓN DE REDUCCIONES Y SANCIONES

<u>Importe Calculado</u>	<u>Importe prereduc.</u>	<u>Admisibilidad y compromisos</u>	<u>Presentación tardía</u>	<u>Omisión declaración</u>	<u>Condicionabilidad</u>	<u>PROPUESTO</u>	<u>IMPORTE (Euros)</u>			
							<u>FEADER (Eje 2)</u>	<u>MAPA</u>	<u>CAGPDS</u>	
0,00	0,00	0,00	0,00	0,00	0,00	0,00	0,00	0,00	0,00	
TOTAL							0,00	0,00	0,00	0,00

DATOS GANADERÍA

RESUMEN DE UNIDADES

<u>Cód</u>	<u>GRUPO DE PAGO</u>	<u>Sup. Dec. Admisible (ha)</u>	<u>Sup. Comprometida (ha)</u>	<u>Sup. ajustada compromiso (1) (ha)</u>	<u>% sobredec.</u>	<u>SUP. PROPUESTA (ha)</u>	<u>Importe Declarado</u>	<u>Importe Topado</u>	<u>Importe Propuesto</u>	<u>Importe tras sobredec.</u>
	GANADERÍA - SIN SUPERFICIE DETERMINADA	0,00		0,00	0,00	0,00	0,00	0,00	0,00	0,00
TOTAL		0,00		0,00		0,00	0,00	0,00	0,00	0,00

RESUMEN DE PAGOS

<u>Importe Calculado</u>	<u>Importe prereduc.</u>	<u>Admisibilidad y compromisos</u>	<u>Presentación tardía</u>	<u>Omisión declaración</u>	<u>Condicionabilidad</u>	<u>PROPUESTO</u>	<u>IMPORTE (Euros)</u>			
							<u>FEADER (Eje 2)</u>	<u>MAPA</u>	<u>CAGPDS</u>	
						Propuesto 0,00	0,00	0,00	0,00	0,00
TOTAL							0,00	0,00	0,00	0,00

APLICACIÓN DE REDUCCIONES Y SANCIONES

<u>Importe Calculado</u>	<u>Importe prereduc.</u>	<u>Admisibilidad y compromisos</u>	<u>Presentación tardía</u>	<u>Omisión declaración</u>	<u>Condicionabilidad</u>	<u>PROPUESTO</u>	<u>IMPORTE (Euros)</u>			
							<u>FEADER (Eje 2)</u>	<u>MAPA</u>	<u>CAGPDS</u>	
0,00	0,00	0,00	0,00	0,00	0,00	0,00	0,00	0,00	0,00	
TOTAL							0,00	0,00	0,00	0,00

Datos considerados para el Cálculo de la Carga Ganadera mínima y máxima del expediente

Superficie determinada para Cálculo Carga Ganadera Mínima: 0,00 ha
 Superficie determinada para Cálculo Carga Ganadera Máxima: 0,00 ha
 Carga Ganadera Mínima Expediente: 0,00 ugm/ha
 Carga Ganadera Máxima Expediente: 0,00 ugm/ha

Los importes del Grupo de Pago de pastos de este expediente han sido ajustados por no llegar a la carga ganadera mínima de 0,3



(1) Superficie declarada admisible ajustada con la superficie comprometida.
 (2) Factor de penalización valorando el alcance para el tipo de compromiso.
 (3) Solicita agricultura y tiene compromisos vigentes.
 (4) Solicita ganadería y tiene compromisos vigentes.

<u>APELLIDOS Y NOMBRE / RAZÓN SOCIAL</u>	<u>NIF</u>	<u>EXPEDIENTE</u>	<u>SOLICITA AGRICULT. (3)</u>	<u>SOLICITA GANADER. (4)</u>	<u>ANUALIDAD DE PAGO</u>
TEJEIRO DELGADO MARIA DEL CARMEN	****6785*	1134143	NO	SI	6ª

DATOS MANTENIMIENTO

IMPORTE POR ANUALIDAD

	<u>2015</u>	<u>2016</u>	<u>2017</u>	<u>2018</u>	<u>2019</u>	<u>2020</u>
IMPORTE MÁXIMO SUBVENCIONABLE	8.505,81 €	8.505,81 €	8.505,81 €	8.505,81 €	8.492,62 €	8.492,62 €
IMPORTE MEDIO DE TRANSFERENCIA (€/ha)	69,40 €	69,40 €	69,40 €	69,40 €	69,40 €	69,40 €

RESUMEN DE UNIDADES

<u>Cód</u>	<u>GRUPO DE PAGO</u>	<u>Sup. Dec. Admisible (ha)</u>	<u>Sup. Comprometida (ha)</u>	<u>Sup. ajustada compromiso (1) (ha)</u>	<u>% sobredec.</u>	<u>SUP. PROPUESTA (ha)</u>	<u>Importe Declarado</u>	<u>Importe Topado</u>	<u>Importe Propuesto</u>	<u>Importe tras sobredec.</u>
63	PASTOS ASOCIADOS A GANADERÍA ECOLÓGICA	178,18		122,37	0,00	122,37	8.495,95	8.492,62	8.492,62	8.492,62
	TOTAL	178,18	122,37	122,37		122,37	8.495,95	8.492,62	8.492,62	8.492,62

APLICACIÓN DE REDUCCIONES Y SANCIONES

	<u>Importe Calculado</u>	<u>Importe prerreduc.</u>	<u>Admisibilidad y compromisos</u>	<u>Presentación tardía</u>	<u>Omisión declaración</u>	<u>Condicionabilidad</u>	<u>PROPUESTO</u>	<u>IMPORTE (Euros)</u>		
								<u>FEADER (Eje 2)</u>	<u>MAPA</u>	<u>CAGPDS</u>
GANADERÍA	8.492,62	8.492,62	1,00	0,00	0,00	0,00	0,00	0,00	0,00	0,00
TOTAL							0,00	0,00	0,00	0,00

RECINTOS PROPUESTOS

<u>REE</u>	<u>REFERENCIA SIGPAC</u>	<u>CULTIVO</u>	<u>DESCRIPCIÓN CULTIVO</u>	<u>S/R</u>	<u>G.PAGO</u>	<u>PEND. MEDIA (%)</u>	<u>SUP. ADMISIBLE (ha)</u>	<u>SUP. COMPROM. (ha)</u>	<u>SUP. AJUSTADA COMPROM. (1) (ha)</u>	<u>SUP. CONY. SIGPAC (ha)</u>	<u>SUP. CERTIE. (ha)</u>	<u>SUP. CAMPO (ha)</u>	<u>SUP. CAMPO DETER. CULT. DECLARADO (ha)</u>	<u>SUP. DEC. REDUCIDA (ha)</u>	<u>SUP. PROPUESTA (ha)</u>
1700000005023494	21-068-003-00003-00001	62000	PASTOS PERMANENTES DE 5 O MAS AÑOS-SIN VARIEDAD	S	63	9,32	52,71	87,96	34,30		52,71			34,30	34,30
1700000005023495	21-068-003-00010-00001	62000	PASTOS PERMANENTES DE 5 O MAS AÑOS-SIN VARIEDAD	S	63	8,66	13,06	4,57	4,57		13,06			4,57	4,57
1700000005023496	21-068-002-00011-00001	62000	PASTOS PERMANENTES DE 5 O MAS AÑOS-SIN VARIEDAD	S	63	6,41	29,93	29,94	29,93		29,93			29,93	29,93
1700000005023497	21-068-003-00003-00001	62000	PASTOS PERMANENTES DE 5 O MAS AÑOS-SIN VARIEDAD	S	63	9,32	82,48	87,96	53,66		82,48			53,66	53,66

DATOS GANADERÍA

RESUMEN DE UNIDADES

<u>Cód</u>	<u>GRUPO DE PAGO</u>	<u>Sup. Dec. Admisible (ha)</u>	<u>Sup. Comprometida (ha)</u>	<u>Sup. ajustada compromiso (1) (ha)</u>	<u>% sobredec.</u>	<u>SUP. PROPUESTA (ha)</u>	<u>Importe Declarado</u>	<u>Importe Topado</u>	<u>Importe Propuesto</u>	<u>Importe tras sobredec.</u>
63	PASTOS ASOCIADOS A GANADERÍA ECOLÓGICA	178,18		122,37	0,00	122,37	8.495,95	8.492,62	8.492,62	8.492,62
	TOTAL	178,18	122,37	122,37		122,37	8.495,95	8.492,62	8.492,62	8.492,62

RESUMEN DE PAGOS

	<u>Propuesto</u>	<u>IMPORTE (Euros)</u>			
		<u>PROPUESTO</u>	<u>FEADER (Eje 2)</u>	<u>MAPA</u>	<u>CAGPDS</u>
		0,00	0,00	0,00	0,00

APLICACIÓN DE REDUCCIONES Y SANCIONES

	<u>Importe Calculado</u>	<u>Importe prerreduc.</u>	<u>Admisibilidad y compromisos</u>	<u>Presentación tardía</u>	<u>Omisión declaración</u>	<u>Condicionabilidad</u>	<u>PROPUESTO</u>	<u>IMPORTE (Euros)</u>		
								<u>FEADER (Eje 2)</u>	<u>MAPA</u>	<u>CAGPDS</u>
	8.492,62	8.492,62	100,00	0,00	0,00	0,00	0,00	0,00	0,00	0,00
TOTAL							0,00	0,00	0,00	0,00



(1) Superficie declarada admisible ajustada con la superficie comprometida.
 (2) Factor de penalización valorando el alcance para el tipo de compromiso.
 (3) Solicita agricultura y tiene compromisos vigentes.
 (4) Solicita ganadería y tiene compromisos vigentes.

Datos considerados para el Cálculo de la Carga Ganadera mínima y máxima del expediente

Explotación	Especie	Inscrito en Sipea y Admisible	Censo Medio Animales	Ugm Calculada para CG Mínima	Ugm Calculada para CG Máxima
ES210690000006	BOVINA	SI	91,78	72,20	72,20
ES210690000006	PORCINO	SI	1.342,31	402,69	402,69
				474,89	474,89

Superficie determinada para Cálculo Carga Ganadera Mínima: 208,64 ha

Superficie determinada para Cálculo Carga Ganadera Máxima: 208,64 ha

Carga Ganadera Mínima Expediente: 2,28 ugm/ha

Carga Ganadera Máxima Expediente: 2,28 ugm/ha

Recintos Determinados para el Cálculo de Garga Ganadera Mínima

REF.	REFERENCIA SIGPAC	CULTIVO	DESCRIPCIÓN CULTIVO	S/R	SUP. PROPUESTA (ha)
170000005023491	21-068-020-00454-00024	62000	PASTOS PERMANENTES DE 5 O MAS AÑOS-SIN VARIEDAD	S	0,46
170000005023492	21-068-020-00454-00002	62000	PASTOS PERMANENTES DE 5 O MAS AÑOS-SIN VARIEDAD	S	17,65
170000005023493	21-068-020-00454-00025	62000	PASTOS PERMANENTES DE 5 O MAS AÑOS-SIN VARIEDAD	S	12,35
170000005023494	21-068-003-00003-00001	62000	PASTOS PERMANENTES DE 5 O MAS AÑOS-SIN VARIEDAD	S	52,71
170000005023495	21-068-003-00010-00001	62000	PASTOS PERMANENTES DE 5 O MAS AÑOS-SIN VARIEDAD	S	13,06
170000005023496	21-068-002-00011-00001	62000	PASTOS PERMANENTES DE 5 O MAS AÑOS-SIN VARIEDAD	S	29,93
170000005023497	21-068-003-00003-00001	62000	PASTOS PERMANENTES DE 5 O MAS AÑOS-SIN VARIEDAD	S	82,48

Recintos Determinados para el Cálculo de Garga Ganadera Máxima

REF.	REFERENCIA SIGPAC	CULTIVO	DESCRIPCIÓN CULTIVO	S/R	SUP. PROPUESTA (ha)
170000005023491	21-068-020-00454-00024	62000	PASTOS PERMANENTES DE 5 O MAS AÑOS-SIN VARIEDAD	S	0,46
170000005023492	21-068-020-00454-00002	62000	PASTOS PERMANENTES DE 5 O MAS AÑOS-SIN VARIEDAD	S	17,65
170000005023493	21-068-020-00454-00025	62000	PASTOS PERMANENTES DE 5 O MAS AÑOS-SIN VARIEDAD	S	12,35
170000005023494	21-068-003-00003-00001	62000	PASTOS PERMANENTES DE 5 O MAS AÑOS-SIN VARIEDAD	S	52,71
170000005023495	21-068-003-00010-00001	62000	PASTOS PERMANENTES DE 5 O MAS AÑOS-SIN VARIEDAD	S	13,06
170000005023496	21-068-002-00011-00001	62000	PASTOS PERMANENTES DE 5 O MAS AÑOS-SIN VARIEDAD	S	29,93
170000005023497	21-068-003-00003-00001	62000	PASTOS PERMANENTES DE 5 O MAS AÑOS-SIN VARIEDAD	S	82,48

DETALLE DE REDUCCIONES Y SANCIONES POR INCUMPLIMIENTOS DE ADMISIBILIDAD Y COMPROMISOS

Tipo	Compromiso	Sup. Calculada	Sup. Incumpli.	Factor Alcance (2)	Coef. Línea Base	Coef. Acumulación	Coef. Reiteración	Importe Ayuda	Factor Sanción	Importe Sanción	Aplicado
B1	La carga ganadera del expediente supera los límites establecidos (artículo 8-3, Orden 26 mayo 2015)	2,00	0,28-	1,00	1,00	1,00	1,00	8.492,62 €	1,00	8.492,62 €	SI

INCIDENCIAS

INCIDENCIA DESCRIPCIÓN

85015 La carga ganadera del expediente supera los límites establecidos (artículo 8-3, Orden 26 mayo 2015)

Carga Ganadera Máx.:2,28 Superficie:208,64 UGMs:474,89

85031 Solicita recinto que no está comprometido para la operación.

Ref:1700000005023492 Recinto:21-068-020-00454-002 Cultivo:62000 PASTOS PERMANENTES DE 5 O MAS AÑOS-SIN VARIEDAD Secano

Ref:1700000005023491 Recinto:21-068-020-00454-024 Cultivo:62000 PASTOS PERMANENTES DE 5 O MAS AÑOS-SIN VARIEDAD Secano

Ref:1700000005023493 Recinto:21-068-020-00454-025 Cultivo:62000 PASTOS PERMANENTES DE 5 O MAS AÑOS-SIN VARIEDAD Secano



(1) Superficie declarada admisible ajustada con la superficie comprometida.
 (2) Factor de penalización valorando el alcance para el tipo de compromiso.
 (3) Solicita agricultura y tiene compromisos vigentes.
 (4) Solicita ganadería y tiene compromisos vigentes.

<u>APELLIDOS Y NOMBRE / RAZÓN SOCIAL</u>	<u>NIF</u>	<u>EXPEDIENTE</u>	<u>SOLICITA AGRICULT. (3)</u>	<u>SOLICITA GANADER. (4)</u>	<u>ANUALIDAD DE PAGO</u>
TEODORO MARTIN FRANCISCA	****9825*	1099466	NO	SI	6ª

DATOS MANTENIMIENTO

IMPORTE POR ANUALIDAD

	<u>2015</u>	<u>2016</u>	<u>2017</u>	<u>2018</u>	<u>2019</u>	<u>2020</u>
IMPORTE MÁXIMO SUBVENCIONABLE	2.542,54 €	2.542,54 €	2.542,54 €	2.542,54 €	2.540,90 €	2.539,26 €
IMPORTE MEDIO DE TRANSFERENCIA (€/ha)	82,15 €	82,15 €	82,15 €	82,15 €	82,15 €	82,15 €

RESUMEN DE UNIDADES

<u>Cód</u>	<u>GRUPO DE PAGO</u>	<u>Sup. Dec. Admisible (ha)</u>	<u>Sup. Comprometida (ha)</u>	<u>Sup. ajustada compromiso (1) (ha)</u>	<u>% sobredec.</u>	<u>SUP. PROPUESTA (ha)</u>	<u>Importe Declarado</u>	<u>Importe Topado</u>	<u>Importe Propuesto</u>	<u>Importe tras sobredec.</u>
63	PASTOS ASOCIADOS A GANADERÍA ECOLÓGICA	30,91		30,91	0,00	30,91	2.539,26	2.539,26	2.539,26	2.539,26
	TOTAL	30,91	30,91	30,91		30,91	2.539,26	2.539,26	2.539,26	2.539,26

APLICACIÓN DE REDUCCIONES Y SANCIONES

	<u>Importe Calculado</u>	<u>Importe prerreduc.</u>	<u>Admisibilidad y compromisos</u>	<u>Presentación tardía</u>	<u>Omisión declaración</u>	<u>Condicionabilidad</u>	<u>PROPUESTO</u>	<u>IMPORTE (Euros)</u>		
								<u>FEADER (Eje 2)</u>	<u>MAPA</u>	<u>CAGPDS</u>
GANADERÍA	2.539,26	2.539,26	0,00	0,00	0,00	0,00	2.539,26	1.904,45	272,97	361,84
TOTAL							2.539,26	1.904,45	272,97	361,84

RECINTOS PROPUESTOS

<u>REE.</u>	<u>REFERENCIA SIGPAC</u>	<u>CULTIVO</u>	<u>DESCRIPCIÓN CULTIVO</u>	<u>S/R</u>	<u>G.PAGO</u>	<u>PEND. MEDIA (%)</u>	<u>SUP. ADMISIBLE (ha)</u>	<u>SUP. COMPROM. (ha)</u>	<u>SUP. AJUSTADA COMPROM. (1) (ha)</u>	<u>SUP. CONY. SIGPAC (ha)</u>	<u>SUP. CERTIE. (ha)</u>	<u>SUP. CAMPO (ha)</u>	<u>SUP. CAMPO DETER. CULT. DECLARADO (ha)</u>	<u>SUP. DEC. REDUCIDA (ha)</u>	<u>SUP. PROPUESTA (ha)</u>
1700000002227361	21-006-016-00023-00001	62000	PASTOS PERMANENTES DE 5 O MAS AÑOS-SIN VARIEDAD	S	63	9,23	8,62	8,62	8,62		8,62			8,62	8,62
1700000002227362	21-006-016-00040-00001	62000	PASTOS PERMANENTES DE 5 O MAS AÑOS-SIN VARIEDAD	S	63	15,78	2,28	2,28	2,28	2,28	2,28			2,28	2,28
1700000002227363	21-006-016-00025-00006	62000	PASTOS PERMANENTES DE 5 O MAS AÑOS-SIN VARIEDAD	S	63	9,43	14,77	14,77	14,77		14,77			14,77	14,77
1700000002227364	21-006-016-00042-00006	62000	PASTOS PERMANENTES DE 5 O MAS AÑOS-SIN VARIEDAD	S	63	9,08	5,24	5,24	5,24		5,24			5,24	5,24

DATOS GANADERÍA

RESUMEN DE UNIDADES

<u>Cód</u>	<u>GRUPO DE PAGO</u>	<u>Sup. Dec. Admisible (ha)</u>	<u>Sup. Comprometida (ha)</u>	<u>Sup. ajustada compromiso (1) (ha)</u>	<u>% sobredec.</u>	<u>SUP. PROPUESTA (ha)</u>	<u>Importe Declarado</u>	<u>Importe Topado</u>	<u>Importe Propuesto</u>	<u>Importe tras sobredec.</u>
63	PASTOS ASOCIADOS A GANADERÍA ECOLÓGICA	30,91		30,91	0,00	30,91	2.539,26	2.539,26	2.539,26	2.539,26
	TOTAL	30,91	30,91	30,91		30,91	2.539,26	2.539,26	2.539,26	2.539,26

RESUMEN DE PAGOS

	<u>PROPUESTO</u>	<u>IMPORTE (Euros)</u>		
		<u>FEADER (Eje 2)</u>	<u>MAPA</u>	<u>CAGPDS</u>
Propuesto a pagar	2.539,26	1.904,45	272,97	361,84

APLICACIÓN DE REDUCCIONES Y SANCIONES

	<u>Importe Calculado</u>	<u>Importe prerreduc.</u>	<u>Admisibilidad y compromisos</u>	<u>Presentación tardía</u>	<u>Omisión declaración</u>	<u>Condicionabilidad</u>	<u>PROPUESTO</u>	<u>IMPORTE (Euros)</u>		
								<u>FEADER (Eje 2)</u>	<u>MAPA</u>	<u>CAGPDS</u>
	2.539,26	2.539,26	0,00	0,00	0,00	0,00	2.539,26	1.904,45	272,97	361,84
TOTAL							2.539,26	1.904,45	272,97	361,84



(1) Superficie declarada admisible ajustada con la superficie comprometida.
 (2) Factor de penalización valorando el alcance para el tipo de compromiso.
 (3) Solicita agricultura y tiene compromisos vigentes.
 (4) Solicita ganadería y tiene compromisos vigentes.

Datos considerados para el Cálculo de la Carga Ganadera mínima y máxima del expediente

<u>Explotación</u>	<u>Especie</u>	<u>Inscrito en Sipea y Admisible</u>	<u>Censo Medio Animales</u>	<u>Ugm Calculada para CG Mínima</u>	<u>Ugm Calculada para CG Máxima</u>
ES210060000030	PORCINO	SI	81,72	28,82	28,82
				28,82	28,82

Superficie determinada para Cálculo Carga Ganadera Mínima: 30,91 ha
 Superficie determinada para Cálculo Carga Ganadera Máxima: 30,91 ha
 Carga Ganadera Mínima Expediente: 0,93 ugm/ha
 Carga Ganadera Máxima Expediente: 0,93 ugm/ha

Recintos Determinados para el Cálculo de Garga Ganadera Mínima

<u>REF.</u>	<u>REFERENCIA SIGPAC</u>	<u>CULTIVO</u>	<u>DESCRIPCIÓN CULTIVO</u>	<u>S/R</u>	<u>SUP. PROPUESTA (ha)</u>
170000002227361	21-006-016-00023-00001	62000	PASTOS PERMANENTES DE 5 O MAS AÑOS-SIN VARIEDAD	S	8,62
170000002227362	21-006-016-00040-00001	62000	PASTOS PERMANENTES DE 5 O MAS AÑOS-SIN VARIEDAD	S	2,28
170000002227363	21-006-016-00025-00006	62000	PASTOS PERMANENTES DE 5 O MAS AÑOS-SIN VARIEDAD	S	14,77
170000002227364	21-006-016-00042-00006	62000	PASTOS PERMANENTES DE 5 O MAS AÑOS-SIN VARIEDAD	S	5,24

Recintos Determinados para el Cálculo de Garga Ganadera Máxima

<u>REF.</u>	<u>REFERENCIA SIGPAC</u>	<u>CULTIVO</u>	<u>DESCRIPCIÓN CULTIVO</u>	<u>S/R</u>	<u>SUP. PROPUESTA (ha)</u>
170000002227361	21-006-016-00023-00001	62000	PASTOS PERMANENTES DE 5 O MAS AÑOS-SIN VARIEDAD	S	8,62
170000002227362	21-006-016-00040-00001	62000	PASTOS PERMANENTES DE 5 O MAS AÑOS-SIN VARIEDAD	S	2,28
170000002227363	21-006-016-00025-00006	62000	PASTOS PERMANENTES DE 5 O MAS AÑOS-SIN VARIEDAD	S	14,77
170000002227364	21-006-016-00042-00006	62000	PASTOS PERMANENTES DE 5 O MAS AÑOS-SIN VARIEDAD	S	5,24

INCIDENCIAS

INCIDENCIA DESCRIPCIÓN

85042 No inscrito en un organismo de control y certificación ecológico (artículo 5-1 e), Orden 26 mayo 2015)
 Explotación:ES210060000030 Especie:GALLINAS



<u>APELLIDOS Y NOMBRE / RAZÓN SOCIAL</u>	<u>NIF</u>	<u>EXPEDIENTE</u>	<u>SOLICITA AGRICULT. (3)</u>	<u>SOLICITA GANADER. (4)</u>	<u>ANUALIDAD DE PAGO</u>
TIRADO MORUETA ISABEL	****2219*	1221750	NO	SI	6ª

DATOS MANTENIMIENTO

IMPORTE POR ANUALIDAD

	<u>2015</u>	<u>2016</u>	<u>2017</u>	<u>2018</u>	<u>2019</u>	<u>2020</u>
IMPORTE MÁXIMO SUBVENCIONABLE	7.990,73 €	7.990,73 €	6.859,52 €	6.859,52 €	6.859,52 €	6.859,52 €
IMPORTE MEDIO DE TRANSFERENCIA (€/ha)	71,28 €	71,28 €	71,28 €	71,28 €	71,28 €	71,28 €

RESUMEN DE UNIDADES

<u>Cód</u>	<u>GRUPO DE PAGO</u>	<u>Sup. Dec. Admisible (ha)</u>	<u>Sup. Comprometida (ha)</u>	<u>Sup. ajustada compromiso (1) (ha)</u>	<u>% sobredec.</u>	<u>SUP. PROPUESTA (ha)</u>	<u>Importe Declarado</u>	<u>Importe Topado</u>	<u>Importe Propuesto</u>	<u>Importe tras sobredec.</u>
63	PASTOS ASOCIADOS A GANADERÍA ECOLÓGICA	111,52		96,24	0,00	96,24	7.207,84	6.859,52	6.859,52	6.859,52
	TOTAL	111,52	96,24	96,24		96,24	7.207,84	6.859,52	6.859,52	6.859,52

APLICACIÓN DE REDUCCIONES Y SANCIONES

	<u>Importe Calculado</u>	<u>Importe prerreduc.</u>	<u>Admisibilidad y compromisos</u>	<u>Presentación tardía</u>	<u>Omisión declaración</u>	<u>Condicionabilidad</u>	<u>PROPUESTO</u>	<u>IMPORTE (Euros)</u>		
								<u>FEADER (Eje 2)</u>	<u>MAPA</u>	<u>CAGPDS</u>
GANADERÍA	6.859,52	6.859,52	0,00	0,00	0,00	0,00	6.859,52	5.144,64	737,40	977,48
TOTAL							6.859,52	5.144,64	737,40	977,48

RECINTOS PROPUESTOS

<u>REE</u>	<u>REFERENCIA SIGPAC</u>	<u>CULTIVO DESCRIPCIÓN CULTIVO</u>	<u>S/R</u>	<u>G.PAGO</u>	<u>PEND. MEDIA (%)</u>	<u>SUP. DEC. ADMISIBLE (ha)</u>	<u>SUP. COMPROM. (ha)</u>	<u>SUP. AJUSTADA COMPROM. (1) (ha)</u>	<u>SUP. CONY. SIGPAC (ha)</u>	<u>SUP. CERTIE (ha)</u>	<u>SUP. CAMPO (ha)</u>	<u>SUP. CAMPO DETER. CULT. DECLARADO (ha)</u>	<u>SUP. DEC. REDUCIDA (ha)</u>	<u>SUP. PROPUESTA (ha)</u>
1700000006427991	21-077-023-00043-00009	62000 PASTOS PERMANENTES DE 5 O MAS AÑOS-SIN VARIEDAD	S	63	12,01	0,05	0,05	0,05		0,06			0,05	0,05
1700000006427992	21-077-023-00046-00001	62000 PASTOS PERMANENTES DE 5 O MAS AÑOS-SIN VARIEDAD	S	63	13,40	1,40	1,40	1,40		1,65			1,40	1,40
1700000006427993	21-077-023-00043-00030	62000 PASTOS PERMANENTES DE 5 O MAS AÑOS-SIN VARIEDAD	S	63	14,62	0,04	0,04	0,04		0,05			0,04	0,04
1700000006427994	21-077-023-00043-00033	62000 PASTOS PERMANENTES DE 5 O MAS AÑOS-SIN VARIEDAD	S	63	24,06	98,38	98,88	98,38		151,36			98,38	98,38
1700000006427996	21-077-023-00045-00003	62000 PASTOS PERMANENTES DE 5 O MAS AÑOS-SIN VARIEDAD	S	63	20,23	11,34	11,34	11,34		11,34			11,34	11,34
1700000006427997	21-077-023-00043-00034	62000 PASTOS PERMANENTES DE 5 O MAS AÑOS-SIN VARIEDAD	S	63	33,50	0,31	0,31	0,31		0,37			0,31	0,31

DATOS GANADERÍA

RESUMEN DE UNIDADES

<u>Cód</u>	<u>GRUPO DE PAGO</u>	<u>Sup. Dec. Admisible (ha)</u>	<u>Sup. Comprometida (ha)</u>	<u>Sup. ajustada compromiso (1) (ha)</u>	<u>% sobredec.</u>	<u>SUP. PROPUESTA (ha)</u>	<u>Importe Declarado</u>	<u>Importe Topado</u>	<u>Importe Propuesto</u>	<u>Importe tras sobredec.</u>
63	PASTOS ASOCIADOS A GANADERÍA ECOLÓGICA	111,52		96,24	0,00	96,24	7.207,84	6.859,52	6.859,52	6.859,52
	TOTAL	111,52	96,24	96,24		96,24	7.207,84	6.859,52	6.859,52	6.859,52

RESUMEN DE PAGOS

	<u>PROPUESTO</u>	<u>IMPORTE (Euros)</u>		
		<u>FEADER (Eje 2)</u>	<u>MAPA</u>	<u>CAGPDS</u>
Propuesto a pagar	6.859,52	5.144,64	737,40	977,48

APLICACIÓN DE REDUCCIONES Y SANCIONES

	<u>Importe Calculado</u>	<u>Importe prerreduc.</u>	<u>Admisibilidad y compromisos</u>	<u>Presentación tardía</u>	<u>Omisión declaración</u>	<u>Condicionabilidad</u>	<u>PROPUESTO</u>	<u>IMPORTE (Euros)</u>		
								<u>FEADER (Eje 2)</u>	<u>MAPA</u>	<u>CAGPDS</u>
	6.859,52	6.859,52	0,00	0,00	0,00	0,00	6.859,52	5.144,64	737,40	977,48
TOTAL							6.859,52	5.144,64	737,40	977,48



(1) Superficie declarada admisible ajustada con la superficie comprometida.
 (2) Factor de penalización valorando el alcance para el tipo de compromiso.
 (3) Solicita agricultura y tiene compromisos vigentes.
 (4) Solicita ganadería y tiene compromisos vigentes.

Datos considerados para el Cálculo de la Carga Ganadera mínima y máxima del expediente

Explotación	Especie	Inscrito en Sipea y Admisible	Censo Medio Animales	Ugm Calculada para CG Mínima	Ugm Calculada para CG Máxima
ES210780000006	BOVINA	SI	34,85	27,13	27,13
ES210780000006	CABALLAR	NO	1,00	0,00	1,00
ES210780000006	OVINA	SI	10,97	1,65	1,65
ES210780000006	PORCINO	SI	215,78	67,22	67,22
				96,00	97,00

Superficie determinada para Cálculo Carga Ganadera Mínima: 111,52 ha

Superficie determinada para Cálculo Carga Ganadera Máxima: 111,52 ha

Carga Ganadera Mínima Expediente: 0,86 ugm/ha

Carga Ganadera Máxima Expediente: 0,87 ugm/ha

Recintos Determinados para el Cálculo de Garga Ganadera Mínima

REF.	REFERENCIA SIGPAC	CULTIVO	DESCRIPCIÓN CULTIVO	S/R	SUP. PROPUESTA (ha)
1700000006427991	21-077-023-00043-00009	62000	PASTOS PERMANENTES DE 5 O MAS AÑOS-SIN VARIEDAD	S	0,05
1700000006427992	21-077-023-00046-00001	62000	PASTOS PERMANENTES DE 5 O MAS AÑOS-SIN VARIEDAD	S	1,40
1700000006427993	21-077-023-00043-00030	62000	PASTOS PERMANENTES DE 5 O MAS AÑOS-SIN VARIEDAD	S	0,04
1700000006427994	21-077-023-00043-00033	62000	PASTOS PERMANENTES DE 5 O MAS AÑOS-SIN VARIEDAD	S	98,38
1700000006427996	21-077-023-00045-00003	62000	PASTOS PERMANENTES DE 5 O MAS AÑOS-SIN VARIEDAD	S	11,34
1700000006427997	21-077-023-00043-00034	62000	PASTOS PERMANENTES DE 5 O MAS AÑOS-SIN VARIEDAD	S	0,31

Recintos Determinados para el Cálculo de Garga Ganadera Máxima

REF.	REFERENCIA SIGPAC	CULTIVO	DESCRIPCIÓN CULTIVO	S/R	SUP. PROPUESTA (ha)
1700000006427991	21-077-023-00043-00009	62000	PASTOS PERMANENTES DE 5 O MAS AÑOS-SIN VARIEDAD	S	0,05
1700000006427992	21-077-023-00046-00001	62000	PASTOS PERMANENTES DE 5 O MAS AÑOS-SIN VARIEDAD	S	1,40
1700000006427993	21-077-023-00043-00030	62000	PASTOS PERMANENTES DE 5 O MAS AÑOS-SIN VARIEDAD	S	0,04
1700000006427994	21-077-023-00043-00033	62000	PASTOS PERMANENTES DE 5 O MAS AÑOS-SIN VARIEDAD	S	98,38
1700000006427996	21-077-023-00045-00003	62000	PASTOS PERMANENTES DE 5 O MAS AÑOS-SIN VARIEDAD	S	11,34
1700000006427997	21-077-023-00043-00034	62000	PASTOS PERMANENTES DE 5 O MAS AÑOS-SIN VARIEDAD	S	0,31

INCIDENCIAS

INCIDENCIA DESCRIPCIÓN

85042 No inscrito en un organismo de control y certificación ecológico (artículo 5-1 e), Orden 26 mayo 2015)
Explotación:ES210780000006 Especie:CABALLAR



<u>APELLIDOS Y NOMBRE / RAZÓN SOCIAL</u>	<u>NIF</u>	<u>EXPEDIENTE</u>	<u>SOLICITA AGRICULT. (3)</u>	<u>SOLICITA GANADER. (4)</u>	<u>ANUALIDAD DE PAGO</u>
TORREJON JIMENEZ JOSE MARIA	****8354*	1204185	NO	SI	6ª

DATOS MANTENIMIENTO

IMPORTE POR ANUALIDAD

	<u>2015</u>	<u>2016</u>	<u>2017</u>	<u>2018</u>	<u>2019</u>	<u>2020</u>
IMPORTE MÁXIMO SUBVENCIONABLE	9.588,55 €	9.588,55 €	9.478,43 €	9.238,94 €	9.238,94 €	9.238,94 €
IMPORTE MEDIO DE TRANSFERENCIA (€/ha)	66,34 €	66,34 €	66,34 €	66,34 €	66,34 €	66,34 €

RESUMEN DE UNIDADES

<u>Cód</u>	<u>GRUPO DE PAGO</u>	<u>Sup. Dec. Admisible (ha)</u>	<u>Sup. Comprometida (ha)</u>	<u>Sup. ajustada compromiso (1) (ha)</u>	<u>% sobredec.</u>	<u>SUP. PROPUESTA (ha)</u>	<u>Importe Declarado</u>	<u>Importe Topado</u>	<u>Importe Propuesto</u>	<u>Importe tras sobredec.</u>
63	PASTOS ASOCIADOS A GANADERÍA ECOLÓGICA	187,25		139,26	0,00	139,26	9.328,95	9.238,94	9.238,94	9.238,94
TOTAL		187,25	139,26	139,26		139,26	9.328,95	9.238,94	9.238,94	9.238,94

APLICACIÓN DE REDUCCIONES Y SANCIONES

	<u>Importe Calculado</u>	<u>Importe prerreduc.</u>	<u>Admisibilidad y compromisos</u>	<u>Presentación tardía</u>	<u>Omisión declaración</u>	<u>Condicionality</u>	<u>PROPUESTO</u>	<u>IMPORTE (Euros)</u>		
								<u>FEADER (Eje 2)</u>	<u>MAPA</u>	<u>CAGPDS</u>
GANADERÍA	9.238,94	9.238,94	0,00	0,00	0,00	0,00	9.238,94	6.929,21	993,19	1.316,54
TOTAL							9.238,94	6.929,21	993,19	1.316,54

RECINTOS PROPUESTOS

<u>REE</u>	<u>REFERENCIA SIGPAC</u>	<u>CULTIVO DESCRIPCIÓN CULTIVO</u>	<u>S/R</u>	<u>G.PAGO</u>	<u>PEND. MEDIA (%)</u>	<u>SUP. DEC. ADMISIBLE (ha)</u>	<u>SUP. COMPROM. (ha)</u>	<u>SUP. AJUSTADA COMPROM. (1) (ha)</u>	<u>SUP. CONY. SIGPAC (ha)</u>	<u>SUP. CERTIE. (ha)</u>	<u>SUP. CAMPO (ha)</u>	<u>SUP. CAMPO DETER. CULT. DECLARADO (ha)</u>	<u>SUP. DEC. REDUCIDA (ha)</u>	<u>SUP. PROPUESTA (ha)</u>
1700000005932309	21-061-003-00065-00001	62000 PASTOS PERMANENTES DE 5 O MAS AÑOS-SIN VARIEDAD	S	63	32,49	34,97	34,97	34,97		34,97			34,97	34,97
1700000005932310	21-061-003-00065-00012	62000 PASTOS PERMANENTES DE 5 O MAS AÑOS-SIN VARIEDAD	S	63	26,05	0,14	0,21	0,14		0,21			0,14	0,14
1700000005932312	21-061-003-00065-00015	62000 PASTOS PERMANENTES DE 5 O MAS AÑOS-SIN VARIEDAD	S	63	24,76	24,23	24,23	24,23		24,23			24,23	24,23
1700000005932313	21-061-003-00066-00001	62000 PASTOS PERMANENTES DE 5 O MAS AÑOS-SIN VARIEDAD	S	63	24,15	10,21	17,64	8,70		10,21			8,70	8,70
1700000005932314	21-061-003-00064-00009	62000 PASTOS PERMANENTES DE 5 O MAS AÑOS-SIN VARIEDAD	S	63	27,22	4,33	24,97	3,31		5,09			3,31	3,31
1700000005932315	21-031-008-00370-00003	62000 PASTOS PERMANENTES DE 5 O MAS AÑOS-SIN VARIEDAD	S	63	18,83	52,90	34,97	34,97		52,91			34,97	34,97
1700000005932318	21-031-008-00322-00002	62000 PASTOS PERMANENTES DE 5 O MAS AÑOS-SIN VARIEDAD	S	63	23,18	18,70	13,85	13,85		22,00			13,85	13,85
1700000005932319	21-061-003-00064-00004	62000 PASTOS PERMANENTES DE 5 O MAS AÑOS-SIN VARIEDAD	S	63	21,99	1,20	1,02	1,02		1,20			1,02	1,02
1700000005932320	21-031-008-00370-00008	62000 PASTOS PERMANENTES DE 5 O MAS AÑOS-SIN VARIEDAD	S	63	7,17	0,86	0,86	0,86		0,86			0,86	0,86
1700000005932321	21-061-003-00066-00001	62000 PASTOS PERMANENTES DE 5 O MAS AÑOS-SIN VARIEDAD	S	63	24,15	9,32	17,64	7,94		9,32			7,94	7,94
1700000005932325	21-061-003-00064-00005	62000 PASTOS PERMANENTES DE 5 O MAS AÑOS-SIN VARIEDAD	S	63	25,74	0,89	0,76	0,76		0,89			0,76	0,76
1700000005932326	21-061-003-00064-00009	62000 PASTOS PERMANENTES DE 5 O MAS AÑOS-SIN VARIEDAD	S	63	27,22	28,33	24,97	21,66		33,33			21,66	21,66
1700000005932336	21-061-003-00066-00001	62000 PASTOS PERMANENTES DE 5 O MAS AÑOS-SIN VARIEDAD	S	63	24,15	1,17	17,64	1,00		1,17			1,00	1,00

DATOS GANADERÍA

RESUMEN DE UNIDADES

<u>Cód</u>	<u>GRUPO DE PAGO</u>	<u>Sup. Dec. Admisible (ha)</u>	<u>Sup. Comprometida (ha)</u>	<u>Sup. ajustada compromiso (1) (ha)</u>	<u>% sobredec.</u>	<u>SUP. PROPUESTA (ha)</u>	<u>Importe Declarado</u>	<u>Importe Topado</u>	<u>Importe Propuesto</u>	<u>Importe tras sobredec.</u>
63	PASTOS ASOCIADOS A GANADERÍA ECOLÓGICA	187,25		139,26	0,00	139,26	9.328,95	9.238,94	9.238,94	9.238,94
TOTAL		187,25	139,26	139,26		139,26	9.328,95	9.238,94	9.238,94	9.238,94

RESUMEN DE PAGOS

	<u>PROPUESTO</u>	<u>IMPORTE (Euros)</u>		
		<u>FEADER (Eje 2)</u>	<u>MAPA</u>	<u>CAGPDS</u>
Propuesto a pagar	9.238,94	6.929,21	993,19	1.316,54

APLICACIÓN DE REDUCCIONES Y SANCIONES

<u>Importe Calculado</u>	<u>Importe prerreduc.</u>	<u>Admisibilidad y compromisos</u>	<u>Presentación tardía</u>	<u>Omisión declaración</u>	<u>Condicionality</u>	<u>PROPUESTO</u>	<u>IMPORTE (Euros)</u>			
							<u>FEADER (Eje 2)</u>	<u>MAPA</u>	<u>CAGPDS</u>	
9.238,94	9.238,94	0,00	0,00	0,00	0,00	9.238,94	6.929,21	993,19	1.316,54	
TOTAL							9.238,94	6.929,21	993,19	1.316,54



(1) Superficie declarada admisible ajustada con la superficie comprometida.
 (2) Factor de penalización valorando el alcance para el tipo de compromiso.
 (3) Solicita agricultura y tiene compromisos vigentes.
 (4) Solicita ganadería y tiene compromisos vigentes.

Datos considerados para el Cálculo de la Carga Ganadera mínima y máxima del expediente

Explotación	Especie	Inscrito en Sipea y Admisible	Censo Medio Animales	Ugm Calculada para CG Mínima	Ugm Calculada para CG Máxima
ES210310000017	BOVINA	SI	60,51	48,65	48,65
ES210310000017	PORCINO	NO	30,42	0,00	9,13
ES210620000065	BOVINA	SI	41,69	29,94	29,94
				78,59	87,72

Superficie determinada para Cálculo Carga Ganadera Mínima: 187,25 ha

Superficie determinada para Cálculo Carga Ganadera Máxima: 187,25 ha

Carga Ganadera Mínima Expediente: 0,42 ugm/ha

Carga Ganadera Máxima Expediente: 0,47 ugm/ha

Recintos Determinados para el Cálculo de Garga Ganadera Mínima

REF.	REFERENCIA SIGPAC	CULTIVO	DESCRIPCIÓN CULTIVO	S/R	SUP. PROPUESTA (ha)
170000005932309	21-061-003-00065-00001	62000	PASTOS PERMANENTES DE 5 O MAS AÑOS-SIN VARIEDAD	S	34,97
170000005932310	21-061-003-00065-00012	62000	PASTOS PERMANENTES DE 5 O MAS AÑOS-SIN VARIEDAD	S	0,14
170000005932312	21-061-003-00065-00015	62000	PASTOS PERMANENTES DE 5 O MAS AÑOS-SIN VARIEDAD	S	24,23
170000005932313	21-061-003-00066-00001	62000	PASTOS PERMANENTES DE 5 O MAS AÑOS-SIN VARIEDAD	S	10,21
170000005932314	21-061-003-00064-00009	62000	PASTOS PERMANENTES DE 5 O MAS AÑOS-SIN VARIEDAD	S	4,33
170000005932315	21-031-008-00370-00003	62000	PASTOS PERMANENTES DE 5 O MAS AÑOS-SIN VARIEDAD	S	52,90
170000005932318	21-031-008-00322-00002	62000	PASTOS PERMANENTES DE 5 O MAS AÑOS-SIN VARIEDAD	S	18,70
170000005932319	21-061-003-00064-00004	62000	PASTOS PERMANENTES DE 5 O MAS AÑOS-SIN VARIEDAD	S	1,20
170000005932320	21-031-008-00370-00008	62000	PASTOS PERMANENTES DE 5 O MAS AÑOS-SIN VARIEDAD	S	0,86
170000005932321	21-061-003-00066-00001	62000	PASTOS PERMANENTES DE 5 O MAS AÑOS-SIN VARIEDAD	S	9,32
170000005932325	21-061-003-00064-00005	62000	PASTOS PERMANENTES DE 5 O MAS AÑOS-SIN VARIEDAD	S	0,89
170000005932326	21-061-003-00064-00009	62000	PASTOS PERMANENTES DE 5 O MAS AÑOS-SIN VARIEDAD	S	28,33
170000005932336	21-061-003-00066-00001	62000	PASTOS PERMANENTES DE 5 O MAS AÑOS-SIN VARIEDAD	S	1,17

Recintos Determinados para el Cálculo de Garga Ganadera Máxima

REF.	REFERENCIA SIGPAC	CULTIVO	DESCRIPCIÓN CULTIVO	S/R	SUP. PROPUESTA (ha)
170000005932309	21-061-003-00065-00001	62000	PASTOS PERMANENTES DE 5 O MAS AÑOS-SIN VARIEDAD	S	34,97
170000005932310	21-061-003-00065-00012	62000	PASTOS PERMANENTES DE 5 O MAS AÑOS-SIN VARIEDAD	S	0,14
170000005932312	21-061-003-00065-00015	62000	PASTOS PERMANENTES DE 5 O MAS AÑOS-SIN VARIEDAD	S	24,23
170000005932313	21-061-003-00066-00001	62000	PASTOS PERMANENTES DE 5 O MAS AÑOS-SIN VARIEDAD	S	10,21
170000005932314	21-061-003-00064-00009	62000	PASTOS PERMANENTES DE 5 O MAS AÑOS-SIN VARIEDAD	S	4,33
170000005932315	21-031-008-00370-00003	62000	PASTOS PERMANENTES DE 5 O MAS AÑOS-SIN VARIEDAD	S	52,90
170000005932318	21-031-008-00322-00002	62000	PASTOS PERMANENTES DE 5 O MAS AÑOS-SIN VARIEDAD	S	18,70
170000005932319	21-061-003-00064-00004	62000	PASTOS PERMANENTES DE 5 O MAS AÑOS-SIN VARIEDAD	S	1,20
170000005932320	21-031-008-00370-00008	62000	PASTOS PERMANENTES DE 5 O MAS AÑOS-SIN VARIEDAD	S	0,86
170000005932321	21-061-003-00066-00001	62000	PASTOS PERMANENTES DE 5 O MAS AÑOS-SIN VARIEDAD	S	9,32
170000005932325	21-061-003-00064-00005	62000	PASTOS PERMANENTES DE 5 O MAS AÑOS-SIN VARIEDAD	S	0,89
170000005932326	21-061-003-00064-00009	62000	PASTOS PERMANENTES DE 5 O MAS AÑOS-SIN VARIEDAD	S	28,33
170000005932336	21-061-003-00066-00001	62000	PASTOS PERMANENTES DE 5 O MAS AÑOS-SIN VARIEDAD	S	1,17

INCIDENCIAS**INCIDENCIA DESCRIPCIÓN**

- (1) Superficie declarada admisible ajustada con la superficie comprometida.
- (2) Factor de penalización valorando el alcance para el tipo de compromiso.
- (3) Solicita agricultura y tiene compromisos vigentes.
- (4) Solicita ganadería y tiene compromisos vigentes.

85042 No inscrito en un organismo de control y certificación ecológico (artículo 5-1 e), Orden 26 mayo 2015)
Explotación:ES21031000017 Especie:PORCINO



<u>APELLIDOS Y NOMBRE / RAZÓN SOCIAL</u>	<u>NIF</u>	<u>EXPEDIENTE</u>	<u>SOLICITA AGRICULT. (3)</u>	<u>SOLICITA GANADER. (4)</u>	<u>ANUALIDAD DE PAGO</u>
TORRES MARTINEZ ALBERTO JOSE	****3484*	1223713	SI	NO	6ª

DATOS MANTENIMIENTO

IMPORTE POR ANUALIDAD

	<u>2015</u>	<u>2016</u>	<u>2017</u>	<u>2018</u>	<u>2019</u>	<u>2020</u>
IMPORTE MÁXIMO SUBVENCIONABLE	2.786,79 €	2.786,79 €	2.748,33 €	2.748,33 €	2.748,33 €	2.748,33 €
IMPORTE MEDIO DE TRANSFERENCIA (€/ha)	349,66 €	349,66 €	349,66 €	349,66 €	349,66 €	349,66 €

RESUMEN DE UNIDADES

<u>Cód</u>	<u>GRUPO DE PAGO</u>	<u>Sup. Dec. Admisible (ha)</u>	<u>Sup. Comprometida (ha)</u>	<u>Sup. ajustada compromiso (1) (ha)</u>	<u>% sobredec.</u>	<u>SUP. PROPUESTA (ha)</u>	<u>Importe Declarado</u>	<u>Importe Topado</u>	<u>Importe Propuesto</u>	<u>Importe tras sobredec.</u>
57	FRUTALES REGADIÓ	7,86		7,86	0,00	7,86	2.748,33	2.748,33	2.748,33	2.748,33
	TOTAL	7,86	7,86	7,86		7,86	2.748,33	2.748,33	2.748,33	2.748,33

APLICACIÓN DE REDUCCIONES Y SANCIONES

<u>AGRICULTURA</u>	<u>Importe Calculado</u>	<u>Importe prereduc.</u>	<u>Admisibilidad y compromisos</u>	<u>Presentación tardía</u>	<u>Omisión declaración</u>	<u>Condicionabilidad</u>	<u>PROPUESTO</u>	<u>IMPORTE (Euros)</u>		
								<u>FEADER (Eje 2)</u>	<u>MAPA</u>	<u>CAGPDS</u>
	2.748,33	2.748,33	0,00	0,00	0,00	0,00	2.748,33	2.061,25	295,45	391,63
TOTAL							2.748,33	2.061,25	295,45	391,63

RECINTOS PROPUESTOS

<u>REF.</u>	<u>REFERENCIA SIGPAC</u>	<u>CULTIVO DESCRIPCIÓN CULTIVO</u>	<u>S/R</u>	<u>G.PAGO</u>	<u>PEND. MEDIA (%)</u>	<u>SUP. DEC. ADMISIBLE (ha)</u>	<u>SUP. COMPROM. (ha)</u>	<u>SUP. AJUSTADA COMPROM. (1) (ha)</u>	<u>SUP. CONV. SIGPAC (ha)</u>	<u>SUP. CERTIF. (ha)</u>	<u>SUP. CAMPO (ha)</u>	<u>SUP. CAMPO DECLARADO (ha)</u>	<u>SUP. DEC. REDUCIDA (ha)</u>	<u>SUP. PROPUESTA (ha)</u>
1700000004527136	21-075-029-00017-00001	209000 MANDARINO-SIN VARIEDAD	R	57	6,46	6,86	6,86	6,86	6,86	6,86			6,86	6,86
1700000004527137	21-075-029-00019-00004	209000 MANDARINO-SIN VARIEDAD	R	57	3,01	0,94	0,94	0,94	0,94	0,94			0,94	0,94
1700000004527138	21-075-029-00017-00003	209000 MANDARINO-SIN VARIEDAD	R	57	3,58	0,06	0,06	0,06	0,06	0,06			0,06	0,06

DATOS AGRICULTURA

RESUMEN DE UNIDADES

<u>Cód</u>	<u>GRUPO DE PAGO</u>	<u>Sup. Dec. Admisible (ha)</u>	<u>Sup. Comprometida (ha)</u>	<u>Sup. ajustada compromiso (1) (ha)</u>	<u>% sobredec.</u>	<u>SUP. PROPUESTA (ha)</u>	<u>Importe Declarado</u>	<u>Importe Topado</u>	<u>Importe Propuesto</u>	<u>Importe tras sobredec.</u>
57	FRUTALES REGADIÓ	7,86		7,86	0,00	7,86	2.748,33	2.748,33	2.748,33	2.748,33
	TOTAL	7,86	7,86	7,86		7,86	2.748,33	2.748,33	2.748,33	2.748,33

RESUMEN DE PAGOS

<u>Propuesto a pagar</u>	<u>IMPORTE (Euros)</u>			
	<u>PROPUESTO</u>	<u>FEADER (Eje 2)</u>	<u>MAPA</u>	<u>CAGPDS</u>
	2.748,33	2.061,25	295,45	391,63

APLICACIÓN DE REDUCCIONES Y SANCIONES

<u>Importe Calculado</u>	<u>Importe prereduc.</u>	<u>Admisibilidad y compromisos</u>	<u>Presentación tardía</u>	<u>Omisión declaración</u>	<u>Condicionabilidad</u>	<u>PROPUESTO</u>	<u>IMPORTE (Euros)</u>		
							<u>FEADER (Eje 2)</u>	<u>MAPA</u>	<u>CAGPDS</u>
2.748,33	2.748,33	0,00	0,00	0,00	0,00	2.748,33	2.061,25	295,45	391,63
TOTAL						2.748,33	2.061,25	295,45	391,63



(1) Superficie declarada admisible ajustada con la superficie comprometida.
 (2) Factor de penalización valorando el alcance para el tipo de compromiso.
 (3) Solicita agricultura y tiene compromisos vigentes.
 (4) Solicita ganadería y tiene compromisos vigentes.

<u>APELLIDOS Y NOMBRE / RAZÓN SOCIAL</u>	<u>NIF</u>	<u>EXPEDIENTE</u>	<u>SOLICITA AGRICULT. (3)</u>	<u>SOLICITA GANADER. (4)</u>	<u>ANUALIDAD DE PAGO</u>
TRIANO GARCIA JOSE ANTONIO	****7442*	1057295	NO	SI	6ª

DATOS MANTENIMIENTO

IMPORTE POR ANUALIDAD

	<u>2015</u>	<u>2016</u>	<u>2017</u>	<u>2018</u>	<u>2019</u>	<u>2020</u>
IMPORTE MÁXIMO SUBVENCIONABLE	1.021,95 €	1.021,95 €	1.009,63 €	1.009,63 €	1.005,52 €	1.005,52 €
IMPORTE MEDIO DE TRANSFERENCIA (€/ha)	82,15 €	82,15 €	82,15 €	82,15 €	82,15 €	82,15 €

RESUMEN DE UNIDADES

<u>Cód</u>	<u>GRUPO DE PAGO</u>	<u>Sup. Dec. Admisible (ha)</u>	<u>Sup. Comprometida (ha)</u>	<u>Sup. ajustada compromiso (1) (ha)</u>	<u>% sobredec.</u>	<u>SUP. PROPUESTA (ha)</u>	<u>Importe Declarado</u>	<u>Importe Topado</u>	<u>Importe Propuesto</u>	<u>Importe tras sobredec.</u>
63	PASTOS ASOCIADOS A GANADERÍA ECOLÓGICA	13,62		12,24	0,00	12,24	1.005,52	1.005,52	1.005,52	1.005,52
	TOTAL	13,62	12,24	12,24		12,24	1.005,52	1.005,52	1.005,52	1.005,52

APLICACIÓN DE REDUCCIONES Y SANCIONES

	<u>Importe Calculado</u>	<u>Importe prerreduc.</u>	<u>Admisibilidad y compromisos</u>	<u>Presentación tardía</u>	<u>Omisión declaración</u>	<u>Condicionabilidad</u>	<u>PROPUESTO</u>	<u>IMPORTE (Euros)</u>		
								<u>FEADER (Eje 2)</u>	<u>MAPA</u>	<u>CAGPDS</u>
GANADERÍA	1.005,52	1.005,52	0,00	0,00	0,00	0,00	1.005,52	754,14	108,09	143,29
TOTAL							1.005,52	754,14	108,09	143,29

RECINTOS PROPUESTOS

<u>REE.</u>	<u>REFERENCIA SIGPAC</u>	<u>CULTIVO</u>	<u>DESCRIPCIÓN CULTIVO</u>	<u>S/R</u>	<u>G.PAGO</u>	<u>PEND. MEDIA (%)</u>	<u>SUP. DEC. ADMISIBLE (ha)</u>	<u>SUP. COMPROM. (ha)</u>	<u>SUP. AJUSTADA COMPROM. (1) (ha)</u>	<u>SUP. CONY. SIGPAC (ha)</u>	<u>SUP. CERTIE. (ha)</u>	<u>SUP. CAMPO (ha)</u>	<u>SUP. CAMPO DETER. CULT. DECLARADO (ha)</u>	<u>SUP. DEC. REDUCIDA (ha)</u>	<u>SUP. PROPUESTA (ha)</u>
1700000005499418	21-039-002-00088-00003	64000	PASTIZAL DE 5 O MAS AÑOS-SIN VARIEDAD	S	63	8,16	2,76	2,76	2,76		2,76			2,76	2,76
1700000005499420	21-039-002-00064-00007	64000	PASTIZAL DE 5 O MAS AÑOS-SIN VARIEDAD	S	63	10,84	0,19	0,19	0,19		0,19			0,19	0,19
1700000005499421	21-039-002-00064-00006	62000	PASTOS PERMANENTES DE 5 O MAS AÑOS-SIN VARIEDAD	S	63	20,35	0,13	0,13	0,13		0,15			0,13	0,13
1700000005499430	21-039-002-00088-00009	64000	PASTIZAL DE 5 O MAS AÑOS-SIN VARIEDAD	S	63	8,84	1,17	1,18	1,17		1,19			1,17	1,17
1700000005499431	21-039-002-00088-00001	62000	PASTOS PERMANENTES DE 5 O MAS AÑOS-SIN VARIEDAD	S	63	26,05	9,17	7,81	7,81		9,17			7,81	7,81
1700000005499448	21-039-002-00125-00003	64000	PASTIZAL DE 5 O MAS AÑOS-SIN VARIEDAD	S	63	8,54	0,20	0,20	0,20		0,37			0,20	0,20

DATOS GANADERÍA

RESUMEN DE UNIDADES

<u>Cód</u>	<u>GRUPO DE PAGO</u>	<u>Sup. Dec. Admisible (ha)</u>	<u>Sup. Comprometida (ha)</u>	<u>Sup. ajustada compromiso (1) (ha)</u>	<u>% sobredec.</u>	<u>SUP. PROPUESTA (ha)</u>	<u>Importe Declarado</u>	<u>Importe Topado</u>	<u>Importe Propuesto</u>	<u>Importe tras sobredec.</u>
63	PASTOS ASOCIADOS A GANADERÍA ECOLÓGICA	13,62		12,24	0,00	12,24	1.005,52	1.005,52	1.005,52	1.005,52
	TOTAL	13,62	12,24	12,24		12,24	1.005,52	1.005,52	1.005,52	1.005,52

RESUMEN DE PAGOS

	<u>PROPUESTO</u>	<u>IMPORTE (Euros)</u>		
		<u>FEADER (Eje 2)</u>	<u>MAPA</u>	<u>CAGPDS</u>
Propuesto a pagar	1.005,52	754,14	108,09	143,29

APLICACIÓN DE REDUCCIONES Y SANCIONES

	<u>Importe Calculado</u>	<u>Importe prerreduc.</u>	<u>Admisibilidad y compromisos</u>	<u>Presentación tardía</u>	<u>Omisión declaración</u>	<u>Condicionabilidad</u>	<u>PROPUESTO</u>	<u>IMPORTE (Euros)</u>		
								<u>FEADER (Eje 2)</u>	<u>MAPA</u>	<u>CAGPDS</u>
	1.005,52	1.005,52	0,00	0,00	0,00	0,00	1.005,52	754,14	108,09	143,29
TOTAL							1.005,52	754,14	108,09	143,29



(1) Superficie declarada admisible ajustada con la superficie comprometida.
 (2) Factor de penalización valorando el alcance para el tipo de compromiso.
 (3) Solicita agricultura y tiene compromisos vigentes.
 (4) Solicita ganadería y tiene compromisos vigentes.

Datos considerados para el Cálculo de la Carga Ganadera mínima y máxima del expediente

Explotación	Especie	Inscrito en Sipea y Admisible	Censo Medio Animales	Ugm Calculada para CG Mínima	Ugm Calculada para CG Máxima
ES210090000036	BOVINA	SI	68,19	59,34	59,34
ES210090000036	PORCINO	NO	18,82	0,00	5,65
ES210200000038	BOVINA	SI	10,59	9,16	9,16
ES210200000038	PORCINO	NO	39,57	0,00	11,87
ES210290000262	PORCINO	NO	0,00	0,00	0,00
ES210390000093	OVINA	SI	88,00	13,20	13,20
ES210390000093	PORCINO	NO	0,00	0,00	0,00
ES210390000106	PORCINO	NO	9,75	0,00	2,93
				81,70	102,15

Superficie determinada para Cálculo Carga Ganadera Mínima: 166,87 ha

Superficie determinada para Cálculo Carga Ganadera Máxima: 166,87 ha

Carga Ganadera Mínima Expediente: 0,49 ugm/ha

Carga Ganadera Máxima Expediente: 0,61 ugm/ha

Recintos Determinados para el Cálculo de Garga Ganadera Mínima

REF.	REFERENCIA SIGPAC	CULTIVO	DESCRIPCIÓN CULTIVO	S/R	SUP. PROPUESTA (ha)
170000005499407	21-009-001-00140-00001	62000	PASTOS PERMANENTES DE 5 O MAS AÑOS-SIN VARIEDAD	S	4,46
170000005499418	21-039-002-00088-00003	64000	PASTIZAL DE 5 O MAS AÑOS-SIN VARIEDAD	S	2,76
170000005499420	21-039-002-00064-00007	64000	PASTIZAL DE 5 O MAS AÑOS-SIN VARIEDAD	S	0,19
170000005499421	21-039-002-00064-00006	62000	PASTOS PERMANENTES DE 5 O MAS AÑOS-SIN VARIEDAD	S	0,13
170000005499422	21-039-002-00007-00008	62000	PASTOS PERMANENTES DE 5 O MAS AÑOS-SIN VARIEDAD	S	0,01
170000005499423	21-039-002-00007-00003	62000	PASTOS PERMANENTES DE 5 O MAS AÑOS-SIN VARIEDAD	S	0,84
170000005499424	21-029-009-00012-00008	62000	PASTOS PERMANENTES DE 5 O MAS AÑOS-SIN VARIEDAD	S	0,05
170000005499425	21-029-009-00007-00004	62000	PASTOS PERMANENTES DE 5 O MAS AÑOS-SIN VARIEDAD	S	4,96
170000005499426	21-039-002-00095-00002	62000	PASTOS PERMANENTES DE 5 O MAS AÑOS-SIN VARIEDAD	S	0,05
170000005499427	21-039-002-00096-00002	62000	PASTOS PERMANENTES DE 5 O MAS AÑOS-SIN VARIEDAD	S	0,02
170000005499428	21-029-009-00012-00006	64000	PASTIZAL DE 5 O MAS AÑOS-SIN VARIEDAD	S	0,03
170000005499430	21-039-002-00088-00009	64000	PASTIZAL DE 5 O MAS AÑOS-SIN VARIEDAD	S	1,17
170000005499431	21-039-002-00088-00001	62000	PASTOS PERMANENTES DE 5 O MAS AÑOS-SIN VARIEDAD	S	9,17
170000005499437	21-009-001-00140-00003	64000	PASTIZAL DE 5 O MAS AÑOS-SIN VARIEDAD	S	3,61
170000005499439	21-009-007-00010-00002	62000	PASTOS PERMANENTES DE 5 O MAS AÑOS-SIN VARIEDAD	S	19,18
170000005499440	21-009-007-00013-00002	62000	PASTOS PERMANENTES DE 5 O MAS AÑOS-SIN VARIEDAD	S	18,45
170000005499441	21-009-007-00014-00002	62000	PASTOS PERMANENTES DE 5 O MAS AÑOS-SIN VARIEDAD	S	0,01
170000005499442	21-009-007-00014-00002	62000	PASTOS PERMANENTES DE 5 O MAS AÑOS-SIN VARIEDAD	S	0,01
170000005499443	21-009-007-00020-00001	62000	PASTOS PERMANENTES DE 5 O MAS AÑOS-SIN VARIEDAD	S	36,12
170000005499447	21-009-006-00011-00001	64000	PASTIZAL DE 5 O MAS AÑOS-SIN VARIEDAD	S	7,46
170000005499448	21-039-002-00125-00003	64000	PASTIZAL DE 5 O MAS AÑOS-SIN VARIEDAD	S	0,20
170000005499449	21-009-005-00005-00006	62000	PASTOS PERMANENTES DE 5 O MAS AÑOS-SIN VARIEDAD	S	0,16
170000005499450	21-009-005-00018-00002	62000	PASTOS PERMANENTES DE 5 O MAS AÑOS-SIN VARIEDAD	S	26,81
170000005499451	21-009-005-00018-00003	64000	PASTIZAL DE 5 O MAS AÑOS-SIN VARIEDAD	S	3,27
170000005499453	21-009-005-00005-00004	62000	PASTOS PERMANENTES DE 5 O MAS AÑOS-SIN VARIEDAD	S	1,55
170000005499454	21-009-005-00005-00003	62000	PASTOS PERMANENTES DE 5 O MAS AÑOS-SIN VARIEDAD	S	0,09
170000005499455	21-009-005-00005-00005	62000	PASTOS PERMANENTES DE 5 O MAS AÑOS-SIN VARIEDAD	S	0,83
170000005499456	21-009-007-00019-00001	62000	PASTOS PERMANENTES DE 5 O MAS AÑOS-SIN VARIEDAD	S	2,77
170000005499457	21-009-007-00014-00002	62000	PASTOS PERMANENTES DE 5 O MAS AÑOS-SIN VARIEDAD	S	0,06
170000005499458	21-009-006-00025-00001	62000	PASTOS PERMANENTES DE 5 O MAS AÑOS-SIN VARIEDAD	S	2,73
170000005499459	21-029-009-00008-00001	62000	PASTOS PERMANENTES DE 5 O MAS AÑOS-SIN VARIEDAD	S	0,20

(1) Superficie declarada admisible ajustada con la superficie comprometida.
 (2) Factor de penalización valorando el alcance para el tipo de compromiso.
 (3) Solicita agricultura y tiene compromisos vigentes.
 (4) Solicita ganadería y tiene compromisos vigentes.

Datos considerados para el Cálculo de la Carga Ganadera mínima y máxima del expediente

Recintos Determinados para el Cálculo de Garga Ganadera Mínima

REF.	REFERENCIA SIGPAC	CULTIVO	DESCRIPCIÓN CULTIVO	S/R	SUP. PROPUESTA (ha)
170000005499460	21-009-005-00005-00001	64000	PASTIZAL DE 5 O MAS AÑOS-SIN VARIEDAD	S	5,63
1700000005499461	21-020-002-00148-00001	62000	PASTOS PERMANENTES DE 5 O MAS AÑOS-SIN VARIEDAD	S	13,89

Recintos Determinados para el Cálculo de Garga Ganadera Máxima

REF.	REFERENCIA SIGPAC	CULTIVO	DESCRIPCIÓN CULTIVO	S/R	SUP. PROPUESTA (ha)
170000005499407	21-009-001-00140-00001	62000	PASTOS PERMANENTES DE 5 O MAS AÑOS-SIN VARIEDAD	S	4,46
170000005499418	21-039-002-00088-00003	64000	PASTIZAL DE 5 O MAS AÑOS-SIN VARIEDAD	S	2,76
170000005499420	21-039-002-00064-00007	64000	PASTIZAL DE 5 O MAS AÑOS-SIN VARIEDAD	S	0,19
170000005499421	21-039-002-00064-00006	62000	PASTOS PERMANENTES DE 5 O MAS AÑOS-SIN VARIEDAD	S	0,13
170000005499422	21-039-002-00007-00008	62000	PASTOS PERMANENTES DE 5 O MAS AÑOS-SIN VARIEDAD	S	0,01
170000005499423	21-039-002-00007-00003	62000	PASTOS PERMANENTES DE 5 O MAS AÑOS-SIN VARIEDAD	S	0,84
170000005499424	21-029-009-00012-00008	62000	PASTOS PERMANENTES DE 5 O MAS AÑOS-SIN VARIEDAD	S	0,05
170000005499425	21-029-009-00007-00004	62000	PASTOS PERMANENTES DE 5 O MAS AÑOS-SIN VARIEDAD	S	4,96
170000005499426	21-039-002-00095-00002	62000	PASTOS PERMANENTES DE 5 O MAS AÑOS-SIN VARIEDAD	S	0,05
170000005499427	21-039-002-00096-00002	62000	PASTOS PERMANENTES DE 5 O MAS AÑOS-SIN VARIEDAD	S	0,02
170000005499428	21-029-009-00012-00006	64000	PASTIZAL DE 5 O MAS AÑOS-SIN VARIEDAD	S	0,03
170000005499430	21-039-002-00088-00009	64000	PASTIZAL DE 5 O MAS AÑOS-SIN VARIEDAD	S	1,17
170000005499431	21-039-002-00088-00001	62000	PASTOS PERMANENTES DE 5 O MAS AÑOS-SIN VARIEDAD	S	9,17
170000005499437	21-009-001-00140-00003	64000	PASTIZAL DE 5 O MAS AÑOS-SIN VARIEDAD	S	3,61
170000005499439	21-009-007-00010-00002	62000	PASTOS PERMANENTES DE 5 O MAS AÑOS-SIN VARIEDAD	S	19,18
170000005499440	21-009-007-00013-00002	62000	PASTOS PERMANENTES DE 5 O MAS AÑOS-SIN VARIEDAD	S	18,45
170000005499441	21-009-007-00014-00002	62000	PASTOS PERMANENTES DE 5 O MAS AÑOS-SIN VARIEDAD	S	0,01
170000005499442	21-009-007-00014-00002	62000	PASTOS PERMANENTES DE 5 O MAS AÑOS-SIN VARIEDAD	S	0,01
170000005499443	21-009-007-00020-00001	62000	PASTOS PERMANENTES DE 5 O MAS AÑOS-SIN VARIEDAD	S	36,12
170000005499447	21-009-006-00011-00001	64000	PASTIZAL DE 5 O MAS AÑOS-SIN VARIEDAD	S	7,46
170000005499448	21-039-002-00125-00003	64000	PASTIZAL DE 5 O MAS AÑOS-SIN VARIEDAD	S	0,20
170000005499449	21-009-005-00005-00006	62000	PASTOS PERMANENTES DE 5 O MAS AÑOS-SIN VARIEDAD	S	0,16
170000005499450	21-009-005-00018-00002	62000	PASTOS PERMANENTES DE 5 O MAS AÑOS-SIN VARIEDAD	S	26,81
170000005499451	21-009-005-00018-00003	64000	PASTIZAL DE 5 O MAS AÑOS-SIN VARIEDAD	S	3,27
170000005499453	21-009-005-00005-00004	62000	PASTOS PERMANENTES DE 5 O MAS AÑOS-SIN VARIEDAD	S	1,55
170000005499454	21-009-005-00005-00003	62000	PASTOS PERMANENTES DE 5 O MAS AÑOS-SIN VARIEDAD	S	0,09
170000005499455	21-009-005-00005-00005	62000	PASTOS PERMANENTES DE 5 O MAS AÑOS-SIN VARIEDAD	S	0,83
170000005499456	21-009-007-00019-00001	62000	PASTOS PERMANENTES DE 5 O MAS AÑOS-SIN VARIEDAD	S	2,77
170000005499457	21-009-007-00014-00002	62000	PASTOS PERMANENTES DE 5 O MAS AÑOS-SIN VARIEDAD	S	0,06
170000005499458	21-009-006-00025-00001	62000	PASTOS PERMANENTES DE 5 O MAS AÑOS-SIN VARIEDAD	S	2,73
170000005499459	21-029-009-00008-00001	62000	PASTOS PERMANENTES DE 5 O MAS AÑOS-SIN VARIEDAD	S	0,20
170000005499460	21-009-005-00005-00001	64000	PASTIZAL DE 5 O MAS AÑOS-SIN VARIEDAD	S	5,63
170000005499461	21-020-002-00148-00001	62000	PASTOS PERMANENTES DE 5 O MAS AÑOS-SIN VARIEDAD	S	13,89

INCIDENCIAS

INCIDENCIA DESCRIPCIÓN

85042 No inscrito en un organismo de control y certificación ecológico (artículo 5-1 e), Orden 26 mayo 2015)

Explotación:ES210090000036 Especie:PORCINO

Explotación:ES210200000038 Especie:PORCINO

(1) Superficie declarada admisible ajustada con la superficie comprometida.
 (2) Factor de penalización valorando el alcance para el tipo de compromiso.
 (3) Solicita agricultura y tiene compromisos vigentes.
 (4) Solicita ganadería y tiene compromisos vigentes.

Explotación:ES210290000262 Especie:PORCINO
Explotación:ES210390000093 Especie:PORCINO
Explotación:ES210390000106 Especie:PORCINO



<u>APELLIDOS Y NOMBRE / RAZÓN SOCIAL</u>	<u>NIF</u>	<u>EXPEDIENTE</u>	<u>SOLICITA AGRICULT. (3)</u>	<u>SOLICITA GANADER. (4)</u>	<u>ANUALIDAD DE PAGO</u>
TUDOR HERMIONE	****6467*	1183967	SI	NO	

DATOS MANTENIMIENTO

RESUMEN DE UNIDADES

<u>Cód</u>	<u>GRUPO DE PAGO</u>	<u>Sup. Dec. Admisible (ha)</u>	<u>Sup. Comprometida (ha)</u>	<u>Sup. ajustada compromiso (1) (ha)</u>	<u>% sobredec.</u>	<u>SUP. PROPUESTA (ha)</u>	<u>Importe Declarado</u>	<u>Importe Topado</u>	<u>Importe Propuesto</u>	<u>Importe tras sobredec.</u>
	AGRICULTURA - SIN SUPERFICIE DETERMINADA	0,00		0,00	0,00	0,00	0,00	0,00	0,00	0,00
	TOTAL	0,00		0,00		0,00	0,00	0,00	0,00	0,00

APLICACIÓN DE REDUCCIONES Y SANCIONES

<u>AGRICULTURA</u>	<u>Importe Calculado</u>	<u>Importe prereduc.</u>	<u>Admisibilidad y compromisos</u>	<u>Presentación tardía</u>	<u>Omisión declaración</u>	<u>Condicionabilidad</u>	<u>PROPUESTO</u>	<u>IMPORTE (Euros)</u>		
								<u>FEADER (Eje 2)</u>	<u>MAPA</u>	<u>CAGPDS</u>
	0,00	0,00	0,00	0,00	0,00	0,00	0,00	0,00	0,00	0,00
							TOTAL	0,00	0,00	0,00

DATOS AGRICULTURA

RESUMEN DE UNIDADES

<u>Cód</u>	<u>GRUPO DE PAGO</u>	<u>Sup. Dec. Admisible (ha)</u>	<u>Sup. Comprometida (ha)</u>	<u>Sup. ajustada compromiso (1) (ha)</u>	<u>% sobredec.</u>	<u>SUP. PROPUESTA (ha)</u>	<u>Importe Declarado</u>	<u>Importe Topado</u>	<u>Importe Propuesto</u>	<u>Importe tras sobredec.</u>
	AGRICULTURA - SIN SUPERFICIE DETERMINADA	0,00		0,00	0,00	0,00	0,00	0,00	0,00	0,00
	TOTAL	0,00		0,00		0,00	0,00	0,00	0,00	0,00

RESUMEN DE PAGOS

<u>Propuesto</u>	<u>PROPUESTO</u>	<u>IMPORTE (Euros)</u>		
		<u>FEADER (Eje 2)</u>	<u>MAPA</u>	<u>CAGPDS</u>
	0,00	0,00	0,00	0,00

APLICACIÓN DE REDUCCIONES Y SANCIONES

<u>Importe Calculado</u>	<u>Importe prereduc.</u>	<u>Admisibilidad y compromisos</u>	<u>Presentación tardía</u>	<u>Omisión declaración</u>	<u>Condicionabilidad</u>	<u>PROPUESTO</u>	<u>IMPORTE (Euros)</u>			
							<u>FEADER (Eje 2)</u>	<u>MAPA</u>	<u>CAGPDS</u>	
0,00	0,00	0,00	0,00	0,00	0,00	0,00	0,00	0,00	0,00	
						TOTAL	0,00	0,00	0,00	0,00



(1) Superficie declarada admisible ajustada con la superficie comprometida.
 (2) Factor de penalización valorando el alcance para el tipo de compromiso.
 (3) Solicita agricultura y tiene compromisos vigentes.
 (4) Solicita ganadería y tiene compromisos vigentes.

<u>APELLIDOS Y NOMBRE / RAZÓN SOCIAL</u>	<u>NIF</u>	<u>EXPEDIENTE</u>	<u>SOLICITA AGRICULT. (3)</u>	<u>SOLICITA GANADER. (4)</u>	<u>ANUALIDAD DE PAGO</u>
TURYSIERRA INVERSIONES, S.L.	****4447*	1134088	SI	NO	6ª

DATOS MANTENIMIENTO

IMPORTE POR ANUALIDAD

	<u>2015</u>	<u>2016</u>	<u>2017</u>	<u>2018</u>	<u>2019</u>	<u>2020</u>
IMPORTE MÁXIMO SUBVENCIONABLE	4.928,11 €	4.928,11 €	4.928,11 €	4.928,11 €	4.504,28 €	4.504,28 €
IMPORTE MEDIO DE TRANSFERENCIA (€/ha)	216,24 €	216,24 €	216,24 €	216,24 €	216,24 €	216,24 €

RESUMEN DE UNIDADES

<u>Cód</u>	<u>GRUPO DE PAGO</u>	<u>Sup. Dec. Admisible (ha)</u>	<u>Sup. Comprometida (ha)</u>	<u>Sup. ajustada compromiso (1) (ha)</u>	<u>% sobredec.</u>	<u>SUP. PROPUESTA (ha)</u>	<u>Importe Declarado</u>	<u>Importe Topado</u>	<u>Importe Propuesto</u>	<u>Importe tras sobredec.</u>
58	FRUTALES SECANO	20,83		20,83	0,00	20,83	4.504,28	4.504,28	4.504,28	4.504,28
	TOTAL	20,83	20,83	20,83		20,83	4.504,28	4.504,28	4.504,28	4.504,28

APLICACIÓN DE REDUCCIONES Y SANCIONES

	<u>Importe Calculado</u>	<u>Importe prerreduc.</u>	<u>Admisibilidad y compromisos</u>	<u>Presentación tardía</u>	<u>Omisión declaración</u>	<u>Condicionabilidad</u>	<u>PROPUESTO</u>	<u>IMPORTE (Euros)</u>		
								<u>FEADER (Eje 2)</u>	<u>MAPA</u>	<u>CAGPDS</u>
AGRICULTURA	4.504,28	4.504,28	0,00	0,00	0,00	0,00	4.504,28	3.378,21	484,21	641,86
TOTAL							4.504,28	3.378,21	484,21	641,86

RECINTOS PROPUESTOS

<u>REF.</u>	<u>REFERENCIA SIGPAC</u>	<u>CULTIVO</u>	<u>DESCRIPCIÓN CULTIVO</u>	<u>S/R</u>	<u>G.PAGO</u>	<u>PEND. MEDIA (%)</u>	<u>SUP. DEC. ADMISIBLE (ha)</u>	<u>SUP. COMPROM. (ha)</u>	<u>SUP. AJUSTADA COMPROM. (1) (ha)</u>	<u>SUP. CONV. SIGPAC (ha)</u>	<u>SUP. CERTIF. (ha)</u>	<u>SUP. CAMPO (ha)</u>	<u>SUP. CAMPO DETER. CULT. DECLARADO (ha)</u>	<u>SUP. DEC. REDUCIDA (ha)</u>	<u>SUP. PROPUESTA (ha)</u>
-10897	21-004-001-01057-00001	117000	CASTAÑOS-SIN VARIEDAD	S	58	37,14	3,00	3,00	3,00		3,00			3,00	3,00
-10385	21-004-001-01110-00009	117000	CASTAÑOS-SIN VARIEDAD	S	58	33,24	2,18	2,18	2,18		2,18			2,18	2,18
-10384	21-004-001-01110-00008	117000	CASTAÑOS-SIN VARIEDAD	S	58	35,34	0,98	0,98	0,98		0,98			0,98	0,98
1700000004666404	21-004-001-01057-00005	117000	CASTAÑOS-SIN VARIEDAD	S	58	34,47	2,02	2,02	2,02		2,02			2,02	2,02
1700000004666405	21-004-001-01110-00002	117000	CASTAÑOS-SIN VARIEDAD	S	58	27,34	12,65	12,65	12,65		12,65			12,65	12,65

DATOS AGRICULTURA

RESUMEN DE UNIDADES

<u>Cód</u>	<u>GRUPO DE PAGO</u>	<u>Sup. Dec. Admisible (ha)</u>	<u>Sup. Comprometida (ha)</u>	<u>Sup. ajustada compromiso (1) (ha)</u>	<u>% sobredec.</u>	<u>SUP. PROPUESTA (ha)</u>	<u>Importe Declarado</u>	<u>Importe Topado</u>	<u>Importe Propuesto</u>	<u>Importe tras sobredec.</u>
58	FRUTALES SECANO	20,83		20,83	0,00	20,83	4.504,28	4.504,28	4.504,28	4.504,28
	TOTAL	20,83	20,83	20,83		20,83	4.504,28	4.504,28	4.504,28	4.504,28

RESUMEN DE PAGOS

	<u>PROPUESTO</u>	<u>IMPORTE (Euros)</u>		
		<u>FEADER (Eje 2)</u>	<u>MAPA</u>	<u>CAGPDS</u>
Propuesto a pagar	4.504,28	3.378,21	484,21	641,86

APLICACIÓN DE REDUCCIONES Y SANCIONES

	<u>Importe Calculado</u>	<u>Importe prerreduc.</u>	<u>Admisibilidad y compromisos</u>	<u>Presentación tardía</u>	<u>Omisión declaración</u>	<u>Condicionabilidad</u>	<u>PROPUESTO</u>	<u>IMPORTE (Euros)</u>		
								<u>FEADER (Eje 2)</u>	<u>MAPA</u>	<u>CAGPDS</u>
	4.504,28	4.504,28	0,00	0,00	0,00	0,00	4.504,28	3.378,21	484,21	641,86
TOTAL							4.504,28	3.378,21	484,21	641,86



(1) Superficie declarada admisible ajustada con la superficie comprometida.
 (2) Factor de penalización valorando el alcance para el tipo de compromiso.
 (3) Solicita agricultura y tiene compromisos vigentes.
 (4) Solicita ganadería y tiene compromisos vigentes.

<u>APELLIDOS Y NOMBRE / RAZÓN SOCIAL</u>	<u>NIF</u>	<u>EXPEDIENTE</u>	<u>SOLICITA AGRICULT. (3)</u>	<u>SOLICITA GANADER. (4)</u>	<u>ANUALIDAD DE PAGO</u>
VACA ACCIÓN ANA	****9203*	1164004	NO	SI	6ª

DATOS MANTENIMIENTO

IMPORTE POR ANUALIDAD

	<u>2015</u>	<u>2016</u>	<u>2017</u>	<u>2018</u>	<u>2019</u>	<u>2020</u>
IMPORTE MÁXIMO SUBVENCIONABLE	0,00 €	0,00 €	0,00 €	7.190,25 €	7.190,25 €	7.190,25 €
IMPORTE MEDIO DE TRANSFERENCIA (€/ha)	0,00 €	0,00 €	0,00 €	74,24 €	74,24 €	74,24 €

RESUMEN DE UNIDADES

<u>Cód</u>	<u>GRUPO DE PAGO</u>	<u>Sup. Dec. Admisible (ha)</u>	<u>Sup. Comprometida (ha)</u>	<u>Sup. ajustada compromiso (1) (ha)</u>	<u>% sobredec.</u>	<u>SUP. PROPUESTA (ha)</u>	<u>Importe Declarado</u>	<u>Importe Topado</u>	<u>Importe Propuesto</u>	<u>Importe tras sobredec.</u>
63	PASTOS ASOCIADOS A GANADERÍA ECOLÓGICA	145,67		96,85	0,00	96,85	7.238,24	7.190,25	7.190,25	7.190,25
	TOTAL	145,67	96,85	96,85		96,85	7.238,24	7.190,25	7.190,25	7.190,25

APLICACIÓN DE REDUCCIONES Y SANCIONES

	<u>Importe Calculado</u>	<u>Importe prerreduc.</u>	<u>Admisibilidad y compromisos</u>	<u>Presentación tardía</u>	<u>Omisión declaración</u>	<u>Condicionabilidad</u>	<u>PROPUESTO</u>	<u>IMPORTE (Euros)</u>		
								<u>FEADER (Eje 2)</u>	<u>MAPA</u>	<u>CAGPDS</u>
GANADERÍA	7.190,25	7.190,25	0,00	0,00	0,00	0,00	7.190,25	5.392,69	772,95	1.024,61
TOTAL							7.190,25	5.392,69	772,95	1.024,61

RECINTOS PROPUESTOS

<u>REE</u>	<u>REFERENCIA SIGPAC</u>	<u>CULTIVO DESCRIPCIÓN CULTIVO</u>	<u>S/R</u>	<u>G. PAGO</u>	<u>PEND. MEDIA (%)</u>	<u>SUP. DEC. ADMISIBLE (ha)</u>	<u>SUP. COMPROM. (ha)</u>	<u>SUP. AJUSTADA COMPROM. (1) (ha)</u>	<u>SUP. CONY. SIGPAC (ha)</u>	<u>SUP. CERTIE (ha)</u>	<u>SUP. CAMPO (ha)</u>	<u>SUP. CAMPO DECLARADO (ha)</u>	<u>SUP. DEC. REDUCIDA (ha)</u>	<u>SUP. PROPUESTA (ha)</u>
1700000005187192	21-061-006-00022-00002	62000 PASTOS PERMANENTES DE 5 O MAS AÑOS-SIN VARIEDAD	S	63	19,90	6,86	27,28	5,25		8,07			5,25	5,25
1700000005187193	21-061-006-00086-00001	62000 PASTOS PERMANENTES DE 5 O MAS AÑOS-SIN VARIEDAD	S	63	13,84	51,86	33,56	33,56		61,01			33,56	33,56
1700000005187194	21-061-006-00083-00001	62000 PASTOS PERMANENTES DE 5 O MAS AÑOS-SIN VARIEDAD	S	63	16,80	33,33	21,57	21,57		39,21			21,57	21,57
1700000005187195	21-061-006-00083-00014	62000 PASTOS PERMANENTES DE 5 O MAS AÑOS-SIN VARIEDAD	S	63	18,04	16,62	7,48	7,48		16,62			7,48	7,48
1700000005187196	21-061-008-00002-00002	62000 PASTOS PERMANENTES DE 5 O MAS AÑOS-SIN VARIEDAD	S	63	7,67	8,19	6,96	6,96		8,19			6,96	6,96
1700000005187197	21-061-006-00022-00002	62000 PASTOS PERMANENTES DE 5 O MAS AÑOS-SIN VARIEDAD	S	63	19,90	14,90	27,28	11,40		17,53			11,40	11,40
1700000005187198	21-061-006-00022-00002	62000 PASTOS PERMANENTES DE 5 O MAS AÑOS-SIN VARIEDAD	S	63	19,90	13,91	27,28	10,64		16,37			10,64	10,64

DATOS GANADERÍA

RESUMEN DE UNIDADES

<u>Cód</u>	<u>GRUPO DE PAGO</u>	<u>Sup. Dec. Admisible (ha)</u>	<u>Sup. Comprometida (ha)</u>	<u>Sup. ajustada compromiso (1) (ha)</u>	<u>% sobredec.</u>	<u>SUP. PROPUESTA (ha)</u>	<u>Importe Declarado</u>	<u>Importe Topado</u>	<u>Importe Propuesto</u>	<u>Importe tras sobredec.</u>
63	PASTOS ASOCIADOS A GANADERÍA ECOLÓGICA	145,67		96,85	0,00	96,85	7.238,24	7.190,25	7.190,25	7.190,25
	TOTAL	145,67	96,85	96,85		96,85	7.238,24	7.190,25	7.190,25	7.190,25

RESUMEN DE PAGOS

	<u>PROPUESTO</u>	<u>IMPORTE (Euros)</u>		
		<u>FEADER (Eje 2)</u>	<u>MAPA</u>	<u>CAGPDS</u>
Propuesto a pagar	7.190,25	5.392,69	772,95	1.024,61

APLICACIÓN DE REDUCCIONES Y SANCIONES

	<u>Importe Calculado</u>	<u>Importe prerreduc.</u>	<u>Admisibilidad y compromisos</u>	<u>Presentación tardía</u>	<u>Omisión declaración</u>	<u>Condicionabilidad</u>	<u>PROPUESTO</u>	<u>IMPORTE (Euros)</u>		
								<u>FEADER (Eje 2)</u>	<u>MAPA</u>	<u>CAGPDS</u>
	7.190,25	7.190,25	0,00	0,00	0,00	0,00	7.190,25	5.392,69	772,95	1.024,61
TOTAL							7.190,25	5.392,69	772,95	1.024,61



(1) Superficie declarada admisible ajustada con la superficie comprometida.
 (2) Factor de penalización valorando el alcance para el tipo de compromiso.
 (3) Solicita agricultura y tiene compromisos vigentes.
 (4) Solicita ganadería y tiene compromisos vigentes.

Datos considerados para el Cálculo de la Carga Ganadera mínima y máxima del expediente

Explotación	Especie	Inscrito en Sipea y Admisible	Censo Medio Animales	Ugm Calculada para CG Mínima	Ugm Calculada para CG Máxima
ES210620000073	CABALLAR	NO	3,00	0,00	3,00
ES210620000073	CAPRINA	SI	24,90	3,73	3,73
ES210620000073	OVINA	SI	362,53	54,38	54,38
ES210620000073	PORCINO	NO	157,41	0,00	49,49
				58,11	110,60

Superficie determinada para Cálculo Carga Ganadera Mínima: 145,67 ha

Superficie determinada para Cálculo Carga Ganadera Máxima: 145,67 ha

Carga Ganadera Mínima Expediente: 0,40 ugm/ha

Carga Ganadera Máxima Expediente: 0,76 ugm/ha

Recintos Determinados para el Cálculo de Garga Ganadera Mínima

REF.	REFERENCIA SIGPAC	CULTIVO	DESCRIPCIÓN CULTIVO	S/R	SUP. PROPUESTA (ha)
170000005187192	21-061-006-00022-00002	62000	PASTOS PERMANENTES DE 5 O MAS AÑOS-SIN VARIEDAD	S	6,86
170000005187193	21-061-006-00086-00001	62000	PASTOS PERMANENTES DE 5 O MAS AÑOS-SIN VARIEDAD	S	51,86
170000005187194	21-061-006-00083-00001	62000	PASTOS PERMANENTES DE 5 O MAS AÑOS-SIN VARIEDAD	S	33,33
170000005187195	21-061-006-00083-00014	62000	PASTOS PERMANENTES DE 5 O MAS AÑOS-SIN VARIEDAD	S	16,62
170000005187196	21-061-008-00002-00002	62000	PASTOS PERMANENTES DE 5 O MAS AÑOS-SIN VARIEDAD	S	8,19
170000005187197	21-061-006-00022-00002	62000	PASTOS PERMANENTES DE 5 O MAS AÑOS-SIN VARIEDAD	S	14,90
170000005187198	21-061-006-00022-00002	62000	PASTOS PERMANENTES DE 5 O MAS AÑOS-SIN VARIEDAD	S	13,91

Recintos Determinados para el Cálculo de Garga Ganadera Máxima

REF.	REFERENCIA SIGPAC	CULTIVO	DESCRIPCIÓN CULTIVO	S/R	SUP. PROPUESTA (ha)
170000005187192	21-061-006-00022-00002	62000	PASTOS PERMANENTES DE 5 O MAS AÑOS-SIN VARIEDAD	S	6,86
170000005187193	21-061-006-00086-00001	62000	PASTOS PERMANENTES DE 5 O MAS AÑOS-SIN VARIEDAD	S	51,86
170000005187194	21-061-006-00083-00001	62000	PASTOS PERMANENTES DE 5 O MAS AÑOS-SIN VARIEDAD	S	33,33
170000005187195	21-061-006-00083-00014	62000	PASTOS PERMANENTES DE 5 O MAS AÑOS-SIN VARIEDAD	S	16,62
170000005187196	21-061-008-00002-00002	62000	PASTOS PERMANENTES DE 5 O MAS AÑOS-SIN VARIEDAD	S	8,19
170000005187197	21-061-006-00022-00002	62000	PASTOS PERMANENTES DE 5 O MAS AÑOS-SIN VARIEDAD	S	14,90
170000005187198	21-061-006-00022-00002	62000	PASTOS PERMANENTES DE 5 O MAS AÑOS-SIN VARIEDAD	S	13,91

INCIDENCIAS

INCIDENCIA DESCRIPCIÓN

85042 No inscrito en un organismo de control y certificación ecológico (artículo 5-1 e), Orden 26 mayo 2015)

Explotación:ES210620000073 Especie:GALLINAS

Explotación:ES210620000073 Especie:PORCINO

Explotación:ES210620000073 Especie:CABALLAR



<u>APELLIDOS Y NOMBRE / RAZÓN SOCIAL</u>	<u>NIF</u>	<u>EXPEDIENTE</u>	<u>SOLICITA AGRICULT. (3)</u>	<u>SOLICITA GANADER. (4)</u>	<u>ANUALIDAD DE PAGO</u>
VALERA LOPEZ ESTEBAN	****4192*	1227350	NO	SI	6ª

DATOS MANTENIMIENTO

IMPORTE POR ANUALIDAD

	<u>2015</u>	<u>2016</u>	<u>2017</u>	<u>2018</u>	<u>2019</u>	<u>2020</u>
IMPORTE MÁXIMO SUBVENCIONABLE	14.344,21 €	14.344,21 €	14.196,03 €	14.196,03 €	14.196,03 €	14.196,03 €
IMPORTE MEDIO DE TRANSFERENCIA (€/ha)	43,20 €	43,20 €	43,20 €	43,20 €	43,20 €	43,20 €

RESUMEN DE UNIDADES

<u>Cód</u>	<u>GRUPO DE PAGO</u>	<u>Sup. Dec. Admisible (ha)</u>	<u>Sup. Comprometida (ha)</u>	<u>Sup. ajustada compromiso (1) (ha)</u>	<u>% sobredec.</u>	<u>SUP. PROPUESTA (ha)</u>	<u>Importe Declarado</u>	<u>Importe Topado</u>	<u>Importe Propuesto</u>	<u>Importe tras sobredec.</u>
63	PASTOS ASOCIADOS A GANADERÍA ECOLÓGICA	352,15		328,59	0,00	328,59	14.259,60	14.196,03	14.196,03	14.196,03
	TOTAL	352,15	328,59	328,59		328,59	14.259,60	14.196,03	14.196,03	14.196,03

APLICACIÓN DE REDUCCIONES Y SANCIONES

	<u>Importe Calculado</u>	<u>Importe prerreduc.</u>	<u>Admisibilidad y compromisos</u>	<u>Presentación tardía</u>	<u>Omisión declaración</u>	<u>Condicionabilidad</u>	<u>PROPUESTO</u>	<u>IMPORTE (Euros)</u>		
								<u>FEADER (Eje 2)</u>	<u>MAPA</u>	<u>CAGPDS</u>
GANADERÍA	14.196,03	14.196,03	0,00	0,00	0,00	0,00	14.196,03	10.647,02	1.526,07	2.022,94
TOTAL							14.196,03	10.647,02	1.526,07	2.022,94

RECINTOS PROPUESTOS

<u>REE</u>	<u>REFERENCIA SIGPAC</u>	<u>CULTIVO DESCRIPCIÓN CULTIVO</u>	<u>S/R</u>	<u>G.PAGO</u>	<u>PEND. MEDIA (%)</u>	<u>SUP. DEC. ADMISIBLE (ha)</u>	<u>SUP. COMPROM. (ha)</u>	<u>SUP. AJUSTADA COMPROM. (1) (ha)</u>	<u>SUP. CONV. SIGPAC (ha)</u>	<u>SUP. CERTIE. (ha)</u>	<u>SUP. CAMPO (ha)</u>	<u>SUP. CAMPO DETER. CULT. DECLARADO (ha)</u>	<u>SUP. DEC. REDUCIDA (ha)</u>	<u>SUP. PROPUESTA (ha)</u>
1700000006579279	21-029-009-00019-00001	62000 PASTOS PERMANENTES DE 5 O MAS AÑOS-SIN VARIEDAD	S	63	14,15	1,18	1,18	1,18		1,18			1,18	1,18
1700000006579280	21-029-009-00021-00009	62000 PASTOS PERMANENTES DE 5 O MAS AÑOS-SIN VARIEDAD	S	63	34,26	10,66	10,84	10,66		10,84			10,66	10,66
1700000006579281	21-029-009-00021-00002	62000 PASTOS PERMANENTES DE 5 O MAS AÑOS-SIN VARIEDAD	S	63	27,26	11,41	11,41	11,41		11,41			11,41	11,41
1700000006579282	21-029-009-00020-00001	62000 PASTOS PERMANENTES DE 5 O MAS AÑOS-SIN VARIEDAD	S	63	16,82	14,14	14,14	14,14		14,14			14,14	14,14
1700000006579283	21-029-009-00021-00004	62000 PASTOS PERMANENTES DE 5 O MAS AÑOS-SIN VARIEDAD	S	63	38,36	18,68	18,68	18,68		18,68			18,68	18,68
1700000006579285	21-029-009-00020-00003	62000 PASTOS PERMANENTES DE 5 O MAS AÑOS-SIN VARIEDAD	S	63	36,94	6,83	5,81	5,81		6,83			5,81	5,81
1700000006579289	21-029-010-00051-00005	62000 PASTOS PERMANENTES DE 5 O MAS AÑOS-SIN VARIEDAD	S	63	31,96	44,16	44,17	44,16		51,95			44,16	44,16
1700000006579290	21-029-010-00057-00001	62000 PASTOS PERMANENTES DE 5 O MAS AÑOS-SIN VARIEDAD	S	63	24,37	31,21	31,21	31,21		36,72			31,21	31,21
1700000006579291	21-029-010-00051-00009	62000 PASTOS PERMANENTES DE 5 O MAS AÑOS-SIN VARIEDAD	S	63	35,70	1,43	5,72	1,43		5,72			1,43	1,43
1700000006579292	21-029-010-00051-00010	62000 PASTOS PERMANENTES DE 5 O MAS AÑOS-SIN VARIEDAD	S	63	31,87	5,45	21,79	5,45		21,79			5,45	5,45
1700000006579293	21-029-010-00050-00003	62000 PASTOS PERMANENTES DE 5 O MAS AÑOS-SIN VARIEDAD	S	63	33,08	48,10	31,28	31,28		48,10			31,28	31,28
1700000006579295	21-029-010-00050-00004	62000 PASTOS PERMANENTES DE 5 O MAS AÑOS-SIN VARIEDAD	S	63	25,20	0,01	0,01	0,01		0,01			0,01	0,01
1700000006579296	21-029-009-00019-00002	62000 PASTOS PERMANENTES DE 5 O MAS AÑOS-SIN VARIEDAD	S	63	14,16	0,84	0,84	0,84		0,84			0,84	0,84
1700000006579297	21-029-012-00001-00003	62000 PASTOS PERMANENTES DE 5 O MAS AÑOS-SIN VARIEDAD	S	63	13,63	0,94	0,94	0,94		0,94			0,94	0,94
1700000006579298	21-029-012-00001-00004	62000 PASTOS PERMANENTES DE 5 O MAS AÑOS-SIN VARIEDAD	S	63	17,39	2,19	2,19	2,19		2,19			2,19	2,19
1700000006579299	21-029-011-00016-00001	62000 PASTOS PERMANENTES DE 5 O MAS AÑOS-SIN VARIEDAD	S	63	42,92	16,38	12,74	12,74		36,41			12,74	12,74
1700000006579301	21-029-009-00020-00004	62000 PASTOS PERMANENTES DE 5 O MAS AÑOS-SIN VARIEDAD	S	63	19,47	0,65	0,65	0,65		0,65			0,65	0,65
1700000006579302	21-029-012-00001-00005	62000 PASTOS PERMANENTES DE 5 O MAS AÑOS-SIN VARIEDAD	S	63	39,03	2,30	8,63	2,30		9,21			2,30	2,30
1700000006579303	21-029-009-00019-00004	62000 PASTOS PERMANENTES DE 5 O MAS AÑOS-SIN VARIEDAD	S	63	19,53	0,21	0,22	0,21		0,25			0,21	0,21
1700000006579306	21-029-010-00051-00008	62000 PASTOS PERMANENTES DE 5 O MAS AÑOS-SIN VARIEDAD	S	63	15,94	34,95	34,95	34,95		34,95			34,95	34,95
1700000006579307	21-029-010-00051-00001	62000 PASTOS PERMANENTES DE 5 O MAS AÑOS-SIN VARIEDAD	S	63	10,27	21,04	21,04	21,04		21,04			21,04	21,04
1700000006579309	21-029-010-00051-00012	62000 PASTOS PERMANENTES DE 5 O MAS AÑOS-SIN VARIEDAD	S	63	15,33	13,10	13,10	13,10		13,10			13,10	13,10
1700000006579310	21-029-010-00051-00011	62000 PASTOS PERMANENTES DE 5 O MAS AÑOS-SIN VARIEDAD	S	63	17,28	0,45	0,45	0,45		0,45			0,45	0,45
1700000006579311	21-029-010-00058-00001	62000 PASTOS PERMANENTES DE 5 O MAS AÑOS-SIN VARIEDAD	S	63	16,89	26,16	30,78	26,16		30,78			26,16	26,16
1700000006579312	21-029-010-00051-00013	62000 PASTOS PERMANENTES DE 5 O MAS AÑOS-SIN VARIEDAD	S	63	9,72	1,56	1,56	1,56		1,56			1,56	1,56
1700000006579314	21-029-010-00058-00002	62000 PASTOS PERMANENTES DE 5 O MAS AÑOS-SIN VARIEDAD	S	63	20,99	16,95	16,95	16,95		16,95			16,95	16,95
1700000006579316	21-029-010-00058-00005	62000 PASTOS PERMANENTES DE 5 O MAS AÑOS-SIN VARIEDAD	S	63	14,89	21,17	21,17	21,17		21,17			21,17	21,17

DATOS GANADERÍA



(1) Superficie declarada admisible ajustada con la superficie comprometida.
 (2) Factor de penalización valorando el alcance para el tipo de compromiso.
 (3) Solicita agricultura y tiene compromisos vigentes.
 (4) Solicita ganadería y tiene compromisos vigentes.

RESUMEN DE UNIDADES

Cód	GRUPO DE PAGO	Sup. Dec. Admisible (ha)	Sup. Comprometida (ha)	Sup. ajustada compromiso (1) (ha)	% sobredec.	SUP. PROPUESTA (ha)	Importe Declarado	Importe Topado	Importe Propuesto	Importe tras sobredec.
63	PASTOS ASOCIADOS A GANADERÍA ECOLÓGICA	352,15		328,59	0,00	328,59	14.259,60	14.196,03	14.196,03	14.196,03
	TOTAL	352,15	328,59	328,59		328,59	14.259,60	14.196,03	14.196,03	14.196,03

RESUMEN DE PAGOS

IMPORTE (Euros)				
	PROPUESTO	FEADER (Eje 2)	MAPA	CAGPDS
Propuesto a pagar	14.196,03	10.647,02	1.526,07	2.022,94

APLICACIÓN DE REDUCCIONES Y SANCIONES

IMPORTE (Euros)									
Importe Calculado	Importe prereduc.	Admisibilidad y compromisos	Presentación tardía	Omisión declaración	Condicionabilidad	PROPUESTO	FEADER (Eje 2)	MAPA	CAGPDS
14.196,03	14.196,03	0,00	0,00	0,00	0,00	14.196,03	10.647,02	1.526,07	2.022,94
TOTAL						14.196,03	10.647,02	1.526,07	2.022,94

Datos considerados para el Cálculo de la Carga Ganadera mínima y máxima del expediente

Explotación	Especie	Inscrito en Sipea y Admisible	Censo Medio Animales	Ugm Calculada para CG Mínima	Ugm Calculada para CG Máxima
ES210290000105	BOVINA	SI	224,20	186,03	186,03
ES210290000105	CABALLAR	NO	13,86	0,00	13,86
ES210290000105	PORCINO	NO	198,96	0,00	64,09
ES210290000171	CAPRINA	SI	99,78	14,97	14,97
ES210290000171	OVINA	SI	42,94	6,44	6,44
				207,44	285,39

Superficie determinada para Cálculo Carga Ganadera Mínima: 454,42 ha

Superficie determinada para Cálculo Carga Ganadera Máxima: 454,42 ha

Carga Ganadera Mínima Expediente: 0,46 ugm/ha

Carga Ganadera Máxima Expediente: 0,63 ugm/ha

Recintos Determinados para el Cálculo de Garga Ganadera Mínima

REF.	REFERENCIA SIGPAC	CULTIVO	DESCRIPCIÓN CULTIVO	S/R	SUP. PROPUESTA (ha)
1700000006579279	21-029-009-00019-00001	62000	PASTOS PERMANENTES DE 5 O MAS AÑOS-SIN VARIEDAD	S	1,18
1700000006579280	21-029-009-00021-00009	62000	PASTOS PERMANENTES DE 5 O MAS AÑOS-SIN VARIEDAD	S	10,66
1700000006579281	21-029-009-00021-00002	62000	PASTOS PERMANENTES DE 5 O MAS AÑOS-SIN VARIEDAD	S	11,41
1700000006579282	21-029-009-00020-00001	62000	PASTOS PERMANENTES DE 5 O MAS AÑOS-SIN VARIEDAD	S	14,14
1700000006579283	21-029-009-00021-00004	62000	PASTOS PERMANENTES DE 5 O MAS AÑOS-SIN VARIEDAD	S	18,68
1700000006579285	21-029-009-00020-00003	62000	PASTOS PERMANENTES DE 5 O MAS AÑOS-SIN VARIEDAD	S	6,83
1700000006579286	21-029-010-00045-00003	62000	PASTOS PERMANENTES DE 5 O MAS AÑOS-SIN VARIEDAD	S	31,84
1700000006579287	21-029-010-00045-00006	62000	PASTOS PERMANENTES DE 5 O MAS AÑOS-SIN VARIEDAD	S	26,03
1700000006579289	21-029-010-00051-00005	62000	PASTOS PERMANENTES DE 5 O MAS AÑOS-SIN VARIEDAD	S	44,16
1700000006579290	21-029-010-00057-00001	62000	PASTOS PERMANENTES DE 5 O MAS AÑOS-SIN VARIEDAD	S	31,21
1700000006579291	21-029-010-00051-00009	62000	PASTOS PERMANENTES DE 5 O MAS AÑOS-SIN VARIEDAD	S	1,43
1700000006579292	21-029-010-00051-00010	62000	PASTOS PERMANENTES DE 5 O MAS AÑOS-SIN VARIEDAD	S	5,45
1700000006579293	21-029-010-00050-00003	62000	PASTOS PERMANENTES DE 5 O MAS AÑOS-SIN VARIEDAD	S	48,10
1700000006579295	21-029-010-00050-00004	62000	PASTOS PERMANENTES DE 5 O MAS AÑOS-SIN VARIEDAD	S	0,01
1700000006579296	21-029-009-00019-00002	62000	PASTOS PERMANENTES DE 5 O MAS AÑOS-SIN VARIEDAD	S	0,84
1700000006579297	21-029-012-00001-00003	62000	PASTOS PERMANENTES DE 5 O MAS AÑOS-SIN VARIEDAD	S	0,94
1700000006579298	21-029-012-00001-00004	62000	PASTOS PERMANENTES DE 5 O MAS AÑOS-SIN VARIEDAD	S	2,19
1700000006579299	21-029-011-00016-00001	62000	PASTOS PERMANENTES DE 5 O MAS AÑOS-SIN VARIEDAD	S	16,38
1700000006579301	21-029-009-00020-00004	62000	PASTOS PERMANENTES DE 5 O MAS AÑOS-SIN VARIEDAD	S	0,65
1700000006579302	21-029-012-00001-00005	62000	PASTOS PERMANENTES DE 5 O MAS AÑOS-SIN VARIEDAD	S	2,30

(1) Superficie declarada admisible ajustada con la superficie comprometida.
 (2) Factor de penalización valorando el alcance para el tipo de compromiso.
 (3) Solicita agricultura y tiene compromisos vigentes.
 (4) Solicita ganadería y tiene compromisos vigentes.

Datos considerados para el Cálculo de la Carga Ganadera mínima y máxima del expediente**Recintos Determinados para el Cálculo de Garga Ganadera Mínima**

REF.	REFERENCIA SIGPAC	CULTIVO	DESCRIPCIÓN CULTIVO	S/R	SUP. PROPUESTA (ha)
170000006579303	21-029-009-00019-00004	62000	PASTOS PERMANENTES DE 5 O MAS AÑOS-SIN VARIEDAD	S	0,21
170000006579304	21-029-014-00123-00005	62000	PASTOS PERMANENTES DE 5 O MAS AÑOS-SIN VARIEDAD	S	37,47
170000006579306	21-029-010-00051-00008	62000	PASTOS PERMANENTES DE 5 O MAS AÑOS-SIN VARIEDAD	S	34,95
170000006579307	21-029-010-00051-00001	62000	PASTOS PERMANENTES DE 5 O MAS AÑOS-SIN VARIEDAD	S	21,04
170000006579308	21-029-014-00123-00007	62000	PASTOS PERMANENTES DE 5 O MAS AÑOS-SIN VARIEDAD	S	1,57
170000006579309	21-029-010-00051-00012	62000	PASTOS PERMANENTES DE 5 O MAS AÑOS-SIN VARIEDAD	S	13,10
170000006579310	21-029-010-00051-00011	62000	PASTOS PERMANENTES DE 5 O MAS AÑOS-SIN VARIEDAD	S	0,45
170000006579311	21-029-010-00058-00001	62000	PASTOS PERMANENTES DE 5 O MAS AÑOS-SIN VARIEDAD	S	26,16
170000006579312	21-029-010-00051-00013	62000	PASTOS PERMANENTES DE 5 O MAS AÑOS-SIN VARIEDAD	S	1,56
170000006579314	21-029-010-00058-00002	62000	PASTOS PERMANENTES DE 5 O MAS AÑOS-SIN VARIEDAD	S	16,95
170000006579316	21-029-010-00058-00005	62000	PASTOS PERMANENTES DE 5 O MAS AÑOS-SIN VARIEDAD	S	21,17
170000006579317	21-029-014-00123-00008	62000	PASTOS PERMANENTES DE 5 O MAS AÑOS-SIN VARIEDAD	S	5,36

Recintos Determinados para el Cálculo de Garga Ganadera Máxima

REF.	REFERENCIA SIGPAC	CULTIVO	DESCRIPCIÓN CULTIVO	S/R	SUP. PROPUESTA (ha)
170000006579279	21-029-009-00019-00001	62000	PASTOS PERMANENTES DE 5 O MAS AÑOS-SIN VARIEDAD	S	1,18
170000006579280	21-029-009-00021-00009	62000	PASTOS PERMANENTES DE 5 O MAS AÑOS-SIN VARIEDAD	S	10,66
170000006579281	21-029-009-00021-00002	62000	PASTOS PERMANENTES DE 5 O MAS AÑOS-SIN VARIEDAD	S	11,41
170000006579282	21-029-009-00020-00001	62000	PASTOS PERMANENTES DE 5 O MAS AÑOS-SIN VARIEDAD	S	14,14
170000006579283	21-029-009-00021-00004	62000	PASTOS PERMANENTES DE 5 O MAS AÑOS-SIN VARIEDAD	S	18,68
170000006579285	21-029-009-00020-00003	62000	PASTOS PERMANENTES DE 5 O MAS AÑOS-SIN VARIEDAD	S	6,83
170000006579286	21-029-010-00045-00003	62000	PASTOS PERMANENTES DE 5 O MAS AÑOS-SIN VARIEDAD	S	31,84
170000006579287	21-029-010-00045-00006	62000	PASTOS PERMANENTES DE 5 O MAS AÑOS-SIN VARIEDAD	S	26,03
170000006579289	21-029-010-00051-00005	62000	PASTOS PERMANENTES DE 5 O MAS AÑOS-SIN VARIEDAD	S	44,16
170000006579290	21-029-010-00057-00001	62000	PASTOS PERMANENTES DE 5 O MAS AÑOS-SIN VARIEDAD	S	31,21
170000006579291	21-029-010-00051-00009	62000	PASTOS PERMANENTES DE 5 O MAS AÑOS-SIN VARIEDAD	S	1,43
170000006579292	21-029-010-00051-00010	62000	PASTOS PERMANENTES DE 5 O MAS AÑOS-SIN VARIEDAD	S	5,45
170000006579293	21-029-010-00050-00003	62000	PASTOS PERMANENTES DE 5 O MAS AÑOS-SIN VARIEDAD	S	48,10
170000006579295	21-029-010-00050-00004	62000	PASTOS PERMANENTES DE 5 O MAS AÑOS-SIN VARIEDAD	S	0,01
170000006579296	21-029-009-00019-00002	62000	PASTOS PERMANENTES DE 5 O MAS AÑOS-SIN VARIEDAD	S	0,84
170000006579297	21-029-012-00001-00003	62000	PASTOS PERMANENTES DE 5 O MAS AÑOS-SIN VARIEDAD	S	0,94
170000006579298	21-029-012-00001-00004	62000	PASTOS PERMANENTES DE 5 O MAS AÑOS-SIN VARIEDAD	S	2,19
170000006579299	21-029-011-00016-00001	62000	PASTOS PERMANENTES DE 5 O MAS AÑOS-SIN VARIEDAD	S	16,38
170000006579301	21-029-009-00020-00004	62000	PASTOS PERMANENTES DE 5 O MAS AÑOS-SIN VARIEDAD	S	0,65
170000006579302	21-029-012-00001-00005	62000	PASTOS PERMANENTES DE 5 O MAS AÑOS-SIN VARIEDAD	S	2,30
170000006579303	21-029-009-00019-00004	62000	PASTOS PERMANENTES DE 5 O MAS AÑOS-SIN VARIEDAD	S	0,21
170000006579304	21-029-014-00123-00005	62000	PASTOS PERMANENTES DE 5 O MAS AÑOS-SIN VARIEDAD	S	37,47
170000006579306	21-029-010-00051-00008	62000	PASTOS PERMANENTES DE 5 O MAS AÑOS-SIN VARIEDAD	S	34,95
170000006579307	21-029-010-00051-00001	62000	PASTOS PERMANENTES DE 5 O MAS AÑOS-SIN VARIEDAD	S	21,04
170000006579308	21-029-014-00123-00007	62000	PASTOS PERMANENTES DE 5 O MAS AÑOS-SIN VARIEDAD	S	1,57
170000006579309	21-029-010-00051-00012	62000	PASTOS PERMANENTES DE 5 O MAS AÑOS-SIN VARIEDAD	S	13,10

Datos considerados para el Cálculo de la Carga Ganadera mínima y máxima del expediente

Recintos Determinados para el Cálculo de Garga Ganadera Máxima

<u>REF.</u>	<u>REFERENCIA SIGPAC</u>	<u>CULTIVO</u>	<u>DESCRIPCIÓN CULTIVO</u>	<u>S/R</u>	<u>SUP. PROPUESTA (ha)</u>
1700000006579310	21-029-010-00051-00011	62000	PASTOS PERMANENTES DE 5 O MAS AÑOS-SIN VARIEDAD	S	0,45
1700000006579311	21-029-010-00058-00001	62000	PASTOS PERMANENTES DE 5 O MAS AÑOS-SIN VARIEDAD	S	26,16
1700000006579312	21-029-010-00051-00013	62000	PASTOS PERMANENTES DE 5 O MAS AÑOS-SIN VARIEDAD	S	1,56
1700000006579314	21-029-010-00058-00002	62000	PASTOS PERMANENTES DE 5 O MAS AÑOS-SIN VARIEDAD	S	16,95
1700000006579316	21-029-010-00058-00005	62000	PASTOS PERMANENTES DE 5 O MAS AÑOS-SIN VARIEDAD	S	21,17
1700000006579317	21-029-014-00123-00008	62000	PASTOS PERMANENTES DE 5 O MAS AÑOS-SIN VARIEDAD	S	5,36

INCIDENCIAS

INCIDENCIA DESCRIPCIÓN

- 75022 No autoriza a que, en caso de la devolución por la entidad financiera (retrocesión bancaria) del pago en la cuenta corriente consignada en la solicitud y que está debidamente registrada en el sistema contable GIRO de la Junta de Andalucía, se proceda al pago en cualquier otra cuenta corriente de la titularidad del solicitante vigente en dicho sistema contable.
- 85031 Solicita recinto que no está comprometido para la operación.
Ref:1700000006579287 Recinto:21-029-010-00045-006 Cultivo:62000 PASTOS PERMANENTES DE 5 O MAS AÑOS-SIN VARIEDAD Secano
- 85042 No inscrito en un organismo de control y certificación ecológico (artículo 5-1 e), Orden 26 mayo 2015)
Explotación:ES210290000105 Especie:PORCINO
Explotación:ES210290000105 Especie:CABALLAR
Explotación:ES210290000105 Especie:GALLINAS



(1) Superficie declarada admisible ajustada con la superficie comprometida.
 (2) Factor de penalización valorando el alcance para el tipo de compromiso.
 (3) Solicita agricultura y tiene compromisos vigentes.
 (4) Solicita ganadería y tiene compromisos vigentes.

<u>APELLIDOS Y NOMBRE / RAZÓN SOCIAL</u>	<u>NIF</u>	<u>EXPEDIENTE</u>	<u>SOLICITA AGRICULT. (3)</u>	<u>SOLICITA GANADER. (4)</u>	<u>ANUALIDAD DE PAGO</u>
VALLADARES MANZANO DAMASO	****9769*	1057785	NO	SI	6ª

DATOS MANTENIMIENTO

IMPORTE POR ANUALIDAD

	<u>2015</u>	<u>2016</u>	<u>2017</u>	<u>2018</u>	<u>2019</u>	<u>2020</u>
IMPORTE MÁXIMO SUBVENCIONABLE	3.420,73 €	3.420,73 €	1.491,10 €	1.401,10 €	1.401,10 €	1.401,10 €
IMPORTE MEDIO DE TRANSFERENCIA (€/ha)	68,18 €	68,18 €	68,18 €	68,18 €	68,18 €	68,18 €

RESUMEN DE UNIDADES

<u>Cód</u>	<u>GRUPO DE PAGO</u>	<u>Sup. Dec. Admisible (ha)</u>	<u>Sup. Comprometida (ha)</u>	<u>Sup. ajustada compromiso (1) (ha)</u>	<u>% sobredec.</u>	<u>SUP. PROPUESTA (ha)</u>	<u>Importe Declarado</u>	<u>Importe Topado</u>	<u>Importe Propuesto</u>	<u>Importe tras sobredec.</u>
63	PASTOS ASOCIADOS A GANADERÍA ECOLÓGICA	25,75		20,55	0,00	20,55	1.688,18	1.401,10	1.401,10	1.401,10
	TOTAL	25,75	20,55	20,55		20,55	1.688,18	1.401,10	1.401,10	1.401,10

APLICACIÓN DE REDUCCIONES Y SANCIONES

	<u>Importe Calculado</u>	<u>Importe prerreduc.</u>	<u>Admisibilidad y compromisos</u>	<u>Presentación tardía</u>	<u>Omisión declaración</u>	<u>Condicionabilidad</u>	<u>PROPUESTO</u>	<u>IMPORTE (Euros)</u>		
								<u>FEADER (Eje 2)</u>	<u>MAPA</u>	<u>CAGPDS</u>
GANADERÍA	1.401,10	1.401,10	0,00	0,00	0,00	0,00	1.401,10	1.050,83	150,62	199,65
TOTAL							1.401,10	1.050,83	150,62	199,65

RECINTOS PROPUESTOS

<u>REE</u>	<u>REFERENCIA SIGPAC</u>	<u>CULTIVO</u>	<u>DESCRIPCIÓN CULTIVO</u>	<u>S/R</u>	<u>G.PAGO</u>	<u>PEND. MEDIA (%)</u>	<u>SUP. DEC. ADMISIBLE (ha)</u>	<u>SUP. COMPROM. (ha)</u>	<u>SUP. AJUSTADA COMPROM. (1) (ha)</u>	<u>SUP. CONY. SIGPAC (ha)</u>	<u>SUP. CERTIE. (ha)</u>	<u>SUP. CAMPO (ha)</u>	<u>SUP. CAMPO DETER. CULT. DECLARADO (ha)</u>	<u>SUP. DEC. REDUCIDA (ha)</u>	<u>SUP. PROPUESTA (ha)</u>
-512848	21-016-006-00015-00001	66000	PASTO ARBOLADO DE 5 O MAS AÑOS-SIN VARIEDAD	S	63	9,61	0,05	0,05	0,05		0,10			0,05	0,05
1700000006866800	21-016-006-00014-00002	66000	PASTO ARBOLADO DE 5 O MAS AÑOS-SIN VARIEDAD	S	63	12,27	13,27	11,36	11,36		13,36			11,36	11,36
1700000006866803	21-016-006-00025-00001	62000	PASTOS PERMANENTES DE 5 O MAS AÑOS-SIN VARIEDAD	S	63	16,90	3,26	2,77	2,77		3,26			2,77	2,77
1700000006866804	21-016-006-00026-00001	62000	PASTOS PERMANENTES DE 5 O MAS AÑOS-SIN VARIEDAD	S	63	19,08	9,17	7,79	7,79		9,17			7,79	7,79

DATOS GANADERÍA

RESUMEN DE UNIDADES

<u>Cód</u>	<u>GRUPO DE PAGO</u>	<u>Sup. Dec. Admisible (ha)</u>	<u>Sup. Comprometida (ha)</u>	<u>Sup. ajustada compromiso (1) (ha)</u>	<u>% sobredec.</u>	<u>SUP. PROPUESTA (ha)</u>	<u>Importe Declarado</u>	<u>Importe Topado</u>	<u>Importe Propuesto</u>	<u>Importe tras sobredec.</u>
63	PASTOS ASOCIADOS A GANADERÍA ECOLÓGICA	25,75		20,55	0,00	20,55	1.688,18	1.401,10	1.401,10	1.401,10
	TOTAL	25,75	20,55	20,55		20,55	1.688,18	1.401,10	1.401,10	1.401,10

RESUMEN DE PAGOS

<u>IMPORTE (Euros)</u>				
	<u>PROPUESTO</u>	<u>FEADER (Eje 2)</u>	<u>MAPA</u>	<u>CAGPDS</u>
Propuesto a pagar	1.401,10	1.050,83	150,62	199,65

APLICACIÓN DE REDUCCIONES Y SANCIONES

	<u>Importe Calculado</u>	<u>Importe prerreduc.</u>	<u>Admisibilidad y compromisos</u>	<u>Presentación tardía</u>	<u>Omisión declaración</u>	<u>Condicionabilidad</u>	<u>PROPUESTO</u>	<u>IMPORTE (Euros)</u>		
								<u>FEADER (Eje 2)</u>	<u>MAPA</u>	<u>CAGPDS</u>
	1.401,10	1.401,10	0,00	0,00	0,00	0,00	1.401,10	1.050,83	150,62	199,65
TOTAL							1.401,10	1.050,83	150,62	199,65



(1) Superficie declarada admisible ajustada con la superficie comprometida.
 (2) Factor de penalización valorando el alcance para el tipo de compromiso.
 (3) Solicita agricultura y tiene compromisos vigentes.
 (4) Solicita ganadería y tiene compromisos vigentes.

Datos considerados para el Cálculo de la Carga Ganadera mínima y máxima del expediente

<u>Explotación</u>	<u>Especie</u>	<u>Inscrito en Sipea y Admisible</u>	<u>Censo Medio Animales</u>	<u>Ugm Calculada para CG Mínima</u>	<u>Ugm Calculada para CG Máxima</u>
ES21016000225	BOVINA	SI	11,35	9,31	9,31
ES21016000225	CAPRINA	SI	13,00	1,95	1,95
				11,26	11,26

Superficie determinada para Cálculo Carga Ganadera Mínima: 25,75 ha

Superficie determinada para Cálculo Carga Ganadera Máxima: 25,89 ha

Carga Ganadera Mínima Expediente: 0,44 ugm/ha

Carga Ganadera Máxima Expediente: 0,43 ugm/ha

Recintos Determinados para el Cálculo de Garga Ganadera Mínima

<u>REF.</u>	<u>REFERENCIA SIGPAC</u>	<u>CULTIVO</u>	<u>DESCRIPCIÓN CULTIVO</u>	<u>S/R</u>	<u>SUP. PROPUESTA (ha)</u>
-512848	21-016-006-00015-00001	66000	PASTO ARBOLADO DE 5 O MAS AÑOS-SIN VARIEDAD	S	0,05
1700000006866800	21-016-006-00014-00002	66000	PASTO ARBOLADO DE 5 O MAS AÑOS-SIN VARIEDAD	S	13,27
1700000006866803	21-016-006-00025-00001	62000	PASTOS PERMANENTES DE 5 O MAS AÑOS-SIN VARIEDAD	S	3,26
1700000006866804	21-016-006-00026-00001	62000	PASTOS PERMANENTES DE 5 O MAS AÑOS-SIN VARIEDAD	S	9,17

Recintos Determinados para el Cálculo de Garga Ganadera Máxima

<u>REF.</u>	<u>REFERENCIA SIGPAC</u>	<u>CULTIVO</u>	<u>DESCRIPCIÓN CULTIVO</u>	<u>S/R</u>	<u>SUP. PROPUESTA (ha)</u>
-512848	21-016-006-00015-00001	66000	PASTO ARBOLADO DE 5 O MAS AÑOS-SIN VARIEDAD	S	0,05
1700000006866799	21-016-006-00027-00002	62000	PASTOS PERMANENTES DE 5 O MAS AÑOS-SIN VARIEDAD	S	0,14
1700000006866800	21-016-006-00014-00002	66000	PASTO ARBOLADO DE 5 O MAS AÑOS-SIN VARIEDAD	S	13,27
1700000006866803	21-016-006-00025-00001	62000	PASTOS PERMANENTES DE 5 O MAS AÑOS-SIN VARIEDAD	S	3,26
1700000006866804	21-016-006-00026-00001	62000	PASTOS PERMANENTES DE 5 O MAS AÑOS-SIN VARIEDAD	S	9,17

INCIDENCIAS

INCIDENCIA DESCRIPCIÓN

85042 No inscrito en un organismo de control y certificación ecológico (artículo 5-1 e), Orden 26 mayo 2015)
Explotación:ES21016000225 Especie:PORCINO



(1) Superficie declarada admisible ajustada con la superficie comprometida.
(2) Factor de penalización valorando el alcance para el tipo de compromiso.
(3) Solicita agricultura y tiene compromisos vigentes.
(4) Solicita ganadería y tiene compromisos vigentes.

<u>APELLIDOS Y NOMBRE / RAZÓN SOCIAL</u>	<u>NIF</u>	<u>EXPEDIENTE</u>	<u>SOLICITA AGRICULT. (3)</u>	<u>SOLICITA GANADER. (4)</u>	<u>ANUALIDAD DE PAGO</u>
VALLADARES MARQUEZ ANA MARIA	****2136*	1053869	NO	SI	6ª

DATOS MANTENIMIENTO

IMPORTE POR ANUALIDAD

	<u>2015</u>	<u>2016</u>	<u>2017</u>	<u>2018</u>	<u>2019</u>	<u>2020</u>
IMPORTE MÁXIMO SUBVENCIONABLE	0,00 €	3.100,34 €	3.098,70 €	3.098,70 €	3.094,59 €	3.068,30 €
IMPORTE MEDIO DE TRANSFERENCIA (€/ha)	0,00 €	82,15 €	82,15 €	82,15 €	82,15 €	82,15 €

RESUMEN DE UNIDADES

<u>Cód</u>	<u>GRUPO DE PAGO</u>	<u>Sup. Dec. Admisible (ha)</u>	<u>Sup. Comprometida (ha)</u>	<u>Sup. ajustada compromiso (1) (ha)</u>	<u>% sobredec.</u>	<u>SUP. PROPUESTA (ha)</u>	<u>Importe Declarado</u>	<u>Importe Topado</u>	<u>Importe Propuesto</u>	<u>Importe tras sobredec.</u>
63	PASTOS ASOCIADOS A GANADERÍA ECOLÓGICA	36,53		35,85	0,00	35,85	2.945,08	2.945,08	2.945,08	2.945,08
	TOTAL	36,53	37,35	35,85		35,85	2.945,08	2.945,08	2.945,08	2.945,08

APLICACIÓN DE REDUCCIONES Y SANCIONES

	<u>Importe Calculado</u>	<u>Importe prerreduc.</u>	<u>Admisibilidad y compromisos</u>	<u>Presentación tardía</u>	<u>Omisión declaración</u>	<u>Condicionabilidad</u>	<u>PROPUESTO</u>	<u>IMPORTE (Euros)</u>		
								<u>FEADER (Eje 2)</u>	<u>MAPA</u>	<u>CAGPDS</u>
GANADERÍA	2.945,08	2.945,08	0,00	0,00	0,00	0,00	2.945,08	2.208,81	316,60	419,67
TOTAL							2.945,08	2.208,81	316,60	419,67

RECINTOS PROPUESTOS

<u>REE</u>	<u>REFERENCIA SIGPAC</u>	<u>CULTIVO DESCRIPCIÓN CULTIVO</u>	<u>S/R</u>	<u>G.PAGO</u>	<u>PEND. MEDIA (%)</u>	<u>SUP. DEC. ADMISIBLE (ha)</u>	<u>SUP. COMPROM. (ha)</u>	<u>SUP. AJUSTADA COMPROM. (1) (ha)</u>	<u>SUP. CONY. SIGPAC (ha)</u>	<u>SUP. CERTIE. (ha)</u>	<u>SUP. CAMPO (ha)</u>	<u>SUP. CAMPO DETER. CULT. DECLARADO (ha)</u>	<u>SUP. DEC. REDUCIDA (ha)</u>	<u>SUP. PROPUESTA (ha)</u>
-504346	21-023-052-00078-00002	62000 PASTOS PERMANENTES DE 5 O MAS AÑOS-SIN VARIEDAD	S	63	20,08	0,04	0,17	0,04		0,17			0,04	0,04
-504344	21-023-052-00074-00004	62000 PASTOS PERMANENTES DE 5 O MAS AÑOS-SIN VARIEDAD	S	63	5,25	0,26	0,26	0,26		0,26			0,26	0,26
1700000005940632	21-023-048-00094-00001	62000 PASTOS PERMANENTES DE 5 O MAS AÑOS-SIN VARIEDAD	S	63	23,47	5,02	5,91	5,02	5,91	5,91			5,02	5,02
1700000005940633	21-023-048-00096-00001	62000 PASTOS PERMANENTES DE 5 O MAS AÑOS-SIN VARIEDAD	S	63	7,93	0,63	0,74	0,63	0,74	0,74			0,63	0,63
1700000005940634	21-023-052-00081-00003	62000 PASTOS PERMANENTES DE 5 O MAS AÑOS-SIN VARIEDAD	S	63	6,47	0,96	0,96	0,96	0,96	0,96			0,96	0,96
1700000005940635	21-023-052-00074-00003	62000 PASTOS PERMANENTES DE 5 O MAS AÑOS-SIN VARIEDAD	S	63	13,58	3,55	3,55	3,55	3,55	3,55			3,55	3,55
1700000005940636	21-023-052-00078-00001	62000 PASTOS PERMANENTES DE 5 O MAS AÑOS-SIN VARIEDAD	S	63	16,54	0,81	0,81	0,81	0,81	0,81			0,81	0,81
1700000005940637	21-023-052-00075-00001	62000 PASTOS PERMANENTES DE 5 O MAS AÑOS-SIN VARIEDAD	S	63	7,96	1,06	1,06	1,06	1,06	1,06			1,06	1,06
1700000005940638	21-023-048-00094-00007	62000 PASTOS PERMANENTES DE 5 O MAS AÑOS-SIN VARIEDAD	S	63	8,98	1,25	1,25	1,25	1,25	1,25			1,25	1,25
1700000005940639	21-023-048-00096-00002	62000 PASTOS PERMANENTES DE 5 O MAS AÑOS-SIN VARIEDAD	S	63	6,60	0,16	0,16	0,16	0,16	0,16			0,16	0,16
1700000005940641	21-023-052-00079-00001	62000 PASTOS PERMANENTES DE 5 O MAS AÑOS-SIN VARIEDAD	S	63	7,32	0,13	0,13	0,13	0,13	0,13			0,13	0,13
1700000005940642	21-023-052-00080-00002	62000 PASTOS PERMANENTES DE 5 O MAS AÑOS-SIN VARIEDAD	S	63	6,74	0,35	0,35	0,35	0,35	0,35			0,35	0,35
1700000005940643	21-023-052-00076-00001	62000 PASTOS PERMANENTES DE 5 O MAS AÑOS-SIN VARIEDAD	S	63	11,92	3,37	3,37	3,37	3,37	3,37			3,37	3,37
1700000005940644	21-023-052-00077-00002	62000 PASTOS PERMANENTES DE 5 O MAS AÑOS-SIN VARIEDAD	S	63	16,60	1,49	1,99	1,49	1,99	1,99			1,49	1,49
1700000005940645	21-023-048-00104-00004	62000 PASTOS PERMANENTES DE 5 O MAS AÑOS-SIN VARIEDAD	S	63	13,84	5,42	5,42	5,42	5,42	5,42			5,42	5,42
1700000005940646	21-023-048-00099-00001	62000 PASTOS PERMANENTES DE 5 O MAS AÑOS-SIN VARIEDAD	S	63	9,09	2,54	2,54	2,54	2,54	2,54			2,54	2,54
1700000005940647	21-023-049-00002-00003	62000 PASTOS PERMANENTES DE 5 O MAS AÑOS-SIN VARIEDAD	S	63	10,29	4,54	3,86	3,86	4,54	4,54			3,86	3,86
1700000005940648	21-023-048-00100-00004	62000 PASTOS PERMANENTES DE 5 O MAS AÑOS-SIN VARIEDAD	S	63	10,56	2,54	2,54	2,54	2,54	2,54			2,54	2,54
1700000005940649	21-023-048-00101-00001	62000 PASTOS PERMANENTES DE 5 O MAS AÑOS-SIN VARIEDAD	S	63	13,66	0,94	0,94	0,94	0,94	0,94			0,94	0,94
1700000005940650	21-023-048-00098-00001	62000 PASTOS PERMANENTES DE 5 O MAS AÑOS-SIN VARIEDAD	S	63	8,21	0,20	0,20	0,20	0,20	0,20			0,20	0,20
1700000005940651	21-023-048-00103-00001	62000 PASTOS PERMANENTES DE 5 O MAS AÑOS-SIN VARIEDAD	S	63	11,84	1,27	1,29	1,27	1,29	1,95			1,27	1,27

DATOS GANADERÍA

RESUMEN DE UNIDADES

<u>Cód</u>	<u>GRUPO DE PAGO</u>	<u>Sup. Dec. Admisible (ha)</u>	<u>Sup. Comprometida (ha)</u>	<u>Sup. ajustada compromiso (1) (ha)</u>	<u>% sobredec.</u>	<u>SUP. PROPUESTA (ha)</u>	<u>Importe Declarado</u>	<u>Importe Topado</u>	<u>Importe Propuesto</u>	<u>Importe tras sobredec.</u>
63	PASTOS ASOCIADOS A GANADERÍA ECOLÓGICA	36,53		35,85	0,00	35,85	2.945,08	2.945,08	2.945,08	2.945,08
	TOTAL	36,53	37,35	35,85		35,85	2.945,08	2.945,08	2.945,08	2.945,08

RESUMEN DE PAGOS

<u>IMPORTE (Euros)</u>			
	<u>PROPUESTO</u>	<u>FEADER (Eje 2)</u>	<u>MAPA</u>
Propuesto a pagar	2.945,08	2.208,81	316,60
			<u>CAGPDS</u>
			419,67

(1) Superficie declarada admisible ajustada con la superficie comprometida.
 (2) Factor de penalización valorando el alcance para el tipo de compromiso.
 (3) Solicita agricultura y tiene compromisos vigentes.
 (4) Solicita ganadería y tiene compromisos vigentes.

APLICACIÓN DE REDUCCIONES Y SANCIONES

Importe Calculado	Importe prereduc.	Admisibilidad y compromisos	Presentación tardía	Omisión declaración	Condicionalidad	IMPORTE (Euros)			
						PROPUESTO	FEADER (Eje 2)	MAPA	CAGPDS
2.945,08	2.945,08	0,00	0,00	0,00	0,00	2.945,08	2.208,81	316,60	419,67
TOTAL						2.945,08	2.208,81	316,60	419,67

Datos considerados para el Cálculo de la Carga Ganadera mínima y máxima del expediente

Explotación	Especie	Inscrito en Sipea y Admisible	Censo Medio Animales	Ugm Calculada para CG Mínima	Ugm Calculada para CG Máxima
ES210230000413	OVINA	SI	125,01	18,75	18,75
				18,75	18,75

Superficie determinada para Cálculo Carga Ganadera Mínima: 39,49 ha
 Superficie determinada para Cálculo Carga Ganadera Máxima: 39,49 ha
 Carga Ganadera Mínima Expediente: 0,47 ugm/ha
 Carga Ganadera Máxima Expediente: 0,47 ugm/ha

Recintos Determinados para el Cálculo de Garga Ganadera Mínima

REF.	REFERENCIA SIGPAC	CULTIVO	DESCRIPCIÓN CULTIVO	S/R	SUP. PROPUESTA (ha)
-504346	21-023-052-00078-00002	62000	PASTOS PERMANENTES DE 5 O MAS AÑOS-SIN VARIEDAD	S	0,04
-504344	21-023-052-00074-00004	62000	PASTOS PERMANENTES DE 5 O MAS AÑOS-SIN VARIEDAD	S	0,26
1700000005940632	21-023-048-00094-00001	62000	PASTOS PERMANENTES DE 5 O MAS AÑOS-SIN VARIEDAD	S	5,02
1700000005940633	21-023-048-00096-00001	62000	PASTOS PERMANENTES DE 5 O MAS AÑOS-SIN VARIEDAD	S	0,63
1700000005940634	21-023-052-00081-00003	62000	PASTOS PERMANENTES DE 5 O MAS AÑOS-SIN VARIEDAD	S	0,96
1700000005940635	21-023-052-00074-00003	62000	PASTOS PERMANENTES DE 5 O MAS AÑOS-SIN VARIEDAD	S	3,55
1700000005940636	21-023-052-00078-00001	62000	PASTOS PERMANENTES DE 5 O MAS AÑOS-SIN VARIEDAD	S	0,81
1700000005940637	21-023-052-00075-00001	62000	PASTOS PERMANENTES DE 5 O MAS AÑOS-SIN VARIEDAD	S	1,06
1700000005940638	21-023-048-00094-00007	62000	PASTOS PERMANENTES DE 5 O MAS AÑOS-SIN VARIEDAD	S	1,25
1700000005940639	21-023-048-00096-00002	62000	PASTOS PERMANENTES DE 5 O MAS AÑOS-SIN VARIEDAD	S	0,16
1700000005940640	21-023-048-00097-00001	62000	PASTOS PERMANENTES DE 5 O MAS AÑOS-SIN VARIEDAD	S	2,96
1700000005940641	21-023-052-00079-00001	62000	PASTOS PERMANENTES DE 5 O MAS AÑOS-SIN VARIEDAD	S	0,13
1700000005940642	21-023-052-00080-00002	62000	PASTOS PERMANENTES DE 5 O MAS AÑOS-SIN VARIEDAD	S	0,35
1700000005940643	21-023-052-00076-00001	62000	PASTOS PERMANENTES DE 5 O MAS AÑOS-SIN VARIEDAD	S	3,37
1700000005940644	21-023-052-00077-00002	62000	PASTOS PERMANENTES DE 5 O MAS AÑOS-SIN VARIEDAD	S	1,49
1700000005940645	21-023-048-00104-00004	62000	PASTOS PERMANENTES DE 5 O MAS AÑOS-SIN VARIEDAD	S	5,42
1700000005940646	21-023-048-00099-00001	62000	PASTOS PERMANENTES DE 5 O MAS AÑOS-SIN VARIEDAD	S	2,54
1700000005940647	21-023-049-00002-00003	62000	PASTOS PERMANENTES DE 5 O MAS AÑOS-SIN VARIEDAD	S	4,54
1700000005940648	21-023-048-00100-00004	62000	PASTOS PERMANENTES DE 5 O MAS AÑOS-SIN VARIEDAD	S	2,54
1700000005940649	21-023-048-00101-00001	62000	PASTOS PERMANENTES DE 5 O MAS AÑOS-SIN VARIEDAD	S	0,94
1700000005940650	21-023-048-00098-00001	62000	PASTOS PERMANENTES DE 5 O MAS AÑOS-SIN VARIEDAD	S	0,20
1700000005940651	21-023-048-00103-00001	62000	PASTOS PERMANENTES DE 5 O MAS AÑOS-SIN VARIEDAD	S	1,27

Recintos Determinados para el Cálculo de Garga Ganadera Máxima

REF.	REFERENCIA SIGPAC	CULTIVO	DESCRIPCIÓN CULTIVO	S/R	SUP. PROPUESTA (ha)
-504346	21-023-052-00078-00002	62000	PASTOS PERMANENTES DE 5 O MAS AÑOS-SIN VARIEDAD	S	0,04
-504344	21-023-052-00074-00004	62000	PASTOS PERMANENTES DE 5 O MAS AÑOS-SIN VARIEDAD	S	0,26
1700000005940632	21-023-048-00094-00001	62000	PASTOS PERMANENTES DE 5 O MAS AÑOS-SIN VARIEDAD	S	5,02
1700000005940633	21-023-048-00096-00001	62000	PASTOS PERMANENTES DE 5 O MAS AÑOS-SIN VARIEDAD	S	0,63
1700000005940634	21-023-052-00081-00003	62000	PASTOS PERMANENTES DE 5 O MAS AÑOS-SIN VARIEDAD	S	0,96
1700000005940635	21-023-052-00074-00003	62000	PASTOS PERMANENTES DE 5 O MAS AÑOS-SIN VARIEDAD	S	3,55

(1) Superficie declarada admisible ajustada con la superficie comprometida.
 (2) Factor de penalización valorando el alcance para el tipo de compromiso.
 (3) Solicita agricultura y tiene compromisos vigentes.
 (4) Solicita ganadería y tiene compromisos vigentes.

Datos considerados para el Cálculo de la Carga Ganadera mínima y máxima del expediente

Recintos Determinados para el Cálculo de Garga Ganadera Máxima

<u>REF.</u>	<u>REFERENCIA SIGPAC</u>	<u>CULTIVO</u>	<u>DESCRIPCIÓN CULTIVO</u>	<u>S/R</u>	<u>SUP. PROPUESTA (ha)</u>
			VARIEDAD		
1700000005940636	21-023-052-00078-00001	62000	PASTOS PERMANENTES DE 5 O MAS AÑOS-SIN VARIEDAD	S	0,81
1700000005940637	21-023-052-00075-00001	62000	PASTOS PERMANENTES DE 5 O MAS AÑOS-SIN VARIEDAD	S	1,06
1700000005940638	21-023-048-00094-00007	62000	PASTOS PERMANENTES DE 5 O MAS AÑOS-SIN VARIEDAD	S	1,25
1700000005940639	21-023-048-00096-00002	62000	PASTOS PERMANENTES DE 5 O MAS AÑOS-SIN VARIEDAD	S	0,16
1700000005940640	21-023-048-00097-00001	62000	PASTOS PERMANENTES DE 5 O MAS AÑOS-SIN VARIEDAD	S	2,96
1700000005940641	21-023-052-00079-00001	62000	PASTOS PERMANENTES DE 5 O MAS AÑOS-SIN VARIEDAD	S	0,13
1700000005940642	21-023-052-00080-00002	62000	PASTOS PERMANENTES DE 5 O MAS AÑOS-SIN VARIEDAD	S	0,35
1700000005940643	21-023-052-00077-00001	62000	PASTOS PERMANENTES DE 5 O MAS AÑOS-SIN VARIEDAD	S	3,37
1700000005940644	21-023-052-00077-00002	62000	PASTOS PERMANENTES DE 5 O MAS AÑOS-SIN VARIEDAD	S	1,49
1700000005940645	21-023-048-00104-00004	62000	PASTOS PERMANENTES DE 5 O MAS AÑOS-SIN VARIEDAD	S	5,42
1700000005940646	21-023-048-00099-00001	62000	PASTOS PERMANENTES DE 5 O MAS AÑOS-SIN VARIEDAD	S	2,54
1700000005940647	21-023-049-00002-00003	62000	PASTOS PERMANENTES DE 5 O MAS AÑOS-SIN VARIEDAD	S	4,54
1700000005940648	21-023-048-00100-00004	62000	PASTOS PERMANENTES DE 5 O MAS AÑOS-SIN VARIEDAD	S	2,54
1700000005940649	21-023-048-00101-00001	62000	PASTOS PERMANENTES DE 5 O MAS AÑOS-SIN VARIEDAD	S	0,94
1700000005940650	21-023-048-00098-00001	62000	PASTOS PERMANENTES DE 5 O MAS AÑOS-SIN VARIEDAD	S	0,20
1700000005940651	21-023-048-00103-00001	62000	PASTOS PERMANENTES DE 5 O MAS AÑOS-SIN VARIEDAD	S	1,27



<u>APELLIDOS Y NOMBRE / RAZÓN SOCIAL</u>	<u>NIF</u>	<u>EXPEDIENTE</u>	<u>SOLICITA AGRICULT. (3)</u>	<u>SOLICITA GANADER. (4)</u>	<u>ANUALIDAD DE PAGO</u>
VARGAS CALERO JUAN JOSE	****3992*	1254943	NO	SI	6ª

DATOS MANTENIMIENTO

IMPORTE POR ANUALIDAD

	<u>2015</u>	<u>2016</u>	<u>2017</u>	<u>2018</u>	<u>2019</u>	<u>2020</u>
IMPORTE MÁXIMO SUBVENCIONABLE	0,00 €	0,00 €	0,00 €	0,00 €	0,00 €	11.820,73 €
IMPORTE MEDIO DE TRANSFERENCIA (€/ha)	0,00 €	0,00 €	0,00 €	0,00 €	0,00 €	81,10 €

RESUMEN DE UNIDADES

<u>Cód</u>	<u>GRUPO DE PAGO</u>	<u>Sup. Dec. Admisible (ha)</u>	<u>Sup. Comprometida (ha)</u>	<u>Sup. ajustada compromiso (1) (ha)</u>	<u>% sobredec.</u>	<u>SUP. PROPUESTA (ha)</u>	<u>Importe Declarado</u>	<u>Importe Topado</u>	<u>Importe Propuesto</u>	<u>Importe tras sobredec.</u>
63	PASTOS ASOCIADOS A GANADERÍA ECOLÓGICA	168,26		145,75	0,00	145,75	1.556,74	11.820,73	1.556,74	1.556,74
TOTAL		168,26	145,75	145,75		145,75	1.556,74	11.820,73	1.556,74	1.556,74

APLICACIÓN DE REDUCCIONES Y SANCIONES

	<u>Importe Calculado</u>	<u>Importe prerreduc.</u>	<u>Admisibilidad y compromisos</u>	<u>Presentación tardía</u>	<u>Omisión declaración</u>	<u>Condicionabilidad</u>	<u>PROPUESTO</u>	<u>IMPORTE (Euros)</u>		
								<u>FEADER (Eje 2)</u>	<u>MAPA</u>	<u>CAGPDS</u>
GANADERÍA	1.556,74	1.556,74	1,00	0,00	0,00	0,00	0,00	0,00	0,00	0,00
TOTAL							0,00	0,00	0,00	0,00

RECINTOS PROPUESTOS

<u>REF.</u>	<u>REFERENCIA SIGPAC</u>	<u>CULTIVO DESCRIPCIÓN CULTIVO</u>	<u>S/R</u>	<u>G.PAGO</u>	<u>PEND. MEDIA (%)</u>	<u>SUP. DEC. ADMISIBLE (ha)</u>	<u>SUP. COMPROM. (ha)</u>	<u>SUP. AJUSTADA COMPROM. (1) (ha)</u>	<u>SUP. CONY. SIGPAC (ha)</u>	<u>SUP. CERTIE (ha)</u>	<u>SUP. CAMPO (ha)</u>	<u>SUP. CAMPO DETER. CULT. DECLARADO (ha)</u>	<u>SUP. DEC. REDUCIDA (ha)</u>	<u>SUP. PROPUESTA (ha)</u>
-170416	21-028-003-00057-00003	62000 PASTOS PERMANENTES DE 5 O MAS AÑOS-SIN VARIEDAD	S	63	21,88	7,03	7,03	7,03	7,03	7,03			7,03	7,03
-170413	21-028-003-00017-00002	62000 PASTOS PERMANENTES DE 5 O MAS AÑOS-SIN VARIEDAD	S	63	35,98	0,21	0,21	0,21		0,47			0,21	0,21
1700000006636627	21-028-002-00057-00003	62000 PASTOS PERMANENTES DE 5 O MAS AÑOS-SIN VARIEDAD	S	63	18,75	13,96	13,96	13,96		13,96			13,96	13,96
1700000006636629	21-028-003-00049-00001	62000 PASTOS PERMANENTES DE 5 O MAS AÑOS-SIN VARIEDAD	S	63	26,26	6,37	6,37	6,37		6,37			6,37	6,37
1700000006636630	21-028-003-00049-00002	62000 PASTOS PERMANENTES DE 5 O MAS AÑOS-SIN VARIEDAD	S	63	15,81	1,67	1,67	1,67		1,67			1,67	1,67
1700000006636631	21-028-003-00045-00002	62000 PASTOS PERMANENTES DE 5 O MAS AÑOS-SIN VARIEDAD	S	63	15,76	4,99	4,99	4,99		9,08			4,99	4,99
1700000006636632	21-028-003-00035-00001	62000 PASTOS PERMANENTES DE 5 O MAS AÑOS-SIN VARIEDAD	S	63	27,96	2,23	2,23	2,23		2,62			2,23	2,23
1700000006636635	21-028-005-00096-00002	62000 PASTOS PERMANENTES DE 5 O MAS AÑOS-SIN VARIEDAD	S	63	23,27	20,93	17,79	17,79		20,93			17,79	17,79
1700000006636637	21-028-005-00103-00001	62000 PASTOS PERMANENTES DE 5 O MAS AÑOS-SIN VARIEDAD	S	63	15,92	0,09	0,09	0,09		0,10			0,09	0,09
1700000006636638	21-028-005-00102-00001	62000 PASTOS PERMANENTES DE 5 O MAS AÑOS-SIN VARIEDAD	S	63	32,65	4,03	4,03	4,03		4,03			4,03	4,03
1700000006636643	21-028-005-00098-00002	62000 PASTOS PERMANENTES DE 5 O MAS AÑOS-SIN VARIEDAD	S	63	24,96	6,15	4,61	4,61		6,15			4,61	4,61
1700000006636644	21-028-004-00001-00001	62000 PASTOS PERMANENTES DE 5 O MAS AÑOS-SIN VARIEDAD	S	63	26,25	10,19	8,66	8,66		10,19			8,66	8,66
1700000006636646	21-028-005-00099-00002	62000 PASTOS PERMANENTES DE 5 O MAS AÑOS-SIN VARIEDAD	S	63	7,69	0,32	0,32	0,32		0,43			0,32	0,32
1700000006636649	21-028-005-00093-00002	62000 PASTOS PERMANENTES DE 5 O MAS AÑOS-SIN VARIEDAD	S	63	23,59	24,16	20,54	20,54		24,16			20,54	20,54
1700000006636652	21-028-003-00046-00002	62000 PASTOS PERMANENTES DE 5 O MAS AÑOS-SIN VARIEDAD	S	63	19,89	22,13	22,13	22,13		26,04			22,13	22,13
1700000006636657	21-028-003-00057-00002	62000 PASTOS PERMANENTES DE 5 O MAS AÑOS-SIN VARIEDAD	S	63	25,54	9,15	8,36	8,36		9,15			8,36	8,36
1700000006636658	21-028-005-00092-00001	62000 PASTOS PERMANENTES DE 5 O MAS AÑOS-SIN VARIEDAD	S	63	25,21	34,65	22,76	22,76		34,65			22,76	22,76

DATOS GANADERÍA

RESUMEN DE UNIDADES

<u>Cód</u>	<u>GRUPO DE PAGO</u>	<u>Sup. Dec. Admisible (ha)</u>	<u>Sup. Comprometida (ha)</u>	<u>Sup. ajustada compromiso (1) (ha)</u>	<u>% sobredec.</u>	<u>SUP. PROPUESTA (ha)</u>	<u>Importe Declarado</u>	<u>Importe Topado</u>	<u>Importe Propuesto</u>	<u>Importe tras sobredec.</u>
63	PASTOS ASOCIADOS A GANADERÍA ECOLÓGICA	168,26		145,75	0,00	145,75	1.556,74	11.820,73	1.556,74	1.556,74
TOTAL		168,26	145,75	145,75		145,75	1.556,74	11.820,73	1.556,74	1.556,74

RESUMEN DE PAGOS

<u>Propuesto</u>	<u>IMPORTE (Euros)</u>			
	<u>PROPUESTO</u>	<u>FEADER (Eje 2)</u>	<u>MAPA</u>	<u>CAGPDS</u>
	0,00	0,00	0,00	0,00



(1) Superficie declarada admisible ajustada con la superficie comprometida.
 (2) Factor de penalización valorando el alcance para el tipo de compromiso.
 (3) Solicita agricultura y tiene compromisos vigentes.
 (4) Solicita ganadería y tiene compromisos vigentes.

APLICACIÓN DE REDUCCIONES Y SANCIONES

							IMPORTE (Euros)			
<u>Importe Calculado</u>	<u>Importe prerreduc.</u>	<u>Admisibilidad y compromisos</u>	<u>Presentación tardía</u>	<u>Omisión declaración</u>	<u>Condicionalidad</u>	<u>PROPUESTO</u>	<u>FEADER (Eje 2)</u>	<u>MAPA</u>	<u>CAGPDS</u>	
1.556,74	1.556,74	100,00	0,00	0,00	0,00	0,00	0,00	0,00	0,00	
TOTAL							0,00	0,00	0,00	0,00

Datos considerados para el Cálculo de la Carga Ganadera mínima y máxima del expediente

<u>Explotación</u>	<u>Especie</u>	<u>Inscrito en Sipea y Admisible</u>	<u>Censo Medio Animales</u>	<u>Ugm Calculada para CG Mínima</u>	<u>Ugm Calculada para CG Máxima</u>
ES210280000036	CAPRINA	SI	6,72	1,01	1,01
ES210280000036	OVINA	SI	48,26	7,24	7,24
				8,25	8,25

Superficie determinada para Cálculo Carga Ganadera Mínima: 184,66 ha

Superficie determinada para Cálculo Carga Ganadera Máxima: 184,66 ha

Carga Ganadera Mínima Expediente: 0,04 ugm/ha

Carga Ganadera Máxima Expediente: 0,04 ugm/ha

Los importes del Grupo de Pago de pastos de este expediente han sido ajustados por no llegar a la carga ganadera mínima de 0,3

Recintos Determinados para el Cálculo de Garga Ganadera Mínima

<u>REF.</u>	<u>REFERENCIA SIGPAC</u>	<u>CULTIVO</u>	<u>DESCRIPCIÓN CULTIVO</u>	<u>S/R</u>	<u>SUP. PROPUESTA (ha)</u>
-170416	21-028-003-00057-00003	62000	PASTOS PERMANENTES DE 5 O MAS AÑOS-SIN VARIEDAD	S	7,03
-170415	21-028-003-00051-00006	62000	PASTOS PERMANENTES DE 5 O MAS AÑOS-SIN VARIEDAD	S	0,10
-170413	21-028-003-00017-00002	62000	PASTOS PERMANENTES DE 5 O MAS AÑOS-SIN VARIEDAD	S	0,21
4210400	21-028-005-00096-00005	62000	PASTOS PERMANENTES DE 5 O MAS AÑOS-SIN VARIEDAD	S	1,64
4210409	21-028-005-00096-00007	62000	PASTOS PERMANENTES DE 5 O MAS AÑOS-SIN VARIEDAD	S	7,11
4210414	21-028-005-00096-00008	62000	PASTOS PERMANENTES DE 5 O MAS AÑOS-SIN VARIEDAD	S	1,41
4210424	21-028-005-00096-00009	62000	PASTOS PERMANENTES DE 5 O MAS AÑOS-SIN VARIEDAD	S	0,76
4210449	21-028-005-00098-00004	62000	PASTOS PERMANENTES DE 5 O MAS AÑOS-SIN VARIEDAD	S	0,52
1700000006636625	21-028-003-00017-00001	62000	PASTOS PERMANENTES DE 5 O MAS AÑOS-SIN VARIEDAD	S	0,87
1700000006636627	21-028-002-00057-00003	62000	PASTOS PERMANENTES DE 5 O MAS AÑOS-SIN VARIEDAD	S	13,96
1700000006636628	21-028-003-00031-00001	62000	PASTOS PERMANENTES DE 5 O MAS AÑOS-SIN VARIEDAD	S	0,51
1700000006636629	21-028-003-00049-00001	62000	PASTOS PERMANENTES DE 5 O MAS AÑOS-SIN VARIEDAD	S	6,37
1700000006636630	21-028-003-00049-00002	62000	PASTOS PERMANENTES DE 5 O MAS AÑOS-SIN VARIEDAD	S	1,67
1700000006636631	21-028-003-00045-00002	62000	PASTOS PERMANENTES DE 5 O MAS AÑOS-SIN VARIEDAD	S	4,99
1700000006636632	21-028-003-00035-00001	62000	PASTOS PERMANENTES DE 5 O MAS AÑOS-SIN VARIEDAD	S	2,23
1700000006636635	21-028-005-00096-00002	62000	PASTOS PERMANENTES DE 5 O MAS AÑOS-SIN VARIEDAD	S	20,93
1700000006636637	21-028-005-00103-00001	62000	PASTOS PERMANENTES DE 5 O MAS AÑOS-SIN VARIEDAD	S	0,09
1700000006636638	21-028-005-00102-00001	62000	PASTOS PERMANENTES DE 5 O MAS AÑOS-SIN VARIEDAD	S	4,03
1700000006636643	21-028-005-00098-00002	62000	PASTOS PERMANENTES DE 5 O MAS AÑOS-SIN VARIEDAD	S	6,15
1700000006636644	21-028-004-00001-00001	62000	PASTOS PERMANENTES DE 5 O MAS AÑOS-SIN VARIEDAD	S	10,19
1700000006636646	21-028-005-00099-00002	62000	PASTOS PERMANENTES DE 5 O MAS AÑOS-SIN VARIEDAD	S	0,32
1700000006636649	21-028-005-00093-00002	62000	PASTOS PERMANENTES DE 5 O MAS AÑOS-SIN VARIEDAD	S	24,16
1700000006636651	21-028-003-00051-00002	62000	PASTOS PERMANENTES DE 5 O MAS AÑOS-SIN VARIEDAD	S	0,98
1700000006636652	21-028-003-00046-00002	62000	PASTOS PERMANENTES DE 5 O MAS AÑOS-SIN VARIEDAD	S	22,13
1700000006636653	21-028-003-00050-00001	62000	PASTOS PERMANENTES DE 5 O MAS AÑOS-SIN VARIEDAD	S	1,96
1700000006636654	21-028-003-00051-00004	62000	PASTOS PERMANENTES DE 5 O MAS AÑOS-SIN VARIEDAD	S	0,35
1700000006636656	21-028-003-00050-00002	62000	PASTOS PERMANENTES DE 5 O MAS AÑOS-SIN VARIEDAD	S	0,19
1700000006636657	21-028-003-00057-00002	62000	PASTOS PERMANENTES DE 5 O MAS AÑOS-SIN VARIEDAD	S	9,15
1700000006636658	21-028-005-00092-00001	62000	PASTOS PERMANENTES DE 5 O MAS AÑOS-SIN VARIEDAD	S	34,65

(1) Superficie declarada admisible ajustada con la superficie comprometida.
 (2) Factor de penalización valorando el alcance para el tipo de compromiso.
 (3) Solicita agricultura y tiene compromisos vigentes.
 (4) Solicita ganadería y tiene compromisos vigentes.

Datos considerados para el Cálculo de la Carga Ganadera mínima y máxima del expediente

Recintos Determinados para el Cálculo de Garga Ganadera Máxima

REF.	REFERENCIA SIGPAC	CULTIVO	DESCRIPCIÓN CULTIVO	S/R	SUP. PROPUESTA (ha)
-170416	21-028-003-00057-00003	62000	PASTOS PERMANENTES DE 5 O MAS AÑOS-SIN VARIEDAD	S	7,03
-170415	21-028-003-00051-00006	62000	PASTOS PERMANENTES DE 5 O MAS AÑOS-SIN VARIEDAD	S	0,10
-170413	21-028-003-00017-00002	62000	PASTOS PERMANENTES DE 5 O MAS AÑOS-SIN VARIEDAD	S	0,21
4210400	21-028-005-00096-00005	62000	PASTOS PERMANENTES DE 5 O MAS AÑOS-SIN VARIEDAD	S	1,64
4210409	21-028-005-00096-00007	62000	PASTOS PERMANENTES DE 5 O MAS AÑOS-SIN VARIEDAD	S	7,11
4210414	21-028-005-00096-00008	62000	PASTOS PERMANENTES DE 5 O MAS AÑOS-SIN VARIEDAD	S	1,41
4210424	21-028-005-00096-00009	62000	PASTOS PERMANENTES DE 5 O MAS AÑOS-SIN VARIEDAD	S	0,76
4210449	21-028-005-00098-00004	62000	PASTOS PERMANENTES DE 5 O MAS AÑOS-SIN VARIEDAD	S	0,52
170000006636625	21-028-003-00017-00001	62000	PASTOS PERMANENTES DE 5 O MAS AÑOS-SIN VARIEDAD	S	0,87
170000006636627	21-028-002-00057-00003	62000	PASTOS PERMANENTES DE 5 O MAS AÑOS-SIN VARIEDAD	S	13,96
170000006636628	21-028-003-00031-00001	62000	PASTOS PERMANENTES DE 5 O MAS AÑOS-SIN VARIEDAD	S	0,51
170000006636629	21-028-003-00049-00001	62000	PASTOS PERMANENTES DE 5 O MAS AÑOS-SIN VARIEDAD	S	6,37
170000006636630	21-028-003-00049-00002	62000	PASTOS PERMANENTES DE 5 O MAS AÑOS-SIN VARIEDAD	S	1,67
170000006636631	21-028-003-00045-00002	62000	PASTOS PERMANENTES DE 5 O MAS AÑOS-SIN VARIEDAD	S	4,99
170000006636632	21-028-003-00035-00001	62000	PASTOS PERMANENTES DE 5 O MAS AÑOS-SIN VARIEDAD	S	2,23
170000006636635	21-028-005-00096-00002	62000	PASTOS PERMANENTES DE 5 O MAS AÑOS-SIN VARIEDAD	S	20,93
170000006636637	21-028-005-00103-00001	62000	PASTOS PERMANENTES DE 5 O MAS AÑOS-SIN VARIEDAD	S	0,09
170000006636638	21-028-005-00102-00001	62000	PASTOS PERMANENTES DE 5 O MAS AÑOS-SIN VARIEDAD	S	4,03
170000006636643	21-028-005-00098-00002	62000	PASTOS PERMANENTES DE 5 O MAS AÑOS-SIN VARIEDAD	S	6,15
170000006636644	21-028-004-00001-00001	62000	PASTOS PERMANENTES DE 5 O MAS AÑOS-SIN VARIEDAD	S	10,19
170000006636646	21-028-005-00099-00002	62000	PASTOS PERMANENTES DE 5 O MAS AÑOS-SIN VARIEDAD	S	0,32
170000006636649	21-028-005-00093-00002	62000	PASTOS PERMANENTES DE 5 O MAS AÑOS-SIN VARIEDAD	S	24,16
170000006636651	21-028-003-00051-00002	62000	PASTOS PERMANENTES DE 5 O MAS AÑOS-SIN VARIEDAD	S	0,98
170000006636652	21-028-003-00046-00002	62000	PASTOS PERMANENTES DE 5 O MAS AÑOS-SIN VARIEDAD	S	22,13
170000006636653	21-028-003-00050-00001	62000	PASTOS PERMANENTES DE 5 O MAS AÑOS-SIN VARIEDAD	S	1,96
170000006636654	21-028-003-00051-00004	62000	PASTOS PERMANENTES DE 5 O MAS AÑOS-SIN VARIEDAD	S	0,35
170000006636656	21-028-003-00050-00002	62000	PASTOS PERMANENTES DE 5 O MAS AÑOS-SIN VARIEDAD	S	0,19
170000006636657	21-028-003-00057-00002	62000	PASTOS PERMANENTES DE 5 O MAS AÑOS-SIN VARIEDAD	S	9,15
170000006636658	21-028-005-00092-00001	62000	PASTOS PERMANENTES DE 5 O MAS AÑOS-SIN VARIEDAD	S	34,65

DETALLE DE REDUCCIONES Y SANCIONES POR INCUMPLIMIENTOS DE ADMISIBILIDAD Y COMPROMISOS

Tipo	Compromiso	Sup. Calculada	Sup. Incumpl.	Factor Alcance (2)	Coef. Línea Base	Coef. Acumulación	Coef. Reiteración	Importe Ayuda	Factor Sanción	Importe Sanción	Aplicado
B1	La carga ganadera del expediente no alcanza el umbral comprometido (requisito anexo 1, Orden 26 mayo 2015)	0,10	0,06	1,00	1,00	1,00	1,00	1.556,74 €	1,00	1.556,74 €	SI

INCIDENCIAS

INCIDENCIA DESCRIPCIÓN

- 75022 No autoriza a que, en caso de la devolución por la entidad financiera (retrocesión bancaria) del pago en la cuenta corriente consignada en la solicitud y que está debidamente registrada en el sistema contable GIRO de la Junta de Andalucía, se proceda al pago en cualquier otra cuenta corriente de la titularidad del solicitante vigente en dicho sistema contable.
- 85016 La carga ganadera del expediente no alcanza el umbral comprometido (requisito anexo 1, Orden 26 mayo 2015)
Carga Ganadera Min.:0,04 Superficie:184,66 UGMs:8,25

(1) Superficie declarada admisible ajustada con la superficie comprometida.
(2) Factor de penalización valorando el alcance para el tipo de compromiso.
(3) Solicita agricultura y tiene compromisos vigentes.
(4) Solicita ganadería y tiene compromisos vigentes.

85031 Solicita recinto que no está comprometido para la operación.
Ref:1700000006636625 Recinto:21-028-003-00017-001 Cultivo:62000 PASTOS PERMANENTES DE 5 O MAS AÑOS-SIN VARIEDAD Secano
Ref:1700000006636628 Recinto:21-028-003-00031-001 Cultivo:62000 PASTOS PERMANENTES DE 5 O MAS AÑOS-SIN VARIEDAD Secano
Ref:1700000006636653 Recinto:21-028-003-00050-001 Cultivo:62000 PASTOS PERMANENTES DE 5 O MAS AÑOS-SIN VARIEDAD Secano
Ref:1700000006636656 Recinto:21-028-003-00050-002 Cultivo:62000 PASTOS PERMANENTES DE 5 O MAS AÑOS-SIN VARIEDAD Secano
Ref:1700000006636651 Recinto:21-028-003-00051-002 Cultivo:62000 PASTOS PERMANENTES DE 5 O MAS AÑOS-SIN VARIEDAD Secano
Ref:1700000006636654 Recinto:21-028-003-00051-004 Cultivo:62000 PASTOS PERMANENTES DE 5 O MAS AÑOS-SIN VARIEDAD Secano
Ref:-170415 Recinto:21-028-003-00051-006 Cultivo:62000 PASTOS PERMANENTES DE 5 O MAS AÑOS-SIN VARIEDAD Secano



<u>APELLIDOS Y NOMBRE / RAZÓN SOCIAL</u>	<u>NIF</u>	<u>EXPEDIENTE</u>	<u>SOLICITA AGRICULT. (3)</u>	<u>SOLICITA GANADER. (4)</u>	<u>ANUALIDAD DE PAGO</u>
VAZQUEZ CAMPOS FRANCISCO JOSE	****9021*	1062138	NO	SI	6ª

DATOS MANTENIMIENTO

IMPORTE POR ANUALIDAD

	<u>2015</u>	<u>2016</u>	<u>2017</u>	<u>2018</u>	<u>2019</u>	<u>2020</u>
IMPORTE MÁXIMO SUBVENCIONABLE	2.335,52 €	2.335,52 €	2.198,33 €	2.198,33 €	2.198,33 €	2.198,33 €
IMPORTE MEDIO DE TRANSFERENCIA (€/ha)	82,15 €	82,15 €	82,15 €	82,15 €	82,15 €	82,15 €

RESUMEN DE UNIDADES

<u>Cód</u>	<u>GRUPO DE PAGO</u>	<u>Sup. Dec. Admisible (ha)</u>	<u>Sup. Comprometida (ha)</u>	<u>Sup. ajustada compromiso (1) (ha)</u>	<u>% sobredec.</u>	<u>SUP. PROPUESTA (ha)</u>	<u>Importe Declarado</u>	<u>Importe Topado</u>	<u>Importe Propuesto</u>	<u>Importe tras sobredec.</u>
63	PASTOS ASOCIADOS A GANADERÍA ECOLÓGICA	34,95		26,76	0,00	26,76	2.198,33	2.198,33	2.198,33	2.198,33
	TOTAL	34,95	26,76	26,76		26,76	2.198,33	2.198,33	2.198,33	2.198,33

APLICACIÓN DE REDUCCIONES Y SANCIONES

	<u>Importe Calculado</u>	<u>Importe prerreduc.</u>	<u>Admisibilidad y compromisos</u>	<u>Presentación tardía</u>	<u>Omisión declaración</u>	<u>Condicionabilidad</u>	<u>PROPUESTO</u>	<u>IMPORTE (Euros)</u>		
								<u>FEADER (Eje 2)</u>	<u>MAPA</u>	<u>CAGPDS</u>
GANADERÍA	2.198,33	2.198,33	0,00	0,00	0,00	0,00	2.198,33	1.648,75	236,32	313,26
TOTAL							2.198,33	1.648,75	236,32	313,26

RECINTOS PROPUESTOS

<u>REE.</u>	<u>REFERENCIA SIGPAC</u>	<u>CULTIVO</u>	<u>DESCRIPCIÓN CULTIVO</u>	<u>S/R</u>	<u>G.PAGO</u>	<u>PEND. MEDIA (%)</u>	<u>SUP. DEC. ADMISIBLE (ha)</u>	<u>SUP. COMPROM. (ha)</u>	<u>SUP. AJUSTADA COMPROM. (1) (ha)</u>	<u>SUP. CONY. SIGPAC (ha)</u>	<u>SUP. CERTIE. (ha)</u>	<u>SUP. CAMPO (ha)</u>	<u>SUP. CAMPO DETER. CULT. DECLARADO (ha)</u>	<u>SUP. DEC. REDUCIDA (ha)</u>	<u>SUP. PROPUESTA (ha)</u>
4612613	21-025-007-00059-00005	62000	PASTOS PERMANENTES DE 5 O MAS AÑOS-SIN VARIEDAD	S	63	33,09	15,91	9,28	9,28		24,47			9,28	9,28
1700000005947220	21-008-005-00076-00005	62000	PASTOS PERMANENTES DE 5 O MAS AÑOS-SIN VARIEDAD	S	63	5,09	19,04	19,04	19,04		19,04			19,04	19,04

DATOS GANADERÍA

RESUMEN DE UNIDADES

<u>Cód</u>	<u>GRUPO DE PAGO</u>	<u>Sup. Dec. Admisible (ha)</u>	<u>Sup. Comprometida (ha)</u>	<u>Sup. ajustada compromiso (1) (ha)</u>	<u>% sobredec.</u>	<u>SUP. PROPUESTA (ha)</u>	<u>Importe Declarado</u>	<u>Importe Topado</u>	<u>Importe Propuesto</u>	<u>Importe tras sobredec.</u>
63	PASTOS ASOCIADOS A GANADERÍA ECOLÓGICA	34,95		26,76	0,00	26,76	2.198,33	2.198,33	2.198,33	2.198,33
	TOTAL	34,95	26,76	26,76		26,76	2.198,33	2.198,33	2.198,33	2.198,33

RESUMEN DE PAGOS

	<u>PROPUESTO</u>	<u>IMPORTE (Euros)</u>		
		<u>FEADER (Eje 2)</u>	<u>MAPA</u>	<u>CAGPDS</u>
Propuesto a pagar	2.198,33	1.648,75	236,32	313,26

APLICACIÓN DE REDUCCIONES Y SANCIONES

	<u>Importe Calculado</u>	<u>Importe prerreduc.</u>	<u>Admisibilidad y compromisos</u>	<u>Presentación tardía</u>	<u>Omisión declaración</u>	<u>Condicionabilidad</u>	<u>PROPUESTO</u>	<u>IMPORTE (Euros)</u>		
								<u>FEADER (Eje 2)</u>	<u>MAPA</u>	<u>CAGPDS</u>
	2.198,33	2.198,33	0,00	0,00	0,00	0,00	2.198,33	1.648,75	236,32	313,26
TOTAL							2.198,33	1.648,75	236,32	313,26



(1) Superficie declarada admisible ajustada con la superficie comprometida.
 (2) Factor de penalización valorando el alcance para el tipo de compromiso.
 (3) Solicita agricultura y tiene compromisos vigentes.
 (4) Solicita ganadería y tiene compromisos vigentes.

Datos considerados para el Cálculo de la Carga Ganadera mínima y máxima del expediente

<u>Explotación</u>	<u>Especie</u>	<u>Inscrito en Sipea y Admisible</u>	<u>Censo Medio Animales</u>	<u>Ugm Calculada para CG Mínima</u>	<u>Ugm Calculada para CG Máxima</u>
ES210080000115	CABALLAR	NO	2,00	0,00	2,00
ES210080000115	OVINA	SI	151,00	22,65	22,65
ES210080000115	PORCINO	NO	0,00	0,00	0,00
ES210250000458	PORCINO	NO	0,00	0,00	0,00
				22,65	24,65

Superficie determinada para Cálculo Carga Ganadera Mínima: 34,95 ha

Superficie determinada para Cálculo Carga Ganadera Máxima: 34,95 ha

Carga Ganadera Mínima Expediente: 0,65 ugm/ha

Carga Ganadera Máxima Expediente: 0,71 ugm/ha

Recintos Determinados para el Cálculo de Garga Ganadera Mínima

<u>REF.</u>	<u>REFERENCIA SIGPAC</u>	<u>CULTIVO</u>	<u>DESCRIPCIÓN CULTIVO</u>	<u>S/R</u>	<u>SUP. PROPUESTA (ha)</u>
4612613	21-025-007-00059-00005	62000	PASTOS PERMANENTES DE 5 O MAS AÑOS-SIN VARIEDAD	S	15,91
170000005947220	21-008-005-00076-00005	62000	PASTOS PERMANENTES DE 5 O MAS AÑOS-SIN VARIEDAD	S	19,04

Recintos Determinados para el Cálculo de Garga Ganadera Máxima

<u>REF.</u>	<u>REFERENCIA SIGPAC</u>	<u>CULTIVO</u>	<u>DESCRIPCIÓN CULTIVO</u>	<u>S/R</u>	<u>SUP. PROPUESTA (ha)</u>
4612613	21-025-007-00059-00005	62000	PASTOS PERMANENTES DE 5 O MAS AÑOS-SIN VARIEDAD	S	15,91
170000005947220	21-008-005-00076-00005	62000	PASTOS PERMANENTES DE 5 O MAS AÑOS-SIN VARIEDAD	S	19,04

INCIDENCIAS

INCIDENCIA DESCRIPCIÓN

85042 No inscrito en un organismo de control y certificación ecológico (artículo 5-1 e), Orden 26 mayo 2015)
 Explotación:ES210080000115 Especie:CABALLAR
 Explotación:ES210080000115 Especie:PORCINO
 Explotación:ES210250000458 Especie:PORCINO



(1) Superficie declarada admisible ajustada con la superficie comprometida.
 (2) Factor de penalización valorando el alcance para el tipo de compromiso.
 (3) Solicita agricultura y tiene compromisos vigentes.
 (4) Solicita ganadería y tiene compromisos vigentes.

<u>APELLIDOS Y NOMBRE / RAZÓN SOCIAL</u>	<u>NIF</u>	<u>EXPEDIENTE</u>	<u>SOLICITA AGRICULT. (3)</u>	<u>SOLICITA GANADER. (4)</u>	<u>ANUALIDAD DE PAGO</u>
VAZQUEZ CARRANZA ANTONIO	****9310*	1223515	NO	SI	6ª

DATOS MANTENIMIENTO

IMPORTE POR ANUALIDAD

	<u>2015</u>	<u>2016</u>	<u>2017</u>	<u>2018</u>	<u>2019</u>	<u>2020</u>
IMPORTE MÁXIMO SUBVENCIONABLE	3.906,23 €	3.906,23 €	3.906,23 €	3.906,23 €	3.903,77 €	3.903,77 €
IMPORTE MEDIO DE TRANSFERENCIA (€/ha)	82,15 €	82,15 €	82,15 €	82,15 €	82,15 €	82,15 €

RESUMEN DE UNIDADES

<u>Cód</u>	<u>GRUPO DE PAGO</u>	<u>Sup. Dec. Admisible (ha)</u>	<u>Sup. Comprometida (ha)</u>	<u>Sup. ajustada compromiso (1) (ha)</u>	<u>% sobredec.</u>	<u>SUP. PROPUESTA (ha)</u>	<u>Importe Declarado</u>	<u>Importe Topado</u>	<u>Importe Propuesto</u>	<u>Importe tras sobredec.</u>
63	PASTOS ASOCIADOS A GANADERÍA ECOLÓGICA	50,53		47,52	0,00	47,52	3.903,77	3.903,77	3.903,77	3.903,77
	TOTAL	50,53	47,52	47,52		47,52	3.903,77	3.903,77	3.903,77	3.903,77

APLICACIÓN DE REDUCCIONES Y SANCIONES

	<u>Importe Calculado</u>	<u>Importe prerreduc.</u>	<u>Admisibilidad y compromisos</u>	<u>Presentación tardía</u>	<u>Omisión declaración</u>	<u>Condicionabilidad</u>	<u>PROPUESTO</u>	<u>IMPORTE (Euros)</u>		
								<u>FEADER (Eje 2)</u>	<u>MAPA</u>	<u>CAGPDS</u>
GANADERÍA	3.903,77	3.903,77	0,00	0,00	0,00	0,00	3.903,77	2.927,83	419,66	556,28
TOTAL							3.903,77	2.927,83	419,66	556,28

RECINTOS PROPUESTOS

<u>REE</u>	<u>REFERENCIA SIGPAC</u>	<u>CULTIVO DESCRIPCIÓN CULTIVO</u>	<u>S/R</u>	<u>G.PAGO</u>	<u>PEND. MEDIA (%)</u>	<u>SUP. DEC. ADMISIBLE (ha)</u>	<u>SUP. COMPROM. (ha)</u>	<u>SUP. AJUSTADA COMPR.(1) (ha)</u>	<u>SUP. CONY. SIGPAC (ha)</u>	<u>SUP. CERTIE (ha)</u>	<u>SUP. CAMPO (ha)</u>	<u>SUP. CAMPO DETER. CULT. DECLARADO (ha)</u>	<u>SUP. DEC. REDUCIDA (ha)</u>	<u>SUP. PROPUESTA (ha)</u>
1700000006927480	21-077-017-00002-00001	62000 PASTOS PERMANENTES DE 5 O MAS AÑOS-SIN VARIEDAD	S	63	10,86	7,37	4,80	4,80		7,37			4,80	4,80
1700000006927481	21-077-035-00040-00001	62000 PASTOS PERMANENTES DE 5 O MAS AÑOS-SIN VARIEDAD	S	63	21,72	7,02	7,02	7,02		9,36			7,02	7,02
1700000006927482	21-077-035-00040-00003	62000 PASTOS PERMANENTES DE 5 O MAS AÑOS-SIN VARIEDAD	S	63	30,66	7,52	7,52	7,52		13,68			7,52	7,52
1700000006927484	21-077-018-00172-00001	62000 PASTOS PERMANENTES DE 5 O MAS AÑOS-SIN VARIEDAD	S	63	14,53	2,87	2,44	2,44		2,87			2,44	2,44
1700000006927491	21-077-018-00007-00001	62000 PASTOS PERMANENTES DE 5 O MAS AÑOS-SIN VARIEDAD	S	63	21,08	14,78	14,78	14,78		14,78			14,78	14,78
1700000006927493	21-077-035-00040-00002	62000 PASTOS PERMANENTES DE 5 O MAS AÑOS-SIN VARIEDAD	S	63	17,40	10,97	10,97	10,97		10,97			10,97	10,97

DATOS GANADERÍA

RESUMEN DE UNIDADES

<u>Cód</u>	<u>GRUPO DE PAGO</u>	<u>Sup. Dec. Admisible (ha)</u>	<u>Sup. Comprometida (ha)</u>	<u>Sup. ajustada compromiso (1) (ha)</u>	<u>% sobredec.</u>	<u>SUP. PROPUESTA (ha)</u>	<u>Importe Declarado</u>	<u>Importe Topado</u>	<u>Importe Propuesto</u>	<u>Importe tras sobredec.</u>
63	PASTOS ASOCIADOS A GANADERÍA ECOLÓGICA	50,53		47,52	0,00	47,52	3.903,77	3.903,77	3.903,77	3.903,77
	TOTAL	50,53	47,52	47,52		47,52	3.903,77	3.903,77	3.903,77	3.903,77

RESUMEN DE PAGOS

	<u>PROPUESTO</u>	<u>IMPORTE (Euros)</u>		
		<u>FEADER (Eje 2)</u>	<u>MAPA</u>	<u>CAGPDS</u>
Propuesto a pagar	3.903,77	2.927,83	419,66	556,28

APLICACIÓN DE REDUCCIONES Y SANCIONES

	<u>Importe Calculado</u>	<u>Importe prerreduc.</u>	<u>Admisibilidad y compromisos</u>	<u>Presentación tardía</u>	<u>Omisión declaración</u>	<u>Condicionabilidad</u>	<u>PROPUESTO</u>	<u>IMPORTE (Euros)</u>		
								<u>FEADER (Eje 2)</u>	<u>MAPA</u>	<u>CAGPDS</u>
	3.903,77	3.903,77	0,00	0,00	0,00	0,00	3.903,77	2.927,83	419,66	556,28
TOTAL							3.903,77	2.927,83	419,66	556,28



(1) Superficie declarada admisible ajustada con la superficie comprometida.
 (2) Factor de penalización valorando el alcance para el tipo de compromiso.
 (3) Solicita agricultura y tiene compromisos vigentes.
 (4) Solicita ganadería y tiene compromisos vigentes.

Datos considerados para el Cálculo de la Carga Ganadera mínima y máxima del expediente

Explotación	Especie	Inscrito en Sipea y Admisible	Censo Medio Animales	Ugm Calculada para CG Mínima	Ugm Calculada para CG Máxima
ES210780000017	BOVINA	SI	44,81	37,71	37,71
ES210780000017	PORCINO	NO	89,19	0,00	29,00
ES210780000071	CABALLAR	NO	1,00	0,00	1,00
				37,71	67,71

Superficie determinada para Cálculo Carga Ganadera Mínima: 75,04 ha
Superficie determinada para Cálculo Carga Ganadera Máxima: 96,43 ha
Carga Ganadera Mínima Expediente: 0,50 ugm/ha
Carga Ganadera Máxima Expediente: 0,70 ugm/ha

Recintos Determinados para el Cálculo de Garga Ganadera Mínima

REF.	REFERENCIA SIGPAC	CULTIVO	DESCRIPCIÓN CULTIVO	S/R	SUP. PROPUESTA (ha)
170000006927480	21-077-017-00002-00001	62000	PASTOS PERMANENTES DE 5 O MAS AÑOS-SIN VARIEDAD	S	7,37
170000006927481	21-077-035-00040-00001	62000	PASTOS PERMANENTES DE 5 O MAS AÑOS-SIN VARIEDAD	S	7,02
170000006927482	21-077-035-00040-00003	62000	PASTOS PERMANENTES DE 5 O MAS AÑOS-SIN VARIEDAD	S	7,52
170000006927483	21-077-018-00118-00005	62000	PASTOS PERMANENTES DE 5 O MAS AÑOS-SIN VARIEDAD	S	2,46
170000006927484	21-077-018-00172-00001	62000	PASTOS PERMANENTES DE 5 O MAS AÑOS-SIN VARIEDAD	S	2,87
170000006927485	21-077-018-00003-00001	62000	PASTOS PERMANENTES DE 5 O MAS AÑOS-SIN VARIEDAD	S	9,70
170000006927486	21-077-018-00118-00006	62000	PASTOS PERMANENTES DE 5 O MAS AÑOS-SIN VARIEDAD	S	3,88
170000006927487	21-077-019-00040-00001	62000	PASTOS PERMANENTES DE 5 O MAS AÑOS-SIN VARIEDAD	S	0,30
170000006927488	21-077-019-00040-00002	62000	PASTOS PERMANENTES DE 5 O MAS AÑOS-SIN VARIEDAD	S	2,47
170000006927489	21-077-018-00177-00001	62000	PASTOS PERMANENTES DE 5 O MAS AÑOS-SIN VARIEDAD	S	4,05
170000006927490	21-077-019-00036-00001	62000	PASTOS PERMANENTES DE 5 O MAS AÑOS-SIN VARIEDAD	S	0,40
170000006927491	21-077-018-00007-00001	62000	PASTOS PERMANENTES DE 5 O MAS AÑOS-SIN VARIEDAD	S	14,78
170000006927492	21-077-035-00050-00001	62000	PASTOS PERMANENTES DE 5 O MAS AÑOS-SIN VARIEDAD	S	1,25
170000006927493	21-077-035-00040-00002	62000	PASTOS PERMANENTES DE 5 O MAS AÑOS-SIN VARIEDAD	S	10,97

Recintos Determinados para el Cálculo de Garga Ganadera Máxima

REF.	REFERENCIA SIGPAC	CULTIVO	DESCRIPCIÓN CULTIVO	S/R	SUP. PROPUESTA (ha)
4633147	21-077-018-00110-00002	64000	PASTIZAL DE 5 O MAS AÑOS-SIN VARIEDAD	S	0,41
4633148	21-077-018-00110-00003	64000	PASTIZAL DE 5 O MAS AÑOS-SIN VARIEDAD	S	0,48
4633149	21-077-018-00110-00004	64000	PASTIZAL DE 5 O MAS AÑOS-SIN VARIEDAD	S	10,66
4633150	21-077-018-00110-00006	65000	PASTO ARBUSTIVO DE 5 O MAS AÑOS-SIN VARIEDAD	S	0,07
4633151	21-077-018-00110-00007	65000	PASTO ARBUSTIVO DE 5 O MAS AÑOS-SIN VARIEDAD	S	2,15
4633156	21-077-035-00032-00004	64000	PASTIZAL DE 5 O MAS AÑOS-SIN VARIEDAD	S	7,62
170000006927480	21-077-017-00002-00001	62000	PASTOS PERMANENTES DE 5 O MAS AÑOS-SIN VARIEDAD	S	7,37
170000006927481	21-077-035-00040-00001	62000	PASTOS PERMANENTES DE 5 O MAS AÑOS-SIN VARIEDAD	S	7,02
170000006927482	21-077-035-00040-00003	62000	PASTOS PERMANENTES DE 5 O MAS AÑOS-SIN VARIEDAD	S	7,52
170000006927483	21-077-018-00118-00005	62000	PASTOS PERMANENTES DE 5 O MAS AÑOS-SIN VARIEDAD	S	2,46
170000006927484	21-077-018-00172-00001	62000	PASTOS PERMANENTES DE 5 O MAS AÑOS-SIN VARIEDAD	S	2,87
170000006927485	21-077-018-00003-00001	62000	PASTOS PERMANENTES DE 5 O MAS AÑOS-SIN VARIEDAD	S	9,70
170000006927486	21-077-018-00118-00006	62000	PASTOS PERMANENTES DE 5 O MAS AÑOS-SIN VARIEDAD	S	3,88
170000006927487	21-077-019-00040-00001	62000	PASTOS PERMANENTES DE 5 O MAS AÑOS-SIN VARIEDAD	S	0,30
170000006927488	21-077-019-00040-00002	62000	PASTOS PERMANENTES DE 5 O MAS AÑOS-SIN VARIEDAD	S	2,47
170000006927489	21-077-018-00177-00001	62000	PASTOS PERMANENTES DE 5 O MAS AÑOS-SIN VARIEDAD	S	4,05
170000006927490	21-077-019-00036-00001	62000	PASTOS PERMANENTES DE 5 O MAS AÑOS-SIN VARIEDAD	S	0,40
170000006927491	21-077-018-00007-00001	62000	PASTOS PERMANENTES DE 5 O MAS AÑOS-SIN VARIEDAD	S	14,78

(1) Superficie declarada admisible ajustada con la superficie comprometida.
(2) Factor de penalización valorando el alcance para el tipo de compromiso.
(3) Solicita agricultura y tiene compromisos vigentes.
(4) Solicita ganadería y tiene compromisos vigentes.

Datos considerados para el Cálculo de la Carga Ganadera mínima y máxima del expediente

Recintos Determinados para el Cálculo de Garga Ganadera Máxima

<u>REF.</u>	<u>REFERENCIA SIGPAC</u>	<u>CULTIVO</u>	<u>DESCRIPCIÓN CULTIVO</u>	<u>S/R</u>	<u>SUP. PROPUESTA (ha)</u>
1700000006927492	21-077-035-00050-00001	62000	PASTOS PERMANENTES DE 5 O MAS AÑOS-SIN VARIEDAD	S	1,25
1700000006927493	21-077-035-00040-00002	62000	PASTOS PERMANENTES DE 5 O MAS AÑOS-SIN VARIEDAD	S	10,97

INCIDENCIAS

INCIDENCIA DESCRIPCIÓN

85042 No inscrito en un organismo de control y certificación ecológico (artículo 5-1 e), Orden 26 mayo 2015)
 Explotación:ES210780000017 Especie:PORCINO
 Explotación:ES210780000071 Especie:CABALLAR



(1) Superficie declarada admisible ajustada con la superficie comprometida.
 (2) Factor de penalización valorando el alcance para el tipo de compromiso.
 (3) Solicita agricultura y tiene compromisos vigentes.
 (4) Solicita ganadería y tiene compromisos vigentes.

<u>APELLIDOS Y NOMBRE / RAZÓN SOCIAL</u>	<u>NIF</u>	<u>EXPEDIENTE</u>	<u>SOLICITA AGRICULT. (3)</u>	<u>SOLICITA GANADER. (4)</u>	<u>ANUALIDAD DE PAGO</u>
VAZQUEZ CARRANZA MANUEL JOSE	****5638*	1223588	NO	SI	6ª

DATOS MANTENIMIENTO

IMPORTE POR ANUALIDAD

	<u>2015</u>	<u>2016</u>	<u>2017</u>	<u>2018</u>	<u>2019</u>	<u>2020</u>
IMPORTE MÁXIMO SUBVENCIONABLE	3.724,68 €	3.724,68 €	3.724,68 €	3.724,68 €	3.724,68 €	3.724,68 €
IMPORTE MEDIO DE TRANSFERENCIA (€/ha)	82,15 €	82,15 €	82,15 €	82,15 €	82,15 €	82,15 €

RESUMEN DE UNIDADES

<u>Cód</u>	<u>GRUPO DE PAGO</u>	<u>Sup. Dec. Admisible (ha)</u>	<u>Sup. Comprometida (ha)</u>	<u>Sup. ajustada compromiso (1) (ha)</u>	<u>% sobredec.</u>	<u>SUP. PROPUESTA (ha)</u>	<u>Importe Declarado</u>	<u>Importe Topado</u>	<u>Importe Propuesto</u>	<u>Importe tras sobredec.</u>
63	PASTOS ASOCIADOS A GANADERÍA ECOLÓGICA	48,91		45,34	0,00	45,34	3.724,68	3.724,68	3.724,68	3.724,68
	TOTAL	48,91	45,34	45,34		45,34	3.724,68	3.724,68	3.724,68	3.724,68

APLICACIÓN DE REDUCCIONES Y SANCIONES

	<u>Importe Calculado</u>	<u>Importe prerreduc.</u>	<u>Admisibilidad y compromisos</u>	<u>Presentación tardía</u>	<u>Omisión declaración</u>	<u>Condicionabilidad</u>	<u>PROPUESTO</u>	<u>IMPORTE (Euros)</u>		
								<u>FEADER (Eje 2)</u>	<u>MAPA</u>	<u>CAGPDS</u>
GANADERÍA	3.724,68	3.724,68	0,00	0,00	0,00	0,00	3.724,68	2.793,51	400,40	530,77
TOTAL							3.724,68	2.793,51	400,40	530,77

RECINTOS PROPUESTOS

<u>REF.</u>	<u>REFERENCIA SIGPAC</u>	<u>CULTIVO DESCRIPCIÓN CULTIVO</u>	<u>S/R</u>	<u>G.PAGO</u>	<u>PEND. MEDIA (%)</u>	<u>SUP. DEC. ADMISIBLE (ha)</u>	<u>SUP. COMPROM. (ha)</u>	<u>SUP. AJUSTADA COMPROM. (1) (ha)</u>	<u>SUP. CONY. SIGPAC (ha)</u>	<u>SUP. CERTIE (ha)</u>	<u>SUP. CAMPO (ha)</u>	<u>SUP. CAMPO DETER. CULT. DECLARADO (ha)</u>	<u>SUP. DEC. REDUCIDA (ha)</u>	<u>SUP. PROPUESTA (ha)</u>
1700000006926224	21-077-017-00003-00001	62000 PASTOS PERMANENTES DE 5 O MAS AÑOS-SIN VARIEDAD	S	63	9,72	17,46	14,84	14,84		17,46			14,84	14,84
1700000006926232	21-077-018-00088-00001	62000 PASTOS PERMANENTES DE 5 O MAS AÑOS-SIN VARIEDAD	S	63	20,52	6,03	5,13	5,13		6,03			5,13	5,13
1700000006926240	21-077-019-00026-00002	62000 PASTOS PERMANENTES DE 5 O MAS AÑOS-SIN VARIEDAD	S	63	35,99	0,43	0,38	0,38		0,51			0,38	0,38
1700000006926241	21-077-019-00026-00001	62000 PASTOS PERMANENTES DE 5 O MAS AÑOS-SIN VARIEDAD	S	63	21,18	6,32	6,32	6,32		6,32			6,32	6,32
1700000006926242	21-077-035-00038-00003	62000 PASTOS PERMANENTES DE 5 O MAS AÑOS-SIN VARIEDAD	S	63	27,19	0,72	0,72	0,72		2,06			0,72	0,72
1700000006926243	21-077-035-00038-00004	62000 PASTOS PERMANENTES DE 5 O MAS AÑOS-SIN VARIEDAD	S	63	16,82	2,82	2,82	2,82		2,82			2,82	2,82
1700000006926244	21-077-035-00038-00002	62000 PASTOS PERMANENTES DE 5 O MAS AÑOS-SIN VARIEDAD	S	63	39,59	0,68	0,68	0,68		1,52			0,68	0,68
1700000006926245	21-077-035-00038-00001	62000 PASTOS PERMANENTES DE 5 O MAS AÑOS-SIN VARIEDAD	S	63	39,83	0,11	0,11	0,11		0,43			0,11	0,11
1700000006926249	21-077-035-00041-00002	62000 PASTOS PERMANENTES DE 5 O MAS AÑOS-SIN VARIEDAD	S	63	20,98	2,46	2,46	2,46		2,46			2,46	2,46
1700000006926251	21-077-018-00041-00003	62000 PASTOS PERMANENTES DE 5 O MAS AÑOS-SIN VARIEDAD	S	63	29,83	0,65	0,65	0,65		0,65			0,65	0,65
1700000006926252	21-077-018-00108-00001	62000 PASTOS PERMANENTES DE 5 O MAS AÑOS-SIN VARIEDAD	S	63	14,04	6,15	6,15	6,15		6,15			6,15	6,15
1700000006926253	21-077-035-00041-00001	62000 PASTOS PERMANENTES DE 5 O MAS AÑOS-SIN VARIEDAD	S	63	33,65	3,45	3,45	3,45		6,28			3,45	3,45
1700000006926255	21-077-035-00041-00004	62000 PASTOS PERMANENTES DE 5 O MAS AÑOS-SIN VARIEDAD	S	63	21,06	1,63	1,63	1,63		1,92			1,63	1,63

DATOS GANADERÍA

RESUMEN DE UNIDADES

<u>Cód</u>	<u>GRUPO DE PAGO</u>	<u>Sup. Dec. Admisible (ha)</u>	<u>Sup. Comprometida (ha)</u>	<u>Sup. ajustada compromiso (1) (ha)</u>	<u>% sobredec.</u>	<u>SUP. PROPUESTA (ha)</u>	<u>Importe Declarado</u>	<u>Importe Topado</u>	<u>Importe Propuesto</u>	<u>Importe tras sobredec.</u>
63	PASTOS ASOCIADOS A GANADERÍA ECOLÓGICA	48,91		45,34	0,00	45,34	3.724,68	3.724,68	3.724,68	3.724,68
	TOTAL	48,91	45,34	45,34		45,34	3.724,68	3.724,68	3.724,68	3.724,68

RESUMEN DE PAGOS

	<u>PROPUESTO</u>	<u>IMPORTE (Euros)</u>		
		<u>FEADER (Eje 2)</u>	<u>MAPA</u>	<u>CAGPDS</u>
Propuesto a pagar	3.724,68	2.793,51	400,40	530,77

APLICACIÓN DE REDUCCIONES Y SANCIONES

<u>Importe Calculado</u>	<u>Importe prerreduc.</u>	<u>Admisibilidad y compromisos</u>	<u>Presentación tardía</u>	<u>Omisión declaración</u>	<u>Condicionabilidad</u>	<u>PROPUESTO</u>	<u>IMPORTE (Euros)</u>		
							<u>FEADER (Eje 2)</u>	<u>MAPA</u>	<u>CAGPDS</u>
3.724,68	3.724,68	0,00	0,00	0,00	0,00	3.724,68	2.793,51	400,40	530,77
TOTAL						3.724,68	2.793,51	400,40	530,77



(1) Superficie declarada admisible ajustada con la superficie comprometida.
 (2) Factor de penalización valorando el alcance para el tipo de compromiso.
 (3) Solicita agricultura y tiene compromisos vigentes.
 (4) Solicita ganadería y tiene compromisos vigentes.

Datos considerados para el Cálculo de la Carga Ganadera mínima y máxima del expediente

Explotación	Especie	Inscrito en Sipea y Admisible	Censo Medio Animales	Ugm Calculada para CG Mínima	Ugm Calculada para CG Máxima
ES210780000017	CABALLAR	NO	1,00	0,00	1,00
ES2107800000291	BOVINA	SI	37,72	31,59	31,59
ES2107800000291	CAPRINA	NO	165,16	0,00	24,77
ES2107800000291	OVINA	NO	3,96	0,00	0,59
				31,59	57,95

Superficie determinada para Cálculo Carga Ganadera Mínima: 72,80 ha

Superficie determinada para Cálculo Carga Ganadera Máxima: 72,80 ha

Carga Ganadera Mínima Expediente: 0,43 ugm/ha

Carga Ganadera Máxima Expediente: 0,80 ugm/ha

Recintos Determinados para el Cálculo de Carga Ganadera Mínima

REF.	REFERENCIA SIGPAC	CULTIVO	DESCRIPCIÓN CULTIVO	S/R	SUP. PROPUESTA (ha)
170000006926224	21-077-017-00003-00001	62000	PASTOS PERMANENTES DE 5 O MAS AÑOS-SIN VARIEDAD	S	17,46
170000006926225	21-077-018-00012-00001	62000	PASTOS PERMANENTES DE 5 O MAS AÑOS-SIN VARIEDAD	S	1,90
170000006926226	21-077-018-00012-00002	62000	PASTOS PERMANENTES DE 5 O MAS AÑOS-SIN VARIEDAD	S	0,54
170000006926227	21-077-018-00009-00001	62000	PASTOS PERMANENTES DE 5 O MAS AÑOS-SIN VARIEDAD	S	2,30
170000006926228	21-077-018-00017-00001	62000	PASTOS PERMANENTES DE 5 O MAS AÑOS-SIN VARIEDAD	S	0,54
170000006926229	21-077-018-00070-00001	62000	PASTOS PERMANENTES DE 5 O MAS AÑOS-SIN VARIEDAD	S	0,19
170000006926230	21-077-018-00070-00002	62000	PASTOS PERMANENTES DE 5 O MAS AÑOS-SIN VARIEDAD	S	0,21
170000006926231	21-077-018-00062-00001	62000	PASTOS PERMANENTES DE 5 O MAS AÑOS-SIN VARIEDAD	S	0,13
170000006926232	21-077-018-00088-00001	62000	PASTOS PERMANENTES DE 5 O MAS AÑOS-SIN VARIEDAD	S	6,03
170000006926233	21-077-018-00102-00001	62000	PASTOS PERMANENTES DE 5 O MAS AÑOS-SIN VARIEDAD	S	0,43
170000006926234	21-077-019-00011-00002	62000	PASTOS PERMANENTES DE 5 O MAS AÑOS-SIN VARIEDAD	S	0,44
170000006926235	21-077-019-00025-00001	62000	PASTOS PERMANENTES DE 5 O MAS AÑOS-SIN VARIEDAD	S	1,30
170000006926236	21-077-018-00171-00002	62000	PASTOS PERMANENTES DE 5 O MAS AÑOS-SIN VARIEDAD	S	2,63
170000006926237	21-077-018-00171-00004	62000	PASTOS PERMANENTES DE 5 O MAS AÑOS-SIN VARIEDAD	S	0,67
170000006926238	21-077-019-00039-00003	62000	PASTOS PERMANENTES DE 5 O MAS AÑOS-SIN VARIEDAD	S	0,93
170000006926239	21-077-034-00037-00001	62000	PASTOS PERMANENTES DE 5 O MAS AÑOS-SIN VARIEDAD	S	1,44
170000006926240	21-077-019-00026-00002	62000	PASTOS PERMANENTES DE 5 O MAS AÑOS-SIN VARIEDAD	S	0,43
170000006926241	21-077-019-00026-00001	62000	PASTOS PERMANENTES DE 5 O MAS AÑOS-SIN VARIEDAD	S	6,32
170000006926242	21-077-035-00038-00003	62000	PASTOS PERMANENTES DE 5 O MAS AÑOS-SIN VARIEDAD	S	0,72
170000006926243	21-077-035-00038-00004	62000	PASTOS PERMANENTES DE 5 O MAS AÑOS-SIN VARIEDAD	S	2,82
170000006926244	21-077-035-00038-00002	62000	PASTOS PERMANENTES DE 5 O MAS AÑOS-SIN VARIEDAD	S	0,68
170000006926245	21-077-035-00038-00001	62000	PASTOS PERMANENTES DE 5 O MAS AÑOS-SIN VARIEDAD	S	0,11
170000006926246	21-077-018-00129-00001	62000	PASTOS PERMANENTES DE 5 O MAS AÑOS-SIN VARIEDAD	S	0,33
170000006926247	21-077-018-00079-00001	62000	PASTOS PERMANENTES DE 5 O MAS AÑOS-SIN VARIEDAD	S	0,66
170000006926248	21-077-018-00090-00001	62000	PASTOS PERMANENTES DE 5 O MAS AÑOS-SIN VARIEDAD	S	3,15
170000006926249	21-077-035-00041-00002	62000	PASTOS PERMANENTES DE 5 O MAS AÑOS-SIN VARIEDAD	S	2,46
170000006926250	21-077-018-00117-00001	62000	PASTOS PERMANENTES DE 5 O MAS AÑOS-SIN VARIEDAD	S	1,85
170000006926251	21-077-035-00041-00003	62000	PASTOS PERMANENTES DE 5 O MAS AÑOS-SIN VARIEDAD	S	0,65
170000006926252	21-077-018-00108-00001	62000	PASTOS PERMANENTES DE 5 O MAS AÑOS-SIN VARIEDAD	S	6,15
170000006926253	21-077-035-00041-00001	62000	PASTOS PERMANENTES DE 5 O MAS AÑOS-SIN VARIEDAD	S	3,45
170000006926254	21-077-018-00117-00005	62000	PASTOS PERMANENTES DE 5 O MAS AÑOS-SIN VARIEDAD	S	2,12
170000006926255	21-077-035-00041-00004	62000	PASTOS PERMANENTES DE 5 O MAS AÑOS-SIN VARIEDAD	S	1,63

(1) Superficie declarada admisible ajustada con la superficie comprometida.
 (2) Factor de penalización valorando el alcance para el tipo de compromiso.
 (3) Solicita agricultura y tiene compromisos vigentes.
 (4) Solicita ganadería y tiene compromisos vigentes.

Datos considerados para el Cálculo de la Carga Ganadera mínima y máxima del expediente

Recintos Determinados para el Cálculo de Garga Ganadera Mínima

<u>REF.</u>	<u>REFERENCIA SIGPAC</u>	<u>CULTIVO</u>	<u>DESCRIPCIÓN CULTIVO</u>	<u>S/R</u>	<u>SUP. PROPUESTA (ha)</u>
170000006926256	21-077-018-00117-00002	62000	PASTOS PERMANENTES DE 5 O MAS AÑOS-SIN VARIEDAD	S	2,13

Recintos Determinados para el Cálculo de Garga Ganadera Máxima

<u>REF.</u>	<u>REFERENCIA SIGPAC</u>	<u>CULTIVO</u>	<u>DESCRIPCIÓN CULTIVO</u>	<u>S/R</u>	<u>SUP. PROPUESTA (ha)</u>
170000006926224	21-077-017-00003-00001	62000	PASTOS PERMANENTES DE 5 O MAS AÑOS-SIN VARIEDAD	S	17,46
170000006926225	21-077-018-00012-00001	62000	PASTOS PERMANENTES DE 5 O MAS AÑOS-SIN VARIEDAD	S	1,90
170000006926226	21-077-018-00012-00002	62000	PASTOS PERMANENTES DE 5 O MAS AÑOS-SIN VARIEDAD	S	0,54
170000006926227	21-077-018-00009-00001	62000	PASTOS PERMANENTES DE 5 O MAS AÑOS-SIN VARIEDAD	S	2,30
170000006926228	21-077-018-00017-00001	62000	PASTOS PERMANENTES DE 5 O MAS AÑOS-SIN VARIEDAD	S	0,54
170000006926229	21-077-018-00070-00001	62000	PASTOS PERMANENTES DE 5 O MAS AÑOS-SIN VARIEDAD	S	0,19
170000006926230	21-077-018-00070-00002	62000	PASTOS PERMANENTES DE 5 O MAS AÑOS-SIN VARIEDAD	S	0,21
170000006926231	21-077-018-00062-00001	62000	PASTOS PERMANENTES DE 5 O MAS AÑOS-SIN VARIEDAD	S	0,13
170000006926232	21-077-018-00088-00001	62000	PASTOS PERMANENTES DE 5 O MAS AÑOS-SIN VARIEDAD	S	6,03
170000006926233	21-077-018-00102-00001	62000	PASTOS PERMANENTES DE 5 O MAS AÑOS-SIN VARIEDAD	S	0,43
170000006926234	21-077-019-00011-00002	62000	PASTOS PERMANENTES DE 5 O MAS AÑOS-SIN VARIEDAD	S	0,44
170000006926235	21-077-019-00025-00001	62000	PASTOS PERMANENTES DE 5 O MAS AÑOS-SIN VARIEDAD	S	1,30
170000006926236	21-077-018-00171-00002	62000	PASTOS PERMANENTES DE 5 O MAS AÑOS-SIN VARIEDAD	S	2,63
170000006926237	21-077-018-00171-00004	62000	PASTOS PERMANENTES DE 5 O MAS AÑOS-SIN VARIEDAD	S	0,67
170000006926238	21-077-019-00039-00003	62000	PASTOS PERMANENTES DE 5 O MAS AÑOS-SIN VARIEDAD	S	0,93
170000006926239	21-077-034-00037-00001	62000	PASTOS PERMANENTES DE 5 O MAS AÑOS-SIN VARIEDAD	S	1,44
170000006926240	21-077-019-00026-00002	62000	PASTOS PERMANENTES DE 5 O MAS AÑOS-SIN VARIEDAD	S	0,43
170000006926241	21-077-019-00026-00001	62000	PASTOS PERMANENTES DE 5 O MAS AÑOS-SIN VARIEDAD	S	6,32
170000006926242	21-077-035-00038-00003	62000	PASTOS PERMANENTES DE 5 O MAS AÑOS-SIN VARIEDAD	S	0,72
170000006926243	21-077-035-00038-00004	62000	PASTOS PERMANENTES DE 5 O MAS AÑOS-SIN VARIEDAD	S	2,82
170000006926244	21-077-035-00038-00002	62000	PASTOS PERMANENTES DE 5 O MAS AÑOS-SIN VARIEDAD	S	0,68
170000006926245	21-077-035-00038-00001	62000	PASTOS PERMANENTES DE 5 O MAS AÑOS-SIN VARIEDAD	S	0,11
170000006926246	21-077-018-00129-00001	62000	PASTOS PERMANENTES DE 5 O MAS AÑOS-SIN VARIEDAD	S	0,33
170000006926247	21-077-018-00079-00001	62000	PASTOS PERMANENTES DE 5 O MAS AÑOS-SIN VARIEDAD	S	0,66
170000006926248	21-077-018-00090-00001	62000	PASTOS PERMANENTES DE 5 O MAS AÑOS-SIN VARIEDAD	S	3,15
170000006926249	21-077-035-00041-00002	62000	PASTOS PERMANENTES DE 5 O MAS AÑOS-SIN VARIEDAD	S	2,46
170000006926250	21-077-018-00117-00001	62000	PASTOS PERMANENTES DE 5 O MAS AÑOS-SIN VARIEDAD	S	1,85
170000006926251	21-077-035-00041-00003	62000	PASTOS PERMANENTES DE 5 O MAS AÑOS-SIN VARIEDAD	S	0,65
170000006926252	21-077-018-00108-00001	62000	PASTOS PERMANENTES DE 5 O MAS AÑOS-SIN VARIEDAD	S	6,15
170000006926253	21-077-035-00041-00001	62000	PASTOS PERMANENTES DE 5 O MAS AÑOS-SIN VARIEDAD	S	3,45
170000006926254	21-077-018-00117-00005	62000	PASTOS PERMANENTES DE 5 O MAS AÑOS-SIN VARIEDAD	S	2,12
170000006926255	21-077-035-00041-00004	62000	PASTOS PERMANENTES DE 5 O MAS AÑOS-SIN VARIEDAD	S	1,63
170000006926256	21-077-018-00117-00002	62000	PASTOS PERMANENTES DE 5 O MAS AÑOS-SIN VARIEDAD	S	2,13

INCIDENCIAS

INCIDENCIA DESCRIPCIÓN

- (1) Superficie declarada admisible ajustada con la superficie comprometida.
- (2) Factor de penalización valorando el alcance para el tipo de compromiso.
- (3) Solicita agricultura y tiene compromisos vigentes.
- (4) Solicita ganadería y tiene compromisos vigentes.

- 85031 Solicita recinto que no está comprometido para la operación.
Ref:1700000006926227 Recinto:21-077-018-00009-001 Cultivo:62000 PASTOS PERMANENTES DE 5 O MAS AÑOS-SIN VARIEDAD Secano
Ref:1700000006926231 Recinto:21-077-018-00062-001 Cultivo:62000 PASTOS PERMANENTES DE 5 O MAS AÑOS-SIN VARIEDAD Secano
Ref:1700000006926229 Recinto:21-077-018-00070-001 Cultivo:62000 PASTOS PERMANENTES DE 5 O MAS AÑOS-SIN VARIEDAD Secano
Ref:1700000006926250 Recinto:21-077-018-00117-001 Cultivo:62000 PASTOS PERMANENTES DE 5 O MAS AÑOS-SIN VARIEDAD Secano
Ref:1700000006926256 Recinto:21-077-018-00117-002 Cultivo:62000 PASTOS PERMANENTES DE 5 O MAS AÑOS-SIN VARIEDAD Secano
Ref:1700000006926254 Recinto:21-077-018-00117-005 Cultivo:62000 PASTOS PERMANENTES DE 5 O MAS AÑOS-SIN VARIEDAD Secano
Ref:1700000006926235 Recinto:21-077-019-00025-001 Cultivo:62000 PASTOS PERMANENTES DE 5 O MAS AÑOS-SIN VARIEDAD Secano
- 85042 No inscrito en un organismo de control y certificación ecológico (artículo 5-1 e), Orden 26 mayo 2015)
Explotación:ES210780000017 Especie:CABALLAR
Explotación:ES210780000291 Especie:OVINA
Explotación:ES210780000291 Especie:CAPRINA



<u>APELLIDOS Y NOMBRE / RAZÓN SOCIAL</u>	<u>NIF</u>	<u>EXPEDIENTE</u>	<u>SOLICITA AGRICULT. (3)</u>	<u>SOLICITA GANADER. (4)</u>	<u>ANUALIDAD DE PAGO</u>
VAZQUEZ LOPEZ FRANCISCA	****4268*	1158345	NO	SI	6ª

DATOS MANTENIMIENTO

IMPORTE POR ANUALIDAD

	<u>2015</u>	<u>2016</u>	<u>2017</u>	<u>2018</u>	<u>2019</u>	<u>2020</u>
IMPORTE MÁXIMO SUBVENCIONABLE	11.100,93 €	11.100,93 €	11.100,93 €	11.090,41 €	11.090,41 €	11.077,12 €
IMPORTE MEDIO DE TRANSFERENCIA (€/ha)	55,38 €	55,38 €	55,38 €	55,38 €	55,38 €	55,38 €

RESUMEN DE UNIDADES

<u>Cód</u>	<u>GRUPO DE PAGO</u>	<u>Sup. Dec. Admisible (ha)</u>	<u>Sup. Comprometida (ha)</u>	<u>Sup. ajustada compromiso (1) (ha)</u>	<u>% sobredec.</u>	<u>SUP. PROPUESTA (ha)</u>	<u>Importe Declarado</u>	<u>Importe Topado</u>	<u>Importe Propuesto</u>	<u>Importe tras sobredec.</u>
63	PASTOS ASOCIADOS A GANADERÍA ECOLÓGICA	243,47		200,01	0,00	200,01	10.597,35	11.077,12	10.597,35	10.597,35
TOTAL		243,47	200,01	200,01		200,01	10.597,35	11.077,12	10.597,35	10.597,35

APLICACIÓN DE REDUCCIONES Y SANCIONES

	<u>Importe Calculado</u>	<u>Importe prerreduc.</u>	<u>Admisibilidad y compromisos</u>	<u>Presentación tardía</u>	<u>Omisión declaración</u>	<u>Condicionabilidad</u>	<u>PROPUESTO</u>	<u>IMPORTE (Euros)</u>		
								<u>FEADER (Eje 2)</u>	<u>MAPA</u>	<u>CAGPDS</u>
GANADERÍA	10.597,35	10.597,35	0,00	0,00	0,00	0,00	10.597,35	7.948,01	1.139,22	1.510,12
TOTAL							10.597,35	7.948,01	1.139,22	1.510,12

RECINTOS PROPUESTOS

<u>REE</u>	<u>REFERENCIA SIGPAC</u>	<u>CULTIVO DESCRIPCIÓN CULTIVO</u>	<u>S/R</u>	<u>G.PAGO</u>	<u>PEND. MEDIA (%)</u>	<u>SUP. DEC. ADMISIBLE (ha)</u>	<u>SUP. COMPROM. (ha)</u>	<u>SUP. AJUSTADA COMPROM. (1) (ha)</u>	<u>SUP. CONY. SIGPAC (ha)</u>	<u>SUP. CERTIE (ha)</u>	<u>SUP. CAMPO (ha)</u>	<u>SUP. CAMPO DETER. CULT. DECLARADO (ha)</u>	<u>SUP. DEC. REDUCIDA (ha)</u>	<u>SUP. PROPUESTA (ha)</u>
1700000006049196	21-004-002-00991-00002	62000 PASTOS PERMANENTES DE 5 O MAS AÑOS-SIN VARIEDAD	S	63	13,64	9,88	7,41	7,41		9,88			7,41	7,41
1700000006049197	21-004-002-00989-00001	62000 PASTOS PERMANENTES DE 5 O MAS AÑOS-SIN VARIEDAD	S	63	18,40	3,82	3,25	3,25		3,82			3,25	3,25
1700000006049198	21-004-002-00987-00006	62000 PASTOS PERMANENTES DE 5 O MAS AÑOS-SIN VARIEDAD	S	63	30,37	28,53	23,37	23,37		51,88			23,37	23,37
1700000006049201	21-004-003-00006-00013	62000 PASTOS PERMANENTES DE 5 O MAS AÑOS-SIN VARIEDAD	S	63	37,88	0,27	0,27	0,27		0,77			0,27	0,27
1700000006049202	21-004-002-00988-00005	62000 PASTOS PERMANENTES DE 5 O MAS AÑOS-SIN VARIEDAD	S	63	20,88	11,40	11,40	11,40		11,40			11,40	11,40
1700000006049209	21-004-003-00006-00029	62000 PASTOS PERMANENTES DE 5 O MAS AÑOS-SIN VARIEDAD	S	63	16,74	67,42	67,42	67,42		67,42			67,42	67,42
1700000006049210	21-004-002-00986-00003	62000 PASTOS PERMANENTES DE 5 O MAS AÑOS-SIN VARIEDAD	S	63	18,14	7,21	5,41	5,41		7,21			5,41	5,41
1700000006049211	21-004-004-01033-00022	62000 PASTOS PERMANENTES DE 5 O MAS AÑOS-SIN VARIEDAD	S	63	23,88	18,83	18,83	18,83		34,24			18,83	18,83
1700000006049213	21-004-002-01006-00011	62000 PASTOS PERMANENTES DE 5 O MAS AÑOS-SIN VARIEDAD	S	63	26,19	94,75	61,48	61,48		111,47			61,48	61,48
1700000006049218	21-004-002-00990-00001	62000 PASTOS PERMANENTES DE 5 O MAS AÑOS-SIN VARIEDAD	S	63	10,51	1,36	1,60	1,36		1,60			1,36	1,36

DATOS GANADERÍA

RESUMEN DE UNIDADES

<u>Cód</u>	<u>GRUPO DE PAGO</u>	<u>Sup. Dec. Admisible (ha)</u>	<u>Sup. Comprometida (ha)</u>	<u>Sup. ajustada compromiso (1) (ha)</u>	<u>% sobredec.</u>	<u>SUP. PROPUESTA (ha)</u>	<u>Importe Declarado</u>	<u>Importe Topado</u>	<u>Importe Propuesto</u>	<u>Importe tras sobredec.</u>
63	PASTOS ASOCIADOS A GANADERÍA ECOLÓGICA	243,47		200,01	0,00	200,01	10.597,35	11.077,12	10.597,35	10.597,35
TOTAL		243,47	200,01	200,01		200,01	10.597,35	11.077,12	10.597,35	10.597,35

RESUMEN DE PAGOS

	<u>PROPUESTO</u>	<u>IMPORTE (Euros)</u>		
		<u>FEADER (Eje 2)</u>	<u>MAPA</u>	<u>CAGPDS</u>
Propuesto a pagar	10.597,35	7.948,01	1.139,22	1.510,12

APLICACIÓN DE REDUCCIONES Y SANCIONES

<u>Importe Calculado</u>	<u>Importe prerreduc.</u>	<u>Admisibilidad y compromisos</u>	<u>Presentación tardía</u>	<u>Omisión declaración</u>	<u>Condicionabilidad</u>	<u>PROPUESTO</u>	<u>IMPORTE (Euros)</u>			
							<u>FEADER (Eje 2)</u>	<u>MAPA</u>	<u>CAGPDS</u>	
10.597,35	10.597,35	0,00	0,00	0,00	0,00	10.597,35	7.948,01	1.139,22	1.510,12	
TOTAL							10.597,35	7.948,01	1.139,22	1.510,12



(1) Superficie declarada admisible ajustada con la superficie comprometida.
 (2) Factor de penalización valorando el alcance para el tipo de compromiso.
 (3) Solicita agricultura y tiene compromisos vigentes.
 (4) Solicita ganadería y tiene compromisos vigentes.

Datos considerados para el Cálculo de la Carga Ganadera mínima y máxima del expediente

<u>Explotación</u>	<u>Especie</u>	<u>Inscrito en Sipea y Admisible</u>	<u>Censo Medio Animales</u>	<u>Ugm Calculada para CG Mínima</u>	<u>Ugm Calculada para CG Máxima</u>
ES210040000035	BOVINA	SI	97,21	80,03	80,03
ES210040000035	CABALLAR	NO	4,00	0,00	4,00
ES210040000035	PORCINO	NO	126,31	0,00	37,89
ES210040000052	PORCINO	NO	141,20	0,00	42,36
ES210040000374	PORCINO	NO	19,47	0,00	5,84
				80,03	170,12

Superficie determinada para Cálculo Carga Ganadera Mínima: 299,28 ha

Superficie determinada para Cálculo Carga Ganadera Máxima: 400,84 ha

Carga Ganadera Mínima Expediente: 0,27 ugm/ha

Carga Ganadera Máxima Expediente: 0,42 ugm/ha

Los importes del Grupo de Pago de pastos de este expediente han sido ajustados por no llegar a la carga ganadera mínima de 0,3

Recintos Determinados para el Cálculo de Garga Ganadera Mínima

<u>REF.</u>	<u>REFERENCIA SIGPAC</u>	<u>CULTIVO</u>	<u>DESCRIPCIÓN CULTIVO</u>	<u>S/R</u>	<u>SUP. PROPUESTA (ha)</u>
170000006049196	21-004-002-00991-00002	62000	PASTOS PERMANENTES DE 5 O MAS AÑOS-SIN VARIEDAD	S	9,88
170000006049197	21-004-002-00989-00001	62000	PASTOS PERMANENTES DE 5 O MAS AÑOS-SIN VARIEDAD	S	3,82
170000006049198	21-004-002-00987-00006	62000	PASTOS PERMANENTES DE 5 O MAS AÑOS-SIN VARIEDAD	S	28,53
170000006049199	21-004-002-00984-00004	62000	PASTOS PERMANENTES DE 5 O MAS AÑOS-SIN VARIEDAD	S	36,26
170000006049201	21-004-003-00006-00013	62000	PASTOS PERMANENTES DE 5 O MAS AÑOS-SIN VARIEDAD	S	0,27
170000006049202	21-004-002-00988-00005	62000	PASTOS PERMANENTES DE 5 O MAS AÑOS-SIN VARIEDAD	S	11,40
170000006049208	21-004-002-00983-00001	62000	PASTOS PERMANENTES DE 5 O MAS AÑOS-SIN VARIEDAD	S	19,55
170000006049209	21-004-003-00006-00029	62000	PASTOS PERMANENTES DE 5 O MAS AÑOS-SIN VARIEDAD	S	67,42
170000006049210	21-004-002-00986-00003	62000	PASTOS PERMANENTES DE 5 O MAS AÑOS-SIN VARIEDAD	S	7,21
170000006049211	21-004-004-01033-00022	62000	PASTOS PERMANENTES DE 5 O MAS AÑOS-SIN VARIEDAD	S	18,83
170000006049213	21-004-002-01006-00011	62000	PASTOS PERMANENTES DE 5 O MAS AÑOS-SIN VARIEDAD	S	94,75
170000006049218	21-004-002-00990-00001	62000	PASTOS PERMANENTES DE 5 O MAS AÑOS-SIN VARIEDAD	S	1,36

Recintos Determinados para el Cálculo de Garga Ganadera Máxima

<u>REF.</u>	<u>REFERENCIA SIGPAC</u>	<u>CULTIVO</u>	<u>DESCRIPCIÓN CULTIVO</u>	<u>S/R</u>	<u>SUP. PROPUESTA (ha)</u>
170000006049181	21-004-002-01006-00025	62000	PASTOS PERMANENTES DE 5 O MAS AÑOS-SIN VARIEDAD	S	0,40
170000006049182	21-004-002-01006-00023	62000	PASTOS PERMANENTES DE 5 O MAS AÑOS-SIN VARIEDAD	S	7,89
170000006049183	21-004-002-01000-00016	62000	PASTOS PERMANENTES DE 5 O MAS AÑOS-SIN VARIEDAD	S	0,55
170000006049185	21-004-002-00987-00007	62000	PASTOS PERMANENTES DE 5 O MAS AÑOS-SIN VARIEDAD	S	19,15
170000006049187	21-004-002-00984-00003	62000	PASTOS PERMANENTES DE 5 O MAS AÑOS-SIN VARIEDAD	S	0,18
170000006049191	21-004-002-00987-00004	62000	PASTOS PERMANENTES DE 5 O MAS AÑOS-SIN VARIEDAD	S	10,42
170000006049196	21-004-002-00991-00002	62000	PASTOS PERMANENTES DE 5 O MAS AÑOS-SIN VARIEDAD	S	9,88
170000006049197	21-004-002-00989-00001	62000	PASTOS PERMANENTES DE 5 O MAS AÑOS-SIN VARIEDAD	S	3,82
170000006049198	21-004-002-00987-00006	62000	PASTOS PERMANENTES DE 5 O MAS AÑOS-SIN VARIEDAD	S	28,53
170000006049199	21-004-002-00984-00004	62000	PASTOS PERMANENTES DE 5 O MAS AÑOS-SIN VARIEDAD	S	36,26
170000006049201	21-004-003-00006-00013	62000	PASTOS PERMANENTES DE 5 O MAS AÑOS-SIN VARIEDAD	S	0,27
170000006049202	21-004-002-00988-00005	62000	PASTOS PERMANENTES DE 5 O MAS AÑOS-SIN VARIEDAD	S	11,40
170000006049207	21-004-002-01006-00024	62000	PASTOS PERMANENTES DE 5 O MAS AÑOS-SIN VARIEDAD	S	15,82
170000006049208	21-004-002-00983-00001	62000	PASTOS PERMANENTES DE 5 O MAS AÑOS-SIN VARIEDAD	S	19,55
170000006049209	21-004-003-00006-00029	62000	PASTOS PERMANENTES DE 5 O MAS AÑOS-SIN VARIEDAD	S	67,42
170000006049210	21-004-002-00986-00003	62000	PASTOS PERMANENTES DE 5 O MAS AÑOS-SIN VARIEDAD	S	7,21
170000006049211	21-004-004-01033-00022	62000	PASTOS PERMANENTES DE 5 O MAS AÑOS-SIN VARIEDAD	S	18,83

(1) Superficie declarada admisible ajustada con la superficie comprometida.
 (2) Factor de penalización valorando el alcance para el tipo de compromiso.
 (3) Solicita agricultura y tiene compromisos vigentes.
 (4) Solicita ganadería y tiene compromisos vigentes.

Datos considerados para el Cálculo de la Carga Ganadera mínima y máxima del expediente

Recintos Determinados para el Cálculo de Garga Ganadera Máxima

<u>REF.</u>	<u>REFERENCIA SIGPAC</u>	<u>CULTIVO</u>	<u>DESCRIPCIÓN CULTIVO</u>	<u>S/R</u>	<u>SUP. PROPUESTA (ha)</u>
170000006049212	21-004-004-01033-00001	62000	PASTOS PERMANENTES DE 5 O MAS AÑOS-SIN VARIEDAD	S	13,75
170000006049213	21-004-002-01006-00011	62000	PASTOS PERMANENTES DE 5 O MAS AÑOS-SIN VARIEDAD	S	94,75
170000006049214	21-004-002-00987-00009	62000	PASTOS PERMANENTES DE 5 O MAS AÑOS-SIN VARIEDAD	S	0,62
170000006049217	21-004-002-01006-00012	62000	PASTOS PERMANENTES DE 5 O MAS AÑOS-SIN VARIEDAD	S	21,82
170000006049218	21-004-002-00990-00001	62000	PASTOS PERMANENTES DE 5 O MAS AÑOS-SIN VARIEDAD	S	1,36
170000006049219	21-004-002-01006-00017	62000	PASTOS PERMANENTES DE 5 O MAS AÑOS-SIN VARIEDAD	S	5,16
170000006049220	21-004-002-01006-00018	62000	PASTOS PERMANENTES DE 5 O MAS AÑOS-SIN VARIEDAD	S	0,33
170000006049221	21-004-002-01000-00014	62000	PASTOS PERMANENTES DE 5 O MAS AÑOS-SIN VARIEDAD	S	0,05
170000006049222	21-004-002-00488-00004	62000	PASTOS PERMANENTES DE 5 O MAS AÑOS-SIN VARIEDAD	S	5,42

INCIDENCIAS

INCIDENCIA DESCRIPCIÓN

- 85031 Solicita recinto que no está comprometido para la operación.
 Ref:170000006049208 Recinto:21-004-002-00983-001 Cultivo:62000 PASTOS PERMANENTES DE 5 O MAS AÑOS-SIN VARIEDAD Secano
 Ref:170000006049199 Recinto:21-004-002-00984-004 Cultivo:62000 PASTOS PERMANENTES DE 5 O MAS AÑOS-SIN VARIEDAD Secano
- 85042 No inscrito en un organismo de control y certificación ecológico (artículo 5-1 e), Orden 26 mayo 2015)
 Explotación:ES210040000035 Especie:PORCINO
 Explotación:ES210040000035 Especie:CABALLAR
 Explotación:ES210040000052 Especie:PORCINO
 Explotación:ES210040000374 Especie:PORCINO



(1) Superficie declarada admisible ajustada con la superficie comprometida.
 (2) Factor de penalización valorando el alcance para el tipo de compromiso.
 (3) Solicita agricultura y tiene compromisos vigentes.
 (4) Solicita ganadería y tiene compromisos vigentes.

<u>APELLIDOS Y NOMBRE / RAZÓN SOCIAL</u>	<u>NIF</u>	<u>EXPEDIENTE</u>	<u>SOLICITA AGRICULT. (3)</u>	<u>SOLICITA GANADER. (4)</u>	<u>ANUALIDAD DE PAGO</u>
VAZQUEZ LOPEZ JOSE ANGEL	****0720*	1119684	NO	SI	6ª

DATOS MANTENIMIENTO

IMPORTE POR ANUALIDAD

	<u>2015</u>	<u>2016</u>	<u>2017</u>	<u>2018</u>	<u>2019</u>	<u>2020</u>
IMPORTE MÁXIMO SUBVENCIONABLE	9.875,25 €	9.875,25 €	9.728,46 €	9.728,46 €	9.728,46 €	9.728,46 €
IMPORTE MEDIO DE TRANSFERENCIA (€/ha)	65,53 €	65,53 €	65,53 €	65,53 €	65,53 €	65,53 €

RESUMEN DE UNIDADES

<u>Cód</u>	<u>GRUPO DE PAGO</u>	<u>Sup. Dec. Admisible (ha)</u>	<u>Sup. Comprometida (ha)</u>	<u>Sup. ajustada compromiso (1) (ha)</u>	<u>% sobredec.</u>	<u>SUP. PROPUESTA (ha)</u>	<u>Importe Declarado</u>	<u>Importe Topado</u>	<u>Importe Propuesto</u>	<u>Importe tras sobredec.</u>
63	PASTOS ASOCIADOS A GANADERÍA ECOLÓGICA	161,11		148,46	0,00	148,46	9.782,42	9.728,46	9.728,46	9.728,46
	TOTAL	161,11	148,46	148,46		148,46	9.782,42	9.728,46	9.728,46	9.728,46

APLICACIÓN DE REDUCCIONES Y SANCIONES

	<u>Importe Calculado</u>	<u>Importe prerreduc.</u>	<u>Admisibilidad y compromisos</u>	<u>Presentación tardía</u>	<u>Omisión declaración</u>	<u>Condicionabilidad</u>	<u>PROPUESTO</u>	<u>IMPORTE (Euros)</u>		
								<u>FEADER (Eje 2)</u>	<u>MAPA</u>	<u>CAGPDS</u>
GANADERÍA	9.728,46	9.728,46	0,00	0,00	0,00	0,00	9.728,46	7.296,35	1.045,81	1.386,30
TOTAL							9.728,46	7.296,35	1.045,81	1.386,30

RECINTOS PROPUESTOS

<u>REE.</u>	<u>REFERENCIA SIGPAC</u>	<u>CULTIVO DESCRIPCIÓN CULTIVO</u>	<u>S/R</u>	<u>G.PAGO</u>	<u>PEND. MEDIA (%)</u>	<u>SUP. DEC. (ha)</u>	<u>SUP. COMPROM. (ha)</u>	<u>SUP. AJUSTADA COMPROM. (1) (ha)</u>	<u>SUP. CONY. SIGPAC (ha)</u>	<u>SUP. CERTIE. (ha)</u>	<u>SUP. CAMPO (ha)</u>	<u>SUP. CAMPO DETER. CULT. DECLARADO (ha)</u>	<u>SUP. DEC. REDUCIDA (ha)</u>	<u>SUP. PROPUESTA (ha)</u>
1700000005594104	21-031-002-00252-00001	62000 PASTOS PERMANENTES DE 5 O MAS AÑOS-SIN VARIEDAD	S	63	5,65	0,91	0,91	0,91	0,91	0,91			0,91	0,91
1700000005594113	21-031-001-00114-00002	62000 PASTOS PERMANENTES DE 5 O MAS AÑOS-SIN VARIEDAD	S	63	7,81	54,80	63,53	54,80		73,06			54,80	54,80
1700000005594114	21-031-001-00114-00003	62000 PASTOS PERMANENTES DE 5 O MAS AÑOS-SIN VARIEDAD	S	63	5,23	4,44	4,44	4,44		4,44			4,44	4,44
1700000005594115	21-031-001-00114-00009	62000 PASTOS PERMANENTES DE 5 O MAS AÑOS-SIN VARIEDAD	S	63	6,57	0,21	0,21	0,21		0,21			0,21	0,21
1700000005594116	21-031-001-00133-00002	62000 PASTOS PERMANENTES DE 5 O MAS AÑOS-SIN VARIEDAD	S	63	9,65	12,54	8,11	8,11		14,75			8,11	8,11
1700000005594117	21-031-001-00114-00010	62000 PASTOS PERMANENTES DE 5 O MAS AÑOS-SIN VARIEDAD	S	63	6,76	2,39	2,39	2,39		2,39			2,39	2,39
1700000005594118	21-031-001-00114-00006	62000 PASTOS PERMANENTES DE 5 O MAS AÑOS-SIN VARIEDAD	S	63	11,07	1,44	1,44	1,44		1,44			1,44	1,44
1700000005594119	21-031-001-00142-00002	62000 PASTOS PERMANENTES DE 5 O MAS AÑOS-SIN VARIEDAD	S	63	10,38	8,18	6,92	6,92		12,58			6,92	6,92
1700000005594120	21-031-001-00114-00008	62000 PASTOS PERMANENTES DE 5 O MAS AÑOS-SIN VARIEDAD	S	63	7,41	1,97	1,97	1,97		1,97			1,97	1,97
1700000005594121	21-031-001-00114-00007	62000 PASTOS PERMANENTES DE 5 O MAS AÑOS-SIN VARIEDAD	S	63	6,62	1,20	1,20	1,20		1,20			1,20	1,20
1700000005594122	21-031-001-00143-00008	62000 PASTOS PERMANENTES DE 5 O MAS AÑOS-SIN VARIEDAD	S	63	3,51	8,85	8,85	8,85		8,85			8,85	8,85
1700000005594123	21-031-001-00143-00004	62000 PASTOS PERMANENTES DE 5 O MAS AÑOS-SIN VARIEDAD	S	63	5,79	5,32	5,32	5,32		5,32			5,32	5,32
1700000005594124	21-031-001-00143-00005	62000 PASTOS PERMANENTES DE 5 O MAS AÑOS-SIN VARIEDAD	S	63	8,10	4,02	4,02	4,02		4,02			4,02	4,02
1700000005594125	21-031-001-00143-00009	62000 PASTOS PERMANENTES DE 5 O MAS AÑOS-SIN VARIEDAD	S	63	5,01	1,82	1,82	1,82		1,82			1,82	1,82
1700000005594126	21-031-001-00143-00006	62000 PASTOS PERMANENTES DE 5 O MAS AÑOS-SIN VARIEDAD	S	63	7,89	17,71	17,71	17,71		17,71			17,71	17,71
1700000005594127	21-031-002-00001-00001	62000 PASTOS PERMANENTES DE 5 O MAS AÑOS-SIN VARIEDAD	S	63	5,47	0,68	0,68	0,68		0,68			0,68	0,68
1700000005594128	21-031-001-00144-00003	62000 PASTOS PERMANENTES DE 5 O MAS AÑOS-SIN VARIEDAD	S	63	3,94	3,28	3,86	3,28		3,86			3,28	3,28
1700000005594133	21-031-002-00462-00001	62000 PASTOS PERMANENTES DE 5 O MAS AÑOS-SIN VARIEDAD	S	63	11,64	28,37	24,11	24,11		28,37			24,11	24,11
1700000005594138	21-031-002-00236-00001	62000 PASTOS PERMANENTES DE 5 O MAS AÑOS-SIN VARIEDAD	S	63	4,04	1,47	1,47	1,47	1,47	1,47			1,47	1,47
1700000005594139	21-031-002-00009-00001	62000 PASTOS PERMANENTES DE 5 O MAS AÑOS-SIN VARIEDAD	S	63	6,35	1,51	1,51	1,51	1,51	1,51			1,51	1,51

DATOS GANADERÍA

RESUMEN DE UNIDADES

<u>Cód</u>	<u>GRUPO DE PAGO</u>	<u>Sup. Dec. Admisible (ha)</u>	<u>Sup. Comprometida (ha)</u>	<u>Sup. ajustada compromiso (1) (ha)</u>	<u>% sobredec.</u>	<u>SUP. PROPUESTA (ha)</u>	<u>Importe Declarado</u>	<u>Importe Topado</u>	<u>Importe Propuesto</u>	<u>Importe tras sobredec.</u>
63	PASTOS ASOCIADOS A GANADERÍA ECOLÓGICA	161,11		148,46	0,00	148,46	9.782,42	9.728,46	9.728,46	9.728,46
	TOTAL	161,11	148,46	148,46		148,46	9.782,42	9.728,46	9.728,46	9.728,46

RESUMEN DE PAGOS

<u>IMPORTE (Euros)</u>				
	<u>PROPUESTO</u>	<u>FEADER (Eje 2)</u>	<u>MAPA</u>	<u>CAGPDS</u>
Propuesto a pagar	9.728,46	7.296,35	1.045,81	1.386,30

(1) Superficie declarada admisible ajustada con la superficie comprometida.
 (2) Factor de penalización valorando el alcance para el tipo de compromiso.
 (3) Solicita agricultura y tiene compromisos vigentes.
 (4) Solicita ganadería y tiene compromisos vigentes.

APLICACIÓN DE REDUCCIONES Y SANCIONES

Importe Calculado	Importe prereduc.	Admisibilidad y compromisos	Presentación tardía	Omisión declaración	Condicionabilidad	IMPORTE (Euros)			
						PROPUESTO	FEADER (Eje 2)	MAPA	CAGPDS
9.728,46	9.728,46	0,00	0,00	0,00	0,00	9.728,46	7.296,35	1.045,81	1.386,30
TOTAL						9.728,46	7.296,35	1.045,81	1.386,30

Datos considerados para el Cálculo de la Carga Ganadera mínima y máxima del expediente

Explotación	Especie	Inscrito en Sipea y Admisible	Censo Medio Animales	Ugm Calculada para CG Mínima	Ugm Calculada para CG Máxima
ES210310000007	BOVINA	SI	39,48	29,89	29,89
ES210310000007	PORCINO	NO	57,22	0,00	17,17
ES210310000167	BOVINA	SI	41,30	32,63	32,63
ES210310000167	PORCINO	NO	39,37	0,00	11,81
ES210310000184	OVINA	SI	40,00	6,00	6,00
				68,52	97,50

Superficie determinada para Cálculo Carga Ganadera Mínima: 182,10 ha

Superficie determinada para Cálculo Carga Ganadera Máxima: 186,75 ha

Carga Ganadera Mínima Expediente: 0,38 ugm/ha

Carga Ganadera Máxima Expediente: 0,52 ugm/ha

Recintos Determinados para el Cálculo de Garga Ganadera Mínima

REF.	REFERENCIA SIGPAC	CULTIVO	DESCRIPCIÓN CULTIVO	S/R	SUP. PROPUESTA (ha)
170000005594099	21-031-001-00111-00001	62000	PASTOS PERMANENTES DE 5 O MAS AÑOS-SIN VARIEDAD	S	3,37
170000005594104	21-031-002-00252-00001	62000	PASTOS PERMANENTES DE 5 O MAS AÑOS-SIN VARIEDAD	S	0,91
170000005594113	21-031-001-00114-00002	62000	PASTOS PERMANENTES DE 5 O MAS AÑOS-SIN VARIEDAD	S	54,80
170000005594114	21-031-001-00114-00003	62000	PASTOS PERMANENTES DE 5 O MAS AÑOS-SIN VARIEDAD	S	4,44
170000005594115	21-031-001-00114-00009	62000	PASTOS PERMANENTES DE 5 O MAS AÑOS-SIN VARIEDAD	S	0,21
170000005594116	21-031-001-00133-00002	62000	PASTOS PERMANENTES DE 5 O MAS AÑOS-SIN VARIEDAD	S	12,54
170000005594117	21-031-001-00114-00010	62000	PASTOS PERMANENTES DE 5 O MAS AÑOS-SIN VARIEDAD	S	2,39
170000005594118	21-031-001-00114-00006	62000	PASTOS PERMANENTES DE 5 O MAS AÑOS-SIN VARIEDAD	S	1,44
170000005594119	21-031-001-00142-00002	62000	PASTOS PERMANENTES DE 5 O MAS AÑOS-SIN VARIEDAD	S	8,18
170000005594120	21-031-001-00114-00008	62000	PASTOS PERMANENTES DE 5 O MAS AÑOS-SIN VARIEDAD	S	1,97
170000005594121	21-031-001-00114-00007	62000	PASTOS PERMANENTES DE 5 O MAS AÑOS-SIN VARIEDAD	S	1,20
170000005594122	21-031-001-00143-00008	62000	PASTOS PERMANENTES DE 5 O MAS AÑOS-SIN VARIEDAD	S	8,85
170000005594123	21-031-001-00143-00004	62000	PASTOS PERMANENTES DE 5 O MAS AÑOS-SIN VARIEDAD	S	5,32
170000005594124	21-031-001-00143-00005	62000	PASTOS PERMANENTES DE 5 O MAS AÑOS-SIN VARIEDAD	S	4,02
170000005594125	21-031-001-00143-00009	62000	PASTOS PERMANENTES DE 5 O MAS AÑOS-SIN VARIEDAD	S	1,82
170000005594126	21-031-001-00143-00006	62000	PASTOS PERMANENTES DE 5 O MAS AÑOS-SIN VARIEDAD	S	17,71
170000005594127	21-031-002-00001-00001	62000	PASTOS PERMANENTES DE 5 O MAS AÑOS-SIN VARIEDAD	S	0,68
170000005594128	21-031-001-00144-00003	62000	PASTOS PERMANENTES DE 5 O MAS AÑOS-SIN VARIEDAD	S	3,28
170000005594130	21-031-004-00010-00018	62000	PASTOS PERMANENTES DE 5 O MAS AÑOS-SIN VARIEDAD	S	1,16
170000005594131	21-031-004-00010-00013	62000	PASTOS PERMANENTES DE 5 O MAS AÑOS-SIN VARIEDAD	S	0,29
170000005594132	21-031-004-00010-00004	62000	PASTOS PERMANENTES DE 5 O MAS AÑOS-SIN VARIEDAD	S	2,25
170000005594133	21-031-002-00462-00001	62000	PASTOS PERMANENTES DE 5 O MAS AÑOS-SIN VARIEDAD	S	28,37
170000005594134	21-031-008-00333-00018	62000	PASTOS PERMANENTES DE 5 O MAS AÑOS-SIN VARIEDAD	S	0,94
170000005594135	21-031-004-00010-00012	62000	PASTOS PERMANENTES DE 5 O MAS AÑOS-SIN VARIEDAD	S	1,34
170000005594137	21-031-004-00010-00017	62000	PASTOS PERMANENTES DE 5 O MAS AÑOS-SIN VARIEDAD	S	1,84
170000005594138	21-031-002-00236-00001	62000	PASTOS PERMANENTES DE 5 O MAS AÑOS-SIN VARIEDAD	S	1,47
170000005594139	21-031-002-00009-00001	62000	PASTOS PERMANENTES DE 5 O MAS AÑOS-SIN VARIEDAD	S	1,51

(1) Superficie declarada admisible ajustada con la superficie comprometida.
 (2) Factor de penalización valorando el alcance para el tipo de compromiso.
 (3) Solicita agricultura y tiene compromisos vigentes.
 (4) Solicita ganadería y tiene compromisos vigentes.

Datos considerados para el Cálculo de la Carga Ganadera mínima y máxima del expediente

Recintos Determinados para el Cálculo de Garga Ganadera Mínima

REF.	REFERENCIA SIGPAC	CULTIVO	DESCRIPCIÓN CULTIVO	S/R	SUP. PROPUESTA (ha)
170000005594140	21-031-008-00326-00002	62000	PASTOS PERMANENTES DE 5 O MAS AÑOS-SIN VARIEDAD	S	7,54
170000005594141	21-031-008-00333-00002	62000	PASTOS PERMANENTES DE 5 O MAS AÑOS-SIN VARIEDAD	S	2,26

Recintos Determinados para el Cálculo de Garga Ganadera Máxima

REF.	REFERENCIA SIGPAC	CULTIVO	DESCRIPCIÓN CULTIVO	S/R	SUP. PROPUESTA (ha)
-187444	11-042-019-00021-00006	20902	BARBECHO TRADICIONAL-CON CUBIERTA VEGETAL	S	2,04
-179562	41-064-023-00006-00005	20902	BARBECHO TRADICIONAL-CON CUBIERTA VEGETAL	S	2,61
170000005594099	21-031-001-00111-00001	62000	PASTOS PERMANENTES DE 5 O MAS AÑOS-SIN VARIEDAD	S	3,37
170000005594104	21-031-002-00252-00001	62000	PASTOS PERMANENTES DE 5 O MAS AÑOS-SIN VARIEDAD	S	0,91
170000005594113	21-031-001-00114-00002	62000	PASTOS PERMANENTES DE 5 O MAS AÑOS-SIN VARIEDAD	S	54,80
170000005594114	21-031-001-00114-00003	62000	PASTOS PERMANENTES DE 5 O MAS AÑOS-SIN VARIEDAD	S	4,44
170000005594115	21-031-001-00114-00009	62000	PASTOS PERMANENTES DE 5 O MAS AÑOS-SIN VARIEDAD	S	0,21
170000005594116	21-031-001-00133-00002	62000	PASTOS PERMANENTES DE 5 O MAS AÑOS-SIN VARIEDAD	S	12,54
170000005594117	21-031-001-00114-00010	62000	PASTOS PERMANENTES DE 5 O MAS AÑOS-SIN VARIEDAD	S	2,39
170000005594118	21-031-001-00114-00006	62000	PASTOS PERMANENTES DE 5 O MAS AÑOS-SIN VARIEDAD	S	1,44
170000005594119	21-031-001-00142-00002	62000	PASTOS PERMANENTES DE 5 O MAS AÑOS-SIN VARIEDAD	S	8,18
170000005594120	21-031-001-00114-00008	62000	PASTOS PERMANENTES DE 5 O MAS AÑOS-SIN VARIEDAD	S	1,97
170000005594121	21-031-001-00114-00007	62000	PASTOS PERMANENTES DE 5 O MAS AÑOS-SIN VARIEDAD	S	1,20
170000005594122	21-031-001-00143-00008	62000	PASTOS PERMANENTES DE 5 O MAS AÑOS-SIN VARIEDAD	S	8,85
170000005594123	21-031-001-00143-00004	62000	PASTOS PERMANENTES DE 5 O MAS AÑOS-SIN VARIEDAD	S	5,32
170000005594124	21-031-001-00143-00005	62000	PASTOS PERMANENTES DE 5 O MAS AÑOS-SIN VARIEDAD	S	4,02
170000005594125	21-031-001-00143-00009	62000	PASTOS PERMANENTES DE 5 O MAS AÑOS-SIN VARIEDAD	S	1,82
170000005594126	21-031-001-00143-00006	62000	PASTOS PERMANENTES DE 5 O MAS AÑOS-SIN VARIEDAD	S	17,71
170000005594127	21-031-002-00001-00001	62000	PASTOS PERMANENTES DE 5 O MAS AÑOS-SIN VARIEDAD	S	0,68
170000005594128	21-031-001-00144-00003	62000	PASTOS PERMANENTES DE 5 O MAS AÑOS-SIN VARIEDAD	S	3,28
170000005594130	21-031-004-00010-00018	62000	PASTOS PERMANENTES DE 5 O MAS AÑOS-SIN VARIEDAD	S	1,16
170000005594131	21-031-004-00010-00013	62000	PASTOS PERMANENTES DE 5 O MAS AÑOS-SIN VARIEDAD	S	0,29
170000005594132	21-031-004-00010-00004	62000	PASTOS PERMANENTES DE 5 O MAS AÑOS-SIN VARIEDAD	S	2,25
170000005594133	21-031-002-00462-00001	62000	PASTOS PERMANENTES DE 5 O MAS AÑOS-SIN VARIEDAD	S	28,37
170000005594134	21-031-008-00333-00018	62000	PASTOS PERMANENTES DE 5 O MAS AÑOS-SIN VARIEDAD	S	0,94
170000005594135	21-031-004-00010-00012	62000	PASTOS PERMANENTES DE 5 O MAS AÑOS-SIN VARIEDAD	S	1,34
170000005594137	21-031-004-00010-00017	62000	PASTOS PERMANENTES DE 5 O MAS AÑOS-SIN VARIEDAD	S	1,84
170000005594138	21-031-002-00236-00001	62000	PASTOS PERMANENTES DE 5 O MAS AÑOS-SIN VARIEDAD	S	1,47
170000005594139	21-031-002-00009-00001	62000	PASTOS PERMANENTES DE 5 O MAS AÑOS-SIN VARIEDAD	S	1,51
170000005594140	21-031-008-00326-00002	62000	PASTOS PERMANENTES DE 5 O MAS AÑOS-SIN VARIEDAD	S	7,54
170000005594141	21-031-008-00333-00002	62000	PASTOS PERMANENTES DE 5 O MAS AÑOS-SIN VARIEDAD	S	2,26

INCIDENCIAS

INCIDENCIA DESCRIPCIÓN

85031 Solicita recinto que no está comprometido para la operación.
 Ref:170000005594099 Recinto:21-031-001-00111-001 Cultivo:62000 PASTOS PERMANENTES DE 5 O MAS AÑOS-SIN VARIEDAD Secano

(1) Superficie declarada admisible ajustada con la superficie comprometida.
 (2) Factor de penalización valorando el alcance para el tipo de compromiso.
 (3) Solicita agricultura y tiene compromisos vigentes.
 (4) Solicita ganadería y tiene compromisos vigentes.

Ref:170000005594135 Recinto:21-031-004-00010-012 Cultivo:62000 PASTOS PERMANENTES DE 5 O MAS AÑOS-SIN VARIEDAD Secano
Ref:170000005594131 Recinto:21-031-004-00010-013 Cultivo:62000 PASTOS PERMANENTES DE 5 O MAS AÑOS-SIN VARIEDAD Secano
Ref:170000005594130 Recinto:21-031-004-00010-018 Cultivo:62000 PASTOS PERMANENTES DE 5 O MAS AÑOS-SIN VARIEDAD Secano
Ref:170000005594140 Recinto:21-031-008-00326-002 Cultivo:62000 PASTOS PERMANENTES DE 5 O MAS AÑOS-SIN VARIEDAD Secano
Ref:170000005594141 Recinto:21-031-008-00333-002 Cultivo:62000 PASTOS PERMANENTES DE 5 O MAS AÑOS-SIN VARIEDAD Secano
Ref:170000005594134 Recinto:21-031-008-00333-018 Cultivo:62000 PASTOS PERMANENTES DE 5 O MAS AÑOS-SIN VARIEDAD Secano

85042 No inscrito en un organismo de control y certificación ecológico (artículo 5-1 e), Orden 26 mayo 2015)

Explotación:ES210310000007 Especie:PORCINO

Explotación:ES210310000167 Especie:PORCINO



<u>APELLIDOS Y NOMBRE / RAZÓN SOCIAL</u>	<u>NIF</u>	<u>EXPEDIENTE</u>	<u>SOLICITA AGRICULT. (3)</u>	<u>SOLICITA GANADER. (4)</u>	<u>ANUALIDAD DE PAGO</u>
VAZQUEZ MARTIN ANTONIA	****0918*	1162435	NO	SI	6ª

DATOS MANTENIMIENTO

IMPORTE POR ANUALIDAD

	<u>2015</u>	<u>2016</u>	<u>2017</u>	<u>2018</u>	<u>2019</u>	<u>2020</u>
IMPORTE MÁXIMO SUBVENCIONABLE	3.529,16 €	3.529,16 €	3.366,50 €	3.366,50 €	3.366,50 €	3.366,50 €
IMPORTE MEDIO DE TRANSFERENCIA (€/ha)	82,15 €	82,15 €	82,15 €	82,15 €	82,15 €	82,15 €

RESUMEN DE UNIDADES

<u>Cód</u>	<u>GRUPO DE PAGO</u>	<u>Sup. Dec. Admisible (ha)</u>	<u>Sup. Comprometida (ha)</u>	<u>Sup. ajustada compromiso (1) (ha)</u>	<u>% sobredec.</u>	<u>SUP. PROPUESTA (ha)</u>	<u>Importe Declarado</u>	<u>Importe Topado</u>	<u>Importe Propuesto</u>	<u>Importe tras sobredec.</u>
63	PASTOS ASOCIADOS A GANADERÍA ECOLÓGICA	48,22		40,98	0,00	40,98	3.366,51	3.366,50	3.366,50	3.366,50
TOTAL		48,22	40,98	40,98		40,98	3.366,51	3.366,50	3.366,50	3.366,50

APLICACIÓN DE REDUCCIONES Y SANCIONES

	<u>Importe Calculado</u>	<u>Importe prerreduc.</u>	<u>Admisibilidad y compromisos</u>	<u>Presentación tardía</u>	<u>Omisión declaración</u>	<u>Condicionabilidad</u>	<u>PROPUESTO</u>	<u>IMPORTE (Euros)</u>		
								<u>FEADER (Eje 2)</u>	<u>MAPA</u>	<u>CAGPDS</u>
GANADERÍA	3.366,50	3.366,50	0,00	0,00	0,00	0,00	3.366,50	2.524,88	361,90	479,72
TOTAL							3.366,50	2.524,88	361,90	479,72

RECINTOS PROPUESTOS

<u>REE.</u>	<u>REFERENCIA SIGPAC</u>	<u>CULTIVO DESCRIPCIÓN CULTIVO</u>	<u>S/R</u>	<u>G.PAGO</u>	<u>PEND. MEDIA (%)</u>	<u>SUP. DEC. ADMISIBLE (ha)</u>	<u>SUP. COMPROM. (ha)</u>	<u>SUP. AJUSTADA COMPROM. (1) (ha)</u>	<u>SUP. CONV. SIGPAC (ha)</u>	<u>SUP. CERTIE. (ha)</u>	<u>SUP. CAMPO (ha)</u>	<u>SUP. CAMPO DETER. CULT. DECLARADO (ha)</u>	<u>SUP. DEC. REDUCIDA (ha)</u>	<u>SUP. PROPUESTA (ha)</u>
-456593	21-023-006-00048-00002	62000 PASTOS PERMANENTES DE 5 O MAS AÑOS-SIN VARIEDAD	S	63	1,69	0,42	0,49	0,42		0,49			0,42	0,42
-118128	21-023-006-00039-00008	62000 PASTOS PERMANENTES DE 5 O MAS AÑOS-SIN VARIEDAD	S	63	6,57	0,83	1,10	0,83	1,10	1,10			0,83	0,83
1700000005461445	21-008-009-00103-00004	62000 PASTOS PERMANENTES DE 5 O MAS AÑOS-SIN VARIEDAD	S	63	22,33	22,34	19,18	19,18		22,34			19,18	19,18
1700000005461450	21-023-006-00037-00002	62000 PASTOS PERMANENTES DE 5 O MAS AÑOS-SIN VARIEDAD	S	63	5,40	1,53	1,53	1,53	1,53	1,53			1,53	1,53
1700000005461451	21-023-006-00037-00005	62000 PASTOS PERMANENTES DE 5 O MAS AÑOS-SIN VARIEDAD	S	63	2,20	1,18	1,18	1,18	1,18	1,18			1,18	1,18
1700000005461452	21-023-006-00037-00007	62000 PASTOS PERMANENTES DE 5 O MAS AÑOS-SIN VARIEDAD	S	63	7,90	0,32	0,32	0,32	0,32	0,32			0,32	0,32
1700000005461453	21-023-006-00037-00001	62000 PASTOS PERMANENTES DE 5 O MAS AÑOS-SIN VARIEDAD	S	63	2,70	2,31	1,06	1,06	1,06	2,31			1,06	1,06
1700000005461454	21-023-006-00048-00001	62000 PASTOS PERMANENTES DE 5 O MAS AÑOS-SIN VARIEDAD	S	63	2,43	0,86	0,86	0,86	0,86	0,86			0,86	0,86
1700000005461455	21-023-006-00049-00001	62000 PASTOS PERMANENTES DE 5 O MAS AÑOS-SIN VARIEDAD	S	63	4,32	2,50	2,50	2,50	2,50	2,50			2,50	2,50
1700000005461456	21-023-006-00041-00001	62000 PASTOS PERMANENTES DE 5 O MAS AÑOS-SIN VARIEDAD	S	63	4,13	0,14	0,19	0,14	0,19	0,19			0,14	0,14
1700000005461457	21-023-006-00047-00001	62000 PASTOS PERMANENTES DE 5 O MAS AÑOS-SIN VARIEDAD	S	63	5,40	5,81	5,81	5,81	5,81	5,81			5,81	5,81
1700000005461458	21-023-006-00039-00001	62000 PASTOS PERMANENTES DE 5 O MAS AÑOS-SIN VARIEDAD	S	63	6,79	4,18	4,18	4,18	4,18	4,18			4,18	4,18
1700000005461459	21-023-006-00040-00001	62000 PASTOS PERMANENTES DE 5 O MAS AÑOS-SIN VARIEDAD	S	63	5,94	0,40	0,53	0,40	0,53	0,53			0,40	0,40
1700000005461461	21-023-006-00036-00001	62000 PASTOS PERMANENTES DE 5 O MAS AÑOS-SIN VARIEDAD	S	63	6,00	5,40	5,40	5,40	5,40	5,40			5,40	5,40

DATOS GANADERÍA

RESUMEN DE UNIDADES


<u>Cód</u>	<u>GRUPO DE PAGO</u>	<u>Sup. Dec. Admisible (ha)</u>	<u>Sup. Comprometida (ha)</u>	<u>Sup. ajustada compromiso (1) (ha)</u>	<u>% sobredec.</u>	<u>SUP. PROPUESTA (ha)</u>	<u>Importe Declarado</u>	<u>Importe Topado</u>	<u>Importe Propuesto</u>	<u>Importe tras sobredec.</u>
63	PASTOS ASOCIADOS A GANADERÍA ECOLÓGICA	48,22		40,98	0,00	40,98	3.366,51	3.366,50	3.366,50	3.366,50
TOTAL		48,22	40,98	40,98		40,98	3.366,51	3.366,50	3.366,50	3.366,50

RESUMEN DE PAGOS

	<u>PROPUESTO</u>	<u>IMPORTE (Euros)</u>		
		<u>FEADER (Eje 2)</u>	<u>MAPA</u>	<u>CAGPDS</u>
Propuesto a pagar	3.366,50	2.524,88	361,90	479,72

APLICACIÓN DE REDUCCIONES Y SANCIONES

	<u>Importe Calculado</u>	<u>Importe prerreduc.</u>	<u>Admisibilidad y compromisos</u>	<u>Presentación tardía</u>	<u>Omisión declaración</u>	<u>Condicionabilidad</u>	<u>PROPUESTO</u>	<u>IMPORTE (Euros)</u>		
								<u>FEADER (Eje 2)</u>	<u>MAPA</u>	<u>CAGPDS</u>
	3.366,50	3.366,50	0,00	0,00	0,00	0,00	3.366,50	2.524,88	361,90	479,72
TOTAL							3.366,50	2.524,88	361,90	479,72



(1) Superficie declarada admisible ajustada con la superficie comprometida.
 (2) Factor de penalización valorando el alcance para el tipo de compromiso.
 (3) Solicita agricultura y tiene compromisos vigentes.
 (4) Solicita ganadería y tiene compromisos vigentes.

Datos considerados para el Cálculo de la Carga Ganadera mínima y máxima del expediente

Explotación	Especie	Inscrito en Sipea y Admisible	Censo Medio Animales	Ugm Calculada para CG Mínima	Ugm Calculada para CG Máxima
ES210080000126	CABALLAR	NO	2,00	0,00	2,00
ES210080000126	CAPRINA	SI	96,94	14,54	14,54
ES210080000126	PORCINO	NO	2,00	0,00	0,80
ES210230000688	CAPRINA	SI	16,67	2,50	2,50
				17,04	19,84

Superficie determinada para Cálculo Carga Ganadera Mínima: 51,69 ha

Superficie determinada para Cálculo Carga Ganadera Máxima: 51,69 ha

Carga Ganadera Mínima Expediente: 0,33 ugm/ha

Carga Ganadera Máxima Expediente: 0,38 ugm/ha

Recintos Determinados para el Cálculo de Garga Ganadera Mínima

REF.	REFERENCIA SIGPAC	CULTIVO	DESCRIPCIÓN CULTIVO	S/R	SUP. PROPUESTA (ha)
-456593	21-023-006-00048-00002	62000	PASTOS PERMANENTES DE 5 O MAS AÑOS-SIN VARIEDAD	S	0,42
-118128	21-023-006-00039-00008	62000	PASTOS PERMANENTES DE 5 O MAS AÑOS-SIN VARIEDAD	S	0,83
1700000005461445	21-008-009-00103-00004	62000	PASTOS PERMANENTES DE 5 O MAS AÑOS-SIN VARIEDAD	S	22,34
1700000005461446	21-023-006-00047-00003	62000	PASTOS PERMANENTES DE 5 O MAS AÑOS-SIN VARIEDAD	S	0,09
1700000005461447	21-023-006-00044-00009	63000	PASTOS DE MENOS DE 5 AÑOS-SIN VARIEDAD	S	2,16
1700000005461448	21-023-006-00046-00001	63000	PASTOS DE MENOS DE 5 AÑOS-SIN VARIEDAD	S	0,10
1700000005461449	21-023-006-00047-00002	62000	PASTOS PERMANENTES DE 5 O MAS AÑOS-SIN VARIEDAD	S	0,81
1700000005461450	21-023-006-00037-00002	62000	PASTOS PERMANENTES DE 5 O MAS AÑOS-SIN VARIEDAD	S	1,53
1700000005461451	21-023-006-00037-00005	62000	PASTOS PERMANENTES DE 5 O MAS AÑOS-SIN VARIEDAD	S	1,18
1700000005461452	21-023-006-00037-00007	62000	PASTOS PERMANENTES DE 5 O MAS AÑOS-SIN VARIEDAD	S	0,32
1700000005461453	21-023-006-00037-00001	62000	PASTOS PERMANENTES DE 5 O MAS AÑOS-SIN VARIEDAD	S	2,31
1700000005461454	21-023-006-00048-00001	62000	PASTOS PERMANENTES DE 5 O MAS AÑOS-SIN VARIEDAD	S	0,86
1700000005461455	21-023-006-00049-00001	62000	PASTOS PERMANENTES DE 5 O MAS AÑOS-SIN VARIEDAD	S	2,50
1700000005461456	21-023-006-00041-00001	62000	PASTOS PERMANENTES DE 5 O MAS AÑOS-SIN VARIEDAD	S	0,14
1700000005461457	21-023-006-00047-00001	62000	PASTOS PERMANENTES DE 5 O MAS AÑOS-SIN VARIEDAD	S	5,81
1700000005461458	21-023-006-00039-00001	62000	PASTOS PERMANENTES DE 5 O MAS AÑOS-SIN VARIEDAD	S	4,18
1700000005461459	21-023-006-00040-00001	62000	PASTOS PERMANENTES DE 5 O MAS AÑOS-SIN VARIEDAD	S	0,40
1700000005461460	21-008-009-00103-00005	62000	PASTOS PERMANENTES DE 5 O MAS AÑOS-SIN VARIEDAD	S	0,31
1700000005461461	21-023-006-00036-00001	62000	PASTOS PERMANENTES DE 5 O MAS AÑOS-SIN VARIEDAD	S	5,40

Recintos Determinados para el Cálculo de Garga Ganadera Máxima

REF.	REFERENCIA SIGPAC	CULTIVO	DESCRIPCIÓN CULTIVO	S/R	SUP. PROPUESTA (ha)
-456593	21-023-006-00048-00002	62000	PASTOS PERMANENTES DE 5 O MAS AÑOS-SIN VARIEDAD	S	0,42
-118128	21-023-006-00039-00008	62000	PASTOS PERMANENTES DE 5 O MAS AÑOS-SIN VARIEDAD	S	0,83
1700000005461445	21-008-009-00103-00004	62000	PASTOS PERMANENTES DE 5 O MAS AÑOS-SIN VARIEDAD	S	22,34
1700000005461446	21-023-006-00047-00003	62000	PASTOS PERMANENTES DE 5 O MAS AÑOS-SIN VARIEDAD	S	0,09
1700000005461447	21-023-006-00044-00009	63000	PASTOS DE MENOS DE 5 AÑOS-SIN VARIEDAD	S	2,16
1700000005461448	21-023-006-00046-00001	63000	PASTOS DE MENOS DE 5 AÑOS-SIN VARIEDAD	S	0,10
1700000005461449	21-023-006-00047-00002	62000	PASTOS PERMANENTES DE 5 O MAS AÑOS-SIN VARIEDAD	S	0,81
1700000005461450	21-023-006-00037-00002	62000	PASTOS PERMANENTES DE 5 O MAS AÑOS-SIN VARIEDAD	S	1,53
1700000005461451	21-023-006-00037-00005	62000	PASTOS PERMANENTES DE 5 O MAS AÑOS-SIN VARIEDAD	S	1,18
1700000005461452	21-023-006-00037-00007	62000	PASTOS PERMANENTES DE 5 O MAS AÑOS-SIN VARIEDAD	S	0,32
1700000005461453	21-023-006-00037-00001	62000	PASTOS PERMANENTES DE 5 O MAS AÑOS-SIN VARIEDAD	S	2,31
1700000005461454	21-023-006-00048-00001	62000	PASTOS PERMANENTES DE 5 O MAS AÑOS-SIN VARIEDAD	S	0,86

(1) Superficie declarada admisible ajustada con la superficie comprometida.
 (2) Factor de penalización valorando el alcance para el tipo de compromiso.
 (3) Solicita agricultura y tiene compromisos vigentes.
 (4) Solicita ganadería y tiene compromisos vigentes.

Datos considerados para el Cálculo de la Carga Ganadera mínima y máxima del expediente

Recintos Determinados para el Cálculo de Garga Ganadera Máxima

<u>REF.</u>	<u>REFERENCIA SIGPAC</u>	<u>CULTIVO</u>	<u>DESCRIPCIÓN CULTIVO</u>	<u>S/R</u>	<u>SUP. PROPUESTA (ha)</u>
1700000005461455	21-023-006-00049-00001	62000	PASTOS PERMANENTES DE 5 O MAS AÑOS-SIN VARIEDAD	S	2,50
1700000005461456	21-023-006-00041-00001	62000	PASTOS PERMANENTES DE 5 O MAS AÑOS-SIN VARIEDAD	S	0,14
1700000005461457	21-023-006-00047-00001	62000	PASTOS PERMANENTES DE 5 O MAS AÑOS-SIN VARIEDAD	S	5,81
1700000005461458	21-023-006-00039-00001	62000	PASTOS PERMANENTES DE 5 O MAS AÑOS-SIN VARIEDAD	S	4,18
1700000005461459	21-023-006-00040-00001	62000	PASTOS PERMANENTES DE 5 O MAS AÑOS-SIN VARIEDAD	S	0,40
1700000005461460	21-008-009-00103-00005	62000	PASTOS PERMANENTES DE 5 O MAS AÑOS-SIN VARIEDAD	S	0,31
1700000005461461	21-023-006-00036-00001	62000	PASTOS PERMANENTES DE 5 O MAS AÑOS-SIN VARIEDAD	S	5,40

Incidencias de carga ganadera

INCIDENCIA DESCRIPCIÓN

- 224 La superficie de cruce total de productos de la agrupación Pastos permanentes sobre un mismo recinto en una misma solicitud, no puede superar la superficie total admisible de pastos.
 Ref:1700000005461449 Recinto:21-023-006-00047-002 Cultivo:62000 PASTOS PERMANENTES DE 5 O MAS AÑOS-SIN VARIEDAD Secano Superficie admisible de pastos del recinto según SIGPAC.:81 Suma de superficies de cruce netas declaradas para este recinto por el solicitante.:148 Exceso de superficie (Hectáreas):0,67

INCIDENCIAS

INCIDENCIA DESCRIPCIÓN

- 224 La superficie de cruce total de productos de la agrupación Pastos permanentes sobre un mismo recinto en una misma solicitud, no puede superar la superficie total admisible de pastos.
 Ref:1700000005461449 Recinto:21-023-006-00047-002 Cultivo:62000 PASTOS PERMANENTES DE 5 O MAS AÑOS-SIN VARIEDAD Secano Superficie admisible de pastos del recinto según SIGPAC.:81 Suma de superficies de cruce netas declaradas para este recinto por el solicitante.:148 Exceso de superficie (Hectáreas):0,67
- 85031 Solicita recinto que no está comprometido para la operación.
 Ref:1700000005461460 Recinto:21-008-009-00103-005 Cultivo:62000 PASTOS PERMANENTES DE 5 O MAS AÑOS-SIN VARIEDAD Secano
 Ref:1700000005461449 Recinto:21-023-006-00047-002 Cultivo:62000 PASTOS PERMANENTES DE 5 O MAS AÑOS-SIN VARIEDAD Secano
 Ref:1700000005461446 Recinto:21-023-006-00047-003 Cultivo:62000 PASTOS PERMANENTES DE 5 O MAS AÑOS-SIN VARIEDAD Secano
- 85042 No inscrito en un organismo de control y certificación ecológico (artículo 5-1 e), Orden 26 mayo 2015)
 Explotación:ES210080000126 Especie:PORCINO
 Explotación:ES210080000126 Especie:CABALLAR



<u>APELLIDOS Y NOMBRE / RAZÓN SOCIAL</u>	<u>NIF</u>	<u>EXPEDIENTE</u>	<u>SOLICITA AGRICULT. (3)</u>	<u>SOLICITA GANADER. (4)</u>	<u>ANUALIDAD DE PAGO</u>
VAZQUEZ MEDINA MARIA DE GRACIA	****1472*	1002699	SI	NO	6ª

DATOS MANTENIMIENTO

IMPORTE POR ANUALIDAD

	<u>2015</u>	<u>2016</u>	<u>2017</u>	<u>2018</u>	<u>2019</u>	<u>2020</u>
IMPORTE MÁXIMO SUBVENCIONABLE	1.450,97 €	1.450,97 €	1.450,97 €	1.450,97 €	1.450,97 €	1.418,53 €
IMPORTE MEDIO DE TRANSFERENCIA (€/ha)	216,24 €	216,24 €	216,24 €	216,24 €	216,24 €	216,24 €

RESUMEN DE UNIDADES

<u>Cód</u>	<u>GRUPO DE PAGO</u>	<u>Sup. Dec. Admisible (ha)</u>	<u>Sup. Comprometida (ha)</u>	<u>Sup. ajustada compromiso (1) (ha)</u>	<u>% sobredec.</u>	<u>SUP. PROPUESTA (ha)</u>	<u>Importe Declarado</u>	<u>Importe Topado</u>	<u>Importe Propuesto</u>	<u>Importe tras sobredec.</u>
58	FRUTALES SECANO	6,56		6,56	0,00	6,56	1.418,53	1.418,53	1.418,53	1.418,53
	TOTAL	6,56	6,56	6,56		6,56	1.418,53	1.418,53	1.418,53	1.418,53

APLICACIÓN DE REDUCCIONES Y SANCIONES

	<u>Importe Calculado</u>	<u>Importe prerreduc.</u>	<u>Admisibilidad y compromisos</u>	<u>Presentación tardía</u>	<u>Omisión declaración</u>	<u>Condicionabilidad</u>	<u>PROPUESTO</u>	<u>IMPORTE (Euros)</u>		
								<u>FEADER (Eje 2)</u>	<u>MAPA</u>	<u>CAGPDS</u>
AGRICULTURA	1.418,53	1.418,53	0,00	0,00	0,00	0,00	1.418,53	1.063,90	152,49	202,14
TOTAL							1.418,53	1.063,90	152,49	202,14

RECINTOS PROPUESTOS

<u>REF.</u>	<u>REFERENCIA SIGPAC</u>	<u>CULTIVO DESCRIPCIÓN CULTIVO</u>	<u>S/R</u>	<u>G.PAGO</u>	<u>PEND. MEDIA (%)</u>	<u>SUP. DEC. ADMISIBLE (ha)</u>	<u>SUP. COMPROM. (ha)</u>	<u>SUP. AJUSTADA COMPROM. (1) (ha)</u>	<u>SUP. CONV. SIGPAC (ha)</u>	<u>SUP. CERTIF. (ha)</u>	<u>SUP. CAMPO (ha)</u>	<u>SUP. CAMPO DECLARADO (ha)</u>	<u>SUP. DEC. REDUCIDA (ha)</u>	<u>SUP. PROPUESTA (ha)</u>
1700000002330551	21-048-001-00114-00001	117000 CASTAÑOS-SIN VARIEDAD	S	58	11,68	1,40	1,40	1,40	1,40	1,40			1,40	1,40
1700000002330552	21-048-002-00026-00001	117000 CASTAÑOS-SIN VARIEDAD	S	58	29,96	0,21	0,21	0,21		0,21			0,21	0,21
1700000002330554	21-048-001-00121-00002	117000 CASTAÑOS-SIN VARIEDAD	S	58	16,10	1,54	1,54	1,54		1,54			1,54	1,54
1700000002330555	21-048-001-00439-00003	117000 CASTAÑOS-SIN VARIEDAD	S	58	10,11	2,43	2,43	2,43		2,43			2,43	2,43
1700000002330556	21-048-001-00200-00001	117000 CASTAÑOS-SIN VARIEDAD	S	58	14,74	0,98	0,98	0,98		0,98			0,98	0,98

DATOS AGRICULTURA

RESUMEN DE UNIDADES

<u>Cód</u>	<u>GRUPO DE PAGO</u>	<u>Sup. Dec. Admisible (ha)</u>	<u>Sup. Comprometida (ha)</u>	<u>Sup. ajustada compromiso (1) (ha)</u>	<u>% sobredec.</u>	<u>SUP. PROPUESTA (ha)</u>	<u>Importe Declarado</u>	<u>Importe Topado</u>	<u>Importe Propuesto</u>	<u>Importe tras sobredec.</u>
58	FRUTALES SECANO	6,56		6,56	0,00	6,56	1.418,53	1.418,53	1.418,53	1.418,53
	TOTAL	6,56	6,56	6,56		6,56	1.418,53	1.418,53	1.418,53	1.418,53

RESUMEN DE PAGOS

	<u>PROPUESTO</u>	<u>IMPORTE (Euros)</u>		
		<u>FEADER (Eje 2)</u>	<u>MAPA</u>	<u>CAGPDS</u>
Propuesto a pagar	1.418,53	1.063,90	152,49	202,14

APLICACIÓN DE REDUCCIONES Y SANCIONES

	<u>Importe Calculado</u>	<u>Importe prerreduc.</u>	<u>Admisibilidad y compromisos</u>	<u>Presentación tardía</u>	<u>Omisión declaración</u>	<u>Condicionabilidad</u>	<u>PROPUESTO</u>	<u>IMPORTE (Euros)</u>		
								<u>FEADER (Eje 2)</u>	<u>MAPA</u>	<u>CAGPDS</u>
	1.418,53	1.418,53	0,00	0,00	0,00	0,00	1.418,53	1.063,90	152,49	202,14
TOTAL							1.418,53	1.063,90	152,49	202,14



(1) Superficie declarada admisible ajustada con la superficie comprometida.
 (2) Factor de penalización valorando el alcance para el tipo de compromiso.
 (3) Solicita agricultura y tiene compromisos vigentes.
 (4) Solicita ganadería y tiene compromisos vigentes.

<u>APELLIDOS Y NOMBRE / RAZÓN SOCIAL</u>	<u>NIF</u>	<u>EXPEDIENTE</u>	<u>SOLICITA AGRICULT. (3)</u>	<u>SOLICITA GANADER. (4)</u>	<u>ANUALIDAD DE PAGO</u>
VAZQUEZ MORENO MANUEL CEFERINO	****3639*	1033157	NO	SI	6ª

DATOS MANTENIMIENTO

IMPORTE POR ANUALIDAD

	<u>2015</u>	<u>2016</u>	<u>2017</u>	<u>2018</u>	<u>2019</u>	<u>2020</u>
IMPORTE MÁXIMO SUBVENCIONABLE	5.966,55 €	5.966,55 €	5.961,62 €	5.961,62 €	5.961,62 €	5.961,62 €
IMPORTE MEDIO DE TRANSFERENCIA (€/ha)	82,15 €	82,15 €	82,15 €	82,15 €	82,15 €	82,15 €

RESUMEN DE UNIDADES

<u>Cód</u>	<u>GRUPO DE PAGO</u>	<u>Sup. Dec. Admisible (ha)</u>	<u>Sup. Comprometida (ha)</u>	<u>Sup. ajustada compromiso (1) (ha)</u>	<u>% sobredec.</u>	<u>SUP. PROPUESTA (ha)</u>	<u>Importe Declarado</u>	<u>Importe Topado</u>	<u>Importe Propuesto</u>	<u>Importe tras sobredec.</u>
63	PASTOS ASOCIADOS A GANADERÍA ECOLÓGICA	90,08		72,46	0,00	72,46	5.952,59	5.952,58	5.952,58	5.952,58
	TOTAL	90,08	72,57	72,46		72,46	5.952,59	5.952,58	5.952,58	5.952,58

APLICACIÓN DE REDUCCIONES Y SANCIONES

	<u>Importe Calculado</u>	<u>Importe prerreduc.</u>	<u>Admisibilidad y compromisos</u>	<u>Presentación tardía</u>	<u>Omisión declaración</u>	<u>Condicionality</u>	<u>PROPUESTO</u>	<u>IMPORTE (Euros)</u>		
								<u>FEADER (Eje 2)</u>	<u>MAPA</u>	<u>CAGPDS</u>
GANADERÍA	5.952,58	5.952,58	0,00	0,00	0,00	0,00	5.952,58	4.464,44	639,90	848,24
TOTAL							5.952,58	4.464,44	639,90	848,24

RECINTOS PROPUESTOS

<u>REE</u>	<u>REFERENCIA SIGPAC</u>	<u>CULTIVO DESCRIPCIÓN CULTIVO</u>	<u>S/R</u>	<u>G.PAGO</u>	<u>PEND. MEDIA (%)</u>	<u>SUP. DEC. ADMISIBLE (ha)</u>	<u>SUP. COMPROM. (ha)</u>	<u>SUP. AJUSTADA COMPROM. (1) (ha)</u>	<u>SUP. CONY. SIGPAC (ha)</u>	<u>SUP. CERTIE. (ha)</u>	<u>SUP. CAMPO (ha)</u>	<u>SUP. CAMPO DETER. CUL. DECLARADO (ha)</u>	<u>SUP. DEC. REDUCIDA (ha)</u>	<u>SUP. PROPUESTA (ha)</u>
1700000005689688	21-036-001-00033-00012	62000 PASTOS PERMANENTES DE 5 O MAS AÑOS-SIN VARIEDAD	S	63	7,48	4,31	4,29	4,29		4,31			4,29	4,29
1700000005689689	21-036-003-00039-00001	62000 PASTOS PERMANENTES DE 5 O MAS AÑOS-SIN VARIEDAD	S	63	10,38	3,28	3,28	3,28		3,28			3,28	3,28
1700000005689692	21-036-006-00015-00001	62000 PASTOS PERMANENTES DE 5 O MAS AÑOS-SIN VARIEDAD	S	63	13,32	0,33	0,29	0,29		0,39			0,29	0,29
1700000005689693	21-036-006-00018-00001	62000 PASTOS PERMANENTES DE 5 O MAS AÑOS-SIN VARIEDAD	S	63	13,66	0,50	0,28	0,28		0,50			0,28	0,28
1700000005689694	21-036-006-00028-00003	62000 PASTOS PERMANENTES DE 5 O MAS AÑOS-SIN VARIEDAD	S	63	8,44	0,80	0,80	0,80		0,80			0,80	0,80
1700000005689695	21-036-003-00034-00001	62000 PASTOS PERMANENTES DE 5 O MAS AÑOS-SIN VARIEDAD	S	63	16,73	3,56	2,67	2,67		3,56			2,67	2,67
1700000005689696	21-036-001-00033-00004	62000 PASTOS PERMANENTES DE 5 O MAS AÑOS-SIN VARIEDAD	S	63	6,20	0,38	0,45	0,38	0,45	0,45			0,38	0,38
1700000005689697	21-036-003-00017-00001	62000 PASTOS PERMANENTES DE 5 O MAS AÑOS-SIN VARIEDAD	S	63	18,30	26,60	20,01	20,01		29,77			20,01	20,01
1700000005689699	21-036-001-00010-00001	62000 PASTOS PERMANENTES DE 5 O MAS AÑOS-SIN VARIEDAD	S	63	18,58	42,31	35,96	35,96		42,31			35,96	35,96
1700000005689700	21-036-001-00028-00001	62000 PASTOS PERMANENTES DE 5 O MAS AÑOS-SIN VARIEDAD	S	63	8,57	0,56	0,56	0,56		0,56			0,56	0,56
1700000005689702	21-036-006-00028-00004	62000 PASTOS PERMANENTES DE 5 O MAS AÑOS-SIN VARIEDAD	S	63	6,48	0,38	0,31	0,31	0,31	0,38			0,31	0,31
1700000005689703	21-036-001-00033-00001	62000 PASTOS PERMANENTES DE 5 O MAS AÑOS-SIN VARIEDAD	S	63	6,60	1,45	1,45	1,45		1,71			1,45	1,45
1700000005689704	21-036-001-00027-00003	62000 PASTOS PERMANENTES DE 5 O MAS AÑOS-SIN VARIEDAD	S	63	6,78	0,91	0,87	0,87	0,87	0,91			0,87	0,87
1700000005689705	21-036-001-00026-00001	62000 PASTOS PERMANENTES DE 5 O MAS AÑOS-SIN VARIEDAD	S	63	3,84	0,18	0,28	0,18	0,28	0,28			0,18	0,18
1700000005689709	21-036-008-00013-00001	62000 PASTOS PERMANENTES DE 5 O MAS AÑOS-SIN VARIEDAD	S	63	28,62	4,53	1,13	1,13		4,53			1,13	1,13

DATOS GANADERÍA

RESUMEN DE UNIDADES

<u>Cód</u>	<u>GRUPO DE PAGO</u>	<u>Sup. Dec. Admisible (ha)</u>	<u>Sup. Comprometida (ha)</u>	<u>Sup. ajustada compromiso (1) (ha)</u>	<u>% sobredec.</u>	<u>SUP. PROPUESTA (ha)</u>	<u>Importe Declarado</u>	<u>Importe Topado</u>	<u>Importe Propuesto</u>	<u>Importe tras sobredec.</u>
63	PASTOS ASOCIADOS A GANADERÍA ECOLÓGICA	90,08		72,46	0,00	72,46	5.952,59	5.952,58	5.952,58	5.952,58
	TOTAL	90,08	72,57	72,46		72,46	5.952,59	5.952,58	5.952,58	5.952,58

RESUMEN DE PAGOS

	<u>IMPORTE (Euros)</u>			
	<u>PROPUESTO</u>	<u>FEADER (Eje 2)</u>	<u>MAPA</u>	<u>CAGPDS</u>
Propuesto a pagar	5.952,58	4.464,44	639,90	848,24

APLICACIÓN DE REDUCCIONES Y SANCIONES

	<u>Importe Calculado</u>	<u>Importe prerreduc.</u>	<u>Admisibilidad y compromisos</u>	<u>Presentación tardía</u>	<u>Omisión declaración</u>	<u>Condicionality</u>	<u>PROPUESTO</u>	<u>IMPORTE (Euros)</u>		
								<u>FEADER (Eje 2)</u>	<u>MAPA</u>	<u>CAGPDS</u>
	5.952,58	5.952,58	0,00	0,00	0,00	0,00	5.952,58	4.464,44	639,90	848,24
TOTAL							5.952,58	4.464,44	639,90	848,24

(1) Superficie declarada admisible ajustada con la superficie comprometida.
 (2) Factor de penalización valorando el alcance para el tipo de compromiso.
 (3) Solicita agricultura y tiene compromisos vigentes.
 (4) Solicita ganadería y tiene compromisos vigentes.

Datos considerados para el Cálculo de la Carga Ganadera mínima y máxima del expediente

Explotación	Especie	Inscrito en Sipea y Admisible	Censo Medio Animales	Ugm Calculada para CG Mínima	Ugm Calculada para CG Máxima
ES210360000014	PORCINO	NO	116,75	0,00	36,43
ES210360000044	CAPRINA	SI	536,35	80,45	80,45
				80,45	116,88

Superficie determinada para Cálculo Carga Ganadera Mínima: 141,93 ha

Superficie determinada para Cálculo Carga Ganadera Máxima: 141,93 ha

Carga Ganadera Mínima Expediente: 0,57 ugm/ha

Carga Ganadera Máxima Expediente: 0,82 ugm/ha

Recintos Determinados para el Cálculo de Garga Ganadera Mínima

REF.	REFERENCIA SIGPAC	CULTIVO	DESCRIPCIÓN CULTIVO	S/R	SUP. PROPUESTA (ha)
170000005689686	21-036-001-00008-00001	62000	PASTOS PERMANENTES DE 5 O MAS AÑOS-SIN VARIEDAD	S	1,09
170000005689687	21-036-001-00008-00002	62000	PASTOS PERMANENTES DE 5 O MAS AÑOS-SIN VARIEDAD	S	0,60
170000005689688	21-036-001-00033-00012	62000	PASTOS PERMANENTES DE 5 O MAS AÑOS-SIN VARIEDAD	S	4,31
170000005689689	21-036-003-00039-00001	62000	PASTOS PERMANENTES DE 5 O MAS AÑOS-SIN VARIEDAD	S	3,28
170000005689692	21-036-006-00015-00001	62000	PASTOS PERMANENTES DE 5 O MAS AÑOS-SIN VARIEDAD	S	0,33
170000005689693	21-036-006-00018-00001	62000	PASTOS PERMANENTES DE 5 O MAS AÑOS-SIN VARIEDAD	S	0,50
170000005689694	21-036-006-00028-00003	62000	PASTOS PERMANENTES DE 5 O MAS AÑOS-SIN VARIEDAD	S	0,80
170000005689695	21-036-003-00034-00001	62000	PASTOS PERMANENTES DE 5 O MAS AÑOS-SIN VARIEDAD	S	3,56
170000005689696	21-036-001-00033-00004	62000	PASTOS PERMANENTES DE 5 O MAS AÑOS-SIN VARIEDAD	S	0,38
170000005689697	21-036-003-00017-00001	62000	PASTOS PERMANENTES DE 5 O MAS AÑOS-SIN VARIEDAD	S	26,60
170000005689699	21-036-001-00010-00001	62000	PASTOS PERMANENTES DE 5 O MAS AÑOS-SIN VARIEDAD	S	42,31
170000005689700	21-036-001-00028-00001	62000	PASTOS PERMANENTES DE 5 O MAS AÑOS-SIN VARIEDAD	S	0,56
170000005689702	21-036-006-00028-00004	62000	PASTOS PERMANENTES DE 5 O MAS AÑOS-SIN VARIEDAD	S	0,38
170000005689703	21-036-001-00033-00001	62000	PASTOS PERMANENTES DE 5 O MAS AÑOS-SIN VARIEDAD	S	1,45
170000005689704	21-036-001-00027-00003	62000	PASTOS PERMANENTES DE 5 O MAS AÑOS-SIN VARIEDAD	S	0,91
170000005689705	21-036-001-00026-00001	62000	PASTOS PERMANENTES DE 5 O MAS AÑOS-SIN VARIEDAD	S	0,18
170000005689708	21-036-009-00011-00001	62000	PASTOS PERMANENTES DE 5 O MAS AÑOS-SIN VARIEDAD	S	42,40
170000005689709	21-036-008-00013-00001	62000	PASTOS PERMANENTES DE 5 O MAS AÑOS-SIN VARIEDAD	S	4,53
170000005689712	21-078-025-00001-00003	62000	PASTOS PERMANENTES DE 5 O MAS AÑOS-SIN VARIEDAD	S	7,76

Recintos Determinados para el Cálculo de Garga Ganadera Máxima

REF.	REFERENCIA SIGPAC	CULTIVO	DESCRIPCIÓN CULTIVO	S/R	SUP. PROPUESTA (ha)
170000005689686	21-036-001-00008-00001	62000	PASTOS PERMANENTES DE 5 O MAS AÑOS-SIN VARIEDAD	S	1,09
170000005689687	21-036-001-00008-00002	62000	PASTOS PERMANENTES DE 5 O MAS AÑOS-SIN VARIEDAD	S	0,60
170000005689688	21-036-001-00033-00012	62000	PASTOS PERMANENTES DE 5 O MAS AÑOS-SIN VARIEDAD	S	4,31
170000005689689	21-036-003-00039-00001	62000	PASTOS PERMANENTES DE 5 O MAS AÑOS-SIN VARIEDAD	S	3,28
170000005689692	21-036-006-00015-00001	62000	PASTOS PERMANENTES DE 5 O MAS AÑOS-SIN VARIEDAD	S	0,33
170000005689693	21-036-006-00018-00001	62000	PASTOS PERMANENTES DE 5 O MAS AÑOS-SIN VARIEDAD	S	0,50
170000005689694	21-036-006-00028-00003	62000	PASTOS PERMANENTES DE 5 O MAS AÑOS-SIN VARIEDAD	S	0,80
170000005689695	21-036-003-00034-00001	62000	PASTOS PERMANENTES DE 5 O MAS AÑOS-SIN VARIEDAD	S	3,56
170000005689696	21-036-001-00033-00004	62000	PASTOS PERMANENTES DE 5 O MAS AÑOS-SIN VARIEDAD	S	0,38
170000005689697	21-036-003-00017-00001	62000	PASTOS PERMANENTES DE 5 O MAS AÑOS-SIN VARIEDAD	S	26,60
170000005689699	21-036-001-00010-00001	62000	PASTOS PERMANENTES DE 5 O MAS AÑOS-SIN VARIEDAD	S	42,31
170000005689700	21-036-001-00028-00001	62000	PASTOS PERMANENTES DE 5 O MAS AÑOS-SIN VARIEDAD	S	0,56

(1) Superficie declarada admisible ajustada con la superficie comprometida.
 (2) Factor de penalización valorando el alcance para el tipo de compromiso.
 (3) Solicita agricultura y tiene compromisos vigentes.
 (4) Solicita ganadería y tiene compromisos vigentes.

Datos considerados para el Cálculo de la Carga Ganadera mínima y máxima del expediente

Recintos Determinados para el Cálculo de Garga Ganadera Máxima

<u>REF.</u>	<u>REFERENCIA SIGPAC</u>	<u>CULTIVO</u>	<u>DESCRIPCIÓN CULTIVO</u>	<u>S/R</u>	<u>SUP. PROPUESTA (ha)</u>
1700000005689702	21-036-006-00028-00004	62000	PASTOS PERMANENTES DE 5 O MAS AÑOS-SIN VARIEDAD	S	0,38
1700000005689703	21-036-001-00033-00001	62000	PASTOS PERMANENTES DE 5 O MAS AÑOS-SIN VARIEDAD	S	1,45
1700000005689704	21-036-001-00027-00003	62000	PASTOS PERMANENTES DE 5 O MAS AÑOS-SIN VARIEDAD	S	0,91
1700000005689705	21-036-001-00026-00001	62000	PASTOS PERMANENTES DE 5 O MAS AÑOS-SIN VARIEDAD	S	0,18
1700000005689708	21-036-009-00011-00001	62000	PASTOS PERMANENTES DE 5 O MAS AÑOS-SIN VARIEDAD	S	42,40
1700000005689709	21-036-008-00013-00001	62000	PASTOS PERMANENTES DE 5 O MAS AÑOS-SIN VARIEDAD	S	4,53
1700000005689712	21-078-025-00001-00003	62000	PASTOS PERMANENTES DE 5 O MAS AÑOS-SIN VARIEDAD	S	7,76

INCIDENCIAS

INCIDENCIA DESCRIPCIÓN

- 85031 Solicita recinto que no está comprometido para la operación.
 Ref:1700000005689686 Recinto:21-036-001-00008-001 Cultivo:62000 PASTOS PERMANENTES DE 5 O MAS AÑOS-SIN VARIEDAD Secano
 Ref:1700000005689687 Recinto:21-036-001-00008-002 Cultivo:62000 PASTOS PERMANENTES DE 5 O MAS AÑOS-SIN VARIEDAD Secano
 Ref:1700000005689712 Recinto:21-078-025-00001-003 Cultivo:62000 PASTOS PERMANENTES DE 5 O MAS AÑOS-SIN VARIEDAD Secano
- 85042 No inscrito en un organismo de control y certificación ecológico (artículo 5-1 e), Orden 26 mayo 2015)
 Explotación:ES210360000014 Especie:PORCINO



(1) Superficie declarada admisible ajustada con la superficie comprometida.
 (2) Factor de penalización valorando el alcance para el tipo de compromiso.
 (3) Solicita agricultura y tiene compromisos vigentes.
 (4) Solicita ganadería y tiene compromisos vigentes.

<u>APELLIDOS Y NOMBRE / RAZÓN SOCIAL</u>	<u>NIF</u>	<u>EXPEDIENTE</u>	<u>SOLICITA AGRICULT. (3)</u>	<u>SOLICITA GANADER. (4)</u>	<u>ANUALIDAD DE PAGO</u>
VAZQUEZ REY ANTONIO	****6649*	1120293	SI	NO	6ª

DATOS MANTENIMIENTO

IMPORTE POR ANUALIDAD

	<u>2015</u>	<u>2016</u>	<u>2017</u>	<u>2018</u>	<u>2019</u>	<u>2020</u>
IMPORTE MÁXIMO SUBVENCIONABLE	1.598,01 €	1.598,01 €	1.598,01 €	1.598,01 €	1.595,85 €	1.595,85 €
IMPORTE MEDIO DE TRANSFERENCIA (€/ha)	216,24 €	216,24 €	216,24 €	216,24 €	216,24 €	216,24 €

RESUMEN DE UNIDADES

<u>Cód</u>	<u>GRUPO DE PAGO</u>	<u>Sup. Dec. Admisible (ha)</u>	<u>Sup. Comprometida (ha)</u>	<u>Sup. ajustada compromiso (1) (ha)</u>	<u>% sobredec.</u>	<u>SUP. PROPUESTA (ha)</u>	<u>Importe Declarado</u>	<u>Importe Topado</u>	<u>Importe Propuesto</u>	<u>Importe tras sobredec.</u>
58	FRUTALES SECANO	7,38		7,38	0,00	7,38	1.595,85	1.595,85	1.595,85	1.595,85
	TOTAL	7,38	7,38	7,38		7,38	1.595,85	1.595,85	1.595,85	1.595,85

APLICACIÓN DE REDUCCIONES Y SANCIONES

	<u>Importe Calculado</u>	<u>Importe prereduc.</u>	<u>Admisibilidad y compromisos</u>	<u>Presentación tardía</u>	<u>Omisión declaración</u>	<u>Condicionabilidad</u>	<u>PROPUESTO</u>	<u>IMPORTE (Euros)</u>		
								<u>FEADER (Eje 2)</u>	<u>MAPA</u>	<u>CAGPDS</u>
AGRICULTURA	1.595,85	1.595,85	0,00	0,00	0,00	0,00	1.595,85	1.196,89	171,55	227,41
TOTAL							1.595,85	1.196,89	171,55	227,41

RECINTOS PROPUESTOS

<u>REF.</u>	<u>REFERENCIA SIGPAC</u>	<u>CULTIVO DESCRIPCIÓN CULTIVO</u>	<u>S/R G.PAGO</u>	<u>PEND. MEDIA (%)</u>	<u>SUP. DEC. ADMISIBLE (ha)</u>	<u>SUP. COMPROM. (ha)</u>	<u>SUP. AJUSTADA COMPROM. (1) (ha)</u>	<u>SUP. CONV. SIGPAC (ha)</u>	<u>SUP. CERTIF. (ha)</u>	<u>SUP. CAMPO (ha)</u>	<u>SUP. CAMPO DECLARADO (ha)</u>	<u>SUP. DEC. REDUCIDA (ha)</u>	<u>SUP. PROPUESTA (ha)</u>
1700000004893810	21-043-001-00007-00001	117000 CASTAÑOS-SIN VARIEDAD	S 58	30,39	7,38	7,38	7,38		7,38			7,38	7,38

DATOS AGRICULTURA

RESUMEN DE UNIDADES

<u>Cód</u>	<u>GRUPO DE PAGO</u>	<u>Sup. Dec. Admisible (ha)</u>	<u>Sup. Comprometida (ha)</u>	<u>Sup. ajustada compromiso (1) (ha)</u>	<u>% sobredec.</u>	<u>SUP. PROPUESTA (ha)</u>	<u>Importe Declarado</u>	<u>Importe Topado</u>	<u>Importe Propuesto</u>	<u>Importe tras sobredec.</u>
58	FRUTALES SECANO	7,38		7,38	0,00	7,38	1.595,85	1.595,85	1.595,85	1.595,85
	TOTAL	7,38	7,38	7,38		7,38	1.595,85	1.595,85	1.595,85	1.595,85

RESUMEN DE PAGOS

	<u>PROPUESTO</u>	<u>IMPORTE (Euros)</u>		
		<u>FEADER (Eje 2)</u>	<u>MAPA</u>	<u>CAGPDS</u>
Propuesto a pagar	1.595,85	1.196,89	171,55	227,41

APLICACIÓN DE REDUCCIONES Y SANCIONES

	<u>Importe Calculado</u>	<u>Importe prereduc.</u>	<u>Admisibilidad y compromisos</u>	<u>Presentación tardía</u>	<u>Omisión declaración</u>	<u>Condicionabilidad</u>	<u>PROPUESTO</u>	<u>IMPORTE (Euros)</u>		
								<u>FEADER (Eje 2)</u>	<u>MAPA</u>	<u>CAGPDS</u>
	1.595,85	1.595,85	0,00	0,00	0,00	0,00	1.595,85	1.196,89	171,55	227,41
TOTAL							1.595,85	1.196,89	171,55	227,41



(1) Superficie declarada admisible ajustada con la superficie comprometida.
 (2) Factor de penalización valorando el alcance para el tipo de compromiso.
 (3) Solicita agricultura y tiene compromisos vigentes.
 (4) Solicita ganadería y tiene compromisos vigentes.

<u>APELLIDOS Y NOMBRE / RAZÓN SOCIAL</u>	<u>NIF</u>	<u>EXPEDIENTE</u>	<u>SOLICITA AGRICULT. (3)</u>	<u>SOLICITA GANADER. (4)</u>	<u>ANUALIDAD DE PAGO</u>
VAZQUEZ VAZQUEZ LUCIO	****2830*	1049804	NO	SI	6ª

DATOS MANTENIMIENTO

IMPORTE POR ANUALIDAD

	<u>2015</u>	<u>2016</u>	<u>2017</u>	<u>2018</u>	<u>2019</u>	<u>2020</u>
IMPORTE MÁXIMO SUBVENCIONABLE	8.133,67 €	8.133,67 €	7.908,11 €	7.908,11 €	7.908,11 €	7.908,11 €
IMPORTE MEDIO DE TRANSFERENCIA (€/ha)	65,76 €	65,76 €	65,76 €	65,76 €	65,76 €	65,76 €

RESUMEN DE UNIDADES

<u>Cód</u>	<u>GRUPO DE PAGO</u>	<u>Sup. Dec. Admisible (ha)</u>	<u>Sup. Comprometida (ha)</u>	<u>Sup. ajustada compromiso (1) (ha)</u>	<u>% sobredec.</u>	<u>SUP. PROPUESTA (ha)</u>	<u>Importe Declarado</u>	<u>Importe Topado</u>	<u>Importe Propuesto</u>	<u>Importe tras sobredec.</u>
63	PASTOS ASOCIADOS A GANADERÍA ECOLÓGICA	132,64		120,25	0,00	120,25	7.383,64	7.908,11	7.383,64	7.383,64
TOTAL		132,64	120,25	120,25		120,25	7.383,64	7.908,11	7.383,64	7.383,64

APLICACIÓN DE REDUCCIONES Y SANCIONES

	<u>Importe Calculado</u>	<u>Importe prerreduc.</u>	<u>Admisibilidad y compromisos</u>	<u>Presentación tardía</u>	<u>Omisión declaración</u>	<u>Condicionabilidad</u>	<u>PROPUESTO</u>	<u>IMPORTE (Euros)</u>		
								<u>FEADER (Eje 2)</u>	<u>MAPA</u>	<u>CAGPDS</u>
GANADERÍA	7.383,64	7.383,64	0,00	0,00	0,00	0,00	7.383,64	5.537,73	793,74	1.052,17
TOTAL							7.383,64	5.537,73	793,74	1.052,17

RECINTOS PROPUESTOS

<u>REF.</u>	<u>REFERENCIA SIGPAC</u>	<u>CULTIVO DESCRIPCIÓN CULTIVO</u>	<u>S/R</u>	<u>G.PAGO</u>	<u>PEND. MEDIA (%)</u>	<u>SUP. DEC. ADMISIBLE (ha)</u>	<u>SUP. COMPROM. (ha)</u>	<u>SUP. AJUSTADA COMPROM. (1) (ha)</u>	<u>SUP. CONY. SIGPAC (ha)</u>	<u>SUP. CERTIE. (ha)</u>	<u>SUP. CAMPO (ha)</u>	<u>SUP. CAMPO DETER. CULT. DECLARADO (ha)</u>	<u>SUP. DEC. REDUCIDA (ha)</u>	<u>SUP. PROPUESTA (ha)</u>
1700000005846963	21-023-020-00001-00001	62000 PASTOS PERMANENTES DE 5 O MAS AÑOS-SIN VARIEDAD	S	63	11,14	16,13	12,80	12,80	12,80	18,98			12,80	12,80
1700000005846966	21-023-021-00003-00001	62000 PASTOS PERMANENTES DE 5 O MAS AÑOS-SIN VARIEDAD	S	63	7,63	8,06	8,06	8,06		8,06			8,06	8,06
1700000005846967	21-023-021-00003-00003	62000 PASTOS PERMANENTES DE 5 O MAS AÑOS-SIN VARIEDAD	S	63	3,87	0,40	0,40	0,40		0,40			0,40	0,40
1700000005846968	21-023-021-00003-00004	62000 PASTOS PERMANENTES DE 5 O MAS AÑOS-SIN VARIEDAD	S	63	6,41	0,47	0,48	0,47		0,48			0,47	0,47
1700000005846969	21-023-021-00010-00001	62000 PASTOS PERMANENTES DE 5 O MAS AÑOS-SIN VARIEDAD	S	63	7,66	0,64	0,64	0,64		0,64			0,64	0,64
1700000005846970	21-023-021-00010-00002	62000 PASTOS PERMANENTES DE 5 O MAS AÑOS-SIN VARIEDAD	S	63	6,06	0,92	0,92	0,92		0,92			0,92	0,92
1700000005846971	21-023-021-00013-00001	62000 PASTOS PERMANENTES DE 5 O MAS AÑOS-SIN VARIEDAD	S	63	6,12	2,87	2,87	2,87		2,87			2,87	2,87
1700000005846972	21-023-021-00014-00001	62000 PASTOS PERMANENTES DE 5 O MAS AÑOS-SIN VARIEDAD	S	63	7,79	7,84	7,84	7,84		7,84			7,84	7,84
1700000005846974	21-023-021-00060-00004	62000 PASTOS PERMANENTES DE 5 O MAS AÑOS-SIN VARIEDAD	S	63	7,23	7,68	7,68	7,68		7,68			7,68	7,68
1700000005846975	21-023-021-00060-00005	62000 PASTOS PERMANENTES DE 5 O MAS AÑOS-SIN VARIEDAD	S	63	6,89	34,34	29,19	29,19		34,34			29,19	29,19
1700000005846976	21-023-021-00063-00001	62000 PASTOS PERMANENTES DE 5 O MAS AÑOS-SIN VARIEDAD	S	63	18,97	0,19	0,19	0,19		0,22			0,19	0,19
1700000005846977	21-023-021-00064-00001	62000 PASTOS PERMANENTES DE 5 O MAS AÑOS-SIN VARIEDAD	S	63	22,78	0,35	0,35	0,35		0,35			0,35	0,35
1700000005846979	21-023-021-00065-00001	62000 PASTOS PERMANENTES DE 5 O MAS AÑOS-SIN VARIEDAD	S	63	12,51	4,22	3,72	3,72		4,96			3,72	3,72
1700000005846982	21-023-021-00004-00001	62000 PASTOS PERMANENTES DE 5 O MAS AÑOS-SIN VARIEDAD	S	63	4,77	1,24	1,24	1,24	1,24	1,24			1,24	1,24
1700000005846983	21-023-020-00001-00009	62000 PASTOS PERMANENTES DE 5 O MAS AÑOS-SIN VARIEDAD	S	63	7,74	3,65	3,65	3,65	3,65	3,65			3,65	3,65
1700000005846984	21-023-021-00072-00003	62000 PASTOS PERMANENTES DE 5 O MAS AÑOS-SIN VARIEDAD	S	63	6,03	3,45	3,45	3,45		3,45			3,45	3,45
1700000005846985	21-023-020-00001-00006	62000 PASTOS PERMANENTES DE 5 O MAS AÑOS-SIN VARIEDAD	S	63	7,10	7,43	7,43	7,43	7,43	7,43			7,43	7,43
1700000005846986	21-023-022-00042-00002	62000 PASTOS PERMANENTES DE 5 O MAS AÑOS-SIN VARIEDAD	S	63	3,60	6,85	6,86	6,85	6,86	6,86			6,85	6,85
1700000005846987	21-023-022-00041-00002	62000 PASTOS PERMANENTES DE 5 O MAS AÑOS-SIN VARIEDAD	S	63	5,25	11,66	11,66	11,66	11,66	11,66			11,66	11,66
1700000005846988	21-023-023-00027-00003	62000 PASTOS PERMANENTES DE 5 O MAS AÑOS-SIN VARIEDAD	S	63	5,66	0,53	0,53	0,53	0,53	0,53			0,53	0,53
1700000005846989	21-023-023-00027-00002	62000 PASTOS PERMANENTES DE 5 O MAS AÑOS-SIN VARIEDAD	S	63	7,73	7,36	7,36	7,36	7,36	7,36			7,36	7,36
1700000005846991	21-023-023-00029-00002	62000 PASTOS PERMANENTES DE 5 O MAS AÑOS-SIN VARIEDAD	S	63	8,33	6,36	6,36	6,36	6,36	6,36			6,36	6,36

DATOS GANADERÍA

RESUMEN DE UNIDADES

<u>Cód</u>	<u>GRUPO DE PAGO</u>	<u>Sup. Dec. Admisible (ha)</u>	<u>Sup. Comprometida (ha)</u>	<u>Sup. ajustada compromiso (1) (ha)</u>	<u>% sobredec.</u>	<u>SUP. PROPUESTA (ha)</u>	<u>Importe Declarado</u>	<u>Importe Topado</u>	<u>Importe Propuesto</u>	<u>Importe tras sobredec.</u>
63	PASTOS ASOCIADOS A GANADERÍA ECOLÓGICA	132,64		120,25	0,00	120,25	7.383,64	7.908,11	7.383,64	7.383,64
TOTAL		132,64	120,25	120,25		120,25	7.383,64	7.908,11	7.383,64	7.383,64

RESUMEN DE PAGOS

<u>IMPORTE (Euros)</u>				
	<u>PROPUESTO</u>	<u>FEADER (Eje 2)</u>	<u>MAPA</u>	<u>CAGPDS</u>
Propuesto a pagar	7.383,64	5.537,73	793,74	1.052,17

(1) Superficie declarada admisible ajustada con la superficie comprometida.
 (2) Factor de penalización valorando el alcance para el tipo de compromiso.
 (3) Solicita agricultura y tiene compromisos vigentes.
 (4) Solicita ganadería y tiene compromisos vigentes.

APLICACIÓN DE REDUCCIONES Y SANCIONES

Importe Calculado	Importe prereduc.	Admisibilidad y compromisos	Presentación tardía	Omisión declaración	Condicionalidad	IMPORTE (Euros)			
						PROPUESTO	FEADER (Eje 2)	MAPA	CAGPDS
7.383,64	7.383,64	0,00	0,00	0,00	0,00	7.383,64	5.537,73	793,74	1.052,17
TOTAL						7.383,64	5.537,73	793,74	1.052,17

Datos considerados para el Cálculo de la Carga Ganadera mínima y máxima del expediente

Explotación	Especie	Inscrito en Sipea y Admisible	Censo Medio Animales	Ugm Calculada para CG Mínima	Ugm Calculada para CG Máxima
ES210230000321	OVINA	SI	267,09	40,06	40,06
ES210230000321	PORCINO	NO	168,25	0,00	53,97
				40,06	94,03

Superficie determinada para Cálculo Carga Ganadera Mínima: 161,18 ha

Superficie determinada para Cálculo Carga Ganadera Máxima: 161,18 ha

Carga Ganadera Mínima Expediente: 0,25 ugm/ha

Carga Ganadera Máxima Expediente: 0,58 ugm/ha

Los importes del Grupo de Pago de pastos de este expediente han sido ajustados por no llegar a la carga ganadera mínima de 0,3

Recintos Determinados para el Cálculo de Garga Ganadera Mínima

REF.	REFERENCIA SIGPAC	CULTIVO	DESCRIPCIÓN CULTIVO	S/R	SUP. PROPUESTA (ha)
170000005846963	21-023-020-00001-00001	62000	PASTOS PERMANENTES DE 5 O MAS AÑOS-SIN VARIEDAD	S	16,13
170000005846964	21-023-020-00028-00001	62000	PASTOS PERMANENTES DE 5 O MAS AÑOS-SIN VARIEDAD	S	0,27
170000005846965	21-023-020-00028-00002	62000	PASTOS PERMANENTES DE 5 O MAS AÑOS-SIN VARIEDAD	S	4,90
170000005846966	21-023-021-00003-00001	62000	PASTOS PERMANENTES DE 5 O MAS AÑOS-SIN VARIEDAD	S	8,06
170000005846967	21-023-021-00003-00003	62000	PASTOS PERMANENTES DE 5 O MAS AÑOS-SIN VARIEDAD	S	0,40
170000005846968	21-023-021-00003-00004	62000	PASTOS PERMANENTES DE 5 O MAS AÑOS-SIN VARIEDAD	S	0,47
170000005846969	21-023-021-00010-00001	62000	PASTOS PERMANENTES DE 5 O MAS AÑOS-SIN VARIEDAD	S	0,64
170000005846970	21-023-021-00010-00002	62000	PASTOS PERMANENTES DE 5 O MAS AÑOS-SIN VARIEDAD	S	0,92
170000005846971	21-023-021-00013-00001	62000	PASTOS PERMANENTES DE 5 O MAS AÑOS-SIN VARIEDAD	S	2,87
170000005846972	21-023-021-00014-00001	62000	PASTOS PERMANENTES DE 5 O MAS AÑOS-SIN VARIEDAD	S	7,84
170000005846973	21-023-021-00072-00002	62000	PASTOS PERMANENTES DE 5 O MAS AÑOS-SIN VARIEDAD	S	4,35
170000005846974	21-023-021-00060-00004	62000	PASTOS PERMANENTES DE 5 O MAS AÑOS-SIN VARIEDAD	S	7,68
170000005846975	21-023-021-00060-00005	62000	PASTOS PERMANENTES DE 5 O MAS AÑOS-SIN VARIEDAD	S	34,34
170000005846976	21-023-021-00063-00001	62000	PASTOS PERMANENTES DE 5 O MAS AÑOS-SIN VARIEDAD	S	0,19
170000005846977	21-023-021-00064-00001	62000	PASTOS PERMANENTES DE 5 O MAS AÑOS-SIN VARIEDAD	S	0,35
170000005846978	21-023-022-00039-00001	62000	PASTOS PERMANENTES DE 5 O MAS AÑOS-SIN VARIEDAD	S	4,84
170000005846979	21-023-021-00065-00001	62000	PASTOS PERMANENTES DE 5 O MAS AÑOS-SIN VARIEDAD	S	4,22
170000005846980	21-023-020-00004-00001	62000	PASTOS PERMANENTES DE 5 O MAS AÑOS-SIN VARIEDAD	S	3,71
170000005846981	21-023-023-00038-00003	62000	PASTOS PERMANENTES DE 5 O MAS AÑOS-SIN VARIEDAD	S	5,33
170000005846982	21-023-021-00004-00001	62000	PASTOS PERMANENTES DE 5 O MAS AÑOS-SIN VARIEDAD	S	1,24
170000005846983	21-023-020-00001-00009	62000	PASTOS PERMANENTES DE 5 O MAS AÑOS-SIN VARIEDAD	S	3,65
170000005846984	21-023-021-00072-00003	62000	PASTOS PERMANENTES DE 5 O MAS AÑOS-SIN VARIEDAD	S	3,45
170000005846985	21-023-020-00001-00006	62000	PASTOS PERMANENTES DE 5 O MAS AÑOS-SIN VARIEDAD	S	7,43
170000005846986	21-023-022-00042-00002	62000	PASTOS PERMANENTES DE 5 O MAS AÑOS-SIN VARIEDAD	S	6,85
170000005846987	21-023-022-00041-00002	62000	PASTOS PERMANENTES DE 5 O MAS AÑOS-SIN VARIEDAD	S	11,66
170000005846988	21-023-023-00027-00003	62000	PASTOS PERMANENTES DE 5 O MAS AÑOS-SIN VARIEDAD	S	0,53
170000005846989	21-023-023-00027-00002	62000	PASTOS PERMANENTES DE 5 O MAS AÑOS-SIN VARIEDAD	S	7,36
170000005846990	21-023-023-00035-00001	62000	PASTOS PERMANENTES DE 5 O MAS AÑOS-SIN VARIEDAD	S	1,17
170000005846991	21-023-023-00029-00002	62000	PASTOS PERMANENTES DE 5 O MAS AÑOS-SIN VARIEDAD	S	6,36

(1) Superficie declarada admisible ajustada con la superficie comprometida.
 (2) Factor de penalización valorando el alcance para el tipo de compromiso.
 (3) Solicita agricultura y tiene compromisos vigentes.
 (4) Solicita ganadería y tiene compromisos vigentes.

Datos considerados para el Cálculo de la Carga Ganadera mínima y máxima del expediente

Recintos Determinados para el Cálculo de Garga Ganadera Mínima

REF.	REFERENCIA SIGPAC	CULTIVO	DESCRIPCIÓN CULTIVO	S/R	SUP. PROPUESTA (ha)
170000005846992	21-023-023-00038-00010	62000	PASTOS PERMANENTES DE 5 O MAS AÑOS-SIN VARIEDAD	S	3,97

Recintos Determinados para el Cálculo de Garga Ganadera Máxima

REF.	REFERENCIA SIGPAC	CULTIVO	DESCRIPCIÓN CULTIVO	S/R	SUP. PROPUESTA (ha)
170000005846963	21-023-020-00001-00001	62000	PASTOS PERMANENTES DE 5 O MAS AÑOS-SIN VARIEDAD	S	16,13
170000005846964	21-023-020-00028-00001	62000	PASTOS PERMANENTES DE 5 O MAS AÑOS-SIN VARIEDAD	S	0,27
170000005846965	21-023-020-00028-00002	62000	PASTOS PERMANENTES DE 5 O MAS AÑOS-SIN VARIEDAD	S	4,90
170000005846966	21-023-021-00003-00001	62000	PASTOS PERMANENTES DE 5 O MAS AÑOS-SIN VARIEDAD	S	8,06
170000005846967	21-023-021-00003-00003	62000	PASTOS PERMANENTES DE 5 O MAS AÑOS-SIN VARIEDAD	S	0,40
170000005846968	21-023-021-00003-00004	62000	PASTOS PERMANENTES DE 5 O MAS AÑOS-SIN VARIEDAD	S	0,47
170000005846969	21-023-021-00010-00001	62000	PASTOS PERMANENTES DE 5 O MAS AÑOS-SIN VARIEDAD	S	0,64
170000005846970	21-023-021-00010-00002	62000	PASTOS PERMANENTES DE 5 O MAS AÑOS-SIN VARIEDAD	S	0,92
170000005846971	21-023-021-00013-00001	62000	PASTOS PERMANENTES DE 5 O MAS AÑOS-SIN VARIEDAD	S	2,87
170000005846972	21-023-021-00014-00001	62000	PASTOS PERMANENTES DE 5 O MAS AÑOS-SIN VARIEDAD	S	7,84
170000005846973	21-023-021-00072-00002	62000	PASTOS PERMANENTES DE 5 O MAS AÑOS-SIN VARIEDAD	S	4,35
170000005846974	21-023-021-00060-00004	62000	PASTOS PERMANENTES DE 5 O MAS AÑOS-SIN VARIEDAD	S	7,68
170000005846975	21-023-021-00060-00005	62000	PASTOS PERMANENTES DE 5 O MAS AÑOS-SIN VARIEDAD	S	34,34
170000005846976	21-023-021-00063-00001	62000	PASTOS PERMANENTES DE 5 O MAS AÑOS-SIN VARIEDAD	S	0,19
170000005846977	21-023-021-00064-00001	62000	PASTOS PERMANENTES DE 5 O MAS AÑOS-SIN VARIEDAD	S	0,35
170000005846978	21-023-022-00039-00001	62000	PASTOS PERMANENTES DE 5 O MAS AÑOS-SIN VARIEDAD	S	4,84
170000005846979	21-023-021-00065-00001	62000	PASTOS PERMANENTES DE 5 O MAS AÑOS-SIN VARIEDAD	S	4,22
170000005846980	21-023-020-00004-00001	62000	PASTOS PERMANENTES DE 5 O MAS AÑOS-SIN VARIEDAD	S	3,71
170000005846981	21-023-023-00038-00003	62000	PASTOS PERMANENTES DE 5 O MAS AÑOS-SIN VARIEDAD	S	5,33
170000005846982	21-023-021-00004-00001	62000	PASTOS PERMANENTES DE 5 O MAS AÑOS-SIN VARIEDAD	S	1,24
170000005846983	21-023-020-00001-00009	62000	PASTOS PERMANENTES DE 5 O MAS AÑOS-SIN VARIEDAD	S	3,65
170000005846984	21-023-021-00072-00003	62000	PASTOS PERMANENTES DE 5 O MAS AÑOS-SIN VARIEDAD	S	3,45
170000005846985	21-023-020-00001-00006	62000	PASTOS PERMANENTES DE 5 O MAS AÑOS-SIN VARIEDAD	S	7,43
170000005846986	21-023-022-00042-00002	62000	PASTOS PERMANENTES DE 5 O MAS AÑOS-SIN VARIEDAD	S	6,85
170000005846987	21-023-022-00041-00002	62000	PASTOS PERMANENTES DE 5 O MAS AÑOS-SIN VARIEDAD	S	11,66
170000005846988	21-023-023-00027-00003	62000	PASTOS PERMANENTES DE 5 O MAS AÑOS-SIN VARIEDAD	S	0,53
170000005846989	21-023-023-00027-00002	62000	PASTOS PERMANENTES DE 5 O MAS AÑOS-SIN VARIEDAD	S	7,36
170000005846990	21-023-023-00035-00001	62000	PASTOS PERMANENTES DE 5 O MAS AÑOS-SIN VARIEDAD	S	1,17
170000005846991	21-023-023-00029-00002	62000	PASTOS PERMANENTES DE 5 O MAS AÑOS-SIN VARIEDAD	S	6,36
170000005846992	21-023-023-00038-00010	62000	PASTOS PERMANENTES DE 5 O MAS AÑOS-SIN VARIEDAD	S	3,97

INCIDENCIAS

INCIDENCIA DESCRIPCIÓN

- 85031 Solicita recinto que no está comprometido para la operación.
 Ref:170000005846980 Recinto:21-023-020-00004-001 Cultivo:62000 PASTOS PERMANENTES DE 5 O MAS AÑOS-SIN VARIEDAD Secano
 Ref:170000005846964 Recinto:21-023-020-00028-001 Cultivo:62000 PASTOS PERMANENTES DE 5 O MAS AÑOS-SIN VARIEDAD Secano

(1) Superficie declarada admisible ajustada con la superficie comprometida.
 (2) Factor de penalización valorando el alcance para el tipo de compromiso.
 (3) Solicita agricultura y tiene compromisos vigentes.
 (4) Solicita ganadería y tiene compromisos vigentes.

Ref:1700000005846965 Recinto:21-023-020-00028-002 Cultivo:62000 PASTOS PERMANENTES DE 5 O MAS AÑOS-SIN VARIEDAD Secano
Ref:1700000005846973 Recinto:21-023-021-00072-002 Cultivo:62000 PASTOS PERMANENTES DE 5 O MAS AÑOS-SIN VARIEDAD Secano
Ref:1700000005846981 Recinto:21-023-023-00038-003 Cultivo:62000 PASTOS PERMANENTES DE 5 O MAS AÑOS-SIN VARIEDAD Secano
Ref:1700000005846992 Recinto:21-023-023-00038-010 Cultivo:62000 PASTOS PERMANENTES DE 5 O MAS AÑOS-SIN VARIEDAD Secano
85042 No inscrito en un organismo de control y certificación ecológico (artículo 5-1 e), Orden 26 mayo 2015)
Explotación:ES210230000321 Especie:PORCINO



<u>APELLIDOS Y NOMBRE / RAZÓN SOCIAL</u>	<u>NIF</u>	<u>EXPEDIENTE</u>	<u>SOLICITA AGRICULT. (3)</u>	<u>SOLICITA GANADER. (4)</u>	<u>ANUALIDAD DE PAGO</u>
VIEJA ALMUNIA, S.L.	****4606*	1212047	SI	SI	6ª

DATOS MANTENIMIENTO

IMPORTE POR ANUALIDAD

	<u>2015</u>	<u>2016</u>	<u>2017</u>	<u>2018</u>	<u>2019</u>	<u>2020</u>
IMPORTE MÁXIMO SUBVENCIONABLE	16.140,44 €	16.140,44 €	16.140,44 €	16.140,44 €	16.091,83 €	16.082,92 €
IMPORTE MEDIO DE TRANSFERENCIA (€/ha)	40,51 €	40,51 €	40,51 €	40,51 €	40,51 €	40,51 €

RESUMEN DE UNIDADES

<u>Cód</u>	<u>GRUPO DE PAGO</u>	<u>Sup. Dec. Admisible (ha)</u>	<u>Sup. Comprometida (ha)</u>	<u>Sup. ajustada compromiso (1) (ha)</u>	<u>% sobredec.</u>	<u>SUP. PROPUESTA (ha)</u>	<u>Importe Declarado</u>	<u>Importe Topado</u>	<u>Importe Propuesto</u>	<u>Importe tras sobredec.</u>
58	FRUTALES SECANO	9,34		9,34	0,00	9,34	2.019,68	1.831,46	1.831,46	1.831,46
63	PASTOS ASOCIADOS A GANADERÍA ECOLÓGICA	414,90		387,69	0,00	387,69	15.716,12	14.251,46	14.251,46	14.251,46
TOTAL		424,24	397,03	397,03		397,03	17.735,80	16.082,92	16.082,92	16.082,92

APLICACIÓN DE REDUCCIONES Y SANCIONES

	<u>Importe Calculado</u>	<u>Importe prerreduc.</u>	<u>Admisibilidad y compromisos</u>	<u>Presentación tardía</u>	<u>Omisión declaración</u>	<u>Condicionabilidad</u>	<u>PROPUESTO</u>	<u>IMPORTE (Euros)</u>		
								<u>FEADER (Eje 2)</u>	<u>MAPA</u>	<u>CAGPDS</u>
AGRICULTURA	1.831,46	1.831,46	0,00	0,00	0,00	0,00	1.831,46	1.373,60	196,88	260,98
GANADERÍA	14.251,46	14.251,46	0,00	0,00	0,00	0,00	14.251,46	10.688,60	1.532,03	2.030,83
TOTAL							16.082,92	10.688,60	1.532,03	2.030,83

RECINTOS PROPUESTOS

<u>REF.</u>	<u>REFERENCIA SIGPAC</u>	<u>CULTIVO DESCRIPCIÓN CULTIVO</u>	<u>S/R</u>	<u>G.PAGO</u>	<u>PEND. MEDIA (%)</u>	<u>SUP. DEC. ADMISIBLE (ha)</u>	<u>SUP. COMPROM. (ha)</u>	<u>SUP. AJUSTADA COMPROM. (1) (ha)</u>	<u>SUP. CONV. SIGPAC (ha)</u>	<u>SUP. CERTIF. (ha)</u>	<u>SUP. CAMPO (ha)</u>	<u>SUP. CAMPO DETER. CULT. DECLARADO (ha)</u>	<u>SUP. DEC. REDUCIDA (ha)</u>	<u>SUP. PROPUESTA (ha)</u>
-477856	21-025-041-00004-00021	62000 PASTOS PERMANENTES DE 5 O MAS AÑOS-SIN VARIEDAD	S	63	9,75	0,41	0,41	0,41		0,41			0,41	0,41
-133400	21-004-003-00085-00016	62000 PASTOS PERMANENTES DE 5 O MAS AÑOS-SIN VARIEDAD	S	63	13,03	9,13	9,13	9,13		9,13			9,13	9,13
-133399	21-004-003-00085-00014	62000 PASTOS PERMANENTES DE 5 O MAS AÑOS-SIN VARIEDAD	S	63	14,19	10,30	10,30	10,30		10,30			10,30	10,30
1700000006505065	21-004-003-00086-00006	62000 PASTOS PERMANENTES DE 5 O MAS AÑOS-SIN VARIEDAD	S	63	7,95	2,30	2,29	2,29		2,30			2,29	2,29
1700000006505070	21-004-003-00086-00005	62000 PASTOS PERMANENTES DE 5 O MAS AÑOS-SIN VARIEDAD	S	63	14,39	11,01	11,12	11,01		12,95			11,01	11,01
1700000006505071	21-004-003-00085-00005	62000 PASTOS PERMANENTES DE 5 O MAS AÑOS-SIN VARIEDAD	S	63	3,48	0,62	0,62	0,62		0,62			0,62	0,62
1700000006505072	21-004-003-00086-00013	62000 PASTOS PERMANENTES DE 5 O MAS AÑOS-SIN VARIEDAD	S	63	19,17	0,08	0,08	0,08		0,10			0,08	0,08
1700000006505075	21-004-003-00085-00007	62000 PASTOS PERMANENTES DE 5 O MAS AÑOS-SIN VARIEDAD	S	63	9,16	1,20	1,20	1,20		1,20			1,20	1,20
1700000006505076	21-004-003-00085-00008	62000 PASTOS PERMANENTES DE 5 O MAS AÑOS-SIN VARIEDAD	S	63	12,55	1,52	1,52	1,52		1,52			1,52	1,52
1700000006505077	21-004-003-00079-00001	62000 PASTOS PERMANENTES DE 5 O MAS AÑOS-SIN VARIEDAD	S	63	28,31	24,44	14,66	14,66		32,58			14,66	14,66
1700000006505079	21-004-003-00085-00013	62000 PASTOS PERMANENTES DE 5 O MAS AÑOS-SIN VARIEDAD	S	63	33,42	29,02	29,02	29,02		29,02			29,02	29,02
1700000006505080	21-025-041-00004-00002	62000 PASTOS PERMANENTES DE 5 O MAS AÑOS-SIN VARIEDAD	S	63	6,38	133,05	115,64	115,64		133,05			115,64	115,64
1700000006505081	21-004-003-00086-00010	62000 PASTOS PERMANENTES DE 5 O MAS AÑOS-SIN VARIEDAD	S	63	7,50	0,07	0,07	0,07		0,09			0,07	0,07
1700000006505082	21-004-003-00085-00004	62000 PASTOS PERMANENTES DE 5 O MAS AÑOS-SIN VARIEDAD	S	63	2,15	0,52	0,52	0,52		0,52			0,52	0,52
1700000006505083	21-004-003-00086-00001	62000 PASTOS PERMANENTES DE 5 O MAS AÑOS-SIN VARIEDAD	S	63	3,56	0,46	0,46	0,46		0,46			0,46	0,46
1700000006505084	21-004-003-00086-00007	62000 PASTOS PERMANENTES DE 5 O MAS AÑOS-SIN VARIEDAD	S	63	3,93	4,27	4,26	4,26		4,27			4,26	4,26
1700000006505085	21-004-003-00086-00011	62000 PASTOS PERMANENTES DE 5 O MAS AÑOS-SIN VARIEDAD	S	63	4,77	0,89	0,89	0,89		0,89			0,89	0,89
1700000006505086	21-004-003-00085-00009	62000 PASTOS PERMANENTES DE 5 O MAS AÑOS-SIN VARIEDAD	S	63	4,37	22,66	22,66	22,66		22,66			22,66	22,66
1700000006505087	21-004-003-00088-00003	62000 PASTOS PERMANENTES DE 5 O MAS AÑOS-SIN VARIEDAD	S	63	13,22	1,19	1,19	1,19		1,19			1,19	1,19
1700000006505095	21-004-003-00087-00003	62000 PASTOS PERMANENTES DE 5 O MAS AÑOS-SIN VARIEDAD	S	63	13,67	30,81	30,81	30,81		30,81			30,81	30,81
1700000006505096	21-004-003-00085-00006	62000 PASTOS PERMANENTES DE 5 O MAS AÑOS-SIN VARIEDAD	S	63	4,99	75,18	75,18	75,18		75,18			75,18	75,18
1700000006505097	21-025-041-00004-00011	62000 PASTOS PERMANENTES DE 5 O MAS AÑOS-SIN VARIEDAD	S	63	5,58	43,01	43,01	43,01	43,01	43,01			43,01	43,01
1700000006505098	21-004-003-00088-00002	62000 PASTOS PERMANENTES DE 5 O MAS AÑOS-SIN VARIEDAD	S	63	10,19	7,19	7,19	7,19		7,19			7,19	7,19
1700000006505105	21-025-041-00004-00001	62000 PASTOS PERMANENTES DE 5 O MAS AÑOS-SIN VARIEDAD	S	63	19,60	1,75	2,38	1,75		3,18			1,75	1,75
1700000006505113	21-025-041-00004-00012	62000 PASTOS PERMANENTES DE 5 O MAS AÑOS-SIN VARIEDAD	S	63	5,77	2,93	2,93	2,93	2,93	2,93			2,93	2,93
1700000006505114	21-004-002-00445-00003	117000 CASTAÑOS-SIN VARIEDAD	S	58	42,60	9,34	9,34	9,34		9,34			9,34	9,34
1700000006505115	21-004-003-00086-00014	62000 PASTOS PERMANENTES DE 5 O MAS AÑOS-SIN VARIEDAD	S	63	23,03	0,89	3,57	0,89		3,57			0,89	0,89

DATOS AGRICULTURA

(1) Superficie declarada admisible ajustada con la superficie comprometida.
 (2) Factor de penalización valorando el alcance para el tipo de compromiso.
 (3) Solicita agricultura y tiene compromisos vigentes.
 (4) Solicita ganadería y tiene compromisos vigentes.

RESUMEN DE UNIDADES

Cód	GRUPO DE PAGO	Sup. Dec. Admisible (ha)	Sup. Comprometida (ha)	Sup. ajustada compromiso (1) (ha)	% sobredec.	SUP. PROPUESTA (ha)	Importe Declarado	Importe Topado	Importe Propuesto	Importe tras sobredec.
58	FRUTALES SECANO	9,34		9,34	0,00	9,34	2.019,68	1.831,46	1.831,46	1.831,46
	TOTAL	9,34	397,03	9,34		9,34	2.019,68	1.831,46	1.831,46	1.831,46

RESUMEN DE PAGOS

IMPORTE (Euros)				
	PROPUESTO	FEADER (Eje 2)	MAPA	CAGPDS
Propuesto a pagar	1.831,46	1.373,60	196,88	260,98

APLICACIÓN DE REDUCCIONES Y SANCIONES

Importe Calculado	Importe prerreduc.	Admisibilidad y compromisos	Presentación tardía	Omisión declaración	Condicionabilidad	PROPUESTO	FEADER (Eje 2)	MAPA	CAGPDS
1.831,46	1.831,46	0,00	0,00	0,00	0,00	1.831,46	1.373,60	196,88	260,98
TOTAL						1.831,46	1.373,60	196,88	260,98

DATOS GANADERÍA

RESUMEN DE UNIDADES

Cód	GRUPO DE PAGO	Sup. Dec. Admisible (ha)	Sup. Comprometida (ha)	Sup. ajustada compromiso (1) (ha)	% sobredec.	SUP. PROPUESTA (ha)	Importe Declarado	Importe Topado	Importe Propuesto	Importe tras sobredec.
63	PASTOS ASOCIADOS A GANADERÍA ECOLÓGICA	414,90		387,69	0,00	387,69	15.716,12	14.251,46	14.251,46	14.251,46
	TOTAL	414,90	397,03	387,69		387,69	15.716,12	14.251,46	14.251,46	14.251,46

RESUMEN DE PAGOS

IMPORTE (Euros)				
	PROPUESTO	FEADER (Eje 2)	MAPA	CAGPDS
Propuesto a pagar	14.251,46	10.688,60	1.532,03	2.030,83

APLICACIÓN DE REDUCCIONES Y SANCIONES

Importe Calculado	Importe prerreduc.	Admisibilidad y compromisos	Presentación tardía	Omisión declaración	Condicionabilidad	PROPUESTO	FEADER (Eje 2)	MAPA	CAGPDS
14.251,46	14.251,46	0,00	0,00	0,00	0,00	14.251,46	10.688,60	1.532,03	2.030,83
TOTAL						14.251,46	10.688,60	1.532,03	2.030,83

Datos considerados para el Cálculo de la Carga Ganadera mínima y máxima del expediente

Explotación	Especie	Inscrito en Sipea y Admisible	Censo Medio Animales	Ugm Calculada para CG Mínima	Ugm Calculada para CG Máxima
ES210040000002	BOVINA	SI	137,67	120,06	120,06
ES210040000002	OVINA	SI	145,41	21,81	21,81
ES210040000002	PORCINO	NO	134,16	0,00	44,89
ES210040000009	BOVINA	SI	14,49	10,97	10,97
ES210040000009	PORCINO	NO	212,34	0,00	63,70
				152,84	261,43

Superficie determinada para Cálculo Carga Ganadera Mínima: 507,56 ha

Superficie determinada para Cálculo Carga Ganadera Máxima: 507,56 ha

Carga Ganadera Mínima Expediente: 0,30 ugm/ha

Carga Ganadera Máxima Expediente: 0,52 ugm/ha

Recintos Determinados para el Cálculo de Garga Ganadera Mínima

REF.	REFERENCIA SIGPAC	CULTIVO	DESCRIPCIÓN CULTIVO	S/R	SUP. PROPUESTA (ha)
-477856	21-025-041-00004-00021	62000	PASTOS PERMANENTES DE 5 O MAS AÑOS-SIN VARIEDAD	S	0,41
-133400	21-004-003-00085-00016	62000	PASTOS PERMANENTES DE 5 O MAS AÑOS-SIN VARIEDAD	S	9,13
-133399	21-004-003-00085-00014	62000	PASTOS PERMANENTES DE 5 O MAS AÑOS-SIN VARIEDAD	S	10,30
1700000006505065	21-004-003-00086-00006	62000	PASTOS PERMANENTES DE 5 O MAS AÑOS-SIN VARIEDAD	S	2,30
1700000006505070	21-004-003-00086-00005	62000	PASTOS PERMANENTES DE 5 O MAS AÑOS-SIN VARIEDAD	S	11,01

(1) Superficie declarada admisible ajustada con la superficie comprometida.
 (2) Factor de penalización valorando el alcance para el tipo de compromiso.
 (3) Solicita agricultura y tiene compromisos vigentes.
 (4) Solicita ganadería y tiene compromisos vigentes.

Datos considerados para el Cálculo de la Carga Ganadera mínima y máxima del expediente**Recintos Determinados para el Cálculo de Garga Ganadera Mínima**

REF.	REFERENCIA SIGPAC	CULTIVO	DESCRIPCIÓN CULTIVO	S/R	SUP. PROPOSTA (ha)
170000006505071	21-004-003-00085-00005	62000	PASTOS PERMANENTES DE 5 O MAS AÑOS-SIN VARIEDAD	S	0,62
170000006505072	21-004-003-00086-00013	62000	PASTOS PERMANENTES DE 5 O MAS AÑOS-SIN VARIEDAD	S	0,08
170000006505073	21-004-004-00709-00001	62000	PASTOS PERMANENTES DE 5 O MAS AÑOS-SIN VARIEDAD	S	0,82
170000006505074	21-004-004-00709-00003	62000	PASTOS PERMANENTES DE 5 O MAS AÑOS-SIN VARIEDAD	S	0,44
170000006505075	21-004-003-00085-00007	62000	PASTOS PERMANENTES DE 5 O MAS AÑOS-SIN VARIEDAD	S	1,20
170000006505076	21-004-003-00085-00008	62000	PASTOS PERMANENTES DE 5 O MAS AÑOS-SIN VARIEDAD	S	1,52
170000006505077	21-004-003-00079-00001	62000	PASTOS PERMANENTES DE 5 O MAS AÑOS-SIN VARIEDAD	S	24,44
170000006505079	21-004-003-00085-00013	62000	PASTOS PERMANENTES DE 5 O MAS AÑOS-SIN VARIEDAD	S	29,02
170000006505080	21-025-041-00004-00002	62000	PASTOS PERMANENTES DE 5 O MAS AÑOS-SIN VARIEDAD	S	133,05
170000006505081	21-004-003-00086-00010	62000	PASTOS PERMANENTES DE 5 O MAS AÑOS-SIN VARIEDAD	S	0,07
170000006505082	21-004-003-00085-00004	62000	PASTOS PERMANENTES DE 5 O MAS AÑOS-SIN VARIEDAD	S	0,52
170000006505083	21-004-003-00086-00001	62000	PASTOS PERMANENTES DE 5 O MAS AÑOS-SIN VARIEDAD	S	0,46
170000006505084	21-004-003-00086-00007	62000	PASTOS PERMANENTES DE 5 O MAS AÑOS-SIN VARIEDAD	S	4,27
170000006505085	21-004-003-00086-00011	62000	PASTOS PERMANENTES DE 5 O MAS AÑOS-SIN VARIEDAD	S	0,89
170000006505086	21-004-003-00085-00009	62000	PASTOS PERMANENTES DE 5 O MAS AÑOS-SIN VARIEDAD	S	22,66
170000006505087	21-004-003-00088-00003	62000	PASTOS PERMANENTES DE 5 O MAS AÑOS-SIN VARIEDAD	S	1,19
170000006505094	21-004-004-00709-00011	62000	PASTOS PERMANENTES DE 5 O MAS AÑOS-SIN VARIEDAD	S	40,00
170000006505095	21-004-003-00087-00003	62000	PASTOS PERMANENTES DE 5 O MAS AÑOS-SIN VARIEDAD	S	30,81
170000006505096	21-004-003-00085-00006	62000	PASTOS PERMANENTES DE 5 O MAS AÑOS-SIN VARIEDAD	S	75,18
170000006505097	21-025-041-00004-00011	62000	PASTOS PERMANENTES DE 5 O MAS AÑOS-SIN VARIEDAD	S	43,01
170000006505098	21-004-003-00088-00002	62000	PASTOS PERMANENTES DE 5 O MAS AÑOS-SIN VARIEDAD	S	7,19
170000006505099	21-004-004-00932-00001	62000	PASTOS PERMANENTES DE 5 O MAS AÑOS-SIN VARIEDAD	S	1,77
170000006505105	21-025-041-00004-00001	62000	PASTOS PERMANENTES DE 5 O MAS AÑOS-SIN VARIEDAD	S	1,75
170000006505113	21-025-041-00004-00012	62000	PASTOS PERMANENTES DE 5 O MAS AÑOS-SIN VARIEDAD	S	2,93
170000006505115	21-004-003-00086-00014	62000	PASTOS PERMANENTES DE 5 O MAS AÑOS-SIN VARIEDAD	S	0,89
170000006505116	21-004-004-00709-00011	62000	PASTOS PERMANENTES DE 5 O MAS AÑOS-SIN VARIEDAD	S	49,63

Recintos Determinados para el Cálculo de Garga Ganadera Máxima

REF.	REFERENCIA SIGPAC	CULTIVO	DESCRIPCIÓN CULTIVO	S/R	SUP. PROPOSTA (ha)
-477856	21-025-041-00004-00021	62000	PASTOS PERMANENTES DE 5 O MAS AÑOS-SIN VARIEDAD	S	0,41
-133400	21-004-003-00085-00016	62000	PASTOS PERMANENTES DE 5 O MAS AÑOS-SIN VARIEDAD	S	9,13
-133399	21-004-003-00085-00014	62000	PASTOS PERMANENTES DE 5 O MAS AÑOS-SIN VARIEDAD	S	10,30
170000006505065	21-004-003-00086-00006	62000	PASTOS PERMANENTES DE 5 O MAS AÑOS-SIN VARIEDAD	S	2,30
170000006505070	21-004-003-00086-00005	62000	PASTOS PERMANENTES DE 5 O MAS AÑOS-SIN VARIEDAD	S	11,01
170000006505071	21-004-003-00085-00005	62000	PASTOS PERMANENTES DE 5 O MAS AÑOS-SIN VARIEDAD	S	0,62
170000006505072	21-004-003-00086-00013	62000	PASTOS PERMANENTES DE 5 O MAS AÑOS-SIN VARIEDAD	S	0,08
170000006505073	21-004-004-00709-00001	62000	PASTOS PERMANENTES DE 5 O MAS AÑOS-SIN VARIEDAD	S	0,82
170000006505074	21-004-004-00709-00003	62000	PASTOS PERMANENTES DE 5 O MAS AÑOS-SIN VARIEDAD	S	0,44
170000006505075	21-004-003-00085-00007	62000	PASTOS PERMANENTES DE 5 O MAS AÑOS-SIN VARIEDAD	S	1,20
170000006505076	21-004-003-00085-00008	62000	PASTOS PERMANENTES DE 5 O MAS AÑOS-SIN VARIEDAD	S	1,52
170000006505077	21-004-003-00079-00001	62000	PASTOS PERMANENTES DE 5 O MAS AÑOS-SIN VARIEDAD	S	24,44

Datos considerados para el Cálculo de la Carga Ganadera mínima y máxima del expediente

Recintos Determinados para el Cálculo de Garga Ganadera Máxima

<u>REF.</u>	<u>REFERENCIA SIGPAC</u>	<u>CULTIVO</u>	<u>DESCRIPCIÓN CULTIVO</u>	<u>S/R</u>	<u>SUP. PROPUESTA (ha)</u>
1700000006505079	21-004-003-00085-00013	62000	PASTOS PERMANENTES DE 5 O MAS AÑOS-SIN VARIEDAD	S	29,02
1700000006505080	21-025-041-00004-00002	62000	PASTOS PERMANENTES DE 5 O MAS AÑOS-SIN VARIEDAD	S	133,05
1700000006505081	21-004-003-00086-00010	62000	PASTOS PERMANENTES DE 5 O MAS AÑOS-SIN VARIEDAD	S	0,07
1700000006505082	21-004-003-00085-00004	62000	PASTOS PERMANENTES DE 5 O MAS AÑOS-SIN VARIEDAD	S	0,52
1700000006505083	21-004-003-00086-00001	62000	PASTOS PERMANENTES DE 5 O MAS AÑOS-SIN VARIEDAD	S	0,46
1700000006505084	21-004-003-00086-00007	62000	PASTOS PERMANENTES DE 5 O MAS AÑOS-SIN VARIEDAD	S	4,27
1700000006505085	21-004-003-00086-00011	62000	PASTOS PERMANENTES DE 5 O MAS AÑOS-SIN VARIEDAD	S	0,89
1700000006505086	21-004-003-00085-00009	62000	PASTOS PERMANENTES DE 5 O MAS AÑOS-SIN VARIEDAD	S	22,66
1700000006505087	21-004-003-00088-00003	62000	PASTOS PERMANENTES DE 5 O MAS AÑOS-SIN VARIEDAD	S	1,19
1700000006505094	21-004-004-00709-00011	62000	PASTOS PERMANENTES DE 5 O MAS AÑOS-SIN VARIEDAD	S	40,00
1700000006505095	21-004-003-00087-00003	62000	PASTOS PERMANENTES DE 5 O MAS AÑOS-SIN VARIEDAD	S	30,81
1700000006505096	21-004-003-00085-00006	62000	PASTOS PERMANENTES DE 5 O MAS AÑOS-SIN VARIEDAD	S	75,18
1700000006505097	21-025-041-00004-00011	62000	PASTOS PERMANENTES DE 5 O MAS AÑOS-SIN VARIEDAD	S	43,01
1700000006505098	21-004-003-00088-00002	62000	PASTOS PERMANENTES DE 5 O MAS AÑOS-SIN VARIEDAD	S	7,19
1700000006505099	21-004-004-00932-00001	62000	PASTOS PERMANENTES DE 5 O MAS AÑOS-SIN VARIEDAD	S	1,77
1700000006505105	21-025-041-00004-00001	62000	PASTOS PERMANENTES DE 5 O MAS AÑOS-SIN VARIEDAD	S	1,75
1700000006505113	21-025-041-00004-00012	62000	PASTOS PERMANENTES DE 5 O MAS AÑOS-SIN VARIEDAD	S	2,93
1700000006505115	21-004-003-00086-00014	62000	PASTOS PERMANENTES DE 5 O MAS AÑOS-SIN VARIEDAD	S	0,89
1700000006505116	21-004-004-00709-00011	62000	PASTOS PERMANENTES DE 5 O MAS AÑOS-SIN VARIEDAD	S	49,63

INCIDENCIAS

INCIDENCIA DESCRIPCIÓN

85042 No inscrito en un organismo de control y certificación ecológico (artículo 5-1 e), Orden 26 mayo 2015)
 Explotación:ES210040000002 Especie:PORCINO
 Explotación:ES210040000009 Especie:PORCINO



<u>APELLIDOS Y NOMBRE / RAZÓN SOCIAL</u>	<u>NIF</u>	<u>EXPEDIENTE</u>	<u>SOLICITA AGRICULT. (3)</u>	<u>SOLICITA GANADER. (4)</u>	<u>ANUALIDAD DE PAGO</u>
VILLA GARCIA ANDRES FRANCISCO	****5285*	1216920	NO	SI	6ª

DATOS MANTENIMIENTO

IMPORTE POR ANUALIDAD

	<u>2015</u>	<u>2016</u>	<u>2017</u>	<u>2018</u>	<u>2019</u>	<u>2020</u>
IMPORTE MÁXIMO SUBVENCIONABLE	345,85 €	345,85 €	345,85 €	345,85 €	345,85 €	345,85 €
IMPORTE MEDIO DE TRANSFERENCIA (€/ha)	82,15 €	82,15 €	82,15 €	82,15 €	82,15 €	82,15 €

RESUMEN DE UNIDADES

<u>Cód</u>	<u>GRUPO DE PAGO</u>	<u>Sup. Dec. Admisible (ha)</u>	<u>Sup. Comprometida (ha)</u>	<u>Sup. ajustada compromiso (1) (ha)</u>	<u>% sobredec.</u>	<u>SUP. PROPUESTA (ha)</u>	<u>Importe Declarado</u>	<u>Importe Topado</u>	<u>Importe Propuesto</u>	<u>Importe tras sobredec.</u>
63	PASTOS ASOCIADOS A GANADERÍA ECOLÓGICA	4,21		4,21	0,00	4,21	0,00	345,85	0,00	0,00
	TOTAL	4,21	4,21	4,21		4,21	0,00	345,85	0,00	0,00

APLICACIÓN DE REDUCCIONES Y SANCIONES

	<u>Importe Calculado</u>	<u>Importe prerreduc.</u>	<u>Admisibilidad y compromisos</u>	<u>Presentación tardía</u>	<u>Omisión declaración</u>	<u>Condicionabilidad</u>	<u>PROPUESTO</u>	<u>IMPORTE (Euros)</u>		
								<u>FEADER (Eje 2)</u>	<u>MAPA</u>	<u>CAGPDS</u>
GANADERÍA	0,00	0,00	1,00	0,00	0,00	0,00	0,00	0,00	0,00	0,00
TOTAL							0,00	0,00	0,00	0,00

RECINTOS PROPUESTOS

<u>REE.</u>	<u>REFERENCIA SIGPAC</u>	<u>CULTIVO</u>	<u>DESCRIPCIÓN CULTIVO</u>	<u>S/R G.PAGO</u>	<u>PEND. MEDIA (%)</u>	<u>SUP. ADMISIBLE (ha)</u>	<u>SUP. COMPROM. (ha)</u>	<u>SUP. AJUSTADA COMPROM. (1) (ha)</u>	<u>SUP. CONY. SIGPAC (ha)</u>	<u>SUP. CERTIE. (ha)</u>	<u>SUP. CAMPO (ha)</u>	<u>SUP. CAMPO DETER. CULT. DECLARADO (ha)</u>	<u>SUP. DEC. REDUCIDA (ha)</u>	<u>SUP. PROPUESTA (ha)</u>
4652887	21-040-900-99000-99002	62000	PASTOS PERMANENTES DE 5 O MAS AÑOS-SIN VARIEDAD	S 63		4,21	12,70	4,21		5,00			4,21	4,21

DATOS GANADERÍA

RESUMEN DE UNIDADES

<u>Cód</u>	<u>GRUPO DE PAGO</u>	<u>Sup. Dec. Admisible (ha)</u>	<u>Sup. Comprometida (ha)</u>	<u>Sup. ajustada compromiso (1) (ha)</u>	<u>% sobredec.</u>	<u>SUP. PROPUESTA (ha)</u>	<u>Importe Declarado</u>	<u>Importe Topado</u>	<u>Importe Propuesto</u>	<u>Importe tras sobredec.</u>
63	PASTOS ASOCIADOS A GANADERÍA ECOLÓGICA	4,21		4,21	0,00	4,21	0,00	345,85	0,00	0,00
	TOTAL	4,21	4,21	4,21		4,21	0,00	345,85	0,00	0,00

RESUMEN DE PAGOS

<u>Propuesto</u>	<u>IMPORTE (Euros)</u>		
	<u>PROPUESTO</u>	<u>FEADER (Eje 2)</u>	<u>MAPA</u>
	0,00	0,00	0,00
TOTAL	0,00	0,00	0,00

APLICACIÓN DE REDUCCIONES Y SANCIONES

	<u>Importe Calculado</u>	<u>Importe prerreduc.</u>	<u>Admisibilidad y compromisos</u>	<u>Presentación tardía</u>	<u>Omisión declaración</u>	<u>Condicionabilidad</u>	<u>PROPUESTO</u>	<u>IMPORTE (Euros)</u>		
								<u>FEADER (Eje 2)</u>	<u>MAPA</u>	<u>CAGPDS</u>
	0,00	0,00	100,00	0,00	0,00	0,00	0,00	0,00	0,00	0,00
TOTAL							0,00	0,00	0,00	0,00



(1) Superficie declarada admisible ajustada con la superficie comprometida.
 (2) Factor de penalización valorando el alcance para el tipo de compromiso.
 (3) Solicita agricultura y tiene compromisos vigentes.
 (4) Solicita ganadería y tiene compromisos vigentes.

Datos considerados para el Cálculo de la Carga Ganadera mínima y máxima del expediente

Superficie determinada para Cálculo Carga Ganadera Mínima: 10,00 ha
 Superficie determinada para Cálculo Carga Ganadera Máxima: 10,00 ha
 Los importes del Grupo de Pago de pastos de este expediente han sido ajustados por no llegar a la carga ganadera mínima de 0,3
 Carga Ganadera Mínima Expediente: 0,00 ugm/ha
 Carga Ganadera Máxima Expediente: 0,00 ugm/ha

Recintos Determinados para el Cálculo de Garga Ganadera Mínima

REF.	REFERENCIA SIGPAC	CULTIVO	DESCRIPCIÓN CULTIVO	S/R	SUP. PROPUESTA (ha)
4549307	21-005-900-99000-99003	62000	PASTOS PERMANENTES DE 5 O MAS AÑOS-SIN VARIEDAD	S	5,00
4549308	21-040-900-99000-99002	62000	PASTOS PERMANENTES DE 5 O MAS AÑOS-SIN VARIEDAD	S	0,79
4652887	21-040-900-99000-99002	62000	PASTOS PERMANENTES DE 5 O MAS AÑOS-SIN VARIEDAD	S	4,21

Recintos Determinados para el Cálculo de Garga Ganadera Máxima

REF.	REFERENCIA SIGPAC	CULTIVO	DESCRIPCIÓN CULTIVO	S/R	SUP. PROPUESTA (ha)
4549307	21-005-900-99000-99003	62000	PASTOS PERMANENTES DE 5 O MAS AÑOS-SIN VARIEDAD	S	5,00
4549308	21-040-900-99000-99002	62000	PASTOS PERMANENTES DE 5 O MAS AÑOS-SIN VARIEDAD	S	0,79
4652887	21-040-900-99000-99002	62000	PASTOS PERMANENTES DE 5 O MAS AÑOS-SIN VARIEDAD	S	4,21

DETALLE DE REDUCCIONES Y SANCIONES POR INCUMPLIMIENTOS DE ADMISIBILIDAD Y COMPROMISOS

Tipo	Compromiso	Sup. Calculada	Sup. Incumpli.	Factor Alcance (2)	Coef. Línea Base	Coef. Acumulación	Coef. Reiteración	Importe Ayuda	Factor Sanción	Importe Sanción	Aplicado
B1	La carga ganadera del expediente no alcanza el umbral comprometido (requisito anexo 1, Orden 26 mayo 2015)	0,50	0,50	1,00	1,00	1,00	1,00	0,00 €	1,00	0,00 €	SI

INCIDENCIAS

INCIDENCIA DESCRIPCIÓN

- 85017 La carga ganadera del expediente no alcanza el umbral comprometido (requisito anexo 1, Orden 26 mayo 2015)
Carga Ganadera Min.:0 Superficie:10 UGMs:0
- 85042 No inscrito en un organismo de control y certificación ecológico (artículo 5-1 e), Orden 26 mayo 2015)
Explotación:ES210050002025 Especie:CABALLAR
- 85047 Tercero que no tiene Explotaciones con clasificación zootécnica válida en la Tabla de Siggan



(1) Superficie declarada admisible ajustada con la superficie comprometida.
 (2) Factor de penalización valorando el alcance para el tipo de compromiso.
 (3) Solicita agricultura y tiene compromisos vigentes.
 (4) Solicita ganadería y tiene compromisos vigentes.

<u>APELLIDOS Y NOMBRE / RAZÓN SOCIAL</u>	<u>NIF</u>	<u>EXPEDIENTE</u>	<u>SOLICITA AGRICULT. (3)</u>	<u>SOLICITA GANADER. (4)</u>	<u>ANUALIDAD DE PAGO</u>
VILLA PACHECO CARMEN	****8554*	1002447	SI	NO	6ª

DATOS MANTENIMIENTO

IMPORTE POR ANUALIDAD

	<u>2015</u>	<u>2016</u>	<u>2017</u>	<u>2018</u>	<u>2019</u>	<u>2020</u>
IMPORTE MÁXIMO SUBVENCIONABLE	5.068,73 €	5.068,73 €	5.065,71 €	5.065,71 €	5.024,89 €	4.838,95 €
IMPORTE MEDIO DE TRANSFERENCIA (€/ha)	151,17 €	151,17 €	151,17 €	151,17 €	151,17 €	151,17 €

RESUMEN DE UNIDADES

<u>Cód</u>	<u>GRUPO DE PAGO</u>	<u>Sup. Dec. Admisible (ha)</u>	<u>Sup. Comprometida (ha)</u>	<u>Sup. ajustada compromiso (1) (ha)</u>	<u>% sobredec.</u>	<u>SUP. PROPUESTA (ha)</u>	<u>Importe Declarado</u>	<u>Importe Topado</u>	<u>Importe Propuesto</u>	<u>Importe tras sobredec.</u>
59	HERBÁCEOS	32,17		32,01	0,00	32,01	4.838,95	4.838,95	4.838,95	4.838,95
	TOTAL	32,17	32,01	32,01		32,01	4.838,95	4.838,95	4.838,95	4.838,95

APLICACIÓN DE REDUCCIONES Y SANCIONES

<u>AGRICULTURA</u>	<u>Importe Calculado</u>	<u>Importe prerreduc.</u>	<u>Admisibilidad y compromisos</u>	<u>Presentación tardía</u>	<u>Omisión declaración</u>	<u>Condicionabilidad</u>	<u>PROPUESTO</u>	<u>IMPORTE (Euros)</u>			
								<u>FEADER (Eje 2)</u>	<u>MAPA</u>	<u>CAGPDS</u>	
	4.838,95	4.838,95	0,00	0,00	0,00	0,00	4.838,95	3.629,21	520,19	689,55	
							TOTAL	4.838,95	3.629,21	520,19	689,55

RECINTOS PROPUESTOS

<u>REF.</u>	<u>REFERENCIA SIGPAC</u>	<u>CULTIVO DESCRIPCIÓN CULTIVO</u>	<u>S/R G.PAGO</u>	<u>PEND. MEDIA (%)</u>	<u>SUP. DEC. ADMISIBLE (ha)</u>	<u>SUP. COMPROM. (ha)</u>	<u>SUP. AJUSTADA COMPROM. (1) (ha)</u>	<u>SUP. CONV. SIGPAC (ha)</u>	<u>SUP. CERTIF. (ha)</u>	<u>SUP. CAMPO (ha)</u>	<u>SUP. CAMPO DECLARADO (ha)</u>	<u>SUP. DEC. REDUCIDA (ha)</u>	<u>SUP. PROPUESTA (ha)</u>
-582860	21-063-002-00030-00003	241000 MEZCLA VEZA - AVENA-SIN VARIEDAD	S 59	6,50	0,03	0,91	0,03		0,03			0,03	0,03
-10096	21-063-002-00030-00003	241000 MEZCLA VEZA - AVENA-SIN VARIEDAD	S 59	6,50	0,86	0,91	0,86		0,88			0,86	0,86
-10061	21-063-002-00023-00001	241000 MEZCLA VEZA - AVENA-SIN VARIEDAD	S 59	4,73	0,90	0,90	0,90		0,90			0,90	0,90
1700000006868551	21-035-028-00355-00002	241000 MEZCLA VEZA - AVENA-SIN VARIEDAD	S 59	7,65	3,82	3,82	3,82		3,82			3,82	3,82
1700000006868552	21-035-028-00424-00001	241000 MEZCLA VEZA - AVENA-SIN VARIEDAD	S 59	8,11	0,75	0,75	0,75		0,75			0,75	0,75
1700000006868553	21-063-001-00007-00001	241000 MEZCLA VEZA - AVENA-SIN VARIEDAD	S 59	4,52	9,20	9,20	9,20		9,20			9,20	9,20
1700000006868555	21-063-002-00178-00001	241000 MEZCLA VEZA - AVENA-SIN VARIEDAD	S 59	4,68	0,42	0,42	0,42		0,42			0,42	0,42
1700000006868556	21-063-002-00179-00001	241000 MEZCLA VEZA - AVENA-SIN VARIEDAD	S 59	3,46	11,94	11,81	11,81		11,94			11,81	11,81
1700000006868558	21-063-001-00007-00007	241000 MEZCLA VEZA - AVENA-SIN VARIEDAD	S 59	4,71	0,37	0,37	0,37		0,37			0,37	0,37
1700000006868560	21-063-002-00022-00001	241000 MEZCLA VEZA - AVENA-SIN VARIEDAD	S 59	4,43	2,05	2,05	2,05		2,05			2,05	2,05
1700000006868563	21-063-002-00079-00001	241000 MEZCLA VEZA - AVENA-SIN VARIEDAD	S 59	5,19	0,46	0,46	0,46		0,46			0,46	0,46
1700000006868564	21-063-002-00080-00001	241000 MEZCLA VEZA - AVENA-SIN VARIEDAD	S 59	3,06	0,62	0,62	0,62		0,62			0,62	0,62
1700000006868565	21-063-002-00082-00002	241000 MEZCLA VEZA - AVENA-SIN VARIEDAD	S 59	3,42	0,75	0,75	0,75		0,75			0,75	0,75

DATOS AGRICULTURA

RESUMEN DE UNIDADES

<u>Cód</u>	<u>GRUPO DE PAGO</u>	<u>Sup. Dec. Admisible (ha)</u>	<u>Sup. Comprometida (ha)</u>	<u>Sup. ajustada compromiso (1) (ha)</u>	<u>% sobredec.</u>	<u>SUP. PROPUESTA (ha)</u>	<u>Importe Declarado</u>	<u>Importe Topado</u>	<u>Importe Propuesto</u>	<u>Importe tras sobredec.</u>
59	HERBÁCEOS	32,17		32,01	0,00	32,01	4.838,95	4.838,95	4.838,95	4.838,95
	TOTAL	32,17	32,01	32,01		32,01	4.838,95	4.838,95	4.838,95	4.838,95

RESUMEN DE PAGOS

<u>Propuesto a pagar</u>	<u>IMPORTE (Euros)</u>			
	<u>PROPUESTO</u>	<u>FEADER (Eje 2)</u>	<u>MAPA</u>	<u>CAGPDS</u>
	4.838,95	3.629,21	520,19	689,55

APLICACIÓN DE REDUCCIONES Y SANCIONES

<u>Importe Calculado</u>	<u>Importe prerreduc.</u>	<u>Admisibilidad y compromisos</u>	<u>Presentación tardía</u>	<u>Omisión declaración</u>	<u>Condicionabilidad</u>	<u>PROPUESTO</u>	<u>IMPORTE (Euros)</u>			
							<u>FEADER (Eje 2)</u>	<u>MAPA</u>	<u>CAGPDS</u>	
4.838,95	4.838,95	0,00	0,00	0,00	0,00	4.838,95	3.629,21	520,19	689,55	
						TOTAL	4.838,95	3.629,21	520,19	689,55



(1) Superficie declarada admisible ajustada con la superficie comprometida.
 (2) Factor de penalización valorando el alcance para el tipo de compromiso.
 (3) Solicita agricultura y tiene compromisos vigentes.
 (4) Solicita ganadería y tiene compromisos vigentes.

INCIDENCIAS

INCIDENCIA DESCRIPCIÓN

- 75022 No autoriza a que, en caso de la devolución por la entidad financiera (retrocesión bancaria) del pago en la cuenta corriente consignada en la solicitud y que está debidamente registrada en el sistema contable GIRO de la Junta de Andalucía, se proceda al pago en cualquier otra cuenta corriente de la titularidad del solicitante vigente en dicho sistema contable.
- 85031 Solicita recinto que no está comprometido para la operación.
Ref:1700000006868554 Recinto:21-063-001-00007-004 Cultivo:241000 MEZCLA VEZA - AVENA-SIN VARIEDAD Secano
Ref:1700000006868557 Recinto:21-069-021-00001-001 Cultivo:241000 MEZCLA VEZA - AVENA-SIN VARIEDAD Secano



APELLIDOS Y NOMBRE / RAZÓN SOCIAL	NIF	EXPEDIENTE	SOLICITA AGRICULT. (3)	SOLICITA GANADER. (4)	ANUALIDAD DE PAGO
VIVAS FERNANDEZ CARLOS HONORIO	****2762*	1040529	SI	NO	6ª

DATOS MANTENIMIENTO

IMPORTE POR ANUALIDAD

	2015	2016	2017	2018	2019	2020
IMPORTE MÁXIMO SUBVENCIONABLE	2.860,14 €	2.860,14 €	2.844,16 €	2.844,16 €	2.844,16 €	2.844,16 €
IMPORTE MEDIO DE TRANSFERENCIA (€/ha)	93,99 €	93,99 €	93,99 €	93,99 €	93,99 €	93,99 €

RESUMEN DE UNIDADES

Cód	GRUPO DE PAGO	Sup. Dec. Admisible (ha)	Sup. Comprometida (ha)	Sup. ajustada compromiso (1) (ha)	% sobredec.	SUP. PROPUESTA (ha)	Importe Declarado	Importe Topado	Importe Propuesto	Importe tras sobredec.
59	HERBÁCEOS	30,38		30,26	0,00	30,26	4.574,40	2.844,16	2.844,16	2.844,16
	TOTAL	30,38	30,26	30,26		30,26	4.574,40	2.844,16	2.844,16	2.844,16

APLICACIÓN DE REDUCCIONES Y SANCIONES

AGRICULTURA	Importe Calculado	Importe prerreduc.	Admisibilidad y compromisos	Presentación tardía	Omisión declaración	Condicionabilidad	PROPUESTO	IMPORTE (Euros)		
								FEADER (Eje 2)	MAPA	CAGPDS
	2.844,16	2.844,16	0,00	0,00	0,00	0,00	2.844,16	2.133,12	305,75	405,29
TOTAL							2.844,16	2.133,12	305,75	405,29

RECINTOS PROPUESTOS

REF.	REFERENCIA SIGPAC	CULTIVO DESCRIPCIÓN CULTIVO	S/R G.PAGO	PEND. MEDIA (%)	SUP. DEC. ADMISIBLE (ha)	SUP. COMPROM. (ha)	SUP. AJUSTADA COMPROM. (1) (ha)	SUP. CONV. SIGPAC (ha)	SUP. CERTIF. (ha)	SUP. CAMPO (ha)	SUP. CAMPO DETER. CULT. DECLARADO (ha)	SUP. DEC. REDUCIDA (ha)	SUP. PROPUESTA (ha)
1700000006601811	21-046-003-00064-00001	13000 TRITICALE-SIN VARIEDAD	S 59	13,71	1,82	1,82	1,82		1,82			1,82	1,82
1700000006601812	21-046-003-00074-00001	13000 TRITICALE-SIN VARIEDAD	S 59	30,46	0,39	0,39	0,39		0,39			0,39	0,39
1700000006601813	21-046-021-00067-00001	13000 TRITICALE-SIN VARIEDAD	S 59	24,16	0,77	0,77	0,77		0,77			0,77	0,77
1700000006601814	21-046-021-00069-00001	13000 TRITICALE-SIN VARIEDAD	S 59	17,75	0,41	0,41	0,41		0,41			0,41	0,41
1700000006601815	21-046-029-00003-00002	13000 TRITICALE-SIN VARIEDAD	S 59	9,95	3,15	3,11	3,11		3,15			3,11	3,11
1700000006601816	21-046-003-00192-00003	13000 TRITICALE-SIN VARIEDAD	S 59	5,70	0,14	0,14	0,14		0,14			0,14	0,14
1700000006601817	21-046-003-00193-00001	13000 TRITICALE-SIN VARIEDAD	S 59	0,46	0,21	0,14	0,14		0,21			0,14	0,14
1700000006601818	21-046-003-00195-00003	13000 TRITICALE-SIN VARIEDAD	S 59	0,40	0,36	0,36	0,36		0,36			0,36	0,36
1700000006601819	21-046-003-00205-00001	13000 TRITICALE-SIN VARIEDAD	S 59	1,02	0,38	0,38	0,38		0,38			0,38	0,38
1700000006601820	21-046-003-00208-00002	13000 TRITICALE-SIN VARIEDAD	S 59	21,87	0,54	0,54	0,54		0,54			0,54	0,54
1700000006601821	21-046-003-00217-00004	13000 TRITICALE-SIN VARIEDAD	S 59	9,91	0,60	0,60	0,60		0,60			0,60	0,60
1700000006601822	21-046-003-00298-00001	13000 TRITICALE-SIN VARIEDAD	S 59	14,27	0,93	0,93	0,93		0,93			0,93	0,93
1700000006601823	21-046-003-00299-00001	13000 TRITICALE-SIN VARIEDAD	S 59	15,99	0,74	0,74	0,74		0,74			0,74	0,74
1700000006601824	21-046-003-00312-00001	13000 TRITICALE-SIN VARIEDAD	S 59	28,78	0,21	0,21	0,21		0,21			0,21	0,21
1700000006601825	21-046-003-00317-00001	13000 TRITICALE-SIN VARIEDAD	S 59	31,88	0,72	0,72	0,72		0,72			0,72	0,72
1700000006601826	21-046-003-00314-00001	13000 TRITICALE-SIN VARIEDAD	S 59	19,46	1,04	1,04	1,04		1,04			1,04	1,04
1700000006601827	21-046-003-00315-00002	13000 TRITICALE-SIN VARIEDAD	S 59	18,04	0,98	0,98	0,98		0,98			0,98	0,98
1700000006601828	21-046-003-00317-00002	13000 TRITICALE-SIN VARIEDAD	S 59	22,76	0,31	0,31	0,31		0,31			0,31	0,31
1700000006601829	21-046-003-00318-00001	13000 TRITICALE-SIN VARIEDAD	S 59	23,01	1,01	1,01	1,01		1,01			1,01	1,01
1700000006601830	21-046-004-00143-00004	13000 TRITICALE-SIN VARIEDAD	S 59	1,53	0,88	0,88	0,88		0,88			0,88	0,88
1700000006601831	21-046-004-00151-00001	13000 TRITICALE-SIN VARIEDAD	S 59	0,73	0,05	0,05	0,05		0,05			0,05	0,05
1700000006601832	21-046-003-00312-00002	13000 TRITICALE-SIN VARIEDAD	S 59	25,72	1,29	1,29	1,29		1,29			1,29	1,29
1700000006601833	21-046-005-00040-00003	13000 TRITICALE-SIN VARIEDAD	S 59	3,94	0,46	0,46	0,46		0,46			0,46	0,46
1700000006601834	21-046-005-00098-00001	13000 TRITICALE-SIN VARIEDAD	S 59	16,54	0,85	0,85	0,85		0,85			0,85	0,85
1700000006601835	21-046-005-00100-00003	13000 TRITICALE-SIN VARIEDAD	S 59	19,83	4,05	4,05	4,05		4,05			4,05	4,05
1700000006601836	21-046-005-00100-00004	13000 TRITICALE-SIN VARIEDAD	S 59	13,74	2,89	2,89	2,89		2,89			2,89	2,89
1700000006601837	21-046-005-00104-00001	13000 TRITICALE-SIN VARIEDAD	S 59	18,29	0,91	0,90	0,90		0,91			0,90	0,90
1700000006601838	21-046-005-00149-00002	13000 TRITICALE-SIN VARIEDAD	S 59	28,25	0,78	0,78	0,78		0,78			0,78	0,78
1700000006601839	21-046-005-00150-00002	13000 TRITICALE-SIN VARIEDAD	S 59	30,37	0,37	0,37	0,37		0,37			0,37	0,37
1700000006601840	21-046-005-00318-00001	13000 TRITICALE-SIN VARIEDAD	S 59	19,98	0,40	0,40	0,40		0,40			0,40	0,40
1700000006601841	21-046-005-00067-00001	13000 TRITICALE-SIN VARIEDAD	S 59	3,22	0,58	0,58	0,58		0,58			0,58	0,58
1700000006601842	21-046-006-00080-00003	13000 TRITICALE-SIN VARIEDAD	S 59	15,29	1,55	1,55	1,55		1,55			1,55	1,55
1700000006601843	21-046-006-00112-00002	13000 TRITICALE-SIN VARIEDAD	S 59	12,60	0,26	0,26	0,26		0,26			0,26	0,26
1700000006601845	21-046-003-00101-00002	13000 TRITICALE-SIN VARIEDAD	S 59	6,41	0,35	0,35	0,35		0,35			0,35	0,35

DATOS AGRICULTURA

RESUMEN DE UNIDADES

Cód	GRUPO DE PAGO	Sup. Dec. Admisible (ha)	Sup. Comprometida (ha)	Sup. ajustada compromiso (1) (ha)	% sobredec.	SUP. PROPUESTA (ha)	Importe Declarado	Importe Topado	Importe Propuesto	Importe tras sobredec.
59	HERBÁCEOS	30,38		30,26	0,00	30,26	4.574,40	2.844,16	2.844,16	2.844,16
	TOTAL	30,38	30,26	30,26		30,26	4.574,40	2.844,16	2.844,16	2.844,16

(1) Superficie declarada admisible ajustada con la superficie comprometida.
 (2) Factor de penalización valorando el alcance para el tipo de compromiso.
 (3) Solicita agricultura y tiene compromisos vigentes.
 (4) Solicita ganadería y tiene compromisos vigentes.

RESUMEN DE PAGOS

	IMPORTE (Euros)			
	<u>PROPUESTO</u>	<u>FEADER (Eje 2)</u>	<u>MAPA</u>	<u>CAGPDS</u>
Propuesto a pagar	2.844,16	2.133,12	305,75	405,29

APLICACIÓN DE REDUCCIONES Y SANCIONES

						IMPORTE (Euros)			
<u>Importe Calculado</u>	<u>Importe prereduc.</u>	<u>Admisibilidad y compromisos</u>	<u>Presentación tardía</u>	<u>Omisión declaración</u>	<u>Condicionidad</u>	<u>PROPUESTO</u>	<u>FEADER (Eje 2)</u>	<u>MAPA</u>	<u>CAGPDS</u>
2.844,16	2.844,16	0,00	0,00	0,00	0,00	2.844,16	2.133,12	305,75	405,29
TOTAL						2.844,16	2.133,12	305,75	405,29

INCIDENCIAS

INCIDENCIA DESCRIPCIÓN

85031 Solicita recinto que no está comprometido para la operación.
 Ref:-747162 Recinto:21-046-005-00101-002 Cultivo:13000 TRITICALE-SIN VARIEDAD Secano
 Ref:1700000006601844 Recinto:21-046-006-00112-003 Cultivo:13000 TRITICALE-SIN VARIEDAD Secano



(1) Superficie declarada admisible ajustada con la superficie comprometida.
 (2) Factor de penalización valorando el alcance para el tipo de compromiso.
 (3) Solicita agricultura y tiene compromisos vigentes.
 (4) Solicita ganadería y tiene compromisos vigentes.

<u>APELLIDOS Y NOMBRE / RAZÓN SOCIAL</u>	<u>NIF</u>	<u>EXPEDIENTE</u>	<u>SOLICITA AGRICULT. (3)</u>	<u>SOLICITA GANADER. (4)</u>	<u>ANUALIDAD DE PAGO</u>
VIZCAYNO GUTIERREZ GREGORIO	****0633*	1002300	NO	SI	6ª

DATOS MANTENIMIENTO

IMPORTE POR ANUALIDAD

	<u>2015</u>	<u>2016</u>	<u>2017</u>	<u>2018</u>	<u>2019</u>	<u>2020</u>
IMPORTE MÁXIMO SUBVENCIONABLE	1.294,68 €	1.294,68 €	1.294,68 €	1.294,68 €	1.294,68 €	1.294,68 €
IMPORTE MEDIO DE TRANSFERENCIA (€/ha)	37,25 €	37,25 €	37,25 €	37,25 €	37,25 €	37,25 €

RESUMEN DE UNIDADES

<u>Cód</u>	<u>GRUPO DE PAGO</u>	<u>Sup. Dec. Admisible (ha)</u>	<u>Sup. Comprometida (ha)</u>	<u>Sup. ajustada compromiso (1) (ha)</u>	<u>% sobredec.</u>	<u>SUP. PROPUESTA (ha)</u>	<u>Importe Declarado</u>	<u>Importe Topado</u>	<u>Importe Propuesto</u>	<u>Importe tras sobredec.</u>
63	PASTOS ASOCIADOS A GANADERÍA ECOLÓGICA	44,39		34,76	0,00	34,76	1.141,89	1.294,68	1.141,89	1.141,89
	TOTAL	44,39	34,76	34,76		34,76	1.141,89	1.294,68	1.141,89	1.141,89

APLICACIÓN DE REDUCCIONES Y SANCIONES

	<u>Importe Calculado</u>	<u>Importe prerreduc.</u>	<u>Admisibilidad y compromisos</u>	<u>Presentación tardía</u>	<u>Omisión declaración</u>	<u>Condicionabilidad</u>	<u>PROPUESTO</u>	<u>IMPORTE (Euros)</u>		
								<u>FEADER (Eje 2)</u>	<u>MAPA</u>	<u>CAGPDS</u>
GANADERÍA	1.141,89	1.141,89	0,00	0,00	0,00	0,00	1.141,89	856,42	122,75	162,72
TOTAL							1.141,89	856,42	122,75	162,72

RECINTOS PROPUESTOS

<u>REE</u>	<u>REFERENCIA SIGPAC</u>	<u>CULTIVO</u>	<u>DESCRIPCIÓN CULTIVO</u>	<u>S/R</u>	<u>G.PAGO</u>	<u>PEND. MEDIA (%)</u>	<u>SUP. ADMISIBLE (ha)</u>	<u>SUP. COMPROM. (ha)</u>	<u>SUP. AJUSTADA COMPROM. (1) (ha)</u>	<u>SUP. CONY. SIGPAC (ha)</u>	<u>SUP. CERTIE. (ha)</u>	<u>SUP. CAMPO (ha)</u>	<u>SUP. CAMPO DETER. CULT. DECLARADO (ha)</u>	<u>SUP. DEC. REDUCIDA (ha)</u>	<u>SUP. PROPUESTA (ha)</u>
1700000002314770	21-071-008-00003-00003	63000	PASTOS DE MENOS DE 5 AÑOS-SIN VARIEDAD	S	63	2,76	1,27	1,22	1,22		1,27			1,22	1,22
1700000002314772	21-071-009-00039-00001	62000	PASTOS PERMANENTES DE 5 O MAS AÑOS-SIN VARIEDAD	S	63	1,98	0,65	0,65	0,65		0,65			0,65	0,65
1700000002314773	21-071-009-00038-00001	62000	PASTOS PERMANENTES DE 5 O MAS AÑOS-SIN VARIEDAD	S	63	5,14	10,38	8,82	8,82		10,38			8,82	8,82
1700000002314774	21-071-008-00003-00004	62000	PASTOS PERMANENTES DE 5 O MAS AÑOS-SIN VARIEDAD	S	63	6,41	32,09	24,07	24,07		32,09			24,07	24,07

DATOS GANADERÍA

RESUMEN DE UNIDADES

<u>Cód</u>	<u>GRUPO DE PAGO</u>	<u>Sup. Dec. Admisible (ha)</u>	<u>Sup. Comprometida (ha)</u>	<u>Sup. ajustada compromiso (1) (ha)</u>	<u>% sobredec.</u>	<u>SUP. PROPUESTA (ha)</u>	<u>Importe Declarado</u>	<u>Importe Topado</u>	<u>Importe Propuesto</u>	<u>Importe tras sobredec.</u>
63	PASTOS ASOCIADOS A GANADERÍA ECOLÓGICA	44,39		34,76	0,00	34,76	1.141,89	1.294,68	1.141,89	1.141,89
	TOTAL	44,39	34,76	34,76		34,76	1.141,89	1.294,68	1.141,89	1.141,89

RESUMEN DE PAGOS

<u>IMPORTE (Euros)</u>			
<u>PROPUESTO</u>	<u>FEADER (Eje 2)</u>	<u>MAPA</u>	<u>CAGPDS</u>
Propuesto a pagar	1.141,89	856,42	122,75
			162,72

APLICACIÓN DE REDUCCIONES Y SANCIONES

	<u>Importe Calculado</u>	<u>Importe prerreduc.</u>	<u>Admisibilidad y compromisos</u>	<u>Presentación tardía</u>	<u>Omisión declaración</u>	<u>Condicionabilidad</u>	<u>PROPUESTO</u>	<u>IMPORTE (Euros)</u>		
								<u>FEADER (Eje 2)</u>	<u>MAPA</u>	<u>CAGPDS</u>
	1.141,89	1.141,89	0,00	0,00	0,00	0,00	1.141,89	856,42	122,75	162,72
TOTAL							1.141,89	856,42	122,75	162,72



(1) Superficie declarada admisible ajustada con la superficie comprometida.
 (2) Factor de penalización valorando el alcance para el tipo de compromiso.
 (3) Solicita agricultura y tiene compromisos vigentes.
 (4) Solicita ganadería y tiene compromisos vigentes.

Datos considerados para el Cálculo de la Carga Ganadera mínima y máxima del expediente

<u>Explotación</u>	<u>Especie</u>	<u>Inscrito en Sipea y Admisible</u>	<u>Censo Medio Animales</u>	<u>Ugm Calculada para CG Mínima</u>	<u>Ugm Calculada para CG Máxima</u>
ES210720000543	OVINA	SI	34,51	5,18	5,18
				5,18	5,18

Superficie determinada para Cálculo Carga Ganadera Mínima: 44,49 ha

Superficie determinada para Cálculo Carga Ganadera Máxima: 44,49 ha

Los importes del Grupo de Pago de pastos de este expediente han sido ajustados por no llegar a la carga ganadera mínima de 0,3

Carga Ganadera Mínima Expediente: 0,12 ugm/ha

Carga Ganadera Máxima Expediente: 0,12 ugm/ha

Recintos Determinados para el Cálculo de Garga Ganadera Mínima

<u>REF.</u>	<u>REFERENCIA SIGPAC</u>	<u>CULTIVO</u>	<u>DESCRIPCIÓN CULTIVO</u>	<u>S/R</u>	<u>SUP. PROPUESTA (ha)</u>
170000002314770	21-071-008-00003-00003	63000	PASTOS DE MENOS DE 5 AÑOS-SIN VARIEDAD	S	1,27
170000002314771	21-071-009-00040-00001	62000	PASTOS PERMANENTES DE 5 O MAS AÑOS-SIN VARIEDAD	S	0,10
170000002314772	21-071-009-00039-00001	62000	PASTOS PERMANENTES DE 5 O MAS AÑOS-SIN VARIEDAD	S	0,65
170000002314773	21-071-009-00038-00001	62000	PASTOS PERMANENTES DE 5 O MAS AÑOS-SIN VARIEDAD	S	10,38
170000002314774	21-071-008-00003-00004	62000	PASTOS PERMANENTES DE 5 O MAS AÑOS-SIN VARIEDAD	S	32,09

Recintos Determinados para el Cálculo de Garga Ganadera Máxima

<u>REF.</u>	<u>REFERENCIA SIGPAC</u>	<u>CULTIVO</u>	<u>DESCRIPCIÓN CULTIVO</u>	<u>S/R</u>	<u>SUP. PROPUESTA (ha)</u>
170000002314770	21-071-008-00003-00003	63000	PASTOS DE MENOS DE 5 AÑOS-SIN VARIEDAD	S	1,27
170000002314771	21-071-009-00040-00001	62000	PASTOS PERMANENTES DE 5 O MAS AÑOS-SIN VARIEDAD	S	0,10
170000002314772	21-071-009-00039-00001	62000	PASTOS PERMANENTES DE 5 O MAS AÑOS-SIN VARIEDAD	S	0,65
170000002314773	21-071-009-00038-00001	62000	PASTOS PERMANENTES DE 5 O MAS AÑOS-SIN VARIEDAD	S	10,38
170000002314774	21-071-008-00003-00004	62000	PASTOS PERMANENTES DE 5 O MAS AÑOS-SIN VARIEDAD	S	32,09

INCIDENCIAS

INCIDENCIA DESCRIPCIÓN

85031 Solicita recinto que no está comprometido para la operación.
 Ref:170000002314771 Recinto:21-071-009-00040-001 Cultivo:62000 PASTOS PERMANENTES DE 5 O MAS AÑOS-SIN VARIEDAD Secano



(1) Superficie declarada admisible ajustada con la superficie comprometida.
 (2) Factor de penalización valorando el alcance para el tipo de compromiso.
 (3) Solicita agricultura y tiene compromisos vigentes.
 (4) Solicita ganadería y tiene compromisos vigentes.

<u>APELLIDOS Y NOMBRE / RAZÓN SOCIAL</u>	<u>NIF</u>	<u>EXPEDIENTE</u>	<u>SOLICITA AGRICULT. (3)</u>	<u>SOLICITA GANADER. (4)</u>	<u>ANUALIDAD DE PAGO</u>
VOLANTE MARQUEZ FRANCISCO	****8515*	1086635	NO	SI	

DATOS MANTENIMIENTO

RESUMEN DE UNIDADES

<u>Cód</u>	<u>GRUPO DE PAGO</u>	<u>Sup. Dec. Admisible (ha)</u>	<u>Sup. Comprometida (ha)</u>	<u>Sup. ajustada compromiso (1) (ha)</u>	<u>% sobredec.</u>	<u>SUP. PROPUESTA (ha)</u>	<u>Importe Declarado</u>	<u>Importe Topado</u>	<u>Importe Propuesto</u>	<u>Importe tras sobredec.</u>
	GANADERÍA - SIN SUPERFICIE DETERMINADA	0,00		0,00	0,00	0,00	0,00	0,00	0,00	0,00
TOTAL		0,00		0,00		0,00	0,00	0,00	0,00	0,00

APLICACIÓN DE REDUCCIONES Y SANCIONES

<u>Cód</u>	<u>GRUPO DE PAGO</u>	<u>Importe Calculado</u>	<u>Importe prereduc.</u>	<u>Admisibilidad y compromisos</u>	<u>Presentación tardía</u>	<u>Omisión declaración</u>	<u>Condicionabilidad</u>	<u>IMPORTE (Euros)</u>			
								<u>PROPUESTO</u>	<u>FEADER (Eje 2)</u>	<u>MAPA</u>	<u>CAGPDS</u>
	GANADERÍA	0,00	0,00	0,00	0,00	0,00	0,00	0,00	0,00	0,00	0,00
TOTAL								0,00	0,00	0,00	0,00

DATOS GANADERÍA

RESUMEN DE UNIDADES

<u>Cód</u>	<u>GRUPO DE PAGO</u>	<u>Sup. Dec. Admisible (ha)</u>	<u>Sup. Comprometida (ha)</u>	<u>Sup. ajustada compromiso (1) (ha)</u>	<u>% sobredec.</u>	<u>SUP. PROPUESTA (ha)</u>	<u>Importe Declarado</u>	<u>Importe Topado</u>	<u>Importe Propuesto</u>	<u>Importe tras sobredec.</u>
	GANADERÍA - SIN SUPERFICIE DETERMINADA	0,00		0,00	0,00	0,00	0,00	0,00	0,00	0,00
TOTAL		0,00		0,00		0,00	0,00	0,00	0,00	0,00

RESUMEN DE PAGOS

<u>Cód</u>	<u>GRUPO DE PAGO</u>	<u>Importe Calculado</u>	<u>Importe prereduc.</u>	<u>Admisibilidad y compromisos</u>	<u>Presentación tardía</u>	<u>Omisión declaración</u>	<u>Condicionabilidad</u>	<u>IMPORTE (Euros)</u>			
								<u>PROPUESTO</u>	<u>FEADER (Eje 2)</u>	<u>MAPA</u>	<u>CAGPDS</u>
		0,00	0,00	0,00	0,00	0,00	0,00	0,00	0,00	0,00	
TOTAL								0,00	0,00	0,00	0,00

Datos considerados para el Cálculo de la Carga Ganadera mínima y máxima del expediente

Superficie determinada para Cálculo Carga Ganadera Mínima: 0,00 ha
 Superficie determinada para Cálculo Carga Ganadera Máxima: 0,00 ha
 Carga Ganadera Mínima Expediente: 0,00 ugm/ha
 Carga Ganadera Máxima Expediente: 0,00 ugm/ha

Los importes del Grupo de Pago de pastos de este expediente han sido ajustados por no llegar a la carga ganadera mínima de 0,3



(1) Superficie declarada admisible ajustada con la superficie comprometida.
 (2) Factor de penalización valorando el alcance para el tipo de compromiso.
 (3) Solicita agricultura y tiene compromisos vigentes.
 (4) Solicita ganadería y tiene compromisos vigentes.

JAEN

<u>APELLIDOS Y NOMBRE / RAZÓN SOCIAL</u>	<u>NIF</u>	<u>EXPEDIENTE</u>	<u>SOLICITA AGRICULT. (3)</u>	<u>SOLICITA GANADER. (4)</u>	<u>ANUALIDAD DE PAGO</u>
AGROINDUSTRIAL LINARES S.L.	****3929*	1201396	NO	SI	6ª

DATOS MANTENIMIENTO

IMPORTE POR ANUALIDAD

	<u>2015</u>	<u>2016</u>	<u>2017</u>	<u>2018</u>	<u>2019</u>	<u>2020</u>
IMPORTE MÁXIMO SUBVENCIONABLE	12.528,70 €	12.528,70 €	12.520,46 €	10.812,16 €	10.812,16 €	10.812,16 €
IMPORTE MEDIO DE TRANSFERENCIA (€/ha)	48,49 €	48,49 €	48,49 €	48,49 €	48,49 €	48,49 €

RESUMEN DE UNIDADES

<u>Cód</u>	<u>GRUPO DE PAGO</u>	<u>Sup. Dec. Admisible (ha)</u>	<u>Sup. Comprometida (ha)</u>	<u>Sup. ajustada compromiso (1) (ha)</u>	<u>% sobredec.</u>	<u>SUP. PROPUESTA (ha)</u>	<u>Importe Declarado</u>	<u>Importe Topado</u>	<u>Importe Propuesto</u>	<u>Importe tras sobredec.</u>
63	PASTOS ASOCIADOS A GANADERÍA ECOLÓGICA	263,68		222,96	0,00	222,96	11.656,26	10.812,16	10.812,16	10.812,16
	TOTAL	263,68	222,96	222,96		222,96	11.656,26	10.812,16	10.812,16	10.812,16

APLICACIÓN DE REDUCCIONES Y SANCIONES

	<u>Importe Calculado</u>	<u>Importe prerreduc.</u>	<u>Admisibilidad y compromisos</u>	<u>Presentación tardía</u>	<u>Omisión declaración</u>	<u>Condicionalidad</u>	<u>PROPUESTO</u>	<u>IMPORTE (Euros)</u>		
								<u>FEADER (Eje 2)</u>	<u>MAPA</u>	<u>CAGPDS</u>
GANADERÍA	10.812,16	10.812,16	0,00	0,00	0,00	0,00	10.812,16	8.109,12	1.162,31	1.540,73
TOTAL							10.812,16	8.109,12	1.162,31	1.540,73

RECINTOS PROPUESTOS

<u>REE</u>	<u>REFERENCIA SIGPAC</u>	<u>CULTIVO</u>	<u>DESCRIPCIÓN CULTIVO</u>	<u>S/R</u>	<u>G.PAGO</u>	<u>PEND. MEDIA (%)</u>	<u>SUP. DEC. ADMISIBLE (ha)</u>	<u>SUP. COMPROM. (ha)</u>	<u>SUP. AJUSTADA COMPROM. (1) (ha)</u>	<u>SUP. CONY. SIGPAC (ha)</u>	<u>SUP. CERTIE. (ha)</u>	<u>SUP. CAMPO (ha)</u>	<u>SUP. CAMPO DETER. CULT. DECLARADO (ha)</u>	<u>SUP. DEC. REDUCIDA (ha)</u>	<u>SUP. PROPUESTA (ha)</u>
1700000007017515	23-055-005-00011-00008	62000	PASTOS PERMANENTES DE 5 O MAS AÑOS-SIN VARIEDAD	S	63	5,72	0,91	0,91	0,91		0,91			0,91	0,91
1700000007017516	23-055-005-00012-00003	62000	PASTOS PERMANENTES DE 5 O MAS AÑOS-SIN VARIEDAD	S	63	7,75	8,20	8,20	8,20		8,20			8,20	8,20
1700000007017518	23-055-005-00007-00008	62000	PASTOS PERMANENTES DE 5 O MAS AÑOS-SIN VARIEDAD	S	63	17,53	37,18	142,81	37,05	142,81	37,18			37,05	37,05
1700000007017519	23-055-005-00057-00003	62000	PASTOS PERMANENTES DE 5 O MAS AÑOS-SIN VARIEDAD	S	63	6,13	0,15	0,15	0,15	0,15	0,15			0,15	0,15
1700000007017522	23-055-005-00055-00002	62000	PASTOS PERMANENTES DE 5 O MAS AÑOS-SIN VARIEDAD	S	63	2,39	6,73	6,73	6,73		6,73			6,73	6,73
1700000007017523	23-055-005-00011-00001	62000	PASTOS PERMANENTES DE 5 O MAS AÑOS-SIN VARIEDAD	S	63	9,69	3,63	3,63	3,63		3,63			3,63	3,63
1700000007017524	23-055-005-00011-00002	62000	PASTOS PERMANENTES DE 5 O MAS AÑOS-SIN VARIEDAD	S	63	19,04	12,90	12,90	12,90		12,90			12,90	12,90
1700000007017525	23-055-005-00011-00006	62000	PASTOS PERMANENTES DE 5 O MAS AÑOS-SIN VARIEDAD	S	63	28,42	20,47	15,35	15,35		20,47			15,35	15,35
1700000007017526	23-055-005-00007-00008	62000	PASTOS PERMANENTES DE 5 O MAS AÑOS-SIN VARIEDAD	S	63	17,53	106,14	142,81	105,76	142,81	106,14			105,76	105,76
1700000007017527	23-055-005-00008-00001	62000	PASTOS PERMANENTES DE 5 O MAS AÑOS-SIN VARIEDAD	S	63	9,72	37,36	37,36	37,36		37,36			37,36	37,36
1700000007017528	23-055-005-00008-00002	62000	PASTOS PERMANENTES DE 5 O MAS AÑOS-SIN VARIEDAD	S	63	5,39	22,84	22,84	22,84		22,84			22,84	22,84
1700000007017530	23-055-005-00011-00003	62000	PASTOS PERMANENTES DE 5 O MAS AÑOS-SIN VARIEDAD	S	63	11,07	7,17	7,17	7,17		7,17			7,17	7,17

DATOS GANADERÍA

RESUMEN DE UNIDADES

<u>Cód</u>	<u>GRUPO DE PAGO</u>	<u>Sup. Dec. Admisible (ha)</u>	<u>Sup. Comprometida (ha)</u>	<u>Sup. ajustada compromiso (1) (ha)</u>	<u>% sobredec.</u>	<u>SUP. PROPUESTA (ha)</u>	<u>Importe Declarado</u>	<u>Importe Topado</u>	<u>Importe Propuesto</u>	<u>Importe tras sobredec.</u>
63	PASTOS ASOCIADOS A GANADERÍA ECOLÓGICA	263,68		222,96	0,00	222,96	11.656,26	10.812,16	10.812,16	10.812,16
	TOTAL	263,68	222,96	222,96		222,96	11.656,26	10.812,16	10.812,16	10.812,16

RESUMEN DE PAGOS

	<u>PROPUESTO</u>	<u>IMPORTE (Euros)</u>		
		<u>FEADER (Eje 2)</u>	<u>MAPA</u>	<u>CAGPDS</u>
Propuesto a pagar	10.812,16	8.109,12	1.162,31	1.540,73

APLICACIÓN DE REDUCCIONES Y SANCIONES

<u>Importe Calculado</u>	<u>Importe prerreduc.</u>	<u>Admisibilidad y compromisos</u>	<u>Presentación tardía</u>	<u>Omisión declaración</u>	<u>Condicionalidad</u>	<u>PROPUESTO</u>	<u>IMPORTE (Euros)</u>		
							<u>FEADER (Eje 2)</u>	<u>MAPA</u>	<u>CAGPDS</u>
10.812,16	10.812,16	0,00	0,00	0,00	0,00	10.812,16	8.109,12	1.162,31	1.540,73
TOTAL						10.812,16	8.109,12	1.162,31	1.540,73



(1) Superficie declarada admisible ajustada con la superficie comprometida.
 (2) Factor de penalización valorando el alcance para el tipo de compromiso.
 (3) Solicita agricultura y tiene compromisos vigentes.
 (4) Solicita ganadería y tiene compromisos vigentes.

Datos considerados para el Cálculo de la Carga Ganadera mínima y máxima del expediente

Explotación	Especie	Inscrito en Sipea y Admisible	Censo Medio Animales	Ugm Calculada para CG Mínima	Ugm Calculada para CG Máxima
ES230550000426	BOVINA	NO	142,37	0,00	102,58
ES230550000426	CABALLAR	NO	4,03	0,00	4,03
ES230550000525	BOVINA	SI	227,91	182,26	182,26
ES230550000819	BOVINA	NO	0,00	0,00	0,00
				182,26	288,87

Superficie determinada para Cálculo Carga Ganadera Mínima: 263,68 ha

Superficie determinada para Cálculo Carga Ganadera Máxima: 281,37 ha

Carga Ganadera Mínima Expediente: 0,69 ugm/ha

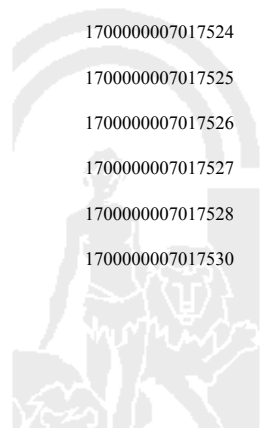
Carga Ganadera Máxima Expediente: 1,03 ugm/ha

Recintos Determinados para el Cálculo de Garga Ganadera Mínima

REF.	REFERENCIA SIGPAC	CULTIVO	DESCRIPCIÓN CULTIVO	S/R	SUP. PROPUESTA (ha)
170000007017515	23-055-005-00011-00008	62000	PASTOS PERMANENTES DE 5 O MAS AÑOS-SIN VARIEDAD	S	0,91
170000007017516	23-055-005-00012-00003	62000	PASTOS PERMANENTES DE 5 O MAS AÑOS-SIN VARIEDAD	S	8,20
170000007017518	23-055-005-00007-00008	62000	PASTOS PERMANENTES DE 5 O MAS AÑOS-SIN VARIEDAD	S	37,18
170000007017519	23-055-005-00057-00003	62000	PASTOS PERMANENTES DE 5 O MAS AÑOS-SIN VARIEDAD	S	0,15
170000007017522	23-055-005-00055-00002	62000	PASTOS PERMANENTES DE 5 O MAS AÑOS-SIN VARIEDAD	S	6,73
170000007017523	23-055-005-00011-00001	62000	PASTOS PERMANENTES DE 5 O MAS AÑOS-SIN VARIEDAD	S	3,63
170000007017524	23-055-005-00011-00002	62000	PASTOS PERMANENTES DE 5 O MAS AÑOS-SIN VARIEDAD	S	12,90
170000007017525	23-055-005-00011-00006	62000	PASTOS PERMANENTES DE 5 O MAS AÑOS-SIN VARIEDAD	S	20,47
170000007017526	23-055-005-00007-00008	62000	PASTOS PERMANENTES DE 5 O MAS AÑOS-SIN VARIEDAD	S	106,14
170000007017527	23-055-005-00008-00001	62000	PASTOS PERMANENTES DE 5 O MAS AÑOS-SIN VARIEDAD	S	37,36
170000007017528	23-055-005-00008-00002	62000	PASTOS PERMANENTES DE 5 O MAS AÑOS-SIN VARIEDAD	S	22,84
170000007017530	23-055-005-00011-00003	62000	PASTOS PERMANENTES DE 5 O MAS AÑOS-SIN VARIEDAD	S	7,17

Recintos Determinados para el Cálculo de Garga Ganadera Máxima

REF.	REFERENCIA SIGPAC	CULTIVO	DESCRIPCIÓN CULTIVO	S/R	SUP. PROPUESTA (ha)
170000007017513	23-055-004-00023-00001	62000	PASTOS PERMANENTES DE 5 O MAS AÑOS-SIN VARIEDAD	S	3,74
170000007017514	23-055-004-00023-00010	62000	PASTOS PERMANENTES DE 5 O MAS AÑOS-SIN VARIEDAD	S	1,39
170000007017515	23-055-005-00011-00008	62000	PASTOS PERMANENTES DE 5 O MAS AÑOS-SIN VARIEDAD	S	0,91
170000007017516	23-055-005-00012-00003	62000	PASTOS PERMANENTES DE 5 O MAS AÑOS-SIN VARIEDAD	S	8,20
170000007017517	23-055-004-00024-00002	62000	PASTOS PERMANENTES DE 5 O MAS AÑOS-SIN VARIEDAD	S	12,56
170000007017518	23-055-005-00007-00008	62000	PASTOS PERMANENTES DE 5 O MAS AÑOS-SIN VARIEDAD	S	37,18
170000007017519	23-055-005-00057-00003	62000	PASTOS PERMANENTES DE 5 O MAS AÑOS-SIN VARIEDAD	S	0,15
170000007017522	23-055-005-00055-00002	62000	PASTOS PERMANENTES DE 5 O MAS AÑOS-SIN VARIEDAD	S	6,73
170000007017523	23-055-005-00011-00001	62000	PASTOS PERMANENTES DE 5 O MAS AÑOS-SIN VARIEDAD	S	3,63
170000007017524	23-055-005-00011-00002	62000	PASTOS PERMANENTES DE 5 O MAS AÑOS-SIN VARIEDAD	S	12,90
170000007017525	23-055-005-00011-00006	62000	PASTOS PERMANENTES DE 5 O MAS AÑOS-SIN VARIEDAD	S	20,47
170000007017526	23-055-005-00007-00008	62000	PASTOS PERMANENTES DE 5 O MAS AÑOS-SIN VARIEDAD	S	106,14
170000007017527	23-055-005-00008-00001	62000	PASTOS PERMANENTES DE 5 O MAS AÑOS-SIN VARIEDAD	S	37,36
170000007017528	23-055-005-00008-00002	62000	PASTOS PERMANENTES DE 5 O MAS AÑOS-SIN VARIEDAD	S	22,84
170000007017530	23-055-005-00011-00003	62000	PASTOS PERMANENTES DE 5 O MAS AÑOS-SIN VARIEDAD	S	7,17



(1) Superficie declarada admisible ajustada con la superficie comprometida.
 (2) Factor de penalización valorando el alcance para el tipo de compromiso.
 (3) Solicita agricultura y tiene compromisos vigentes.
 (4) Solicita ganadería y tiene compromisos vigentes.

INCIDENCIAS

INCIDENCIA DESCRIPCIÓN

85042 No inscrito en un organismo de control y certificación ecológico (artículo 5-1 e), Orden 26 mayo 2015)
 Explotación:ES230550000426 Especie:BOVINA
 Explotación:ES230550000426 Especie:CABALLAR
 Explotación:ES230550000819 Especie:BOVINA



(1) Superficie declarada admisible ajustada con la superficie comprometida.
(2) Factor de penalización valorando el alcance para el tipo de compromiso.
(3) Solicita agricultura y tiene compromisos vigentes.
(4) Solicita ganadería y tiene compromisos vigentes.

<u>APELLIDOS Y NOMBRE / RAZÓN SOCIAL</u>	<u>NIF</u>	<u>EXPEDIENTE</u>	<u>SOLICITA AGRICULT. (3)</u>	<u>SOLICITA GANADER. (4)</u>	<u>ANUALIDAD DE PAGO</u>
AGROPECUARIA EL PUERTO S.L.	****3217*	1218887	NO	SI	6ª

DATOS MANTENIMIENTO

IMPORTE POR ANUALIDAD

	<u>2015</u>	<u>2016</u>	<u>2017</u>	<u>2018</u>	<u>2019</u>	<u>2020</u>
IMPORTE MÁXIMO SUBVENCIONABLE	3.653,21 €	3.653,21 €	3.653,21 €	3.653,21 €	3.653,21 €	3.653,21 €
IMPORTE MEDIO DE TRANSFERENCIA (€/ha)	82,15 €	82,15 €	82,15 €	82,15 €	82,15 €	82,15 €

RESUMEN DE UNIDADES

<u>Cód</u>	<u>GRUPO DE PAGO</u>	<u>Sup. Dec. Admisible (ha)</u>	<u>Sup. Comprometida (ha)</u>	<u>Sup. ajustada compromiso (1) (ha)</u>	<u>% sobredec.</u>	<u>SUP. PROPUESTA (ha)</u>	<u>Importe Declarado</u>	<u>Importe Topado</u>	<u>Importe Propuesto</u>	<u>Importe tras sobredec.</u>
63	PASTOS ASOCIADOS A GANADERÍA ECOLÓGICA	44,47		44,47	0,00	44,47	3.653,21	3.653,21	3.653,21	3.653,21
	TOTAL	44,47	44,47	44,47		44,47	3.653,21	3.653,21	3.653,21	3.653,21

APLICACIÓN DE REDUCCIONES Y SANCIONES

	<u>Importe Calculado</u>	<u>Importe prerreduc.</u>	<u>Admisibilidad y compromisos</u>	<u>Presentación tardía</u>	<u>Omisión declaración</u>	<u>Condicionabilidad</u>	<u>PROPUESTO</u>	<u>IMPORTE (Euros)</u>		
								<u>FEADER (Eje 2)</u>	<u>MAPA</u>	<u>CAGPDS</u>
GANADERÍA	3.653,21	3.653,21	0,00	0,00	0,00	0,00	3.653,21	2.739,91	392,72	520,58
TOTAL							3.653,21	2.739,91	392,72	520,58

RECINTOS PROPUESTOS

<u>REE</u>	<u>REFERENCIA SIGPAC</u>	<u>CULTIVO</u>	<u>DESCRIPCIÓN CULTIVO</u>	<u>S/R</u>	<u>G.PAGO</u>	<u>PEND. MEDIA (%)</u>	<u>SUP. DEC. ADMISIBLE (ha)</u>	<u>SUP. COMPROM. (ha)</u>	<u>SUP. AJUSTADA COMPROM. (1) (ha)</u>	<u>SUP. CONY. SIGPAC (ha)</u>	<u>SUP. CERTIE. (ha)</u>	<u>SUP. CAMPO (ha)</u>	<u>SUP. CAMPO DETER. CULT. DECLARADO (ha)</u>	<u>SUP. DEC. REDUCIDA (ha)</u>	<u>SUP. PROPUESTA (ha)</u>
1700000006843160	23-067-001-00002-00007	62000	PASTOS PERMANENTES DE 5 O MAS AÑOS-SIN VARIEDAD	S	63	10,41	0,07	0,07	0,07		0,09			0,07	0,07
1700000006843162	23-067-001-00005-00002	62000	PASTOS PERMANENTES DE 5 O MAS AÑOS-SIN VARIEDAD	S	63	15,55	0,06	0,06	0,06		0,08			0,06	0,06
1700000006843164	23-067-001-00007-00003	62000	PASTOS PERMANENTES DE 5 O MAS AÑOS-SIN VARIEDAD	S	63	22,12	43,98	43,98	43,98		51,74			43,98	43,98
1700000006843165	23-067-001-00005-00001	62000	PASTOS PERMANENTES DE 5 O MAS AÑOS-SIN VARIEDAD	S	63	8,10	0,36	0,36	0,36		0,42			0,36	0,36

DATOS GANADERÍA

RESUMEN DE UNIDADES

<u>Cód</u>	<u>GRUPO DE PAGO</u>	<u>Sup. Dec. Admisible (ha)</u>	<u>Sup. Comprometida (ha)</u>	<u>Sup. ajustada compromiso (1) (ha)</u>	<u>% sobredec.</u>	<u>SUP. PROPUESTA (ha)</u>	<u>Importe Declarado</u>	<u>Importe Topado</u>	<u>Importe Propuesto</u>	<u>Importe tras sobredec.</u>
63	PASTOS ASOCIADOS A GANADERÍA ECOLÓGICA	44,47		44,47	0,00	44,47	3.653,21	3.653,21	3.653,21	3.653,21
	TOTAL	44,47	44,47	44,47		44,47	3.653,21	3.653,21	3.653,21	3.653,21

RESUMEN DE PAGOS

<u>IMPORTE (Euros)</u>			
<u>PROPUESTO</u>	<u>FEADER (Eje 2)</u>	<u>MAPA</u>	<u>CAGPDS</u>
Propuesto a pagar	3.653,21	2.739,91	392,72
			520,58

APLICACIÓN DE REDUCCIONES Y SANCIONES

	<u>Importe Calculado</u>	<u>Importe prerreduc.</u>	<u>Admisibilidad y compromisos</u>	<u>Presentación tardía</u>	<u>Omisión declaración</u>	<u>Condicionabilidad</u>	<u>PROPUESTO</u>	<u>IMPORTE (Euros)</u>		
								<u>FEADER (Eje 2)</u>	<u>MAPA</u>	<u>CAGPDS</u>
	3.653,21	3.653,21	0,00	0,00	0,00	0,00	3.653,21	2.739,91	392,72	520,58
TOTAL							3.653,21	2.739,91	392,72	520,58



(1) Superficie declarada admisible ajustada con la superficie comprometida.
 (2) Factor de penalización valorando el alcance para el tipo de compromiso.
 (3) Solicita agricultura y tiene compromisos vigentes.
 (4) Solicita ganadería y tiene compromisos vigentes.

Datos considerados para el Cálculo de la Carga Ganadera mínima y máxima del expediente

<u>Explotación</u>	<u>Especie</u>	<u>Inscrito en Sipea y Admisible</u>	<u>Censo Medio Animales</u>	<u>Ugm Calculada para CG Mínima</u>	<u>Ugm Calculada para CG Máxima</u>
ES230670000675	OVINA	SI	150,44	22,57	22,57
				22,57	22,57

Superficie determinada para Cálculo Carga Ganadera Mínima: 50,44 ha

Superficie determinada para Cálculo Carga Ganadera Máxima: 50,75 ha

Carga Ganadera Mínima Expediente: 0,45 ugm/ha

Carga Ganadera Máxima Expediente: 0,44 ugm/ha

Recintos Determinados para el Cálculo de Garga Ganadera Mínima

<u>REF.</u>	<u>REFERENCIA SIGPAC</u>	<u>CULTIVO</u>	<u>DESCRIPCIÓN CULTIVO</u>	<u>S/R</u>	<u>SUP. PROPUESTA (ha)</u>
170000006843114	23-067-023-00008-00009	62000	PASTOS PERMANENTES DE 5 O MAS AÑOS-SIN VARIEDAD	S	0,02
170000006843117	23-067-023-00008-00007	62000	PASTOS PERMANENTES DE 5 O MAS AÑOS-SIN VARIEDAD	S	0,46
170000006843135	23-067-023-00007-00063	62000	PASTOS PERMANENTES DE 5 O MAS AÑOS-SIN VARIEDAD	S	0,00
170000006843160	23-067-001-00002-00007	62000	PASTOS PERMANENTES DE 5 O MAS AÑOS-SIN VARIEDAD	S	0,07
170000006843161	23-067-001-00006-00005	62000	PASTOS PERMANENTES DE 5 O MAS AÑOS-SIN VARIEDAD	S	0,20
170000006843162	23-067-001-00005-00002	62000	PASTOS PERMANENTES DE 5 O MAS AÑOS-SIN VARIEDAD	S	0,06
170000006843163	23-067-023-00007-00061	62000	PASTOS PERMANENTES DE 5 O MAS AÑOS-SIN VARIEDAD	S	0,87
170000006843164	23-067-001-00007-00003	62000	PASTOS PERMANENTES DE 5 O MAS AÑOS-SIN VARIEDAD	S	43,98
170000006843165	23-067-001-00005-00001	62000	PASTOS PERMANENTES DE 5 O MAS AÑOS-SIN VARIEDAD	S	0,36
170000006843166	23-067-023-00007-00050	62000	PASTOS PERMANENTES DE 5 O MAS AÑOS-SIN VARIEDAD	S	0,02
170000006843167	23-067-023-00007-00050	62000	PASTOS PERMANENTES DE 5 O MAS AÑOS-SIN VARIEDAD	S	0,01
170000006843168	23-067-001-00002-00001	62000	PASTOS PERMANENTES DE 5 O MAS AÑOS-SIN VARIEDAD	S	0,12
170000006843169	23-067-023-00007-00050	62000	PASTOS PERMANENTES DE 5 O MAS AÑOS-SIN VARIEDAD	S	3,96
170000006843170	23-067-023-00002-00002	62000	PASTOS PERMANENTES DE 5 O MAS AÑOS-SIN VARIEDAD	S	0,13
170000006843172	23-067-001-00004-00002	62000	PASTOS PERMANENTES DE 5 O MAS AÑOS-SIN VARIEDAD	S	0,02
170000006843173	23-067-001-00003-00002	62000	PASTOS PERMANENTES DE 5 O MAS AÑOS-SIN VARIEDAD	S	0,02
170000006843174	23-067-023-00001-00001	62000	PASTOS PERMANENTES DE 5 O MAS AÑOS-SIN VARIEDAD	S	0,04
170000006843177	23-067-001-00008-00004	62000	PASTOS PERMANENTES DE 5 O MAS AÑOS-SIN VARIEDAD	S	0,10

Recintos Determinados para el Cálculo de Garga Ganadera Máxima

<u>REF.</u>	<u>REFERENCIA SIGPAC</u>	<u>CULTIVO</u>	<u>DESCRIPCIÓN CULTIVO</u>	<u>S/R</u>	<u>SUP. PROPUESTA (ha)</u>
170000006843114	23-067-023-00008-00009	62000	PASTOS PERMANENTES DE 5 O MAS AÑOS-SIN VARIEDAD	S	0,02
170000006843115	23-067-023-00029-00002	62000	PASTOS PERMANENTES DE 5 O MAS AÑOS-SIN VARIEDAD	S	0,21
170000006843116	23-067-023-00008-00002	62000	PASTOS PERMANENTES DE 5 O MAS AÑOS-SIN VARIEDAD	S	0,01
170000006843117	23-067-023-00008-00007	62000	PASTOS PERMANENTES DE 5 O MAS AÑOS-SIN VARIEDAD	S	0,46
170000006843119	23-067-023-00008-00002	62000	PASTOS PERMANENTES DE 5 O MAS AÑOS-SIN VARIEDAD	S	0,01
170000006843135	23-067-023-00007-00063	62000	PASTOS PERMANENTES DE 5 O MAS AÑOS-SIN VARIEDAD	S	0,00
170000006843160	23-067-001-00002-00007	62000	PASTOS PERMANENTES DE 5 O MAS AÑOS-SIN VARIEDAD	S	0,07
170000006843161	23-067-001-00006-00005	62000	PASTOS PERMANENTES DE 5 O MAS AÑOS-SIN VARIEDAD	S	0,20
170000006843162	23-067-001-00005-00002	62000	PASTOS PERMANENTES DE 5 O MAS AÑOS-SIN VARIEDAD	S	0,06
170000006843163	23-067-023-00007-00061	62000	PASTOS PERMANENTES DE 5 O MAS AÑOS-SIN VARIEDAD	S	0,87
170000006843164	23-067-001-00007-00003	62000	PASTOS PERMANENTES DE 5 O MAS AÑOS-SIN VARIEDAD	S	43,98
170000006843165	23-067-001-00005-00001	62000	PASTOS PERMANENTES DE 5 O MAS AÑOS-SIN VARIEDAD	S	0,36
170000006843166	23-067-023-00007-00050	62000	PASTOS PERMANENTES DE 5 O MAS AÑOS-SIN VARIEDAD	S	0,02
170000006843167	23-067-023-00007-00050	62000	PASTOS PERMANENTES DE 5 O MAS AÑOS-SIN VARIEDAD	S	0,01

(1) Superficie declarada admisible ajustada con la superficie comprometida.
 (2) Factor de penalización valorando el alcance para el tipo de compromiso.
 (3) Solicita agricultura y tiene compromisos vigentes.
 (4) Solicita ganadería y tiene compromisos vigentes.

Datos considerados para el Cálculo de la Carga Ganadera mínima y máxima del expediente**Recintos Determinados para el Cálculo de Garga Ganadera Máxima**

<u>REF.</u>	<u>REFERENCIA SIGPAC</u>	<u>CULTIVO</u>	<u>DESCRIPCIÓN CULTIVO</u>	<u>S/R</u>	<u>SUP. PROPUESTA (ha)</u>
170000006843168	23-067-001-00002-00001	62000	PASTOS PERMANENTES DE 5 O MAS AÑOS-SIN VARIEDAD	S	0,12
170000006843169	23-067-023-00007-00050	62000	PASTOS PERMANENTES DE 5 O MAS AÑOS-SIN VARIEDAD	S	3,96
170000006843170	23-067-023-00002-00002	62000	PASTOS PERMANENTES DE 5 O MAS AÑOS-SIN VARIEDAD	S	0,13
170000006843171	23-067-023-00003-00002	62000	PASTOS PERMANENTES DE 5 O MAS AÑOS-SIN VARIEDAD	S	0,03
170000006843172	23-067-001-00004-00002	62000	PASTOS PERMANENTES DE 5 O MAS AÑOS-SIN VARIEDAD	S	0,02
170000006843173	23-067-001-00003-00002	62000	PASTOS PERMANENTES DE 5 O MAS AÑOS-SIN VARIEDAD	S	0,02
170000006843174	23-067-023-00001-00001	62000	PASTOS PERMANENTES DE 5 O MAS AÑOS-SIN VARIEDAD	S	0,04
170000006843176	23-067-023-00030-00003	62000	PASTOS PERMANENTES DE 5 O MAS AÑOS-SIN VARIEDAD	S	0,05
170000006843177	23-067-001-00008-00004	62000	PASTOS PERMANENTES DE 5 O MAS AÑOS-SIN VARIEDAD	S	0,10

Incidencias de carga ganadera**INCIDENCIA DESCRIPCIÓN**

- 224 La superficie de cruce total de productos de la agrupación Pastos permanentes sobre un mismo recinto en una misma solicitud, no puede superar la superficie total admisible de pastos.
Ref:170000006843135 Recinto:23-067-023-00007-063 Cultivo:62000 PASTOS PERMANENTES DE 5 O MAS AÑOS-SIN VARIEDAD Secano Superficie admisible de pastos del recinto según SIGPAC.:0 Suma de superficies de cruce netas declaradas para este recinto por el solicitante.:121 Exceso de superficie (Hectáreas):1,21

INCIDENCIAS**INCIDENCIA DESCRIPCIÓN**

- 224 La superficie de cruce total de productos de la agrupación Pastos permanentes sobre un mismo recinto en una misma solicitud, no puede superar la superficie total admisible de pastos.
Ref:170000006843135 Recinto:23-067-023-00007-063 Cultivo:62000 PASTOS PERMANENTES DE 5 O MAS AÑOS-SIN VARIEDAD Secano Superficie admisible de pastos del recinto según SIGPAC.:0 Suma de superficies de cruce netas declaradas para este recinto por el solicitante.:121 Exceso de superficie (Hectáreas):1,21
- 85031 Solicita recinto que no está comprometido para la operación.
Ref:170000006843161 Recinto:23-067-001-00006-005 Cultivo:62000 PASTOS PERMANENTES DE 5 O MAS AÑOS-SIN VARIEDAD Secano
Ref:170000006843169 Recinto:23-067-023-00007-050 Cultivo:62000 PASTOS PERMANENTES DE 5 O MAS AÑOS-SIN VARIEDAD Secano
Ref:170000006843163 Recinto:23-067-023-00007-061 Cultivo:62000 PASTOS PERMANENTES DE 5 O MAS AÑOS-SIN VARIEDAD Secano
Ref:170000006843135 Recinto:23-067-023-00007-063 Cultivo:62000 PASTOS PERMANENTES DE 5 O MAS AÑOS-SIN VARIEDAD Secano



<u>APELLIDOS Y NOMBRE / RAZÓN SOCIAL</u>	<u>NIF</u>	<u>EXPEDIENTE</u>	<u>SOLICITA AGRICULT. (3)</u>	<u>SOLICITA GANADER. (4)</u>	<u>ANUALIDAD DE PAGO</u>
AGROPECUARIA LOMA DE LOS DONCELES, S.L.	****2616*	1225925	NO	SI	6ª

DATOS MANTENIMIENTO

IMPORTE POR ANUALIDAD

	<u>2015</u>	<u>2016</u>	<u>2017</u>	<u>2018</u>	<u>2019</u>	<u>2020</u>
IMPORTE MÁXIMO SUBVENCIONABLE	4.434,46 €	4.434,46 €	4.364,63 €	4.364,63 €	4.360,52 €	4.360,52 €
IMPORTE MEDIO DE TRANSFERENCIA (€/ha)	82,15 €	82,15 €	82,15 €	82,15 €	82,15 €	82,15 €

RESUMEN DE UNIDADES

<u>Cód</u>	<u>GRUPO DE PAGO</u>	<u>Sup. Dec. Admisible (ha)</u>	<u>Sup. Comprometida (ha)</u>	<u>Sup. ajustada compromiso (1) (ha)</u>	<u>% sobredec.</u>	<u>SUP. PROPUESTA (ha)</u>	<u>Importe Declarado</u>	<u>Importe Topado</u>	<u>Importe Propuesto</u>	<u>Importe tras sobredec.</u>
63	PASTOS ASOCIADOS A GANADERÍA ECOLÓGICA	78,38		53,08	0,00	53,08	4.360,52	4.360,52	4.360,52	4.360,52
	TOTAL	78,38	53,08	53,08		53,08	4.360,52	4.360,52	4.360,52	4.360,52

APLICACIÓN DE REDUCCIONES Y SANCIONES

	<u>Importe Calculado</u>	<u>Importe prerreduc.</u>	<u>Admisibilidad y compromisos</u>	<u>Presentación tardía</u>	<u>Omisión declaración</u>	<u>Condicionabilidad</u>	<u>PROPUESTO</u>	<u>IMPORTE (Euros)</u>		
								<u>FEADER (Eje 2)</u>	<u>MAPA</u>	<u>CAGPDS</u>
GANADERÍA	4.360,52	4.360,52	0,00	0,00	0,00	0,00	4.360,52	3.270,39	468,76	621,37
TOTAL							4.360,52	3.270,39	468,76	621,37

RECINTOS PROPUESTOS

<u>REE</u>	<u>REFERENCIA SIGPAC</u>	<u>CULTIVO DESCRIPCIÓN CULTIVO</u>	<u>S/R</u>	<u>G.PAGO</u>	<u>PEND. MEDIA (%)</u>	<u>SUP. DEC. ADMISIBLE (ha)</u>	<u>SUP. COMPROM. (ha)</u>	<u>SUP. AJUSTADA COMPROM. (1) (ha)</u>	<u>SUP. CONV. SIGPAC (ha)</u>	<u>SUP. CERTIE. (ha)</u>	<u>SUP. CAMPO (ha)</u>	<u>SUP. CAMPO DECLARADO (ha)</u>	<u>SUP. DEC. REDUCIDA (ha)</u>	<u>SUP. PROPUESTA (ha)</u>
1700000006592873	23-008-015-00368-00001	62000 PASTOS PERMANENTES DE 5 O MAS AÑOS-SIN VARIEDAD	S	63	11,58	7,28	7,28	7,28		7,28	7,28	7,28	7,28	7,28
1700000006592874	23-008-015-00501-00002	62000 PASTOS PERMANENTES DE 5 O MAS AÑOS-SIN VARIEDAD	S	63	69,85	0,68	0,68	0,68		1,05	0,68	0,68	0,68	0,68
1700000006592875	23-008-015-00502-00014	62000 PASTOS PERMANENTES DE 5 O MAS AÑOS-SIN VARIEDAD	S	63	35,68	1,46	1,93	1,46		2,66	1,46	1,46	1,46	1,46
1700000006592876	23-008-015-00562-00002	62000 PASTOS PERMANENTES DE 5 O MAS AÑOS-SIN VARIEDAD	S	63	76,27	3,80	3,80	3,80		5,84	3,80	3,80	3,80	3,80
1700000006592877	23-008-015-00502-00001	62000 PASTOS PERMANENTES DE 5 O MAS AÑOS-SIN VARIEDAD	S	63	83,58	1,25	2,12	1,25		2,77	1,25	1,25	1,25	1,25
1700000006592878	23-008-015-00503-00002	62000 PASTOS PERMANENTES DE 5 O MAS AÑOS-SIN VARIEDAD	S	63	40,68	0,81	0,81	0,81		1,08	0,81	0,81	0,81	0,81
1700000006592879	23-008-015-00429-00009	62000 PASTOS PERMANENTES DE 5 O MAS AÑOS-SIN VARIEDAD	S	63	17,53	0,05	0,05	0,05		0,12	0,05	0,05	0,05	0,05
1700000006592881	23-008-015-00500-00004	62000 PASTOS PERMANENTES DE 5 O MAS AÑOS-SIN VARIEDAD	S	63	53,89	1,67	1,67	1,67		1,97	1,67	1,67	1,67	1,67
1700000006592882	23-008-015-00368-00010	62000 PASTOS PERMANENTES DE 5 O MAS AÑOS-SIN VARIEDAD	S	63	53,53	0,28	0,28	0,28		0,33	0,28	0,28	0,28	0,28
1700000006592883	23-008-015-00368-00008	62000 PASTOS PERMANENTES DE 5 O MAS AÑOS-SIN VARIEDAD	S	63	11,04	0,25	0,23	0,23		0,29	0,25	0,25	0,23	0,23
1700000006592884	23-008-015-00425-00001	62000 PASTOS PERMANENTES DE 5 O MAS AÑOS-SIN VARIEDAD	S	63	19,45	1,53	1,53	1,53		2,36	1,53	1,53	1,53	1,53
1700000006592885	23-008-015-00368-00012	62000 PASTOS PERMANENTES DE 5 O MAS AÑOS-SIN VARIEDAD	S	63	43,33	0,02	0,02	0,02		0,04	0,02	0,02	0,02	0,02
1700000006592886	23-008-015-00368-00006	62000 PASTOS PERMANENTES DE 5 O MAS AÑOS-SIN VARIEDAD	S	63	15,29	4,62	4,62	4,62		4,62	4,62	4,62	4,62	4,62
1700000006592887	23-008-015-00429-00013	62000 PASTOS PERMANENTES DE 5 O MAS AÑOS-SIN VARIEDAD	S	63	18,68	18,10	0,01	0,01		40,59	18,10	18,10	0,01	0,01
1700000006592889	23-008-015-00429-00013	62000 PASTOS PERMANENTES DE 5 O MAS AÑOS-SIN VARIEDAD	S	63	18,68	0,04	0,01	0,00		0,09	0,04	0,04	0,00	0,00
1700000006592893	23-008-015-00436-00005	62000 PASTOS PERMANENTES DE 5 O MAS AÑOS-SIN VARIEDAD	S	63	33,12	1,79	1,79	1,79		2,38	1,79	1,79	1,79	1,79
1700000006592894	23-008-015-00435-00004	62000 PASTOS PERMANENTES DE 5 O MAS AÑOS-SIN VARIEDAD	S	63	24,15	2,12	1,80	1,80	1,80	2,12	2,12	2,12	1,80	1,80
1700000006592895	23-008-015-00368-00013	62000 PASTOS PERMANENTES DE 5 O MAS AÑOS-SIN VARIEDAD	S	63	56,98	0,89	0,90	0,89		1,97	0,89	0,89	0,89	0,89
1700000006592896	23-008-015-00436-00003	62000 PASTOS PERMANENTES DE 5 O MAS AÑOS-SIN VARIEDAD	S	63	23,59	0,44	0,33	0,33		0,44	0,44	0,44	0,33	0,33
1700000006592897	23-008-015-00436-00002	62000 PASTOS PERMANENTES DE 5 O MAS AÑOS-SIN VARIEDAD	S	63	30,26	10,06	8,87	8,87		11,83	10,06	10,06	8,87	8,87
1700000006592898	23-008-015-00429-00008	62000 PASTOS PERMANENTES DE 5 O MAS AÑOS-SIN VARIEDAD	S	63	28,03	3,45	4,83	3,45		13,81	3,45	3,45	3,45	3,45
1700000006592900	23-008-015-00482-00001	62000 PASTOS PERMANENTES DE 5 O MAS AÑOS-SIN VARIEDAD	S	63	46,41	0,26	0,25	0,25		0,30	0,26	0,26	0,25	0,25
1700000006592901	23-008-015-00435-00003	62000 PASTOS PERMANENTES DE 5 O MAS AÑOS-SIN VARIEDAD	S	63	32,72	10,25	4,78	4,76	4,78	13,60	10,25	10,25	4,76	4,76
1700000006592903	23-008-015-00502-00015	62000 PASTOS PERMANENTES DE 5 O MAS AÑOS-SIN VARIEDAD	S	63	25,08	0,09	0,09	0,09		0,21	0,09	0,09	0,09	0,09
1700000006592904	23-008-015-00434-00010	62000 PASTOS PERMANENTES DE 5 O MAS AÑOS-SIN VARIEDAD	S	63	17,71	0,51	0,59	0,51		0,78	0,51	0,51	0,51	0,51
1700000006592905	23-008-015-00368-00005	62000 PASTOS PERMANENTES DE 5 O MAS AÑOS-SIN VARIEDAD	S	63	35,25	6,59	6,59	6,59		18,86	6,59	6,59	6,59	6,59
1700000006592906	23-008-015-00429-00010	62000 PASTOS PERMANENTES DE 5 O MAS AÑOS-SIN VARIEDAD	S	63	31,43	0,02	0,02	0,02		0,05	0,02	0,02	0,02	0,02
1700000006592907	23-008-015-00435-00003	62000 PASTOS PERMANENTES DE 5 O MAS AÑOS-SIN VARIEDAD	S	63	32,72	0,05	4,78	0,02	4,78	0,07	0,05	0,05	0,02	0,02
1700000006592909	23-008-015-00434-00013	62000 PASTOS PERMANENTES DE 5 O MAS AÑOS-SIN VARIEDAD	S	63	26,20	0,02	0,02	0,02		0,05	0,02	0,02	0,02	0,02

DATOS GANADERÍA

(1) Superficie declarada admisible ajustada con la superficie comprometida.
 (2) Factor de penalización valorando el alcance para el tipo de compromiso.
 (3) Solicita agricultura y tiene compromisos vigentes.
 (4) Solicita ganadería y tiene compromisos vigentes.

RESUMEN DE UNIDADES

Cód	GRUPO DE PAGO	Sup. Dec. Admisible (ha)	Sup. Comprometida (ha)	Sup. ajustada compromiso (1) (ha)	% sobredec.	SUP. PROPUESTA (ha)	Importe Declarado	Importe Topado	Importe Propuesto	Importe tras sobredec.
63	PASTOS ASOCIADOS A GANADERÍA ECOLÓGICA	78,38		53,08	0,00	53,08	4.360,52	4.360,52	4.360,52	4.360,52
	TOTAL	78,38	53,08	53,08		53,08	4.360,52	4.360,52	4.360,52	4.360,52

RESUMEN DE PAGOS

IMPORTE (Euros)				
	PROPUESTO	FEADER (Eje 2)	MAPA	CAGPDS
Propuesto a pagar	4.360,52	3.270,39	468,76	621,37

APLICACIÓN DE REDUCCIONES Y SANCIONES

IMPORTE (Euros)									
Importe Calculado	Importe prereduc.	Admisibilidad y compromisos	Presentación tardía	Omisión declaración	Condicionabilidad	PROPUESTO	FEADER (Eje 2)	MAPA	CAGPDS
4.360,52	4.360,52	0,00	0,00	0,00	0,00	4.360,52	3.270,39	468,76	621,37
TOTAL						4.360,52	3.270,39	468,76	621,37

Datos considerados para el Cálculo de la Carga Ganadera mínima y máxima del expediente

Explotación	Especie	Inscrito en Sipea y Admisible	Censo Medio Animales	Ugm Calculada para CG Mínima	Ugm Calculada para CG Máxima
ES230080000016	CABALLAR	NO	1,00	0,00	1,00
ES230080000301	BOVINA	SI	82,35	68,36	68,36
ES230080000301	PORCINO	SI	6,18	2,53	2,53
				70,89	71,89

Superficie determinada para Cálculo Carga Ganadera Mínima: 99,35 ha
 Superficie determinada para Cálculo Carga Ganadera Máxima: 99,35 ha
 Carga Ganadera Mínima Expediente: 0,71 ugm/ha
 Carga Ganadera Máxima Expediente: 0,72 ugm/ha

Recintos Determinados para el Cálculo de Garga Ganadera Mínima

REF.	REFERENCIA SIGPAC	CULTIVO	DESCRIPCIÓN CULTIVO	S/R	SUP. PROPUESTA (ha)
-589708	23-008-015-00435-00005	62000	PASTOS PERMANENTES DE 5 O MAS AÑOS-SIN VARIEDAD	S	0,43
1700000006592873	23-008-015-00368-00001	62000	PASTOS PERMANENTES DE 5 O MAS AÑOS-SIN VARIEDAD	S	7,28
1700000006592874	23-008-015-00501-00002	62000	PASTOS PERMANENTES DE 5 O MAS AÑOS-SIN VARIEDAD	S	0,68
1700000006592875	23-008-015-00502-00014	62000	PASTOS PERMANENTES DE 5 O MAS AÑOS-SIN VARIEDAD	S	1,46
1700000006592876	23-008-015-00562-00002	62000	PASTOS PERMANENTES DE 5 O MAS AÑOS-SIN VARIEDAD	S	3,80
1700000006592877	23-008-015-00502-00001	62000	PASTOS PERMANENTES DE 5 O MAS AÑOS-SIN VARIEDAD	S	1,25
1700000006592878	23-008-015-00503-00002	62000	PASTOS PERMANENTES DE 5 O MAS AÑOS-SIN VARIEDAD	S	0,81
1700000006592879	23-008-015-00429-00009	62000	PASTOS PERMANENTES DE 5 O MAS AÑOS-SIN VARIEDAD	S	0,05
1700000006592881	23-008-015-00500-00004	62000	PASTOS PERMANENTES DE 5 O MAS AÑOS-SIN VARIEDAD	S	1,67
1700000006592882	23-008-015-00368-00010	62000	PASTOS PERMANENTES DE 5 O MAS AÑOS-SIN VARIEDAD	S	0,28
1700000006592883	23-008-015-00368-00008	62000	PASTOS PERMANENTES DE 5 O MAS AÑOS-SIN VARIEDAD	S	0,25
1700000006592884	23-008-015-00425-00001	62000	PASTOS PERMANENTES DE 5 O MAS AÑOS-SIN VARIEDAD	S	1,53
1700000006592885	23-008-015-00368-00012	62000	PASTOS PERMANENTES DE 5 O MAS AÑOS-SIN VARIEDAD	S	0,02
1700000006592886	23-008-015-00368-00006	62000	PASTOS PERMANENTES DE 5 O MAS AÑOS-SIN VARIEDAD	S	4,62
1700000006592887	23-008-015-00429-00013	62000	PASTOS PERMANENTES DE 5 O MAS AÑOS-SIN VARIEDAD	S	18,10
1700000006592889	23-008-015-00429-00013	62000	PASTOS PERMANENTES DE 5 O MAS AÑOS-SIN VARIEDAD	S	0,04
1700000006592890	23-008-015-00417-00002	62000	PASTOS PERMANENTES DE 5 O MAS AÑOS-SIN VARIEDAD	S	20,52
1700000006592891	23-008-015-09005-00002	62000	PASTOS PERMANENTES DE 5 O MAS AÑOS-SIN VARIEDAD	S	0,01
1700000006592892	23-008-015-09005-00003	62000	PASTOS PERMANENTES DE 5 O MAS AÑOS-SIN VARIEDAD	S	0,01
1700000006592893	23-008-015-00436-00005	62000	PASTOS PERMANENTES DE 5 O MAS AÑOS-SIN VARIEDAD	S	1,79
1700000006592894	23-008-015-00435-00004	62000	PASTOS PERMANENTES DE 5 O MAS AÑOS-SIN VARIEDAD	S	2,12

(1) Superficie declarada admisible ajustada con la superficie comprometida.
 (2) Factor de penalización valorando el alcance para el tipo de compromiso.
 (3) Solicita agricultura y tiene compromisos vigentes.
 (4) Solicita ganadería y tiene compromisos vigentes.

Datos considerados para el Cálculo de la Carga Ganadera mínima y máxima del expediente

Recintos Determinados para el Cálculo de Garga Ganadera Mínima

<u>REF.</u>	<u>REFERENCIA SIGPAC</u>	<u>CULTIVO</u>	<u>DESCRIPCIÓN CULTIVO</u>	<u>S/R</u>	<u>SUP. PROPUESTA (ha)</u>
170000006592895	23-008-015-00368-00013	62000	PASTOS PERMANENTES DE 5 O MAS AÑOS-SIN VARIEDAD	S	0,89
170000006592896	23-008-015-00436-00003	62000	PASTOS PERMANENTES DE 5 O MAS AÑOS-SIN VARIEDAD	S	0,44
170000006592897	23-008-015-00436-00002	62000	PASTOS PERMANENTES DE 5 O MAS AÑOS-SIN VARIEDAD	S	10,06
170000006592898	23-008-015-00429-00008	62000	PASTOS PERMANENTES DE 5 O MAS AÑOS-SIN VARIEDAD	S	3,45
170000006592900	23-008-015-00482-00001	62000	PASTOS PERMANENTES DE 5 O MAS AÑOS-SIN VARIEDAD	S	0,26
170000006592901	23-008-015-00435-00003	62000	PASTOS PERMANENTES DE 5 O MAS AÑOS-SIN VARIEDAD	S	10,25
170000006592903	23-008-015-00502-00015	62000	PASTOS PERMANENTES DE 5 O MAS AÑOS-SIN VARIEDAD	S	0,09
170000006592904	23-008-015-00434-00010	62000	PASTOS PERMANENTES DE 5 O MAS AÑOS-SIN VARIEDAD	S	0,51
170000006592905	23-008-015-00368-00005	62000	PASTOS PERMANENTES DE 5 O MAS AÑOS-SIN VARIEDAD	S	6,59
170000006592906	23-008-015-00429-00010	62000	PASTOS PERMANENTES DE 5 O MAS AÑOS-SIN VARIEDAD	S	0,02
170000006592907	23-008-015-00435-00003	62000	PASTOS PERMANENTES DE 5 O MAS AÑOS-SIN VARIEDAD	S	0,05
170000006592909	23-008-015-00434-00013	62000	PASTOS PERMANENTES DE 5 O MAS AÑOS-SIN VARIEDAD	S	0,02

Recintos Determinados para el Cálculo de Garga Ganadera Máxima

<u>REF.</u>	<u>REFERENCIA SIGPAC</u>	<u>CULTIVO</u>	<u>DESCRIPCIÓN CULTIVO</u>	<u>S/R</u>	<u>SUP. PROPUESTA (ha)</u>
-589708	23-008-015-00435-00005	62000	PASTOS PERMANENTES DE 5 O MAS AÑOS-SIN VARIEDAD	S	0,43
170000006592873	23-008-015-00368-00001	62000	PASTOS PERMANENTES DE 5 O MAS AÑOS-SIN VARIEDAD	S	7,28
170000006592874	23-008-015-00501-00002	62000	PASTOS PERMANENTES DE 5 O MAS AÑOS-SIN VARIEDAD	S	0,68
170000006592875	23-008-015-00502-00014	62000	PASTOS PERMANENTES DE 5 O MAS AÑOS-SIN VARIEDAD	S	1,46
170000006592876	23-008-015-00562-00002	62000	PASTOS PERMANENTES DE 5 O MAS AÑOS-SIN VARIEDAD	S	3,80
170000006592877	23-008-015-00502-00001	62000	PASTOS PERMANENTES DE 5 O MAS AÑOS-SIN VARIEDAD	S	1,25
170000006592878	23-008-015-00503-00002	62000	PASTOS PERMANENTES DE 5 O MAS AÑOS-SIN VARIEDAD	S	0,81
170000006592879	23-008-015-00429-00009	62000	PASTOS PERMANENTES DE 5 O MAS AÑOS-SIN VARIEDAD	S	0,05
170000006592881	23-008-015-00500-00004	62000	PASTOS PERMANENTES DE 5 O MAS AÑOS-SIN VARIEDAD	S	1,67
170000006592882	23-008-015-00368-00010	62000	PASTOS PERMANENTES DE 5 O MAS AÑOS-SIN VARIEDAD	S	0,28
170000006592883	23-008-015-00368-00008	62000	PASTOS PERMANENTES DE 5 O MAS AÑOS-SIN VARIEDAD	S	0,25
170000006592884	23-008-015-00425-00001	62000	PASTOS PERMANENTES DE 5 O MAS AÑOS-SIN VARIEDAD	S	1,53
170000006592885	23-008-015-00368-00012	62000	PASTOS PERMANENTES DE 5 O MAS AÑOS-SIN VARIEDAD	S	0,02
170000006592886	23-008-015-00368-00006	62000	PASTOS PERMANENTES DE 5 O MAS AÑOS-SIN VARIEDAD	S	4,62
170000006592887	23-008-015-00429-00013	62000	PASTOS PERMANENTES DE 5 O MAS AÑOS-SIN VARIEDAD	S	18,10
170000006592889	23-008-015-00429-00013	62000	PASTOS PERMANENTES DE 5 O MAS AÑOS-SIN VARIEDAD	S	0,04
170000006592890	23-008-015-00417-00002	62000	PASTOS PERMANENTES DE 5 O MAS AÑOS-SIN VARIEDAD	S	20,52
170000006592891	23-008-015-09005-00002	62000	PASTOS PERMANENTES DE 5 O MAS AÑOS-SIN VARIEDAD	S	0,01
170000006592892	23-008-015-09005-00003	62000	PASTOS PERMANENTES DE 5 O MAS AÑOS-SIN VARIEDAD	S	0,01
170000006592893	23-008-015-00436-00005	62000	PASTOS PERMANENTES DE 5 O MAS AÑOS-SIN VARIEDAD	S	1,79
170000006592894	23-008-015-00435-00004	62000	PASTOS PERMANENTES DE 5 O MAS AÑOS-SIN VARIEDAD	S	2,12
170000006592895	23-008-015-00368-00013	62000	PASTOS PERMANENTES DE 5 O MAS AÑOS-SIN VARIEDAD	S	0,89
170000006592896	23-008-015-00436-00003	62000	PASTOS PERMANENTES DE 5 O MAS AÑOS-SIN VARIEDAD	S	0,44
170000006592897	23-008-015-00436-00002	62000	PASTOS PERMANENTES DE 5 O MAS AÑOS-SIN VARIEDAD	S	10,06
170000006592898	23-008-015-00429-00008	62000	PASTOS PERMANENTES DE 5 O MAS AÑOS-SIN VARIEDAD	S	3,45
170000006592900	23-008-015-00482-00001	62000	PASTOS PERMANENTES DE 5 O MAS AÑOS-SIN VARIEDAD	S	0,26

(1) Superficie declarada admisible ajustada con la superficie comprometida.
 (2) Factor de penalización valorando el alcance para el tipo de compromiso.
 (3) Solicita agricultura y tiene compromisos vigentes.
 (4) Solicita ganadería y tiene compromisos vigentes.

Datos considerados para el Cálculo de la Carga Ganadera mínima y máxima del expediente

Recintos Determinados para el Cálculo de Garga Ganadera Máxima

<u>REF.</u>	<u>REFERENCIA SIGPAC</u>	<u>CULTIVO</u>	<u>DESCRIPCIÓN CULTIVO</u>	<u>S/R</u>	<u>SUP. PROPUESTA (ha)</u>
1700000006592901	23-008-015-00435-00003	62000	PASTOS PERMANENTES DE 5 O MAS AÑOS-SIN VARIEDAD	S	10,25
1700000006592903	23-008-015-00502-00015	62000	PASTOS PERMANENTES DE 5 O MAS AÑOS-SIN VARIEDAD	S	0,09
1700000006592904	23-008-015-00434-00010	62000	PASTOS PERMANENTES DE 5 O MAS AÑOS-SIN VARIEDAD	S	0,51
1700000006592905	23-008-015-00368-00005	62000	PASTOS PERMANENTES DE 5 O MAS AÑOS-SIN VARIEDAD	S	6,59
1700000006592906	23-008-015-00429-00010	62000	PASTOS PERMANENTES DE 5 O MAS AÑOS-SIN VARIEDAD	S	0,02
1700000006592907	23-008-015-00435-00003	62000	PASTOS PERMANENTES DE 5 O MAS AÑOS-SIN VARIEDAD	S	0,05
1700000006592909	23-008-015-00434-00013	62000	PASTOS PERMANENTES DE 5 O MAS AÑOS-SIN VARIEDAD	S	0,02

Incidencias de carga ganadera

INCIDENCIA DESCRIPCIÓN

- 238 Recinto cuyo CAP declarado es mayor al CAP prevalente y no presenta alegación al SIGPAC.
 Ref:-589708 Recinto:23-008-015-00435-005 Cultivo:62000 PASTOS PERMANENTES DE 5 O MAS AÑOS-SIN VARIEDAD Secano
 CAP prevalente:75 CAP declarado:100 Exceso de superficie (Hectáreas):0,14

INCIDENCIAS

INCIDENCIA DESCRIPCIÓN

- 238 Recinto cuyo CAP declarado es mayor al CAP prevalente y no presenta alegación al SIGPAC.
 Ref:-589708 Recinto:23-008-015-00435-005 Cultivo:62000 PASTOS PERMANENTES DE 5 O MAS AÑOS-SIN VARIEDAD Secano
 CAP prevalente:75 CAP declarado:100 Exceso de superficie (Hectáreas):0,14
- 406 Agricultor con incumplimiento de la comprobación 20/80.
- 85031 Solicita recinto que no está comprometido para la operación.
 Ref:1700000006592890 Recinto:23-008-015-00417-002 Cultivo:62000 PASTOS PERMANENTES DE 5 O MAS AÑOS-SIN VARIEDAD Secano
 Ref:-589708 Recinto:23-008-015-00435-005 Cultivo:62000 PASTOS PERMANENTES DE 5 O MAS AÑOS-SIN VARIEDAD Secano
 Ref:1700000006592891 Recinto:23-008-015-09005-002 Cultivo:62000 PASTOS PERMANENTES DE 5 O MAS AÑOS-SIN VARIEDAD Secano
 Ref:1700000006592892 Recinto:23-008-015-09005-003 Cultivo:62000 PASTOS PERMANENTES DE 5 O MAS AÑOS-SIN VARIEDAD Secano
- 85042 No inscrito en un organismo de control y certificación ecológico (artículo 5-1 e), Orden 26 mayo 2015)
 Explotación:ES230080000016 Especie:CABALLAR



<u>APELLIDOS Y NOMBRE / RAZÓN SOCIAL</u>	<u>NIF</u>	<u>EXPEDIENTE</u>	<u>SOLICITA AGRICULT. (3)</u>	<u>SOLICITA GANADER. (4)</u>	<u>ANUALIDAD DE PAGO</u>
AGROPECUARIA LOS CERRILLOS S.A.	****0646*	1204397	NO	SI	6ª

DATOS MANTENIMIENTO

IMPORTE POR ANUALIDAD

	<u>2015</u>	<u>2016</u>	<u>2017</u>	<u>2018</u>	<u>2019</u>	<u>2020</u>
IMPORTE MÁXIMO SUBVENCIONABLE	12.605,92 €	12.605,92 €	12.605,92 €	12.605,92 €	12.605,92 €	12.605,92 €
IMPORTE MEDIO DE TRANSFERENCIA (€/ha)	48,21 €	48,21 €	48,21 €	48,21 €	48,21 €	48,21 €

RESUMEN DE UNIDADES

<u>Cód</u>	<u>GRUPO DE PAGO</u>	<u>Sup. Dec. Admisible (ha)</u>	<u>Sup. Comprometida (ha)</u>	<u>Sup. ajustada compromiso (1) (ha)</u>	<u>% sobredec.</u>	<u>SUP. PROPUESTA (ha)</u>	<u>Importe Declarado</u>	<u>Importe Topado</u>	<u>Importe Propuesto</u>	<u>Importe tras sobredec.</u>
63	PASTOS ASOCIADOS A GANADERÍA ECOLÓGICA	300,40		261,50	0,00	261,50	12.605,92	12.605,92	12.605,92	12.605,92
	TOTAL	300,40	261,50	261,50		261,50	12.605,92	12.605,92	12.605,92	12.605,92

APLICACIÓN DE REDUCCIONES Y SANCIONES

	<u>Importe Calculado</u>	<u>Importe prerreduc.</u>	<u>Admisibilidad y compromisos</u>	<u>Presentación tardía</u>	<u>Omisión declaración</u>	<u>Condicionabilidad</u>	<u>PROPUESTO</u>	<u>IMPORTE (Euros)</u>		
								<u>FEADER (Eje 2)</u>	<u>MAPA</u>	<u>CAGPDS</u>
GANADERÍA	12.605,92	12.605,92	0,00	0,00	0,00	0,00	12.605,92	9.454,44	1.355,14	1.796,34
TOTAL							12.605,92	9.454,44	1.355,14	1.796,34

RECINTOS PROPUESTOS

<u>REE.</u>	<u>REFERENCIA SIGPAC</u>	<u>CULTIVO DESCRIPCIÓN CULTIVO</u>	<u>S/R</u>	<u>G.PAGO</u>	<u>PEND. MEDIA (%)</u>	<u>SUP. DEC. ADMISIBLE (ha)</u>	<u>SUP. COMPROM. (ha)</u>	<u>SUP. AJUSTADA COMPROM. (1) (ha)</u>	<u>SUP. CONY. SIGPAC (ha)</u>	<u>SUP. CERTIE. (ha)</u>	<u>SUP. CAMPO (ha)</u>	<u>SUP. CAMPO DETER. CULT. DECLARADO (ha)</u>	<u>SUP. DEC. REDUCIDA (ha)</u>	<u>SUP. PROPUESTA (ha)</u>
-740523	23-005-017-00335-00026	62000 PASTOS PERMANENTES DE 5 O MAS AÑOS-SIN VARIEDAD	S	63	29,65	2,25	157,72	2,25	2,25	2,25			2,25	2,25
-740522	23-005-017-00335-00024	62000 PASTOS PERMANENTES DE 5 O MAS AÑOS-SIN VARIEDAD	S	63	37,10	2,56	157,72	2,56	3,01	3,01			2,56	2,56
-740520	23-005-017-00335-00023	62000 PASTOS PERMANENTES DE 5 O MAS AÑOS-SIN VARIEDAD	S	63	22,79	2,94	157,72	2,94	2,94	2,94			2,94	2,94
-740519	23-005-017-00335-00022	62000 PASTOS PERMANENTES DE 5 O MAS AÑOS-SIN VARIEDAD	S	63	29,32	1,68	157,72	1,68	1,68	1,68			1,68	1,68
-740518	23-005-017-00335-00021	62000 PASTOS PERMANENTES DE 5 O MAS AÑOS-SIN VARIEDAD	S	63	31,41	41,55	157,72	41,55	41,55	41,55			41,55	41,55
-740517	23-005-017-00335-00019	62000 PASTOS PERMANENTES DE 5 O MAS AÑOS-SIN VARIEDAD	S	63	27,37	4,05	157,72	4,05	4,05	4,05			4,05	4,05
-740516	23-005-017-00335-00018	62000 PASTOS PERMANENTES DE 5 O MAS AÑOS-SIN VARIEDAD	S	63	20,34	12,22	157,72	12,22	12,22	12,22			12,22	12,22
-740515	23-005-017-00335-00016	62000 PASTOS PERMANENTES DE 5 O MAS AÑOS-SIN VARIEDAD	S	63	30,13	55,13	157,72	55,13	55,13	55,13			55,13	55,13
1700000006417672	23-005-017-00166-00003	62000 PASTOS PERMANENTES DE 5 O MAS AÑOS-SIN VARIEDAD	S	63	33,36	26,95	17,44	17,44		31,70			17,44	17,44
1700000006417674	23-005-017-00334-00005	62000 PASTOS PERMANENTES DE 5 O MAS AÑOS-SIN VARIEDAD	S	63	32,02	16,90	11,32	10,49		69,63			10,49	10,49
1700000006417677	23-005-017-00166-00002	62000 PASTOS PERMANENTES DE 5 O MAS AÑOS-SIN VARIEDAD	S	63	31,40	102,05	101,48	101,48		120,06			101,48	101,48
1700000006417680	23-005-017-00335-00003	62000 PASTOS PERMANENTES DE 5 O MAS AÑOS-SIN VARIEDAD	S	63	36,43	28,54	157,72	28,54	33,58	33,58			28,54	28,54
1700000006417681	23-005-017-00334-00020	62000 PASTOS PERMANENTES DE 5 O MAS AÑOS-SIN VARIEDAD	S	63	13,25	0,04	0,07	0,04		0,07			0,04	0,04
1700000006417683	23-005-017-00334-00005	62000 PASTOS PERMANENTES DE 5 O MAS AÑOS-SIN VARIEDAD	S	63	32,02	1,34	11,32	0,83		5,52			0,83	0,83
1700000006417685	23-005-017-00334-00018	62000 PASTOS PERMANENTES DE 5 O MAS AÑOS-SIN VARIEDAD	S	63	28,96	2,20	2,20	2,20		2,93			2,20	2,20

DATOS GANADERÍA

RESUMEN DE UNIDADES

<u>Cód</u>	<u>GRUPO DE PAGO</u>	<u>Sup. Dec. Admisible (ha)</u>	<u>Sup. Comprometida (ha)</u>	<u>Sup. ajustada compromiso (1) (ha)</u>	<u>% sobredec.</u>	<u>SUP. PROPUESTA (ha)</u>	<u>Importe Declarado</u>	<u>Importe Topado</u>	<u>Importe Propuesto</u>	<u>Importe tras sobredec.</u>
63	PASTOS ASOCIADOS A GANADERÍA ECOLÓGICA	300,40		261,50	0,00	261,50	12.605,92	12.605,92	12.605,92	12.605,92
	TOTAL	300,40	261,50	261,50		261,50	12.605,92	12.605,92	12.605,92	12.605,92

RESUMEN DE PAGOS

	<u>PROPUESTO</u>	<u>IMPORTE (Euros)</u>		
		<u>FEADER (Eje 2)</u>	<u>MAPA</u>	<u>CAGPDS</u>
Propuesto a pagar	12.605,92	9.454,44	1.355,14	1.796,34

APLICACIÓN DE REDUCCIONES Y SANCIONES

<u>Importe Calculado</u>	<u>Importe prerreduc.</u>	<u>Admisibilidad y compromisos</u>	<u>Presentación tardía</u>	<u>Omisión declaración</u>	<u>Condicionabilidad</u>	<u>PROPUESTO</u>	<u>IMPORTE (Euros)</u>		
							<u>FEADER (Eje 2)</u>	<u>MAPA</u>	<u>CAGPDS</u>
12.605,92	12.605,92	0,00	0,00	0,00	0,00	12.605,92	9.454,44	1.355,14	1.796,34
TOTAL						12.605,92	9.454,44	1.355,14	1.796,34

(1) Superficie declarada admisible ajustada con la superficie comprometida.
 (2) Factor de penalización valorando el alcance para el tipo de compromiso.
 (3) Solicita agricultura y tiene compromisos vigentes.
 (4) Solicita ganadería y tiene compromisos vigentes.

Datos considerados para el Cálculo de la Carga Ganadera mínima y máxima del expediente

<u>Explotación</u>	<u>Especie</u>	<u>Inscrito en Sipea y Admisible</u>	<u>Censo Medio Animales</u>	<u>Ugm Calculada para CG Mínima</u>	<u>Ugm Calculada para CG Máxima</u>
ES230050000217	BOVINA	SI	149,72	121,44	121,44
ES230050000217	CABALLAR	NO	4,36	0,00	4,36
				121,44	125,80

Superficie determinada para Cálculo Carga Ganadera Mínima: 300,79 ha

Superficie determinada para Cálculo Carga Ganadera Máxima: 300,79 ha

Carga Ganadera Mínima Expediente: 0,40 ugm/ha

Carga Ganadera Máxima Expediente: 0,42 ugm/ha

Recintos Determinados para el Cálculo de Garga Ganadera Mínima

<u>REF.</u>	<u>REFERENCIA SIGPAC</u>	<u>CULTIVO</u>	<u>DESCRIPCIÓN CULTIVO</u>	<u>S/R</u>	<u>SUP. PROPUESTA (ha)</u>
-740523	23-005-017-00335-00026	62000	PASTOS PERMANENTES DE 5 O MAS AÑOS-SIN VARIEDAD	S	2,25
-740522	23-005-017-00335-00024	62000	PASTOS PERMANENTES DE 5 O MAS AÑOS-SIN VARIEDAD	S	2,56
-740520	23-005-017-00335-00023	62000	PASTOS PERMANENTES DE 5 O MAS AÑOS-SIN VARIEDAD	S	2,94
-740519	23-005-017-00335-00022	62000	PASTOS PERMANENTES DE 5 O MAS AÑOS-SIN VARIEDAD	S	1,68
-740518	23-005-017-00335-00021	62000	PASTOS PERMANENTES DE 5 O MAS AÑOS-SIN VARIEDAD	S	41,55
-740517	23-005-017-00335-00019	62000	PASTOS PERMANENTES DE 5 O MAS AÑOS-SIN VARIEDAD	S	4,05
-740516	23-005-017-00335-00018	62000	PASTOS PERMANENTES DE 5 O MAS AÑOS-SIN VARIEDAD	S	12,22
-740515	23-005-017-00335-00016	62000	PASTOS PERMANENTES DE 5 O MAS AÑOS-SIN VARIEDAD	S	55,13
1700000006417672	23-005-017-00166-00003	62000	PASTOS PERMANENTES DE 5 O MAS AÑOS-SIN VARIEDAD	S	26,95
1700000006417673	23-005-017-00334-00005	62000	PASTOS PERMANENTES DE 5 O MAS AÑOS-SIN VARIEDAD	S	0,39
1700000006417674	23-005-017-00334-00005	62000	PASTOS PERMANENTES DE 5 O MAS AÑOS-SIN VARIEDAD	S	16,90
1700000006417677	23-005-017-00166-00002	62000	PASTOS PERMANENTES DE 5 O MAS AÑOS-SIN VARIEDAD	S	102,05
1700000006417680	23-005-017-00335-00003	62000	PASTOS PERMANENTES DE 5 O MAS AÑOS-SIN VARIEDAD	S	28,54
1700000006417681	23-005-017-00334-00020	62000	PASTOS PERMANENTES DE 5 O MAS AÑOS-SIN VARIEDAD	S	0,04
1700000006417683	23-005-017-00334-00005	62000	PASTOS PERMANENTES DE 5 O MAS AÑOS-SIN VARIEDAD	S	1,34
1700000006417685	23-005-017-00334-00018	62000	PASTOS PERMANENTES DE 5 O MAS AÑOS-SIN VARIEDAD	S	2,20

Recintos Determinados para el Cálculo de Garga Ganadera Máxima

<u>REF.</u>	<u>REFERENCIA SIGPAC</u>	<u>CULTIVO</u>	<u>DESCRIPCIÓN CULTIVO</u>	<u>S/R</u>	<u>SUP. PROPUESTA (ha)</u>
-740523	23-005-017-00335-00026	62000	PASTOS PERMANENTES DE 5 O MAS AÑOS-SIN VARIEDAD	S	2,25
-740522	23-005-017-00335-00024	62000	PASTOS PERMANENTES DE 5 O MAS AÑOS-SIN VARIEDAD	S	2,56
-740520	23-005-017-00335-00023	62000	PASTOS PERMANENTES DE 5 O MAS AÑOS-SIN VARIEDAD	S	2,94
-740519	23-005-017-00335-00022	62000	PASTOS PERMANENTES DE 5 O MAS AÑOS-SIN VARIEDAD	S	1,68
-740518	23-005-017-00335-00021	62000	PASTOS PERMANENTES DE 5 O MAS AÑOS-SIN VARIEDAD	S	41,55
-740517	23-005-017-00335-00019	62000	PASTOS PERMANENTES DE 5 O MAS AÑOS-SIN VARIEDAD	S	4,05
-740516	23-005-017-00335-00018	62000	PASTOS PERMANENTES DE 5 O MAS AÑOS-SIN VARIEDAD	S	12,22
-740515	23-005-017-00335-00016	62000	PASTOS PERMANENTES DE 5 O MAS AÑOS-SIN VARIEDAD	S	55,13
1700000006417672	23-005-017-00166-00003	62000	PASTOS PERMANENTES DE 5 O MAS AÑOS-SIN VARIEDAD	S	26,95
1700000006417673	23-005-017-00334-00005	62000	PASTOS PERMANENTES DE 5 O MAS AÑOS-SIN VARIEDAD	S	0,39
1700000006417674	23-005-017-00334-00005	62000	PASTOS PERMANENTES DE 5 O MAS AÑOS-SIN VARIEDAD	S	16,90
1700000006417677	23-005-017-00166-00002	62000	PASTOS PERMANENTES DE 5 O MAS AÑOS-SIN VARIEDAD	S	102,05
1700000006417680	23-005-017-00335-00003	62000	PASTOS PERMANENTES DE 5 O MAS AÑOS-SIN VARIEDAD	S	28,54
1700000006417681	23-005-017-00334-00020	62000	PASTOS PERMANENTES DE 5 O MAS AÑOS-SIN VARIEDAD	S	0,04
1700000006417683	23-005-017-00334-00005	62000	PASTOS PERMANENTES DE 5 O MAS AÑOS-SIN VARIEDAD	S	1,34

(1) Superficie declarada admisible ajustada con la superficie comprometida.
 (2) Factor de penalización valorando el alcance para el tipo de compromiso.
 (3) Solicita agricultura y tiene compromisos vigentes.
 (4) Solicita ganadería y tiene compromisos vigentes.

Datos considerados para el Cálculo de la Carga Ganadera mínima y máxima del expediente

Recintos Determinados para el Cálculo de Garga Ganadera Máxima

<u>REF.</u>	<u>REFERENCIA SIGPAC</u>	<u>CULTIVO</u>	<u>DESCRIPCIÓN CULTIVO</u>	<u>S/R</u>	<u>SUP. PROPUESTA (ha)</u>
1700000006417685	23-005-017-00334-00018	62000	PASTOS PERMANENTES DE 5 O MAS AÑOS-SIN VARIEDAD	S	2,20

INCIDENCIAS

INCIDENCIA DESCRIPCIÓN

85042 No inscrito en un organismo de control y certificación ecológico (artículo 5-1 e), Orden 26 mayo 2015)
 Explotación:ES230050000217 Especie:CABALLAR



(1) Superficie declarada admisible ajustada con la superficie comprometida.
 (2) Factor de penalización valorando el alcance para el tipo de compromiso.
 (3) Solicita agricultura y tiene compromisos vigentes.
 (4) Solicita ganadería y tiene compromisos vigentes.

<u>APELLIDOS Y NOMBRE / RAZÓN SOCIAL</u>	<u>NIF</u>	<u>EXPEDIENTE</u>	<u>SOLICITA AGRICULT. (3)</u>	<u>SOLICITA GANADER. (4)</u>	<u>ANUALIDAD DE PAGO</u>
AGROPECUARIA SAN FERNANDO S.L.	****2051*	1194942	NO	SI	6ª

DATOS MANTENIMIENTO

IMPORTE POR ANUALIDAD

	<u>2015</u>	<u>2016</u>	<u>2017</u>	<u>2018</u>	<u>2019</u>	<u>2020</u>
IMPORTE MÁXIMO SUBVENCIONABLE	10.885,70 €	10.855,60 €	10.809,03 €	10.809,03 €	10.809,03 €	10.797,10 €
IMPORTE MEDIO DE TRANSFERENCIA (€/ha)	56,79 €	56,79 €	56,79 €	56,79 €	56,79 €	56,79 €

RESUMEN DE UNIDADES

<u>Cód</u>	<u>GRUPO DE PAGO</u>	<u>Sup. Dec. Admisible (ha)</u>	<u>Sup. Comprometida (ha)</u>	<u>Sup. ajustada compromiso (1) (ha)</u>	<u>% sobredec.</u>	<u>SUP. PROPUESTA (ha)</u>	<u>Importe Declarado</u>	<u>Importe Topado</u>	<u>Importe Propuesto</u>	<u>Importe tras sobredec.</u>
63	PASTOS ASOCIADOS A GANADERÍA ECOLÓGICA	212,37		190,14	0,00	190,14	10.847,09	10.797,10	10.797,10	10.797,10
	TOTAL	212,37	190,14	190,14		190,14	10.847,09	10.797,10	10.797,10	10.797,10

APLICACIÓN DE REDUCCIONES Y SANCIONES

	<u>Importe Calculado</u>	<u>Importe prerreduc.</u>	<u>Admisibilidad y compromisos</u>	<u>Presentación tardía</u>	<u>Omisión declaración</u>	<u>Condicionabilidad</u>	<u>PROPUESTO</u>	<u>IMPORTE (Euros)</u>		
								<u>FEADER (Eje 2)</u>	<u>MAPA</u>	<u>CAGPDS</u>
GANADERÍA	10.797,10	10.797,10	0,00	0,00	0,00	0,00	10.797,10	8.097,83	1.160,69	1.538,58
TOTAL							10.797,10	8.097,83	1.160,69	1.538,58



(1) Superficie declarada admisible ajustada con la superficie comprometida.
 (2) Factor de penalización valorando el alcance para el tipo de compromiso.
 (3) Solicita agricultura y tiene compromisos vigentes.
 (4) Solicita ganadería y tiene compromisos vigentes.

RECINTOS PROPUESTOS

REF.	REFERENCIA SIGPAC	CULTIVO DESCRIPCIÓN CULTIVO	S/R	G.PAGO	PEND. MEDIA (%)	SUP. DEC. ADMISIBLE (ha)	SUP. COMPROM. (ha)	SUP. AJUSTADA COMPR.(1) (ha)	SUP. CONY. SIGPAC (ha)	SUP. CERTIE. (ha)	SUP. CAMPO (ha)	SUP. CAMPO DETER. CULT. DECLARADO (ha)	SUP. DEC. REDUCIDA (ha)	SUP. PROPUESTA (ha)
-572662	23-024-008-00047-00012	62000 PASTOS PERMANENTES DE 5 O MAS AÑOS-SIN VARIEDAD	S	63	28,10	0,36	0,36	0,36		0,00			0,36	0,36
-572661	23-024-008-00047-00010	62000 PASTOS PERMANENTES DE 5 O MAS AÑOS-SIN VARIEDAD	S	63	26,53	0,30	0,62	0,30		0,00			0,30	0,30
170000006053293	23-024-007-00023-00001	62000 PASTOS PERMANENTES DE 5 O MAS AÑOS-SIN VARIEDAD	S	63	27,04	2,80	2,80	2,80		2,80			2,80	2,80
170000006053294	23-024-007-00024-00001	62000 PASTOS PERMANENTES DE 5 O MAS AÑOS-SIN VARIEDAD	S	63	24,11	0,17	0,17	0,17		0,17			0,17	0,17
170000006053295	23-024-008-00047-00001	62000 PASTOS PERMANENTES DE 5 O MAS AÑOS-SIN VARIEDAD	S	63	36,90	7,26	5,16	5,16		7,26			5,16	5,16
170000006053296	23-024-010-00007-00002	62000 PASTOS PERMANENTES DE 5 O MAS AÑOS-SIN VARIEDAD	S	63	29,56	5,37	5,37	5,37		5,37			5,37	5,37
170000006053297	23-024-010-00008-00001	62000 PASTOS PERMANENTES DE 5 O MAS AÑOS-SIN VARIEDAD	S	63	27,24	1,10	1,09	1,09		1,10			1,09	1,09
170000006053298	23-024-010-00009-00001	62000 PASTOS PERMANENTES DE 5 O MAS AÑOS-SIN VARIEDAD	S	63	24,00	4,28	4,28	4,28		4,28			4,28	4,28
170000006053299	23-024-010-00010-00001	62000 PASTOS PERMANENTES DE 5 O MAS AÑOS-SIN VARIEDAD	S	63	34,67	4,60	4,60	4,60		4,60			4,60	4,60
170000006053300	23-024-010-00017-00001	62000 PASTOS PERMANENTES DE 5 O MAS AÑOS-SIN VARIEDAD	S	63	19,90	9,73	9,73	9,73		9,73			9,73	9,73
170000006053301	23-024-010-00018-00001	62000 PASTOS PERMANENTES DE 5 O MAS AÑOS-SIN VARIEDAD	S	63	14,80	4,23	4,23	4,23		4,23			4,23	4,23
170000006053302	23-076-024-00002-00001	62000 PASTOS PERMANENTES DE 5 O MAS AÑOS-SIN VARIEDAD	S	63	7,23	3,75	3,75	3,75		3,75			3,75	3,75
170000006053303	23-076-024-00003-00001	62000 PASTOS PERMANENTES DE 5 O MAS AÑOS-SIN VARIEDAD	S	63	7,38	0,31	0,31	0,31		0,31			0,31	0,31
170000006053305	23-024-010-00016-00001	62000 PASTOS PERMANENTES DE 5 O MAS AÑOS-SIN VARIEDAD	S	63	23,26	2,49	2,49	2,49		2,49			2,49	2,49
170000006053306	23-024-010-00016-00002	62000 PASTOS PERMANENTES DE 5 O MAS AÑOS-SIN VARIEDAD	S	63	28,92	4,91	4,91	4,91		4,91			4,91	4,91
170000006053307	23-024-010-00019-00002	62000 PASTOS PERMANENTES DE 5 O MAS AÑOS-SIN VARIEDAD	S	63	23,41	14,43	14,42	14,42		14,43			14,42	14,42
170000006053308	23-024-010-00016-00008	62000 PASTOS PERMANENTES DE 5 O MAS AÑOS-SIN VARIEDAD	S	63	36,86	0,60	0,60	0,60		0,70			0,60	0,60
170000006053309	23-024-010-00016-00009	62000 PASTOS PERMANENTES DE 5 O MAS AÑOS-SIN VARIEDAD	S	63	20,88	1,47	1,46	1,46		1,47			1,46	1,46
170000006053310	23-024-010-00016-00012	62000 PASTOS PERMANENTES DE 5 O MAS AÑOS-SIN VARIEDAD	S	63	16,49	1,58	1,58	1,58		1,58			1,58	1,58
170000006053311	23-024-010-00019-00001	62000 PASTOS PERMANENTES DE 5 O MAS AÑOS-SIN VARIEDAD	S	63	31,80	3,02	2,57	2,57		3,02			2,57	2,57
170000006053312	23-024-010-00011-00001	62000 PASTOS PERMANENTES DE 5 O MAS AÑOS-SIN VARIEDAD	S	63	40,24	0,14	0,14	0,14		0,19			0,14	0,14
170000006053313	23-024-010-00020-00004	62000 PASTOS PERMANENTES DE 5 O MAS AÑOS-SIN VARIEDAD	S	63	31,35	15,10	11,33	11,33		15,10			11,33	11,33
170000006053314	23-024-010-00090-00001	62000 PASTOS PERMANENTES DE 5 O MAS AÑOS-SIN VARIEDAD	S	63	24,21	31,65	23,74	23,74		31,65			23,74	23,74
170000006053316	23-024-010-00049-00002	62000 PASTOS PERMANENTES DE 5 O MAS AÑOS-SIN VARIEDAD	S	63	29,91	9,65	3,97	3,97		11,35			3,97	3,97
170000006053317	23-024-010-00047-00001	62000 PASTOS PERMANENTES DE 5 O MAS AÑOS-SIN VARIEDAD	S	63	28,08	10,30	8,76	8,76		10,30			8,76	8,76
170000006053320	23-024-010-00044-00001	62000 PASTOS PERMANENTES DE 5 O MAS AÑOS-SIN VARIEDAD	S	63	17,54	1,79	1,78	1,78		1,79			1,78	1,78
170000006053321	23-076-024-00001-00003	62000 PASTOS PERMANENTES DE 5 O MAS AÑOS-SIN VARIEDAD	S	63	4,14	0,16	0,16	0,16		0,16			0,16	0,16
170000006053322	23-024-010-00044-00002	62000 PASTOS PERMANENTES DE 5 O MAS AÑOS-SIN VARIEDAD	S	63	17,43	13,06	13,05	13,05		13,06			13,05	13,05
170000006053323	23-024-010-00098-00001	62000 PASTOS PERMANENTES DE 5 O MAS AÑOS-SIN VARIEDAD	S	63	12,34	0,90	0,89	0,89		0,90			0,89	0,89
170000006053324	23-024-010-00044-00003	62000 PASTOS PERMANENTES DE 5 O MAS AÑOS-SIN VARIEDAD	S	63	15,95	4,51	3,83	3,83		4,51			3,83	3,83
170000006053327	23-024-010-00020-00006	62000 PASTOS PERMANENTES DE 5 O MAS AÑOS-SIN VARIEDAD	S	63	19,06	1,37	1,37	1,37		5,47			1,37	1,37
170000006053328	23-024-010-00045-00001	62000 PASTOS PERMANENTES DE 5 O MAS AÑOS-SIN VARIEDAD	S	63	21,08	5,48	5,48	5,48		8,43			5,48	5,48
170000006053329	23-024-008-00030-00002	62000 PASTOS PERMANENTES DE 5 O MAS AÑOS-SIN VARIEDAD	S	63	34,48	2,09	2,09	2,09		2,09			2,09	2,09
170000006053331	23-024-010-00046-00001	62000 PASTOS PERMANENTES DE 5 O MAS AÑOS-SIN VARIEDAD	S	63	15,97	3,79	3,79	3,79		3,79			3,79	3,79
170000006053332	23-024-010-00049-00006	62000 PASTOS PERMANENTES DE 5 O MAS AÑOS-SIN VARIEDAD	S	63	11,28	2,29	2,29	2,29		2,29			2,29	2,29
170000006053333	23-024-010-00090-00003	62000 PASTOS PERMANENTES DE 5 O MAS AÑOS-SIN VARIEDAD	S	63	18,22	10,58	10,58	10,58		10,58			10,58	10,58
170000006053334	23-024-008-00030-00001	62000 PASTOS PERMANENTES DE 5 O MAS AÑOS-SIN VARIEDAD	S	63	23,40	2,53	2,49	2,49		2,53			2,49	2,49
170000006053335	23-024-008-00047-00006	62000 PASTOS PERMANENTES DE 5 O MAS AÑOS-SIN VARIEDAD	S	63	24,50	3,28	3,59	3,28		3,59			3,28	3,28
170000006053336	23-024-008-00047-00009	62000 PASTOS PERMANENTES DE 5 O MAS AÑOS-SIN VARIEDAD	S	63	28,77	0,02	0,03	0,02		0,03			0,02	0,02
170000006053337	23-024-010-00048-00001	62000 PASTOS PERMANENTES DE 5 O MAS AÑOS-SIN VARIEDAD	S	63	23,17	3,27	3,27	3,27		9,33			3,27	3,27
170000006053338	23-024-010-00001-00001	62000 PASTOS PERMANENTES DE 5 O MAS AÑOS-SIN VARIEDAD	S	63	26,58	4,00	4,00	4,00		4,00			4,00	4,00
170000006053339	23-024-010-00006-00001	62000 PASTOS PERMANENTES DE 5 O MAS AÑOS-SIN VARIEDAD	S	63	31,72	8,58	8,58	8,58		8,58			8,58	8,58
170000006053340	23-024-010-00020-00001	62000 PASTOS PERMANENTES DE 5 O MAS AÑOS-SIN VARIEDAD	S	63	22,95	3,95	3,95	3,95		4,65			3,95	3,95
170000006053341	23-024-010-00020-00002	62000 PASTOS PERMANENTES DE 5 O MAS AÑOS-SIN VARIEDAD	S	63	20,77	1,12	1,12	1,12		1,32			1,12	1,12

DATOS GANADERÍA

RESUMEN DE UNIDADES

Cód	GRUPO DE PAGO	Sup. Dec. Admisible (ha)	Sup. Comprometida (ha)	Sup. ajustada compromiso (1) (ha)	% sobredec.	SUP. PROPUESTA (ha)	Importe Declarado	Importe Topado	Importe Propuesto	Importe tras sobredec.
63	PASTOS ASOCIADOS A GANADERÍA ECOLÓGICA	212,37		190,14	0,00	190,14	10.847,09	10.797,10	10.797,10	10.797,10
	TOTAL	212,37	190,14	190,14		190,14	10.847,09	10.797,10	10.797,10	10.797,10

RESUMEN DE PAGOS

IMPORTE (Euros)				
FEADER				
	PROPUESTO	(Eje 2)	MAPA	CAGPDS
Propuesto a pagar	10.797,10	8.097,83	1.160,69	1.538,58

(1) Superficie declarada admisible ajustada con la superficie comprometida.
 (2) Factor de penalización valorando el alcance para el tipo de compromiso.
 (3) Solicita agricultura y tiene compromisos vigentes.
 (4) Solicita ganadería y tiene compromisos vigentes.

APLICACIÓN DE REDUCCIONES Y SANCIONES

Importe Calculado	Importe prereduc.	Admisibilidad y compromisos	Presentación tardía	Omisión declaración	Condicionalidad	IMPORTE (Euros)			
						PROPUESTO	FEADER (Eje 2)	MAPA	CAGPDS
10.797,10	10.797,10	0,00	0,00	0,00	0,00	10.797,10	8.097,83	1.160,69	1.538,58
TOTAL						10.797,10	8.097,83	1.160,69	1.538,58

Datos considerados para el Cálculo de la Carga Ganadera mínima y máxima del expediente

Explotación	Especie	Inscrito en Sipea y Admisible	Censo Medio Animales	Ugm Calculada para CG Mínima	Ugm Calculada para CG Máxima
ES230240000320	BOVINA	SI	81,20	65,37	65,37
ES230240006155	BOVINA	SI	78,61	60,79	60,79
				126,16	126,16

Superficie determinada para Cálculo Carga Ganadera Mínima: 212,20 ha

Superficie determinada para Cálculo Carga Ganadera Máxima: 212,86 ha

Carga Ganadera Mínima Expediente: 0,59 ugm/ha

Carga Ganadera Máxima Expediente: 0,59 ugm/ha

Recintos Determinados para el Cálculo de Garga Ganadera Mínima

REF.	REFERENCIA SIGPAC	CULTIVO	DESCRIPCIÓN CULTIVO	S/R	SUP. PROPUESTA (ha)
170000006053293	23-024-007-00023-00001	62000	PASTOS PERMANENTES DE 5 O MAS AÑOS-SIN VARIEDAD	S	2,80
170000006053294	23-024-007-00024-00001	62000	PASTOS PERMANENTES DE 5 O MAS AÑOS-SIN VARIEDAD	S	0,17
170000006053295	23-024-008-00047-00001	62000	PASTOS PERMANENTES DE 5 O MAS AÑOS-SIN VARIEDAD	S	7,26
170000006053296	23-024-010-00007-00002	62000	PASTOS PERMANENTES DE 5 O MAS AÑOS-SIN VARIEDAD	S	5,37
170000006053297	23-024-010-00008-00001	62000	PASTOS PERMANENTES DE 5 O MAS AÑOS-SIN VARIEDAD	S	1,10
170000006053298	23-024-010-00009-00001	62000	PASTOS PERMANENTES DE 5 O MAS AÑOS-SIN VARIEDAD	S	4,28
170000006053299	23-024-010-00010-00001	62000	PASTOS PERMANENTES DE 5 O MAS AÑOS-SIN VARIEDAD	S	4,60
170000006053300	23-024-010-00017-00001	62000	PASTOS PERMANENTES DE 5 O MAS AÑOS-SIN VARIEDAD	S	9,73
170000006053301	23-024-010-00018-00001	62000	PASTOS PERMANENTES DE 5 O MAS AÑOS-SIN VARIEDAD	S	4,23
170000006053302	23-076-024-00002-00001	62000	PASTOS PERMANENTES DE 5 O MAS AÑOS-SIN VARIEDAD	S	3,75
170000006053303	23-076-024-00003-00001	62000	PASTOS PERMANENTES DE 5 O MAS AÑOS-SIN VARIEDAD	S	0,31
170000006053304	23-024-010-00007-00003	62000	PASTOS PERMANENTES DE 5 O MAS AÑOS-SIN VARIEDAD	S	0,08
170000006053305	23-024-010-00016-00001	62000	PASTOS PERMANENTES DE 5 O MAS AÑOS-SIN VARIEDAD	S	2,49
170000006053306	23-024-010-00016-00002	62000	PASTOS PERMANENTES DE 5 O MAS AÑOS-SIN VARIEDAD	S	4,91
170000006053307	23-024-010-00019-00002	62000	PASTOS PERMANENTES DE 5 O MAS AÑOS-SIN VARIEDAD	S	14,43
170000006053308	23-024-010-00016-00008	62000	PASTOS PERMANENTES DE 5 O MAS AÑOS-SIN VARIEDAD	S	0,60
170000006053309	23-024-010-00016-00009	62000	PASTOS PERMANENTES DE 5 O MAS AÑOS-SIN VARIEDAD	S	1,47
170000006053310	23-024-010-00016-00012	62000	PASTOS PERMANENTES DE 5 O MAS AÑOS-SIN VARIEDAD	S	1,58
170000006053311	23-024-010-00019-00001	62000	PASTOS PERMANENTES DE 5 O MAS AÑOS-SIN VARIEDAD	S	3,02
170000006053312	23-024-010-00011-00001	62000	PASTOS PERMANENTES DE 5 O MAS AÑOS-SIN VARIEDAD	S	0,14
170000006053313	23-024-010-00020-00004	62000	PASTOS PERMANENTES DE 5 O MAS AÑOS-SIN VARIEDAD	S	15,10
170000006053314	23-024-010-00090-00001	62000	PASTOS PERMANENTES DE 5 O MAS AÑOS-SIN VARIEDAD	S	31,65
170000006053316	23-024-010-00049-00002	62000	PASTOS PERMANENTES DE 5 O MAS AÑOS-SIN VARIEDAD	S	9,65
170000006053317	23-024-010-00047-00001	62000	PASTOS PERMANENTES DE 5 O MAS AÑOS-SIN VARIEDAD	S	10,30
170000006053320	23-024-010-00044-00001	62000	PASTOS PERMANENTES DE 5 O MAS AÑOS-SIN VARIEDAD	S	1,79
170000006053321	23-076-024-00001-00003	62000	PASTOS PERMANENTES DE 5 O MAS AÑOS-SIN VARIEDAD	S	0,16
170000006053322	23-024-010-00044-00002	62000	PASTOS PERMANENTES DE 5 O MAS AÑOS-SIN VARIEDAD	S	13,06
170000006053323	23-024-010-00098-00001	62000	PASTOS PERMANENTES DE 5 O MAS AÑOS-SIN VARIEDAD	S	0,90
170000006053324	23-024-010-00044-00003	62000	PASTOS PERMANENTES DE 5 O MAS AÑOS-SIN VARIEDAD	S	4,51
170000006053327	23-024-010-00020-00006	62000	PASTOS PERMANENTES DE 5 O MAS AÑOS-SIN VARIEDAD	S	1,37

(1) Superficie declarada admisible ajustada con la superficie comprometida.
 (2) Factor de penalización valorando el alcance para el tipo de compromiso.
 (3) Solicita agricultura y tiene compromisos vigentes.
 (4) Solicita ganadería y tiene compromisos vigentes.

Datos considerados para el Cálculo de la Carga Ganadera mínima y máxima del expediente

Recintos Determinados para el Cálculo de Garga Ganadera Mínima

<u>REF.</u>	<u>REFERENCIA SIGPAC</u>	<u>CULTIVO</u>	<u>DESCRIPCIÓN CULTIVO</u>	<u>S/R</u>	<u>SUP. PROPUESTA (ha)</u>
			VARIEDAD		
170000006053328	23-024-010-00045-00001	62000	PASTOS PERMANENTES DE 5 O MAS AÑOS-SIN VARIEDAD	S	5,48
170000006053329	23-024-008-00030-00002	62000	PASTOS PERMANENTES DE 5 O MAS AÑOS-SIN VARIEDAD	S	2,09
170000006053330	23-024-008-00030-00009	62000	PASTOS PERMANENTES DE 5 O MAS AÑOS-SIN VARIEDAD	S	0,41
170000006053331	23-024-010-00046-00001	62000	PASTOS PERMANENTES DE 5 O MAS AÑOS-SIN VARIEDAD	S	3,79
170000006053332	23-024-010-00049-00006	62000	PASTOS PERMANENTES DE 5 O MAS AÑOS-SIN VARIEDAD	S	2,29
170000006053333	23-024-010-00090-00003	62000	PASTOS PERMANENTES DE 5 O MAS AÑOS-SIN VARIEDAD	S	10,58
170000006053334	23-024-008-00030-00001	62000	PASTOS PERMANENTES DE 5 O MAS AÑOS-SIN VARIEDAD	S	2,53
170000006053335	23-024-008-00047-00006	62000	PASTOS PERMANENTES DE 5 O MAS AÑOS-SIN VARIEDAD	S	3,28
170000006053336	23-024-008-00047-00009	62000	PASTOS PERMANENTES DE 5 O MAS AÑOS-SIN VARIEDAD	S	0,02
170000006053337	23-024-010-00048-00001	62000	PASTOS PERMANENTES DE 5 O MAS AÑOS-SIN VARIEDAD	S	3,27
170000006053338	23-024-010-00001-00001	62000	PASTOS PERMANENTES DE 5 O MAS AÑOS-SIN VARIEDAD	S	4,00
170000006053339	23-024-010-00006-00001	62000	PASTOS PERMANENTES DE 5 O MAS AÑOS-SIN VARIEDAD	S	8,58
170000006053340	23-024-010-00020-00001	62000	PASTOS PERMANENTES DE 5 O MAS AÑOS-SIN VARIEDAD	S	3,95
170000006053341	23-024-010-00020-00002	62000	PASTOS PERMANENTES DE 5 O MAS AÑOS-SIN VARIEDAD	S	1,12

Recintos Determinados para el Cálculo de Garga Ganadera Máxima

<u>REF.</u>	<u>REFERENCIA SIGPAC</u>	<u>CULTIVO</u>	<u>DESCRIPCIÓN CULTIVO</u>	<u>S/R</u>	<u>SUP. PROPUESTA (ha)</u>
-572662	23-024-008-00047-00012	62000	PASTOS PERMANENTES DE 5 O MAS AÑOS-SIN VARIEDAD	S	0,36
-572661	23-024-008-00047-00010	62000	PASTOS PERMANENTES DE 5 O MAS AÑOS-SIN VARIEDAD	S	0,30
170000006053293	23-024-007-00023-00001	62000	PASTOS PERMANENTES DE 5 O MAS AÑOS-SIN VARIEDAD	S	2,80
170000006053294	23-024-007-00024-00001	62000	PASTOS PERMANENTES DE 5 O MAS AÑOS-SIN VARIEDAD	S	0,17
170000006053295	23-024-008-00047-00001	62000	PASTOS PERMANENTES DE 5 O MAS AÑOS-SIN VARIEDAD	S	7,26
170000006053296	23-024-010-00007-00002	62000	PASTOS PERMANENTES DE 5 O MAS AÑOS-SIN VARIEDAD	S	5,37
170000006053297	23-024-010-00008-00001	62000	PASTOS PERMANENTES DE 5 O MAS AÑOS-SIN VARIEDAD	S	1,10
170000006053298	23-024-010-00009-00001	62000	PASTOS PERMANENTES DE 5 O MAS AÑOS-SIN VARIEDAD	S	4,28
170000006053299	23-024-010-00010-00001	62000	PASTOS PERMANENTES DE 5 O MAS AÑOS-SIN VARIEDAD	S	4,60
170000006053300	23-024-010-00017-00001	62000	PASTOS PERMANENTES DE 5 O MAS AÑOS-SIN VARIEDAD	S	9,73
170000006053301	23-024-010-00018-00001	62000	PASTOS PERMANENTES DE 5 O MAS AÑOS-SIN VARIEDAD	S	4,23
170000006053302	23-076-024-00002-00001	62000	PASTOS PERMANENTES DE 5 O MAS AÑOS-SIN VARIEDAD	S	3,75
170000006053303	23-076-024-00003-00001	62000	PASTOS PERMANENTES DE 5 O MAS AÑOS-SIN VARIEDAD	S	0,31
170000006053304	23-024-010-00007-00003	62000	PASTOS PERMANENTES DE 5 O MAS AÑOS-SIN VARIEDAD	S	0,08
170000006053305	23-024-010-00016-00001	62000	PASTOS PERMANENTES DE 5 O MAS AÑOS-SIN VARIEDAD	S	2,49
170000006053306	23-024-010-00016-00002	62000	PASTOS PERMANENTES DE 5 O MAS AÑOS-SIN VARIEDAD	S	4,91
170000006053307	23-024-010-00019-00002	62000	PASTOS PERMANENTES DE 5 O MAS AÑOS-SIN VARIEDAD	S	14,43
170000006053308	23-024-010-00016-00008	62000	PASTOS PERMANENTES DE 5 O MAS AÑOS-SIN VARIEDAD	S	0,60
170000006053309	23-024-010-00016-00009	62000	PASTOS PERMANENTES DE 5 O MAS AÑOS-SIN VARIEDAD	S	1,47
170000006053310	23-024-010-00016-00012	62000	PASTOS PERMANENTES DE 5 O MAS AÑOS-SIN VARIEDAD	S	1,58
170000006053311	23-024-010-00019-00001	62000	PASTOS PERMANENTES DE 5 O MAS AÑOS-SIN VARIEDAD	S	3,02
170000006053312	23-024-010-00011-00001	62000	PASTOS PERMANENTES DE 5 O MAS AÑOS-SIN VARIEDAD	S	0,14
170000006053313	23-024-010-00020-00004	62000	PASTOS PERMANENTES DE 5 O MAS AÑOS-SIN VARIEDAD	S	15,10
170000006053314	23-024-010-00090-00001	62000	PASTOS PERMANENTES DE 5 O MAS AÑOS-SIN VARIEDAD	S	31,65

(1) Superficie declarada admisible ajustada con la superficie comprometida.
 (2) Factor de penalización valorando el alcance para el tipo de compromiso.
 (3) Solicita agricultura y tiene compromisos vigentes.
 (4) Solicita ganadería y tiene compromisos vigentes.

Datos considerados para el Cálculo de la Carga Ganadera mínima y máxima del expediente**Recintos Determinados para el Cálculo de Garga Ganadera Máxima**

<u>REF.</u>	<u>REFERENCIA SIGPAC</u>	<u>CULTIVO</u>	<u>DESCRIPCIÓN CULTIVO</u>	<u>S/R</u>	<u>SUP. PROPUESTA (ha)</u>
			VARIEDAD		
170000006053316	23-024-010-00049-00002	62000	PASTOS PERMANENTES DE 5 O MAS AÑOS-SIN VARIEDAD	S	9,65
170000006053317	23-024-010-00047-00001	62000	PASTOS PERMANENTES DE 5 O MAS AÑOS-SIN VARIEDAD	S	10,30
170000006053320	23-024-010-00044-00001	62000	PASTOS PERMANENTES DE 5 O MAS AÑOS-SIN VARIEDAD	S	1,79
170000006053321	23-076-024-00001-00003	62000	PASTOS PERMANENTES DE 5 O MAS AÑOS-SIN VARIEDAD	S	0,16
170000006053322	23-024-010-00044-00002	62000	PASTOS PERMANENTES DE 5 O MAS AÑOS-SIN VARIEDAD	S	13,06
170000006053323	23-024-010-00098-00001	62000	PASTOS PERMANENTES DE 5 O MAS AÑOS-SIN VARIEDAD	S	0,90
170000006053324	23-024-010-00044-00003	62000	PASTOS PERMANENTES DE 5 O MAS AÑOS-SIN VARIEDAD	S	4,51
170000006053327	23-024-010-00020-00006	62000	PASTOS PERMANENTES DE 5 O MAS AÑOS-SIN VARIEDAD	S	1,37
170000006053328	23-024-010-00045-00001	62000	PASTOS PERMANENTES DE 5 O MAS AÑOS-SIN VARIEDAD	S	5,48
170000006053329	23-024-008-00030-00002	62000	PASTOS PERMANENTES DE 5 O MAS AÑOS-SIN VARIEDAD	S	2,09
170000006053330	23-024-008-00030-00009	62000	PASTOS PERMANENTES DE 5 O MAS AÑOS-SIN VARIEDAD	S	0,41
170000006053331	23-024-010-00046-00001	62000	PASTOS PERMANENTES DE 5 O MAS AÑOS-SIN VARIEDAD	S	3,79
170000006053332	23-024-010-00049-00006	62000	PASTOS PERMANENTES DE 5 O MAS AÑOS-SIN VARIEDAD	S	2,29
170000006053333	23-024-010-00090-00003	62000	PASTOS PERMANENTES DE 5 O MAS AÑOS-SIN VARIEDAD	S	10,58
170000006053334	23-024-008-00030-00001	62000	PASTOS PERMANENTES DE 5 O MAS AÑOS-SIN VARIEDAD	S	2,53
170000006053335	23-024-008-00047-00006	62000	PASTOS PERMANENTES DE 5 O MAS AÑOS-SIN VARIEDAD	S	3,28
170000006053336	23-024-008-00047-00009	62000	PASTOS PERMANENTES DE 5 O MAS AÑOS-SIN VARIEDAD	S	0,02
170000006053337	23-024-010-00048-00001	62000	PASTOS PERMANENTES DE 5 O MAS AÑOS-SIN VARIEDAD	S	3,27
170000006053338	23-024-010-00001-00001	62000	PASTOS PERMANENTES DE 5 O MAS AÑOS-SIN VARIEDAD	S	4,00
170000006053339	23-024-010-00006-00001	62000	PASTOS PERMANENTES DE 5 O MAS AÑOS-SIN VARIEDAD	S	8,58
170000006053340	23-024-010-00020-00001	62000	PASTOS PERMANENTES DE 5 O MAS AÑOS-SIN VARIEDAD	S	3,95
170000006053341	23-024-010-00020-00002	62000	PASTOS PERMANENTES DE 5 O MAS AÑOS-SIN VARIEDAD	S	1,12

INCIDENCIAS**INCIDENCIA DESCRIPCIÓN**

- 85001 El recinto declarado no cumple con las normas de producción ecológica (artículo 5-1 e), Orden 26 mayo 2015)
Ref:-572661 Recinto:23-024-008-00047-010 Cultivo:62000 PASTOS PERMANENTES DE 5 O MAS AÑOS-SIN VARIEDAD Secano
Ref:-572662 Recinto:23-024-008-00047-012 Cultivo:62000 PASTOS PERMANENTES DE 5 O MAS AÑOS-SIN VARIEDAD Secano
- 85031 Solicita recinto que no está comprometido para la operación.
Ref:1700000006053330 Recinto:23-024-008-00030-009 Cultivo:62000 PASTOS PERMANENTES DE 5 O MAS AÑOS-SIN VARIEDAD Secano
Ref:1700000006053304 Recinto:23-024-010-00007-003 Cultivo:62000 PASTOS PERMANENTES DE 5 O MAS AÑOS-SIN VARIEDAD Secano
- 85042 No inscrito en un organismo de control y certificación ecológico (artículo 5-1 e), Orden 26 mayo 2015)
Explotación:ES230240000011 Especie:PORCINO
Explotación:ES230940000016 Especie:PORCINO



<u>APELLIDOS Y NOMBRE / RAZÓN SOCIAL</u>	<u>NIF</u>	<u>EXPEDIENTE</u>	<u>SOLICITA AGRICULT. (3)</u>	<u>SOLICITA GANADER. (4)</u>	<u>ANUALIDAD DE PAGO</u>
AHIBAR GONZALEZ MARIANO	****2528*	1112388	NO	SI	6ª

DATOS MANTENIMIENTO

IMPORTE POR ANUALIDAD

	<u>2015</u>	<u>2016</u>	<u>2017</u>	<u>2018</u>	<u>2019</u>	<u>2020</u>
IMPORTE MÁXIMO SUBVENCIONABLE	3.470,02 €	3.470,02 €	3.470,02 €	3.470,02 €	3.470,02 €	3.335,29 €
IMPORTE MEDIO DE TRANSFERENCIA (€/ha)	82,15 €	82,15 €	82,15 €	82,15 €	82,15 €	82,15 €

RESUMEN DE UNIDADES

<u>Cód</u>	<u>GRUPO DE PAGO</u>	<u>Sup. Dec. Admisible (ha)</u>	<u>Sup. Comprometida (ha)</u>	<u>Sup. ajustada compromiso (1) (ha)</u>	<u>% sobredec.</u>	<u>SUP. PROPUESTA (ha)</u>	<u>Importe Declarado</u>	<u>Importe Topado</u>	<u>Importe Propuesto</u>	<u>Importe tras sobredec.</u>
63	PASTOS ASOCIADOS A GANADERÍA ECOLÓGICA	42,24		40,60	100,00	0,00	3.335,29	3.335,29	0,00	0,00
	TOTAL	42,24	40,60	40,60		0,00	3.335,29	3.335,29	0,00	0,00

APLICACIÓN DE REDUCCIONES Y SANCIONES

	<u>Importe Calculado</u>	<u>Importe prereduc.</u>	<u>Admisibilidad y compromisos</u>	<u>Presentación tardía</u>	<u>Omisión declaración</u>	<u>Condicionabilidad</u>	<u>PROPUESTO</u>	<u>IMPORTE (Euros)</u>		
								<u>FEADER (Eje 2)</u>	<u>MAPA</u>	<u>CAGPDS</u>
GANADERÍA	0,00	0,00	0,00	0,00	0,00	0,00	0,00	0,00	0,00	0,00
TOTAL							0,00	0,00	0,00	0,00

RECINTOS PROPUESTOS

<u>REE.</u>	<u>REFERENCIA SIGPAC</u>	<u>CULTIVO</u>	<u>DESCRIPCIÓN CULTIVO</u>	<u>S/R G.PAGO</u>	<u>PEND. MEDIA (%)</u>	<u>SUP. ADMISIBLE (ha)</u>	<u>SUP. COMPROM. (ha)</u>	<u>SUP. AJUSTADA COMPROM. (1) (ha)</u>	<u>SUP. CONY. SIGPAC (ha)</u>	<u>SUP. CERTIE. (ha)</u>	<u>SUP. CAMPO (ha)</u>	<u>SUP. CAMPO DETER. CULT. DECLARADO (ha)</u>	<u>SUP. DEC. REDUCIDA (ha)</u>	<u>SUP. PROPUESTA (ha)</u>
4640761	23-078-900-99000-99001	62000	PASTOS PERMANENTES DE 5 O MAS AÑOS-SIN VARIEDAD	S 63		42,24	42,24	42,24		32,53			42,24	0,00

DATOS GANADERÍA

RESUMEN DE UNIDADES

<u>Cód</u>	<u>GRUPO DE PAGO</u>	<u>Sup. Dec. Admisible (ha)</u>	<u>Sup. Comprometida (ha)</u>	<u>Sup. ajustada compromiso (1) (ha)</u>	<u>% sobredec.</u>	<u>SUP. PROPUESTA (ha)</u>	<u>Importe Declarado</u>	<u>Importe Topado</u>	<u>Importe Propuesto</u>	<u>Importe tras sobredec.</u>
63	PASTOS ASOCIADOS A GANADERÍA ECOLÓGICA	42,24		40,60	100,00	0,00	3.335,29	3.335,29	0,00	0,00
	TOTAL	42,24	40,60	40,60		0,00	3.335,29	3.335,29	0,00	0,00

RESUMEN DE PAGOS

	<u>PROPUESTO</u>	<u>IMPORTE (Euros)</u>		
		<u>FEADER (Eje 2)</u>	<u>MAPA</u>	<u>CAGPDS</u>
Propuesto	0,00	0,00	0,00	0,00

APLICACIÓN DE REDUCCIONES Y SANCIONES

	<u>Importe Calculado</u>	<u>Importe prereduc.</u>	<u>Admisibilidad y compromisos</u>	<u>Presentación tardía</u>	<u>Omisión declaración</u>	<u>Condicionabilidad</u>	<u>PROPUESTO</u>	<u>IMPORTE (Euros)</u>		
								<u>FEADER (Eje 2)</u>	<u>MAPA</u>	<u>CAGPDS</u>
TOTAL	0,00	0,00	0,00	0,00	0,00	0,00	0,00	0,00	0,00	0,00



(1) Superficie declarada admisible ajustada con la superficie comprometida.
 (2) Factor de penalización valorando el alcance para el tipo de compromiso.
 (3) Solicita agricultura y tiene compromisos vigentes.
 (4) Solicita ganadería y tiene compromisos vigentes.

Datos considerados para el Cálculo de la Carga Ganadera mínima y máxima del expediente

<u>Explotación</u>	<u>Especie</u>	<u>Inscrito en Sipea y Admisible</u>	<u>Censo Medio Animales</u>	<u>Ugm Calculada para CG Mínima</u>	<u>Ugm Calculada para CG Máxima</u>
ES230940006045	CABALLAR	NO	0,78	0,00	0,78
ES230940006045	CAPRINA	SI	10,96	1,64	1,64
ES230940006045	OVINA	SI	232,58	34,89	34,89
ES239040000500	CABALLAR	NO	1,19	0,00	1,19
ES239040000500	CAPRINA	SI	10,60	1,59	1,59
ES239040000500	OVINA	SI	217,89	32,68	32,68
				70,80	72,77

Superficie determinada para Cálculo Carga Ganadera Mínima: 226,96 ha

Superficie determinada para Cálculo Carga Ganadera Máxima: 226,96 ha

Carga Ganadera Mínima Expediente: 0,31 ugm/ha

Carga Ganadera Máxima Expediente: 0,32 ugm/ha

Recintos Determinados para el Cálculo de Garga Ganadera Mínima

<u>REF.</u>	<u>REFERENCIA SIGPAC</u>	<u>CULTIVO</u>	<u>DESCRIPCIÓN CULTIVO</u>	<u>S/R</u>	<u>SUP. PROPUESTA (ha)</u>
4537908	23-078-900-99000-99001	62000	PASTOS PERMANENTES DE 5 O MAS AÑOS-SIN VARIEDAD	S	97,26
4640761	23-078-900-99000-99001	62000	PASTOS PERMANENTES DE 5 O MAS AÑOS-SIN VARIEDAD	S	0,00
170000006446011	23-094-035-00014-00011	62000	PASTOS PERMANENTES DE 5 O MAS AÑOS-SIN VARIEDAD	S	6,57
170000006446020	23-094-035-00014-00010	62000	PASTOS PERMANENTES DE 5 O MAS AÑOS-SIN VARIEDAD	S	58,38
170000006446023	23-094-035-00014-00003	62000	PASTOS PERMANENTES DE 5 O MAS AÑOS-SIN VARIEDAD	S	52,18
170000006446028	23-094-035-00014-00012	62000	PASTOS PERMANENTES DE 5 O MAS AÑOS-SIN VARIEDAD	S	10,34
170000006446029	23-094-035-00014-00014	62000	PASTOS PERMANENTES DE 5 O MAS AÑOS-SIN VARIEDAD	S	2,23

Recintos Determinados para el Cálculo de Garga Ganadera Máxima

<u>REF.</u>	<u>REFERENCIA SIGPAC</u>	<u>CULTIVO</u>	<u>DESCRIPCIÓN CULTIVO</u>	<u>S/R</u>	<u>SUP. PROPUESTA (ha)</u>
4537908	23-078-900-99000-99001	62000	PASTOS PERMANENTES DE 5 O MAS AÑOS-SIN VARIEDAD	S	97,26
4640761	23-078-900-99000-99001	62000	PASTOS PERMANENTES DE 5 O MAS AÑOS-SIN VARIEDAD	S	0,00
170000006446011	23-094-035-00014-00011	62000	PASTOS PERMANENTES DE 5 O MAS AÑOS-SIN VARIEDAD	S	6,57
170000006446020	23-094-035-00014-00010	62000	PASTOS PERMANENTES DE 5 O MAS AÑOS-SIN VARIEDAD	S	58,38
170000006446023	23-094-035-00014-00003	62000	PASTOS PERMANENTES DE 5 O MAS AÑOS-SIN VARIEDAD	S	52,18
170000006446028	23-094-035-00014-00012	62000	PASTOS PERMANENTES DE 5 O MAS AÑOS-SIN VARIEDAD	S	10,34
170000006446029	23-094-035-00014-00014	62000	PASTOS PERMANENTES DE 5 O MAS AÑOS-SIN VARIEDAD	S	2,23

Incidencias de carga ganadera

INCIDENCIA DESCRIPCIÓN

- 232 Superficie de cruce en recinto ficticio comunal, mayor que superficie asignada neta resultante del reparto del ficticio comunal.
Ref:4537908 Recinto:23-078-900-99000-990 Cultivo:62000 PASTOS PERMANENTES DE 5 O MAS AÑOS-SIN VARIEDAD Secano Diferencia penalizable (Hectáreas):106,59
Ref:4640761 Recinto:23-078-900-99000-990 Cultivo:62000 PASTOS PERMANENTES DE 5 O MAS AÑOS-SIN VARIEDAD Secano Diferencia penalizable (Hectáreas):106,59
- 3706 Recinto ficticio del que forma parte un recinto real que a su vez, aparece declarado por productores individuales, sucediendo que para el recintoreal, la suma de superficie declarada por individuales y la indicada por Autoridades gestoras de pastos en común, supera la superficie queSIGPAC establece para ese recinto real. (Real Decreto 1075/2014 de 19 de diciembre Art. 92, apdo. 3, Anexo XIV apdo. 2).
Ref:4537908 Recinto:23-078-900-99000-990 Cultivo:62000 PASTOS PERMANENTES DE 5 O MAS AÑOS-SIN VARIEDAD Secano Exceso de superficie (Hectáreas):2,1
Ref:4640761 Recinto:23-078-900-99000-990 Cultivo:62000 PASTOS PERMANENTES DE 5 O MAS AÑOS-SIN VARIEDAD Secano Exceso de superficie (Hectáreas):2,1

INCIDENCIAS

INCIDENCIA DESCRIPCIÓN

- 231 Recinto ficticio comunal declarado cuya superficie de cruce total supera la superficie total definida por la Autoridad gestora para ese recinto.
Ref:4640761 Recinto:23-078-900-99000-990 Cultivo:62000 PASTOS PERMANENTES DE 5 O MAS AÑOS-SIN VARIEDAD Secano

(1) Superficie declarada admisible ajustada con la superficie comprometida.
(2) Factor de penalización valorando el alcance para el tipo de compromiso.
(3) Solicita agricultura y tiene compromisos vigentes.
(4) Solicita ganadería y tiene compromisos vigentes.

- 232 Superficie de cruce en recinto ficticio comunal, mayor que superficie asignada neta resultante del reparto del ficticio comunal.
Ref:4640761 Recinto:23-078-900-99000-990 Cultivo:62000 PASTOS PERMANENTES DE 5 O MAS AÑOS-SIN VARIEDAD Secano
Diferencia penalizable (Hectáreas):106,59
- 3706 Recinto ficticio del que forma parte un recinto real que a su vez, aparece declarado por productores individuales, sucediendo que para el recintoreal, la suma de superficie declarada por individuales y la indicada por Autoridades gestoras de pastos en común, supera la superficie queSIGPAC establece para ese recinto real. (Real Decreto 1075/2014 de 19 de diciembre Art. 92, apdo. 3, Anexo XIV apdo. 2).
Ref:4640761 Recinto:23-078-900-99000-990 Cultivo:62000 PASTOS PERMANENTES DE 5 O MAS AÑOS-SIN VARIEDAD Secano
Exceso de superficie (Hectáreas):2,1
- 85002 Recinto declarado que no cumple en su totalidad con las normas de producción ecológica (artículo 5-1 e), Orden 26 mayo 2015)
Ref:4640761 Recinto:23-078-900-99000-990 Cultivo:62000 PASTOS PERMANENTES DE 5 O MAS AÑOS-SIN VARIEDAD Secano
Sup. Declarada:42,24 Superficie Certificada (Ha):32,53
- 85030 Expediente que no renueva el 80% del número de unidades comprometidas.
Sup. Determinada:0 Sup. Máx. Comprometida:42,24
- 85031 Solicita recinto que no está comprometido para la operación.
Ref:1700000006446023 Recinto:23-094-035-00014-003 Cultivo:62000 PASTOS PERMANENTES DE 5 O MAS AÑOS-SIN VARIEDAD Secano
Ref:1700000006446020 Recinto:23-094-035-00014-010 Cultivo:62000 PASTOS PERMANENTES DE 5 O MAS AÑOS-SIN VARIEDAD Secano
Ref:1700000006446011 Recinto:23-094-035-00014-011 Cultivo:62000 PASTOS PERMANENTES DE 5 O MAS AÑOS-SIN VARIEDAD Secano
Ref:1700000006446028 Recinto:23-094-035-00014-012 Cultivo:62000 PASTOS PERMANENTES DE 5 O MAS AÑOS-SIN VARIEDAD Secano
Ref:1700000006446029 Recinto:23-094-035-00014-014 Cultivo:62000 PASTOS PERMANENTES DE 5 O MAS AÑOS-SIN VARIEDAD Secano
- 85042 No inscrito en un organismo de control y certificación ecológico (artículo 5-1 e), Orden 26 mayo 2015)
Explotación:ES230940006045 Especie:CABALLAR
Explotación:ES239040000500 Especie:CABALLAR
Explotación:ES239040000500 Especie:PORCINO



<u>APELLIDOS Y NOMBRE / RAZÓN SOCIAL</u>	<u>NIF</u>	<u>EXPEDIENTE</u>	<u>SOLICITA AGRICULT. (3)</u>	<u>SOLICITA GANADER. (4)</u>	<u>ANUALIDAD DE PAGO</u>
ALGAR ROMERO ELADIO	****7887*	1091096	SI	SI	6ª

DATOS MANTENIMIENTO

IMPORTE POR ANUALIDAD

	<u>2015</u>	<u>2016</u>	<u>2017</u>	<u>2018</u>	<u>2019</u>	<u>2020</u>
IMPORTE MÁXIMO SUBVENCIONABLE	13.626,79 €	13.626,79 €	13.373,96 €	13.373,96 €	13.371,95 €	13.371,95 €
IMPORTE MEDIO DE TRANSFERENCIA (€/ha)	100,73 €	100,73 €	100,73 €	100,73 €	100,73 €	100,73 €

RESUMEN DE UNIDADES

<u>Cód</u>	<u>GRUPO DE PAGO</u>	<u>Sup. Dec. Admisible (ha)</u>	<u>Sup. Comprometida (ha)</u>	<u>Sup. ajustada compromiso (1) (ha)</u>	<u>% sobredec.</u>	<u>SUP. PROPUESTA (ha)</u>	<u>Importe Declarado</u>	<u>Importe Topado</u>	<u>Importe Propuesto</u>	<u>Importe tras sobredec.</u>
58	FRUTALES SECANO	25,06		25,06	0,00	25,06	5.418,97	5.446,69	5.418,97	5.418,97
59	HERBÁCEOS	1,74		1,74	0,00	1,74	263,04	264,39	263,04	263,04
64	HERBÁCEOS NO ELEGIBLES	1,31		1,31	0,00	1,31	0,00	0,00	0,00	0,00
63	PASTOS ASOCIADOS A GANADERÍA ECOLÓGICA	104,64		104,64	0,00	104,64	7.621,88	7.660,87	7.621,88	7.621,88
TOTAL		132,75	132,75	132,75		132,75	13.303,89	13.371,95	13.303,89	13.303,89

APLICACIÓN DE REDUCCIONES Y SANCIONES

	<u>Importe Calculado</u>	<u>Importe prereduc.</u>	<u>Admisibilidad y compromisos</u>	<u>Presentación tardía</u>	<u>Omisión declaración</u>	<u>Condicionidad</u>	<u>PROPUESTO</u>	<u>IMPORTE (Euros)</u>		
								<u>FEADER (Eje 2)</u>	<u>MAPA</u>	<u>CAGPDS</u>
AGRICULTURA	5.682,01	5.682,01	0,00	0,00	0,00	0,00	5.682,01	4.261,51	610,82	809,68
GANADERÍA	7.621,88	7.621,88	0,00	0,00	0,00	0,00	7.621,88	5.716,41	819,35	1.086,12
TOTAL							13.303,89	5.716,41	819,35	1.086,12

RECINTOS PROPUESTOS

<u>REF.</u>	<u>REFERENCIA SIGPAC</u>	<u>CULTIVO</u>	<u>DESCRIPCIÓN CULTIVO</u>	<u>S/R</u>	<u>G.PAGO</u>	<u>PEND. MEDIA (%)</u>	<u>SUP. DEC. ADMISIBLE (ha)</u>	<u>SUP. COMPROM. (ha)</u>	<u>SUP. AJUSTADA COMPROM. (1) (ha)</u>	<u>SUP. CONY. SIGPAC (ha)</u>	<u>SUP. CERTIE. (ha)</u>	<u>SUP. CAMPO (ha)</u>	<u>SUP. CAMPO DETER. CULT. DECLARADO (ha)</u>	<u>SUP. DEC. REDUCIDA (ha)</u>	<u>SUP. PROPUESTA (ha)</u>
1700000006757458	23-078-005-01036-00001	62000	PASTOS PERMANENTES DE 5 O MAS AÑOS-SIN VARIEDAD	S	63	17,97	72,26	72,26	72,26		85,01			72,26	72,26
1700000006757464	23-078-012-00053-00003	8000	AVENA-SIN VARIEDAD	S	59	3,93	0,78	0,78	0,78		0,78			0,78	0,78
1700000006757468	23-078-012-00053-00001	20902	BARBECHO TRADICIONAL-CON CUBIERTA VEGETAL	S	64	11,59	1,04	1,04	1,04		1,04			1,04	1,04
1700000006757470	23-078-005-01037-00002	62000	PASTOS PERMANENTES DE 5 O MAS AÑOS-SIN VARIEDAD	S	63	15,66	2,19	2,19	2,19		2,58			2,19	2,19
1700000006757471	23-078-011-00022-00004	62000	PASTOS PERMANENTES DE 5 O MAS AÑOS-SIN VARIEDAD	S	63	26,05	7,70	7,70	7,70		17,10			7,70	7,70
1700000006757472	23-078-011-00022-00003	62000	PASTOS PERMANENTES DE 5 O MAS AÑOS-SIN VARIEDAD	S	63	36,55	11,38	20,69	11,38		20,69			11,38	11,38
1700000006757473	23-078-005-01037-00001	62000	PASTOS PERMANENTES DE 5 O MAS AÑOS-SIN VARIEDAD	S	63	9,66	0,55	0,55	0,55		0,55			0,55	0,55
1700000006757474	23-078-012-00058-00003	20902	BARBECHO TRADICIONAL-CON CUBIERTA VEGETAL	S	64	12,92	0,27	0,27	0,27		0,27			0,27	0,27
1700000006757476	23-078-005-01037-00003	62000	PASTOS PERMANENTES DE 5 O MAS AÑOS-SIN VARIEDAD	S	63	15,37	10,56	10,56	10,56		10,56			10,56	10,56
1700000006757477	23-078-012-00047-00003	8000	AVENA-SIN VARIEDAD	S	59	5,93	0,96	0,96	0,96		0,96			0,96	0,96
1700000006757486	23-078-012-00053-00011	125000	FRUTOS DE CÁSCARA-SIN VARIEDAD	S	58	15,76	5,06	5,06	5,06		5,06			5,06	5,06
1700000006757487	23-078-012-00049-00002	104000	ALMENDROS-SIN VARIEDAD	S	58	16,96	2,13	2,13	2,13		2,13			2,13	2,13
1700000006757488	23-078-012-00050-00001	104000	ALMENDROS-SIN VARIEDAD	S	58	14,97	10,59	10,59	10,59		10,59			10,59	10,59
1700000006757489	23-078-012-00051-00001	104000	ALMENDROS-SIN VARIEDAD	S	58	11,54	5,98	5,98	5,98		5,98			5,98	5,98
1700000006757490	23-078-012-00052-00002	104000	ALMENDROS-SIN VARIEDAD	S	58	4,20	0,88	0,88	0,88		0,88			0,88	0,88
1700000006757491	23-078-011-00065-00001	104000	ALMENDROS-SIN VARIEDAD	S	58	19,80	0,42	0,42	0,42		0,42			0,42	0,42

DATOS AGRICULTURA

RESUMEN DE UNIDADES

<u>Cód</u>	<u>GRUPO DE PAGO</u>	<u>Sup. Dec. Admisible (ha)</u>	<u>Sup. Comprometida (ha)</u>	<u>Sup. ajustada compromiso (1) (ha)</u>	<u>% sobredec.</u>	<u>SUP. PROPUESTA (ha)</u>	<u>Importe Declarado</u>	<u>Importe Topado</u>	<u>Importe Propuesto</u>	<u>Importe tras sobredec.</u>
58	FRUTALES SECANO	25,06		25,06	0,00	25,06	5.418,97	5.446,69	5.418,97	5.418,97
59	HERBÁCEOS	1,74		1,74	0,00	1,74	263,04	264,39	263,04	263,04
64	HERBÁCEOS NO ELEGIBLES	1,31		1,31	0,00	1,31	0,00	0,00	0,00	0,00
TOTAL		28,11	132,75	28,11		28,11	5.682,01	5.711,08	5.682,01	5.682,01

RESUMEN DE PAGOS

<u>IMPORTE (Euros)</u>				
	<u>PROPUESTO</u>	<u>FEADER (Eje 2)</u>	<u>MAPA</u>	<u>CAGPDS</u>
Propuesto a pagar	5.682,01	4.261,51	610,82	809,68

(1) Superficie declarada admisible ajustada con la superficie comprometida.
 (2) Factor de penalización valorando el alcance para el tipo de compromiso.
 (3) Solicita agricultura y tiene compromisos vigentes.
 (4) Solicita ganadería y tiene compromisos vigentes.

APLICACIÓN DE REDUCCIONES Y SANCIONES

Importe Calculado	Importe prereduc.	Admisibilidad y compromisos	Presentación tardía	Omisión declaración	Condicionalidad	IMPORTE (Euros)			
						PROPUESTO	FEADER (Eje 2)	MAPA	CAGPDS
5.682,01	5.682,01	0,00	0,00	0,00	0,00	5.682,01	4.261,51	610,82	809,68
TOTAL						5.682,01	4.261,51	610,82	809,68

INCIDENCIAS

INCIDENCIA DESCRIPCIÓN

85031 Solicita recinto que no está comprometido para la operación.
 Ref:170000006757475 Recinto:23-078-012-00048-005 Cultivo:113000 OTROS FRUTALES-SIN VARIEDAD Secano
 Ref:170000006757469 Recinto:23-078-012-00053-012 Cultivo:20902 BARBECHO TRADICIONAL-CON CUBIERTA VEGETAL Secano
 Ref:170000006757485 Recinto:23-078-012-00058-004 Cultivo:104000 ALMENDROS-SIN VARIEDAD Secano

DATOS GANADERÍA

RESUMEN DE UNIDADES

Cód	GRUPO DE PAGO	Sup. Dec. Admisible (ha)	Sup. Comprometida (ha)	Sup. ajustada compromiso (1) (ha)	% sobredec.	SUP. PROPUESTA (ha)	Importe Declarado	Importe Topado	Importe Propuesto	Importe tras sobredec.
63	PASTOS ASOCIADOS A GANADERÍA ECOLÓGICA	104,64		104,64	0,00	104,64	7.621,88	7.660,87	7.621,88	7.621,88
TOTAL		104,64	132,75	104,64		104,64	7.621,88	7.660,87	7.621,88	7.621,88

RESUMEN DE PAGOS

IMPORTE (Euros)				
	PROPUESTO	FEADER (Eje 2)	MAPA	CAGPDS
Propuesto a pagar	7.621,88	5.716,41	819,35	1.086,12

APLICACIÓN DE REDUCCIONES Y SANCIONES

Importe Calculado	Importe prereduc.	Admisibilidad y compromisos	Presentación tardía	Omisión declaración	Condicionalidad	IMPORTE (Euros)			
						PROPUESTO	FEADER (Eje 2)	MAPA	CAGPDS
7.621,88	7.621,88	0,00	0,00	0,00	0,00	7.621,88	5.716,41	819,35	1.086,12
TOTAL						7.621,88	5.716,41	819,35	1.086,12

Datos considerados para el Cálculo de la Carga Ganadera mínima y máxima del expediente

Explotación	Especie	Inscrito en Sipea y Admisible	Censo Medio Animales	Ugm Calculada para CG Mínima	Ugm Calculada para CG Máxima
ES230940006037	CAPRINA	SI	1,82	0,27	0,27
ES230940006037	OVINA	SI	205,37	30,81	30,81
ES239040000502	CAPRINA	SI	3,32	0,50	0,50
ES239040000502	OVINA	SI	246,78	37,02	37,02
				68,60	68,60

Superficie determinada para Cálculo Carga Ganadera Mínima: 199,36 ha

Superficie determinada para Cálculo Carga Ganadera Máxima: 201,48 ha

Carga Ganadera Mínima Expediente: 0,34 ugm/ha

Carga Ganadera Máxima Expediente: 0,34 ugm/ha

Recintos Determinados para el Cálculo de Garga Ganadera Mínima

REF.	REFERENCIA SIGPAC	CULTIVO	DESCRIPCIÓN CULTIVO	S/R	SUP. PROPUESTA (ha)
170000006757458	23-078-005-01036-00001	62000	PASTOS PERMANENTES DE 5 O MAS AÑOS-SIN VARIEDAD	S	72,26
170000006757459	23-094-007-00018-00001	62000	PASTOS PERMANENTES DE 5 O MAS AÑOS-SIN VARIEDAD	S	53,83
170000006757460	23-078-012-00047-00001	62000	PASTOS PERMANENTES DE 5 O MAS AÑOS-SIN VARIEDAD	S	1,98
170000006757461	23-078-012-00048-00001	62000	PASTOS PERMANENTES DE 5 O MAS AÑOS-SIN VARIEDAD	S	2,11
170000006757462	23-078-012-00047-00002	62000	PASTOS PERMANENTES DE 5 O MAS AÑOS-SIN VARIEDAD	S	0,07
170000006757463	23-078-012-00053-00002	62000	PASTOS PERMANENTES DE 5 O MAS AÑOS-SIN VARIEDAD	S	0,82
170000006757465	23-094-007-00018-00016	62000	PASTOS PERMANENTES DE 5 O MAS AÑOS-SIN VARIEDAD	S	2,03
170000006757466	23-094-007-00018-00020	62000	PASTOS PERMANENTES DE 5 O MAS AÑOS-SIN VARIEDAD	S	27,21
170000006757467	23-078-012-00058-00001	62000	PASTOS PERMANENTES DE 5 O MAS AÑOS-SIN	S	0,31

(1) Superficie declarada admisible ajustada con la superficie comprometida.
 (2) Factor de penalización valorando el alcance para el tipo de compromiso.
 (3) Solicita agricultura y tiene compromisos vigentes.
 (4) Solicita ganadería y tiene compromisos vigentes.

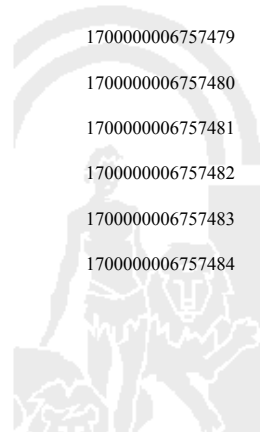
Datos considerados para el Cálculo de la Carga Ganadera mínima y máxima del expediente

Recintos Determinados para el Cálculo de Garga Ganadera Mínima

<u>REF.</u>	<u>REFERENCIA SIGPAC</u>	<u>CULTIVO</u>	<u>DESCRIPCIÓN CULTIVO</u>	<u>S/R</u>	<u>SUP. PROPUESTA (ha)</u>
			VARIEDAD		
170000006757470	23-078-005-01037-00002	62000	PASTOS PERMANENTES DE 5 O MAS AÑOS-SIN VARIEDAD	S	2,19
170000006757471	23-078-011-00022-00004	62000	PASTOS PERMANENTES DE 5 O MAS AÑOS-SIN VARIEDAD	S	7,70
170000006757472	23-078-011-00022-00003	62000	PASTOS PERMANENTES DE 5 O MAS AÑOS-SIN VARIEDAD	S	11,38
170000006757473	23-078-005-01037-00001	62000	PASTOS PERMANENTES DE 5 O MAS AÑOS-SIN VARIEDAD	S	0,55
170000006757476	23-078-005-01037-00003	62000	PASTOS PERMANENTES DE 5 O MAS AÑOS-SIN VARIEDAD	S	10,56
170000006757478	23-078-012-00049-00004	62000	PASTOS PERMANENTES DE 5 O MAS AÑOS-SIN VARIEDAD	S	0,56
170000006757479	23-078-012-00049-00007	62000	PASTOS PERMANENTES DE 5 O MAS AÑOS-SIN VARIEDAD	S	0,08
170000006757480	23-094-007-00018-00022	62000	PASTOS PERMANENTES DE 5 O MAS AÑOS-SIN VARIEDAD	S	2,17
170000006757481	23-078-012-00049-00003	62000	PASTOS PERMANENTES DE 5 O MAS AÑOS-SIN VARIEDAD	S	2,76
170000006757482	23-078-012-00052-00001	62000	PASTOS PERMANENTES DE 5 O MAS AÑOS-SIN VARIEDAD	S	0,36
170000006757483	23-078-012-00053-00009	62000	PASTOS PERMANENTES DE 5 O MAS AÑOS-SIN VARIEDAD	S	0,37
170000006757484	23-078-012-00049-00008	62000	PASTOS PERMANENTES DE 5 O MAS AÑOS-SIN VARIEDAD	S	0,06

Recintos Determinados para el Cálculo de Garga Ganadera Máxima

<u>REF.</u>	<u>REFERENCIA SIGPAC</u>	<u>CULTIVO</u>	<u>DESCRIPCIÓN CULTIVO</u>	<u>S/R</u>	<u>SUP. PROPUESTA (ha)</u>
170000006757458	23-078-005-01036-00001	62000	PASTOS PERMANENTES DE 5 O MAS AÑOS-SIN VARIEDAD	S	72,26
170000006757459	23-094-007-00018-00001	62000	PASTOS PERMANENTES DE 5 O MAS AÑOS-SIN VARIEDAD	S	53,83
170000006757460	23-078-012-00047-00001	62000	PASTOS PERMANENTES DE 5 O MAS AÑOS-SIN VARIEDAD	S	1,98
170000006757461	23-078-012-00048-00001	62000	PASTOS PERMANENTES DE 5 O MAS AÑOS-SIN VARIEDAD	S	2,11
170000006757462	23-078-012-00047-00002	62000	PASTOS PERMANENTES DE 5 O MAS AÑOS-SIN VARIEDAD	S	0,07
170000006757463	23-078-012-00053-00002	62000	PASTOS PERMANENTES DE 5 O MAS AÑOS-SIN VARIEDAD	S	0,82
170000006757465	23-094-007-00018-00016	62000	PASTOS PERMANENTES DE 5 O MAS AÑOS-SIN VARIEDAD	S	2,03
170000006757466	23-094-007-00018-00020	62000	PASTOS PERMANENTES DE 5 O MAS AÑOS-SIN VARIEDAD	S	27,21
170000006757467	23-078-012-00058-00001	62000	PASTOS PERMANENTES DE 5 O MAS AÑOS-SIN VARIEDAD	S	0,31
170000006757468	23-078-012-00053-00001	20902	BARBECHO TRADICIONAL-CON CUBIERTA VEGETAL	S	1,04
170000006757469	23-078-012-00053-00012	20902	BARBECHO TRADICIONAL-CON CUBIERTA VEGETAL	S	0,81
170000006757470	23-078-005-01037-00002	62000	PASTOS PERMANENTES DE 5 O MAS AÑOS-SIN VARIEDAD	S	2,19
170000006757471	23-078-011-00022-00004	62000	PASTOS PERMANENTES DE 5 O MAS AÑOS-SIN VARIEDAD	S	7,70
170000006757472	23-078-011-00022-00003	62000	PASTOS PERMANENTES DE 5 O MAS AÑOS-SIN VARIEDAD	S	11,38
170000006757473	23-078-005-01037-00001	62000	PASTOS PERMANENTES DE 5 O MAS AÑOS-SIN VARIEDAD	S	0,55
170000006757474	23-078-012-00058-00003	20902	BARBECHO TRADICIONAL-CON CUBIERTA VEGETAL	S	0,27
170000006757476	23-078-005-01037-00003	62000	PASTOS PERMANENTES DE 5 O MAS AÑOS-SIN VARIEDAD	S	10,56
170000006757478	23-078-012-00049-00004	62000	PASTOS PERMANENTES DE 5 O MAS AÑOS-SIN VARIEDAD	S	0,56
170000006757479	23-078-012-00049-00007	62000	PASTOS PERMANENTES DE 5 O MAS AÑOS-SIN VARIEDAD	S	0,08
170000006757480	23-094-007-00018-00022	62000	PASTOS PERMANENTES DE 5 O MAS AÑOS-SIN VARIEDAD	S	2,17
170000006757481	23-078-012-00049-00003	62000	PASTOS PERMANENTES DE 5 O MAS AÑOS-SIN VARIEDAD	S	2,76
170000006757482	23-078-012-00052-00001	62000	PASTOS PERMANENTES DE 5 O MAS AÑOS-SIN VARIEDAD	S	0,36
170000006757483	23-078-012-00053-00009	62000	PASTOS PERMANENTES DE 5 O MAS AÑOS-SIN VARIEDAD	S	0,37
170000006757484	23-078-012-00049-00008	62000	PASTOS PERMANENTES DE 5 O MAS AÑOS-SIN VARIEDAD	S	0,06



(1) Superficie declarada admisible ajustada con la superficie comprometida.
 (2) Factor de penalización valorando el alcance para el tipo de compromiso.
 (3) Solicita agricultura y tiene compromisos vigentes.
 (4) Solicita ganadería y tiene compromisos vigentes.

INCIDENCIAS

INCIDENCIA DESCRIPCIÓN

85031 Solicita recinto que no está comprometido para la operación.

Ref:1700000006757460 Recinto:23-078-012-00047-001 Cultivo:62000 PASTOS PERMANENTES DE 5 O MAS AÑOS-SIN VARIEDAD Secano

Ref:1700000006757462 Recinto:23-078-012-00047-002 Cultivo:62000 PASTOS PERMANENTES DE 5 O MAS AÑOS-SIN VARIEDAD Secano

Ref:1700000006757461 Recinto:23-078-012-00048-001 Cultivo:62000 PASTOS PERMANENTES DE 5 O MAS AÑOS-SIN VARIEDAD Secano

Ref:1700000006757481 Recinto:23-078-012-00049-003 Cultivo:62000 PASTOS PERMANENTES DE 5 O MAS AÑOS-SIN VARIEDAD Secano

Ref:1700000006757478 Recinto:23-078-012-00049-004 Cultivo:62000 PASTOS PERMANENTES DE 5 O MAS AÑOS-SIN VARIEDAD Secano

Ref:1700000006757479 Recinto:23-078-012-00049-007 Cultivo:62000 PASTOS PERMANENTES DE 5 O MAS AÑOS-SIN VARIEDAD Secano

Ref:1700000006757484 Recinto:23-078-012-00049-008 Cultivo:62000 PASTOS PERMANENTES DE 5 O MAS AÑOS-SIN VARIEDAD Secano

Ref:1700000006757482 Recinto:23-078-012-00052-001 Cultivo:62000 PASTOS PERMANENTES DE 5 O MAS AÑOS-SIN VARIEDAD Secano

Ref:1700000006757463 Recinto:23-078-012-00053-002 Cultivo:62000 PASTOS PERMANENTES DE 5 O MAS AÑOS-SIN VARIEDAD Secano

Ref:1700000006757483 Recinto:23-078-012-00053-009 Cultivo:62000 PASTOS PERMANENTES DE 5 O MAS AÑOS-SIN VARIEDAD Secano

Ref:1700000006757467 Recinto:23-078-012-00058-001 Cultivo:62000 PASTOS PERMANENTES DE 5 O MAS AÑOS-SIN VARIEDAD Secano

Ref:1700000006757459 Recinto:23-094-007-00018-001 Cultivo:62000 PASTOS PERMANENTES DE 5 O MAS AÑOS-SIN VARIEDAD Secano

Ref:1700000006757465 Recinto:23-094-007-00018-016 Cultivo:62000 PASTOS PERMANENTES DE 5 O MAS AÑOS-SIN VARIEDAD Secano

Ref:1700000006757466 Recinto:23-094-007-00018-020 Cultivo:62000 PASTOS PERMANENTES DE 5 O MAS AÑOS-SIN VARIEDAD Secano

Ref:1700000006757480 Recinto:23-094-007-00018-022 Cultivo:62000 PASTOS PERMANENTES DE 5 O MAS AÑOS-SIN VARIEDAD Secano



(1) Superficie declarada admisible ajustada con la superficie comprometida.
 (2) Factor de penalización valorando el alcance para el tipo de compromiso.
 (3) Solicita agricultura y tiene compromisos vigentes.
 (4) Solicita ganadería y tiene compromisos vigentes.

<u>APELLIDOS Y NOMBRE / RAZÓN SOCIAL</u>	<u>NIF</u>	<u>EXPEDIENTE</u>	<u>SOLICITA AGRICULT. (3)</u>	<u>SOLICITA GANADER. (4)</u>	<u>ANUALIDAD DE PAGO</u>
ALGUACIL ALGUACIL LAZARA	****2069*	1197916	NO	SI	6ª

DATOS MANTENIMIENTO

IMPORTE POR ANUALIDAD

	<u>2015</u>	<u>2016</u>	<u>2017</u>	<u>2018</u>	<u>2019</u>	<u>2020</u>
IMPORTE MÁXIMO SUBVENCIONABLE	9.931,11 €	9.931,11 €	9.155,85 €	9.155,85 €	9.155,85 €	9.155,85 €
IMPORTE MEDIO DE TRANSFERENCIA (€/ha)	64,93 €	64,93 €	64,93 €	64,93 €	64,93 €	64,93 €

RESUMEN DE UNIDADES

<u>Cód</u>	<u>GRUPO DE PAGO</u>	<u>Sup. Dec. Admisible (ha)</u>	<u>Sup. Comprometida (ha)</u>	<u>Sup. ajustada compromiso (1) (ha)</u>	<u>% sobredec.</u>	<u>SUP. PROPUESTA (ha)</u>	<u>Importe Declarado</u>	<u>Importe Topado</u>	<u>Importe Propuesto</u>	<u>Importe tras sobredec.</u>
63	PASTOS ASOCIADOS A GANADERÍA ECOLÓGICA	152,60		141,02	0,00	141,02	8.233,89	9.155,85	8.233,89	8.233,89
TOTAL		152,60	141,02	141,02		141,02	8.233,89	9.155,85	8.233,89	8.233,89

APLICACIÓN DE REDUCCIONES Y SANCIONES

	<u>Importe Calculado</u>	<u>Importe prerreduc.</u>	<u>Admisibilidad y compromisos</u>	<u>Presentación tardía</u>	<u>Omisión declaración</u>	<u>Condicionabilidad</u>	<u>PROPUESTO</u>	<u>IMPORTE (Euros)</u>		
								<u>FEADER (Eje 2)</u>	<u>MAPA</u>	<u>CAGPDS</u>
GANADERÍA	8.233,89	8.233,89	0,00	0,00	0,00	0,00	8.233,89	6.175,42	885,14	1.173,33
TOTAL							8.233,89	6.175,42	885,14	1.173,33

RECINTOS PROPUESTOS

<u>REE</u>	<u>REFERENCIA SIGPAC</u>	<u>CULTIVO DESCRIPCIÓN CULTIVO</u>	<u>S/R</u>	<u>G.PAGO</u>	<u>PEND. MEDIA (%)</u>	<u>SUP. DEC. ADMISIBLE (ha)</u>	<u>SUP. COMPROM. (ha)</u>	<u>SUP. AJUSTADA COMPROM. (1) (ha)</u>	<u>SUP. CONY. SIGPAC (ha)</u>	<u>SUP. CERTIE. (ha)</u>	<u>SUP. CAMPO (ha)</u>	<u>SUP. CAMPO DETER. CULT. DECLARADO (ha)</u>	<u>SUP. DEC. REDUCIDA (ha)</u>	<u>SUP. PROPUESTA (ha)</u>
1700000006675351	23-062-051-00001-00005	62000 PASTOS PERMANENTES DE 5 O MAS AÑOS-SIN VARIEDAD	S	63	35,21	57,35	57,35	57,35		76,46			57,35	57,35
1700000006675352	23-062-051-00002-00002	62000 PASTOS PERMANENTES DE 5 O MAS AÑOS-SIN VARIEDAD	S	63	15,80	1,67	1,67	1,67		1,67			1,67	1,67
1700000006675373	23-062-051-00002-00003	62000 PASTOS PERMANENTES DE 5 O MAS AÑOS-SIN VARIEDAD	S	63	28,18	31,94	27,17	27,17		31,94			27,17	27,17
1700000006675374	23-062-051-00002-00008	62000 PASTOS PERMANENTES DE 5 O MAS AÑOS-SIN VARIEDAD	S	63	32,21	32,16	33,85	32,16		37,84			32,16	32,16
1700000006675376	23-062-051-00002-00013	62000 PASTOS PERMANENTES DE 5 O MAS AÑOS-SIN VARIEDAD	S	63	29,12	29,48	22,67	22,67		29,48			22,67	22,67

DATOS GANADERÍA

RESUMEN DE UNIDADES

<u>Cód</u>	<u>GRUPO DE PAGO</u>	<u>Sup. Dec. Admisible (ha)</u>	<u>Sup. Comprometida (ha)</u>	<u>Sup. ajustada compromiso (1) (ha)</u>	<u>% sobredec.</u>	<u>SUP. PROPUESTA (ha)</u>	<u>Importe Declarado</u>	<u>Importe Topado</u>	<u>Importe Propuesto</u>	<u>Importe tras sobredec.</u>
63	PASTOS ASOCIADOS A GANADERÍA ECOLÓGICA	152,60		141,02	0,00	141,02	8.233,89	9.155,85	8.233,89	8.233,89
TOTAL		152,60	141,02	141,02		141,02	8.233,89	9.155,85	8.233,89	8.233,89

RESUMEN DE PAGOS

	<u>PROPUESTO</u>	<u>IMPORTE (Euros)</u>		
		<u>FEADER (Eje 2)</u>	<u>MAPA</u>	<u>CAGPDS</u>
Propuesto a pagar	8.233,89	6.175,42	885,14	1.173,33

APLICACIÓN DE REDUCCIONES Y SANCIONES

	<u>Importe Calculado</u>	<u>Importe prerreduc.</u>	<u>Admisibilidad y compromisos</u>	<u>Presentación tardía</u>	<u>Omisión declaración</u>	<u>Condicionabilidad</u>	<u>PROPUESTO</u>	<u>IMPORTE (Euros)</u>		
								<u>FEADER (Eje 2)</u>	<u>MAPA</u>	<u>CAGPDS</u>
	8.233,89	8.233,89	0,00	0,00	0,00	0,00	8.233,89	6.175,42	885,14	1.173,33
TOTAL							8.233,89	6.175,42	885,14	1.173,33



(1) Superficie declarada admisible ajustada con la superficie comprometida.
 (2) Factor de penalización valorando el alcance para el tipo de compromiso.
 (3) Solicita agricultura y tiene compromisos vigentes.
 (4) Solicita ganadería y tiene compromisos vigentes.

Datos considerados para el Cálculo de la Carga Ganadera mínima y máxima del expediente

Explotación	Especie	Inscrito en Sipea y Admisible	Censo Medio Animales	Ugm Calculada para CG Mínima	Ugm Calculada para CG Máxima
ES230620000590	CAPRINA	SI	12,34	1,85	1,85
ES230620000590	OVINA	SI	391,16	58,67	58,67
ES239040000503	CAPRINA	SI	6,85	1,03	1,03
ES239040000503	OVINA	SI	234,98	35,25	35,25
				96,80	96,80

Superficie determinada para Cálculo Carga Ganadera Mínima: 380,94 ha

Superficie determinada para Cálculo Carga Ganadera Máxima: 380,94 ha

Los importes del Grupo de Pago de pastos de este expediente han sido ajustados por no llegar a la carga ganadera mínima de 0,3

Carga Ganadera Mínima Expediente: 0,25 ugm/ha

Carga Ganadera Máxima Expediente: 0,25 ugm/ha

Recintos Determinados para el Cálculo de Garga Ganadera Mínima

REF.	REFERENCIA SIGPAC	CULTIVO	DESCRIPCIÓN CULTIVO	S/R	SUP. PROPUESTA (ha)
4717881	23-078-900-99000-99002	62000	PASTOS PERMANENTES DE 5 O MAS AÑOS-SIN VARIEDAD	S	207,89
170000006675351	23-062-051-00001-00005	62000	PASTOS PERMANENTES DE 5 O MAS AÑOS-SIN VARIEDAD	S	57,35
170000006675352	23-062-051-00002-00002	62000	PASTOS PERMANENTES DE 5 O MAS AÑOS-SIN VARIEDAD	S	1,67
170000006675369	23-062-051-00002-00017	62000	PASTOS PERMANENTES DE 5 O MAS AÑOS-SIN VARIEDAD	S	20,45
170000006675373	23-062-051-00002-00003	62000	PASTOS PERMANENTES DE 5 O MAS AÑOS-SIN VARIEDAD	S	31,94
170000006675374	23-062-051-00002-00008	62000	PASTOS PERMANENTES DE 5 O MAS AÑOS-SIN VARIEDAD	S	32,16
170000006675376	23-062-051-00002-00013	62000	PASTOS PERMANENTES DE 5 O MAS AÑOS-SIN VARIEDAD	S	29,48

Recintos Determinados para el Cálculo de Garga Ganadera Máxima

REF.	REFERENCIA SIGPAC	CULTIVO	DESCRIPCIÓN CULTIVO	S/R	SUP. PROPUESTA (ha)
4717881	23-078-900-99000-99002	62000	PASTOS PERMANENTES DE 5 O MAS AÑOS-SIN VARIEDAD	S	207,89
170000006675351	23-062-051-00001-00005	62000	PASTOS PERMANENTES DE 5 O MAS AÑOS-SIN VARIEDAD	S	57,35
170000006675352	23-062-051-00002-00002	62000	PASTOS PERMANENTES DE 5 O MAS AÑOS-SIN VARIEDAD	S	1,67
170000006675369	23-062-051-00002-00017	62000	PASTOS PERMANENTES DE 5 O MAS AÑOS-SIN VARIEDAD	S	20,45
170000006675373	23-062-051-00002-00003	62000	PASTOS PERMANENTES DE 5 O MAS AÑOS-SIN VARIEDAD	S	31,94
170000006675374	23-062-051-00002-00008	62000	PASTOS PERMANENTES DE 5 O MAS AÑOS-SIN VARIEDAD	S	32,16
170000006675376	23-062-051-00002-00013	62000	PASTOS PERMANENTES DE 5 O MAS AÑOS-SIN VARIEDAD	S	29,48

Incidencias de carga ganadera

INCIDENCIA DESCRIPCIÓN

3706 Recinto ficticio del que forma parte un recinto real que a su vez, aparece declarado por productores individuales, sucediendo que para el recintoreal, la suma de superficie declarada por individuales y la indicada por Autoridades gestoras de pastos en común, supera la superficie queSIGPAC establece para ese recinto real. (Real Decreto 1075/2014 de 19 de diciembre Art. 92, apdo. 3, Anexo XIV apdo. 2).
Ref:4717881 Recinto:23-078-900-99000-990 Cultivo:62000 PASTOS PERMANENTES DE 5 O MAS AÑOS-SIN VARIEDAD Secano Exceso de superficie (Hectáreas):7,17

INCIDENCIAS

INCIDENCIA DESCRIPCIÓN

- 231 Recinto ficticio comunal declarado cuya superficie de cruce total supera la superficie total definida por la Autoridad gestora para ese recinto.
Ref:4717881 Recinto:23-078-900-99000-990 Cultivo:62000 PASTOS PERMANENTES DE 5 O MAS AÑOS-SIN VARIEDAD Secano
- 233 Superficie de cruce neta declarada en recinto ficticio comunal, menor que superficie asignada neta resultante del reparto del recinto ficticiocomunal.
Ref:4717881 Recinto:23-078-900-99000-990 Cultivo:62000 PASTOS PERMANENTES DE 5 O MAS AÑOS-SIN VARIEDAD Secano
- 3706 Recinto ficticio del que forma parte un recinto real que a su vez, aparece declarado por productores individuales, sucediendo que para el recintoreal, la suma de superficie declarada por individuales y la indicada por Autoridades gestoras de pastos en común, supera la superficie queSIGPAC establece para ese recinto real. (Real Decreto 1075/2014 de 19 de diciembre Art. 92, apdo. 3, Anexo XIV apdo. 2).
Ref:4717881 Recinto:23-078-900-99000-990 Cultivo:62000 PASTOS PERMANENTES DE 5 O MAS AÑOS-SIN VARIEDAD Secano Exceso de superficie (Hectáreas):7,17
- 85031 Solicita recinto que no está comprometido para la operación.
Ref:170000006675369 Recinto:23-062-051-00002-017 Cultivo:62000 PASTOS PERMANENTES DE 5 O MAS AÑOS-SIN

(1) Superficie declarada admisible ajustada con la superficie comprometida.
(2) Factor de penalización valorando el alcance para el tipo de compromiso.
(3) Solicita agricultura y tiene compromisos vigentes.
(4) Solicita ganadería y tiene compromisos vigentes.

VARIEDAD Secano

Ref:4717881 Recinto:23-078-900-99000-990 Cultivo:62000 PASTOS PERMANENTES DE 5 O MAS AÑOS-SIN VARIEDAD Secano



<u>APELLIDOS Y NOMBRE / RAZÓN SOCIAL</u>	<u>NIF</u>	<u>EXPEDIENTE</u>	<u>SOLICITA AGRICULT. (3)</u>	<u>SOLICITA GANADER. (4)</u>	<u>ANUALIDAD DE PAGO</u>
ALGUACIL GONZALEZ EMILIA	****2674*	1105500	NO	SI	6ª

DATOS MANTENIMIENTO

IMPORTE POR ANUALIDAD

	<u>2015</u>	<u>2016</u>	<u>2017</u>	<u>2018</u>	<u>2019</u>	<u>2020</u>
IMPORTE MÁXIMO SUBVENCIONABLE	1.095,88 €	1.095,88 €	1.003,05 €	1.003,05 €	1.003,05 €	1.003,05 €
IMPORTE MEDIO DE TRANSFERENCIA (€/ha)	82,15 €	82,15 €	82,15 €	82,15 €	82,15 €	82,15 €

RESUMEN DE UNIDADES

<u>Cód</u>	<u>GRUPO DE PAGO</u>	<u>Sup. Dec. Admisible (ha)</u>	<u>Sup. Comprometida (ha)</u>	<u>Sup. ajustada compromiso (1) (ha)</u>	<u>% sobredec.</u>	<u>SUP. PROPUESTA (ha)</u>	<u>Importe Declarado</u>	<u>Importe Topado</u>	<u>Importe Propuesto</u>	<u>Importe tras sobredec.</u>
63	PASTOS ASOCIADOS A GANADERÍA ECOLÓGICA	12,21		12,21	0,00	12,21	772,21	1.003,05	772,21	772,21
	TOTAL	12,21	12,21	12,21		12,21	772,21	1.003,05	772,21	772,21

APLICACIÓN DE REDUCCIONES Y SANCIONES

	<u>Importe Calculado</u>	<u>Importe prerreduc.</u>	<u>Admisibilidad y compromisos</u>	<u>Presentación tardía</u>	<u>Omisión declaración</u>	<u>Condicionabilidad</u>	<u>PROPUESTO</u>	<u>IMPORTE (Euros)</u>		
								<u>FEADER (Eje 2)</u>	<u>MAPA</u>	<u>CAGPDS</u>
GANADERÍA	772,21	772,21	0,00	0,00	0,00	0,00	772,21	579,16	83,01	110,04
TOTAL							772,21	579,16	83,01	110,04

RECINTOS PROPUESTOS

<u>REE</u>	<u>REFERENCIA SIGPAC</u>	<u>CULTIVO</u>	<u>DESCRIPCIÓN CULTIVO</u>	<u>S/R</u>	<u>G.PAGO</u>	<u>PEND. MEDIA (%)</u>	<u>SUP. DEC. ADMISIBLE (ha)</u>	<u>SUP. COMPROM. (ha)</u>	<u>SUP. AJUSTADA COMPROM. (1) (ha)</u>	<u>SUP. CONY. SIGPAC (ha)</u>	<u>SUP. CERTIE. (ha)</u>	<u>SUP. CAMPO (ha)</u>	<u>SUP. CAMPO DECLARADO (ha)</u>	<u>SUP. DEC. REDUCIDA (ha)</u>	<u>SUP. PROPUESTA (ha)</u>
1700000005377647	23-078-031-00328-00006	62000	PASTOS PERMANENTES DE 5 O MAS AÑOS-SIN VARIEDAD	S	63	16,07	1,27	1,96	1,27		1,96			1,27	1,27
1700000005377658	23-078-031-00328-00004	62000	PASTOS PERMANENTES DE 5 O MAS AÑOS-SIN VARIEDAD	S	63	10,16	10,94	10,94	10,94		10,94			10,94	10,94

DATOS GANADERÍA

RESUMEN DE UNIDADES

<u>Cód</u>	<u>GRUPO DE PAGO</u>	<u>Sup. Dec. Admisible (ha)</u>	<u>Sup. Comprometida (ha)</u>	<u>Sup. ajustada compromiso (1) (ha)</u>	<u>% sobredec.</u>	<u>SUP. PROPUESTA (ha)</u>	<u>Importe Declarado</u>	<u>Importe Topado</u>	<u>Importe Propuesto</u>	<u>Importe tras sobredec.</u>
63	PASTOS ASOCIADOS A GANADERÍA ECOLÓGICA	12,21		12,21	0,00	12,21	772,21	1.003,05	772,21	772,21
	TOTAL	12,21	12,21	12,21		12,21	772,21	1.003,05	772,21	772,21

RESUMEN DE PAGOS

	<u>PROPUESTO</u>	<u>IMPORTE (Euros)</u>		
		<u>FEADER (Eje 2)</u>	<u>MAPA</u>	<u>CAGPDS</u>
Propuesto a pagar	772,21	579,16	83,01	110,04

APLICACIÓN DE REDUCCIONES Y SANCIONES

	<u>Importe Calculado</u>	<u>Importe prerreduc.</u>	<u>Admisibilidad y compromisos</u>	<u>Presentación tardía</u>	<u>Omisión declaración</u>	<u>Condicionabilidad</u>	<u>PROPUESTO</u>	<u>IMPORTE (Euros)</u>		
								<u>FEADER (Eje 2)</u>	<u>MAPA</u>	<u>CAGPDS</u>
	772,21	772,21	0,00	0,00	0,00	0,00	772,21	579,16	83,01	110,04
TOTAL							772,21	579,16	83,01	110,04



(1) Superficie declarada admisible ajustada con la superficie comprometida.
 (2) Factor de penalización valorando el alcance para el tipo de compromiso.
 (3) Solicita agricultura y tiene compromisos vigentes.
 (4) Solicita ganadería y tiene compromisos vigentes.

Datos considerados para el Cálculo de la Carga Ganadera mínima y máxima del expediente

<u>Explotación</u>	<u>Especie</u>	<u>Inscrito en Sipea y Admisible</u>	<u>Censo Medio Animales</u>	<u>Ugm Calculada para CG Mínima</u>	<u>Ugm Calculada para CG Máxima</u>
ES239040000779	CAPRINA	NO	1,00	0,00	0,15
ES239040000779	OVINA	SI	105,99	15,90	15,90
				15,90	16,05

Superficie determinada para Cálculo Carga Ganadera Mínima: 69,70 ha

Superficie determinada para Cálculo Carga Ganadera Máxima: 69,70 ha

Los importes del Grupo de Pago de pastos de este expediente han sido ajustados por no llegar a la carga ganadera mínima de 0,3

Carga Ganadera Mínima Expediente: 0,23 ugm/ha

Carga Ganadera Máxima Expediente: 0,23 ugm/ha

Recintos Determinados para el Cálculo de Garga Ganadera Mínima

<u>REF.</u>	<u>REFERENCIA SIGPAC</u>	<u>CULTIVO</u>	<u>DESCRIPCIÓN CULTIVO</u>	<u>S/R</u>	<u>SUP. PROPUESTA (ha)</u>
170000005377640	23-078-025-00001-00007	62000	PASTOS PERMANENTES DE 5 O MAS AÑOS-SIN VARIEDAD	S	23,06
170000005377642	23-078-030-00163-00009	62000	PASTOS PERMANENTES DE 5 O MAS AÑOS-SIN VARIEDAD	S	5,65
170000005377643	23-078-031-00039-00001	62000	PASTOS PERMANENTES DE 5 O MAS AÑOS-SIN VARIEDAD	S	7,81
170000005377644	23-078-030-00163-00010	62000	PASTOS PERMANENTES DE 5 O MAS AÑOS-SIN VARIEDAD	S	2,21
170000005377645	23-078-031-00332-00005	62000	PASTOS PERMANENTES DE 5 O MAS AÑOS-SIN VARIEDAD	S	0,62
170000005377646	23-078-033-00004-00009	62000	PASTOS PERMANENTES DE 5 O MAS AÑOS-SIN VARIEDAD	S	0,04
170000005377647	23-078-031-00328-00006	62000	PASTOS PERMANENTES DE 5 O MAS AÑOS-SIN VARIEDAD	S	1,27
170000005377648	23-078-031-00522-00013	62000	PASTOS PERMANENTES DE 5 O MAS AÑOS-SIN VARIEDAD	S	0,12
170000005377649	23-078-031-00522-00010	62000	PASTOS PERMANENTES DE 5 O MAS AÑOS-SIN VARIEDAD	S	2,27
170000005377650	23-078-033-00004-00001	62000	PASTOS PERMANENTES DE 5 O MAS AÑOS-SIN VARIEDAD	S	3,00
170000005377658	23-078-031-00328-00004	62000	PASTOS PERMANENTES DE 5 O MAS AÑOS-SIN VARIEDAD	S	10,94
170000005377659	23-078-031-00329-00001	62000	PASTOS PERMANENTES DE 5 O MAS AÑOS-SIN VARIEDAD	S	0,52
170000005377660	23-078-031-00330-00002	62000	PASTOS PERMANENTES DE 5 O MAS AÑOS-SIN VARIEDAD	S	1,02
170000005377663	23-078-031-00360-00002	62000	PASTOS PERMANENTES DE 5 O MAS AÑOS-SIN VARIEDAD	S	7,11
170000005377664	23-078-031-00522-00011	62000	PASTOS PERMANENTES DE 5 O MAS AÑOS-SIN VARIEDAD	S	0,49
170000005377665	23-078-031-00332-00004	62000	PASTOS PERMANENTES DE 5 O MAS AÑOS-SIN VARIEDAD	S	0,09
170000005377666	23-078-031-00522-00003	62000	PASTOS PERMANENTES DE 5 O MAS AÑOS-SIN VARIEDAD	S	3,10
170000005377667	23-078-031-00522-00012	62000	PASTOS PERMANENTES DE 5 O MAS AÑOS-SIN VARIEDAD	S	0,38

Recintos Determinados para el Cálculo de Garga Ganadera Máxima

<u>REF.</u>	<u>REFERENCIA SIGPAC</u>	<u>CULTIVO</u>	<u>DESCRIPCIÓN CULTIVO</u>	<u>S/R</u>	<u>SUP. PROPUESTA (ha)</u>
170000005377640	23-078-025-00001-00007	62000	PASTOS PERMANENTES DE 5 O MAS AÑOS-SIN VARIEDAD	S	23,06
170000005377642	23-078-030-00163-00009	62000	PASTOS PERMANENTES DE 5 O MAS AÑOS-SIN VARIEDAD	S	5,65
170000005377643	23-078-031-00039-00001	62000	PASTOS PERMANENTES DE 5 O MAS AÑOS-SIN VARIEDAD	S	7,81
170000005377644	23-078-030-00163-00010	62000	PASTOS PERMANENTES DE 5 O MAS AÑOS-SIN VARIEDAD	S	2,21
170000005377645	23-078-031-00332-00005	62000	PASTOS PERMANENTES DE 5 O MAS AÑOS-SIN VARIEDAD	S	0,62
170000005377646	23-078-033-00004-00009	62000	PASTOS PERMANENTES DE 5 O MAS AÑOS-SIN VARIEDAD	S	0,04
170000005377647	23-078-031-00328-00006	62000	PASTOS PERMANENTES DE 5 O MAS AÑOS-SIN VARIEDAD	S	1,27
170000005377648	23-078-031-00522-00013	62000	PASTOS PERMANENTES DE 5 O MAS AÑOS-SIN VARIEDAD	S	0,12
170000005377649	23-078-031-00522-00010	62000	PASTOS PERMANENTES DE 5 O MAS AÑOS-SIN VARIEDAD	S	2,27
170000005377650	23-078-033-00004-00001	62000	PASTOS PERMANENTES DE 5 O MAS AÑOS-SIN VARIEDAD	S	3,00
170000005377658	23-078-031-00328-00004	62000	PASTOS PERMANENTES DE 5 O MAS AÑOS-SIN VARIEDAD	S	10,94
170000005377659	23-078-031-00329-00001	62000	PASTOS PERMANENTES DE 5 O MAS AÑOS-SIN VARIEDAD	S	0,52
170000005377660	23-078-031-00330-00002	62000	PASTOS PERMANENTES DE 5 O MAS AÑOS-SIN VARIEDAD	S	1,02

(1) Superficie declarada admisible ajustada con la superficie comprometida.
 (2) Factor de penalización valorando el alcance para el tipo de compromiso.
 (3) Solicita agricultura y tiene compromisos vigentes.
 (4) Solicita ganadería y tiene compromisos vigentes.

Datos considerados para el Cálculo de la Carga Ganadera mínima y máxima del expediente**Recintos Determinados para el Cálculo de Garga Ganadera Máxima**

<u>REF.</u>	<u>REFERENCIA SIGPAC</u>	<u>CULTIVO</u>	<u>DESCRIPCIÓN CULTIVO</u>	<u>S/R</u>	<u>SUP. PROPUESTA (ha)</u>
1700000005377663	23-078-031-00360-00002	62000	PASTOS PERMANENTES DE 5 O MAS AÑOS-SIN VARIEDAD	S	7,11
1700000005377664	23-078-031-00522-00011	62000	PASTOS PERMANENTES DE 5 O MAS AÑOS-SIN VARIEDAD	S	0,49
1700000005377665	23-078-031-00332-00004	62000	PASTOS PERMANENTES DE 5 O MAS AÑOS-SIN VARIEDAD	S	0,09
1700000005377666	23-078-031-00522-00003	62000	PASTOS PERMANENTES DE 5 O MAS AÑOS-SIN VARIEDAD	S	3,10
1700000005377667	23-078-031-00522-00012	62000	PASTOS PERMANENTES DE 5 O MAS AÑOS-SIN VARIEDAD	S	0,38

INCIDENCIAS**INCIDENCIA DESCRIPCIÓN**

- 85031 Solicita recinto que no está comprometido para la operación.
 Ref:1700000005377640 Recinto:23-078-025-00001-007 Cultivo:62000 PASTOS PERMANENTES DE 5 O MAS AÑOS-SIN VARIEDAD Secano
 Ref:1700000005377642 Recinto:23-078-030-00163-009 Cultivo:62000 PASTOS PERMANENTES DE 5 O MAS AÑOS-SIN VARIEDAD Secano
 Ref:1700000005377644 Recinto:23-078-030-00163-010 Cultivo:62000 PASTOS PERMANENTES DE 5 O MAS AÑOS-SIN VARIEDAD Secano
 Ref:1700000005377643 Recinto:23-078-031-00039-001 Cultivo:62000 PASTOS PERMANENTES DE 5 O MAS AÑOS-SIN VARIEDAD Secano
 Ref:1700000005377659 Recinto:23-078-031-00329-001 Cultivo:62000 PASTOS PERMANENTES DE 5 O MAS AÑOS-SIN VARIEDAD Secano
 Ref:1700000005377663 Recinto:23-078-031-00360-002 Cultivo:62000 PASTOS PERMANENTES DE 5 O MAS AÑOS-SIN VARIEDAD Secano
 Ref:1700000005377666 Recinto:23-078-031-00522-003 Cultivo:62000 PASTOS PERMANENTES DE 5 O MAS AÑOS-SIN VARIEDAD Secano
 Ref:1700000005377649 Recinto:23-078-031-00522-010 Cultivo:62000 PASTOS PERMANENTES DE 5 O MAS AÑOS-SIN VARIEDAD Secano
 Ref:1700000005377664 Recinto:23-078-031-00522-011 Cultivo:62000 PASTOS PERMANENTES DE 5 O MAS AÑOS-SIN VARIEDAD Secano
 Ref:1700000005377667 Recinto:23-078-031-00522-012 Cultivo:62000 PASTOS PERMANENTES DE 5 O MAS AÑOS-SIN VARIEDAD Secano
 Ref:1700000005377648 Recinto:23-078-031-00522-013 Cultivo:62000 PASTOS PERMANENTES DE 5 O MAS AÑOS-SIN VARIEDAD Secano
 Ref:1700000005377650 Recinto:23-078-033-00004-001 Cultivo:62000 PASTOS PERMANENTES DE 5 O MAS AÑOS-SIN VARIEDAD Secano
 Ref:1700000005377646 Recinto:23-078-033-00004-009 Cultivo:62000 PASTOS PERMANENTES DE 5 O MAS AÑOS-SIN VARIEDAD Secano
- 85042 No inscrito en un organismo de control y certificación ecológico (artículo 5-1 e), Orden 26 mayo 2015)
 Explotación:ES239040000779 Especie:CAPRINA



<u>APELLIDOS Y NOMBRE / RAZÓN SOCIAL</u>	<u>NIF</u>	<u>EXPEDIENTE</u>	<u>SOLICITA AGRICULT. (3)</u>	<u>SOLICITA GANADER. (4)</u>	<u>ANUALIDAD DE PAGO</u>
ALVAREZ LOPEZ JOSE MARIA	****2067*	1162418	SI	NO	6ª

DATOS MANTENIMIENTO

IMPORTE POR ANUALIDAD

	<u>2015</u>	<u>2016</u>	<u>2017</u>	<u>2018</u>	<u>2019</u>	<u>2020</u>
IMPORTE MÁXIMO SUBVENCIONABLE	269,24 €	269,24 €	269,24 €	269,24 €	269,24 €	269,24 €
IMPORTE MEDIO DE TRANSFERENCIA (€/ha)	349,66 €	349,66 €	349,66 €	349,66 €	349,66 €	349,66 €

RESUMEN DE UNIDADES

<u>Cód</u>	<u>GRUPO DE PAGO</u>	<u>Sup. Dec. Admisible (ha)</u>	<u>Sup. Comprometida (ha)</u>	<u>Sup. ajustada compromiso (1) (ha)</u>	<u>% sobredec.</u>	<u>SUP. PROPUESTA (ha)</u>	<u>Importe Declarado</u>	<u>Importe Topado</u>	<u>Importe Propuesto</u>	<u>Importe tras sobredec.</u>
57	FRUTALES REGADÍO	0,79		0,77	0,00	0,77	269,24	269,24	269,24	269,24
	TOTAL	0,79	0,77	0,77		0,77	269,24	269,24	269,24	269,24

APLICACIÓN DE REDUCCIONES Y SANCIONES

<u>AGRICULTURA</u>	<u>Importe Calculado</u>	<u>Importe prerreduc.</u>	<u>Admisibilidad y compromisos</u>	<u>Presentación tardía</u>	<u>Omisión declaración</u>	<u>Condicionabilidad</u>	<u>PROPUESTO</u>	<u>IMPORTE (Euros)</u>		
								<u>FEADER (Eje 2)</u>	<u>MAPA</u>	<u>CAGPDS</u>
	269,24	269,24	0,00	0,00	0,00	0,00	269,24	201,93	28,94	38,37
TOTAL							269,24	201,93	28,94	38,37

RECINTOS PROPUESTOS

<u>REF.</u>	<u>REFERENCIA SIGPAC</u>	<u>CULTIVO DESCRIPCIÓN CULTIVO</u>	<u>S/R</u>	<u>G.PAGO</u>	<u>PEND. MEDIA (%)</u>	<u>SUP. DEC. ADMISIBLE (ha)</u>	<u>SUP. COMPROM. (ha)</u>	<u>SUP. AJUSTADA COMPROM. (1) (ha)</u>	<u>SUP. CONV. SIGPAC (ha)</u>	<u>SUP. CERTIF. (ha)</u>	<u>SUP. CAMPO (ha)</u>	<u>SUP. CAMPO DECLARADO (ha)</u>	<u>SUP. DEC. REDUCIDA (ha)</u>	<u>SUP. PROPUESTA (ha)</u>
1700000006298261	23-002-041-00013-00002	104024 ALMENDROS-MARCONA	R	57	29,56	0,18	0,16	0,16	0,16	0,18			0,16	0,16
1700000006298262	23-002-041-00013-00020	104011 ALMENDROS-DIAMAR	R	57	19,96	0,61	0,61	0,61	0,61	0,61			0,61	0,61

DATOS AGRICULTURA

RESUMEN DE UNIDADES

<u>Cód</u>	<u>GRUPO DE PAGO</u>	<u>Sup. Dec. Admisible (ha)</u>	<u>Sup. Comprometida (ha)</u>	<u>Sup. ajustada compromiso (1) (ha)</u>	<u>% sobredec.</u>	<u>SUP. PROPUESTA (ha)</u>	<u>Importe Declarado</u>	<u>Importe Topado</u>	<u>Importe Propuesto</u>	<u>Importe tras sobredec.</u>
57	FRUTALES REGADÍO	0,79		0,77	0,00	0,77	269,24	269,24	269,24	269,24
	TOTAL	0,79	0,77	0,77		0,77	269,24	269,24	269,24	269,24

RESUMEN DE PAGOS

<u>IMPORTE (Euros)</u>			
<u>PROPUESTO</u>	<u>FEADER (Eje 2)</u>	<u>MAPA</u>	<u>CAGPDS</u>
Propuesto a pagar 269,24	201,93	28,94	38,37

APLICACIÓN DE REDUCCIONES Y SANCIONES

<u>Importe Calculado</u>	<u>Importe prerreduc.</u>	<u>Admisibilidad y compromisos</u>	<u>Presentación tardía</u>	<u>Omisión declaración</u>	<u>Condicionabilidad</u>	<u>PROPUESTO</u>	<u>IMPORTE (Euros)</u>		
							<u>FEADER (Eje 2)</u>	<u>MAPA</u>	<u>CAGPDS</u>
269,24	269,24	0,00	0,00	0,00	0,00	269,24	201,93	28,94	38,37
TOTAL						269,24	201,93	28,94	38,37

INCIDENCIAS

INCIDENCIA DESCRIPCIÓN

85031 Solicita recinto que no está comprometido para la operación.
 Ref:1700000006298260 Recinto:23-002-041-00013-007 Cultivo:104011 ALMENDROS-DIAMAR Regadío



(1) Superficie declarada admisible ajustada con la superficie comprometida.
 (2) Factor de penalización valorando el alcance para el tipo de compromiso.
 (3) Solicita agricultura y tiene compromisos vigentes.
 (4) Solicita ganadería y tiene compromisos vigentes.

<u>APELLIDOS Y NOMBRE / RAZÓN SOCIAL</u>	<u>NIF</u>	<u>EXPEDIENTE</u>	<u>SOLICITA AGRICULT. (3)</u>	<u>SOLICITA GANADER. (4)</u>	<u>ANUALIDAD DE PAGO</u>
ARAUZ DE ROBLES LOPEZ FRANCISCO JAVIER	****7729*	1160807	NO	SI	6ª

DATOS MANTENIMIENTO

IMPORTE POR ANUALIDAD

	<u>2015</u>	<u>2016</u>	<u>2017</u>	<u>2018</u>	<u>2019</u>	<u>2020</u>
IMPORTE MÁXIMO SUBVENCIONABLE	5.213,24 €	5.213,24 €	5.203,38 €	5.203,38 €	5.203,38 €	5.203,38 €
IMPORTE MEDIO DE TRANSFERENCIA (€/ha)	82,15 €	82,15 €	82,15 €	82,15 €	82,15 €	82,15 €

RESUMEN DE UNIDADES

<u>Cód</u>	<u>GRUPO DE PAGO</u>	<u>Sup. Dec. Admisible (ha)</u>	<u>Sup. Comprometida (ha)</u>	<u>Sup. ajustada compromiso (1) (ha)</u>	<u>% sobredec.</u>	<u>SUP. PROPUESTA (ha)</u>	<u>Importe Declarado</u>	<u>Importe Topado</u>	<u>Importe Propuesto</u>	<u>Importe tras sobredec.</u>
63	PASTOS ASOCIADOS A GANADERÍA ECOLÓGICA	63,34		63,34	0,00	63,34	5.203,38	5.203,38	5.203,38	5.203,38
	TOTAL	63,34	63,34	63,34		63,34	5.203,38	5.203,38	5.203,38	5.203,38

APLICACIÓN DE REDUCCIONES Y SANCIONES

	<u>Importe Calculado</u>	<u>Importe prereduc.</u>	<u>Admisibilidad y compromisos</u>	<u>Presentación tardía</u>	<u>Omisión declaración</u>	<u>Condicionabilidad</u>	<u>PROPUESTO</u>	<u>IMPORTE (Euros)</u>		
								<u>FEADER (Eje 2)</u>	<u>MAPA</u>	<u>CAGPDS</u>
GANADERÍA	5.203,38	5.203,38	0,00	0,00	0,00	0,00	5.203,38	3.902,54	559,36	741,48
TOTAL							5.203,38	3.902,54	559,36	741,48

RECINTOS PROPUESTOS

<u>REE.</u>	<u>REFERENCIA SIGPAC</u>	<u>CULTIVO</u>	<u>DESCRIPCIÓN CULTIVO</u>	<u>S/R</u>	<u>G.PAGO</u>	<u>PEND. MEDIA (%)</u>	<u>SUP. DEC. ADMISIBLE (ha)</u>	<u>SUP. COMPROM. (ha)</u>	<u>SUP. AJUSTADA COMPROM. (1) (ha)</u>	<u>SUP. CONV. SIGPAC (ha)</u>	<u>SUP. CERTIE. (ha)</u>	<u>SUP. CAMPO (ha)</u>	<u>SUP. CAMPO DETER. CULT. DECLARADO (ha)</u>	<u>SUP. DEC. REDUCIDA (ha)</u>	<u>SUP. PROPUESTA (ha)</u>
170000000442851	23-011-022-00004-00005	62000	PASTOS PERMANENTES DE 5 O MAS AÑOS-SIN VARIEDAD	S	63	29,01	63,34	63,46	63,34		140,75			63,34	63,34

DATOS GANADERÍA

RESUMEN DE UNIDADES

<u>Cód</u>	<u>GRUPO DE PAGO</u>	<u>Sup. Dec. Admisible (ha)</u>	<u>Sup. Comprometida (ha)</u>	<u>Sup. ajustada compromiso (1) (ha)</u>	<u>% sobredec.</u>	<u>SUP. PROPUESTA (ha)</u>	<u>Importe Declarado</u>	<u>Importe Topado</u>	<u>Importe Propuesto</u>	<u>Importe tras sobredec.</u>
63	PASTOS ASOCIADOS A GANADERÍA ECOLÓGICA	63,34		63,34	0,00	63,34	5.203,38	5.203,38	5.203,38	5.203,38
	TOTAL	63,34	63,34	63,34		63,34	5.203,38	5.203,38	5.203,38	5.203,38

RESUMEN DE PAGOS

	<u>PROPUESTO</u>	<u>IMPORTE (Euros)</u>		
		<u>FEADER (Eje 2)</u>	<u>MAPA</u>	<u>CAGPDS</u>
Propuesto a pagar	5.203,38	3.902,54	559,36	741,48

APLICACIÓN DE REDUCCIONES Y SANCIONES

	<u>Importe Calculado</u>	<u>Importe prereduc.</u>	<u>Admisibilidad y compromisos</u>	<u>Presentación tardía</u>	<u>Omisión declaración</u>	<u>Condicionabilidad</u>	<u>PROPUESTO</u>	<u>IMPORTE (Euros)</u>		
								<u>FEADER (Eje 2)</u>	<u>MAPA</u>	<u>CAGPDS</u>
	5.203,38	5.203,38	0,00	0,00	0,00	0,00	5.203,38	3.902,54	559,36	741,48
TOTAL							5.203,38	3.902,54	559,36	741,48



(1) Superficie declarada admisible ajustada con la superficie comprometida.
 (2) Factor de penalización valorando el alcance para el tipo de compromiso.
 (3) Solicita agricultura y tiene compromisos vigentes.
 (4) Solicita ganadería y tiene compromisos vigentes.

Datos considerados para el Cálculo de la Carga Ganadera mínima y máxima del expediente

Explotación	Especie	Inscrito en Sipea y Admisible	Censo Medio Animales	Ugm Calculada para CG Mínima	Ugm Calculada para CG Máxima
ES230050000210	BOVINA	NO	290,64	0,00	230,97
ES230050000210	CABALLAR	NO	8,38	0,00	8,38
ES230050000662	BOVINA	NO	100,01	0,00	86,91
ES230110000111	BOVINA	SI	87,19	75,59	75,59
ES230390000112	BOVINA	NO	155,74	0,00	135,10
ES230390000112	CABALLAR	NO	18,64	0,00	18,64
				75,59	555,59

Superficie determinada para Cálculo Carga Ganadera Mínima: 63,34 ha
Superficie determinada para Cálculo Carga Ganadera Máxima: 668,54 ha
Carga Ganadera Mínima Expediente: 1,19 ugm/ha
Carga Ganadera Máxima Expediente: 0,83 ugm/ha

Recintos Determinados para el Cálculo de Garga Ganadera Mínima

REF.	REFERENCIA SIGPAC	CULTIVO	DESCRIPCIÓN CULTIVO	S/R	SUP. PROPUESTA (ha)
1700000004442851	23-011-022-00004-00005	62000	PASTOS PERMANENTES DE 5 O MAS AÑOS-SIN VARIEDAD	S	63,34

Recintos Determinados para el Cálculo de Garga Ganadera Máxima

REF.	REFERENCIA SIGPAC	CULTIVO	DESCRIPCIÓN CULTIVO	S/R	SUP. PROPUESTA (ha)
-734657	23-039-046-00006-00027	62000	PASTOS PERMANENTES DE 5 O MAS AÑOS-SIN VARIEDAD	S	2,07
-734655	23-039-045-00001-00028	62000	PASTOS PERMANENTES DE 5 O MAS AÑOS-SIN VARIEDAD	S	0,06
-734653	23-005-017-00336-00012	62000	PASTOS PERMANENTES DE 5 O MAS AÑOS-SIN VARIEDAD	S	1,34
-734652	23-005-017-00336-00011	62000	PASTOS PERMANENTES DE 5 O MAS AÑOS-SIN VARIEDAD	S	0,08
-734651	23-005-016-00008-00019	62000	PASTOS PERMANENTES DE 5 O MAS AÑOS-SIN VARIEDAD	S	0,01
-734650	23-005-016-00008-00015	62000	PASTOS PERMANENTES DE 5 O MAS AÑOS-SIN VARIEDAD	S	0,01
-734649	23-005-016-00008-00012	62000	PASTOS PERMANENTES DE 5 O MAS AÑOS-SIN VARIEDAD	S	0,04
-734648	23-005-016-00008-00010	62000	PASTOS PERMANENTES DE 5 O MAS AÑOS-SIN VARIEDAD	S	0,14
-734647	23-005-016-00008-00008	62000	PASTOS PERMANENTES DE 5 O MAS AÑOS-SIN VARIEDAD	S	0,17
-734646	23-005-016-00007-00012	62000	PASTOS PERMANENTES DE 5 O MAS AÑOS-SIN VARIEDAD	S	0,16
-734645	23-005-016-00006-00013	62000	PASTOS PERMANENTES DE 5 O MAS AÑOS-SIN VARIEDAD	S	3,01
1700000004442794	23-005-016-00005-00001	62000	PASTOS PERMANENTES DE 5 O MAS AÑOS-SIN VARIEDAD	S	0,46
1700000004442795	23-005-016-00006-00009	62000	PASTOS PERMANENTES DE 5 O MAS AÑOS-SIN VARIEDAD	S	3,90
1700000004442797	23-005-016-00006-00005	62000	PASTOS PERMANENTES DE 5 O MAS AÑOS-SIN VARIEDAD	S	6,98
1700000004442799	23-005-016-00006-00004	62000	PASTOS PERMANENTES DE 5 O MAS AÑOS-SIN VARIEDAD	S	0,13
1700000004442800	23-005-017-00164-00006	62000	PASTOS PERMANENTES DE 5 O MAS AÑOS-SIN VARIEDAD	S	10,51
1700000004442801	23-005-017-00164-00010	62000	PASTOS PERMANENTES DE 5 O MAS AÑOS-SIN VARIEDAD	S	0,57
1700000004442802	23-005-017-00164-00011	62000	PASTOS PERMANENTES DE 5 O MAS AÑOS-SIN VARIEDAD	S	26,21
1700000004442803	23-005-016-00007-00002	62000	PASTOS PERMANENTES DE 5 O MAS AÑOS-SIN VARIEDAD	S	2,28
1700000004442804	23-005-016-00007-00003	62000	PASTOS PERMANENTES DE 5 O MAS AÑOS-SIN VARIEDAD	S	43,77
1700000004442811	23-005-016-00008-00001	62000	PASTOS PERMANENTES DE 5 O MAS AÑOS-SIN VARIEDAD	S	21,63
1700000004442812	23-005-016-00008-00002	62000	PASTOS PERMANENTES DE 5 O MAS AÑOS-SIN VARIEDAD	S	31,63
1700000004442816	23-005-017-00164-00005	62000	PASTOS PERMANENTES DE 5 O MAS AÑOS-SIN VARIEDAD	S	6,03
1700000004442817	23-039-045-00001-00002	62000	PASTOS PERMANENTES DE 5 O MAS AÑOS-SIN VARIEDAD	S	203,92
1700000004442819	23-005-017-00336-00001	62000	PASTOS PERMANENTES DE 5 O MAS AÑOS-SIN VARIEDAD	S	36,04
1700000004442820	23-005-017-00336-00007	62000	PASTOS PERMANENTES DE 5 O MAS AÑOS-SIN VARIEDAD	S	1,81
1700000004442821	23-005-017-00336-00010	62000	PASTOS PERMANENTES DE 5 O MAS AÑOS-SIN VARIEDAD	S	0,61

(1) Superficie declarada admisible ajustada con la superficie comprometida.
(2) Factor de penalización valorando el alcance para el tipo de compromiso.
(3) Solicita agricultura y tiene compromisos vigentes.
(4) Solicita ganadería y tiene compromisos vigentes.

Datos considerados para el Cálculo de la Carga Ganadera mínima y máxima del expediente**Recintos Determinados para el Cálculo de Garga Ganadera Máxima**

REF.	REFERENCIA SIGPAC	CULTIVO	DESCRIPCIÓN CULTIVO	S/R	SUP. PROPUESTA (ha)
170000004442822	23-005-017-00336-00003	62000	PASTOS PERMANENTES DE 5 O MAS AÑOS-SIN VARIEDAD	S	0,01
170000004442823	23-005-016-00007-00008	62000	PASTOS PERMANENTES DE 5 O MAS AÑOS-SIN VARIEDAD	S	12,62
170000004442824	23-005-017-00336-00009	62000	PASTOS PERMANENTES DE 5 O MAS AÑOS-SIN VARIEDAD	S	1,03
170000004442826	23-005-016-00007-00011	62000	PASTOS PERMANENTES DE 5 O MAS AÑOS-SIN VARIEDAD	S	27,68
170000004442827	23-039-046-00028-00002	62000	PASTOS PERMANENTES DE 5 O MAS AÑOS-SIN VARIEDAD	S	0,02
170000004442829	23-039-046-00028-00003	62000	PASTOS PERMANENTES DE 5 O MAS AÑOS-SIN VARIEDAD	S	0,11
170000004442831	23-039-046-00028-00004	62000	PASTOS PERMANENTES DE 5 O MAS AÑOS-SIN VARIEDAD	S	0,53
170000004442833	23-039-046-00028-00005	62000	PASTOS PERMANENTES DE 5 O MAS AÑOS-SIN VARIEDAD	S	0,02
170000004442836	23-039-046-00028-00007	62000	PASTOS PERMANENTES DE 5 O MAS AÑOS-SIN VARIEDAD	S	0,37
170000004442837	23-039-046-00028-00008	62000	PASTOS PERMANENTES DE 5 O MAS AÑOS-SIN VARIEDAD	S	0,02
170000004442839	23-005-017-00336-00008	62000	PASTOS PERMANENTES DE 5 O MAS AÑOS-SIN VARIEDAD	S	2,85
170000004442840	23-005-017-00336-00005	62000	PASTOS PERMANENTES DE 5 O MAS AÑOS-SIN VARIEDAD	S	6,42
170000004442841	23-039-045-00020-00004	62000	PASTOS PERMANENTES DE 5 O MAS AÑOS-SIN VARIEDAD	S	11,19
170000004442842	23-039-046-00006-00003	62000	PASTOS PERMANENTES DE 5 O MAS AÑOS-SIN VARIEDAD	S	10,44
170000004442844	23-039-045-00001-00015	62000	PASTOS PERMANENTES DE 5 O MAS AÑOS-SIN VARIEDAD	S	0,07
170000004442845	23-039-046-00015-00009	62000	PASTOS PERMANENTES DE 5 O MAS AÑOS-SIN VARIEDAD	S	0,12
170000004442846	23-039-045-00020-00003	62000	PASTOS PERMANENTES DE 5 O MAS AÑOS-SIN VARIEDAD	S	3,66
170000004442847	23-039-045-00001-00009	62000	PASTOS PERMANENTES DE 5 O MAS AÑOS-SIN VARIEDAD	S	59,48
170000004442848	23-039-045-00020-00005	63000	PASTOS DE MENOS DE 5 AÑOS-SIN VARIEDAD	S	5,13
170000004442851	23-011-022-00004-00005	62000	PASTOS PERMANENTES DE 5 O MAS AÑOS-SIN VARIEDAD	S	63,34
170000004442852	23-005-016-00006-00010	62000	PASTOS PERMANENTES DE 5 O MAS AÑOS-SIN VARIEDAD	S	1,04
170000004442857	23-005-016-00007-00007	62000	PASTOS PERMANENTES DE 5 O MAS AÑOS-SIN VARIEDAD	S	11,20
170000004442858	23-005-016-00006-00003	62000	PASTOS PERMANENTES DE 5 O MAS AÑOS-SIN VARIEDAD	S	40,09
170000004442859	23-005-016-00006-00007	62000	PASTOS PERMANENTES DE 5 O MAS AÑOS-SIN VARIEDAD	S	0,22
170000004442860	23-005-016-00006-00008	62000	PASTOS PERMANENTES DE 5 O MAS AÑOS-SIN VARIEDAD	S	1,27
170000004442861	23-039-046-00006-00022	62000	PASTOS PERMANENTES DE 5 O MAS AÑOS-SIN VARIEDAD	S	1,71
170000004442862	23-039-046-00006-00018	62000	PASTOS PERMANENTES DE 5 O MAS AÑOS-SIN VARIEDAD	S	0,10
170000004442864	23-039-046-00006-00023	62000	PASTOS PERMANENTES DE 5 O MAS AÑOS-SIN VARIEDAD	S	0,85
170000004442866	23-039-046-00006-00005	62000	PASTOS PERMANENTES DE 5 O MAS AÑOS-SIN VARIEDAD	S	3,30
170000004442867	23-039-046-00006-00004	62000	PASTOS PERMANENTES DE 5 O MAS AÑOS-SIN VARIEDAD	S	0,08

INCIDENCIAS**INCIDENCIA DESCRIPCIÓN**

85042 No inscrito en un organismo de control y certificación ecológico (artículo 5-1 e), Orden 26 mayo 2015)

Explotación:ES230050000210 Especie:CABALLAR

Explotación:ES230050000210 Especie:BOVINA

Explotación:ES230050000662 Especie:BOVINA

Explotación:ES230390000112 Especie:BOVINA

Explotación:ES230390000112 Especie:CABALLAR

<u>APELLIDOS Y NOMBRE / RAZÓN SOCIAL</u>	<u>NIF</u>	<u>EXPEDIENTE</u>	<u>SOLICITA AGRICULT. (3)</u>	<u>SOLICITA GANADER. (4)</u>	<u>ANUALIDAD DE PAGO</u>
ARAUZ LOPEZ DE ROBLES SANTIAGO	****6298*	1113863	NO	SI	6ª

DATOS MANTENIMIENTO

IMPORTE POR ANUALIDAD

	<u>2015</u>	<u>2016</u>	<u>2017</u>	<u>2018</u>	<u>2019</u>	<u>2020</u>
IMPORTE MÁXIMO SUBVENCIONABLE	15.201,86 €	15.201,86 €	14.803,62 €	14.803,21 €	14.803,21 €	14.803,21 €
IMPORTE MEDIO DE TRANSFERENCIA (€/ha)	41,44 €	41,44 €	41,44 €	41,44 €	41,44 €	41,44 €

RESUMEN DE UNIDADES

<u>Cód</u>	<u>GRUPO DE PAGO</u>	<u>Sup. Dec. Admisible (ha)</u>	<u>Sup. Comprometida (ha)</u>	<u>Sup. ajustada compromiso (1) (ha)</u>	<u>% sobredec.</u>	<u>SUP. PROPUESTA (ha)</u>	<u>Importe Declarado</u>	<u>Importe Topado</u>	<u>Importe Propuesto</u>	<u>Importe tras sobredec.</u>
63	PASTOS ASOCIADOS A GANADERÍA ECOLÓGICA	370,15		348,92	0,00	348,92	14.760,71	14.459,66	14.459,66	14.459,66
	TOTAL	370,15	357,21	348,92		348,92	14.760,71	14.459,66	14.459,66	14.459,66

APLICACIÓN DE REDUCCIONES Y SANCIONES

	<u>Importe Calculado</u>	<u>Importe prerreduc.</u>	<u>Admisibilidad y compromisos</u>	<u>Presentación tardía</u>	<u>Omisión declaración</u>	<u>Condicionabilidad</u>	<u>PROPUESTO</u>	<u>IMPORTE (Euros)</u>			
								<u>FEADER (Eje 2)</u>	<u>MAPA</u>	<u>CAGPDS</u>	
GANADERÍA	14.459,66	14.459,66	0,00	0,00	0,00	0,00	14.459,66	10.844,75	1.554,41	2.060,50	
							TOTAL	14.459,66	10.844,75	1.554,41	2.060,50



(1) Superficie declarada admisible ajustada con la superficie comprometida.
 (2) Factor de penalización valorando el alcance para el tipo de compromiso.
 (3) Solicita agricultura y tiene compromisos vigentes.
 (4) Solicita ganadería y tiene compromisos vigentes.

RECINTOS PROPUESTOS

REF.	REFERENCIA SIGPAC	CULTIVO DESCRIPCIÓN CULTIVO	S/R	G. PAGO	PEND. MEDIA (%)	SUP. ADMISIBLE (ha)	SUP. COMPROM. (ha)	SUP. AJUSTADA COMPR.(1) (ha)	SUP. CONY. SIGPAC (ha)	SUP. CERTIE. (ha)	SUP. CAMPO (ha)	SUP. CAMPO DETER. CULT. DECLARADO (ha)	SUP. REDUCIDA (ha)	SUP. PROPUESTA (ha)
1700000006187441	23-011-022-00006-00001	62000 PASTOS PERMANENTES DE 5 O MAS AÑOS-SIN VARIEDAD	S	63	12,62	8,96	7,77	7,77		11,95			7,77	7,77
1700000006187455	23-096-004-00005-00006	62000 PASTOS PERMANENTES DE 5 O MAS AÑOS-SIN VARIEDAD	S	63	42,34	0,12	0,12	0,12		0,27			0,12	0,12
1700000006187456	23-096-004-00008-00009	62000 PASTOS PERMANENTES DE 5 O MAS AÑOS-SIN VARIEDAD	S	63	19,91	0,24	0,24	0,24		0,24			0,24	0,24
1700000006187457	23-096-004-00006-00003	62000 PASTOS PERMANENTES DE 5 O MAS AÑOS-SIN VARIEDAD	S	63	37,58	0,44	0,44	0,44		0,44			0,44	0,44
1700000006187459	23-096-004-00006-00001	62000 PASTOS PERMANENTES DE 5 O MAS AÑOS-SIN VARIEDAD	S	63	34,03	0,15	0,15	0,15		0,28			0,15	0,15
1700000006187460	23-096-004-00006-00004	62000 PASTOS PERMANENTES DE 5 O MAS AÑOS-SIN VARIEDAD	S	63	14,12	0,08	0,09	0,08	0,09	0,15			0,08	0,08
1700000006187461	23-096-004-00007-00005	62000 PASTOS PERMANENTES DE 5 O MAS AÑOS-SIN VARIEDAD	S	63	9,62	0,12	0,12	0,12		0,25			0,12	0,12
1700000006187462	23-096-004-00006-00012	62000 PASTOS PERMANENTES DE 5 O MAS AÑOS-SIN VARIEDAD	S	63	28,20	0,12	0,12	0,12		0,22			0,12	0,12
1700000006187465	23-096-003-00036-00010	62000 PASTOS PERMANENTES DE 5 O MAS AÑOS-SIN VARIEDAD	S	63	10,54	1,31	0,81	0,81		1,31			0,81	0,81
1700000006187466	23-096-004-00004-00002	62000 PASTOS PERMANENTES DE 5 O MAS AÑOS-SIN VARIEDAD	S	63	10,81	0,87	1,02	0,87		1,02			0,87	0,87
1700000006187468	23-096-003-00036-00009	62000 PASTOS PERMANENTES DE 5 O MAS AÑOS-SIN VARIEDAD	S	63	9,95	0,11	0,11	0,11		0,11			0,11	0,11
1700000006187471	23-096-003-00036-00007	62000 PASTOS PERMANENTES DE 5 O MAS AÑOS-SIN VARIEDAD	S	63	5,53	0,17	1,39	0,17		2,84			0,17	0,17
1700000006187472	23-096-004-00010-00001	62000 PASTOS PERMANENTES DE 5 O MAS AÑOS-SIN VARIEDAD	S	63	16,38	0,35	0,37	0,35	0,35	0,35			0,35	0,35
1700000006187475	23-096-004-00010-00003	62000 PASTOS PERMANENTES DE 5 O MAS AÑOS-SIN VARIEDAD	S	63	8,69	2,96	2,50	2,50		2,96			2,50	2,50
1700000006187477	23-096-003-00035-00002	62000 PASTOS PERMANENTES DE 5 O MAS AÑOS-SIN VARIEDAD	S	63	17,61	0,38	0,38	0,38		0,38			0,38	0,38
1700000006187478	23-096-003-00023-00012	62000 PASTOS PERMANENTES DE 5 O MAS AÑOS-SIN VARIEDAD	S	63	15,05	0,03	0,03	0,03		0,03			0,03	0,03
1700000006187479	23-096-003-00035-00011	62000 PASTOS PERMANENTES DE 5 O MAS AÑOS-SIN VARIEDAD	S	63	22,56	0,04	0,04	0,04		0,05			0,04	0,04
1700000006187480	23-096-003-00035-00003	62000 PASTOS PERMANENTES DE 5 O MAS AÑOS-SIN VARIEDAD	S	63	16,41	1,14	1,16	1,14	1,14	1,14			1,14	1,14
1700000006187481	23-096-003-00023-00010	62000 PASTOS PERMANENTES DE 5 O MAS AÑOS-SIN VARIEDAD	S	63	5,65	0,33	0,33	0,33		0,33			0,33	0,33
1700000006187482	23-096-003-00035-00015	62000 PASTOS PERMANENTES DE 5 O MAS AÑOS-SIN VARIEDAD	S	63	5,78	1,25	1,25	1,25		1,25			1,25	1,25
1700000006187483	23-096-004-00009-00003	62000 PASTOS PERMANENTES DE 5 O MAS AÑOS-SIN VARIEDAD	S	63	12,05	0,05	0,05	0,05		0,05			0,05	0,05
1700000006187484	23-096-003-00035-00019	62000 PASTOS PERMANENTES DE 5 O MAS AÑOS-SIN VARIEDAD	S	63	5,68	0,06	0,06	0,06		0,06			0,06	0,06
1700000006187485	23-096-003-00035-00024	62000 PASTOS PERMANENTES DE 5 O MAS AÑOS-SIN VARIEDAD	S	63	7,29	0,05	0,06	0,05		0,06			0,05	0,05
1700000006187486	23-096-003-00035-00022	62000 PASTOS PERMANENTES DE 5 O MAS AÑOS-SIN VARIEDAD	S	63	11,24	0,41	0,55	0,41		0,55			0,41	0,41
1700000006187487	23-096-003-00022-00001	62000 PASTOS PERMANENTES DE 5 O MAS AÑOS-SIN VARIEDAD	S	63	5,44	12,12	12,12	12,12		12,12			12,12	12,12
1700000006187488	23-096-003-00022-00002	62000 PASTOS PERMANENTES DE 5 O MAS AÑOS-SIN VARIEDAD	S	63	11,24	8,99	8,99	8,99		8,99			8,99	8,99
1700000006187489	23-096-004-00006-00002	62000 PASTOS PERMANENTES DE 5 O MAS AÑOS-SIN VARIEDAD	S	63	14,93	0,55	0,55	0,55		0,55			0,55	0,55
1700000006187490	23-096-004-00007-00002	62000 PASTOS PERMANENTES DE 5 O MAS AÑOS-SIN VARIEDAD	S	63	10,98	0,62	0,62	0,62		0,62			0,62	0,62
1700000006187492	23-096-003-00023-00002	62000 PASTOS PERMANENTES DE 5 O MAS AÑOS-SIN VARIEDAD	S	63	12,06	0,83	0,83	0,83		0,83			0,83	0,83
1700000006187493	23-096-003-00035-00005	62000 PASTOS PERMANENTES DE 5 O MAS AÑOS-SIN VARIEDAD	S	63	13,77	7,60	7,60	7,60		7,60			7,60	7,60
1700000006187494	23-096-003-00035-00023	62000 PASTOS PERMANENTES DE 5 O MAS AÑOS-SIN VARIEDAD	S	63	8,25	0,02	0,02	0,02		0,02			0,02	0,02
1700000006187495	23-096-003-00035-00025	62000 PASTOS PERMANENTES DE 5 O MAS AÑOS-SIN VARIEDAD	S	63	15,26	1,33	1,33	1,33		1,33			1,33	1,33
1700000006187496	23-096-003-00008-00005	62000 PASTOS PERMANENTES DE 5 O MAS AÑOS-SIN VARIEDAD	S	63	25,20	2,94	2,94	2,94		2,94			2,94	2,94
1700000006187497	23-096-003-00008-00009	62000 PASTOS PERMANENTES DE 5 O MAS AÑOS-SIN VARIEDAD	S	63	28,92	0,78	0,78	0,78		0,78			0,78	0,78
1700000006187498	23-096-003-00024-00001	62000 PASTOS PERMANENTES DE 5 O MAS AÑOS-SIN VARIEDAD	S	63	27,05	1,53	1,53	1,53		1,53			1,53	1,53
1700000006187499	23-096-003-00025-00012	62000 PASTOS PERMANENTES DE 5 O MAS AÑOS-SIN VARIEDAD	S	63	27,33	56,51	57,11	56,51		57,11			56,51	56,51
1700000006187500	23-096-003-00026-00001	62000 PASTOS PERMANENTES DE 5 O MAS AÑOS-SIN VARIEDAD	S	63	9,18	0,18	2,78	0,18		3,29			0,18	0,18
1700000006187501	23-096-003-00028-00001	62000 PASTOS PERMANENTES DE 5 O MAS AÑOS-SIN VARIEDAD	S	63	15,46	2,20	2,20	2,20		2,20			2,20	2,20
1700000006187502	23-096-003-00028-00002	62000 PASTOS PERMANENTES DE 5 O MAS AÑOS-SIN VARIEDAD	S	63	26,41	28,00	28,00	28,00		28,00			28,00	28,00
1700000006187503	23-096-003-00036-00003	62000 PASTOS PERMANENTES DE 5 O MAS AÑOS-SIN VARIEDAD	S	63	28,87	43,77	43,77	43,77		43,77			43,77	43,77
1700000006187504	23-096-003-00036-00005	62000 PASTOS PERMANENTES DE 5 O MAS AÑOS-SIN VARIEDAD	S	63	24,36	5,30	5,30	5,30		5,30			5,30	5,30
1700000006187505	23-096-003-00036-00006	62000 PASTOS PERMANENTES DE 5 O MAS AÑOS-SIN VARIEDAD	S	63	14,22	27,59	27,58	27,58		27,59			27,58	27,58
1700000006187506	23-096-003-00024-00002	62000 PASTOS PERMANENTES DE 5 O MAS AÑOS-SIN VARIEDAD	S	63	21,61	4,28	4,28	4,28		5,03			4,28	4,28
1700000006187508	23-096-003-00023-00005	62000 PASTOS PERMANENTES DE 5 O MAS AÑOS-SIN VARIEDAD	S	63	6,79	2,15	2,15	2,15		2,15			2,15	2,15
1700000006187509	23-096-003-00023-00006	62000 PASTOS PERMANENTES DE 5 O MAS AÑOS-SIN VARIEDAD	S	63	15,63	7,96	7,96	7,96		7,96			7,96	7,96
1700000006187510	23-096-004-00011-00002	62000 PASTOS PERMANENTES DE 5 O MAS AÑOS-SIN VARIEDAD	S	63	27,05	0,23	0,23	0,23		0,23			0,23	0,23
1700000006187511	23-096-004-00011-00001	62000 PASTOS PERMANENTES DE 5 O MAS AÑOS-SIN VARIEDAD	S	63	17,80	0,10	0,10	0,10		0,10			0,10	0,10
1700000006187524	23-096-004-00010-00021	62000 PASTOS PERMANENTES DE 5 O MAS AÑOS-SIN VARIEDAD	S	63	4,62	0,08	0,08	0,08		0,22			0,08	0,08
1700000006187526	23-096-004-00005-00001	62000 PASTOS PERMANENTES DE 5 O MAS AÑOS-SIN VARIEDAD	S	63	9,86	0,11	0,11	0,11		0,20			0,11	0,11
1700000006187527	23-096-004-00010-00002	62000 PASTOS PERMANENTES DE 5 O MAS AÑOS-SIN VARIEDAD	S	63	13,41	1,31	1,31	1,31		2,91			1,31	1,31
1700000006187528	23-096-004-00004-00004	62000 PASTOS PERMANENTES DE 5 O MAS AÑOS-SIN VARIEDAD	S	63	11,79	0,25	0,25	0,25		0,25			0,25	0,25
1700000006187530	23-096-003-00035-00001	62000 PASTOS PERMANENTES DE 5 O MAS AÑOS-SIN VARIEDAD	S	63	33,51	25,21	20,57	20,57		25,21			20,57	20,57
1700000006187532	23-096-003-00025-00013	62000 PASTOS PERMANENTES DE 5 O MAS AÑOS-SIN VARIEDAD	S	63	7,90	6,08	6,08	6,08		6,08			6,08	6,08
1700000006187534	23-096-003-00023-00003	62000 PASTOS PERMANENTES DE 5 O MAS AÑOS-SIN VARIEDAD	S	63	28,28	101,79	87,36	87,36		101,79			87,36	87,36

DATOS GANADERÍA

- (1) Superficie declarada admisible ajustada con la superficie comprometida.
- (2) Factor de penalización valorando el alcance para el tipo de compromiso.
- (3) Solicita agricultura y tiene compromisos vigentes.
- (4) Solicita ganadería y tiene compromisos vigentes.

RESUMEN DE UNIDADES

Cód	GRUPO DE PAGO	Sup. Dec. Admisible (ha)	Sup. Comprometida (ha)	Sup. ajustada compromiso (1) (ha)	% sobredec.	SUP. PROPUESTA (ha)	Importe Declarado	Importe Topado	Importe Propuesto	Importe tras sobredec.
63	PASTOS ASOCIADOS A GANADERÍA ECOLÓGICA	370,15		348,92	0,00	348,92	14.760,71	14.459,66	14.459,66	14.459,66
	TOTAL	370,15	357,21	348,92		348,92	14.760,71	14.459,66	14.459,66	14.459,66

RESUMEN DE PAGOS

IMPORTE (Euros)				
	PROPUESTO	FEADER (Eje 2)	MAPA	CAGPDS
Propuesto a pagar	14.459,66	10.844,75	1.554,41	2.060,50

APLICACIÓN DE REDUCCIONES Y SANCIONES

Importe Calculado	Importe prereduc.	Admisibilidad y compromisos	Presentación tardía	Omisión declaración	Condicionabilidad	PROPUESTO	FEADER (Eje 2)	MAPA	CAGPDS
14.459,66	14.459,66	0,00	0,00	0,00	0,00	14.459,66	10.844,75	1.554,41	2.060,50
TOTAL						14.459,66	10.844,75	1.554,41	2.060,50

Datos considerados para el Cálculo de la Carga Ganadera mínima y máxima del expediente

Explotación	Especie	Inscrito en Sipea y Admisible	Censo Medio Animales	Ugm Calculada para CG Mínima	Ugm Calculada para CG Máxima
ES230110000305	BOVINA	SI	156,60	134,20	134,20
ES230110000305	CABALLAR	NO	30,22	0,00	30,22
				134,20	164,42

Superficie determinada para Cálculo Carga Ganadera Mínima: 435,08 ha

Superficie determinada para Cálculo Carga Ganadera Máxima: 447,54 ha

Carga Ganadera Mínima Expediente: 0,31 ugm/ha

Carga Ganadera Máxima Expediente: 0,37 ugm/ha

Recintos Determinados para el Cálculo de Garga Ganadera Mínima

REF.	REFERENCIA SIGPAC	CULTIVO	DESCRIPCIÓN CULTIVO	S/R	SUP. PROPUESTA (ha)
-796366	23-011-023-00005-00001	62000	PASTOS PERMANENTES DE 5 O MAS AÑOS-SIN VARIEDAD	S	0,97
-796290	23-096-003-00027-00001	62000	PASTOS PERMANENTES DE 5 O MAS AÑOS-SIN VARIEDAD	S	0,71
-757784	23-096-004-00006-00013	62000	PASTOS PERMANENTES DE 5 O MAS AÑOS-SIN VARIEDAD	S	0,03
-81237	23-096-004-00010-00022	24902	BARBECHO SIN PRODUCCIÓN-CON CUBIERTA VEGETAL	S	2,53
-81234	23-096-004-00004-00007	62000	PASTOS PERMANENTES DE 5 O MAS AÑOS-SIN VARIEDAD	S	0,02
1700000006187441	23-011-022-00006-00001	62000	PASTOS PERMANENTES DE 5 O MAS AÑOS-SIN VARIEDAD	S	8,96
1700000006187443	23-096-004-00006-00005	24902	BARBECHO SIN PRODUCCIÓN-CON CUBIERTA VEGETAL	S	2,66
1700000006187444	23-096-004-00007-00001	24902	BARBECHO SIN PRODUCCIÓN-CON CUBIERTA VEGETAL	S	3,35
1700000006187445	23-096-004-00008-00007	24902	BARBECHO SIN PRODUCCIÓN-CON CUBIERTA VEGETAL	S	0,79
1700000006187446	23-096-004-00010-00012	24902	BARBECHO SIN PRODUCCIÓN-CON CUBIERTA VEGETAL	S	24,95
1700000006187447	23-096-004-00008-00013	24902	BARBECHO SIN PRODUCCIÓN-CON CUBIERTA VEGETAL	S	0,01
1700000006187449	23-096-004-00008-00004	24902	BARBECHO SIN PRODUCCIÓN-CON CUBIERTA VEGETAL	S	1,11
1700000006187453	23-096-003-00023-00004	24902	BARBECHO SIN PRODUCCIÓN-CON CUBIERTA VEGETAL	S	1,64
1700000006187454	23-096-003-00035-00004	24902	BARBECHO SIN PRODUCCIÓN-CON CUBIERTA VEGETAL	S	22,86
1700000006187455	23-096-004-00005-00006	62000	PASTOS PERMANENTES DE 5 O MAS AÑOS-SIN VARIEDAD	S	0,12
1700000006187456	23-096-004-00008-00009	62000	PASTOS PERMANENTES DE 5 O MAS AÑOS-SIN VARIEDAD	S	0,24
1700000006187457	23-096-004-00006-00003	62000	PASTOS PERMANENTES DE 5 O MAS AÑOS-SIN VARIEDAD	S	0,44
1700000006187459	23-096-004-00006-00001	62000	PASTOS PERMANENTES DE 5 O MAS AÑOS-SIN VARIEDAD	S	0,15
1700000006187460	23-096-004-00006-00004	62000	PASTOS PERMANENTES DE 5 O MAS AÑOS-SIN VARIEDAD	S	0,08
1700000006187461	23-096-004-00007-00005	62000	PASTOS PERMANENTES DE 5 O MAS AÑOS-SIN VARIEDAD	S	0,12
1700000006187462	23-096-004-00006-00012	62000	PASTOS PERMANENTES DE 5 O MAS AÑOS-SIN VARIEDAD	S	0,12
1700000006187465	23-096-003-00036-00010	62000	PASTOS PERMANENTES DE 5 O MAS AÑOS-SIN VARIEDAD	S	1,31
1700000006187466	23-096-004-00004-00002	62000	PASTOS PERMANENTES DE 5 O MAS AÑOS-SIN VARIEDAD	S	0,87
1700000006187468	23-096-003-00036-00009	62000	PASTOS PERMANENTES DE 5 O MAS AÑOS-SIN VARIEDAD	S	0,11
1700000006187469	23-096-003-00036-00003	62000	PASTOS PERMANENTES DE 5 O MAS AÑOS-SIN VARIEDAD	S	2,26

(1) Superficie declarada admisible ajustada con la superficie comprometida.
 (2) Factor de penalización valorando el alcance para el tipo de compromiso.
 (3) Solicita agricultura y tiene compromisos vigentes.
 (4) Solicita ganadería y tiene compromisos vigentes.

Datos considerados para el Cálculo de la Carga Ganadera mínima y máxima del expediente**Recintos Determinados para el Cálculo de Carga Ganadera Mínima**

REF.	REFERENCIA SIGPAC	CULTIVO	DESCRIPCIÓN CULTIVO	S/R	SUP. PROPUESTA (ha)
170000006187471	23-096-003-00036-00007	62000	PASTOS PERMANENTES DE 5 O MAS AÑOS-SIN VARIEDAD	S	0,17
170000006187472	23-096-004-00010-00001	62000	PASTOS PERMANENTES DE 5 O MAS AÑOS-SIN VARIEDAD	S	0,35
170000006187473	23-096-003-00036-00007	62000	PASTOS PERMANENTES DE 5 O MAS AÑOS-SIN VARIEDAD	S	2,66
170000006187474	23-096-003-00036-00008	62000	PASTOS PERMANENTES DE 5 O MAS AÑOS-SIN VARIEDAD	S	0,64
170000006187475	23-096-004-00010-00003	62000	PASTOS PERMANENTES DE 5 O MAS AÑOS-SIN VARIEDAD	S	2,96
170000006187477	23-096-003-00035-00002	62000	PASTOS PERMANENTES DE 5 O MAS AÑOS-SIN VARIEDAD	S	0,38
170000006187478	23-096-003-00023-00012	62000	PASTOS PERMANENTES DE 5 O MAS AÑOS-SIN VARIEDAD	S	0,03
170000006187479	23-096-003-00035-00011	62000	PASTOS PERMANENTES DE 5 O MAS AÑOS-SIN VARIEDAD	S	0,04
170000006187480	23-096-003-00035-00003	62000	PASTOS PERMANENTES DE 5 O MAS AÑOS-SIN VARIEDAD	S	1,14
170000006187481	23-096-003-00023-00010	62000	PASTOS PERMANENTES DE 5 O MAS AÑOS-SIN VARIEDAD	S	0,33
170000006187482	23-096-003-00035-00015	62000	PASTOS PERMANENTES DE 5 O MAS AÑOS-SIN VARIEDAD	S	1,25
170000006187483	23-096-004-00009-00003	62000	PASTOS PERMANENTES DE 5 O MAS AÑOS-SIN VARIEDAD	S	0,05
170000006187484	23-096-003-00035-00019	62000	PASTOS PERMANENTES DE 5 O MAS AÑOS-SIN VARIEDAD	S	0,06
170000006187485	23-096-003-00035-00024	62000	PASTOS PERMANENTES DE 5 O MAS AÑOS-SIN VARIEDAD	S	0,05
170000006187486	23-096-003-00035-00022	62000	PASTOS PERMANENTES DE 5 O MAS AÑOS-SIN VARIEDAD	S	0,41
170000006187487	23-096-003-00022-00001	62000	PASTOS PERMANENTES DE 5 O MAS AÑOS-SIN VARIEDAD	S	12,12
170000006187488	23-096-003-00022-00002	62000	PASTOS PERMANENTES DE 5 O MAS AÑOS-SIN VARIEDAD	S	8,99
170000006187489	23-096-004-00006-00002	62000	PASTOS PERMANENTES DE 5 O MAS AÑOS-SIN VARIEDAD	S	0,55
170000006187490	23-096-004-00007-00002	62000	PASTOS PERMANENTES DE 5 O MAS AÑOS-SIN VARIEDAD	S	0,62
170000006187492	23-096-003-00023-00002	62000	PASTOS PERMANENTES DE 5 O MAS AÑOS-SIN VARIEDAD	S	0,83
170000006187493	23-096-003-00035-00005	62000	PASTOS PERMANENTES DE 5 O MAS AÑOS-SIN VARIEDAD	S	7,60
170000006187494	23-096-003-00035-00023	62000	PASTOS PERMANENTES DE 5 O MAS AÑOS-SIN VARIEDAD	S	0,02
170000006187495	23-096-003-00035-00025	62000	PASTOS PERMANENTES DE 5 O MAS AÑOS-SIN VARIEDAD	S	1,33
170000006187496	23-096-003-00008-00005	62000	PASTOS PERMANENTES DE 5 O MAS AÑOS-SIN VARIEDAD	S	2,94
170000006187497	23-096-003-00008-00009	62000	PASTOS PERMANENTES DE 5 O MAS AÑOS-SIN VARIEDAD	S	0,78
170000006187498	23-096-003-00024-00001	62000	PASTOS PERMANENTES DE 5 O MAS AÑOS-SIN VARIEDAD	S	1,53
170000006187499	23-096-003-00025-00012	62000	PASTOS PERMANENTES DE 5 O MAS AÑOS-SIN VARIEDAD	S	56,51
170000006187500	23-096-003-00026-00001	62000	PASTOS PERMANENTES DE 5 O MAS AÑOS-SIN VARIEDAD	S	0,18
170000006187501	23-096-003-00028-00001	62000	PASTOS PERMANENTES DE 5 O MAS AÑOS-SIN VARIEDAD	S	2,20
170000006187502	23-096-003-00028-00002	62000	PASTOS PERMANENTES DE 5 O MAS AÑOS-SIN VARIEDAD	S	28,00
170000006187503	23-096-003-00036-00003	62000	PASTOS PERMANENTES DE 5 O MAS AÑOS-SIN VARIEDAD	S	41,51
170000006187504	23-096-003-00036-00005	62000	PASTOS PERMANENTES DE 5 O MAS AÑOS-SIN VARIEDAD	S	5,30
170000006187505	23-096-003-00036-00006	62000	PASTOS PERMANENTES DE 5 O MAS AÑOS-SIN VARIEDAD	S	27,59
170000006187506	23-096-003-00024-00002	62000	PASTOS PERMANENTES DE 5 O MAS AÑOS-SIN VARIEDAD	S	4,28
170000006187508	23-096-003-00023-00005	62000	PASTOS PERMANENTES DE 5 O MAS AÑOS-SIN VARIEDAD	S	2,15
170000006187509	23-096-003-00023-00006	62000	PASTOS PERMANENTES DE 5 O MAS AÑOS-SIN VARIEDAD	S	7,96
170000006187510	23-096-004-00011-00002	62000	PASTOS PERMANENTES DE 5 O MAS AÑOS-SIN VARIEDAD	S	0,23
170000006187511	23-096-004-00011-00001	62000	PASTOS PERMANENTES DE 5 O MAS AÑOS-SIN VARIEDAD	S	0,10
170000006187524	23-096-004-00010-00021	62000	PASTOS PERMANENTES DE 5 O MAS AÑOS-SIN VARIEDAD	S	0,08
170000006187526	23-096-004-00005-00001	62000	PASTOS PERMANENTES DE 5 O MAS AÑOS-SIN VARIEDAD	S	0,11
170000006187527	23-096-004-00010-00002	62000	PASTOS PERMANENTES DE 5 O MAS AÑOS-SIN VARIEDAD	S	1,31

Datos considerados para el Cálculo de la Carga Ganadera mínima y máxima del expediente

Recintos Determinados para el Cálculo de Garga Ganadera Mínima

<u>REF.</u>	<u>REFERENCIA SIGPAC</u>	<u>CULTIVO</u>	<u>DESCRIPCIÓN CULTIVO</u>	<u>S/R</u>	<u>SUP. PROPUESTA (ha)</u>
170000006187528	23-096-004-00004-00004	62000	PASTOS PERMANENTES DE 5 O MAS AÑOS-SIN VARIEDAD	S	0,25
170000006187530	23-096-003-00035-00001	62000	PASTOS PERMANENTES DE 5 O MAS AÑOS-SIN VARIEDAD	S	25,21
170000006187532	23-096-003-00025-00013	62000	PASTOS PERMANENTES DE 5 O MAS AÑOS-SIN VARIEDAD	S	6,08
170000006187534	23-096-003-00023-00003	62000	PASTOS PERMANENTES DE 5 O MAS AÑOS-SIN VARIEDAD	S	101,79

Recintos Determinados para el Cálculo de Garga Ganadera Máxima

<u>REF.</u>	<u>REFERENCIA SIGPAC</u>	<u>CULTIVO</u>	<u>DESCRIPCIÓN CULTIVO</u>	<u>S/R</u>	<u>SUP. PROPUESTA (ha)</u>
-796366	23-011-023-00005-00001	62000	PASTOS PERMANENTES DE 5 O MAS AÑOS-SIN VARIEDAD	S	0,97
-796290	23-096-003-00027-00001	62000	PASTOS PERMANENTES DE 5 O MAS AÑOS-SIN VARIEDAD	S	0,71
-757784	23-096-004-00006-00013	62000	PASTOS PERMANENTES DE 5 O MAS AÑOS-SIN VARIEDAD	S	0,03
-81237	23-096-004-00010-00022	24902	BARBECHO SIN PRODUCCIÓN-CON CUBIERTA VEGETAL	S	2,53
-81234	23-096-004-00004-00007	62000	PASTOS PERMANENTES DE 5 O MAS AÑOS-SIN VARIEDAD	S	0,02
170000006187441	23-011-022-00006-00001	62000	PASTOS PERMANENTES DE 5 O MAS AÑOS-SIN VARIEDAD	S	8,96
170000006187442	23-096-004-00005-00005	24902	BARBECHO SIN PRODUCCIÓN-CON CUBIERTA VEGETAL	S	3,52
170000006187443	23-096-004-00006-00005	24902	BARBECHO SIN PRODUCCIÓN-CON CUBIERTA VEGETAL	S	2,66
170000006187444	23-096-004-00007-00001	24902	BARBECHO SIN PRODUCCIÓN-CON CUBIERTA VEGETAL	S	3,35
170000006187445	23-096-004-00008-00007	24902	BARBECHO SIN PRODUCCIÓN-CON CUBIERTA VEGETAL	S	0,79
170000006187446	23-096-004-00010-00012	24902	BARBECHO SIN PRODUCCIÓN-CON CUBIERTA VEGETAL	S	24,95
170000006187447	23-096-004-00008-00013	24902	BARBECHO SIN PRODUCCIÓN-CON CUBIERTA VEGETAL	S	0,01
170000006187448	23-096-004-00005-00004	24902	BARBECHO SIN PRODUCCIÓN-CON CUBIERTA VEGETAL	S	2,34
170000006187449	23-096-004-00008-00004	24902	BARBECHO SIN PRODUCCIÓN-CON CUBIERTA VEGETAL	S	1,11
170000006187450	23-096-004-00008-00011	24902	BARBECHO SIN PRODUCCIÓN-CON CUBIERTA VEGETAL	S	0,13
170000006187452	23-096-003-00035-00013	24902	BARBECHO SIN PRODUCCIÓN-CON CUBIERTA VEGETAL	S	3,10
170000006187453	23-096-003-00023-00004	24902	BARBECHO SIN PRODUCCIÓN-CON CUBIERTA VEGETAL	S	1,64
170000006187454	23-096-003-00035-00004	24902	BARBECHO SIN PRODUCCIÓN-CON CUBIERTA VEGETAL	S	22,86
170000006187455	23-096-004-00005-00006	62000	PASTOS PERMANENTES DE 5 O MAS AÑOS-SIN VARIEDAD	S	0,12
170000006187456	23-096-004-00008-00009	62000	PASTOS PERMANENTES DE 5 O MAS AÑOS-SIN VARIEDAD	S	0,24
170000006187457	23-096-004-00006-00003	62000	PASTOS PERMANENTES DE 5 O MAS AÑOS-SIN VARIEDAD	S	0,44
170000006187459	23-096-004-00006-00001	62000	PASTOS PERMANENTES DE 5 O MAS AÑOS-SIN VARIEDAD	S	0,15
170000006187460	23-096-004-00006-00004	62000	PASTOS PERMANENTES DE 5 O MAS AÑOS-SIN VARIEDAD	S	0,08
170000006187461	23-096-004-00007-00005	62000	PASTOS PERMANENTES DE 5 O MAS AÑOS-SIN VARIEDAD	S	0,12
170000006187462	23-096-004-00006-00012	62000	PASTOS PERMANENTES DE 5 O MAS AÑOS-SIN VARIEDAD	S	0,12
170000006187464	23-096-004-00005-00012	62000	PASTOS PERMANENTES DE 5 O MAS AÑOS-SIN VARIEDAD	S	0,07
170000006187465	23-096-003-00036-00010	62000	PASTOS PERMANENTES DE 5 O MAS AÑOS-SIN VARIEDAD	S	1,31
170000006187466	23-096-004-00004-00002	62000	PASTOS PERMANENTES DE 5 O MAS AÑOS-SIN VARIEDAD	S	0,87
170000006187468	23-096-003-00036-00009	62000	PASTOS PERMANENTES DE 5 O MAS AÑOS-SIN VARIEDAD	S	0,11
170000006187469	23-096-003-00036-00003	62000	PASTOS PERMANENTES DE 5 O MAS AÑOS-SIN VARIEDAD	S	2,38
170000006187471	23-096-003-00036-00007	62000	PASTOS PERMANENTES DE 5 O MAS AÑOS-SIN VARIEDAD	S	0,17
170000006187472	23-096-004-00010-00001	62000	PASTOS PERMANENTES DE 5 O MAS AÑOS-SIN VARIEDAD	S	0,35
170000006187473	23-096-003-00036-00007	62000	PASTOS PERMANENTES DE 5 O MAS AÑOS-SIN VARIEDAD	S	2,66
170000006187474	23-096-003-00036-00008	62000	PASTOS PERMANENTES DE 5 O MAS AÑOS-SIN VARIEDAD	S	0,64
170000006187475	23-096-004-00010-00003	62000	PASTOS PERMANENTES DE 5 O MAS AÑOS-SIN VARIEDAD	S	2,96
170000006187476	23-096-003-00036-00001	62000	PASTOS PERMANENTES DE 5 O MAS AÑOS-SIN VARIEDAD	S	0,62
170000006187477	23-096-003-00035-00002	62000	PASTOS PERMANENTES DE 5 O MAS AÑOS-SIN VARIEDAD	S	0,38
170000006187478	23-096-003-00023-00012	62000	PASTOS PERMANENTES DE 5 O MAS AÑOS-SIN VARIEDAD	S	0,03

(1) Superficie declarada admisible ajustada con la superficie comprometida.
 (2) Factor de penalización valorando el alcance para el tipo de compromiso.
 (3) Solicita agricultura y tiene compromisos vigentes.
 (4) Solicita ganadería y tiene compromisos vigentes.

Datos considerados para el Cálculo de la Carga Ganadera mínima y máxima del expediente

Recintos Determinados para el Cálculo de Garga Ganadera Máxima

<u>REF.</u>	<u>REFERENCIA SIGPAC</u>	<u>CULTIVO</u>	<u>DESCRIPCIÓN CULTIVO</u>	<u>S/R</u>	<u>SUP. PROPUESTA (ha)</u>
170000006187479	23-096-003-00035-00011	62000	PASTOS PERMANENTES DE 5 O MAS AÑOS-SIN VARIEDAD	S	0,04
170000006187480	23-096-003-00035-00003	62000	PASTOS PERMANENTES DE 5 O MAS AÑOS-SIN VARIEDAD	S	1,14
170000006187481	23-096-003-00023-00010	62000	PASTOS PERMANENTES DE 5 O MAS AÑOS-SIN VARIEDAD	S	0,33
170000006187482	23-096-003-00035-00015	62000	PASTOS PERMANENTES DE 5 O MAS AÑOS-SIN VARIEDAD	S	1,25
170000006187483	23-096-004-00009-00003	62000	PASTOS PERMANENTES DE 5 O MAS AÑOS-SIN VARIEDAD	S	0,05
170000006187484	23-096-003-00035-00019	62000	PASTOS PERMANENTES DE 5 O MAS AÑOS-SIN VARIEDAD	S	0,06
170000006187485	23-096-003-00035-00024	62000	PASTOS PERMANENTES DE 5 O MAS AÑOS-SIN VARIEDAD	S	0,05
170000006187486	23-096-003-00035-00022	62000	PASTOS PERMANENTES DE 5 O MAS AÑOS-SIN VARIEDAD	S	0,41
170000006187487	23-096-003-00022-00001	62000	PASTOS PERMANENTES DE 5 O MAS AÑOS-SIN VARIEDAD	S	12,12
170000006187488	23-096-003-00022-00002	62000	PASTOS PERMANENTES DE 5 O MAS AÑOS-SIN VARIEDAD	S	8,99
170000006187489	23-096-004-00006-00002	62000	PASTOS PERMANENTES DE 5 O MAS AÑOS-SIN VARIEDAD	S	0,55
170000006187490	23-096-004-00007-00002	62000	PASTOS PERMANENTES DE 5 O MAS AÑOS-SIN VARIEDAD	S	0,62
170000006187491	23-096-004-00005-00013	62000	PASTOS PERMANENTES DE 5 O MAS AÑOS-SIN VARIEDAD	S	0,30
170000006187492	23-096-003-00023-00002	62000	PASTOS PERMANENTES DE 5 O MAS AÑOS-SIN VARIEDAD	S	0,83
170000006187493	23-096-003-00035-00005	62000	PASTOS PERMANENTES DE 5 O MAS AÑOS-SIN VARIEDAD	S	7,60
170000006187494	23-096-003-00035-00023	62000	PASTOS PERMANENTES DE 5 O MAS AÑOS-SIN VARIEDAD	S	0,02
170000006187495	23-096-003-00035-00025	62000	PASTOS PERMANENTES DE 5 O MAS AÑOS-SIN VARIEDAD	S	1,33
170000006187496	23-096-003-00008-00005	62000	PASTOS PERMANENTES DE 5 O MAS AÑOS-SIN VARIEDAD	S	2,94
170000006187497	23-096-003-00008-00009	62000	PASTOS PERMANENTES DE 5 O MAS AÑOS-SIN VARIEDAD	S	0,78
170000006187498	23-096-003-00024-00001	62000	PASTOS PERMANENTES DE 5 O MAS AÑOS-SIN VARIEDAD	S	1,53
170000006187499	23-096-003-00025-00012	62000	PASTOS PERMANENTES DE 5 O MAS AÑOS-SIN VARIEDAD	S	56,51
170000006187500	23-096-003-00026-00001	62000	PASTOS PERMANENTES DE 5 O MAS AÑOS-SIN VARIEDAD	S	0,18
170000006187501	23-096-003-00028-00001	62000	PASTOS PERMANENTES DE 5 O MAS AÑOS-SIN VARIEDAD	S	2,20
170000006187502	23-096-003-00028-00002	62000	PASTOS PERMANENTES DE 5 O MAS AÑOS-SIN VARIEDAD	S	28,00
170000006187503	23-096-003-00036-00003	62000	PASTOS PERMANENTES DE 5 O MAS AÑOS-SIN VARIEDAD	S	43,77
170000006187504	23-096-003-00036-00005	62000	PASTOS PERMANENTES DE 5 O MAS AÑOS-SIN VARIEDAD	S	5,30
170000006187505	23-096-003-00036-00006	62000	PASTOS PERMANENTES DE 5 O MAS AÑOS-SIN VARIEDAD	S	27,59
170000006187506	23-096-003-00024-00002	62000	PASTOS PERMANENTES DE 5 O MAS AÑOS-SIN VARIEDAD	S	4,28
170000006187508	23-096-003-00023-00005	62000	PASTOS PERMANENTES DE 5 O MAS AÑOS-SIN VARIEDAD	S	2,15
170000006187509	23-096-003-00023-00006	62000	PASTOS PERMANENTES DE 5 O MAS AÑOS-SIN VARIEDAD	S	7,96
170000006187510	23-096-004-00011-00002	62000	PASTOS PERMANENTES DE 5 O MAS AÑOS-SIN VARIEDAD	S	0,23
170000006187511	23-096-004-00011-00001	62000	PASTOS PERMANENTES DE 5 O MAS AÑOS-SIN VARIEDAD	S	0,10
170000006187524	23-096-004-00010-00021	62000	PASTOS PERMANENTES DE 5 O MAS AÑOS-SIN VARIEDAD	S	0,08
170000006187526	23-096-004-00005-00001	62000	PASTOS PERMANENTES DE 5 O MAS AÑOS-SIN VARIEDAD	S	0,11
170000006187527	23-096-004-00010-00002	62000	PASTOS PERMANENTES DE 5 O MAS AÑOS-SIN VARIEDAD	S	1,31
170000006187528	23-096-004-00004-00004	62000	PASTOS PERMANENTES DE 5 O MAS AÑOS-SIN VARIEDAD	S	0,25
170000006187530	23-096-003-00035-00001	62000	PASTOS PERMANENTES DE 5 O MAS AÑOS-SIN VARIEDAD	S	25,21
170000006187532	23-096-003-00025-00013	62000	PASTOS PERMANENTES DE 5 O MAS AÑOS-SIN VARIEDAD	S	6,08
170000006187534	23-096-003-00023-00003	62000	PASTOS PERMANENTES DE 5 O MAS AÑOS-SIN VARIEDAD	S	101,79

(1) Superficie declarada admisible ajustada con la superficie comprometida.
 (2) Factor de penalización valorando el alcance para el tipo de compromiso.
 (3) Solicita agricultura y tiene compromisos vigentes.
 (4) Solicita ganadería y tiene compromisos vigentes.

INCIDENCIAS

INCIDENCIA	DESCRIPCIÓN
-------------------	--------------------

85042	No inscrito en un organismo de control y certificación ecológico (artículo 5-1 e), Orden 26 mayo 2015) Explotación:ES230110000305 Especie:CABALLAR
-------	-------------------------------------------------------------------------------------------------------------------------------------------------------



<u>APELLIDOS Y NOMBRE / RAZÓN SOCIAL</u>	<u>NIF</u>	<u>EXPEDIENTE</u>	<u>SOLICITA AGRICULT. (3)</u>	<u>SOLICITA GANADER. (4)</u>	<u>ANUALIDAD DE PAGO</u>
ARRENDAMIENTOS PEREZ CASADO C.B.	****3217*	1236186	SI	NO	

DATOS MANTENIMIENTO

RESUMEN DE UNIDADES

<u>Cód</u>	<u>GRUPO DE PAGO</u>	<u>Sup. Dec. Admisible (ha)</u>	<u>Sup. Comprometida (ha)</u>	<u>Sup. ajustada compromiso (1) (ha)</u>	<u>% sobredec.</u>	<u>SUP. PROPUESTA (ha)</u>	<u>Importe Declarado</u>	<u>Importe Topado</u>	<u>Importe Propuesto</u>	<u>Importe tras sobredec.</u>
	AGRICULTURA - SIN SUPERFICIE DETERMINADA	0,00		0,00	0,00	0,00	0,00	0,00	0,00	0,00
TOTAL		0,00		0,00		0,00	0,00	0,00	0,00	0,00

APLICACIÓN DE REDUCCIONES Y SANCIONES

<u>AGRICULTURA</u>	<u>Importe Calculado</u>	<u>Importe prereduc.</u>	<u>Admisibilidad y compromisos</u>	<u>Presentación tardía</u>	<u>Omisión declaración</u>	<u>Condicionabilidad</u>	<u>PROPUESTO</u>	<u>IMPORTE (Euros)</u>		
								<u>FEADER (Eje 2)</u>	<u>MAPA</u>	<u>CAGPDS</u>
	0,00	0,00	0,00	0,00	0,00	0,00	0,00	0,00	0,00	0,00
TOTAL							0,00	0,00	0,00	0,00

DATOS AGRICULTURA

RESUMEN DE UNIDADES

<u>Cód</u>	<u>GRUPO DE PAGO</u>	<u>Sup. Dec. Admisible (ha)</u>	<u>Sup. Comprometida (ha)</u>	<u>Sup. ajustada compromiso (1) (ha)</u>	<u>% sobredec.</u>	<u>SUP. PROPUESTA (ha)</u>	<u>Importe Declarado</u>	<u>Importe Topado</u>	<u>Importe Propuesto</u>	<u>Importe tras sobredec.</u>
	AGRICULTURA - SIN SUPERFICIE DETERMINADA	0,00		0,00	0,00	0,00	0,00	0,00	0,00	0,00
TOTAL		0,00		0,00		0,00	0,00	0,00	0,00	0,00

RESUMEN DE PAGOS

<u>Propuesto</u>	<u>PROPUESTO</u>	<u>IMPORTE (Euros)</u>		
		<u>FEADER (Eje 2)</u>	<u>MAPA</u>	<u>CAGPDS</u>
	0,00	0,00	0,00	0,00

APLICACIÓN DE REDUCCIONES Y SANCIONES

<u>Importe Calculado</u>	<u>Importe prereduc.</u>	<u>Admisibilidad y compromisos</u>	<u>Presentación tardía</u>	<u>Omisión declaración</u>	<u>Condicionabilidad</u>	<u>PROPUESTO</u>	<u>IMPORTE (Euros)</u>			
							<u>FEADER (Eje 2)</u>	<u>MAPA</u>	<u>CAGPDS</u>	
0,00	0,00	0,00	0,00	0,00	0,00	0,00	0,00	0,00	0,00	
TOTAL							0,00	0,00	0,00	0,00



<u>APELLIDOS Y NOMBRE / RAZÓN SOCIAL</u>	<u>NIF</u>	<u>EXPEDIENTE</u>	<u>SOLICITA AGRICULT. (3)</u>	<u>SOLICITA GANADER. (4)</u>	<u>ANUALIDAD DE PAGO</u>
ATERILCUERCAR S.L.	****7724*	1218233	NO	SI	6ª

DATOS MANTENIMIENTO

IMPORTE POR ANUALIDAD

	<u>2015</u>	<u>2016</u>	<u>2017</u>	<u>2018</u>	<u>2019</u>	<u>2020</u>
IMPORTE MÁXIMO SUBVENCIONABLE	16.507,22 €	16.507,22 €	16.475,51 €	16.475,51 €	16.475,51 €	16.475,51 €
IMPORTE MEDIO DE TRANSFERENCIA (€/ha)	24,77 €	24,77 €	24,77 €	24,77 €	24,77 €	24,77 €

RESUMEN DE UNIDADES

<u>Cód</u>	<u>GRUPO DE PAGO</u>	<u>Sup. Dec. Admisible (ha)</u>	<u>Sup. Comprometida (ha)</u>	<u>Sup. ajustada compromiso (1) (ha)</u>	<u>% sobredec.</u>	<u>SUP. PROPUESTA (ha)</u>	<u>Importe Declarado</u>	<u>Importe Topado</u>	<u>Importe Propuesto</u>	<u>Importe tras sobredec.</u>
63	PASTOS ASOCIADOS A GANADERÍA ECOLÓGICA	729,77		665,05	0,00	665,05	17.634,32	16.475,51	16.475,51	16.475,51
	TOTAL	729,77	665,05	665,05		665,05	17.634,32	16.475,51	16.475,51	16.475,51

APLICACIÓN DE REDUCCIONES Y SANCIONES

	<u>Importe Calculado</u>	<u>Importe prerreduc.</u>	<u>Admisibilidad y compromisos</u>	<u>Presentación tardía</u>	<u>Omisión declaración</u>	<u>Condicionabilidad</u>	<u>PROPUESTO</u>	<u>IMPORTE (Euros)</u>		
								<u>FEADER (Eje 2)</u>	<u>MAPA</u>	<u>CAGPDS</u>
GANADERÍA	16.475,51	16.475,51	0,00	0,00	0,00	0,00	16.475,51	12.356,63	1.771,12	2.347,76
TOTAL							16.475,51	12.356,63	1.771,12	2.347,76

RECINTOS PROPUESTOS

<u>REF.</u>	<u>REFERENCIA SIGPAC</u>	<u>CULTIVO DESCRIPCIÓN CULTIVO</u>	<u>S/R</u>	<u>G.PAGO</u>	<u>PEND. MEDIA (%)</u>	<u>SUP. DEC. ADMISIBLE (ha)</u>	<u>SUP. COMPROM. (ha)</u>	<u>SUP. AJUSTADA COMPROM. (1) (ha)</u>	<u>SUP. CONY. SIGPAC (ha)</u>	<u>SUP. CERTIE. (ha)</u>	<u>SUP. CAMPO (ha)</u>	<u>SUP. CAMPO DETER. CULT. DECLARADO (ha)</u>	<u>SUP. DEC. REDUCIDA (ha)</u>	<u>SUP. PROPUESTA (ha)</u>
1700000006765404	23-063-004-00013-00003	62000 PASTOS PERMANENTES DE 5 O MAS AÑOS-SIN VARIEDAD	S	63	30,84	109,77	89,82	89,82		199,59			89,82	89,82
1700000006765405	23-063-008-00050-00003	62000 PASTOS PERMANENTES DE 5 O MAS AÑOS-SIN VARIEDAD	S	63	21,81	28,62	24,80	24,80		38,16			24,80	24,80
1700000006765406	23-063-007-00003-00018	62000 PASTOS PERMANENTES DE 5 O MAS AÑOS-SIN VARIEDAD	S	63	13,34	2,78	2,78	2,78		2,78			2,78	2,78
1700000006765408	23-063-008-00050-00004	62000 PASTOS PERMANENTES DE 5 O MAS AÑOS-SIN VARIEDAD	S	63	10,67	4,77	4,77	4,77		4,77			4,77	4,77
1700000006765409	23-063-008-00051-00001	62000 PASTOS PERMANENTES DE 5 O MAS AÑOS-SIN VARIEDAD	S	63	18,00	8,43	8,41	8,41		8,43			8,41	8,41
1700000006765410	23-063-008-00051-00002	62000 PASTOS PERMANENTES DE 5 O MAS AÑOS-SIN VARIEDAD	S	63	9,62	1,78	1,78	1,78		1,78			1,78	1,78
1700000006765411	23-063-009-00005-00003	62000 PASTOS PERMANENTES DE 5 O MAS AÑOS-SIN VARIEDAD	S	63	24,84	5,01	5,01	5,01		5,01			5,01	5,01
1700000006765412	23-063-008-00050-00007	62000 PASTOS PERMANENTES DE 5 O MAS AÑOS-SIN VARIEDAD	S	63	3,86	0,01	0,01	0,01		0,01			0,01	0,01
1700000006765413	23-063-005-00005-00001	62000 PASTOS PERMANENTES DE 5 O MAS AÑOS-SIN VARIEDAD	S	63	20,58	3,17	3,17	3,17		3,17			3,17	3,17
1700000006765414	23-063-004-00013-00007	62000 PASTOS PERMANENTES DE 5 O MAS AÑOS-SIN VARIEDAD	S	63	18,75	0,12	0,12	0,12		0,21			0,12	0,12
1700000006765415	23-063-009-00005-00001	62000 PASTOS PERMANENTES DE 5 O MAS AÑOS-SIN VARIEDAD	S	63	34,64	3,13	3,13	3,13		12,53			3,13	3,13
1700000006765416	23-063-009-00005-00002	62000 PASTOS PERMANENTES DE 5 O MAS AÑOS-SIN VARIEDAD	S	63	24,67	2,03	2,03	2,03		2,03			2,03	2,03
1700000006765417	23-063-007-00004-00023	62000 PASTOS PERMANENTES DE 5 O MAS AÑOS-SIN VARIEDAD	S	63	23,44	0,31	0,31	0,31		0,31			0,31	0,31
1700000006765418	23-063-007-00004-00001	62000 PASTOS PERMANENTES DE 5 O MAS AÑOS-SIN VARIEDAD	S	63	16,60	90,61	90,61	90,61		90,61			90,61	90,61
1700000006765419	23-063-007-00004-00017	62000 PASTOS PERMANENTES DE 5 O MAS AÑOS-SIN VARIEDAD	S	63	26,24	34,86	34,86	34,86		34,86			34,86	34,86
1700000006765420	23-063-007-00004-00024	62000 PASTOS PERMANENTES DE 5 O MAS AÑOS-SIN VARIEDAD	S	63	22,76	2,03	2,03	2,03		2,03			2,03	2,03
1700000006765421	23-063-007-00004-00020	62000 PASTOS PERMANENTES DE 5 O MAS AÑOS-SIN VARIEDAD	S	63	25,75	28,45	21,34	21,34		28,45			21,34	21,34
1700000006765422	23-063-005-00005-00004	62000 PASTOS PERMANENTES DE 5 O MAS AÑOS-SIN VARIEDAD	S	63	25,84	0,09	0,06	0,06		0,10			0,06	0,06
1700000006765423	23-063-005-00005-00002	62000 PASTOS PERMANENTES DE 5 O MAS AÑOS-SIN VARIEDAD	S	63	17,86	2,29	2,29	2,29		2,29			2,29	2,29
1700000006765424	23-063-007-00004-00031	62000 PASTOS PERMANENTES DE 5 O MAS AÑOS-SIN VARIEDAD	S	63	16,32	6,72	6,72	6,72		6,72			6,72	6,72
1700000006765425	23-063-004-00013-00012	62000 PASTOS PERMANENTES DE 5 O MAS AÑOS-SIN VARIEDAD	S	63	20,06	0,51	0,43	0,43		0,51			0,43	0,43
1700000006765426	23-063-007-00003-00011	62000 PASTOS PERMANENTES DE 5 O MAS AÑOS-SIN VARIEDAD	S	63	23,46	140,86	140,86	140,86		140,86			140,86	140,86
1700000006765427	23-063-007-00003-00012	62000 PASTOS PERMANENTES DE 5 O MAS AÑOS-SIN VARIEDAD	S	63	27,46	1,56	1,56	1,56		1,56			1,56	1,56
1700000006765428	23-063-004-00013-00004	62000 PASTOS PERMANENTES DE 5 O MAS AÑOS-SIN VARIEDAD	S	63	15,99	0,08	0,08	0,08		0,14			0,08	0,08
1700000006765431	23-063-008-00051-00005	62000 PASTOS PERMANENTES DE 5 O MAS AÑOS-SIN VARIEDAD	S	63	4,81	0,01	0,01	0,01		0,01			0,01	0,01
1700000006765432	23-063-007-00003-00009	62000 PASTOS PERMANENTES DE 5 O MAS AÑOS-SIN VARIEDAD	S	63	41,48	39,07	33,06	33,06		60,10			33,06	33,06
1700000006765433	23-063-004-00013-00006	62000 PASTOS PERMANENTES DE 5 O MAS AÑOS-SIN VARIEDAD	S	63	31,58	4,38	3,59	3,59		7,97			3,59	3,59
1700000006765434	23-063-007-00004-00027	62000 PASTOS PERMANENTES DE 5 O MAS AÑOS-SIN VARIEDAD	S	63	16,53	0,60	0,60	0,60		0,60			0,60	0,60
1700000006765435	23-063-007-00003-00010	62000 PASTOS PERMANENTES DE 5 O MAS AÑOS-SIN VARIEDAD	S	63	33,14	44,99	36,81	36,81		81,80			36,81	36,81
1700000006765437	23-063-007-00004-00018	62000 PASTOS PERMANENTES DE 5 O MAS AÑOS-SIN VARIEDAD	S	63	29,41	2,37	2,37	2,37		3,16			2,37	2,37
1700000006765438	23-063-007-00004-00029	62000 PASTOS PERMANENTES DE 5 O MAS AÑOS-SIN VARIEDAD	S	63	23,07	18,68	18,68	18,68		18,68			18,68	18,68
1700000006765440	23-063-007-00004-00004	62000 PASTOS PERMANENTES DE 5 O MAS AÑOS-SIN VARIEDAD	S	63	32,87	140,42	121,69	121,69		187,22			121,69	121,69
1700000006765441	23-063-007-00004-00032	62000 PASTOS PERMANENTES DE 5 O MAS AÑOS-SIN VARIEDAD	S	63	12,07	1,26	1,26	1,26		1,26			1,26	1,26

(1) Superficie declarada admisible ajustada con la superficie comprometida.
 (2) Factor de penalización valorando el alcance para el tipo de compromiso.
 (3) Solicita agricultura y tiene compromisos vigentes.
 (4) Solicita ganadería y tiene compromisos vigentes.

DATOS GANADERÍA

RESUMEN DE UNIDADES

Cód	GRUPO DE PAGO	Sup. Dec. Admisible (ha)	Sup. Comprometida (ha)	Sup. ajustada compromiso (1) (ha)	% sobredec.	SUP. PROPUESTA (ha)	Importe Declarado	Importe Topado	Importe Propuesto	Importe tras sobredec.
63	PASTOS ASOCIADOS A GANADERÍA ECOLÓGICA	729,77		665,05	0,00	665,05	17.634,32	16.475,51	16.475,51	16.475,51
	TOTAL	729,77	665,05	665,05		665,05	17.634,32	16.475,51	16.475,51	16.475,51

RESUMEN DE PAGOS

IMPORTE (Euros)				
	PROPUESTO	FEADER (Eje 2)	MAPA	CAGPDS
Propuesto a pagar	16.475,51	12.356,63	1.771,12	2.347,76

APLICACIÓN DE REDUCCIONES Y SANCIONES

Importe Calculado	Importe prereduc.	Admisibilidad y compromisos	Presentación tardía	Omisión declaración	Condicionabilidad	PROPUESTO	FEADER (Eje 2)	MAPA	CAGPDS	
16.475,51	16.475,51	0,00	0,00	0,00	0,00	16.475,51	12.356,63	1.771,12	2.347,76	
						TOTAL	16.475,51	12.356,63	1.771,12	2.347,76

Datos considerados para el Cálculo de la Carga Ganadera mínima y máxima del expediente

Explotación	Especie	Inscrito en Sipea y Admisible	Censo Medio Animales	Ugm Calculada para CG Mínima	Ugm Calculada para CG Máxima
ES230630000200	BOVINA	SI	195,42	152,77	152,77
ES230630000200	CABALLAR	NO	2,00	0,00	2,00
				152,77	154,77

Superficie determinada para Cálculo Carga Ganadera Mínima: 740,41 ha

Superficie determinada para Cálculo Carga Ganadera Máxima: 740,41 ha

Carga Ganadera Mínima Expediente: 0,21 ugm/ha

Carga Ganadera Máxima Expediente: 0,21 ugm/ha

Los importes del Grupo de Pago de pastos de este expediente han sido ajustados por no llegar a la carga ganadera mínima de 0,3

Recintos Determinados para el Cálculo de Garga Ganadera Mínima

REF.	REFERENCIA SIGPAC	CULTIVO	DESCRIPCIÓN CULTIVO	S/R	SUP. PROPUESTA (ha)
170000006765404	23-063-004-00013-00003	62000	PASTOS PERMANENTES DE 5 O MAS AÑOS-SIN VARIEDAD	S	109,77
170000006765405	23-063-008-00050-00003	62000	PASTOS PERMANENTES DE 5 O MAS AÑOS-SIN VARIEDAD	S	28,62
170000006765406	23-063-007-00003-00018	62000	PASTOS PERMANENTES DE 5 O MAS AÑOS-SIN VARIEDAD	S	2,78
170000006765408	23-063-008-00050-00004	62000	PASTOS PERMANENTES DE 5 O MAS AÑOS-SIN VARIEDAD	S	4,77
170000006765409	23-063-008-00051-00001	62000	PASTOS PERMANENTES DE 5 O MAS AÑOS-SIN VARIEDAD	S	8,43
170000006765410	23-063-008-00051-00002	62000	PASTOS PERMANENTES DE 5 O MAS AÑOS-SIN VARIEDAD	S	1,78
170000006765411	23-063-009-00005-00003	62000	PASTOS PERMANENTES DE 5 O MAS AÑOS-SIN VARIEDAD	S	5,01
170000006765412	23-063-008-00050-00007	62000	PASTOS PERMANENTES DE 5 O MAS AÑOS-SIN VARIEDAD	S	0,01
170000006765413	23-063-005-00005-00001	62000	PASTOS PERMANENTES DE 5 O MAS AÑOS-SIN VARIEDAD	S	3,17
170000006765414	23-063-004-00013-00007	62000	PASTOS PERMANENTES DE 5 O MAS AÑOS-SIN VARIEDAD	S	0,12
170000006765415	23-063-009-00005-00001	62000	PASTOS PERMANENTES DE 5 O MAS AÑOS-SIN VARIEDAD	S	3,13
170000006765416	23-063-009-00005-00002	62000	PASTOS PERMANENTES DE 5 O MAS AÑOS-SIN VARIEDAD	S	2,03
170000006765417	23-063-007-00004-00023	62000	PASTOS PERMANENTES DE 5 O MAS AÑOS-SIN VARIEDAD	S	0,31
170000006765418	23-063-007-00004-00001	62000	PASTOS PERMANENTES DE 5 O MAS AÑOS-SIN VARIEDAD	S	90,61
170000006765419	23-063-007-00004-00017	62000	PASTOS PERMANENTES DE 5 O MAS AÑOS-SIN VARIEDAD	S	34,86
170000006765420	23-063-007-00004-00024	62000	PASTOS PERMANENTES DE 5 O MAS AÑOS-SIN VARIEDAD	S	2,03
170000006765421	23-063-007-00004-00020	62000	PASTOS PERMANENTES DE 5 O MAS AÑOS-SIN VARIEDAD	S	28,45
170000006765422	23-063-005-00005-00004	62000	PASTOS PERMANENTES DE 5 O MAS AÑOS-SIN VARIEDAD	S	0,09
170000006765423	23-063-005-00005-00002	62000	PASTOS PERMANENTES DE 5 O MAS AÑOS-SIN VARIEDAD	S	2,29
170000006765424	23-063-007-00004-00031	62000	PASTOS PERMANENTES DE 5 O MAS AÑOS-SIN VARIEDAD	S	6,72
170000006765425	23-063-004-00013-00012	62000	PASTOS PERMANENTES DE 5 O MAS AÑOS-SIN VARIEDAD	S	0,51

(1) Superficie declarada admisible ajustada con la superficie comprometida.
 (2) Factor de penalización valorando el alcance para el tipo de compromiso.
 (3) Solicita agricultura y tiene compromisos vigentes.
 (4) Solicita ganadería y tiene compromisos vigentes.

Datos considerados para el Cálculo de la Carga Ganadera mínima y máxima del expediente

Recintos Determinados para el Cálculo de Garga Ganadera Mínima

<u>REF.</u>	<u>REFERENCIA SIGPAC</u>	<u>CULTIVO</u>	<u>DESCRIPCIÓN CULTIVO</u>	<u>S/R</u>	<u>SUP. PROPUESTA (ha)</u>
170000006765426	23-063-007-00003-00011	62000	PASTOS PERMANENTES DE 5 O MAS AÑOS-SIN VARIEDAD	S	140,86
170000006765427	23-063-007-00003-00012	62000	PASTOS PERMANENTES DE 5 O MAS AÑOS-SIN VARIEDAD	S	1,56
170000006765428	23-063-004-00013-00004	62000	PASTOS PERMANENTES DE 5 O MAS AÑOS-SIN VARIEDAD	S	0,08
170000006765431	23-063-008-00051-00005	62000	PASTOS PERMANENTES DE 5 O MAS AÑOS-SIN VARIEDAD	S	0,01
170000006765432	23-063-007-00003-00009	62000	PASTOS PERMANENTES DE 5 O MAS AÑOS-SIN VARIEDAD	S	39,07
170000006765433	23-063-004-00013-00006	62000	PASTOS PERMANENTES DE 5 O MAS AÑOS-SIN VARIEDAD	S	4,38
170000006765434	23-063-007-00004-00027	62000	PASTOS PERMANENTES DE 5 O MAS AÑOS-SIN VARIEDAD	S	0,60
170000006765435	23-063-007-00003-00010	62000	PASTOS PERMANENTES DE 5 O MAS AÑOS-SIN VARIEDAD	S	44,99
170000006765436	23-063-009-00001-00003	62000	PASTOS PERMANENTES DE 5 O MAS AÑOS-SIN VARIEDAD	S	10,64
170000006765437	23-063-007-00004-00018	62000	PASTOS PERMANENTES DE 5 O MAS AÑOS-SIN VARIEDAD	S	2,37
170000006765438	23-063-007-00004-00029	62000	PASTOS PERMANENTES DE 5 O MAS AÑOS-SIN VARIEDAD	S	18,68
170000006765440	23-063-007-00004-00004	62000	PASTOS PERMANENTES DE 5 O MAS AÑOS-SIN VARIEDAD	S	140,42
170000006765441	23-063-007-00004-00032	62000	PASTOS PERMANENTES DE 5 O MAS AÑOS-SIN VARIEDAD	S	1,26

Recintos Determinados para el Cálculo de Garga Ganadera Máxima

<u>REF.</u>	<u>REFERENCIA SIGPAC</u>	<u>CULTIVO</u>	<u>DESCRIPCIÓN CULTIVO</u>	<u>S/R</u>	<u>SUP. PROPUESTA (ha)</u>
170000006765404	23-063-004-00013-00003	62000	PASTOS PERMANENTES DE 5 O MAS AÑOS-SIN VARIEDAD	S	109,77
170000006765405	23-063-008-00050-00003	62000	PASTOS PERMANENTES DE 5 O MAS AÑOS-SIN VARIEDAD	S	28,62
170000006765406	23-063-007-00003-00018	62000	PASTOS PERMANENTES DE 5 O MAS AÑOS-SIN VARIEDAD	S	2,78
170000006765408	23-063-008-00050-00004	62000	PASTOS PERMANENTES DE 5 O MAS AÑOS-SIN VARIEDAD	S	4,77
170000006765409	23-063-008-00051-00001	62000	PASTOS PERMANENTES DE 5 O MAS AÑOS-SIN VARIEDAD	S	8,43
170000006765410	23-063-008-00051-00002	62000	PASTOS PERMANENTES DE 5 O MAS AÑOS-SIN VARIEDAD	S	1,78
170000006765411	23-063-009-00005-00003	62000	PASTOS PERMANENTES DE 5 O MAS AÑOS-SIN VARIEDAD	S	5,01
170000006765412	23-063-008-00050-00007	62000	PASTOS PERMANENTES DE 5 O MAS AÑOS-SIN VARIEDAD	S	0,01
170000006765413	23-063-005-00005-00001	62000	PASTOS PERMANENTES DE 5 O MAS AÑOS-SIN VARIEDAD	S	3,17
170000006765414	23-063-004-00013-00007	62000	PASTOS PERMANENTES DE 5 O MAS AÑOS-SIN VARIEDAD	S	0,12
170000006765415	23-063-009-00005-00001	62000	PASTOS PERMANENTES DE 5 O MAS AÑOS-SIN VARIEDAD	S	3,13
170000006765416	23-063-009-00005-00002	62000	PASTOS PERMANENTES DE 5 O MAS AÑOS-SIN VARIEDAD	S	2,03
170000006765417	23-063-007-00004-00023	62000	PASTOS PERMANENTES DE 5 O MAS AÑOS-SIN VARIEDAD	S	0,31
170000006765418	23-063-007-00004-00001	62000	PASTOS PERMANENTES DE 5 O MAS AÑOS-SIN VARIEDAD	S	90,61
170000006765419	23-063-007-00004-00017	62000	PASTOS PERMANENTES DE 5 O MAS AÑOS-SIN VARIEDAD	S	34,86
170000006765420	23-063-007-00004-00024	62000	PASTOS PERMANENTES DE 5 O MAS AÑOS-SIN VARIEDAD	S	2,03
170000006765421	23-063-007-00004-00020	62000	PASTOS PERMANENTES DE 5 O MAS AÑOS-SIN VARIEDAD	S	28,45
170000006765422	23-063-005-00005-00004	62000	PASTOS PERMANENTES DE 5 O MAS AÑOS-SIN VARIEDAD	S	0,09
170000006765423	23-063-005-00005-00002	62000	PASTOS PERMANENTES DE 5 O MAS AÑOS-SIN VARIEDAD	S	2,29
170000006765424	23-063-007-00004-00031	62000	PASTOS PERMANENTES DE 5 O MAS AÑOS-SIN VARIEDAD	S	6,72
170000006765425	23-063-004-00013-00012	62000	PASTOS PERMANENTES DE 5 O MAS AÑOS-SIN VARIEDAD	S	0,51
170000006765426	23-063-007-00003-00011	62000	PASTOS PERMANENTES DE 5 O MAS AÑOS-SIN VARIEDAD	S	140,86
170000006765427	23-063-007-00003-00012	62000	PASTOS PERMANENTES DE 5 O MAS AÑOS-SIN VARIEDAD	S	1,56
170000006765428	23-063-004-00013-00004	62000	PASTOS PERMANENTES DE 5 O MAS AÑOS-SIN VARIEDAD	S	0,08
170000006765431	23-063-008-00051-00005	62000	PASTOS PERMANENTES DE 5 O MAS AÑOS-SIN VARIEDAD	S	0,01

(1) Superficie declarada admisible ajustada con la superficie comprometida.
 (2) Factor de penalización valorando el alcance para el tipo de compromiso.
 (3) Solicita agricultura y tiene compromisos vigentes.
 (4) Solicita ganadería y tiene compromisos vigentes.

Datos considerados para el Cálculo de la Carga Ganadera mínima y máxima del expediente

Recintos Determinados para el Cálculo de Garga Ganadera Máxima

<u>REF.</u>	<u>REFERENCIA SIGPAC</u>	<u>CULTIVO</u>	<u>DESCRIPCIÓN CULTIVO</u>	<u>S/R</u>	<u>SUP. PROPUESTA (ha)</u>
1700000006765432	23-063-007-00003-00009	62000	PASTOS PERMANENTES DE 5 O MAS AÑOS-SIN VARIEDAD	S	39,07
1700000006765433	23-063-004-00013-00006	62000	PASTOS PERMANENTES DE 5 O MAS AÑOS-SIN VARIEDAD	S	4,38
1700000006765434	23-063-007-00004-00027	62000	PASTOS PERMANENTES DE 5 O MAS AÑOS-SIN VARIEDAD	S	0,60
1700000006765435	23-063-007-00003-00010	62000	PASTOS PERMANENTES DE 5 O MAS AÑOS-SIN VARIEDAD	S	44,99
1700000006765436	23-063-009-00001-00003	62000	PASTOS PERMANENTES DE 5 O MAS AÑOS-SIN VARIEDAD	S	10,64
1700000006765437	23-063-007-00004-00018	62000	PASTOS PERMANENTES DE 5 O MAS AÑOS-SIN VARIEDAD	S	2,37
1700000006765438	23-063-007-00004-00029	62000	PASTOS PERMANENTES DE 5 O MAS AÑOS-SIN VARIEDAD	S	18,68
1700000006765440	23-063-007-00004-00004	62000	PASTOS PERMANENTES DE 5 O MAS AÑOS-SIN VARIEDAD	S	140,42
1700000006765441	23-063-007-00004-00032	62000	PASTOS PERMANENTES DE 5 O MAS AÑOS-SIN VARIEDAD	S	1,26

INCIDENCIAS

INCIDENCIA DESCRIPCIÓN

- 75022 No autoriza a que, en caso de la devolución por la entidad financiera (retrocesión bancaria) del pago en la cuenta corriente consignada en la solicitud y que está debidamente registrada en el sistema contable GIRO de la Junta de Andalucía, se proceda al pago en cualquier otra cuenta corriente de la titularidad del solicitante vigente en dicho sistema contable.
- 85031 Solicita recinto que no está comprometido para la operación.
Ref:1700000006765436 Recinto:23-063-009-00001-003 Cultivo:62000 PASTOS PERMANENTES DE 5 O MAS AÑOS-SIN VARIEDAD Secano
- 85042 No inscrito en un organismo de control y certificación ecológico (artículo 5-1 e), Orden 26 mayo 2015)
Explotación:ES230630000200 Especie:CABALLAR



(1) Superficie declarada admisible ajustada con la superficie comprometida.
 (2) Factor de penalización valorando el alcance para el tipo de compromiso.
 (3) Solicita agricultura y tiene compromisos vigentes.
 (4) Solicita ganadería y tiene compromisos vigentes.

<u>APELLIDOS Y NOMBRE / RAZÓN SOCIAL</u>	<u>NIF</u>	<u>EXPEDIENTE</u>	<u>SOLICITA AGRICULT. (3)</u>	<u>SOLICITA GANADER. (4)</u>	<u>ANUALIDAD DE PAGO</u>
BERZOSA TALAVERA PEDRO	****9288*	1106721	NO	SI	6ª

DATOS MANTENIMIENTO

IMPORTE POR ANUALIDAD

	<u>2015</u>	<u>2016</u>	<u>2017</u>	<u>2018</u>	<u>2019</u>	<u>2020</u>
IMPORTE MÁXIMO SUBVENCIONABLE	6.848,85 €	6.848,85 €	6.848,85 €	6.848,85 €	6.848,85 €	6.828,83 €
IMPORTE MEDIO DE TRANSFERENCIA (€/ha)	77,00 €	77,00 €	77,00 €	77,00 €	77,00 €	77,00 €

RESUMEN DE UNIDADES

<u>Cód</u>	<u>GRUPO DE PAGO</u>	<u>Sup. Dec. Admisible (ha)</u>	<u>Sup. Comprometida (ha)</u>	<u>Sup. ajustada compromiso (1) (ha)</u>	<u>% sobredec.</u>	<u>SUP. PROPUESTA (ha)</u>	<u>Importe Declarado</u>	<u>Importe Topado</u>	<u>Importe Propuesto</u>	<u>Importe tras sobredec.</u>
63	PASTOS ASOCIADOS A GANADERÍA ECOLÓGICA	88,95		88,69	9,79	80,78	6.835,70	6.828,83	6.220,06	5.001,92
	TOTAL	88,95	88,69	88,69		80,78	6.835,70	6.828,83	6.220,06	5.001,92

APLICACIÓN DE REDUCCIONES Y SANCIONES

	<u>Importe Calculado</u>	<u>Importe prereduc.</u>	<u>Admisibilidad y compromisos</u>	<u>Presentación tardía</u>	<u>Omisión declaración</u>	<u>Condicionabilidad</u>	<u>PROPUESTO</u>	<u>IMPORTE (Euros)</u>		
								<u>FEADER (Eje 2)</u>	<u>MAPA</u>	<u>CAGPDS</u>
GANADERÍA	6.220,06	5.001,92	0,00	0,00	0,00	0,00	5.001,92	3.751,44	537,71	712,77
TOTAL							5.001,92	3.751,44	537,71	712,77

RECINTOS PROPUESTOS

<u>REE.</u>	<u>REFERENCIA SIGPAC</u>	<u>CULTIVO</u>	<u>DESCRIPCIÓN CULTIVO</u>	<u>S/R</u>	<u>G.PAGO</u>	<u>PEND. MEDIA (%)</u>	<u>SUP. DEC. ADMISIBLE (ha)</u>	<u>SUP. COMPROM. (ha)</u>	<u>SUP. AJUSTADA COMPROM. (1) (ha)</u>	<u>SUP. CONY. SIGPAC (ha)</u>	<u>SUP. CERTIE. (ha)</u>	<u>SUP. CAMPO (ha)</u>	<u>SUP. CAMPO DETER. CULT. DECLARADO (ha)</u>	<u>SUP. DEC. REDUCIDA (ha)</u>	<u>SUP. PROPUESTA (ha)</u>
4637027	23-078-900-99000-99002	62000	PASTOS PERMANENTES DE 5 O MAS AÑOS-SIN VARIEDAD	S	63		49,87	53,69	49,87		50,30			49,87	41,70
1700000006363026	23-079-055-00003-00003	62000	PASTOS PERMANENTES DE 5 O MAS AÑOS-SIN VARIEDAD	S	63	35,58	32,31	35,26	32,31		92,31			32,31	32,31
1700000006363029	23-079-055-00003-00006	62000	PASTOS PERMANENTES DE 5 O MAS AÑOS-SIN VARIEDAD	S	63	22,35	6,77	7,97	6,77		7,97			6,77	6,77

DATOS GANADERÍA

RESUMEN DE UNIDADES

<u>Cód</u>	<u>GRUPO DE PAGO</u>	<u>Sup. Dec. Admisible (ha)</u>	<u>Sup. Comprometida (ha)</u>	<u>Sup. ajustada compromiso (1) (ha)</u>	<u>% sobredec.</u>	<u>SUP. PROPUESTA (ha)</u>	<u>Importe Declarado</u>	<u>Importe Topado</u>	<u>Importe Propuesto</u>	<u>Importe tras sobredec.</u>
63	PASTOS ASOCIADOS A GANADERÍA ECOLÓGICA	88,95		88,69	9,79	80,78	6.835,70	6.828,83	6.220,06	5.001,92
	TOTAL	88,95	88,69	88,69		80,78	6.835,70	6.828,83	6.220,06	5.001,92

RESUMEN DE PAGOS

<u>IMPORTE (Euros)</u>			
<u>PROPUESTO</u>	<u>FEADER (Eje 2)</u>	<u>MAPA</u>	<u>CAGPDS</u>
Propuesto a pagar	5.001,92	3.751,44	537,71
			712,77

APLICACIÓN DE REDUCCIONES Y SANCIONES

	<u>Importe Calculado</u>	<u>Importe prereduc.</u>	<u>Admisibilidad y compromisos</u>	<u>Presentación tardía</u>	<u>Omisión declaración</u>	<u>Condicionabilidad</u>	<u>PROPUESTO</u>	<u>IMPORTE (Euros)</u>		
								<u>FEADER (Eje 2)</u>	<u>MAPA</u>	<u>CAGPDS</u>
	6.220,06	5.001,92	0,00	0,00	0,00	0,00	5.001,92	3.751,44	537,71	712,77
TOTAL							5.001,92	3.751,44	537,71	712,77



(1) Superficie declarada admisible ajustada con la superficie comprometida.
 (2) Factor de penalización valorando el alcance para el tipo de compromiso.
 (3) Solicita agricultura y tiene compromisos vigentes.
 (4) Solicita ganadería y tiene compromisos vigentes.

Datos considerados para el Cálculo de la Carga Ganadera mínima y máxima del expediente

Explotación	Especie	Inscrito en Sipea y Admisible	Censo Medio Animales	Ugm Calculada para CG Mínima	Ugm Calculada para CG Máxima
ES230790000587	CAPRINA	SI	40,60	6,09	6,09
ES230790000587	OVINA	SI	339,87	50,98	50,98
ES239040000790	CAPRINA	SI	45,50	6,83	6,83
ES239040000805	OVINA	SI	310,34	46,55	46,55
				110,45	110,45

Superficie determinada para Cálculo Carga Ganadera Mínima: 269,34 ha

Superficie determinada para Cálculo Carga Ganadera Máxima: 269,34 ha

Carga Ganadera Mínima Expediente: 0,41 ugm/ha

Carga Ganadera Máxima Expediente: 0,41 ugm/ha

Recintos Determinados para el Cálculo de Garga Ganadera Mínima

REF.	REFERENCIA SIGPAC	CULTIVO	DESCRIPCIÓN CULTIVO	S/R	SUP. PROPUESTA (ha)
4532166	23-078-900-99000-99002	62000	PASTOS PERMANENTES DE 5 O MAS AÑOS-SIN VARIEDAD	S	188,56
4637027	23-078-900-99000-99002	62000	PASTOS PERMANENTES DE 5 O MAS AÑOS-SIN VARIEDAD	S	41,70
170000006363026	23-079-055-00003-00003	62000	PASTOS PERMANENTES DE 5 O MAS AÑOS-SIN VARIEDAD	S	32,31
170000006363029	23-079-055-00003-00006	62000	PASTOS PERMANENTES DE 5 O MAS AÑOS-SIN VARIEDAD	S	6,77

Recintos Determinados para el Cálculo de Garga Ganadera Máxima

REF.	REFERENCIA SIGPAC	CULTIVO	DESCRIPCIÓN CULTIVO	S/R	SUP. PROPUESTA (ha)
4532166	23-078-900-99000-99002	62000	PASTOS PERMANENTES DE 5 O MAS AÑOS-SIN VARIEDAD	S	188,56
4637027	23-078-900-99000-99002	62000	PASTOS PERMANENTES DE 5 O MAS AÑOS-SIN VARIEDAD	S	41,70
170000006363026	23-079-055-00003-00003	62000	PASTOS PERMANENTES DE 5 O MAS AÑOS-SIN VARIEDAD	S	32,31
170000006363029	23-079-055-00003-00006	62000	PASTOS PERMANENTES DE 5 O MAS AÑOS-SIN VARIEDAD	S	6,77

Incidencias de carga ganadera


INCIDENCIA DESCRIPCIÓN

- 3706 Recinto ficticio del que forma parte un recinto real que a su vez, aparece declarado por productores individuales, sucediendo que para el recinto real, la suma de superficie declarada por individuales y la indicada por Autoridades gestoras de pastos en común, supera la superficie que SIGPAC establece para ese recinto real. (Real Decreto 1075/2014 de 19 de diciembre Art. 92, apdo. 3, Anexo XIV apdo. 2).
Ref:4532166 Recinto:23-078-900-99000-990 Cultivo:62000 PASTOS PERMANENTES DE 5 O MAS AÑOS-SIN VARIEDAD Secano Exceso de superficie (Hectáreas):8,17
Ref:4637027 Recinto:23-078-900-99000-990 Cultivo:62000 PASTOS PERMANENTES DE 5 O MAS AÑOS-SIN VARIEDAD Secano Exceso de superficie (Hectáreas):8,17

INCIDENCIAS

INCIDENCIA DESCRIPCIÓN

- 231 Recinto ficticio comunal declarado cuya superficie de cruce total supera la superficie total definida por la Autoridad gestora para ese recinto.
Ref:4637027 Recinto:23-078-900-99000-990 Cultivo:62000 PASTOS PERMANENTES DE 5 O MAS AÑOS-SIN VARIEDAD Secano
- 233 Superficie de cruce neta declarada en recinto ficticio comunal, menor que superficie asignada neta resultante del reparto del recinto ficticiocomunal.
Ref:4637027 Recinto:23-078-900-99000-990 Cultivo:62000 PASTOS PERMANENTES DE 5 O MAS AÑOS-SIN VARIEDAD Secano
- 3706 Recinto ficticio del que forma parte un recinto real que a su vez, aparece declarado por productores individuales, sucediendo que para el recinto real, la suma de superficie declarada por individuales y la indicada por Autoridades gestoras de pastos en común, supera la superficie que SIGPAC establece para ese recinto real. (Real Decreto 1075/2014 de 19 de diciembre Art. 92, apdo. 3, Anexo XIV apdo. 2).
Ref:4637027 Recinto:23-078-900-99000-990 Cultivo:62000 PASTOS PERMANENTES DE 5 O MAS AÑOS-SIN VARIEDAD Secano Exceso de superficie (Hectáreas):8,17



(1) Superficie declarada admisible ajustada con la superficie comprometida.
(2) Factor de penalización valorando el alcance para el tipo de compromiso.
(3) Solicita agricultura y tiene compromisos vigentes.
(4) Solicita ganadería y tiene compromisos vigentes.

<u>APELLIDOS Y NOMBRE / RAZÓN SOCIAL</u>	<u>NIF</u>	<u>EXPEDIENTE</u>	<u>SOLICITA AGRICULT. (3)</u>	<u>SOLICITA GANADER. (4)</u>	<u>ANUALIDAD DE PAGO</u>
BETETA PAZ ISAAC	****9140*	1112376	NO	SI	6ª

DATOS MANTENIMIENTO

IMPORTE POR ANUALIDAD

	<u>2015</u>	<u>2016</u>	<u>2017</u>	<u>2018</u>	<u>2019</u>	<u>2020</u>
IMPORTE MÁXIMO SUBVENCIONABLE	3.050,23 €	3.050,23 €	3.032,16 €	3.032,16 €	3.032,16 €	3.032,16 €
IMPORTE MEDIO DE TRANSFERENCIA (€/ha)	82,15 €	82,15 €	82,15 €	82,15 €	82,15 €	82,15 €

RESUMEN DE UNIDADES

<u>Cód</u>	<u>GRUPO DE PAGO</u>	<u>Sup. Dec. Admisible (ha)</u>	<u>Sup. Comprometida (ha)</u>	<u>Sup. ajustada compromiso (1) (ha)</u>	<u>% sobredec.</u>	<u>SUP. PROPUESTA (ha)</u>	<u>Importe Declarado</u>	<u>Importe Topado</u>	<u>Importe Propuesto</u>	<u>Importe tras sobredec.</u>
63	PASTOS ASOCIADOS A GANADERÍA ECOLÓGICA	45,70		36,91	0,00	36,91	3.032,16	3.032,16	3.032,16	3.032,16
	TOTAL	45,70	36,91	36,91		36,91	3.032,16	3.032,16	3.032,16	3.032,16

APLICACIÓN DE REDUCCIONES Y SANCIONES

	<u>Importe Calculado</u>	<u>Importe prerreduc.</u>	<u>Admisibilidad y compromisos</u>	<u>Presentación tardía</u>	<u>Omisión declaración</u>	<u>Condicionabilidad</u>	<u>PROPUESTO</u>	<u>IMPORTE (Euros)</u>		
								<u>FEADER (Eje 2)</u>	<u>MAPA</u>	<u>CAGPDS</u>
GANADERÍA	3.032,16	3.032,16	0,00	0,00	0,00	0,00	3.032,16	2.274,12	325,96	432,08
TOTAL							3.032,16	2.274,12	325,96	432,08

RECINTOS PROPUESTOS

<u>REE</u>	<u>REFERENCIA SIGPAC</u>	<u>CULTIVO DESCRIPCIÓN CULTIVO</u>	<u>S/R</u>	<u>G.PAGO</u>	<u>PEND. MEDIA (%)</u>	<u>SUP. DEC. ADMISIBLE (ha)</u>	<u>SUP. COMPROM. (ha)</u>	<u>SUP. AJUSTADA COMPROM. (1) (ha)</u>	<u>SUP. CONY. SIGPAC (ha)</u>	<u>SUP. CERTIE. (ha)</u>	<u>SUP. CAMPO (ha)</u>	<u>SUP. CAMPO DETER. CULT. DECLARADO (ha)</u>	<u>SUP. DEC. REDUCIDA (ha)</u>	<u>SUP. PROPUESTA (ha)</u>
1700000006358419	23-079-057-00001-00006	62000 PASTOS PERMANENTES DE 5 O MAS AÑOS-SIN VARIEDAD	S	63	17,90	3,73	3,73	3,73		3,73			3,73	3,73
1700000006358420	23-079-057-00001-00005	62000 PASTOS PERMANENTES DE 5 O MAS AÑOS-SIN VARIEDAD	S	63	13,82	2,43	2,43	2,43		2,43			2,43	2,43
1700000006358422	23-079-057-00001-00001	62000 PASTOS PERMANENTES DE 5 O MAS AÑOS-SIN VARIEDAD	S	63	36,59	39,54	30,97	30,97		87,87			30,97	30,97

DATOS GANADERÍA

RESUMEN DE UNIDADES

<u>Cód</u>	<u>GRUPO DE PAGO</u>	<u>Sup. Dec. Admisible (ha)</u>	<u>Sup. Comprometida (ha)</u>	<u>Sup. ajustada compromiso (1) (ha)</u>	<u>% sobredec.</u>	<u>SUP. PROPUESTA (ha)</u>	<u>Importe Declarado</u>	<u>Importe Topado</u>	<u>Importe Propuesto</u>	<u>Importe tras sobredec.</u>
63	PASTOS ASOCIADOS A GANADERÍA ECOLÓGICA	45,70		36,91	0,00	36,91	3.032,16	3.032,16	3.032,16	3.032,16
	TOTAL	45,70	36,91	36,91		36,91	3.032,16	3.032,16	3.032,16	3.032,16

RESUMEN DE PAGOS

<u>IMPORTE (Euros)</u>			
<u>PROPUESTO</u>	<u>FEADER (Eje 2)</u>	<u>MAPA</u>	<u>CAGPDS</u>
Propuesto a pagar	3.032,16	2.274,12	325,96
			432,08

APLICACIÓN DE REDUCCIONES Y SANCIONES

	<u>Importe Calculado</u>	<u>Importe prerreduc.</u>	<u>Admisibilidad y compromisos</u>	<u>Presentación tardía</u>	<u>Omisión declaración</u>	<u>Condicionabilidad</u>	<u>PROPUESTO</u>	<u>IMPORTE (Euros)</u>		
								<u>FEADER (Eje 2)</u>	<u>MAPA</u>	<u>CAGPDS</u>
	3.032,16	3.032,16	0,00	0,00	0,00	0,00	3.032,16	2.274,12	325,96	432,08
TOTAL							3.032,16	2.274,12	325,96	432,08



(1) Superficie declarada admisible ajustada con la superficie comprometida.
 (2) Factor de penalización valorando el alcance para el tipo de compromiso.
 (3) Solicita agricultura y tiene compromisos vigentes.
 (4) Solicita ganadería y tiene compromisos vigentes.

Datos considerados para el Cálculo de la Carga Ganadera mínima y máxima del expediente

Explotación	Especie	Inscrito en Sipea y Admisible	Censo Medio Animales	Ugm Calculada para CG Mínima	Ugm Calculada para CG Máxima
ES230790000588	CAPRINA	SI	9,93	1,49	1,49
ES230790000588	OVINA	SI	336,94	50,54	50,54
ES239040000512	CAPRINA	SI	11,64	1,75	1,75
ES239040000512	OVINA	SI	365,69	54,85	54,85
				108,63	108,63

Superficie determinada para Cálculo Carga Ganadera Mínima: 237,95 ha

Superficie determinada para Cálculo Carga Ganadera Máxima: 266,84 ha

Carga Ganadera Mínima Expediente: 0,46 ugm/ha

Carga Ganadera Máxima Expediente: 0,41 ugm/ha

Recintos Determinados para el Cálculo de Garga Ganadera Mínima

REF.	REFERENCIA SIGPAC	CULTIVO	DESCRIPCIÓN CULTIVO	S/R	SUP. PROPUESTA (ha)
4535930	23-078-900-99000-99001	62000	PASTOS PERMANENTES DE 5 O MAS AÑOS-SIN VARIEDAD	S	192,25
170000006358419	23-079-057-00001-00006	62000	PASTOS PERMANENTES DE 5 O MAS AÑOS-SIN VARIEDAD	S	3,73
170000006358420	23-079-057-00001-00005	62000	PASTOS PERMANENTES DE 5 O MAS AÑOS-SIN VARIEDAD	S	2,43
170000006358422	23-079-057-00001-00001	62000	PASTOS PERMANENTES DE 5 O MAS AÑOS-SIN VARIEDAD	S	39,54

Recintos Determinados para el Cálculo de Garga Ganadera Máxima

REF.	REFERENCIA SIGPAC	CULTIVO	DESCRIPCIÓN CULTIVO	S/R	SUP. PROPUESTA (ha)
-555681	23-079-055-00001-00004	62000	PASTOS PERMANENTES DE 5 O MAS AÑOS-SIN VARIEDAD	S	28,89
4535930	23-078-900-99000-99001	62000	PASTOS PERMANENTES DE 5 O MAS AÑOS-SIN VARIEDAD	S	192,25
170000006358419	23-079-057-00001-00006	62000	PASTOS PERMANENTES DE 5 O MAS AÑOS-SIN VARIEDAD	S	3,73
170000006358420	23-079-057-00001-00005	62000	PASTOS PERMANENTES DE 5 O MAS AÑOS-SIN VARIEDAD	S	2,43
170000006358422	23-079-057-00001-00001	62000	PASTOS PERMANENTES DE 5 O MAS AÑOS-SIN VARIEDAD	S	39,54

Incidencias de carga ganadera

INCIDENCIA DESCRIPCIÓN

- 232 Superficie de cruce en recinto ficticio comunal, mayor que superficie asignada neta resultante del reparto del ficticio comunal.
Ref:4535930 Recinto:23-078-900-99000-990 Cultivo:62000 PASTOS PERMANENTES DE 5 O MAS AÑOS-SIN VARIEDAD Secano Diferencia penalizable (Hectáreas):18,53
- 3706 Recinto ficticio del que forma parte un recinto real que a su vez, aparece declarado por productores individuales, sucediendo que para el recintoreal, la suma de superficie declarada por individuales y la indicada por Autoridades gestoras de pastos en común, supera la superficie queSIGPAC establece para ese recinto real. (Real Decreto 1075/2014 de 19 de diciembre Art. 92, apdo. 3, Anexo XIV apdo. 2).
Ref:4535930 Recinto:23-078-900-99000-990 Cultivo:62000 PASTOS PERMANENTES DE 5 O MAS AÑOS-SIN VARIEDAD Secano Exceso de superficie (Hectáreas):2,89



<u>APELLIDOS Y NOMBRE / RAZÓN SOCIAL</u>	<u>NIF</u>	<u>EXPEDIENTE</u>	<u>SOLICITA AGRICULT. (3)</u>	<u>SOLICITA GANADER. (4)</u>	<u>ANUALIDAD DE PAGO</u>
BLAZQUEZ ALGAR ANTONIO	****5408*	1091089	SI	SI	6ª

DATOS MANTENIMIENTO

IMPORTE POR ANUALIDAD

	<u>2015</u>	<u>2016</u>	<u>2017</u>	<u>2018</u>	<u>2019</u>	<u>2020</u>
IMPORTE MÁXIMO SUBVENCIONABLE	8.313,90 €	8.313,90 €	8.308,84 €	8.308,84 €	7.863,41 €	7.704,33 €
IMPORTE MEDIO DE TRANSFERENCIA (€/ha)	72,31 €	72,31 €	72,31 €	72,31 €	72,31 €	72,31 €

RESUMEN DE UNIDADES

<u>Cód</u>	<u>GRUPO DE PAGO</u>	<u>Sup. Dec. Admisible (ha)</u>	<u>Sup. Comprometida (ha)</u>	<u>Sup. ajustada compromiso (1) (ha)</u>	<u>% sobredec.</u>	<u>SUP. PROPUESTA (ha)</u>	<u>Importe Declarado</u>	<u>Importe Topado</u>	<u>Importe Propuesto</u>	<u>Importe tras sobredec.</u>
64	HERBÁCEOS NO ELEGIBLES	6,03		5,68	0,00	5,68	0,00	0,00	0,00	0,00
63	PASTOS ASOCIADOS A GANADERÍA ECOLÓGICA	106,99		100,87	0,00	100,87	7.436,22	7.704,33	7.436,22	7.436,22
TOTAL		113,02	106,55	106,55		106,55	7.436,22	7.704,33	7.436,22	7.436,22

APLICACIÓN DE REDUCCIONES Y SANCIONES

	<u>Importe Calculado</u>	<u>Importe prereduc.</u>	<u>Admisibilidad y compromisos</u>	<u>Presentación tardía</u>	<u>Omisión declaración</u>	<u>Condicionality</u>	<u>PROPUESTO</u>	<u>IMPORTE (Euros)</u>		
								<u>FEADER (Eje 2)</u>	<u>MAPA</u>	<u>CAGPDS</u>
AGRICULTURA	0,00	0,00	0,00	0,00	0,00	0,00	0,00	0,00	0,00	0,00
GANADERÍA	7.436,22	7.436,22	0,00	0,00	0,00	0,00	7.436,22	5.577,17	799,39	1.059,66
TOTAL							7.436,22	5.577,17	799,39	1.059,66

RECINTOS PROPUESTOS

<u>REF.</u>	<u>REFERENCIA SIGPAC</u>	<u>CULTIVO</u>	<u>DESCRIPCIÓN CULTIVO</u>	<u>S/R</u>	<u>G.PAGO</u>	<u>PEND. MEDIA (%)</u>	<u>SUP. DEC. ADMISIBLE (ha)</u>	<u>SUP. COMPROM. (ha)</u>	<u>SUP. AJUSTADA COMPROM. (1) (ha)</u>	<u>SUP. CONY. SIGPAC (ha)</u>	<u>SUP. CERTIE. (ha)</u>	<u>SUP. CAMPO (ha)</u>	<u>SUP. CAMPO DETER. CULT. DECLARADO (ha)</u>	<u>SUP. DEC. REDUCIDA (ha)</u>	<u>SUP. PROPUESTA (ha)</u>
-66811	23-078-005-01044-00016	20902	BARBECHO TRADICIONAL-CON CUBIERTA VEGETAL	S	64	12,26	0,08	0,08	0,08		0,00			0,08	0,08
-66810	23-078-005-01044-00014	20902	BARBECHO TRADICIONAL-CON CUBIERTA VEGETAL	S	64	7,63	0,06	0,06	0,06		0,06			0,06	0,06
1700000005377584	23-078-005-01038-00001	62000	PASTOS PERMANENTES DE 5 O MAS AÑOS-SIN VARIEDAD	S	63	10,58	0,13	0,13	0,13		0,24			0,13	0,13
1700000005377585	23-078-005-01038-00002	62000	PASTOS PERMANENTES DE 5 O MAS AÑOS-SIN VARIEDAD	S	63	5,78	0,06	0,06	0,06		0,11			0,06	0,06
1700000005377586	23-078-005-01040-00001	62000	PASTOS PERMANENTES DE 5 O MAS AÑOS-SIN VARIEDAD	S	63	20,52	6,24	6,24	6,24		11,35			6,24	6,24
1700000005377587	23-078-011-00020-00001	62000	PASTOS PERMANENTES DE 5 O MAS AÑOS-SIN VARIEDAD	S	63	26,43	2,95	2,95	2,95		2,95			2,95	2,95
1700000005377588	23-078-011-00020-00002	62000	PASTOS PERMANENTES DE 5 O MAS AÑOS-SIN VARIEDAD	S	63	17,38	0,10	0,10	0,10		0,18			0,10	0,10
1700000005377589	23-078-011-00021-00003	62000	PASTOS PERMANENTES DE 5 O MAS AÑOS-SIN VARIEDAD	S	63	23,71	0,67	0,67	0,67		1,21			0,67	0,67
1700000005377590	23-078-011-00019-00006	62000	PASTOS PERMANENTES DE 5 O MAS AÑOS-SIN VARIEDAD	S	63	27,22	16,94	16,94	16,94		19,93			16,94	16,94
1700000005377591	23-078-011-00021-00004	62000	PASTOS PERMANENTES DE 5 O MAS AÑOS-SIN VARIEDAD	S	63	25,38	26,07	26,07	26,07		30,67			26,07	26,07
1700000005377594	23-078-011-00021-00002	62000	PASTOS PERMANENTES DE 5 O MAS AÑOS-SIN VARIEDAD	S	63	53,70	0,18	0,18	0,18		0,39			0,18	0,18
1700000005377598	23-078-005-01044-00002	20902	BARBECHO TRADICIONAL-CON CUBIERTA VEGETAL	S	64	5,80	5,89	5,96	5,89		5,96			5,89	5,89
1700000005377599	23-078-005-01041-00003	62000	PASTOS PERMANENTES DE 5 O MAS AÑOS-SIN VARIEDAD	S	63	20,01	1,22	1,22	1,22		1,43			1,22	1,22
1700000005377600	23-078-005-01042-00001	62000	PASTOS PERMANENTES DE 5 O MAS AÑOS-SIN VARIEDAD	S	63	10,00	0,37	0,37	0,37		0,43			0,37	0,37
1700000005377601	23-078-005-01041-00002	62000	PASTOS PERMANENTES DE 5 O MAS AÑOS-SIN VARIEDAD	S	63	15,17	0,37	0,37	0,37		0,43			0,37	0,37
1700000005377602	23-078-005-01044-00006	62000	PASTOS PERMANENTES DE 5 O MAS AÑOS-SIN VARIEDAD	S	63	22,35	33,11	33,11	33,11		38,95			33,11	33,11
1700000005377605	23-078-005-01044-00010	62000	PASTOS PERMANENTES DE 5 O MAS AÑOS-SIN VARIEDAD	S	63	26,46	1,81	1,81	1,81		2,13			1,81	1,81
1700000005377606	23-078-005-01043-00001	62000	PASTOS PERMANENTES DE 5 O MAS AÑOS-SIN VARIEDAD	S	63	12,54	0,54	0,54	0,54		0,54			0,54	0,54
1700000005377607	23-078-005-01044-00011	62000	PASTOS PERMANENTES DE 5 O MAS AÑOS-SIN VARIEDAD	S	63	20,73	2,93	2,93	2,93		3,45			2,93	2,93
1700000005377608	23-078-005-01044-00004	62000	PASTOS PERMANENTES DE 5 O MAS AÑOS-SIN VARIEDAD	S	63	8,82	0,10	0,10	0,10		0,13			0,10	0,10
1700000005377609	23-078-005-01044-00005	62000	PASTOS PERMANENTES DE 5 O MAS AÑOS-SIN VARIEDAD	S	63	21,87	13,20	13,20	13,20		15,53			13,20	13,20

DATOS AGRICULTURA

RESUMEN DE UNIDADES

<u>Cód</u>	<u>GRUPO DE PAGO</u>	<u>Sup. Dec. Admisible (ha)</u>	<u>Sup. Comprometida (ha)</u>	<u>Sup. ajustada compromiso (1) (ha)</u>	<u>% sobredec.</u>	<u>SUP. PROPUESTA (ha)</u>	<u>Importe Declarado</u>	<u>Importe Topado</u>	<u>Importe Propuesto</u>	<u>Importe tras sobredec.</u>
64	HERBÁCEOS NO ELEGIBLES	6,03		5,68	0,00	5,68	0,00	0,00	0,00	0,00
TOTAL		6,03	106,55	5,68		5,68	0,00	0,00	0,00	0,00

(1) Superficie declarada admisible ajustada con la superficie comprometida.
 (2) Factor de penalización valorando el alcance para el tipo de compromiso.
 (3) Solicita agricultura y tiene compromisos vigentes.
 (4) Solicita ganadería y tiene compromisos vigentes.

RESUMEN DE PAGOS

	IMPORTE (Euros)			
	<u>PROPUESTO</u>	<u>FEADER (Eje 2)</u>	<u>MAPA</u>	<u>CAGPDS</u>
Propuesto	0,00	0,00	0,00	0,00

APLICACIÓN DE REDUCCIONES Y SANCIONES

<u>Importe Calculado</u>	<u>Importe prereduc.</u>	<u>Admisibilidad y compromisos</u>	<u>Presentación tardía</u>	<u>Omisión declaración</u>	<u>Condicionabilidad</u>	IMPORTE (Euros)			
						<u>PROPUESTO</u>	<u>FEADER (Eje 2)</u>	<u>MAPA</u>	<u>CAGPDS</u>
0,00	0,00	0,00	0,00	0,00	0,00	0,00	0,00	0,00	0,00
TOTAL						0,00	0,00	0,00	0,00

INCIDENCIAS

INCIDENCIA DESCRIPCIÓN

85001 El recinto declarado no cumple con las normas de producción ecológica (artículo 5-1 e), Orden 26 mayo 2015)
 Ref:-66811 Recinto:23-078-005-01044-016 Cultivo:20902 BARBECHO TRADICIONAL-CON CUBIERTA VEGETAL Secano

DATOS GANADERÍA

RESUMEN DE UNIDADES

<u>Cód</u>	<u>GRUPO DE PAGO</u>	<u>Sup. Dec. Admisible (ha)</u>	<u>Sup. Comprometida (ha)</u>	<u>Sup. ajustada compromiso (1) (ha)</u>	<u>% sobredec.</u>	<u>SUP. PROPUESTA (ha)</u>	<u>Importe Declarado</u>	<u>Importe Topado</u>	<u>Importe Propuesto</u>	<u>Importe tras sobredec.</u>
63	PASTOS ASOCIADOS A GANADERÍA ECOLÓGICA	106,99		100,87	0,00	100,87	7.436,22	7.704,33	7.436,22	7.436,22
TOTAL		106,99	106,55	100,87		100,87	7.436,22	7.704,33	7.436,22	7.436,22

RESUMEN DE PAGOS

	IMPORTE (Euros)			
	<u>PROPUESTO</u>	<u>FEADER (Eje 2)</u>	<u>MAPA</u>	<u>CAGPDS</u>
Propuesto a pagar	7.436,22	5.577,17	799,39	1.059,66

APLICACIÓN DE REDUCCIONES Y SANCIONES

<u>Importe Calculado</u>	<u>Importe prereduc.</u>	<u>Admisibilidad y compromisos</u>	<u>Presentación tardía</u>	<u>Omisión declaración</u>	<u>Condicionabilidad</u>	IMPORTE (Euros)			
						<u>PROPUESTO</u>	<u>FEADER (Eje 2)</u>	<u>MAPA</u>	<u>CAGPDS</u>
7.436,22	7.436,22	0,00	0,00	0,00	0,00	7.436,22	5.577,17	799,39	1.059,66
TOTAL						7.436,22	5.577,17	799,39	1.059,66

Datos considerados para el Cálculo de la Carga Ganadera mínima y máxima del expediente

<u>Explotación</u>	<u>Especie</u>	<u>Inscrito en Sipea y Admisible</u>	<u>Censo Medio Animales</u>	<u>Ugm Calculada para CG Mínima</u>	<u>Ugm Calculada para CG Máxima</u>
ES230940006038	CAPRINA	SI	2,13	0,32	0,32
ES230940006038	OVINA	SI	199,76	29,96	29,96
ES23904000804	CAPRINA	SI	2,52	0,38	0,38
ES23904000804	OVINA	SI	238,36	35,75	35,75
				66,41	66,41

Superficie determinada para Cálculo Carga Ganadera Mínima: 180,85 ha

Superficie determinada para Cálculo Carga Ganadera Máxima: 188,64 ha

Carga Ganadera Mínima Expediente: 0,37 ugm/ha

Carga Ganadera Máxima Expediente: 0,35 ugm/ha

Recintos Determinados para el Cálculo de Garga Ganadera Mínima

<u>REF.</u>	<u>REFERENCIA SIGPAC</u>	<u>CULTIVO</u>	<u>DESCRIPCIÓN CULTIVO</u>	<u>S/R</u>	<u>SUP. PROPUESTA (ha)</u>
170000005377584	23-078-005-01038-00001	62000	PASTOS PERMANENTES DE 5 O MAS AÑOS-SIN VARIEDAD	S	0,13
170000005377585	23-078-005-01038-00002	62000	PASTOS PERMANENTES DE 5 O MAS AÑOS-SIN VARIEDAD	S	0,06
170000005377586	23-078-005-01040-00001	62000	PASTOS PERMANENTES DE 5 O MAS AÑOS-SIN VARIEDAD	S	6,24
170000005377587	23-078-011-00020-00001	62000	PASTOS PERMANENTES DE 5 O MAS AÑOS-SIN VARIEDAD	S	2,95
170000005377588	23-078-011-00020-00002	62000	PASTOS PERMANENTES DE 5 O MAS AÑOS-SIN VARIEDAD	S	0,10
170000005377589	23-078-011-00021-00003	62000	PASTOS PERMANENTES DE 5 O MAS AÑOS-SIN VARIEDAD	S	0,67
170000005377590	23-078-011-00019-00006	62000	PASTOS PERMANENTES DE 5 O MAS AÑOS-SIN VARIEDAD	S	16,94

(1) Superficie declarada admisible ajustada con la superficie comprometida.
 (2) Factor de penalización valorando el alcance para el tipo de compromiso.
 (3) Solicita agricultura y tiene compromisos vigentes.
 (4) Solicita ganadería y tiene compromisos vigentes.

Datos considerados para el Cálculo de la Carga Ganadera mínima y máxima del expediente

Recintos Determinados para el Cálculo de Garga Ganadera Mínima

<u>REF.</u>	<u>REFERENCIA SIGPAC</u>	<u>CULTIVO</u>	<u>DESCRIPCIÓN CULTIVO</u>	<u>S/R</u>	<u>SUP. PROPUESTA (ha)</u>
170000005377591	23-078-011-00021-00004	62000	PASTOS PERMANENTES DE 5 O MAS AÑOS-SIN VARIEDAD	S	26,07
170000005377592	23-094-007-00019-00001	62000	PASTOS PERMANENTES DE 5 O MAS AÑOS-SIN VARIEDAD	S	35,04
170000005377593	23-094-007-00019-00006	62000	PASTOS PERMANENTES DE 5 O MAS AÑOS-SIN VARIEDAD	S	9,96
170000005377594	23-078-011-00021-00002	62000	PASTOS PERMANENTES DE 5 O MAS AÑOS-SIN VARIEDAD	S	0,18
170000005377599	23-078-005-01041-00003	62000	PASTOS PERMANENTES DE 5 O MAS AÑOS-SIN VARIEDAD	S	1,22
170000005377600	23-078-005-01042-00001	62000	PASTOS PERMANENTES DE 5 O MAS AÑOS-SIN VARIEDAD	S	0,37
170000005377601	23-078-005-01041-00002	62000	PASTOS PERMANENTES DE 5 O MAS AÑOS-SIN VARIEDAD	S	0,37
170000005377602	23-078-005-01044-00006	62000	PASTOS PERMANENTES DE 5 O MAS AÑOS-SIN VARIEDAD	S	33,11
170000005377603	23-094-007-00019-00013	62000	PASTOS PERMANENTES DE 5 O MAS AÑOS-SIN VARIEDAD	S	11,77
170000005377604	23-094-007-00019-00009	62000	PASTOS PERMANENTES DE 5 O MAS AÑOS-SIN VARIEDAD	S	17,09
170000005377605	23-078-005-01044-00010	62000	PASTOS PERMANENTES DE 5 O MAS AÑOS-SIN VARIEDAD	S	1,81
170000005377606	23-078-005-01043-00001	62000	PASTOS PERMANENTES DE 5 O MAS AÑOS-SIN VARIEDAD	S	0,54
170000005377607	23-078-005-01044-00011	62000	PASTOS PERMANENTES DE 5 O MAS AÑOS-SIN VARIEDAD	S	2,93
170000005377608	23-078-005-01044-00004	62000	PASTOS PERMANENTES DE 5 O MAS AÑOS-SIN VARIEDAD	S	0,10
170000005377609	23-078-005-01044-00005	62000	PASTOS PERMANENTES DE 5 O MAS AÑOS-SIN VARIEDAD	S	13,20

Recintos Determinados para el Cálculo de Garga Ganadera Máxima

<u>REF.</u>	<u>REFERENCIA SIGPAC</u>	<u>CULTIVO</u>	<u>DESCRIPCIÓN CULTIVO</u>	<u>S/R</u>	<u>SUP. PROPUESTA (ha)</u>
-66811	23-078-005-01044-00016	20902	BARBECHO TRADICIONAL-CON CUBIERTA VEGETAL	S	0,08
-66810	23-078-005-01044-00014	20902	BARBECHO TRADICIONAL-CON CUBIERTA VEGETAL	S	0,06
170000005377584	23-078-005-01038-00001	62000	PASTOS PERMANENTES DE 5 O MAS AÑOS-SIN VARIEDAD	S	0,13
170000005377585	23-078-005-01038-00002	62000	PASTOS PERMANENTES DE 5 O MAS AÑOS-SIN VARIEDAD	S	0,06
170000005377586	23-078-005-01040-00001	62000	PASTOS PERMANENTES DE 5 O MAS AÑOS-SIN VARIEDAD	S	6,24
170000005377587	23-078-011-00020-00001	62000	PASTOS PERMANENTES DE 5 O MAS AÑOS-SIN VARIEDAD	S	2,95
170000005377588	23-078-011-00020-00002	62000	PASTOS PERMANENTES DE 5 O MAS AÑOS-SIN VARIEDAD	S	0,10
170000005377589	23-078-011-00021-00003	62000	PASTOS PERMANENTES DE 5 O MAS AÑOS-SIN VARIEDAD	S	0,67
170000005377590	23-078-011-00019-00006	62000	PASTOS PERMANENTES DE 5 O MAS AÑOS-SIN VARIEDAD	S	16,94
170000005377591	23-078-011-00021-00004	62000	PASTOS PERMANENTES DE 5 O MAS AÑOS-SIN VARIEDAD	S	26,07
170000005377592	23-094-007-00019-00001	62000	PASTOS PERMANENTES DE 5 O MAS AÑOS-SIN VARIEDAD	S	35,04
170000005377593	23-094-007-00019-00006	62000	PASTOS PERMANENTES DE 5 O MAS AÑOS-SIN VARIEDAD	S	9,96
170000005377594	23-078-011-00021-00002	62000	PASTOS PERMANENTES DE 5 O MAS AÑOS-SIN VARIEDAD	S	0,18
170000005377595	23-078-012-00054-00001	20902	BARBECHO TRADICIONAL-CON CUBIERTA VEGETAL	S	0,58
170000005377596	23-078-012-00055-00001	20902	BARBECHO TRADICIONAL-CON CUBIERTA VEGETAL	S	0,60
170000005377597	23-078-012-00056-00001	20902	BARBECHO TRADICIONAL-CON CUBIERTA VEGETAL	S	0,58
170000005377598	23-078-005-01044-00002	20902	BARBECHO TRADICIONAL-CON CUBIERTA VEGETAL	S	5,89
170000005377599	23-078-005-01041-00003	62000	PASTOS PERMANENTES DE 5 O MAS AÑOS-SIN VARIEDAD	S	1,22
170000005377600	23-078-005-01042-00001	62000	PASTOS PERMANENTES DE 5 O MAS AÑOS-SIN VARIEDAD	S	0,37
170000005377601	23-078-005-01041-00002	62000	PASTOS PERMANENTES DE 5 O MAS AÑOS-SIN VARIEDAD	S	0,37
170000005377602	23-078-005-01044-00006	62000	PASTOS PERMANENTES DE 5 O MAS AÑOS-SIN VARIEDAD	S	33,11
170000005377603	23-094-007-00019-00013	62000	PASTOS PERMANENTES DE 5 O MAS AÑOS-SIN VARIEDAD	S	11,77
170000005377604	23-094-007-00019-00009	62000	PASTOS PERMANENTES DE 5 O MAS AÑOS-SIN VARIEDAD	S	17,09
170000005377605	23-078-005-01044-00010	62000	PASTOS PERMANENTES DE 5 O MAS AÑOS-SIN VARIEDAD	S	1,81
170000005377606	23-078-005-01043-00001	62000	PASTOS PERMANENTES DE 5 O MAS AÑOS-SIN VARIEDAD	S	0,54

(1) Superficie declarada admisible ajustada con la superficie comprometida.
 (2) Factor de penalización valorando el alcance para el tipo de compromiso.
 (3) Solicita agricultura y tiene compromisos vigentes.
 (4) Solicita ganadería y tiene compromisos vigentes.

Datos considerados para el Cálculo de la Carga Ganadera mínima y máxima del expediente

Recintos Determinados para el Cálculo de Garga Ganadera Máxima

<u>REF.</u>	<u>REFERENCIA SIGPAC</u>	<u>CULTIVO</u>	<u>DESCRIPCIÓN CULTIVO</u>	<u>S/R</u>	<u>SUP. PROPUESTA (ha)</u>
1700000005377607	23-078-005-01044-00011	62000	PASTOS PERMANENTES DE 5 O MAS AÑOS-SIN VARIEDAD	S	2,93
1700000005377608	23-078-005-01044-00004	62000	PASTOS PERMANENTES DE 5 O MAS AÑOS-SIN VARIEDAD	S	0,10
1700000005377609	23-078-005-01044-00005	62000	PASTOS PERMANENTES DE 5 O MAS AÑOS-SIN VARIEDAD	S	13,20

INCIDENCIAS

INCIDENCIA DESCRIPCIÓN

85031 Solicita recinto que no está comprometido para la operación.
 Ref:1700000005377592 Recinto:23-094-007-00019-001 Cultivo:62000 PASTOS PERMANENTES DE 5 O MAS AÑOS-SIN VARIEDAD Secano
 Ref:1700000005377593 Recinto:23-094-007-00019-006 Cultivo:62000 PASTOS PERMANENTES DE 5 O MAS AÑOS-SIN VARIEDAD Secano
 Ref:1700000005377604 Recinto:23-094-007-00019-009 Cultivo:62000 PASTOS PERMANENTES DE 5 O MAS AÑOS-SIN VARIEDAD Secano
 Ref:1700000005377603 Recinto:23-094-007-00019-013 Cultivo:62000 PASTOS PERMANENTES DE 5 O MAS AÑOS-SIN VARIEDAD Secano



(1) Superficie declarada admisible ajustada con la superficie comprometida.
 (2) Factor de penalización valorando el alcance para el tipo de compromiso.
 (3) Solicita agricultura y tiene compromisos vigentes.
 (4) Solicita ganadería y tiene compromisos vigentes.

<u>APELLIDOS Y NOMBRE / RAZÓN SOCIAL</u>	<u>NIF</u>	<u>EXPEDIENTE</u>	<u>SOLICITA AGRICULT. (3)</u>	<u>SOLICITA GANADER. (4)</u>	<u>ANUALIDAD DE PAGO</u>
BUENO PASTOR RAIMUNDA	****9580*	1204093	NO	SI	6ª

DATOS MANTENIMIENTO

IMPORTE POR ANUALIDAD

	<u>2015</u>	<u>2016</u>	<u>2017</u>	<u>2018</u>	<u>2019</u>	<u>2020</u>
IMPORTE MÁXIMO SUBVENCIONABLE	10.123,34 €	10.123,34 €	9.905,43 €	9.905,43 €	9.891,57 €	9.891,57 €
IMPORTE MEDIO DE TRANSFERENCIA (€/ha)	62,98 €	62,98 €	62,98 €	62,98 €	62,98 €	62,98 €

RESUMEN DE UNIDADES

<u>Cód</u>	<u>GRUPO DE PAGO</u>	<u>Sup. Dec. Admisible (ha)</u>	<u>Sup. Comprometida (ha)</u>	<u>Sup. ajustada compromiso (1) (ha)</u>	<u>% sobredec.</u>	<u>SUP. PROPUESTA (ha)</u>	<u>Importe Declarado</u>	<u>Importe Topado</u>	<u>Importe Propuesto</u>	<u>Importe tras sobredec.</u>
63	PASTOS ASOCIADOS A GANADERÍA ECOLÓGICA	169,86		157,07	0,00	157,07	10.032,16	9.891,57	9.891,57	9.891,57
	TOTAL	169,86	157,07	157,07		157,07	10.032,16	9.891,57	9.891,57	9.891,57

APLICACIÓN DE REDUCCIONES Y SANCIONES

	<u>Importe Calculado</u>	<u>Importe prerreduc.</u>	<u>Admisibilidad y compromisos</u>	<u>Presentación tardía</u>	<u>Omisión declaración</u>	<u>Condicionabilidad</u>	<u>PROPUESTO</u>	<u>IMPORTE (Euros)</u>		
								<u>FEADER (Eje 2)</u>	<u>MAPA</u>	<u>CAGPDS</u>
GANADERÍA	9.891,57	9.891,57	0,01	0,00	0,00	0,00	9.792,65	7.344,49	1.052,71	1.395,45
TOTAL							9.792,65	7.344,49	1.052,71	1.395,45

RECINTOS PROPUESTOS

<u>REF.</u>	<u>REFERENCIA SIGPAC</u>	<u>CULTIVO DESCRIPCIÓN CULTIVO</u>	<u>S/R</u>	<u>G.PAGO</u>	<u>PEND. MEDIA (%)</u>	<u>SUP. DEC. ADMISIBLE (ha)</u>	<u>SUP. COMPROM. (ha)</u>	<u>SUP. AJUSTADA COMPROM. (1) (ha)</u>	<u>SUP. CONY. SIGPAC (ha)</u>	<u>SUP. CERTIE. (ha)</u>	<u>SUP. CAMPO (ha)</u>	<u>SUP. CAMPO DETER. CULT. DECLARADO (ha)</u>	<u>SUP. DEC. REDUCIDA (ha)</u>	<u>SUP. PROPUESTA (ha)</u>
-789744	23-024-019-00007-00006	62000 PASTOS PERMANENTES DE 5 O MAS AÑOS-SIN VARIEDAD	S	63	11,39	2,26	2,63	2,26	2,26	0,00			2,26	2,26
1700000006295642	23-024-019-00004-00003	62000 PASTOS PERMANENTES DE 5 O MAS AÑOS-SIN VARIEDAD	S	63	21,44	19,52	19,52	19,52		19,52			19,52	19,52
1700000006295643	23-094-041-00015-00001	62000 PASTOS PERMANENTES DE 5 O MAS AÑOS-SIN VARIEDAD	S	63	15,28	28,45	28,45	28,45		28,45			28,45	28,45
1700000006295644	23-094-041-00018-00002	62000 PASTOS PERMANENTES DE 5 O MAS AÑOS-SIN VARIEDAD	S	63	19,89	7,41	7,41	7,41		7,41			7,41	7,41
1700000006295645	23-024-019-00005-00004	62000 PASTOS PERMANENTES DE 5 O MAS AÑOS-SIN VARIEDAD	S	63	15,91	7,67	7,67	7,67		7,67			7,67	7,67
1700000006295646	23-024-019-00005-00007	62000 PASTOS PERMANENTES DE 5 O MAS AÑOS-SIN VARIEDAD	S	63	15,88	0,15	0,18	0,15		0,18			0,15	0,15
1700000006295648	23-024-021-00028-00001	62000 PASTOS PERMANENTES DE 5 O MAS AÑOS-SIN VARIEDAD	S	63	47,83	1,22	0,92	0,92		1,63			0,92	0,92
1700000006295649	23-024-021-00005-00002	62000 PASTOS PERMANENTES DE 5 O MAS AÑOS-SIN VARIEDAD	S	63	48,13	1,03	0,83	0,83		2,35			0,83	0,83
1700000006295650	23-024-021-00029-00001	62000 PASTOS PERMANENTES DE 5 O MAS AÑOS-SIN VARIEDAD	S	63	44,60	1,98	1,13	1,13		4,39			1,13	1,13
1700000006295651	23-024-019-00007-00001	62000 PASTOS PERMANENTES DE 5 O MAS AÑOS-SIN VARIEDAD	S	63	12,15	3,19	3,50	3,19		5,80			3,19	3,19
1700000006295653	23-094-041-00018-00001	62000 PASTOS PERMANENTES DE 5 O MAS AÑOS-SIN VARIEDAD	S	63	18,35	13,01	13,01	13,01		13,01			13,01	13,01
1700000006295654	23-094-041-00020-00001	62000 PASTOS PERMANENTES DE 5 O MAS AÑOS-SIN VARIEDAD	S	63	23,59	15,40	11,55	11,55		15,40			11,55	11,55
1700000006295655	23-094-041-00018-00004	62000 PASTOS PERMANENTES DE 5 O MAS AÑOS-SIN VARIEDAD	S	63	34,29	0,08	0,08	0,08		0,11			0,08	0,08
1700000006295656	23-024-021-00013-00001	62000 PASTOS PERMANENTES DE 5 O MAS AÑOS-SIN VARIEDAD	S	63	35,59	1,76	1,76	1,76		2,70			1,76	1,76
1700000006295657	23-024-019-00001-00001	62000 PASTOS PERMANENTES DE 5 O MAS AÑOS-SIN VARIEDAD	S	63	23,75	13,21	12,18	12,18		13,21			12,18	12,18
1700000006295658	23-094-041-00018-00005	62000 PASTOS PERMANENTES DE 5 O MAS AÑOS-SIN VARIEDAD	S	63	19,24	0,06	0,06	0,06		0,06			0,06	0,06
1700000006295659	23-024-021-00012-00001	62000 PASTOS PERMANENTES DE 5 O MAS AÑOS-SIN VARIEDAD	S	63	39,50	1,59	1,25	1,25		1,87			1,25	1,25
1700000006295661	23-024-021-00014-00001	62000 PASTOS PERMANENTES DE 5 O MAS AÑOS-SIN VARIEDAD	S	63	35,10	0,64	0,48	0,48		0,64			0,48	0,48
1700000006295662	23-024-021-00029-00002	62000 PASTOS PERMANENTES DE 5 O MAS AÑOS-SIN VARIEDAD	S	63	32,50	4,20	4,20	4,20		5,60			4,20	4,20
1700000006295664	23-094-041-00009-00001	62000 PASTOS PERMANENTES DE 5 O MAS AÑOS-SIN VARIEDAD	S	63	18,41	36,12	30,70	30,70		36,12			30,70	30,70
1700000006295665	23-024-019-00002-00003	62000 PASTOS PERMANENTES DE 5 O MAS AÑOS-SIN VARIEDAD	S	63	29,23	10,91	11,52	10,91		14,55			10,91	10,91

DATOS GANADERÍA

RESUMEN DE UNIDADES

<u>Cód</u>	<u>GRUPO DE PAGO</u>	<u>Sup. Dec. Admisible (ha)</u>	<u>Sup. Comprometida (ha)</u>	<u>Sup. ajustada compromiso (1) (ha)</u>	<u>% sobredec.</u>	<u>SUP. PROPUESTA (ha)</u>	<u>Importe Declarado</u>	<u>Importe Topado</u>	<u>Importe Propuesto</u>	<u>Importe tras sobredec.</u>
63	PASTOS ASOCIADOS A GANADERÍA ECOLÓGICA	169,86		157,07	0,00	157,07	10.032,16	9.891,57	9.891,57	9.891,57
	TOTAL	169,86	157,07	157,07		157,07	10.032,16	9.891,57	9.891,57	9.891,57

RESUMEN DE PAGOS

<u>IMPORTE (Euros)</u>				
	<u>PROPUESTO</u>	<u>FEADER (Eje 2)</u>	<u>MAPA</u>	<u>CAGPDS</u>
Propuesto a pagar	9.792,65	7.344,49	1.052,71	1.395,45

(1) Superficie declarada admisible ajustada con la superficie comprometida.
 (2) Factor de penalización valorando el alcance para el tipo de compromiso.
 (3) Solicita agricultura y tiene compromisos vigentes.
 (4) Solicita ganadería y tiene compromisos vigentes.

APLICACIÓN DE REDUCCIONES Y SANCIONES

Importe Calculado	Importe prereduc.	Admisibilidad y compromisos	Presentación tardía	Omisión declaración	Condicionabilidad	PROPUESTO	IMPORTE (Euros)			
						FEADER (Eje 2)	MAPA	CAGPDS		
9.891,57	9.891,57	1,00	0,00	0,00	0,00	9.792,65	7.344,49	1.052,71	1.395,45	
TOTAL						9.792,65	7.344,49	1.052,71	1.395,45	

Datos considerados para el Cálculo de la Carga Ganadera mínima y máxima del expediente

Explotación	Especie	Inscrito en Sipea y Admisible	Censo Medio Animales	Ugm Calculada para CG Mínima	Ugm Calculada para CG Máxima
ES230240000556	OVINA	SI	371,26	55,69	55,69
				55,69	55,69

Superficie determinada para Cálculo Carga Ganadera Mínima: 167,81 ha

Superficie determinada para Cálculo Carga Ganadera Máxima: 170,07 ha

Carga Ganadera Mínima Expediente: 0,33 ugm/ha

Carga Ganadera Máxima Expediente: 0,33 ugm/ha

Recintos Determinados para el Cálculo de Garga Ganadera Mínima

REF.	REFERENCIA SIGPAC	CULTIVO	DESCRIPCIÓN CULTIVO	S/R	SUP. PROPUESTA (ha)
170000006295642	23-024-019-00004-00003	62000	PASTOS PERMANENTES DE 5 O MAS AÑOS-SIN VARIEDAD	S	19,52
170000006295643	23-094-041-00015-00001	62000	PASTOS PERMANENTES DE 5 O MAS AÑOS-SIN VARIEDAD	S	28,45
170000006295644	23-094-041-00018-00002	62000	PASTOS PERMANENTES DE 5 O MAS AÑOS-SIN VARIEDAD	S	7,41
170000006295645	23-024-019-00005-00004	62000	PASTOS PERMANENTES DE 5 O MAS AÑOS-SIN VARIEDAD	S	7,67
170000006295646	23-024-019-00005-00007	62000	PASTOS PERMANENTES DE 5 O MAS AÑOS-SIN VARIEDAD	S	0,15
170000006295648	23-024-021-00028-00001	62000	PASTOS PERMANENTES DE 5 O MAS AÑOS-SIN VARIEDAD	S	1,22
170000006295649	23-024-021-00005-00002	62000	PASTOS PERMANENTES DE 5 O MAS AÑOS-SIN VARIEDAD	S	1,03
170000006295650	23-024-021-00029-00001	62000	PASTOS PERMANENTES DE 5 O MAS AÑOS-SIN VARIEDAD	S	1,98
170000006295651	23-024-019-00007-00001	62000	PASTOS PERMANENTES DE 5 O MAS AÑOS-SIN VARIEDAD	S	3,19
170000006295653	23-094-041-00018-00001	62000	PASTOS PERMANENTES DE 5 O MAS AÑOS-SIN VARIEDAD	S	13,01
170000006295654	23-094-041-00020-00001	62000	PASTOS PERMANENTES DE 5 O MAS AÑOS-SIN VARIEDAD	S	15,40
170000006295655	23-094-041-00018-00004	62000	PASTOS PERMANENTES DE 5 O MAS AÑOS-SIN VARIEDAD	S	0,08
170000006295656	23-024-021-00013-00001	62000	PASTOS PERMANENTES DE 5 O MAS AÑOS-SIN VARIEDAD	S	1,76
170000006295657	23-024-019-00001-00001	62000	PASTOS PERMANENTES DE 5 O MAS AÑOS-SIN VARIEDAD	S	13,21
170000006295658	23-094-041-00018-00005	62000	PASTOS PERMANENTES DE 5 O MAS AÑOS-SIN VARIEDAD	S	0,06
170000006295659	23-024-021-00012-00001	62000	PASTOS PERMANENTES DE 5 O MAS AÑOS-SIN VARIEDAD	S	1,59
170000006295660	23-024-021-00013-00002	62000	PASTOS PERMANENTES DE 5 O MAS AÑOS-SIN VARIEDAD	S	0,21
170000006295661	23-024-021-00014-00001	62000	PASTOS PERMANENTES DE 5 O MAS AÑOS-SIN VARIEDAD	S	0,64
170000006295662	23-024-021-00029-00002	62000	PASTOS PERMANENTES DE 5 O MAS AÑOS-SIN VARIEDAD	S	4,20
170000006295664	23-094-041-00009-00001	62000	PASTOS PERMANENTES DE 5 O MAS AÑOS-SIN VARIEDAD	S	36,12
170000006295665	23-024-019-00002-00003	62000	PASTOS PERMANENTES DE 5 O MAS AÑOS-SIN VARIEDAD	S	10,91

Recintos Determinados para el Cálculo de Garga Ganadera Máxima

REF.	REFERENCIA SIGPAC	CULTIVO	DESCRIPCIÓN CULTIVO	S/R	SUP. PROPUESTA (ha)
-789744	23-024-019-00007-00006	62000	PASTOS PERMANENTES DE 5 O MAS AÑOS-SIN VARIEDAD	S	2,26
170000006295642	23-024-019-00004-00003	62000	PASTOS PERMANENTES DE 5 O MAS AÑOS-SIN VARIEDAD	S	19,52
170000006295643	23-094-041-00015-00001	62000	PASTOS PERMANENTES DE 5 O MAS AÑOS-SIN VARIEDAD	S	28,45
170000006295644	23-094-041-00018-00002	62000	PASTOS PERMANENTES DE 5 O MAS AÑOS-SIN VARIEDAD	S	7,41
170000006295645	23-024-019-00005-00004	62000	PASTOS PERMANENTES DE 5 O MAS AÑOS-SIN VARIEDAD	S	7,67
170000006295646	23-024-019-00005-00007	62000	PASTOS PERMANENTES DE 5 O MAS AÑOS-SIN VARIEDAD	S	0,15
170000006295648	23-024-021-00028-00001	62000	PASTOS PERMANENTES DE 5 O MAS AÑOS-SIN VARIEDAD	S	1,22

(1) Superficie declarada admisible ajustada con la superficie comprometida.
 (2) Factor de penalización valorando el alcance para el tipo de compromiso.
 (3) Solicita agricultura y tiene compromisos vigentes.
 (4) Solicita ganadería y tiene compromisos vigentes.

Datos considerados para el Cálculo de la Carga Ganadera mínima y máxima del expediente

Recintos Determinados para el Cálculo de Carga Ganadera Máxima

REF.	REFERENCIA SIGPAC	CULTIVO	DESCRIPCIÓN CULTIVO	S/R	SUP. PROPUESTA (ha)
170000006295649	23-024-021-00005-00002	62000	PASTOS PERMANENTES DE 5 O MAS AÑOS-SIN VARIEDAD	S	1,03
170000006295650	23-024-021-00029-00001	62000	PASTOS PERMANENTES DE 5 O MAS AÑOS-SIN VARIEDAD	S	1,98
170000006295651	23-024-019-00007-00001	62000	PASTOS PERMANENTES DE 5 O MAS AÑOS-SIN VARIEDAD	S	3,19
170000006295653	23-094-041-00018-00001	62000	PASTOS PERMANENTES DE 5 O MAS AÑOS-SIN VARIEDAD	S	13,01
170000006295654	23-094-041-00020-00001	62000	PASTOS PERMANENTES DE 5 O MAS AÑOS-SIN VARIEDAD	S	15,40
170000006295655	23-094-041-00018-00004	62000	PASTOS PERMANENTES DE 5 O MAS AÑOS-SIN VARIEDAD	S	0,08
170000006295656	23-024-021-00013-00001	62000	PASTOS PERMANENTES DE 5 O MAS AÑOS-SIN VARIEDAD	S	1,76
170000006295657	23-024-019-00001-00001	62000	PASTOS PERMANENTES DE 5 O MAS AÑOS-SIN VARIEDAD	S	13,21
170000006295658	23-094-041-00018-00005	62000	PASTOS PERMANENTES DE 5 O MAS AÑOS-SIN VARIEDAD	S	0,06
170000006295659	23-024-021-00012-00001	62000	PASTOS PERMANENTES DE 5 O MAS AÑOS-SIN VARIEDAD	S	1,59
170000006295660	23-024-021-00013-00002	62000	PASTOS PERMANENTES DE 5 O MAS AÑOS-SIN VARIEDAD	S	0,21
170000006295661	23-024-021-00014-00001	62000	PASTOS PERMANENTES DE 5 O MAS AÑOS-SIN VARIEDAD	S	0,64
170000006295662	23-024-021-00029-00002	62000	PASTOS PERMANENTES DE 5 O MAS AÑOS-SIN VARIEDAD	S	4,20
170000006295664	23-094-041-00009-00001	62000	PASTOS PERMANENTES DE 5 O MAS AÑOS-SIN VARIEDAD	S	36,12
170000006295665	23-024-019-00002-00003	62000	PASTOS PERMANENTES DE 5 O MAS AÑOS-SIN VARIEDAD	S	10,91

DETALLE DE REDUCCIONES Y SANCIONES POR INCUMPLIMIENTOS DE ADMISIBILIDAD Y COMPROMISOS

Tipo	Compromiso	Sup. Calculada	Sup. Incumpli.	Factor Alcance (2)	Coef. Línea Base	Coef. Acumulación	Coef. Reiteración	Importe Ayuda	Factor Sanción	Importe Sanción	Aplicado
B1	Las unidades comprometidas deben estar certificadas en producción ecológica según lo establecido en el Reglamento (CE) n° 834/2007 y el Reglamento (CE) n° 889/2008, por el que se establece disposiciones de aplicación del Reglamento (CE) n° 834/2007 del Consejo, durante el periodo de compromiso.	157,07	1,62	0,01	1,00	1,00	1,00	9.891,57 €	0,01	98,92 €	SI

INCIDENCIAS

INCIDENCIA DESCRIPCIÓN

- 75022 No autoriza a que, en caso de la devolución por la entidad financiera (retrocesión bancaria) del pago en la cuenta corriente consignada en la solicitud y que está debidamente registrada en el sistema contable GIRO de la Junta de Andalucía, se proceda al pago en cualquier otra cuenta corriente de la titularidad del solicitante vigente en dicho sistema contable.
- 85001 El recinto declarado no cumple con las normas de producción ecológica (artículo 5-1 e), Orden 26 mayo 2015)
Ref:-789744 Recinto:23-024-019-00007-006 Cultivo:62000 PASTOS PERMANENTES DE 5 O MAS AÑOS-SIN VARIEDAD Secano
- 85031 Solicita recinto que no está comprometido para la operación.
Ref:170000006295660 Recinto:23-024-021-00013-002 Cultivo:62000 PASTOS PERMANENTES DE 5 O MAS AÑOS-SIN VARIEDAD Secano



(1) Superficie declarada admisible ajustada con la superficie comprometida.
 (2) Factor de penalización valorando el alcance para el tipo de compromiso.
 (3) Solicita agricultura y tiene compromisos vigentes.
 (4) Solicita ganadería y tiene compromisos vigentes.

<u>APELLIDOS Y NOMBRE / RAZÓN SOCIAL</u>	<u>NIF</u>	<u>EXPEDIENTE</u>	<u>SOLICITA AGRICULT. (3)</u>	<u>SOLICITA GANADER. (4)</u>	<u>ANUALIDAD DE PAGO</u>
CARRASCO CLAVIJO LUIS MIGUEL	****8613*	1232129	NO	SI	6ª

DATOS MANTENIMIENTO

IMPORTE POR ANUALIDAD

	<u>2015</u>	<u>2016</u>	<u>2017</u>	<u>2018</u>	<u>2019</u>	<u>2020</u>
IMPORTE MÁXIMO SUBVENCIONABLE	0,00 €	0,00 €	7.130,17 €	7.130,17 €	7.130,17 €	7.130,17 €
IMPORTE MEDIO DE TRANSFERENCIA (€/ha)	0,00 €	0,00 €	70,49 €	70,49 €	70,49 €	70,49 €

RESUMEN DE UNIDADES

<u>Cód</u>	<u>GRUPO DE PAGO</u>	<u>Sup. Dec. Admisible (ha)</u>	<u>Sup. Comprometida (ha)</u>	<u>Sup. ajustada compromiso (1) (ha)</u>	<u>% sobredec.</u>	<u>SUP. PROPUESTA (ha)</u>	<u>Importe Declarado</u>	<u>Importe Topado</u>	<u>Importe Propuesto</u>	<u>Importe tras sobredec.</u>
63	PASTOS ASOCIADOS A GANADERÍA ECOLÓGICA	111,52		101,15	0,00	101,15	7.450,18	7.130,17	7.130,17	7.130,17
	TOTAL	111,52	101,15	101,15		101,15	7.450,18	7.130,17	7.130,17	7.130,17

APLICACIÓN DE REDUCCIONES Y SANCIONES

	<u>Importe Calculado</u>	<u>Importe prerreduc.</u>	<u>Admisibilidad y compromisos</u>	<u>Presentación tardía</u>	<u>Omisión declaración</u>	<u>Condicionabilidad</u>	<u>PROPUESTO</u>	<u>IMPORTE (Euros)</u>		
								<u>FEADER (Eje 2)</u>	<u>MAPA</u>	<u>CAGPDS</u>
GANADERÍA	7.130,17	7.130,17	0,00	0,00	0,00	0,00	7.130,17	5.347,63	766,49	1.016,05
TOTAL							7.130,17	5.347,63	766,49	1.016,05

RECINTOS PROPUESTOS

<u>REE.</u>	<u>REFERENCIA SIGPAC</u>	<u>CULTIVO DESCRIPCIÓN CULTIVO</u>	<u>S/R</u>	<u>G.PAGO</u>	<u>PEND. MEDIA (%)</u>	<u>SUP. DEC. (ha)</u>	<u>SUP. COMPROM. (ha)</u>	<u>SUP. AJUSTADA COMPROM. (1) (ha)</u>	<u>SUP. CONY. SIGPAC (ha)</u>	<u>SUP. CERTIE. (ha)</u>	<u>SUP. CAMPO (ha)</u>	<u>SUP. CAMPO DETER. CULT. DECLARADO (ha)</u>	<u>SUP. DEC. REDUCIDA (ha)</u>	<u>SUP. PROPUESTA (ha)</u>
1700000007002656	23-079-049-00018-00001	62000 PASTOS PERMANENTES DE 5 O MAS AÑOS-SIN VARIEDAD	S	63	4,81	2,15	2,15	2,15		2,53			2,15	2,15
1700000007002657	23-079-049-00019-00003	62000 PASTOS PERMANENTES DE 5 O MAS AÑOS-SIN VARIEDAD	S	63	5,67	4,62	4,62	4,62		4,62			4,62	4,62
1700000007002659	23-079-049-00021-00010	62000 PASTOS PERMANENTES DE 5 O MAS AÑOS-SIN VARIEDAD	S	63	29,94	61,59	54,35	54,35		72,46			54,35	54,35
1700000007002660	23-079-049-00021-00009	62000 PASTOS PERMANENTES DE 5 O MAS AÑOS-SIN VARIEDAD	S	63	24,88	26,60	23,47	23,47		31,29			23,47	23,47
1700000007002661	23-079-049-00021-00007	62000 PASTOS PERMANENTES DE 5 O MAS AÑOS-SIN VARIEDAD	S	63	16,27	16,56	16,56	16,56		16,95			16,56	16,56

DATOS GANADERÍA

RESUMEN DE UNIDADES

<u>Cód</u>	<u>GRUPO DE PAGO</u>	<u>Sup. Dec. Admisible (ha)</u>	<u>Sup. Comprometida (ha)</u>	<u>Sup. ajustada compromiso (1) (ha)</u>	<u>% sobredec.</u>	<u>SUP. PROPUESTA (ha)</u>	<u>Importe Declarado</u>	<u>Importe Topado</u>	<u>Importe Propuesto</u>	<u>Importe tras sobredec.</u>
63	PASTOS ASOCIADOS A GANADERÍA ECOLÓGICA	111,52		101,15	0,00	101,15	7.450,18	7.130,17	7.130,17	7.130,17
	TOTAL	111,52	101,15	101,15		101,15	7.450,18	7.130,17	7.130,17	7.130,17

RESUMEN DE PAGOS

	<u>PROPUESTO</u>	<u>IMPORTE (Euros)</u>		
		<u>FEADER (Eje 2)</u>	<u>MAPA</u>	<u>CAGPDS</u>
Propuesto a pagar	7.130,17	5.347,63	766,49	1.016,05

APLICACIÓN DE REDUCCIONES Y SANCIONES

	<u>Importe Calculado</u>	<u>Importe prerreduc.</u>	<u>Admisibilidad y compromisos</u>	<u>Presentación tardía</u>	<u>Omisión declaración</u>	<u>Condicionabilidad</u>	<u>PROPUESTO</u>	<u>IMPORTE (Euros)</u>		
								<u>FEADER (Eje 2)</u>	<u>MAPA</u>	<u>CAGPDS</u>
	7.130,17	7.130,17	0,00	0,00	0,00	0,00	7.130,17	5.347,63	766,49	1.016,05
TOTAL							7.130,17	5.347,63	766,49	1.016,05



(1) Superficie declarada admisible ajustada con la superficie comprometida.
 (2) Factor de penalización valorando el alcance para el tipo de compromiso.
 (3) Solicita agricultura y tiene compromisos vigentes.
 (4) Solicita ganadería y tiene compromisos vigentes.

Datos considerados para el Cálculo de la Carga Ganadera mínima y máxima del expediente

Explotación	Especie	Inscrito en Sipea y Admisible	Censo Medio Animales	Ugm Calculada para CG Mínima	Ugm Calculada para CG Máxima
ES230290000202	BOVINA	SI	68,78	59,35	59,35
ES230290000202	CABALLAR	NO	0,63	0,00	0,63
ES230630000224	CABALLAR	NO	3,62	0,00	3,62
ES230630000224	OVINA	NO	4,00	0,00	0,60
ES230790000234	BOVINA	NO	99,88	0,00	74,25
ES230790007064	BOVINA	SI	175,03	132,98	132,98
ES230790007064	CABALLAR	NO	3,00	0,00	3,00
				192,33	274,43

Superficie determinada para Cálculo Carga Ganadera Mínima: 185,31 ha

Superficie determinada para Cálculo Carga Ganadera Máxima: 233,17 ha

Carga Ganadera Mínima Expediente: 1,04 ugm/ha

Carga Ganadera Máxima Expediente: 1,18 ugm/ha

Recintos Determinados para el Cálculo de Garga Ganadera Mínima

REF.	REFERENCIA SIGPAC	CULTIVO	DESCRIPCIÓN CULTIVO	S/R	SUP. PROPUESTA (ha)
-570009	23-079-049-00021-00007	62000	PASTOS PERMANENTES DE 5 O MAS AÑOS-SIN VARIEDAD	S	0,31
170000007002560	23-029-049-00021-00006	62000	PASTOS PERMANENTES DE 5 O MAS AÑOS-SIN VARIEDAD	S	6,46
170000007002561	23-029-050-00049-00002	62000	PASTOS PERMANENTES DE 5 O MAS AÑOS-SIN VARIEDAD	S	8,39
170000007002566	23-029-050-00050-00001	62000	PASTOS PERMANENTES DE 5 O MAS AÑOS-SIN VARIEDAD	S	3,03
170000007002574	23-029-051-00189-00001	62000	PASTOS PERMANENTES DE 5 O MAS AÑOS-SIN VARIEDAD	S	4,56
170000007002575	23-029-050-00051-00001	62000	PASTOS PERMANENTES DE 5 O MAS AÑOS-SIN VARIEDAD	S	25,66
170000007002576	23-029-050-00051-00002	62000	PASTOS PERMANENTES DE 5 O MAS AÑOS-SIN VARIEDAD	S	1,67
170000007002580	23-029-049-00021-00001	62000	PASTOS PERMANENTES DE 5 O MAS AÑOS-SIN VARIEDAD	S	4,10
170000007002613	23-029-051-00489-00002	62000	PASTOS PERMANENTES DE 5 O MAS AÑOS-SIN VARIEDAD	S	0,57
170000007002614	23-029-051-00489-00001	62000	PASTOS PERMANENTES DE 5 O MAS AÑOS-SIN VARIEDAD	S	6,25
170000007002647	23-079-045-00020-00006	62000	PASTOS PERMANENTES DE 5 O MAS AÑOS-SIN VARIEDAD	S	0,01
170000007002649	23-079-045-00019-00001	62000	PASTOS PERMANENTES DE 5 O MAS AÑOS-SIN VARIEDAD	S	1,52
170000007002650	23-079-045-00019-00002	62000	PASTOS PERMANENTES DE 5 O MAS AÑOS-SIN VARIEDAD	S	4,01
170000007002651	23-079-045-00020-00005	62000	PASTOS PERMANENTES DE 5 O MAS AÑOS-SIN VARIEDAD	S	0,04
170000007002652	23-063-015-00204-00002	62000	PASTOS PERMANENTES DE 5 O MAS AÑOS-SIN VARIEDAD	S	0,23
170000007002656	23-079-049-00018-00001	62000	PASTOS PERMANENTES DE 5 O MAS AÑOS-SIN VARIEDAD	S	2,15
170000007002657	23-079-049-00019-00003	62000	PASTOS PERMANENTES DE 5 O MAS AÑOS-SIN VARIEDAD	S	4,62
170000007002659	23-079-049-00021-00010	62000	PASTOS PERMANENTES DE 5 O MAS AÑOS-SIN VARIEDAD	S	61,59
170000007002660	23-079-049-00021-00009	62000	PASTOS PERMANENTES DE 5 O MAS AÑOS-SIN VARIEDAD	S	26,60
170000007002661	23-079-049-00021-00007	62000	PASTOS PERMANENTES DE 5 O MAS AÑOS-SIN VARIEDAD	S	16,56
170000007002665	23-063-015-00204-00003	62000	PASTOS PERMANENTES DE 5 O MAS AÑOS-SIN VARIEDAD	S	0,38
170000007002667	23-079-045-00020-00001	62000	PASTOS PERMANENTES DE 5 O MAS AÑOS-SIN VARIEDAD	S	0,36
170000007002668	23-079-045-00020-00002	62000	PASTOS PERMANENTES DE 5 O MAS AÑOS-SIN VARIEDAD	S	3,61
170000007002669	23-079-045-00021-00001	62000	PASTOS PERMANENTES DE 5 O MAS AÑOS-SIN VARIEDAD	S	0,64
170000007002670	23-079-045-00021-00002	62000	PASTOS PERMANENTES DE 5 O MAS AÑOS-SIN VARIEDAD	S	1,99

Recintos Determinados para el Cálculo de Garga Ganadera Máxima

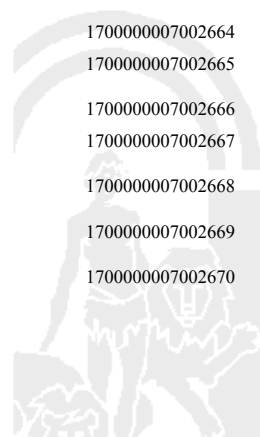
REF.	REFERENCIA SIGPAC	CULTIVO	DESCRIPCIÓN CULTIVO	S/R	SUP. PROPUESTA (ha)
-570236	23-029-021-00156-00009	62000	PASTOS PERMANENTES DE 5 O MAS AÑOS-SIN VARIEDAD	S	0,90
-570228	23-029-021-00156-00007	62000	PASTOS PERMANENTES DE 5 O MAS AÑOS-SIN VARIEDAD	R	0,07

(1) Superficie declarada admisible ajustada con la superficie comprometida.
 (2) Factor de penalización valorando el alcance para el tipo de compromiso.
 (3) Solicita agricultura y tiene compromisos vigentes.
 (4) Solicita ganadería y tiene compromisos vigentes.

Datos considerados para el Cálculo de la Carga Ganadera mínima y máxima del expediente

Recintos Determinados para el Cálculo de Garga Ganadera Máxima

<u>REF.</u>	<u>REFERENCIA SIGPAC</u>	<u>CULTIVO</u>	<u>DESCRIPCIÓN CULTIVO</u>	<u>S/R</u>	<u>SUP. PROPUESTA (ha)</u>
-570225	23-029-021-00156-00006	62000	PASTOS PERMANENTES DE 5 O MAS AÑOS-SIN VARIEDAD	R	1,12
-570219	23-029-020-00015-00002	62000	PASTOS PERMANENTES DE 5 O MAS AÑOS-SIN VARIEDAD	S	11,70
-570009	23-079-049-00021-00007	62000	PASTOS PERMANENTES DE 5 O MAS AÑOS-SIN VARIEDAD	S	0,31
4647435	23-029-020-00015-00021	20902	BARBECHO TRADICIONAL-CON CUBIERTA VEGETAL	S	1,07
4647440	18-011-005-00076-00001	20902	BARBECHO TRADICIONAL-CON CUBIERTA VEGETAL	R	2,77
4658388	23-063-014-00094-00001	62000	PASTOS PERMANENTES DE 5 O MAS AÑOS-SIN VARIEDAD	S	0,62
4658391	23-063-014-00098-00001	62000	PASTOS PERMANENTES DE 5 O MAS AÑOS-SIN VARIEDAD	S	0,77
1700000007002560	23-029-049-00021-00006	62000	PASTOS PERMANENTES DE 5 O MAS AÑOS-SIN VARIEDAD	S	6,46
1700000007002561	23-029-050-00049-00002	62000	PASTOS PERMANENTES DE 5 O MAS AÑOS-SIN VARIEDAD	S	8,39
1700000007002565	23-029-020-00015-00015	20902	BARBECHO TRADICIONAL-CON CUBIERTA VEGETAL	R	9,80
1700000007002566	23-029-050-00050-00001	62000	PASTOS PERMANENTES DE 5 O MAS AÑOS-SIN VARIEDAD	S	3,03
1700000007002572	23-063-033-00213-00001	20902	BARBECHO TRADICIONAL-CON CUBIERTA VEGETAL	S	0,53
1700000007002573	23-063-033-00214-00001	20902	BARBECHO TRADICIONAL-CON CUBIERTA VEGETAL	S	0,56
1700000007002574	23-029-051-00189-00001	62000	PASTOS PERMANENTES DE 5 O MAS AÑOS-SIN VARIEDAD	S	4,56
1700000007002575	23-029-050-00051-00001	62000	PASTOS PERMANENTES DE 5 O MAS AÑOS-SIN VARIEDAD	S	25,66
1700000007002576	23-029-050-00051-00002	62000	PASTOS PERMANENTES DE 5 O MAS AÑOS-SIN VARIEDAD	S	1,67
1700000007002577	23-079-049-00008-00001	62000	PASTOS PERMANENTES DE 5 O MAS AÑOS-SIN VARIEDAD	S	9,21
1700000007002578	23-079-049-00008-00002	62000	PASTOS PERMANENTES DE 5 O MAS AÑOS-SIN VARIEDAD	S	0,23
1700000007002580	23-029-049-00021-00001	62000	PASTOS PERMANENTES DE 5 O MAS AÑOS-SIN VARIEDAD	S	4,10
1700000007002581	23-079-049-00008-00011	62000	PASTOS PERMANENTES DE 5 O MAS AÑOS-SIN VARIEDAD	S	0,36
1700000007002613	23-029-051-00489-00002	62000	PASTOS PERMANENTES DE 5 O MAS AÑOS-SIN VARIEDAD	S	0,57
1700000007002614	23-029-051-00489-00001	62000	PASTOS PERMANENTES DE 5 O MAS AÑOS-SIN VARIEDAD	S	6,25
1700000007002646	23-079-044-00006-00002	63000	PASTOS DE MENOS DE 5 AÑOS-SIN VARIEDAD	S	2,87
1700000007002647	23-079-045-00020-00006	62000	PASTOS PERMANENTES DE 5 O MAS AÑOS-SIN VARIEDAD	S	0,01
1700000007002649	23-079-045-00019-00001	62000	PASTOS PERMANENTES DE 5 O MAS AÑOS-SIN VARIEDAD	S	1,52
1700000007002650	23-079-045-00019-00002	62000	PASTOS PERMANENTES DE 5 O MAS AÑOS-SIN VARIEDAD	S	4,01
1700000007002651	23-079-045-00020-00005	62000	PASTOS PERMANENTES DE 5 O MAS AÑOS-SIN VARIEDAD	S	0,04
1700000007002652	23-063-015-00204-00002	62000	PASTOS PERMANENTES DE 5 O MAS AÑOS-SIN VARIEDAD	S	0,23
1700000007002656	23-079-049-00018-00001	62000	PASTOS PERMANENTES DE 5 O MAS AÑOS-SIN VARIEDAD	S	2,15
1700000007002657	23-079-049-00019-00003	62000	PASTOS PERMANENTES DE 5 O MAS AÑOS-SIN VARIEDAD	S	4,62
1700000007002658	23-079-049-00019-00006	62000	PASTOS PERMANENTES DE 5 O MAS AÑOS-SIN VARIEDAD	S	0,13
1700000007002659	23-079-049-00021-00010	62000	PASTOS PERMANENTES DE 5 O MAS AÑOS-SIN VARIEDAD	S	61,59
1700000007002660	23-079-049-00021-00009	62000	PASTOS PERMANENTES DE 5 O MAS AÑOS-SIN VARIEDAD	S	26,60
1700000007002661	23-079-049-00021-00007	62000	PASTOS PERMANENTES DE 5 O MAS AÑOS-SIN VARIEDAD	S	16,56
1700000007002664	23-063-015-00204-00004	63000	PASTOS DE MENOS DE 5 AÑOS-SIN VARIEDAD	S	0,49
1700000007002665	23-063-015-00204-00003	62000	PASTOS PERMANENTES DE 5 O MAS AÑOS-SIN VARIEDAD	S	0,38
1700000007002666	23-063-015-00204-00001	63000	PASTOS DE MENOS DE 5 AÑOS-SIN VARIEDAD	S	4,66
1700000007002667	23-079-045-00020-00001	62000	PASTOS PERMANENTES DE 5 O MAS AÑOS-SIN VARIEDAD	S	0,36
1700000007002668	23-079-045-00020-00002	62000	PASTOS PERMANENTES DE 5 O MAS AÑOS-SIN VARIEDAD	S	3,61
1700000007002669	23-079-045-00021-00001	62000	PASTOS PERMANENTES DE 5 O MAS AÑOS-SIN VARIEDAD	S	0,64
1700000007002670	23-079-045-00021-00002	62000	PASTOS PERMANENTES DE 5 O MAS AÑOS-SIN VARIEDAD	S	1,99



(1) Superficie declarada admisible ajustada con la superficie comprometida.
 (2) Factor de penalización valorando el alcance para el tipo de compromiso.
 (3) Solicita agricultura y tiene compromisos vigentes.
 (4) Solicita ganadería y tiene compromisos vigentes.

INCIDENCIAS

INCIDENCIA DESCRIPCIÓN

- | | |
|-------|----------------------------------------------------------------------------------------------------------------------------------------------------------------------------------------------------------------------------------------------------------------------------------------------------------------------------------------------------------------------------|
| 75022 | No autoriza a que, en caso de la devolución por la entidad financiera (retrocesión bancaria) del pago en la cuenta corriente consignada en la solicitud y que está debidamente registrada en el sistema contable GIRO de la Junta de Andalucía, se proceda al pago en cualquier otra cuenta corriente de la titularidad del solicitante vigente en dicho sistema contable. |
| 85042 | No inscrito en un organismo de control y certificación ecológico (artículo 5-1 e), Orden 26 mayo 2015)
Explotación:ES230290000202 Especie:CABALLAR
Explotación:ES230630000224 Especie:OVINA
Explotación:ES230630000224 Especie:CABALLAR
Explotación:ES230790000234 Especie:BOVINA
Explotación:ES230790007064 Especie:CABALLAR |



<u>APELLIDOS Y NOMBRE / RAZÓN SOCIAL</u>	<u>NIF</u>	<u>EXPEDIENTE</u>	<u>SOLICITA AGRICULT. (3)</u>	<u>SOLICITA GANADER. (4)</u>	<u>ANUALIDAD DE PAGO</u>
CARRILLO GOMEZ SANTIAGO	****1115*	1164986	SI	NO	6ª

DATOS MANTENIMIENTO

IMPORTE POR ANUALIDAD

	<u>2015</u>	<u>2016</u>	<u>2017</u>	<u>2018</u>	<u>2019</u>	<u>2020</u>
IMPORTE MÁXIMO SUBVENCIONABLE	6.864,63 €	6.864,63 €	6.268,35 €	6.210,00 €	6.180,29 €	6.180,29 €
IMPORTE MEDIO DE TRANSFERENCIA (€/ha)	106,10 €	106,10 €	106,10 €	106,10 €	106,10 €	106,10 €

RESUMEN DE UNIDADES

<u>Cód</u>	<u>GRUPO DE PAGO</u>	<u>Sup. Dec. Admisible (ha)</u>	<u>Sup. Comprometida (ha)</u>	<u>Sup. ajustada compromiso (1) (ha)</u>	<u>% sobredec.</u>	<u>SUP. PROPUESTA (ha)</u>	<u>Importe Declarado</u>	<u>Importe Topado</u>	<u>Importe Propuesto</u>	<u>Importe tras sobredec.</u>
59	HERBÁCEOS	37,13		34,39	0,00	34,39	5.198,74	6.180,29	5.198,74	5.198,74
64	HERBÁCEOS NO ELEGIBLES	25,78		23,86	0,00	23,86	0,00	0,00	0,00	0,00
TOTAL		62,91	58,25	58,25		58,25	5.198,74	6.180,29	5.198,74	5.198,74

APLICACIÓN DE REDUCCIONES Y SANCIONES

	<u>Importe Calculado</u>	<u>Importe prereduc.</u>	<u>Admisibilidad y compromisos</u>	<u>Presentación tardía</u>	<u>Omisión declaración</u>	<u>Condicionabilidad</u>	<u>PROPUESTO</u>	<u>IMPORTE (Euros)</u>		
								<u>FEADER (Eje 2)</u>	<u>MAPA</u>	<u>CAGPDS</u>
AGRICULTURA	5.198,74	5.198,74	0,00	0,00	0,00	0,00	5.198,74	3.899,06	558,86	740,82
TOTAL							5.198,74	3.899,06	558,86	740,82



(1) Superficie declarada admisible ajustada con la superficie comprometida.
 (2) Factor de penalización valorando el alcance para el tipo de compromiso.
 (3) Solicita agricultura y tiene compromisos vigentes.
 (4) Solicita ganadería y tiene compromisos vigentes.

RECINTOS PROPUESTOS

REF.	REFERENCIA SIGPAC	CULTIVO DESCRIPCIÓN CULTIVO	S/R	G.PAGO	PEND. MEDIA (%)	SUP. DEC. ADMISIBLE (ha)	SUP. COMPROM. (ha)	SUP. AJUSTADA COMPR.(1) (ha)	SUP. CONY. SIGPAC (ha)	SUP. CERTIE. (ha)	SUP. CAMPO (ha)	SUP. CAMPO DETER. CULT. DECLARADO (ha)	SUP. DEC. REDUCIDA (ha)	SUP. PROPUESTA (ha)
4637117	23-101-006-00001-00001	8000 AVENA-SIN VARIEDAD	S	59	8,24	4,50	4,50	4,50		4,50			4,50	4,50
1700000006361939	23-101-002-00008-00003	8000 AVENA-SIN VARIEDAD	S	59	7,42	1,90	1,90	1,90		1,90			1,90	1,90
1700000006361952	23-101-003-00011-00001	20902 BARBECHO TRADICIONAL-CON CUBIERTA VEGETAL	S	64	11,10	0,78	0,78	0,78		0,78			0,78	0,78
1700000006361953	23-101-003-00018-00002	20902 BARBECHO TRADICIONAL-CON CUBIERTA VEGETAL	S	64	5,05	0,25	0,25	0,25		0,25			0,25	0,25
1700000006361954	23-101-003-00186-00001	20902 BARBECHO TRADICIONAL-CON CUBIERTA VEGETAL	S	64	4,27	2,06	2,04	2,04		2,06			2,04	2,04
1700000006361956	23-101-007-00064-00002	8000 AVENA-SIN VARIEDAD	S	59	3,57	0,24	0,24	0,24		0,24			0,24	0,24
1700000006361957	23-101-007-00063-00001	8000 AVENA-SIN VARIEDAD	S	59	10,25	1,86	1,86	1,86		1,86			1,86	1,86
1700000006361958	23-101-007-00064-00001	8000 AVENA-SIN VARIEDAD	S	59	7,99	1,62	1,62	1,62		1,62			1,62	1,62
1700000006361959	23-101-005-00092-00005	8000 AVENA-SIN VARIEDAD	S	59	7,69	2,89	2,89	2,89		2,89			2,89	2,89
1700000006361960	23-101-005-00090-00001	8000 AVENA-SIN VARIEDAD	S	59	4,16	0,20	0,20	0,20		0,20			0,20	0,20
1700000006361961	23-101-009-00002-00005	8000 AVENA-SIN VARIEDAD	S	59	13,74	1,84	1,84	1,84		1,84			1,84	1,84
1700000006361962	23-101-007-00124-00003	8000 AVENA-SIN VARIEDAD	S	59	8,78	0,09	0,09	0,09		0,09			0,09	0,09
1700000006361963	23-101-007-00125-00002	8000 AVENA-SIN VARIEDAD	S	59	8,87	0,13	0,13	0,13		0,13			0,13	0,13
1700000006361964	23-101-007-00126-00002	8000 AVENA-SIN VARIEDAD	S	59	7,25	0,59	0,59	0,59		0,59			0,59	0,59
1700000006361965	23-101-007-00091-00001	8000 AVENA-SIN VARIEDAD	S	59	12,24	0,67	0,67	0,67		0,67			0,67	0,67
1700000006361966	23-101-007-00092-00003	8000 AVENA-SIN VARIEDAD	S	59	7,33	1,10	1,10	1,10		1,10			1,10	1,10
1700000006361967	23-101-007-00073-00004	8000 AVENA-SIN VARIEDAD	S	59	10,56	2,11	2,11	2,11		2,11			2,11	2,11
1700000006361968	23-101-012-00001-00001	8000 AVENA-SIN VARIEDAD	S	59	7,51	0,84	0,84	0,84		0,84			0,84	0,84
1700000006361972	23-101-006-00020-00002	8000 AVENA-SIN VARIEDAD	S	59	13,00	0,27	0,27	0,27		0,27			0,27	0,27
1700000006361973	23-101-006-00023-00001	20902 BARBECHO TRADICIONAL-CON CUBIERTA VEGETAL	S	64	10,40	0,80	0,80	0,80		0,80			0,80	0,80
1700000006361974	23-101-006-00024-00001	20902 BARBECHO TRADICIONAL-CON CUBIERTA VEGETAL	S	64	8,38	0,96	0,96	0,96		0,96			0,96	0,96
1700000006361975	23-101-006-00024-00003	20902 BARBECHO TRADICIONAL-CON CUBIERTA VEGETAL	S	64	11,38	0,17	0,17	0,17		0,17			0,17	0,17
1700000006361976	23-101-002-00106-00002	20902 BARBECHO TRADICIONAL-CON CUBIERTA VEGETAL	S	64	5,66	1,92	1,92	1,92		1,92			1,92	1,92
1700000006361978	23-101-003-00008-00002	20902 BARBECHO TRADICIONAL-CON CUBIERTA VEGETAL	S	64	9,50	1,53	1,53	1,53		1,53			1,53	1,53
1700000006361979	23-101-003-00009-00001	20902 BARBECHO TRADICIONAL-CON CUBIERTA VEGETAL	S	64	10,97	0,10	0,10	0,10		0,10			0,10	0,10
1700000006361980	23-101-003-00010-00001	20902 BARBECHO TRADICIONAL-CON CUBIERTA VEGETAL	S	64	8,75	0,90	0,90	0,90		0,90			0,90	0,90
1700000006361981	23-101-002-00119-00001	20902 BARBECHO TRADICIONAL-CON CUBIERTA VEGETAL	S	64	5,40	1,00	1,00	1,00		1,00			1,00	1,00
1700000006361982	23-101-002-00111-00001	20902 BARBECHO TRADICIONAL-CON CUBIERTA VEGETAL	S	64	9,82	0,23	0,23	0,23		0,23			0,23	0,23
1700000006361983	23-101-002-00252-00004	20902 BARBECHO TRADICIONAL-CON CUBIERTA VEGETAL	S	64	18,00	0,04	0,04	0,04		0,04			0,04	0,04
1700000006361985	23-101-011-00300-00001	8000 AVENA-SIN VARIEDAD	S	59	6,82	0,07	0,07	0,07		0,07			0,07	0,07
1700000006361986	23-101-011-00301-00001	8000 AVENA-SIN VARIEDAD	S	59	7,14	0,05	0,05	0,05		0,05			0,05	0,05
1700000006361987	23-101-011-00302-00001	8000 AVENA-SIN VARIEDAD	S	59	7,03	0,06	0,06	0,06		0,06			0,06	0,06
1700000006361988	23-101-011-00305-00005	8000 AVENA-SIN VARIEDAD	S	59	9,14	5,05	5,05	5,05		5,05			5,05	5,05
1700000006361989	23-101-011-00306-00003	8000 AVENA-SIN VARIEDAD	S	59	17,11	1,35	1,35	1,35		1,35			1,35	1,35
1700000006361990	23-101-011-00307-00001	8000 AVENA-SIN VARIEDAD	S	59	7,39	0,67	0,67	0,67		0,67			0,67	0,67
1700000006361991	23-101-009-00121-00001	8000 AVENA-SIN VARIEDAD	S	59	8,63	0,56	0,56	0,56		0,56			0,56	0,56
1700000006361992	23-101-009-00158-00002	8000 AVENA-SIN VARIEDAD	S	59	4,86	0,74	0,74	0,74		0,74			0,74	0,74
1700000006361993	23-101-003-00081-00001	20902 BARBECHO TRADICIONAL-CON CUBIERTA VEGETAL	S	64	19,90	0,06	0,06	0,06		0,06			0,06	0,06
1700000006361994	23-101-003-00148-00003	20902 BARBECHO TRADICIONAL-CON CUBIERTA VEGETAL	S	64	14,45	2,15	2,15	2,15		2,15			2,15	2,15
1700000006361995	23-101-003-00083-00001	20902 BARBECHO TRADICIONAL-CON CUBIERTA VEGETAL	S	64	18,10	0,55	0,55	0,55		0,55			0,55	0,55
1700000006361996	23-101-003-00147-00001	20902 BARBECHO TRADICIONAL-CON CUBIERTA VEGETAL	S	64	9,04	12,28	12,28	12,28		12,28			12,28	12,28
1700000006361997	23-101-011-00410-00001	8000 AVENA-SIN VARIEDAD	S	59	12,64	0,72	0,72	0,72		0,72			0,72	0,72
1700000006361998	23-101-012-00003-00001	8000 AVENA-SIN VARIEDAD	S	59	11,52	0,23	0,23	0,23		0,23			0,23	0,23
1700000006361999	23-101-002-00066-00001	8000 AVENA-SIN VARIEDAD	S	59	8,33	5,51	5,51	5,51		5,51			5,51	5,51
1700000006362000	23-101-002-00252-00001	8000 AVENA-SIN VARIEDAD	S	59	3,46	1,27	1,27	1,27		1,27			1,27	1,27

DATOS AGRICULTURA

RESUMEN DE UNIDADES

Cód	GRUPO DE PAGO	Sup. Dec. Admisible (ha)	Sup. Comprometida (ha)	Sup. ajustada compromiso (1) (ha)	% sobredec.	SUP. PROPUESTA (ha)	Importe Declarado	Importe Topado	Importe Propuesto	Importe tras sobredec.
59	HERBÁCEOS	37,13		34,39	0,00	34,39	5.198,74	6.180,29	5.198,74	5.198,74
64	HERBÁCEOS NO ELEGIBLES	25,78		23,86	0,00	23,86	0,00	0,00	0,00	0,00
TOTAL		62,91	58,25	58,25		58,25	5.198,74	6.180,29	5.198,74	5.198,74

RESUMEN DE PAGOS

IMPORTE (Euros)				
		FEADER (Eje 2)	MAPA	CAGPDS
PROPUESTO				
Propuesto a pagar		5.198,74	3.899,06	740,82

APLICACIÓN DE REDUCCIONES Y SANCIONES

IMPORTE (Euros)									
		FEADER (Eje 2)	MAPA	CAGPDS					
Importe Calculado	Importe prerreduc.	Admisibilidad y compromisos	Presentación tardía	Omisión declaración	Condicionabilidad	PROPUESTO	FEADER (Eje 2)	MAPA	CAGPDS
5.198,74	5.198,74	0,00	0,00	0,00	0,00	5.198,74	3.899,06	558,86	740,82

(1) Superficie declarada admisible ajustada con la superficie comprometida.
 (2) Factor de penalización valorando el alcance para el tipo de compromiso.
 (3) Solicita agricultura y tiene compromisos vigentes.
 (4) Solicita ganadería y tiene compromisos vigentes.

TOTAL	5.198,74	3.899,06	558,86	740,82
--------------	----------	----------	--------	--------



(1) Superficie declarada admisible ajustada con la superficie comprometida.
(2) Factor de penalización valorando el alcance para el tipo de compromiso.
(3) Solicita agricultura y tiene compromisos vigentes.
(4) Solicita ganadería y tiene compromisos vigentes.

<u>APELLIDOS Y NOMBRE / RAZÓN SOCIAL</u>	<u>NIF</u>	<u>EXPEDIENTE</u>	<u>SOLICITA AGRICULT. (3)</u>	<u>SOLICITA GANADER. (4)</u>	<u>ANUALIDAD DE PAGO</u>
CASTILLO FUENTES FELIX	****4921*	1123517	NO	SI	6ª

DATOS MANTENIMIENTO

IMPORTE POR ANUALIDAD

	<u>2015</u>	<u>2016</u>	<u>2017</u>	<u>2018</u>	<u>2019</u>	<u>2020</u>
IMPORTE MÁXIMO SUBVENCIONABLE	11.404,88 €	11.404,88 €	11.363,06 €	10.176,13 €	10.176,13 €	10.176,13 €
IMPORTE MEDIO DE TRANSFERENCIA (€/ha)	53,61 €	53,61 €	53,61 €	53,61 €	53,61 €	53,61 €

RESUMEN DE UNIDADES

<u>Cód</u>	<u>GRUPO DE PAGO</u>	<u>Sup. Dec. Admisible (ha)</u>	<u>Sup. Comprometida (ha)</u>	<u>Sup. ajustada compromiso (1) (ha)</u>	<u>% sobredec.</u>	<u>SUP. PROPUESTA (ha)</u>	<u>Importe Declarado</u>	<u>Importe Topado</u>	<u>Importe Propuesto</u>	<u>Importe tras sobredec.</u>
63	PASTOS ASOCIADOS A GANADERÍA ECOLÓGICA	273,34		189,83	0,00	189,83	10.839,69	10.176,13	10.176,13	10.176,13
	TOTAL	273,34	189,83	189,83		189,83	10.839,69	10.176,13	10.176,13	10.176,13

APLICACIÓN DE REDUCCIONES Y SANCIONES

	<u>Importe Calculado</u>	<u>Importe prereduc.</u>	<u>Admisibilidad y compromisos</u>	<u>Presentación tardía</u>	<u>Omisión declaración</u>	<u>Condicionabilidad</u>	<u>PROPUESTO</u>	<u>IMPORTE (Euros)</u>		
								<u>FEADER (Eje 2)</u>	<u>MAPA</u>	<u>CAGPDS</u>
GANADERÍA	10.176,13	10.176,13	0,00	0,00	0,00	0,00	10.176,13	7.632,10	1.093,93	1.450,10
TOTAL							10.176,13	7.632,10	1.093,93	1.450,10

RECINTOS PROPUESTOS

<u>REE.</u>	<u>REFERENCIA SIGPAC</u>	<u>CULTIVO</u>	<u>DESCRIPCIÓN CULTIVO</u>	<u>S/R G.PAGO</u>	<u>PEND. MEDIA (%)</u>	<u>SUP. DEC. ADMISIBLE (ha)</u>	<u>SUP. COMPROM. (ha)</u>	<u>SUP. AJUSTADA COMPROM. (1) (ha)</u>	<u>SUP. CONY. SIGPAC (ha)</u>	<u>SUP. CERTIE. (ha)</u>	<u>SUP. CAMPO (ha)</u>	<u>SUP. CAMPO DETER. CULT. DECLARADO (ha)</u>	<u>SUP. DEC. REDUCIDA (ha)</u>	<u>SUP. PROPUESTA (ha)</u>
4543457	23-078-900-99000-99002	62000	PASTOS PERMANENTES DE 5 O MAS AÑOS-SIN VARIEDAD	S	63	273,34	189,84	189,84		297,19			189,84	189,84

DATOS GANADERÍA

RESUMEN DE UNIDADES

<u>Cód</u>	<u>GRUPO DE PAGO</u>	<u>Sup. Dec. Admisible (ha)</u>	<u>Sup. Comprometida (ha)</u>	<u>Sup. ajustada compromiso (1) (ha)</u>	<u>% sobredec.</u>	<u>SUP. PROPUESTA (ha)</u>	<u>Importe Declarado</u>	<u>Importe Topado</u>	<u>Importe Propuesto</u>	<u>Importe tras sobredec.</u>
63	PASTOS ASOCIADOS A GANADERÍA ECOLÓGICA	273,34		189,83	0,00	189,83	10.839,69	10.176,13	10.176,13	10.176,13
	TOTAL	273,34	189,83	189,83		189,83	10.839,69	10.176,13	10.176,13	10.176,13

RESUMEN DE PAGOS

	<u>PROPUESTO</u>	<u>IMPORTE (Euros)</u>		
		<u>FEADER (Eje 2)</u>	<u>MAPA</u>	<u>CAGPDS</u>
Propuesto a pagar	10.176,13	7.632,10	1.093,93	1.450,10

APLICACIÓN DE REDUCCIONES Y SANCIONES

	<u>Importe Calculado</u>	<u>Importe prereduc.</u>	<u>Admisibilidad y compromisos</u>	<u>Presentación tardía</u>	<u>Omisión declaración</u>	<u>Condicionabilidad</u>	<u>PROPUESTO</u>	<u>IMPORTE (Euros)</u>		
								<u>FEADER (Eje 2)</u>	<u>MAPA</u>	<u>CAGPDS</u>
	10.176,13	10.176,13	0,00	0,00	0,00	0,00	10.176,13	7.632,10	1.093,93	1.450,10
TOTAL							10.176,13	7.632,10	1.093,93	1.450,10



(1) Superficie declarada admisible ajustada con la superficie comprometida.
 (2) Factor de penalización valorando el alcance para el tipo de compromiso.
 (3) Solicita agricultura y tiene compromisos vigentes.
 (4) Solicita ganadería y tiene compromisos vigentes.

Datos considerados para el Cálculo de la Carga Ganadera mínima y máxima del expediente

Explotación	Especie	Inscrito en Sipea y Admisible	Censo Medio Animales	Ugm Calculada para CG Mínima	Ugm Calculada para CG Máxima
ES231010000546	CAPRINA	SI	3,13	0,47	0,47
ES231010000546	OVINA	SI	331,41	49,71	49,71
ES239040000741	CAPRINA	SI	3,15	0,47	0,47
ES239040000741	OVINA	SI	343,10	51,47	51,47
				102,12	102,12

Superficie determinada para Cálculo Carga Ganadera Mínima: 300,49 ha

Superficie determinada para Cálculo Carga Ganadera Máxima: 300,49 ha

Carga Ganadera Mínima Expediente: 0,34 ugm/ha

Carga Ganadera Máxima Expediente: 0,34 ugm/ha

Recintos Determinados para el Cálculo de Garga Ganadera Mínima

REF.	REFERENCIA SIGPAC	CULTIVO	DESCRIPCIÓN CULTIVO	S/R	SUP. PROPUESTA (ha)
4543457	23-078-900-99000-99002	62000	PASTOS PERMANENTES DE 5 O MAS AÑOS-SIN VARIEDAD	S	263,58
4641056	23-101-004-00140-00008	62000	PASTOS PERMANENTES DE 5 O MAS AÑOS-SIN VARIEDAD	S	1,53
4641057	23-101-004-00140-00001	62000	PASTOS PERMANENTES DE 5 O MAS AÑOS-SIN VARIEDAD	S	0,95
4641058	23-101-004-00140-00011	62000	PASTOS PERMANENTES DE 5 O MAS AÑOS-SIN VARIEDAD	S	1,06
4641059	23-101-004-00140-00009	62000	PASTOS PERMANENTES DE 5 O MAS AÑOS-SIN VARIEDAD	S	2,20
4641060	23-101-004-00117-00004	62000	PASTOS PERMANENTES DE 5 O MAS AÑOS-SIN VARIEDAD	S	13,79
4641061	23-101-004-00122-00001	62000	PASTOS PERMANENTES DE 5 O MAS AÑOS-SIN VARIEDAD	S	10,92
4641062	23-101-001-00032-00001	62000	PASTOS PERMANENTES DE 5 O MAS AÑOS-SIN VARIEDAD	S	2,81
4641063	23-101-001-00032-00010	62000	PASTOS PERMANENTES DE 5 O MAS AÑOS-SIN VARIEDAD	S	2,29
4641064	23-101-001-00032-00005	62000	PASTOS PERMANENTES DE 5 O MAS AÑOS-SIN VARIEDAD	S	1,36

Recintos Determinados para el Cálculo de Garga Ganadera Máxima

REF.	REFERENCIA SIGPAC	CULTIVO	DESCRIPCIÓN CULTIVO	S/R	SUP. PROPUESTA (ha)
4543457	23-078-900-99000-99002	62000	PASTOS PERMANENTES DE 5 O MAS AÑOS-SIN VARIEDAD	S	263,58
4641056	23-101-004-00140-00008	62000	PASTOS PERMANENTES DE 5 O MAS AÑOS-SIN VARIEDAD	S	1,53
4641057	23-101-004-00140-00001	62000	PASTOS PERMANENTES DE 5 O MAS AÑOS-SIN VARIEDAD	S	0,95
4641058	23-101-004-00140-00011	62000	PASTOS PERMANENTES DE 5 O MAS AÑOS-SIN VARIEDAD	S	1,06
4641059	23-101-004-00140-00009	62000	PASTOS PERMANENTES DE 5 O MAS AÑOS-SIN VARIEDAD	S	2,20
4641060	23-101-004-00117-00004	62000	PASTOS PERMANENTES DE 5 O MAS AÑOS-SIN VARIEDAD	S	13,79
4641061	23-101-004-00122-00001	62000	PASTOS PERMANENTES DE 5 O MAS AÑOS-SIN VARIEDAD	S	10,92
4641062	23-101-001-00032-00001	62000	PASTOS PERMANENTES DE 5 O MAS AÑOS-SIN VARIEDAD	S	2,81
4641063	23-101-001-00032-00010	62000	PASTOS PERMANENTES DE 5 O MAS AÑOS-SIN VARIEDAD	S	2,29
4641064	23-101-001-00032-00005	62000	PASTOS PERMANENTES DE 5 O MAS AÑOS-SIN VARIEDAD	S	1,36

Incidencias de carga ganadera

INCIDENCIA DESCRIPCIÓN

3706 Recinto ficticio del que forma parte un recinto real que a su vez, aparece declarado por productores individuales, sucediendo que para el recinto real, la suma de superficie declarada por individuales y la indicada por Autoridades gestoras de pastos en común, supera la superficie que SIGPAC establece para ese recinto real. (Real Decreto 1075/2014 de 19 de diciembre Art. 92, apdo. 3, Anexo XIV apdo. 2).
 Ref:4543457 Recinto:23-078-900-99000-990 Cultivo:62000 PASTOS PERMANENTES DE 5 O MAS AÑOS-SIN VARIEDAD Secano Exceso de superficie (Hectáreas):9,76

INCIDENCIAS

INCIDENCIA DESCRIPCIÓN

231 Recinto ficticio comunal declarado cuya superficie de cruce total supera la superficie total definida por la Autoridad gestora para ese recinto.
 Ref:4543457 Recinto:23-078-900-99000-990 Cultivo:62000 PASTOS PERMANENTES DE 5 O MAS AÑOS-SIN VARIEDAD Secano

(1) Superficie declarada admisible ajustada con la superficie comprometida.
 (2) Factor de penalización valorando el alcance para el tipo de compromiso.
 (3) Solicita agricultura y tiene compromisos vigentes.
 (4) Solicita ganadería y tiene compromisos vigentes.

233	Superficie de cruce neta declarada en recinto ficticio comunal, menor que superficie asignada neta resultante del reparto del recinto ficticiocomunal. Ref:4543457 Recinto:23-078-900-99000-990 Cultivo:62000 PASTOS PERMANENTES DE 5 O MAS AÑOS-SIN VARIEDAD Secano
3706	Recinto ficticio del que forma parte un recinto real que a su vez, aparece declarado por productores individuales, sucediendo que para el recintoreal, la suma de superficie declarada por individuales y la indicada por Autoridades gestoras de pastos en común, supera la superficie queSIGPAC establece para ese recinto real. (Real Decreto 1075/2014 de 19 de diciembre Art. 92, apdo. 3, Anexo XIV apdo. 2). Ref:4543457 Recinto:23-078-900-99000-990 Cultivo:62000 PASTOS PERMANENTES DE 5 O MAS AÑOS-SIN VARIEDAD Secano Exceso de superficie (Hectáreas):9,76
85031	Solicita recinto que no está comprometido para la operación. Ref:4641062 Recinto:23-101-001-00032-001 Cultivo:62000 PASTOS PERMANENTES DE 5 O MAS AÑOS-SIN VARIEDAD Secano Ref:4641064 Recinto:23-101-001-00032-005 Cultivo:62000 PASTOS PERMANENTES DE 5 O MAS AÑOS-SIN VARIEDAD Secano Ref:4641063 Recinto:23-101-001-00032-010 Cultivo:62000 PASTOS PERMANENTES DE 5 O MAS AÑOS-SIN VARIEDAD Secano Ref:4641060 Recinto:23-101-004-00117-004 Cultivo:62000 PASTOS PERMANENTES DE 5 O MAS AÑOS-SIN VARIEDAD Secano Ref:4641061 Recinto:23-101-004-00122-001 Cultivo:62000 PASTOS PERMANENTES DE 5 O MAS AÑOS-SIN VARIEDAD Secano Ref:4641057 Recinto:23-101-004-00140-001 Cultivo:62000 PASTOS PERMANENTES DE 5 O MAS AÑOS-SIN VARIEDAD Secano Ref:4641056 Recinto:23-101-004-00140-008 Cultivo:62000 PASTOS PERMANENTES DE 5 O MAS AÑOS-SIN VARIEDAD Secano Ref:4641059 Recinto:23-101-004-00140-009 Cultivo:62000 PASTOS PERMANENTES DE 5 O MAS AÑOS-SIN VARIEDAD Secano Ref:4641058 Recinto:23-101-004-00140-011 Cultivo:62000 PASTOS PERMANENTES DE 5 O MAS AÑOS-SIN VARIEDAD Secano



(1) Superficie declarada admisible ajustada con la superficie comprometida.
(2) Factor de penalización valorando el alcance para el tipo de compromiso.
(3) Solicita agricultura y tiene compromisos vigentes.
(4) Solicita ganadería y tiene compromisos vigentes.

<u>APELLIDOS Y NOMBRE / RAZÓN SOCIAL</u>	<u>NIF</u>	<u>EXPEDIENTE</u>	<u>SOLICITA AGRICULT. (3)</u>	<u>SOLICITA GANADER. (4)</u>	<u>ANUALIDAD DE PAGO</u>
CHAVARRÍA FRANCISCO AMPARO	****6097*	1204091	NO	SI	6ª

DATOS MANTENIMIENTO

IMPORTE POR ANUALIDAD

	<u>2015</u>	<u>2016</u>	<u>2017</u>	<u>2018</u>	<u>2019</u>	<u>2020</u>
IMPORTE MÁXIMO SUBVENCIONABLE	10.321,33 €	10.321,33 €	10.321,33 €	10.321,33 €	10.321,33 €	10.318,88 €
IMPORTE MEDIO DE TRANSFERENCIA (€/ha)	61,15 €	61,15 €	61,15 €	61,15 €	61,15 €	61,15 €

RESUMEN DE UNIDADES

<u>Cód</u>	<u>GRUPO DE PAGO</u>	<u>Sup. Dec. Admisible (ha)</u>	<u>Sup. Comprometida (ha)</u>	<u>Sup. ajustada compromiso (1) (ha)</u>	<u>% sobredec.</u>	<u>SUP. PROPUESTA (ha)</u>	<u>Importe Declarado</u>	<u>Importe Topado</u>	<u>Importe Propuesto</u>	<u>Importe tras sobredec.</u>
63	PASTOS ASOCIADOS A GANADERÍA ECOLÓGICA	182,75		168,75	0,00	168,75	10.320,50	10.318,88	10.318,88	10.318,88
	TOTAL	182,75	168,75	168,75		168,75	10.320,50	10.318,88	10.318,88	10.318,88

APLICACIÓN DE REDUCCIONES Y SANCIONES

	<u>Importe Calculado</u>	<u>Importe prerreduc.</u>	<u>Admisibilidad y compromisos</u>	<u>Presentación tardía</u>	<u>Omisión declaración</u>	<u>Condicionabilidad</u>	<u>PROPUESTO</u>	<u>IMPORTE (Euros)</u>		
								<u>FEADER (Eje 2)</u>	<u>MAPA</u>	<u>CAGPDS</u>
GANADERÍA	10.318,88	10.318,88	0,00	0,00	0,00	0,00	10.318,88	7.739,16	1.109,28	1.470,44
TOTAL							10.318,88	7.739,16	1.109,28	1.470,44

RECINTOS PROPUESTOS

<u>REE</u>	<u>REFERENCIA SIGPAC</u>	<u>CULTIVO DESCRIPCIÓN CULTIVO</u>	<u>S/R</u>	<u>G.PAGO</u>	<u>PEND. MEDIA (%)</u>	<u>SUP. ADMISIBLE (ha)</u>	<u>SUP. COMPROM. (ha)</u>	<u>SUP. AJUSTADA COMPROM. (1) (ha)</u>	<u>SUP. CONY. SIGPAC (ha)</u>	<u>SUP. CERTIE (ha)</u>	<u>SUP. CAMPO (ha)</u>	<u>SUP. CAMPO DECLARADO (ha)</u>	<u>SUP. DEC. REDUCIDA (ha)</u>	<u>SUP. PROPUESTA (ha)</u>
1700000007043790	23-021-015-00001-00001	62000 PASTOS PERMANENTES DE 5 O MAS AÑOS-SIN VARIEDAD	S	63	30,22	11,85	9,22	9,22		26,33			9,22	9,22
1700000007043791	23-021-015-00001-00002	62000 PASTOS PERMANENTES DE 5 O MAS AÑOS-SIN VARIEDAD	S	63	7,37	63,33	63,33	63,33		63,33			63,33	63,33
1700000007043792	23-021-014-00001-00001	62000 PASTOS PERMANENTES DE 5 O MAS AÑOS-SIN VARIEDAD	S	63	14,22	76,60	65,23	65,23		76,60			65,23	65,23
1700000007043793	23-021-014-00001-00009	62000 PASTOS PERMANENTES DE 5 O MAS AÑOS-SIN VARIEDAD	S	63	8,65	30,97	31,01	30,97		41,29			30,97	30,97

DATOS GANADERÍA

RESUMEN DE UNIDADES

<u>Cód</u>	<u>GRUPO DE PAGO</u>	<u>Sup. Dec. Admisible (ha)</u>	<u>Sup. Comprometida (ha)</u>	<u>Sup. ajustada compromiso (1) (ha)</u>	<u>% sobredec.</u>	<u>SUP. PROPUESTA (ha)</u>	<u>Importe Declarado</u>	<u>Importe Topado</u>	<u>Importe Propuesto</u>	<u>Importe tras sobredec.</u>
63	PASTOS ASOCIADOS A GANADERÍA ECOLÓGICA	182,75		168,75	0,00	168,75	10.320,50	10.318,88	10.318,88	10.318,88
	TOTAL	182,75	168,75	168,75		168,75	10.320,50	10.318,88	10.318,88	10.318,88

RESUMEN DE PAGOS

<u>IMPORTE (Euros)</u>				
<u>PROPUESTO</u>	<u>FEADER (Eje 2)</u>	<u>MAPA</u>	<u>CAGPDS</u>	
Propuesto a pagar	10.318,88	7.739,16	1.109,28	1.470,44

APLICACIÓN DE REDUCCIONES Y SANCIONES

	<u>Importe Calculado</u>	<u>Importe prerreduc.</u>	<u>Admisibilidad y compromisos</u>	<u>Presentación tardía</u>	<u>Omisión declaración</u>	<u>Condicionabilidad</u>	<u>PROPUESTO</u>	<u>IMPORTE (Euros)</u>		
								<u>FEADER (Eje 2)</u>	<u>MAPA</u>	<u>CAGPDS</u>
	10.318,88	10.318,88	0,00	0,00	0,00	0,00	10.318,88	7.739,16	1.109,28	1.470,44
TOTAL							10.318,88	7.739,16	1.109,28	1.470,44



(1) Superficie declarada admisible ajustada con la superficie comprometida.
 (2) Factor de penalización valorando el alcance para el tipo de compromiso.
 (3) Solicita agricultura y tiene compromisos vigentes.
 (4) Solicita ganadería y tiene compromisos vigentes.

Datos considerados para el Cálculo de la Carga Ganadera mínima y máxima del expediente

<u>Explotación</u>	<u>Especie</u>	<u>Inscrito en Sipea y Admisible</u>	<u>Censo Medio Animales</u>	<u>Ugm Calculada para CG Mínima</u>	<u>Ugm Calculada para CG Máxima</u>
ES230210000128	OVINA	SI	925,38	138,81	138,81
				138,81	138,81

Superficie determinada para Cálculo Carga Ganadera Mínima: 324,37 ha

Superficie determinada para Cálculo Carga Ganadera Máxima: 324,37 ha

Carga Ganadera Mínima Expediente: 0,43 ugm/ha

Carga Ganadera Máxima Expediente: 0,43 ugm/ha

Recintos Determinados para el Cálculo de Garga Ganadera Mínima

<u>REF.</u>	<u>REFERENCIA SIGPAC</u>	<u>CULTIVO</u>	<u>DESCRIPCIÓN CULTIVO</u>	<u>S/R</u>	<u>SUP. PROPUESTA (ha)</u>
1700000007043789	23-021-012-00005-00002	62000	PASTOS PERMANENTES DE 5 O MAS AÑOS-SIN VARIEDAD	S	141,62
1700000007043790	23-021-015-00001-00001	62000	PASTOS PERMANENTES DE 5 O MAS AÑOS-SIN VARIEDAD	S	11,85
1700000007043791	23-021-015-00001-00002	62000	PASTOS PERMANENTES DE 5 O MAS AÑOS-SIN VARIEDAD	S	63,33
1700000007043792	23-021-014-00001-00001	62000	PASTOS PERMANENTES DE 5 O MAS AÑOS-SIN VARIEDAD	S	76,60
1700000007043793	23-021-014-00001-00009	62000	PASTOS PERMANENTES DE 5 O MAS AÑOS-SIN VARIEDAD	S	30,97

Recintos Determinados para el Cálculo de Garga Ganadera Máxima

<u>REF.</u>	<u>REFERENCIA SIGPAC</u>	<u>CULTIVO</u>	<u>DESCRIPCIÓN CULTIVO</u>	<u>S/R</u>	<u>SUP. PROPUESTA (ha)</u>
1700000007043789	23-021-012-00005-00002	62000	PASTOS PERMANENTES DE 5 O MAS AÑOS-SIN VARIEDAD	S	141,62
1700000007043790	23-021-015-00001-00001	62000	PASTOS PERMANENTES DE 5 O MAS AÑOS-SIN VARIEDAD	S	11,85
1700000007043791	23-021-015-00001-00002	62000	PASTOS PERMANENTES DE 5 O MAS AÑOS-SIN VARIEDAD	S	63,33
1700000007043792	23-021-014-00001-00001	62000	PASTOS PERMANENTES DE 5 O MAS AÑOS-SIN VARIEDAD	S	76,60
1700000007043793	23-021-014-00001-00009	62000	PASTOS PERMANENTES DE 5 O MAS AÑOS-SIN VARIEDAD	S	30,97



(1) Superficie declarada admisible ajustada con la superficie comprometida.
 (2) Factor de penalización valorando el alcance para el tipo de compromiso.
 (3) Solicita agricultura y tiene compromisos vigentes.
 (4) Solicita ganadería y tiene compromisos vigentes.

<u>APELLIDOS Y NOMBRE / RAZÓN SOCIAL</u>	<u>NIF</u>	<u>EXPEDIENTE</u>	<u>SOLICITA AGRICULT. (3)</u>	<u>SOLICITA GANADER. (4)</u>	<u>ANUALIDAD DE PAGO</u>
CHINCHILLA CHINCHILLA EUSEBIO	****2544*	1090392	NO	SI	6ª

DATOS MANTENIMIENTO

IMPORTE POR ANUALIDAD

	<u>2015</u>	<u>2016</u>	<u>2017</u>	<u>2018</u>	<u>2019</u>	<u>2020</u>
IMPORTE MÁXIMO SUBVENCIONABLE	5.596,88 €	5.596,88 €	5.596,88 €	5.596,88 €	5.584,56 €	5.584,56 €
IMPORTE MEDIO DE TRANSFERENCIA (€/ha)	82,15 €	82,15 €	82,15 €	82,15 €	82,15 €	82,15 €

RESUMEN DE UNIDADES

<u>Cód</u>	<u>GRUPO DE PAGO</u>	<u>Sup. Dec. Admisible (ha)</u>	<u>Sup. Comprometida (ha)</u>	<u>Sup. ajustada compromiso (1) (ha)</u>	<u>% sobredec.</u>	<u>SUP. PROPUESTA (ha)</u>	<u>Importe Declarado</u>	<u>Importe Topado</u>	<u>Importe Propuesto</u>	<u>Importe tras sobredec.</u>
63	PASTOS ASOCIADOS A GANADERÍA ECOLÓGICA	71,95		67,98	100,00	17,06	5.584,56	5.584,56	1.401,48	0,00
	TOTAL	71,95	67,98	67,98		17,06	5.584,56	5.584,56	1.401,48	0,00

APLICACIÓN DE REDUCCIONES Y SANCIONES

	<u>Importe Calculado</u>	<u>Importe prerreduc.</u>	<u>Admisibilidad y compromisos</u>	<u>Presentación tardía</u>	<u>Omisión declaración</u>	<u>Condicionality</u>	<u>PROPUESTO</u>	<u>IMPORTE (Euros)</u>		
								<u>FEADER (Eje 2)</u>	<u>MAPA</u>	<u>CAGPDS</u>
GANADERÍA	1.401,48	0,00	0,00	0,00	0,00	0,00	0,00	0,00	0,00	0,00
TOTAL							0,00	0,00	0,00	0,00

RECINTOS PROPUESTOS

<u>REE.</u>	<u>REFERENCIA SIGPAC</u>	<u>CULTIVO DESCRIPCIÓN CULTIVO</u>	<u>S/R</u>	<u>G.PAGO</u>	<u>PEND. MEDIA (%)</u>	<u>SUP. DEC. ADMISIBLE (ha)</u>	<u>SUP. COMPROM. (ha)</u>	<u>SUP. AJUSTADA COMPROM. (1) (ha)</u>	<u>SUP. CONY. SIGPAC (ha)</u>	<u>SUP. CERTIE. (ha)</u>	<u>SUP. CAMPO (ha)</u>	<u>SUP. CAMPO DETER. CULT. DECLARADO (ha)</u>	<u>SUP. DEC. REDUCIDA (ha)</u>	<u>SUP. PROPUESTA (ha)</u>
1700000005006735	23-081-009-00049-00001	62000 PASTOS PERMANENTES DE 5 O MAS AÑOS-SIN VARIEDAD	S	63	25,57	1,18	1,19	1,18		1,57			1,18	1,18
1700000005006744	23-081-008-00741-00001	62000 PASTOS PERMANENTES DE 5 O MAS AÑOS-SIN VARIEDAD	S	63	51,07	3,65	3,65	3,65		0,00			3,65	0,00
1700000005006745	23-081-008-00899-00004	62000 PASTOS PERMANENTES DE 5 O MAS AÑOS-SIN VARIEDAD	S	63	34,34	3,97	3,97	3,97		5,29			3,97	3,97
1700000005006746	23-081-008-00741-00005	62000 PASTOS PERMANENTES DE 5 O MAS AÑOS-SIN VARIEDAD	S	63	73,44	47,27	47,41	47,27		0,00			47,27	0,00
1700000005006748	23-081-009-00031-00011	62000 PASTOS PERMANENTES DE 5 O MAS AÑOS-SIN VARIEDAD	S	63	9,96	15,88	11,91	11,91		15,88			11,91	11,91

DATOS GANADERÍA

RESUMEN DE UNIDADES

<u>Cód</u>	<u>GRUPO DE PAGO</u>	<u>Sup. Dec. Admisible (ha)</u>	<u>Sup. Comprometida (ha)</u>	<u>Sup. ajustada compromiso (1) (ha)</u>	<u>% sobredec.</u>	<u>SUP. PROPUESTA (ha)</u>	<u>Importe Declarado</u>	<u>Importe Topado</u>	<u>Importe Propuesto</u>	<u>Importe tras sobredec.</u>
63	PASTOS ASOCIADOS A GANADERÍA ECOLÓGICA	71,95		67,98	100,00	17,06	5.584,56	5.584,56	1.401,48	0,00
	TOTAL	71,95	67,98	67,98		17,06	5.584,56	5.584,56	1.401,48	0,00

RESUMEN DE PAGOS

	<u>PROPUESTO</u>	<u>IMPORTE (Euros)</u>		
		<u>FEADER (Eje 2)</u>	<u>MAPA</u>	<u>CAGPDS</u>
Propuesto	0,00	0,00	0,00	0,00
TOTAL	0,00	0,00	0,00	0,00

APLICACIÓN DE REDUCCIONES Y SANCIONES

	<u>Importe Calculado</u>	<u>Importe prerreduc.</u>	<u>Admisibilidad y compromisos</u>	<u>Presentación tardía</u>	<u>Omisión declaración</u>	<u>Condicionality</u>	<u>PROPUESTO</u>	<u>IMPORTE (Euros)</u>		
								<u>FEADER (Eje 2)</u>	<u>MAPA</u>	<u>CAGPDS</u>
	1.401,48	0,00	0,00	0,00	0,00	0,00	0,00	0,00	0,00	0,00
TOTAL							0,00	0,00	0,00	0,00



(1) Superficie declarada admisible ajustada con la superficie comprometida.
 (2) Factor de penalización valorando el alcance para el tipo de compromiso.
 (3) Solicita agricultura y tiene compromisos vigentes.
 (4) Solicita ganadería y tiene compromisos vigentes.

Datos considerados para el Cálculo de la Carga Ganadera mínima y máxima del expediente

<u>Explotación</u>	<u>Especie</u>	<u>Inscrito en Sipea y Admisible</u>	<u>Censo Medio Animales</u>	<u>Ugm Calculada para CG Mínima</u>	<u>Ugm Calculada para CG Máxima</u>
ES230810000503	BOVINA	SI	11,42	10,01	10,01
ES230810000503	CAPRINA	SI	12,25	1,84	1,84
ES230810000503	OVINA	SI	99,71	14,96	14,96
				26,81	26,81

Superficie determinada para Cálculo Carga Ganadera Mínima: 32,88 ha
Superficie determinada para Cálculo Carga Ganadera Máxima: 83,80 ha
Carga Ganadera Mínima Expediente: 0,82 ugm/ha
Carga Ganadera Máxima Expediente: 0,32 ugm/ha

Recintos Determinados para el Cálculo de Garga Ganadera Mínima

<u>REF.</u>	<u>REFERENCIA SIGPAC</u>	<u>CULTIVO</u>	<u>DESCRIPCIÓN CULTIVO</u>	<u>S/R</u>	<u>SUP. PROPUESTA (ha)</u>
170000005006734	23-081-006-00248-00001	62000	PASTOS PERMANENTES DE 5 O MAS AÑOS-SIN VARIEDAD	S	0,30
170000005006735	23-081-009-00049-00001	62000	PASTOS PERMANENTES DE 5 O MAS AÑOS-SIN VARIEDAD	S	1,18
170000005006736	23-081-006-00344-00001	62000	PASTOS PERMANENTES DE 5 O MAS AÑOS-SIN VARIEDAD	S	3,93
170000005006737	23-081-006-00345-00002	62000	PASTOS PERMANENTES DE 5 O MAS AÑOS-SIN VARIEDAD	S	2,99
170000005006738	23-081-006-00346-00001	62000	PASTOS PERMANENTES DE 5 O MAS AÑOS-SIN VARIEDAD	S	3,09
170000005006739	23-081-006-00347-00001	62000	PASTOS PERMANENTES DE 5 O MAS AÑOS-SIN VARIEDAD	S	1,54
170000005006745	23-081-008-00899-00004	62000	PASTOS PERMANENTES DE 5 O MAS AÑOS-SIN VARIEDAD	S	3,97
170000005006748	23-081-009-00031-00011	62000	PASTOS PERMANENTES DE 5 O MAS AÑOS-SIN VARIEDAD	S	15,88

Recintos Determinados para el Cálculo de Garga Ganadera Máxima

<u>REF.</u>	<u>REFERENCIA SIGPAC</u>	<u>CULTIVO</u>	<u>DESCRIPCIÓN CULTIVO</u>	<u>S/R</u>	<u>SUP. PROPUESTA (ha)</u>
170000005006734	23-081-006-00248-00001	62000	PASTOS PERMANENTES DE 5 O MAS AÑOS-SIN VARIEDAD	S	0,30
170000005006735	23-081-009-00049-00001	62000	PASTOS PERMANENTES DE 5 O MAS AÑOS-SIN VARIEDAD	S	1,18
170000005006736	23-081-006-00344-00001	62000	PASTOS PERMANENTES DE 5 O MAS AÑOS-SIN VARIEDAD	S	3,93
170000005006737	23-081-006-00345-00002	62000	PASTOS PERMANENTES DE 5 O MAS AÑOS-SIN VARIEDAD	S	2,99
170000005006738	23-081-006-00346-00001	62000	PASTOS PERMANENTES DE 5 O MAS AÑOS-SIN VARIEDAD	S	3,09
170000005006739	23-081-006-00347-00001	62000	PASTOS PERMANENTES DE 5 O MAS AÑOS-SIN VARIEDAD	S	1,54
170000005006744	23-081-008-00741-00001	62000	PASTOS PERMANENTES DE 5 O MAS AÑOS-SIN VARIEDAD	S	3,65
170000005006745	23-081-008-00899-00004	62000	PASTOS PERMANENTES DE 5 O MAS AÑOS-SIN VARIEDAD	S	3,97
170000005006746	23-081-008-00741-00005	62000	PASTOS PERMANENTES DE 5 O MAS AÑOS-SIN VARIEDAD	S	47,27
170000005006748	23-081-009-00031-00011	62000	PASTOS PERMANENTES DE 5 O MAS AÑOS-SIN VARIEDAD	S	15,88

Incidencias de carga ganadera

INCIDENCIA DESCRIPCIÓN

235 Superficie de cruce en recinto que forma parte de un ficticio más su superficie según Autoridad gestora supera superficie admisible SIGPAC.
 Ref:170000005006744 Recinto:23-081-008-00741-001 Cultivo:62000 PASTOS PERMANENTES DE 5 O MAS AÑOS-SIN VARIEDAD Secano Suma de [Superficie total individuales] + [Superficie total Autoridades] (Áreas):730 Superficie admisible del recinto según SIGPAC (Áreas):365 Exceso de superficie (Hectáreas):
 Ref:170000005006746 Recinto:23-081-008-00741-005 Cultivo:62000 PASTOS PERMANENTES DE 5 O MAS AÑOS-SIN VARIEDAD Secano Suma de [Superficie total individuales] + [Superficie total Autoridades] (Áreas):9454 Superficie admisible del recinto según SIGPAC (Áreas):4727 Exceso de superficie (Hectáreas):

INCIDENCIAS

INCIDENCIA DESCRIPCIÓN

235 Superficie de cruce en recinto que forma parte de un ficticio más su superficie según Autoridad gestora supera superficie admisible SIGPAC.
 Ref:170000005006744 Recinto:23-081-008-00741-001 Cultivo:62000 PASTOS PERMANENTES DE 5 O MAS AÑOS-SIN VARIEDAD Secano Suma de [Superficie total individuales] + [Superficie total Autoridades] (Áreas):730 Superficie admisible del recinto según SIGPAC (Áreas):365 Exceso de superficie (Hectáreas):3,65
 Ref:170000005006746 Recinto:23-081-008-00741-005 Cultivo:62000 PASTOS PERMANENTES DE 5 O MAS AÑOS-SIN

(1) Superficie declarada admisible ajustada con la superficie comprometida.
 (2) Factor de penalización valorando el alcance para el tipo de compromiso.
 (3) Solicita agricultura y tiene compromisos vigentes.
 (4) Solicita ganadería y tiene compromisos vigentes.

- VARIEDAD Secano Suma de [Superficie total individuales] + [Superficie total Autoridades] (Áreas):9454 Superficie admisible del recinto según SIGPAC (Áreas):4727 Exceso de superficie (Hectáreas):47,27
- 85001 El recinto declarado no cumple con las normas de producción ecológica (artículo 5-1 e), Orden 26 mayo 2015)
 Ref:1700000005006744 Recinto:23-081-008-00741-001 Cultivo:62000 PASTOS PERMANENTES DE 5 O MAS AÑOS-SIN VARIEDAD Secano
 Ref:1700000005006746 Recinto:23-081-008-00741-005 Cultivo:62000 PASTOS PERMANENTES DE 5 O MAS AÑOS-SIN VARIEDAD Secano
- 85030 Expediente que no renueva el 80% del número de unidades comprometidas.
 Sup. Determinada:17,06 Sup. Máx. Comprometida:68,13
- 85031 Solicita recinto que no está comprometido para la operación.
 Ref:1700000005006734 Recinto:23-081-006-00248-001 Cultivo:62000 PASTOS PERMANENTES DE 5 O MAS AÑOS-SIN VARIEDAD Secano
 Ref:1700000005006736 Recinto:23-081-006-00344-001 Cultivo:62000 PASTOS PERMANENTES DE 5 O MAS AÑOS-SIN VARIEDAD Secano
 Ref:1700000005006737 Recinto:23-081-006-00345-002 Cultivo:62000 PASTOS PERMANENTES DE 5 O MAS AÑOS-SIN VARIEDAD Secano
 Ref:1700000005006738 Recinto:23-081-006-00346-001 Cultivo:62000 PASTOS PERMANENTES DE 5 O MAS AÑOS-SIN VARIEDAD Secano
 Ref:1700000005006739 Recinto:23-081-006-00347-001 Cultivo:62000 PASTOS PERMANENTES DE 5 O MAS AÑOS-SIN VARIEDAD Secano



(1) Superficie declarada admisible ajustada con la superficie comprometida.
 (2) Factor de penalización valorando el alcance para el tipo de compromiso.
 (3) Solicita agricultura y tiene compromisos vigentes.
 (4) Solicita ganadería y tiene compromisos vigentes.

<u>APELLIDOS Y NOMBRE / RAZÓN SOCIAL</u>	<u>NIF</u>	<u>EXPEDIENTE</u>	<u>SOLICITA AGRICULT. (3)</u>	<u>SOLICITA GANADER. (4)</u>	<u>ANUALIDAD DE PAGO</u>
CHINCHILLA SANCHEZ MARIA ANTONIA	****2980*	1112307	NO	SI	6ª

DATOS MANTENIMIENTO

IMPORTE POR ANUALIDAD

	<u>2015</u>	<u>2016</u>	<u>2017</u>	<u>2018</u>	<u>2019</u>	<u>2020</u>
IMPORTE MÁXIMO SUBVENCIONABLE	6.596,65 €	6.596,65 €	6.151,26 €	6.151,26 €	6.151,26 €	6.151,26 €
IMPORTE MEDIO DE TRANSFERENCIA (€/ha)	78,69 €	78,69 €	78,69 €	78,69 €	78,69 €	78,69 €

RESUMEN DE UNIDADES

<u>Cód</u>	<u>GRUPO DE PAGO</u>	<u>Sup. Dec. Admisible (ha)</u>	<u>Sup. Comprometida (ha)</u>	<u>Sup. ajustada compromiso (1) (ha)</u>	<u>% sobredec.</u>	<u>SUP. PROPUESTA (ha)</u>	<u>Importe Declarado</u>	<u>Importe Topado</u>	<u>Importe Propuesto</u>	<u>Importe tras sobredec.</u>
63	PASTOS ASOCIADOS A GANADERÍA ECOLÓGICA	83,67		78,17	74,88	44,70	5.587,02	6.151,26	3.194,71	0,00
	TOTAL	83,67	78,17	78,17		44,70	5.587,02	6.151,26	3.194,71	0,00

APLICACIÓN DE REDUCCIONES Y SANCIONES

	<u>Importe Calculado</u>	<u>Importe prereduc.</u>	<u>Admisibilidad y compromisos</u>	<u>Presentación tardía</u>	<u>Omisión declaración</u>	<u>Condicionality</u>	<u>PROPUESTO</u>	<u>IMPORTE (Euros)</u>		
								<u>FEADER (Eje 2)</u>	<u>MAPA</u>	<u>CAGPDS</u>
GANADERÍA	3.194,71	0,00	0,00	0,00	0,00	0,00	0,00	0,00	0,00	0,00
TOTAL							0,00	0,00	0,00	0,00

RECINTOS PROPUESTOS

<u>REE.</u>	<u>REFERENCIA SIGPAC</u>	<u>CULTIVO</u>	<u>DESCRIPCIÓN CULTIVO</u>	<u>S/R G.PAGO</u>	<u>PEND. MEDIA (%)</u>	<u>SUP. DEC. ADMISIBLE (ha)</u>	<u>SUP. COMPROM. (ha)</u>	<u>SUP. AJUSTADA COMPROM. (1) (ha)</u>	<u>SUP. CONY. SIGPAC (ha)</u>	<u>SUP. CERTIE. (ha)</u>	<u>SUP. CAMPO (ha)</u>	<u>SUP. CAMPO DETER. CULT. DECLARADO (ha)</u>	<u>SUP. DEC. REDUCIDA (ha)</u>	<u>SUP. PROPUESTA (ha)</u>
4639641	23-078-900-99000-99001	62000	PASTOS PERMANENTES DE 5 O MAS AÑOS-SIN VARIEDAD	S 63		83,67	78,17	78,17		61,30			78,17	44,70

DATOS GANADERÍA

RESUMEN DE UNIDADES

<u>Cód</u>	<u>GRUPO DE PAGO</u>	<u>Sup. Dec. Admisible (ha)</u>	<u>Sup. Comprometida (ha)</u>	<u>Sup. ajustada compromiso (1) (ha)</u>	<u>% sobredec.</u>	<u>SUP. PROPUESTA (ha)</u>	<u>Importe Declarado</u>	<u>Importe Topado</u>	<u>Importe Propuesto</u>	<u>Importe tras sobredec.</u>
63	PASTOS ASOCIADOS A GANADERÍA ECOLÓGICA	83,67		78,17	74,88	44,70	5.587,02	6.151,26	3.194,71	0,00
	TOTAL	83,67	78,17	78,17		44,70	5.587,02	6.151,26	3.194,71	0,00

RESUMEN DE PAGOS

<u>Propuesto</u>	<u>IMPORTE (Euros)</u>		
	<u>PROPUESTO</u>	<u>FEADER (Eje 2)</u>	<u>MAPA</u>
	0,00	0,00	0,00
TOTAL	0,00	0,00	0,00

APLICACIÓN DE REDUCCIONES Y SANCIONES

	<u>Importe Calculado</u>	<u>Importe prereduc.</u>	<u>Admisibilidad y compromisos</u>	<u>Presentación tardía</u>	<u>Omisión declaración</u>	<u>Condicionality</u>	<u>PROPUESTO</u>	<u>IMPORTE (Euros)</u>		
								<u>FEADER (Eje 2)</u>	<u>MAPA</u>	<u>CAGPDS</u>
	3.194,71	0,00	0,00	0,00	0,00	0,00	0,00	0,00	0,00	0,00
TOTAL							0,00	0,00	0,00	0,00



(1) Superficie declarada admisible ajustada con la superficie comprometida.
 (2) Factor de penalización valorando el alcance para el tipo de compromiso.
 (3) Solicita agricultura y tiene compromisos vigentes.
 (4) Solicita ganadería y tiene compromisos vigentes.

Datos considerados para el Cálculo de la Carga Ganadera mínima y máxima del expediente

Explotación	Especie	Inscrito en Sipea y Admisible	Censo Medio Animales	Ugm Calculada para CG Mínima	Ugm Calculada para CG Máxima
ES230940006046	OVINA	SI	140,22	21,03	21,03
ES239040000833	OVINA	SI	139,94	20,99	20,99
				42,02	42,02

Superficie determinada para Cálculo Carga Ganadera Mínima: 164,43 ha

Superficie determinada para Cálculo Carga Ganadera Máxima: 164,43 ha

Los importes del Grupo de Pago de pastos de este expediente han sido ajustados por no llegar a la carga ganadera mínima de 0,3

Carga Ganadera Mínima Expediente: 0,26 ugm/ha

Carga Ganadera Máxima Expediente: 0,26 ugm/ha

Recintos Determinados para el Cálculo de Garga Ganadera Mínima

REF.	REFERENCIA SIGPAC	CULTIVO	DESCRIPCIÓN CULTIVO	S/R	SUP. PROPUESTA (ha)
4537922	23-078-900-99000-99001	62000	PASTOS PERMANENTES DE 5 O MAS AÑOS-SIN VARIEDAD	S	0,00
4639641	23-078-900-99000-99001	62000	PASTOS PERMANENTES DE 5 O MAS AÑOS-SIN VARIEDAD	S	51,90
170000006146573	23-094-036-00092-00001	62000	PASTOS PERMANENTES DE 5 O MAS AÑOS-SIN VARIEDAD	S	80,44
170000006146575	23-094-035-00018-00001	62000	PASTOS PERMANENTES DE 5 O MAS AÑOS-SIN VARIEDAD	S	27,02
170000006146576	23-094-035-00018-00002	62000	PASTOS PERMANENTES DE 5 O MAS AÑOS-SIN VARIEDAD	S	5,07

Recintos Determinados para el Cálculo de Garga Ganadera Máxima

REF.	REFERENCIA SIGPAC	CULTIVO	DESCRIPCIÓN CULTIVO	S/R	SUP. PROPUESTA (ha)
4537922	23-078-900-99000-99001	62000	PASTOS PERMANENTES DE 5 O MAS AÑOS-SIN VARIEDAD	S	0,00
4639641	23-078-900-99000-99001	62000	PASTOS PERMANENTES DE 5 O MAS AÑOS-SIN VARIEDAD	S	51,90
170000006146573	23-094-036-00092-00001	62000	PASTOS PERMANENTES DE 5 O MAS AÑOS-SIN VARIEDAD	S	80,44
170000006146575	23-094-035-00018-00001	62000	PASTOS PERMANENTES DE 5 O MAS AÑOS-SIN VARIEDAD	S	27,02
170000006146576	23-094-035-00018-00002	62000	PASTOS PERMANENTES DE 5 O MAS AÑOS-SIN VARIEDAD	S	5,07

Incidencias de carga ganadera**INCIDENCIA DESCRIPCIÓN**

- 232 Superficie de cruce en recinto ficticio comunal, mayor que superficie asignada neta resultante del reparto del ficticio comunal.
Ref:4537922 Recinto:23-078-900-99000-990 Cultivo:62000 PASTOS PERMANENTES DE 5 O MAS AÑOS-SIN VARIEDAD Secano
Diferencia penalizable (Hectáreas):37,73
Ref:4639641 Recinto:23-078-900-99000-990 Cultivo:62000 PASTOS PERMANENTES DE 5 O MAS AÑOS-SIN VARIEDAD Secano
Diferencia penalizable (Hectáreas):37,73
- 3706 Recinto ficticio del que forma parte un recinto real que a su vez, aparece declarado por productores individuales, sucediendo que para el recintoreal, la suma de superficie declarada por individuales y la indicada por Autoridades gestoras de pastos en común, supera la superficie queSIGPAC establece para ese recinto real. (Real Decreto 1075/2014 de 19 de diciembre Art. 92, apdo. 3, Anexo XIV apdo. 2).
Ref:4537922 Recinto:23-078-900-99000-990 Cultivo:62000 PASTOS PERMANENTES DE 5 O MAS AÑOS-SIN VARIEDAD Secano
Exceso de superficie (Hectáreas):1,24
Ref:4639641 Recinto:23-078-900-99000-990 Cultivo:62000 PASTOS PERMANENTES DE 5 O MAS AÑOS-SIN VARIEDAD Secano
Exceso de superficie (Hectáreas):1,24

INCIDENCIAS**INCIDENCIA DESCRIPCIÓN**

- 231 Recinto ficticio comunal declarado cuya superficie de cruce total supera la superficie total definida por la Autoridad gestora para ese recinto.
Ref:4639641 Recinto:23-078-900-99000-990 Cultivo:62000 PASTOS PERMANENTES DE 5 O MAS AÑOS-SIN VARIEDAD Secano
- 232 Superficie de cruce en recinto ficticio comunal, mayor que superficie asignada neta resultante del reparto del ficticio comunal.
Ref:4639641 Recinto:23-078-900-99000-990 Cultivo:62000 PASTOS PERMANENTES DE 5 O MAS AÑOS-SIN VARIEDAD Secano
Diferencia penalizable (Hectáreas):37,73
- 3706 Recinto ficticio del que forma parte un recinto real que a su vez, aparece declarado por productores individuales, sucediendo que para el recintoreal, la suma de superficie declarada por individuales y la indicada por Autoridades gestoras de pastos en común, supera la superficie queSIGPAC establece para ese recinto real. (Real Decreto 1075/2014 de 19 de diciembre Art. 92, apdo. 3, Anexo XIV apdo. 2).
Ref:4639641 Recinto:23-078-900-99000-990 Cultivo:62000 PASTOS PERMANENTES DE 5 O MAS AÑOS-SIN VARIEDAD Secano
Exceso de superficie (Hectáreas):1,24
- 85002 Recinto declarado que no cumple con su totalidad con las normas de producción ecológica (artículo 5-1 e), Orden 26 mayo 2015)
Ref:4639641 Recinto:23-078-900-99000-990 Cultivo:62000 PASTOS PERMANENTES DE 5 O MAS AÑOS-SIN VARIEDAD Secano
Sup. Declarada:78,17 Superficie Certificada (Ha):61,3
- 85030 Expediente que no renueva el 80% del número de unidades comprometidas.

Sup. Determinada:44,7 Sup. Máx. Comprometida:83,83
85031 Solicita recinto que no está comprometido para la operación.
Ref:1700000006146575 Recinto:23-094-035-00018-001 Cultivo:62000 PASTOS PERMANENTES DE 5 O MAS AÑOS-SIN
VARIEDAD Secano
Ref:1700000006146576 Recinto:23-094-035-00018-002 Cultivo:62000 PASTOS PERMANENTES DE 5 O MAS AÑOS-SIN
VARIEDAD Secano
Ref:1700000006146573 Recinto:23-094-036-00092-001 Cultivo:62000 PASTOS PERMANENTES DE 5 O MAS AÑOS-SIN
VARIEDAD Secano



<u>APELLIDOS Y NOMBRE / RAZÓN SOCIAL</u>	<u>NIF</u>	<u>EXPEDIENTE</u>	<u>SOLICITA AGRICULT. (3)</u>	<u>SOLICITA GANADER. (4)</u>	<u>ANUALIDAD DE PAGO</u>
COMUNIDAD HEREDITARIA HNOS SALAS, C.B.	****0793*	1033124	NO	SI	6ª

DATOS MANTENIMIENTO

IMPORTE POR ANUALIDAD

	<u>2015</u>	<u>2016</u>	<u>2017</u>	<u>2018</u>	<u>2019</u>	<u>2020</u>
IMPORTE MÁXIMO SUBVENCIONABLE	14.194,70 €	14.194,70 €	14.194,70 €	14.194,70 €	14.194,70 €	14.194,70 €
IMPORTE MEDIO DE TRANSFERENCIA (€/ha)	43,55 €	43,55 €	43,55 €	43,55 €	43,55 €	43,55 €

RESUMEN DE UNIDADES

<u>Cód</u>	<u>GRUPO DE PAGO</u>	<u>Sup. Dec. Admisible (ha)</u>	<u>Sup. Comprometida (ha)</u>	<u>Sup. ajustada compromiso (1) (ha)</u>	<u>% sobredec.</u>	<u>SUP. PROPUESTA (ha)</u>	<u>Importe Declarado</u>	<u>Importe Topado</u>	<u>Importe Propuesto</u>	<u>Importe tras sobredec.</u>
63	PASTOS ASOCIADOS A GANADERÍA ECOLÓGICA	393,10		325,95	0,00	325,95	14.194,70	14.194,70	14.194,70	14.194,70
	TOTAL	393,10	325,95	325,95		325,95	14.194,70	14.194,70	14.194,70	14.194,70

APLICACIÓN DE REDUCCIONES Y SANCIONES

	<u>Importe Calculado</u>	<u>Importe prereduc.</u>	<u>Admisibilidad y compromisos</u>	<u>Presentación tardía</u>	<u>Omisión declaración</u>	<u>Condicionabilidad</u>	<u>PROPUESTO</u>	<u>IMPORTE (Euros)</u>		
								<u>FEADER (Eje 2)</u>	<u>MAPA</u>	<u>CAGPDS</u>
GANADERÍA	14.194,70	14.194,70	0,00	0,00	0,00	0,00	14.194,70	10.646,03	1.525,93	2.022,74
TOTAL							14.194,70	10.646,03	1.525,93	2.022,74



(1) Superficie declarada admisible ajustada con la superficie comprometida.
 (2) Factor de penalización valorando el alcance para el tipo de compromiso.
 (3) Solicita agricultura y tiene compromisos vigentes.
 (4) Solicita ganadería y tiene compromisos vigentes.

RECINTOS PROPUESTOS

REF.	REFERENCIA SIGPAC	CULTIVO DESCRIPCIÓN CULTIVO	S/R	G.PAGO	PEND. MEDIA (%)	SUP. DEC. ADMISIBLE (ha)	SUP. COMPROM. (ha)	SUP. AJUSTADA COMPR.(1) (ha)	SUP. CONY. SIGPAC (ha)	SUP. CERTIE. (ha)	SUP. CAMPO (ha)	SUP. CAMPO DETER. CULT. DECLARADO (ha)	SUP. DEC. REDUCIDA (ha)	SUP. PROPUESTA (ha)
-741347	23-005-017-00260-00026	62000 PASTOS PERMANENTES DE 5 O MAS AÑOS-SIN VARIEDAD	S	63	26,69	0,01	16,57	0,01	0,02	0,02			0,01	0,01
-741346	23-005-017-00260-00024	62000 PASTOS PERMANENTES DE 5 O MAS AÑOS-SIN VARIEDAD	S	63	26,86	0,01	16,57	0,01	0,02	0,02			0,01	0,01
-741343	23-005-017-00257-00019	66000 PASTO ARBOLADO DE 5 O MAS AÑOS-SIN VARIEDAD	S	63	24,98	1,44	0,61	0,61	0,61	1,44			0,61	0,61
-741342	23-005-017-00257-00018	66000 PASTO ARBOLADO DE 5 O MAS AÑOS-SIN VARIEDAD	S	63	29,22	0,58	0,61	0,58	0,61	1,05			0,58	0,58
-741341	23-005-017-00257-00017	66000 PASTO ARBOLADO DE 5 O MAS AÑOS-SIN VARIEDAD	S	63	29,24	1,23	0,61	0,61	0,61	2,24			0,61	0,61
1700000006677149	23-005-012-00575-00001	66000 PASTO ARBOLADO DE 5 O MAS AÑOS-SIN VARIEDAD	S	63	39,29	30,96	26,32	26,32		30,96			26,32	26,32
1700000006677151	23-005-017-00260-00004	66000 PASTO ARBOLADO DE 5 O MAS AÑOS-SIN VARIEDAD	S	63	28,92	6,06	6,05	6,05		6,06			6,05	6,05
1700000006677152	23-005-017-00189-00021	66000 PASTO ARBOLADO DE 5 O MAS AÑOS-SIN VARIEDAD	S	63	25,98	3,21	3,67	3,21		3,78			3,21	3,21
1700000006677155	23-005-017-00260-00003	66000 PASTO ARBOLADO DE 5 O MAS AÑOS-SIN VARIEDAD	S	63	34,94	1,82	3,30	1,82		3,30			1,82	1,82
1700000006677156	23-005-017-00189-00024	66000 PASTO ARBOLADO DE 5 O MAS AÑOS-SIN VARIEDAD	S	63	40,19	0,04	0,04	0,04		0,08			0,04	0,04
1700000006677157	23-005-017-00260-00016	62000 PASTOS PERMANENTES DE 5 O MAS AÑOS-SIN VARIEDAD	S	63	35,13	31,20	36,43	31,20		36,70			31,20	31,20
1700000006677160	23-005-017-00537-00021	66000 PASTO ARBOLADO DE 5 O MAS AÑOS-SIN VARIEDAD	S	63	25,63	0,38	1,07	0,38		1,08			0,38	0,38
1700000006677166	23-005-017-00189-00026	66000 PASTO ARBOLADO DE 5 O MAS AÑOS-SIN VARIEDAD	S	63	26,90	0,09	0,09	0,09		0,20			0,09	0,09
1700000006677168	23-005-017-00189-00034	66000 PASTO ARBOLADO DE 5 O MAS AÑOS-SIN VARIEDAD	S	63	23,53	3,62	3,62	3,62		5,57			3,62	3,62
1700000006677171	23-005-017-00259-00005	62000 PASTOS PERMANENTES DE 5 O MAS AÑOS-SIN VARIEDAD	S	63	24,96	0,90	0,62	0,62		1,39			0,62	0,62
1700000006677176	23-005-017-00257-00013	66000 PASTO ARBOLADO DE 5 O MAS AÑOS-SIN VARIEDAD	S	63	31,28	2,85	0,61	0,61	0,61	2,85			0,61	0,61
1700000006677179	23-005-017-00189-00027	66000 PASTO ARBOLADO DE 5 O MAS AÑOS-SIN VARIEDAD	S	63	26,35	1,22	0,99	0,99		2,21			0,99	0,99
1700000006677183	23-005-017-00260-00002	62000 PASTOS PERMANENTES DE 5 O MAS AÑOS-SIN VARIEDAD	S	63	34,44	14,21	14,16	14,16		14,21			14,16	14,16
1700000006677191	23-005-017-00260-00015	62000 PASTOS PERMANENTES DE 5 O MAS AÑOS-SIN VARIEDAD	S	63	28,74	17,11	17,02	17,02		26,32			17,02	17,02
1700000006677193	23-005-017-00260-00013	66000 PASTO ARBOLADO DE 5 O MAS AÑOS-SIN VARIEDAD	S	63	35,10	2,55	2,55	2,55		3,00			2,55	2,55
1700000006677194	23-005-017-00260-00014	62000 PASTOS PERMANENTES DE 5 O MAS AÑOS-SIN VARIEDAD	S	63	33,24	20,47	20,37	20,37		20,47			20,37	20,37
1700000006677196	23-005-017-00260-00021	62000 PASTOS PERMANENTES DE 5 O MAS AÑOS-SIN VARIEDAD	S	63	27,96	12,89	12,84	12,84		12,89			12,84	12,84
1700000006677197	23-005-018-00068-00004	66000 PASTO ARBOLADO DE 5 O MAS AÑOS-SIN VARIEDAD	S	63	35,21	12,16	10,73	10,73		14,31			10,73	10,73
1700000006677198	23-005-018-00069-00018	62000 PASTOS PERMANENTES DE 5 O MAS AÑOS-SIN VARIEDAD	S	63	27,44	10,08	10,08	10,08		11,86			10,08	10,08
1700000006677199	23-005-018-00068-00005	66000 PASTO ARBOLADO DE 5 O MAS AÑOS-SIN VARIEDAD	S	63	32,54	29,70	15,72	15,72		34,94			15,72	15,72
1700000006677201	23-005-017-00260-00012	62000 PASTOS PERMANENTES DE 5 O MAS AÑOS-SIN VARIEDAD	S	63	35,71	16,47	16,57	16,47	16,47	16,47			16,47	16,47
1700000006677202	23-005-017-00260-00007	62000 PASTOS PERMANENTES DE 5 O MAS AÑOS-SIN VARIEDAD	S	63	32,38	29,77	29,69	29,69		29,77			29,69	29,69
1700000006677204	23-005-018-00068-00006	62000 PASTOS PERMANENTES DE 5 O MAS AÑOS-SIN VARIEDAD	S	63	19,74	0,60	0,60	0,60		1,33			0,60	0,60
1700000006677208	23-005-018-00069-00006	66000 PASTO ARBOLADO DE 5 O MAS AÑOS-SIN VARIEDAD	S	63	31,13	6,52	4,89	4,89		6,52			4,89	4,89
1700000006677209	23-005-018-00068-00003	66000 PASTO ARBOLADO DE 5 O MAS AÑOS-SIN VARIEDAD	S	63	31,13	4,77	4,77	4,77		13,63			4,77	4,77
1700000006677210	23-005-018-00068-00002	66000 PASTO ARBOLADO DE 5 O MAS AÑOS-SIN VARIEDAD	S	63	16,19	2,11	2,11	2,11		3,24			2,11	2,11
1700000006677212	23-005-018-00069-00001	62000 PASTOS PERMANENTES DE 5 O MAS AÑOS-SIN VARIEDAD	S	63	34,90	29,96	22,48	22,48		29,96			22,48	22,48
1700000006677219	23-005-018-00069-00017	62000 PASTOS PERMANENTES DE 5 O MAS AÑOS-SIN VARIEDAD	S	63	27,79	1,05	1,05	1,05		4,20			1,05	1,05
1700000006677220	23-005-018-00068-00009	62000 PASTOS PERMANENTES DE 5 O MAS AÑOS-SIN VARIEDAD	S	63	27,20	41,22	41,19	41,19		63,41			41,19	41,19
1700000006677221	23-005-012-00575-00002	66000 PASTO ARBOLADO DE 5 O MAS AÑOS-SIN VARIEDAD	S	63	33,91	5,43	5,43	5,43		5,43			5,43	5,43
1700000006677223	23-005-018-00069-00004	66000 PASTO ARBOLADO DE 5 O MAS AÑOS-SIN VARIEDAD	S	63	18,11	2,33	2,33	2,33		5,18			2,33	2,33
1700000006677225	23-005-017-00257-00009	62000 PASTOS PERMANENTES DE 5 O MAS AÑOS-SIN VARIEDAD	S	63	22,50	1,64	1,64	1,64		1,64			1,64	1,64
1700000006677226	23-005-018-00069-00005	66000 PASTO ARBOLADO DE 5 O MAS AÑOS-SIN VARIEDAD	S	63	36,88	4,61	3,38	3,38		6,13			3,38	3,38
1700000006677228	23-005-017-00257-00016	66000 PASTO ARBOLADO DE 5 O MAS AÑOS-SIN VARIEDAD	S	63	25,53	1,57	1,57	1,57		1,57			1,57	1,57
1700000006677229	23-005-017-00189-00032	66000 PASTO ARBOLADO DE 5 O MAS AÑOS-SIN VARIEDAD	S	63	27,82	4,83	4,83	4,83		13,80			4,83	4,83
1700000006677231	23-005-017-00189-00015	66000 PASTO ARBOLADO DE 5 O MAS AÑOS-SIN VARIEDAD	S	63	26,40	9,80	8,65	8,65		11,53			8,65	8,65
1700000006677233	23-005-017-00189-00010	66000 PASTO ARBOLADO DE 5 O MAS AÑOS-SIN VARIEDAD	S	63	23,19	15,67	15,67	15,67		24,10			15,67	15,67
1700000006677234	23-005-012-00575-00005	66000 PASTO ARBOLADO DE 5 O MAS AÑOS-SIN VARIEDAD	S	63	37,12	9,91	9,91	9,91		15,25			9,91	9,91
1700000006677235	23-005-017-00189-00013	62000 PASTOS PERMANENTES DE 5 O MAS AÑOS-SIN VARIEDAD	S	63	24,37	0,05	0,05	0,05		0,08			0,05	0,05

DATOS GANADERÍA

RESUMEN DE UNIDADES

Cód	GRUPO DE PAGO	Sup. Dec. Admisible (ha)	Sup. Comprometida (ha)	Sup. ajustada compromiso (1) (ha)	% sobredec.	SUP. PROPUESTA (ha)	Importe Declarado	Importe Topado	Importe Propuesto	Importe tras sobredec.
63	PASTOS ASOCIADOS A GANADERÍA ECOLÓGICA	393,10		325,95	0,00	325,95	14.194,70	14.194,70	14.194,70	14.194,70
	TOTAL	393,10	325,95	325,95		325,95	14.194,70	14.194,70	14.194,70	14.194,70

RESUMEN DE PAGOS

IMPORTE (Euros)				
	PROPUESTO	FEADER (Eje 2)	MAPA	CAGPDS
Propuesto a pagar	14.194,70	10.646,03	1.525,93	2.022,74

(1) Superficie declarada admisible ajustada con la superficie comprometida.
 (2) Factor de penalización valorando el alcance para el tipo de compromiso.
 (3) Solicita agricultura y tiene compromisos vigentes.
 (4) Solicita ganadería y tiene compromisos vigentes.

APLICACIÓN DE REDUCCIONES Y SANCIONES

Importe Calculado	Importe prereduc.	Admisibilidad y compromisos	Presentación tardía	Omisión declaración	Condicionabilidad	IMPORTE (Euros)			
						PROPUESTO	FEADER (Eje 2)	MAPA	CAGPDS
14.194,70	14.194,70	0,00	0,00	0,00	0,00	14.194,70	10.646,03	1.525,93	2.022,74
TOTAL						14.194,70	10.646,03	1.525,93	2.022,74

Datos considerados para el Cálculo de la Carga Ganadera mínima y máxima del expediente

Explotación	Especie	Inscrito en Sipea y Admisible	Censo Medio Animales	Ugm Calculada para CG Mínima	Ugm Calculada para CG Máxima
ES230050000264	BOVINA	NO	66,91	0,00	58,93
ES230050000266	BOVINA	SI	255,27	208,43	208,43
ES230050000266	CABALLAR	NO	11,69	0,00	11,69
ES230050000275	BOVINA	NO	1,80	0,00	1,56
				208,43	280,61

Superficie determinada para Cálculo Carga Ganadera Mínima: 441,04 ha

Superficie determinada para Cálculo Carga Ganadera Máxima: 482,34 ha

Carga Ganadera Mínima Expediente: 0,47 ugm/ha

Carga Ganadera Máxima Expediente: 0,58 ugm/ha

Recintos Determinados para el Cálculo de Garga Ganadera Mínima

REF.	REFERENCIA SIGPAC	CULTIVO	DESCRIPCIÓN CULTIVO	S/R	SUP. PROPUESTA (ha)
-741347	23-005-017-00260-00026	62000	PASTOS PERMANENTES DE 5 O MAS AÑOS-SIN VARIEDAD	S	0,01
-741346	23-005-017-00260-00024	62000	PASTOS PERMANENTES DE 5 O MAS AÑOS-SIN VARIEDAD	S	0,01
-741343	23-005-017-00257-00019	66000	PASTO ARBOLADO DE 5 O MAS AÑOS-SIN VARIEDAD	S	1,44
-741342	23-005-017-00257-00018	66000	PASTO ARBOLADO DE 5 O MAS AÑOS-SIN VARIEDAD	S	0,58
-741341	23-005-017-00257-00017	66000	PASTO ARBOLADO DE 5 O MAS AÑOS-SIN VARIEDAD	S	1,23
-741338	23-005-017-00189-00035	66000	PASTO ARBOLADO DE 5 O MAS AÑOS-SIN VARIEDAD	S	0,04
1700000006677149	23-005-012-00575-00001	66000	PASTO ARBOLADO DE 5 O MAS AÑOS-SIN VARIEDAD	S	30,96
1700000006677151	23-005-017-00260-00004	66000	PASTO ARBOLADO DE 5 O MAS AÑOS-SIN VARIEDAD	S	6,06
1700000006677152	23-005-017-00189-00021	66000	PASTO ARBOLADO DE 5 O MAS AÑOS-SIN VARIEDAD	S	3,21
1700000006677155	23-005-017-00260-00003	66000	PASTO ARBOLADO DE 5 O MAS AÑOS-SIN VARIEDAD	S	1,82
1700000006677156	23-005-017-00189-00024	66000	PASTO ARBOLADO DE 5 O MAS AÑOS-SIN VARIEDAD	S	0,04
1700000006677157	23-005-017-00260-00016	62000	PASTOS PERMANENTES DE 5 O MAS AÑOS-SIN VARIEDAD	S	31,20
1700000006677160	23-005-017-00537-00021	66000	PASTO ARBOLADO DE 5 O MAS AÑOS-SIN VARIEDAD	S	0,38
1700000006677166	23-005-017-00189-00026	66000	PASTO ARBOLADO DE 5 O MAS AÑOS-SIN VARIEDAD	S	0,09
1700000006677168	23-005-017-00189-00034	66000	PASTO ARBOLADO DE 5 O MAS AÑOS-SIN VARIEDAD	S	3,62
1700000006677171	23-005-017-00259-00005	62000	PASTOS PERMANENTES DE 5 O MAS AÑOS-SIN VARIEDAD	S	0,90
1700000006677176	23-005-017-00257-00013	66000	PASTO ARBOLADO DE 5 O MAS AÑOS-SIN VARIEDAD	S	2,85
1700000006677179	23-005-017-00189-00027	66000	PASTO ARBOLADO DE 5 O MAS AÑOS-SIN VARIEDAD	S	1,22
1700000006677183	23-005-017-00260-00002	62000	PASTOS PERMANENTES DE 5 O MAS AÑOS-SIN VARIEDAD	S	14,21
1700000006677191	23-005-017-00260-00015	62000	PASTOS PERMANENTES DE 5 O MAS AÑOS-SIN VARIEDAD	S	17,11
1700000006677193	23-005-017-00260-00013	66000	PASTO ARBOLADO DE 5 O MAS AÑOS-SIN VARIEDAD	S	2,55
1700000006677194	23-005-017-00260-00014	62000	PASTOS PERMANENTES DE 5 O MAS AÑOS-SIN VARIEDAD	S	20,47
1700000006677196	23-005-017-00260-00021	62000	PASTOS PERMANENTES DE 5 O MAS AÑOS-SIN VARIEDAD	S	12,89
1700000006677197	23-005-018-00068-00004	66000	PASTO ARBOLADO DE 5 O MAS AÑOS-SIN VARIEDAD	S	12,16
1700000006677198	23-005-018-00069-00018	62000	PASTOS PERMANENTES DE 5 O MAS AÑOS-SIN VARIEDAD	S	10,08
1700000006677199	23-005-018-00068-00005	66000	PASTO ARBOLADO DE 5 O MAS AÑOS-SIN VARIEDAD	S	29,70
1700000006677200	23-005-018-00069-00002	66000	PASTO ARBOLADO DE 5 O MAS AÑOS-SIN VARIEDAD	S	0,32
1700000006677201	23-005-017-00260-00012	62000	PASTOS PERMANENTES DE 5 O MAS AÑOS-SIN VARIEDAD	S	16,47
1700000006677202	23-005-017-00260-00007	62000	PASTOS PERMANENTES DE 5 O MAS AÑOS-SIN VARIEDAD	S	29,77
1700000006677204	23-005-018-00068-00006	62000	PASTOS PERMANENTES DE 5 O MAS AÑOS-SIN VARIEDAD	S	0,60
1700000006677205	23-005-018-00068-00019	66000	PASTO ARBOLADO DE 5 O MAS AÑOS-SIN VARIEDAD	S	1,84
1700000006677206	23-005-018-00069-00003	66000	PASTO ARBOLADO DE 5 O MAS AÑOS-SIN VARIEDAD	S	1,24
1700000006677207	23-005-018-00068-00013	62000	PASTOS PERMANENTES DE 5 O MAS AÑOS-SIN VARIEDAD	S	0,22
1700000006677208	23-005-018-00069-00006	66000	PASTO ARBOLADO DE 5 O MAS AÑOS-SIN VARIEDAD	S	6,52

(1) Superficie declarada admisible ajustada con la superficie comprometida.
 (2) Factor de penalización valorando el alcance para el tipo de compromiso.
 (3) Solicita agricultura y tiene compromisos vigentes.
 (4) Solicita ganadería y tiene compromisos vigentes.

Datos considerados para el Cálculo de la Carga Ganadera mínima y máxima del expediente

Recintos Determinados para el Cálculo de Garga Ganadera Mínima

<u>REF.</u>	<u>REFERENCIA SIGPAC</u>	<u>CULTIVO</u>	<u>DESCRIPCIÓN CULTIVO</u>	<u>S/R</u>	<u>SUP. PROPUESTA (ha)</u>
170000006677209	23-005-018-00068-00003	66000	PASTO ARBOLADO DE 5 O MAS AÑOS-SIN VARIEDAD	S	4,77
170000006677210	23-005-018-00068-00002	66000	PASTO ARBOLADO DE 5 O MAS AÑOS-SIN VARIEDAD	S	2,11
170000006677212	23-005-018-00069-00001	62000	PASTOS PERMANENTES DE 5 O MAS AÑOS-SIN VARIEDAD	S	29,96
170000006677214	23-005-019-00057-00006	62000	PASTOS PERMANENTES DE 5 O MAS AÑOS-SIN VARIEDAD	S	24,70
170000006677219	23-005-018-00069-00017	62000	PASTOS PERMANENTES DE 5 O MAS AÑOS-SIN VARIEDAD	S	1,05
170000006677220	23-005-018-00068-00009	62000	PASTOS PERMANENTES DE 5 O MAS AÑOS-SIN VARIEDAD	S	41,22
170000006677221	23-005-012-00575-00002	66000	PASTO ARBOLADO DE 5 O MAS AÑOS-SIN VARIEDAD	S	5,43
170000006677223	23-005-018-00069-00004	66000	PASTO ARBOLADO DE 5 O MAS AÑOS-SIN VARIEDAD	S	2,33
170000006677225	23-005-017-00257-00009	62000	PASTOS PERMANENTES DE 5 O MAS AÑOS-SIN VARIEDAD	S	1,64
170000006677226	23-005-018-00069-00005	66000	PASTO ARBOLADO DE 5 O MAS AÑOS-SIN VARIEDAD	S	4,61
170000006677228	23-005-017-00257-00016	66000	PASTO ARBOLADO DE 5 O MAS AÑOS-SIN VARIEDAD	S	1,57
170000006677229	23-005-017-00189-00032	66000	PASTO ARBOLADO DE 5 O MAS AÑOS-SIN VARIEDAD	S	4,83
170000006677231	23-005-017-00189-00015	66000	PASTO ARBOLADO DE 5 O MAS AÑOS-SIN VARIEDAD	S	9,80
170000006677232	23-005-017-00189-00006	66000	PASTO ARBOLADO DE 5 O MAS AÑOS-SIN VARIEDAD	S	19,58
170000006677233	23-005-017-00189-00010	66000	PASTO ARBOLADO DE 5 O MAS AÑOS-SIN VARIEDAD	S	15,67
170000006677234	23-005-012-00575-00005	66000	PASTO ARBOLADO DE 5 O MAS AÑOS-SIN VARIEDAD	S	9,91
170000006677235	23-005-017-00189-00013	62000	PASTOS PERMANENTES DE 5 O MAS AÑOS-SIN VARIEDAD	S	0,05

Recintos Determinados para el Cálculo de Garga Ganadera Máxima

<u>REF.</u>	<u>REFERENCIA SIGPAC</u>	<u>CULTIVO</u>	<u>DESCRIPCIÓN CULTIVO</u>	<u>S/R</u>	<u>SUP. PROPUESTA (ha)</u>
-741347	23-005-017-00260-00026	62000	PASTOS PERMANENTES DE 5 O MAS AÑOS-SIN VARIEDAD	S	0,01
-741346	23-005-017-00260-00024	62000	PASTOS PERMANENTES DE 5 O MAS AÑOS-SIN VARIEDAD	S	0,01
-741343	23-005-017-00257-00019	66000	PASTO ARBOLADO DE 5 O MAS AÑOS-SIN VARIEDAD	S	1,44
-741342	23-005-017-00257-00018	66000	PASTO ARBOLADO DE 5 O MAS AÑOS-SIN VARIEDAD	S	0,58
-741341	23-005-017-00257-00017	66000	PASTO ARBOLADO DE 5 O MAS AÑOS-SIN VARIEDAD	S	1,23
-741338	23-005-017-00189-00035	66000	PASTO ARBOLADO DE 5 O MAS AÑOS-SIN VARIEDAD	S	0,04
170000006677149	23-005-012-00575-00001	66000	PASTO ARBOLADO DE 5 O MAS AÑOS-SIN VARIEDAD	S	30,96
170000006677150	23-005-020-00053-00009	62000	PASTOS PERMANENTES DE 5 O MAS AÑOS-SIN VARIEDAD	S	27,65
170000006677151	23-005-017-00260-00004	66000	PASTO ARBOLADO DE 5 O MAS AÑOS-SIN VARIEDAD	S	6,06
170000006677152	23-005-017-00189-00021	66000	PASTO ARBOLADO DE 5 O MAS AÑOS-SIN VARIEDAD	S	3,21
170000006677154	23-005-020-00053-00006	62000	PASTOS PERMANENTES DE 5 O MAS AÑOS-SIN VARIEDAD	S	13,65
170000006677155	23-005-017-00260-00003	66000	PASTO ARBOLADO DE 5 O MAS AÑOS-SIN VARIEDAD	S	1,82
170000006677156	23-005-017-00189-00024	66000	PASTO ARBOLADO DE 5 O MAS AÑOS-SIN VARIEDAD	S	0,04
170000006677157	23-005-017-00260-00016	62000	PASTOS PERMANENTES DE 5 O MAS AÑOS-SIN VARIEDAD	S	31,20
170000006677160	23-005-017-00537-00021	66000	PASTO ARBOLADO DE 5 O MAS AÑOS-SIN VARIEDAD	S	0,38
170000006677166	23-005-017-00189-00026	66000	PASTO ARBOLADO DE 5 O MAS AÑOS-SIN VARIEDAD	S	0,09
170000006677168	23-005-017-00189-00034	66000	PASTO ARBOLADO DE 5 O MAS AÑOS-SIN VARIEDAD	S	3,62
170000006677171	23-005-017-00259-00005	62000	PASTOS PERMANENTES DE 5 O MAS AÑOS-SIN VARIEDAD	S	0,90
170000006677176	23-005-017-00257-00013	66000	PASTO ARBOLADO DE 5 O MAS AÑOS-SIN VARIEDAD	S	2,85
170000006677179	23-005-017-00189-00027	66000	PASTO ARBOLADO DE 5 O MAS AÑOS-SIN VARIEDAD	S	1,22
170000006677183	23-005-017-00260-00002	62000	PASTOS PERMANENTES DE 5 O MAS AÑOS-SIN VARIEDAD	S	14,21
170000006677191	23-005-017-00260-00015	62000	PASTOS PERMANENTES DE 5 O MAS AÑOS-SIN VARIEDAD	S	17,11
170000006677193	23-005-017-00260-00013	66000	PASTO ARBOLADO DE 5 O MAS AÑOS-SIN VARIEDAD	S	2,55
170000006677194	23-005-017-00260-00014	62000	PASTOS PERMANENTES DE 5 O MAS AÑOS-SIN VARIEDAD	S	20,47
170000006677196	23-005-017-00260-00021	62000	PASTOS PERMANENTES DE 5 O MAS AÑOS-SIN VARIEDAD	S	12,89
170000006677197	23-005-018-00068-00004	66000	PASTO ARBOLADO DE 5 O MAS AÑOS-SIN VARIEDAD	S	12,16
170000006677198	23-005-018-00069-00018	62000	PASTOS PERMANENTES DE 5 O MAS AÑOS-SIN VARIEDAD	S	10,08
170000006677199	23-005-018-00068-00005	66000	PASTO ARBOLADO DE 5 O MAS AÑOS-SIN VARIEDAD	S	29,70
170000006677200	23-005-018-00069-00002	66000	PASTO ARBOLADO DE 5 O MAS AÑOS-SIN VARIEDAD	S	0,32
170000006677201	23-005-017-00260-00012	62000	PASTOS PERMANENTES DE 5 O MAS AÑOS-SIN VARIEDAD	S	16,47

(1) Superficie declarada admisible ajustada con la superficie comprometida.
 (2) Factor de penalización valorando el alcance para el tipo de compromiso.
 (3) Solicita agricultura y tiene compromisos vigentes.
 (4) Solicita ganadería y tiene compromisos vigentes.

Datos considerados para el Cálculo de la Carga Ganadera mínima y máxima del expediente**Recintos Determinados para el Cálculo de Garga Ganadera Máxima**

REF.	REFERENCIA SIGPAC	CULTIVO	DESCRIPCIÓN CULTIVO	S/R	SUP. PROPUESTA (ha)
170000006677202	23-005-017-00260-00007	62000	PASTOS PERMANENTES DE 5 O MAS AÑOS-SIN VARIEDAD	S	29,77
170000006677204	23-005-018-00068-00006	62000	PASTOS PERMANENTES DE 5 O MAS AÑOS-SIN VARIEDAD	S	0,60
170000006677205	23-005-018-00068-00019	66000	PASTO ARBOLADO DE 5 O MAS AÑOS-SIN VARIEDAD	S	1,84
170000006677206	23-005-018-00069-00003	66000	PASTO ARBOLADO DE 5 O MAS AÑOS-SIN VARIEDAD	S	1,24
170000006677207	23-005-018-00068-00013	62000	PASTOS PERMANENTES DE 5 O MAS AÑOS-SIN VARIEDAD	S	0,22
170000006677208	23-005-018-00069-00006	66000	PASTO ARBOLADO DE 5 O MAS AÑOS-SIN VARIEDAD	S	6,52
170000006677209	23-005-018-00068-00003	66000	PASTO ARBOLADO DE 5 O MAS AÑOS-SIN VARIEDAD	S	4,77
170000006677210	23-005-018-00068-00002	66000	PASTO ARBOLADO DE 5 O MAS AÑOS-SIN VARIEDAD	S	2,11
170000006677212	23-005-018-00069-00001	62000	PASTOS PERMANENTES DE 5 O MAS AÑOS-SIN VARIEDAD	S	29,96
170000006677214	23-005-019-00057-00006	62000	PASTOS PERMANENTES DE 5 O MAS AÑOS-SIN VARIEDAD	S	24,70
170000006677219	23-005-018-00069-00017	62000	PASTOS PERMANENTES DE 5 O MAS AÑOS-SIN VARIEDAD	S	1,05
170000006677220	23-005-018-00068-00009	62000	PASTOS PERMANENTES DE 5 O MAS AÑOS-SIN VARIEDAD	S	41,22
170000006677221	23-005-012-00575-00002	66000	PASTO ARBOLADO DE 5 O MAS AÑOS-SIN VARIEDAD	S	5,43
170000006677223	23-005-018-00069-00004	66000	PASTO ARBOLADO DE 5 O MAS AÑOS-SIN VARIEDAD	S	2,33
170000006677225	23-005-017-00257-00009	62000	PASTOS PERMANENTES DE 5 O MAS AÑOS-SIN VARIEDAD	S	1,64
170000006677226	23-005-018-00069-00005	66000	PASTO ARBOLADO DE 5 O MAS AÑOS-SIN VARIEDAD	S	4,61
170000006677228	23-005-017-00257-00016	66000	PASTO ARBOLADO DE 5 O MAS AÑOS-SIN VARIEDAD	S	1,57
170000006677229	23-005-017-00189-00032	66000	PASTO ARBOLADO DE 5 O MAS AÑOS-SIN VARIEDAD	S	4,83
170000006677231	23-005-017-00189-00015	66000	PASTO ARBOLADO DE 5 O MAS AÑOS-SIN VARIEDAD	S	9,80
170000006677232	23-005-017-00189-00006	66000	PASTO ARBOLADO DE 5 O MAS AÑOS-SIN VARIEDAD	S	19,58
170000006677233	23-005-017-00189-00010	66000	PASTO ARBOLADO DE 5 O MAS AÑOS-SIN VARIEDAD	S	15,67
170000006677234	23-005-012-00575-00005	66000	PASTO ARBOLADO DE 5 O MAS AÑOS-SIN VARIEDAD	S	9,91
170000006677235	23-005-017-00189-00013	62000	PASTOS PERMANENTES DE 5 O MAS AÑOS-SIN VARIEDAD	S	0,05

INCIDENCIAS**INCIDENCIA DESCRIPCIÓN**

85042 No inscrito en un organismo de control y certificación ecológico (artículo 5-1 e), Orden 26 mayo 2015)
 Explotación:ES230050000264 Especie:BOVINA
 Explotación:ES230050000266 Especie:CABALLAR
 Explotación:ES230050000275 Especie:BOVINA



<u>APELLIDOS Y NOMBRE / RAZÓN SOCIAL</u>	<u>NIF</u>	<u>EXPEDIENTE</u>	<u>SOLICITA AGRICULT. (3)</u>	<u>SOLICITA GANADER. (4)</u>	<u>ANUALIDAD DE PAGO</u>
CORDON ROTGER JUAN CARLOS	****9508*	1216938	SI	SI	

DATOS MANTENIMIENTO

RESUMEN DE UNIDADES

<u>Cód</u>	<u>GRUPO DE PAGO</u>	<u>Sup. Dec. Admisible (ha)</u>	<u>Sup. Comprometida (ha)</u>	<u>Sup. ajustada compromiso (1) (ha)</u>	<u>% sobredec.</u>	<u>SUP. PROPUESTA (ha)</u>	<u>Importe Declarado</u>	<u>Importe Topado</u>	<u>Importe Propuesto</u>	<u>Importe tras sobredec.</u>
	AGRICULTURA - SIN SUPERFICIE DETERMINADA	0,00		0,00	0,00	0,00	0,00	0,00	0,00	0,00
	GANADERÍA - SIN SUPERFICIE DETERMINADA	0,00		0,00	0,00	0,00	0,00	0,00	0,00	0,00
TOTAL		0,00		0,00		0,00	0,00	0,00	0,00	0,00

APLICACIÓN DE REDUCCIONES Y SANCIONES

	<u>Importe Calculado</u>	<u>Importe prereduc.</u>	<u>Admisibilidad y compromisos</u>	<u>Presentación tardía</u>	<u>Omisión declaración</u>	<u>Condicionabilidad</u>	<u>PROPUESTO</u>	<u>IMPORTE (Euros)</u>		
								<u>FEADER (Eje 2)</u>	<u>MAPA</u>	<u>CAGPDS</u>
AGRICULTURA	0,00	0,00	0,00	0,00	0,00	0,00	0,00	0,00	0,00	0,00
GANADERÍA	0,00	0,00	0,00	0,00	0,00	0,00	0,00	0,00	0,00	0,00
TOTAL							0,00	0,00	0,00	0,00

DATOS AGRICULTURA

RESUMEN DE UNIDADES

<u>Cód</u>	<u>GRUPO DE PAGO</u>	<u>Sup. Dec. Admisible (ha)</u>	<u>Sup. Comprometida (ha)</u>	<u>Sup. ajustada compromiso (1) (ha)</u>	<u>% sobredec.</u>	<u>SUP. PROPUESTA (ha)</u>	<u>Importe Declarado</u>	<u>Importe Topado</u>	<u>Importe Propuesto</u>	<u>Importe tras sobredec.</u>
	AGRICULTURA - SIN SUPERFICIE DETERMINADA	0,00		0,00	0,00	0,00	0,00	0,00	0,00	0,00
TOTAL		0,00		0,00		0,00	0,00	0,00	0,00	0,00

RESUMEN DE PAGOS

	<u>PROPUESTO</u>	<u>IMPORTE (Euros)</u>		
		<u>FEADER (Eje 2)</u>	<u>MAPA</u>	<u>CAGPDS</u>
Propuesto	0,00	0,00	0,00	0,00

APLICACIÓN DE REDUCCIONES Y SANCIONES

	<u>Importe Calculado</u>	<u>Importe prereduc.</u>	<u>Admisibilidad y compromisos</u>	<u>Presentación tardía</u>	<u>Omisión declaración</u>	<u>Condicionabilidad</u>	<u>PROPUESTO</u>	<u>IMPORTE (Euros)</u>		
								<u>FEADER (Eje 2)</u>	<u>MAPA</u>	<u>CAGPDS</u>
	0,00	0,00	0,00	0,00	0,00	0,00	0,00	0,00	0,00	0,00
TOTAL							0,00	0,00	0,00	0,00

DATOS GANADERÍA

RESUMEN DE UNIDADES

<u>Cód</u>	<u>GRUPO DE PAGO</u>	<u>Sup. Dec. Admisible (ha)</u>	<u>Sup. Comprometida (ha)</u>	<u>Sup. ajustada compromiso (1) (ha)</u>	<u>% sobredec.</u>	<u>SUP. PROPUESTA (ha)</u>	<u>Importe Declarado</u>	<u>Importe Topado</u>	<u>Importe Propuesto</u>	<u>Importe tras sobredec.</u>
	GANADERÍA - SIN SUPERFICIE DETERMINADA	0,00		0,00	0,00	0,00	0,00	0,00	0,00	0,00
TOTAL		0,00		0,00		0,00	0,00	0,00	0,00	0,00

RESUMEN DE PAGOS

	<u>PROPUESTO</u>	<u>IMPORTE (Euros)</u>		
		<u>FEADER (Eje 2)</u>	<u>MAPA</u>	<u>CAGPDS</u>
Propuesto	0,00	0,00	0,00	0,00



(1) Superficie declarada admisible ajustada con la superficie comprometida.
 (2) Factor de penalización valorando el alcance para el tipo de compromiso.
 (3) Solicita agricultura y tiene compromisos vigentes.
 (4) Solicita ganadería y tiene compromisos vigentes.

APLICACIÓN DE REDUCCIONES Y SANCIONES

<u>Importe Calculado</u>	<u>Importe prereduc.</u>	<u>Admisibilidad y compromisos</u>	<u>Presentación tardía</u>	<u>Omisión declaración</u>	<u>Condicionidad</u>	IMPORTE (Euros)			
						<u>PROPUESTO</u>	<u>FEADER (Eje 2)</u>	<u>MAPA</u>	<u>CAGPDS</u>
0,00	0,00	0,00	0,00	0,00	0,00	0,00	0,00	0,00	0,00
TOTAL						0,00	0,00	0,00	0,00

Datos considerados para el Cálculo de la Carga Ganadera mínima y máxima del expediente

Superficie determinada para Cálculo Carga Ganadera Mínima: 0,00 ha
Superficie determinada para Cálculo Carga Ganadera Máxima: 0,00 ha
Carga Ganadera Mínima Expediente: 0,00 ugm/ha
Carga Ganadera Máxima Expediente: 0,00 ugm/ha

Los importes del Grupo de Pago de pastos de este expediente han sido ajustados por no llegar a la carga ganadera mínima de 0,3



(1) Superficie declarada admisible ajustada con la superficie comprometida.
 (2) Factor de penalización valorando el alcance para el tipo de compromiso.
 (3) Solicita agricultura y tiene compromisos vigentes.
 (4) Solicita ganadería y tiene compromisos vigentes.

<u>APELLIDOS Y NOMBRE / RAZÓN SOCIAL</u>	<u>NIF</u>	<u>EXPEDIENTE</u>	<u>SOLICITA AGRICULT. (3)</u>	<u>SOLICITA GANADER. (4)</u>	<u>ANUALIDAD DE PAGO</u>
CORTIJO LA JARICA S.L.	****1780*	1207113	NO	SI	6ª

DATOS MANTENIMIENTO

IMPORTE POR ANUALIDAD

	<u>2015</u>	<u>2016</u>	<u>2017</u>	<u>2018</u>	<u>2019</u>	<u>2020</u>
IMPORTE MÁXIMO SUBVENCIONABLE	14.533,98 €	14.533,98 €	14.375,27 €	14.375,27 €	14.375,27 €	14.375,27 €
IMPORTE MEDIO DE TRANSFERENCIA (€/ha)	42,78 €	42,78 €	42,78 €	42,78 €	42,78 €	42,78 €

RESUMEN DE UNIDADES

<u>Cód</u>	<u>GRUPO DE PAGO</u>	<u>Sup. Dec. Admisible (ha)</u>	<u>Sup. Comprometida (ha)</u>	<u>Sup. ajustada compromiso (1) (ha)</u>	<u>% sobredec.</u>	<u>SUP. PROPUESTA (ha)</u>	<u>Importe Declarado</u>	<u>Importe Topado</u>	<u>Importe Propuesto</u>	<u>Importe tras sobredec.</u>
63	PASTOS ASOCIADOS A GANADERÍA ECOLÓGICA	369,24		336,01	0,00	336,01	14.441,97	14.375,27	14.375,27	14.375,27
	TOTAL	369,24	336,01	336,01		336,01	14.441,97	14.375,27	14.375,27	14.375,27

APLICACIÓN DE REDUCCIONES Y SANCIONES

	<u>Importe Calculado</u>	<u>Importe prerreduc.</u>	<u>Admisibilidad y compromisos</u>	<u>Presentación tardía</u>	<u>Omisión declaración</u>	<u>Condicionabilidad</u>	<u>PROPUESTO</u>	<u>IMPORTE (Euros)</u>		
								<u>FEADER (Eje 2)</u>	<u>MAPA</u>	<u>CAGPDS</u>
GANADERÍA	14.375,27	14.375,27	0,00	0,00	0,00	0,00	14.375,27	10.781,45	1.545,34	2.048,48
TOTAL							14.375,27	10.781,45	1.545,34	2.048,48

RECINTOS PROPUESTOS

<u>REE</u>	<u>REFERENCIA SIGPAC</u>	<u>CULTIVO DESCRIPCIÓN CULTIVO</u>	<u>S/R</u>	<u>G.PAGO</u>	<u>PEND. MEDIA (%)</u>	<u>SUP. DEC. (ha)</u>	<u>SUP. COMPROM. (ha)</u>	<u>SUP. AJUSTADA COMPROM. (1) (ha)</u>	<u>SUP. CONY. SIGPAC (ha)</u>	<u>SUP. CERTIE. (ha)</u>	<u>SUP. CAMPO (ha)</u>	<u>SUP. CAMPO DETER. CUL. DECLARADO (ha)</u>	<u>SUP. DEC. REDUCIDA (ha)</u>	<u>SUP. PROPUESTA (ha)</u>
-124607	23-093-005-00847-00112	63000 PASTOS DE MENOS DE 5 AÑOS-SIN VARIEDAD	S	63	24,45	0,01	0,01	0,01		0,01			0,01	0,01
-124606	23-093-005-00847-00110	63000 PASTOS DE MENOS DE 5 AÑOS-SIN VARIEDAD	S	63	16,42	0,09	0,09	0,09		0,09			0,09	0,09
-124605	23-093-005-00847-00108	63000 PASTOS DE MENOS DE 5 AÑOS-SIN VARIEDAD	S	63	20,12	0,06	0,06	0,06		0,06			0,06	0,06
-124604	23-093-005-00847-00107	63000 PASTOS DE MENOS DE 5 AÑOS-SIN VARIEDAD	S	63	18,55	0,07	0,07	0,07		0,07			0,07	0,07
-124603	23-093-005-00847-00106	63000 PASTOS DE MENOS DE 5 AÑOS-SIN VARIEDAD	S	63	11,66	0,18	0,18	0,18		0,18			0,18	0,18
-124602	23-093-005-00847-00105	63000 PASTOS DE MENOS DE 5 AÑOS-SIN VARIEDAD	S	63	4,70	0,54	0,54	0,54		0,54			0,54	0,54
-124601	23-093-005-00847-00103	63000 PASTOS DE MENOS DE 5 AÑOS-SIN VARIEDAD	S	63	14,86	0,57	0,57	0,57		0,57			0,57	0,57
-124600	23-093-005-00847-00102	63000 PASTOS DE MENOS DE 5 AÑOS-SIN VARIEDAD	S	63	15,83	2,42	2,42	2,42		2,42			2,42	2,42
-124599	23-093-005-00847-00101	63000 PASTOS DE MENOS DE 5 AÑOS-SIN VARIEDAD	S	63	7,44	5,21	5,21	5,21		5,21			5,21	5,21
1700000006559193	23-093-003-00301-00001	62000 PASTOS PERMANENTES DE 5 O MAS AÑOS-SIN VARIEDAD	S	63	31,10	26,62	22,53	22,53		40,96			22,53	22,53
1700000006559194	23-093-004-00002-00046	62000 PASTOS PERMANENTES DE 5 O MAS AÑOS-SIN VARIEDAD	S	63	10,41	1,44	1,03	1,03		1,44			1,03	1,03
1700000006559195	23-093-005-00847-00092	62000 PASTOS PERMANENTES DE 5 O MAS AÑOS-SIN VARIEDAD	S	63	22,11	9,99	9,99	9,99		9,99			9,99	9,99
1700000006559200	23-093-003-00301-00004	62000 PASTOS PERMANENTES DE 5 O MAS AÑOS-SIN VARIEDAD	S	63	67,47	1,31	1,31	1,31		2,92			1,31	1,31
1700000006559201	23-093-004-00002-00002	62000 PASTOS PERMANENTES DE 5 O MAS AÑOS-SIN VARIEDAD	S	63	10,01	0,15	0,15	0,15		0,28			0,15	0,15
1700000006559203	23-093-004-00002-00026	62000 PASTOS PERMANENTES DE 5 O MAS AÑOS-SIN VARIEDAD	S	63	36,17	55,36	55,36	55,36		85,17			55,36	55,36
1700000006559204	23-093-004-00002-00033	62000 PASTOS PERMANENTES DE 5 O MAS AÑOS-SIN VARIEDAD	S	63	11,49	18,24	18,24	18,24		28,06			18,24	18,24
1700000006559205	23-093-004-00002-00027	62000 PASTOS PERMANENTES DE 5 O MAS AÑOS-SIN VARIEDAD	S	63	18,99	184,84	163,10	163,10		217,46			163,10	163,10
1700000006559207	23-093-004-00002-00030	62000 PASTOS PERMANENTES DE 5 O MAS AÑOS-SIN VARIEDAD	S	63	23,38	2,44	2,07	2,07		2,44			2,07	2,07
1700000006559208	23-093-003-00301-00002	62000 PASTOS PERMANENTES DE 5 O MAS AÑOS-SIN VARIEDAD	S	63	17,75	9,44	11,11	9,44		11,11			9,44	9,44
1700000006559210	23-093-004-00002-00035	62000 PASTOS PERMANENTES DE 5 O MAS AÑOS-SIN VARIEDAD	S	63	16,37	0,58	0,58	0,58		0,58			0,58	0,58
1700000006559211	23-093-003-00301-00003	62000 PASTOS PERMANENTES DE 5 O MAS AÑOS-SIN VARIEDAD	S	63	29,97	20,38	15,29	15,29		20,38			15,29	15,29
1700000006559212	23-093-004-00002-00003	63000 PASTOS DE MENOS DE 5 AÑOS-SIN VARIEDAD	S	63	6,91	4,16	4,16	4,16		4,16			4,16	4,16
1700000006559213	23-093-004-00002-00034	62000 PASTOS PERMANENTES DE 5 O MAS AÑOS-SIN VARIEDAD	S	63	17,57	0,14	0,11	0,11		19,25			0,11	0,11
1700000006559214	23-093-004-00002-00053	63000 PASTOS DE MENOS DE 5 AÑOS-SIN VARIEDAD	S	63	4,16	0,93	0,93	0,93		0,93			0,93	0,93
1700000006559216	23-093-005-00847-00004	63000 PASTOS DE MENOS DE 5 AÑOS-SIN VARIEDAD	S	63	4,56	7,96	7,96	7,96		7,96			7,96	7,96
1700000006559220	23-093-005-00847-00100	62000 PASTOS PERMANENTES DE 5 O MAS AÑOS-SIN VARIEDAD	S	63	19,14	1,33	1,33	1,33		1,33			1,33	1,33
1700000006559221	23-093-005-00847-00003	62000 PASTOS PERMANENTES DE 5 O MAS AÑOS-SIN VARIEDAD	S	63	19,03	13,64	13,68	13,64		16,05			13,64	13,64
1700000006559224	23-093-005-00847-00099	62000 PASTOS PERMANENTES DE 5 O MAS AÑOS-SIN VARIEDAD	S	63	22,91	1,00	1,00	1,00		1,00			1,00	1,00
1700000006559225	23-093-005-00847-00097	62000 PASTOS PERMANENTES DE 5 O MAS AÑOS-SIN VARIEDAD	S	63	28,15	0,14	0,14	0,14		0,16			0,14	0,14

DATOS GANADERÍA

(1) Superficie declarada admisible ajustada con la superficie comprometida.
 (2) Factor de penalización valorando el alcance para el tipo de compromiso.
 (3) Solicita agricultura y tiene compromisos vigentes.
 (4) Solicita ganadería y tiene compromisos vigentes.

RESUMEN DE UNIDADES

Cód	GRUPO DE PAGO	Sup. Dec. Admisible (ha)	Sup. Comprometida (ha)	Sup. ajustada compromiso (1) (ha)	% sobredec.	SUP. PROPUESTA (ha)	Importe Declarado	Importe Topado	Importe Propuesto	Importe tras sobredec.
63	PASTOS ASOCIADOS A GANADERÍA ECOLÓGICA	369,24		336,01	0,00	336,01	14.441,97	14.375,27	14.375,27	14.375,27
	TOTAL	369,24	336,01	336,01		336,01	14.441,97	14.375,27	14.375,27	14.375,27

RESUMEN DE PAGOS

IMPORTE (Euros)				
	PROPUESTO	FEADER (Eje 2)	MAPA	CAGPDS
Propuesto a pagar	14.375,27	10.781,45	1.545,34	2.048,48

APLICACIÓN DE REDUCCIONES Y SANCIONES

IMPORTE (Euros)										
Importe Calculado	Importe prereduc.	Admisibilidad y compromisos	Presentación tardía	Omisión declaración	Condicionabilidad	PROPUESTO	FEADER (Eje 2)	MAPA	CAGPDS	
14.375,27	14.375,27	0,00	0,00	0,00	0,00	14.375,27	10.781,45	1.545,34	2.048,48	
						TOTAL	14.375,27	10.781,45	1.545,34	2.048,48

Datos considerados para el Cálculo de la Carga Ganadera mínima y máxima del expediente

Explotación	Especie	Inscrito en Sipea y Admisible	Censo Medio Animales	Ugm Calculada para CG Mínima	Ugm Calculada para CG Máxima
ES230930000536	CAPRINA	SI	917,27	137,59	137,59
ES230930000536	OVINA	SI	77,45	11,62	11,62
				149,21	149,21

Superficie determinada para Cálculo Carga Ganadera Mínima: 419,61 ha

Superficie determinada para Cálculo Carga Ganadera Máxima: 419,61 ha

Carga Ganadera Mínima Expediente: 0,36 ugm/ha

Carga Ganadera Máxima Expediente: 0,36 ugm/ha

Recintos Determinados para el Cálculo de Garga Ganadera Mínima

REF.	REFERENCIA SIGPAC	CULTIVO	DESCRIPCIÓN CULTIVO	S/R	SUP. PROPUESTA (ha)
-462240	23-093-004-00003-00011	62000	PASTOS PERMANENTES DE 5 O MAS AÑOS-SIN VARIEDAD	S	0,80
-124607	23-093-005-00847-00112	63000	PASTOS DE MENOS DE 5 AÑOS-SIN VARIEDAD	S	0,01
-124606	23-093-005-00847-00110	63000	PASTOS DE MENOS DE 5 AÑOS-SIN VARIEDAD	S	0,09
-124605	23-093-005-00847-00108	63000	PASTOS DE MENOS DE 5 AÑOS-SIN VARIEDAD	S	0,06
-124604	23-093-005-00847-00107	63000	PASTOS DE MENOS DE 5 AÑOS-SIN VARIEDAD	S	0,07
-124603	23-093-005-00847-00106	63000	PASTOS DE MENOS DE 5 AÑOS-SIN VARIEDAD	S	0,18
-124602	23-093-005-00847-00105	63000	PASTOS DE MENOS DE 5 AÑOS-SIN VARIEDAD	S	0,54
-124601	23-093-005-00847-00103	63000	PASTOS DE MENOS DE 5 AÑOS-SIN VARIEDAD	S	0,57
-124600	23-093-005-00847-00102	63000	PASTOS DE MENOS DE 5 AÑOS-SIN VARIEDAD	S	2,42
-124599	23-093-005-00847-00101	63000	PASTOS DE MENOS DE 5 AÑOS-SIN VARIEDAD	S	5,21
-124598	23-093-004-00003-00059	62000	PASTOS PERMANENTES DE 5 O MAS AÑOS-SIN VARIEDAD	S	0,07
1700000006559192	23-093-003-00297-00002	62000	PASTOS PERMANENTES DE 5 O MAS AÑOS-SIN VARIEDAD	S	0,01
1700000006559193	23-093-003-00301-00001	62000	PASTOS PERMANENTES DE 5 O MAS AÑOS-SIN VARIEDAD	S	26,62
1700000006559194	23-093-004-00002-00046	62000	PASTOS PERMANENTES DE 5 O MAS AÑOS-SIN VARIEDAD	S	1,44
1700000006559195	23-093-005-00847-00092	62000	PASTOS PERMANENTES DE 5 O MAS AÑOS-SIN VARIEDAD	S	9,99
1700000006559196	23-093-004-00002-00034	62000	PASTOS PERMANENTES DE 5 O MAS AÑOS-SIN VARIEDAD	S	19,11
1700000006559197	23-093-004-00003-00008	62000	PASTOS PERMANENTES DE 5 O MAS AÑOS-SIN VARIEDAD	S	0,02
1700000006559198	23-093-005-00846-00004	62000	PASTOS PERMANENTES DE 5 O MAS AÑOS-SIN VARIEDAD	S	0,03
1700000006559200	23-093-003-00301-00004	62000	PASTOS PERMANENTES DE 5 O MAS AÑOS-SIN VARIEDAD	S	1,31
1700000006559201	23-093-004-00002-00002	62000	PASTOS PERMANENTES DE 5 O MAS AÑOS-SIN VARIEDAD	S	0,15
1700000006559202	23-093-004-00003-00004	62000	PASTOS PERMANENTES DE 5 O MAS AÑOS-SIN VARIEDAD	S	7,18
1700000006559203	23-093-004-00002-00026	62000	PASTOS PERMANENTES DE 5 O MAS AÑOS-SIN VARIEDAD	S	55,36
1700000006559204	23-093-004-00002-00033	62000	PASTOS PERMANENTES DE 5 O MAS AÑOS-SIN VARIEDAD	S	18,24
1700000006559205	23-093-004-00002-00027	62000	PASTOS PERMANENTES DE 5 O MAS AÑOS-SIN VARIEDAD	S	184,84
1700000006559207	23-093-004-00002-00030	62000	PASTOS PERMANENTES DE 5 O MAS AÑOS-SIN VARIEDAD	S	2,44

(1) Superficie declarada admisible ajustada con la superficie comprometida.
 (2) Factor de penalización valorando el alcance para el tipo de compromiso.
 (3) Solicita agricultura y tiene compromisos vigentes.
 (4) Solicita ganadería y tiene compromisos vigentes.

Datos considerados para el Cálculo de la Carga Ganadera mínima y máxima del expediente

Recintos Determinados para el Cálculo de Garga Ganadera Mínima

<u>REF.</u>	<u>REFERENCIA SIGPAC</u>	<u>CULTIVO</u>	<u>DESCRIPCIÓN CULTIVO</u>	<u>S/R</u>	<u>SUP. PROPUESTA (ha)</u>
170000006559208	23-093-003-00301-00002	62000	PASTOS PERMANENTES DE 5 O MAS AÑOS-SIN VARIEDAD	S	9,44
170000006559209	23-093-004-00003-00006	62000	PASTOS PERMANENTES DE 5 O MAS AÑOS-SIN VARIEDAD	S	0,15
170000006559210	23-093-004-00002-00035	62000	PASTOS PERMANENTES DE 5 O MAS AÑOS-SIN VARIEDAD	S	0,58
170000006559211	23-093-003-00301-00003	62000	PASTOS PERMANENTES DE 5 O MAS AÑOS-SIN VARIEDAD	S	20,38
170000006559212	23-093-004-00002-00003	63000	PASTOS DE MENOS DE 5 AÑOS-SIN VARIEDAD	S	4,16
170000006559213	23-093-004-00002-00034	62000	PASTOS PERMANENTES DE 5 O MAS AÑOS-SIN VARIEDAD	S	0,14
170000006559214	23-093-004-00002-00053	63000	PASTOS DE MENOS DE 5 AÑOS-SIN VARIEDAD	S	0,93
170000006559216	23-093-005-00847-00004	63000	PASTOS DE MENOS DE 5 AÑOS-SIN VARIEDAD	S	7,96
170000006559218	23-093-004-00003-00050	62000	PASTOS PERMANENTES DE 5 O MAS AÑOS-SIN VARIEDAD	S	1,02
170000006559219	23-093-004-00003-00048	62000	PASTOS PERMANENTES DE 5 O MAS AÑOS-SIN VARIEDAD	S	1,16
170000006559220	23-093-005-00847-00100	62000	PASTOS PERMANENTES DE 5 O MAS AÑOS-SIN VARIEDAD	S	1,33
170000006559221	23-093-005-00847-00003	62000	PASTOS PERMANENTES DE 5 O MAS AÑOS-SIN VARIEDAD	S	13,64
170000006559222	23-093-004-00003-00050	62000	PASTOS PERMANENTES DE 5 O MAS AÑOS-SIN VARIEDAD	S	0,02
170000006559223	23-093-004-00003-00050	62000	PASTOS PERMANENTES DE 5 O MAS AÑOS-SIN VARIEDAD	S	0,01
170000006559224	23-093-005-00847-00099	62000	PASTOS PERMANENTES DE 5 O MAS AÑOS-SIN VARIEDAD	S	1,00
170000006559225	23-093-005-00847-00097	62000	PASTOS PERMANENTES DE 5 O MAS AÑOS-SIN VARIEDAD	S	0,14
170000006559228	23-093-005-00847-00001	62000	PASTOS PERMANENTES DE 5 O MAS AÑOS-SIN VARIEDAD	S	20,79

Recintos Determinados para el Cálculo de Garga Ganadera Máxima

<u>REF.</u>	<u>REFERENCIA SIGPAC</u>	<u>CULTIVO</u>	<u>DESCRIPCIÓN CULTIVO</u>	<u>S/R</u>	<u>SUP. PROPUESTA (ha)</u>
-462240	23-093-004-00003-00011	62000	PASTOS PERMANENTES DE 5 O MAS AÑOS-SIN VARIEDAD	S	0,80
-124607	23-093-005-00847-00112	63000	PASTOS DE MENOS DE 5 AÑOS-SIN VARIEDAD	S	0,01
-124606	23-093-005-00847-00110	63000	PASTOS DE MENOS DE 5 AÑOS-SIN VARIEDAD	S	0,09
-124605	23-093-005-00847-00108	63000	PASTOS DE MENOS DE 5 AÑOS-SIN VARIEDAD	S	0,06
-124604	23-093-005-00847-00107	63000	PASTOS DE MENOS DE 5 AÑOS-SIN VARIEDAD	S	0,07
-124603	23-093-005-00847-00106	63000	PASTOS DE MENOS DE 5 AÑOS-SIN VARIEDAD	S	0,18
-124602	23-093-005-00847-00105	63000	PASTOS DE MENOS DE 5 AÑOS-SIN VARIEDAD	S	0,54
-124601	23-093-005-00847-00103	63000	PASTOS DE MENOS DE 5 AÑOS-SIN VARIEDAD	S	0,57
-124600	23-093-005-00847-00102	63000	PASTOS DE MENOS DE 5 AÑOS-SIN VARIEDAD	S	2,42
-124599	23-093-005-00847-00101	63000	PASTOS DE MENOS DE 5 AÑOS-SIN VARIEDAD	S	5,21
-124598	23-093-004-00003-00059	62000	PASTOS PERMANENTES DE 5 O MAS AÑOS-SIN VARIEDAD	S	0,07
170000006559192	23-093-003-00297-00002	62000	PASTOS PERMANENTES DE 5 O MAS AÑOS-SIN VARIEDAD	S	0,01
170000006559193	23-093-003-00301-00001	62000	PASTOS PERMANENTES DE 5 O MAS AÑOS-SIN VARIEDAD	S	26,62
170000006559194	23-093-004-00002-00046	62000	PASTOS PERMANENTES DE 5 O MAS AÑOS-SIN VARIEDAD	S	1,44
170000006559195	23-093-005-00847-00092	62000	PASTOS PERMANENTES DE 5 O MAS AÑOS-SIN VARIEDAD	S	9,99
170000006559196	23-093-004-00002-00034	62000	PASTOS PERMANENTES DE 5 O MAS AÑOS-SIN VARIEDAD	S	19,11
170000006559197	23-093-004-00003-00008	62000	PASTOS PERMANENTES DE 5 O MAS AÑOS-SIN VARIEDAD	S	0,02
170000006559198	23-093-005-00846-00004	62000	PASTOS PERMANENTES DE 5 O MAS AÑOS-SIN VARIEDAD	S	0,03
170000006559200	23-093-003-00301-00004	62000	PASTOS PERMANENTES DE 5 O MAS AÑOS-SIN VARIEDAD	S	1,31
170000006559201	23-093-004-00002-00002	62000	PASTOS PERMANENTES DE 5 O MAS AÑOS-SIN VARIEDAD	S	0,15
170000006559202	23-093-004-00003-00004	62000	PASTOS PERMANENTES DE 5 O MAS AÑOS-SIN VARIEDAD	S	7,18
170000006559203	23-093-004-00002-00026	62000	PASTOS PERMANENTES DE 5 O MAS AÑOS-SIN VARIEDAD	S	55,36
170000006559204	23-093-004-00002-00033	62000	PASTOS PERMANENTES DE 5 O MAS AÑOS-SIN VARIEDAD	S	18,24
170000006559205	23-093-004-00002-00027	62000	PASTOS PERMANENTES DE 5 O MAS AÑOS-SIN VARIEDAD	S	184,84
170000006559207	23-093-004-00002-00030	62000	PASTOS PERMANENTES DE 5 O MAS AÑOS-SIN VARIEDAD	S	2,44

(1) Superficie declarada admisible ajustada con la superficie comprometida.
 (2) Factor de penalización valorando el alcance para el tipo de compromiso.
 (3) Solicita agricultura y tiene compromisos vigentes.
 (4) Solicita ganadería y tiene compromisos vigentes.

Datos considerados para el Cálculo de la Carga Ganadera mínima y máxima del expediente

Recintos Determinados para el Cálculo de Garga Ganadera Máxima

<u>REF.</u>	<u>REFERENCIA SIGPAC</u>	<u>CULTIVO</u>	<u>DESCRIPCIÓN CULTIVO</u>	<u>S/R</u>	<u>SUP. PROPUESTA (ha)</u>
1700000006559208	23-093-003-00301-00002	62000	PASTOS PERMANENTES DE 5 O MAS AÑOS-SIN VARIEDAD	S	9,44
1700000006559209	23-093-004-00003-00006	62000	PASTOS PERMANENTES DE 5 O MAS AÑOS-SIN VARIEDAD	S	0,15
1700000006559210	23-093-004-00002-00035	62000	PASTOS PERMANENTES DE 5 O MAS AÑOS-SIN VARIEDAD	S	0,58
1700000006559211	23-093-003-00301-00003	62000	PASTOS PERMANENTES DE 5 O MAS AÑOS-SIN VARIEDAD	S	20,38
1700000006559212	23-093-004-00002-00003	63000	PASTOS DE MENOS DE 5 AÑOS-SIN VARIEDAD	S	4,16
1700000006559213	23-093-004-00002-00034	62000	PASTOS PERMANENTES DE 5 O MAS AÑOS-SIN VARIEDAD	S	0,14
1700000006559214	23-093-004-00002-00053	63000	PASTOS DE MENOS DE 5 AÑOS-SIN VARIEDAD	S	0,93
1700000006559216	23-093-005-00847-00004	63000	PASTOS DE MENOS DE 5 AÑOS-SIN VARIEDAD	S	7,96
1700000006559218	23-093-004-00003-00050	62000	PASTOS PERMANENTES DE 5 O MAS AÑOS-SIN VARIEDAD	S	1,02
1700000006559219	23-093-004-00003-00048	62000	PASTOS PERMANENTES DE 5 O MAS AÑOS-SIN VARIEDAD	S	1,16
1700000006559220	23-093-005-00847-00100	62000	PASTOS PERMANENTES DE 5 O MAS AÑOS-SIN VARIEDAD	S	1,33
1700000006559221	23-093-005-00847-00003	62000	PASTOS PERMANENTES DE 5 O MAS AÑOS-SIN VARIEDAD	S	13,64
1700000006559222	23-093-004-00003-00050	62000	PASTOS PERMANENTES DE 5 O MAS AÑOS-SIN VARIEDAD	S	0,02
1700000006559223	23-093-004-00003-00050	62000	PASTOS PERMANENTES DE 5 O MAS AÑOS-SIN VARIEDAD	S	0,01
1700000006559224	23-093-005-00847-00099	62000	PASTOS PERMANENTES DE 5 O MAS AÑOS-SIN VARIEDAD	S	1,00
1700000006559225	23-093-005-00847-00097	62000	PASTOS PERMANENTES DE 5 O MAS AÑOS-SIN VARIEDAD	S	0,14
1700000006559228	23-093-005-00847-00001	62000	PASTOS PERMANENTES DE 5 O MAS AÑOS-SIN VARIEDAD	S	20,79

INCIDENCIAS

INCIDENCIA DESCRIPCIÓN

85031 Solicita recinto que no está comprometido para la operación.
 Ref:1700000006559228 Recinto:23-093-005-00847-001 Cultivo:62000 PASTOS PERMANENTES DE 5 O MAS AÑOS-SIN VARIEDAD Secano



(1) Superficie declarada admisible ajustada con la superficie comprometida.
 (2) Factor de penalización valorando el alcance para el tipo de compromiso.
 (3) Solicita agricultura y tiene compromisos vigentes.
 (4) Solicita ganadería y tiene compromisos vigentes.

<u>APELLIDOS Y NOMBRE / RAZÓN SOCIAL</u>	<u>NIF</u>	<u>EXPEDIENTE</u>	<u>SOLICITA AGRICULT. (3)</u>	<u>SOLICITA GANADER. (4)</u>	<u>ANUALIDAD DE PAGO</u>
DE LA CRUZ CASTILLO EMILIO	****1358*	1229894	NO	SI	6ª

DATOS MANTENIMIENTO

IMPORTE POR ANUALIDAD

	<u>2015</u>	<u>2016</u>	<u>2017</u>	<u>2018</u>	<u>2019</u>	<u>2020</u>
IMPORTE MÁXIMO SUBVENCIONABLE	0,00 €	0,00 €	0,00 €	3.024,76 €	3.024,76 €	3.024,76 €
IMPORTE MEDIO DE TRANSFERENCIA (€/ha)	0,00 €	0,00 €	0,00 €	82,15 €	82,15 €	82,15 €

RESUMEN DE UNIDADES

<u>Cód</u>	<u>GRUPO DE PAGO</u>	<u>Sup. Dec. Admisible (ha)</u>	<u>Sup. Comprometida (ha)</u>	<u>Sup. ajustada compromiso (1) (ha)</u>	<u>% sobredec.</u>	<u>SUP. PROPUESTA (ha)</u>	<u>Importe Declarado</u>	<u>Importe Topado</u>	<u>Importe Propuesto</u>	<u>Importe tras sobredec.</u>
63	PASTOS ASOCIADOS A GANADERÍA ECOLÓGICA	137,43		36,82	100,00	0,00	3.024,76	3.024,76	0,00	0,00
	TOTAL	137,43	36,82	36,82		0,00	3.024,76	3.024,76	0,00	0,00

APLICACIÓN DE REDUCCIONES Y SANCIONES

	<u>Importe Calculado</u>	<u>Importe prereduc.</u>	<u>Admisibilidad y compromisos</u>	<u>Presentación tardía</u>	<u>Omisión declaración</u>	<u>Condicionabilidad</u>	<u>PROPUESTO</u>	<u>IMPORTE (Euros)</u>		
								<u>FEADER (Eje 2)</u>	<u>MAPA</u>	<u>CAGPDS</u>
GANADERÍA	0,00	0,00	0,00	0,00	1,00	0,00	0,00	0,00	0,00	0,00
TOTAL							0,00	0,00	0,00	0,00

RECINTOS PROPUESTOS

<u>REE.</u>	<u>REFERENCIA SIGPAC</u>	<u>CULTIVO</u>	<u>DESCRIPCIÓN CULTIVO</u>	<u>S/R G.PAGO</u>	<u>PEND. MEDIA (%)</u>	<u>SUP. ADMISIBLE (ha)</u>	<u>SUP. COMPROM. (ha)</u>	<u>SUP. AJUSTADA COMPROM. (1) (ha)</u>	<u>SUP. CONY. SIGPAC (ha)</u>	<u>SUP. CERTIE. (ha)</u>	<u>SUP. CAMPO (ha)</u>	<u>SUP. CAMPO DECLARADO (ha)</u>	<u>SUP. DEC. REDUCIDA (ha)</u>	<u>SUP. PROPUESTA (ha)</u>
4656215	23-078-900-99000-99002	62000	PASTOS PERMANENTES DE 5 O MAS AÑOS-SIN VARIEDAD	S 63		137,43	36,82	36,82		84,55			36,82	0,00

DATOS GANADERÍA

RESUMEN DE UNIDADES

<u>Cód</u>	<u>GRUPO DE PAGO</u>	<u>Sup. Dec. Admisible (ha)</u>	<u>Sup. Comprometida (ha)</u>	<u>Sup. ajustada compromiso (1) (ha)</u>	<u>% sobredec.</u>	<u>SUP. PROPUESTA (ha)</u>	<u>Importe Declarado</u>	<u>Importe Topado</u>	<u>Importe Propuesto</u>	<u>Importe tras sobredec.</u>
63	PASTOS ASOCIADOS A GANADERÍA ECOLÓGICA	137,43		36,82	100,00	0,00	3.024,76	3.024,76	0,00	0,00
	TOTAL	137,43	36,82	36,82		0,00	3.024,76	3.024,76	0,00	0,00

RESUMEN DE PAGOS

<u>Propuesto</u>	<u>IMPORTE (Euros)</u>		
	<u>PROPUESTO</u>	<u>FEADER (Eje 2)</u>	<u>MAPA</u>
	0,00	0,00	0,00
TOTAL	0,00	0,00	0,00

APLICACIÓN DE REDUCCIONES Y SANCIONES

	<u>Importe Calculado</u>	<u>Importe prereduc.</u>	<u>Admisibilidad y compromisos</u>	<u>Presentación tardía</u>	<u>Omisión declaración</u>	<u>Condicionabilidad</u>	<u>PROPUESTO</u>	<u>IMPORTE (Euros)</u>		
								<u>FEADER (Eje 2)</u>	<u>MAPA</u>	<u>CAGPDS</u>
	0,00	0,00	0,00	0,00	1,00	0,00	0,00	0,00	0,00	0,00
TOTAL							0,00	0,00	0,00	0,00



(1) Superficie declarada admisible ajustada con la superficie comprometida.
 (2) Factor de penalización valorando el alcance para el tipo de compromiso.
 (3) Solicita agricultura y tiene compromisos vigentes.
 (4) Solicita ganadería y tiene compromisos vigentes.

Datos considerados para el Cálculo de la Carga Ganadera mínima y máxima del expediente

Explotación	Especie	Inscrito en Sipea y Admisible	Censo Medio Animales	Ugm Calculada para CG Mínima	Ugm Calculada para CG Máxima
ES230290000523	CAPRINA	SI	2,14	0,32	0,32
ES230290000523	OVINA	SI	292,95	43,94	43,94
ES230650000549	OVINA	NO	0,00	0,00	0,00
ES239040000687	CAPRINA	SI	3,10	0,46	0,46
ES239040000687	OVINA	SI	353,35	53,00	53,00
				97,72	97,72

Superficie determinada para Cálculo Carga Ganadera Mínima: 125,01 ha

Superficie determinada para Cálculo Carga Ganadera Máxima: 125,01 ha

Carga Ganadera Mínima Expediente: 0,78 ugm/ha

Carga Ganadera Máxima Expediente: 0,78 ugm/ha

Recintos Determinados para el Cálculo de Garga Ganadera Mínima

REF.	REFERENCIA SIGPAC	CULTIVO	DESCRIPCIÓN CULTIVO	S/R	SUP. PROPUESTA (ha)
4525390	23-078-900-99000-99002	62000	PASTOS PERMANENTES DE 5 O MAS AÑOS-SIN VARIEDAD	S	75,11
4656215	23-078-900-99000-99002	62000	PASTOS PERMANENTES DE 5 O MAS AÑOS-SIN VARIEDAD	S	0,00
1700000006813095	23-029-012-00001-00001	62000	PASTOS PERMANENTES DE 5 O MAS AÑOS-SIN VARIEDAD	S	12,40
1700000006813098	23-078-033-00153-00003	62000	PASTOS PERMANENTES DE 5 O MAS AÑOS-SIN VARIEDAD	S	1,41
1700000006813099	23-078-033-00156-00001	62000	PASTOS PERMANENTES DE 5 O MAS AÑOS-SIN VARIEDAD	S	0,56
1700000006813100	23-078-033-00166-00006	62000	PASTOS PERMANENTES DE 5 O MAS AÑOS-SIN VARIEDAD	S	9,34
1700000006813102	23-078-033-00177-00002	62000	PASTOS PERMANENTES DE 5 O MAS AÑOS-SIN VARIEDAD	S	0,68
1700000006813103	23-078-033-00179-00001	62000	PASTOS PERMANENTES DE 5 O MAS AÑOS-SIN VARIEDAD	S	0,53
1700000006813108	23-078-034-00066-00003	62000	PASTOS PERMANENTES DE 5 O MAS AÑOS-SIN VARIEDAD	S	0,40
1700000006813111	23-078-034-00044-00001	62000	PASTOS PERMANENTES DE 5 O MAS AÑOS-SIN VARIEDAD	S	0,41
1700000006813112	23-078-034-00046-00001	62000	PASTOS PERMANENTES DE 5 O MAS AÑOS-SIN VARIEDAD	S	0,62
1700000006813113	23-078-034-00050-00001	62000	PASTOS PERMANENTES DE 5 O MAS AÑOS-SIN VARIEDAD	S	0,98
1700000006813114	23-078-034-00052-00001	62000	PASTOS PERMANENTES DE 5 O MAS AÑOS-SIN VARIEDAD	S	1,43
1700000006813115	23-078-034-00045-00001	62000	PASTOS PERMANENTES DE 5 O MAS AÑOS-SIN VARIEDAD	S	0,48
1700000006813116	23-078-034-00056-00001	62000	PASTOS PERMANENTES DE 5 O MAS AÑOS-SIN VARIEDAD	S	1,11
1700000006813117	23-078-034-00054-00001	62000	PASTOS PERMANENTES DE 5 O MAS AÑOS-SIN VARIEDAD	S	0,88
1700000006813119	23-029-012-00001-00002	62000	PASTOS PERMANENTES DE 5 O MAS AÑOS-SIN VARIEDAD	S	18,67

Recintos Determinados para el Cálculo de Garga Ganadera Máxima

REF.	REFERENCIA SIGPAC	CULTIVO	DESCRIPCIÓN CULTIVO	S/R	SUP. PROPUESTA (ha)
4525390	23-078-900-99000-99002	62000	PASTOS PERMANENTES DE 5 O MAS AÑOS-SIN VARIEDAD	S	75,11
4656215	23-078-900-99000-99002	62000	PASTOS PERMANENTES DE 5 O MAS AÑOS-SIN VARIEDAD	S	0,00
1700000006813095	23-029-012-00001-00001	62000	PASTOS PERMANENTES DE 5 O MAS AÑOS-SIN VARIEDAD	S	12,40
1700000006813098	23-078-033-00153-00003	62000	PASTOS PERMANENTES DE 5 O MAS AÑOS-SIN VARIEDAD	S	1,41
1700000006813099	23-078-033-00156-00001	62000	PASTOS PERMANENTES DE 5 O MAS AÑOS-SIN VARIEDAD	S	0,56
1700000006813100	23-078-033-00166-00006	62000	PASTOS PERMANENTES DE 5 O MAS AÑOS-SIN VARIEDAD	S	9,34
1700000006813102	23-078-033-00177-00002	62000	PASTOS PERMANENTES DE 5 O MAS AÑOS-SIN VARIEDAD	S	0,68
1700000006813103	23-078-033-00179-00001	62000	PASTOS PERMANENTES DE 5 O MAS AÑOS-SIN VARIEDAD	S	0,53
1700000006813108	23-078-034-00066-00003	62000	PASTOS PERMANENTES DE 5 O MAS AÑOS-SIN VARIEDAD	S	0,40
1700000006813111	23-078-034-00044-00001	62000	PASTOS PERMANENTES DE 5 O MAS AÑOS-SIN VARIEDAD	S	0,41
1700000006813112	23-078-034-00046-00001	62000	PASTOS PERMANENTES DE 5 O MAS AÑOS-SIN VARIEDAD	S	0,62
1700000006813113	23-078-034-00050-00001	62000	PASTOS PERMANENTES DE 5 O MAS AÑOS-SIN VARIEDAD	S	0,98

(1) Superficie declarada admisible ajustada con la superficie comprometida.
 (2) Factor de penalización valorando el alcance para el tipo de compromiso.
 (3) Solicita agricultura y tiene compromisos vigentes.
 (4) Solicita ganadería y tiene compromisos vigentes.

Datos considerados para el Cálculo de la Carga Ganadera mínima y máxima del expediente

Recintos Determinados para el Cálculo de Garga Ganadera Máxima

<u>REF.</u>	<u>REFERENCIA SIGPAC</u>	<u>CULTIVO</u>	<u>DESCRIPCIÓN CULTIVO</u>	<u>S/R</u>	<u>SUP. PROPUESTA (ha)</u>
170000006813114	23-078-034-00052-00001	62000	PASTOS PERMANENTES DE 5 O MAS AÑOS-SIN VARIEDAD	S	1,43
170000006813115	23-078-034-00045-00001	62000	PASTOS PERMANENTES DE 5 O MAS AÑOS-SIN VARIEDAD	S	0,48
170000006813116	23-078-034-00056-00001	62000	PASTOS PERMANENTES DE 5 O MAS AÑOS-SIN VARIEDAD	S	1,11
170000006813117	23-078-034-00054-00001	62000	PASTOS PERMANENTES DE 5 O MAS AÑOS-SIN VARIEDAD	S	0,88
170000006813119	23-029-012-00001-00002	62000	PASTOS PERMANENTES DE 5 O MAS AÑOS-SIN VARIEDAD	S	18,67

Incidencias de carga ganadera

INCIDENCIA DESCRIPCIÓN

- 232 Superficie de cruce en recinto ficticio comunal, mayor que superficie asignada neta resultante del reparto del ficticio comunal.
Ref:4525390 Recinto:23-078-900-99000-990 Cultivo:62000 PASTOS PERMANENTES DE 5 O MAS AÑOS-SIN VARIEDAD Secano Diferencia penalizable (Hectáreas):176,66
Ref:4656215 Recinto:23-078-900-99000-990 Cultivo:62000 PASTOS PERMANENTES DE 5 O MAS AÑOS-SIN VARIEDAD Secano Diferencia penalizable (Hectáreas):176,66
- 3706 Recinto ficticio del que forma parte un recinto real que a su vez, aparece declarado por productores individuales, sucediendo que para el recintoreal, la suma de superficie declarada por individuales y la indicada por Autoridades gestoras de pastos en común, supera la superficie queSIGPAC establece para ese recinto real. (Real Decreto 1075/2014 de 19 de diciembre Art. 92, apdo. 3, Anexo XIV apdo. 2).
Ref:4525390 Recinto:23-078-900-99000-990 Cultivo:62000 PASTOS PERMANENTES DE 5 O MAS AÑOS-SIN VARIEDAD Secano Exceso de superficie (Hectáreas):7,22
Ref:4656215 Recinto:23-078-900-99000-990 Cultivo:62000 PASTOS PERMANENTES DE 5 O MAS AÑOS-SIN VARIEDAD Secano Exceso de superficie (Hectáreas):7,22

INCIDENCIAS

INCIDENCIA DESCRIPCIÓN

- 231 Recinto ficticio comunal declarado cuya superficie de cruce total supera la superficie total definida por la Autoridad gestora para ese recinto.
Ref:4656215 Recinto:23-078-900-99000-990 Cultivo:62000 PASTOS PERMANENTES DE 5 O MAS AÑOS-SIN VARIEDAD Secano
- 232 Superficie de cruce en recinto ficticio comunal, mayor que superficie asignada neta resultante del reparto del ficticio comunal.
Ref:4656215 Recinto:23-078-900-99000-990 Cultivo:62000 PASTOS PERMANENTES DE 5 O MAS AÑOS-SIN VARIEDAD Secano Diferencia penalizable (Hectáreas):176,66
- 256 Solicitud con recintos declarados en campaña anterior y no declarados en campaña actual con una reducción por omisión de superficie superior al 3%.
CÓDIGO PARA EL PORCENTAJE DE REDUCCIÓN POR OMISIÓN QUE CORRESPONDE A LA SOLICITUD:1
- 3706 Recinto ficticio del que forma parte un recinto real que a su vez, aparece declarado por productores individuales, sucediendo que para el recintoreal, la suma de superficie declarada por individuales y la indicada por Autoridades gestoras de pastos en común, supera la superficie queSIGPAC establece para ese recinto real. (Real Decreto 1075/2014 de 19 de diciembre Art. 92, apdo. 3, Anexo XIV apdo. 2).
Ref:4656215 Recinto:23-078-900-99000-990 Cultivo:62000 PASTOS PERMANENTES DE 5 O MAS AÑOS-SIN VARIEDAD Secano Exceso de superficie (Hectáreas):7,22
- 85030 Expediente que no renueva el 80% del número de unidades comprometidas.
Sup. Determinada:0 Sup. Máx. Comprometida:36,82
- 85042 No inscrito en un organismo de control y certificación ecológico (artículo 5-1 e), Orden 26 mayo 2015)
Explotación:ES230650000549 Especie:OVINA



(1) Superficie declarada admisible ajustada con la superficie comprometida.
(2) Factor de penalización valorando el alcance para el tipo de compromiso.
(3) Solicita agricultura y tiene compromisos vigentes.
(4) Solicita ganadería y tiene compromisos vigentes.

<u>APELLIDOS Y NOMBRE / RAZÓN SOCIAL</u>	<u>NIF</u>	<u>EXPEDIENTE</u>	<u>SOLICITA AGRICULT. (3)</u>	<u>SOLICITA GANADER. (4)</u>	<u>ANUALIDAD DE PAGO</u>
DE LA CRUZ FUENTES RICARDO	****8229*	1105736	NO	SI	6ª

DATOS MANTENIMIENTO

IMPORTE POR ANUALIDAD

	<u>2015</u>	<u>2016</u>	<u>2017</u>	<u>2018</u>	<u>2019</u>	<u>2020</u>
IMPORTE MÁXIMO SUBVENCIONABLE	13.135,79 €	13.135,79 €	13.135,79 €	13.135,79 €	13.134,40 €	13.134,40 €
IMPORTE MEDIO DE TRANSFERENCIA (€/ha)	46,41 €	46,41 €	46,41 €	46,41 €	46,41 €	46,41 €

RESUMEN DE UNIDADES

<u>Cód</u>	<u>GRUPO DE PAGO</u>	<u>Sup. Dec. Admisible (ha)</u>	<u>Sup. Comprometida (ha)</u>	<u>Sup. ajustada compromiso (1) (ha)</u>	<u>% sobredec.</u>	<u>SUP. PROPUESTA (ha)</u>	<u>Importe Declarado</u>	<u>Importe Topado</u>	<u>Importe Propuesto</u>	<u>Importe tras sobredec.</u>
63	PASTOS ASOCIADOS A GANADERÍA ECOLÓGICA	454,06		282,98	0,00	282,98	11.252,09	13.134,40	11.252,09	11.252,09
	TOTAL	454,06	282,98	282,98		282,98	11.252,09	13.134,40	11.252,09	11.252,09

APLICACIÓN DE REDUCCIONES Y SANCIONES

	<u>Importe Calculado</u>	<u>Importe prerreduc.</u>	<u>Admisibilidad y compromisos</u>	<u>Presentación tardía</u>	<u>Omisión declaración</u>	<u>Condicionabilidad</u>	<u>PROPUESTO</u>	<u>IMPORTE (Euros)</u>		
								<u>FEADER (Eje 2)</u>	<u>MAPA</u>	<u>CAGPDS</u>
GANADERÍA	11.252,09	11.252,09	0,00	0,00	0,00	0,00	11.252,09	8.439,07	1.209,60	1.603,42
TOTAL							11.252,09	8.439,07	1.209,60	1.603,42

RECINTOS PROPUESTOS

<u>REE</u>	<u>REFERENCIA SIGPAC</u>	<u>CULTIVO</u>	<u>DESCRIPCIÓN CULTIVO</u>	<u>S/R</u>	<u>G.PAGO</u>	<u>PEND. MEDIA (%)</u>	<u>SUP. DEC. ADMISIBLE (ha)</u>	<u>SUP. COMPROM. (ha)</u>	<u>SUP. AJUSTADA COMPROM. (1) (ha)</u>	<u>SUP. CONY. SIGPAC (ha)</u>	<u>SUP. CERTIE. (ha)</u>	<u>SUP. CAMPO (ha)</u>	<u>SUP. CAMPO DETER. CULT. DECLARADO (ha)</u>	<u>SUP. DEC. REDUCIDA (ha)</u>	<u>SUP. PROPUESTA (ha)</u>
4532185	23-078-900-99000-99002	62000	PASTOS PERMANENTES DE 5 O MAS AÑOS-SIN VARIEDAD	S	63		290,26	144,00	144,00		290,26			144,00	144,00
1700000006742028	23-094-007-00004-00001	62000	PASTOS PERMANENTES DE 5 O MAS AÑOS-SIN VARIEDAD	S	63	27,00	55,25	47,88	47,88		73,66			47,88	47,88
1700000006742029	23-094-007-00006-00001	62000	PASTOS PERMANENTES DE 5 O MAS AÑOS-SIN VARIEDAD	S	63	27,03	108,55	95,78	95,78		127,71			95,78	95,78

DATOS GANADERÍA

RESUMEN DE UNIDADES

<u>Cód</u>	<u>GRUPO DE PAGO</u>	<u>Sup. Dec. Admisible (ha)</u>	<u>Sup. Comprometida (ha)</u>	<u>Sup. ajustada compromiso (1) (ha)</u>	<u>% sobredec.</u>	<u>SUP. PROPUESTA (ha)</u>	<u>Importe Declarado</u>	<u>Importe Topado</u>	<u>Importe Propuesto</u>	<u>Importe tras sobredec.</u>
63	PASTOS ASOCIADOS A GANADERÍA ECOLÓGICA	454,06		282,98	0,00	282,98	11.252,09	13.134,40	11.252,09	11.252,09
	TOTAL	454,06	282,98	282,98		282,98	11.252,09	13.134,40	11.252,09	11.252,09

RESUMEN DE PAGOS

	<u>PROPUESTO</u>	<u>IMPORTE (Euros)</u>		
		<u>FEADER (Eje 2)</u>	<u>MAPA</u>	<u>CAGPDS</u>
Propuesto a pagar	11.252,09	8.439,07	1.209,60	1.603,42

APLICACIÓN DE REDUCCIONES Y SANCIONES

	<u>Importe Calculado</u>	<u>Importe prerreduc.</u>	<u>Admisibilidad y compromisos</u>	<u>Presentación tardía</u>	<u>Omisión declaración</u>	<u>Condicionabilidad</u>	<u>PROPUESTO</u>	<u>IMPORTE (Euros)</u>		
								<u>FEADER (Eje 2)</u>	<u>MAPA</u>	<u>CAGPDS</u>
	11.252,09	11.252,09	0,00	0,00	0,00	0,00	11.252,09	8.439,07	1.209,60	1.603,42
TOTAL							11.252,09	8.439,07	1.209,60	1.603,42



(1) Superficie declarada admisible ajustada con la superficie comprometida.
 (2) Factor de penalización valorando el alcance para el tipo de compromiso.
 (3) Solicita agricultura y tiene compromisos vigentes.
 (4) Solicita ganadería y tiene compromisos vigentes.

Datos considerados para el Cálculo de la Carga Ganadera mínima y máxima del expediente

<u>Explotación</u>	<u>Especie</u>	<u>Inscrito en Sipea y Admisible</u>	<u>Censo Medio Animales</u>	<u>Ugm Calculada para CG Mínima</u>	<u>Ugm Calculada para CG Máxima</u>
ES230940000172	CAPRINA	SI	5,77	0,87	0,87
ES230940000172	OVINA	SI	328,94	49,34	49,34
ES239040000761	CAPRINA	SI	5,39	0,81	0,81
ES239040000761	OVINA	SI	311,90	46,79	46,79
				97,81	97,81

Superficie determinada para Cálculo Carga Ganadera Mínima: 444,53 ha

Superficie determinada para Cálculo Carga Ganadera Máxima: 444,53 ha

Carga Ganadera Mínima Expediente: 0,22 ugm/ha

Carga Ganadera Máxima Expediente: 0,22 ugm/ha

Los importes del Grupo de Pago de pastos de este expediente han sido ajustados por no llegar a la carga ganadera mínima de 0,3

Recintos Determinados para el Cálculo de Garga Ganadera Mínima

<u>REF.</u>	<u>REFERENCIA SIGPAC</u>	<u>CULTIVO</u>	<u>DESCRIPCIÓN CULTIVO</u>	<u>S/R</u>	<u>SUP. PROPUESTA (ha)</u>
4532185	23-078-900-99000-99002	62000	PASTOS PERMANENTES DE 5 O MAS AÑOS-SIN VARIEDAD	S	280,73
1700000006742028	23-094-007-00004-00001	62000	PASTOS PERMANENTES DE 5 O MAS AÑOS-SIN VARIEDAD	S	55,25
1700000006742029	23-094-007-00006-00001	62000	PASTOS PERMANENTES DE 5 O MAS AÑOS-SIN VARIEDAD	S	108,55

Recintos Determinados para el Cálculo de Garga Ganadera Máxima

<u>REF.</u>	<u>REFERENCIA SIGPAC</u>	<u>CULTIVO</u>	<u>DESCRIPCIÓN CULTIVO</u>	<u>S/R</u>	<u>SUP. PROPUESTA (ha)</u>
4532185	23-078-900-99000-99002	62000	PASTOS PERMANENTES DE 5 O MAS AÑOS-SIN VARIEDAD	S	280,73
1700000006742028	23-094-007-00004-00001	62000	PASTOS PERMANENTES DE 5 O MAS AÑOS-SIN VARIEDAD	S	55,25
1700000006742029	23-094-007-00006-00001	62000	PASTOS PERMANENTES DE 5 O MAS AÑOS-SIN VARIEDAD	S	108,55

Incidencias de carga ganadera

INCIDENCIA DESCRIPCIÓN

- 232 Superficie de cruce en recinto ficticio comunal, mayor que superficie asignada neta resultante del reparto del ficticio comunal.
Ref:4532185 Recinto:23-078-900-99000-990 Cultivo:62000 PASTOS PERMANENTES DE 5 O MAS AÑOS-SIN VARIEDAD Secano Diferencia penalizable (Hectáreas):50,21
- 3706 Recinto ficticio del que forma parte un recinto real que a su vez, aparece declarado por productores individuales, sucediendo que para el recintoreal, la suma de superficie declarada por individuales y la indicada por Autoridades gestoras de pastos en común, supera la superficie queSIGPAC establece para ese recinto real. (Real Decreto 1075/2014 de 19 de diciembre Art. 92, apdo. 3, Anexo XIV apdo. 2).
Ref:4532185 Recinto:23-078-900-99000-990 Cultivo:62000 PASTOS PERMANENTES DE 5 O MAS AÑOS-SIN VARIEDAD Secano Exceso de superficie (Hectáreas):9,53

INCIDENCIAS

INCIDENCIA DESCRIPCIÓN

- 231 Recinto ficticio comunal declarado cuya superficie de cruce total supera la superficie total definida por la Autoridad gestora para ese recinto.
Ref:4532185 Recinto:23-078-900-99000-990 Cultivo:62000 PASTOS PERMANENTES DE 5 O MAS AÑOS-SIN VARIEDAD Secano
- 232 Superficie de cruce en recinto ficticio comunal, mayor que superficie asignada neta resultante del reparto del ficticio comunal.
Ref:4532185 Recinto:23-078-900-99000-990 Cultivo:62000 PASTOS PERMANENTES DE 5 O MAS AÑOS-SIN VARIEDAD Secano Diferencia penalizable (Hectáreas):50,21
- 3706 Recinto ficticio del que forma parte un recinto real que a su vez, aparece declarado por productores individuales, sucediendo que para el recintoreal, la suma de superficie declarada por individuales y la indicada por Autoridades gestoras de pastos en común, supera la superficie queSIGPAC establece para ese recinto real. (Real Decreto 1075/2014 de 19 de diciembre Art. 92, apdo. 3, Anexo XIV apdo. 2).
Ref:4532185 Recinto:23-078-900-99000-990 Cultivo:62000 PASTOS PERMANENTES DE 5 O MAS AÑOS-SIN VARIEDAD Secano Exceso de superficie (Hectáreas):9,53



(1) Superficie declarada admisible ajustada con la superficie comprometida.
(2) Factor de penalización valorando el alcance para el tipo de compromiso.
(3) Solicita agricultura y tiene compromisos vigentes.
(4) Solicita ganadería y tiene compromisos vigentes.

<u>APELLIDOS Y NOMBRE / RAZÓN SOCIAL</u>	<u>NIF</u>	<u>EXPEDIENTE</u>	<u>SOLICITA AGRICULT. (3)</u>	<u>SOLICITA GANADER. (4)</u>	<u>ANUALIDAD DE PAGO</u>
DIAZ DIAZ FIDEL	****7733*	1194760	NO	SI	6ª

DATOS MANTENIMIENTO

IMPORTE POR ANUALIDAD

	<u>2015</u>	<u>2016</u>	<u>2017</u>	<u>2018</u>	<u>2019</u>	<u>2020</u>
IMPORTE MÁXIMO SUBVENCIONABLE	9.425,07 €	9.425,07 €	9.425,07 €	9.425,07 €	9.425,07 €	9.425,07 €
IMPORTE MEDIO DE TRANSFERENCIA (€/ha)	58,07 €	58,07 €	58,07 €	58,07 €	58,07 €	58,07 €

RESUMEN DE UNIDADES

<u>Cód</u>	<u>GRUPO DE PAGO</u>	<u>Sup. Dec. Admisible (ha)</u>	<u>Sup. Comprometida (ha)</u>	<u>Sup. ajustada compromiso (1) (ha)</u>	<u>% sobredec.</u>	<u>SUP. PROPUESTA (ha)</u>	<u>Importe Declarado</u>	<u>Importe Topado</u>	<u>Importe Propuesto</u>	<u>Importe tras sobredec.</u>
63	PASTOS ASOCIADOS A GANADERÍA ECOLÓGICA	215,48		162,31	0,00	162,31	9.425,07	9.425,07	9.425,07	9.425,07
	TOTAL	215,48	162,31	162,31		162,31	9.425,07	9.425,07	9.425,07	9.425,07

APLICACIÓN DE REDUCCIONES Y SANCIONES

	<u>Importe Calculado</u>	<u>Importe prereduc.</u>	<u>Admisibilidad y compromisos</u>	<u>Presentación tardía</u>	<u>Omisión declaración</u>	<u>Condicionabilidad</u>	<u>PROPUESTO</u>	<u>IMPORTE (Euros)</u>		
								<u>FEADER (Eje 2)</u>	<u>MAPA</u>	<u>CAGPDS</u>
GANADERÍA	9.425,07	9.425,07	0,00	0,00	0,00	0,00	9.425,07	7.068,80	1.013,20	1.343,07
TOTAL							9.425,07	7.068,80	1.013,20	1.343,07

RECINTOS PROPUESTOS

<u>REE.</u>	<u>REFERENCIA SIGPAC</u>	<u>CULTIVO</u>	<u>DESCRIPCIÓN CULTIVO</u>	<u>S/R G.PAGO</u>	<u>PEND. MEDIA (%)</u>	<u>SUP. DEC. ADMISIBLE (ha)</u>	<u>SUP. COMPROM. (ha)</u>	<u>SUP. AJUSTADA COMPROM. (1) (ha)</u>	<u>SUP. CONV. SIGPAC (ha)</u>	<u>SUP. CERTIE. (ha)</u>	<u>SUP. CAMPO (ha)</u>	<u>SUP. CAMPO DECLARADO (ha)</u>	<u>SUP. DEC. REDUCIDA (ha)</u>	<u>SUP. PROPUESTA (ha)</u>
4536125	23-028-900-99000-99001	62000	PASTOS PERMANENTES DE 5 O MAS AÑOS-SIN VARIEDAD	S	63	215,48	162,31	162,31		215,48			162,31	162,31

DATOS GANADERÍA

RESUMEN DE UNIDADES

<u>Cód</u>	<u>GRUPO DE PAGO</u>	<u>Sup. Dec. Admisible (ha)</u>	<u>Sup. Comprometida (ha)</u>	<u>Sup. ajustada compromiso (1) (ha)</u>	<u>% sobredec.</u>	<u>SUP. PROPUESTA (ha)</u>	<u>Importe Declarado</u>	<u>Importe Topado</u>	<u>Importe Propuesto</u>	<u>Importe tras sobredec.</u>
63	PASTOS ASOCIADOS A GANADERÍA ECOLÓGICA	215,48		162,31	0,00	162,31	9.425,07	9.425,07	9.425,07	9.425,07
	TOTAL	215,48	162,31	162,31		162,31	9.425,07	9.425,07	9.425,07	9.425,07

RESUMEN DE PAGOS

	<u>PROPUESTO</u>	<u>IMPORTE (Euros)</u>		
		<u>FEADER (Eje 2)</u>	<u>MAPA</u>	<u>CAGPDS</u>
Propuesto a pagar	9.425,07	7.068,80	1.013,20	1.343,07

APLICACIÓN DE REDUCCIONES Y SANCIONES

	<u>Importe Calculado</u>	<u>Importe prereduc.</u>	<u>Admisibilidad y compromisos</u>	<u>Presentación tardía</u>	<u>Omisión declaración</u>	<u>Condicionabilidad</u>	<u>PROPUESTO</u>	<u>IMPORTE (Euros)</u>		
								<u>FEADER (Eje 2)</u>	<u>MAPA</u>	<u>CAGPDS</u>
	9.425,07	9.425,07	0,00	0,00	0,00	0,00	9.425,07	7.068,80	1.013,20	1.343,07
TOTAL							9.425,07	7.068,80	1.013,20	1.343,07



(1) Superficie declarada admisible ajustada con la superficie comprometida.
 (2) Factor de penalización valorando el alcance para el tipo de compromiso.
 (3) Solicita agricultura y tiene compromisos vigentes.
 (4) Solicita ganadería y tiene compromisos vigentes.

Datos considerados para el Cálculo de la Carga Ganadera mínima y máxima del expediente

<u>Explotación</u>	<u>Especie</u>	<u>Inscrito en Sipea y Admisible</u>	<u>Censo Medio Animales</u>	<u>Ugm Calculada para CG Mínima</u>	<u>Ugm Calculada para CG Máxima</u>
ES230280000569	OVINA	SI	372,36	55,85	55,85
				55,85	55,85

Superficie determinada para Cálculo Carga Ganadera Mínima: 216,62 ha

Superficie determinada para Cálculo Carga Ganadera Máxima: 216,62 ha

Carga Ganadera Mínima Expediente: 0,26 ugm/ha

Carga Ganadera Máxima Expediente: 0,26 ugm/ha

Los importes del Grupo de Pago de pastos de este expediente han sido ajustados por no llegar a la carga ganadera mínima de 0,3

Recintos Determinados para el Cálculo de Garga Ganadera Mínima

<u>REF.</u>	<u>REFERENCIA SIGPAC</u>	<u>CULTIVO</u>	<u>DESCRIPCIÓN CULTIVO</u>	<u>S/R</u>	<u>SUP. PROPUESTA (ha)</u>
4536124	23-066-900-99000-99001	62000	PASTOS PERMANENTES DE 5 O MAS AÑOS-SIN VARIEDAD	S	1,14
4536125	23-028-900-99000-99001	62000	PASTOS PERMANENTES DE 5 O MAS AÑOS-SIN VARIEDAD	S	215,48

Recintos Determinados para el Cálculo de Garga Ganadera Máxima

<u>REF.</u>	<u>REFERENCIA SIGPAC</u>	<u>CULTIVO</u>	<u>DESCRIPCIÓN CULTIVO</u>	<u>S/R</u>	<u>SUP. PROPUESTA (ha)</u>
4536124	23-066-900-99000-99001	62000	PASTOS PERMANENTES DE 5 O MAS AÑOS-SIN VARIEDAD	S	1,14
4536125	23-028-900-99000-99001	62000	PASTOS PERMANENTES DE 5 O MAS AÑOS-SIN VARIEDAD	S	215,48

INCIDENCIAS

INCIDENCIA DESCRIPCIÓN

- 75022 No autoriza a que, en caso de la devolución por la entidad financiera (retrocesión bancaria) del pago en la cuenta corriente consignada en la solicitud y que está debidamente registrada en el sistema contable GIRO de la Junta de Andalucía, se proceda al pago en cualquier otra cuenta corriente de la titularidad del solicitante vigente en dicho sistema contable.
- 85031 Solicita recinto que no está comprometido para la operación.
Ref:4536124 Recinto:23-066-900-99000-990 Cultivo:62000 PASTOS PERMANENTES DE 5 O MAS AÑOS-SIN VARIEDAD Secano



(1) Superficie declarada admisible ajustada con la superficie comprometida.
 (2) Factor de penalización valorando el alcance para el tipo de compromiso.
 (3) Solicita agricultura y tiene compromisos vigentes.
 (4) Solicita ganadería y tiene compromisos vigentes.

<u>APELLIDOS Y NOMBRE / RAZÓN SOCIAL</u>	<u>NIF</u>	<u>EXPEDIENTE</u>	<u>SOLICITA AGRICULT. (3)</u>	<u>SOLICITA GANADER. (4)</u>	<u>ANUALIDAD DE PAGO</u>
DIAZ DIAZ FRANCISCO	****9983*	1222830	NO	SI	6ª

DATOS MANTENIMIENTO

IMPORTE POR ANUALIDAD

	<u>2015</u>	<u>2016</u>	<u>2017</u>	<u>2018</u>	<u>2019</u>	<u>2020</u>
IMPORTE MÁXIMO SUBVENCIONABLE	11.395,03 €	11.395,03 €	11.395,03 €	11.395,03 €	11.395,03 €	11.395,03 €
IMPORTE MEDIO DE TRANSFERENCIA (€/ha)	53,66 €	53,66 €	53,66 €	53,66 €	53,66 €	53,66 €

RESUMEN DE UNIDADES

<u>Cód</u>	<u>GRUPO DE PAGO</u>	<u>Sup. Dec. Admisible (ha)</u>	<u>Sup. Comprometida (ha)</u>	<u>Sup. ajustada compromiso (1) (ha)</u>	<u>% sobredec.</u>	<u>SUP. PROPUESTA (ha)</u>	<u>Importe Declarado</u>	<u>Importe Topado</u>	<u>Importe Propuesto</u>	<u>Importe tras sobredec.</u>
63	PASTOS ASOCIADOS A GANADERÍA ECOLÓGICA	393,59		212,37	0,00	212,37	9.059,50	11.395,03	9.059,50	9.059,50
	TOTAL	393,59	212,37	212,37		212,37	9.059,50	11.395,03	9.059,50	9.059,50

APLICACIÓN DE REDUCCIONES Y SANCIONES

	<u>Importe Calculado</u>	<u>Importe prereduc.</u>	<u>Admisibilidad y compromisos</u>	<u>Presentación tardía</u>	<u>Omisión declaración</u>	<u>Condicionabilidad</u>	<u>PROPUESTO</u>	<u>IMPORTE (Euros)</u>		
								<u>FEADER (Eje 2)</u>	<u>MAPA</u>	<u>CAGPDS</u>
GANADERÍA	9.059,50	9.059,50	0,00	0,00	0,00	0,00	9.059,50	6.794,63	973,90	1.290,97
TOTAL							9.059,50	6.794,63	973,90	1.290,97



(1) Superficie declarada admisible ajustada con la superficie comprometida.
 (2) Factor de penalización valorando el alcance para el tipo de compromiso.
 (3) Solicita agricultura y tiene compromisos vigentes.
 (4) Solicita ganadería y tiene compromisos vigentes.

RECINTOS PROPUESTOS

REF.	REFERENCIA SIGPAC	CULTIVO DESCRIPCIÓN CULTIVO	S/R	G.PAGO	PEND. MEDIA (%)	SUP. DEC. ADMISIBLE (ha)	SUP. COMPROM. (ha)	SUP. AJUSTADA COMPR.(1) (ha)	SUP. CONY. SIGPAC (ha)	SUP. CERTIE. (ha)	SUP. CAMPO (ha)	SUP. CAMPO DETER. CULT. DECLARADO (ha)	SUP. DEC. REDUCIDA (ha)	SUP. PROPUESTA (ha)
4717701	23-028-900-99000-99001	62000 PASTOS PERMANENTES DE 5 O MAS AÑOS-SIN VARIEDAD	S	63		317,62	136,40	136,40		317,62			136,40	136,40
1700000007165747	23-054-008-00072-00001	62000 PASTOS PERMANENTES DE 5 O MAS AÑOS-SIN VARIEDAD	S	63	57,08	1,00	1,00	1,00		4,01			1,00	1,00
1700000007165748	23-054-008-00074-00001	62000 PASTOS PERMANENTES DE 5 O MAS AÑOS-SIN VARIEDAD	S	63	54,52	1,47	1,47	1,47		5,89			1,47	1,47
1700000007165749	23-054-008-00075-00001	62000 PASTOS PERMANENTES DE 5 O MAS AÑOS-SIN VARIEDAD	S	63	59,84	1,78	1,78	1,78		7,10			1,78	1,78
1700000007165751	23-028-018-00444-00001	62000 PASTOS PERMANENTES DE 5 O MAS AÑOS-SIN VARIEDAD	S	63	19,64	0,85	0,85	0,85		1,55			0,85	0,85
1700000007165752	23-028-018-00444-00004	62000 PASTOS PERMANENTES DE 5 O MAS AÑOS-SIN VARIEDAD	S	63	30,93	5,12	5,12	5,12		9,31			5,12	5,12
1700000007165753	23-028-018-00445-00001	62000 PASTOS PERMANENTES DE 5 O MAS AÑOS-SIN VARIEDAD	S	63	51,20	13,89	13,89	13,89		25,26			13,89	13,89
1700000007165754	23-054-009-00009-00002	62000 PASTOS PERMANENTES DE 5 O MAS AÑOS-SIN VARIEDAD	S	63	56,17	1,19	1,19	1,19		2,17			1,19	1,19
1700000007165755	23-054-008-00059-00001	62000 PASTOS PERMANENTES DE 5 O MAS AÑOS-SIN VARIEDAD	S	63	56,49	2,29	2,29	2,29		5,09			2,29	2,29
1700000007165756	23-054-008-00060-00001	62000 PASTOS PERMANENTES DE 5 O MAS AÑOS-SIN VARIEDAD	S	63	50,83	2,10	2,10	2,10		4,66			2,10	2,10
1700000007165757	23-054-008-00061-00001	62000 PASTOS PERMANENTES DE 5 O MAS AÑOS-SIN VARIEDAD	S	63	55,85	1,61	1,61	1,61		3,58			1,61	1,61
1700000007165758	23-054-008-00062-00001	62000 PASTOS PERMANENTES DE 5 O MAS AÑOS-SIN VARIEDAD	S	63	50,65	1,63	1,63	1,63		3,63			1,63	1,63
1700000007165759	23-054-008-00056-00001	62000 PASTOS PERMANENTES DE 5 O MAS AÑOS-SIN VARIEDAD	S	63	56,15	2,61	2,61	2,61		5,79			2,61	2,61
1700000007165760	23-054-008-00067-00001	62000 PASTOS PERMANENTES DE 5 O MAS AÑOS-SIN VARIEDAD	S	63	48,31	3,19	3,19	3,19		4,25			3,19	3,19
1700000007165761	23-054-008-00055-00001	62000 PASTOS PERMANENTES DE 5 O MAS AÑOS-SIN VARIEDAD	S	63	53,86	1,53	1,53	1,53		4,36			1,53	1,53
1700000007165762	23-054-008-00064-00001	62000 PASTOS PERMANENTES DE 5 O MAS AÑOS-SIN VARIEDAD	S	63	48,66	2,26	2,26	2,26		3,01			2,26	2,26
1700000007165763	23-054-008-00065-00001	62000 PASTOS PERMANENTES DE 5 O MAS AÑOS-SIN VARIEDAD	S	63	48,33	1,74	1,74	1,74		3,17			1,74	1,74
1700000007165764	23-054-008-00066-00001	62000 PASTOS PERMANENTES DE 5 O MAS AÑOS-SIN VARIEDAD	S	63	47,12	5,18	5,18	5,18		9,41			5,18	5,18
1700000007165765	23-054-008-00069-00001	62000 PASTOS PERMANENTES DE 5 O MAS AÑOS-SIN VARIEDAD	S	63	50,20	1,68	1,68	1,68		2,59			1,68	1,68
1700000007165766	23-054-008-00086-00001	62000 PASTOS PERMANENTES DE 5 O MAS AÑOS-SIN VARIEDAD	S	63	48,27	1,48	1,48	1,48		3,29			1,48	1,48
1700000007165767	23-054-009-00003-00001	62000 PASTOS PERMANENTES DE 5 O MAS AÑOS-SIN VARIEDAD	S	63	51,16	2,99	2,99	2,99		5,43			2,99	2,99
1700000007165768	23-054-009-00004-00001	62000 PASTOS PERMANENTES DE 5 O MAS AÑOS-SIN VARIEDAD	S	63	47,84	2,46	2,46	2,46		4,47			2,46	2,46
1700000007165769	23-054-009-00005-00001	62000 PASTOS PERMANENTES DE 5 O MAS AÑOS-SIN VARIEDAD	S	63	47,66	1,24	1,24	1,24		2,25			1,24	1,24
1700000007165770	23-054-009-00011-00001	62000 PASTOS PERMANENTES DE 5 O MAS AÑOS-SIN VARIEDAD	S	63	51,80	0,92	0,92	0,92		2,05			0,92	0,92
1700000007165771	23-054-009-00017-00001	62000 PASTOS PERMANENTES DE 5 O MAS AÑOS-SIN VARIEDAD	S	63	55,86	1,46	1,46	1,46		4,16			1,46	1,46
1700000007165772	23-054-009-00018-00001	62000 PASTOS PERMANENTES DE 5 O MAS AÑOS-SIN VARIEDAD	S	63	52,28	0,75	0,75	0,75		2,14			0,75	0,75
1700000007165773	23-054-009-00021-00001	62000 PASTOS PERMANENTES DE 5 O MAS AÑOS-SIN VARIEDAD	S	63	58,54	0,77	0,77	0,77		2,21			0,77	0,77
1700000007165774	23-054-008-00050-00001	62000 PASTOS PERMANENTES DE 5 O MAS AÑOS-SIN VARIEDAD	S	63	52,05	2,79	2,79	2,79		6,19			2,79	2,79
1700000007165775	23-054-008-00057-00001	62000 PASTOS PERMANENTES DE 5 O MAS AÑOS-SIN VARIEDAD	S	63	55,07	2,42	2,42	2,42		3,23			2,42	2,42
1700000007165776	23-054-008-00049-00001	62000 PASTOS PERMANENTES DE 5 O MAS AÑOS-SIN VARIEDAD	S	63	52,03	3,27	3,27	3,27		4,36			3,27	3,27
1700000007165777	23-054-008-00053-00001	62000 PASTOS PERMANENTES DE 5 O MAS AÑOS-SIN VARIEDAD	S	63	57,73	0,62	0,62	0,62		2,46			0,62	0,62
1700000007165778	23-054-009-00009-00001	62000 PASTOS PERMANENTES DE 5 O MAS AÑOS-SIN VARIEDAD	S	63	46,86	0,15	0,15	0,15		0,18			0,15	0,15
1700000007165779	23-054-008-00051-00001	62000 PASTOS PERMANENTES DE 5 O MAS AÑOS-SIN VARIEDAD	S	63	55,91	2,48	2,48	2,48		7,08			2,48	2,48
1700000007165780	23-054-008-00058-00001	62000 PASTOS PERMANENTES DE 5 O MAS AÑOS-SIN VARIEDAD	S	63	55,14	1,05	1,05	1,05		3,01			1,05	1,05

DATOS GANADERÍA

RESUMEN DE UNIDADES

Cód	GRUPO DE PAGO	Sup. Dec. Admisible (ha)	Sup. Comprometida (ha)	Sup. ajustada compromiso (1) (ha)	% sobredec.	SUP. PROPUESTA (ha)	Importe Declarado	Importe Topado	Importe Propuesto	Importe tras sobredec.
63	PASTOS ASOCIADOS A GANADERÍA ECOLÓGICA	393,59		212,37	0,00	212,37	9.059,50	11.395,03	9.059,50	9.059,50
	TOTAL	393,59	212,37	212,37		212,37	9.059,50	11.395,03	9.059,50	9.059,50

RESUMEN DE PAGOS

IMPORTE (Euros)				
	PROPUESTO	FEADER (Eje 2)	MAPA	CAGPDS
Propuesto a pagar	9.059,50	6.794,63	973,90	1.290,97

APLICACIÓN DE REDUCCIONES Y SANCIONES

IMPORTE (Euros)				
	PROPUESTO	FEADER (Eje 2)	MAPA	CAGPDS
Importe Calculado	9.059,50	6.794,63	973,90	1.290,97
Importe prerreduc.	9.059,50			
Admisibilidad y compromisos	0,00			
Presentación tardía	0,00			
Omisión declaración	0,00			
Condicionabilidad	0,00			
TOTAL	9.059,50	6.794,63	973,90	1.290,97

Datos considerados para el Cálculo de la Carga Ganadera mínima y máxima del expediente

Explotación	Especie	Inscrito en Sipea y Admisible	Censo Medio Animales	Ugm Calculada para CG Mínima	Ugm Calculada para CG Máxima
ES230280000570	CABALLAR	NO	1,00	0,00	1,00

(1) Superficie declarada admisible ajustada con la superficie comprometida.
 (2) Factor de penalización valorando el alcance para el tipo de compromiso.
 (3) Solicita agricultura y tiene compromisos vigentes.
 (4) Solicita ganadería y tiene compromisos vigentes.

Datos considerados para el Cálculo de la Carga Ganadera mínima y máxima del expediente

Explotación	Especie	Inscrito en Sipea y Admisible	Censo Medio Animales	Ugm Calculada para CG Mínima	Ugm Calculada para CG Máxima
ES230280000570	CAPRINA	SI	2,19	0,33	0,33
ES230280000570	OVINA	SI	3,06	0,46	0,46
ES230540000512	CAPRINA	SI	1,32	0,20	0,20
ES230540000512	OVINA	SI	502,22	75,33	75,33
				76,32	77,32

Superficie determinada para Cálculo Carga Ganadera Mínima: 395,27 ha

Superficie determinada para Cálculo Carga Ganadera Máxima: 395,27 ha

Los importes del Grupo de Pago de pastos de este expediente han sido ajustados por no llegar a la carga ganadera mínima de 0,3

Carga Ganadera Mínima Expediente: 0,19 ugm/ha

Carga Ganadera Máxima Expediente: 0,20 ugm/ha

Recintos Determinados para el Cálculo de Garga Ganadera Mínima

REF.	REFERENCIA SIGPAC	CULTIVO	DESCRIPCIÓN CULTIVO	S/R	SUP. PROPUESTA (ha)
4717700	23-066-900-99000-99001	62000	PASTOS PERMANENTES DE 5 O MAS AÑOS-SIN VARIEDAD	S	1,68
4717701	23-028-900-99000-99001	62000	PASTOS PERMANENTES DE 5 O MAS AÑOS-SIN VARIEDAD	S	317,62
170000007165747	23-054-008-00072-00001	62000	PASTOS PERMANENTES DE 5 O MAS AÑOS-SIN VARIEDAD	S	1,00
170000007165748	23-054-008-00074-00001	62000	PASTOS PERMANENTES DE 5 O MAS AÑOS-SIN VARIEDAD	S	1,47
170000007165749	23-054-008-00075-00001	62000	PASTOS PERMANENTES DE 5 O MAS AÑOS-SIN VARIEDAD	S	1,78
170000007165751	23-028-018-00444-00001	62000	PASTOS PERMANENTES DE 5 O MAS AÑOS-SIN VARIEDAD	S	0,85
170000007165752	23-028-018-00444-00004	62000	PASTOS PERMANENTES DE 5 O MAS AÑOS-SIN VARIEDAD	S	5,12
170000007165753	23-028-018-00445-00001	62000	PASTOS PERMANENTES DE 5 O MAS AÑOS-SIN VARIEDAD	S	13,89
170000007165754	23-054-009-00009-00002	62000	PASTOS PERMANENTES DE 5 O MAS AÑOS-SIN VARIEDAD	S	1,19
170000007165755	23-054-008-00059-00001	62000	PASTOS PERMANENTES DE 5 O MAS AÑOS-SIN VARIEDAD	S	2,29
170000007165756	23-054-008-00060-00001	62000	PASTOS PERMANENTES DE 5 O MAS AÑOS-SIN VARIEDAD	S	2,10
170000007165757	23-054-008-00061-00001	62000	PASTOS PERMANENTES DE 5 O MAS AÑOS-SIN VARIEDAD	S	1,61
170000007165758	23-054-008-00062-00001	62000	PASTOS PERMANENTES DE 5 O MAS AÑOS-SIN VARIEDAD	S	1,63
170000007165759	23-054-008-00056-00001	62000	PASTOS PERMANENTES DE 5 O MAS AÑOS-SIN VARIEDAD	S	2,61
170000007165760	23-054-008-00067-00001	62000	PASTOS PERMANENTES DE 5 O MAS AÑOS-SIN VARIEDAD	S	3,19
170000007165761	23-054-008-00055-00001	62000	PASTOS PERMANENTES DE 5 O MAS AÑOS-SIN VARIEDAD	S	1,53
170000007165762	23-054-008-00064-00001	62000	PASTOS PERMANENTES DE 5 O MAS AÑOS-SIN VARIEDAD	S	2,26
170000007165763	23-054-008-00065-00001	62000	PASTOS PERMANENTES DE 5 O MAS AÑOS-SIN VARIEDAD	S	1,74
170000007165764	23-054-008-00066-00001	62000	PASTOS PERMANENTES DE 5 O MAS AÑOS-SIN VARIEDAD	S	5,18
170000007165765	23-054-008-00069-00001	62000	PASTOS PERMANENTES DE 5 O MAS AÑOS-SIN VARIEDAD	S	1,68
170000007165766	23-054-008-00086-00001	62000	PASTOS PERMANENTES DE 5 O MAS AÑOS-SIN VARIEDAD	S	1,48
170000007165767	23-054-009-00003-00001	62000	PASTOS PERMANENTES DE 5 O MAS AÑOS-SIN VARIEDAD	S	2,99
170000007165768	23-054-009-00004-00001	62000	PASTOS PERMANENTES DE 5 O MAS AÑOS-SIN VARIEDAD	S	2,46
170000007165769	23-054-009-00005-00001	62000	PASTOS PERMANENTES DE 5 O MAS AÑOS-SIN VARIEDAD	S	1,24
170000007165770	23-054-009-00011-00001	62000	PASTOS PERMANENTES DE 5 O MAS AÑOS-SIN VARIEDAD	S	0,92
170000007165771	23-054-009-00017-00001	62000	PASTOS PERMANENTES DE 5 O MAS AÑOS-SIN VARIEDAD	S	1,46
170000007165772	23-054-009-00018-00001	62000	PASTOS PERMANENTES DE 5 O MAS AÑOS-SIN VARIEDAD	S	0,75
170000007165773	23-054-009-00021-00001	62000	PASTOS PERMANENTES DE 5 O MAS AÑOS-SIN VARIEDAD	S	0,77
170000007165774	23-054-008-00050-00001	62000	PASTOS PERMANENTES DE 5 O MAS AÑOS-SIN VARIEDAD	S	2,79
170000007165775	23-054-008-00057-00001	62000	PASTOS PERMANENTES DE 5 O MAS AÑOS-SIN VARIEDAD	S	2,42
170000007165776	23-054-008-00049-00001	62000	PASTOS PERMANENTES DE 5 O MAS AÑOS-SIN VARIEDAD	S	3,27
170000007165777	23-054-008-00053-00001	62000	PASTOS PERMANENTES DE 5 O MAS AÑOS-SIN VARIEDAD	S	0,62

(1) Superficie declarada admisible ajustada con la superficie comprometida.
 (2) Factor de penalización valorando el alcance para el tipo de compromiso.
 (3) Solicita agricultura y tiene compromisos vigentes.
 (4) Solicita ganadería y tiene compromisos vigentes.

Datos considerados para el Cálculo de la Carga Ganadera mínima y máxima del expediente

Recintos Determinados para el Cálculo de Garga Ganadera Mínima

<u>REF.</u>	<u>REFERENCIA SIGPAC</u>	<u>CULTIVO</u>	<u>DESCRIPCIÓN CULTIVO</u>	<u>S/R</u>	<u>SUP. PROPUESTA (ha)</u>
170000007165778	23-054-009-00009-00001	62000	PASTOS PERMANENTES DE 5 O MAS AÑOS-SIN VARIEDAD	S	0,15
170000007165779	23-054-008-00051-00001	62000	PASTOS PERMANENTES DE 5 O MAS AÑOS-SIN VARIEDAD	S	2,48
170000007165780	23-054-008-00058-00001	62000	PASTOS PERMANENTES DE 5 O MAS AÑOS-SIN VARIEDAD	S	1,05

Recintos Determinados para el Cálculo de Garga Ganadera Máxima

<u>REF.</u>	<u>REFERENCIA SIGPAC</u>	<u>CULTIVO</u>	<u>DESCRIPCIÓN CULTIVO</u>	<u>S/R</u>	<u>SUP. PROPUESTA (ha)</u>
4717700	23-066-900-99000-99001	62000	PASTOS PERMANENTES DE 5 O MAS AÑOS-SIN VARIEDAD	S	1,68
4717701	23-028-900-99000-99001	62000	PASTOS PERMANENTES DE 5 O MAS AÑOS-SIN VARIEDAD	S	317,62
170000007165747	23-054-008-00072-00001	62000	PASTOS PERMANENTES DE 5 O MAS AÑOS-SIN VARIEDAD	S	1,00
170000007165748	23-054-008-00074-00001	62000	PASTOS PERMANENTES DE 5 O MAS AÑOS-SIN VARIEDAD	S	1,47
170000007165749	23-054-008-00075-00001	62000	PASTOS PERMANENTES DE 5 O MAS AÑOS-SIN VARIEDAD	S	1,78
170000007165751	23-028-018-00444-00001	62000	PASTOS PERMANENTES DE 5 O MAS AÑOS-SIN VARIEDAD	S	0,85
170000007165752	23-028-018-00444-00004	62000	PASTOS PERMANENTES DE 5 O MAS AÑOS-SIN VARIEDAD	S	5,12
170000007165753	23-028-018-00445-00001	62000	PASTOS PERMANENTES DE 5 O MAS AÑOS-SIN VARIEDAD	S	13,89
170000007165754	23-054-009-00009-00002	62000	PASTOS PERMANENTES DE 5 O MAS AÑOS-SIN VARIEDAD	S	1,19
170000007165755	23-054-008-00059-00001	62000	PASTOS PERMANENTES DE 5 O MAS AÑOS-SIN VARIEDAD	S	2,29
170000007165756	23-054-008-00060-00001	62000	PASTOS PERMANENTES DE 5 O MAS AÑOS-SIN VARIEDAD	S	2,10
170000007165757	23-054-008-00061-00001	62000	PASTOS PERMANENTES DE 5 O MAS AÑOS-SIN VARIEDAD	S	1,61
170000007165758	23-054-008-00062-00001	62000	PASTOS PERMANENTES DE 5 O MAS AÑOS-SIN VARIEDAD	S	1,63
170000007165759	23-054-008-00056-00001	62000	PASTOS PERMANENTES DE 5 O MAS AÑOS-SIN VARIEDAD	S	2,61
170000007165760	23-054-008-00067-00001	62000	PASTOS PERMANENTES DE 5 O MAS AÑOS-SIN VARIEDAD	S	3,19
170000007165761	23-054-008-00055-00001	62000	PASTOS PERMANENTES DE 5 O MAS AÑOS-SIN VARIEDAD	S	1,53
170000007165762	23-054-008-00064-00001	62000	PASTOS PERMANENTES DE 5 O MAS AÑOS-SIN VARIEDAD	S	2,26
170000007165763	23-054-008-00065-00001	62000	PASTOS PERMANENTES DE 5 O MAS AÑOS-SIN VARIEDAD	S	1,74
170000007165764	23-054-008-00066-00001	62000	PASTOS PERMANENTES DE 5 O MAS AÑOS-SIN VARIEDAD	S	5,18
170000007165765	23-054-008-00069-00001	62000	PASTOS PERMANENTES DE 5 O MAS AÑOS-SIN VARIEDAD	S	1,68
170000007165766	23-054-008-00086-00001	62000	PASTOS PERMANENTES DE 5 O MAS AÑOS-SIN VARIEDAD	S	1,48
170000007165767	23-054-009-00003-00001	62000	PASTOS PERMANENTES DE 5 O MAS AÑOS-SIN VARIEDAD	S	2,99
170000007165768	23-054-009-00004-00001	62000	PASTOS PERMANENTES DE 5 O MAS AÑOS-SIN VARIEDAD	S	2,46
170000007165769	23-054-009-00005-00001	62000	PASTOS PERMANENTES DE 5 O MAS AÑOS-SIN VARIEDAD	S	1,24
170000007165770	23-054-009-00011-00001	62000	PASTOS PERMANENTES DE 5 O MAS AÑOS-SIN VARIEDAD	S	0,92
170000007165771	23-054-009-00017-00001	62000	PASTOS PERMANENTES DE 5 O MAS AÑOS-SIN VARIEDAD	S	1,46
170000007165772	23-054-009-00018-00001	62000	PASTOS PERMANENTES DE 5 O MAS AÑOS-SIN VARIEDAD	S	0,75
170000007165773	23-054-009-00021-00001	62000	PASTOS PERMANENTES DE 5 O MAS AÑOS-SIN VARIEDAD	S	0,77
170000007165774	23-054-008-00050-00001	62000	PASTOS PERMANENTES DE 5 O MAS AÑOS-SIN VARIEDAD	S	2,79
170000007165775	23-054-008-00057-00001	62000	PASTOS PERMANENTES DE 5 O MAS AÑOS-SIN VARIEDAD	S	2,42
170000007165776	23-054-008-00049-00001	62000	PASTOS PERMANENTES DE 5 O MAS AÑOS-SIN VARIEDAD	S	3,27
170000007165777	23-054-008-00053-00001	62000	PASTOS PERMANENTES DE 5 O MAS AÑOS-SIN VARIEDAD	S	0,62
170000007165778	23-054-009-00009-00001	62000	PASTOS PERMANENTES DE 5 O MAS AÑOS-SIN VARIEDAD	S	0,15
170000007165779	23-054-008-00051-00001	62000	PASTOS PERMANENTES DE 5 O MAS AÑOS-SIN VARIEDAD	S	2,48
170000007165780	23-054-008-00058-00001	62000	PASTOS PERMANENTES DE 5 O MAS AÑOS-SIN VARIEDAD	S	1,05

(1) Superficie declarada admisible ajustada con la superficie comprometida.
 (2) Factor de penalización valorando el alcance para el tipo de compromiso.
 (3) Solicita agricultura y tiene compromisos vigentes.
 (4) Solicita ganadería y tiene compromisos vigentes.

Datos considerados para el Cálculo de la Carga Ganadera mínima y máxima del expediente

INCIDENCIAS

INCIDENCIA DESCRIPCIÓN

85031	Solicita recinto que no está comprometido para la operación. Ref:4717700 Recinto:23-066-900-99000-990 Cultivo:62000 PASTOS PERMANENTES DE 5 O MAS AÑOS-SIN VARIEDAD Secano
85042	No inscrito en un organismo de control y certificación ecológico (artículo 5-1 e), Orden 26 mayo 2015) Explotación:ES230280000570 Especie:CABALLAR



<u>APELLIDOS Y NOMBRE / RAZÓN SOCIAL</u>	<u>NIF</u>	<u>EXPEDIENTE</u>	<u>SOLICITA AGRICULT. (3)</u>	<u>SOLICITA GANADER. (4)</u>	<u>ANUALIDAD DE PAGO</u>
EL RETAMON S.L.	****9146*	1236126	NO	SI	6ª

DATOS MANTENIMIENTO

IMPORTE POR ANUALIDAD

	<u>2015</u>	<u>2016</u>	<u>2017</u>	<u>2018</u>	<u>2019</u>	<u>2020</u>
IMPORTE MÁXIMO SUBVENCIONABLE	2.815,28 €	2.815,28 €	2.815,28 €	2.815,28 €	2.719,99 €	2.719,99 €
IMPORTE MEDIO DE TRANSFERENCIA (€/ha)	82,15 €	82,15 €	82,15 €	82,15 €	82,15 €	82,15 €

RESUMEN DE UNIDADES

<u>Cód</u>	<u>GRUPO DE PAGO</u>	<u>Sup. Dec. Admisible (ha)</u>	<u>Sup. Comprometida (ha)</u>	<u>Sup. ajustada compromiso (1) (ha)</u>	<u>% sobredec.</u>	<u>SUP. PROPUESTA (ha)</u>	<u>Importe Declarado</u>	<u>Importe Topado</u>	<u>Importe Propuesto</u>	<u>Importe tras sobredec.</u>
63	PASTOS ASOCIADOS A GANADERÍA ECOLÓGICA	50,90		33,11	0,00	33,11	1.550,17	2.719,99	1.550,17	1.550,17
	TOTAL	50,90	33,11	33,11		33,11	1.550,17	2.719,99	1.550,17	1.550,17

APLICACIÓN DE REDUCCIONES Y SANCIONES

	<u>Importe Calculado</u>	<u>Importe prerreduc.</u>	<u>Admisibilidad y compromisos</u>	<u>Presentación tardía</u>	<u>Omisión declaración</u>	<u>Condicionabilidad</u>	<u>PROPUESTO</u>	<u>IMPORTE (Euros)</u>		
								<u>FEADER (Eje 2)</u>	<u>MAPA</u>	<u>CAGPDS</u>
GANADERÍA	1.550,17	1.550,17	0,00	0,00	0,00	0,00	1.550,17	1.162,63	166,64	220,90
TOTAL							1.550,17	1.162,63	166,64	220,90

RECINTOS PROPUESTOS

<u>REE</u>	<u>REFERENCIA SIGPAC</u>	<u>CULTIVO DESCRIPCIÓN CULTIVO</u>	<u>S/R</u>	<u>G.PAGO</u>	<u>PEND. MEDIA (%)</u>	<u>SUP. DEC. ADMISIBLE (ha)</u>	<u>SUP. COMPROM. (ha)</u>	<u>SUP. AJUSTADA COMPR.(1) (ha)</u>	<u>SUP. CONY. SIGPAC (ha)</u>	<u>SUP. CERTIE. (ha)</u>	<u>SUP. CAMPO (ha)</u>	<u>SUP. CAMPO DETER. CULT. DECLARADO (ha)</u>	<u>SUP. DEC. REDUCIDA (ha)</u>	<u>SUP. PROPUESTA (ha)</u>
1700000007249713	23-011-024-00007-00002	62000 PASTOS PERMANENTES DE 5 O MAS AÑOS-SIN VARIEDAD	S	63	19,92	1,15	1,15	1,15	1,15	1,15			1,15	1,15
1700000007249714	23-011-024-00007-00007	62000 PASTOS PERMANENTES DE 5 O MAS AÑOS-SIN VARIEDAD	S	63	35,30	19,05	19,05	19,05	19,05	19,05			19,05	19,05
1700000007249716	23-011-025-00013-00002	62000 PASTOS PERMANENTES DE 5 O MAS AÑOS-SIN VARIEDAD	S	63	40,10	20,99	3,32	3,32		38,16			3,32	3,32
1700000007249717	23-011-025-00013-00001	62000 PASTOS PERMANENTES DE 5 O MAS AÑOS-SIN VARIEDAD	S	63	28,64	8,88	8,88	8,88		16,15			8,88	8,88
1700000007249719	23-011-024-00024-00002	62000 PASTOS PERMANENTES DE 5 O MAS AÑOS-SIN VARIEDAD	S	63	16,00	0,36	0,36	0,36		0,36			0,36	0,36
1700000007249720	23-011-024-00024-00001	62000 PASTOS PERMANENTES DE 5 O MAS AÑOS-SIN VARIEDAD	S	63	34,18	0,47	0,35	0,35		0,47			0,35	0,35

DATOS GANADERÍA

RESUMEN DE UNIDADES

<u>Cód</u>	<u>GRUPO DE PAGO</u>	<u>Sup. Dec. Admisible (ha)</u>	<u>Sup. Comprometida (ha)</u>	<u>Sup. ajustada compromiso (1) (ha)</u>	<u>% sobredec.</u>	<u>SUP. PROPUESTA (ha)</u>	<u>Importe Declarado</u>	<u>Importe Topado</u>	<u>Importe Propuesto</u>	<u>Importe tras sobredec.</u>
63	PASTOS ASOCIADOS A GANADERÍA ECOLÓGICA	50,90		33,11	0,00	33,11	1.550,17	2.719,99	1.550,17	1.550,17
	TOTAL	50,90	33,11	33,11		33,11	1.550,17	2.719,99	1.550,17	1.550,17

RESUMEN DE PAGOS

	<u>PROPUESTO</u>	<u>IMPORTE (Euros)</u>		
		<u>FEADER (Eje 2)</u>	<u>MAPA</u>	<u>CAGPDS</u>
Propuesto a pagar	1.550,17	1.162,63	166,64	220,90

APLICACIÓN DE REDUCCIONES Y SANCIONES

	<u>Importe Calculado</u>	<u>Importe prerreduc.</u>	<u>Admisibilidad y compromisos</u>	<u>Presentación tardía</u>	<u>Omisión declaración</u>	<u>Condicionabilidad</u>	<u>PROPUESTO</u>	<u>IMPORTE (Euros)</u>		
								<u>FEADER (Eje 2)</u>	<u>MAPA</u>	<u>CAGPDS</u>
	1.550,17	1.550,17	0,00	0,00	0,00	0,00	1.550,17	1.162,63	166,64	220,90
TOTAL							1.550,17	1.162,63	166,64	220,90



(1) Superficie declarada admisible ajustada con la superficie comprometida.
 (2) Factor de penalización valorando el alcance para el tipo de compromiso.
 (3) Solicita agricultura y tiene compromisos vigentes.
 (4) Solicita ganadería y tiene compromisos vigentes.

Datos considerados para el Cálculo de la Carga Ganadera mínima y máxima del expediente

<u>Explotación</u>	<u>Especie</u>	<u>Inscrito en Sipea y Admisible</u>	<u>Censo Medio Animales</u>	<u>Ugm Calculada para CG Mínima</u>	<u>Ugm Calculada para CG Máxima</u>
ES230110000311	CABALLAR	SI	16,04	16,04	16,04
				16,04	16,04

Superficie determinada para Cálculo Carga Ganadera Mínima: 92,66 ha

Superficie determinada para Cálculo Carga Ganadera Máxima: 92,66 ha

Los importes del Grupo de Pago de pastos de este expediente han sido ajustados por no llegar a la carga ganadera mínima de 0,3

Carga Ganadera Mínima Expediente: 0,17 ugm/ha

Carga Ganadera Máxima Expediente: 0,17 ugm/ha

Recintos Determinados para el Cálculo de Garga Ganadera Mínima

<u>REF.</u>	<u>REFERENCIA SIGPAC</u>	<u>CULTIVO</u>	<u>DESCRIPCIÓN CULTIVO</u>	<u>S/R</u>	<u>SUP. PROPUESTA (ha)</u>
1700000007249713	23-011-024-00007-00002	62000	PASTOS PERMANENTES DE 5 O MAS AÑOS-SIN VARIEDAD	S	1,15
1700000007249714	23-011-024-00007-00007	62000	PASTOS PERMANENTES DE 5 O MAS AÑOS-SIN VARIEDAD	S	19,05
1700000007249716	23-011-025-00013-00002	62000	PASTOS PERMANENTES DE 5 O MAS AÑOS-SIN VARIEDAD	S	20,99
1700000007249717	23-011-025-00013-00001	62000	PASTOS PERMANENTES DE 5 O MAS AÑOS-SIN VARIEDAD	S	8,88
1700000007249719	23-011-024-00024-00002	62000	PASTOS PERMANENTES DE 5 O MAS AÑOS-SIN VARIEDAD	S	0,36
1700000007249720	23-011-024-00024-00001	62000	PASTOS PERMANENTES DE 5 O MAS AÑOS-SIN VARIEDAD	S	0,47
1700000007249721	23-011-025-00014-00019	62000	PASTOS PERMANENTES DE 5 O MAS AÑOS-SIN VARIEDAD	S	12,21
1700000007249722	23-011-025-09009-00002	62000	PASTOS PERMANENTES DE 5 O MAS AÑOS-SIN VARIEDAD	S	0,02
1700000007249725	23-011-025-00014-00019	62000	PASTOS PERMANENTES DE 5 O MAS AÑOS-SIN VARIEDAD	S	7,03
1700000007249726	23-011-025-00002-00003	62000	PASTOS PERMANENTES DE 5 O MAS AÑOS-SIN VARIEDAD	S	5,44
1700000007249727	23-011-025-00014-00019	62000	PASTOS PERMANENTES DE 5 O MAS AÑOS-SIN VARIEDAD	S	16,92
1700000007249728	23-011-025-09004-00002	62000	PASTOS PERMANENTES DE 5 O MAS AÑOS-SIN VARIEDAD	S	0,14

Recintos Determinados para el Cálculo de Garga Ganadera Máxima

<u>REF.</u>	<u>REFERENCIA SIGPAC</u>	<u>CULTIVO</u>	<u>DESCRIPCIÓN CULTIVO</u>	<u>S/R</u>	<u>SUP. PROPUESTA (ha)</u>
1700000007249713	23-011-024-00007-00002	62000	PASTOS PERMANENTES DE 5 O MAS AÑOS-SIN VARIEDAD	S	1,15
1700000007249714	23-011-024-00007-00007	62000	PASTOS PERMANENTES DE 5 O MAS AÑOS-SIN VARIEDAD	S	19,05
1700000007249716	23-011-025-00013-00002	62000	PASTOS PERMANENTES DE 5 O MAS AÑOS-SIN VARIEDAD	S	20,99
1700000007249717	23-011-025-00013-00001	62000	PASTOS PERMANENTES DE 5 O MAS AÑOS-SIN VARIEDAD	S	8,88
1700000007249719	23-011-024-00024-00002	62000	PASTOS PERMANENTES DE 5 O MAS AÑOS-SIN VARIEDAD	S	0,36
1700000007249720	23-011-024-00024-00001	62000	PASTOS PERMANENTES DE 5 O MAS AÑOS-SIN VARIEDAD	S	0,47
1700000007249721	23-011-025-00014-00019	62000	PASTOS PERMANENTES DE 5 O MAS AÑOS-SIN VARIEDAD	S	12,21
1700000007249722	23-011-025-09009-00002	62000	PASTOS PERMANENTES DE 5 O MAS AÑOS-SIN VARIEDAD	S	0,02
1700000007249725	23-011-025-00014-00019	62000	PASTOS PERMANENTES DE 5 O MAS AÑOS-SIN VARIEDAD	S	7,03
1700000007249726	23-011-025-00002-00003	62000	PASTOS PERMANENTES DE 5 O MAS AÑOS-SIN VARIEDAD	S	5,44
1700000007249727	23-011-025-00014-00019	62000	PASTOS PERMANENTES DE 5 O MAS AÑOS-SIN VARIEDAD	S	16,92
1700000007249728	23-011-025-09004-00002	62000	PASTOS PERMANENTES DE 5 O MAS AÑOS-SIN VARIEDAD	S	0,14



(1) Superficie declarada admisible ajustada con la superficie comprometida.
 (2) Factor de penalización valorando el alcance para el tipo de compromiso.
 (3) Solicita agricultura y tiene compromisos vigentes.
 (4) Solicita ganadería y tiene compromisos vigentes.

<u>APELLIDOS Y NOMBRE / RAZÓN SOCIAL</u>	<u>NIF</u>	<u>EXPEDIENTE</u>	<u>SOLICITA AGRICULT. (3)</u>	<u>SOLICITA GANADER. (4)</u>	<u>ANUALIDAD DE PAGO</u>
ENCOFRADOS NIESAN S.L.	****3438*	1033696	NO	SI	6ª

DATOS MANTENIMIENTO

IMPORTE POR ANUALIDAD

	<u>2015</u>	<u>2016</u>	<u>2017</u>	<u>2018</u>	<u>2019</u>	<u>2020</u>
IMPORTE MÁXIMO SUBVENCIONABLE	16.292,81 €	16.292,81 €	14.901,80 €	14.901,80 €	14.901,80 €	14.901,80 €
IMPORTE MEDIO DE TRANSFERENCIA (€/ha)	39,63 €	39,63 €	39,63 €	39,63 €	39,63 €	39,63 €

RESUMEN DE UNIDADES

<u>Cód</u>	<u>GRUPO DE PAGO</u>	<u>Sup. Dec. Admisible (ha)</u>	<u>Sup. Comprometida (ha)</u>	<u>Sup. ajustada compromiso (1) (ha)</u>	<u>% sobredec.</u>	<u>SUP. PROPUESTA (ha)</u>	<u>Importe Declarado</u>	<u>Importe Topado</u>	<u>Importe Propuesto</u>	<u>Importe tras sobredec.</u>
63	PASTOS ASOCIADOS A GANADERÍA ECOLÓGICA	465,37		376,00	0,00	376,00	15.427,77	14.901,80	14.901,80	14.901,80
	TOTAL	465,37	376,00	376,00		376,00	15.427,77	14.901,80	14.901,80	14.901,80

APLICACIÓN DE REDUCCIONES Y SANCIONES

	<u>Importe Calculado</u>	<u>Importe prerreduc.</u>	<u>Admisibilidad y compromisos</u>	<u>Presentación tardía</u>	<u>Omisión declaración</u>	<u>Condicionalidad</u>	<u>PROPUESTO</u>	<u>IMPORTE (Euros)</u>		
								<u>FEADER (Eje 2)</u>	<u>MAPA</u>	<u>CAGPDS</u>
GANADERÍA	14.901,80	14.901,80	0,00	0,00	0,00	0,00	14.901,80	11.176,35	1.601,94	2.123,51
TOTAL							14.901,80	11.176,35	1.601,94	2.123,51



(1) Superficie declarada admisible ajustada con la superficie comprometida.
 (2) Factor de penalización valorando el alcance para el tipo de compromiso.
 (3) Solicita agricultura y tiene compromisos vigentes.
 (4) Solicita ganadería y tiene compromisos vigentes.

RECINTOS PROPUESTOS

REF.	REFERENCIA SIGPAC	CULTIVO DESCRIPCIÓN CULTIVO	S/R	G. PAGO	PEND. MEDIA (%)	SUP. DEC. ADMISIBLE (ha)	SUP. COMPROM. (ha)	SUP. AJUSTADA COMPR.(1) (ha)	SUP. CONY. SIGPAC (ha)	SUP. CERTIE. (ha)	SUP. CAMPO (ha)	SUP. CAMPO DECLARADO (ha)	SUP. DEC. REDUCIDA (ha)	SUP. PROPUESTA (ha)
170000006634305	23-011-024-00035-00015	62000 PASTOS PERMANENTES DE 5 O MAS AÑOS-SIN VARIEDAD	S	63	18,25	0,24	0,24	0,24	0,24	0,24	0,24	0,24	0,24	0,24
170000006634306	23-011-024-00032-00023	62000 PASTOS PERMANENTES DE 5 O MAS AÑOS-SIN VARIEDAD	S	63	18,99	0,07	25,22	0,07	0,08	0,07	0,07	0,07	0,07	0,07
170000006634307	23-011-024-00032-00018	62000 PASTOS PERMANENTES DE 5 O MAS AÑOS-SIN VARIEDAD	S	63	17,52	0,07	1,85	0,07	0,07	0,07	0,07	0,07	0,07	0,07
170000006634308	23-011-024-00032-00018	62000 PASTOS PERMANENTES DE 5 O MAS AÑOS-SIN VARIEDAD	S	63	17,52	0,94	1,85	0,94	0,95	0,94	0,94	0,94	0,94	0,94
170000006634309	23-011-024-00032-00027	62000 PASTOS PERMANENTES DE 5 O MAS AÑOS-SIN VARIEDAD	S	63	22,93	5,91	6,95	5,91	6,95	5,91	5,91	5,91	5,91	5,91
170000006634310	23-011-024-00009-00002	62000 PASTOS PERMANENTES DE 5 O MAS AÑOS-SIN VARIEDAD	S	63	18,97	3,75	3,75	3,75	3,75	3,75	3,75	3,75	3,75	3,75
170000006634311	23-011-024-00032-00032	62000 PASTOS PERMANENTES DE 5 O MAS AÑOS-SIN VARIEDAD	S	63	20,77	0,47	0,47	0,47	0,47	0,47	0,47	0,47	0,47	0,47
170000006634312	23-011-024-00032-00034	62000 PASTOS PERMANENTES DE 5 O MAS AÑOS-SIN VARIEDAD	S	63	16,43	5,52	5,52	5,52	5,52	5,52	5,52	5,52	5,52	5,52
170000006634313	23-011-024-00032-00036	62000 PASTOS PERMANENTES DE 5 O MAS AÑOS-SIN VARIEDAD	S	63	15,47	7,89	7,89	7,89	7,89	7,89	7,89	7,89	7,89	7,89
170000006634316	23-011-024-00032-00018	62000 PASTOS PERMANENTES DE 5 O MAS AÑOS-SIN VARIEDAD	S	63	17,52	0,83	1,85	0,83	0,83	0,83	0,83	0,83	0,83	0,83
170000006634320	23-011-024-00001-00003	62000 PASTOS PERMANENTES DE 5 O MAS AÑOS-SIN VARIEDAD	S	63	24,35	16,50	44,05	16,50	20,47	16,50	16,50	16,50	16,50	16,50
170000006634322	23-011-024-00001-00003	62000 PASTOS PERMANENTES DE 5 O MAS AÑOS-SIN VARIEDAD	S	63	24,35	1,41	44,05	1,41	1,75	1,41	1,41	1,41	1,41	1,41
170000006634323	23-011-024-00032-00038	62000 PASTOS PERMANENTES DE 5 O MAS AÑOS-SIN VARIEDAD	S	63	23,39	4,99	4,99	4,99	4,99	4,99	4,99	4,99	4,99	4,99
170000006634324	23-011-024-00033-00001	62000 PASTOS PERMANENTES DE 5 O MAS AÑOS-SIN VARIEDAD	S	63	21,37	1,15	1,15	1,15	1,15	1,15	1,15	1,15	1,15	1,15
170000006634325	23-011-024-00033-00004	62000 PASTOS PERMANENTES DE 5 O MAS AÑOS-SIN VARIEDAD	S	63	33,80	0,67	0,67	0,67	0,67	0,67	0,67	0,67	0,67	0,67
170000006634326	23-011-024-00031-00014	62000 PASTOS PERMANENTES DE 5 O MAS AÑOS-SIN VARIEDAD	S	63	10,92	16,53	16,53	16,53	16,53	16,53	16,53	16,53	16,53	16,53
170000006634328	23-011-024-00031-00002	62000 PASTOS PERMANENTES DE 5 O MAS AÑOS-SIN VARIEDAD	S	63	32,81	154,51	131,33	131,33	154,51	154,51	154,51	131,33	131,33	131,33
170000006634329	23-011-024-00031-00012	62000 PASTOS PERMANENTES DE 5 O MAS AÑOS-SIN VARIEDAD	S	63	25,60	2,10	2,10	2,10	2,47	2,10	2,10	2,10	2,10	2,10
170000006634330	23-011-024-00032-00029	62000 PASTOS PERMANENTES DE 5 O MAS AÑOS-SIN VARIEDAD	S	63	9,76	0,30	0,30	0,30	0,30	0,30	0,30	0,30	0,30	0,30
170000006634331	23-011-024-00032-00030	62000 PASTOS PERMANENTES DE 5 O MAS AÑOS-SIN VARIEDAD	S	63	3,79	0,05	0,05	0,05	0,05	0,05	0,05	0,05	0,05	0,05
170000006634333	23-011-024-00032-00006	62000 PASTOS PERMANENTES DE 5 O MAS AÑOS-SIN VARIEDAD	S	63	19,17	47,71	56,13	47,71	56,13	47,71	47,71	47,71	47,71	47,71
170000006634334	23-011-024-00033-00005	62000 PASTOS PERMANENTES DE 5 O MAS AÑOS-SIN VARIEDAD	S	63	34,08	0,58	0,49	0,49	0,58	0,58	0,58	0,58	0,49	0,49
170000006634335	23-011-024-00032-00026	62000 PASTOS PERMANENTES DE 5 O MAS AÑOS-SIN VARIEDAD	S	63	25,39	10,01	23,58	10,01	13,35	10,01	10,01	10,01	10,01	10,01
170000006634336	23-011-024-00001-00003	62000 PASTOS PERMANENTES DE 5 O MAS AÑOS-SIN VARIEDAD	S	63	24,35	5,58	44,05	5,58	6,92	5,58	5,58	5,58	5,58	5,58
170000006634338	23-011-024-00032-00026	62000 PASTOS PERMANENTES DE 5 O MAS AÑOS-SIN VARIEDAD	S	63	25,39	7,67	23,58	7,67	10,23	7,67	7,67	7,67	7,67	7,67
170000006634341	23-011-024-00032-00005	62000 PASTOS PERMANENTES DE 5 O MAS AÑOS-SIN VARIEDAD	S	63	17,15	8,91	8,91	8,91	8,91	8,91	8,91	8,91	8,91	8,91
170000006634342	23-011-024-00032-00013	62000 PASTOS PERMANENTES DE 5 O MAS AÑOS-SIN VARIEDAD	S	63	42,31	10,47	10,47	10,47	10,47	10,47	10,47	10,47	10,47	10,47
170000006634343	23-011-024-00033-00003	62000 PASTOS PERMANENTES DE 5 O MAS AÑOS-SIN VARIEDAD	S	63	28,12	5,56	5,56	5,56	5,56	5,56	5,56	5,56	5,56	5,56
170000006634344	23-011-025-00011-00007	62000 PASTOS PERMANENTES DE 5 O MAS AÑOS-SIN VARIEDAD	S	63	21,00	19,64	19,64	19,64	19,64	19,64	19,64	19,64	19,64	19,64
170000006634350	23-011-024-00001-00003	62000 PASTOS PERMANENTES DE 5 O MAS AÑOS-SIN VARIEDAD	S	63	24,35	18,27	44,05	18,27	22,67	18,27	18,27	18,27	18,27	18,27
170000006634352	23-011-024-00035-00008	62000 PASTOS PERMANENTES DE 5 O MAS AÑOS-SIN VARIEDAD	S	63	12,26	3,17	3,17	3,17	3,73	3,17	3,17	3,17	3,17	3,17
170000006634353	23-011-024-00032-00004	62000 PASTOS PERMANENTES DE 5 O MAS AÑOS-SIN VARIEDAD	S	63	54,61	10,42	12,26	10,42	12,26	10,42	10,42	10,42	10,42	10,42
170000006634354	23-011-024-00034-00001	62000 PASTOS PERMANENTES DE 5 O MAS AÑOS-SIN VARIEDAD	S	63	48,61	7,51	6,62	6,62	8,83	7,51	7,51	6,62	6,62	6,62
170000006634355	23-011-024-00032-00020	62000 PASTOS PERMANENTES DE 5 O MAS AÑOS-SIN VARIEDAD	S	63	33,50	0,01	0,01	0,01	0,01	0,01	0,01	0,01	0,01	0,01
170000006634356	23-011-024-00032-00040	62000 PASTOS PERMANENTES DE 5 O MAS AÑOS-SIN VARIEDAD	S	63	18,57	1,48	1,48	1,48	1,48	1,48	1,48	1,48	1,48	1,48
170000006634357	23-011-024-00025-00002	62000 PASTOS PERMANENTES DE 5 O MAS AÑOS-SIN VARIEDAD	S	63	33,03	1,94	1,94	1,94	4,30	1,94	1,94	1,94	1,94	1,94
170000006634358	23-011-024-00031-00013	62000 PASTOS PERMANENTES DE 5 O MAS AÑOS-SIN VARIEDAD	S	63	25,01	6,48	6,48	6,48	6,48	6,48	6,48	6,48	6,48	6,48
170000006634359	23-011-024-00032-00023	62000 PASTOS PERMANENTES DE 5 O MAS AÑOS-SIN VARIEDAD	S	63	18,99	0,03	25,22	0,03	0,04	0,03	0,03	0,03	0,03	0,03
170000006634360	23-011-024-00032-00023	62000 PASTOS PERMANENTES DE 5 O MAS AÑOS-SIN VARIEDAD	S	63	18,99	19,02	25,22	19,02	22,37	19,02	19,02	19,02	19,02	19,02
170000006634362	23-011-024-00032-00016	62000 PASTOS PERMANENTES DE 5 O MAS AÑOS-SIN VARIEDAD	S	63	18,41	5,33	5,33	5,33	5,33	5,33	5,33	5,33	5,33	5,33
170000006634363	23-011-024-00032-00024	62000 PASTOS PERMANENTES DE 5 O MAS AÑOS-SIN VARIEDAD	S	63	2,07	0,05	0,05	0,05	0,05	0,05	0,05	0,05	0,05	0,05
170000006634364	23-011-024-00035-00005	62000 PASTOS PERMANENTES DE 5 O MAS AÑOS-SIN VARIEDAD	S	63	32,89	29,21	22,37	22,37	34,36	29,21	29,21	22,37	22,37	22,37
170000006634365	23-011-024-00035-00016	62000 PASTOS PERMANENTES DE 5 O MAS AÑOS-SIN VARIEDAD	S	63	16,17	0,10	0,10	0,10	0,10	0,10	0,10	0,10	0,10	0,10
170000006634366	23-011-024-00035-00012	62000 PASTOS PERMANENTES DE 5 O MAS AÑOS-SIN VARIEDAD	S	63	20,19	6,66	7,83	6,66	7,83	6,66	6,66	6,66	6,66	6,66
170000006634368	23-011-024-00025-00003	62000 PASTOS PERMANENTES DE 5 O MAS AÑOS-SIN VARIEDAD	S	63	35,54	6,21	5,28	5,28	6,21	6,21	6,21	5,28	5,28	5,28
170000006634369	23-011-024-00032-00001	62000 PASTOS PERMANENTES DE 5 O MAS AÑOS-SIN VARIEDAD	S	63	29,47	0,84	0,84	0,84	3,34	0,84	0,84	0,84	0,84	0,84
170000006634370	23-011-024-00035-00010	62000 PASTOS PERMANENTES DE 5 O MAS AÑOS-SIN VARIEDAD	S	63	50,39	5,83	6,86	5,83	6,86	5,83	5,83	5,83	5,83	5,83
170000006634372	23-011-024-00032-00023	62000 PASTOS PERMANENTES DE 5 O MAS AÑOS-SIN VARIEDAD	S	63	18,99	2,32	25,22	2,32	2,73	2,32	2,32	2,32	2,32	2,32
170000006634373	23-011-024-00032-00022	62000 PASTOS PERMANENTES DE 5 O MAS AÑOS-SIN VARIEDAD	S	63	2,67	0,43	0,50	0,43	0,50	0,43	0,43	0,43	0,43	0,43
170000006634374	23-011-024-00032-00021	62000 PASTOS PERMANENTES DE 5 O MAS AÑOS-SIN VARIEDAD	S	63	38,75	0,03	0,04	0,03	0,04	0,03	0,03	0,03	0,03	0,03

DATOS GANADERÍA

RESUMEN DE UNIDADES

Cód	GRUPO DE PAGO	Sup. Dec. Admisible (ha)	Sup. Comprometida (ha)	Sup. ajustada compromiso (1) (ha)	% sobredec.	SUP. PROPUESTA (ha)	Importe Declarado	Importe Topado	Importe Propuesto	Importe tras sobredec.
-----	---------------	--------------------------	------------------------	-----------------------------------	-------------	---------------------	-------------------	----------------	-------------------	------------------------

(1) Superficie declarada admisible ajustada con la superficie comprometida.
 (2) Factor de penalización valorando el alcance para el tipo de compromiso.
 (3) Solicita agricultura y tiene compromisos vigentes.
 (4) Solicita ganadería y tiene compromisos vigentes.

RESUMEN DE UNIDADES

Cód	GRUPO DE PAGO	Sup. Dec. Admisible (ha)	Sup. Comprometida (ha)	Sup. ajustada compromiso (1) (ha)	% sobredec.	SUP. PROPUESTA (ha)	Importe Declarado	Importe Topado	Importe Propuesto	Importe tras sobredec.
63	PASTOS ASOCIADOS A GANADERÍA ECOLÓGICA	465,37		376,00	0,00	376,00	15.427,77	14.901,80	14.901,80	14.901,80
TOTAL		465,37	376,00	376,00		376,00	15.427,77	14.901,80	14.901,80	14.901,80

RESUMEN DE PAGOS

IMPORTE (Euros)				
	PROPUESTO	FEADER (Eje 2)	MAPA	CAGPDS
Propuesto a pagar	14.901,80	11.176,35	1.601,94	2.123,51

APLICACIÓN DE REDUCCIONES Y SANCIONES

Importe Calculado	Importe prereduc.	Admisibilidad y compromisos	Presentación tardía	Omisión declaración	Condicionabilidad	PROPUESTO	FEADER (Eje 2)	MAPA	CAGPDS	
14.901,80	14.901,80	0,00	0,00	0,00	0,00	14.901,80	11.176,35	1.601,94	2.123,51	
TOTAL							14.901,80	11.176,35	1.601,94	2.123,51

Datos considerados para el Cálculo de la Carga Ganadera mínima y máxima del expediente

Explotación	Especie	Inscrito en Sipea y Admisible	Censo Medio Animales	Ugm Calculada para CG Mínima	Ugm Calculada para CG Máxima
ES230110000100	BOVINA	SI	383,98	301,24	301,24
ES230110000100	CABALLAR	NO	1,94	0,00	1,94
ES230110000100	PORCINO	NO	1.076,23	0,00	322,87
ES230110000104	BOVINA	NO	7,47	0,00	4,48
				301,24	630,53

Superficie determinada para Cálculo Carga Ganadera Mínima: 476,56 ha

Superficie determinada para Cálculo Carga Ganadera Máxima: 476,56 ha

Carga Ganadera Mínima Expediente: 0,63 ugm/ha

Carga Ganadera Máxima Expediente: 1,32 ugm/ha

Recintos Determinados para el Cálculo de Garga Ganadera Mínima

REF.	REFERENCIA SIGPAC	CULTIVO	DESCRIPCIÓN CULTIVO	S/R	SUP. PROPUESTA (ha)
-471855	23-011-025-00011-00037	62000	PASTOS PERMANENTES DE 5 O MAS AÑOS-SIN VARIEDAD	S	7,40
1700000006634305	23-011-024-00035-00015	62000	PASTOS PERMANENTES DE 5 O MAS AÑOS-SIN VARIEDAD	S	0,24
1700000006634306	23-011-024-00032-00023	62000	PASTOS PERMANENTES DE 5 O MAS AÑOS-SIN VARIEDAD	S	0,07
1700000006634307	23-011-024-00032-00018	62000	PASTOS PERMANENTES DE 5 O MAS AÑOS-SIN VARIEDAD	S	0,07
1700000006634308	23-011-024-00032-00018	62000	PASTOS PERMANENTES DE 5 O MAS AÑOS-SIN VARIEDAD	S	0,94
1700000006634309	23-011-024-00032-00027	62000	PASTOS PERMANENTES DE 5 O MAS AÑOS-SIN VARIEDAD	S	5,91
1700000006634310	23-011-024-00009-00002	62000	PASTOS PERMANENTES DE 5 O MAS AÑOS-SIN VARIEDAD	S	3,75
1700000006634311	23-011-024-00032-00032	62000	PASTOS PERMANENTES DE 5 O MAS AÑOS-SIN VARIEDAD	S	0,47
1700000006634312	23-011-024-00032-00034	62000	PASTOS PERMANENTES DE 5 O MAS AÑOS-SIN VARIEDAD	S	5,52
1700000006634313	23-011-024-00032-00036	62000	PASTOS PERMANENTES DE 5 O MAS AÑOS-SIN VARIEDAD	S	7,89
1700000006634316	23-011-024-00032-00018	62000	PASTOS PERMANENTES DE 5 O MAS AÑOS-SIN VARIEDAD	S	0,83
1700000006634318	23-011-024-00002-00001	62000	PASTOS PERMANENTES DE 5 O MAS AÑOS-SIN VARIEDAD	S	0,43
1700000006634319	23-011-024-00002-00013	62000	PASTOS PERMANENTES DE 5 O MAS AÑOS-SIN VARIEDAD	S	0,60
1700000006634320	23-011-024-00001-00003	62000	PASTOS PERMANENTES DE 5 O MAS AÑOS-SIN VARIEDAD	S	16,50
1700000006634322	23-011-024-00001-00003	62000	PASTOS PERMANENTES DE 5 O MAS AÑOS-SIN VARIEDAD	S	1,41
1700000006634323	23-011-024-00032-00038	62000	PASTOS PERMANENTES DE 5 O MAS AÑOS-SIN VARIEDAD	S	4,99
1700000006634324	23-011-024-00033-00001	62000	PASTOS PERMANENTES DE 5 O MAS AÑOS-SIN VARIEDAD	S	1,15
1700000006634325	23-011-024-00033-00004	62000	PASTOS PERMANENTES DE 5 O MAS AÑOS-SIN VARIEDAD	S	0,67
1700000006634326	23-011-024-00031-00014	62000	PASTOS PERMANENTES DE 5 O MAS AÑOS-SIN VARIEDAD	S	16,53
1700000006634327	23-011-024-00002-00012	62000	PASTOS PERMANENTES DE 5 O MAS AÑOS-SIN VARIEDAD	S	0,18
1700000006634328	23-011-024-00031-00002	62000	PASTOS PERMANENTES DE 5 O MAS AÑOS-SIN VARIEDAD	S	154,51

(1) Superficie declarada admisible ajustada con la superficie comprometida.
 (2) Factor de penalización valorando el alcance para el tipo de compromiso.
 (3) Solicita agricultura y tiene compromisos vigentes.
 (4) Solicita ganadería y tiene compromisos vigentes.

Datos considerados para el Cálculo de la Carga Ganadera mínima y máxima del expediente

Recintos Determinados para el Cálculo de Garga Ganadera Mínima

<u>REF.</u>	<u>REFERENCIA SIGPAC</u>	<u>CULTIVO</u>	<u>DESCRIPCIÓN CULTIVO</u>	<u>S/R</u>	<u>SUP. PROPUESTA (ha)</u>
			VARIEDAD		
170000006634329	23-011-024-00031-00012	62000	PASTOS PERMANENTES DE 5 O MAS AÑOS-SIN VARIEDAD	S	2,10
170000006634330	23-011-024-00032-00029	62000	PASTOS PERMANENTES DE 5 O MAS AÑOS-SIN VARIEDAD	S	0,30
170000006634331	23-011-024-00032-00030	62000	PASTOS PERMANENTES DE 5 O MAS AÑOS-SIN VARIEDAD	S	0,05
170000006634333	23-011-024-00032-00006	62000	PASTOS PERMANENTES DE 5 O MAS AÑOS-SIN VARIEDAD	S	47,71
170000006634334	23-011-024-00033-00005	62000	PASTOS PERMANENTES DE 5 O MAS AÑOS-SIN VARIEDAD	S	0,58
170000006634335	23-011-024-00032-00026	62000	PASTOS PERMANENTES DE 5 O MAS AÑOS-SIN VARIEDAD	S	10,01
170000006634336	23-011-024-00001-00003	62000	PASTOS PERMANENTES DE 5 O MAS AÑOS-SIN VARIEDAD	S	5,58
170000006634337	23-011-024-00002-00004	62000	PASTOS PERMANENTES DE 5 O MAS AÑOS-SIN VARIEDAD	S	1,98
170000006634338	23-011-024-00032-00026	62000	PASTOS PERMANENTES DE 5 O MAS AÑOS-SIN VARIEDAD	S	7,67
170000006634341	23-011-024-00032-00005	62000	PASTOS PERMANENTES DE 5 O MAS AÑOS-SIN VARIEDAD	S	8,91
170000006634342	23-011-024-00032-00013	62000	PASTOS PERMANENTES DE 5 O MAS AÑOS-SIN VARIEDAD	S	10,47
170000006634343	23-011-024-00033-00003	62000	PASTOS PERMANENTES DE 5 O MAS AÑOS-SIN VARIEDAD	S	5,56
170000006634344	23-011-025-00011-00007	62000	PASTOS PERMANENTES DE 5 O MAS AÑOS-SIN VARIEDAD	S	19,64
170000006634346	23-011-024-00002-00015	62000	PASTOS PERMANENTES DE 5 O MAS AÑOS-SIN VARIEDAD	S	0,38
170000006634349	23-011-024-00002-00006	62000	PASTOS PERMANENTES DE 5 O MAS AÑOS-SIN VARIEDAD	S	0,04
170000006634350	23-011-024-00001-00003	62000	PASTOS PERMANENTES DE 5 O MAS AÑOS-SIN VARIEDAD	S	18,27
170000006634352	23-011-024-00035-00008	62000	PASTOS PERMANENTES DE 5 O MAS AÑOS-SIN VARIEDAD	S	3,17
170000006634353	23-011-024-00032-00004	62000	PASTOS PERMANENTES DE 5 O MAS AÑOS-SIN VARIEDAD	S	10,42
170000006634354	23-011-024-00034-00001	62000	PASTOS PERMANENTES DE 5 O MAS AÑOS-SIN VARIEDAD	S	7,51
170000006634355	23-011-024-00032-00020	62000	PASTOS PERMANENTES DE 5 O MAS AÑOS-SIN VARIEDAD	S	0,01
170000006634356	23-011-024-00032-00040	62000	PASTOS PERMANENTES DE 5 O MAS AÑOS-SIN VARIEDAD	S	1,48
170000006634357	23-011-024-00025-00002	62000	PASTOS PERMANENTES DE 5 O MAS AÑOS-SIN VARIEDAD	S	1,94
170000006634358	23-011-024-00031-00013	62000	PASTOS PERMANENTES DE 5 O MAS AÑOS-SIN VARIEDAD	S	6,48
170000006634359	23-011-024-00032-00023	62000	PASTOS PERMANENTES DE 5 O MAS AÑOS-SIN VARIEDAD	S	0,03
170000006634360	23-011-024-00032-00023	62000	PASTOS PERMANENTES DE 5 O MAS AÑOS-SIN VARIEDAD	S	19,02
170000006634362	23-011-024-00032-00016	62000	PASTOS PERMANENTES DE 5 O MAS AÑOS-SIN VARIEDAD	S	5,33
170000006634363	23-011-024-00032-00024	62000	PASTOS PERMANENTES DE 5 O MAS AÑOS-SIN VARIEDAD	S	0,05
170000006634364	23-011-024-00035-00005	62000	PASTOS PERMANENTES DE 5 O MAS AÑOS-SIN VARIEDAD	S	29,21
170000006634365	23-011-024-00035-00016	62000	PASTOS PERMANENTES DE 5 O MAS AÑOS-SIN VARIEDAD	S	0,10
170000006634366	23-011-024-00035-00012	62000	PASTOS PERMANENTES DE 5 O MAS AÑOS-SIN VARIEDAD	S	6,66
170000006634367	23-011-024-00002-00009	62000	PASTOS PERMANENTES DE 5 O MAS AÑOS-SIN VARIEDAD	S	0,18
170000006634368	23-011-024-00025-00003	62000	PASTOS PERMANENTES DE 5 O MAS AÑOS-SIN VARIEDAD	S	6,21
170000006634369	23-011-024-00032-00001	62000	PASTOS PERMANENTES DE 5 O MAS AÑOS-SIN VARIEDAD	S	0,84
170000006634370	23-011-024-00035-00010	62000	PASTOS PERMANENTES DE 5 O MAS AÑOS-SIN VARIEDAD	S	5,83
170000006634372	23-011-024-00032-00023	62000	PASTOS PERMANENTES DE 5 O MAS AÑOS-SIN VARIEDAD	S	2,32
170000006634373	23-011-024-00032-00022	62000	PASTOS PERMANENTES DE 5 O MAS AÑOS-SIN VARIEDAD	S	0,43
170000006634374	23-011-024-00032-00021	62000	PASTOS PERMANENTES DE 5 O MAS AÑOS-SIN VARIEDAD	S	0,03

Recintos Determinados para el Cálculo de Garga Ganadera Máxima

<u>REF.</u>	<u>REFERENCIA SIGPAC</u>	<u>CULTIVO</u>	<u>DESCRIPCIÓN CULTIVO</u>	<u>S/R</u>	<u>SUP. PROPUESTA (ha)</u>
-471855	23-011-025-00011-00037	62000	PASTOS PERMANENTES DE 5 O MAS AÑOS-SIN	S	7,40

(1) Superficie declarada admisible ajustada con la superficie comprometida.
 (2) Factor de penalización valorando el alcance para el tipo de compromiso.
 (3) Solicita agricultura y tiene compromisos vigentes.
 (4) Solicita ganadería y tiene compromisos vigentes.

Datos considerados para el Cálculo de la Carga Ganadera mínima y máxima del expediente

Recintos Determinados para el Cálculo de Garga Ganadera Máxima

<u>REF.</u>	<u>REFERENCIA SIGPAC</u>	<u>CULTIVO</u>	<u>DESCRIPCIÓN CULTIVO</u>	<u>S/R</u>	<u>SUP. PROPUESTA (ha)</u>
			VARIEDAD		
170000006634305	23-011-024-00035-00015	62000	PASTOS PERMANENTES DE 5 O MAS AÑOS-SIN VARIEDAD	S	0,24
170000006634306	23-011-024-00032-00023	62000	PASTOS PERMANENTES DE 5 O MAS AÑOS-SIN VARIEDAD	S	0,07
170000006634307	23-011-024-00032-00018	62000	PASTOS PERMANENTES DE 5 O MAS AÑOS-SIN VARIEDAD	S	0,07
170000006634308	23-011-024-00032-00018	62000	PASTOS PERMANENTES DE 5 O MAS AÑOS-SIN VARIEDAD	S	0,94
170000006634309	23-011-024-00032-00027	62000	PASTOS PERMANENTES DE 5 O MAS AÑOS-SIN VARIEDAD	S	5,91
170000006634310	23-011-024-00009-00002	62000	PASTOS PERMANENTES DE 5 O MAS AÑOS-SIN VARIEDAD	S	3,75
170000006634311	23-011-024-00032-00032	62000	PASTOS PERMANENTES DE 5 O MAS AÑOS-SIN VARIEDAD	S	0,47
170000006634312	23-011-024-00032-00034	62000	PASTOS PERMANENTES DE 5 O MAS AÑOS-SIN VARIEDAD	S	5,52
170000006634313	23-011-024-00032-00036	62000	PASTOS PERMANENTES DE 5 O MAS AÑOS-SIN VARIEDAD	S	7,89
170000006634316	23-011-024-00032-00018	62000	PASTOS PERMANENTES DE 5 O MAS AÑOS-SIN VARIEDAD	S	0,83
170000006634318	23-011-024-00002-00001	62000	PASTOS PERMANENTES DE 5 O MAS AÑOS-SIN VARIEDAD	S	0,43
170000006634319	23-011-024-00002-00013	62000	PASTOS PERMANENTES DE 5 O MAS AÑOS-SIN VARIEDAD	S	0,60
170000006634320	23-011-024-00001-00003	62000	PASTOS PERMANENTES DE 5 O MAS AÑOS-SIN VARIEDAD	S	16,50
170000006634322	23-011-024-00001-00003	62000	PASTOS PERMANENTES DE 5 O MAS AÑOS-SIN VARIEDAD	S	1,41
170000006634323	23-011-024-00032-00038	62000	PASTOS PERMANENTES DE 5 O MAS AÑOS-SIN VARIEDAD	S	4,99
170000006634324	23-011-024-00033-00001	62000	PASTOS PERMANENTES DE 5 O MAS AÑOS-SIN VARIEDAD	S	1,15
170000006634325	23-011-024-00033-00004	62000	PASTOS PERMANENTES DE 5 O MAS AÑOS-SIN VARIEDAD	S	0,67
170000006634326	23-011-024-00031-00014	62000	PASTOS PERMANENTES DE 5 O MAS AÑOS-SIN VARIEDAD	S	16,53
170000006634327	23-011-024-00002-00012	62000	PASTOS PERMANENTES DE 5 O MAS AÑOS-SIN VARIEDAD	S	0,18
170000006634328	23-011-024-00031-00002	62000	PASTOS PERMANENTES DE 5 O MAS AÑOS-SIN VARIEDAD	S	154,51
170000006634329	23-011-024-00031-00012	62000	PASTOS PERMANENTES DE 5 O MAS AÑOS-SIN VARIEDAD	S	2,10
170000006634330	23-011-024-00032-00029	62000	PASTOS PERMANENTES DE 5 O MAS AÑOS-SIN VARIEDAD	S	0,30
170000006634331	23-011-024-00032-00030	62000	PASTOS PERMANENTES DE 5 O MAS AÑOS-SIN VARIEDAD	S	0,05
170000006634333	23-011-024-00032-00006	62000	PASTOS PERMANENTES DE 5 O MAS AÑOS-SIN VARIEDAD	S	47,71
170000006634334	23-011-024-00033-00005	62000	PASTOS PERMANENTES DE 5 O MAS AÑOS-SIN VARIEDAD	S	0,58
170000006634335	23-011-024-00032-00026	62000	PASTOS PERMANENTES DE 5 O MAS AÑOS-SIN VARIEDAD	S	10,01
170000006634336	23-011-024-00001-00003	62000	PASTOS PERMANENTES DE 5 O MAS AÑOS-SIN VARIEDAD	S	5,58
170000006634337	23-011-024-00002-00004	62000	PASTOS PERMANENTES DE 5 O MAS AÑOS-SIN VARIEDAD	S	1,98
170000006634338	23-011-024-00032-00026	62000	PASTOS PERMANENTES DE 5 O MAS AÑOS-SIN VARIEDAD	S	7,67
170000006634341	23-011-024-00032-00005	62000	PASTOS PERMANENTES DE 5 O MAS AÑOS-SIN VARIEDAD	S	8,91
170000006634342	23-011-024-00032-00013	62000	PASTOS PERMANENTES DE 5 O MAS AÑOS-SIN VARIEDAD	S	10,47
170000006634343	23-011-024-00033-00003	62000	PASTOS PERMANENTES DE 5 O MAS AÑOS-SIN VARIEDAD	S	5,56
170000006634344	23-011-025-00011-00007	62000	PASTOS PERMANENTES DE 5 O MAS AÑOS-SIN VARIEDAD	S	19,64
170000006634346	23-011-024-00002-00015	62000	PASTOS PERMANENTES DE 5 O MAS AÑOS-SIN VARIEDAD	S	0,38
170000006634349	23-011-024-00002-00006	62000	PASTOS PERMANENTES DE 5 O MAS AÑOS-SIN VARIEDAD	S	0,04
170000006634350	23-011-024-00001-00003	62000	PASTOS PERMANENTES DE 5 O MAS AÑOS-SIN VARIEDAD	S	18,27
170000006634352	23-011-024-00035-00008	62000	PASTOS PERMANENTES DE 5 O MAS AÑOS-SIN VARIEDAD	S	3,17
170000006634353	23-011-024-00032-00004	62000	PASTOS PERMANENTES DE 5 O MAS AÑOS-SIN VARIEDAD	S	10,42
170000006634354	23-011-024-00034-00001	62000	PASTOS PERMANENTES DE 5 O MAS AÑOS-SIN VARIEDAD	S	7,51
170000006634355	23-011-024-00032-00020	62000	PASTOS PERMANENTES DE 5 O MAS AÑOS-SIN VARIEDAD	S	0,01

(1) Superficie declarada admisible ajustada con la superficie comprometida.
 (2) Factor de penalización valorando el alcance para el tipo de compromiso.
 (3) Solicita agricultura y tiene compromisos vigentes.
 (4) Solicita ganadería y tiene compromisos vigentes.

Datos considerados para el Cálculo de la Carga Ganadera mínima y máxima del expediente**Recintos Determinados para el Cálculo de Carga Ganadera Máxima**

REF.	REFERENCIA SIGPAC	CULTIVO	DESCRIPCIÓN CULTIVO	S/R	SUP. PROPUESTA (ha)
170000006634356	23-011-024-00032-00040	62000	PASTOS PERMANENTES DE 5 O MAS AÑOS-SIN VARIEDAD	S	1,48
170000006634357	23-011-024-00025-00002	62000	PASTOS PERMANENTES DE 5 O MAS AÑOS-SIN VARIEDAD	S	1,94
170000006634358	23-011-024-00031-00013	62000	PASTOS PERMANENTES DE 5 O MAS AÑOS-SIN VARIEDAD	S	6,48
170000006634359	23-011-024-00032-00023	62000	PASTOS PERMANENTES DE 5 O MAS AÑOS-SIN VARIEDAD	S	0,03
170000006634360	23-011-024-00032-00023	62000	PASTOS PERMANENTES DE 5 O MAS AÑOS-SIN VARIEDAD	S	19,02
170000006634362	23-011-024-00032-00016	62000	PASTOS PERMANENTES DE 5 O MAS AÑOS-SIN VARIEDAD	S	5,33
170000006634363	23-011-024-00032-00024	62000	PASTOS PERMANENTES DE 5 O MAS AÑOS-SIN VARIEDAD	S	0,05
170000006634364	23-011-024-00035-00005	62000	PASTOS PERMANENTES DE 5 O MAS AÑOS-SIN VARIEDAD	S	29,21
170000006634365	23-011-024-00035-00016	62000	PASTOS PERMANENTES DE 5 O MAS AÑOS-SIN VARIEDAD	S	0,10
170000006634366	23-011-024-00035-00012	62000	PASTOS PERMANENTES DE 5 O MAS AÑOS-SIN VARIEDAD	S	6,66
170000006634367	23-011-024-00002-00009	62000	PASTOS PERMANENTES DE 5 O MAS AÑOS-SIN VARIEDAD	S	0,18
170000006634368	23-011-024-00025-00003	62000	PASTOS PERMANENTES DE 5 O MAS AÑOS-SIN VARIEDAD	S	6,21
170000006634369	23-011-024-00032-00001	62000	PASTOS PERMANENTES DE 5 O MAS AÑOS-SIN VARIEDAD	S	0,84
170000006634370	23-011-024-00035-00010	62000	PASTOS PERMANENTES DE 5 O MAS AÑOS-SIN VARIEDAD	S	5,83
170000006634372	23-011-024-00032-00023	62000	PASTOS PERMANENTES DE 5 O MAS AÑOS-SIN VARIEDAD	S	2,32
170000006634373	23-011-024-00032-00022	62000	PASTOS PERMANENTES DE 5 O MAS AÑOS-SIN VARIEDAD	S	0,43
170000006634374	23-011-024-00032-00021	62000	PASTOS PERMANENTES DE 5 O MAS AÑOS-SIN VARIEDAD	S	0,03

INCIDENCIAS**INCIDENCIA DESCRIPCIÓN**

- 75022 No autoriza a que, en caso de la devolución por la entidad financiera (retrocesión bancaria) del pago en la cuenta corriente consignada en la solicitud y que está debidamente registrada en el sistema contable GIRO de la Junta de Andalucía, se proceda al pago en cualquier otra cuenta corriente de la titularidad del solicitante vigente en dicho sistema contable.
- 85031 Solicita recinto que no está comprometido para la operación.
Ref:170000006634349 Recinto:23-011-024-00002-006 Cultivo:62000 PASTOS PERMANENTES DE 5 O MAS AÑOS-SIN VARIEDAD Secano
Ref:170000006634367 Recinto:23-011-024-00002-009 Cultivo:62000 PASTOS PERMANENTES DE 5 O MAS AÑOS-SIN VARIEDAD Secano
Ref:471855 Recinto:23-011-025-00011-037 Cultivo:62000 PASTOS PERMANENTES DE 5 O MAS AÑOS-SIN VARIEDAD Secano
- 85042 No inscrito en un organismo de control y certificación ecológico (artículo 5-1 e), Orden 26 mayo 2015)
Explotación:ES230110000100 Especie:PORCINO
Explotación:ES230110000100 Especie:CABALLAR
Explotación:ES230110000104 Especie:BOVINA



<u>APELLIDOS Y NOMBRE / RAZÓN SOCIAL</u>	<u>NIF</u>	<u>EXPEDIENTE</u>	<u>SOLICITA AGRICULT. (3)</u>	<u>SOLICITA GANADER. (4)</u>	<u>ANUALIDAD DE PAGO</u>
ESPINAR CARRION PABLO	****2978*	1203261	NO	SI	6ª

DATOS MANTENIMIENTO

IMPORTE POR ANUALIDAD

	<u>2015</u>	<u>2016</u>	<u>2017</u>	<u>2018</u>	<u>2019</u>	<u>2020</u>
IMPORTE MÁXIMO SUBVENCIONABLE	4.609,44 €	4.609,44 €	4.609,44 €	4.609,44 €	4.609,44 €	4.609,44 €
IMPORTE MEDIO DE TRANSFERENCIA (€/ha)	82,15 €	82,15 €	82,15 €	82,15 €	82,15 €	82,15 €

RESUMEN DE UNIDADES

<u>Cód</u>	<u>GRUPO DE PAGO</u>	<u>Sup. Dec. Admisible (ha)</u>	<u>Sup. Comprometida (ha)</u>	<u>Sup. ajustada compromiso (1) (ha)</u>	<u>% sobredec.</u>	<u>SUP. PROPUESTA (ha)</u>	<u>Importe Declarado</u>	<u>Importe Topado</u>	<u>Importe Propuesto</u>	<u>Importe tras sobredec.</u>
63	PASTOS ASOCIADOS A GANADERÍA ECOLÓGICA	71,90		56,11	0,00	56,11	4.609,44	4.609,44	4.609,44	4.609,44
	TOTAL	71,90	56,11	56,11		56,11	4.609,44	4.609,44	4.609,44	4.609,44

APLICACIÓN DE REDUCCIONES Y SANCIONES

	<u>Importe Calculado</u>	<u>Importe prerreduc.</u>	<u>Admisibilidad y compromisos</u>	<u>Presentación tardía</u>	<u>Omisión declaración</u>	<u>Condicionabilidad</u>	<u>PROPUESTO</u>	<u>IMPORTE (Euros)</u>		
								<u>FEADER (Eje 2)</u>	<u>MAPA</u>	<u>CAGPDS</u>
GANADERÍA	4.609,44	4.609,44	0,00	0,00	0,00	0,00	4.609,44	3.457,08	495,51	656,85
TOTAL							4.609,44	3.457,08	495,51	656,85

RECINTOS PROPUESTOS

<u>REE</u>	<u>REFERENCIA SIGPAC</u>	<u>CULTIVO</u>	<u>DESCRIPCIÓN CULTIVO</u>	<u>S/R</u>	<u>G.PAGO</u>	<u>PEND. MEDIA (%)</u>	<u>SUP. DEC. ADMISIBLE (ha)</u>	<u>SUP. COMPROM. (ha)</u>	<u>SUP. AJUSTADA COMPROM. (1) (ha)</u>	<u>SUP. CONY. SIGPAC (ha)</u>	<u>SUP. CERTIE. (ha)</u>	<u>SUP. CAMPO (ha)</u>	<u>SUP. CAMPO DETER. CULT. DECLARADO (ha)</u>	<u>SUP. DEC. REDUCIDA (ha)</u>	<u>SUP. PROPUESTA (ha)</u>
-795330	23-095-043-00031-00037	62000	PASTOS PERMANENTES DE 5 O MAS AÑOS-SIN VARIEDAD	S	63	43,24	71,05	55,26	55,26	55,26	157,98			55,26	55,26
1700000007177903	23-095-043-00031-00033	62000	PASTOS PERMANENTES DE 5 O MAS AÑOS-SIN VARIEDAD	S	63	9,95	0,85	0,85	0,85		0,85			0,85	0,85

DATOS GANADERÍA

RESUMEN DE UNIDADES

<u>Cód</u>	<u>GRUPO DE PAGO</u>	<u>Sup. Dec. Admisible (ha)</u>	<u>Sup. Comprometida (ha)</u>	<u>Sup. ajustada compromiso (1) (ha)</u>	<u>% sobredec.</u>	<u>SUP. PROPUESTA (ha)</u>	<u>Importe Declarado</u>	<u>Importe Topado</u>	<u>Importe Propuesto</u>	<u>Importe tras sobredec.</u>
63	PASTOS ASOCIADOS A GANADERÍA ECOLÓGICA	71,90		56,11	0,00	56,11	4.609,44	4.609,44	4.609,44	4.609,44
	TOTAL	71,90	56,11	56,11		56,11	4.609,44	4.609,44	4.609,44	4.609,44

RESUMEN DE PAGOS

	<u>PROPUESTO</u>	<u>IMPORTE (Euros)</u>		
		<u>FEADER (Eje 2)</u>	<u>MAPA</u>	<u>CAGPDS</u>
Propuesto a pagar	4.609,44	3.457,08	495,51	656,85

APLICACIÓN DE REDUCCIONES Y SANCIONES

	<u>Importe Calculado</u>	<u>Importe prerreduc.</u>	<u>Admisibilidad y compromisos</u>	<u>Presentación tardía</u>	<u>Omisión declaración</u>	<u>Condicionabilidad</u>	<u>PROPUESTO</u>	<u>IMPORTE (Euros)</u>		
								<u>FEADER (Eje 2)</u>	<u>MAPA</u>	<u>CAGPDS</u>
	4.609,44	4.609,44	0,00	0,00	0,00	0,00	4.609,44	3.457,08	495,51	656,85
TOTAL							4.609,44	3.457,08	495,51	656,85



(1) Superficie declarada admisible ajustada con la superficie comprometida.
 (2) Factor de penalización valorando el alcance para el tipo de compromiso.
 (3) Solicita agricultura y tiene compromisos vigentes.
 (4) Solicita ganadería y tiene compromisos vigentes.

Datos considerados para el Cálculo de la Carga Ganadera mínima y máxima del expediente

<u>Explotación</u>	<u>Especie</u>	<u>Inscrito en Sipea y Admisible</u>	<u>Censo Medio Animales</u>	<u>Ugm Calculada para CG Mínima</u>	<u>Ugm Calculada para CG Máxima</u>
ES230110000818	BOVINA	NO	7,88	0,00	6,24
ES230110000818	CABALLAR	NO	0,98	0,00	0,98
ES230110000818	CAPRINA	SI	12,18	1,83	1,83
ES230110000818	OVINA	SI	647,77	97,17	97,17
ES230950000509	BOVINA	NO	11,86	0,00	9,36
ES230950000509	CABALLAR	NO	0,97	0,00	0,97
ES230950000509	CAPRINA	SI	12,21	1,83	1,83
ES230950000509	OVINA	SI	618,79	92,82	92,82
				193,65	211,20

Superficie determinada para Cálculo Carga Ganadera Mínima: 261,42 ha

Superficie determinada para Cálculo Carga Ganadera Máxima: 261,42 ha

Carga Ganadera Mínima Expediente: 0,74 ugm/ha

Carga Ganadera Máxima Expediente: 0,81 ugm/ha

Recintos Determinados para el Cálculo de Garga Ganadera Mínima

<u>REF.</u>	<u>REFERENCIA SIGPAC</u>	<u>CULTIVO</u>	<u>DESCRIPCIÓN CULTIVO</u>	<u>S/R</u>	<u>SUP. PROPUESTA (ha)</u>
-795330	23-095-043-00031-00037	62000	PASTOS PERMANENTES DE 5 O MAS AÑOS-SIN VARIEDAD	S	71,05
1700000007177896	23-011-050-00002-00003	62000	PASTOS PERMANENTES DE 5 O MAS AÑOS-SIN VARIEDAD	S	99,13
1700000007177897	23-011-050-00002-00104	62000	PASTOS PERMANENTES DE 5 O MAS AÑOS-SIN VARIEDAD	S	39,89
1700000007177903	23-095-043-00031-00033	62000	PASTOS PERMANENTES DE 5 O MAS AÑOS-SIN VARIEDAD	S	0,85
1700000007177905	23-011-050-00002-00094	62000	PASTOS PERMANENTES DE 5 O MAS AÑOS-SIN VARIEDAD	S	12,05
1700000007177906	23-011-050-00002-00084	62000	PASTOS PERMANENTES DE 5 O MAS AÑOS-SIN VARIEDAD	S	0,03
1700000007177907	23-011-050-00002-00102	62000	PASTOS PERMANENTES DE 5 O MAS AÑOS-SIN VARIEDAD	S	10,79
1700000007177908	23-011-050-00002-00099	62000	PASTOS PERMANENTES DE 5 O MAS AÑOS-SIN VARIEDAD	S	27,63

Recintos Determinados para el Cálculo de Garga Ganadera Máxima

<u>REF.</u>	<u>REFERENCIA SIGPAC</u>	<u>CULTIVO</u>	<u>DESCRIPCIÓN CULTIVO</u>	<u>S/R</u>	<u>SUP. PROPUESTA (ha)</u>
-795330	23-095-043-00031-00037	62000	PASTOS PERMANENTES DE 5 O MAS AÑOS-SIN VARIEDAD	S	71,05
1700000007177896	23-011-050-00002-00003	62000	PASTOS PERMANENTES DE 5 O MAS AÑOS-SIN VARIEDAD	S	99,13
1700000007177897	23-011-050-00002-00104	62000	PASTOS PERMANENTES DE 5 O MAS AÑOS-SIN VARIEDAD	S	39,89
1700000007177903	23-095-043-00031-00033	62000	PASTOS PERMANENTES DE 5 O MAS AÑOS-SIN VARIEDAD	S	0,85
1700000007177905	23-011-050-00002-00094	62000	PASTOS PERMANENTES DE 5 O MAS AÑOS-SIN VARIEDAD	S	12,05
1700000007177906	23-011-050-00002-00084	62000	PASTOS PERMANENTES DE 5 O MAS AÑOS-SIN VARIEDAD	S	0,03
1700000007177907	23-011-050-00002-00102	62000	PASTOS PERMANENTES DE 5 O MAS AÑOS-SIN VARIEDAD	S	10,79
1700000007177908	23-011-050-00002-00099	62000	PASTOS PERMANENTES DE 5 O MAS AÑOS-SIN VARIEDAD	S	27,63

INCIDENCIAS

INCIDENCIA DESCRIPCIÓN

- 75022 No autoriza a que, en caso de la devolución por la entidad financiera (retrocesión bancaria) del pago en la cuenta corriente consignada en la solicitud y que está debidamente registrada en el sistema contable GIRO de la Junta de Andalucía, se proceda al pago en cualquier otra cuenta corriente de la titularidad del solicitante vigente en dicho sistema contable.
- 85042 No inscrito en un organismo de control y certificación ecológico (artículo 5-1 e), Orden 26 mayo 2015)
 Explotación:ES230110000818 Especie:BOVINA
 Explotación:ES230110000818 Especie:CABALLAR
 Explotación:ES230950000509 Especie:CABALLAR
 Explotación:ES230950000509 Especie:BOVINA

(1) Superficie declarada admisible ajustada con la superficie comprometida.
 (2) Factor de penalización valorando el alcance para el tipo de compromiso.
 (3) Solicita agricultura y tiene compromisos vigentes.
 (4) Solicita ganadería y tiene compromisos vigentes.

<u>APELLIDOS Y NOMBRE / RAZÓN SOCIAL</u>	<u>NIF</u>	<u>EXPEDIENTE</u>	<u>SOLICITA AGRICULT. (3)</u>	<u>SOLICITA GANADER. (4)</u>	<u>ANUALIDAD DE PAGO</u>
ESPINOSA POZO JOSE LUIS	****5578*	1017645	SI	NO	6ª

DATOS MANTENIMIENTO

IMPORTE POR ANUALIDAD

	<u>2015</u>	<u>2016</u>	<u>2017</u>	<u>2018</u>	<u>2019</u>	<u>2020</u>
IMPORTE MÁXIMO SUBVENCIONABLE	570,87 €	570,87 €	570,87 €	570,87 €	570,87 €	570,87 €
IMPORTE MEDIO DE TRANSFERENCIA (€/ha)	216,24 €	216,24 €	216,24 €	216,24 €	216,24 €	216,24 €

RESUMEN DE UNIDADES

<u>Cód</u>	<u>GRUPO DE PAGO</u>	<u>Sup. Dec. Admisible (ha)</u>	<u>Sup. Comprometida (ha)</u>	<u>Sup. ajustada compromiso (1) (ha)</u>	<u>% sobredec.</u>	<u>SUP. PROPUESTA (ha)</u>	<u>Importe Declarado</u>	<u>Importe Topado</u>	<u>Importe Propuesto</u>	<u>Importe tras sobredec.</u>
58	FRUTALES SECANO	2,64		2,64	0,76	2,62	570,87	570,87	566,55	566,55
	TOTAL	2,64	2,64	2,64		2,62	570,87	570,87	566,55	566,55

APLICACIÓN DE REDUCCIONES Y SANCIONES

	<u>Importe Calculado</u>	<u>Importe prereduc.</u>	<u>Admisibilidad y compromisos</u>	<u>Presentación tardía</u>	<u>Omisión declaración</u>	<u>Condicionabilidad</u>	<u>PROPUESTO</u>	<u>IMPORTE (Euros)</u>		
								<u>FEADER (Eje 2)</u>	<u>MAPA</u>	<u>CAGPDS</u>
AGRICULTURA	566,55	566,55	0,00	0,00	0,00	0,00	566,55	424,91	60,90	80,74
TOTAL							566,55	424,91	60,90	80,74

RECINTOS PROPUESTOS

<u>REF.</u>	<u>REFERENCIA SIGPAC</u>	<u>CULTIVO DESCRIPCIÓN CULTIVO</u>	<u>S/R G.PAGO</u>	<u>PEND. MEDIA (%)</u>	<u>SUP. DEC. ADMISIBLE (ha)</u>	<u>SUP. COMPROM. (ha)</u>	<u>SUP. AJUSTADA COMPROM. (1) (ha)</u>	<u>SUP. CONV. SIGPAC (ha)</u>	<u>SUP. CERTIF. (ha)</u>	<u>SUP. CAMPO (ha)</u>	<u>SUP. CAMPO DECLARADO (ha)</u>	<u>SUP. DEC. REDUCIDA (ha)</u>	<u>SUP. PROPUESTA (ha)</u>
1700000006403785	23-095-043-00049-00001	125000 FRUTOS DE CÁSCARA-SIN VARIEDAD	S 58	6,91	0,70	0,70	0,70	0,70	0,70	0,70	0,70	0,70	0,70
1700000006403786	23-095-043-00048-00001	125000 FRUTOS DE CÁSCARA-SIN VARIEDAD	S 58	7,43	0,52	0,52	0,52	0,52	0,52	0,50	0,50	0,52	0,50
1700000006403787	23-095-042-00350-00002	125000 FRUTOS DE CÁSCARA-SIN VARIEDAD	S 58	10,67	0,29	0,29	0,29	0,29	0,29	0,29	0,29	0,29	0,29
1700000006403788	23-095-043-00054-00002	112006 NOGALES-HARTLEY	S 58	16,34	0,30	0,30	0,30	0,30	0,30	0,30	0,30	0,30	0,30
1700000006403789	23-095-043-00050-00001	112006 NOGALES-HARTLEY	S 58	13,19	0,26	0,26	0,26	0,26	0,26	0,26	0,26	0,26	0,26
1700000006403790	23-095-043-00051-00001	112006 NOGALES-HARTLEY	S 58	8,33	0,57	0,57	0,57	0,57	0,57	0,57	0,57	0,57	0,57

DATOS AGRICULTURA

RESUMEN DE UNIDADES

<u>Cód</u>	<u>GRUPO DE PAGO</u>	<u>Sup. Dec. Admisible (ha)</u>	<u>Sup. Comprometida (ha)</u>	<u>Sup. ajustada compromiso (1) (ha)</u>	<u>% sobredec.</u>	<u>SUP. PROPUESTA (ha)</u>	<u>Importe Declarado</u>	<u>Importe Topado</u>	<u>Importe Propuesto</u>	<u>Importe tras sobredec.</u>
58	FRUTALES SECANO	2,64		2,64	0,76	2,62	570,87	570,87	566,55	566,55
	TOTAL	2,64	2,64	2,64		2,62	570,87	570,87	566,55	566,55

RESUMEN DE PAGOS

<u>IMPORTE (Euros)</u>				
	<u>PROPUESTO</u>	<u>FEADER (Eje 2)</u>	<u>MAPA</u>	<u>CAGPDS</u>
Propuesto a pagar	566,55	424,91	60,90	80,74

APLICACIÓN DE REDUCCIONES Y SANCIONES

	<u>Importe Calculado</u>	<u>Importe prereduc.</u>	<u>Admisibilidad y compromisos</u>	<u>Presentación tardía</u>	<u>Omisión declaración</u>	<u>Condicionabilidad</u>	<u>PROPUESTO</u>	<u>IMPORTE (Euros)</u>		
								<u>FEADER (Eje 2)</u>	<u>MAPA</u>	<u>CAGPDS</u>
	566,55	566,55	0,00	0,00	0,00	0,00	566,55	424,91	60,90	80,74
TOTAL							566,55	424,91	60,90	80,74



(1) Superficie declarada admisible ajustada con la superficie comprometida.
 (2) Factor de penalización valorando el alcance para el tipo de compromiso.
 (3) Solicita agricultura y tiene compromisos vigentes.
 (4) Solicita ganadería y tiene compromisos vigentes.

<u>APELLIDOS Y NOMBRE / RAZÓN SOCIAL</u>	<u>NIF</u>	<u>EXPEDIENTE</u>	<u>SOLICITA AGRICULT. (3)</u>	<u>SOLICITA GANADER. (4)</u>	<u>ANUALIDAD DE PAGO</u>
ESPINOSA PUNZANO JOSE	****5298*	1105490	NO	SI	

DATOS MANTENIMIENTO

RESUMEN DE UNIDADES

<u>Cód</u>	<u>GRUPO DE PAGO</u>	<u>Sup. Dec. Admisible (ha)</u>	<u>Sup. Comprometida (ha)</u>	<u>Sup. ajustada compromiso (1) (ha)</u>	<u>% sobredec.</u>	<u>SUP. PROPUESTA (ha)</u>	<u>Importe Declarado</u>	<u>Importe Topado</u>	<u>Importe Propuesto</u>	<u>Importe tras sobredec.</u>
	GANADERÍA - SIN SUPERFICIE DETERMINADA	0,00		0,00	0,00	0,00	0,00	0,00	0,00	0,00
TOTAL		0,00		0,00		0,00	0,00	0,00	0,00	0,00

APLICACIÓN DE REDUCCIONES Y SANCIONES

<u>GANADERÍA</u>	<u>Importe Calculado</u>	<u>Importe prereduc.</u>	<u>Admisibilidad y compromisos</u>	<u>Presentación tardía</u>	<u>Omisión declaración</u>	<u>Condicionabilidad</u>	<u>PROPUESTO</u>	<u>IMPORTE (Euros)</u>		
								<u>FEADER (Eje 2)</u>	<u>MAPA</u>	<u>CAGPDS</u>
	0,00	0,00	0,00	0,00	0,00	0,00	0,00	0,00	0,00	0,00
TOTAL							0,00	0,00	0,00	0,00

DATOS GANADERÍA

RESUMEN DE UNIDADES

<u>Cód</u>	<u>GRUPO DE PAGO</u>	<u>Sup. Dec. Admisible (ha)</u>	<u>Sup. Comprometida (ha)</u>	<u>Sup. ajustada compromiso (1) (ha)</u>	<u>% sobredec.</u>	<u>SUP. PROPUESTA (ha)</u>	<u>Importe Declarado</u>	<u>Importe Topado</u>	<u>Importe Propuesto</u>	<u>Importe tras sobredec.</u>
	GANADERÍA - SIN SUPERFICIE DETERMINADA	0,00		0,00	0,00	0,00	0,00	0,00	0,00	0,00
TOTAL		0,00		0,00		0,00	0,00	0,00	0,00	0,00

RESUMEN DE PAGOS

<u>Propuesto</u>	<u>PROPUESTO</u>	<u>IMPORTE (Euros)</u>		
		<u>FEADER (Eje 2)</u>	<u>MAPA</u>	<u>CAGPDS</u>
	0,00	0,00	0,00	0,00

APLICACIÓN DE REDUCCIONES Y SANCIONES

<u>Importe Calculado</u>	<u>Importe prereduc.</u>	<u>Admisibilidad y compromisos</u>	<u>Presentación tardía</u>	<u>Omisión declaración</u>	<u>Condicionabilidad</u>	<u>PROPUESTO</u>	<u>IMPORTE (Euros)</u>			
							<u>FEADER (Eje 2)</u>	<u>MAPA</u>	<u>CAGPDS</u>	
0,00	0,00	0,00	0,00	0,00	0,00	0,00	0,00	0,00	0,00	
TOTAL							0,00	0,00	0,00	0,00

Datos considerados para el Cálculo de la Carga Ganadera mínima y máxima del expediente

Superficie determinada para Cálculo Carga Ganadera Mínima: 0,00 ha
 Superficie determinada para Cálculo Carga Ganadera Máxima: 0,00 ha
 Carga Ganadera Mínima Expediente: 0,00 ugm/ha
 Carga Ganadera Máxima Expediente: 0,00 ugm/ha

Los importes del Grupo de Pago de pastos de este expediente han sido ajustados por no llegar a la carga ganadera mínima de 0,3



(1) Superficie declarada admisible ajustada con la superficie comprometida.
 (2) Factor de penalización valorando el alcance para el tipo de compromiso.
 (3) Solicita agricultura y tiene compromisos vigentes.
 (4) Solicita ganadería y tiene compromisos vigentes.

<u>APELLIDOS Y NOMBRE / RAZÓN SOCIAL</u>	<u>NIF</u>	<u>EXPEDIENTE</u>	<u>SOLICITA AGRICULT. (3)</u>	<u>SOLICITA GANADER. (4)</u>	<u>ANUALIDAD DE PAGO</u>
ESTEBAN ORTEGA JOSE MIGUEL	****9063*	1194809	NO	SI	6ª

DATOS MANTENIMIENTO

IMPORTE POR ANUALIDAD

	<u>2015</u>	<u>2016</u>	<u>2017</u>	<u>2018</u>	<u>2019</u>	<u>2020</u>
IMPORTE MÁXIMO SUBVENCIONABLE	4.703,09 €	4.703,09 €	4.703,09 €	4.703,09 €	4.703,09 €	4.682,55 €
IMPORTE MEDIO DE TRANSFERENCIA (€/ha)	82,15 €	82,15 €	82,15 €	82,15 €	82,15 €	82,15 €

RESUMEN DE UNIDADES

<u>Cód</u>	<u>GRUPO DE PAGO</u>	<u>Sup. Dec. Admisible (ha)</u>	<u>Sup. Comprometida (ha)</u>	<u>Sup. ajustada compromiso (1) (ha)</u>	<u>% sobredec.</u>	<u>SUP. PROPUESTA (ha)</u>	<u>Importe Declarado</u>	<u>Importe Topado</u>	<u>Importe Propuesto</u>	<u>Importe tras sobredec.</u>
63	PASTOS ASOCIADOS A GANADERÍA ECOLÓGICA	56,00		56,00	0,00	56,00	4.600,40	4.600,40	4.600,40	4.600,40
	TOTAL	56,00	57,00	56,00		56,00	4.600,40	4.600,40	4.600,40	4.600,40

APLICACIÓN DE REDUCCIONES Y SANCIONES

	<u>Importe Calculado</u>	<u>Importe prereduc.</u>	<u>Admisibilidad y compromisos</u>	<u>Presentación tardía</u>	<u>Omisión declaración</u>	<u>Condicionabilidad</u>	<u>PROPUESTO</u>	<u>IMPORTE (Euros)</u>		
								<u>FEADER (Eje 2)</u>	<u>MAPA</u>	<u>CAGPDS</u>
GANADERÍA	4.600,40	4.600,40	0,00	0,00	0,00	0,00	4.600,40	3.450,30	494,54	655,56
TOTAL							4.600,40	3.450,30	494,54	655,56

RECINTOS PROPUESTOS

<u>REE.</u>	<u>REFERENCIA SIGPAC</u>	<u>CULTIVO</u>	<u>DESCRIPCIÓN CULTIVO</u>	<u>S/R G.PAGO</u>	<u>PEND. MEDIA (%)</u>	<u>SUP. DEC. ADMISIBLE (ha)</u>	<u>SUP. COMPROM. (ha)</u>	<u>SUP. AJUSTADA COMPROM. (1) (ha)</u>	<u>SUP. CONY. SIGPAC (ha)</u>	<u>SUP. CERTIE. (ha)</u>	<u>SUP. CAMPO (ha)</u>	<u>SUP. CAMPO DECLARADO (ha)</u>	<u>SUP. DEC. REDUCIDA (ha)</u>	<u>SUP. PROPUESTA (ha)</u>
4536142	18-047-900-99000-99003	62000	PASTOS PERMANENTES DE 5 O MAS AÑOS-SIN VARIEDAD	S 63		56,00	57,25	56,00		56,00			56,00	56,00

DATOS GANADERÍA

RESUMEN DE UNIDADES

<u>Cód</u>	<u>GRUPO DE PAGO</u>	<u>Sup. Dec. Admisible (ha)</u>	<u>Sup. Comprometida (ha)</u>	<u>Sup. ajustada compromiso (1) (ha)</u>	<u>% sobredec.</u>	<u>SUP. PROPUESTA (ha)</u>	<u>Importe Declarado</u>	<u>Importe Topado</u>	<u>Importe Propuesto</u>	<u>Importe tras sobredec.</u>
63	PASTOS ASOCIADOS A GANADERÍA ECOLÓGICA	56,00		56,00	0,00	56,00	4.600,40	4.600,40	4.600,40	4.600,40
	TOTAL	56,00	57,00	56,00		56,00	4.600,40	4.600,40	4.600,40	4.600,40

RESUMEN DE PAGOS

	<u>PROPUESTO</u>	<u>IMPORTE (Euros)</u>		
		<u>FEADER (Eje 2)</u>	<u>MAPA</u>	<u>CAGPDS</u>
Propuesto a pagar	4.600,40	3.450,30	494,54	655,56

APLICACIÓN DE REDUCCIONES Y SANCIONES

	<u>Importe Calculado</u>	<u>Importe prereduc.</u>	<u>Admisibilidad y compromisos</u>	<u>Presentación tardía</u>	<u>Omisión declaración</u>	<u>Condicionabilidad</u>	<u>PROPUESTO</u>	<u>IMPORTE (Euros)</u>		
								<u>FEADER (Eje 2)</u>	<u>MAPA</u>	<u>CAGPDS</u>
	4.600,40	4.600,40	0,00	0,00	0,00	0,00	4.600,40	3.450,30	494,54	655,56
TOTAL							4.600,40	3.450,30	494,54	655,56



(1) Superficie declarada admisible ajustada con la superficie comprometida.
 (2) Factor de penalización valorando el alcance para el tipo de compromiso.
 (3) Solicita agricultura y tiene compromisos vigentes.
 (4) Solicita ganadería y tiene compromisos vigentes.

Datos considerados para el Cálculo de la Carga Ganadera mínima y máxima del expediente

Explotación	Especie	Inscrito en Sipea y Admisible	Censo Medio Animales	Ugm Calculada para CG Mínima	Ugm Calculada para CG Máxima
ES230110006086	CAPRINA	SI	207,72	31,16	31,16
ES230110006095	BOVINA	NO	5,72	0,00	4,82
ES230280000272	BOVINA	NO	7,00	0,00	5,38
ES230280000572	CAPRINA	SI	219,13	32,87	32,87
				64,03	74,23

Superficie determinada para Cálculo Carga Ganadera Mínima: 97,10 ha

Superficie determinada para Cálculo Carga Ganadera Máxima: 97,10 ha

Carga Ganadera Mínima Expediente: 0,66 ugm/ha

Carga Ganadera Máxima Expediente: 0,76 ugm/ha

Recintos Determinados para el Cálculo de Garga Ganadera Mínima

REF.	REFERENCIA SIGPAC	CULTIVO	DESCRIPCIÓN CULTIVO	S/R	SUP. PROPUESTA (ha)
4536142	18-047-900-99000-99003	62000	PASTOS PERMANENTES DE 5 O MAS AÑOS-SIN VARIEDAD	S	56,00
4536143	23-066-900-99000-99001	62000	PASTOS PERMANENTES DE 5 O MAS AÑOS-SIN VARIEDAD	S	0,42
4536144	23-028-900-99000-99001	62000	PASTOS PERMANENTES DE 5 O MAS AÑOS-SIN VARIEDAD	S	40,68
5131299	23-028-900-99000-99001	62000	PASTOS PERMANENTES DE 5 O MAS AÑOS-SIN VARIEDAD	S	0,00

Recintos Determinados para el Cálculo de Garga Ganadera Máxima

REF.	REFERENCIA SIGPAC	CULTIVO	DESCRIPCIÓN CULTIVO	S/R	SUP. PROPUESTA (ha)
4536142	18-047-900-99000-99003	62000	PASTOS PERMANENTES DE 5 O MAS AÑOS-SIN VARIEDAD	S	56,00
4536143	23-066-900-99000-99001	62000	PASTOS PERMANENTES DE 5 O MAS AÑOS-SIN VARIEDAD	S	0,42
4536144	23-028-900-99000-99001	62000	PASTOS PERMANENTES DE 5 O MAS AÑOS-SIN VARIEDAD	S	40,68
5131299	23-028-900-99000-99001	62000	PASTOS PERMANENTES DE 5 O MAS AÑOS-SIN VARIEDAD	S	0,00

Incidencias de carga ganadera

INCIDENCIA DESCRIPCIÓN

232 Superficie de cruce en recinto ficticio comunal, mayor que superficie asignada neta resultante del reparto del ficticio comunal.
 Ref:4536144 Recinto:23-028-900-99000-990 Cultivo:62000 PASTOS PERMANENTES DE 5 O MAS AÑOS-SIN VARIEDAD Secano
 Diferencia penalizable (Hectáreas):39,66
 Ref:5131299 Recinto:23-028-900-99000-990 Cultivo:62000 PASTOS PERMANENTES DE 5 O MAS AÑOS-SIN VARIEDAD Secano
 Diferencia penalizable (Hectáreas):39,66

INCIDENCIAS

INCIDENCIA DESCRIPCIÓN

85042 No inscrito en un organismo de control y certificación ecológico (artículo 5-1 e), Orden 26 mayo 2015)
 Explotación:ES230110006095 Especie:BOVINA
 Explotación:ES230280000272 Especie:BOVINA



(1) Superficie declarada admisible ajustada con la superficie comprometida.
 (2) Factor de penalización valorando el alcance para el tipo de compromiso.
 (3) Solicita agricultura y tiene compromisos vigentes.
 (4) Solicita ganadería y tiene compromisos vigentes.

<u>APELLIDOS Y NOMBRE / RAZÓN SOCIAL</u>	<u>NIF</u>	<u>EXPEDIENTE</u>	<u>SOLICITA AGRICULT. (3)</u>	<u>SOLICITA GANADER. (4)</u>	<u>ANUALIDAD DE PAGO</u>
ESTEBAN ORTEGA VALENTIN	****8963*	1194881	NO	SI	6ª

DATOS MANTENIMIENTO

IMPORTE POR ANUALIDAD

	<u>2015</u>	<u>2016</u>	<u>2017</u>	<u>2018</u>	<u>2019</u>	<u>2020</u>
IMPORTE MÁXIMO SUBVENCIONABLE	0,00 €	0,00 €	0,00 €	9.858,00 €	9.858,00 €	9.858,00 €
IMPORTE MEDIO DE TRANSFERENCIA (€/ha)	0,00 €	0,00 €	0,00 €	65,72 €	65,72 €	65,72 €

RESUMEN DE UNIDADES

<u>Cód</u>	<u>GRUPO DE PAGO</u>	<u>Sup. Dec. Admisible (ha)</u>	<u>Sup. Comprometida (ha)</u>	<u>Sup. ajustada compromiso (1) (ha)</u>	<u>% sobredec.</u>	<u>SUP. PROPUESTA (ha)</u>	<u>Importe Declarado</u>	<u>Importe Topado</u>	<u>Importe Propuesto</u>	<u>Importe tras sobredec.</u>
63	PASTOS ASOCIADOS A GANADERÍA ECOLÓGICA	276,03		150,00	0,00	150,00	7.861,76	9.858,00	7.861,76	7.861,76
	TOTAL	276,03	150,00	150,00		150,00	7.861,76	9.858,00	7.861,76	7.861,76

APLICACIÓN DE REDUCCIONES Y SANCIONES

	<u>Importe Calculado</u>	<u>Importe prerreduc.</u>	<u>Admisibilidad y compromisos</u>	<u>Presentación tardía</u>	<u>Omisión declaración</u>	<u>Condicionabilidad</u>	<u>PROPUESTO</u>	<u>IMPORTE (Euros)</u>		
								<u>FEADER (Eje 2)</u>	<u>MAPA</u>	<u>CAGPDS</u>
GANADERÍA	7.861,76	7.861,76	0,00	0,00	0,00	0,00	7.861,76	5.896,32	845,14	1.120,30
TOTAL							7.861,76	5.896,32	845,14	1.120,30

RECINTOS PROPUESTOS

<u>REE.</u>	<u>REFERENCIA SIGPAC</u>	<u>CULTIVO</u>	<u>DESCRIPCIÓN CULTIVO</u>	<u>S/R G.PAGO</u>	<u>PEND. MEDIA (%)</u>	<u>SUP. DEC. ADMISIBLE (ha)</u>	<u>SUP. COMPROM. (ha)</u>	<u>SUP. AJUSTADA COMPROM. (1) (ha)</u>	<u>SUP. CONY. SIGPAC (ha)</u>	<u>SUP. CERTIE. (ha)</u>	<u>SUP. CAMPO (ha)</u>	<u>SUP. CAMPO DECLARADO (ha)</u>	<u>SUP. DEC. REDUCIDA (ha)</u>	<u>SUP. PROPUESTA (ha)</u>
4536151	23-028-900-99000-99001	62000	PASTOS PERMANENTES DE 5 O MAS AÑOS-SIN VARIEDAD	S 63		276,03	150,00	150,00		276,03			150,00	150,00

DATOS GANADERÍA

RESUMEN DE UNIDADES

<u>Cód</u>	<u>GRUPO DE PAGO</u>	<u>Sup. Dec. Admisible (ha)</u>	<u>Sup. Comprometida (ha)</u>	<u>Sup. ajustada compromiso (1) (ha)</u>	<u>% sobredec.</u>	<u>SUP. PROPUESTA (ha)</u>	<u>Importe Declarado</u>	<u>Importe Topado</u>	<u>Importe Propuesto</u>	<u>Importe tras sobredec.</u>
63	PASTOS ASOCIADOS A GANADERÍA ECOLÓGICA	276,03		150,00	0,00	150,00	7.861,76	9.858,00	7.861,76	7.861,76
	TOTAL	276,03	150,00	150,00		150,00	7.861,76	9.858,00	7.861,76	7.861,76

RESUMEN DE PAGOS

	<u>PROPUESTO</u>	<u>IMPORTE (Euros)</u>		
		<u>FEADER (Eje 2)</u>	<u>MAPA</u>	<u>CAGPDS</u>
Propuesto a pagar	7.861,76	5.896,32	845,14	1.120,30

APLICACIÓN DE REDUCCIONES Y SANCIONES

	<u>Importe Calculado</u>	<u>Importe prerreduc.</u>	<u>Admisibilidad y compromisos</u>	<u>Presentación tardía</u>	<u>Omisión declaración</u>	<u>Condicionabilidad</u>	<u>PROPUESTO</u>	<u>IMPORTE (Euros)</u>		
								<u>FEADER (Eje 2)</u>	<u>MAPA</u>	<u>CAGPDS</u>
	7.861,76	7.861,76	0,00	0,00	0,00	0,00	7.861,76	5.896,32	845,14	1.120,30
TOTAL							7.861,76	5.896,32	845,14	1.120,30



(1) Superficie declarada admisible ajustada con la superficie comprometida.
 (2) Factor de penalización valorando el alcance para el tipo de compromiso.
 (3) Solicita agricultura y tiene compromisos vigentes.
 (4) Solicita ganadería y tiene compromisos vigentes.

Datos considerados para el Cálculo de la Carga Ganadera mínima y máxima del expediente

<u>Explotación</u>	<u>Especie</u>	<u>Inscrito en Sipea y Admisible</u>	<u>Censo Medio Animales</u>	<u>Ugm Calculada para CG Mínima</u>	<u>Ugm Calculada para CG Máxima</u>
ES230280000533	OVINA	SI	246,66	37,00	37,00
ES230700000615	OVINA	SI	146,12	21,92	21,92
ES230700000618	CAPRINA	SI	8,89	1,33	1,33
				60,25	60,25

Superficie determinada para Cálculo Carga Ganadera Mínima: 277,49 ha

Superficie determinada para Cálculo Carga Ganadera Máxima: 277,49 ha

Carga Ganadera Mínima Expediente: 0,22 ugm/ha

Carga Ganadera Máxima Expediente: 0,22 ugm/ha

Los importes del Grupo de Pago de pastos de este expediente han sido ajustados por no llegar a la carga ganadera mínima de 0,3

Recintos Determinados para el Cálculo de Garga Ganadera Mínima

<u>REF.</u>	<u>REFERENCIA SIGPAC</u>	<u>CULTIVO</u>	<u>DESCRIPCIÓN CULTIVO</u>	<u>S/R</u>	<u>SUP. PROPUESTA (ha)</u>
4536150	23-066-900-99000-99001	62000	PASTOS PERMANENTES DE 5 O MAS AÑOS-SIN VARIEDAD	S	1,46
4536151	23-028-900-99000-99001	62000	PASTOS PERMANENTES DE 5 O MAS AÑOS-SIN VARIEDAD	S	276,03

Recintos Determinados para el Cálculo de Garga Ganadera Máxima

<u>REF.</u>	<u>REFERENCIA SIGPAC</u>	<u>CULTIVO</u>	<u>DESCRIPCIÓN CULTIVO</u>	<u>S/R</u>	<u>SUP. PROPUESTA (ha)</u>
4536150	23-066-900-99000-99001	62000	PASTOS PERMANENTES DE 5 O MAS AÑOS-SIN VARIEDAD	S	1,46
4536151	23-028-900-99000-99001	62000	PASTOS PERMANENTES DE 5 O MAS AÑOS-SIN VARIEDAD	S	276,03

INCIDENCIAS

INCIDENCIA DESCRIPCIÓN

- 75022 No autoriza a que, en caso de la devolución por la entidad financiera (retrocesión bancaria) del pago en la cuenta corriente consignada en la solicitud y que está debidamente registrada en el sistema contable GIRO de la Junta de Andalucía, se proceda al pago en cualquier otra cuenta corriente de la titularidad del solicitante vigente en dicho sistema contable.
- 85031 Solicita recinto que no está comprometido para la operación.
Ref:4536150 Recinto:23-066-900-99000-990 Cultivo:62000 PASTOS PERMANENTES DE 5 O MAS AÑOS-SIN VARIEDAD Secano



(1) Superficie declarada admisible ajustada con la superficie comprometida.
 (2) Factor de penalización valorando el alcance para el tipo de compromiso.
 (3) Solicita agricultura y tiene compromisos vigentes.
 (4) Solicita ganadería y tiene compromisos vigentes.

<u>APELLIDOS Y NOMBRE / RAZÓN SOCIAL</u>	<u>NIF</u>	<u>EXPEDIENTE</u>	<u>SOLICITA AGRICULT. (3)</u>	<u>SOLICITA GANADER. (4)</u>	<u>ANUALIDAD DE PAGO</u>
EXPLOTACIONES GANADERAS VISTALEGRE S.L.	****3865*	1218330	NO	SI	6ª

DATOS MANTENIMIENTO

IMPORTE POR ANUALIDAD

	<u>2015</u>	<u>2016</u>	<u>2017</u>	<u>2018</u>	<u>2019</u>	<u>2020</u>
IMPORTE MÁXIMO SUBVENCIONABLE	11.318,63 €	11.318,63 €	11.318,63 €	11.318,63 €	11.318,63 €	11.318,63 €
IMPORTE MEDIO DE TRANSFERENCIA (€/ha)	44,89 €	44,89 €	44,89 €	44,89 €	44,89 €	44,89 €

RESUMEN DE UNIDADES

<u>Cód</u>	<u>GRUPO DE PAGO</u>	<u>Sup. Dec. Admisible (ha)</u>	<u>Sup. Comprometida (ha)</u>	<u>Sup. ajustada compromiso (1) (ha)</u>	<u>% sobredec.</u>	<u>SUP. PROPUESTA (ha)</u>	<u>Importe Declarado</u>	<u>Importe Topado</u>	<u>Importe Propuesto</u>	<u>Importe tras sobredec.</u>
63	PASTOS ASOCIADOS A GANADERÍA ECOLÓGICA	288,09		252,14	0,00	252,14	12.375,08	11.318,63	11.318,63	11.318,63
	TOTAL	288,09	252,14	252,14		252,14	12.375,08	11.318,63	11.318,63	11.318,63

APLICACIÓN DE REDUCCIONES Y SANCIONES

	<u>Importe Calculado</u>	<u>Importe prerreduc.</u>	<u>Admisibilidad y compromisos</u>	<u>Presentación tardía</u>	<u>Omisión declaración</u>	<u>Condicionabilidad</u>	<u>PROPUESTO</u>	<u>IMPORTE (Euros)</u>		
								<u>FEADER (Eje 2)</u>	<u>MAPA</u>	<u>CAGPDS</u>
GANADERÍA	11.318,63	11.318,63	0,00	0,00	0,00	0,00	11.318,63	8.488,97	1.216,75	1.612,91
TOTAL							11.318,63	8.488,97	1.216,75	1.612,91



(1) Superficie declarada admisible ajustada con la superficie comprometida.
 (2) Factor de penalización valorando el alcance para el tipo de compromiso.
 (3) Solicita agricultura y tiene compromisos vigentes.
 (4) Solicita ganadería y tiene compromisos vigentes.

RECINTOS PROPUESTOS

REF.	REFERENCIA SIGPAC	CULTIVO DESCRIPCIÓN CULTIVO	S/R	G. PAGO	PEND. MEDIA (%)	SUP. DEC. ADMISIBLE (ha)	SUP. COMPROM. (ha)	SUP. AJUSTADA COMPR.(1) (ha)	SUP. CONV. SIGPAC (ha)	SUP. CERTIE. (ha)	SUP. CAMPO (ha)	SUP. CAMPO DETER. CULT. DECLARADO (ha)	SUP. DEC. REDUCIDA (ha)	SUP. PROPUESTA (ha)
-528600	23-024-032-00001-00007	62000 PASTOS PERMANENTES DE 5 O MAS AÑOS-SIN VARIEDAD	S	63	29,12	0,40	0,41	0,40		1,60			0,40	0,40
-528482	23-024-032-00001-00002	62000 PASTOS PERMANENTES DE 5 O MAS AÑOS-SIN VARIEDAD	S	63	25,17	1,80	1,80	1,80		1,80			1,80	1,80
-528382	23-024-036-00011-00004	62000 PASTOS PERMANENTES DE 5 O MAS AÑOS-SIN VARIEDAD	S	63	9,23	2,33	2,33	2,33		2,33			2,33	2,33
-528381	23-024-036-00009-00004	62000 PASTOS PERMANENTES DE 5 O MAS AÑOS-SIN VARIEDAD	S	63	23,93	0,48	0,48	0,48		0,48			0,48	0,48
-528380	23-024-036-00009-00003	62000 PASTOS PERMANENTES DE 5 O MAS AÑOS-SIN VARIEDAD	S	63	23,10	0,56	0,56	0,56		0,56			0,56	0,56
-528379	23-024-035-00043-00003	62000 PASTOS PERMANENTES DE 5 O MAS AÑOS-SIN VARIEDAD	S	63	41,53	0,02	0,03	0,02		0,03			0,02	0,02
-528378	23-024-035-00042-00003	62000 PASTOS PERMANENTES DE 5 O MAS AÑOS-SIN VARIEDAD	S	63	22,47	0,80	0,80	0,80		0,80			0,80	0,80
-528377	23-024-035-00041-00004	62000 PASTOS PERMANENTES DE 5 O MAS AÑOS-SIN VARIEDAD	S	63	33,30	0,02	0,02	0,02		0,02			0,02	0,02
-528375	23-024-034-00009-00014	62000 PASTOS PERMANENTES DE 5 O MAS AÑOS-SIN VARIEDAD	S	63	31,07	0,04	0,05	0,04		0,05			0,04	0,04
-528369	23-024-032-00019-00007	62000 PASTOS PERMANENTES DE 5 O MAS AÑOS-SIN VARIEDAD	S	63	21,55	1,85	1,85	1,85		1,85			1,85	1,85
-528368	23-024-032-00019-00004	62000 PASTOS PERMANENTES DE 5 O MAS AÑOS-SIN VARIEDAD	S	63	30,55	0,13	0,13	0,13		0,13			0,13	0,13
-528367	23-024-032-00019-00002	62000 PASTOS PERMANENTES DE 5 O MAS AÑOS-SIN VARIEDAD	S	63	28,06	5,31	5,31	5,31		5,31			5,31	5,31
-528366	23-024-032-00018-00013	62000 PASTOS PERMANENTES DE 5 O MAS AÑOS-SIN VARIEDAD	S	63	20,98	0,29	0,29	0,29		0,29			0,29	0,29
-528365	23-024-032-00018-00012	62000 PASTOS PERMANENTES DE 5 O MAS AÑOS-SIN VARIEDAD	S	63	21,83	0,13	0,24	0,13		0,24			0,13	0,13
-528364	23-024-032-00018-00011	62000 PASTOS PERMANENTES DE 5 O MAS AÑOS-SIN VARIEDAD	S	63	23,87	0,57	0,57	0,57		0,57			0,57	0,57
-528360	23-024-032-00001-00006	62000 PASTOS PERMANENTES DE 5 O MAS AÑOS-SIN VARIEDAD	S	63	12,55	0,38	0,38	0,38		0,38			0,38	0,38
-528359	23-024-032-00001-00004	62000 PASTOS PERMANENTES DE 5 O MAS AÑOS-SIN VARIEDAD	S	63	27,80	0,37	0,37	0,37		0,37			0,37	0,37
1700000006821940	23-024-030-00003-00001	62000 PASTOS PERMANENTES DE 5 O MAS AÑOS-SIN VARIEDAD	S	63	13,35	0,60	0,60	0,60		2,41			0,60	0,60
1700000006821941	23-024-053-00029-00001	62000 PASTOS PERMANENTES DE 5 O MAS AÑOS-SIN VARIEDAD	S	63	26,96	0,15	0,15	0,15		0,23			0,15	0,15
1700000006821942	23-024-053-00026-00001	62000 PASTOS PERMANENTES DE 5 O MAS AÑOS-SIN VARIEDAD	S	63	25,73	5,58	4,75	4,75		5,58			4,75	4,75
1700000006821944	23-024-039-00029-00004	62000 PASTOS PERMANENTES DE 5 O MAS AÑOS-SIN VARIEDAD	S	63	24,52	2,00	2,00	2,00		3,64			2,00	2,00
1700000006821946	23-024-035-00025-00001	62000 PASTOS PERMANENTES DE 5 O MAS AÑOS-SIN VARIEDAD	S	63	30,69	3,26	3,26	3,26		3,26			3,26	3,26
1700000006821947	23-024-035-00042-00001	62000 PASTOS PERMANENTES DE 5 O MAS AÑOS-SIN VARIEDAD	S	63	15,72	1,58	1,58	1,58		1,58			1,58	1,58
1700000006821948	23-024-035-00026-00001	62000 PASTOS PERMANENTES DE 5 O MAS AÑOS-SIN VARIEDAD	S	63	24,66	0,30	0,30	0,30		0,54			0,30	0,30
1700000006821949	23-024-035-00026-00002	62000 PASTOS PERMANENTES DE 5 O MAS AÑOS-SIN VARIEDAD	S	63	29,04	10,44	10,44	10,44		10,44			10,44	10,44
1700000006821950	23-024-035-00022-00010	62000 PASTOS PERMANENTES DE 5 O MAS AÑOS-SIN VARIEDAD	S	63	47,75	1,92	1,63	1,63		1,92			1,63	1,63
1700000006821951	23-024-035-00022-00011	62000 PASTOS PERMANENTES DE 5 O MAS AÑOS-SIN VARIEDAD	S	63	27,36	3,75	3,75	3,75		4,41			3,75	3,75
1700000006821952	23-024-036-00017-00001	62000 PASTOS PERMANENTES DE 5 O MAS AÑOS-SIN VARIEDAD	S	63	22,44	1,17	1,17	1,17		1,17			1,17	1,17
1700000006821953	23-024-039-00006-00001	62000 PASTOS PERMANENTES DE 5 O MAS AÑOS-SIN VARIEDAD	S	63	26,78	0,46	0,41	0,41		0,54			0,41	0,41
1700000006821954	23-024-039-00030-00003	62000 PASTOS PERMANENTES DE 5 O MAS AÑOS-SIN VARIEDAD	S	63	32,50	8,44	6,19	6,19		11,25			6,19	6,19
1700000006821955	23-024-032-00006-00001	62000 PASTOS PERMANENTES DE 5 O MAS AÑOS-SIN VARIEDAD	S	63	32,11	49,30	40,34	40,34		89,64			40,34	40,34
1700000006821956	23-024-032-00018-00002	62000 PASTOS PERMANENTES DE 5 O MAS AÑOS-SIN VARIEDAD	S	63	33,98	3,79	9,67	3,79		15,16			3,79	3,79
1700000006821957	23-024-032-00013-00001	62000 PASTOS PERMANENTES DE 5 O MAS AÑOS-SIN VARIEDAD	S	63	29,59	15,13	9,63	9,63		27,51			9,63	9,63
1700000006821958	23-024-032-00018-00004	62000 PASTOS PERMANENTES DE 5 O MAS AÑOS-SIN VARIEDAD	S	63	24,85	25,76	26,18	25,76		30,30			25,76	25,76
1700000006821960	23-024-032-00016-00001	62000 PASTOS PERMANENTES DE 5 O MAS AÑOS-SIN VARIEDAD	S	63	35,30	14,51	10,64	10,64		19,35			10,64	10,64
1700000006821961	23-024-036-00011-00001	62000 PASTOS PERMANENTES DE 5 O MAS AÑOS-SIN VARIEDAD	S	63	24,24	5,74	5,74	5,74		5,74			5,74	5,74
1700000006821962	23-024-034-00012-00001	62000 PASTOS PERMANENTES DE 5 O MAS AÑOS-SIN VARIEDAD	S	63	28,06	8,27	8,27	8,27		11,02			8,27	8,27
1700000006821963	23-024-039-00038-00003	62000 PASTOS PERMANENTES DE 5 O MAS AÑOS-SIN VARIEDAD	S	63	27,11	7,91	5,04	5,04		14,39			5,04	5,03
1700000006821965	23-024-039-00027-00001	62000 PASTOS PERMANENTES DE 5 O MAS AÑOS-SIN VARIEDAD	S	63	32,52	0,14	0,14	0,14		0,26			0,14	0,14
1700000006821966	23-024-039-00026-00001	62000 PASTOS PERMANENTES DE 5 O MAS AÑOS-SIN VARIEDAD	S	63	28,07	0,79	0,79	0,79		1,05			0,79	0,79
1700000006821967	23-024-039-00026-00004	62000 PASTOS PERMANENTES DE 5 O MAS AÑOS-SIN VARIEDAD	S	63	20,54	16,04	13,63	13,63		16,04			13,63	13,63
1700000006821968	23-024-039-00028-00002	62000 PASTOS PERMANENTES DE 5 O MAS AÑOS-SIN VARIEDAD	S	63	28,86	0,04	0,04	0,04		0,15			0,04	0,04
1700000006821969	23-024-032-00001-00003	62000 PASTOS PERMANENTES DE 5 O MAS AÑOS-SIN VARIEDAD	S	63	27,17	13,69	13,69	13,69		13,69			13,69	13,69
1700000006821970	23-024-032-00002-00002	62000 PASTOS PERMANENTES DE 5 O MAS AÑOS-SIN VARIEDAD	S	63	23,75	41,84	35,83	35,83		42,05			35,83	35,83
1700000006821972	23-024-032-00002-00001	62000 PASTOS PERMANENTES DE 5 O MAS AÑOS-SIN VARIEDAD	S	63	34,10	12,11	10,50	10,50		16,15			10,50	10,50
1700000006821973	23-024-032-00020-00001	62000 PASTOS PERMANENTES DE 5 O MAS AÑOS-SIN VARIEDAD	S	63	21,20	0,32	0,32	0,32		0,49			0,32	0,32
1700000006821974	23-024-032-00019-00001	62000 PASTOS PERMANENTES DE 5 O MAS AÑOS-SIN VARIEDAD	S	63	12,30	1,86	1,86	1,86		1,86			1,86	1,86
1700000006821975	23-024-032-00001-00001	62000 PASTOS PERMANENTES DE 5 O MAS AÑOS-SIN VARIEDAD	S	63	36,36	0,65	0,55	0,55		0,65			0,55	0,55
1700000006821977	23-024-032-00022-00001	62000 PASTOS PERMANENTES DE 5 O MAS AÑOS-SIN VARIEDAD	S	63	46,16	0,04	0,04	0,04		0,08			0,04	0,04
1700000006821979	23-024-032-00005-00001	62000 PASTOS PERMANENTES DE 5 O MAS AÑOS-SIN VARIEDAD	S	63	28,98	0,21	0,17	0,17		0,38			0,17	0,17
1700000006821980	23-024-032-00015-00001	62000 PASTOS PERMANENTES DE 5 O MAS AÑOS-SIN VARIEDAD	S	63	29,64	0,36	0,36	0,36		0,79			0,36	0,36
1700000006821982	23-024-032-00018-00003	62000 PASTOS PERMANENTES DE 5 O MAS AÑOS-SIN VARIEDAD	S	63	25,36	0,77	0,78	0,77		3,06			0,77	0,77
1700000006821984	23-024-035-00021-00001	62000 PASTOS PERMANENTES DE 5 O MAS AÑOS-SIN VARIEDAD	S	63	16,08	0,38	0,38	0,38		0,38			0,38	0,38
1700000006821985	23-024-032-00023-00001	62000 PASTOS PERMANENTES DE 5 O MAS AÑOS-SIN VARIEDAD	S	63	31,79	1,07	1,07	1,07		1,64			1,07	1,07
1700000006821986	23-024-034-00010-00001	62000 PASTOS PERMANENTES DE 5 O MAS AÑOS-SIN VARIEDAD	S	63	26,10	3,58	3,01	3,01		6,76			3,01	3,01

(1) Superficie declarada admisible ajustada con la superficie comprometida.
 (2) Factor de penalización valorando el alcance para el tipo de compromiso.
 (3) Solicita agricultura y tiene compromisos vigentes.
 (4) Solicita ganadería y tiene compromisos vigentes.

RECINTOS PROPUESTOS

REF.	REFERENCIA SIGPAC	CULTIVO	DESCRIPCIÓN CULTIVO	S/R	G.PAGO	PEND. MEDIA (%)	SUP. DEC. ADMISIBLE (ha)	SUP. COMPROM. (ha)	SUP. AJUSTADA COMPR.(1) (ha)	SUP. CONY. SIGPAC (ha)	SUP. CERTIE. (ha)	SUP. CAMPO (ha)	SUP. CAMPO DETER. CULT. DECLARADO (ha)	SUP. DEC. REDUCIDA (ha)	SUP. PROPUESTA (ha)
1700000006821988	23-024-034-00008-00001	62000	PASTOS PERMANENTES DE 5 O MAS AÑOS-SIN VARIEDAD	S	63	26,32	0,21	0,18	0,18		0,32			0,18	0,18
1700000006821991	23-024-032-00012-00001	62000	PASTOS PERMANENTES DE 5 O MAS AÑOS-SIN VARIEDAD	S	63	27,76	3,86	3,86	3,86		5,15			3,86	3,86
1700000006821992	23-024-032-00010-00001	62000	PASTOS PERMANENTES DE 5 O MAS AÑOS-SIN VARIEDAD	S	63	26,73	0,15	0,15	0,15		0,27			0,15	0,15
1700000006821993	23-024-034-00007-00004	62000	PASTOS PERMANENTES DE 5 O MAS AÑOS-SIN VARIEDAD	S	63	22,39	0,02	0,02	0,02		0,07			0,02	0,02
1700000006821994	23-024-034-00007-00001	62000	PASTOS PERMANENTES DE 5 O MAS AÑOS-SIN VARIEDAD	S	63	25,84	0,26	0,26	0,26		0,75			0,26	0,26
1700000006821995	23-024-032-00011-00001	62000	PASTOS PERMANENTES DE 5 O MAS AÑOS-SIN VARIEDAD	S	63	12,50	0,02	0,02	0,02		0,04			0,02	0,02
1700000006821996	23-024-032-00009-00001	62000	PASTOS PERMANENTES DE 5 O MAS AÑOS-SIN VARIEDAD	S	63	17,42	0,49	0,40	0,40		0,49			0,40	0,40
1700000006821997	23-024-032-00007-00001	62000	PASTOS PERMANENTES DE 5 O MAS AÑOS-SIN VARIEDAD	S	63	24,78	0,05	0,04	0,04		0,05			0,04	0,04
1700000006821998	23-024-032-00014-00001	62000	PASTOS PERMANENTES DE 5 O MAS AÑOS-SIN VARIEDAD	S	63	16,93	0,04	0,04	0,04		0,07			0,04	0,04
1700000006821999	23-024-032-00004-00001	62000	PASTOS PERMANENTES DE 5 O MAS AÑOS-SIN VARIEDAD	S	63	19,85	1,48	1,60	1,48		2,69			1,48	1,48
1700000006822000	23-024-032-00003-00001	62000	PASTOS PERMANENTES DE 5 O MAS AÑOS-SIN VARIEDAD	S	63	38,54	2,08	1,77	1,77		2,08			1,77	1,77

DATOS GANADERÍA

RESUMEN DE UNIDADES

Cód	GRUPO DE PAGO	Sup. Dec. Admisible (ha)	Sup. Comprometida (ha)	Sup. ajustada compromiso (1) (ha)	% sobredec.	SUP. PROPUESTA (ha)	Importe Declarado	Importe Topado	Importe Propuesto	Importe tras sobredec.
63	PASTOS ASOCIADOS A GANADERÍA ECOLÓGICA	288,09		252,14	0,00	252,14	12.375,08	11.318,63	11.318,63	11.318,63
	TOTAL	288,09	252,14	252,14		252,14	12.375,08	11.318,63	11.318,63	11.318,63

RESUMEN DE PAGOS

IMPORTE (Euros)				
	PROPUESTO	FEADER (Eje 2)	MAPA	CAGPDS
Propuesto a pagar	11.318,63	8.488,97	1.216,75	1.612,91

APLICACIÓN DE REDUCCIONES Y SANCIONES

Importe Calculado	Importe prerreduc.	Admisibilidad y compromisos	Presentación tardía	Omisión declaración	Condicionabilidad	PROPUESTO	FEADER (Eje 2)	MAPA	CAGPDS	
11.318,63	11.318,63	0,00	0,00	0,00	0,00	11.318,63	8.488,97	1.216,75	1.612,91	
TOTAL							11.318,63	8.488,97	1.216,75	1.612,91

Datos considerados para el Cálculo de la Carga Ganadera mínima y máxima del expediente

Explotación	Especie	Inscrito en Sipea y Admisible	Censo Medio Animales	Ugm Calculada para CG Mínima	Ugm Calculada para CG Máxima
ES230240000170	BOVINA	SI	114,72	101,23	101,23
ES230240000170	CABALLAR	NO	1,00	0,00	1,00
ES230240000170	CAPRINA	SI	28,58	4,29	4,29
ES230240000170	OVINA	SI	417,17	62,58	62,58
				168,10	169,10

Superficie determinada para Cálculo Carga Ganadera Mínima: 314,75 ha

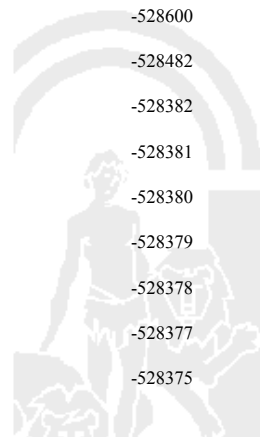
Superficie determinada para Cálculo Carga Ganadera Máxima: 314,75 ha

Carga Ganadera Mínima Expediente: 0,53 ugm/ha

Carga Ganadera Máxima Expediente: 0,54 ugm/ha

Recintos Determinados para el Cálculo de Garga Ganadera Mínima

REF.	REFERENCIA SIGPAC	CULTIVO	DESCRIPCIÓN CULTIVO	S/R	SUP. PROPUESTA (ha)
-528600	23-024-032-00001-00007	62000	PASTOS PERMANENTES DE 5 O MAS AÑOS-SIN VARIEDAD	S	0,40
-528482	23-024-032-00001-00002	62000	PASTOS PERMANENTES DE 5 O MAS AÑOS-SIN VARIEDAD	S	1,80
-528382	23-024-036-00011-00004	62000	PASTOS PERMANENTES DE 5 O MAS AÑOS-SIN VARIEDAD	S	2,33
-528381	23-024-036-00009-00004	62000	PASTOS PERMANENTES DE 5 O MAS AÑOS-SIN VARIEDAD	S	0,48
-528380	23-024-036-00009-00003	62000	PASTOS PERMANENTES DE 5 O MAS AÑOS-SIN VARIEDAD	S	0,56
-528379	23-024-035-00043-00003	62000	PASTOS PERMANENTES DE 5 O MAS AÑOS-SIN VARIEDAD	S	0,02
-528378	23-024-035-00042-00003	62000	PASTOS PERMANENTES DE 5 O MAS AÑOS-SIN VARIEDAD	S	0,80
-528377	23-024-035-00041-00004	62000	PASTOS PERMANENTES DE 5 O MAS AÑOS-SIN VARIEDAD	S	0,02
-528375	23-024-034-00009-00014	62000	PASTOS PERMANENTES DE 5 O MAS AÑOS-SIN VARIEDAD	S	0,04



(1) Superficie declarada admisible ajustada con la superficie comprometida.
 (2) Factor de penalización valorando el alcance para el tipo de compromiso.
 (3) Solicita agricultura y tiene compromisos vigentes.
 (4) Solicita ganadería y tiene compromisos vigentes.

Datos considerados para el Cálculo de la Carga Ganadera mínima y máxima del expediente

Recintos Determinados para el Cálculo de Garga Ganadera Mínima

<u>REF.</u>	<u>REFERENCIA SIGPAC</u>	<u>CULTIVO</u>	<u>DESCRIPCIÓN CULTIVO</u>	<u>S/R</u>	<u>SUP. PROPUESTA (ha)</u>
-528369	23-024-032-00019-00007	62000	PASTOS PERMANENTES DE 5 O MAS AÑOS-SIN VARIEDAD	S	1,85
-528368	23-024-032-00019-00004	62000	PASTOS PERMANENTES DE 5 O MAS AÑOS-SIN VARIEDAD	S	0,13
-528367	23-024-032-00019-00002	62000	PASTOS PERMANENTES DE 5 O MAS AÑOS-SIN VARIEDAD	S	5,31
-528366	23-024-032-00018-00013	62000	PASTOS PERMANENTES DE 5 O MAS AÑOS-SIN VARIEDAD	S	0,29
-528365	23-024-032-00018-00012	62000	PASTOS PERMANENTES DE 5 O MAS AÑOS-SIN VARIEDAD	S	0,13
-528364	23-024-032-00018-00011	62000	PASTOS PERMANENTES DE 5 O MAS AÑOS-SIN VARIEDAD	S	0,57
-528360	23-024-032-00001-00006	62000	PASTOS PERMANENTES DE 5 O MAS AÑOS-SIN VARIEDAD	S	0,38
-528359	23-024-032-00001-00004	62000	PASTOS PERMANENTES DE 5 O MAS AÑOS-SIN VARIEDAD	S	0,37
170000006821940	23-024-030-00003-00001	62000	PASTOS PERMANENTES DE 5 O MAS AÑOS-SIN VARIEDAD	S	0,60
170000006821941	23-024-053-00029-00001	62000	PASTOS PERMANENTES DE 5 O MAS AÑOS-SIN VARIEDAD	S	0,15
170000006821942	23-024-053-00026-00001	62000	PASTOS PERMANENTES DE 5 O MAS AÑOS-SIN VARIEDAD	S	5,58
170000006821943	23-024-053-00044-00002	62000	PASTOS PERMANENTES DE 5 O MAS AÑOS-SIN VARIEDAD	S	5,41
170000006821944	23-024-039-00029-00004	62000	PASTOS PERMANENTES DE 5 O MAS AÑOS-SIN VARIEDAD	S	2,00
170000006821945	23-024-053-00045-00001	62000	PASTOS PERMANENTES DE 5 O MAS AÑOS-SIN VARIEDAD	S	2,51
170000006821946	23-024-035-00025-00001	62000	PASTOS PERMANENTES DE 5 O MAS AÑOS-SIN VARIEDAD	S	3,26
170000006821947	23-024-035-00042-00001	62000	PASTOS PERMANENTES DE 5 O MAS AÑOS-SIN VARIEDAD	S	1,58
170000006821948	23-024-035-00026-00001	62000	PASTOS PERMANENTES DE 5 O MAS AÑOS-SIN VARIEDAD	S	0,30
170000006821949	23-024-035-00026-00002	62000	PASTOS PERMANENTES DE 5 O MAS AÑOS-SIN VARIEDAD	S	10,44
170000006821950	23-024-035-00022-00010	62000	PASTOS PERMANENTES DE 5 O MAS AÑOS-SIN VARIEDAD	S	1,92
170000006821951	23-024-035-00022-00011	62000	PASTOS PERMANENTES DE 5 O MAS AÑOS-SIN VARIEDAD	S	3,75
170000006821952	23-024-036-00017-00001	62000	PASTOS PERMANENTES DE 5 O MAS AÑOS-SIN VARIEDAD	S	1,17
170000006821953	23-024-039-00006-00001	62000	PASTOS PERMANENTES DE 5 O MAS AÑOS-SIN VARIEDAD	S	0,46
170000006821954	23-024-039-00030-00003	62000	PASTOS PERMANENTES DE 5 O MAS AÑOS-SIN VARIEDAD	S	6,19
170000006821955	23-024-032-00006-00001	62000	PASTOS PERMANENTES DE 5 O MAS AÑOS-SIN VARIEDAD	S	49,30
170000006821956	23-024-032-00018-00002	62000	PASTOS PERMANENTES DE 5 O MAS AÑOS-SIN VARIEDAD	S	3,79
170000006821957	23-024-032-00013-00001	62000	PASTOS PERMANENTES DE 5 O MAS AÑOS-SIN VARIEDAD	S	12,38
170000006821958	23-024-032-00018-00004	62000	PASTOS PERMANENTES DE 5 O MAS AÑOS-SIN VARIEDAD	S	25,76
170000006821960	23-024-032-00016-00001	62000	PASTOS PERMANENTES DE 5 O MAS AÑOS-SIN VARIEDAD	S	12,58
170000006821961	23-024-036-00011-00001	62000	PASTOS PERMANENTES DE 5 O MAS AÑOS-SIN VARIEDAD	S	5,74
170000006821962	23-024-034-00012-00001	62000	PASTOS PERMANENTES DE 5 O MAS AÑOS-SIN VARIEDAD	S	8,27
170000006821963	23-024-039-00038-00003	62000	PASTOS PERMANENTES DE 5 O MAS AÑOS-SIN VARIEDAD	S	5,03
170000006821965	23-024-039-00027-00001	62000	PASTOS PERMANENTES DE 5 O MAS AÑOS-SIN VARIEDAD	S	0,14
170000006821966	23-024-039-00026-00001	62000	PASTOS PERMANENTES DE 5 O MAS AÑOS-SIN VARIEDAD	S	0,79
170000006821967	23-024-039-00026-00004	62000	PASTOS PERMANENTES DE 5 O MAS AÑOS-SIN VARIEDAD	S	16,04
170000006821968	23-024-039-00028-00002	62000	PASTOS PERMANENTES DE 5 O MAS AÑOS-SIN VARIEDAD	S	0,04
170000006821969	23-024-032-00001-00003	62000	PASTOS PERMANENTES DE 5 O MAS AÑOS-SIN VARIEDAD	S	13,69
170000006821970	23-024-032-00002-00002	62000	PASTOS PERMANENTES DE 5 O MAS AÑOS-SIN VARIEDAD	S	41,84
170000006821971	23-024-039-00026-00008	62000	PASTOS PERMANENTES DE 5 O MAS AÑOS-SIN VARIEDAD	S	4,94
170000006821972	23-024-032-00002-00001	62000	PASTOS PERMANENTES DE 5 O MAS AÑOS-SIN VARIEDAD	S	12,11
170000006821973	23-024-032-00020-00001	62000	PASTOS PERMANENTES DE 5 O MAS AÑOS-SIN VARIEDAD	S	0,32
170000006821974	23-024-032-00019-00001	62000	PASTOS PERMANENTES DE 5 O MAS AÑOS-SIN VARIEDAD	S	1,86

(1) Superficie declarada admisible ajustada con la superficie comprometida.
 (2) Factor de penalización valorando el alcance para el tipo de compromiso.
 (3) Solicita agricultura y tiene compromisos vigentes.
 (4) Solicita ganadería y tiene compromisos vigentes.


Datos considerados para el Cálculo de la Carga Ganadera mínima y máxima del expediente

Recintos Determinados para el Cálculo de Garga Ganadera Mínima

<u>REF.</u>	<u>REFERENCIA SIGPAC</u>	<u>CULTIVO</u>	<u>DESCRIPCIÓN CULTIVO</u>	<u>S/R</u>	<u>SUP. PROPUESTA (ha)</u>
170000006821975	23-024-032-00001-00001	62000	PASTOS PERMANENTES DE 5 O MAS AÑOS-SIN VARIEDAD	S	0,65
170000006821977	23-024-032-00022-00001	62000	PASTOS PERMANENTES DE 5 O MAS AÑOS-SIN VARIEDAD	S	0,04
170000006821979	23-024-032-00005-00001	62000	PASTOS PERMANENTES DE 5 O MAS AÑOS-SIN VARIEDAD	S	0,21
170000006821980	23-024-032-00015-00001	62000	PASTOS PERMANENTES DE 5 O MAS AÑOS-SIN VARIEDAD	S	0,36
170000006821982	23-024-032-00018-00003	62000	PASTOS PERMANENTES DE 5 O MAS AÑOS-SIN VARIEDAD	S	0,77
170000006821984	23-024-035-00021-00001	62000	PASTOS PERMANENTES DE 5 O MAS AÑOS-SIN VARIEDAD	S	0,38
170000006821985	23-024-032-00023-00001	62000	PASTOS PERMANENTES DE 5 O MAS AÑOS-SIN VARIEDAD	S	1,07
170000006821986	23-024-034-00010-00001	62000	PASTOS PERMANENTES DE 5 O MAS AÑOS-SIN VARIEDAD	S	3,58
170000006821988	23-024-034-00008-00001	62000	PASTOS PERMANENTES DE 5 O MAS AÑOS-SIN VARIEDAD	S	0,21
170000006821989	23-024-035-00016-00009	62000	PASTOS PERMANENTES DE 5 O MAS AÑOS-SIN VARIEDAD	S	23,61
170000006821991	23-024-032-00012-00001	62000	PASTOS PERMANENTES DE 5 O MAS AÑOS-SIN VARIEDAD	S	3,86
170000006821992	23-024-032-00010-00001	62000	PASTOS PERMANENTES DE 5 O MAS AÑOS-SIN VARIEDAD	S	0,15
170000006821993	23-024-034-00007-00004	62000	PASTOS PERMANENTES DE 5 O MAS AÑOS-SIN VARIEDAD	S	0,02
170000006821994	23-024-034-00007-00001	62000	PASTOS PERMANENTES DE 5 O MAS AÑOS-SIN VARIEDAD	S	0,26
170000006821995	23-024-032-00011-00001	62000	PASTOS PERMANENTES DE 5 O MAS AÑOS-SIN VARIEDAD	S	0,02
170000006821996	23-024-032-00009-00001	62000	PASTOS PERMANENTES DE 5 O MAS AÑOS-SIN VARIEDAD	S	0,49
170000006821997	23-024-032-00007-00001	62000	PASTOS PERMANENTES DE 5 O MAS AÑOS-SIN VARIEDAD	S	0,05
170000006821998	23-024-032-00014-00001	62000	PASTOS PERMANENTES DE 5 O MAS AÑOS-SIN VARIEDAD	S	0,04
170000006821999	23-024-032-00004-00001	62000	PASTOS PERMANENTES DE 5 O MAS AÑOS-SIN VARIEDAD	S	1,48
170000006822000	23-024-032-00003-00001	62000	PASTOS PERMANENTES DE 5 O MAS AÑOS-SIN VARIEDAD	S	2,08

Recintos Determinados para el Cálculo de Garga Ganadera Máxima

<u>REF.</u>	<u>REFERENCIA SIGPAC</u>	<u>CULTIVO</u>	<u>DESCRIPCIÓN CULTIVO</u>	<u>S/R</u>	<u>SUP. PROPUESTA (ha)</u>
-528600	23-024-032-00001-00007	62000	PASTOS PERMANENTES DE 5 O MAS AÑOS-SIN VARIEDAD	S	0,40
-528482	23-024-032-00001-00002	62000	PASTOS PERMANENTES DE 5 O MAS AÑOS-SIN VARIEDAD	S	1,80
-528382	23-024-036-00011-00004	62000	PASTOS PERMANENTES DE 5 O MAS AÑOS-SIN VARIEDAD	S	2,33
-528381	23-024-036-00009-00004	62000	PASTOS PERMANENTES DE 5 O MAS AÑOS-SIN VARIEDAD	S	0,48
-528380	23-024-036-00009-00003	62000	PASTOS PERMANENTES DE 5 O MAS AÑOS-SIN VARIEDAD	S	0,56
-528379	23-024-035-00043-00003	62000	PASTOS PERMANENTES DE 5 O MAS AÑOS-SIN VARIEDAD	S	0,02
-528378	23-024-035-00042-00003	62000	PASTOS PERMANENTES DE 5 O MAS AÑOS-SIN VARIEDAD	S	0,80
-528377	23-024-035-00041-00004	62000	PASTOS PERMANENTES DE 5 O MAS AÑOS-SIN VARIEDAD	S	0,02
-528375	23-024-034-00009-00014	62000	PASTOS PERMANENTES DE 5 O MAS AÑOS-SIN VARIEDAD	S	0,04
-528369	23-024-032-00019-00007	62000	PASTOS PERMANENTES DE 5 O MAS AÑOS-SIN VARIEDAD	S	1,85
-528368	23-024-032-00019-00004	62000	PASTOS PERMANENTES DE 5 O MAS AÑOS-SIN VARIEDAD	S	0,13
-528367	23-024-032-00019-00002	62000	PASTOS PERMANENTES DE 5 O MAS AÑOS-SIN VARIEDAD	S	5,31
-528366	23-024-032-00018-00013	62000	PASTOS PERMANENTES DE 5 O MAS AÑOS-SIN VARIEDAD	S	0,29
-528365	23-024-032-00018-00012	62000	PASTOS PERMANENTES DE 5 O MAS AÑOS-SIN VARIEDAD	S	0,13
-528364	23-024-032-00018-00011	62000	PASTOS PERMANENTES DE 5 O MAS AÑOS-SIN VARIEDAD	S	0,57
-528360	23-024-032-00001-00006	62000	PASTOS PERMANENTES DE 5 O MAS AÑOS-SIN VARIEDAD	S	0,38
-528359	23-024-032-00001-00004	62000	PASTOS PERMANENTES DE 5 O MAS AÑOS-SIN VARIEDAD	S	0,37
170000006821940	23-024-030-00003-00001	62000	PASTOS PERMANENTES DE 5 O MAS AÑOS-SIN VARIEDAD	S	0,60



(1) Superficie declarada admisible ajustada con la superficie comprometida.
 (2) Factor de penalización valorando el alcance para el tipo de compromiso.
 (3) Solicita agricultura y tiene compromisos vigentes.
 (4) Solicita ganadería y tiene compromisos vigentes.

Datos considerados para el Cálculo de la Carga Ganadera mínima y máxima del expediente

Recintos Determinados para el Cálculo de Garga Ganadera Máxima

<u>REF.</u>	<u>REFERENCIA SIGPAC</u>	<u>CULTIVO</u>	<u>DESCRIPCIÓN CULTIVO</u>	<u>S/R</u>	<u>SUP. PROPUESTA (ha)</u>
170000006821941	23-024-053-00029-00001	62000	PASTOS PERMANENTES DE 5 O MAS AÑOS-SIN VARIEDAD	S	0,15
170000006821942	23-024-053-00026-00001	62000	PASTOS PERMANENTES DE 5 O MAS AÑOS-SIN VARIEDAD	S	5,58
170000006821943	23-024-053-00044-00002	62000	PASTOS PERMANENTES DE 5 O MAS AÑOS-SIN VARIEDAD	S	5,41
170000006821944	23-024-039-00029-00004	62000	PASTOS PERMANENTES DE 5 O MAS AÑOS-SIN VARIEDAD	S	2,00
170000006821945	23-024-053-00045-00001	62000	PASTOS PERMANENTES DE 5 O MAS AÑOS-SIN VARIEDAD	S	2,51
170000006821946	23-024-035-00025-00001	62000	PASTOS PERMANENTES DE 5 O MAS AÑOS-SIN VARIEDAD	S	3,26
170000006821947	23-024-035-00042-00001	62000	PASTOS PERMANENTES DE 5 O MAS AÑOS-SIN VARIEDAD	S	1,58
170000006821948	23-024-035-00026-00001	62000	PASTOS PERMANENTES DE 5 O MAS AÑOS-SIN VARIEDAD	S	0,30
170000006821949	23-024-035-00026-00002	62000	PASTOS PERMANENTES DE 5 O MAS AÑOS-SIN VARIEDAD	S	10,44
170000006821950	23-024-035-00022-00010	62000	PASTOS PERMANENTES DE 5 O MAS AÑOS-SIN VARIEDAD	S	1,92
170000006821951	23-024-035-00022-00011	62000	PASTOS PERMANENTES DE 5 O MAS AÑOS-SIN VARIEDAD	S	3,75
170000006821952	23-024-036-00017-00001	62000	PASTOS PERMANENTES DE 5 O MAS AÑOS-SIN VARIEDAD	S	1,17
170000006821953	23-024-039-00006-00001	62000	PASTOS PERMANENTES DE 5 O MAS AÑOS-SIN VARIEDAD	S	0,46
170000006821954	23-024-039-00030-00003	62000	PASTOS PERMANENTES DE 5 O MAS AÑOS-SIN VARIEDAD	S	6,19
170000006821955	23-024-032-00006-00001	62000	PASTOS PERMANENTES DE 5 O MAS AÑOS-SIN VARIEDAD	S	49,30
170000006821956	23-024-032-00018-00002	62000	PASTOS PERMANENTES DE 5 O MAS AÑOS-SIN VARIEDAD	S	3,79
170000006821957	23-024-032-00013-00001	62000	PASTOS PERMANENTES DE 5 O MAS AÑOS-SIN VARIEDAD	S	12,38
170000006821958	23-024-032-00018-00004	62000	PASTOS PERMANENTES DE 5 O MAS AÑOS-SIN VARIEDAD	S	25,76
170000006821960	23-024-032-00016-00001	62000	PASTOS PERMANENTES DE 5 O MAS AÑOS-SIN VARIEDAD	S	12,58
170000006821961	23-024-036-00011-00001	62000	PASTOS PERMANENTES DE 5 O MAS AÑOS-SIN VARIEDAD	S	5,74
170000006821962	23-024-034-00012-00001	62000	PASTOS PERMANENTES DE 5 O MAS AÑOS-SIN VARIEDAD	S	8,27
170000006821963	23-024-039-00038-00003	62000	PASTOS PERMANENTES DE 5 O MAS AÑOS-SIN VARIEDAD	S	5,03
170000006821965	23-024-039-00027-00001	62000	PASTOS PERMANENTES DE 5 O MAS AÑOS-SIN VARIEDAD	S	0,14
170000006821966	23-024-039-00026-00001	62000	PASTOS PERMANENTES DE 5 O MAS AÑOS-SIN VARIEDAD	S	0,79
170000006821967	23-024-039-00026-00004	62000	PASTOS PERMANENTES DE 5 O MAS AÑOS-SIN VARIEDAD	S	16,04
170000006821968	23-024-039-00028-00002	62000	PASTOS PERMANENTES DE 5 O MAS AÑOS-SIN VARIEDAD	S	0,04
170000006821969	23-024-032-00001-00003	62000	PASTOS PERMANENTES DE 5 O MAS AÑOS-SIN VARIEDAD	S	13,69
170000006821970	23-024-032-00002-00002	62000	PASTOS PERMANENTES DE 5 O MAS AÑOS-SIN VARIEDAD	S	41,84
170000006821971	23-024-039-00026-00008	62000	PASTOS PERMANENTES DE 5 O MAS AÑOS-SIN VARIEDAD	S	4,94
170000006821972	23-024-032-00002-00001	62000	PASTOS PERMANENTES DE 5 O MAS AÑOS-SIN VARIEDAD	S	12,11
170000006821973	23-024-032-00020-00001	62000	PASTOS PERMANENTES DE 5 O MAS AÑOS-SIN VARIEDAD	S	0,32
170000006821974	23-024-032-00019-00001	62000	PASTOS PERMANENTES DE 5 O MAS AÑOS-SIN VARIEDAD	S	1,86
170000006821975	23-024-032-00001-00001	62000	PASTOS PERMANENTES DE 5 O MAS AÑOS-SIN VARIEDAD	S	0,65
170000006821977	23-024-032-00022-00001	62000	PASTOS PERMANENTES DE 5 O MAS AÑOS-SIN VARIEDAD	S	0,04
170000006821979	23-024-032-00005-00001	62000	PASTOS PERMANENTES DE 5 O MAS AÑOS-SIN VARIEDAD	S	0,21
170000006821980	23-024-032-00015-00001	62000	PASTOS PERMANENTES DE 5 O MAS AÑOS-SIN VARIEDAD	S	0,36
170000006821982	23-024-032-00018-00003	62000	PASTOS PERMANENTES DE 5 O MAS AÑOS-SIN VARIEDAD	S	0,77
170000006821984	23-024-035-00021-00001	62000	PASTOS PERMANENTES DE 5 O MAS AÑOS-SIN VARIEDAD	S	0,38
170000006821985	23-024-032-00023-00001	62000	PASTOS PERMANENTES DE 5 O MAS AÑOS-SIN VARIEDAD	S	1,07
170000006821986	23-024-034-00010-00001	62000	PASTOS PERMANENTES DE 5 O MAS AÑOS-SIN VARIEDAD	S	3,58
170000006821988	23-024-034-00008-00001	62000	PASTOS PERMANENTES DE 5 O MAS AÑOS-SIN VARIEDAD	S	0,21

(1) Superficie declarada admisible ajustada con la superficie comprometida.
 (2) Factor de penalización valorando el alcance para el tipo de compromiso.
 (3) Solicita agricultura y tiene compromisos vigentes.
 (4) Solicita ganadería y tiene compromisos vigentes.

Datos considerados para el Cálculo de la Carga Ganadera mínima y máxima del expediente

Recintos Determinados para el Cálculo de Garga Ganadera Máxima

REF.	REFERENCIA SIGPAC	CULTIVO	DESCRIPCIÓN CULTIVO	S/R	SUP. PROPUESTA (ha)
170000006821989	23-024-035-00016-00009	62000	PASTOS PERMANENTES DE 5 O MAS AÑOS-SIN VARIEDAD	S	23,61
170000006821991	23-024-032-00012-00001	62000	PASTOS PERMANENTES DE 5 O MAS AÑOS-SIN VARIEDAD	S	3,86
170000006821992	23-024-032-00010-00001	62000	PASTOS PERMANENTES DE 5 O MAS AÑOS-SIN VARIEDAD	S	0,15
170000006821993	23-024-034-00007-00004	62000	PASTOS PERMANENTES DE 5 O MAS AÑOS-SIN VARIEDAD	S	0,02
170000006821994	23-024-034-00007-00001	62000	PASTOS PERMANENTES DE 5 O MAS AÑOS-SIN VARIEDAD	S	0,26
170000006821995	23-024-032-00011-00001	62000	PASTOS PERMANENTES DE 5 O MAS AÑOS-SIN VARIEDAD	S	0,02
170000006821996	23-024-032-00009-00001	62000	PASTOS PERMANENTES DE 5 O MAS AÑOS-SIN VARIEDAD	S	0,49
170000006821997	23-024-032-00007-00001	62000	PASTOS PERMANENTES DE 5 O MAS AÑOS-SIN VARIEDAD	S	0,05
170000006821998	23-024-032-00014-00001	62000	PASTOS PERMANENTES DE 5 O MAS AÑOS-SIN VARIEDAD	S	0,04
170000006821999	23-024-032-00004-00001	62000	PASTOS PERMANENTES DE 5 O MAS AÑOS-SIN VARIEDAD	S	1,48
170000006822000	23-024-032-00003-00001	62000	PASTOS PERMANENTES DE 5 O MAS AÑOS-SIN VARIEDAD	S	2,08

Incidencias de carga ganadera

INCIDENCIA DESCRIPCIÓN

- 224 La superficie de cruce total de productos de la agrupación Pastos permanentes sobre un mismo recinto en una misma solicitud, no puede superar la superficie total admisible de pastos.
 Ref:170000006821954 Recinto:23-024-039-00030-003 Cultivo:62000 PASTOS PERMANENTES DE 5 O MAS AÑOS-SIN VARIEDAD Secano Superficie admisible de pastos del recinto según SIGPAC.:619 Suma de superficies de cruce netas declaradas para este recinto por el solicitante.:844 Exceso de superficie (Hectáreas):2,25
 Ref:170000006821960 Recinto:23-024-032-00016-001 Cultivo:62000 PASTOS PERMANENTES DE 5 O MAS AÑOS-SIN VARIEDAD Secano Superficie admisible de pastos del recinto según SIGPAC.:1258 Suma de superficies de cruce netas declaradas para este recinto por el solicitante.:1451 Exceso de superficie (Hectáreas):1,93
- 238 Recinto cuyo CAP declarado es mayor al CAP prevalente y no presenta alegación al SIGPAC.
 Ref:170000006821957 Recinto:23-024-032-00013-001 Cultivo:62000 PASTOS PERMANENTES DE 5 O MAS AÑOS-SIN VARIEDAD Secano CAP prevalente:45 CAP declarado:55 Exceso de superficie (Hectáreas):2,75
 Ref:170000006821963 Recinto:23-024-039-00038-003 Cultivo:62000 PASTOS PERMANENTES DE 5 O MAS AÑOS-SIN VARIEDAD Secano CAP prevalente:35 CAP declarado:55 Exceso de superficie (Hectáreas):2,88

INCIDENCIAS

INCIDENCIA DESCRIPCIÓN

- 224 La superficie de cruce total de productos de la agrupación Pastos permanentes sobre un mismo recinto en una misma solicitud, no puede superar la superficie total admisible de pastos.
 Ref:170000006821960 Recinto:23-024-032-00016-001 Cultivo:62000 PASTOS PERMANENTES DE 5 O MAS AÑOS-SIN VARIEDAD Secano Superficie admisible de pastos del recinto según SIGPAC.:1258 Suma de superficies de cruce netas declaradas para este recinto por el solicitante.:1451 Exceso de superficie (Hectáreas):1,93
 Ref:170000006821954 Recinto:23-024-039-00030-003 Cultivo:62000 PASTOS PERMANENTES DE 5 O MAS AÑOS-SIN VARIEDAD Secano Superficie admisible de pastos del recinto según SIGPAC.:619 Suma de superficies de cruce netas declaradas para este recinto por el solicitante.:844 Exceso de superficie (Hectáreas):2,25
- 238 Recinto cuyo CAP declarado es mayor al CAP prevalente y no presenta alegación al SIGPAC.
 Ref:170000006821957 Recinto:23-024-032-00013-001 Cultivo:62000 PASTOS PERMANENTES DE 5 O MAS AÑOS-SIN VARIEDAD Secano CAP prevalente:45 CAP declarado:55 Exceso de superficie (Hectáreas):2,75
 Ref:170000006821963 Recinto:23-024-039-00038-003 Cultivo:62000 PASTOS PERMANENTES DE 5 O MAS AÑOS-SIN VARIEDAD Secano CAP prevalente:35 CAP declarado:55 Exceso de superficie (Hectáreas):2,88
- 85031 Solicita recinto que no está comprometido para la operación.
 Ref:170000006821989 Recinto:23-024-035-00016-009 Cultivo:62000 PASTOS PERMANENTES DE 5 O MAS AÑOS-SIN VARIEDAD Secano
 Ref:170000006821971 Recinto:23-024-039-00026-008 Cultivo:62000 PASTOS PERMANENTES DE 5 O MAS AÑOS-SIN VARIEDAD Secano
 Ref:170000006821943 Recinto:23-024-053-00044-002 Cultivo:62000 PASTOS PERMANENTES DE 5 O MAS AÑOS-SIN VARIEDAD Secano
 Ref:170000006821945 Recinto:23-024-053-00045-001 Cultivo:62000 PASTOS PERMANENTES DE 5 O MAS AÑOS-SIN VARIEDAD Secano
- 85042 No inscrito en un organismo de control y certificación ecológico (artículo 5-1 e), Orden 26 mayo 2015)
 Explotación:ES230240000170 Especie:CABALLAR

<u>APELLIDOS Y NOMBRE / RAZÓN SOCIAL</u>	<u>NIF</u>	<u>EXPEDIENTE</u>	<u>SOLICITA AGRICULT. (3)</u>	<u>SOLICITA GANADER. (4)</u>	<u>ANUALIDAD DE PAGO</u>
EXTREMERA ROMERO JUAN	****1300*	1103028	NO	SI	6ª

DATOS MANTENIMIENTO

IMPORTE POR ANUALIDAD

	<u>2015</u>	<u>2016</u>	<u>2017</u>	<u>2018</u>	<u>2019</u>	<u>2020</u>
IMPORTE MÁXIMO SUBVENCIONABLE	12.600,17 €	12.600,17 €	11.186,55 €	11.186,55 €	11.186,55 €	11.186,55 €
IMPORTE MEDIO DE TRANSFERENCIA (€/ha)	48,23 €	48,23 €	48,23 €	48,23 €	48,23 €	48,23 €

RESUMEN DE UNIDADES

<u>Cód</u>	<u>GRUPO DE PAGO</u>	<u>Sup. Dec. Admisible (ha)</u>	<u>Sup. Comprometida (ha)</u>	<u>Sup. ajustada compromiso (1) (ha)</u>	<u>% sobredec.</u>	<u>SUP. PROPUESTA (ha)</u>	<u>Importe Declarado</u>	<u>Importe Topado</u>	<u>Importe Propuesto</u>	<u>Importe tras sobredec.</u>
63	PASTOS ASOCIADOS A GANADERÍA ECOLÓGICA	282,86		231,94	0,00	231,94	11.134,61	11.186,55	11.134,61	11.134,61
	TOTAL	282,86	231,94	231,94		231,94	11.134,61	11.186,55	11.134,61	11.134,61

APLICACIÓN DE REDUCCIONES Y SANCIONES

	<u>Importe Calculado</u>	<u>Importe prerreduc.</u>	<u>Admisibilidad y compromisos</u>	<u>Presentación tardía</u>	<u>Omisión declaración</u>	<u>Condicionabilidad</u>	<u>PROPUESTO</u>	<u>IMPORTE (Euros)</u>		
								<u>FEADER (Eje 2)</u>	<u>MAPA</u>	<u>CAGPDS</u>
GANADERÍA	11.134,61	11.134,61	0,00	0,00	0,00	0,00	11.134,61	8.350,96	1.196,97	1.586,68
TOTAL							11.134,61	8.350,96	1.196,97	1.586,68



(1) Superficie declarada admisible ajustada con la superficie comprometida.
 (2) Factor de penalización valorando el alcance para el tipo de compromiso.
 (3) Solicita agricultura y tiene compromisos vigentes.
 (4) Solicita ganadería y tiene compromisos vigentes.

RECINTOS PROPUESTOS

REF.	REFERENCIA SIGPAC	CULTIVO DESCRIPCIÓN CULTIVO	S/R	G.PAGO	PEND. MEDIA (%)	SUP. DEC. ADMISIBLE (ha)	SUP. COMPROM. (ha)	SUP. AJUSTADA COMPR.(1) (ha)	SUP. CONV. SIGPAC (ha)	SUP. CERTIE. (ha)	SUP. CAMPO (ha)	SUP. CAMPO DETER. CULT. DECLARADO (ha)	SUP. DEC. REDUCIDA (ha)	SUP. PROPUESTA (ha)
-735235	23-093-008-00049-00023	62000 PASTOS PERMANENTES DE 5 O MAS AÑOS-SIN VARIEDAD	S	63	51,82	0,49	46,40	0,49	0,65	0,65			0,49	0,49
-735234	23-093-008-00049-00022	62000 PASTOS PERMANENTES DE 5 O MAS AÑOS-SIN VARIEDAD	S	63	48,70	0,06	46,40	0,06	0,19	0,19			0,06	0,06
-735233	23-093-008-00049-00021	62000 PASTOS PERMANENTES DE 5 O MAS AÑOS-SIN VARIEDAD	S	63	22,89	0,08	9,72	0,08	0,12	0,12			0,08	0,08
-735232	23-093-008-00049-00020	62000 PASTOS PERMANENTES DE 5 O MAS AÑOS-SIN VARIEDAD	S	63	45,21	4,85	11,78	4,85	6,47	6,47			4,85	4,85
-735231	23-093-008-00049-00019	62000 PASTOS PERMANENTES DE 5 O MAS AÑOS-SIN VARIEDAD	S	63	56,01	2,96	18,11	2,96	5,39	5,39			2,96	2,96
-735230	23-093-008-00049-00018	62000 PASTOS PERMANENTES DE 5 O MAS AÑOS-SIN VARIEDAD	S	63	59,79	3,21	18,11	3,21	12,82	12,82			3,21	3,21
-735229	23-093-008-00049-00017	62000 PASTOS PERMANENTES DE 5 O MAS AÑOS-SIN VARIEDAD	S	63	46,73	0,53	18,11	0,53	0,53	0,53			0,53	0,53
-735228	23-093-008-00049-00016	62000 PASTOS PERMANENTES DE 5 O MAS AÑOS-SIN VARIEDAD	S	63	41,68	0,06	18,11	0,06	0,17	0,17			0,06	0,06
-735227	23-093-008-00049-00015	62000 PASTOS PERMANENTES DE 5 O MAS AÑOS-SIN VARIEDAD	S	63	63,10	0,06	18,11	0,06	0,16	0,16			0,06	0,06
-735226	23-093-008-00049-00014	62000 PASTOS PERMANENTES DE 5 O MAS AÑOS-SIN VARIEDAD	S	63	69,52	5,06	18,11	5,06	7,79	7,79			5,06	5,06
-735225	23-093-008-00049-00013	62000 PASTOS PERMANENTES DE 5 O MAS AÑOS-SIN VARIEDAD	S	63	80,08	0,13	18,11	0,13	0,51	0,51			0,13	0,13
-735224	23-093-008-00049-00012	62000 PASTOS PERMANENTES DE 5 O MAS AÑOS-SIN VARIEDAD	S	63	28,99	0,51	18,11	0,51	0,51	0,51			0,51	0,51
-735223	23-093-008-00049-00011	62000 PASTOS PERMANENTES DE 5 O MAS AÑOS-SIN VARIEDAD	S	63	16,99	5,00	11,78	5,00	6,67	6,67			5,00	5,00
-735222	23-093-008-00049-00010	62000 PASTOS PERMANENTES DE 5 O MAS AÑOS-SIN VARIEDAD	S	63	31,78	0,50	11,78	0,50	0,59	0,59			0,50	0,50
-735221	23-093-008-00048-00024	62000 PASTOS PERMANENTES DE 5 O MAS AÑOS-SIN VARIEDAD	S	63	47,19	0,01	11,32	0,01	0,02	0,02			0,01	0,01
-735220	23-093-008-00048-00023	62000 PASTOS PERMANENTES DE 5 O MAS AÑOS-SIN VARIEDAD	S	63	54,36	0,01	11,32	0,01	0,02	0,02			0,01	0,01
-735217	23-093-008-00048-00020	62000 PASTOS PERMANENTES DE 5 O MAS AÑOS-SIN VARIEDAD	S	63	46,49	0,01	11,32	0,01	0,04	0,04			0,01	0,01
-735216	23-093-008-00048-00019	62000 PASTOS PERMANENTES DE 5 O MAS AÑOS-SIN VARIEDAD	S	63	52,87	1,15	11,32	1,15	1,35	1,35			1,15	1,15
-735214	23-093-008-00048-00017	62000 PASTOS PERMANENTES DE 5 O MAS AÑOS-SIN VARIEDAD	S	63	56,12	0,02	11,32	0,02	0,09	0,09			0,02	0,02
-735213	23-093-008-00048-00016	62000 PASTOS PERMANENTES DE 5 O MAS AÑOS-SIN VARIEDAD	S	63	38,30	0,04	11,32	0,04	0,10	0,10			0,04	0,04
-735212	23-093-008-00048-00015	62000 PASTOS PERMANENTES DE 5 O MAS AÑOS-SIN VARIEDAD	S	63	76,88	1,62	11,32	1,62	4,63	4,63			1,62	1,62
-735211	23-093-008-00048-00014	62000 PASTOS PERMANENTES DE 5 O MAS AÑOS-SIN VARIEDAD	S	63	61,61	0,34	11,32	0,34	1,36	1,36			0,34	0,34
-735210	23-093-008-00048-00013	62000 PASTOS PERMANENTES DE 5 O MAS AÑOS-SIN VARIEDAD	S	63	58,35	0,09	11,32	0,09	0,20	0,20			0,09	0,09
-735209	23-093-008-00048-00012	62000 PASTOS PERMANENTES DE 5 O MAS AÑOS-SIN VARIEDAD	S	63	61,34	0,02	11,32	0,02	0,05	0,05			0,02	0,02
-735208	23-093-008-00048-00011	62000 PASTOS PERMANENTES DE 5 O MAS AÑOS-SIN VARIEDAD	S	63	31,31	2,98	11,32	2,98	2,98	2,98			2,98	2,98
-735207	23-093-008-00048-00010	62000 PASTOS PERMANENTES DE 5 O MAS AÑOS-SIN VARIEDAD	S	63	50,21	0,08	11,32	0,08	0,17	0,17			0,08	0,08
-735206	23-093-008-00048-00009	62000 PASTOS PERMANENTES DE 5 O MAS AÑOS-SIN VARIEDAD	S	63	48,37	0,01	11,32	0,01	0,01	0,01			0,01	0,01
-735205	23-093-008-00048-00008	62000 PASTOS PERMANENTES DE 5 O MAS AÑOS-SIN VARIEDAD	S	63	46,01	0,01	11,32	0,01	0,01	0,01			0,01	0,01
1700000006507463	23-093-008-00049-00003	62000 PASTOS PERMANENTES DE 5 O MAS AÑOS-SIN VARIEDAD	S	63	67,27	9,26	18,11	9,26	12,36	12,36			9,26	9,26
1700000006507468	23-093-008-00049-00002	62000 PASTOS PERMANENTES DE 5 O MAS AÑOS-SIN VARIEDAD	S	63	62,46	0,74	46,40	0,74	46,40	2,11			0,74	0,74
1700000006507471	23-093-008-00049-00006	62000 PASTOS PERMANENTES DE 5 O MAS AÑOS-SIN VARIEDAD	S	63	61,85	9,67	9,72	9,67	9,72	27,64			9,67	9,67
1700000006507472	23-093-008-00048-00004	62000 PASTOS PERMANENTES DE 5 O MAS AÑOS-SIN VARIEDAD	S	63	39,37	1,84	45,35	1,84		1,84			1,84	1,84
1700000006507474	23-093-008-00048-00004	62000 PASTOS PERMANENTES DE 5 O MAS AÑOS-SIN VARIEDAD	S	63	39,37	0,62	45,35	0,62		0,62			0,62	0,62
1700000006507475	23-093-008-00048-00004	62000 PASTOS PERMANENTES DE 5 O MAS AÑOS-SIN VARIEDAD	S	63	39,37	0,12	45,35	0,12		0,12			0,12	0,12
1700000006507478	23-093-008-00049-00005	62000 PASTOS PERMANENTES DE 5 O MAS AÑOS-SIN VARIEDAD	S	63	34,49	2,69	11,78	2,69	7,68	7,68			2,69	2,69
1700000006507480	23-093-008-00048-00004	62000 PASTOS PERMANENTES DE 5 O MAS AÑOS-SIN VARIEDAD	S	63	39,37	0,05	45,35	0,05		0,05			0,05	0,05
1700000006507481	23-093-008-00048-00004	62000 PASTOS PERMANENTES DE 5 O MAS AÑOS-SIN VARIEDAD	S	63	39,37	42,72	45,35	42,72		42,72			42,72	42,72
1700000006507484	23-093-008-00048-00003	62000 PASTOS PERMANENTES DE 5 O MAS AÑOS-SIN VARIEDAD	S	63	59,84	0,89	11,32	0,89	11,32	1,62			0,89	0,89
1700000006507486	23-093-008-00048-00003	62000 PASTOS PERMANENTES DE 5 O MAS AÑOS-SIN VARIEDAD	S	63	59,84	0,10	11,32	0,10	11,32	0,18			0,10	0,10
1700000006507490	23-093-008-00048-00003	62000 PASTOS PERMANENTES DE 5 O MAS AÑOS-SIN VARIEDAD	S	63	59,84	0,04	11,32	0,04	11,32	0,07			0,04	0,04
1700000006507492	23-093-008-00049-00002	62000 PASTOS PERMANENTES DE 5 O MAS AÑOS-SIN VARIEDAD	S	63	62,46	45,36	46,40	45,36	46,40	129,62			45,36	45,36
1700000006507493	23-093-008-00048-00001	62000 PASTOS PERMANENTES DE 5 O MAS AÑOS-SIN VARIEDAD	S	63	61,07	2,03	2,03	2,03		8,12			2,03	2,03
1700000006507498	23-093-008-00048-00003	62000 PASTOS PERMANENTES DE 5 O MAS AÑOS-SIN VARIEDAD	S	63	59,84	6,66	11,32	6,66	11,32	12,11			6,66	6,66
1700000006507522	23-093-008-00049-00004	62000 PASTOS PERMANENTES DE 5 O MAS AÑOS-SIN VARIEDAD	S	63	28,58	36,23	31,97	31,97		42,62			31,97	31,97
1700000006507526	23-093-008-00048-00003	62000 PASTOS PERMANENTES DE 5 O MAS AÑOS-SIN VARIEDAD	S	63	59,84	0,06	11,32	0,06	11,32	0,11			0,06	0,06
1700000006507528	23-026-009-00047-00002	62000 PASTOS PERMANENTES DE 5 O MAS AÑOS-SIN VARIEDAD	S	63	21,98	8,49	7,22	7,22		8,49			7,22	7,22
1700000006507529	23-026-009-00047-00012	62000 PASTOS PERMANENTES DE 5 O MAS AÑOS-SIN VARIEDAD	S	63	53,88	3,53	3,53	3,53		6,42			3,53	3,53
1700000006507530	23-026-009-00047-00015	62000 PASTOS PERMANENTES DE 5 O MAS AÑOS-SIN VARIEDAD	S	63	46,71	44,47	36,41	36,41		80,87			36,41	36,41
1700000006507532	23-026-009-00047-00003	62000 PASTOS PERMANENTES DE 5 O MAS AÑOS-SIN VARIEDAD	S	63	42,32	33,27	33,28	33,27		73,95			33,27	33,27
1700000006507533	23-026-009-00047-00001	62000 PASTOS PERMANENTES DE 5 O MAS AÑOS-SIN VARIEDAD	S	63	53,55	0,66	0,66	0,66		1,01			0,66	0,66
1700000006507534	23-026-009-00047-00014	62000 PASTOS PERMANENTES DE 5 O MAS AÑOS-SIN VARIEDAD	S	63	22,11	3,47	3,47	3,47		4,62			3,47	3,47

DATOS GANADERÍA

(1) Superficie declarada admisible ajustada con la superficie comprometida.
 (2) Factor de penalización valorando el alcance para el tipo de compromiso.
 (3) Solicita agricultura y tiene compromisos vigentes.
 (4) Solicita ganadería y tiene compromisos vigentes.

RESUMEN DE UNIDADES

Cód	GRUPO DE PAGO	Sup. Dec. Admisible (ha)	Sup. Comprometida (ha)	Sup. ajustada compromiso (1) (ha)	% sobredec.	SUP. PROPUESTA (ha)	Importe Declarado	Importe Topado	Importe Propuesto	Importe tras sobredec.
63	PASTOS ASOCIADOS A GANADERÍA ECOLÓGICA	282,86		231,94	0,00	231,94	11.134,61	11.186,55	11.134,61	11.134,61
	TOTAL	282,86	231,94	231,94		231,94	11.134,61	11.186,55	11.134,61	11.134,61

RESUMEN DE PAGOS

IMPORTE (Euros)				
	PROPUESTO	FEADER (Eje 2)	MAPA	CAGPDS
Propuesto a pagar	11.134,61	8.350,96	1.196,97	1.586,68

APLICACIÓN DE REDUCCIONES Y SANCIONES

Importe Calculado	Importe prereduc.	Admisibilidad y compromisos	Presentación tardía	Omisión declaración	Condicionabilidad	PROPUESTO	FEADER (Eje 2)	MAPA	CAGPDS	
11.134,61	11.134,61	0,00	0,00	0,00	0,00	11.134,61	8.350,96	1.196,97	1.586,68	
TOTAL							11.134,61	8.350,96	1.196,97	1.586,68

Datos considerados para el Cálculo de la Carga Ganadera mínima y máxima del expediente

Explotación	Especie	Inscrito en Sipea y Admisible	Censo Medio Animales	Ugm Calculada para CG Mínima	Ugm Calculada para CG Máxima
ES230930000528	OVINA	SI	255,65	38,35	38,35
ES230930000529	CAPRINA	SI	39,96	5,99	5,99
ES230930000529	OVINA	SI	238,96	35,84	35,84
				80,18	80,18

Superficie determinada para Cálculo Carga Ganadera Mínima: 304,90 ha

Superficie determinada para Cálculo Carga Ganadera Máxima: 307,24 ha

Carga Ganadera Mínima Expediente: 0,26 ugm/ha

Carga Ganadera Máxima Expediente: 0,26 ugm/ha

Los importes del Grupo de Pago de pastos de este expediente han sido ajustados por no llegar a la carga ganadera mínima de 0,3

Recintos Determinados para el Cálculo de Garga Ganadera Mínima

REF.	REFERENCIA SIGPAC	CULTIVO	DESCRIPCIÓN CULTIVO	S/R	SUP. PROPUESTA (ha)
-735235	23-093-008-00049-00023	62000	PASTOS PERMANENTES DE 5 O MAS AÑOS-SIN VARIEDAD	S	0,49
-735234	23-093-008-00049-00022	62000	PASTOS PERMANENTES DE 5 O MAS AÑOS-SIN VARIEDAD	S	0,06
-735233	23-093-008-00049-00021	62000	PASTOS PERMANENTES DE 5 O MAS AÑOS-SIN VARIEDAD	S	0,08
-735232	23-093-008-00049-00020	62000	PASTOS PERMANENTES DE 5 O MAS AÑOS-SIN VARIEDAD	S	4,85
-735231	23-093-008-00049-00019	62000	PASTOS PERMANENTES DE 5 O MAS AÑOS-SIN VARIEDAD	S	2,96
-735230	23-093-008-00049-00018	62000	PASTOS PERMANENTES DE 5 O MAS AÑOS-SIN VARIEDAD	S	3,21
-735229	23-093-008-00049-00017	62000	PASTOS PERMANENTES DE 5 O MAS AÑOS-SIN VARIEDAD	S	0,53
-735228	23-093-008-00049-00016	62000	PASTOS PERMANENTES DE 5 O MAS AÑOS-SIN VARIEDAD	S	0,06
-735227	23-093-008-00049-00015	62000	PASTOS PERMANENTES DE 5 O MAS AÑOS-SIN VARIEDAD	S	0,06
-735226	23-093-008-00049-00014	62000	PASTOS PERMANENTES DE 5 O MAS AÑOS-SIN VARIEDAD	S	5,06
-735225	23-093-008-00049-00013	62000	PASTOS PERMANENTES DE 5 O MAS AÑOS-SIN VARIEDAD	S	0,13
-735224	23-093-008-00049-00012	62000	PASTOS PERMANENTES DE 5 O MAS AÑOS-SIN VARIEDAD	S	0,51
-735223	23-093-008-00049-00011	62000	PASTOS PERMANENTES DE 5 O MAS AÑOS-SIN VARIEDAD	S	5,00
-735222	23-093-008-00049-00010	62000	PASTOS PERMANENTES DE 5 O MAS AÑOS-SIN VARIEDAD	S	0,50
-735221	23-093-008-00048-00024	62000	PASTOS PERMANENTES DE 5 O MAS AÑOS-SIN VARIEDAD	S	0,01
-735220	23-093-008-00048-00023	62000	PASTOS PERMANENTES DE 5 O MAS AÑOS-SIN VARIEDAD	S	0,01
-735219	23-093-008-00048-00022	62000	PASTOS PERMANENTES DE 5 O MAS AÑOS-SIN VARIEDAD	S	0,57
-735218	23-093-008-00048-00021	62000	PASTOS PERMANENTES DE 5 O MAS AÑOS-SIN VARIEDAD	S	0,80
-735217	23-093-008-00048-00020	62000	PASTOS PERMANENTES DE 5 O MAS AÑOS-SIN VARIEDAD	S	0,01
-735216	23-093-008-00048-00019	62000	PASTOS PERMANENTES DE 5 O MAS AÑOS-SIN VARIEDAD	S	1,15
-735214	23-093-008-00048-00017	62000	PASTOS PERMANENTES DE 5 O MAS AÑOS-SIN VARIEDAD	S	0,02
-735213	23-093-008-00048-00016	62000	PASTOS PERMANENTES DE 5 O MAS AÑOS-SIN VARIEDAD	S	0,04

(1) Superficie declarada admisible ajustada con la superficie comprometida.
 (2) Factor de penalización valorando el alcance para el tipo de compromiso.
 (3) Solicita agricultura y tiene compromisos vigentes.
 (4) Solicita ganadería y tiene compromisos vigentes.

Datos considerados para el Cálculo de la Carga Ganadera mínima y máxima del expediente

Recintos Determinados para el Cálculo de Garga Ganadera Mínima

<u>REF.</u>	<u>REFERENCIA SIGPAC</u>	<u>CULTIVO</u>	<u>DESCRIPCIÓN CULTIVO</u>	<u>S/R</u>	<u>SUP. PROPUESTA (ha)</u>
			VARIEDAD		
-735212	23-093-008-00048-00015	62000	PASTOS PERMANENTES DE 5 O MAS AÑOS-SIN VARIEDAD	S	1,62
-735211	23-093-008-00048-00014	62000	PASTOS PERMANENTES DE 5 O MAS AÑOS-SIN VARIEDAD	S	0,34
-735210	23-093-008-00048-00013	62000	PASTOS PERMANENTES DE 5 O MAS AÑOS-SIN VARIEDAD	S	0,09
-735209	23-093-008-00048-00012	62000	PASTOS PERMANENTES DE 5 O MAS AÑOS-SIN VARIEDAD	S	0,02
-735208	23-093-008-00048-00011	62000	PASTOS PERMANENTES DE 5 O MAS AÑOS-SIN VARIEDAD	S	2,98
-735207	23-093-008-00048-00010	62000	PASTOS PERMANENTES DE 5 O MAS AÑOS-SIN VARIEDAD	S	0,08
-735206	23-093-008-00048-00009	62000	PASTOS PERMANENTES DE 5 O MAS AÑOS-SIN VARIEDAD	S	0,01
-735205	23-093-008-00048-00008	62000	PASTOS PERMANENTES DE 5 O MAS AÑOS-SIN VARIEDAD	S	0,01
-442890	23-019-011-00152-00009	62000	PASTOS PERMANENTES DE 5 O MAS AÑOS-SIN VARIEDAD	S	0,02
-442886	23-019-011-00152-00002	62000	PASTOS PERMANENTES DE 5 O MAS AÑOS-SIN VARIEDAD	S	0,03
-442885	23-019-011-00151-00016	62000	PASTOS PERMANENTES DE 5 O MAS AÑOS-SIN VARIEDAD	S	0,34
-442873	23-019-011-00150-00005	62000	PASTOS PERMANENTES DE 5 O MAS AÑOS-SIN VARIEDAD	S	0,02
1700000006507463	23-093-008-00049-00003	62000	PASTOS PERMANENTES DE 5 O MAS AÑOS-SIN VARIEDAD	S	9,26
1700000006507468	23-093-008-00049-00002	62000	PASTOS PERMANENTES DE 5 O MAS AÑOS-SIN VARIEDAD	S	0,74
1700000006507471	23-093-008-00049-00006	62000	PASTOS PERMANENTES DE 5 O MAS AÑOS-SIN VARIEDAD	S	9,67
1700000006507472	23-093-008-00048-00004	62000	PASTOS PERMANENTES DE 5 O MAS AÑOS-SIN VARIEDAD	S	1,84
1700000006507474	23-093-008-00048-00004	62000	PASTOS PERMANENTES DE 5 O MAS AÑOS-SIN VARIEDAD	S	0,62
1700000006507475	23-093-008-00048-00004	62000	PASTOS PERMANENTES DE 5 O MAS AÑOS-SIN VARIEDAD	S	0,12
1700000006507478	23-093-008-00049-00005	62000	PASTOS PERMANENTES DE 5 O MAS AÑOS-SIN VARIEDAD	S	2,69
1700000006507480	23-093-008-00048-00004	62000	PASTOS PERMANENTES DE 5 O MAS AÑOS-SIN VARIEDAD	S	0,05
1700000006507481	23-093-008-00048-00004	62000	PASTOS PERMANENTES DE 5 O MAS AÑOS-SIN VARIEDAD	S	42,72
1700000006507484	23-093-008-00048-00003	62000	PASTOS PERMANENTES DE 5 O MAS AÑOS-SIN VARIEDAD	S	0,89
1700000006507486	23-093-008-00048-00003	62000	PASTOS PERMANENTES DE 5 O MAS AÑOS-SIN VARIEDAD	S	0,10
1700000006507489	23-093-008-00048-00005	62000	PASTOS PERMANENTES DE 5 O MAS AÑOS-SIN VARIEDAD	S	1,60
1700000006507490	23-093-008-00048-00003	62000	PASTOS PERMANENTES DE 5 O MAS AÑOS-SIN VARIEDAD	S	0,04
1700000006507492	23-093-008-00049-00002	62000	PASTOS PERMANENTES DE 5 O MAS AÑOS-SIN VARIEDAD	S	45,36
1700000006507493	23-093-008-00048-00001	62000	PASTOS PERMANENTES DE 5 O MAS AÑOS-SIN VARIEDAD	S	2,03
1700000006507498	23-093-008-00048-00003	62000	PASTOS PERMANENTES DE 5 O MAS AÑOS-SIN VARIEDAD	S	6,66
1700000006507503	23-019-011-00151-00007	62000	PASTOS PERMANENTES DE 5 O MAS AÑOS-SIN VARIEDAD	S	2,48
1700000006507504	23-019-011-00151-00002	62000	PASTOS PERMANENTES DE 5 O MAS AÑOS-SIN VARIEDAD	S	9,00
1700000006507522	23-093-008-00049-00004	62000	PASTOS PERMANENTES DE 5 O MAS AÑOS-SIN VARIEDAD	S	36,23
1700000006507526	23-093-008-00048-00003	62000	PASTOS PERMANENTES DE 5 O MAS AÑOS-SIN VARIEDAD	S	0,06
1700000006507528	23-026-009-00047-00002	62000	PASTOS PERMANENTES DE 5 O MAS AÑOS-SIN VARIEDAD	S	8,49
1700000006507529	23-026-009-00047-00012	62000	PASTOS PERMANENTES DE 5 O MAS AÑOS-SIN VARIEDAD	S	3,53
1700000006507530	23-026-009-00047-00015	62000	PASTOS PERMANENTES DE 5 O MAS AÑOS-SIN VARIEDAD	S	44,47
1700000006507531	23-026-009-00035-00002	62000	PASTOS PERMANENTES DE 5 O MAS AÑOS-SIN VARIEDAD	S	1,66
1700000006507532	23-026-009-00047-00003	62000	PASTOS PERMANENTES DE 5 O MAS AÑOS-SIN VARIEDAD	S	33,27
1700000006507533	23-026-009-00047-00001	62000	PASTOS PERMANENTES DE 5 O MAS AÑOS-SIN VARIEDAD	S	0,66
1700000006507534	23-026-009-00047-00014	62000	PASTOS PERMANENTES DE 5 O MAS AÑOS-SIN VARIEDAD	S	3,47
1700000006507535	23-019-014-00027-00005	62000	PASTOS PERMANENTES DE 5 O MAS AÑOS-SIN VARIEDAD	S	0,34

(1) Superficie declarada admisible ajustada con la superficie comprometida.
 (2) Factor de penalización valorando el alcance para el tipo de compromiso.
 (3) Solicita agricultura y tiene compromisos vigentes.
 (4) Solicita ganadería y tiene compromisos vigentes.


Datos considerados para el Cálculo de la Carga Ganadera mínima y máxima del expediente

Recintos Determinados para el Cálculo de Garga Ganadera Mínima

<u>REF.</u>	<u>REFERENCIA SIGPAC</u>	<u>CULTIVO</u>	<u>DESCRIPCIÓN CULTIVO</u>	<u>S/R</u>	<u>SUP. PROPUESTA (ha)</u>
170000006507536	23-019-014-00025-00001	62000	PASTOS PERMANENTES DE 5 O MAS AÑOS-SIN VARIEDAD	S	0,87
170000006507537	23-019-014-00026-00005	62000	PASTOS PERMANENTES DE 5 O MAS AÑOS-SIN VARIEDAD	S	2,09
170000006507538	23-019-014-00027-00007	62000	PASTOS PERMANENTES DE 5 O MAS AÑOS-SIN VARIEDAD	S	1,54
170000006507539	23-019-014-00027-00008	62000	PASTOS PERMANENTES DE 5 O MAS AÑOS-SIN VARIEDAD	S	0,66
170000006507542	23-019-011-00151-00005	62000	PASTOS PERMANENTES DE 5 O MAS AÑOS-SIN VARIEDAD	S	0,02

Recintos Determinados para el Cálculo de Garga Ganadera Máxima

<u>REF.</u>	<u>REFERENCIA SIGPAC</u>	<u>CULTIVO</u>	<u>DESCRIPCIÓN CULTIVO</u>	<u>S/R</u>	<u>SUP. PROPUESTA (ha)</u>
-735235	23-093-008-00049-00023	62000	PASTOS PERMANENTES DE 5 O MAS AÑOS-SIN VARIEDAD	S	0,49
-735234	23-093-008-00049-00022	62000	PASTOS PERMANENTES DE 5 O MAS AÑOS-SIN VARIEDAD	S	0,06
-735233	23-093-008-00049-00021	62000	PASTOS PERMANENTES DE 5 O MAS AÑOS-SIN VARIEDAD	S	0,08
-735232	23-093-008-00049-00020	62000	PASTOS PERMANENTES DE 5 O MAS AÑOS-SIN VARIEDAD	S	4,85
-735231	23-093-008-00049-00019	62000	PASTOS PERMANENTES DE 5 O MAS AÑOS-SIN VARIEDAD	S	2,96
-735230	23-093-008-00049-00018	62000	PASTOS PERMANENTES DE 5 O MAS AÑOS-SIN VARIEDAD	S	3,21
-735229	23-093-008-00049-00017	62000	PASTOS PERMANENTES DE 5 O MAS AÑOS-SIN VARIEDAD	S	0,53
-735228	23-093-008-00049-00016	62000	PASTOS PERMANENTES DE 5 O MAS AÑOS-SIN VARIEDAD	S	0,06
-735227	23-093-008-00049-00015	62000	PASTOS PERMANENTES DE 5 O MAS AÑOS-SIN VARIEDAD	S	0,06
-735226	23-093-008-00049-00014	62000	PASTOS PERMANENTES DE 5 O MAS AÑOS-SIN VARIEDAD	S	5,06
-735225	23-093-008-00049-00013	62000	PASTOS PERMANENTES DE 5 O MAS AÑOS-SIN VARIEDAD	S	0,13
-735224	23-093-008-00049-00012	62000	PASTOS PERMANENTES DE 5 O MAS AÑOS-SIN VARIEDAD	S	0,51
-735223	23-093-008-00049-00011	62000	PASTOS PERMANENTES DE 5 O MAS AÑOS-SIN VARIEDAD	S	5,00
-735222	23-093-008-00049-00010	62000	PASTOS PERMANENTES DE 5 O MAS AÑOS-SIN VARIEDAD	S	0,50
-735221	23-093-008-00048-00024	62000	PASTOS PERMANENTES DE 5 O MAS AÑOS-SIN VARIEDAD	S	0,01
-735220	23-093-008-00048-00023	62000	PASTOS PERMANENTES DE 5 O MAS AÑOS-SIN VARIEDAD	S	0,01
-735219	23-093-008-00048-00022	62000	PASTOS PERMANENTES DE 5 O MAS AÑOS-SIN VARIEDAD	S	0,57
-735218	23-093-008-00048-00021	62000	PASTOS PERMANENTES DE 5 O MAS AÑOS-SIN VARIEDAD	S	0,80
-735217	23-093-008-00048-00020	62000	PASTOS PERMANENTES DE 5 O MAS AÑOS-SIN VARIEDAD	S	0,01
-735216	23-093-008-00048-00019	62000	PASTOS PERMANENTES DE 5 O MAS AÑOS-SIN VARIEDAD	S	1,15
-735214	23-093-008-00048-00017	62000	PASTOS PERMANENTES DE 5 O MAS AÑOS-SIN VARIEDAD	S	0,02
-735213	23-093-008-00048-00016	62000	PASTOS PERMANENTES DE 5 O MAS AÑOS-SIN VARIEDAD	S	0,04
-735212	23-093-008-00048-00015	62000	PASTOS PERMANENTES DE 5 O MAS AÑOS-SIN VARIEDAD	S	1,62
-735211	23-093-008-00048-00014	62000	PASTOS PERMANENTES DE 5 O MAS AÑOS-SIN VARIEDAD	S	0,34
-735210	23-093-008-00048-00013	62000	PASTOS PERMANENTES DE 5 O MAS AÑOS-SIN VARIEDAD	S	0,09
-735209	23-093-008-00048-00012	62000	PASTOS PERMANENTES DE 5 O MAS AÑOS-SIN VARIEDAD	S	0,02
-735208	23-093-008-00048-00011	62000	PASTOS PERMANENTES DE 5 O MAS AÑOS-SIN VARIEDAD	S	2,98
-735207	23-093-008-00048-00010	62000	PASTOS PERMANENTES DE 5 O MAS AÑOS-SIN VARIEDAD	S	0,08
-735206	23-093-008-00048-00009	62000	PASTOS PERMANENTES DE 5 O MAS AÑOS-SIN VARIEDAD	S	0,01
-735205	23-093-008-00048-00008	62000	PASTOS PERMANENTES DE 5 O MAS AÑOS-SIN VARIEDAD	S	0,01
-442890	23-019-011-00152-00009	62000	PASTOS PERMANENTES DE 5 O MAS AÑOS-SIN VARIEDAD	S	0,02
-442886	23-019-011-00152-00002	62000	PASTOS PERMANENTES DE 5 O MAS AÑOS-SIN VARIEDAD	S	0,03
-442885	23-019-011-00151-00016	62000	PASTOS PERMANENTES DE 5 O MAS AÑOS-SIN VARIEDAD	S	0,34



(1) Superficie declarada admisible ajustada con la superficie comprometida.
 (2) Factor de penalización valorando el alcance para el tipo de compromiso.
 (3) Solicita agricultura y tiene compromisos vigentes.
 (4) Solicita ganadería y tiene compromisos vigentes.

Datos considerados para el Cálculo de la Carga Ganadera mínima y máxima del expediente**Recintos Determinados para el Cálculo de Garga Ganadera Máxima**

REF.	REFERENCIA SIGPAC	CULTIVO	DESCRIPCIÓN CULTIVO	S/R	SUP. PROPOSTA (ha)
-442881	23-019-011-00150-00021	62000	PASTOS PERMANENTES DE 5 O MAS AÑOS-SIN VARIEDAD	S	1,88
-442880	23-019-011-00150-00019	62000	PASTOS PERMANENTES DE 5 O MAS AÑOS-SIN VARIEDAD	S	0,03
-442879	23-019-011-00150-00018	62000	PASTOS PERMANENTES DE 5 O MAS AÑOS-SIN VARIEDAD	S	0,07
-442878	23-019-011-00150-00008	62000	PASTOS PERMANENTES DE 5 O MAS AÑOS-SIN VARIEDAD	S	0,36
-442873	23-019-011-00150-00005	62000	PASTOS PERMANENTES DE 5 O MAS AÑOS-SIN VARIEDAD	S	0,02
170000006507463	23-093-008-00049-00003	62000	PASTOS PERMANENTES DE 5 O MAS AÑOS-SIN VARIEDAD	S	9,26
170000006507468	23-093-008-00049-00002	62000	PASTOS PERMANENTES DE 5 O MAS AÑOS-SIN VARIEDAD	S	0,74
170000006507471	23-093-008-00049-00006	62000	PASTOS PERMANENTES DE 5 O MAS AÑOS-SIN VARIEDAD	S	9,67
170000006507472	23-093-008-00048-00004	62000	PASTOS PERMANENTES DE 5 O MAS AÑOS-SIN VARIEDAD	S	1,84
170000006507474	23-093-008-00048-00004	62000	PASTOS PERMANENTES DE 5 O MAS AÑOS-SIN VARIEDAD	S	0,62
170000006507475	23-093-008-00048-00004	62000	PASTOS PERMANENTES DE 5 O MAS AÑOS-SIN VARIEDAD	S	0,12
170000006507478	23-093-008-00049-00005	62000	PASTOS PERMANENTES DE 5 O MAS AÑOS-SIN VARIEDAD	S	2,69
170000006507480	23-093-008-00048-00004	62000	PASTOS PERMANENTES DE 5 O MAS AÑOS-SIN VARIEDAD	S	0,05
170000006507481	23-093-008-00048-00004	62000	PASTOS PERMANENTES DE 5 O MAS AÑOS-SIN VARIEDAD	S	42,72
170000006507484	23-093-008-00048-00003	62000	PASTOS PERMANENTES DE 5 O MAS AÑOS-SIN VARIEDAD	S	0,89
170000006507486	23-093-008-00048-00003	62000	PASTOS PERMANENTES DE 5 O MAS AÑOS-SIN VARIEDAD	S	0,10
170000006507489	23-093-008-00048-00005	62000	PASTOS PERMANENTES DE 5 O MAS AÑOS-SIN VARIEDAD	S	1,60
170000006507490	23-093-008-00048-00003	62000	PASTOS PERMANENTES DE 5 O MAS AÑOS-SIN VARIEDAD	S	0,04
170000006507492	23-093-008-00049-00002	62000	PASTOS PERMANENTES DE 5 O MAS AÑOS-SIN VARIEDAD	S	45,36
170000006507493	23-093-008-00048-00001	62000	PASTOS PERMANENTES DE 5 O MAS AÑOS-SIN VARIEDAD	S	2,03
170000006507498	23-093-008-00048-00003	62000	PASTOS PERMANENTES DE 5 O MAS AÑOS-SIN VARIEDAD	S	6,66
170000006507503	23-019-011-00151-00007	62000	PASTOS PERMANENTES DE 5 O MAS AÑOS-SIN VARIEDAD	S	2,48
170000006507504	23-019-011-00151-00002	62000	PASTOS PERMANENTES DE 5 O MAS AÑOS-SIN VARIEDAD	S	9,00
170000006507522	23-093-008-00049-00004	62000	PASTOS PERMANENTES DE 5 O MAS AÑOS-SIN VARIEDAD	S	36,23
170000006507526	23-093-008-00048-00003	62000	PASTOS PERMANENTES DE 5 O MAS AÑOS-SIN VARIEDAD	S	0,06
170000006507528	23-026-009-00047-00002	62000	PASTOS PERMANENTES DE 5 O MAS AÑOS-SIN VARIEDAD	S	8,49
170000006507529	23-026-009-00047-00012	62000	PASTOS PERMANENTES DE 5 O MAS AÑOS-SIN VARIEDAD	S	3,53
170000006507530	23-026-009-00047-00015	62000	PASTOS PERMANENTES DE 5 O MAS AÑOS-SIN VARIEDAD	S	44,47
170000006507531	23-026-009-00035-00002	62000	PASTOS PERMANENTES DE 5 O MAS AÑOS-SIN VARIEDAD	S	1,66
170000006507532	23-026-009-00047-00003	62000	PASTOS PERMANENTES DE 5 O MAS AÑOS-SIN VARIEDAD	S	33,27
170000006507533	23-026-009-00047-00001	62000	PASTOS PERMANENTES DE 5 O MAS AÑOS-SIN VARIEDAD	S	0,66
170000006507534	23-026-009-00047-00014	62000	PASTOS PERMANENTES DE 5 O MAS AÑOS-SIN VARIEDAD	S	3,47
170000006507535	23-019-014-00027-00005	62000	PASTOS PERMANENTES DE 5 O MAS AÑOS-SIN VARIEDAD	S	0,34
170000006507536	23-019-014-00025-00001	62000	PASTOS PERMANENTES DE 5 O MAS AÑOS-SIN VARIEDAD	S	0,87
170000006507537	23-019-014-00026-00005	62000	PASTOS PERMANENTES DE 5 O MAS AÑOS-SIN VARIEDAD	S	2,09
170000006507538	23-019-014-00027-00007	62000	PASTOS PERMANENTES DE 5 O MAS AÑOS-SIN VARIEDAD	S	1,54
170000006507539	23-019-014-00027-00008	62000	PASTOS PERMANENTES DE 5 O MAS AÑOS-SIN VARIEDAD	S	0,66
170000006507542	23-019-011-00151-00005	62000	PASTOS PERMANENTES DE 5 O MAS AÑOS-SIN VARIEDAD	S	0,02

INCIDENCIAS

INCIDENCIA DESCRIPCIÓN

85031 Solicita recinto que no está comprometido para la operación.
Ref:-442873 Recinto:23-019-011-00150-005 Cultivo:62000 PASTOS PERMANENTES DE 5 O MAS AÑOS-SIN VARIEDAD Secano
Ref:1700000006507542 Recinto:23-019-011-00151-005 Cultivo:62000 PASTOS PERMANENTES DE 5 O MAS AÑOS-SIN VARIEDAD Secano
Ref:1700000006507531 Recinto:23-026-009-00035-002 Cultivo:62000 PASTOS PERMANENTES DE 5 O MAS AÑOS-SIN VARIEDAD Secano
Ref:1700000006507489 Recinto:23-093-008-00048-005 Cultivo:62000 PASTOS PERMANENTES DE 5 O MAS AÑOS-SIN VARIEDAD Secano
Ref:-735218 Recinto:23-093-008-00048-021 Cultivo:62000 PASTOS PERMANENTES DE 5 O MAS AÑOS-SIN VARIEDAD Secano
Ref:-735219 Recinto:23-093-008-00048-022 Cultivo:62000 PASTOS PERMANENTES DE 5 O MAS AÑOS-SIN VARIEDAD Secano



(1) Superficie declarada admisible ajustada con la superficie comprometida.
(2) Factor de penalización valorando el alcance para el tipo de compromiso.
(3) Solicita agricultura y tiene compromisos vigentes.
(4) Solicita ganadería y tiene compromisos vigentes.

<u>APELLIDOS Y NOMBRE / RAZÓN SOCIAL</u>	<u>NIF</u>	<u>EXPEDIENTE</u>	<u>SOLICITA AGRICULT. (3)</u>	<u>SOLICITA GANADER. (4)</u>	<u>ANUALIDAD DE PAGO</u>
FERNANDEZ CRUZ RAMON	****0879*	1105494	NO	SI	6ª

DATOS MANTENIMIENTO

IMPORTE POR ANUALIDAD

	<u>2015</u>	<u>2016</u>	<u>2017</u>	<u>2018</u>	<u>2019</u>	<u>2020</u>
IMPORTE MÁXIMO SUBVENCIONABLE	135,55 €	135,55 €	133,91 €	133,91 €	133,91 €	133,91 €
IMPORTE MEDIO DE TRANSFERENCIA (€/ha)	82,15 €	82,15 €	82,15 €	82,15 €	82,15 €	82,15 €

RESUMEN DE UNIDADES

<u>Cód</u>	<u>GRUPO DE PAGO</u>	<u>Sup. Dec. Admisible (ha)</u>	<u>Sup. Comprometida (ha)</u>	<u>Sup. ajustada compromiso (1) (ha)</u>	<u>% sobredec.</u>	<u>SUP. PROPUESTA (ha)</u>	<u>Importe Declarado</u>	<u>Importe Topado</u>	<u>Importe Propuesto</u>	<u>Importe tras sobredec.</u>
63	PASTOS ASOCIADOS A GANADERÍA ECOLÓGICA	1,53		1,39	0,00	1,39	114,19	114,19	114,19	114,19
	TOTAL	1,53	1,63	1,39		1,39	114,19	114,19	114,19	114,19

APLICACIÓN DE REDUCCIONES Y SANCIONES

	<u>Importe Calculado</u>	<u>Importe prerreduc.</u>	<u>Admisibilidad y compromisos</u>	<u>Presentación tardía</u>	<u>Omisión declaración</u>	<u>Condicionabilidad</u>	<u>PROPUESTO</u>	<u>IMPORTE (Euros)</u>		
								<u>FEADER (Eje 2)</u>	<u>MAPA</u>	<u>CAGPDS</u>
GANADERÍA	114,19	114,19	0,00	0,00	0,00	0,00	114,19	85,64	12,28	16,27
TOTAL							114,19	85,64	12,28	16,27

RECINTOS PROPUESTOS

<u>REE</u>	<u>REFERENCIA SIGPAC</u>	<u>CULTIVO DESCRIPCIÓN CULTIVO</u>	<u>S/R</u>	<u>G.PAGO</u>	<u>PEND. MEDIA (%)</u>	<u>SUP. DEC. ADMISIBLE (ha)</u>	<u>SUP. COMPROM. (ha)</u>	<u>SUP. AJUSTADA COMPROM. (1) (ha)</u>	<u>SUP. CONY. SIGPAC (ha)</u>	<u>SUP. CERTIE. (ha)</u>	<u>SUP. CAMPO (ha)</u>	<u>SUP. CAMPO DECLARADO (ha)</u>	<u>SUP. DEC. REDUCIDA (ha)</u>	<u>SUP. PROPUESTA (ha)</u>
1700000005294464	23-078-010-00498-00001	62000 PASTOS PERMANENTES DE 5 O MAS AÑOS-SIN VARIEDAD	S	63	23,08	0,95	0,82	0,82		0,95			0,82	0,82
1700000005294466	23-078-010-00497-00002	62000 PASTOS PERMANENTES DE 5 O MAS AÑOS-SIN VARIEDAD	S	63	43,07	0,05	0,04	0,04		0,10			0,04	0,04
1700000005294467	23-078-010-00495-00002	62000 PASTOS PERMANENTES DE 5 O MAS AÑOS-SIN VARIEDAD	S	63	25,52	0,49	0,49	0,49		0,49			0,49	0,49
1700000005294472	23-078-010-00498-00007	62000 PASTOS PERMANENTES DE 5 O MAS AÑOS-SIN VARIEDAD	S	63	14,80	0,04	0,08	0,04		0,08			0,04	0,04

DATOS GANADERÍA

RESUMEN DE UNIDADES

<u>Cód</u>	<u>GRUPO DE PAGO</u>	<u>Sup. Dec. Admisible (ha)</u>	<u>Sup. Comprometida (ha)</u>	<u>Sup. ajustada compromiso (1) (ha)</u>	<u>% sobredec.</u>	<u>SUP. PROPUESTA (ha)</u>	<u>Importe Declarado</u>	<u>Importe Topado</u>	<u>Importe Propuesto</u>	<u>Importe tras sobredec.</u>
63	PASTOS ASOCIADOS A GANADERÍA ECOLÓGICA	1,53		1,39	0,00	1,39	114,19	114,19	114,19	114,19
	TOTAL	1,53	1,63	1,39		1,39	114,19	114,19	114,19	114,19

RESUMEN DE PAGOS

<u>IMPORTE (Euros)</u>			
	<u>PROPUESTO</u>	<u>FEADER (Eje 2)</u>	<u>MAPA</u>
Propuesto a pagar	114,19	85,64	12,28
			<u>CAGPDS</u>
			16,27

APLICACIÓN DE REDUCCIONES Y SANCIONES

	<u>Importe Calculado</u>	<u>Importe prerreduc.</u>	<u>Admisibilidad y compromisos</u>	<u>Presentación tardía</u>	<u>Omisión declaración</u>	<u>Condicionabilidad</u>	<u>PROPUESTO</u>	<u>IMPORTE (Euros)</u>		
								<u>FEADER (Eje 2)</u>	<u>MAPA</u>	<u>CAGPDS</u>
	114,19	114,19	0,00	0,00	0,00	0,00	114,19	85,64	12,28	16,27
TOTAL							114,19	85,64	12,28	16,27



(1) Superficie declarada admisible ajustada con la superficie comprometida.
 (2) Factor de penalización valorando el alcance para el tipo de compromiso.
 (3) Solicita agricultura y tiene compromisos vigentes.
 (4) Solicita ganadería y tiene compromisos vigentes.

Datos considerados para el Cálculo de la Carga Ganadera mínima y máxima del expediente

<u>Explotación</u>	<u>Especie</u>	<u>Inscrito en Sipea y Admisible</u>	<u>Censo Medio Animales</u>	<u>Ugm Calculada para CG Mínima</u>	<u>Ugm Calculada para CG Máxima</u>
ES239040000529	CAPRINA	SI	11,25	1,69	1,69
ES239040000529	OVINA	SI	457,30	68,60	68,60
				70,29	70,29

Superficie determinada para Cálculo Carga Ganadera Mínima: 136,93 ha

Superficie determinada para Cálculo Carga Ganadera Máxima: 136,93 ha

Carga Ganadera Mínima Expediente: 0,51 ugm/ha

Carga Ganadera Máxima Expediente: 0,51 ugm/ha

Recintos Determinados para el Cálculo de Garga Ganadera Mínima

<u>REF.</u>	<u>REFERENCIA SIGPAC</u>	<u>CULTIVO</u>	<u>DESCRIPCIÓN CULTIVO</u>	<u>S/R</u>	<u>SUP. PROPUESTA (ha)</u>
4532052	23-078-900-99000-99001	62000	PASTOS PERMANENTES DE 5 O MAS AÑOS-SIN VARIEDAD	S	134,97
4637041	23-078-900-99000-99001	62000	PASTOS PERMANENTES DE 5 O MAS AÑOS-SIN VARIEDAD	S	0,00
170000005294457	23-078-010-01017-00001	62000	PASTOS PERMANENTES DE 5 O MAS AÑOS-SIN VARIEDAD	S	0,05
170000005294459	23-078-010-00517-00003	62000	PASTOS PERMANENTES DE 5 O MAS AÑOS-SIN VARIEDAD	S	0,05
170000005294464	23-078-010-00498-00001	62000	PASTOS PERMANENTES DE 5 O MAS AÑOS-SIN VARIEDAD	S	0,95
170000005294465	23-078-010-00499-00002	62000	PASTOS PERMANENTES DE 5 O MAS AÑOS-SIN VARIEDAD	S	0,33
170000005294466	23-078-010-00497-00002	62000	PASTOS PERMANENTES DE 5 O MAS AÑOS-SIN VARIEDAD	S	0,05
170000005294467	23-078-010-00495-00002	62000	PASTOS PERMANENTES DE 5 O MAS AÑOS-SIN VARIEDAD	S	0,49
170000005294472	23-078-010-00498-00007	62000	PASTOS PERMANENTES DE 5 O MAS AÑOS-SIN VARIEDAD	S	0,04

Recintos Determinados para el Cálculo de Garga Ganadera Máxima

<u>REF.</u>	<u>REFERENCIA SIGPAC</u>	<u>CULTIVO</u>	<u>DESCRIPCIÓN CULTIVO</u>	<u>S/R</u>	<u>SUP. PROPUESTA (ha)</u>
4532052	23-078-900-99000-99001	62000	PASTOS PERMANENTES DE 5 O MAS AÑOS-SIN VARIEDAD	S	134,97
4637041	23-078-900-99000-99001	62000	PASTOS PERMANENTES DE 5 O MAS AÑOS-SIN VARIEDAD	S	0,00
170000005294457	23-078-010-01017-00001	62000	PASTOS PERMANENTES DE 5 O MAS AÑOS-SIN VARIEDAD	S	0,05
170000005294459	23-078-010-00517-00003	62000	PASTOS PERMANENTES DE 5 O MAS AÑOS-SIN VARIEDAD	S	0,05
170000005294464	23-078-010-00498-00001	62000	PASTOS PERMANENTES DE 5 O MAS AÑOS-SIN VARIEDAD	S	0,95
170000005294465	23-078-010-00499-00002	62000	PASTOS PERMANENTES DE 5 O MAS AÑOS-SIN VARIEDAD	S	0,33
170000005294466	23-078-010-00497-00002	62000	PASTOS PERMANENTES DE 5 O MAS AÑOS-SIN VARIEDAD	S	0,05
170000005294467	23-078-010-00495-00002	62000	PASTOS PERMANENTES DE 5 O MAS AÑOS-SIN VARIEDAD	S	0,49
170000005294472	23-078-010-00498-00007	62000	PASTOS PERMANENTES DE 5 O MAS AÑOS-SIN VARIEDAD	S	0,04

Incidencias de carga ganadera

INCIDENCIA DESCRIPCIÓN

- 232 Superficie de cruce en recinto ficticio comunal, mayor que superficie asignada neta resultante del reparto del ficticio comunal.
Ref:4532052 Recinto:23-078-900-99000-990 Cultivo:62000 PASTOS PERMANENTES DE 5 O MAS AÑOS-SIN VARIEDAD Secano Diferencia penalizable (Hectáreas):119,45
Ref:4637041 Recinto:23-078-900-99000-990 Cultivo:62000 PASTOS PERMANENTES DE 5 O MAS AÑOS-SIN VARIEDAD Secano Diferencia penalizable (Hectáreas):119,45
- 3706 Recinto ficticio del que forma parte un recinto real que a su vez, aparece declarado por productores individuales, sucediendo que para el recintoreal, la suma de superficie declarada por individuales y la indicada por Autoridades gestoras de pastos en común, supera la superficie queSIGPAC establece para ese recinto real. (Real Decreto 1075/2014 de 19 de diciembre Art. 92, apdo. 3, Anexo XIV apdo. 2).
Ref:4532052 Recinto:23-078-900-99000-990 Cultivo:62000 PASTOS PERMANENTES DE 5 O MAS AÑOS-SIN VARIEDAD Secano Exceso de superficie (Hectáreas):2,05
Ref:4637041 Recinto:23-078-900-99000-990 Cultivo:62000 PASTOS PERMANENTES DE 5 O MAS AÑOS-SIN VARIEDAD Secano Exceso de superficie (Hectáreas):2,05

INCIDENCIAS

INCIDENCIA DESCRIPCIÓN

- 231 Recinto ficticio comunal declarado cuya superficie de cruce total supera la superficie total definida por la Autoridad gestora para ese recinto.

(1) Superficie declarada admisible ajustada con la superficie comprometida.
(2) Factor de penalización valorando el alcance para el tipo de compromiso.
(3) Solicita agricultura y tiene compromisos vigentes.
(4) Solicita ganadería y tiene compromisos vigentes.

232	Ref:4637041 Recinto:23-078-900-99000-990 Cultivo:62000 PASTOS PERMANENTES DE 5 O MAS AÑOS-SIN VARIEDAD Secano Superficie de cruce en recinto ficticio comunal, mayor que superficie asignada neta resultante del reparto del ficticio comunal.
3706	Ref:4637041 Recinto:23-078-900-99000-990 Cultivo:62000 PASTOS PERMANENTES DE 5 O MAS AÑOS-SIN VARIEDAD Secano Diferencia penalizable (Hectáreas):119,45 Recinto ficticio del que forma parte un recinto real que a su vez, aparece declarado por productores individuales, sucediendo que para el recintoreal, la suma de superficie declarada por individuales y la indicada por Autoridades gestoras de pastos en común, supera la superficie queSIGPAC establece para ese recinto real. (Real Decreto 1075/2014 de 19 de diciembre Art. 92, apdo. 3, Anexo XIV apdo. 2).
85031	Ref:4637041 Recinto:23-078-900-99000-990 Cultivo:62000 PASTOS PERMANENTES DE 5 O MAS AÑOS-SIN VARIEDAD Secano Exceso de superficie (Hectáreas):2,05 Solicita recinto que no está comprometido para la operación.



<u>APELLIDOS Y NOMBRE / RAZÓN SOCIAL</u>	<u>NIF</u>	<u>EXPEDIENTE</u>	<u>SOLICITA AGRICULT. (3)</u>	<u>SOLICITA GANADER. (4)</u>	<u>ANUALIDAD DE PAGO</u>
FERNANDEZ GARCIA LUIS ANTONIO	****0636*	1211091	SI	NO	

DATOS MANTENIMIENTO

RESUMEN DE UNIDADES

<u>Cód</u>	<u>GRUPO DE PAGO</u>	<u>Sup. Dec. Admisible (ha)</u>	<u>Sup. Comprometida (ha)</u>	<u>Sup. ajustada compromiso (1) (ha)</u>	<u>% sobredec.</u>	<u>SUP. PROPUESTA (ha)</u>	<u>Importe Declarado</u>	<u>Importe Topado</u>	<u>Importe Propuesto</u>	<u>Importe tras sobredec.</u>
	AGRICULTURA - SIN SUPERFICIE DETERMINADA	0,00		0,00	0,00	0,00	0,00	0,00	0,00	0,00
	TOTAL	0,00		0,00		0,00	0,00	0,00	0,00	0,00

APLICACIÓN DE REDUCCIONES Y SANCIONES

<u>AGRICULTURA</u>	<u>Importe Calculado</u>	<u>Importe prerreduc.</u>	<u>Admisibilidad y compromisos</u>	<u>Presentación tardía</u>	<u>Omisión declaración</u>	<u>Condicionabilidad</u>	<u>PROPUESTO</u>	<u>IMPORTE (Euros)</u>		
								<u>FEADER (Eje 2)</u>	<u>MAPA</u>	<u>CAGPDS</u>
	0,00	0,00	0,00	0,00	0,00	0,00	0,00	0,00	0,00	0,00
							TOTAL	0,00	0,00	0,00

DATOS AGRICULTURA

RESUMEN DE UNIDADES

<u>Cód</u>	<u>GRUPO DE PAGO</u>	<u>Sup. Dec. Admisible (ha)</u>	<u>Sup. Comprometida (ha)</u>	<u>Sup. ajustada compromiso (1) (ha)</u>	<u>% sobredec.</u>	<u>SUP. PROPUESTA (ha)</u>	<u>Importe Declarado</u>	<u>Importe Topado</u>	<u>Importe Propuesto</u>	<u>Importe tras sobredec.</u>
	AGRICULTURA - SIN SUPERFICIE DETERMINADA	0,00		0,00	0,00	0,00	0,00	0,00	0,00	0,00
	TOTAL	0,00		0,00		0,00	0,00	0,00	0,00	0,00

RESUMEN DE PAGOS

<u>Propuesto</u>	<u>PROPUESTO</u>	<u>IMPORTE (Euros)</u>		
		<u>FEADER (Eje 2)</u>	<u>MAPA</u>	<u>CAGPDS</u>
	0,00	0,00	0,00	0,00

APLICACIÓN DE REDUCCIONES Y SANCIONES

<u>Importe Calculado</u>	<u>Importe prerreduc.</u>	<u>Admisibilidad y compromisos</u>	<u>Presentación tardía</u>	<u>Omisión declaración</u>	<u>Condicionabilidad</u>	<u>PROPUESTO</u>	<u>IMPORTE (Euros)</u>			
							<u>FEADER (Eje 2)</u>	<u>MAPA</u>	<u>CAGPDS</u>	
0,00	0,00	0,00	0,00	0,00	0,00	0,00	0,00	0,00	0,00	
						TOTAL	0,00	0,00	0,00	0,00



(1) Superficie declarada admisible ajustada con la superficie comprometida.
 (2) Factor de penalización valorando el alcance para el tipo de compromiso.
 (3) Solicita agricultura y tiene compromisos vigentes.
 (4) Solicita ganadería y tiene compromisos vigentes.

<u>APELLIDOS Y NOMBRE / RAZÓN SOCIAL</u>	<u>NIF</u>	<u>EXPEDIENTE</u>	<u>SOLICITA AGRICULT. (3)</u>	<u>SOLICITA GANADER. (4)</u>	<u>ANUALIDAD DE PAGO</u>
FERNANDEZ GARCIA SOLEDAD	****0917*	1148295	SI	NO	6ª

DATOS MANTENIMIENTO

IMPORTE POR ANUALIDAD

	<u>2015</u>	<u>2016</u>	<u>2017</u>	<u>2018</u>	<u>2019</u>	<u>2020</u>
IMPORTE MÁXIMO SUBVENCIONABLE	5.260,72 €	5.260,72 €	5.238,04 €	4.471,61 €	4.471,61 €	4.471,61 €
IMPORTE MEDIO DE TRANSFERENCIA (€/ha)	151,17 €	151,17 €	151,17 €	151,17 €	151,17 €	151,17 €

RESUMEN DE UNIDADES

<u>Cód</u>	<u>GRUPO DE PAGO</u>	<u>Sup. Dec. Admisible (ha)</u>	<u>Sup. Comprometida (ha)</u>	<u>Sup. ajustada compromiso (1) (ha)</u>	<u>% sobredec.</u>	<u>SUP. PROPUESTA (ha)</u>	<u>Importe Declarado</u>	<u>Importe Topado</u>	<u>Importe Propuesto</u>	<u>Importe tras sobredec.</u>
59	HERBÁCEOS	5,54		5,54	0,00	5,54	837,48	4.415,68	837,48	837,48
64	HERBÁCEOS NO ELEGIBLES	23,72		23,67	0,00	23,67	0,00	0,00	0,00	0,00
TOTAL		29,26	29,58	29,21		29,21	837,48	4.415,68	837,48	837,48

APLICACIÓN DE REDUCCIONES Y SANCIONES

	<u>Importe Calculado</u>	<u>Importe prereduc.</u>	<u>Admisibilidad y compromisos</u>	<u>Presentación tardía</u>	<u>Omisión declaración</u>	<u>Condicionabilidad</u>	<u>PROPUESTO</u>	<u>IMPORTE (Euros)</u>		
								<u>FEADER (Eje 2)</u>	<u>MAPA</u>	<u>CAGPDS</u>
AGRICULTURA	837,48	837,48	0,00	0,00	0,00	0,00	837,48	628,11	90,03	119,34
TOTAL							837,48	628,11	90,03	119,34



(1) Superficie declarada admisible ajustada con la superficie comprometida.
 (2) Factor de penalización valorando el alcance para el tipo de compromiso.
 (3) Solicita agricultura y tiene compromisos vigentes.
 (4) Solicita ganadería y tiene compromisos vigentes.

RECINTOS PROPUESTOS

REF.	REFERENCIA SIGPAC	CULTIVO DESCRIPCIÓN CULTIVO	S/R	G. PAGO	PEND. MEDIA (%)	SUP. ADMISIBLE (ha)	SUP. COMPROM. (ha)	SUP. AJUSTADA COMPR.(1) (ha)	SUP. CONV. SIGPAC (ha)	SUP. CERTIE. (ha)	SUP. CAMPO (ha)	SUP. CAMPO DETER. CULT. DECLARADO (ha)	SUP. REDUCIDA (ha)	SUP. PROPUESTA (ha)
1700000006190132	23-078-012-00063-00001	1000 TRIGO BLANDO-SIN VARIEDAD	R	59	14,69	0,54	0,54	0,54		0,54			0,54	0,54
1700000006190133	23-078-012-00196-00004	1000 TRIGO BLANDO-SIN VARIEDAD	R	59	13,79	0,26	0,26	0,26		0,26			0,26	0,26
1700000006190154	23-078-012-00378-00001	20901 BARBECHO TRADICIONAL-SIN CUBIERTA VEGETAL	R	64	3,58	0,30	0,30	0,30		0,30			0,30	0,30
1700000006190155	23-078-012-00442-00001	20901 BARBECHO TRADICIONAL-SIN CUBIERTA VEGETAL	R	64	3,06	0,38	0,38	0,38		0,38			0,38	0,38
1700000006190166	23-078-012-00354-00001	20901 BARBECHO TRADICIONAL-SIN CUBIERTA VEGETAL	R	64	9,42	0,29	0,29	0,29		0,29			0,29	0,29
1700000006190188	23-078-012-00428-00001	20901 BARBECHO TRADICIONAL-SIN CUBIERTA VEGETAL	R	64	13,69	1,83	1,82	1,82		1,83			1,82	1,82
1700000006190189	23-078-012-00433-00001	20901 BARBECHO TRADICIONAL-SIN CUBIERTA VEGETAL	R	64	5,62	0,29	0,29	0,29		0,29			0,29	0,29
1700000006190190	23-078-012-00434-00001	20901 BARBECHO TRADICIONAL-SIN CUBIERTA VEGETAL	R	64	4,60	0,25	0,25	0,25		0,25			0,25	0,25
1700000006190191	23-078-027-00003-00001	20901 BARBECHO TRADICIONAL-SIN CUBIERTA VEGETAL	S	64	2,08	1,18	1,18	1,18		1,18			1,18	1,18
1700000006190192	23-078-027-00013-00001	20901 BARBECHO TRADICIONAL-SIN CUBIERTA VEGETAL	S	64	2,54	2,88	2,88	2,88		2,88			2,88	2,88
1700000006190198	23-078-012-00382-00001	20901 BARBECHO TRADICIONAL-SIN CUBIERTA VEGETAL	R	64	9,39	0,13	0,13	0,13		0,13			0,13	0,13
1700000006190199	23-078-012-00383-00001	20901 BARBECHO TRADICIONAL-SIN CUBIERTA VEGETAL	R	64	8,79	0,27	0,27	0,27		0,27			0,27	0,27
1700000006190200	23-078-012-00364-00001	20901 BARBECHO TRADICIONAL-SIN CUBIERTA VEGETAL	R	64	19,65	0,36	0,36	0,36		0,39			0,36	0,36
1700000006190201	23-078-012-00365-00001	20901 BARBECHO TRADICIONAL-SIN CUBIERTA VEGETAL	R	64	13,00	0,33	0,33	0,33		0,35			0,33	0,33
1700000006190202	23-078-012-00367-00001	20901 BARBECHO TRADICIONAL-SIN CUBIERTA VEGETAL	R	64	10,52	0,50	0,50	0,50		0,50			0,50	0,50
1700000006190203	23-078-014-00381-00001	20901 BARBECHO TRADICIONAL-SIN CUBIERTA VEGETAL	R	64	7,33	0,45	0,44	0,44		0,45			0,44	0,44
1700000006190204	23-078-014-00383-00001	20901 BARBECHO TRADICIONAL-SIN CUBIERTA VEGETAL	R	64	16,35	0,13	0,13	0,13		0,13			0,13	0,13
1700000006190205	23-078-014-00385-00001	20901 BARBECHO TRADICIONAL-SIN CUBIERTA VEGETAL	R	64	13,38	0,53	0,53	0,53		0,53			0,53	0,53
1700000006190206	23-078-012-00503-00001	20901 BARBECHO TRADICIONAL-SIN CUBIERTA VEGETAL	R	64	6,73	0,45	0,48	0,45		0,48			0,45	0,45
1700000006190207	23-078-012-00493-00001	20901 BARBECHO TRADICIONAL-SIN CUBIERTA VEGETAL	R	64	4,93	0,38	0,38	0,38		0,38			0,38	0,38
1700000006190208	23-078-012-00494-00002	20901 BARBECHO TRADICIONAL-SIN CUBIERTA VEGETAL	R	64	5,39	0,22	0,22	0,22		0,22			0,22	0,22
1700000006190209	23-078-012-00495-00001	20901 BARBECHO TRADICIONAL-SIN CUBIERTA VEGETAL	R	64	5,46	0,20	0,20	0,20		0,22			0,20	0,20
1700000006190210	23-078-012-00843-00001	20901 BARBECHO TRADICIONAL-SIN CUBIERTA VEGETAL	R	64	13,56	0,16	0,16	0,16		0,16			0,16	0,16
1700000006190212	23-078-012-00483-00002	20901 BARBECHO TRADICIONAL-SIN CUBIERTA VEGETAL	R	64	3,65	0,52	0,52	0,52		0,52			0,52	0,52
1700000006190213	23-078-014-00872-00001	20901 BARBECHO TRADICIONAL-SIN CUBIERTA VEGETAL	R	64	11,11	0,22	0,22	0,22		0,23			0,22	0,22
1700000006190214	23-078-014-00873-00001	20901 BARBECHO TRADICIONAL-SIN CUBIERTA VEGETAL	R	64	21,34	0,14	0,14	0,14		0,17			0,14	0,14
1700000006190216	23-078-014-00625-00002	20901 BARBECHO TRADICIONAL-SIN CUBIERTA VEGETAL	R	64	14,17	0,26	0,26	0,26		0,26			0,26	0,26
1700000006190219	23-078-012-00389-00001	8000 AVENA-SIN VARIEDAD	R	59	6,67	0,64	0,64	0,64		0,64			0,64	0,64
1700000006190220	23-078-012-00412-00001	20901 BARBECHO TRADICIONAL-SIN CUBIERTA VEGETAL	R	64	8,82	0,12	0,12	0,12		0,12			0,12	0,12
1700000006190222	23-078-014-00624-00001	20901 BARBECHO TRADICIONAL-SIN CUBIERTA VEGETAL	R	64	14,85	0,25	0,25	0,25		0,26			0,25	0,25
1700000006190223	23-078-012-00841-00001	20901 BARBECHO TRADICIONAL-SIN CUBIERTA VEGETAL	R	64	7,02	0,23	0,23	0,23		0,23			0,23	0,23
1700000006190226	23-078-012-00738-00001	20901 BARBECHO TRADICIONAL-SIN CUBIERTA VEGETAL	R	64	5,87	0,46	0,46	0,46		0,46			0,46	0,46
1700000006190227	23-078-012-00526-00001	20901 BARBECHO TRADICIONAL-SIN CUBIERTA VEGETAL	R	64	17,49	0,40	0,40	0,40		0,50			0,40	0,40
1700000006190234	23-078-014-00347-00001	20901 BARBECHO TRADICIONAL-SIN CUBIERTA VEGETAL	R	64	6,40	0,45	0,45	0,45		0,45			0,45	0,45
1700000006190240	23-078-014-00339-00001	20901 BARBECHO TRADICIONAL-SIN CUBIERTA VEGETAL	R	64	12,23	0,30	0,30	0,30		0,30			0,30	0,30
1700000006190241	23-078-014-00345-00001	20901 BARBECHO TRADICIONAL-SIN CUBIERTA VEGETAL	R	64	5,29	0,38	0,39	0,38		0,39			0,38	0,38
1700000006190242	23-078-012-00294-00002	20901 BARBECHO TRADICIONAL-SIN CUBIERTA VEGETAL	R	64	13,71	0,43	0,42	0,42		0,43			0,42	0,42
1700000006190243	23-078-012-00295-00002	20901 BARBECHO TRADICIONAL-SIN CUBIERTA VEGETAL	R	64	10,24	0,65	0,65	0,65		0,65			0,65	0,65
1700000006190244	23-078-012-00357-00001	20901 BARBECHO TRADICIONAL-SIN CUBIERTA VEGETAL	R	64	7,15	0,82	0,82	0,82		0,82			0,82	0,82
1700000006190245	23-078-012-00358-00002	20901 BARBECHO TRADICIONAL-SIN CUBIERTA VEGETAL	R	64	5,73	0,88	0,88	0,88		0,92			0,88	0,88
1700000006190246	23-078-012-00472-00001	20901 BARBECHO TRADICIONAL-SIN CUBIERTA VEGETAL	R	64	5,97	0,33	0,33	0,33		0,33			0,33	0,33
1700000006190247	23-078-012-00473-00001	20901 BARBECHO TRADICIONAL-SIN CUBIERTA VEGETAL	R	64	6,72	0,30	0,30	0,30		0,30			0,30	0,30
1700000006190248	23-078-012-00474-00001	20901 BARBECHO TRADICIONAL-SIN CUBIERTA VEGETAL	R	64	3,51	1,04	1,02	1,02		1,04			1,02	1,02
1700000006190249	23-078-012-00259-00001	20901 BARBECHO TRADICIONAL-SIN CUBIERTA VEGETAL	R	64	7,65	0,41	0,41	0,41		0,45			0,41	0,41
1700000006190251	23-078-012-00243-00001	8000 AVENA-SIN VARIEDAD	R	59	7,40	0,52	0,52	0,52		0,52			0,52	0,52
1700000006190252	23-078-012-00244-00001	8000 AVENA-SIN VARIEDAD	R	59	7,00	0,58	0,58	0,58		0,58			0,58	0,58
1700000006190253	23-078-014-00316-00001	1000 TRIGO BLANDO-SIN VARIEDAD	R	59	6,65	0,89	0,89	0,89		0,92			0,89	0,89
1700000006190254	23-078-014-00323-00001	1000 TRIGO BLANDO-SIN VARIEDAD	R	59	5,32	1,24	1,24	1,24		1,24			1,24	1,24
1700000006190255	23-078-014-00326-00001	1000 TRIGO BLANDO-SIN VARIEDAD	R	59	10,18	0,24	0,24	0,24		0,24			0,24	0,24
1700000006190259	23-078-012-00845-00001	20901 BARBECHO TRADICIONAL-SIN CUBIERTA VEGETAL	R	64	11,15	0,13	0,13	0,13		0,13			0,13	0,13
1700000006190260	23-078-012-00846-00001	20901 BARBECHO TRADICIONAL-SIN CUBIERTA VEGETAL	R	64	10,10	0,40	0,40	0,40		0,40			0,40	0,40
1700000006190261	23-078-012-00530-00002	20901 BARBECHO TRADICIONAL-SIN CUBIERTA VEGETAL	R	64	14,14	1,36	1,36	1,36		1,36			1,36	1,36
1700000006190262	23-078-012-00561-00001	20901 BARBECHO TRADICIONAL-SIN CUBIERTA VEGETAL	S	64	11,24	0,37	0,37	0,37		0,39			0,37	0,37
1700000006190263	23-078-012-00456-00001	1000 TRIGO BLANDO-SIN VARIEDAD	R	59	16,35	0,23	0,23	0,23		0,23			0,23	0,23
1700000006190264	23-078-012-00728-00001	20901 BARBECHO TRADICIONAL-SIN CUBIERTA VEGETAL	R	64	9,01	0,23	0,23	0,23		0,23			0,23	0,23
1700000006190265	23-078-012-00729-00001	20901 BARBECHO TRADICIONAL-SIN CUBIERTA VEGETAL	R	64	7,55	0,16	0,16	0,16		0,16			0,16	0,16
1700000006190266	23-078-012-00730-00001	20901 BARBECHO TRADICIONAL-SIN CUBIERTA VEGETAL	R	64	7,69	0,19	0,19	0,19		0,19			0,19	0,19
1700000006190267	23-078-012-00393-00001	8000 AVENA-SIN VARIEDAD	R	59	6,94	0,40	0,40	0,40		0,40			0,40	0,40

(1) Superficie declarada admisible ajustada con la superficie comprometida.
 (2) Factor de penalización valorando el alcance para el tipo de compromiso.
 (3) Solicita agricultura y tiene compromisos vigentes.
 (4) Solicita ganadería y tiene compromisos vigentes.

RECINTOS PROPUESTOS

REF.	REFERENCIA SIGPAC	CULTIVO	DESCRIPCIÓN CULTIVO	S/R	G.PAGO	PEND. MEDIA (%)	SUP. DEC. ADMISIBLE (ha)	SUP. COMPROM. (ha)	SUP. AJUSTADA COMPR.(1) (ha)	SUP. CONY. SIGPAC (ha)	SUP. CERTIE. (ha)	SUP. CAMPO DECLARADO (ha)	SUP. DEC. REDUCIDA (ha)	SUP. PROPUESTA (ha)
1700000006190269	23-078-014-00880-00002	20901	BARBECHO TRADICIONAL-SIN CUBIERTA VEGETAL	R	64	11,30	0,18	0,18	0,18		0,20		0,18	0,18
1700000006190270	23-078-012-00411-00001	20901	BARBECHO TRADICIONAL-SIN CUBIERTA VEGETAL	R	64	14,60	0,26	0,26	0,26		0,26		0,26	0,26
1700000006190276	23-078-012-00124-00001	20901	BARBECHO TRADICIONAL-SIN CUBIERTA VEGETAL	R	64	13,89	0,34	0,34	0,34		0,34		0,34	0,34

DATOS AGRICULTURA

RESUMEN DE UNIDADES

Cód	GRUPO DE PAGO	Sup. Dec. Admisible (ha)	Sup. Comprometida (ha)	Sup. ajustada compromiso (1) (ha)	% sobredec.	SUP. PROPUESTA (ha)	Importe Declarado	Importe Topado	Importe Propuesto	Importe tras sobredec.
59	HERBÁCEOS	5,54		5,54	0,00	5,54	837,48	4.415,68	837,48	837,48
64	HERBÁCEOS NO ELEGIBLES	23,72		23,67	0,00	23,67	0,00	0,00	0,00	0,00
TOTAL		29,26	29,58	29,21		29,21	837,48	4.415,68	837,48	837,48

RESUMEN DE PAGOS

IMPORTE (Euros)				
FEADER				
	PROPUESTO	(Eje 2)	MAPA	CAGPDS
Propuesto a pagar	837,48	628,11	90,03	119,34

APLICACIÓN DE REDUCCIONES Y SANCIONES

Importe Calculado	Importe prereduc.	Admisibilidad y compromisos	Presentación tardía	Omisión declaración	Condicionabilidad	PROPUESTO	FEADER (Eje 2)	MAPA	CAGPDS
837,48	837,48	0,00	0,00	0,00	0,00	837,48	628,11	90,03	119,34
TOTAL						837,48	628,11	90,03	119,34

INCIDENCIAS

INCIDENCIA DESCRIPCIÓN

- 85031 Solicita recinto que no está comprometido para la operación.
 Ref:1700000006190140 Recinto:23-078-012-00214-001 Cultivo:5000 CEBADA-SIN VARIEDAD Secano
 Ref:1700000006190237 Recinto:23-078-012-00235-001 Cultivo:8000 AVENA-SIN VARIEDAD Regadio
 Ref:1700000006190221 Recinto:23-078-012-00369-001 Cultivo:20901 BARBECHO TRADICIONAL-SIN CUBIERTA VEGETAL Regadio
 Ref:1700000006190268 Recinto:23-078-012-00394-001 Cultivo:8000 AVENA-SIN VARIEDAD Regadio
 Ref:1700000006190257 Recinto:23-078-012-00783-004 Cultivo:20901 BARBECHO TRADICIONAL-SIN CUBIERTA VEGETAL Secano
 Ref:1700000006190235 Recinto:23-078-012-00863-001 Cultivo:20901 BARBECHO TRADICIONAL-SIN CUBIERTA VEGETAL Regadio
 Ref:1700000006190239 Recinto:23-078-013-00411-001 Cultivo:20901 BARBECHO TRADICIONAL-SIN CUBIERTA VEGETAL Regadio
 Ref:1700000006190161 Recinto:23-078-013-00447-001 Cultivo:20901 BARBECHO TRADICIONAL-SIN CUBIERTA VEGETAL Regadio
 Ref:1700000006190162 Recinto:23-078-013-00448-001 Cultivo:20901 BARBECHO TRADICIONAL-SIN CUBIERTA VEGETAL Regadio
 Ref:1700000006190163 Recinto:23-078-013-00449-001 Cultivo:20901 BARBECHO TRADICIONAL-SIN CUBIERTA VEGETAL Regadio
 Ref:1700000006190164 Recinto:23-078-013-00450-001 Cultivo:20901 BARBECHO TRADICIONAL-SIN CUBIERTA VEGETAL Regadio
 Ref:1700000006190165 Recinto:23-078-013-00451-001 Cultivo:20901 BARBECHO TRADICIONAL-SIN CUBIERTA VEGETAL Regadio



(1) Superficie declarada admisible ajustada con la superficie comprometida.
 (2) Factor de penalización valorando el alcance para el tipo de compromiso.
 (3) Solicita agricultura y tiene compromisos vigentes.
 (4) Solicita ganadería y tiene compromisos vigentes.

<u>APELLIDOS Y NOMBRE / RAZÓN SOCIAL</u>	<u>NIF</u>	<u>EXPEDIENTE</u>	<u>SOLICITA AGRICULT. (3)</u>	<u>SOLICITA GANADER. (4)</u>	<u>ANUALIDAD DE PAGO</u>
FIGUEROA GANDARAS FRANCISCO JOSE	****5246*	1080264	NO	SI	6ª

DATOS MANTENIMIENTO

IMPORTE POR ANUALIDAD

	<u>2015</u>	<u>2016</u>	<u>2017</u>	<u>2018</u>	<u>2019</u>	<u>2020</u>
IMPORTE MÁXIMO SUBVENCIONABLE	0,00 €	0,00 €	13.732,55 €	13.732,55 €	13.732,55 €	13.724,02 €
IMPORTE MEDIO DE TRANSFERENCIA (€/ha)	0,00 €	0,00 €	60,96 €	60,96 €	60,96 €	60,96 €

RESUMEN DE UNIDADES

<u>Cód</u>	<u>GRUPO DE PAGO</u>	<u>Sup. Dec. Admisible (ha)</u>	<u>Sup. Comprometida (ha)</u>	<u>Sup. ajustada compromiso (1) (ha)</u>	<u>% sobredec.</u>	<u>SUP. PROPUESTA (ha)</u>	<u>Importe Declarado</u>	<u>Importe Topado</u>	<u>Importe Propuesto</u>	<u>Importe tras sobredec.</u>
63	PASTOS ASOCIADOS A GANADERÍA ECOLÓGICA	226,29		225,12	0,00	225,12	11.709,66	13.724,02	11.709,66	11.709,66
	TOTAL	226,29	225,12	225,12		225,12	11.709,66	13.724,02	11.709,66	11.709,66

APLICACIÓN DE REDUCCIONES Y SANCIONES

	<u>Importe Calculado</u>	<u>Importe prereduc.</u>	<u>Admisibilidad y compromisos</u>	<u>Presentación tardía</u>	<u>Omisión declaración</u>	<u>Condicionabilidad</u>	<u>PROPUESTO</u>	<u>IMPORTE (Euros)</u>		
								<u>FEADER (Eje 2)</u>	<u>MAPA</u>	<u>CAGPDS</u>
GANADERÍA	11.709,66	11.709,66	0,00	0,00	0,00	0,00	11.709,66	8.782,25	1.258,79	1.668,62
TOTAL							11.709,66	8.782,25	1.258,79	1.668,62



(1) Superficie declarada admisible ajustada con la superficie comprometida.
 (2) Factor de penalización valorando el alcance para el tipo de compromiso.
 (3) Solicita agricultura y tiene compromisos vigentes.
 (4) Solicita ganadería y tiene compromisos vigentes.

RECINTOS PROPUESTOS

REF.	REFERENCIA SIGPAC	CULTIVO DESCRIPCIÓN CULTIVO	S/R	G.PAGO	PEND. MEDIA (%)	SUP. ADMISIBLE (ha)	SUP. COMPROM. (ha)	SUP. AJUSTADA COMPR.(1) (ha)	SUP. CONY. SIGPAC (ha)	SUP. CERTIE. (ha)	SUP. CAMPO (ha)	SUP. CAMPO DECLARADO (ha)	SUP. DEC. REDUCIDA (ha)	SUP. PROPUESTA (ha)
-483418	23-024-049-00025-00002	62000 PASTOS PERMANENTES DE 5 O MAS AÑOS-SIN VARIEDAD	S	63	22,26	0,12	0,12	0,12		0,12			0,12	0,12
-483417	23-024-047-80003-00002	62000 PASTOS PERMANENTES DE 5 O MAS AÑOS-SIN VARIEDAD	S	63	9,82	0,05	0,06	0,05		0,00			0,05	0,05
1700000006997134	23-024-025-00001-00001	62000 PASTOS PERMANENTES DE 5 O MAS AÑOS-SIN VARIEDAD	S	63	9,89	1,65	1,65	1,65		1,65			1,65	1,65
1700000006997135	23-024-025-00001-00005	62000 PASTOS PERMANENTES DE 5 O MAS AÑOS-SIN VARIEDAD	S	63	7,32	0,07	0,07	0,07		0,07			0,07	0,07
1700000006997136	23-024-025-00001-00002	62000 PASTOS PERMANENTES DE 5 O MAS AÑOS-SIN VARIEDAD	S	63	5,62	1,40	1,40	1,40		1,40			1,40	1,40
1700000006997137	23-024-025-00002-00003	62000 PASTOS PERMANENTES DE 5 O MAS AÑOS-SIN VARIEDAD	S	63	17,65	0,10	56,51	0,10		0,10			0,10	0,10
1700000006997138	23-024-025-00001-00008	62000 PASTOS PERMANENTES DE 5 O MAS AÑOS-SIN VARIEDAD	S	63	9,21	0,15	0,15	0,15		0,15			0,15	0,15
1700000006997139	23-024-047-00039-00002	62000 PASTOS PERMANENTES DE 5 O MAS AÑOS-SIN VARIEDAD	S	63	17,07	0,95	0,95	0,95		0,95			0,95	0,95
1700000006997140	23-024-025-00002-00011	62000 PASTOS PERMANENTES DE 5 O MAS AÑOS-SIN VARIEDAD	S	63	19,14	5,46	5,46	5,46		5,46			5,46	5,46
1700000006997141	23-024-047-00081-00001	62000 PASTOS PERMANENTES DE 5 O MAS AÑOS-SIN VARIEDAD	S	63	15,52	4,93	4,18	4,18		4,93			4,18	4,18
1700000006997142	23-024-049-00027-00010	62000 PASTOS PERMANENTES DE 5 O MAS AÑOS-SIN VARIEDAD	S	63	16,65	4,07	4,04	4,04		4,07			4,04	4,04
1700000006997148	23-024-047-00289-00001	62000 PASTOS PERMANENTES DE 5 O MAS AÑOS-SIN VARIEDAD	S	63	14,27	14,84	14,84	14,84		14,87			14,84	14,84
1700000006997149	23-024-047-00126-00001	62000 PASTOS PERMANENTES DE 5 O MAS AÑOS-SIN VARIEDAD	S	63	12,28	0,75	0,75	0,75		0,75			0,75	0,75
1700000006997150	23-024-047-00038-00004	62000 PASTOS PERMANENTES DE 5 O MAS AÑOS-SIN VARIEDAD	S	63	16,68	16,61	16,61	16,61		16,61			16,61	16,61
1700000006997152	23-024-047-00070-00001	62000 PASTOS PERMANENTES DE 5 O MAS AÑOS-SIN VARIEDAD	S	63	13,07	7,66	7,66	7,66		7,66			7,66	7,66
1700000006997153	23-024-047-00069-00001	62000 PASTOS PERMANENTES DE 5 O MAS AÑOS-SIN VARIEDAD	S	63	16,79	3,86	3,86	3,86		3,86			3,86	3,86
1700000006997155	23-024-047-00058-00001	62000 PASTOS PERMANENTES DE 5 O MAS AÑOS-SIN VARIEDAD	S	63	11,78	1,63	1,63	1,63		1,63			1,63	1,63
1700000006997156	23-024-047-00078-00005	62000 PASTOS PERMANENTES DE 5 O MAS AÑOS-SIN VARIEDAD	S	63	13,20	0,14	0,14	0,14		0,14			0,14	0,14
1700000006997157	23-024-047-00104-00001	62000 PASTOS PERMANENTES DE 5 O MAS AÑOS-SIN VARIEDAD	S	63	16,74	2,84	2,84	2,84		2,84			2,84	2,84
1700000006997158	23-024-025-00001-00012	62000 PASTOS PERMANENTES DE 5 O MAS AÑOS-SIN VARIEDAD	S	63	14,86	0,34	0,34	0,34		0,34			0,34	0,34
1700000006997159	23-024-049-00024-00002	62000 PASTOS PERMANENTES DE 5 O MAS AÑOS-SIN VARIEDAD	S	63	13,81	0,09	0,09	0,09	0,09	0,09			0,09	0,09
1700000006997160	23-024-047-00082-00001	62000 PASTOS PERMANENTES DE 5 O MAS AÑOS-SIN VARIEDAD	S	63	17,61	3,35	3,35	3,35		3,35			3,35	3,35
1700000006997162	23-024-049-00022-00004	62000 PASTOS PERMANENTES DE 5 O MAS AÑOS-SIN VARIEDAD	S	63	21,19	0,08	0,08	0,08	0,08	0,08			0,08	0,08
1700000006997163	23-024-047-00071-00001	62000 PASTOS PERMANENTES DE 5 O MAS AÑOS-SIN VARIEDAD	S	63	14,49	4,31	4,31	4,31		4,31			4,31	4,31
1700000006997164	23-024-025-00001-00010	62000 PASTOS PERMANENTES DE 5 O MAS AÑOS-SIN VARIEDAD	S	63	7,84	0,06	0,06	0,06		0,06			0,06	0,06
1700000006997165	23-024-047-00104-00004	62000 PASTOS PERMANENTES DE 5 O MAS AÑOS-SIN VARIEDAD	S	63	13,34	1,51	1,51	1,51		1,51			1,51	1,51
1700000006997166	23-024-047-00103-00003	62000 PASTOS PERMANENTES DE 5 O MAS AÑOS-SIN VARIEDAD	S	63	13,92	1,59	1,59	1,59		1,59			1,59	1,59
1700000006997167	23-024-047-00070-00002	62000 PASTOS PERMANENTES DE 5 O MAS AÑOS-SIN VARIEDAD	S	63	11,03	0,85	0,85	0,85		0,85			0,85	0,85
1700000006997168	23-024-047-00127-00001	62000 PASTOS PERMANENTES DE 5 O MAS AÑOS-SIN VARIEDAD	S	63	12,64	3,00	3,00	3,00		3,00			3,00	3,00
1700000006997169	23-024-047-00083-00003	62000 PASTOS PERMANENTES DE 5 O MAS AÑOS-SIN VARIEDAD	S	63	5,05	0,01	0,01	0,01		0,01			0,01	0,01
1700000006997170	23-024-047-00111-00005	62000 PASTOS PERMANENTES DE 5 O MAS AÑOS-SIN VARIEDAD	S	63	19,35	0,05	0,05	0,05		0,05			0,05	0,05
1700000006997171	23-024-047-00083-00001	62000 PASTOS PERMANENTES DE 5 O MAS AÑOS-SIN VARIEDAD	S	63	7,75	0,84	0,84	0,84		0,84			0,84	0,84
1700000006997172	23-024-047-00083-00002	62000 PASTOS PERMANENTES DE 5 O MAS AÑOS-SIN VARIEDAD	S	63	10,61	0,11	0,11	0,11		0,11			0,11	0,11
1700000006997173	23-024-047-00038-00001	62000 PASTOS PERMANENTES DE 5 O MAS AÑOS-SIN VARIEDAD	S	63	14,61	50,47	50,15	50,15		50,47			50,15	50,15
1700000006997174	23-024-025-00023-00001	62000 PASTOS PERMANENTES DE 5 O MAS AÑOS-SIN VARIEDAD	S	63	12,94	11,44	11,44	11,44		11,44			11,44	11,44
1700000006997175	23-024-025-00002-00003	62000 PASTOS PERMANENTES DE 5 O MAS AÑOS-SIN VARIEDAD	S	63	17,65	49,50	56,51	49,50		49,51			49,50	49,50
1700000006997176	23-024-047-00081-00002	62000 PASTOS PERMANENTES DE 5 O MAS AÑOS-SIN VARIEDAD	S	63	21,80	0,05	0,05	0,05		0,12			0,05	0,05
1700000006997178	23-024-047-00038-00007	62000 PASTOS PERMANENTES DE 5 O MAS AÑOS-SIN VARIEDAD	S	63	19,48	8,95	8,88	8,88		8,95			8,88	8,88
1700000006997179	23-024-049-00027-00008	62000 PASTOS PERMANENTES DE 5 O MAS AÑOS-SIN VARIEDAD	S	63	7,83	0,03	0,03	0,03		0,03			0,03	0,03
1700000006997180	23-024-049-00027-00002	62000 PASTOS PERMANENTES DE 5 O MAS AÑOS-SIN VARIEDAD	S	63	18,38	6,03	6,03	6,03		6,06			6,03	6,03
1700000006997181	23-024-049-00026-00005	62000 PASTOS PERMANENTES DE 5 O MAS AÑOS-SIN VARIEDAD	S	63	7,42	0,02	0,02	0,02		0,02			0,02	0,02
1700000006997182	23-024-049-00026-00002	62000 PASTOS PERMANENTES DE 5 O MAS AÑOS-SIN VARIEDAD	S	63	6,24	0,04	0,04	0,04		0,04			0,04	0,04
1700000006997183	23-024-049-00026-00001	62000 PASTOS PERMANENTES DE 5 O MAS AÑOS-SIN VARIEDAD	S	63	13,53	0,36	0,36	0,36		0,36			0,36	0,36
1700000006997184	23-024-049-00025-00001	62000 PASTOS PERMANENTES DE 5 O MAS AÑOS-SIN VARIEDAD	S	63	11,87	1,37	1,37	1,37		1,37			1,37	1,37
1700000006997185	23-024-047-00071-00002	62000 PASTOS PERMANENTES DE 5 O MAS AÑOS-SIN VARIEDAD	S	63	15,08	4,44	4,44	4,44		4,44			4,44	4,44
1700000006997186	23-024-025-00002-00003	62000 PASTOS PERMANENTES DE 5 O MAS AÑOS-SIN VARIEDAD	S	63	17,65	6,91	56,51	6,91		6,91			6,91	6,91
1700000006997187	23-024-047-00103-00001	62000 PASTOS PERMANENTES DE 5 O MAS AÑOS-SIN VARIEDAD	S	63	16,83	3,07	3,07	3,07		3,07			3,07	3,07
1700000006997188	23-024-025-00002-00002	62000 PASTOS PERMANENTES DE 5 O MAS AÑOS-SIN VARIEDAD	S	63	3,90	0,14	0,14	0,14		0,16			0,14	0,14

DATOS GANADERÍA

RESUMEN DE UNIDADES

Cód	GRUPO DE PAGO	Sup. Dec. Admisible (ha)	Sup. Comprometida (ha)	Sup. ajustada compromiso (1) (ha)	% sobredec.	SUP. PROPUESTA (ha)	Importe Declarado	Importe Topado	Importe Propuesto	Importe tras sobredec.
63	PASTOS ASOCIADOS A GANADERÍA ECOLÓGICA	226,29		225,12	0,00	225,12	11.709,66	13.724,02	11.709,66	11.709,66
	TOTAL	226,29	225,12	225,12		225,12	11.709,66	13.724,02	11.709,66	11.709,66

(1) Superficie declarada admisible ajustada con la superficie comprometida.
 (2) Factor de penalización valorando el alcance para el tipo de compromiso.
 (3) Solicita agricultura y tiene compromisos vigentes.
 (4) Solicita ganadería y tiene compromisos vigentes.

RESUMEN DE PAGOS

	IMPORTE (Euros)			
	PROPUESTO	FEADER (Eje 2)	MAPA	CAGPDS
Propuesto a pagar	11.709,66	8.782,25	1.258,79	1.668,62

APLICACIÓN DE REDUCCIONES Y SANCIONES

	IMPORTE (Euros)									
	Importe Calculado	Importe prereduc.	Admisibilidad y compromisos	Presentación tardía	Omisión declaración	CONDICIONALIDAD	PROPUESTO	FEADER (Eje 2)	MAPA	CAGPDS
	11.709,66	11.709,66	0,00	0,00	0,00	0,00	11.709,66	8.782,25	1.258,79	1.668,62
TOTAL							11.709,66	8.782,25	1.258,79	1.668,62

Datos considerados para el Cálculo de la Carga Ganadera mínima y máxima del expediente

Explotación	Especie	Inscrito en Sipea y Admisible	Censo Medio Animales	Ugm Calculada para CG Mínima	Ugm Calculada para CG Máxima
ES230240000325	BOVINA	SI	218,79	167,56	167,56
ES230240000325	CABALLAR	NO	4,00	0,00	4,00
ES230240000325	OVINA	SI	35,84	5,38	5,38
ES230240006149	BOVINA	NO	17,31	0,00	11,10
				172,94	188,04

Superficie determinada para Cálculo Carga Ganadera Mínima: 226,24 ha

Superficie determinada para Cálculo Carga Ganadera Máxima: 226,45 ha

Carga Ganadera Mínima Expediente: 0,76 ugm/ha

Carga Ganadera Máxima Expediente: 0,83 ugm/ha

Recintos Determinados para el Cálculo de Carga Ganadera Mínima

REF.	REFERENCIA SIGPAC	CULTIVO	DESCRIPCIÓN CULTIVO	S/R	SUP. PROPUESTA (ha)
-483418	23-024-049-00025-00002	62000	PASTOS PERMANENTES DE 5 O MAS AÑOS-SIN VARIEDAD	S	0,12
1700000006997134	23-024-025-00001-00001	62000	PASTOS PERMANENTES DE 5 O MAS AÑOS-SIN VARIEDAD	S	1,65
1700000006997135	23-024-025-00001-00005	62000	PASTOS PERMANENTES DE 5 O MAS AÑOS-SIN VARIEDAD	S	0,07
1700000006997136	23-024-025-00001-00002	62000	PASTOS PERMANENTES DE 5 O MAS AÑOS-SIN VARIEDAD	S	1,40
1700000006997137	23-024-025-00002-00003	62000	PASTOS PERMANENTES DE 5 O MAS AÑOS-SIN VARIEDAD	S	0,10
1700000006997138	23-024-025-00001-00008	62000	PASTOS PERMANENTES DE 5 O MAS AÑOS-SIN VARIEDAD	S	0,15
1700000006997139	23-024-047-00039-00002	62000	PASTOS PERMANENTES DE 5 O MAS AÑOS-SIN VARIEDAD	S	0,95
1700000006997140	23-024-025-00002-00011	62000	PASTOS PERMANENTES DE 5 O MAS AÑOS-SIN VARIEDAD	S	5,46
1700000006997141	23-024-047-00081-00001	62000	PASTOS PERMANENTES DE 5 O MAS AÑOS-SIN VARIEDAD	S	4,93
1700000006997142	23-024-049-00027-00010	62000	PASTOS PERMANENTES DE 5 O MAS AÑOS-SIN VARIEDAD	S	4,07
1700000006997148	23-024-047-00289-00001	62000	PASTOS PERMANENTES DE 5 O MAS AÑOS-SIN VARIEDAD	S	14,84
1700000006997149	23-024-047-00126-00001	62000	PASTOS PERMANENTES DE 5 O MAS AÑOS-SIN VARIEDAD	S	0,75
1700000006997150	23-024-047-00038-00004	62000	PASTOS PERMANENTES DE 5 O MAS AÑOS-SIN VARIEDAD	S	16,61
1700000006997152	23-024-047-00070-00001	62000	PASTOS PERMANENTES DE 5 O MAS AÑOS-SIN VARIEDAD	S	7,66
1700000006997153	23-024-047-00069-00001	62000	PASTOS PERMANENTES DE 5 O MAS AÑOS-SIN VARIEDAD	S	3,86
1700000006997155	23-024-047-00058-00001	62000	PASTOS PERMANENTES DE 5 O MAS AÑOS-SIN VARIEDAD	S	1,63
1700000006997156	23-024-047-00078-00005	62000	PASTOS PERMANENTES DE 5 O MAS AÑOS-SIN VARIEDAD	S	0,14
1700000006997157	23-024-047-00104-00001	62000	PASTOS PERMANENTES DE 5 O MAS AÑOS-SIN VARIEDAD	S	2,84
1700000006997158	23-024-025-00001-00012	62000	PASTOS PERMANENTES DE 5 O MAS AÑOS-SIN VARIEDAD	S	0,34
1700000006997159	23-024-049-00024-00002	62000	PASTOS PERMANENTES DE 5 O MAS AÑOS-SIN VARIEDAD	S	0,09
1700000006997160	23-024-047-00082-00001	62000	PASTOS PERMANENTES DE 5 O MAS AÑOS-SIN VARIEDAD	S	3,35
1700000006997162	23-024-049-00022-00004	62000	PASTOS PERMANENTES DE 5 O MAS AÑOS-SIN VARIEDAD	S	0,08
1700000006997163	23-024-047-00071-00001	62000	PASTOS PERMANENTES DE 5 O MAS AÑOS-SIN VARIEDAD	S	4,31
1700000006997164	23-024-025-00001-00010	62000	PASTOS PERMANENTES DE 5 O MAS AÑOS-SIN VARIEDAD	S	0,06
1700000006997165	23-024-047-00104-00004	62000	PASTOS PERMANENTES DE 5 O MAS AÑOS-SIN VARIEDAD	S	1,51

(1) Superficie declarada admisible ajustada con la superficie comprometida.
 (2) Factor de penalización valorando el alcance para el tipo de compromiso.
 (3) Solicita agricultura y tiene compromisos vigentes.
 (4) Solicita ganadería y tiene compromisos vigentes.

Datos considerados para el Cálculo de la Carga Ganadera mínima y máxima del expediente

Recintos Determinados para el Cálculo de Garga Ganadera Mínima

<u>REF.</u>	<u>REFERENCIA SIGPAC</u>	<u>CULTIVO</u>	<u>DESCRIPCIÓN CULTIVO</u>	<u>S/R</u>	<u>SUP. PROPUESTA (ha)</u>
			VARIEDAD		
170000006997166	23-024-047-00103-00003	62000	PASTOS PERMANENTES DE 5 O MAS AÑOS-SIN VARIEDAD	S	1,59
170000006997167	23-024-047-00070-00002	62000	PASTOS PERMANENTES DE 5 O MAS AÑOS-SIN VARIEDAD	S	0,85
170000006997168	23-024-047-00127-00001	62000	PASTOS PERMANENTES DE 5 O MAS AÑOS-SIN VARIEDAD	S	3,00
170000006997169	23-024-047-00083-00003	62000	PASTOS PERMANENTES DE 5 O MAS AÑOS-SIN VARIEDAD	S	0,01
170000006997170	23-024-047-00111-00005	62000	PASTOS PERMANENTES DE 5 O MAS AÑOS-SIN VARIEDAD	S	0,05
170000006997171	23-024-047-00083-00001	62000	PASTOS PERMANENTES DE 5 O MAS AÑOS-SIN VARIEDAD	S	0,84
170000006997172	23-024-047-00083-00002	62000	PASTOS PERMANENTES DE 5 O MAS AÑOS-SIN VARIEDAD	S	0,11
170000006997173	23-024-047-00038-00001	62000	PASTOS PERMANENTES DE 5 O MAS AÑOS-SIN VARIEDAD	S	50,47
170000006997174	23-024-025-00023-00001	62000	PASTOS PERMANENTES DE 5 O MAS AÑOS-SIN VARIEDAD	S	11,44
170000006997175	23-024-025-00002-00003	62000	PASTOS PERMANENTES DE 5 O MAS AÑOS-SIN VARIEDAD	S	49,50
170000006997176	23-024-047-00081-00002	62000	PASTOS PERMANENTES DE 5 O MAS AÑOS-SIN VARIEDAD	S	0,05
170000006997178	23-024-047-00038-00007	62000	PASTOS PERMANENTES DE 5 O MAS AÑOS-SIN VARIEDAD	S	8,95
170000006997179	23-024-049-00027-00008	62000	PASTOS PERMANENTES DE 5 O MAS AÑOS-SIN VARIEDAD	S	0,03
170000006997180	23-024-049-00027-00002	62000	PASTOS PERMANENTES DE 5 O MAS AÑOS-SIN VARIEDAD	S	6,03
170000006997181	23-024-049-00026-00005	62000	PASTOS PERMANENTES DE 5 O MAS AÑOS-SIN VARIEDAD	S	0,02
170000006997182	23-024-049-00026-00002	62000	PASTOS PERMANENTES DE 5 O MAS AÑOS-SIN VARIEDAD	S	0,04
170000006997183	23-024-049-00026-00001	62000	PASTOS PERMANENTES DE 5 O MAS AÑOS-SIN VARIEDAD	S	0,36
170000006997184	23-024-049-00025-00001	62000	PASTOS PERMANENTES DE 5 O MAS AÑOS-SIN VARIEDAD	S	1,37
170000006997185	23-024-047-00071-00002	62000	PASTOS PERMANENTES DE 5 O MAS AÑOS-SIN VARIEDAD	S	4,44
170000006997186	23-024-025-00002-00003	62000	PASTOS PERMANENTES DE 5 O MAS AÑOS-SIN VARIEDAD	S	6,91
170000006997187	23-024-047-00103-00001	62000	PASTOS PERMANENTES DE 5 O MAS AÑOS-SIN VARIEDAD	S	3,07
170000006997188	23-024-025-00002-00002	62000	PASTOS PERMANENTES DE 5 O MAS AÑOS-SIN VARIEDAD	S	0,14

Recintos Determinados para el Cálculo de Garga Ganadera Máxima

<u>REF.</u>	<u>REFERENCIA SIGPAC</u>	<u>CULTIVO</u>	<u>DESCRIPCIÓN CULTIVO</u>	<u>S/R</u>	<u>SUP. PROPUESTA (ha)</u>
-483418	23-024-049-00025-00002	62000	PASTOS PERMANENTES DE 5 O MAS AÑOS-SIN VARIEDAD	S	0,12
-483417	23-024-047-80003-00002	62000	PASTOS PERMANENTES DE 5 O MAS AÑOS-SIN VARIEDAD	S	0,05
170000006997134	23-024-025-00001-00001	62000	PASTOS PERMANENTES DE 5 O MAS AÑOS-SIN VARIEDAD	S	1,65
170000006997135	23-024-025-00001-00005	62000	PASTOS PERMANENTES DE 5 O MAS AÑOS-SIN VARIEDAD	S	0,07
170000006997136	23-024-025-00001-00002	62000	PASTOS PERMANENTES DE 5 O MAS AÑOS-SIN VARIEDAD	S	1,40
170000006997137	23-024-025-00002-00003	62000	PASTOS PERMANENTES DE 5 O MAS AÑOS-SIN VARIEDAD	S	0,10
170000006997138	23-024-025-00001-00008	62000	PASTOS PERMANENTES DE 5 O MAS AÑOS-SIN VARIEDAD	S	0,15
170000006997139	23-024-047-00039-00002	62000	PASTOS PERMANENTES DE 5 O MAS AÑOS-SIN VARIEDAD	S	0,95
170000006997140	23-024-025-00002-00011	62000	PASTOS PERMANENTES DE 5 O MAS AÑOS-SIN VARIEDAD	S	5,46
170000006997141	23-024-047-00081-00001	62000	PASTOS PERMANENTES DE 5 O MAS AÑOS-SIN VARIEDAD	S	4,93
170000006997142	23-024-049-00027-00010	62000	PASTOS PERMANENTES DE 5 O MAS AÑOS-SIN VARIEDAD	S	4,07
170000006997146	23-024-049-00031-00003	62000	PASTOS PERMANENTES DE 5 O MAS AÑOS-SIN VARIEDAD	S	0,03
170000006997147	23-024-049-00032-00002	62000	PASTOS PERMANENTES DE 5 O MAS AÑOS-SIN VARIEDAD	S	0,13
170000006997148	23-024-047-00289-00001	62000	PASTOS PERMANENTES DE 5 O MAS AÑOS-SIN VARIEDAD	S	14,84
170000006997149	23-024-047-00126-00001	62000	PASTOS PERMANENTES DE 5 O MAS AÑOS-SIN VARIEDAD	S	0,75
170000006997150	23-024-047-00038-00004	62000	PASTOS PERMANENTES DE 5 O MAS AÑOS-SIN VARIEDAD	S	16,61

(1) Superficie declarada admisible ajustada con la superficie comprometida.
 (2) Factor de penalización valorando el alcance para el tipo de compromiso.
 (3) Solicita agricultura y tiene compromisos vigentes.
 (4) Solicita ganadería y tiene compromisos vigentes.

Datos considerados para el Cálculo de la Carga Ganadera mínima y máxima del expediente**Recintos Determinados para el Cálculo de Garga Ganadera Máxima**

<u>REF.</u>	<u>REFERENCIA SIGPAC</u>	<u>CULTIVO</u>	<u>DESCRIPCIÓN CULTIVO</u>	<u>S/R</u>	<u>SUP. PROPUESTA (ha)</u>
			VARIEDAD		
170000006997152	23-024-047-00070-00001	62000	PASTOS PERMANENTES DE 5 O MAS AÑOS-SIN VARIEDAD	S	7,66
170000006997153	23-024-047-00069-00001	62000	PASTOS PERMANENTES DE 5 O MAS AÑOS-SIN VARIEDAD	S	3,86
170000006997155	23-024-047-00058-00001	62000	PASTOS PERMANENTES DE 5 O MAS AÑOS-SIN VARIEDAD	S	1,63
170000006997156	23-024-047-00078-00005	62000	PASTOS PERMANENTES DE 5 O MAS AÑOS-SIN VARIEDAD	S	0,14
170000006997157	23-024-047-00104-00001	62000	PASTOS PERMANENTES DE 5 O MAS AÑOS-SIN VARIEDAD	S	2,84
170000006997158	23-024-025-00001-00012	62000	PASTOS PERMANENTES DE 5 O MAS AÑOS-SIN VARIEDAD	S	0,34
170000006997159	23-024-049-00024-00002	62000	PASTOS PERMANENTES DE 5 O MAS AÑOS-SIN VARIEDAD	S	0,09
170000006997160	23-024-047-00082-00001	62000	PASTOS PERMANENTES DE 5 O MAS AÑOS-SIN VARIEDAD	S	3,35
170000006997162	23-024-049-00022-00004	62000	PASTOS PERMANENTES DE 5 O MAS AÑOS-SIN VARIEDAD	S	0,08
170000006997163	23-024-047-00071-00001	62000	PASTOS PERMANENTES DE 5 O MAS AÑOS-SIN VARIEDAD	S	4,31
170000006997164	23-024-025-00001-00010	62000	PASTOS PERMANENTES DE 5 O MAS AÑOS-SIN VARIEDAD	S	0,06
170000006997165	23-024-047-00104-00004	62000	PASTOS PERMANENTES DE 5 O MAS AÑOS-SIN VARIEDAD	S	1,51
170000006997166	23-024-047-00103-00003	62000	PASTOS PERMANENTES DE 5 O MAS AÑOS-SIN VARIEDAD	S	1,59
170000006997167	23-024-047-00070-00002	62000	PASTOS PERMANENTES DE 5 O MAS AÑOS-SIN VARIEDAD	S	0,85
170000006997168	23-024-047-00127-00001	62000	PASTOS PERMANENTES DE 5 O MAS AÑOS-SIN VARIEDAD	S	3,00
170000006997169	23-024-047-00083-00003	62000	PASTOS PERMANENTES DE 5 O MAS AÑOS-SIN VARIEDAD	S	0,01
170000006997170	23-024-047-00111-00005	62000	PASTOS PERMANENTES DE 5 O MAS AÑOS-SIN VARIEDAD	S	0,05
170000006997171	23-024-047-00083-00001	62000	PASTOS PERMANENTES DE 5 O MAS AÑOS-SIN VARIEDAD	S	0,84
170000006997172	23-024-047-00083-00002	62000	PASTOS PERMANENTES DE 5 O MAS AÑOS-SIN VARIEDAD	S	0,11
170000006997173	23-024-047-00038-00001	62000	PASTOS PERMANENTES DE 5 O MAS AÑOS-SIN VARIEDAD	S	50,47
170000006997174	23-024-025-00023-00001	62000	PASTOS PERMANENTES DE 5 O MAS AÑOS-SIN VARIEDAD	S	11,44
170000006997175	23-024-025-00002-00003	62000	PASTOS PERMANENTES DE 5 O MAS AÑOS-SIN VARIEDAD	S	49,50
170000006997176	23-024-047-00081-00002	62000	PASTOS PERMANENTES DE 5 O MAS AÑOS-SIN VARIEDAD	S	0,05
170000006997178	23-024-047-00038-00007	62000	PASTOS PERMANENTES DE 5 O MAS AÑOS-SIN VARIEDAD	S	8,95
170000006997179	23-024-049-00027-00008	62000	PASTOS PERMANENTES DE 5 O MAS AÑOS-SIN VARIEDAD	S	0,03
170000006997180	23-024-049-00027-00002	62000	PASTOS PERMANENTES DE 5 O MAS AÑOS-SIN VARIEDAD	S	6,03
170000006997181	23-024-049-00026-00005	62000	PASTOS PERMANENTES DE 5 O MAS AÑOS-SIN VARIEDAD	S	0,02
170000006997182	23-024-049-00026-00002	62000	PASTOS PERMANENTES DE 5 O MAS AÑOS-SIN VARIEDAD	S	0,04
170000006997183	23-024-049-00026-00001	62000	PASTOS PERMANENTES DE 5 O MAS AÑOS-SIN VARIEDAD	S	0,36
170000006997184	23-024-049-00025-00001	62000	PASTOS PERMANENTES DE 5 O MAS AÑOS-SIN VARIEDAD	S	1,37
170000006997185	23-024-047-00071-00002	62000	PASTOS PERMANENTES DE 5 O MAS AÑOS-SIN VARIEDAD	S	4,44
170000006997186	23-024-025-00002-00003	62000	PASTOS PERMANENTES DE 5 O MAS AÑOS-SIN VARIEDAD	S	6,91
170000006997187	23-024-047-00103-00001	62000	PASTOS PERMANENTES DE 5 O MAS AÑOS-SIN VARIEDAD	S	3,07
170000006997188	23-024-025-00002-00002	62000	PASTOS PERMANENTES DE 5 O MAS AÑOS-SIN VARIEDAD	S	0,14

INCIDENCIAS**INCIDENCIA DESCRIPCIÓN**

75022	No autoriza a que, en caso de la devolución por la entidad financiera (retrocesión bancaria) del pago en la cuenta corriente consignada en la solicitud y que está debidamente registrada en el sistema contable GIRO de la Junta de Andalucía, se proceda al pago en cualquier otra cuenta corriente de la titularidad del solicitante vigente en dicho sistema contable.
85001	El recinto declarado no cumple con las normas de producción ecológica (artículo 5-1 e), Orden 26 mayo 2015)

(1) Superficie declarada admisible ajustada con la superficie comprometida.
(2) Factor de penalización valorando el alcance para el tipo de compromiso.
(3) Solicita agricultura y tiene compromisos vigentes.
(4) Solicita ganadería y tiene compromisos vigentes.

85042 Ref:-483417 Recinto:23-024-047-80003-002 Cultivo:62000 PASTOS PERMANENTES DE 5 O MAS AÑOS-SIN VARIEDAD Secano
No inscrito en un organismo de control y certificación ecológico (artículo 5-1 e), Orden 26 mayo 2015)
Explotación:ES230240000325 Especie:CABALLAR
Explotación:ES230240006149 Especie:BOVINA



<u>APELLIDOS Y NOMBRE / RAZÓN SOCIAL</u>	<u>NIF</u>	<u>EXPEDIENTE</u>	<u>SOLICITA AGRICULT. (3)</u>	<u>SOLICITA GANADER. (4)</u>	<u>ANUALIDAD DE PAGO</u>
FLORES ROMANO SAMUEL	****8190*	1218184	NO	SI	6ª

DATOS MANTENIMIENTO

IMPORTE POR ANUALIDAD

	<u>2015</u>	<u>2016</u>	<u>2017</u>	<u>2018</u>	<u>2019</u>	<u>2020</u>
IMPORTE MÁXIMO SUBVENCIONABLE	8.301,26 €	8.301,26 €	8.301,26 €	8.257,59 €	8.257,59 €	8.257,59 €
IMPORTE MEDIO DE TRANSFERENCIA (€/ha)	49,07 €	49,07 €	49,07 €	49,07 €	49,07 €	49,07 €

RESUMEN DE UNIDADES

<u>Cód</u>	<u>GRUPO DE PAGO</u>	<u>Sup. Dec. Admisible (ha)</u>	<u>Sup. Comprometida (ha)</u>	<u>Sup. ajustada compromiso (1) (ha)</u>	<u>% sobredec.</u>	<u>SUP. PROPUESTA (ha)</u>	<u>Importe Declarado</u>	<u>Importe Topado</u>	<u>Importe Propuesto</u>	<u>Importe tras sobredec.</u>
63	PASTOS ASOCIADOS A GANADERÍA ECOLÓGICA	172,62		168,27	0,00	168,27	9.348,67	8.257,59	8.257,59	8.257,59
	TOTAL	172,62	168,27	168,27		168,27	9.348,67	8.257,59	8.257,59	8.257,59

APLICACIÓN DE REDUCCIONES Y SANCIONES

	<u>Importe Calculado</u>	<u>Importe prerreduc.</u>	<u>Admisibilidad y compromisos</u>	<u>Presentación tardía</u>	<u>Omisión declaración</u>	<u>Condicionabilidad</u>	<u>PROPUESTO</u>	<u>IMPORTE (Euros)</u>		
								<u>FEADER (Eje 2)</u>	<u>MAPA</u>	<u>CAGPDS</u>
GANADERÍA	8.257,59	8.257,59	0,00	0,00	0,00	0,00	8.257,59	6.193,19	887,69	1.176,71
TOTAL							8.257,59	6.193,19	887,69	1.176,71



(1) Superficie declarada admisible ajustada con la superficie comprometida.
 (2) Factor de penalización valorando el alcance para el tipo de compromiso.
 (3) Solicita agricultura y tiene compromisos vigentes.
 (4) Solicita ganadería y tiene compromisos vigentes.

RECINTOS PROPUESTOS

REF.	REFERENCIA SIGPAC	CULTIVO DESCRIPCIÓN CULTIVO	S/R	G. PAGO	PEND. MEDIA (%)	SUP. DEC. ADMISIBLE (ha)	SUP. COMPROM. (ha)	SUP. AJUSTADA COMPR. (1) (ha)	SUP. CONY. SIGPAC (ha)	SUP. CERTIE. (ha)	SUP. CAMPO (ha)	SUP. CAMPO DECLARADO (ha)	SUP. DEC. REDUCIDA (ha)	SUP. PROPUESTA (ha)
1700000006398315	23-011-048-0001-00001	62000 PASTOS PERMANENTES DE 5 O MAS AÑOS-SIN VARIEDAD	S	63	23,39	5,17	5,17	5,17		5,17			5,17	5,17
1700000006398317	23-011-048-0001-00002	62000 PASTOS PERMANENTES DE 5 O MAS AÑOS-SIN VARIEDAD	S	63	21,14	0,30	0,35	0,30		0,46			0,30	0,30
1700000006398318	23-011-048-0001-00004	62000 PASTOS PERMANENTES DE 5 O MAS AÑOS-SIN VARIEDAD	S	63	13,45	0,04	0,04	0,04		0,16			0,04	0,04
1700000006398322	23-011-048-0001-00005	62000 PASTOS PERMANENTES DE 5 O MAS AÑOS-SIN VARIEDAD	S	63	20,07	0,79	0,79	0,79		0,79			0,79	0,79
1700000006398324	23-011-048-0003-00014	62000 PASTOS PERMANENTES DE 5 O MAS AÑOS-SIN VARIEDAD	S	63	35,42	13,88	11,75	11,75		21,36			11,75	11,75
1700000006398326	23-011-048-0003-00002	62000 PASTOS PERMANENTES DE 5 O MAS AÑOS-SIN VARIEDAD	S	63	27,18	31,26	31,26	31,26		31,26			31,26	31,26
1700000006398327	23-011-048-0003-00007	62000 PASTOS PERMANENTES DE 5 O MAS AÑOS-SIN VARIEDAD	S	63	7,47	0,66	0,66	0,66		0,66			0,66	0,66
1700000006398328	23-011-048-0003-00004	62000 PASTOS PERMANENTES DE 5 O MAS AÑOS-SIN VARIEDAD	S	63	44,30	4,11	3,48	3,48		6,32			3,48	3,48
1700000006398329	23-011-048-0003-00005	62000 PASTOS PERMANENTES DE 5 O MAS AÑOS-SIN VARIEDAD	S	63	14,88	0,89	0,89	0,89		0,89			0,89	0,89
1700000006398331	23-011-048-0003-00015	62000 PASTOS PERMANENTES DE 5 O MAS AÑOS-SIN VARIEDAD	S	63	21,88	0,24	0,24	0,24		0,54			0,24	0,24
1700000006398332	23-011-048-0007-00001	62000 PASTOS PERMANENTES DE 5 O MAS AÑOS-SIN VARIEDAD	S	63	17,19	10,13	10,13	10,13		10,13			10,13	10,13
1700000006398333	23-011-048-0008-00006	62000 PASTOS PERMANENTES DE 5 O MAS AÑOS-SIN VARIEDAD	S	63	24,49	2,24	2,24	2,24		2,99			2,24	2,24
1700000006398334	23-011-048-0008-00002	62000 PASTOS PERMANENTES DE 5 O MAS AÑOS-SIN VARIEDAD	S	63	41,32	1,18	1,00	1,00		1,82			1,00	1,00
1700000006398336	23-011-052-00010-00001	62000 PASTOS PERMANENTES DE 5 O MAS AÑOS-SIN VARIEDAD	S	63	29,10	0,84	0,84	0,84		2,41			0,84	0,84
1700000006398337	23-011-048-0008-00003	62000 PASTOS PERMANENTES DE 5 O MAS AÑOS-SIN VARIEDAD	S	63	27,46	3,83	3,83	3,83		3,83			3,83	3,83
1700000006398340	23-011-052-00002-00004	62000 PASTOS PERMANENTES DE 5 O MAS AÑOS-SIN VARIEDAD	S	63	16,16	0,55	0,55	0,55		0,55			0,55	0,55
1700000006398343	23-011-052-00014-00042	62000 PASTOS PERMANENTES DE 5 O MAS AÑOS-SIN VARIEDAD	S	63	29,27	4,34	4,34	4,34		5,78			4,34	4,34
1700000006398345	23-011-052-00014-00009	62000 PASTOS PERMANENTES DE 5 O MAS AÑOS-SIN VARIEDAD	S	63	13,06	0,38	0,38	0,38		0,58			0,38	0,38
1700000006398347	23-011-052-00010-00005	62000 PASTOS PERMANENTES DE 5 O MAS AÑOS-SIN VARIEDAD	S	63	13,76	0,92	0,92	0,92		0,92			0,92	0,92
1700000006398348	23-011-052-00010-00012	62000 PASTOS PERMANENTES DE 5 O MAS AÑOS-SIN VARIEDAD	S	63	36,41	2,36	2,36	2,36		9,43			2,36	2,36
1700000006398352	23-011-052-00014-00051	62000 PASTOS PERMANENTES DE 5 O MAS AÑOS-SIN VARIEDAD	S	63	50,36	4,93	3,52	3,52		14,09			3,52	3,52
1700000006398359	23-011-052-00014-00044	62000 PASTOS PERMANENTES DE 5 O MAS AÑOS-SIN VARIEDAD	S	63	21,91	1,65	1,65	1,65		1,65			1,65	1,65
1700000006398360	23-011-052-00014-00030	62000 PASTOS PERMANENTES DE 5 O MAS AÑOS-SIN VARIEDAD	S	63	6,91	0,09	0,09	0,09		0,14			0,09	0,09
1700000006398361	23-011-052-00014-00048	62000 PASTOS PERMANENTES DE 5 O MAS AÑOS-SIN VARIEDAD	S	63	15,39	2,71	2,71	2,71		2,71			2,71	2,71
1700000006398363	23-011-052-00014-00043	62000 PASTOS PERMANENTES DE 5 O MAS AÑOS-SIN VARIEDAD	S	63	25,92	11,52	11,52	11,52		11,52			11,52	11,52
1700000006398364	23-011-052-00014-00014	62000 PASTOS PERMANENTES DE 5 O MAS AÑOS-SIN VARIEDAD	S	63	22,96	0,91	0,91	0,91		0,91			0,91	0,91
1700000006398370	23-011-052-00014-00047	62000 PASTOS PERMANENTES DE 5 O MAS AÑOS-SIN VARIEDAD	S	63	23,66	1,63	1,63	1,63		1,63			1,63	1,63
1700000006398375	23-011-052-00014-00005	62000 PASTOS PERMANENTES DE 5 O MAS AÑOS-SIN VARIEDAD	S	63	25,10	30,22	30,22	30,22		40,29			30,22	30,22
1700000006398381	23-011-048-00003-00011	62000 PASTOS PERMANENTES DE 5 O MAS AÑOS-SIN VARIEDAD	S	63	13,48	0,20	0,20	0,20		0,27			0,20	0,20
1700000006398387	23-011-052-00010-00014	62000 PASTOS PERMANENTES DE 5 O MAS AÑOS-SIN VARIEDAD	S	63	38,67	7,03	7,03	7,03		20,08			7,03	7,03
1700000006398389	23-011-052-00014-00028	62000 PASTOS PERMANENTES DE 5 O MAS AÑOS-SIN VARIEDAD	S	63	37,30	15,35	15,35	15,35		15,35			15,35	15,35
1700000006398392	23-011-052-00014-00040	62000 PASTOS PERMANENTES DE 5 O MAS AÑOS-SIN VARIEDAD	S	63	27,38	1,96	1,96	1,96		2,31			1,96	1,96
1700000006398395	23-011-052-00014-00033	62000 PASTOS PERMANENTES DE 5 O MAS AÑOS-SIN VARIEDAD	S	63	21,01	0,95	0,95	0,95		0,95			0,95	0,95
1700000006398398	23-011-052-00014-00034	62000 PASTOS PERMANENTES DE 5 O MAS AÑOS-SIN VARIEDAD	S	63	34,47	7,36	7,36	7,36		16,36			7,36	7,36
1700000006398400	23-011-052-00014-00027	62000 PASTOS PERMANENTES DE 5 O MAS AÑOS-SIN VARIEDAD	S	63	16,35	2,00	2,00	2,00		2,35			2,00	2,00

DATOS GANADERÍA

RESUMEN DE UNIDADES

Cód	GRUPO DE PAGO	Sup. Dec. Admisible (ha)	Sup. Comprometida (ha)	Sup. ajustada compromiso (1) (ha)	% sobredec.	SUP. PROPUESTA (ha)	Importe Declarado	Importe Topado	Importe Propuesto	Importe tras sobredec.
63	PASTOS ASOCIADOS A GANADERÍA ECOLÓGICA	172,62		168,27	0,00	168,27	9.348,67	8.257,59	8.257,59	8.257,59
	TOTAL	172,62	168,27	168,27		168,27	9.348,67	8.257,59	8.257,59	8.257,59

RESUMEN DE PAGOS

IMPORTE (Euros)				
	PROPUESTO	FEADER (Eje 2)	MAPA	CAGPDS
Propuesto a pagar	8.257,59	6.193,19	887,69	1.176,71

APLICACIÓN DE REDUCCIONES Y SANCIONES

IMPORTE (Euros)									
Importe Calculado	Importe prerreduc.	Admisibilidad y compromisos	Presentación tardía	Omisión declaración	Condicionabilidad	PROPUESTO	FEADER (Eje 2)	MAPA	CAGPDS
8.257,59	8.257,59	0,00	0,00	0,00	0,00	8.257,59	6.193,19	887,69	1.176,71
TOTAL						8.257,59	6.193,19	887,69	1.176,71

Datos considerados para el Cálculo de la Carga Ganadera mínima y máxima del expediente

Explotación	Especie	Inscrito en Sipea y Admisible	Censo Medio Animales	Ugm Calculada para CG Mínima	Ugm Calculada para CG Máxima
-------------	---------	-------------------------------	----------------------	------------------------------	------------------------------

(1) Superficie declarada admisible ajustada con la superficie comprometida.
 (2) Factor de penalización valorando el alcance para el tipo de compromiso.
 (3) Solicita agricultura y tiene compromisos vigentes.
 (4) Solicita ganadería y tiene compromisos vigentes.

Datos considerados para el Cálculo de la Carga Ganadera mínima y máxima del expediente

<u>Explotación</u>	<u>Especie</u>	<u>Inscrito en Sipea y Admisible</u>	<u>Censo Medio Animales</u>	<u>Ugm Calculada para CG Mínima</u>	<u>Ugm Calculada para CG Máxima</u>
ES230110000167	BOVINA	SI	193,13	159,67	159,67
ES230110000167	CAPRINA	NO	396,22	0,00	59,43
				159,67	219,10

Superficie determinada para Cálculo Carga Ganadera Mínima: 638,63 ha

Superficie determinada para Cálculo Carga Ganadera Máxima: 677,32 ha

Carga Ganadera Mínima Expediente: 0,25 ugm/ha

Carga Ganadera Máxima Expediente: 0,32 ugm/ha

Los importes del Grupo de Pago de pastos de este expediente han sido ajustados por no llegar a la carga ganadera mínima de 0,3

Recintos Determinados para el Cálculo de Garga Ganadera Mínima

<u>REF.</u>	<u>REFERENCIA SIGPAC</u>	<u>CULTIVO</u>	<u>DESCRIPCIÓN CULTIVO</u>	<u>S/R</u>	<u>SUP. PROPUESTA (ha)</u>
170000006398312	23-011-026-00007-00003	62000	PASTOS PERMANENTES DE 5 O MAS AÑOS-SIN VARIEDAD	S	8,52
170000006398313	23-011-026-00007-00025	62000	PASTOS PERMANENTES DE 5 O MAS AÑOS-SIN VARIEDAD	S	8,24
170000006398314	23-011-026-00007-00036	62000	PASTOS PERMANENTES DE 5 O MAS AÑOS-SIN VARIEDAD	S	0,65
170000006398315	23-011-048-00001-00001	62000	PASTOS PERMANENTES DE 5 O MAS AÑOS-SIN VARIEDAD	S	5,17
170000006398317	23-011-048-00001-00002	62000	PASTOS PERMANENTES DE 5 O MAS AÑOS-SIN VARIEDAD	S	0,30
170000006398318	23-011-048-00001-00004	62000	PASTOS PERMANENTES DE 5 O MAS AÑOS-SIN VARIEDAD	S	0,04
170000006398320	23-011-048-00007-00003	62000	PASTOS PERMANENTES DE 5 O MAS AÑOS-SIN VARIEDAD	S	0,67
170000006398322	23-011-048-00001-00005	62000	PASTOS PERMANENTES DE 5 O MAS AÑOS-SIN VARIEDAD	S	0,79
170000006398324	23-011-048-00003-00014	62000	PASTOS PERMANENTES DE 5 O MAS AÑOS-SIN VARIEDAD	S	13,88
170000006398325	23-011-048-00008-00001	62000	PASTOS PERMANENTES DE 5 O MAS AÑOS-SIN VARIEDAD	S	19,28
170000006398326	23-011-048-00003-00002	62000	PASTOS PERMANENTES DE 5 O MAS AÑOS-SIN VARIEDAD	S	31,26
170000006398327	23-011-048-00003-00007	62000	PASTOS PERMANENTES DE 5 O MAS AÑOS-SIN VARIEDAD	S	0,66
170000006398328	23-011-048-00003-00004	62000	PASTOS PERMANENTES DE 5 O MAS AÑOS-SIN VARIEDAD	S	4,11
170000006398329	23-011-048-00003-00005	62000	PASTOS PERMANENTES DE 5 O MAS AÑOS-SIN VARIEDAD	S	0,89
170000006398331	23-011-048-00003-00015	62000	PASTOS PERMANENTES DE 5 O MAS AÑOS-SIN VARIEDAD	S	0,24
170000006398332	23-011-048-00007-00001	62000	PASTOS PERMANENTES DE 5 O MAS AÑOS-SIN VARIEDAD	S	10,13
170000006398333	23-011-048-00008-00006	62000	PASTOS PERMANENTES DE 5 O MAS AÑOS-SIN VARIEDAD	S	2,24
170000006398334	23-011-048-00008-00002	62000	PASTOS PERMANENTES DE 5 O MAS AÑOS-SIN VARIEDAD	S	1,18
170000006398336	23-011-052-00010-00001	62000	PASTOS PERMANENTES DE 5 O MAS AÑOS-SIN VARIEDAD	S	0,84
170000006398337	23-011-048-00008-00003	62000	PASTOS PERMANENTES DE 5 O MAS AÑOS-SIN VARIEDAD	S	3,83
170000006398340	23-011-052-00002-00004	62000	PASTOS PERMANENTES DE 5 O MAS AÑOS-SIN VARIEDAD	S	0,55
170000006398341	23-011-051-00003-00003	62000	PASTOS PERMANENTES DE 5 O MAS AÑOS-SIN VARIEDAD	S	13,26
170000006398342	23-011-051-00003-00002	62000	PASTOS PERMANENTES DE 5 O MAS AÑOS-SIN VARIEDAD	S	28,93
170000006398343	23-011-052-00014-00042	62000	PASTOS PERMANENTES DE 5 O MAS AÑOS-SIN VARIEDAD	S	4,34
170000006398345	23-011-052-00014-00009	62000	PASTOS PERMANENTES DE 5 O MAS AÑOS-SIN VARIEDAD	S	0,38
170000006398346	23-011-051-00003-00001	62000	PASTOS PERMANENTES DE 5 O MAS AÑOS-SIN VARIEDAD	S	9,69
170000006398347	23-011-052-00010-00005	62000	PASTOS PERMANENTES DE 5 O MAS AÑOS-SIN VARIEDAD	S	0,92
170000006398348	23-011-052-00010-00012	62000	PASTOS PERMANENTES DE 5 O MAS AÑOS-SIN VARIEDAD	S	2,36
170000006398352	23-011-052-00014-00051	62000	PASTOS PERMANENTES DE 5 O MAS AÑOS-SIN VARIEDAD	S	4,93
170000006398355	23-011-026-00007-00017	62000	PASTOS PERMANENTES DE 5 O MAS AÑOS-SIN VARIEDAD	S	24,43
170000006398356	23-011-026-00007-00015	62000	PASTOS PERMANENTES DE 5 O MAS AÑOS-SIN VARIEDAD	S	16,90
170000006398357	23-011-026-00007-00024	62000	PASTOS PERMANENTES DE 5 O MAS AÑOS-SIN VARIEDAD	S	85,07
170000006398358	23-011-026-00007-00031	62000	PASTOS PERMANENTES DE 5 O MAS AÑOS-SIN VARIEDAD	S	19,06
170000006398359	23-011-052-00014-00044	62000	PASTOS PERMANENTES DE 5 O MAS AÑOS-SIN VARIEDAD	S	1,65

(1) Superficie declarada admisible ajustada con la superficie comprometida.
 (2) Factor de penalización valorando el alcance para el tipo de compromiso.
 (3) Solicita agricultura y tiene compromisos vigentes.
 (4) Solicita ganadería y tiene compromisos vigentes.

Datos considerados para el Cálculo de la Carga Ganadera mínima y máxima del expediente**Recintos Determinados para el Cálculo de Garga Ganadera Mínima**

REF.	REFERENCIA SIGPAC	CULTIVO	DESCRIPCIÓN CULTIVO	S/R	SUP. PROPUESTA (ha)
170000006398360	23-011-052-00014-00030	62000	PASTOS PERMANENTES DE 5 O MAS AÑOS-SIN VARIEDAD	S	0,09
170000006398361	23-011-052-00014-00048	62000	PASTOS PERMANENTES DE 5 O MAS AÑOS-SIN VARIEDAD	S	2,71
170000006398362	23-011-026-00007-00026	62000	PASTOS PERMANENTES DE 5 O MAS AÑOS-SIN VARIEDAD	S	2,53
170000006398363	23-011-052-00014-00043	62000	PASTOS PERMANENTES DE 5 O MAS AÑOS-SIN VARIEDAD	S	11,52
170000006398364	23-011-052-00014-00014	62000	PASTOS PERMANENTES DE 5 O MAS AÑOS-SIN VARIEDAD	S	0,91
170000006398366	23-011-026-00007-00018	62000	PASTOS PERMANENTES DE 5 O MAS AÑOS-SIN VARIEDAD	S	34,74
170000006398367	23-011-026-00007-00016	62000	PASTOS PERMANENTES DE 5 O MAS AÑOS-SIN VARIEDAD	S	11,45
170000006398368	23-011-026-00007-00005	62000	PASTOS PERMANENTES DE 5 O MAS AÑOS-SIN VARIEDAD	S	104,29
170000006398369	23-011-026-00007-00027	62000	PASTOS PERMANENTES DE 5 O MAS AÑOS-SIN VARIEDAD	S	0,75
170000006398370	23-011-052-00014-00047	62000	PASTOS PERMANENTES DE 5 O MAS AÑOS-SIN VARIEDAD	S	1,63
170000006398375	23-011-052-00014-00005	62000	PASTOS PERMANENTES DE 5 O MAS AÑOS-SIN VARIEDAD	S	30,22
170000006398378	23-011-051-00003-00020	62000	PASTOS PERMANENTES DE 5 O MAS AÑOS-SIN VARIEDAD	S	2,47
170000006398381	23-011-048-00003-00011	62000	PASTOS PERMANENTES DE 5 O MAS AÑOS-SIN VARIEDAD	S	0,20
170000006398384	23-011-051-00003-00004	62000	PASTOS PERMANENTES DE 5 O MAS AÑOS-SIN VARIEDAD	S	24,85
170000006398385	23-011-051-00003-00011	62000	PASTOS PERMANENTES DE 5 O MAS AÑOS-SIN VARIEDAD	S	0,05
170000006398386	23-011-051-00003-00010	62000	PASTOS PERMANENTES DE 5 O MAS AÑOS-SIN VARIEDAD	S	0,10
170000006398387	23-011-052-00010-00014	62000	PASTOS PERMANENTES DE 5 O MAS AÑOS-SIN VARIEDAD	S	7,03
170000006398389	23-011-052-00014-00028	62000	PASTOS PERMANENTES DE 5 O MAS AÑOS-SIN VARIEDAD	S	15,35
170000006398390	23-011-051-00003-00007	62000	PASTOS PERMANENTES DE 5 O MAS AÑOS-SIN VARIEDAD	S	0,80
170000006398391	23-011-051-00003-00019	62000	PASTOS PERMANENTES DE 5 O MAS AÑOS-SIN VARIEDAD	S	10,54
170000006398392	23-011-052-00014-00040	62000	PASTOS PERMANENTES DE 5 O MAS AÑOS-SIN VARIEDAD	S	1,96
170000006398393	23-011-051-00003-00018	62000	PASTOS PERMANENTES DE 5 O MAS AÑOS-SIN VARIEDAD	S	0,95
170000006398394	23-011-051-00003-00005	62000	PASTOS PERMANENTES DE 5 O MAS AÑOS-SIN VARIEDAD	S	33,93
170000006398395	23-011-052-00014-00033	62000	PASTOS PERMANENTES DE 5 O MAS AÑOS-SIN VARIEDAD	S	0,95
170000006398396	23-011-026-00007-00028	62000	PASTOS PERMANENTES DE 5 O MAS AÑOS-SIN VARIEDAD	S	2,82
170000006398397	23-011-026-00007-00029	62000	PASTOS PERMANENTES DE 5 O MAS AÑOS-SIN VARIEDAD	S	1,04
170000006398398	23-011-052-00014-00034	62000	PASTOS PERMANENTES DE 5 O MAS AÑOS-SIN VARIEDAD	S	7,36
170000006398400	23-011-052-00014-00027	62000	PASTOS PERMANENTES DE 5 O MAS AÑOS-SIN VARIEDAD	S	2,00

Recintos Determinados para el Cálculo de Garga Ganadera Máxima

REF.	REFERENCIA SIGPAC	CULTIVO	DESCRIPCIÓN CULTIVO	S/R	SUP. PROPUESTA (ha)
4659238	23-011-046-00002-00001	62000	PASTOS PERMANENTES DE 5 O MAS AÑOS-SIN VARIEDAD	S	38,69
170000006398312	23-011-026-00007-00003	62000	PASTOS PERMANENTES DE 5 O MAS AÑOS-SIN VARIEDAD	S	8,52
170000006398313	23-011-026-00007-00025	62000	PASTOS PERMANENTES DE 5 O MAS AÑOS-SIN VARIEDAD	S	8,24
170000006398314	23-011-026-00007-00036	62000	PASTOS PERMANENTES DE 5 O MAS AÑOS-SIN VARIEDAD	S	0,65
170000006398315	23-011-048-00001-00001	62000	PASTOS PERMANENTES DE 5 O MAS AÑOS-SIN VARIEDAD	S	5,17
170000006398317	23-011-048-00001-00002	62000	PASTOS PERMANENTES DE 5 O MAS AÑOS-SIN VARIEDAD	S	0,30
170000006398318	23-011-048-00001-00004	62000	PASTOS PERMANENTES DE 5 O MAS AÑOS-SIN VARIEDAD	S	0,04
170000006398320	23-011-048-00007-00003	62000	PASTOS PERMANENTES DE 5 O MAS AÑOS-SIN VARIEDAD	S	0,67
170000006398322	23-011-048-00001-00005	62000	PASTOS PERMANENTES DE 5 O MAS AÑOS-SIN VARIEDAD	S	0,79
170000006398324	23-011-048-00003-00014	62000	PASTOS PERMANENTES DE 5 O MAS AÑOS-SIN VARIEDAD	S	13,88

Datos considerados para el Cálculo de la Carga Ganadera mínima y máxima del expediente**Recintos Determinados para el Cálculo de Garga Ganadera Máxima**

REF.	REFERENCIA SIGPAC	CULTIVO	DESCRIPCIÓN CULTIVO	S/R	SUP. PROPUESTA (ha)
170000006398325	23-011-048-00008-00001	62000	PASTOS PERMANENTES DE 5 O MAS AÑOS-SIN VARIEDAD	S	19,28
170000006398326	23-011-048-00003-00002	62000	PASTOS PERMANENTES DE 5 O MAS AÑOS-SIN VARIEDAD	S	31,26
170000006398327	23-011-048-00003-00007	62000	PASTOS PERMANENTES DE 5 O MAS AÑOS-SIN VARIEDAD	S	0,66
170000006398328	23-011-048-00003-00004	62000	PASTOS PERMANENTES DE 5 O MAS AÑOS-SIN VARIEDAD	S	4,11
170000006398329	23-011-048-00003-00005	62000	PASTOS PERMANENTES DE 5 O MAS AÑOS-SIN VARIEDAD	S	0,89
170000006398331	23-011-048-00003-00015	62000	PASTOS PERMANENTES DE 5 O MAS AÑOS-SIN VARIEDAD	S	0,24
170000006398332	23-011-048-00007-00001	62000	PASTOS PERMANENTES DE 5 O MAS AÑOS-SIN VARIEDAD	S	10,13
170000006398333	23-011-048-00008-00006	62000	PASTOS PERMANENTES DE 5 O MAS AÑOS-SIN VARIEDAD	S	2,24
170000006398334	23-011-048-00008-00002	62000	PASTOS PERMANENTES DE 5 O MAS AÑOS-SIN VARIEDAD	S	1,18
170000006398336	23-011-052-00010-00001	62000	PASTOS PERMANENTES DE 5 O MAS AÑOS-SIN VARIEDAD	S	0,84
170000006398337	23-011-048-00008-00003	62000	PASTOS PERMANENTES DE 5 O MAS AÑOS-SIN VARIEDAD	S	3,83
170000006398340	23-011-052-00002-00004	62000	PASTOS PERMANENTES DE 5 O MAS AÑOS-SIN VARIEDAD	S	0,55
170000006398341	23-011-051-00003-00003	62000	PASTOS PERMANENTES DE 5 O MAS AÑOS-SIN VARIEDAD	S	13,26
170000006398342	23-011-051-00003-00002	62000	PASTOS PERMANENTES DE 5 O MAS AÑOS-SIN VARIEDAD	S	28,93
170000006398343	23-011-052-00014-00042	62000	PASTOS PERMANENTES DE 5 O MAS AÑOS-SIN VARIEDAD	S	4,34
170000006398345	23-011-052-00014-00009	62000	PASTOS PERMANENTES DE 5 O MAS AÑOS-SIN VARIEDAD	S	0,38
170000006398346	23-011-051-00003-00001	62000	PASTOS PERMANENTES DE 5 O MAS AÑOS-SIN VARIEDAD	S	9,69
170000006398347	23-011-052-00010-00005	62000	PASTOS PERMANENTES DE 5 O MAS AÑOS-SIN VARIEDAD	S	0,92
170000006398348	23-011-052-00010-00012	62000	PASTOS PERMANENTES DE 5 O MAS AÑOS-SIN VARIEDAD	S	2,36
170000006398352	23-011-052-00014-00051	62000	PASTOS PERMANENTES DE 5 O MAS AÑOS-SIN VARIEDAD	S	4,93
170000006398355	23-011-026-00007-00017	62000	PASTOS PERMANENTES DE 5 O MAS AÑOS-SIN VARIEDAD	S	24,43
170000006398356	23-011-026-00007-00015	62000	PASTOS PERMANENTES DE 5 O MAS AÑOS-SIN VARIEDAD	S	16,90
170000006398357	23-011-026-00007-00024	62000	PASTOS PERMANENTES DE 5 O MAS AÑOS-SIN VARIEDAD	S	85,07
170000006398358	23-011-026-00007-00031	62000	PASTOS PERMANENTES DE 5 O MAS AÑOS-SIN VARIEDAD	S	19,06
170000006398359	23-011-052-00014-00044	62000	PASTOS PERMANENTES DE 5 O MAS AÑOS-SIN VARIEDAD	S	1,65
170000006398360	23-011-052-00014-00030	62000	PASTOS PERMANENTES DE 5 O MAS AÑOS-SIN VARIEDAD	S	0,09
170000006398361	23-011-052-00014-00048	62000	PASTOS PERMANENTES DE 5 O MAS AÑOS-SIN VARIEDAD	S	2,71
170000006398362	23-011-026-00007-00026	62000	PASTOS PERMANENTES DE 5 O MAS AÑOS-SIN VARIEDAD	S	2,53
170000006398363	23-011-052-00014-00043	62000	PASTOS PERMANENTES DE 5 O MAS AÑOS-SIN VARIEDAD	S	11,52
170000006398364	23-011-052-00014-00014	62000	PASTOS PERMANENTES DE 5 O MAS AÑOS-SIN VARIEDAD	S	0,91
170000006398366	23-011-026-00007-00018	62000	PASTOS PERMANENTES DE 5 O MAS AÑOS-SIN VARIEDAD	S	34,74
170000006398367	23-011-026-00007-00016	62000	PASTOS PERMANENTES DE 5 O MAS AÑOS-SIN VARIEDAD	S	11,45
170000006398368	23-011-026-00007-00005	62000	PASTOS PERMANENTES DE 5 O MAS AÑOS-SIN VARIEDAD	S	104,29
170000006398369	23-011-026-00007-00027	62000	PASTOS PERMANENTES DE 5 O MAS AÑOS-SIN VARIEDAD	S	0,75
170000006398370	23-011-052-00014-00047	62000	PASTOS PERMANENTES DE 5 O MAS AÑOS-SIN VARIEDAD	S	1,63
170000006398375	23-011-052-00014-00005	62000	PASTOS PERMANENTES DE 5 O MAS AÑOS-SIN VARIEDAD	S	30,22
170000006398378	23-011-051-00003-00020	62000	PASTOS PERMANENTES DE 5 O MAS AÑOS-SIN VARIEDAD	S	2,47
170000006398381	23-011-048-00003-00011	62000	PASTOS PERMANENTES DE 5 O MAS AÑOS-SIN VARIEDAD	S	0,20
170000006398384	23-011-051-00003-00004	62000	PASTOS PERMANENTES DE 5 O MAS AÑOS-SIN VARIEDAD	S	24,85
170000006398385	23-011-051-00003-00011	62000	PASTOS PERMANENTES DE 5 O MAS AÑOS-SIN VARIEDAD	S	0,05
170000006398386	23-011-051-00003-00010	62000	PASTOS PERMANENTES DE 5 O MAS AÑOS-SIN VARIEDAD	S	0,10

Datos considerados para el Cálculo de la Carga Ganadera mínima y máxima del expediente

Recintos Determinados para el Cálculo de Garga Ganadera Máxima

<u>REF.</u>	<u>REFERENCIA SIGPAC</u>	<u>CULTIVO</u>	<u>DESCRIPCIÓN CULTIVO</u>	<u>S/R</u>	<u>SUP. PROPUESTA (ha)</u>
1700000006398387	23-011-052-00010-00014	62000	PASTOS PERMANENTES DE 5 O MAS AÑOS-SIN VARIEDAD	S	7,03
1700000006398389	23-011-052-00014-00028	62000	PASTOS PERMANENTES DE 5 O MAS AÑOS-SIN VARIEDAD	S	15,35
1700000006398390	23-011-051-00003-00007	62000	PASTOS PERMANENTES DE 5 O MAS AÑOS-SIN VARIEDAD	S	0,80
1700000006398391	23-011-051-00003-00019	62000	PASTOS PERMANENTES DE 5 O MAS AÑOS-SIN VARIEDAD	S	10,54
1700000006398392	23-011-052-00014-00040	62000	PASTOS PERMANENTES DE 5 O MAS AÑOS-SIN VARIEDAD	S	1,96
1700000006398393	23-011-051-00003-00018	62000	PASTOS PERMANENTES DE 5 O MAS AÑOS-SIN VARIEDAD	S	0,95
1700000006398394	23-011-051-00003-00005	62000	PASTOS PERMANENTES DE 5 O MAS AÑOS-SIN VARIEDAD	S	33,93
1700000006398395	23-011-052-00014-00033	62000	PASTOS PERMANENTES DE 5 O MAS AÑOS-SIN VARIEDAD	S	0,95
1700000006398396	23-011-026-00007-00028	62000	PASTOS PERMANENTES DE 5 O MAS AÑOS-SIN VARIEDAD	S	2,82
1700000006398397	23-011-026-00007-00029	62000	PASTOS PERMANENTES DE 5 O MAS AÑOS-SIN VARIEDAD	S	1,04
1700000006398398	23-011-052-00014-00034	62000	PASTOS PERMANENTES DE 5 O MAS AÑOS-SIN VARIEDAD	S	7,36
1700000006398400	23-011-052-00014-00027	62000	PASTOS PERMANENTES DE 5 O MAS AÑOS-SIN VARIEDAD	S	2,00

INCIDENCIAS

INCIDENCIA DESCRIPCIÓN

- 75022 No autoriza a que, en caso de la devolución por la entidad financiera (retrocesión bancaria) del pago en la cuenta corriente consignada en la solicitud y que está debidamente registrada en el sistema contable GIRO de la Junta de Andalucía, se proceda al pago en cualquier otra cuenta corriente de la titularidad del solicitante vigente en dicho sistema contable.
- 85031 Solicita recinto que no está comprometido para la operación.
Ref:1700000006398320 Recinto:23-011-048-00007-003 Cultivo:62000 PASTOS PERMANENTES DE 5 O MAS AÑOS-SIN VARIEDAD Secano
Ref:1700000006398325 Recinto:23-011-048-00008-001 Cultivo:62000 PASTOS PERMANENTES DE 5 O MAS AÑOS-SIN VARIEDAD Secano
- 85042 No inscrito en un organismo de control y certificación ecológico (artículo 5-1 e), Orden 26 mayo 2015)
Explotación:ES230110000167 Especie:CAPRINA



<u>APELLIDOS Y NOMBRE / RAZÓN SOCIAL</u>	<u>NIF</u>	<u>EXPEDIENTE</u>	<u>SOLICITA AGRICULT. (3)</u>	<u>SOLICITA GANADER. (4)</u>	<u>ANUALIDAD DE PAGO</u>
FRANCISCO GONZALEZ GARCIA Y OTRO C.B.	****9507*	1065761	NO	SI	6ª

DATOS MANTENIMIENTO

IMPORTE POR ANUALIDAD

	<u>2015</u>	<u>2016</u>	<u>2017</u>	<u>2018</u>	<u>2019</u>	<u>2020</u>
IMPORTE MÁXIMO SUBVENCIONABLE	9.679,73 €	9.679,73 €	9.668,49 €	9.668,49 €	9.668,49 €	9.668,49 €
IMPORTE MEDIO DE TRANSFERENCIA (€/ha)	66,12 €	66,12 €	66,12 €	66,12 €	66,12 €	66,12 €

RESUMEN DE UNIDADES

<u>Cód</u>	<u>GRUPO DE PAGO</u>	<u>Sup. Dec. Admisible (ha)</u>	<u>Sup. Comprometida (ha)</u>	<u>Sup. ajustada compromiso (1) (ha)</u>	<u>% sobredec.</u>	<u>SUP. PROPUESTA (ha)</u>	<u>Importe Declarado</u>	<u>Importe Topado</u>	<u>Importe Propuesto</u>	<u>Importe tras sobredec.</u>
63	PASTOS ASOCIADOS A GANADERÍA ECOLÓGICA	160,86		146,22	0,00	146,22	9.671,52	9.668,49	9.668,49	9.668,49
	TOTAL	160,86	146,22	146,22		146,22	9.671,52	9.668,49	9.668,49	9.668,49

APLICACIÓN DE REDUCCIONES Y SANCIONES

	<u>Importe Calculado</u>	<u>Importe prerreduc.</u>	<u>Admisibilidad y compromisos</u>	<u>Presentación tardía</u>	<u>Omisión declaración</u>	<u>Condicionabilidad</u>	<u>PROPUESTO</u>	<u>IMPORTE (Euros)</u>		
								<u>FEADER (Eje 2)</u>	<u>MAPA</u>	<u>CAGPDS</u>
GANADERÍA	9.668,49	9.668,49	0,00	0,00	0,00	0,00	9.668,49	7.251,37	1.039,36	1.377,76
TOTAL							9.668,49	7.251,37	1.039,36	1.377,76

RECINTOS PROPUESTOS

<u>REF.</u>	<u>REFERENCIA SIGPAC</u>	<u>CULTIVO DESCRIPCIÓN CULTIVO</u>	<u>S/R</u>	<u>G.PAGO</u>	<u>PEND. MEDIA (%)</u>	<u>SUP. DEC. ADMISIBLE (ha)</u>	<u>SUP. COMPROM. (ha)</u>	<u>SUP. AJUSTADA COMPROM. (1) (ha)</u>	<u>SUP. CONY. SIGPAC (ha)</u>	<u>SUP. CERTIE. (ha)</u>	<u>SUP. CAMPO (ha)</u>	<u>SUP. CAMPO DETER. CULT. DECLARADO (ha)</u>	<u>SUP. DEC. REDUCIDA (ha)</u>	<u>SUP. PROPUESTA (ha)</u>
1700000006486846	23-062-026-00020-00001	62000 PASTOS PERMANENTES DE 5 O MAS AÑOS-SIN VARIEDAD	S	63	13,88	9,01	6,85	6,85		9,01			6,85	6,85
1700000006486847	23-062-026-00020-00002	62000 PASTOS PERMANENTES DE 5 O MAS AÑOS-SIN VARIEDAD	S	63	17,86	0,07	0,09	0,07		0,09			0,07	0,07
1700000006486848	23-079-070-00043-00003	62000 PASTOS PERMANENTES DE 5 O MAS AÑOS-SIN VARIEDAD	S	63	31,49	0,88	0,90	0,88		1,17			0,88	0,88
1700000006486849	23-062-028-00002-00118	62000 PASTOS PERMANENTES DE 5 O MAS AÑOS-SIN VARIEDAD	S	63	9,78	0,32	0,32	0,32		0,32			0,32	0,32
1700000006486850	23-079-070-00030-00014	62000 PASTOS PERMANENTES DE 5 O MAS AÑOS-SIN VARIEDAD	S	63	7,81	0,32	0,32	0,32		0,32			0,32	0,32
1700000006486851	23-062-028-00002-00006	62000 PASTOS PERMANENTES DE 5 O MAS AÑOS-SIN VARIEDAD	S	63	10,76	2,08	1,68	1,68		2,08			1,68	1,68
1700000006486852	23-062-028-00002-00007	62000 PASTOS PERMANENTES DE 5 O MAS AÑOS-SIN VARIEDAD	S	63	19,76	6,68	6,68	6,68		6,68			6,68	6,68
1700000006486853	23-062-028-00002-00008	62000 PASTOS PERMANENTES DE 5 O MAS AÑOS-SIN VARIEDAD	S	63	7,43	0,58	0,58	0,58		0,58			0,58	0,58
1700000006486855	23-062-028-00002-00009	62000 PASTOS PERMANENTES DE 5 O MAS AÑOS-SIN VARIEDAD	S	63	13,05	0,41	0,41	0,41		0,41			0,41	0,41
1700000006486856	23-062-028-00002-00005	62000 PASTOS PERMANENTES DE 5 O MAS AÑOS-SIN VARIEDAD	S	63	15,89	6,98	6,04	6,04		9,31			6,04	6,04
1700000006486857	23-062-028-00002-00119	62000 PASTOS PERMANENTES DE 5 O MAS AÑOS-SIN VARIEDAD	S	63	15,91	1,16	0,98	0,98		1,79			0,98	0,98
1700000006486858	23-062-027-00008-00001	62000 PASTOS PERMANENTES DE 5 O MAS AÑOS-SIN VARIEDAD	S	63	5,64	0,18	0,18	0,18		0,18			0,18	0,18
1700000006486859	23-079-012-00089-00001	62000 PASTOS PERMANENTES DE 5 O MAS AÑOS-SIN VARIEDAD	S	63	17,03	22,76	19,34	19,34		22,76			19,34	19,34
1700000006486860	23-079-011-00013-00001	62000 PASTOS PERMANENTES DE 5 O MAS AÑOS-SIN VARIEDAD	S	63	15,68	0,58	0,47	0,47		0,58			0,47	0,47
1700000006486861	23-079-011-00010-00005	62000 PASTOS PERMANENTES DE 5 O MAS AÑOS-SIN VARIEDAD	S	63	12,42	0,49	0,42	0,42		0,76			0,42	0,42
1700000006486862	23-079-011-00010-00004	62000 PASTOS PERMANENTES DE 5 O MAS AÑOS-SIN VARIEDAD	S	63	11,88	33,05	33,05	33,05		33,05			33,05	33,05
1700000006486863	23-079-011-00010-00002	62000 PASTOS PERMANENTES DE 5 O MAS AÑOS-SIN VARIEDAD	S	63	18,61	5,38	5,38	5,38		21,50			5,38	5,38
1700000006486864	23-079-011-00010-00001	62000 PASTOS PERMANENTES DE 5 O MAS AÑOS-SIN VARIEDAD	S	63	23,51	11,86	10,08	10,08		11,86			10,08	10,08
1700000006486865	23-062-028-00002-00015	62000 PASTOS PERMANENTES DE 5 O MAS AÑOS-SIN VARIEDAD	S	63	15,14	0,12	0,12	0,12		0,12			0,12	0,12
1700000006486869	23-079-070-00032-00001	62000 PASTOS PERMANENTES DE 5 O MAS AÑOS-SIN VARIEDAD	S	63	12,53	16,74	16,74	16,74		16,74			16,74	16,74
1700000006486870	23-079-070-00030-00009	62000 PASTOS PERMANENTES DE 5 O MAS AÑOS-SIN VARIEDAD	S	63	4,71	2,01	1,75	1,75		2,04			1,75	1,75
1700000006486871	23-079-070-00030-00007	62000 PASTOS PERMANENTES DE 5 O MAS AÑOS-SIN VARIEDAD	S	63	9,84	0,25	0,25	0,25		0,25			0,25	0,25
1700000006486872	23-079-012-00090-00001	62000 PASTOS PERMANENTES DE 5 O MAS AÑOS-SIN VARIEDAD	S	63	19,04	38,95	33,72	33,72		51,93			33,72	33,72

DATOS GANADERÍA

RESUMEN DE UNIDADES

<u>Cód</u>	<u>GRUPO DE PAGO</u>	<u>Sup. Dec. Admisible (ha)</u>	<u>Sup. Comprometida (ha)</u>	<u>Sup. ajustada compromiso (1) (ha)</u>	<u>% sobredec.</u>	<u>SUP. PROPUESTA (ha)</u>	<u>Importe Declarado</u>	<u>Importe Topado</u>	<u>Importe Propuesto</u>	<u>Importe tras sobredec.</u>
63	PASTOS ASOCIADOS A GANADERÍA ECOLÓGICA	160,86		146,22	0,00	146,22	9.671,52	9.668,49	9.668,49	9.668,49
	TOTAL	160,86	146,22	146,22		146,22	9.671,52	9.668,49	9.668,49	9.668,49

(1) Superficie declarada admisible ajustada con la superficie comprometida.
 (2) Factor de penalización valorando el alcance para el tipo de compromiso.
 (3) Solicita agricultura y tiene compromisos vigentes.
 (4) Solicita ganadería y tiene compromisos vigentes.

RESUMEN DE PAGOS

	IMPORTE (Euros)			
	PROPUESTO	FEADER (Eje 2)	MAPA	CAGPDS
Propuesto a pagar	9.668,49	7.251,37	1.039,36	1.377,76

APLICACIÓN DE REDUCCIONES Y SANCIONES

	IMPORTE (Euros)									
	Importe Calculado	Importe prereduc.	Admisibilidad y compromisos	Presentación tardía	Omisión declaración	Condicionabilidad	PROPUESTO	FEADER (Eje 2)	MAPA	CAGPDS
	9.668,49	9.668,49	0,00	0,00	0,00	0,00	9.668,49	7.251,37	1.039,36	1.377,76
TOTAL							9.668,49	7.251,37	1.039,36	1.377,76

Datos considerados para el Cálculo de la Carga Ganadera mínima y máxima del expediente

Explotación	Especie	Inscrito en Sipea y Admisible	Censo Medio Animales	Ugm Calculada para CG Mínima	Ugm Calculada para CG Máxima
ES230620000591	OVINA	SI	102,10	15,31	15,31
ES230790000513	CAPRINA	SI	12,51	1,88	1,88
ES230790000513	OVINA	SI	424,67	63,70	63,70
				80,89	80,89

Superficie determinada para Cálculo Carga Ganadera Mínima: 160,86 ha

Superficie determinada para Cálculo Carga Ganadera Máxima: 160,86 ha

Carga Ganadera Mínima Expediente: 0,50 ugm/ha

Carga Ganadera Máxima Expediente: 0,50 ugm/ha

Recintos Determinados para el Cálculo de Garga Ganadera Mínima

REF.	REFERENCIA SIGPAC	CULTIVO	DESCRIPCIÓN CULTIVO	S/R	SUP. PROPUESTA (ha)
170000006486846	23-062-026-00020-00001	62000	PASTOS PERMANENTES DE 5 O MAS AÑOS-SIN VARIEDAD	S	9,01
170000006486847	23-062-026-00020-00002	62000	PASTOS PERMANENTES DE 5 O MAS AÑOS-SIN VARIEDAD	S	0,07
170000006486848	23-079-070-00043-00003	62000	PASTOS PERMANENTES DE 5 O MAS AÑOS-SIN VARIEDAD	S	0,88
170000006486849	23-062-028-00002-00118	62000	PASTOS PERMANENTES DE 5 O MAS AÑOS-SIN VARIEDAD	S	0,32
170000006486850	23-079-070-00030-00014	62000	PASTOS PERMANENTES DE 5 O MAS AÑOS-SIN VARIEDAD	S	0,32
170000006486851	23-062-028-00002-00006	62000	PASTOS PERMANENTES DE 5 O MAS AÑOS-SIN VARIEDAD	S	2,08
170000006486852	23-062-028-00002-00007	62000	PASTOS PERMANENTES DE 5 O MAS AÑOS-SIN VARIEDAD	S	6,68
170000006486853	23-062-028-00002-00008	62000	PASTOS PERMANENTES DE 5 O MAS AÑOS-SIN VARIEDAD	S	0,58
170000006486855	23-062-028-00002-00009	62000	PASTOS PERMANENTES DE 5 O MAS AÑOS-SIN VARIEDAD	S	0,41
170000006486856	23-062-028-00002-00005	62000	PASTOS PERMANENTES DE 5 O MAS AÑOS-SIN VARIEDAD	S	6,98
170000006486857	23-062-028-00002-00119	62000	PASTOS PERMANENTES DE 5 O MAS AÑOS-SIN VARIEDAD	S	1,16
170000006486858	23-062-027-00008-00001	62000	PASTOS PERMANENTES DE 5 O MAS AÑOS-SIN VARIEDAD	S	0,18
170000006486859	23-079-012-00089-00001	62000	PASTOS PERMANENTES DE 5 O MAS AÑOS-SIN VARIEDAD	S	22,76
170000006486860	23-079-011-00013-00001	62000	PASTOS PERMANENTES DE 5 O MAS AÑOS-SIN VARIEDAD	S	0,58
170000006486861	23-079-011-00010-00005	62000	PASTOS PERMANENTES DE 5 O MAS AÑOS-SIN VARIEDAD	S	0,49
170000006486862	23-079-011-00010-00004	62000	PASTOS PERMANENTES DE 5 O MAS AÑOS-SIN VARIEDAD	S	33,05
170000006486863	23-079-011-00010-00002	62000	PASTOS PERMANENTES DE 5 O MAS AÑOS-SIN VARIEDAD	S	5,38
170000006486864	23-079-011-00010-00001	62000	PASTOS PERMANENTES DE 5 O MAS AÑOS-SIN VARIEDAD	S	11,86
170000006486865	23-062-028-00002-00015	62000	PASTOS PERMANENTES DE 5 O MAS AÑOS-SIN VARIEDAD	S	0,12
170000006486869	23-079-070-00032-00001	62000	PASTOS PERMANENTES DE 5 O MAS AÑOS-SIN VARIEDAD	S	16,74
170000006486870	23-079-070-00030-00009	62000	PASTOS PERMANENTES DE 5 O MAS AÑOS-SIN VARIEDAD	S	2,01
170000006486871	23-079-070-00030-00007	62000	PASTOS PERMANENTES DE 5 O MAS AÑOS-SIN VARIEDAD	S	0,25
170000006486872	23-079-012-00090-00001	62000	PASTOS PERMANENTES DE 5 O MAS AÑOS-SIN VARIEDAD	S	38,95

Recintos Determinados para el Cálculo de Garga Ganadera Máxima

REF.	REFERENCIA SIGPAC	CULTIVO	DESCRIPCIÓN CULTIVO	S/R	SUP. PROPUESTA (ha)
-------------	--------------------------	----------------	----------------------------	------------	----------------------------

(1) Superficie declarada admisible ajustada con la superficie comprometida.
 (2) Factor de penalización valorando el alcance para el tipo de compromiso.
 (3) Solicita agricultura y tiene compromisos vigentes.
 (4) Solicita ganadería y tiene compromisos vigentes.

Datos considerados para el Cálculo de la Carga Ganadera mínima y máxima del expediente**Recintos Determinados para el Cálculo de Garga Ganadera Máxima**

REF.	REFERENCIA SIGPAC	CULTIVO	DESCRIPCIÓN CULTIVO	S/R	SUP. PROPUESTA (ha)
170000006486846	23-062-026-00020-00001	62000	PASTOS PERMANENTES DE 5 O MAS AÑOS-SIN VARIEDAD	S	9,01
170000006486847	23-062-026-00020-00002	62000	PASTOS PERMANENTES DE 5 O MAS AÑOS-SIN VARIEDAD	S	0,07
170000006486848	23-079-070-00043-00003	62000	PASTOS PERMANENTES DE 5 O MAS AÑOS-SIN VARIEDAD	S	0,88
170000006486849	23-062-028-00002-00118	62000	PASTOS PERMANENTES DE 5 O MAS AÑOS-SIN VARIEDAD	S	0,32
170000006486850	23-079-070-00030-00014	62000	PASTOS PERMANENTES DE 5 O MAS AÑOS-SIN VARIEDAD	S	0,32
170000006486851	23-062-028-00002-00006	62000	PASTOS PERMANENTES DE 5 O MAS AÑOS-SIN VARIEDAD	S	2,08
170000006486852	23-062-028-00002-00007	62000	PASTOS PERMANENTES DE 5 O MAS AÑOS-SIN VARIEDAD	S	6,68
170000006486853	23-062-028-00002-00008	62000	PASTOS PERMANENTES DE 5 O MAS AÑOS-SIN VARIEDAD	S	0,58
170000006486855	23-062-028-00002-00009	62000	PASTOS PERMANENTES DE 5 O MAS AÑOS-SIN VARIEDAD	S	0,41
170000006486856	23-062-028-00002-00005	62000	PASTOS PERMANENTES DE 5 O MAS AÑOS-SIN VARIEDAD	S	6,98
170000006486857	23-062-028-00002-00119	62000	PASTOS PERMANENTES DE 5 O MAS AÑOS-SIN VARIEDAD	S	1,16
170000006486858	23-062-027-00008-00001	62000	PASTOS PERMANENTES DE 5 O MAS AÑOS-SIN VARIEDAD	S	0,18
170000006486859	23-079-012-00089-00001	62000	PASTOS PERMANENTES DE 5 O MAS AÑOS-SIN VARIEDAD	S	22,76
170000006486860	23-079-011-00013-00001	62000	PASTOS PERMANENTES DE 5 O MAS AÑOS-SIN VARIEDAD	S	0,58
170000006486861	23-079-011-00010-00005	62000	PASTOS PERMANENTES DE 5 O MAS AÑOS-SIN VARIEDAD	S	0,49
170000006486862	23-079-011-00010-00004	62000	PASTOS PERMANENTES DE 5 O MAS AÑOS-SIN VARIEDAD	S	33,05
170000006486863	23-079-011-00010-00002	62000	PASTOS PERMANENTES DE 5 O MAS AÑOS-SIN VARIEDAD	S	5,38
170000006486864	23-079-011-00010-00001	62000	PASTOS PERMANENTES DE 5 O MAS AÑOS-SIN VARIEDAD	S	11,86
170000006486865	23-062-028-00002-00015	62000	PASTOS PERMANENTES DE 5 O MAS AÑOS-SIN VARIEDAD	S	0,12
170000006486869	23-079-070-00032-00001	62000	PASTOS PERMANENTES DE 5 O MAS AÑOS-SIN VARIEDAD	S	16,74
170000006486870	23-079-070-00030-00009	62000	PASTOS PERMANENTES DE 5 O MAS AÑOS-SIN VARIEDAD	S	2,01
170000006486871	23-079-070-00030-00007	62000	PASTOS PERMANENTES DE 5 O MAS AÑOS-SIN VARIEDAD	S	0,25
170000006486872	23-079-012-00090-00001	62000	PASTOS PERMANENTES DE 5 O MAS AÑOS-SIN VARIEDAD	S	38,95

INCIDENCIAS**INCIDENCIA DESCRIPCIÓN**

75022 No autoriza a que, en caso de la devolución por la entidad financiera (retrocesión bancaria) del pago en la cuenta corriente consignada en la solicitud y que está debidamente registrada en el sistema contable GIRO de la Junta de Andalucía, se proceda al pago en cualquier otra cuenta corriente de la titularidad del solicitante vigente en dicho sistema contable.



<u>APELLIDOS Y NOMBRE / RAZÓN SOCIAL</u>	<u>NIF</u>	<u>EXPEDIENTE</u>	<u>SOLICITA AGRICULT. (3)</u>	<u>SOLICITA GANADER. (4)</u>	<u>ANUALIDAD DE PAGO</u>
GALLEGO MARTINEZ RAMON	****3762*	1197700	SI	NO	6ª

DATOS MANTENIMIENTO

IMPORTE POR ANUALIDAD

	<u>2015</u>	<u>2016</u>	<u>2017</u>	<u>2018</u>	<u>2019</u>	<u>2020</u>
IMPORTE MÁXIMO SUBVENCIONABLE	229,21 €	229,21 €	229,21 €	229,21 €	229,21 €	229,21 €
IMPORTE MEDIO DE TRANSFERENCIA (€/ha)	216,24 €	216,24 €	216,24 €	216,24 €	216,24 €	216,24 €

RESUMEN DE UNIDADES

<u>Cód</u>	<u>GRUPO DE PAGO</u>	<u>Sup. Dec. Admisible (ha)</u>	<u>Sup. Comprometida (ha)</u>	<u>Sup. ajustada compromiso (1) (ha)</u>	<u>% sobredec.</u>	<u>SUP. PROPUESTA (ha)</u>	<u>Importe Declarado</u>	<u>Importe Topado</u>	<u>Importe Propuesto</u>	<u>Importe tras sobredec.</u>
58	FRUTALES SECANO	1,06		1,06	0,00	1,06	229,21	229,21	229,21	229,21
	TOTAL	1,06	1,06	1,06		1,06	229,21	229,21	229,21	229,21

APLICACIÓN DE REDUCCIONES Y SANCIONES

<u>AGRICULTURA</u>	<u>Importe Calculado</u>	<u>Importe prerreduc.</u>	<u>Admisibilidad y compromisos</u>	<u>Presentación tardía</u>	<u>Omisión declaración</u>	<u>Condicionabilidad</u>	<u>PROPUESTO</u>	<u>IMPORTE (Euros)</u>		
								<u>FEADER (Eje 2)</u>	<u>MAPA</u>	<u>CAGPDS</u>
	229,21	229,21	0,00	0,00	0,00	0,00	229,21	171,91	24,64	32,66
TOTAL							229,21	171,91	24,64	32,66

RECINTOS PROPUESTOS

<u>REF.</u>	<u>REFERENCIA SIGPAC</u>	<u>CULTIVO DESCRIPCIÓN CULTIVO</u>	<u>S/R G.PAGO</u>	<u>PEND. MEDIA (%)</u>	<u>SUP. DEC. ADMISIBLE (ha)</u>	<u>SUP. COMPROM. (ha)</u>	<u>SUP. AJUSTADA COMPROM. (1) (ha)</u>	<u>SUP. CONV. SIGPAC (ha)</u>	<u>SUP. CERTIF. (ha)</u>	<u>SUP. CAMPO (ha)</u>	<u>SUP. CAMPO DECLARADO (ha)</u>	<u>SUP. DEC. REDUCIDA (ha)</u>	<u>SUP. PROPUESTA (ha)</u>
1700000005092444	23-072-004-00321-00001	104020 ALMENDROS-GUARA	S 58	11,64	1,06	1,06	1,06		1,06			1,06	1,06

DATOS AGRICULTURA

RESUMEN DE UNIDADES

<u>Cód</u>	<u>GRUPO DE PAGO</u>	<u>Sup. Dec. Admisible (ha)</u>	<u>Sup. Comprometida (ha)</u>	<u>Sup. ajustada compromiso (1) (ha)</u>	<u>% sobredec.</u>	<u>SUP. PROPUESTA (ha)</u>	<u>Importe Declarado</u>	<u>Importe Topado</u>	<u>Importe Propuesto</u>	<u>Importe tras sobredec.</u>
58	FRUTALES SECANO	1,06		1,06	0,00	1,06	229,21	229,21	229,21	229,21
	TOTAL	1,06	1,06	1,06		1,06	229,21	229,21	229,21	229,21

RESUMEN DE PAGOS

<u>IMPORTE (Euros)</u>			
<u>PROPUESTO</u>	<u>FEADER (Eje 2)</u>	<u>MAPA</u>	<u>CAGPDS</u>
Propuesto a pagar 229,21	171,91	24,64	32,66

APLICACIÓN DE REDUCCIONES Y SANCIONES

<u>Importe Calculado</u>	<u>Importe prerreduc.</u>	<u>Admisibilidad y compromisos</u>	<u>Presentación tardía</u>	<u>Omisión declaración</u>	<u>Condicionabilidad</u>	<u>PROPUESTO</u>	<u>IMPORTE (Euros)</u>		
							<u>FEADER (Eje 2)</u>	<u>MAPA</u>	<u>CAGPDS</u>
229,21	229,21	0,00	0,00	0,00	0,00	229,21	171,91	24,64	32,66
TOTAL						229,21	171,91	24,64	32,66



(1) Superficie declarada admisible ajustada con la superficie comprometida.
 (2) Factor de penalización valorando el alcance para el tipo de compromiso.
 (3) Solicita agricultura y tiene compromisos vigentes.
 (4) Solicita ganadería y tiene compromisos vigentes.

<u>APELLIDOS Y NOMBRE / RAZÓN SOCIAL</u>	<u>NIF</u>	<u>EXPEDIENTE</u>	<u>SOLICITA AGRICULT. (3)</u>	<u>SOLICITA GANADER. (4)</u>	<u>ANUALIDAD DE PAGO</u>
GANADERIA HDROS ANTONIO FERNANDEZ,S,L	****0628*	1037344	NO	SI	6ª

DATOS MANTENIMIENTO

IMPORTE POR ANUALIDAD

	<u>2015</u>	<u>2016</u>	<u>2017</u>	<u>2018</u>	<u>2019</u>	<u>2020</u>
IMPORTE MÁXIMO SUBVENCIONABLE	12.176,27 €	12.176,27 €	12.150,33 €	12.150,33 €	12.150,33 €	12.150,33 €
IMPORTE MEDIO DE TRANSFERENCIA (€/ha)	49,89 €	49,89 €	49,89 €	49,89 €	49,89 €	49,89 €

RESUMEN DE UNIDADES

<u>Cód</u>	<u>GRUPO DE PAGO</u>	<u>Sup. Dec. Admisible (ha)</u>	<u>Sup. Comprometida (ha)</u>	<u>Sup. ajustada compromiso (1) (ha)</u>	<u>% sobredec.</u>	<u>SUP. PROPUESTA (ha)</u>	<u>Importe Declarado</u>	<u>Importe Topado</u>	<u>Importe Propuesto</u>	<u>Importe tras sobredec.</u>
63	PASTOS ASOCIADOS A GANADERÍA ECOLÓGICA	248,53		243,53	0,00	243,53	12.163,13	12.150,33	12.150,33	12.150,33
	TOTAL	248,53	243,53	243,53		243,53	12.163,13	12.150,33	12.150,33	12.150,33

APLICACIÓN DE REDUCCIONES Y SANCIONES

	<u>Importe Calculado</u>	<u>Importe prerreduc.</u>	<u>Admisibilidad y compromisos</u>	<u>Presentación tardía</u>	<u>Omisión declaración</u>	<u>Condicionabilidad</u>	<u>PROPUESTO</u>	<u>IMPORTE (Euros)</u>		
								<u>FEADER (Eje 2)</u>	<u>MAPA</u>	<u>CAGPDS</u>
GANADERÍA	12.150,33	12.150,33	0,00	0,00	0,00	0,00	12.150,33	9.112,75	1.306,16	1.731,42
TOTAL							12.150,33	9.112,75	1.306,16	1.731,42

RECINTOS PROPUESTOS

<u>REE</u>	<u>REFERENCIA SIGPAC</u>	<u>CULTIVO DESCRIPCIÓN CULTIVO</u>	<u>S/R</u>	<u>G.PAGO</u>	<u>PEND. MEDIA (%)</u>	<u>SUP. DEC. ADMISIBLE (ha)</u>	<u>SUP. COMPROM. (ha)</u>	<u>SUP. AJUSTADA COMPROM. (1) (ha)</u>	<u>SUP. CONY. SIGPAC (ha)</u>	<u>SUP. CERTIE (ha)</u>	<u>SUP. CAMPO (ha)</u>	<u>SUP. CAMPO DETER. CULT. DECLARADO (ha)</u>	<u>SUP. DEC. REDUCIDA (ha)</u>	<u>SUP. PROPUESTA (ha)</u>
1700000005263218	23-011-051-00005-00001	62000 PASTOS PERMANENTES DE 5 O MAS AÑOS-SIN VARIEDAD	S	63	31,57	123,74	123,74	123,74		145,58			123,74	123,74
1700000005263228	23-011-051-00005-00004	62000 PASTOS PERMANENTES DE 5 O MAS AÑOS-SIN VARIEDAD	S	63	40,21	4,54	4,54	4,54		6,99			4,54	4,54
1700000005263233	23-011-051-00005-00002	62000 PASTOS PERMANENTES DE 5 O MAS AÑOS-SIN VARIEDAD	S	63	36,07	6,93	6,93	6,93		10,66			6,93	6,93
1700000005263234	23-011-051-00005-00005	62000 PASTOS PERMANENTES DE 5 O MAS AÑOS-SIN VARIEDAD	S	63	34,72	21,50	18,19	18,19		33,07			18,19	18,19
1700000005263235	23-011-051-00005-00003	62000 PASTOS PERMANENTES DE 5 O MAS AÑOS-SIN VARIEDAD	S	63	36,08	14,43	12,74	12,74		16,98			12,74	12,74
1700000005263238	23-081-014-00009-00001	62000 PASTOS PERMANENTES DE 5 O MAS AÑOS-SIN VARIEDAD	S	63	31,85	77,39	77,91	77,91		103,18			77,39	77,39

DATOS GANADERÍA

RESUMEN DE UNIDADES

<u>Cód</u>	<u>GRUPO DE PAGO</u>	<u>Sup. Dec. Admisible (ha)</u>	<u>Sup. Comprometida (ha)</u>	<u>Sup. ajustada compromiso (1) (ha)</u>	<u>% sobredec.</u>	<u>SUP. PROPUESTA (ha)</u>	<u>Importe Declarado</u>	<u>Importe Topado</u>	<u>Importe Propuesto</u>	<u>Importe tras sobredec.</u>
63	PASTOS ASOCIADOS A GANADERÍA ECOLÓGICA	248,53		243,53	0,00	243,53	12.163,13	12.150,33	12.150,33	12.150,33
	TOTAL	248,53	243,53	243,53		243,53	12.163,13	12.150,33	12.150,33	12.150,33

RESUMEN DE PAGOS

	<u>PROPUESTO</u>	<u>IMPORTE (Euros)</u>		
		<u>FEADER (Eje 2)</u>	<u>MAPA</u>	<u>CAGPDS</u>
Propuesto a pagar	12.150,33	9.112,75	1.306,16	1.731,42

APLICACIÓN DE REDUCCIONES Y SANCIONES

	<u>Importe Calculado</u>	<u>Importe prerreduc.</u>	<u>Admisibilidad y compromisos</u>	<u>Presentación tardía</u>	<u>Omisión declaración</u>	<u>Condicionabilidad</u>	<u>PROPUESTO</u>	<u>IMPORTE (Euros)</u>		
								<u>FEADER (Eje 2)</u>	<u>MAPA</u>	<u>CAGPDS</u>
	12.150,33	12.150,33	0,00	0,00	0,00	0,00	12.150,33	9.112,75	1.306,16	1.731,42
TOTAL							12.150,33	9.112,75	1.306,16	1.731,42



(1) Superficie declarada admisible ajustada con la superficie comprometida.
 (2) Factor de penalización valorando el alcance para el tipo de compromiso.
 (3) Solicita agricultura y tiene compromisos vigentes.
 (4) Solicita ganadería y tiene compromisos vigentes.

Datos considerados para el Cálculo de la Carga Ganadera mínima y máxima del expediente

Explotación	Especie	Inscrito en Sipea y Admisible	Censo Medio Animales	Ugm Calculada para CG Mínima	Ugm Calculada para CG Máxima
ES230110000114	BOVINA	SI	178,53	140,60	140,60
ES230110000114	CABALLAR	NO	3,32	0,00	3,32
ES239040000205	BOVINA	SI	141,63	114,50	114,50
ES239040000205	CABALLAR	NO	5,68	0,00	5,68
				255,10	264,10

Superficie determinada para Cálculo Carga Ganadera Mínima: 386,68 ha

Superficie determinada para Cálculo Carga Ganadera Máxima: 386,68 ha

Carga Ganadera Mínima Expediente: 0,66 ugm/ha

Carga Ganadera Máxima Expediente: 0,68 ugm/ha

Recintos Determinados para el Cálculo de Garga Ganadera Mínima

REF.	REFERENCIA SIGPAC	CULTIVO	DESCRIPCIÓN CULTIVO	S/R	SUP. PROPUESTA (ha)
170000005263218	23-011-051-00005-00001	62000	PASTOS PERMANENTES DE 5 O MAS AÑOS-SIN VARIEDAD	S	123,74
170000005263219	23-078-012-00661-00001	62000	PASTOS PERMANENTES DE 5 O MAS AÑOS-SIN VARIEDAD	S	17,66
170000005263220	23-078-012-00661-00003	62000	PASTOS PERMANENTES DE 5 O MAS AÑOS-SIN VARIEDAD	S	12,56
170000005263221	23-078-020-00070-00001	62000	PASTOS PERMANENTES DE 5 O MAS AÑOS-SIN VARIEDAD	S	4,78
170000005263222	23-078-012-00620-00001	62000	PASTOS PERMANENTES DE 5 O MAS AÑOS-SIN VARIEDAD	S	5,01
170000005263223	23-078-012-00963-00001	62000	PASTOS PERMANENTES DE 5 O MAS AÑOS-SIN VARIEDAD	S	1,23
170000005263224	23-078-012-00620-00004	62000	PASTOS PERMANENTES DE 5 O MAS AÑOS-SIN VARIEDAD	S	1,17
170000005263225	23-078-012-00659-00011	62000	PASTOS PERMANENTES DE 5 O MAS AÑOS-SIN VARIEDAD	S	36,05
170000005263226	23-078-012-00659-00014	62000	PASTOS PERMANENTES DE 5 O MAS AÑOS-SIN VARIEDAD	S	46,12
170000005263227	23-078-012-00619-00004	62000	PASTOS PERMANENTES DE 5 O MAS AÑOS-SIN VARIEDAD	S	0,66
170000005263228	23-011-051-00005-00004	62000	PASTOS PERMANENTES DE 5 O MAS AÑOS-SIN VARIEDAD	S	4,54
170000005263229	23-078-012-00659-00010	24902	BARBECHO SIN PRODUCCIÓN-CON CUBIERTA VEGETAL	S	4,04
170000005263230	23-078-012-00645-00007	62000	PASTOS PERMANENTES DE 5 O MAS AÑOS-SIN VARIEDAD	S	1,96
170000005263232	23-078-012-00619-00003	62000	PASTOS PERMANENTES DE 5 O MAS AÑOS-SIN VARIEDAD	S	0,60
170000005263233	23-011-051-00005-00002	62000	PASTOS PERMANENTES DE 5 O MAS AÑOS-SIN VARIEDAD	S	6,93
170000005263234	23-011-051-00005-00005	62000	PASTOS PERMANENTES DE 5 O MAS AÑOS-SIN VARIEDAD	S	21,50
170000005263235	23-011-051-00005-00003	62000	PASTOS PERMANENTES DE 5 O MAS AÑOS-SIN VARIEDAD	S	14,43
170000005263236	23-078-012-00219-00001	62000	PASTOS PERMANENTES DE 5 O MAS AÑOS-SIN VARIEDAD	S	1,22
170000005263237	23-078-012-00659-00016	65000	PASTO ARBUSTIVO DE 5 O MAS AÑOS-SIN VARIEDAD	S	3,18
170000005263238	23-081-014-00009-00001	62000	PASTOS PERMANENTES DE 5 O MAS AÑOS-SIN VARIEDAD	S	77,39
170000005263239	23-078-012-00659-00005	24902	BARBECHO SIN PRODUCCIÓN-CON CUBIERTA VEGETAL	S	1,91

Recintos Determinados para el Cálculo de Garga Ganadera Máxima

REF.	REFERENCIA SIGPAC	CULTIVO	DESCRIPCIÓN CULTIVO	S/R	SUP. PROPUESTA (ha)
170000005263218	23-011-051-00005-00001	62000	PASTOS PERMANENTES DE 5 O MAS AÑOS-SIN VARIEDAD	S	123,74
170000005263219	23-078-012-00661-00001	62000	PASTOS PERMANENTES DE 5 O MAS AÑOS-SIN VARIEDAD	S	17,66
170000005263220	23-078-012-00661-00003	62000	PASTOS PERMANENTES DE 5 O MAS AÑOS-SIN VARIEDAD	S	12,56
170000005263221	23-078-020-00070-00001	62000	PASTOS PERMANENTES DE 5 O MAS AÑOS-SIN VARIEDAD	S	4,78
170000005263222	23-078-012-00620-00001	62000	PASTOS PERMANENTES DE 5 O MAS AÑOS-SIN VARIEDAD	S	5,01
170000005263223	23-078-012-00963-00001	62000	PASTOS PERMANENTES DE 5 O MAS AÑOS-SIN VARIEDAD	S	1,23
170000005263224	23-078-012-00620-00004	62000	PASTOS PERMANENTES DE 5 O MAS AÑOS-SIN VARIEDAD	S	1,17
170000005263225	23-078-012-00659-00011	62000	PASTOS PERMANENTES DE 5 O MAS AÑOS-SIN VARIEDAD	S	36,05
170000005263226	23-078-012-00659-00014	62000	PASTOS PERMANENTES DE 5 O MAS AÑOS-SIN VARIEDAD	S	46,12
170000005263227	23-078-012-00619-00004	62000	PASTOS PERMANENTES DE 5 O MAS AÑOS-SIN VARIEDAD	S	0,66

(1) Superficie declarada admisible ajustada con la superficie comprometida.
 (2) Factor de penalización valorando el alcance para el tipo de compromiso.
 (3) Solicita agricultura y tiene compromisos vigentes.
 (4) Solicita ganadería y tiene compromisos vigentes.

Datos considerados para el Cálculo de la Carga Ganadera mínima y máxima del expediente

Recintos Determinados para el Cálculo de Garga Ganadera Máxima

<u>REF.</u>	<u>REFERENCIA SIGPAC</u>	<u>CULTIVO</u>	<u>DESCRIPCIÓN CULTIVO</u>	<u>S/R</u>	<u>SUP. PROPUESTA (ha)</u>
1700000005263228	23-011-051-00005-00004	62000	PASTOS PERMANENTES DE 5 O MAS AÑOS-SIN VARIEDAD	S	4,54
1700000005263229	23-078-012-00659-00010	24902	BARBECHO SIN PRODUCCIÓN-CON CUBIERTA VEGETAL	S	4,04
1700000005263230	23-078-012-00645-00007	62000	PASTOS PERMANENTES DE 5 O MAS AÑOS-SIN VARIEDAD	S	1,96
1700000005263232	23-078-012-00619-00003	62000	PASTOS PERMANENTES DE 5 O MAS AÑOS-SIN VARIEDAD	S	0,60
1700000005263233	23-011-051-00005-00002	62000	PASTOS PERMANENTES DE 5 O MAS AÑOS-SIN VARIEDAD	S	6,93
1700000005263234	23-011-051-00005-00005	62000	PASTOS PERMANENTES DE 5 O MAS AÑOS-SIN VARIEDAD	S	21,50
1700000005263235	23-011-051-00005-00003	62000	PASTOS PERMANENTES DE 5 O MAS AÑOS-SIN VARIEDAD	S	14,43
1700000005263236	23-078-012-00219-00001	62000	PASTOS PERMANENTES DE 5 O MAS AÑOS-SIN VARIEDAD	S	1,22
1700000005263237	23-078-012-00659-00016	65000	PASTO ARBUSTIVO DE 5 O MAS AÑOS-SIN VARIEDAD	S	3,18
1700000005263238	23-081-014-00009-00001	62000	PASTOS PERMANENTES DE 5 O MAS AÑOS-SIN VARIEDAD	S	77,39
1700000005263239	23-078-012-00659-00005	24902	BARBECHO SIN PRODUCCIÓN-CON CUBIERTA VEGETAL	S	1,91

INCIDENCIAS

INCIDENCIA DESCRIPCIÓN

- 85031 Solicita recinto que no está comprometido para la operación.
 Ref:1700000005263222 Recinto:23-078-012-00620-001 Cultivo:62000 PASTOS PERMANENTES DE 5 O MAS AÑOS-SIN VARIEDAD Secano
 Ref:1700000005263224 Recinto:23-078-012-00620-004 Cultivo:62000 PASTOS PERMANENTES DE 5 O MAS AÑOS-SIN VARIEDAD Secano
 Ref:1700000005263230 Recinto:23-078-012-00645-007 Cultivo:62000 PASTOS PERMANENTES DE 5 O MAS AÑOS-SIN VARIEDAD Secano
 Ref:1700000005263225 Recinto:23-078-012-00659-011 Cultivo:62000 PASTOS PERMANENTES DE 5 O MAS AÑOS-SIN VARIEDAD Secano
 Ref:1700000005263226 Recinto:23-078-012-00659-014 Cultivo:62000 PASTOS PERMANENTES DE 5 O MAS AÑOS-SIN VARIEDAD Secano
 Ref:1700000005263223 Recinto:23-078-012-00963-001 Cultivo:62000 PASTOS PERMANENTES DE 5 O MAS AÑOS-SIN VARIEDAD Secano
 Ref:1700000005263221 Recinto:23-078-020-00070-001 Cultivo:62000 PASTOS PERMANENTES DE 5 O MAS AÑOS-SIN VARIEDAD Secano
- 85042 No inscrito en un organismo de control y certificación ecológico (artículo 5-1 e), Orden 26 mayo 2015)
 Explotación:ES230110000114 Especie:CABALLAR
 Explotación:ES239040000205 Especie:CABALLAR



<u>APELLIDOS Y NOMBRE / RAZÓN SOCIAL</u>	<u>NIF</u>	<u>EXPEDIENTE</u>	<u>SOLICITA AGRICULT. (3)</u>	<u>SOLICITA GANADER. (4)</u>	<u>ANUALIDAD DE PAGO</u>
GARCIA ALGUACIL FRANCISCO	****3863*	1105491	NO	SI	6ª

DATOS MANTENIMIENTO

IMPORTE POR ANUALIDAD

	<u>2015</u>	<u>2016</u>	<u>2017</u>	<u>2018</u>	<u>2019</u>	<u>2020</u>
IMPORTE MÁXIMO SUBVENCIONABLE	7.456,76 €	7.456,76 €	7.446,01 €	7.446,01 €	7.446,01 €	7.369,16 €
IMPORTE MEDIO DE TRANSFERENCIA (€/ha)	53,74 €	53,74 €	53,74 €	53,74 €	53,74 €	53,74 €

RESUMEN DE UNIDADES

<u>Cód</u>	<u>GRUPO DE PAGO</u>	<u>Sup. Dec. Admisible (ha)</u>	<u>Sup. Comprometida (ha)</u>	<u>Sup. ajustada compromiso (1) (ha)</u>	<u>% sobredec.</u>	<u>SUP. PROPUESTA (ha)</u>	<u>Importe Declarado</u>	<u>Importe Topado</u>	<u>Importe Propuesto</u>	<u>Importe tras sobredec.</u>
63	PASTOS ASOCIADOS A GANADERÍA ECOLÓGICA	96,55		96,55	100,00	0,00	7.223,45	5.188,83	0,00	0,00
	TOTAL	96,55	137,12	96,55		0,00	7.223,45	5.188,83	0,00	0,00

APLICACIÓN DE REDUCCIONES Y SANCIONES

	<u>Importe Calculado</u>	<u>Importe prereduc.</u>	<u>Admisibilidad y compromisos</u>	<u>Presentación tardía</u>	<u>Omisión declaración</u>	<u>Condicionabilidad</u>	<u>PROPUESTO</u>	<u>IMPORTE (Euros)</u>		
								<u>FEADER (Eje 2)</u>	<u>MAPA</u>	<u>CAGPDS</u>
GANADERÍA	0,00	0,00	0,00	0,00	0,00	0,00	0,00	0,00	0,00	0,00
TOTAL							0,00	0,00	0,00	0,00

RECINTOS PROPUESTOS

<u>REE</u>	<u>REFERENCIA SIGPAC</u>	<u>CULTIVO</u>	<u>DESCRIPCIÓN CULTIVO</u>	<u>S/R G.PAGO</u>	<u>PEND. MEDIA (%)</u>	<u>SUP. DEC. ADMISIBLE (ha)</u>	<u>SUP. COMPROM. (ha)</u>	<u>SUP. AJUSTADA COMPROM. (1) (ha)</u>	<u>SUP. CONY. SIGPAC (ha)</u>	<u>SUP. CERTIE (ha)</u>	<u>SUP. CAMPO (ha)</u>	<u>SUP. CAMPO DECLARADO (ha)</u>	<u>SUP. DEC. REDUCIDA (ha)</u>	<u>SUP. PROPUESTA (ha)</u>
4531958	23-078-900-99000-99001	62000	PASTOS PERMANENTES DE 5 O MAS AÑOS-SIN VARIEDAD	S 63		96,55	138,75	96,55		51,39			96,55	0,00

DATOS GANADERÍA

RESUMEN DE UNIDADES

<u>Cód</u>	<u>GRUPO DE PAGO</u>	<u>Sup. Dec. Admisible (ha)</u>	<u>Sup. Comprometida (ha)</u>	<u>Sup. ajustada compromiso (1) (ha)</u>	<u>% sobredec.</u>	<u>SUP. PROPUESTA (ha)</u>	<u>Importe Declarado</u>	<u>Importe Topado</u>	<u>Importe Propuesto</u>	<u>Importe tras sobredec.</u>
63	PASTOS ASOCIADOS A GANADERÍA ECOLÓGICA	96,55		96,55	100,00	0,00	7.223,45	5.188,83	0,00	0,00
	TOTAL	96,55	137,12	96,55		0,00	7.223,45	5.188,83	0,00	0,00

RESUMEN DE PAGOS

<u>Propuesto</u>	<u>IMPORTE (Euros)</u>		
	<u>PROPUESTO</u>	<u>FEADER (Eje 2)</u>	<u>MAPA</u>
	0,00	0,00	0,00
TOTAL	0,00	0,00	0,00

APLICACIÓN DE REDUCCIONES Y SANCIONES

	<u>Importe Calculado</u>	<u>Importe prereduc.</u>	<u>Admisibilidad y compromisos</u>	<u>Presentación tardía</u>	<u>Omisión declaración</u>	<u>Condicionabilidad</u>	<u>PROPUESTO</u>	<u>IMPORTE (Euros)</u>		
								<u>FEADER (Eje 2)</u>	<u>MAPA</u>	<u>CAGPDS</u>
	0,00	0,00	0,00	0,00	0,00	0,00	0,00	0,00	0,00	0,00
TOTAL							0,00	0,00	0,00	0,00



(1) Superficie declarada admisible ajustada con la superficie comprometida.
 (2) Factor de penalización valorando el alcance para el tipo de compromiso.
 (3) Solicita agricultura y tiene compromisos vigentes.
 (4) Solicita ganadería y tiene compromisos vigentes.

Datos considerados para el Cálculo de la Carga Ganadera mínima y máxima del expediente

<u>Explotación</u>	<u>Especie</u>	<u>Inscrito en Sipea y Admisible</u>	<u>Censo Medio Animales</u>	<u>Ugm Calculada para CG Mínima</u>	<u>Ugm Calculada para CG Máxima</u>
ES239040000826	CAPRINA	SI	5,42	0,81	0,81
ES239040000826	OVINA	SI	314,09	47,11	47,11
				47,92	47,92

Superficie determinada para Cálculo Carga Ganadera Mínima: 46,64 ha
Superficie determinada para Cálculo Carga Ganadera Máxima: 46,64 ha
Carga Ganadera Mínima Expediente: 1,03 ugm/ha
Carga Ganadera Máxima Expediente: 1,03 ugm/ha

Recintos Determinados para el Cálculo de Garga Ganadera Mínima

<u>REF.</u>	<u>REFERENCIA SIGPAC</u>	<u>CULTIVO</u>	<u>DESCRIPCIÓN CULTIVO</u>	<u>S/R</u>	<u>SUP. PROPUESTA (ha)</u>
4531958	23-078-900-99000-99001	62000	PASTOS PERMANENTES DE 5 O MAS AÑOS-SIN VARIEDAD	S	10,27
4637031	23-078-900-99000-99001	62000	PASTOS PERMANENTES DE 5 O MAS AÑOS-SIN VARIEDAD	S	0,00
170000005294316	23-078-030-00500-00002	62000	PASTOS PERMANENTES DE 5 O MAS AÑOS-SIN VARIEDAD	S	0,56
170000005294317	23-078-030-00596-00001	62000	PASTOS PERMANENTES DE 5 O MAS AÑOS-SIN VARIEDAD	S	3,31
170000005294318	23-078-030-00644-00003	62000	PASTOS PERMANENTES DE 5 O MAS AÑOS-SIN VARIEDAD	S	27,92
170000005294319	23-078-030-00410-00001	62000	PASTOS PERMANENTES DE 5 O MAS AÑOS-SIN VARIEDAD	S	0,43
170000005294320	23-078-030-00482-00001	62000	PASTOS PERMANENTES DE 5 O MAS AÑOS-SIN VARIEDAD	S	0,16
170000005294321	23-078-030-00486-00001	62000	PASTOS PERMANENTES DE 5 O MAS AÑOS-SIN VARIEDAD	S	0,08
170000005294322	23-078-030-00487-00001	62000	PASTOS PERMANENTES DE 5 O MAS AÑOS-SIN VARIEDAD	S	0,08
170000005294324	23-078-030-00488-00001	62000	PASTOS PERMANENTES DE 5 O MAS AÑOS-SIN VARIEDAD	S	1,30
170000005294325	23-078-030-00486-00002	62000	PASTOS PERMANENTES DE 5 O MAS AÑOS-SIN VARIEDAD	S	0,20
170000005294326	23-078-030-00467-00001	62000	PASTOS PERMANENTES DE 5 O MAS AÑOS-SIN VARIEDAD	S	0,14
170000005294333	23-078-030-00484-00001	62000	PASTOS PERMANENTES DE 5 O MAS AÑOS-SIN VARIEDAD	S	0,35
170000005294334	23-078-030-00485-00002	62000	PASTOS PERMANENTES DE 5 O MAS AÑOS-SIN VARIEDAD	S	0,45
170000005294335	23-078-030-00486-00003	62000	PASTOS PERMANENTES DE 5 O MAS AÑOS-SIN VARIEDAD	S	1,02
170000005294336	23-078-030-00476-00001	62000	PASTOS PERMANENTES DE 5 O MAS AÑOS-SIN VARIEDAD	S	0,32
170000005294337	23-078-030-00400-00001	62000	PASTOS PERMANENTES DE 5 O MAS AÑOS-SIN VARIEDAD	S	0,05

Recintos Determinados para el Cálculo de Garga Ganadera Máxima

<u>REF.</u>	<u>REFERENCIA SIGPAC</u>	<u>CULTIVO</u>	<u>DESCRIPCIÓN CULTIVO</u>	<u>S/R</u>	<u>SUP. PROPUESTA (ha)</u>
4531958	23-078-900-99000-99001	62000	PASTOS PERMANENTES DE 5 O MAS AÑOS-SIN VARIEDAD	S	10,27
4637031	23-078-900-99000-99001	62000	PASTOS PERMANENTES DE 5 O MAS AÑOS-SIN VARIEDAD	S	0,00
170000005294316	23-078-030-00500-00002	62000	PASTOS PERMANENTES DE 5 O MAS AÑOS-SIN VARIEDAD	S	0,56
170000005294317	23-078-030-00596-00001	62000	PASTOS PERMANENTES DE 5 O MAS AÑOS-SIN VARIEDAD	S	3,31
170000005294318	23-078-030-00644-00003	62000	PASTOS PERMANENTES DE 5 O MAS AÑOS-SIN VARIEDAD	S	27,92
170000005294319	23-078-030-00410-00001	62000	PASTOS PERMANENTES DE 5 O MAS AÑOS-SIN VARIEDAD	S	0,43
170000005294320	23-078-030-00482-00001	62000	PASTOS PERMANENTES DE 5 O MAS AÑOS-SIN VARIEDAD	S	0,16
170000005294321	23-078-030-00486-00001	62000	PASTOS PERMANENTES DE 5 O MAS AÑOS-SIN VARIEDAD	S	0,08
170000005294322	23-078-030-00487-00001	62000	PASTOS PERMANENTES DE 5 O MAS AÑOS-SIN VARIEDAD	S	0,08
170000005294324	23-078-030-00488-00001	62000	PASTOS PERMANENTES DE 5 O MAS AÑOS-SIN VARIEDAD	S	1,30
170000005294325	23-078-030-00486-00002	62000	PASTOS PERMANENTES DE 5 O MAS AÑOS-SIN VARIEDAD	S	0,20
170000005294326	23-078-030-00467-00001	62000	PASTOS PERMANENTES DE 5 O MAS AÑOS-SIN VARIEDAD	S	0,14
170000005294333	23-078-030-00484-00001	62000	PASTOS PERMANENTES DE 5 O MAS AÑOS-SIN VARIEDAD	S	0,35
170000005294334	23-078-030-00485-00002	62000	PASTOS PERMANENTES DE 5 O MAS AÑOS-SIN VARIEDAD	S	0,45

(1) Superficie declarada admisible ajustada con la superficie comprometida.
(2) Factor de penalización valorando el alcance para el tipo de compromiso.
(3) Solicita agricultura y tiene compromisos vigentes.
(4) Solicita ganadería y tiene compromisos vigentes.

Datos considerados para el Cálculo de la Carga Ganadera mínima y máxima del expediente

Recintos Determinados para el Cálculo de Garga Ganadera Máxima

<u>REF.</u>	<u>REFERENCIA SIGPAC</u>	<u>CULTIVO</u>	<u>DESCRIPCIÓN CULTIVO</u>	<u>S/R</u>	<u>SUP. PROPUESTA (ha)</u>
1700000005294335	23-078-030-00486-00003	62000	PASTOS PERMANENTES DE 5 O MAS AÑOS-SIN VARIEDAD	S	1,02
1700000005294336	23-078-030-00476-00001	62000	PASTOS PERMANENTES DE 5 O MAS AÑOS-SIN VARIEDAD	S	0,32
1700000005294337	23-078-030-00400-00001	62000	PASTOS PERMANENTES DE 5 O MAS AÑOS-SIN VARIEDAD	S	0,05

Incidencias de carga ganadera

INCIDENCIA DESCRIPCIÓN

- 232 Superficie de cruce en recinto ficticio comunal, mayor que superficie asignada neta resultante del reparto del ficticio comunal.
Ref:4531958 Recinto:23-078-900-99000-990 Cultivo:62000 PASTOS PERMANENTES DE 5 O MAS AÑOS-SIN VARIEDAD Secano Diferencia penalizable (Hectáreas):126,87
Ref:4637031 Recinto:23-078-900-99000-990 Cultivo:62000 PASTOS PERMANENTES DE 5 O MAS AÑOS-SIN VARIEDAD Secano Diferencia penalizable (Hectáreas):126,87
- 3706 Recinto ficticio del que forma parte un recinto real que a su vez, aparece declarado por productores individuales, sucediendo que para el recintoreal, la suma de superficie declarada por individuales y la indicada por Autoridades gestoras de pastos en común, supera la superficie queSIGPAC establece para ese recinto real. (Real Decreto 1075/2014 de 19 de diciembre Art. 92, apdo. 3, Anexo XIV apdo. 2).
Ref:4531958 Recinto:23-078-900-99000-990 Cultivo:62000 PASTOS PERMANENTES DE 5 O MAS AÑOS-SIN VARIEDAD Secano Exceso de superficie (Hectáreas):1,43
Ref:4637031 Recinto:23-078-900-99000-990 Cultivo:62000 PASTOS PERMANENTES DE 5 O MAS AÑOS-SIN VARIEDAD Secano Exceso de superficie (Hectáreas):1,43

INCIDENCIAS

INCIDENCIA DESCRIPCIÓN

- 231 Recinto ficticio comunal declarado cuya superficie de cruce total supera la superficie total definida por la Autoridad gestora para ese recinto.
Ref:4531958 Recinto:23-078-900-99000-990 Cultivo:62000 PASTOS PERMANENTES DE 5 O MAS AÑOS-SIN VARIEDAD Secano
- 232 Superficie de cruce en recinto ficticio comunal, mayor que superficie asignada neta resultante del reparto del ficticio comunal.
Ref:4531958 Recinto:23-078-900-99000-990 Cultivo:62000 PASTOS PERMANENTES DE 5 O MAS AÑOS-SIN VARIEDAD Secano Diferencia penalizable (Hectáreas):126,87
- 3706 Recinto ficticio del que forma parte un recinto real que a su vez, aparece declarado por productores individuales, sucediendo que para el recintoreal, la suma de superficie declarada por individuales y la indicada por Autoridades gestoras de pastos en común, supera la superficie queSIGPAC establece para ese recinto real. (Real Decreto 1075/2014 de 19 de diciembre Art. 92, apdo. 3, Anexo XIV apdo. 2).
Ref:4531958 Recinto:23-078-900-99000-990 Cultivo:62000 PASTOS PERMANENTES DE 5 O MAS AÑOS-SIN VARIEDAD Secano Exceso de superficie (Hectáreas):1,43
- 85002 Recinto declarado que no cumple en su totalidad con las normas de producción ecológica (artículo 5-1 e), Orden 26 mayo 2015)
Ref:4531958 Recinto:23-078-900-99000-990 Cultivo:62000 PASTOS PERMANENTES DE 5 O MAS AÑOS-SIN VARIEDAD Secano Sup. Declarada:96,55 Superficie Certificada (Ha):51,39
- 85030 Expediente que no renueva el 80% del número de unidades comprometidas.
Sup. Determinada:0 Sup. Máx. Comprometida:138,75



(1) Superficie declarada admisible ajustada con la superficie comprometida.
(2) Factor de penalización valorando el alcance para el tipo de compromiso.
(3) Solicita agricultura y tiene compromisos vigentes.
(4) Solicita ganadería y tiene compromisos vigentes.

<u>APELLIDOS Y NOMBRE / RAZÓN SOCIAL</u>	<u>NIF</u>	<u>EXPEDIENTE</u>	<u>SOLICITA AGRICULT. (3)</u>	<u>SOLICITA GANADER. (4)</u>	<u>ANUALIDAD DE PAGO</u>
GARCIA CHICANO BENITO	****5597*	1047485	NO	SI	6ª

DATOS MANTENIMIENTO

IMPORTE POR ANUALIDAD

	<u>2015</u>	<u>2016</u>	<u>2017</u>	<u>2018</u>	<u>2019</u>	<u>2020</u>
IMPORTE MÁXIMO SUBVENCIONABLE	7.440,33 €	7.440,33 €	7.440,33 €	7.440,33 €	7.440,33 €	7.440,33 €
IMPORTE MEDIO DE TRANSFERENCIA (€/ha)	73,70 €	73,70 €	73,70 €	73,70 €	73,70 €	73,70 €

RESUMEN DE UNIDADES

<u>Cód</u>	<u>GRUPO DE PAGO</u>	<u>Sup. Dec. Admisible (ha)</u>	<u>Sup. Comprometida (ha)</u>	<u>Sup. ajustada compromiso (1) (ha)</u>	<u>% sobredec.</u>	<u>SUP. PROPUESTA (ha)</u>	<u>Importe Declarado</u>	<u>Importe Topado</u>	<u>Importe Propuesto</u>	<u>Importe tras sobredec.</u>
63	PASTOS ASOCIADOS A GANADERÍA ECOLÓGICA	121,07		100,95	0,00	100,95	7.440,33	7.440,33	7.440,33	7.440,33
	TOTAL	121,07	100,95	100,95		100,95	7.440,33	7.440,33	7.440,33	7.440,33

APLICACIÓN DE REDUCCIONES Y SANCIONES

	<u>Importe Calculado</u>	<u>Importe prerreduc.</u>	<u>Admisibilidad y compromisos</u>	<u>Presentación tardía</u>	<u>Omisión declaración</u>	<u>Condicionality</u>	<u>PROPUESTO</u>	<u>IMPORTE (Euros)</u>		
								<u>FEADER (Eje 2)</u>	<u>MAPA</u>	<u>CAGPDS</u>
GANADERÍA	7.440,33	7.440,33	0,00	0,00	0,00	0,00	7.440,33	5.580,25	799,84	1.060,24
TOTAL							7.440,33	5.580,25	799,84	1.060,24

RECINTOS PROPUESTOS

<u>REE</u>	<u>REFERENCIA SIGPAC</u>	<u>CULTIVO DESCRIPCIÓN CULTIVO</u>	<u>S/R</u>	<u>G.PAGO</u>	<u>PEND. MEDIA (%)</u>	<u>SUP. DEC. ADMISIBLE (ha)</u>	<u>SUP. COMPROM. (ha)</u>	<u>SUP. AJUSTADA COMPROM. (1) (ha)</u>	<u>SUP. CONY. SIGPAC (ha)</u>	<u>SUP. CERTIE (ha)</u>	<u>SUP. CAMPO (ha)</u>	<u>SUP. CAMPO DETER. CULT. DECLARADO (ha)</u>	<u>SUP. DEC. REDUCIDA (ha)</u>	<u>SUP. PROPUESTA (ha)</u>
1700000006064152	23-011-035-00012-00001	62000 PASTOS PERMANENTES DE 5 O MAS AÑOS-SIN VARIEDAD	S	63	34,58	29,40	29,40	29,40		84,01			29,40	29,40
1700000006064153	23-011-036-00002-00051	62000 PASTOS PERMANENTES DE 5 O MAS AÑOS-SIN VARIEDAD	S	63	23,01	0,64	0,64	0,64		0,64			0,64	0,64
1700000006064154	23-011-036-00002-00052	62000 PASTOS PERMANENTES DE 5 O MAS AÑOS-SIN VARIEDAD	S	63	17,23	0,30	0,35	0,30		0,35			0,30	0,30
1700000006064165	23-011-036-00002-00044	62000 PASTOS PERMANENTES DE 5 O MAS AÑOS-SIN VARIEDAD	S	63	39,71	18,48	24,64	18,48		24,64			18,48	18,48
1700000006064167	23-011-036-00002-00048	62000 PASTOS PERMANENTES DE 5 O MAS AÑOS-SIN VARIEDAD	S	63	27,98	0,78	3,12	0,78		3,12			0,78	0,78
1700000006064168	23-011-036-00002-00047	62000 PASTOS PERMANENTES DE 5 O MAS AÑOS-SIN VARIEDAD	S	63	26,51	42,19	49,63	42,19		49,63			42,19	42,19
1700000006064171	23-011-036-00002-00026	62000 PASTOS PERMANENTES DE 5 O MAS AÑOS-SIN VARIEDAD	S	63	41,11	29,28	71,55	29,28		117,12			29,28	29,28

DATOS GANADERÍA

RESUMEN DE UNIDADES

<u>Cód</u>	<u>GRUPO DE PAGO</u>	<u>Sup. Dec. Admisible (ha)</u>	<u>Sup. Comprometida (ha)</u>	<u>Sup. ajustada compromiso (1) (ha)</u>	<u>% sobredec.</u>	<u>SUP. PROPUESTA (ha)</u>	<u>Importe Declarado</u>	<u>Importe Topado</u>	<u>Importe Propuesto</u>	<u>Importe tras sobredec.</u>
63	PASTOS ASOCIADOS A GANADERÍA ECOLÓGICA	121,07		100,95	0,00	100,95	7.440,33	7.440,33	7.440,33	7.440,33
	TOTAL	121,07	100,95	100,95		100,95	7.440,33	7.440,33	7.440,33	7.440,33

RESUMEN DE PAGOS

	<u>PROPUESTO</u>	<u>IMPORTE (Euros)</u>		
		<u>FEADER (Eje 2)</u>	<u>MAPA</u>	<u>CAGPDS</u>
Propuesto a pagar	7.440,33	5.580,25	799,84	1.060,24

APLICACIÓN DE REDUCCIONES Y SANCIONES

	<u>Importe Calculado</u>	<u>Importe prerreduc.</u>	<u>Admisibilidad y compromisos</u>	<u>Presentación tardía</u>	<u>Omisión declaración</u>	<u>Condicionality</u>	<u>PROPUESTO</u>	<u>IMPORTE (Euros)</u>		
								<u>FEADER (Eje 2)</u>	<u>MAPA</u>	<u>CAGPDS</u>
	7.440,33	7.440,33	0,00	0,00	0,00	0,00	7.440,33	5.580,25	799,84	1.060,24
TOTAL							7.440,33	5.580,25	799,84	1.060,24



(1) Superficie declarada admisible ajustada con la superficie comprometida.
 (2) Factor de penalización valorando el alcance para el tipo de compromiso.
 (3) Solicita agricultura y tiene compromisos vigentes.
 (4) Solicita ganadería y tiene compromisos vigentes.

Datos considerados para el Cálculo de la Carga Ganadera mínima y máxima del expediente

<u>Explotación</u>	<u>Especie</u>	<u>Inscrito en Sipea y Admisible</u>	<u>Censo Medio Animales</u>	<u>Ugm Calculada para CG Mínima</u>	<u>Ugm Calculada para CG Máxima</u>
ES230110000143	BOVINA	SI	143,42	122,11	122,11
ES230110000143	CABALLAR	NO	4,00	0,00	4,00
				122,11	126,11

Superficie determinada para Cálculo Carga Ganadera Mínima: 175,54 ha

Superficie determinada para Cálculo Carga Ganadera Máxima: 175,54 ha

Carga Ganadera Mínima Expediente: 0,70 ugm/ha

Carga Ganadera Máxima Expediente: 0,72 ugm/ha

Recintos Determinados para el Cálculo de Garga Ganadera Mínima

<u>REF.</u>	<u>REFERENCIA SIGPAC</u>	<u>CULTIVO</u>	<u>DESCRIPCIÓN CULTIVO</u>	<u>S/R</u>	<u>SUP. PROPUESTA (ha)</u>
170000006064152	23-011-035-00012-00001	62000	PASTOS PERMANENTES DE 5 O MAS AÑOS-SIN VARIEDAD	S	29,40
170000006064153	23-011-036-00002-00051	62000	PASTOS PERMANENTES DE 5 O MAS AÑOS-SIN VARIEDAD	S	0,64
170000006064154	23-011-036-00002-00052	62000	PASTOS PERMANENTES DE 5 O MAS AÑOS-SIN VARIEDAD	S	0,30
170000006064155	23-011-036-00002-00055	62000	PASTOS PERMANENTES DE 5 O MAS AÑOS-SIN VARIEDAD	S	18,05
170000006064156	23-011-036-00003-00017	62000	PASTOS PERMANENTES DE 5 O MAS AÑOS-SIN VARIEDAD	S	16,86
170000006064157	23-011-035-00012-00003	62000	PASTOS PERMANENTES DE 5 O MAS AÑOS-SIN VARIEDAD	S	0,35
170000006064158	23-011-036-00002-00023	62000	PASTOS PERMANENTES DE 5 O MAS AÑOS-SIN VARIEDAD	S	10,29
170000006064159	23-011-036-00002-00016	62000	PASTOS PERMANENTES DE 5 O MAS AÑOS-SIN VARIEDAD	S	0,32
170000006064160	23-011-036-00002-00043	62000	PASTOS PERMANENTES DE 5 O MAS AÑOS-SIN VARIEDAD	S	6,16
170000006064162	23-011-036-00003-00025	62000	PASTOS PERMANENTES DE 5 O MAS AÑOS-SIN VARIEDAD	S	0,02
170000006064164	23-011-036-00002-00034	62000	PASTOS PERMANENTES DE 5 O MAS AÑOS-SIN VARIEDAD	S	0,60
170000006064165	23-011-036-00002-00044	62000	PASTOS PERMANENTES DE 5 O MAS AÑOS-SIN VARIEDAD	S	18,48
170000006064167	23-011-036-00002-00048	62000	PASTOS PERMANENTES DE 5 O MAS AÑOS-SIN VARIEDAD	S	0,78
170000006064168	23-011-036-00002-00047	62000	PASTOS PERMANENTES DE 5 O MAS AÑOS-SIN VARIEDAD	S	42,19
170000006064170	23-011-036-00002-00015	62000	PASTOS PERMANENTES DE 5 O MAS AÑOS-SIN VARIEDAD	S	1,82
170000006064171	23-011-036-00002-00026	62000	PASTOS PERMANENTES DE 5 O MAS AÑOS-SIN VARIEDAD	S	29,28

Recintos Determinados para el Cálculo de Garga Ganadera Máxima

<u>REF.</u>	<u>REFERENCIA SIGPAC</u>	<u>CULTIVO</u>	<u>DESCRIPCIÓN CULTIVO</u>	<u>S/R</u>	<u>SUP. PROPUESTA (ha)</u>
170000006064152	23-011-035-00012-00001	62000	PASTOS PERMANENTES DE 5 O MAS AÑOS-SIN VARIEDAD	S	29,40
170000006064153	23-011-036-00002-00051	62000	PASTOS PERMANENTES DE 5 O MAS AÑOS-SIN VARIEDAD	S	0,64
170000006064154	23-011-036-00002-00052	62000	PASTOS PERMANENTES DE 5 O MAS AÑOS-SIN VARIEDAD	S	0,30
170000006064155	23-011-036-00002-00055	62000	PASTOS PERMANENTES DE 5 O MAS AÑOS-SIN VARIEDAD	S	18,05
170000006064156	23-011-036-00003-00017	62000	PASTOS PERMANENTES DE 5 O MAS AÑOS-SIN VARIEDAD	S	16,86
170000006064157	23-011-035-00012-00003	62000	PASTOS PERMANENTES DE 5 O MAS AÑOS-SIN VARIEDAD	S	0,35
170000006064158	23-011-036-00002-00023	62000	PASTOS PERMANENTES DE 5 O MAS AÑOS-SIN VARIEDAD	S	10,29
170000006064159	23-011-036-00002-00016	62000	PASTOS PERMANENTES DE 5 O MAS AÑOS-SIN VARIEDAD	S	0,32
170000006064160	23-011-036-00002-00043	62000	PASTOS PERMANENTES DE 5 O MAS AÑOS-SIN VARIEDAD	S	6,16
170000006064162	23-011-036-00003-00025	62000	PASTOS PERMANENTES DE 5 O MAS AÑOS-SIN VARIEDAD	S	0,02
170000006064164	23-011-036-00002-00034	62000	PASTOS PERMANENTES DE 5 O MAS AÑOS-SIN VARIEDAD	S	0,60
170000006064165	23-011-036-00002-00044	62000	PASTOS PERMANENTES DE 5 O MAS AÑOS-SIN VARIEDAD	S	18,48
170000006064167	23-011-036-00002-00048	62000	PASTOS PERMANENTES DE 5 O MAS AÑOS-SIN VARIEDAD	S	0,78
170000006064168	23-011-036-00002-00047	62000	PASTOS PERMANENTES DE 5 O MAS AÑOS-SIN VARIEDAD	S	42,19
170000006064170	23-011-036-00002-00015	62000	PASTOS PERMANENTES DE 5 O MAS AÑOS-SIN VARIEDAD	S	1,82

(1) Superficie declarada admisible ajustada con la superficie comprometida.
 (2) Factor de penalización valorando el alcance para el tipo de compromiso.
 (3) Solicita agricultura y tiene compromisos vigentes.
 (4) Solicita ganadería y tiene compromisos vigentes.

Datos considerados para el Cálculo de la Carga Ganadera mínima y máxima del expediente

Recintos Determinados para el Cálculo de Garga Ganadera Máxima

<u>REF.</u>	<u>REFERENCIA SIGPAC</u>	<u>CULTIVO</u>	<u>DESCRIPCIÓN CULTIVO</u>	<u>S/R</u>	<u>SUP. PROPUESTA (ha)</u>
1700000006064171	23-011-036-00002-00026	62000	PASTOS PERMANENTES DE 5 O MAS AÑOS-SIN VARIEDAD	S	29,28

INCIDENCIAS

INCIDENCIA DESCRIPCIÓN

- 85031 Solicita recinto que no está comprometido para la operación.
 Ref:1700000006064157 Recinto:23-011-035-00012-003 Cultivo:62000 PASTOS PERMANENTES DE 5 O MAS AÑOS-SIN VARIEDAD Secano
 Ref:1700000006064170 Recinto:23-011-036-00002-015 Cultivo:62000 PASTOS PERMANENTES DE 5 O MAS AÑOS-SIN VARIEDAD Secano
 Ref:1700000006064159 Recinto:23-011-036-00002-016 Cultivo:62000 PASTOS PERMANENTES DE 5 O MAS AÑOS-SIN VARIEDAD Secano
 Ref:1700000006064158 Recinto:23-011-036-00002-023 Cultivo:62000 PASTOS PERMANENTES DE 5 O MAS AÑOS-SIN VARIEDAD Secano
 Ref:1700000006064164 Recinto:23-011-036-00002-034 Cultivo:62000 PASTOS PERMANENTES DE 5 O MAS AÑOS-SIN VARIEDAD Secano
 Ref:1700000006064160 Recinto:23-011-036-00002-043 Cultivo:62000 PASTOS PERMANENTES DE 5 O MAS AÑOS-SIN VARIEDAD Secano
 Ref:1700000006064155 Recinto:23-011-036-00002-055 Cultivo:62000 PASTOS PERMANENTES DE 5 O MAS AÑOS-SIN VARIEDAD Secano
 Ref:1700000006064156 Recinto:23-011-036-00003-017 Cultivo:62000 PASTOS PERMANENTES DE 5 O MAS AÑOS-SIN VARIEDAD Secano
 Ref:1700000006064162 Recinto:23-011-036-00003-025 Cultivo:62000 PASTOS PERMANENTES DE 5 O MAS AÑOS-SIN VARIEDAD Secano
- 85042 No inscrito en un organismo de control y certificación ecológico (artículo 5-1 e), Orden 26 mayo 2015)
 Explotación:ES230110000143 Especie:CABALLAR



(1) Superficie declarada admisible ajustada con la superficie comprometida.
 (2) Factor de penalización valorando el alcance para el tipo de compromiso.
 (3) Solicita agricultura y tiene compromisos vigentes.
 (4) Solicita ganadería y tiene compromisos vigentes.

<u>APELLIDOS Y NOMBRE / RAZÓN SOCIAL</u>	<u>NIF</u>	<u>EXPEDIENTE</u>	<u>SOLICITA AGRICULT. (3)</u>	<u>SOLICITA GANADER. (4)</u>	<u>ANUALIDAD DE PAGO</u>
GARCIA FERNANDEZ ELIAS	****6170*	1205135	SI	NO	

DATOS MANTENIMIENTO

RESUMEN DE UNIDADES

<u>Cód</u>	<u>GRUPO DE PAGO</u>	<u>Sup. Dec. Admisible (ha)</u>	<u>Sup. Comprometida (ha)</u>	<u>Sup. ajustada compromiso (1) (ha)</u>	<u>% sobredec.</u>	<u>SUP. PROPUESTA (ha)</u>	<u>Importe Declarado</u>	<u>Importe Topado</u>	<u>Importe Propuesto</u>	<u>Importe tras sobredec.</u>
	AGRICULTURA - SIN SUPERFICIE DETERMINADA	0,00		0,00	0,00	0,00	0,00	0,00	0,00	0,00
	TOTAL	0,00		0,00		0,00	0,00	0,00	0,00	0,00

APLICACIÓN DE REDUCCIONES Y SANCIONES

<u>AGRICULTURA</u>	<u>Importe Calculado</u>	<u>Importe prerreduc.</u>	<u>Admisibilidad y compromisos</u>	<u>Presentación tardía</u>	<u>Omisión declaración</u>	<u>Condicionabilidad</u>	<u>PROPUESTO</u>	<u>IMPORTE (Euros)</u>		
								<u>FEADER (Eje 2)</u>	<u>MAPA</u>	<u>CAGPDS</u>
	0,00	0,00	0,00	0,00	0,00	0,00	0,00	0,00	0,00	0,00
							TOTAL	0,00	0,00	0,00

DATOS AGRICULTURA

RESUMEN DE UNIDADES

<u>Cód</u>	<u>GRUPO DE PAGO</u>	<u>Sup. Dec. Admisible (ha)</u>	<u>Sup. Comprometida (ha)</u>	<u>Sup. ajustada compromiso (1) (ha)</u>	<u>% sobredec.</u>	<u>SUP. PROPUESTA (ha)</u>	<u>Importe Declarado</u>	<u>Importe Topado</u>	<u>Importe Propuesto</u>	<u>Importe tras sobredec.</u>
	AGRICULTURA - SIN SUPERFICIE DETERMINADA	0,00		0,00	0,00	0,00	0,00	0,00	0,00	0,00
	TOTAL	0,00		0,00		0,00	0,00	0,00	0,00	0,00

RESUMEN DE PAGOS

<u>Propuesto</u>	<u>PROPUESTO</u>	<u>IMPORTE (Euros)</u>		
		<u>FEADER (Eje 2)</u>	<u>MAPA</u>	<u>CAGPDS</u>
	0,00	0,00	0,00	0,00

APLICACIÓN DE REDUCCIONES Y SANCIONES

<u>Importe Calculado</u>	<u>Importe prerreduc.</u>	<u>Admisibilidad y compromisos</u>	<u>Presentación tardía</u>	<u>Omisión declaración</u>	<u>Condicionabilidad</u>	<u>PROPUESTO</u>	<u>IMPORTE (Euros)</u>			
							<u>FEADER (Eje 2)</u>	<u>MAPA</u>	<u>CAGPDS</u>	
0,00	0,00	0,00	0,00	0,00	0,00	0,00	0,00	0,00	0,00	
						TOTAL	0,00	0,00	0,00	0,00



(1) Superficie declarada admisible ajustada con la superficie comprometida.
 (2) Factor de penalización valorando el alcance para el tipo de compromiso.
 (3) Solicita agricultura y tiene compromisos vigentes.
 (4) Solicita ganadería y tiene compromisos vigentes.

<u>APELLIDOS Y NOMBRE / RAZÓN SOCIAL</u>	<u>NIF</u>	<u>EXPEDIENTE</u>	<u>SOLICITA AGRICULT. (3)</u>	<u>SOLICITA GANADER. (4)</u>	<u>ANUALIDAD DE PAGO</u>
GARCIA FERNANDEZ SATURNINO ALEJANDRO	****2349*	1205492	SI	NO	6ª

DATOS MANTENIMIENTO

IMPORTE POR ANUALIDAD

	<u>2015</u>	<u>2016</u>	<u>2017</u>	<u>2018</u>	<u>2019</u>	<u>2020</u>
IMPORTE MÁXIMO SUBVENCIONABLE	4.571,38 €	4.571,38 €	4.524,52 €	4.524,52 €	4.371,84 €	4.176,83 €
IMPORTE MEDIO DE TRANSFERENCIA (€/ha)	151,17 €	151,17 €	151,17 €	151,17 €	151,17 €	151,17 €

RESUMEN DE UNIDADES

<u>Cód</u>	<u>GRUPO DE PAGO</u>	<u>Sup. Dec. Admisible (ha)</u>	<u>Sup. Comprometida (ha)</u>	<u>Sup. ajustada compromiso (1) (ha)</u>	<u>% sobredec.</u>	<u>SUP. PROPUESTA (ha)</u>	<u>Importe Declarado</u>	<u>Importe Topado</u>	<u>Importe Propuesto</u>	<u>Importe tras sobredec.</u>
59	HERBÁCEOS	24,16		24,15	0,00	24,15	3.650,76	4.107,29	3.650,76	3.650,76
64	HERBÁCEOS NO ELEGIBLES	3,02		3,02	0,00	3,02	0,00	0,00	0,00	0,00
TOTAL		27,18	27,63	27,17		27,17	3.650,76	4.107,29	3.650,76	3.650,76

APLICACIÓN DE REDUCCIONES Y SANCIONES

	<u>Importe Calculado</u>	<u>Importe prerreduc.</u>	<u>Admisibilidad y compromisos</u>	<u>Presentación tardía</u>	<u>Omisión declaración</u>	<u>Condicionabilidad</u>	<u>PROPUESTO</u>	<u>IMPORTE (Euros)</u>		
								<u>FEADER (Eje 2)</u>	<u>MAPA</u>	<u>CAGPDS</u>
AGRICULTURA	3.650,76	3.650,76	0,00	0,00	0,00	0,00	3.650,76	2.738,07	392,46	520,23
TOTAL							3.650,76	2.738,07	392,46	520,23

RECINTOS PROPUESTOS

<u>REF.</u>	<u>REFERENCIA SIGPAC</u>	<u>CULTIVO DESCRIPCIÓN CULTIVO</u>	<u>S/R</u>	<u>G.PAGO</u>	<u>PEND. MEDIA (%)</u>	<u>SUP. DEC. ADMISIBLE (ha)</u>	<u>SUP. COMPROM. (ha)</u>	<u>SUP. AJUSTADA COMPROM. (1) (ha)</u>	<u>SUP. CONY. SIGPAC (ha)</u>	<u>SUP. CERTIE. (ha)</u>	<u>SUP. CAMPO (ha)</u>	<u>SUP. CAMPO DETER. CULT. (ha)</u>	<u>SUP. DEC. REDUCIDA (ha)</u>	<u>SUP. PROPUESTA (ha)</u>
-155079	23-078-012-00475-00002	8000 AVENA-SIN VARIEDAD	R	59	7,58	10,12	10,12	10,12		10,12			10,12	10,12
1700000006610155	23-078-012-00198-00001	5000 CEBADA-SIN VARIEDAD	R	59	15,76	0,27	0,26	0,26		0,27			0,26	0,26
1700000006610156	23-078-014-00148-00001	8000 AVENA-SIN VARIEDAD	R	59	7,32	1,04	1,04	1,04		1,04			1,04	1,04
1700000006610157	23-078-014-00149-00001	5000 CEBADA-SIN VARIEDAD	R	59	9,40	0,96	0,96	0,96		0,96			0,96	0,96
1700000006610158	23-078-014-00150-00001	5000 CEBADA-SIN VARIEDAD	R	59	8,34	0,32	0,32	0,32		0,32			0,32	0,32
1700000006610159	23-078-014-00151-00001	5000 CEBADA-SIN VARIEDAD	R	59	4,32	0,36	0,36	0,36		0,36			0,36	0,36
1700000006610160	23-078-014-00152-00001	5000 CEBADA-SIN VARIEDAD	R	59	4,12	0,31	0,31	0,31		0,31			0,31	0,31
1700000006610161	23-078-014-00153-00001	5000 CEBADA-SIN VARIEDAD	R	59	3,96	0,36	0,36	0,36		0,36			0,36	0,36
1700000006610162	23-078-014-00357-00001	84000 LÚPULO-SIN VARIEDAD	R	59	11,51	1,05	2,07	1,05		1,05			1,05	1,05
1700000006610163	23-078-014-00364-00001	8000 AVENA-SIN VARIEDAD	R	59	14,13	0,21	0,21	0,21		0,21			0,21	0,21
1700000006610164	23-078-014-00377-00001	8000 AVENA-SIN VARIEDAD	R	59	8,98	1,35	1,35	1,35		1,35			1,35	1,35
1700000006610177	23-078-012-00435-00001	20902 BARBECHO TRADICIONAL-CON CUBIERTA VEGETAL	R	64	8,96	0,99	0,99	0,99		0,99			0,99	0,99
1700000006610180	23-078-012-00476-00001	8000 AVENA-SIN VARIEDAD	R	59	10,98	2,16	2,16	2,16		2,16			2,16	2,16
1700000006610181	23-078-012-00482-00004	20902 BARBECHO TRADICIONAL-CON CUBIERTA VEGETAL	R	64	12,70	2,03	3,81	2,03		2,03			2,03	2,03
1700000006610190	23-078-012-00482-00004	5000 CEBADA-SIN VARIEDAD	R	59	12,70	1,78	3,81	1,78		1,78			1,78	1,78
1700000006610191	23-078-012-00482-00001	5000 CEBADA-SIN VARIEDAD	R	59	5,39	2,36	2,36	2,36		2,36			2,36	2,36
1700000006610196	23-078-012-00674-00001	8000 AVENA-SIN VARIEDAD	R	59	9,35	0,30	0,84	0,30		0,50			0,30	0,30
1700000006610197	23-078-012-00674-00001	8000 AVENA-SIN VARIEDAD	R	59	9,35	0,54	0,84	0,54		0,89			0,54	0,54
1700000006610198	23-078-012-00684-00002	8000 AVENA-SIN VARIEDAD	R	59	8,09	0,26	0,26	0,26		0,26			0,26	0,26
1700000006610199	23-078-012-00679-00001	8000 AVENA-SIN VARIEDAD	R	59	6,15	0,05	0,05	0,05		0,08			0,05	0,05
1700000006610200	23-078-012-00680-00001	8000 AVENA-SIN VARIEDAD	R	59	6,23	0,10	0,10	0,10		0,10			0,10	0,10
1700000006610201	23-078-012-00681-00001	8000 AVENA-SIN VARIEDAD	R	59	6,68	0,09	0,09	0,09		0,09			0,09	0,09
1700000006610205	23-078-012-00694-00001	8000 AVENA-SIN VARIEDAD	R	59	4,15	0,05	0,05	0,05		0,05			0,05	0,05
1700000006610206	23-078-012-00695-00001	8000 AVENA-SIN VARIEDAD	R	59	4,70	0,12	0,12	0,12		0,12			0,12	0,12

DATOS AGRICULTURA

RESUMEN DE UNIDADES

<u>Cód</u>	<u>GRUPO DE PAGO</u>	<u>Sup. Dec. Admisible (ha)</u>	<u>Sup. Comprometida (ha)</u>	<u>Sup. ajustada compromiso (1) (ha)</u>	<u>% sobredec.</u>	<u>SUP. PROPUESTA (ha)</u>	<u>Importe Declarado</u>	<u>Importe Topado</u>	<u>Importe Propuesto</u>	<u>Importe tras sobredec.</u>
59	HERBÁCEOS	24,16		24,15	0,00	24,15	3.650,76	4.107,29	3.650,76	3.650,76
64	HERBÁCEOS NO ELEGIBLES	3,02		3,02	0,00	3,02	0,00	0,00	0,00	0,00
TOTAL		27,18	27,63	27,17		27,17	3.650,76	4.107,29	3.650,76	3.650,76

RESUMEN DE PAGOS

<u>IMPORTE (Euros)</u>			
<u>PROPUESTO</u>	<u>FEADER (Eje 2)</u>	<u>MAPA</u>	<u>CAGPDS</u>
Propuesto a pagar	3.650,76	2.738,07	392,46
			520,23

(1) Superficie declarada admisible ajustada con la superficie comprometida.
 (2) Factor de penalización valorando el alcance para el tipo de compromiso.
 (3) Solicita agricultura y tiene compromisos vigentes.
 (4) Solicita ganadería y tiene compromisos vigentes.

APLICACIÓN DE REDUCCIONES Y SANCIONES

<u>Importe Calculado</u>	<u>Importe prereduc.</u>	<u>Admisibilidad y compromisos</u>	<u>Presentación tardía</u>	<u>Omisión declaración</u>	<u>Condicionabilidad</u>	<u>IMPORTE (Euros)</u>			
						<u>PROPUESTO</u>	<u>FEADER (Eje 2)</u>	<u>MAPA</u>	<u>CAGPDS</u>
3.650,76	3.650,76	0,00	0,00	0,00	0,00	3.650,76	2.738,07	392,46	520,23
TOTAL						3.650,76	2.738,07	392,46	520,23



(1) Superficie declarada admisible ajustada con la superficie comprometida.
 (2) Factor de penalización valorando el alcance para el tipo de compromiso.
 (3) Solicita agricultura y tiene compromisos vigentes.
 (4) Solicita ganadería y tiene compromisos vigentes.

<u>APELLIDOS Y NOMBRE / RAZÓN SOCIAL</u>	<u>NIF</u>	<u>EXPEDIENTE</u>	<u>SOLICITA AGRICULT. (3)</u>	<u>SOLICITA GANADER. (4)</u>	<u>ANUALIDAD DE PAGO</u>
GARCIA FIERREZ ANTONIO	****2335*	1232916	SI	SI	6ª

DATOS MANTENIMIENTO

IMPORTE POR ANUALIDAD

	<u>2015</u>	<u>2016</u>	<u>2017</u>	<u>2018</u>	<u>2019</u>	<u>2020</u>
IMPORTE MÁXIMO SUBVENCIONABLE	10.254,08 €	10.254,08 €	8.304,64 €	8.304,64 €	8.304,64 €	8.304,64 €
IMPORTE MEDIO DE TRANSFERENCIA (€/ha)	85,24 €	85,24 €	85,24 €	85,24 €	85,24 €	85,24 €

RESUMEN DE UNIDADES

<u>Cód</u>	<u>GRUPO DE PAGO</u>	<u>Sup. Dec. Admisible (ha)</u>	<u>Sup. Comprometida (ha)</u>	<u>Sup. ajustada compromiso (1) (ha)</u>	<u>% sobredec.</u>	<u>SUP. PROPUESTA (ha)</u>	<u>Importe Declarado</u>	<u>Importe Topado</u>	<u>Importe Propuesto</u>	<u>Importe tras sobredec.</u>
59	HERBÁCEOS	17,87		15,22	0,00	15,22	2.300,81	2.170,96	2.170,96	2.170,96
64	HERBÁCEOS NO ELEGIBLES	0,37		0,32	0,00	0,32	0,00	0,00	0,00	0,00
63	PASTOS ASOCIADOS A GANADERÍA ECOLÓGICA	96,75		81,89	0,00	81,89	6.500,53	6.133,68	6.133,68	6.133,68
TOTAL		114,99	97,43	97,43		97,43	8.801,34	8.304,64	8.304,64	8.304,64

APLICACIÓN DE REDUCCIONES Y SANCIONES

	<u>Importe Calculado</u>	<u>Importe prerreduc.</u>	<u>Admisibilidad y compromisos</u>	<u>Presentación tardía</u>	<u>Omisión declaración</u>	<u>Condicionabilidad</u>	<u>IMPORTE (Euros)</u>			
							<u>PROPUESTO</u>	<u>FEADER (Eje 2)</u>	<u>MAPA</u>	<u>CAGPDS</u>
AGRICULTURA	2.170,96	2.170,96	0,00	0,00	0,00	0,00	2.170,96	1.628,22	233,38	309,36
GANADERÍA	6.133,68	6.133,68	0,00	0,00	0,00	0,00	6.133,68	4.600,26	659,37	874,05
TOTAL							8.304,64	4.600,26	659,37	874,05



(1) Superficie declarada admisible ajustada con la superficie comprometida.
 (2) Factor de penalización valorando el alcance para el tipo de compromiso.
 (3) Solicita agricultura y tiene compromisos vigentes.
 (4) Solicita ganadería y tiene compromisos vigentes.

RECINTOS PROPUESTOS

REF.	REFERENCIA SIGPAC	CULTIVO DESCRIPCIÓN CULTIVO	S/R	G.PAGO	PEND. MEDIA (%)	SUP. ADMISIBLE (ha)	SUP. COMPROM. (ha)	SUP. AJUSTADA COMPR.(1) (ha)	SUP. CONV. SIGPAC (ha)	SUP. CERTIE. (ha)	SUP. CAMPO (ha)	SUP. CAMPO DECLARADO (ha)	SUP. REDUCIDA (ha)	SUP. PROPUESTA (ha)
-591690	23-037-004-00522-00004	5000 CEBADA-SIN VARIEDAD	S	59	8,44	0,11	0,11	0,11		0,11			0,11	0,11
-591686	23-037-004-00550-00002	1000 TRIGO BLANDO-SIN VARIEDAD	S	59	17,42	0,16	0,16	0,16		0,16			0,16	0,16
-591677	23-037-004-00666-00001	62000 PASTOS PERMANENTES DE 5 O MAS AÑOS-SIN VARIEDAD	S	63	15,71	2,18	2,56	2,18		2,56			2,18	2,18
-591676	23-037-004-00666-00012	5000 CEBADA-SIN VARIEDAD	S	59	6,04	0,94	0,94	0,94		0,94			0,94	0,94
-588152	23-037-004-00666-00011	5000 CEBADA-SIN VARIEDAD	S	59	6,12	1,35	1,35	1,35		1,35			1,35	1,35
-588148	23-037-004-00573-00003	62000 PASTOS PERMANENTES DE 5 O MAS AÑOS-SIN VARIEDAD	S	63	24,91	0,02	0,04	0,02		0,04			0,02	0,02
-588145	23-037-004-00486-00002	62000 PASTOS PERMANENTES DE 5 O MAS AÑOS-SIN VARIEDAD	S	63	8,89	0,54	0,54	0,54		0,54			0,54	0,54
-588144	23-037-004-00419-00003	62000 PASTOS PERMANENTES DE 5 O MAS AÑOS-SIN VARIEDAD	S	63	23,01	0,22	0,26	0,22		0,26			0,22	0,22
-139228	23-037-004-00666-00009	62000 PASTOS PERMANENTES DE 5 O MAS AÑOS-SIN VARIEDAD	S	63	20,01	0,53	0,53	0,53		0,53			0,53	0,53
-139225	23-037-004-00563-00005	62000 PASTOS PERMANENTES DE 5 O MAS AÑOS-SIN VARIEDAD	S	63	12,69	0,30	0,35	0,30		0,35			0,30	0,30
-139215	23-037-003-00160-00005	62000 PASTOS PERMANENTES DE 5 O MAS AÑOS-SIN VARIEDAD	S	63	17,22	0,02	0,02	0,02	0,02	0,02			0,02	0,02
1700000007194648	23-037-004-00166-00001	1000 TRIGO BLANDO-SIN VARIEDAD	S	59	5,51	1,01	1,01	1,01		1,01			1,01	1,01
1700000007194653	23-037-004-00521-00001	5000 CEBADA-SIN VARIEDAD	S	59	8,96	2,33	2,33	2,33		2,33			2,33	2,33
1700000007194654	23-037-004-00522-00001	5000 CEBADA-SIN VARIEDAD	S	59	7,76	2,85	2,85	2,85		2,85			2,85	2,85
1700000007194661	23-037-004-00155-00001	8000 AVENA-SIN VARIEDAD	S	59	7,48	0,67	0,67	0,67		0,67			0,67	0,67
1700000007194662	23-037-004-00156-00001	20902 BARBECHO TRADICIONAL-CON CUBIERTA VEGETAL	S	64	9,98	0,37	0,39	0,37		0,74			0,37	0,37
1700000007194663	23-037-004-00157-00002	8000 AVENA-SIN VARIEDAD	S	59	9,86	0,69	0,69	0,69		0,69			0,69	0,69
1700000007194673	23-037-004-00483-00003	5000 CEBADA-SIN VARIEDAD	S	59	7,63	0,05	0,05	0,05		0,05			0,05	0,05
1700000007194674	23-037-004-00552-00004	1000 TRIGO BLANDO-SIN VARIEDAD	S	59	11,33	0,28	0,28	0,28		0,28			0,28	0,28
1700000007194676	23-037-004-00673-00003	5000 CEBADA-SIN VARIEDAD	S	59	5,47	0,04	0,04	0,04		0,04			0,04	0,04
1700000007194678	23-037-004-00483-00001	5000 CEBADA-SIN VARIEDAD	S	59	7,01	0,26	0,26	0,26		0,26			0,26	0,26
1700000007194679	23-037-004-00506-00002	1000 TRIGO BLANDO-SIN VARIEDAD	S	59	7,53	1,26	1,26	1,26		1,26			1,26	1,26
1700000007194680	23-037-004-00673-00004	5000 CEBADA-SIN VARIEDAD	S	59	11,04	1,65	1,63	1,63		1,65			1,63	1,63
1700000007194681	23-037-004-00438-00001	8000 AVENA-SIN VARIEDAD	S	59	6,08	1,50	1,50	1,50		1,50			1,50	1,50
1700000007194682	23-037-004-00440-00001	8000 AVENA-SIN VARIEDAD	S	59	8,34	0,96	0,96	0,96		0,96			0,96	0,96
1700000007194683	23-037-004-00535-00001	8000 AVENA-SIN VARIEDAD	S	59	10,35	0,82	0,81	0,81		0,82			0,81	0,81
1700000007194685	23-037-004-00673-00008	5000 CEBADA-SIN VARIEDAD	S	59	16,18	0,03	0,03	0,03		0,03			0,03	0,03
1700000007194688	23-037-004-00551-00001	1000 TRIGO BLANDO-SIN VARIEDAD	S	59	12,36	0,84	0,84	0,84		0,84			0,84	0,84
1700000007194689	23-037-004-00552-00003	1000 TRIGO BLANDO-SIN VARIEDAD	S	59	10,20	0,07	0,07	0,07		0,07			0,07	0,07
1700000007194696	23-037-004-00483-00006	62000 PASTOS PERMANENTES DE 5 O MAS AÑOS-SIN VARIEDAD	S	63	16,14	0,45	0,45	0,45		0,45			0,45	0,45
1700000007194697	23-037-004-00550-00001	62000 PASTOS PERMANENTES DE 5 O MAS AÑOS-SIN VARIEDAD	S	63	23,42	0,52	0,52	0,52		0,52			0,52	0,52
1700000007194698	23-037-004-00551-00003	62000 PASTOS PERMANENTES DE 5 O MAS AÑOS-SIN VARIEDAD	S	63	27,91	0,20	0,20	0,20		0,23			0,20	0,20
1700000007194699	23-037-004-00563-00003	62000 PASTOS PERMANENTES DE 5 O MAS AÑOS-SIN VARIEDAD	S	63	14,74	1,20	1,20	1,20		1,20			1,20	1,20
1700000007194700	23-037-004-00564-00001	62000 PASTOS PERMANENTES DE 5 O MAS AÑOS-SIN VARIEDAD	S	63	14,39	0,43	0,43	0,43		0,51			0,43	0,43
1700000007194701	23-037-004-00565-00001	62000 PASTOS PERMANENTES DE 5 O MAS AÑOS-SIN VARIEDAD	S	63	9,50	0,36	0,36	0,36		0,42			0,36	0,36
1700000007194702	23-037-004-00566-00001	62000 PASTOS PERMANENTES DE 5 O MAS AÑOS-SIN VARIEDAD	S	63	8,74	0,40	0,40	0,40		0,47			0,40	0,40
1700000007194703	23-037-004-00569-00002	62000 PASTOS PERMANENTES DE 5 O MAS AÑOS-SIN VARIEDAD	S	63	8,44	0,01	0,01	0,01		0,01			0,01	0,01
1700000007194704	23-037-004-00570-00001	62000 PASTOS PERMANENTES DE 5 O MAS AÑOS-SIN VARIEDAD	S	63	8,72	0,18	0,19	0,18		0,21			0,18	0,18
1700000007194705	23-037-004-00570-00003	62000 PASTOS PERMANENTES DE 5 O MAS AÑOS-SIN VARIEDAD	S	63	7,16	0,14	0,14	0,14		0,17			0,14	0,14
1700000007194706	23-037-004-00571-00001	62000 PASTOS PERMANENTES DE 5 O MAS AÑOS-SIN VARIEDAD	S	63	7,12	0,25	0,25	0,25		0,29			0,25	0,25
1700000007194707	23-037-004-00568-00002	62000 PASTOS PERMANENTES DE 5 O MAS AÑOS-SIN VARIEDAD	S	63	11,64	0,06	0,05	0,05		0,07			0,05	0,05
1700000007194708	23-037-004-00560-00001	62000 PASTOS PERMANENTES DE 5 O MAS AÑOS-SIN VARIEDAD	S	63	19,53	0,72	0,72	0,72		0,85			0,72	0,72
1700000007194709	23-037-004-00608-00002	62000 PASTOS PERMANENTES DE 5 O MAS AÑOS-SIN VARIEDAD	S	63	8,53	1,64	1,56	1,56		1,93			1,56	1,56
1700000007194710	23-037-004-00671-00003	62000 PASTOS PERMANENTES DE 5 O MAS AÑOS-SIN VARIEDAD	S	63	18,03	0,02	0,02	0,02		0,02			0,02	0,02
1700000007194711	23-037-004-00552-00002	62000 PASTOS PERMANENTES DE 5 O MAS AÑOS-SIN VARIEDAD	S	63	13,70	1,07	1,06	1,06		1,07			1,06	1,06
1700000007194712	23-037-004-00550-00003	62000 PASTOS PERMANENTES DE 5 O MAS AÑOS-SIN VARIEDAD	S	63	11,27	0,08	0,09	0,08		0,09			0,08	0,08
1700000007194713	23-037-004-00551-00002	62000 PASTOS PERMANENTES DE 5 O MAS AÑOS-SIN VARIEDAD	S	63	17,13	0,07	0,07	0,07		0,09			0,07	0,07
1700000007194714	23-037-004-00671-00001	62000 PASTOS PERMANENTES DE 5 O MAS AÑOS-SIN VARIEDAD	S	63	20,88	1,50	1,56	1,50		1,77			1,50	1,50
1700000007194715	23-037-004-00673-00006	62000 PASTOS PERMANENTES DE 5 O MAS AÑOS-SIN VARIEDAD	S	63	17,13	0,02	0,03	0,02		0,03			0,02	0,02
1700000007194716	23-037-004-00483-00005	62000 PASTOS PERMANENTES DE 5 O MAS AÑOS-SIN VARIEDAD	S	63	16,61	0,04	0,05	0,04		0,05			0,04	0,04
1700000007194717	23-037-004-00521-00004	62000 PASTOS PERMANENTES DE 5 O MAS AÑOS-SIN VARIEDAD	S	63	14,13	0,20	0,22	0,20		0,37			0,20	0,20
1700000007194718	23-037-004-00552-00005	62000 PASTOS PERMANENTES DE 5 O MAS AÑOS-SIN VARIEDAD	S	63	14,41	0,37	0,33	0,33		0,49			0,33	0,33
1700000007194719	23-037-004-00486-00001	62000 PASTOS PERMANENTES DE 5 O MAS AÑOS-SIN VARIEDAD	S	63	16,84	0,69	0,69	0,69		0,69			0,69	0,69
1700000007194720	23-037-004-00552-00007	62000 PASTOS PERMANENTES DE 5 O MAS AÑOS-SIN VARIEDAD	S	63	7,07	0,01	0,01	0,01		0,01			0,01	0,01
1700000007194721	23-037-004-00483-00008	62000 PASTOS PERMANENTES DE 5 O MAS AÑOS-SIN VARIEDAD	S	63	14,39	0,03	0,03	0,03		0,03			0,03	0,03
1700000007194722	23-037-004-00537-00001	62000 PASTOS PERMANENTES DE 5 O MAS AÑOS-SIN VARIEDAD	S	63	19,40	1,07	1,07	1,07		1,07			1,07	1,07
1700000007194723	23-037-004-00538-00001	62000 PASTOS PERMANENTES DE 5 O MAS AÑOS-SIN VARIEDAD	S	63	23,96	1,95	1,95	1,95		1,95			1,95	1,95
1700000007194724	23-037-004-00545-00002	62000 PASTOS PERMANENTES DE 5 O MAS AÑOS-SIN VARIEDAD	S	63	21,78	1,55	1,55	1,55		1,55			1,55	1,55
1700000007194725	23-037-004-00546-00001	62000 PASTOS PERMANENTES DE 5 O MAS AÑOS-SIN VARIEDAD	S	63	10,19	1,40	1,40	1,40		1,40			1,40	1,40
1700000007194726	23-037-004-00547-00001	62000 PASTOS PERMANENTES DE 5 O MAS AÑOS-SIN VARIEDAD	S	63	17,32	6,76	6,76	6,76		6,76			6,76	6,76

(1) Superficie declarada admisible ajustada con la superficie comprometida.
 (2) Factor de penalización valorando el alcance para el tipo de compromiso.
 (3) Solicita agricultura y tiene compromisos vigentes.
 (4) Solicita ganadería y tiene compromisos vigentes.

RECINTOS PROPUESTOS

REF.	REFERENCIA SIGPAC	CULTIVO	DESCRIPCIÓN CULTIVO	S/R	G.PAGO	PEND. MEDIA (%)	SUP. DEC. ADMISIBLE (ha)	SUP. COMPROM. (ha)	SUP. AJUSTADA COMPR.(1) (ha)	SUP. CONY. SIGPAC (ha)	SUP. CERTIE. (ha)	SUP. CAMPO (ha)	SUP. CAMPO DETER. CULT. DECLARADO (ha)	SUP. DEC. REDUCIDA (ha)	SUP. PROPUESTA (ha)
170000007194727	23-037-004-00673-00002	62000	PASTOS PERMANENTES DE 5 O MAS AÑOS-SIN VARIEDAD	S	63	11,05	0,31	0,31	0,31		0,31			0,31	0,31
170000007194728	23-037-004-00483-00002	62000	PASTOS PERMANENTES DE 5 O MAS AÑOS-SIN VARIEDAD	S	63	13,98	0,98	0,98	0,98		0,98			0,98	0,98
170000007194729	23-037-004-00489-00002	62000	PASTOS PERMANENTES DE 5 O MAS AÑOS-SIN VARIEDAD	S	63	27,68	0,38	0,45	0,38		0,45			0,38	0,38
170000007194731	23-037-004-00489-00003	62000	PASTOS PERMANENTES DE 5 O MAS AÑOS-SIN VARIEDAD	S	63	10,26	0,21	0,28	0,21		0,28			0,21	0,21
170000007194732	23-037-004-00558-00001	62000	PASTOS PERMANENTES DE 5 O MAS AÑOS-SIN VARIEDAD	S	63	18,43	2,97	2,97	2,97		2,97			2,97	2,97
170000007194733	23-037-004-00559-00001	62000	PASTOS PERMANENTES DE 5 O MAS AÑOS-SIN VARIEDAD	S	63	12,83	1,22	1,22	1,22		1,22			1,22	1,22
170000007194734	23-037-004-00561-00001	62000	PASTOS PERMANENTES DE 5 O MAS AÑOS-SIN VARIEDAD	S	63	7,21	1,61	1,61	1,61		1,61			1,61	1,61
170000007194735	23-037-004-00562-00002	62000	PASTOS PERMANENTES DE 5 O MAS AÑOS-SIN VARIEDAD	S	63	15,38	1,66	1,66	1,66		1,66			1,66	1,66
170000007194736	23-037-004-00562-00003	62000	PASTOS PERMANENTES DE 5 O MAS AÑOS-SIN VARIEDAD	S	63	15,44	2,15	2,15	2,15		2,15			2,15	2,15
170000007194737	23-037-004-00563-00002	62000	PASTOS PERMANENTES DE 5 O MAS AÑOS-SIN VARIEDAD	S	63	13,65	1,96	1,96	1,96		1,96			1,96	1,96
170000007194738	23-037-004-00569-00001	62000	PASTOS PERMANENTES DE 5 O MAS AÑOS-SIN VARIEDAD	S	63	9,41	0,62	0,62	0,62		0,62			0,62	0,62
170000007194739	23-037-004-00574-00002	62000	PASTOS PERMANENTES DE 5 O MAS AÑOS-SIN VARIEDAD	S	63	11,03	0,21	0,21	0,21		0,21			0,21	0,21
170000007194740	23-037-004-00574-00003	62000	PASTOS PERMANENTES DE 5 O MAS AÑOS-SIN VARIEDAD	S	63	10,91	0,73	0,73	0,73		0,73			0,73	0,73
170000007194741	23-037-004-00609-00002	62000	PASTOS PERMANENTES DE 5 O MAS AÑOS-SIN VARIEDAD	S	63	8,97	2,70	2,70	2,70		2,70			2,70	2,70
170000007194743	23-037-003-00169-00001	62000	PASTOS PERMANENTES DE 5 O MAS AÑOS-SIN VARIEDAD	S	63	15,24	0,72	0,64	0,64		0,85			0,64	0,64
170000007194744	23-037-003-00707-00003	62000	PASTOS PERMANENTES DE 5 O MAS AÑOS-SIN VARIEDAD	S	63	12,34	0,10	0,13	0,10		0,16			0,10	0,10
170000007194745	23-037-003-00167-00001	62000	PASTOS PERMANENTES DE 5 O MAS AÑOS-SIN VARIEDAD	S	63	21,72	0,54	0,54	0,54		0,72			0,54	0,54
170000007194746	23-037-003-00160-00001	62000	PASTOS PERMANENTES DE 5 O MAS AÑOS-SIN VARIEDAD	S	63	37,20	0,02	0,03	0,02		0,03			0,02	0,02
170000007194747	23-037-003-00159-00001	62000	PASTOS PERMANENTES DE 5 O MAS AÑOS-SIN VARIEDAD	S	63	28,68	1,98	1,98	1,98		1,98			1,98	1,98
170000007194748	23-037-003-00706-00003	62000	PASTOS PERMANENTES DE 5 O MAS AÑOS-SIN VARIEDAD	S	63	16,31	0,12	0,12	0,12		0,19			0,12	0,12
170000007194749	23-037-003-00168-00001	62000	PASTOS PERMANENTES DE 5 O MAS AÑOS-SIN VARIEDAD	S	63	17,32	1,12	1,12	1,12		1,12			1,12	1,12
170000007194750	23-037-003-00710-00004	62000	PASTOS PERMANENTES DE 5 O MAS AÑOS-SIN VARIEDAD	S	63	12,61	0,04	0,06	0,04		0,06			0,04	0,04
170000007194753	23-037-003-00155-00010	62000	PASTOS PERMANENTES DE 5 O MAS AÑOS-SIN VARIEDAD	S	63	21,08	0,89	0,89	0,89		0,89			0,89	0,89
170000007194754	23-037-003-00710-00003	62000	PASTOS PERMANENTES DE 5 O MAS AÑOS-SIN VARIEDAD	S	63	11,67	0,38	0,45	0,38		0,38			0,38	0,38
170000007194756	23-037-003-00155-00008	62000	PASTOS PERMANENTES DE 5 O MAS AÑOS-SIN VARIEDAD	S	63	62,45	0,01	0,01	0,01		0,02			0,01	0,01
170000007194757	23-037-003-00155-00007	62000	PASTOS PERMANENTES DE 5 O MAS AÑOS-SIN VARIEDAD	S	63	61,39	0,07	0,07	0,07		0,10			0,07	0,07
170000007194759	23-037-003-00148-00001	62000	PASTOS PERMANENTES DE 5 O MAS AÑOS-SIN VARIEDAD	S	63	20,49	0,86	0,86	0,86		1,14			0,86	0,86
170000007194760	23-037-003-00149-00001	62000	PASTOS PERMANENTES DE 5 O MAS AÑOS-SIN VARIEDAD	S	63	18,67	1,16	1,02	1,02		1,36			1,02	1,02
170000007194761	23-037-003-00150-00001	62000	PASTOS PERMANENTES DE 5 O MAS AÑOS-SIN VARIEDAD	S	63	30,36	0,95	0,84	0,84		1,12			0,84	0,84
170000007194762	23-037-003-00155-00006	62000	PASTOS PERMANENTES DE 5 O MAS AÑOS-SIN VARIEDAD	S	63	20,95	0,32	0,32	0,32		0,42			0,32	0,32
170000007194763	23-037-003-00225-00001	62000	PASTOS PERMANENTES DE 5 O MAS AÑOS-SIN VARIEDAD	S	63	30,36	0,65	0,65	0,65		0,87			0,65	0,65
170000007194764	23-037-004-00522-00002	62000	PASTOS PERMANENTES DE 5 O MAS AÑOS-SIN VARIEDAD	S	63	16,09	0,08	0,19	0,08		0,22			0,08	0,08
170000007194765	23-037-003-00708-00003	62000	PASTOS PERMANENTES DE 5 O MAS AÑOS-SIN VARIEDAD	S	63	22,81	0,03	0,03	0,03		0,05			0,03	0,03
170000007194766	23-037-004-00532-00001	62000	PASTOS PERMANENTES DE 5 O MAS AÑOS-SIN VARIEDAD	S	63	24,82	0,91	0,91	0,91		0,91			0,91	0,91
170000007194767	23-037-004-00533-00001	62000	PASTOS PERMANENTES DE 5 O MAS AÑOS-SIN VARIEDAD	S	63	17,35	1,58	1,58	1,58		1,58			1,58	1,58
170000007194768	23-037-004-00531-00001	62000	PASTOS PERMANENTES DE 5 O MAS AÑOS-SIN VARIEDAD	S	63	27,16	0,41	0,41	0,41		0,55			0,41	0,41
170000007194769	23-037-004-00542-00002	62000	PASTOS PERMANENTES DE 5 O MAS AÑOS-SIN VARIEDAD	S	63	14,55	0,24	0,24	0,24		0,28			0,24	0,24
170000007194770	23-037-004-00552-00001	62000	PASTOS PERMANENTES DE 5 O MAS AÑOS-SIN VARIEDAD	S	63	17,29	0,03	0,03	0,03		0,03			0,03	0,03
170000007194771	23-037-004-00541-00002	62000	PASTOS PERMANENTES DE 5 O MAS AÑOS-SIN VARIEDAD	S	63	15,30	0,50	0,50	0,50		0,50			0,50	0,50
170000007194772	23-037-003-00544-00003	62000	PASTOS PERMANENTES DE 5 O MAS AÑOS-SIN VARIEDAD	S	63	37,97	0,07	0,07	0,07		0,10			0,07	0,07
170000007194773	23-037-003-00583-00003	62000	PASTOS PERMANENTES DE 5 O MAS AÑOS-SIN VARIEDAD	S	63	13,20	0,13	0,13	0,13		0,20			0,13	0,13
170000007194774	23-037-003-00155-00009	62000	PASTOS PERMANENTES DE 5 O MAS AÑOS-SIN VARIEDAD	S	63	19,47	0,43	0,43	0,43		0,50			0,43	0,43
170000007194775	23-037-004-00547-00003	62000	PASTOS PERMANENTES DE 5 O MAS AÑOS-SIN VARIEDAD	S	63	7,76	0,03	0,03	0,03		0,04			0,03	0,03
170000007194776	23-037-004-00419-00001	62000	PASTOS PERMANENTES DE 5 O MAS AÑOS-SIN VARIEDAD	S	63	25,38	0,37	0,37	0,37		0,37			0,37	0,37
170000007194777	23-037-003-00139-00001	62000	PASTOS PERMANENTES DE 5 O MAS AÑOS-SIN VARIEDAD	S	63	30,99	1,49	1,31	1,31		1,75			1,31	1,31
170000007194778	23-037-003-00140-00001	62000	PASTOS PERMANENTES DE 5 O MAS AÑOS-SIN VARIEDAD	S	63	9,59	0,19	0,19	0,19		0,22			0,19	0,19
170000007194779	23-037-003-00229-00001	62000	PASTOS PERMANENTES DE 5 O MAS AÑOS-SIN VARIEDAD	S	63	34,93	0,42	0,42	0,42		0,76			0,42	0,42
170000007194780	23-037-003-00230-00001	62000	PASTOS PERMANENTES DE 5 O MAS AÑOS-SIN VARIEDAD	S	63	40,62	0,30	0,30	0,30		0,55			0,30	0,30
170000007194781	23-037-003-00624-00001	62000	PASTOS PERMANENTES DE 5 O MAS AÑOS-SIN VARIEDAD	S	63	35,47	0,57	0,57	0,57		0,57			0,57	0,57
170000007194782	23-037-003-00624-00004	62000	PASTOS PERMANENTES DE 5 O MAS AÑOS-SIN VARIEDAD	S	63	33,47	0,39	0,39	0,39		0,39			0,39	0,39
170000007194783	23-037-004-00540-00002	62000	PASTOS PERMANENTES DE 5 O MAS AÑOS-SIN VARIEDAD	S	63	21,28	0,68	0,68	0,68		0,80			0,68	0,68
170000007194784	23-037-004-00567-00001	62000	PASTOS PERMANENTES DE 5 O MAS AÑOS-SIN VARIEDAD	S	63	17,88	0,65	0,65	0,65		0,76			0,65	0,65
170000007194785	23-037-004-00434-00001	62000	PASTOS PERMANENTES DE 5 O MAS AÑOS-SIN VARIEDAD	S	63	19,11	0,79	0,79	0,79		0,79			0,79	0,79
170000007194786	23-037-004-00542-00001	62000	PASTOS PERMANENTES DE 5 O MAS AÑOS-SIN VARIEDAD	S	63	13,41	0,72	0,72	0,72		0,72			0,72	0,72
170000007194787	23-037-004-00543-00002	62000	PASTOS PERMANENTES DE 5 O MAS AÑOS-SIN VARIEDAD	S	63	19,85	1,39	1,39	1,39		1,39			1,39	1,39
170000007194788	23-037-004-00545-00001	62000	PASTOS PERMANENTES DE 5 O MAS	S	63	26,38	2,28	2,26	2,26		2,28			2,26	2,26

(1) Superficie declarada admisible ajustada con la superficie comprometida.
 (2) Factor de penalización valorando el alcance para el tipo de compromiso.
 (3) Solicita agricultura y tiene compromisos vigentes.
 (4) Solicita ganadería y tiene compromisos vigentes.

RECINTOS PROPUESTOS

REF.	REFERENCIA SIGPAC	CULTIVO	DESCRIPCIÓN CULTIVO	S/R	G.PAGO	PEND. MEDIA (%)	SUP. DEC. ADMISIBLE (ha)	SUP. COMPROM. (ha)	SUP. AJUSTADA COMPR.(1) (ha)	SUP. CONY. SIGPAC (ha)	SUP. CERTIE. (ha)	SUP. CAMPO (ha)	SUP. CAMPO DETER. CULT. DECLARADO (ha)	SUP. DEC. REDUCIDA (ha)	SUP. PROPUESTA (ha)
1700000007194789	23-037-004-00416-00001	62000	AÑOS-SIN VARIEDAD	S	63	31,82	0,66	0,66	0,66		0,78			0,66	0,66
1700000007194790	23-037-004-00323-00002	62000	PASTOS PERMANENTES DE 5 O MAS AÑOS-SIN VARIEDAD	S	63	17,25	1,61	1,61	1,61		2,47			1,61	1,61
1700000007194793	23-037-004-00525-00001	62000	PASTOS PERMANENTES DE 5 O MAS AÑOS-SIN VARIEDAD	S	63	19,54	2,53	2,53	2,53		3,89			2,53	2,53
1700000007194794	23-037-004-00521-00003	62000	PASTOS PERMANENTES DE 5 O MAS AÑOS-SIN VARIEDAD	S	63	7,64	0,02	0,02	0,02		0,02			0,02	0,02
1700000007194795	23-037-004-00536-00001	62000	PASTOS PERMANENTES DE 5 O MAS AÑOS-SIN VARIEDAD	S	63	24,82	0,65	0,76	0,65		0,76			0,65	0,65
1700000007194797	23-037-004-00520-00001	62000	PASTOS PERMANENTES DE 5 O MAS AÑOS-SIN VARIEDAD	S	63	10,03	0,52	0,52	0,52		0,61			0,52	0,52
1700000007194800	23-037-003-00226-00001	62000	PASTOS PERMANENTES DE 5 O MAS AÑOS-SIN VARIEDAD	S	63	33,10	0,48	0,48	0,48		0,74			0,48	0,48
1700000007194801	23-037-004-00506-00003	62000	PASTOS PERMANENTES DE 5 O MAS AÑOS-SIN VARIEDAD	S	63	24,55	0,14	0,14	0,14		0,16			0,14	0,14
1700000007194805	23-037-003-00314-00001	62000	PASTOS PERMANENTES DE 5 O MAS AÑOS-SIN VARIEDAD	S	63	31,06	1,48	1,48	1,48		1,97			1,48	1,48
1700000007194807	23-037-003-00315-00001	62000	PASTOS PERMANENTES DE 5 O MAS AÑOS-SIN VARIEDAD	S	63	19,72	2,19	2,21	2,19		3,37			2,19	2,19
1700000007194808	23-037-003-00208-00001	62000	PASTOS PERMANENTES DE 5 O MAS AÑOS-SIN VARIEDAD	S	63	19,38	0,14	0,14	0,14		0,21			0,14	0,14
1700000007194809	23-037-003-00335-00001	62000	PASTOS PERMANENTES DE 5 O MAS AÑOS-SIN VARIEDAD	S	63	17,60	0,09	0,09	0,09		0,14			0,09	0,09
1700000007194811	23-037-003-00305-00001	62000	PASTOS PERMANENTES DE 5 O MAS AÑOS-SIN VARIEDAD	S	63	18,73	0,65	0,65	0,65		0,86			0,65	0,65
1700000007194812	23-037-003-00179-00001	62000	PASTOS PERMANENTES DE 5 O MAS AÑOS-SIN VARIEDAD	S	63	30,48	0,78	0,78	0,78		1,42			0,78	0,78
1700000007194815	23-037-003-00187-00001	62000	PASTOS PERMANENTES DE 5 O MAS AÑOS-SIN VARIEDAD	S	63	34,28	0,34	0,34	0,34		0,34			0,34	0,34
1700000007194816	23-037-003-00181-00001	62000	PASTOS PERMANENTES DE 5 O MAS AÑOS-SIN VARIEDAD	S	63	27,14	1,96	1,96	1,96		2,30			1,96	1,96
1700000007194817	23-037-003-00512-00002	62000	PASTOS PERMANENTES DE 5 O MAS AÑOS-SIN VARIEDAD	S	63	16,16	1,45	1,45	1,45		1,71			1,45	1,45
1700000007194819	23-037-004-00490-00001	62000	PASTOS PERMANENTES DE 5 O MAS AÑOS-SIN VARIEDAD	S	63	17,22	0,48	0,47	0,47		0,48			0,47	0,47
1700000007194820	23-037-003-00161-00001	62000	PASTOS PERMANENTES DE 5 O MAS AÑOS-SIN VARIEDAD	S	63	22,46	0,68	0,68	0,68		0,80			0,68	0,68
1700000007194821	23-037-003-00162-00001	62000	PASTOS PERMANENTES DE 5 O MAS AÑOS-SIN VARIEDAD	S	63	25,92	0,41	0,41	0,41		0,48			0,41	0,41
1700000007194822	23-037-003-00170-00001	62000	PASTOS PERMANENTES DE 5 O MAS AÑOS-SIN VARIEDAD	S	63	13,48	0,87	0,74	0,74		0,87			0,74	0,74
1700000007194824	23-037-004-00666-00006	62000	PASTOS PERMANENTES DE 5 O MAS AÑOS-SIN VARIEDAD	S	63	13,06	0,14	0,19	0,14		0,19			0,14	0,14
1700000007194825	23-037-003-00183-00001	62000	PASTOS PERMANENTES DE 5 O MAS AÑOS-SIN VARIEDAD	S	63	19,15	0,16	0,19	0,16	0,19	0,19			0,16	0,16
1700000007194826	23-037-004-00654-00001	62000	PASTOS PERMANENTES DE 5 O MAS AÑOS-SIN VARIEDAD	S	63	7,68	0,11	0,13	0,11	0,13	0,13			0,11	0,11
1700000007194827	23-037-003-00146-00001	62000	PASTOS PERMANENTES DE 5 O MAS AÑOS-SIN VARIEDAD	S	63	24,15	0,49	0,65	0,49		0,65			0,49	0,49
1700000007194829	23-037-003-00148-00002	62000	PASTOS PERMANENTES DE 5 O MAS AÑOS-SIN VARIEDAD	S	63	27,08	2,48	2,48	2,48		2,48			2,48	2,48
1700000007194830	23-037-003-00583-00001	62000	PASTOS PERMANENTES DE 5 O MAS AÑOS-SIN VARIEDAD	S	63	22,20	1,07	1,07	1,07		1,07			1,07	1,07
1700000007194831	23-037-003-00544-00001	62000	PASTOS PERMANENTES DE 5 O MAS AÑOS-SIN VARIEDAD	S	63	28,07	0,20	0,23	0,20	0,23	0,23			0,20	0,20
1700000007194844	23-037-003-00186-00001	62000	PASTOS PERMANENTES DE 5 O MAS AÑOS-SIN VARIEDAD	S	63	19,20	0,09	0,11	0,09	0,11	0,11			0,09	0,09
1700000007194845	23-037-003-00195-00001	62000	PASTOS PERMANENTES DE 5 O MAS AÑOS-SIN VARIEDAD	S	63	33,84	0,60	0,60	0,60		0,60			0,60	0,60
1700000007194847	23-037-003-00160-00002	62000	PASTOS PERMANENTES DE 5 O MAS AÑOS-SIN VARIEDAD	S	63	16,92	0,32	0,32	0,32	0,32	0,32			0,32	0,32
1700000007194869	23-037-003-00163-00002	62000	PASTOS PERMANENTES DE 5 O MAS AÑOS-SIN VARIEDAD	S	63	20,31	0,40	0,46	0,40	0,46	0,47			0,40	0,40
1700000007194871	23-037-003-00166-00002	62000	PASTOS PERMANENTES DE 5 O MAS AÑOS-SIN VARIEDAD	S	63	21,57	1,47	1,73	1,47	1,73	1,73			1,47	1,47
1700000007194873	23-037-004-00489-00001	62000	PASTOS PERMANENTES DE 5 O MAS AÑOS-SIN VARIEDAD	S	63	6,94	1,52	2,03	1,52	2,03	2,03			1,52	1,52
1700000007194874	23-037-003-00160-00003	62000	PASTOS PERMANENTES DE 5 O MAS AÑOS-SIN VARIEDAD	S	63	23,24	0,05	0,06	0,05	0,06	0,06			0,05	0,05

DATOS AGRICULTURA

RESUMEN DE UNIDADES

Cód	GRUPO DE PAGO	Sup. Dec. Admisible (ha)	Sup. Comprometida (ha)	Sup. ajustada compromiso (1) (ha)	% sobredec.	SUP. PROPUESTA (ha)	Importe Declarado	Importe Topado	Importe Propuesto	Importe tras sobredec.
59	HERBÁCEOS	17,87		15,22	0,00	15,22	2.300,81	2.170,96	2.170,96	2.170,96
64	HERBÁCEOS NO ELEGIBLES	0,37		0,32	0,00	0,32	0,00	0,00	0,00	0,00
TOTAL		18,24	97,43	15,54		15,54	2.300,81	2.170,96	2.170,96	2.170,96

RESUMEN DE PAGOS

IMPORTE (Euros)			
	PROPUESTO	FEADER (Eje 2)	MAPA
Propuesto a pagar	2.170,96	1.628,22	233,38
			CAGPDS
			309,36

APLICACIÓN DE REDUCCIONES Y SANCIONES

IMPORTE (Euros)										
Importe Calculado	Importe prereduc.	Admisibilidad y compromisos	Presentación tardía	Omisión declaración	Condicionality	PROPUESTO	FEADER (Eje 2)	MAPA	CAGPDS	
2.170,96	2.170,96	0,00	0,00	0,00	0,00	2.170,96	1.628,22	233,38	309,36	
TOTAL							2.170,96	1.628,22	233,38	309,36

(1) Superficie declarada admisible ajustada con la superficie comprometida.
 (2) Factor de penalización valorando el alcance para el tipo de compromiso.
 (3) Solicita agricultura y tiene compromisos vigentes.
 (4) Solicita ganadería y tiene compromisos vigentes.

DATOS GANADERÍA

RESUMEN DE UNIDADES

Cód	GRUPO DE PAGO	Sup. Dec. Admisible (ha)	Sup. Comprometida (ha)	Sup. ajustada compromiso (1) (ha)	% sobredec.	SUP. PROPUESTA (ha)	Importe Declarado	Importe Topado	Importe Propuesto	Importe tras sobredec.
63	PASTOS ASOCIADOS A GANADERÍA ECOLÓGICA	96,75		81,89	0,00	81,89	6.500,53	6.133,68	6.133,68	6.133,68
	TOTAL	96,75	97,43	81,89		81,89	6.500,53	6.133,68	6.133,68	6.133,68

RESUMEN DE PAGOS

IMPORTE (Euros)				
	PROPUESTO	FEADER (Eje 2)	MAPA	CAGPDS
Propuesto a pagar	6.133,68	4.600,26	659,37	874,05

APLICACIÓN DE REDUCCIONES Y SANCIONES

IMPORTE (Euros)										
Importe Calculado	Importe prereduc.	Admisibilidad y compromisos	Presentación tardía	Omisión declaración	Condicionabilidad	PROPUESTO	FEADER (Eje 2)	MAPA	CAGPDS	
6.133,68	6.133,68	0,00	0,00	0,00	0,00	6.133,68	4.600,26	659,37	874,05	
						TOTAL	6.133,68	4.600,26	659,37	874,05

Datos considerados para el Cálculo de la Carga Ganadera mínima y máxima del expediente

Explotación	Especie	Inscrito en Sipea y Admisible	Censo Medio Animales	Ugm Calculada para CG Mínima	Ugm Calculada para CG Máxima
ES230370000503	OVINA	SI	400,56	60,08	60,08
				60,08	60,08

Superficie determinada para Cálculo Carga Ganadera Mínima: 112,78 ha

Superficie determinada para Cálculo Carga Ganadera Máxima: 124,14 ha

Carga Ganadera Mínima Expediente: 0,53 ugm/ha

Carga Ganadera Máxima Expediente: 0,48 ugm/ha

Recintos Determinados para el Cálculo de Garga Ganadera Mínima

REF.	REFERENCIA SIGPAC	CULTIVO	DESCRIPCIÓN CULTIVO	S/R	SUP. PROPUESTA (ha)
-591677	23-037-004-00666-00001	62000	PASTOS PERMANENTES DE 5 O MAS AÑOS-SIN VARIEDAD	S	2,18
-588148	23-037-004-00573-00003	62000	PASTOS PERMANENTES DE 5 O MAS AÑOS-SIN VARIEDAD	S	0,02
-588145	23-037-004-00486-00002	62000	PASTOS PERMANENTES DE 5 O MAS AÑOS-SIN VARIEDAD	S	0,54
-588144	23-037-004-00419-00003	62000	PASTOS PERMANENTES DE 5 O MAS AÑOS-SIN VARIEDAD	S	0,22
-175361	23-037-003-00316-00001	62000	PASTOS PERMANENTES DE 5 O MAS AÑOS-SIN VARIEDAD	S	4,33
-175357	23-037-003-00336-00001	63000	PASTOS DE MENOS DE 5 AÑOS-SIN VARIEDAD	S	0,16
-175351	23-037-004-00236-00002	62000	PASTOS PERMANENTES DE 5 O MAS AÑOS-SIN VARIEDAD	S	0,14
-139228	23-037-004-00666-00009	62000	PASTOS PERMANENTES DE 5 O MAS AÑOS-SIN VARIEDAD	S	0,53
-139225	23-037-004-00563-00005	62000	PASTOS PERMANENTES DE 5 O MAS AÑOS-SIN VARIEDAD	S	0,30
-139215	23-037-003-00160-00005	62000	PASTOS PERMANENTES DE 5 O MAS AÑOS-SIN VARIEDAD	S	0,02
170000007194645	23-037-002-00029-00002	62000	PASTOS PERMANENTES DE 5 O MAS AÑOS-SIN VARIEDAD	S	0,33
170000007194646	23-037-002-00160-00002	62000	PASTOS PERMANENTES DE 5 O MAS AÑOS-SIN VARIEDAD	S	0,07
170000007194696	23-037-004-00483-00006	62000	PASTOS PERMANENTES DE 5 O MAS AÑOS-SIN VARIEDAD	S	0,45
170000007194697	23-037-004-00550-00001	62000	PASTOS PERMANENTES DE 5 O MAS AÑOS-SIN VARIEDAD	S	0,52
170000007194698	23-037-004-00551-00003	62000	PASTOS PERMANENTES DE 5 O MAS AÑOS-SIN VARIEDAD	S	0,20
170000007194699	23-037-004-00563-00003	62000	PASTOS PERMANENTES DE 5 O MAS AÑOS-SIN VARIEDAD	S	1,20
170000007194700	23-037-004-00564-00001	62000	PASTOS PERMANENTES DE 5 O MAS AÑOS-SIN VARIEDAD	S	0,43
170000007194701	23-037-004-00565-00001	62000	PASTOS PERMANENTES DE 5 O MAS AÑOS-SIN VARIEDAD	S	0,36
170000007194702	23-037-004-00566-00001	62000	PASTOS PERMANENTES DE 5 O MAS AÑOS-SIN VARIEDAD	S	0,40
170000007194703	23-037-004-00569-00002	62000	PASTOS PERMANENTES DE 5 O MAS AÑOS-SIN VARIEDAD	S	0,01
170000007194704	23-037-004-00570-00001	62000	PASTOS PERMANENTES DE 5 O MAS AÑOS-SIN VARIEDAD	S	0,18

(1) Superficie declarada admisible ajustada con la superficie comprometida.
 (2) Factor de penalización valorando el alcance para el tipo de compromiso.
 (3) Solicita agricultura y tiene compromisos vigentes.
 (4) Solicita ganadería y tiene compromisos vigentes.

Datos considerados para el Cálculo de la Carga Ganadera mínima y máxima del expediente**Recintos Determinados para el Cálculo de Garga Ganadera Mínima**

REF.	REFERENCIA SIGPAC	CULTIVO	DESCRIPCIÓN CULTIVO	S/R	SUP. PROPUESTA (ha)
170000007194705	23-037-004-00570-00003	62000	PASTOS PERMANENTES DE 5 O MAS AÑOS-SIN VARIEDAD	S	0,14
170000007194706	23-037-004-00571-00001	62000	PASTOS PERMANENTES DE 5 O MAS AÑOS-SIN VARIEDAD	S	0,25
170000007194707	23-037-004-00568-00002	62000	PASTOS PERMANENTES DE 5 O MAS AÑOS-SIN VARIEDAD	S	0,06
170000007194708	23-037-004-00560-00001	62000	PASTOS PERMANENTES DE 5 O MAS AÑOS-SIN VARIEDAD	S	0,72
170000007194709	23-037-004-00608-00002	62000	PASTOS PERMANENTES DE 5 O MAS AÑOS-SIN VARIEDAD	S	1,64
170000007194710	23-037-004-00671-00003	62000	PASTOS PERMANENTES DE 5 O MAS AÑOS-SIN VARIEDAD	S	0,02
170000007194711	23-037-004-00552-00002	62000	PASTOS PERMANENTES DE 5 O MAS AÑOS-SIN VARIEDAD	S	1,07
170000007194712	23-037-004-00550-00003	62000	PASTOS PERMANENTES DE 5 O MAS AÑOS-SIN VARIEDAD	S	0,08
170000007194713	23-037-004-00551-00002	62000	PASTOS PERMANENTES DE 5 O MAS AÑOS-SIN VARIEDAD	S	0,07
170000007194714	23-037-004-00671-00001	62000	PASTOS PERMANENTES DE 5 O MAS AÑOS-SIN VARIEDAD	S	1,50
170000007194715	23-037-004-00673-00006	62000	PASTOS PERMANENTES DE 5 O MAS AÑOS-SIN VARIEDAD	S	0,02
170000007194716	23-037-004-00483-00005	62000	PASTOS PERMANENTES DE 5 O MAS AÑOS-SIN VARIEDAD	S	0,04
170000007194717	23-037-004-00521-00004	62000	PASTOS PERMANENTES DE 5 O MAS AÑOS-SIN VARIEDAD	S	0,20
170000007194718	23-037-004-00552-00005	62000	PASTOS PERMANENTES DE 5 O MAS AÑOS-SIN VARIEDAD	S	0,37
170000007194719	23-037-004-00486-00001	62000	PASTOS PERMANENTES DE 5 O MAS AÑOS-SIN VARIEDAD	S	0,69
170000007194720	23-037-004-00552-00007	62000	PASTOS PERMANENTES DE 5 O MAS AÑOS-SIN VARIEDAD	S	0,01
170000007194721	23-037-004-00483-00008	62000	PASTOS PERMANENTES DE 5 O MAS AÑOS-SIN VARIEDAD	S	0,03
170000007194722	23-037-004-00537-00001	62000	PASTOS PERMANENTES DE 5 O MAS AÑOS-SIN VARIEDAD	S	1,07
170000007194723	23-037-004-00538-00001	62000	PASTOS PERMANENTES DE 5 O MAS AÑOS-SIN VARIEDAD	S	1,95
170000007194724	23-037-004-00545-00002	62000	PASTOS PERMANENTES DE 5 O MAS AÑOS-SIN VARIEDAD	S	1,55
170000007194725	23-037-004-00546-00001	62000	PASTOS PERMANENTES DE 5 O MAS AÑOS-SIN VARIEDAD	S	1,40
170000007194726	23-037-004-00547-00001	62000	PASTOS PERMANENTES DE 5 O MAS AÑOS-SIN VARIEDAD	S	6,76
170000007194727	23-037-004-00673-00002	62000	PASTOS PERMANENTES DE 5 O MAS AÑOS-SIN VARIEDAD	S	0,31
170000007194728	23-037-004-00483-00002	62000	PASTOS PERMANENTES DE 5 O MAS AÑOS-SIN VARIEDAD	S	0,98
170000007194729	23-037-004-00489-00002	62000	PASTOS PERMANENTES DE 5 O MAS AÑOS-SIN VARIEDAD	S	0,38
170000007194730	23-037-004-00492-00001	62000	PASTOS PERMANENTES DE 5 O MAS AÑOS-SIN VARIEDAD	S	1,00
170000007194731	23-037-004-00489-00003	62000	PASTOS PERMANENTES DE 5 O MAS AÑOS-SIN VARIEDAD	S	0,21
170000007194732	23-037-004-00558-00001	62000	PASTOS PERMANENTES DE 5 O MAS AÑOS-SIN VARIEDAD	S	2,97
170000007194733	23-037-004-00559-00001	62000	PASTOS PERMANENTES DE 5 O MAS AÑOS-SIN VARIEDAD	S	1,22
170000007194734	23-037-004-00561-00001	62000	PASTOS PERMANENTES DE 5 O MAS AÑOS-SIN VARIEDAD	S	1,61
170000007194735	23-037-004-00562-00002	62000	PASTOS PERMANENTES DE 5 O MAS AÑOS-SIN VARIEDAD	S	1,66
170000007194736	23-037-004-00562-00003	62000	PASTOS PERMANENTES DE 5 O MAS AÑOS-SIN VARIEDAD	S	2,15
170000007194737	23-037-004-00563-00002	62000	PASTOS PERMANENTES DE 5 O MAS AÑOS-SIN VARIEDAD	S	1,96
170000007194738	23-037-004-00569-00001	62000	PASTOS PERMANENTES DE 5 O MAS AÑOS-SIN VARIEDAD	S	0,62
170000007194739	23-037-004-00574-00002	62000	PASTOS PERMANENTES DE 5 O MAS AÑOS-SIN VARIEDAD	S	0,21
170000007194740	23-037-004-00574-00003	62000	PASTOS PERMANENTES DE 5 O MAS AÑOS-SIN VARIEDAD	S	0,73
170000007194741	23-037-004-00609-00002	62000	PASTOS PERMANENTES DE 5 O MAS AÑOS-SIN VARIEDAD	S	2,70
170000007194742	23-037-004-00482-00001	62000	PASTOS PERMANENTES DE 5 O MAS AÑOS-SIN VARIEDAD	S	1,21
170000007194743	23-037-003-00169-00001	62000	PASTOS PERMANENTES DE 5 O MAS AÑOS-SIN VARIEDAD	S	0,72
170000007194744	23-037-003-00707-00003	62000	PASTOS PERMANENTES DE 5 O MAS AÑOS-SIN VARIEDAD	S	0,10
170000007194745	23-037-003-00167-00001	62000	PASTOS PERMANENTES DE 5 O MAS AÑOS-SIN VARIEDAD	S	0,54

Datos considerados para el Cálculo de la Carga Ganadera mínima y máxima del expediente**Recintos Determinados para el Cálculo de Carga Ganadera Mínima**

REF.	REFERENCIA SIGPAC	CULTIVO	DESCRIPCIÓN CULTIVO	S/R	SUP. PROPUESTA (ha)
170000007194746	23-037-003-00160-00001	62000	PASTOS PERMANENTES DE 5 O MAS AÑOS-SIN VARIEDAD	S	0,02
170000007194747	23-037-003-00159-00001	62000	PASTOS PERMANENTES DE 5 O MAS AÑOS-SIN VARIEDAD	S	1,98
170000007194748	23-037-003-00706-00003	62000	PASTOS PERMANENTES DE 5 O MAS AÑOS-SIN VARIEDAD	S	0,12
170000007194749	23-037-003-00168-00001	62000	PASTOS PERMANENTES DE 5 O MAS AÑOS-SIN VARIEDAD	S	1,12
170000007194750	23-037-003-00710-00004	62000	PASTOS PERMANENTES DE 5 O MAS AÑOS-SIN VARIEDAD	S	0,04
170000007194751	23-037-005-00220-00003	62000	PASTOS PERMANENTES DE 5 O MAS AÑOS-SIN VARIEDAD	S	1,21
170000007194752	23-037-004-00651-00004	62000	PASTOS PERMANENTES DE 5 O MAS AÑOS-SIN VARIEDAD	S	0,16
170000007194753	23-037-003-00155-00010	62000	PASTOS PERMANENTES DE 5 O MAS AÑOS-SIN VARIEDAD	S	0,89
170000007194754	23-037-003-00710-00003	62000	PASTOS PERMANENTES DE 5 O MAS AÑOS-SIN VARIEDAD	S	0,38
170000007194755	23-037-005-00218-00004	62000	PASTOS PERMANENTES DE 5 O MAS AÑOS-SIN VARIEDAD	S	0,07
170000007194756	23-037-003-00155-00008	62000	PASTOS PERMANENTES DE 5 O MAS AÑOS-SIN VARIEDAD	S	0,01
170000007194757	23-037-003-00155-00007	62000	PASTOS PERMANENTES DE 5 O MAS AÑOS-SIN VARIEDAD	S	0,07
170000007194759	23-037-003-00148-00001	62000	PASTOS PERMANENTES DE 5 O MAS AÑOS-SIN VARIEDAD	S	0,86
170000007194760	23-037-003-00149-00001	62000	PASTOS PERMANENTES DE 5 O MAS AÑOS-SIN VARIEDAD	S	1,16
170000007194761	23-037-003-00150-00001	62000	PASTOS PERMANENTES DE 5 O MAS AÑOS-SIN VARIEDAD	S	0,95
170000007194762	23-037-003-00155-00006	62000	PASTOS PERMANENTES DE 5 O MAS AÑOS-SIN VARIEDAD	S	0,32
170000007194763	23-037-003-00225-00001	62000	PASTOS PERMANENTES DE 5 O MAS AÑOS-SIN VARIEDAD	S	0,65
170000007194764	23-037-004-00522-00002	62000	PASTOS PERMANENTES DE 5 O MAS AÑOS-SIN VARIEDAD	S	0,08
170000007194765	23-037-003-00708-00003	62000	PASTOS PERMANENTES DE 5 O MAS AÑOS-SIN VARIEDAD	S	0,03
170000007194766	23-037-004-00532-00001	62000	PASTOS PERMANENTES DE 5 O MAS AÑOS-SIN VARIEDAD	S	0,91
170000007194767	23-037-004-00533-00001	62000	PASTOS PERMANENTES DE 5 O MAS AÑOS-SIN VARIEDAD	S	1,58
170000007194768	23-037-004-00531-00001	62000	PASTOS PERMANENTES DE 5 O MAS AÑOS-SIN VARIEDAD	S	0,41
170000007194769	23-037-004-00542-00002	62000	PASTOS PERMANENTES DE 5 O MAS AÑOS-SIN VARIEDAD	S	0,24
170000007194770	23-037-004-00552-00001	62000	PASTOS PERMANENTES DE 5 O MAS AÑOS-SIN VARIEDAD	S	0,03
170000007194771	23-037-004-00541-00002	62000	PASTOS PERMANENTES DE 5 O MAS AÑOS-SIN VARIEDAD	S	0,50
170000007194772	23-037-003-00544-00003	62000	PASTOS PERMANENTES DE 5 O MAS AÑOS-SIN VARIEDAD	S	0,07
170000007194773	23-037-003-00583-00003	62000	PASTOS PERMANENTES DE 5 O MAS AÑOS-SIN VARIEDAD	S	0,13
170000007194774	23-037-003-00155-00009	62000	PASTOS PERMANENTES DE 5 O MAS AÑOS-SIN VARIEDAD	S	0,43
170000007194775	23-037-004-00547-00003	62000	PASTOS PERMANENTES DE 5 O MAS AÑOS-SIN VARIEDAD	S	0,03
170000007194776	23-037-004-00419-00001	62000	PASTOS PERMANENTES DE 5 O MAS AÑOS-SIN VARIEDAD	S	0,37
170000007194777	23-037-003-00139-00001	62000	PASTOS PERMANENTES DE 5 O MAS AÑOS-SIN VARIEDAD	S	1,49
170000007194778	23-037-003-00140-00001	62000	PASTOS PERMANENTES DE 5 O MAS AÑOS-SIN VARIEDAD	S	0,19
170000007194779	23-037-003-00229-00001	62000	PASTOS PERMANENTES DE 5 O MAS AÑOS-SIN VARIEDAD	S	0,42
170000007194780	23-037-003-00230-00001	62000	PASTOS PERMANENTES DE 5 O MAS AÑOS-SIN VARIEDAD	S	0,30
170000007194781	23-037-003-00624-00001	62000	PASTOS PERMANENTES DE 5 O MAS AÑOS-SIN VARIEDAD	S	0,57
170000007194782	23-037-003-00624-00004	62000	PASTOS PERMANENTES DE 5 O MAS AÑOS-SIN VARIEDAD	S	0,39
170000007194783	23-037-004-00540-00002	62000	PASTOS PERMANENTES DE 5 O MAS AÑOS-SIN VARIEDAD	S	0,68
170000007194784	23-037-004-00567-00001	62000	PASTOS PERMANENTES DE 5 O MAS AÑOS-SIN VARIEDAD	S	0,65
170000007194785	23-037-004-00434-00001	62000	PASTOS PERMANENTES DE 5 O MAS AÑOS-SIN VARIEDAD	S	0,79
170000007194786	23-037-004-00542-00001	62000	PASTOS PERMANENTES DE 5 O MAS AÑOS-SIN VARIEDAD	S	0,72
170000007194787	23-037-004-00543-00002	62000	PASTOS PERMANENTES DE 5 O MAS AÑOS-SIN VARIEDAD	S	1,39

Datos considerados para el Cálculo de la Carga Ganadera mínima y máxima del expediente

Recintos Determinados para el Cálculo de Garga Ganadera Mínima

<u>REF.</u>	<u>REFERENCIA SIGPAC</u>	<u>CULTIVO</u>	<u>DESCRIPCIÓN CULTIVO</u>	<u>S/R</u>	<u>SUP. PROPUESTA (ha)</u>
170000007194788	23-037-004-00545-00001	62000	PASTOS PERMANENTES DE 5 O MAS AÑOS-SIN VARIEDAD	S	2,28
170000007194789	23-037-004-00416-00001	62000	PASTOS PERMANENTES DE 5 O MAS AÑOS-SIN VARIEDAD	S	0,66
170000007194790	23-037-004-00323-00002	62000	PASTOS PERMANENTES DE 5 O MAS AÑOS-SIN VARIEDAD	S	1,61
170000007194791	23-037-004-00686-00001	62000	PASTOS PERMANENTES DE 5 O MAS AÑOS-SIN VARIEDAD	S	0,21
170000007194792	23-037-003-00311-00001	62000	PASTOS PERMANENTES DE 5 O MAS AÑOS-SIN VARIEDAD	S	1,82
170000007194793	23-037-004-00525-00001	62000	PASTOS PERMANENTES DE 5 O MAS AÑOS-SIN VARIEDAD	S	2,53
170000007194794	23-037-004-00521-00003	62000	PASTOS PERMANENTES DE 5 O MAS AÑOS-SIN VARIEDAD	S	0,02
170000007194795	23-037-004-00536-00001	62000	PASTOS PERMANENTES DE 5 O MAS AÑOS-SIN VARIEDAD	S	0,65
170000007194797	23-037-004-00520-00001	62000	PASTOS PERMANENTES DE 5 O MAS AÑOS-SIN VARIEDAD	S	0,52
170000007194798	23-037-004-00491-00001	62000	PASTOS PERMANENTES DE 5 O MAS AÑOS-SIN VARIEDAD	S	0,56
170000007194799	23-037-004-00517-00001	62000	PASTOS PERMANENTES DE 5 O MAS AÑOS-SIN VARIEDAD	S	0,72
170000007194800	23-037-003-00226-00001	62000	PASTOS PERMANENTES DE 5 O MAS AÑOS-SIN VARIEDAD	S	0,48
170000007194801	23-037-004-00506-00003	62000	PASTOS PERMANENTES DE 5 O MAS AÑOS-SIN VARIEDAD	S	0,14
170000007194803	23-037-004-00519-00004	62000	PASTOS PERMANENTES DE 5 O MAS AÑOS-SIN VARIEDAD	S	0,25
170000007194805	23-037-003-00314-00001	62000	PASTOS PERMANENTES DE 5 O MAS AÑOS-SIN VARIEDAD	S	1,48
170000007194806	23-037-003-00313-00001	62000	PASTOS PERMANENTES DE 5 O MAS AÑOS-SIN VARIEDAD	S	0,93
170000007194807	23-037-003-00315-00001	62000	PASTOS PERMANENTES DE 5 O MAS AÑOS-SIN VARIEDAD	S	2,19
170000007194808	23-037-003-00208-00001	62000	PASTOS PERMANENTES DE 5 O MAS AÑOS-SIN VARIEDAD	S	0,14
170000007194809	23-037-003-00335-00001	62000	PASTOS PERMANENTES DE 5 O MAS AÑOS-SIN VARIEDAD	S	0,09
170000007194810	23-037-003-00310-00001	62000	PASTOS PERMANENTES DE 5 O MAS AÑOS-SIN VARIEDAD	S	0,64
170000007194811	23-037-003-00305-00001	62000	PASTOS PERMANENTES DE 5 O MAS AÑOS-SIN VARIEDAD	S	0,65
170000007194812	23-037-003-00179-00001	62000	PASTOS PERMANENTES DE 5 O MAS AÑOS-SIN VARIEDAD	S	0,78
170000007194813	23-037-003-00177-00001	62000	PASTOS PERMANENTES DE 5 O MAS AÑOS-SIN VARIEDAD	S	0,37
170000007194814	23-037-003-00191-00001	62000	PASTOS PERMANENTES DE 5 O MAS AÑOS-SIN VARIEDAD	S	0,07
170000007194815	23-037-003-00187-00001	62000	PASTOS PERMANENTES DE 5 O MAS AÑOS-SIN VARIEDAD	S	0,34
170000007194816	23-037-003-00181-00001	62000	PASTOS PERMANENTES DE 5 O MAS AÑOS-SIN VARIEDAD	S	1,96
170000007194817	23-037-003-00512-00002	62000	PASTOS PERMANENTES DE 5 O MAS AÑOS-SIN VARIEDAD	S	1,45
170000007194818	23-037-004-00493-00001	62000	PASTOS PERMANENTES DE 5 O MAS AÑOS-SIN VARIEDAD	S	0,20
170000007194819	23-037-004-00490-00001	62000	PASTOS PERMANENTES DE 5 O MAS AÑOS-SIN VARIEDAD	S	0,48
170000007194820	23-037-003-00161-00001	62000	PASTOS PERMANENTES DE 5 O MAS AÑOS-SIN VARIEDAD	S	0,68
170000007194821	23-037-003-00162-00001	62000	PASTOS PERMANENTES DE 5 O MAS AÑOS-SIN VARIEDAD	S	0,41
170000007194822	23-037-003-00170-00001	62000	PASTOS PERMANENTES DE 5 O MAS AÑOS-SIN VARIEDAD	S	0,87
170000007194824	23-037-004-00666-00006	62000	PASTOS PERMANENTES DE 5 O MAS AÑOS-SIN VARIEDAD	S	0,14
170000007194825	23-037-003-00183-00001	62000	PASTOS PERMANENTES DE 5 O MAS AÑOS-SIN VARIEDAD	S	0,16
170000007194826	23-037-004-00654-00001	62000	PASTOS PERMANENTES DE 5 O MAS AÑOS-SIN VARIEDAD	S	0,11
170000007194827	23-037-003-00146-00001	62000	PASTOS PERMANENTES DE 5 O MAS AÑOS-SIN VARIEDAD	S	0,49
170000007194828	23-037-003-00147-00002	62000	PASTOS PERMANENTES DE 5 O MAS AÑOS-SIN VARIEDAD	S	1,58
170000007194829	23-037-003-00148-00002	62000	PASTOS PERMANENTES DE 5 O MAS AÑOS-SIN VARIEDAD	S	2,48
170000007194830	23-037-003-00583-00001	62000	PASTOS PERMANENTES DE 5 O MAS AÑOS-SIN VARIEDAD	S	1,07
170000007194831	23-037-003-00544-00001	62000	PASTOS PERMANENTES DE 5 O MAS AÑOS-SIN VARIEDAD	S	0,20
170000007194844	23-037-003-00186-00001	62000	PASTOS PERMANENTES DE 5 O MAS AÑOS-SIN VARIEDAD	S	0,09

(1) Superficie declarada admisible ajustada con la superficie comprometida.
 (2) Factor de penalización valorando el alcance para el tipo de compromiso.
 (3) Solicita agricultura y tiene compromisos vigentes.
 (4) Solicita ganadería y tiene compromisos vigentes.

Datos considerados para el Cálculo de la Carga Ganadera mínima y máxima del expediente

Recintos Determinados para el Cálculo de Garga Ganadera Mínima

<u>REF.</u>	<u>REFERENCIA SIGPAC</u>	<u>CULTIVO</u>	<u>DESCRIPCIÓN CULTIVO</u>	<u>S/R</u>	<u>SUP. PROPUESTA (ha)</u>
170000007194845	23-037-003-00195-00001	62000	PASTOS PERMANENTES DE 5 O MAS AÑOS-SIN VARIEDAD	S	0,60
170000007194847	23-037-003-00160-00002	62000	PASTOS PERMANENTES DE 5 O MAS AÑOS-SIN VARIEDAD	S	0,32
170000007194869	23-037-003-00163-00002	62000	PASTOS PERMANENTES DE 5 O MAS AÑOS-SIN VARIEDAD	S	0,40
170000007194871	23-037-003-00166-00002	62000	PASTOS PERMANENTES DE 5 O MAS AÑOS-SIN VARIEDAD	S	1,47
170000007194873	23-037-004-00489-00001	62000	PASTOS PERMANENTES DE 5 O MAS AÑOS-SIN VARIEDAD	S	1,52
170000007194874	23-037-003-00160-00003	62000	PASTOS PERMANENTES DE 5 O MAS AÑOS-SIN VARIEDAD	S	0,05

Recintos Determinados para el Cálculo de Garga Ganadera Máxima

<u>REF.</u>	<u>REFERENCIA SIGPAC</u>	<u>CULTIVO</u>	<u>DESCRIPCIÓN CULTIVO</u>	<u>S/R</u>	<u>SUP. PROPUESTA (ha)</u>
-777574	23-101-003-00103-00005	62000	PASTOS PERMANENTES DE 5 O MAS AÑOS-SIN VARIEDAD	S	0,56
-777567	23-101-003-00103-00004	62000	PASTOS PERMANENTES DE 5 O MAS AÑOS-SIN VARIEDAD	S	0,03
-777562	23-101-003-00103-00003	62000	PASTOS PERMANENTES DE 5 O MAS AÑOS-SIN VARIEDAD	S	1,86
-777505	23-037-004-00652-00001	24901	BARBECHO SIN PRODUCCIÓN-SIN CUBIERTA VEGETAL	S	0,73
-777494	23-037-004-00478-00004	62000	PASTOS PERMANENTES DE 5 O MAS AÑOS-SIN VARIEDAD	S	0,82
-777483	23-037-004-00478-00001	62000	PASTOS PERMANENTES DE 5 O MAS AÑOS-SIN VARIEDAD	S	1,45
-591708	23-101-001-00001-00001	20902	BARBECHO TRADICIONAL-CON CUBIERTA VEGETAL	S	2,70
-591677	23-037-004-00666-00001	62000	PASTOS PERMANENTES DE 5 O MAS AÑOS-SIN VARIEDAD	S	2,18
-588148	23-037-004-00573-00003	62000	PASTOS PERMANENTES DE 5 O MAS AÑOS-SIN VARIEDAD	S	0,02
-588145	23-037-004-00486-00002	62000	PASTOS PERMANENTES DE 5 O MAS AÑOS-SIN VARIEDAD	S	0,54
-588144	23-037-004-00419-00003	62000	PASTOS PERMANENTES DE 5 O MAS AÑOS-SIN VARIEDAD	S	0,22
-175361	23-037-003-00316-00001	62000	PASTOS PERMANENTES DE 5 O MAS AÑOS-SIN VARIEDAD	S	4,33
-175357	23-037-003-00336-00001	63000	PASTOS DE MENOS DE 5 AÑOS-SIN VARIEDAD	S	0,16
-175351	23-037-004-00236-00002	62000	PASTOS PERMANENTES DE 5 O MAS AÑOS-SIN VARIEDAD	S	0,14
-139228	23-037-004-00666-00009	62000	PASTOS PERMANENTES DE 5 O MAS AÑOS-SIN VARIEDAD	S	0,53
-139225	23-037-004-00563-00005	62000	PASTOS PERMANENTES DE 5 O MAS AÑOS-SIN VARIEDAD	S	0,30
-139219	23-037-004-00520-00005	62000	PASTOS PERMANENTES DE 5 O MAS AÑOS-SIN VARIEDAD	S	0,01
-139218	23-037-004-00520-00004	62000	PASTOS PERMANENTES DE 5 O MAS AÑOS-SIN VARIEDAD	S	0,02
-139215	23-037-003-00160-00005	62000	PASTOS PERMANENTES DE 5 O MAS AÑOS-SIN VARIEDAD	S	0,02
170000007194645	23-037-002-00029-00002	62000	PASTOS PERMANENTES DE 5 O MAS AÑOS-SIN VARIEDAD	S	0,33
170000007194646	23-037-002-00160-00002	62000	PASTOS PERMANENTES DE 5 O MAS AÑOS-SIN VARIEDAD	S	0,07
170000007194660	23-037-004-00523-00003	24901	BARBECHO SIN PRODUCCIÓN-SIN CUBIERTA VEGETAL	S	1,19
170000007194662	23-037-004-00156-00001	20902	BARBECHO TRADICIONAL-CON CUBIERTA VEGETAL	S	0,37
170000007194664	23-037-004-00523-00002	24901	BARBECHO SIN PRODUCCIÓN-SIN CUBIERTA VEGETAL	S	0,23
170000007194669	23-037-003-00189-00001	63000	PASTOS DE MENOS DE 5 AÑOS-SIN VARIEDAD	S	0,26
170000007194671	23-037-003-00139-00002	20902	BARBECHO TRADICIONAL-CON CUBIERTA VEGETAL	R	0,48
170000007194672	23-037-003-00184-00001	63000	PASTOS DE MENOS DE 5 AÑOS-SIN VARIEDAD	S	0,11
170000007194696	23-037-004-00483-00006	62000	PASTOS PERMANENTES DE 5 O MAS AÑOS-SIN VARIEDAD	S	0,45
170000007194697	23-037-004-00550-00001	62000	PASTOS PERMANENTES DE 5 O MAS AÑOS-SIN VARIEDAD	S	0,52
170000007194698	23-037-004-00551-00003	62000	PASTOS PERMANENTES DE 5 O MAS AÑOS-SIN VARIEDAD	S	0,20
170000007194699	23-037-004-00563-00003	62000	PASTOS PERMANENTES DE 5 O MAS AÑOS-SIN VARIEDAD	S	1,20
170000007194700	23-037-004-00564-00001	62000	PASTOS PERMANENTES DE 5 O MAS AÑOS-SIN VARIEDAD	S	0,43
170000007194701	23-037-004-00565-00001	62000	PASTOS PERMANENTES DE 5 O MAS AÑOS-SIN VARIEDAD	S	0,36
170000007194702	23-037-004-00566-00001	62000	PASTOS PERMANENTES DE 5 O MAS AÑOS-SIN VARIEDAD	S	0,40
170000007194703	23-037-004-00569-00002	62000	PASTOS PERMANENTES DE 5 O MAS AÑOS-SIN VARIEDAD	S	0,01

(1) Superficie declarada admisible ajustada con la superficie comprometida.
 (2) Factor de penalización valorando el alcance para el tipo de compromiso.
 (3) Solicita agricultura y tiene compromisos vigentes.
 (4) Solicita ganadería y tiene compromisos vigentes.

Datos considerados para el Cálculo de la Carga Ganadera mínima y máxima del expediente**Recintos Determinados para el Cálculo de Carga Ganadera Máxima**

REF.	REFERENCIA SIGPAC	CULTIVO	DESCRIPCIÓN CULTIVO	S/R	SUP. PROPUESTA (ha)
170000007194704	23-037-004-00570-00001	62000	PASTOS PERMANENTES DE 5 O MAS AÑOS-SIN VARIEDAD	S	0,18
170000007194705	23-037-004-00570-00003	62000	PASTOS PERMANENTES DE 5 O MAS AÑOS-SIN VARIEDAD	S	0,14
170000007194706	23-037-004-00571-00001	62000	PASTOS PERMANENTES DE 5 O MAS AÑOS-SIN VARIEDAD	S	0,25
170000007194707	23-037-004-00568-00002	62000	PASTOS PERMANENTES DE 5 O MAS AÑOS-SIN VARIEDAD	S	0,06
170000007194708	23-037-004-00560-00001	62000	PASTOS PERMANENTES DE 5 O MAS AÑOS-SIN VARIEDAD	S	0,72
170000007194709	23-037-004-00608-00002	62000	PASTOS PERMANENTES DE 5 O MAS AÑOS-SIN VARIEDAD	S	1,64
170000007194710	23-037-004-00671-00003	62000	PASTOS PERMANENTES DE 5 O MAS AÑOS-SIN VARIEDAD	S	0,02
170000007194711	23-037-004-00552-00002	62000	PASTOS PERMANENTES DE 5 O MAS AÑOS-SIN VARIEDAD	S	1,07
170000007194712	23-037-004-00550-00003	62000	PASTOS PERMANENTES DE 5 O MAS AÑOS-SIN VARIEDAD	S	0,08
170000007194713	23-037-004-00551-00002	62000	PASTOS PERMANENTES DE 5 O MAS AÑOS-SIN VARIEDAD	S	0,07
170000007194714	23-037-004-00671-00001	62000	PASTOS PERMANENTES DE 5 O MAS AÑOS-SIN VARIEDAD	S	1,50
170000007194715	23-037-004-00673-00006	62000	PASTOS PERMANENTES DE 5 O MAS AÑOS-SIN VARIEDAD	S	0,02
170000007194716	23-037-004-00483-00005	62000	PASTOS PERMANENTES DE 5 O MAS AÑOS-SIN VARIEDAD	S	0,04
170000007194717	23-037-004-00521-00004	62000	PASTOS PERMANENTES DE 5 O MAS AÑOS-SIN VARIEDAD	S	0,20
170000007194718	23-037-004-00552-00005	62000	PASTOS PERMANENTES DE 5 O MAS AÑOS-SIN VARIEDAD	S	0,37
170000007194719	23-037-004-00486-00001	62000	PASTOS PERMANENTES DE 5 O MAS AÑOS-SIN VARIEDAD	S	0,69
170000007194720	23-037-004-00552-00007	62000	PASTOS PERMANENTES DE 5 O MAS AÑOS-SIN VARIEDAD	S	0,01
170000007194721	23-037-004-00483-00008	62000	PASTOS PERMANENTES DE 5 O MAS AÑOS-SIN VARIEDAD	S	0,03
170000007194722	23-037-004-00537-00001	62000	PASTOS PERMANENTES DE 5 O MAS AÑOS-SIN VARIEDAD	S	1,07
170000007194723	23-037-004-00538-00001	62000	PASTOS PERMANENTES DE 5 O MAS AÑOS-SIN VARIEDAD	S	1,95
170000007194724	23-037-004-00545-00002	62000	PASTOS PERMANENTES DE 5 O MAS AÑOS-SIN VARIEDAD	S	1,55
170000007194725	23-037-004-00546-00001	62000	PASTOS PERMANENTES DE 5 O MAS AÑOS-SIN VARIEDAD	S	1,40
170000007194726	23-037-004-00547-00001	62000	PASTOS PERMANENTES DE 5 O MAS AÑOS-SIN VARIEDAD	S	6,76
170000007194727	23-037-004-00673-00002	62000	PASTOS PERMANENTES DE 5 O MAS AÑOS-SIN VARIEDAD	S	0,31
170000007194728	23-037-004-00483-00002	62000	PASTOS PERMANENTES DE 5 O MAS AÑOS-SIN VARIEDAD	S	0,98
170000007194729	23-037-004-00489-00002	62000	PASTOS PERMANENTES DE 5 O MAS AÑOS-SIN VARIEDAD	S	0,38
170000007194730	23-037-004-00492-00001	62000	PASTOS PERMANENTES DE 5 O MAS AÑOS-SIN VARIEDAD	S	1,00
170000007194731	23-037-004-00489-00003	62000	PASTOS PERMANENTES DE 5 O MAS AÑOS-SIN VARIEDAD	S	0,21
170000007194732	23-037-004-00558-00001	62000	PASTOS PERMANENTES DE 5 O MAS AÑOS-SIN VARIEDAD	S	2,97
170000007194733	23-037-004-00559-00001	62000	PASTOS PERMANENTES DE 5 O MAS AÑOS-SIN VARIEDAD	S	1,22
170000007194734	23-037-004-00561-00001	62000	PASTOS PERMANENTES DE 5 O MAS AÑOS-SIN VARIEDAD	S	1,61
170000007194735	23-037-004-00562-00002	62000	PASTOS PERMANENTES DE 5 O MAS AÑOS-SIN VARIEDAD	S	1,66
170000007194736	23-037-004-00562-00003	62000	PASTOS PERMANENTES DE 5 O MAS AÑOS-SIN VARIEDAD	S	2,15
170000007194737	23-037-004-00563-00002	62000	PASTOS PERMANENTES DE 5 O MAS AÑOS-SIN VARIEDAD	S	1,96
170000007194738	23-037-004-00569-00001	62000	PASTOS PERMANENTES DE 5 O MAS AÑOS-SIN VARIEDAD	S	0,62
170000007194739	23-037-004-00574-00002	62000	PASTOS PERMANENTES DE 5 O MAS AÑOS-SIN VARIEDAD	S	0,21
170000007194740	23-037-004-00574-00003	62000	PASTOS PERMANENTES DE 5 O MAS AÑOS-SIN VARIEDAD	S	0,73
170000007194741	23-037-004-00609-00002	62000	PASTOS PERMANENTES DE 5 O MAS AÑOS-SIN VARIEDAD	S	2,70
170000007194742	23-037-004-00482-00001	62000	PASTOS PERMANENTES DE 5 O MAS AÑOS-SIN VARIEDAD	S	1,21
170000007194743	23-037-003-00169-00001	62000	PASTOS PERMANENTES DE 5 O MAS AÑOS-SIN VARIEDAD	S	0,72
170000007194744	23-037-003-00707-00003	62000	PASTOS PERMANENTES DE 5 O MAS AÑOS-SIN VARIEDAD	S	0,10

Datos considerados para el Cálculo de la Carga Ganadera mínima y máxima del expediente

Recintos Determinados para el Cálculo de Garga Ganadera Máxima

<u>REF.</u>	<u>REFERENCIA SIGPAC</u>	<u>CULTIVO</u>	<u>DESCRIPCIÓN CULTIVO</u>	<u>S/R</u>	<u>SUP. PROPUESTA (ha)</u>
170000007194745	23-037-003-00167-00001	62000	PASTOS PERMANENTES DE 5 O MAS AÑOS-SIN VARIEDAD	S	0,54
170000007194746	23-037-003-00160-00001	62000	PASTOS PERMANENTES DE 5 O MAS AÑOS-SIN VARIEDAD	S	0,02
170000007194747	23-037-003-00159-00001	62000	PASTOS PERMANENTES DE 5 O MAS AÑOS-SIN VARIEDAD	S	1,98
170000007194748	23-037-003-00706-00003	62000	PASTOS PERMANENTES DE 5 O MAS AÑOS-SIN VARIEDAD	S	0,12
170000007194749	23-037-003-00168-00001	62000	PASTOS PERMANENTES DE 5 O MAS AÑOS-SIN VARIEDAD	S	1,12
170000007194750	23-037-003-00710-00004	62000	PASTOS PERMANENTES DE 5 O MAS AÑOS-SIN VARIEDAD	S	0,04
170000007194751	23-037-005-00220-00003	62000	PASTOS PERMANENTES DE 5 O MAS AÑOS-SIN VARIEDAD	S	1,47
170000007194752	23-037-004-00651-00004	62000	PASTOS PERMANENTES DE 5 O MAS AÑOS-SIN VARIEDAD	S	0,16
170000007194753	23-037-003-00155-00010	62000	PASTOS PERMANENTES DE 5 O MAS AÑOS-SIN VARIEDAD	S	0,89
170000007194754	23-037-003-00710-00003	62000	PASTOS PERMANENTES DE 5 O MAS AÑOS-SIN VARIEDAD	S	0,38
170000007194755	23-037-005-00218-00004	62000	PASTOS PERMANENTES DE 5 O MAS AÑOS-SIN VARIEDAD	S	0,07
170000007194756	23-037-003-00155-00008	62000	PASTOS PERMANENTES DE 5 O MAS AÑOS-SIN VARIEDAD	S	0,01
170000007194757	23-037-003-00155-00007	62000	PASTOS PERMANENTES DE 5 O MAS AÑOS-SIN VARIEDAD	S	0,07
170000007194759	23-037-003-00148-00001	62000	PASTOS PERMANENTES DE 5 O MAS AÑOS-SIN VARIEDAD	S	0,86
170000007194760	23-037-003-00149-00001	62000	PASTOS PERMANENTES DE 5 O MAS AÑOS-SIN VARIEDAD	S	1,16
170000007194761	23-037-003-00150-00001	62000	PASTOS PERMANENTES DE 5 O MAS AÑOS-SIN VARIEDAD	S	0,95
170000007194762	23-037-003-00155-00006	62000	PASTOS PERMANENTES DE 5 O MAS AÑOS-SIN VARIEDAD	S	0,32
170000007194763	23-037-003-00225-00001	62000	PASTOS PERMANENTES DE 5 O MAS AÑOS-SIN VARIEDAD	S	0,65
170000007194764	23-037-004-00522-00002	62000	PASTOS PERMANENTES DE 5 O MAS AÑOS-SIN VARIEDAD	S	0,08
170000007194765	23-037-003-00708-00003	62000	PASTOS PERMANENTES DE 5 O MAS AÑOS-SIN VARIEDAD	S	0,03
170000007194766	23-037-004-00532-00001	62000	PASTOS PERMANENTES DE 5 O MAS AÑOS-SIN VARIEDAD	S	0,91
170000007194767	23-037-004-00533-00001	62000	PASTOS PERMANENTES DE 5 O MAS AÑOS-SIN VARIEDAD	S	1,58
170000007194768	23-037-004-00531-00001	62000	PASTOS PERMANENTES DE 5 O MAS AÑOS-SIN VARIEDAD	S	0,41
170000007194769	23-037-004-00542-00002	62000	PASTOS PERMANENTES DE 5 O MAS AÑOS-SIN VARIEDAD	S	0,24
170000007194770	23-037-004-00552-00001	62000	PASTOS PERMANENTES DE 5 O MAS AÑOS-SIN VARIEDAD	S	0,03
170000007194771	23-037-004-00541-00002	62000	PASTOS PERMANENTES DE 5 O MAS AÑOS-SIN VARIEDAD	S	0,50
170000007194772	23-037-003-00544-00003	62000	PASTOS PERMANENTES DE 5 O MAS AÑOS-SIN VARIEDAD	S	0,07
170000007194773	23-037-003-00583-00003	62000	PASTOS PERMANENTES DE 5 O MAS AÑOS-SIN VARIEDAD	S	0,13
170000007194774	23-037-003-00155-00009	62000	PASTOS PERMANENTES DE 5 O MAS AÑOS-SIN VARIEDAD	S	0,43
170000007194775	23-037-004-00547-00003	62000	PASTOS PERMANENTES DE 5 O MAS AÑOS-SIN VARIEDAD	S	0,03
170000007194776	23-037-004-00419-00001	62000	PASTOS PERMANENTES DE 5 O MAS AÑOS-SIN VARIEDAD	S	0,37
170000007194777	23-037-003-00139-00001	62000	PASTOS PERMANENTES DE 5 O MAS AÑOS-SIN VARIEDAD	S	1,49
170000007194778	23-037-003-00140-00001	62000	PASTOS PERMANENTES DE 5 O MAS AÑOS-SIN VARIEDAD	S	0,19
170000007194779	23-037-003-00229-00001	62000	PASTOS PERMANENTES DE 5 O MAS AÑOS-SIN VARIEDAD	S	0,42
170000007194780	23-037-003-00230-00001	62000	PASTOS PERMANENTES DE 5 O MAS AÑOS-SIN VARIEDAD	S	0,30
170000007194781	23-037-003-00624-00001	62000	PASTOS PERMANENTES DE 5 O MAS AÑOS-SIN VARIEDAD	S	0,57
170000007194782	23-037-003-00624-00004	62000	PASTOS PERMANENTES DE 5 O MAS AÑOS-SIN VARIEDAD	S	0,39
170000007194783	23-037-004-00540-00002	62000	PASTOS PERMANENTES DE 5 O MAS AÑOS-SIN VARIEDAD	S	0,68
170000007194784	23-037-004-00567-00001	62000	PASTOS PERMANENTES DE 5 O MAS AÑOS-SIN VARIEDAD	S	0,65
170000007194785	23-037-004-00434-00001	62000	PASTOS PERMANENTES DE 5 O MAS AÑOS-SIN VARIEDAD	S	0,79
170000007194786	23-037-004-00542-00001	62000	PASTOS PERMANENTES DE 5 O MAS AÑOS-SIN VARIEDAD	S	0,72

(1) Superficie declarada admisible ajustada con la superficie comprometida.
 (2) Factor de penalización valorando el alcance para el tipo de compromiso.
 (3) Solicita agricultura y tiene compromisos vigentes.
 (4) Solicita ganadería y tiene compromisos vigentes.

Datos considerados para el Cálculo de la Carga Ganadera mínima y máxima del expediente

Recintos Determinados para el Cálculo de Garga Ganadera Máxima

<u>REF.</u>	<u>REFERENCIA SIGPAC</u>	<u>CULTIVO</u>	<u>DESCRIPCIÓN CULTIVO</u>	<u>S/R</u>	<u>SUP. PROPUESTA (ha)</u>
170000007194787	23-037-004-00543-00002	62000	PASTOS PERMANENTES DE 5 O MAS AÑOS-SIN VARIEDAD	S	1,39
170000007194788	23-037-004-00545-00001	62000	PASTOS PERMANENTES DE 5 O MAS AÑOS-SIN VARIEDAD	S	2,28
170000007194789	23-037-004-00416-00001	62000	PASTOS PERMANENTES DE 5 O MAS AÑOS-SIN VARIEDAD	S	0,66
170000007194790	23-037-004-00323-00002	62000	PASTOS PERMANENTES DE 5 O MAS AÑOS-SIN VARIEDAD	S	1,61
170000007194791	23-037-004-00686-00001	62000	PASTOS PERMANENTES DE 5 O MAS AÑOS-SIN VARIEDAD	S	0,21
170000007194792	23-037-003-00311-00001	62000	PASTOS PERMANENTES DE 5 O MAS AÑOS-SIN VARIEDAD	S	1,82
170000007194793	23-037-004-00525-00001	62000	PASTOS PERMANENTES DE 5 O MAS AÑOS-SIN VARIEDAD	S	2,53
170000007194794	23-037-004-00521-00003	62000	PASTOS PERMANENTES DE 5 O MAS AÑOS-SIN VARIEDAD	S	0,02
170000007194795	23-037-004-00536-00001	62000	PASTOS PERMANENTES DE 5 O MAS AÑOS-SIN VARIEDAD	S	0,65
170000007194796	23-037-004-00574-00004	62000	PASTOS PERMANENTES DE 5 O MAS AÑOS-SIN VARIEDAD	S	0,16
170000007194797	23-037-004-00520-00001	62000	PASTOS PERMANENTES DE 5 O MAS AÑOS-SIN VARIEDAD	S	0,52
170000007194798	23-037-004-00491-00001	62000	PASTOS PERMANENTES DE 5 O MAS AÑOS-SIN VARIEDAD	S	0,56
170000007194799	23-037-004-00517-00001	62000	PASTOS PERMANENTES DE 5 O MAS AÑOS-SIN VARIEDAD	S	0,72
170000007194800	23-037-003-00226-00001	62000	PASTOS PERMANENTES DE 5 O MAS AÑOS-SIN VARIEDAD	S	0,48
170000007194801	23-037-004-00506-00003	62000	PASTOS PERMANENTES DE 5 O MAS AÑOS-SIN VARIEDAD	S	0,14
170000007194802	23-037-004-00519-00003	62000	PASTOS PERMANENTES DE 5 O MAS AÑOS-SIN VARIEDAD	S	0,07
170000007194803	23-037-004-00519-00004	62000	PASTOS PERMANENTES DE 5 O MAS AÑOS-SIN VARIEDAD	S	0,25
170000007194804	23-037-004-00519-00005	62000	PASTOS PERMANENTES DE 5 O MAS AÑOS-SIN VARIEDAD	S	0,05
170000007194805	23-037-003-00314-00001	62000	PASTOS PERMANENTES DE 5 O MAS AÑOS-SIN VARIEDAD	S	1,48
170000007194806	23-037-003-00313-00001	62000	PASTOS PERMANENTES DE 5 O MAS AÑOS-SIN VARIEDAD	S	0,93
170000007194807	23-037-003-00315-00001	62000	PASTOS PERMANENTES DE 5 O MAS AÑOS-SIN VARIEDAD	S	2,19
170000007194808	23-037-003-00208-00001	62000	PASTOS PERMANENTES DE 5 O MAS AÑOS-SIN VARIEDAD	S	0,14
170000007194809	23-037-003-00335-00001	62000	PASTOS PERMANENTES DE 5 O MAS AÑOS-SIN VARIEDAD	S	0,09
170000007194810	23-037-003-00310-00001	62000	PASTOS PERMANENTES DE 5 O MAS AÑOS-SIN VARIEDAD	S	0,64
170000007194811	23-037-003-00305-00001	62000	PASTOS PERMANENTES DE 5 O MAS AÑOS-SIN VARIEDAD	S	0,65
170000007194812	23-037-003-00179-00001	62000	PASTOS PERMANENTES DE 5 O MAS AÑOS-SIN VARIEDAD	S	0,78
170000007194813	23-037-003-00177-00001	62000	PASTOS PERMANENTES DE 5 O MAS AÑOS-SIN VARIEDAD	S	0,37
170000007194814	23-037-003-00191-00001	62000	PASTOS PERMANENTES DE 5 O MAS AÑOS-SIN VARIEDAD	S	0,07
170000007194815	23-037-003-00187-00001	62000	PASTOS PERMANENTES DE 5 O MAS AÑOS-SIN VARIEDAD	S	0,34
170000007194816	23-037-003-00181-00001	62000	PASTOS PERMANENTES DE 5 O MAS AÑOS-SIN VARIEDAD	S	1,96
170000007194817	23-037-003-00512-00002	62000	PASTOS PERMANENTES DE 5 O MAS AÑOS-SIN VARIEDAD	S	1,45
170000007194818	23-037-004-00493-00001	62000	PASTOS PERMANENTES DE 5 O MAS AÑOS-SIN VARIEDAD	S	0,20
170000007194819	23-037-004-00490-00001	62000	PASTOS PERMANENTES DE 5 O MAS AÑOS-SIN VARIEDAD	S	0,48
170000007194820	23-037-003-00161-00001	62000	PASTOS PERMANENTES DE 5 O MAS AÑOS-SIN VARIEDAD	S	0,68
170000007194821	23-037-003-00162-00001	62000	PASTOS PERMANENTES DE 5 O MAS AÑOS-SIN VARIEDAD	S	0,41
170000007194822	23-037-003-00170-00001	62000	PASTOS PERMANENTES DE 5 O MAS AÑOS-SIN VARIEDAD	S	0,87
170000007194824	23-037-004-00666-00006	62000	PASTOS PERMANENTES DE 5 O MAS AÑOS-SIN VARIEDAD	S	0,14
170000007194825	23-037-003-00183-00001	62000	PASTOS PERMANENTES DE 5 O MAS AÑOS-SIN VARIEDAD	S	0,16
170000007194826	23-037-004-00654-00001	62000	PASTOS PERMANENTES DE 5 O MAS AÑOS-SIN VARIEDAD	S	0,11
170000007194827	23-037-003-00146-00001	62000	PASTOS PERMANENTES DE 5 O MAS AÑOS-SIN VARIEDAD	S	0,49
170000007194828	23-037-003-00147-00002	62000	PASTOS PERMANENTES DE 5 O MAS AÑOS-SIN VARIEDAD	S	1,58

(1) Superficie declarada admisible ajustada con la superficie comprometida.
 (2) Factor de penalización valorando el alcance para el tipo de compromiso.
 (3) Solicita agricultura y tiene compromisos vigentes.
 (4) Solicita ganadería y tiene compromisos vigentes.

Datos considerados para el Cálculo de la Carga Ganadera mínima y máxima del expediente

Recintos Determinados para el Cálculo de Garga Ganadera Máxima

<u>REF.</u>	<u>REFERENCIA SIGPAC</u>	<u>CULTIVO</u>	<u>DESCRIPCIÓN CULTIVO</u>	<u>S/R</u>	<u>SUP. PROPUESTA (ha)</u>
170000007194829	23-037-003-00148-00002	62000	PASTOS PERMANENTES DE 5 O MAS AÑOS-SIN VARIEDAD	S	2,48
170000007194830	23-037-003-00583-00001	62000	PASTOS PERMANENTES DE 5 O MAS AÑOS-SIN VARIEDAD	S	1,07
170000007194831	23-037-003-00544-00001	62000	PASTOS PERMANENTES DE 5 O MAS AÑOS-SIN VARIEDAD	S	0,20
170000007194844	23-037-003-00186-00001	62000	PASTOS PERMANENTES DE 5 O MAS AÑOS-SIN VARIEDAD	S	0,09
170000007194845	23-037-003-00195-00001	62000	PASTOS PERMANENTES DE 5 O MAS AÑOS-SIN VARIEDAD	S	0,60
170000007194847	23-037-003-00160-00002	62000	PASTOS PERMANENTES DE 5 O MAS AÑOS-SIN VARIEDAD	S	0,32
170000007194869	23-037-003-00163-00002	62000	PASTOS PERMANENTES DE 5 O MAS AÑOS-SIN VARIEDAD	S	0,40
170000007194871	23-037-003-00166-00002	62000	PASTOS PERMANENTES DE 5 O MAS AÑOS-SIN VARIEDAD	S	1,47
170000007194873	23-037-004-00489-00001	62000	PASTOS PERMANENTES DE 5 O MAS AÑOS-SIN VARIEDAD	S	1,52
170000007194874	23-037-003-00160-00003	62000	PASTOS PERMANENTES DE 5 O MAS AÑOS-SIN VARIEDAD	S	0,05

INCIDENCIAS

INCIDENCIA DESCRIPCIÓN

- 85031 Solicita recinto que no está comprometido para la operación.
 Ref:170000007194645 Recinto:23-037-002-00029-002 Cultivo:62000 PASTOS PERMANENTES DE 5 O MAS AÑOS-SIN VARIEDAD Secano
 Ref:170000007194646 Recinto:23-037-002-00160-002 Cultivo:62000 PASTOS PERMANENTES DE 5 O MAS AÑOS-SIN VARIEDAD Secano
 Ref:170000007194828 Recinto:23-037-003-00147-002 Cultivo:62000 PASTOS PERMANENTES DE 5 O MAS AÑOS-SIN VARIEDAD Secano
 Ref:-175361 Recinto:23-037-003-00316-001 Cultivo:62000 PASTOS PERMANENTES DE 5 O MAS AÑOS-SIN VARIEDAD Secano
 Ref:-175357 Recinto:23-037-003-00336-001 Cultivo:63000 PASTOS DE MENOS DE 5 AÑOS-SIN VARIEDAD Secano
 Ref:-175351 Recinto:23-037-004-00236-002 Cultivo:62000 PASTOS PERMANENTES DE 5 O MAS AÑOS-SIN VARIEDAD Secano



(1) Superficie declarada admisible ajustada con la superficie comprometida.
 (2) Factor de penalización valorando el alcance para el tipo de compromiso.
 (3) Solicita agricultura y tiene compromisos vigentes.
 (4) Solicita ganadería y tiene compromisos vigentes.

<u>APELLIDOS Y NOMBRE / RAZÓN SOCIAL</u>	<u>NIF</u>	<u>EXPEDIENTE</u>	<u>SOLICITA AGRICULT. (3)</u>	<u>SOLICITA GANADER. (4)</u>	<u>ANUALIDAD DE PAGO</u>
GARCIA JIMENEZ JOSE ANTONIO	****7157*	1106540	NO	SI	6ª

DATOS MANTENIMIENTO

IMPORTE POR ANUALIDAD

	<u>2015</u>	<u>2016</u>	<u>2017</u>	<u>2018</u>	<u>2019</u>	<u>2020</u>
IMPORTE MÁXIMO SUBVENCIONABLE	6.802,02 €	6.802,02 €	6.802,02 €	6.790,43 €	6.790,43 €	6.737,87 €
IMPORTE MEDIO DE TRANSFERENCIA (€/ha)	77,30 €	77,30 €	77,30 €	77,30 €	77,30 €	77,30 €

RESUMEN DE UNIDADES

<u>Cód</u>	<u>GRUPO DE PAGO</u>	<u>Sup. Dec. Admisible (ha)</u>	<u>Sup. Comprometida (ha)</u>	<u>Sup. ajustada compromiso (1) (ha)</u>	<u>% sobredec.</u>	<u>SUP. PROPUESTA (ha)</u>	<u>Importe Declarado</u>	<u>Importe Topado</u>	<u>Importe Propuesto</u>	<u>Importe tras sobredec.</u>
63	PASTOS ASOCIADOS A GANADERÍA ECOLÓGICA	93,00		87,17	0,00	87,17	6.760,95	6.737,87	6.737,87	6.737,87
	TOTAL	93,00	87,17	87,17		87,17	6.760,95	6.737,87	6.737,87	6.737,87

APLICACIÓN DE REDUCCIONES Y SANCIONES

	<u>Importe Calculado</u>	<u>Importe prerreduc.</u>	<u>Admisibilidad y compromisos</u>	<u>Presentación tardía</u>	<u>Omisión declaración</u>	<u>Condicionabilidad</u>	<u>PROPUESTO</u>	<u>IMPORTE (Euros)</u>		
								<u>FEADER (Eje 2)</u>	<u>MAPA</u>	<u>CAGPDS</u>
GANADERÍA	6.737,87	6.737,87	0,00	0,00	0,00	0,00	6.737,87	5.053,40	724,32	960,15
TOTAL							6.737,87	5.053,40	724,32	960,15

RECINTOS PROPUESTOS

<u>REE</u>	<u>REFERENCIA SIGPAC</u>	<u>CULTIVO</u>	<u>DESCRIPCIÓN CULTIVO</u>	<u>S/R G.PAGO</u>	<u>PEND. MEDIA (%)</u>	<u>SUP. DEC. ADMISIBLE (ha)</u>	<u>SUP. COMPROM. (ha)</u>	<u>SUP. AJUSTADA COMPROM. (1) (ha)</u>	<u>SUP. CONV. SIGPAC (ha)</u>	<u>SUP. CERTIE. (ha)</u>	<u>SUP. CAMPO (ha)</u>	<u>SUP. CAMPO DECLARADO (ha)</u>	<u>SUP. DEC. REDUCIDA (ha)</u>	<u>SUP. PROPUESTA (ha)</u>
4637065	23-078-900-99000-99001	62000	PASTOS PERMANENTES DE 5 O MAS AÑOS-SIN VARIEDAD	S 63		93,00	88,00	88,00		118,23			88,00	88,00

DATOS GANADERÍA

RESUMEN DE UNIDADES

<u>Cód</u>	<u>GRUPO DE PAGO</u>	<u>Sup. Dec. Admisible (ha)</u>	<u>Sup. Comprometida (ha)</u>	<u>Sup. ajustada compromiso (1) (ha)</u>	<u>% sobredec.</u>	<u>SUP. PROPUESTA (ha)</u>	<u>Importe Declarado</u>	<u>Importe Topado</u>	<u>Importe Propuesto</u>	<u>Importe tras sobredec.</u>
63	PASTOS ASOCIADOS A GANADERÍA ECOLÓGICA	93,00		87,17	0,00	87,17	6.760,95	6.737,87	6.737,87	6.737,87
	TOTAL	93,00	87,17	87,17		87,17	6.760,95	6.737,87	6.737,87	6.737,87

RESUMEN DE PAGOS

	<u>PROPUESTO</u>	<u>IMPORTE (Euros)</u>		
		<u>FEADER (Eje 2)</u>	<u>MAPA</u>	<u>CAGPDS</u>
Propuesto a pagar	6.737,87	5.053,40	724,32	960,15

APLICACIÓN DE REDUCCIONES Y SANCIONES

	<u>Importe Calculado</u>	<u>Importe prerreduc.</u>	<u>Admisibilidad y compromisos</u>	<u>Presentación tardía</u>	<u>Omisión declaración</u>	<u>Condicionabilidad</u>	<u>PROPUESTO</u>	<u>IMPORTE (Euros)</u>		
								<u>FEADER (Eje 2)</u>	<u>MAPA</u>	<u>CAGPDS</u>
	6.737,87	6.737,87	0,00	0,00	0,00	0,00	6.737,87	5.053,40	724,32	960,15
TOTAL							6.737,87	5.053,40	724,32	960,15



(1) Superficie declarada admisible ajustada con la superficie comprometida.
 (2) Factor de penalización valorando el alcance para el tipo de compromiso.
 (3) Solicita agricultura y tiene compromisos vigentes.
 (4) Solicita ganadería y tiene compromisos vigentes.

Datos considerados para el Cálculo de la Carga Ganadera mínima y máxima del expediente

<u>Explotación</u>	<u>Especie</u>	<u>Inscrito en Sipea y Admisible</u>	<u>Censo Medio Animales</u>	<u>Ugm Calculada para CG Mínima</u>	<u>Ugm Calculada para CG Máxima</u>
ES239040000544	CAPRINA	SI	11,11	1,67	1,67
ES239040000544	OVINA	SI	605,09	90,76	90,76
				92,43	92,43

Superficie determinada para Cálculo Carga Ganadera Mínima: 134,66 ha

Superficie determinada para Cálculo Carga Ganadera Máxima: 134,66 ha

Carga Ganadera Mínima Expediente: 0,69 ugm/ha

Carga Ganadera Máxima Expediente: 0,69 ugm/ha

Recintos Determinados para el Cálculo de Garga Ganadera Mínima

<u>REF.</u>	<u>REFERENCIA SIGPAC</u>	<u>CULTIVO</u>	<u>DESCRIPCIÓN CULTIVO</u>	<u>S/R</u>	<u>SUP. PROPUESTA (ha)</u>
4533676	23-078-900-99000-99001	62000	PASTOS PERMANENTES DE 5 O MAS AÑOS-SIN VARIEDAD	S	44,29
4637065	23-078-900-99000-99001	62000	PASTOS PERMANENTES DE 5 O MAS AÑOS-SIN VARIEDAD	S	90,37

Recintos Determinados para el Cálculo de Garga Ganadera Máxima

<u>REF.</u>	<u>REFERENCIA SIGPAC</u>	<u>CULTIVO</u>	<u>DESCRIPCIÓN CULTIVO</u>	<u>S/R</u>	<u>SUP. PROPUESTA (ha)</u>
4533676	23-078-900-99000-99001	62000	PASTOS PERMANENTES DE 5 O MAS AÑOS-SIN VARIEDAD	S	44,29
4637065	23-078-900-99000-99001	62000	PASTOS PERMANENTES DE 5 O MAS AÑOS-SIN VARIEDAD	S	90,37

Incidencias de carga ganadera

INCIDENCIA DESCRIPCIÓN

- 3706 Recinto ficticio del que forma parte un recinto real que a su vez, aparece declarado por productores individuales, sucediendo que para el recinto real, la suma de superficie declarada por individuales y la indicada por Autoridades gestoras de pastos en común, supera la superficie que SIGPAC establece para ese recinto real. (Real Decreto 1075/2014 de 19 de diciembre Art. 92, apdo. 3, Anexo XIV apdo. 2).
Ref:4533676 Recinto:23-078-900-99000-990 Cultivo:62000 PASTOS PERMANENTES DE 5 O MAS AÑOS-SIN VARIEDAD Secano Exceso de superficie (Hectáreas):2,63
Ref:4637065 Recinto:23-078-900-99000-990 Cultivo:62000 PASTOS PERMANENTES DE 5 O MAS AÑOS-SIN VARIEDAD Secano Exceso de superficie (Hectáreas):2,63

INCIDENCIAS

INCIDENCIA DESCRIPCIÓN

- 231 Recinto ficticio comunal declarado cuya superficie de cruce total supera la superficie total definida por la Autoridad gestora para ese recinto.
Ref:4637065 Recinto:23-078-900-99000-990 Cultivo:62000 PASTOS PERMANENTES DE 5 O MAS AÑOS-SIN VARIEDAD Secano
- 233 Superficie de cruce neta declarada en recinto ficticio comunal, menor que superficie asignada neta resultante del reparto del recinto ficticiocomunal.
Ref:4637065 Recinto:23-078-900-99000-990 Cultivo:62000 PASTOS PERMANENTES DE 5 O MAS AÑOS-SIN VARIEDAD Secano
- 3706 Recinto ficticio del que forma parte un recinto real que a su vez, aparece declarado por productores individuales, sucediendo que para el recinto real, la suma de superficie declarada por individuales y la indicada por Autoridades gestoras de pastos en común, supera la superficie que SIGPAC establece para ese recinto real. (Real Decreto 1075/2014 de 19 de diciembre Art. 92, apdo. 3, Anexo XIV apdo. 2).
Ref:4637065 Recinto:23-078-900-99000-990 Cultivo:62000 PASTOS PERMANENTES DE 5 O MAS AÑOS-SIN VARIEDAD Secano Exceso de superficie (Hectáreas):2,63



<u>APELLIDOS Y NOMBRE / RAZÓN SOCIAL</u>	<u>NIF</u>	<u>EXPEDIENTE</u>	<u>SOLICITA AGRICULT. (3)</u>	<u>SOLICITA GANADER. (4)</u>	<u>ANUALIDAD DE PAGO</u>
GARCIA LARA MIGUEL ANTONIO	****7817*	1106808	NO	SI	6ª

DATOS MANTENIMIENTO

IMPORTES POR ANUALIDAD

	<u>2015</u>	<u>2016</u>	<u>2017</u>	<u>2018</u>	<u>2019</u>	<u>2020</u>
IMPORTE MÁXIMO SUBVENCIONABLE	8.345,62 €	8.345,62 €	8.345,62 €	8.345,62 €	8.345,62 €	8.345,62 €
IMPORTE MEDIO DE TRANSFERENCIA (€/ha)	69,95 €	69,95 €	69,95 €	69,95 €	69,95 €	69,95 €

RESUMEN DE UNIDADES

<u>Cód</u>	<u>GRUPO DE PAGO</u>	<u>Sup. Dec. Admisible (ha)</u>	<u>Sup. Comprometida (ha)</u>	<u>Sup. ajustada compromiso (1) (ha)</u>	<u>% sobredec.</u>	<u>SUP. PROPUESTA (ha)</u>	<u>Importe Declarado</u>	<u>Importe Topado</u>	<u>Importe Propuesto</u>	<u>Importe tras sobredec.</u>
63	PASTOS ASOCIADOS A GANADERÍA ECOLÓGICA	193,10		119,31	0,00	119,31	8.345,62	8.345,62	8.345,62	8.345,62
	TOTAL	193,10	119,31	119,31		119,31	8.345,62	8.345,62	8.345,62	8.345,62

APLICACIÓN DE REDUCCIONES Y SANCIONES

	<u>Importe Calculado</u>	<u>Importe prerreduc.</u>	<u>Admisibilidad y compromisos</u>	<u>Presentación tardía</u>	<u>Omisión declaración</u>	<u>Condicionabilidad</u>	<u>PROPUESTO</u>	<u>IMPORTE (Euros)</u>		
								<u>FEADER (Eje 2)</u>	<u>MAPA</u>	<u>CAGPDS</u>
GANADERÍA	8.345,62	8.345,62	0,00	0,00	0,00	0,00	8.345,62	6.259,22	897,15	1.189,25
TOTAL							8.345,62	6.259,22	897,15	1.189,25

RECINTOS PROPUESTOS

<u>REE.</u>	<u>REFERENCIA SIGPAC</u>	<u>CULTIVO</u>	<u>DESCRIPCIÓN CULTIVO</u>	<u>S/R</u>	<u>G.PAGO</u>	<u>PEND. MEDIA (%)</u>	<u>SUP. ADMISIBLE (ha)</u>	<u>SUP. COMPROM. (ha)</u>	<u>SUP. AJUSTADA COMPROM. (1) (ha)</u>	<u>SUP. CONY. SIGPAC (ha)</u>	<u>SUP. CERTIE. (ha)</u>	<u>SUP. CAMPO (ha)</u>	<u>SUP. CAMPO DECLARADO (ha)</u>	<u>SUP. DEC. REDUCIDA (ha)</u>	<u>SUP. PROPUESTA (ha)</u>
4533672	23-078-900-99000-99001	62000	PASTOS PERMANENTES DE 5 O MAS AÑOS-SIN VARIEDAD	S	63		193,10	119,31	119,31		193,10			119,31	119,31

DATOS GANADERÍA

RESUMEN DE UNIDADES

<u>Cód</u>	<u>GRUPO DE PAGO</u>	<u>Sup. Dec. Admisible (ha)</u>	<u>Sup. Comprometida (ha)</u>	<u>Sup. ajustada compromiso (1) (ha)</u>	<u>% sobredec.</u>	<u>SUP. PROPUESTA (ha)</u>	<u>Importe Declarado</u>	<u>Importe Topado</u>	<u>Importe Propuesto</u>	<u>Importe tras sobredec.</u>
63	PASTOS ASOCIADOS A GANADERÍA ECOLÓGICA	193,10		119,31	0,00	119,31	8.345,62	8.345,62	8.345,62	8.345,62
	TOTAL	193,10	119,31	119,31		119,31	8.345,62	8.345,62	8.345,62	8.345,62

RESUMEN DE PAGOS

	<u>PROPUESTO</u>	<u>IMPORTE (Euros)</u>		
		<u>FEADER (Eje 2)</u>	<u>MAPA</u>	<u>CAGPDS</u>
Propuesto a pagar	8.345,62	6.259,22	897,15	1.189,25

APLICACIÓN DE REDUCCIONES Y SANCIONES

	<u>Importe Calculado</u>	<u>Importe prerreduc.</u>	<u>Admisibilidad y compromisos</u>	<u>Presentación tardía</u>	<u>Omisión declaración</u>	<u>Condicionabilidad</u>	<u>PROPUESTO</u>	<u>IMPORTE (Euros)</u>		
								<u>FEADER (Eje 2)</u>	<u>MAPA</u>	<u>CAGPDS</u>
	8.345,62	8.345,62	0,00	0,00	0,00	0,00	8.345,62	6.259,22	897,15	1.189,25
TOTAL							8.345,62	6.259,22	897,15	1.189,25



(1) Superficie declarada admisible ajustada con la superficie comprometida.
 (2) Factor de penalización valorando el alcance para el tipo de compromiso.
 (3) Solicita agricultura y tiene compromisos vigentes.
 (4) Solicita ganadería y tiene compromisos vigentes.

Datos considerados para el Cálculo de la Carga Ganadera mínima y máxima del expediente

Explotación	Especie	Inscrito en Sipea y Admisible	Censo Medio Animales	Ugm Calculada para CG Mínima	Ugm Calculada para CG Máxima
ES239040000722	CABALLAR	NO	1,00	0,00	1,00
ES239040000722	CAPRINA	SI	10,39	1,56	1,56
ES239040000722	OVINA	SI	702,38	105,36	105,36
				106,92	107,92

Superficie determinada para Cálculo Carga Ganadera Mínima: 199,62 ha

Superficie determinada para Cálculo Carga Ganadera Máxima: 199,62 ha

Carga Ganadera Mínima Expediente: 0,54 ugm/ha

Carga Ganadera Máxima Expediente: 0,54 ugm/ha

Recintos Determinados para el Cálculo de Garga Ganadera Mínima

REF.	REFERENCIA SIGPAC	CULTIVO	DESCRIPCIÓN CULTIVO	S/R	SUP. PROPUESTA (ha)
4533672	23-078-900-99000-99001	62000	PASTOS PERMANENTES DE 5 O MAS AÑOS-SIN VARIEDAD	S	190,24
1700000005464131	23-078-029-00753-00001	62000	PASTOS PERMANENTES DE 5 O MAS AÑOS-SIN VARIEDAD	S	1,86
1700000005464132	23-078-029-00753-00004	62000	PASTOS PERMANENTES DE 5 O MAS AÑOS-SIN VARIEDAD	S	0,32
1700000005464133	23-078-029-00888-00002	62000	PASTOS PERMANENTES DE 5 O MAS AÑOS-SIN VARIEDAD	S	3,12
1700000005464134	23-078-029-00887-00001	62000	PASTOS PERMANENTES DE 5 O MAS AÑOS-SIN VARIEDAD	S	2,14
1700000005464135	23-078-029-00752-00002	62000	PASTOS PERMANENTES DE 5 O MAS AÑOS-SIN VARIEDAD	S	0,95
1700000005464136	23-078-029-00753-00006	62000	PASTOS PERMANENTES DE 5 O MAS AÑOS-SIN VARIEDAD	S	0,96
1700000005464138	23-078-029-00752-00004	62000	PASTOS PERMANENTES DE 5 O MAS AÑOS-SIN VARIEDAD	S	0,02
1700000005464139	23-078-029-00753-00002	62000	PASTOS PERMANENTES DE 5 O MAS AÑOS-SIN VARIEDAD	S	0,01

Recintos Determinados para el Cálculo de Garga Ganadera Máxima

REF.	REFERENCIA SIGPAC	CULTIVO	DESCRIPCIÓN CULTIVO	S/R	SUP. PROPUESTA (ha)
4533672	23-078-900-99000-99001	62000	PASTOS PERMANENTES DE 5 O MAS AÑOS-SIN VARIEDAD	S	190,24
1700000005464131	23-078-029-00753-00001	62000	PASTOS PERMANENTES DE 5 O MAS AÑOS-SIN VARIEDAD	S	1,86
1700000005464132	23-078-029-00753-00004	62000	PASTOS PERMANENTES DE 5 O MAS AÑOS-SIN VARIEDAD	S	0,32
1700000005464133	23-078-029-00888-00002	62000	PASTOS PERMANENTES DE 5 O MAS AÑOS-SIN VARIEDAD	S	3,12
1700000005464134	23-078-029-00887-00001	62000	PASTOS PERMANENTES DE 5 O MAS AÑOS-SIN VARIEDAD	S	2,14
1700000005464135	23-078-029-00752-00002	62000	PASTOS PERMANENTES DE 5 O MAS AÑOS-SIN VARIEDAD	S	0,95
1700000005464136	23-078-029-00753-00006	62000	PASTOS PERMANENTES DE 5 O MAS AÑOS-SIN VARIEDAD	S	0,96
1700000005464138	23-078-029-00752-00004	62000	PASTOS PERMANENTES DE 5 O MAS AÑOS-SIN VARIEDAD	S	0,02
1700000005464139	23-078-029-00753-00002	62000	PASTOS PERMANENTES DE 5 O MAS AÑOS-SIN VARIEDAD	S	0,01

Incidencias de carga ganadera

INCIDENCIA DESCRIPCIÓN

- 232 Superficie de cruce en recinto ficticio comunal, mayor que superficie asignada neta resultante del reparto del ficticio comunal.
Ref:4533672 Recinto:23-078-900-99000-990 Cultivo:62000 PASTOS PERMANENTES DE 5 O MAS AÑOS-SIN VARIEDAD Secano Diferencia penalizable (Hectáreas):26,35
- 3706 Recinto ficticio del que forma parte un recinto real que a su vez, aparece declarado por productores individuales, sucediendo que para el recinto real, la suma de superficie declarada por individuales y la indicada por Autoridades gestoras de pastos en común, supera la superficie que SIGPAC establece para ese recinto real. (Real Decreto 1075/2014 de 19 de diciembre Art. 92, apdo. 3, Anexo XIV apdo. 2).
Ref:4533672 Recinto:23-078-900-99000-990 Cultivo:62000 PASTOS PERMANENTES DE 5 O MAS AÑOS-SIN VARIEDAD Secano Exceso de superficie (Hectáreas):2,86

INCIDENCIAS

INCIDENCIA DESCRIPCIÓN

- 231 Recinto ficticio comunal declarado cuya superficie de cruce total supera la superficie total definida por la Autoridad gestora para ese recinto.
Ref:4533672 Recinto:23-078-900-99000-990 Cultivo:62000 PASTOS PERMANENTES DE 5 O MAS AÑOS-SIN VARIEDAD Secano
- 232 Superficie de cruce en recinto ficticio comunal, mayor que superficie asignada neta resultante del reparto del ficticio comunal.

(1) Superficie declarada admisible ajustada con la superficie comprometida.
(2) Factor de penalización valorando el alcance para el tipo de compromiso.
(3) Solicita agricultura y tiene compromisos vigentes.
(4) Solicita ganadería y tiene compromisos vigentes.

- 3706 Ref:4533672 Recinto:23-078-900-99000-990 Cultivo:62000 PASTOS PERMANENTES DE 5 O MAS AÑOS-SIN VARIEDAD Secano Diferencia penalizable (Hectáreas):26,35
 Recinto ficticio del que forma parte un recinto real que a su vez, aparece declarado por productores individuales, sucediendo que para el recinto real, la suma de superficie declarada por individuales y la indicada por Autoridades gestoras de pastos en común, supera la superficie que SIGPAC establece para ese recinto real. (Real Decreto 1075/2014 de 19 de diciembre Art. 92, apdo. 3, Anexo XIV apdo. 2).
 Ref:4533672 Recinto:23-078-900-99000-990 Cultivo:62000 PASTOS PERMANENTES DE 5 O MAS AÑOS-SIN VARIEDAD Secano Exceso de superficie (Hectáreas):2,86
- 85031 Solicita recinto que no está comprometido para la operación.
 Ref:1700000005464135 Recinto:23-078-029-00752-002 Cultivo:62000 PASTOS PERMANENTES DE 5 O MAS AÑOS-SIN VARIEDAD Secano
 Ref:1700000005464138 Recinto:23-078-029-00752-004 Cultivo:62000 PASTOS PERMANENTES DE 5 O MAS AÑOS-SIN VARIEDAD Secano
 Ref:1700000005464131 Recinto:23-078-029-00753-001 Cultivo:62000 PASTOS PERMANENTES DE 5 O MAS AÑOS-SIN VARIEDAD Secano
 Ref:1700000005464139 Recinto:23-078-029-00753-002 Cultivo:62000 PASTOS PERMANENTES DE 5 O MAS AÑOS-SIN VARIEDAD Secano
 Ref:1700000005464132 Recinto:23-078-029-00753-004 Cultivo:62000 PASTOS PERMANENTES DE 5 O MAS AÑOS-SIN VARIEDAD Secano
 Ref:1700000005464136 Recinto:23-078-029-00753-006 Cultivo:62000 PASTOS PERMANENTES DE 5 O MAS AÑOS-SIN VARIEDAD Secano
 Ref:1700000005464134 Recinto:23-078-029-00887-001 Cultivo:62000 PASTOS PERMANENTES DE 5 O MAS AÑOS-SIN VARIEDAD Secano
 Ref:1700000005464133 Recinto:23-078-029-00888-002 Cultivo:62000 PASTOS PERMANENTES DE 5 O MAS AÑOS-SIN VARIEDAD Secano
- 85042 No inscrito en un organismo de control y certificación ecológico (artículo 5-1 e), Orden 26 mayo 2015)
 Explotación:ES239040000722 Especie:CABALLAR



<u>APELLIDOS Y NOMBRE / RAZÓN SOCIAL</u>	<u>NIF</u>	<u>EXPEDIENTE</u>	<u>SOLICITA AGRICULT. (3)</u>	<u>SOLICITA GANADER. (4)</u>	<u>ANUALIDAD DE PAGO</u>
GARCIA MONTORO DIEGO	****7645*	1232924	NO	SI	6ª

DATOS MANTENIMIENTO

IMPORTE POR ANUALIDAD

	<u>2015</u>	<u>2016</u>	<u>2017</u>	<u>2018</u>	<u>2019</u>	<u>2020</u>
IMPORTE MÁXIMO SUBVENCIONABLE	8.955,17 €	8.955,17 €	8.955,17 €	8.955,17 €	8.955,17 €	8.955,17 €
IMPORTE MEDIO DE TRANSFERENCIA (€/ha)	68,00 €	68,00 €	68,00 €	68,00 €	68,00 €	68,00 €

RESUMEN DE UNIDADES

<u>Cód</u>	<u>GRUPO DE PAGO</u>	<u>Sup. Dec. Admisible (ha)</u>	<u>Sup. Comprometida (ha)</u>	<u>Sup. ajustada compromiso (1) (ha)</u>	<u>% sobredec.</u>	<u>SUP. PROPUESTA (ha)</u>	<u>Importe Declarado</u>	<u>Importe Topado</u>	<u>Importe Propuesto</u>	<u>Importe tras sobredec.</u>
63	PASTOS ASOCIADOS A GANADERÍA ECOLÓGICA	179,37		131,69	0,00	131,69	8.955,17	8.955,17	8.955,17	8.955,17
	TOTAL	179,37	131,69	131,69		131,69	8.955,17	8.955,17	8.955,17	8.955,17

APLICACIÓN DE REDUCCIONES Y SANCIONES

	<u>Importe Calculado</u>	<u>Importe prerreduc.</u>	<u>Admisibilidad y compromisos</u>	<u>Presentación tardía</u>	<u>Omisión declaración</u>	<u>Condicionabilidad</u>	<u>PROPUESTO</u>	<u>IMPORTE (Euros)</u>		
								<u>FEADER (Eje 2)</u>	<u>MAPA</u>	<u>CAGPDS</u>
GANADERÍA	8.955,17	8.955,17	0,00	0,00	0,00	0,00	8.955,17	6.716,38	962,68	1.276,11
TOTAL							8.955,17	6.716,38	962,68	1.276,11

RECINTOS PROPUESTOS

<u>REE</u>	<u>REFERENCIA SIGPAC</u>	<u>CULTIVO</u>	<u>DESCRIPCIÓN CULTIVO</u>	<u>S/R G.PAGO</u>	<u>PEND. MEDIA (%)</u>	<u>SUP. DEC. ADMISIBLE (ha)</u>	<u>SUP. COMPROM. (ha)</u>	<u>SUP. AJUSTADA COMPROM. (1) (ha)</u>	<u>SUP. CONY. SIGPAC (ha)</u>	<u>SUP. CERTIE. (ha)</u>	<u>SUP. CAMPO (ha)</u>	<u>SUP. CAMPO DECLARADO (ha)</u>	<u>SUP. DEC. REDUCIDA (ha)</u>	<u>SUP. PROPUESTA (ha)</u>
-588265	23-018-022-00191-00011	62000	PASTOS PERMANENTES DE 5 O MAS AÑOS-SIN VARIEDAD	S 63	41,73	179,37	131,69	131,69		275,96			131,69	131,69

DATOS GANADERÍA

RESUMEN DE UNIDADES

<u>Cód</u>	<u>GRUPO DE PAGO</u>	<u>Sup. Dec. Admisible (ha)</u>	<u>Sup. Comprometida (ha)</u>	<u>Sup. ajustada compromiso (1) (ha)</u>	<u>% sobredec.</u>	<u>SUP. PROPUESTA (ha)</u>	<u>Importe Declarado</u>	<u>Importe Topado</u>	<u>Importe Propuesto</u>	<u>Importe tras sobredec.</u>
63	PASTOS ASOCIADOS A GANADERÍA ECOLÓGICA	179,37		131,69	0,00	131,69	8.955,17	8.955,17	8.955,17	8.955,17
	TOTAL	179,37	131,69	131,69		131,69	8.955,17	8.955,17	8.955,17	8.955,17

RESUMEN DE PAGOS

	<u>PROPUESTO</u>	<u>IMPORTE (Euros)</u>		
		<u>FEADER (Eje 2)</u>	<u>MAPA</u>	<u>CAGPDS</u>
Propuesto a pagar	8.955,17	6.716,38	962,68	1.276,11

APLICACIÓN DE REDUCCIONES Y SANCIONES

	<u>Importe Calculado</u>	<u>Importe prerreduc.</u>	<u>Admisibilidad y compromisos</u>	<u>Presentación tardía</u>	<u>Omisión declaración</u>	<u>Condicionabilidad</u>	<u>PROPUESTO</u>	<u>IMPORTE (Euros)</u>		
								<u>FEADER (Eje 2)</u>	<u>MAPA</u>	<u>CAGPDS</u>
	8.955,17	8.955,17	0,00	0,00	0,00	0,00	8.955,17	6.716,38	962,68	1.276,11
TOTAL							8.955,17	6.716,38	962,68	1.276,11



(1) Superficie declarada admisible ajustada con la superficie comprometida.
 (2) Factor de penalización valorando el alcance para el tipo de compromiso.
 (3) Solicita agricultura y tiene compromisos vigentes.
 (4) Solicita ganadería y tiene compromisos vigentes.

Datos considerados para el Cálculo de la Carga Ganadera mínima y máxima del expediente

<u>Explotación</u>	<u>Especie</u>	<u>Inscrito en Sipea y Admisible</u>	<u>Censo Medio Animales</u>	<u>Ugm Calculada para CG Mínima</u>	<u>Ugm Calculada para CG Máxima</u>
ES230180000515	CAPRINA	SI	107,80	16,17	16,17
ES230180000515	OVINA	SI	321,89	48,28	48,28
				64,45	64,45

Superficie determinada para Cálculo Carga Ganadera Mínima: 179,37 ha

Superficie determinada para Cálculo Carga Ganadera Máxima: 179,37 ha

Carga Ganadera Mínima Expediente: 0,36 ugm/ha

Carga Ganadera Máxima Expediente: 0,36 ugm/ha

Recintos Determinados para el Cálculo de Garga Ganadera Mínima

<u>REF.</u>	<u>REFERENCIA SIGPAC</u>	<u>CULTIVO</u>	<u>DESCRIPCIÓN CULTIVO</u>	<u>S/R</u>	<u>SUP. PROPUESTA (ha)</u>
-588265	23-018-022-00191-00011	62000	PASTOS PERMANENTES DE 5 O MAS AÑOS-SIN VARIEDAD	S	179,37

Recintos Determinados para el Cálculo de Garga Ganadera Máxima

<u>REF.</u>	<u>REFERENCIA SIGPAC</u>	<u>CULTIVO</u>	<u>DESCRIPCIÓN CULTIVO</u>	<u>S/R</u>	<u>SUP. PROPUESTA (ha)</u>
-588265	23-018-022-00191-00011	62000	PASTOS PERMANENTES DE 5 O MAS AÑOS-SIN VARIEDAD	S	179,37

INCIDENCIAS

INCIDENCIA DESCRIPCIÓN

75022 No autoriza a que, en caso de la devolución por la entidad financiera (retrocesión bancaria) del pago en la cuenta corriente consignada en la solicitud y que está debidamente registrada en el sistema contable GIRO de la Junta de Andalucía, se proceda al pago en cualquier otra cuenta corriente de la titularidad del solicitante vigente en dicho sistema contable.



(1) Superficie declarada admisible ajustada con la superficie comprometida.
 (2) Factor de penalización valorando el alcance para el tipo de compromiso.
 (3) Solicita agricultura y tiene compromisos vigentes.
 (4) Solicita ganadería y tiene compromisos vigentes.

<u>APELLIDOS Y NOMBRE / RAZÓN SOCIAL</u>	<u>NIF</u>	<u>EXPEDIENTE</u>	<u>SOLICITA AGRICULT. (3)</u>	<u>SOLICITA GANADER. (4)</u>	<u>ANUALIDAD DE PAGO</u>
GARCIA MONTORO JOSE	****8165*	1232931	NO	SI	6ª

DATOS MANTENIMIENTO

IMPORTE POR ANUALIDAD

	<u>2015</u>	<u>2016</u>	<u>2017</u>	<u>2018</u>	<u>2019</u>	<u>2020</u>
IMPORTE MÁXIMO SUBVENCIONABLE	9.374,14 €	9.374,14 €	9.374,14 €	9.374,14 €	9.374,14 €	9.374,14 €
IMPORTE MEDIO DE TRANSFERENCIA (€/ha)	66,87 €	66,87 €	66,87 €	66,87 €	66,87 €	66,87 €

RESUMEN DE UNIDADES

<u>Cód</u>	<u>GRUPO DE PAGO</u>	<u>Sup. Dec. Admisible (ha)</u>	<u>Sup. Comprometida (ha)</u>	<u>Sup. ajustada compromiso (1) (ha)</u>	<u>% sobredec.</u>	<u>SUP. PROPUESTA (ha)</u>	<u>Importe Declarado</u>	<u>Importe Topado</u>	<u>Importe Propuesto</u>	<u>Importe tras sobredec.</u>
63	PASTOS ASOCIADOS A GANADERÍA ECOLÓGICA	260,35		140,19	0,00	140,19	7.094,47	9.374,14	7.094,47	7.094,47
	TOTAL	260,35	140,19	140,19		140,19	7.094,47	9.374,14	7.094,47	7.094,47

APLICACIÓN DE REDUCCIONES Y SANCIONES

	<u>Importe Calculado</u>	<u>Importe prereduc.</u>	<u>Admisibilidad y compromisos</u>	<u>Presentación tardía</u>	<u>Omisión declaración</u>	<u>Condicionabilidad</u>	<u>PROPUESTO</u>	<u>IMPORTE (Euros)</u>		
								<u>FEADER (Eje 2)</u>	<u>MAPA</u>	<u>CAGPDS</u>
GANADERÍA	7.094,47	7.094,47	0,00	0,00	0,00	0,00	7.094,47	5.320,85	762,66	1.010,96
TOTAL							7.094,47	5.320,85	762,66	1.010,96

RECINTOS PROPUESTOS

<u>REE</u>	<u>REFERENCIA SIGPAC</u>	<u>CULTIVO</u>	<u>DESCRIPCIÓN CULTIVO</u>	<u>S/R G.PAGO</u>	<u>PEND. MEDIA (%)</u>	<u>SUP. DEC. ADMISIBLE (ha)</u>	<u>SUP. COMPROM. (ha)</u>	<u>SUP. AJUSTADA COMPROM. (1) (ha)</u>	<u>SUP. CONY. SIGPAC (ha)</u>	<u>SUP. CERTIE (ha)</u>	<u>SUP. CAMPO (ha)</u>	<u>SUP. CAMPO DETER. CULT. DECLARADO (ha)</u>	<u>SUP. DEC. REDUCIDA (ha)</u>	<u>SUP. PROPUESTA (ha)</u>
1700000007185422	23-018-022-00191-00011	62000	PASTOS PERMANENTES DE 5 O MAS AÑOS-SIN VARIEDAD	S	63	41,73	260,35	140,19	140,19	400,54			140,19	140,19

DATOS GANADERÍA

RESUMEN DE UNIDADES

<u>Cód</u>	<u>GRUPO DE PAGO</u>	<u>Sup. Dec. Admisible (ha)</u>	<u>Sup. Comprometida (ha)</u>	<u>Sup. ajustada compromiso (1) (ha)</u>	<u>% sobredec.</u>	<u>SUP. PROPUESTA (ha)</u>	<u>Importe Declarado</u>	<u>Importe Topado</u>	<u>Importe Propuesto</u>	<u>Importe tras sobredec.</u>
63	PASTOS ASOCIADOS A GANADERÍA ECOLÓGICA	260,35		140,19	0,00	140,19	7.094,47	9.374,14	7.094,47	7.094,47
	TOTAL	260,35	140,19	140,19		140,19	7.094,47	9.374,14	7.094,47	7.094,47

RESUMEN DE PAGOS

	<u>PROPUESTO</u>	<u>IMPORTE (Euros)</u>		
		<u>FEADER (Eje 2)</u>	<u>MAPA</u>	<u>CAGPDS</u>
Propuesto a pagar	7.094,47	5.320,85	762,66	1.010,96

APLICACIÓN DE REDUCCIONES Y SANCIONES

	<u>Importe Calculado</u>	<u>Importe prereduc.</u>	<u>Admisibilidad y compromisos</u>	<u>Presentación tardía</u>	<u>Omisión declaración</u>	<u>Condicionabilidad</u>	<u>PROPUESTO</u>	<u>IMPORTE (Euros)</u>		
								<u>FEADER (Eje 2)</u>	<u>MAPA</u>	<u>CAGPDS</u>
	7.094,47	7.094,47	0,00	0,00	0,00	0,00	7.094,47	5.320,85	762,66	1.010,96
TOTAL							7.094,47	5.320,85	762,66	1.010,96



(1) Superficie declarada admisible ajustada con la superficie comprometida.
 (2) Factor de penalización valorando el alcance para el tipo de compromiso.
 (3) Solicita agricultura y tiene compromisos vigentes.
 (4) Solicita ganadería y tiene compromisos vigentes.

Datos considerados para el Cálculo de la Carga Ganadera mínima y máxima del expediente

<u>Explotación</u>	<u>Especie</u>	<u>Inscrito en Sipea y Admisible</u>	<u>Censo Medio Animales</u>	<u>Ugm Calculada para CG Mínima</u>	<u>Ugm Calculada para CG Máxima</u>
ES230180000516	OVINA	SI	374,29	56,14	56,14
				56,14	56,14

Superficie determinada para Cálculo Carga Ganadera Mínima: 280,05 ha

Superficie determinada para Cálculo Carga Ganadera Máxima: 280,05 ha

Los importes del Grupo de Pago de pastos de este expediente han sido ajustados por no llegar a la carga ganadera mínima de 0,3

Carga Ganadera Mínima Expediente: 0,20 ugm/ha

Carga Ganadera Máxima Expediente: 0,20 ugm/ha

Recintos Determinados para el Cálculo de Garga Ganadera Mínima

<u>REF.</u>	<u>REFERENCIA SIGPAC</u>	<u>CULTIVO</u>	<u>DESCRIPCIÓN CULTIVO</u>	<u>S/R</u>	<u>SUP. PROPUESTA (ha)</u>
170000007185422	23-018-022-00191-00011	62000	PASTOS PERMANENTES DE 5 O MAS AÑOS-SIN VARIEDAD	S	260,35
170000007185424	23-018-022-00435-00014	62000	PASTOS PERMANENTES DE 5 O MAS AÑOS-SIN VARIEDAD	S	1,59
170000007185425	23-018-022-00435-00010	62000	PASTOS PERMANENTES DE 5 O MAS AÑOS-SIN VARIEDAD	S	0,49
170000007185426	23-018-022-00434-00001	62000	PASTOS PERMANENTES DE 5 O MAS AÑOS-SIN VARIEDAD	S	11,21
170000007185427	23-018-022-00435-00011	62000	PASTOS PERMANENTES DE 5 O MAS AÑOS-SIN VARIEDAD	S	0,99
170000007185428	23-018-022-00435-00001	62000	PASTOS PERMANENTES DE 5 O MAS AÑOS-SIN VARIEDAD	S	4,44
170000007185429	23-018-022-00435-00013	62000	PASTOS PERMANENTES DE 5 O MAS AÑOS-SIN VARIEDAD	S	0,98

Recintos Determinados para el Cálculo de Garga Ganadera Máxima

<u>REF.</u>	<u>REFERENCIA SIGPAC</u>	<u>CULTIVO</u>	<u>DESCRIPCIÓN CULTIVO</u>	<u>S/R</u>	<u>SUP. PROPUESTA (ha)</u>
170000007185422	23-018-022-00191-00011	62000	PASTOS PERMANENTES DE 5 O MAS AÑOS-SIN VARIEDAD	S	260,35
170000007185424	23-018-022-00435-00014	62000	PASTOS PERMANENTES DE 5 O MAS AÑOS-SIN VARIEDAD	S	1,59
170000007185425	23-018-022-00435-00010	62000	PASTOS PERMANENTES DE 5 O MAS AÑOS-SIN VARIEDAD	S	0,49
170000007185426	23-018-022-00434-00001	62000	PASTOS PERMANENTES DE 5 O MAS AÑOS-SIN VARIEDAD	S	11,21
170000007185427	23-018-022-00435-00011	62000	PASTOS PERMANENTES DE 5 O MAS AÑOS-SIN VARIEDAD	S	0,99
170000007185428	23-018-022-00435-00001	62000	PASTOS PERMANENTES DE 5 O MAS AÑOS-SIN VARIEDAD	S	4,44
170000007185429	23-018-022-00435-00013	62000	PASTOS PERMANENTES DE 5 O MAS AÑOS-SIN VARIEDAD	S	0,98

INCIDENCIAS

INCIDENCIA DESCRIPCIÓN

75022 No autoriza a que, en caso de la devolución por la entidad financiera (retrocesión bancaria) del pago en la cuenta corriente consignada en la solicitud y que está debidamente registrada en el sistema contable GIRO de la Junta de Andalucía, se proceda al pago en cualquier otra cuenta corriente de la titularidad del solicitante vigente en dicho sistema contable.



(1) Superficie declarada admisible ajustada con la superficie comprometida.
 (2) Factor de penalización valorando el alcance para el tipo de compromiso.
 (3) Solicita agricultura y tiene compromisos vigentes.
 (4) Solicita ganadería y tiene compromisos vigentes.

<u>APELLIDOS Y NOMBRE / RAZÓN SOCIAL</u>	<u>NIF</u>	<u>EXPEDIENTE</u>	<u>SOLICITA AGRICULT. (3)</u>	<u>SOLICITA GANADER. (4)</u>	<u>ANUALIDAD DE PAGO</u>
GARCIA PEREZ DANIEL	****9091*	1117890	NO	SI	6ª

DATOS MANTENIMIENTO

IMPORTE POR ANUALIDAD

	<u>2015</u>	<u>2016</u>	<u>2017</u>	<u>2018</u>	<u>2019</u>	<u>2020</u>
IMPORTE MÁXIMO SUBVENCIONABLE	3.593,24 €	3.593,24 €	3.593,24 €	3.593,24 €	3.593,24 €	3.463,44 €
IMPORTE MEDIO DE TRANSFERENCIA (€/ha)	82,15 €	82,15 €	82,15 €	82,15 €	82,15 €	82,15 €

RESUMEN DE UNIDADES

<u>Cód</u>	<u>GRUPO DE PAGO</u>	<u>Sup. Dec. Admisible (ha)</u>	<u>Sup. Comprometida (ha)</u>	<u>Sup. ajustada compromiso (1) (ha)</u>	<u>% sobredec.</u>	<u>SUP. PROPUESTA (ha)</u>	<u>Importe Declarado</u>	<u>Importe Topado</u>	<u>Importe Propuesto</u>	<u>Importe tras sobredec.</u>
63	PASTOS ASOCIADOS A GANADERÍA ECOLÓGICA	43,75		42,16	0,00	42,16	3.463,44	3.463,44	3.463,44	3.463,44
	TOTAL	43,75	42,16	42,16		42,16	3.463,44	3.463,44	3.463,44	3.463,44

APLICACIÓN DE REDUCCIONES Y SANCIONES

	<u>Importe Calculado</u>	<u>Importe prereduc.</u>	<u>Admisibilidad y compromisos</u>	<u>Presentación tardía</u>	<u>Omisión declaración</u>	<u>Condicionabilidad</u>	<u>PROPUESTO</u>	<u>IMPORTE (Euros)</u>		
								<u>FEADER (Eje 2)</u>	<u>MAPA</u>	<u>CAGPDS</u>
GANADERÍA	3.463,44	3.463,44	0,00	0,00	0,00	0,00	3.463,44	2.597,58	372,32	493,54
TOTAL							3.463,44	2.597,58	372,32	493,54

RECINTOS PROPUESTOS

<u>REE.</u>	<u>REFERENCIA SIGPAC</u>	<u>CULTIVO</u>	<u>DESCRIPCIÓN CULTIVO</u>	<u>S/R G.PAGO</u>	<u>PEND. MEDIA (%)</u>	<u>SUP. ADMISIBLE (ha)</u>	<u>SUP. COMPROM. (ha)</u>	<u>SUP. AJUSTADA COMPROM. (1) (ha)</u>	<u>SUP. CONY. SIGPAC (ha)</u>	<u>SUP. CERTIE. (ha)</u>	<u>SUP. CAMPO (ha)</u>	<u>SUP. CAMPO DETER. CULT. DECLARADO (ha)</u>	<u>SUP. DEC. REDUCIDA (ha)</u>	<u>SUP. PROPUESTA (ha)</u>
4534497	23-078-900-99000-99001	62000	PASTOS PERMANENTES DE 5 O MAS AÑOS-SIN VARIEDAD	S	63	43,75	43,74	43,74		52,08			43,74	42,93

DATOS GANADERÍA

RESUMEN DE UNIDADES

<u>Cód</u>	<u>GRUPO DE PAGO</u>	<u>Sup. Dec. Admisible (ha)</u>	<u>Sup. Comprometida (ha)</u>	<u>Sup. ajustada compromiso (1) (ha)</u>	<u>% sobredec.</u>	<u>SUP. PROPUESTA (ha)</u>	<u>Importe Declarado</u>	<u>Importe Topado</u>	<u>Importe Propuesto</u>	<u>Importe tras sobredec.</u>
63	PASTOS ASOCIADOS A GANADERÍA ECOLÓGICA	43,75		42,16	0,00	42,16	3.463,44	3.463,44	3.463,44	3.463,44
	TOTAL	43,75	42,16	42,16		42,16	3.463,44	3.463,44	3.463,44	3.463,44

RESUMEN DE PAGOS

	<u>PROPUESTO</u>	<u>IMPORTE (Euros)</u>		
		<u>FEADER (Eje 2)</u>	<u>MAPA</u>	<u>CAGPDS</u>
Propuesto a pagar	3.463,44	2.597,58	372,32	493,54

APLICACIÓN DE REDUCCIONES Y SANCIONES

	<u>Importe Calculado</u>	<u>Importe prereduc.</u>	<u>Admisibilidad y compromisos</u>	<u>Presentación tardía</u>	<u>Omisión declaración</u>	<u>Condicionabilidad</u>	<u>PROPUESTO</u>	<u>IMPORTE (Euros)</u>		
								<u>FEADER (Eje 2)</u>	<u>MAPA</u>	<u>CAGPDS</u>
	3.463,44	3.463,44	0,00	0,00	0,00	0,00	3.463,44	2.597,58	372,32	493,54
TOTAL							3.463,44	2.597,58	372,32	493,54



(1) Superficie declarada admisible ajustada con la superficie comprometida.
 (2) Factor de penalización valorando el alcance para el tipo de compromiso.
 (3) Solicita agricultura y tiene compromisos vigentes.
 (4) Solicita ganadería y tiene compromisos vigentes.

Datos considerados para el Cálculo de la Carga Ganadera mínima y máxima del expediente

<u>Explotación</u>	<u>Especie</u>	<u>Inscrito en Sipea y Admisible</u>	<u>Censo Medio Animales</u>	<u>Ugm Calculada para CG Mínima</u>	<u>Ugm Calculada para CG Máxima</u>
ES230240006168	CAPRINA	SI	1,29	0,19	0,19
ES230240006168	OVINA	SI	102,73	15,41	15,41
ES239040000550	CAPRINA	SI	1,27	0,19	0,19
ES239040000550	OVINA	SI	117,76	17,66	17,66
				33,45	33,45

Superficie determinada para Cálculo Carga Ganadera Mínima: 75,88 ha

Superficie determinada para Cálculo Carga Ganadera Máxima: 75,88 ha

Carga Ganadera Mínima Expediente: 0,44 ugm/ha

Carga Ganadera Máxima Expediente: 0,44 ugm/ha

Recintos Determinados para el Cálculo de Garga Ganadera Mínima

<u>REF.</u>	<u>REFERENCIA SIGPAC</u>	<u>CULTIVO</u>	<u>DESCRIPCIÓN CULTIVO</u>	<u>S/R</u>	<u>SUP. PROPUESTA (ha)</u>
-554562	23-024-017-00011-00008	62000	PASTOS PERMANENTES DE 5 O MAS AÑOS-SIN VARIEDAD	S	0,10
-554561	23-024-017-00011-00007	62000	PASTOS PERMANENTES DE 5 O MAS AÑOS-SIN VARIEDAD	S	0,05
-554560	23-024-017-00011-00006	62000	PASTOS PERMANENTES DE 5 O MAS AÑOS-SIN VARIEDAD	S	0,02
-554559	23-024-017-00007-00005	62000	PASTOS PERMANENTES DE 5 O MAS AÑOS-SIN VARIEDAD	S	0,04
-554558	23-024-017-00007-00003	62000	PASTOS PERMANENTES DE 5 O MAS AÑOS-SIN VARIEDAD	S	0,03
-554557	23-024-017-00007-00002	62000	PASTOS PERMANENTES DE 5 O MAS AÑOS-SIN VARIEDAD	S	0,02
4534497	23-078-900-99000-99001	62000	PASTOS PERMANENTES DE 5 O MAS AÑOS-SIN VARIEDAD	S	42,93
4637985	23-078-900-99000-99001	62000	PASTOS PERMANENTES DE 5 O MAS AÑOS-SIN VARIEDAD	S	2,12
5097443	23-078-900-99000-99001	62000	PASTOS PERMANENTES DE 5 O MAS AÑOS-SIN VARIEDAD	S	5,82
1700000006937320	23-024-018-00007-00001	62000	PASTOS PERMANENTES DE 5 O MAS AÑOS-SIN VARIEDAD	S	2,48
1700000006937321	23-024-018-00008-00001	62000	PASTOS PERMANENTES DE 5 O MAS AÑOS-SIN VARIEDAD	S	15,71
1700000006937323	23-024-017-00011-00005	62000	PASTOS PERMANENTES DE 5 O MAS AÑOS-SIN VARIEDAD	S	0,27
1700000006937326	23-024-017-00007-00001	62000	PASTOS PERMANENTES DE 5 O MAS AÑOS-SIN VARIEDAD	S	1,06
1700000006937330	23-024-017-00011-00002	62000	PASTOS PERMANENTES DE 5 O MAS AÑOS-SIN VARIEDAD	S	5,23

Recintos Determinados para el Cálculo de Garga Ganadera Máxima

<u>REF.</u>	<u>REFERENCIA SIGPAC</u>	<u>CULTIVO</u>	<u>DESCRIPCIÓN CULTIVO</u>	<u>S/R</u>	<u>SUP. PROPUESTA (ha)</u>
-554562	23-024-017-00011-00008	62000	PASTOS PERMANENTES DE 5 O MAS AÑOS-SIN VARIEDAD	S	0,10
-554561	23-024-017-00011-00007	62000	PASTOS PERMANENTES DE 5 O MAS AÑOS-SIN VARIEDAD	S	0,05
-554560	23-024-017-00011-00006	62000	PASTOS PERMANENTES DE 5 O MAS AÑOS-SIN VARIEDAD	S	0,02
-554559	23-024-017-00007-00005	62000	PASTOS PERMANENTES DE 5 O MAS AÑOS-SIN VARIEDAD	S	0,04
-554558	23-024-017-00007-00003	62000	PASTOS PERMANENTES DE 5 O MAS AÑOS-SIN VARIEDAD	S	0,03
-554557	23-024-017-00007-00002	62000	PASTOS PERMANENTES DE 5 O MAS AÑOS-SIN VARIEDAD	S	0,02
4534497	23-078-900-99000-99001	62000	PASTOS PERMANENTES DE 5 O MAS AÑOS-SIN VARIEDAD	S	42,93
4637985	23-078-900-99000-99001	62000	PASTOS PERMANENTES DE 5 O MAS AÑOS-SIN VARIEDAD	S	2,12
5097443	23-078-900-99000-99001	62000	PASTOS PERMANENTES DE 5 O MAS AÑOS-SIN VARIEDAD	S	5,82
1700000006937320	23-024-018-00007-00001	62000	PASTOS PERMANENTES DE 5 O MAS AÑOS-SIN VARIEDAD	S	2,48
1700000006937321	23-024-018-00008-00001	62000	PASTOS PERMANENTES DE 5 O MAS AÑOS-SIN VARIEDAD	S	15,71
1700000006937323	23-024-017-00011-00005	62000	PASTOS PERMANENTES DE 5 O MAS AÑOS-SIN VARIEDAD	S	0,27
1700000006937326	23-024-017-00007-00001	62000	PASTOS PERMANENTES DE 5 O MAS AÑOS-SIN VARIEDAD	S	1,06
1700000006937330	23-024-017-00011-00002	62000	PASTOS PERMANENTES DE 5 O MAS AÑOS-SIN VARIEDAD	S	5,23

Incidencias de carga ganadera

INCIDENCIA DESCRIPCIÓN

(1) Superficie declarada admisible ajustada con la superficie comprometida.
 (2) Factor de penalización valorando el alcance para el tipo de compromiso.
 (3) Solicita agricultura y tiene compromisos vigentes.
 (4) Solicita ganadería y tiene compromisos vigentes.

Datos considerados para el Cálculo de la Carga Ganadera mínima y máxima del expediente

- 3706 Recinto ficticio del que forma parte un recinto real que a su vez, aparece declarado por productores individuales, sucediendo que para el recintoreal, la suma de superficie declarada por individuales y la indicada por Autoridades gestoras de pastos en común, supera la superficie queSIGPAC establece para ese recinto real. (Real Decreto 1075/2014 de 19 de diciembre Art. 92, apdo. 3, Anexo XIV apdo. 2).
 Ref:4534497 Recinto:23-078-900-99000-990 Cultivo:62000 PASTOS PERMANENTES DE 5 O MAS AÑOS-SIN VARIEDAD Secano Exceso de superficie (Hectáreas):0,82
 Ref:4637985 Recinto:23-078-900-99000-990 Cultivo:62000 PASTOS PERMANENTES DE 5 O MAS AÑOS-SIN VARIEDAD Secano Exceso de superficie (Hectáreas):0,82
 Ref:5097443 Recinto:23-078-900-99000-990 Cultivo:62000 PASTOS PERMANENTES DE 5 O MAS AÑOS-SIN VARIEDAD Secano Exceso de superficie (Hectáreas):0,82

INCIDENCIAS

INCIDENCIA DESCRIPCIÓN

- 231 Recinto ficticio comunal declarado cuya superficie de cruce total supera la superficie total definida por la Autoridad gestora para ese recinto.
 Ref:4534497 Recinto:23-078-900-99000-990 Cultivo:62000 PASTOS PERMANENTES DE 5 O MAS AÑOS-SIN VARIEDAD Secano
- 233 Superficie de cruce neta declarada en recinto ficticio comunal, menor que superficie asignada neta resultante del reparto del recinto ficticiocomunal.
 Ref:4534497 Recinto:23-078-900-99000-990 Cultivo:62000 PASTOS PERMANENTES DE 5 O MAS AÑOS-SIN VARIEDAD Secano
- 3706 Recinto ficticio del que forma parte un recinto real que a su vez, aparece declarado por productores individuales, sucediendo que para el recintoreal, la suma de superficie declarada por individuales y la indicada por Autoridades gestoras de pastos en común, supera la superficie queSIGPAC establece para ese recinto real. (Real Decreto 1075/2014 de 19 de diciembre Art. 92, apdo. 3, Anexo XIV apdo. 2).
 Ref:4534497 Recinto:23-078-900-99000-990 Cultivo:62000 PASTOS PERMANENTES DE 5 O MAS AÑOS-SIN VARIEDAD Secano Exceso de superficie (Hectáreas):0,82



(1) Superficie declarada admisible ajustada con la superficie comprometida.
 (2) Factor de penalización valorando el alcance para el tipo de compromiso.
 (3) Solicita agricultura y tiene compromisos vigentes.
 (4) Solicita ganadería y tiene compromisos vigentes.

<u>APELLIDOS Y NOMBRE / RAZÓN SOCIAL</u>	<u>NIF</u>	<u>EXPEDIENTE</u>	<u>SOLICITA AGRICULT. (3)</u>	<u>SOLICITA GANADER. (4)</u>	<u>ANUALIDAD DE PAGO</u>
GARCIA PUERTA ALEJANDRO	****2276*	1112217	NO	SI	6ª

DATOS MANTENIMIENTO

IMPORTE POR ANUALIDAD

	<u>2015</u>	<u>2016</u>	<u>2017</u>	<u>2018</u>	<u>2019</u>	<u>2020</u>
IMPORTE MÁXIMO SUBVENCIONABLE	7.719,64 €	7.719,64 €	7.719,64 €	7.715,30 €	7.715,30 €	7.715,30 €
IMPORTE MEDIO DE TRANSFERENCIA (€/ha)	72,40 €	72,40 €	72,40 €	72,40 €	72,40 €	72,40 €

RESUMEN DE UNIDADES

<u>Cód</u>	<u>GRUPO DE PAGO</u>	<u>Sup. Dec. Admisible (ha)</u>	<u>Sup. Comprometida (ha)</u>	<u>Sup. ajustada compromiso (1) (ha)</u>	<u>% sobredec.</u>	<u>SUP. PROPUESTA (ha)</u>	<u>Importe Declarado</u>	<u>Importe Topado</u>	<u>Importe Propuesto</u>	<u>Importe tras sobredec.</u>
63	PASTOS ASOCIADOS A GANADERÍA ECOLÓGICA	95,95		95,95	38,68	69,19	7.193,88	6.947,10	5.009,36	0,00
	TOTAL	95,95	106,56	95,95		69,19	7.193,88	6.947,10	5.009,36	0,00

APLICACIÓN DE REDUCCIONES Y SANCIONES

	<u>Importe Calculado</u>	<u>Importe prereduc.</u>	<u>Admisibilidad y compromisos</u>	<u>Presentación tardía</u>	<u>Omisión declaración</u>	<u>Condicionabilidad</u>	<u>PROPUESTO</u>	<u>IMPORTE (Euros)</u>		
								<u>FEADER (Eje 2)</u>	<u>MAPA</u>	<u>CAGPDS</u>
GANADERÍA	5.009,36	0,00	0,00	0,00	0,00	0,00	0,00	0,00	0,00	0,00
TOTAL							0,00	0,00	0,00	0,00

RECINTOS PROPUESTOS

<u>REE.</u>	<u>REFERENCIA SIGPAC</u>	<u>CULTIVO</u>	<u>DESCRIPCIÓN CULTIVO</u>	<u>S/R G.PAGO</u>	<u>PEND. MEDIA (%)</u>	<u>SUP. DEC. ADMISIBLE (ha)</u>	<u>SUP. COMPROM. (ha)</u>	<u>SUP. AJUSTADA COMPROM. (1) (ha)</u>	<u>SUP. CONY. SIGPAC (ha)</u>	<u>SUP. CERTIE. (ha)</u>	<u>SUP. CAMPO (ha)</u>	<u>SUP. CAMPO DETER. CULT. DECLARADO (ha)</u>	<u>SUP. DEC. REDUCIDA (ha)</u>	<u>SUP. PROPUESTA (ha)</u>
4533704	23-078-900-99000-99001	62000	PASTOS PERMANENTES DE 5 O MAS AÑOS-SIN VARIEDAD	S 63		95,95	106,62	95,95		95,95			95,95	69,19

DATOS GANADERÍA

RESUMEN DE UNIDADES

<u>Cód</u>	<u>GRUPO DE PAGO</u>	<u>Sup. Dec. Admisible (ha)</u>	<u>Sup. Comprometida (ha)</u>	<u>Sup. ajustada compromiso (1) (ha)</u>	<u>% sobredec.</u>	<u>SUP. PROPUESTA (ha)</u>	<u>Importe Declarado</u>	<u>Importe Topado</u>	<u>Importe Propuesto</u>	<u>Importe tras sobredec.</u>
63	PASTOS ASOCIADOS A GANADERÍA ECOLÓGICA	95,95		95,95	38,68	69,19	7.193,88	6.947,10	5.009,36	0,00
	TOTAL	95,95	106,56	95,95		69,19	7.193,88	6.947,10	5.009,36	0,00

RESUMEN DE PAGOS

<u>Propuesto</u>	<u>IMPORTE (Euros)</u>		
	<u>PROPUESTO</u>	<u>FEADER (Eje 2)</u>	<u>MAPA</u>
	0,00	0,00	0,00
TOTAL	0,00	0,00	0,00

APLICACIÓN DE REDUCCIONES Y SANCIONES

<u>Importe Calculado</u>	<u>Importe prereduc.</u>	<u>Admisibilidad y compromisos</u>	<u>Presentación tardía</u>	<u>Omisión declaración</u>	<u>Condicionabilidad</u>	<u>PROPUESTO</u>	<u>IMPORTE (Euros)</u>		
							<u>FEADER (Eje 2)</u>	<u>MAPA</u>	<u>CAGPDS</u>
5.009,36	0,00	0,00	0,00	0,00	0,00	0,00	0,00	0,00	0,00
TOTAL						0,00	0,00	0,00	0,00



(1) Superficie declarada admisible ajustada con la superficie comprometida.
 (2) Factor de penalización valorando el alcance para el tipo de compromiso.
 (3) Solicita agricultura y tiene compromisos vigentes.
 (4) Solicita ganadería y tiene compromisos vigentes.

Datos considerados para el Cálculo de la Carga Ganadera mínima y máxima del expediente

<u>Explotación</u>	<u>Especie</u>	<u>Inscrito en Sipea y Admisible</u>	<u>Censo Medio Animales</u>	<u>Ugm Calculada para CG Mínima</u>	<u>Ugm Calculada para CG Máxima</u>
ES239040000551	CAPRINA	SI	14,70	2,20	2,20
ES239040000551	OVINA	SI	392,41	58,86	58,86
				61,06	61,06

Superficie determinada para Cálculo Carga Ganadera Mínima: 94,53 ha
 Superficie determinada para Cálculo Carga Ganadera Máxima: 94,53 ha
 Carga Ganadera Mínima Expediente: 0,65 ugm/ha
 Carga Ganadera Máxima Expediente: 0,65 ugm/ha

Recintos Determinados para el Cálculo de Garga Ganadera Mínima

<u>REF.</u>	<u>REFERENCIA SIGPAC</u>	<u>CULTIVO</u>	<u>DESCRIPCIÓN CULTIVO</u>	<u>S/R</u>	<u>SUP. PROPUESTA (ha)</u>
4533704	23-078-900-99000-99001	62000	PASTOS PERMANENTES DE 5 O MAS AÑOS-SIN VARIEDAD	S	94,53

Recintos Determinados para el Cálculo de Garga Ganadera Máxima

<u>REF.</u>	<u>REFERENCIA SIGPAC</u>	<u>CULTIVO</u>	<u>DESCRIPCIÓN CULTIVO</u>	<u>S/R</u>	<u>SUP. PROPUESTA (ha)</u>
4533704	23-078-900-99000-99001	62000	PASTOS PERMANENTES DE 5 O MAS AÑOS-SIN VARIEDAD	S	94,53

Incidencias de carga ganadera

INCIDENCIA DESCRIPCIÓN

- 232 Superficie de cruce en recinto ficticio comunal, mayor que superficie asignada neta resultante del reparto del ficticio comunal.
 Ref:4533704 Recinto:23-078-900-99000-990 Cultivo:62000 PASTOS PERMANENTES DE 5 O MAS AÑOS-SIN VARIEDAD Secano Diferencia penalizable (Hectáreas):25,34
- 3706 Recinto ficticio del que forma parte un recinto real que a su vez, aparece declarado por productores individuales, sucediendo que para el recintoreal, la suma de superficie declarada por individuales y la indicada por Autoridades gestoras de pastos en común, supera la superficie queSIGPAC establece para ese recinto real. (Real Decreto 1075/2014 de 19 de diciembre Art. 92, apdo. 3, Anexo XIV apdo. 2).
 Ref:4533704 Recinto:23-078-900-99000-990 Cultivo:62000 PASTOS PERMANENTES DE 5 O MAS AÑOS-SIN VARIEDAD Secano Exceso de superficie (Hectáreas):1,42

INCIDENCIAS

INCIDENCIA DESCRIPCIÓN

- 231 Recinto ficticio comunal declarado cuya superficie de cruce total supera la superficie total definida por la Autoridad gestora para ese recinto.
 Ref:4533704 Recinto:23-078-900-99000-990 Cultivo:62000 PASTOS PERMANENTES DE 5 O MAS AÑOS-SIN VARIEDAD Secano
- 232 Superficie de cruce en recinto ficticio comunal, mayor que superficie asignada neta resultante del reparto del ficticio comunal.
 Ref:4533704 Recinto:23-078-900-99000-990 Cultivo:62000 PASTOS PERMANENTES DE 5 O MAS AÑOS-SIN VARIEDAD Secano Diferencia penalizable (Hectáreas):25,34
- 3706 Recinto ficticio del que forma parte un recinto real que a su vez, aparece declarado por productores individuales, sucediendo que para el recintoreal, la suma de superficie declarada por individuales y la indicada por Autoridades gestoras de pastos en común, supera la superficie queSIGPAC establece para ese recinto real. (Real Decreto 1075/2014 de 19 de diciembre Art. 92, apdo. 3, Anexo XIV apdo. 2).
 Ref:4533704 Recinto:23-078-900-99000-990 Cultivo:62000 PASTOS PERMANENTES DE 5 O MAS AÑOS-SIN VARIEDAD Secano Exceso de superficie (Hectáreas):1,42
- 85030 Expediente que no renueva el 80% del número de unidades comprometidas.
 Sup. Determinada:69,19 Sup. Máx. Comprometida:106,62



(1) Superficie declarada admisible ajustada con la superficie comprometida.
 (2) Factor de penalización valorando el alcance para el tipo de compromiso.
 (3) Solicita agricultura y tiene compromisos vigentes.
 (4) Solicita ganadería y tiene compromisos vigentes.

<u>APELLIDOS Y NOMBRE / RAZÓN SOCIAL</u>	<u>NIF</u>	<u>EXPEDIENTE</u>	<u>SOLICITA AGRICULT. (3)</u>	<u>SOLICITA GANADER. (4)</u>	<u>ANUALIDAD DE PAGO</u>
GARCIA RICO DANIEL	****0572*	1119175	NO	SI	6ª

DATOS MANTENIMIENTO

IMPORTE POR ANUALIDAD

	<u>2015</u>	<u>2016</u>	<u>2017</u>	<u>2018</u>	<u>2019</u>	<u>2020</u>
IMPORTE MÁXIMO SUBVENCIONABLE	11.116,54 €	11.116,54 €	11.072,86 €	10.962,28 €	10.962,28 €	10.962,28 €
IMPORTE MEDIO DE TRANSFERENCIA (€/ha)	55,29 €	55,29 €	55,29 €	55,29 €	55,29 €	55,29 €

RESUMEN DE UNIDADES

<u>Cód</u>	<u>GRUPO DE PAGO</u>	<u>Sup. Dec. Admisible (ha)</u>	<u>Sup. Comprometida (ha)</u>	<u>Sup. ajustada compromiso (1) (ha)</u>	<u>% sobredec.</u>	<u>SUP. PROPUESTA (ha)</u>	<u>Importe Declarado</u>	<u>Importe Topado</u>	<u>Importe Propuesto</u>	<u>Importe tras sobredec.</u>
63	PASTOS ASOCIADOS A GANADERÍA ECOLÓGICA	218,56		198,28	0,00	198,28	11.047,53	10.962,28	10.962,28	10.962,28
TOTAL		218,56	198,28	198,28		198,28	11.047,53	10.962,28	10.962,28	10.962,28

APLICACIÓN DE REDUCCIONES Y SANCIONES

	<u>Importe Calculado</u>	<u>Importe prerreduc.</u>	<u>Admisibilidad y compromisos</u>	<u>Presentación tardía</u>	<u>Omisión declaración</u>	<u>Condicionabilidad</u>	<u>PROPUESTO</u>	<u>IMPORTE (Euros)</u>		
								<u>FEADER (Eje 2)</u>	<u>MAPA</u>	<u>CAGPDS</u>
GANADERÍA	10.962,28	10.962,28	0,00	0,00	0,00	0,00	10.962,28	8.221,71	1.178,45	1.562,12
TOTAL							10.962,28	8.221,71	1.178,45	1.562,12

RECINTOS PROPUESTOS

<u>REE</u>	<u>REFERENCIA SIGPAC</u>	<u>CULTIVO DESCRIPCIÓN CULTIVO</u>	<u>S/R</u>	<u>G. PAGO</u>	<u>PEND. MEDIA (%)</u>	<u>SUP. DEC. ADMISIBLE (ha)</u>	<u>SUP. COMPROM. (ha)</u>	<u>SUP. AJUSTADA COMPROM. (1) (ha)</u>	<u>SUP. CONY. SIGPAC (ha)</u>	<u>SUP. CERTIE. (ha)</u>	<u>SUP. CAMPO (ha)</u>	<u>SUP. CAMPO DETER. CUL. DECLARADO (ha)</u>	<u>SUP. DEC. REDUCIDA (ha)</u>	<u>SUP. PROPUESTA (ha)</u>
4537929	23-078-900-99000-99001	62000 PASTOS PERMANENTES DE 5 O MAS AÑOS-SIN VARIEDAD	S	63		136,98	122,33	122,33		197,48			122,33	122,33
1700000006353466	23-008-006-00001-00011	62000 PASTOS PERMANENTES DE 5 O MAS AÑOS-SIN VARIEDAD	S	63	25,43	12,52	10,64	10,64		12,52			10,64	10,64
1700000006353467	23-063-009-00007-00016	62000 PASTOS PERMANENTES DE 5 O MAS AÑOS-SIN VARIEDAD	S	63	24,59	12,65	12,65	12,65		12,65			12,65	12,65
1700000006353468	23-063-009-00007-00010	62000 PASTOS PERMANENTES DE 5 O MAS AÑOS-SIN VARIEDAD	S	63	26,53	30,49	33,63	30,49		30,49			30,49	30,49
1700000006353469	23-063-009-00007-00012	62000 PASTOS PERMANENTES DE 5 O MAS AÑOS-SIN VARIEDAD	S	63	18,71	12,99	12,99	12,99		12,99			12,99	12,99
1700000006353470	23-063-009-00007-00009	62000 PASTOS PERMANENTES DE 5 O MAS AÑOS-SIN VARIEDAD	S	63	14,04	6,77	5,14	5,14		6,77			5,14	5,14
1700000006353471	23-063-009-00007-00010	62000 PASTOS PERMANENTES DE 5 O MAS AÑOS-SIN VARIEDAD	S	63	26,53	3,14	33,63	3,14		3,14			3,14	3,14
1700000006353474	23-063-009-00007-00017	62000 PASTOS PERMANENTES DE 5 O MAS AÑOS-SIN VARIEDAD	S	63	13,46	3,02	3,02	3,02		3,02			3,02	3,02

DATOS GANADERÍA

RESUMEN DE UNIDADES

<u>Cód</u>	<u>GRUPO DE PAGO</u>	<u>Sup. Dec. Admisible (ha)</u>	<u>Sup. Comprometida (ha)</u>	<u>Sup. ajustada compromiso (1) (ha)</u>	<u>% sobredec.</u>	<u>SUP. PROPUESTA (ha)</u>	<u>Importe Declarado</u>	<u>Importe Topado</u>	<u>Importe Propuesto</u>	<u>Importe tras sobredec.</u>
63	PASTOS ASOCIADOS A GANADERÍA ECOLÓGICA	218,56		198,28	0,00	198,28	11.047,53	10.962,28	10.962,28	10.962,28
TOTAL		218,56	198,28	198,28		198,28	11.047,53	10.962,28	10.962,28	10.962,28

RESUMEN DE PAGOS

	<u>PROPUESTO</u>	<u>IMPORTE (Euros)</u>		
		<u>FEADER (Eje 2)</u>	<u>MAPA</u>	<u>CAGPDS</u>
Propuesto a pagar	10.962,28	8.221,71	1.178,45	1.562,12

APLICACIÓN DE REDUCCIONES Y SANCIONES

	<u>Importe Calculado</u>	<u>Importe prerreduc.</u>	<u>Admisibilidad y compromisos</u>	<u>Presentación tardía</u>	<u>Omisión declaración</u>	<u>Condicionabilidad</u>	<u>PROPUESTO</u>	<u>IMPORTE (Euros)</u>		
								<u>FEADER (Eje 2)</u>	<u>MAPA</u>	<u>CAGPDS</u>
	10.962,28	10.962,28	0,00	0,00	0,00	0,00	10.962,28	8.221,71	1.178,45	1.562,12
TOTAL							10.962,28	8.221,71	1.178,45	1.562,12



(1) Superficie declarada admisible ajustada con la superficie comprometida.
 (2) Factor de penalización valorando el alcance para el tipo de compromiso.
 (3) Solicita agricultura y tiene compromisos vigentes.
 (4) Solicita ganadería y tiene compromisos vigentes.

Datos considerados para el Cálculo de la Carga Ganadera mínima y máxima del expediente

<u>Explotación</u>	<u>Especie</u>	<u>Inscrito en Sipea y Admisible</u>	<u>Censo Medio Animales</u>	<u>Ugm Calculada para CG Mínima</u>	<u>Ugm Calculada para CG Máxima</u>
ES230080000108	CAPRINA	SI	31,17	4,68	4,68
ES230080000108	OVINA	SI	33,58	5,04	5,04
ES230630000553	OVINA	SI	281,19	42,18	42,18
ES239040000708	CAPRINA	SI	34,95	5,24	5,24
ES239040000708	OVINA	SI	341,03	51,15	51,15
				108,29	108,29

Superficie determinada para Cálculo Carga Ganadera Mínima: 215,64 ha

Superficie determinada para Cálculo Carga Ganadera Máxima: 215,64 ha

Carga Ganadera Mínima Expediente: 0,50 ugm/ha

Carga Ganadera Máxima Expediente: 0,50 ugm/ha

Recintos Determinados para el Cálculo de Garga Ganadera Mínima

<u>REF.</u>	<u>REFERENCIA SIGPAC</u>	<u>CULTIVO</u>	<u>DESCRIPCIÓN CULTIVO</u>	<u>S/R</u>	<u>SUP. PROPUESTA (ha)</u>
4537929	23-078-900-99000-99001	62000	PASTOS PERMANENTES DE 5 O MAS AÑOS-SIN VARIEDAD	S	134,06
1700000006353466	23-008-006-00001-00011	62000	PASTOS PERMANENTES DE 5 O MAS AÑOS-SIN VARIEDAD	S	12,52
1700000006353467	23-063-009-00007-00016	62000	PASTOS PERMANENTES DE 5 O MAS AÑOS-SIN VARIEDAD	S	12,65
1700000006353468	23-063-009-00007-00010	62000	PASTOS PERMANENTES DE 5 O MAS AÑOS-SIN VARIEDAD	S	30,49
1700000006353469	23-063-009-00007-00012	62000	PASTOS PERMANENTES DE 5 O MAS AÑOS-SIN VARIEDAD	S	12,99
1700000006353470	23-063-009-00007-00009	62000	PASTOS PERMANENTES DE 5 O MAS AÑOS-SIN VARIEDAD	S	6,77
1700000006353471	23-063-009-00007-00010	62000	PASTOS PERMANENTES DE 5 O MAS AÑOS-SIN VARIEDAD	S	3,14
1700000006353474	23-063-009-00007-00017	62000	PASTOS PERMANENTES DE 5 O MAS AÑOS-SIN VARIEDAD	S	3,02

Recintos Determinados para el Cálculo de Garga Ganadera Máxima

<u>REF.</u>	<u>REFERENCIA SIGPAC</u>	<u>CULTIVO</u>	<u>DESCRIPCIÓN CULTIVO</u>	<u>S/R</u>	<u>SUP. PROPUESTA (ha)</u>
4537929	23-078-900-99000-99001	62000	PASTOS PERMANENTES DE 5 O MAS AÑOS-SIN VARIEDAD	S	134,06
1700000006353466	23-008-006-00001-00011	62000	PASTOS PERMANENTES DE 5 O MAS AÑOS-SIN VARIEDAD	S	12,52
1700000006353467	23-063-009-00007-00016	62000	PASTOS PERMANENTES DE 5 O MAS AÑOS-SIN VARIEDAD	S	12,65
1700000006353468	23-063-009-00007-00010	62000	PASTOS PERMANENTES DE 5 O MAS AÑOS-SIN VARIEDAD	S	30,49
1700000006353469	23-063-009-00007-00012	62000	PASTOS PERMANENTES DE 5 O MAS AÑOS-SIN VARIEDAD	S	12,99
1700000006353470	23-063-009-00007-00009	62000	PASTOS PERMANENTES DE 5 O MAS AÑOS-SIN VARIEDAD	S	6,77
1700000006353471	23-063-009-00007-00010	62000	PASTOS PERMANENTES DE 5 O MAS AÑOS-SIN VARIEDAD	S	3,14
1700000006353474	23-063-009-00007-00017	62000	PASTOS PERMANENTES DE 5 O MAS AÑOS-SIN VARIEDAD	S	3,02

Incidencias de carga ganadera

INCIDENCIA DESCRIPCIÓN

3706 Recinto ficticio del que forma parte un recinto real que a su vez, aparece declarado por productores individuales, sucediendo que para el recintoreal, la suma de superficie declarada por individuales y la indicada por Autoridades gestoras de pastos en común, supera la superficie queSIGPAC establece para ese recinto real. (Real Decreto 1075/2014 de 19 de diciembre Art. 92, apdo. 3, Anexo XIV apdo. 2).
Ref:4537929 Recinto:23-078-900-99000-990 Cultivo:62000 PASTOS PERMANENTES DE 5 O MAS AÑOS-SIN VARIEDAD Secano Exceso de superficie (Hectáreas):2,92

INCIDENCIAS

INCIDENCIA DESCRIPCIÓN

231 Recinto ficticio comunal declarado cuya superficie de cruce total supera la superficie total definida por la Autoridad gestora para ese recinto.
Ref:4537929 Recinto:23-078-900-99000-990 Cultivo:62000 PASTOS PERMANENTES DE 5 O MAS AÑOS-SIN VARIEDAD Secano

233 Superficie de cruce neta declarada en recinto ficticio comunal, menor que superficie asignada neta resultante del reparto del recinto ficticiocomunal.
Ref:4537929 Recinto:23-078-900-99000-990 Cultivo:62000 PASTOS PERMANENTES DE 5 O MAS AÑOS-SIN VARIEDAD Secano

3706 Recinto ficticio del que forma parte un recinto real que a su vez, aparece declarado por productores individuales, sucediendo que para el recintoreal, la suma de superficie declarada por individuales y la indicada por Autoridades gestoras de pastos en común, supera la superficie queSIGPAC establece para ese recinto real. (Real Decreto 1075/2014 de 19 de diciembre Art. 92, apdo. 3, Anexo XIV apdo. 2).

(1) Superficie declarada admisible ajustada con la superficie comprometida.
(2) Factor de penalización valorando el alcance para el tipo de compromiso.
(3) Solicita agricultura y tiene compromisos vigentes.
(4) Solicita ganadería y tiene compromisos vigentes.

Ref:4537929 Recinto:23-078-900-99000-990 Cultivo:62000 PASTOS PERMANENTES DE 5 O MAS AÑOS-SIN VARIEDAD Secano
Exceso de superficie (Hectáreas):2,92



<u>APELLIDOS Y NOMBRE / RAZÓN SOCIAL</u>	<u>NIF</u>	<u>EXPEDIENTE</u>	<u>SOLICITA AGRICULT. (3)</u>	<u>SOLICITA GANADER. (4)</u>	<u>ANUALIDAD DE PAGO</u>
GARCIA RICO DOMINGO	****3404*	1119117	NO	SI	6ª

DATOS MANTENIMIENTO

IMPORTE POR ANUALIDAD

	<u>2015</u>	<u>2016</u>	<u>2017</u>	<u>2018</u>	<u>2019</u>	<u>2020</u>
IMPORTE MÁXIMO SUBVENCIONABLE	6.199,86 €	6.199,86 €	6.199,86 €	6.199,86 €	6.199,86 €	6.199,86 €
IMPORTE MEDIO DE TRANSFERENCIA (€/ha)	81,81 €	81,81 €	81,81 €	81,81 €	81,81 €	81,81 €

RESUMEN DE UNIDADES

<u>Cód</u>	<u>GRUPO DE PAGO</u>	<u>Sup. Dec. Admisible (ha)</u>	<u>Sup. Comprometida (ha)</u>	<u>Sup. ajustada compromiso (1) (ha)</u>	<u>% sobredec.</u>	<u>SUP. PROPUESTA (ha)</u>	<u>Importe Declarado</u>	<u>Importe Topado</u>	<u>Importe Propuesto</u>	<u>Importe tras sobredec.</u>
63	PASTOS ASOCIADOS A GANADERÍA ECOLÓGICA	202,45		75,78	0,00	75,78	6.199,86	6.199,86	6.199,86	6.199,86
	TOTAL	202,45	75,78	75,78		75,78	6.199,86	6.199,86	6.199,86	6.199,86

APLICACIÓN DE REDUCCIONES Y SANCIONES

	<u>Importe Calculado</u>	<u>Importe prereduc.</u>	<u>Admisibilidad y compromisos</u>	<u>Presentación tardía</u>	<u>Omisión declaración</u>	<u>Condicionabilidad</u>	<u>PROPUESTO</u>	<u>IMPORTE (Euros)</u>		
								<u>FEADER (Eje 2)</u>	<u>MAPA</u>	<u>CAGPDS</u>
GANADERÍA	6.199,86	6.199,86	0,00	0,00	0,00	0,00	6.199,86	4.649,90	666,48	883,48
TOTAL							6.199,86	4.649,90	666,48	883,48

RECINTOS PROPUESTOS

<u>REE</u>	<u>REFERENCIA SIGPAC</u>	<u>CULTIVO</u>	<u>DESCRIPCIÓN CULTIVO</u>	<u>S/R</u>	<u>G.PAGO</u>	<u>PEND. MEDIA (%)</u>	<u>SUP. DEC. ADMISIBLE (ha)</u>	<u>SUP. COMPROM. (ha)</u>	<u>SUP. AJUSTADA COMPROM. (1) (ha)</u>	<u>SUP. CONY. SIGPAC (ha)</u>	<u>SUP. CERTIE. (ha)</u>	<u>SUP. CAMPO (ha)</u>	<u>SUP. CAMPO DETER. CULT. DECLARADO (ha)</u>	<u>SUP. DEC. REDUCIDA (ha)</u>	<u>SUP. PROPUESTA (ha)</u>
4537884	23-078-900-99000-99001	62000	PASTOS PERMANENTES DE 5 O MAS AÑOS-SIN VARIEDAD	S	63		161,79	38,99	38,99		161,79			38,99	38,99
1700000006351685	23-008-006-00001-00007	62000	PASTOS PERMANENTES DE 5 O MAS AÑOS-SIN VARIEDAD	S	63	27,12	7,76	7,76	7,76		22,16			7,76	7,76
1700000006351691	23-008-006-00001-00010	62000	PASTOS PERMANENTES DE 5 O MAS AÑOS-SIN VARIEDAD	S	63	17,20	32,90	29,03	29,03		38,70			29,03	29,03

DATOS GANADERÍA

RESUMEN DE UNIDADES

<u>Cód</u>	<u>GRUPO DE PAGO</u>	<u>Sup. Dec. Admisible (ha)</u>	<u>Sup. Comprometida (ha)</u>	<u>Sup. ajustada compromiso (1) (ha)</u>	<u>% sobredec.</u>	<u>SUP. PROPUESTA (ha)</u>	<u>Importe Declarado</u>	<u>Importe Topado</u>	<u>Importe Propuesto</u>	<u>Importe tras sobredec.</u>
63	PASTOS ASOCIADOS A GANADERÍA ECOLÓGICA	202,45		75,78	0,00	75,78	6.199,86	6.199,86	6.199,86	6.199,86
	TOTAL	202,45	75,78	75,78		75,78	6.199,86	6.199,86	6.199,86	6.199,86

RESUMEN DE PAGOS

<u>IMPORTE (Euros)</u>			
<u>PROPUESTO</u>	<u>FEADER (Eje 2)</u>	<u>MAPA</u>	<u>CAGPDS</u>
Propuesto a pagar	6.199,86	4.649,90	666,48
			883,48

APLICACIÓN DE REDUCCIONES Y SANCIONES

	<u>Importe Calculado</u>	<u>Importe prereduc.</u>	<u>Admisibilidad y compromisos</u>	<u>Presentación tardía</u>	<u>Omisión declaración</u>	<u>Condicionabilidad</u>	<u>PROPUESTO</u>	<u>IMPORTE (Euros)</u>		
								<u>FEADER (Eje 2)</u>	<u>MAPA</u>	<u>CAGPDS</u>
	6.199,86	6.199,86	0,00	0,00	0,00	0,00	6.199,86	4.649,90	666,48	883,48
TOTAL							6.199,86	4.649,90	666,48	883,48



(1) Superficie declarada admisible ajustada con la superficie comprometida.
 (2) Factor de penalización valorando el alcance para el tipo de compromiso.
 (3) Solicita agricultura y tiene compromisos vigentes.
 (4) Solicita ganadería y tiene compromisos vigentes.

Datos considerados para el Cálculo de la Carga Ganadera mínima y máxima del expediente

Explotación	Especie	Inscrito en Sipea y Admisible	Censo Medio Animales	Ugm Calculada para CG Mínima	Ugm Calculada para CG Máxima
ES230080000020	BOVINA	NO	0,46	0,00	0,42
ES230080000020	OVINA	SI	279,21	41,88	41,88
ES239040000552	BOVINA	NO	1,16	0,00	0,84
ES239040000552	OVINA	SI	282,12	42,32	42,32
				84,20	85,46

Superficie determinada para Cálculo Carga Ganadera Mínima: 200,06 ha

Superficie determinada para Cálculo Carga Ganadera Máxima: 200,06 ha

Carga Ganadera Mínima Expediente: 0,42 ugm/ha

Carga Ganadera Máxima Expediente: 0,43 ugm/ha

Recintos Determinados para el Cálculo de Garga Ganadera Mínima

REF.	REFERENCIA SIGPAC	CULTIVO	DESCRIPCIÓN CULTIVO	S/R	SUP. PROPUESTA (ha)
4537884	23-078-900-99000-99001	62000	PASTOS PERMANENTES DE 5 O MAS AÑOS-SIN VARIEDAD	S	159,40
170000006351685	23-008-006-00001-00007	62000	PASTOS PERMANENTES DE 5 O MAS AÑOS-SIN VARIEDAD	S	7,76
170000006351691	23-008-006-00001-00010	62000	PASTOS PERMANENTES DE 5 O MAS AÑOS-SIN VARIEDAD	S	32,90

Recintos Determinados para el Cálculo de Garga Ganadera Máxima

REF.	REFERENCIA SIGPAC	CULTIVO	DESCRIPCIÓN CULTIVO	S/R	SUP. PROPUESTA (ha)
4537884	23-078-900-99000-99001	62000	PASTOS PERMANENTES DE 5 O MAS AÑOS-SIN VARIEDAD	S	159,40
170000006351685	23-008-006-00001-00007	62000	PASTOS PERMANENTES DE 5 O MAS AÑOS-SIN VARIEDAD	S	7,76
170000006351691	23-008-006-00001-00010	62000	PASTOS PERMANENTES DE 5 O MAS AÑOS-SIN VARIEDAD	S	32,90

Incidencias de carga ganadera


INCIDENCIA DESCRIPCIÓN

- 232 Superficie de cruce en recinto ficticio comunal, mayor que superficie asignada neta resultante del reparto del ficticio comunal.
Ref:4537884 Recinto:23-078-900-99000-990 Cultivo:62000 PASTOS PERMANENTES DE 5 O MAS AÑOS-SIN VARIEDAD Secano Diferencia penalizable (Hectáreas):3,16
- 3706 Recinto ficticio del que forma parte un recinto real que a su vez, aparece declarado por productores individuales, sucediendo que para el recintoreal, la suma de superficie declarada por individuales y la indicada por Autoridades gestoras de pastos en común, supera la superficie queSIGPAC establece para ese recinto real. (Real Decreto 1075/2014 de 19 de diciembre Art. 92, apdo. 3, Anexo XIV apdo. 2).
Ref:4537884 Recinto:23-078-900-99000-990 Cultivo:62000 PASTOS PERMANENTES DE 5 O MAS AÑOS-SIN VARIEDAD Secano Exceso de superficie (Hectáreas):2,39

INCIDENCIAS

INCIDENCIA DESCRIPCIÓN

- 231 Recinto ficticio comunal declarado cuya superficie de cruce total supera la superficie total definida por la Autoridad gestora para ese recinto.
Ref:4537884 Recinto:23-078-900-99000-990 Cultivo:62000 PASTOS PERMANENTES DE 5 O MAS AÑOS-SIN VARIEDAD Secano
- 232 Superficie de cruce en recinto ficticio comunal, mayor que superficie asignada neta resultante del reparto del ficticio comunal.
Ref:4537884 Recinto:23-078-900-99000-990 Cultivo:62000 PASTOS PERMANENTES DE 5 O MAS AÑOS-SIN VARIEDAD Secano Diferencia penalizable (Hectáreas):3,16
- 3706 Recinto ficticio del que forma parte un recinto real que a su vez, aparece declarado por productores individuales, sucediendo que para el recintoreal, la suma de superficie declarada por individuales y la indicada por Autoridades gestoras de pastos en común, supera la superficie queSIGPAC establece para ese recinto real. (Real Decreto 1075/2014 de 19 de diciembre Art. 92, apdo. 3, Anexo XIV apdo. 2).
Ref:4537884 Recinto:23-078-900-99000-990 Cultivo:62000 PASTOS PERMANENTES DE 5 O MAS AÑOS-SIN VARIEDAD Secano Exceso de superficie (Hectáreas):2,39
- 85042 No inscrito en un organismo de control y certificación ecológico (artículo 5-1 e), Orden 26 mayo 2015)
Explotación:ES230080000020 Especie:BOVINA
Explotación:ES239040000552 Especie:BOVINA



(1) Superficie declarada admisible ajustada con la superficie comprometida.
(2) Factor de penalización valorando el alcance para el tipo de compromiso.
(3) Solicita agricultura y tiene compromisos vigentes.
(4) Solicita ganadería y tiene compromisos vigentes.

<u>APELLIDOS Y NOMBRE / RAZÓN SOCIAL</u>	<u>NIF</u>	<u>EXPEDIENTE</u>	<u>SOLICITA AGRICULT. (3)</u>	<u>SOLICITA GANADER. (4)</u>	<u>ANUALIDAD DE PAGO</u>
GARCIA RICO JOSE CARLOS	****2424*	1123411	NO	SI	6ª

DATOS MANTENIMIENTO

IMPORTE POR ANUALIDAD

	<u>2015</u>	<u>2016</u>	<u>2017</u>	<u>2018</u>	<u>2019</u>	<u>2020</u>
IMPORTE MÁXIMO SUBVENCIONABLE	6.612,25 €	6.612,25 €	6.605,18 €	6.382,80 €	6.382,80 €	6.382,80 €
IMPORTE MEDIO DE TRANSFERENCIA (€/ha)	78,58 €	78,58 €	78,58 €	78,58 €	78,58 €	78,58 €

RESUMEN DE UNIDADES

<u>Cód</u>	<u>GRUPO DE PAGO</u>	<u>Sup. Dec. Admisible (ha)</u>	<u>Sup. Comprometida (ha)</u>	<u>Sup. ajustada compromiso (1) (ha)</u>	<u>% sobredec.</u>	<u>SUP. PROPUESTA (ha)</u>	<u>Importe Declarado</u>	<u>Importe Topado</u>	<u>Importe Propuesto</u>	<u>Importe tras sobredec.</u>
63	PASTOS ASOCIADOS A GANADERÍA ECOLÓGICA	83,87		81,23	94,80	41,70	6.468,49	6.382,80	3.276,79	0,00
	TOTAL	83,87	81,23	81,23		41,70	6.468,49	6.382,80	3.276,79	0,00

APLICACIÓN DE REDUCCIONES Y SANCIONES

	<u>Importe Calculado</u>	<u>Importe prereduc.</u>	<u>Admisibilidad y compromisos</u>	<u>Presentación tardía</u>	<u>Omisión declaración</u>	<u>Condicionabilidad</u>	<u>PROPUESTO</u>	<u>IMPORTE (Euros)</u>		
								<u>FEADER (Eje 2)</u>	<u>MAPA</u>	<u>CAGPDS</u>
GANADERÍA	3.276,79	0,00	0,00	0,00	0,00	0,00	0,00	0,00	0,00	0,00
TOTAL							0,00	0,00	0,00	0,00

RECINTOS PROPUESTOS

<u>REE.</u>	<u>REFERENCIA SIGPAC</u>	<u>CULTIVO</u>	<u>DESCRIPCIÓN CULTIVO</u>	<u>S/R G.PAGO</u>	<u>PEND. MEDIA (%)</u>	<u>SUP. DEC. ADMISIBLE (ha)</u>	<u>SUP. COMPROM. (ha)</u>	<u>SUP. AJUSTADA COMPROM. (1) (ha)</u>	<u>SUP. CONY. SIGPAC (ha)</u>	<u>SUP. CERTIE. (ha)</u>	<u>SUP. CAMPO (ha)</u>	<u>SUP. CAMPO DETER. CULT. DECLARADO (ha)</u>	<u>SUP. DEC. REDUCIDA (ha)</u>	<u>SUP. PROPUESTA (ha)</u>
4537953	23-078-900-99000-99001	62000	PASTOS PERMANENTES DE 5 O MAS AÑOS-SIN VARIEDAD	S 63		83,87	84,16	83,87		144,90			83,87	41,70

DATOS GANADERÍA

RESUMEN DE UNIDADES

<u>Cód</u>	<u>GRUPO DE PAGO</u>	<u>Sup. Dec. Admisible (ha)</u>	<u>Sup. Comprometida (ha)</u>	<u>Sup. ajustada compromiso (1) (ha)</u>	<u>% sobredec.</u>	<u>SUP. PROPUESTA (ha)</u>	<u>Importe Declarado</u>	<u>Importe Topado</u>	<u>Importe Propuesto</u>	<u>Importe tras sobredec.</u>
63	PASTOS ASOCIADOS A GANADERÍA ECOLÓGICA	83,87		81,23	94,80	41,70	6.468,49	6.382,80	3.276,79	0,00
	TOTAL	83,87	81,23	81,23		41,70	6.468,49	6.382,80	3.276,79	0,00

RESUMEN DE PAGOS

<u>Propuesto</u>	<u>IMPORTE (Euros)</u>		
	<u>PROPUESTO</u>	<u>FEADER (Eje 2)</u>	<u>MAPA</u>
	0,00	0,00	0,00
TOTAL	0,00	0,00	0,00

APLICACIÓN DE REDUCCIONES Y SANCIONES

<u>Importe Calculado</u>	<u>Importe prereduc.</u>	<u>Admisibilidad y compromisos</u>	<u>Presentación tardía</u>	<u>Omisión declaración</u>	<u>Condicionabilidad</u>	<u>PROPUESTO</u>	<u>IMPORTE (Euros)</u>		
							<u>FEADER (Eje 2)</u>	<u>MAPA</u>	<u>CAGPDS</u>
3.276,79	0,00	0,00	0,00	0,00	0,00	0,00	0,00	0,00	0,00
TOTAL						0,00	0,00	0,00	0,00



(1) Superficie declarada admisible ajustada con la superficie comprometida.
 (2) Factor de penalización valorando el alcance para el tipo de compromiso.
 (3) Solicita agricultura y tiene compromisos vigentes.
 (4) Solicita ganadería y tiene compromisos vigentes.

Datos considerados para el Cálculo de la Carga Ganadera mínima y máxima del expediente

<u>Explotación</u>	<u>Especie</u>	<u>Inscrito en Sipea y Admisible</u>	<u>Censo Medio Animales</u>	<u>Ugm Calculada para CG Mínima</u>	<u>Ugm Calculada para CG Máxima</u>
ES23008000021	OVINA	SI	286,16	42,92	42,92
ES239040000742	OVINA	SI	293,04	43,96	43,96
				86,88	86,88

Superficie determinada para Cálculo Carga Ganadera Mínima: 108,40 ha

Superficie determinada para Cálculo Carga Ganadera Máxima: 108,40 ha

Carga Ganadera Mínima Expediente: 0,80 ugm/ha

Carga Ganadera Máxima Expediente: 0,80 ugm/ha

Recintos Determinados para el Cálculo de Garga Ganadera Mínima

<u>REF.</u>	<u>REFERENCIA SIGPAC</u>	<u>CULTIVO</u>	<u>DESCRIPCIÓN CULTIVO</u>	<u>S/R</u>	<u>SUP. PROPUESTA (ha)</u>
4537953	23-078-900-99000-99001	62000	PASTOS PERMANENTES DE 5 O MAS AÑOS-SIN VARIEDAD	S	41,70
4639751	23-078-900-99000-99001	62000	PASTOS PERMANENTES DE 5 O MAS AÑOS-SIN VARIEDAD	S	0,00
5097124	23-078-900-99000-99001	62000	PASTOS PERMANENTES DE 5 O MAS AÑOS-SIN VARIEDAD	S	66,70

Recintos Determinados para el Cálculo de Garga Ganadera Máxima

<u>REF.</u>	<u>REFERENCIA SIGPAC</u>	<u>CULTIVO</u>	<u>DESCRIPCIÓN CULTIVO</u>	<u>S/R</u>	<u>SUP. PROPUESTA (ha)</u>
4537953	23-078-900-99000-99001	62000	PASTOS PERMANENTES DE 5 O MAS AÑOS-SIN VARIEDAD	S	41,70
4639751	23-078-900-99000-99001	62000	PASTOS PERMANENTES DE 5 O MAS AÑOS-SIN VARIEDAD	S	0,00
5097124	23-078-900-99000-99001	62000	PASTOS PERMANENTES DE 5 O MAS AÑOS-SIN VARIEDAD	S	66,70

Incidencias de carga ganadera

INCIDENCIA DESCRIPCIÓN

- 232 Superficie de cruce en recinto ficticio comunal, mayor que superficie asignada neta resultante del reparto del ficticio comunal.
Ref:4537953 Recinto:23-078-900-99000-990 Cultivo:62000 PASTOS PERMANENTES DE 5 O MAS AÑOS-SIN VARIEDAD Secano Diferencia penalizable (Hectáreas):39,74
Ref:4639751 Recinto:23-078-900-99000-990 Cultivo:62000 PASTOS PERMANENTES DE 5 O MAS AÑOS-SIN VARIEDAD Secano Diferencia penalizable (Hectáreas):39,74
Ref:5097124 Recinto:23-078-900-99000-990 Cultivo:62000 PASTOS PERMANENTES DE 5 O MAS AÑOS-SIN VARIEDAD Secano Diferencia penalizable (Hectáreas):39,74
- 3706 Recinto ficticio del que forma parte un recinto real que a su vez, aparece declarado por productores individuales, sucediendo que para el recintoreal, la suma de superficie declarada por individuales y la indicada por Autoridades gestoras de pastos en común, supera la superficie queSIGPAC establece para ese recinto real. (Real Decreto 1075/2014 de 19 de diciembre Art. 92, apdo. 3, Anexo XIV apdo. 2).
Ref:4537953 Recinto:23-078-900-99000-990 Cultivo:62000 PASTOS PERMANENTES DE 5 O MAS AÑOS-SIN VARIEDAD Secano Exceso de superficie (Hectáreas):2,43
Ref:4639751 Recinto:23-078-900-99000-990 Cultivo:62000 PASTOS PERMANENTES DE 5 O MAS AÑOS-SIN VARIEDAD Secano Exceso de superficie (Hectáreas):2,43
Ref:5097124 Recinto:23-078-900-99000-990 Cultivo:62000 PASTOS PERMANENTES DE 5 O MAS AÑOS-SIN VARIEDAD Secano Exceso de superficie (Hectáreas):2,43

INCIDENCIAS

INCIDENCIA DESCRIPCIÓN

- 231 Recinto ficticio comunal declarado cuya superficie de cruce total supera la superficie total definida por la Autoridad gestora para ese recinto.
Ref:4537953 Recinto:23-078-900-99000-990 Cultivo:62000 PASTOS PERMANENTES DE 5 O MAS AÑOS-SIN VARIEDAD Secano
- 232 Superficie de cruce en recinto ficticio comunal, mayor que superficie asignada neta resultante del reparto del ficticio comunal.
Ref:4537953 Recinto:23-078-900-99000-990 Cultivo:62000 PASTOS PERMANENTES DE 5 O MAS AÑOS-SIN VARIEDAD Secano Diferencia penalizable (Hectáreas):39,74
- 3706 Recinto ficticio del que forma parte un recinto real que a su vez, aparece declarado por productores individuales, sucediendo que para el recintoreal, la suma de superficie declarada por individuales y la indicada por Autoridades gestoras de pastos en común, supera la superficie queSIGPAC establece para ese recinto real. (Real Decreto 1075/2014 de 19 de diciembre Art. 92, apdo. 3, Anexo XIV apdo. 2).
Ref:4537953 Recinto:23-078-900-99000-990 Cultivo:62000 PASTOS PERMANENTES DE 5 O MAS AÑOS-SIN VARIEDAD Secano Exceso de superficie (Hectáreas):2,43
- 85030 Expediente que no renueva el 80% del número de unidades comprometidas.
Sup. Determinada:41,7 Sup. Máx. Comprometida:84,15

(1) Superficie declarada admisible ajustada con la superficie comprometida.
(2) Factor de penalización valorando el alcance para el tipo de compromiso.
(3) Solicita agricultura y tiene compromisos vigentes.
(4) Solicita ganadería y tiene compromisos vigentes.

<u>APELLIDOS Y NOMBRE / RAZÓN SOCIAL</u>	<u>NIF</u>	<u>EXPEDIENTE</u>	<u>SOLICITA AGRICULT. (3)</u>	<u>SOLICITA GANADER. (4)</u>	<u>ANUALIDAD DE PAGO</u>
GARCIA SANCHEZ EUSTAQUIO	****2770*	1112332	NO	SI	6ª

DATOS MANTENIMIENTO

IMPORTES POR ANUALIDAD

	<u>2015</u>	<u>2016</u>	<u>2017</u>	<u>2018</u>	<u>2019</u>	<u>2020</u>
IMPORTE MÁXIMO SUBVENCIONABLE	5.726,68 €	5.726,68 €	5.726,68 €	5.726,68 €	5.704,99 €	5.622,18 €
IMPORTE MEDIO DE TRANSFERENCIA (€/ha)	65,72 €	65,72 €	65,72 €	65,72 €	65,72 €	65,72 €

RESUMEN DE UNIDADES

<u>Cód</u>	<u>GRUPO DE PAGO</u>	<u>Sup. Dec. Admisible (ha)</u>	<u>Sup. Comprometida (ha)</u>	<u>Sup. ajustada compromiso (1) (ha)</u>	<u>% sobredec.</u>	<u>SUP. PROPUESTA (ha)</u>	<u>Importe Declarado</u>	<u>Importe Topado</u>	<u>Importe Propuesto</u>	<u>Importe tras sobredec.</u>
63	PASTOS ASOCIADOS A GANADERÍA ECOLÓGICA	87,14		85,55	100,00	0,00	6.681,26	5.622,18	0,00	0,00
	TOTAL	87,14	85,55	85,55		0,00	6.681,26	5.622,18	0,00	0,00

APLICACIÓN DE REDUCCIONES Y SANCIONES

	<u>Importe Calculado</u>	<u>Importe prereduc.</u>	<u>Admisibilidad y compromisos</u>	<u>Presentación tardía</u>	<u>Omisión declaración</u>	<u>Condicionabilidad</u>	<u>PROPUESTO</u>	<u>IMPORTE (Euros)</u>		
								<u>FEADER (Eje 2)</u>	<u>MAPA</u>	<u>CAGPDS</u>
GANADERÍA	0,00	0,00	0,00	0,00	0,00	0,00	0,00	0,00	0,00	0,00
TOTAL							0,00	0,00	0,00	0,00

RECINTOS PROPUESTOS

<u>REE.</u>	<u>REFERENCIA SIGPAC</u>	<u>CULTIVO</u>	<u>DESCRIPCIÓN CULTIVO</u>	<u>S/R G.PAGO</u>	<u>PEND. MEDIA (%)</u>	<u>SUP. ADMISIBLE (ha)</u>	<u>SUP. COMPROM. (ha)</u>	<u>SUP. AJUSTADA COMPROM. (1) (ha)</u>	<u>SUP. CONY. SIGPAC (ha)</u>	<u>SUP. CERTIE. (ha)</u>	<u>SUP. CAMPO (ha)</u>	<u>SUP. CAMPO DETER. CULT. DECLARADO (ha)</u>	<u>SUP. DEC. REDUCIDA (ha)</u>	<u>SUP. PROPUESTA (ha)</u>
4638796	23-078-900-99000-99001	62000	PASTOS PERMANENTES DE 5 O MAS AÑOS-SIN VARIEDAD	S 63		87,14	87,14	87,14		55,56			87,14	0,00

DATOS GANADERÍA

RESUMEN DE UNIDADES

<u>Cód</u>	<u>GRUPO DE PAGO</u>	<u>Sup. Dec. Admisible (ha)</u>	<u>Sup. Comprometida (ha)</u>	<u>Sup. ajustada compromiso (1) (ha)</u>	<u>% sobredec.</u>	<u>SUP. PROPUESTA (ha)</u>	<u>Importe Declarado</u>	<u>Importe Topado</u>	<u>Importe Propuesto</u>	<u>Importe tras sobredec.</u>
63	PASTOS ASOCIADOS A GANADERÍA ECOLÓGICA	87,14		85,55	100,00	0,00	6.681,26	5.622,18	0,00	0,00
	TOTAL	87,14	85,55	85,55		0,00	6.681,26	5.622,18	0,00	0,00

RESUMEN DE PAGOS

<u>Propuesto</u>	<u>IMPORTE (Euros)</u>		
	<u>PROPUESTO</u>	<u>FEADER (Eje 2)</u>	<u>MAPA</u>
	0,00	0,00	0,00
TOTAL	0,00	0,00	0,00

APLICACIÓN DE REDUCCIONES Y SANCIONES

	<u>Importe Calculado</u>	<u>Importe prereduc.</u>	<u>Admisibilidad y compromisos</u>	<u>Presentación tardía</u>	<u>Omisión declaración</u>	<u>Condicionabilidad</u>	<u>PROPUESTO</u>	<u>IMPORTE (Euros)</u>		
								<u>FEADER (Eje 2)</u>	<u>MAPA</u>	<u>CAGPDS</u>
	0,00	0,00	0,00	0,00	0,00	0,00	0,00	0,00	0,00	0,00
TOTAL							0,00	0,00	0,00	0,00



(1) Superficie declarada admisible ajustada con la superficie comprometida.
 (2) Factor de penalización valorando el alcance para el tipo de compromiso.
 (3) Solicita agricultura y tiene compromisos vigentes.
 (4) Solicita ganadería y tiene compromisos vigentes.

Datos considerados para el Cálculo de la Carga Ganadera mínima y máxima del expediente

<u>Explotación</u>	<u>Especie</u>	<u>Inscrito en Sipea y Admisible</u>	<u>Censo Medio Animales</u>	<u>Ugm Calculada para CG Mínima</u>	<u>Ugm Calculada para CG Máxima</u>
ES230630007013	CABALLAR	NO	0,21	0,00	0,21
ES230630007013	CAPRINA	SI	3,72	0,56	0,56
ES230630007013	OVINA	SI	281,71	42,26	42,26
ES239040000555	CABALLAR	NO	0,60	0,00	0,60
ES239040000555	CAPRINA	SI	3,07	0,46	0,46
ES239040000555	OVINA	SI	267,68	40,15	40,15
				83,43	84,24

Superficie determinada para Cálculo Carga Ganadera Mínima: 140,90 ha
 Superficie determinada para Cálculo Carga Ganadera Máxima: 140,90 ha
 Carga Ganadera Mínima Expediente: 0,59 ugm/ha
 Carga Ganadera Máxima Expediente: 0,60 ugm/ha

Recintos Determinados para el Cálculo de Garga Ganadera Mínima

<u>REF.</u>	<u>REFERENCIA SIGPAC</u>	<u>CULTIVO</u>	<u>DESCRIPCIÓN CULTIVO</u>	<u>S/R</u>	<u>SUP. PROPUESTA (ha)</u>
4535109	23-078-900-99000-99001	62000	PASTOS PERMANENTES DE 5 O MAS AÑOS-SIN VARIEDAD	S	63,89
4638796	23-078-900-99000-99001	62000	PASTOS PERMANENTES DE 5 O MAS AÑOS-SIN VARIEDAD	S	0,00
1700000006146549	23-063-004-00010-00024	62000	PASTOS PERMANENTES DE 5 O MAS AÑOS-SIN VARIEDAD	S	65,09
1700000006146561	23-063-004-00010-00042	62000	PASTOS PERMANENTES DE 5 O MAS AÑOS-SIN VARIEDAD	S	1,80
1700000006146570	23-063-004-00010-00043	62000	PASTOS PERMANENTES DE 5 O MAS AÑOS-SIN VARIEDAD	S	10,12

Recintos Determinados para el Cálculo de Garga Ganadera Máxima

<u>REF.</u>	<u>REFERENCIA SIGPAC</u>	<u>CULTIVO</u>	<u>DESCRIPCIÓN CULTIVO</u>	<u>S/R</u>	<u>SUP. PROPUESTA (ha)</u>
4535109	23-078-900-99000-99001	62000	PASTOS PERMANENTES DE 5 O MAS AÑOS-SIN VARIEDAD	S	63,89
4638796	23-078-900-99000-99001	62000	PASTOS PERMANENTES DE 5 O MAS AÑOS-SIN VARIEDAD	S	0,00
1700000006146549	23-063-004-00010-00024	62000	PASTOS PERMANENTES DE 5 O MAS AÑOS-SIN VARIEDAD	S	65,09
1700000006146561	23-063-004-00010-00042	62000	PASTOS PERMANENTES DE 5 O MAS AÑOS-SIN VARIEDAD	S	1,80
1700000006146570	23-063-004-00010-00043	62000	PASTOS PERMANENTES DE 5 O MAS AÑOS-SIN VARIEDAD	S	10,12

Incidencias de carga ganadera

INCIDENCIA DESCRIPCIÓN

- 232 Superficie de cruce en recinto ficticio comunal, mayor que superficie asignada neta resultante del reparto del ficticio comunal.
 Ref:4535109 Recinto:23-078-900-99000-990 Cultivo:62000 PASTOS PERMANENTES DE 5 O MAS AÑOS-SIN VARIEDAD Secano Diferencia penalizable (Hectáreas):96,44
 Ref:4638796 Recinto:23-078-900-99000-990 Cultivo:62000 PASTOS PERMANENTES DE 5 O MAS AÑOS-SIN VARIEDAD Secano Diferencia penalizable (Hectáreas):96,44
- 3706 Recinto ficticio del que forma parte un recinto real que a su vez, aparece declarado por productores individuales, sucediendo que para el recintoreal, la suma de superficie declarada por individuales y la indicada por Autoridades gestoras de pastos en común, supera la superficie queSIGPAC establece para ese recinto real. (Real Decreto 1075/2014 de 19 de diciembre Art. 92, apdo. 3, Anexo XIV apdo. 2).
 Ref:4535109 Recinto:23-078-900-99000-990 Cultivo:62000 PASTOS PERMANENTES DE 5 O MAS AÑOS-SIN VARIEDAD Secano Exceso de superficie (Hectáreas):2,27
 Ref:4638796 Recinto:23-078-900-99000-990 Cultivo:62000 PASTOS PERMANENTES DE 5 O MAS AÑOS-SIN VARIEDAD Secano Exceso de superficie (Hectáreas):2,27

INCIDENCIAS

INCIDENCIA DESCRIPCIÓN

- 231 Recinto ficticio comunal declarado cuya superficie de cruce total supera la superficie total definida por la Autoridad gestora para ese recinto.
 Ref:4638796 Recinto:23-078-900-99000-990 Cultivo:62000 PASTOS PERMANENTES DE 5 O MAS AÑOS-SIN VARIEDAD Secano
- 232 Superficie de cruce en recinto ficticio comunal, mayor que superficie asignada neta resultante del reparto del ficticio comunal.
 Ref:4638796 Recinto:23-078-900-99000-990 Cultivo:62000 PASTOS PERMANENTES DE 5 O MAS AÑOS-SIN VARIEDAD Secano Diferencia penalizable (Hectáreas):96,44
- 3706 Recinto ficticio del que forma parte un recinto real que a su vez, aparece declarado por productores individuales, sucediendo que para el recintoreal, la suma de superficie declarada por individuales y la indicada por Autoridades gestoras de pastos en común, supera la superficie queSIGPAC establece para ese recinto real. (Real Decreto 1075/2014 de 19 de diciembre Art. 92, apdo. 3, Anexo XIV apdo. 2).
 Ref:4638796 Recinto:23-078-900-99000-990 Cultivo:62000 PASTOS PERMANENTES DE 5 O MAS AÑOS-SIN VARIEDAD Secano

(1) Superficie declarada admisible ajustada con la superficie comprometida.
 (2) Factor de penalización valorando el alcance para el tipo de compromiso.
 (3) Solicita agricultura y tiene compromisos vigentes.
 (4) Solicita ganadería y tiene compromisos vigentes.

- Exceso de superficie (Hectáreas):2,27
- 85002 Recinto declarado que no cumple en su totalidad con las normas de producción ecológica (artículo 5-1 e), Orden 26 mayo 2015)
Ref:4638796 Recinto:23-078-900-99000-990 Cultivo:62000 PASTOS PERMANENTES DE 5 O MAS AÑOS-SIN VARIEDAD Secano
Sup. Declarada:87,14 Superficie Certificada (Ha):55,56
- 85030 Expediente que no renueva el 80% del número de unidades comprometidas.
Sup. Determinada:0 Sup. Máx. Comprometida:87,14
- 85042 No inscrito en un organismo de control y certificación ecológico (artículo 5-1 e), Orden 26 mayo 2015)
Explotación:ES230630007013 Especie:CABALLAR
Explotación:ES239040000555 Especie:CABALLAR



<u>APELLIDOS Y NOMBRE / RAZÓN SOCIAL</u>	<u>NIF</u>	<u>EXPEDIENTE</u>	<u>SOLICITA AGRICULT. (3)</u>	<u>SOLICITA GANADER. (4)</u>	<u>ANUALIDAD DE PAGO</u>
GASCON MORTE CARMELO	****2937*	1033888	SI	NO	6ª

DATOS MANTENIMIENTO

IMPORTE POR ANUALIDAD

	<u>2015</u>	<u>2016</u>	<u>2017</u>	<u>2018</u>	<u>2019</u>	<u>2020</u>
IMPORTE MÁXIMO SUBVENCIONABLE	376,26 €	376,26 €	376,26 €	376,26 €	376,26 €	376,26 €
IMPORTE MEDIO DE TRANSFERENCIA (€/ha)	216,24 €	216,24 €	216,24 €	216,24 €	216,24 €	216,24 €

RESUMEN DE UNIDADES

<u>Cód</u>	<u>GRUPO DE PAGO</u>	<u>Sup. Dec. Admisible (ha)</u>	<u>Sup. Comprometida (ha)</u>	<u>Sup. ajustada compromiso (1) (ha)</u>	<u>% sobredec.</u>	<u>SUP. PROPUESTA (ha)</u>	<u>Importe Declarado</u>	<u>Importe Topado</u>	<u>Importe Propuesto</u>	<u>Importe tras sobredec.</u>
58	FRUTALES SECANO	1,75		1,74	0,00	1,74	376,26	376,26	376,26	376,26
	TOTAL	1,75	1,74	1,74		1,74	376,26	376,26	376,26	376,26

APLICACIÓN DE REDUCCIONES Y SANCIONES

	<u>Importe Calculado</u>	<u>Importe prerreduc.</u>	<u>Admisibilidad y compromisos</u>	<u>Presentación tardía</u>	<u>Omisión declaración</u>	<u>Condicionabilidad</u>	<u>PROPUESTO</u>	<u>IMPORTE (Euros)</u>		
								<u>FEADER (Eje 2)</u>	<u>MAPA</u>	<u>CAGPDS</u>
AGRICULTURA	376,26	376,26	0,00	0,00	0,00	0,00	376,26	282,20	40,45	53,61
TOTAL							376,26	282,20	40,45	53,61

RECINTOS PROPUESTOS

<u>REF.</u>	<u>REFERENCIA SIGPAC</u>	<u>CULTIVO DESCRIPCIÓN CULTIVO</u>	<u>S/R G.PAGO</u>	<u>PEND. MEDIA (%)</u>	<u>SUP. DEC. ADMISIBLE (ha)</u>	<u>SUP. COMPROM. (ha)</u>	<u>SUP. AJUSTADA COMPROM. (1) (ha)</u>	<u>SUP. CONV. SIGPAC (ha)</u>	<u>SUP. CERTIF. (ha)</u>	<u>SUP. CAMPO (ha)</u>	<u>SUP. CAMPO DECLARADO (ha)</u>	<u>SUP. DEC. REDUCIDA (ha)</u>	<u>SUP. PROPUESTA (ha)</u>
1700000004874940	23-042-002-00854-00001	104020 ALMENDROS-GUARA	S 58	3,56	0,27	0,27	0,27		0,27			0,27	0,27
1700000004874941	23-042-002-00795-00001	104020 ALMENDROS-GUARA	S 58	10,79	1,48	1,47	1,47		1,48			1,47	1,47

DATOS AGRICULTURA

RESUMEN DE UNIDADES

<u>Cód</u>	<u>GRUPO DE PAGO</u>	<u>Sup. Dec. Admisible (ha)</u>	<u>Sup. Comprometida (ha)</u>	<u>Sup. ajustada compromiso (1) (ha)</u>	<u>% sobredec.</u>	<u>SUP. PROPUESTA (ha)</u>	<u>Importe Declarado</u>	<u>Importe Topado</u>	<u>Importe Propuesto</u>	<u>Importe tras sobredec.</u>
58	FRUTALES SECANO	1,75		1,74	0,00	1,74	376,26	376,26	376,26	376,26
	TOTAL	1,75	1,74	1,74		1,74	376,26	376,26	376,26	376,26

RESUMEN DE PAGOS

<u>IMPORTE (Euros)</u>				
<u>PROPUESTO</u>	<u>FEADER (Eje 2)</u>	<u>MAPA</u>	<u>CAGPDS</u>	
Propuesto a pagar	376,26	282,20	40,45	53,61

APLICACIÓN DE REDUCCIONES Y SANCIONES

	<u>Importe Calculado</u>	<u>Importe prerreduc.</u>	<u>Admisibilidad y compromisos</u>	<u>Presentación tardía</u>	<u>Omisión declaración</u>	<u>Condicionabilidad</u>	<u>PROPUESTO</u>	<u>IMPORTE (Euros)</u>		
								<u>FEADER (Eje 2)</u>	<u>MAPA</u>	<u>CAGPDS</u>
	376,26	376,26	0,00	0,00	0,00	0,00	376,26	282,20	40,45	53,61
TOTAL							376,26	282,20	40,45	53,61



(1) Superficie declarada admisible ajustada con la superficie comprometida.
 (2) Factor de penalización valorando el alcance para el tipo de compromiso.
 (3) Solicita agricultura y tiene compromisos vigentes.
 (4) Solicita ganadería y tiene compromisos vigentes.

<u>APELLIDOS Y NOMBRE / RAZÓN SOCIAL</u>	<u>NIF</u>	<u>EXPEDIENTE</u>	<u>SOLICITA AGRICULT. (3)</u>	<u>SOLICITA GANADER. (4)</u>	<u>ANUALIDAD DE PAGO</u>
GONZALEZ ALVAREZ GLORIA	****2732*	1199594	NO	SI	6ª

DATOS MANTENIMIENTO

IMPORTE POR ANUALIDAD

	<u>2015</u>	<u>2016</u>	<u>2017</u>	<u>2018</u>	<u>2019</u>	<u>2020</u>
IMPORTE MÁXIMO SUBVENCIONABLE	5.586,20 €	5.586,20 €	5.586,20 €	5.586,20 €	5.586,20 €	5.586,20 €
IMPORTE MEDIO DE TRANSFERENCIA (€/ha)	82,15 €	82,15 €	82,15 €	82,15 €	82,15 €	82,15 €

RESUMEN DE UNIDADES

<u>Cód</u>	<u>GRUPO DE PAGO</u>	<u>Sup. Dec. Admisible (ha)</u>	<u>Sup. Comprometida (ha)</u>	<u>Sup. ajustada compromiso (1) (ha)</u>	<u>% sobredec.</u>	<u>SUP. PROPUESTA (ha)</u>	<u>Importe Declarado</u>	<u>Importe Topado</u>	<u>Importe Propuesto</u>	<u>Importe tras sobredec.</u>
63	PASTOS ASOCIADOS A GANADERÍA ECOLÓGICA	101,63		68,00	0,00	68,00	3.519,31	5.586,20	3.519,31	3.519,31
TOTAL		101,63	68,00	68,00		68,00	3.519,31	5.586,20	3.519,31	3.519,31

APLICACIÓN DE REDUCCIONES Y SANCIONES

	<u>Importe Calculado</u>	<u>Importe prerreduc.</u>	<u>Admisibilidad y compromisos</u>	<u>Presentación tardía</u>	<u>Omisión declaración</u>	<u>Condicionabilidad</u>	<u>PROPUESTO</u>	<u>IMPORTE (Euros)</u>		
								<u>FEADER (Eje 2)</u>	<u>MAPA</u>	<u>CAGPDS</u>
GANADERÍA	3.519,31	3.519,31	0,00	0,00	0,00	0,00	3.519,31	2.639,48	378,33	501,50
TOTAL							3.519,31	2.639,48	378,33	501,50

RECINTOS PROPUESTOS

<u>REE</u>	<u>REFERENCIA SIGPAC</u>	<u>CULTIVO</u>	<u>DESCRIPCIÓN CULTIVO</u>	<u>S/R</u>	<u>G.PAGO</u>	<u>PEND. MEDIA (%)</u>	<u>SUP. ADMISIBLE (ha)</u>	<u>SUP. COMPROM. (ha)</u>	<u>SUP. AJUSTADA COMPROM. (1) (ha)</u>	<u>SUP. CONY. SIGPAC (ha)</u>	<u>SUP. CERTIE. (ha)</u>	<u>SUP. CAMPO (ha)</u>	<u>SUP. CAMPO DETER. CULT. DECLARADO (ha)</u>	<u>SUP. DEC. REDUCIDA (ha)</u>	<u>SUP. PROPUESTA (ha)</u>
-148938	23-079-049-00023-00029	62000	PASTOS PERMANENTES DE 5 O MAS AÑOS-SIN VARIEDAD	S	63	41,66	0,06	6,74	0,06		0,12			0,06	0,06
1700000006778302	23-079-049-00023-00011	62000	PASTOS PERMANENTES DE 5 O MAS AÑOS-SIN VARIEDAD	S	63	39,11	95,62	62,26	62,26		151,29			62,26	62,26
1700000006778303	23-079-049-00023-00014	62000	PASTOS PERMANENTES DE 5 O MAS AÑOS-SIN VARIEDAD	S	63	22,44	4,52	4,52	4,52		4,52			4,52	4,52
1700000006778304	23-079-049-00023-00013	62000	PASTOS PERMANENTES DE 5 O MAS AÑOS-SIN VARIEDAD	S	63	46,24	1,43	1,22	1,22		1,43			1,22	1,22

DATOS GANADERÍA

RESUMEN DE UNIDADES

<u>Cód</u>	<u>GRUPO DE PAGO</u>	<u>Sup. Dec. Admisible (ha)</u>	<u>Sup. Comprometida (ha)</u>	<u>Sup. ajustada compromiso (1) (ha)</u>	<u>% sobredec.</u>	<u>SUP. PROPUESTA (ha)</u>	<u>Importe Declarado</u>	<u>Importe Topado</u>	<u>Importe Propuesto</u>	<u>Importe tras sobredec.</u>
63	PASTOS ASOCIADOS A GANADERÍA ECOLÓGICA	101,63		68,00	0,00	68,00	3.519,31	5.586,20	3.519,31	3.519,31
TOTAL		101,63	68,00	68,00		68,00	3.519,31	5.586,20	3.519,31	3.519,31

RESUMEN DE PAGOS

<u>IMPORTE (Euros)</u>			
<u>PROPUESTO</u>	<u>FEADER (Eje 2)</u>	<u>MAPA</u>	<u>CAGPDS</u>
Propuesto a pagar	3.519,31	2.639,48	378,33
			501,50

APLICACIÓN DE REDUCCIONES Y SANCIONES

<u>Importe Calculado</u>	<u>Importe prerreduc.</u>	<u>Admisibilidad y compromisos</u>	<u>Presentación tardía</u>	<u>Omisión declaración</u>	<u>Condicionabilidad</u>	<u>PROPUESTO</u>	<u>IMPORTE (Euros)</u>			
							<u>FEADER (Eje 2)</u>	<u>MAPA</u>	<u>CAGPDS</u>	
3.519,31	3.519,31	0,00	0,00	0,00	0,00	3.519,31	2.639,48	378,33	501,50	
TOTAL							3.519,31	2.639,48	378,33	501,50



(1) Superficie declarada admisible ajustada con la superficie comprometida.
 (2) Factor de penalización valorando el alcance para el tipo de compromiso.
 (3) Solicita agricultura y tiene compromisos vigentes.
 (4) Solicita ganadería y tiene compromisos vigentes.

Datos considerados para el Cálculo de la Carga Ganadera mínima y máxima del expediente

<u>Explotación</u>	<u>Especie</u>	<u>Inscrito en Sipea y Admisible</u>	<u>Censo Medio Animales</u>	<u>Ugm Calculada para CG Mínima</u>	<u>Ugm Calculada para CG Máxima</u>
ES230790000615	OVINA	SI	131,43	19,71	19,71
ES230790000660	OVINA	SI	0,00	0,00	0,00
				19,71	19,71

Superficie determinada para Cálculo Carga Ganadera Mínima: 101,63 ha

Superficie determinada para Cálculo Carga Ganadera Máxima: 101,63 ha

Carga Ganadera Mínima Expediente: 0,19 ugm/ha

Carga Ganadera Máxima Expediente: 0,19 ugm/ha

Los importes del Grupo de Pago de pastos de este expediente han sido ajustados por no llegar a la carga ganadera mínima de 0,3

Recintos Determinados para el Cálculo de Garga Ganadera Mínima

<u>REF.</u>	<u>REFERENCIA SIGPAC</u>	<u>CULTIVO</u>	<u>DESCRIPCIÓN CULTIVO</u>	<u>S/R</u>	<u>SUP. PROPUESTA (ha)</u>
-148938	23-079-049-00023-00029	62000	PASTOS PERMANENTES DE 5 O MAS AÑOS-SIN VARIEDAD	S	0,06
1700000006778302	23-079-049-00023-00011	62000	PASTOS PERMANENTES DE 5 O MAS AÑOS-SIN VARIEDAD	S	95,62
1700000006778303	23-079-049-00023-00014	62000	PASTOS PERMANENTES DE 5 O MAS AÑOS-SIN VARIEDAD	S	4,52
1700000006778304	23-079-049-00023-00013	62000	PASTOS PERMANENTES DE 5 O MAS AÑOS-SIN VARIEDAD	S	1,43

Recintos Determinados para el Cálculo de Garga Ganadera Máxima

<u>REF.</u>	<u>REFERENCIA SIGPAC</u>	<u>CULTIVO</u>	<u>DESCRIPCIÓN CULTIVO</u>	<u>S/R</u>	<u>SUP. PROPUESTA (ha)</u>
-148938	23-079-049-00023-00029	62000	PASTOS PERMANENTES DE 5 O MAS AÑOS-SIN VARIEDAD	S	0,06
1700000006778302	23-079-049-00023-00011	62000	PASTOS PERMANENTES DE 5 O MAS AÑOS-SIN VARIEDAD	S	95,62
1700000006778303	23-079-049-00023-00014	62000	PASTOS PERMANENTES DE 5 O MAS AÑOS-SIN VARIEDAD	S	4,52
1700000006778304	23-079-049-00023-00013	62000	PASTOS PERMANENTES DE 5 O MAS AÑOS-SIN VARIEDAD	S	1,43



(1) Superficie declarada admisible ajustada con la superficie comprometida.
 (2) Factor de penalización valorando el alcance para el tipo de compromiso.
 (3) Solicita agricultura y tiene compromisos vigentes.
 (4) Solicita ganadería y tiene compromisos vigentes.

<u>APELLIDOS Y NOMBRE / RAZÓN SOCIAL</u>	<u>NIF</u>	<u>EXPEDIENTE</u>	<u>SOLICITA AGRICULT. (3)</u>	<u>SOLICITA GANADER. (4)</u>	<u>ANUALIDAD DE PAGO</u>
GUERRERO LARA FORTUNATO	****5353*	1106467	NO	SI	6ª

DATOS MANTENIMIENTO

IMPORTE POR ANUALIDAD

	<u>2015</u>	<u>2016</u>	<u>2017</u>	<u>2018</u>	<u>2019</u>	<u>2020</u>
IMPORTE MÁXIMO SUBVENCIONABLE	7.570,94 €	7.570,94 €	6.340,27 €	6.340,27 €	6.340,27 €	6.340,27 €
IMPORTE MEDIO DE TRANSFERENCIA (€/ha)	73,08 €	73,08 €	73,08 €	73,08 €	73,08 €	73,08 €

RESUMEN DE UNIDADES

<u>Cód</u>	<u>GRUPO DE PAGO</u>	<u>Sup. Dec. Admisible (ha)</u>	<u>Sup. Comprometida (ha)</u>	<u>Sup. ajustada compromiso (1) (ha)</u>	<u>% sobredec.</u>	<u>SUP. PROPUESTA (ha)</u>	<u>Importe Declarado</u>	<u>Importe Topado</u>	<u>Importe Propuesto</u>	<u>Importe tras sobredec.</u>
63	PASTOS ASOCIADOS A GANADERÍA ECOLÓGICA	123,29		86,76	0,00	86,76	6.741,23	6.340,27	6.340,27	6.340,27
	TOTAL	123,29	86,76	86,76		86,76	6.741,23	6.340,27	6.340,27	6.340,27

APLICACIÓN DE REDUCCIONES Y SANCIONES

	<u>Importe Calculado</u>	<u>Importe prerreduc.</u>	<u>Admisibilidad y compromisos</u>	<u>Presentación tardía</u>	<u>Omisión declaración</u>	<u>Condicionabilidad</u>	<u>PROPUESTO</u>	<u>IMPORTE (Euros)</u>		
								<u>FEADER (Eje 2)</u>	<u>MAPA</u>	<u>CAGPDS</u>
GANADERÍA	6.340,27	6.340,27	0,00	0,00	0,00	0,00	6.340,27	4.755,20	681,58	903,49
TOTAL							6.340,27	4.755,20	681,58	903,49

RECINTOS PROPUESTOS

<u>REE.</u>	<u>REFERENCIA SIGPAC</u>	<u>CULTIVO</u>	<u>DESCRIPCIÓN CULTIVO</u>	<u>S/R G.PAGO</u>	<u>PEND. MEDIA (%)</u>	<u>SUP. DEC. ADMISIBLE (ha)</u>	<u>SUP. COMPROM. (ha)</u>	<u>SUP. AJUSTADA COMPROM. (1) (ha)</u>	<u>SUP. CONV. SIGPAC (ha)</u>	<u>SUP. CERTIE. (ha)</u>	<u>SUP. CAMPO (ha)</u>	<u>SUP. CAMPO DECLARADO (ha)</u>	<u>SUP. DEC. REDUCIDA (ha)</u>	<u>SUP. PROPUESTA (ha)</u>
4671629	23-078-900-99000-99002	62000	PASTOS PERMANENTES DE 5 O MAS AÑOS-SIN VARIEDAD	S 63		123,29	125,83	123,29		123,29			123,29	96,88

DATOS GANADERÍA

RESUMEN DE UNIDADES

<u>Cód</u>	<u>GRUPO DE PAGO</u>	<u>Sup. Dec. Admisible (ha)</u>	<u>Sup. Comprometida (ha)</u>	<u>Sup. ajustada compromiso (1) (ha)</u>	<u>% sobredec.</u>	<u>SUP. PROPUESTA (ha)</u>	<u>Importe Declarado</u>	<u>Importe Topado</u>	<u>Importe Propuesto</u>	<u>Importe tras sobredec.</u>
63	PASTOS ASOCIADOS A GANADERÍA ECOLÓGICA	123,29		86,76	0,00	86,76	6.741,23	6.340,27	6.340,27	6.340,27
	TOTAL	123,29	86,76	86,76		86,76	6.741,23	6.340,27	6.340,27	6.340,27

RESUMEN DE PAGOS

	<u>PROPUESTO</u>	<u>IMPORTE (Euros)</u>		
		<u>FEADER (Eje 2)</u>	<u>MAPA</u>	<u>CAGPDS</u>
Propuesto a pagar	6.340,27	4.755,20	681,58	903,49

APLICACIÓN DE REDUCCIONES Y SANCIONES

	<u>Importe Calculado</u>	<u>Importe prerreduc.</u>	<u>Admisibilidad y compromisos</u>	<u>Presentación tardía</u>	<u>Omisión declaración</u>	<u>Condicionabilidad</u>	<u>PROPUESTO</u>	<u>IMPORTE (Euros)</u>		
								<u>FEADER (Eje 2)</u>	<u>MAPA</u>	<u>CAGPDS</u>
	6.340,27	6.340,27	0,00	0,00	0,00	0,00	6.340,27	4.755,20	681,58	903,49
TOTAL							6.340,27	4.755,20	681,58	903,49



(1) Superficie declarada admisible ajustada con la superficie comprometida.
 (2) Factor de penalización valorando el alcance para el tipo de compromiso.
 (3) Solicita agricultura y tiene compromisos vigentes.
 (4) Solicita ganadería y tiene compromisos vigentes.

Datos considerados para el Cálculo de la Carga Ganadera mínima y máxima del expediente

<u>Explotación</u>	<u>Especie</u>	<u>Inscrito en Sipea y Admisible</u>	<u>Censo Medio Animales</u>	<u>Ugm Calculada para CG Mínima</u>	<u>Ugm Calculada para CG Máxima</u>
ES140430000176	OVINA	SI	132,83	19,92	19,92
ES239040000777	OVINA	SI	124,29	18,64	18,64
				38,56	38,56

Superficie determinada para Cálculo Carga Ganadera Mínima: 99,51 ha
 Superficie determinada para Cálculo Carga Ganadera Máxima: 99,51 ha
 Carga Ganadera Mínima Expediente: 0,39 ugm/ha
 Carga Ganadera Máxima Expediente: 0,39 ugm/ha

Recintos Determinados para el Cálculo de Garga Ganadera Mínima

<u>REF.</u>	<u>REFERENCIA SIGPAC</u>	<u>CULTIVO</u>	<u>DESCRIPCIÓN CULTIVO</u>	<u>S/R</u>	<u>SUP. PROPUESTA (ha)</u>
4671629	23-078-900-99000-99002	62000	PASTOS PERMANENTES DE 5 O MAS AÑOS-SIN VARIEDAD	S	97,32
4673881	23-078-900-99000-99002	62000	PASTOS PERMANENTES DE 5 O MAS AÑOS-SIN VARIEDAD	S	0,00
1700000005463838	14-043-038-00064-00028	62000	PASTOS PERMANENTES DE 5 O MAS AÑOS-SIN VARIEDAD	S	2,19

Recintos Determinados para el Cálculo de Garga Ganadera Máxima

<u>REF.</u>	<u>REFERENCIA SIGPAC</u>	<u>CULTIVO</u>	<u>DESCRIPCIÓN CULTIVO</u>	<u>S/R</u>	<u>SUP. PROPUESTA (ha)</u>
4671629	23-078-900-99000-99002	62000	PASTOS PERMANENTES DE 5 O MAS AÑOS-SIN VARIEDAD	S	97,32
4673881	23-078-900-99000-99002	62000	PASTOS PERMANENTES DE 5 O MAS AÑOS-SIN VARIEDAD	S	0,00
1700000005463838	14-043-038-00064-00028	62000	PASTOS PERMANENTES DE 5 O MAS AÑOS-SIN VARIEDAD	S	2,19

Incidencias de carga ganadera


INCIDENCIA DESCRIPCIÓN

- 232 Superficie de cruce en recinto ficticio comunal, mayor que superficie asignada neta resultante del reparto del ficticio comunal.
 Ref:4671629 Recinto:23-078-900-99000-990 Cultivo:62000 PASTOS PERMANENTES DE 5 O MAS AÑOS-SIN VARIEDAD Secano Diferencia penalizable (Hectáreas):22,36
 Ref:4673881 Recinto:23-078-900-99000-990 Cultivo:62000 PASTOS PERMANENTES DE 5 O MAS AÑOS-SIN VARIEDAD Secano Diferencia penalizable (Hectáreas):22,36
- 3706 Recinto ficticio del que forma parte un recinto real que a su vez, aparece declarado por productores individuales, sucediendo que para el recintoreal, la suma de superficie declarada por individuales y la indicada por Autoridades gestoras de pastos en común, supera la superficie queSIGPAC establece para ese recinto real. (Real Decreto 1075/2014 de 19 de diciembre Art. 92, apdo. 3, Anexo XIV apdo. 2).
 Ref:4671629 Recinto:23-078-900-99000-990 Cultivo:62000 PASTOS PERMANENTES DE 5 O MAS AÑOS-SIN VARIEDAD Secano Exceso de superficie (Hectáreas):4,05
 Ref:4673881 Recinto:23-078-900-99000-990 Cultivo:62000 PASTOS PERMANENTES DE 5 O MAS AÑOS-SIN VARIEDAD Secano Exceso de superficie (Hectáreas):4,05

INCIDENCIAS

INCIDENCIA DESCRIPCIÓN

- 231 Recinto ficticio comunal declarado cuya superficie de cruce total supera la superficie total definida por la Autoridad gestora para ese recinto.
 Ref:4671629 Recinto:23-078-900-99000-990 Cultivo:62000 PASTOS PERMANENTES DE 5 O MAS AÑOS-SIN VARIEDAD Secano
- 232 Superficie de cruce en recinto ficticio comunal, mayor que superficie asignada neta resultante del reparto del ficticio comunal.
 Ref:4671629 Recinto:23-078-900-99000-990 Cultivo:62000 PASTOS PERMANENTES DE 5 O MAS AÑOS-SIN VARIEDAD Secano Diferencia penalizable (Hectáreas):22,36
- 3706 Recinto ficticio del que forma parte un recinto real que a su vez, aparece declarado por productores individuales, sucediendo que para el recintoreal, la suma de superficie declarada por individuales y la indicada por Autoridades gestoras de pastos en común, supera la superficie queSIGPAC establece para ese recinto real. (Real Decreto 1075/2014 de 19 de diciembre Art. 92, apdo. 3, Anexo XIV apdo. 2).
 Ref:4671629 Recinto:23-078-900-99000-990 Cultivo:62000 PASTOS PERMANENTES DE 5 O MAS AÑOS-SIN VARIEDAD Secano Exceso de superficie (Hectáreas):4,05
- 85031 Solicita recinto que no está comprometido para la operación.
 Ref:1700000005463838 Recinto:14-043-038-00064-028 Cultivo:62000 PASTOS PERMANENTES DE 5 O MAS AÑOS-SIN VARIEDAD Secano



(1) Superficie declarada admisible ajustada con la superficie comprometida.
 (2) Factor de penalización valorando el alcance para el tipo de compromiso.
 (3) Solicita agricultura y tiene compromisos vigentes.
 (4) Solicita ganadería y tiene compromisos vigentes.

<u>APELLIDOS Y NOMBRE / RAZÓN SOCIAL</u>	<u>NIF</u>	<u>EXPEDIENTE</u>	<u>SOLICITA AGRICULT. (3)</u>	<u>SOLICITA GANADER. (4)</u>	<u>ANUALIDAD DE PAGO</u>
GUTIERREZ MELGAREJO MARCOS JESUS	****7963*	1207293	SI	NO	6ª

DATOS MANTENIMIENTO

IMPORTE POR ANUALIDAD

	2015	2016	2017	2018	2019	2020
IMPORTE MÁXIMO SUBVENCIONABLE	769,25 €	769,25 €	769,25 €	769,25 €	769,25 €	769,25 €
IMPORTE MEDIO DE TRANSFERENCIA (€/ha)	349,66 €	349,66 €	349,66 €	349,66 €	349,66 €	349,66 €

RESUMEN DE UNIDADES

Cód	GRUPO DE PAGO	Sup. Dec. Admisible (ha)	Sup. Comprometida (ha)	Sup. ajustada compromiso (1) (ha)	% sobredec.	SUP. PROPUESTA (ha)	Importe Declarado	Importe Topado	Importe Propuesto	Importe tras sobredec.
57	FRUTALES REGADÍO	2,20		2,20	0,00	2,20	769,25	769,25	769,25	769,25
	TOTAL	2,20	2,20	2,20		2,20	769,25	769,25	769,25	769,25

APLICACIÓN DE REDUCCIONES Y SANCIONES

AGRICULTURA	Importe Calculado	Importe prereduc.	Admisibilidad y compromisos	Presentación tardía	Omisión declaración	Condicionalidad	PROPUESTO	IMPORTE (Euros)			
								FEADER (Eje 2)	MAPA	CAGPDS	
	769,25	769,25	0,00	0,00	0,00	0,00	769,25	576,94	82,69	109,62	
							TOTAL	769,25	576,94	82,69	109,62

RECINTOS PROPUESTOS

REF.	REFERENCIA SIGPAC	CULTIVO DESCRIPCIÓN CULTIVO	S/R	G.PAGO	PEND. MEDIA (%)	SUP. DEC. ADMISIBLE (ha)	SUP. COMPROM. (ha)	SUP. AJUSTADA COMPROM. (1) (ha)	SUP. CONV. SIGPAC (ha)	SUP. CERTIF. (ha)	SUP. CAMPO (ha)	SUP. CAMPO DETER. CULT. DECLARADO (ha)	SUP. DEC. REDUCIDA (ha)	SUP. PROPUESTA (ha)
1700000006030716	23-090-011-00099-00002	110067 CERZOS-SUMMIT	R	57	32,29	0,44	0,44	0,44	0,44	0,44			0,44	0,44
1700000006030717	23-090-012-00448-00002	110067 CERZOS-SUMMIT	R	57	26,98	0,72	0,72	0,72	0,72	0,72			0,72	0,72
1700000006030719	23-090-012-00482-00001	110067 CERZOS-SUMMIT	R	57	31,97	0,61	0,61	0,61	0,61	0,61			0,61	0,61
1700000006030720	23-090-012-00448-00005	110067 CERZOS-SUMMIT	R	57	23,38	0,43	0,43	0,43	0,43	0,43			0,43	0,43

DATOS AGRICULTURA

RESUMEN DE UNIDADES

Cód	GRUPO DE PAGO	Sup. Dec. Admisible (ha)	Sup. Comprometida (ha)	Sup. ajustada compromiso (1) (ha)	% sobredec.	SUP. PROPUESTA (ha)	Importe Declarado	Importe Topado	Importe Propuesto	Importe tras sobredec.
57	FRUTALES REGADÍO	2,20		2,20	0,00	2,20	769,25	769,25	769,25	769,25
	TOTAL	2,20	2,20	2,20		2,20	769,25	769,25	769,25	769,25

RESUMEN DE PAGOS

Propuesto a pagar	IMPORTE (Euros)			
	PROPUESTO	FEADER (Eje 2)	MAPA	CAGPDS
	769,25	576,94	82,69	109,62

APLICACIÓN DE REDUCCIONES Y SANCIONES

Importe Calculado	Importe prereduc.	Admisibilidad y compromisos	Presentación tardía	Omisión declaración	Condicionalidad	PROPUESTO	IMPORTE (Euros)			
							FEADER (Eje 2)	MAPA	CAGPDS	
769,25	769,25	0,00	0,00	0,00	0,00	769,25	576,94	82,69	109,62	
						TOTAL	769,25	576,94	82,69	109,62

INCIDENCIAS

INCIDENCIA DESCRIPCIÓN

85031 Solicita recinto que no está comprometido para la operación.
 Ref:749341 Recinto:23-090-012-00449-003 Cultivo:104011 ALMENDROS-DIAMAR Secano
 Ref:1700000006030718 Recinto:23-090-012-00450-002 Cultivo:110067 CERZOS-SUMMIT Secano



(1) Superficie declarada admisible ajustada con la superficie comprometida.
 (2) Factor de penalización valorando el alcance para el tipo de compromiso.
 (3) Solicita agricultura y tiene compromisos vigentes.
 (4) Solicita ganadería y tiene compromisos vigentes.

<u>APELLIDOS Y NOMBRE / RAZÓN SOCIAL</u>	<u>NIF</u>	<u>EXPEDIENTE</u>	<u>SOLICITA AGRICULT. (3)</u>	<u>SOLICITA GANADER. (4)</u>	<u>ANUALIDAD DE PAGO</u>
HDOS. DE RAIMUNDO PEREZ CASADO CB	****3763*	1211451	NO	SI	6ª

DATOS MANTENIMIENTO

IMPORTE POR ANUALIDAD

	<u>2015</u>	<u>2016</u>	<u>2017</u>	<u>2018</u>	<u>2019</u>	<u>2020</u>
IMPORTE MÁXIMO SUBVENCIONABLE	12.515,55 €	12.515,55 €	12.208,78 €	12.208,78 €	12.208,78 €	12.208,78 €
IMPORTE MEDIO DE TRANSFERENCIA (€/ha)	48,54 €	48,54 €	48,54 €	48,54 €	48,54 €	48,54 €

RESUMEN DE UNIDADES

<u>Cód</u>	<u>GRUPO DE PAGO</u>	<u>Sup. Dec. Admisible (ha)</u>	<u>Sup. Comprometida (ha)</u>	<u>Sup. ajustada compromiso (1) (ha)</u>	<u>% sobredec.</u>	<u>SUP. PROPUESTA (ha)</u>	<u>Importe Declarado</u>	<u>Importe Topado</u>	<u>Importe Propuesto</u>	<u>Importe tras sobredec.</u>
63	PASTOS ASOCIADOS A GANADERÍA ECOLÓGICA	253,24		251,50	0,00	251,50	12.359,47	12.208,78	12.208,78	12.208,78
	TOTAL	253,24	251,50	251,50		251,50	12.359,47	12.208,78	12.208,78	12.208,78

APLICACIÓN DE REDUCCIONES Y SANCIONES

	<u>Importe Calculado</u>	<u>Importe prerreduc.</u>	<u>Admisibilidad y compromisos</u>	<u>Presentación tardía</u>	<u>Omisión declaración</u>	<u>Condicionabilidad</u>	<u>PROPUESTO</u>	<u>IMPORTE (Euros)</u>		
								<u>FEADER (Eje 2)</u>	<u>MAPA</u>	<u>CAGPDS</u>
GANADERÍA	12.208,78	12.208,78	0,00	0,00	0,00	0,00	12.208,78	9.156,59	1.312,44	1.739,75
TOTAL							12.208,78	9.156,59	1.312,44	1.739,75

RECINTOS PROPUESTOS

<u>REF.</u>	<u>REFERENCIA SIGPAC</u>	<u>CULTIVO DESCRIPCIÓN CULTIVO</u>	<u>S/R</u>	<u>G.PAGO</u>	<u>PEND. MEDIA (%)</u>	<u>SUP. DEC. ADMISIBLE (ha)</u>	<u>SUP. COMPROM. (ha)</u>	<u>SUP. AJUSTADA COMPROM. (1) (ha)</u>	<u>SUP. CONY. SIGPAC (ha)</u>	<u>SUP. CERTIE. (ha)</u>	<u>SUP. CAMPO (ha)</u>	<u>SUP. CAMPO DETER. CULT. DECLARADO (ha)</u>	<u>SUP. DEC. REDUCIDA (ha)</u>	<u>SUP. PROPUESTA (ha)</u>
1700000006964399	23-024-012-00006-00003	62000 PASTOS PERMANENTES DE 5 O MAS AÑOS-SIN VARIEDAD	S	63	18,40	60,75	65,87	60,75		116,56			60,75	60,75
1700000006964403	23-039-022-00018-00001	62000 PASTOS PERMANENTES DE 5 O MAS AÑOS-SIN VARIEDAD	S	63	30,32	1,29	1,29	1,29		1,29			1,29	1,29
1700000006964404	23-039-022-00031-00001	62000 PASTOS PERMANENTES DE 5 O MAS AÑOS-SIN VARIEDAD	S	63	30,93	1,27	1,27	1,27		1,27			1,27	1,27
1700000006964405	23-039-022-00010-00007	62000 PASTOS PERMANENTES DE 5 O MAS AÑOS-SIN VARIEDAD	S	63	26,69	129,10	127,68	127,68	127,68	129,21			127,68	127,68
1700000006964406	23-039-022-00013-00001	62000 PASTOS PERMANENTES DE 5 O MAS AÑOS-SIN VARIEDAD	S	63	25,28	2,38	2,38	2,38		2,38			2,38	2,38
1700000006964407	23-039-022-00015-00002	62000 PASTOS PERMANENTES DE 5 O MAS AÑOS-SIN VARIEDAD	S	63	18,20	1,17	1,17	1,17		1,30			1,17	1,17
1700000006964408	23-039-022-00016-00001	62000 PASTOS PERMANENTES DE 5 O MAS AÑOS-SIN VARIEDAD	S	63	19,39	1,51	1,51	1,51		1,51			1,51	1,51
1700000006964409	23-039-022-00017-00001	62000 PASTOS PERMANENTES DE 5 O MAS AÑOS-SIN VARIEDAD	S	63	29,40	3,45	3,45	3,45		3,45			3,45	3,45
1700000006964410	23-039-022-00034-00001	62000 PASTOS PERMANENTES DE 5 O MAS AÑOS-SIN VARIEDAD	S	63	23,96	4,74	4,74	4,74		4,74			4,74	4,74
1700000006964412	23-039-021-00002-00001	62000 PASTOS PERMANENTES DE 5 O MAS AÑOS-SIN VARIEDAD	S	63	28,62	14,31	14,31	14,31		14,31			14,31	14,31
1700000006964413	23-039-021-00002-00002	62000 PASTOS PERMANENTES DE 5 O MAS AÑOS-SIN VARIEDAD	S	63	13,89	0,05	0,05	0,05		0,05			0,05	0,05
1700000006964414	23-039-021-00010-00001	62000 PASTOS PERMANENTES DE 5 O MAS AÑOS-SIN VARIEDAD	S	63	6,63	2,59	2,58	2,58		2,59			2,58	2,58
1700000006964415	23-039-021-00017-00002	62000 PASTOS PERMANENTES DE 5 O MAS AÑOS-SIN VARIEDAD	S	63	19,91	3,21	3,21	3,21		3,21			3,21	3,21
1700000006964416	23-055-001-00002-00001	62000 PASTOS PERMANENTES DE 5 O MAS AÑOS-SIN VARIEDAD	S	63	13,41	27,42	27,42	27,42		27,42			27,42	27,42

DATOS GANADERÍA

RESUMEN DE UNIDADES

<u>Cód</u>	<u>GRUPO DE PAGO</u>	<u>Sup. Dec. Admisible (ha)</u>	<u>Sup. Comprometida (ha)</u>	<u>Sup. ajustada compromiso (1) (ha)</u>	<u>% sobredec.</u>	<u>SUP. PROPUESTA (ha)</u>	<u>Importe Declarado</u>	<u>Importe Topado</u>	<u>Importe Propuesto</u>	<u>Importe tras sobredec.</u>
63	PASTOS ASOCIADOS A GANADERÍA ECOLÓGICA	253,24		251,50	0,00	251,50	12.359,47	12.208,78	12.208,78	12.208,78
	TOTAL	253,24	251,50	251,50		251,50	12.359,47	12.208,78	12.208,78	12.208,78

RESUMEN DE PAGOS

	<u>PROPUESTO</u>	<u>IMPORTE (Euros)</u>		
		<u>FEADER (Eje 2)</u>	<u>MAPA</u>	<u>CAGPDS</u>
Propuesto a pagar	12.208,78	9.156,59	1.312,44	1.739,75

APLICACIÓN DE REDUCCIONES Y SANCIONES

<u>Importe Calculado</u>	<u>Importe prerreduc.</u>	<u>Admisibilidad y compromisos</u>	<u>Presentación tardía</u>	<u>Omisión declaración</u>	<u>Condicionabilidad</u>	<u>PROPUESTO</u>	<u>IMPORTE (Euros)</u>		
							<u>FEADER (Eje 2)</u>	<u>MAPA</u>	<u>CAGPDS</u>
12.208,78	12.208,78	0,00	0,00	0,00	0,00	12.208,78	9.156,59	1.312,44	1.739,75
TOTAL						12.208,78	9.156,59	1.312,44	1.739,75

(1) Superficie declarada admisible ajustada con la superficie comprometida.
 (2) Factor de penalización valorando el alcance para el tipo de compromiso.
 (3) Solicita agricultura y tiene compromisos vigentes.
 (4) Solicita ganadería y tiene compromisos vigentes.

Datos considerados para el Cálculo de la Carga Ganadera mínima y máxima del expediente

<u>Explotación</u>	<u>Especie</u>	<u>Inscrito en Sipea y Admisible</u>	<u>Censo Medio Animales</u>	<u>Ugm Calculada para CG Mínima</u>	<u>Ugm Calculada para CG Máxima</u>
ES230240000118	BOVINA	NO	45,78	0,00	39,96
ES230240000118	OVINA	SI	201,06	30,16	30,16
ES230550000358	BOVINA	SI	14,94	14,73	14,73
ES230550000647	BOVINA	SI	144,19	118,70	118,70
ES230550000647	CABALLAR	NO	6,00	0,00	6,00
				163,59	209,55

Superficie determinada para Cálculo Carga Ganadera Mínima: 311,77 ha

Superficie determinada para Cálculo Carga Ganadera Máxima: 372,27 ha

Carga Ganadera Mínima Expediente: 0,52 ugm/ha

Carga Ganadera Máxima Expediente: 0,56 ugm/ha

Recintos Determinados para el Cálculo de Garga Ganadera Mínima

<u>REF.</u>	<u>REFERENCIA SIGPAC</u>	<u>CULTIVO</u>	<u>DESCRIPCIÓN CULTIVO</u>	<u>S/R</u>	<u>SUP. PROPUESTA (ha)</u>
170000006964395	23-024-012-00006-00003	62000	PASTOS PERMANENTES DE 5 O MAS AÑOS-SIN VARIEDAD	S	4,44
170000006964396	23-024-012-00006-00003	62000	PASTOS PERMANENTES DE 5 O MAS AÑOS-SIN VARIEDAD	S	4,12
170000006964397	23-024-012-00006-00003	62000	PASTOS PERMANENTES DE 5 O MAS AÑOS-SIN VARIEDAD	S	7,32
170000006964398	23-024-012-00006-00003	62000	PASTOS PERMANENTES DE 5 O MAS AÑOS-SIN VARIEDAD	S	31,54
170000006964399	23-024-012-00006-00003	62000	PASTOS PERMANENTES DE 5 O MAS AÑOS-SIN VARIEDAD	S	60,75
170000006964400	23-024-012-00006-00003	62000	PASTOS PERMANENTES DE 5 O MAS AÑOS-SIN VARIEDAD	S	8,31
170000006964403	23-039-022-00018-00001	62000	PASTOS PERMANENTES DE 5 O MAS AÑOS-SIN VARIEDAD	S	1,29
170000006964404	23-039-022-00031-00001	62000	PASTOS PERMANENTES DE 5 O MAS AÑOS-SIN VARIEDAD	S	1,27
170000006964405	23-039-022-00010-00007	62000	PASTOS PERMANENTES DE 5 O MAS AÑOS-SIN VARIEDAD	S	129,10
170000006964406	23-039-022-00013-00001	62000	PASTOS PERMANENTES DE 5 O MAS AÑOS-SIN VARIEDAD	S	2,38
170000006964407	23-039-022-00015-00002	62000	PASTOS PERMANENTES DE 5 O MAS AÑOS-SIN VARIEDAD	S	1,17
170000006964408	23-039-022-00016-00001	62000	PASTOS PERMANENTES DE 5 O MAS AÑOS-SIN VARIEDAD	S	1,51
170000006964409	23-039-022-00017-00001	62000	PASTOS PERMANENTES DE 5 O MAS AÑOS-SIN VARIEDAD	S	3,45
170000006964410	23-039-022-00034-00001	62000	PASTOS PERMANENTES DE 5 O MAS AÑOS-SIN VARIEDAD	S	4,74
170000006964412	23-039-021-00002-00001	62000	PASTOS PERMANENTES DE 5 O MAS AÑOS-SIN VARIEDAD	S	14,31
170000006964413	23-039-021-00002-00002	62000	PASTOS PERMANENTES DE 5 O MAS AÑOS-SIN VARIEDAD	S	0,05
170000006964414	23-039-021-00010-00001	62000	PASTOS PERMANENTES DE 5 O MAS AÑOS-SIN VARIEDAD	S	2,59
170000006964415	23-039-021-00017-00002	62000	PASTOS PERMANENTES DE 5 O MAS AÑOS-SIN VARIEDAD	S	3,21
170000006964416	23-055-001-00002-00001	62000	PASTOS PERMANENTES DE 5 O MAS AÑOS-SIN VARIEDAD	S	27,42
170000006964417	23-055-022-00006-00001	62000	PASTOS PERMANENTES DE 5 O MAS AÑOS-SIN VARIEDAD	S	2,80

Recintos Determinados para el Cálculo de Garga Ganadera Máxima

<u>REF.</u>	<u>REFERENCIA SIGPAC</u>	<u>CULTIVO</u>	<u>DESCRIPCIÓN CULTIVO</u>	<u>S/R</u>	<u>SUP. PROPUESTA (ha)</u>
170000006964385	23-024-010-00060-00001	62000	PASTOS PERMANENTES DE 5 O MAS AÑOS-SIN VARIEDAD	S	2,20
170000006964386	23-024-010-00083-00005	62000	PASTOS PERMANENTES DE 5 O MAS AÑOS-SIN VARIEDAD	S	0,17
170000006964387	23-024-010-00083-00004	62000	PASTOS PERMANENTES DE 5 O MAS AÑOS-SIN VARIEDAD	S	0,76
170000006964388	23-024-010-00083-00003	62000	PASTOS PERMANENTES DE 5 O MAS AÑOS-SIN VARIEDAD	S	4,48
170000006964389	23-024-010-00083-00002	62000	PASTOS PERMANENTES DE 5 O MAS AÑOS-SIN VARIEDAD	S	4,12
170000006964393	23-024-010-00084-00008	62000	PASTOS PERMANENTES DE 5 O MAS AÑOS-SIN VARIEDAD	S	4,15
170000006964394	23-024-010-00061-00002	62000	PASTOS PERMANENTES DE 5 O MAS AÑOS-SIN VARIEDAD	S	2,02
170000006964395	23-024-012-00006-00003	62000	PASTOS PERMANENTES DE 5 O MAS AÑOS-SIN VARIEDAD	S	4,44
170000006964396	23-024-012-00006-00003	62000	PASTOS PERMANENTES DE 5 O MAS AÑOS-SIN VARIEDAD	S	4,12

(1) Superficie declarada admisible ajustada con la superficie comprometida.
 (2) Factor de penalización valorando el alcance para el tipo de compromiso.
 (3) Solicita agricultura y tiene compromisos vigentes.
 (4) Solicita ganadería y tiene compromisos vigentes.

Datos considerados para el Cálculo de la Carga Ganadera mínima y máxima del expediente**Recintos Determinados para el Cálculo de Garga Ganadera Máxima**

<u>REF.</u>	<u>REFERENCIA SIGPAC</u>	<u>CULTIVO</u>	<u>DESCRIPCIÓN CULTIVO</u>	<u>S/R</u>	<u>SUP. PROPUESTA (ha)</u>
1700000006964397	23-024-012-00006-00003	62000	PASTOS PERMANENTES DE 5 O MAS AÑOS-SIN VARIEDAD	S	7,32
1700000006964398	23-024-012-00006-00003	62000	PASTOS PERMANENTES DE 5 O MAS AÑOS-SIN VARIEDAD	S	31,54
1700000006964399	23-024-012-00006-00003	62000	PASTOS PERMANENTES DE 5 O MAS AÑOS-SIN VARIEDAD	S	60,75
1700000006964400	23-024-012-00006-00003	62000	PASTOS PERMANENTES DE 5 O MAS AÑOS-SIN VARIEDAD	S	8,31
1700000006964403	23-039-022-00018-00001	62000	PASTOS PERMANENTES DE 5 O MAS AÑOS-SIN VARIEDAD	S	1,29
1700000006964404	23-039-022-00031-00001	62000	PASTOS PERMANENTES DE 5 O MAS AÑOS-SIN VARIEDAD	S	1,27
1700000006964405	23-039-022-00010-00007	62000	PASTOS PERMANENTES DE 5 O MAS AÑOS-SIN VARIEDAD	S	129,10
1700000006964406	23-039-022-00013-00001	62000	PASTOS PERMANENTES DE 5 O MAS AÑOS-SIN VARIEDAD	S	2,38
1700000006964407	23-039-022-00015-00002	62000	PASTOS PERMANENTES DE 5 O MAS AÑOS-SIN VARIEDAD	S	1,17
1700000006964408	23-039-022-00016-00001	62000	PASTOS PERMANENTES DE 5 O MAS AÑOS-SIN VARIEDAD	S	1,51
1700000006964409	23-039-022-00017-00001	62000	PASTOS PERMANENTES DE 5 O MAS AÑOS-SIN VARIEDAD	S	3,45
1700000006964410	23-039-022-00034-00001	62000	PASTOS PERMANENTES DE 5 O MAS AÑOS-SIN VARIEDAD	S	4,74
1700000006964412	23-039-021-00002-00001	62000	PASTOS PERMANENTES DE 5 O MAS AÑOS-SIN VARIEDAD	S	14,31
1700000006964413	23-039-021-00002-00002	62000	PASTOS PERMANENTES DE 5 O MAS AÑOS-SIN VARIEDAD	S	0,05
1700000006964414	23-039-021-00010-00001	62000	PASTOS PERMANENTES DE 5 O MAS AÑOS-SIN VARIEDAD	S	2,59
1700000006964415	23-039-021-00017-00002	62000	PASTOS PERMANENTES DE 5 O MAS AÑOS-SIN VARIEDAD	S	3,21
1700000006964416	23-055-001-00002-00001	62000	PASTOS PERMANENTES DE 5 O MAS AÑOS-SIN VARIEDAD	S	27,42
1700000006964417	23-055-022-00006-00001	62000	PASTOS PERMANENTES DE 5 O MAS AÑOS-SIN VARIEDAD	S	2,80
1700000006964418	23-024-010-00084-00006	62000	PASTOS PERMANENTES DE 5 O MAS AÑOS-SIN VARIEDAD	S	42,60

INCIDENCIAS**INCIDENCIA DESCRIPCIÓN**

- 75022 No autoriza a que, en caso de la devolución por la entidad financiera (retrocesión bancaria) del pago en la cuenta corriente consignada en la solicitud y que está debidamente registrada en el sistema contable GIRO de la Junta de Andalucía, se proceda al pago en cualquier otra cuenta corriente de la titularidad del solicitante vigente en dicho sistema contable.
- 85042 No inscrito en un organismo de control y certificación ecológico (artículo 5-1 e), Orden 26 mayo 2015)
Explotación:ES230240000118 Especie:BOVINA
Explotación:ES230550000647 Especie:CABALLAR



<u>APELLIDOS Y NOMBRE / RAZÓN SOCIAL</u>	<u>NIF</u>	<u>EXPEDIENTE</u>	<u>SOLICITA AGRICULT. (3)</u>	<u>SOLICITA GANADER. (4)</u>	<u>ANUALIDAD DE PAGO</u>
HEREDEROS DE GUADALUPE GIMENEZ CORTES	****9802*	1172431	NO	SI	6ª

DATOS MANTENIMIENTO

IMPORTE POR ANUALIDAD

	<u>2015</u>	<u>2016</u>	<u>2017</u>	<u>2018</u>	<u>2019</u>	<u>2020</u>
IMPORTE MÁXIMO SUBVENCIONABLE	15.845,09 €	15.845,09 €	15.829,05 €	15.829,05 €	15.829,05 €	15.829,05 €
IMPORTE MEDIO DE TRANSFERENCIA (€/ha)	39,11 €	39,11 €	39,11 €	39,11 €	39,11 €	39,11 €

RESUMEN DE UNIDADES

<u>Cód</u>	<u>GRUPO DE PAGO</u>	<u>Sup. Dec. Admisible (ha)</u>	<u>Sup. Comprometida (ha)</u>	<u>Sup. ajustada compromiso (1) (ha)</u>	<u>% sobredec.</u>	<u>SUP. PROPUESTA (ha)</u>	<u>Importe Declarado</u>	<u>Importe Topado</u>	<u>Importe Propuesto</u>	<u>Importe tras sobredec.</u>
63	PASTOS ASOCIADOS A GANADERÍA ECOLÓGICA	403,84		403,84	0,00	403,84	16.113,72	15.795,80	15.795,80	15.795,80
	TOTAL	403,84	404,69	403,84		403,84	16.113,72	15.795,80	15.795,80	15.795,80

APLICACIÓN DE REDUCCIONES Y SANCIONES

	<u>Importe Calculado</u>	<u>Importe prerreduc.</u>	<u>Admisibilidad y compromisos</u>	<u>Presentación tardía</u>	<u>Omisión declaración</u>	<u>Condicionabilidad</u>	<u>PROPUESTO</u>	<u>IMPORTE (Euros)</u>		
								<u>FEADER (Eje 2)</u>	<u>MAPA</u>	<u>CAGPDS</u>
GANADERÍA	15.795,80	15.795,80	0,00	0,00	0,00	0,00	15.795,80	11.846,85	1.698,05	2.250,90
TOTAL							15.795,80	11.846,85	1.698,05	2.250,90



(1) Superficie declarada admisible ajustada con la superficie comprometida.
 (2) Factor de penalización valorando el alcance para el tipo de compromiso.
 (3) Solicita agricultura y tiene compromisos vigentes.
 (4) Solicita ganadería y tiene compromisos vigentes.

RECINTOS PROPUESTOS

REF.	REFERENCIA SIGPAC	CULTIVO	DESCRIPCIÓN CULTIVO	S/R	G. PAGO	PEND. MEDIA (%)	SUP. DEC. ADMISIBLE (ha)	SUP. COMPROM. (ha)	SUP. AJUSTADA COMPR.(1) (ha)	SUP. CONV. SIGPAC (ha)	SUP. CERTIE. (ha)	SUP. CAMPO (ha)	SUP. CAMPO DETER CUL. DECLARADO (ha)	SUP. DEC. REDUCIDA (ha)	SUP. PROPUESTA (ha)
-577163	23-024-017-00040-00007	62000	PASTOS PERMANENTES DE 5 O MAS AÑOS-SIN VARIEDAD	S	63	8,38	0,02	3,63	0,02	3,63	0,02			0,02	0,02
-577162	23-024-017-00040-00007	62000	PASTOS PERMANENTES DE 5 O MAS AÑOS-SIN VARIEDAD	S	63	8,38	0,02	3,63	0,02	3,63	0,02			0,02	0,02
-577161	23-024-017-00040-00005	62000	PASTOS PERMANENTES DE 5 O MAS AÑOS-SIN VARIEDAD	S	63	10,73	0,04	4,01	0,04	4,01	0,04			0,04	0,04
1700000006138875	23-024-017-00012-00001	62000	PASTOS PERMANENTES DE 5 O MAS AÑOS-SIN VARIEDAD	S	63	10,44	0,10	9,86	0,10		0,10			0,10	0,10
1700000006138888	23-024-047-00124-00002	62000	PASTOS PERMANENTES DE 5 O MAS AÑOS-SIN VARIEDAD	S	63	11,58	0,21	0,21	0,21		0,21			0,21	0,21
1700000006138890	23-024-017-00012-00001	62000	PASTOS PERMANENTES DE 5 O MAS AÑOS-SIN VARIEDAD	S	63	10,44	0,36	9,86	0,36		0,36			0,36	0,36
1700000006138896	23-024-046-00012-00015	62000	PASTOS PERMANENTES DE 5 O MAS AÑOS-SIN VARIEDAD	S	63	13,16	32,47	32,47	32,47		32,47			32,47	32,47
1700000006138897	23-024-046-00047-00003	62000	PASTOS PERMANENTES DE 5 O MAS AÑOS-SIN VARIEDAD	S	63	9,50	0,02	0,02	0,02		0,02			0,02	0,02
1700000006138898	23-024-046-00053-00002	62000	PASTOS PERMANENTES DE 5 O MAS AÑOS-SIN VARIEDAD	S	63	20,07	0,82	0,82	0,82		0,82			0,82	0,82
1700000006138899	23-024-046-00058-00004	62000	PASTOS PERMANENTES DE 5 O MAS AÑOS-SIN VARIEDAD	S	63	11,60	0,01	0,01	0,01		0,01			0,01	0,01
1700000006138900	23-024-046-00058-00006	62000	PASTOS PERMANENTES DE 5 O MAS AÑOS-SIN VARIEDAD	S	63	19,21	1,85	1,85	1,85		1,85			1,85	1,85
1700000006138901	23-024-045-00047-00001	62000	PASTOS PERMANENTES DE 5 O MAS AÑOS-SIN VARIEDAD	S	63	8,11	0,15	0,15	0,15		0,15			0,15	0,15
1700000006138902	23-024-045-00025-00001	62000	PASTOS PERMANENTES DE 5 O MAS AÑOS-SIN VARIEDAD	S	63	4,90	0,20	0,20	0,20		0,20			0,20	0,20
1700000006138903	23-024-046-00012-00013	62000	PASTOS PERMANENTES DE 5 O MAS AÑOS-SIN VARIEDAD	S	63	13,00	29,54	29,54	29,54		29,54			29,54	29,54
1700000006138904	23-024-046-00012-00006	62000	PASTOS PERMANENTES DE 5 O MAS AÑOS-SIN VARIEDAD	S	63	13,11	58,38	58,38	58,38		58,38			58,38	58,38
1700000006138905	23-024-046-00059-00001	62000	PASTOS PERMANENTES DE 5 O MAS AÑOS-SIN VARIEDAD	S	63	9,53	1,52	1,52	1,52		1,52			1,52	1,52
1700000006138906	23-024-046-00058-00008	62000	PASTOS PERMANENTES DE 5 O MAS AÑOS-SIN VARIEDAD	S	63	14,64	2,71	2,71	2,71		2,71			2,71	2,71
1700000006138907	23-024-047-00026-00001	62000	PASTOS PERMANENTES DE 5 O MAS AÑOS-SIN VARIEDAD	S	63	13,45	55,24	55,24	55,24		55,24			55,24	55,24
1700000006138908	23-024-047-00057-00002	62000	PASTOS PERMANENTES DE 5 O MAS AÑOS-SIN VARIEDAD	S	63	13,16	0,04	0,04	0,04		0,09			0,04	0,04
1700000006138909	23-024-047-00118-00003	62000	PASTOS PERMANENTES DE 5 O MAS AÑOS-SIN VARIEDAD	S	63	13,02	0,20	0,20	0,20		0,20			0,20	0,20
1700000006138910	23-024-046-00059-00004	62000	PASTOS PERMANENTES DE 5 O MAS AÑOS-SIN VARIEDAD	S	63	8,47	1,01	1,01	1,01		1,01			1,01	1,01
1700000006138911	23-024-046-00053-00001	62000	PASTOS PERMANENTES DE 5 O MAS AÑOS-SIN VARIEDAD	S	63	22,30	0,99	0,99	0,99		0,99			0,99	0,99
1700000006138912	23-024-046-00058-00003	62000	PASTOS PERMANENTES DE 5 O MAS AÑOS-SIN VARIEDAD	S	63	13,00	18,42	18,42	18,42		18,42			18,42	18,42
1700000006138913	23-024-045-00015-00001	62000	PASTOS PERMANENTES DE 5 O MAS AÑOS-SIN VARIEDAD	S	63	13,89	0,29	0,29	0,29		0,29			0,29	0,29
1700000006138914	23-024-045-00021-00001	62000	PASTOS PERMANENTES DE 5 O MAS AÑOS-SIN VARIEDAD	S	63	11,90	9,14	9,14	9,14		9,14			9,14	9,14
1700000006138915	23-024-045-00016-00001	62000	PASTOS PERMANENTES DE 5 O MAS AÑOS-SIN VARIEDAD	S	63	10,95	1,89	1,89	1,89		1,89			1,89	1,89
1700000006138916	23-024-045-00021-00003	62000	PASTOS PERMANENTES DE 5 O MAS AÑOS-SIN VARIEDAD	S	63	19,17	0,11	0,11	0,11		0,11			0,11	0,11
1700000006138917	23-024-045-00022-00001	62000	PASTOS PERMANENTES DE 5 O MAS AÑOS-SIN VARIEDAD	S	63	15,41	2,87	2,87	2,87		2,87			2,87	2,87
1700000006138918	23-024-045-00023-00001	62000	PASTOS PERMANENTES DE 5 O MAS AÑOS-SIN VARIEDAD	S	63	15,20	1,02	1,02	1,02		1,02			1,02	1,02
1700000006138919	23-024-045-00047-00003	62000	PASTOS PERMANENTES DE 5 O MAS AÑOS-SIN VARIEDAD	S	63	16,15	0,02	0,02	0,02		0,02			0,02	0,02
1700000006138920	23-024-045-00048-00001	62000	PASTOS PERMANENTES DE 5 O MAS AÑOS-SIN VARIEDAD	S	63	14,58	0,91	0,91	0,91		0,91			0,91	0,91
1700000006138921	23-024-045-00052-00001	62000	PASTOS PERMANENTES DE 5 O MAS AÑOS-SIN VARIEDAD	S	63	15,50	1,07	1,07	1,07		1,07			1,07	1,07
1700000006138925	23-024-045-00014-00002	62000	PASTOS PERMANENTES DE 5 O MAS AÑOS-SIN VARIEDAD	S	63	15,48	2,93	2,93	2,93		2,93			2,93	2,93
1700000006138926	23-024-045-00024-00001	62000	PASTOS PERMANENTES DE 5 O MAS AÑOS-SIN VARIEDAD	S	63	8,42	25,66	25,66	25,66		25,66			25,66	25,66
1700000006138927	23-024-045-00024-00003	62000	PASTOS PERMANENTES DE 5 O MAS AÑOS-SIN VARIEDAD	S	63	12,01	2,60	2,60	2,60		2,60			2,60	2,60
1700000006138928	23-024-045-00049-00001	62000	PASTOS PERMANENTES DE 5 O MAS AÑOS-SIN VARIEDAD	S	63	15,31	0,01	0,01	0,01		0,01			0,01	0,01
1700000006138929	23-024-017-00015-00001	62000	PASTOS PERMANENTES DE 5 O MAS AÑOS-SIN VARIEDAD	S	63	12,58	1,46	2,34	1,46		1,46			1,46	1,46
1700000006138930	23-024-017-00015-00002	62000	PASTOS PERMANENTES DE 5 O MAS AÑOS-SIN VARIEDAD	S	63	10,07	0,03	0,03	0,03		0,03			0,03	0,03
1700000006138931	23-024-017-00016-00001	62000	PASTOS PERMANENTES DE 5 O MAS AÑOS-SIN VARIEDAD	S	63	9,56	4,42	5,06	4,42		4,42			4,42	4,42
1700000006138932	23-024-017-00017-00001	62000	PASTOS PERMANENTES DE 5 O MAS AÑOS-SIN VARIEDAD	S	63	6,87	1,99	2,19	1,99		1,99			1,99	1,99
1700000006138933	23-024-017-00017-00001	62000	PASTOS PERMANENTES DE 5 O MAS AÑOS-SIN VARIEDAD	S	63	6,87	0,20	2,19	0,20		0,20			0,20	0,20
1700000006138934	23-024-017-00018-00001	62000	PASTOS PERMANENTES DE 5 O MAS AÑOS-SIN VARIEDAD	S	63	7,90	1,27	1,27	1,27		1,27			1,27	1,27
1700000006138935	23-024-017-00035-00001	62000	PASTOS PERMANENTES DE 5 O MAS AÑOS-SIN VARIEDAD	S	63	11,18	2,05	2,05	2,05		2,05			2,05	2,05
1700000006138936	23-024-017-00034-00001	62000	PASTOS PERMANENTES DE 5 O MAS AÑOS-SIN VARIEDAD	S	63	16,15	1,12	1,12	1,12		1,12			1,12	1,12
1700000006138937	23-024-017-00012-00001	62000	PASTOS PERMANENTES DE 5 O MAS AÑOS-SIN VARIEDAD	S	63	10,44	1,09	9,86	1,09		1,09			1,09	1,09
1700000006138938	23-024-017-00012-00001	62000	PASTOS PERMANENTES DE 5 O MAS AÑOS-SIN VARIEDAD	S	63	10,44	8,27	9,86	8,27		8,30			8,27	8,27
1700000006138939	23-024-017-00019-00002	62000	PASTOS PERMANENTES DE 5 O MAS AÑOS-SIN VARIEDAD	S	63	12,93	23,28	23,28	23,28		23,28			23,28	23,28
1700000006138940	23-024-017-00036-00003	62000	PASTOS PERMANENTES DE 5 O MAS AÑOS-SIN VARIEDAD	S	63	6,27	0,03	0,03	0,03		0,03			0,03	0,03
1700000006138941	23-024-017-00037-00001	62000	PASTOS PERMANENTES DE 5 O MAS AÑOS-SIN VARIEDAD	S	63	11,87	2,14	2,14	2,14		2,14			2,14	2,14
1700000006138942	23-024-017-00015-00001	62000	PASTOS PERMANENTES DE 5 O MAS AÑOS-SIN VARIEDAD	S	63	12,58	0,62	2,34	0,62		0,62			0,62	0,62
1700000006138943	23-024-017-00015-00001	62000	PASTOS PERMANENTES DE 5 O MAS AÑOS-SIN VARIEDAD	S	63	12,58	0,26	2,34	0,26		0,26			0,26	0,26
1700000006138944	23-024-017-00016-00001	62000	PASTOS PERMANENTES DE 5 O MAS AÑOS-SIN VARIEDAD	S	63	9,56	0,64	5,06	0,64		0,64			0,64	0,64
1700000006138945	23-024-045-00013-00003	62000	PASTOS PERMANENTES DE 5 O MAS AÑOS-SIN VARIEDAD	S	63	5,18	0,07	0,07	0,07		0,07			0,07	0,07
1700000006138946	23-024-045-00013-00002	62000	PASTOS PERMANENTES DE 5 O MAS AÑOS-SIN VARIEDAD	S	63	6,69	0,04	0,04	0,04		0,04			0,04	0,04
1700000006138947	23-024-047-00026-00008	62000	PASTOS PERMANENTES DE 5 O MAS AÑOS-SIN VARIEDAD	S	63	15,27	54,86	54,86	54,86		54,86			54,86	54,86

(1) Superficie declarada admisible ajustada con la superficie comprometida.
 (2) Factor de penalización valorando el alcance para el tipo de compromiso.
 (3) Solicita agricultura y tiene compromisos vigentes.
 (4) Solicita ganadería y tiene compromisos vigentes.

RECINTOS PROPUESTOS

REF.	REFERENCIA SIGPAC	CULTIVO	DESCRIPCIÓN CULTIVO	S/R	G.PAGO	PEND. MEDIA (%)	SUP. DEC. ADMISIBLE (ha)	SUP. COMPROM. (ha)	SUP. AJUSTADA COMPR.(1) (ha)	SUP. CONY. SIGPAC (ha)	SUP. CERTIE. (ha)	SUP. CAMPO (ha)	SUP. CAMPO DECLARADO (ha)	SUP. DEC. REDUCIDA (ha)	SUP. PROPUESTA (ha)
1700000006138948	23-024-047-00059-00001	62000	PASTOS PERMANENTES DE 5 O MAS AÑOS-SIN VARIEDAD	S	63	10,79	2,18	2,18	2,18		2,18			2,18	2,18
1700000006138949	23-024-047-00026-00006	62000	PASTOS PERMANENTES DE 5 O MAS AÑOS-SIN VARIEDAD	S	63	8,20	0,48	0,48	0,48		0,48			0,48	0,48
1700000006138950	23-024-047-00026-00007	62000	PASTOS PERMANENTES DE 5 O MAS AÑOS-SIN VARIEDAD	S	63	9,35	1,19	1,19	1,19		1,19			1,19	1,19
1700000006138951	23-024-017-00036-00002	62000	PASTOS PERMANENTES DE 5 O MAS AÑOS-SIN VARIEDAD	S	63	9,96	0,08	0,08	0,08		0,08			0,08	0,08
1700000006138952	23-024-017-00036-00001	62000	PASTOS PERMANENTES DE 5 O MAS AÑOS-SIN VARIEDAD	S	63	7,55	7,30	7,30	7,30		7,30			7,30	7,30
1700000006138953	23-024-045-00005-00002	62000	PASTOS PERMANENTES DE 5 O MAS AÑOS-SIN VARIEDAD	S	63	17,33	0,02	0,02	0,02		0,02			0,02	0,02
1700000006138954	23-024-045-00012-00001	62000	PASTOS PERMANENTES DE 5 O MAS AÑOS-SIN VARIEDAD	S	63	13,28	0,12	0,12	0,12		0,12			0,12	0,12
1700000006138955	23-024-045-00014-00001	62000	PASTOS PERMANENTES DE 5 O MAS AÑOS-SIN VARIEDAD	S	63	16,86	22,16	22,16	22,16		22,16			22,16	22,16
1700000006138956	23-024-045-00010-00001	62000	PASTOS PERMANENTES DE 5 O MAS AÑOS-SIN VARIEDAD	S	63	19,29	13,35	13,35	13,35		13,35			13,35	13,35
1700000006138957	23-024-045-00011-00001	62000	PASTOS PERMANENTES DE 5 O MAS AÑOS-SIN VARIEDAD	S	63	9,78	0,16	0,16	0,16		0,16			0,16	0,16
1700000006138958	23-024-045-00013-00001	62000	PASTOS PERMANENTES DE 5 O MAS AÑOS-SIN VARIEDAD	S	63	10,74	0,12	0,12	0,12		0,12			0,12	0,12

DATOS GANADERÍA

RESUMEN DE UNIDADES

Cód	GRUPO DE PAGO	Sup. Dec. Admisible (ha)	Sup. Comprometida (ha)	Sup. ajustada compromiso (1) (ha)	% sobredec.	SUP. PROPUESTA (ha)	Importe Declarado	Importe Topado	Importe Propuesto	Importe tras sobredec.
63	PASTOS ASOCIADOS A GANADERÍA ECOLÓGICA	403,84		403,84	0,00	403,84	16.113,72	15.795,80	15.795,80	15.795,80
	TOTAL	403,84	404,69	403,84		403,84	16.113,72	15.795,80	15.795,80	15.795,80

RESUMEN DE PAGOS

IMPORTE (Euros)				
	PROPUESTO	FEADER (Eje 2)	MAPA	CAGPDS
Propuesto a pagar	15.795,80	11.846,85	1.698,05	2.250,90

APLICACIÓN DE REDUCCIONES Y SANCIONES

Importe Calculado	Importe prerreduc.	Admisibilidad y compromisos	Presentación tardía	Omisión declaración	Condicionabilidad	PROPUESTO	FEADER (Eje 2)	MAPA	CAGPDS
15.795,80	15.795,80	0,00	0,00	0,00	0,00	15.795,80	11.846,85	1.698,05	2.250,90
TOTAL						15.795,80	11.846,85	1.698,05	2.250,90

Datos considerados para el Cálculo de la Carga Ganadera mínima y máxima del expediente

Explotación	Especie	Inscrito en Sipea y Admisible	Censo Medio Animales	Ugm Calculada para CG Mínima	Ugm Calculada para CG Máxima
ES230240000154	OVINA	SI	845,16	126,77	126,77
				126,77	126,77

Superficie determinada para Cálculo Carga Ganadera Mínima: 404,22 ha

Superficie determinada para Cálculo Carga Ganadera Máxima: 405,07 ha

Carga Ganadera Mínima Expediente: 0,31 ugm/ha

Carga Ganadera Máxima Expediente: 0,31 ugm/ha

Recintos Determinados para el Cálculo de Garga Ganadera Mínima

REF.	REFERENCIA SIGPAC	CULTIVO	DESCRIPCIÓN CULTIVO	S/R	SUP. PROPUESTA (ha)
-577182	23-024-045-00055-00002	62000	PASTOS PERMANENTES DE 5 O MAS AÑOS-SIN VARIEDAD	S	0,04
-577163	23-024-017-00040-00007	62000	PASTOS PERMANENTES DE 5 O MAS AÑOS-SIN VARIEDAD	S	0,02
-577162	23-024-017-00040-00007	62000	PASTOS PERMANENTES DE 5 O MAS AÑOS-SIN VARIEDAD	S	0,02
-577161	23-024-017-00040-00005	62000	PASTOS PERMANENTES DE 5 O MAS AÑOS-SIN VARIEDAD	S	0,04
1700000006138875	23-024-017-00012-00001	62000	PASTOS PERMANENTES DE 5 O MAS AÑOS-SIN VARIEDAD	S	0,10
1700000006138888	23-024-047-00124-00002	62000	PASTOS PERMANENTES DE 5 O MAS AÑOS-SIN VARIEDAD	S	0,21
1700000006138890	23-024-017-00012-00001	62000	PASTOS PERMANENTES DE 5 O MAS AÑOS-SIN VARIEDAD	S	0,36
1700000006138895	23-024-046-00016-00003	62000	PASTOS PERMANENTES DE 5 O MAS AÑOS-SIN VARIEDAD	S	0,07
1700000006138896	23-024-046-00012-00015	62000	PASTOS PERMANENTES DE 5 O MAS AÑOS-SIN VARIEDAD	S	32,47
1700000006138897	23-024-046-00047-00003	62000	PASTOS PERMANENTES DE 5 O MAS AÑOS-SIN VARIEDAD	S	0,02
1700000006138898	23-024-046-00053-00002	62000	PASTOS PERMANENTES DE 5 O MAS AÑOS-SIN VARIEDAD	S	0,82
1700000006138899	23-024-046-00058-00004	62000	PASTOS PERMANENTES DE 5 O MAS AÑOS-SIN VARIEDAD	S	0,01

(1) Superficie declarada admisible ajustada con la superficie comprometida.
 (2) Factor de penalización valorando el alcance para el tipo de compromiso.
 (3) Solicita agricultura y tiene compromisos vigentes.
 (4) Solicita ganadería y tiene compromisos vigentes.

Datos considerados para el Cálculo de la Carga Ganadera mínima y máxima del expediente**Recintos Determinados para el Cálculo de Carga Ganadera Mínima**

<u>REF.</u>	<u>REFERENCIA SIGPAC</u>	<u>CULTIVO</u>	<u>DESCRIPCIÓN CULTIVO</u>	<u>S/R</u>	<u>SUP. PROPUESTA (ha)</u>
			VARIEDAD		
170000006138900	23-024-046-00058-00006	62000	PASTOS PERMANENTES DE 5 O MAS AÑOS-SIN VARIEDAD	S	1,85
170000006138901	23-024-045-00047-00001	62000	PASTOS PERMANENTES DE 5 O MAS AÑOS-SIN VARIEDAD	S	0,15
170000006138902	23-024-045-00025-00001	62000	PASTOS PERMANENTES DE 5 O MAS AÑOS-SIN VARIEDAD	S	0,20
170000006138903	23-024-046-00012-00013	62000	PASTOS PERMANENTES DE 5 O MAS AÑOS-SIN VARIEDAD	S	29,54
170000006138904	23-024-046-00012-00006	62000	PASTOS PERMANENTES DE 5 O MAS AÑOS-SIN VARIEDAD	S	58,38
170000006138905	23-024-046-00059-00001	62000	PASTOS PERMANENTES DE 5 O MAS AÑOS-SIN VARIEDAD	S	1,52
170000006138906	23-024-046-00058-00008	62000	PASTOS PERMANENTES DE 5 O MAS AÑOS-SIN VARIEDAD	S	2,71
170000006138907	23-024-047-00026-00001	62000	PASTOS PERMANENTES DE 5 O MAS AÑOS-SIN VARIEDAD	S	55,24
170000006138908	23-024-047-00057-00002	62000	PASTOS PERMANENTES DE 5 O MAS AÑOS-SIN VARIEDAD	S	0,04
170000006138909	23-024-047-00118-00003	62000	PASTOS PERMANENTES DE 5 O MAS AÑOS-SIN VARIEDAD	S	0,20
170000006138910	23-024-046-00059-00004	62000	PASTOS PERMANENTES DE 5 O MAS AÑOS-SIN VARIEDAD	S	1,01
170000006138911	23-024-046-00053-00001	62000	PASTOS PERMANENTES DE 5 O MAS AÑOS-SIN VARIEDAD	S	0,99
170000006138912	23-024-046-00058-00003	62000	PASTOS PERMANENTES DE 5 O MAS AÑOS-SIN VARIEDAD	S	18,42
170000006138913	23-024-045-00015-00001	62000	PASTOS PERMANENTES DE 5 O MAS AÑOS-SIN VARIEDAD	S	0,29
170000006138914	23-024-045-00021-00001	62000	PASTOS PERMANENTES DE 5 O MAS AÑOS-SIN VARIEDAD	S	9,14
170000006138915	23-024-045-00016-00001	62000	PASTOS PERMANENTES DE 5 O MAS AÑOS-SIN VARIEDAD	S	1,89
170000006138916	23-024-045-00021-00003	62000	PASTOS PERMANENTES DE 5 O MAS AÑOS-SIN VARIEDAD	S	0,11
170000006138917	23-024-045-00022-00001	62000	PASTOS PERMANENTES DE 5 O MAS AÑOS-SIN VARIEDAD	S	2,87
170000006138918	23-024-045-00023-00001	62000	PASTOS PERMANENTES DE 5 O MAS AÑOS-SIN VARIEDAD	S	1,02
170000006138919	23-024-045-00047-00003	62000	PASTOS PERMANENTES DE 5 O MAS AÑOS-SIN VARIEDAD	S	0,02
170000006138920	23-024-045-00048-00001	62000	PASTOS PERMANENTES DE 5 O MAS AÑOS-SIN VARIEDAD	S	0,91
170000006138921	23-024-045-00052-00001	62000	PASTOS PERMANENTES DE 5 O MAS AÑOS-SIN VARIEDAD	S	1,07
170000006138923	23-024-045-00019-00002	20902	BARBECHO TRADICIONAL-CON CUBIERTA VEGETAL	S	0,06
170000006138924	23-024-045-00019-00001	20902	BARBECHO TRADICIONAL-CON CUBIERTA VEGETAL	S	0,21
170000006138925	23-024-045-00014-00002	62000	PASTOS PERMANENTES DE 5 O MAS AÑOS-SIN VARIEDAD	S	2,93
170000006138926	23-024-045-00024-00001	62000	PASTOS PERMANENTES DE 5 O MAS AÑOS-SIN VARIEDAD	S	25,66
170000006138927	23-024-045-00024-00003	62000	PASTOS PERMANENTES DE 5 O MAS AÑOS-SIN VARIEDAD	S	2,60
170000006138928	23-024-045-00049-00001	62000	PASTOS PERMANENTES DE 5 O MAS AÑOS-SIN VARIEDAD	S	0,01
170000006138929	23-024-017-00015-00001	62000	PASTOS PERMANENTES DE 5 O MAS AÑOS-SIN VARIEDAD	S	1,46
170000006138930	23-024-017-00015-00002	62000	PASTOS PERMANENTES DE 5 O MAS AÑOS-SIN VARIEDAD	S	0,03
170000006138931	23-024-017-00016-00001	62000	PASTOS PERMANENTES DE 5 O MAS AÑOS-SIN VARIEDAD	S	4,42
170000006138932	23-024-017-00017-00001	62000	PASTOS PERMANENTES DE 5 O MAS AÑOS-SIN VARIEDAD	S	1,99
170000006138933	23-024-017-00017-00001	62000	PASTOS PERMANENTES DE 5 O MAS AÑOS-SIN VARIEDAD	S	0,20
170000006138934	23-024-017-00018-00001	62000	PASTOS PERMANENTES DE 5 O MAS AÑOS-SIN VARIEDAD	S	1,27
170000006138935	23-024-017-00035-00001	62000	PASTOS PERMANENTES DE 5 O MAS AÑOS-SIN VARIEDAD	S	2,05
170000006138936	23-024-017-00034-00001	62000	PASTOS PERMANENTES DE 5 O MAS AÑOS-SIN VARIEDAD	S	1,12
170000006138937	23-024-017-00012-00001	62000	PASTOS PERMANENTES DE 5 O MAS AÑOS-SIN VARIEDAD	S	1,09
170000006138938	23-024-017-00012-00001	62000	PASTOS PERMANENTES DE 5 O MAS AÑOS-SIN VARIEDAD	S	8,27
170000006138939	23-024-017-00019-00002	62000	PASTOS PERMANENTES DE 5 O MAS AÑOS-SIN VARIEDAD	S	23,28
170000006138940	23-024-017-00036-00003	62000	PASTOS PERMANENTES DE 5 O MAS AÑOS-SIN VARIEDAD	S	0,03
170000006138941	23-024-017-00037-00001	62000	PASTOS PERMANENTES DE 5 O MAS AÑOS-SIN VARIEDAD	S	2,14

(1) Superficie declarada admisible ajustada con la superficie comprometida.

(2) Factor de penalización valorando el alcance para el tipo de compromiso.

(3) Solicita agricultura y tiene compromisos vigentes.

(4) Solicita ganadería y tiene compromisos vigentes.

Datos considerados para el Cálculo de la Carga Ganadera mínima y máxima del expediente

Recintos Determinados para el Cálculo de Garga Ganadera Mínima

<u>REF.</u>	<u>REFERENCIA SIGPAC</u>	<u>CULTIVO</u>	<u>DESCRIPCIÓN CULTIVO</u>	<u>S/R</u>	<u>SUP. PROPUESTA (ha)</u>
170000006138942	23-024-017-00015-00001	62000	PASTOS PERMANENTES DE 5 O MAS AÑOS-SIN VARIEDAD	S	0,62
170000006138943	23-024-017-00015-00001	62000	PASTOS PERMANENTES DE 5 O MAS AÑOS-SIN VARIEDAD	S	0,26
170000006138944	23-024-017-00016-00001	62000	PASTOS PERMANENTES DE 5 O MAS AÑOS-SIN VARIEDAD	S	0,64
170000006138945	23-024-045-00013-00003	62000	PASTOS PERMANENTES DE 5 O MAS AÑOS-SIN VARIEDAD	S	0,07
170000006138946	23-024-045-00013-00002	62000	PASTOS PERMANENTES DE 5 O MAS AÑOS-SIN VARIEDAD	S	0,04
170000006138947	23-024-047-00026-00008	62000	PASTOS PERMANENTES DE 5 O MAS AÑOS-SIN VARIEDAD	S	54,86
170000006138948	23-024-047-00059-00001	62000	PASTOS PERMANENTES DE 5 O MAS AÑOS-SIN VARIEDAD	S	2,18
170000006138949	23-024-047-00026-00006	62000	PASTOS PERMANENTES DE 5 O MAS AÑOS-SIN VARIEDAD	S	0,48
170000006138950	23-024-047-00026-00007	62000	PASTOS PERMANENTES DE 5 O MAS AÑOS-SIN VARIEDAD	S	1,19
170000006138951	23-024-017-00036-00002	62000	PASTOS PERMANENTES DE 5 O MAS AÑOS-SIN VARIEDAD	S	0,08
170000006138952	23-024-017-00036-00001	62000	PASTOS PERMANENTES DE 5 O MAS AÑOS-SIN VARIEDAD	S	7,30
170000006138953	23-024-045-00005-00002	62000	PASTOS PERMANENTES DE 5 O MAS AÑOS-SIN VARIEDAD	S	0,02
170000006138954	23-024-045-00012-00001	62000	PASTOS PERMANENTES DE 5 O MAS AÑOS-SIN VARIEDAD	S	0,12
170000006138955	23-024-045-00014-00001	62000	PASTOS PERMANENTES DE 5 O MAS AÑOS-SIN VARIEDAD	S	22,16
170000006138956	23-024-045-00010-00001	62000	PASTOS PERMANENTES DE 5 O MAS AÑOS-SIN VARIEDAD	S	13,35
170000006138957	23-024-045-00011-00001	62000	PASTOS PERMANENTES DE 5 O MAS AÑOS-SIN VARIEDAD	S	0,16
170000006138958	23-024-045-00013-00001	62000	PASTOS PERMANENTES DE 5 O MAS AÑOS-SIN VARIEDAD	S	0,12

Recintos Determinados para el Cálculo de Garga Ganadera Máxima

<u>REF.</u>	<u>REFERENCIA SIGPAC</u>	<u>CULTIVO</u>	<u>DESCRIPCIÓN CULTIVO</u>	<u>S/R</u>	<u>SUP. PROPUESTA (ha)</u>
-577182	23-024-045-00055-00002	62000	PASTOS PERMANENTES DE 5 O MAS AÑOS-SIN VARIEDAD	S	0,04
-577163	23-024-017-00040-00007	62000	PASTOS PERMANENTES DE 5 O MAS AÑOS-SIN VARIEDAD	S	0,02
-577162	23-024-017-00040-00007	62000	PASTOS PERMANENTES DE 5 O MAS AÑOS-SIN VARIEDAD	S	0,02
-577161	23-024-017-00040-00005	62000	PASTOS PERMANENTES DE 5 O MAS AÑOS-SIN VARIEDAD	S	0,04
170000006138875	23-024-017-00012-00001	62000	PASTOS PERMANENTES DE 5 O MAS AÑOS-SIN VARIEDAD	S	0,10
170000006138888	23-024-047-00124-00002	62000	PASTOS PERMANENTES DE 5 O MAS AÑOS-SIN VARIEDAD	S	0,21
170000006138890	23-024-017-00012-00001	62000	PASTOS PERMANENTES DE 5 O MAS AÑOS-SIN VARIEDAD	S	0,36
170000006138895	23-024-046-00016-00003	62000	PASTOS PERMANENTES DE 5 O MAS AÑOS-SIN VARIEDAD	S	0,07
170000006138896	23-024-046-00012-00015	62000	PASTOS PERMANENTES DE 5 O MAS AÑOS-SIN VARIEDAD	S	32,47
170000006138897	23-024-046-00047-00003	62000	PASTOS PERMANENTES DE 5 O MAS AÑOS-SIN VARIEDAD	S	0,02
170000006138898	23-024-046-00053-00002	62000	PASTOS PERMANENTES DE 5 O MAS AÑOS-SIN VARIEDAD	S	0,82
170000006138899	23-024-046-00058-00004	62000	PASTOS PERMANENTES DE 5 O MAS AÑOS-SIN VARIEDAD	S	0,01
170000006138900	23-024-046-00058-00006	62000	PASTOS PERMANENTES DE 5 O MAS AÑOS-SIN VARIEDAD	S	1,85
170000006138901	23-024-045-00047-00001	62000	PASTOS PERMANENTES DE 5 O MAS AÑOS-SIN VARIEDAD	S	0,15
170000006138902	23-024-045-00025-00001	62000	PASTOS PERMANENTES DE 5 O MAS AÑOS-SIN VARIEDAD	S	0,20
170000006138903	23-024-046-00012-00013	62000	PASTOS PERMANENTES DE 5 O MAS AÑOS-SIN VARIEDAD	S	29,54
170000006138904	23-024-046-00012-00006	62000	PASTOS PERMANENTES DE 5 O MAS AÑOS-SIN VARIEDAD	S	58,38
170000006138905	23-024-046-00059-00001	62000	PASTOS PERMANENTES DE 5 O MAS AÑOS-SIN VARIEDAD	S	1,52
170000006138906	23-024-046-00058-00008	62000	PASTOS PERMANENTES DE 5 O MAS AÑOS-SIN VARIEDAD	S	2,71
170000006138907	23-024-047-00026-00001	62000	PASTOS PERMANENTES DE 5 O MAS AÑOS-SIN VARIEDAD	S	55,24
170000006138908	23-024-047-00057-00002	62000	PASTOS PERMANENTES DE 5 O MAS AÑOS-SIN VARIEDAD	S	0,04

(1) Superficie declarada admisible ajustada con la superficie comprometida.
 (2) Factor de penalización valorando el alcance para el tipo de compromiso.
 (3) Solicita agricultura y tiene compromisos vigentes.
 (4) Solicita ganadería y tiene compromisos vigentes.

Datos considerados para el Cálculo de la Carga Ganadera mínima y máxima del expediente

Recintos Determinados para el Cálculo de Garga Ganadera Máxima

<u>REF.</u>	<u>REFERENCIA SIGPAC</u>	<u>CULTIVO</u>	<u>DESCRIPCIÓN CULTIVO</u>	<u>S/R</u>	<u>SUP. PROPUESTA (ha)</u>
170000006138909	23-024-047-00118-00003	62000	PASTOS PERMANENTES DE 5 O MAS AÑOS-SIN VARIEDAD	S	0,20
170000006138910	23-024-046-00059-00004	62000	PASTOS PERMANENTES DE 5 O MAS AÑOS-SIN VARIEDAD	S	1,01
170000006138911	23-024-046-00053-00001	62000	PASTOS PERMANENTES DE 5 O MAS AÑOS-SIN VARIEDAD	S	0,99
170000006138912	23-024-046-00058-00003	62000	PASTOS PERMANENTES DE 5 O MAS AÑOS-SIN VARIEDAD	S	18,42
170000006138913	23-024-045-00015-00001	62000	PASTOS PERMANENTES DE 5 O MAS AÑOS-SIN VARIEDAD	S	0,29
170000006138914	23-024-045-00021-00001	62000	PASTOS PERMANENTES DE 5 O MAS AÑOS-SIN VARIEDAD	S	9,14
170000006138915	23-024-045-00016-00001	62000	PASTOS PERMANENTES DE 5 O MAS AÑOS-SIN VARIEDAD	S	1,89
170000006138916	23-024-045-00021-00003	62000	PASTOS PERMANENTES DE 5 O MAS AÑOS-SIN VARIEDAD	S	0,11
170000006138917	23-024-045-00022-00001	62000	PASTOS PERMANENTES DE 5 O MAS AÑOS-SIN VARIEDAD	S	2,87
170000006138918	23-024-045-00023-00001	62000	PASTOS PERMANENTES DE 5 O MAS AÑOS-SIN VARIEDAD	S	1,02
170000006138919	23-024-045-00047-00003	62000	PASTOS PERMANENTES DE 5 O MAS AÑOS-SIN VARIEDAD	S	0,02
170000006138920	23-024-045-00048-00001	62000	PASTOS PERMANENTES DE 5 O MAS AÑOS-SIN VARIEDAD	S	0,91
170000006138921	23-024-045-00052-00001	62000	PASTOS PERMANENTES DE 5 O MAS AÑOS-SIN VARIEDAD	S	1,07
170000006138922	23-024-045-00020-00001	20902	BARBECHO TRADICIONAL-CON CUBIERTA VEGETAL	S	0,85
170000006138923	23-024-045-00019-00002	20902	BARBECHO TRADICIONAL-CON CUBIERTA VEGETAL	S	0,06
170000006138924	23-024-045-00019-00001	20902	BARBECHO TRADICIONAL-CON CUBIERTA VEGETAL	S	0,21
170000006138925	23-024-045-00014-00002	62000	PASTOS PERMANENTES DE 5 O MAS AÑOS-SIN VARIEDAD	S	2,93
170000006138926	23-024-045-00024-00001	62000	PASTOS PERMANENTES DE 5 O MAS AÑOS-SIN VARIEDAD	S	25,66
170000006138927	23-024-045-00024-00003	62000	PASTOS PERMANENTES DE 5 O MAS AÑOS-SIN VARIEDAD	S	2,60
170000006138928	23-024-045-00049-00001	62000	PASTOS PERMANENTES DE 5 O MAS AÑOS-SIN VARIEDAD	S	0,01
170000006138929	23-024-017-00015-00001	62000	PASTOS PERMANENTES DE 5 O MAS AÑOS-SIN VARIEDAD	S	1,46
170000006138930	23-024-017-00015-00002	62000	PASTOS PERMANENTES DE 5 O MAS AÑOS-SIN VARIEDAD	S	0,03
170000006138931	23-024-017-00016-00001	62000	PASTOS PERMANENTES DE 5 O MAS AÑOS-SIN VARIEDAD	S	4,42
170000006138932	23-024-017-00017-00001	62000	PASTOS PERMANENTES DE 5 O MAS AÑOS-SIN VARIEDAD	S	1,99
170000006138933	23-024-017-00017-00001	62000	PASTOS PERMANENTES DE 5 O MAS AÑOS-SIN VARIEDAD	S	0,20
170000006138934	23-024-017-00018-00001	62000	PASTOS PERMANENTES DE 5 O MAS AÑOS-SIN VARIEDAD	S	1,27
170000006138935	23-024-017-00035-00001	62000	PASTOS PERMANENTES DE 5 O MAS AÑOS-SIN VARIEDAD	S	2,05
170000006138936	23-024-017-00034-00001	62000	PASTOS PERMANENTES DE 5 O MAS AÑOS-SIN VARIEDAD	S	1,12
170000006138937	23-024-017-00012-00001	62000	PASTOS PERMANENTES DE 5 O MAS AÑOS-SIN VARIEDAD	S	1,09
170000006138938	23-024-017-00012-00001	62000	PASTOS PERMANENTES DE 5 O MAS AÑOS-SIN VARIEDAD	S	8,27
170000006138939	23-024-017-00019-00002	62000	PASTOS PERMANENTES DE 5 O MAS AÑOS-SIN VARIEDAD	S	23,28
170000006138940	23-024-017-00036-00003	62000	PASTOS PERMANENTES DE 5 O MAS AÑOS-SIN VARIEDAD	S	0,03
170000006138941	23-024-017-00037-00001	62000	PASTOS PERMANENTES DE 5 O MAS AÑOS-SIN VARIEDAD	S	2,14
170000006138942	23-024-017-00015-00001	62000	PASTOS PERMANENTES DE 5 O MAS AÑOS-SIN VARIEDAD	S	0,62
170000006138943	23-024-017-00015-00001	62000	PASTOS PERMANENTES DE 5 O MAS AÑOS-SIN VARIEDAD	S	0,26
170000006138944	23-024-017-00016-00001	62000	PASTOS PERMANENTES DE 5 O MAS AÑOS-SIN VARIEDAD	S	0,64
170000006138945	23-024-045-00013-00003	62000	PASTOS PERMANENTES DE 5 O MAS AÑOS-SIN VARIEDAD	S	0,07
170000006138946	23-024-045-00013-00002	62000	PASTOS PERMANENTES DE 5 O MAS AÑOS-SIN VARIEDAD	S	0,04
170000006138947	23-024-047-00026-00008	62000	PASTOS PERMANENTES DE 5 O MAS AÑOS-SIN VARIEDAD	S	54,86
170000006138948	23-024-047-00059-00001	62000	PASTOS PERMANENTES DE 5 O MAS AÑOS-SIN VARIEDAD	S	2,18
170000006138949	23-024-047-00026-00006	62000	PASTOS PERMANENTES DE 5 O MAS AÑOS-SIN VARIEDAD	S	0,48
170000006138950	23-024-047-00026-00007	62000	PASTOS PERMANENTES DE 5 O MAS AÑOS-SIN VARIEDAD	S	1,19

(1) Superficie declarada admisible ajustada con la superficie comprometida.
 (2) Factor de penalización valorando el alcance para el tipo de compromiso.
 (3) Solicita agricultura y tiene compromisos vigentes.
 (4) Solicita ganadería y tiene compromisos vigentes.

Datos considerados para el Cálculo de la Carga Ganadera mínima y máxima del expediente

Recintos Determinados para el Cálculo de Garga Ganadera Máxima

<u>REF.</u>	<u>REFERENCIA SIGPAC</u>	<u>CULTIVO</u>	<u>DESCRIPCIÓN CULTIVO</u>	<u>S/R</u>	<u>SUP. PROPUESTA (ha)</u>
1700000006138951	23-024-017-00036-00002	62000	PASTOS PERMANENTES DE 5 O MAS AÑOS-SIN VARIEDAD	S	0,08
1700000006138952	23-024-017-00036-00001	62000	PASTOS PERMANENTES DE 5 O MAS AÑOS-SIN VARIEDAD	S	7,30
1700000006138953	23-024-045-00005-00002	62000	PASTOS PERMANENTES DE 5 O MAS AÑOS-SIN VARIEDAD	S	0,02
1700000006138954	23-024-045-00012-00001	62000	PASTOS PERMANENTES DE 5 O MAS AÑOS-SIN VARIEDAD	S	0,12
1700000006138955	23-024-045-00014-00001	62000	PASTOS PERMANENTES DE 5 O MAS AÑOS-SIN VARIEDAD	S	22,16
1700000006138956	23-024-045-00010-00001	62000	PASTOS PERMANENTES DE 5 O MAS AÑOS-SIN VARIEDAD	S	13,35
1700000006138957	23-024-045-00011-00001	62000	PASTOS PERMANENTES DE 5 O MAS AÑOS-SIN VARIEDAD	S	0,16
1700000006138958	23-024-045-00013-00001	62000	PASTOS PERMANENTES DE 5 O MAS AÑOS-SIN VARIEDAD	S	0,12

INCIDENCIAS

INCIDENCIA DESCRIPCIÓN

- 85023 El grupo de cultivo declarado en el recinto no coincide con el grupo de cultivo existente en el Organismo de Certificación
Ref:1700000006138922 Recinto:23-024-045-00020-001 Cultivo:20902 BARBECHO TRADICIONAL-CON CUBIERTA VEGETAL Secano Grupo de SIPEA:HERBACEOS
- 85031 Solicita recinto que no está comprometido para la operación.
Ref:1700000006138895 Recinto:23-024-046-00016-003 Cultivo:62000 PASTOS PERMANENTES DE 5 O MAS AÑOS-SIN VARIEDAD Secano



<u>APELLIDOS Y NOMBRE / RAZÓN SOCIAL</u>	<u>NIF</u>	<u>EXPEDIENTE</u>	<u>SOLICITA AGRICULT. (3)</u>	<u>SOLICITA GANADER. (4)</u>	<u>ANUALIDAD DE PAGO</u>
HERRERA QUESADA FRANCISCO	****8416*	1107894	NO	SI	6ª

DATOS MANTENIMIENTO

IMPORTE POR ANUALIDAD

	<u>2015</u>	<u>2016</u>	<u>2017</u>	<u>2018</u>	<u>2019</u>	<u>2020</u>
IMPORTE MÁXIMO SUBVENCIONABLE	7.916,80 €	7.916,80 €	7.916,80 €	7.916,80 €	7.916,80 €	7.916,80 €
IMPORTE MEDIO DE TRANSFERENCIA (€/ha)	69,42 €	69,42 €	69,42 €	69,42 €	69,42 €	69,42 €

RESUMEN DE UNIDADES

<u>Cód</u>	<u>GRUPO DE PAGO</u>	<u>Sup. Dec. Admisible (ha)</u>	<u>Sup. Comprometida (ha)</u>	<u>Sup. ajustada compromiso (1) (ha)</u>	<u>% sobredec.</u>	<u>SUP. PROPUESTA (ha)</u>	<u>Importe Declarado</u>	<u>Importe Topado</u>	<u>Importe Propuesto</u>	<u>Importe tras sobredec.</u>
63	PASTOS ASOCIADOS A GANADERÍA ECOLÓGICA	131,70		114,04	0,00	114,04	8.085,20	7.916,80	7.916,80	7.916,80
	TOTAL	131,70	114,04	114,04		114,04	8.085,20	7.916,80	7.916,80	7.916,80

APLICACIÓN DE REDUCCIONES Y SANCIONES

	<u>Importe Calculado</u>	<u>Importe prereduc.</u>	<u>Admisibilidad y compromisos</u>	<u>Presentación tardía</u>	<u>Omisión declaración</u>	<u>Condicionabilidad</u>	<u>PROPUESTO</u>	<u>IMPORTE (Euros)</u>		
								<u>FEADER (Eje 2)</u>	<u>MAPA</u>	<u>CAGPDS</u>
GANADERÍA	7.916,80	7.916,80	0,00	0,00	0,00	0,00	7.916,80	5.937,60	851,06	1.128,14
TOTAL							7.916,80	5.937,60	851,06	1.128,14

RECINTOS PROPUESTOS

<u>REE</u>	<u>REFERENCIA SIGPAC</u>	<u>CULTIVO</u>	<u>DESCRIPCIÓN CULTIVO</u>	<u>S/R G.PAGO</u>	<u>PEND. MEDIA (%)</u>	<u>SUP. DEC. ADMISIBLE (ha)</u>	<u>SUP. COMPROM. (ha)</u>	<u>SUP. AJUSTADA COMPROM. (1) (ha)</u>	<u>SUP. CONY. SIGPAC (ha)</u>	<u>SUP. CERTIE. (ha)</u>	<u>SUP. CAMPO (ha)</u>	<u>SUP. CAMPO DECLARADO (ha)</u>	<u>SUP. DEC. REDUCIDA (ha)</u>	<u>SUP. PROPUESTA (ha)</u>
1700000005161181	23-067-001-00001-00002	62000	PASTOS PERMANENTES DE 5 O MAS AÑOS-SIN VARIEDAD	S 63	41,98	131,70	114,04	114,04		175,60			114,04	114,04

DATOS GANADERÍA

RESUMEN DE UNIDADES

<u>Cód</u>	<u>GRUPO DE PAGO</u>	<u>Sup. Dec. Admisible (ha)</u>	<u>Sup. Comprometida (ha)</u>	<u>Sup. ajustada compromiso (1) (ha)</u>	<u>% sobredec.</u>	<u>SUP. PROPUESTA (ha)</u>	<u>Importe Declarado</u>	<u>Importe Topado</u>	<u>Importe Propuesto</u>	<u>Importe tras sobredec.</u>
63	PASTOS ASOCIADOS A GANADERÍA ECOLÓGICA	131,70		114,04	0,00	114,04	8.085,20	7.916,80	7.916,80	7.916,80
	TOTAL	131,70	114,04	114,04		114,04	8.085,20	7.916,80	7.916,80	7.916,80

RESUMEN DE PAGOS

	<u>PROPUESTO</u>	<u>IMPORTE (Euros)</u>		
		<u>FEADER (Eje 2)</u>	<u>MAPA</u>	<u>CAGPDS</u>
Propuesto a pagar	7.916,80	5.937,60	851,06	1.128,14

APLICACIÓN DE REDUCCIONES Y SANCIONES

	<u>Importe Calculado</u>	<u>Importe prereduc.</u>	<u>Admisibilidad y compromisos</u>	<u>Presentación tardía</u>	<u>Omisión declaración</u>	<u>Condicionabilidad</u>	<u>PROPUESTO</u>	<u>IMPORTE (Euros)</u>		
								<u>FEADER (Eje 2)</u>	<u>MAPA</u>	<u>CAGPDS</u>
	7.916,80	7.916,80	0,00	0,00	0,00	0,00	7.916,80	5.937,60	851,06	1.128,14
TOTAL							7.916,80	5.937,60	851,06	1.128,14



(1) Superficie declarada admisible ajustada con la superficie comprometida.
 (2) Factor de penalización valorando el alcance para el tipo de compromiso.
 (3) Solicita agricultura y tiene compromisos vigentes.
 (4) Solicita ganadería y tiene compromisos vigentes.

Datos considerados para el Cálculo de la Carga Ganadera mínima y máxima del expediente

Explotación	Especie	Inscrito en Sipea y Admisible	Censo Medio Animales	Ugm Calculada para CG Mínima	Ugm Calculada para CG Máxima
ES230670000906	OVINA	SI	489,34	73,40	73,40
				73,40	73,40

Superficie determinada para Cálculo Carga Ganadera Mínima: 241,32 ha

Superficie determinada para Cálculo Carga Ganadera Máxima: 241,32 ha

Carga Ganadera Mínima Expediente: 0,30 ugm/ha

Carga Ganadera Máxima Expediente: 0,30 ugm/ha

Recintos Determinados para el Cálculo de Garga Ganadera Mínima

REF.	REFERENCIA SIGPAC	CULTIVO	DESCRIPCIÓN CULTIVO	S/R	SUP. PROPUESTA (ha)
170000005161179	23-038-003-00137-00001	62000	PASTOS PERMANENTES DE 5 O MAS AÑOS-SIN VARIEDAD	S	12,59
170000005161180	23-038-003-00141-00001	62000	PASTOS PERMANENTES DE 5 O MAS AÑOS-SIN VARIEDAD	S	3,41
170000005161181	23-067-001-00001-00002	62000	PASTOS PERMANENTES DE 5 O MAS AÑOS-SIN VARIEDAD	S	131,70
170000005161182	23-038-003-00144-00002	62000	PASTOS PERMANENTES DE 5 O MAS AÑOS-SIN VARIEDAD	S	0,47
170000005161183	23-038-003-00140-00002	62000	PASTOS PERMANENTES DE 5 O MAS AÑOS-SIN VARIEDAD	S	13,73
170000005161184	23-038-003-00142-00001	62000	PASTOS PERMANENTES DE 5 O MAS AÑOS-SIN VARIEDAD	S	7,13
170000005161185	23-038-003-00152-00001	62000	PASTOS PERMANENTES DE 5 O MAS AÑOS-SIN VARIEDAD	S	0,88
170000005161186	23-067-002-00030-00001	62000	PASTOS PERMANENTES DE 5 O MAS AÑOS-SIN VARIEDAD	S	4,55
170000005161187	23-067-001-00100-00001	62000	PASTOS PERMANENTES DE 5 O MAS AÑOS-SIN VARIEDAD	S	7,22
170000005161188	23-067-001-00094-00002	62000	PASTOS PERMANENTES DE 5 O MAS AÑOS-SIN VARIEDAD	S	5,31
170000005161189	23-067-001-00028-00001	62000	PASTOS PERMANENTES DE 5 O MAS AÑOS-SIN VARIEDAD	S	2,87
170000005161190	23-067-002-00031-00054	62000	PASTOS PERMANENTES DE 5 O MAS AÑOS-SIN VARIEDAD	S	1,18
170000005161192	23-067-010-00046-00003	62000	PASTOS PERMANENTES DE 5 O MAS AÑOS-SIN VARIEDAD	S	1,10
170000005161193	23-067-002-00031-00056	62000	PASTOS PERMANENTES DE 5 O MAS AÑOS-SIN VARIEDAD	S	38,11
170000005161194	23-067-002-00031-00069	62000	PASTOS PERMANENTES DE 5 O MAS AÑOS-SIN VARIEDAD	S	5,87
170000005161199	23-067-002-00031-00004	62000	PASTOS PERMANENTES DE 5 O MAS AÑOS-SIN VARIEDAD	S	0,12
170000005161200	23-067-002-00030-00007	62000	PASTOS PERMANENTES DE 5 O MAS AÑOS-SIN VARIEDAD	S	1,97
170000005161201	23-067-002-00030-00006	62000	PASTOS PERMANENTES DE 5 O MAS AÑOS-SIN VARIEDAD	S	3,11

Recintos Determinados para el Cálculo de Garga Ganadera Máxima

REF.	REFERENCIA SIGPAC	CULTIVO	DESCRIPCIÓN CULTIVO	S/R	SUP. PROPUESTA (ha)
170000005161179	23-038-003-00137-00001	62000	PASTOS PERMANENTES DE 5 O MAS AÑOS-SIN VARIEDAD	S	12,59
170000005161180	23-038-003-00141-00001	62000	PASTOS PERMANENTES DE 5 O MAS AÑOS-SIN VARIEDAD	S	3,41
170000005161181	23-067-001-00001-00002	62000	PASTOS PERMANENTES DE 5 O MAS AÑOS-SIN VARIEDAD	S	131,70
170000005161182	23-038-003-00144-00002	62000	PASTOS PERMANENTES DE 5 O MAS AÑOS-SIN VARIEDAD	S	0,47
170000005161183	23-038-003-00140-00002	62000	PASTOS PERMANENTES DE 5 O MAS AÑOS-SIN VARIEDAD	S	13,73
170000005161184	23-038-003-00142-00001	62000	PASTOS PERMANENTES DE 5 O MAS AÑOS-SIN VARIEDAD	S	7,13
170000005161185	23-038-003-00152-00001	62000	PASTOS PERMANENTES DE 5 O MAS AÑOS-SIN VARIEDAD	S	0,88
170000005161186	23-067-002-00030-00001	62000	PASTOS PERMANENTES DE 5 O MAS AÑOS-SIN VARIEDAD	S	4,55
170000005161187	23-067-001-00100-00001	62000	PASTOS PERMANENTES DE 5 O MAS AÑOS-SIN VARIEDAD	S	7,22
170000005161188	23-067-001-00094-00002	62000	PASTOS PERMANENTES DE 5 O MAS AÑOS-SIN VARIEDAD	S	5,31
170000005161189	23-067-001-00028-00001	62000	PASTOS PERMANENTES DE 5 O MAS AÑOS-SIN VARIEDAD	S	2,87
170000005161190	23-067-002-00031-00054	62000	PASTOS PERMANENTES DE 5 O MAS AÑOS-SIN VARIEDAD	S	1,18
170000005161192	23-067-010-00046-00003	62000	PASTOS PERMANENTES DE 5 O MAS AÑOS-SIN VARIEDAD	S	1,10
170000005161193	23-067-002-00031-00056	62000	PASTOS PERMANENTES DE 5 O MAS AÑOS-SIN VARIEDAD	S	38,11

(1) Superficie declarada admisible ajustada con la superficie comprometida.
 (2) Factor de penalización valorando el alcance para el tipo de compromiso.
 (3) Solicita agricultura y tiene compromisos vigentes.
 (4) Solicita ganadería y tiene compromisos vigentes.

Datos considerados para el Cálculo de la Carga Ganadera mínima y máxima del expediente

Recintos Determinados para el Cálculo de Garga Ganadera Máxima

<u>REF.</u>	<u>REFERENCIA SIGPAC</u>	<u>CULTIVO</u>	<u>DESCRIPCIÓN CULTIVO</u>	<u>S/R</u>	<u>SUP. PROPUESTA (ha)</u>
1700000005161194	23-067-002-00031-00069	62000	PASTOS PERMANENTES DE 5 O MAS AÑOS-SIN VARIEDAD	S	5,87
1700000005161199	23-067-002-00031-00004	62000	PASTOS PERMANENTES DE 5 O MAS AÑOS-SIN VARIEDAD	S	0,12
1700000005161200	23-067-002-00030-00007	62000	PASTOS PERMANENTES DE 5 O MAS AÑOS-SIN VARIEDAD	S	1,97
1700000005161201	23-067-002-00030-00006	62000	PASTOS PERMANENTES DE 5 O MAS AÑOS-SIN VARIEDAD	S	3,11



<u>APELLIDOS Y NOMBRE / RAZÓN SOCIAL</u>	<u>NIF</u>	<u>EXPEDIENTE</u>	<u>SOLICITA AGRICULT. (3)</u>	<u>SOLICITA GANADER. (4)</u>	<u>ANUALIDAD DE PAGO</u>
HERREROS VIVO FRANCISCO	****4337*	1106543	NO	SI	6ª

DATOS MANTENIMIENTO

IMPORTE POR ANUALIDAD

	<u>2015</u>	<u>2016</u>	<u>2017</u>	<u>2018</u>	<u>2019</u>	<u>2020</u>
IMPORTE MÁXIMO SUBVENCIONABLE	7.639,13 €	7.639,13 €	7.639,13 €	7.639,13 €	7.639,13 €	7.639,13 €
IMPORTE MEDIO DE TRANSFERENCIA (€/ha)	72,76 €	72,76 €	72,76 €	72,76 €	72,76 €	72,76 €

RESUMEN DE UNIDADES

<u>Cód</u>	<u>GRUPO DE PAGO</u>	<u>Sup. Dec. Admisible (ha)</u>	<u>Sup. Comprometida (ha)</u>	<u>Sup. ajustada compromiso (1) (ha)</u>	<u>% sobredec.</u>	<u>SUP. PROPUESTA (ha)</u>	<u>Importe Declarado</u>	<u>Importe Topado</u>	<u>Importe Propuesto</u>	<u>Importe tras sobredec.</u>
63	PASTOS ASOCIADOS A GANADERÍA ECOLÓGICA	104,73		104,73	100,00	0,00	7.626,81	7.620,21	0,00	0,00
	TOTAL	104,73	104,99	104,73		0,00	7.626,81	7.620,21	0,00	0,00

APLICACIÓN DE REDUCCIONES Y SANCIONES

	<u>Importe Calculado</u>	<u>Importe prerreduc.</u>	<u>Admisibilidad y compromisos</u>	<u>Presentación tardía</u>	<u>Omisión declaración</u>	<u>Condicionabilidad</u>	<u>PROPUESTO</u>	<u>IMPORTE (Euros)</u>		
								<u>FEADER (Eje 2)</u>	<u>MAPA</u>	<u>CAGPDS</u>
GANADERÍA	0,00	0,00	0,00	0,00	0,00	0,00	0,00	0,00	0,00	0,00
TOTAL							0,00	0,00	0,00	0,00

RECINTOS PROPUESTOS

<u>REE</u>	<u>REFERENCIA SIGPAC</u>	<u>CULTIVO</u>	<u>DESCRIPCIÓN CULTIVO</u>	<u>S/R G.PAGO</u>	<u>PEND. MEDIA (%)</u>	<u>SUP. DEC. ADMISIBLE (ha)</u>	<u>SUP. COMPROM. (ha)</u>	<u>SUP. AJUSTADA COMPROM. (1) (ha)</u>	<u>SUP. CONY. SIGPAC (ha)</u>	<u>SUP. CERTIE (ha)</u>	<u>SUP. CAMPO (ha)</u>	<u>SUP. CAMPO DETER. CULT. DECLARADO (ha)</u>	<u>SUP. DEC. REDUCIDA (ha)</u>	<u>SUP. PROPUESTA (ha)</u>
4533868	23-078-900-99000-99001	62000	PASTOS PERMANENTES DE 5 O MAS AÑOS-SIN VARIEDAD	S 63		104,73	104,99	104,73		104,73			104,73	0,00

DATOS GANADERÍA

RESUMEN DE UNIDADES

<u>Cód</u>	<u>GRUPO DE PAGO</u>	<u>Sup. Dec. Admisible (ha)</u>	<u>Sup. Comprometida (ha)</u>	<u>Sup. ajustada compromiso (1) (ha)</u>	<u>% sobredec.</u>	<u>SUP. PROPUESTA (ha)</u>	<u>Importe Declarado</u>	<u>Importe Topado</u>	<u>Importe Propuesto</u>	<u>Importe tras sobredec.</u>
63	PASTOS ASOCIADOS A GANADERÍA ECOLÓGICA	104,73		104,73	100,00	0,00	7.626,81	7.620,21	0,00	0,00
	TOTAL	104,73	104,99	104,73		0,00	7.626,81	7.620,21	0,00	0,00

RESUMEN DE PAGOS

<u>Propuesto</u>	<u>IMPORTE (Euros)</u>		
	<u>PROPUESTO</u>	<u>FEADER (Eje 2)</u>	<u>MAPA</u>
	0,00	0,00	0,00
TOTAL	0,00	0,00	0,00

APLICACIÓN DE REDUCCIONES Y SANCIONES

	<u>Importe Calculado</u>	<u>Importe prerreduc.</u>	<u>Admisibilidad y compromisos</u>	<u>Presentación tardía</u>	<u>Omisión declaración</u>	<u>Condicionabilidad</u>	<u>PROPUESTO</u>	<u>IMPORTE (Euros)</u>		
								<u>FEADER (Eje 2)</u>	<u>MAPA</u>	<u>CAGPDS</u>
	0,00	0,00	0,00	0,00	0,00	0,00	0,00	0,00	0,00	0,00
TOTAL							0,00	0,00	0,00	0,00



(1) Superficie declarada admisible ajustada con la superficie comprometida.
 (2) Factor de penalización valorando el alcance para el tipo de compromiso.
 (3) Solicita agricultura y tiene compromisos vigentes.
 (4) Solicita ganadería y tiene compromisos vigentes.

Datos considerados para el Cálculo de la Carga Ganadera mínima y máxima del expediente

<u>Explotación</u>	<u>Especie</u>	<u>Inscrito en Sipea y Admisible</u>	<u>Censo Medio Animales</u>	<u>Ugm Calculada para CG Mínima</u>	<u>Ugm Calculada para CG Máxima</u>
ES239040000566	CABALLAR	NO	1,00	0,00	1,00
ES239040000566	CAPRINA	SI	31,70	4,76	4,76
ES239040000566	OVINA	SI	342,11	51,32	51,32
				56,08	57,08

Superficie determinada para Cálculo Carga Ganadera Mínima: 103,18 ha

Superficie determinada para Cálculo Carga Ganadera Máxima: 103,18 ha

Carga Ganadera Mínima Expediente: 0,54 ugm/ha

Carga Ganadera Máxima Expediente: 0,55 ugm/ha

Recintos Determinados para el Cálculo de Garga Ganadera Mínima

<u>REF.</u>	<u>REFERENCIA SIGPAC</u>	<u>CULTIVO</u>	<u>DESCRIPCIÓN CULTIVO</u>	<u>S/R</u>	<u>SUP. PROPUESTA (ha)</u>
4533868	23-078-900-99000-99001	62000	PASTOS PERMANENTES DE 5 O MAS AÑOS-SIN VARIEDAD	S	103,18

Recintos Determinados para el Cálculo de Garga Ganadera Máxima

<u>REF.</u>	<u>REFERENCIA SIGPAC</u>	<u>CULTIVO</u>	<u>DESCRIPCIÓN CULTIVO</u>	<u>S/R</u>	<u>SUP. PROPUESTA (ha)</u>
4533868	23-078-900-99000-99001	62000	PASTOS PERMANENTES DE 5 O MAS AÑOS-SIN VARIEDAD	S	103,18

Incidencias de carga ganadera

INCIDENCIA DESCRIPCIÓN

- 232 Superficie de cruce en recinto ficticio comunal, mayor que superficie asignada neta resultante del reparto del ficticio comunal.
Ref:4533868 Recinto:23-078-900-99000-990 Cultivo:62000 PASTOS PERMANENTES DE 5 O MAS AÑOS-SIN VARIEDAD Secano Diferencia penalizable (Hectáreas):105,55
- 3706 Recinto ficticio del que forma parte un recinto real que a su vez, aparece declarado por productores individuales, sucediendo que para el recintoreal, la suma de superficie declarada por individuales y la indicada por Autoridades gestoras de pastos en común, supera la superficie queSIGPAC establece para ese recinto real. (Real Decreto 1075/2014 de 19 de diciembre Art. 92, apdo. 3, Anexo XIV apdo. 2).
Ref:4533868 Recinto:23-078-900-99000-990 Cultivo:62000 PASTOS PERMANENTES DE 5 O MAS AÑOS-SIN VARIEDAD Secano Exceso de superficie (Hectáreas):1,55

INCIDENCIAS

INCIDENCIA DESCRIPCIÓN

- 231 Recinto ficticio comunal declarado cuya superficie de cruce total supera la superficie total definida por la Autoridad gestora para ese recinto.
Ref:4533868 Recinto:23-078-900-99000-990 Cultivo:62000 PASTOS PERMANENTES DE 5 O MAS AÑOS-SIN VARIEDAD Secano
- 232 Superficie de cruce en recinto ficticio comunal, mayor que superficie asignada neta resultante del reparto del ficticio comunal.
Ref:4533868 Recinto:23-078-900-99000-990 Cultivo:62000 PASTOS PERMANENTES DE 5 O MAS AÑOS-SIN VARIEDAD Secano Diferencia penalizable (Hectáreas):105,55
- 3706 Recinto ficticio del que forma parte un recinto real que a su vez, aparece declarado por productores individuales, sucediendo que para el recintoreal, la suma de superficie declarada por individuales y la indicada por Autoridades gestoras de pastos en común, supera la superficie queSIGPAC establece para ese recinto real. (Real Decreto 1075/2014 de 19 de diciembre Art. 92, apdo. 3, Anexo XIV apdo. 2).
Ref:4533868 Recinto:23-078-900-99000-990 Cultivo:62000 PASTOS PERMANENTES DE 5 O MAS AÑOS-SIN VARIEDAD Secano Exceso de superficie (Hectáreas):1,55
- 85030 Expediente que no renueva el 80% del número de unidades comprometidas.
Sup. Determinada:0 Sup. Máx. Comprometida:104,99
- 85042 No inscrito en un organismo de control y certificación ecológico (artículo 5-1 e), Orden 26 mayo 2015)
Explotación:ES239040000566 Especie:CABALLAR



(1) Superficie declarada admisible ajustada con la superficie comprometida.
(2) Factor de penalización valorando el alcance para el tipo de compromiso.
(3) Solicita agricultura y tiene compromisos vigentes.
(4) Solicita ganadería y tiene compromisos vigentes.

<u>APELLIDOS Y NOMBRE / RAZÓN SOCIAL</u>	<u>NIF</u>	<u>EXPEDIENTE</u>	<u>SOLICITA AGRICULT. (3)</u>	<u>SOLICITA GANADER. (4)</u>	<u>ANUALIDAD DE PAGO</u>
HERVAS RODRIGUEZ ISABEL	****3909*	1132819	NO	SI	6ª

DATOS MANTENIMIENTO

IMPORTE POR ANUALIDAD

	<u>2015</u>	<u>2016</u>	<u>2017</u>	<u>2018</u>	<u>2019</u>	<u>2020</u>
IMPORTE MÁXIMO SUBVENCIONABLE	1.577,28 €	1.577,28 €	1.577,28 €	1.577,28 €	1.577,28 €	1.577,28 €
IMPORTE MEDIO DE TRANSFERENCIA (€/ha)	82,15 €	82,15 €	82,15 €	82,15 €	82,15 €	82,15 €

RESUMEN DE UNIDADES

<u>Cód</u>	<u>GRUPO DE PAGO</u>	<u>Sup. Dec. Admisible (ha)</u>	<u>Sup. Comprometida (ha)</u>	<u>Sup. ajustada compromiso (1) (ha)</u>	<u>% sobredec.</u>	<u>SUP. PROPUESTA (ha)</u>	<u>Importe Declarado</u>	<u>Importe Topado</u>	<u>Importe Propuesto</u>	<u>Importe tras sobredec.</u>
63	PASTOS ASOCIADOS A GANADERÍA ECOLÓGICA	22,10		19,20	0,00	19,20	1.577,28	1.577,28	1.577,28	1.577,28
	TOTAL	22,10	19,20	19,20		19,20	1.577,28	1.577,28	1.577,28	1.577,28

APLICACIÓN DE REDUCCIONES Y SANCIONES

	<u>Importe Calculado</u>	<u>Importe prerreduc.</u>	<u>Admisibilidad y compromisos</u>	<u>Presentación tardía</u>	<u>Omisión declaración</u>	<u>Condicionalidad</u>	<u>PROPUESTO</u>	<u>IMPORTE (Euros)</u>		
								<u>FEADER (Eje 2)</u>	<u>MAPA</u>	<u>CAGPDS</u>
GANADERÍA	1.577,28	1.577,28	0,00	0,00	0,00	0,00	1.577,28	1.182,96	169,56	224,76
TOTAL							1.577,28	1.182,96	169,56	224,76

RECINTOS PROPUESTOS

<u>REE</u>	<u>REFERENCIA SIGPAC</u>	<u>CULTIVO</u>	<u>DESCRIPCIÓN CULTIVO</u>	<u>S/R</u>	<u>G. PAGO</u>	<u>PEND. MEDIA (%)</u>	<u>SUP. DEC. ADMISIBLE (ha)</u>	<u>SUP. COMPROM. (ha)</u>	<u>SUP. AJUSTADA COMPROM. (1) (ha)</u>	<u>SUP. CONY. SIGPAC (ha)</u>	<u>SUP. CERTIE (ha)</u>	<u>SUP. CAMPO (ha)</u>	<u>SUP. CAMPO DETER. CULT. DECLARADO (ha)</u>	<u>SUP. DEC. REDUCIDA (ha)</u>	<u>SUP. PROPUESTA (ha)</u>
1700000006366449	23-094-038-00012-00001	62000	PASTOS PERMANENTES DE 5 O MAS AÑOS-SIN VARIEDAD	S	63	22,90	11,59	8,69	8,69		11,59			8,69	8,69
1700000006366451	23-094-038-00016-00001	62000	PASTOS PERMANENTES DE 5 O MAS AÑOS-SIN VARIEDAD	S	63	24,27	10,51	10,51	10,51		12,37			10,51	10,51

DATOS GANADERÍA

RESUMEN DE UNIDADES

<u>Cód</u>	<u>GRUPO DE PAGO</u>	<u>Sup. Dec. Admisible (ha)</u>	<u>Sup. Comprometida (ha)</u>	<u>Sup. ajustada compromiso (1) (ha)</u>	<u>% sobredec.</u>	<u>SUP. PROPUESTA (ha)</u>	<u>Importe Declarado</u>	<u>Importe Topado</u>	<u>Importe Propuesto</u>	<u>Importe tras sobredec.</u>
63	PASTOS ASOCIADOS A GANADERÍA ECOLÓGICA	22,10		19,20	0,00	19,20	1.577,28	1.577,28	1.577,28	1.577,28
	TOTAL	22,10	19,20	19,20		19,20	1.577,28	1.577,28	1.577,28	1.577,28

RESUMEN DE PAGOS

	<u>PROPUESTO</u>	<u>IMPORTE (Euros)</u>		
		<u>FEADER (Eje 2)</u>	<u>MAPA</u>	<u>CAGPDS</u>
Propuesto a pagar	1.577,28	1.182,96	169,56	224,76

APLICACIÓN DE REDUCCIONES Y SANCIONES

	<u>Importe Calculado</u>	<u>Importe prerreduc.</u>	<u>Admisibilidad y compromisos</u>	<u>Presentación tardía</u>	<u>Omisión declaración</u>	<u>Condicionalidad</u>	<u>PROPUESTO</u>	<u>IMPORTE (Euros)</u>		
								<u>FEADER (Eje 2)</u>	<u>MAPA</u>	<u>CAGPDS</u>
	1.577,28	1.577,28	0,00	0,00	0,00	0,00	1.577,28	1.182,96	169,56	224,76
TOTAL							1.577,28	1.182,96	169,56	224,76



(1) Superficie declarada admisible ajustada con la superficie comprometida.
 (2) Factor de penalización valorando el alcance para el tipo de compromiso.
 (3) Solicita agricultura y tiene compromisos vigentes.
 (4) Solicita ganadería y tiene compromisos vigentes.

Datos considerados para el Cálculo de la Carga Ganadera mínima y máxima del expediente

<u>Explotación</u>	<u>Especie</u>	<u>Inscrito en Sipea y Admisible</u>	<u>Censo Medio Animales</u>	<u>Ugm Calculada para CG Mínima</u>	<u>Ugm Calculada para CG Máxima</u>
ES230940000158	OVINA	SI	72,56	10,88	10,88
				10,88	10,88

Superficie determinada para Cálculo Carga Ganadera Mínima: 22,36 ha

Superficie determinada para Cálculo Carga Ganadera Máxima: 22,36 ha

Carga Ganadera Mínima Expediente: 0,49 ugm/ha

Carga Ganadera Máxima Expediente: 0,49 ugm/ha

Recintos Determinados para el Cálculo de Garga Ganadera Mínima

<u>REF.</u>	<u>REFERENCIA SIGPAC</u>	<u>CULTIVO</u>	<u>DESCRIPCIÓN CULTIVO</u>	<u>S/R</u>	<u>SUP. PROPUESTA (ha)</u>
1700000006366449	23-094-038-00012-00001	62000	PASTOS PERMANENTES DE 5 O MAS AÑOS-SIN VARIEDAD	S	11,59
1700000006366450	23-094-038-00012-00002	62000	PASTOS PERMANENTES DE 5 O MAS AÑOS-SIN VARIEDAD	S	0,26
1700000006366451	23-094-038-00016-00001	62000	PASTOS PERMANENTES DE 5 O MAS AÑOS-SIN VARIEDAD	S	10,51

Recintos Determinados para el Cálculo de Garga Ganadera Máxima

<u>REF.</u>	<u>REFERENCIA SIGPAC</u>	<u>CULTIVO</u>	<u>DESCRIPCIÓN CULTIVO</u>	<u>S/R</u>	<u>SUP. PROPUESTA (ha)</u>
1700000006366449	23-094-038-00012-00001	62000	PASTOS PERMANENTES DE 5 O MAS AÑOS-SIN VARIEDAD	S	11,59
1700000006366450	23-094-038-00012-00002	62000	PASTOS PERMANENTES DE 5 O MAS AÑOS-SIN VARIEDAD	S	0,26
1700000006366451	23-094-038-00016-00001	62000	PASTOS PERMANENTES DE 5 O MAS AÑOS-SIN VARIEDAD	S	10,51

INCIDENCIAS

INCIDENCIA DESCRIPCIÓN

- 406 Agricultor con incumplimiento de la comprobación 20/80.
- 75022 No autoriza a que, en caso de la devolución por la entidad financiera (retrocesión bancaria) del pago en la cuenta corriente consignada en la solicitud y que está debidamente registrada en el sistema contable GIRO de la Junta de Andalucía, se proceda al pago en cualquier otra cuenta corriente de la titularidad del solicitante vigente en dicho sistema contable.



(1) Superficie declarada admisible ajustada con la superficie comprometida.
 (2) Factor de penalización valorando el alcance para el tipo de compromiso.
 (3) Solicita agricultura y tiene compromisos vigentes.
 (4) Solicita ganadería y tiene compromisos vigentes.

<u>APELLIDOS Y NOMBRE / RAZÓN SOCIAL</u>	<u>NIF</u>	<u>EXPEDIENTE</u>	<u>SOLICITA AGRICULT. (3)</u>	<u>SOLICITA GANADER. (4)</u>	<u>ANUALIDAD DE PAGO</u>
IGLESIAS AVILES MARCOS	****1059*	1175246	NO	SI	

DATOS MANTENIMIENTO

RESUMEN DE UNIDADES

<u>Cód</u>	<u>GRUPO DE PAGO</u>	<u>Sup. Dec. Admisible (ha)</u>	<u>Sup. Comprometida (ha)</u>	<u>Sup. ajustada compromiso (1) (ha)</u>	<u>% sobredec.</u>	<u>SUP. PROPUESTA (ha)</u>	<u>Importe Declarado</u>	<u>Importe Topado</u>	<u>Importe Propuesto</u>	<u>Importe tras sobredec.</u>
	GANADERÍA - SIN SUPERFICIE DETERMINADA	0,00		0,00	0,00	0,00	0,00	0,00	0,00	0,00
TOTAL		0,00		0,00		0,00	0,00	0,00	0,00	0,00

APLICACIÓN DE REDUCCIONES Y SANCIONES

<u>Importe Calculado</u>	<u>Importe prereduc.</u>	<u>Admisibilidad y compromisos</u>	<u>Presentación tardía</u>	<u>Omisión declaración</u>	<u>Condicionabilidad</u>	<u>PROPUESTO</u>	<u>IMPORTE (Euros)</u>			
							<u>FEADER (Eje 2)</u>	<u>MAPA</u>	<u>CAGPDS</u>	
0,00	0,00	0,00	0,00	0,00	0,00	0,00	0,00	0,00	0,00	
TOTAL							0,00	0,00	0,00	0,00

DATOS GANADERÍA

RESUMEN DE UNIDADES

<u>Cód</u>	<u>GRUPO DE PAGO</u>	<u>Sup. Dec. Admisible (ha)</u>	<u>Sup. Comprometida (ha)</u>	<u>Sup. ajustada compromiso (1) (ha)</u>	<u>% sobredec.</u>	<u>SUP. PROPUESTA (ha)</u>	<u>Importe Declarado</u>	<u>Importe Topado</u>	<u>Importe Propuesto</u>	<u>Importe tras sobredec.</u>
	GANADERÍA - SIN SUPERFICIE DETERMINADA	0,00		0,00	0,00	0,00	0,00	0,00	0,00	0,00
TOTAL		0,00		0,00		0,00	0,00	0,00	0,00	0,00

RESUMEN DE PAGOS

<u>Importe Calculado</u>	<u>Importe prereduc.</u>	<u>Admisibilidad y compromisos</u>	<u>Presentación tardía</u>	<u>Omisión declaración</u>	<u>Condicionabilidad</u>	<u>PROPUESTO</u>	<u>IMPORTE (Euros)</u>			
							<u>FEADER (Eje 2)</u>	<u>MAPA</u>	<u>CAGPDS</u>	
						Propuesto 0,00	0,00	0,00	0,00	0,00
TOTAL							0,00	0,00	0,00	0,00

APLICACIÓN DE REDUCCIONES Y SANCIONES

<u>Importe Calculado</u>	<u>Importe prereduc.</u>	<u>Admisibilidad y compromisos</u>	<u>Presentación tardía</u>	<u>Omisión declaración</u>	<u>Condicionabilidad</u>	<u>PROPUESTO</u>	<u>IMPORTE (Euros)</u>			
							<u>FEADER (Eje 2)</u>	<u>MAPA</u>	<u>CAGPDS</u>	
0,00	0,00	0,00	0,00	0,00	0,00	0,00	0,00	0,00	0,00	
TOTAL							0,00	0,00	0,00	0,00

Datos considerados para el Cálculo de la Carga Ganadera mínima y máxima del expediente

Superficie determinada para Cálculo Carga Ganadera Mínima: 0,00 ha
 Superficie determinada para Cálculo Carga Ganadera Máxima: 0,00 ha
 Carga Ganadera Mínima Expediente: 0,00 ugm/ha
 Carga Ganadera Máxima Expediente: 0,00 ugm/ha

Los importes del Grupo de Pago de pastos de este expediente han sido ajustados por no llegar a la carga ganadera mínima de 0,3



(1) Superficie declarada admisible ajustada con la superficie comprometida.
 (2) Factor de penalización valorando el alcance para el tipo de compromiso.
 (3) Solicita agricultura y tiene compromisos vigentes.
 (4) Solicita ganadería y tiene compromisos vigentes.

<u>APELLIDOS Y NOMBRE / RAZÓN SOCIAL</u>	<u>NIF</u>	<u>EXPEDIENTE</u>	<u>SOLICITA AGRICULT. (3)</u>	<u>SOLICITA GANADER. (4)</u>	<u>ANUALIDAD DE PAGO</u>
JIMENEZ GARCIA JUAN	****4994*	1167956	NO	SI	6ª

DATOS MANTENIMIENTO

IMPORTE POR ANUALIDAD

	<u>2015</u>	<u>2016</u>	<u>2017</u>	<u>2018</u>	<u>2019</u>	<u>2020</u>
IMPORTE MÁXIMO SUBVENCIONABLE	0,00 €	1.780,19 €	1.780,19 €	1.780,19 €	1.780,19 €	1.780,19 €
IMPORTE MEDIO DE TRANSFERENCIA (€/ha)	0,00 €	82,15 €	82,15 €	82,15 €	82,15 €	82,15 €

RESUMEN DE UNIDADES

<u>Cód</u>	<u>GRUPO DE PAGO</u>	<u>Sup. Dec. Admisible (ha)</u>	<u>Sup. Comprometida (ha)</u>	<u>Sup. ajustada compromiso (1) (ha)</u>	<u>% sobredec.</u>	<u>SUP. PROPUESTA (ha)</u>	<u>Importe Declarado</u>	<u>Importe Topado</u>	<u>Importe Propuesto</u>	<u>Importe tras sobredec.</u>
63	PASTOS ASOCIADOS A GANADERÍA ECOLÓGICA	26,44		21,67	0,00	21,67	1.780,19	1.780,19	1.780,19	1.780,19
	TOTAL	26,44	21,67	21,67		21,67	1.780,19	1.780,19	1.780,19	1.780,19

APLICACIÓN DE REDUCCIONES Y SANCIONES

	<u>Importe Calculado</u>	<u>Importe prerreduc.</u>	<u>Admisibilidad y compromisos</u>	<u>Presentación tardía</u>	<u>Omisión declaración</u>	<u>Condicionality</u>	<u>PROPUESTO</u>	<u>IMPORTE (Euros)</u>		
								<u>FEADER (Eje 2)</u>	<u>MAPA</u>	<u>CAGPDS</u>
GANADERÍA	1.780,19	1.780,19	0,00	0,00	0,00	0,00	1.780,19	1.335,14	191,37	253,68
TOTAL							1.780,19	1.335,14	191,37	253,68

RECINTOS PROPUESTOS

<u>REE</u>	<u>REFERENCIA SIGPAC</u>	<u>CULTIVO DESCRIPCIÓN CULTIVO</u>	<u>S/R</u>	<u>G.PAGO</u>	<u>PEND. MEDIA (%)</u>	<u>SUP. DEC. ADMISIBLE (ha)</u>	<u>SUP. COMPROM. (ha)</u>	<u>SUP. AJUSTADA COMPROM. (1) (ha)</u>	<u>SUP. CONY. SIGPAC (ha)</u>	<u>SUP. CERTIE (ha)</u>	<u>SUP. CAMPO (ha)</u>	<u>SUP. CAMPO DETER. CULT. DECLARADO (ha)</u>	<u>SUP. DEC. REDUCIDA (ha)</u>	<u>SUP. PROPUESTA (ha)</u>
1700000006621087	23-015-002-00021-00001	62000 PASTOS PERMANENTES DE 5 O MAS AÑOS-SIN VARIEDAD	S	63	57,72	11,04	9,57	9,57		14,72			9,57	9,57
1700000006621088	23-015-002-00015-00001	62000 PASTOS PERMANENTES DE 5 O MAS AÑOS-SIN VARIEDAD	S	63	31,83	1,01	1,01	1,01		1,01			1,01	1,01
1700000006621095	23-015-002-00013-00001	62000 PASTOS PERMANENTES DE 5 O MAS AÑOS-SIN VARIEDAD	S	63	40,10	0,87	0,77	0,77		1,02			0,77	0,77
1700000006621096	23-015-002-00014-00001	62000 PASTOS PERMANENTES DE 5 O MAS AÑOS-SIN VARIEDAD	S	63	33,99	1,10	0,94	0,94		1,10			0,94	0,94
1700000006621097	23-015-002-00010-00001	62000 PASTOS PERMANENTES DE 5 O MAS AÑOS-SIN VARIEDAD	S	63	68,14	7,36	4,69	4,69		13,39			4,69	4,69
1700000006621098	23-015-002-00011-00001	62000 PASTOS PERMANENTES DE 5 O MAS AÑOS-SIN VARIEDAD	S	63	82,63	2,69	2,69	2,69		7,68			2,69	2,69
1700000006621099	23-015-002-00009-00001	62000 PASTOS PERMANENTES DE 5 O MAS AÑOS-SIN VARIEDAD	S	63	61,09	2,37	2,00	2,00		3,64			2,00	2,00

DATOS GANADERÍA

RESUMEN DE UNIDADES

<u>Cód</u>	<u>GRUPO DE PAGO</u>	<u>Sup. Dec. Admisible (ha)</u>	<u>Sup. Comprometida (ha)</u>	<u>Sup. ajustada compromiso (1) (ha)</u>	<u>% sobredec.</u>	<u>SUP. PROPUESTA (ha)</u>	<u>Importe Declarado</u>	<u>Importe Topado</u>	<u>Importe Propuesto</u>	<u>Importe tras sobredec.</u>
63	PASTOS ASOCIADOS A GANADERÍA ECOLÓGICA	26,44		21,67	0,00	21,67	1.780,19	1.780,19	1.780,19	1.780,19
	TOTAL	26,44	21,67	21,67		21,67	1.780,19	1.780,19	1.780,19	1.780,19

RESUMEN DE PAGOS

	<u>PROPUESTO</u>	<u>IMPORTE (Euros)</u>		
		<u>FEADER (Eje 2)</u>	<u>MAPA</u>	<u>CAGPDS</u>
Propuesto a pagar	1.780,19	1.335,14	191,37	253,68

APLICACIÓN DE REDUCCIONES Y SANCIONES

	<u>Importe Calculado</u>	<u>Importe prerreduc.</u>	<u>Admisibilidad y compromisos</u>	<u>Presentación tardía</u>	<u>Omisión declaración</u>	<u>Condicionality</u>	<u>PROPUESTO</u>	<u>IMPORTE (Euros)</u>		
								<u>FEADER (Eje 2)</u>	<u>MAPA</u>	<u>CAGPDS</u>
	1.780,19	1.780,19	0,00	0,00	0,00	0,00	1.780,19	1.335,14	191,37	253,68
TOTAL							1.780,19	1.335,14	191,37	253,68



(1) Superficie declarada admisible ajustada con la superficie comprometida.
 (2) Factor de penalización valorando el alcance para el tipo de compromiso.
 (3) Solicita agricultura y tiene compromisos vigentes.
 (4) Solicita ganadería y tiene compromisos vigentes.

Datos considerados para el Cálculo de la Carga Ganadera mínima y máxima del expediente

Explotación	Especie	Inscrito en Sipea y Admisible	Censo Medio Animales	Ugm Calculada para CG Mínima	Ugm Calculada para CG Máxima
ES230150000511	CABALLAR	NO	1,00	0,00	1,00
ES230150000511	CAPRINA	SI	146,41	21,96	21,96
ES230150000511	OVINA	SI	9,55	1,43	1,43
				23,39	24,39

Superficie determinada para Cálculo Carga Ganadera Mínima: 27,75 ha

Superficie determinada para Cálculo Carga Ganadera Máxima: 27,75 ha

Carga Ganadera Mínima Expediente: 0,84 ugm/ha

Carga Ganadera Máxima Expediente: 0,88 ugm/ha

Recintos Determinados para el Cálculo de Garga Ganadera Mínima

REF.	REFERENCIA SIGPAC	CULTIVO	DESCRIPCIÓN CULTIVO	S/R	SUP. PROPUESTA (ha)
170000006621087	23-015-002-00021-00001	62000	PASTOS PERMANENTES DE 5 O MAS AÑOS-SIN VARIEDAD	S	11,04
170000006621088	23-015-002-00015-00001	62000	PASTOS PERMANENTES DE 5 O MAS AÑOS-SIN VARIEDAD	S	1,01
170000006621092	23-015-002-00009-00002	62000	PASTOS PERMANENTES DE 5 O MAS AÑOS-SIN VARIEDAD	S	1,31
170000006621095	23-015-002-00013-00001	62000	PASTOS PERMANENTES DE 5 O MAS AÑOS-SIN VARIEDAD	S	0,87
170000006621096	23-015-002-00014-00001	62000	PASTOS PERMANENTES DE 5 O MAS AÑOS-SIN VARIEDAD	S	1,10
170000006621097	23-015-002-00010-00001	62000	PASTOS PERMANENTES DE 5 O MAS AÑOS-SIN VARIEDAD	S	7,36
170000006621098	23-015-002-00011-00001	62000	PASTOS PERMANENTES DE 5 O MAS AÑOS-SIN VARIEDAD	S	2,69
170000006621099	23-015-002-00009-00001	62000	PASTOS PERMANENTES DE 5 O MAS AÑOS-SIN VARIEDAD	S	2,37

Recintos Determinados para el Cálculo de Garga Ganadera Máxima

REF.	REFERENCIA SIGPAC	CULTIVO	DESCRIPCIÓN CULTIVO	S/R	SUP. PROPUESTA (ha)
170000006621087	23-015-002-00021-00001	62000	PASTOS PERMANENTES DE 5 O MAS AÑOS-SIN VARIEDAD	S	11,04
170000006621088	23-015-002-00015-00001	62000	PASTOS PERMANENTES DE 5 O MAS AÑOS-SIN VARIEDAD	S	1,01
170000006621092	23-015-002-00009-00002	62000	PASTOS PERMANENTES DE 5 O MAS AÑOS-SIN VARIEDAD	S	1,31
170000006621095	23-015-002-00013-00001	62000	PASTOS PERMANENTES DE 5 O MAS AÑOS-SIN VARIEDAD	S	0,87
170000006621096	23-015-002-00014-00001	62000	PASTOS PERMANENTES DE 5 O MAS AÑOS-SIN VARIEDAD	S	1,10
170000006621097	23-015-002-00010-00001	62000	PASTOS PERMANENTES DE 5 O MAS AÑOS-SIN VARIEDAD	S	7,36
170000006621098	23-015-002-00011-00001	62000	PASTOS PERMANENTES DE 5 O MAS AÑOS-SIN VARIEDAD	S	2,69
170000006621099	23-015-002-00009-00001	62000	PASTOS PERMANENTES DE 5 O MAS AÑOS-SIN VARIEDAD	S	2,37

INCIDENCIAS**INCIDENCIA DESCRIPCIÓN**

75022 No autoriza a que, en caso de la devolución por la entidad financiera (retrocesión bancaria) del pago en la cuenta corriente consignada en la solicitud y que está debidamente registrada en el sistema contable GIRO de la Junta de Andalucía, se proceda al pago en cualquier otra cuenta corriente de la titularidad del solicitante vigente en dicho sistema contable.

85042 No inscrito en un organismo de control y certificación ecológico (artículo 5-1 e), Orden 26 mayo 2015)
Explotación:ES230150000511 Especie:CABALLAR



<u>APELLIDOS Y NOMBRE / RAZÓN SOCIAL</u>	<u>NIF</u>	<u>EXPEDIENTE</u>	<u>SOLICITA AGRICULT. (3)</u>	<u>SOLICITA GANADER. (4)</u>	<u>ANUALIDAD DE PAGO</u>
JIMENEZ GARCIA VALENTIN	****4435*	1106687	NO	SI	6ª

DATOS MANTENIMIENTO

IMPORTE POR ANUALIDAD

	<u>2015</u>	<u>2016</u>	<u>2017</u>	<u>2018</u>	<u>2019</u>	<u>2020</u>
IMPORTE MÁXIMO SUBVENCIONABLE	9.008,57 €	9.008,57 €	9.008,57 €	9.007,89 €	9.007,89 €	9.007,89 €
IMPORTE MEDIO DE TRANSFERENCIA (€/ha)	67,86 €	67,86 €	67,86 €	67,86 €	67,86 €	67,86 €

RESUMEN DE UNIDADES

<u>Cód</u>	<u>GRUPO DE PAGO</u>	<u>Sup. Dec. Admisible (ha)</u>	<u>Sup. Comprometida (ha)</u>	<u>Sup. ajustada compromiso (1) (ha)</u>	<u>% sobredec.</u>	<u>SUP. PROPUESTA (ha)</u>	<u>Importe Declarado</u>	<u>Importe Topado</u>	<u>Importe Propuesto</u>	<u>Importe tras sobredec.</u>
63	PASTOS ASOCIADOS A GANADERÍA ECOLÓGICA	99,47		99,47	100,00	35,49	7.367,21	6.749,64	2.408,35	0,00
	TOTAL	99,47	132,75	99,47		35,49	7.367,21	6.749,64	2.408,35	0,00

APLICACIÓN DE REDUCCIONES Y SANCIONES

	<u>Importe Calculado</u>	<u>Importe prerreduc.</u>	<u>Admisibilidad y compromisos</u>	<u>Presentación tardía</u>	<u>Omisión declaración</u>	<u>Condicionabilidad</u>	<u>PROPUESTO</u>	<u>IMPORTE (Euros)</u>		
								<u>FEADER (Eje 2)</u>	<u>MAPA</u>	<u>CAGPDS</u>
GANADERÍA	2.408,35	0,00	0,00	0,00	0,00	0,00	0,00	0,00	0,00	0,00
TOTAL							0,00	0,00	0,00	0,00

RECINTOS PROPUESTOS

<u>REE.</u>	<u>REFERENCIA SIGPAC</u>	<u>CULTIVO</u>	<u>DESCRIPCIÓN CULTIVO</u>	<u>S/R</u>	<u>G.PAGO</u>	<u>PEND. MEDIA (%)</u>	<u>SUP. DEC. ADMISIBLE (ha)</u>	<u>SUP. COMPROM. (ha)</u>	<u>SUP. AJUSTADA COMPR.(1) (ha)</u>	<u>SUP. CONY. SIGPAC (ha)</u>	<u>SUP. CERTIE. (ha)</u>	<u>SUP. CAMPO (ha)</u>	<u>SUP. CAMPO DECLARADO (ha)</u>	<u>SUP. DEC. REDUCIDA (ha)</u>	<u>SUP. PROPUESTA (ha)</u>
4533882	23-078-900-99000-99001	62000	PASTOS PERMANENTES DE 5 O MAS AÑOS-SIN VARIEDAD	S	63		99,47	132,76	99,47		92,45			99,47	35,49

DATOS GANADERÍA

RESUMEN DE UNIDADES

<u>Cód</u>	<u>GRUPO DE PAGO</u>	<u>Sup. Dec. Admisible (ha)</u>	<u>Sup. Comprometida (ha)</u>	<u>Sup. ajustada compromiso (1) (ha)</u>	<u>% sobredec.</u>	<u>SUP. PROPUESTA (ha)</u>	<u>Importe Declarado</u>	<u>Importe Topado</u>	<u>Importe Propuesto</u>	<u>Importe tras sobredec.</u>
63	PASTOS ASOCIADOS A GANADERÍA ECOLÓGICA	99,47		99,47	100,00	35,49	7.367,21	6.749,64	2.408,35	0,00
	TOTAL	99,47	132,75	99,47		35,49	7.367,21	6.749,64	2.408,35	0,00

RESUMEN DE PAGOS

	<u>PROPUESTO</u>	<u>IMPORTE (Euros)</u>		
		<u>FEADER (Eje 2)</u>	<u>MAPA</u>	<u>CAGPDS</u>
Propuesto	0,00	0,00	0,00	0,00

APLICACIÓN DE REDUCCIONES Y SANCIONES

	<u>Importe Calculado</u>	<u>Importe prerreduc.</u>	<u>Admisibilidad y compromisos</u>	<u>Presentación tardía</u>	<u>Omisión declaración</u>	<u>Condicionabilidad</u>	<u>PROPUESTO</u>	<u>IMPORTE (Euros)</u>		
								<u>FEADER (Eje 2)</u>	<u>MAPA</u>	<u>CAGPDS</u>
	2.408,35	0,00	0,00	0,00	0,00	0,00	0,00	0,00	0,00	0,00
TOTAL							0,00	0,00	0,00	0,00



(1) Superficie declarada admisible ajustada con la superficie comprometida.
 (2) Factor de penalización valorando el alcance para el tipo de compromiso.
 (3) Solicita agricultura y tiene compromisos vigentes.
 (4) Solicita ganadería y tiene compromisos vigentes.

Datos considerados para el Cálculo de la Carga Ganadera mínima y máxima del expediente

Explotación	Especie	Inscrito en Sipea y Admisible	Censo Medio Animales	Ugm Calculada para CG Mínima	Ugm Calculada para CG Máxima
ES239040000712	OVINA	SI	352,31	52,85	52,85
				52,85	52,85

Superficie determinada para Cálculo Carga Ganadera Mínima: 90,45 ha
 Superficie determinada para Cálculo Carga Ganadera Máxima: 90,45 ha
 Carga Ganadera Mínima Expediente: 0,58 ugm/ha
 Carga Ganadera Máxima Expediente: 0,58 ugm/ha

Recintos Determinados para el Cálculo de Garga Ganadera Mínima

REF.	REFERENCIA SIGPAC	CULTIVO	DESCRIPCIÓN CULTIVO	S/R	SUP. PROPUESTA (ha)
4533882	23-078-900-99000-99001	62000	PASTOS PERMANENTES DE 5 O MAS AÑOS-SIN VARIEDAD	S	90,45
4679906	23-078-900-99000-99001	62000	PASTOS PERMANENTES DE 5 O MAS AÑOS-SIN VARIEDAD	S	0,00

Recintos Determinados para el Cálculo de Garga Ganadera Máxima

REF.	REFERENCIA SIGPAC	CULTIVO	DESCRIPCIÓN CULTIVO	S/R	SUP. PROPUESTA (ha)
4533882	23-078-900-99000-99001	62000	PASTOS PERMANENTES DE 5 O MAS AÑOS-SIN VARIEDAD	S	90,45
4679906	23-078-900-99000-99001	62000	PASTOS PERMANENTES DE 5 O MAS AÑOS-SIN VARIEDAD	S	0,00

Incidencias de carga ganadera

INCIDENCIA DESCRIPCIÓN

- 232 Superficie de cruce en recinto ficticio comunal, mayor que superficie asignada neta resultante del reparto del ficticio comunal.
 Ref:4533882 Recinto:23-078-900-99000-990 Cultivo:62000 PASTOS PERMANENTES DE 5 O MAS AÑOS-SIN VARIEDAD Secano Diferencia penalizable (Hectáreas):62,51
 Ref:4679906 Recinto:23-078-900-99000-990 Cultivo:62000 PASTOS PERMANENTES DE 5 O MAS AÑOS-SIN VARIEDAD Secano Diferencia penalizable (Hectáreas):62,51
- 3706 Recinto ficticio del que forma parte un recinto real que a su vez, aparece declarado por productores individuales, sucediendo que para el recintoreal, la suma de superficie declarada por individuales y la indicada por Autoridades gestoras de pastos en común, supera la superficie queSIGPAC establece para ese recinto real. (Real Decreto 1075/2014 de 19 de diciembre Art. 92, apdo. 3, Anexo XIV apdo. 2).
 Ref:4533882 Recinto:23-078-900-99000-990 Cultivo:62000 PASTOS PERMANENTES DE 5 O MAS AÑOS-SIN VARIEDAD Secano Exceso de superficie (Hectáreas):1,47
 Ref:4679906 Recinto:23-078-900-99000-990 Cultivo:62000 PASTOS PERMANENTES DE 5 O MAS AÑOS-SIN VARIEDAD Secano Exceso de superficie (Hectáreas):1,47

INCIDENCIAS

INCIDENCIA DESCRIPCIÓN

- 231 Recinto ficticio comunal declarado cuya superficie de cruce total supera la superficie total definida por la Autoridad gestora para ese recinto.
 Ref:4533882 Recinto:23-078-900-99000-990 Cultivo:62000 PASTOS PERMANENTES DE 5 O MAS AÑOS-SIN VARIEDAD Secano
- 232 Superficie de cruce en recinto ficticio comunal, mayor que superficie asignada neta resultante del reparto del ficticio comunal.
 Ref:4533882 Recinto:23-078-900-99000-990 Cultivo:62000 PASTOS PERMANENTES DE 5 O MAS AÑOS-SIN VARIEDAD Secano Diferencia penalizable (Hectáreas):62,51
- 3706 Recinto ficticio del que forma parte un recinto real que a su vez, aparece declarado por productores individuales, sucediendo que para el recintoreal, la suma de superficie declarada por individuales y la indicada por Autoridades gestoras de pastos en común, supera la superficie queSIGPAC establece para ese recinto real. (Real Decreto 1075/2014 de 19 de diciembre Art. 92, apdo. 3, Anexo XIV apdo. 2).
 Ref:4533882 Recinto:23-078-900-99000-990 Cultivo:62000 PASTOS PERMANENTES DE 5 O MAS AÑOS-SIN VARIEDAD Secano Exceso de superficie (Hectáreas):1,47
- 85002 Recinto declarado que no cumple en su totalidad con las normas de producción ecológica (artículo 5-1 e), Orden 26 mayo 2015)
 Ref:4533882 Recinto:23-078-900-99000-990 Cultivo:62000 PASTOS PERMANENTES DE 5 O MAS AÑOS-SIN VARIEDAD Secano Sup. Declarada:99,47 Superficie Certificada (Ha):92,45
- 85030 Expediente que no renueva el 80% del número de unidades comprometidas.
 Sup. Determinada:35,49 Sup. Máx. Comprometida:132,76



(1) Superficie declarada admisible ajustada con la superficie comprometida.
 (2) Factor de penalización valorando el alcance para el tipo de compromiso.
 (3) Solicita agricultura y tiene compromisos vigentes.
 (4) Solicita ganadería y tiene compromisos vigentes.

<u>APELLIDOS Y NOMBRE / RAZÓN SOCIAL</u>	<u>NIF</u>	<u>EXPEDIENTE</u>	<u>SOLICITA AGRICULT. (3)</u>	<u>SOLICITA GANADER. (4)</u>	<u>ANUALIDAD DE PAGO</u>
JIMENEZ JIMENEZ JOSE DE LA CRUZ	****3402*	1165773	NO	SI	6ª

DATOS MANTENIMIENTO

IMPORTE POR ANUALIDAD

	<u>2015</u>	<u>2016</u>	<u>2017</u>	<u>2018</u>	<u>2019</u>	<u>2020</u>
IMPORTE MÁXIMO SUBVENCIONABLE	7.068,19 €	7.068,19 €	7.068,19 €	7.053,05 €	7.043,97 €	7.043,97 €
IMPORTE MEDIO DE TRANSFERENCIA (€/ha)	75,68 €	75,68 €	75,68 €	75,68 €	75,68 €	75,68 €

RESUMEN DE UNIDADES

<u>Cód</u>	<u>GRUPO DE PAGO</u>	<u>Sup. Dec. Admisible (ha)</u>	<u>Sup. Comprometida (ha)</u>	<u>Sup. ajustada compromiso (1) (ha)</u>	<u>% sobredec.</u>	<u>SUP. PROPUESTA (ha)</u>	<u>Importe Declarado</u>	<u>Importe Topado</u>	<u>Importe Propuesto</u>	<u>Importe tras sobredec.</u>
63	PASTOS ASOCIADOS A GANADERÍA ECOLÓGICA	141,31		93,08	0,00	93,08	7.052,58	7.043,97	7.043,97	7.043,97
	TOTAL	141,31	93,08	93,08		93,08	7.052,58	7.043,97	7.043,97	7.043,97

APLICACIÓN DE REDUCCIONES Y SANCIONES

	<u>Importe Calculado</u>	<u>Importe prerreduc.</u>	<u>Admisibilidad y compromisos</u>	<u>Presentación tardía</u>	<u>Omisión declaración</u>	<u>Condicionabilidad</u>	<u>PROPUESTO</u>	<u>IMPORTE (Euros)</u>		
								<u>FEADER (Eje 2)</u>	<u>MAPA</u>	<u>CAGPDS</u>
GANADERÍA	7.043,97	7.043,97	0,00	0,00	0,00	0,00	7.043,97	5.282,98	757,23	1.003,76
TOTAL							7.043,97	5.282,98	757,23	1.003,76

RECINTOS PROPUESTOS

<u>REE.</u>	<u>REFERENCIA SIGPAC</u>	<u>CULTIVO</u>	<u>DESCRIPCIÓN CULTIVO</u>	<u>S/R</u>	<u>G.PAGO</u>	<u>PEND. MEDIA (%)</u>	<u>SUP. DEC. ADMISIBLE (ha)</u>	<u>SUP. COMPROM. (ha)</u>	<u>SUP. AJUSTADA COMPROM. (1) (ha)</u>	<u>SUP. CONV. SIGPAC (ha)</u>	<u>SUP. CERTIE. (ha)</u>	<u>SUP. CAMPO (ha)</u>	<u>SUP. CAMPO DETER. CULT. DECLARADO (ha)</u>	<u>SUP. DEC. REDUCIDA (ha)</u>	<u>SUP. PROPUESTA (ha)</u>
4640759	23-078-900-99000-99001	62000	PASTOS PERMANENTES DE 5 O MAS AÑOS-SIN VARIEDAD	S	63		141,31	93,40	93,40		130,72			93,40	93,40

DATOS GANADERÍA

RESUMEN DE UNIDADES

<u>Cód</u>	<u>GRUPO DE PAGO</u>	<u>Sup. Dec. Admisible (ha)</u>	<u>Sup. Comprometida (ha)</u>	<u>Sup. ajustada compromiso (1) (ha)</u>	<u>% sobredec.</u>	<u>SUP. PROPUESTA (ha)</u>	<u>Importe Declarado</u>	<u>Importe Topado</u>	<u>Importe Propuesto</u>	<u>Importe tras sobredec.</u>
63	PASTOS ASOCIADOS A GANADERÍA ECOLÓGICA	141,31		93,08	0,00	93,08	7.052,58	7.043,97	7.043,97	7.043,97
	TOTAL	141,31	93,08	93,08		93,08	7.052,58	7.043,97	7.043,97	7.043,97

RESUMEN DE PAGOS

	<u>PROPUESTO</u>	<u>IMPORTE (Euros)</u>		
		<u>FEADER (Eje 2)</u>	<u>MAPA</u>	<u>CAGPDS</u>
Propuesto a pagar	7.043,97	5.282,98	757,23	1.003,76

APLICACIÓN DE REDUCCIONES Y SANCIONES

	<u>Importe Calculado</u>	<u>Importe prerreduc.</u>	<u>Admisibilidad y compromisos</u>	<u>Presentación tardía</u>	<u>Omisión declaración</u>	<u>Condicionabilidad</u>	<u>PROPUESTO</u>	<u>IMPORTE (Euros)</u>		
								<u>FEADER (Eje 2)</u>	<u>MAPA</u>	<u>CAGPDS</u>
	7.043,97	7.043,97	0,00	0,00	0,00	0,00	7.043,97	5.282,98	757,23	1.003,76
TOTAL							7.043,97	5.282,98	757,23	1.003,76



(1) Superficie declarada admisible ajustada con la superficie comprometida.
 (2) Factor de penalización valorando el alcance para el tipo de compromiso.
 (3) Solicita agricultura y tiene compromisos vigentes.
 (4) Solicita ganadería y tiene compromisos vigentes.

Datos considerados para el Cálculo de la Carga Ganadera mínima y máxima del expediente

<u>Explotación</u>	<u>Especie</u>	<u>Inscrito en Sipea y Admisible</u>	<u>Censo Medio Animales</u>	<u>Ugm Calculada para CG Mínima</u>	<u>Ugm Calculada para CG Máxima</u>
ES239040000750	CAPRINA	SI	15,00	2,25	2,25
ES239040000750	OVINA	SI	479,95	71,99	71,99
				74,24	74,24

Superficie determinada para Cálculo Carga Ganadera Mínima: 128,43 ha

Superficie determinada para Cálculo Carga Ganadera Máxima: 152,07 ha

Carga Ganadera Mínima Expediente: 0,58 ugm/ha

Carga Ganadera Máxima Expediente: 0,49 ugm/ha

Recintos Determinados para el Cálculo de Garga Ganadera Mínima

<u>REF.</u>	<u>REFERENCIA SIGPAC</u>	<u>CULTIVO</u>	<u>DESCRIPCIÓN CULTIVO</u>	<u>S/R</u>	<u>SUP. PROPUESTA (ha)</u>
-559184	23-078-020-00128-00003	62000	PASTOS PERMANENTES DE 5 O MAS AÑOS-SIN VARIEDAD	S	0,02
-559182	23-078-020-00117-00004	62000	PASTOS PERMANENTES DE 5 O MAS AÑOS-SIN VARIEDAD	S	0,02
-559179	23-078-016-00471-00005	62000	PASTOS PERMANENTES DE 5 O MAS AÑOS-SIN VARIEDAD	S	0,05
-559178	23-078-016-00471-00004	62000	PASTOS PERMANENTES DE 5 O MAS AÑOS-SIN VARIEDAD	S	0,14
4551271	23-078-900-99000-99001	62000	PASTOS PERMANENTES DE 5 O MAS AÑOS-SIN VARIEDAD	S	0,00
4640759	23-078-900-99000-99001	62000	PASTOS PERMANENTES DE 5 O MAS AÑOS-SIN VARIEDAD	S	127,77
1700000006446807	23-078-016-00471-00002	62000	PASTOS PERMANENTES DE 5 O MAS AÑOS-SIN VARIEDAD	S	0,43

Recintos Determinados para el Cálculo de Garga Ganadera Máxima

<u>REF.</u>	<u>REFERENCIA SIGPAC</u>	<u>CULTIVO</u>	<u>DESCRIPCIÓN CULTIVO</u>	<u>S/R</u>	<u>SUP. PROPUESTA (ha)</u>
-559265	23-078-016-00001-00059	20902	BARBECHO TRADICIONAL-CON CUBIERTA VEGETAL	S	0,37
-559264	23-078-016-00878-00004	20902	BARBECHO TRADICIONAL-CON CUBIERTA VEGETAL	S	0,32
-559184	23-078-020-00128-00003	62000	PASTOS PERMANENTES DE 5 O MAS AÑOS-SIN VARIEDAD	S	0,02
-559182	23-078-020-00117-00004	62000	PASTOS PERMANENTES DE 5 O MAS AÑOS-SIN VARIEDAD	S	0,02
-559179	23-078-016-00471-00005	62000	PASTOS PERMANENTES DE 5 O MAS AÑOS-SIN VARIEDAD	S	0,05
-559178	23-078-016-00471-00004	62000	PASTOS PERMANENTES DE 5 O MAS AÑOS-SIN VARIEDAD	S	0,14
4551271	23-078-900-99000-99001	62000	PASTOS PERMANENTES DE 5 O MAS AÑOS-SIN VARIEDAD	S	0,00
4640759	23-078-900-99000-99001	62000	PASTOS PERMANENTES DE 5 O MAS AÑOS-SIN VARIEDAD	S	127,77
1700000006446804	23-078-016-00814-00003	20902	BARBECHO TRADICIONAL-CON CUBIERTA VEGETAL	S	1,08
1700000006446806	23-078-020-00117-00003	20902	BARBECHO TRADICIONAL-CON CUBIERTA VEGETAL	S	0,20
1700000006446807	23-078-016-00471-00002	62000	PASTOS PERMANENTES DE 5 O MAS AÑOS-SIN VARIEDAD	S	0,43
1700000006446812	23-078-020-00114-00001	20902	BARBECHO TRADICIONAL-CON CUBIERTA VEGETAL	S	0,40
1700000006446814	23-078-016-00451-00001	20902	BARBECHO TRADICIONAL-CON CUBIERTA VEGETAL	S	0,15
1700000006446815	23-078-016-00215-00001	20902	BARBECHO TRADICIONAL-CON CUBIERTA VEGETAL	S	0,33
1700000006446816	23-078-016-00452-00001	20902	BARBECHO TRADICIONAL-CON CUBIERTA VEGETAL	S	0,16
1700000006446821	23-078-016-00603-00001	20902	BARBECHO TRADICIONAL-CON CUBIERTA VEGETAL	S	0,19
1700000006446822	23-078-017-00304-00003	20902	BARBECHO TRADICIONAL-CON CUBIERTA VEGETAL	S	0,33
1700000006446823	23-078-017-00048-00001	20902	BARBECHO TRADICIONAL-CON CUBIERTA VEGETAL	S	0,67
1700000006446824	23-078-017-00048-00002	20902	BARBECHO TRADICIONAL-CON CUBIERTA VEGETAL	S	0,61
1700000006446825	23-078-022-00020-00001	20902	BARBECHO TRADICIONAL-CON CUBIERTA VEGETAL	S	1,86
1700000006446827	23-078-022-00117-00001	20902	BARBECHO TRADICIONAL-CON CUBIERTA VEGETAL	S	0,91
1700000006446828	23-078-022-00118-00001	20902	BARBECHO TRADICIONAL-CON CUBIERTA VEGETAL	S	0,82
1700000006446829	23-078-022-00225-00001	20902	BARBECHO TRADICIONAL-CON CUBIERTA VEGETAL	S	0,52
1700000006446830	23-078-022-00226-00001	20902	BARBECHO TRADICIONAL-CON CUBIERTA VEGETAL	S	0,37
1700000006446831	23-078-016-00475-00001	20902	BARBECHO TRADICIONAL-CON CUBIERTA VEGETAL	S	0,25
1700000006446832	23-078-016-00477-00002	20902	BARBECHO TRADICIONAL-CON CUBIERTA VEGETAL	S	0,22
1700000006446833	23-078-016-00478-00001	20902	BARBECHO TRADICIONAL-CON CUBIERTA VEGETAL	S	0,23
1700000006446837	23-078-016-00750-00001	20902	BARBECHO TRADICIONAL-CON CUBIERTA VEGETAL	S	0,15
1700000006446838	23-078-016-00461-00001	20902	BARBECHO TRADICIONAL-CON CUBIERTA VEGETAL	S	0,17
1700000006446839	23-078-016-00462-00001	20902	BARBECHO TRADICIONAL-CON CUBIERTA VEGETAL	S	0,37
1700000006446840	23-078-020-00115-00001	20902	BARBECHO TRADICIONAL-CON CUBIERTA VEGETAL	S	0,62

(1) Superficie declarada admisible ajustada con la superficie comprometida.
 (2) Factor de penalización valorando el alcance para el tipo de compromiso.
 (3) Solicita agricultura y tiene compromisos vigentes.
 (4) Solicita ganadería y tiene compromisos vigentes.

Datos considerados para el Cálculo de la Carga Ganadera mínima y máxima del expediente

Recintos Determinados para el Cálculo de Garga Ganadera Máxima

REF.	REFERENCIA SIGPAC	CULTIVO	DESCRIPCIÓN CULTIVO	S/R	SUP. PROPUESTA (ha)
1700000006446841	23-078-020-00128-00001	20902	BARBECHO TRADICIONAL-CON CUBIERTA VEGETAL	S	0,86
1700000006446842	23-078-022-00081-00001	20902	BARBECHO TRADICIONAL-CON CUBIERTA VEGETAL	S	0,18
1700000006446843	23-078-016-00445-00002	20902	BARBECHO TRADICIONAL-CON CUBIERTA VEGETAL	S	0,27
1700000006446845	23-078-023-00008-00001	20902	BARBECHO TRADICIONAL-CON CUBIERTA VEGETAL	S	1,98
1700000006446846	23-078-016-00728-00001	20902	BARBECHO TRADICIONAL-CON CUBIERTA VEGETAL	S	0,31
1700000006446847	23-078-016-00751-00001	20902	BARBECHO TRADICIONAL-CON CUBIERTA VEGETAL	S	0,12
1700000006446848	23-078-016-00752-00001	20902	BARBECHO TRADICIONAL-CON CUBIERTA VEGETAL	S	0,11
1700000006446849	23-078-016-00753-00002	20902	BARBECHO TRADICIONAL-CON CUBIERTA VEGETAL	S	0,05
1700000006446861	23-078-016-00757-00002	20902	BARBECHO TRADICIONAL-CON CUBIERTA VEGETAL	S	0,35
1700000006446862	23-078-016-00758-00001	20902	BARBECHO TRADICIONAL-CON CUBIERTA VEGETAL	S	0,36
1700000006446863	23-078-016-00759-00003	20902	BARBECHO TRADICIONAL-CON CUBIERTA VEGETAL	S	1,26
1700000006446864	23-078-016-00763-00001	20902	BARBECHO TRADICIONAL-CON CUBIERTA VEGETAL	S	1,74
1700000006446865	23-078-017-00033-00001	20902	BARBECHO TRADICIONAL-CON CUBIERTA VEGETAL	S	1,15
1700000006446866	23-078-017-00033-00002	20902	BARBECHO TRADICIONAL-CON CUBIERTA VEGETAL	S	0,23
1700000006446867	23-078-017-00033-00003	20902	BARBECHO TRADICIONAL-CON CUBIERTA VEGETAL	S	0,04
1700000006446868	23-078-016-00494-00002	20902	BARBECHO TRADICIONAL-CON CUBIERTA VEGETAL	S	0,35
1700000006446870	23-078-022-00067-00001	20902	BARBECHO TRADICIONAL-CON CUBIERTA VEGETAL	S	1,30
1700000006446871	23-078-020-00121-00001	20902	BARBECHO TRADICIONAL-CON CUBIERTA VEGETAL	S	1,68

Incidencias de carga ganadera

INCIDENCIA DESCRIPCIÓN

- 232 Superficie de cruce en recinto ficticio comunal, mayor que superficie asignada neta resultante del reparto del ficticio comunal.
Ref:4551271 Recinto:23-078-900-99000-990 Cultivo:62000 PASTOS PERMANENTES DE 5 O MAS AÑOS-SIN VARIEDAD Secano Diferencia penalizable (Hectáreas):33,89
Ref:4640759 Recinto:23-078-900-99000-990 Cultivo:62000 PASTOS PERMANENTES DE 5 O MAS AÑOS-SIN VARIEDAD Secano Diferencia penalizable (Hectáreas):33,89
- 3706 Recinto ficticio del que forma parte un recinto real que a su vez, aparece declarado por productores individuales, sucediendo que para el recintoreal, la suma de superficie declarada por individuales y la indicada por Autoridades gestoras de pastos en común, supera la superficie queSIGPAC establece para ese recinto real. (Real Decreto 1075/2014 de 19 de diciembre Art. 92, apdo. 3, Anexo XIV apdo. 2).
Ref:4551271 Recinto:23-078-900-99000-990 Cultivo:62000 PASTOS PERMANENTES DE 5 O MAS AÑOS-SIN VARIEDAD Secano Exceso de superficie (Hectáreas):2,09
Ref:4640759 Recinto:23-078-900-99000-990 Cultivo:62000 PASTOS PERMANENTES DE 5 O MAS AÑOS-SIN VARIEDAD Secano Exceso de superficie (Hectáreas):2,09

INCIDENCIAS

INCIDENCIA DESCRIPCIÓN

- 231 Recinto ficticio comunal declarado cuya superficie de cruce total supera la superficie total definida por la Autoridad gestora para ese recinto.
Ref:4640759 Recinto:23-078-900-99000-990 Cultivo:62000 PASTOS PERMANENTES DE 5 O MAS AÑOS-SIN VARIEDAD Secano
- 232 Superficie de cruce en recinto ficticio comunal, mayor que superficie asignada neta resultante del reparto del ficticio comunal.
Ref:4640759 Recinto:23-078-900-99000-990 Cultivo:62000 PASTOS PERMANENTES DE 5 O MAS AÑOS-SIN VARIEDAD Secano Diferencia penalizable (Hectáreas):33,89
- 3706 Recinto ficticio del que forma parte un recinto real que a su vez, aparece declarado por productores individuales, sucediendo que para el recintoreal, la suma de superficie declarada por individuales y la indicada por Autoridades gestoras de pastos en común, supera la superficie queSIGPAC establece para ese recinto real. (Real Decreto 1075/2014 de 19 de diciembre Art. 92, apdo. 3, Anexo XIV apdo. 2).
Ref:4640759 Recinto:23-078-900-99000-990 Cultivo:62000 PASTOS PERMANENTES DE 5 O MAS AÑOS-SIN VARIEDAD Secano Exceso de superficie (Hectáreas):2,09



(1) Superficie declarada admisible ajustada con la superficie comprometida.
(2) Factor de penalización valorando el alcance para el tipo de compromiso.
(3) Solicita agricultura y tiene compromisos vigentes.
(4) Solicita ganadería y tiene compromisos vigentes.

<u>APELLIDOS Y NOMBRE / RAZÓN SOCIAL</u>	<u>NIF</u>	<u>EXPEDIENTE</u>	<u>SOLICITA AGRICULT. (3)</u>	<u>SOLICITA GANADER. (4)</u>	<u>ANUALIDAD DE PAGO</u>
JIMENEZ MORCILLO FRANCISCO	****2699*	1194299	NO	SI	6ª

DATOS MANTENIMIENTO

IMPORTE POR ANUALIDAD

	<u>2015</u>	<u>2016</u>	<u>2017</u>	<u>2018</u>	<u>2019</u>	<u>2020</u>
IMPORTE MÁXIMO SUBVENCIONABLE	7.373,78 €	7.373,78 €	7.367,12 €	7.367,12 €	7.367,12 €	7.305,68 €
IMPORTE MEDIO DE TRANSFERENCIA (€/ha)	74,03 €	74,03 €	74,03 €	74,03 €	74,03 €	74,03 €

RESUMEN DE UNIDADES

<u>Cód</u>	<u>GRUPO DE PAGO</u>	<u>Sup. Dec. Admisible (ha)</u>	<u>Sup. Comprometida (ha)</u>	<u>Sup. ajustada compromiso (1) (ha)</u>	<u>% sobredec.</u>	<u>SUP. PROPUESTA (ha)</u>	<u>Importe Declarado</u>	<u>Importe Topado</u>	<u>Importe Propuesto</u>	<u>Importe tras sobredec.</u>
63	PASTOS ASOCIADOS A GANADERÍA ECOLÓGICA	117,58		98,20	0,00	98,20	7.304,78	7.270,14	7.270,14	7.270,14
	TOTAL	117,58	98,68	98,20		98,20	7.304,78	7.270,14	7.270,14	7.270,14

APLICACIÓN DE REDUCCIONES Y SANCIONES

	<u>Importe Calculado</u>	<u>Importe prereduc.</u>	<u>Admisibilidad y compromisos</u>	<u>Presentación tardía</u>	<u>Omisión declaración</u>	<u>Condicionabilidad</u>	<u>PROPUESTO</u>	<u>IMPORTE (Euros)</u>		
								<u>FEADER (Eje 2)</u>	<u>MAPA</u>	<u>CAGPDS</u>
GANADERÍA	7.270,14	7.270,14	0,00	0,00	0,00	0,00	7.270,14	5.452,61	781,54	1.035,99
TOTAL							7.270,14	5.452,61	781,54	1.035,99

RECINTOS PROPUESTOS

<u>REE.</u>	<u>REFERENCIA SIGPAC</u>	<u>CULTIVO</u>	<u>DESCRIPCIÓN CULTIVO</u>	<u>S/R G.PAGO</u>	<u>PEND. MEDIA (%)</u>	<u>SUP. DEC. ADMISIBLE (ha)</u>	<u>SUP. COMPROM. (ha)</u>	<u>SUP. AJUSTADA COMPROM. (1) (ha)</u>	<u>SUP. CONY. SIGPAC (ha)</u>	<u>SUP. CERTIE. (ha)</u>	<u>SUP. CAMPO (ha)</u>	<u>SUP. CAMPO DECLARADO (ha)</u>	<u>SUP. DEC. REDUCIDA (ha)</u>	<u>SUP. PROPUESTA (ha)</u>
4645296	23-078-900-99000-99001	62000	PASTOS PERMANENTES DE 5 O MAS AÑOS-SIN VARIEDAD	S	63	117,58	98,20	98,20		197,48			98,20	98,20

DATOS GANADERÍA

RESUMEN DE UNIDADES

<u>Cód</u>	<u>GRUPO DE PAGO</u>	<u>Sup. Dec. Admisible (ha)</u>	<u>Sup. Comprometida (ha)</u>	<u>Sup. ajustada compromiso (1) (ha)</u>	<u>% sobredec.</u>	<u>SUP. PROPUESTA (ha)</u>	<u>Importe Declarado</u>	<u>Importe Topado</u>	<u>Importe Propuesto</u>	<u>Importe tras sobredec.</u>
63	PASTOS ASOCIADOS A GANADERÍA ECOLÓGICA	117,58		98,20	0,00	98,20	7.304,78	7.270,14	7.270,14	7.270,14
	TOTAL	117,58	98,68	98,20		98,20	7.304,78	7.270,14	7.270,14	7.270,14

RESUMEN DE PAGOS

	<u>PROPUESTO</u>	<u>IMPORTE (Euros)</u>		
		<u>FEADER (Eje 2)</u>	<u>MAPA</u>	<u>CAGPDS</u>
Propuesto a pagar	7.270,14	5.452,61	781,54	1.035,99

APLICACIÓN DE REDUCCIONES Y SANCIONES

	<u>Importe Calculado</u>	<u>Importe prereduc.</u>	<u>Admisibilidad y compromisos</u>	<u>Presentación tardía</u>	<u>Omisión declaración</u>	<u>Condicionabilidad</u>	<u>PROPUESTO</u>	<u>IMPORTE (Euros)</u>		
								<u>FEADER (Eje 2)</u>	<u>MAPA</u>	<u>CAGPDS</u>
	7.270,14	7.270,14	0,00	0,00	0,00	0,00	7.270,14	5.452,61	781,54	1.035,99
TOTAL							7.270,14	5.452,61	781,54	1.035,99



(1) Superficie declarada admisible ajustada con la superficie comprometida.
 (2) Factor de penalización valorando el alcance para el tipo de compromiso.
 (3) Solicita agricultura y tiene compromisos vigentes.
 (4) Solicita ganadería y tiene compromisos vigentes.

Datos considerados para el Cálculo de la Carga Ganadera mínima y máxima del expediente

<u>Explotación</u>	<u>Especie</u>	<u>Inscrito en Sipea y Admisible</u>	<u>Censo Medio Animales</u>	<u>Ugm Calculada para CG Mínima</u>	<u>Ugm Calculada para CG Máxima</u>
ES230630007050	CAPRINA	SI	10,51	1,58	1,58
ES230630007050	OVINA	SI	300,93	45,14	45,14
ES239040000733	CABALLAR	NO	12,01	0,00	12,01
ES239040000733	CAPRINA	SI	16,10	2,42	2,42
ES239040000733	OVINA	SI	374,01	56,10	56,10
				105,24	117,25

Superficie determinada para Cálculo Carga Ganadera Mínima: 147,10 ha

Superficie determinada para Cálculo Carga Ganadera Máxima: 147,10 ha

Carga Ganadera Mínima Expediente: 0,72 ugm/ha

Carga Ganadera Máxima Expediente: 0,80 ugm/ha

Recintos Determinados para el Cálculo de Garga Ganadera Mínima

<u>REF.</u>	<u>REFERENCIA SIGPAC</u>	<u>CULTIVO</u>	<u>DESCRIPCIÓN CULTIVO</u>	<u>S/R</u>	<u>SUP. PROPUESTA (ha)</u>
4526979	23-078-900-99000-99001	62000	PASTOS PERMANENTES DE 5 O MAS AÑOS-SIN VARIEDAD	S	12,08
4645296	23-078-900-99000-99001	62000	PASTOS PERMANENTES DE 5 O MAS AÑOS-SIN VARIEDAD	S	114,66
1700000007018671	23-078-012-00769-00001	62000	PASTOS PERMANENTES DE 5 O MAS AÑOS-SIN VARIEDAD	S	0,91
1700000007018675	23-078-012-00810-00004	62000	PASTOS PERMANENTES DE 5 O MAS AÑOS-SIN VARIEDAD	S	6,41
1700000007018676	23-078-012-00811-00001	62000	PASTOS PERMANENTES DE 5 O MAS AÑOS-SIN VARIEDAD	S	6,01
1700000007018679	23-078-012-00910-00001	62000	PASTOS PERMANENTES DE 5 O MAS AÑOS-SIN VARIEDAD	S	1,70
1700000007018682	23-078-012-00906-00001	62000	PASTOS PERMANENTES DE 5 O MAS AÑOS-SIN VARIEDAD	S	1,37
1700000007018683	23-078-012-00833-00001	62000	PASTOS PERMANENTES DE 5 O MAS AÑOS-SIN VARIEDAD	S	3,96

Recintos Determinados para el Cálculo de Garga Ganadera Máxima

<u>REF.</u>	<u>REFERENCIA SIGPAC</u>	<u>CULTIVO</u>	<u>DESCRIPCIÓN CULTIVO</u>	<u>S/R</u>	<u>SUP. PROPUESTA (ha)</u>
4526979	23-078-900-99000-99001	62000	PASTOS PERMANENTES DE 5 O MAS AÑOS-SIN VARIEDAD	S	12,08
4645296	23-078-900-99000-99001	62000	PASTOS PERMANENTES DE 5 O MAS AÑOS-SIN VARIEDAD	S	114,66
1700000007018671	23-078-012-00769-00001	62000	PASTOS PERMANENTES DE 5 O MAS AÑOS-SIN VARIEDAD	S	0,91
1700000007018675	23-078-012-00810-00004	62000	PASTOS PERMANENTES DE 5 O MAS AÑOS-SIN VARIEDAD	S	6,41
1700000007018676	23-078-012-00811-00001	62000	PASTOS PERMANENTES DE 5 O MAS AÑOS-SIN VARIEDAD	S	6,01
1700000007018679	23-078-012-00910-00001	62000	PASTOS PERMANENTES DE 5 O MAS AÑOS-SIN VARIEDAD	S	1,70
1700000007018682	23-078-012-00906-00001	62000	PASTOS PERMANENTES DE 5 O MAS AÑOS-SIN VARIEDAD	S	1,37
1700000007018683	23-078-012-00833-00001	62000	PASTOS PERMANENTES DE 5 O MAS AÑOS-SIN VARIEDAD	S	3,96

Incidencias de carga ganadera

INCIDENCIA DESCRIPCIÓN

- 3706 Recinto ficticio del que forma parte un recinto real que a su vez, aparece declarado por productores individuales, sucediendo que para el recinto real, la suma de superficie declarada por individuales y la indicada por Autoridades gestoras de pastos en común, supera la superficie que SIGPAC establece para ese recinto real. (Real Decreto 1075/2014 de 19 de diciembre Art. 92, apdo. 3, Anexo XIV apdo. 2).
Ref:4526979 Recinto:23-078-900-99000-990 Cultivo:62000 PASTOS PERMANENTES DE 5 O MAS AÑOS-SIN VARIEDAD Secano Exceso de superficie (Hectáreas):2,92
Ref:4645296 Recinto:23-078-900-99000-990 Cultivo:62000 PASTOS PERMANENTES DE 5 O MAS AÑOS-SIN VARIEDAD Secano Exceso de superficie (Hectáreas):2,92

INCIDENCIAS

INCIDENCIA DESCRIPCIÓN

- 231 Recinto ficticio comunal declarado cuya superficie de cruce total supera la superficie total definida por la Autoridad gestora para ese recinto.
Ref:4645296 Recinto:23-078-900-99000-990 Cultivo:62000 PASTOS PERMANENTES DE 5 O MAS AÑOS-SIN VARIEDAD Secano
- 233 Superficie de cruce neta declarada en recinto ficticio comunal, menor que superficie asignada neta resultante del reparto del recinto ficticiocomunal.
Ref:4645296 Recinto:23-078-900-99000-990 Cultivo:62000 PASTOS PERMANENTES DE 5 O MAS AÑOS-SIN VARIEDAD Secano

(1) Superficie declarada admisible ajustada con la superficie comprometida.
(2) Factor de penalización valorando el alcance para el tipo de compromiso.
(3) Solicita agricultura y tiene compromisos vigentes.
(4) Solicita ganadería y tiene compromisos vigentes.

- 3706 Recinto ficticio del que forma parte un recinto real que a su vez, aparece declarado por productores individuales, sucediendo que para el recinto real, la suma de superficie declarada por individuales y la indicada por Autoridades gestoras de pastos en común, supera la superficie que SIGPAC establece para ese recinto real. (Real Decreto 1075/2014 de 19 de diciembre Art. 92, apdo. 3, Anexo XIV apdo. 2).
Ref:4645296 Recinto:23-078-900-99000-990 Cultivo:62000 PASTOS PERMANENTES DE 5 O MAS AÑOS-SIN VARIEDAD Secano
Exceso de superficie (Hectáreas):2,92
- 85042 No inscrito en un organismo de control y certificación ecológico (artículo 5-1 e), Orden 26 mayo 2015)
Explotación:ES239040000733 Especie:CABALLAR
Explotación:ES239040000733 Especie:PORCINO



<u>APELLIDOS Y NOMBRE / RAZÓN SOCIAL</u>	<u>NIF</u>	<u>EXPEDIENTE</u>	<u>SOLICITA AGRICULT. (3)</u>	<u>SOLICITA GANADER. (4)</u>	<u>ANUALIDAD DE PAGO</u>
JIMENEZ NIETO MARTIN	****6204*	1149134	NO	SI	6ª

DATOS MANTENIMIENTO

IMPORTE POR ANUALIDAD

	<u>2015</u>	<u>2016</u>	<u>2017</u>	<u>2018</u>	<u>2019</u>	<u>2020</u>
IMPORTE MÁXIMO SUBVENCIONABLE	10.782,19 €	10.782,19 €	10.782,19 €	10.779,89 €	10.779,89 €	10.779,89 €
IMPORTE MEDIO DE TRANSFERENCIA (€/ha)	57,51 €	57,51 €	57,51 €	57,51 €	57,51 €	57,51 €

RESUMEN DE UNIDADES

<u>Cód</u>	<u>GRUPO DE PAGO</u>	<u>Sup. Dec. Admisible (ha)</u>	<u>Sup. Comprometida (ha)</u>	<u>Sup. ajustada compromiso (1) (ha)</u>	<u>% sobredec.</u>	<u>SUP. PROPUESTA (ha)</u>	<u>Importe Declarado</u>	<u>Importe Topado</u>	<u>Importe Propuesto</u>	<u>Importe tras sobredec.</u>
63	PASTOS ASOCIADOS A GANADERÍA ECOLÓGICA	164,13		164,13	74,29	94,17	10.206,32	9.438,80	5.415,72	0,00
	TOTAL	164,13	187,45	164,13		94,17	10.206,32	9.438,80	5.415,72	0,00

APLICACIÓN DE REDUCCIONES Y SANCIONES

	<u>Importe Calculado</u>	<u>Importe prereduc.</u>	<u>Admisibilidad y compromisos</u>	<u>Presentación tardía</u>	<u>Omisión declaración</u>	<u>Condicionabilidad</u>	<u>PROPUESTO</u>	<u>IMPORTE (Euros)</u>		
								<u>FEADER (Eje 2)</u>	<u>MAPA</u>	<u>CAGPDS</u>
GANADERÍA	5.415,72	0,00	0,00	0,00	0,00	0,00	0,00	0,00	0,00	0,00
TOTAL							0,00	0,00	0,00	0,00

RECINTOS PROPUESTOS

<u>REE.</u>	<u>REFERENCIA SIGPAC</u>	<u>CULTIVO</u>	<u>DESCRIPCIÓN CULTIVO</u>	<u>S/R G.PAGO</u>	<u>PEND. MEDIA (%)</u>	<u>SUP. DEC. ADMISIBLE (ha)</u>	<u>SUP. COMPROM. (ha)</u>	<u>SUP. AJUSTADA COMPROM. (1) (ha)</u>	<u>SUP. CONY. SIGPAC (ha)</u>	<u>SUP. CERTIE. (ha)</u>	<u>SUP. CAMPO (ha)</u>	<u>SUP. CAMPO DECLARADO (ha)</u>	<u>SUP. DEC. REDUCIDA (ha)</u>	<u>SUP. PROPUESTA (ha)</u>
4525223	23-078-900-99000-99001	62000	PASTOS PERMANENTES DE 5 O MAS AÑOS-SIN VARIEDAD	S 63		164,13	187,49	164,13		164,13			164,13	94,17

DATOS GANADERÍA

RESUMEN DE UNIDADES

<u>Cód</u>	<u>GRUPO DE PAGO</u>	<u>Sup. Dec. Admisible (ha)</u>	<u>Sup. Comprometida (ha)</u>	<u>Sup. ajustada compromiso (1) (ha)</u>	<u>% sobredec.</u>	<u>SUP. PROPUESTA (ha)</u>	<u>Importe Declarado</u>	<u>Importe Topado</u>	<u>Importe Propuesto</u>	<u>Importe tras sobredec.</u>
63	PASTOS ASOCIADOS A GANADERÍA ECOLÓGICA	164,13		164,13	74,29	94,17	10.206,32	9.438,80	5.415,72	0,00
	TOTAL	164,13	187,45	164,13		94,17	10.206,32	9.438,80	5.415,72	0,00

RESUMEN DE PAGOS

	<u>PROPUESTO</u>	<u>IMPORTE (Euros)</u>		
		<u>FEADER (Eje 2)</u>	<u>MAPA</u>	<u>CAGPDS</u>
Propuesto	0,00	0,00	0,00	0,00

APLICACIÓN DE REDUCCIONES Y SANCIONES

	<u>Importe Calculado</u>	<u>Importe prereduc.</u>	<u>Admisibilidad y compromisos</u>	<u>Presentación tardía</u>	<u>Omisión declaración</u>	<u>Condicionabilidad</u>	<u>PROPUESTO</u>	<u>IMPORTE (Euros)</u>		
								<u>FEADER (Eje 2)</u>	<u>MAPA</u>	<u>CAGPDS</u>
	5.415,72	0,00	0,00	0,00	0,00	0,00	0,00	0,00	0,00	0,00
TOTAL							0,00	0,00	0,00	0,00



(1) Superficie declarada admisible ajustada con la superficie comprometida.
 (2) Factor de penalización valorando el alcance para el tipo de compromiso.
 (3) Solicita agricultura y tiene compromisos vigentes.
 (4) Solicita ganadería y tiene compromisos vigentes.

Datos considerados para el Cálculo de la Carga Ganadera mínima y máxima del expediente

Explotación	Especie	Inscrito en Sipea y Admisible	Censo Medio Animales	Ugm Calculada para CG Mínima	Ugm Calculada para CG Máxima
ES230630007044	CABALLAR	NO	1,00	0,00	1,00
ES230630007044	CAPRINA	SI	14,17	2,13	2,13
ES230630007044	OVINA	SI	317,25	47,59	47,59
ES239040000576	CABALLAR	NO	2,00	0,00	2,00
ES239040000576	CAPRINA	SI	14,46	2,17	2,17
ES239040000576	OVINA	SI	277,67	41,65	41,65
				93,54	96,54

Superficie determinada para Cálculo Carga Ganadera Mínima: 161,70 ha
 Superficie determinada para Cálculo Carga Ganadera Máxima: 161,70 ha
 Carga Ganadera Mínima Expediente: 0,58 ugm/ha
 Carga Ganadera Máxima Expediente: 0,60 ugm/ha

Recintos Determinados para el Cálculo de Garga Ganadera Mínima

REF.	REFERENCIA SIGPAC	CULTIVO	DESCRIPCIÓN CULTIVO	S/R	SUP. PROPUESTA (ha)
4525223	23-078-900-99000-99001	62000	PASTOS PERMANENTES DE 5 O MAS AÑOS-SIN VARIEDAD	S	161,70

Recintos Determinados para el Cálculo de Garga Ganadera Máxima

REF.	REFERENCIA SIGPAC	CULTIVO	DESCRIPCIÓN CULTIVO	S/R	SUP. PROPUESTA (ha)
4525223	23-078-900-99000-99001	62000	PASTOS PERMANENTES DE 5 O MAS AÑOS-SIN VARIEDAD	S	161,70

Incidencias de carga ganadera

INCIDENCIA DESCRIPCIÓN

- 232 Superficie de cruce en recinto ficticio comunal, mayor que superficie asignada neta resultante del reparto del ficticio comunal.
 Ref:4525223 Recinto:23-078-900-99000-990 Cultivo:62000 PASTOS PERMANENTES DE 5 O MAS AÑOS-SIN VARIEDAD Secano Diferencia penalizable (Hectáreas):67,53
- 3706 Recinto ficticio del que forma parte un recinto real que a su vez, aparece declarado por productores individuales, sucediendo que para el recintoreal, la suma de superficie declarada por individuales y la indicada por Autoridades gestoras de pastos en común, supera la superficie queSIGPAC establece para ese recinto real. (Real Decreto 1075/2014 de 19 de diciembre Art. 92, apdo. 3, Anexo XIV apdo. 2).
 Ref:4525223 Recinto:23-078-900-99000-990 Cultivo:62000 PASTOS PERMANENTES DE 5 O MAS AÑOS-SIN VARIEDAD Secano Exceso de superficie (Hectáreas):2,43

INCIDENCIAS

INCIDENCIA DESCRIPCIÓN

- 231 Recinto ficticio comunal declarado cuya superficie de cruce total supera la superficie total definida por la Autoridad gestora para ese recinto.
 Ref:4525223 Recinto:23-078-900-99000-990 Cultivo:62000 PASTOS PERMANENTES DE 5 O MAS AÑOS-SIN VARIEDAD Secano
- 232 Superficie de cruce en recinto ficticio comunal, mayor que superficie asignada neta resultante del reparto del ficticio comunal.
 Ref:4525223 Recinto:23-078-900-99000-990 Cultivo:62000 PASTOS PERMANENTES DE 5 O MAS AÑOS-SIN VARIEDAD Secano Diferencia penalizable (Hectáreas):67,53
- 3706 Recinto ficticio del que forma parte un recinto real que a su vez, aparece declarado por productores individuales, sucediendo que para el recintoreal, la suma de superficie declarada por individuales y la indicada por Autoridades gestoras de pastos en común, supera la superficie queSIGPAC establece para ese recinto real. (Real Decreto 1075/2014 de 19 de diciembre Art. 92, apdo. 3, Anexo XIV apdo. 2).
 Ref:4525223 Recinto:23-078-900-99000-990 Cultivo:62000 PASTOS PERMANENTES DE 5 O MAS AÑOS-SIN VARIEDAD Secano Exceso de superficie (Hectáreas):2,43
- 85030 Expediente que no renueva el 80% del número de unidades comprometidas.
 Sup. Determinada:94,17 Sup. Máx. Comprometida:187,49
- 85042 No inscrito en un organismo de control y certificación ecológico (artículo 5-1 e), Orden 26 mayo 2015)
 Explotación:ES230630007044 Especie:CABALLAR
 Explotación:ES239040000576 Especie:CABALLAR



(1) Superficie declarada admisible ajustada con la superficie comprometida.
 (2) Factor de penalización valorando el alcance para el tipo de compromiso.
 (3) Solicita agricultura y tiene compromisos vigentes.
 (4) Solicita ganadería y tiene compromisos vigentes.

<u>APELLIDOS Y NOMBRE / RAZÓN SOCIAL</u>	<u>NIF</u>	<u>EXPEDIENTE</u>	<u>SOLICITA AGRICULT. (3)</u>	<u>SOLICITA GANADER. (4)</u>	<u>ANUALIDAD DE PAGO</u>
JIMENEZ OZAEZ ANTONIO JOSE	****3302*	1058531	NO	SI	

DATOS MANTENIMIENTO

RESUMEN DE UNIDADES

<u>Cód</u>	<u>GRUPO DE PAGO</u>	<u>Sup. Dec. Admisible (ha)</u>	<u>Sup. Comprometida (ha)</u>	<u>Sup. ajustada compromiso (1) (ha)</u>	<u>% sobredec.</u>	<u>SUP. PROPUESTA (ha)</u>	<u>Importe Declarado</u>	<u>Importe Topado</u>	<u>Importe Propuesto</u>	<u>Importe tras sobredec.</u>
	GANADERÍA - SIN SUPERFICIE DETERMINADA	0,00		0,00	0,00	0,00	0,00	0,00	0,00	0,00
TOTAL		0,00		0,00		0,00	0,00	0,00	0,00	0,00

APLICACIÓN DE REDUCCIONES Y SANCIONES

<u>Importe Calculado</u>	<u>Importe prereduc.</u>	<u>Admisibilidad y compromisos</u>	<u>Presentación tardía</u>	<u>Omisión declaración</u>	<u>Condicionabilidad</u>	<u>PROPUESTO</u>	<u>IMPORTE (Euros)</u>			
							<u>FEADER (Eje 2)</u>	<u>MAPA</u>	<u>CAGPDS</u>	
0,00	0,00	0,00	0,00	0,00	0,00	0,00	0,00	0,00	0,00	
TOTAL							0,00	0,00	0,00	0,00

DATOS GANADERÍA

RESUMEN DE UNIDADES

<u>Cód</u>	<u>GRUPO DE PAGO</u>	<u>Sup. Dec. Admisible (ha)</u>	<u>Sup. Comprometida (ha)</u>	<u>Sup. ajustada compromiso (1) (ha)</u>	<u>% sobredec.</u>	<u>SUP. PROPUESTA (ha)</u>	<u>Importe Declarado</u>	<u>Importe Topado</u>	<u>Importe Propuesto</u>	<u>Importe tras sobredec.</u>
	GANADERÍA - SIN SUPERFICIE DETERMINADA	0,00		0,00	0,00	0,00	0,00	0,00	0,00	0,00
TOTAL		0,00		0,00		0,00	0,00	0,00	0,00	0,00

RESUMEN DE PAGOS

<u>Importe Calculado</u>	<u>Importe prereduc.</u>	<u>Admisibilidad y compromisos</u>	<u>Presentación tardía</u>	<u>Omisión declaración</u>	<u>Condicionabilidad</u>	<u>PROPUESTO</u>	<u>IMPORTE (Euros)</u>			
							<u>FEADER (Eje 2)</u>	<u>MAPA</u>	<u>CAGPDS</u>	
						Propuesto 0,00	0,00	0,00	0,00	0,00
TOTAL							0,00	0,00	0,00	0,00

APLICACIÓN DE REDUCCIONES Y SANCIONES

<u>Importe Calculado</u>	<u>Importe prereduc.</u>	<u>Admisibilidad y compromisos</u>	<u>Presentación tardía</u>	<u>Omisión declaración</u>	<u>Condicionabilidad</u>	<u>PROPUESTO</u>	<u>IMPORTE (Euros)</u>			
							<u>FEADER (Eje 2)</u>	<u>MAPA</u>	<u>CAGPDS</u>	
0,00	0,00	0,00	0,00	0,00	0,00	0,00	0,00	0,00	0,00	
TOTAL							0,00	0,00	0,00	0,00

Datos considerados para el Cálculo de la Carga Ganadera mínima y máxima del expediente

Superficie determinada para Cálculo Carga Ganadera Mínima: 0,00 ha
 Superficie determinada para Cálculo Carga Ganadera Máxima: 0,00 ha
 Carga Ganadera Mínima Expediente: 0,00 ugm/ha
 Carga Ganadera Máxima Expediente: 0,00 ugm/ha

Los importes del Grupo de Pago de pastos de este expediente han sido ajustados por no llegar a la carga ganadera mínima de 0,3



(1) Superficie declarada admisible ajustada con la superficie comprometida.
 (2) Factor de penalización valorando el alcance para el tipo de compromiso.
 (3) Solicita agricultura y tiene compromisos vigentes.
 (4) Solicita ganadería y tiene compromisos vigentes.

<u>APELLIDOS Y NOMBRE / RAZÓN SOCIAL</u>	<u>NIF</u>	<u>EXPEDIENTE</u>	<u>SOLICITA AGRICULT. (3)</u>	<u>SOLICITA GANADER. (4)</u>	<u>ANUALIDAD DE PAGO</u>
JIMENEZ ROBLES EMILIO	****6207*	1148686	NO	SI	6ª

DATOS MANTENIMIENTO

IMPORTE POR ANUALIDAD

	<u>2015</u>	<u>2016</u>	<u>2017</u>	<u>2018</u>	<u>2019</u>	<u>2020</u>
IMPORTE MÁXIMO SUBVENCIONABLE	6.618,83 €	6.618,83 €	6.019,72 €	6.019,72 €	6.019,72 €	6.019,72 €
IMPORTE MEDIO DE TRANSFERENCIA (€/ha)	78,52 €	78,52 €	78,52 €	78,52 €	78,52 €	78,52 €

RESUMEN DE UNIDADES

<u>Cód</u>	<u>GRUPO DE PAGO</u>	<u>Sup. Dec. Admisible (ha)</u>	<u>Sup. Comprometida (ha)</u>	<u>Sup. ajustada compromiso (1) (ha)</u>	<u>% sobredec.</u>	<u>SUP. PROPUESTA (ha)</u>	<u>Importe Declarado</u>	<u>Importe Topado</u>	<u>Importe Propuesto</u>	<u>Importe tras sobredec.</u>
63	PASTOS ASOCIADOS A GANADERÍA ECOLÓGICA	89,70		76,66	38,38	55,40	6.243,40	6.019,72	4.350,01	0,00
TOTAL		89,70	76,66	76,66		55,40	6.243,40	6.019,72	4.350,01	0,00

APLICACIÓN DE REDUCCIONES Y SANCIONES

	<u>Importe Calculado</u>	<u>Importe prerreduc.</u>	<u>Admisibilidad y compromisos</u>	<u>Presentación tardía</u>	<u>Omisión declaración</u>	<u>Condicionalidad</u>	<u>PROPUESTO</u>	<u>IMPORTE (Euros)</u>		
								<u>FEADER (Eje 2)</u>	<u>MAPA</u>	<u>CAGPDS</u>
GANADERÍA	4.350,01	0,00	0,00	0,00	0,00	0,00	0,00	0,00	0,00	0,00
TOTAL							0,00	0,00	0,00	0,00

RECINTOS PROPUESTOS

<u>REE</u>	<u>REFERENCIA SIGPAC</u>	<u>CULTIVO</u>	<u>DESCRIPCIÓN CULTIVO</u>	<u>S/R</u>	<u>G.PAGO</u>	<u>PEND. MEDIA (%)</u>	<u>SUP. ADMISIBLE (ha)</u>	<u>SUP. COMPROM. (ha)</u>	<u>SUP. AJUSTADA COMPROM. (1) (ha)</u>	<u>SUP. CONY. SIGPAC (ha)</u>	<u>SUP. CERTIE. (ha)</u>	<u>SUP. CAMPO (ha)</u>	<u>SUP. CAMPO DETER. CULT. DECLARADO (ha)</u>	<u>SUP. DEC. REDUCIDA (ha)</u>	<u>SUP. PROPUESTA (ha)</u>
4526960	23-078-900-99000-99001	62000	PASTOS PERMANENTES DE 5 O MAS AÑOS-SIN VARIEDAD	S	63		89,29	84,30	84,30		68,16			84,30	54,99
1700000006155305	23-078-017-00083-00015	62000	PASTOS PERMANENTES DE 5 O MAS AÑOS-SIN VARIEDAD	S	63	9,50	0,41	0,41	0,41		0,41			0,41	0,41

DATOS GANADERÍA

RESUMEN DE UNIDADES

<u>Cód</u>	<u>GRUPO DE PAGO</u>	<u>Sup. Dec. Admisible (ha)</u>	<u>Sup. Comprometida (ha)</u>	<u>Sup. ajustada compromiso (1) (ha)</u>	<u>% sobredec.</u>	<u>SUP. PROPUESTA (ha)</u>	<u>Importe Declarado</u>	<u>Importe Topado</u>	<u>Importe Propuesto</u>	<u>Importe tras sobredec.</u>
63	PASTOS ASOCIADOS A GANADERÍA ECOLÓGICA	89,70		76,66	38,38	55,40	6.243,40	6.019,72	4.350,01	0,00
TOTAL		89,70	76,66	76,66		55,40	6.243,40	6.019,72	4.350,01	0,00

RESUMEN DE PAGOS

	<u>PROPUESTO</u>	<u>IMPORTE (Euros)</u>		
		<u>FEADER (Eje 2)</u>	<u>MAPA</u>	<u>CAGPDS</u>
Propuesto	0,00	0,00	0,00	0,00

APLICACIÓN DE REDUCCIONES Y SANCIONES

	<u>Importe Calculado</u>	<u>Importe prerreduc.</u>	<u>Admisibilidad y compromisos</u>	<u>Presentación tardía</u>	<u>Omisión declaración</u>	<u>Condicionalidad</u>	<u>PROPUESTO</u>	<u>IMPORTE (Euros)</u>		
								<u>FEADER (Eje 2)</u>	<u>MAPA</u>	<u>CAGPDS</u>
	4.350,01	0,00	0,00	0,00	0,00	0,00	0,00	0,00	0,00	0,00
TOTAL							0,00	0,00	0,00	0,00



(1) Superficie declarada admisible ajustada con la superficie comprometida.
 (2) Factor de penalización valorando el alcance para el tipo de compromiso.
 (3) Solicita agricultura y tiene compromisos vigentes.
 (4) Solicita ganadería y tiene compromisos vigentes.

Datos considerados para el Cálculo de la Carga Ganadera mínima y máxima del expediente

<u>Explotación</u>	<u>Especie</u>	<u>Inscrito en Sipea y Admisible</u>	<u>Censo Medio Animales</u>	<u>Ugm Calculada para CG Mínima</u>	<u>Ugm Calculada para CG Máxima</u>
ES239040000727	CAPRINA	SI	7,63	1,14	1,14
ES239040000727	OVINA	SI	380,21	57,03	57,03
				58,17	58,17

Superficie determinada para Cálculo Carga Ganadera Mínima: 74,30 ha

Superficie determinada para Cálculo Carga Ganadera Máxima: 84,73 ha

Carga Ganadera Mínima Expediente: 0,78 ugm/ha

Carga Ganadera Máxima Expediente: 0,69 ugm/ha

Recintos Determinados para el Cálculo de Garga Ganadera Mínima

<u>REF.</u>	<u>REFERENCIA SIGPAC</u>	<u>CULTIVO</u>	<u>DESCRIPCIÓN CULTIVO</u>	<u>S/R</u>	<u>SUP. PROPUESTA (ha)</u>
4526960	23-078-900-99000-99001	62000	PASTOS PERMANENTES DE 5 O MAS AÑOS-SIN VARIEDAD	S	54,99
4640681	23-078-900-99000-99001	62000	PASTOS PERMANENTES DE 5 O MAS AÑOS-SIN VARIEDAD	S	14,76
1700000006155286	23-078-017-00030-00002	62000	PASTOS PERMANENTES DE 5 O MAS AÑOS-SIN VARIEDAD	S	0,08
1700000006155289	23-078-017-00043-00003	62000	PASTOS PERMANENTES DE 5 O MAS AÑOS-SIN VARIEDAD	S	0,10
1700000006155291	23-078-017-00220-00003	62000	PASTOS PERMANENTES DE 5 O MAS AÑOS-SIN VARIEDAD	S	0,25
1700000006155292	23-078-017-00301-00001	62000	PASTOS PERMANENTES DE 5 O MAS AÑOS-SIN VARIEDAD	S	2,60
1700000006155303	23-078-017-00164-00001	62000	PASTOS PERMANENTES DE 5 O MAS AÑOS-SIN VARIEDAD	S	0,02
1700000006155304	23-078-017-00178-00002	62000	PASTOS PERMANENTES DE 5 O MAS AÑOS-SIN VARIEDAD	S	0,23
1700000006155305	23-078-017-00083-00015	62000	PASTOS PERMANENTES DE 5 O MAS AÑOS-SIN VARIEDAD	S	0,41
1700000006155306	23-078-016-00579-00003	62000	PASTOS PERMANENTES DE 5 O MAS AÑOS-SIN VARIEDAD	S	0,28
1700000006155309	23-078-017-00295-00002	62000	PASTOS PERMANENTES DE 5 O MAS AÑOS-SIN VARIEDAD	S	0,15
1700000006155313	23-078-017-00049-00002	62000	PASTOS PERMANENTES DE 5 O MAS AÑOS-SIN VARIEDAD	S	0,08
1700000006155330	23-078-016-00864-00001	62000	PASTOS PERMANENTES DE 5 O MAS AÑOS-SIN VARIEDAD	S	0,06
1700000006155331	23-078-016-00865-00002	62000	PASTOS PERMANENTES DE 5 O MAS AÑOS-SIN VARIEDAD	S	0,02
1700000006155364	23-078-016-00858-00001	62000	PASTOS PERMANENTES DE 5 O MAS AÑOS-SIN VARIEDAD	S	0,07
1700000006155368	23-078-016-00244-00003	62000	PASTOS PERMANENTES DE 5 O MAS AÑOS-SIN VARIEDAD	R	0,02
1700000006155369	23-078-016-00256-00001	62000	PASTOS PERMANENTES DE 5 O MAS AÑOS-SIN VARIEDAD	R	0,18

Recintos Determinados para el Cálculo de Garga Ganadera Máxima

<u>REF.</u>	<u>REFERENCIA SIGPAC</u>	<u>CULTIVO</u>	<u>DESCRIPCIÓN CULTIVO</u>	<u>S/R</u>	<u>SUP. PROPUESTA (ha)</u>
4526960	23-078-900-99000-99001	62000	PASTOS PERMANENTES DE 5 O MAS AÑOS-SIN VARIEDAD	S	54,99
4640681	23-078-900-99000-99001	62000	PASTOS PERMANENTES DE 5 O MAS AÑOS-SIN VARIEDAD	S	14,76
4640732	23-078-013-01020-00001	20902	BARBECHO TRADICIONAL-CON CUBIERTA VEGETAL	R	0,14
1700000006155271	23-078-013-00428-00001	20902	BARBECHO TRADICIONAL-CON CUBIERTA VEGETAL	R	0,25
1700000006155275	23-078-016-00566-00001	20902	BARBECHO TRADICIONAL-CON CUBIERTA VEGETAL	S	0,21
1700000006155278	23-078-018-00145-00001	20902	BARBECHO TRADICIONAL-CON CUBIERTA VEGETAL	S	0,47
1700000006155279	23-078-018-00146-00002	20902	BARBECHO TRADICIONAL-CON CUBIERTA VEGETAL	S	0,56
1700000006155280	23-078-018-00154-00001	20902	BARBECHO TRADICIONAL-CON CUBIERTA VEGETAL	S	0,18
1700000006155281	23-078-018-00157-00001	20902	BARBECHO TRADICIONAL-CON CUBIERTA VEGETAL	S	0,06
1700000006155284	23-078-018-00078-00001	20902	BARBECHO TRADICIONAL-CON CUBIERTA VEGETAL	S	0,54
1700000006155286	23-078-017-00030-00002	62000	PASTOS PERMANENTES DE 5 O MAS AÑOS-SIN VARIEDAD	S	0,08
1700000006155289	23-078-017-00043-00003	62000	PASTOS PERMANENTES DE 5 O MAS AÑOS-SIN VARIEDAD	S	0,10
1700000006155291	23-078-017-00220-00003	62000	PASTOS PERMANENTES DE 5 O MAS AÑOS-SIN VARIEDAD	S	0,25
1700000006155292	23-078-017-00301-00001	62000	PASTOS PERMANENTES DE 5 O MAS AÑOS-SIN VARIEDAD	S	2,60
1700000006155303	23-078-017-00164-00001	62000	PASTOS PERMANENTES DE 5 O MAS AÑOS-SIN VARIEDAD	S	0,02
1700000006155304	23-078-017-00178-00002	62000	PASTOS PERMANENTES DE 5 O MAS AÑOS-SIN VARIEDAD	S	0,23
1700000006155305	23-078-017-00083-00015	62000	PASTOS PERMANENTES DE 5 O MAS AÑOS-SIN VARIEDAD	S	0,41

(1) Superficie declarada admisible ajustada con la superficie comprometida.
 (2) Factor de penalización valorando el alcance para el tipo de compromiso.
 (3) Solicita agricultura y tiene compromisos vigentes.
 (4) Solicita ganadería y tiene compromisos vigentes.

Datos considerados para el Cálculo de la Carga Ganadera mínima y máxima del expediente

Recintos Determinados para el Cálculo de Garga Ganadera Máxima

REF.	REFERENCIA SIGPAC	CULTIVO	DESCRIPCIÓN CULTIVO	S/R	SUP. PROPUESTA (ha)
170000006155306	23-078-016-00579-00003	62000	PASTOS PERMANENTES DE 5 O MAS AÑOS-SIN VARIEDAD	S	0,28
170000006155309	23-078-017-00295-00002	62000	PASTOS PERMANENTES DE 5 O MAS AÑOS-SIN VARIEDAD	S	0,15
170000006155313	23-078-017-00049-00002	62000	PASTOS PERMANENTES DE 5 O MAS AÑOS-SIN VARIEDAD	S	0,08
170000006155316	23-078-016-00602-00001	20902	BARBECHO TRADICIONAL-CON CUBIERTA VEGETAL	S	0,61
170000006155318	23-078-016-00855-00002	20902	BARBECHO TRADICIONAL-CON CUBIERTA VEGETAL	S	0,42
170000006155319	23-078-018-00094-00001	20902	BARBECHO TRADICIONAL-CON CUBIERTA VEGETAL	S	0,58
170000006155320	23-078-018-00095-00001	20902	BARBECHO TRADICIONAL-CON CUBIERTA VEGETAL	S	0,32
170000006155321	23-078-018-00096-00001	20902	BARBECHO TRADICIONAL-CON CUBIERTA VEGETAL	S	0,22
170000006155325	23-078-017-00032-00001	20902	BARBECHO TRADICIONAL-CON CUBIERTA VEGETAL	S	0,25
170000006155329	23-078-017-00164-00002	20902	BARBECHO TRADICIONAL-CON CUBIERTA VEGETAL	S	0,45
170000006155330	23-078-016-00864-00001	62000	PASTOS PERMANENTES DE 5 O MAS AÑOS-SIN VARIEDAD	S	0,06
170000006155331	23-078-016-00865-00002	62000	PASTOS PERMANENTES DE 5 O MAS AÑOS-SIN VARIEDAD	S	0,02
170000006155338	23-078-017-00178-00001	20902	BARBECHO TRADICIONAL-CON CUBIERTA VEGETAL	S	0,41
170000006155339	23-078-029-00275-00001	20902	BARBECHO TRADICIONAL-CON CUBIERTA VEGETAL	R	0,05
170000006155340	23-078-029-00276-00001	20902	BARBECHO TRADICIONAL-CON CUBIERTA VEGETAL	R	0,08
170000006155341	23-078-029-00277-00001	20902	BARBECHO TRADICIONAL-CON CUBIERTA VEGETAL	R	0,20
170000006155342	23-078-029-00278-00001	20902	BARBECHO TRADICIONAL-CON CUBIERTA VEGETAL	R	0,20
170000006155343	23-078-013-00942-00001	20902	BARBECHO TRADICIONAL-CON CUBIERTA VEGETAL	R	0,15
170000006155344	23-078-017-00233-00002	20902	BARBECHO TRADICIONAL-CON CUBIERTA VEGETAL	S	0,51
170000006155345	23-078-017-00233-00003	20902	BARBECHO TRADICIONAL-CON CUBIERTA VEGETAL	S	0,23
170000006155347	23-078-016-00473-00001	20902	BARBECHO TRADICIONAL-CON CUBIERTA VEGETAL	S	0,19
170000006155348	23-078-016-00474-00001	20902	BARBECHO TRADICIONAL-CON CUBIERTA VEGETAL	S	0,56
170000006155349	23-078-016-00476-00001	20902	BARBECHO TRADICIONAL-CON CUBIERTA VEGETAL	S	0,29
170000006155350	23-078-018-00136-00001	20902	BARBECHO TRADICIONAL-CON CUBIERTA VEGETAL	S	0,09
170000006155351	23-078-016-00463-00001	20902	BARBECHO TRADICIONAL-CON CUBIERTA VEGETAL	S	0,27
170000006155353	23-078-029-00542-00001	20902	BARBECHO TRADICIONAL-CON CUBIERTA VEGETAL	R	0,17
170000006155355	23-078-029-00500-00001	20902	BARBECHO TRADICIONAL-CON CUBIERTA VEGETAL	R	0,04
170000006155356	23-078-029-00560-00001	20902	BARBECHO TRADICIONAL-CON CUBIERTA VEGETAL	R	0,07
170000006155357	23-078-029-00524-00001	20902	BARBECHO TRADICIONAL-CON CUBIERTA VEGETAL	R	0,07
170000006155358	23-078-029-00525-00001	20902	BARBECHO TRADICIONAL-CON CUBIERTA VEGETAL	R	0,10
170000006155359	23-078-013-00551-00004	20902	BARBECHO TRADICIONAL-CON CUBIERTA VEGETAL	R	0,18
170000006155361	23-078-013-00542-00001	20902	BARBECHO TRADICIONAL-CON CUBIERTA VEGETAL	R	0,10
170000006155363	23-078-029-00284-00001	20902	BARBECHO TRADICIONAL-CON CUBIERTA VEGETAL	R	0,09
170000006155364	23-078-016-00858-00001	62000	PASTOS PERMANENTES DE 5 O MAS AÑOS-SIN VARIEDAD	S	0,07
170000006155368	23-078-016-00244-00003	62000	PASTOS PERMANENTES DE 5 O MAS AÑOS-SIN VARIEDAD	R	0,02
170000006155369	23-078-016-00256-00001	62000	PASTOS PERMANENTES DE 5 O MAS AÑOS-SIN VARIEDAD	R	0,18
170000006155371	23-078-029-00280-00002	20902	BARBECHO TRADICIONAL-CON CUBIERTA VEGETAL	R	0,04
170000006155375	23-078-018-00152-00001	20902	BARBECHO TRADICIONAL-CON CUBIERTA VEGETAL	S	1,08

Incidencias de carga ganadera

INCIDENCIA DESCRIPCIÓN

- 232 Superficie de cruce en recinto ficticio comunal, mayor que superficie asignada neta resultante del reparto del ficticio comunal.
 Ref:4526960 Recinto:23-078-900-99000-990 Cultivo:62000 PASTOS PERMANENTES DE 5 O MAS AÑOS-SIN VARIEDAD Secano
 Diferencia penalizable (Hectáreas):32,74
 Ref:4640681 Recinto:23-078-900-99000-990 Cultivo:62000 PASTOS PERMANENTES DE 5 O MAS AÑOS-SIN VARIEDAD Secano
 Diferencia penalizable (Hectáreas):32,74
- 3706 Recinto ficticio del que forma parte un recinto real que a su vez, aparece declarado por productores individuales, sucediendo que para el recinto real, la suma de superficie declarada por individuales y la indicada por Autoridades gestoras de pastos en común, supera la superficie que SIGPAC establece para ese recinto real. (Real Decreto 1075/2014 de 19 de diciembre Art. 92, apdo. 3, Anexo XIV apdo. 2).
 Ref:4526960 Recinto:23-078-900-99000-990 Cultivo:62000 PASTOS PERMANENTES DE 5 O MAS AÑOS-SIN VARIEDAD Secano
 Exceso de superficie (Hectáreas):1,56
 Ref:4640681 Recinto:23-078-900-99000-990 Cultivo:62000 PASTOS PERMANENTES DE 5 O MAS AÑOS-SIN VARIEDAD Secano
 Exceso de superficie (Hectáreas):1,56

(1) Superficie declarada admisible ajustada con la superficie comprometida.
 (2) Factor de penalización valorando el alcance para el tipo de compromiso.
 (3) Solicita agricultura y tiene compromisos vigentes.
 (4) Solicita ganadería y tiene compromisos vigentes.

INCIDENCIAS

INCIDENCIA DESCRIPCIÓN

231	Recinto ficticio comunal declarado cuya superficie de cruce total supera la superficie total definida por la Autoridad gestora para ese recinto. Ref:4526960 Recinto:23-078-900-99000-990 Cultivo:62000 PASTOS PERMANENTES DE 5 O MAS AÑOS-SIN VARIEDAD Secano
232	Superficie de cruce en recinto ficticio comunal, mayor que superficie asignada neta resultante del reparto del ficticio comunal. Ref:4526960 Recinto:23-078-900-99000-990 Cultivo:62000 PASTOS PERMANENTES DE 5 O MAS AÑOS-SIN VARIEDAD Secano Diferencia penalizable (Hectáreas):32,74
3706	Recinto ficticio del que forma parte un recinto real que a su vez, aparece declarado por productores individuales, sucediendo que para el recintoreal, la suma de superficie declarada por individuales y la indicada por Autoridades gestoras de pastos en común, supera la superficie queSIGPAC establece para ese recinto real. (Real Decreto 1075/2014 de 19 de diciembre Art. 92, apdo. 3, Anexo XIV apdo. 2). Ref:4526960 Recinto:23-078-900-99000-990 Cultivo:62000 PASTOS PERMANENTES DE 5 O MAS AÑOS-SIN VARIEDAD Secano Exceso de superficie (Hectáreas):1,56
85002	Recinto declarado que no cumple en su totalidad con las normas de producción ecológica (artículo 5-1 e), Orden 26 mayo 2015) Ref:4526960 Recinto:23-078-900-99000-990 Cultivo:62000 PASTOS PERMANENTES DE 5 O MAS AÑOS-SIN VARIEDAD Secano Sup. Declarada:84,3 Superficie Certificada (Ha):68,16
85030	Expediente que no renueva el 80% del número de unidades comprometidas. Sup. Determinada:55,4 Sup. Máx. Comprometida:84,29
85031	Solicita recinto que no está comprometido para la operación. Ref:1700000006155289 Recinto:23-078-017-00043-003 Cultivo:62000 PASTOS PERMANENTES DE 5 O MAS AÑOS-SIN VARIEDAD Secano



(1) Superficie declarada admisible ajustada con la superficie comprometida.
 (2) Factor de penalización valorando el alcance para el tipo de compromiso.
 (3) Solicita agricultura y tiene compromisos vigentes.
 (4) Solicita ganadería y tiene compromisos vigentes.

<u>APELLIDOS Y NOMBRE / RAZÓN SOCIAL</u>	<u>NIF</u>	<u>EXPEDIENTE</u>	<u>SOLICITA AGRICULT. (3)</u>	<u>SOLICITA GANADER. (4)</u>	<u>ANUALIDAD DE PAGO</u>
JIMENEZ RUBIO TOMAS	****6194*	1112342	NO	SI	6ª

DATOS MANTENIMIENTO

IMPORTE POR ANUALIDAD

	<u>2015</u>	<u>2016</u>	<u>2017</u>	<u>2018</u>	<u>2019</u>	<u>2020</u>
IMPORTE MÁXIMO SUBVENCIONABLE	7.098,58 €	7.098,58 €	5.957,78 €	5.957,78 €	5.957,78 €	5.957,78 €
IMPORTE MEDIO DE TRANSFERENCIA (€/ha)	75,50 €	75,50 €	75,50 €	75,50 €	75,50 €	75,50 €

RESUMEN DE UNIDADES

<u>Cód</u>	<u>GRUPO DE PAGO</u>	<u>Sup. Dec. Admisible (ha)</u>	<u>Sup. Comprometida (ha)</u>	<u>Sup. ajustada compromiso (1) (ha)</u>	<u>% sobredec.</u>	<u>SUP. PROPUESTA (ha)</u>	<u>Importe Declarado</u>	<u>Importe Topado</u>	<u>Importe Propuesto</u>	<u>Importe tras sobredec.</u>
63	PASTOS ASOCIADOS A GANADERÍA ECOLÓGICA	131,00		78,91	0,00	78,91	6.354,30	5.957,78	5.957,78	5.957,78
TOTAL		131,00	78,91	78,91		78,91	6.354,30	5.957,78	5.957,78	5.957,78

APLICACIÓN DE REDUCCIONES Y SANCIONES

	<u>Importe Calculado</u>	<u>Importe prerreduc.</u>	<u>Admisibilidad y compromisos</u>	<u>Presentación tardía</u>	<u>Omisión declaración</u>	<u>Condicionality</u>	<u>PROPUESTO</u>	<u>IMPORTE (Euros)</u>		
								<u>FEADER (Eje 2)</u>	<u>MAPA</u>	<u>CAGPDS</u>
GANADERÍA	5.957,78	5.957,78	0,00	0,00	0,00	0,00	5.957,78	4.468,34	640,46	848,98
TOTAL							5.957,78	4.468,34	640,46	848,98

RECINTOS PROPUESTOS

<u>REE</u>	<u>REFERENCIA SIGPAC</u>	<u>CULTIVO DESCRIPCIÓN CULTIVO</u>	<u>S/R</u>	<u>G.PAGO</u>	<u>PEND. MEDIA (%)</u>	<u>SUP. DEC. ADMISIBLE (ha)</u>	<u>SUP. COMPROM. (ha)</u>	<u>SUP. AJUSTADA COMPROM. (1) (ha)</u>	<u>SUP. CONV. SIGPAC (ha)</u>	<u>SUP. CERTIE. (ha)</u>	<u>SUP. CAMPO (ha)</u>	<u>SUP. CAMPO DETER. CULT. DECLARADO (ha)</u>	<u>SUP. DEC. REDUCIDA (ha)</u>	<u>SUP. PROPUESTA (ha)</u>
4535129	23-078-900-99000-99001	62000 PASTOS PERMANENTES DE 5 O MAS AÑOS-SIN VARIEDAD	S	63		81,31	94,50	81,31		92,45			81,31	79,94
1700000006155246	23-096-003-00019-00001	62000 PASTOS PERMANENTES DE 5 O MAS AÑOS-SIN VARIEDAD	S	63	11,92	1,15	1,15	1,15		1,15			1,15	1,15
1700000006155247	23-096-003-00019-00024	62000 PASTOS PERMANENTES DE 5 O MAS AÑOS-SIN VARIEDAD	S	63	19,28	1,78	1,78	1,78		1,78			1,78	1,78
1700000006155248	23-096-003-00019-00022	62000 PASTOS PERMANENTES DE 5 O MAS AÑOS-SIN VARIEDAD	S	63	10,30	0,05	0,05	0,05		0,05			0,05	0,05
1700000006155251	23-096-003-00020-00005	62000 PASTOS PERMANENTES DE 5 O MAS AÑOS-SIN VARIEDAD	S	63	9,21	0,62	0,62	0,62		0,62			0,62	0,62
1700000006155252	23-096-003-00019-00006	62000 PASTOS PERMANENTES DE 5 O MAS AÑOS-SIN VARIEDAD	S	63	20,46	1,11	1,11	1,11		1,11			1,11	1,11
1700000006155253	23-096-003-00020-00003	62000 PASTOS PERMANENTES DE 5 O MAS AÑOS-SIN VARIEDAD	S	63	20,05	19,52	19,52	19,52		19,52			19,52	19,52
1700000006155254	23-096-003-00020-00004	62000 PASTOS PERMANENTES DE 5 O MAS AÑOS-SIN VARIEDAD	S	63	14,10	0,40	0,34	0,34		0,40			0,34	0,34
1700000006155255	23-096-003-00020-00011	62000 PASTOS PERMANENTES DE 5 O MAS AÑOS-SIN VARIEDAD	S	63	19,33	7,32	7,32	7,32		7,32			7,32	7,32
1700000006155256	23-096-003-00020-00001	62000 PASTOS PERMANENTES DE 5 O MAS AÑOS-SIN VARIEDAD	S	63	17,53	3,04	3,02	3,02		3,04			3,02	3,02
1700000006155257	23-096-003-00020-00013	62000 PASTOS PERMANENTES DE 5 O MAS AÑOS-SIN VARIEDAD	S	63	8,94	0,30	0,30	0,30		0,30			0,30	0,30
1700000006155258	23-096-003-00019-00015	62000 PASTOS PERMANENTES DE 5 O MAS AÑOS-SIN VARIEDAD	S	63	16,19	0,01	0,01	0,01		0,01			0,01	0,01
1700000006155259	23-096-003-00019-00019	62000 PASTOS PERMANENTES DE 5 O MAS AÑOS-SIN VARIEDAD	S	63	9,97	0,02	0,02	0,02		0,02			0,02	0,02
1700000006155260	23-096-003-00019-00002	62000 PASTOS PERMANENTES DE 5 O MAS AÑOS-SIN VARIEDAD	S	63	13,80	1,20	1,20	1,20		1,20			1,20	1,20
1700000006155261	23-096-003-00019-00003	62000 PASTOS PERMANENTES DE 5 O MAS AÑOS-SIN VARIEDAD	S	63	20,58	10,10	10,10	10,10		10,10			10,10	10,10
1700000006155262	23-096-003-00019-00023	62000 PASTOS PERMANENTES DE 5 O MAS AÑOS-SIN VARIEDAD	S	63	16,65	0,12	0,12	0,12		0,12			0,12	0,12
1700000006155263	23-096-003-00020-00007	62000 PASTOS PERMANENTES DE 5 O MAS AÑOS-SIN VARIEDAD	S	63	9,79	0,87	0,87	0,87		0,87			0,87	0,87
1700000006155264	23-096-003-00019-00017	62000 PASTOS PERMANENTES DE 5 O MAS AÑOS-SIN VARIEDAD	S	63	5,34	0,11	0,13	0,11		0,13			0,11	0,11
1700000006155265	23-096-003-00019-00013	62000 PASTOS PERMANENTES DE 5 O MAS AÑOS-SIN VARIEDAD	S	63	25,33	0,26	0,30	0,26		0,30			0,26	0,26
1700000006155266	23-096-003-00019-00014	62000 PASTOS PERMANENTES DE 5 O MAS AÑOS-SIN VARIEDAD	S	63	24,55	0,56	0,56	0,56		0,56			0,56	0,56
1700000006155267	23-096-003-00020-00008	62000 PASTOS PERMANENTES DE 5 O MAS AÑOS-SIN VARIEDAD	S	63	18,35	0,73	0,73	0,73		0,73			0,73	0,73
1700000006155268	23-096-003-00019-00021	62000 PASTOS PERMANENTES DE 5 O MAS AÑOS-SIN VARIEDAD	S	63	11,61	0,09	0,10	0,09		0,10			0,09	0,09
1700000006155269	23-096-003-00019-00010	62000 PASTOS PERMANENTES DE 5 O MAS AÑOS-SIN VARIEDAD	S	63	12,73	0,33	0,33	0,33		0,33			0,33	0,33

DATOS GANADERÍA

RESUMEN DE UNIDADES

<u>Cód</u>	<u>GRUPO DE PAGO</u>	<u>Sup. Dec. Admisible (ha)</u>	<u>Sup. Comprometida (ha)</u>	<u>Sup. ajustada compromiso (1) (ha)</u>	<u>% sobredec.</u>	<u>SUP. PROPUESTA (ha)</u>	<u>Importe Declarado</u>	<u>Importe Topado</u>	<u>Importe Propuesto</u>	<u>Importe tras sobredec.</u>
63	PASTOS ASOCIADOS A GANADERÍA ECOLÓGICA	131,00		78,91	0,00	78,91	6.354,30	5.957,78	5.957,78	5.957,78
TOTAL		131,00	78,91	78,91		78,91	6.354,30	5.957,78	5.957,78	5.957,78

(1) Superficie declarada admisible ajustada con la superficie comprometida.
 (2) Factor de penalización valorando el alcance para el tipo de compromiso.
 (3) Solicita agricultura y tiene compromisos vigentes.
 (4) Solicita ganadería y tiene compromisos vigentes.

RESUMEN DE PAGOS

	IMPORTE (Euros)			
	PROPUESTO	FEADER (Eje 2)	MAPA	CAGPDS
Propuesto a pagar	5.957,78	4.468,34	640,46	848,98

APLICACIÓN DE REDUCCIONES Y SANCIONES

	IMPORTE (Euros)									
	Importe Calculado	Importe prereduc.	Admisibilidad y compromisos	Presentación tardía	Omisión declaración	CONDICIONALIDAD	PROPUESTO	FEADER (Eje 2)	MAPA	CAGPDS
	5.957,78	5.957,78	0,00	0,00	0,00	0,00	5.957,78	4.468,34	640,46	848,98
TOTAL							5.957,78	4.468,34	640,46	848,98

Datos considerados para el Cálculo de la Carga Ganadera mínima y máxima del expediente

Explotación	Especie	Inscrito en Sipea y Admisible	Censo Medio Animales	Ugm Calculada para CG Mínima	Ugm Calculada para CG Máxima
ES230960000523	CAPRINA	SI	6,77	1,02	1,02
ES230960000523	OVINA	SI	162,96	24,44	24,44
ES239040000715	CAPRINA	SI	6,38	0,96	0,96
ES239040000715	OVINA	SI	163,58	24,54	24,54
				50,96	50,96

Superficie determinada para Cálculo Carga Ganadera Mínima: 129,63 ha

Superficie determinada para Cálculo Carga Ganadera Máxima: 129,63 ha

Carga Ganadera Mínima Expediente: 0,39 ugm/ha

Carga Ganadera Máxima Expediente: 0,39 ugm/ha

Recintos Determinados para el Cálculo de Garga Ganadera Mínima

REF.	REFERENCIA SIGPAC	CULTIVO	DESCRIPCIÓN CULTIVO	S/R	SUP. PROPUESTA (ha)
4535129	23-078-900-99000-99001	62000	PASTOS PERMANENTES DE 5 O MAS AÑOS-SIN VARIEDAD	S	79,94
1700000006155246	23-096-003-00019-00001	62000	PASTOS PERMANENTES DE 5 O MAS AÑOS-SIN VARIEDAD	S	1,15
1700000006155247	23-096-003-00019-00024	62000	PASTOS PERMANENTES DE 5 O MAS AÑOS-SIN VARIEDAD	S	1,78
1700000006155248	23-096-003-00019-00022	62000	PASTOS PERMANENTES DE 5 O MAS AÑOS-SIN VARIEDAD	S	0,05
1700000006155251	23-096-003-00020-00005	62000	PASTOS PERMANENTES DE 5 O MAS AÑOS-SIN VARIEDAD	S	0,62
1700000006155252	23-096-003-00019-00006	62000	PASTOS PERMANENTES DE 5 O MAS AÑOS-SIN VARIEDAD	S	1,11
1700000006155253	23-096-003-00020-00003	62000	PASTOS PERMANENTES DE 5 O MAS AÑOS-SIN VARIEDAD	S	19,52
1700000006155254	23-096-003-00020-00004	62000	PASTOS PERMANENTES DE 5 O MAS AÑOS-SIN VARIEDAD	S	0,40
1700000006155255	23-096-003-00020-00011	62000	PASTOS PERMANENTES DE 5 O MAS AÑOS-SIN VARIEDAD	S	7,32
1700000006155256	23-096-003-00020-00001	62000	PASTOS PERMANENTES DE 5 O MAS AÑOS-SIN VARIEDAD	S	3,04
1700000006155257	23-096-003-00020-00013	62000	PASTOS PERMANENTES DE 5 O MAS AÑOS-SIN VARIEDAD	S	0,30
1700000006155258	23-096-003-00019-00015	62000	PASTOS PERMANENTES DE 5 O MAS AÑOS-SIN VARIEDAD	S	0,01
1700000006155259	23-096-003-00019-00019	62000	PASTOS PERMANENTES DE 5 O MAS AÑOS-SIN VARIEDAD	S	0,02
1700000006155260	23-096-003-00019-00002	62000	PASTOS PERMANENTES DE 5 O MAS AÑOS-SIN VARIEDAD	S	1,20
1700000006155261	23-096-003-00019-00003	62000	PASTOS PERMANENTES DE 5 O MAS AÑOS-SIN VARIEDAD	S	10,10
1700000006155262	23-096-003-00019-00023	62000	PASTOS PERMANENTES DE 5 O MAS AÑOS-SIN VARIEDAD	S	0,12
1700000006155263	23-096-003-00020-00007	62000	PASTOS PERMANENTES DE 5 O MAS AÑOS-SIN VARIEDAD	S	0,87
1700000006155264	23-096-003-00019-00017	62000	PASTOS PERMANENTES DE 5 O MAS AÑOS-SIN VARIEDAD	S	0,11
1700000006155265	23-096-003-00019-00013	62000	PASTOS PERMANENTES DE 5 O MAS AÑOS-SIN VARIEDAD	S	0,26
1700000006155266	23-096-003-00019-00014	62000	PASTOS PERMANENTES DE 5 O MAS AÑOS-SIN VARIEDAD	S	0,56
1700000006155267	23-096-003-00020-00008	62000	PASTOS PERMANENTES DE 5 O MAS AÑOS-SIN VARIEDAD	S	0,73
1700000006155268	23-096-003-00019-00021	62000	PASTOS PERMANENTES DE 5 O MAS AÑOS-SIN VARIEDAD	S	0,09
1700000006155269	23-096-003-00019-00010	62000	PASTOS PERMANENTES DE 5 O MAS AÑOS-SIN VARIEDAD	S	0,33

(1) Superficie declarada admisible ajustada con la superficie comprometida.
 (2) Factor de penalización valorando el alcance para el tipo de compromiso.
 (3) Solicita agricultura y tiene compromisos vigentes.
 (4) Solicita ganadería y tiene compromisos vigentes.

Datos considerados para el Cálculo de la Carga Ganadera mínima y máxima del expediente

Recintos Determinados para el Cálculo de Garga Ganadera Máxima

REF.	REFERENCIA SIGPAC	CULTIVO	DESCRIPCIÓN CULTIVO	S/R	SUP. PROPUESTA (ha)
4535129	23-078-900-99000-99001	62000	PASTOS PERMANENTES DE 5 O MAS AÑOS-SIN VARIEDAD	S	79,94
170000006155246	23-096-003-00019-00001	62000	PASTOS PERMANENTES DE 5 O MAS AÑOS-SIN VARIEDAD	S	1,15
170000006155247	23-096-003-00019-00024	62000	PASTOS PERMANENTES DE 5 O MAS AÑOS-SIN VARIEDAD	S	1,78
170000006155248	23-096-003-00019-00022	62000	PASTOS PERMANENTES DE 5 O MAS AÑOS-SIN VARIEDAD	S	0,05
170000006155251	23-096-003-00020-00005	62000	PASTOS PERMANENTES DE 5 O MAS AÑOS-SIN VARIEDAD	S	0,62
170000006155252	23-096-003-00019-00006	62000	PASTOS PERMANENTES DE 5 O MAS AÑOS-SIN VARIEDAD	S	1,11
170000006155253	23-096-003-00020-00003	62000	PASTOS PERMANENTES DE 5 O MAS AÑOS-SIN VARIEDAD	S	19,52
170000006155254	23-096-003-00020-00004	62000	PASTOS PERMANENTES DE 5 O MAS AÑOS-SIN VARIEDAD	S	0,40
170000006155255	23-096-003-00020-00011	62000	PASTOS PERMANENTES DE 5 O MAS AÑOS-SIN VARIEDAD	S	7,32
170000006155256	23-096-003-00020-00001	62000	PASTOS PERMANENTES DE 5 O MAS AÑOS-SIN VARIEDAD	S	3,04
170000006155257	23-096-003-00020-00013	62000	PASTOS PERMANENTES DE 5 O MAS AÑOS-SIN VARIEDAD	S	0,30
170000006155258	23-096-003-00019-00015	62000	PASTOS PERMANENTES DE 5 O MAS AÑOS-SIN VARIEDAD	S	0,01
170000006155259	23-096-003-00019-00019	62000	PASTOS PERMANENTES DE 5 O MAS AÑOS-SIN VARIEDAD	S	0,02
170000006155260	23-096-003-00019-00002	62000	PASTOS PERMANENTES DE 5 O MAS AÑOS-SIN VARIEDAD	S	1,20
170000006155261	23-096-003-00019-00003	62000	PASTOS PERMANENTES DE 5 O MAS AÑOS-SIN VARIEDAD	S	10,10
170000006155262	23-096-003-00019-00023	62000	PASTOS PERMANENTES DE 5 O MAS AÑOS-SIN VARIEDAD	S	0,12
170000006155263	23-096-003-00020-00007	62000	PASTOS PERMANENTES DE 5 O MAS AÑOS-SIN VARIEDAD	S	0,87
170000006155264	23-096-003-00019-00017	62000	PASTOS PERMANENTES DE 5 O MAS AÑOS-SIN VARIEDAD	S	0,11
170000006155265	23-096-003-00019-00013	62000	PASTOS PERMANENTES DE 5 O MAS AÑOS-SIN VARIEDAD	S	0,26
170000006155266	23-096-003-00019-00014	62000	PASTOS PERMANENTES DE 5 O MAS AÑOS-SIN VARIEDAD	S	0,56
170000006155267	23-096-003-00020-00008	62000	PASTOS PERMANENTES DE 5 O MAS AÑOS-SIN VARIEDAD	S	0,73
170000006155268	23-096-003-00019-00021	62000	PASTOS PERMANENTES DE 5 O MAS AÑOS-SIN VARIEDAD	S	0,09
170000006155269	23-096-003-00019-00010	62000	PASTOS PERMANENTES DE 5 O MAS AÑOS-SIN VARIEDAD	S	0,33

Incidencias de carga ganadera

INCIDENCIA DESCRIPCIÓN

3706 Recinto ficticio del que forma parte un recinto real que a su vez, aparece declarado por productores individuales, sucediendo que para el recinto real, la suma de superficie declarada por individuales y la indicada por Autoridades gestoras de pastos en común, supera la superficie que SIGPAC establece para ese recinto real. (Real Decreto 1075/2014 de 19 de diciembre Art. 92, apdo. 3, Anexo XIV apdo. 2).
Ref:4535129 Recinto:23-078-900-99000-990 Cultivo:62000 PASTOS PERMANENTES DE 5 O MAS AÑOS-SIN VARIEDAD Secano
Exceso de superficie (Hectáreas):1,37

INCIDENCIAS

INCIDENCIA DESCRIPCIÓN

231 Recinto ficticio comunal declarado cuya superficie de cruce total supera la superficie total definida por la Autoridad gestora para ese recinto.
Ref:4535129 Recinto:23-078-900-99000-990 Cultivo:62000 PASTOS PERMANENTES DE 5 O MAS AÑOS-SIN VARIEDAD Secano

233 Superficie de cruce neta declarada en recinto ficticio comunal, menor que superficie asignada neta resultante del reparto del recinto ficticio comunal.
Ref:4535129 Recinto:23-078-900-99000-990 Cultivo:62000 PASTOS PERMANENTES DE 5 O MAS AÑOS-SIN VARIEDAD Secano

3706 Recinto ficticio del que forma parte un recinto real que a su vez, aparece declarado por productores individuales, sucediendo que para el recinto real, la suma de superficie declarada por individuales y la indicada por Autoridades gestoras de pastos en común, supera la superficie que SIGPAC establece para ese recinto real. (Real Decreto 1075/2014 de 19 de diciembre Art. 92, apdo. 3, Anexo XIV apdo. 2).
Ref:4535129 Recinto:23-078-900-99000-990 Cultivo:62000 PASTOS PERMANENTES DE 5 O MAS AÑOS-SIN VARIEDAD Secano
Exceso de superficie (Hectáreas):1,37

(1) Superficie declarada admisible ajustada con la superficie comprometida.
(2) Factor de penalización valorando el alcance para el tipo de compromiso.
(3) Solicita agricultura y tiene compromisos vigentes.
(4) Solicita ganadería y tiene compromisos vigentes.

<u>APELLIDOS Y NOMBRE / RAZÓN SOCIAL</u>	<u>NIF</u>	<u>EXPEDIENTE</u>	<u>SOLICITA AGRICULT. (3)</u>	<u>SOLICITA GANADER. (4)</u>	<u>ANUALIDAD DE PAGO</u>
JUSTICIA JUSTICIA LUISA	****3583*	1193037	SI	NO	6ª

DATOS MANTENIMIENTO

IMPORTE POR ANUALIDAD

	<u>2015</u>	<u>2016</u>	<u>2017</u>	<u>2018</u>	<u>2019</u>	<u>2020</u>
IMPORTE MÁXIMO SUBVENCIONABLE	2.426,28 €	2.426,28 €	256,50 €	255,69 €	255,69 €	255,69 €
IMPORTE MEDIO DE TRANSFERENCIA (€/ha)	81,17 €	81,17 €	81,17 €	81,17 €	81,17 €	81,17 €

RESUMEN DE UNIDADES

<u>Cód</u>	<u>GRUPO DE PAGO</u>	<u>Sup. Dec. Admisible (ha)</u>	<u>Sup. Comprometida (ha)</u>	<u>Sup. ajustada compromiso (1) (ha)</u>	<u>% sobredec.</u>	<u>SUP. PROPUESTA (ha)</u>	<u>Importe Declarado</u>	<u>Importe Topado</u>	<u>Importe Propuesto</u>	<u>Importe tras sobredec.</u>
58	FRUTALES SECANO	3,80		3,15	0,00	3,15	681,16	255,69	255,69	255,69
	TOTAL	3,80	3,15	3,15		3,15	681,16	255,69	255,69	255,69

APLICACIÓN DE REDUCCIONES Y SANCIONES

	<u>Importe Calculado</u>	<u>Importe prereduc.</u>	<u>Admisibilidad y compromisos</u>	<u>Presentación tardía</u>	<u>Omisión declaración</u>	<u>Condicionabilidad</u>	<u>PROPUESTO</u>	<u>IMPORTE (Euros)</u>		
								<u>FEADER (Eje 2)</u>	<u>MAPA</u>	<u>CAGPDS</u>
AGRICULTURA	255,69	255,69	0,00	0,00	0,00	0,00	255,69	191,77	27,49	36,43
TOTAL							255,69	191,77	27,49	36,43

RECINTOS PROPUESTOS

<u>REF.</u>	<u>REFERENCIA SIGPAC</u>	<u>CULTIVO DESCRIPCIÓN CULTIVO</u>	<u>S/R G.PAGO</u>	<u>PEND. MEDIA (%)</u>	<u>SUP. DEC. ADMISIBLE (ha)</u>	<u>SUP. COMPROM. (ha)</u>	<u>SUP. AJUSTADA COMPROM. (1) (ha)</u>	<u>SUP. CONV. SIGPAC (ha)</u>	<u>SUP. CERTIF. (ha)</u>	<u>SUP. CAMPO (ha)</u>	<u>SUP. CAMPO DECLARADO (ha)</u>	<u>SUP. DEC. REDUCIDA (ha)</u>	<u>SUP. PROPUESTA (ha)</u>
1700000005957352	23-017-060-00053-00003	104020 ALMENDROS-GUARA	S 58	5,28	3,80	3,15	3,15	3,15	3,80			3,15	3,15

DATOS AGRICULTURA

RESUMEN DE UNIDADES

<u>Cód</u>	<u>GRUPO DE PAGO</u>	<u>Sup. Dec. Admisible (ha)</u>	<u>Sup. Comprometida (ha)</u>	<u>Sup. ajustada compromiso (1) (ha)</u>	<u>% sobredec.</u>	<u>SUP. PROPUESTA (ha)</u>	<u>Importe Declarado</u>	<u>Importe Topado</u>	<u>Importe Propuesto</u>	<u>Importe tras sobredec.</u>
58	FRUTALES SECANO	3,80		3,15	0,00	3,15	681,16	255,69	255,69	255,69
	TOTAL	3,80	3,15	3,15		3,15	681,16	255,69	255,69	255,69

RESUMEN DE PAGOS

	<u>PROPUESTO</u>	<u>FEADER (Eje 2)</u>	<u>MAPA</u>	<u>CAGPDS</u>
Propuesto a pagar	255,69	191,77	27,49	36,43

APLICACIÓN DE REDUCCIONES Y SANCIONES

	<u>Importe Calculado</u>	<u>Importe prereduc.</u>	<u>Admisibilidad y compromisos</u>	<u>Presentación tardía</u>	<u>Omisión declaración</u>	<u>Condicionabilidad</u>	<u>PROPUESTO</u>	<u>IMPORTE (Euros)</u>		
								<u>FEADER (Eje 2)</u>	<u>MAPA</u>	<u>CAGPDS</u>
	255,69	255,69	0,00	0,00	0,00	0,00	255,69	191,77	27,49	36,43
TOTAL							255,69	191,77	27,49	36,43

INCIDENCIAS

INCIDENCIA DESCRIPCIÓN

87002 Expediente de Agrigan que tiene un segundo año de pago cero.



(1) Superficie declarada admisible ajustada con la superficie comprometida.
 (2) Factor de penalización valorando el alcance para el tipo de compromiso.
 (3) Solicita agricultura y tiene compromisos vigentes.
 (4) Solicita ganadería y tiene compromisos vigentes.

<u>APELLIDOS Y NOMBRE / RAZÓN SOCIAL</u>	<u>NIF</u>	<u>EXPEDIENTE</u>	<u>SOLICITA AGRICULT. (3)</u>	<u>SOLICITA GANADER. (4)</u>	<u>ANUALIDAD DE PAGO</u>
Lazaro Torres Javier	****8637*	1234149	NO	SI	6ª

DATOS MANTENIMIENTO

IMPORTE POR ANUALIDAD

	<u>2015</u>	<u>2016</u>	<u>2017</u>	<u>2018</u>	<u>2019</u>	<u>2020</u>
IMPORTE MÁXIMO SUBVENCIONABLE	6.893,21 €	6.893,21 €	6.121,23 €	6.121,23 €	6.121,23 €	6.121,23 €
IMPORTE MEDIO DE TRANSFERENCIA (€/ha)	69,05 €	69,05 €	69,05 €	69,05 €	69,05 €	69,05 €

RESUMEN DE UNIDADES

<u>Cód</u>	<u>GRUPO DE PAGO</u>	<u>Sup. Dec. Admisible (ha)</u>	<u>Sup. Comprometida (ha)</u>	<u>Sup. ajustada compromiso (1) (ha)</u>	<u>% sobredec.</u>	<u>SUP. PROPUESTA (ha)</u>	<u>Importe Declarado</u>	<u>Importe Topado</u>	<u>Importe Propuesto</u>	<u>Importe tras sobredec.</u>
63	PASTOS ASOCIADOS A GANADERÍA ECOLÓGICA	138,34		88,65	0,00	88,65	6.834,06	6.121,23	6.121,23	6.121,23
	TOTAL	138,34	88,65	88,65		88,65	6.834,06	6.121,23	6.121,23	6.121,23

APLICACIÓN DE REDUCCIONES Y SANCIONES

	<u>Importe Calculado</u>	<u>Importe prerreduc.</u>	<u>Admisibilidad y compromisos</u>	<u>Presentación tardía</u>	<u>Omisión declaración</u>	<u>Condicionabilidad</u>	<u>PROPUESTO</u>	<u>IMPORTE (Euros)</u>		
								<u>FEADER (Eje 2)</u>	<u>MAPA</u>	<u>CAGPDS</u>
GANADERÍA	6.121,23	6.121,23	0,00	0,00	0,00	0,00	6.121,23	4.590,92	658,03	872,28
TOTAL							6.121,23	4.590,92	658,03	872,28

RECINTOS PROPUESTOS

<u>REE.</u>	<u>REFERENCIA SIGPAC</u>	<u>CULTIVO DESCRIPCIÓN CULTIVO</u>	<u>S/R</u>	<u>G.PAGO</u>	<u>PEND. MEDIA (%)</u>	<u>SUP. DEC. ADMISIBLE (ha)</u>	<u>SUP. COMPROM. (ha)</u>	<u>SUP. AJUSTADA COMPR.(1) (ha)</u>	<u>SUP. CONY. SIGPAC (ha)</u>	<u>SUP. CERTIE. (ha)</u>	<u>SUP. CAMPO (ha)</u>	<u>SUP. CAMPO DETER. CULT. DECLARADO (ha)</u>	<u>SUP. DEC. REDUCIDA (ha)</u>	<u>SUP. PROPUESTA (ha)</u>
1700000006531431	23-011-024-00007-00001	62000 PASTOS PERMANENTES DE 5 O MAS AÑOS-SIN VARIEDAD	S	63	37,56	23,83	85,28	23,83	85,28	35,91			23,83	23,83
1700000006531432	23-011-024-00007-00001	62000 PASTOS PERMANENTES DE 5 O MAS AÑOS-SIN VARIEDAD	S	63	37,56	11,40	85,28	11,40	85,28	17,18			11,40	11,40
1700000006531433	23-011-024-00007-00001	62000 PASTOS PERMANENTES DE 5 O MAS AÑOS-SIN VARIEDAD	S	63	37,56	28,40	85,28	28,40	85,28	42,80			28,40	28,40
1700000006531434	23-011-024-00007-00003	62000 PASTOS PERMANENTES DE 5 O MAS AÑOS-SIN VARIEDAD	S	63	9,25	3,30	3,30	3,30	3,30	3,30			3,30	3,30
1700000006531435	23-011-024-00007-00001	62000 PASTOS PERMANENTES DE 5 O MAS AÑOS-SIN VARIEDAD	S	63	37,56	39,26	85,28	21,59	85,28	59,17			21,59	21,59
1700000006531436	23-011-024-00007-00005	62000 PASTOS PERMANENTES DE 5 O MAS AÑOS-SIN VARIEDAD	S	63	42,62	32,15	11,25	11,25	11,25	32,16			11,25	11,25

DATOS GANADERÍA

RESUMEN DE UNIDADES

<u>Cód</u>	<u>GRUPO DE PAGO</u>	<u>Sup. Dec. Admisible (ha)</u>	<u>Sup. Comprometida (ha)</u>	<u>Sup. ajustada compromiso (1) (ha)</u>	<u>% sobredec.</u>	<u>SUP. PROPUESTA (ha)</u>	<u>Importe Declarado</u>	<u>Importe Topado</u>	<u>Importe Propuesto</u>	<u>Importe tras sobredec.</u>
63	PASTOS ASOCIADOS A GANADERÍA ECOLÓGICA	138,34		88,65	0,00	88,65	6.834,06	6.121,23	6.121,23	6.121,23
	TOTAL	138,34	88,65	88,65		88,65	6.834,06	6.121,23	6.121,23	6.121,23

RESUMEN DE PAGOS

	<u>PROPUESTO</u>	<u>IMPORTE (Euros)</u>		
		<u>FEADER (Eje 2)</u>	<u>MAPA</u>	<u>CAGPDS</u>
Propuesto a pagar	6.121,23	4.590,92	658,03	872,28

APLICACIÓN DE REDUCCIONES Y SANCIONES

	<u>Importe Calculado</u>	<u>Importe prerreduc.</u>	<u>Admisibilidad y compromisos</u>	<u>Presentación tardía</u>	<u>Omisión declaración</u>	<u>Condicionabilidad</u>	<u>PROPUESTO</u>	<u>IMPORTE (Euros)</u>		
								<u>FEADER (Eje 2)</u>	<u>MAPA</u>	<u>CAGPDS</u>
	6.121,23	6.121,23	0,00	0,00	0,00	0,00	6.121,23	4.590,92	658,03	872,28
TOTAL							6.121,23	4.590,92	658,03	872,28



(1) Superficie declarada admisible ajustada con la superficie comprometida.
 (2) Factor de penalización valorando el alcance para el tipo de compromiso.
 (3) Solicita agricultura y tiene compromisos vigentes.
 (4) Solicita ganadería y tiene compromisos vigentes.

Datos considerados para el Cálculo de la Carga Ganadera mínima y máxima del expediente

Explotación	Especie	Inscrito en Sipea y Admisible	Censo Medio Animales	Ugm Calculada para CG Mínima	Ugm Calculada para CG Máxima
ES230110000163	CABALLAR	SI	35,04	35,04	35,04
				35,04	35,04

Superficie determinada para Cálculo Carga Ganadera Mínima: 99,77 ha
Superficie determinada para Cálculo Carga Ganadera Máxima: 99,77 ha
Carga Ganadera Mínima Expediente: 0,35 ugm/ha
Carga Ganadera Máxima Expediente: 0,35 ugm/ha

Recintos Determinados para el Cálculo de Garga Ganadera Mínima

REF.	REFERENCIA SIGPAC	CULTIVO	DESCRIPCIÓN CULTIVO	S/R	SUP. PROPUESTA (ha)
1700000006531431	23-011-024-00007-00001	62000	PASTOS PERMANENTES DE 5 O MAS AÑOS-SIN VARIEDAD	S	23,83
1700000006531432	23-011-024-00007-00001	62000	PASTOS PERMANENTES DE 5 O MAS AÑOS-SIN VARIEDAD	S	11,40
1700000006531433	23-011-024-00007-00001	62000	PASTOS PERMANENTES DE 5 O MAS AÑOS-SIN VARIEDAD	S	28,40
1700000006531434	23-011-024-00007-00003	62000	PASTOS PERMANENTES DE 5 O MAS AÑOS-SIN VARIEDAD	S	3,30
1700000006531435	23-011-024-00007-00001	62000	PASTOS PERMANENTES DE 5 O MAS AÑOS-SIN VARIEDAD	S	21,59
1700000006531436	23-011-024-00007-00005	62000	PASTOS PERMANENTES DE 5 O MAS AÑOS-SIN VARIEDAD	S	11,25

Recintos Determinados para el Cálculo de Garga Ganadera Máxima

REF.	REFERENCIA SIGPAC	CULTIVO	DESCRIPCIÓN CULTIVO	S/R	SUP. PROPUESTA (ha)
1700000006531431	23-011-024-00007-00001	62000	PASTOS PERMANENTES DE 5 O MAS AÑOS-SIN VARIEDAD	S	23,83
1700000006531432	23-011-024-00007-00001	62000	PASTOS PERMANENTES DE 5 O MAS AÑOS-SIN VARIEDAD	S	11,40
1700000006531433	23-011-024-00007-00001	62000	PASTOS PERMANENTES DE 5 O MAS AÑOS-SIN VARIEDAD	S	28,40
1700000006531434	23-011-024-00007-00003	62000	PASTOS PERMANENTES DE 5 O MAS AÑOS-SIN VARIEDAD	S	3,30
1700000006531435	23-011-024-00007-00001	62000	PASTOS PERMANENTES DE 5 O MAS AÑOS-SIN VARIEDAD	S	21,59
1700000006531436	23-011-024-00007-00005	62000	PASTOS PERMANENTES DE 5 O MAS AÑOS-SIN VARIEDAD	S	11,25

Incidencias de carga ganadera

INCIDENCIA DESCRIPCIÓN

238 Recinto cuyo CAP declarado es mayor al CAP prevalente y no presenta alegación al SIGPAC.
 Ref:5181781 Recinto:23-011-024-00007-004 Cultivo:62000 PASTOS PERMANENTES DE 5 O MAS AÑOS-SIN VARIEDAD Secano
 CAP prevalente: CAP declarado:55 Exceso de superficie (Hectáreas):0,06

INCIDENCIAS

INCIDENCIA DESCRIPCIÓN

238 Recinto cuyo CAP declarado es mayor al CAP prevalente y no presenta alegación al SIGPAC.
 Ref:5181781 Recinto:23-011-024-00007-004 Cultivo:62000 PASTOS PERMANENTES DE 5 O MAS AÑOS-SIN VARIEDAD Secano
 CAP prevalente: CAP declarado:55 Exceso de superficie (Hectáreas):0,06

247 Recinto cuyo CAP declarado es menor al CAP prevalente y no presenta alegación al SIGPAC.
 Ref:1700000006531432 Recinto:23-011-024-00007-001 Cultivo:62000 PASTOS PERMANENTES DE 5 O MAS AÑOS-SIN VARIEDAD Secano CAP prevalente: CAP declarado:
 Ref:1700000006531431 Recinto:23-011-024-00007-001 Cultivo:62000 PASTOS PERMANENTES DE 5 O MAS AÑOS-SIN VARIEDAD Secano CAP prevalente: CAP declarado:
 Ref:1700000006531435 Recinto:23-011-024-00007-001 Cultivo:62000 PASTOS PERMANENTES DE 5 O MAS AÑOS-SIN VARIEDAD Secano CAP prevalente: CAP declarado:
 Ref:1700000006531433 Recinto:23-011-024-00007-001 Cultivo:62000 PASTOS PERMANENTES DE 5 O MAS AÑOS-SIN VARIEDAD Secano CAP prevalente: CAP declarado:

85001 El recinto declarado no cumple con las normas de producción ecológica (artículo 5-1 e), Orden 26 mayo 2015)
 Ref:5181781 Recinto:23-011-024-00007-004 Cultivo:62000 PASTOS PERMANENTES DE 5 O MAS AÑOS-SIN VARIEDAD Secano

85007 Cultivo, variedad, regimen y/o uso del recinto SIGPAC no compatible con la operación (anexo IV.I, Orden 26 mayo 2015)
 Ref:5181781 Recinto:23-011-024-00007-004 Cultivo:62000 PASTOS PERMANENTES DE 5 O MAS AÑOS-SIN VARIEDAD Secano
 Uso SIGPAC:AG

<u>APELLIDOS Y NOMBRE / RAZÓN SOCIAL</u>	<u>NIF</u>	<u>EXPEDIENTE</u>	<u>SOLICITA AGRICULT. (3)</u>	<u>SOLICITA GANADER. (4)</u>	<u>ANUALIDAD DE PAGO</u>
LAZARO TORRES VICTORIA EUGENIA	****9696*	1234348	NO	SI	

DATOS MANTENIMIENTO

RESUMEN DE UNIDADES

<u>Cód</u>	<u>GRUPO DE PAGO</u>	<u>Sup. Dec. Admisible (ha)</u>	<u>Sup. Comprometida (ha)</u>	<u>Sup. ajustada compromiso (1) (ha)</u>	<u>% sobredec.</u>	<u>SUP. PROPUESTA (ha)</u>	<u>Importe Declarado</u>	<u>Importe Topado</u>	<u>Importe Propuesto</u>	<u>Importe tras sobredec.</u>
	GANADERÍA - SIN SUPERFICIE DETERMINADA	0,00		0,00	0,00	0,00	0,00	0,00	0,00	0,00
TOTAL		0,00		0,00		0,00	0,00	0,00	0,00	0,00

APLICACIÓN DE REDUCCIONES Y SANCIONES

<u>Importe Calculado</u>	<u>Importe prereduc.</u>	<u>Admisibilidad y compromisos</u>	<u>Presentación tardía</u>	<u>Omisión declaración</u>	<u>Condicionabilidad</u>	<u>PROPUESTO</u>	<u>IMPORTE (Euros)</u>			
							<u>FEADER (Eje 2)</u>	<u>MAPA</u>	<u>CAGPDS</u>	
0,00	0,00	0,00	0,00	0,00	0,00	0,00	0,00	0,00	0,00	
TOTAL							0,00	0,00	0,00	0,00

DATOS GANADERÍA

RESUMEN DE UNIDADES

<u>Cód</u>	<u>GRUPO DE PAGO</u>	<u>Sup. Dec. Admisible (ha)</u>	<u>Sup. Comprometida (ha)</u>	<u>Sup. ajustada compromiso (1) (ha)</u>	<u>% sobredec.</u>	<u>SUP. PROPUESTA (ha)</u>	<u>Importe Declarado</u>	<u>Importe Topado</u>	<u>Importe Propuesto</u>	<u>Importe tras sobredec.</u>
	GANADERÍA - SIN SUPERFICIE DETERMINADA	0,00		0,00	0,00	0,00	0,00	0,00	0,00	0,00
TOTAL		0,00		0,00		0,00	0,00	0,00	0,00	0,00

RESUMEN DE PAGOS

<u>Importe Calculado</u>	<u>Importe prereduc.</u>	<u>Admisibilidad y compromisos</u>	<u>Presentación tardía</u>	<u>Omisión declaración</u>	<u>Condicionabilidad</u>	<u>PROPUESTO</u>	<u>IMPORTE (Euros)</u>			
							<u>FEADER (Eje 2)</u>	<u>MAPA</u>	<u>CAGPDS</u>	
						Propuesto 0,00	0,00	0,00	0,00	
TOTAL							0,00	0,00	0,00	0,00

APLICACIÓN DE REDUCCIONES Y SANCIONES

<u>Importe Calculado</u>	<u>Importe prereduc.</u>	<u>Admisibilidad y compromisos</u>	<u>Presentación tardía</u>	<u>Omisión declaración</u>	<u>Condicionabilidad</u>	<u>PROPUESTO</u>	<u>IMPORTE (Euros)</u>			
							<u>FEADER (Eje 2)</u>	<u>MAPA</u>	<u>CAGPDS</u>	
0,00	0,00	0,00	0,00	0,00	0,00	0,00	0,00	0,00	0,00	
TOTAL							0,00	0,00	0,00	0,00

Datos considerados para el Cálculo de la Carga Ganadera mínima y máxima del expediente

Superficie determinada para Cálculo Carga Ganadera Mínima: 0,00 ha
 Superficie determinada para Cálculo Carga Ganadera Máxima: 0,00 ha
 Carga Ganadera Mínima Expediente: 0,00 ugm/ha
 Carga Ganadera Máxima Expediente: 0,00 ugm/ha

Los importes del Grupo de Pago de pastos de este expediente han sido ajustados por no llegar a la carga ganadera mínima de 0,3



(1) Superficie declarada admisible ajustada con la superficie comprometida.
 (2) Factor de penalización valorando el alcance para el tipo de compromiso.
 (3) Solicita agricultura y tiene compromisos vigentes.
 (4) Solicita ganadería y tiene compromisos vigentes.

<u>APELLIDOS Y NOMBRE / RAZÓN SOCIAL</u>	<u>NIF</u>	<u>EXPEDIENTE</u>	<u>SOLICITA AGRICULT. (3)</u>	<u>SOLICITA GANADER. (4)</u>	<u>ANUALIDAD DE PAGO</u>
LIEBANA CAMARA ASUNCION	****6497*	1129187	NO	SI	6ª

DATOS MANTENIMIENTO

IMPORTE POR ANUALIDAD

	<u>2015</u>	<u>2016</u>	<u>2017</u>	<u>2018</u>	<u>2019</u>	<u>2020</u>
IMPORTE MÁXIMO SUBVENCIONABLE	6.791,34 €	6.791,34 €	6.791,34 €	6.791,34 €	6.791,34 €	6.791,34 €
IMPORTE MEDIO DE TRANSFERENCIA (€/ha)	77,37 €	77,37 €	77,37 €	77,37 €	77,37 €	77,37 €

RESUMEN DE UNIDADES

<u>Cód</u>	<u>GRUPO DE PAGO</u>	<u>Sup. Dec. Admisible (ha)</u>	<u>Sup. Comprometida (ha)</u>	<u>Sup. ajustada compromiso (1) (ha)</u>	<u>% sobredec.</u>	<u>SUP. PROPUESTA (ha)</u>	<u>Importe Declarado</u>	<u>Importe Topado</u>	<u>Importe Propuesto</u>	<u>Importe tras sobredec.</u>
63	PASTOS ASOCIADOS A GANADERÍA ECOLÓGICA	89,14		87,78	0,00	87,78	6.791,34	6.791,34	6.791,34	6.791,34
	TOTAL	89,14	87,78	87,78		87,78	6.791,34	6.791,34	6.791,34	6.791,34

APLICACIÓN DE REDUCCIONES Y SANCIONES

	<u>Importe Calculado</u>	<u>Importe prerreduc.</u>	<u>Admisibilidad y compromisos</u>	<u>Presentación tardía</u>	<u>Omisión declaración</u>	<u>Condicionabilidad</u>	<u>PROPUESTO</u>	<u>IMPORTE (Euros)</u>		
								<u>FEADER (Eje 2)</u>	<u>MAPA</u>	<u>CAGPDS</u>
GANADERÍA	6.791,34	6.791,34	0,00	0,00	0,00	0,00	6.791,34	5.093,51	730,07	967,76
TOTAL							6.791,34	5.093,51	730,07	967,76

RECINTOS PROPUESTOS

<u>REF.</u>	<u>REFERENCIA SIGPAC</u>	<u>CULTIVO DESCRIPCIÓN CULTIVO</u>	<u>S/R</u>	<u>G.PAGO</u>	<u>PEND. MEDIA (%)</u>	<u>SUP. DEC. ADMISIBLE (ha)</u>	<u>SUP. COMPROM. (ha)</u>	<u>SUP. AJUSTADA COMPROM. (1) (ha)</u>	<u>SUP. CONY. SIGPAC (ha)</u>	<u>SUP. CERTIE (ha)</u>	<u>SUP. CAMPO (ha)</u>	<u>SUP. CAMPO DETER. CULT. DECLARADO (ha)</u>	<u>SUP. DEC. REDUCIDA (ha)</u>	<u>SUP. PROPUESTA (ha)</u>
1700000005460490	23-900-027-00110-00028	62000 PASTOS PERMANENTES DE 5 O MAS AÑOS-SIN VARIEDAD	S	63	25,69	0,70	0,70	0,70		0,70			0,70	0,70
1700000005460491	23-900-027-00105-00001	65000 PASTO ARBUSTIVO DE 5 O MAS AÑOS-SIN VARIEDAD	S	63	27,58	17,77	17,75	17,75		17,77			17,75	17,75
1700000005460492	23-900-027-00110-00025	62000 PASTOS PERMANENTES DE 5 O MAS AÑOS-SIN VARIEDAD	S	63	20,95	3,53	3,53	3,53		3,53			3,53	3,53
1700000005460494	23-900-027-00110-00002	65000 PASTO ARBUSTIVO DE 5 O MAS AÑOS-SIN VARIEDAD	S	63	51,25	23,48	26,80	23,48		67,08			23,48	23,48
1700000005460495	23-900-027-00110-00001	65000 PASTO ARBUSTIVO DE 5 O MAS AÑOS-SIN VARIEDAD	S	63	49,59	2,52	2,52	2,52		5,60			2,52	2,52
1700000005460496	23-900-027-00110-00020	65000 PASTO ARBUSTIVO DE 5 O MAS AÑOS-SIN VARIEDAD	S	63	30,19	35,14	35,14	35,14		78,08			35,14	35,14
1700000005460497	23-900-027-00146-00002	65000 PASTO ARBUSTIVO DE 5 O MAS AÑOS-SIN VARIEDAD	S	63	26,04	5,57	5,57	5,57		10,12			5,57	5,57
1700000005460498	23-900-027-00110-00024	65000 PASTO ARBUSTIVO DE 5 O MAS AÑOS-SIN VARIEDAD	S	63	38,90	0,43	0,50	0,43		0,50			0,43	0,43

DATOS GANADERÍA

RESUMEN DE UNIDADES

<u>Cód</u>	<u>GRUPO DE PAGO</u>	<u>Sup. Dec. Admisible (ha)</u>	<u>Sup. Comprometida (ha)</u>	<u>Sup. ajustada compromiso (1) (ha)</u>	<u>% sobredec.</u>	<u>SUP. PROPUESTA (ha)</u>	<u>Importe Declarado</u>	<u>Importe Topado</u>	<u>Importe Propuesto</u>	<u>Importe tras sobredec.</u>
63	PASTOS ASOCIADOS A GANADERÍA ECOLÓGICA	89,14		87,78	0,00	87,78	6.791,34	6.791,34	6.791,34	6.791,34
	TOTAL	89,14	87,78	87,78		87,78	6.791,34	6.791,34	6.791,34	6.791,34

RESUMEN DE PAGOS

	<u>PROPUESTO</u>	<u>IMPORTE (Euros)</u>		
		<u>FEADER (Eje 2)</u>	<u>MAPA</u>	<u>CAGPDS</u>
Propuesto a pagar	6.791,34	5.093,51	730,07	967,76

APLICACIÓN DE REDUCCIONES Y SANCIONES

	<u>Importe Calculado</u>	<u>Importe prerreduc.</u>	<u>Admisibilidad y compromisos</u>	<u>Presentación tardía</u>	<u>Omisión declaración</u>	<u>Condicionabilidad</u>	<u>PROPUESTO</u>	<u>IMPORTE (Euros)</u>		
								<u>FEADER (Eje 2)</u>	<u>MAPA</u>	<u>CAGPDS</u>
	6.791,34	6.791,34	0,00	0,00	0,00	0,00	6.791,34	5.093,51	730,07	967,76
TOTAL							6.791,34	5.093,51	730,07	967,76



(1) Superficie declarada admisible ajustada con la superficie comprometida.
 (2) Factor de penalización valorando el alcance para el tipo de compromiso.
 (3) Solicita agricultura y tiene compromisos vigentes.
 (4) Solicita ganadería y tiene compromisos vigentes.

Datos considerados para el Cálculo de la Carga Ganadera mínima y máxima del expediente

<u>Explotación</u>	<u>Especie</u>	<u>Inscrito en Sipea y Admisible</u>	<u>Censo Medio Animales</u>	<u>Ugm Calculada para CG Mínima</u>	<u>Ugm Calculada para CG Máxima</u>
ES230500000624	CABALLAR	NO	1,00	0,00	1,00
ES230500000624	OVINA	SI	221,01	33,15	33,15
				33,15	34,15

Superficie determinada para Cálculo Carga Ganadera Mínima: 89,14 ha

Superficie determinada para Cálculo Carga Ganadera Máxima: 89,14 ha

Carga Ganadera Mínima Expediente: 0,37 ugm/ha

Carga Ganadera Máxima Expediente: 0,38 ugm/ha

Recintos Determinados para el Cálculo de Garga Ganadera Mínima

<u>REF.</u>	<u>REFERENCIA SIGPAC</u>	<u>CULTIVO</u>	<u>DESCRIPCIÓN CULTIVO</u>	<u>S/R</u>	<u>SUP. PROPUESTA (ha)</u>
1700000005460490	23-900-027-00110-00028	62000	PASTOS PERMANENTES DE 5 O MAS AÑOS-SIN VARIEDAD	S	0,70
1700000005460491	23-900-027-00105-00001	65000	PASTO ARBUSTIVO DE 5 O MAS AÑOS-SIN VARIEDAD	S	17,77
1700000005460492	23-900-027-00110-00025	62000	PASTOS PERMANENTES DE 5 O MAS AÑOS-SIN VARIEDAD	S	3,53
1700000005460494	23-900-027-00110-00002	65000	PASTO ARBUSTIVO DE 5 O MAS AÑOS-SIN VARIEDAD	S	23,48
1700000005460495	23-900-027-00110-00001	65000	PASTO ARBUSTIVO DE 5 O MAS AÑOS-SIN VARIEDAD	S	2,52
1700000005460496	23-900-027-00110-00020	65000	PASTO ARBUSTIVO DE 5 O MAS AÑOS-SIN VARIEDAD	S	35,14
1700000005460497	23-900-027-00146-00002	65000	PASTO ARBUSTIVO DE 5 O MAS AÑOS-SIN VARIEDAD	S	5,57
1700000005460498	23-900-027-00110-00024	65000	PASTO ARBUSTIVO DE 5 O MAS AÑOS-SIN VARIEDAD	S	0,43

Recintos Determinados para el Cálculo de Garga Ganadera Máxima

<u>REF.</u>	<u>REFERENCIA SIGPAC</u>	<u>CULTIVO</u>	<u>DESCRIPCIÓN CULTIVO</u>	<u>S/R</u>	<u>SUP. PROPUESTA (ha)</u>
1700000005460490	23-900-027-00110-00028	62000	PASTOS PERMANENTES DE 5 O MAS AÑOS-SIN VARIEDAD	S	0,70
1700000005460491	23-900-027-00105-00001	65000	PASTO ARBUSTIVO DE 5 O MAS AÑOS-SIN VARIEDAD	S	17,77
1700000005460492	23-900-027-00110-00025	62000	PASTOS PERMANENTES DE 5 O MAS AÑOS-SIN VARIEDAD	S	3,53
1700000005460494	23-900-027-00110-00002	65000	PASTO ARBUSTIVO DE 5 O MAS AÑOS-SIN VARIEDAD	S	23,48
1700000005460495	23-900-027-00110-00001	65000	PASTO ARBUSTIVO DE 5 O MAS AÑOS-SIN VARIEDAD	S	2,52
1700000005460496	23-900-027-00110-00020	65000	PASTO ARBUSTIVO DE 5 O MAS AÑOS-SIN VARIEDAD	S	35,14
1700000005460497	23-900-027-00146-00002	65000	PASTO ARBUSTIVO DE 5 O MAS AÑOS-SIN VARIEDAD	S	5,57
1700000005460498	23-900-027-00110-00024	65000	PASTO ARBUSTIVO DE 5 O MAS AÑOS-SIN VARIEDAD	S	0,43

INCIDENCIAS

INCIDENCIA DESCRIPCIÓN

85042 No inscrito en un organismo de control y certificación ecológico (artículo 5-1 e), Orden 26 mayo 2015)
Explotación:ES230500000624 Especie:CABALLAR



(1) Superficie declarada admisible ajustada con la superficie comprometida.
(2) Factor de penalización valorando el alcance para el tipo de compromiso.
(3) Solicita agricultura y tiene compromisos vigentes.
(4) Solicita ganadería y tiene compromisos vigentes.

<u>APELLIDOS Y NOMBRE / RAZÓN SOCIAL</u>	<u>NIF</u>	<u>EXPEDIENTE</u>	<u>SOLICITA AGRICULT. (3)</u>	<u>SOLICITA GANADER. (4)</u>	<u>ANUALIDAD DE PAGO</u>
LOPEZ ALGUACIL FUNDADOR	****3650*	1105492	NO	SI	6ª

DATOS MANTENIMIENTO

IMPORTE POR ANUALIDAD

	<u>2015</u>	<u>2016</u>	<u>2017</u>	<u>2018</u>	<u>2019</u>	<u>2020</u>
IMPORTE MÁXIMO SUBVENCIONABLE	4.971,72 €	4.971,72 €	4.971,72 €	4.971,72 €	4.971,72 €	4.221,69 €
IMPORTE MEDIO DE TRANSFERENCIA (€/ha)	82,15 €	82,15 €	82,15 €	82,15 €	82,15 €	82,15 €

RESUMEN DE UNIDADES

<u>Cód</u>	<u>GRUPO DE PAGO</u>	<u>Sup. Dec. Admisible (ha)</u>	<u>Sup. Comprometida (ha)</u>	<u>Sup. ajustada compromiso (1) (ha)</u>	<u>% sobredec.</u>	<u>SUP. PROPUESTA (ha)</u>	<u>Importe Declarado</u>	<u>Importe Topado</u>	<u>Importe Propuesto</u>	<u>Importe tras sobredec.</u>
63	PASTOS ASOCIADOS A GANADERÍA ECOLÓGICA	60,52		51,39	80,95	28,40	4.221,69	4.221,69	2.333,06	0,00
	TOTAL	60,52	51,39	51,39		28,40	4.221,69	4.221,69	2.333,06	0,00

APLICACIÓN DE REDUCCIONES Y SANCIONES

	<u>Importe Calculado</u>	<u>Importe prereduc.</u>	<u>Admisibilidad y compromisos</u>	<u>Presentación tardía</u>	<u>Omisión declaración</u>	<u>Condicionabilidad</u>	<u>PROPUESTO</u>	<u>IMPORTE (Euros)</u>		
								<u>FEADER (Eje 2)</u>	<u>MAPA</u>	<u>CAGPDS</u>
GANADERÍA	2.333,06	0,00	0,00	0,00	0,00	0,00	0,00	0,00	0,00	0,00
TOTAL							0,00	0,00	0,00	0,00

RECINTOS PROPUESTOS

<u>REE.</u>	<u>REFERENCIA SIGPAC</u>	<u>CULTIVO</u>	<u>DESCRIPCIÓN CULTIVO</u>	<u>S/R G.PAGO</u>	<u>PEND. MEDIA (%)</u>	<u>SUP. DEC. ADMISIBLE (ha)</u>	<u>SUP. COMPROM. (ha)</u>	<u>SUP. AJUSTADA COMPROM. (1) (ha)</u>	<u>SUP. CONY. SIGPAC (ha)</u>	<u>SUP. CERTIE. (ha)</u>	<u>SUP. CAMPO (ha)</u>	<u>SUP. CAMPO DETER. CULT. DECLARADO (ha)</u>	<u>SUP. DEC. REDUCIDA (ha)</u>	<u>SUP. PROPUESTA (ha)</u>
4636590	23-078-900-99000-99002	62000	PASTOS PERMANENTES DE 5 O MAS AÑOS-SIN VARIEDAD	S 63		60,52	60,52	60,52		78,75			60,52	28,40

DATOS GANADERÍA

RESUMEN DE UNIDADES

<u>Cód</u>	<u>GRUPO DE PAGO</u>	<u>Sup. Dec. Admisible (ha)</u>	<u>Sup. Comprometida (ha)</u>	<u>Sup. ajustada compromiso (1) (ha)</u>	<u>% sobredec.</u>	<u>SUP. PROPUESTA (ha)</u>	<u>Importe Declarado</u>	<u>Importe Topado</u>	<u>Importe Propuesto</u>	<u>Importe tras sobredec.</u>
63	PASTOS ASOCIADOS A GANADERÍA ECOLÓGICA	60,52		51,39	80,95	28,40	4.221,69	4.221,69	2.333,06	0,00
	TOTAL	60,52	51,39	51,39		28,40	4.221,69	4.221,69	2.333,06	0,00

RESUMEN DE PAGOS

<u>Propuesto</u>	<u>IMPORTE (Euros)</u>		
	<u>PROPUESTO</u>	<u>FEADER (Eje 2)</u>	<u>MAPA</u>
	0,00	0,00	0,00
TOTAL	0,00	0,00	0,00

APLICACIÓN DE REDUCCIONES Y SANCIONES

<u>Importe Calculado</u>	<u>Importe prereduc.</u>	<u>Admisibilidad y compromisos</u>	<u>Presentación tardía</u>	<u>Omisión declaración</u>	<u>Condicionabilidad</u>	<u>PROPUESTO</u>	<u>IMPORTE (Euros)</u>		
							<u>FEADER (Eje 2)</u>	<u>MAPA</u>	<u>CAGPDS</u>
2.333,06	0,00	0,00	0,00	0,00	0,00	0,00	0,00	0,00	0,00
TOTAL						0,00	0,00	0,00	0,00



(1) Superficie declarada admisible ajustada con la superficie comprometida.
 (2) Factor de penalización valorando el alcance para el tipo de compromiso.
 (3) Solicita agricultura y tiene compromisos vigentes.
 (4) Solicita ganadería y tiene compromisos vigentes.

Datos considerados para el Cálculo de la Carga Ganadera mínima y máxima del expediente

<u>Explotación</u>	<u>Especie</u>	<u>Inscrito en Sipea y Admisible</u>	<u>Censo Medio Animales</u>	<u>Ugm Calculada para CG Mínima</u>	<u>Ugm Calculada para CG Máxima</u>
ES239040000732	CAPRINA	SI	3,00	0,45	0,45
ES239040000732	OVINA	SI	493,27	73,99	73,99
				74,44	74,44

Superficie determinada para Cálculo Carga Ganadera Mínima: 121,20 ha

Superficie determinada para Cálculo Carga Ganadera Máxima: 121,20 ha

Carga Ganadera Mínima Expediente: 0,61 ugm/ha

Carga Ganadera Máxima Expediente: 0,61 ugm/ha

Recintos Determinados para el Cálculo de Garga Ganadera Mínima

<u>REF.</u>	<u>REFERENCIA SIGPAC</u>	<u>CULTIVO</u>	<u>DESCRIPCIÓN CULTIVO</u>	<u>S/R</u>	<u>SUP. PROPUESTA (ha)</u>
4531978	23-078-900-99000-99002	62000	PASTOS PERMANENTES DE 5 O MAS AÑOS-SIN VARIEDAD	S	54,71
4636590	23-078-900-99000-99002	62000	PASTOS PERMANENTES DE 5 O MAS AÑOS-SIN VARIEDAD	S	28,40
5067709	23-078-900-99000-99002	62000	PASTOS PERMANENTES DE 5 O MAS AÑOS-SIN VARIEDAD	S	38,09

Recintos Determinados para el Cálculo de Garga Ganadera Máxima

<u>REF.</u>	<u>REFERENCIA SIGPAC</u>	<u>CULTIVO</u>	<u>DESCRIPCIÓN CULTIVO</u>	<u>S/R</u>	<u>SUP. PROPUESTA (ha)</u>
4531978	23-078-900-99000-99002	62000	PASTOS PERMANENTES DE 5 O MAS AÑOS-SIN VARIEDAD	S	54,71
4636590	23-078-900-99000-99002	62000	PASTOS PERMANENTES DE 5 O MAS AÑOS-SIN VARIEDAD	S	28,40
5067709	23-078-900-99000-99002	62000	PASTOS PERMANENTES DE 5 O MAS AÑOS-SIN VARIEDAD	S	38,09

Incidencias de carga ganadera

INCIDENCIA DESCRIPCIÓN

- 232 Superficie de cruce en recinto ficticio comunal, mayor que superficie asignada neta resultante del reparto del ficticio comunal.
Ref:4531978 Recinto:23-078-900-99000-990 Cultivo:62000 PASTOS PERMANENTES DE 5 O MAS AÑOS-SIN VARIEDAD Secano Diferencia penalizable (Hectáreas):25,82
Ref:4636590 Recinto:23-078-900-99000-990 Cultivo:62000 PASTOS PERMANENTES DE 5 O MAS AÑOS-SIN VARIEDAD Secano Diferencia penalizable (Hectáreas):25,82
Ref:5067709 Recinto:23-078-900-99000-990 Cultivo:62000 PASTOS PERMANENTES DE 5 O MAS AÑOS-SIN VARIEDAD Secano Diferencia penalizable (Hectáreas):25,82
- 3706 Recinto ficticio del que forma parte un recinto real que a su vez, aparece declarado por productores individuales, sucediendo que para el recintoreal, la suma de superficie declarada por individuales y la indicada por Autoridades gestoras de pastos en común, supera la superficie queSIGPAC establece para ese recinto real. (Real Decreto 1075/2014 de 19 de diciembre Art. 92, apdo. 3, Anexo XIV apdo. 2).
Ref:4531978 Recinto:23-078-900-99000-990 Cultivo:62000 PASTOS PERMANENTES DE 5 O MAS AÑOS-SIN VARIEDAD Secano Exceso de superficie (Hectáreas):6,3
Ref:4636590 Recinto:23-078-900-99000-990 Cultivo:62000 PASTOS PERMANENTES DE 5 O MAS AÑOS-SIN VARIEDAD Secano Exceso de superficie (Hectáreas):6,3
Ref:5067709 Recinto:23-078-900-99000-990 Cultivo:62000 PASTOS PERMANENTES DE 5 O MAS AÑOS-SIN VARIEDAD Secano Exceso de superficie (Hectáreas):6,3

INCIDENCIAS

INCIDENCIA DESCRIPCIÓN

- 231 Recinto ficticio comunal declarado cuya superficie de cruce total supera la superficie total definida por la Autoridad gestora para ese recinto.
Ref:4636590 Recinto:23-078-900-99000-990 Cultivo:62000 PASTOS PERMANENTES DE 5 O MAS AÑOS-SIN VARIEDAD Secano
- 232 Superficie de cruce en recinto ficticio comunal, mayor que superficie asignada neta resultante del reparto del ficticio comunal.
Ref:4636590 Recinto:23-078-900-99000-990 Cultivo:62000 PASTOS PERMANENTES DE 5 O MAS AÑOS-SIN VARIEDAD Secano Diferencia penalizable (Hectáreas):25,82
- 3706 Recinto ficticio del que forma parte un recinto real que a su vez, aparece declarado por productores individuales, sucediendo que para el recintoreal, la suma de superficie declarada por individuales y la indicada por Autoridades gestoras de pastos en común, supera la superficie queSIGPAC establece para ese recinto real. (Real Decreto 1075/2014 de 19 de diciembre Art. 92, apdo. 3, Anexo XIV apdo. 2).
Ref:4636590 Recinto:23-078-900-99000-990 Cultivo:62000 PASTOS PERMANENTES DE 5 O MAS AÑOS-SIN VARIEDAD Secano Exceso de superficie (Hectáreas):6,3
- 85030 Expediente que no renueva el 80% del número de unidades comprometidas.
Sup. Determinada:28,4 Sup. Máx. Comprometida:60,52

(1) Superficie declarada admisible ajustada con la superficie comprometida.
(2) Factor de penalización valorando el alcance para el tipo de compromiso.
(3) Solicita agricultura y tiene compromisos vigentes.
(4) Solicita ganadería y tiene compromisos vigentes.

<u>APELLIDOS Y NOMBRE / RAZÓN SOCIAL</u>	<u>NIF</u>	<u>EXPEDIENTE</u>	<u>SOLICITA AGRICULT. (3)</u>	<u>SOLICITA GANADER. (4)</u>	<u>ANUALIDAD DE PAGO</u>
LOPEZ GARCIA LUCAS	****8765*	1090964	NO	SI	6ª

DATOS MANTENIMIENTO

IMPORTE POR ANUALIDAD

	<u>2015</u>	<u>2016</u>	<u>2017</u>	<u>2018</u>	<u>2019</u>	<u>2020</u>
IMPORTE MÁXIMO SUBVENCIONABLE	0,00 €	0,00 €	0,00 €	0,00 €	0,00 €	2.856,36 €
IMPORTE MEDIO DE TRANSFERENCIA (€/ha)	0,00 €	0,00 €	0,00 €	0,00 €	0,00 €	82,15 €

RESUMEN DE UNIDADES

<u>Cód</u>	<u>GRUPO DE PAGO</u>	<u>Sup. Dec. Admisible (ha)</u>	<u>Sup. Comprometida (ha)</u>	<u>Sup. ajustada compromiso (1) (ha)</u>	<u>% sobredec.</u>	<u>SUP. PROPUESTA (ha)</u>	<u>Importe Declarado</u>	<u>Importe Topado</u>	<u>Importe Propuesto</u>	<u>Importe tras sobredec.</u>
	GANADERÍA - SIN SUPERFICIE DETERMINADA	0,00		0,00	0,00	0,00	0,00	0,00	0,00	0,00
	TOTAL	0,00	34,77	0,00		0,00	0,00	0,00	0,00	0,00

APLICACIÓN DE REDUCCIONES Y SANCIONES

	<u>Importe Calculado</u>	<u>Importe prereduc.</u>	<u>Admisibilidad y compromisos</u>	<u>Presentación tardía</u>	<u>Omisión declaración</u>	<u>Condicionabilidad</u>	<u>IMPORTE (Euros)</u>				
							<u>PROPUESTO</u>	<u>FEADER (Eje 2)</u>	<u>MAPA</u>	<u>CAGPDS</u>	
GANADERÍA	0,00	0,00	1,00	0,00	0,00	0,00	0,00	0,00	0,00	0,00	
							TOTAL	0,00	0,00	0,00	0,00

DATOS GANADERÍA

RESUMEN DE UNIDADES

<u>Cód</u>	<u>GRUPO DE PAGO</u>	<u>Sup. Dec. Admisible (ha)</u>	<u>Sup. Comprometida (ha)</u>	<u>Sup. ajustada compromiso (1) (ha)</u>	<u>% sobredec.</u>	<u>SUP. PROPUESTA (ha)</u>	<u>Importe Declarado</u>	<u>Importe Topado</u>	<u>Importe Propuesto</u>	<u>Importe tras sobredec.</u>
	GANADERÍA - SIN SUPERFICIE DETERMINADA	0,00		0,00	0,00	0,00	0,00	0,00	0,00	0,00
	TOTAL	0,00	34,77	0,00		0,00	0,00	0,00	0,00	0,00

RESUMEN DE PAGOS

<u>IMPORTE (Euros)</u>				
	<u>PROPUESTO</u>	<u>FEADER (Eje 2)</u>	<u>MAPA</u>	<u>CAGPDS</u>
Propuesto	0,00	0,00	0,00	0,00

APLICACIÓN DE REDUCCIONES Y SANCIONES

	<u>Importe Calculado</u>	<u>Importe prereduc.</u>	<u>Admisibilidad y compromisos</u>	<u>Presentación tardía</u>	<u>Omisión declaración</u>	<u>Condicionabilidad</u>	<u>IMPORTE (Euros)</u>				
							<u>PROPUESTO</u>	<u>FEADER (Eje 2)</u>	<u>MAPA</u>	<u>CAGPDS</u>	
	0,00	0,00	100,00	0,00	0,00	0,00	0,00	0,00	0,00	0,00	
							TOTAL	0,00	0,00	0,00	0,00



(1) Superficie declarada admisible ajustada con la superficie comprometida.
 (2) Factor de penalización valorando el alcance para el tipo de compromiso.
 (3) Solicita agricultura y tiene compromisos vigentes.
 (4) Solicita ganadería y tiene compromisos vigentes.

Datos considerados para el Cálculo de la Carga Ganadera mínima y máxima del expediente

Explotación	Especie	Inscrito en Sipea y Admisible	Censo Medio Animales	Ugm Calculada para CG Mínima	Ugm Calculada para CG Máxima
ES230420000507	CAPRINA	NO	30,28	0,00	4,54
ES230420000507	OVINA	NO	144,00	0,00	21,60
				0,00	26,14

Superficie determinada para Cálculo Carga Ganadera Mínima: 0,00 ha

Superficie determinada para Cálculo Carga Ganadera Máxima: 151,23 ha

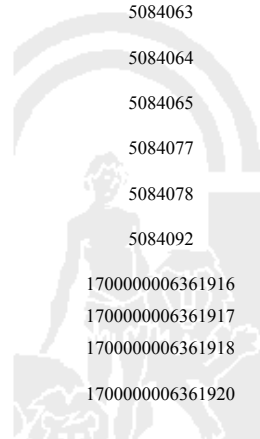
Carga Ganadera Mínima Expediente: 0,00 ugm/ha

Carga Ganadera Máxima Expediente: 0,17 ugm/ha

Los importes del Grupo de Pago de pastos de este expediente han sido ajustados por no llegar a la carga ganadera mínima de 0,3

Recintos Determinados para el Cálculo de Garga Ganadera Máxima

REF.	REFERENCIA SIGPAC	CULTIVO	DESCRIPCIÓN CULTIVO	S/R	SUP. PROPUESTA (ha)
4625083	23-042-001-00097-00001	62000	PASTOS PERMANENTES DE 5 O MAS AÑOS-SIN VARIEDAD	S	0,14
5084039	23-042-001-00531-00003	62000	PASTOS PERMANENTES DE 5 O MAS AÑOS-SIN VARIEDAD	S	5,46
5084040	23-042-001-00054-00001	62000	PASTOS PERMANENTES DE 5 O MAS AÑOS-SIN VARIEDAD	S	0,47
5084041	23-042-001-00070-00001	62000	PASTOS PERMANENTES DE 5 O MAS AÑOS-SIN VARIEDAD	S	0,93
5084042	23-042-001-00071-00001	62000	PASTOS PERMANENTES DE 5 O MAS AÑOS-SIN VARIEDAD	S	1,60
5084043	23-042-001-00074-00001	62000	PASTOS PERMANENTES DE 5 O MAS AÑOS-SIN VARIEDAD	S	0,99
5084044	23-042-001-00110-00001	62000	PASTOS PERMANENTES DE 5 O MAS AÑOS-SIN VARIEDAD	S	0,87
5084045	23-042-001-00288-00001	62000	PASTOS PERMANENTES DE 5 O MAS AÑOS-SIN VARIEDAD	S	0,12
5084046	23-042-001-00288-00002	62000	PASTOS PERMANENTES DE 5 O MAS AÑOS-SIN VARIEDAD	S	0,32
5084047	23-042-001-00459-00001	62000	PASTOS PERMANENTES DE 5 O MAS AÑOS-SIN VARIEDAD	S	23,10
5084048	23-042-001-00459-00002	62000	PASTOS PERMANENTES DE 5 O MAS AÑOS-SIN VARIEDAD	S	0,12
5084049	23-042-001-00459-00005	62000	PASTOS PERMANENTES DE 5 O MAS AÑOS-SIN VARIEDAD	S	0,02
5084051	23-042-001-00494-00002	62000	PASTOS PERMANENTES DE 5 O MAS AÑOS-SIN VARIEDAD	S	0,59
5084052	23-042-001-00507-00003	62000	PASTOS PERMANENTES DE 5 O MAS AÑOS-SIN VARIEDAD	S	1,05
5084053	23-042-001-00578-00005	62000	PASTOS PERMANENTES DE 5 O MAS AÑOS-SIN VARIEDAD	S	5,07
5084054	23-042-001-00580-00002	62000	PASTOS PERMANENTES DE 5 O MAS AÑOS-SIN VARIEDAD	S	3,66
5084055	23-042-001-00579-00001	62000	PASTOS PERMANENTES DE 5 O MAS AÑOS-SIN VARIEDAD	S	22,37
5084056	23-042-001-00579-00004	62000	PASTOS PERMANENTES DE 5 O MAS AÑOS-SIN VARIEDAD	S	2,03
5084057	23-042-001-00594-00011	62000	PASTOS PERMANENTES DE 5 O MAS AÑOS-SIN VARIEDAD	S	3,54
5084058	23-042-001-00594-00012	62000	PASTOS PERMANENTES DE 5 O MAS AÑOS-SIN VARIEDAD	S	7,04
5084059	23-042-001-00639-00002	62000	PASTOS PERMANENTES DE 5 O MAS AÑOS-SIN VARIEDAD	S	0,38
5084060	23-042-001-00640-00002	62000	PASTOS PERMANENTES DE 5 O MAS AÑOS-SIN VARIEDAD	S	0,33
5084061	23-042-001-00640-00005	62000	PASTOS PERMANENTES DE 5 O MAS AÑOS-SIN VARIEDAD	S	0,03
5084062	23-042-002-00685-00002	62000	PASTOS PERMANENTES DE 5 O MAS AÑOS-SIN VARIEDAD	S	11,85
5084063	23-042-002-00685-00003	62000	PASTOS PERMANENTES DE 5 O MAS AÑOS-SIN VARIEDAD	S	4,46
5084064	23-042-002-00685-00008	62000	PASTOS PERMANENTES DE 5 O MAS AÑOS-SIN VARIEDAD	S	1,15
5084065	23-042-002-00687-00011	62000	PASTOS PERMANENTES DE 5 O MAS AÑOS-SIN VARIEDAD	S	2,83
5084077	23-042-002-00688-00002	62000	PASTOS PERMANENTES DE 5 O MAS AÑOS-SIN VARIEDAD	S	13,64
5084078	23-042-002-00740-00002	62000	PASTOS PERMANENTES DE 5 O MAS AÑOS-SIN VARIEDAD	S	9,48
5084092	23-042-002-00742-00001	62000	PASTOS PERMANENTES DE 5 O MAS AÑOS-SIN VARIEDAD	S	15,19
1700000006361916	23-042-001-00068-00001	20902	BARBECHO TRADICIONAL-CON CUBIERTA VEGETAL	S	1,02
1700000006361917	23-042-001-00492-00002	20902	BARBECHO TRADICIONAL-CON CUBIERTA VEGETAL	S	1,62
1700000006361918	23-042-001-00181-00001	62000	PASTOS PERMANENTES DE 5 O MAS AÑOS-SIN VARIEDAD	S	0,68
1700000006361920	23-042-001-00223-00002	62000	PASTOS PERMANENTES DE 5 O MAS AÑOS-SIN VARIEDAD	S	1,48



(1) Superficie declarada admisible ajustada con la superficie comprometida.
 (2) Factor de penalización valorando el alcance para el tipo de compromiso.
 (3) Solicita agricultura y tiene compromisos vigentes.
 (4) Solicita ganadería y tiene compromisos vigentes.

Datos considerados para el Cálculo de la Carga Ganadera mínima y máxima del expediente

Recintos Determinados para el Cálculo de Garga Ganadera Máxima

REF.	REFERENCIA SIGPAC	CULTIVO	DESCRIPCIÓN CULTIVO	S/R	SUP. PROPUESTA (ha)
170000006361925	23-042-001-00152-00002	20902	BARBECHO TRADICIONAL-CON CUBIERTA VEGETAL	S	0,54
170000006361926	23-042-001-00457-00001	20902	BARBECHO TRADICIONAL-CON CUBIERTA VEGETAL	S	0,55
170000006361927	23-042-001-00276-00006	20902	BARBECHO TRADICIONAL-CON CUBIERTA VEGETAL	S	0,95
170000006361928	23-042-001-00509-00001	20902	BARBECHO TRADICIONAL-CON CUBIERTA VEGETAL	S	0,47
170000006361929	23-042-001-00093-00002	20902	BARBECHO TRADICIONAL-CON CUBIERTA VEGETAL	S	2,27
170000006361930	23-042-001-00094-00003	20902	BARBECHO TRADICIONAL-CON CUBIERTA VEGETAL	S	1,88
170000006361938	23-042-001-00489-00001	20902	BARBECHO TRADICIONAL-CON CUBIERTA VEGETAL	S	0,94

DETALLE DE REDUCCIONES Y SANCIONES POR INCUMPLIMIENTOS DE ADMISIBILIDAD Y COMPROMISOS

Tipo	Compromiso	Sup. Calculada	Sup. Incumpli.	Factor Alcance (2)	Coef. Línea Base	Coef. Acumulación	Coef. Reiteración	Importe Ayuda	Factor Sanción	Importe Sanción	Aplicado
B1	La carga ganadera del expediente no alcanza el umbral comprometido (requisito anexo 1, Orden 26 mayo 2015)	0,50	0,50	1,00	1,00	1,00	1,00	0,00 €	1,00	0,00 €	SI

INCIDENCIAS

INCIDENCIA DESCRIPCIÓN

85000	No inscrito en un organismo de control y certificación ecológica (artículo 5-1 c), Orden 26 mayo 2015)
85001	El recinto declarado no cumple con las normas de producción ecológica (artículo 5-1 e), Orden 26 mayo 2015) Ref:5084040 Recinto:23-042-001-00054-001 Cultivo:62000 PASTOS PERMANENTES DE 5 O MAS AÑOS-SIN VARIEDAD Secano Ref:170000006361916 Recinto:23-042-001-00068-001 Cultivo:20902 BARBECHO TRADICIONAL-CON CUBIERTA VEGETAL Secano Ref:5084041 Recinto:23-042-001-00070-001 Cultivo:62000 PASTOS PERMANENTES DE 5 O MAS AÑOS-SIN VARIEDAD Secano Ref:5084042 Recinto:23-042-001-00071-001 Cultivo:62000 PASTOS PERMANENTES DE 5 O MAS AÑOS-SIN VARIEDAD Secano Ref:5084043 Recinto:23-042-001-00074-001 Cultivo:62000 PASTOS PERMANENTES DE 5 O MAS AÑOS-SIN VARIEDAD Secano Ref:170000006361929 Recinto:23-042-001-00093-002 Cultivo:20902 BARBECHO TRADICIONAL-CON CUBIERTA VEGETAL Secano Ref:170000006361930 Recinto:23-042-001-00094-003 Cultivo:20902 BARBECHO TRADICIONAL-CON CUBIERTA VEGETAL Secano Ref:4625083 Recinto:23-042-001-00097-001 Cultivo:62000 PASTOS PERMANENTES DE 5 O MAS AÑOS-SIN VARIEDAD Secano Ref:5084044 Recinto:23-042-001-00110-001 Cultivo:62000 PASTOS PERMANENTES DE 5 O MAS AÑOS-SIN VARIEDAD Secano Ref:170000006361925 Recinto:23-042-001-00152-002 Cultivo:20902 BARBECHO TRADICIONAL-CON CUBIERTA VEGETAL Secano Ref:170000006361918 Recinto:23-042-001-00181-001 Cultivo:62000 PASTOS PERMANENTES DE 5 O MAS AÑOS-SIN VARIEDAD Secano Ref:170000006361920 Recinto:23-042-001-00223-002 Cultivo:62000 PASTOS PERMANENTES DE 5 O MAS AÑOS-SIN VARIEDAD Secano Ref:170000006361927 Recinto:23-042-001-00276-006 Cultivo:20902 BARBECHO TRADICIONAL-CON CUBIERTA VEGETAL Secano Ref:5084045 Recinto:23-042-001-00288-001 Cultivo:62000 PASTOS PERMANENTES DE 5 O MAS AÑOS-SIN VARIEDAD Secano Ref:5084046 Recinto:23-042-001-00288-002 Cultivo:62000 PASTOS PERMANENTES DE 5 O MAS AÑOS-SIN VARIEDAD Secano Ref:170000006361926 Recinto:23-042-001-00457-001 Cultivo:20902 BARBECHO TRADICIONAL-CON CUBIERTA VEGETAL Secano Ref:5084047 Recinto:23-042-001-00459-001 Cultivo:62000 PASTOS PERMANENTES DE 5 O MAS AÑOS-SIN VARIEDAD Secano Ref:5084048 Recinto:23-042-001-00459-002 Cultivo:62000 PASTOS PERMANENTES DE 5 O MAS AÑOS-SIN VARIEDAD Secano Ref:5084049 Recinto:23-042-001-00459-005 Cultivo:62000 PASTOS PERMANENTES DE 5 O MAS AÑOS-SIN VARIEDAD Secano Ref:170000006361938 Recinto:23-042-001-00489-001 Cultivo:20902 BARBECHO TRADICIONAL-CON CUBIERTA VEGETAL Secano Ref:170000006361917 Recinto:23-042-001-00492-002 Cultivo:20902 BARBECHO TRADICIONAL-CON CUBIERTA VEGETAL Secano Ref:5084051 Recinto:23-042-001-00494-002 Cultivo:62000 PASTOS PERMANENTES DE 5 O MAS AÑOS-SIN VARIEDAD Secano Ref:5084052 Recinto:23-042-001-00507-003 Cultivo:62000 PASTOS PERMANENTES DE 5 O MAS AÑOS-SIN VARIEDAD Secano Ref:170000006361928 Recinto:23-042-001-00509-001 Cultivo:20902 BARBECHO TRADICIONAL-CON CUBIERTA VEGETAL Secano Ref:5084039 Recinto:23-042-001-00531-003 Cultivo:62000 PASTOS PERMANENTES DE 5 O MAS AÑOS-SIN VARIEDAD Secano Ref:5084053 Recinto:23-042-001-00578-005 Cultivo:62000 PASTOS PERMANENTES DE 5 O MAS AÑOS-SIN VARIEDAD Secano Ref:5084055 Recinto:23-042-001-00579-001 Cultivo:62000 PASTOS PERMANENTES DE 5 O MAS AÑOS-SIN VARIEDAD Secano Ref:5084056 Recinto:23-042-001-00579-004 Cultivo:62000 PASTOS PERMANENTES DE 5 O MAS AÑOS-SIN VARIEDAD Secano Ref:5084054 Recinto:23-042-001-00580-002 Cultivo:62000 PASTOS PERMANENTES DE 5 O MAS AÑOS-SIN VARIEDAD Secano Ref:5084057 Recinto:23-042-001-00594-011 Cultivo:62000 PASTOS PERMANENTES DE 5 O MAS AÑOS-SIN VARIEDAD Secano Ref:5084058 Recinto:23-042-001-00594-012 Cultivo:62000 PASTOS PERMANENTES DE 5 O MAS AÑOS-SIN VARIEDAD Secano Ref:5084059 Recinto:23-042-001-00639-002 Cultivo:62000 PASTOS PERMANENTES DE 5 O MAS AÑOS-SIN VARIEDAD Secano

(1) Superficie declarada admisible ajustada con la superficie comprometida.
 (2) Factor de penalización valorando el alcance para el tipo de compromiso.
 (3) Solicita agricultura y tiene compromisos vigentes.
 (4) Solicita ganadería y tiene compromisos vigentes.

	Ref:5084060 Recinto:23-042-001-00640-002 Cultivo:62000 PASTOS PERMANENTES DE 5 O MAS AÑOS-SIN VARIEDAD Secano
	Ref:5084061 Recinto:23-042-001-00640-005 Cultivo:62000 PASTOS PERMANENTES DE 5 O MAS AÑOS-SIN VARIEDAD Secano
	Ref:5084062 Recinto:23-042-002-00685-002 Cultivo:62000 PASTOS PERMANENTES DE 5 O MAS AÑOS-SIN VARIEDAD Secano
	Ref:5084063 Recinto:23-042-002-00685-003 Cultivo:62000 PASTOS PERMANENTES DE 5 O MAS AÑOS-SIN VARIEDAD Secano
	Ref:5084064 Recinto:23-042-002-00685-008 Cultivo:62000 PASTOS PERMANENTES DE 5 O MAS AÑOS-SIN VARIEDAD Secano
	Ref:5084065 Recinto:23-042-002-00687-011 Cultivo:62000 PASTOS PERMANENTES DE 5 O MAS AÑOS-SIN VARIEDAD Secano
	Ref:5084077 Recinto:23-042-002-00688-002 Cultivo:62000 PASTOS PERMANENTES DE 5 O MAS AÑOS-SIN VARIEDAD Secano
	Ref:5084078 Recinto:23-042-002-00740-002 Cultivo:62000 PASTOS PERMANENTES DE 5 O MAS AÑOS-SIN VARIEDAD Secano
	Ref:5084092 Recinto:23-042-002-00742-001 Cultivo:62000 PASTOS PERMANENTES DE 5 O MAS AÑOS-SIN VARIEDAD Secano
85013	Superficie resuelta para el grupo de pago menor que la mínima requerida (requisito anexo 1, Orden 26 mayo 2015) Sup. Resuelta:0 Grupo de Pago:PASTOS ASOCIADOS A GANADERÍA ECOLÓGICA
85017	La carga ganadera del expediente no alcanza el umbral comprometido (requisito anexo 1, Orden 26 mayo 2015) Carga Ganadera Min.:0 Superficie:0 UGMs:0
85018	Expediente sin grupos de pago válidos
85030	Expediente que no renueva el 80% del número de unidades comprometidas. Sup. Determinada:0 Sup. Máx. Comprometida:34,77
85031	Solicita recinto que no está comprometido para la operación. Ref:5084040 Recinto:23-042-001-00054-001 Cultivo:62000 PASTOS PERMANENTES DE 5 O MAS AÑOS-SIN VARIEDAD Secano Ref:1700000006361916 Recinto:23-042-001-00068-001 Cultivo:20902 BARBECHO TRADICIONAL-CON CUBIERTA VEGETAL Secano Ref:5084041 Recinto:23-042-001-00070-001 Cultivo:62000 PASTOS PERMANENTES DE 5 O MAS AÑOS-SIN VARIEDAD Secano Ref:5084042 Recinto:23-042-001-00071-001 Cultivo:62000 PASTOS PERMANENTES DE 5 O MAS AÑOS-SIN VARIEDAD Secano Ref:5084043 Recinto:23-042-001-00074-001 Cultivo:62000 PASTOS PERMANENTES DE 5 O MAS AÑOS-SIN VARIEDAD Secano Ref:1700000006361929 Recinto:23-042-001-00093-002 Cultivo:20902 BARBECHO TRADICIONAL-CON CUBIERTA VEGETAL Secano Ref:1700000006361930 Recinto:23-042-001-00094-003 Cultivo:20902 BARBECHO TRADICIONAL-CON CUBIERTA VEGETAL Secano Ref:4625083 Recinto:23-042-001-00097-001 Cultivo:62000 PASTOS PERMANENTES DE 5 O MAS AÑOS-SIN VARIEDAD Secano Ref:5084044 Recinto:23-042-001-00110-001 Cultivo:62000 PASTOS PERMANENTES DE 5 O MAS AÑOS-SIN VARIEDAD Secano Ref:1700000006361925 Recinto:23-042-001-00152-002 Cultivo:20902 BARBECHO TRADICIONAL-CON CUBIERTA VEGETAL Secano Ref:1700000006361918 Recinto:23-042-001-00181-001 Cultivo:62000 PASTOS PERMANENTES DE 5 O MAS AÑOS-SIN VARIEDAD Secano Ref:1700000006361920 Recinto:23-042-001-00223-002 Cultivo:62000 PASTOS PERMANENTES DE 5 O MAS AÑOS-SIN VARIEDAD Secano Ref:1700000006361927 Recinto:23-042-001-00276-006 Cultivo:20902 BARBECHO TRADICIONAL-CON CUBIERTA VEGETAL Secano Ref:5084045 Recinto:23-042-001-00288-001 Cultivo:62000 PASTOS PERMANENTES DE 5 O MAS AÑOS-SIN VARIEDAD Secano Ref:5084046 Recinto:23-042-001-00288-002 Cultivo:62000 PASTOS PERMANENTES DE 5 O MAS AÑOS-SIN VARIEDAD Secano Ref:1700000006361926 Recinto:23-042-001-00457-001 Cultivo:20902 BARBECHO TRADICIONAL-CON CUBIERTA VEGETAL Secano Ref:1700000006361938 Recinto:23-042-001-00489-001 Cultivo:20902 BARBECHO TRADICIONAL-CON CUBIERTA VEGETAL Secano Ref:1700000006361917 Recinto:23-042-001-00492-002 Cultivo:20902 BARBECHO TRADICIONAL-CON CUBIERTA VEGETAL Secano Ref:5084051 Recinto:23-042-001-00494-002 Cultivo:62000 PASTOS PERMANENTES DE 5 O MAS AÑOS-SIN VARIEDAD Secano Ref:5084052 Recinto:23-042-001-00507-003 Cultivo:62000 PASTOS PERMANENTES DE 5 O MAS AÑOS-SIN VARIEDAD Secano Ref:1700000006361928 Recinto:23-042-001-00509-001 Cultivo:20902 BARBECHO TRADICIONAL-CON CUBIERTA VEGETAL Secano Ref:5084039 Recinto:23-042-001-00531-003 Cultivo:62000 PASTOS PERMANENTES DE 5 O MAS AÑOS-SIN VARIEDAD Secano Ref:5084053 Recinto:23-042-001-00578-005 Cultivo:62000 PASTOS PERMANENTES DE 5 O MAS AÑOS-SIN VARIEDAD Secano Ref:5084054 Recinto:23-042-001-00580-002 Cultivo:62000 PASTOS PERMANENTES DE 5 O MAS AÑOS-SIN VARIEDAD Secano Ref:5084057 Recinto:23-042-001-00594-011 Cultivo:62000 PASTOS PERMANENTES DE 5 O MAS AÑOS-SIN VARIEDAD Secano Ref:5084058 Recinto:23-042-001-00594-012 Cultivo:62000 PASTOS PERMANENTES DE 5 O MAS AÑOS-SIN VARIEDAD Secano Ref:5084059 Recinto:23-042-001-00639-002 Cultivo:62000 PASTOS PERMANENTES DE 5 O MAS AÑOS-SIN VARIEDAD Secano Ref:5084060 Recinto:23-042-001-00640-002 Cultivo:62000 PASTOS PERMANENTES DE 5 O MAS AÑOS-SIN VARIEDAD Secano Ref:5084061 Recinto:23-042-001-00640-005 Cultivo:62000 PASTOS PERMANENTES DE 5 O MAS AÑOS-SIN VARIEDAD Secano Ref:5084062 Recinto:23-042-002-00685-002 Cultivo:62000 PASTOS PERMANENTES DE 5 O MAS AÑOS-SIN VARIEDAD Secano Ref:5084063 Recinto:23-042-002-00685-003 Cultivo:62000 PASTOS PERMANENTES DE 5 O MAS AÑOS-SIN VARIEDAD Secano Ref:5084064 Recinto:23-042-002-00685-008 Cultivo:62000 PASTOS PERMANENTES DE 5 O MAS AÑOS-SIN VARIEDAD Secano Ref:5084065 Recinto:23-042-002-00687-011 Cultivo:62000 PASTOS PERMANENTES DE 5 O MAS AÑOS-SIN VARIEDAD Secano Ref:5084077 Recinto:23-042-002-00688-002 Cultivo:62000 PASTOS PERMANENTES DE 5 O MAS AÑOS-SIN VARIEDAD Secano Ref:5084078 Recinto:23-042-002-00740-002 Cultivo:62000 PASTOS PERMANENTES DE 5 O MAS AÑOS-SIN VARIEDAD Secano Ref:5084092 Recinto:23-042-002-00742-001 Cultivo:62000 PASTOS PERMANENTES DE 5 O MAS AÑOS-SIN VARIEDAD Secano
85041	Expediente sin grupos de pago válidos en agricultura y ganadería.
85042	No inscrito en un organismo de control y certificación ecológico (artículo 5-1 e), Orden 26 mayo 2015) Explotación:ES230420000507 Especie:CAPRINA Explotación:ES230420000507 Especie:OVINA

<u>APELLIDOS Y NOMBRE / RAZÓN SOCIAL</u>	<u>NIF</u>	<u>EXPEDIENTE</u>	<u>SOLICITA AGRICULT. (3)</u>	<u>SOLICITA GANADER. (4)</u>	<u>ANUALIDAD DE PAGO</u>
LOPEZ JIMENEZ JOSE ANTONIO	****1764*	1106820	NO	SI	6ª

DATOS MANTENIMIENTO

IMPORTE POR ANUALIDAD

	<u>2015</u>	<u>2016</u>	<u>2017</u>	<u>2018</u>	<u>2019</u>	<u>2020</u>
IMPORTE MÁXIMO SUBVENCIONABLE	3.150,45 €	3.150,45 €	3.030,51 €	3.030,51 €	3.030,51 €	2.983,68 €
IMPORTE MEDIO DE TRANSFERENCIA (€/ha)	82,15 €	82,15 €	82,15 €	82,15 €	82,15 €	82,15 €

RESUMEN DE UNIDADES

<u>Cód</u>	<u>GRUPO DE PAGO</u>	<u>Sup. Dec. Admisible (ha)</u>	<u>Sup. Comprometida (ha)</u>	<u>Sup. ajustada compromiso (1) (ha)</u>	<u>% sobredec.</u>	<u>SUP. PROPUESTA (ha)</u>	<u>Importe Declarado</u>	<u>Importe Topado</u>	<u>Importe Propuesto</u>	<u>Importe tras sobredec.</u>
63	PASTOS ASOCIADOS A GANADERÍA ECOLÓGICA	33,82		33,82	100,00	0,00	2.778,31	2.778,31	0,00	0,00
	TOTAL	33,82	36,32	33,82		0,00	2.778,31	2.778,31	0,00	0,00

APLICACIÓN DE REDUCCIONES Y SANCIONES

	<u>Importe Calculado</u>	<u>Importe prereduc.</u>	<u>Admisibilidad y compromisos</u>	<u>Presentación tardía</u>	<u>Omisión declaración</u>	<u>Condicionabilidad</u>	<u>PROPUESTO</u>	<u>IMPORTE (Euros)</u>		
								<u>FEADER (Eje 2)</u>	<u>MAPA</u>	<u>CAGPDS</u>
GANADERÍA	0,00	0,00	0,00	0,00	0,00	0,00	0,00	0,00	0,00	0,00
TOTAL							0,00	0,00	0,00	0,00

RECINTOS PROPUESTOS

<u>REE.</u>	<u>REFERENCIA SIGPAC</u>	<u>CULTIVO</u>	<u>DESCRIPCIÓN CULTIVO</u>	<u>S/R G.PAGO</u>	<u>PEND. MEDIA (%)</u>	<u>SUP. DEC. ADMISIBLE (ha)</u>	<u>SUP. COMPROM. (ha)</u>	<u>SUP. AJUSTADA COMPROM. (1) (ha)</u>	<u>SUP. CONY. SIGPAC (ha)</u>	<u>SUP. CERTIE. (ha)</u>	<u>SUP. CAMPO (ha)</u>	<u>SUP. CAMPO DETER. CULT. DECLARADO (ha)</u>	<u>SUP. DEC. REDUCIDA (ha)</u>	<u>SUP. PROPUESTA (ha)</u>
4641242	23-078-900-99000-99001	62000	PASTOS PERMANENTES DE 5 O MAS AÑOS-SIN VARIEDAD	S 63		33,82	39,04	33,82		29,53			33,82	0,00

DATOS GANADERÍA

RESUMEN DE UNIDADES

<u>Cód</u>	<u>GRUPO DE PAGO</u>	<u>Sup. Dec. Admisible (ha)</u>	<u>Sup. Comprometida (ha)</u>	<u>Sup. ajustada compromiso (1) (ha)</u>	<u>% sobredec.</u>	<u>SUP. PROPUESTA (ha)</u>	<u>Importe Declarado</u>	<u>Importe Topado</u>	<u>Importe Propuesto</u>	<u>Importe tras sobredec.</u>
63	PASTOS ASOCIADOS A GANADERÍA ECOLÓGICA	33,82		33,82	100,00	0,00	2.778,31	2.778,31	0,00	0,00
	TOTAL	33,82	36,32	33,82		0,00	2.778,31	2.778,31	0,00	0,00

RESUMEN DE PAGOS

<u>Propuesto</u>	<u>IMPORTE (Euros)</u>		
	<u>PROPUESTO</u>	<u>FEADER (Eje 2)</u>	<u>MAPA</u>
	0,00	0,00	0,00
TOTAL	0,00	0,00	0,00

APLICACIÓN DE REDUCCIONES Y SANCIONES

	<u>Importe Calculado</u>	<u>Importe prereduc.</u>	<u>Admisibilidad y compromisos</u>	<u>Presentación tardía</u>	<u>Omisión declaración</u>	<u>Condicionabilidad</u>	<u>PROPUESTO</u>	<u>IMPORTE (Euros)</u>		
								<u>FEADER (Eje 2)</u>	<u>MAPA</u>	<u>CAGPDS</u>
	0,00	0,00	0,00	0,00	0,00	0,00	0,00	0,00	0,00	0,00
TOTAL							0,00	0,00	0,00	0,00



(1) Superficie declarada admisible ajustada con la superficie comprometida.
 (2) Factor de penalización valorando el alcance para el tipo de compromiso.
 (3) Solicita agricultura y tiene compromisos vigentes.
 (4) Solicita ganadería y tiene compromisos vigentes.

Datos considerados para el Cálculo de la Carga Ganadera mínima y máxima del expediente

<u>Explotación</u>	<u>Especie</u>	<u>Inscrito en Sipea y Admisible</u>	<u>Censo Medio Animales</u>	<u>Ugm Calculada para CG Mínima</u>	<u>Ugm Calculada para CG Máxima</u>
ES230630007012	OVINA	NO	0,00	0,00	0,00
ES239040000583	CAPRINA	SI	34,15	5,12	5,12
ES239040000583	OVINA	SI	723,51	108,53	108,53
				113,65	113,65

Superficie determinada para Cálculo Carga Ganadera Mínima: 195,61 ha

Superficie determinada para Cálculo Carga Ganadera Máxima: 274,63 ha

Carga Ganadera Mínima Expediente: 0,58 ugm/ha

Carga Ganadera Máxima Expediente: 0,41 ugm/ha

Recintos Determinados para el Cálculo de Garga Ganadera Mínima

<u>REF.</u>	<u>REFERENCIA SIGPAC</u>	<u>CULTIVO</u>	<u>DESCRIPCIÓN CULTIVO</u>	<u>S/R</u>	<u>SUP. PROPUESTA (ha)</u>
4536109	23-078-900-99000-99001	62000	PASTOS PERMANENTES DE 5 O MAS AÑOS-SIN VARIEDAD	S	195,61
4641242	23-078-900-99000-99001	62000	PASTOS PERMANENTES DE 5 O MAS AÑOS-SIN VARIEDAD	S	0,00

Recintos Determinados para el Cálculo de Garga Ganadera Máxima

<u>REF.</u>	<u>REFERENCIA SIGPAC</u>	<u>CULTIVO</u>	<u>DESCRIPCIÓN CULTIVO</u>	<u>S/R</u>	<u>SUP. PROPUESTA (ha)</u>
4536109	23-078-900-99000-99001	62000	PASTOS PERMANENTES DE 5 O MAS AÑOS-SIN VARIEDAD	S	195,61
4641242	23-078-900-99000-99001	62000	PASTOS PERMANENTES DE 5 O MAS AÑOS-SIN VARIEDAD	S	0,00
1700000006357929	23-063-004-00010-00007	62000	PASTOS PERMANENTES DE 5 O MAS AÑOS-SIN VARIEDAD	S	56,02
1700000006357935	23-063-004-00010-00023	62000	PASTOS PERMANENTES DE 5 O MAS AÑOS-SIN VARIEDAD	S	15,41
1700000006357939	23-063-004-00010-00025	62000	PASTOS PERMANENTES DE 5 O MAS AÑOS-SIN VARIEDAD	S	2,04
1700000006357946	23-063-004-00010-00026	62000	PASTOS PERMANENTES DE 5 O MAS AÑOS-SIN VARIEDAD	S	5,55

Incidencias de carga ganadera

INCIDENCIA DESCRIPCIÓN

- 232 Superficie de cruce en recinto ficticio comunal, mayor que superficie asignada neta resultante del reparto del ficticio comunal.
Ref:4536109 Recinto:23-078-900-99000-990 Cultivo:62000 PASTOS PERMANENTES DE 5 O MAS AÑOS-SIN VARIEDAD Secano Diferencia penalizable (Hectáreas):86,79
Ref:4641242 Recinto:23-078-900-99000-990 Cultivo:62000 PASTOS PERMANENTES DE 5 O MAS AÑOS-SIN VARIEDAD Secano Diferencia penalizable (Hectáreas):86,79
- 3706 Recinto ficticio del que forma parte un recinto real que a su vez, aparece declarado por productores individuales, sucediendo que para el recintoreal, la suma de superficie declarada por individuales y la indicada por Autoridades gestoras de pastos en común, supera la superficie queSIGPAC establece para ese recinto real. (Real Decreto 1075/2014 de 19 de diciembre Art. 92, apdo. 3, Anexo XIV apdo. 2).
Ref:4536109 Recinto:23-078-900-99000-990 Cultivo:62000 PASTOS PERMANENTES DE 5 O MAS AÑOS-SIN VARIEDAD Secano Exceso de superficie (Hectáreas):3,45
Ref:4641242 Recinto:23-078-900-99000-990 Cultivo:62000 PASTOS PERMANENTES DE 5 O MAS AÑOS-SIN VARIEDAD Secano Exceso de superficie (Hectáreas):3,45

INCIDENCIAS

INCIDENCIA DESCRIPCIÓN

- 231 Recinto ficticio comunal declarado cuya superficie de cruce total supera la superficie total definida por la Autoridad gestora para ese recinto.
Ref:4641242 Recinto:23-078-900-99000-990 Cultivo:62000 PASTOS PERMANENTES DE 5 O MAS AÑOS-SIN VARIEDAD Secano
- 232 Superficie de cruce en recinto ficticio comunal, mayor que superficie asignada neta resultante del reparto del ficticio comunal.
Ref:4641242 Recinto:23-078-900-99000-990 Cultivo:62000 PASTOS PERMANENTES DE 5 O MAS AÑOS-SIN VARIEDAD Secano Diferencia penalizable (Hectáreas):86,79
- 3706 Recinto ficticio del que forma parte un recinto real que a su vez, aparece declarado por productores individuales, sucediendo que para el recintoreal, la suma de superficie declarada por individuales y la indicada por Autoridades gestoras de pastos en común, supera la superficie queSIGPAC establece para ese recinto real. (Real Decreto 1075/2014 de 19 de diciembre Art. 92, apdo. 3, Anexo XIV apdo. 2).
Ref:4641242 Recinto:23-078-900-99000-990 Cultivo:62000 PASTOS PERMANENTES DE 5 O MAS AÑOS-SIN VARIEDAD Secano Exceso de superficie (Hectáreas):3,45
- 85002 Recinto declarado que no cumple en su totalidad con las normas de producción ecológica (artículo 5-1 e), Orden 26 mayo 2015)
Ref:4641242 Recinto:23-078-900-99000-990 Cultivo:62000 PASTOS PERMANENTES DE 5 O MAS AÑOS-SIN VARIEDAD Secano Sup. Declarada:33,82 Superficie Certificada (Ha):29,53
- 85030 Expediente que no renueva el 80% del número de unidades comprometidas.
Sup. Determinada:0 Sup. Máx. Comprometida:38,35
- 85042 No inscrito en un organismo de control y certificación ecológico (artículo 5-1 e), Orden 26 mayo 2015)

(1) Superficie declarada admisible ajustada con la superficie comprometida.
(2) Factor de penalización valorando el alcance para el tipo de compromiso.
(3) Solicita agricultura y tiene compromisos vigentes.
(4) Solicita ganadería y tiene compromisos vigentes.

Explotación:ES230630007012 Especie:OVINA



<u>APELLIDOS Y NOMBRE / RAZÓN SOCIAL</u>	<u>NIF</u>	<u>EXPEDIENTE</u>	<u>SOLICITA AGRICULT. (3)</u>	<u>SOLICITA GANADER. (4)</u>	<u>ANUALIDAD DE PAGO</u>
LOPEZ MOLINA BERNABE	****9489*	1107784	NO	SI	6ª

DATOS MANTENIMIENTO

IMPORTE POR ANUALIDAD

	<u>2015</u>	<u>2016</u>	<u>2017</u>	<u>2018</u>	<u>2019</u>	<u>2020</u>
IMPORTE MÁXIMO SUBVENCIONABLE	10.456,05 €	10.456,05 €	10.451,25 €	10.451,25 €	10.448,85 €	10.448,85 €
IMPORTE MEDIO DE TRANSFERENCIA (€/ha)	60,00 €	60,00 €	60,00 €	60,00 €	60,00 €	60,00 €

RESUMEN DE UNIDADES

<u>Cód</u>	<u>GRUPO DE PAGO</u>	<u>Sup. Dec. Admisible (ha)</u>	<u>Sup. Comprometida (ha)</u>	<u>Sup. ajustada compromiso (1) (ha)</u>	<u>% sobredec.</u>	<u>SUP. PROPUESTA (ha)</u>	<u>Importe Declarado</u>	<u>Importe Topado</u>	<u>Importe Propuesto</u>	<u>Importe tras sobredec.</u>
63	PASTOS ASOCIADOS A GANADERÍA ECOLÓGICA	178,33		174,15	0,00	174,15	10.453,59	10.448,85	10.448,85	10.448,85
	TOTAL	178,33	174,15	174,15		174,15	10.453,59	10.448,85	10.448,85	10.448,85

APLICACIÓN DE REDUCCIONES Y SANCIONES

	<u>Importe Calculado</u>	<u>Importe prerreduc.</u>	<u>Admisibilidad y compromisos</u>	<u>Presentación tardía</u>	<u>Omisión declaración</u>	<u>Condicionabilidad</u>	<u>PROPUESTO</u>	<u>IMPORTE (Euros)</u>		
								<u>FEADER (Eje 2)</u>	<u>MAPA</u>	<u>CAGPDS</u>
GANADERÍA	10.448,85	10.448,85	0,00	0,00	0,00	0,00	10.448,85	7.836,64	1.123,25	1.488,96
TOTAL							10.448,85	7.836,64	1.123,25	1.488,96

RECINTOS PROPUESTOS

<u>REE</u>	<u>REFERENCIA SIGPAC</u>	<u>CULTIVO DESCRIPCIÓN CULTIVO</u>	<u>S/R</u>	<u>G.PAGO</u>	<u>PEND. MEDIA (%)</u>	<u>SUP. DEC. ADMISIBLE (ha)</u>	<u>SUP. COMPROM. (ha)</u>	<u>SUP. AJUSTADA COMPR.(1) (ha)</u>	<u>SUP. CONY. SIGPAC (ha)</u>	<u>SUP. CERTIE. (ha)</u>	<u>SUP. CAMPO (ha)</u>	<u>SUP. CAMPO DECLARADO (ha)</u>	<u>SUP. DEC. REDUCIDA (ha)</u>	<u>SUP. PROPUESTA (ha)</u>
1700000007263546	23-058-018-00129-00001	62000 PASTOS PERMANENTES DE 5 O MAS AÑOS-SIN VARIEDAD	S	63	17,72	0,49	0,49	0,49		0,89			0,49	0,49
1700000007263551	23-058-020-00276-00002	66000 PASTO ARBOLADO DE 5 O MAS AÑOS-SIN VARIEDAD	S	63	50,62	0,35	0,36	0,35		0,55			0,35	0,35
1700000007263553	23-058-019-00177-00016	62000 PASTOS PERMANENTES DE 5 O MAS AÑOS-SIN VARIEDAD	S	63	40,54	0,10	0,12	0,10		0,12			0,10	0,10
1700000007263555	23-058-019-00177-00001	62000 PASTOS PERMANENTES DE 5 O MAS AÑOS-SIN VARIEDAD	S	63	42,54	160,64	160,85	160,64		188,99			160,64	160,64
1700000007263558	23-058-020-00276-00004	66000 PASTO ARBOLADO DE 5 O MAS AÑOS-SIN VARIEDAD	S	63	37,31	13,85	10,39	10,39		13,85			10,39	10,39
1700000007263560	23-058-020-00276-00003	66000 PASTO ARBOLADO DE 5 O MAS AÑOS-SIN VARIEDAD	S	63	45,46	2,90	2,18	2,18		2,90			2,18	2,18

DATOS GANADERÍA

RESUMEN DE UNIDADES

<u>Cód</u>	<u>GRUPO DE PAGO</u>	<u>Sup. Dec. Admisible (ha)</u>	<u>Sup. Comprometida (ha)</u>	<u>Sup. ajustada compromiso (1) (ha)</u>	<u>% sobredec.</u>	<u>SUP. PROPUESTA (ha)</u>	<u>Importe Declarado</u>	<u>Importe Topado</u>	<u>Importe Propuesto</u>	<u>Importe tras sobredec.</u>
63	PASTOS ASOCIADOS A GANADERÍA ECOLÓGICA	178,33		174,15	0,00	174,15	10.453,59	10.448,85	10.448,85	10.448,85
	TOTAL	178,33	174,15	174,15		174,15	10.453,59	10.448,85	10.448,85	10.448,85

RESUMEN DE PAGOS

	<u>PROPUESTO</u>	<u>IMPORTE (Euros)</u>		
		<u>FEADER (Eje 2)</u>	<u>MAPA</u>	<u>CAGPDS</u>
Propuesto a pagar	10.448,85	7.836,64	1.123,25	1.488,96

APLICACIÓN DE REDUCCIONES Y SANCIONES

	<u>Importe Calculado</u>	<u>Importe prerreduc.</u>	<u>Admisibilidad y compromisos</u>	<u>Presentación tardía</u>	<u>Omisión declaración</u>	<u>Condicionabilidad</u>	<u>PROPUESTO</u>	<u>IMPORTE (Euros)</u>		
								<u>FEADER (Eje 2)</u>	<u>MAPA</u>	<u>CAGPDS</u>
	10.448,85	10.448,85	0,00	0,00	0,00	0,00	10.448,85	7.836,64	1.123,25	1.488,96
TOTAL							10.448,85	7.836,64	1.123,25	1.488,96



(1) Superficie declarada admisible ajustada con la superficie comprometida.
 (2) Factor de penalización valorando el alcance para el tipo de compromiso.
 (3) Solicita agricultura y tiene compromisos vigentes.
 (4) Solicita ganadería y tiene compromisos vigentes.

Datos considerados para el Cálculo de la Carga Ganadera mínima y máxima del expediente

Explotación	Especie	Inscrito en Sipea y Admisible	Censo Medio Animales	Ugm Calculada para CG Mínima	Ugm Calculada para CG Máxima
ES230580000658	CABALLAR	NO	2,35	0,00	2,35
ES230580000658	CAPRINA	SI	30,75	4,61	4,61
ES230580000658	OVINA	SI	621,06	93,16	93,16
				97,77	100,12

Superficie determinada para Cálculo Carga Ganadera Mínima: 206,35 ha

Superficie determinada para Cálculo Carga Ganadera Máxima: 206,35 ha

Carga Ganadera Mínima Expediente: 0,47 ugm/ha

Carga Ganadera Máxima Expediente: 0,49 ugm/ha

Recintos Determinados para el Cálculo de Garga Ganadera Mínima

REF.	REFERENCIA SIGPAC	CULTIVO	DESCRIPCIÓN CULTIVO	S/R	SUP. PROPUESTA (ha)
1700000007263546	23-058-018-00129-00001	62000	PASTOS PERMANENTES DE 5 O MAS AÑOS-SIN VARIEDAD	S	0,49
1700000007263547	23-058-020-00275-00019	65000	PASTO ARBUSTIVO DE 5 O MAS AÑOS-SIN VARIEDAD	S	0,07
1700000007263548	23-058-020-00275-00017	65000	PASTO ARBUSTIVO DE 5 O MAS AÑOS-SIN VARIEDAD	S	0,09
1700000007263549	23-058-020-00275-00013	65000	PASTO ARBUSTIVO DE 5 O MAS AÑOS-SIN VARIEDAD	S	2,67
1700000007263550	23-058-020-00275-00022	65000	PASTO ARBUSTIVO DE 5 O MAS AÑOS-SIN VARIEDAD	S	2,58
1700000007263551	23-058-020-00276-00002	66000	PASTO ARBOLADO DE 5 O MAS AÑOS-SIN VARIEDAD	S	0,35
1700000007263552	23-058-020-00275-00007	65000	PASTO ARBUSTIVO DE 5 O MAS AÑOS-SIN VARIEDAD	S	0,09
1700000007263553	23-058-019-00177-00016	62000	PASTOS PERMANENTES DE 5 O MAS AÑOS-SIN VARIEDAD	S	0,10
1700000007263554	23-067-023-00050-00003	65000	PASTO ARBUSTIVO DE 5 O MAS AÑOS-SIN VARIEDAD	S	8,48
1700000007263555	23-058-019-00177-00001	62000	PASTOS PERMANENTES DE 5 O MAS AÑOS-SIN VARIEDAD	S	160,64
1700000007263556	23-067-023-00050-00002	65000	PASTO ARBUSTIVO DE 5 O MAS AÑOS-SIN VARIEDAD	S	3,12
1700000007263557	23-058-020-00275-00015	65000	PASTO ARBUSTIVO DE 5 O MAS AÑOS-SIN VARIEDAD	S	4,02
1700000007263558	23-058-020-00276-00004	66000	PASTO ARBOLADO DE 5 O MAS AÑOS-SIN VARIEDAD	S	13,85
1700000007263559	23-058-020-00275-00014	65000	PASTO ARBUSTIVO DE 5 O MAS AÑOS-SIN VARIEDAD	S	5,07
1700000007263560	23-058-020-00276-00003	66000	PASTO ARBOLADO DE 5 O MAS AÑOS-SIN VARIEDAD	S	2,90
1700000007263561	23-058-020-00275-00010	65000	PASTO ARBUSTIVO DE 5 O MAS AÑOS-SIN VARIEDAD	S	0,50
1700000007263562	23-058-020-00275-00012	65000	PASTO ARBUSTIVO DE 5 O MAS AÑOS-SIN VARIEDAD	S	1,33

Recintos Determinados para el Cálculo de Garga Ganadera Máxima

REF.	REFERENCIA SIGPAC	CULTIVO	DESCRIPCIÓN CULTIVO	S/R	SUP. PROPUESTA (ha)
1700000007263546	23-058-018-00129-00001	62000	PASTOS PERMANENTES DE 5 O MAS AÑOS-SIN VARIEDAD	S	0,49
1700000007263547	23-058-020-00275-00019	65000	PASTO ARBUSTIVO DE 5 O MAS AÑOS-SIN VARIEDAD	S	0,07
1700000007263548	23-058-020-00275-00017	65000	PASTO ARBUSTIVO DE 5 O MAS AÑOS-SIN VARIEDAD	S	0,09
1700000007263549	23-058-020-00275-00013	65000	PASTO ARBUSTIVO DE 5 O MAS AÑOS-SIN VARIEDAD	S	2,67
1700000007263550	23-058-020-00275-00022	65000	PASTO ARBUSTIVO DE 5 O MAS AÑOS-SIN VARIEDAD	S	2,58
1700000007263551	23-058-020-00276-00002	66000	PASTO ARBOLADO DE 5 O MAS AÑOS-SIN VARIEDAD	S	0,35
1700000007263552	23-058-020-00275-00007	65000	PASTO ARBUSTIVO DE 5 O MAS AÑOS-SIN VARIEDAD	S	0,09
1700000007263553	23-058-019-00177-00016	62000	PASTOS PERMANENTES DE 5 O MAS AÑOS-SIN VARIEDAD	S	0,10
1700000007263554	23-067-023-00050-00003	65000	PASTO ARBUSTIVO DE 5 O MAS AÑOS-SIN VARIEDAD	S	8,48
1700000007263555	23-058-019-00177-00001	62000	PASTOS PERMANENTES DE 5 O MAS AÑOS-SIN VARIEDAD	S	160,64
1700000007263556	23-067-023-00050-00002	65000	PASTO ARBUSTIVO DE 5 O MAS AÑOS-SIN VARIEDAD	S	3,12
1700000007263557	23-058-020-00275-00015	65000	PASTO ARBUSTIVO DE 5 O MAS AÑOS-SIN VARIEDAD	S	4,02
1700000007263558	23-058-020-00276-00004	66000	PASTO ARBOLADO DE 5 O MAS AÑOS-SIN VARIEDAD	S	13,85
1700000007263559	23-058-020-00275-00014	65000	PASTO ARBUSTIVO DE 5 O MAS AÑOS-SIN VARIEDAD	S	5,07
1700000007263560	23-058-020-00276-00003	66000	PASTO ARBOLADO DE 5 O MAS AÑOS-SIN VARIEDAD	S	2,90
1700000007263561	23-058-020-00275-00010	65000	PASTO ARBUSTIVO DE 5 O MAS AÑOS-SIN VARIEDAD	S	0,50
1700000007263562	23-058-020-00275-00012	65000	PASTO ARBUSTIVO DE 5 O MAS AÑOS-SIN VARIEDAD	S	1,33

INCIDENCIAS

INCIDENCIA DESCRIPCIÓN

85042 No inscrito en un organismo de control y certificación ecológico (artículo 5-1 e), Orden 26 mayo 2015)

(1) Superficie declarada admisible ajustada con la superficie comprometida.
 (2) Factor de penalización valorando el alcance para el tipo de compromiso.
 (3) Solicita agricultura y tiene compromisos vigentes.
 (4) Solicita ganadería y tiene compromisos vigentes.

Explotación:ES230580000658 Especie:CABALLAR



<u>APELLIDOS Y NOMBRE / RAZÓN SOCIAL</u>	<u>NIF</u>	<u>EXPEDIENTE</u>	<u>SOLICITA AGRICULT. (3)</u>	<u>SOLICITA GANADER. (4)</u>	<u>ANUALIDAD DE PAGO</u>
LOPEZ MUÑOZ NICOLAS	****4724*	1112383	NO	SI	

DATOS MANTENIMIENTO

RESUMEN DE UNIDADES

<u>Cód</u>	<u>GRUPO DE PAGO</u>	<u>Sup. Dec. Admisible (ha)</u>	<u>Sup. Comprometida (ha)</u>	<u>Sup. ajustada compromiso (1) (ha)</u>	<u>% sobredec.</u>	<u>SUP. PROPUESTA (ha)</u>	<u>Importe Declarado</u>	<u>Importe Topado</u>	<u>Importe Propuesto</u>	<u>Importe tras sobredec.</u>
	GANADERÍA - SIN SUPERFICIE DETERMINADA	0,00		0,00	0,00	0,00	0,00	0,00	0,00	0,00
TOTAL		0,00		0,00		0,00	0,00	0,00	0,00	0,00

APLICACIÓN DE REDUCCIONES Y SANCIONES

<u>GANADERÍA</u>	<u>Importe Calculado</u>	<u>Importe prereduc.</u>	<u>Admisibilidad y compromisos</u>	<u>Presentación tardía</u>	<u>Omisión declaración</u>	<u>Condicionabilidad</u>	<u>PROPUESTO</u>	<u>IMPORTE (Euros)</u>		
								<u>FEADER (Eje 2)</u>	<u>MAPA</u>	<u>CAGPDS</u>
	0,00	0,00	0,00	0,00	0,00	0,00	0,00	0,00	0,00	0,00
TOTAL							0,00	0,00	0,00	0,00

DATOS GANADERÍA

RESUMEN DE UNIDADES

<u>Cód</u>	<u>GRUPO DE PAGO</u>	<u>Sup. Dec. Admisible (ha)</u>	<u>Sup. Comprometida (ha)</u>	<u>Sup. ajustada compromiso (1) (ha)</u>	<u>% sobredec.</u>	<u>SUP. PROPUESTA (ha)</u>	<u>Importe Declarado</u>	<u>Importe Topado</u>	<u>Importe Propuesto</u>	<u>Importe tras sobredec.</u>
	GANADERÍA - SIN SUPERFICIE DETERMINADA	0,00		0,00	0,00	0,00	0,00	0,00	0,00	0,00
TOTAL		0,00		0,00		0,00	0,00	0,00	0,00	0,00

RESUMEN DE PAGOS

<u>Propuesto</u>	<u>PROPUESTO</u>	<u>IMPORTE (Euros)</u>		
		<u>FEADER (Eje 2)</u>	<u>MAPA</u>	<u>CAGPDS</u>
	0,00	0,00	0,00	0,00
TOTAL		0,00	0,00	0,00

APLICACIÓN DE REDUCCIONES Y SANCIONES

<u>Importe Calculado</u>	<u>Importe prereduc.</u>	<u>Admisibilidad y compromisos</u>	<u>Presentación tardía</u>	<u>Omisión declaración</u>	<u>Condicionabilidad</u>	<u>PROPUESTO</u>	<u>IMPORTE (Euros)</u>			
							<u>FEADER (Eje 2)</u>	<u>MAPA</u>	<u>CAGPDS</u>	
0,00	0,00	0,00	0,00	0,00	0,00	0,00	0,00	0,00	0,00	
TOTAL							0,00	0,00	0,00	0,00

Datos considerados para el Cálculo de la Carga Ganadera mínima y máxima del expediente

Superficie determinada para Cálculo Carga Ganadera Mínima: 0,00 ha
 Superficie determinada para Cálculo Carga Ganadera Máxima: 0,00 ha
 Carga Ganadera Mínima Expediente: 0,00 ugm/ha
 Carga Ganadera Máxima Expediente: 0,00 ugm/ha

Los importes del Grupo de Pago de pastos de este expediente han sido ajustados por no llegar a la carga ganadera mínima de 0,3



(1) Superficie declarada admisible ajustada con la superficie comprometida.
 (2) Factor de penalización valorando el alcance para el tipo de compromiso.
 (3) Solicita agricultura y tiene compromisos vigentes.
 (4) Solicita ganadería y tiene compromisos vigentes.

<u>APELLIDOS Y NOMBRE / RAZÓN SOCIAL</u>	<u>NIF</u>	<u>EXPEDIENTE</u>	<u>SOLICITA AGRICULT. (3)</u>	<u>SOLICITA GANADER. (4)</u>	<u>ANUALIDAD DE PAGO</u>
LOPEZ RUANO JUAN RAMON	****2752*	1161385	SI	NO	6ª

DATOS MANTENIMIENTO

IMPORTE POR ANUALIDAD

	<u>2015</u>	<u>2016</u>	<u>2017</u>	<u>2018</u>	<u>2019</u>	<u>2020</u>
IMPORTE MÁXIMO SUBVENCIONABLE	2.538,66 €	2.538,66 €	2.538,66 €	2.538,66 €	2.538,66 €	2.538,66 €
IMPORTE MEDIO DE TRANSFERENCIA (€/ha)	216,24 €	216,24 €	216,24 €	216,24 €	216,24 €	216,24 €

RESUMEN DE UNIDADES

<u>Cód</u>	<u>GRUPO DE PAGO</u>	<u>Sup. Dec. Admisible (ha)</u>	<u>Sup. Comprometida (ha)</u>	<u>Sup. ajustada compromiso (1) (ha)</u>	<u>% sobredec.</u>	<u>SUP. PROPUESTA (ha)</u>	<u>Importe Declarado</u>	<u>Importe Topado</u>	<u>Importe Propuesto</u>	<u>Importe tras sobredec.</u>
58	FRUTALES SECANO	11,74		11,74	0,00	11,74	2.538,66	2.538,66	2.538,66	2.538,66
	TOTAL	11,74	11,74	11,74		11,74	2.538,66	2.538,66	2.538,66	2.538,66

APLICACIÓN DE REDUCCIONES Y SANCIONES

	<u>Importe Calculado</u>	<u>Importe prereduc.</u>	<u>Admisibilidad y compromisos</u>	<u>Presentación tardía</u>	<u>Omisión declaración</u>	<u>Condicionabilidad</u>	<u>PROPUESTO</u>	<u>IMPORTE (Euros)</u>		
								<u>FEADER (Eje 2)</u>	<u>MAPA</u>	<u>CAGPDS</u>
AGRICULTURA	2.538,66	2.538,66	0,00	0,00	0,00	0,00	2.538,66	1.904,00	272,91	361,75
TOTAL							2.538,66	1.904,00	272,91	361,75

RECINTOS PROPUESTOS

<u>REF.</u>	<u>REFERENCIA SIGPAC</u>	<u>CULTIVO DESCRIPCIÓN CULTIVO</u>	<u>S/R</u>	<u>G.PAGO</u>	<u>PEND. MEDIA (%)</u>	<u>SUP. DEC. ADMISIBLE (ha)</u>	<u>SUP. COMPROM. (ha)</u>	<u>SUP. AJUSTADA COMPROM. (1) (ha)</u>	<u>SUP. CONV. SIGPAC (ha)</u>	<u>SUP. CERTIF. (ha)</u>	<u>SUP. CAMPO (ha)</u>	<u>SUP. CAMPO DECLARADO (ha)</u>	<u>SUP. DEC. REDUCIDA (ha)</u>	<u>SUP. PROPUESTA (ha)</u>
1700000005467263	23-044-029-00071-00007	104020 ALMENDROS-GUARA	S	58	17,94	2,13	2,13	2,13	2,13	2,13			2,13	2,13
1700000005467264	23-044-028-00435-00002	104020 ALMENDROS-GUARA	S	58	26,32	8,94	8,94	8,94	8,94	8,94			8,94	8,94
1700000005467265	23-044-028-00435-00001	104020 ALMENDROS-GUARA	S	58	40,33	0,67	0,67	0,67	0,67	0,67			0,67	0,67

DATOS AGRICULTURA

RESUMEN DE UNIDADES

<u>Cód</u>	<u>GRUPO DE PAGO</u>	<u>Sup. Dec. Admisible (ha)</u>	<u>Sup. Comprometida (ha)</u>	<u>Sup. ajustada compromiso (1) (ha)</u>	<u>% sobredec.</u>	<u>SUP. PROPUESTA (ha)</u>	<u>Importe Declarado</u>	<u>Importe Topado</u>	<u>Importe Propuesto</u>	<u>Importe tras sobredec.</u>
58	FRUTALES SECANO	11,74		11,74	0,00	11,74	2.538,66	2.538,66	2.538,66	2.538,66
	TOTAL	11,74	11,74	11,74		11,74	2.538,66	2.538,66	2.538,66	2.538,66

RESUMEN DE PAGOS

<u>IMPORTE (Euros)</u>				
	<u>PROPUESTO</u>	<u>FEADER (Eje 2)</u>	<u>MAPA</u>	<u>CAGPDS</u>
Propuesto a pagar	2.538,66	1.904,00	272,91	361,75

APLICACIÓN DE REDUCCIONES Y SANCIONES

	<u>Importe Calculado</u>	<u>Importe prereduc.</u>	<u>Admisibilidad y compromisos</u>	<u>Presentación tardía</u>	<u>Omisión declaración</u>	<u>Condicionabilidad</u>	<u>PROPUESTO</u>	<u>IMPORTE (Euros)</u>		
								<u>FEADER (Eje 2)</u>	<u>MAPA</u>	<u>CAGPDS</u>
	2.538,66	2.538,66	0,00	0,00	0,00	0,00	2.538,66	1.904,00	272,91	361,75
TOTAL							2.538,66	1.904,00	272,91	361,75



(1) Superficie declarada admisible ajustada con la superficie comprometida.
 (2) Factor de penalización valorando el alcance para el tipo de compromiso.
 (3) Solicita agricultura y tiene compromisos vigentes.
 (4) Solicita ganadería y tiene compromisos vigentes.

APELLIDOS Y NOMBRE / RAZÓN SOCIAL	NIF	EXPEDIENTE	SOLICITA AGRICULT. (3)	SOLICITA GANADER. (4)	ANUALIDAD DE PAGO
LURJUCAR S.L.	****6296*	1222209	NO	SI	6ª

DATOS MANTENIMIENTO

IMPORTE POR ANUALIDAD

	2015	2016	2017	2018	2019	2020
IMPORTE MÁXIMO SUBVENCIONABLE	14.612,02 €	14.612,02 €	14.460,75 €	14.460,75 €	14.460,75 €	14.460,75 €
IMPORTE MEDIO DE TRANSFERENCIA (€/ha)	42,61 €	42,61 €	42,61 €	42,61 €	42,61 €	42,61 €

RESUMEN DE UNIDADES

Cód	GRUPO DE PAGO	Sup. Dec. Admisible (ha)	Sup. Comprometida (ha)	Sup. ajustada compromiso (1) (ha)	% sobredec.	SUP. PROPUESTA (ha)	Importe Declarado	Importe Topado	Importe Propuesto	Importe tras sobredec.
63	PASTOS ASOCIADOS A GANADERÍA ECOLÓGICA	267,83		264,03	0,00	264,03	8.581,39	11.251,13	8.581,39	8.581,39
	TOTAL	267,83	339,35	264,03		264,03	8.581,39	11.251,13	8.581,39	8.581,39

APLICACIÓN DE REDUCCIONES Y SANCIONES

	Importe Calculado	Importe prerreduc.	Admisibilidad y compromisos	Presentación tardía	Omisión declaración	Condicionabilidad	PROPUESTO	IMPORTE (Euros)		
								FEADER (Eje 2)	MAPA	CAGPDS
GANADERÍA	8.581,39	0,00	0,00	0,00	0,00	0,00	0,00	0,00	0,00	0,00
TOTAL							0,00	0,00	0,00	0,00

RECINTOS PROPUESTOS

REF.	REFERENCIA SIGPAC	CULTIVO DESCRIPCIÓN CULTIVO	S/R	G.PAGO	PEND. MEDIA (%)	SUP. DEC. ADMISIBLE (ha)	SUP. COMPROM. (ha)	SUP. AJUSTADA COMPROM. (1) (ha)	SUP. CONY. SIGPAC (ha)	SUP. CERTIE. (ha)	SUP. CAMPO (ha)	SUP. CAMPO DETER. CULT. DECLARADO (ha)	SUP. DEC. REDUCIDA (ha)	SUP. PROPUESTA (ha)
170000006602944	23-079-060-00006-00005	62000 PASTOS PERMANENTES DE 5 O MAS AÑOS-SIN VARIEDAD	S	63	24,76	1,21	1,02	1,02		1,86			1,02	1,02
170000006602946	23-063-003-00002-00010	62000 PASTOS PERMANENTES DE 5 O MAS AÑOS-SIN VARIEDAD	S	63	11,36	13,27	13,27	13,27		13,27			13,27	13,27
170000006602947	23-063-003-00002-00015	62000 PASTOS PERMANENTES DE 5 O MAS AÑOS-SIN VARIEDAD	S	63	13,94	2,19	2,19	2,19		2,19			2,19	2,19
170000006602949	23-063-003-00001-00002	62000 PASTOS PERMANENTES DE 5 O MAS AÑOS-SIN VARIEDAD	S	63	15,15	6,40	6,66	6,40		11,63			6,40	6,40
170000006602951	23-063-003-00002-00001	62000 PASTOS PERMANENTES DE 5 O MAS AÑOS-SIN VARIEDAD	S	63	20,75	4,56	5,76	4,56		10,13			4,56	4,56
170000006602954	23-063-003-00001-00001	62000 PASTOS PERMANENTES DE 5 O MAS AÑOS-SIN VARIEDAD	S	63	10,18	2,89	3,93	2,89		5,25			2,89	2,89
170000006602955	23-063-002-00003-00003	62000 PASTOS PERMANENTES DE 5 O MAS AÑOS-SIN VARIEDAD	S	63	13,20	6,16	6,16	6,16		6,16			6,16	6,16
170000006602958	23-063-001-00008-00001	62000 PASTOS PERMANENTES DE 5 O MAS AÑOS-SIN VARIEDAD	S	63	11,59	12,72	12,78	12,72		14,96			12,72	12,72
170000006602959	23-063-001-00008-00009	62000 PASTOS PERMANENTES DE 5 O MAS AÑOS-SIN VARIEDAD	S	63	14,07	0,03	0,04	0,03		0,04			0,03	0,03
170000006602960	23-063-001-00008-00006	62000 PASTOS PERMANENTES DE 5 O MAS AÑOS-SIN VARIEDAD	S	63	5,46	0,36	0,36	0,36		0,36			0,36	0,36
170000006602961	23-063-003-00003-00004	62000 PASTOS PERMANENTES DE 5 O MAS AÑOS-SIN VARIEDAD	S	63	9,44	0,01	0,02	0,01		0,02			0,01	0,01
170000006602962	23-063-003-00004-00001	62000 PASTOS PERMANENTES DE 5 O MAS AÑOS-SIN VARIEDAD	S	63	11,21	2,75	2,75	2,75		2,75			2,75	2,75
170000006602963	23-063-003-00004-00005	62000 PASTOS PERMANENTES DE 5 O MAS AÑOS-SIN VARIEDAD	S	63	12,88	96,08	96,08	96,08		96,08			96,08	96,08
170000006602964	23-063-003-00005-00001	62000 PASTOS PERMANENTES DE 5 O MAS AÑOS-SIN VARIEDAD	S	63	10,06	19,88	19,88	19,88		19,88			19,88	19,88
170000006602965	23-079-060-00005-00001	62000 PASTOS PERMANENTES DE 5 O MAS AÑOS-SIN VARIEDAD	S	63	13,15	24,32	24,31	24,31		24,32			24,31	24,31
170000006602966	23-063-003-00002-00011	62000 PASTOS PERMANENTES DE 5 O MAS AÑOS-SIN VARIEDAD	S	63	8,60	0,05	0,05	0,05		0,05			0,05	0,05
170000006602967	23-063-003-00002-00014	62000 PASTOS PERMANENTES DE 5 O MAS AÑOS-SIN VARIEDAD	S	63	14,45	0,04	0,04	0,04		0,04			0,04	0,04
170000006602968	23-063-003-00003-00001	62000 PASTOS PERMANENTES DE 5 O MAS AÑOS-SIN VARIEDAD	S	63	9,32	2,01	2,01	2,01		2,01			2,01	2,01
170000006602972	23-079-056-00001-00001	62000 PASTOS PERMANENTES DE 5 O MAS AÑOS-SIN VARIEDAD	S	63	21,75	4,17	4,30	4,17		6,42			4,17	4,17
170000006602973	23-063-004-00002-00001	62000 PASTOS PERMANENTES DE 5 O MAS AÑOS-SIN VARIEDAD	S	63	10,59	5,30	5,30	5,30		5,30			5,30	5,30
170000006602974	23-063-003-00006-00001	62000 PASTOS PERMANENTES DE 5 O MAS AÑOS-SIN VARIEDAD	S	63	17,17	2,73	2,32	2,32		2,73			2,32	2,32
170000006602976	23-063-001-00008-00002	62000 PASTOS PERMANENTES DE 5 O MAS AÑOS-SIN VARIEDAD	S	63	17,58	13,51	13,78	13,51		54,02			13,51	13,51
170000006602978	23-063-003-00003-00002	62000 PASTOS PERMANENTES DE 5 O MAS AÑOS-SIN VARIEDAD	S	63	8,10	0,03	0,03	0,03		0,03			0,03	0,03
170000006602980	23-063-003-00002-00004	62000 PASTOS PERMANENTES DE 5 O MAS AÑOS-SIN VARIEDAD	S	63	14,71	0,06	0,22	0,06		0,22			0,06	0,06
170000006602982	23-063-003-00002-00002	62000 PASTOS PERMANENTES DE 5 O MAS AÑOS-SIN VARIEDAD	S	63	16,56	35,18	41,39	35,18		41,39			35,18	35,18
170000006602983	23-063-003-00001-00007	62000 PASTOS PERMANENTES DE 5 O MAS AÑOS-SIN VARIEDAD	S	63	11,81	0,69	0,69	0,69		0,69			0,69	0,69
170000006602986	23-079-060-00006-00002	62000 PASTOS PERMANENTES DE 5 O MAS AÑOS-SIN VARIEDAD	S	63	18,13	7,09	3,90	3,90		7,09			3,90	3,90
170000006602989	23-063-003-00002-00008	62000 PASTOS PERMANENTES DE 5 O MAS AÑOS-SIN VARIEDAD	S	63	11,37	4,09	4,09	4,09		4,09			4,09	4,09
170000006602991	23-063-003-00002-00006	62000 PASTOS PERMANENTES DE 5 O MAS AÑOS-SIN VARIEDAD	S	63	11,34	0,05	0,07	0,05		0,07			0,05	0,05

DATOS GANADERÍA

(1) Superficie declarada admisible ajustada con la superficie comprometida.
 (2) Factor de penalización valorando el alcance para el tipo de compromiso.
 (3) Solicita agricultura y tiene compromisos vigentes.
 (4) Solicita ganadería y tiene compromisos vigentes.

RESUMEN DE UNIDADES

Cód	GRUPO DE PAGO	Sup. Dec. Admisible (ha)	Sup. Comprometida (ha)	Sup. ajustada compromiso (1) (ha)	% sobredec.	SUP. PROPUESTA (ha)	Importe Declarado	Importe Topado	Importe Propuesto	Importe tras sobredec.
63	PASTOS ASOCIADOS A GANADERÍA ECOLÓGICA	267,83		264,03	0,00	264,03	8.581,39	11.251,13	8.581,39	8.581,39
	TOTAL	267,83	339,35	264,03		264,03	8.581,39	11.251,13	8.581,39	8.581,39

RESUMEN DE PAGOS

IMPORTE (Euros)				
FEADER				
	PROPUESTO	(Eje 2)	MAPA	CAGPDS
Propuesto	0,00	0,00	0,00	0,00

APLICACIÓN DE REDUCCIONES Y SANCIONES

IMPORTE (Euros)										
FEADER										
	Importe Calculado	Importe prereduc.	Admisibilidad y compromisos	Presentación tardía	Omisión declaración	Condicionabilidad	PROPUESTO	(Eje 2)	MAPA	CAGPDS
	8.581,39	0,00	0,00	0,00	0,00	0,00	0,00	0,00	0,00	0,00
TOTAL							0,00	0,00	0,00	0,00

Datos considerados para el Cálculo de la Carga Ganadera mínima y máxima del expediente

Explotación	Especie	Inscrito en Sipea y Admisible	Censo Medio Animales	Ugm Calculada para CG Mínima	Ugm Calculada para CG Máxima
ES230630000238	BOVINA	SI	64,92	49,70	49,70
				49,70	49,70

Superficie determinada para Cálculo Carga Ganadera Mínima: 357,40 ha

Superficie determinada para Cálculo Carga Ganadera Máxima: 358,16 ha

Carga Ganadera Mínima Expediente: 0,14 ugm/ha

Carga Ganadera Máxima Expediente: 0,14 ugm/ha

Los importes del Grupo de Pago de pastos de este expediente han sido ajustados por no llegar a la carga ganadera mínima de 0,3

Recintos Determinados para el Cálculo de Garga Ganadera Mínima

REF.	REFERENCIA SIGPAC	CULTIVO	DESCRIPCIÓN CULTIVO	S/R	SUP. PROPUESTA (ha)
4793848	23-079-060-00004-00001	62000	PASTOS PERMANENTES DE 5 O MAS AÑOS-SIN VARIEDAD	S	3,89
4793849	23-079-060-00004-00002	62000	PASTOS PERMANENTES DE 5 O MAS AÑOS-SIN VARIEDAD	S	4,69
4793850	23-079-060-00004-00004	62000	PASTOS PERMANENTES DE 5 O MAS AÑOS-SIN VARIEDAD	S	65,41
4793851	23-079-060-00004-00005	62000	PASTOS PERMANENTES DE 5 O MAS AÑOS-SIN VARIEDAD	S	2,05
4793852	23-079-060-00004-00006	62000	PASTOS PERMANENTES DE 5 O MAS AÑOS-SIN VARIEDAD	S	1,06
4793853	23-079-060-00004-00007	62000	PASTOS PERMANENTES DE 5 O MAS AÑOS-SIN VARIEDAD	S	0,17
4793854	23-079-060-00004-00009	62000	PASTOS PERMANENTES DE 5 O MAS AÑOS-SIN VARIEDAD	S	10,44
4793856	23-079-060-00004-00010	62000	PASTOS PERMANENTES DE 5 O MAS AÑOS-SIN VARIEDAD	S	0,11
1700000006602944	23-079-060-00006-00005	62000	PASTOS PERMANENTES DE 5 O MAS AÑOS-SIN VARIEDAD	S	1,21
1700000006602946	23-063-003-00002-00010	62000	PASTOS PERMANENTES DE 5 O MAS AÑOS-SIN VARIEDAD	S	13,27
1700000006602947	23-063-003-00002-00015	62000	PASTOS PERMANENTES DE 5 O MAS AÑOS-SIN VARIEDAD	S	2,19
1700000006602949	23-063-003-00001-00002	62000	PASTOS PERMANENTES DE 5 O MAS AÑOS-SIN VARIEDAD	S	6,40
1700000006602951	23-063-003-00002-00001	62000	PASTOS PERMANENTES DE 5 O MAS AÑOS-SIN VARIEDAD	S	4,56
1700000006602953	23-063-002-00003-00004	62000	PASTOS PERMANENTES DE 5 O MAS AÑOS-SIN VARIEDAD	S	1,75
1700000006602954	23-063-003-00001-00001	62000	PASTOS PERMANENTES DE 5 O MAS AÑOS-SIN VARIEDAD	S	2,89
1700000006602955	23-063-002-00003-00003	62000	PASTOS PERMANENTES DE 5 O MAS AÑOS-SIN VARIEDAD	S	6,16
1700000006602958	23-063-001-00008-00001	62000	PASTOS PERMANENTES DE 5 O MAS AÑOS-SIN VARIEDAD	S	12,72
1700000006602959	23-063-001-00008-00009	62000	PASTOS PERMANENTES DE 5 O MAS AÑOS-SIN VARIEDAD	S	0,03
1700000006602960	23-063-001-00008-00006	62000	PASTOS PERMANENTES DE 5 O MAS AÑOS-SIN VARIEDAD	S	0,36
1700000006602961	23-063-003-00003-00004	62000	PASTOS PERMANENTES DE 5 O MAS AÑOS-SIN VARIEDAD	S	0,01
1700000006602962	23-063-003-00004-00001	62000	PASTOS PERMANENTES DE 5 O MAS AÑOS-SIN VARIEDAD	S	2,75
1700000006602963	23-063-003-00004-00005	62000	PASTOS PERMANENTES DE 5 O MAS AÑOS-SIN VARIEDAD	S	96,08
1700000006602964	23-063-003-00005-00001	62000	PASTOS PERMANENTES DE 5 O MAS AÑOS-SIN VARIEDAD	S	19,88

(1) Superficie declarada admisible ajustada con la superficie comprometida.
 (2) Factor de penalización valorando el alcance para el tipo de compromiso.
 (3) Solicita agricultura y tiene compromisos vigentes.
 (4) Solicita ganadería y tiene compromisos vigentes.

Datos considerados para el Cálculo de la Carga Ganadera mínima y máxima del expediente

Recintos Determinados para el Cálculo de Garga Ganadera Mínima

<u>REF.</u>	<u>REFERENCIA SIGPAC</u>	<u>CULTIVO</u>	<u>DESCRIPCIÓN CULTIVO</u>	<u>S/R</u>	<u>SUP. PROPUESTA (ha)</u>
170000006602965	23-079-060-00005-00001	62000	PASTOS PERMANENTES DE 5 O MAS AÑOS-SIN VARIEDAD	S	24,32
170000006602966	23-063-003-00002-00011	62000	PASTOS PERMANENTES DE 5 O MAS AÑOS-SIN VARIEDAD	S	0,05
170000006602967	23-063-003-00002-00014	62000	PASTOS PERMANENTES DE 5 O MAS AÑOS-SIN VARIEDAD	S	0,04
170000006602968	23-063-003-00003-00001	62000	PASTOS PERMANENTES DE 5 O MAS AÑOS-SIN VARIEDAD	S	2,01
170000006602972	23-079-056-00001-00001	62000	PASTOS PERMANENTES DE 5 O MAS AÑOS-SIN VARIEDAD	S	4,17
170000006602973	23-063-004-00002-00001	62000	PASTOS PERMANENTES DE 5 O MAS AÑOS-SIN VARIEDAD	S	5,30
170000006602974	23-063-003-00006-00001	62000	PASTOS PERMANENTES DE 5 O MAS AÑOS-SIN VARIEDAD	S	2,73
170000006602976	23-063-001-00008-00002	62000	PASTOS PERMANENTES DE 5 O MAS AÑOS-SIN VARIEDAD	S	13,51
170000006602978	23-063-003-00003-00002	62000	PASTOS PERMANENTES DE 5 O MAS AÑOS-SIN VARIEDAD	S	0,03
170000006602980	23-063-003-00002-00004	62000	PASTOS PERMANENTES DE 5 O MAS AÑOS-SIN VARIEDAD	S	0,06
170000006602982	23-063-003-00002-00002	62000	PASTOS PERMANENTES DE 5 O MAS AÑOS-SIN VARIEDAD	S	35,18
170000006602983	23-063-003-00001-00007	62000	PASTOS PERMANENTES DE 5 O MAS AÑOS-SIN VARIEDAD	S	0,69
170000006602986	23-079-060-00006-00002	62000	PASTOS PERMANENTES DE 5 O MAS AÑOS-SIN VARIEDAD	S	7,09
170000006602989	23-063-003-00002-00008	62000	PASTOS PERMANENTES DE 5 O MAS AÑOS-SIN VARIEDAD	S	4,09
170000006602991	23-063-003-00002-00006	62000	PASTOS PERMANENTES DE 5 O MAS AÑOS-SIN VARIEDAD	S	0,05

Recintos Determinados para el Cálculo de Garga Ganadera Máxima

<u>REF.</u>	<u>REFERENCIA SIGPAC</u>	<u>CULTIVO</u>	<u>DESCRIPCIÓN CULTIVO</u>	<u>S/R</u>	<u>SUP. PROPUESTA (ha)</u>
4793848	23-079-060-00004-00001	62000	PASTOS PERMANENTES DE 5 O MAS AÑOS-SIN VARIEDAD	S	3,89
4793849	23-079-060-00004-00002	62000	PASTOS PERMANENTES DE 5 O MAS AÑOS-SIN VARIEDAD	S	4,69
4793850	23-079-060-00004-00004	62000	PASTOS PERMANENTES DE 5 O MAS AÑOS-SIN VARIEDAD	S	65,41
4793851	23-079-060-00004-00005	62000	PASTOS PERMANENTES DE 5 O MAS AÑOS-SIN VARIEDAD	S	2,05
4793852	23-079-060-00004-00006	62000	PASTOS PERMANENTES DE 5 O MAS AÑOS-SIN VARIEDAD	S	1,06
4793853	23-079-060-00004-00007	62000	PASTOS PERMANENTES DE 5 O MAS AÑOS-SIN VARIEDAD	S	0,17
4793854	23-079-060-00004-00009	62000	PASTOS PERMANENTES DE 5 O MAS AÑOS-SIN VARIEDAD	S	10,44
4793856	23-079-060-00004-00010	62000	PASTOS PERMANENTES DE 5 O MAS AÑOS-SIN VARIEDAD	S	0,11
170000006602943	14-073-029-00075-00004	62000	PASTOS PERMANENTES DE 5 O MAS AÑOS-SIN VARIEDAD	S	0,76
170000006602944	23-079-060-00006-00005	62000	PASTOS PERMANENTES DE 5 O MAS AÑOS-SIN VARIEDAD	S	1,21
170000006602946	23-063-003-00002-00010	62000	PASTOS PERMANENTES DE 5 O MAS AÑOS-SIN VARIEDAD	S	13,27
170000006602947	23-063-003-00002-00015	62000	PASTOS PERMANENTES DE 5 O MAS AÑOS-SIN VARIEDAD	S	2,19
170000006602949	23-063-003-00001-00002	62000	PASTOS PERMANENTES DE 5 O MAS AÑOS-SIN VARIEDAD	S	6,40
170000006602951	23-063-003-00002-00001	62000	PASTOS PERMANENTES DE 5 O MAS AÑOS-SIN VARIEDAD	S	4,56
170000006602953	23-063-002-00003-00004	62000	PASTOS PERMANENTES DE 5 O MAS AÑOS-SIN VARIEDAD	S	1,75
170000006602954	23-063-003-00001-00001	62000	PASTOS PERMANENTES DE 5 O MAS AÑOS-SIN VARIEDAD	S	2,89
170000006602955	23-063-002-00003-00003	62000	PASTOS PERMANENTES DE 5 O MAS AÑOS-SIN VARIEDAD	S	6,16
170000006602958	23-063-001-00008-00001	62000	PASTOS PERMANENTES DE 5 O MAS AÑOS-SIN VARIEDAD	S	12,72
170000006602959	23-063-001-00008-00009	62000	PASTOS PERMANENTES DE 5 O MAS AÑOS-SIN VARIEDAD	S	0,03
170000006602960	23-063-001-00008-00006	62000	PASTOS PERMANENTES DE 5 O MAS AÑOS-SIN VARIEDAD	S	0,36
170000006602961	23-063-003-00003-00004	62000	PASTOS PERMANENTES DE 5 O MAS AÑOS-SIN VARIEDAD	S	0,01
170000006602962	23-063-003-00004-00001	62000	PASTOS PERMANENTES DE 5 O MAS AÑOS-SIN VARIEDAD	S	2,75
170000006602963	23-063-003-00004-00005	62000	PASTOS PERMANENTES DE 5 O MAS AÑOS-SIN VARIEDAD	S	96,08

(1) Superficie declarada admisible ajustada con la superficie comprometida.
 (2) Factor de penalización valorando el alcance para el tipo de compromiso.
 (3) Solicita agricultura y tiene compromisos vigentes.
 (4) Solicita ganadería y tiene compromisos vigentes.

Datos considerados para el Cálculo de la Carga Ganadera mínima y máxima del expediente

Recintos Determinados para el Cálculo de Garga Ganadera Máxima

<u>REF.</u>	<u>REFERENCIA SIGPAC</u>	<u>CULTIVO</u>	<u>DESCRIPCIÓN CULTIVO</u>	<u>S/R</u>	<u>SUP. PROPUESTA (ha)</u>
170000006602964	23-063-003-00005-00001	62000	PASTOS PERMANENTES DE 5 O MAS AÑOS-SIN VARIEDAD	S	19,88
170000006602965	23-079-060-00005-00001	62000	PASTOS PERMANENTES DE 5 O MAS AÑOS-SIN VARIEDAD	S	24,32
170000006602966	23-063-003-00002-00011	62000	PASTOS PERMANENTES DE 5 O MAS AÑOS-SIN VARIEDAD	S	0,05
170000006602967	23-063-003-00002-00014	62000	PASTOS PERMANENTES DE 5 O MAS AÑOS-SIN VARIEDAD	S	0,04
170000006602968	23-063-003-00003-00001	62000	PASTOS PERMANENTES DE 5 O MAS AÑOS-SIN VARIEDAD	S	2,01
170000006602972	23-079-056-00001-00001	62000	PASTOS PERMANENTES DE 5 O MAS AÑOS-SIN VARIEDAD	S	4,17
170000006602973	23-063-004-00002-00001	62000	PASTOS PERMANENTES DE 5 O MAS AÑOS-SIN VARIEDAD	S	5,30
170000006602974	23-063-003-00006-00001	62000	PASTOS PERMANENTES DE 5 O MAS AÑOS-SIN VARIEDAD	S	2,73
170000006602976	23-063-001-00008-00002	62000	PASTOS PERMANENTES DE 5 O MAS AÑOS-SIN VARIEDAD	S	13,51
170000006602978	23-063-003-00003-00002	62000	PASTOS PERMANENTES DE 5 O MAS AÑOS-SIN VARIEDAD	S	0,03
170000006602980	23-063-003-00002-00004	62000	PASTOS PERMANENTES DE 5 O MAS AÑOS-SIN VARIEDAD	S	0,06
170000006602982	23-063-003-00002-00002	62000	PASTOS PERMANENTES DE 5 O MAS AÑOS-SIN VARIEDAD	S	35,18
170000006602983	23-063-003-00001-00007	62000	PASTOS PERMANENTES DE 5 O MAS AÑOS-SIN VARIEDAD	S	0,69
170000006602986	23-079-060-00006-00002	62000	PASTOS PERMANENTES DE 5 O MAS AÑOS-SIN VARIEDAD	S	7,09
170000006602989	23-063-003-00002-00008	62000	PASTOS PERMANENTES DE 5 O MAS AÑOS-SIN VARIEDAD	S	4,09
170000006602991	23-063-003-00002-00006	62000	PASTOS PERMANENTES DE 5 O MAS AÑOS-SIN VARIEDAD	S	0,05

INCIDENCIAS

INCIDENCIA DESCRIPCIÓN

- 85030 Expediente que no renueva el 80% del número de unidades comprometidas.
Sup. Determinada:264,03 Sup. Máx. Comprometida:342,9
- 85031 Solicita recinto que no está comprometido para la operación.
Ref:170000006602953 Recinto:23-063-002-00003-004 Cultivo:62000 PASTOS PERMANENTES DE 5 O MAS AÑOS-SIN VARIEDAD Secano



(1) Superficie declarada admisible ajustada con la superficie comprometida.
 (2) Factor de penalización valorando el alcance para el tipo de compromiso.
 (3) Solicita agricultura y tiene compromisos vigentes.
 (4) Solicita ganadería y tiene compromisos vigentes.

<u>APELLIDOS Y NOMBRE / RAZÓN SOCIAL</u>	<u>NIF</u>	<u>EXPEDIENTE</u>	<u>SOLICITA AGRICULT. (3)</u>	<u>SOLICITA GANADER. (4)</u>	<u>ANUALIDAD DE PAGO</u>
MANSILLA JORQUERA DAVID	****6950*	1236169	SI	SI	

DATOS MANTENIMIENTO

RESUMEN DE UNIDADES

<u>Cód</u>	<u>GRUPO DE PAGO</u>	<u>Sup. Dec. Admisible (ha)</u>	<u>Sup. Comprometida (ha)</u>	<u>Sup. ajustada compromiso (1) (ha)</u>	<u>% sobredec.</u>	<u>SUP. PROPUESTA (ha)</u>	<u>Importe Declarado</u>	<u>Importe Topado</u>	<u>Importe Propuesto</u>	<u>Importe tras sobredec.</u>
	AGRICULTURA - SIN SUPERFICIE DETERMINADA	0,00		0,00	0,00	0,00	0,00	0,00	0,00	0,00
	GANADERÍA - SIN SUPERFICIE DETERMINADA	0,00		0,00	0,00	0,00	0,00	0,00	0,00	0,00
TOTAL		0,00		0,00		0,00	0,00	0,00	0,00	0,00

APLICACIÓN DE REDUCCIONES Y SANCIONES

	<u>Importe Calculado</u>	<u>Importe prereduc.</u>	<u>Admisibilidad y compromisos</u>	<u>Presentación tardía</u>	<u>Omisión declaración</u>	<u>Condicionabilidad</u>	<u>PROPUESTO</u>	<u>IMPORTE (Euros)</u>		
								<u>FEADER (Eje 2)</u>	<u>MAPA</u>	<u>CAGPDS</u>
AGRICULTURA	0,00	0,00	0,00	0,00	0,00	0,00	0,00	0,00	0,00	0,00
GANADERÍA	0,00	0,00	0,00	0,00	0,00	0,00	0,00	0,00	0,00	0,00
TOTAL							0,00	0,00	0,00	0,00

DATOS AGRICULTURA

RESUMEN DE UNIDADES

<u>Cód</u>	<u>GRUPO DE PAGO</u>	<u>Sup. Dec. Admisible (ha)</u>	<u>Sup. Comprometida (ha)</u>	<u>Sup. ajustada compromiso (1) (ha)</u>	<u>% sobredec.</u>	<u>SUP. PROPUESTA (ha)</u>	<u>Importe Declarado</u>	<u>Importe Topado</u>	<u>Importe Propuesto</u>	<u>Importe tras sobredec.</u>
	AGRICULTURA - SIN SUPERFICIE DETERMINADA	0,00		0,00	0,00	0,00	0,00	0,00	0,00	0,00
TOTAL		0,00		0,00		0,00	0,00	0,00	0,00	0,00

RESUMEN DE PAGOS

	<u>PROPUESTO</u>	<u>IMPORTE (Euros)</u>		
		<u>FEADER (Eje 2)</u>	<u>MAPA</u>	<u>CAGPDS</u>
Propuesto	0,00	0,00	0,00	0,00

APLICACIÓN DE REDUCCIONES Y SANCIONES

	<u>Importe Calculado</u>	<u>Importe prereduc.</u>	<u>Admisibilidad y compromisos</u>	<u>Presentación tardía</u>	<u>Omisión declaración</u>	<u>Condicionabilidad</u>	<u>PROPUESTO</u>	<u>IMPORTE (Euros)</u>		
								<u>FEADER (Eje 2)</u>	<u>MAPA</u>	<u>CAGPDS</u>
	0,00	0,00	0,00	0,00	0,00	0,00	0,00	0,00	0,00	0,00
TOTAL							0,00	0,00	0,00	0,00

DATOS GANADERÍA

RESUMEN DE UNIDADES

<u>Cód</u>	<u>GRUPO DE PAGO</u>	<u>Sup. Dec. Admisible (ha)</u>	<u>Sup. Comprometida (ha)</u>	<u>Sup. ajustada compromiso (1) (ha)</u>	<u>% sobredec.</u>	<u>SUP. PROPUESTA (ha)</u>	<u>Importe Declarado</u>	<u>Importe Topado</u>	<u>Importe Propuesto</u>	<u>Importe tras sobredec.</u>
	GANADERÍA - SIN SUPERFICIE DETERMINADA	0,00		0,00	0,00	0,00	0,00	0,00	0,00	0,00
TOTAL		0,00		0,00		0,00	0,00	0,00	0,00	0,00

RESUMEN DE PAGOS

	<u>PROPUESTO</u>	<u>IMPORTE (Euros)</u>		
		<u>FEADER (Eje 2)</u>	<u>MAPA</u>	<u>CAGPDS</u>
Propuesto	0,00	0,00	0,00	0,00



(1) Superficie declarada admisible ajustada con la superficie comprometida.
 (2) Factor de penalización valorando el alcance para el tipo de compromiso.
 (3) Solicita agricultura y tiene compromisos vigentes.
 (4) Solicita ganadería y tiene compromisos vigentes.

APLICACIÓN DE REDUCCIONES Y SANCIONES

<u>Importe Calculado</u>	<u>Importe prereduc.</u>	<u>Admisibilidad y compromisos</u>	<u>Presentación tardía</u>	<u>Omisión declaración</u>	<u>Condicionidad</u>	IMPORTE (Euros)			
						<u>PROPUESTO</u>	<u>FEADER (Eje 2)</u>	<u>MAPA</u>	<u>CAGPDS</u>
0,00	0,00	0,00	0,00	0,00	0,00	0,00	0,00	0,00	0,00
TOTAL						0,00	0,00	0,00	0,00

Datos considerados para el Cálculo de la Carga Ganadera mínima y máxima del expediente

Superficie determinada para Cálculo Carga Ganadera Mínima: 0,00 ha
Superficie determinada para Cálculo Carga Ganadera Máxima: 0,00 ha
Carga Ganadera Mínima Expediente: 0,00 ugm/ha
Carga Ganadera Máxima Expediente: 0,00 ugm/ha

Los importes del Grupo de Pago de pastos de este expediente han sido ajustados por no llegar a la carga ganadera mínima de 0,3



(1) Superficie declarada admisible ajustada con la superficie comprometida.
 (2) Factor de penalización valorando el alcance para el tipo de compromiso.
 (3) Solicita agricultura y tiene compromisos vigentes.
 (4) Solicita ganadería y tiene compromisos vigentes.

<u>APELLIDOS Y NOMBRE / RAZÓN SOCIAL</u>	<u>NIF</u>	<u>EXPEDIENTE</u>	<u>SOLICITA AGRICULT. (3)</u>	<u>SOLICITA GANADER. (4)</u>	<u>ANUALIDAD DE PAGO</u>
MARIA DOLORES VALDEMORO GIMENEZ Y JM CB	****4546*	1229712	NO	SI	6ª

DATOS MANTENIMIENTO

IMPORTE POR ANUALIDAD

	<u>2015</u>	<u>2016</u>	<u>2017</u>	<u>2018</u>	<u>2019</u>	<u>2020</u>
IMPORTE MÁXIMO SUBVENCIONABLE	7.805,89 €	7.805,89 €	7.625,82 €	7.625,82 €	7.625,82 €	7.625,82 €
IMPORTE MEDIO DE TRANSFERENCIA (€/ha)	72,03 €	72,03 €	72,03 €	72,03 €	72,03 €	72,03 €

RESUMEN DE UNIDADES

<u>Cód</u>	<u>GRUPO DE PAGO</u>	<u>Sup. Dec. Admisible (ha)</u>	<u>Sup. Comprometida (ha)</u>	<u>Sup. ajustada compromiso (1) (ha)</u>	<u>% sobredec.</u>	<u>SUP. PROPUESTA (ha)</u>	<u>Importe Declarado</u>	<u>Importe Topado</u>	<u>Importe Propuesto</u>	<u>Importe tras sobredec.</u>
63	PASTOS ASOCIADOS A GANADERÍA ECOLÓGICA	106,06		105,87	0,00	105,87	7.682,67	7.625,82	7.625,82	7.625,82
	TOTAL	106,06	105,87	105,87		105,87	7.682,67	7.625,82	7.625,82	7.625,82

APLICACIÓN DE REDUCCIONES Y SANCIONES

	<u>Importe Calculado</u>	<u>Importe prerreduc.</u>	<u>Admisibilidad y compromisos</u>	<u>Presentación tardía</u>	<u>Omisión declaración</u>	<u>Condicionabilidad</u>	<u>PROPUESTO</u>	<u>IMPORTE (Euros)</u>		
								<u>FEADER (Eje 2)</u>	<u>MAPA</u>	<u>CAGPDS</u>
GANADERÍA	7.625,82	7.625,82	0,00	0,00	0,00	0,00	7.625,82	5.719,37	819,78	1.086,67
TOTAL							7.625,82	5.719,37	819,78	1.086,67

RECINTOS PROPUESTOS

<u>REE</u>	<u>REFERENCIA SIGPAC</u>	<u>CULTIVO DESCRIPCIÓN CULTIVO</u>	<u>S/R</u>	<u>G.PAGO</u>	<u>PEND. MEDIA (%)</u>	<u>SUP. DEC. ADMISIBLE (ha)</u>	<u>SUP. COMPROM. (ha)</u>	<u>SUP. AJUSTADA COMPROM. (1) (ha)</u>	<u>SUP. CONY. SIGPAC (ha)</u>	<u>SUP. CERTIE. (ha)</u>	<u>SUP. CAMPO (ha)</u>	<u>SUP. CAMPO DETER. CULT. DECLARADO (ha)</u>	<u>SUP. DEC. REDUCIDA (ha)</u>	<u>SUP. PROPUESTA (ha)</u>
1700000006902396	23-094-030-00002-00007	62000 PASTOS PERMANENTES DE 5 O MAS AÑOS-SIN VARIEDAD	S	63	8,86	1,08	1,08	1,08		1,08			1,08	1,08
1700000006902397	23-094-030-00002-00005	62000 PASTOS PERMANENTES DE 5 O MAS AÑOS-SIN VARIEDAD	S	63	20,96	95,58	95,58	95,58		95,58			95,58	95,58
1700000006902398	23-094-030-00002-00008	62000 PASTOS PERMANENTES DE 5 O MAS AÑOS-SIN VARIEDAD	S	63	12,99	7,27	7,27	7,27		7,27			7,27	7,27
1700000006902399	23-094-030-00002-00011	62000 PASTOS PERMANENTES DE 5 O MAS AÑOS-SIN VARIEDAD	S	63	5,38	1,13	1,13	1,13		1,13			1,13	1,13
1700000006902400	23-094-030-00002-00010	62000 PASTOS PERMANENTES DE 5 O MAS AÑOS-SIN VARIEDAD	S	63	16,53	1,00	1,81	1,00		1,81			1,00	1,00

DATOS GANADERÍA

RESUMEN DE UNIDADES

<u>Cód</u>	<u>GRUPO DE PAGO</u>	<u>Sup. Dec. Admisible (ha)</u>	<u>Sup. Comprometida (ha)</u>	<u>Sup. ajustada compromiso (1) (ha)</u>	<u>% sobredec.</u>	<u>SUP. PROPUESTA (ha)</u>	<u>Importe Declarado</u>	<u>Importe Topado</u>	<u>Importe Propuesto</u>	<u>Importe tras sobredec.</u>
63	PASTOS ASOCIADOS A GANADERÍA ECOLÓGICA	106,06		105,87	0,00	105,87	7.682,67	7.625,82	7.625,82	7.625,82
	TOTAL	106,06	105,87	105,87		105,87	7.682,67	7.625,82	7.625,82	7.625,82

RESUMEN DE PAGOS

	<u>PROPUESTO</u>	<u>IMPORTE (Euros)</u>		
		<u>FEADER (Eje 2)</u>	<u>MAPA</u>	<u>CAGPDS</u>
Propuesto a pagar	7.625,82	5.719,37	819,78	1.086,67

APLICACIÓN DE REDUCCIONES Y SANCIONES

	<u>Importe Calculado</u>	<u>Importe prerreduc.</u>	<u>Admisibilidad y compromisos</u>	<u>Presentación tardía</u>	<u>Omisión declaración</u>	<u>Condicionabilidad</u>	<u>PROPUESTO</u>	<u>IMPORTE (Euros)</u>		
								<u>FEADER (Eje 2)</u>	<u>MAPA</u>	<u>CAGPDS</u>
	7.625,82	7.625,82	0,00	0,00	0,00	0,00	7.625,82	5.719,37	819,78	1.086,67
TOTAL							7.625,82	5.719,37	819,78	1.086,67



(1) Superficie declarada admisible ajustada con la superficie comprometida.
 (2) Factor de penalización valorando el alcance para el tipo de compromiso.
 (3) Solicita agricultura y tiene compromisos vigentes.
 (4) Solicita ganadería y tiene compromisos vigentes.

Datos considerados para el Cálculo de la Carga Ganadera mínima y máxima del expediente

Explotación	Especie	Inscrito en Sipea y Admisible	Censo Medio Animales	Ugm Calculada para CG Mínima	Ugm Calculada para CG Máxima
ES230550000105	BOVINA	NO	280,34	0,00	212,55
ES230940000121	BOVINA	SI	139,11	112,40	112,40
ES230940000133	BOVINA	NO	123,73	0,00	109,81
ES230940000443	BOVINA	NO	21,32	0,00	20,94
ES230940000443	CABALLAR	NO	25,00	0,00	25,00
				112,40	480,70

Superficie determinada para Cálculo Carga Ganadera Mínima: 222,26 ha

Superficie determinada para Cálculo Carga Ganadera Máxima: 997,97 ha

Carga Ganadera Mínima Expediente: 0,51 ugm/ha

Carga Ganadera Máxima Expediente: 0,48 ugm/ha

Recintos Determinados para el Cálculo de Garga Ganadera Mínima

REF.	REFERENCIA SIGPAC	CULTIVO	DESCRIPCIÓN CULTIVO	S/R	SUP. PROPUESTA (ha)
170000006902389	23-094-027-00015-00001	62000	PASTOS PERMANENTES DE 5 O MAS AÑOS-SIN VARIEDAD	S	6,14
170000006902390	23-094-027-00015-00002	62000	PASTOS PERMANENTES DE 5 O MAS AÑOS-SIN VARIEDAD	S	13,12
170000006902391	23-094-027-00015-00007	62000	PASTOS PERMANENTES DE 5 O MAS AÑOS-SIN VARIEDAD	S	1,70
170000006902392	23-094-027-00016-00001	62000	PASTOS PERMANENTES DE 5 O MAS AÑOS-SIN VARIEDAD	S	10,56
170000006902393	23-094-027-00016-00018	62000	PASTOS PERMANENTES DE 5 O MAS AÑOS-SIN VARIEDAD	S	12,01
170000006902394	23-094-030-00001-00007	62000	PASTOS PERMANENTES DE 5 O MAS AÑOS-SIN VARIEDAD	S	0,34
170000006902395	23-094-027-00016-00017	62000	PASTOS PERMANENTES DE 5 O MAS AÑOS-SIN VARIEDAD	S	0,37
170000006902396	23-094-030-00002-00007	62000	PASTOS PERMANENTES DE 5 O MAS AÑOS-SIN VARIEDAD	S	1,08
170000006902397	23-094-030-00002-00005	62000	PASTOS PERMANENTES DE 5 O MAS AÑOS-SIN VARIEDAD	S	95,58
170000006902398	23-094-030-00002-00008	62000	PASTOS PERMANENTES DE 5 O MAS AÑOS-SIN VARIEDAD	S	7,27
170000006902399	23-094-030-00002-00011	62000	PASTOS PERMANENTES DE 5 O MAS AÑOS-SIN VARIEDAD	S	1,13
170000006902400	23-094-030-00002-00010	62000	PASTOS PERMANENTES DE 5 O MAS AÑOS-SIN VARIEDAD	S	1,00
170000006902401	23-094-030-00004-00001	62000	PASTOS PERMANENTES DE 5 O MAS AÑOS-SIN VARIEDAD	S	31,92
170000006902404	23-094-030-00004-00004	62000	PASTOS PERMANENTES DE 5 O MAS AÑOS-SIN VARIEDAD	S	4,41
170000006902409	23-094-022-00023-00001	62000	PASTOS PERMANENTES DE 5 O MAS AÑOS-SIN VARIEDAD	S	1,41
170000006902410	23-094-022-00024-00003	62000	PASTOS PERMANENTES DE 5 O MAS AÑOS-SIN VARIEDAD	S	7,45
170000006902413	23-094-022-00028-00005	62000	PASTOS PERMANENTES DE 5 O MAS AÑOS-SIN VARIEDAD	S	0,54
170000006902414	23-094-022-00028-00008	62000	PASTOS PERMANENTES DE 5 O MAS AÑOS-SIN VARIEDAD	S	0,18
170000006902415	23-094-022-00028-00009	62000	PASTOS PERMANENTES DE 5 O MAS AÑOS-SIN VARIEDAD	S	0,66
170000006902416	23-094-022-00028-00012	62000	PASTOS PERMANENTES DE 5 O MAS AÑOS-SIN VARIEDAD	S	0,30
170000006902417	23-094-022-00027-00001	62000	PASTOS PERMANENTES DE 5 O MAS AÑOS-SIN VARIEDAD	S	1,40
170000006902418	23-094-022-00028-00010	62000	PASTOS PERMANENTES DE 5 O MAS AÑOS-SIN VARIEDAD	S	0,09
170000006902457	23-094-027-00016-00003	63000	PASTOS DE MENOS DE 5 AÑOS-SIN VARIEDAD	S	23,60

Recintos Determinados para el Cálculo de Garga Ganadera Máxima

REF.	REFERENCIA SIGPAC	CULTIVO	DESCRIPCIÓN CULTIVO	S/R	SUP. PROPUESTA (ha)
170000006902384	23-011-049-00002-00001	62000	PASTOS PERMANENTES DE 5 O MAS AÑOS-SIN VARIEDAD	S	33,71
170000006902386	23-011-049-00002-00007	62000	PASTOS PERMANENTES DE 5 O MAS AÑOS-SIN VARIEDAD	S	31,19
170000006902388	23-094-030-00002-00009	24902	BARBECHO SIN PRODUCCIÓN-CON CUBIERTA VEGETAL	R	9,37
170000006902389	23-094-027-00015-00001	62000	PASTOS PERMANENTES DE 5 O MAS AÑOS-SIN VARIEDAD	S	6,14
170000006902390	23-094-027-00015-00002	62000	PASTOS PERMANENTES DE 5 O MAS AÑOS-SIN VARIEDAD	S	13,12
170000006902391	23-094-027-00015-00007	62000	PASTOS PERMANENTES DE 5 O MAS AÑOS-SIN VARIEDAD	S	1,70

(1) Superficie declarada admisible ajustada con la superficie comprometida.
 (2) Factor de penalización valorando el alcance para el tipo de compromiso.
 (3) Solicita agricultura y tiene compromisos vigentes.
 (4) Solicita ganadería y tiene compromisos vigentes.

Datos considerados para el Cálculo de la Carga Ganadera mínima y máxima del expediente

Recintos Determinados para el Cálculo de Garga Ganadera Máxima

<u>REF.</u>	<u>REFERENCIA SIGPAC</u>	<u>CULTIVO</u>	<u>DESCRIPCIÓN CULTIVO</u>	<u>S/R</u>	<u>SUP. PROPUESTA (ha)</u>
170000006902392	23-094-027-00016-00001	62000	PASTOS PERMANENTES DE 5 O MAS AÑOS-SIN VARIEDAD	S	10,56
170000006902393	23-094-027-00016-00018	62000	PASTOS PERMANENTES DE 5 O MAS AÑOS-SIN VARIEDAD	S	12,01
170000006902394	23-094-030-00001-00007	62000	PASTOS PERMANENTES DE 5 O MAS AÑOS-SIN VARIEDAD	S	0,34
170000006902395	23-094-027-00016-00017	62000	PASTOS PERMANENTES DE 5 O MAS AÑOS-SIN VARIEDAD	S	0,37
170000006902396	23-094-030-00002-00007	62000	PASTOS PERMANENTES DE 5 O MAS AÑOS-SIN VARIEDAD	S	1,08
170000006902397	23-094-030-00002-00005	62000	PASTOS PERMANENTES DE 5 O MAS AÑOS-SIN VARIEDAD	S	95,58
170000006902398	23-094-030-00002-00008	62000	PASTOS PERMANENTES DE 5 O MAS AÑOS-SIN VARIEDAD	S	7,27
170000006902399	23-094-030-00002-00011	62000	PASTOS PERMANENTES DE 5 O MAS AÑOS-SIN VARIEDAD	S	1,13
170000006902400	23-094-030-00002-00010	62000	PASTOS PERMANENTES DE 5 O MAS AÑOS-SIN VARIEDAD	S	1,00
170000006902401	23-094-030-00004-00001	62000	PASTOS PERMANENTES DE 5 O MAS AÑOS-SIN VARIEDAD	S	31,92
170000006902402	23-094-030-00004-00003	62000	PASTOS PERMANENTES DE 5 O MAS AÑOS-SIN VARIEDAD	S	0,05
170000006902404	23-094-030-00004-00004	62000	PASTOS PERMANENTES DE 5 O MAS AÑOS-SIN VARIEDAD	S	4,41
170000006902407	23-094-030-00001-00004	24902	BARBECHO SIN PRODUCCIÓN-CON CUBIERTA VEGETAL	R	3,81
170000006902409	23-094-022-00023-00001	62000	PASTOS PERMANENTES DE 5 O MAS AÑOS-SIN VARIEDAD	S	1,41
170000006902410	23-094-022-00024-00003	62000	PASTOS PERMANENTES DE 5 O MAS AÑOS-SIN VARIEDAD	S	7,45
170000006902413	23-094-022-00028-00005	62000	PASTOS PERMANENTES DE 5 O MAS AÑOS-SIN VARIEDAD	S	0,54
170000006902414	23-094-022-00028-00008	62000	PASTOS PERMANENTES DE 5 O MAS AÑOS-SIN VARIEDAD	S	0,18
170000006902415	23-094-022-00028-00009	62000	PASTOS PERMANENTES DE 5 O MAS AÑOS-SIN VARIEDAD	S	0,66
170000006902416	23-094-022-00028-00012	62000	PASTOS PERMANENTES DE 5 O MAS AÑOS-SIN VARIEDAD	S	0,30
170000006902417	23-094-022-00027-00001	62000	PASTOS PERMANENTES DE 5 O MAS AÑOS-SIN VARIEDAD	S	1,40
170000006902418	23-094-022-00028-00010	62000	PASTOS PERMANENTES DE 5 O MAS AÑOS-SIN VARIEDAD	S	0,09
170000006902419	23-011-050-00002-00012	62000	PASTOS PERMANENTES DE 5 O MAS AÑOS-SIN VARIEDAD	S	23,88
170000006902420	23-011-050-00002-00026	62000	PASTOS PERMANENTES DE 5 O MAS AÑOS-SIN VARIEDAD	S	3,95
170000006902423	23-011-050-00002-00048	62000	PASTOS PERMANENTES DE 5 O MAS AÑOS-SIN VARIEDAD	S	0,07
170000006902425	23-011-050-00002-00039	62000	PASTOS PERMANENTES DE 5 O MAS AÑOS-SIN VARIEDAD	S	6,56
170000006902426	23-011-050-00002-00043	62000	PASTOS PERMANENTES DE 5 O MAS AÑOS-SIN VARIEDAD	S	20,93
170000006902427	23-011-050-00002-00079	62000	PASTOS PERMANENTES DE 5 O MAS AÑOS-SIN VARIEDAD	S	31,49
170000006902428	23-011-050-00002-00004	62000	PASTOS PERMANENTES DE 5 O MAS AÑOS-SIN VARIEDAD	S	125,12
170000006902429	23-011-050-00002-00073	62000	PASTOS PERMANENTES DE 5 O MAS AÑOS-SIN VARIEDAD	S	14,12
170000006902430	23-011-050-00002-00077	62000	PASTOS PERMANENTES DE 5 O MAS AÑOS-SIN VARIEDAD	S	0,34
170000006902431	23-011-050-00002-00036	62000	PASTOS PERMANENTES DE 5 O MAS AÑOS-SIN VARIEDAD	S	9,14
170000006902432	23-011-051-00001-00024	62000	PASTOS PERMANENTES DE 5 O MAS AÑOS-SIN VARIEDAD	S	11,17
170000006902433	23-011-050-00002-00052	62000	PASTOS PERMANENTES DE 5 O MAS AÑOS-SIN VARIEDAD	S	13,82
170000006902434	23-011-050-00002-00013	62000	PASTOS PERMANENTES DE 5 O MAS AÑOS-SIN VARIEDAD	S	73,37
170000006902436	23-055-005-00001-00017	62000	PASTOS PERMANENTES DE 5 O MAS AÑOS-SIN VARIEDAD	S	4,34
170000006902437	23-055-005-00001-00018	62000	PASTOS PERMANENTES DE 5 O MAS AÑOS-SIN VARIEDAD	S	1,04
170000006902438	23-055-005-00001-00019	62000	PASTOS PERMANENTES DE 5 O MAS AÑOS-SIN VARIEDAD	S	20,67
170000006902439	23-011-049-00002-00009	62000	PASTOS PERMANENTES DE 5 O MAS AÑOS-SIN VARIEDAD	S	0,24
170000006902440	23-011-049-00002-00010	62000	PASTOS PERMANENTES DE 5 O MAS AÑOS-SIN VARIEDAD	S	0,39
170000006902441	23-011-049-00002-00008	62000	PASTOS PERMANENTES DE 5 O MAS AÑOS-SIN VARIEDAD	S	0,45
170000006902443	23-011-051-00001-00066	62000	PASTOS PERMANENTES DE 5 O MAS AÑOS-SIN VARIEDAD	S	9,28

(1) Superficie declarada admisible ajustada con la superficie comprometida.
 (2) Factor de penalización valorando el alcance para el tipo de compromiso.
 (3) Solicita agricultura y tiene compromisos vigentes.
 (4) Solicita ganadería y tiene compromisos vigentes.

Datos considerados para el Cálculo de la Carga Ganadera mínima y máxima del expediente

Recintos Determinados para el Cálculo de Garga Ganadera Máxima

<u>REF.</u>	<u>REFERENCIA SIGPAC</u>	<u>CULTIVO</u>	<u>DESCRIPCIÓN CULTIVO</u>	<u>S/R</u>	<u>SUP. PROPUESTA (ha)</u>
170000006902444	23-011-051-00001-00060	62000	PASTOS PERMANENTES DE 5 O MAS AÑOS-SIN VARIEDAD	S	4,18
170000006902448	23-055-005-00001-00020	62000	PASTOS PERMANENTES DE 5 O MAS AÑOS-SIN VARIEDAD	S	174,34
170000006902449	23-011-051-00001-00047	62000	PASTOS PERMANENTES DE 5 O MAS AÑOS-SIN VARIEDAD	S	1,23
170000006902451	23-011-051-00001-00046	62000	PASTOS PERMANENTES DE 5 O MAS AÑOS-SIN VARIEDAD	S	1,43
170000006902453	23-011-050-00002-00057	62000	PASTOS PERMANENTES DE 5 O MAS AÑOS-SIN VARIEDAD	S	1,57
170000006902454	23-011-050-00002-00097	62000	PASTOS PERMANENTES DE 5 O MAS AÑOS-SIN VARIEDAD	S	8,97
170000006902455	23-011-050-00002-00088	62000	PASTOS PERMANENTES DE 5 O MAS AÑOS-SIN VARIEDAD	S	0,36
170000006902457	23-094-027-00016-00003	63000	PASTOS DE MENOS DE 5 AÑOS-SIN VARIEDAD	S	23,60
170000006902460	23-011-051-00001-00031	62000	PASTOS PERMANENTES DE 5 O MAS AÑOS-SIN VARIEDAD	S	1,29
170000006902461	23-011-051-00001-00032	62000	PASTOS PERMANENTES DE 5 O MAS AÑOS-SIN VARIEDAD	S	1,66
170000006902463	23-011-050-00002-00065	62000	PASTOS PERMANENTES DE 5 O MAS AÑOS-SIN VARIEDAD	S	14,84
170000006902464	23-011-050-00002-00025	62000	PASTOS PERMANENTES DE 5 O MAS AÑOS-SIN VARIEDAD	S	0,51
170000006902465	23-011-050-00002-00031	62000	PASTOS PERMANENTES DE 5 O MAS AÑOS-SIN VARIEDAD	S	5,03
170000006902466	23-011-050-00002-00035	62000	PASTOS PERMANENTES DE 5 O MAS AÑOS-SIN VARIEDAD	S	1,88
170000006902467	23-011-050-00002-00068	62000	PASTOS PERMANENTES DE 5 O MAS AÑOS-SIN VARIEDAD	S	18,12
170000006902468	23-011-051-00001-00039	62000	PASTOS PERMANENTES DE 5 O MAS AÑOS-SIN VARIEDAD	S	2,57
170000006902469	23-011-051-00001-00033	62000	PASTOS PERMANENTES DE 5 O MAS AÑOS-SIN VARIEDAD	S	1,17
170000006902470	23-011-050-00002-00049	62000	PASTOS PERMANENTES DE 5 O MAS AÑOS-SIN VARIEDAD	S	25,13
170000006902471	23-011-051-00001-00001	62000	PASTOS PERMANENTES DE 5 O MAS AÑOS-SIN VARIEDAD	S	0,70
170000006902472	23-011-050-00002-00045	62000	PASTOS PERMANENTES DE 5 O MAS AÑOS-SIN VARIEDAD	S	2,54
170000006902473	23-011-051-00001-00040	62000	PASTOS PERMANENTES DE 5 O MAS AÑOS-SIN VARIEDAD	S	0,66
170000006902474	23-011-049-00002-00015	62000	PASTOS PERMANENTES DE 5 O MAS AÑOS-SIN VARIEDAD	S	0,51
170000006902475	23-011-050-00002-00053	62000	PASTOS PERMANENTES DE 5 O MAS AÑOS-SIN VARIEDAD	S	9,54
170000006902476	23-011-050-00002-00037	62000	PASTOS PERMANENTES DE 5 O MAS AÑOS-SIN VARIEDAD	S	1,05
170000006902477	23-011-049-00002-00013	62000	PASTOS PERMANENTES DE 5 O MAS AÑOS-SIN VARIEDAD	S	0,72
170000006902478	23-011-050-00002-00056	62000	PASTOS PERMANENTES DE 5 O MAS AÑOS-SIN VARIEDAD	S	20,32
170000006902479	23-011-050-00002-00083	62000	PASTOS PERMANENTES DE 5 O MAS AÑOS-SIN VARIEDAD	S	4,43
170000006902480	23-011-050-00002-00054	62000	PASTOS PERMANENTES DE 5 O MAS AÑOS-SIN VARIEDAD	S	21,55
170000006902481	23-011-050-00002-00082	62000	PASTOS PERMANENTES DE 5 O MAS AÑOS-SIN VARIEDAD	S	0,91

INCIDENCIAS

INCIDENCIA DESCRIPCIÓN

- 85001 El recinto declarado no cumple con las normas de producción ecológica (artículo 5-1 e), Orden 26 mayo 2015)
Ref:170000006902402 Recinto:23-094-030-00004-003 Cultivo:62000 PASTOS PERMANENTES DE 5 O MAS AÑOS-SIN VARIEDAD Secano
- 85031 Solicita recinto que no está comprometido para la operación.
Ref:170000006902409 Recinto:23-094-022-00023-001 Cultivo:62000 PASTOS PERMANENTES DE 5 O MAS AÑOS-SIN VARIEDAD Secano
Ref:170000006902410 Recinto:23-094-022-00024-003 Cultivo:62000 PASTOS PERMANENTES DE 5 O MAS AÑOS-SIN VARIEDAD Secano
Ref:170000006902417 Recinto:23-094-022-00027-001 Cultivo:62000 PASTOS PERMANENTES DE 5 O MAS AÑOS-SIN VARIEDAD Secano
Ref:170000006902413 Recinto:23-094-022-00028-005 Cultivo:62000 PASTOS PERMANENTES DE 5 O MAS AÑOS-SIN VARIEDAD Secano
Ref:170000006902414 Recinto:23-094-022-00028-008 Cultivo:62000 PASTOS PERMANENTES DE 5 O MAS AÑOS-SIN VARIEDAD Secano

(1) Superficie declarada admisible ajustada con la superficie comprometida.
(2) Factor de penalización valorando el alcance para el tipo de compromiso.
(3) Solicita agricultura y tiene compromisos vigentes.
(4) Solicita ganadería y tiene compromisos vigentes.

Ref:170000006902415 Recinto:23-094-022-00028-009 Cultivo:62000 PASTOS PERMANENTES DE 5 O MAS AÑOS-SIN VARIEDAD Secano
 Ref:170000006902418 Recinto:23-094-022-00028-010 Cultivo:62000 PASTOS PERMANENTES DE 5 O MAS AÑOS-SIN VARIEDAD Secano
 Ref:170000006902416 Recinto:23-094-022-00028-012 Cultivo:62000 PASTOS PERMANENTES DE 5 O MAS AÑOS-SIN VARIEDAD Secano
 Ref:170000006902389 Recinto:23-094-027-00015-001 Cultivo:62000 PASTOS PERMANENTES DE 5 O MAS AÑOS-SIN VARIEDAD Secano
 Ref:170000006902390 Recinto:23-094-027-00015-002 Cultivo:62000 PASTOS PERMANENTES DE 5 O MAS AÑOS-SIN VARIEDAD Secano
 Ref:170000006902391 Recinto:23-094-027-00015-007 Cultivo:62000 PASTOS PERMANENTES DE 5 O MAS AÑOS-SIN VARIEDAD Secano
 Ref:170000006902392 Recinto:23-094-027-00016-001 Cultivo:62000 PASTOS PERMANENTES DE 5 O MAS AÑOS-SIN VARIEDAD Secano
 Ref:170000006902457 Recinto:23-094-027-00016-003 Cultivo:63000 PASTOS DE MENOS DE 5 AÑOS-SIN VARIEDAD Secano
 Ref:170000006902395 Recinto:23-094-027-00016-017 Cultivo:62000 PASTOS PERMANENTES DE 5 O MAS AÑOS-SIN VARIEDAD Secano
 Ref:170000006902393 Recinto:23-094-027-00016-018 Cultivo:62000 PASTOS PERMANENTES DE 5 O MAS AÑOS-SIN VARIEDAD Secano
 Ref:170000006902394 Recinto:23-094-030-00001-007 Cultivo:62000 PASTOS PERMANENTES DE 5 O MAS AÑOS-SIN VARIEDAD Secano
 Ref:170000006902401 Recinto:23-094-030-00004-001 Cultivo:62000 PASTOS PERMANENTES DE 5 O MAS AÑOS-SIN VARIEDAD Secano
 Ref:170000006902402 Recinto:23-094-030-00004-003 Cultivo:62000 PASTOS PERMANENTES DE 5 O MAS AÑOS-SIN VARIEDAD Secano
 Ref:170000006902404 Recinto:23-094-030-00004-004 Cultivo:62000 PASTOS PERMANENTES DE 5 O MAS AÑOS-SIN VARIEDAD Secano

85042 No inscrito en un organismo de control y certificación ecológico (artículo 5-1 e), Orden 26 mayo 2015)

Explotación:ES230550000105 Especie:BOVINA
 Explotación:ES230940000133 Especie:BOVINA
 Explotación:ES230940000443 Especie:BOVINA
 Explotación:ES230940000443 Especie:CABALLAR



(1) Superficie declarada admisible ajustada con la superficie comprometida.
 (2) Factor de penalización valorando el alcance para el tipo de compromiso.
 (3) Solicita agricultura y tiene compromisos vigentes.
 (4) Solicita ganadería y tiene compromisos vigentes.

<u>APELLIDOS Y NOMBRE / RAZÓN SOCIAL</u>	<u>NIF</u>	<u>EXPEDIENTE</u>	<u>SOLICITA AGRICULT. (3)</u>	<u>SOLICITA GANADER. (4)</u>	<u>ANUALIDAD DE PAGO</u>
MARIA HIPOLITA MADRID SANCHEZ Y OTRO C.B.	****4498*	1177142	NO	SI	6ª

DATOS MANTENIMIENTO

IMPORTE POR ANUALIDAD

	<u>2015</u>	<u>2016</u>	<u>2017</u>	<u>2018</u>	<u>2019</u>	<u>2020</u>
IMPORTE MÁXIMO SUBVENCIONABLE	5.299,50 €	5.299,50 €	5.299,50 €	5.299,50 €	5.299,50 €	5.299,50 €
IMPORTE MEDIO DE TRANSFERENCIA (€/ha)	82,15 €	82,15 €	82,15 €	82,15 €	82,15 €	82,15 €

RESUMEN DE UNIDADES

<u>Cód</u>	<u>GRUPO DE PAGO</u>	<u>Sup. Dec. Admisible (ha)</u>	<u>Sup. Comprometida (ha)</u>	<u>Sup. ajustada compromiso (1) (ha)</u>	<u>% sobredec.</u>	<u>SUP. PROPUESTA (ha)</u>	<u>Importe Declarado</u>	<u>Importe Topado</u>	<u>Importe Propuesto</u>	<u>Importe tras sobredec.</u>
63	PASTOS ASOCIADOS A GANADERÍA ECOLÓGICA	64,51		64,51	0,00	64,51	5.299,50	5.299,50	5.299,50	5.299,50
	TOTAL	64,51	64,51	64,51		64,51	5.299,50	5.299,50	5.299,50	5.299,50

APLICACIÓN DE REDUCCIONES Y SANCIONES

	<u>Importe Calculado</u>	<u>Importe prerreduc.</u>	<u>Admisibilidad y compromisos</u>	<u>Presentación tardía</u>	<u>Omisión declaración</u>	<u>Condicionality</u>	<u>PROPUESTO</u>	<u>IMPORTE (Euros)</u>		
								<u>FEADER (Eje 2)</u>	<u>MAPA</u>	<u>CAGPDS</u>
GANADERÍA	5.299,50	5.299,50	0,00	0,00	0,00	0,00	5.299,50	3.974,63	569,70	755,17
TOTAL							5.299,50	3.974,63	569,70	755,17

RECINTOS PROPUESTOS

<u>REE</u>	<u>REFERENCIA SIGPAC</u>	<u>CULTIVO DESCRIPCIÓN CULTIVO</u>	<u>S/R</u>	<u>G.PAGO</u>	<u>PEND. MEDIA (%)</u>	<u>SUP. DEC. ADMISIBLE (ha)</u>	<u>SUP. COMPROM. (ha)</u>	<u>SUP. AJUSTADA COMPROM. (1) (ha)</u>	<u>SUP. CONY. SIGPAC (ha)</u>	<u>SUP. CERTIE. (ha)</u>	<u>SUP. CAMPO (ha)</u>	<u>SUP. CAMPO DECLARADO (ha)</u>	<u>SUP. DEC. REDUCIDA (ha)</u>	<u>SUP. PROPUESTA (ha)</u>
1700000005981759	23-021-009-00001-00001	62000 PASTOS PERMANENTES DE 5 O MAS AÑOS-SIN VARIEDAD	S	63	23,02	4,38	4,38	4,38		4,38			4,38	4,38
1700000005981760	23-024-023-00008-00005	62000 PASTOS PERMANENTES DE 5 O MAS AÑOS-SIN VARIEDAD	S	63	10,07	0,65	0,65	0,65		0,65			0,65	0,65
1700000005981761	23-024-023-00039-00001	62000 PASTOS PERMANENTES DE 5 O MAS AÑOS-SIN VARIEDAD	S	63	22,09	21,26	21,26	21,26		21,26			21,26	21,26
1700000005981762	23-024-020-00008-00001	62000 PASTOS PERMANENTES DE 5 O MAS AÑOS-SIN VARIEDAD	S	63	16,01	9,96	9,96	9,96		9,96			9,96	9,96
1700000005981763	23-024-020-00022-00001	62000 PASTOS PERMANENTES DE 5 O MAS AÑOS-SIN VARIEDAD	S	63	21,88	11,02	11,02	11,02		11,02			11,02	11,02
1700000005981764	23-024-024-00041-00001	62000 PASTOS PERMANENTES DE 5 O MAS AÑOS-SIN VARIEDAD	S	63	9,37	1,83	1,83	1,83		1,83			1,83	1,83
1700000005981765	23-024-024-00042-00002	62000 PASTOS PERMANENTES DE 5 O MAS AÑOS-SIN VARIEDAD	S	63	9,67	2,05	2,05	2,05		2,05			2,05	2,05
1700000005981766	23-024-024-00010-00001	62000 PASTOS PERMANENTES DE 5 O MAS AÑOS-SIN VARIEDAD	S	63	13,89	1,62	1,62	1,62		1,62			1,62	1,62
1700000005981767	23-024-025-00010-00002	62000 PASTOS PERMANENTES DE 5 O MAS AÑOS-SIN VARIEDAD	S	63	12,11	3,91	3,91	3,91		3,91			3,91	3,91
1700000005981768	23-024-022-00030-00001	62000 PASTOS PERMANENTES DE 5 O MAS AÑOS-SIN VARIEDAD	S	63	22,50	0,49	0,49	0,49		0,49			0,49	0,49
1700000005981769	23-024-023-00008-00001	62000 PASTOS PERMANENTES DE 5 O MAS AÑOS-SIN VARIEDAD	S	63	15,61	2,41	2,41	2,41		2,41			2,41	2,41
1700000005981770	23-024-023-00007-00001	62000 PASTOS PERMANENTES DE 5 O MAS AÑOS-SIN VARIEDAD	S	63	11,68	4,93	4,93	4,93		4,93			4,93	4,93

DATOS GANADERÍA

RESUMEN DE UNIDADES


<u>Cód</u>	<u>GRUPO DE PAGO</u>	<u>Sup. Dec. Admisible (ha)</u>	<u>Sup. Comprometida (ha)</u>	<u>Sup. ajustada compromiso (1) (ha)</u>	<u>% sobredec.</u>	<u>SUP. PROPUESTA (ha)</u>	<u>Importe Declarado</u>	<u>Importe Topado</u>	<u>Importe Propuesto</u>	<u>Importe tras sobredec.</u>
63	PASTOS ASOCIADOS A GANADERÍA ECOLÓGICA	64,51		64,51	0,00	64,51	5.299,50	5.299,50	5.299,50	5.299,50
	TOTAL	64,51	64,51	64,51		64,51	5.299,50	5.299,50	5.299,50	5.299,50

RESUMEN DE PAGOS

	<u>PROPUESTO</u>	<u>IMPORTE (Euros)</u>		
		<u>FEADER (Eje 2)</u>	<u>MAPA</u>	<u>CAGPDS</u>
Propuesto a pagar	5.299,50	3.974,63	569,70	755,17

APLICACIÓN DE REDUCCIONES Y SANCIONES

<u>Importe Calculado</u>	<u>Importe prerreduc.</u>	<u>Admisibilidad y compromisos</u>	<u>Presentación tardía</u>	<u>Omisión declaración</u>	<u>Condicionality</u>	<u>PROPUESTO</u>	<u>IMPORTE (Euros)</u>		
							<u>FEADER (Eje 2)</u>	<u>MAPA</u>	<u>CAGPDS</u>
5.299,50	5.299,50	0,00	0,00	0,00	0,00	5.299,50	3.974,63	569,70	755,17
TOTAL						5.299,50	3.974,63	569,70	755,17



(1) Superficie declarada admisible ajustada con la superficie comprometida.
 (2) Factor de penalización valorando el alcance para el tipo de compromiso.
 (3) Solicita agricultura y tiene compromisos vigentes.
 (4) Solicita ganadería y tiene compromisos vigentes.

Datos considerados para el Cálculo de la Carga Ganadera mínima y máxima del expediente

<u>Explotación</u>	<u>Especie</u>	<u>Inscrito en Sipea y Admisible</u>	<u>Censo Medio Animales</u>	<u>Ugm Calculada para CG Mínima</u>	<u>Ugm Calculada para CG Máxima</u>
ES230240000134	BOVINA	SI	34,11	27,84	27,84
ES230240000134	CABALLAR	NO	0,18	0,00	0,18
				27,84	28,02

Superficie determinada para Cálculo Carga Ganadera Mínima: 64,51 ha
 Superficie determinada para Cálculo Carga Ganadera Máxima: 65,28 ha
 Carga Ganadera Mínima Expediente: 0,43 ugm/ha
 Carga Ganadera Máxima Expediente: 0,43 ugm/ha

Recintos Determinados para el Cálculo de Garga Ganadera Mínima

<u>REF.</u>	<u>REFERENCIA SIGPAC</u>	<u>CULTIVO</u>	<u>DESCRIPCIÓN CULTIVO</u>	<u>S/R</u>	<u>SUP. PROPUESTA (ha)</u>
1700000005981759	23-021-009-00001-00001	62000	PASTOS PERMANENTES DE 5 O MAS AÑOS-SIN VARIEDAD	S	4,38
1700000005981760	23-024-023-00008-00005	62000	PASTOS PERMANENTES DE 5 O MAS AÑOS-SIN VARIEDAD	S	0,65
1700000005981761	23-024-023-00039-00001	62000	PASTOS PERMANENTES DE 5 O MAS AÑOS-SIN VARIEDAD	S	21,26
1700000005981762	23-024-020-00008-00001	62000	PASTOS PERMANENTES DE 5 O MAS AÑOS-SIN VARIEDAD	S	9,96
1700000005981763	23-024-020-00022-00001	62000	PASTOS PERMANENTES DE 5 O MAS AÑOS-SIN VARIEDAD	S	11,02
1700000005981764	23-024-024-00041-00001	62000	PASTOS PERMANENTES DE 5 O MAS AÑOS-SIN VARIEDAD	S	1,83
1700000005981765	23-024-024-00042-00002	62000	PASTOS PERMANENTES DE 5 O MAS AÑOS-SIN VARIEDAD	S	2,05
1700000005981766	23-024-024-00010-00001	62000	PASTOS PERMANENTES DE 5 O MAS AÑOS-SIN VARIEDAD	S	1,62
1700000005981767	23-024-025-00010-00002	62000	PASTOS PERMANENTES DE 5 O MAS AÑOS-SIN VARIEDAD	S	3,91
1700000005981768	23-024-022-00030-00001	62000	PASTOS PERMANENTES DE 5 O MAS AÑOS-SIN VARIEDAD	S	0,49
1700000005981769	23-024-023-00008-00001	62000	PASTOS PERMANENTES DE 5 O MAS AÑOS-SIN VARIEDAD	S	2,41
1700000005981770	23-024-023-00007-00001	62000	PASTOS PERMANENTES DE 5 O MAS AÑOS-SIN VARIEDAD	S	4,93

Recintos Determinados para el Cálculo de Garga Ganadera Máxima

<u>REF.</u>	<u>REFERENCIA SIGPAC</u>	<u>CULTIVO</u>	<u>DESCRIPCIÓN CULTIVO</u>	<u>S/R</u>	<u>SUP. PROPUESTA (ha)</u>
-743317	23-024-025-00010-00001	62000	PASTOS PERMANENTES DE 5 O MAS AÑOS-SIN VARIEDAD	S	0,77
1700000005981759	23-021-009-00001-00001	62000	PASTOS PERMANENTES DE 5 O MAS AÑOS-SIN VARIEDAD	S	4,38
1700000005981760	23-024-023-00008-00005	62000	PASTOS PERMANENTES DE 5 O MAS AÑOS-SIN VARIEDAD	S	0,65
1700000005981761	23-024-023-00039-00001	62000	PASTOS PERMANENTES DE 5 O MAS AÑOS-SIN VARIEDAD	S	21,26
1700000005981762	23-024-020-00008-00001	62000	PASTOS PERMANENTES DE 5 O MAS AÑOS-SIN VARIEDAD	S	9,96
1700000005981763	23-024-020-00022-00001	62000	PASTOS PERMANENTES DE 5 O MAS AÑOS-SIN VARIEDAD	S	11,02
1700000005981764	23-024-024-00041-00001	62000	PASTOS PERMANENTES DE 5 O MAS AÑOS-SIN VARIEDAD	S	1,83
1700000005981765	23-024-024-00042-00002	62000	PASTOS PERMANENTES DE 5 O MAS AÑOS-SIN VARIEDAD	S	2,05
1700000005981766	23-024-024-00010-00001	62000	PASTOS PERMANENTES DE 5 O MAS AÑOS-SIN VARIEDAD	S	1,62
1700000005981767	23-024-025-00010-00002	62000	PASTOS PERMANENTES DE 5 O MAS AÑOS-SIN VARIEDAD	S	3,91
1700000005981768	23-024-022-00030-00001	62000	PASTOS PERMANENTES DE 5 O MAS AÑOS-SIN VARIEDAD	S	0,49
1700000005981769	23-024-023-00008-00001	62000	PASTOS PERMANENTES DE 5 O MAS AÑOS-SIN VARIEDAD	S	2,41
1700000005981770	23-024-023-00007-00001	62000	PASTOS PERMANENTES DE 5 O MAS AÑOS-SIN VARIEDAD	S	4,93

INCIDENCIAS

INCIDENCIA DESCRIPCIÓN

- 85001 El recinto declarado no cumple con las normas de producción ecológica (artículo 5-1 e), Orden 26 mayo 2015)
Ref.-743317 Recinto:23-024-025-00010-001 Cultivo:62000 PASTOS PERMANENTES DE 5 O MAS AÑOS-SIN VARIEDAD Secano
- 85031 Solicita recinto que no está comprometido para la operación.

(1) Superficie declarada admisible ajustada con la superficie comprometida.
 (2) Factor de penalización valorando el alcance para el tipo de compromiso.
 (3) Solicita agricultura y tiene compromisos vigentes.
 (4) Solicita ganadería y tiene compromisos vigentes.

85042 Ref:-743317 Recinto:23-024-025-00010-001 Cultivo:62000 PASTOS PERMANENTES DE 5 O MAS AÑOS-SIN VARIEDAD Secano
No inscrito en un organismo de control y certificación ecológico (artículo 5-1 e), Orden 26 mayo 2015)
Explotación:ES230240000134 Especie:CABALLAR



<u>APELLIDOS Y NOMBRE / RAZÓN SOCIAL</u>	<u>NIF</u>	<u>EXPEDIENTE</u>	<u>SOLICITA AGRICULT. (3)</u>	<u>SOLICITA GANADER. (4)</u>	<u>ANUALIDAD DE PAGO</u>
MARTINEZ BUENO MARIA DEL PILAR	****3044*	1204031	NO	SI	6ª

DATOS MANTENIMIENTO

IMPORTE POR ANUALIDAD

	<u>2015</u>	<u>2016</u>	<u>2017</u>	<u>2018</u>	<u>2019</u>	<u>2020</u>
IMPORTE MÁXIMO SUBVENCIONABLE	6.084,03 €	6.084,03 €	6.084,03 €	6.084,03 €	6.084,03 €	6.084,03 €
IMPORTE MEDIO DE TRANSFERENCIA (€/ha)	82,15 €	82,15 €	82,15 €	82,15 €	82,15 €	82,15 €

RESUMEN DE UNIDADES

<u>Cód</u>	<u>GRUPO DE PAGO</u>	<u>Sup. Dec. Admisible (ha)</u>	<u>Sup. Comprometida (ha)</u>	<u>Sup. ajustada compromiso (1) (ha)</u>	<u>% sobredec.</u>	<u>SUP. PROPUESTA (ha)</u>	<u>Importe Declarado</u>	<u>Importe Topado</u>	<u>Importe Propuesto</u>	<u>Importe tras sobredec.</u>
63	PASTOS ASOCIADOS A GANADERÍA ECOLÓGICA	83,99		74,06	0,00	74,06	6.084,03	6.084,03	6.084,03	6.084,03
	TOTAL	83,99	74,06	74,06		74,06	6.084,03	6.084,03	6.084,03	6.084,03

APLICACIÓN DE REDUCCIONES Y SANCIONES

	<u>Importe Calculado</u>	<u>Importe prerreduc.</u>	<u>Admisibilidad y compromisos</u>	<u>Presentación tardía</u>	<u>Omisión declaración</u>	<u>Condicionabilidad</u>	<u>PROPUESTO</u>	<u>IMPORTE (Euros)</u>		
								<u>FEADER (Eje 2)</u>	<u>MAPA</u>	<u>CAGPDS</u>
GANADERÍA	6.084,03	6.084,03	0,00	0,00	0,00	0,00	6.084,03	4.563,02	654,03	866,98
TOTAL							6.084,03	4.563,02	654,03	866,98

RECINTOS PROPUESTOS

<u>REE.</u>	<u>REFERENCIA SIGPAC</u>	<u>CULTIVO DESCRIPCIÓN CULTIVO</u>	<u>S/R</u>	<u>G.PAGO</u>	<u>PEND. MEDIA (%)</u>	<u>SUP. DEC. ADMISIBLE (ha)</u>	<u>SUP. COMPROM. (ha)</u>	<u>SUP. AJUSTADA COMPROM. (1) (ha)</u>	<u>SUP. CONY. SIGPAC (ha)</u>	<u>SUP. CERTIE (ha)</u>	<u>SUP. CAMPO (ha)</u>	<u>SUP. CAMPO DETER. CUL. DECLARADO (ha)</u>	<u>SUP. DEC. REDUCIDA (ha)</u>	<u>SUP. PROPUESTA (ha)</u>
-572751	23-094-041-00026-00017	62000 PASTOS PERMANENTES DE 5 O MAS AÑOS-SIN VARIEDAD	S	63	27,13	0,05	0,34	0,05		0,00			0,05	0,05
-572749	23-094-041-00026-00017	62000 PASTOS PERMANENTES DE 5 O MAS AÑOS-SIN VARIEDAD	S	63	27,13	0,12	0,34	0,12		0,00			0,12	0,12
-572747	23-094-041-00026-00017	62000 PASTOS PERMANENTES DE 5 O MAS AÑOS-SIN VARIEDAD	S	63	27,13	0,08	0,34	0,08		0,00			0,08	0,08
-572746	23-094-041-00026-00017	62000 PASTOS PERMANENTES DE 5 O MAS AÑOS-SIN VARIEDAD	S	63	27,13	0,05	0,34	0,05		0,00			0,05	0,05
-572743	23-094-041-00026-00010	62000 PASTOS PERMANENTES DE 5 O MAS AÑOS-SIN VARIEDAD	S	63	16,20	0,77	2,05	0,77		0,00			0,77	0,77
-572742	23-094-041-00026-00009	62000 PASTOS PERMANENTES DE 5 O MAS AÑOS-SIN VARIEDAD	S	63	19,37	0,44	9,60	0,44		0,00			0,44	0,44
-572741	23-094-041-00026-00001	62000 PASTOS PERMANENTES DE 5 O MAS AÑOS-SIN VARIEDAD	S	63	25,68	0,03	15,00	0,03		0,00			0,03	0,03
1700000006295711	23-094-041-00002-00002	62000 PASTOS PERMANENTES DE 5 O MAS AÑOS-SIN VARIEDAD	S	63	40,18	0,46	0,24	0,24		0,46			0,24	0,24
1700000006295712	23-094-041-00002-00010	62000 PASTOS PERMANENTES DE 5 O MAS AÑOS-SIN VARIEDAD	S	63	30,33	0,43	0,34	0,34		0,43			0,34	0,34
1700000006295713	23-094-041-00007-00001	62000 PASTOS PERMANENTES DE 5 O MAS AÑOS-SIN VARIEDAD	S	63	19,40	19,86	18,15	18,15		20,44			18,15	18,15
1700000006295718	23-094-041-00007-00017	62000 PASTOS PERMANENTES DE 5 O MAS AÑOS-SIN VARIEDAD	S	63	9,72	0,02	0,06	0,02		0,06			0,02	0,02
1700000006295721	23-094-041-00007-00003	62000 PASTOS PERMANENTES DE 5 O MAS AÑOS-SIN VARIEDAD	S	63	30,34	14,68	14,70	14,68		17,07			14,68	14,68
1700000006295722	23-094-041-00007-00014	62000 PASTOS PERMANENTES DE 5 O MAS AÑOS-SIN VARIEDAD	S	63	24,44	42,80	36,44	36,44		43,28			36,44	36,44
1700000006295723	23-094-041-00008-00001	62000 PASTOS PERMANENTES DE 5 O MAS AÑOS-SIN VARIEDAD	S	63	13,96	2,84	2,84	2,84		3,34			2,84	2,84
1700000006295724	23-094-041-00008-00005	62000 PASTOS PERMANENTES DE 5 O MAS AÑOS-SIN VARIEDAD	S	63	28,08	0,66	0,43	0,43		0,66			0,43	0,43
1700000006295725	23-094-041-00008-00006	62000 PASTOS PERMANENTES DE 5 O MAS AÑOS-SIN VARIEDAD	S	63	20,62	0,28	0,24	0,24		0,28			0,24	0,24
1700000006295726	23-094-041-00008-00007	62000 PASTOS PERMANENTES DE 5 O MAS AÑOS-SIN VARIEDAD	S	63	26,25	0,12	0,12	0,12		0,14			0,12	0,12
1700000006295727	23-094-041-00007-00015	62000 PASTOS PERMANENTES DE 5 O MAS AÑOS-SIN VARIEDAD	S	63	11,44	0,30	0,30	0,30		0,30			0,30	0,30

DATOS GANADERÍA

RESUMEN DE UNIDADES

<u>Cód</u>	<u>GRUPO DE PAGO</u>	<u>Sup. Dec. Admisible (ha)</u>	<u>Sup. Comprometida (ha)</u>	<u>Sup. ajustada compromiso (1) (ha)</u>	<u>% sobredec.</u>	<u>SUP. PROPUESTA (ha)</u>	<u>Importe Declarado</u>	<u>Importe Topado</u>	<u>Importe Propuesto</u>	<u>Importe tras sobredec.</u>
63	PASTOS ASOCIADOS A GANADERÍA ECOLÓGICA	83,99		74,06	0,00	74,06	6.084,03	6.084,03	6.084,03	6.084,03
	TOTAL	83,99	74,06	74,06		74,06	6.084,03	6.084,03	6.084,03	6.084,03

RESUMEN DE PAGOS

	<u>IMPORTE (Euros)</u>			
	<u>PROPUESTO</u>	<u>FEADER (Eje 2)</u>	<u>MAPA</u>	<u>CAGPDS</u>
Propuesto a pagar	6.084,03	4.563,02	654,03	866,98



(1) Superficie declarada admisible ajustada con la superficie comprometida.
 (2) Factor de penalización valorando el alcance para el tipo de compromiso.
 (3) Solicita agricultura y tiene compromisos vigentes.
 (4) Solicita ganadería y tiene compromisos vigentes.

APLICACIÓN DE REDUCCIONES Y SANCIONES

Importe Calculado	Importe prereduc.	Admisibilidad y compromisos	Presentación tardía	Omisión declaración	Condicionalidad	IMPORTE (Euros)			
						PROPUESTO	FEADER (Eje 2)	MAPA	CAGPDS
6.084,03	6.084,03	0,00	0,00	0,00	0,00	6.084,03	4.563,02	654,03	866,98
TOTAL						6.084,03	4.563,02	654,03	866,98

Datos considerados para el Cálculo de la Carga Ganadera mínima y máxima del expediente

Explotación	Especie	Inscrito en Sipea y Admisible	Censo Medio Animales	Ugm Calculada para CG Mínima	Ugm Calculada para CG Máxima
ES230940000854	BOVINA	SI	44,41	35,79	35,79
				35,79	35,79

Superficie determinada para Cálculo Carga Ganadera Mínima: 82,45 ha

Superficie determinada para Cálculo Carga Ganadera Máxima: 83,99 ha

Carga Ganadera Mínima Expediente: 0,43 ugm/ha

Carga Ganadera Máxima Expediente: 0,43 ugm/ha

Recintos Determinados para el Cálculo de Garga Ganadera Mínima

REF.	REFERENCIA SIGPAC	CULTIVO	DESCRIPCIÓN CULTIVO	S/R	SUP. PROPUESTA (ha)
170000006295711	23-094-041-00002-00002	62000	PASTOS PERMANENTES DE 5 O MAS AÑOS-SIN VARIEDAD	S	0,46
170000006295712	23-094-041-00002-00010	62000	PASTOS PERMANENTES DE 5 O MAS AÑOS-SIN VARIEDAD	S	0,43
170000006295713	23-094-041-00007-00001	62000	PASTOS PERMANENTES DE 5 O MAS AÑOS-SIN VARIEDAD	S	19,86
170000006295718	23-094-041-00007-00017	62000	PASTOS PERMANENTES DE 5 O MAS AÑOS-SIN VARIEDAD	S	0,02
170000006295721	23-094-041-00007-00003	62000	PASTOS PERMANENTES DE 5 O MAS AÑOS-SIN VARIEDAD	S	14,68
170000006295722	23-094-041-00007-00014	62000	PASTOS PERMANENTES DE 5 O MAS AÑOS-SIN VARIEDAD	S	42,80
170000006295723	23-094-041-00008-00001	62000	PASTOS PERMANENTES DE 5 O MAS AÑOS-SIN VARIEDAD	S	2,84
170000006295724	23-094-041-00008-00005	62000	PASTOS PERMANENTES DE 5 O MAS AÑOS-SIN VARIEDAD	S	0,66
170000006295725	23-094-041-00008-00006	62000	PASTOS PERMANENTES DE 5 O MAS AÑOS-SIN VARIEDAD	S	0,28
170000006295726	23-094-041-00008-00007	62000	PASTOS PERMANENTES DE 5 O MAS AÑOS-SIN VARIEDAD	S	0,12
170000006295727	23-094-041-00007-00015	62000	PASTOS PERMANENTES DE 5 O MAS AÑOS-SIN VARIEDAD	S	0,30

Recintos Determinados para el Cálculo de Garga Ganadera Máxima

REF.	REFERENCIA SIGPAC	CULTIVO	DESCRIPCIÓN CULTIVO	S/R	SUP. PROPUESTA (ha)
-572751	23-094-041-00026-00017	62000	PASTOS PERMANENTES DE 5 O MAS AÑOS-SIN VARIEDAD	S	0,05
-572749	23-094-041-00026-00017	62000	PASTOS PERMANENTES DE 5 O MAS AÑOS-SIN VARIEDAD	S	0,12
-572747	23-094-041-00026-00017	62000	PASTOS PERMANENTES DE 5 O MAS AÑOS-SIN VARIEDAD	S	0,08
-572746	23-094-041-00026-00017	62000	PASTOS PERMANENTES DE 5 O MAS AÑOS-SIN VARIEDAD	S	0,05
-572743	23-094-041-00026-00010	62000	PASTOS PERMANENTES DE 5 O MAS AÑOS-SIN VARIEDAD	S	0,77
-572742	23-094-041-00026-00009	62000	PASTOS PERMANENTES DE 5 O MAS AÑOS-SIN VARIEDAD	S	0,44
-572741	23-094-041-00026-00001	62000	PASTOS PERMANENTES DE 5 O MAS AÑOS-SIN VARIEDAD	S	0,03
170000006295711	23-094-041-00002-00002	62000	PASTOS PERMANENTES DE 5 O MAS AÑOS-SIN VARIEDAD	S	0,46
170000006295712	23-094-041-00002-00010	62000	PASTOS PERMANENTES DE 5 O MAS AÑOS-SIN VARIEDAD	S	0,43
170000006295713	23-094-041-00007-00001	62000	PASTOS PERMANENTES DE 5 O MAS AÑOS-SIN VARIEDAD	S	19,86
170000006295718	23-094-041-00007-00017	62000	PASTOS PERMANENTES DE 5 O MAS AÑOS-SIN VARIEDAD	S	0,02
170000006295721	23-094-041-00007-00003	62000	PASTOS PERMANENTES DE 5 O MAS AÑOS-SIN VARIEDAD	S	14,68
170000006295722	23-094-041-00007-00014	62000	PASTOS PERMANENTES DE 5 O MAS AÑOS-SIN VARIEDAD	S	42,80
170000006295723	23-094-041-00008-00001	62000	PASTOS PERMANENTES DE 5 O MAS AÑOS-SIN VARIEDAD	S	2,84
170000006295724	23-094-041-00008-00005	62000	PASTOS PERMANENTES DE 5 O MAS AÑOS-SIN VARIEDAD	S	0,66
170000006295725	23-094-041-00008-00006	62000	PASTOS PERMANENTES DE 5 O MAS AÑOS-SIN VARIEDAD	S	0,28
170000006295726	23-094-041-00008-00007	62000	PASTOS PERMANENTES DE 5 O MAS AÑOS-SIN VARIEDAD	S	0,12

(1) Superficie declarada admisible ajustada con la superficie comprometida.
 (2) Factor de penalización valorando el alcance para el tipo de compromiso.
 (3) Solicita agricultura y tiene compromisos vigentes.
 (4) Solicita ganadería y tiene compromisos vigentes.

Datos considerados para el Cálculo de la Carga Ganadera mínima y máxima del expediente

Recintos Determinados para el Cálculo de Garga Ganadera Máxima

<u>REF.</u>	<u>REFERENCIA SIGPAC</u>	<u>CULTIVO</u>	<u>DESCRIPCIÓN CULTIVO</u>	<u>S/R</u>	<u>SUP. PROPUESTA (ha)</u>
1700000006295727	23-094-041-00007-00015	62000	VARIEDAD PASTOS PERMANENTES DE 5 O MAS AÑOS-SIN VARIEDAD	S	0,30

INCIDENCIAS

INCIDENCIA DESCRIPCIÓN

- 75022 No autoriza a que, en caso de la devolución por la entidad financiera (retrocesión bancaria) del pago en la cuenta corriente consignada en la solicitud y que está debidamente registrada en el sistema contable GIRO de la Junta de Andalucía, se proceda al pago en cualquier otra cuenta corriente de la titularidad del solicitante vigente en dicho sistema contable.
- 85001 El recinto declarado no cumple con las normas de producción ecológica (artículo 5-1 e), Orden 26 mayo 2015)
 Ref:-572741 Recinto:23-094-041-00026-001 Cultivo:62000 PASTOS PERMANENTES DE 5 O MAS AÑOS-SIN VARIEDAD Secano
 Ref:-572742 Recinto:23-094-041-00026-009 Cultivo:62000 PASTOS PERMANENTES DE 5 O MAS AÑOS-SIN VARIEDAD Secano
 Ref:-572743 Recinto:23-094-041-00026-010 Cultivo:62000 PASTOS PERMANENTES DE 5 O MAS AÑOS-SIN VARIEDAD Secano
 Ref:-572746 Recinto:23-094-041-00026-017 Cultivo:62000 PASTOS PERMANENTES DE 5 O MAS AÑOS-SIN VARIEDAD Secano
 Ref:-572751 Recinto:23-094-041-00026-017 Cultivo:62000 PASTOS PERMANENTES DE 5 O MAS AÑOS-SIN VARIEDAD Secano
 Ref:-572749 Recinto:23-094-041-00026-017 Cultivo:62000 PASTOS PERMANENTES DE 5 O MAS AÑOS-SIN VARIEDAD Secano
 Ref:-572747 Recinto:23-094-041-00026-017 Cultivo:62000 PASTOS PERMANENTES DE 5 O MAS AÑOS-SIN VARIEDAD Secano



(1) Superficie declarada admisible ajustada con la superficie comprometida.
 (2) Factor de penalización valorando el alcance para el tipo de compromiso.
 (3) Solicita agricultura y tiene compromisos vigentes.
 (4) Solicita ganadería y tiene compromisos vigentes.

<u>APELLIDOS Y NOMBRE / RAZÓN SOCIAL</u>	<u>NIF</u>	<u>EXPEDIENTE</u>	<u>SOLICITA AGRICULT. (3)</u>	<u>SOLICITA GANADER. (4)</u>	<u>ANUALIDAD DE PAGO</u>
MARTINEZ BUENO RESTITUTO	****1959*	1203884	NO	SI	6ª

DATOS MANTENIMIENTO

IMPORTE POR ANUALIDAD

	<u>2015</u>	<u>2016</u>	<u>2017</u>	<u>2018</u>	<u>2019</u>	<u>2020</u>
IMPORTE MÁXIMO SUBVENCIONABLE	11.573,29 €	11.573,29 €	11.393,06 €	11.393,06 €	11.393,06 €	11.393,06 €
IMPORTE MEDIO DE TRANSFERENCIA (€/ha)	52,70 €	52,70 €	52,70 €	52,70 €	52,70 €	52,70 €

RESUMEN DE UNIDADES

<u>Cód</u>	<u>GRUPO DE PAGO</u>	<u>Sup. Dec. Admisible (ha)</u>	<u>Sup. Comprometida (ha)</u>	<u>Sup. ajustada compromiso (1) (ha)</u>	<u>% sobredec.</u>	<u>SUP. PROPUESTA (ha)</u>	<u>Importe Declarado</u>	<u>Importe Topado</u>	<u>Importe Propuesto</u>	<u>Importe tras sobredec.</u>
63	PASTOS ASOCIADOS A GANADERÍA ECOLÓGICA	232,97		216,17	0,00	216,17	11.488,68	11.393,06	11.393,06	11.393,06
	TOTAL	232,97	216,17	216,17		216,17	11.488,68	11.393,06	11.393,06	11.393,06

APLICACIÓN DE REDUCCIONES Y SANCIONES

	<u>Importe Calculado</u>	<u>Importe prerreduc.</u>	<u>Admisibilidad y compromisos</u>	<u>Presentación tardía</u>	<u>Omisión declaración</u>	<u>Condicionabilidad</u>	<u>PROPUESTO</u>	<u>IMPORTE (Euros)</u>		
								<u>FEADER (Eje 2)</u>	<u>MAPA</u>	<u>CAGPDS</u>
GANADERÍA	11.393,06	11.393,06	0,00	0,00	0,00	0,00	11.393,06	8.544,80	1.224,75	1.623,51
TOTAL							11.393,06	8.544,80	1.224,75	1.623,51



(1) Superficie declarada admisible ajustada con la superficie comprometida.
 (2) Factor de penalización valorando el alcance para el tipo de compromiso.
 (3) Solicita agricultura y tiene compromisos vigentes.
 (4) Solicita ganadería y tiene compromisos vigentes.

RECINTOS PROPUESTOS

REF.	REFERENCIA SIGPAC	CULTIVO DESCRIPCIÓN CULTIVO	S/R	G. PAGO	PEND. MEDIA (%)	SUP. DEC. ADMISIBLE (ha)	SUP. COMPROM. (ha)	SUP. AJUSTADA COMPR.(1) (ha)	SUP. CONV. SIGPAC (ha)	SUP. CERTIE. (ha)	SUP. CAMPO (ha)	SUP. CAMPO DETER. CULT. DECLARADO (ha)	SUP. DEC. REDUCIDA (ha)	SUP. PROPUESTA (ha)
1700000006295542	23-024-018-00036-00001	62000 PASTOS PERMANENTES DE 5 O MAS AÑOS-SIN VARIEDAD	S	63	23,58	0,05	0,05	0,05		0,14			0,05	0,05
1700000006295543	23-024-018-00035-00001	62000 PASTOS PERMANENTES DE 5 O MAS AÑOS-SIN VARIEDAD	S	63	16,22	0,14	0,14	0,14		0,18			0,14	0,14
1700000006295544	23-024-018-00052-00003	62000 PASTOS PERMANENTES DE 5 O MAS AÑOS-SIN VARIEDAD	S	63	21,68	2,09	2,02	2,02		2,46			2,02	2,02
1700000006295545	23-024-018-00053-00003	62000 PASTOS PERMANENTES DE 5 O MAS AÑOS-SIN VARIEDAD	S	63	31,64	3,12	2,89	2,89		3,67			2,89	2,89
1700000006295546	23-024-018-00055-00001	62000 PASTOS PERMANENTES DE 5 O MAS AÑOS-SIN VARIEDAD	S	63	23,94	0,22	0,22	0,22		0,22			0,22	0,22
1700000006295547	23-024-018-00054-00002	62000 PASTOS PERMANENTES DE 5 O MAS AÑOS-SIN VARIEDAD	S	63	14,71	2,49	2,49	2,49		2,93			2,49	2,49
1700000006295548	23-024-018-00018-00002	62000 PASTOS PERMANENTES DE 5 O MAS AÑOS-SIN VARIEDAD	S	63	6,63	0,74	0,74	0,74		0,79			0,74	0,74
1700000006295549	23-024-018-00025-00001	62000 PASTOS PERMANENTES DE 5 O MAS AÑOS-SIN VARIEDAD	S	63	12,03	2,39	2,39	2,39		2,39			2,39	2,39
1700000006295550	23-024-018-00027-00001	62000 PASTOS PERMANENTES DE 5 O MAS AÑOS-SIN VARIEDAD	S	63	13,78	8,46	8,46	8,46		8,46			8,46	8,46
1700000006295551	23-024-018-00083-00001	62000 PASTOS PERMANENTES DE 5 O MAS AÑOS-SIN VARIEDAD	S	63	6,48	0,78	0,78	0,78		0,78			0,78	0,78
1700000006295553	23-024-018-00035-00002	62000 PASTOS PERMANENTES DE 5 O MAS AÑOS-SIN VARIEDAD	S	63	20,77	2,51	2,51	2,51		2,51			2,51	2,51
1700000006295554	23-024-018-00052-00002	62000 PASTOS PERMANENTES DE 5 O MAS AÑOS-SIN VARIEDAD	S	63	23,29	1,05	1,05	1,05		1,05			1,05	1,05
1700000006295555	23-024-018-00041-00001	62000 PASTOS PERMANENTES DE 5 O MAS AÑOS-SIN VARIEDAD	S	63	22,14	8,21	8,21	8,21		14,93			8,21	8,21
1700000006295557	23-024-018-00036-00002	62000 PASTOS PERMANENTES DE 5 O MAS AÑOS-SIN VARIEDAD	S	63	25,14	0,75	0,75	0,75		1,15			0,75	0,75
1700000006295558	23-024-018-00037-00001	62000 PASTOS PERMANENTES DE 5 O MAS AÑOS-SIN VARIEDAD	S	63	15,37	3,80	3,80	3,80		3,80			3,80	3,80
1700000006295559	23-024-018-00038-00003	62000 PASTOS PERMANENTES DE 5 O MAS AÑOS-SIN VARIEDAD	S	63	12,39	3,69	3,69	3,69		3,69			3,69	3,69
1700000006295560	23-024-018-00040-00001	62000 PASTOS PERMANENTES DE 5 O MAS AÑOS-SIN VARIEDAD	S	63	13,41	0,89	0,89	0,89		0,89			0,89	0,89
1700000006295561	23-024-018-00040-00002	62000 PASTOS PERMANENTES DE 5 O MAS AÑOS-SIN VARIEDAD	S	63	17,75	5,09	5,09	5,09		5,09			5,09	5,09
1700000006295564	23-024-018-00049-00001	62000 PASTOS PERMANENTES DE 5 O MAS AÑOS-SIN VARIEDAD	S	63	15,03	5,72	5,72	5,72		6,73			5,72	5,72
1700000006295565	23-024-018-00050-00001	62000 PASTOS PERMANENTES DE 5 O MAS AÑOS-SIN VARIEDAD	S	63	24,62	0,25	0,25	0,25		0,39			0,25	0,25
1700000006295566	23-024-018-00017-00001	62000 PASTOS PERMANENTES DE 5 O MAS AÑOS-SIN VARIEDAD	S	63	16,68	4,16	4,16	4,16		4,16			4,16	4,16
1700000006295567	23-024-018-00034-00002	62000 PASTOS PERMANENTES DE 5 O MAS AÑOS-SIN VARIEDAD	S	63	18,13	3,70	3,70	3,70		3,70			3,70	3,70
1700000006295568	23-024-018-00047-00001	62000 PASTOS PERMANENTES DE 5 O MAS AÑOS-SIN VARIEDAD	S	63	19,88	1,27	1,27	1,27		1,69			1,27	1,27
1700000006295569	23-024-018-00038-00002	62000 PASTOS PERMANENTES DE 5 O MAS AÑOS-SIN VARIEDAD	S	63	16,26	2,51	2,51	2,51		2,51			2,51	2,51
1700000006295570	23-024-018-00055-00002	62000 PASTOS PERMANENTES DE 5 O MAS AÑOS-SIN VARIEDAD	S	63	31,31	5,19	4,91	4,91		6,11			4,91	4,91
1700000006295572	23-024-018-00054-00001	62000 PASTOS PERMANENTES DE 5 O MAS AÑOS-SIN VARIEDAD	S	63	27,97	11,20	9,32	9,32		20,37			9,32	9,32
1700000006295574	23-024-024-00004-00001	62000 PASTOS PERMANENTES DE 5 O MAS AÑOS-SIN VARIEDAD	S	63	7,41	1,85	1,85	1,85		1,85			1,85	1,85
1700000006295577	23-024-024-00004-00005	62000 PASTOS PERMANENTES DE 5 O MAS AÑOS-SIN VARIEDAD	S	63	6,96	0,06	0,06	0,06		0,06			0,06	0,06
1700000006295578	23-024-024-00004-00004	62000 PASTOS PERMANENTES DE 5 O MAS AÑOS-SIN VARIEDAD	S	63	8,09	0,16	0,16	0,16		0,16			0,16	0,16
1700000006295579	23-024-024-00028-00004	62000 PASTOS PERMANENTES DE 5 O MAS AÑOS-SIN VARIEDAD	S	63	8,92	5,28	5,28	5,28		5,28			5,28	5,28
1700000006295580	23-024-024-00030-00001	62000 PASTOS PERMANENTES DE 5 O MAS AÑOS-SIN VARIEDAD	S	63	8,36	4,48	4,48	4,48		4,48			4,48	4,48
1700000006295581	23-024-024-00059-00001	62000 PASTOS PERMANENTES DE 5 O MAS AÑOS-SIN VARIEDAD	S	63	8,77	1,72	1,72	1,72		1,72			1,72	1,72
1700000006295582	23-024-024-00030-00002	62000 PASTOS PERMANENTES DE 5 O MAS AÑOS-SIN VARIEDAD	S	63	15,48	0,03	0,03	0,03		0,03			0,03	0,03
1700000006295583	23-024-024-00064-00001	62000 PASTOS PERMANENTES DE 5 O MAS AÑOS-SIN VARIEDAD	S	63	4,50	3,20	3,20	3,20		3,20			3,20	3,20
1700000006295584	23-024-024-00062-00001	62000 PASTOS PERMANENTES DE 5 O MAS AÑOS-SIN VARIEDAD	S	63	8,08	0,07	0,07	0,07		0,07			0,07	0,07
1700000006295588	23-024-018-00039-00001	62000 PASTOS PERMANENTES DE 5 O MAS AÑOS-SIN VARIEDAD	S	63	20,56	0,68	0,68	0,68		2,73			0,68	0,68
1700000006295589	23-024-025-00004-00001	62000 PASTOS PERMANENTES DE 5 O MAS AÑOS-SIN VARIEDAD	S	63	12,42	4,66	4,66	4,66		4,66			4,66	4,66
1700000006295590	23-024-025-00005-00001	62000 PASTOS PERMANENTES DE 5 O MAS AÑOS-SIN VARIEDAD	S	63	9,49	0,21	0,21	0,21		0,21			0,21	0,21
1700000006295591	23-024-047-00034-00003	62000 PASTOS PERMANENTES DE 5 O MAS AÑOS-SIN VARIEDAD	S	63	14,18	0,28	0,28	0,28		0,28			0,28	0,28
1700000006295592	23-024-047-00035-00005	62000 PASTOS PERMANENTES DE 5 O MAS AÑOS-SIN VARIEDAD	S	63	12,57	0,18	0,18	0,18		0,18			0,18	0,18
1700000006295593	23-024-047-00033-00004	62000 PASTOS PERMANENTES DE 5 O MAS AÑOS-SIN VARIEDAD	S	63	17,50	3,87	3,86	3,86		3,87			3,86	3,86
1700000006295594	23-024-047-00035-00001	62000 PASTOS PERMANENTES DE 5 O MAS AÑOS-SIN VARIEDAD	S	63	14,15	1,40	1,40	1,40		1,40			1,40	1,40
1700000006295595	23-024-047-00036-00001	62000 PASTOS PERMANENTES DE 5 O MAS AÑOS-SIN VARIEDAD	S	63	16,93	11,72	11,72	11,72		11,72			11,72	11,72
1700000006295596	23-024-047-00032-00001	62000 PASTOS PERMANENTES DE 5 O MAS AÑOS-SIN VARIEDAD	S	63	13,91	7,53	7,53	7,53		7,53			7,53	7,53
1700000006295597	23-024-047-00033-00001	62000 PASTOS PERMANENTES DE 5 O MAS AÑOS-SIN VARIEDAD	S	63	18,09	5,96	5,96	5,96		5,96			5,96	5,96
1700000006295598	23-024-047-00034-00001	62000 PASTOS PERMANENTES DE 5 O MAS AÑOS-SIN VARIEDAD	S	63	15,32	0,83	0,83	0,83		0,83			0,83	0,83
1700000006295599	23-024-047-00035-00007	62000 PASTOS PERMANENTES DE 5 O MAS AÑOS-SIN VARIEDAD	S	63	13,56	1,11	1,11	1,11		1,11			1,11	1,11
1700000006295600	23-024-047-00062-00002	62000 PASTOS PERMANENTES DE 5 O MAS AÑOS-SIN VARIEDAD	S	63	10,77	0,34	0,34	0,34		0,34			0,34	0,34
1700000006295601	23-024-047-00063-00002	62000 PASTOS PERMANENTES DE 5 O MAS AÑOS-SIN VARIEDAD	S	63	11,74	0,17	0,17	0,17		0,17			0,17	0,17
1700000006295602	23-024-047-00064-00002	62000 PASTOS PERMANENTES DE 5 O MAS AÑOS-SIN VARIEDAD	S	63	12,59	0,46	0,46	0,46		0,46			0,46	0,46
1700000006295603	23-024-045-00026-00001	62000 PASTOS PERMANENTES DE 5 O MAS AÑOS-SIN VARIEDAD	S	63	4,12	1,60	1,60	1,60		1,60			1,60	1,60
1700000006295604	23-024-045-00027-00001	62000 PASTOS PERMANENTES DE 5 O MAS AÑOS-SIN VARIEDAD	S	63	10,36	13,38	11,37	11,37		13,42			11,37	11,37
1700000006295605	23-024-025-00006-00006	62000 PASTOS PERMANENTES DE 5 O MAS AÑOS-SIN VARIEDAD	S	63	4,54	0,08	0,08	0,08		0,08			0,08	0,08
1700000006295606	23-024-025-00006-00002	62000 PASTOS PERMANENTES DE 5 O MAS AÑOS-SIN VARIEDAD	S	63	6,61	2,96	3,02	2,96		3,02			2,96	2,96
1700000006295607	23-024-025-00004-00003	62000 PASTOS PERMANENTES DE 5 O MAS AÑOS-SIN VARIEDAD	S	63	32,49	0,25	0,25	0,25		0,25			0,25	0,25

(1) Superficie declarada admisible ajustada con la superficie comprometida.
 (2) Factor de penalización valorando el alcance para el tipo de compromiso.
 (3) Solicita agricultura y tiene compromisos vigentes.
 (4) Solicita ganadería y tiene compromisos vigentes.

RECINTOS PROPUESTOS

REF.	REFERENCIA SIGPAC	CULTIVO DESCRIPCIÓN CULTIVO	S/R	G.PAGO	PEND. MEDIA (%)	SUP. DEC. ADMISIBLE (ha)	SUP. COMPROM. (ha)	SUP. AJUSTADA COMPR.(1) (ha)	SUP. CONY. SIGPAC (ha)	SUP. CERTIE. (ha)	SUP. CAMPO (ha)	SUP. CAMPO DETER. CULT. DECLARADO (ha)	SUP. DEC. REDUCIDA (ha)	SUP. PROPUESTA (ha)
1700000006295608	23-024-018-00038-00001	62000 PASTOS PERMANENTES DE 5 O MAS AÑOS-SIN VARIEDAD	S	63	19,47	3,57	3,09	3,09		4,76			3,09	3,09
1700000006295610	23-024-018-00048-00001	62000 PASTOS PERMANENTES DE 5 O MAS AÑOS-SIN VARIEDAD	S	63	22,64	2,04	1,64	1,64		4,54			1,64	1,64
1700000006295611	23-024-018-00049-00002	62000 PASTOS PERMANENTES DE 5 O MAS AÑOS-SIN VARIEDAD	S	63	30,70	6,62	5,26	5,26		14,72			5,26	5,26
1700000006295612	23-024-018-00050-00002	62000 PASTOS PERMANENTES DE 5 O MAS AÑOS-SIN VARIEDAD	S	63	30,53	2,97	3,02	2,97		8,48			2,97	2,97
1700000006295613	23-024-018-00051-00002	62000 PASTOS PERMANENTES DE 5 O MAS AÑOS-SIN VARIEDAD	S	63	22,27	3,38	3,12	3,12		3,38			3,12	3,12
1700000006295614	23-024-020-00001-00001	62000 PASTOS PERMANENTES DE 5 O MAS AÑOS-SIN VARIEDAD	S	63	2,59	0,24	0,24	0,24		0,24			0,24	0,24
1700000006295615	23-024-020-00002-00001	62000 PASTOS PERMANENTES DE 5 O MAS AÑOS-SIN VARIEDAD	S	63	5,37	2,73	2,73	2,73		2,73			2,73	2,73
1700000006295616	23-024-017-00028-00002	62000 PASTOS PERMANENTES DE 5 O MAS AÑOS-SIN VARIEDAD	S	63	12,36	0,05	0,05	0,05		0,05			0,05	0,05
1700000006295617	23-024-017-00033-00001	62000 PASTOS PERMANENTES DE 5 O MAS AÑOS-SIN VARIEDAD	S	63	6,93	4,48	4,47	4,47		4,48			4,47	4,47
1700000006295618	23-024-020-00001-00003	62000 PASTOS PERMANENTES DE 5 O MAS AÑOS-SIN VARIEDAD	S	63	1,67	0,03	0,03	0,03		0,03			0,03	0,03
1700000006295619	23-024-017-00004-00001	62000 PASTOS PERMANENTES DE 5 O MAS AÑOS-SIN VARIEDAD	S	63	9,03	3,13	3,13	3,13		3,13			3,13	3,13
1700000006295620	23-024-017-00005-00001	62000 PASTOS PERMANENTES DE 5 O MAS AÑOS-SIN VARIEDAD	S	63	9,28	0,18	0,18	0,18		0,18			0,18	0,18
1700000006295621	23-024-020-00004-00001	62000 PASTOS PERMANENTES DE 5 O MAS AÑOS-SIN VARIEDAD	S	63	5,58	0,03	0,03	0,03		0,03			0,03	0,03
1700000006295622	23-024-017-00028-00001	62000 PASTOS PERMANENTES DE 5 O MAS AÑOS-SIN VARIEDAD	S	63	9,93	1,17	1,07	1,07		1,23			1,07	1,07
1700000006295623	23-024-017-00003-00001	62000 PASTOS PERMANENTES DE 5 O MAS AÑOS-SIN VARIEDAD	S	63	8,86	8,92	8,91	8,91		8,92			8,91	8,91
1700000006295624	23-024-020-00012-00001	62000 PASTOS PERMANENTES DE 5 O MAS AÑOS-SIN VARIEDAD	S	63	35,76	4,67	3,52	3,52		4,67			3,52	3,52
1700000006295625	23-024-020-00013-00001	62000 PASTOS PERMANENTES DE 5 O MAS AÑOS-SIN VARIEDAD	S	63	31,66	16,30	10,56	10,56		16,30			10,56	10,56
1700000006295626	23-024-020-00014-00002	62000 PASTOS PERMANENTES DE 5 O MAS AÑOS-SIN VARIEDAD	S	63	40,05	0,60	0,34	0,34		0,71			0,34	0,34
1700000006295627	23-024-047-00062-00001	62000 PASTOS PERMANENTES DE 5 O MAS AÑOS-SIN VARIEDAD	S	63	17,36	0,84	0,84	0,84		0,84			0,84	0,84
1700000006295628	23-024-047-00063-00001	62000 PASTOS PERMANENTES DE 5 O MAS AÑOS-SIN VARIEDAD	S	63	17,56	0,45	0,45	0,45		0,45			0,45	0,45
1700000006295629	23-024-047-00064-00009	62000 PASTOS PERMANENTES DE 5 O MAS AÑOS-SIN VARIEDAD	S	63	19,64	0,13	0,13	0,13		0,26			0,13	0,13
1700000006295630	23-024-024-00001-00003	62000 PASTOS PERMANENTES DE 5 O MAS AÑOS-SIN VARIEDAD	S	63	7,03	2,16	2,16	2,16		2,16			2,16	2,16
1700000006295631	23-024-024-00002-00002	62000 PASTOS PERMANENTES DE 5 O MAS AÑOS-SIN VARIEDAD	S	63	6,46	2,53	2,53	2,53		2,53			2,53	2,53
1700000006295632	23-024-024-00003-00001	62000 PASTOS PERMANENTES DE 5 O MAS AÑOS-SIN VARIEDAD	S	63	7,00	5,80	5,80	5,80		5,80			5,80	5,80
1700000006295633	23-024-024-00069-00002	62000 PASTOS PERMANENTES DE 5 O MAS AÑOS-SIN VARIEDAD	S	63	6,21	2,24	2,24	2,24		2,24			2,24	2,24
1700000006295634	23-024-047-00061-00002	62000 PASTOS PERMANENTES DE 5 O MAS AÑOS-SIN VARIEDAD	S	63	18,11	0,67	0,67	0,67		0,67			0,67	0,67
1700000006295635	23-024-047-00061-00001	62000 PASTOS PERMANENTES DE 5 O MAS AÑOS-SIN VARIEDAD	S	63	17,14	2,05	2,05	2,05		2,05			2,05	2,05

DATOS GANADERÍA

RESUMEN DE UNIDADES

Cód	GRUPO DE PAGO	Sup. Dec. Admisible (ha)	Sup. Comprometida (ha)	Sup. ajustada compromiso (1) (ha)	% sobredec.	SUP. PROPUESTA (ha)	Importe Declarado	Importe Topado	Importe Propuesto	Importe tras sobredec.
63	PASTOS ASOCIADOS A GANADERÍA ECOLÓGICA	232,97		216,17	0,00	216,17	11.488,68	11.393,06	11.393,06	11.393,06
	TOTAL	232,97	216,17	216,17		216,17	11.488,68	11.393,06	11.393,06	11.393,06

RESUMEN DE PAGOS

IMPORTE (Euros)				
	PROPUESTO	FEADER (Eje 2)	MAPA	CAGPDS
Propuesto a pagar	11.393,06	8.544,80	1.224,75	1.623,51

APLICACIÓN DE REDUCCIONES Y SANCIONES

IMPORTE (Euros)									
Importe Calculado	Importe prereduc.	Admisibilidad y compromisos	Presentación tardía	Omisión declaración	Condicionabilidad	PROPUESTO	FEADER (Eje 2)	MAPA	CAGPDS
11.393,06	11.393,06	0,00	0,00	0,00	0,00	11.393,06	8.544,80	1.224,75	1.623,51
TOTAL						11.393,06	8.544,80	1.224,75	1.623,51

Datos considerados para el Cálculo de la Carga Ganadera mínima y máxima del expediente

Explotación	Especie	Inscrito en Sipea y Admisible	Censo Medio Animales	Ugm Calculada para CG Mínima	Ugm Calculada para CG Máxima
ES230240000581	OVINA	SI	579,12	86,87	86,87
				86,87	86,87

Superficie determinada para Cálculo Carga Ganadera Mínima: 233,13 ha

Superficie determinada para Cálculo Carga Ganadera Máxima: 233,13 ha

Carga Ganadera Mínima Expediente: 0,37 ugm/ha

Carga Ganadera Máxima Expediente: 0,37 ugm/ha

(1) Superficie declarada admisible ajustada con la superficie comprometida.
 (2) Factor de penalización valorando el alcance para el tipo de compromiso.
 (3) Solicita agricultura y tiene compromisos vigentes.
 (4) Solicita ganadería y tiene compromisos vigentes.

Datos considerados para el Cálculo de la Carga Ganadera mínima y máxima del expediente

Recintos Determinados para el Cálculo de Garga Ganadera Mínima

<u>REF.</u>	<u>REFERENCIA SIGPAC</u>	<u>CULTIVO</u>	<u>DESCRIPCIÓN CULTIVO</u>	<u>S/R</u>	<u>SUP. PROPUESTA (ha)</u>
170000006295542	23-024-018-00036-00001	62000	PASTOS PERMANENTES DE 5 O MAS AÑOS-SIN VARIEDAD	S	0,05
170000006295543	23-024-018-00035-00001	62000	PASTOS PERMANENTES DE 5 O MAS AÑOS-SIN VARIEDAD	S	0,14
170000006295544	23-024-018-00052-00003	62000	PASTOS PERMANENTES DE 5 O MAS AÑOS-SIN VARIEDAD	S	2,09
170000006295545	23-024-018-00053-00003	62000	PASTOS PERMANENTES DE 5 O MAS AÑOS-SIN VARIEDAD	S	3,12
170000006295546	23-024-018-00055-00001	62000	PASTOS PERMANENTES DE 5 O MAS AÑOS-SIN VARIEDAD	S	0,22
170000006295547	23-024-018-00054-00002	62000	PASTOS PERMANENTES DE 5 O MAS AÑOS-SIN VARIEDAD	S	2,49
170000006295548	23-024-018-00018-00002	62000	PASTOS PERMANENTES DE 5 O MAS AÑOS-SIN VARIEDAD	S	0,74
170000006295549	23-024-018-00025-00001	62000	PASTOS PERMANENTES DE 5 O MAS AÑOS-SIN VARIEDAD	S	2,39
170000006295550	23-024-018-00027-00001	62000	PASTOS PERMANENTES DE 5 O MAS AÑOS-SIN VARIEDAD	S	8,46
170000006295551	23-024-018-00083-00001	62000	PASTOS PERMANENTES DE 5 O MAS AÑOS-SIN VARIEDAD	S	0,78
170000006295553	23-024-018-00035-00002	62000	PASTOS PERMANENTES DE 5 O MAS AÑOS-SIN VARIEDAD	S	2,51
170000006295554	23-024-018-00052-00002	62000	PASTOS PERMANENTES DE 5 O MAS AÑOS-SIN VARIEDAD	S	1,05
170000006295555	23-024-018-00041-00001	62000	PASTOS PERMANENTES DE 5 O MAS AÑOS-SIN VARIEDAD	S	8,21
170000006295557	23-024-018-00036-00002	62000	PASTOS PERMANENTES DE 5 O MAS AÑOS-SIN VARIEDAD	S	0,75
170000006295558	23-024-018-00037-00001	62000	PASTOS PERMANENTES DE 5 O MAS AÑOS-SIN VARIEDAD	S	3,80
170000006295559	23-024-018-00038-00003	62000	PASTOS PERMANENTES DE 5 O MAS AÑOS-SIN VARIEDAD	S	3,69
170000006295560	23-024-018-00040-00001	62000	PASTOS PERMANENTES DE 5 O MAS AÑOS-SIN VARIEDAD	S	0,89
170000006295561	23-024-018-00040-00002	62000	PASTOS PERMANENTES DE 5 O MAS AÑOS-SIN VARIEDAD	S	5,09
170000006295564	23-024-018-00049-00001	62000	PASTOS PERMANENTES DE 5 O MAS AÑOS-SIN VARIEDAD	S	5,72
170000006295565	23-024-018-00050-00001	62000	PASTOS PERMANENTES DE 5 O MAS AÑOS-SIN VARIEDAD	S	0,25
170000006295566	23-024-018-00017-00001	62000	PASTOS PERMANENTES DE 5 O MAS AÑOS-SIN VARIEDAD	S	4,16
170000006295567	23-024-018-00034-00002	62000	PASTOS PERMANENTES DE 5 O MAS AÑOS-SIN VARIEDAD	S	3,70
170000006295568	23-024-018-00047-00001	62000	PASTOS PERMANENTES DE 5 O MAS AÑOS-SIN VARIEDAD	S	1,27
170000006295569	23-024-018-00038-00002	62000	PASTOS PERMANENTES DE 5 O MAS AÑOS-SIN VARIEDAD	S	2,51
170000006295570	23-024-018-00055-00002	62000	PASTOS PERMANENTES DE 5 O MAS AÑOS-SIN VARIEDAD	S	5,19
170000006295572	23-024-018-00054-00001	62000	PASTOS PERMANENTES DE 5 O MAS AÑOS-SIN VARIEDAD	S	11,20
170000006295574	23-024-024-00004-00001	62000	PASTOS PERMANENTES DE 5 O MAS AÑOS-SIN VARIEDAD	S	1,85
170000006295575	23-024-024-00002-00005	62000	PASTOS PERMANENTES DE 5 O MAS AÑOS-SIN VARIEDAD	S	0,08
170000006295576	23-024-024-00069-00005	62000	PASTOS PERMANENTES DE 5 O MAS AÑOS-SIN VARIEDAD	S	0,08
170000006295577	23-024-024-00004-00005	62000	PASTOS PERMANENTES DE 5 O MAS AÑOS-SIN VARIEDAD	S	0,06
170000006295578	23-024-024-00004-00004	62000	PASTOS PERMANENTES DE 5 O MAS AÑOS-SIN VARIEDAD	S	0,16
170000006295579	23-024-024-00028-00004	62000	PASTOS PERMANENTES DE 5 O MAS AÑOS-SIN VARIEDAD	S	5,28
170000006295580	23-024-024-00030-00001	62000	PASTOS PERMANENTES DE 5 O MAS AÑOS-SIN VARIEDAD	S	4,48
170000006295581	23-024-024-00059-00001	62000	PASTOS PERMANENTES DE 5 O MAS AÑOS-SIN VARIEDAD	S	1,72
170000006295582	23-024-024-00030-00002	62000	PASTOS PERMANENTES DE 5 O MAS AÑOS-SIN VARIEDAD	S	0,03
170000006295583	23-024-024-00064-00001	62000	PASTOS PERMANENTES DE 5 O MAS AÑOS-SIN VARIEDAD	S	3,20
170000006295584	23-024-024-00062-00001	62000	PASTOS PERMANENTES DE 5 O MAS AÑOS-SIN VARIEDAD	S	0,07
170000006295588	23-024-018-00039-00001	62000	PASTOS PERMANENTES DE 5 O MAS AÑOS-SIN VARIEDAD	S	0,68
170000006295589	23-024-025-00004-00001	62000	PASTOS PERMANENTES DE 5 O MAS AÑOS-SIN VARIEDAD	S	4,66
170000006295590	23-024-025-00005-00001	62000	PASTOS PERMANENTES DE 5 O MAS AÑOS-SIN VARIEDAD	S	0,21
170000006295591	23-024-047-00034-00003	62000	PASTOS PERMANENTES DE 5 O MAS AÑOS-SIN VARIEDAD	S	0,28

(1) Superficie declarada admisible ajustada con la superficie comprometida.
 (2) Factor de penalización valorando el alcance para el tipo de compromiso.
 (3) Solicita agricultura y tiene compromisos vigentes.
 (4) Solicita ganadería y tiene compromisos vigentes.

Datos considerados para el Cálculo de la Carga Ganadera mínima y máxima del expediente

Recintos Determinados para el Cálculo de Garga Ganadera Mínima

<u>REF.</u>	<u>REFERENCIA SIGPAC</u>	<u>CULTIVO</u>	<u>DESCRIPCIÓN CULTIVO</u>	<u>S/R</u>	<u>SUP. PROPUESTA (ha)</u>
170000006295592	23-024-047-00035-00005	62000	PASTOS PERMANENTES DE 5 O MAS AÑOS-SIN VARIEDAD	S	0,18
170000006295593	23-024-047-00033-00004	62000	PASTOS PERMANENTES DE 5 O MAS AÑOS-SIN VARIEDAD	S	3,87
170000006295594	23-024-047-00035-00001	62000	PASTOS PERMANENTES DE 5 O MAS AÑOS-SIN VARIEDAD	S	1,40
170000006295595	23-024-047-00036-00001	62000	PASTOS PERMANENTES DE 5 O MAS AÑOS-SIN VARIEDAD	S	11,72
170000006295596	23-024-047-00032-00001	62000	PASTOS PERMANENTES DE 5 O MAS AÑOS-SIN VARIEDAD	S	7,53
170000006295597	23-024-047-00033-00001	62000	PASTOS PERMANENTES DE 5 O MAS AÑOS-SIN VARIEDAD	S	5,96
170000006295598	23-024-047-00034-00001	62000	PASTOS PERMANENTES DE 5 O MAS AÑOS-SIN VARIEDAD	S	0,83
170000006295599	23-024-047-00035-00007	62000	PASTOS PERMANENTES DE 5 O MAS AÑOS-SIN VARIEDAD	S	1,11
170000006295600	23-024-047-00062-00002	62000	PASTOS PERMANENTES DE 5 O MAS AÑOS-SIN VARIEDAD	S	0,34
170000006295601	23-024-047-00063-00002	62000	PASTOS PERMANENTES DE 5 O MAS AÑOS-SIN VARIEDAD	S	0,17
170000006295602	23-024-047-00064-00002	62000	PASTOS PERMANENTES DE 5 O MAS AÑOS-SIN VARIEDAD	S	0,46
170000006295603	23-024-045-00026-00001	62000	PASTOS PERMANENTES DE 5 O MAS AÑOS-SIN VARIEDAD	S	1,60
170000006295604	23-024-045-00027-00001	62000	PASTOS PERMANENTES DE 5 O MAS AÑOS-SIN VARIEDAD	S	13,38
170000006295605	23-024-025-00006-00006	62000	PASTOS PERMANENTES DE 5 O MAS AÑOS-SIN VARIEDAD	S	0,08
170000006295606	23-024-025-00006-00002	62000	PASTOS PERMANENTES DE 5 O MAS AÑOS-SIN VARIEDAD	S	2,96
170000006295607	23-024-025-00004-00003	62000	PASTOS PERMANENTES DE 5 O MAS AÑOS-SIN VARIEDAD	S	0,25
170000006295608	23-024-018-00038-00001	62000	PASTOS PERMANENTES DE 5 O MAS AÑOS-SIN VARIEDAD	S	3,57
170000006295610	23-024-018-00048-00001	62000	PASTOS PERMANENTES DE 5 O MAS AÑOS-SIN VARIEDAD	S	2,04
170000006295611	23-024-018-00049-00002	62000	PASTOS PERMANENTES DE 5 O MAS AÑOS-SIN VARIEDAD	S	6,62
170000006295612	23-024-018-00050-00002	62000	PASTOS PERMANENTES DE 5 O MAS AÑOS-SIN VARIEDAD	S	2,97
170000006295613	23-024-018-00051-00002	62000	PASTOS PERMANENTES DE 5 O MAS AÑOS-SIN VARIEDAD	S	3,38
170000006295614	23-024-020-00001-00001	62000	PASTOS PERMANENTES DE 5 O MAS AÑOS-SIN VARIEDAD	S	0,24
170000006295615	23-024-020-00002-00001	62000	PASTOS PERMANENTES DE 5 O MAS AÑOS-SIN VARIEDAD	S	2,73
170000006295616	23-024-017-00028-00002	62000	PASTOS PERMANENTES DE 5 O MAS AÑOS-SIN VARIEDAD	S	0,05
170000006295617	23-024-017-00033-00001	62000	PASTOS PERMANENTES DE 5 O MAS AÑOS-SIN VARIEDAD	S	4,48
170000006295618	23-024-020-00001-00003	62000	PASTOS PERMANENTES DE 5 O MAS AÑOS-SIN VARIEDAD	S	0,03
170000006295619	23-024-017-00004-00001	62000	PASTOS PERMANENTES DE 5 O MAS AÑOS-SIN VARIEDAD	S	3,13
170000006295620	23-024-017-00005-00001	62000	PASTOS PERMANENTES DE 5 O MAS AÑOS-SIN VARIEDAD	S	0,18
170000006295621	23-024-020-00004-00001	62000	PASTOS PERMANENTES DE 5 O MAS AÑOS-SIN VARIEDAD	S	0,03
170000006295622	23-024-017-00028-00001	62000	PASTOS PERMANENTES DE 5 O MAS AÑOS-SIN VARIEDAD	S	1,17
170000006295623	23-024-017-00003-00001	62000	PASTOS PERMANENTES DE 5 O MAS AÑOS-SIN VARIEDAD	S	8,92
170000006295624	23-024-020-00012-00001	62000	PASTOS PERMANENTES DE 5 O MAS AÑOS-SIN VARIEDAD	S	4,67
170000006295625	23-024-020-00013-00001	62000	PASTOS PERMANENTES DE 5 O MAS AÑOS-SIN VARIEDAD	S	16,30
170000006295626	23-024-020-00014-00002	62000	PASTOS PERMANENTES DE 5 O MAS AÑOS-SIN VARIEDAD	S	0,60
170000006295627	23-024-047-00062-00001	62000	PASTOS PERMANENTES DE 5 O MAS AÑOS-SIN VARIEDAD	S	0,84
170000006295628	23-024-047-00063-00001	62000	PASTOS PERMANENTES DE 5 O MAS AÑOS-SIN VARIEDAD	S	0,45
170000006295629	23-024-047-00064-00009	62000	PASTOS PERMANENTES DE 5 O MAS AÑOS-SIN VARIEDAD	S	0,13
170000006295630	23-024-024-00001-00003	62000	PASTOS PERMANENTES DE 5 O MAS AÑOS-SIN VARIEDAD	S	2,16
170000006295631	23-024-024-00002-00002	62000	PASTOS PERMANENTES DE 5 O MAS AÑOS-SIN VARIEDAD	S	2,53
170000006295632	23-024-024-00003-00001	62000	PASTOS PERMANENTES DE 5 O MAS AÑOS-SIN VARIEDAD	S	5,80
170000006295633	23-024-024-00069-00002	62000	PASTOS PERMANENTES DE 5 O MAS AÑOS-SIN VARIEDAD	S	2,24

(1) Superficie declarada admisible ajustada con la superficie comprometida.
 (2) Factor de penalización valorando el alcance para el tipo de compromiso.
 (3) Solicita agricultura y tiene compromisos vigentes.
 (4) Solicita ganadería y tiene compromisos vigentes.

Datos considerados para el Cálculo de la Carga Ganadera mínima y máxima del expediente

Recintos Determinados para el Cálculo de Garga Ganadera Mínima

<u>REF.</u>	<u>REFERENCIA SIGPAC</u>	<u>CULTIVO</u>	<u>DESCRIPCIÓN CULTIVO</u>	<u>S/R</u>	<u>SUP. PROPUESTA (ha)</u>
170000006295634	23-024-047-00061-00002	62000	PASTOS PERMANENTES DE 5 O MAS AÑOS-SIN VARIEDAD	S	0,67
170000006295635	23-024-047-00061-00001	62000	PASTOS PERMANENTES DE 5 O MAS AÑOS-SIN VARIEDAD	S	2,05

Recintos Determinados para el Cálculo de Garga Ganadera Máxima

<u>REF.</u>	<u>REFERENCIA SIGPAC</u>	<u>CULTIVO</u>	<u>DESCRIPCIÓN CULTIVO</u>	<u>S/R</u>	<u>SUP. PROPUESTA (ha)</u>
170000006295542	23-024-018-00036-00001	62000	PASTOS PERMANENTES DE 5 O MAS AÑOS-SIN VARIEDAD	S	0,05
170000006295543	23-024-018-00035-00001	62000	PASTOS PERMANENTES DE 5 O MAS AÑOS-SIN VARIEDAD	S	0,14
170000006295544	23-024-018-00052-00003	62000	PASTOS PERMANENTES DE 5 O MAS AÑOS-SIN VARIEDAD	S	2,09
170000006295545	23-024-018-00053-00003	62000	PASTOS PERMANENTES DE 5 O MAS AÑOS-SIN VARIEDAD	S	3,12
170000006295546	23-024-018-00055-00001	62000	PASTOS PERMANENTES DE 5 O MAS AÑOS-SIN VARIEDAD	S	0,22
170000006295547	23-024-018-00054-00002	62000	PASTOS PERMANENTES DE 5 O MAS AÑOS-SIN VARIEDAD	S	2,49
170000006295548	23-024-018-00018-00002	62000	PASTOS PERMANENTES DE 5 O MAS AÑOS-SIN VARIEDAD	S	0,74
170000006295549	23-024-018-00025-00001	62000	PASTOS PERMANENTES DE 5 O MAS AÑOS-SIN VARIEDAD	S	2,39
170000006295550	23-024-018-00027-00001	62000	PASTOS PERMANENTES DE 5 O MAS AÑOS-SIN VARIEDAD	S	8,46
170000006295551	23-024-018-00083-00001	62000	PASTOS PERMANENTES DE 5 O MAS AÑOS-SIN VARIEDAD	S	0,78
170000006295553	23-024-018-00035-00002	62000	PASTOS PERMANENTES DE 5 O MAS AÑOS-SIN VARIEDAD	S	2,51
170000006295554	23-024-018-00052-00002	62000	PASTOS PERMANENTES DE 5 O MAS AÑOS-SIN VARIEDAD	S	1,05
170000006295555	23-024-018-00041-00001	62000	PASTOS PERMANENTES DE 5 O MAS AÑOS-SIN VARIEDAD	S	8,21
170000006295557	23-024-018-00036-00002	62000	PASTOS PERMANENTES DE 5 O MAS AÑOS-SIN VARIEDAD	S	0,75
170000006295558	23-024-018-00037-00001	62000	PASTOS PERMANENTES DE 5 O MAS AÑOS-SIN VARIEDAD	S	3,80
170000006295559	23-024-018-00038-00003	62000	PASTOS PERMANENTES DE 5 O MAS AÑOS-SIN VARIEDAD	S	3,69
170000006295560	23-024-018-00040-00001	62000	PASTOS PERMANENTES DE 5 O MAS AÑOS-SIN VARIEDAD	S	0,89
170000006295561	23-024-018-00040-00002	62000	PASTOS PERMANENTES DE 5 O MAS AÑOS-SIN VARIEDAD	S	5,09
170000006295564	23-024-018-00049-00001	62000	PASTOS PERMANENTES DE 5 O MAS AÑOS-SIN VARIEDAD	S	5,72
170000006295565	23-024-018-00050-00001	62000	PASTOS PERMANENTES DE 5 O MAS AÑOS-SIN VARIEDAD	S	0,25
170000006295566	23-024-018-00017-00001	62000	PASTOS PERMANENTES DE 5 O MAS AÑOS-SIN VARIEDAD	S	4,16
170000006295567	23-024-018-00034-00002	62000	PASTOS PERMANENTES DE 5 O MAS AÑOS-SIN VARIEDAD	S	3,70
170000006295568	23-024-018-00047-00001	62000	PASTOS PERMANENTES DE 5 O MAS AÑOS-SIN VARIEDAD	S	1,27
170000006295569	23-024-018-00038-00002	62000	PASTOS PERMANENTES DE 5 O MAS AÑOS-SIN VARIEDAD	S	2,51
170000006295570	23-024-018-00055-00002	62000	PASTOS PERMANENTES DE 5 O MAS AÑOS-SIN VARIEDAD	S	5,19
170000006295572	23-024-018-00054-00001	62000	PASTOS PERMANENTES DE 5 O MAS AÑOS-SIN VARIEDAD	S	11,20
170000006295574	23-024-024-00004-00001	62000	PASTOS PERMANENTES DE 5 O MAS AÑOS-SIN VARIEDAD	S	1,85
170000006295575	23-024-024-00002-00005	62000	PASTOS PERMANENTES DE 5 O MAS AÑOS-SIN VARIEDAD	S	0,08
170000006295576	23-024-024-00069-00005	62000	PASTOS PERMANENTES DE 5 O MAS AÑOS-SIN VARIEDAD	S	0,08
170000006295577	23-024-024-00004-00005	62000	PASTOS PERMANENTES DE 5 O MAS AÑOS-SIN VARIEDAD	S	0,06
170000006295578	23-024-024-00004-00004	62000	PASTOS PERMANENTES DE 5 O MAS AÑOS-SIN VARIEDAD	S	0,16
170000006295579	23-024-024-00028-00004	62000	PASTOS PERMANENTES DE 5 O MAS AÑOS-SIN VARIEDAD	S	5,28
170000006295580	23-024-024-00030-00001	62000	PASTOS PERMANENTES DE 5 O MAS AÑOS-SIN VARIEDAD	S	4,48
170000006295581	23-024-024-00059-00001	62000	PASTOS PERMANENTES DE 5 O MAS AÑOS-SIN VARIEDAD	S	1,72
170000006295582	23-024-024-00030-00002	62000	PASTOS PERMANENTES DE 5 O MAS AÑOS-SIN VARIEDAD	S	0,03
170000006295583	23-024-024-00064-00001	62000	PASTOS PERMANENTES DE 5 O MAS AÑOS-SIN VARIEDAD	S	3,20

(1) Superficie declarada admisible ajustada con la superficie comprometida.
 (2) Factor de penalización valorando el alcance para el tipo de compromiso.
 (3) Solicita agricultura y tiene compromisos vigentes.
 (4) Solicita ganadería y tiene compromisos vigentes.

Datos considerados para el Cálculo de la Carga Ganadera mínima y máxima del expediente**Recintos Determinados para el Cálculo de Carga Ganadera Máxima**

REF.	REFERENCIA SIGPAC	CULTIVO	DESCRIPCIÓN CULTIVO	S/R	SUP. PROPUESTA (ha)
170000006295584	23-024-024-00062-00001	62000	PASTOS PERMANENTES DE 5 O MAS AÑOS-SIN VARIEDAD	S	0,07
170000006295588	23-024-018-00039-00001	62000	PASTOS PERMANENTES DE 5 O MAS AÑOS-SIN VARIEDAD	S	0,68
170000006295589	23-024-025-00004-00001	62000	PASTOS PERMANENTES DE 5 O MAS AÑOS-SIN VARIEDAD	S	4,66
170000006295590	23-024-025-00005-00001	62000	PASTOS PERMANENTES DE 5 O MAS AÑOS-SIN VARIEDAD	S	0,21
170000006295591	23-024-047-00034-00003	62000	PASTOS PERMANENTES DE 5 O MAS AÑOS-SIN VARIEDAD	S	0,28
170000006295592	23-024-047-00035-00005	62000	PASTOS PERMANENTES DE 5 O MAS AÑOS-SIN VARIEDAD	S	0,18
170000006295593	23-024-047-00033-00004	62000	PASTOS PERMANENTES DE 5 O MAS AÑOS-SIN VARIEDAD	S	3,87
170000006295594	23-024-047-00035-00001	62000	PASTOS PERMANENTES DE 5 O MAS AÑOS-SIN VARIEDAD	S	1,40
170000006295595	23-024-047-00036-00001	62000	PASTOS PERMANENTES DE 5 O MAS AÑOS-SIN VARIEDAD	S	11,72
170000006295596	23-024-047-00032-00001	62000	PASTOS PERMANENTES DE 5 O MAS AÑOS-SIN VARIEDAD	S	7,53
170000006295597	23-024-047-00033-00001	62000	PASTOS PERMANENTES DE 5 O MAS AÑOS-SIN VARIEDAD	S	5,96
170000006295598	23-024-047-00034-00001	62000	PASTOS PERMANENTES DE 5 O MAS AÑOS-SIN VARIEDAD	S	0,83
170000006295599	23-024-047-00035-00007	62000	PASTOS PERMANENTES DE 5 O MAS AÑOS-SIN VARIEDAD	S	1,11
170000006295600	23-024-047-00062-00002	62000	PASTOS PERMANENTES DE 5 O MAS AÑOS-SIN VARIEDAD	S	0,34
170000006295601	23-024-047-00063-00002	62000	PASTOS PERMANENTES DE 5 O MAS AÑOS-SIN VARIEDAD	S	0,17
170000006295602	23-024-047-00064-00002	62000	PASTOS PERMANENTES DE 5 O MAS AÑOS-SIN VARIEDAD	S	0,46
170000006295603	23-024-045-00026-00001	62000	PASTOS PERMANENTES DE 5 O MAS AÑOS-SIN VARIEDAD	S	1,60
170000006295604	23-024-045-00027-00001	62000	PASTOS PERMANENTES DE 5 O MAS AÑOS-SIN VARIEDAD	S	13,38
170000006295605	23-024-025-00006-00006	62000	PASTOS PERMANENTES DE 5 O MAS AÑOS-SIN VARIEDAD	S	0,08
170000006295606	23-024-025-00006-00002	62000	PASTOS PERMANENTES DE 5 O MAS AÑOS-SIN VARIEDAD	S	2,96
170000006295607	23-024-025-00004-00003	62000	PASTOS PERMANENTES DE 5 O MAS AÑOS-SIN VARIEDAD	S	0,25
170000006295608	23-024-018-00038-00001	62000	PASTOS PERMANENTES DE 5 O MAS AÑOS-SIN VARIEDAD	S	3,57
170000006295610	23-024-018-00048-00001	62000	PASTOS PERMANENTES DE 5 O MAS AÑOS-SIN VARIEDAD	S	2,04
170000006295611	23-024-018-00049-00002	62000	PASTOS PERMANENTES DE 5 O MAS AÑOS-SIN VARIEDAD	S	6,62
170000006295612	23-024-018-00050-00002	62000	PASTOS PERMANENTES DE 5 O MAS AÑOS-SIN VARIEDAD	S	2,97
170000006295613	23-024-018-00051-00002	62000	PASTOS PERMANENTES DE 5 O MAS AÑOS-SIN VARIEDAD	S	3,38
170000006295614	23-024-020-00001-00001	62000	PASTOS PERMANENTES DE 5 O MAS AÑOS-SIN VARIEDAD	S	0,24
170000006295615	23-024-020-00002-00001	62000	PASTOS PERMANENTES DE 5 O MAS AÑOS-SIN VARIEDAD	S	2,73
170000006295616	23-024-017-00028-00002	62000	PASTOS PERMANENTES DE 5 O MAS AÑOS-SIN VARIEDAD	S	0,05
170000006295617	23-024-017-00033-00001	62000	PASTOS PERMANENTES DE 5 O MAS AÑOS-SIN VARIEDAD	S	4,48
170000006295618	23-024-020-00001-00003	62000	PASTOS PERMANENTES DE 5 O MAS AÑOS-SIN VARIEDAD	S	0,03
170000006295619	23-024-017-00004-00001	62000	PASTOS PERMANENTES DE 5 O MAS AÑOS-SIN VARIEDAD	S	3,13
170000006295620	23-024-017-00005-00001	62000	PASTOS PERMANENTES DE 5 O MAS AÑOS-SIN VARIEDAD	S	0,18
170000006295621	23-024-020-00004-00001	62000	PASTOS PERMANENTES DE 5 O MAS AÑOS-SIN VARIEDAD	S	0,03
170000006295622	23-024-017-00028-00001	62000	PASTOS PERMANENTES DE 5 O MAS AÑOS-SIN VARIEDAD	S	1,17
170000006295623	23-024-017-00003-00001	62000	PASTOS PERMANENTES DE 5 O MAS AÑOS-SIN VARIEDAD	S	8,92
170000006295624	23-024-020-00012-00001	62000	PASTOS PERMANENTES DE 5 O MAS AÑOS-SIN VARIEDAD	S	4,67
170000006295625	23-024-020-00013-00001	62000	PASTOS PERMANENTES DE 5 O MAS AÑOS-SIN VARIEDAD	S	16,30
170000006295626	23-024-020-00014-00002	62000	PASTOS PERMANENTES DE 5 O MAS AÑOS-SIN VARIEDAD	S	0,60
170000006295627	23-024-047-00062-00001	62000	PASTOS PERMANENTES DE 5 O MAS AÑOS-SIN VARIEDAD	S	0,84
170000006295628	23-024-047-00063-00001	62000	PASTOS PERMANENTES DE 5 O MAS AÑOS-SIN VARIEDAD	S	0,45

Datos considerados para el Cálculo de la Carga Ganadera mínima y máxima del expediente

Recintos Determinados para el Cálculo de Garga Ganadera Máxima

<u>REF.</u>	<u>REFERENCIA SIGPAC</u>	<u>CULTIVO</u>	<u>DESCRIPCIÓN CULTIVO</u>	<u>S/R</u>	<u>SUP. PROPUESTA (ha)</u>
1700000006295629	23-024-047-00064-00009	62000	PASTOS PERMANENTES DE 5 O MAS AÑOS-SIN VARIEDAD	S	0,13
1700000006295630	23-024-024-00001-00003	62000	PASTOS PERMANENTES DE 5 O MAS AÑOS-SIN VARIEDAD	S	2,16
1700000006295631	23-024-024-00002-00002	62000	PASTOS PERMANENTES DE 5 O MAS AÑOS-SIN VARIEDAD	S	2,53
1700000006295632	23-024-024-00003-00001	62000	PASTOS PERMANENTES DE 5 O MAS AÑOS-SIN VARIEDAD	S	5,80
1700000006295633	23-024-024-00069-00002	62000	PASTOS PERMANENTES DE 5 O MAS AÑOS-SIN VARIEDAD	S	2,24
1700000006295634	23-024-047-00061-00002	62000	PASTOS PERMANENTES DE 5 O MAS AÑOS-SIN VARIEDAD	S	0,67
1700000006295635	23-024-047-00061-00001	62000	PASTOS PERMANENTES DE 5 O MAS AÑOS-SIN VARIEDAD	S	2,05

INCIDENCIAS

INCIDENCIA DESCRIPCIÓN

- 75022 No autoriza a que, en caso de la devolución por la entidad financiera (retrocesión bancaria) del pago en la cuenta corriente consignada en la solicitud y que está debidamente registrada en el sistema contable GIRO de la Junta de Andalucía, se proceda al pago en cualquier otra cuenta corriente de la titularidad del solicitante vigente en dicho sistema contable.
- 85031 Solicita recinto que no está comprometido para la operación.
 Ref:1700000006295575 Recinto:23-024-024-00002-005 Cultivo:62000 PASTOS PERMANENTES DE 5 O MAS AÑOS-SIN VARIEDAD Secano
 Ref:1700000006295576 Recinto:23-024-024-00069-005 Cultivo:62000 PASTOS PERMANENTES DE 5 O MAS AÑOS-SIN VARIEDAD Secano



<u>APELLIDOS Y NOMBRE / RAZÓN SOCIAL</u>	<u>NIF</u>	<u>EXPEDIENTE</u>	<u>SOLICITA AGRICULT. (3)</u>	<u>SOLICITA GANADER. (4)</u>	<u>ANUALIDAD DE PAGO</u>
MARTINEZ ESPINOSA CARMELO	****0737*	1106676	NO	SI	6ª

DATOS MANTENIMIENTO

IMPORTE POR ANUALIDAD

	<u>2015</u>	<u>2016</u>	<u>2017</u>	<u>2018</u>	<u>2019</u>	<u>2020</u>
IMPORTE MÁXIMO SUBVENCIONABLE	7.686,78 €	7.686,78 €	7.686,78 €	7.677,35 €	7.677,35 €	7.677,35 €
IMPORTE MEDIO DE TRANSFERENCIA (€/ha)	72,55 €	72,55 €	72,55 €	72,55 €	72,55 €	72,55 €

RESUMEN DE UNIDADES

<u>Cód</u>	<u>GRUPO DE PAGO</u>	<u>Sup. Dec. Admisible (ha)</u>	<u>Sup. Comprometida (ha)</u>	<u>Sup. ajustada compromiso (1) (ha)</u>	<u>% sobredec.</u>	<u>SUP. PROPUESTA (ha)</u>	<u>Importe Declarado</u>	<u>Importe Topado</u>	<u>Importe Propuesto</u>	<u>Importe tras sobredec.</u>
63	PASTOS ASOCIADOS A GANADERÍA ECOLÓGICA	106,49		105,82	92,93	54,85	7.680,20	7.677,35	3.979,37	0,00
	TOTAL	106,49	105,82	105,82		54,85	7.680,20	7.677,35	3.979,37	0,00

APLICACIÓN DE REDUCCIONES Y SANCIONES

	<u>Importe Calculado</u>	<u>Importe prereduc.</u>	<u>Admisibilidad y compromisos</u>	<u>Presentación tardía</u>	<u>Omisión declaración</u>	<u>Condicionabilidad</u>	<u>PROPUESTO</u>	<u>IMPORTE (Euros)</u>		
								<u>FEADER (Eje 2)</u>	<u>MAPA</u>	<u>CAGPDS</u>
GANADERÍA	3.979,37	0,00	0,00	0,00	0,00	0,00	0,00	0,00	0,00	0,00
TOTAL							0,00	0,00	0,00	0,00

RECINTOS PROPUESTOS

<u>REE</u>	<u>REFERENCIA SIGPAC</u>	<u>CULTIVO</u>	<u>DESCRIPCIÓN CULTIVO</u>	<u>S/R G.PAGO</u>	<u>PEND. MEDIA (%)</u>	<u>SUP. DEC. ADMISIBLE (ha)</u>	<u>SUP. COMPROM. (ha)</u>	<u>SUP. AJUSTADA COMPROM. (1) (ha)</u>	<u>SUP. CONY. SIGPAC (ha)</u>	<u>SUP. CERTIE. (ha)</u>	<u>SUP. CAMPO (ha)</u>	<u>SUP. CAMPO DETER. CULT. DECLARADO (ha)</u>	<u>SUP. DEC. REDUCIDA (ha)</u>	<u>SUP. PROPUESTA (ha)</u>
4641185	23-078-900-99000-99001	62000	PASTOS PERMANENTES DE 5 O MAS AÑOS-SIN VARIEDAD	S 63		106,49	105,95	105,95		74,60			105,95	54,85

DATOS GANADERÍA

RESUMEN DE UNIDADES

<u>Cód</u>	<u>GRUPO DE PAGO</u>	<u>Sup. Dec. Admisible (ha)</u>	<u>Sup. Comprometida (ha)</u>	<u>Sup. ajustada compromiso (1) (ha)</u>	<u>% sobredec.</u>	<u>SUP. PROPUESTA (ha)</u>	<u>Importe Declarado</u>	<u>Importe Topado</u>	<u>Importe Propuesto</u>	<u>Importe tras sobredec.</u>
63	PASTOS ASOCIADOS A GANADERÍA ECOLÓGICA	106,49		105,82	92,93	54,85	7.680,20	7.677,35	3.979,37	0,00
	TOTAL	106,49	105,82	105,82		54,85	7.680,20	7.677,35	3.979,37	0,00

RESUMEN DE PAGOS

<u>Propuesto</u>	<u>IMPORTE (Euros)</u>		
	<u>PROPUESTO</u>	<u>FEADER (Eje 2)</u>	<u>MAPA</u>
	0,00	0,00	0,00
TOTAL	0,00	0,00	0,00

APLICACIÓN DE REDUCCIONES Y SANCIONES

<u>Importe Calculado</u>	<u>Importe prereduc.</u>	<u>Admisibilidad y compromisos</u>	<u>Presentación tardía</u>	<u>Omisión declaración</u>	<u>Condicionabilidad</u>	<u>PROPUESTO</u>	<u>IMPORTE (Euros)</u>		
							<u>FEADER (Eje 2)</u>	<u>MAPA</u>	<u>CAGPDS</u>
3.979,37	0,00	0,00	0,00	0,00	0,00	0,00	0,00	0,00	0,00
TOTAL						0,00	0,00	0,00	0,00



(1) Superficie declarada admisible ajustada con la superficie comprometida.
 (2) Factor de penalización valorando el alcance para el tipo de compromiso.
 (3) Solicita agricultura y tiene compromisos vigentes.
 (4) Solicita ganadería y tiene compromisos vigentes.

Datos considerados para el Cálculo de la Carga Ganadera mínima y máxima del expediente

<u>Explotación</u>	<u>Especie</u>	<u>Inscrito en Sipea y Admisible</u>	<u>Censo Medio Animales</u>	<u>Ugm Calculada para CG Mínima</u>	<u>Ugm Calculada para CG Máxima</u>
ES239040000595	OVINA	SI	295,70	44,36	44,36
				44,36	44,36

Superficie determinada para Cálculo Carga Ganadera Mínima: 59,39 ha
 Superficie determinada para Cálculo Carga Ganadera Máxima: 59,39 ha
 Carga Ganadera Mínima Expediente: 0,75 ugm/ha
 Carga Ganadera Máxima Expediente: 0,75 ugm/ha

Recintos Determinados para el Cálculo de Garga Ganadera Mínima

<u>REF.</u>	<u>REFERENCIA SIGPAC</u>	<u>CULTIVO</u>	<u>DESCRIPCIÓN CULTIVO</u>	<u>S/R</u>	<u>SUP. PROPUESTA (ha)</u>
4533678	23-078-900-99000-99001	62000	PASTOS PERMANENTES DE 5 O MAS AÑOS-SIN VARIEDAD	S	0,00
4641185	23-078-900-99000-99001	62000	PASTOS PERMANENTES DE 5 O MAS AÑOS-SIN VARIEDAD	S	59,39

Recintos Determinados para el Cálculo de Garga Ganadera Máxima

<u>REF.</u>	<u>REFERENCIA SIGPAC</u>	<u>CULTIVO</u>	<u>DESCRIPCIÓN CULTIVO</u>	<u>S/R</u>	<u>SUP. PROPUESTA (ha)</u>
4533678	23-078-900-99000-99001	62000	PASTOS PERMANENTES DE 5 O MAS AÑOS-SIN VARIEDAD	S	0,00
4641185	23-078-900-99000-99001	62000	PASTOS PERMANENTES DE 5 O MAS AÑOS-SIN VARIEDAD	S	59,39

Incidencias de carga ganadera

INCIDENCIA DESCRIPCIÓN

- 232 Superficie de cruce en recinto ficticio comunal, mayor que superficie asignada neta resultante del reparto del ficticio comunal.
 Ref:4533678 Recinto:23-078-900-99000-990 Cultivo:62000 PASTOS PERMANENTES DE 5 O MAS AÑOS-SIN VARIEDAD Secano Diferencia penalizable (Hectáreas):50,06
 Ref:4641185 Recinto:23-078-900-99000-990 Cultivo:62000 PASTOS PERMANENTES DE 5 O MAS AÑOS-SIN VARIEDAD Secano Diferencia penalizable (Hectáreas):50,06
- 3706 Recinto ficticio del que forma parte un recinto real que a su vez, aparece declarado por productores individuales, sucediendo que para el recintoreal, la suma de superficie declarada por individuales y la indicada por Autoridades gestoras de pastos en común, supera la superficie queSIGPAC establece para ese recinto real. (Real Decreto 1075/2014 de 19 de diciembre Art. 92, apdo. 3, Anexo XIV apdo. 2).
 Ref:4533678 Recinto:23-078-900-99000-990 Cultivo:62000 PASTOS PERMANENTES DE 5 O MAS AÑOS-SIN VARIEDAD Secano Exceso de superficie (Hectáreas):1,58
 Ref:4641185 Recinto:23-078-900-99000-990 Cultivo:62000 PASTOS PERMANENTES DE 5 O MAS AÑOS-SIN VARIEDAD Secano Exceso de superficie (Hectáreas):1,58

INCIDENCIAS

INCIDENCIA DESCRIPCIÓN

- 231 Recinto ficticio comunal declarado cuya superficie de cruce total supera la superficie total definida por la Autoridad gestora para ese recinto.
 Ref:4641185 Recinto:23-078-900-99000-990 Cultivo:62000 PASTOS PERMANENTES DE 5 O MAS AÑOS-SIN VARIEDAD Secano
- 232 Superficie de cruce en recinto ficticio comunal, mayor que superficie asignada neta resultante del reparto del ficticio comunal.
 Ref:4641185 Recinto:23-078-900-99000-990 Cultivo:62000 PASTOS PERMANENTES DE 5 O MAS AÑOS-SIN VARIEDAD Secano Diferencia penalizable (Hectáreas):50,06
- 3706 Recinto ficticio del que forma parte un recinto real que a su vez, aparece declarado por productores individuales, sucediendo que para el recintoreal, la suma de superficie declarada por individuales y la indicada por Autoridades gestoras de pastos en común, supera la superficie queSIGPAC establece para ese recinto real. (Real Decreto 1075/2014 de 19 de diciembre Art. 92, apdo. 3, Anexo XIV apdo. 2).
 Ref:4641185 Recinto:23-078-900-99000-990 Cultivo:62000 PASTOS PERMANENTES DE 5 O MAS AÑOS-SIN VARIEDAD Secano Exceso de superficie (Hectáreas):1,58
- 85002 Recinto declarado que no cumple en su totalidad con las normas de producción ecológica (artículo 5-1 e), Orden 26 mayo 2015)
 Ref:4641185 Recinto:23-078-900-99000-990 Cultivo:62000 PASTOS PERMANENTES DE 5 O MAS AÑOS-SIN VARIEDAD Secano Sup. Declarada:105,95 Superficie Certificada (Ha):74,6
- 85030 Expediente que no renueva el 80% del número de unidades comprometidas.
 Sup. Determinada:54,85 Sup. Máx. Comprometida:105,95



(1) Superficie declarada admisible ajustada con la superficie comprometida.
 (2) Factor de penalización valorando el alcance para el tipo de compromiso.
 (3) Solicita agricultura y tiene compromisos vigentes.
 (4) Solicita ganadería y tiene compromisos vigentes.

<u>APELLIDOS Y NOMBRE / RAZÓN SOCIAL</u>	<u>NIF</u>	<u>EXPEDIENTE</u>	<u>SOLICITA AGRICULT. (3)</u>	<u>SOLICITA GANADER. (4)</u>	<u>ANUALIDAD DE PAGO</u>
MARTINEZ GARCIA EMILIANO	****2444*	1218640	NO	SI	6ª

DATOS MANTENIMIENTO

IMPORTE POR ANUALIDAD

	<u>2015</u>	<u>2016</u>	<u>2017</u>	<u>2018</u>	<u>2019</u>	<u>2020</u>
IMPORTE MÁXIMO SUBVENCIONABLE	7.971,84 €	7.971,84 €	7.856,98 €	7.856,98 €	7.096,50 €	7.096,50 €
IMPORTE MEDIO DE TRANSFERENCIA (€/ha)	71,34 €	71,34 €	71,34 €	71,34 €	71,34 €	71,34 €

RESUMEN DE UNIDADES

<u>Cód</u>	<u>GRUPO DE PAGO</u>	<u>Sup. Dec. Admisible (ha)</u>	<u>Sup. Comprometida (ha)</u>	<u>Sup. ajustada compromiso (1) (ha)</u>	<u>% sobredec.</u>	<u>SUP. PROPUESTA (ha)</u>	<u>Importe Declarado</u>	<u>Importe Topado</u>	<u>Importe Propuesto</u>	<u>Importe tras sobredec.</u>
63	PASTOS ASOCIADOS A GANADERÍA ECOLÓGICA	99,64		99,07	0,00	99,07	7.347,50	7.067,96	7.067,96	7.067,96
	TOTAL	99,64	99,47	99,07		99,07	7.347,50	7.067,96	7.067,96	7.067,96

APLICACIÓN DE REDUCCIONES Y SANCIONES

	<u>Importe Calculado</u>	<u>Importe prerreduc.</u>	<u>Admisibilidad y compromisos</u>	<u>Presentación tardía</u>	<u>Omisión declaración</u>	<u>Condicionabilidad</u>	<u>PROPUESTO</u>	<u>IMPORTE (Euros)</u>		
								<u>FEADER (Eje 2)</u>	<u>MAPA</u>	<u>CAGPDS</u>
GANADERÍA	7.067,96	7.067,96	0,00	0,00	0,00	0,00	7.067,96	5.300,97	759,81	1.007,18
TOTAL							7.067,96	5.300,97	759,81	1.007,18

RECINTOS PROPUESTOS

<u>REF.</u>	<u>REFERENCIA SIGPAC</u>	<u>CULTIVO DESCRIPCIÓN CULTIVO</u>	<u>S/R</u>	<u>G.PAGO</u>	<u>PEND. MEDIA (%)</u>	<u>SUP. DEC. (ha)</u>	<u>SUP. COMPROM. (ha)</u>	<u>SUP. AJUSTADA COMPROM. (1) (ha)</u>	<u>SUP. CONY. SIGPAC (ha)</u>	<u>SUP. CERTIE (ha)</u>	<u>SUP. CAMPO (ha)</u>	<u>SUP. CAMPO DETER. CULT. DECLARADO (ha)</u>	<u>SUP. DEC. REDUCIDA (ha)</u>	<u>SUP. PROPUESTA (ha)</u>
-547430	23-039-051-00050-00003	62000 PASTOS PERMANENTES DE 5 O MAS AÑOS-SIN VARIEDAD	S	63	11,58	0,18	0,18	0,18		0,18			0,18	0,18
1700000005855091	23-039-051-00007-00004	62000 PASTOS PERMANENTES DE 5 O MAS AÑOS-SIN VARIEDAD	S	63	19,71	2,33	2,34	2,33		6,83			2,33	2,33
1700000005855092	23-039-051-00007-00002	62000 PASTOS PERMANENTES DE 5 O MAS AÑOS-SIN VARIEDAD	S	63	13,54	2,84	2,27	2,27		3,79			2,27	2,27
1700000005855095	23-039-051-00007-00001	62000 PASTOS PERMANENTES DE 5 O MAS AÑOS-SIN VARIEDAD	S	63	5,84	1,17	1,17	1,17		1,38			1,17	1,17
1700000005855096	23-039-051-00006-00001	62000 PASTOS PERMANENTES DE 5 O MAS AÑOS-SIN VARIEDAD	S	63	7,36	5,40	5,43	5,40	5,40	5,40			5,40	5,40
1700000005855139	23-039-051-00008-00007	62000 PASTOS PERMANENTES DE 5 O MAS AÑOS-SIN VARIEDAD	S	63	3,02	3,11	8,88	3,11		9,11			3,11	3,11
1700000005855149	23-039-051-00008-00049	62000 PASTOS PERMANENTES DE 5 O MAS AÑOS-SIN VARIEDAD	S	63	9,99	0,09	0,17	0,09		0,17			0,09	0,09
1700000005855150	23-039-051-00008-00040	62000 PASTOS PERMANENTES DE 5 O MAS AÑOS-SIN VARIEDAD	S	63	10,76	0,60	0,71	0,60		0,71			0,60	0,60
1700000005855151	23-039-051-00008-00042	62000 PASTOS PERMANENTES DE 5 O MAS AÑOS-SIN VARIEDAD	S	63	15,05	0,16	0,19	0,16		0,19			0,16	0,16
1700000005855153	23-039-051-00008-00020	62000 PASTOS PERMANENTES DE 5 O MAS AÑOS-SIN VARIEDAD	S	63	10,28	0,65	0,65	0,65		0,65			0,65	0,65
1700000005855154	23-039-051-00008-00037	62000 PASTOS PERMANENTES DE 5 O MAS AÑOS-SIN VARIEDAD	S	63	16,45	2,96	2,96	2,96	2,96	2,96			2,96	2,96
1700000005855155	23-039-051-00008-00046	62000 PASTOS PERMANENTES DE 5 O MAS AÑOS-SIN VARIEDAD	S	63	10,30	1,61	1,61	1,61		1,61			1,61	1,61
1700000005855156	23-039-051-00008-00023	62000 PASTOS PERMANENTES DE 5 O MAS AÑOS-SIN VARIEDAD	S	63	8,45	26,35	26,35	26,35		26,35			26,35	26,35
1700000005855160	23-039-051-00008-00035	62000 PASTOS PERMANENTES DE 5 O MAS AÑOS-SIN VARIEDAD	S	63	13,54	7,04	8,28	7,04	8,28	8,28			7,04	7,04
1700000005855161	23-039-051-00008-00021	62000 PASTOS PERMANENTES DE 5 O MAS AÑOS-SIN VARIEDAD	S	63	17,28	44,82	62,29	44,82		99,59			44,82	44,82
1700000005855163	23-039-051-00007-00009	62000 PASTOS PERMANENTES DE 5 O MAS AÑOS-SIN VARIEDAD	S	63	6,43	0,33	0,33	0,33		0,33			0,33	0,33

DATOS GANADERÍA

RESUMEN DE UNIDADES

<u>Cód</u>	<u>GRUPO DE PAGO</u>	<u>Sup. Dec. Admisible (ha)</u>	<u>Sup. Comprometida (ha)</u>	<u>Sup. ajustada compromiso (1) (ha)</u>	<u>% sobredec.</u>	<u>SUP. PROPUESTA (ha)</u>	<u>Importe Declarado</u>	<u>Importe Topado</u>	<u>Importe Propuesto</u>	<u>Importe tras sobredec.</u>
63	PASTOS ASOCIADOS A GANADERÍA ECOLÓGICA	99,64		99,07	0,00	99,07	7.347,50	7.067,96	7.067,96	7.067,96
	TOTAL	99,64	99,47	99,07		99,07	7.347,50	7.067,96	7.067,96	7.067,96

RESUMEN DE PAGOS

	<u>IMPORTE (Euros)</u>			
	<u>PROPUESTO</u>	<u>FEADER (Eje 2)</u>	<u>MAPA</u>	<u>CAGPDS</u>
Propuesto a pagar	7.067,96	5.300,97	759,81	1.007,18

APLICACIÓN DE REDUCCIONES Y SANCIONES

<u>Importe Calculado</u>	<u>Importe prerreduc.</u>	<u>Admisibilidad y compromisos</u>	<u>Presentación tardía</u>	<u>Omisión declaración</u>	<u>Condicionabilidad</u>	<u>PROPUESTO</u>	<u>IMPORTE (Euros)</u>		
							<u>FEADER (Eje 2)</u>	<u>MAPA</u>	<u>CAGPDS</u>
7.067,96	7.067,96	0,00	0,00	0,00	0,00	7.067,96	5.300,97	759,81	1.007,18
TOTAL						7.067,96	5.300,97	759,81	1.007,18

(1) Superficie declarada admisible ajustada con la superficie comprometida.
 (2) Factor de penalización valorando el alcance para el tipo de compromiso.
 (3) Solicita agricultura y tiene compromisos vigentes.
 (4) Solicita ganadería y tiene compromisos vigentes.

Datos considerados para el Cálculo de la Carga Ganadera mínima y máxima del expediente

Explotación	Especie	Inscrito en Sipea y Admisible	Censo Medio Animales	Ugm Calculada para CG Mínima	Ugm Calculada para CG Máxima
ES230390000106	OVINA	SI	487,15	73,07	73,07
				73,07	73,07

Superficie determinada para Cálculo Carga Ganadera Mínima: 108,68 ha

Superficie determinada para Cálculo Carga Ganadera Máxima: 193,38 ha

Carga Ganadera Mínima Expediente: 0,67 ugm/ha

Carga Ganadera Máxima Expediente: 0,38 ugm/ha

Recintos Determinados para el Cálculo de Garga Ganadera Mínima

REF.	REFERENCIA SIGPAC	CULTIVO	DESCRIPCIÓN CULTIVO	S/R	SUP. PROPUESTA (ha)
-547430	23-039-051-00050-00003	62000	PASTOS PERMANENTES DE 5 O MAS AÑOS-SIN VARIEDAD	S	0,18
1700000005855086	23-010-025-00002-00002	62000	PASTOS PERMANENTES DE 5 O MAS AÑOS-SIN VARIEDAD	S	3,04
1700000005855088	23-039-051-00008-00047	63000	PASTOS DE MENOS DE 5 AÑOS-SIN VARIEDAD	S	0,88
1700000005855091	23-039-051-00007-00004	62000	PASTOS PERMANENTES DE 5 O MAS AÑOS-SIN VARIEDAD	S	2,33
1700000005855092	23-039-051-00007-00002	62000	PASTOS PERMANENTES DE 5 O MAS AÑOS-SIN VARIEDAD	S	2,84
1700000005855095	23-039-051-00007-00001	62000	PASTOS PERMANENTES DE 5 O MAS AÑOS-SIN VARIEDAD	S	1,17
1700000005855096	23-039-051-00006-00001	62000	PASTOS PERMANENTES DE 5 O MAS AÑOS-SIN VARIEDAD	S	5,40
1700000005855097	23-039-051-00007-00003	62000	PASTOS PERMANENTES DE 5 O MAS AÑOS-SIN VARIEDAD	S	5,12
1700000005855139	23-039-051-00008-00007	62000	PASTOS PERMANENTES DE 5 O MAS AÑOS-SIN VARIEDAD	S	3,11
1700000005855149	23-039-051-00008-00049	62000	PASTOS PERMANENTES DE 5 O MAS AÑOS-SIN VARIEDAD	S	0,09
1700000005855150	23-039-051-00008-00040	62000	PASTOS PERMANENTES DE 5 O MAS AÑOS-SIN VARIEDAD	S	0,60
1700000005855151	23-039-051-00008-00042	62000	PASTOS PERMANENTES DE 5 O MAS AÑOS-SIN VARIEDAD	S	0,16
1700000005855153	23-039-051-00008-00020	62000	PASTOS PERMANENTES DE 5 O MAS AÑOS-SIN VARIEDAD	S	0,65
1700000005855154	23-039-051-00008-00037	62000	PASTOS PERMANENTES DE 5 O MAS AÑOS-SIN VARIEDAD	S	2,96
1700000005855155	23-039-051-00008-00046	62000	PASTOS PERMANENTES DE 5 O MAS AÑOS-SIN VARIEDAD	S	1,61
1700000005855156	23-039-051-00008-00023	62000	PASTOS PERMANENTES DE 5 O MAS AÑOS-SIN VARIEDAD	S	26,35
1700000005855160	23-039-051-00008-00035	62000	PASTOS PERMANENTES DE 5 O MAS AÑOS-SIN VARIEDAD	S	7,04
1700000005855161	23-039-051-00008-00021	62000	PASTOS PERMANENTES DE 5 O MAS AÑOS-SIN VARIEDAD	S	44,82
1700000005855163	23-039-051-00007-00009	62000	PASTOS PERMANENTES DE 5 O MAS AÑOS-SIN VARIEDAD	S	0,33

Recintos Determinados para el Cálculo de Garga Ganadera Máxima

REF.	REFERENCIA SIGPAC	CULTIVO	DESCRIPCIÓN CULTIVO	S/R	SUP. PROPUESTA (ha)
-813148	23-021-010-00091-00004	62000	PASTOS PERMANENTES DE 5 O MAS AÑOS-SIN VARIEDAD	S	0,01
-547430	23-039-051-00050-00003	62000	PASTOS PERMANENTES DE 5 O MAS AÑOS-SIN VARIEDAD	S	0,18
-136584	23-039-051-00007-00015	20902	BARBECHO TRADICIONAL-CON CUBIERTA VEGETAL	S	0,02
-136583	23-039-051-00007-00014	20902	BARBECHO TRADICIONAL-CON CUBIERTA VEGETAL	S	0,02
-136582	23-039-051-00007-00012	20902	BARBECHO TRADICIONAL-CON CUBIERTA VEGETAL	S	8,65
1700000005855086	23-010-025-00002-00002	62000	PASTOS PERMANENTES DE 5 O MAS AÑOS-SIN VARIEDAD	S	3,04
1700000005855087	23-039-051-00008-00027	20902	BARBECHO TRADICIONAL-CON CUBIERTA VEGETAL	S	4,14
1700000005855088	23-039-051-00008-00047	63000	PASTOS DE MENOS DE 5 AÑOS-SIN VARIEDAD	S	0,88
1700000005855089	23-039-051-00008-00029	20902	BARBECHO TRADICIONAL-CON CUBIERTA VEGETAL	S	12,09
1700000005855090	23-039-051-00008-00034	20902	BARBECHO TRADICIONAL-CON CUBIERTA VEGETAL	S	0,22
1700000005855091	23-039-051-00007-00004	62000	PASTOS PERMANENTES DE 5 O MAS AÑOS-SIN VARIEDAD	S	2,33
1700000005855092	23-039-051-00007-00002	62000	PASTOS PERMANENTES DE 5 O MAS AÑOS-SIN VARIEDAD	S	2,84
1700000005855095	23-039-051-00007-00001	62000	PASTOS PERMANENTES DE 5 O MAS AÑOS-SIN VARIEDAD	S	1,17
1700000005855096	23-039-051-00006-00001	62000	PASTOS PERMANENTES DE 5 O MAS AÑOS-SIN VARIEDAD	S	5,40
1700000005855097	23-039-051-00007-00003	62000	PASTOS PERMANENTES DE 5 O MAS AÑOS-SIN VARIEDAD	S	5,12
1700000005855100	23-039-051-00008-00048	20902	BARBECHO TRADICIONAL-CON CUBIERTA VEGETAL	S	3,42

(1) Superficie declarada admisible ajustada con la superficie comprometida.
 (2) Factor de penalización valorando el alcance para el tipo de compromiso.
 (3) Solicita agricultura y tiene compromisos vigentes.
 (4) Solicita ganadería y tiene compromisos vigentes.

Datos considerados para el Cálculo de la Carga Ganadera mínima y máxima del expediente**Recintos Determinados para el Cálculo de Garga Ganadera Máxima**

<u>REF.</u>	<u>REFERENCIA SIGPAC</u>	<u>CULTIVO</u>	<u>DESCRIPCIÓN CULTIVO</u>	<u>S/R</u>	<u>SUP. PROPUESTA (ha)</u>
1700000005855101	23-039-051-00008-00039	20902	BARBECHO TRADICIONAL-CON CUBIERTA VEGETAL	S	8,51
1700000005855102	23-039-051-00008-00051	20902	BARBECHO TRADICIONAL-CON CUBIERTA VEGETAL	S	0,20
1700000005855103	23-039-051-00007-00007	20902	BARBECHO TRADICIONAL-CON CUBIERTA VEGETAL	S	0,90
1700000005855106	23-039-051-00007-00005	20902	BARBECHO TRADICIONAL-CON CUBIERTA VEGETAL	S	13,51
1700000005855107	23-039-051-00007-00006	20902	BARBECHO TRADICIONAL-CON CUBIERTA VEGETAL	S	15,56
1700000005855108	23-039-051-00008-00043	20902	BARBECHO TRADICIONAL-CON CUBIERTA VEGETAL	S	5,94
1700000005855109	23-039-051-00007-00011	20902	BARBECHO TRADICIONAL-CON CUBIERTA VEGETAL	S	0,14
1700000005855113	23-039-051-00008-00052	20902	BARBECHO TRADICIONAL-CON CUBIERTA VEGETAL	S	0,21
1700000005855114	23-039-051-00008-00044	20902	BARBECHO TRADICIONAL-CON CUBIERTA VEGETAL	S	0,17
1700000005855121	23-039-051-00008-00033	20902	BARBECHO TRADICIONAL-CON CUBIERTA VEGETAL	S	9,05
1700000005855139	23-039-051-00008-00007	62000	PASTOS PERMANENTES DE 5 O MAS AÑOS-SIN VARIEDAD	S	3,11
1700000005855140	23-021-021-00031-00002	63000	PASTOS DE MENOS DE 5 AÑOS-SIN VARIEDAD	S	0,19
1700000005855141	23-021-021-00032-00003	63000	PASTOS DE MENOS DE 5 AÑOS-SIN VARIEDAD	S	0,29
1700000005855149	23-039-051-00008-00049	62000	PASTOS PERMANENTES DE 5 O MAS AÑOS-SIN VARIEDAD	S	0,09
1700000005855150	23-039-051-00008-00040	62000	PASTOS PERMANENTES DE 5 O MAS AÑOS-SIN VARIEDAD	S	0,60
1700000005855151	23-039-051-00008-00042	62000	PASTOS PERMANENTES DE 5 O MAS AÑOS-SIN VARIEDAD	S	0,16
1700000005855153	23-039-051-00008-00020	62000	PASTOS PERMANENTES DE 5 O MAS AÑOS-SIN VARIEDAD	S	0,65
1700000005855154	23-039-051-00008-00037	62000	PASTOS PERMANENTES DE 5 O MAS AÑOS-SIN VARIEDAD	S	2,96
1700000005855155	23-039-051-00008-00046	62000	PASTOS PERMANENTES DE 5 O MAS AÑOS-SIN VARIEDAD	S	1,61
1700000005855156	23-039-051-00008-00023	62000	PASTOS PERMANENTES DE 5 O MAS AÑOS-SIN VARIEDAD	S	26,35
1700000005855160	23-039-051-00008-00035	62000	PASTOS PERMANENTES DE 5 O MAS AÑOS-SIN VARIEDAD	S	7,04
1700000005855161	23-039-051-00008-00021	62000	PASTOS PERMANENTES DE 5 O MAS AÑOS-SIN VARIEDAD	S	44,82
1700000005855163	23-039-051-00007-00009	62000	PASTOS PERMANENTES DE 5 O MAS AÑOS-SIN VARIEDAD	S	0,33
1700000005855164	23-021-021-00034-00002	63000	PASTOS DE MENOS DE 5 AÑOS-SIN VARIEDAD	S	1,46

INCIDENCIAS**INCIDENCIA DESCRIPCIÓN**

- 75022 No autoriza a que, en caso de la devolución por la entidad financiera (retrocesión bancaria) del pago en la cuenta corriente consignada en la solicitud y que está debidamente registrada en el sistema contable GIRO de la Junta de Andalucía, se proceda al pago en cualquier otra cuenta corriente de la titularidad del solicitante vigente en dicho sistema contable.
- 85031 Solicita recinto que no está comprometido para la operación.
 Ref:1700000005855086 Recinto:23-010-025-00002-002 Cultivo:62000 PASTOS PERMANENTES DE 5 O MAS AÑOS-SIN VARIEDAD Secano
 Ref:1700000005855097 Recinto:23-039-051-00007-003 Cultivo:62000 PASTOS PERMANENTES DE 5 O MAS AÑOS-SIN VARIEDAD Secano



<u>APELLIDOS Y NOMBRE / RAZÓN SOCIAL</u>	<u>NIF</u>	<u>EXPEDIENTE</u>	<u>SOLICITA AGRICULT. (3)</u>	<u>SOLICITA GANADER. (4)</u>	<u>ANUALIDAD DE PAGO</u>
MARTINEZ GOMEZ JOSE ANTONIO	****6183*	1112252	SI	NO	6ª

DATOS MANTENIMIENTO

IMPORTES POR ANUALIDAD

	<u>2015</u>	<u>2016</u>	<u>2017</u>	<u>2018</u>	<u>2019</u>	<u>2020</u>
IMPORTE MÁXIMO SUBVENCIONABLE	555,74 €	555,74 €	549,25 €	549,25 €	549,25 €	549,25 €
IMPORTE MEDIO DE TRANSFERENCIA (€/ha)	216,24 €	216,24 €	216,24 €	216,24 €	216,24 €	216,24 €

RESUMEN DE UNIDADES

<u>Cód</u>	<u>GRUPO DE PAGO</u>	<u>Sup. Dec. Admisible (ha)</u>	<u>Sup. Comprometida (ha)</u>	<u>Sup. ajustada compromiso (1) (ha)</u>	<u>% sobredec.</u>	<u>SUP. PROPUESTA (ha)</u>	<u>Importe Declarado</u>	<u>Importe Topado</u>	<u>Importe Propuesto</u>	<u>Importe tras sobredec.</u>
58	FRUTALES SECANO	2,54		2,54	0,00	2,54	549,25	549,25	549,25	549,25
	TOTAL	2,54	2,54	2,54		2,54	549,25	549,25	549,25	549,25

APLICACIÓN DE REDUCCIONES Y SANCIONES

	<u>Importe Calculado</u>	<u>Importe prereduc.</u>	<u>Admisibilidad y compromisos</u>	<u>Presentación tardía</u>	<u>Omisión declaración</u>	<u>Condicionabilidad</u>	<u>PROPUESTO</u>	<u>IMPORTE (Euros)</u>		
								<u>FEADER (Eje 2)</u>	<u>MAPA</u>	<u>CAGPDS</u>
AGRICULTURA	549,25	549,25	0,00	0,00	0,00	0,00	549,25	411,94	59,04	78,27
TOTAL							549,25	411,94	59,04	78,27

RECINTOS PROPUESTOS

<u>REF.</u>	<u>REFERENCIA SIGPAC</u>	<u>CULTIVO DESCRIPCIÓN CULTIVO</u>	<u>S/R G.PAGO</u>	<u>PEND. MEDIA (%)</u>	<u>SUP. DEC. ADMISIBLE (ha)</u>	<u>SUP. COMPROM. (ha)</u>	<u>SUP. AJUSTADA COMPROM. (1) (ha)</u>	<u>SUP. CONV. SIGPAC (ha)</u>	<u>SUP. CERTIF. (ha)</u>	<u>SUP. CAMPO (ha)</u>	<u>SUP. CAMPO DETER. CULT. DECLARADO (ha)</u>	<u>SUP. DEC. REDUCIDA (ha)</u>	<u>SUP. PROPUESTA (ha)</u>
1700000006074581	23-078-012-00079-00001	104010 ALMENDROS-DESMAYO ROJO	S 58	16,65	0,14	0,14	0,14	0,14	0,14			0,14	0,14
1700000006074582	23-078-012-00080-00001	104010 ALMENDROS-DESMAYO ROJO	S 58	15,49	0,25	0,25	0,25	0,25	0,25			0,25	0,25
1700000006074583	23-078-011-00066-00001	104020 ALMENDROS-GUARA	S 58	29,36	0,20	0,20	0,20	0,20	0,20			0,20	0,20
1700000006074584	23-078-012-00629-00001	104010 ALMENDROS-DESMAYO ROJO	S 58	16,85	0,45	0,45	0,45	0,45	0,45			0,45	0,45
1700000006074585	23-078-012-00638-00001	104020 ALMENDROS-GUARA	S 58	17,70	0,69	0,69	0,69	0,69	0,69			0,69	0,69
1700000006074586	23-078-012-00631-00001	104010 ALMENDROS-DESMAYO ROJO	S 58	18,74	0,81	0,81	0,81	0,81	0,81			0,81	0,81

DATOS AGRICULTURA

RESUMEN DE UNIDADES

<u>Cód</u>	<u>GRUPO DE PAGO</u>	<u>Sup. Dec. Admisible (ha)</u>	<u>Sup. Comprometida (ha)</u>	<u>Sup. ajustada compromiso (1) (ha)</u>	<u>% sobredec.</u>	<u>SUP. PROPUESTA (ha)</u>	<u>Importe Declarado</u>	<u>Importe Topado</u>	<u>Importe Propuesto</u>	<u>Importe tras sobredec.</u>
58	FRUTALES SECANO	2,54		2,54	0,00	2,54	549,25	549,25	549,25	549,25
	TOTAL	2,54	2,54	2,54		2,54	549,25	549,25	549,25	549,25

RESUMEN DE PAGOS

<u>IMPORTE (Euros)</u>			
<u>PROPUESTO</u>	<u>FEADER (Eje 2)</u>	<u>MAPA</u>	<u>CAGPDS</u>
Propuesto a pagar	549,25	411,94	59,04
			78,27

APLICACIÓN DE REDUCCIONES Y SANCIONES

	<u>Importe Calculado</u>	<u>Importe prereduc.</u>	<u>Admisibilidad y compromisos</u>	<u>Presentación tardía</u>	<u>Omisión declaración</u>	<u>Condicionabilidad</u>	<u>PROPUESTO</u>	<u>IMPORTE (Euros)</u>		
								<u>FEADER (Eje 2)</u>	<u>MAPA</u>	<u>CAGPDS</u>
	549,25	549,25	0,00	0,00	0,00	0,00	549,25	411,94	59,04	78,27
TOTAL							549,25	411,94	59,04	78,27



(1) Superficie declarada admisible ajustada con la superficie comprometida.
 (2) Factor de penalización valorando el alcance para el tipo de compromiso.
 (3) Solicita agricultura y tiene compromisos vigentes.
 (4) Solicita ganadería y tiene compromisos vigentes.

<u>APELLIDOS Y NOMBRE / RAZÓN SOCIAL</u>	<u>NIF</u>	<u>EXPEDIENTE</u>	<u>SOLICITA AGRICULT. (3)</u>	<u>SOLICITA GANADER. (4)</u>	<u>ANUALIDAD DE PAGO</u>
MARTINEZ MARTINEZ ANTONIO	****1805*	1225165	NO	SI	6ª

DATOS MANTENIMIENTO

IMPORTE POR ANUALIDAD

	<u>2015</u>	<u>2016</u>	<u>2017</u>	<u>2018</u>	<u>2019</u>	<u>2020</u>
IMPORTE MÁXIMO SUBVENCIONABLE	0,00 €	5.905,76 €	5.905,76 €	5.905,76 €	5.905,76 €	5.905,76 €
IMPORTE MEDIO DE TRANSFERENCIA (€/ha)	0,00 €	82,15 €	82,15 €	82,15 €	82,15 €	82,15 €

RESUMEN DE UNIDADES

<u>Cód</u>	<u>GRUPO DE PAGO</u>	<u>Sup. Dec. Admisible (ha)</u>	<u>Sup. Comprometida (ha)</u>	<u>Sup. ajustada compromiso (1) (ha)</u>	<u>% sobredec.</u>	<u>SUP. PROPUESTA (ha)</u>	<u>Importe Declarado</u>	<u>Importe Topado</u>	<u>Importe Propuesto</u>	<u>Importe tras sobredec.</u>
63	PASTOS ASOCIADOS A GANADERÍA ECOLÓGICA	83,68		71,89	0,00	71,89	5.905,76	5.905,76	5.905,76	5.905,76
	TOTAL	83,68	71,89	71,89		71,89	5.905,76	5.905,76	5.905,76	5.905,76

APLICACIÓN DE REDUCCIONES Y SANCIONES

	<u>Importe Calculado</u>	<u>Importe prerreduc.</u>	<u>Admisibilidad y compromisos</u>	<u>Presentación tardía</u>	<u>Omisión declaración</u>	<u>Condicionalidad</u>	<u>PROPUESTO</u>	<u>IMPORTE (Euros)</u>		
								<u>FEADER (Eje 2)</u>	<u>MAPA</u>	<u>CAGPDS</u>
GANADERÍA	5.905,76	5.905,76	0,00	0,00	0,00	0,00	5.905,76	4.429,32	634,87	841,57
TOTAL							5.905,76	4.429,32	634,87	841,57

RECINTOS PROPUESTOS

<u>REE</u>	<u>REFERENCIA SIGPAC</u>	<u>CULTIVO DESCRIPCIÓN CULTIVO</u>	<u>S/R</u>	<u>G.PAGO</u>	<u>PEND. MEDIA (%)</u>	<u>SUP. DEC. ADMISIBLE (ha)</u>	<u>SUP. COMPROM. (ha)</u>	<u>SUP. AJUSTADA COMPROM. (1) (ha)</u>	<u>SUP. CONY. SIGPAC (ha)</u>	<u>SUP. CERTIE. (ha)</u>	<u>SUP. CAMPO (ha)</u>	<u>SUP. CAMPO DETER. CULT. DECLARADO (ha)</u>	<u>SUP. DEC. REDUCIDA (ha)</u>	<u>SUP. PROPUESTA (ha)</u>
1700000006949803	23-055-022-00011-00002	62000 PASTOS PERMANENTES DE 5 O MAS AÑOS-SIN VARIEDAD	S	63	12,86	78,60	66,81	66,81		161,61			66,81	66,81
1700000006949849	23-055-022-00011-00004	62000 PASTOS PERMANENTES DE 5 O MAS AÑOS-SIN VARIEDAD	S	63	4,72	5,08	5,08	5,08	5,08	5,08			5,08	5,08

DATOS GANADERÍA

RESUMEN DE UNIDADES

<u>Cód</u>	<u>GRUPO DE PAGO</u>	<u>Sup. Dec. Admisible (ha)</u>	<u>Sup. Comprometida (ha)</u>	<u>Sup. ajustada compromiso (1) (ha)</u>	<u>% sobredec.</u>	<u>SUP. PROPUESTA (ha)</u>	<u>Importe Declarado</u>	<u>Importe Topado</u>	<u>Importe Propuesto</u>	<u>Importe tras sobredec.</u>
63	PASTOS ASOCIADOS A GANADERÍA ECOLÓGICA	83,68		71,89	0,00	71,89	5.905,76	5.905,76	5.905,76	5.905,76
	TOTAL	83,68	71,89	71,89		71,89	5.905,76	5.905,76	5.905,76	5.905,76

RESUMEN DE PAGOS

	<u>PROPUESTO</u>	<u>IMPORTE (Euros)</u>		
		<u>FEADER (Eje 2)</u>	<u>MAPA</u>	<u>CAGPDS</u>
Propuesto a pagar	5.905,76	4.429,32	634,87	841,57

APLICACIÓN DE REDUCCIONES Y SANCIONES

	<u>Importe Calculado</u>	<u>Importe prerreduc.</u>	<u>Admisibilidad y compromisos</u>	<u>Presentación tardía</u>	<u>Omisión declaración</u>	<u>Condicionalidad</u>	<u>PROPUESTO</u>	<u>IMPORTE (Euros)</u>		
								<u>FEADER (Eje 2)</u>	<u>MAPA</u>	<u>CAGPDS</u>
	5.905,76	5.905,76	0,00	0,00	0,00	0,00	5.905,76	4.429,32	634,87	841,57
TOTAL							5.905,76	4.429,32	634,87	841,57



(1) Superficie declarada admisible ajustada con la superficie comprometida.
 (2) Factor de penalización valorando el alcance para el tipo de compromiso.
 (3) Solicita agricultura y tiene compromisos vigentes.
 (4) Solicita ganadería y tiene compromisos vigentes.

Datos considerados para el Cálculo de la Carga Ganadera mínima y máxima del expediente

Explotación	Especie	Inscrito en Sipea y Admisible	Censo Medio Animales	Ugm Calculada para CG Mínima	Ugm Calculada para CG Máxima
ES230550006171	CAPRINA	SI	8,60	1,29	1,29
ES230550006171	OVINA	SI	530,31	79,55	79,55
ES239040000905	CAPRINA	SI	9,71	1,46	1,46
ES239040000905	OVINA	SI	575,96	86,39	86,39
				168,69	168,69

Superficie determinada para Cálculo Carga Ganadera Mínima: 491,21 ha

Superficie determinada para Cálculo Carga Ganadera Máxima: 521,46 ha

Carga Ganadera Mínima Expediente: 0,34 ugm/ha

Carga Ganadera Máxima Expediente: 0,32 ugm/ha

Recintos Determinados para el Cálculo de Garga Ganadera Mínima

REF.	REFERENCIA SIGPAC	CULTIVO	DESCRIPCIÓN CULTIVO	S/R	SUP. PROPUESTA (ha)
4651456	23-078-900-99000-99001	62000	PASTOS PERMANENTES DE 5 O MAS AÑOS-SIN VARIEDAD	S	0,00
4651649	23-078-900-99000-99001	62000	PASTOS PERMANENTES DE 5 O MAS AÑOS-SIN VARIEDAD	S	217,70
1700000006949768	23-055-021-00054-00004	62000	PASTOS PERMANENTES DE 5 O MAS AÑOS-SIN VARIEDAD	S	5,76
1700000006949770	23-078-018-00062-00001	62000	PASTOS PERMANENTES DE 5 O MAS AÑOS-SIN VARIEDAD	S	1,10
1700000006949797	23-078-011-00004-00036	62000	PASTOS PERMANENTES DE 5 O MAS AÑOS-SIN VARIEDAD	S	1,55
1700000006949801	23-055-022-00011-00002	62000	PASTOS PERMANENTES DE 5 O MAS AÑOS-SIN VARIEDAD	S	83,01
1700000006949802	23-055-022-00011-00003	62000	PASTOS PERMANENTES DE 5 O MAS AÑOS-SIN VARIEDAD	S	7,80
1700000006949803	23-055-022-00011-00002	62000	PASTOS PERMANENTES DE 5 O MAS AÑOS-SIN VARIEDAD	S	78,60
1700000006949809	23-078-030-00537-00001	62000	PASTOS PERMANENTES DE 5 O MAS AÑOS-SIN VARIEDAD	S	9,30
1700000006949810	23-078-030-00705-00001	62000	PASTOS PERMANENTES DE 5 O MAS AÑOS-SIN VARIEDAD	S	0,43
1700000006949811	23-055-021-00057-00001	62000	PASTOS PERMANENTES DE 5 O MAS AÑOS-SIN VARIEDAD	S	0,14
1700000006949812	23-078-030-00709-00002	62000	PASTOS PERMANENTES DE 5 O MAS AÑOS-SIN VARIEDAD	S	0,17
1700000006949814	23-078-030-00537-00004	62000	PASTOS PERMANENTES DE 5 O MAS AÑOS-SIN VARIEDAD	S	0,82
1700000006949815	23-078-030-00537-00003	62000	PASTOS PERMANENTES DE 5 O MAS AÑOS-SIN VARIEDAD	S	0,11
1700000006949816	23-055-021-00056-00001	62000	PASTOS PERMANENTES DE 5 O MAS AÑOS-SIN VARIEDAD	S	20,50
1700000006949817	23-055-022-00009-00001	62000	PASTOS PERMANENTES DE 5 O MAS AÑOS-SIN VARIEDAD	R	7,88
1700000006949818	23-055-021-00059-00004	62000	PASTOS PERMANENTES DE 5 O MAS AÑOS-SIN VARIEDAD	S	0,81
1700000006949819	23-078-030-00706-00001	62000	PASTOS PERMANENTES DE 5 O MAS AÑOS-SIN VARIEDAD	S	2,53
1700000006949820	23-078-030-00707-00001	62000	PASTOS PERMANENTES DE 5 O MAS AÑOS-SIN VARIEDAD	S	0,52
1700000006949821	23-078-030-00708-00004	62000	PASTOS PERMANENTES DE 5 O MAS AÑOS-SIN VARIEDAD	S	0,92
1700000006949822	23-078-030-00709-00003	62000	PASTOS PERMANENTES DE 5 O MAS AÑOS-SIN VARIEDAD	S	0,42
1700000006949823	23-078-030-00709-00004	62000	PASTOS PERMANENTES DE 5 O MAS AÑOS-SIN VARIEDAD	S	1,02
1700000006949824	23-078-030-00710-00001	62000	PASTOS PERMANENTES DE 5 O MAS AÑOS-SIN VARIEDAD	S	0,57
1700000006949825	23-055-022-00009-00011	62000	PASTOS PERMANENTES DE 5 O MAS AÑOS-SIN VARIEDAD	S	0,10
1700000006949831	23-078-030-00715-00001	62000	PASTOS PERMANENTES DE 5 O MAS AÑOS-SIN VARIEDAD	S	0,48
1700000006949836	23-078-030-00708-00003	62000	PASTOS PERMANENTES DE 5 O MAS AÑOS-SIN VARIEDAD	S	0,21
1700000006949837	23-078-030-00712-00002	62000	PASTOS PERMANENTES DE 5 O MAS AÑOS-SIN VARIEDAD	S	2,09
1700000006949838	23-055-021-00055-00010	62000	PASTOS PERMANENTES DE 5 O MAS AÑOS-SIN VARIEDAD	S	4,71
1700000006949840	23-055-021-00055-00008	62000	PASTOS PERMANENTES DE 5 O MAS AÑOS-SIN VARIEDAD	S	12,06
1700000006949841	23-078-030-00714-00001	62000	PASTOS PERMANENTES DE 5 O MAS AÑOS-SIN VARIEDAD	S	2,98
1700000006949842	23-078-030-00716-00001	62000	PASTOS PERMANENTES DE 5 O MAS AÑOS-SIN VARIEDAD	S	3,06
1700000006949843	23-078-030-00717-00001	62000	PASTOS PERMANENTES DE 5 O MAS AÑOS-SIN VARIEDAD	S	0,64

(1) Superficie declarada admisible ajustada con la superficie comprometida.
 (2) Factor de penalización valorando el alcance para el tipo de compromiso.
 (3) Solicita agricultura y tiene compromisos vigentes.
 (4) Solicita ganadería y tiene compromisos vigentes.

Datos considerados para el Cálculo de la Carga Ganadera mínima y máxima del expediente

Recintos Determinados para el Cálculo de Garga Ganadera Mínima

<u>REF.</u>	<u>REFERENCIA SIGPAC</u>	<u>CULTIVO</u>	<u>DESCRIPCIÓN CULTIVO</u>	<u>S/R</u>	<u>SUP. PROPUESTA (ha)</u>
170000006949844	23-078-030-00720-00001	62000	PASTOS PERMANENTES DE 5 O MAS AÑOS-SIN VARIEDAD	S	3,49
170000006949845	23-055-021-00055-00001	62000	PASTOS PERMANENTES DE 5 O MAS AÑOS-SIN VARIEDAD	R	3,37
170000006949846	23-055-021-00059-00002	62000	PASTOS PERMANENTES DE 5 O MAS AÑOS-SIN VARIEDAD	R	4,34
170000006949847	23-055-022-00010-00001	62000	PASTOS PERMANENTES DE 5 O MAS AÑOS-SIN VARIEDAD	R	5,10
170000006949849	23-055-022-00011-00004	62000	PASTOS PERMANENTES DE 5 O MAS AÑOS-SIN VARIEDAD	S	5,08
170000006949851	23-055-022-00009-00012	62000	PASTOS PERMANENTES DE 5 O MAS AÑOS-SIN VARIEDAD	S	1,75
170000006949853	23-078-030-00719-00001	62000	PASTOS PERMANENTES DE 5 O MAS AÑOS-SIN VARIEDAD	S	0,09

Recintos Determinados para el Cálculo de Garga Ganadera Máxima

<u>REF.</u>	<u>REFERENCIA SIGPAC</u>	<u>CULTIVO</u>	<u>DESCRIPCIÓN CULTIVO</u>	<u>S/R</u>	<u>SUP. PROPUESTA (ha)</u>
4651456	23-078-900-99000-99001	62000	PASTOS PERMANENTES DE 5 O MAS AÑOS-SIN VARIEDAD	S	0,00
4651649	23-078-900-99000-99001	62000	PASTOS PERMANENTES DE 5 O MAS AÑOS-SIN VARIEDAD	S	217,70
170000006949768	23-055-021-00054-00004	62000	PASTOS PERMANENTES DE 5 O MAS AÑOS-SIN VARIEDAD	S	5,76
170000006949769	23-078-021-00013-00001	62000	PASTOS PERMANENTES DE 5 O MAS AÑOS-SIN VARIEDAD	S	2,12
170000006949770	23-078-018-00062-00001	62000	PASTOS PERMANENTES DE 5 O MAS AÑOS-SIN VARIEDAD	S	1,10
170000006949771	23-078-014-00783-00002	62000	PASTOS PERMANENTES DE 5 O MAS AÑOS-SIN VARIEDAD	S	0,06
170000006949772	23-078-021-00014-00001	62000	PASTOS PERMANENTES DE 5 O MAS AÑOS-SIN VARIEDAD	S	0,43
170000006949773	23-078-014-00679-00001	62000	PASTOS PERMANENTES DE 5 O MAS AÑOS-SIN VARIEDAD	S	0,10
170000006949774	23-078-014-00682-00001	62000	PASTOS PERMANENTES DE 5 O MAS AÑOS-SIN VARIEDAD	S	1,61
170000006949775	23-078-014-00735-00001	62000	PASTOS PERMANENTES DE 5 O MAS AÑOS-SIN VARIEDAD	S	0,09
170000006949778	23-078-021-00043-00016	62000	PASTOS PERMANENTES DE 5 O MAS AÑOS-SIN VARIEDAD	S	0,41
170000006949779	23-078-014-00728-00001	62000	PASTOS PERMANENTES DE 5 O MAS AÑOS-SIN VARIEDAD	S	0,17
170000006949780	23-078-014-00736-00001	62000	PASTOS PERMANENTES DE 5 O MAS AÑOS-SIN VARIEDAD	S	0,09
170000006949781	23-078-014-00737-00001	62000	PASTOS PERMANENTES DE 5 O MAS AÑOS-SIN VARIEDAD	S	0,15
170000006949783	23-078-021-00043-00012	62000	PASTOS PERMANENTES DE 5 O MAS AÑOS-SIN VARIEDAD	S	1,94
170000006949785	23-078-021-00043-00018	62000	PASTOS PERMANENTES DE 5 O MAS AÑOS-SIN VARIEDAD	S	0,14
170000006949786	23-078-021-00043-00009	62000	PASTOS PERMANENTES DE 5 O MAS AÑOS-SIN VARIEDAD	S	10,30
170000006949787	23-078-021-00043-00020	62000	PASTOS PERMANENTES DE 5 O MAS AÑOS-SIN VARIEDAD	S	0,13
170000006949788	23-078-020-00105-00001	62000	PASTOS PERMANENTES DE 5 O MAS AÑOS-SIN VARIEDAD	S	5,34
170000006949789	23-078-014-00776-00001	62000	PASTOS PERMANENTES DE 5 O MAS AÑOS-SIN VARIEDAD	S	0,29
170000006949790	23-078-021-00043-00019	62000	PASTOS PERMANENTES DE 5 O MAS AÑOS-SIN VARIEDAD	S	0,13
170000006949794	23-078-014-00675-00002	62000	PASTOS PERMANENTES DE 5 O MAS AÑOS-SIN VARIEDAD	S	0,22
170000006949797	23-078-011-00004-00036	62000	PASTOS PERMANENTES DE 5 O MAS AÑOS-SIN VARIEDAD	S	1,55
170000006949799	23-078-014-00756-00001	62000	PASTOS PERMANENTES DE 5 O MAS AÑOS-SIN VARIEDAD	S	0,64
170000006949800	23-078-014-00952-00001	62000	PASTOS PERMANENTES DE 5 O MAS AÑOS-SIN VARIEDAD	S	0,38
170000006949801	23-055-022-00011-00002	62000	PASTOS PERMANENTES DE 5 O MAS AÑOS-SIN VARIEDAD	S	83,01
170000006949802	23-055-022-00011-00003	62000	PASTOS PERMANENTES DE 5 O MAS AÑOS-SIN VARIEDAD	S	7,80
170000006949803	23-055-022-00011-00002	62000	PASTOS PERMANENTES DE 5 O MAS AÑOS-SIN VARIEDAD	S	78,60
170000006949806	23-078-022-00029-00001	62000	PASTOS PERMANENTES DE 5 O MAS AÑOS-SIN VARIEDAD	S	0,63
170000006949807	23-078-021-00043-00023	62000	PASTOS PERMANENTES DE 5 O MAS AÑOS-SIN VARIEDAD	S	0,06
170000006949808	23-078-021-00043-00024	62000	PASTOS PERMANENTES DE 5 O MAS AÑOS-SIN VARIEDAD	S	0,03

(1) Superficie declarada admisible ajustada con la superficie comprometida.
 (2) Factor de penalización valorando el alcance para el tipo de compromiso.
 (3) Solicita agricultura y tiene compromisos vigentes.
 (4) Solicita ganadería y tiene compromisos vigentes.

Datos considerados para el Cálculo de la Carga Ganadera mínima y máxima del expediente

Recintos Determinados para el Cálculo de Garga Ganadera Máxima

<u>REF.</u>	<u>REFERENCIA SIGPAC</u>	<u>CULTIVO</u>	<u>DESCRIPCIÓN CULTIVO</u>	<u>S/R</u>	<u>SUP. PROPUESTA (ha)</u>
170000006949809	23-078-030-00537-00001	62000	PASTOS PERMANENTES DE 5 O MAS AÑOS-SIN VARIEDAD	S	9,30
170000006949810	23-078-030-00705-00001	62000	PASTOS PERMANENTES DE 5 O MAS AÑOS-SIN VARIEDAD	S	0,43
170000006949811	23-055-021-00057-00001	62000	PASTOS PERMANENTES DE 5 O MAS AÑOS-SIN VARIEDAD	S	0,14
170000006949812	23-078-030-00709-00002	62000	PASTOS PERMANENTES DE 5 O MAS AÑOS-SIN VARIEDAD	S	0,17
170000006949813	23-078-021-00043-00021	62000	PASTOS PERMANENTES DE 5 O MAS AÑOS-SIN VARIEDAD	S	0,07
170000006949814	23-078-030-00537-00004	62000	PASTOS PERMANENTES DE 5 O MAS AÑOS-SIN VARIEDAD	S	0,82
170000006949815	23-078-030-00537-00003	62000	PASTOS PERMANENTES DE 5 O MAS AÑOS-SIN VARIEDAD	S	0,11
170000006949816	23-055-021-00056-00001	62000	PASTOS PERMANENTES DE 5 O MAS AÑOS-SIN VARIEDAD	S	20,50
170000006949817	23-055-022-00009-00001	62000	PASTOS PERMANENTES DE 5 O MAS AÑOS-SIN VARIEDAD	R	7,88
170000006949818	23-055-021-00059-00004	62000	PASTOS PERMANENTES DE 5 O MAS AÑOS-SIN VARIEDAD	S	0,81
170000006949819	23-078-030-00706-00001	62000	PASTOS PERMANENTES DE 5 O MAS AÑOS-SIN VARIEDAD	S	2,53
170000006949820	23-078-030-00707-00001	62000	PASTOS PERMANENTES DE 5 O MAS AÑOS-SIN VARIEDAD	S	0,52
170000006949821	23-078-030-00708-00004	62000	PASTOS PERMANENTES DE 5 O MAS AÑOS-SIN VARIEDAD	S	0,92
170000006949822	23-078-030-00709-00003	62000	PASTOS PERMANENTES DE 5 O MAS AÑOS-SIN VARIEDAD	S	0,42
170000006949823	23-078-030-00709-00004	62000	PASTOS PERMANENTES DE 5 O MAS AÑOS-SIN VARIEDAD	S	1,02
170000006949824	23-078-030-00710-00001	62000	PASTOS PERMANENTES DE 5 O MAS AÑOS-SIN VARIEDAD	S	0,57
170000006949825	23-055-022-00009-00011	62000	PASTOS PERMANENTES DE 5 O MAS AÑOS-SIN VARIEDAD	S	0,10
170000006949831	23-078-030-00715-00001	62000	PASTOS PERMANENTES DE 5 O MAS AÑOS-SIN VARIEDAD	S	0,48
170000006949832	23-078-022-00073-00001	62000	PASTOS PERMANENTES DE 5 O MAS AÑOS-SIN VARIEDAD	S	0,82
170000006949833	23-078-021-00015-00001	62000	PASTOS PERMANENTES DE 5 O MAS AÑOS-SIN VARIEDAD	S	0,83
170000006949834	23-078-021-00017-00001	62000	PASTOS PERMANENTES DE 5 O MAS AÑOS-SIN VARIEDAD	S	1,02
170000006949835	23-078-021-00018-00001	62000	PASTOS PERMANENTES DE 5 O MAS AÑOS-SIN VARIEDAD	S	1,83
170000006949836	23-078-030-00708-00003	62000	PASTOS PERMANENTES DE 5 O MAS AÑOS-SIN VARIEDAD	S	0,21
170000006949837	23-078-030-00712-00002	62000	PASTOS PERMANENTES DE 5 O MAS AÑOS-SIN VARIEDAD	S	2,09
170000006949838	23-055-021-00055-00010	62000	PASTOS PERMANENTES DE 5 O MAS AÑOS-SIN VARIEDAD	S	4,71
170000006949840	23-055-021-00055-00008	62000	PASTOS PERMANENTES DE 5 O MAS AÑOS-SIN VARIEDAD	S	12,06
170000006949841	23-078-030-00714-00001	62000	PASTOS PERMANENTES DE 5 O MAS AÑOS-SIN VARIEDAD	S	2,98
170000006949842	23-078-030-00716-00001	62000	PASTOS PERMANENTES DE 5 O MAS AÑOS-SIN VARIEDAD	S	3,06
170000006949843	23-078-030-00717-00001	62000	PASTOS PERMANENTES DE 5 O MAS AÑOS-SIN VARIEDAD	S	0,64
170000006949844	23-078-030-00720-00001	62000	PASTOS PERMANENTES DE 5 O MAS AÑOS-SIN VARIEDAD	S	3,49
170000006949845	23-055-021-00055-00001	62000	PASTOS PERMANENTES DE 5 O MAS AÑOS-SIN VARIEDAD	R	3,37
170000006949846	23-055-021-00059-00002	62000	PASTOS PERMANENTES DE 5 O MAS AÑOS-SIN VARIEDAD	R	4,34
170000006949847	23-055-022-00010-00001	62000	PASTOS PERMANENTES DE 5 O MAS AÑOS-SIN VARIEDAD	R	5,10
170000006949849	23-055-022-00011-00004	62000	PASTOS PERMANENTES DE 5 O MAS AÑOS-SIN VARIEDAD	S	5,08
170000006949850	23-078-014-00683-00002	62000	PASTOS PERMANENTES DE 5 O MAS AÑOS-SIN VARIEDAD	S	0,08
170000006949851	23-055-022-00009-00012	62000	PASTOS PERMANENTES DE 5 O MAS AÑOS-SIN VARIEDAD	S	1,75
170000006949852	23-078-014-00672-00001	62000	PASTOS PERMANENTES DE 5 O MAS AÑOS-SIN VARIEDAD	S	0,14
170000006949853	23-078-030-00719-00001	62000	PASTOS PERMANENTES DE 5 O MAS AÑOS-SIN VARIEDAD	S	0,09

Incidencias de carga ganadera

INCIDENCIA DESCRIPCIÓN

3706 Recinto ficticio del que forma parte un recinto real que a su vez, aparece declarado por productores individuales, sucediendo que para el recinto real, la suma de superficie declarada por individuales y la indicada por Autoridades gestoras de pastos en común, supera la superficie

(1) Superficie declarada admisible ajustada con la superficie comprometida.
 (2) Factor de penalización valorando el alcance para el tipo de compromiso.
 (3) Solicita agricultura y tiene compromisos vigentes.
 (4) Solicita ganadería y tiene compromisos vigentes.

Datos considerados para el Cálculo de la Carga Ganadera mínima y máxima del expediente

queSIGPAC establece para ese recinto real. (Real Decreto 1075/2014 de 19 de diciembre Art. 92, apdo. 3, Anexo XIV apdo. 2).
 Ref:4651456 Recinto:23-078-900-99000-990 Cultivo:62000 PASTOS PERMANENTES DE 5 O MAS AÑOS-SIN VARIEDAD Secano Exceso de superficie (Hectáreas):4,7
 Ref:4651649 Recinto:23-078-900-99000-990 Cultivo:62000 PASTOS PERMANENTES DE 5 O MAS AÑOS-SIN VARIEDAD Secano Exceso de superficie (Hectáreas):4,7

INCIDENCIAS

INCIDENCIA DESCRIPCIÓN

- 231 Recinto ficticio comunal declarado cuya superficie de cruce total supera la superficie total definida por la Autoridad gestora para ese recinto.
 Ref:4651456 Recinto:23-078-900-99000-990 Cultivo:62000 PASTOS PERMANENTES DE 5 O MAS AÑOS-SIN VARIEDAD Secano
- 233 Superficie de cruce neta declarada en recinto ficticio comunal, menor que superficie asignada neta resultante del reparto del recinto ficticiocomunal.
 Ref:4651456 Recinto:23-078-900-99000-990 Cultivo:62000 PASTOS PERMANENTES DE 5 O MAS AÑOS-SIN VARIEDAD Secano
- 3706 Recinto ficticio del que forma parte un recinto real que a su vez, aparece declarado por productores individuales, sucediendo que para el recintoreal, la suma de superficie declarada por individuales y la indicada por Autoridades gestoras de pastos en común, supera la superficie queSIGPAC establece para ese recinto real. (Real Decreto 1075/2014 de 19 de diciembre Art. 92, apdo. 3, Anexo XIV apdo. 2).
 Ref:4651456 Recinto:23-078-900-99000-990 Cultivo:62000 PASTOS PERMANENTES DE 5 O MAS AÑOS-SIN VARIEDAD Secano Exceso de superficie (Hectáreas):4,7
- 85031 Solicita recinto que no está comprometido para la operación.
 Ref:1700000006949847 Recinto:23-055-022-00010-001 Cultivo:62000 PASTOS PERMANENTES DE 5 O MAS AÑOS-SIN VARIEDAD Regadío
 Ref:1700000006949797 Recinto:23-078-011-00004-036 Cultivo:62000 PASTOS PERMANENTES DE 5 O MAS AÑOS-SIN VARIEDAD Secano
 Ref:1700000006949770 Recinto:23-078-018-00062-001 Cultivo:62000 PASTOS PERMANENTES DE 5 O MAS AÑOS-SIN VARIEDAD Secano
 Ref:4651456 Recinto:23-078-900-99000-990 Cultivo:62000 PASTOS PERMANENTES DE 5 O MAS AÑOS-SIN VARIEDAD Secano



(1) Superficie declarada admisible ajustada con la superficie comprometida.
 (2) Factor de penalización valorando el alcance para el tipo de compromiso.
 (3) Solicita agricultura y tiene compromisos vigentes.
 (4) Solicita ganadería y tiene compromisos vigentes.

<u>APELLIDOS Y NOMBRE / RAZÓN SOCIAL</u>	<u>NIF</u>	<u>EXPEDIENTE</u>	<u>SOLICITA AGRICULT. (3)</u>	<u>SOLICITA GANADER. (4)</u>	<u>ANUALIDAD DE PAGO</u>
MARTINEZ NIETO PEDRO	****4922*	1090648	NO	SI	6ª

DATOS MANTENIMIENTO

IMPORTE POR ANUALIDAD

	<u>2015</u>	<u>2016</u>	<u>2017</u>	<u>2018</u>	<u>2019</u>	<u>2020</u>
IMPORTE MÁXIMO SUBVENCIONABLE	7.186,48 €	7.186,48 €	7.181,75 €	7.181,75 €	5.906,68 €	5.906,68 €
IMPORTE MEDIO DE TRANSFERENCIA (€/ha)	47,26 €	47,26 €	47,26 €	47,26 €	47,26 €	47,26 €

RESUMEN DE UNIDADES

<u>Cód</u>	<u>GRUPO DE PAGO</u>	<u>Sup. Dec. Admisible (ha)</u>	<u>Sup. Comprometida (ha)</u>	<u>Sup. ajustada compromiso (1) (ha)</u>	<u>% sobredec.</u>	<u>SUP. PROPUESTA (ha)</u>	<u>Importe Declarado</u>	<u>Importe Topado</u>	<u>Importe Propuesto</u>	<u>Importe tras sobredec.</u>
63	PASTOS ASOCIADOS A GANADERÍA ECOLÓGICA	124,99		124,99	0,00	124,99	2.361,81	5.906,68	2.361,81	2.361,81
	TOTAL	124,99	124,99	124,99		124,99	2.361,81	5.906,68	2.361,81	2.361,81

APLICACIÓN DE REDUCCIONES Y SANCIONES

	<u>Importe Calculado</u>	<u>Importe prerreduc.</u>	<u>Admisibilidad y compromisos</u>	<u>Presentación tardía</u>	<u>Omisión declaración</u>	<u>Condicionabilidad</u>	<u>PROPUESTO</u>	<u>IMPORTE (Euros)</u>		
								<u>FEADER (Eje 2)</u>	<u>MAPA</u>	<u>CAGPDS</u>
GANADERÍA	2.361,81	2.361,81	1,00	0,00	0,00	0,00	0,00	0,00	0,00	0,00
TOTAL							0,00	0,00	0,00	0,00

RECINTOS PROPUESTOS

<u>REF.</u>	<u>REFERENCIA SIGPAC</u>	<u>CULTIVO DESCRIPCIÓN CULTIVO</u>	<u>S/R</u>	<u>G.PAGO</u>	<u>PEND. MEDIA (%)</u>	<u>SUP. DEC. (ha)</u>	<u>SUP. COMPROM. (ha)</u>	<u>SUP. AJUSTADA COMPROM. (1) (ha)</u>	<u>SUP. CONY. SIGPAC (ha)</u>	<u>SUP. CERTIE (ha)</u>	<u>SUP. CAMPO (ha)</u>	<u>SUP. CAMPO DETER. CULT. DECLARADO (ha)</u>	<u>SUP. DEC. REDUCIDA (ha)</u>	<u>SUP. PROPUESTA (ha)</u>
1700000005377496	23-081-014-00001-00004	62000 PASTOS PERMANENTES DE 5 O MAS AÑOS-SIN VARIEDAD	S	63	8,16	0,03	0,03	0,03		0,04			0,03	0,03
1700000005377501	23-081-014-00004-00004	62000 PASTOS PERMANENTES DE 5 O MAS AÑOS-SIN VARIEDAD	S	63	56,93	0,75	0,75	0,75		1,67			0,75	0,75
1700000005377502	23-081-014-00004-00005	62000 PASTOS PERMANENTES DE 5 O MAS AÑOS-SIN VARIEDAD	S	63	33,69	1,21	1,21	1,21		2,20			1,21	1,21
1700000005377503	23-081-014-00004-00007	62000 PASTOS PERMANENTES DE 5 O MAS AÑOS-SIN VARIEDAD	S	63	47,62	2,93	2,93	2,93		3,91			2,93	2,93
1700000005377504	23-081-014-00004-00008	62000 PASTOS PERMANENTES DE 5 O MAS AÑOS-SIN VARIEDAD	S	63	6,34	0,44	0,44	0,44		0,44			0,44	0,44
1700000005377505	23-081-014-00004-00006	62000 PASTOS PERMANENTES DE 5 O MAS AÑOS-SIN VARIEDAD	S	63	6,66	0,01	0,01	0,01		0,02			0,01	0,01
1700000005377507	23-081-014-00007-00001	62000 PASTOS PERMANENTES DE 5 O MAS AÑOS-SIN VARIEDAD	S	63	39,80	6,56	6,56	6,56		8,74			6,56	6,56
1700000005377508	23-081-014-00007-00005	62000 PASTOS PERMANENTES DE 5 O MAS AÑOS-SIN VARIEDAD	S	63	33,07	7,00	7,00	7,00		9,33			7,00	7,00
1700000005377513	23-081-014-00001-00007	62000 PASTOS PERMANENTES DE 5 O MAS AÑOS-SIN VARIEDAD	S	63	42,44	57,70	57,70	57,70		67,88			57,70	57,70
1700000005377515	23-081-014-00002-00002	62000 PASTOS PERMANENTES DE 5 O MAS AÑOS-SIN VARIEDAD	S	63	12,24	0,07	0,07	0,07		0,19			0,07	0,07
1700000005377516	23-081-014-00001-00013	62000 PASTOS PERMANENTES DE 5 O MAS AÑOS-SIN VARIEDAD	S	63	23,03	12,25	12,25	12,25		12,25			12,25	12,25
1700000005377517	23-081-014-00005-00001	62000 PASTOS PERMANENTES DE 5 O MAS AÑOS-SIN VARIEDAD	S	63	29,09	10,76	10,76	10,76		12,66			10,76	10,76
1700000005377521	23-081-014-00014-00003	62000 PASTOS PERMANENTES DE 5 O MAS AÑOS-SIN VARIEDAD	S	63	27,79	25,16	25,16	25,16		33,54			25,16	25,16
1700000005377522	23-081-014-00002-00003	62000 PASTOS PERMANENTES DE 5 O MAS AÑOS-SIN VARIEDAD	S	63	16,84	0,09	0,09	0,09		0,25			0,09	0,09
1700000005377524	23-081-014-00004-00001	62000 PASTOS PERMANENTES DE 5 O MAS AÑOS-SIN VARIEDAD	S	63	13,88	0,01	0,01	0,01		0,03			0,01	0,01
1700000005377525	23-081-014-00004-00003	62000 PASTOS PERMANENTES DE 5 O MAS AÑOS-SIN VARIEDAD	S	63	7,92	0,02	0,02	0,02		0,05			0,02	0,02

DATOS GANADERÍA

RESUMEN DE UNIDADES

<u>Cód</u>	<u>GRUPO DE PAGO</u>	<u>Sup. Dec. Admisible (ha)</u>	<u>Sup. Comprometida (ha)</u>	<u>Sup. ajustada compromiso (1) (ha)</u>	<u>% sobredec.</u>	<u>SUP. PROPUESTA (ha)</u>	<u>Importe Declarado</u>	<u>Importe Topado</u>	<u>Importe Propuesto</u>	<u>Importe tras sobredec.</u>
63	PASTOS ASOCIADOS A GANADERÍA ECOLÓGICA	124,99		124,99	0,00	124,99	2.361,81	5.906,68	2.361,81	2.361,81
	TOTAL	124,99	124,99	124,99		124,99	2.361,81	5.906,68	2.361,81	2.361,81

RESUMEN DE PAGOS

	<u>PROPUESTO</u>	<u>IMPORTE (Euros)</u>		
		<u>FEADER (Eje 2)</u>	<u>MAPA</u>	<u>CAGPDS</u>
Propuesto	0,00	0,00	0,00	0,00

APLICACIÓN DE REDUCCIONES Y SANCIONES

	<u>Importe Calculado</u>	<u>Importe prerreduc.</u>	<u>Admisibilidad y compromisos</u>	<u>Presentación tardía</u>	<u>Omisión declaración</u>	<u>Condicionabilidad</u>	<u>PROPUESTO</u>	<u>IMPORTE (Euros)</u>		
								<u>FEADER (Eje 2)</u>	<u>MAPA</u>	<u>CAGPDS</u>
	2.361,81	2.361,81	100,00	0,00	0,00	0,00	0,00	0,00	0,00	0,00
TOTAL							0,00	0,00	0,00	0,00



(1) Superficie declarada admisible ajustada con la superficie comprometida.
 (2) Factor de penalización valorando el alcance para el tipo de compromiso.
 (3) Solicita agricultura y tiene compromisos vigentes.
 (4) Solicita ganadería y tiene compromisos vigentes.

Datos considerados para el Cálculo de la Carga Ganadera mínima y máxima del expediente

<u>Explotación</u>	<u>Especie</u>	<u>Inscrito en Sipea y Admisible</u>	<u>Censo Medio Animales</u>	<u>Ugm Calculada para CG Mínima</u>	<u>Ugm Calculada para CG Máxima</u>
ES230810000604	CAPRINA	SI	40,50	6,08	6,08
ES230810000604	GALLINAS	NO	60,00	0,00	0,84
ES230810000604	OVINA	SI	46,52	6,98	6,98
				13,06	13,90

Superficie determinada para Cálculo Carga Ganadera Mínima: 197,27 ha

Superficie determinada para Cálculo Carga Ganadera Máxima: 197,27 ha

Carga Ganadera Mínima Expediente: 0,07 ugm/ha

Carga Ganadera Máxima Expediente: 0,07 ugm/ha

Los importes del Grupo de Pago de pastos de este expediente han sido ajustados por no llegar a la carga ganadera mínima de 0,3

Recintos Determinados para el Cálculo de Garga Ganadera Mínima

<u>REF.</u>	<u>REFERENCIA SIGPAC</u>	<u>CULTIVO</u>	<u>DESCRIPCIÓN CULTIVO</u>	<u>S/R</u>	<u>SUP. PROPUESTA (ha)</u>
-531999	23-081-015-00041-00001	62000	PASTOS PERMANENTES DE 5 O MAS AÑOS-SIN VARIEDAD	S	0,01
170000005377496	23-081-014-00001-00004	62000	PASTOS PERMANENTES DE 5 O MAS AÑOS-SIN VARIEDAD	S	0,03
170000005377501	23-081-014-00004-00004	62000	PASTOS PERMANENTES DE 5 O MAS AÑOS-SIN VARIEDAD	S	0,75
170000005377502	23-081-014-00004-00005	62000	PASTOS PERMANENTES DE 5 O MAS AÑOS-SIN VARIEDAD	S	1,21
170000005377503	23-081-014-00004-00007	62000	PASTOS PERMANENTES DE 5 O MAS AÑOS-SIN VARIEDAD	S	2,93
170000005377504	23-081-014-00004-00008	62000	PASTOS PERMANENTES DE 5 O MAS AÑOS-SIN VARIEDAD	S	0,44
170000005377505	23-081-014-00004-00006	62000	PASTOS PERMANENTES DE 5 O MAS AÑOS-SIN VARIEDAD	S	0,01
170000005377507	23-081-014-00007-00001	62000	PASTOS PERMANENTES DE 5 O MAS AÑOS-SIN VARIEDAD	S	6,56
170000005377508	23-081-014-00007-00005	62000	PASTOS PERMANENTES DE 5 O MAS AÑOS-SIN VARIEDAD	S	7,00
170000005377509	23-081-015-00007-00002	62000	PASTOS PERMANENTES DE 5 O MAS AÑOS-SIN VARIEDAD	S	28,85
170000005377510	23-081-015-00007-00001	62000	PASTOS PERMANENTES DE 5 O MAS AÑOS-SIN VARIEDAD	S	1,57
170000005377511	23-081-015-00009-00001	62000	PASTOS PERMANENTES DE 5 O MAS AÑOS-SIN VARIEDAD	S	7,74
170000005377512	23-081-015-00007-00004	62000	PASTOS PERMANENTES DE 5 O MAS AÑOS-SIN VARIEDAD	S	7,81
170000005377513	23-081-014-00001-00007	62000	PASTOS PERMANENTES DE 5 O MAS AÑOS-SIN VARIEDAD	S	57,70
170000005377515	23-081-014-00002-00002	62000	PASTOS PERMANENTES DE 5 O MAS AÑOS-SIN VARIEDAD	S	0,07
170000005377516	23-081-014-00001-00013	62000	PASTOS PERMANENTES DE 5 O MAS AÑOS-SIN VARIEDAD	S	12,25
170000005377517	23-081-014-00005-00001	62000	PASTOS PERMANENTES DE 5 O MAS AÑOS-SIN VARIEDAD	S	10,76
170000005377518	23-081-014-00012-00006	62000	PASTOS PERMANENTES DE 5 O MAS AÑOS-SIN VARIEDAD	S	17,11
170000005377520	23-081-014-00008-00005	62000	PASTOS PERMANENTES DE 5 O MAS AÑOS-SIN VARIEDAD	S	9,14
170000005377521	23-081-014-00014-00003	62000	PASTOS PERMANENTES DE 5 O MAS AÑOS-SIN VARIEDAD	S	25,16
170000005377522	23-081-014-00002-00003	62000	PASTOS PERMANENTES DE 5 O MAS AÑOS-SIN VARIEDAD	S	0,09
170000005377523	23-081-014-00003-00001	62000	PASTOS PERMANENTES DE 5 O MAS AÑOS-SIN VARIEDAD	S	0,05
170000005377524	23-081-014-00004-00001	62000	PASTOS PERMANENTES DE 5 O MAS AÑOS-SIN VARIEDAD	S	0,01
170000005377525	23-081-014-00004-00003	62000	PASTOS PERMANENTES DE 5 O MAS AÑOS-SIN VARIEDAD	S	0,02

Recintos Determinados para el Cálculo de Garga Ganadera Máxima

<u>REF.</u>	<u>REFERENCIA SIGPAC</u>	<u>CULTIVO</u>	<u>DESCRIPCIÓN CULTIVO</u>	<u>S/R</u>	<u>SUP. PROPUESTA (ha)</u>
-531999	23-081-015-00041-00001	62000	PASTOS PERMANENTES DE 5 O MAS AÑOS-SIN VARIEDAD	S	0,01
170000005377496	23-081-014-00001-00004	62000	PASTOS PERMANENTES DE 5 O MAS AÑOS-SIN VARIEDAD	S	0,03
170000005377501	23-081-014-00004-00004	62000	PASTOS PERMANENTES DE 5 O MAS AÑOS-SIN VARIEDAD	S	0,75
170000005377502	23-081-014-00004-00005	62000	PASTOS PERMANENTES DE 5 O MAS AÑOS-SIN VARIEDAD	S	1,21
170000005377503	23-081-014-00004-00007	62000	PASTOS PERMANENTES DE 5 O MAS AÑOS-SIN VARIEDAD	S	2,93
170000005377504	23-081-014-00004-00008	62000	PASTOS PERMANENTES DE 5 O MAS AÑOS-SIN VARIEDAD	S	0,44
170000005377505	23-081-014-00004-00006	62000	PASTOS PERMANENTES DE 5 O MAS AÑOS-SIN VARIEDAD	S	0,01

(1) Superficie declarada admisible ajustada con la superficie comprometida.
 (2) Factor de penalización valorando el alcance para el tipo de compromiso.
 (3) Solicita agricultura y tiene compromisos vigentes.
 (4) Solicita ganadería y tiene compromisos vigentes.

Datos considerados para el Cálculo de la Carga Ganadera mínima y máxima del expediente

Recintos Determinados para el Cálculo de Garga Ganadera Máxima

REF.	REFERENCIA SIGPAC	CULTIVO	DESCRIPCIÓN CULTIVO	S/R	SUP. PROPUESTA (ha)
			VARIEDAD		
170000005377507	23-081-014-00007-00001	62000	PASTOS PERMANENTES DE 5 O MAS AÑOS-SIN VARIEDAD	S	6,56
170000005377508	23-081-014-00007-00005	62000	PASTOS PERMANENTES DE 5 O MAS AÑOS-SIN VARIEDAD	S	7,00
170000005377509	23-081-015-00007-00002	62000	PASTOS PERMANENTES DE 5 O MAS AÑOS-SIN VARIEDAD	S	28,85
170000005377510	23-081-015-00007-00001	62000	PASTOS PERMANENTES DE 5 O MAS AÑOS-SIN VARIEDAD	S	1,57
170000005377511	23-081-015-00009-00001	62000	PASTOS PERMANENTES DE 5 O MAS AÑOS-SIN VARIEDAD	S	7,74
170000005377512	23-081-015-00007-00004	62000	PASTOS PERMANENTES DE 5 O MAS AÑOS-SIN VARIEDAD	S	7,81
170000005377513	23-081-014-00001-00007	62000	PASTOS PERMANENTES DE 5 O MAS AÑOS-SIN VARIEDAD	S	57,70
170000005377515	23-081-014-00002-00002	62000	PASTOS PERMANENTES DE 5 O MAS AÑOS-SIN VARIEDAD	S	0,07
170000005377516	23-081-014-00001-00013	62000	PASTOS PERMANENTES DE 5 O MAS AÑOS-SIN VARIEDAD	S	12,25
170000005377517	23-081-014-00005-00001	62000	PASTOS PERMANENTES DE 5 O MAS AÑOS-SIN VARIEDAD	S	10,76
170000005377518	23-081-014-00012-00006	62000	PASTOS PERMANENTES DE 5 O MAS AÑOS-SIN VARIEDAD	S	17,11
170000005377520	23-081-014-00008-00005	62000	PASTOS PERMANENTES DE 5 O MAS AÑOS-SIN VARIEDAD	S	9,14
170000005377521	23-081-014-00014-00003	62000	PASTOS PERMANENTES DE 5 O MAS AÑOS-SIN VARIEDAD	S	25,16
170000005377522	23-081-014-00002-00003	62000	PASTOS PERMANENTES DE 5 O MAS AÑOS-SIN VARIEDAD	S	0,09
170000005377523	23-081-014-00003-00001	62000	PASTOS PERMANENTES DE 5 O MAS AÑOS-SIN VARIEDAD	S	0,05
170000005377524	23-081-014-00004-00001	62000	PASTOS PERMANENTES DE 5 O MAS AÑOS-SIN VARIEDAD	S	0,01
170000005377525	23-081-014-00004-00003	62000	PASTOS PERMANENTES DE 5 O MAS AÑOS-SIN VARIEDAD	S	0,02

DETALLE DE REDUCCIONES Y SANCIONES POR INCUMPLIMIENTOS DE ADMISIBILIDAD Y COMPROMISOS

Tipo	Compromiso	Sup. Calculada	Sup. Incumpl.	Factor Alcance (2)	Coef. Línea Base	Coef. Acumulación	Coef. Reiteración	Importe Ayuda	Factor Sanción	Importe Sanción	Aplicado
B1	La carga ganadera del expediente no alcanza el umbral comprometido (requisito anexo 1, Orden 26 mayo 2015)	0,10	0,03	1,00	1,00	1,00	1,00	2.361,81 €	1,00	2.361,81 €	SI

INCIDENCIAS

INCIDENCIA DESCRIPCIÓN

- 85016 La carga ganadera del expediente no alcanza el umbral comprometido (requisito anexo 1, Orden 26 mayo 2015)
Carga Ganadera Min.:0,07 Superficie:197,27 UGMs:13,06
- 85031 Solicita recinto que no está comprometido para la operación.
Ref:170000005377523 Recinto:23-081-014-00003-001 Cultivo:62000 PASTOS PERMANENTES DE 5 O MAS AÑOS-SIN VARIEDAD Secano
Ref:170000005377520 Recinto:23-081-014-00008-005 Cultivo:62000 PASTOS PERMANENTES DE 5 O MAS AÑOS-SIN VARIEDAD Secano
Ref:170000005377518 Recinto:23-081-014-00012-006 Cultivo:62000 PASTOS PERMANENTES DE 5 O MAS AÑOS-SIN VARIEDAD Secano
Ref:170000005377510 Recinto:23-081-015-00007-001 Cultivo:62000 PASTOS PERMANENTES DE 5 O MAS AÑOS-SIN VARIEDAD Secano
Ref:170000005377509 Recinto:23-081-015-00007-002 Cultivo:62000 PASTOS PERMANENTES DE 5 O MAS AÑOS-SIN VARIEDAD Secano
Ref:170000005377512 Recinto:23-081-015-00007-004 Cultivo:62000 PASTOS PERMANENTES DE 5 O MAS AÑOS-SIN VARIEDAD Secano
Ref:170000005377511 Recinto:23-081-015-00009-001 Cultivo:62000 PASTOS PERMANENTES DE 5 O MAS AÑOS-SIN VARIEDAD Secano
Ref:-531999 Recinto:23-081-015-00041-001 Cultivo:62000 PASTOS PERMANENTES DE 5 O MAS AÑOS-SIN VARIEDAD Secano
- 85042 No inscrito en un organismo de control y certificación ecológico (artículo 5-1 e), Orden 26 mayo 2015)
Explotación:ES23081000604 Especie:GALLINAS

(1) Superficie declarada admisible ajustada con la superficie comprometida.
(2) Factor de penalización valorando el alcance para el tipo de compromiso.
(3) Solicita agricultura y tiene compromisos vigentes.
(4) Solicita ganadería y tiene compromisos vigentes.

<u>APELLIDOS Y NOMBRE / RAZÓN SOCIAL</u>	<u>NIF</u>	<u>EXPEDIENTE</u>	<u>SOLICITA AGRICULT. (3)</u>	<u>SOLICITA GANADER. (4)</u>	<u>ANUALIDAD DE PAGO</u>
MENDOZA EGEA ANGEL	****6220*	1106826	NO	SI	6ª

DATOS MANTENIMIENTO

IMPORTE POR ANUALIDAD

	<u>2015</u>	<u>2016</u>	<u>2017</u>	<u>2018</u>	<u>2019</u>	<u>2020</u>
IMPORTE MÁXIMO SUBVENCIONABLE	4.662,01 €	4.662,01 €	4.662,01 €	4.662,01 €	4.662,01 €	4.614,36 €
IMPORTE MEDIO DE TRANSFERENCIA (€/ha)	82,15 €	82,15 €	82,15 €	82,15 €	82,15 €	82,15 €

RESUMEN DE UNIDADES

<u>Cód</u>	<u>GRUPO DE PAGO</u>	<u>Sup. Dec. Admisible (ha)</u>	<u>Sup. Comprometida (ha)</u>	<u>Sup. ajustada compromiso (1) (ha)</u>	<u>% sobredec.</u>	<u>SUP. PROPUESTA (ha)</u>	<u>Importe Declarado</u>	<u>Importe Topado</u>	<u>Importe Propuesto</u>	<u>Importe tras sobredec.</u>
63	PASTOS ASOCIADOS A GANADERÍA ECOLÓGICA	113,26		56,17	0,00	56,17	4.614,37	4.614,36	4.614,36	4.614,36
	TOTAL	113,26	56,17	56,17		56,17	4.614,37	4.614,36	4.614,36	4.614,36

APLICACIÓN DE REDUCCIONES Y SANCIONES

	<u>Importe Calculado</u>	<u>Importe prereduc.</u>	<u>Admisibilidad y compromisos</u>	<u>Presentación tardía</u>	<u>Omisión declaración</u>	<u>Condicionabilidad</u>	<u>PROPUESTO</u>	<u>IMPORTE (Euros)</u>		
								<u>FEADER (Eje 2)</u>	<u>MAPA</u>	<u>CAGPDS</u>
GANADERÍA	4.614,36	4.614,36	0,00	0,00	0,00	0,00	4.614,36	3.460,77	496,04	657,55
TOTAL							4.614,36	3.460,77	496,04	657,55

RECINTOS PROPUESTOS

<u>REE.</u>	<u>REFERENCIA SIGPAC</u>	<u>CULTIVO</u>	<u>DESCRIPCIÓN CULTIVO</u>	<u>S/R G.PAGO</u>	<u>PEND. MEDIA (%)</u>	<u>SUP. ADMISIBLE (ha)</u>	<u>SUP. COMPROM. (ha)</u>	<u>SUP. AJUSTADA COMPROM. (1) (ha)</u>	<u>SUP. CONY. SIGPAC (ha)</u>	<u>SUP. CERTIE. (ha)</u>	<u>SUP. CAMPO (ha)</u>	<u>SUP. CAMPO DECLARADO (ha)</u>	<u>SUP. DEC. REDUCIDA (ha)</u>	<u>SUP. PROPUESTA (ha)</u>
4614839	23-078-900-99000-99001	62000	PASTOS PERMANENTES DE 5 O MAS AÑOS-SIN VARIEDAD	S	63	113,26	56,75	56,75		95,04			56,75	56,75

DATOS GANADERÍA

RESUMEN DE UNIDADES

<u>Cód</u>	<u>GRUPO DE PAGO</u>	<u>Sup. Dec. Admisible (ha)</u>	<u>Sup. Comprometida (ha)</u>	<u>Sup. ajustada compromiso (1) (ha)</u>	<u>% sobredec.</u>	<u>SUP. PROPUESTA (ha)</u>	<u>Importe Declarado</u>	<u>Importe Topado</u>	<u>Importe Propuesto</u>	<u>Importe tras sobredec.</u>
63	PASTOS ASOCIADOS A GANADERÍA ECOLÓGICA	113,26		56,17	0,00	56,17	4.614,37	4.614,36	4.614,36	4.614,36
	TOTAL	113,26	56,17	56,17		56,17	4.614,37	4.614,36	4.614,36	4.614,36

RESUMEN DE PAGOS

	<u>PROPUESTO</u>	<u>IMPORTE (Euros)</u>		
		<u>FEADER (Eje 2)</u>	<u>MAPA</u>	<u>CAGPDS</u>
Propuesto a pagar	4.614,36	3.460,77	496,04	657,55

APLICACIÓN DE REDUCCIONES Y SANCIONES

	<u>Importe Calculado</u>	<u>Importe prereduc.</u>	<u>Admisibilidad y compromisos</u>	<u>Presentación tardía</u>	<u>Omisión declaración</u>	<u>Condicionabilidad</u>	<u>PROPUESTO</u>	<u>IMPORTE (Euros)</u>		
								<u>FEADER (Eje 2)</u>	<u>MAPA</u>	<u>CAGPDS</u>
	4.614,36	4.614,36	0,00	0,00	0,00	0,00	4.614,36	3.460,77	496,04	657,55
TOTAL							4.614,36	3.460,77	496,04	657,55



(1) Superficie declarada admisible ajustada con la superficie comprometida.
 (2) Factor de penalización valorando el alcance para el tipo de compromiso.
 (3) Solicita agricultura y tiene compromisos vigentes.
 (4) Solicita ganadería y tiene compromisos vigentes.

Datos considerados para el Cálculo de la Carga Ganadera mínima y máxima del expediente

<u>Explotación</u>	<u>Especie</u>	<u>Inscrito en Sipea y Admisible</u>	<u>Censo Medio Animales</u>	<u>Ugm Calculada para CG Mínima</u>	<u>Ugm Calculada para CG Máxima</u>
ES239040000717	OVINA	SI	449,43	67,41	67,41
				67,41	67,41

Superficie determinada para Cálculo Carga Ganadera Mínima: 100,47 ha

Superficie determinada para Cálculo Carga Ganadera Máxima: 100,47 ha

Carga Ganadera Mínima Expediente: 0,67 ugm/ha

Carga Ganadera Máxima Expediente: 0,67 ugm/ha

Recintos Determinados para el Cálculo de Garga Ganadera Mínima

<u>REF.</u>	<u>REFERENCIA SIGPAC</u>	<u>CULTIVO</u>	<u>DESCRIPCIÓN CULTIVO</u>	<u>S/R</u>	<u>SUP. PROPUESTA (ha)</u>
4535141	23-078-900-99000-99001	62000	PASTOS PERMANENTES DE 5 O MAS AÑOS-SIN VARIEDAD	S	18,04
4614839	23-078-900-99000-99001	62000	PASTOS PERMANENTES DE 5 O MAS AÑOS-SIN VARIEDAD	S	82,43
5091128	23-078-900-99000-99001	62000	PASTOS PERMANENTES DE 5 O MAS AÑOS-SIN VARIEDAD	S	0,00

Recintos Determinados para el Cálculo de Garga Ganadera Máxima

<u>REF.</u>	<u>REFERENCIA SIGPAC</u>	<u>CULTIVO</u>	<u>DESCRIPCIÓN CULTIVO</u>	<u>S/R</u>	<u>SUP. PROPUESTA (ha)</u>
4535141	23-078-900-99000-99001	62000	PASTOS PERMANENTES DE 5 O MAS AÑOS-SIN VARIEDAD	S	18,04
4614839	23-078-900-99000-99001	62000	PASTOS PERMANENTES DE 5 O MAS AÑOS-SIN VARIEDAD	S	82,43
5091128	23-078-900-99000-99001	62000	PASTOS PERMANENTES DE 5 O MAS AÑOS-SIN VARIEDAD	S	0,00

Incidencias de carga ganadera

INCIDENCIA DESCRIPCIÓN

- 232 Superficie de cruce en recinto ficticio comunal, mayor que superficie asignada neta resultante del reparto del ficticio comunal.
Ref:4535141 Recinto:23-078-900-99000-990 Cultivo:62000 PASTOS PERMANENTES DE 5 O MAS AÑOS-SIN VARIEDAD Secano Diferencia penalizable (Hectáreas):28,82
Ref:4614839 Recinto:23-078-900-99000-990 Cultivo:62000 PASTOS PERMANENTES DE 5 O MAS AÑOS-SIN VARIEDAD Secano Diferencia penalizable (Hectáreas):28,82
Ref:5091128 Recinto:23-078-900-99000-990 Cultivo:62000 PASTOS PERMANENTES DE 5 O MAS AÑOS-SIN VARIEDAD Secano Diferencia penalizable (Hectáreas):28,82
- 3706 Recinto ficticio del que forma parte un recinto real que a su vez, aparece declarado por productores individuales, sucediendo que para el recintoreal, la suma de superficie declarada por individuales y la indicada por Autoridades gestoras de pastos en común, supera la superficie queSIGPAC establece para ese recinto real. (Real Decreto 1075/2014 de 19 de diciembre Art. 92, apdo. 3, Anexo XIV apdo. 2).
Ref:4535141 Recinto:23-078-900-99000-990 Cultivo:62000 PASTOS PERMANENTES DE 5 O MAS AÑOS-SIN VARIEDAD Secano Exceso de superficie (Hectáreas):2,01
Ref:4614839 Recinto:23-078-900-99000-990 Cultivo:62000 PASTOS PERMANENTES DE 5 O MAS AÑOS-SIN VARIEDAD Secano Exceso de superficie (Hectáreas):2,01
Ref:5091128 Recinto:23-078-900-99000-990 Cultivo:62000 PASTOS PERMANENTES DE 5 O MAS AÑOS-SIN VARIEDAD Secano Exceso de superficie (Hectáreas):2,01

INCIDENCIAS

INCIDENCIA DESCRIPCIÓN

- 231 Recinto ficticio comunal declarado cuya superficie de cruce total supera la superficie total definida por la Autoridad gestora para ese recinto.
Ref:4614839 Recinto:23-078-900-99000-990 Cultivo:62000 PASTOS PERMANENTES DE 5 O MAS AÑOS-SIN VARIEDAD Secano
- 232 Superficie de cruce en recinto ficticio comunal, mayor que superficie asignada neta resultante del reparto del ficticio comunal.
Ref:4614839 Recinto:23-078-900-99000-990 Cultivo:62000 PASTOS PERMANENTES DE 5 O MAS AÑOS-SIN VARIEDAD Secano Diferencia penalizable (Hectáreas):28,82
- 3706 Recinto ficticio del que forma parte un recinto real que a su vez, aparece declarado por productores individuales, sucediendo que para el recintoreal, la suma de superficie declarada por individuales y la indicada por Autoridades gestoras de pastos en común, supera la superficie queSIGPAC establece para ese recinto real. (Real Decreto 1075/2014 de 19 de diciembre Art. 92, apdo. 3, Anexo XIV apdo. 2).
Ref:4614839 Recinto:23-078-900-99000-990 Cultivo:62000 PASTOS PERMANENTES DE 5 O MAS AÑOS-SIN VARIEDAD Secano Exceso de superficie (Hectáreas):2,01



<u>APELLIDOS Y NOMBRE / RAZÓN SOCIAL</u>	<u>NIF</u>	<u>EXPEDIENTE</u>	<u>SOLICITA AGRICULT. (3)</u>	<u>SOLICITA GANADER. (4)</u>	<u>ANUALIDAD DE PAGO</u>
MENDOZA EGEA JOSE DE LA CRUZ	****3392*	1106829	SI	SI	6ª

DATOS MANTENIMIENTO

IMPORTE POR ANUALIDAD

	<u>2015</u>	<u>2016</u>	<u>2017</u>	<u>2018</u>	<u>2019</u>	<u>2020</u>
IMPORTE MÁXIMO SUBVENCIONABLE	9.435,75 €	9.435,75 €	9.426,41 €	9.425,74 €	9.425,74 €	9.419,74 €
IMPORTE MEDIO DE TRANSFERENCIA (€/ha)	66,72 €	66,72 €	66,72 €	66,72 €	66,72 €	66,72 €

RESUMEN DE UNIDADES

<u>Cód</u>	<u>GRUPO DE PAGO</u>	<u>Sup. Dec. Admisible (ha)</u>	<u>Sup. Comprometida (ha)</u>	<u>Sup. ajustada compromiso (1) (ha)</u>	<u>% sobredec.</u>	<u>SUP. PROPUESTA (ha)</u>	<u>Importe Declarado</u>	<u>Importe Topado</u>	<u>Importe Propuesto</u>	<u>Importe tras sobredec.</u>
	AGRICULTURA - SIN SUPERFICIE DETERMINADA	0,00		0,00	0,00	0,00	0,00	0,00	0,00	0,00
63	PASTOS ASOCIADOS A GANADERÍA ECOLÓGICA	177,58		141,19	57,40	89,70	9.423,43	9.419,74	5.984,78	0,00
	TOTAL	177,58	141,19	141,19		89,70	9.423,43	9.419,74	5.984,78	0,00

APLICACIÓN DE REDUCCIONES Y SANCIONES

	<u>Importe Calculado</u>	<u>Importe prerreduc.</u>	<u>Admisibilidad y compromisos</u>	<u>Presentación tardía</u>	<u>Omisión declaración</u>	<u>Condicionabilidad</u>	<u>PROPUESTO</u>	<u>IMPORTE (Euros)</u>		
								<u>FEADER (Eje 2)</u>	<u>MAPA</u>	<u>CAGPDS</u>
AGRICULTURA	0,00	0,00	0,00	0,00	0,00	0,00	0,00	0,00	0,00	0,00
GANADERÍA	5.984,78	0,00	0,00	0,00	0,00	0,00	0,00	0,00	0,00	0,00
							TOTAL	0,00	0,00	0,00

RECINTOS PROPUESTOS

<u>REF.</u>	<u>REFERENCIA SIGPAC</u>	<u>CULTIVO</u>	<u>DESCRIPCIÓN CULTIVO</u>	<u>S/R</u>	<u>G.PAGO</u>	<u>PEND. MEDIA (%)</u>	<u>SUP. DEC. ADMISIBLE (ha)</u>	<u>SUP. COMPROM. (ha)</u>	<u>SUP. AJUSTADA COMPROM. (1) (ha)</u>	<u>SUP. CONV. SIGPAC (ha)</u>	<u>SUP. CERTIF. (ha)</u>	<u>SUP. CAMPO (ha)</u>	<u>SUP. CAMPO DETER. CULT. DECLARADO (ha)</u>	<u>SUP. DEC. REDUCIDA (ha)</u>	<u>SUP. PROPUESTA (ha)</u>
4614865	23-078-900-99000-99001	62000	PASTOS PERMANENTES DE 5 O MAS AÑOS-SIN VARIEDAD	S	63		153,88	117,49	117,49		103,30			117,49	66,00
1700000006166259	23-078-016-00424-00001	62000	PASTOS PERMANENTES DE 5 O MAS AÑOS-SIN VARIEDAD	S	63	14,37	8,18	8,18	8,18		8,18			8,18	8,18
1700000006166260	23-078-016-00424-00002	62000	PASTOS PERMANENTES DE 5 O MAS AÑOS-SIN VARIEDAD	S	63	17,38	1,78	1,78	1,78		2,09			1,78	1,78
1700000006166267	23-078-029-00813-00001	62000	PASTOS PERMANENTES DE 5 O MAS AÑOS-SIN VARIEDAD	S	63	16,72	5,68	5,68	5,68		5,68			5,68	5,68
1700000006166271	23-078-029-00812-00001	62000	PASTOS PERMANENTES DE 5 O MAS AÑOS-SIN VARIEDAD	S	63	15,30	0,38	0,38	0,38		0,38			0,38	0,38
1700000006166274	23-078-029-00829-00002	62000	PASTOS PERMANENTES DE 5 O MAS AÑOS-SIN VARIEDAD	S	63	15,90	7,68	7,68	7,68		7,68			7,68	7,68

DATOS AGRICULTURA

RESUMEN DE UNIDADES

<u>Cód</u>	<u>GRUPO DE PAGO</u>	<u>Sup. Dec. Admisible (ha)</u>	<u>Sup. Comprometida (ha)</u>	<u>Sup. ajustada compromiso (1) (ha)</u>	<u>% sobredec.</u>	<u>SUP. PROPUESTA (ha)</u>	<u>Importe Declarado</u>	<u>Importe Topado</u>	<u>Importe Propuesto</u>	<u>Importe tras sobredec.</u>
	AGRICULTURA - SIN SUPERFICIE DETERMINADA	0,00		0,00	0,00	0,00	0,00	0,00	0,00	0,00
	TOTAL	0,00	141,19	0,00		0,00	0,00	0,00	0,00	0,00

RESUMEN DE PAGOS

	<u>IMPORTE (Euros)</u>			
	<u>PROPUESTO</u>	<u>FEADER (Eje 2)</u>	<u>MAPA</u>	<u>CAGPDS</u>
Propuesto	0,00	0,00	0,00	0,00

APLICACIÓN DE REDUCCIONES Y SANCIONES

	<u>Importe Calculado</u>	<u>Importe prerreduc.</u>	<u>Admisibilidad y compromisos</u>	<u>Presentación tardía</u>	<u>Omisión declaración</u>	<u>Condicionabilidad</u>	<u>PROPUESTO</u>	<u>IMPORTE (Euros)</u>		
								<u>FEADER (Eje 2)</u>	<u>MAPA</u>	<u>CAGPDS</u>
	0,00	0,00	0,00	0,00	0,00	0,00	0,00	0,00	0,00	0,00
							TOTAL	0,00	0,00	0,00



(1) Superficie declarada admisible ajustada con la superficie comprometida.
 (2) Factor de penalización valorando el alcance para el tipo de compromiso.
 (3) Solicita agricultura y tiene compromisos vigentes.
 (4) Solicita ganadería y tiene compromisos vigentes.

INCIDENCIAS

INCIDENCIA DESCRIPCIÓN

85018	Expediente sin grupos de pago válidos
85030	Expediente que no renueva el 80% del número de unidades comprometidas. Sup. Determinada:89,7 Sup. Máx. Comprometida:141,43
85031	Solicita recinto que no está comprometido para la operación. Ref:170000006166270 Recinto:23-078-016-00424-005 Cultivo:20902 BARBECHO TRADICIONAL-CON CUBIERTA VEGETAL Secano

DATOS GANADERÍA

RESUMEN DE UNIDADES

Cód	GRUPO DE PAGO	Sup. Dec. Admisible (ha)	Sup. Comprometida (ha)	Sup. ajustada compromiso (1) (ha)	% sobredec.	SUP. PROPUESTA (ha)	Importe Declarado	Importe Topado	Importe Propuesto	Importe tras sobredec.
63	PASTOS ASOCIADOS A GANADERÍA ECOLÓGICA	177,58		141,19	57,40	89,70	9.423,43	9.419,74	5.984,78	0,00
TOTAL		177,58	141,19	141,19		89,70	9.423,43	9.419,74	5.984,78	0,00

RESUMEN DE PAGOS

IMPORTE (Euros)				
FEADER				
	PROPUESTO	(Eje 2)	MAPA	CAGPDS
Propuesto	0,00	0,00	0,00	0,00

APLICACIÓN DE REDUCCIONES Y SANCIONES

IMPORTE (Euros)									
FEADER									
Importe Calculado	Importe prereduc.	Admisibilidad y compromisos	Presentación tardía	Omisión declaración	Condicionalidad	PROPUESTO	(Eje 2)	MAPA	CAGPDS
5.984,78	0,00	0,00	0,00	0,00	0,00	0,00	0,00	0,00	0,00
TOTAL						0,00	0,00	0,00	0,00

Datos considerados para el Cálculo de la Carga Ganadera mínima y máxima del expediente

Explotación	Especie	Inscrito en Sipea y Admisible	Censo Medio Animales	Ugm Calculada para CG Mínima	Ugm Calculada para CG Máxima
ES239040000718	CAPRINA	SI	50,91	7,64	7,64
ES239040000718	OVINA	SI	452,86	67,93	67,93
				75,57	75,57

Superficie determinada para Cálculo Carga Ganadera Mínima: 99,95 ha
 Superficie determinada para Cálculo Carga Ganadera Máxima: 107,16 ha
 Carga Ganadera Mínima Expediente: 0,76 ugm/ha
 Carga Ganadera Máxima Expediente: 0,71 ugm/ha

Recintos Determinados para el Cálculo de Garga Ganadera Mínima

REF.	REFERENCIA SIGPAC	CULTIVO	DESCRIPCIÓN CULTIVO	S/R	SUP. PROPUESTA (ha)
4535149	23-078-900-99000-99001	62000	PASTOS PERMANENTES DE 5 O MAS AÑOS-SIN VARIEDAD	S	0,00
4614865	23-078-900-99000-99001	62000	PASTOS PERMANENTES DE 5 O MAS AÑOS-SIN VARIEDAD	S	76,25
170000006166259	23-078-016-00424-00001	62000	PASTOS PERMANENTES DE 5 O MAS AÑOS-SIN VARIEDAD	S	8,18
170000006166260	23-078-016-00424-00002	62000	PASTOS PERMANENTES DE 5 O MAS AÑOS-SIN VARIEDAD	S	1,78
170000006166267	23-078-029-00813-00001	62000	PASTOS PERMANENTES DE 5 O MAS AÑOS-SIN VARIEDAD	S	5,68
170000006166271	23-078-029-00812-00001	62000	PASTOS PERMANENTES DE 5 O MAS AÑOS-SIN VARIEDAD	S	0,38
170000006166274	23-078-029-00829-00002	62000	PASTOS PERMANENTES DE 5 O MAS AÑOS-SIN VARIEDAD	S	7,68

Recintos Determinados para el Cálculo de Garga Ganadera Máxima

REF.	REFERENCIA SIGPAC	CULTIVO	DESCRIPCIÓN CULTIVO	S/R	SUP. PROPUESTA (ha)
4535149	23-078-900-99000-99001	62000	PASTOS PERMANENTES DE 5 O MAS AÑOS-SIN VARIEDAD	S	0,00
4614865	23-078-900-99000-99001	62000	PASTOS PERMANENTES DE 5 O MAS AÑOS-SIN VARIEDAD	S	76,25
170000006166259	23-078-016-00424-00001	62000	PASTOS PERMANENTES DE 5 O MAS AÑOS-SIN VARIEDAD	S	8,18
170000006166260	23-078-016-00424-00002	62000	PASTOS PERMANENTES DE 5 O MAS AÑOS-SIN VARIEDAD	S	1,78
170000006166267	23-078-029-00813-00001	62000	PASTOS PERMANENTES DE 5 O MAS AÑOS-SIN VARIEDAD	S	5,68
170000006166270	23-078-016-00424-00005	20902	BARBECHO TRADICIONAL-CON CUBIERTA VEGETAL	S	7,21

(1) Superficie declarada admisible ajustada con la superficie comprometida.
 (2) Factor de penalización valorando el alcance para el tipo de compromiso.
 (3) Solicita agricultura y tiene compromisos vigentes.
 (4) Solicita ganadería y tiene compromisos vigentes.

Datos considerados para el Cálculo de la Carga Ganadera mínima y máxima del expediente

Recintos Determinados para el Cálculo de Garga Ganadera Máxima

<u>REF.</u>	<u>REFERENCIA SIGPAC</u>	<u>CULTIVO</u>	<u>DESCRIPCIÓN CULTIVO</u>	<u>S/R</u>	<u>SUP. PROPUESTA (ha)</u>
170000006166271	23-078-029-00812-00001	62000	PASTOS PERMANENTES DE 5 O MAS AÑOS-SIN VARIEDAD	S	0,38
170000006166274	23-078-029-00829-00002	62000	PASTOS PERMANENTES DE 5 O MAS AÑOS-SIN VARIEDAD	S	7,68

Incidencias de carga ganadera

INCIDENCIA DESCRIPCIÓN

- 232 Superficie de cruce en recinto ficticio comunal, mayor que superficie asignada neta resultante del reparto del ficticio comunal.
 Ref:4535149 Recinto:23-078-900-99000-990 Cultivo:62000 PASTOS PERMANENTES DE 5 O MAS AÑOS-SIN VARIEDAD Secano
 Diferencia penalizable (Hectáreas):85,6
 Ref:4614865 Recinto:23-078-900-99000-990 Cultivo:62000 PASTOS PERMANENTES DE 5 O MAS AÑOS-SIN VARIEDAD Secano
 Diferencia penalizable (Hectáreas):85,6
- 3706 Recinto ficticio del que forma parte un recinto real que a su vez, aparece declarado por productores individuales, sucediendo que para el recintoreal, la suma de superficie declarada por individuales y la indicada por Autoridades gestoras de pastos en común, supera la superficie queSIGPAC establece para ese recinto real. (Real Decreto 1075/2014 de 19 de diciembre Art. 92, apdo. 3, Anexo XIV apdo. 2).
 Ref:4535149 Recinto:23-078-900-99000-990 Cultivo:62000 PASTOS PERMANENTES DE 5 O MAS AÑOS-SIN VARIEDAD Secano
 Exceso de superficie (Hectáreas):2,28
 Ref:4614865 Recinto:23-078-900-99000-990 Cultivo:62000 PASTOS PERMANENTES DE 5 O MAS AÑOS-SIN VARIEDAD Secano
 Exceso de superficie (Hectáreas):2,28

INCIDENCIAS

INCIDENCIA DESCRIPCIÓN

- 231 Recinto ficticio comunal declarado cuya superficie de cruce total supera la superficie total definida por la Autoridad gestora para ese recinto.
 Ref:4614865 Recinto:23-078-900-99000-990 Cultivo:62000 PASTOS PERMANENTES DE 5 O MAS AÑOS-SIN VARIEDAD Secano
- 232 Superficie de cruce en recinto ficticio comunal, mayor que superficie asignada neta resultante del reparto del ficticio comunal.
 Ref:4614865 Recinto:23-078-900-99000-990 Cultivo:62000 PASTOS PERMANENTES DE 5 O MAS AÑOS-SIN VARIEDAD Secano
 Diferencia penalizable (Hectáreas):85,6
- 3706 Recinto ficticio del que forma parte un recinto real que a su vez, aparece declarado por productores individuales, sucediendo que para el recintoreal, la suma de superficie declarada por individuales y la indicada por Autoridades gestoras de pastos en común, supera la superficie queSIGPAC establece para ese recinto real. (Real Decreto 1075/2014 de 19 de diciembre Art. 92, apdo. 3, Anexo XIV apdo. 2).
 Ref:4614865 Recinto:23-078-900-99000-990 Cultivo:62000 PASTOS PERMANENTES DE 5 O MAS AÑOS-SIN VARIEDAD Secano
 Exceso de superficie (Hectáreas):2,28
- 85002 Recinto declarado que no cumple en su totalidad con las normas de producción ecológica (artículo 5-1 e), Orden 26 mayo 2015)
 Ref:4614865 Recinto:23-078-900-99000-990 Cultivo:62000 PASTOS PERMANENTES DE 5 O MAS AÑOS-SIN VARIEDAD Secano
 Sup. Declarada:117,49 Superficie Certificada (Ha):103,3
- 85030 Expediente que no renueva el 80% del número de unidades comprometidas.
 Sup. Determinada:89,7 Sup. Máx. Comprometida:141,43



(1) Superficie declarada admisible ajustada con la superficie comprometida.
 (2) Factor de penalización valorando el alcance para el tipo de compromiso.
 (3) Solicita agricultura y tiene compromisos vigentes.
 (4) Solicita ganadería y tiene compromisos vigentes.

<u>APELLIDOS Y NOMBRE / RAZÓN SOCIAL</u>	<u>NIF</u>	<u>EXPEDIENTE</u>	<u>SOLICITA AGRICULT. (3)</u>	<u>SOLICITA GANADER. (4)</u>	<u>ANUALIDAD DE PAGO</u>
MERCADO GIL GABRIEL	****9904*	1201000	NO	SI	6ª

DATOS MANTENIMIENTO

IMPORTE POR ANUALIDAD

	<u>2015</u>	<u>2016</u>	<u>2017</u>	<u>2018</u>	<u>2019</u>	<u>2020</u>
IMPORTE MÁXIMO SUBVENCIONABLE	8.195,28 €	8.195,28 €	1.012,24 €	1.012,24 €	1.012,24 €	1.012,24 €
IMPORTE MEDIO DE TRANSFERENCIA (€/ha)	70,49 €	70,49 €	70,49 €	70,49 €	70,49 €	70,49 €

RESUMEN DE UNIDADES

<u>Cód</u>	<u>GRUPO DE PAGO</u>	<u>Sup. Dec. Admisible (ha)</u>	<u>Sup. Comprometida (ha)</u>	<u>Sup. ajustada compromiso (1) (ha)</u>	<u>% sobredec.</u>	<u>SUP. PROPUESTA (ha)</u>	<u>Importe Declarado</u>	<u>Importe Topado</u>	<u>Importe Propuesto</u>	<u>Importe tras sobredec.</u>
63	PASTOS ASOCIADOS A GANADERÍA ECOLÓGICA	18,13		14,36	0,00	14,36	1.179,67	1.012,24	1.012,24	1.012,24
	TOTAL	18,13	14,36	14,36		14,36	1.179,67	1.012,24	1.012,24	1.012,24

APLICACIÓN DE REDUCCIONES Y SANCIONES

	<u>Importe Calculado</u>	<u>Importe prerreduc.</u>	<u>Admisibilidad y compromisos</u>	<u>Presentación tardía</u>	<u>Omisión declaración</u>	<u>Condicionabilidad</u>	<u>PROPUESTO</u>	<u>IMPORTE (Euros)</u>		
								<u>FEADER (Eje 2)</u>	<u>MAPA</u>	<u>CAGPDS</u>
GANADERÍA	1.012,24	1.012,24	0,00	0,00	0,00	0,00	1.012,24	759,18	108,82	144,24
TOTAL							1.012,24	759,18	108,82	144,24

RECINTOS PROPUESTOS

<u>REE</u>	<u>REFERENCIA SIGPAC</u>	<u>CULTIVO DESCRIPCIÓN CULTIVO</u>	<u>S/R</u>	<u>G. PAGO</u>	<u>PEND. MEDIA (%)</u>	<u>SUP. DEC. ADMISIBLE (ha)</u>	<u>SUP. COMPROM. (ha)</u>	<u>SUP. AJUSTADA COMPROM. (1) (ha)</u>	<u>SUP. CONY. SIGPAC (ha)</u>	<u>SUP. CERTIE (ha)</u>	<u>SUP. CAMPO (ha)</u>	<u>SUP. CAMPO DETER. CULT. DECLARADO (ha)</u>	<u>SUP. DEC. REDUCIDA (ha)</u>	<u>SUP. PROPUESTA (ha)</u>
-468184	23-079-049-00023-00009	62000 PASTOS PERMANENTES DE 5 O MAS AÑOS-SIN VARIEDAD	S	63	10,26	0,71	3,55	0,59		0,72			0,59	0,59
1700000007139932	23-079-049-00015-00003	62000 PASTOS PERMANENTES DE 5 O MAS AÑOS-SIN VARIEDAD	S	63	8,99	0,42	0,42	0,42		0,42			0,42	0,42
1700000007139939	23-079-049-00023-00010	62000 PASTOS PERMANENTES DE 5 O MAS AÑOS-SIN VARIEDAD	S	63	14,13	0,53	0,35	0,35		0,62			0,35	0,35
1700000007139941	23-079-049-00023-00015	62000 PASTOS PERMANENTES DE 5 O MAS AÑOS-SIN VARIEDAD	S	63	11,71	7,37	5,52	5,52		7,39			5,52	5,52
1700000007139942	23-079-049-00023-00016	62000 PASTOS PERMANENTES DE 5 O MAS AÑOS-SIN VARIEDAD	S	63	3,99	3,08	3,08	3,08		3,08			3,08	3,08
1700000007139946	23-079-049-00023-00009	62000 PASTOS PERMANENTES DE 5 O MAS AÑOS-SIN VARIEDAD	S	63	10,26	3,55	3,55	2,96		3,59			2,96	2,96
1700000007139947	23-079-049-00015-00002	62000 PASTOS PERMANENTES DE 5 O MAS AÑOS-SIN VARIEDAD	S	63	11,38	1,97	1,67	1,67		1,97			1,67	1,67
1700000007139950	23-079-049-00015-00004	62000 PASTOS PERMANENTES DE 5 O MAS AÑOS-SIN VARIEDAD	S	63	12,18	0,50	0,50	0,50		0,50			0,50	0,50

DATOS GANADERÍA

RESUMEN DE UNIDADES

<u>Cód</u>	<u>GRUPO DE PAGO</u>	<u>Sup. Dec. Admisible (ha)</u>	<u>Sup. Comprometida (ha)</u>	<u>Sup. ajustada compromiso (1) (ha)</u>	<u>% sobredec.</u>	<u>SUP. PROPUESTA (ha)</u>	<u>Importe Declarado</u>	<u>Importe Topado</u>	<u>Importe Propuesto</u>	<u>Importe tras sobredec.</u>
63	PASTOS ASOCIADOS A GANADERÍA ECOLÓGICA	18,13		14,36	0,00	14,36	1.179,67	1.012,24	1.012,24	1.012,24
	TOTAL	18,13	14,36	14,36		14,36	1.179,67	1.012,24	1.012,24	1.012,24

RESUMEN DE PAGOS

	<u>PROPUESTO</u>	<u>IMPORTE (Euros)</u>		
		<u>FEADER (Eje 2)</u>	<u>MAPA</u>	<u>CAGPDS</u>
Propuesto a pagar	1.012,24	759,18	108,82	144,24

APLICACIÓN DE REDUCCIONES Y SANCIONES

	<u>Importe Calculado</u>	<u>Importe prerreduc.</u>	<u>Admisibilidad y compromisos</u>	<u>Presentación tardía</u>	<u>Omisión declaración</u>	<u>Condicionabilidad</u>	<u>PROPUESTO</u>	<u>IMPORTE (Euros)</u>		
								<u>FEADER (Eje 2)</u>	<u>MAPA</u>	<u>CAGPDS</u>
	1.012,24	1.012,24	0,00	0,00	0,00	0,00	1.012,24	759,18	108,82	144,24
TOTAL							1.012,24	759,18	108,82	144,24



(1) Superficie declarada admisible ajustada con la superficie comprometida.
 (2) Factor de penalización valorando el alcance para el tipo de compromiso.
 (3) Solicita agricultura y tiene compromisos vigentes.
 (4) Solicita ganadería y tiene compromisos vigentes.

Datos considerados para el Cálculo de la Carga Ganadera mínima y máxima del expediente

Explotación	Especie	Inscrito en Sipea y Admisible	Censo Medio Animales	Ugm Calculada para CG Mínima	Ugm Calculada para CG Máxima
ES230620007020	BOVINA	NO	58,28	0,00	47,28
ES230620007020	CABALLAR	NO	0,56	0,00	0,56
ES230790000524	CAPRINA	SI	12,25	1,84	1,84
ES230790007062	BOVINA	SI	68,07	55,03	55,03
ES230790007062	CABALLAR	NO	5,43	0,00	5,43
ES230790007080	CAPRINA	NO	3,28	0,00	0,49
ES230790007087	BOVINA	NO	46,94	0,00	35,09
				56,87	145,72

Superficie determinada para Cálculo Carga Ganadera Mínima: 110,92 ha

Superficie determinada para Cálculo Carga Ganadera Máxima: 168,16 ha

Carga Ganadera Mínima Expediente: 0,51 ugm/ha

Carga Ganadera Máxima Expediente: 0,87 ugm/ha

Recintos Determinados para el Cálculo de Garga Ganadera Mínima

REF.	REFERENCIA SIGPAC	CULTIVO	DESCRIPCIÓN CULTIVO	S/R	SUP. PROPUESTA (ha)
-468184	23-079-049-00023-00009	62000	PASTOS PERMANENTES DE 5 O MAS AÑOS-SIN VARIEDAD	S	0,71
-191575	23-079-045-00018-00011	62000	PASTOS PERMANENTES DE 5 O MAS AÑOS-SIN VARIEDAD	S	0,76
-190949	23-079-045-00018-00009	62000	PASTOS PERMANENTES DE 5 O MAS AÑOS-SIN VARIEDAD	S	0,89
-190948	23-079-045-00018-00011	62000	PASTOS PERMANENTES DE 5 O MAS AÑOS-SIN VARIEDAD	S	2,14
-190947	23-079-045-00018-00009	62000	PASTOS PERMANENTES DE 5 O MAS AÑOS-SIN VARIEDAD	S	3,52
-190946	23-079-045-00018-00009	62000	PASTOS PERMANENTES DE 5 O MAS AÑOS-SIN VARIEDAD	S	0,26
-149099	23-079-049-00023-00011	62000	PASTOS PERMANENTES DE 5 O MAS AÑOS-SIN VARIEDAD	S	1,40
-149098	23-079-044-00005-00004	24902	BARBECHO SIN PRODUCCIÓN-CON CUBIERTA VEGETAL	S	1,27
1700000007139911	23-063-015-00167-00001	62000	PASTOS PERMANENTES DE 5 O MAS AÑOS-SIN VARIEDAD	S	0,48
1700000007139912	23-063-015-00200-00001	63000	PASTOS DE MENOS DE 5 AÑOS-SIN VARIEDAD	S	1,22
1700000007139913	23-063-015-00200-00005	20902	BARBECHO TRADICIONAL-CON CUBIERTA VEGETAL	S	0,03
1700000007139914	23-063-015-00200-00002	63000	PASTOS DE MENOS DE 5 AÑOS-SIN VARIEDAD	S	1,88
1700000007139916	23-079-044-00003-00001	24902	BARBECHO SIN PRODUCCIÓN-CON CUBIERTA VEGETAL	S	3,64
1700000007139919	23-063-015-00168-00005	62000	PASTOS PERMANENTES DE 5 O MAS AÑOS-SIN VARIEDAD	S	0,01
1700000007139922	23-063-015-00168-00006	62000	PASTOS PERMANENTES DE 5 O MAS AÑOS-SIN VARIEDAD	S	0,37
1700000007139924	23-063-015-00168-00007	62000	PASTOS PERMANENTES DE 5 O MAS AÑOS-SIN VARIEDAD	S	0,04
1700000007139925	23-079-045-00018-00011	62000	PASTOS PERMANENTES DE 5 O MAS AÑOS-SIN VARIEDAD	S	9,72
1700000007139926	23-079-045-00019-00001	62000	PASTOS PERMANENTES DE 5 O MAS AÑOS-SIN VARIEDAD	S	0,33
1700000007139927	23-079-045-00018-00009	62000	PASTOS PERMANENTES DE 5 O MAS AÑOS-SIN VARIEDAD	S	4,68
1700000007139931	23-079-044-00003-00003	62000	PASTOS PERMANENTES DE 5 O MAS AÑOS-SIN VARIEDAD	S	0,35
1700000007139932	23-079-049-00015-00003	62000	PASTOS PERMANENTES DE 5 O MAS AÑOS-SIN VARIEDAD	S	0,42
1700000007139936	23-063-015-00168-00003	62000	PASTOS PERMANENTES DE 5 O MAS AÑOS-SIN VARIEDAD	S	1,00
1700000007139937	23-063-015-00210-00001	62000	PASTOS PERMANENTES DE 5 O MAS AÑOS-SIN VARIEDAD	S	0,90
1700000007139939	23-079-049-00023-00010	62000	PASTOS PERMANENTES DE 5 O MAS AÑOS-SIN VARIEDAD	S	0,53
1700000007139940	23-079-044-00007-00001	62000	PASTOS PERMANENTES DE 5 O MAS AÑOS-SIN VARIEDAD	S	1,39
1700000007139941	23-079-049-00023-00015	62000	PASTOS PERMANENTES DE 5 O MAS AÑOS-SIN VARIEDAD	S	7,37
1700000007139942	23-079-049-00023-00016	62000	PASTOS PERMANENTES DE 5 O MAS AÑOS-SIN VARIEDAD	S	3,08
1700000007139944	23-079-049-00023-00011	62000	PASTOS PERMANENTES DE 5 O MAS AÑOS-SIN VARIEDAD	S	54,25
1700000007139946	23-079-049-00023-00009	62000	PASTOS PERMANENTES DE 5 O MAS AÑOS-SIN VARIEDAD	S	3,55
1700000007139947	23-079-049-00015-00002	62000	PASTOS PERMANENTES DE 5 O MAS AÑOS-SIN VARIEDAD	S	1,97
1700000007139949	23-079-045-00018-00011	62000	PASTOS PERMANENTES DE 5 O MAS AÑOS-SIN VARIEDAD	S	1,26

(1) Superficie declarada admisible ajustada con la superficie comprometida.
 (2) Factor de penalización valorando el alcance para el tipo de compromiso.
 (3) Solicita agricultura y tiene compromisos vigentes.
 (4) Solicita ganadería y tiene compromisos vigentes.

Datos considerados para el Cálculo de la Carga Ganadera mínima y máxima del expediente**Recintos Determinados para el Cálculo de Garga Ganadera Mínima**

REF.	REFERENCIA SIGPAC	CULTIVO	DESCRIPCIÓN CULTIVO	S/R	SUP. PROPUESTA (ha)
170000007139950	23-079-049-00015-00004	62000	PASTOS PERMANENTES DE 5 O MAS AÑOS-SIN VARIEDAD	S	0,50
170000007139954	23-063-015-00167-00002	62000	PASTOS PERMANENTES DE 5 O MAS AÑOS-SIN VARIEDAD	S	1,00

Recintos Determinados para el Cálculo de Garga Ganadera Máxima

REF.	REFERENCIA SIGPAC	CULTIVO	DESCRIPCIÓN CULTIVO	S/R	SUP. PROPUESTA (ha)
-468184	23-079-049-00023-00009	62000	PASTOS PERMANENTES DE 5 O MAS AÑOS-SIN VARIEDAD	S	0,71
-191575	23-079-045-00018-00011	62000	PASTOS PERMANENTES DE 5 O MAS AÑOS-SIN VARIEDAD	S	0,76
-190949	23-079-045-00018-00009	62000	PASTOS PERMANENTES DE 5 O MAS AÑOS-SIN VARIEDAD	S	0,89
-190948	23-079-045-00018-00011	62000	PASTOS PERMANENTES DE 5 O MAS AÑOS-SIN VARIEDAD	S	2,14
-190947	23-079-045-00018-00009	62000	PASTOS PERMANENTES DE 5 O MAS AÑOS-SIN VARIEDAD	S	3,52
-190946	23-079-045-00018-00009	62000	PASTOS PERMANENTES DE 5 O MAS AÑOS-SIN VARIEDAD	S	0,26
-149884	23-079-079-00049-00004	62000	PASTOS PERMANENTES DE 5 O MAS AÑOS-SIN VARIEDAD	S	0,06
-149101	23-079-049-00023-00029	62000	PASTOS PERMANENTES DE 5 O MAS AÑOS-SIN VARIEDAD	S	6,67
-149100	23-079-049-00023-00027	62000	PASTOS PERMANENTES DE 5 O MAS AÑOS-SIN VARIEDAD	S	2,65
-149099	23-079-049-00023-00011	62000	PASTOS PERMANENTES DE 5 O MAS AÑOS-SIN VARIEDAD	S	1,40
-149098	23-079-044-00005-00004	24902	BARBECHO SIN PRODUCCIÓN-CON CUBIERTA VEGETAL	S	1,27
-149096	23-079-044-00004-00008	24902	BARBECHO SIN PRODUCCIÓN-CON CUBIERTA VEGETAL	S	1,17
-149095	23-079-044-00004-00007	24902	BARBECHO SIN PRODUCCIÓN-CON CUBIERTA VEGETAL	S	3,02
-149094	23-079-044-00003-00008	62000	PASTOS PERMANENTES DE 5 O MAS AÑOS-SIN VARIEDAD	S	0,32
-149093	23-079-044-00003-00006	24902	BARBECHO SIN PRODUCCIÓN-CON CUBIERTA VEGETAL	S	2,81
4189296	23-079-077-00002-00003	62000	PASTOS PERMANENTES DE 5 O MAS AÑOS-SIN VARIEDAD	S	5,88
4189526	23-079-079-00049-00005	62000	PASTOS PERMANENTES DE 5 O MAS AÑOS-SIN VARIEDAD	S	0,87
4189543	23-079-078-00149-00001	62000	PASTOS PERMANENTES DE 5 O MAS AÑOS-SIN VARIEDAD	S	10,30
4189549	23-079-078-00149-00002	62000	PASTOS PERMANENTES DE 5 O MAS AÑOS-SIN VARIEDAD	S	9,79
4189906	23-079-041-00132-00001	62000	PASTOS PERMANENTES DE 5 O MAS AÑOS-SIN VARIEDAD	S	0,26
4189920	23-079-041-00530-00001	62000	PASTOS PERMANENTES DE 5 O MAS AÑOS-SIN VARIEDAD	S	0,03
170000007139911	23-063-015-00167-00001	62000	PASTOS PERMANENTES DE 5 O MAS AÑOS-SIN VARIEDAD	S	0,48
170000007139912	23-063-015-00200-00001	63000	PASTOS DE MENOS DE 5 AÑOS-SIN VARIEDAD	S	1,22
170000007139913	23-063-015-00200-00005	20902	BARBECHO TRADICIONAL-CON CUBIERTA VEGETAL	S	0,03
170000007139914	23-063-015-00200-00002	63000	PASTOS DE MENOS DE 5 AÑOS-SIN VARIEDAD	S	1,88
170000007139916	23-079-044-00003-00001	24902	BARBECHO SIN PRODUCCIÓN-CON CUBIERTA VEGETAL	S	3,64
170000007139918	23-079-077-00002-00002	62000	PASTOS PERMANENTES DE 5 O MAS AÑOS-SIN VARIEDAD	S	0,18
170000007139919	23-063-015-00168-00005	62000	PASTOS PERMANENTES DE 5 O MAS AÑOS-SIN VARIEDAD	S	0,01
170000007139920	23-079-068-00003-00002	62000	PASTOS PERMANENTES DE 5 O MAS AÑOS-SIN VARIEDAD	S	0,34
170000007139921	23-079-068-00003-00003	62000	PASTOS PERMANENTES DE 5 O MAS AÑOS-SIN VARIEDAD	S	0,11
170000007139922	23-063-015-00168-00006	62000	PASTOS PERMANENTES DE 5 O MAS AÑOS-SIN VARIEDAD	S	0,37
170000007139924	23-063-015-00168-00007	62000	PASTOS PERMANENTES DE 5 O MAS AÑOS-SIN VARIEDAD	S	0,04
170000007139925	23-079-045-00018-00011	62000	PASTOS PERMANENTES DE 5 O MAS AÑOS-SIN VARIEDAD	S	9,72
170000007139926	23-079-045-00019-00001	62000	PASTOS PERMANENTES DE 5 O MAS AÑOS-SIN VARIEDAD	S	0,33
170000007139927	23-079-045-00018-00009	62000	PASTOS PERMANENTES DE 5 O MAS AÑOS-SIN VARIEDAD	S	4,68
170000007139931	23-079-044-00003-00003	62000	PASTOS PERMANENTES DE 5 O MAS AÑOS-SIN VARIEDAD	S	0,35
170000007139932	23-079-049-00015-00003	62000	PASTOS PERMANENTES DE 5 O MAS AÑOS-SIN VARIEDAD	S	0,42
170000007139936	23-063-015-00168-00003	62000	PASTOS PERMANENTES DE 5 O MAS AÑOS-SIN VARIEDAD	S	1,00
170000007139937	23-063-015-00210-00001	62000	PASTOS PERMANENTES DE 5 O MAS AÑOS-SIN VARIEDAD	S	0,90

(1) Superficie declarada admisible ajustada con la superficie comprometida.

(2) Factor de penalización valorando el alcance para el tipo de compromiso.

(3) Solicita agricultura y tiene compromisos vigentes.

(4) Solicita ganadería y tiene compromisos vigentes.

Datos considerados para el Cálculo de la Carga Ganadera mínima y máxima del expediente

Recintos Determinados para el Cálculo de Garga Ganadera Máxima

REF.	REFERENCIA SIGPAC	CULTIVO	DESCRIPCIÓN CULTIVO	S/R	SUP. PROPUESTA (ha)
170000007139939	23-079-049-00023-00010	62000	PASTOS PERMANENTES DE 5 O MAS AÑOS-SIN VARIEDAD	S	0,53
170000007139940	23-079-044-00007-00001	62000	PASTOS PERMANENTES DE 5 O MAS AÑOS-SIN VARIEDAD	S	1,39
170000007139941	23-079-049-00023-00015	62000	PASTOS PERMANENTES DE 5 O MAS AÑOS-SIN VARIEDAD	S	7,37
170000007139942	23-079-049-00023-00016	62000	PASTOS PERMANENTES DE 5 O MAS AÑOS-SIN VARIEDAD	S	3,08
170000007139944	23-079-049-00023-00011	62000	PASTOS PERMANENTES DE 5 O MAS AÑOS-SIN VARIEDAD	S	54,25
170000007139945	23-079-049-00023-00024	62000	PASTOS PERMANENTES DE 5 O MAS AÑOS-SIN VARIEDAD	S	6,22
170000007139946	23-079-049-00023-00009	62000	PASTOS PERMANENTES DE 5 O MAS AÑOS-SIN VARIEDAD	S	3,55
170000007139947	23-079-049-00015-00002	62000	PASTOS PERMANENTES DE 5 O MAS AÑOS-SIN VARIEDAD	S	1,97
170000007139949	23-079-045-00018-00011	62000	PASTOS PERMANENTES DE 5 O MAS AÑOS-SIN VARIEDAD	S	1,26
170000007139950	23-079-049-00015-00004	62000	PASTOS PERMANENTES DE 5 O MAS AÑOS-SIN VARIEDAD	S	0,50
170000007139953	23-079-077-00001-00001	62000	PASTOS PERMANENTES DE 5 O MAS AÑOS-SIN VARIEDAD	S	6,56
170000007139954	23-063-015-00167-00002	62000	PASTOS PERMANENTES DE 5 O MAS AÑOS-SIN VARIEDAD	S	1,00

INCIDENCIAS

INCIDENCIA DESCRIPCIÓN

- 85031 Solicita recinto que no está comprometido para la operación.
 Ref:1700000007139916 Recinto:23-079-044-00003-001 Cultivo:24902 BARBECHO SIN PRODUCCIÓN-CON CUBIERTA VEGETAL Secano
 Ref:1700000007139931 Recinto:23-079-044-00003-003 Cultivo:62000 PASTOS PERMANENTES DE 5 O MAS AÑOS-SIN VARIEDAD Secano
 Ref:-149098 Recinto:23-079-044-00005-004 Cultivo:24902 BARBECHO SIN PRODUCCIÓN-CON CUBIERTA VEGETAL Secano
 Ref:-190947 Recinto:23-079-045-00018-009 Cultivo:62000 PASTOS PERMANENTES DE 5 O MAS AÑOS-SIN VARIEDAD Secano
 Ref:-190949 Recinto:23-079-045-00018-009 Cultivo:62000 PASTOS PERMANENTES DE 5 O MAS AÑOS-SIN VARIEDAD Secano
 Ref:1700000007139927 Recinto:23-079-045-00018-009 Cultivo:62000 PASTOS PERMANENTES DE 5 O MAS AÑOS-SIN VARIEDAD Secano
 Ref:-190946 Recinto:23-079-045-00018-009 Cultivo:62000 PASTOS PERMANENTES DE 5 O MAS AÑOS-SIN VARIEDAD Secano
 Ref:1700000007139925 Recinto:23-079-045-00018-011 Cultivo:62000 PASTOS PERMANENTES DE 5 O MAS AÑOS-SIN VARIEDAD Secano
 Ref:-191575 Recinto:23-079-045-00018-011 Cultivo:62000 PASTOS PERMANENTES DE 5 O MAS AÑOS-SIN VARIEDAD Secano
 Ref:1700000007139949 Recinto:23-079-045-00018-011 Cultivo:62000 PASTOS PERMANENTES DE 5 O MAS AÑOS-SIN VARIEDAD Secano
 Ref:-190948 Recinto:23-079-045-00018-011 Cultivo:62000 PASTOS PERMANENTES DE 5 O MAS AÑOS-SIN VARIEDAD Secano
 Ref:1700000007139926 Recinto:23-079-045-00019-001 Cultivo:62000 PASTOS PERMANENTES DE 5 O MAS AÑOS-SIN VARIEDAD Secano
- 85042 No inscrito en un organismo de control y certificación ecológico (artículo 5-1 e), Orden 26 mayo 2015)
 Explotación:ES230620007020 Especie:CABALLAR
 Explotación:ES230620007020 Especie:BOVINA
 Explotación:ES230790007062 Especie:CABALLAR
 Explotación:ES230790007080 Especie:CAPRINA
 Explotación:ES230790007087 Especie:BOVINA



<u>APELLIDOS Y NOMBRE / RAZÓN SOCIAL</u>	<u>NIF</u>	<u>EXPEDIENTE</u>	<u>SOLICITA AGRICULT. (3)</u>	<u>SOLICITA GANADER. (4)</u>	<u>ANUALIDAD DE PAGO</u>
MOLINA MOLINA SEBASTIAN	****7379*	1205009	NO	SI	6ª

DATOS MANTENIMIENTO

IMPORTE POR ANUALIDAD

	<u>2015</u>	<u>2016</u>	<u>2017</u>	<u>2018</u>	<u>2019</u>	<u>2020</u>
IMPORTE MÁXIMO SUBVENCIONABLE	11.612,72 €	11.612,72 €	11.445,77 €	11.445,77 €	11.444,20 €	11.444,20 €
IMPORTE MEDIO DE TRANSFERENCIA (€/ha)	52,50 €	52,50 €	52,50 €	52,50 €	52,50 €	52,50 €

RESUMEN DE UNIDADES

<u>Cód</u>	<u>GRUPO DE PAGO</u>	<u>Sup. Dec. Admisible (ha)</u>	<u>Sup. Comprometida (ha)</u>	<u>Sup. ajustada compromiso (1) (ha)</u>	<u>% sobredec.</u>	<u>SUP. PROPUESTA (ha)</u>	<u>Importe Declarado</u>	<u>Importe Topado</u>	<u>Importe Propuesto</u>	<u>Importe tras sobredec.</u>
63	PASTOS ASOCIADOS A GANADERÍA ECOLÓGICA	217,99		217,99	0,00	217,99	11.533,86	11.444,20	11.444,20	11.444,20
	TOTAL	217,99	217,99	217,99		217,99	11.533,86	11.444,20	11.444,20	11.444,20

APLICACIÓN DE REDUCCIONES Y SANCIONES

	<u>Importe Calculado</u>	<u>Importe prerreduc.</u>	<u>Admisibilidad y compromisos</u>	<u>Presentación tardía</u>	<u>Omisión declaración</u>	<u>Condicionabilidad</u>	<u>PROPUESTO</u>	<u>IMPORTE (Euros)</u>		
								<u>FEADER (Eje 2)</u>	<u>MAPA</u>	<u>CAGPDS</u>
GANADERÍA	11.444,20	11.444,20	0,00	0,00	0,00	0,00	11.444,20	8.583,15	1.230,25	1.630,80
TOTAL							11.444,20	8.583,15	1.230,25	1.630,80

RECINTOS PROPUESTOS

<u>REE</u>	<u>REFERENCIA SIGPAC</u>	<u>CULTIVO DESCRIPCIÓN CULTIVO</u>	<u>S/R G.PAGO</u>	<u>PEND. MEDIA (%)</u>	<u>SUP. DEC. ADMISIBLE (ha)</u>	<u>SUP. COMPROM. (ha)</u>	<u>SUP. AJUSTADA COMPROM. (1) (ha)</u>	<u>SUP. CONV. SIGPAC (ha)</u>	<u>SUP. CERTIE. (ha)</u>	<u>SUP. CAMPO (ha)</u>	<u>SUP. CAMPO DETER. CULT. DECLARADO (ha)</u>	<u>SUP. DEC. REDUCIDA (ha)</u>	<u>SUP. PROPUESTA (ha)</u>
1700000006752073	23-055-005-00009-00001	62000 PASTOS PERMANENTES DE 5 O MAS AÑOS-SIN VARIEDAD	S 63	11,68	9,86	59,37	9,86		9,86			9,86	9,86
1700000006752074	23-055-005-00009-00001	62000 PASTOS PERMANENTES DE 5 O MAS AÑOS-SIN VARIEDAD	S 63	11,68	49,50	59,37	49,50		49,51			49,50	49,50
1700000006752076	23-055-005-00009-00005	62000 PASTOS PERMANENTES DE 5 O MAS AÑOS-SIN VARIEDAD	S 63	4,30	1,71	1,71	1,71		1,71			1,71	1,71
1700000006752077	23-055-005-00010-00002	62000 PASTOS PERMANENTES DE 5 O MAS AÑOS-SIN VARIEDAD	S 63	20,99	156,92	156,92	156,92		184,61			156,92	156,92

DATOS GANADERÍA

RESUMEN DE UNIDADES

<u>Cód</u>	<u>GRUPO DE PAGO</u>	<u>Sup. Dec. Admisible (ha)</u>	<u>Sup. Comprometida (ha)</u>	<u>Sup. ajustada compromiso (1) (ha)</u>	<u>% sobredec.</u>	<u>SUP. PROPUESTA (ha)</u>	<u>Importe Declarado</u>	<u>Importe Topado</u>	<u>Importe Propuesto</u>	<u>Importe tras sobredec.</u>
63	PASTOS ASOCIADOS A GANADERÍA ECOLÓGICA	217,99		217,99	0,00	217,99	11.533,86	11.444,20	11.444,20	11.444,20
	TOTAL	217,99	217,99	217,99		217,99	11.533,86	11.444,20	11.444,20	11.444,20

RESUMEN DE PAGOS

	<u>PROPUESTO</u>	<u>IMPORTE (Euros)</u>		
		<u>FEADER (Eje 2)</u>	<u>MAPA</u>	<u>CAGPDS</u>
Propuesto a pagar	11.444,20	8.583,15	1.230,25	1.630,80

APLICACIÓN DE REDUCCIONES Y SANCIONES

	<u>Importe Calculado</u>	<u>Importe prerreduc.</u>	<u>Admisibilidad y compromisos</u>	<u>Presentación tardía</u>	<u>Omisión declaración</u>	<u>Condicionabilidad</u>	<u>PROPUESTO</u>	<u>IMPORTE (Euros)</u>		
								<u>FEADER (Eje 2)</u>	<u>MAPA</u>	<u>CAGPDS</u>
	11.444,20	11.444,20	0,00	0,00	0,00	0,00	11.444,20	8.583,15	1.230,25	1.630,80
TOTAL							11.444,20	8.583,15	1.230,25	1.630,80



(1) Superficie declarada admisible ajustada con la superficie comprometida.
 (2) Factor de penalización valorando el alcance para el tipo de compromiso.
 (3) Solicita agricultura y tiene compromisos vigentes.
 (4) Solicita ganadería y tiene compromisos vigentes.

Datos considerados para el Cálculo de la Carga Ganadera mínima y máxima del expediente

<u>Explotación</u>	<u>Especie</u>	<u>Inscrito en Sipea y Admisible</u>	<u>Censo Medio Animales</u>	<u>Ugm Calculada para CG Mínima</u>	<u>Ugm Calculada para CG Máxima</u>
ES230550000120	CAPRINA	SI	18,24	2,74	2,74
ES230550000120	OVINA	SI	681,44	102,22	102,22
				104,96	104,96

Superficie determinada para Cálculo Carga Ganadera Mínima: 217,99 ha

Superficie determinada para Cálculo Carga Ganadera Máxima: 217,99 ha

Carga Ganadera Mínima Expediente: 0,48 ugm/ha

Carga Ganadera Máxima Expediente: 0,48 ugm/ha

Recintos Determinados para el Cálculo de Garga Ganadera Mínima

<u>REF.</u>	<u>REFERENCIA SIGPAC</u>	<u>CULTIVO</u>	<u>DESCRIPCIÓN CULTIVO</u>	<u>S/R</u>	<u>SUP. PROPUESTA (ha)</u>
1700000006752073	23-055-005-00009-00001	62000	PASTOS PERMANENTES DE 5 O MAS AÑOS-SIN VARIEDAD	S	9,86
1700000006752074	23-055-005-00009-00001	62000	PASTOS PERMANENTES DE 5 O MAS AÑOS-SIN VARIEDAD	S	49,50
1700000006752076	23-055-005-00009-00005	62000	PASTOS PERMANENTES DE 5 O MAS AÑOS-SIN VARIEDAD	S	1,71
1700000006752077	23-055-005-00010-00002	62000	PASTOS PERMANENTES DE 5 O MAS AÑOS-SIN VARIEDAD	S	156,92

Recintos Determinados para el Cálculo de Garga Ganadera Máxima

<u>REF.</u>	<u>REFERENCIA SIGPAC</u>	<u>CULTIVO</u>	<u>DESCRIPCIÓN CULTIVO</u>	<u>S/R</u>	<u>SUP. PROPUESTA (ha)</u>
1700000006752073	23-055-005-00009-00001	62000	PASTOS PERMANENTES DE 5 O MAS AÑOS-SIN VARIEDAD	S	9,86
1700000006752074	23-055-005-00009-00001	62000	PASTOS PERMANENTES DE 5 O MAS AÑOS-SIN VARIEDAD	S	49,50
1700000006752076	23-055-005-00009-00005	62000	PASTOS PERMANENTES DE 5 O MAS AÑOS-SIN VARIEDAD	S	1,71
1700000006752077	23-055-005-00010-00002	62000	PASTOS PERMANENTES DE 5 O MAS AÑOS-SIN VARIEDAD	S	156,92

INCIDENCIAS

INCIDENCIA DESCRIPCIÓN

75022 No autoriza a que, en caso de la devolución por la entidad financiera (retrocesión bancaria) del pago en la cuenta corriente consignada en la solicitud y que está debidamente registrada en el sistema contable GIRO de la Junta de Andalucía, se proceda al pago en cualquier otra cuenta corriente de la titularidad del solicitante vigente en dicho sistema contable.



(1) Superficie declarada admisible ajustada con la superficie comprometida.
 (2) Factor de penalización valorando el alcance para el tipo de compromiso.
 (3) Solicita agricultura y tiene compromisos vigentes.
 (4) Solicita ganadería y tiene compromisos vigentes.

<u>APELLIDOS Y NOMBRE / RAZÓN SOCIAL</u>	<u>NIF</u>	<u>EXPEDIENTE</u>	<u>SOLICITA AGRICULT. (3)</u>	<u>SOLICITA GANADER. (4)</u>	<u>ANUALIDAD DE PAGO</u>
MONTIEL MOLINA MARIA DEL PILAR	****4397*	1217584	SI	NO	6ª

DATOS MANTENIMIENTO

IMPORTE POR ANUALIDAD

	<u>2015</u>	<u>2016</u>	<u>2017</u>	<u>2018</u>	<u>2019</u>	<u>2020</u>
IMPORTE MÁXIMO SUBVENCIONABLE	6.007,86 €	6.007,86 €	5.981,23 €	5.981,23 €	5.981,23 €	5.979,18 €
IMPORTE MEDIO DE TRANSFERENCIA (€/ha)	204,84 €	204,84 €	204,84 €	204,84 €	204,84 €	204,84 €

RESUMEN DE UNIDADES

<u>Cód</u>	<u>GRUPO DE PAGO</u>	<u>Sup. Dec. Admisible (ha)</u>	<u>Sup. Comprometida (ha)</u>	<u>Sup. ajustada compromiso (1) (ha)</u>	<u>% sobredec.</u>	<u>SUP. PROPUESTA (ha)</u>	<u>Importe Declarado</u>	<u>Importe Topado</u>	<u>Importe Propuesto</u>	<u>Importe tras sobredec.</u>
58	FRUTALES SECANO	24,05		24,05	0,00	24,05	5.200,57	5.201,96	5.200,57	5.200,57
59	HERBÁCEOS	5,14		5,14	0,00	5,14	777,01	777,22	777,01	777,01
TOTAL		29,19	29,19	29,19		29,19	5.977,58	5.979,18	5.977,58	5.977,58

APLICACIÓN DE REDUCCIONES Y SANCIONES

<u>AGRICULTURA</u>	<u>Importe Calculado</u>	<u>Importe prereduc.</u>	<u>Admisibilidad y compromisos</u>	<u>Presentación tardía</u>	<u>Omisión declaración</u>	<u>Condicionabilidad</u>	<u>PROPUESTO</u>	<u>IMPORTE (Euros)</u>		
								<u>FEADER (Eje 2)</u>	<u>MAPA</u>	<u>CAGPDS</u>
	5.977,58	5.977,58	0,00	0,00	0,00	0,00	5.977,58	4.483,19	642,59	851,80
TOTAL							5.977,58	4.483,19	642,59	851,80

RECINTOS PROPUESTOS

<u>REF.</u>	<u>REFERENCIA SIGPAC</u>	<u>CULTIVO DESCRIPCIÓN CULTIVO</u>	<u>S/R G.PAGO</u>	<u>PEND. MEDIA (%)</u>	<u>SUP. DEC. ADMISIBLE (ha)</u>	<u>SUP. COMPROM. (ha)</u>	<u>SUP. AJUSTADA COMPR.(1) (ha)</u>	<u>SUP. CONV. SIGPAC (ha)</u>	<u>SUP. CERTIF. (ha)</u>	<u>SUP. CAMPO (ha)</u>	<u>SUP. CAMPO DETER. CULT. DECLARADO (ha)</u>	<u>SUP. DEC. REDUCIDA (ha)</u>	<u>SUP. PROPUESTA (ha)</u>
1700000006749041	23-078-012-00398-00001	5000 CEBADA-SIN VARIEDAD	R 59	6,19	0,56	0,56	0,56		0,56			0,56	0,56
1700000006749043	23-078-012-00853-00001	5000 CEBADA-SIN VARIEDAD	R 59	9,12	0,43	0,43	0,43		0,43			0,43	0,43
1700000006749044	23-078-012-00861-00001	5000 CEBADA-SIN VARIEDAD	R 59	17,18	0,58	0,58	0,58		0,58			0,58	0,58
1700000006749045	23-078-012-00862-00001	5000 CEBADA-SIN VARIEDAD	R 59	10,68	0,39	0,39	0,39		0,39			0,39	0,39
1700000006749046	23-078-012-00877-00001	5000 CEBADA-SIN VARIEDAD	R 59	9,27	0,28	0,28	0,28		0,28			0,28	0,28
1700000006749047	23-078-012-00878-00001	5000 CEBADA-SIN VARIEDAD	R 59	13,16	0,25	0,25	0,25		0,25			0,25	0,25
1700000006749048	23-078-012-00284-00001	5000 CEBADA-SIN VARIEDAD	R 59	5,39	0,53	0,53	0,53		0,53			0,53	0,53
1700000006749049	23-078-012-00274-00001	5000 CEBADA-SIN VARIEDAD	R 59	10,62	0,33	0,33	0,33		0,33			0,33	0,33
1700000006749055	23-078-012-00872-00001	5000 CEBADA-SIN VARIEDAD	R 59	13,66	0,60	0,60	0,60		0,60			0,60	0,60
1700000006749056	23-078-012-00873-00001	5000 CEBADA-SIN VARIEDAD	R 59	7,78	0,24	0,24	0,24		0,24			0,24	0,24
1700000006749057	23-078-012-00874-00001	5000 CEBADA-SIN VARIEDAD	R 59	15,94	0,12	0,12	0,12		0,12			0,12	0,12
1700000006749058	23-078-012-00875-00001	5000 CEBADA-SIN VARIEDAD	R 59	15,78	0,22	0,22	0,22		0,22			0,22	0,22
1700000006749059	23-078-012-00876-00001	5000 CEBADA-SIN VARIEDAD	R 59	9,02	0,61	0,61	0,61		0,61			0,61	0,61
1700000006749067	23-078-012-00189-00001	104020 ALMENDROS-GUARA	S 58	15,57	0,46	0,46	0,46		0,46			0,46	0,46
1700000006749068	23-078-012-00647-00002	104020 ALMENDROS-GUARA	S 58	16,93	0,16	0,16	0,16		0,16			0,16	0,16
1700000006749069	23-078-012-00974-00001	112020 NOGALES-APOLLO	S 58	8,24	0,42	0,42	0,42		0,42			0,42	0,42
1700000006749070	23-078-012-00657-00006	104020 ALMENDROS-GUARA	S 58	4,09	0,43	0,43	0,43		0,43			0,43	0,43
1700000006749071	23-078-012-00625-00003	104020 ALMENDROS-GUARA	S 58	15,30	0,58	0,58	0,58		0,58			0,58	0,58
1700000006749072	23-078-012-00657-00004	104020 ALMENDROS-GUARA	S 58	12,48	12,41	12,41	12,41		12,41			12,41	12,41
1700000006749073	23-078-012-00633-00001	104020 ALMENDROS-GUARA	S 58	15,87	0,10	0,10	0,10		0,10			0,10	0,10
1700000006749074	23-078-012-00625-00002	104020 ALMENDROS-GUARA	S 58	15,10	9,49	9,49	9,49		9,49			9,49	9,49

DATOS AGRICULTURA

RESUMEN DE UNIDADES

<u>Cód</u>	<u>GRUPO DE PAGO</u>	<u>Sup. Dec. Admisible (ha)</u>	<u>Sup. Comprometida (ha)</u>	<u>Sup. ajustada compromiso (1) (ha)</u>	<u>% sobredec.</u>	<u>SUP. PROPUESTA (ha)</u>	<u>Importe Declarado</u>	<u>Importe Topado</u>	<u>Importe Propuesto</u>	<u>Importe tras sobredec.</u>
58	FRUTALES SECANO	24,05		24,05	0,00	24,05	5.200,57	5.201,96	5.200,57	5.200,57
59	HERBÁCEOS	5,14		5,14	0,00	5,14	777,01	777,22	777,01	777,01
TOTAL		29,19	29,19	29,19		29,19	5.977,58	5.979,18	5.977,58	5.977,58

RESUMEN DE PAGOS

<u>IMPORTE (Euros)</u>				
	<u>PROPUESTO</u>	<u>FEADER (Eje 2)</u>	<u>MAPA</u>	<u>CAGPDS</u>
Propuesto a pagar	5.977,58	4.483,19	642,59	851,80



(1) Superficie declarada admisible ajustada con la superficie comprometida.
 (2) Factor de penalización valorando el alcance para el tipo de compromiso.
 (3) Solicita agricultura y tiene compromisos vigentes.
 (4) Solicita ganadería y tiene compromisos vigentes.

APLICACIÓN DE REDUCCIONES Y SANCIONES

<u>Importe Calculado</u>	<u>Importe prereduc.</u>	<u>Admisibilidad y compromisos</u>	<u>Presentación tardía</u>	<u>Omisión declaración</u>	<u>Condicionabilidad</u>	IMPORTE (Euros)			
						<u>PROPUESTO</u>	<u>FEADER (Eje 2)</u>	<u>MAPA</u>	<u>CAGPDS</u>
5.977,58	5.977,58	0,00	0,00	0,00	0,00	5.977,58	4.483,19	642,59	851,80
					TOTAL	5.977,58	4.483,19	642,59	851,80



(1) Superficie declarada admisible ajustada con la superficie comprometida.
 (2) Factor de penalización valorando el alcance para el tipo de compromiso.
 (3) Solicita agricultura y tiene compromisos vigentes.
 (4) Solicita ganadería y tiene compromisos vigentes.

<u>APELLIDOS Y NOMBRE / RAZÓN SOCIAL</u>	<u>NIF</u>	<u>EXPEDIENTE</u>	<u>SOLICITA AGRICULT. (3)</u>	<u>SOLICITA GANADER. (4)</u>	<u>ANUALIDAD DE PAGO</u>
MORCILLO GIL JORGE	****7035*	1117919	NO	SI	6ª

DATOS MANTENIMIENTO

IMPORTE POR ANUALIDAD

	<u>2015</u>	<u>2016</u>	<u>2017</u>	<u>2018</u>	<u>2019</u>	<u>2020</u>
IMPORTE MÁXIMO SUBVENCIONABLE	0,00 €	0,00 €	0,00 €	0,00 €	8.189,53 €	8.189,53 €
IMPORTE MEDIO DE TRANSFERENCIA (€/ha)	0,00 €	0,00 €	0,00 €	0,00 €	70,51 €	70,51 €

RESUMEN DE UNIDADES

<u>Cód</u>	<u>GRUPO DE PAGO</u>	<u>Sup. Dec. Admisible (ha)</u>	<u>Sup. Comprometida (ha)</u>	<u>Sup. ajustada compromiso (1) (ha)</u>	<u>% sobredec.</u>	<u>SUP. PROPUESTA (ha)</u>	<u>Importe Declarado</u>	<u>Importe Topado</u>	<u>Importe Propuesto</u>	<u>Importe tras sobredec.</u>
63	PASTOS ASOCIADOS A GANADERÍA ECOLÓGICA	413,91		116,15	0,00	116,15	8.189,53	8.189,53	8.189,53	8.189,53
	TOTAL	413,91	116,15	116,15		116,15	8.189,53	8.189,53	8.189,53	8.189,53

APLICACIÓN DE REDUCCIONES Y SANCIONES

	<u>Importe Calculado</u>	<u>Importe prerreduc.</u>	<u>Admisibilidad y compromisos</u>	<u>Presentación tardía</u>	<u>Omisión declaración</u>	<u>Condicionabilidad</u>	<u>PROPUESTO</u>	<u>IMPORTE (Euros)</u>		
								<u>FEADER (Eje 2)</u>	<u>MAPA</u>	<u>CAGPDS</u>
GANADERÍA	8.189,53	8.189,53	0,00	0,00	0,00	0,00	8.189,53	6.142,15	880,37	1.167,01
TOTAL							8.189,53	6.142,15	880,37	1.167,01

RECINTOS PROPUESTOS

<u>REE</u>	<u>REFERENCIA SIGPAC</u>	<u>CULTIVO</u>	<u>DESCRIPCIÓN CULTIVO</u>	<u>S/R</u>	<u>G.PAGO</u>	<u>PEND. MEDIA (%)</u>	<u>SUP. DEC. ADMISIBLE (ha)</u>	<u>SUP. COMPROM. (ha)</u>	<u>SUP. AJUSTADA COMPROM. (1) (ha)</u>	<u>SUP. CONY. SIGPAC (ha)</u>	<u>SUP. CERTIE. (ha)</u>	<u>SUP. CAMPO (ha)</u>	<u>SUP. CAMPO DETER. CULT. DECLARADO (ha)</u>	<u>SUP. DEC. REDUCIDA (ha)</u>	<u>SUP. PROPUESTA (ha)</u>
4649971	23-078-900-99000-99001	62000	PASTOS PERMANENTES DE 5 O MAS AÑOS-SIN VARIEDAD	S	63		137,80	216,00	137,80		123,60			137,80	48,00
4650039	23-078-900-99000-99001	62000	PASTOS PERMANENTES DE 5 O MAS AÑOS-SIN VARIEDAD	S	63		175,25	216,00	175,25		157,20			175,25	85,45
5098461	23-078-900-99000-99001	62000	PASTOS PERMANENTES DE 5 O MAS AÑOS-SIN VARIEDAD	S	63		100,86	216,00	100,86		90,47			100,86	11,06

DATOS GANADERÍA

RESUMEN DE UNIDADES

<u>Cód</u>	<u>GRUPO DE PAGO</u>	<u>Sup. Dec. Admisible (ha)</u>	<u>Sup. Comprometida (ha)</u>	<u>Sup. ajustada compromiso (1) (ha)</u>	<u>% sobredec.</u>	<u>SUP. PROPUESTA (ha)</u>	<u>Importe Declarado</u>	<u>Importe Topado</u>	<u>Importe Propuesto</u>	<u>Importe tras sobredec.</u>
63	PASTOS ASOCIADOS A GANADERÍA ECOLÓGICA	413,91		116,15	0,00	116,15	8.189,53	8.189,53	8.189,53	8.189,53
	TOTAL	413,91	116,15	116,15		116,15	8.189,53	8.189,53	8.189,53	8.189,53

RESUMEN DE PAGOS

<u>IMPORTE (Euros)</u>			
<u>PROPUESTO</u>	<u>FEADER (Eje 2)</u>	<u>MAPA</u>	<u>CAGPDS</u>
Propuesto a pagar	8.189,53	6.142,15	880,37
			1.167,01

APLICACIÓN DE REDUCCIONES Y SANCIONES

	<u>Importe Calculado</u>	<u>Importe prerreduc.</u>	<u>Admisibilidad y compromisos</u>	<u>Presentación tardía</u>	<u>Omisión declaración</u>	<u>Condicionabilidad</u>	<u>PROPUESTO</u>	<u>IMPORTE (Euros)</u>		
								<u>FEADER (Eje 2)</u>	<u>MAPA</u>	<u>CAGPDS</u>
	8.189,53	8.189,53	0,00	0,00	0,00	0,00	8.189,53	6.142,15	880,37	1.167,01
TOTAL							8.189,53	6.142,15	880,37	1.167,01



(1) Superficie declarada admisible ajustada con la superficie comprometida.
 (2) Factor de penalización valorando el alcance para el tipo de compromiso.
 (3) Solicita agricultura y tiene compromisos vigentes.
 (4) Solicita ganadería y tiene compromisos vigentes.

Datos considerados para el Cálculo de la Carga Ganadera mínima y máxima del expediente

Explotación	Especie	Inscrito en Sipea y Admisible	Censo Medio Animales	Ugm Calculada para CG Mínima	Ugm Calculada para CG Máxima
ES230550000901	BOVINA	NO	2,85	0,00	1,60
ES230550000901	CAPRINA	SI	2,44	0,37	0,37
ES230550000901	OVINA	SI	708,75	106,31	106,31
ES239040000617	CAPRINA	SI	4,22	0,63	0,63
ES239040000617	OVINA	SI	732,67	109,90	109,90
				217,21	218,81

Superficie determinada para Cálculo Carga Ganadera Mínima: 270,71 ha

Superficie determinada para Cálculo Carga Ganadera Máxima: 271,58 ha

Carga Ganadera Mínima Expediente: 0,80 ugm/ha

Carga Ganadera Máxima Expediente: 0,81 ugm/ha

Recintos Determinados para el Cálculo de Carga Ganadera Mínima

REF.	REFERENCIA SIGPAC	CULTIVO	DESCRIPCIÓN CULTIVO	S/R	SUP. PROPUESTA (ha)
-85064	23-055-002-00066-00005	62000	PASTOS PERMANENTES DE 5 O MAS AÑOS-SIN VARIEDAD	S	0,20
-85063	23-055-002-00018-00015	62000	PASTOS PERMANENTES DE 5 O MAS AÑOS-SIN VARIEDAD	S	0,03
4542829	23-078-900-99000-99001	62000	PASTOS PERMANENTES DE 5 O MAS AÑOS-SIN VARIEDAD	S	0,00
4649971	23-078-900-99000-99001	62000	PASTOS PERMANENTES DE 5 O MAS AÑOS-SIN VARIEDAD	S	48,00
4650039	23-078-900-99000-99001	62000	PASTOS PERMANENTES DE 5 O MAS AÑOS-SIN VARIEDAD	S	85,45
4681048	23-078-029-00809-00001	62000	PASTOS PERMANENTES DE 5 O MAS AÑOS-SIN VARIEDAD	S	0,46
4681053	23-078-029-00811-00001	62000	PASTOS PERMANENTES DE 5 O MAS AÑOS-SIN VARIEDAD	S	0,42
5098461	23-078-900-99000-99001	62000	PASTOS PERMANENTES DE 5 O MAS AÑOS-SIN VARIEDAD	S	11,06
1700000006166336	23-055-002-00009-00001	62000	PASTOS PERMANENTES DE 5 O MAS AÑOS-SIN VARIEDAD	S	5,49
1700000006166341	23-055-002-00013-00001	62000	PASTOS PERMANENTES DE 5 O MAS AÑOS-SIN VARIEDAD	S	4,23
1700000006166342	23-055-002-00018-00014	62000	PASTOS PERMANENTES DE 5 O MAS AÑOS-SIN VARIEDAD	S	1,41
1700000006166343	23-055-002-00018-00013	62000	PASTOS PERMANENTES DE 5 O MAS AÑOS-SIN VARIEDAD	S	3,34
1700000006166344	23-055-002-00349-00006	62000	PASTOS PERMANENTES DE 5 O MAS AÑOS-SIN VARIEDAD	S	2,46
1700000006166345	23-055-002-00019-00002	62000	PASTOS PERMANENTES DE 5 O MAS AÑOS-SIN VARIEDAD	S	6,62
1700000006166346	23-055-002-00018-00007	62000	PASTOS PERMANENTES DE 5 O MAS AÑOS-SIN VARIEDAD	S	10,93
1700000006166347	23-055-002-00018-00006	62000	PASTOS PERMANENTES DE 5 O MAS AÑOS-SIN VARIEDAD	S	0,82
1700000006166348	23-055-002-00018-00011	62000	PASTOS PERMANENTES DE 5 O MAS AÑOS-SIN VARIEDAD	S	0,02
1700000006166349	23-055-002-00018-00008	62000	PASTOS PERMANENTES DE 5 O MAS AÑOS-SIN VARIEDAD	S	0,26
1700000006166350	23-055-002-00021-00003	62000	PASTOS PERMANENTES DE 5 O MAS AÑOS-SIN VARIEDAD	S	0,10
1700000006166351	23-055-002-00021-00004	62000	PASTOS PERMANENTES DE 5 O MAS AÑOS-SIN VARIEDAD	S	0,05
1700000006166352	23-055-002-00019-00006	62000	PASTOS PERMANENTES DE 5 O MAS AÑOS-SIN VARIEDAD	S	1,26
1700000006166353	23-055-002-00021-00001	62000	PASTOS PERMANENTES DE 5 O MAS AÑOS-SIN VARIEDAD	S	0,45
1700000006166354	23-055-002-00019-00003	62000	PASTOS PERMANENTES DE 5 O MAS AÑOS-SIN VARIEDAD	S	1,73
1700000006166355	23-055-002-00349-00008	62000	PASTOS PERMANENTES DE 5 O MAS AÑOS-SIN VARIEDAD	S	0,06
1700000006166356	23-055-002-00349-00001	62000	PASTOS PERMANENTES DE 5 O MAS AÑOS-SIN VARIEDAD	S	10,98
1700000006166357	23-055-002-00019-00004	62000	PASTOS PERMANENTES DE 5 O MAS AÑOS-SIN VARIEDAD	S	0,29
1700000006166358	23-055-002-00042-00001	62000	PASTOS PERMANENTES DE 5 O MAS AÑOS-SIN VARIEDAD	S	15,33
1700000006166359	23-055-002-00043-00003	62000	PASTOS PERMANENTES DE 5 O MAS AÑOS-SIN VARIEDAD	S	0,26
1700000006166360	23-055-002-00022-00006	62000	PASTOS PERMANENTES DE 5 O MAS AÑOS-SIN VARIEDAD	S	1,11
1700000006166361	23-055-002-00350-00007	62000	PASTOS PERMANENTES DE 5 O MAS AÑOS-SIN VARIEDAD	S	5,57
1700000006166362	23-055-002-00022-00007	62000	PASTOS PERMANENTES DE 5 O MAS AÑOS-SIN VARIEDAD	S	1,05
1700000006166365	23-055-002-00360-00001	62000	PASTOS PERMANENTES DE 5 O MAS AÑOS-SIN VARIEDAD	S	2,34

(1) Superficie declarada admisible ajustada con la superficie comprometida.
 (2) Factor de penalización valorando el alcance para el tipo de compromiso.
 (3) Solicita agricultura y tiene compromisos vigentes.
 (4) Solicita ganadería y tiene compromisos vigentes.

Datos considerados para el Cálculo de la Carga Ganadera mínima y máxima del expediente

Recintos Determinados para el Cálculo de Garga Ganadera Mínima

<u>REF.</u>	<u>REFERENCIA SIGPAC</u>	<u>CULTIVO</u>	<u>DESCRIPCIÓN CULTIVO</u>	<u>S/R</u>	<u>SUP. PROPUESTA (ha)</u>
			VARIEDAD		
170000006166366	23-055-002-00360-00002	62000	PASTOS PERMANENTES DE 5 O MAS AÑOS-SIN VARIEDAD	S	0,03
170000006166367	23-055-002-00350-00001	62000	PASTOS PERMANENTES DE 5 O MAS AÑOS-SIN VARIEDAD	S	5,98
170000006166368	23-055-002-00351-00003	62000	PASTOS PERMANENTES DE 5 O MAS AÑOS-SIN VARIEDAD	S	2,71
170000006166369	23-055-002-00066-00003	62000	PASTOS PERMANENTES DE 5 O MAS AÑOS-SIN VARIEDAD	S	15,52
170000006166370	23-055-002-00043-00004	62000	PASTOS PERMANENTES DE 5 O MAS AÑOS-SIN VARIEDAD	S	0,54
170000006166371	23-055-002-00351-00004	62000	PASTOS PERMANENTES DE 5 O MAS AÑOS-SIN VARIEDAD	S	0,05
170000006166372	23-055-002-00022-00002	62000	PASTOS PERMANENTES DE 5 O MAS AÑOS-SIN VARIEDAD	S	24,05
170000006166373	23-055-002-00351-00007	62000	PASTOS PERMANENTES DE 5 O MAS AÑOS-SIN VARIEDAD	S	0,05

Recintos Determinados para el Cálculo de Garga Ganadera Máxima

<u>REF.</u>	<u>REFERENCIA SIGPAC</u>	<u>CULTIVO</u>	<u>DESCRIPCIÓN CULTIVO</u>	<u>S/R</u>	<u>SUP. PROPUESTA (ha)</u>
-85064	23-055-002-00066-00005	62000	PASTOS PERMANENTES DE 5 O MAS AÑOS-SIN VARIEDAD	S	0,20
-85063	23-055-002-00018-00015	62000	PASTOS PERMANENTES DE 5 O MAS AÑOS-SIN VARIEDAD	S	0,03
4542829	23-078-900-99000-99001	62000	PASTOS PERMANENTES DE 5 O MAS AÑOS-SIN VARIEDAD	S	0,00
4649971	23-078-900-99000-99001	62000	PASTOS PERMANENTES DE 5 O MAS AÑOS-SIN VARIEDAD	S	48,00
4650039	23-078-900-99000-99001	62000	PASTOS PERMANENTES DE 5 O MAS AÑOS-SIN VARIEDAD	S	85,45
4681044	23-078-015-00078-00001	20902	BARBECHO TRADICIONAL-CON CUBIERTA VEGETAL	R	0,11
4681047	23-078-014-00565-00001	20902	BARBECHO TRADICIONAL-CON CUBIERTA VEGETAL	R	0,08
4681048	23-078-029-00809-00001	62000	PASTOS PERMANENTES DE 5 O MAS AÑOS-SIN VARIEDAD	S	0,46
4681049	23-078-015-00197-00001	20902	BARBECHO TRADICIONAL-CON CUBIERTA VEGETAL	R	0,04
4681050	23-078-022-00062-00001	20902	BARBECHO TRADICIONAL-CON CUBIERTA VEGETAL	S	0,43
4681051	23-078-013-00854-00001	20902	BARBECHO TRADICIONAL-CON CUBIERTA VEGETAL	R	0,06
4681052	23-078-013-00881-00001	20902	BARBECHO TRADICIONAL-CON CUBIERTA VEGETAL	R	0,07
4681053	23-078-029-00811-00001	62000	PASTOS PERMANENTES DE 5 O MAS AÑOS-SIN VARIEDAD	S	0,42
4681054	23-078-013-00492-00001	20902	BARBECHO TRADICIONAL-CON CUBIERTA VEGETAL	R	0,08
5098461	23-078-900-99000-99001	62000	PASTOS PERMANENTES DE 5 O MAS AÑOS-SIN VARIEDAD	S	11,06
170000006166336	23-055-002-00009-00001	62000	PASTOS PERMANENTES DE 5 O MAS AÑOS-SIN VARIEDAD	S	5,49
170000006166341	23-055-002-00013-00001	62000	PASTOS PERMANENTES DE 5 O MAS AÑOS-SIN VARIEDAD	S	4,23
170000006166342	23-055-002-00018-00014	62000	PASTOS PERMANENTES DE 5 O MAS AÑOS-SIN VARIEDAD	S	1,41
170000006166343	23-055-002-00018-00013	62000	PASTOS PERMANENTES DE 5 O MAS AÑOS-SIN VARIEDAD	S	3,34
170000006166344	23-055-002-00349-00006	62000	PASTOS PERMANENTES DE 5 O MAS AÑOS-SIN VARIEDAD	S	2,46
170000006166345	23-055-002-00019-00002	62000	PASTOS PERMANENTES DE 5 O MAS AÑOS-SIN VARIEDAD	S	6,62
170000006166346	23-055-002-00018-00007	62000	PASTOS PERMANENTES DE 5 O MAS AÑOS-SIN VARIEDAD	S	10,93
170000006166347	23-055-002-00018-00006	62000	PASTOS PERMANENTES DE 5 O MAS AÑOS-SIN VARIEDAD	S	0,82
170000006166348	23-055-002-00018-00011	62000	PASTOS PERMANENTES DE 5 O MAS AÑOS-SIN VARIEDAD	S	0,02
170000006166349	23-055-002-00018-00008	62000	PASTOS PERMANENTES DE 5 O MAS AÑOS-SIN VARIEDAD	S	0,26
170000006166350	23-055-002-00021-00003	62000	PASTOS PERMANENTES DE 5 O MAS AÑOS-SIN VARIEDAD	S	0,10
170000006166351	23-055-002-00021-00004	62000	PASTOS PERMANENTES DE 5 O MAS AÑOS-SIN VARIEDAD	S	0,05
170000006166352	23-055-002-00019-00006	62000	PASTOS PERMANENTES DE 5 O MAS AÑOS-SIN VARIEDAD	S	1,26
170000006166353	23-055-002-00021-00001	62000	PASTOS PERMANENTES DE 5 O MAS AÑOS-SIN VARIEDAD	S	0,45
170000006166354	23-055-002-00019-00003	62000	PASTOS PERMANENTES DE 5 O MAS AÑOS-SIN VARIEDAD	S	1,73
170000006166355	23-055-002-00349-00008	62000	PASTOS PERMANENTES DE 5 O MAS AÑOS-SIN VARIEDAD	S	0,06
170000006166356	23-055-002-00349-00001	62000	PASTOS PERMANENTES DE 5 O MAS AÑOS-SIN VARIEDAD	S	10,98

(1) Superficie declarada admisible ajustada con la superficie comprometida.
 (2) Factor de penalización valorando el alcance para el tipo de compromiso.
 (3) Solicita agricultura y tiene compromisos vigentes.
 (4) Solicita ganadería y tiene compromisos vigentes.

Datos considerados para el Cálculo de la Carga Ganadera mínima y máxima del expediente

Recintos Determinados para el Cálculo de Garga Ganadera Máxima

REF.	REFERENCIA SIGPAC	CULTIVO	DESCRIPCIÓN CULTIVO	S/R	SUP. PROPUESTA (ha)
			VARIEDAD		
170000006166357	23-055-002-00019-00004	62000	PASTOS PERMANENTES DE 5 O MAS AÑOS-SIN VARIEDAD	S	0,29
170000006166358	23-055-002-00042-00001	62000	PASTOS PERMANENTES DE 5 O MAS AÑOS-SIN VARIEDAD	S	15,33
170000006166359	23-055-002-00043-00003	62000	PASTOS PERMANENTES DE 5 O MAS AÑOS-SIN VARIEDAD	S	0,26
170000006166360	23-055-002-00022-00006	62000	PASTOS PERMANENTES DE 5 O MAS AÑOS-SIN VARIEDAD	S	1,11
170000006166361	23-055-002-00350-00007	62000	PASTOS PERMANENTES DE 5 O MAS AÑOS-SIN VARIEDAD	S	5,57
170000006166362	23-055-002-00022-00007	62000	PASTOS PERMANENTES DE 5 O MAS AÑOS-SIN VARIEDAD	S	1,05
170000006166365	23-055-002-00360-00001	62000	PASTOS PERMANENTES DE 5 O MAS AÑOS-SIN VARIEDAD	S	2,34
170000006166366	23-055-002-00360-00002	62000	PASTOS PERMANENTES DE 5 O MAS AÑOS-SIN VARIEDAD	S	0,03
170000006166367	23-055-002-00350-00001	62000	PASTOS PERMANENTES DE 5 O MAS AÑOS-SIN VARIEDAD	S	5,98
170000006166368	23-055-002-00351-00003	62000	PASTOS PERMANENTES DE 5 O MAS AÑOS-SIN VARIEDAD	S	2,71
170000006166369	23-055-002-00066-00003	62000	PASTOS PERMANENTES DE 5 O MAS AÑOS-SIN VARIEDAD	S	15,52
170000006166370	23-055-002-00043-00004	62000	PASTOS PERMANENTES DE 5 O MAS AÑOS-SIN VARIEDAD	S	0,54
170000006166371	23-055-002-00351-00004	62000	PASTOS PERMANENTES DE 5 O MAS AÑOS-SIN VARIEDAD	S	0,05
170000006166372	23-055-002-00022-00002	62000	PASTOS PERMANENTES DE 5 O MAS AÑOS-SIN VARIEDAD	S	24,05
170000006166373	23-055-002-00351-00007	62000	PASTOS PERMANENTES DE 5 O MAS AÑOS-SIN VARIEDAD	S	0,05

Incidencias de carga ganadera

INCIDENCIA DESCRIPCIÓN

- 232 Superficie de cruce en recinto ficticio comunal, mayor que superficie asignada neta resultante del reparto del ficticio comunal.
 Ref:4542829 Recinto:23-078-900-99000-990 Cultivo:62000 PASTOS PERMANENTES DE 5 O MAS AÑOS-SIN VARIEDAD Secano Diferencia penalizable (Hectáreas):84,31
 Ref:4649971 Recinto:23-078-900-99000-990 Cultivo:62000 PASTOS PERMANENTES DE 5 O MAS AÑOS-SIN VARIEDAD Secano Diferencia penalizable (Hectáreas):84,31
 Ref:4650039 Recinto:23-078-900-99000-990 Cultivo:62000 PASTOS PERMANENTES DE 5 O MAS AÑOS-SIN VARIEDAD Secano Diferencia penalizable (Hectáreas):84,31
 Ref:5098461 Recinto:23-078-900-99000-990 Cultivo:62000 PASTOS PERMANENTES DE 5 O MAS AÑOS-SIN VARIEDAD Secano Diferencia penalizable (Hectáreas):84,31
- 3706 Recinto ficticio del que forma parte un recinto real que a su vez, aparece declarado por productores individuales, sucediendo que para el recintoreal, la suma de superficie declarada por individuales y la indicada por Autoridades gestoras de pastos en común, supera la superficie queSIGPAC establece para ese recinto real. (Real Decreto 1075/2014 de 19 de diciembre Art. 92, apdo. 3, Anexo XIV apdo. 2).
 Ref:4542829 Recinto:23-078-900-99000-990 Cultivo:62000 PASTOS PERMANENTES DE 5 O MAS AÑOS-SIN VARIEDAD Secano Exceso de superficie (Hectáreas):5,49
 Ref:4649971 Recinto:23-078-900-99000-990 Cultivo:62000 PASTOS PERMANENTES DE 5 O MAS AÑOS-SIN VARIEDAD Secano Exceso de superficie (Hectáreas):5,49
 Ref:4650039 Recinto:23-078-900-99000-990 Cultivo:62000 PASTOS PERMANENTES DE 5 O MAS AÑOS-SIN VARIEDAD Secano Exceso de superficie (Hectáreas):5,49
 Ref:5098461 Recinto:23-078-900-99000-990 Cultivo:62000 PASTOS PERMANENTES DE 5 O MAS AÑOS-SIN VARIEDAD Secano Exceso de superficie (Hectáreas):5,49

INCIDENCIAS

INCIDENCIA DESCRIPCIÓN

- 231 Recinto ficticio comunal declarado cuya superficie de cruce total supera la superficie total definida por la Autoridad gestora para ese recinto.
 Ref:4649971 Recinto:23-078-900-99000-990 Cultivo:62000 PASTOS PERMANENTES DE 5 O MAS AÑOS-SIN VARIEDAD Secano
 Ref:5098461 Recinto:23-078-900-99000-990 Cultivo:62000 PASTOS PERMANENTES DE 5 O MAS AÑOS-SIN VARIEDAD Secano
 Ref:4650039 Recinto:23-078-900-99000-990 Cultivo:62000 PASTOS PERMANENTES DE 5 O MAS AÑOS-SIN VARIEDAD Secano
- 232 Superficie de cruce en recinto ficticio comunal, mayor que superficie asignada neta resultante del reparto del ficticio comunal.
 Ref:4650039 Recinto:23-078-900-99000-990 Cultivo:62000 PASTOS PERMANENTES DE 5 O MAS AÑOS-SIN VARIEDAD Secano Diferencia penalizable (Hectáreas):84,31
 Ref:4649971 Recinto:23-078-900-99000-990 Cultivo:62000 PASTOS PERMANENTES DE 5 O MAS AÑOS-SIN VARIEDAD Secano Diferencia penalizable (Hectáreas):84,31
 Ref:5098461 Recinto:23-078-900-99000-990 Cultivo:62000 PASTOS PERMANENTES DE 5 O MAS AÑOS-SIN VARIEDAD Secano Diferencia penalizable (Hectáreas):84,31
- 3706 Recinto ficticio del que forma parte un recinto real que a su vez, aparece declarado por productores individuales, sucediendo que para el recintoreal, la suma de superficie declarada por individuales y la indicada por Autoridades gestoras de pastos en común, supera la superficie queSIGPAC establece para ese recinto real. (Real Decreto 1075/2014 de 19 de diciembre Art. 92, apdo. 3, Anexo XIV apdo. 2).

(1) Superficie declarada admisible ajustada con la superficie comprometida.
 (2) Factor de penalización valorando el alcance para el tipo de compromiso.
 (3) Solicita agricultura y tiene compromisos vigentes.
 (4) Solicita ganadería y tiene compromisos vigentes.

	Ref:5098461 Recinto:23-078-900-99000-990 Cultivo:62000 PASTOS PERMANENTES DE 5 O MAS AÑOS-SIN VARIEDAD Secano Exceso de superficie (Hectáreas):5,49
	Ref:4650039 Recinto:23-078-900-99000-990 Cultivo:62000 PASTOS PERMANENTES DE 5 O MAS AÑOS-SIN VARIEDAD Secano Exceso de superficie (Hectáreas):5,49
	Ref:4649971 Recinto:23-078-900-99000-990 Cultivo:62000 PASTOS PERMANENTES DE 5 O MAS AÑOS-SIN VARIEDAD Secano Exceso de superficie (Hectáreas):5,49
85002	Recinto declarado que no cumple en su totalidad con las normas de producción ecológica (artículo 5-1 e), Orden 26 mayo 2015)
	Ref:4650039 Recinto:23-078-900-99000-990 Cultivo:62000 PASTOS PERMANENTES DE 5 O MAS AÑOS-SIN VARIEDAD Secano Sup. Declarada:175,25 Superficie Certificada (Ha):157,2
	Ref:4649971 Recinto:23-078-900-99000-990 Cultivo:62000 PASTOS PERMANENTES DE 5 O MAS AÑOS-SIN VARIEDAD Secano Sup. Declarada:137,8 Superficie Certificada (Ha):123,6
	Ref:5098461 Recinto:23-078-900-99000-990 Cultivo:62000 PASTOS PERMANENTES DE 5 O MAS AÑOS-SIN VARIEDAD Secano Sup. Declarada:100,86 Superficie Certificada (Ha):90,47
85042	No inscrito en un organismo de control y certificación ecológico (artículo 5-1 e), Orden 26 mayo 2015)
	Explotación:ES230550000901 Especie:BOVINA



<u>APELLIDOS Y NOMBRE / RAZÓN SOCIAL</u>	<u>NIF</u>	<u>EXPEDIENTE</u>	<u>SOLICITA AGRICULT. (3)</u>	<u>SOLICITA GANADER. (4)</u>	<u>ANUALIDAD DE PAGO</u>
MORCILLO MENDOZA ANTONIA	****6221*	1112361	NO	SI	6ª

DATOS MANTENIMIENTO

IMPORTE POR ANUALIDAD

	<u>2015</u>	<u>2016</u>	<u>2017</u>	<u>2018</u>	<u>2019</u>	<u>2020</u>
IMPORTE MÁXIMO SUBVENCIONABLE	8.687,36 €	8.687,36 €	7.112,48 €	7.112,48 €	7.112,48 €	7.112,48 €
IMPORTE MEDIO DE TRANSFERENCIA (€/ha)	61,93 €	61,93 €	61,93 €	61,93 €	61,93 €	61,93 €

RESUMEN DE UNIDADES

<u>Cód</u>	<u>GRUPO DE PAGO</u>	<u>Sup. Dec. Admisible (ha)</u>	<u>Sup. Comprometida (ha)</u>	<u>Sup. ajustada compromiso (1) (ha)</u>	<u>% sobredec.</u>	<u>SUP. PROPUESTA (ha)</u>	<u>Importe Declarado</u>	<u>Importe Topado</u>	<u>Importe Propuesto</u>	<u>Importe tras sobredec.</u>
63	PASTOS ASOCIADOS A GANADERÍA ECOLÓGICA	125,24		114,84	0,00	114,84	8.124,64	7.112,48	7.112,48	7.112,48
	TOTAL	125,24	114,84	114,84		114,84	8.124,64	7.112,48	7.112,48	7.112,48

APLICACIÓN DE REDUCCIONES Y SANCIONES

	<u>Importe Calculado</u>	<u>Importe prereduc.</u>	<u>Admisibilidad y compromisos</u>	<u>Presentación tardía</u>	<u>Omisión declaración</u>	<u>Condicionabilidad</u>	<u>PROPUESTO</u>	<u>IMPORTE (Euros)</u>		
								<u>FEADER (Eje 2)</u>	<u>MAPA</u>	<u>CAGPDS</u>
GANADERÍA	7.112,48	7.112,48	0,00	0,00	0,00	0,00	7.112,48	5.334,36	764,59	1.013,53
TOTAL							7.112,48	5.334,36	764,59	1.013,53

RECINTOS PROPUESTOS

<u>REE</u>	<u>REFERENCIA SIGPAC</u>	<u>CULTIVO</u>	<u>DESCRIPCIÓN CULTIVO</u>	<u>S/R</u>	<u>G.PAGO</u>	<u>PEND. MEDIA (%)</u>	<u>SUP. ADMISIBLE (ha)</u>	<u>SUP. COMPROM. (ha)</u>	<u>SUP. AJUSTADA COMPROM. (1) (ha)</u>	<u>SUP. CONY. SIGPAC (ha)</u>	<u>SUP. CERTIE (ha)</u>	<u>SUP. CAMPO (ha)</u>	<u>SUP. CAMPO DETER. CUL. DECLARADO (ha)</u>	<u>SUP. DEC. REDUCIDA (ha)</u>	<u>SUP. PROPUESTA (ha)</u>
4535132	23-078-900-99000-99001	62000	PASTOS PERMANENTES DE 5 O MAS AÑOS-SIN VARIEDAD	S	63		62,23	150,79	62,23		61,27			62,23	59,39
1700000006155381	23-096-003-00018-00006	62000	PASTOS PERMANENTES DE 5 O MAS AÑOS-SIN VARIEDAD	S	63	25,01	20,61	20,61	20,61		20,61			20,61	20,61
1700000006155385	23-096-003-00018-00003	62000	PASTOS PERMANENTES DE 5 O MAS AÑOS-SIN VARIEDAD	S	63	32,17	42,40	42,40	42,40		42,40			42,40	42,40

DATOS GANADERÍA

RESUMEN DE UNIDADES

<u>Cód</u>	<u>GRUPO DE PAGO</u>	<u>Sup. Dec. Admisible (ha)</u>	<u>Sup. Comprometida (ha)</u>	<u>Sup. ajustada compromiso (1) (ha)</u>	<u>% sobredec.</u>	<u>SUP. PROPUESTA (ha)</u>	<u>Importe Declarado</u>	<u>Importe Topado</u>	<u>Importe Propuesto</u>	<u>Importe tras sobredec.</u>
63	PASTOS ASOCIADOS A GANADERÍA ECOLÓGICA	125,24		114,84	0,00	114,84	8.124,64	7.112,48	7.112,48	7.112,48
	TOTAL	125,24	114,84	114,84		114,84	8.124,64	7.112,48	7.112,48	7.112,48

RESUMEN DE PAGOS

<u>IMPORTE (Euros)</u>			
<u>PROPUESTO</u>	<u>FEADER (Eje 2)</u>	<u>MAPA</u>	<u>CAGPDS</u>
Propuesto a pagar	7.112,48	5.334,36	764,59
			1.013,53

APLICACIÓN DE REDUCCIONES Y SANCIONES

	<u>Importe Calculado</u>	<u>Importe prereduc.</u>	<u>Admisibilidad y compromisos</u>	<u>Presentación tardía</u>	<u>Omisión declaración</u>	<u>Condicionabilidad</u>	<u>PROPUESTO</u>	<u>IMPORTE (Euros)</u>		
								<u>FEADER (Eje 2)</u>	<u>MAPA</u>	<u>CAGPDS</u>
	7.112,48	7.112,48	0,00	0,00	0,00	0,00	7.112,48	5.334,36	764,59	1.013,53
TOTAL							7.112,48	5.334,36	764,59	1.013,53



(1) Superficie declarada admisible ajustada con la superficie comprometida.
 (2) Factor de penalización valorando el alcance para el tipo de compromiso.
 (3) Solicita agricultura y tiene compromisos vigentes.
 (4) Solicita ganadería y tiene compromisos vigentes.

Datos considerados para el Cálculo de la Carga Ganadera mínima y máxima del expediente

<u>Explotación</u>	<u>Especie</u>	<u>Inscrito en Sipea y Admisible</u>	<u>Censo Medio Animales</u>	<u>Ugm Calculada para CG Mínima</u>	<u>Ugm Calculada para CG Máxima</u>
ES230960000524	OVINA	SI	176,68	26,50	26,50
ES239040000832	OVINA	SI	178,49	26,77	26,77
				53,27	53,27

Superficie determinada para Cálculo Carga Ganadera Mínima: 152,12 ha

Superficie determinada para Cálculo Carga Ganadera Máxima: 152,12 ha

Carga Ganadera Mínima Expediente: 0,35 ugm/ha

Carga Ganadera Máxima Expediente: 0,35 ugm/ha

Recintos Determinados para el Cálculo de Garga Ganadera Mínima

<u>REF.</u>	<u>REFERENCIA SIGPAC</u>	<u>CULTIVO</u>	<u>DESCRIPCIÓN CULTIVO</u>	<u>S/R</u>	<u>SUP. PROPUESTA (ha)</u>
4535132	23-078-900-99000-99001	62000	PASTOS PERMANENTES DE 5 O MAS AÑOS-SIN VARIEDAD	S	59,39
4639170	23-078-900-99000-99001	62000	PASTOS PERMANENTES DE 5 O MAS AÑOS-SIN VARIEDAD	S	29,72
170000006155381	23-096-003-00018-00006	62000	PASTOS PERMANENTES DE 5 O MAS AÑOS-SIN VARIEDAD	S	20,61
170000006155385	23-096-003-00018-00003	62000	PASTOS PERMANENTES DE 5 O MAS AÑOS-SIN VARIEDAD	S	42,40

Recintos Determinados para el Cálculo de Garga Ganadera Máxima

<u>REF.</u>	<u>REFERENCIA SIGPAC</u>	<u>CULTIVO</u>	<u>DESCRIPCIÓN CULTIVO</u>	<u>S/R</u>	<u>SUP. PROPUESTA (ha)</u>
4535132	23-078-900-99000-99001	62000	PASTOS PERMANENTES DE 5 O MAS AÑOS-SIN VARIEDAD	S	59,39
4639170	23-078-900-99000-99001	62000	PASTOS PERMANENTES DE 5 O MAS AÑOS-SIN VARIEDAD	S	29,72
170000006155381	23-096-003-00018-00006	62000	PASTOS PERMANENTES DE 5 O MAS AÑOS-SIN VARIEDAD	S	20,61
170000006155385	23-096-003-00018-00003	62000	PASTOS PERMANENTES DE 5 O MAS AÑOS-SIN VARIEDAD	S	42,40

Incidencias de carga ganadera

INCIDENCIA DESCRIPCIÓN

- 232 Superficie de cruce en recinto ficticio comunal, mayor que superficie asignada neta resultante del reparto del ficticio comunal.
Ref:4535132 Recinto:23-078-900-99000-990 Cultivo:62000 PASTOS PERMANENTES DE 5 O MAS AÑOS-SIN VARIEDAD Secano Diferencia penalizable (Hectáreas):1,46
Ref:4639170 Recinto:23-078-900-99000-990 Cultivo:62000 PASTOS PERMANENTES DE 5 O MAS AÑOS-SIN VARIEDAD Secano Diferencia penalizable (Hectáreas):1,46
- 3706 Recinto ficticio del que forma parte un recinto real que a su vez, aparece declarado por productores individuales, sucediendo que para el recintoreal, la suma de superficie declarada por individuales y la indicada por Autoridades gestoras de pastos en común, supera la superficie queSIGPAC establece para ese recinto real. (Real Decreto 1075/2014 de 19 de diciembre Art. 92, apdo. 3, Anexo XIV apdo. 2).
Ref:4535132 Recinto:23-078-900-99000-990 Cultivo:62000 PASTOS PERMANENTES DE 5 O MAS AÑOS-SIN VARIEDAD Secano Exceso de superficie (Hectáreas):1,38
Ref:4639170 Recinto:23-078-900-99000-990 Cultivo:62000 PASTOS PERMANENTES DE 5 O MAS AÑOS-SIN VARIEDAD Secano Exceso de superficie (Hectáreas):1,38

INCIDENCIAS

INCIDENCIA DESCRIPCIÓN

- 231 Recinto ficticio comunal declarado cuya superficie de cruce total supera la superficie total definida por la Autoridad gestora para ese recinto.
Ref:4535132 Recinto:23-078-900-99000-990 Cultivo:62000 PASTOS PERMANENTES DE 5 O MAS AÑOS-SIN VARIEDAD Secano
- 232 Superficie de cruce en recinto ficticio comunal, mayor que superficie asignada neta resultante del reparto del ficticio comunal.
Ref:4535132 Recinto:23-078-900-99000-990 Cultivo:62000 PASTOS PERMANENTES DE 5 O MAS AÑOS-SIN VARIEDAD Secano Diferencia penalizable (Hectáreas):1,46
- 3706 Recinto ficticio del que forma parte un recinto real que a su vez, aparece declarado por productores individuales, sucediendo que para el recintoreal, la suma de superficie declarada por individuales y la indicada por Autoridades gestoras de pastos en común, supera la superficie queSIGPAC establece para ese recinto real. (Real Decreto 1075/2014 de 19 de diciembre Art. 92, apdo. 3, Anexo XIV apdo. 2).
Ref:4535132 Recinto:23-078-900-99000-990 Cultivo:62000 PASTOS PERMANENTES DE 5 O MAS AÑOS-SIN VARIEDAD Secano Exceso de superficie (Hectáreas):1,38
- 85002 Recinto declarado que no cumple en su totalidad con las normas de producción ecológica (artículo 5-1 e), Orden 26 mayo 2015)
Ref:4535132 Recinto:23-078-900-99000-990 Cultivo:62000 PASTOS PERMANENTES DE 5 O MAS AÑOS-SIN VARIEDAD Secano Sup. Declarada:62,23 Superficie Certificada (Ha):61,27

<u>APELLIDOS Y NOMBRE / RAZÓN SOCIAL</u>	<u>NIF</u>	<u>EXPEDIENTE</u>	<u>SOLICITA AGRICULT. (3)</u>	<u>SOLICITA GANADER. (4)</u>	<u>ANUALIDAD DE PAGO</u>
MORENO SANCHEZ PEDRO	****2917*	1112418	NO	SI	6ª

DATOS MANTENIMIENTO

IMPORTE POR ANUALIDAD

	<u>2015</u>	<u>2016</u>	<u>2017</u>	<u>2018</u>	<u>2019</u>	<u>2020</u>
IMPORTE MÁXIMO SUBVENCIONABLE	7.661,31 €	7.661,31 €	7.661,31 €	7.661,31 €	7.661,31 €	7.661,31 €
IMPORTE MEDIO DE TRANSFERENCIA (€/ha)	72,66 €	72,66 €	72,66 €	72,66 €	72,66 €	72,66 €

RESUMEN DE UNIDADES

<u>Cód</u>	<u>GRUPO DE PAGO</u>	<u>Sup. Dec. Admisible (ha)</u>	<u>Sup. Comprometida (ha)</u>	<u>Sup. ajustada compromiso (1) (ha)</u>	<u>% sobredec.</u>	<u>SUP. PROPUESTA (ha)</u>	<u>Importe Declarado</u>	<u>Importe Topado</u>	<u>Importe Propuesto</u>	<u>Importe tras sobredec.</u>
63	PASTOS ASOCIADOS A GANADERÍA ECOLÓGICA	208,58		105,44	0,00	105,44	7.661,31	7.661,31	7.661,31	7.661,31
	TOTAL	208,58	105,44	105,44		105,44	7.661,31	7.661,31	7.661,31	7.661,31

APLICACIÓN DE REDUCCIONES Y SANCIONES

	<u>Importe Calculado</u>	<u>Importe prereduc.</u>	<u>Admisibilidad y compromisos</u>	<u>Presentación tardía</u>	<u>Omisión declaración</u>	<u>Condicionabilidad</u>	<u>PROPUESTO</u>	<u>IMPORTE (Euros)</u>		
								<u>FEADER (Eje 2)</u>	<u>MAPA</u>	<u>CAGPDS</u>
GANADERÍA	7.661,31	7.661,31	0,00	0,00	0,00	0,00	7.661,31	5.745,98	823,59	1.091,74
TOTAL							7.661,31	5.745,98	823,59	1.091,74

RECINTOS PROPUESTOS

<u>REE</u>	<u>REFERENCIA SIGPAC</u>	<u>CULTIVO</u>	<u>DESCRIPCIÓN CULTIVO</u>	<u>S/R</u>	<u>G.PAGO</u>	<u>PEND. MEDIA (%)</u>	<u>SUP. DEC. ADMISIBLE (ha)</u>	<u>SUP. COMPROM. (ha)</u>	<u>SUP. AJUSTADA COMPROM. (1) (ha)</u>	<u>SUP. CONY. SIGPAC (ha)</u>	<u>SUP. CERTIE (ha)</u>	<u>SUP. CAMPO (ha)</u>	<u>SUP. CAMPO DETER. CULT. DECLARADO (ha)</u>	<u>SUP. DEC. REDUCIDA (ha)</u>	<u>SUP. PROPUESTA (ha)</u>
4661614	23-078-900-99000-99001	62000	PASTOS PERMANENTES DE 5 O MAS AÑOS-SIN VARIEDAD	S	63		146,28	43,14	43,14		141,17			43,14	43,14
1700000006562925	23-008-004-00001-00007	62000	PASTOS PERMANENTES DE 5 O MAS AÑOS-SIN VARIEDAD	S	63	33,88	31,78	31,78	31,78		90,80			31,78	31,78
1700000006562937	23-008-004-00001-00017	62000	PASTOS PERMANENTES DE 5 O MAS AÑOS-SIN VARIEDAD	S	63	26,78	30,52	30,52	30,52		40,69			30,52	30,52

DATOS GANADERÍA

RESUMEN DE UNIDADES

<u>Cód</u>	<u>GRUPO DE PAGO</u>	<u>Sup. Dec. Admisible (ha)</u>	<u>Sup. Comprometida (ha)</u>	<u>Sup. ajustada compromiso (1) (ha)</u>	<u>% sobredec.</u>	<u>SUP. PROPUESTA (ha)</u>	<u>Importe Declarado</u>	<u>Importe Topado</u>	<u>Importe Propuesto</u>	<u>Importe tras sobredec.</u>
63	PASTOS ASOCIADOS A GANADERÍA ECOLÓGICA	208,58		105,44	0,00	105,44	7.661,31	7.661,31	7.661,31	7.661,31
	TOTAL	208,58	105,44	105,44		105,44	7.661,31	7.661,31	7.661,31	7.661,31

RESUMEN DE PAGOS

<u>IMPORTE (Euros)</u>			
<u>PROPUESTO</u>	<u>FEADER (Eje 2)</u>	<u>MAPA</u>	<u>CAGPDS</u>
Propuesto a pagar	7.661,31	5.745,98	823,59
			1.091,74

APLICACIÓN DE REDUCCIONES Y SANCIONES

	<u>Importe Calculado</u>	<u>Importe prereduc.</u>	<u>Admisibilidad y compromisos</u>	<u>Presentación tardía</u>	<u>Omisión declaración</u>	<u>Condicionabilidad</u>	<u>PROPUESTO</u>	<u>IMPORTE (Euros)</u>		
								<u>FEADER (Eje 2)</u>	<u>MAPA</u>	<u>CAGPDS</u>
	7.661,31	7.661,31	0,00	0,00	0,00	0,00	7.661,31	5.745,98	823,59	1.091,74
TOTAL							7.661,31	5.745,98	823,59	1.091,74



(1) Superficie declarada admisible ajustada con la superficie comprometida.
 (2) Factor de penalización valorando el alcance para el tipo de compromiso.
 (3) Solicita agricultura y tiene compromisos vigentes.
 (4) Solicita ganadería y tiene compromisos vigentes.

Datos considerados para el Cálculo de la Carga Ganadera mínima y máxima del expediente

Explotación	Especie	Inscrito en Sipea y Admisible	Censo Medio Animales	Ugm Calculada para CG Mínima	Ugm Calculada para CG Máxima
ES230080000111	CAPRINA	SI	9,20	1,38	1,38
ES230080000111	OVINA	SI	300,14	45,02	45,02
ES239040000622	CAPRINA	SI	9,89	1,48	1,48
ES239040000622	OVINA	SI	317,33	47,60	47,60
				95,48	95,48

Superficie determinada para Cálculo Carga Ganadera Mínima: 201,13 ha

Superficie determinada para Cálculo Carga Ganadera Máxima: 201,13 ha

Carga Ganadera Mínima Expediente: 0,47 ugm/ha

Carga Ganadera Máxima Expediente: 0,47 ugm/ha

Recintos Determinados para el Cálculo de Garga Ganadera Mínima

REF.	REFERENCIA SIGPAC	CULTIVO	DESCRIPCIÓN CULTIVO	S/R	SUP. PROPUESTA (ha)
4538035	23-078-900-99000-99001	62000	PASTOS PERMANENTES DE 5 O MAS AÑOS-SIN VARIEDAD	S	0,00
4661614	23-078-900-99000-99001	62000	PASTOS PERMANENTES DE 5 O MAS AÑOS-SIN VARIEDAD	S	138,83
1700000006562925	23-008-004-00001-00007	62000	PASTOS PERMANENTES DE 5 O MAS AÑOS-SIN VARIEDAD	S	31,78
1700000006562937	23-008-004-00001-00017	62000	PASTOS PERMANENTES DE 5 O MAS AÑOS-SIN VARIEDAD	S	30,52

Recintos Determinados para el Cálculo de Garga Ganadera Máxima

REF.	REFERENCIA SIGPAC	CULTIVO	DESCRIPCIÓN CULTIVO	S/R	SUP. PROPUESTA (ha)
4538035	23-078-900-99000-99001	62000	PASTOS PERMANENTES DE 5 O MAS AÑOS-SIN VARIEDAD	S	0,00
4661614	23-078-900-99000-99001	62000	PASTOS PERMANENTES DE 5 O MAS AÑOS-SIN VARIEDAD	S	138,83
1700000006562925	23-008-004-00001-00007	62000	PASTOS PERMANENTES DE 5 O MAS AÑOS-SIN VARIEDAD	S	31,78
1700000006562937	23-008-004-00001-00017	62000	PASTOS PERMANENTES DE 5 O MAS AÑOS-SIN VARIEDAD	S	30,52

Incidencias de carga ganadera

INCIDENCIA DESCRIPCIÓN

- 232 Superficie de cruce en recinto ficticio comunal, mayor que superficie asignada neta resultante del reparto del ficticio comunal.
Ref:4538035 Recinto:23-078-900-99000-990 Cultivo:62000 PASTOS PERMANENTES DE 5 O MAS AÑOS-SIN VARIEDAD Secano Diferencia penalizable (Hectáreas):62,14
Ref:4661614 Recinto:23-078-900-99000-990 Cultivo:62000 PASTOS PERMANENTES DE 5 O MAS AÑOS-SIN VARIEDAD Secano Diferencia penalizable (Hectáreas):62,14
- 3706 Recinto ficticio del que forma parte un recinto real que a su vez, aparece declarado por productores individuales, sucediendo que para el recintoreal, la suma de superficie declarada por individuales y la indicada por Autoridades gestoras de pastos en común, supera la superficie queSIGPAC establece para ese recinto real. (Real Decreto 1075/2014 de 19 de diciembre Art. 92, apdo. 3, Anexo XIV apdo. 2).
Ref:4538035 Recinto:23-078-900-99000-990 Cultivo:62000 PASTOS PERMANENTES DE 5 O MAS AÑOS-SIN VARIEDAD Secano Exceso de superficie (Hectáreas):2,16
Ref:4661614 Recinto:23-078-900-99000-990 Cultivo:62000 PASTOS PERMANENTES DE 5 O MAS AÑOS-SIN VARIEDAD Secano Exceso de superficie (Hectáreas):2,16

INCIDENCIAS

INCIDENCIA DESCRIPCIÓN

- 231 Recinto ficticio comunal declarado cuya superficie de cruce total supera la superficie total definida por la Autoridad gestora para ese recinto.
Ref:4661614 Recinto:23-078-900-99000-990 Cultivo:62000 PASTOS PERMANENTES DE 5 O MAS AÑOS-SIN VARIEDAD Secano
- 232 Superficie de cruce en recinto ficticio comunal, mayor que superficie asignada neta resultante del reparto del ficticio comunal.
Ref:4661614 Recinto:23-078-900-99000-990 Cultivo:62000 PASTOS PERMANENTES DE 5 O MAS AÑOS-SIN VARIEDAD Secano Diferencia penalizable (Hectáreas):62,14
- 3706 Recinto ficticio del que forma parte un recinto real que a su vez, aparece declarado por productores individuales, sucediendo que para el recintoreal, la suma de superficie declarada por individuales y la indicada por Autoridades gestoras de pastos en común, supera la superficie queSIGPAC establece para ese recinto real. (Real Decreto 1075/2014 de 19 de diciembre Art. 92, apdo. 3, Anexo XIV apdo. 2).
Ref:4661614 Recinto:23-078-900-99000-990 Cultivo:62000 PASTOS PERMANENTES DE 5 O MAS AÑOS-SIN VARIEDAD Secano Exceso de superficie (Hectáreas):2,16

(1) Superficie declarada admisible ajustada con la superficie comprometida.
(2) Factor de penalización valorando el alcance para el tipo de compromiso.
(3) Solicita agricultura y tiene compromisos vigentes.
(4) Solicita ganadería y tiene compromisos vigentes.

<u>APELLIDOS Y NOMBRE / RAZÓN SOCIAL</u>	<u>NIF</u>	<u>EXPEDIENTE</u>	<u>SOLICITA AGRICULT. (3)</u>	<u>SOLICITA GANADER. (4)</u>	<u>ANUALIDAD DE PAGO</u>
MORIANA PRIETO PURIFICACION	****7404*	1165243	NO	SI	6ª

DATOS MANTENIMIENTO

IMPORTE POR ANUALIDAD

	<u>2015</u>	<u>2016</u>	<u>2017</u>	<u>2018</u>	<u>2019</u>	<u>2020</u>
IMPORTE MÁXIMO SUBVENCIONABLE	4.739,23 €	4.739,23 €	4.717,87 €	4.717,87 €	4.717,87 €	4.709,66 €
IMPORTE MEDIO DE TRANSFERENCIA (€/ha)	82,15 €	82,15 €	82,15 €	82,15 €	82,15 €	82,15 €

RESUMEN DE UNIDADES

<u>Cód</u>	<u>GRUPO DE PAGO</u>	<u>Sup. Dec. Admisible (ha)</u>	<u>Sup. Comprometida (ha)</u>	<u>Sup. ajustada compromiso (1) (ha)</u>	<u>% sobredec.</u>	<u>SUP. PROPUESTA (ha)</u>	<u>Importe Declarado</u>	<u>Importe Topado</u>	<u>Importe Propuesto</u>	<u>Importe tras sobredec.</u>
63	PASTOS ASOCIADOS A GANADERÍA ECOLÓGICA	57,35		57,33	0,00	57,33	4.709,66	4.709,66	4.709,66	4.709,66
	TOTAL	57,35	57,33	57,33		57,33	4.709,66	4.709,66	4.709,66	4.709,66

APLICACIÓN DE REDUCCIONES Y SANCIONES

	<u>Importe Calculado</u>	<u>Importe prerreduc.</u>	<u>Admisibilidad y compromisos</u>	<u>Presentación tardía</u>	<u>Omisión declaración</u>	<u>Condicionabilidad</u>	<u>PROPUESTO</u>	<u>IMPORTE (Euros)</u>		
								<u>FEADER (Eje 2)</u>	<u>MAPA</u>	<u>CAGPDS</u>
GANADERÍA	4.709,66	4.709,66	0,00	0,00	0,00	0,00	4.709,66	3.532,25	506,29	671,12
TOTAL							4.709,66	3.532,25	506,29	671,12

RECINTOS PROPUESTOS

<u>REE.</u>	<u>REFERENCIA SIGPAC</u>	<u>CULTIVO DESCRIPCIÓN CULTIVO</u>	<u>S/R</u>	<u>G.PAGO</u>	<u>PEND. MEDIA (%)</u>	<u>SUP. DEC. ADMISIBLE (ha)</u>	<u>SUP. COMPROM. (ha)</u>	<u>SUP. AJUSTADA COMPROM. (1) (ha)</u>	<u>SUP. CONY. SIGPAC (ha)</u>	<u>SUP. CERTIE. (ha)</u>	<u>SUP. CAMPO (ha)</u>	<u>SUP. CAMPO DETER. CULT. DECLARADO (ha)</u>	<u>SUP. DEC. REDUCIDA (ha)</u>	<u>SUP. PROPUESTA (ha)</u>
-488033	23-021-011-00028-00016	62000 PASTOS PERMANENTES DE 5 O MAS AÑOS-SIN VARIEDAD	S	63	22,58	0,07	0,08	0,07		0,08			0,07	0,07
1700000006516590	23-021-009-00001-00001	62000 PASTOS PERMANENTES DE 5 O MAS AÑOS-SIN VARIEDAD	S	63	23,02	1,91	1,91	1,91		1,91			1,91	1,91
1700000006516591	23-021-009-00004-00004	62000 PASTOS PERMANENTES DE 5 O MAS AÑOS-SIN VARIEDAD	S	63	17,58	1,08	1,08	1,08		1,08			1,08	1,08
1700000006516592	23-021-009-00004-00006	62000 PASTOS PERMANENTES DE 5 O MAS AÑOS-SIN VARIEDAD	S	63	21,23	0,20	0,20	0,20		0,20			0,20	0,20
1700000006516595	23-021-010-00003-00001	62000 PASTOS PERMANENTES DE 5 O MAS AÑOS-SIN VARIEDAD	S	63	17,80	38,63	38,63	38,63		38,63			38,63	38,63
1700000006516597	23-021-010-00139-00002	62000 PASTOS PERMANENTES DE 5 O MAS AÑOS-SIN VARIEDAD	S	63	15,80	0,57	0,57	0,57		0,57			0,57	0,57
1700000006516598	23-021-011-00001-00009	62000 PASTOS PERMANENTES DE 5 O MAS AÑOS-SIN VARIEDAD	S	63	4,14	0,03	0,01	0,01		0,03			0,01	0,01
1700000006516599	23-021-011-00001-00004	62000 PASTOS PERMANENTES DE 5 O MAS AÑOS-SIN VARIEDAD	S	63	19,04	9,86	9,86	9,86		9,86			9,86	9,86
1700000006516600	23-021-011-00001-00010	62000 PASTOS PERMANENTES DE 5 O MAS AÑOS-SIN VARIEDAD	S	63	7,41	0,18	0,18	0,18		0,18			0,18	0,18
1700000006516601	23-021-011-00027-00013	62000 PASTOS PERMANENTES DE 5 O MAS AÑOS-SIN VARIEDAD	S	63	22,27	0,20	0,20	0,20		0,23			0,20	0,20
1700000006516602	23-021-011-00027-00014	62000 PASTOS PERMANENTES DE 5 O MAS AÑOS-SIN VARIEDAD	S	63	18,05	0,03	0,03	0,03		0,04			0,03	0,03
1700000006516603	23-021-011-00028-00013	62000 PASTOS PERMANENTES DE 5 O MAS AÑOS-SIN VARIEDAD	S	63	27,77	0,20	0,23	0,20		0,23			0,20	0,20
1700000006516604	23-021-011-00028-00015	62000 PASTOS PERMANENTES DE 5 O MAS AÑOS-SIN VARIEDAD	S	63	16,24	0,03	0,03	0,03		0,03			0,03	0,03
1700000006516605	23-024-023-00026-00001	62000 PASTOS PERMANENTES DE 5 O MAS AÑOS-SIN VARIEDAD	S	63	22,33	2,32	2,32	2,32		2,32			2,32	2,32
1700000006516606	23-021-009-00027-00013	62000 PASTOS PERMANENTES DE 5 O MAS AÑOS-SIN VARIEDAD	S	63	10,69	0,12	0,12	0,12		0,12			0,12	0,12
1700000006516607	23-021-009-00001-00004	62000 PASTOS PERMANENTES DE 5 O MAS AÑOS-SIN VARIEDAD	S	63	18,10	0,09	0,09	0,09		0,09			0,09	0,09
1700000006516608	23-024-023-00024-00002	62000 PASTOS PERMANENTES DE 5 O MAS AÑOS-SIN VARIEDAD	S	63	23,64	0,23	0,23	0,23		0,23			0,23	0,23
1700000006516609	23-024-023-00025-00001	62000 PASTOS PERMANENTES DE 5 O MAS AÑOS-SIN VARIEDAD	S	63	25,25	1,60	1,60	1,60		1,60			1,60	1,60

DATOS GANADERÍA

RESUMEN DE UNIDADES

<u>Cód</u>	<u>GRUPO DE PAGO</u>	<u>Sup. Dec. Admisible (ha)</u>	<u>Sup. Comprometida (ha)</u>	<u>Sup. ajustada compromiso (1) (ha)</u>	<u>% sobredec.</u>	<u>SUP. PROPUESTA (ha)</u>	<u>Importe Declarado</u>	<u>Importe Topado</u>	<u>Importe Propuesto</u>	<u>Importe tras sobredec.</u>
63	PASTOS ASOCIADOS A GANADERÍA ECOLÓGICA	57,35		57,33	0,00	57,33	4.709,66	4.709,66	4.709,66	4.709,66
	TOTAL	57,35	57,33	57,33		57,33	4.709,66	4.709,66	4.709,66	4.709,66

RESUMEN DE PAGOS

<u>IMPORTE (Euros)</u>			
	<u>PROPUESTO</u>	<u>FEADER (Eje 2)</u>	<u>MAPA</u>
Propuesto a pagar	4.709,66	3.532,25	506,29
			<u>CAGPDS</u>
			671,12



(1) Superficie declarada admisible ajustada con la superficie comprometida.
 (2) Factor de penalización valorando el alcance para el tipo de compromiso.
 (3) Solicita agricultura y tiene compromisos vigentes.
 (4) Solicita ganadería y tiene compromisos vigentes.

APLICACIÓN DE REDUCCIONES Y SANCIONES

Importe Calculado	Importe prereduc.	Admisibilidad y compromisos	Presentación tardía	Omisión declaración	Condicionalidad	IMPORTE (Euros)			
						PROPUESTO	FEADER (Eje 2)	MAPA	CAGPDS
4.709,66	4.709,66	0,00	0,00	0,00	0,00	4.709,66	3.532,25	506,29	671,12
TOTAL						4.709,66	3.532,25	506,29	671,12

Datos considerados para el Cálculo de la Carga Ganadera mínima y máxima del expediente

Explotación	Especie	Inscrito en Sipea y Admisible	Censo Medio Animales	Ugm Calculada para CG Mínima	Ugm Calculada para CG Máxima
ES230240000739	CABALLAR	NO	2,00	0,00	2,00
ES230240000739	OVINA	SI	198,41	29,76	29,76
				29,76	31,76

Superficie determinada para Cálculo Carga Ganadera Mínima: 57,35 ha
 Superficie determinada para Cálculo Carga Ganadera Máxima: 57,35 ha
 Carga Ganadera Mínima Expediente: 0,52 ugm/ha
 Carga Ganadera Máxima Expediente: 0,55 ugm/ha

Recintos Determinados para el Cálculo de Garga Ganadera Mínima

REF.	REFERENCIA SIGPAC	CULTIVO	DESCRIPCIÓN CULTIVO	S/R	SUP. PROPUESTA (ha)
-488033	23-021-011-00028-00016	62000	PASTOS PERMANENTES DE 5 O MAS AÑOS-SIN VARIEDAD	S	0,07
1700000006516590	23-021-009-00001-00001	62000	PASTOS PERMANENTES DE 5 O MAS AÑOS-SIN VARIEDAD	S	1,91
1700000006516591	23-021-009-00004-00004	62000	PASTOS PERMANENTES DE 5 O MAS AÑOS-SIN VARIEDAD	S	1,08
1700000006516592	23-021-009-00004-00006	62000	PASTOS PERMANENTES DE 5 O MAS AÑOS-SIN VARIEDAD	S	0,20
1700000006516595	23-021-010-00003-00001	62000	PASTOS PERMANENTES DE 5 O MAS AÑOS-SIN VARIEDAD	S	38,63
1700000006516597	23-021-010-00139-00002	62000	PASTOS PERMANENTES DE 5 O MAS AÑOS-SIN VARIEDAD	S	0,57
1700000006516598	23-021-011-00001-00009	62000	PASTOS PERMANENTES DE 5 O MAS AÑOS-SIN VARIEDAD	S	0,03
1700000006516599	23-021-011-00001-00004	62000	PASTOS PERMANENTES DE 5 O MAS AÑOS-SIN VARIEDAD	S	9,86
1700000006516600	23-021-011-00001-00010	62000	PASTOS PERMANENTES DE 5 O MAS AÑOS-SIN VARIEDAD	S	0,18
1700000006516601	23-021-011-00027-00013	62000	PASTOS PERMANENTES DE 5 O MAS AÑOS-SIN VARIEDAD	S	0,20
1700000006516602	23-021-011-00027-00014	62000	PASTOS PERMANENTES DE 5 O MAS AÑOS-SIN VARIEDAD	S	0,03
1700000006516603	23-021-011-00028-00013	62000	PASTOS PERMANENTES DE 5 O MAS AÑOS-SIN VARIEDAD	S	0,20
1700000006516604	23-021-011-00028-00015	62000	PASTOS PERMANENTES DE 5 O MAS AÑOS-SIN VARIEDAD	S	0,03
1700000006516605	23-024-023-00026-00001	62000	PASTOS PERMANENTES DE 5 O MAS AÑOS-SIN VARIEDAD	S	2,32
1700000006516606	23-021-009-00027-00013	62000	PASTOS PERMANENTES DE 5 O MAS AÑOS-SIN VARIEDAD	S	0,12
1700000006516607	23-021-009-00001-00004	62000	PASTOS PERMANENTES DE 5 O MAS AÑOS-SIN VARIEDAD	S	0,09
1700000006516608	23-024-023-00024-00002	62000	PASTOS PERMANENTES DE 5 O MAS AÑOS-SIN VARIEDAD	S	0,23
1700000006516609	23-024-023-00025-00001	62000	PASTOS PERMANENTES DE 5 O MAS AÑOS-SIN VARIEDAD	S	1,60

Recintos Determinados para el Cálculo de Garga Ganadera Máxima

REF.	REFERENCIA SIGPAC	CULTIVO	DESCRIPCIÓN CULTIVO	S/R	SUP. PROPUESTA (ha)
-488033	23-021-011-00028-00016	62000	PASTOS PERMANENTES DE 5 O MAS AÑOS-SIN VARIEDAD	S	0,07
1700000006516590	23-021-009-00001-00001	62000	PASTOS PERMANENTES DE 5 O MAS AÑOS-SIN VARIEDAD	S	1,91
1700000006516591	23-021-009-00004-00004	62000	PASTOS PERMANENTES DE 5 O MAS AÑOS-SIN VARIEDAD	S	1,08
1700000006516592	23-021-009-00004-00006	62000	PASTOS PERMANENTES DE 5 O MAS AÑOS-SIN VARIEDAD	S	0,20
1700000006516595	23-021-010-00003-00001	62000	PASTOS PERMANENTES DE 5 O MAS AÑOS-SIN VARIEDAD	S	38,63
1700000006516597	23-021-010-00139-00002	62000	PASTOS PERMANENTES DE 5 O MAS AÑOS-SIN VARIEDAD	S	0,57
1700000006516598	23-021-011-00001-00009	62000	PASTOS PERMANENTES DE 5 O MAS AÑOS-SIN VARIEDAD	S	0,03
1700000006516599	23-021-011-00001-00004	62000	PASTOS PERMANENTES DE 5 O MAS AÑOS-SIN VARIEDAD	S	9,86
1700000006516600	23-021-011-00001-00010	62000	PASTOS PERMANENTES DE 5 O MAS AÑOS-SIN VARIEDAD	S	0,18

(1) Superficie declarada admisible ajustada con la superficie comprometida.
 (2) Factor de penalización valorando el alcance para el tipo de compromiso.
 (3) Solicita agricultura y tiene compromisos vigentes.
 (4) Solicita ganadería y tiene compromisos vigentes.

Datos considerados para el Cálculo de la Carga Ganadera mínima y máxima del expediente

Recintos Determinados para el Cálculo de Garga Ganadera Máxima

<u>REF.</u>	<u>REFERENCIA SIGPAC</u>	<u>CULTIVO</u>	<u>DESCRIPCIÓN CULTIVO</u>	<u>S/R</u>	<u>SUP. PROPUESTA (ha)</u>
1700000006516601	23-021-011-00027-00013	62000	PASTOS PERMANENTES DE 5 O MAS AÑOS-SIN VARIEDAD	S	0,20
1700000006516602	23-021-011-00027-00014	62000	PASTOS PERMANENTES DE 5 O MAS AÑOS-SIN VARIEDAD	S	0,03
1700000006516603	23-021-011-00028-00013	62000	PASTOS PERMANENTES DE 5 O MAS AÑOS-SIN VARIEDAD	S	0,20
1700000006516604	23-021-011-00028-00015	62000	PASTOS PERMANENTES DE 5 O MAS AÑOS-SIN VARIEDAD	S	0,03
1700000006516605	23-024-023-00026-00001	62000	PASTOS PERMANENTES DE 5 O MAS AÑOS-SIN VARIEDAD	S	2,32
1700000006516606	23-021-009-00027-00013	62000	PASTOS PERMANENTES DE 5 O MAS AÑOS-SIN VARIEDAD	S	0,12
1700000006516607	23-021-009-00001-00004	62000	PASTOS PERMANENTES DE 5 O MAS AÑOS-SIN VARIEDAD	S	0,09
1700000006516608	23-024-023-00024-00002	62000	PASTOS PERMANENTES DE 5 O MAS AÑOS-SIN VARIEDAD	S	0,23
1700000006516609	23-024-023-00025-00001	62000	PASTOS PERMANENTES DE 5 O MAS AÑOS-SIN VARIEDAD	S	1,60

INCIDENCIAS

INCIDENCIA DESCRIPCIÓN

- 75022 No autoriza a que, en caso de la devolución por la entidad financiera (retrocesión bancaria) del pago en la cuenta corriente consignada en la solicitud y que está debidamente registrada en el sistema contable GIRO de la Junta de Andalucía, se proceda al pago en cualquier otra cuenta corriente de la titularidad del solicitante vigente en dicho sistema contable.
- 85042 No inscrito en un organismo de control y certificación ecológico (artículo 5-1 e), Orden 26 mayo 2015)
Explotación:ES230240000739 Especie:CABALLAR



<u>APELLIDOS Y NOMBRE / RAZÓN SOCIAL</u>	<u>NIF</u>	<u>EXPEDIENTE</u>	<u>SOLICITA AGRICULT. (3)</u>	<u>SOLICITA GANADER. (4)</u>	<u>ANUALIDAD DE PAGO</u>
MUÑOZ ALCAZAR MARINA	****2676*	1165074	NO	SI	6ª

DATOS MANTENIMIENTO

IMPORTE POR ANUALIDAD

	<u>2015</u>	<u>2016</u>	<u>2017</u>	<u>2018</u>	<u>2019</u>	<u>2020</u>
IMPORTE MÁXIMO SUBVENCIONABLE	8.258,54 €	8.258,54 €	8.258,54 €	8.258,54 €	8.253,62 €	8.253,62 €
IMPORTE MEDIO DE TRANSFERENCIA (€/ha)	70,26 €	70,26 €	70,26 €	70,26 €	70,26 €	70,26 €

RESUMEN DE UNIDADES

<u>Cód</u>	<u>GRUPO DE PAGO</u>	<u>Sup. Dec. Admisible (ha)</u>	<u>Sup. Comprometida (ha)</u>	<u>Sup. ajustada compromiso (1) (ha)</u>	<u>% sobredec.</u>	<u>SUP. PROPUESTA (ha)</u>	<u>Importe Declarado</u>	<u>Importe Topado</u>	<u>Importe Propuesto</u>	<u>Importe tras sobredec.</u>
63	PASTOS ASOCIADOS A GANADERÍA ECOLÓGICA	120,20		117,48	0,00	117,48	7.501,94	8.253,62	7.501,94	7.501,94
TOTAL		120,20	117,48	117,48		117,48	7.501,94	8.253,62	7.501,94	7.501,94

APLICACIÓN DE REDUCCIONES Y SANCIONES

	<u>Importe Calculado</u>	<u>Importe prerreduc.</u>	<u>Admisibilidad y compromisos</u>	<u>Presentación tardía</u>	<u>Omisión declaración</u>	<u>Condicionabilidad</u>	<u>PROPUESTO</u>	<u>IMPORTE (Euros)</u>		
								<u>FEADER (Eje 2)</u>	<u>MAPA</u>	<u>CAGPDS</u>
GANADERÍA	7.501,94	7.501,94	0,00	0,00	0,00	0,00	7.501,94	5.626,46	806,46	1.069,02
TOTAL							7.501,94	5.626,46	806,46	1.069,02

RECINTOS PROPUESTOS

<u>REF.</u>	<u>REFERENCIA SIGPAC</u>	<u>CULTIVO DESCRIPCIÓN CULTIVO</u>	<u>S/R</u>	<u>G.PAGO</u>	<u>PEND. MEDIA (%)</u>	<u>SUP. DEC. (ha)</u>	<u>SUP. COMPROM. (ha)</u>	<u>SUP. AJUSTADA COMPROM. (1) (ha)</u>	<u>SUP. CONY. SIGPAC (ha)</u>	<u>SUP. CERTIE. (ha)</u>	<u>SUP. CAMPO (ha)</u>	<u>SUP. CAMPO DETER. CUL. DECLARADO (ha)</u>	<u>SUP. DEC. REDUCIDA (ha)</u>	<u>SUP. PROPUESTA (ha)</u>
1700000006446034	23-063-009-00006-00001	62000 PASTOS PERMANENTES DE 5 O MAS AÑOS-SIN VARIEDAD	S	63	16,58	32,55	32,55	32,55		32,55			32,55	32,55
1700000006446035	23-063-009-00006-00004	62000 PASTOS PERMANENTES DE 5 O MAS AÑOS-SIN VARIEDAD	S	63	13,45	2,40	2,40	2,40		2,40			2,40	2,40
1700000006446036	23-063-009-00006-00006	62000 PASTOS PERMANENTES DE 5 O MAS AÑOS-SIN VARIEDAD	S	63	18,36	5,21	5,21	5,21		5,21			5,21	5,21
1700000006446037	23-063-009-00006-00007	62000 PASTOS PERMANENTES DE 5 O MAS AÑOS-SIN VARIEDAD	S	63	12,08	0,23	0,23	0,23		0,36			0,23	0,23
1700000006446039	23-063-014-00012-00005	62000 PASTOS PERMANENTES DE 5 O MAS AÑOS-SIN VARIEDAD	S	63	7,75	0,22	0,22	0,22		0,22			0,22	0,22
1700000006446040	23-063-014-00012-00006	62000 PASTOS PERMANENTES DE 5 O MAS AÑOS-SIN VARIEDAD	S	63	11,84	43,15	43,15	43,15		43,15			43,15	43,15
1700000006446041	23-063-009-00006-00005	62000 PASTOS PERMANENTES DE 5 O MAS AÑOS-SIN VARIEDAD	S	63	14,59	3,68	3,68	3,68		4,91			3,68	3,68
1700000006446043	23-063-014-00012-00009	62000 PASTOS PERMANENTES DE 5 O MAS AÑOS-SIN VARIEDAD	S	63	11,34	3,28	3,28	3,28		3,28			3,28	3,28
1700000006446044	23-063-014-00012-00013	62000 PASTOS PERMANENTES DE 5 O MAS AÑOS-SIN VARIEDAD	S	63	10,02	4,73	4,73	4,73		4,73			4,73	4,73
1700000006446045	23-063-014-00012-00001	62000 PASTOS PERMANENTES DE 5 O MAS AÑOS-SIN VARIEDAD	S	63	24,53	1,39	1,39	1,39		5,57			1,39	1,39
1700000006446046	23-063-014-00012-00007	62000 PASTOS PERMANENTES DE 5 O MAS AÑOS-SIN VARIEDAD	S	63	17,88	0,26	0,26	0,26		0,48			0,26	0,26
1700000006446047	23-063-014-00012-00008	62000 PASTOS PERMANENTES DE 5 O MAS AÑOS-SIN VARIEDAD	S	63	19,37	2,27	1,97	1,97		3,03			1,97	1,97
1700000006446049	23-063-009-00006-00010	62000 PASTOS PERMANENTES DE 5 O MAS AÑOS-SIN VARIEDAD	S	63	6,72	0,20	0,20	0,20		0,23			0,20	0,20
1700000006446050	23-063-009-00006-00011	62000 PASTOS PERMANENTES DE 5 O MAS AÑOS-SIN VARIEDAD	S	63	4,69	0,04	0,04	0,04		0,05			0,04	0,04
1700000006446051	23-063-013-00032-00002	62000 PASTOS PERMANENTES DE 5 O MAS AÑOS-SIN VARIEDAD	S	63	23,12	20,59	18,17	18,17		24,22			18,17	18,17

DATOS GANADERÍA

RESUMEN DE UNIDADES

<u>Cód</u>	<u>GRUPO DE PAGO</u>	<u>Sup. Dec. Admisible (ha)</u>	<u>Sup. Comprometida (ha)</u>	<u>Sup. ajustada compromiso (1) (ha)</u>	<u>% sobredec.</u>	<u>SUP. PROPUESTA (ha)</u>	<u>Importe Declarado</u>	<u>Importe Topado</u>	<u>Importe Propuesto</u>	<u>Importe tras sobredec.</u>
63	PASTOS ASOCIADOS A GANADERÍA ECOLÓGICA	120,20		117,48	0,00	117,48	7.501,94	8.253,62	7.501,94	7.501,94
TOTAL		120,20	117,48	117,48		117,48	7.501,94	8.253,62	7.501,94	7.501,94

RESUMEN DE PAGOS

	<u>PROPUESTO</u>	<u>IMPORTE (Euros)</u>		
		<u>FEADER (Eje 2)</u>	<u>MAPA</u>	<u>CAGPDS</u>
Propuesto a pagar	7.501,94	5.626,46	806,46	1.069,02

APLICACIÓN DE REDUCCIONES Y SANCIONES

<u>Importe Calculado</u>	<u>Importe prerreduc.</u>	<u>Admisibilidad y compromisos</u>	<u>Presentación tardía</u>	<u>Omisión declaración</u>	<u>Condicionabilidad</u>	<u>PROPUESTO</u>	<u>IMPORTE (Euros)</u>			
							<u>FEADER (Eje 2)</u>	<u>MAPA</u>	<u>CAGPDS</u>	
7.501,94	7.501,94	0,00	0,00	0,00	0,00	7.501,94	5.626,46	806,46	1.069,02	
TOTAL							7.501,94	5.626,46	806,46	1.069,02

(1) Superficie declarada admisible ajustada con la superficie comprometida.
 (2) Factor de penalización valorando el alcance para el tipo de compromiso.
 (3) Solicita agricultura y tiene compromisos vigentes.
 (4) Solicita ganadería y tiene compromisos vigentes.

Datos considerados para el Cálculo de la Carga Ganadera mínima y máxima del expediente

<u>Explotación</u>	<u>Especie</u>	<u>Inscrito en Sipea y Admisible</u>	<u>Censo Medio Animales</u>	<u>Ugm Calculada para CG Mínima</u>	<u>Ugm Calculada para CG Máxima</u>
ES230630000549	CABALLAR	NO	3,00	0,00	3,00
ES230630000549	OVINA	SI	272,26	40,84	40,84
				40,84	43,84

Superficie determinada para Cálculo Carga Ganadera Mínima: 154,65 ha

Superficie determinada para Cálculo Carga Ganadera Máxima: 154,65 ha

Los importes del Grupo de Pago de pastos de este expediente han sido ajustados por no llegar a la carga ganadera mínima de 0,3

Carga Ganadera Mínima Expediente: 0,26 ugm/ha

Carga Ganadera Máxima Expediente: 0,28 ugm/ha

Recintos Determinados para el Cálculo de Garga Ganadera Mínima

<u>REF.</u>	<u>REFERENCIA SIGPAC</u>	<u>CULTIVO</u>	<u>DESCRIPCIÓN CULTIVO</u>	<u>S/R</u>	<u>SUP. PROPUESTA (ha)</u>
170000006446034	23-063-009-00006-00001	62000	PASTOS PERMANENTES DE 5 O MAS AÑOS-SIN VARIEDAD	S	32,55
170000006446035	23-063-009-00006-00004	62000	PASTOS PERMANENTES DE 5 O MAS AÑOS-SIN VARIEDAD	S	2,40
170000006446036	23-063-009-00006-00006	62000	PASTOS PERMANENTES DE 5 O MAS AÑOS-SIN VARIEDAD	S	5,21
170000006446037	23-063-009-00006-00007	62000	PASTOS PERMANENTES DE 5 O MAS AÑOS-SIN VARIEDAD	S	0,23
170000006446039	23-063-014-00012-00005	62000	PASTOS PERMANENTES DE 5 O MAS AÑOS-SIN VARIEDAD	S	0,22
170000006446040	23-063-014-00012-00006	62000	PASTOS PERMANENTES DE 5 O MAS AÑOS-SIN VARIEDAD	S	43,15
170000006446041	23-063-009-00006-00005	62000	PASTOS PERMANENTES DE 5 O MAS AÑOS-SIN VARIEDAD	S	3,68
170000006446043	23-063-014-00012-00009	62000	PASTOS PERMANENTES DE 5 O MAS AÑOS-SIN VARIEDAD	S	3,28
170000006446044	23-063-014-00012-00013	62000	PASTOS PERMANENTES DE 5 O MAS AÑOS-SIN VARIEDAD	S	4,73
170000006446045	23-063-014-00012-00001	62000	PASTOS PERMANENTES DE 5 O MAS AÑOS-SIN VARIEDAD	S	1,39
170000006446046	23-063-014-00012-00007	62000	PASTOS PERMANENTES DE 5 O MAS AÑOS-SIN VARIEDAD	S	0,26
170000006446047	23-063-014-00012-00008	62000	PASTOS PERMANENTES DE 5 O MAS AÑOS-SIN VARIEDAD	S	2,27
170000006446048	23-063-014-00012-00014	62000	PASTOS PERMANENTES DE 5 O MAS AÑOS-SIN VARIEDAD	S	34,45
170000006446049	23-063-009-00006-00010	62000	PASTOS PERMANENTES DE 5 O MAS AÑOS-SIN VARIEDAD	S	0,20
170000006446050	23-063-009-00006-00011	62000	PASTOS PERMANENTES DE 5 O MAS AÑOS-SIN VARIEDAD	S	0,04
170000006446051	23-063-013-00032-00002	62000	PASTOS PERMANENTES DE 5 O MAS AÑOS-SIN VARIEDAD	S	20,59

Recintos Determinados para el Cálculo de Garga Ganadera Máxima

<u>REF.</u>	<u>REFERENCIA SIGPAC</u>	<u>CULTIVO</u>	<u>DESCRIPCIÓN CULTIVO</u>	<u>S/R</u>	<u>SUP. PROPUESTA (ha)</u>
170000006446034	23-063-009-00006-00001	62000	PASTOS PERMANENTES DE 5 O MAS AÑOS-SIN VARIEDAD	S	32,55
170000006446035	23-063-009-00006-00004	62000	PASTOS PERMANENTES DE 5 O MAS AÑOS-SIN VARIEDAD	S	2,40
170000006446036	23-063-009-00006-00006	62000	PASTOS PERMANENTES DE 5 O MAS AÑOS-SIN VARIEDAD	S	5,21
170000006446037	23-063-009-00006-00007	62000	PASTOS PERMANENTES DE 5 O MAS AÑOS-SIN VARIEDAD	S	0,23
170000006446039	23-063-014-00012-00005	62000	PASTOS PERMANENTES DE 5 O MAS AÑOS-SIN VARIEDAD	S	0,22
170000006446040	23-063-014-00012-00006	62000	PASTOS PERMANENTES DE 5 O MAS AÑOS-SIN VARIEDAD	S	43,15
170000006446041	23-063-009-00006-00005	62000	PASTOS PERMANENTES DE 5 O MAS AÑOS-SIN VARIEDAD	S	3,68
170000006446043	23-063-014-00012-00009	62000	PASTOS PERMANENTES DE 5 O MAS AÑOS-SIN VARIEDAD	S	3,28
170000006446044	23-063-014-00012-00013	62000	PASTOS PERMANENTES DE 5 O MAS AÑOS-SIN VARIEDAD	S	4,73
170000006446045	23-063-014-00012-00001	62000	PASTOS PERMANENTES DE 5 O MAS AÑOS-SIN VARIEDAD	S	1,39
170000006446046	23-063-014-00012-00007	62000	PASTOS PERMANENTES DE 5 O MAS AÑOS-SIN VARIEDAD	S	0,26
170000006446047	23-063-014-00012-00008	62000	PASTOS PERMANENTES DE 5 O MAS AÑOS-SIN VARIEDAD	S	2,27
170000006446048	23-063-014-00012-00014	62000	PASTOS PERMANENTES DE 5 O MAS AÑOS-SIN VARIEDAD	S	34,45
170000006446049	23-063-009-00006-00010	62000	PASTOS PERMANENTES DE 5 O MAS AÑOS-SIN VARIEDAD	S	0,20
170000006446050	23-063-009-00006-00011	62000	PASTOS PERMANENTES DE 5 O MAS AÑOS-SIN VARIEDAD	S	0,04

(1) Superficie declarada admisible ajustada con la superficie comprometida.
 (2) Factor de penalización valorando el alcance para el tipo de compromiso.
 (3) Solicita agricultura y tiene compromisos vigentes.
 (4) Solicita ganadería y tiene compromisos vigentes.

Datos considerados para el Cálculo de la Carga Ganadera mínima y máxima del expediente

Recintos Determinados para el Cálculo de Garga Ganadera Máxima

<u>REF.</u>	<u>REFERENCIA SIGPAC</u>	<u>CULTIVO</u>	<u>DESCRIPCIÓN CULTIVO</u>	<u>S/R</u>	<u>SUP. PROPUESTA (ha)</u>
1700000006446051	23-063-013-00032-00002	62000	PASTOS PERMANENTES DE 5 O MAS AÑOS-SIN VARIEDAD	S	20,59

INCIDENCIAS

INCIDENCIA DESCRIPCIÓN

- 85031 Solicita recinto que no está comprometido para la operación.
Ref:1700000006446048 Recinto:23-063-014-00012-014 Cultivo:62000 PASTOS PERMANENTES DE 5 O MAS AÑOS-SIN VARIEDAD Secano
- 85042 No inscrito en un organismo de control y certificación ecológico (artículo 5-1 e), Orden 26 mayo 2015)
Explotación:ES230630000549 Especie:CABALLAR



(1) Superficie declarada admisible ajustada con la superficie comprometida.
 (2) Factor de penalización valorando el alcance para el tipo de compromiso.
 (3) Solicita agricultura y tiene compromisos vigentes.
 (4) Solicita ganadería y tiene compromisos vigentes.

<u>APELLIDOS Y NOMBRE / RAZÓN SOCIAL</u>	<u>NIF</u>	<u>EXPEDIENTE</u>	<u>SOLICITA AGRICULT. (3)</u>	<u>SOLICITA GANADER. (4)</u>	<u>ANUALIDAD DE PAGO</u>
MURIEL VAZQUEZ INVERSIONES S.L.	****4373*	1043073	NO	SI	

DATOS MANTENIMIENTO

RESUMEN DE UNIDADES

<u>Cód</u>	<u>GRUPO DE PAGO</u>	<u>Sup. Dec. Admisible (ha)</u>	<u>Sup. Comprometida (ha)</u>	<u>Sup. ajustada compromiso (1) (ha)</u>	<u>% sobredec.</u>	<u>SUP. PROPUESTA (ha)</u>	<u>Importe Declarado</u>	<u>Importe Topado</u>	<u>Importe Propuesto</u>	<u>Importe tras sobredec.</u>
	GANADERÍA - SIN SUPERFICIE DETERMINADA	0,00		0,00	0,00	0,00	0,00	0,00	0,00	0,00
TOTAL		0,00		0,00		0,00	0,00	0,00	0,00	0,00

APLICACIÓN DE REDUCCIONES Y SANCIONES

<u>Cód</u>	<u>GRUPO DE PAGO</u>	<u>Importe Calculado</u>	<u>Importe prereduc.</u>	<u>Admisibilidad y compromisos</u>	<u>Presentación tardía</u>	<u>Omisión declaración</u>	<u>Condicionabilidad</u>	<u>PROPUESTO</u>	<u>IMPORTE (Euros)</u>		
									<u>FEADER (Eje 2)</u>	<u>MAPA</u>	<u>CAGPDS</u>
	GANADERÍA	0,00	0,00	0,00	0,00	0,00	0,00	0,00	0,00	0,00	0,00
TOTAL								0,00	0,00	0,00	0,00

DATOS GANADERÍA

RESUMEN DE UNIDADES

<u>Cód</u>	<u>GRUPO DE PAGO</u>	<u>Sup. Dec. Admisible (ha)</u>	<u>Sup. Comprometida (ha)</u>	<u>Sup. ajustada compromiso (1) (ha)</u>	<u>% sobredec.</u>	<u>SUP. PROPUESTA (ha)</u>	<u>Importe Declarado</u>	<u>Importe Topado</u>	<u>Importe Propuesto</u>	<u>Importe tras sobredec.</u>
	GANADERÍA - SIN SUPERFICIE DETERMINADA	0,00		0,00	0,00	0,00	0,00	0,00	0,00	0,00
TOTAL		0,00		0,00		0,00	0,00	0,00	0,00	0,00

RESUMEN DE PAGOS

<u>Cód</u>	<u>GRUPO DE PAGO</u>	<u>Importe Calculado</u>	<u>Importe prereduc.</u>	<u>Admisibilidad y compromisos</u>	<u>Presentación tardía</u>	<u>Omisión declaración</u>	<u>Condicionabilidad</u>	<u>PROPUESTO</u>	<u>IMPORTE (Euros)</u>		
									<u>FEADER (Eje 2)</u>	<u>MAPA</u>	<u>CAGPDS</u>
		0,00	0,00	0,00	0,00	0,00	0,00	0,00	0,00	0,00	0,00
TOTAL								0,00	0,00	0,00	0,00

Datos considerados para el Cálculo de la Carga Ganadera mínima y máxima del expediente

Superficie determinada para Cálculo Carga Ganadera Mínima: 0,00 ha
 Superficie determinada para Cálculo Carga Ganadera Máxima: 0,00 ha
 Carga Ganadera Mínima Expediente: 0,00 ugm/ha
 Carga Ganadera Máxima Expediente: 0,00 ugm/ha

Los importes del Grupo de Pago de pastos de este expediente han sido ajustados por no llegar a la carga ganadera mínima de 0,3



(1) Superficie declarada admisible ajustada con la superficie comprometida.
 (2) Factor de penalización valorando el alcance para el tipo de compromiso.
 (3) Solicita agricultura y tiene compromisos vigentes.
 (4) Solicita ganadería y tiene compromisos vigentes.

<u>APELLIDOS Y NOMBRE / RAZÓN SOCIAL</u>	<u>NIF</u>	<u>EXPEDIENTE</u>	<u>SOLICITA AGRICULT. (3)</u>	<u>SOLICITA GANADER. (4)</u>	<u>ANUALIDAD DE PAGO</u>
NIETO ESTELLER DULCENOMBRE	****3429*	1117879	NO	SI	6ª

DATOS MANTENIMIENTO

IMPORTE POR ANUALIDAD

	<u>2015</u>	<u>2016</u>	<u>2017</u>	<u>2018</u>	<u>2019</u>	<u>2020</u>
IMPORTE MÁXIMO SUBVENCIONABLE	5.637,95 €	5.637,95 €	5.637,95 €	5.637,95 €	5.637,95 €	5.596,05 €
IMPORTE MEDIO DE TRANSFERENCIA (€/ha)	82,15 €	82,15 €	82,15 €	82,15 €	82,15 €	82,15 €

RESUMEN DE UNIDADES

<u>Cód</u>	<u>GRUPO DE PAGO</u>	<u>Sup. Dec. Admisible (ha)</u>	<u>Sup. Comprometida (ha)</u>	<u>Sup. ajustada compromiso (1) (ha)</u>	<u>% sobredec.</u>	<u>SUP. PROPUESTA (ha)</u>	<u>Importe Declarado</u>	<u>Importe Topado</u>	<u>Importe Propuesto</u>	<u>Importe tras sobredec.</u>
63	PASTOS ASOCIADOS A GANADERÍA ECOLÓGICA	68,64		68,12	1,49	67,12	5.596,06	5.596,05	5.513,91	5.513,91
	TOTAL	68,64	68,12	68,12		67,12	5.596,06	5.596,05	5.513,91	5.513,91

APLICACIÓN DE REDUCCIONES Y SANCIONES

	<u>Importe Calculado</u>	<u>Importe prereduc.</u>	<u>Admisibilidad y compromisos</u>	<u>Presentación tardía</u>	<u>Omisión declaración</u>	<u>Condicionabilidad</u>	<u>PROPUESTO</u>	<u>IMPORTE (Euros)</u>		
								<u>FEADER (Eje 2)</u>	<u>MAPA</u>	<u>CAGPDS</u>
GANADERÍA	5.513,91	5.513,91	0,00	0,00	0,00	0,00	5.513,91	4.135,43	592,75	785,73
TOTAL							5.513,91	4.135,43	592,75	785,73

RECINTOS PROPUESTOS

<u>REE.</u>	<u>REFERENCIA SIGPAC</u>	<u>CULTIVO</u>	<u>DESCRIPCIÓN CULTIVO</u>	<u>S/R G.PAGO</u>	<u>PEND. MEDIA (%)</u>	<u>SUP. DEC. ADMISIBLE (ha)</u>	<u>SUP. COMPROM. (ha)</u>	<u>SUP. AJUSTADA COMPROM. (1) (ha)</u>	<u>SUP. CONV. SIGPAC (ha)</u>	<u>SUP. CERTIE. (ha)</u>	<u>SUP. CAMPO (ha)</u>	<u>SUP. CAMPO DECLARADO (ha)</u>	<u>SUP. DEC. REDUCIDA (ha)</u>	<u>SUP. PROPUESTA (ha)</u>
4534495	23-078-900-99000-99001	62000	PASTOS PERMANENTES DE 5 O MAS AÑOS-SIN VARIEDAD	S 63		68,64	68,63	68,63		98,75			68,63	67,12

DATOS GANADERÍA

RESUMEN DE UNIDADES

<u>Cód</u>	<u>GRUPO DE PAGO</u>	<u>Sup. Dec. Admisible (ha)</u>	<u>Sup. Comprometida (ha)</u>	<u>Sup. ajustada compromiso (1) (ha)</u>	<u>% sobredec.</u>	<u>SUP. PROPUESTA (ha)</u>	<u>Importe Declarado</u>	<u>Importe Topado</u>	<u>Importe Propuesto</u>	<u>Importe tras sobredec.</u>
63	PASTOS ASOCIADOS A GANADERÍA ECOLÓGICA	68,64		68,12	1,49	67,12	5.596,06	5.596,05	5.513,91	5.513,91
	TOTAL	68,64	68,12	68,12		67,12	5.596,06	5.596,05	5.513,91	5.513,91

RESUMEN DE PAGOS

	<u>PROPUESTO</u>	<u>IMPORTE (Euros)</u>		
		<u>FEADER (Eje 2)</u>	<u>MAPA</u>	<u>CAGPDS</u>
Propuesto a pagar	5.513,91	4.135,43	592,75	785,73

APLICACIÓN DE REDUCCIONES Y SANCIONES

	<u>Importe Calculado</u>	<u>Importe prereduc.</u>	<u>Admisibilidad y compromisos</u>	<u>Presentación tardía</u>	<u>Omisión declaración</u>	<u>Condicionabilidad</u>	<u>PROPUESTO</u>	<u>IMPORTE (Euros)</u>		
								<u>FEADER (Eje 2)</u>	<u>MAPA</u>	<u>CAGPDS</u>
	5.513,91	5.513,91	0,00	0,00	0,00	0,00	5.513,91	4.135,43	592,75	785,73
TOTAL							5.513,91	4.135,43	592,75	785,73



(1) Superficie declarada admisible ajustada con la superficie comprometida.
 (2) Factor de penalización valorando el alcance para el tipo de compromiso.
 (3) Solicita agricultura y tiene compromisos vigentes.
 (4) Solicita ganadería y tiene compromisos vigentes.

Datos considerados para el Cálculo de la Carga Ganadera mínima y máxima del expediente

<u>Explotación</u>	<u>Especie</u>	<u>Inscrito en Sipea y Admisible</u>	<u>Censo Medio Animales</u>	<u>Ugm Calculada para CG Mínima</u>	<u>Ugm Calculada para CG Máxima</u>
ES230240006167	OVINA	SI	185,59	27,84	27,84
ES239040000834	OVINA	SI	206,69	31,00	31,00
				58,84	58,84

Superficie determinada para Cálculo Carga Ganadera Mínima: 127,43 ha

Superficie determinada para Cálculo Carga Ganadera Máxima: 127,43 ha

Carga Ganadera Mínima Expediente: 0,46 ugm/ha

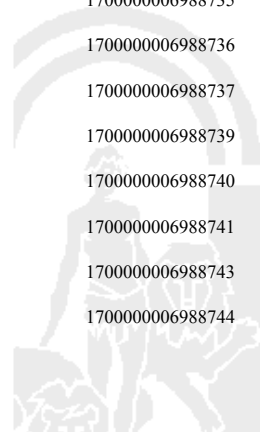
Carga Ganadera Máxima Expediente: 0,46 ugm/ha

Recintos Determinados para el Cálculo de Garga Ganadera Mínima

<u>REF.</u>	<u>REFERENCIA SIGPAC</u>	<u>CULTIVO</u>	<u>DESCRIPCIÓN CULTIVO</u>	<u>S/R</u>	<u>SUP. PROPUESTA (ha)</u>
4534495	23-078-900-99000-99001	62000	PASTOS PERMANENTES DE 5 O MAS AÑOS-SIN VARIEDAD	S	67,12
4638226	23-078-900-99000-99001	62000	PASTOS PERMANENTES DE 5 O MAS AÑOS-SIN VARIEDAD	S	1,42
170000006988730	23-024-018-00001-00001	62000	PASTOS PERMANENTES DE 5 O MAS AÑOS-SIN VARIEDAD	S	0,18
170000006988731	23-024-018-00004-00001	62000	PASTOS PERMANENTES DE 5 O MAS AÑOS-SIN VARIEDAD	S	2,16
170000006988732	23-024-018-00004-00002	62000	PASTOS PERMANENTES DE 5 O MAS AÑOS-SIN VARIEDAD	S	1,70
170000006988733	23-024-018-00005-00001	62000	PASTOS PERMANENTES DE 5 O MAS AÑOS-SIN VARIEDAD	S	1,00
170000006988734	23-024-018-00005-00002	62000	PASTOS PERMANENTES DE 5 O MAS AÑOS-SIN VARIEDAD	S	2,17
170000006988735	23-024-018-00006-00001	62000	PASTOS PERMANENTES DE 5 O MAS AÑOS-SIN VARIEDAD	S	10,31
170000006988736	23-024-018-00006-00002	62000	PASTOS PERMANENTES DE 5 O MAS AÑOS-SIN VARIEDAD	S	2,34
170000006988737	23-024-018-00006-00003	62000	PASTOS PERMANENTES DE 5 O MAS AÑOS-SIN VARIEDAD	S	2,33
170000006988739	23-024-017-00008-00001	62000	PASTOS PERMANENTES DE 5 O MAS AÑOS-SIN VARIEDAD	S	18,40
170000006988740	23-024-017-00009-00001	62000	PASTOS PERMANENTES DE 5 O MAS AÑOS-SIN VARIEDAD	S	3,80
170000006988741	23-024-017-00032-00001	62000	PASTOS PERMANENTES DE 5 O MAS AÑOS-SIN VARIEDAD	S	4,14
170000006988743	23-024-018-00003-00001	62000	PASTOS PERMANENTES DE 5 O MAS AÑOS-SIN VARIEDAD	S	3,34
170000006988744	23-024-017-00010-00001	62000	PASTOS PERMANENTES DE 5 O MAS AÑOS-SIN VARIEDAD	S	7,02

Recintos Determinados para el Cálculo de Garga Ganadera Máxima

<u>REF.</u>	<u>REFERENCIA SIGPAC</u>	<u>CULTIVO</u>	<u>DESCRIPCIÓN CULTIVO</u>	<u>S/R</u>	<u>SUP. PROPUESTA (ha)</u>
4534495	23-078-900-99000-99001	62000	PASTOS PERMANENTES DE 5 O MAS AÑOS-SIN VARIEDAD	S	67,12
4638226	23-078-900-99000-99001	62000	PASTOS PERMANENTES DE 5 O MAS AÑOS-SIN VARIEDAD	S	1,42
170000006988730	23-024-018-00001-00001	62000	PASTOS PERMANENTES DE 5 O MAS AÑOS-SIN VARIEDAD	S	0,18
170000006988731	23-024-018-00004-00001	62000	PASTOS PERMANENTES DE 5 O MAS AÑOS-SIN VARIEDAD	S	2,16
170000006988732	23-024-018-00004-00002	62000	PASTOS PERMANENTES DE 5 O MAS AÑOS-SIN VARIEDAD	S	1,70
170000006988733	23-024-018-00005-00001	62000	PASTOS PERMANENTES DE 5 O MAS AÑOS-SIN VARIEDAD	S	1,00
170000006988734	23-024-018-00005-00002	62000	PASTOS PERMANENTES DE 5 O MAS AÑOS-SIN VARIEDAD	S	2,17
170000006988735	23-024-018-00006-00001	62000	PASTOS PERMANENTES DE 5 O MAS AÑOS-SIN VARIEDAD	S	10,31
170000006988736	23-024-018-00006-00002	62000	PASTOS PERMANENTES DE 5 O MAS AÑOS-SIN VARIEDAD	S	2,34
170000006988737	23-024-018-00006-00003	62000	PASTOS PERMANENTES DE 5 O MAS AÑOS-SIN VARIEDAD	S	2,33
170000006988739	23-024-017-00008-00001	62000	PASTOS PERMANENTES DE 5 O MAS AÑOS-SIN VARIEDAD	S	18,40
170000006988740	23-024-017-00009-00001	62000	PASTOS PERMANENTES DE 5 O MAS AÑOS-SIN VARIEDAD	S	3,80
170000006988741	23-024-017-00032-00001	62000	PASTOS PERMANENTES DE 5 O MAS AÑOS-SIN VARIEDAD	S	4,14
170000006988743	23-024-018-00003-00001	62000	PASTOS PERMANENTES DE 5 O MAS AÑOS-SIN VARIEDAD	S	3,34
170000006988744	23-024-017-00010-00001	62000	PASTOS PERMANENTES DE 5 O MAS AÑOS-SIN VARIEDAD	S	7,02



(1) Superficie declarada admisible ajustada con la superficie comprometida.
 (2) Factor de penalización valorando el alcance para el tipo de compromiso.
 (3) Solicita agricultura y tiene compromisos vigentes.
 (4) Solicita ganadería y tiene compromisos vigentes.

Datos considerados para el Cálculo de la Carga Ganadera mínima y máxima del expediente

Incidencias de carga ganadera

INCIDENCIA DESCRIPCIÓN

- 3706 Recinto ficticio del que forma parte un recinto real que a su vez, aparece declarado por productores individuales, sucediendo que para el recintoreal, la suma de superficie declarada por individuales y la indicada por Autoridades gestoras de pastos en común, supera la superficie queSIGPAC establece para ese recinto real. (Real Decreto 1075/2014 de 19 de diciembre Art. 92, apdo. 3, Anexo XIV apdo. 2).
 Ref:4534495 Recinto:23-078-900-99000-990 Cultivo:62000 PASTOS PERMANENTES DE 5 O MAS AÑOS-SIN VARIEDAD Secano
 Exceso de superficie (Hectáreas):1,52
 Ref:4638226 Recinto:23-078-900-99000-990 Cultivo:62000 PASTOS PERMANENTES DE 5 O MAS AÑOS-SIN VARIEDAD Secano
 Exceso de superficie (Hectáreas):1,52

INCIDENCIAS

INCIDENCIA DESCRIPCIÓN

- 231 Recinto ficticio comunal declarado cuya superficie de cruce total supera la superficie total definida por la Autoridad gestora para ese recinto.
 Ref:4534495 Recinto:23-078-900-99000-990 Cultivo:62000 PASTOS PERMANENTES DE 5 O MAS AÑOS-SIN VARIEDAD Secano
- 233 Superficie de cruce neta declarada en recinto ficticio comunal, menor que superficie asignada neta resultante del reparto del recinto ficticiocomunal.
 Ref:4534495 Recinto:23-078-900-99000-990 Cultivo:62000 PASTOS PERMANENTES DE 5 O MAS AÑOS-SIN VARIEDAD Secano
- 3706 Recinto ficticio del que forma parte un recinto real que a su vez, aparece declarado por productores individuales, sucediendo que para el recintoreal, la suma de superficie declarada por individuales y la indicada por Autoridades gestoras de pastos en común, supera la superficie queSIGPAC establece para ese recinto real. (Real Decreto 1075/2014 de 19 de diciembre Art. 92, apdo. 3, Anexo XIV apdo. 2).
 Ref:4534495 Recinto:23-078-900-99000-990 Cultivo:62000 PASTOS PERMANENTES DE 5 O MAS AÑOS-SIN VARIEDAD Secano
 Exceso de superficie (Hectáreas):1,52



(1) Superficie declarada admisible ajustada con la superficie comprometida.
 (2) Factor de penalización valorando el alcance para el tipo de compromiso.
 (3) Solicita agricultura y tiene compromisos vigentes.
 (4) Solicita ganadería y tiene compromisos vigentes.

<u>APELLIDOS Y NOMBRE / RAZÓN SOCIAL</u>	<u>NIF</u>	<u>EXPEDIENTE</u>	<u>SOLICITA AGRICULT. (3)</u>	<u>SOLICITA GANADER. (4)</u>	<u>ANUALIDAD DE PAGO</u>
NIETO FERNÁNDEZ JOSÉ	****2539*	1112407	NO	SI	6ª

DATOS MANTENIMIENTO

IMPORTE POR ANUALIDAD

	<u>2015</u>	<u>2016</u>	<u>2017</u>	<u>2018</u>	<u>2019</u>	<u>2020</u>
IMPORTE MÁXIMO SUBVENCIONABLE	6.959,75 €	6.959,75 €	6.959,75 €	6.958,99 €	6.958,99 €	6.746,09 €
IMPORTE MEDIO DE TRANSFERENCIA (€/ha)	76,31 €	76,31 €	76,31 €	76,31 €	76,31 €	76,31 €

RESUMEN DE UNIDADES

<u>Cód</u>	<u>GRUPO DE PAGO</u>	<u>Sup. Dec. Admisible (ha)</u>	<u>Sup. Comprometida (ha)</u>	<u>Sup. ajustada compromiso (1) (ha)</u>	<u>% sobredec.</u>	<u>SUP. PROPUESTA (ha)</u>	<u>Importe Declarado</u>	<u>Importe Topado</u>	<u>Importe Propuesto</u>	<u>Importe tras sobredec.</u>
63	PASTOS ASOCIADOS A GANADERÍA ECOLÓGICA	89,28		88,40	39,04	63,58	6.821,74	6.746,09	4.851,79	0,00
	TOTAL	89,28	88,40	88,40		63,58	6.821,74	6.746,09	4.851,79	0,00

APLICACIÓN DE REDUCCIONES Y SANCIONES

	<u>Importe Calculado</u>	<u>Importe prereduc.</u>	<u>Admisibilidad y compromisos</u>	<u>Presentación tardía</u>	<u>Omisión declaración</u>	<u>Condicionabilidad</u>	<u>PROPUESTO</u>	<u>IMPORTE (Euros)</u>		
								<u>FEADER (Eje 2)</u>	<u>MAPA</u>	<u>CAGPDS</u>
GANADERÍA	4.851,79	0,00	0,00	0,00	0,00	0,00	0,00	0,00	0,00	0,00
TOTAL							0,00	0,00	0,00	0,00

RECINTOS PROPUESTOS

<u>REE.</u>	<u>REFERENCIA SIGPAC</u>	<u>CULTIVO</u>	<u>DESCRIPCIÓN CULTIVO</u>	<u>S/R G.PAGO</u>	<u>PEND. MEDIA (%)</u>	<u>SUP. ADMISIBLE (ha)</u>	<u>SUP. COMPROM. (ha)</u>	<u>SUP. AJUSTADA COMPR.(1) (ha)</u>	<u>SUP. CONY. SIGPAC (ha)</u>	<u>SUP. CERTIE. (ha)</u>	<u>SUP. CAMPO (ha)</u>	<u>SUP. CAMPO DECLARADO (ha)</u>	<u>SUP. DEC. REDUCIDA (ha)</u>	<u>SUP. PROPUESTA (ha)</u>
4534597	23-078-900-99000-99001	62000	PASTOS PERMANENTES DE 5 O MAS AÑOS-SIN VARIEDAD	S 63		89,28	91,20	89,28		73,36			89,28	63,58

DATOS GANADERÍA

RESUMEN DE UNIDADES

<u>Cód</u>	<u>GRUPO DE PAGO</u>	<u>Sup. Dec. Admisible (ha)</u>	<u>Sup. Comprometida (ha)</u>	<u>Sup. ajustada compromiso (1) (ha)</u>	<u>% sobredec.</u>	<u>SUP. PROPUESTA (ha)</u>	<u>Importe Declarado</u>	<u>Importe Topado</u>	<u>Importe Propuesto</u>	<u>Importe tras sobredec.</u>
63	PASTOS ASOCIADOS A GANADERÍA ECOLÓGICA	89,28		88,40	39,04	63,58	6.821,74	6.746,09	4.851,79	0,00
	TOTAL	89,28	88,40	88,40		63,58	6.821,74	6.746,09	4.851,79	0,00

RESUMEN DE PAGOS

<u>Propuesto</u>	<u>IMPORTE (Euros)</u>		
	<u>PROPUESTO</u>	<u>FEADER (Eje 2)</u>	<u>MAPA</u>
	0,00	0,00	0,00
TOTAL	0,00	0,00	0,00

APLICACIÓN DE REDUCCIONES Y SANCIONES

<u>Importe Calculado</u>	<u>Importe prereduc.</u>	<u>Admisibilidad y compromisos</u>	<u>Presentación tardía</u>	<u>Omisión declaración</u>	<u>Condicionabilidad</u>	<u>PROPUESTO</u>	<u>IMPORTE (Euros)</u>		
							<u>FEADER (Eje 2)</u>	<u>MAPA</u>	<u>CAGPDS</u>
4.851,79	0,00	0,00	0,00	0,00	0,00	0,00	0,00	0,00	0,00
TOTAL						0,00	0,00	0,00	0,00



(1) Superficie declarada admisible ajustada con la superficie comprometida.
 (2) Factor de penalización valorando el alcance para el tipo de compromiso.
 (3) Solicita agricultura y tiene compromisos vigentes.
 (4) Solicita ganadería y tiene compromisos vigentes.

Datos considerados para el Cálculo de la Carga Ganadera mínima y máxima del expediente

<u>Explotación</u>	<u>Especie</u>	<u>Inscrito en Sipea y Admisible</u>	<u>Censo Medio Animales</u>	<u>Ugm Calculada para CG Mínima</u>	<u>Ugm Calculada para CG Máxima</u>
ES230790006090	OVINA	SI	218,19	32,73	32,73
ES239040000626	OVINA	SI	210,75	31,61	31,61
				64,34	64,34

Superficie determinada para Cálculo Carga Ganadera Mínima: 91,46 ha
 Superficie determinada para Cálculo Carga Ganadera Máxima: 91,46 ha
 Carga Ganadera Mínima Expediente: 0,70 ugm/ha
 Carga Ganadera Máxima Expediente: 0,70 ugm/ha

Recintos Determinados para el Cálculo de Garga Ganadera Mínima

<u>REF.</u>	<u>REFERENCIA SIGPAC</u>	<u>CULTIVO</u>	<u>DESCRIPCIÓN CULTIVO</u>	<u>S/R</u>	<u>SUP. PROPUESTA (ha)</u>
-508809	23-079-004-00001-00005	62000	PASTOS PERMANENTES DE 5 O MAS AÑOS-SIN VARIEDAD	S	0,27
4534597	23-078-900-99000-99001	62000	PASTOS PERMANENTES DE 5 O MAS AÑOS-SIN VARIEDAD	S	63,58
4679916	23-078-900-99000-99001	62000	PASTOS PERMANENTES DE 5 O MAS AÑOS-SIN VARIEDAD	S	19,96
170000006525350	23-079-004-00001-00001	62000	PASTOS PERMANENTES DE 5 O MAS AÑOS-SIN VARIEDAD	S	1,33
170000006525351	23-079-003-00004-00003	62000	PASTOS PERMANENTES DE 5 O MAS AÑOS-SIN VARIEDAD	S	1,59
170000006525355	23-079-004-00001-00002	62000	PASTOS PERMANENTES DE 5 O MAS AÑOS-SIN VARIEDAD	S	4,73

Recintos Determinados para el Cálculo de Garga Ganadera Máxima

<u>REF.</u>	<u>REFERENCIA SIGPAC</u>	<u>CULTIVO</u>	<u>DESCRIPCIÓN CULTIVO</u>	<u>S/R</u>	<u>SUP. PROPUESTA (ha)</u>
-508809	23-079-004-00001-00005	62000	PASTOS PERMANENTES DE 5 O MAS AÑOS-SIN VARIEDAD	S	0,27
4534597	23-078-900-99000-99001	62000	PASTOS PERMANENTES DE 5 O MAS AÑOS-SIN VARIEDAD	S	63,58
4679916	23-078-900-99000-99001	62000	PASTOS PERMANENTES DE 5 O MAS AÑOS-SIN VARIEDAD	S	19,96
170000006525350	23-079-004-00001-00001	62000	PASTOS PERMANENTES DE 5 O MAS AÑOS-SIN VARIEDAD	S	1,33
170000006525351	23-079-003-00004-00003	62000	PASTOS PERMANENTES DE 5 O MAS AÑOS-SIN VARIEDAD	S	1,59
170000006525355	23-079-004-00001-00002	62000	PASTOS PERMANENTES DE 5 O MAS AÑOS-SIN VARIEDAD	S	4,73

Incidencias de carga ganadera

INCIDENCIA DESCRIPCIÓN

- 232 Superficie de cruce en recinto ficticio comunal, mayor que superficie asignada neta resultante del reparto del ficticio comunal.
 Ref:4534597 Recinto:23-078-900-99000-990 Cultivo:62000 PASTOS PERMANENTES DE 5 O MAS AÑOS-SIN VARIEDAD Secano Diferencia penalizable (Hectáreas):24,06
 Ref:4679916 Recinto:23-078-900-99000-990 Cultivo:62000 PASTOS PERMANENTES DE 5 O MAS AÑOS-SIN VARIEDAD Secano Diferencia penalizable (Hectáreas):24,06
- 3706 Recinto ficticio del que forma parte un recinto real que a su vez, aparece declarado por productores individuales, sucediendo que para el recintoreal, la suma de superficie declarada por individuales y la indicada por Autoridades gestoras de pastos en común, supera la superficie queSIGPAC establece para ese recinto real. (Real Decreto 1075/2014 de 19 de diciembre Art. 92, apdo. 3, Anexo XIV apdo. 2).
 Ref:4534597 Recinto:23-078-900-99000-990 Cultivo:62000 PASTOS PERMANENTES DE 5 O MAS AÑOS-SIN VARIEDAD Secano Exceso de superficie (Hectáreas):1,64
 Ref:4679916 Recinto:23-078-900-99000-990 Cultivo:62000 PASTOS PERMANENTES DE 5 O MAS AÑOS-SIN VARIEDAD Secano Exceso de superficie (Hectáreas):1,64

INCIDENCIAS

INCIDENCIA DESCRIPCIÓN

- 231 Recinto ficticio comunal declarado cuya superficie de cruce total supera la superficie total definida por la Autoridad gestora para ese recinto.
 Ref:4534597 Recinto:23-078-900-99000-990 Cultivo:62000 PASTOS PERMANENTES DE 5 O MAS AÑOS-SIN VARIEDAD Secano
- 232 Superficie de cruce en recinto ficticio comunal, mayor que superficie asignada neta resultante del reparto del ficticio comunal.
 Ref:4534597 Recinto:23-078-900-99000-990 Cultivo:62000 PASTOS PERMANENTES DE 5 O MAS AÑOS-SIN VARIEDAD Secano Diferencia penalizable (Hectáreas):24,06
- 3706 Recinto ficticio del que forma parte un recinto real que a su vez, aparece declarado por productores individuales, sucediendo que para el recintoreal, la suma de superficie declarada por individuales y la indicada por Autoridades gestoras de pastos en común, supera la superficie queSIGPAC establece para ese recinto real. (Real Decreto 1075/2014 de 19 de diciembre Art. 92, apdo. 3, Anexo XIV apdo. 2).
 Ref:4534597 Recinto:23-078-900-99000-990 Cultivo:62000 PASTOS PERMANENTES DE 5 O MAS AÑOS-SIN VARIEDAD Secano Exceso de superficie (Hectáreas):1,64
- 85002 Recinto declarado que no cumple en su totalidad con las normas de producción ecológica (artículo 5-1 e), Orden 26 mayo 2015)

(1) Superficie declarada admisible ajustada con la superficie comprometida.
 (2) Factor de penalización valorando el alcance para el tipo de compromiso.
 (3) Solicita agricultura y tiene compromisos vigentes.
 (4) Solicita ganadería y tiene compromisos vigentes.

85030 Ref:4534597 Recinto:23-078-900-99000-990 Cultivo:62000 PASTOS PERMANENTES DE 5 O MAS AÑOS-SIN VARIEDAD Secano
Sup. Declarada:89,28 Superficie Certificada (Ha):73,36
Expediente que no renueva el 80% del número de unidades comprometidas.
Sup. Determinada:63,58 Sup. Máx. Comprometida:91,2



<u>APELLIDOS Y NOMBRE / RAZÓN SOCIAL</u>	<u>NIF</u>	<u>EXPEDIENTE</u>	<u>SOLICITA AGRICULT. (3)</u>	<u>SOLICITA GANADER. (4)</u>	<u>ANUALIDAD DE PAGO</u>
NIÑO PERALTA MARIA PERFECTA	****5018*	1147643	SI	NO	6ª

DATOS MANTENIMIENTO

IMPORTE POR ANUALIDAD

	<u>2015</u>	<u>2016</u>	<u>2017</u>	<u>2018</u>	<u>2019</u>	<u>2020</u>
IMPORTE MÁXIMO SUBVENCIONABLE	3.587,26 €	3.587,26 €	3.587,26 €	3.266,78 €	3.244,10 €	3.244,10 €
IMPORTE MEDIO DE TRANSFERENCIA (€/ha)	151,17 €	151,17 €	151,17 €	151,17 €	151,17 €	151,17 €

RESUMEN DE UNIDADES

<u>Cód</u>	<u>GRUPO DE PAGO</u>	<u>Sup. Dec. Admisible (ha)</u>	<u>Sup. Comprometida (ha)</u>	<u>Sup. ajustada compromiso (1) (ha)</u>	<u>% sobredec.</u>	<u>SUP. PROPUESTA (ha)</u>	<u>Importe Declarado</u>	<u>Importe Topado</u>	<u>Importe Propuesto</u>	<u>Importe tras sobredec.</u>
59	HERBÁCEOS	2,07		1,88	0,00	1,88	284,20	3.244,10	284,20	284,20
64	HERBÁCEOS NO ELEGIBLES	21,61		19,58	0,00	19,58	0,00	0,00	0,00	0,00
TOTAL		23,68	21,46	21,46		21,46	284,20	3.244,10	284,20	284,20

APLICACIÓN DE REDUCCIONES Y SANCIONES

	<u>Importe Calculado</u>	<u>Importe prerreduc.</u>	<u>Admisibilidad y compromisos</u>	<u>Presentación tardía</u>	<u>Omisión declaración</u>	<u>Condicionidad</u>	<u>PROPUESTO</u>	<u>IMPORTE (Euros)</u>		
								<u>FEADER (Eje 2)</u>	<u>MAPA</u>	<u>CAGPDS</u>
AGRICULTURA	284,20	284,20	0,00	0,00	0,00	0,00	284,20	213,15	30,55	40,50
TOTAL							284,20	213,15	30,55	40,50

RECINTOS PROPUESTOS

<u>REF.</u>	<u>REFERENCIA SIGPAC</u>	<u>CULTIVO DESCRIPCIÓN CULTIVO</u>	<u>S/R</u>	<u>G.PAGO</u>	<u>PEND. MEDIA (%)</u>	<u>SUP. DEC. ADMISIBLE (ha)</u>	<u>SUP. COMPROM. (ha)</u>	<u>SUP. AJUSTADA COMPROM. (1) (ha)</u>	<u>SUP. CONY. SIGPAC (ha)</u>	<u>SUP. CERTIE. (ha)</u>	<u>SUP. CAMPO (ha)</u>	<u>SUP. CAMPO DETER. CUL. DECLARADO (ha)</u>	<u>SUP. DEC. REDUCIDA (ha)</u>	<u>SUP. PROPUESTA (ha)</u>
1700000005443426	23-037-005-00375-00001	20901 BARBECHO TRADICIONAL-SIN CUBIERTA VEGETAL	S	64	3,94	0,04	0,04	0,04		0,04			0,04	0,04
1700000005443427	23-037-005-00376-00001	20901 BARBECHO TRADICIONAL-SIN CUBIERTA VEGETAL	S	64	3,99	0,03	0,03	0,03		0,03			0,03	0,03
1700000005443428	23-037-005-00377-00001	20901 BARBECHO TRADICIONAL-SIN CUBIERTA VEGETAL	S	64	5,61	0,07	0,07	0,07		0,07			0,07	0,07
1700000005443429	23-037-005-00378-00001	20901 BARBECHO TRADICIONAL-SIN CUBIERTA VEGETAL	S	64	6,01	0,04	0,04	0,04		0,04			0,04	0,04
1700000005443430	23-037-005-00380-00001	20901 BARBECHO TRADICIONAL-SIN CUBIERTA VEGETAL	S	64	3,62	0,01	0,01	0,01		0,01			0,01	0,01
1700000005443431	23-037-005-00533-00001	20901 BARBECHO TRADICIONAL-SIN CUBIERTA VEGETAL	S	64	5,43	0,02	0,02	0,02		0,02			0,02	0,02
1700000005443432	23-101-004-00003-00001	1000 TRIGO BLANDO-SIN VARIEDAD	S	59	4,63	2,07	2,12	2,07		2,07			2,07	2,07
1700000005443452	23-037-005-00150-00001	20901 BARBECHO TRADICIONAL-SIN CUBIERTA VEGETAL	S	64	7,28	1,40	1,40	1,40		1,40			1,40	1,40
1700000005443453	23-037-005-00151-00001	20901 BARBECHO TRADICIONAL-SIN CUBIERTA VEGETAL	S	64	4,50	0,79	0,79	0,79		0,79			0,79	0,79
1700000005443454	23-037-005-00344-00001	20901 BARBECHO TRADICIONAL-SIN CUBIERTA VEGETAL	S	64	11,36	0,35	0,35	0,35		0,35			0,35	0,35
1700000005443455	23-101-004-00115-00001	20901 BARBECHO TRADICIONAL-SIN CUBIERTA VEGETAL	S	64	2,38	1,08	1,08	1,08		1,08			1,08	1,08
1700000005443456	23-037-005-00529-00002	20901 BARBECHO TRADICIONAL-SIN CUBIERTA VEGETAL	S	64	3,20	0,03	0,03	0,03		0,03			0,03	0,03
1700000005443457	23-037-006-00002-00001	20901 BARBECHO TRADICIONAL-SIN CUBIERTA VEGETAL	S	64	7,39	1,85	1,85	1,85		1,85			1,85	1,85
1700000005443460	23-037-006-00091-00001	20901 BARBECHO TRADICIONAL-SIN CUBIERTA VEGETAL	S	64	4,54	1,02	1,02	1,02		1,02			1,02	1,02
1700000005443461	23-101-004-00059-00001	20901 BARBECHO TRADICIONAL-SIN CUBIERTA VEGETAL	S	64	5,26	0,08	0,08	0,08		0,08			0,08	0,08
1700000005443462	23-101-004-00062-00001	20901 BARBECHO TRADICIONAL-SIN CUBIERTA VEGETAL	S	64	3,18	0,42	0,42	0,42		0,42			0,42	0,42
1700000005443463	23-101-004-00063-00001	20901 BARBECHO TRADICIONAL-SIN CUBIERTA VEGETAL	S	64	3,25	0,38	0,38	0,38		0,38			0,38	0,38
1700000005443464	23-101-004-00105-00001	20901 BARBECHO TRADICIONAL-SIN CUBIERTA VEGETAL	S	64	5,41	2,92	2,92	2,92		2,92			2,92	2,92
1700000005443466	23-037-006-00166-00001	20901 BARBECHO TRADICIONAL-SIN CUBIERTA VEGETAL	S	64	7,31	0,21	0,21	0,21		0,21			0,21	0,21
1700000005443467	23-037-005-00374-00001	20901 BARBECHO TRADICIONAL-SIN CUBIERTA VEGETAL	S	64	3,50	0,03	0,03	0,03		0,03			0,03	0,03
1700000005443468	23-037-005-00351-00001	20901 BARBECHO TRADICIONAL-SIN CUBIERTA VEGETAL	S	64	7,54	2,89	2,89	2,89		2,89			2,89	2,89
1700000005443469	23-037-005-00352-00001	20901 BARBECHO TRADICIONAL-SIN CUBIERTA VEGETAL	S	64	6,89	1,02	1,02	1,02		1,02			1,02	1,02
1700000005443470	23-037-005-00359-00001	20901 BARBECHO TRADICIONAL-SIN CUBIERTA VEGETAL	S	64	9,50	0,09	0,09	0,09		0,09			0,09	0,09
1700000005443471	23-037-005-00360-00001	20901 BARBECHO TRADICIONAL-SIN CUBIERTA VEGETAL	S	64	8,62	0,23	0,23	0,23		0,23			0,23	0,23
1700000005443489	23-037-005-00165-00001	20901 BARBECHO TRADICIONAL-SIN CUBIERTA VEGETAL	S	64	6,03	1,18	1,18	1,18		1,18			1,18	1,18
1700000005443490	23-037-005-00166-00001	20901 BARBECHO TRADICIONAL-SIN CUBIERTA VEGETAL	S	64	8,13	1,77	1,77	1,77		1,77			1,77	1,77
1700000005443491	23-037-005-00322-00001	20901 BARBECHO TRADICIONAL-SIN CUBIERTA VEGETAL	S	64	6,87	0,65	0,65	0,65		0,65			0,65	0,65
1700000005443493	23-037-005-00243-00002	20901 BARBECHO TRADICIONAL-SIN CUBIERTA VEGETAL	S	64	4,85	2,30	2,30	2,30		2,30			2,30	2,30
1700000005443494	23-037-005-00347-00001	20901 BARBECHO TRADICIONAL-SIN CUBIERTA VEGETAL	S	64	6,07	0,67	0,67	0,67		0,67			0,67	0,67
1700000005443495	23-037-005-00350-00001	20901 BARBECHO TRADICIONAL-SIN CUBIERTA VEGETAL	S	64	7,51	0,04	0,04	0,04		0,04			0,04	0,04

DATOS AGRICULTURA

(1) Superficie declarada admisible ajustada con la superficie comprometida.
 (2) Factor de penalización valorando el alcance para el tipo de compromiso.
 (3) Solicita agricultura y tiene compromisos vigentes.
 (4) Solicita ganadería y tiene compromisos vigentes.

RESUMEN DE UNIDADES

Cód	GRUPO DE PAGO	Sup. Dec. Admisible (ha)	Sup. Comprometida (ha)	Sup. ajustada compromiso (1) (ha)	% sobredec.	SUP. PROPUESTA (ha)	Importe Declarado	Importe Topado	Importe Propuesto	Importe tras sobredec.
59	HERBÁCEOS	2,07		1,88	0,00	1,88	284,20	3.244,10	284,20	284,20
64	HERBÁCEOS NO ELEGIBLES	21,61		19,58	0,00	19,58	0,00	0,00	0,00	0,00
TOTAL		23,68	21,46	21,46		21,46	284,20	3.244,10	284,20	284,20

RESUMEN DE PAGOS

IMPORTE (Euros)				
	PROPUESTO	FEADER (Eje 2)	MAPA	CAGPDS
Propuesto a pagar	284,20	213,15	30,55	40,50

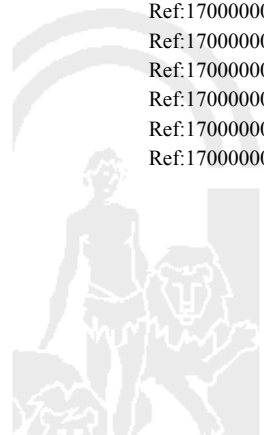
APLICACIÓN DE REDUCCIONES Y SANCIONES

IMPORTE (Euros)									
Importe Calculado	Importe prereduc.	Admisibilidad y compromisos	Presentación tardía	Omisión declaración	Condicionality	PROPUESTO	FEADER (Eje 2)	MAPA	CAGPDS
284,20	284,20	0,00	0,00	0,00	0,00	284,20	213,15	30,55	40,50
TOTAL						284,20	213,15	30,55	40,50

INCIDENCIAS

INCIDENCIA DESCRIPCIÓN

85031	Solicita recinto que no está comprometido para la operación.
	Ref:1700000005443445 Recinto:23-037-005-00149-005 Cultivo:1000 TRIGO BLANDO-SIN VARIEDAD Secano
	Ref:1700000005443477 Recinto:23-037-005-00152-001 Cultivo:1000 TRIGO BLANDO-SIN VARIEDAD Secano
	Ref:1700000005443475 Recinto:23-037-005-00154-001 Cultivo:1000 TRIGO BLANDO-SIN VARIEDAD Secano
	Ref:1700000005443436 Recinto:23-037-005-00155-001 Cultivo:1000 TRIGO BLANDO-SIN VARIEDAD Secano
	Ref:1700000005443437 Recinto:23-037-005-00156-001 Cultivo:1000 TRIGO BLANDO-SIN VARIEDAD Secano
	Ref:1700000005443497 Recinto:23-037-005-00157-002 Cultivo:20901 BARBECHO TRADICIONAL-SIN CUBIERTA VEGETAL Secano
	Ref:1700000005443438 Recinto:23-037-005-00162-001 Cultivo:1000 TRIGO BLANDO-SIN VARIEDAD Secano
	Ref:1700000005443439 Recinto:23-037-005-00163-001 Cultivo:1000 TRIGO BLANDO-SIN VARIEDAD Secano
	Ref:1700000005443433 Recinto:23-037-005-00168-001 Cultivo:1000 TRIGO BLANDO-SIN VARIEDAD Secano
	Ref:1700000005443434 Recinto:23-037-005-00171-001 Cultivo:1000 TRIGO BLANDO-SIN VARIEDAD Secano
	Ref:1700000005443435 Recinto:23-037-005-00172-001 Cultivo:1000 TRIGO BLANDO-SIN VARIEDAD Secano
	Ref:1700000005443443 Recinto:23-037-005-00218-003 Cultivo:1000 TRIGO BLANDO-SIN VARIEDAD Secano
	Ref:1700000005443416 Recinto:23-037-005-00314-001 Cultivo:1000 TRIGO BLANDO-SIN VARIEDAD Secano
	Ref:1700000005443417 Recinto:23-037-005-00324-001 Cultivo:1000 TRIGO BLANDO-SIN VARIEDAD Secano
	Ref:1700000005443418 Recinto:23-037-005-00326-001 Cultivo:1000 TRIGO BLANDO-SIN VARIEDAD Secano
	Ref:1700000005443422 Recinto:23-037-005-00327-001 Cultivo:1000 TRIGO BLANDO-SIN VARIEDAD Secano
	Ref:1700000005443404 Recinto:23-037-005-00335-001 Cultivo:1000 TRIGO BLANDO-SIN VARIEDAD Secano
	Ref:1700000005443419 Recinto:23-037-005-00336-001 Cultivo:1000 TRIGO BLANDO-SIN VARIEDAD Secano
	Ref:1700000005443405 Recinto:23-037-005-00337-001 Cultivo:1000 TRIGO BLANDO-SIN VARIEDAD Secano
	Ref:1700000005443406 Recinto:23-037-005-00338-001 Cultivo:1000 TRIGO BLANDO-SIN VARIEDAD Secano
	Ref:1700000005443407 Recinto:23-037-005-00339-001 Cultivo:1000 TRIGO BLANDO-SIN VARIEDAD Secano
	Ref:1700000005443408 Recinto:23-037-005-00340-001 Cultivo:1000 TRIGO BLANDO-SIN VARIEDAD Secano
	Ref:1700000005443409 Recinto:23-037-005-00341-001 Cultivo:1000 TRIGO BLANDO-SIN VARIEDAD Secano
	Ref:1700000005443410 Recinto:23-037-005-00342-001 Cultivo:1000 TRIGO BLANDO-SIN VARIEDAD Secano
	Ref:1700000005443411 Recinto:23-037-005-00367-001 Cultivo:1000 TRIGO BLANDO-SIN VARIEDAD Secano
	Ref:1700000005443412 Recinto:23-037-005-00369-001 Cultivo:1000 TRIGO BLANDO-SIN VARIEDAD Secano
	Ref:1700000005443423 Recinto:23-037-005-00412-001 Cultivo:1000 TRIGO BLANDO-SIN VARIEDAD Secano
	Ref:1700000005443420 Recinto:23-037-005-00464-001 Cultivo:1000 TRIGO BLANDO-SIN VARIEDAD Secano
	Ref:1700000005443476 Recinto:23-037-005-00465-002 Cultivo:1000 TRIGO BLANDO-SIN VARIEDAD Secano
	Ref:1700000005443413 Recinto:23-037-005-00529-001 Cultivo:1000 TRIGO BLANDO-SIN VARIEDAD Secano
	Ref:1700000005443414 Recinto:23-037-005-00534-001 Cultivo:1000 TRIGO BLANDO-SIN VARIEDAD Secano
	Ref:1700000005443415 Recinto:23-037-005-00535-001 Cultivo:1000 TRIGO BLANDO-SIN VARIEDAD Secano
	Ref:1700000005443421 Recinto:23-037-005-00551-001 Cultivo:1000 TRIGO BLANDO-SIN VARIEDAD Secano
	Ref:1700000005443424 Recinto:23-037-005-00562-001 Cultivo:1000 TRIGO BLANDO-SIN VARIEDAD Secano



(1) Superficie declarada admisible ajustada con la superficie comprometida.
 (2) Factor de penalización valorando el alcance para el tipo de compromiso.
 (3) Solicita agricultura y tiene compromisos vigentes.
 (4) Solicita ganadería y tiene compromisos vigentes.

<u>APELLIDOS Y NOMBRE / RAZÓN SOCIAL</u>	<u>NIF</u>	<u>EXPEDIENTE</u>	<u>SOLICITA AGRICULT. (3)</u>	<u>SOLICITA GANADER. (4)</u>	<u>ANUALIDAD DE PAGO</u>
ORTIZ TOLEDO JOSE MANUEL	****4509*	1184374	NO	SI	6ª

DATOS MANTENIMIENTO

IMPORTE POR ANUALIDAD

	<u>2015</u>	<u>2016</u>	<u>2017</u>	<u>2018</u>	<u>2019</u>	<u>2020</u>
IMPORTE MÁXIMO SUBVENCIONABLE	0,00 €	9.369,21 €	9.215,39 €	9.214,05 €	9.214,05 €	9.155,86 €
IMPORTE MEDIO DE TRANSFERENCIA (€/ha)	0,00 €	66,88 €	66,88 €	66,88 €	66,88 €	66,88 €

RESUMEN DE UNIDADES

<u>Cód</u>	<u>GRUPO DE PAGO</u>	<u>Sup. Dec. Admisible (ha)</u>	<u>Sup. Comprometida (ha)</u>	<u>Sup. ajustada compromiso (1) (ha)</u>	<u>% sobredec.</u>	<u>SUP. PROPUESTA (ha)</u>	<u>Importe Declarado</u>	<u>Importe Topado</u>	<u>Importe Propuesto</u>	<u>Importe tras sobredec.</u>
63	PASTOS ASOCIADOS A GANADERÍA ECOLÓGICA	192,50		136,90	0,00	136,90	8.065,49	9.155,86	8.065,49	8.065,49
	TOTAL	192,50	136,90	136,90		136,90	8.065,49	9.155,86	8.065,49	8.065,49

APLICACIÓN DE REDUCCIONES Y SANCIONES

	<u>Importe Calculado</u>	<u>Importe prereduc.</u>	<u>Admisibilidad y compromisos</u>	<u>Presentación tardía</u>	<u>Omisión declaración</u>	<u>Condicionabilidad</u>	<u>PROPUESTO</u>	<u>IMPORTE (Euros)</u>		
								<u>FEADER (Eje 2)</u>	<u>MAPA</u>	<u>CAGPDS</u>
GANADERÍA	8.065,49	8.065,49	0,00	0,00	0,00	0,00	8.065,49	6.049,12	867,04	1.149,33
TOTAL							8.065,49	6.049,12	867,04	1.149,33

RECINTOS PROPUESTOS

<u>REE.</u>	<u>REFERENCIA SIGPAC</u>	<u>CULTIVO</u>	<u>DESCRIPCIÓN CULTIVO</u>	<u>S/R</u>	<u>G.PAGO</u>	<u>PEND. MEDIA (%)</u>	<u>SUP. DEC. ADMISIBLE (ha)</u>	<u>SUP. COMPROM. (ha)</u>	<u>SUP. AJUSTADA COMPROM. (1) (ha)</u>	<u>SUP. CONV. SIGPAC (ha)</u>	<u>SUP. CERTIE. (ha)</u>	<u>SUP. CAMPO (ha)</u>	<u>SUP. CAMPO DECLARADO (ha)</u>	<u>SUP. DEC. REDUCIDA (ha)</u>	<u>SUP. PROPUESTA (ha)</u>
4539465	23-078-900-99000-99001	62000	PASTOS PERMANENTES DE 5 O MAS AÑOS-SIN VARIEDAD	S	63		192,50	140,09	140,09		192,50			140,09	140,09

DATOS GANADERÍA

RESUMEN DE UNIDADES

<u>Cód</u>	<u>GRUPO DE PAGO</u>	<u>Sup. Dec. Admisible (ha)</u>	<u>Sup. Comprometida (ha)</u>	<u>Sup. ajustada compromiso (1) (ha)</u>	<u>% sobredec.</u>	<u>SUP. PROPUESTA (ha)</u>	<u>Importe Declarado</u>	<u>Importe Topado</u>	<u>Importe Propuesto</u>	<u>Importe tras sobredec.</u>
63	PASTOS ASOCIADOS A GANADERÍA ECOLÓGICA	192,50		136,90	0,00	136,90	8.065,49	9.155,86	8.065,49	8.065,49
	TOTAL	192,50	136,90	136,90		136,90	8.065,49	9.155,86	8.065,49	8.065,49

RESUMEN DE PAGOS

	<u>PROPUESTO</u>	<u>IMPORTE (Euros)</u>		
		<u>FEADER (Eje 2)</u>	<u>MAPA</u>	<u>CAGPDS</u>
Propuesto a pagar	8.065,49	6.049,12	867,04	1.149,33

APLICACIÓN DE REDUCCIONES Y SANCIONES

	<u>Importe Calculado</u>	<u>Importe prereduc.</u>	<u>Admisibilidad y compromisos</u>	<u>Presentación tardía</u>	<u>Omisión declaración</u>	<u>Condicionabilidad</u>	<u>PROPUESTO</u>	<u>IMPORTE (Euros)</u>		
								<u>FEADER (Eje 2)</u>	<u>MAPA</u>	<u>CAGPDS</u>
	8.065,49	8.065,49	0,00	0,00	0,00	0,00	8.065,49	6.049,12	867,04	1.149,33
TOTAL							8.065,49	6.049,12	867,04	1.149,33



(1) Superficie declarada admisible ajustada con la superficie comprometida.
 (2) Factor de penalización valorando el alcance para el tipo de compromiso.
 (3) Solicita agricultura y tiene compromisos vigentes.
 (4) Solicita ganadería y tiene compromisos vigentes.

Datos considerados para el Cálculo de la Carga Ganadera mínima y máxima del expediente

<u>Explotación</u>	<u>Especie</u>	<u>Inscrito en Sipea y Admisible</u>	<u>Censo Medio Animales</u>	<u>Ugm Calculada para CG Mínima</u>	<u>Ugm Calculada para CG Máxima</u>
ES239040000606	CAPRINA	SI	0,82	0,12	0,12
ES239040000606	OVINA	SI	311,98	46,80	46,80
				46,92	46,92

Superficie determinada para Cálculo Carga Ganadera Mínima: 189,65 ha

Superficie determinada para Cálculo Carga Ganadera Máxima: 189,65 ha

Carga Ganadera Mínima Expediente: 0,25 ugm/ha

Carga Ganadera Máxima Expediente: 0,25 ugm/ha

Los importes del Grupo de Pago de pastos de este expediente han sido ajustados por no llegar a la carga ganadera mínima de 0,3

Recintos Determinados para el Cálculo de Garga Ganadera Mínima

<u>REF.</u>	<u>REFERENCIA SIGPAC</u>	<u>CULTIVO</u>	<u>DESCRIPCIÓN CULTIVO</u>	<u>S/R</u>	<u>SUP. PROPUESTA (ha)</u>
4539465	23-078-900-99000-99001	62000	PASTOS PERMANENTES DE 5 O MAS AÑOS-SIN VARIEDAD	S	189,65

Recintos Determinados para el Cálculo de Garga Ganadera Máxima

<u>REF.</u>	<u>REFERENCIA SIGPAC</u>	<u>CULTIVO</u>	<u>DESCRIPCIÓN CULTIVO</u>	<u>S/R</u>	<u>SUP. PROPUESTA (ha)</u>
4539465	23-078-900-99000-99001	62000	PASTOS PERMANENTES DE 5 O MAS AÑOS-SIN VARIEDAD	S	189,65

Incidencias de carga ganadera

INCIDENCIA DESCRIPCIÓN

- 232 Superficie de cruce en recinto ficticio comunal, mayor que superficie asignada neta resultante del reparto del ficticio comunal.
Ref:4539465 Recinto:23-078-900-99000-990 Cultivo:62000 PASTOS PERMANENTES DE 5 O MAS AÑOS-SIN VARIEDAD Secano Diferencia penalizable (Hectáreas):46,59
- 3706 Recinto ficticio del que forma parte un recinto real que a su vez, aparece declarado por productores individuales, sucediendo que para el recintoreal, la suma de superficie declarada por individuales y la indicada por Autoridades gestoras de pastos en común, supera la superficie queSIGPAC establece para ese recinto real. (Real Decreto 1075/2014 de 19 de diciembre Art. 92, apdo. 3, Anexo XIV apdo. 2).
Ref:4539465 Recinto:23-078-900-99000-990 Cultivo:62000 PASTOS PERMANENTES DE 5 O MAS AÑOS-SIN VARIEDAD Secano Exceso de superficie (Hectáreas):2,85

INCIDENCIAS

INCIDENCIA DESCRIPCIÓN

- 231 Recinto ficticio comunal declarado cuya superficie de cruce total supera la superficie total definida por la Autoridad gestora para ese recinto.
Ref:4539465 Recinto:23-078-900-99000-990 Cultivo:62000 PASTOS PERMANENTES DE 5 O MAS AÑOS-SIN VARIEDAD Secano
- 232 Superficie de cruce en recinto ficticio comunal, mayor que superficie asignada neta resultante del reparto del ficticio comunal.
Ref:4539465 Recinto:23-078-900-99000-990 Cultivo:62000 PASTOS PERMANENTES DE 5 O MAS AÑOS-SIN VARIEDAD Secano Diferencia penalizable (Hectáreas):46,59
- 3706 Recinto ficticio del que forma parte un recinto real que a su vez, aparece declarado por productores individuales, sucediendo que para el recintoreal, la suma de superficie declarada por individuales y la indicada por Autoridades gestoras de pastos en común, supera la superficie queSIGPAC establece para ese recinto real. (Real Decreto 1075/2014 de 19 de diciembre Art. 92, apdo. 3, Anexo XIV apdo. 2).
Ref:4539465 Recinto:23-078-900-99000-990 Cultivo:62000 PASTOS PERMANENTES DE 5 O MAS AÑOS-SIN VARIEDAD Secano Exceso de superficie (Hectáreas):2,85



(1) Superficie declarada admisible ajustada con la superficie comprometida.
(2) Factor de penalización valorando el alcance para el tipo de compromiso.
(3) Solicita agricultura y tiene compromisos vigentes.
(4) Solicita ganadería y tiene compromisos vigentes.

<u>APELLIDOS Y NOMBRE / RAZÓN SOCIAL</u>	<u>NIF</u>	<u>EXPEDIENTE</u>	<u>SOLICITA AGRICULT. (3)</u>	<u>SOLICITA GANADER. (4)</u>	<u>ANUALIDAD DE PAGO</u>
PALOMARES ALGUACIL FRANCISCO	****7811*	1112409	NO	SI	6ª

DATOS MANTENIMIENTO

IMPORTE POR ANUALIDAD

	<u>2015</u>	<u>2016</u>	<u>2017</u>	<u>2018</u>	<u>2019</u>	<u>2020</u>
IMPORTE MÁXIMO SUBVENCIONABLE	6.392,09 €	6.392,09 €	6.308,66 €	6.308,66 €	6.308,66 €	6.308,66 €
IMPORTE MEDIO DE TRANSFERENCIA (€/ha)	80,22 €	80,22 €	80,22 €	80,22 €	80,22 €	80,22 €

RESUMEN DE UNIDADES

<u>Cód</u>	<u>GRUPO DE PAGO</u>	<u>Sup. Dec. Admisible (ha)</u>	<u>Sup. Comprometida (ha)</u>	<u>Sup. ajustada compromiso (1) (ha)</u>	<u>% sobredec.</u>	<u>SUP. PROPUESTA (ha)</u>	<u>Importe Declarado</u>	<u>Importe Topado</u>	<u>Importe Propuesto</u>	<u>Importe tras sobredec.</u>
63	PASTOS ASOCIADOS A GANADERÍA ECOLÓGICA	160,70		78,64	0,00	78,64	6.340,34	6.308,66	6.308,66	6.308,66
	TOTAL	160,70	78,64	78,64		78,64	6.340,34	6.308,66	6.308,66	6.308,66

APLICACIÓN DE REDUCCIONES Y SANCIONES

	<u>Importe Calculado</u>	<u>Importe prerreduc.</u>	<u>Admisibilidad y compromisos</u>	<u>Presentación tardía</u>	<u>Omisión declaración</u>	<u>Condicionabilidad</u>	<u>PROPUESTO</u>	<u>IMPORTE (Euros)</u>		
								<u>FEADER (Eje 2)</u>	<u>MAPA</u>	<u>CAGPDS</u>
GANADERÍA	6.308,66	6.308,66	0,00	0,00	0,00	0,00	6.308,66	4.731,50	678,18	898,98
TOTAL							6.308,66	4.731,50	678,18	898,98

RECINTOS PROPUESTOS

<u>REE.</u>	<u>REFERENCIA SIGPAC</u>	<u>CULTIVO</u>	<u>DESCRIPCIÓN CULTIVO</u>	<u>S/R</u>	<u>G.PAGO</u>	<u>PEND. MEDIA (%)</u>	<u>SUP. ADMISIBLE (ha)</u>	<u>SUP. COMPROM. (ha)</u>	<u>SUP. AJUSTADA COMPROM. (1) (ha)</u>	<u>SUP. CONY. SIGPAC (ha)</u>	<u>SUP. CERTIE. (ha)</u>	<u>SUP. CAMPO (ha)</u>	<u>SUP. CAMPO DETER. CULT. DECLARADO (ha)</u>	<u>SUP. DEC. REDUCIDA (ha)</u>	<u>SUP. PROPUESTA (ha)</u>
4533052	23-078-900-99000-99001	62000	PASTOS PERMANENTES DE 5 O MAS AÑOS-SIN VARIEDAD	S	63		143,35	66,15	66,15		143,35			66,15	66,15
1700000006562985	23-063-016-00100-00005	62000	PASTOS PERMANENTES DE 5 O MAS AÑOS-SIN VARIEDAD	S	63	12,28	8,39	6,40	6,40		14,46			6,40	6,40
1700000006562986	23-063-016-00100-00007	62000	PASTOS PERMANENTES DE 5 O MAS AÑOS-SIN VARIEDAD	S	63	40,37	5,04	3,21	3,21		9,16			3,21	3,21
1700000006562988	23-063-018-00207-00001	62000	PASTOS PERMANENTES DE 5 O MAS AÑOS-SIN VARIEDAD	S	63	21,56	3,92	3,92	3,92		4,61			3,92	3,92

DATOS GANADERÍA

RESUMEN DE UNIDADES

<u>Cód</u>	<u>GRUPO DE PAGO</u>	<u>Sup. Dec. Admisible (ha)</u>	<u>Sup. Comprometida (ha)</u>	<u>Sup. ajustada compromiso (1) (ha)</u>	<u>% sobredec.</u>	<u>SUP. PROPUESTA (ha)</u>	<u>Importe Declarado</u>	<u>Importe Topado</u>	<u>Importe Propuesto</u>	<u>Importe tras sobredec.</u>
63	PASTOS ASOCIADOS A GANADERÍA ECOLÓGICA	160,70		78,64	0,00	78,64	6.340,34	6.308,66	6.308,66	6.308,66
	TOTAL	160,70	78,64	78,64		78,64	6.340,34	6.308,66	6.308,66	6.308,66

RESUMEN DE PAGOS

	<u>PROPUESTO</u>	<u>IMPORTE (Euros)</u>		
		<u>FEADER (Eje 2)</u>	<u>MAPA</u>	<u>CAGPDS</u>
Propuesto a pagar	6.308,66	4.731,50	678,18	898,98

APLICACIÓN DE REDUCCIONES Y SANCIONES

	<u>Importe Calculado</u>	<u>Importe prerreduc.</u>	<u>Admisibilidad y compromisos</u>	<u>Presentación tardía</u>	<u>Omisión declaración</u>	<u>Condicionabilidad</u>	<u>PROPUESTO</u>	<u>IMPORTE (Euros)</u>		
								<u>FEADER (Eje 2)</u>	<u>MAPA</u>	<u>CAGPDS</u>
	6.308,66	6.308,66	0,00	0,00	0,00	0,00	6.308,66	4.731,50	678,18	898,98
TOTAL							6.308,66	4.731,50	678,18	898,98



(1) Superficie declarada admisible ajustada con la superficie comprometida.
 (2) Factor de penalización valorando el alcance para el tipo de compromiso.
 (3) Solicita agricultura y tiene compromisos vigentes.
 (4) Solicita ganadería y tiene compromisos vigentes.

Datos considerados para el Cálculo de la Carga Ganadera mínima y máxima del expediente

<u>Explotación</u>	<u>Especie</u>	<u>Inscrito en Sipea y Admisible</u>	<u>Censo Medio Animales</u>	<u>Ugm Calculada para CG Mínima</u>	<u>Ugm Calculada para CG Máxima</u>
ES230630006121	CAPRINA	SI	7,94	1,19	1,19
ES230630006121	OVINA	SI	244,96	36,74	36,74
ES239040000703	CAPRINA	SI	10,00	1,50	1,50
ES239040000703	OVINA	SI	282,91	42,44	42,44
				81,87	81,87

Superficie determinada para Cálculo Carga Ganadera Mínima: 158,58 ha

Superficie determinada para Cálculo Carga Ganadera Máxima: 158,58 ha

Carga Ganadera Mínima Expediente: 0,52 ugm/ha

Carga Ganadera Máxima Expediente: 0,52 ugm/ha

Recintos Determinados para el Cálculo de Garga Ganadera Mínima

<u>REF.</u>	<u>REFERENCIA SIGPAC</u>	<u>CULTIVO</u>	<u>DESCRIPCIÓN CULTIVO</u>	<u>S/R</u>	<u>SUP. PROPUESTA (ha)</u>
4533052	23-078-900-99000-99001	62000	PASTOS PERMANENTES DE 5 O MAS AÑOS-SIN VARIEDAD	S	141,23
1700000006562985	23-063-016-00100-00005	62000	PASTOS PERMANENTES DE 5 O MAS AÑOS-SIN VARIEDAD	S	8,39
1700000006562986	23-063-016-00100-00007	62000	PASTOS PERMANENTES DE 5 O MAS AÑOS-SIN VARIEDAD	S	5,04
1700000006562988	23-063-018-00207-00001	62000	PASTOS PERMANENTES DE 5 O MAS AÑOS-SIN VARIEDAD	S	3,92

Recintos Determinados para el Cálculo de Garga Ganadera Máxima

<u>REF.</u>	<u>REFERENCIA SIGPAC</u>	<u>CULTIVO</u>	<u>DESCRIPCIÓN CULTIVO</u>	<u>S/R</u>	<u>SUP. PROPUESTA (ha)</u>
4533052	23-078-900-99000-99001	62000	PASTOS PERMANENTES DE 5 O MAS AÑOS-SIN VARIEDAD	S	141,23
1700000006562985	23-063-016-00100-00005	62000	PASTOS PERMANENTES DE 5 O MAS AÑOS-SIN VARIEDAD	S	8,39
1700000006562986	23-063-016-00100-00007	62000	PASTOS PERMANENTES DE 5 O MAS AÑOS-SIN VARIEDAD	S	5,04
1700000006562988	23-063-018-00207-00001	62000	PASTOS PERMANENTES DE 5 O MAS AÑOS-SIN VARIEDAD	S	3,92

Incidencias de carga ganadera

INCIDENCIA DESCRIPCIÓN

- 232 Superficie de cruce en recinto ficticio comunal, mayor que superficie asignada neta resultante del reparto del ficticio comunal.
Ref:4533052 Recinto:23-078-900-99000-990 Cultivo:62000 PASTOS PERMANENTES DE 5 O MAS AÑOS-SIN VARIEDAD Secano Diferencia penalizable (Hectáreas):31,79
- 3706 Recinto ficticio del que forma parte un recinto real que a su vez, aparece declarado por productores individuales, sucediendo que para el recinto real, la suma de superficie declarada por individuales y la indicada por Autoridades gestoras de pastos en común, supera la superficie que SIGPAC establece para ese recinto real. (Real Decreto 1075/2014 de 19 de diciembre Art. 92, apdo. 3, Anexo XIV apdo. 2).
Ref:4533052 Recinto:23-078-900-99000-990 Cultivo:62000 PASTOS PERMANENTES DE 5 O MAS AÑOS-SIN VARIEDAD Secano Exceso de superficie (Hectáreas):2,12

INCIDENCIAS

INCIDENCIA DESCRIPCIÓN

- 231 Recinto ficticio comunal declarado cuya superficie de cruce total supera la superficie total definida por la Autoridad gestora para ese recinto.
Ref:4533052 Recinto:23-078-900-99000-990 Cultivo:62000 PASTOS PERMANENTES DE 5 O MAS AÑOS-SIN VARIEDAD Secano
- 232 Superficie de cruce en recinto ficticio comunal, mayor que superficie asignada neta resultante del reparto del ficticio comunal.
Ref:4533052 Recinto:23-078-900-99000-990 Cultivo:62000 PASTOS PERMANENTES DE 5 O MAS AÑOS-SIN VARIEDAD Secano Diferencia penalizable (Hectáreas):31,79
- 3706 Recinto ficticio del que forma parte un recinto real que a su vez, aparece declarado por productores individuales, sucediendo que para el recinto real, la suma de superficie declarada por individuales y la indicada por Autoridades gestoras de pastos en común, supera la superficie que SIGPAC establece para ese recinto real. (Real Decreto 1075/2014 de 19 de diciembre Art. 92, apdo. 3, Anexo XIV apdo. 2).
Ref:4533052 Recinto:23-078-900-99000-990 Cultivo:62000 PASTOS PERMANENTES DE 5 O MAS AÑOS-SIN VARIEDAD Secano Exceso de superficie (Hectáreas):2,12



(1) Superficie declarada admisible ajustada con la superficie comprometida.
(2) Factor de penalización valorando el alcance para el tipo de compromiso.
(3) Solicita agricultura y tiene compromisos vigentes.
(4) Solicita ganadería y tiene compromisos vigentes.

<u>APELLIDOS Y NOMBRE / RAZÓN SOCIAL</u>	<u>NIF</u>	<u>EXPEDIENTE</u>	<u>SOLICITA AGRICULT. (3)</u>	<u>SOLICITA GANADER. (4)</u>	<u>ANUALIDAD DE PAGO</u>
PALOMARES MARTINEZ REYES	****8734*	1105501	NO	SI	6ª

DATOS MANTENIMIENTO

IMPORTE POR ANUALIDAD

	<u>2015</u>	<u>2016</u>	<u>2017</u>	<u>2018</u>	<u>2019</u>	<u>2020</u>
IMPORTE MÁXIMO SUBVENCIONABLE	6.037,20 €	6.037,20 €	6.037,20 €	6.037,20 €	6.037,20 €	5.175,45 €
IMPORTE MEDIO DE TRANSFERENCIA (€/ha)	82,15 €	82,15 €	82,15 €	82,15 €	82,15 €	82,15 €

RESUMEN DE UNIDADES

<u>Cód</u>	<u>GRUPO DE PAGO</u>	<u>Sup. Dec. Admisible (ha)</u>	<u>Sup. Comprometida (ha)</u>	<u>Sup. ajustada compromiso (1) (ha)</u>	<u>% sobredec.</u>	<u>SUP. PROPUESTA (ha)</u>	<u>Importe Declarado</u>	<u>Importe Topado</u>	<u>Importe Propuesto</u>	<u>Importe tras sobredec.</u>
63	PASTOS ASOCIADOS A GANADERÍA ECOLÓGICA	73,49		63,00	0,00	63,00	5.175,45	5.175,45	5.175,45	5.175,45
	TOTAL	73,49	63,00	63,00		63,00	5.175,45	5.175,45	5.175,45	5.175,45

APLICACIÓN DE REDUCCIONES Y SANCIONES

	<u>Importe Calculado</u>	<u>Importe prereduc.</u>	<u>Admisibilidad y compromisos</u>	<u>Presentación tardía</u>	<u>Omisión declaración</u>	<u>Condicionabilidad</u>	<u>PROPUESTO</u>	<u>IMPORTE (Euros)</u>		
								<u>FEADER (Eje 2)</u>	<u>MAPA</u>	<u>CAGPDS</u>
GANADERÍA	5.175,45	5.175,45	0,00	0,00	0,00	0,00	5.175,45	3.881,59	556,36	737,50
TOTAL							5.175,45	3.881,59	556,36	737,50

RECINTOS PROPUESTOS

<u>REE</u>	<u>REFERENCIA SIGPAC</u>	<u>CULTIVO</u>	<u>DESCRIPCIÓN CULTIVO</u>	<u>S/R</u>	<u>G.PAGO</u>	<u>PEND. MEDIA (%)</u>	<u>SUP. ADMISIBLE (ha)</u>	<u>SUP. COMPROM. (ha)</u>	<u>SUP. AJUSTADA COMPROM. (1) (ha)</u>	<u>SUP. CONY. SIGPAC (ha)</u>	<u>SUP. CERTIE (ha)</u>	<u>SUP. CAMPO (ha)</u>	<u>SUP. CAMPO DETER. CULT. DECLARADO (ha)</u>	<u>SUP. DEC. REDUCIDA (ha)</u>	<u>SUP. PROPUESTA (ha)</u>
4717880	23-078-900-99000-99002	62000	PASTOS PERMANENTES DE 5 O MAS AÑOS-SIN VARIEDAD	S	63		73,49	73,49	73,49		80,41			73,49	67,43

DATOS GANADERÍA

RESUMEN DE UNIDADES

<u>Cód</u>	<u>GRUPO DE PAGO</u>	<u>Sup. Dec. Admisible (ha)</u>	<u>Sup. Comprometida (ha)</u>	<u>Sup. ajustada compromiso (1) (ha)</u>	<u>% sobredec.</u>	<u>SUP. PROPUESTA (ha)</u>	<u>Importe Declarado</u>	<u>Importe Topado</u>	<u>Importe Propuesto</u>	<u>Importe tras sobredec.</u>
63	PASTOS ASOCIADOS A GANADERÍA ECOLÓGICA	73,49		63,00	0,00	63,00	5.175,45	5.175,45	5.175,45	5.175,45
	TOTAL	73,49	63,00	63,00		63,00	5.175,45	5.175,45	5.175,45	5.175,45

RESUMEN DE PAGOS

	<u>PROPUESTO</u>	<u>IMPORTE (Euros)</u>		
		<u>FEADER (Eje 2)</u>	<u>MAPA</u>	<u>CAGPDS</u>
Propuesto a pagar	5.175,45	3.881,59	556,36	737,50

APLICACIÓN DE REDUCCIONES Y SANCIONES

	<u>Importe Calculado</u>	<u>Importe prereduc.</u>	<u>Admisibilidad y compromisos</u>	<u>Presentación tardía</u>	<u>Omisión declaración</u>	<u>Condicionabilidad</u>	<u>PROPUESTO</u>	<u>IMPORTE (Euros)</u>		
								<u>FEADER (Eje 2)</u>	<u>MAPA</u>	<u>CAGPDS</u>
	5.175,45	5.175,45	0,00	0,00	0,00	0,00	5.175,45	3.881,59	556,36	737,50
TOTAL							5.175,45	3.881,59	556,36	737,50



(1) Superficie declarada admisible ajustada con la superficie comprometida.
 (2) Factor de penalización valorando el alcance para el tipo de compromiso.
 (3) Solicita agricultura y tiene compromisos vigentes.
 (4) Solicita ganadería y tiene compromisos vigentes.

Datos considerados para el Cálculo de la Carga Ganadera mínima y máxima del expediente

<u>Explotación</u>	<u>Especie</u>	<u>Inscrito en Sipea y Admisible</u>	<u>Censo Medio Animales</u>	<u>Ugm Calculada para CG Mínima</u>	<u>Ugm Calculada para CG Máxima</u>
ES239040000813	CAPRINA	SI	18,41	2,76	2,76
ES239040000813	OVINA	SI	445,94	66,89	66,89
				69,65	69,65

Superficie determinada para Cálculo Carga Ganadera Mínima: 156,69 ha

Superficie determinada para Cálculo Carga Ganadera Máxima: 156,69 ha

Carga Ganadera Mínima Expediente: 0,44 ugm/ha

Carga Ganadera Máxima Expediente: 0,44 ugm/ha

Recintos Determinados para el Cálculo de Garga Ganadera Mínima

<u>REF.</u>	<u>REFERENCIA SIGPAC</u>	<u>CULTIVO</u>	<u>DESCRIPCIÓN CULTIVO</u>	<u>S/R</u>	<u>SUP. PROPUESTA (ha)</u>
4531940	23-078-900-99000-99002	62000	PASTOS PERMANENTES DE 5 O MAS AÑOS-SIN VARIEDAD	S	89,26
4717880	23-078-900-99000-99002	62000	PASTOS PERMANENTES DE 5 O MAS AÑOS-SIN VARIEDAD	S	67,43

Recintos Determinados para el Cálculo de Garga Ganadera Máxima

<u>REF.</u>	<u>REFERENCIA SIGPAC</u>	<u>CULTIVO</u>	<u>DESCRIPCIÓN CULTIVO</u>	<u>S/R</u>	<u>SUP. PROPUESTA (ha)</u>
4531940	23-078-900-99000-99002	62000	PASTOS PERMANENTES DE 5 O MAS AÑOS-SIN VARIEDAD	S	89,26
4717880	23-078-900-99000-99002	62000	PASTOS PERMANENTES DE 5 O MAS AÑOS-SIN VARIEDAD	S	67,43

Incidencias de carga ganadera

INCIDENCIA DESCRIPCIÓN

- 3706 Recinto ficticio del que forma parte un recinto real que a su vez, aparece declarado por productores individuales, sucediendo que para el recintoreal, la suma de superficie declarada por individuales y la indicada por Autoridades gestoras de pastos en común, supera la superficie queSIGPAC establece para ese recinto real. (Real Decreto 1075/2014 de 19 de diciembre Art. 92, apdo. 3, Anexo XIV apdo. 2).
Ref:4531940 Recinto:23-078-900-99000-990 Cultivo:62000 PASTOS PERMANENTES DE 5 O MAS AÑOS-SIN VARIEDAD Secano Exceso de superficie (Hectáreas):6,06
Ref:4717880 Recinto:23-078-900-99000-990 Cultivo:62000 PASTOS PERMANENTES DE 5 O MAS AÑOS-SIN VARIEDAD Secano Exceso de superficie (Hectáreas):6,06

INCIDENCIAS

INCIDENCIA DESCRIPCIÓN

- 231 Recinto ficticio comunal declarado cuya superficie de cruce total supera la superficie total definida por la Autoridad gestora para ese recinto.
Ref:4717880 Recinto:23-078-900-99000-990 Cultivo:62000 PASTOS PERMANENTES DE 5 O MAS AÑOS-SIN VARIEDAD Secano
- 233 Superficie de cruce neta declarada en recinto ficticio comunal, menor que superficie asignada neta resultante del reparto del recinto ficticiocomunal.
Ref:4717880 Recinto:23-078-900-99000-990 Cultivo:62000 PASTOS PERMANENTES DE 5 O MAS AÑOS-SIN VARIEDAD Secano
- 3706 Recinto ficticio del que forma parte un recinto real que a su vez, aparece declarado por productores individuales, sucediendo que para el recintoreal, la suma de superficie declarada por individuales y la indicada por Autoridades gestoras de pastos en común, supera la superficie queSIGPAC establece para ese recinto real. (Real Decreto 1075/2014 de 19 de diciembre Art. 92, apdo. 3, Anexo XIV apdo. 2).
Ref:4717880 Recinto:23-078-900-99000-990 Cultivo:62000 PASTOS PERMANENTES DE 5 O MAS AÑOS-SIN VARIEDAD Secano Exceso de superficie (Hectáreas):6,06



(1) Superficie declarada admisible ajustada con la superficie comprometida.
(2) Factor de penalización valorando el alcance para el tipo de compromiso.
(3) Solicita agricultura y tiene compromisos vigentes.
(4) Solicita ganadería y tiene compromisos vigentes.

<u>APELLIDOS Y NOMBRE / RAZÓN SOCIAL</u>	<u>NIF</u>	<u>EXPEDIENTE</u>	<u>SOLICITA AGRICULT. (3)</u>	<u>SOLICITA GANADER. (4)</u>	<u>ANUALIDAD DE PAGO</u>
PARDO MARTINEZ ELENA	****2316*	1217591	SI	NO	6ª

DATOS MANTENIMIENTO

IMPORTE POR ANUALIDAD

	<u>2015</u>	<u>2016</u>	<u>2017</u>	<u>2018</u>	<u>2019</u>	<u>2020</u>
IMPORTE MÁXIMO SUBVENCIONABLE	782,79 €	778,47 €	776,31 €	776,31 €	776,31 €	776,31 €
IMPORTE MEDIO DE TRANSFERENCIA (€/ha)	216,24 €	216,24 €	216,24 €	216,24 €	216,24 €	216,24 €

RESUMEN DE UNIDADES

<u>Cód</u>	<u>GRUPO DE PAGO</u>	<u>Sup. Dec. Admisible (ha)</u>	<u>Sup. Comprometida (ha)</u>	<u>Sup. ajustada compromiso (1) (ha)</u>	<u>% sobredec.</u>	<u>SUP. PROPUESTA (ha)</u>	<u>Importe Declarado</u>	<u>Importe Topado</u>	<u>Importe Propuesto</u>	<u>Importe tras sobredec.</u>
58	FRUTALES SECANO	3,66		3,59	0,00	3,59	776,30	776,31	776,30	776,30
	TOTAL	3,66	3,59	3,59		3,59	776,30	776,31	776,30	776,30

APLICACIÓN DE REDUCCIONES Y SANCIONES

	<u>Importe Calculado</u>	<u>Importe prereduc.</u>	<u>Admisibilidad y compromisos</u>	<u>Presentación tardía</u>	<u>Omisión declaración</u>	<u>Condicionabilidad</u>	<u>PROPUESTO</u>	<u>IMPORTE (Euros)</u>		
								<u>FEADER (Eje 2)</u>	<u>MAPA</u>	<u>CAGPDS</u>
AGRICULTURA	776,30	776,30	0,00	0,00	0,00	0,00	776,30	582,23	83,45	110,62
TOTAL							776,30	582,23	83,45	110,62

RECINTOS PROPUESTOS

<u>REF.</u>	<u>REFERENCIA SIGPAC</u>	<u>CULTIVO DESCRIPCIÓN CULTIVO</u>	<u>S/R</u>	<u>G.PAGO</u>	<u>PEND. MEDIA (%)</u>	<u>SUP. DEC. ADMISIBLE (ha)</u>	<u>SUP. COMPROM. (ha)</u>	<u>SUP. AJUSTADA COMPROM. (1) (ha)</u>	<u>SUP. CONV. SIGPAC (ha)</u>	<u>SUP. CERTIF. (ha)</u>	<u>SUP. CAMPO (ha)</u>	<u>SUP. CAMPO DETER. CULT. DECLARADO (ha)</u>	<u>SUP. DEC. REDUCIDA (ha)</u>	<u>SUP. PROPUESTA (ha)</u>
1700000006363688	23-078-012-00138-00001	112000 NOGALES-SIN VARIEDAD	S	58	20,08	0,54	0,54	0,54	0,54	0,54			0,54	0,54
1700000006363689	23-078-012-00139-00001	104010 ALMENDROS-DESMAYO ROJO	S	58	17,85	0,89	0,89	0,89	0,89	0,89			0,89	0,89
1700000006363690	23-078-013-00089-00005	104022 ALMENDROS-LARGUETA	S	58	49,12	0,65	0,65	0,65	0,65	0,65			0,65	0,65
1700000006363691	23-078-013-00089-00004	104022 ALMENDROS-LARGUETA	S	58	34,25	0,66	0,59	0,59	0,59	0,66			0,59	0,59
1700000006363692	23-078-012-00165-00001	104020 ALMENDROS-GUARA	S	58	22,67	0,92	0,92	0,92	0,92	0,92			0,92	0,92

DATOS AGRICULTURA

RESUMEN DE UNIDADES

<u>Cód</u>	<u>GRUPO DE PAGO</u>	<u>Sup. Dec. Admisible (ha)</u>	<u>Sup. Comprometida (ha)</u>	<u>Sup. ajustada compromiso (1) (ha)</u>	<u>% sobredec.</u>	<u>SUP. PROPUESTA (ha)</u>	<u>Importe Declarado</u>	<u>Importe Topado</u>	<u>Importe Propuesto</u>	<u>Importe tras sobredec.</u>
58	FRUTALES SECANO	3,66		3,59	0,00	3,59	776,30	776,31	776,30	776,30
	TOTAL	3,66	3,59	3,59		3,59	776,30	776,31	776,30	776,30

RESUMEN DE PAGOS

	<u>PROPUESTO</u>	<u>IMPORTE (Euros)</u>		
		<u>FEADER (Eje 2)</u>	<u>MAPA</u>	<u>CAGPDS</u>
Propuesto a pagar	776,30	582,23	83,45	110,62

APLICACIÓN DE REDUCCIONES Y SANCIONES

	<u>Importe Calculado</u>	<u>Importe prereduc.</u>	<u>Admisibilidad y compromisos</u>	<u>Presentación tardía</u>	<u>Omisión declaración</u>	<u>Condicionabilidad</u>	<u>PROPUESTO</u>	<u>IMPORTE (Euros)</u>		
								<u>FEADER (Eje 2)</u>	<u>MAPA</u>	<u>CAGPDS</u>
	776,30	776,30	0,00	0,00	0,00	0,00	776,30	582,23	83,45	110,62
TOTAL							776,30	582,23	83,45	110,62



(1) Superficie declarada admisible ajustada con la superficie comprometida.
 (2) Factor de penalización valorando el alcance para el tipo de compromiso.
 (3) Solicita agricultura y tiene compromisos vigentes.
 (4) Solicita ganadería y tiene compromisos vigentes.

<u>APELLIDOS Y NOMBRE / RAZÓN SOCIAL</u>	<u>NIF</u>	<u>EXPEDIENTE</u>	<u>SOLICITA AGRICULT. (3)</u>	<u>SOLICITA GANADER. (4)</u>	<u>ANUALIDAD DE PAGO</u>
PARRA PUERTAS FELIX	****3121*	1133777	NO	SI	

DATOS MANTENIMIENTO

RESUMEN DE UNIDADES

<u>Cód</u>	<u>GRUPO DE PAGO</u>	<u>Sup. Dec. Admisible (ha)</u>	<u>Sup. Comprometida (ha)</u>	<u>Sup. ajustada compromiso (1) (ha)</u>	<u>% sobredec.</u>	<u>SUP. PROPUESTA (ha)</u>	<u>Importe Declarado</u>	<u>Importe Topado</u>	<u>Importe Propuesto</u>	<u>Importe tras sobredec.</u>
	GANADERÍA - SIN SUPERFICIE DETERMINADA	0,00		0,00	0,00	0,00	0,00	0,00	0,00	0,00
TOTAL		0,00		0,00		0,00	0,00	0,00	0,00	0,00

APLICACIÓN DE REDUCCIONES Y SANCIONES

<u>Importe Calculado</u>	<u>Importe prereduc.</u>	<u>Admisibilidad y compromisos</u>	<u>Presentación tardía</u>	<u>Omisión declaración</u>	<u>Condicionabilidad</u>	<u>PROPUESTO</u>	<u>IMPORTE (Euros)</u>			
							<u>FEADER (Eje 2)</u>	<u>MAPA</u>	<u>CAGPDS</u>	
0,00	0,00	0,00	0,00	0,00	0,00	0,00	0,00	0,00	0,00	
TOTAL							0,00	0,00	0,00	0,00

DATOS GANADERÍA

RESUMEN DE UNIDADES

<u>Cód</u>	<u>GRUPO DE PAGO</u>	<u>Sup. Dec. Admisible (ha)</u>	<u>Sup. Comprometida (ha)</u>	<u>Sup. ajustada compromiso (1) (ha)</u>	<u>% sobredec.</u>	<u>SUP. PROPUESTA (ha)</u>	<u>Importe Declarado</u>	<u>Importe Topado</u>	<u>Importe Propuesto</u>	<u>Importe tras sobredec.</u>
	GANADERÍA - SIN SUPERFICIE DETERMINADA	0,00		0,00	0,00	0,00	0,00	0,00	0,00	0,00
TOTAL		0,00		0,00		0,00	0,00	0,00	0,00	0,00

RESUMEN DE PAGOS

<u>Importe Calculado</u>	<u>Importe prereduc.</u>	<u>Admisibilidad y compromisos</u>	<u>Presentación tardía</u>	<u>Omisión declaración</u>	<u>Condicionabilidad</u>	<u>PROPUESTO</u>	<u>IMPORTE (Euros)</u>			
							<u>FEADER (Eje 2)</u>	<u>MAPA</u>	<u>CAGPDS</u>	
						Propuesto 0,00	0,00	0,00	0,00	0,00
TOTAL							0,00	0,00	0,00	0,00

APLICACIÓN DE REDUCCIONES Y SANCIONES

<u>Importe Calculado</u>	<u>Importe prereduc.</u>	<u>Admisibilidad y compromisos</u>	<u>Presentación tardía</u>	<u>Omisión declaración</u>	<u>Condicionabilidad</u>	<u>PROPUESTO</u>	<u>IMPORTE (Euros)</u>			
							<u>FEADER (Eje 2)</u>	<u>MAPA</u>	<u>CAGPDS</u>	
0,00	0,00	0,00	0,00	0,00	0,00	0,00	0,00	0,00	0,00	
TOTAL							0,00	0,00	0,00	0,00

Datos considerados para el Cálculo de la Carga Ganadera mínima y máxima del expediente

Superficie determinada para Cálculo Carga Ganadera Mínima: 0,00 ha
 Superficie determinada para Cálculo Carga Ganadera Máxima: 0,00 ha
 Carga Ganadera Mínima Expediente: 0,00 ugm/ha
 Carga Ganadera Máxima Expediente: 0,00 ugm/ha

Los importes del Grupo de Pago de pastos de este expediente han sido ajustados por no llegar a la carga ganadera mínima de 0,3



(1) Superficie declarada admisible ajustada con la superficie comprometida.
 (2) Factor de penalización valorando el alcance para el tipo de compromiso.
 (3) Solicita agricultura y tiene compromisos vigentes.
 (4) Solicita ganadería y tiene compromisos vigentes.

<u>APELLIDOS Y NOMBRE / RAZÓN SOCIAL</u>	<u>NIF</u>	<u>EXPEDIENTE</u>	<u>SOLICITA AGRICULT. (3)</u>	<u>SOLICITA GANADER. (4)</u>	<u>ANUALIDAD DE PAGO</u>
PARRA PUERTAS TOMAS	****3120*	1228422	NO	SI	

DATOS MANTENIMIENTO

RESUMEN DE UNIDADES

<u>Cód</u>	<u>GRUPO DE PAGO</u>	<u>Sup. Dec. Admisible (ha)</u>	<u>Sup. Comprometida (ha)</u>	<u>Sup. ajustada compromiso (1) (ha)</u>	<u>% sobredec.</u>	<u>SUP. PROPUESTA (ha)</u>	<u>Importe Declarado</u>	<u>Importe Topado</u>	<u>Importe Propuesto</u>	<u>Importe tras sobredec.</u>
	GANADERÍA - SIN SUPERFICIE DETERMINADA	0,00		0,00	0,00	0,00	0,00	0,00	0,00	0,00
TOTAL		0,00		0,00		0,00	0,00	0,00	0,00	0,00

APLICACIÓN DE REDUCCIONES Y SANCIONES

<u>GANADERÍA</u>	<u>Importe Calculado</u>	<u>Importe prereduc.</u>	<u>Admisibilidad y compromisos</u>	<u>Presentación tardía</u>	<u>Omisión declaración</u>	<u>Condicionabilidad</u>	<u>PROPUESTO</u>	<u>IMPORTE (Euros)</u>		
								<u>FEADER (Eje 2)</u>	<u>MAPA</u>	<u>CAGPDS</u>
	0,00	0,00	0,00	0,00	0,00	0,00	0,00	0,00	0,00	0,00
TOTAL							0,00	0,00	0,00	0,00

DATOS GANADERÍA

RESUMEN DE UNIDADES

<u>Cód</u>	<u>GRUPO DE PAGO</u>	<u>Sup. Dec. Admisible (ha)</u>	<u>Sup. Comprometida (ha)</u>	<u>Sup. ajustada compromiso (1) (ha)</u>	<u>% sobredec.</u>	<u>SUP. PROPUESTA (ha)</u>	<u>Importe Declarado</u>	<u>Importe Topado</u>	<u>Importe Propuesto</u>	<u>Importe tras sobredec.</u>
	GANADERÍA - SIN SUPERFICIE DETERMINADA	0,00		0,00	0,00	0,00	0,00	0,00	0,00	0,00
TOTAL		0,00		0,00		0,00	0,00	0,00	0,00	0,00

RESUMEN DE PAGOS

<u>Propuesto</u>	<u>PROPUESTO</u>	<u>IMPORTE (Euros)</u>		
		<u>FEADER (Eje 2)</u>	<u>MAPA</u>	<u>CAGPDS</u>
	0,00	0,00	0,00	0,00
TOTAL		0,00	0,00	0,00

APLICACIÓN DE REDUCCIONES Y SANCIONES

<u>Importe Calculado</u>	<u>Importe prereduc.</u>	<u>Admisibilidad y compromisos</u>	<u>Presentación tardía</u>	<u>Omisión declaración</u>	<u>Condicionabilidad</u>	<u>PROPUESTO</u>	<u>IMPORTE (Euros)</u>			
							<u>FEADER (Eje 2)</u>	<u>MAPA</u>	<u>CAGPDS</u>	
0,00	0,00	0,00	0,00	0,00	0,00	0,00	0,00	0,00	0,00	
TOTAL							0,00	0,00	0,00	0,00

Datos considerados para el Cálculo de la Carga Ganadera mínima y máxima del expediente

Superficie determinada para Cálculo Carga Ganadera Mínima: 0,00 ha
 Superficie determinada para Cálculo Carga Ganadera Máxima: 0,00 ha
 Carga Ganadera Mínima Expediente: 0,00 ugm/ha
 Carga Ganadera Máxima Expediente: 0,00 ugm/ha

Los importes del Grupo de Pago de pastos de este expediente han sido ajustados por no llegar a la carga ganadera mínima de 0,3



(1) Superficie declarada admisible ajustada con la superficie comprometida.
 (2) Factor de penalización valorando el alcance para el tipo de compromiso.
 (3) Solicita agricultura y tiene compromisos vigentes.
 (4) Solicita ganadería y tiene compromisos vigentes.

<u>APELLIDOS Y NOMBRE / RAZÓN SOCIAL</u>	<u>NIF</u>	<u>EXPEDIENTE</u>	<u>SOLICITA AGRICULT. (3)</u>	<u>SOLICITA GANADER. (4)</u>	<u>ANUALIDAD DE PAGO</u>
PATIÑO MOYA ANTONIO	****4130*	1162184	SI	NO	6ª

DATOS MANTENIMIENTO

IMPORTE POR ANUALIDAD

	<u>2015</u>	<u>2016</u>	<u>2017</u>	<u>2018</u>	<u>2019</u>	<u>2020</u>
IMPORTE MÁXIMO SUBVENCIONABLE	3.945,54 €	3.945,54 €	3.935,30 €	3.935,30 €	3.844,56 €	3.769,92 €
IMPORTE MEDIO DE TRANSFERENCIA (€/ha)	146,35 €	146,35 €	146,35 €	146,35 €	146,35 €	146,35 €

RESUMEN DE UNIDADES

<u>Cód</u>	<u>GRUPO DE PAGO</u>	<u>Sup. Dec. Admisible (ha)</u>	<u>Sup. Comprometida (ha)</u>	<u>Sup. ajustada compromiso (1) (ha)</u>	<u>% sobredec.</u>	<u>SUP. PROPUESTA (ha)</u>	<u>Importe Declarado</u>	<u>Importe Topado</u>	<u>Importe Propuesto</u>	<u>Importe tras sobredec.</u>
59	HERBÁCEOS	20,68		20,49	0,00	20,49	3.097,47	3.769,92	3.097,47	3.097,47
64	HERBÁCEOS NO ELEGIBLES	5,34		5,27	0,00	5,27	0,00	0,00	0,00	0,00
TOTAL		26,02	25,76	25,76		25,76	3.097,47	3.769,92	3.097,47	3.097,47

APLICACIÓN DE REDUCCIONES Y SANCIONES

	<u>Importe Calculado</u>	<u>Importe prereduc.</u>	<u>Admisibilidad y compromisos</u>	<u>Presentación tardía</u>	<u>Omisión declaración</u>	<u>Condicionabilidad</u>	<u>PROPUESTO</u>	<u>IMPORTE (Euros)</u>		
								<u>FEADER (Eje 2)</u>	<u>MAPA</u>	<u>CAGPDS</u>
AGRICULTURA	3.097,47	3.097,47	0,00	0,00	0,00	0,00	3.097,47	2.323,10	332,98	441,39
TOTAL							3.097,47	2.323,10	332,98	441,39



(1) Superficie declarada admisible ajustada con la superficie comprometida.
 (2) Factor de penalización valorando el alcance para el tipo de compromiso.
 (3) Solicita agricultura y tiene compromisos vigentes.
 (4) Solicita ganadería y tiene compromisos vigentes.

RECINTOS PROPUESTOS

REF.	REFERENCIA SIGPAC	CULTIVO DESCRIPCIÓN CULTIVO	S/R	G. PAGO	PEND. MEDIA (%)	SUP. ADMISIBLE (ha)	SUP. COMPROM. (ha)	SUP. AJUSTADA COMPR.(1) (ha)	SUP. CONY. SIGPAC (ha)	SUP. CERTIE. (ha)	SUP. CAMPO (ha)	SUP. CAMPO DETER. CULT. DECLARADO (ha)	SUP. REDUCIDA (ha)	SUP. PROPUESTA (ha)
-117284	23-078-012-00163-00004	5000 CEBADA-SIN VARIEDAD	S	59	17,01	0,12	0,12	0,12		0,12			0,12	0,12
1700000006156401	23-078-012-00359-00002	20901 BARBECHO TRADICIONAL-SIN CUBIERTA VEGETAL	R	64	11,99	0,66	0,64	0,64		0,66			0,64	0,64
1700000006156402	23-078-012-00312-00001	5000 CEBADA-SIN VARIEDAD	R	59	11,30	0,55	0,55	0,55		0,55			0,55	0,55
1700000006156404	23-078-012-00397-00001	8000 AVENA-SIN VARIEDAD	R	59	5,12	0,14	0,14	0,14		0,14			0,14	0,14
1700000006156405	23-078-012-00399-00001	8000 AVENA-SIN VARIEDAD	R	59	8,79	0,77	0,77	0,77		0,77			0,77	0,77
1700000006156406	23-078-012-00437-00001	8000 AVENA-SIN VARIEDAD	R	59	7,81	0,45	0,45	0,45		0,45			0,45	0,45
1700000006156407	23-078-012-00438-00001	5000 CEBADA-SIN VARIEDAD	R	59	8,09	0,59	0,59	0,59		0,59			0,59	0,59
1700000006156408	23-078-012-00449-00001	8000 AVENA-SIN VARIEDAD	R	59	10,39	0,49	0,49	0,49		0,49			0,49	0,49
1700000006156409	23-078-012-00245-00001	8000 AVENA-SIN VARIEDAD	R	59	8,63	0,17	0,17	0,17		0,17			0,17	0,17
1700000006156410	23-078-012-00239-00001	8000 AVENA-SIN VARIEDAD	R	59	4,47	0,64	0,64	0,64		0,64			0,64	0,64
1700000006156411	23-078-012-00247-00001	8000 AVENA-SIN VARIEDAD	R	59	5,57	0,36	0,36	0,36		0,36			0,36	0,36
1700000006156412	23-078-012-00268-00001	5000 CEBADA-SIN VARIEDAD	R	59	8,80	0,63	0,63	0,63		0,63			0,63	0,63
1700000006156413	23-078-012-00270-00001	5000 CEBADA-SIN VARIEDAD	R	59	4,26	0,31	0,31	0,31		0,31			0,31	0,31
1700000006156414	23-078-012-00256-00001	5000 CEBADA-SIN VARIEDAD	R	59	11,89	0,41	0,41	0,41		0,41			0,41	0,41
1700000006156415	23-078-012-00310-00001	5000 CEBADA-SIN VARIEDAD	R	59	10,77	0,45	0,45	0,45		0,45			0,45	0,45
1700000006156416	23-078-012-00282-00001	5000 CEBADA-SIN VARIEDAD	R	59	6,90	0,14	0,14	0,14		0,14			0,14	0,14
1700000006156417	23-078-012-00203-00001	8000 AVENA-SIN VARIEDAD	R	59	13,59	0,42	0,41	0,41		0,42			0,41	0,41
1700000006156418	23-078-012-00205-00001	8000 AVENA-SIN VARIEDAD	R	59	14,17	0,35	0,35	0,35		0,35			0,35	0,35
1700000006156419	23-078-012-00208-00001	8000 AVENA-SIN VARIEDAD	R	59	12,81	0,20	0,20	0,20		0,20			0,20	0,20
1700000006156420	23-078-012-00209-00001	20901 BARBECHO TRADICIONAL-SIN CUBIERTA VEGETAL	R	64	12,25	0,23	0,23	0,23		0,23			0,23	0,23
1700000006156421	23-078-012-00289-00001	5000 CEBADA-SIN VARIEDAD	R	59	3,85	0,31	0,31	0,31		0,31			0,31	0,31
1700000006156423	23-078-012-00222-00001	8000 AVENA-SIN VARIEDAD	R	59	6,58	0,28	0,28	0,28		0,28			0,28	0,28
1700000006156424	23-078-012-00224-00001	8000 AVENA-SIN VARIEDAD	R	59	5,04	0,36	0,36	0,36		0,36			0,36	0,36
1700000006156425	23-078-012-00227-00001	20901 BARBECHO TRADICIONAL-SIN CUBIERTA VEGETAL	S	64	11,21	1,11	1,11	1,11		1,11			1,11	1,11
1700000006156427	23-078-012-00162-00002	5000 CEBADA-SIN VARIEDAD	S	59	11,09	0,91	0,91	0,91		1,01			0,91	0,91
1700000006156428	23-078-012-00163-00001	5000 CEBADA-SIN VARIEDAD	S	59	11,63	0,42	0,42	0,42		0,42			0,42	0,42
1700000006156429	23-078-016-00008-00001	5000 CEBADA-SIN VARIEDAD	S	59	1,62	2,99	2,99	2,99		2,99			2,99	2,99
1700000006156430	23-078-012-00180-00001	8000 AVENA-SIN VARIEDAD	S	59	17,49	0,86	0,86	0,86		0,86			0,86	0,86
1700000006156431	23-078-012-00717-00001	1000 TRIGO BLANDO-SIN VARIEDAD	R	59	8,24	1,08	1,08	1,08		1,10			1,08	1,08
1700000006156432	23-078-012-00719-00002	1000 TRIGO BLANDO-SIN VARIEDAD	R	59	10,63	0,60	0,60	0,60		0,60			0,60	0,60
1700000006156433	23-078-012-00720-00001	1000 TRIGO BLANDO-SIN VARIEDAD	R	59	7,94	1,34	1,34	1,34		1,34			1,34	1,34
1700000006156435	23-078-012-00355-00001	5000 CEBADA-SIN VARIEDAD	R	59	4,83	1,01	1,01	1,01		1,01			1,01	1,01
1700000006156436	23-078-014-00894-00001	1000 TRIGO BLANDO-SIN VARIEDAD	R	59	6,93	0,15	0,15	0,15		0,15			0,15	0,15
1700000006156437	23-078-014-00465-00001	20901 BARBECHO TRADICIONAL-SIN CUBIERTA VEGETAL	R	64	6,90	0,13	0,13	0,13		0,13			0,13	0,13
1700000006156439	23-078-014-00512-00001	8000 AVENA-SIN VARIEDAD	R	59	4,11	0,11	0,11	0,11		0,11			0,11	0,11
1700000006156440	23-078-014-00160-00001	20901 BARBECHO TRADICIONAL-SIN CUBIERTA VEGETAL	R	64	7,35	0,56	0,56	0,56		0,56			0,56	0,56
1700000006156441	23-078-014-00348-00001	20901 BARBECHO TRADICIONAL-SIN CUBIERTA VEGETAL	R	64	6,69	0,14	0,14	0,14		0,14			0,14	0,14
1700000006156442	23-078-014-00349-00001	20901 BARBECHO TRADICIONAL-SIN CUBIERTA VEGETAL	R	64	5,34	0,13	0,13	0,13		0,13			0,13	0,13
1700000006156443	23-078-014-00350-00001	20901 BARBECHO TRADICIONAL-SIN CUBIERTA VEGETAL	R	64	6,69	0,18	0,18	0,18		0,18			0,18	0,18
1700000006156444	23-078-014-00091-00001	1000 TRIGO BLANDO-SIN VARIEDAD	R	59	6,23	0,69	0,69	0,69		0,69			0,69	0,69
1700000006156446	23-078-014-00334-00001	20901 BARBECHO TRADICIONAL-SIN CUBIERTA VEGETAL	R	64	8,66	0,16	0,16	0,16		0,16			0,16	0,16
1700000006156447	23-078-014-00335-00002	20901 BARBECHO TRADICIONAL-SIN CUBIERTA VEGETAL	R	64	10,88	0,05	0,05	0,05		0,05			0,05	0,05
1700000006156448	23-078-012-00514-00001	20901 BARBECHO TRADICIONAL-SIN CUBIERTA VEGETAL	R	64	16,26	0,31	0,31	0,31		0,31			0,31	0,31
1700000006156449	23-078-012-00742-00001	20901 BARBECHO TRADICIONAL-SIN CUBIERTA VEGETAL	R	64	9,78	0,25	0,25	0,25		0,25			0,25	0,25
1700000006156450	23-078-012-00689-00001	20901 BARBECHO TRADICIONAL-SIN CUBIERTA VEGETAL	R	64	7,12	0,14	0,14	0,14		0,14			0,14	0,14
1700000006156451	23-078-012-00690-00001	20901 BARBECHO TRADICIONAL-SIN CUBIERTA VEGETAL	R	64	4,82	0,26	0,26	0,26		0,26			0,26	0,26
1700000006156452	23-078-014-00071-00001	1000 TRIGO BLANDO-SIN VARIEDAD	R	59	5,39	0,16	0,16	0,16		0,16			0,16	0,16
1700000006156453	23-078-012-00451-00001	5000 CEBADA-SIN VARIEDAD	R	59	5,18	0,39	0,39	0,39		0,39			0,39	0,39
1700000006156454	23-078-012-00500-00001	20901 BARBECHO TRADICIONAL-SIN CUBIERTA VEGETAL	S	64	3,77	0,21	0,21	0,21		0,21			0,21	0,21
1700000006156455	23-078-012-00739-00001	20901 BARBECHO TRADICIONAL-SIN CUBIERTA VEGETAL	R	64	8,18	0,24	0,24	0,24		0,24			0,24	0,24
1700000006156456	23-078-012-00744-00001	20901 BARBECHO TRADICIONAL-SIN CUBIERTA VEGETAL	R	64	4,60	0,32	0,32	0,32		0,32			0,32	0,32
1700000006156457	23-078-012-00864-00001	1000 TRIGO BLANDO-SIN VARIEDAD	R	59	8,08	1,05	1,05	1,05		1,05			1,05	1,05
1700000006156458	23-078-012-00867-00001	1000 TRIGO BLANDO-SIN VARIEDAD	R	59	8,22	0,42	0,42	0,42		0,42			0,42	0,42
1700000006156459	23-078-014-00067-00001	20901 BARBECHO TRADICIONAL-SIN CUBIERTA VEGETAL	R	64	8,13	0,26	0,26	0,26		0,26			0,26	0,26
1700000006156460	23-078-012-00719-00004	1000 TRIGO BLANDO-SIN VARIEDAD	R	59	6,45	0,36	0,36	0,36		0,36			0,36	0,36

DATOS AGRICULTURA

RESUMEN DE UNIDADES

Cód	GRUPO DE PAGO	Sup. Dec. Admisible (ha)	Sup. Comprometida (ha)	Sup. ajustada compromiso (1) (ha)	% sobredec.	SUP. PROPUESTA (ha)	Importe Declarado	Importe Topado	Importe Propuesto	Importe tras sobredec.
59	HERBÁCEOS	20,68		20,49	0,00	20,49	3.097,47	3.769,92	3.097,47	3.097,47
64	HERBÁCEOS NO ELEGIBLES	5,34		5,27	0,00	5,27	0,00	0,00	0,00	0,00
	TOTAL	26,02	25,76	25,76		25,76	3.097,47	3.769,92	3.097,47	3.097,47

(1) Superficie declarada admisible ajustada con la superficie comprometida.
 (2) Factor de penalización valorando el alcance para el tipo de compromiso.
 (3) Solicita agricultura y tiene compromisos vigentes.
 (4) Solicita ganadería y tiene compromisos vigentes.

RESUMEN DE PAGOS

	<u>PROPUESTO</u>	<u>IMPORTE (Euros)</u>		
		<u>FEADER (Eje 2)</u>	<u>MAPA</u>	<u>CAGPDS</u>
Propuesto a pagar	3.097,47	2.323,10	332,98	441,39

APLICACIÓN DE REDUCCIONES Y SANCIONES

<u>Importe Calculado</u>	<u>Importe prereduc.</u>	<u>Admisibilidad y compromisos</u>	<u>Presentación tardía</u>	<u>Omisión declaración</u>	<u>Condicionabilidad</u>	<u>IMPORTE (Euros)</u>			
						<u>PROPUESTO</u>	<u>FEADER (Eje 2)</u>	<u>MAPA</u>	<u>CAGPDS</u>
3.097,47	3.097,47	0,00	0,00	0,00	0,00	3.097,47	2.323,10	332,98	441,39
TOTAL						3.097,47	2.323,10	332,98	441,39

INCIDENCIAS

INCIDENCIA DESCRIPCIÓN

- 85007 Cultivo, variedad, regimen y/o uso del recinto SIGPAC no compatible con la operación (anexo IV.I, Orden 26 mayo 2015)
 Ref:4156533 Recinto:23-078-010-00254-001 Cultivo:111000 CIRUELOS-SIN VARIEDAD Secano Uso SIGPAC:FY
 Ref:-117283 Recinto:23-078-012-00163-003 Cultivo:111000 CIRUELOS-SIN VARIEDAD Secano Uso SIGPAC:FY
- 85031 Solicita recinto que no está comprometido para la operación.
 Ref:4156533 Recinto:23-078-010-00254-001 Cultivo:111000 CIRUELOS-SIN VARIEDAD Secano
 Ref:1700000006156445 Recinto:23-078-014-00097-001 Cultivo:1000 TRIGO BLANDO-SIN VARIEDAD Regadío



(1) Superficie declarada admisible ajustada con la superficie comprometida.
 (2) Factor de penalización valorando el alcance para el tipo de compromiso.
 (3) Solicita agricultura y tiene compromisos vigentes.
 (4) Solicita ganadería y tiene compromisos vigentes.

<u>APELLIDOS Y NOMBRE / RAZÓN SOCIAL</u>	<u>NIF</u>	<u>EXPEDIENTE</u>	<u>SOLICITA AGRICULT. (3)</u>	<u>SOLICITA GANADER. (4)</u>	<u>ANUALIDAD DE PAGO</u>
PEREZ ROMERO PEDRO	****6317*	1154554	NO	SI	6ª

DATOS MANTENIMIENTO

IMPORTE POR ANUALIDAD

	<u>2015</u>	<u>2016</u>	<u>2017</u>	<u>2018</u>	<u>2019</u>	<u>2020</u>
IMPORTE MÁXIMO SUBVENCIONABLE	11.535,50 €	11.535,50 €	21.716,01 €	21.714,34 €	21.712,11 €	20.904,07 €
IMPORTE MEDIO DE TRANSFERENCIA (€/ha)	52,90 €	52,90 €	55,65 €	55,65 €	55,65 €	55,65 €

RESUMEN DE UNIDADES

<u>Cód</u>	<u>GRUPO DE PAGO</u>	<u>Sup. Dec. Admisible (ha)</u>	<u>Sup. Comprometida (ha)</u>	<u>Sup. ajustada compromiso (1) (ha)</u>	<u>% sobredec.</u>	<u>SUP. PROPUESTA (ha)</u>	<u>Importe Declarado</u>	<u>Importe Topado</u>	<u>Importe Propuesto</u>	<u>Importe tras sobredec.</u>
63	PASTOS ASOCIADOS A GANADERÍA ECOLÓGICA	426,33		375,64	0,00	375,64	15.418,73	20.904,07	15.418,73	15.418,73
	TOTAL	426,33	375,64	375,64		375,64	15.418,73	20.904,07	15.418,73	15.418,73

APLICACIÓN DE REDUCCIONES Y SANCIONES

	<u>Importe Calculado</u>	<u>Importe prerreduc.</u>	<u>Admisibilidad y compromisos</u>	<u>Presentación tardía</u>	<u>Omisión declaración</u>	<u>Condicionabilidad</u>	<u>PROPUESTO</u>	<u>IMPORTE (Euros)</u>		
								<u>FEADER (Eje 2)</u>	<u>MAPA</u>	<u>CAGPDS</u>
GANADERÍA	15.418,73	15.418,73	0,00	0,00	0,00	0,00	15.418,73	11.564,05	1.657,51	2.197,17
TOTAL							15.418,73	11.564,05	1.657,51	2.197,17

RECINTOS PROPUESTOS

<u>REE</u>	<u>REFERENCIA SIGPAC</u>	<u>CULTIVO DESCRIPCIÓN CULTIVO</u>	<u>S/R</u>	<u>G.PAGO</u>	<u>PEND. MEDIA (%)</u>	<u>SUP. DEC. ADMISIBLE (ha)</u>	<u>SUP. COMPROM. (ha)</u>	<u>SUP. AJUSTADA COMPROM. (1) (ha)</u>	<u>SUP. CONY. SIGPAC (ha)</u>	<u>SUP. CERTIE (ha)</u>	<u>SUP. CAMPO (ha)</u>	<u>SUP. CAMPO DETER. CUL. DECLARADO (ha)</u>	<u>SUP. DEC. REDUCIDA (ha)</u>	<u>SUP. PROPUESTA (ha)</u>
4659936	23-078-900-99000-99002	62000 PASTOS PERMANENTES DE 5 O MAS AÑOS-SIN VARIEDAD	S	63		98,53	87,91	87,91		204,61			87,91	87,91
1700000006792053	23-055-002-00005-00001	62000 PASTOS PERMANENTES DE 5 O MAS AÑOS-SIN VARIEDAD	S	63	5,94	1,25	1,25	1,25		2,77			1,25	1,25
1700000006792054	23-055-005-00014-00029	62000 PASTOS PERMANENTES DE 5 O MAS AÑOS-SIN VARIEDAD	S	63	2,80	0,02	0,02	0,02		0,02			0,02	0,02
1700000006792055	23-055-005-00014-00026	62000 PASTOS PERMANENTES DE 5 O MAS AÑOS-SIN VARIEDAD	S	63	31,09	24,84	24,84	24,84		24,84			24,84	24,84
1700000006792056	23-055-006-00077-00016	62000 PASTOS PERMANENTES DE 5 O MAS AÑOS-SIN VARIEDAD	S	63	29,37	20,61	20,61	20,61		25,25			20,61	20,61
1700000006792058	23-055-005-00014-00024	62000 PASTOS PERMANENTES DE 5 O MAS AÑOS-SIN VARIEDAD	S	63	14,84	3,60	3,60	3,60		3,60			3,60	3,60
1700000006792059	23-055-005-00014-00022	62000 PASTOS PERMANENTES DE 5 O MAS AÑOS-SIN VARIEDAD	S	63	23,44	8,16	8,16	8,16		8,16			8,16	8,16
1700000006792060	23-055-005-00014-00025	62000 PASTOS PERMANENTES DE 5 O MAS AÑOS-SIN VARIEDAD	S	63	31,23	3,40	3,40	3,40		3,40			3,40	3,40
1700000006792062	23-055-006-00078-00005	62000 PASTOS PERMANENTES DE 5 O MAS AÑOS-SIN VARIEDAD	S	63	14,35	0,98	0,98	0,98		0,98			0,98	0,98
1700000006792063	23-055-006-00078-00006	62000 PASTOS PERMANENTES DE 5 O MAS AÑOS-SIN VARIEDAD	S	63	17,81	0,72	0,72	0,72		0,72			0,72	0,72
1700000006792064	23-055-005-00014-00021	62000 PASTOS PERMANENTES DE 5 O MAS AÑOS-SIN VARIEDAD	S	63	22,52	6,92	6,92	6,92		6,92			6,92	6,92
1700000006792065	23-055-005-00014-00004	62000 PASTOS PERMANENTES DE 5 O MAS AÑOS-SIN VARIEDAD	S	63	28,21	12,72	9,54	9,54		12,72			9,54	9,54
1700000006792066	23-055-006-00077-00025	62000 PASTOS PERMANENTES DE 5 O MAS AÑOS-SIN VARIEDAD	S	63	24,50	5,77	5,77	5,77		5,77			5,77	5,77
1700000006792067	23-055-006-00077-00023	62000 PASTOS PERMANENTES DE 5 O MAS AÑOS-SIN VARIEDAD	S	63	8,51	0,08	0,08	0,08		0,08			0,08	0,08
1700000006792068	23-055-006-00078-00004	62000 PASTOS PERMANENTES DE 5 O MAS AÑOS-SIN VARIEDAD	S	63	13,68	0,83	0,83	0,83		0,83			0,83	0,83
1700000006792069	23-055-006-00078-00002	62000 PASTOS PERMANENTES DE 5 O MAS AÑOS-SIN VARIEDAD	S	63	35,80	6,86	6,86	6,86		7,02			6,86	6,86
1700000006792070	23-055-005-00014-00016	62000 PASTOS PERMANENTES DE 5 O MAS AÑOS-SIN VARIEDAD	S	63	12,13	0,44	0,44	0,44		0,44			0,44	0,44
1700000006792071	23-055-005-00014-00018	62000 PASTOS PERMANENTES DE 5 O MAS AÑOS-SIN VARIEDAD	S	63	23,29	1,48	1,11	1,11		1,48			1,11	1,11
1700000006792072	23-055-002-00089-00002	62000 PASTOS PERMANENTES DE 5 O MAS AÑOS-SIN VARIEDAD	S	63	14,64	141,83	120,56	120,56		141,83			120,56	120,56
1700000006792082	23-055-002-00090-00001	62000 PASTOS PERMANENTES DE 5 O MAS AÑOS-SIN VARIEDAD	S	63	20,27	8,35	8,35	8,35		9,82			8,35	8,35
1700000006792084	23-055-005-00014-00003	62000 PASTOS PERMANENTES DE 5 O MAS AÑOS-SIN VARIEDAD	S	63	3,76	2,63	1,97	1,97		2,63			1,97	1,97
1700000006792085	23-055-005-00014-00005	62000 PASTOS PERMANENTES DE 5 O MAS AÑOS-SIN VARIEDAD	S	63	8,62	29,54	29,54	29,54		29,54			29,54	29,54
1700000006792086	23-055-005-00014-00019	62000 PASTOS PERMANENTES DE 5 O MAS AÑOS-SIN VARIEDAD	S	63	5,22	4,55	4,55	4,55		4,55			4,55	4,55
1700000006792087	23-055-005-00014-00012	62000 PASTOS PERMANENTES DE 5 O MAS AÑOS-SIN VARIEDAD	S	63	9,67	0,41	0,41	0,41		0,41			0,41	0,41
1700000006792088	23-055-005-00014-00009	62000 PASTOS PERMANENTES DE 5 O MAS AÑOS-SIN VARIEDAD	S	63	19,66	0,09	0,09	0,09		0,27			0,09	0,09
1700000006792089	23-055-005-00014-00020	62000 PASTOS PERMANENTES DE 5 O MAS AÑOS-SIN VARIEDAD	S	63	3,07	0,13	0,13	0,13		0,15			0,13	0,13
1700000006792090	23-055-005-00014-00023	62000 PASTOS PERMANENTES DE 5 O MAS AÑOS-SIN VARIEDAD	S	63	17,03	41,59	41,59	41,59		41,59			41,59	41,59

DATOS GANADERÍA

(1) Superficie declarada admisible ajustada con la superficie comprometida.
 (2) Factor de penalización valorando el alcance para el tipo de compromiso.
 (3) Solicita agricultura y tiene compromisos vigentes.
 (4) Solicita ganadería y tiene compromisos vigentes.

RESUMEN DE UNIDADES

Cód	GRUPO DE PAGO	Sup. Dec. Admisible (ha)	Sup. Comprometida (ha)	Sup. ajustada compromiso (1) (ha)	% sobredec.	SUP. PROPUESTA (ha)	Importe Declarado	Importe Topado	Importe Propuesto	Importe tras sobredec.
63	PASTOS ASOCIADOS A GANADERÍA ECOLÓGICA	426,33		375,64	0,00	375,64	15.418,73	20.904,07	15.418,73	15.418,73
	TOTAL	426,33	375,64	375,64		375,64	15.418,73	20.904,07	15.418,73	15.418,73

RESUMEN DE PAGOS

IMPORTE (Euros)				
	PROPUESTO	FEADER (Eje 2)	MAPA	CAGPDS
Propuesto a pagar	15.418,73	11.564,05	1.657,51	2.197,17

APLICACIÓN DE REDUCCIONES Y SANCIONES

Importe Calculado	Importe prereduc.	Admisibilidad y compromisos	Presentación tardía	Omisión declaración	Condicionabilidad	PROPUESTO	FEADER (Eje 2)	MAPA	CAGPDS	
15.418,73	15.418,73	0,00	0,00	0,00	0,00	15.418,73	11.564,05	1.657,51	2.197,17	
TOTAL							15.418,73	11.564,05	1.657,51	2.197,17

Datos considerados para el Cálculo de la Carga Ganadera mínima y máxima del expediente

Explotación	Especie	Inscrito en Sipea y Admisible	Censo Medio Animales	Ugm Calculada para CG Mínima	Ugm Calculada para CG Máxima
ES230550000172	BOVINA	SI	101,94	83,72	83,72
ES230550000172	CABALLAR	NO	1,00	0,00	1,00
ES230550000812	CABALLAR	NO	0,97	0,00	0,97
ES230550000812	CAPRINA	SI	5,30	0,79	0,79
ES230550000812	OVINA	SI	302,08	45,31	45,31
ES230620007014	BOVINA	SI	95,30	73,70	73,70
ES230620007018	BOVINA	NO	15,49	0,00	12,10
ES239040000762	CAPRINA	SI	4,88	0,73	0,73
ES239040000762	OVINA	SI	277,79	41,67	41,67
				245,92	259,99

Superficie determinada para Cálculo Carga Ganadera Mínima: 496,65 ha
 Superficie determinada para Cálculo Carga Ganadera Máxima: 496,66 ha
 Carga Ganadera Mínima Expediente: 0,50 ugm/ha
 Carga Ganadera Máxima Expediente: 0,52 ugm/ha

Recintos Determinados para el Cálculo de Garga Ganadera Mínima

REF.	REFERENCIA SIGPAC	CULTIVO	DESCRIPCIÓN CULTIVO	S/R	SUP. PROPUESTA (ha)
4543594	23-078-900-99000-99002	62000	PASTOS PERMANENTES DE 5 O MAS AÑOS-SIN VARIEDAD	S	38,94
4659936	23-078-900-99000-99002	62000	PASTOS PERMANENTES DE 5 O MAS AÑOS-SIN VARIEDAD	S	91,81
170000006792053	23-055-002-00005-00001	62000	PASTOS PERMANENTES DE 5 O MAS AÑOS-SIN VARIEDAD	S	1,25
170000006792054	23-055-005-00014-00029	62000	PASTOS PERMANENTES DE 5 O MAS AÑOS-SIN VARIEDAD	S	0,02
170000006792055	23-055-005-00014-00026	62000	PASTOS PERMANENTES DE 5 O MAS AÑOS-SIN VARIEDAD	S	24,84
170000006792056	23-055-006-00077-00016	62000	PASTOS PERMANENTES DE 5 O MAS AÑOS-SIN VARIEDAD	S	20,61
170000006792057	23-055-006-00077-00008	62000	PASTOS PERMANENTES DE 5 O MAS AÑOS-SIN VARIEDAD	S	0,31
170000006792058	23-055-005-00014-00024	62000	PASTOS PERMANENTES DE 5 O MAS AÑOS-SIN VARIEDAD	S	3,60
170000006792059	23-055-005-00014-00022	62000	PASTOS PERMANENTES DE 5 O MAS AÑOS-SIN VARIEDAD	S	8,16
170000006792060	23-055-005-00014-00025	62000	PASTOS PERMANENTES DE 5 O MAS AÑOS-SIN VARIEDAD	S	3,40
170000006792061	23-055-006-00077-00006	62000	PASTOS PERMANENTES DE 5 O MAS AÑOS-SIN VARIEDAD	S	0,04
170000006792062	23-055-006-00078-00005	62000	PASTOS PERMANENTES DE 5 O MAS AÑOS-SIN VARIEDAD	S	0,98
170000006792063	23-055-006-00078-00006	62000	PASTOS PERMANENTES DE 5 O MAS AÑOS-SIN VARIEDAD	S	0,72
170000006792064	23-055-005-00014-00021	62000	PASTOS PERMANENTES DE 5 O MAS AÑOS-SIN VARIEDAD	S	6,92
170000006792065	23-055-005-00014-00004	62000	PASTOS PERMANENTES DE 5 O MAS AÑOS-SIN VARIEDAD	S	12,72
170000006792066	23-055-006-00077-00025	62000	PASTOS PERMANENTES DE 5 O MAS AÑOS-SIN VARIEDAD	S	5,77
170000006792067	23-055-006-00077-00023	62000	PASTOS PERMANENTES DE 5 O MAS AÑOS-SIN VARIEDAD	S	0,08

(1) Superficie declarada admisible ajustada con la superficie comprometida.
 (2) Factor de penalización valorando el alcance para el tipo de compromiso.
 (3) Solicita agricultura y tiene compromisos vigentes.
 (4) Solicita ganadería y tiene compromisos vigentes.

Datos considerados para el Cálculo de la Carga Ganadera mínima y máxima del expediente

Recintos Determinados para el Cálculo de Garga Ganadera Mínima

<u>REF.</u>	<u>REFERENCIA SIGPAC</u>	<u>CULTIVO</u>	<u>DESCRIPCIÓN CULTIVO</u>	<u>S/R</u>	<u>SUP. PROPUESTA (ha)</u>
			VARIEDAD		
170000006792068	23-055-006-00078-00004	62000	PASTOS PERMANENTES DE 5 O MAS AÑOS-SIN VARIEDAD	S	0,83
170000006792069	23-055-006-00078-00002	62000	PASTOS PERMANENTES DE 5 O MAS AÑOS-SIN VARIEDAD	S	6,86
170000006792070	23-055-005-00014-00016	62000	PASTOS PERMANENTES DE 5 O MAS AÑOS-SIN VARIEDAD	S	0,44
170000006792071	23-055-005-00014-00018	62000	PASTOS PERMANENTES DE 5 O MAS AÑOS-SIN VARIEDAD	S	1,48
170000006792072	23-055-002-00089-00002	62000	PASTOS PERMANENTES DE 5 O MAS AÑOS-SIN VARIEDAD	S	141,83
170000006792073	23-062-017-00031-00019	62000	PASTOS PERMANENTES DE 5 O MAS AÑOS-SIN VARIEDAD	S	0,00
170000006792074	23-062-017-00031-00005	62000	PASTOS PERMANENTES DE 5 O MAS AÑOS-SIN VARIEDAD	S	19,41
170000006792080	23-062-016-00017-00023	62000	PASTOS PERMANENTES DE 5 O MAS AÑOS-SIN VARIEDAD	S	18,34
170000006792082	23-055-002-00090-00001	62000	PASTOS PERMANENTES DE 5 O MAS AÑOS-SIN VARIEDAD	S	8,35
170000006792084	23-055-005-00014-00003	62000	PASTOS PERMANENTES DE 5 O MAS AÑOS-SIN VARIEDAD	S	2,63
170000006792085	23-055-005-00014-00005	62000	PASTOS PERMANENTES DE 5 O MAS AÑOS-SIN VARIEDAD	S	29,54
170000006792086	23-055-005-00014-00019	62000	PASTOS PERMANENTES DE 5 O MAS AÑOS-SIN VARIEDAD	S	4,55
170000006792087	23-055-005-00014-00012	62000	PASTOS PERMANENTES DE 5 O MAS AÑOS-SIN VARIEDAD	S	0,41
170000006792088	23-055-005-00014-00009	62000	PASTOS PERMANENTES DE 5 O MAS AÑOS-SIN VARIEDAD	S	0,09
170000006792089	23-055-005-00014-00020	62000	PASTOS PERMANENTES DE 5 O MAS AÑOS-SIN VARIEDAD	S	0,13
170000006792090	23-055-005-00014-00023	62000	PASTOS PERMANENTES DE 5 O MAS AÑOS-SIN VARIEDAD	S	41,59

Recintos Determinados para el Cálculo de Garga Ganadera Máxima

<u>REF.</u>	<u>REFERENCIA SIGPAC</u>	<u>CULTIVO</u>	<u>DESCRIPCIÓN CULTIVO</u>	<u>S/R</u>	<u>SUP. PROPUESTA (ha)</u>
-565027	23-062-016-00017-00006	20902	BARBECHO TRADICIONAL-CON CUBIERTA VEGETAL	S	0,01
4543594	23-078-900-99000-99002	62000	PASTOS PERMANENTES DE 5 O MAS AÑOS-SIN VARIEDAD	S	38,94
4659936	23-078-900-99000-99002	62000	PASTOS PERMANENTES DE 5 O MAS AÑOS-SIN VARIEDAD	S	91,81
170000006792053	23-055-002-00005-00001	62000	PASTOS PERMANENTES DE 5 O MAS AÑOS-SIN VARIEDAD	S	1,25
170000006792054	23-055-005-00014-00029	62000	PASTOS PERMANENTES DE 5 O MAS AÑOS-SIN VARIEDAD	S	0,02
170000006792055	23-055-005-00014-00026	62000	PASTOS PERMANENTES DE 5 O MAS AÑOS-SIN VARIEDAD	S	24,84
170000006792056	23-055-006-00077-00016	62000	PASTOS PERMANENTES DE 5 O MAS AÑOS-SIN VARIEDAD	S	20,61
170000006792057	23-055-006-00077-00008	62000	PASTOS PERMANENTES DE 5 O MAS AÑOS-SIN VARIEDAD	S	0,31
170000006792058	23-055-005-00014-00024	62000	PASTOS PERMANENTES DE 5 O MAS AÑOS-SIN VARIEDAD	S	3,60
170000006792059	23-055-005-00014-00022	62000	PASTOS PERMANENTES DE 5 O MAS AÑOS-SIN VARIEDAD	S	8,16
170000006792060	23-055-005-00014-00025	62000	PASTOS PERMANENTES DE 5 O MAS AÑOS-SIN VARIEDAD	S	3,40
170000006792061	23-055-006-00077-00006	62000	PASTOS PERMANENTES DE 5 O MAS AÑOS-SIN VARIEDAD	S	0,04
170000006792062	23-055-006-00078-00005	62000	PASTOS PERMANENTES DE 5 O MAS AÑOS-SIN VARIEDAD	S	0,98
170000006792063	23-055-006-00078-00006	62000	PASTOS PERMANENTES DE 5 O MAS AÑOS-SIN VARIEDAD	S	0,72
170000006792064	23-055-005-00014-00021	62000	PASTOS PERMANENTES DE 5 O MAS AÑOS-SIN VARIEDAD	S	6,92
170000006792065	23-055-005-00014-00004	62000	PASTOS PERMANENTES DE 5 O MAS AÑOS-SIN VARIEDAD	S	12,72
170000006792066	23-055-006-00077-00025	62000	PASTOS PERMANENTES DE 5 O MAS AÑOS-SIN VARIEDAD	S	5,77
170000006792067	23-055-006-00077-00023	62000	PASTOS PERMANENTES DE 5 O MAS AÑOS-SIN VARIEDAD	S	0,08
170000006792068	23-055-006-00078-00004	62000	PASTOS PERMANENTES DE 5 O MAS AÑOS-SIN VARIEDAD	S	0,83
170000006792069	23-055-006-00078-00002	62000	PASTOS PERMANENTES DE 5 O MAS AÑOS-SIN VARIEDAD	S	6,86
170000006792070	23-055-005-00014-00016	62000	PASTOS PERMANENTES DE 5 O MAS AÑOS-SIN VARIEDAD	S	0,44
170000006792071	23-055-005-00014-00018	62000	PASTOS PERMANENTES DE 5 O MAS AÑOS-SIN VARIEDAD	S	1,48

(1) Superficie declarada admisible ajustada con la superficie comprometida.
 (2) Factor de penalización valorando el alcance para el tipo de compromiso.
 (3) Solicita agricultura y tiene compromisos vigentes.
 (4) Solicita ganadería y tiene compromisos vigentes.

Datos considerados para el Cálculo de la Carga Ganadera mínima y máxima del expediente

Recintos Determinados para el Cálculo de Garga Ganadera Máxima

REF.	REFERENCIA SIGPAC	CULTIVO	DESCRIPCIÓN CULTIVO	S/R	SUP. PROPUESTA (ha)
170000006792072	23-055-002-00089-00002	62000	PASTOS PERMANENTES DE 5 O MAS AÑOS-SIN VARIEDAD	S	141,83
170000006792073	23-062-017-00031-00019	62000	PASTOS PERMANENTES DE 5 O MAS AÑOS-SIN VARIEDAD	S	0,00
170000006792074	23-062-017-00031-00005	62000	PASTOS PERMANENTES DE 5 O MAS AÑOS-SIN VARIEDAD	S	19,41
170000006792080	23-062-016-00017-00023	62000	PASTOS PERMANENTES DE 5 O MAS AÑOS-SIN VARIEDAD	S	18,34
170000006792082	23-055-002-00090-00001	62000	PASTOS PERMANENTES DE 5 O MAS AÑOS-SIN VARIEDAD	S	8,35
170000006792084	23-055-005-00014-00003	62000	PASTOS PERMANENTES DE 5 O MAS AÑOS-SIN VARIEDAD	S	2,63
170000006792085	23-055-005-00014-00005	62000	PASTOS PERMANENTES DE 5 O MAS AÑOS-SIN VARIEDAD	S	29,54
170000006792086	23-055-005-00014-00019	62000	PASTOS PERMANENTES DE 5 O MAS AÑOS-SIN VARIEDAD	S	4,55
170000006792087	23-055-005-00014-00012	62000	PASTOS PERMANENTES DE 5 O MAS AÑOS-SIN VARIEDAD	S	0,41
170000006792088	23-055-005-00014-00009	62000	PASTOS PERMANENTES DE 5 O MAS AÑOS-SIN VARIEDAD	S	0,09
170000006792089	23-055-005-00014-00020	62000	PASTOS PERMANENTES DE 5 O MAS AÑOS-SIN VARIEDAD	S	0,13
170000006792090	23-055-005-00014-00023	62000	PASTOS PERMANENTES DE 5 O MAS AÑOS-SIN VARIEDAD	S	41,59

Incidencias de carga ganadera

INCIDENCIA DESCRIPCIÓN

- 225 La superficie de cruce total de productos de la agrupación Pastos permanentes sobre un mismo recinto en el conjunto de las solicitudes, no puede superar la superficie total admisible de pastos
Ref:170000006792073 Recinto:23-062-017-00031-019 Cultivo:62000 PASTOS PERMANENTES DE 5 O MAS AÑOS-SIN VARIEDAD Secano Superficie admisible de pastos del recinto según SIGPAC.:25 Suma de superficies de cruce netas declaradas para este recinto por todos los solicitantes.:50 Exceso de superficie (Hectáreas):0,25
- 3706 Recinto ficticio del que forma parte un recinto real que a su vez, aparece declarado por productores individuales, sucediendo que para el recintoreal, la suma de superficie declarada por individuales y la indicada por Autoridades gestoras de pastos en común, supera la superficie queSIGPAC establece para ese recinto real. (Real Decreto 1075/2014 de 19 de diciembre Art. 92, apdo. 3, Anexo XIV apdo. 2).
Ref:4543594 Recinto:23-078-900-99000-990 Cultivo:62000 PASTOS PERMANENTES DE 5 O MAS AÑOS-SIN VARIEDAD Secano Exceso de superficie (Hectáreas):6,72
Ref:4659936 Recinto:23-078-900-99000-990 Cultivo:62000 PASTOS PERMANENTES DE 5 O MAS AÑOS-SIN VARIEDAD Secano Exceso de superficie (Hectáreas):6,72

INCIDENCIAS

INCIDENCIA DESCRIPCIÓN

- 225 La superficie de cruce total de productos de la agrupación Pastos permanentes sobre un mismo recinto en el conjunto de las solicitudes, no puede superar la superficie total admisible de pastos
Ref:170000006792073 Recinto:23-062-017-00031-019 Cultivo:62000 PASTOS PERMANENTES DE 5 O MAS AÑOS-SIN VARIEDAD Secano Superficie admisible de pastos del recinto según SIGPAC.:25 Suma de superficies de cruce netas declaradas para este recinto por todos los solicitantes.:50 Exceso de superficie (Hectáreas):0,25
- 231 Recinto ficticio comunal declarado cuya superficie de cruce total supera la superficie total definida por la Autoridad gestora para ese recinto.
Ref:4659936 Recinto:23-078-900-99000-990 Cultivo:62000 PASTOS PERMANENTES DE 5 O MAS AÑOS-SIN VARIEDAD Secano
- 233 Superficie de cruce neta declarada en recinto ficticio comunal, menor que superficie asignada neta resultante del reparto del recinto fictiocomunal.
Ref:4659936 Recinto:23-078-900-99000-990 Cultivo:62000 PASTOS PERMANENTES DE 5 O MAS AÑOS-SIN VARIEDAD Secano
- 3706 Recinto ficticio del que forma parte un recinto real que a su vez, aparece declarado por productores individuales, sucediendo que para el recintoreal, la suma de superficie declarada por individuales y la indicada por Autoridades gestoras de pastos en común, supera la superficie queSIGPAC establece para ese recinto real. (Real Decreto 1075/2014 de 19 de diciembre Art. 92, apdo. 3, Anexo XIV apdo. 2).
Ref:4659936 Recinto:23-078-900-99000-990 Cultivo:62000 PASTOS PERMANENTES DE 5 O MAS AÑOS-SIN VARIEDAD Secano Exceso de superficie (Hectáreas):6,72
- 85023 El grupo de cultivo declarado en el recinto no coincide con el grupo de cultivo existente en el Organismo de Certificación
Ref:-565027 Recinto:23-062-016-00017-006 Cultivo:20902 BARBECHO TRADICIONAL-CON CUBIERTA VEGETAL Secano Grupo de SIPEA:HERBACEOS
- 85031 Solicita recinto que no está comprometido para la operación.
Ref:170000006792061 Recinto:23-055-006-00077-006 Cultivo:62000 PASTOS PERMANENTES DE 5 O MAS AÑOS-SIN VARIEDAD Secano
Ref:170000006792057 Recinto:23-055-006-00077-008 Cultivo:62000 PASTOS PERMANENTES DE 5 O MAS AÑOS-SIN VARIEDAD Secano
Ref:-565027 Recinto:23-062-016-00017-006 Cultivo:20902 BARBECHO TRADICIONAL-CON CUBIERTA VEGETAL Secano
Ref:170000006792080 Recinto:23-062-016-00017-023 Cultivo:62000 PASTOS PERMANENTES DE 5 O MAS AÑOS-SIN VARIEDAD Secano
Ref:170000006792074 Recinto:23-062-017-00031-005 Cultivo:62000 PASTOS PERMANENTES DE 5 O MAS AÑOS-SIN VARIEDAD Secano

(1) Superficie declarada admisible ajustada con la superficie comprometida.
(2) Factor de penalización valorando el alcance para el tipo de compromiso.
(3) Solicita agricultura y tiene compromisos vigentes.
(4) Solicita ganadería y tiene compromisos vigentes.

Ref:1700000006792073 Recinto:23-062-017-00031-019 Cultivo:62000 PASTOS PERMANENTES DE 5 O MAS AÑOS-SIN VARIEDAD Secano

85042 No inscrito en un organismo de control y certificación ecológico (artículo 5-1 e), Orden 26 mayo 2015)

Explotación:ES230550000172 Especie:CABALLAR

Explotación:ES230550000812 Especie:CABALLAR

Explotación:ES230620007018 Especie:BOVINA



<u>APELLIDOS Y NOMBRE / RAZÓN SOCIAL</u>	<u>NIF</u>	<u>EXPEDIENTE</u>	<u>SOLICITA AGRICULT. (3)</u>	<u>SOLICITA GANADER. (4)</u>	<u>ANUALIDAD DE PAGO</u>
PEREZ ROMERO TOMAS	****6997*	1143438	NO	SI	6ª

DATOS MANTENIMIENTO

IMPORTE POR ANUALIDAD

	<u>2015</u>	<u>2016</u>	<u>2017</u>	<u>2018</u>	<u>2019</u>	<u>2020</u>
IMPORTE MÁXIMO SUBVENCIONABLE	11.062,32 €	11.062,32 €	10.948,64 €	10.947,02 €	10.947,02 €	9.832,96 €
IMPORTE MEDIO DE TRANSFERENCIA (€/ha)	40,60 €	40,60 €	40,60 €	40,60 €	40,60 €	40,60 €

RESUMEN DE UNIDADES

<u>Cód</u>	<u>GRUPO DE PAGO</u>	<u>Sup. Dec. Admisible (ha)</u>	<u>Sup. Comprometida (ha)</u>	<u>Sup. ajustada compromiso (1) (ha)</u>	<u>% sobredec.</u>	<u>SUP. PROPUESTA (ha)</u>	<u>Importe Declarado</u>	<u>Importe Topado</u>	<u>Importe Propuesto</u>	<u>Importe tras sobredec.</u>
63	PASTOS ASOCIADOS A GANADERÍA ECOLÓGICA	278,20		242,16	0,00	242,16	12.129,45	9.832,96	9.832,96	9.832,96
TOTAL		278,20	242,16	242,16		242,16	12.129,45	9.832,96	9.832,96	9.832,96

APLICACIÓN DE REDUCCIONES Y SANCIONES

	<u>Importe Calculado</u>	<u>Importe prerreduc.</u>	<u>Admisibilidad y compromisos</u>	<u>Presentación tardía</u>	<u>Omisión declaración</u>	<u>Condicionabilidad</u>	<u>PROPUESTO</u>	<u>IMPORTE (Euros)</u>		
								<u>FEADER (Eje 2)</u>	<u>MAPA</u>	<u>CAGPDS</u>
GANADERÍA	9.832,96	9.832,96	0,00	0,00	0,00	0,00	9.832,96	7.374,72	1.057,04	1.401,20
TOTAL							9.832,96	7.374,72	1.057,04	1.401,20

RECINTOS PROPUESTOS

<u>REE.</u>	<u>REFERENCIA SIGPAC</u>	<u>CULTIVO DESCRIPCIÓN CULTIVO</u>	<u>S/R</u>	<u>G.PAGO</u>	<u>PEND. MEDIA (%)</u>	<u>SUP. DEC. ADMISIBLE (ha)</u>	<u>SUP. COMPROM. (ha)</u>	<u>SUP. AJUSTADA COMPROM. (1) (ha)</u>	<u>SUP. CONY. SIGPAC (ha)</u>	<u>SUP. CERTIE. (ha)</u>	<u>SUP. CAMPO (ha)</u>	<u>SUP. CAMPO DETER. CULT. DECLARADO (ha)</u>	<u>SUP. DEC. REDUCIDA (ha)</u>	<u>SUP. PROPUESTA (ha)</u>
4538331	23-078-900-99000-99002	62000 PASTOS PERMANENTES DE 5 O MAS AÑOS-SIN VARIEDAD	S	63		144,97	144,74	144,74		204,61			144,74	138,25
1700000006708285	23-055-022-00004-00001	62000 PASTOS PERMANENTES DE 5 O MAS AÑOS-SIN VARIEDAD	S	63	7,28	3,31	3,31	3,31		3,89			3,31	3,31
1700000006708286	23-055-022-00005-00001	62000 PASTOS PERMANENTES DE 5 O MAS AÑOS-SIN VARIEDAD	S	63	17,00	49,88	49,88	49,88		49,88			49,88	49,88
1700000006708287	23-055-022-00007-00004	62000 PASTOS PERMANENTES DE 5 O MAS AÑOS-SIN VARIEDAD	S	63	9,86	24,62	24,60	24,60		24,62			24,60	24,60
1700000006708288	23-055-022-00007-00005	62000 PASTOS PERMANENTES DE 5 O MAS AÑOS-SIN VARIEDAD	S	63	21,77	55,42	47,11	47,11		55,42			47,11	47,11

DATOS GANADERÍA

RESUMEN DE UNIDADES

<u>Cód</u>	<u>GRUPO DE PAGO</u>	<u>Sup. Dec. Admisible (ha)</u>	<u>Sup. Comprometida (ha)</u>	<u>Sup. ajustada compromiso (1) (ha)</u>	<u>% sobredec.</u>	<u>SUP. PROPUESTA (ha)</u>	<u>Importe Declarado</u>	<u>Importe Topado</u>	<u>Importe Propuesto</u>	<u>Importe tras sobredec.</u>
63	PASTOS ASOCIADOS A GANADERÍA ECOLÓGICA	278,20		242,16	0,00	242,16	12.129,45	9.832,96	9.832,96	9.832,96
TOTAL		278,20	242,16	242,16		242,16	12.129,45	9.832,96	9.832,96	9.832,96

RESUMEN DE PAGOS

	<u>PROPUESTO</u>	<u>IMPORTE (Euros)</u>		
		<u>FEADER (Eje 2)</u>	<u>MAPA</u>	<u>CAGPDS</u>
Propuesto a pagar	9.832,96	7.374,72	1.057,04	1.401,20

APLICACIÓN DE REDUCCIONES Y SANCIONES

	<u>Importe Calculado</u>	<u>Importe prerreduc.</u>	<u>Admisibilidad y compromisos</u>	<u>Presentación tardía</u>	<u>Omisión declaración</u>	<u>Condicionabilidad</u>	<u>PROPUESTO</u>	<u>IMPORTE (Euros)</u>		
								<u>FEADER (Eje 2)</u>	<u>MAPA</u>	<u>CAGPDS</u>
	9.832,96	9.832,96	0,00	0,00	0,00	0,00	9.832,96	7.374,72	1.057,04	1.401,20
TOTAL							9.832,96	7.374,72	1.057,04	1.401,20



(1) Superficie declarada admisible ajustada con la superficie comprometida.
 (2) Factor de penalización valorando el alcance para el tipo de compromiso.
 (3) Solicita agricultura y tiene compromisos vigentes.
 (4) Solicita ganadería y tiene compromisos vigentes.

Datos considerados para el Cálculo de la Carga Ganadera mínima y máxima del expediente

<u>Explotación</u>	<u>Especie</u>	<u>Inscrito en Sipea y Admisible</u>	<u>Censo Medio Animales</u>	<u>Ugm Calculada para CG Mínima</u>	<u>Ugm Calculada para CG Máxima</u>
ES230550000811	CAPRINA	SI	8,16	1,22	1,22
ES230550000811	OVINA	SI	265,61	39,84	39,84
ES239040000641	CAPRINA	SI	6,41	0,96	0,96
ES239040000641	OVINA	SI	254,49	38,17	38,17
				80,19	80,19

Superficie determinada para Cálculo Carga Ganadera Mínima: 271,48 ha

Superficie determinada para Cálculo Carga Ganadera Máxima: 271,48 ha

Carga Ganadera Mínima Expediente: 0,30 ugm/ha

Carga Ganadera Máxima Expediente: 0,30 ugm/ha

Recintos Determinados para el Cálculo de Garga Ganadera Mínima

<u>REF.</u>	<u>REFERENCIA SIGPAC</u>	<u>CULTIVO</u>	<u>DESCRIPCIÓN CULTIVO</u>	<u>S/R</u>	<u>SUP. PROPUESTA (ha)</u>
4538331	23-078-900-99000-99002	62000	PASTOS PERMANENTES DE 5 O MAS AÑOS-SIN VARIEDAD	S	138,25
170000006708285	23-055-022-00004-00001	62000	PASTOS PERMANENTES DE 5 O MAS AÑOS-SIN VARIEDAD	S	3,31
170000006708286	23-055-022-00005-00001	62000	PASTOS PERMANENTES DE 5 O MAS AÑOS-SIN VARIEDAD	S	49,88
170000006708287	23-055-022-00007-00004	62000	PASTOS PERMANENTES DE 5 O MAS AÑOS-SIN VARIEDAD	S	24,62
170000006708288	23-055-022-00007-00005	62000	PASTOS PERMANENTES DE 5 O MAS AÑOS-SIN VARIEDAD	S	55,42

Recintos Determinados para el Cálculo de Garga Ganadera Máxima

<u>REF.</u>	<u>REFERENCIA SIGPAC</u>	<u>CULTIVO</u>	<u>DESCRIPCIÓN CULTIVO</u>	<u>S/R</u>	<u>SUP. PROPUESTA (ha)</u>
4538331	23-078-900-99000-99002	62000	PASTOS PERMANENTES DE 5 O MAS AÑOS-SIN VARIEDAD	S	138,25
170000006708285	23-055-022-00004-00001	62000	PASTOS PERMANENTES DE 5 O MAS AÑOS-SIN VARIEDAD	S	3,31
170000006708286	23-055-022-00005-00001	62000	PASTOS PERMANENTES DE 5 O MAS AÑOS-SIN VARIEDAD	S	49,88
170000006708287	23-055-022-00007-00004	62000	PASTOS PERMANENTES DE 5 O MAS AÑOS-SIN VARIEDAD	S	24,62
170000006708288	23-055-022-00007-00005	62000	PASTOS PERMANENTES DE 5 O MAS AÑOS-SIN VARIEDAD	S	55,42

Incidencias de carga ganadera

INCIDENCIA DESCRIPCIÓN

3706 Recinto ficticio del que forma parte un recinto real que a su vez, aparece declarado por productores individuales, sucediendo que para el recintoreal, la suma de superficie declarada por individuales y la indicada por Autoridades gestoras de pastos en común, supera la superficie queSIGPAC establece para ese recinto real. (Real Decreto 1075/2014 de 19 de diciembre Art. 92, apdo. 3, Anexo XIV apdo. 2).
Ref:4538331 Recinto:23-078-900-99000-990 Cultivo:62000 PASTOS PERMANENTES DE 5 O MAS AÑOS-SIN VARIEDAD Secano
Exceso de superficie (Hectáreas):6,72

INCIDENCIAS

INCIDENCIA DESCRIPCIÓN

231 Recinto ficticio comunal declarado cuya superficie de cruce total supera la superficie total definida por la Autoridad gestora para ese recinto.
Ref:4538331 Recinto:23-078-900-99000-990 Cultivo:62000 PASTOS PERMANENTES DE 5 O MAS AÑOS-SIN VARIEDAD Secano

233 Superficie de cruce neta declarada en recinto ficticio comunal, menor que superficie asignada neta resultante del reparto del recinto ficticiocomunal.
Ref:4538331 Recinto:23-078-900-99000-990 Cultivo:62000 PASTOS PERMANENTES DE 5 O MAS AÑOS-SIN VARIEDAD Secano

3706 Recinto ficticio del que forma parte un recinto real que a su vez, aparece declarado por productores individuales, sucediendo que para el recintoreal, la suma de superficie declarada por individuales y la indicada por Autoridades gestoras de pastos en común, supera la superficie queSIGPAC establece para ese recinto real. (Real Decreto 1075/2014 de 19 de diciembre Art. 92, apdo. 3, Anexo XIV apdo. 2).
Ref:4538331 Recinto:23-078-900-99000-990 Cultivo:62000 PASTOS PERMANENTES DE 5 O MAS AÑOS-SIN VARIEDAD Secano
Exceso de superficie (Hectáreas):6,72



<u>APELLIDOS Y NOMBRE / RAZÓN SOCIAL</u>	<u>NIF</u>	<u>EXPEDIENTE</u>	<u>SOLICITA AGRICULT. (3)</u>	<u>SOLICITA GANADER. (4)</u>	<u>ANUALIDAD DE PAGO</u>
PIOTE GALLEGO ALFONSO	****7437*	1192510	NO	SI	6ª

DATOS MANTENIMIENTO

IMPORTE POR ANUALIDAD

	<u>2015</u>	<u>2016</u>	<u>2017</u>	<u>2018</u>	<u>2019</u>	<u>2020</u>
IMPORTE MÁXIMO SUBVENCIONABLE	4.651,33 €	4.651,33 €	4.650,51 €	4.650,51 €	4.650,51 €	4.650,51 €
IMPORTE MEDIO DE TRANSFERENCIA (€/ha)	82,15 €	82,15 €	82,15 €	82,15 €	82,15 €	82,15 €

RESUMEN DE UNIDADES

<u>Cód</u>	<u>GRUPO DE PAGO</u>	<u>Sup. Dec. Admisible (ha)</u>	<u>Sup. Comprometida (ha)</u>	<u>Sup. ajustada compromiso (1) (ha)</u>	<u>% sobredec.</u>	<u>SUP. PROPUESTA (ha)</u>	<u>Importe Declarado</u>	<u>Importe Topado</u>	<u>Importe Propuesto</u>	<u>Importe tras sobredec.</u>
63	PASTOS ASOCIADOS A GANADERÍA ECOLÓGICA	57,48		56,58	0,00	56,58	4.648,05	4.648,05	4.648,05	4.648,05
	TOTAL	57,48	56,61	56,58		56,58	4.648,05	4.648,05	4.648,05	4.648,05

APLICACIÓN DE REDUCCIONES Y SANCIONES

	<u>Importe Calculado</u>	<u>Importe prerreduc.</u>	<u>Admisibilidad y compromisos</u>	<u>Presentación tardía</u>	<u>Omisión declaración</u>	<u>Condicionabilidad</u>	<u>PROPUESTO</u>	<u>IMPORTE (Euros)</u>		
								<u>FEADER (Eje 2)</u>	<u>MAPA</u>	<u>CAGPDS</u>
GANADERÍA	4.648,05	4.648,05	0,00	0,00	0,00	0,00	4.648,05	3.486,04	499,67	662,34
TOTAL							4.648,05	3.486,04	499,67	662,34

RECINTOS PROPUESTOS

<u>REE</u>	<u>REFERENCIA SIGPAC</u>	<u>CULTIVO DESCRIPCIÓN CULTIVO</u>	<u>S/R</u>	<u>G.PAGO</u>	<u>PEND. MEDIA (%)</u>	<u>SUP. DEC. ADMISIBLE (ha)</u>	<u>SUP. COMPROM. (ha)</u>	<u>SUP. AJUSTADA COMPROM. (1) (ha)</u>	<u>SUP. CONY. SIGPAC (ha)</u>	<u>SUP. CERTIE. (ha)</u>	<u>SUP. CAMPO (ha)</u>	<u>SUP. CAMPO DETER. CULT. DECLARADO (ha)</u>	<u>SUP. DEC. REDUCIDA (ha)</u>	<u>SUP. PROPUESTA (ha)</u>
-447185	23-024-009-09000-00008	62000 PASTOS PERMANENTES DE 5 O MAS AÑOS-SIN VARIEDAD	S	63	12,86	0,16	0,16	0,16		0,00			0,16	0,16
1700000005691668	23-024-007-00010-00001	62000 PASTOS PERMANENTES DE 5 O MAS AÑOS-SIN VARIEDAD	S	63	21,45	2,40	2,40	2,40		2,40			2,40	2,40
1700000005691669	23-024-007-00026-00001	62000 PASTOS PERMANENTES DE 5 O MAS AÑOS-SIN VARIEDAD	S	63	9,25	0,07	0,07	0,07		0,07			0,07	0,07
1700000005691670	23-024-044-00030-00001	62000 PASTOS PERMANENTES DE 5 O MAS AÑOS-SIN VARIEDAD	S	63	12,78	0,96	0,96	0,96		0,96			0,96	0,96
1700000005691672	23-024-044-00018-00002	62000 PASTOS PERMANENTES DE 5 O MAS AÑOS-SIN VARIEDAD	S	63	12,19	5,72	4,88	4,88		5,73			4,88	4,88
1700000005691673	23-024-044-00019-00001	62000 PASTOS PERMANENTES DE 5 O MAS AÑOS-SIN VARIEDAD	S	63	13,65	4,19	4,19	4,19		4,19			4,19	4,19
1700000005691674	23-024-044-00020-00001	62000 PASTOS PERMANENTES DE 5 O MAS AÑOS-SIN VARIEDAD	S	63	16,97	2,42	2,42	2,42		2,42			2,42	2,42
1700000005691675	23-024-007-00011-00001	62000 PASTOS PERMANENTES DE 5 O MAS AÑOS-SIN VARIEDAD	S	63	19,89	2,43	2,43	2,43		2,43			2,43	2,43
1700000005691676	23-024-008-00011-00001	62000 PASTOS PERMANENTES DE 5 O MAS AÑOS-SIN VARIEDAD	S	63	29,40	6,33	6,33	6,33		6,33			6,33	6,33
1700000005691677	23-024-008-00013-00001	62000 PASTOS PERMANENTES DE 5 O MAS AÑOS-SIN VARIEDAD	S	63	13,59	0,89	0,89	0,89		0,89			0,89	0,89
1700000005691686	23-024-016-00024-00002	62000 PASTOS PERMANENTES DE 5 O MAS AÑOS-SIN VARIEDAD	S	63	9,25	2,08	2,08	2,08		2,08			2,08	2,08
1700000005691687	23-024-045-00045-00001	62000 PASTOS PERMANENTES DE 5 O MAS AÑOS-SIN VARIEDAD	S	63	10,45	0,62	0,62	0,62		0,62			0,62	0,62
1700000005691688	23-024-045-00046-00001	62000 PASTOS PERMANENTES DE 5 O MAS AÑOS-SIN VARIEDAD	S	63	12,57	0,40	0,40	0,40		0,40			0,40	0,40
1700000005691689	23-024-045-00056-00001	62000 PASTOS PERMANENTES DE 5 O MAS AÑOS-SIN VARIEDAD	S	63	15,85	6,01	6,01	6,01		6,01			6,01	6,01
1700000005691690	23-024-008-00002-00002	64000 PASTIZAL DE 5 O MAS AÑOS-SIN VARIEDAD	S	63	12,16	1,42	1,42	1,42	1,42	1,42			1,42	1,42
1700000005691691	23-024-009-00005-00001	62000 PASTOS PERMANENTES DE 5 O MAS AÑOS-SIN VARIEDAD	S	63	13,35	2,03	2,03	2,03		2,03			2,03	2,03
1700000005691692	23-024-009-00005-00004	62000 PASTOS PERMANENTES DE 5 O MAS AÑOS-SIN VARIEDAD	S	63	11,93	0,10	0,10	0,10		0,10			0,10	0,10
1700000005691693	23-024-043-00015-00003	64000 PASTIZAL DE 5 O MAS AÑOS-SIN VARIEDAD	S	63	5,96	0,18	0,21	0,18	0,21	0,21			0,18	0,18
1700000005691694	23-024-043-00015-00004	64000 PASTIZAL DE 5 O MAS AÑOS-SIN VARIEDAD	S	63	4,44	0,68	0,68	0,68	0,68	0,78			0,68	0,68
1700000005691698	23-024-009-00004-00002	62000 PASTOS PERMANENTES DE 5 O MAS AÑOS-SIN VARIEDAD	S	63	9,08	1,16	1,16	1,16		1,16			1,16	1,16
1700000005691699	23-024-045-00009-00002	64000 PASTIZAL DE 5 O MAS AÑOS-SIN VARIEDAD	S	63	12,91	1,37	1,37	1,37	1,37	1,37			1,37	1,37
1700000005691701	23-024-044-00008-00002	64000 PASTIZAL DE 5 O MAS AÑOS-SIN VARIEDAD	S	63	12,47	1,13	1,08	1,08	1,08	1,08			1,08	1,08
1700000005691702	23-024-044-00003-00005	64000 PASTIZAL DE 5 O MAS AÑOS-SIN VARIEDAD	S	63	11,00	4,11	4,10	4,10	4,10	4,10			4,10	4,10
1700000005691703	23-024-009-00023-00002	62000 PASTOS PERMANENTES DE 5 O MAS AÑOS-SIN VARIEDAD	S	63	27,67	0,28	0,28	0,28		0,28			0,28	0,28
1700000005691708	23-024-015-00052-00001	62000 PASTOS PERMANENTES DE 5 O MAS AÑOS-SIN VARIEDAD	S	63	19,42	3,80	3,80	3,80		3,80			3,80	3,80
1700000005691709	23-024-008-00006-00001	62000 PASTOS PERMANENTES DE 5 O MAS AÑOS-SIN VARIEDAD	S	63	13,12	1,22	1,22	1,22		1,22			1,22	1,22
1700000005691712	23-024-015-00056-00001	62000 PASTOS PERMANENTES DE 5 O MAS AÑOS-SIN VARIEDAD	S	63	6,98	1,96	1,96	1,96		1,96			1,96	1,96
1700000005691713	23-024-015-00057-00002	62000 PASTOS PERMANENTES DE 5 O MAS AÑOS-SIN VARIEDAD	S	63	10,33	3,36	3,36	3,36		3,36			3,36	3,36

DATOS GANADERÍA

(1) Superficie declarada admisible ajustada con la superficie comprometida.
 (2) Factor de penalización valorando el alcance para el tipo de compromiso.
 (3) Solicita agricultura y tiene compromisos vigentes.
 (4) Solicita ganadería y tiene compromisos vigentes.

RESUMEN DE UNIDADES

Cód	GRUPO DE PAGO	Sup. Dec. Admisible (ha)	Sup. Comprometida (ha)	Sup. ajustada compromiso (1) (ha)	% sobredec.	SUP. PROPUESTA (ha)	Importe Declarado	Importe Topado	Importe Propuesto	Importe tras sobredec.
63	PASTOS ASOCIADOS A GANADERÍA ECOLÓGICA	57,48		56,58	0,00	56,58	4.648,05	4.648,05	4.648,05	4.648,05
	TOTAL	57,48	56,61	56,58		56,58	4.648,05	4.648,05	4.648,05	4.648,05

RESUMEN DE PAGOS

IMPORTE (Euros)				
FEADER				
	PROPUESTO	(Eje 2)	MAPA	CAGPDS
Propuesto a pagar	4.648,05	3.486,04	499,67	662,34

APLICACIÓN DE REDUCCIONES Y SANCIONES

IMPORTE (Euros)									
Importe Calculado	Importe prerreduc.	Admisibilidad y compromisos	Presentación tardía	Omisión declaración	Condicionabilidad	PROPUESTO	FEADER (Eje 2)	MAPA	CAGPDS
4.648,05	4.648,05	0,00	0,00	0,00	0,00	4.648,05	3.486,04	499,67	662,34
TOTAL						4.648,05	3.486,04	499,67	662,34

Datos considerados para el Cálculo de la Carga Ganadera mínima y máxima del expediente

Explotación	Especie	Inscrito en Sipea y Admisible	Censo Medio Animales	Ugm Calculada para CG Mínima	Ugm Calculada para CG Máxima
ES230240000346	BOVINA	SI	83,47	64,03	64,03
ES230240000346	CABALLAR	NO	2,00	0,00	2,00
ES230240000346	OVINA	NO	25,83	0,00	3,87
				64,03	69,90

Superficie determinada para Cálculo Carga Ganadera Mínima: 73,84 ha
 Superficie determinada para Cálculo Carga Ganadera Máxima: 74,06 ha
 Carga Ganadera Mínima Expediente: 0,87 ugm/ha
 Carga Ganadera Máxima Expediente: 0,94 ugm/ha

Recintos Determinados para el Cálculo de Garga Ganadera Mínima

REF.	REFERENCIA SIGPAC	CULTIVO	DESCRIPCIÓN CULTIVO	S/R	SUP. PROPUESTA (ha)
170000005691668	23-024-007-00010-00001	62000	PASTOS PERMANENTES DE 5 O MAS AÑOS-SIN VARIEDAD	S	2,40
170000005691669	23-024-007-00026-00001	62000	PASTOS PERMANENTES DE 5 O MAS AÑOS-SIN VARIEDAD	S	0,07
170000005691670	23-024-044-00030-00001	62000	PASTOS PERMANENTES DE 5 O MAS AÑOS-SIN VARIEDAD	S	0,96
170000005691671	23-024-044-00031-00001	62000	PASTOS PERMANENTES DE 5 O MAS AÑOS-SIN VARIEDAD	S	1,00
170000005691672	23-024-044-00018-00002	62000	PASTOS PERMANENTES DE 5 O MAS AÑOS-SIN VARIEDAD	S	5,72
170000005691673	23-024-044-00019-00001	62000	PASTOS PERMANENTES DE 5 O MAS AÑOS-SIN VARIEDAD	S	4,19
170000005691674	23-024-044-00020-00001	62000	PASTOS PERMANENTES DE 5 O MAS AÑOS-SIN VARIEDAD	S	2,42
170000005691675	23-024-007-00011-00001	62000	PASTOS PERMANENTES DE 5 O MAS AÑOS-SIN VARIEDAD	S	2,43
170000005691676	23-024-008-00011-00001	62000	PASTOS PERMANENTES DE 5 O MAS AÑOS-SIN VARIEDAD	S	6,33
170000005691677	23-024-008-00013-00001	62000	PASTOS PERMANENTES DE 5 O MAS AÑOS-SIN VARIEDAD	S	0,89
170000005691678	23-024-008-00014-00001	62000	PASTOS PERMANENTES DE 5 O MAS AÑOS-SIN VARIEDAD	S	0,83
170000005691679	23-024-016-00014-00001	62000	PASTOS PERMANENTES DE 5 O MAS AÑOS-SIN VARIEDAD	S	0,77
170000005691680	23-024-016-00014-00002	62000	PASTOS PERMANENTES DE 5 O MAS AÑOS-SIN VARIEDAD	S	1,62
170000005691681	23-024-016-00038-00001	62000	PASTOS PERMANENTES DE 5 O MAS AÑOS-SIN VARIEDAD	S	1,12
170000005691682	23-024-016-00038-00002	62000	PASTOS PERMANENTES DE 5 O MAS AÑOS-SIN VARIEDAD	S	1,38
170000005691683	23-024-016-00038-00003	62000	PASTOS PERMANENTES DE 5 O MAS AÑOS-SIN VARIEDAD	S	1,21
170000005691684	23-024-016-00014-00003	62000	PASTOS PERMANENTES DE 5 O MAS AÑOS-SIN VARIEDAD	S	2,03
170000005691685	23-024-016-00023-00001	62000	PASTOS PERMANENTES DE 5 O MAS AÑOS-SIN VARIEDAD	S	0,11
170000005691686	23-024-016-00024-00002	62000	PASTOS PERMANENTES DE 5 O MAS AÑOS-SIN VARIEDAD	S	2,08
170000005691687	23-024-045-00045-00001	62000	PASTOS PERMANENTES DE 5 O MAS AÑOS-SIN VARIEDAD	S	0,62
170000005691688	23-024-045-00046-00001	62000	PASTOS PERMANENTES DE 5 O MAS AÑOS-SIN VARIEDAD	S	0,40

(1) Superficie declarada admisible ajustada con la superficie comprometida.
 (2) Factor de penalización valorando el alcance para el tipo de compromiso.
 (3) Solicita agricultura y tiene compromisos vigentes.
 (4) Solicita ganadería y tiene compromisos vigentes.

Datos considerados para el Cálculo de la Carga Ganadera mínima y máxima del expediente

Recintos Determinados para el Cálculo de Garga Ganadera Mínima

<u>REF.</u>	<u>REFERENCIA SIGPAC</u>	<u>CULTIVO</u>	<u>DESCRIPCIÓN CULTIVO</u>	<u>S/R</u>	<u>SUP. PROPUESTA (ha)</u>
170000005691689	23-024-045-00056-00001	62000	PASTOS PERMANENTES DE 5 O MAS AÑOS-SIN VARIEDAD	S	6,01
170000005691690	23-024-008-00002-00002	64000	PASTIZAL DE 5 O MAS AÑOS-SIN VARIEDAD	S	1,42
170000005691691	23-024-009-00005-00001	62000	PASTOS PERMANENTES DE 5 O MAS AÑOS-SIN VARIEDAD	S	2,03
170000005691692	23-024-009-00005-00004	62000	PASTOS PERMANENTES DE 5 O MAS AÑOS-SIN VARIEDAD	S	0,10
170000005691693	23-024-043-00015-00003	64000	PASTIZAL DE 5 O MAS AÑOS-SIN VARIEDAD	S	0,18
170000005691694	23-024-043-00015-00004	64000	PASTIZAL DE 5 O MAS AÑOS-SIN VARIEDAD	S	0,68
170000005691695	23-024-009-00006-00001	62000	PASTOS PERMANENTES DE 5 O MAS AÑOS-SIN VARIEDAD	S	0,37
170000005691698	23-024-009-00004-00002	62000	PASTOS PERMANENTES DE 5 O MAS AÑOS-SIN VARIEDAD	S	1,16
170000005691699	23-024-045-00009-00002	64000	PASTIZAL DE 5 O MAS AÑOS-SIN VARIEDAD	S	1,37
170000005691700	23-024-008-00010-00001	62000	PASTOS PERMANENTES DE 5 O MAS AÑOS-SIN VARIEDAD	S	1,69
170000005691701	23-024-044-00008-00002	64000	PASTIZAL DE 5 O MAS AÑOS-SIN VARIEDAD	S	1,08
170000005691702	23-024-044-00003-00005	64000	PASTIZAL DE 5 O MAS AÑOS-SIN VARIEDAD	S	4,10
170000005691703	23-024-009-00023-00002	62000	PASTOS PERMANENTES DE 5 O MAS AÑOS-SIN VARIEDAD	S	0,28
170000005691706	23-024-009-00007-00001	62000	PASTOS PERMANENTES DE 5 O MAS AÑOS-SIN VARIEDAD	S	1,44
170000005691707	23-024-009-00036-00001	62000	PASTOS PERMANENTES DE 5 O MAS AÑOS-SIN VARIEDAD	S	1,32
170000005691708	23-024-015-00052-00001	62000	PASTOS PERMANENTES DE 5 O MAS AÑOS-SIN VARIEDAD	S	3,80
170000005691709	23-024-008-00006-00001	62000	PASTOS PERMANENTES DE 5 O MAS AÑOS-SIN VARIEDAD	S	1,22
170000005691710	23-024-008-00042-00002	62000	PASTOS PERMANENTES DE 5 O MAS AÑOS-SIN VARIEDAD	S	0,61
170000005691711	23-024-008-00043-00001	62000	PASTOS PERMANENTES DE 5 O MAS AÑOS-SIN VARIEDAD	S	0,70
170000005691712	23-024-015-00056-00001	62000	PASTOS PERMANENTES DE 5 O MAS AÑOS-SIN VARIEDAD	S	1,96
170000005691713	23-024-015-00057-00002	62000	PASTOS PERMANENTES DE 5 O MAS AÑOS-SIN VARIEDAD	S	3,36
170000005691714	23-024-008-00008-00002	62000	PASTOS PERMANENTES DE 5 O MAS AÑOS-SIN VARIEDAD	S	0,38

Recintos Determinados para el Cálculo de Garga Ganadera Máxima

<u>REF.</u>	<u>REFERENCIA SIGPAC</u>	<u>CULTIVO</u>	<u>DESCRIPCIÓN CULTIVO</u>	<u>S/R</u>	<u>SUP. PROPUESTA (ha)</u>
-447185	23-024-009-09000-00008	62000	PASTOS PERMANENTES DE 5 O MAS AÑOS-SIN VARIEDAD	S	0,16
170000005691668	23-024-007-00010-00001	62000	PASTOS PERMANENTES DE 5 O MAS AÑOS-SIN VARIEDAD	S	2,40
170000005691669	23-024-007-00026-00001	62000	PASTOS PERMANENTES DE 5 O MAS AÑOS-SIN VARIEDAD	S	0,07
170000005691670	23-024-044-00030-00001	62000	PASTOS PERMANENTES DE 5 O MAS AÑOS-SIN VARIEDAD	S	0,96
170000005691671	23-024-044-00031-00001	62000	PASTOS PERMANENTES DE 5 O MAS AÑOS-SIN VARIEDAD	S	1,00
170000005691672	23-024-044-00018-00002	62000	PASTOS PERMANENTES DE 5 O MAS AÑOS-SIN VARIEDAD	S	5,72
170000005691673	23-024-044-00019-00001	62000	PASTOS PERMANENTES DE 5 O MAS AÑOS-SIN VARIEDAD	S	4,19
170000005691674	23-024-044-00020-00001	62000	PASTOS PERMANENTES DE 5 O MAS AÑOS-SIN VARIEDAD	S	2,42
170000005691675	23-024-007-00011-00001	62000	PASTOS PERMANENTES DE 5 O MAS AÑOS-SIN VARIEDAD	S	2,43
170000005691676	23-024-008-00011-00001	62000	PASTOS PERMANENTES DE 5 O MAS AÑOS-SIN VARIEDAD	S	6,33
170000005691677	23-024-008-00013-00001	62000	PASTOS PERMANENTES DE 5 O MAS AÑOS-SIN VARIEDAD	S	0,89
170000005691678	23-024-008-00014-00001	62000	PASTOS PERMANENTES DE 5 O MAS AÑOS-SIN VARIEDAD	S	0,83
170000005691679	23-024-016-00014-00001	62000	PASTOS PERMANENTES DE 5 O MAS AÑOS-SIN VARIEDAD	S	0,77
170000005691680	23-024-016-00014-00002	62000	PASTOS PERMANENTES DE 5 O MAS AÑOS-SIN VARIEDAD	S	1,62
170000005691681	23-024-016-00038-00001	62000	PASTOS PERMANENTES DE 5 O MAS AÑOS-SIN VARIEDAD	S	1,12
170000005691682	23-024-016-00038-00002	62000	PASTOS PERMANENTES DE 5 O MAS AÑOS-SIN VARIEDAD	S	1,38
170000005691683	23-024-016-00038-00003	62000	PASTOS PERMANENTES DE 5 O MAS AÑOS-SIN VARIEDAD	S	1,21
170000005691684	23-024-016-00014-00003	62000	PASTOS PERMANENTES DE 5 O MAS AÑOS-SIN VARIEDAD	S	2,03

(1) Superficie declarada admisible ajustada con la superficie comprometida.
 (2) Factor de penalización valorando el alcance para el tipo de compromiso.
 (3) Solicita agricultura y tiene compromisos vigentes.
 (4) Solicita ganadería y tiene compromisos vigentes.

Datos considerados para el Cálculo de la Carga Ganadera mínima y máxima del expediente

Recintos Determinados para el Cálculo de Garga Ganadera Máxima

<u>REF.</u>	<u>REFERENCIA SIGPAC</u>	<u>CULTIVO</u>	<u>DESCRIPCIÓN CULTIVO</u>	<u>S/R</u>	<u>SUP. PROPUESTA (ha)</u>
170000005691685	23-024-016-00023-00001	62000	PASTOS PERMANENTES DE 5 O MAS AÑOS-SIN VARIEDAD	S	0,11
170000005691686	23-024-016-00024-00002	62000	PASTOS PERMANENTES DE 5 O MAS AÑOS-SIN VARIEDAD	S	2,08
170000005691687	23-024-045-00045-00001	62000	PASTOS PERMANENTES DE 5 O MAS AÑOS-SIN VARIEDAD	S	0,62
170000005691688	23-024-045-00046-00001	62000	PASTOS PERMANENTES DE 5 O MAS AÑOS-SIN VARIEDAD	S	0,40
170000005691689	23-024-045-00056-00001	62000	PASTOS PERMANENTES DE 5 O MAS AÑOS-SIN VARIEDAD	S	6,01
170000005691690	23-024-008-00002-00002	64000	PASTIZAL DE 5 O MAS AÑOS-SIN VARIEDAD	S	1,42
170000005691691	23-024-009-00005-00001	62000	PASTOS PERMANENTES DE 5 O MAS AÑOS-SIN VARIEDAD	S	2,03
170000005691692	23-024-009-00005-00004	62000	PASTOS PERMANENTES DE 5 O MAS AÑOS-SIN VARIEDAD	S	0,10
170000005691693	23-024-043-00015-00003	64000	PASTIZAL DE 5 O MAS AÑOS-SIN VARIEDAD	S	0,18
170000005691694	23-024-043-00015-00004	64000	PASTIZAL DE 5 O MAS AÑOS-SIN VARIEDAD	S	0,68
170000005691695	23-024-009-00006-00001	62000	PASTOS PERMANENTES DE 5 O MAS AÑOS-SIN VARIEDAD	S	0,37
170000005691698	23-024-009-00004-00002	62000	PASTOS PERMANENTES DE 5 O MAS AÑOS-SIN VARIEDAD	S	1,16
170000005691699	23-024-045-00009-00002	64000	PASTIZAL DE 5 O MAS AÑOS-SIN VARIEDAD	S	1,37
170000005691700	23-024-008-00010-00001	62000	PASTOS PERMANENTES DE 5 O MAS AÑOS-SIN VARIEDAD	S	1,69
170000005691701	23-024-044-00008-00002	64000	PASTIZAL DE 5 O MAS AÑOS-SIN VARIEDAD	S	1,13
170000005691702	23-024-044-00003-00005	64000	PASTIZAL DE 5 O MAS AÑOS-SIN VARIEDAD	S	4,11
170000005691703	23-024-009-00023-00002	62000	PASTOS PERMANENTES DE 5 O MAS AÑOS-SIN VARIEDAD	S	0,28
170000005691706	23-024-009-00007-00001	62000	PASTOS PERMANENTES DE 5 O MAS AÑOS-SIN VARIEDAD	S	1,44
170000005691707	23-024-009-00036-00001	62000	PASTOS PERMANENTES DE 5 O MAS AÑOS-SIN VARIEDAD	S	1,32
170000005691708	23-024-015-00052-00001	62000	PASTOS PERMANENTES DE 5 O MAS AÑOS-SIN VARIEDAD	S	3,80
170000005691709	23-024-008-00006-00001	62000	PASTOS PERMANENTES DE 5 O MAS AÑOS-SIN VARIEDAD	S	1,22
170000005691710	23-024-008-00042-00002	62000	PASTOS PERMANENTES DE 5 O MAS AÑOS-SIN VARIEDAD	S	0,61
170000005691711	23-024-008-00043-00001	62000	PASTOS PERMANENTES DE 5 O MAS AÑOS-SIN VARIEDAD	S	0,70
170000005691712	23-024-015-00056-00001	62000	PASTOS PERMANENTES DE 5 O MAS AÑOS-SIN VARIEDAD	S	1,96
170000005691713	23-024-015-00057-00002	62000	PASTOS PERMANENTES DE 5 O MAS AÑOS-SIN VARIEDAD	S	3,36
170000005691714	23-024-008-00008-00002	62000	PASTOS PERMANENTES DE 5 O MAS AÑOS-SIN VARIEDAD	S	0,38

INCIDENCIAS

INCIDENCIA DESCRIPCIÓN

- 75022 No autoriza a que, en caso de la devolución por la entidad financiera (retrocesión bancaria) del pago en la cuenta corriente consignada en la solicitud y que está debidamente registrada en el sistema contable GIRO de la Junta de Andalucía, se proceda al pago en cualquier otra cuenta corriente de la titularidad del solicitante vigente en dicho sistema contable.
- 85001 El recinto declarado no cumple con las normas de producción ecológica (artículo 5-1 e), Orden 26 mayo 2015)
Ref:447185 Recinto:23-024-009-09000-008 Cultivo:62000 PASTOS PERMANENTES DE 5 O MAS AÑOS-SIN VARIEDAD Secano
- 85031 Solicita recinto que no está comprometido para la operación.
Ref:170000005691678 Recinto:23-024-008-00014-001 Cultivo:62000 PASTOS PERMANENTES DE 5 O MAS AÑOS-SIN VARIEDAD Secano
Ref:170000005691707 Recinto:23-024-009-00036-001 Cultivo:62000 PASTOS PERMANENTES DE 5 O MAS AÑOS-SIN VARIEDAD Secano
Ref:170000005691671 Recinto:23-024-044-00031-001 Cultivo:62000 PASTOS PERMANENTES DE 5 O MAS AÑOS-SIN VARIEDAD Secano
- 85042 No inscrito en un organismo de control y certificación ecológico (artículo 5-1 e), Orden 26 mayo 2015)
Explotación:ES230240000346 Especie:OVINA
Explotación:ES230240000346 Especie:CABALLAR

(1) Superficie declarada admisible ajustada con la superficie comprometida.
(2) Factor de penalización valorando el alcance para el tipo de compromiso.
(3) Solicita agricultura y tiene compromisos vigentes.
(4) Solicita ganadería y tiene compromisos vigentes.

<u>APELLIDOS Y NOMBRE / RAZÓN SOCIAL</u>	<u>NIF</u>	<u>EXPEDIENTE</u>	<u>SOLICITA AGRICULT. (3)</u>	<u>SOLICITA GANADER. (4)</u>	<u>ANUALIDAD DE PAGO</u>
PUENTES SANCHEZ FRANCISCO	****2571*	1229928	NO	SI	6ª

DATOS MANTENIMIENTO

IMPORTE POR ANUALIDAD

	<u>2015</u>	<u>2016</u>	<u>2017</u>	<u>2018</u>	<u>2019</u>	<u>2020</u>
IMPORTE MÁXIMO SUBVENCIONABLE	10.971,95 €	10.971,95 €	10.654,93 €	9.686,43 €	9.686,43 €	9.686,43 €
IMPORTE MEDIO DE TRANSFERENCIA (€/ha)	56,21 €	56,21 €	56,21 €	56,21 €	56,21 €	56,21 €

RESUMEN DE UNIDADES

<u>Cód</u>	<u>GRUPO DE PAGO</u>	<u>Sup. Dec. Admisible (ha)</u>	<u>Sup. Comprometida (ha)</u>	<u>Sup. ajustada compromiso (1) (ha)</u>	<u>% sobredec.</u>	<u>SUP. PROPUESTA (ha)</u>	<u>Importe Declarado</u>	<u>Importe Topado</u>	<u>Importe Propuesto</u>	<u>Importe tras sobredec.</u>
63	PASTOS ASOCIADOS A GANADERÍA ECOLÓGICA	259,47		172,34	0,00	172,34	8.155,85	9.686,43	8.155,85	8.155,85
	TOTAL	259,47	172,34	172,34		172,34	8.155,85	9.686,43	8.155,85	8.155,85

APLICACIÓN DE REDUCCIONES Y SANCIONES

	<u>Importe Calculado</u>	<u>Importe prerreduc.</u>	<u>Admisibilidad y compromisos</u>	<u>Presentación tardía</u>	<u>Omisión declaración</u>	<u>Condicionabilidad</u>	<u>PROPUESTO</u>	<u>IMPORTE (Euros)</u>		
								<u>FEADER (Eje 2)</u>	<u>MAPA</u>	<u>CAGPDS</u>
GANADERÍA	8.155,85	8.155,85	0,00	0,00	0,00	0,00	8.155,85	6.116,89	876,75	1.162,21
TOTAL							8.155,85	6.116,89	876,75	1.162,21

RECINTOS PROPUESTOS

<u>REE</u>	<u>REFERENCIA SIGPAC</u>	<u>CULTIVO DESCRIPCIÓN CULTIVO</u>	<u>S/R</u>	<u>G.PAGO</u>	<u>PEND. MEDIA (%)</u>	<u>SUP. DEC. ADMISIBLE (ha)</u>	<u>SUP. COMPROM. (ha)</u>	<u>SUP. AJUSTADA COMPROM. (1) (ha)</u>	<u>SUP. CONY. SIGPAC (ha)</u>	<u>SUP. CERTIE (ha)</u>	<u>SUP. CAMPO (ha)</u>	<u>SUP. CAMPO DETER. CULT. DECLARADO (ha)</u>	<u>SUP. DEC. REDUCIDA (ha)</u>	<u>SUP. PROPUESTA (ha)</u>
1700000007170471	23-028-018-00427-00006	62000 PASTOS PERMANENTES DE 5 O MAS AÑOS-SIN VARIEDAD	S	63	4,38	4,56	5,38	4,56		5,36			4,56	4,56
1700000007170472	23-028-018-00427-00005	62000 PASTOS PERMANENTES DE 5 O MAS AÑOS-SIN VARIEDAD	S	63	4,23	3,32	3,32	3,32		3,32			3,32	3,32
1700000007170473	23-028-018-00427-00002	62000 PASTOS PERMANENTES DE 5 O MAS AÑOS-SIN VARIEDAD	S	63	27,79	64,46	61,54	61,49		85,93			61,49	61,49
1700000007170484	23-028-018-00427-00002	62000 PASTOS PERMANENTES DE 5 O MAS AÑOS-SIN VARIEDAD	S	63	27,79	0,05	61,54	0,05		0,07			0,05	0,05
1700000007170485	23-028-018-00426-00004	62000 PASTOS PERMANENTES DE 5 O MAS AÑOS-SIN VARIEDAD	S	63	47,70	117,39	74,70	74,70		314,13			74,70	74,70
1700000007170486	23-028-018-00426-00008	62000 PASTOS PERMANENTES DE 5 O MAS AÑOS-SIN VARIEDAD	S	63	46,00	69,69	58,97	58,97		107,22			58,97	58,97

DATOS GANADERÍA

RESUMEN DE UNIDADES

<u>Cód</u>	<u>GRUPO DE PAGO</u>	<u>Sup. Dec. Admisible (ha)</u>	<u>Sup. Comprometida (ha)</u>	<u>Sup. ajustada compromiso (1) (ha)</u>	<u>% sobredec.</u>	<u>SUP. PROPUESTA (ha)</u>	<u>Importe Declarado</u>	<u>Importe Topado</u>	<u>Importe Propuesto</u>	<u>Importe tras sobredec.</u>
63	PASTOS ASOCIADOS A GANADERÍA ECOLÓGICA	259,47		172,34	0,00	172,34	8.155,85	9.686,43	8.155,85	8.155,85
	TOTAL	259,47	172,34	172,34		172,34	8.155,85	9.686,43	8.155,85	8.155,85

RESUMEN DE PAGOS

	<u>PROPUESTO</u>	<u>IMPORTE (Euros)</u>		
		<u>FEADER (Eje 2)</u>	<u>MAPA</u>	<u>CAGPDS</u>
Propuesto a pagar	8.155,85	6.116,89	876,75	1.162,21

APLICACIÓN DE REDUCCIONES Y SANCIONES

	<u>Importe Calculado</u>	<u>Importe prerreduc.</u>	<u>Admisibilidad y compromisos</u>	<u>Presentación tardía</u>	<u>Omisión declaración</u>	<u>Condicionabilidad</u>	<u>PROPUESTO</u>	<u>IMPORTE (Euros)</u>		
								<u>FEADER (Eje 2)</u>	<u>MAPA</u>	<u>CAGPDS</u>
	8.155,85	8.155,85	0,00	0,00	0,00	0,00	8.155,85	6.116,89	876,75	1.162,21
TOTAL							8.155,85	6.116,89	876,75	1.162,21



(1) Superficie declarada admisible ajustada con la superficie comprometida.
 (2) Factor de penalización valorando el alcance para el tipo de compromiso.
 (3) Solicita agricultura y tiene compromisos vigentes.
 (4) Solicita ganadería y tiene compromisos vigentes.

Datos considerados para el Cálculo de la Carga Ganadera mínima y máxima del expediente

<u>Explotación</u>	<u>Especie</u>	<u>Inscrito en Sipea y Admisible</u>	<u>Censo Medio Animales</u>	<u>Ugm Calculada para CG Mínima</u>	<u>Ugm Calculada para CG Máxima</u>
ES230280000616	OVINA	SI	349,81	52,47	52,47
ES239040000923	OVINA	SI	59,67	8,95	8,95
				61,42	61,42

Superficie determinada para Cálculo Carga Ganadera Mínima: 314,07 ha

Superficie determinada para Cálculo Carga Ganadera Máxima: 314,10 ha

Los importes del Grupo de Pago de pastos de este expediente han sido ajustados por no llegar a la carga ganadera mínima de 0,3

Carga Ganadera Mínima Expediente: 0,20 ugm/ha

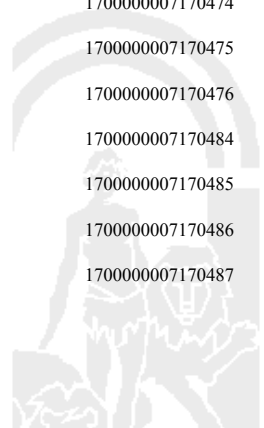
Carga Ganadera Máxima Expediente: 0,20 ugm/ha

Recintos Determinados para el Cálculo de Garga Ganadera Mínima

<u>REF.</u>	<u>REFERENCIA SIGPAC</u>	<u>CULTIVO</u>	<u>DESCRIPCIÓN CULTIVO</u>	<u>S/R</u>	<u>SUP. PROPUESTA (ha)</u>
1700000007170467	23-028-016-00012-00002	62000	PASTOS PERMANENTES DE 5 O MAS AÑOS-SIN VARIEDAD	S	3,83
1700000007170468	23-028-018-00430-00003	62000	PASTOS PERMANENTES DE 5 O MAS AÑOS-SIN VARIEDAD	S	31,26
1700000007170469	23-028-018-00430-00003	62000	PASTOS PERMANENTES DE 5 O MAS AÑOS-SIN VARIEDAD	S	0,27
1700000007170470	23-028-018-00429-00001	62000	PASTOS PERMANENTES DE 5 O MAS AÑOS-SIN VARIEDAD	S	12,23
1700000007170471	23-028-018-00427-00006	62000	PASTOS PERMANENTES DE 5 O MAS AÑOS-SIN VARIEDAD	S	4,56
1700000007170472	23-028-018-00427-00005	62000	PASTOS PERMANENTES DE 5 O MAS AÑOS-SIN VARIEDAD	S	3,32
1700000007170473	23-028-018-00427-00002	62000	PASTOS PERMANENTES DE 5 O MAS AÑOS-SIN VARIEDAD	S	64,46
1700000007170474	23-028-017-00011-00005	62000	PASTOS PERMANENTES DE 5 O MAS AÑOS-SIN VARIEDAD	S	1,32
1700000007170475	23-028-017-00011-00003	62000	PASTOS PERMANENTES DE 5 O MAS AÑOS-SIN VARIEDAD	S	0,05
1700000007170476	23-028-018-00429-00011	62000	PASTOS PERMANENTES DE 5 O MAS AÑOS-SIN VARIEDAD	S	0,73
1700000007170484	23-028-018-00427-00002	62000	PASTOS PERMANENTES DE 5 O MAS AÑOS-SIN VARIEDAD	S	0,05
1700000007170485	23-028-018-00426-00004	62000	PASTOS PERMANENTES DE 5 O MAS AÑOS-SIN VARIEDAD	S	117,39
1700000007170486	23-028-018-00426-00008	62000	PASTOS PERMANENTES DE 5 O MAS AÑOS-SIN VARIEDAD	S	69,69
1700000007170487	23-028-016-00012-00001	62000	PASTOS PERMANENTES DE 5 O MAS AÑOS-SIN VARIEDAD	S	4,91

Recintos Determinados para el Cálculo de Garga Ganadera Máxima

<u>REF.</u>	<u>REFERENCIA SIGPAC</u>	<u>CULTIVO</u>	<u>DESCRIPCIÓN CULTIVO</u>	<u>S/R</u>	<u>SUP. PROPUESTA (ha)</u>
1700000007170466	23-028-009-00076-00003	62000	PASTOS PERMANENTES DE 5 O MAS AÑOS-SIN VARIEDAD	S	0,03
1700000007170467	23-028-016-00012-00002	62000	PASTOS PERMANENTES DE 5 O MAS AÑOS-SIN VARIEDAD	S	3,83
1700000007170468	23-028-018-00430-00003	62000	PASTOS PERMANENTES DE 5 O MAS AÑOS-SIN VARIEDAD	S	31,26
1700000007170469	23-028-018-00430-00003	62000	PASTOS PERMANENTES DE 5 O MAS AÑOS-SIN VARIEDAD	S	0,27
1700000007170470	23-028-018-00429-00001	62000	PASTOS PERMANENTES DE 5 O MAS AÑOS-SIN VARIEDAD	S	12,23
1700000007170471	23-028-018-00427-00006	62000	PASTOS PERMANENTES DE 5 O MAS AÑOS-SIN VARIEDAD	S	4,56
1700000007170472	23-028-018-00427-00005	62000	PASTOS PERMANENTES DE 5 O MAS AÑOS-SIN VARIEDAD	S	3,32
1700000007170473	23-028-018-00427-00002	62000	PASTOS PERMANENTES DE 5 O MAS AÑOS-SIN VARIEDAD	S	64,46
1700000007170474	23-028-017-00011-00005	62000	PASTOS PERMANENTES DE 5 O MAS AÑOS-SIN VARIEDAD	S	1,32
1700000007170475	23-028-017-00011-00003	62000	PASTOS PERMANENTES DE 5 O MAS AÑOS-SIN VARIEDAD	S	0,05
1700000007170476	23-028-018-00429-00011	62000	PASTOS PERMANENTES DE 5 O MAS AÑOS-SIN VARIEDAD	S	0,73
1700000007170484	23-028-018-00427-00002	62000	PASTOS PERMANENTES DE 5 O MAS AÑOS-SIN VARIEDAD	S	0,05
1700000007170485	23-028-018-00426-00004	62000	PASTOS PERMANENTES DE 5 O MAS AÑOS-SIN VARIEDAD	S	117,39
1700000007170486	23-028-018-00426-00008	62000	PASTOS PERMANENTES DE 5 O MAS AÑOS-SIN VARIEDAD	S	69,69
1700000007170487	23-028-016-00012-00001	62000	PASTOS PERMANENTES DE 5 O MAS AÑOS-SIN VARIEDAD	S	4,91



(1) Superficie declarada admisible ajustada con la superficie comprometida.
 (2) Factor de penalización valorando el alcance para el tipo de compromiso.
 (3) Solicita agricultura y tiene compromisos vigentes.
 (4) Solicita ganadería y tiene compromisos vigentes.

INCIDENCIAS

INCIDENCIA DESCRIPCIÓN

85031 Solicita recinto que no está comprometido para la operación.
 Ref:1700000007170487 Recinto:23-028-016-00012-001 Cultivo:62000 PASTOS PERMANENTES DE 5 O MAS AÑOS-SIN VARIEDAD Secano
 Ref:1700000007170467 Recinto:23-028-016-00012-002 Cultivo:62000 PASTOS PERMANENTES DE 5 O MAS AÑOS-SIN VARIEDAD Secano
 Ref:1700000007170475 Recinto:23-028-017-00011-003 Cultivo:62000 PASTOS PERMANENTES DE 5 O MAS AÑOS-SIN VARIEDAD Secano
 Ref:1700000007170474 Recinto:23-028-017-00011-005 Cultivo:62000 PASTOS PERMANENTES DE 5 O MAS AÑOS-SIN VARIEDAD Secano
 Ref:1700000007170470 Recinto:23-028-018-00429-001 Cultivo:62000 PASTOS PERMANENTES DE 5 O MAS AÑOS-SIN VARIEDAD Secano
 Ref:1700000007170476 Recinto:23-028-018-00429-011 Cultivo:62000 PASTOS PERMANENTES DE 5 O MAS AÑOS-SIN VARIEDAD Secano
 Ref:1700000007170468 Recinto:23-028-018-00430-003 Cultivo:62000 PASTOS PERMANENTES DE 5 O MAS AÑOS-SIN VARIEDAD Secano
 Ref:1700000007170469 Recinto:23-028-018-00430-003 Cultivo:62000 PASTOS PERMANENTES DE 5 O MAS AÑOS-SIN VARIEDAD Secano



(1) Superficie declarada admisible ajustada con la superficie comprometida.
 (2) Factor de penalización valorando el alcance para el tipo de compromiso.
 (3) Solicita agricultura y tiene compromisos vigentes.
 (4) Solicita ganadería y tiene compromisos vigentes.

<u>APELLIDOS Y NOMBRE / RAZÓN SOCIAL</u>	<u>NIF</u>	<u>EXPEDIENTE</u>	<u>SOLICITA AGRICULT. (3)</u>	<u>SOLICITA GANADER. (4)</u>	<u>ANUALIDAD DE PAGO</u>
PUENTES SANCHEZ JUAN JOSE	****7353*	1230217	NO	SI	6ª

DATOS MANTENIMIENTO

IMPORTE POR ANUALIDAD

	<u>2015</u>	<u>2016</u>	<u>2017</u>	<u>2018</u>	<u>2019</u>	<u>2020</u>
IMPORTE MÁXIMO SUBVENCIONABLE	8.197,75 €	8.197,75 €	8.149,90 €	8.149,90 €	8.149,90 €	8.149,90 €
IMPORTE MEDIO DE TRANSFERENCIA (€/ha)	65,55 €	65,55 €	65,55 €	65,55 €	65,55 €	65,55 €

RESUMEN DE UNIDADES

<u>Cód</u>	<u>GRUPO DE PAGO</u>	<u>Sup. Dec. Admisible (ha)</u>	<u>Sup. Comprometida (ha)</u>	<u>Sup. ajustada compromiso (1) (ha)</u>	<u>% sobredec.</u>	<u>SUP. PROPUESTA (ha)</u>	<u>Importe Declarado</u>	<u>Importe Topado</u>	<u>Importe Propuesto</u>	<u>Importe tras sobredec.</u>
63	PASTOS ASOCIADOS A GANADERÍA ECOLÓGICA	128,25		124,34	0,00	124,34	7.367,21	8.149,90	7.367,21	7.367,21
	TOTAL	128,25	124,34	124,34		124,34	7.367,21	8.149,90	7.367,21	7.367,21

APLICACIÓN DE REDUCCIONES Y SANCIONES

	<u>Importe Calculado</u>	<u>Importe prereduc.</u>	<u>Admisibilidad y compromisos</u>	<u>Presentación tardía</u>	<u>Omisión declaración</u>	<u>Condicionabilidad</u>	<u>PROPUESTO</u>	<u>IMPORTE (Euros)</u>		
								<u>FEADER (Eje 2)</u>	<u>MAPA</u>	<u>CAGPDS</u>
GANADERÍA	7.367,21	7.367,21	0,00	0,00	0,00	0,00	7.367,21	5.525,41	791,98	1.049,82
TOTAL							7.367,21	5.525,41	791,98	1.049,82

RECINTOS PROPUESTOS

<u>REE</u>	<u>REFERENCIA SIGPAC</u>	<u>CULTIVO DESCRIPCIÓN CULTIVO</u>	<u>S/R</u>	<u>G.PAGO</u>	<u>PEND. MEDIA (%)</u>	<u>SUP. DEC. ADMISIBLE (ha)</u>	<u>SUP. COMPROM. (ha)</u>	<u>SUP. AJUSTADA COMPROM. (1) (ha)</u>	<u>SUP. CONY. SIGPAC (ha)</u>	<u>SUP. CERTIE. (ha)</u>	<u>SUP. CAMPO (ha)</u>	<u>SUP. CAMPO DETER. CULT. DECLARADO (ha)</u>	<u>SUP. DEC. REDUCIDA (ha)</u>	<u>SUP. PROPUESTA (ha)</u>
1700000007170451	23-028-016-00012-00001	62000 PASTOS PERMANENTES DE 5 O MAS AÑOS-SIN VARIEDAD	S	63	64,25	4,40	4,40	4,40		12,58			4,40	4,40
1700000007170461	23-028-016-00012-00003	62000 PASTOS PERMANENTES DE 5 O MAS AÑOS-SIN VARIEDAD	S	63	61,29	110,32	110,32	110,32		200,59			110,32	110,32
1700000007170462	23-028-016-00012-00002	62000 PASTOS PERMANENTES DE 5 O MAS AÑOS-SIN VARIEDAD	S	63	44,37	13,53	10,35	10,35		15,92			10,35	10,35

DATOS GANADERÍA

RESUMEN DE UNIDADES

<u>Cód</u>	<u>GRUPO DE PAGO</u>	<u>Sup. Dec. Admisible (ha)</u>	<u>Sup. Comprometida (ha)</u>	<u>Sup. ajustada compromiso (1) (ha)</u>	<u>% sobredec.</u>	<u>SUP. PROPUESTA (ha)</u>	<u>Importe Declarado</u>	<u>Importe Topado</u>	<u>Importe Propuesto</u>	<u>Importe tras sobredec.</u>
63	PASTOS ASOCIADOS A GANADERÍA ECOLÓGICA	128,25		124,34	0,00	124,34	7.367,21	8.149,90	7.367,21	7.367,21
	TOTAL	128,25	124,34	124,34		124,34	7.367,21	8.149,90	7.367,21	7.367,21

RESUMEN DE PAGOS

<u>IMPORTE (Euros)</u>			
<u>PROPUESTO</u>	<u>FEADER (Eje 2)</u>	<u>MAPA</u>	<u>CAGPDS</u>
Propuesto a pagar	7.367,21	5.525,41	791,98
			1.049,82

APLICACIÓN DE REDUCCIONES Y SANCIONES

	<u>Importe Calculado</u>	<u>Importe prereduc.</u>	<u>Admisibilidad y compromisos</u>	<u>Presentación tardía</u>	<u>Omisión declaración</u>	<u>Condicionabilidad</u>	<u>PROPUESTO</u>	<u>IMPORTE (Euros)</u>		
								<u>FEADER (Eje 2)</u>	<u>MAPA</u>	<u>CAGPDS</u>
	7.367,21	7.367,21	0,00	0,00	0,00	0,00	7.367,21	5.525,41	791,98	1.049,82
TOTAL							7.367,21	5.525,41	791,98	1.049,82



(1) Superficie declarada admisible ajustada con la superficie comprometida.
 (2) Factor de penalización valorando el alcance para el tipo de compromiso.
 (3) Solicita agricultura y tiene compromisos vigentes.
 (4) Solicita ganadería y tiene compromisos vigentes.

Datos considerados para el Cálculo de la Carga Ganadera mínima y máxima del expediente

<u>Explotación</u>	<u>Especie</u>	<u>Inscrito en Sipea y Admisible</u>	<u>Censo Medio Animales</u>	<u>Ugm Calculada para CG Mínima</u>	<u>Ugm Calculada para CG Máxima</u>
ES230280000540	OVINA	SI	414,76	62,21	62,21
ES239040000925	OVINA	SI	54,63	8,19	8,19
				70,40	70,40

Superficie determinada para Cálculo Carga Ganadera Mínima: 298,45 ha

Superficie determinada para Cálculo Carga Ganadera Máxima: 298,48 ha

Carga Ganadera Mínima Expediente: 0,24 ugm/ha

Carga Ganadera Máxima Expediente: 0,24 ugm/ha

Los importes del Grupo de Pago de pastos de este expediente han sido ajustados por no llegar a la carga ganadera mínima de 0,3

Recintos Determinados para el Cálculo de Garga Ganadera Mínima

<u>REF.</u>	<u>REFERENCIA SIGPAC</u>	<u>CULTIVO</u>	<u>DESCRIPCIÓN CULTIVO</u>	<u>S/R</u>	<u>SUP. PROPUESTA (ha)</u>
170000007170449	23-028-017-00045-00008	62000	PASTOS PERMANENTES DE 5 O MAS AÑOS-SIN VARIEDAD	S	9,62
170000007170450	23-028-018-00427-00004	62000	PASTOS PERMANENTES DE 5 O MAS AÑOS-SIN VARIEDAD	S	106,20
170000007170451	23-028-016-00012-00001	62000	PASTOS PERMANENTES DE 5 O MAS AÑOS-SIN VARIEDAD	S	4,40
170000007170454	23-028-018-00430-00003	62000	PASTOS PERMANENTES DE 5 O MAS AÑOS-SIN VARIEDAD	S	2,27
170000007170457	23-028-018-00433-00008	62000	PASTOS PERMANENTES DE 5 O MAS AÑOS-SIN VARIEDAD	S	0,69
170000007170460	23-028-018-00433-00007	62000	PASTOS PERMANENTES DE 5 O MAS AÑOS-SIN VARIEDAD	S	41,97
170000007170461	23-028-016-00012-00003	62000	PASTOS PERMANENTES DE 5 O MAS AÑOS-SIN VARIEDAD	S	110,32
170000007170462	23-028-016-00012-00002	62000	PASTOS PERMANENTES DE 5 O MAS AÑOS-SIN VARIEDAD	S	13,53
170000007170463	23-028-018-00429-00001	62000	PASTOS PERMANENTES DE 5 O MAS AÑOS-SIN VARIEDAD	S	6,17
170000007170464	23-028-018-00429-00001	62000	PASTOS PERMANENTES DE 5 O MAS AÑOS-SIN VARIEDAD	S	2,32
170000007170465	23-028-018-00429-00010	62000	PASTOS PERMANENTES DE 5 O MAS AÑOS-SIN VARIEDAD	S	0,96

Recintos Determinados para el Cálculo de Garga Ganadera Máxima

<u>REF.</u>	<u>REFERENCIA SIGPAC</u>	<u>CULTIVO</u>	<u>DESCRIPCIÓN CULTIVO</u>	<u>S/R</u>	<u>SUP. PROPUESTA (ha)</u>
170000007170448	23-028-009-00076-00003	62000	PASTOS PERMANENTES DE 5 O MAS AÑOS-SIN VARIEDAD	S	0,03
170000007170449	23-028-017-00045-00008	62000	PASTOS PERMANENTES DE 5 O MAS AÑOS-SIN VARIEDAD	S	9,62
170000007170450	23-028-018-00427-00004	62000	PASTOS PERMANENTES DE 5 O MAS AÑOS-SIN VARIEDAD	S	106,20
170000007170451	23-028-016-00012-00001	62000	PASTOS PERMANENTES DE 5 O MAS AÑOS-SIN VARIEDAD	S	4,40
170000007170454	23-028-018-00430-00003	62000	PASTOS PERMANENTES DE 5 O MAS AÑOS-SIN VARIEDAD	S	2,27
170000007170457	23-028-018-00433-00008	62000	PASTOS PERMANENTES DE 5 O MAS AÑOS-SIN VARIEDAD	S	0,69
170000007170460	23-028-018-00433-00007	62000	PASTOS PERMANENTES DE 5 O MAS AÑOS-SIN VARIEDAD	S	41,97
170000007170461	23-028-016-00012-00003	62000	PASTOS PERMANENTES DE 5 O MAS AÑOS-SIN VARIEDAD	S	110,32
170000007170462	23-028-016-00012-00002	62000	PASTOS PERMANENTES DE 5 O MAS AÑOS-SIN VARIEDAD	S	13,53
170000007170463	23-028-018-00429-00001	62000	PASTOS PERMANENTES DE 5 O MAS AÑOS-SIN VARIEDAD	S	6,17
170000007170464	23-028-018-00429-00001	62000	PASTOS PERMANENTES DE 5 O MAS AÑOS-SIN VARIEDAD	S	2,32
170000007170465	23-028-018-00429-00010	62000	PASTOS PERMANENTES DE 5 O MAS AÑOS-SIN VARIEDAD	S	0,96

INCIDENCIAS

INCIDENCIA DESCRIPCIÓN

- 85031 Solicita recinto que no está comprometido para la operación.
 Ref:170000007170449 Recinto:23-028-017-00045-008 Cultivo:62000 PASTOS PERMANENTES DE 5 O MAS AÑOS-SIN VARIEDAD Secano
 Ref:170000007170450 Recinto:23-028-018-00427-004 Cultivo:62000 PASTOS PERMANENTES DE 5 O MAS AÑOS-SIN VARIEDAD Secano
 Ref:170000007170464 Recinto:23-028-018-00429-001 Cultivo:62000 PASTOS PERMANENTES DE 5 O MAS AÑOS-SIN VARIEDAD Secano

(1) Superficie declarada admisible ajustada con la superficie comprometida.
 (2) Factor de penalización valorando el alcance para el tipo de compromiso.
 (3) Solicita agricultura y tiene compromisos vigentes.
 (4) Solicita ganadería y tiene compromisos vigentes.

Ref:1700000007170463 Recinto:23-028-018-00429-001 Cultivo:62000 PASTOS PERMANENTES DE 5 O MAS AÑOS-SIN
VARIEDAD Secano
Ref:1700000007170465 Recinto:23-028-018-00429-010 Cultivo:62000 PASTOS PERMANENTES DE 5 O MAS AÑOS-SIN
VARIEDAD Secano
Ref:1700000007170454 Recinto:23-028-018-00430-003 Cultivo:62000 PASTOS PERMANENTES DE 5 O MAS AÑOS-SIN
VARIEDAD Secano
Ref:1700000007170460 Recinto:23-028-018-00433-007 Cultivo:62000 PASTOS PERMANENTES DE 5 O MAS AÑOS-SIN
VARIEDAD Secano
Ref:1700000007170457 Recinto:23-028-018-00433-008 Cultivo:62000 PASTOS PERMANENTES DE 5 O MAS AÑOS-SIN
VARIEDAD Secano



<u>APELLIDOS Y NOMBRE / RAZÓN SOCIAL</u>	<u>NIF</u>	<u>EXPEDIENTE</u>	<u>SOLICITA AGRICULT. (3)</u>	<u>SOLICITA GANADER. (4)</u>	<u>ANUALIDAD DE PAGO</u>
PUENTES SANCHEZ ROBERTO CARLOS	****3165*	1229872	NO	SI	6ª

DATOS MANTENIMIENTO

IMPORTE POR ANUALIDAD

	<u>2015</u>	<u>2016</u>	<u>2017</u>	<u>2018</u>	<u>2019</u>	<u>2020</u>
IMPORTE MÁXIMO SUBVENCIONABLE	6.282,83 €	6.282,83 €	6.229,55 €	6.229,55 €	6.229,55 €	6.229,55 €
IMPORTE MEDIO DE TRANSFERENCIA (€/ha)	72,99 €	72,99 €	72,99 €	72,99 €	72,99 €	72,99 €

RESUMEN DE UNIDADES

<u>Cód</u>	<u>GRUPO DE PAGO</u>	<u>Sup. Dec. Admisible (ha)</u>	<u>Sup. Comprometida (ha)</u>	<u>Sup. ajustada compromiso (1) (ha)</u>	<u>% sobredec.</u>	<u>SUP. PROPUESTA (ha)</u>	<u>Importe Declarado</u>	<u>Importe Topado</u>	<u>Importe Propuesto</u>	<u>Importe tras sobredec.</u>
63	PASTOS ASOCIADOS A GANADERÍA ECOLÓGICA	103,14		85,35	0,00	85,35	4.417,21	6.229,55	4.417,21	4.417,21
	TOTAL	103,14	85,35	85,35		85,35	4.417,21	6.229,55	4.417,21	4.417,21

APLICACIÓN DE REDUCCIONES Y SANCIONES

	<u>Importe Calculado</u>	<u>Importe prerreduc.</u>	<u>Admisibilidad y compromisos</u>	<u>Presentación tardía</u>	<u>Omisión declaración</u>	<u>Condicionabilidad</u>	<u>PROPUESTO</u>	<u>IMPORTE (Euros)</u>		
								<u>FEADER (Eje 2)</u>	<u>MAPA</u>	<u>CAGPDS</u>
GANADERÍA	4.417,21	4.417,21	0,00	0,00	0,00	0,00	4.417,21	3.312,91	474,85	629,45
TOTAL							4.417,21	3.312,91	474,85	629,45

RECINTOS PROPUESTOS

<u>REE</u>	<u>REFERENCIA SIGPAC</u>	<u>CULTIVO</u>	<u>DESCRIPCIÓN CULTIVO</u>	<u>S/R</u>	<u>G.PAGO</u>	<u>PEND. MEDIA (%)</u>	<u>SUP. DEC. ADMISIBLE (ha)</u>	<u>SUP. COMPROM. (ha)</u>	<u>SUP. AJUSTADA COMPROM. (1) (ha)</u>	<u>SUP. CONY. SIGPAC (ha)</u>	<u>SUP. CERTIE. (ha)</u>	<u>SUP. CAMPO (ha)</u>	<u>SUP. CAMPO DETER. CULT. DECLARADO (ha)</u>	<u>SUP. DEC. REDUCIDA (ha)</u>	<u>SUP. PROPUESTA (ha)</u>
1700000007170500	23-028-016-00012-00002	62000	PASTOS PERMANENTES DE 5 O MAS AÑOS-SIN VARIEDAD	S	63	44,37	14,86	13,11	13,11		17,48			13,11	13,11
1700000007170501	23-028-016-00012-00003	62000	PASTOS PERMANENTES DE 5 O MAS AÑOS-SIN VARIEDAD	S	63	61,29	85,84	70,53	70,53		156,73			70,53	70,53
1700000007170505	23-028-016-00012-00001	62000	PASTOS PERMANENTES DE 5 O MAS AÑOS-SIN VARIEDAD	S	63	64,25	2,44	2,44	2,44		6,98			2,44	2,44

DATOS GANADERÍA

RESUMEN DE UNIDADES

<u>Cód</u>	<u>GRUPO DE PAGO</u>	<u>Sup. Dec. Admisible (ha)</u>	<u>Sup. Comprometida (ha)</u>	<u>Sup. ajustada compromiso (1) (ha)</u>	<u>% sobredec.</u>	<u>SUP. PROPUESTA (ha)</u>	<u>Importe Declarado</u>	<u>Importe Topado</u>	<u>Importe Propuesto</u>	<u>Importe tras sobredec.</u>
63	PASTOS ASOCIADOS A GANADERÍA ECOLÓGICA	103,14		85,35	0,00	85,35	4.417,21	6.229,55	4.417,21	4.417,21
	TOTAL	103,14	85,35	85,35		85,35	4.417,21	6.229,55	4.417,21	4.417,21

RESUMEN DE PAGOS

	<u>PROPUESTO</u>	<u>FEADER (Eje 2)</u>	<u>MAPA</u>	<u>CAGPDS</u>
Propuesto a pagar	4.417,21	3.312,91	474,85	629,45

APLICACIÓN DE REDUCCIONES Y SANCIONES

	<u>Importe Calculado</u>	<u>Importe prerreduc.</u>	<u>Admisibilidad y compromisos</u>	<u>Presentación tardía</u>	<u>Omisión declaración</u>	<u>Condicionabilidad</u>	<u>PROPUESTO</u>	<u>IMPORTE (Euros)</u>		
								<u>FEADER (Eje 2)</u>	<u>MAPA</u>	<u>CAGPDS</u>
	4.417,21	4.417,21	0,00	0,00	0,00	0,00	4.417,21	3.312,91	474,85	629,45
TOTAL							4.417,21	3.312,91	474,85	629,45



(1) Superficie declarada admisible ajustada con la superficie comprometida.
 (2) Factor de penalización valorando el alcance para el tipo de compromiso.
 (3) Solicita agricultura y tiene compromisos vigentes.
 (4) Solicita ganadería y tiene compromisos vigentes.

Datos considerados para el Cálculo de la Carga Ganadera mínima y máxima del expediente

<u>Explotación</u>	<u>Especie</u>	<u>Inscrito en Sipea y Admisible</u>	<u>Censo Medio Animales</u>	<u>Ugm Calculada para CG Mínima</u>	<u>Ugm Calculada para CG Máxima</u>
ES230280000580	CAPRINA	SI	3,00	0,45	0,45
ES230280000580	OVINA	SI	393,33	59,00	59,00
ES239040000924	OVINA	SI	64,80	9,72	9,72
				69,17	69,17

Superficie determinada para Cálculo Carga Ganadera Mínima: 359,47 ha

Superficie determinada para Cálculo Carga Ganadera Máxima: 359,50 ha

Carga Ganadera Mínima Expediente: 0,19 ugm/ha

Carga Ganadera Máxima Expediente: 0,19 ugm/ha

Los importes del Grupo de Pago de pastos de este expediente han sido ajustados por no llegar a la carga ganadera mínima de 0,3

Recintos Determinados para el Cálculo de Garga Ganadera Mínima

<u>REF.</u>	<u>REFERENCIA SIGPAC</u>	<u>CULTIVO</u>	<u>DESCRIPCIÓN CULTIVO</u>	<u>S/R</u>	<u>SUP. PROPUESTA (ha)</u>
170000007170489	23-028-016-00007-00004	62000	PASTOS PERMANENTES DE 5 O MAS AÑOS-SIN VARIEDAD	S	10,00
170000007170490	23-028-018-00369-00006	62000	PASTOS PERMANENTES DE 5 O MAS AÑOS-SIN VARIEDAD	S	39,67
170000007170492	23-028-018-00426-00001	62000	PASTOS PERMANENTES DE 5 O MAS AÑOS-SIN VARIEDAD	S	19,56
170000007170497	23-028-018-00426-00002	62000	PASTOS PERMANENTES DE 5 O MAS AÑOS-SIN VARIEDAD	S	25,50
170000007170498	23-028-018-00427-00004	62000	PASTOS PERMANENTES DE 5 O MAS AÑOS-SIN VARIEDAD	S	110,06
170000007170499	23-028-017-00044-00001	62000	PASTOS PERMANENTES DE 5 O MAS AÑOS-SIN VARIEDAD	S	3,59
170000007170500	23-028-016-00012-00002	62000	PASTOS PERMANENTES DE 5 O MAS AÑOS-SIN VARIEDAD	S	14,86
170000007170501	23-028-016-00012-00003	62000	PASTOS PERMANENTES DE 5 O MAS AÑOS-SIN VARIEDAD	S	85,84
170000007170503	23-028-018-00430-00003	62000	PASTOS PERMANENTES DE 5 O MAS AÑOS-SIN VARIEDAD	S	11,36
170000007170505	23-028-016-00012-00001	62000	PASTOS PERMANENTES DE 5 O MAS AÑOS-SIN VARIEDAD	S	2,44
170000007170506	23-028-018-00432-00002	62000	PASTOS PERMANENTES DE 5 O MAS AÑOS-SIN VARIEDAD	S	0,41
170000007170507	23-028-016-00007-00018	62000	PASTOS PERMANENTES DE 5 O MAS AÑOS-SIN VARIEDAD	S	31,57
170000007170508	23-028-017-00044-00002	62000	PASTOS PERMANENTES DE 5 O MAS AÑOS-SIN VARIEDAD	S	1,09
170000007170509	23-028-018-00431-00002	62000	PASTOS PERMANENTES DE 5 O MAS AÑOS-SIN VARIEDAD	S	1,41
170000007170510	23-028-016-00007-00017	62000	PASTOS PERMANENTES DE 5 O MAS AÑOS-SIN VARIEDAD	S	1,10
170000007170511	23-028-018-00432-00001	62000	PASTOS PERMANENTES DE 5 O MAS AÑOS-SIN VARIEDAD	S	0,14
170000007170512	23-028-018-00431-00001	62000	PASTOS PERMANENTES DE 5 O MAS AÑOS-SIN VARIEDAD	S	0,87

Recintos Determinados para el Cálculo de Garga Ganadera Máxima

<u>REF.</u>	<u>REFERENCIA SIGPAC</u>	<u>CULTIVO</u>	<u>DESCRIPCIÓN CULTIVO</u>	<u>S/R</u>	<u>SUP. PROPUESTA (ha)</u>
170000007170488	23-028-009-00076-00003	62000	PASTOS PERMANENTES DE 5 O MAS AÑOS-SIN VARIEDAD	S	0,03
170000007170489	23-028-016-00007-00004	62000	PASTOS PERMANENTES DE 5 O MAS AÑOS-SIN VARIEDAD	S	10,00
170000007170490	23-028-018-00369-00006	62000	PASTOS PERMANENTES DE 5 O MAS AÑOS-SIN VARIEDAD	S	39,67
170000007170492	23-028-018-00426-00001	62000	PASTOS PERMANENTES DE 5 O MAS AÑOS-SIN VARIEDAD	S	19,56
170000007170497	23-028-018-00426-00002	62000	PASTOS PERMANENTES DE 5 O MAS AÑOS-SIN VARIEDAD	S	25,50
170000007170498	23-028-018-00427-00004	62000	PASTOS PERMANENTES DE 5 O MAS AÑOS-SIN VARIEDAD	S	110,06
170000007170499	23-028-017-00044-00001	62000	PASTOS PERMANENTES DE 5 O MAS AÑOS-SIN VARIEDAD	S	3,59
170000007170500	23-028-016-00012-00002	62000	PASTOS PERMANENTES DE 5 O MAS AÑOS-SIN VARIEDAD	S	14,86
170000007170501	23-028-016-00012-00003	62000	PASTOS PERMANENTES DE 5 O MAS AÑOS-SIN VARIEDAD	S	85,84
170000007170503	23-028-018-00430-00003	62000	PASTOS PERMANENTES DE 5 O MAS AÑOS-SIN VARIEDAD	S	11,36
170000007170505	23-028-016-00012-00001	62000	PASTOS PERMANENTES DE 5 O MAS AÑOS-SIN VARIEDAD	S	2,44
170000007170506	23-028-018-00432-00002	62000	PASTOS PERMANENTES DE 5 O MAS AÑOS-SIN VARIEDAD	S	0,41
170000007170507	23-028-016-00007-00018	62000	PASTOS PERMANENTES DE 5 O MAS AÑOS-SIN VARIEDAD	S	31,57
170000007170508	23-028-017-00044-00002	62000	PASTOS PERMANENTES DE 5 O MAS AÑOS-SIN VARIEDAD	S	1,09

(1) Superficie declarada admisible ajustada con la superficie comprometida.
 (2) Factor de penalización valorando el alcance para el tipo de compromiso.
 (3) Solicita agricultura y tiene compromisos vigentes.
 (4) Solicita ganadería y tiene compromisos vigentes.

Datos considerados para el Cálculo de la Carga Ganadera mínima y máxima del expediente**Recintos Determinados para el Cálculo de Garga Ganadera Máxima**

<u>REF.</u>	<u>REFERENCIA SIGPAC</u>	<u>CULTIVO</u>	<u>DESCRIPCIÓN CULTIVO</u>	<u>S/R</u>	<u>SUP. PROPUESTA (ha)</u>
			VARIEDAD		
1700000007170509	23-028-018-00431-00002	62000	PASTOS PERMANENTES DE 5 O MAS AÑOS-SIN VARIEDAD	S	1,41
1700000007170510	23-028-016-00007-00017	62000	PASTOS PERMANENTES DE 5 O MAS AÑOS-SIN VARIEDAD	S	1,10
1700000007170511	23-028-018-00432-00001	62000	PASTOS PERMANENTES DE 5 O MAS AÑOS-SIN VARIEDAD	S	0,14
1700000007170512	23-028-018-00431-00001	62000	PASTOS PERMANENTES DE 5 O MAS AÑOS-SIN VARIEDAD	S	0,87

INCIDENCIAS**INCIDENCIA DESCRIPCIÓN**

85031	Solicita recinto que no está comprometido para la operación. Ref:1700000007170489 Recinto:23-028-016-00007-004 Cultivo:62000 PASTOS PERMANENTES DE 5 O MAS AÑOS-SIN VARIEDAD Secano Ref:1700000007170510 Recinto:23-028-016-00007-017 Cultivo:62000 PASTOS PERMANENTES DE 5 O MAS AÑOS-SIN VARIEDAD Secano Ref:1700000007170507 Recinto:23-028-016-00007-018 Cultivo:62000 PASTOS PERMANENTES DE 5 O MAS AÑOS-SIN VARIEDAD Secano Ref:1700000007170499 Recinto:23-028-017-00044-001 Cultivo:62000 PASTOS PERMANENTES DE 5 O MAS AÑOS-SIN VARIEDAD Secano Ref:1700000007170508 Recinto:23-028-017-00044-002 Cultivo:62000 PASTOS PERMANENTES DE 5 O MAS AÑOS-SIN VARIEDAD Secano Ref:1700000007170490 Recinto:23-028-018-00369-006 Cultivo:62000 PASTOS PERMANENTES DE 5 O MAS AÑOS-SIN VARIEDAD Secano Ref:1700000007170492 Recinto:23-028-018-00426-001 Cultivo:62000 PASTOS PERMANENTES DE 5 O MAS AÑOS-SIN VARIEDAD Secano Ref:1700000007170497 Recinto:23-028-018-00426-002 Cultivo:62000 PASTOS PERMANENTES DE 5 O MAS AÑOS-SIN VARIEDAD Secano Ref:1700000007170498 Recinto:23-028-018-00427-004 Cultivo:62000 PASTOS PERMANENTES DE 5 O MAS AÑOS-SIN VARIEDAD Secano Ref:1700000007170503 Recinto:23-028-018-00430-003 Cultivo:62000 PASTOS PERMANENTES DE 5 O MAS AÑOS-SIN VARIEDAD Secano Ref:1700000007170512 Recinto:23-028-018-00431-001 Cultivo:62000 PASTOS PERMANENTES DE 5 O MAS AÑOS-SIN VARIEDAD Secano Ref:1700000007170509 Recinto:23-028-018-00431-002 Cultivo:62000 PASTOS PERMANENTES DE 5 O MAS AÑOS-SIN VARIEDAD Secano Ref:1700000007170511 Recinto:23-028-018-00432-001 Cultivo:62000 PASTOS PERMANENTES DE 5 O MAS AÑOS-SIN VARIEDAD Secano Ref:1700000007170506 Recinto:23-028-018-00432-002 Cultivo:62000 PASTOS PERMANENTES DE 5 O MAS AÑOS-SIN VARIEDAD Secano
-------	------------------------------------------------------------------------------------------------------------------------------------------------------------------------------------------------------------------------------------------------------------------------------------------------------------------------------------------------------------------------------------------------------------------------------------------------------------------------------------------------------------------------------------------------------------------------------------------------------------------------------------------------------------------------------------------------------------------------------------------------------------------------------------------------------------------------------------------------------------------------------------------------------------------------------------------------------------------------------------------------------------------------------------------------------------------------------------------------------------------------------------------------------------------------------------------------------------------------------------------------------------------------------------------------------------------------------------------------------------------------------------------------------------------------------------------------------------------------------------------------------------------------------------------------------------------------------------------------------------------------------------------------------------------------------------------------------------------------------------------------------------------------------------------------------------------------------------------



<u>APELLIDOS Y NOMBRE / RAZÓN SOCIAL</u>	<u>NIF</u>	<u>EXPEDIENTE</u>	<u>SOLICITA AGRICULT. (3)</u>	<u>SOLICITA GANADER. (4)</u>	<u>ANUALIDAD DE PAGO</u>
PUERTA JIMENEZ ISIDRO	****3208*	1112278	NO	SI	6ª

DATOS MANTENIMIENTO

IMPORTE POR ANUALIDAD

	<u>2015</u>	<u>2016</u>	<u>2017</u>	<u>2018</u>	<u>2019</u>	<u>2020</u>
IMPORTE MÁXIMO SUBVENCIONABLE	8.174,75 €	8.174,75 €	7.451,51 €	7.450,80 €	7.450,80 €	7.450,80 €
IMPORTE MEDIO DE TRANSFERENCIA (€/ha)	70,56 €	70,56 €	70,56 €	70,56 €	70,56 €	70,56 €

RESUMEN DE UNIDADES

<u>Cód</u>	<u>GRUPO DE PAGO</u>	<u>Sup. Dec. Admisible (ha)</u>	<u>Sup. Comprometida (ha)</u>	<u>Sup. ajustada compromiso (1) (ha)</u>	<u>% sobredec.</u>	<u>SUP. PROPUESTA (ha)</u>	<u>Importe Declarado</u>	<u>Importe Topado</u>	<u>Importe Propuesto</u>	<u>Importe tras sobredec.</u>
63	PASTOS ASOCIADOS A GANADERÍA ECOLÓGICA	112,05		105,59	37,86	76,59	7.668,70	7.450,80	5.404,19	0,00
	TOTAL	112,05	105,59	105,59		76,59	7.668,70	7.450,80	5.404,19	0,00

APLICACIÓN DE REDUCCIONES Y SANCIONES

	<u>Importe Calculado</u>	<u>Importe prereduc.</u>	<u>Admisibilidad y compromisos</u>	<u>Presentación tardía</u>	<u>Omisión declaración</u>	<u>Condicionabilidad</u>	<u>PROPUESTO</u>	<u>IMPORTE (Euros)</u>		
								<u>FEADER (Eje 2)</u>	<u>MAPA</u>	<u>CAGPDS</u>
GANADERÍA	5.404,19	0,00	0,00	0,00	0,00	0,00	0,00	0,00	0,00	0,00
TOTAL							0,00	0,00	0,00	0,00

RECINTOS PROPUESTOS

<u>REE.</u>	<u>REFERENCIA SIGPAC</u>	<u>CULTIVO</u>	<u>DESCRIPCIÓN CULTIVO</u>	<u>S/R</u>	<u>G.PAGO</u>	<u>PEND. MEDIA (%)</u>	<u>SUP. ADMISIBLE (ha)</u>	<u>SUP. COMPROM. (ha)</u>	<u>SUP. AJUSTADA COMPR.(1) (ha)</u>	<u>SUP. CONY. SIGPAC (ha)</u>	<u>SUP. CERTIE. (ha)</u>	<u>SUP. CAMPO (ha)</u>	<u>SUP. CAMPO DETER.CULT. DECLARADO (ha)</u>	<u>SUP. DEC. REDUCIDA (ha)</u>	<u>SUP. PROPUESTA (ha)</u>
4537330	23-078-900-99000-99001	62000	PASTOS PERMANENTES DE 5 O MAS AÑOS-SIN VARIEDAD	S	63		112,05	151,03	112,05		88,39			112,05	76,59

DATOS GANADERÍA

RESUMEN DE UNIDADES

<u>Cód</u>	<u>GRUPO DE PAGO</u>	<u>Sup. Dec. Admisible (ha)</u>	<u>Sup. Comprometida (ha)</u>	<u>Sup. ajustada compromiso (1) (ha)</u>	<u>% sobredec.</u>	<u>SUP. PROPUESTA (ha)</u>	<u>Importe Declarado</u>	<u>Importe Topado</u>	<u>Importe Propuesto</u>	<u>Importe tras sobredec.</u>
63	PASTOS ASOCIADOS A GANADERÍA ECOLÓGICA	112,05		105,59	37,86	76,59	7.668,70	7.450,80	5.404,19	0,00
	TOTAL	112,05	105,59	105,59		76,59	7.668,70	7.450,80	5.404,19	0,00

RESUMEN DE PAGOS

<u>Propuesto</u>	<u>IMPORTE (Euros)</u>		
	<u>PROPUESTO</u>	<u>FEADER (Eje 2)</u>	<u>MAPA</u>
	0,00	0,00	0,00
TOTAL	0,00	0,00	0,00

APLICACIÓN DE REDUCCIONES Y SANCIONES

<u>Importe Calculado</u>	<u>Importe prereduc.</u>	<u>Admisibilidad y compromisos</u>	<u>Presentación tardía</u>	<u>Omisión declaración</u>	<u>Condicionabilidad</u>	<u>PROPUESTO</u>	<u>IMPORTE (Euros)</u>		
							<u>FEADER (Eje 2)</u>	<u>MAPA</u>	<u>CAGPDS</u>
5.404,19	0,00	0,00	0,00	0,00	0,00	0,00	0,00	0,00	0,00
TOTAL						0,00	0,00	0,00	0,00



(1) Superficie declarada admisible ajustada con la superficie comprometida.
 (2) Factor de penalización valorando el alcance para el tipo de compromiso.
 (3) Solicita agricultura y tiene compromisos vigentes.
 (4) Solicita ganadería y tiene compromisos vigentes.

Datos considerados para el Cálculo de la Carga Ganadera mínima y máxima del expediente

<u>Explotación</u>	<u>Especie</u>	<u>Inscrito en Sipea y Admisible</u>	<u>Censo Medio Animales</u>	<u>Ugm Calculada para CG Mínima</u>	<u>Ugm Calculada para CG Máxima</u>
ES239040000644	CAPRINA	SI	0,30	0,05	0,05
ES239040000644	OVINA	SI	388,79	58,32	58,32
				58,37	58,37

Superficie determinada para Cálculo Carga Ganadera Mínima: 80,39 ha
Superficie determinada para Cálculo Carga Ganadera Máxima: 80,39 ha
Carga Ganadera Mínima Expediente: 0,73 ugm/ha
Carga Ganadera Máxima Expediente: 0,73 ugm/ha

Recintos Determinados para el Cálculo de Garga Ganadera Mínima

<u>REF.</u>	<u>REFERENCIA SIGPAC</u>	<u>CULTIVO</u>	<u>DESCRIPCIÓN CULTIVO</u>	<u>S/R</u>	<u>SUP. PROPUESTA (ha)</u>
4537330	23-078-900-99000-99001	62000	PASTOS PERMANENTES DE 5 O MAS AÑOS-SIN VARIEDAD	S	80,39
4660920	23-078-900-99000-99001	62000	PASTOS PERMANENTES DE 5 O MAS AÑOS-SIN VARIEDAD	S	0,00

Recintos Determinados para el Cálculo de Garga Ganadera Máxima

<u>REF.</u>	<u>REFERENCIA SIGPAC</u>	<u>CULTIVO</u>	<u>DESCRIPCIÓN CULTIVO</u>	<u>S/R</u>	<u>SUP. PROPUESTA (ha)</u>
4537330	23-078-900-99000-99001	62000	PASTOS PERMANENTES DE 5 O MAS AÑOS-SIN VARIEDAD	S	80,39
4660920	23-078-900-99000-99001	62000	PASTOS PERMANENTES DE 5 O MAS AÑOS-SIN VARIEDAD	S	0,00

Incidencias de carga ganadera

INCIDENCIA DESCRIPCIÓN

- 232 Superficie de cruce en recinto ficticio comunal, mayor que superficie asignada neta resultante del reparto del ficticio comunal.
 Ref:4537330 Recinto:23-078-900-99000-990 Cultivo:62000 PASTOS PERMANENTES DE 5 O MAS AÑOS-SIN VARIEDAD Secano Diferencia penalizable (Hectáreas):33,8
 Ref:4660920 Recinto:23-078-900-99000-990 Cultivo:62000 PASTOS PERMANENTES DE 5 O MAS AÑOS-SIN VARIEDAD Secano Diferencia penalizable (Hectáreas):33,8
- 3706 Recinto ficticio del que forma parte un recinto real que a su vez, aparece declarado por productores individuales, sucediendo que para el recintoreal, la suma de superficie declarada por individuales y la indicada por Autoridades gestoras de pastos en común, supera la superficie queSIGPAC establece para ese recinto real. (Real Decreto 1075/2014 de 19 de diciembre Art. 92, apdo. 3, Anexo XIV apdo. 2).
 Ref:4537330 Recinto:23-078-900-99000-990 Cultivo:62000 PASTOS PERMANENTES DE 5 O MAS AÑOS-SIN VARIEDAD Secano Exceso de superficie (Hectáreas):1,66
 Ref:4660920 Recinto:23-078-900-99000-990 Cultivo:62000 PASTOS PERMANENTES DE 5 O MAS AÑOS-SIN VARIEDAD Secano Exceso de superficie (Hectáreas):1,66

INCIDENCIAS

INCIDENCIA DESCRIPCIÓN

- 231 Recinto ficticio comunal declarado cuya superficie de cruce total supera la superficie total definida por la Autoridad gestora para ese recinto.
 Ref:4537330 Recinto:23-078-900-99000-990 Cultivo:62000 PASTOS PERMANENTES DE 5 O MAS AÑOS-SIN VARIEDAD Secano
- 232 Superficie de cruce en recinto ficticio comunal, mayor que superficie asignada neta resultante del reparto del ficticio comunal.
 Ref:4537330 Recinto:23-078-900-99000-990 Cultivo:62000 PASTOS PERMANENTES DE 5 O MAS AÑOS-SIN VARIEDAD Secano Diferencia penalizable (Hectáreas):33,8
- 3706 Recinto ficticio del que forma parte un recinto real que a su vez, aparece declarado por productores individuales, sucediendo que para el recintoreal, la suma de superficie declarada por individuales y la indicada por Autoridades gestoras de pastos en común, supera la superficie queSIGPAC establece para ese recinto real. (Real Decreto 1075/2014 de 19 de diciembre Art. 92, apdo. 3, Anexo XIV apdo. 2).
 Ref:4537330 Recinto:23-078-900-99000-990 Cultivo:62000 PASTOS PERMANENTES DE 5 O MAS AÑOS-SIN VARIEDAD Secano Exceso de superficie (Hectáreas):1,66
- 85002 Recinto declarado que no cumple en su totalidad con las normas de producción ecológica (artículo 5-1 e), Orden 26 mayo 2015)
 Ref:4537330 Recinto:23-078-900-99000-990 Cultivo:62000 PASTOS PERMANENTES DE 5 O MAS AÑOS-SIN VARIEDAD Secano Sup. Declarada:112,05 Superficie Certificada (Ha):88,39
- 85030 Expediente que no renueva el 80% del número de unidades comprometidas.
 Sup. Determinada:76,59 Sup. Máx. Comprometida:115,85



(1) Superficie declarada admisible ajustada con la superficie comprometida.
 (2) Factor de penalización valorando el alcance para el tipo de compromiso.
 (3) Solicita agricultura y tiene compromisos vigentes.
 (4) Solicita ganadería y tiene compromisos vigentes.

<u>APELLIDOS Y NOMBRE / RAZÓN SOCIAL</u>	<u>NIF</u>	<u>EXPEDIENTE</u>	<u>SOLICITA AGRICULT. (3)</u>	<u>SOLICITA GANADER. (4)</u>	<u>ANUALIDAD DE PAGO</u>
PUNZANO GALIANO JUAN	****2836*	1196212	NO	SI	6ª

DATOS MANTENIMIENTO

IMPORTE POR ANUALIDAD

	<u>2015</u>	<u>2016</u>	<u>2017</u>	<u>2018</u>	<u>2019</u>	<u>2020</u>
IMPORTE MÁXIMO SUBVENCIONABLE	5.134,38 €	5.134,38 €	5.134,38 €	5.134,38 €	5.134,38 €	5.134,38 €
IMPORTE MEDIO DE TRANSFERENCIA (€/ha)	82,15 €	82,15 €	82,15 €	82,15 €	82,15 €	82,15 €

RESUMEN DE UNIDADES

<u>Cód</u>	<u>GRUPO DE PAGO</u>	<u>Sup. Dec. Admisible (ha)</u>	<u>Sup. Comprometida (ha)</u>	<u>Sup. ajustada compromiso (1) (ha)</u>	<u>% sobredec.</u>	<u>SUP. PROPUESTA (ha)</u>	<u>Importe Declarado</u>	<u>Importe Topado</u>	<u>Importe Propuesto</u>	<u>Importe tras sobredec.</u>
63	PASTOS ASOCIADOS A GANADERÍA ECOLÓGICA	70,53		62,50	0,00	62,50	5.134,38	5.134,38	5.134,38	5.134,38
	TOTAL	70,53	62,50	62,50		62,50	5.134,38	5.134,38	5.134,38	5.134,38

APLICACIÓN DE REDUCCIONES Y SANCIONES

	<u>Importe Calculado</u>	<u>Importe prerreduc.</u>	<u>Admisibilidad y compromisos</u>	<u>Presentación tardía</u>	<u>Omisión declaración</u>	<u>Condicionabilidad</u>	<u>PROPUESTO</u>	<u>IMPORTE (Euros)</u>		
								<u>FEADER (Eje 2)</u>	<u>MAPA</u>	<u>CAGPDS</u>
GANADERÍA	5.134,38	5.134,38	0,00	0,00	0,00	0,00	5.134,38	3.850,79	551,95	731,64
TOTAL							5.134,38	3.850,79	551,95	731,64

RECINTOS PROPUESTOS

<u>REE.</u>	<u>REFERENCIA SIGPAC</u>	<u>CULTIVO DESCRIPCIÓN CULTIVO</u>	<u>S/R</u>	<u>G.PAGO</u>	<u>PEND. MEDIA (%)</u>	<u>SUP. DEC. ADMISIBLE (ha)</u>	<u>SUP. COMPROM. (ha)</u>	<u>SUP. AJUSTADA COMPR.(1) (ha)</u>	<u>SUP. CONY. SIGPAC (ha)</u>	<u>SUP. CERTIE. (ha)</u>	<u>SUP. CAMPO (ha)</u>	<u>SUP. CAMPO DECLARADO (ha)</u>	<u>SUP. DEC. REDUCIDA (ha)</u>	<u>SUP. PROPUESTA (ha)</u>
1700000005598881	23-080-011-00027-00005	62000 PASTOS PERMANENTES DE 5 O MAS AÑOS-SIN VARIEDAD	S	63	30,19	0,03	0,03	0,03		0,08			0,03	0,03
1700000005598883	23-080-011-00104-00007	62000 PASTOS PERMANENTES DE 5 O MAS AÑOS-SIN VARIEDAD	S	63	10,45	0,65	0,65	0,65		0,65			0,65	0,65
1700000005598884	23-080-011-00105-00005	62000 PASTOS PERMANENTES DE 5 O MAS AÑOS-SIN VARIEDAD	S	63	27,57	30,11	61,41	30,11		66,90			30,11	30,11
1700000005598885	23-080-011-00105-00006	62000 PASTOS PERMANENTES DE 5 O MAS AÑOS-SIN VARIEDAD	S	63	15,46	2,59	2,68	2,59		2,59			2,59	2,59
1700000005598887	23-080-011-00104-00006	64000 PASTIZAL DE 5 O MAS AÑOS-SIN VARIEDAD	S	63	12,92	0,35	0,41	0,35	0,41	0,41			0,35	0,35
1700000005598912	23-080-011-00105-00007	62000 PASTOS PERMANENTES DE 5 O MAS AÑOS-SIN VARIEDAD	S	63	39,72	36,80	61,41	36,80		66,90			36,80	36,80

DATOS GANADERÍA

RESUMEN DE UNIDADES

<u>Cód</u>	<u>GRUPO DE PAGO</u>	<u>Sup. Dec. Admisible (ha)</u>	<u>Sup. Comprometida (ha)</u>	<u>Sup. ajustada compromiso (1) (ha)</u>	<u>% sobredec.</u>	<u>SUP. PROPUESTA (ha)</u>	<u>Importe Declarado</u>	<u>Importe Topado</u>	<u>Importe Propuesto</u>	<u>Importe tras sobredec.</u>
63	PASTOS ASOCIADOS A GANADERÍA ECOLÓGICA	70,53		62,50	0,00	62,50	5.134,38	5.134,38	5.134,38	5.134,38
	TOTAL	70,53	62,50	62,50		62,50	5.134,38	5.134,38	5.134,38	5.134,38

RESUMEN DE PAGOS

	<u>PROPUESTO</u>	<u>IMPORTE (Euros)</u>		
		<u>FEADER (Eje 2)</u>	<u>MAPA</u>	<u>CAGPDS</u>
Propuesto a pagar	5.134,38	3.850,79	551,95	731,64

APLICACIÓN DE REDUCCIONES Y SANCIONES

	<u>Importe Calculado</u>	<u>Importe prerreduc.</u>	<u>Admisibilidad y compromisos</u>	<u>Presentación tardía</u>	<u>Omisión declaración</u>	<u>Condicionabilidad</u>	<u>PROPUESTO</u>	<u>IMPORTE (Euros)</u>		
								<u>FEADER (Eje 2)</u>	<u>MAPA</u>	<u>CAGPDS</u>
	5.134,38	5.134,38	0,00	0,00	0,00	0,00	5.134,38	3.850,79	551,95	731,64
TOTAL							5.134,38	3.850,79	551,95	731,64



(1) Superficie declarada admisible ajustada con la superficie comprometida.
 (2) Factor de penalización valorando el alcance para el tipo de compromiso.
 (3) Solicita agricultura y tiene compromisos vigentes.
 (4) Solicita ganadería y tiene compromisos vigentes.

Datos considerados para el Cálculo de la Carga Ganadera mínima y máxima del expediente

Explotación	Especie	Inscrito en Sipea y Admisible	Censo Medio Animales	Ugm Calculada para CG Mínima	Ugm Calculada para CG Máxima
ES230800000519	CABALLAR	NO	3,31	0,00	3,31
ES230800000519	OVINA	SI	340,31	51,05	51,05
				51,05	54,36

Superficie determinada para Cálculo Carga Ganadera Mínima: 73,20 ha

Superficie determinada para Cálculo Carga Ganadera Máxima: 73,20 ha

Carga Ganadera Mínima Expediente: 0,70 ugm/ha

Carga Ganadera Máxima Expediente: 0,74 ugm/ha

Recintos Determinados para el Cálculo de Garga Ganadera Mínima

REF.	REFERENCIA SIGPAC	CULTIVO	DESCRIPCIÓN CULTIVO	S/R	SUP. PROPUESTA (ha)
170000000598880	23-080-010-00146-00003	62000	PASTOS PERMANENTES DE 5 O MAS AÑOS-SIN VARIEDAD	S	0,39
170000000598881	23-080-011-00027-00005	62000	PASTOS PERMANENTES DE 5 O MAS AÑOS-SIN VARIEDAD	S	0,03
170000000598883	23-080-011-00104-00007	62000	PASTOS PERMANENTES DE 5 O MAS AÑOS-SIN VARIEDAD	S	0,65
170000000598884	23-080-011-00105-00005	62000	PASTOS PERMANENTES DE 5 O MAS AÑOS-SIN VARIEDAD	S	30,11
170000000598885	23-080-011-00105-00006	62000	PASTOS PERMANENTES DE 5 O MAS AÑOS-SIN VARIEDAD	S	2,59
170000000598887	23-080-011-00104-00006	64000	PASTIZAL DE 5 O MAS AÑOS-SIN VARIEDAD	S	0,35
170000000598888	23-080-010-00130-00001	62000	PASTOS PERMANENTES DE 5 O MAS AÑOS-SIN VARIEDAD	S	0,45
170000000598889	23-080-010-00131-00001	62000	PASTOS PERMANENTES DE 5 O MAS AÑOS-SIN VARIEDAD	S	0,26
170000000598890	23-080-010-00148-00001	62000	PASTOS PERMANENTES DE 5 O MAS AÑOS-SIN VARIEDAD	S	1,57
170000000598912	23-080-011-00105-00007	62000	PASTOS PERMANENTES DE 5 O MAS AÑOS-SIN VARIEDAD	S	36,80

Recintos Determinados para el Cálculo de Garga Ganadera Máxima

REF.	REFERENCIA SIGPAC	CULTIVO	DESCRIPCIÓN CULTIVO	S/R	SUP. PROPUESTA (ha)
170000000598880	23-080-010-00146-00003	62000	PASTOS PERMANENTES DE 5 O MAS AÑOS-SIN VARIEDAD	S	0,39
170000000598881	23-080-011-00027-00005	62000	PASTOS PERMANENTES DE 5 O MAS AÑOS-SIN VARIEDAD	S	0,03
170000000598883	23-080-011-00104-00007	62000	PASTOS PERMANENTES DE 5 O MAS AÑOS-SIN VARIEDAD	S	0,65
170000000598884	23-080-011-00105-00005	62000	PASTOS PERMANENTES DE 5 O MAS AÑOS-SIN VARIEDAD	S	30,11
170000000598885	23-080-011-00105-00006	62000	PASTOS PERMANENTES DE 5 O MAS AÑOS-SIN VARIEDAD	S	2,59
170000000598887	23-080-011-00104-00006	64000	PASTIZAL DE 5 O MAS AÑOS-SIN VARIEDAD	S	0,35
170000000598888	23-080-010-00130-00001	62000	PASTOS PERMANENTES DE 5 O MAS AÑOS-SIN VARIEDAD	S	0,45
170000000598889	23-080-010-00131-00001	62000	PASTOS PERMANENTES DE 5 O MAS AÑOS-SIN VARIEDAD	S	0,26
170000000598890	23-080-010-00148-00001	62000	PASTOS PERMANENTES DE 5 O MAS AÑOS-SIN VARIEDAD	S	1,57
170000000598912	23-080-011-00105-00007	62000	PASTOS PERMANENTES DE 5 O MAS AÑOS-SIN VARIEDAD	S	36,80

INCIDENCIAS

INCIDENCIA DESCRIPCIÓN

85042 No inscrito en un organismo de control y certificación ecológico (artículo 5-1 e), Orden 26 mayo 2015)
Explotación:ES230800000519 Especie:CABALLAR



(1) Superficie declarada admisible ajustada con la superficie comprometida.
(2) Factor de penalización valorando el alcance para el tipo de compromiso.
(3) Solicita agricultura y tiene compromisos vigentes.
(4) Solicita ganadería y tiene compromisos vigentes.

<u>APELLIDOS Y NOMBRE / RAZÓN SOCIAL</u>	<u>NIF</u>	<u>EXPEDIENTE</u>	<u>SOLICITA AGRICULT. (3)</u>	<u>SOLICITA GANADER. (4)</u>	<u>ANUALIDAD DE PAGO</u>
PUNZANO NIETO ANTONIO	****7881*	1106835	SI	SI	6ª

DATOS MANTENIMIENTO

IMPORTE POR ANUALIDAD

	<u>2015</u>	<u>2016</u>	<u>2017</u>	<u>2018</u>	<u>2019</u>	<u>2020</u>
IMPORTE MÁXIMO SUBVENCIONABLE	5.482,69 €	5.482,69 €	5.481,16 €	5.480,65 €	5.480,65 €	4.516,96 €
IMPORTE MEDIO DE TRANSFERENCIA (€/ha)	51,07 €	51,07 €	51,07 €	51,07 €	51,07 €	51,07 €

RESUMEN DE UNIDADES

<u>Cód</u>	<u>GRUPO DE PAGO</u>	<u>Sup. Dec. Admisible (ha)</u>	<u>Sup. Comprometida (ha)</u>	<u>Sup. ajustada compromiso (1) (ha)</u>	<u>% sobredec.</u>	<u>SUP. PROPUESTA (ha)</u>	<u>Importe Declarado</u>	<u>Importe Topado</u>	<u>Importe Propuesto</u>	<u>Importe tras sobredec.</u>
59	HERBÁCEOS	1,43		1,43	0,00	1,43	216,17	82,99	82,99	82,99
63	PASTOS ASOCIADOS A GANADERÍA ECOLÓGICA	0,51		0,51	0,00	0,51	41,90	16,08	16,08	16,08
TOTAL		1,94	88,45	1,94		1,94	258,07	99,07	99,07	99,07

APLICACIÓN DE REDUCCIONES Y SANCIONES

	<u>Importe Calculado</u>	<u>Importe prereduc.</u>	<u>Admisibilidad y compromisos</u>	<u>Presentación tardía</u>	<u>Omisión declaración</u>	<u>Condicionabilidad</u>	<u>PROPUESTO</u>	<u>IMPORTE (Euros)</u>		
								<u>FEADER (Eje 2)</u>	<u>MAPA</u>	<u>CAGPDS</u>
AGRICULTURA	82,99	0,00	0,00	0,00	1,00	0,00	0,00	0,00	0,00	0,00
GANADERÍA	16,08	0,00	0,00	0,00	1,00	0,00	0,00	0,00	0,00	0,00
TOTAL							0,00	0,00	0,00	0,00

RECINTOS PROPUESTOS

<u>REF.</u>	<u>REFERENCIA SIGPAC</u>	<u>CULTIVO DESCRIPCIÓN CULTIVO</u>	<u>S/R G.PAGO</u>	<u>PEND. MEDIA (%)</u>	<u>SUP. DEC. ADMISIBLE (ha)</u>	<u>SUP. COMPROM. (ha)</u>	<u>SUP. AJUSTADA COMPROM. (1) (ha)</u>	<u>SUP. CONV. SIGPAC (ha)</u>	<u>SUP. CERTIF. (ha)</u>	<u>SUP. CAMPO (ha)</u>	<u>SUP. CAMPO DETER. CULT. DECLARADO (ha)</u>	<u>SUP. DEC. REDUCIDA (ha)</u>	<u>SUP. PROPUESTA (ha)</u>
1700000006157498	23-078-016-00560-00002	8000 AVENA-SIN VARIEDAD	S 59	10,76	0,24	0,24	0,24	0,24	0,24	0,24		0,24	0,24
1700000006157505	23-078-017-00257-00003	62000 PASTOS PERMANENTES DE 5 O MAS AÑOS-SIN VARIEDAD	S 63	13,34	0,36	0,36	0,36	0,36	0,36	0,36		0,36	0,36
1700000006157511	23-078-016-00114-00001	8000 AVENA-SIN VARIEDAD	S 59	17,07	0,76	0,76	0,76	0,76	0,76	0,76		0,76	0,76
1700000006157513	23-078-016-00583-00001	8000 AVENA-SIN VARIEDAD	S 59	16,56	0,43	0,43	0,43	0,43	0,43	0,43		0,43	0,43
1700000006157514	23-078-017-00111-00002	62000 PASTOS PERMANENTES DE 5 O MAS AÑOS-SIN VARIEDAD	S 63	7,88	0,15	0,18	0,15	0,18	0,18	0,18		0,15	0,15

DATOS AGRICULTURA

RESUMEN DE UNIDADES

<u>Cód</u>	<u>GRUPO DE PAGO</u>	<u>Sup. Dec. Admisible (ha)</u>	<u>Sup. Comprometida (ha)</u>	<u>Sup. ajustada compromiso (1) (ha)</u>	<u>% sobredec.</u>	<u>SUP. PROPUESTA (ha)</u>	<u>Importe Declarado</u>	<u>Importe Topado</u>	<u>Importe Propuesto</u>	<u>Importe tras sobredec.</u>
59	HERBÁCEOS	1,43		1,43	0,00	1,43	216,17	82,99	82,99	82,99
TOTAL		1,43	88,45	1,43		1,43	216,17	82,99	82,99	82,99

RESUMEN DE PAGOS

	<u>IMPORTE (Euros)</u>			
	<u>PROPUESTO</u>	<u>FEADER (Eje 2)</u>	<u>MAPA</u>	<u>CAGPDS</u>
Propuesto	0,00	0,00	0,00	0,00

APLICACIÓN DE REDUCCIONES Y SANCIONES

	<u>Importe Calculado</u>	<u>Importe prereduc.</u>	<u>Admisibilidad y compromisos</u>	<u>Presentación tardía</u>	<u>Omisión declaración</u>	<u>Condicionabilidad</u>	<u>PROPUESTO</u>	<u>IMPORTE (Euros)</u>		
								<u>FEADER (Eje 2)</u>	<u>MAPA</u>	<u>CAGPDS</u>
	82,99	0,00	0,00	0,00	1,00	0,00	0,00	0,00	0,00	0,00
TOTAL							0,00	0,00	0,00	0,00

INCIDENCIAS

INCIDENCIA DESCRIPCIÓN

- 256 Solicitud con recintos declarados en campaña anterior y no declarados en campaña actual con una reducción por omisión de superficie superior al 3%.
CÓDIGO PARA EL PORCENTAJE DE REDUCCIÓN POR OMISIÓN QUE CORRESPONDE A LA SOLICITUD:1
- 85030 Expediente que no renueva el 80% del número de unidades comprometidas.
Sup. Determinada:1,94 Sup. Máx. Comprometida:107,36

DATOS GANADERÍA

(1) Superficie declarada admisible ajustada con la superficie comprometida.
(2) Factor de penalización valorando el alcance para el tipo de compromiso.
(3) Solicita agricultura y tiene compromisos vigentes.
(4) Solicita ganadería y tiene compromisos vigentes.

RESUMEN DE UNIDADES

Cód	GRUPO DE PAGO	Sup. Dec. Admisible (ha)	Sup. Comprometida (ha)	Sup. ajustada compromiso (1) (ha)	% sobredec.	SUP. PROPUESTA (ha)	Importe Declarado	Importe Topado	Importe Propuesto	Importe tras sobredec.
63	PASTOS ASOCIADOS A GANADERÍA ECOLÓGICA	0,51		0,51	0,00	0,51	41,90	16,08	16,08	16,08
	TOTAL	0,51	88,45	0,51		0,51	41,90	16,08	16,08	16,08

RESUMEN DE PAGOS

IMPORTE (Euros)				
FEADER				
	PROPUESTO	(Eje 2)	MAPA	CAGPDS
Propuesto	0,00	0,00	0,00	0,00

APLICACIÓN DE REDUCCIONES Y SANCIONES

IMPORTE (Euros)									
Importe Calculado	Importe prereduc.	Admisibilidad y compromisos	Presentación tardía	Omisión declaración	Condicionabilidad	PROPUESTO	FEADER (Eje 2)	MAPA	CAGPDS
16,08	0,00	0,00	0,00	1,00	0,00	0,00	0,00	0,00	0,00
TOTAL						0,00	0,00	0,00	0,00

Datos considerados para el Cálculo de la Carga Ganadera mínima y máxima del expediente

Explotación	Especie	Inscrito en Sipea y Admisible	Censo Medio Animales	Ugm Calculada para CG Mínima	Ugm Calculada para CG Máxima
ES230590000591	CAPRINA	SI	17,65	2,65	2,65
ES230590000591	OVINA	SI	22,08	3,31	3,31
ES230590000658	OVINA	SI	257,48	38,62	38,62
ES239040000808	CABALLAR	NO	2,00	0,00	2,00
ES239040000808	CAPRINA	SI	0,04	0,01	0,01
ES239040000808	OVINA	SI	412,99	61,95	61,95
ES239040000815	CAPRINA	SI	27,71	4,16	4,16
				110,70	112,70

Superficie determinada para Cálculo Carga Ganadera Mínima: 183,44 ha

Superficie determinada para Cálculo Carga Ganadera Máxima: 405,91 ha

Carga Ganadera Mínima Expediente: 0,60 ugm/ha

Carga Ganadera Máxima Expediente: 0,28 ugm/ha

Recintos Determinados para el Cálculo de Garga Ganadera Mínima

REF.	REFERENCIA SIGPAC	CULTIVO	DESCRIPCIÓN CULTIVO	S/R	SUP. PROPUESTA (ha)
-566613	23-081-015-00006-00015	62000	PASTOS PERMANENTES DE 5 O MAS AÑOS-SIN VARIEDAD	S	0,37
-566612	23-081-015-00006-00014	62000	PASTOS PERMANENTES DE 5 O MAS AÑOS-SIN VARIEDAD	S	0,48
-566611	23-081-015-00006-00013	62000	PASTOS PERMANENTES DE 5 O MAS AÑOS-SIN VARIEDAD	S	3,25
-566610	23-081-015-00006-00012	62000	PASTOS PERMANENTES DE 5 O MAS AÑOS-SIN VARIEDAD	S	5,20
-566609	23-081-015-00006-00011	62000	PASTOS PERMANENTES DE 5 O MAS AÑOS-SIN VARIEDAD	S	1,96
1700000006157458	23-059-002-00009-00001	62000	PASTOS PERMANENTES DE 5 O MAS AÑOS-SIN VARIEDAD	S	0,34
1700000006157459	23-081-015-00035-00001	62000	PASTOS PERMANENTES DE 5 O MAS AÑOS-SIN VARIEDAD	S	0,18
1700000006157460	23-081-015-00020-00001	62000	PASTOS PERMANENTES DE 5 O MAS AÑOS-SIN VARIEDAD	S	0,17
1700000006157461	23-081-015-00001-00010	62000	PASTOS PERMANENTES DE 5 O MAS AÑOS-SIN VARIEDAD	S	0,78
1700000006157463	23-081-015-00001-00012	62000	PASTOS PERMANENTES DE 5 O MAS AÑOS-SIN VARIEDAD	S	0,93
1700000006157464	23-081-015-00019-00003	62000	PASTOS PERMANENTES DE 5 O MAS AÑOS-SIN VARIEDAD	S	1,12
1700000006157466	23-081-015-00017-00001	62000	PASTOS PERMANENTES DE 5 O MAS AÑOS-SIN VARIEDAD	S	0,55
1700000006157467	23-081-015-00018-00001	62000	PASTOS PERMANENTES DE 5 O MAS AÑOS-SIN VARIEDAD	S	3,61
1700000006157468	23-081-015-00025-00001	62000	PASTOS PERMANENTES DE 5 O MAS AÑOS-SIN VARIEDAD	S	0,42
1700000006157469	23-081-015-00032-00003	62000	PASTOS PERMANENTES DE 5 O MAS AÑOS-SIN VARIEDAD	S	1,01
1700000006157470	23-081-015-00005-00002	62000	PASTOS PERMANENTES DE 5 O MAS AÑOS-SIN VARIEDAD	S	7,41
1700000006157471	23-081-015-00001-00011	62000	PASTOS PERMANENTES DE 5 O MAS AÑOS-SIN VARIEDAD	S	0,66
1700000006157472	23-081-015-00015-00001	62000	PASTOS PERMANENTES DE 5 O MAS AÑOS-SIN VARIEDAD	S	0,22

(1) Superficie declarada admisible ajustada con la superficie comprometida.
 (2) Factor de penalización valorando el alcance para el tipo de compromiso.
 (3) Solicita agricultura y tiene compromisos vigentes.
 (4) Solicita ganadería y tiene compromisos vigentes.

Datos considerados para el Cálculo de la Carga Ganadera mínima y máxima del expediente

Recintos Determinados para el Cálculo de Garga Ganadera Mínima

<u>REF.</u>	<u>REFERENCIA SIGPAC</u>	<u>CULTIVO</u>	<u>DESCRIPCIÓN CULTIVO</u>	<u>S/R</u>	<u>SUP. PROPUESTA (ha)</u>
170000006157473	23-081-015-00028-00001	62000	PASTOS PERMANENTES DE 5 O MAS AÑOS-SIN VARIEDAD	S	0,59
170000006157474	23-081-015-00024-00002	62000	PASTOS PERMANENTES DE 5 O MAS AÑOS-SIN VARIEDAD	S	0,14
170000006157476	23-081-015-00033-00001	62000	PASTOS PERMANENTES DE 5 O MAS AÑOS-SIN VARIEDAD	S	0,54
170000006157478	23-081-015-00013-00001	62000	PASTOS PERMANENTES DE 5 O MAS AÑOS-SIN VARIEDAD	S	0,50
170000006157479	23-081-015-00027-00001	62000	PASTOS PERMANENTES DE 5 O MAS AÑOS-SIN VARIEDAD	S	0,30
170000006157480	23-081-015-00038-00001	62000	PASTOS PERMANENTES DE 5 O MAS AÑOS-SIN VARIEDAD	S	0,54
170000006157481	23-081-015-00021-00001	62000	PASTOS PERMANENTES DE 5 O MAS AÑOS-SIN VARIEDAD	S	0,73
170000006157482	23-081-015-00006-00001	62000	PASTOS PERMANENTES DE 5 O MAS AÑOS-SIN VARIEDAD	S	61,06
170000006157483	23-081-015-00030-00001	62000	PASTOS PERMANENTES DE 5 O MAS AÑOS-SIN VARIEDAD	S	0,41
170000006157484	23-081-015-00031-00001	62000	PASTOS PERMANENTES DE 5 O MAS AÑOS-SIN VARIEDAD	S	0,46
170000006157485	23-081-015-00039-00001	62000	PASTOS PERMANENTES DE 5 O MAS AÑOS-SIN VARIEDAD	S	0,08
170000006157486	23-081-015-00022-00001	62000	PASTOS PERMANENTES DE 5 O MAS AÑOS-SIN VARIEDAD	S	0,63
170000006157487	23-081-015-00016-00001	62000	PASTOS PERMANENTES DE 5 O MAS AÑOS-SIN VARIEDAD	S	0,12
170000006157488	23-081-015-00036-00001	62000	PASTOS PERMANENTES DE 5 O MAS AÑOS-SIN VARIEDAD	S	0,12
170000006157489	23-081-015-00014-00001	62000	PASTOS PERMANENTES DE 5 O MAS AÑOS-SIN VARIEDAD	S	1,28
170000006157490	23-081-015-00040-00002	62000	PASTOS PERMANENTES DE 5 O MAS AÑOS-SIN VARIEDAD	S	70,75
170000006157491	23-081-015-00034-00001	62000	PASTOS PERMANENTES DE 5 O MAS AÑOS-SIN VARIEDAD	S	0,42
170000006157492	23-081-015-00037-00001	62000	PASTOS PERMANENTES DE 5 O MAS AÑOS-SIN VARIEDAD	S	0,39
170000006157499	23-059-002-00009-00003	62000	PASTOS PERMANENTES DE 5 O MAS AÑOS-SIN VARIEDAD	S	3,70
170000006157505	23-078-017-00257-00003	62000	PASTOS PERMANENTES DE 5 O MAS AÑOS-SIN VARIEDAD	S	0,36
170000006157509	23-081-015-00019-00001	62000	PASTOS PERMANENTES DE 5 O MAS AÑOS-SIN VARIEDAD	S	0,01
170000006157514	23-078-017-00111-00002	62000	PASTOS PERMANENTES DE 5 O MAS AÑOS-SIN VARIEDAD	S	0,15
170000006157515	23-059-002-00010-00004	62000	PASTOS PERMANENTES DE 5 O MAS AÑOS-SIN VARIEDAD	S	5,46
170000006157517	23-059-002-00009-00007	62000	PASTOS PERMANENTES DE 5 O MAS AÑOS-SIN VARIEDAD	S	5,82
170000006157526	23-081-015-00023-00002	62000	PASTOS PERMANENTES DE 5 O MAS AÑOS-SIN VARIEDAD	S	0,22

Recintos Determinados para el Cálculo de Garga Ganadera Máxima

<u>REF.</u>	<u>REFERENCIA SIGPAC</u>	<u>CULTIVO</u>	<u>DESCRIPCIÓN CULTIVO</u>	<u>S/R</u>	<u>SUP. PROPUESTA (ha)</u>
-566613	23-081-015-00006-00015	62000	PASTOS PERMANENTES DE 5 O MAS AÑOS-SIN VARIEDAD	S	0,37
-566612	23-081-015-00006-00014	62000	PASTOS PERMANENTES DE 5 O MAS AÑOS-SIN VARIEDAD	S	0,48
-566611	23-081-015-00006-00013	62000	PASTOS PERMANENTES DE 5 O MAS AÑOS-SIN VARIEDAD	S	3,25
-566610	23-081-015-00006-00012	62000	PASTOS PERMANENTES DE 5 O MAS AÑOS-SIN VARIEDAD	S	5,20
-566609	23-081-015-00006-00011	62000	PASTOS PERMANENTES DE 5 O MAS AÑOS-SIN VARIEDAD	S	1,96
170000006157458	23-059-002-00009-00001	62000	PASTOS PERMANENTES DE 5 O MAS AÑOS-SIN VARIEDAD	S	0,34
170000006157459	23-081-015-00035-00001	62000	PASTOS PERMANENTES DE 5 O MAS AÑOS-SIN VARIEDAD	S	0,18
170000006157460	23-081-015-00020-00001	62000	PASTOS PERMANENTES DE 5 O MAS AÑOS-SIN VARIEDAD	S	0,17
170000006157461	23-081-015-00001-00010	62000	PASTOS PERMANENTES DE 5 O MAS AÑOS-SIN VARIEDAD	S	0,78
170000006157463	23-081-015-00001-00012	62000	PASTOS PERMANENTES DE 5 O MAS AÑOS-SIN VARIEDAD	S	0,93
170000006157464	23-081-015-00019-00003	62000	PASTOS PERMANENTES DE 5 O MAS AÑOS-SIN VARIEDAD	S	1,12
170000006157465	23-081-015-00001-00007	62000	PASTOS PERMANENTES DE 5 O MAS AÑOS-SIN VARIEDAD	S	85,92
170000006157466	23-081-015-00017-00001	62000	PASTOS PERMANENTES DE 5 O MAS AÑOS-SIN VARIEDAD	S	0,55

(1) Superficie declarada admisible ajustada con la superficie comprometida.
 (2) Factor de penalización valorando el alcance para el tipo de compromiso.
 (3) Solicita agricultura y tiene compromisos vigentes.
 (4) Solicita ganadería y tiene compromisos vigentes.

Datos considerados para el Cálculo de la Carga Ganadera mínima y máxima del expediente

Recintos Determinados para el Cálculo de Garga Ganadera Máxima

REF.	REFERENCIA SIGPAC	CULTIVO	DESCRIPCIÓN CULTIVO	S/R	SUP. PROPUESTA (ha)
170000006157467	23-081-015-00018-00001	62000	PASTOS PERMANENTES DE 5 O MAS AÑOS-SIN VARIEDAD	S	3,61
170000006157468	23-081-015-00025-00001	62000	PASTOS PERMANENTES DE 5 O MAS AÑOS-SIN VARIEDAD	S	0,42
170000006157469	23-081-015-00032-00003	62000	PASTOS PERMANENTES DE 5 O MAS AÑOS-SIN VARIEDAD	S	1,01
170000006157470	23-081-015-00005-00002	62000	PASTOS PERMANENTES DE 5 O MAS AÑOS-SIN VARIEDAD	S	7,41
170000006157471	23-081-015-00001-00011	62000	PASTOS PERMANENTES DE 5 O MAS AÑOS-SIN VARIEDAD	S	0,66
170000006157472	23-081-015-00015-00001	62000	PASTOS PERMANENTES DE 5 O MAS AÑOS-SIN VARIEDAD	S	0,22
170000006157473	23-081-015-00028-00001	62000	PASTOS PERMANENTES DE 5 O MAS AÑOS-SIN VARIEDAD	S	0,59
170000006157474	23-081-015-00024-00002	62000	PASTOS PERMANENTES DE 5 O MAS AÑOS-SIN VARIEDAD	S	0,14
170000006157476	23-081-015-00033-00001	62000	PASTOS PERMANENTES DE 5 O MAS AÑOS-SIN VARIEDAD	S	0,54
170000006157477	23-081-015-00004-00001	62000	PASTOS PERMANENTES DE 5 O MAS AÑOS-SIN VARIEDAD	S	34,25
170000006157478	23-081-015-00013-00001	62000	PASTOS PERMANENTES DE 5 O MAS AÑOS-SIN VARIEDAD	S	0,50
170000006157479	23-081-015-00027-00001	62000	PASTOS PERMANENTES DE 5 O MAS AÑOS-SIN VARIEDAD	S	0,30
170000006157480	23-081-015-00038-00001	62000	PASTOS PERMANENTES DE 5 O MAS AÑOS-SIN VARIEDAD	S	0,54
170000006157481	23-081-015-00021-00001	62000	PASTOS PERMANENTES DE 5 O MAS AÑOS-SIN VARIEDAD	S	0,73
170000006157482	23-081-015-00006-00001	62000	PASTOS PERMANENTES DE 5 O MAS AÑOS-SIN VARIEDAD	S	61,06
170000006157483	23-081-015-00030-00001	62000	PASTOS PERMANENTES DE 5 O MAS AÑOS-SIN VARIEDAD	S	0,41
170000006157484	23-081-015-00031-00001	62000	PASTOS PERMANENTES DE 5 O MAS AÑOS-SIN VARIEDAD	S	0,46
170000006157485	23-081-015-00039-00001	62000	PASTOS PERMANENTES DE 5 O MAS AÑOS-SIN VARIEDAD	S	0,08
170000006157486	23-081-015-00022-00001	62000	PASTOS PERMANENTES DE 5 O MAS AÑOS-SIN VARIEDAD	S	0,63
170000006157487	23-081-015-00016-00001	62000	PASTOS PERMANENTES DE 5 O MAS AÑOS-SIN VARIEDAD	S	0,12
170000006157488	23-081-015-00036-00001	62000	PASTOS PERMANENTES DE 5 O MAS AÑOS-SIN VARIEDAD	S	0,12
170000006157489	23-081-015-00014-00001	62000	PASTOS PERMANENTES DE 5 O MAS AÑOS-SIN VARIEDAD	S	1,28
170000006157490	23-081-015-00040-00002	62000	PASTOS PERMANENTES DE 5 O MAS AÑOS-SIN VARIEDAD	S	70,75
170000006157491	23-081-015-00034-00001	62000	PASTOS PERMANENTES DE 5 O MAS AÑOS-SIN VARIEDAD	S	0,42
170000006157492	23-081-015-00037-00001	62000	PASTOS PERMANENTES DE 5 O MAS AÑOS-SIN VARIEDAD	S	0,39
170000006157499	23-059-002-00009-00003	62000	PASTOS PERMANENTES DE 5 O MAS AÑOS-SIN VARIEDAD	S	3,70
170000006157505	23-078-017-00257-00003	62000	PASTOS PERMANENTES DE 5 O MAS AÑOS-SIN VARIEDAD	S	0,36
170000006157509	23-081-015-00019-00001	62000	PASTOS PERMANENTES DE 5 O MAS AÑOS-SIN VARIEDAD	S	0,01
170000006157510	23-059-004-00004-00138	62000	PASTOS PERMANENTES DE 5 O MAS AÑOS-SIN VARIEDAD	S	1,13
170000006157512	23-059-004-00004-00118	62000	PASTOS PERMANENTES DE 5 O MAS AÑOS-SIN VARIEDAD	S	101,17
170000006157514	23-078-017-00111-00002	62000	PASTOS PERMANENTES DE 5 O MAS AÑOS-SIN VARIEDAD	S	0,15
170000006157515	23-059-002-00010-00004	62000	PASTOS PERMANENTES DE 5 O MAS AÑOS-SIN VARIEDAD	S	5,46
170000006157517	23-059-002-00009-00007	62000	PASTOS PERMANENTES DE 5 O MAS AÑOS-SIN VARIEDAD	S	5,82
170000006157526	23-081-015-00023-00002	62000	PASTOS PERMANENTES DE 5 O MAS AÑOS-SIN VARIEDAD	S	0,22

Incidencias de carga ganadera

INCIDENCIA DESCRIPCIÓN

- 230 Solicitante que declara un recinto ficticio comunal pero según la Autoridad gestora, su CIF/NIF no está entre los participantes de ese recinto.
Ref:4645901 Recinto:23-078-900-99000-990 Cultivo: -
Ref:4645937 Recinto:23-078-900-99000-990 Cultivo: -
- 235 Superficie de cruce en recinto que forma parte de un ficticio más su superficie según Autoridad gestora supera superficie admisible SIGPAC.
Ref:170000006157465 Recinto:23-081-015-00001-007 Cultivo:62000 PASTOS PERMANENTES DE 5 O MAS AÑOS-SIN VARIEDAD Secano Suma de [Superficie total individuales] + [Superficie total Autoridades] (Áreas):17184 Superficie admisible del recinto según SIGPAC (Áreas):8592 Exceso de superficie (Hectáreas):
Ref:170000006157477 Recinto:23-081-015-00004-001 Cultivo:62000 PASTOS PERMANENTES DE 5 O MAS AÑOS-SIN

(1) Superficie declarada admisible ajustada con la superficie comprometida.
(2) Factor de penalización valorando el alcance para el tipo de compromiso.
(3) Solicita agricultura y tiene compromisos vigentes.
(4) Solicita ganadería y tiene compromisos vigentes.

Datos considerados para el Cálculo de la Carga Ganadera mínima y máxima del expediente

VARIEDAD Secano Suma de [Superficie total individuales] + [Superficie total Autoridades] (Áreas):6850 Superficie admisible del recinto según SIGPAC (Áreas):3425 Exceso de superficie (Hectáreas):
 Ref:1700000006157510 Recinto:23-059-004-00004-138 Cultivo:62000 PASTOS PERMANENTES DE 5 O MAS AÑOS-SIN
 VARIEDAD Secano Suma de [Superficie total individuales] + [Superficie total Autoridades] (Áreas):393 Superficie admisible del recinto según SIGPAC (Áreas):280 Exceso de superficie (Hectáreas):
 Ref:1700000006157512 Recinto:23-059-004-00004-118 Cultivo:62000 PASTOS PERMANENTES DE 5 O MAS AÑOS-SIN
 VARIEDAD Secano Suma de [Superficie total individuales] + [Superficie total Autoridades] (Áreas):53981 Superficie admisible del recinto según SIGPAC (Áreas):43864 Exceso de superficie (Hectáreas):

INCIDENCIAS

INCIDENCIA DESCRIPCIÓN

- 230 Solicitante que declara un recinto ficticio comunal pero según la Autoridad gestora, su CIF/NIF no está entre los participantes de ese recinto.
 Ref:4645901 Recinto:23-078-900-99000-990 Cultivo: -
- 256 Solicitud con recintos declarados en campaña anterior y no declarados en campaña actual con una reducción por omisión de superficie superior al 3%.
 CÓDIGO PARA EL PORCENTAJE DE REDUCCIÓN POR OMISIÓN QUE CORRESPONDE A LA SOLICITUD:1
- 85001 El recinto declarado no cumple con las normas de producción ecológica (artículo 5-1 e), Orden 26 mayo 2015)
 Ref:4645901 Recinto:23-078-900-99000-990 Cultivo:62000 PASTOS PERMANENTES DE 5 O MAS AÑOS-SIN VARIEDAD Secano
- 85030 Expediente que no renueva el 80% del número de unidades comprometidas.
 Sup. Determinada:1,94 Sup. Máx. Comprometida:107,36
- 85031 Solicita recinto que no está comprometido para la operación.
 Ref:4645901 Recinto:23-078-900-99000-990 Cultivo:62000 PASTOS PERMANENTES DE 5 O MAS AÑOS-SIN VARIEDAD Secano
- 85042 No inscrito en un organismo de control y certificación ecológico (artículo 5-1 e), Orden 26 mayo 2015)
 Explotación:ES239040000808 Especie:CABALLAR



(1) Superficie declarada admisible ajustada con la superficie comprometida.
 (2) Factor de penalización valorando el alcance para el tipo de compromiso.
 (3) Solicita agricultura y tiene compromisos vigentes.
 (4) Solicita ganadería y tiene compromisos vigentes.

<u>APELLIDOS Y NOMBRE / RAZÓN SOCIAL</u>	<u>NIF</u>	<u>EXPEDIENTE</u>	<u>SOLICITA AGRICULT. (3)</u>	<u>SOLICITA GANADER. (4)</u>	<u>ANUALIDAD DE PAGO</u>
PUNZANO SANCHEZ ANTONIO	****7458*	1123500	NO	SI	6ª

DATOS MANTENIMIENTO

IMPORTE POR ANUALIDAD

	<u>2015</u>	<u>2016</u>	<u>2017</u>	<u>2018</u>	<u>2019</u>	<u>2020</u>
IMPORTE MÁXIMO SUBVENCIONABLE	5.787,47 €	5.787,47 €	5.787,47 €	5.787,47 €	5.787,47 €	5.787,47 €
IMPORTE MEDIO DE TRANSFERENCIA (€/ha)	82,15 €	82,15 €	82,15 €	82,15 €	82,15 €	82,15 €

RESUMEN DE UNIDADES

<u>Cód</u>	<u>GRUPO DE PAGO</u>	<u>Sup. Dec. Admisible (ha)</u>	<u>Sup. Comprometida (ha)</u>	<u>Sup. ajustada compromiso (1) (ha)</u>	<u>% sobredec.</u>	<u>SUP. PROPUESTA (ha)</u>	<u>Importe Declarado</u>	<u>Importe Topado</u>	<u>Importe Propuesto</u>	<u>Importe tras sobredec.</u>
63	PASTOS ASOCIADOS A GANADERÍA ECOLÓGICA	90,24		70,45	0,00	70,45	5.787,47	5.787,47	5.787,47	5.787,47
	TOTAL	90,24	70,45	70,45		70,45	5.787,47	5.787,47	5.787,47	5.787,47

APLICACIÓN DE REDUCCIONES Y SANCIONES

	<u>Importe Calculado</u>	<u>Importe prerreduc.</u>	<u>Admisibilidad y compromisos</u>	<u>Presentación tardía</u>	<u>Omisión declaración</u>	<u>Condicionabilidad</u>	<u>PROPUESTO</u>	<u>IMPORTE (Euros)</u>		
								<u>FEADER (Eje 2)</u>	<u>MAPA</u>	<u>CAGPDS</u>
GANADERÍA	5.787,47	5.787,47	0,00	0,00	0,00	0,00	5.787,47	4.340,60	622,15	824,72
TOTAL							5.787,47	4.340,60	622,15	824,72

RECINTOS PROPUESTOS

<u>REE.</u>	<u>REFERENCIA SIGPAC</u>	<u>CULTIVO</u>	<u>DESCRIPCIÓN CULTIVO</u>	<u>S/R</u>	<u>G.PAGO</u>	<u>PEND. MEDIA (%)</u>	<u>SUP. DEC. ADMISIBLE (ha)</u>	<u>SUP. COMPROM. (ha)</u>	<u>SUP. AJUSTADA COMPROM. (1) (ha)</u>	<u>SUP. CONY. SIGPAC (ha)</u>	<u>SUP. CERTIE. (ha)</u>	<u>SUP. CAMPO (ha)</u>	<u>SUP. CAMPO DETER. CULT. DECLARADO (ha)</u>	<u>SUP. DEC. REDUCIDA (ha)</u>	<u>SUP. PROPUESTA (ha)</u>
4640206	23-078-900-99000-99001	62000	PASTOS PERMANENTES DE 5 O MAS AÑOS-SIN VARIEDAD	S	63		88,97	69,18	69,18		129,91			69,18	69,18
1700000006166314	23-078-029-00391-00001	62000	PASTOS PERMANENTES DE 5 O MAS AÑOS-SIN VARIEDAD	S	63	30,99	1,08	1,08	1,08		1,08			1,08	1,08
1700000006166323	23-078-029-00375-00001	62000	PASTOS PERMANENTES DE 5 O MAS AÑOS-SIN VARIEDAD	S	63	26,41	0,02	0,02	0,02		0,03			0,02	0,02
1700000006166326	23-078-029-00388-00001	62000	PASTOS PERMANENTES DE 5 O MAS AÑOS-SIN VARIEDAD	S	63	22,13	0,17	0,17	0,17		0,23			0,17	0,17

DATOS GANADERÍA

RESUMEN DE UNIDADES

<u>Cód</u>	<u>GRUPO DE PAGO</u>	<u>Sup. Dec. Admisible (ha)</u>	<u>Sup. Comprometida (ha)</u>	<u>Sup. ajustada compromiso (1) (ha)</u>	<u>% sobredec.</u>	<u>SUP. PROPUESTA (ha)</u>	<u>Importe Declarado</u>	<u>Importe Topado</u>	<u>Importe Propuesto</u>	<u>Importe tras sobredec.</u>
63	PASTOS ASOCIADOS A GANADERÍA ECOLÓGICA	90,24		70,45	0,00	70,45	5.787,47	5.787,47	5.787,47	5.787,47
	TOTAL	90,24	70,45	70,45		70,45	5.787,47	5.787,47	5.787,47	5.787,47

RESUMEN DE PAGOS

	<u>PROPUESTO</u>	<u>IMPORTE (Euros)</u>		
		<u>FEADER (Eje 2)</u>	<u>MAPA</u>	<u>CAGPDS</u>
Propuesto a pagar	5.787,47	4.340,60	622,15	824,72

APLICACIÓN DE REDUCCIONES Y SANCIONES

	<u>Importe Calculado</u>	<u>Importe prerreduc.</u>	<u>Admisibilidad y compromisos</u>	<u>Presentación tardía</u>	<u>Omisión declaración</u>	<u>Condicionabilidad</u>	<u>PROPUESTO</u>	<u>IMPORTE (Euros)</u>		
								<u>FEADER (Eje 2)</u>	<u>MAPA</u>	<u>CAGPDS</u>
	5.787,47	5.787,47	0,00	0,00	0,00	0,00	5.787,47	4.340,60	622,15	824,72
TOTAL							5.787,47	4.340,60	622,15	824,72



(1) Superficie declarada admisible ajustada con la superficie comprometida.
 (2) Factor de penalización valorando el alcance para el tipo de compromiso.
 (3) Solicita agricultura y tiene compromisos vigentes.
 (4) Solicita ganadería y tiene compromisos vigentes.

Datos considerados para el Cálculo de la Carga Ganadera mínima y máxima del expediente

Explotación	Especie	Inscrito en Sipea y Admisible	Censo Medio Animales	Ugm Calculada para CG Mínima	Ugm Calculada para CG Máxima
ES230940000905	CAPRINA	SI	2,74	0,41	0,41
ES230940000905	OVINA	SI	312,13	46,82	46,82
ES239040000707	CAPRINA	SI	4,50	0,67	0,67
ES239040000707	OVINA	SI	293,38	44,01	44,01
				91,91	91,91

Superficie determinada para Cálculo Carga Ganadera Mínima: 278,82 ha

Superficie determinada para Cálculo Carga Ganadera Máxima: 278,82 ha

Carga Ganadera Mínima Expediente: 0,33 ugm/ha

Carga Ganadera Máxima Expediente: 0,33 ugm/ha

Recintos Determinados para el Cálculo de Garga Ganadera Mínima

REF.	REFERENCIA SIGPAC	CULTIVO	DESCRIPCIÓN CULTIVO	S/R	SUP. PROPUESTA (ha)
4535213	23-078-900-99000-99001	62000	PASTOS PERMANENTES DE 5 O MAS AÑOS-SIN VARIEDAD	S	25,71
4640206	23-078-900-99000-99001	62000	PASTOS PERMANENTES DE 5 O MAS AÑOS-SIN VARIEDAD	S	86,44
170000006166297	23-043-008-00090-00002	62000	PASTOS PERMANENTES DE 5 O MAS AÑOS-SIN VARIEDAD	S	3,17
170000006166298	23-043-008-00207-00001	62000	PASTOS PERMANENTES DE 5 O MAS AÑOS-SIN VARIEDAD	S	1,24
170000006166299	23-043-008-00128-00003	62000	PASTOS PERMANENTES DE 5 O MAS AÑOS-SIN VARIEDAD	S	0,46
170000006166300	23-043-008-00194-00008	62000	PASTOS PERMANENTES DE 5 O MAS AÑOS-SIN VARIEDAD	S	14,82
170000006166301	23-043-008-00132-00001	62000	PASTOS PERMANENTES DE 5 O MAS AÑOS-SIN VARIEDAD	S	0,75
170000006166302	23-043-008-00133-00001	62000	PASTOS PERMANENTES DE 5 O MAS AÑOS-SIN VARIEDAD	S	5,31
170000006166303	23-043-008-00134-00001	62000	PASTOS PERMANENTES DE 5 O MAS AÑOS-SIN VARIEDAD	S	0,57
170000006166304	23-094-027-00018-00002	62000	PASTOS PERMANENTES DE 5 O MAS AÑOS-SIN VARIEDAD	S	48,71
170000006166305	23-094-027-00018-00001	62000	PASTOS PERMANENTES DE 5 O MAS AÑOS-SIN VARIEDAD	S	29,99
170000006166306	23-043-008-00102-00001	62000	PASTOS PERMANENTES DE 5 O MAS AÑOS-SIN VARIEDAD	S	0,53
170000006166307	23-043-008-00100-00001	62000	PASTOS PERMANENTES DE 5 O MAS AÑOS-SIN VARIEDAD	S	4,31
170000006166308	23-043-008-00101-00001	62000	PASTOS PERMANENTES DE 5 O MAS AÑOS-SIN VARIEDAD	S	1,71
170000006166309	23-043-008-00120-00002	62000	PASTOS PERMANENTES DE 5 O MAS AÑOS-SIN VARIEDAD	S	9,66
170000006166310	23-043-008-00121-00001	62000	PASTOS PERMANENTES DE 5 O MAS AÑOS-SIN VARIEDAD	S	2,35
170000006166311	23-043-008-00122-00001	62000	PASTOS PERMANENTES DE 5 O MAS AÑOS-SIN VARIEDAD	S	2,46
170000006166312	23-043-008-00130-00001	62000	PASTOS PERMANENTES DE 5 O MAS AÑOS-SIN VARIEDAD	S	2,05
170000006166313	23-043-008-00129-00001	62000	PASTOS PERMANENTES DE 5 O MAS AÑOS-SIN VARIEDAD	S	1,30
170000006166314	23-078-029-00391-00001	62000	PASTOS PERMANENTES DE 5 O MAS AÑOS-SIN VARIEDAD	S	1,08
170000006166315	23-043-009-00012-00001	62000	PASTOS PERMANENTES DE 5 O MAS AÑOS-SIN VARIEDAD	S	1,18
170000006166316	23-043-009-00011-00001	62000	PASTOS PERMANENTES DE 5 O MAS AÑOS-SIN VARIEDAD	S	19,49
170000006166317	23-043-008-00133-00003	62000	PASTOS PERMANENTES DE 5 O MAS AÑOS-SIN VARIEDAD	S	0,44
170000006166318	23-043-008-00096-00001	62000	PASTOS PERMANENTES DE 5 O MAS AÑOS-SIN VARIEDAD	S	4,04
170000006166323	23-078-029-00375-00001	62000	PASTOS PERMANENTES DE 5 O MAS AÑOS-SIN VARIEDAD	S	0,02
170000006166324	23-078-029-00375-00002	62000	PASTOS PERMANENTES DE 5 O MAS AÑOS-SIN VARIEDAD	S	0,02
170000006166325	23-078-029-00375-00003	62000	PASTOS PERMANENTES DE 5 O MAS AÑOS-SIN VARIEDAD	S	0,11
170000006166326	23-078-029-00388-00001	62000	PASTOS PERMANENTES DE 5 O MAS AÑOS-SIN VARIEDAD	S	0,17
170000006166327	23-043-008-00128-00002	62000	PASTOS PERMANENTES DE 5 O MAS AÑOS-SIN VARIEDAD	S	0,51
170000006166328	23-043-009-00016-00002	62000	PASTOS PERMANENTES DE 5 O MAS AÑOS-SIN VARIEDAD	S	2,07
170000006166329	23-043-009-00017-00001	62000	PASTOS PERMANENTES DE 5 O MAS AÑOS-SIN VARIEDAD	S	2,35
170000006166331	23-043-009-00264-00015	62000	PASTOS PERMANENTES DE 5 O MAS AÑOS-SIN VARIEDAD	S	5,80

(1) Superficie declarada admisible ajustada con la superficie comprometida.
 (2) Factor de penalización valorando el alcance para el tipo de compromiso.
 (3) Solicita agricultura y tiene compromisos vigentes.
 (4) Solicita ganadería y tiene compromisos vigentes.

Datos considerados para el Cálculo de la Carga Ganadera mínima y máxima del expediente**Recintos Determinados para el Cálculo de Garga Ganadera Máxima**

<u>REF.</u>	<u>REFERENCIA SIGPAC</u>	<u>CULTIVO</u>	<u>DESCRIPCIÓN CULTIVO</u>	<u>S/R</u>	<u>SUP. PROPUESTA (ha)</u>
4535213	23-078-900-99000-99001	62000	PASTOS PERMANENTES DE 5 O MAS AÑOS-SIN VARIEDAD	S	25,71
4640206	23-078-900-99000-99001	62000	PASTOS PERMANENTES DE 5 O MAS AÑOS-SIN VARIEDAD	S	86,44
1700000006166297	23-043-008-00090-00002	62000	PASTOS PERMANENTES DE 5 O MAS AÑOS-SIN VARIEDAD	S	3,17
1700000006166298	23-043-008-00207-00001	62000	PASTOS PERMANENTES DE 5 O MAS AÑOS-SIN VARIEDAD	S	1,24
1700000006166299	23-043-008-00128-00003	62000	PASTOS PERMANENTES DE 5 O MAS AÑOS-SIN VARIEDAD	S	0,46
1700000006166300	23-043-008-00194-00008	62000	PASTOS PERMANENTES DE 5 O MAS AÑOS-SIN VARIEDAD	S	14,82
1700000006166301	23-043-008-00132-00001	62000	PASTOS PERMANENTES DE 5 O MAS AÑOS-SIN VARIEDAD	S	0,75
1700000006166302	23-043-008-00133-00001	62000	PASTOS PERMANENTES DE 5 O MAS AÑOS-SIN VARIEDAD	S	5,31
1700000006166303	23-043-008-00134-00001	62000	PASTOS PERMANENTES DE 5 O MAS AÑOS-SIN VARIEDAD	S	0,57
1700000006166304	23-094-027-00018-00002	62000	PASTOS PERMANENTES DE 5 O MAS AÑOS-SIN VARIEDAD	S	48,71
1700000006166305	23-094-027-00018-00001	62000	PASTOS PERMANENTES DE 5 O MAS AÑOS-SIN VARIEDAD	S	29,99
1700000006166306	23-043-008-00102-00001	62000	PASTOS PERMANENTES DE 5 O MAS AÑOS-SIN VARIEDAD	S	0,53
1700000006166307	23-043-008-00100-00001	62000	PASTOS PERMANENTES DE 5 O MAS AÑOS-SIN VARIEDAD	S	4,31
1700000006166308	23-043-008-00101-00001	62000	PASTOS PERMANENTES DE 5 O MAS AÑOS-SIN VARIEDAD	S	1,71
1700000006166309	23-043-008-00120-00002	62000	PASTOS PERMANENTES DE 5 O MAS AÑOS-SIN VARIEDAD	S	9,66
1700000006166310	23-043-008-00121-00001	62000	PASTOS PERMANENTES DE 5 O MAS AÑOS-SIN VARIEDAD	S	2,35
1700000006166311	23-043-008-00122-00001	62000	PASTOS PERMANENTES DE 5 O MAS AÑOS-SIN VARIEDAD	S	2,46
1700000006166312	23-043-008-00130-00001	62000	PASTOS PERMANENTES DE 5 O MAS AÑOS-SIN VARIEDAD	S	2,05
1700000006166313	23-043-008-00129-00001	62000	PASTOS PERMANENTES DE 5 O MAS AÑOS-SIN VARIEDAD	S	1,30
1700000006166314	23-078-029-00391-00001	62000	PASTOS PERMANENTES DE 5 O MAS AÑOS-SIN VARIEDAD	S	1,08
1700000006166315	23-043-009-00012-00001	62000	PASTOS PERMANENTES DE 5 O MAS AÑOS-SIN VARIEDAD	S	1,18
1700000006166316	23-043-009-00011-00001	62000	PASTOS PERMANENTES DE 5 O MAS AÑOS-SIN VARIEDAD	S	19,49
1700000006166317	23-043-008-00133-00003	62000	PASTOS PERMANENTES DE 5 O MAS AÑOS-SIN VARIEDAD	S	0,44
1700000006166318	23-043-008-00096-00001	62000	PASTOS PERMANENTES DE 5 O MAS AÑOS-SIN VARIEDAD	S	4,04
1700000006166323	23-078-029-00375-00001	62000	PASTOS PERMANENTES DE 5 O MAS AÑOS-SIN VARIEDAD	S	0,02
1700000006166324	23-078-029-00375-00002	62000	PASTOS PERMANENTES DE 5 O MAS AÑOS-SIN VARIEDAD	S	0,02
1700000006166325	23-078-029-00375-00003	62000	PASTOS PERMANENTES DE 5 O MAS AÑOS-SIN VARIEDAD	S	0,11
1700000006166326	23-078-029-00388-00001	62000	PASTOS PERMANENTES DE 5 O MAS AÑOS-SIN VARIEDAD	S	0,17
1700000006166327	23-043-008-00128-00002	62000	PASTOS PERMANENTES DE 5 O MAS AÑOS-SIN VARIEDAD	S	0,51
1700000006166328	23-043-009-00016-00002	62000	PASTOS PERMANENTES DE 5 O MAS AÑOS-SIN VARIEDAD	S	2,07
1700000006166329	23-043-009-00017-00001	62000	PASTOS PERMANENTES DE 5 O MAS AÑOS-SIN VARIEDAD	S	2,35
1700000006166331	23-043-009-00264-00015	62000	PASTOS PERMANENTES DE 5 O MAS AÑOS-SIN VARIEDAD	S	5,80

Incidencias de carga ganadera**INCIDENCIA DESCRIPCIÓN**

- 3706 Recinto ficticio del que forma parte un recinto real que a su vez, aparece declarado por productores individuales, sucediendo que para el recinto real, la suma de superficie declarada por individuales y la indicada por Autoridades gestoras de pastos en común, supera la superficie que SIGPAC establece para ese recinto real. (Real Decreto 1075/2014 de 19 de diciembre Art. 92, apdo. 3, Anexo XIV apdo. 2).
 Ref:4535213 Recinto:23-078-900-99000-990 Cultivo:62000 PASTOS PERMANENTES DE 5 O MAS AÑOS-SIN VARIEDAD Secano Exceso de superficie (Hectáreas):2,53
 Ref:4640206 Recinto:23-078-900-99000-990 Cultivo:62000 PASTOS PERMANENTES DE 5 O MAS AÑOS-SIN VARIEDAD Secano Exceso de superficie (Hectáreas):2,53

INCIDENCIAS**INCIDENCIA DESCRIPCIÓN**

- (1) Superficie declarada admisible ajustada con la superficie comprometida.
 (2) Factor de penalización valorando el alcance para el tipo de compromiso.
 (3) Solicita agricultura y tiene compromisos vigentes.
 (4) Solicita ganadería y tiene compromisos vigentes.

- 231 Recinto ficticio comunal declarado cuya superficie de cruce total supera la superficie total definida por la Autoridad gestora para ese recinto.
Ref:4640206 Recinto:23-078-900-99000-990 Cultivo:62000 PASTOS PERMANENTES DE 5 O MAS AÑOS-SIN VARIEDAD Secano
- 233 Superficie de cruce neta declarada en recinto ficticio comunal, menor que superficie asignada neta resultante del reparto del recinto ficticiocomunal.
Ref:4640206 Recinto:23-078-900-99000-990 Cultivo:62000 PASTOS PERMANENTES DE 5 O MAS AÑOS-SIN VARIEDAD Secano
- 3706 Recinto ficticio del que forma parte un recinto real que a su vez, aparece declarado por productores individuales, sucediendo que para el recinto real, la suma de superficie declarada por individuales y la indicada por Autoridades gestoras de pastos en común, supera la superficie que SIGPAC establece para ese recinto real. (Real Decreto 1075/2014 de 19 de diciembre Art. 92, apdo. 3, Anexo XIV apdo. 2).
Ref:4640206 Recinto:23-078-900-99000-990 Cultivo:62000 PASTOS PERMANENTES DE 5 O MAS AÑOS-SIN VARIEDAD Secano Exceso de superficie (Hectáreas):2,53
- 85031 Solicita recinto que no está comprometido para la operación.
Ref:1700000006166297 Recinto:23-043-008-00090-002 Cultivo:62000 PASTOS PERMANENTES DE 5 O MAS AÑOS-SIN VARIEDAD Secano
Ref:1700000006166318 Recinto:23-043-008-00096-001 Cultivo:62000 PASTOS PERMANENTES DE 5 O MAS AÑOS-SIN VARIEDAD Secano
Ref:1700000006166307 Recinto:23-043-008-00100-001 Cultivo:62000 PASTOS PERMANENTES DE 5 O MAS AÑOS-SIN VARIEDAD Secano
Ref:1700000006166308 Recinto:23-043-008-00101-001 Cultivo:62000 PASTOS PERMANENTES DE 5 O MAS AÑOS-SIN VARIEDAD Secano
Ref:1700000006166306 Recinto:23-043-008-00102-001 Cultivo:62000 PASTOS PERMANENTES DE 5 O MAS AÑOS-SIN VARIEDAD Secano
Ref:1700000006166309 Recinto:23-043-008-00120-002 Cultivo:62000 PASTOS PERMANENTES DE 5 O MAS AÑOS-SIN VARIEDAD Secano
Ref:1700000006166310 Recinto:23-043-008-00121-001 Cultivo:62000 PASTOS PERMANENTES DE 5 O MAS AÑOS-SIN VARIEDAD Secano
Ref:1700000006166311 Recinto:23-043-008-00122-001 Cultivo:62000 PASTOS PERMANENTES DE 5 O MAS AÑOS-SIN VARIEDAD Secano
Ref:1700000006166327 Recinto:23-043-008-00128-002 Cultivo:62000 PASTOS PERMANENTES DE 5 O MAS AÑOS-SIN VARIEDAD Secano
Ref:1700000006166299 Recinto:23-043-008-00128-003 Cultivo:62000 PASTOS PERMANENTES DE 5 O MAS AÑOS-SIN VARIEDAD Secano
Ref:1700000006166313 Recinto:23-043-008-00129-001 Cultivo:62000 PASTOS PERMANENTES DE 5 O MAS AÑOS-SIN VARIEDAD Secano
Ref:1700000006166312 Recinto:23-043-008-00130-001 Cultivo:62000 PASTOS PERMANENTES DE 5 O MAS AÑOS-SIN VARIEDAD Secano
Ref:1700000006166301 Recinto:23-043-008-00132-001 Cultivo:62000 PASTOS PERMANENTES DE 5 O MAS AÑOS-SIN VARIEDAD Secano
Ref:1700000006166302 Recinto:23-043-008-00133-001 Cultivo:62000 PASTOS PERMANENTES DE 5 O MAS AÑOS-SIN VARIEDAD Secano
Ref:1700000006166317 Recinto:23-043-008-00133-003 Cultivo:62000 PASTOS PERMANENTES DE 5 O MAS AÑOS-SIN VARIEDAD Secano
Ref:1700000006166303 Recinto:23-043-008-00134-001 Cultivo:62000 PASTOS PERMANENTES DE 5 O MAS AÑOS-SIN VARIEDAD Secano
Ref:1700000006166300 Recinto:23-043-008-00194-008 Cultivo:62000 PASTOS PERMANENTES DE 5 O MAS AÑOS-SIN VARIEDAD Secano
Ref:1700000006166298 Recinto:23-043-008-00207-001 Cultivo:62000 PASTOS PERMANENTES DE 5 O MAS AÑOS-SIN VARIEDAD Secano
Ref:1700000006166316 Recinto:23-043-009-00011-001 Cultivo:62000 PASTOS PERMANENTES DE 5 O MAS AÑOS-SIN VARIEDAD Secano
Ref:1700000006166315 Recinto:23-043-009-00012-001 Cultivo:62000 PASTOS PERMANENTES DE 5 O MAS AÑOS-SIN VARIEDAD Secano
Ref:1700000006166328 Recinto:23-043-009-00016-002 Cultivo:62000 PASTOS PERMANENTES DE 5 O MAS AÑOS-SIN VARIEDAD Secano
Ref:1700000006166329 Recinto:23-043-009-00017-001 Cultivo:62000 PASTOS PERMANENTES DE 5 O MAS AÑOS-SIN VARIEDAD Secano
Ref:1700000006166331 Recinto:23-043-009-00264-015 Cultivo:62000 PASTOS PERMANENTES DE 5 O MAS AÑOS-SIN VARIEDAD Secano



<u>APELLIDOS Y NOMBRE / RAZÓN SOCIAL</u>	<u>NIF</u>	<u>EXPEDIENTE</u>	<u>SOLICITA AGRICULT. (3)</u>	<u>SOLICITA GANADER. (4)</u>	<u>ANUALIDAD DE PAGO</u>
PUNZANO SANCHEZ JOSE	****6955*	1195886	NO	SI	6ª

DATOS MANTENIMIENTO

IMPORTE POR ANUALIDAD

	<u>2015</u>	<u>2016</u>	<u>2017</u>	<u>2018</u>	<u>2019</u>	<u>2020</u>
IMPORTE MÁXIMO SUBVENCIONABLE	1.960,10 €	1.960,10 €	1.960,10 €	1.960,10 €	1.960,10 €	1.960,10 €
IMPORTE MEDIO DE TRANSFERENCIA (€/ha)	82,15 €	82,15 €	82,15 €	82,15 €	82,15 €	82,15 €

RESUMEN DE UNIDADES

<u>Cód</u>	<u>GRUPO DE PAGO</u>	<u>Sup. Dec. Admisible (ha)</u>	<u>Sup. Comprometida (ha)</u>	<u>Sup. ajustada compromiso (1) (ha)</u>	<u>% sobredec.</u>	<u>SUP. PROPUESTA (ha)</u>	<u>Importe Declarado</u>	<u>Importe Topado</u>	<u>Importe Propuesto</u>	<u>Importe tras sobredec.</u>
63	PASTOS ASOCIADOS A GANADERÍA ECOLÓGICA	23,86		23,86	0,00	23,86	1.960,10	1.960,10	1.960,10	1.960,10
	TOTAL	23,86	23,86	23,86		23,86	1.960,10	1.960,10	1.960,10	1.960,10

APLICACIÓN DE REDUCCIONES Y SANCIONES

	<u>Importe Calculado</u>	<u>Importe prerreduc.</u>	<u>Admisibilidad y compromisos</u>	<u>Presentación tardía</u>	<u>Omisión declaración</u>	<u>Condicionabilidad</u>	<u>PROPUESTO</u>	<u>IMPORTE (Euros)</u>		
								<u>FEADER (Eje 2)</u>	<u>MAPA</u>	<u>CAGPDS</u>
GANADERÍA	1.960,10	1.960,10	0,00	0,00	0,00	0,00	1.960,10	1.470,08	210,71	279,31
TOTAL							1.960,10	1.470,08	210,71	279,31

RECINTOS PROPUESTOS

<u>REE.</u>	<u>REFERENCIA SIGPAC</u>	<u>CULTIVO</u>	<u>DESCRIPCIÓN CULTIVO</u>	<u>S/R</u>	<u>G.PAGO</u>	<u>PEND. MEDIA (%)</u>	<u>SUP. ADMISIBLE (ha)</u>	<u>SUP. COMPROM. (ha)</u>	<u>SUP. AJUSTADA COMPROM. (1) (ha)</u>	<u>SUP. CONY. SIGPAC (ha)</u>	<u>SUP. CERTIE. (ha)</u>	<u>SUP. CAMPO (ha)</u>	<u>SUP. CAMPO DETER. CULT. DECLARADO (ha)</u>	<u>SUP. DEC. REDUCIDA (ha)</u>	<u>SUP. PROPUESTA (ha)</u>
1700000005598928	23-080-011-00104-00001	62000	PASTOS PERMANENTES DE 5 O MAS AÑOS-SIN VARIEDAD	S	63	21,92	0,99	0,99	0,99		2,84			0,99	0,99
1700000005598929	23-080-011-00104-00002	62000	PASTOS PERMANENTES DE 5 O MAS AÑOS-SIN VARIEDAD	S	63	34,23	22,87	22,87	22,87		41,59			22,87	22,87

DATOS GANADERÍA

RESUMEN DE UNIDADES

<u>Cód</u>	<u>GRUPO DE PAGO</u>	<u>Sup. Dec. Admisible (ha)</u>	<u>Sup. Comprometida (ha)</u>	<u>Sup. ajustada compromiso (1) (ha)</u>	<u>% sobredec.</u>	<u>SUP. PROPUESTA (ha)</u>	<u>Importe Declarado</u>	<u>Importe Topado</u>	<u>Importe Propuesto</u>	<u>Importe tras sobredec.</u>
63	PASTOS ASOCIADOS A GANADERÍA ECOLÓGICA	23,86		23,86	0,00	23,86	1.960,10	1.960,10	1.960,10	1.960,10
	TOTAL	23,86	23,86	23,86		23,86	1.960,10	1.960,10	1.960,10	1.960,10

RESUMEN DE PAGOS

	<u>PROPUESTO</u>	<u>IMPORTE (Euros)</u>		
		<u>FEADER (Eje 2)</u>	<u>MAPA</u>	<u>CAGPDS</u>
Propuesto a pagar	1.960,10	1.470,08	210,71	279,31

APLICACIÓN DE REDUCCIONES Y SANCIONES

	<u>Importe Calculado</u>	<u>Importe prerreduc.</u>	<u>Admisibilidad y compromisos</u>	<u>Presentación tardía</u>	<u>Omisión declaración</u>	<u>Condicionabilidad</u>	<u>PROPUESTO</u>	<u>IMPORTE (Euros)</u>		
								<u>FEADER (Eje 2)</u>	<u>MAPA</u>	<u>CAGPDS</u>
	1.960,10	1.960,10	0,00	0,00	0,00	0,00	1.960,10	1.470,08	210,71	279,31
TOTAL							1.960,10	1.470,08	210,71	279,31



(1) Superficie declarada admisible ajustada con la superficie comprometida.
 (2) Factor de penalización valorando el alcance para el tipo de compromiso.
 (3) Solicita agricultura y tiene compromisos vigentes.
 (4) Solicita ganadería y tiene compromisos vigentes.

Datos considerados para el Cálculo de la Carga Ganadera mínima y máxima del expediente

<u>Explotación</u>	<u>Especie</u>	<u>Inscrito en Sipea y Admisible</u>	<u>Censo Medio Animales</u>	<u>Ugm Calculada para CG Mínima</u>	<u>Ugm Calculada para CG Máxima</u>
ES23080000540	CAPRINA	SI	0,41	0,06	0,06
ES23080000540	OVINA	SI	329,31	49,40	49,40
				49,46	49,46

Superficie determinada para Cálculo Carga Ganadera Mínima: 34,47 ha
Superficie determinada para Cálculo Carga Ganadera Máxima: 127,13 ha
Carga Ganadera Mínima Expediente: 1,43 ugm/ha
Carga Ganadera Máxima Expediente: 0,39 ugm/ha

Recintos Determinados para el Cálculo de Garga Ganadera Mínima

<u>REF.</u>	<u>REFERENCIA SIGPAC</u>	<u>CULTIVO</u>	<u>DESCRIPCIÓN CULTIVO</u>	<u>S/R</u>	<u>SUP. PROPUESTA (ha)</u>
170000005598922	23-047-024-00025-00005	62000	PASTOS PERMANENTES DE 5 O MAS AÑOS-SIN VARIEDAD	S	0,67
170000005598924	23-047-024-00058-00004	62000	PASTOS PERMANENTES DE 5 O MAS AÑOS-SIN VARIEDAD	S	7,04
170000005598925	23-047-024-00066-00002	62000	PASTOS PERMANENTES DE 5 O MAS AÑOS-SIN VARIEDAD	S	2,36
170000005598926	23-047-024-00065-00001	62000	PASTOS PERMANENTES DE 5 O MAS AÑOS-SIN VARIEDAD	S	0,54
170000005598928	23-080-011-00104-00001	62000	PASTOS PERMANENTES DE 5 O MAS AÑOS-SIN VARIEDAD	S	0,99
170000005598929	23-080-011-00104-00002	62000	PASTOS PERMANENTES DE 5 O MAS AÑOS-SIN VARIEDAD	S	22,87

Recintos Determinados para el Cálculo de Garga Ganadera Máxima

<u>REF.</u>	<u>REFERENCIA SIGPAC</u>	<u>CULTIVO</u>	<u>DESCRIPCIÓN CULTIVO</u>	<u>S/R</u>	<u>SUP. PROPUESTA (ha)</u>
5106209	23-048-023-01004-00089	62000	PASTOS PERMANENTES DE 5 O MAS AÑOS-SIN VARIEDAD	S	21,79
5131233	23-080-011-00014-00006	63000	PASTOS DE MENOS DE 5 AÑOS-SIN VARIEDAD	S	0,83
5131237	23-080-011-00016-00011	62000	PASTOS PERMANENTES DE 5 O MAS AÑOS-SIN VARIEDAD	S	5,03
5131238	23-080-011-00016-00008	62000	PASTOS PERMANENTES DE 5 O MAS AÑOS-SIN VARIEDAD	S	10,28
5131239	23-080-011-00016-00012	62000	PASTOS PERMANENTES DE 5 O MAS AÑOS-SIN VARIEDAD	S	2,83
5131240	23-080-011-00017-00001	63000	PASTOS DE MENOS DE 5 AÑOS-SIN VARIEDAD	R	1,43
5131241	23-080-011-00016-00013	62000	PASTOS PERMANENTES DE 5 O MAS AÑOS-SIN VARIEDAD	S	0,48
5131244	23-080-011-00078-00003	62000	PASTOS PERMANENTES DE 5 O MAS AÑOS-SIN VARIEDAD	S	1,31
5131245	23-080-011-00078-00004	62000	PASTOS PERMANENTES DE 5 O MAS AÑOS-SIN VARIEDAD	S	7,35
5131267	23-048-023-01004-00065	62000	PASTOS PERMANENTES DE 5 O MAS AÑOS-SIN VARIEDAD	S	1,48
5131268	23-048-023-01004-00054	62000	PASTOS PERMANENTES DE 5 O MAS AÑOS-SIN VARIEDAD	S	3,14
5131269	23-048-023-01004-00074	62000	PASTOS PERMANENTES DE 5 O MAS AÑOS-SIN VARIEDAD	S	2,16
5131270	23-048-023-01004-00071	62000	PASTOS PERMANENTES DE 5 O MAS AÑOS-SIN VARIEDAD	S	6,81
5131271	23-048-023-01004-00087	62000	PASTOS PERMANENTES DE 5 O MAS AÑOS-SIN VARIEDAD	S	6,04
5131272	23-048-023-01004-00083	62000	PASTOS PERMANENTES DE 5 O MAS AÑOS-SIN VARIEDAD	S	4,75
5131273	23-048-023-01004-00092	62000	PASTOS PERMANENTES DE 5 O MAS AÑOS-SIN VARIEDAD	S	4,96
5131274	23-048-023-01004-00033	62000	PASTOS PERMANENTES DE 5 O MAS AÑOS-SIN VARIEDAD	S	1,16
5131275	23-048-023-01004-00045	62000	PASTOS PERMANENTES DE 5 O MAS AÑOS-SIN VARIEDAD	S	9,67
5131276	23-048-023-01004-00038	62000	PASTOS PERMANENTES DE 5 O MAS AÑOS-SIN VARIEDAD	S	1,16
170000005598922	23-047-024-00025-00005	62000	PASTOS PERMANENTES DE 5 O MAS AÑOS-SIN VARIEDAD	S	0,67
170000005598924	23-047-024-00058-00004	62000	PASTOS PERMANENTES DE 5 O MAS AÑOS-SIN VARIEDAD	S	7,04
170000005598925	23-047-024-00066-00002	62000	PASTOS PERMANENTES DE 5 O MAS AÑOS-SIN VARIEDAD	S	2,36
170000005598926	23-047-024-00065-00001	62000	PASTOS PERMANENTES DE 5 O MAS AÑOS-SIN VARIEDAD	S	0,54
170000005598928	23-080-011-00104-00001	62000	PASTOS PERMANENTES DE 5 O MAS AÑOS-SIN VARIEDAD	S	0,99
170000005598929	23-080-011-00104-00002	62000	PASTOS PERMANENTES DE 5 O MAS AÑOS-SIN VARIEDAD	S	22,87

(1) Superficie declarada admisible ajustada con la superficie comprometida.
(2) Factor de penalización valorando el alcance para el tipo de compromiso.
(3) Solicita agricultura y tiene compromisos vigentes.
(4) Solicita ganadería y tiene compromisos vigentes.

INCIDENCIAS

INCIDENCIA DESCRIPCIÓN

- 85001 El recinto declarado no cumple con las normas de producción ecológica (artículo 5-1 e), Orden 26 mayo 2015)
Ref:-474004 Recinto:23-047-023-00106-022 Cultivo:62000 PASTOS PERMANENTES DE 5 O MAS AÑOS-SIN VARIEDAD Secano
- 85031 Solicita recinto que no está comprometido para la operación.
Ref:1700000005598922 Recinto:23-047-024-00025-005 Cultivo:62000 PASTOS PERMANENTES DE 5 O MAS AÑOS-SIN VARIEDAD Secano
Ref:1700000005598924 Recinto:23-047-024-00058-004 Cultivo:62000 PASTOS PERMANENTES DE 5 O MAS AÑOS-SIN VARIEDAD Secano
Ref:1700000005598926 Recinto:23-047-024-00065-001 Cultivo:62000 PASTOS PERMANENTES DE 5 O MAS AÑOS-SIN VARIEDAD Secano
Ref:1700000005598925 Recinto:23-047-024-00066-002 Cultivo:62000 PASTOS PERMANENTES DE 5 O MAS AÑOS-SIN VARIEDAD Secano



<u>APELLIDOS Y NOMBRE / RAZÓN SOCIAL</u>	<u>NIF</u>	<u>EXPEDIENTE</u>	<u>SOLICITA AGRICULT. (3)</u>	<u>SOLICITA GANADER. (4)</u>	<u>ANUALIDAD DE PAGO</u>
PUNZANO SÁNCHEZ SANTOS	****0702*	1232264	NO	SI	6ª

DATOS MANTENIMIENTO

IMPORTE POR ANUALIDAD

	<u>2015</u>	<u>2016</u>	<u>2017</u>	<u>2018</u>	<u>2019</u>	<u>2020</u>
IMPORTE MÁXIMO SUBVENCIONABLE	6.860,35 €	6.860,35 €	6.860,35 €	6.162,51 €	6.162,51 €	6.162,51 €
IMPORTE MEDIO DE TRANSFERENCIA (€/ha)	69,23 €	69,23 €	69,23 €	69,23 €	69,23 €	69,23 €

RESUMEN DE UNIDADES

<u>Cód</u>	<u>GRUPO DE PAGO</u>	<u>Sup. Dec. Admisible (ha)</u>	<u>Sup. Comprometida (ha)</u>	<u>Sup. ajustada compromiso (1) (ha)</u>	<u>% sobredec.</u>	<u>SUP. PROPUESTA (ha)</u>	<u>Importe Declarado</u>	<u>Importe Topado</u>	<u>Importe Propuesto</u>	<u>Importe tras sobredec.</u>
63	PASTOS ASOCIADOS A GANADERÍA ECOLÓGICA	103,43		89,01	0,00	89,01	5.630,56	6.162,51	5.630,56	5.630,56
TOTAL		103,43	89,01	89,01		89,01	5.630,56	6.162,51	5.630,56	5.630,56

APLICACIÓN DE REDUCCIONES Y SANCIONES

	<u>Importe Calculado</u>	<u>Importe prerreduc.</u>	<u>Admisibilidad y compromisos</u>	<u>Presentación tardía</u>	<u>Omisión declaración</u>	<u>Condicionabilidad</u>	<u>PROPUESTO</u>	<u>IMPORTE (Euros)</u>		
								<u>FEADER (Eje 2)</u>	<u>MAPA</u>	<u>CAGPDS</u>
GANADERÍA	5.630,56	5.630,56	0,00	0,00	0,00	0,00	5.630,56	4.222,92	605,29	802,35
TOTAL							5.630,56	4.222,92	605,29	802,35

RECINTOS PROPUESTOS

<u>REE</u>	<u>REFERENCIA SIGPAC</u>	<u>CULTIVO DESCRIPCIÓN CULTIVO</u>	<u>S/R G.PAGO</u>	<u>PEND. MEDIA (%)</u>	<u>SUP. DEC. ADMISIBLE (ha)</u>	<u>SUP. COMPROM. (ha)</u>	<u>SUP. AJUSTADA COMPROM. (1) (ha)</u>	<u>SUP. CONY. SIGPAC (ha)</u>	<u>SUP. CERTIE. (ha)</u>	<u>SUP. CAMPO (ha)</u>	<u>SUP. CAMPO DETER. CULT. DECLARADO (ha)</u>	<u>SUP. DEC. REDUCIDA (ha)</u>	<u>SUP. PROPUESTA (ha)</u>
1700000007175954	23-080-010-00037-00005	62000 PASTOS PERMANENTES DE 5 O MAS AÑOS-SIN VARIEDAD	S 63	29,40	11,74	11,73	11,73		21,35			11,73	11,73
1700000007175956	23-080-011-00105-00005	62000 PASTOS PERMANENTES DE 5 O MAS AÑOS-SIN VARIEDAD	S 63	27,57	64,85	60,43	60,43		144,11			60,43	60,43
1700000007175969	23-080-010-00038-00003	62000 PASTOS PERMANENTES DE 5 O MAS AÑOS-SIN VARIEDAD	S 63	8,63	1,01	1,01	1,01		1,83			1,01	1,01
1700000007175971	23-080-010-00038-00004	62000 PASTOS PERMANENTES DE 5 O MAS AÑOS-SIN VARIEDAD	S 63	16,92	25,83	25,92	25,83		46,97			25,83	25,83

DATOS GANADERÍA

RESUMEN DE UNIDADES

<u>Cód</u>	<u>GRUPO DE PAGO</u>	<u>Sup. Dec. Admisible (ha)</u>	<u>Sup. Comprometida (ha)</u>	<u>Sup. ajustada compromiso (1) (ha)</u>	<u>% sobredec.</u>	<u>SUP. PROPUESTA (ha)</u>	<u>Importe Declarado</u>	<u>Importe Topado</u>	<u>Importe Propuesto</u>	<u>Importe tras sobredec.</u>
63	PASTOS ASOCIADOS A GANADERÍA ECOLÓGICA	103,43		89,01	0,00	89,01	5.630,56	6.162,51	5.630,56	5.630,56
TOTAL		103,43	89,01	89,01		89,01	5.630,56	6.162,51	5.630,56	5.630,56

RESUMEN DE PAGOS

<u>IMPORTE (Euros)</u>			
<u>PROPUESTO</u>	<u>FEADER (Eje 2)</u>	<u>MAPA</u>	<u>CAGPDS</u>
Propuesto a pagar	5.630,56	4.222,92	605,29
			802,35

APLICACIÓN DE REDUCCIONES Y SANCIONES

	<u>Importe Calculado</u>	<u>Importe prerreduc.</u>	<u>Admisibilidad y compromisos</u>	<u>Presentación tardía</u>	<u>Omisión declaración</u>	<u>Condicionabilidad</u>	<u>PROPUESTO</u>	<u>IMPORTE (Euros)</u>		
								<u>FEADER (Eje 2)</u>	<u>MAPA</u>	<u>CAGPDS</u>
	5.630,56	5.630,56	0,00	0,00	0,00	0,00	5.630,56	4.222,92	605,29	802,35
TOTAL							5.630,56	4.222,92	605,29	802,35



(1) Superficie declarada admisible ajustada con la superficie comprometida.
 (2) Factor de penalización valorando el alcance para el tipo de compromiso.
 (3) Solicita agricultura y tiene compromisos vigentes.
 (4) Solicita ganadería y tiene compromisos vigentes.

Datos considerados para el Cálculo de la Carga Ganadera mínima y máxima del expediente

Explotación	Especie	Inscrito en Sipea y Admisible	Censo Medio Animales	Ugm Calculada para CG Mínima	Ugm Calculada para CG Máxima
ES230800000521	CABALLAR	NO	4,97	0,00	4,97
ES230800000521	CAPRINA	SI	275,95	41,39	41,39
				41,39	46,36

Superficie determinada para Cálculo Carga Ganadera Mínima: 178,63 ha

Superficie determinada para Cálculo Carga Ganadera Máxima: 178,63 ha

Los importes del Grupo de Pago de pastos de este expediente han sido ajustados por no llegar a la carga ganadera mínima de 0,3

Carga Ganadera Mínima Expediente: 0,23 ugm/ha

Carga Ganadera Máxima Expediente: 0,26 ugm/ha

Recintos Determinados para el Cálculo de Garga Ganadera Mínima

REF.	REFERENCIA SIGPAC	CULTIVO	DESCRIPCIÓN CULTIVO	S/R	SUP. PROPUESTA (ha)
1700000007175949	23-095-045-00194-00009	62000	PASTOS PERMANENTES DE 5 O MAS AÑOS-SIN VARIEDAD	S	4,39
1700000007175950	23-095-045-00194-00039	62000	PASTOS PERMANENTES DE 5 O MAS AÑOS-SIN VARIEDAD	S	0,20
1700000007175951	23-095-045-00208-00001	62000	PASTOS PERMANENTES DE 5 O MAS AÑOS-SIN VARIEDAD	S	1,06
1700000007175952	23-095-045-00194-00015	62000	PASTOS PERMANENTES DE 5 O MAS AÑOS-SIN VARIEDAD	S	15,68
1700000007175953	23-095-045-00194-00032	62000	PASTOS PERMANENTES DE 5 O MAS AÑOS-SIN VARIEDAD	S	5,30
1700000007175954	23-080-010-00037-00005	62000	PASTOS PERMANENTES DE 5 O MAS AÑOS-SIN VARIEDAD	S	11,74
1700000007175955	23-095-044-00382-00001	62000	PASTOS PERMANENTES DE 5 O MAS AÑOS-SIN VARIEDAD	S	1,71
1700000007175956	23-080-011-00105-00005	62000	PASTOS PERMANENTES DE 5 O MAS AÑOS-SIN VARIEDAD	S	64,85
1700000007175957	23-080-011-00002-00001	62000	PASTOS PERMANENTES DE 5 O MAS AÑOS-SIN VARIEDAD	S	3,80
1700000007175958	23-080-011-00132-00004	62000	PASTOS PERMANENTES DE 5 O MAS AÑOS-SIN VARIEDAD	S	5,84
1700000007175959	23-080-011-00002-00005	62000	PASTOS PERMANENTES DE 5 O MAS AÑOS-SIN VARIEDAD	S	0,65
1700000007175960	23-080-011-00132-00002	62000	PASTOS PERMANENTES DE 5 O MAS AÑOS-SIN VARIEDAD	S	1,24
1700000007175961	23-080-011-00105-00001	62000	PASTOS PERMANENTES DE 5 O MAS AÑOS-SIN VARIEDAD	S	20,51
1700000007175962	23-080-011-00105-00007	62000	PASTOS PERMANENTES DE 5 O MAS AÑOS-SIN VARIEDAD	S	0,22
1700000007175963	23-095-044-00381-00001	62000	PASTOS PERMANENTES DE 5 O MAS AÑOS-SIN VARIEDAD	S	0,63
1700000007175964	23-080-010-00137-00001	62000	PASTOS PERMANENTES DE 5 O MAS AÑOS-SIN VARIEDAD	S	0,47
1700000007175965	23-080-011-00105-00019	62000	PASTOS PERMANENTES DE 5 O MAS AÑOS-SIN VARIEDAD	S	0,98
1700000007175966	23-080-010-00139-00002	62000	PASTOS PERMANENTES DE 5 O MAS AÑOS-SIN VARIEDAD	S	0,52
1700000007175967	23-080-010-00141-00001	62000	PASTOS PERMANENTES DE 5 O MAS AÑOS-SIN VARIEDAD	S	0,63
1700000007175968	23-080-010-00142-00001	62000	PASTOS PERMANENTES DE 5 O MAS AÑOS-SIN VARIEDAD	S	0,67
1700000007175969	23-080-010-00038-00003	62000	PASTOS PERMANENTES DE 5 O MAS AÑOS-SIN VARIEDAD	S	1,01
1700000007175970	23-095-044-00378-00001	62000	PASTOS PERMANENTES DE 5 O MAS AÑOS-SIN VARIEDAD	S	0,09
1700000007175971	23-080-010-00038-00004	62000	PASTOS PERMANENTES DE 5 O MAS AÑOS-SIN VARIEDAD	S	25,83
1700000007175972	23-095-045-00209-00001	62000	PASTOS PERMANENTES DE 5 O MAS AÑOS-SIN VARIEDAD	S	0,31
1700000007175973	23-095-045-00194-00031	62000	PASTOS PERMANENTES DE 5 O MAS AÑOS-SIN VARIEDAD	S	1,91
1700000007175974	23-080-011-00105-00020	62000	PASTOS PERMANENTES DE 5 O MAS AÑOS-SIN VARIEDAD	S	7,61
1700000007175975	23-095-045-00210-00001	62000	PASTOS PERMANENTES DE 5 O MAS AÑOS-SIN VARIEDAD	S	0,78

Recintos Determinados para el Cálculo de Garga Ganadera Máxima

REF.	REFERENCIA SIGPAC	CULTIVO	DESCRIPCIÓN CULTIVO	S/R	SUP. PROPUESTA (ha)
1700000007175949	23-095-045-00194-00009	62000	PASTOS PERMANENTES DE 5 O MAS AÑOS-SIN VARIEDAD	S	4,39
1700000007175950	23-095-045-00194-00039	62000	PASTOS PERMANENTES DE 5 O MAS AÑOS-SIN VARIEDAD	S	0,20
1700000007175951	23-095-045-00208-00001	62000	PASTOS PERMANENTES DE 5 O MAS AÑOS-SIN VARIEDAD	S	1,06
1700000007175952	23-095-045-00194-00015	62000	PASTOS PERMANENTES DE 5 O MAS AÑOS-SIN VARIEDAD	S	15,68

(1) Superficie declarada admisible ajustada con la superficie comprometida.
 (2) Factor de penalización valorando el alcance para el tipo de compromiso.
 (3) Solicita agricultura y tiene compromisos vigentes.
 (4) Solicita ganadería y tiene compromisos vigentes.

Datos considerados para el Cálculo de la Carga Ganadera mínima y máxima del expediente**Recintos Determinados para el Cálculo de Garga Ganadera Máxima**

<u>REF.</u>	<u>REFERENCIA SIGPAC</u>	<u>CULTIVO</u>	<u>DESCRIPCIÓN CULTIVO</u>	<u>S/R</u>	<u>SUP. PROPUESTA (ha)</u>
1700000007175953	23-095-045-00194-00032	62000	PASTOS PERMANENTES DE 5 O MAS AÑOS-SIN VARIEDAD	S	5,30
1700000007175954	23-080-010-00037-00005	62000	PASTOS PERMANENTES DE 5 O MAS AÑOS-SIN VARIEDAD	S	11,74
1700000007175955	23-095-044-00382-00001	62000	PASTOS PERMANENTES DE 5 O MAS AÑOS-SIN VARIEDAD	S	1,71
1700000007175956	23-080-011-00105-00005	62000	PASTOS PERMANENTES DE 5 O MAS AÑOS-SIN VARIEDAD	S	64,85
1700000007175957	23-080-011-00002-00001	62000	PASTOS PERMANENTES DE 5 O MAS AÑOS-SIN VARIEDAD	S	3,80
1700000007175958	23-080-011-00132-00004	62000	PASTOS PERMANENTES DE 5 O MAS AÑOS-SIN VARIEDAD	S	5,84
1700000007175959	23-080-011-00002-00005	62000	PASTOS PERMANENTES DE 5 O MAS AÑOS-SIN VARIEDAD	S	0,65
1700000007175960	23-080-011-00132-00002	62000	PASTOS PERMANENTES DE 5 O MAS AÑOS-SIN VARIEDAD	S	1,24
1700000007175961	23-080-011-00105-00001	62000	PASTOS PERMANENTES DE 5 O MAS AÑOS-SIN VARIEDAD	S	20,51
1700000007175962	23-080-011-00105-00007	62000	PASTOS PERMANENTES DE 5 O MAS AÑOS-SIN VARIEDAD	S	0,22
1700000007175963	23-095-044-00381-00001	62000	PASTOS PERMANENTES DE 5 O MAS AÑOS-SIN VARIEDAD	S	0,63
1700000007175964	23-080-010-00137-00001	62000	PASTOS PERMANENTES DE 5 O MAS AÑOS-SIN VARIEDAD	S	0,47
1700000007175965	23-080-011-00105-00019	62000	PASTOS PERMANENTES DE 5 O MAS AÑOS-SIN VARIEDAD	S	0,98
1700000007175966	23-080-010-00139-00002	62000	PASTOS PERMANENTES DE 5 O MAS AÑOS-SIN VARIEDAD	S	0,52
1700000007175967	23-080-010-00141-00001	62000	PASTOS PERMANENTES DE 5 O MAS AÑOS-SIN VARIEDAD	S	0,63
1700000007175968	23-080-010-00142-00001	62000	PASTOS PERMANENTES DE 5 O MAS AÑOS-SIN VARIEDAD	S	0,67
1700000007175969	23-080-010-00038-00003	62000	PASTOS PERMANENTES DE 5 O MAS AÑOS-SIN VARIEDAD	S	1,01
1700000007175970	23-095-044-00378-00001	62000	PASTOS PERMANENTES DE 5 O MAS AÑOS-SIN VARIEDAD	S	0,09
1700000007175971	23-080-010-00038-00004	62000	PASTOS PERMANENTES DE 5 O MAS AÑOS-SIN VARIEDAD	S	25,83
1700000007175972	23-095-045-00209-00001	62000	PASTOS PERMANENTES DE 5 O MAS AÑOS-SIN VARIEDAD	S	0,31
1700000007175973	23-095-045-00194-00031	62000	PASTOS PERMANENTES DE 5 O MAS AÑOS-SIN VARIEDAD	S	1,91
1700000007175974	23-080-011-00105-00020	62000	PASTOS PERMANENTES DE 5 O MAS AÑOS-SIN VARIEDAD	S	7,61
1700000007175975	23-095-045-00210-00001	62000	PASTOS PERMANENTES DE 5 O MAS AÑOS-SIN VARIEDAD	S	0,78

INCIDENCIAS**INCIDENCIA DESCRIPCIÓN**

- 75022 No autoriza a que, en caso de la devolución por la entidad financiera (retrocesión bancaria) del pago en la cuenta corriente consignada en la solicitud y que está debidamente registrada en el sistema contable GIRO de la Junta de Andalucía, se proceda al pago en cualquier otra cuenta corriente de la titularidad del solicitante vigente en dicho sistema contable.
- 85042 No inscrito en un organismo de control y certificación ecológico (artículo 5-1 e), Orden 26 mayo 2015)
Explotación:ES230800000521 Especie:CABALLAR



<u>APELLIDOS Y NOMBRE / RAZÓN SOCIAL</u>	<u>NIF</u>	<u>EXPEDIENTE</u>	<u>SOLICITA AGRICULT. (3)</u>	<u>SOLICITA GANADER. (4)</u>	<u>ANUALIDAD DE PAGO</u>
PUNZANO SÁNCHEZ SERGIO	****0792*	1208992	NO	SI	6ª

DATOS MANTENIMIENTO

IMPORTE POR ANUALIDAD

	<u>2015</u>	<u>2016</u>	<u>2017</u>	<u>2018</u>	<u>2019</u>	<u>2020</u>
IMPORTE MÁXIMO SUBVENCIONABLE	2.200,80 €	2.200,80 €	2.200,80 €	2.200,80 €	2.200,80 €	2.200,80 €
IMPORTE MEDIO DE TRANSFERENCIA (€/ha)	82,15 €	82,15 €	82,15 €	82,15 €	82,15 €	82,15 €

RESUMEN DE UNIDADES

<u>Cód</u>	<u>GRUPO DE PAGO</u>	<u>Sup. Dec. Admisible (ha)</u>	<u>Sup. Comprometida (ha)</u>	<u>Sup. ajustada compromiso (1) (ha)</u>	<u>% sobredec.</u>	<u>SUP. PROPUESTA (ha)</u>	<u>Importe Declarado</u>	<u>Importe Topado</u>	<u>Importe Propuesto</u>	<u>Importe tras sobredec.</u>
63	PASTOS ASOCIADOS A GANADERÍA ECOLÓGICA	31,66		26,79	0,00	26,79	2.200,80	2.200,80	2.200,80	2.200,80
	TOTAL	31,66	26,79	26,79		26,79	2.200,80	2.200,80	2.200,80	2.200,80

APLICACIÓN DE REDUCCIONES Y SANCIONES

	<u>Importe Calculado</u>	<u>Importe prereduc.</u>	<u>Admisibilidad y compromisos</u>	<u>Presentación tardía</u>	<u>Omisión declaración</u>	<u>Condicionabilidad</u>	<u>PROPUESTO</u>	<u>IMPORTE (Euros)</u>		
								<u>FEADER (Eje 2)</u>	<u>MAPA</u>	<u>CAGPDS</u>
GANADERÍA	2.200,80	2.200,80	0,00	0,00	0,00	0,00	2.200,80	1.650,60	236,59	313,61
TOTAL							2.200,80	1.650,60	236,59	313,61

RECINTOS PROPUESTOS

<u>REE.</u>	<u>REFERENCIA SIGPAC</u>	<u>CULTIVO</u>	<u>DESCRIPCIÓN CULTIVO</u>	<u>S/R G.PAGO</u>	<u>PEND. MEDIA (%)</u>	<u>SUP. DEC. ADMISIBLE (ha)</u>	<u>SUP. COMPROM. (ha)</u>	<u>SUP. AJUSTADA COMPROM. (1) (ha)</u>	<u>SUP. CONY. SIGPAC (ha)</u>	<u>SUP. CERTIE. (ha)</u>	<u>SUP. CAMPO (ha)</u>	<u>SUP. CAMPO DECLARADO (ha)</u>	<u>SUP. DEC. REDUCIDA (ha)</u>	<u>SUP. PROPUESTA (ha)</u>
1700000006806391	23-047-024-00055-00001	62000	PASTOS PERMANENTES DE 5 O MAS AÑOS-SIN VARIEDAD	S 63	45,58	31,66	26,79	26,79		48,70			26,79	26,79

DATOS GANADERÍA

RESUMEN DE UNIDADES

<u>Cód</u>	<u>GRUPO DE PAGO</u>	<u>Sup. Dec. Admisible (ha)</u>	<u>Sup. Comprometida (ha)</u>	<u>Sup. ajustada compromiso (1) (ha)</u>	<u>% sobredec.</u>	<u>SUP. PROPUESTA (ha)</u>	<u>Importe Declarado</u>	<u>Importe Topado</u>	<u>Importe Propuesto</u>	<u>Importe tras sobredec.</u>
63	PASTOS ASOCIADOS A GANADERÍA ECOLÓGICA	31,66		26,79	0,00	26,79	2.200,80	2.200,80	2.200,80	2.200,80
	TOTAL	31,66	26,79	26,79		26,79	2.200,80	2.200,80	2.200,80	2.200,80

RESUMEN DE PAGOS

	<u>PROPUESTO</u>	<u>IMPORTE (Euros)</u>		
		<u>FEADER (Eje 2)</u>	<u>MAPA</u>	<u>CAGPDS</u>
Propuesto a pagar	2.200,80	1.650,60	236,59	313,61

APLICACIÓN DE REDUCCIONES Y SANCIONES

	<u>Importe Calculado</u>	<u>Importe prereduc.</u>	<u>Admisibilidad y compromisos</u>	<u>Presentación tardía</u>	<u>Omisión declaración</u>	<u>Condicionabilidad</u>	<u>PROPUESTO</u>	<u>IMPORTE (Euros)</u>		
								<u>FEADER (Eje 2)</u>	<u>MAPA</u>	<u>CAGPDS</u>
	2.200,80	2.200,80	0,00	0,00	0,00	0,00	2.200,80	1.650,60	236,59	313,61
TOTAL							2.200,80	1.650,60	236,59	313,61



(1) Superficie declarada admisible ajustada con la superficie comprometida.
 (2) Factor de penalización valorando el alcance para el tipo de compromiso.
 (3) Solicita agricultura y tiene compromisos vigentes.
 (4) Solicita ganadería y tiene compromisos vigentes.

Datos considerados para el Cálculo de la Carga Ganadera mínima y máxima del expediente

<u>Explotación</u>	<u>Especie</u>	<u>Inscrito en Sipea y Admisible</u>	<u>Censo Medio Animales</u>	<u>Ugm Calculada para CG Mínima</u>	<u>Ugm Calculada para CG Máxima</u>
ES230470000593	CAPRINA	SI	263,02	39,45	39,45
				39,45	39,45

Superficie determinada para Cálculo Carga Ganadera Mínima: 31,66 ha
 Superficie determinada para Cálculo Carga Ganadera Máxima: 95,17 ha
 Carga Ganadera Mínima Expediente: 1,25 ugm/ha
 Carga Ganadera Máxima Expediente: 0,41 ugm/ha

Recintos Determinados para el Cálculo de Garga Ganadera Mínima

<u>REF.</u>	<u>REFERENCIA SIGPAC</u>	<u>CULTIVO</u>	<u>DESCRIPCIÓN CULTIVO</u>	<u>S/R</u>	<u>SUP. PROPUESTA (ha)</u>
1700000006806391	23-047-024-00055-00001	62000	PASTOS PERMANENTES DE 5 O MAS AÑOS-SIN VARIEDAD	S	31,66

Recintos Determinados para el Cálculo de Garga Ganadera Máxima

<u>REF.</u>	<u>REFERENCIA SIGPAC</u>	<u>CULTIVO</u>	<u>DESCRIPCIÓN CULTIVO</u>	<u>S/R</u>	<u>SUP. PROPUESTA (ha)</u>
5105752	23-048-024-00011-00003	62000	PASTOS PERMANENTES DE 5 O MAS AÑOS-SIN VARIEDAD	S	24,75
5106052	23-095-036-00212-00005	62000	PASTOS PERMANENTES DE 5 O MAS AÑOS-SIN VARIEDAD	S	38,76
1700000006806391	23-047-024-00055-00001	62000	PASTOS PERMANENTES DE 5 O MAS AÑOS-SIN VARIEDAD	S	31,66



(1) Superficie declarada admisible ajustada con la superficie comprometida.
 (2) Factor de penalización valorando el alcance para el tipo de compromiso.
 (3) Solicita agricultura y tiene compromisos vigentes.
 (4) Solicita ganadería y tiene compromisos vigentes.

<u>APELLIDOS Y NOMBRE / RAZÓN SOCIAL</u>	<u>NIF</u>	<u>EXPEDIENTE</u>	<u>SOLICITA AGRICULT. (3)</u>	<u>SOLICITA GANADER. (4)</u>	<u>ANUALIDAD DE PAGO</u>
RAYA PUGNAIRE ANDRES	****5328*	1211262	SI	NO	6ª

DATOS MANTENIMIENTO

IMPORTE POR ANUALIDAD

	<u>2015</u>	<u>2016</u>	<u>2017</u>	<u>2018</u>	<u>2019</u>	<u>2020</u>
IMPORTE MÁXIMO SUBVENCIONABLE	11.575,57 €	11.575,57 €	11.575,57 €	11.575,57 €	11.513,39 €	11.513,39 €
IMPORTE MEDIO DE TRANSFERENCIA (€/ha)	270,33 €	270,33 €	270,33 €	270,33 €	270,33 €	270,33 €

RESUMEN DE UNIDADES

<u>Cód</u>	<u>GRUPO DE PAGO</u>	<u>Sup. Dec. Admisible (ha)</u>	<u>Sup. Comprometida (ha)</u>	<u>Sup. ajustada compromiso (1) (ha)</u>	<u>% sobredec.</u>	<u>SUP. PROPUESTA (ha)</u>	<u>Importe Declarado</u>	<u>Importe Topado</u>	<u>Importe Propuesto</u>	<u>Importe tras sobredec.</u>
58	FRUTALES SECANO	42,70		42,48	0,00	42,48	8.971,80	11.483,65	8.971,80	8.971,80
	TOTAL	42,70	42,59	42,48		42,48	8.971,80	11.483,65	8.971,80	8.971,80

APLICACIÓN DE REDUCCIONES Y SANCIONES

<u>AGRICULTURA</u>	<u>Importe Calculado</u>	<u>Importe prereduc.</u>	<u>Admisibilidad y compromisos</u>	<u>Presentación tardía</u>	<u>Omisión declaración</u>	<u>Condicionabilidad</u>	<u>PROPUESTO</u>	<u>IMPORTE (Euros)</u>		
								<u>FEADER (Eje 2)</u>	<u>MAPA</u>	<u>CAGPDS</u>
	8.971,80	8.971,80	0,00	0,00	0,00	0,00	8.971,80	6.728,85	964,47	1.278,48
TOTAL							8.971,80	6.728,85	964,47	1.278,48

RECINTOS PROPUESTOS

<u>REF.</u>	<u>REFERENCIA SIGPAC</u>	<u>CULTIVO DESCRIPCIÓN CULTIVO</u>	<u>S/R</u>	<u>G.PAGO</u>	<u>PEND. MEDIA (%)</u>	<u>SUP. DEC. ADMISIBLE (ha)</u>	<u>SUP. COMPROM. (ha)</u>	<u>SUP. AJUSTADA COMPROM. (1) (ha)</u>	<u>SUP. CONV. SIGPAC (ha)</u>	<u>SUP. CERTIF. (ha)</u>	<u>SUP. CAMPO (ha)</u>	<u>SUP. CAMPO DETER. CULT. DECLARADO (ha)</u>	<u>SUP. DEC. REDUCIDA (ha)</u>	<u>SUP. PROPUESTA (ha)</u>
1700000006859736	23-044-032-00048-00007	124022 PISTACHO-KERMAN	S	58	0,00	6,24	17,36	6,16	17,36	6,31			6,16	6,16
1700000006859737	23-044-032-00047-00003	104014 ALMENDROS-FERRAGNES	S	58	13,71	2,68	2,68	2,68		2,72			2,68	2,68
1700000006859740	23-044-032-00050-00003	104014 ALMENDROS-FERRAGNES	S	58	0,00	13,70	14,04	13,70	14,04	14,17			13,70	13,70
1700000006859741	23-044-032-00049-00009	104014 ALMENDROS-FERRAGNES	S	58	11,53	8,74	8,74	8,74		8,79			8,74	8,74
1700000006859742	23-044-032-00048-00007	124022 PISTACHO-KERMAN	S	58	0,00	11,34	17,36	11,20	17,36	11,46			11,20	11,20

DATOS AGRICULTURA

RESUMEN DE UNIDADES

<u>Cód</u>	<u>GRUPO DE PAGO</u>	<u>Sup. Dec. Admisible (ha)</u>	<u>Sup. Comprometida (ha)</u>	<u>Sup. ajustada compromiso (1) (ha)</u>	<u>% sobredec.</u>	<u>SUP. PROPUESTA (ha)</u>	<u>Importe Declarado</u>	<u>Importe Topado</u>	<u>Importe Propuesto</u>	<u>Importe tras sobredec.</u>
58	FRUTALES SECANO	42,70		42,48	0,00	42,48	8.971,80	11.483,65	8.971,80	8.971,80
	TOTAL	42,70	42,59	42,48		42,48	8.971,80	11.483,65	8.971,80	8.971,80

RESUMEN DE PAGOS

<u>Propuesto a pagar</u>	<u>IMPORTE (Euros)</u>			
	<u>PROPUESTO</u>	<u>FEADER (Eje 2)</u>	<u>MAPA</u>	<u>CAGPDS</u>
8.971,80	8.971,80	6.728,85	964,47	1.278,48

APLICACIÓN DE REDUCCIONES Y SANCIONES

<u>AGRICULTURA</u>	<u>Importe Calculado</u>	<u>Importe prereduc.</u>	<u>Admisibilidad y compromisos</u>	<u>Presentación tardía</u>	<u>Omisión declaración</u>	<u>Condicionabilidad</u>	<u>PROPUESTO</u>	<u>IMPORTE (Euros)</u>		
								<u>FEADER (Eje 2)</u>	<u>MAPA</u>	<u>CAGPDS</u>
	8.971,80	8.971,80	0,00	0,00	0,00	0,00	8.971,80	6.728,85	964,47	1.278,48
TOTAL							8.971,80	6.728,85	964,47	1.278,48



(1) Superficie declarada admisible ajustada con la superficie comprometida.
 (2) Factor de penalización valorando el alcance para el tipo de compromiso.
 (3) Solicita agricultura y tiene compromisos vigentes.
 (4) Solicita ganadería y tiene compromisos vigentes.

INCIDENCIAS

INCIDENCIA DESCRIPCIÓN

- 219 Superficie declarada sobre un mismo recinto, en un mismo expediente, mayor que la superficie total del recinto SIGPAC.
 Ref:5214395 Recinto:23-044-032-00048-009 Cultivo:124022 PISTACHO-KERMAN Secano Suma de superficies declaradas para este recinto por el solicitante (Áreas):73 Superficie SIGPAC total para el recinto (Áreas):72 Exceso de superficie declarada (Hectáreas):0,01
- 85001 El recinto declarado no cumple con las normas de producción ecológica (artículo 5-1 e), Orden 26 mayo 2015)
 Ref:5214395 Recinto:23-044-032-00048-009 Cultivo:124022 PISTACHO-KERMAN Secano
 Ref:5214396 Recinto:23-044-032-00048-018 Cultivo:124022 PISTACHO-KERMAN Secano
 Ref:5214400 Recinto:23-044-032-00050-005 Cultivo:104014 ALMENDROS-FERRAGNES Secano
 Ref:5214399 Recinto:23-044-032-00050-006 Cultivo:104014 ALMENDROS-FERRAGNES Secano
 Ref:5214398 Recinto:23-044-032-00050-019 Cultivo:104014 ALMENDROS-FERRAGNES Secano
 Ref:5214401 Recinto:23-044-032-00050-020 Cultivo:104014 ALMENDROS-FERRAGNES Secano
 Ref:5214397 Recinto:23-044-032-00050-021 Cultivo:104014 ALMENDROS-FERRAGNES Secano
- 85007 Cultivo, variedad, regimen y/o uso del recinto SIGPAC no compatible con la operación (anexo IV.I, Orden 26 mayo 2015)
 Ref:5214395 Recinto:23-044-032-00048-009 Cultivo:124022 PISTACHO-KERMAN Secano Uso SIGPAC:FO
 Ref:5214396 Recinto:23-044-032-00048-018 Cultivo:124022 PISTACHO-KERMAN Secano Uso SIGPAC:AG
 Ref:5214400 Recinto:23-044-032-00050-005 Cultivo:104014 ALMENDROS-FERRAGNES Secano Uso SIGPAC:PR
 Ref:5214399 Recinto:23-044-032-00050-006 Cultivo:104014 ALMENDROS-FERRAGNES Secano Uso SIGPAC:FO
 Ref:5214398 Recinto:23-044-032-00050-019 Cultivo:104014 ALMENDROS-FERRAGNES Secano Uso SIGPAC:PR
 Ref:5214401 Recinto:23-044-032-00050-020 Cultivo:104014 ALMENDROS-FERRAGNES Secano Uso SIGPAC:PR
 Ref:5214397 Recinto:23-044-032-00050-021 Cultivo:104014 ALMENDROS-FERRAGNES Secano Uso SIGPAC:PR
- 85031 Solicita recinto que no está comprometido para la operación.
 Ref:1700000006859743 Recinto:23-044-032-00050-002 Cultivo:104014 ALMENDROS-FERRAGNES Secano



(1) Superficie declarada admisible ajustada con la superficie comprometida.
 (2) Factor de penalización valorando el alcance para el tipo de compromiso.
 (3) Solicita agricultura y tiene compromisos vigentes.
 (4) Solicita ganadería y tiene compromisos vigentes.

<u>APELLIDOS Y NOMBRE / RAZÓN SOCIAL</u>	<u>NIF</u>	<u>EXPEDIENTE</u>	<u>SOLICITA AGRICULT. (3)</u>	<u>SOLICITA GANADER. (4)</u>	<u>ANUALIDAD DE PAGO</u>
RICO MUÑOZ BENITO	****7349*	1106822	NO	SI	6ª

DATOS MANTENIMIENTO

IMPORTE POR ANUALIDAD

	<u>2015</u>	<u>2016</u>	<u>2017</u>	<u>2018</u>	<u>2019</u>	<u>2020</u>
IMPORTE MÁXIMO SUBVENCIONABLE	9.852,25 €	9.852,25 €	9.852,25 €	9.851,59 €	9.851,59 €	9.851,59 €
IMPORTE MEDIO DE TRANSFERENCIA (€/ha)	65,73 €	65,73 €	65,73 €	65,73 €	65,73 €	65,73 €

RESUMEN DE UNIDADES

<u>Cód</u>	<u>GRUPO DE PAGO</u>	<u>Sup. Dec. Admisible (ha)</u>	<u>Sup. Comprometida (ha)</u>	<u>Sup. ajustada compromiso (1) (ha)</u>	<u>% sobredec.</u>	<u>SUP. PROPUESTA (ha)</u>	<u>Importe Declarado</u>	<u>Importe Topado</u>	<u>Importe Propuesto</u>	<u>Importe tras sobredec.</u>
63	PASTOS ASOCIADOS A GANADERÍA ECOLÓGICA	150,96		149,87	84,30	81,32	9.851,43	9.851,59	5.345,16	0,00
	TOTAL	150,96	149,87	149,87		81,32	9.851,43	9.851,59	5.345,16	0,00

APLICACIÓN DE REDUCCIONES Y SANCIONES

	<u>Importe Calculado</u>	<u>Importe prereduc.</u>	<u>Admisibilidad y compromisos</u>	<u>Presentación tardía</u>	<u>Omisión declaración</u>	<u>Condicionabilidad</u>	<u>PROPUESTO</u>	<u>IMPORTE (Euros)</u>		
								<u>FEADER (Eje 2)</u>	<u>MAPA</u>	<u>CAGPDS</u>
GANADERÍA	5.345,16	0,00	0,00	0,00	0,00	0,00	0,00	0,00	0,00	0,00
TOTAL							0,00	0,00	0,00	0,00

RECINTOS PROPUESTOS

<u>REE.</u>	<u>REFERENCIA SIGPAC</u>	<u>CULTIVO</u>	<u>DESCRIPCIÓN CULTIVO</u>	<u>S/R G.PAGO</u>	<u>PEND. MEDIA (%)</u>	<u>SUP. DEC. ADMISIBLE (ha)</u>	<u>SUP. COMPROM. (ha)</u>	<u>SUP. AJUSTADA COMPROM. (1) (ha)</u>	<u>SUP. CONY. SIGPAC (ha)</u>	<u>SUP. CERTIE. (ha)</u>	<u>SUP. CAMPO (ha)</u>	<u>SUP. CAMPO DETER. CULT. DECLARADO (ha)</u>	<u>SUP. DEC. REDUCIDA (ha)</u>	<u>SUP. PROPUESTA (ha)</u>
4535189	23-078-900-99000-99001	62000	PASTOS PERMANENTES DE 5 O MAS AÑOS-SIN VARIEDAD	S 63		150,96	149,88	149,88		150,96			149,88	81,32

DATOS GANADERÍA

RESUMEN DE UNIDADES

<u>Cód</u>	<u>GRUPO DE PAGO</u>	<u>Sup. Dec. Admisible (ha)</u>	<u>Sup. Comprometida (ha)</u>	<u>Sup. ajustada compromiso (1) (ha)</u>	<u>% sobredec.</u>	<u>SUP. PROPUESTA (ha)</u>	<u>Importe Declarado</u>	<u>Importe Topado</u>	<u>Importe Propuesto</u>	<u>Importe tras sobredec.</u>
63	PASTOS ASOCIADOS A GANADERÍA ECOLÓGICA	150,96		149,87	84,30	81,32	9.851,43	9.851,59	5.345,16	0,00
	TOTAL	150,96	149,87	149,87		81,32	9.851,43	9.851,59	5.345,16	0,00

RESUMEN DE PAGOS

<u>Propuesto</u>	<u>IMPORTE (Euros)</u>		
	<u>PROPUESTO</u>	<u>FEADER (Eje 2)</u>	<u>MAPA</u>
	0,00	0,00	0,00
TOTAL	0,00	0,00	0,00

APLICACIÓN DE REDUCCIONES Y SANCIONES

<u>Importe Calculado</u>	<u>Importe prereduc.</u>	<u>Admisibilidad y compromisos</u>	<u>Presentación tardía</u>	<u>Omisión declaración</u>	<u>Condicionabilidad</u>	<u>PROPUESTO</u>	<u>IMPORTE (Euros)</u>		
							<u>FEADER (Eje 2)</u>	<u>MAPA</u>	<u>CAGPDS</u>
5.345,16	0,00	0,00	0,00	0,00	0,00	0,00	0,00	0,00	0,00
TOTAL						0,00	0,00	0,00	0,00



(1) Superficie declarada admisible ajustada con la superficie comprometida.
 (2) Factor de penalización valorando el alcance para el tipo de compromiso.
 (3) Solicita agricultura y tiene compromisos vigentes.
 (4) Solicita ganadería y tiene compromisos vigentes.

Datos considerados para el Cálculo de la Carga Ganadera mínima y máxima del expediente

Explotación	Especie	Inscrito en Sipea y Admisible	Censo Medio Animales	Ugm Calculada para CG Mínima	Ugm Calculada para CG Máxima
ES230110000152	CAPRINA	SI	3,27	0,49	0,49
ES230110000152	OVINA	SI	277,57	41,64	41,64
ES239040000649	CAPRINA	SI	3,12	0,47	0,47
ES239040000649	OVINA	SI	277,95	41,69	41,69
				84,29	84,29

Superficie determinada para Cálculo Carga Ganadera Mínima: 163,37 ha

Superficie determinada para Cálculo Carga Ganadera Máxima: 163,37 ha

Carga Ganadera Mínima Expediente: 0,52 ugm/ha

Carga Ganadera Máxima Expediente: 0,52 ugm/ha

Recintos Determinados para el Cálculo de Garga Ganadera Mínima

REF.	REFERENCIA SIGPAC	CULTIVO	DESCRIPCIÓN CULTIVO	S/R	SUP. PROPUESTA (ha)
4535189	23-078-900-99000-99001	62000	PASTOS PERMANENTES DE 5 O MAS AÑOS-SIN VARIEDAD	S	148,73
1700000006166253	23-096-003-00008-00006	62000	PASTOS PERMANENTES DE 5 O MAS AÑOS-SIN VARIEDAD	S	14,64

Recintos Determinados para el Cálculo de Garga Ganadera Máxima

REF.	REFERENCIA SIGPAC	CULTIVO	DESCRIPCIÓN CULTIVO	S/R	SUP. PROPUESTA (ha)
4535189	23-078-900-99000-99001	62000	PASTOS PERMANENTES DE 5 O MAS AÑOS-SIN VARIEDAD	S	148,73
1700000006166253	23-096-003-00008-00006	62000	PASTOS PERMANENTES DE 5 O MAS AÑOS-SIN VARIEDAD	S	14,64

Incidencias de carga ganadera

INCIDENCIA DESCRIPCIÓN

- 232 Superficie de cruce en recinto ficticio comunal, mayor que superficie asignada neta resultante del reparto del ficticio comunal.
Ref:4535189 Recinto:23-078-900-99000-990 Cultivo:62000 PASTOS PERMANENTES DE 5 O MAS AÑOS-SIN VARIEDAD Secano Diferencia penalizable (Hectáreas):67,41
- 3706 Recinto ficticio del que forma parte un recinto real que a su vez, aparece declarado por productores individuales, sucediendo que para el recintoreal, la suma de superficie declarada por individuales y la indicada por Autoridades gestoras de pastos en común, supera la superficie queSIGPAC establece para ese recinto real. (Real Decreto 1075/2014 de 19 de diciembre Art. 92, apdo. 3, Anexo XIV apdo. 2).
Ref:4535189 Recinto:23-078-900-99000-990 Cultivo:62000 PASTOS PERMANENTES DE 5 O MAS AÑOS-SIN VARIEDAD Secano Exceso de superficie (Hectáreas):2,23

INCIDENCIAS

INCIDENCIA DESCRIPCIÓN

- 231 Recinto ficticio comunal declarado cuya superficie de cruce total supera la superficie total definida por la Autoridad gestora para ese recinto.
Ref:4535189 Recinto:23-078-900-99000-990 Cultivo:62000 PASTOS PERMANENTES DE 5 O MAS AÑOS-SIN VARIEDAD Secano
- 232 Superficie de cruce en recinto ficticio comunal, mayor que superficie asignada neta resultante del reparto del ficticio comunal.
Ref:4535189 Recinto:23-078-900-99000-990 Cultivo:62000 PASTOS PERMANENTES DE 5 O MAS AÑOS-SIN VARIEDAD Secano Diferencia penalizable (Hectáreas):67,41
- 3706 Recinto ficticio del que forma parte un recinto real que a su vez, aparece declarado por productores individuales, sucediendo que para el recintoreal, la suma de superficie declarada por individuales y la indicada por Autoridades gestoras de pastos en común, supera la superficie queSIGPAC establece para ese recinto real. (Real Decreto 1075/2014 de 19 de diciembre Art. 92, apdo. 3, Anexo XIV apdo. 2).
Ref:4535189 Recinto:23-078-900-99000-990 Cultivo:62000 PASTOS PERMANENTES DE 5 O MAS AÑOS-SIN VARIEDAD Secano Exceso de superficie (Hectáreas):2,23
- 85030 Expediente que no renueva el 80% del número de unidades comprometidas.
Sup. Determinada:81,32 Sup. Máx. Comprometida:149,88
- 85031 Solicita recinto que no está comprometido para la operación.
Ref:1700000006166253 Recinto:23-096-003-00008-006 Cultivo:62000 PASTOS PERMANENTES DE 5 O MAS AÑOS-SIN VARIEDAD Secano



(1) Superficie declarada admisible ajustada con la superficie comprometida.
(2) Factor de penalización valorando el alcance para el tipo de compromiso.
(3) Solicita agricultura y tiene compromisos vigentes.
(4) Solicita ganadería y tiene compromisos vigentes.

<u>APELLIDOS Y NOMBRE / RAZÓN SOCIAL</u>	<u>NIF</u>	<u>EXPEDIENTE</u>	<u>SOLICITA AGRICULT. (3)</u>	<u>SOLICITA GANADER. (4)</u>	<u>ANUALIDAD DE PAGO</u>
ROBLES ALGUACIL MANUEL	****6006*	1196540	NO	SI	6ª

DATOS MANTENIMIENTO

IMPORTES POR ANUALIDAD

	<u>2015</u>	<u>2016</u>	<u>2017</u>	<u>2018</u>	<u>2019</u>	<u>2020</u>
IMPORTE MÁXIMO SUBVENCIONABLE	5.882,76 €	5.882,76 €	5.882,76 €	5.882,76 €	5.882,76 €	5.882,76 €
IMPORTE MEDIO DE TRANSFERENCIA (€/ha)	82,15 €	82,15 €	82,15 €	82,15 €	82,15 €	82,15 €

RESUMEN DE UNIDADES

<u>Cód</u>	<u>GRUPO DE PAGO</u>	<u>Sup. Dec. Admisible (ha)</u>	<u>Sup. Comprometida (ha)</u>	<u>Sup. ajustada compromiso (1) (ha)</u>	<u>% sobredec.</u>	<u>SUP. PROPUESTA (ha)</u>	<u>Importe Declarado</u>	<u>Importe Topado</u>	<u>Importe Propuesto</u>	<u>Importe tras sobredec.</u>
63	PASTOS ASOCIADOS A GANADERÍA ECOLÓGICA	71,61		71,61	0,00	71,61	5.882,76	5.882,76	5.882,76	5.882,76
	TOTAL	71,61	71,61	71,61		71,61	5.882,76	5.882,76	5.882,76	5.882,76

APLICACIÓN DE REDUCCIONES Y SANCIONES

	<u>Importe Calculado</u>	<u>Importe prereduc.</u>	<u>Admisibilidad y compromisos</u>	<u>Presentación tardía</u>	<u>Omisión declaración</u>	<u>Condicionality</u>	<u>PROPUESTO</u>	<u>IMPORTE (Euros)</u>		
								<u>FEADER (Eje 2)</u>	<u>MAPA</u>	<u>CAGPDS</u>
GANADERÍA	5.882,76	5.882,76	0,00	0,00	0,00	0,00	5.882,76	4.412,07	632,40	838,29
TOTAL							5.882,76	4.412,07	632,40	838,29

RECINTOS PROPUESTOS

<u>REE</u>	<u>REFERENCIA SIGPAC</u>	<u>CULTIVO</u>	<u>DESCRIPCIÓN CULTIVO</u>	<u>S/R G.PAGO</u>	<u>PEND. MEDIA (%)</u>	<u>SUP. DEC. ADMISIBLE (ha)</u>	<u>SUP. COMPROM. (ha)</u>	<u>SUP. AJUSTADA COMPR.(1) (ha)</u>	<u>SUP. CONV. SIGPAC (ha)</u>	<u>SUP. CERTIE (ha)</u>	<u>SUP. CAMPO (ha)</u>	<u>SUP. CAMPO DECLARADO (ha)</u>	<u>SUP. DEC. REDUCIDA (ha)</u>	<u>SUP. PROPUESTA (ha)</u>
1700000006087985	23-095-044-00001-00006	62000	PASTOS PERMANENTES DE 5 O MAS AÑOS-SIN VARIEDAD	S 63	53,12	71,61	71,61	71,61		204,61			71,61	71,61

DATOS GANADERÍA

RESUMEN DE UNIDADES

<u>Cód</u>	<u>GRUPO DE PAGO</u>	<u>Sup. Dec. Admisible (ha)</u>	<u>Sup. Comprometida (ha)</u>	<u>Sup. ajustada compromiso (1) (ha)</u>	<u>% sobredec.</u>	<u>SUP. PROPUESTA (ha)</u>	<u>Importe Declarado</u>	<u>Importe Topado</u>	<u>Importe Propuesto</u>	<u>Importe tras sobredec.</u>
63	PASTOS ASOCIADOS A GANADERÍA ECOLÓGICA	71,61		71,61	0,00	71,61	5.882,76	5.882,76	5.882,76	5.882,76
	TOTAL	71,61	71,61	71,61		71,61	5.882,76	5.882,76	5.882,76	5.882,76

RESUMEN DE PAGOS

	<u>PROPUESTO</u>	<u>IMPORTE (Euros)</u>		
		<u>FEADER (Eje 2)</u>	<u>MAPA</u>	<u>CAGPDS</u>
Propuesto a pagar	5.882,76	4.412,07	632,40	838,29

APLICACIÓN DE REDUCCIONES Y SANCIONES

	<u>Importe Calculado</u>	<u>Importe prereduc.</u>	<u>Admisibilidad y compromisos</u>	<u>Presentación tardía</u>	<u>Omisión declaración</u>	<u>Condicionality</u>	<u>PROPUESTO</u>	<u>IMPORTE (Euros)</u>		
								<u>FEADER (Eje 2)</u>	<u>MAPA</u>	<u>CAGPDS</u>
	5.882,76	5.882,76	0,00	0,00	0,00	0,00	5.882,76	4.412,07	632,40	838,29
TOTAL							5.882,76	4.412,07	632,40	838,29



(1) Superficie declarada admisible ajustada con la superficie comprometida.
 (2) Factor de penalización valorando el alcance para el tipo de compromiso.
 (3) Solicita agricultura y tiene compromisos vigentes.
 (4) Solicita ganadería y tiene compromisos vigentes.

Datos considerados para el Cálculo de la Carga Ganadera mínima y máxima del expediente

<u>Explotación</u>	<u>Especie</u>	<u>Inscrito en Sipea y Admisible</u>	<u>Censo Medio Animales</u>	<u>Ugm Calculada para CG Mínima</u>	<u>Ugm Calculada para CG Máxima</u>
ES230250007015	CAPRINA	SI	5,31	0,80	0,80
ES230250007015	OVINA	SI	291,58	43,74	43,74
ES230950000555	CAPRINA	SI	6,23	0,93	0,93
ES230950000555	OVINA	SI	380,64	57,10	57,10
				102,57	102,57

Superficie determinada para Cálculo Carga Ganadera Mínima: 203,75 ha

Superficie determinada para Cálculo Carga Ganadera Máxima: 228,51 ha

Carga Ganadera Mínima Expediente: 0,50 ugm/ha

Carga Ganadera Máxima Expediente: 0,45 ugm/ha

Recintos Determinados para el Cálculo de Garga Ganadera Mínima

<u>REF.</u>	<u>REFERENCIA SIGPAC</u>	<u>CULTIVO</u>	<u>DESCRIPCIÓN CULTIVO</u>	<u>S/R</u>	<u>SUP. PROPUESTA (ha)</u>
170000006087980	23-095-044-00001-00002	62000	PASTOS PERMANENTES DE 5 O MAS AÑOS-SIN VARIEDAD	S	1,25
170000006087981	23-095-044-00001-00003	62000	PASTOS PERMANENTES DE 5 O MAS AÑOS-SIN VARIEDAD	S	5,96
170000006087983	23-095-044-00001-00016	62000	PASTOS PERMANENTES DE 5 O MAS AÑOS-SIN VARIEDAD	S	0,39
170000006087985	23-095-044-00001-00006	62000	PASTOS PERMANENTES DE 5 O MAS AÑOS-SIN VARIEDAD	S	71,61
170000006087986	23-095-044-00001-00005	62000	PASTOS PERMANENTES DE 5 O MAS AÑOS-SIN VARIEDAD	S	124,54

Recintos Determinados para el Cálculo de Garga Ganadera Máxima

<u>REF.</u>	<u>REFERENCIA SIGPAC</u>	<u>CULTIVO</u>	<u>DESCRIPCIÓN CULTIVO</u>	<u>S/R</u>	<u>SUP. PROPUESTA (ha)</u>
170000006087980	23-095-044-00001-00002	62000	PASTOS PERMANENTES DE 5 O MAS AÑOS-SIN VARIEDAD	S	1,25
170000006087981	23-095-044-00001-00003	62000	PASTOS PERMANENTES DE 5 O MAS AÑOS-SIN VARIEDAD	S	5,96
170000006087982	23-095-044-00001-00004	62000	PASTOS PERMANENTES DE 5 O MAS AÑOS-SIN VARIEDAD	S	24,76
170000006087983	23-095-044-00001-00016	62000	PASTOS PERMANENTES DE 5 O MAS AÑOS-SIN VARIEDAD	S	0,39
170000006087985	23-095-044-00001-00006	62000	PASTOS PERMANENTES DE 5 O MAS AÑOS-SIN VARIEDAD	S	71,61
170000006087986	23-095-044-00001-00005	62000	PASTOS PERMANENTES DE 5 O MAS AÑOS-SIN VARIEDAD	S	124,54



(1) Superficie declarada admisible ajustada con la superficie comprometida.
 (2) Factor de penalización valorando el alcance para el tipo de compromiso.
 (3) Solicita agricultura y tiene compromisos vigentes.
 (4) Solicita ganadería y tiene compromisos vigentes.

<u>APELLIDOS Y NOMBRE / RAZÓN SOCIAL</u>	<u>NIF</u>	<u>EXPEDIENTE</u>	<u>SOLICITA AGRICULT. (3)</u>	<u>SOLICITA GANADER. (4)</u>	<u>ANUALIDAD DE PAGO</u>
ROBLES FUENTES CRESCENCIO	****3149*	1106693	NO	SI	6ª

DATOS MANTENIMIENTO

IMPORTE POR ANUALIDAD

	<u>2015</u>	<u>2016</u>	<u>2017</u>	<u>2018</u>	<u>2019</u>	<u>2020</u>
IMPORTE MÁXIMO SUBVENCIONABLE	4.518,25 €	4.518,25 €	4.517,43 €	4.516,61 €	4.515,79 €	4.382,71 €
IMPORTE MEDIO DE TRANSFERENCIA (€/ha)	82,15 €	82,15 €	82,15 €	82,15 €	82,15 €	82,15 €

RESUMEN DE UNIDADES

<u>Cód</u>	<u>GRUPO DE PAGO</u>	<u>Sup. Dec. Admisible (ha)</u>	<u>Sup. Comprometida (ha)</u>	<u>Sup. ajustada compromiso (1) (ha)</u>	<u>% sobredec.</u>	<u>SUP. PROPUESTA (ha)</u>	<u>Importe Declarado</u>	<u>Importe Topado</u>	<u>Importe Propuesto</u>	<u>Importe tras sobredec.</u>
	GANADERÍA - SIN SUPERFICIE DETERMINADA	0,00		0,00	0,00	0,00	0,00	0,00	0,00	0,00
	TOTAL	0,00	53,35	0,00		0,00	0,00	0,00	0,00	0,00

APLICACIÓN DE REDUCCIONES Y SANCIONES

	<u>Importe Calculado</u>	<u>Importe prereduc.</u>	<u>Admisibilidad y compromisos</u>	<u>Presentación tardía</u>	<u>Omisión declaración</u>	<u>Condicionabilidad</u>	<u>PROPUESTO</u>	<u>IMPORTE (Euros)</u>		
								<u>FEADER (Eje 2)</u>	<u>MAPA</u>	<u>CAGPDS</u>
GANADERÍA	0,00	0,00	1,00	0,00	0,00	0,00	0,00	0,00	0,00	0,00
							TOTAL	0,00	0,00	0,00

DATOS GANADERÍA

RESUMEN DE UNIDADES

<u>Cód</u>	<u>GRUPO DE PAGO</u>	<u>Sup. Dec. Admisible (ha)</u>	<u>Sup. Comprometida (ha)</u>	<u>Sup. ajustada compromiso (1) (ha)</u>	<u>% sobredec.</u>	<u>SUP. PROPUESTA (ha)</u>	<u>Importe Declarado</u>	<u>Importe Topado</u>	<u>Importe Propuesto</u>	<u>Importe tras sobredec.</u>
	GANADERÍA - SIN SUPERFICIE DETERMINADA	0,00		0,00	0,00	0,00	0,00	0,00	0,00	0,00
	TOTAL	0,00	53,35	0,00		0,00	0,00	0,00	0,00	0,00

RESUMEN DE PAGOS

	<u>IMPORTE (Euros)</u>			
	<u>PROPUESTO</u>	<u>FEADER (Eje 2)</u>	<u>MAPA</u>	<u>CAGPDS</u>
Propuesto	0,00	0,00	0,00	0,00

APLICACIÓN DE REDUCCIONES Y SANCIONES

	<u>Importe Calculado</u>	<u>Importe prereduc.</u>	<u>Admisibilidad y compromisos</u>	<u>Presentación tardía</u>	<u>Omisión declaración</u>	<u>Condicionabilidad</u>	<u>PROPUESTO</u>	<u>IMPORTE (Euros)</u>		
								<u>FEADER (Eje 2)</u>	<u>MAPA</u>	<u>CAGPDS</u>
	0,00	0,00	100,00	0,00	0,00	0,00	0,00	0,00	0,00	0,00
							TOTAL	0,00	0,00	0,00



(1) Superficie declarada admisible ajustada con la superficie comprometida.
 (2) Factor de penalización valorando el alcance para el tipo de compromiso.
 (3) Solicita agricultura y tiene compromisos vigentes.
 (4) Solicita ganadería y tiene compromisos vigentes.

Datos considerados para el Cálculo de la Carga Ganadera mínima y máxima del expediente

Explotación	Especie	Inscrito en Sipea y Admisible	Censo Medio Animales	Ugm Calculada para CG Mínima	Ugm Calculada para CG Máxima
ES239040000652	CAPRINA	SI	1,81	0,27	0,27
ES239040000652	OVINA	SI	490,42	73,56	73,56
				73,83	73,83

Superficie determinada para Cálculo Carga Ganadera Mínima: 0,00 ha

Superficie determinada para Cálculo Carga Ganadera Máxima: 0,00 ha

Los importes del Grupo de Pago de pastos de este expediente han sido ajustados por no llegar a la carga ganadera mínima de 0,3

Carga Ganadera Mínima Expediente: 0,00 ugm/ha

Carga Ganadera Máxima Expediente: 0,00 ugm/ha

Recintos Determinados para el Cálculo de Garga Ganadera Mínima

REF.	REFERENCIA SIGPAC	CULTIVO	DESCRIPCIÓN CULTIVO	S/R	SUP. PROPUESTA (ha)
4535045	23-078-900-99000-99001	62000	PASTOS PERMANENTES DE 5 O MAS AÑOS-SIN VARIEDAD	S	0,00
4637046	23-078-900-99000-99001	62000	PASTOS PERMANENTES DE 5 O MAS AÑOS-SIN VARIEDAD	S	0,00

Recintos Determinados para el Cálculo de Garga Ganadera Máxima

REF.	REFERENCIA SIGPAC	CULTIVO	DESCRIPCIÓN CULTIVO	S/R	SUP. PROPUESTA (ha)
4535045	23-078-900-99000-99001	62000	PASTOS PERMANENTES DE 5 O MAS AÑOS-SIN VARIEDAD	S	0,00
4637046	23-078-900-99000-99001	62000	PASTOS PERMANENTES DE 5 O MAS AÑOS-SIN VARIEDAD	S	0,00

Incidencias de carga ganadera

INCIDENCIA DESCRIPCIÓN

- 232 Superficie de cruce en recinto ficticio comunal, mayor que superficie asignada neta resultante del reparto del ficticio comunal.
Ref:4535045 Recinto:23-078-900-99000-990 Cultivo:62000 PASTOS PERMANENTES DE 5 O MAS AÑOS-SIN VARIEDAD Secano Diferencia penalizable (Hectáreas):200,18
Ref:4637046 Recinto:23-078-900-99000-990 Cultivo:62000 PASTOS PERMANENTES DE 5 O MAS AÑOS-SIN VARIEDAD Secano Diferencia penalizable (Hectáreas):200,18
- 3706 Recinto ficticio del que forma parte un recinto real que a su vez, aparece declarado por productores individuales, sucediendo que para el recintoreal, la suma de superficie declarada por individuales y la indicada por Autoridades gestoras de pastos en común, supera la superficie queSIGPAC establece para ese recinto real. (Real Decreto 1075/2014 de 19 de diciembre Art. 92, apdo. 3, Anexo XIV apdo. 2).
Ref:4535045 Recinto:23-078-900-99000-990 Cultivo:62000 PASTOS PERMANENTES DE 5 O MAS AÑOS-SIN VARIEDAD Secano Exceso de superficie (Hectáreas):0,81
Ref:4637046 Recinto:23-078-900-99000-990 Cultivo:62000 PASTOS PERMANENTES DE 5 O MAS AÑOS-SIN VARIEDAD Secano Exceso de superficie (Hectáreas):0,81

DETALLE DE REDUCCIONES Y SANCIONES POR INCUMPLIMIENTOS DE ADMISIBILIDAD Y COMPROMISOS

Tipo	Compromiso	Sup. Calculada	Sup. Incumpli.	Factor Alcance (2)	Coef. Línea Base	Coef. Acumulación	Coef. Reiteración	Importe Ayuda	Factor Sanción	Importe Sanción	Aplicado
B1	La carga ganadera del expediente no alcanza el umbral comprometido (requisito anexo 1, Orden 26 mayo 2015)	0,10	0,10	1,00	1,00	1,00	1,00	0,00 €	1,00	0,00 €	SI

INCIDENCIAS

INCIDENCIA DESCRIPCIÓN

- 231 Recinto ficticio comunal declarado cuya superficie de cruce total supera la superficie total definida por la Autoridad gestora para ese recinto.
Ref:4637046 Recinto:23-078-900-99000-990 Cultivo:62000 PASTOS PERMANENTES DE 5 O MAS AÑOS-SIN VARIEDAD Secano
- 232 Superficie de cruce en recinto ficticio comunal, mayor que superficie asignada neta resultante del reparto del ficticio comunal.
Ref:4637046 Recinto:23-078-900-99000-990 Cultivo:62000 PASTOS PERMANENTES DE 5 O MAS AÑOS-SIN VARIEDAD Secano Diferencia penalizable (Hectáreas):200,18
- 3706 Recinto ficticio del que forma parte un recinto real que a su vez, aparece declarado por productores individuales, sucediendo que para el recintoreal, la suma de superficie declarada por individuales y la indicada por Autoridades gestoras de pastos en común, supera la superficie queSIGPAC establece para ese recinto real. (Real Decreto 1075/2014 de 19 de diciembre Art. 92, apdo. 3, Anexo XIV apdo. 2).
Ref:4637046 Recinto:23-078-900-99000-990 Cultivo:62000 PASTOS PERMANENTES DE 5 O MAS AÑOS-SIN VARIEDAD Secano Exceso de superficie (Hectáreas):0,81
- 85002 Recinto declarado que no cumple en su totalidad con las normas de producción ecológica (artículo 5-1 e), Orden 26 mayo 2015)
Ref:4637046 Recinto:23-078-900-99000-990 Cultivo:62000 PASTOS PERMANENTES DE 5 O MAS AÑOS-SIN VARIEDAD Secano Sup. Declarada:54,99 Superficie Certificada (Ha):27,5
- 85013 Superficie resuelta para el grupo de pago menor que la mínima requerida (requisito anexo 1, Orden 26 mayo 2015)
Sup. Resuelta:0 Grupo de Pago:PASTOS ASOCIADOS A GANADERÍA ECOLÓGICA
- 85014 Recinto afectado por el requisito del cumplimiento de la superficie mínima para el grupo de pago (requisito anexo 1, Orden 26 mayo 2015)
Ref:4637046 Recinto:23-078-900-99000-990 Cultivo:62000 PASTOS PERMANENTES DE 5 O MAS AÑOS-SIN VARIEDAD Secano

(1) Superficie declarada admisible ajustada con la superficie comprometida.
(2) Factor de penalización valorando el alcance para el tipo de compromiso.
(3) Solicita agricultura y tiene compromisos vigentes.
(4) Solicita ganadería y tiene compromisos vigentes.

	Sup. Declarada:55 Superficie Resolver:0
	Ref:4535045 Recinto:23-078-900-99000-990 Cultivo:62000 PASTOS PERMANENTES DE 5 O MAS AÑOS-SIN VARIEDAD Secano
	Sup. Declarada:200,17 Superficie Resolver:0
85016	La carga ganadera del expediente no alcanza el umbral comprometido (requisito anexo 1, Orden 26 mayo 2015) Carga Ganadera Min.:0 Superficie:0 UGMs:73,83
85018	Expendiente sin grupos de pago válidos
85030	Expediente que no renueva el 80% del número de unidades comprometidas. Sup. Determinada:0 Sup. Máx. Comprometida:55
85041	Expendiente sin grupos de pago válidos en agricultura y ganadería.



<u>APELLIDOS Y NOMBRE / RAZÓN SOCIAL</u>	<u>NIF</u>	<u>EXPEDIENTE</u>	<u>SOLICITA AGRICULT. (3)</u>	<u>SOLICITA GANADER. (4)</u>	<u>ANUALIDAD DE PAGO</u>
RODRIGUEZ MUÑOZ ANTONIO	****8374*	1165053	NO	SI	6ª

DATOS MANTENIMIENTO

IMPORTE POR ANUALIDAD

	<u>2015</u>	<u>2016</u>	<u>2017</u>	<u>2018</u>	<u>2019</u>	<u>2020</u>
IMPORTE MÁXIMO SUBVENCIONABLE	3.855,30 €	3.855,30 €	3.855,30 €	3.855,30 €	3.855,30 €	3.855,30 €
IMPORTE MEDIO DE TRANSFERENCIA (€/ha)	82,15 €	82,15 €	82,15 €	82,15 €	82,15 €	82,15 €

RESUMEN DE UNIDADES

<u>Cód</u>	<u>GRUPO DE PAGO</u>	<u>Sup. Dec. Admisible (ha)</u>	<u>Sup. Comprometida (ha)</u>	<u>Sup. ajustada compromiso (1) (ha)</u>	<u>% sobredec.</u>	<u>SUP. PROPUESTA (ha)</u>	<u>Importe Declarado</u>	<u>Importe Topado</u>	<u>Importe Propuesto</u>	<u>Importe tras sobredec.</u>
63	PASTOS ASOCIADOS A GANADERÍA ECOLÓGICA	46,93		46,93	0,00	46,93	3.855,30	3.855,30	3.855,30	3.855,30
	TOTAL	46,93	46,93	46,93		46,93	3.855,30	3.855,30	3.855,30	3.855,30

APLICACIÓN DE REDUCCIONES Y SANCIONES

	<u>Importe Calculado</u>	<u>Importe prerreduc.</u>	<u>Admisibilidad y compromisos</u>	<u>Presentación tardía</u>	<u>Omisión declaración</u>	<u>Condicionabilidad</u>	<u>PROPUESTO</u>	<u>IMPORTE (Euros)</u>		
								<u>FEADER (Eje 2)</u>	<u>MAPA</u>	<u>CAGPDS</u>
GANADERÍA	3.855,30	3.855,30	0,00	0,00	0,00	0,00	3.855,30	2.891,48	414,44	549,38
TOTAL							3.855,30	2.891,48	414,44	549,38

RECINTOS PROPUESTOS

<u>REE</u>	<u>REFERENCIA SIGPAC</u>	<u>CULTIVO</u>	<u>DESCRIPCIÓN CULTIVO</u>	<u>S/R</u>	<u>G.PAGO</u>	<u>PEND. MEDIA (%)</u>	<u>SUP. ADMISIBLE (ha)</u>	<u>SUP. COMPROM. (ha)</u>	<u>SUP. AJUSTADA COMPROM. (1) (ha)</u>	<u>SUP. CONV. SIGPAC (ha)</u>	<u>SUP. CERTIE (ha)</u>	<u>SUP. CAMPO (ha)</u>	<u>SUP. CAMPO DECLARADO (ha)</u>	<u>SUP. DEC. REDUCIDA (ha)</u>	<u>SUP. PROPUESTA (ha)</u>
1700000006562425	23-063-013-00024-00007	62000	PASTOS PERMANENTES DE 5 O MAS AÑOS-SIN VARIEDAD	S	63	5,51	0,20	0,20	0,20		0,23			0,20	0,20
1700000006562426	23-063-013-00024-00005	62000	PASTOS PERMANENTES DE 5 O MAS AÑOS-SIN VARIEDAD	S	63	7,03	0,50	0,50	0,50		0,50			0,50	0,50
1700000006562427	23-063-013-00024-00003	62000	PASTOS PERMANENTES DE 5 O MAS AÑOS-SIN VARIEDAD	S	63	16,55	4,58	4,58	4,58		4,58			4,58	4,58
1700000006562428	23-063-013-00024-00006	62000	PASTOS PERMANENTES DE 5 O MAS AÑOS-SIN VARIEDAD	S	63	13,56	41,65	41,65	41,65		41,65			41,65	41,65

DATOS GANADERÍA

RESUMEN DE UNIDADES

<u>Cód</u>	<u>GRUPO DE PAGO</u>	<u>Sup. Dec. Admisible (ha)</u>	<u>Sup. Comprometida (ha)</u>	<u>Sup. ajustada compromiso (1) (ha)</u>	<u>% sobredec.</u>	<u>SUP. PROPUESTA (ha)</u>	<u>Importe Declarado</u>	<u>Importe Topado</u>	<u>Importe Propuesto</u>	<u>Importe tras sobredec.</u>
63	PASTOS ASOCIADOS A GANADERÍA ECOLÓGICA	46,93		46,93	0,00	46,93	3.855,30	3.855,30	3.855,30	3.855,30
	TOTAL	46,93	46,93	46,93		46,93	3.855,30	3.855,30	3.855,30	3.855,30

RESUMEN DE PAGOS

	<u>PROPUESTO</u>	<u>IMPORTE (Euros)</u>		
		<u>FEADER (Eje 2)</u>	<u>MAPA</u>	<u>CAGPDS</u>
Propuesto a pagar	3.855,30	2.891,48	414,44	549,38

APLICACIÓN DE REDUCCIONES Y SANCIONES

	<u>Importe Calculado</u>	<u>Importe prerreduc.</u>	<u>Admisibilidad y compromisos</u>	<u>Presentación tardía</u>	<u>Omisión declaración</u>	<u>Condicionabilidad</u>	<u>PROPUESTO</u>	<u>IMPORTE (Euros)</u>		
								<u>FEADER (Eje 2)</u>	<u>MAPA</u>	<u>CAGPDS</u>
	3.855,30	3.855,30	0,00	0,00	0,00	0,00	3.855,30	2.891,48	414,44	549,38
TOTAL							3.855,30	2.891,48	414,44	549,38



(1) Superficie declarada admisible ajustada con la superficie comprometida.
 (2) Factor de penalización valorando el alcance para el tipo de compromiso.
 (3) Solicita agricultura y tiene compromisos vigentes.
 (4) Solicita ganadería y tiene compromisos vigentes.

Datos considerados para el Cálculo de la Carga Ganadera mínima y máxima del expediente

<u>Explotación</u>	<u>Especie</u>	<u>Inscrito en Sipea y Admisible</u>	<u>Censo Medio Animales</u>	<u>Ugm Calculada para CG Mínima</u>	<u>Ugm Calculada para CG Máxima</u>
ES230630000573	OVINA	SI	134,23	20,13	20,13
				20,13	20,13

Superficie determinada para Cálculo Carga Ganadera Mínima: 48,27 ha

Superficie determinada para Cálculo Carga Ganadera Máxima: 48,27 ha

Carga Ganadera Mínima Expediente: 0,42 ugm/ha

Carga Ganadera Máxima Expediente: 0,42 ugm/ha

Recintos Determinados para el Cálculo de Garga Ganadera Mínima

<u>REF.</u>	<u>REFERENCIA SIGPAC</u>	<u>CULTIVO</u>	<u>DESCRIPCIÓN CULTIVO</u>	<u>S/R</u>	<u>SUP. PROPUESTA (ha)</u>
1700000006562424	23-063-008-00011-00001	62000	PASTOS PERMANENTES DE 5 O MAS AÑOS-SIN VARIEDAD	S	1,34
1700000006562425	23-063-013-00024-00007	62000	PASTOS PERMANENTES DE 5 O MAS AÑOS-SIN VARIEDAD	S	0,20
1700000006562426	23-063-013-00024-00005	62000	PASTOS PERMANENTES DE 5 O MAS AÑOS-SIN VARIEDAD	S	0,50
1700000006562427	23-063-013-00024-00003	62000	PASTOS PERMANENTES DE 5 O MAS AÑOS-SIN VARIEDAD	S	4,58
1700000006562428	23-063-013-00024-00006	62000	PASTOS PERMANENTES DE 5 O MAS AÑOS-SIN VARIEDAD	S	41,65

Recintos Determinados para el Cálculo de Garga Ganadera Máxima

<u>REF.</u>	<u>REFERENCIA SIGPAC</u>	<u>CULTIVO</u>	<u>DESCRIPCIÓN CULTIVO</u>	<u>S/R</u>	<u>SUP. PROPUESTA (ha)</u>
1700000006562424	23-063-008-00011-00001	62000	PASTOS PERMANENTES DE 5 O MAS AÑOS-SIN VARIEDAD	S	1,34
1700000006562425	23-063-013-00024-00007	62000	PASTOS PERMANENTES DE 5 O MAS AÑOS-SIN VARIEDAD	S	0,20
1700000006562426	23-063-013-00024-00005	62000	PASTOS PERMANENTES DE 5 O MAS AÑOS-SIN VARIEDAD	S	0,50
1700000006562427	23-063-013-00024-00003	62000	PASTOS PERMANENTES DE 5 O MAS AÑOS-SIN VARIEDAD	S	4,58
1700000006562428	23-063-013-00024-00006	62000	PASTOS PERMANENTES DE 5 O MAS AÑOS-SIN VARIEDAD	S	41,65

INCIDENCIAS

INCIDENCIA DESCRIPCIÓN

85031 Solicita recinto que no está comprometido para la operación.
 Ref:1700000006562424 Recinto:23-063-008-00011-001 Cultivo:62000 PASTOS PERMANENTES DE 5 O MAS AÑOS-SIN VARIEDAD Secano



<u>APELLIDOS Y NOMBRE / RAZÓN SOCIAL</u>	<u>NIF</u>	<u>EXPEDIENTE</u>	<u>SOLICITA AGRICULT. (3)</u>	<u>SOLICITA GANADER. (4)</u>	<u>ANUALIDAD DE PAGO</u>
RODRIGUEZ PALOMARES JOSE	****7847*	1106817	SI	SI	6ª

DATOS MANTENIMIENTO

IMPORTE POR ANUALIDAD

	<u>2015</u>	<u>2016</u>	<u>2017</u>	<u>2018</u>	<u>2019</u>	<u>2020</u>
IMPORTE MÁXIMO SUBVENCIONABLE	2.851,89 €	2.851,89 €	2.847,52 €	2.847,52 €	2.847,52 €	2.760,07 €
IMPORTE MEDIO DE TRANSFERENCIA (€/ha)	87,45 €	87,45 €	87,45 €	87,45 €	87,45 €	87,45 €

RESUMEN DE UNIDADES

<u>Cód</u>	<u>GRUPO DE PAGO</u>	<u>Sup. Dec. Admisible (ha)</u>	<u>Sup. Comprometida (ha)</u>	<u>Sup. ajustada compromiso (1) (ha)</u>	<u>% sobredec.</u>	<u>SUP. PROPUESTA (ha)</u>	<u>Importe Declarado</u>	<u>Importe Topado</u>	<u>Importe Propuesto</u>	<u>Importe tras sobredec.</u>
58	FRUTALES SECANO	1,26		1,22	0,00	1,22	263,81	264,18	263,81	263,81
63	PASTOS ASOCIADOS A GANADERÍA ECOLÓGICA	31,64		30,34	7,25	28,29	2.492,43	2.495,89	2.324,02	1.987,21
TOTAL		32,90	31,56	31,56		29,51	2.756,24	2.760,07	2.587,83	2.251,02

APLICACIÓN DE REDUCCIONES Y SANCIONES

	<u>Importe Calculado</u>	<u>Importe prereduc.</u>	<u>Admisibilidad y compromisos</u>	<u>Presentación tardía</u>	<u>Omisión declaración</u>	<u>Condicionabilidad</u>	<u>PROPUESTO</u>	<u>IMPORTE (Euros)</u>		
								<u>FEADER (Eje 2)</u>	<u>MAPA</u>	<u>CAGPDS</u>
AGRICULTURA	263,81	263,81	0,00	0,00	0,00	0,00	263,81	197,86	28,36	37,59
GANADERÍA	2.324,02	1.987,21	0,00	0,00	0,00	0,00	1.987,21	1.490,41	213,63	283,17
TOTAL							2.251,02	1.490,41	213,63	283,17

RECINTOS PROPUESTOS

<u>REF.</u>	<u>REFERENCIA SIGPAC</u>	<u>CULTIVO</u>	<u>DESCRIPCIÓN CULTIVO</u>	<u>S/R G.PAGO</u>	<u>PEND. MEDIA (%)</u>	<u>SUP. DEC. ADMISIBLE (ha)</u>	<u>SUP. COMPROM. (ha)</u>	<u>SUP. AJUSTADA COMPROM. (1) (ha)</u>	<u>SUP. CONV. SIGPAC (ha)</u>	<u>SUP. CERTIF. (ha)</u>	<u>SUP. CAMPO (ha)</u>	<u>SUP. CAMPO DETER. CULT. DECLARADO (ha)</u>	<u>SUP. DEC. REDUCIDA (ha)</u>	<u>SUP. PROPUESTA (ha)</u>
4535092	23-078-900-99000-99001	62000	PASTOS PERMANENTES DE 5 O MAS AÑOS-SIN VARIEDAD	S	63	31,32	30,96	30,96		33,13			30,96	27,97
1700000006143617	23-078-012-00042-00001	62000	PASTOS PERMANENTES DE 5 O MAS AÑOS-SIN VARIEDAD	S	63	40,95	0,32	0,32	0,32	0,38			0,32	0,32
1700000006143622	23-078-012-00042-00004	104000	ALMENDROS-SIN VARIEDAD	S	58	26,16	1,26	1,26	1,26	1,26			1,26	1,26

DATOS AGRICULTURA

RESUMEN DE UNIDADES

<u>Cód</u>	<u>GRUPO DE PAGO</u>	<u>Sup. Dec. Admisible (ha)</u>	<u>Sup. Comprometida (ha)</u>	<u>Sup. ajustada compromiso (1) (ha)</u>	<u>% sobredec.</u>	<u>SUP. PROPUESTA (ha)</u>	<u>Importe Declarado</u>	<u>Importe Topado</u>	<u>Importe Propuesto</u>	<u>Importe tras sobredec.</u>
58	FRUTALES SECANO	1,26		1,22	0,00	1,22	263,81	264,18	263,81	263,81
TOTAL		1,26	31,56	1,22		1,22	263,81	264,18	263,81	263,81

RESUMEN DE PAGOS

<u>IMPORTE (Euros)</u>				
	<u>PROPUESTO</u>	<u>FEADER (Eje 2)</u>	<u>MAPA</u>	<u>CAGPDS</u>
Propuesto a pagar	263,81	197,86	28,36	37,59

APLICACIÓN DE REDUCCIONES Y SANCIONES

	<u>Importe Calculado</u>	<u>Importe prereduc.</u>	<u>Admisibilidad y compromisos</u>	<u>Presentación tardía</u>	<u>Omisión declaración</u>	<u>Condicionabilidad</u>	<u>PROPUESTO</u>	<u>IMPORTE (Euros)</u>		
								<u>FEADER (Eje 2)</u>	<u>MAPA</u>	<u>CAGPDS</u>
	263,81	263,81	0,00	0,00	0,00	0,00	263,81	197,86	28,36	37,59
TOTAL							263,81	197,86	28,36	37,59

DATOS GANADERÍA

RESUMEN DE UNIDADES

<u>Cód</u>	<u>GRUPO DE PAGO</u>	<u>Sup. Dec. Admisible (ha)</u>	<u>Sup. Comprometida (ha)</u>	<u>Sup. ajustada compromiso (1) (ha)</u>	<u>% sobredec.</u>	<u>SUP. PROPUESTA (ha)</u>	<u>Importe Declarado</u>	<u>Importe Topado</u>	<u>Importe Propuesto</u>	<u>Importe tras sobredec.</u>
63	PASTOS ASOCIADOS A GANADERÍA ECOLÓGICA	31,64		30,34	7,25	28,29	2.492,43	2.495,89	2.324,02	1.987,21
TOTAL		31,64	31,56	30,34		28,29	2.492,43	2.495,89	2.324,02	1.987,21

(1) Superficie declarada admisible ajustada con la superficie comprometida.
 (2) Factor de penalización valorando el alcance para el tipo de compromiso.
 (3) Solicita agricultura y tiene compromisos vigentes.
 (4) Solicita ganadería y tiene compromisos vigentes.

RESUMEN DE PAGOS

	IMPORTE (Euros)			
	PROPUESTO	FEADER (Eje 2)	MAPA	CAGPDS
Propuesto a pagar	1.987,21	1.490,41	213,63	283,17

APLICACIÓN DE REDUCCIONES Y SANCIONES

Importe Calculado	Importe prereduc.	Admisibilidad y compromisos	Presentación tardía	Omisión declaración	Condicionalidad	IMPORTE (Euros)			
						PROPUESTO	FEADER (Eje 2)	MAPA	CAGPDS
2.324,02	1.987,21	0,00	0,00	0,00	0,00	1.987,21	1.490,41	213,63	283,17
TOTAL						1.987,21	1.490,41	213,63	283,17

Datos considerados para el Cálculo de la Carga Ganadera mínima y máxima del expediente

Explotación	Especie	Inscrito en Sipea y Admisible	Censo Medio Animales	Ugm Calculada para CG Mínima	Ugm Calculada para CG Máxima
ES239040000811	CABALLAR	NO	1,00	0,00	1,00
ES239040000811	CAPRINA	SI	34,95	5,24	5,24
ES239040000811	OVINA	SI	521,51	78,23	78,23
				83,47	84,47

Superficie determinada para Cálculo Carga Ganadera Mínima: 207,42 ha

Superficie determinada para Cálculo Carga Ganadera Máxima: 207,42 ha

Carga Ganadera Mínima Expediente: 0,40 ugm/ha

Carga Ganadera Máxima Expediente: 0,41 ugm/ha

Recintos Determinados para el Cálculo de Garga Ganadera Mínima

REF.	REFERENCIA SIGPAC	CULTIVO	DESCRIPCIÓN CULTIVO	S/R	SUP. PROPUESTA (ha)
4535092	23-078-900-99000-99001	62000	PASTOS PERMANENTES DE 5 O MAS AÑOS-SIN VARIEDAD	S	27,97
4614893	23-078-900-99000-99001	62000	PASTOS PERMANENTES DE 5 O MAS AÑOS-SIN VARIEDAD	S	179,13
1700000006143617	23-078-012-00042-00001	62000	PASTOS PERMANENTES DE 5 O MAS AÑOS-SIN VARIEDAD	S	0,32

Recintos Determinados para el Cálculo de Garga Ganadera Máxima

REF.	REFERENCIA SIGPAC	CULTIVO	DESCRIPCIÓN CULTIVO	S/R	SUP. PROPUESTA (ha)
4535092	23-078-900-99000-99001	62000	PASTOS PERMANENTES DE 5 O MAS AÑOS-SIN VARIEDAD	S	27,97
4614893	23-078-900-99000-99001	62000	PASTOS PERMANENTES DE 5 O MAS AÑOS-SIN VARIEDAD	S	179,13
1700000006143617	23-078-012-00042-00001	62000	PASTOS PERMANENTES DE 5 O MAS AÑOS-SIN VARIEDAD	S	0,32

Incidencias de carga ganadera

INCIDENCIA DESCRIPCIÓN

- 3706 Recinto ficticio del que forma parte un recinto real que a su vez, aparece declarado por productores individuales, sucediendo que para el recinto real, la suma de superficie declarada por individuales y la indicada por Autoridades gestoras de pastos en común, supera la superficie que SIGPAC establece para ese recinto real. (Real Decreto 1075/2014 de 19 de diciembre Art. 92, apdo. 3, Anexo XIV apdo. 2).
Ref:4535092 Recinto:23-078-900-99000-990 Cultivo:62000 PASTOS PERMANENTES DE 5 O MAS AÑOS-SIN VARIEDAD Secano Exceso de superficie (Hectáreas):3,35
Ref:4614893 Recinto:23-078-900-99000-990 Cultivo:62000 PASTOS PERMANENTES DE 5 O MAS AÑOS-SIN VARIEDAD Secano Exceso de superficie (Hectáreas):3,35

INCIDENCIAS

INCIDENCIA DESCRIPCIÓN

- 231 Recinto ficticio comunal declarado cuya superficie de cruce total supera la superficie total definida por la Autoridad gestora para ese recinto.
Ref:4535092 Recinto:23-078-900-99000-990 Cultivo:62000 PASTOS PERMANENTES DE 5 O MAS AÑOS-SIN VARIEDAD Secano
- 233 Superficie de cruce neta declarada en recinto ficticio comunal, menor que superficie asignada neta resultante del reparto del recinto ficticiocomunal.
Ref:4535092 Recinto:23-078-900-99000-990 Cultivo:62000 PASTOS PERMANENTES DE 5 O MAS AÑOS-SIN VARIEDAD Secano
- 3706 Recinto ficticio del que forma parte un recinto real que a su vez, aparece declarado por productores individuales, sucediendo que para el recinto real, la suma de superficie declarada por individuales y la indicada por Autoridades gestoras de pastos en común, supera la superficie que SIGPAC establece para ese recinto real. (Real Decreto 1075/2014 de 19 de diciembre Art. 92, apdo. 3, Anexo XIV apdo. 2).
Ref:4535092 Recinto:23-078-900-99000-990 Cultivo:62000 PASTOS PERMANENTES DE 5 O MAS AÑOS-SIN VARIEDAD Secano Exceso de superficie (Hectáreas):3,35
- 85042 No inscrito en un organismo de control y certificación ecológico (artículo 5-1 e), Orden 26 mayo 2015)
Explotación:ES239040000811 Especie:CABALLAR

(1) Superficie declarada admisible ajustada con la superficie comprometida.
(2) Factor de penalización valorando el alcance para el tipo de compromiso.
(3) Solicita agricultura y tiene compromisos vigentes.
(4) Solicita ganadería y tiene compromisos vigentes.

<u>APELLIDOS Y NOMBRE / RAZÓN SOCIAL</u>	<u>NIF</u>	<u>EXPEDIENTE</u>	<u>SOLICITA AGRICULT. (3)</u>	<u>SOLICITA GANADER. (4)</u>	<u>ANUALIDAD DE PAGO</u>
RODRIGUEZ PEINADO MIGUEL	****8235*	1232909	NO	SI	6ª

DATOS MANTENIMIENTO

IMPORTE POR ANUALIDAD

	<u>2015</u>	<u>2016</u>	<u>2017</u>	<u>2018</u>	<u>2019</u>	<u>2020</u>
IMPORTE MÁXIMO SUBVENCIONABLE	8.178,85 €	8.178,85 €	8.131,59 €	8.131,59 €	8.131,59 €	8.131,59 €
IMPORTE MEDIO DE TRANSFERENCIA (€/ha)	70,54 €	70,54 €	70,54 €	70,54 €	70,54 €	70,54 €

RESUMEN DE UNIDADES

<u>Cód</u>	<u>GRUPO DE PAGO</u>	<u>Sup. Dec. Admisible (ha)</u>	<u>Sup. Comprometida (ha)</u>	<u>Sup. ajustada compromiso (1) (ha)</u>	<u>% sobredec.</u>	<u>SUP. PROPUESTA (ha)</u>	<u>Importe Declarado</u>	<u>Importe Topado</u>	<u>Importe Propuesto</u>	<u>Importe tras sobredec.</u>
63	PASTOS ASOCIADOS A GANADERÍA ECOLÓGICA	207,48		115,27	0,00	115,27	6.838,99	8.131,59	6.838,99	6.838,99
	TOTAL	207,48	115,27	115,27		115,27	6.838,99	8.131,59	6.838,99	6.838,99

APLICACIÓN DE REDUCCIONES Y SANCIONES

	<u>Importe Calculado</u>	<u>Importe prerreduc.</u>	<u>Admisibilidad y compromisos</u>	<u>Presentación tardía</u>	<u>Omisión declaración</u>	<u>Condicionabilidad</u>	<u>PROPUESTO</u>	<u>IMPORTE (Euros)</u>		
								<u>FEADER (Eje 2)</u>	<u>MAPA</u>	<u>CAGPDS</u>
GANADERÍA	6.838,99	6.838,99	0,00	0,00	0,00	0,00	6.838,99	5.129,24	735,19	974,56
TOTAL							6.838,99	5.129,24	735,19	974,56

RECINTOS PROPUESTOS

<u>REE</u>	<u>REFERENCIA SIGPAC</u>	<u>CULTIVO</u>	<u>DESCRIPCIÓN CULTIVO</u>	<u>S/R</u>	<u>G.PAGO</u>	<u>PEND. MEDIA (%)</u>	<u>SUP. DEC. ADMISIBLE (ha)</u>	<u>SUP. COMPROM. (ha)</u>	<u>SUP. AJUSTADA COMPROM. (1) (ha)</u>	<u>SUP. CONY. SIGPAC (ha)</u>	<u>SUP. CERTIE (ha)</u>	<u>SUP. CAMPO (ha)</u>	<u>SUP. CAMPO DETER. CULT. DECLARADO (ha)</u>	<u>SUP. DEC. REDUCIDA (ha)</u>	<u>SUP. PROPUESTA (ha)</u>
1700000007024483	23-080-011-00194-00004	62000	PASTOS PERMANENTES DE 5 O MAS AÑOS-SIN VARIEDAD	S	63	47,91	207,48	115,94	115,94		461,07			115,94	115,94

DATOS GANADERÍA

RESUMEN DE UNIDADES

<u>Cód</u>	<u>GRUPO DE PAGO</u>	<u>Sup. Dec. Admisible (ha)</u>	<u>Sup. Comprometida (ha)</u>	<u>Sup. ajustada compromiso (1) (ha)</u>	<u>% sobredec.</u>	<u>SUP. PROPUESTA (ha)</u>	<u>Importe Declarado</u>	<u>Importe Topado</u>	<u>Importe Propuesto</u>	<u>Importe tras sobredec.</u>
63	PASTOS ASOCIADOS A GANADERÍA ECOLÓGICA	207,48		115,27	0,00	115,27	6.838,99	8.131,59	6.838,99	6.838,99
	TOTAL	207,48	115,27	115,27		115,27	6.838,99	8.131,59	6.838,99	6.838,99

RESUMEN DE PAGOS

	<u>PROPUESTO</u>	<u>FEADER (Eje 2)</u>	<u>MAPA</u>	<u>CAGPDS</u>
Propuesto a pagar	6.838,99	5.129,24	735,19	974,56

APLICACIÓN DE REDUCCIONES Y SANCIONES

	<u>Importe Calculado</u>	<u>Importe prerreduc.</u>	<u>Admisibilidad y compromisos</u>	<u>Presentación tardía</u>	<u>Omisión declaración</u>	<u>Condicionabilidad</u>	<u>PROPUESTO</u>	<u>IMPORTE (Euros)</u>		
								<u>FEADER (Eje 2)</u>	<u>MAPA</u>	<u>CAGPDS</u>
	6.838,99	6.838,99	0,00	0,00	0,00	0,00	6.838,99	5.129,24	735,19	974,56
TOTAL							6.838,99	5.129,24	735,19	974,56



(1) Superficie declarada admisible ajustada con la superficie comprometida.
 (2) Factor de penalización valorando el alcance para el tipo de compromiso.
 (3) Solicita agricultura y tiene compromisos vigentes.
 (4) Solicita ganadería y tiene compromisos vigentes.

Datos considerados para el Cálculo de la Carga Ganadera mínima y máxima del expediente

Explotación	Especie	Inscrito en Sipea y Admisible	Censo Medio Animales	Ugm Calculada para CG Mínima	Ugm Calculada para CG Máxima
ES230470000524	CABALLAR	NO	2,00	0,00	2,00
ES230470000524	CAPRINA	SI	124,82	18,72	18,72
ES230470000524	OVINA	SI	191,06	28,66	28,66
				47,38	49,38

Superficie determinada para Cálculo Carga Ganadera Mínima: 209,49 ha

Superficie determinada para Cálculo Carga Ganadera Máxima: 209,49 ha

Carga Ganadera Mínima Expediente: 0,23 ugm/ha

Carga Ganadera Máxima Expediente: 0,24 ugm/ha

Los importes del Grupo de Pago de pastos de este expediente han sido ajustados por no llegar a la carga ganadera mínima de 0,3

Recintos Determinados para el Cálculo de Garga Ganadera Mínima

REF.	REFERENCIA SIGPAC	CULTIVO	DESCRIPCIÓN CULTIVO	S/R	SUP. PROPUESTA (ha)
1700000007024483	23-080-011-00194-00004	62000	PASTOS PERMANENTES DE 5 O MAS AÑOS-SIN VARIEDAD	S	207,48
1700000007024484	23-080-011-00194-00005	62000	PASTOS PERMANENTES DE 5 O MAS AÑOS-SIN VARIEDAD	S	1,22
1700000007024485	23-080-011-00194-00006	62000	PASTOS PERMANENTES DE 5 O MAS AÑOS-SIN VARIEDAD	S	0,79

Recintos Determinados para el Cálculo de Garga Ganadera Máxima

REF.	REFERENCIA SIGPAC	CULTIVO	DESCRIPCIÓN CULTIVO	S/R	SUP. PROPUESTA (ha)
1700000007024483	23-080-011-00194-00004	62000	PASTOS PERMANENTES DE 5 O MAS AÑOS-SIN VARIEDAD	S	207,48
1700000007024484	23-080-011-00194-00005	62000	PASTOS PERMANENTES DE 5 O MAS AÑOS-SIN VARIEDAD	S	1,22
1700000007024485	23-080-011-00194-00006	62000	PASTOS PERMANENTES DE 5 O MAS AÑOS-SIN VARIEDAD	S	0,79

INCIDENCIAS**INCIDENCIA DESCRIPCIÓN**

- 75022 No autoriza a que, en caso de la devolución por la entidad financiera (retrocesión bancaria) del pago en la cuenta corriente consignada en la solicitud y que está debidamente registrada en el sistema contable GIRO de la Junta de Andalucía, se proceda al pago en cualquier otra cuenta corriente de la titularidad del solicitante vigente en dicho sistema contable.
- 85031 Solicita recinto que no está comprometido para la operación.
Ref:1700000007024484 Recinto:23-080-011-00194-005 Cultivo:62000 PASTOS PERMANENTES DE 5 O MAS AÑOS-SIN VARIEDAD Secano
Ref:1700000007024485 Recinto:23-080-011-00194-006 Cultivo:62000 PASTOS PERMANENTES DE 5 O MAS AÑOS-SIN VARIEDAD Secano
- 85042 No inscrito en un organismo de control y certificación ecológico (artículo 5-1 e), Orden 26 mayo 2015)
Explotación:ES230470000524 Especie:CABALLAR



<u>APELLIDOS Y NOMBRE / RAZÓN SOCIAL</u>	<u>NIF</u>	<u>EXPEDIENTE</u>	<u>SOLICITA AGRICULT. (3)</u>	<u>SOLICITA GANADER. (4)</u>	<u>ANUALIDAD DE PAGO</u>
RODRÍGUEZ PEINADO MIGUEL	****3579*	1206995	NO	SI	6ª

DATOS MANTENIMIENTO

IMPORTE POR ANUALIDAD

	<u>2015</u>	<u>2016</u>	<u>2017</u>	<u>2018</u>	<u>2019</u>	<u>2020</u>
IMPORTE MÁXIMO SUBVENCIONABLE	1.233,07 €	1.233,07 €	1.233,07 €	1.233,07 €	1.233,07 €	1.233,07 €
IMPORTE MEDIO DE TRANSFERENCIA (€/ha)	82,15 €	82,15 €	82,15 €	82,15 €	82,15 €	82,15 €

RESUMEN DE UNIDADES

<u>Cód</u>	<u>GRUPO DE PAGO</u>	<u>Sup. Dec. Admisible (ha)</u>	<u>Sup. Comprometida (ha)</u>	<u>Sup. ajustada compromiso (1) (ha)</u>	<u>% sobredec.</u>	<u>SUP. PROPUESTA (ha)</u>	<u>Importe Declarado</u>	<u>Importe Topado</u>	<u>Importe Propuesto</u>	<u>Importe tras sobredec.</u>
63	PASTOS ASOCIADOS A GANADERÍA ECOLÓGICA	27,02		15,01	0,00	15,01	1.233,07	1.233,07	1.233,07	1.233,07
	TOTAL	27,02	15,01	15,01		15,01	1.233,07	1.233,07	1.233,07	1.233,07

APLICACIÓN DE REDUCCIONES Y SANCIONES

	<u>Importe Calculado</u>	<u>Importe prerreduc.</u>	<u>Admisibilidad y compromisos</u>	<u>Presentación tardía</u>	<u>Omisión declaración</u>	<u>Condicionabilidad</u>	<u>PROPUESTO</u>	<u>IMPORTE (Euros)</u>		
								<u>FEADER (Eje 2)</u>	<u>MAPA</u>	<u>CAGPDS</u>
GANADERÍA	1.233,07	1.233,07	0,00	0,00	0,00	0,00	1.233,07	924,80	132,56	175,71
TOTAL							1.233,07	924,80	132,56	175,71

RECINTOS PROPUESTOS

<u>REE</u>	<u>REFERENCIA SIGPAC</u>	<u>CULTIVO</u>	<u>DESCRIPCIÓN CULTIVO</u>	<u>S/R G.PAGO</u>	<u>PEND. MEDIA (%)</u>	<u>SUP. DEC. ADMISIBLE (ha)</u>	<u>SUP. COMPROM. (ha)</u>	<u>SUP. AJUSTADA COMPROM. (1) (ha)</u>	<u>SUP. CONY. SIGPAC (ha)</u>	<u>SUP. CERTIE. (ha)</u>	<u>SUP. CAMPO (ha)</u>	<u>SUP. CAMPO DETER. CULT. DECLARADO (ha)</u>	<u>SUP. DEC. REDUCIDA (ha)</u>	<u>SUP. PROPUESTA (ha)</u>
1700000007024486	23-080-011-00194-00004	62000	PASTOS PERMANENTES DE 5 O MAS AÑOS-SIN VARIEDAD	S 63	47,91	27,02	15,01	15,01		60,05			15,01	15,01

DATOS GANADERÍA

RESUMEN DE UNIDADES

<u>Cód</u>	<u>GRUPO DE PAGO</u>	<u>Sup. Dec. Admisible (ha)</u>	<u>Sup. Comprometida (ha)</u>	<u>Sup. ajustada compromiso (1) (ha)</u>	<u>% sobredec.</u>	<u>SUP. PROPUESTA (ha)</u>	<u>Importe Declarado</u>	<u>Importe Topado</u>	<u>Importe Propuesto</u>	<u>Importe tras sobredec.</u>
63	PASTOS ASOCIADOS A GANADERÍA ECOLÓGICA	27,02		15,01	0,00	15,01	1.233,07	1.233,07	1.233,07	1.233,07
	TOTAL	27,02	15,01	15,01		15,01	1.233,07	1.233,07	1.233,07	1.233,07

RESUMEN DE PAGOS

	<u>PROPUESTO</u>	<u>IMPORTE (Euros)</u>		
		<u>FEADER (Eje 2)</u>	<u>MAPA</u>	<u>CAGPDS</u>
Propuesto a pagar	1.233,07	924,80	132,56	175,71

APLICACIÓN DE REDUCCIONES Y SANCIONES

	<u>Importe Calculado</u>	<u>Importe prerreduc.</u>	<u>Admisibilidad y compromisos</u>	<u>Presentación tardía</u>	<u>Omisión declaración</u>	<u>Condicionabilidad</u>	<u>PROPUESTO</u>	<u>IMPORTE (Euros)</u>		
								<u>FEADER (Eje 2)</u>	<u>MAPA</u>	<u>CAGPDS</u>
TOTAL	1.233,07	1.233,07	0,00	0,00	0,00	0,00	1.233,07	924,80	132,56	175,71



(1) Superficie declarada admisible ajustada con la superficie comprometida.
 (2) Factor de penalización valorando el alcance para el tipo de compromiso.
 (3) Solicita agricultura y tiene compromisos vigentes.
 (4) Solicita ganadería y tiene compromisos vigentes.

Datos considerados para el Cálculo de la Carga Ganadera mínima y máxima del expediente

<u>Explotación</u>	<u>Especie</u>	<u>Inscrito en Sipea y Admisible</u>	<u>Censo Medio Animales</u>	<u>Ugm Calculada para CG Mínima</u>	<u>Ugm Calculada para CG Máxima</u>
ES230470000525	CAPRINA	NO	1,00	0,00	0,15
ES230470000525	OVINA	SI	64,04	9,61	9,61
				9,61	9,76

Superficie determinada para Cálculo Carga Ganadera Mínima: 27,02 ha

Superficie determinada para Cálculo Carga Ganadera Máxima: 27,02 ha

Carga Ganadera Mínima Expediente: 0,36 ugm/ha

Carga Ganadera Máxima Expediente: 0,36 ugm/ha

Recintos Determinados para el Cálculo de Garga Ganadera Mínima

<u>REF.</u>	<u>REFERENCIA SIGPAC</u>	<u>CULTIVO</u>	<u>DESCRIPCIÓN CULTIVO</u>	<u>S/R</u>	<u>SUP. PROPUESTA (ha)</u>
1700000007024486	23-080-011-00194-00004	62000	PASTOS PERMANENTES DE 5 O MAS AÑOS-SIN VARIEDAD	S	27,02

Recintos Determinados para el Cálculo de Garga Ganadera Máxima

<u>REF.</u>	<u>REFERENCIA SIGPAC</u>	<u>CULTIVO</u>	<u>DESCRIPCIÓN CULTIVO</u>	<u>S/R</u>	<u>SUP. PROPUESTA (ha)</u>
1700000007024486	23-080-011-00194-00004	62000	PASTOS PERMANENTES DE 5 O MAS AÑOS-SIN VARIEDAD	S	27,02

INCIDENCIAS

INCIDENCIA DESCRIPCIÓN

- 75022 No autoriza a que, en caso de la devolución por la entidad financiera (retrocesión bancaria) del pago en la cuenta corriente consignada en la solicitud y que está debidamente registrada en el sistema contable GIRO de la Junta de Andalucía, se proceda al pago en cualquier otra cuenta corriente de la titularidad del solicitante vigente en dicho sistema contable.
- 85042 No inscrito en un organismo de control y certificación ecológico (artículo 5-1 e), Orden 26 mayo 2015)
Explotación:ES230470000525 Especie:CAPRINA



(1) Superficie declarada admisible ajustada con la superficie comprometida.
 (2) Factor de penalización valorando el alcance para el tipo de compromiso.
 (3) Solicita agricultura y tiene compromisos vigentes.
 (4) Solicita ganadería y tiene compromisos vigentes.

<u>APELLIDOS Y NOMBRE / RAZÓN SOCIAL</u>	<u>NIF</u>	<u>EXPEDIENTE</u>	<u>SOLICITA AGRICULT. (3)</u>	<u>SOLICITA GANADER. (4)</u>	<u>ANUALIDAD DE PAGO</u>
RODRIGUEZ RODRIGUEZ ROSA MARIA	****9520*	1214300	NO	SI	

DATOS MANTENIMIENTO

RESUMEN DE UNIDADES

<u>Cód</u>	<u>GRUPO DE PAGO</u>	<u>Sup. Dec. Admisible (ha)</u>	<u>Sup. Comprometida (ha)</u>	<u>Sup. ajustada compromiso (1) (ha)</u>	<u>% sobredec.</u>	<u>SUP. PROPUESTA (ha)</u>	<u>Importe Declarado</u>	<u>Importe Topado</u>	<u>Importe Propuesto</u>	<u>Importe tras sobredec.</u>
	GANADERÍA - SIN SUPERFICIE DETERMINADA	0,00		0,00	0,00	0,00	0,00	0,00	0,00	0,00
TOTAL		0,00		0,00		0,00	0,00	0,00	0,00	0,00

APLICACIÓN DE REDUCCIONES Y SANCIONES

<u>GANADERÍA</u>	<u>Importe Calculado</u>	<u>Importe prereduc.</u>	<u>Admisibilidad y compromisos</u>	<u>Presentación tardía</u>	<u>Omisión declaración</u>	<u>Condicionabilidad</u>	<u>PROPUESTO</u>	<u>IMPORTE (Euros)</u>		
								<u>FEADER (Eje 2)</u>	<u>MAPA</u>	<u>CAGPDS</u>
	0,00	0,00	0,00	0,00	0,00	0,00	0,00	0,00	0,00	0,00
TOTAL							0,00	0,00	0,00	0,00

DATOS GANADERÍA

RESUMEN DE UNIDADES

<u>Cód</u>	<u>GRUPO DE PAGO</u>	<u>Sup. Dec. Admisible (ha)</u>	<u>Sup. Comprometida (ha)</u>	<u>Sup. ajustada compromiso (1) (ha)</u>	<u>% sobredec.</u>	<u>SUP. PROPUESTA (ha)</u>	<u>Importe Declarado</u>	<u>Importe Topado</u>	<u>Importe Propuesto</u>	<u>Importe tras sobredec.</u>
	GANADERÍA - SIN SUPERFICIE DETERMINADA	0,00		0,00	0,00	0,00	0,00	0,00	0,00	0,00
TOTAL		0,00		0,00		0,00	0,00	0,00	0,00	0,00

RESUMEN DE PAGOS

<u>Propuesto</u>	<u>PROPUESTO</u>	<u>IMPORTE (Euros)</u>		
		<u>FEADER (Eje 2)</u>	<u>MAPA</u>	<u>CAGPDS</u>
	0,00	0,00	0,00	0,00

APLICACIÓN DE REDUCCIONES Y SANCIONES

<u>Importe Calculado</u>	<u>Importe prereduc.</u>	<u>Admisibilidad y compromisos</u>	<u>Presentación tardía</u>	<u>Omisión declaración</u>	<u>Condicionabilidad</u>	<u>PROPUESTO</u>	<u>IMPORTE (Euros)</u>			
							<u>FEADER (Eje 2)</u>	<u>MAPA</u>	<u>CAGPDS</u>	
0,00	0,00	0,00	0,00	0,00	0,00	0,00	0,00	0,00	0,00	
TOTAL							0,00	0,00	0,00	0,00

Datos considerados para el Cálculo de la Carga Ganadera mínima y máxima del expediente

Superficie determinada para Cálculo Carga Ganadera Mínima: 0,00 ha
 Superficie determinada para Cálculo Carga Ganadera Máxima: 0,00 ha
 Carga Ganadera Mínima Expediente: 0,00 ugm/ha
 Carga Ganadera Máxima Expediente: 0,00 ugm/ha

Los importes del Grupo de Pago de pastos de este expediente han sido ajustados por no llegar a la carga ganadera mínima de 0,3



(1) Superficie declarada admisible ajustada con la superficie comprometida.
 (2) Factor de penalización valorando el alcance para el tipo de compromiso.
 (3) Solicita agricultura y tiene compromisos vigentes.
 (4) Solicita ganadería y tiene compromisos vigentes.

<u>APELLIDOS Y NOMBRE / RAZÓN SOCIAL</u>	<u>NIF</u>	<u>EXPEDIENTE</u>	<u>SOLICITA AGRICULT. (3)</u>	<u>SOLICITA GANADER. (4)</u>	<u>ANUALIDAD DE PAGO</u>
ROMAN CASTRO EDUARDO	****6856*	1102200	SI	SI	6ª

DATOS MANTENIMIENTO

IMPORTE POR ANUALIDAD

	<u>2015</u>	<u>2016</u>	<u>2017</u>	<u>2018</u>	<u>2019</u>	<u>2020</u>
IMPORTE MÁXIMO SUBVENCIONABLE	7.670,35 €	7.670,35 €	7.663,09 €	7.663,09 €	7.603,53 €	7.603,53 €
IMPORTE MEDIO DE TRANSFERENCIA (€/ha)	72,63 €	72,63 €	72,63 €	72,63 €	72,63 €	72,63 €

RESUMEN DE UNIDADES

<u>Cód</u>	<u>GRUPO DE PAGO</u>	<u>Sup. Dec. Admisible (ha)</u>	<u>Sup. Comprometida (ha)</u>	<u>Sup. ajustada compromiso (1) (ha)</u>	<u>% sobredec.</u>	<u>SUP. PROPUESTA (ha)</u>	<u>Importe Declarado</u>	<u>Importe Topado</u>	<u>Importe Propuesto</u>	<u>Importe tras sobredec.</u>
	AGRICULTURA - SIN SUPERFICIE DETERMINADA	0,00		0,00	0,00	0,00	0,00	0,00	0,00	0,00
63	PASTOS ASOCIADOS A GANADERÍA ECOLÓGICA	107,54		104,69	0,00	104,69	7.624,34	7.603,53	7.603,53	7.603,53
	TOTAL	107,54	104,69	104,69		104,69	7.624,34	7.603,53	7.603,53	7.603,53

APLICACIÓN DE REDUCCIONES Y SANCIONES

	<u>Importe Calculado</u>	<u>Importe prerreduc.</u>	<u>Admisibilidad y compromisos</u>	<u>Presentación tardía</u>	<u>Omisión declaración</u>	<u>Condicionabilidad</u>	<u>PROPUESTO</u>	<u>IMPORTE (Euros)</u>			
								<u>FEADER (Eje 2)</u>	<u>MAPA</u>	<u>CAGPDS</u>	
AGRICULTURA	0,00	0,00	0,00	0,00	0,00	0,00	0,00	0,00	0,00	0,00	
GANADERÍA	7.603,53	7.603,53	0,00	0,00	0,00	0,00	7.603,53	5.702,65	817,38	1.083,50	
							TOTAL	7.603,53	5.702,65	817,38	1.083,50



(1) Superficie declarada admisible ajustada con la superficie comprometida.
 (2) Factor de penalización valorando el alcance para el tipo de compromiso.
 (3) Solicita agricultura y tiene compromisos vigentes.
 (4) Solicita ganadería y tiene compromisos vigentes.

RECINTOS PROPUESTOS

REF.	REFERENCIA SIGPAC	CULTIVO DESCRIPCIÓN CULTIVO	S/R	G. PAGO	PEND. MEDIA (%)	SUP. DEC. ADMISIBLE (ha)	SUP. COMPROM. (ha)	SUP. AJUSTADA COMPR.(1) (ha)	SUP. CONY. SIGPAC (ha)	SUP. CERTIE. (ha)	SUP. CAMPO (ha)	SUP. CAMPO DETER. CULT. DECLARADO (ha)	SUP. DEC. REDUCIDA (ha)	SUP. PROPUESTA (ha)
-486371	23-099-005-00577-00025	62000 PASTOS PERMANENTES DE 5 O MAS AÑOS-SIN VARIEDAD	S	63	20,22	0,34	0,34	0,34		0,34			0,34	0,34
-486365	23-099-005-00577-00019	62000 PASTOS PERMANENTES DE 5 O MAS AÑOS-SIN VARIEDAD	S	63	6,43	0,58	0,58	0,58		0,58			0,58	0,58
-486364	23-099-005-00577-00010	62000 PASTOS PERMANENTES DE 5 O MAS AÑOS-SIN VARIEDAD	S	63	23,78	0,01	3,23	0,01		0,01			0,01	0,01
-486363	23-099-005-00577-00010	62000 PASTOS PERMANENTES DE 5 O MAS AÑOS-SIN VARIEDAD	S	63	23,78	0,09	3,23	0,08		0,09			0,08	0,08
-486362	23-099-005-00577-00010	62000 PASTOS PERMANENTES DE 5 O MAS AÑOS-SIN VARIEDAD	S	63	23,78	0,02	3,23	0,02		0,02			0,02	0,02
-486361	23-099-005-00575-00015	62000 PASTOS PERMANENTES DE 5 O MAS AÑOS-SIN VARIEDAD	S	63	14,35	0,21	0,25	0,21		0,25			0,21	0,21
-486360	23-099-005-00575-00014	62000 PASTOS PERMANENTES DE 5 O MAS AÑOS-SIN VARIEDAD	S	63	5,92	0,66	0,66	0,66		0,66			0,66	0,66
-486359	23-099-005-00575-00013	62000 PASTOS PERMANENTES DE 5 O MAS AÑOS-SIN VARIEDAD	S	63	15,09	0,68	0,68	0,68		0,68			0,68	0,68
-486358	23-099-005-00575-00012	62000 PASTOS PERMANENTES DE 5 O MAS AÑOS-SIN VARIEDAD	S	63	9,32	0,33	0,33	0,33		0,33			0,33	0,33
-486357	23-099-005-00575-00006	62000 PASTOS PERMANENTES DE 5 O MAS AÑOS-SIN VARIEDAD	S	63	10,81	0,28	1,00	0,28		0,28			0,28	0,28
-486352	23-099-005-00530-00001	62000 PASTOS PERMANENTES DE 5 O MAS AÑOS-SIN VARIEDAD	S	63	24,70	2,81	2,84	2,81		3,56			2,81	2,81
-486345	23-099-004-00206-00025	62000 PASTOS PERMANENTES DE 5 O MAS AÑOS-SIN VARIEDAD	S	63	10,41	0,04	0,04	0,04		0,04			0,04	0,04
-486344	23-099-004-00206-00024	62000 PASTOS PERMANENTES DE 5 O MAS AÑOS-SIN VARIEDAD	S	63	17,57	0,02	0,02	0,02		0,02			0,02	0,02
-486343	23-099-004-00206-00023	62000 PASTOS PERMANENTES DE 5 O MAS AÑOS-SIN VARIEDAD	S	63	17,66	0,18	0,18	0,18		0,18			0,18	0,18
-486340	23-099-004-00203-00022	64000 PASTIZAL DE 5 O MAS AÑOS-SIN VARIEDAD	S	63	19,50	0,02	0,02	0,02		0,02			0,02	0,02
-486339	23-099-004-00203-00010	62000 PASTOS PERMANENTES DE 5 O MAS AÑOS-SIN VARIEDAD	S	63	20,52	0,17	2,49	0,17		0,17			0,17	0,17
1700000006066473	23-099-004-00203-00007	63000 PASTOS DE MENOS DE 5 AÑOS-SIN VARIEDAD	S	63	7,32	0,66	0,66	0,66		0,66			0,66	0,66
1700000006066474	23-099-006-00555-00001	62000 PASTOS PERMANENTES DE 5 O MAS AÑOS-SIN VARIEDAD	S	63	26,90	0,51	0,39	0,39		0,60			0,39	0,39
1700000006066475	23-099-004-00206-00007	63000 PASTOS DE MENOS DE 5 AÑOS-SIN VARIEDAD	R	63	14,20	0,02	0,02	0,02		0,02			0,02	0,02
1700000006066476	23-099-004-00203-00017	63000 PASTOS DE MENOS DE 5 AÑOS-SIN VARIEDAD	S	63	13,33	0,83	0,83	0,83		0,83			0,83	0,83
1700000006066477	23-099-004-00203-00009	62000 PASTOS PERMANENTES DE 5 O MAS AÑOS-SIN VARIEDAD	S	63	16,54	0,61	0,59	0,59		0,61			0,59	0,59
1700000006066478	23-099-004-00215-00003	62000 PASTOS PERMANENTES DE 5 O MAS AÑOS-SIN VARIEDAD	S	63	25,17	0,47	0,40	0,40		0,47			0,40	0,40
1700000006066483	23-099-004-00206-00008	63000 PASTOS DE MENOS DE 5 AÑOS-SIN VARIEDAD	R	63	8,77	0,04	0,04	0,04		0,04			0,04	0,04
1700000006066484	23-099-006-00562-00003	62000 PASTOS PERMANENTES DE 5 O MAS AÑOS-SIN VARIEDAD	S	63	24,68	0,54	0,54	0,54		1,55			0,54	0,54
1700000006066486	23-099-005-00530-00001	62000 PASTOS PERMANENTES DE 5 O MAS AÑOS-SIN VARIEDAD	S	63	24,70	0,03	2,84	0,03		0,04			0,03	0,03
1700000006066487	23-099-004-00222-00002	62000 PASTOS PERMANENTES DE 5 O MAS AÑOS-SIN VARIEDAD	S	63	25,63	0,48	0,41	0,41		0,74			0,41	0,41
1700000006066489	23-099-004-00221-00002	65000 PASTO ARBUSTIVO DE 5 O MAS AÑOS-SIN VARIEDAD	S	63	23,24	5,36	4,67	4,67		5,36			4,67	4,67
1700000006066491	23-099-004-00220-00001	62000 PASTOS PERMANENTES DE 5 O MAS AÑOS-SIN VARIEDAD	S	63	31,58	1,52	1,18	1,18		1,79			1,18	1,18
1700000006066493	23-099-005-00575-00006	62000 PASTOS PERMANENTES DE 5 O MAS AÑOS-SIN VARIEDAD	S	63	10,81	0,72	1,00	0,72		0,72			0,72	0,72
1700000006066494	23-099-005-00575-00010	62000 PASTOS PERMANENTES DE 5 O MAS AÑOS-SIN VARIEDAD	S	63	17,23	0,80	0,80	0,80		0,80			0,80	0,80
1700000006066495	23-099-005-00577-00004	62000 PASTOS PERMANENTES DE 5 O MAS AÑOS-SIN VARIEDAD	S	63	13,82	3,13	3,68	3,13		3,68			3,13	3,13
1700000006066496	23-099-004-00214-00001	62000 PASTOS PERMANENTES DE 5 O MAS AÑOS-SIN VARIEDAD	S	63	14,65	0,15	0,15	0,15		0,20			0,15	0,15
1700000006066497	23-099-004-00216-00003	62000 PASTOS PERMANENTES DE 5 O MAS AÑOS-SIN VARIEDAD	S	63	17,60	0,13	0,13	0,13		0,17			0,13	0,13
1700000006066498	23-099-004-00206-00021	62000 PASTOS PERMANENTES DE 5 O MAS AÑOS-SIN VARIEDAD	S	63	11,11	0,07	0,07	0,07		0,07			0,07	0,07
1700000006066499	23-099-004-00206-00011	62000 PASTOS PERMANENTES DE 5 O MAS AÑOS-SIN VARIEDAD	S	63	41,02	0,06	0,05	0,05		0,06			0,05	0,05
1700000006066500	23-099-004-00206-00017	62000 PASTOS PERMANENTES DE 5 O MAS AÑOS-SIN VARIEDAD	S	63	22,66	0,11	0,11	0,11		0,11			0,11	0,11
1700000006066501	23-099-004-00206-00005	62000 PASTOS PERMANENTES DE 5 O MAS AÑOS-SIN VARIEDAD	S	63	30,44	0,14	0,14	0,14		0,18			0,14	0,14
1700000006066502	23-099-005-00529-00001	62000 PASTOS PERMANENTES DE 5 O MAS AÑOS-SIN VARIEDAD	S	63	24,35	1,37	1,37	1,37		1,61			1,37	1,37
1700000006066503	23-099-006-00557-00001	62000 PASTOS PERMANENTES DE 5 O MAS AÑOS-SIN VARIEDAD	S	63	29,62	0,43	0,43	0,43		0,50			0,43	0,43
1700000006066504	23-099-004-00206-00003	62000 PASTOS PERMANENTES DE 5 O MAS AÑOS-SIN VARIEDAD	S	63	11,36	0,57	0,57	0,57		0,57			0,57	0,57
1700000006066505	23-099-004-00206-00006	62000 PASTOS PERMANENTES DE 5 O MAS AÑOS-SIN VARIEDAD	S	63	22,31	0,81	0,81	0,81		0,81			0,81	0,81
1700000006066506	23-099-004-00206-00012	62000 PASTOS PERMANENTES DE 5 O MAS AÑOS-SIN VARIEDAD	S	63	26,41	0,14	0,14	0,14		0,14			0,14	0,14
1700000006066507	23-099-004-00209-00001	62000 PASTOS PERMANENTES DE 5 O MAS AÑOS-SIN VARIEDAD	S	63	16,01	4,52	4,52	4,52		4,52			4,52	4,52
1700000006066508	23-099-004-00203-00019	62000 PASTOS PERMANENTES DE 5 O MAS AÑOS-SIN VARIEDAD	S	63	17,99	0,38	0,38	0,38		0,38			0,38	0,38
1700000006066509	23-099-004-00203-00014	62000 PASTOS PERMANENTES DE 5 O MAS AÑOS-SIN VARIEDAD	S	63	22,58	0,06	0,06	0,06		0,06			0,06	0,06
1700000006066510	23-099-004-00203-00021	62000 PASTOS PERMANENTES DE 5 O MAS AÑOS-SIN VARIEDAD	S	63	7,95	0,06	0,07	0,06		0,10			0,06	0,06
1700000006066511	23-099-004-00203-00010	62000 PASTOS PERMANENTES DE 5 O MAS AÑOS-SIN VARIEDAD	S	63	20,52	2,36	2,49	2,32		2,36			2,32	2,32
1700000006066512	23-099-004-00203-00012	62000 PASTOS PERMANENTES DE 5 O MAS AÑOS-SIN VARIEDAD	S	63	12,26	0,07	0,07	0,07		0,07			0,07	0,07
1700000006066513	23-099-004-00215-00004	62000 PASTOS PERMANENTES DE 5 O MAS AÑOS-SIN VARIEDAD	S	63	16,56	0,80	0,80	0,80		0,80			0,80	0,80
1700000006066514	23-099-004-00216-00005	62000 PASTOS PERMANENTES DE 5 O MAS AÑOS-SIN VARIEDAD	S	63	14,48	0,90	0,89	0,89		0,90			0,89	0,89
1700000006066519	23-099-004-00203-00008	62000 PASTOS PERMANENTES DE 5 O MAS AÑOS-SIN VARIEDAD	S	63	18,98	0,43	0,43	0,43		0,43			0,43	0,43
1700000006066522	23-099-005-00575-00002	62000 PASTOS PERMANENTES DE 5 O MAS AÑOS-SIN VARIEDAD	S	63	20,58	0,72	0,61	0,61		0,72			0,61	0,61
1700000006066524	23-099-006-00560-00002	62000 PASTOS PERMANENTES DE 5 O MAS AÑOS-SIN VARIEDAD	S	63	15,61	0,99	0,99	0,99		1,16			0,99	0,99
1700000006066525	23-099-005-00575-00001	62000 PASTOS PERMANENTES DE 5 O MAS AÑOS-SIN VARIEDAD	S	63	13,76	0,17	0,14	0,14		0,22			0,14	0,14
1700000006066526	23-099-005-00577-00001	62000 PASTOS PERMANENTES DE 5 O MAS AÑOS-SIN VARIEDAD	S	63	15,71	3,05	3,05	3,05		3,05			3,05	3,05

(1) Superficie declarada admisible ajustada con la superficie comprometida.
 (2) Factor de penalización valorando el alcance para el tipo de compromiso.
 (3) Solicita agricultura y tiene compromisos vigentes.
 (4) Solicita ganadería y tiene compromisos vigentes.

RECINTOS PROPUESTOS

REF.	REFERENCIA SIGPAC	CULTIVO	DESCRIPCIÓN CULTIVO	S/R	G.PAGO	PEND. MEDIA (%)	SUP. DEC. ADMISIBLE (ha)	SUP. COMPROM. (ha)	SUP. AJUSTADA COMPROM. (1) (ha)	SUP. CONY. SIGPAC (ha)	SUP. CERTIE. (ha)	SUP. CAMPO (ha)	SUP. CAMPO DETER. CULT. DECLARADO (ha)	SUP. DEC. REDUCIDA (ha)	SUP. PROPUESTA (ha)
1700000006066528	23-099-006-00560-00004	62000	PASTOS PERMANENTES DE 5 O MAS AÑOS-SIN VARIEDAD	S	63	16,23	10,37	10,37	10,37		10,37			10,37	10,37
1700000006066529	23-099-005-00530-00003	62000	PASTOS PERMANENTES DE 5 O MAS AÑOS-SIN VARIEDAD	S	63	22,17	0,74	0,74	0,74		0,75			0,74	0,74
1700000006066532	23-099-006-00538-00003	62000	PASTOS PERMANENTES DE 5 O MAS AÑOS-SIN VARIEDAD	S	63	23,63	1,07	1,14	1,07		2,37			1,07	1,07
1700000006066533	23-099-006-00559-00002	62000	PASTOS PERMANENTES DE 5 O MAS AÑOS-SIN VARIEDAD	S	63	30,74	6,10	6,10	6,10		24,38			6,10	6,10
1700000006066535	23-099-006-00554-00001	62000	PASTOS PERMANENTES DE 5 O MAS AÑOS-SIN VARIEDAD	S	63	18,64	5,10	5,07	5,07		5,10			5,07	5,07
1700000006066540	23-099-006-00560-00006	62000	PASTOS PERMANENTES DE 5 O MAS AÑOS-SIN VARIEDAD	S	63	12,19	0,85	0,55	0,55		0,85			0,55	0,55
1700000006066541	23-099-006-00538-00004	62000	PASTOS PERMANENTES DE 5 O MAS AÑOS-SIN VARIEDAD	S	63	18,78	0,03	0,11	0,03		0,11			0,03	0,03
1700000006066543	23-099-006-00556-00002	62000	PASTOS PERMANENTES DE 5 O MAS AÑOS-SIN VARIEDAD	S	63	23,45	0,08	0,08	0,08		0,24			0,08	0,08
1700000006066544	23-099-005-00577-00002	62000	PASTOS PERMANENTES DE 5 O MAS AÑOS-SIN VARIEDAD	S	63	28,87	30,37	30,37	30,37		30,37			30,37	30,37
1700000006066545	23-099-005-00530-00004	62000	PASTOS PERMANENTES DE 5 O MAS AÑOS-SIN VARIEDAD	S	63	26,15	6,60	6,61	6,60		7,78			6,60	6,60
1700000006066546	23-099-005-00575-00003	62000	PASTOS PERMANENTES DE 5 O MAS AÑOS-SIN VARIEDAD	S	63	34,88	1,77	2,08	1,77		2,08			1,77	1,77
1700000006066548	23-099-005-00575-00004	62000	PASTOS PERMANENTES DE 5 O MAS AÑOS-SIN VARIEDAD	S	63	15,03	0,09	0,09	0,09		0,10			0,09	0,09
1700000006066549	23-099-005-00577-00010	62000	PASTOS PERMANENTES DE 5 O MAS AÑOS-SIN VARIEDAD	S	63	23,78	3,67	3,23	3,13		3,67			3,13	3,13
1700000006066559	23-099-004-00206-00009	63000	PASTOS DE MENOS DE 5 AÑOS-SIN VARIEDAD	R	63	12,88	0,05	0,05	0,05		0,05			0,05	0,05

DATOS AGRICULTURA

RESUMEN DE UNIDADES

Cód	GRUPO DE PAGO	Sup. Dec. Admisible (ha)	Sup. Comprometida (ha)	Sup. ajustada compromiso (1) (ha)	% sobredec.	SUP. PROPUESTA (ha)	Importe Declarado	Importe Topado	Importe Propuesto	Importe tras sobredec.
	AGRICULTURA - SIN SUPERFICIE DETERMINADA	0,00		0,00	0,00	0,00	0,00	0,00	0,00	0,00
	TOTAL	0,00	104,69	0,00		0,00	0,00	0,00	0,00	0,00

RESUMEN DE PAGOS

IMPORTE (Euros)				
	PROPUESTO	FEADER (Eje 2)	MAPA	CAGPDS
Propuesto	0,00	0,00	0,00	0,00

APLICACIÓN DE REDUCCIONES Y SANCIONES

Importe Calculado	Importe prereduc.	Admisibilidad y compromisos	Presentación tardía	Omisión declaración	Condicionabilidad	IMPORTE (Euros)			
						PROPUESTO	FEADER (Eje 2)	MAPA	CAGPDS
0,00	0,00	0,00	0,00	0,00	0,00	0,00	0,00	0,00	0,00
TOTAL						0,00	0,00	0,00	0,00

INCIDENCIAS

INCIDENCIA DESCRIPCIÓN

- 85001 El recinto declarado no cumple con las normas de producción ecológica (artículo 5-1 e), Orden 26 mayo 2015
 Ref:1700000006066562 Recinto:23-099-004-00215-008 Cultivo:110000 CEREZOS-SIN VARIEDAD Secano
 Ref:1700000006066520 Recinto:23-099-004-00215-010 Cultivo:110000 CEREZOS-SIN VARIEDAD Secano
 Ref:1700000006066563 Recinto:23-099-004-00216-002 Cultivo:110000 CEREZOS-SIN VARIEDAD Secano
- 85018 Expendiente sin grupos de pago válidos
- 85023 El grupo de cultivo declarado en el recinto no coincide con el grupo de cultivo existente en el Organismo de Certificación
 Ref:1700000006066515 Recinto:23-099-004-00203-004 Cultivo:8000 AVENA-SIN VARIEDAD Secano Grupo de SIPEA:PASTOS ASOCIADOS
 Ref:1700000006066518 Recinto:23-099-004-00206-002 Cultivo:8000 AVENA-SIN VARIEDAD Secano Grupo de SIPEA:PASTOS ASOCIADOS
 Ref:1700000006066479 Recinto:23-099-005-00577-008 Cultivo:8000 AVENA-SIN VARIEDAD Secano Grupo de SIPEA:PASTOS ASOCIADOS
- 85031 Solicita recinto que no está comprometido para la operación.
 Ref:1700000006066515 Recinto:23-099-004-00203-004 Cultivo:8000 AVENA-SIN VARIEDAD Secano
 Ref:1700000006066518 Recinto:23-099-004-00206-002 Cultivo:8000 AVENA-SIN VARIEDAD Secano
 Ref:1700000006066562 Recinto:23-099-004-00215-008 Cultivo:110000 CEREZOS-SIN VARIEDAD Secano
 Ref:1700000006066520 Recinto:23-099-004-00215-010 Cultivo:110000 CEREZOS-SIN VARIEDAD Secano
 Ref:1700000006066563 Recinto:23-099-004-00216-002 Cultivo:110000 CEREZOS-SIN VARIEDAD Secano
 Ref:1700000006066479 Recinto:23-099-005-00577-008 Cultivo:8000 AVENA-SIN VARIEDAD Secano

DATOS GANADERÍA

(1) Superficie declarada admisible ajustada con la superficie comprometida.
 (2) Factor de penalización valorando el alcance para el tipo de compromiso.
 (3) Solicita agricultura y tiene compromisos vigentes.
 (4) Solicita ganadería y tiene compromisos vigentes.

RESUMEN DE UNIDADES

Cód	GRUPO DE PAGO	Sup. Dec. Admisible (ha)	Sup. Comprometida (ha)	Sup. ajustada compromiso (1) (ha)	% sobredec.	SUP. PROPUESTA (ha)	Importe Declarado	Importe Topado	Importe Propuesto	Importe tras sobredec.
63	PASTOS ASOCIADOS A GANADERÍA ECOLÓGICA	107,54		104,69	0,00	104,69	7.624,34	7.603,53	7.603,53	7.603,53
	TOTAL	107,54	104,69	104,69		104,69	7.624,34	7.603,53	7.603,53	7.603,53

RESUMEN DE PAGOS

IMPORTE (Euros)				
	PROPUESTO	FEADER (Eje 2)	MAPA	CAGPDS
Propuesto a pagar	7.603,53	5.702,65	817,38	1.083,50

APLICACIÓN DE REDUCCIONES Y SANCIONES

IMPORTE (Euros)									
Importe Calculado	Importe prereduc.	Admisibilidad y compromisos	Presentación tardía	Omisión declaración	Condicionabilidad	PROPUESTO	FEADER (Eje 2)	MAPA	CAGPDS
7.603,53	7.603,53	0,00	0,00	0,00	0,00	7.603,53	5.702,65	817,38	1.083,50
TOTAL						7.603,53	5.702,65	817,38	1.083,50

Datos considerados para el Cálculo de la Carga Ganadera mínima y máxima del expediente

Explotación	Especie	Inscrito en Sipea y Admisible	Censo Medio Animales	Ugm Calculada para CG Mínima	Ugm Calculada para CG Máxima
ES230990000962	OVINA	SI	232,52	34,88	34,88
				34,88	34,88

Superficie determinada para Cálculo Carga Ganadera Mínima: 116,48 ha

Superficie determinada para Cálculo Carga Ganadera Máxima: 116,48 ha

Carga Ganadera Mínima Expediente: 0,30 ugm/ha

Carga Ganadera Máxima Expediente: 0,30 ugm/ha

Recintos Determinados para el Cálculo de Garga Ganadera Mínima

REF.	REFERENCIA SIGPAC	CULTIVO	DESCRIPCIÓN CULTIVO	S/R	SUP. PROPUESTA (ha)
-486371	23-099-005-00577-00025	62000	PASTOS PERMANENTES DE 5 O MAS AÑOS-SIN VARIEDAD	S	0,34
-486369	23-099-005-00577-00023	66000	PASTO ARBOLADO DE 5 O MAS AÑOS-SIN VARIEDAD	S	0,03
-486368	23-099-005-00577-00022	66000	PASTO ARBOLADO DE 5 O MAS AÑOS-SIN VARIEDAD	S	0,07
-486367	23-099-005-00577-00021	62000	PASTOS PERMANENTES DE 5 O MAS AÑOS-SIN VARIEDAD	S	1,61
-486365	23-099-005-00577-00019	62000	PASTOS PERMANENTES DE 5 O MAS AÑOS-SIN VARIEDAD	S	0,58
-486364	23-099-005-00577-00010	62000	PASTOS PERMANENTES DE 5 O MAS AÑOS-SIN VARIEDAD	S	0,01
-486363	23-099-005-00577-00010	62000	PASTOS PERMANENTES DE 5 O MAS AÑOS-SIN VARIEDAD	S	0,09
-486362	23-099-005-00577-00010	62000	PASTOS PERMANENTES DE 5 O MAS AÑOS-SIN VARIEDAD	S	0,02
-486361	23-099-005-00575-00015	62000	PASTOS PERMANENTES DE 5 O MAS AÑOS-SIN VARIEDAD	S	0,21
-486360	23-099-005-00575-00014	62000	PASTOS PERMANENTES DE 5 O MAS AÑOS-SIN VARIEDAD	S	0,66
-486359	23-099-005-00575-00013	62000	PASTOS PERMANENTES DE 5 O MAS AÑOS-SIN VARIEDAD	S	0,68
-486358	23-099-005-00575-00012	62000	PASTOS PERMANENTES DE 5 O MAS AÑOS-SIN VARIEDAD	S	0,33
-486357	23-099-005-00575-00006	62000	PASTOS PERMANENTES DE 5 O MAS AÑOS-SIN VARIEDAD	S	0,28
-486354	23-099-005-00530-00001	66000	PASTO ARBOLADO DE 5 O MAS AÑOS-SIN VARIEDAD	S	0,01
-486353	23-099-005-00530-00001	62000	PASTOS PERMANENTES DE 5 O MAS AÑOS-SIN VARIEDAD	S	0,71
-486352	23-099-005-00530-00001	62000	PASTOS PERMANENTES DE 5 O MAS AÑOS-SIN VARIEDAD	S	2,81
-486345	23-099-004-00206-00025	62000	PASTOS PERMANENTES DE 5 O MAS AÑOS-SIN VARIEDAD	S	0,04
-486344	23-099-004-00206-00024	62000	PASTOS PERMANENTES DE 5 O MAS AÑOS-SIN VARIEDAD	S	0,02
-486343	23-099-004-00206-00023	62000	PASTOS PERMANENTES DE 5 O MAS AÑOS-SIN VARIEDAD	S	0,18
-486340	23-099-004-00203-00022	64000	PASTIZAL DE 5 O MAS AÑOS-SIN VARIEDAD	S	0,02
-486339	23-099-004-00203-00010	62000	PASTOS PERMANENTES DE 5 O MAS AÑOS-SIN VARIEDAD	S	0,17
1700000006066473	23-099-004-00203-00007	63000	PASTOS DE MENOS DE 5 AÑOS-SIN VARIEDAD	S	0,66
1700000006066474	23-099-006-00555-00001	62000	PASTOS PERMANENTES DE 5 O MAS AÑOS-SIN VARIEDAD	S	0,51
1700000006066475	23-099-004-00206-00007	63000	PASTOS DE MENOS DE 5 AÑOS-SIN VARIEDAD	R	0,02
1700000006066476	23-099-004-00203-00017	63000	PASTOS DE MENOS DE 5 AÑOS-SIN VARIEDAD	S	0,83

(1) Superficie declarada admisible ajustada con la superficie comprometida.
 (2) Factor de penalización valorando el alcance para el tipo de compromiso.
 (3) Solicita agricultura y tiene compromisos vigentes.
 (4) Solicita ganadería y tiene compromisos vigentes.

Datos considerados para el Cálculo de la Carga Ganadera mínima y máxima del expediente**Recintos Determinados para el Cálculo de Garga Ganadera Mínima**

REF.	REFERENCIA SIGPAC	CULTIVO	DESCRIPCIÓN CULTIVO	S/R	SUP. PROPUESTA (ha)
170000006066477	23-099-004-00203-00009	62000	PASTOS PERMANENTES DE 5 O MAS AÑOS-SIN VARIEDAD	S	0,61
170000006066478	23-099-004-00215-00003	62000	PASTOS PERMANENTES DE 5 O MAS AÑOS-SIN VARIEDAD	S	0,47
170000006066482	23-099-006-00560-00011	62000	PASTOS PERMANENTES DE 5 O MAS AÑOS-SIN VARIEDAD	S	0,01
170000006066483	23-099-004-00206-00008	63000	PASTOS DE MENOS DE 5 AÑOS-SIN VARIEDAD	R	0,04
170000006066484	23-099-006-00562-00003	62000	PASTOS PERMANENTES DE 5 O MAS AÑOS-SIN VARIEDAD	S	0,54
170000006066485	23-099-006-00561-00007	62000	PASTOS PERMANENTES DE 5 O MAS AÑOS-SIN VARIEDAD	S	0,37
170000006066486	23-099-005-00530-00001	62000	PASTOS PERMANENTES DE 5 O MAS AÑOS-SIN VARIEDAD	S	0,03
170000006066487	23-099-004-00222-00002	62000	PASTOS PERMANENTES DE 5 O MAS AÑOS-SIN VARIEDAD	S	0,48
170000006066489	23-099-004-00221-00002	65000	PASTO ARBUSTIVO DE 5 O MAS AÑOS-SIN VARIEDAD	S	5,36
170000006066490	23-099-004-00214-00008	62000	PASTOS PERMANENTES DE 5 O MAS AÑOS-SIN VARIEDAD	S	0,07
170000006066491	23-099-004-00220-00001	62000	PASTOS PERMANENTES DE 5 O MAS AÑOS-SIN VARIEDAD	S	1,52
170000006066492	23-099-005-00577-00016	62000	PASTOS PERMANENTES DE 5 O MAS AÑOS-SIN VARIEDAD	S	1,10
170000006066493	23-099-005-00575-00006	62000	PASTOS PERMANENTES DE 5 O MAS AÑOS-SIN VARIEDAD	S	0,72
170000006066494	23-099-005-00575-00010	62000	PASTOS PERMANENTES DE 5 O MAS AÑOS-SIN VARIEDAD	S	0,80
170000006066495	23-099-005-00577-00004	62000	PASTOS PERMANENTES DE 5 O MAS AÑOS-SIN VARIEDAD	S	3,13
170000006066496	23-099-004-00214-00001	62000	PASTOS PERMANENTES DE 5 O MAS AÑOS-SIN VARIEDAD	S	0,15
170000006066497	23-099-004-00216-00003	62000	PASTOS PERMANENTES DE 5 O MAS AÑOS-SIN VARIEDAD	S	0,13
170000006066498	23-099-004-00206-00021	62000	PASTOS PERMANENTES DE 5 O MAS AÑOS-SIN VARIEDAD	S	0,07
170000006066499	23-099-004-00206-00011	62000	PASTOS PERMANENTES DE 5 O MAS AÑOS-SIN VARIEDAD	S	0,06
170000006066500	23-099-004-00206-00017	62000	PASTOS PERMANENTES DE 5 O MAS AÑOS-SIN VARIEDAD	S	0,11
170000006066501	23-099-004-00206-00005	62000	PASTOS PERMANENTES DE 5 O MAS AÑOS-SIN VARIEDAD	S	0,14
170000006066502	23-099-005-00529-00001	62000	PASTOS PERMANENTES DE 5 O MAS AÑOS-SIN VARIEDAD	S	1,37
170000006066503	23-099-006-00557-00001	62000	PASTOS PERMANENTES DE 5 O MAS AÑOS-SIN VARIEDAD	S	0,43
170000006066504	23-099-004-00206-00003	62000	PASTOS PERMANENTES DE 5 O MAS AÑOS-SIN VARIEDAD	S	0,57
170000006066505	23-099-004-00206-00006	62000	PASTOS PERMANENTES DE 5 O MAS AÑOS-SIN VARIEDAD	S	0,81
170000006066506	23-099-004-00206-00012	62000	PASTOS PERMANENTES DE 5 O MAS AÑOS-SIN VARIEDAD	S	0,14
170000006066507	23-099-004-00209-00001	62000	PASTOS PERMANENTES DE 5 O MAS AÑOS-SIN VARIEDAD	S	4,52
170000006066508	23-099-004-00203-00019	62000	PASTOS PERMANENTES DE 5 O MAS AÑOS-SIN VARIEDAD	S	0,38
170000006066509	23-099-004-00203-00014	62000	PASTOS PERMANENTES DE 5 O MAS AÑOS-SIN VARIEDAD	S	0,06
170000006066510	23-099-004-00203-00021	62000	PASTOS PERMANENTES DE 5 O MAS AÑOS-SIN VARIEDAD	S	0,06
170000006066511	23-099-004-00203-00010	62000	PASTOS PERMANENTES DE 5 O MAS AÑOS-SIN VARIEDAD	S	2,36
170000006066512	23-099-004-00203-00012	62000	PASTOS PERMANENTES DE 5 O MAS AÑOS-SIN VARIEDAD	S	0,07
170000006066513	23-099-004-00215-00004	62000	PASTOS PERMANENTES DE 5 O MAS AÑOS-SIN VARIEDAD	S	0,80
170000006066514	23-099-004-00216-00005	62000	PASTOS PERMANENTES DE 5 O MAS AÑOS-SIN VARIEDAD	S	0,90
170000006066517	23-099-004-00197-00004	62000	PASTOS PERMANENTES DE 5 O MAS AÑOS-SIN VARIEDAD	S	0,03
170000006066519	23-099-004-00203-00008	62000	PASTOS PERMANENTES DE 5 O MAS AÑOS-SIN VARIEDAD	S	0,43
170000006066522	23-099-005-00575-00002	62000	PASTOS PERMANENTES DE 5 O MAS AÑOS-SIN VARIEDAD	S	0,72
170000006066524	23-099-006-00560-00002	62000	PASTOS PERMANENTES DE 5 O MAS AÑOS-SIN VARIEDAD	S	0,99
170000006066525	23-099-005-00575-00001	62000	PASTOS PERMANENTES DE 5 O MAS AÑOS-SIN VARIEDAD	S	0,17
170000006066526	23-099-005-00577-00001	62000	PASTOS PERMANENTES DE 5 O MAS AÑOS-SIN VARIEDAD	S	3,05
170000006066528	23-099-006-00560-00004	62000	PASTOS PERMANENTES DE 5 O MAS AÑOS-SIN VARIEDAD	S	10,37
170000006066529	23-099-005-00530-00003	62000	PASTOS PERMANENTES DE 5 O MAS AÑOS-SIN VARIEDAD	S	0,74

Datos considerados para el Cálculo de la Carga Ganadera mínima y máxima del expediente

Recintos Determinados para el Cálculo de Garga Ganadera Mínima

<u>REF.</u>	<u>REFERENCIA SIGPAC</u>	<u>CULTIVO</u>	<u>DESCRIPCIÓN CULTIVO</u>	<u>S/R</u>	<u>SUP. PROPUESTA (ha)</u>
			VARIEDAD		
170000006066532	23-099-006-00538-00003	62000	PASTOS PERMANENTES DE 5 O MAS AÑOS-SIN VARIEDAD	S	1,07
170000006066533	23-099-006-00559-00002	62000	PASTOS PERMANENTES DE 5 O MAS AÑOS-SIN VARIEDAD	S	6,10
170000006066534	23-099-006-00560-00001	62000	PASTOS PERMANENTES DE 5 O MAS AÑOS-SIN VARIEDAD	S	4,85
170000006066535	23-099-006-00554-00001	62000	PASTOS PERMANENTES DE 5 O MAS AÑOS-SIN VARIEDAD	S	5,10
170000006066539	23-099-006-00559-00008	62000	PASTOS PERMANENTES DE 5 O MAS AÑOS-SIN VARIEDAD	S	0,04
170000006066540	23-099-006-00560-00006	62000	PASTOS PERMANENTES DE 5 O MAS AÑOS-SIN VARIEDAD	S	0,85
170000006066541	23-099-006-00538-00004	62000	PASTOS PERMANENTES DE 5 O MAS AÑOS-SIN VARIEDAD	S	0,03
170000006066543	23-099-006-00556-00002	62000	PASTOS PERMANENTES DE 5 O MAS AÑOS-SIN VARIEDAD	S	0,08
170000006066544	23-099-005-00577-00002	62000	PASTOS PERMANENTES DE 5 O MAS AÑOS-SIN VARIEDAD	S	30,37
170000006066545	23-099-005-00530-00004	62000	PASTOS PERMANENTES DE 5 O MAS AÑOS-SIN VARIEDAD	S	6,60
170000006066546	23-099-005-00575-00003	62000	PASTOS PERMANENTES DE 5 O MAS AÑOS-SIN VARIEDAD	S	1,77
170000006066547	23-099-005-00536-00003	62000	PASTOS PERMANENTES DE 5 O MAS AÑOS-SIN VARIEDAD	S	0,04
170000006066548	23-099-005-00575-00004	62000	PASTOS PERMANENTES DE 5 O MAS AÑOS-SIN VARIEDAD	S	0,09
170000006066549	23-099-005-00577-00010	62000	PASTOS PERMANENTES DE 5 O MAS AÑOS-SIN VARIEDAD	S	3,67
170000006066559	23-099-004-00206-00009	63000	PASTOS DE MENOS DE 5 AÑOS-SIN VARIEDAD	R	0,05

Recintos Determinados para el Cálculo de Garga Ganadera Máxima

<u>REF.</u>	<u>REFERENCIA SIGPAC</u>	<u>CULTIVO</u>	<u>DESCRIPCIÓN CULTIVO</u>	<u>S/R</u>	<u>SUP. PROPUESTA (ha)</u>
-486371	23-099-005-00577-00025	62000	PASTOS PERMANENTES DE 5 O MAS AÑOS-SIN VARIEDAD	S	0,34
-486369	23-099-005-00577-00023	66000	PASTO ARBOLADO DE 5 O MAS AÑOS-SIN VARIEDAD	S	0,03
-486368	23-099-005-00577-00022	66000	PASTO ARBOLADO DE 5 O MAS AÑOS-SIN VARIEDAD	S	0,07
-486367	23-099-005-00577-00021	62000	PASTOS PERMANENTES DE 5 O MAS AÑOS-SIN VARIEDAD	S	1,61
-486365	23-099-005-00577-00019	62000	PASTOS PERMANENTES DE 5 O MAS AÑOS-SIN VARIEDAD	S	0,58
-486364	23-099-005-00577-00010	62000	PASTOS PERMANENTES DE 5 O MAS AÑOS-SIN VARIEDAD	S	0,01
-486363	23-099-005-00577-00010	62000	PASTOS PERMANENTES DE 5 O MAS AÑOS-SIN VARIEDAD	S	0,09
-486362	23-099-005-00577-00010	62000	PASTOS PERMANENTES DE 5 O MAS AÑOS-SIN VARIEDAD	S	0,02
-486361	23-099-005-00575-00015	62000	PASTOS PERMANENTES DE 5 O MAS AÑOS-SIN VARIEDAD	S	0,21
-486360	23-099-005-00575-00014	62000	PASTOS PERMANENTES DE 5 O MAS AÑOS-SIN VARIEDAD	S	0,66
-486359	23-099-005-00575-00013	62000	PASTOS PERMANENTES DE 5 O MAS AÑOS-SIN VARIEDAD	S	0,68
-486358	23-099-005-00575-00012	62000	PASTOS PERMANENTES DE 5 O MAS AÑOS-SIN VARIEDAD	S	0,33
-486357	23-099-005-00575-00006	62000	PASTOS PERMANENTES DE 5 O MAS AÑOS-SIN VARIEDAD	S	0,28
-486354	23-099-005-00530-00001	66000	PASTO ARBOLADO DE 5 O MAS AÑOS-SIN VARIEDAD	S	0,01
-486353	23-099-005-00530-00001	62000	PASTOS PERMANENTES DE 5 O MAS AÑOS-SIN VARIEDAD	S	0,71
-486352	23-099-005-00530-00001	62000	PASTOS PERMANENTES DE 5 O MAS AÑOS-SIN VARIEDAD	S	2,81
-486345	23-099-004-00206-00025	62000	PASTOS PERMANENTES DE 5 O MAS AÑOS-SIN VARIEDAD	S	0,04
-486344	23-099-004-00206-00024	62000	PASTOS PERMANENTES DE 5 O MAS AÑOS-SIN VARIEDAD	S	0,02
-486343	23-099-004-00206-00023	62000	PASTOS PERMANENTES DE 5 O MAS AÑOS-SIN VARIEDAD	S	0,18
-486340	23-099-004-00203-00022	64000	PASTIZAL DE 5 O MAS AÑOS-SIN VARIEDAD	S	0,02
-486339	23-099-004-00203-00010	62000	PASTOS PERMANENTES DE 5 O MAS AÑOS-SIN VARIEDAD	S	0,17
170000006066473	23-099-004-00203-00007	63000	PASTOS DE MENOS DE 5 AÑOS-SIN VARIEDAD	S	0,66
170000006066474	23-099-006-00555-00001	62000	PASTOS PERMANENTES DE 5 O MAS AÑOS-SIN VARIEDAD	S	0,51
170000006066475	23-099-004-00206-00007	63000	PASTOS DE MENOS DE 5 AÑOS-SIN VARIEDAD	R	0,02
170000006066476	23-099-004-00203-00017	63000	PASTOS DE MENOS DE 5 AÑOS-SIN VARIEDAD	S	0,83

(1) Superficie declarada admisible ajustada con la superficie comprometida.
 (2) Factor de penalización valorando el alcance para el tipo de compromiso.
 (3) Solicita agricultura y tiene compromisos vigentes.
 (4) Solicita ganadería y tiene compromisos vigentes.

Datos considerados para el Cálculo de la Carga Ganadera mínima y máxima del expediente**Recintos Determinados para el Cálculo de Garga Ganadera Máxima**

REF.	REFERENCIA SIGPAC	CULTIVO	DESCRIPCIÓN CULTIVO	S/R	SUP. PROPUESTA (ha)
170000006066477	23-099-004-00203-00009	62000	PASTOS PERMANENTES DE 5 O MAS AÑOS-SIN VARIEDAD	S	0,61
170000006066478	23-099-004-00215-00003	62000	PASTOS PERMANENTES DE 5 O MAS AÑOS-SIN VARIEDAD	S	0,47
170000006066482	23-099-006-00560-00011	62000	PASTOS PERMANENTES DE 5 O MAS AÑOS-SIN VARIEDAD	S	0,01
170000006066483	23-099-004-00206-00008	63000	PASTOS DE MENOS DE 5 AÑOS-SIN VARIEDAD	R	0,04
170000006066484	23-099-006-00562-00003	62000	PASTOS PERMANENTES DE 5 O MAS AÑOS-SIN VARIEDAD	S	0,54
170000006066485	23-099-006-00561-00007	62000	PASTOS PERMANENTES DE 5 O MAS AÑOS-SIN VARIEDAD	S	0,37
170000006066486	23-099-005-00530-00001	62000	PASTOS PERMANENTES DE 5 O MAS AÑOS-SIN VARIEDAD	S	0,03
170000006066487	23-099-004-00222-00002	62000	PASTOS PERMANENTES DE 5 O MAS AÑOS-SIN VARIEDAD	S	0,48
170000006066489	23-099-004-00221-00002	65000	PASTO ARBUSTIVO DE 5 O MAS AÑOS-SIN VARIEDAD	S	5,36
170000006066490	23-099-004-00214-00008	62000	PASTOS PERMANENTES DE 5 O MAS AÑOS-SIN VARIEDAD	S	0,07
170000006066491	23-099-004-00220-00001	62000	PASTOS PERMANENTES DE 5 O MAS AÑOS-SIN VARIEDAD	S	1,52
170000006066492	23-099-005-00577-00016	62000	PASTOS PERMANENTES DE 5 O MAS AÑOS-SIN VARIEDAD	S	1,10
170000006066493	23-099-005-00575-00006	62000	PASTOS PERMANENTES DE 5 O MAS AÑOS-SIN VARIEDAD	S	0,72
170000006066494	23-099-005-00575-00010	62000	PASTOS PERMANENTES DE 5 O MAS AÑOS-SIN VARIEDAD	S	0,80
170000006066495	23-099-005-00577-00004	62000	PASTOS PERMANENTES DE 5 O MAS AÑOS-SIN VARIEDAD	S	3,13
170000006066496	23-099-004-00214-00001	62000	PASTOS PERMANENTES DE 5 O MAS AÑOS-SIN VARIEDAD	S	0,15
170000006066497	23-099-004-00216-00003	62000	PASTOS PERMANENTES DE 5 O MAS AÑOS-SIN VARIEDAD	S	0,13
170000006066498	23-099-004-00206-00021	62000	PASTOS PERMANENTES DE 5 O MAS AÑOS-SIN VARIEDAD	S	0,07
170000006066499	23-099-004-00206-00011	62000	PASTOS PERMANENTES DE 5 O MAS AÑOS-SIN VARIEDAD	S	0,06
170000006066500	23-099-004-00206-00017	62000	PASTOS PERMANENTES DE 5 O MAS AÑOS-SIN VARIEDAD	S	0,11
170000006066501	23-099-004-00206-00005	62000	PASTOS PERMANENTES DE 5 O MAS AÑOS-SIN VARIEDAD	S	0,14
170000006066502	23-099-005-00529-00001	62000	PASTOS PERMANENTES DE 5 O MAS AÑOS-SIN VARIEDAD	S	1,37
170000006066503	23-099-006-00557-00001	62000	PASTOS PERMANENTES DE 5 O MAS AÑOS-SIN VARIEDAD	S	0,43
170000006066504	23-099-004-00206-00003	62000	PASTOS PERMANENTES DE 5 O MAS AÑOS-SIN VARIEDAD	S	0,57
170000006066505	23-099-004-00206-00006	62000	PASTOS PERMANENTES DE 5 O MAS AÑOS-SIN VARIEDAD	S	0,81
170000006066506	23-099-004-00206-00012	62000	PASTOS PERMANENTES DE 5 O MAS AÑOS-SIN VARIEDAD	S	0,14
170000006066507	23-099-004-00209-00001	62000	PASTOS PERMANENTES DE 5 O MAS AÑOS-SIN VARIEDAD	S	4,52
170000006066508	23-099-004-00203-00019	62000	PASTOS PERMANENTES DE 5 O MAS AÑOS-SIN VARIEDAD	S	0,38
170000006066509	23-099-004-00203-00014	62000	PASTOS PERMANENTES DE 5 O MAS AÑOS-SIN VARIEDAD	S	0,06
170000006066510	23-099-004-00203-00021	62000	PASTOS PERMANENTES DE 5 O MAS AÑOS-SIN VARIEDAD	S	0,06
170000006066511	23-099-004-00203-00010	62000	PASTOS PERMANENTES DE 5 O MAS AÑOS-SIN VARIEDAD	S	2,36
170000006066512	23-099-004-00203-00012	62000	PASTOS PERMANENTES DE 5 O MAS AÑOS-SIN VARIEDAD	S	0,07
170000006066513	23-099-004-00215-00004	62000	PASTOS PERMANENTES DE 5 O MAS AÑOS-SIN VARIEDAD	S	0,80
170000006066514	23-099-004-00216-00005	62000	PASTOS PERMANENTES DE 5 O MAS AÑOS-SIN VARIEDAD	S	0,90
170000006066517	23-099-004-00197-00004	62000	PASTOS PERMANENTES DE 5 O MAS AÑOS-SIN VARIEDAD	S	0,03
170000006066519	23-099-004-00203-00008	62000	PASTOS PERMANENTES DE 5 O MAS AÑOS-SIN VARIEDAD	S	0,43
170000006066522	23-099-005-00575-00002	62000	PASTOS PERMANENTES DE 5 O MAS AÑOS-SIN VARIEDAD	S	0,72
170000006066524	23-099-006-00560-00002	62000	PASTOS PERMANENTES DE 5 O MAS AÑOS-SIN VARIEDAD	S	0,99
170000006066525	23-099-005-00575-00001	62000	PASTOS PERMANENTES DE 5 O MAS AÑOS-SIN VARIEDAD	S	0,17
170000006066526	23-099-005-00577-00001	62000	PASTOS PERMANENTES DE 5 O MAS AÑOS-SIN VARIEDAD	S	3,05
170000006066528	23-099-006-00560-00004	62000	PASTOS PERMANENTES DE 5 O MAS AÑOS-SIN VARIEDAD	S	10,37
170000006066529	23-099-005-00530-00003	62000	PASTOS PERMANENTES DE 5 O MAS AÑOS-SIN	S	0,74

(1) Superficie declarada admisible ajustada con la superficie comprometida.
(2) Factor de penalización valorando el alcance para el tipo de compromiso.
(3) Solicita agricultura y tiene compromisos vigentes.
(4) Solicita ganadería y tiene compromisos vigentes.

Datos considerados para el Cálculo de la Carga Ganadera mínima y máxima del expediente

Recintos Determinados para el Cálculo de Garga Ganadera Máxima

<u>REF.</u>	<u>REFERENCIA SIGPAC</u>	<u>CULTIVO</u>	<u>DESCRIPCIÓN CULTIVO</u>	<u>S/R</u>	<u>SUP. PROPUESTA (ha)</u>
			VARIEDAD		
1700000006066532	23-099-006-00538-00003	62000	PASTOS PERMANENTES DE 5 O MAS AÑOS-SIN VARIEDAD	S	1,07
1700000006066533	23-099-006-00559-00002	62000	PASTOS PERMANENTES DE 5 O MAS AÑOS-SIN VARIEDAD	S	6,10
1700000006066534	23-099-006-00560-00001	62000	PASTOS PERMANENTES DE 5 O MAS AÑOS-SIN VARIEDAD	S	4,85
1700000006066535	23-099-006-00554-00001	62000	PASTOS PERMANENTES DE 5 O MAS AÑOS-SIN VARIEDAD	S	5,10
1700000006066539	23-099-006-00559-00008	62000	PASTOS PERMANENTES DE 5 O MAS AÑOS-SIN VARIEDAD	S	0,04
1700000006066540	23-099-006-00560-00006	62000	PASTOS PERMANENTES DE 5 O MAS AÑOS-SIN VARIEDAD	S	0,85
1700000006066541	23-099-006-00538-00004	62000	PASTOS PERMANENTES DE 5 O MAS AÑOS-SIN VARIEDAD	S	0,03
1700000006066543	23-099-006-00556-00002	62000	PASTOS PERMANENTES DE 5 O MAS AÑOS-SIN VARIEDAD	S	0,08
1700000006066544	23-099-005-00577-00002	62000	PASTOS PERMANENTES DE 5 O MAS AÑOS-SIN VARIEDAD	S	30,37
1700000006066545	23-099-005-00530-00004	62000	PASTOS PERMANENTES DE 5 O MAS AÑOS-SIN VARIEDAD	S	6,60
1700000006066546	23-099-005-00575-00003	62000	PASTOS PERMANENTES DE 5 O MAS AÑOS-SIN VARIEDAD	S	1,77
1700000006066547	23-099-005-00536-00003	62000	PASTOS PERMANENTES DE 5 O MAS AÑOS-SIN VARIEDAD	S	0,04
1700000006066548	23-099-005-00575-00004	62000	PASTOS PERMANENTES DE 5 O MAS AÑOS-SIN VARIEDAD	S	0,09
1700000006066549	23-099-005-00577-00010	62000	PASTOS PERMANENTES DE 5 O MAS AÑOS-SIN VARIEDAD	S	3,67
1700000006066559	23-099-004-00206-00009	63000	PASTOS DE MENOS DE 5 AÑOS-SIN VARIEDAD	R	0,05

INCIDENCIAS

INCIDENCIA DESCRIPCIÓN

85031	Solicita recinto que no está comprometido para la operación. Ref:1700000006066517 Recinto:23-099-004-00197-004 Cultivo:62000 PASTOS PERMANENTES DE 5 O MAS AÑOS-SIN VARIEDAD Secano Ref:1700000006066490 Recinto:23-099-004-00214-008 Cultivo:62000 PASTOS PERMANENTES DE 5 O MAS AÑOS-SIN VARIEDAD Secano Ref:1700000006066547 Recinto:23-099-005-00536-003 Cultivo:62000 PASTOS PERMANENTES DE 5 O MAS AÑOS-SIN VARIEDAD Secano Ref:1700000006066492 Recinto:23-099-005-00577-016 Cultivo:62000 PASTOS PERMANENTES DE 5 O MAS AÑOS-SIN VARIEDAD Secano Ref:-486367 Recinto:23-099-005-00577-021 Cultivo:62000 PASTOS PERMANENTES DE 5 O MAS AÑOS-SIN VARIEDAD Secano Ref:1700000006066539 Recinto:23-099-006-00559-008 Cultivo:62000 PASTOS PERMANENTES DE 5 O MAS AÑOS-SIN VARIEDAD Secano Ref:1700000006066534 Recinto:23-099-006-00560-001 Cultivo:62000 PASTOS PERMANENTES DE 5 O MAS AÑOS-SIN VARIEDAD Secano Ref:1700000006066482 Recinto:23-099-006-00560-011 Cultivo:62000 PASTOS PERMANENTES DE 5 O MAS AÑOS-SIN VARIEDAD Secano Ref:1700000006066485 Recinto:23-099-006-00561-007 Cultivo:62000 PASTOS PERMANENTES DE 5 O MAS AÑOS-SIN VARIEDAD Secano
-------	-----------------------------------------------------------------------------------------------------------------------------------------------------------------------------------------------------------------------------------------------------------------------------------------------------------------------------------------------------------------------------------------------------------------------------------------------------------------------------------------------------------------------------------------------------------------------------------------------------------------------------------------------------------------------------------------------------------------------------------------------------------------------------------------------------------------------------------------------------------------------------------------------------------------------------------------------------------------------------------------------------------------------------------------------------------------------------------------------------------------------------------------------------------------------------------------------



<u>APELLIDOS Y NOMBRE / RAZÓN SOCIAL</u>	<u>NIF</u>	<u>EXPEDIENTE</u>	<u>SOLICITA AGRICULT. (3)</u>	<u>SOLICITA GANADER. (4)</u>	<u>ANUALIDAD DE PAGO</u>
ROMERO RAMIREZ DAVID	****9754*	1209977	NO	SI	

DATOS MANTENIMIENTO

RESUMEN DE UNIDADES

<u>Cód</u>	<u>GRUPO DE PAGO</u>	<u>Sup. Dec. Admisible (ha)</u>	<u>Sup. Comprometida (ha)</u>	<u>Sup. ajustada compromiso (1) (ha)</u>	<u>% sobredec.</u>	<u>SUP. PROPUESTA (ha)</u>	<u>Importe Declarado</u>	<u>Importe Topado</u>	<u>Importe Propuesto</u>	<u>Importe tras sobredec.</u>
	GANADERÍA - SIN SUPERFICIE DETERMINADA	0,00		0,00	0,00	0,00	0,00	0,00	0,00	0,00
TOTAL		0,00		0,00		0,00	0,00	0,00	0,00	0,00

APLICACIÓN DE REDUCCIONES Y SANCIONES

<u>Importe Calculado</u>	<u>Importe prereduc.</u>	<u>Admisibilidad y compromisos</u>	<u>Presentación tardía</u>	<u>Omisión declaración</u>	<u>Condicionabilidad</u>	<u>PROPUESTO</u>	<u>IMPORTE (Euros)</u>			
							<u>FEADER (Eje 2)</u>	<u>MAPA</u>	<u>CAGPDS</u>	
0,00	0,00	0,00	0,00	0,00	0,00	0,00	0,00	0,00	0,00	
TOTAL							0,00	0,00	0,00	0,00

DATOS GANADERÍA

RESUMEN DE UNIDADES

<u>Cód</u>	<u>GRUPO DE PAGO</u>	<u>Sup. Dec. Admisible (ha)</u>	<u>Sup. Comprometida (ha)</u>	<u>Sup. ajustada compromiso (1) (ha)</u>	<u>% sobredec.</u>	<u>SUP. PROPUESTA (ha)</u>	<u>Importe Declarado</u>	<u>Importe Topado</u>	<u>Importe Propuesto</u>	<u>Importe tras sobredec.</u>
	GANADERÍA - SIN SUPERFICIE DETERMINADA	0,00		0,00	0,00	0,00	0,00	0,00	0,00	0,00
TOTAL		0,00		0,00		0,00	0,00	0,00	0,00	0,00

RESUMEN DE PAGOS

<u>Importe Calculado</u>	<u>Importe prereduc.</u>	<u>Admisibilidad y compromisos</u>	<u>Presentación tardía</u>	<u>Omisión declaración</u>	<u>Condicionabilidad</u>	<u>PROPUESTO</u>	<u>IMPORTE (Euros)</u>		
							<u>FEADER (Eje 2)</u>	<u>MAPA</u>	<u>CAGPDS</u>
						Propuesto 0,00	0,00	0,00	0,00

APLICACIÓN DE REDUCCIONES Y SANCIONES

<u>Importe Calculado</u>	<u>Importe prereduc.</u>	<u>Admisibilidad y compromisos</u>	<u>Presentación tardía</u>	<u>Omisión declaración</u>	<u>Condicionabilidad</u>	<u>PROPUESTO</u>	<u>IMPORTE (Euros)</u>			
							<u>FEADER (Eje 2)</u>	<u>MAPA</u>	<u>CAGPDS</u>	
0,00	0,00	0,00	0,00	0,00	0,00	0,00	0,00	0,00	0,00	
TOTAL							0,00	0,00	0,00	0,00

Datos considerados para el Cálculo de la Carga Ganadera mínima y máxima del expediente

Superficie determinada para Cálculo Carga Ganadera Mínima: 0,00 ha
 Superficie determinada para Cálculo Carga Ganadera Máxima: 0,00 ha
 Carga Ganadera Mínima Expediente: 0,00 ugm/ha
 Carga Ganadera Máxima Expediente: 0,00 ugm/ha

Los importes del Grupo de Pago de pastos de este expediente han sido ajustados por no llegar a la carga ganadera mínima de 0,3



(1) Superficie declarada admisible ajustada con la superficie comprometida.
 (2) Factor de penalización valorando el alcance para el tipo de compromiso.
 (3) Solicita agricultura y tiene compromisos vigentes.
 (4) Solicita ganadería y tiene compromisos vigentes.

<u>APELLIDOS Y NOMBRE / RAZÓN SOCIAL</u>	<u>NIF</u>	<u>EXPEDIENTE</u>	<u>SOLICITA AGRICULT. (3)</u>	<u>SOLICITA GANADER. (4)</u>	<u>ANUALIDAD DE PAGO</u>
ROMERO RAMIREZ JESUS	****3680*	1200828	NO	SI	6ª

DATOS MANTENIMIENTO

IMPORTE POR ANUALIDAD

	<u>2015</u>	<u>2016</u>	<u>2017</u>	<u>2018</u>	<u>2019</u>	<u>2020</u>
IMPORTE MÁXIMO SUBVENCIONABLE	1.244,57 €	1.244,57 €	1.244,57 €	1.244,57 €	1.244,57 €	1.244,57 €
IMPORTE MEDIO DE TRANSFERENCIA (€/ha)	82,15 €	82,15 €	82,15 €	82,15 €	82,15 €	82,15 €

RESUMEN DE UNIDADES

<u>Cód</u>	<u>GRUPO DE PAGO</u>	<u>Sup. Dec. Admisible (ha)</u>	<u>Sup. Comprometida (ha)</u>	<u>Sup. ajustada compromiso (1) (ha)</u>	<u>% sobredec.</u>	<u>SUP. PROPUESTA (ha)</u>	<u>Importe Declarado</u>	<u>Importe Topado</u>	<u>Importe Propuesto</u>	<u>Importe tras sobredec.</u>
63	PASTOS ASOCIADOS A GANADERÍA ECOLÓGICA	21,40		15,15	0,00	15,15	1.244,57	1.244,57	1.244,57	1.244,57
	TOTAL	21,40	15,15	15,15		15,15	1.244,57	1.244,57	1.244,57	1.244,57

APLICACIÓN DE REDUCCIONES Y SANCIONES

	<u>Importe Calculado</u>	<u>Importe prerreduc.</u>	<u>Admisibilidad y compromisos</u>	<u>Presentación tardía</u>	<u>Omisión declaración</u>	<u>Condicionabilidad</u>	<u>PROPUESTO</u>	<u>IMPORTE (Euros)</u>		
								<u>FEADER (Eje 2)</u>	<u>MAPA</u>	<u>CAGPDS</u>
GANADERÍA	1.244,57	1.244,57	0,00	0,00	0,00	0,00	1.244,57	933,43	133,79	177,35
TOTAL							1.244,57	933,43	133,79	177,35

RECINTOS PROPUESTOS

<u>REE.</u>	<u>REFERENCIA SIGPAC</u>	<u>CULTIVO</u>	<u>DESCRIPCIÓN CULTIVO</u>	<u>S/R</u>	<u>G.PAGO</u>	<u>PEND. MEDIA (%)</u>	<u>SUP. DEC. ADMISIBLE (ha)</u>	<u>SUP. COMPROM. (ha)</u>	<u>SUP. AJUSTADA COMPROM. (1) (ha)</u>	<u>SUP. CONY. SIGPAC (ha)</u>	<u>SUP. CERTIE. (ha)</u>	<u>SUP. CAMPO (ha)</u>	<u>SUP. CAMPO DETER. CULT. DECLARADO (ha)</u>	<u>SUP. DEC. REDUCIDA (ha)</u>	<u>SUP. PROPUESTA (ha)</u>
-549452	23-067-013-00639-00006	62000	PASTOS PERMANENTES DE 5 O MAS AÑOS-SIN VARIEDAD	S	63	26,07	0,25	0,55	0,25		0,55			0,25	0,25
-549451	23-067-013-00639-00003	62000	PASTOS PERMANENTES DE 5 O MAS AÑOS-SIN VARIEDAD	S	63	27,91	0,26	0,31	0,26		0,31			0,26	0,26
1700000006052756	23-067-013-00500-00003	62000	PASTOS PERMANENTES DE 5 O MAS AÑOS-SIN VARIEDAD	S	63	75,18	6,99	15,15	6,99		19,98			6,99	6,99
1700000006052757	23-067-013-00500-00006	62000	PASTOS PERMANENTES DE 5 O MAS AÑOS-SIN VARIEDAD	S	63	59,05	4,04	11,54	4,04		11,54			4,04	4,04
1700000006052758	23-067-013-00500-00007	62000	PASTOS PERMANENTES DE 5 O MAS AÑOS-SIN VARIEDAD	S	63	56,67	6,64	15,15	6,64		18,97			6,64	6,64
1700000006052759	23-067-013-00500-00008	62000	PASTOS PERMANENTES DE 5 O MAS AÑOS-SIN VARIEDAD	S	63	66,55	3,22	9,20	3,22		9,20			3,22	3,22

DATOS GANADERÍA

RESUMEN DE UNIDADES

<u>Cód</u>	<u>GRUPO DE PAGO</u>	<u>Sup. Dec. Admisible (ha)</u>	<u>Sup. Comprometida (ha)</u>	<u>Sup. ajustada compromiso (1) (ha)</u>	<u>% sobredec.</u>	<u>SUP. PROPUESTA (ha)</u>	<u>Importe Declarado</u>	<u>Importe Topado</u>	<u>Importe Propuesto</u>	<u>Importe tras sobredec.</u>
63	PASTOS ASOCIADOS A GANADERÍA ECOLÓGICA	21,40		15,15	0,00	15,15	1.244,57	1.244,57	1.244,57	1.244,57
	TOTAL	21,40	15,15	15,15		15,15	1.244,57	1.244,57	1.244,57	1.244,57

RESUMEN DE PAGOS

	<u>PROPUESTO</u>	<u>IMPORTE (Euros)</u>		
		<u>FEADER (Eje 2)</u>	<u>MAPA</u>	<u>CAGPDS</u>
Propuesto a pagar	1.244,57	933,43	133,79	177,35

APLICACIÓN DE REDUCCIONES Y SANCIONES

	<u>Importe Calculado</u>	<u>Importe prerreduc.</u>	<u>Admisibilidad y compromisos</u>	<u>Presentación tardía</u>	<u>Omisión declaración</u>	<u>Condicionabilidad</u>	<u>PROPUESTO</u>	<u>IMPORTE (Euros)</u>		
								<u>FEADER (Eje 2)</u>	<u>MAPA</u>	<u>CAGPDS</u>
	1.244,57	1.244,57	0,00	0,00	0,00	0,00	1.244,57	933,43	133,79	177,35
TOTAL							1.244,57	933,43	133,79	177,35



(1) Superficie declarada admisible ajustada con la superficie comprometida.
 (2) Factor de penalización valorando el alcance para el tipo de compromiso.
 (3) Solicita agricultura y tiene compromisos vigentes.
 (4) Solicita ganadería y tiene compromisos vigentes.

Datos considerados para el Cálculo de la Carga Ganadera mínima y máxima del expediente

<u>Explotación</u>	<u>Especie</u>	<u>Inscrito en Sipea y Admisible</u>	<u>Censo Medio Animales</u>	<u>Ugm Calculada para CG Mínima</u>	<u>Ugm Calculada para CG Máxima</u>
ES230670000909	CAPRINA	SI	67,30	10,09	10,09
ES230670000909	OVINA	SI	321,79	48,27	48,27
				58,36	58,36

Superficie determinada para Cálculo Carga Ganadera Mínima: 149,35 ha

Superficie determinada para Cálculo Carga Ganadera Máxima: 149,35 ha

Carga Ganadera Mínima Expediente: 0,39 ugm/ha

Carga Ganadera Máxima Expediente: 0,39 ugm/ha

Recintos Determinados para el Cálculo de Garga Ganadera Mínima

<u>REF.</u>	<u>REFERENCIA SIGPAC</u>	<u>CULTIVO</u>	<u>DESCRIPCIÓN CULTIVO</u>	<u>S/R</u>	<u>SUP. PROPUESTA (ha)</u>
-549452	23-067-013-00639-00006	62000	PASTOS PERMANENTES DE 5 O MAS AÑOS-SIN VARIEDAD	S	0,25
-549451	23-067-013-00639-00003	62000	PASTOS PERMANENTES DE 5 O MAS AÑOS-SIN VARIEDAD	S	0,26
1700000006052754	23-067-001-00156-00006	62000	PASTOS PERMANENTES DE 5 O MAS AÑOS-SIN VARIEDAD	S	0,54
1700000006052755	23-067-001-00156-00005	62000	PASTOS PERMANENTES DE 5 O MAS AÑOS-SIN VARIEDAD	S	0,11
1700000006052756	23-067-013-00500-00003	62000	PASTOS PERMANENTES DE 5 O MAS AÑOS-SIN VARIEDAD	S	6,99
1700000006052757	23-067-013-00500-00006	62000	PASTOS PERMANENTES DE 5 O MAS AÑOS-SIN VARIEDAD	S	4,04
1700000006052758	23-067-013-00500-00007	62000	PASTOS PERMANENTES DE 5 O MAS AÑOS-SIN VARIEDAD	S	6,64
1700000006052759	23-067-013-00500-00008	62000	PASTOS PERMANENTES DE 5 O MAS AÑOS-SIN VARIEDAD	S	3,22
1700000006052760	23-067-001-00100-00003	62000	PASTOS PERMANENTES DE 5 O MAS AÑOS-SIN VARIEDAD	S	0,35
1700000006052761	23-067-001-00099-00001	62000	PASTOS PERMANENTES DE 5 O MAS AÑOS-SIN VARIEDAD	S	0,14
1700000006052763	23-038-006-00684-00001	62000	PASTOS PERMANENTES DE 5 O MAS AÑOS-SIN VARIEDAD	S	0,20
1700000006052764	23-067-001-00119-00003	62000	PASTOS PERMANENTES DE 5 O MAS AÑOS-SIN VARIEDAD	S	1,80
1700000006052765	23-067-001-00156-00003	62000	PASTOS PERMANENTES DE 5 O MAS AÑOS-SIN VARIEDAD	S	0,19
1700000006052766	23-067-001-00109-00002	62000	PASTOS PERMANENTES DE 5 O MAS AÑOS-SIN VARIEDAD	S	0,07
1700000006052767	23-067-001-00109-00004	62000	PASTOS PERMANENTES DE 5 O MAS AÑOS-SIN VARIEDAD	S	0,11
1700000006052768	23-067-021-00151-00001	62000	PASTOS PERMANENTES DE 5 O MAS AÑOS-SIN VARIEDAD	S	0,43
1700000006052769	23-067-021-00145-00002	62000	PASTOS PERMANENTES DE 5 O MAS AÑOS-SIN VARIEDAD	S	0,12
1700000006052770	23-067-021-00146-00001	62000	PASTOS PERMANENTES DE 5 O MAS AÑOS-SIN VARIEDAD	S	0,24
1700000006052771	23-067-021-00145-00001	62000	PASTOS PERMANENTES DE 5 O MAS AÑOS-SIN VARIEDAD	S	0,55
1700000006052773	23-067-023-00035-00002	62000	PASTOS PERMANENTES DE 5 O MAS AÑOS-SIN VARIEDAD	S	0,67
1700000006052774	23-067-023-00039-00002	62000	PASTOS PERMANENTES DE 5 O MAS AÑOS-SIN VARIEDAD	S	2,86
1700000006052775	23-067-023-00035-00001	62000	PASTOS PERMANENTES DE 5 O MAS AÑOS-SIN VARIEDAD	S	0,56
1700000006052776	23-090-010-00062-00001	62000	PASTOS PERMANENTES DE 5 O MAS AÑOS-SIN VARIEDAD	S	21,65
1700000006052777	23-067-024-00053-00001	62000	PASTOS PERMANENTES DE 5 O MAS AÑOS-SIN VARIEDAD	S	0,18
1700000006052778	23-067-024-00052-00001	62000	PASTOS PERMANENTES DE 5 O MAS AÑOS-SIN VARIEDAD	S	1,57
1700000006052779	23-067-024-00023-00004	62000	PASTOS PERMANENTES DE 5 O MAS AÑOS-SIN VARIEDAD	S	3,47
1700000006052780	23-067-024-00023-00001	62000	PASTOS PERMANENTES DE 5 O MAS AÑOS-SIN VARIEDAD	S	0,63
1700000006052783	23-038-006-00679-00003	62000	PASTOS PERMANENTES DE 5 O MAS AÑOS-SIN VARIEDAD	S	1,72
1700000006052784	23-038-006-00668-00001	62000	PASTOS PERMANENTES DE 5 O MAS AÑOS-SIN VARIEDAD	S	1,05
1700000006052785	23-067-020-00058-00002	62000	PASTOS PERMANENTES DE 5 O MAS AÑOS-SIN VARIEDAD	S	3,95
1700000006052787	23-038-006-00682-00001	62000	PASTOS PERMANENTES DE 5 O MAS AÑOS-SIN VARIEDAD	S	0,43
1700000006052789	23-038-006-00244-00001	62000	PASTOS PERMANENTES DE 5 O MAS AÑOS-SIN VARIEDAD	S	1,96
1700000006052790	23-038-006-00669-00001	62000	PASTOS PERMANENTES DE 5 O MAS AÑOS-SIN VARIEDAD	S	2,32
1700000006052792	23-038-006-00228-00002	62000	PASTOS PERMANENTES DE 5 O MAS AÑOS-SIN VARIEDAD	S	72,39

(1) Superficie declarada admisible ajustada con la superficie comprometida.
 (2) Factor de penalización valorando el alcance para el tipo de compromiso.
 (3) Solicita agricultura y tiene compromisos vigentes.
 (4) Solicita ganadería y tiene compromisos vigentes.

Datos considerados para el Cálculo de la Carga Ganadera mínima y máxima del expediente

Recintos Determinados para el Cálculo de Garga Ganadera Mínima

<u>REF.</u>	<u>REFERENCIA SIGPAC</u>	<u>CULTIVO</u>	<u>DESCRIPCIÓN CULTIVO</u>	<u>S/R</u>	<u>SUP. PROPUESTA (ha)</u>
170000006052793	23-067-023-00108-00002	62000	PASTOS PERMANENTES DE 5 O MAS AÑOS-SIN VARIEDAD	S	0,01
170000006052794	23-067-023-00111-00001	62000	PASTOS PERMANENTES DE 5 O MAS AÑOS-SIN VARIEDAD	S	0,67
170000006052796	23-067-024-00015-00001	62000	PASTOS PERMANENTES DE 5 O MAS AÑOS-SIN VARIEDAD	S	3,03
170000006052797	23-067-020-00124-00001	62000	PASTOS PERMANENTES DE 5 O MAS AÑOS-SIN VARIEDAD	S	1,99
170000006052798	23-067-020-00124-00002	62000	PASTOS PERMANENTES DE 5 O MAS AÑOS-SIN VARIEDAD	S	1,99

Recintos Determinados para el Cálculo de Garga Ganadera Máxima

<u>REF.</u>	<u>REFERENCIA SIGPAC</u>	<u>CULTIVO</u>	<u>DESCRIPCIÓN CULTIVO</u>	<u>S/R</u>	<u>SUP. PROPUESTA (ha)</u>
-549452	23-067-013-00639-00006	62000	PASTOS PERMANENTES DE 5 O MAS AÑOS-SIN VARIEDAD	S	0,25
-549451	23-067-013-00639-00003	62000	PASTOS PERMANENTES DE 5 O MAS AÑOS-SIN VARIEDAD	S	0,26
170000006052754	23-067-001-00156-00006	62000	PASTOS PERMANENTES DE 5 O MAS AÑOS-SIN VARIEDAD	S	0,54
170000006052755	23-067-001-00156-00005	62000	PASTOS PERMANENTES DE 5 O MAS AÑOS-SIN VARIEDAD	S	0,11
170000006052756	23-067-013-00500-00003	62000	PASTOS PERMANENTES DE 5 O MAS AÑOS-SIN VARIEDAD	S	6,99
170000006052757	23-067-013-00500-00006	62000	PASTOS PERMANENTES DE 5 O MAS AÑOS-SIN VARIEDAD	S	4,04
170000006052758	23-067-013-00500-00007	62000	PASTOS PERMANENTES DE 5 O MAS AÑOS-SIN VARIEDAD	S	6,64
170000006052759	23-067-013-00500-00008	62000	PASTOS PERMANENTES DE 5 O MAS AÑOS-SIN VARIEDAD	S	3,22
170000006052760	23-067-001-00100-00003	62000	PASTOS PERMANENTES DE 5 O MAS AÑOS-SIN VARIEDAD	S	0,35
170000006052761	23-067-001-00099-00001	62000	PASTOS PERMANENTES DE 5 O MAS AÑOS-SIN VARIEDAD	S	0,14
170000006052763	23-038-006-00684-00001	62000	PASTOS PERMANENTES DE 5 O MAS AÑOS-SIN VARIEDAD	S	0,20
170000006052764	23-067-001-00119-00003	62000	PASTOS PERMANENTES DE 5 O MAS AÑOS-SIN VARIEDAD	S	1,80
170000006052765	23-067-001-00156-00003	62000	PASTOS PERMANENTES DE 5 O MAS AÑOS-SIN VARIEDAD	S	0,19
170000006052766	23-067-001-00109-00002	62000	PASTOS PERMANENTES DE 5 O MAS AÑOS-SIN VARIEDAD	S	0,07
170000006052767	23-067-001-00109-00004	62000	PASTOS PERMANENTES DE 5 O MAS AÑOS-SIN VARIEDAD	S	0,11
170000006052768	23-067-021-00151-00001	62000	PASTOS PERMANENTES DE 5 O MAS AÑOS-SIN VARIEDAD	S	0,43
170000006052769	23-067-021-00145-00002	62000	PASTOS PERMANENTES DE 5 O MAS AÑOS-SIN VARIEDAD	S	0,12
170000006052770	23-067-021-00146-00001	62000	PASTOS PERMANENTES DE 5 O MAS AÑOS-SIN VARIEDAD	S	0,24
170000006052771	23-067-021-00145-00001	62000	PASTOS PERMANENTES DE 5 O MAS AÑOS-SIN VARIEDAD	S	0,55
170000006052773	23-067-023-00035-00002	62000	PASTOS PERMANENTES DE 5 O MAS AÑOS-SIN VARIEDAD	S	0,67
170000006052774	23-067-023-00039-00002	62000	PASTOS PERMANENTES DE 5 O MAS AÑOS-SIN VARIEDAD	S	2,86
170000006052775	23-067-023-00035-00001	62000	PASTOS PERMANENTES DE 5 O MAS AÑOS-SIN VARIEDAD	S	0,56
170000006052776	23-090-010-00062-00001	62000	PASTOS PERMANENTES DE 5 O MAS AÑOS-SIN VARIEDAD	S	21,65
170000006052777	23-067-024-00053-00001	62000	PASTOS PERMANENTES DE 5 O MAS AÑOS-SIN VARIEDAD	S	0,18
170000006052778	23-067-024-00052-00001	62000	PASTOS PERMANENTES DE 5 O MAS AÑOS-SIN VARIEDAD	S	1,57
170000006052779	23-067-024-00023-00004	62000	PASTOS PERMANENTES DE 5 O MAS AÑOS-SIN VARIEDAD	S	3,47
170000006052780	23-067-024-00023-00001	62000	PASTOS PERMANENTES DE 5 O MAS AÑOS-SIN VARIEDAD	S	0,63
170000006052783	23-038-006-00679-00003	62000	PASTOS PERMANENTES DE 5 O MAS AÑOS-SIN VARIEDAD	S	1,72
170000006052784	23-038-006-00668-00001	62000	PASTOS PERMANENTES DE 5 O MAS AÑOS-SIN VARIEDAD	S	1,05
170000006052785	23-067-020-00058-00002	62000	PASTOS PERMANENTES DE 5 O MAS AÑOS-SIN VARIEDAD	S	3,95
170000006052787	23-038-006-00682-00001	62000	PASTOS PERMANENTES DE 5 O MAS AÑOS-SIN VARIEDAD	S	0,43
170000006052789	23-038-006-00244-00001	62000	PASTOS PERMANENTES DE 5 O MAS AÑOS-SIN VARIEDAD	S	1,96
170000006052790	23-038-006-00669-00001	62000	PASTOS PERMANENTES DE 5 O MAS AÑOS-SIN VARIEDAD	S	2,32

(1) Superficie declarada admisible ajustada con la superficie comprometida.
 (2) Factor de penalización valorando el alcance para el tipo de compromiso.
 (3) Solicita agricultura y tiene compromisos vigentes.
 (4) Solicita ganadería y tiene compromisos vigentes.

Datos considerados para el Cálculo de la Carga Ganadera mínima y máxima del expediente

Recintos Determinados para el Cálculo de Garga Ganadera Máxima

<u>REF.</u>	<u>REFERENCIA SIGPAC</u>	<u>CULTIVO</u>	<u>DESCRIPCIÓN CULTIVO</u>	<u>S/R</u>	<u>SUP. PROPUESTA (ha)</u>
1700000006052792	23-038-006-00228-00002	62000	PASTOS PERMANENTES DE 5 O MAS AÑOS-SIN VARIEDAD	S	72,39
1700000006052793	23-067-023-00108-00002	62000	PASTOS PERMANENTES DE 5 O MAS AÑOS-SIN VARIEDAD	S	0,01
1700000006052794	23-067-023-00111-00001	62000	PASTOS PERMANENTES DE 5 O MAS AÑOS-SIN VARIEDAD	S	0,67
1700000006052796	23-067-024-00015-00001	62000	PASTOS PERMANENTES DE 5 O MAS AÑOS-SIN VARIEDAD	S	3,03
1700000006052797	23-067-020-00124-00001	62000	PASTOS PERMANENTES DE 5 O MAS AÑOS-SIN VARIEDAD	S	1,99
1700000006052798	23-067-020-00124-00002	62000	PASTOS PERMANENTES DE 5 O MAS AÑOS-SIN VARIEDAD	S	1,99



<u>APELLIDOS Y NOMBRE / RAZÓN SOCIAL</u>	<u>NIF</u>	<u>EXPEDIENTE</u>	<u>SOLICITA AGRICULT. (3)</u>	<u>SOLICITA GANADER. (4)</u>	<u>ANUALIDAD DE PAGO</u>
ROSALES PEINADO JOSE MARIA	****2794*	1099089	NO	SI	6ª

DATOS MANTENIMIENTO

IMPORTE POR ANUALIDAD

	<u>2015</u>	<u>2016</u>	<u>2017</u>	<u>2018</u>	<u>2019</u>	<u>2020</u>
IMPORTE MÁXIMO SUBVENCIONABLE	10.136,49 €	10.136,49 €	10.009,74 €	10.009,74 €	10.009,74 €	10.009,74 €
IMPORTE MEDIO DE TRANSFERENCIA (€/ha)	52,16 €	52,16 €	52,16 €	52,16 €	52,16 €	52,16 €

RESUMEN DE UNIDADES

<u>Cód</u>	<u>GRUPO DE PAGO</u>	<u>Sup. Dec. Admisible (ha)</u>	<u>Sup. Comprometida (ha)</u>	<u>Sup. ajustada compromiso (1) (ha)</u>	<u>% sobredec.</u>	<u>SUP. PROPUESTA (ha)</u>	<u>Importe Declarado</u>	<u>Importe Topado</u>	<u>Importe Propuesto</u>	<u>Importe tras sobredec.</u>
63	PASTOS ASOCIADOS A GANADERÍA ECOLÓGICA	209,61		191,89	0,00	191,89	10.890,63	10.009,74	10.009,74	10.009,74
	TOTAL	209,61	191,89	191,89		191,89	10.890,63	10.009,74	10.009,74	10.009,74

APLICACIÓN DE REDUCCIONES Y SANCIONES

	<u>Importe Calculado</u>	<u>Importe prerreduc.</u>	<u>Admisibilidad y compromisos</u>	<u>Presentación tardía</u>	<u>Omisión declaración</u>	<u>Condicionabilidad</u>	<u>PROPUESTO</u>	<u>IMPORTE (Euros)</u>			
								<u>FEADER (Eje 2)</u>	<u>MAPA</u>	<u>CAGPDS</u>	
GANADERÍA	10.009,74	10.009,74	0,00	0,00	0,00	0,00	10.009,74	7.507,31	1.076,05	1.426,38	
							TOTAL	10.009,74	7.507,31	1.076,05	1.426,38



(1) Superficie declarada admisible ajustada con la superficie comprometida.
 (2) Factor de penalización valorando el alcance para el tipo de compromiso.
 (3) Solicita agricultura y tiene compromisos vigentes.
 (4) Solicita ganadería y tiene compromisos vigentes.

RECINTOS PROPUESTOS

REF.	REFERENCIA SIGPAC	CULTIVO DESCRIPCIÓN CULTIVO	S/R	G.PAGO	PEND. MEDIA (%)	SUP. DEC. ADMISIBLE (ha)	SUP. COMPROM. (ha)	SUP. AJUSTADA COMPR.(1) (ha)	SUP. CONY. SIGPAC (ha)	SUP. CERTIE. (ha)	SUP. CAMPO (ha)	SUP. CAMPO DETER. CULT. DECLARADO (ha)	SUP. DEC. REDUCIDA (ha)	SUP. PROPUESTA (ha)
-735924	23-093-008-00017-00007	62000 PASTOS PERMANENTES DE 5 O MAS AÑOS-SIN VARIEDAD	S	63	27,18	1,37	21,03	1,37	1,37	1,37			1,37	1,37
-735923	23-093-008-00017-00006	62000 PASTOS PERMANENTES DE 5 O MAS AÑOS-SIN VARIEDAD	S	63	48,73	6,09	21,03	6,09	13,53	13,53			6,09	6,09
-735922	23-093-008-00017-00005	62000 PASTOS PERMANENTES DE 5 O MAS AÑOS-SIN VARIEDAD	S	63	21,88	0,11	21,03	0,11	0,11	0,11			0,11	0,11
-735921	23-093-007-00494-00011	62000 PASTOS PERMANENTES DE 5 O MAS AÑOS-SIN VARIEDAD	S	63	32,01	0,16	15,58	0,16	0,16	0,16			0,16	0,16
-735920	23-093-007-00494-00010	62000 PASTOS PERMANENTES DE 5 O MAS AÑOS-SIN VARIEDAD	S	63	65,97	0,23	15,58	0,23	0,36	0,36			0,23	0,23
-735918	23-093-007-00494-00008	62000 PASTOS PERMANENTES DE 5 O MAS AÑOS-SIN VARIEDAD	S	63	35,42	5,27	15,58	5,27	5,27	5,27			5,27	5,27
-735917	23-093-007-00494-00007	62000 PASTOS PERMANENTES DE 5 O MAS AÑOS-SIN VARIEDAD	S	63	60,76	1,81	15,58	1,81	4,02	4,02			1,81	1,81
-735916	23-093-007-00494-00006	62000 PASTOS PERMANENTES DE 5 O MAS AÑOS-SIN VARIEDAD	S	63	89,79	1,12	15,58	1,12	2,50	2,49			1,12	1,12
-735915	23-093-007-00494-00005	62000 PASTOS PERMANENTES DE 5 O MAS AÑOS-SIN VARIEDAD	S	63	31,54	0,04	15,58	0,04	0,04	0,04			0,04	0,04
-735914	23-093-007-00494-00004	62000 PASTOS PERMANENTES DE 5 O MAS AÑOS-SIN VARIEDAD	S	63	17,90	0,18	15,58	0,18	0,18	0,18			0,18	0,18
-735913	23-093-007-00494-00003	62000 PASTOS PERMANENTES DE 5 O MAS AÑOS-SIN VARIEDAD	S	63	62,81	0,99	15,58	0,99	2,84	2,84			0,99	0,99
-469003	23-093-008-00063-00003	65000 PASTO ARBUSTIVO DE 5 O MAS AÑOS-SIN VARIEDAD	S	63	39,17	4,16	6,40	4,16		6,40			4,16	4,16
-469002	23-093-008-00063-00002	62000 PASTOS PERMANENTES DE 5 O MAS AÑOS-SIN VARIEDAD	S	63	41,69	8,78	8,79	8,78		8,78			8,78	8,78
-469001	23-093-008-00063-00002	64000 PASTIZAL DE 5 O MAS AÑOS-SIN VARIEDAD	S	63	41,69	0,01	8,79	0,01		0,01			0,01	0,01
-469000	23-093-008-00063-00001	62000 PASTOS PERMANENTES DE 5 O MAS AÑOS-SIN VARIEDAD	S	63	46,82	15,03	17,68	15,03		17,68			15,03	15,03
-468999	23-093-008-00062-00008	65000 PASTO ARBUSTIVO DE 5 O MAS AÑOS-SIN VARIEDAD	S	63	61,34	0,29	0,34	0,29		0,34			0,29	0,29
-468998	23-093-008-00062-00007	65000 PASTO ARBUSTIVO DE 5 O MAS AÑOS-SIN VARIEDAD	S	63	44,65	9,36	20,80	9,36		20,80			9,36	9,36
-468996	23-093-008-00062-00002	62000 PASTOS PERMANENTES DE 5 O MAS AÑOS-SIN VARIEDAD	S	63	41,56	32,33	32,33	32,33		32,33			32,33	32,33
-468995	23-093-008-00062-00001	65000 PASTO ARBUSTIVO DE 5 O MAS AÑOS-SIN VARIEDAD	S	63	56,46	0,88	1,96	0,88		1,96			0,88	0,88
-468994	23-093-008-00061-00005	62000 PASTOS PERMANENTES DE 5 O MAS AÑOS-SIN VARIEDAD	S	63	40,17	2,05	2,05	2,05		2,05			2,05	2,05
-468993	23-093-008-00061-00004	62000 PASTOS PERMANENTES DE 5 O MAS AÑOS-SIN VARIEDAD	S	63	51,77	1,21	1,42	1,21		1,42			1,21	1,21
-468992	23-093-008-00061-00002	62000 PASTOS PERMANENTES DE 5 O MAS AÑOS-SIN VARIEDAD	S	63	38,44	43,79	58,38	43,79		58,38			43,79	43,79
-468991	23-093-008-00061-00001	65000 PASTO ARBUSTIVO DE 5 O MAS AÑOS-SIN VARIEDAD	S	63	41,09	5,53	8,51	5,53		8,51			5,53	5,53
-468976	23-093-007-00596-00008	62000 PASTOS PERMANENTES DE 5 O MAS AÑOS-SIN VARIEDAD	S	63	43,34	1,61	2,47	1,61		2,47			1,61	1,61
-468975	23-093-007-00596-00007	62000 PASTOS PERMANENTES DE 5 O MAS AÑOS-SIN VARIEDAD	S	63	29,21	1,44	1,44	1,44		2,22			1,44	1,44
-468973	23-093-007-00596-00001	65000 PASTO ARBUSTIVO DE 5 O MAS AÑOS-SIN VARIEDAD	S	63	48,13	0,01	27,61	0,01		0,01			0,01	0,01
-468972	23-093-007-00596-00001	62000 PASTOS PERMANENTES DE 5 O MAS AÑOS-SIN VARIEDAD	S	63	48,13	31,31	27,61	27,57		41,74			27,57	27,57
-468971	23-093-007-00596-00001	65000 PASTO ARBUSTIVO DE 5 O MAS AÑOS-SIN VARIEDAD	S	63	48,13	0,02	27,61	0,02		0,03			0,02	0,02
-468970	23-093-007-00596-00001	65000 PASTO ARBUSTIVO DE 5 O MAS AÑOS-SIN VARIEDAD	S	63	48,13	0,02	27,61	0,02		0,03			0,02	0,02
-468968	23-093-007-00595-00008	62000 PASTOS PERMANENTES DE 5 O MAS AÑOS-SIN VARIEDAD	S	63	37,85	0,05	5,58	0,05		0,11			0,05	0,05
-468967	23-093-007-00595-00008	62000 PASTOS PERMANENTES DE 5 O MAS AÑOS-SIN VARIEDAD	S	63	37,85	4,43	5,58	4,43		9,86			4,43	4,43
-468963	23-093-007-00595-00005	62000 PASTOS PERMANENTES DE 5 O MAS AÑOS-SIN VARIEDAD	S	63	11,99	0,17	0,17	0,17		0,17			0,17	0,17
-468962	23-093-007-00595-00004	62000 PASTOS PERMANENTES DE 5 O MAS AÑOS-SIN VARIEDAD	S	63	14,48	0,18	0,18	0,18		0,18			0,18	0,18
-468961	23-093-007-00595-00003	62000 PASTOS PERMANENTES DE 5 O MAS AÑOS-SIN VARIEDAD	S	63	22,31	0,37	0,37	0,37		0,37			0,37	0,37
1700000005288885	23-093-007-00493-00001	62000 PASTOS PERMANENTES DE 5 O MAS AÑOS-SIN VARIEDAD	S	63	35,06	2,32	2,32	2,32		5,16			2,32	2,32
1700000005288886	23-093-007-00494-00002	62000 PASTOS PERMANENTES DE 5 O MAS AÑOS-SIN VARIEDAD	S	63	45,81	0,05	15,58	0,05	15,58	0,09			0,05	0,05
1700000005288896	23-093-008-00017-00004	66000 PASTO ARBOLADO DE 5 O MAS AÑOS-SIN VARIEDAD	S	63	42,29	3,04	3,04	3,04		6,75			3,04	3,04
1700000005288902	23-093-008-00017-00001	62000 PASTOS PERMANENTES DE 5 O MAS AÑOS-SIN VARIEDAD	S	63	37,41	12,78	21,03	12,78	21,03	23,23			12,78	12,78
1700000005288906	23-093-008-00017-00003	66000 PASTO ARBOLADO DE 5 O MAS AÑOS-SIN VARIEDAD	S	63	19,55	0,07	0,07	0,07		0,21			0,07	0,07
1700000005288907	23-093-008-00017-00002	66000 PASTO ARBOLADO DE 5 O MAS AÑOS-SIN VARIEDAD	S	63	39,70	0,15	0,15	0,15		0,61			0,15	0,15
1700000005288910	23-093-007-00494-00002	62000 PASTOS PERMANENTES DE 5 O MAS AÑOS-SIN VARIEDAD	S	63	45,81	10,48	15,58	10,48	15,58	19,10			10,48	10,48
1700000005288918	23-093-007-00495-00001	62000 PASTOS PERMANENTES DE 5 O MAS AÑOS-SIN VARIEDAD	S	63	24,63	0,32	0,32	0,32		0,32			0,32	0,32

DATOS GANADERÍA

RESUMEN DE UNIDADES

Cód	GRUPO DE PAGO	Sup. Dec. Admisible (ha)	Sup. Comprometida (ha)	Sup. ajustada compromiso (1) (ha)	% sobredec.	SUP. PROPUESTA (ha)	Importe Declarado	Importe Topado	Importe Propuesto	Importe tras sobredec.
63	PASTOS ASOCIADOS A GANADERÍA ECOLÓGICA	209,61		191,89	0,00	191,89	10.890,63	10.009,74	10.009,74	10.009,74
	TOTAL	209,61	191,89	191,89		191,89	10.890,63	10.009,74	10.009,74	10.009,74

RESUMEN DE PAGOS

IMPORTE (Euros)				
	<u>PROPUESTO</u>	<u>FEADER (Eje 2)</u>	<u>MAPA</u>	<u>CAGPDS</u>
Propuesto a pagar	10.009,74	7.507,31	1.076,05	1.426,38

(1) Superficie declarada admisible ajustada con la superficie comprometida.
 (2) Factor de penalización valorando el alcance para el tipo de compromiso.
 (3) Solicita agricultura y tiene compromisos vigentes.
 (4) Solicita ganadería y tiene compromisos vigentes.

APLICACIÓN DE REDUCCIONES Y SANCIONES

Importe Calculado	Importe prerreduc.	Admisibilidad y compromisos	Presentación tardía	Omisión declaración	Condicionalidad	IMPORTE (Euros)			
						PROPUESTO	FEADER (Eje 2)	MAPA	CAGPDS
10.009,74	10.009,74	0,00	0,00	0,00	0,00	10.009,74	7.507,31	1.076,05	1.426,38
TOTAL						10.009,74	7.507,31	1.076,05	1.426,38

Datos considerados para el Cálculo de la Carga Ganadera mínima y máxima del expediente

Explotación	Especie	Inscrito en Sipea y Admisible	Censo Medio Animales	Ugm Calculada para CG Mínima	Ugm Calculada para CG Máxima
ES230930000575	CABALLAR	SI	2,00	2,00	2,00
ES230930000575	OVINA	SI	1.019,84	152,98	152,98
				154,98	154,98

Superficie determinada para Cálculo Carga Ganadera Mínima: 435,29 ha


Superficie determinada para Cálculo Carga Ganadera Máxima: 435,29 ha

Carga Ganadera Mínima Expediente: 0,36 ugm/ha

Carga Ganadera Máxima Expediente: 0,36 ugm/ha

Recintos Determinados para el Cálculo de Carga Ganadera Mínima

REF.	REFERENCIA SIGPAC	CULTIVO	DESCRIPCIÓN CULTIVO	S/R	SUP. PROPUESTA (ha)
-735924	23-093-008-00017-00007	62000	PASTOS PERMANENTES DE 5 O MAS AÑOS-SIN VARIEDAD	S	1,37
-735923	23-093-008-00017-00006	62000	PASTOS PERMANENTES DE 5 O MAS AÑOS-SIN VARIEDAD	S	6,09
-735922	23-093-008-00017-00005	62000	PASTOS PERMANENTES DE 5 O MAS AÑOS-SIN VARIEDAD	S	0,11
-735921	23-093-007-00494-00011	62000	PASTOS PERMANENTES DE 5 O MAS AÑOS-SIN VARIEDAD	S	0,16
-735920	23-093-007-00494-00010	62000	PASTOS PERMANENTES DE 5 O MAS AÑOS-SIN VARIEDAD	S	0,23
-735918	23-093-007-00494-00008	62000	PASTOS PERMANENTES DE 5 O MAS AÑOS-SIN VARIEDAD	S	5,27
-735917	23-093-007-00494-00007	62000	PASTOS PERMANENTES DE 5 O MAS AÑOS-SIN VARIEDAD	S	1,81
-735916	23-093-007-00494-00006	62000	PASTOS PERMANENTES DE 5 O MAS AÑOS-SIN VARIEDAD	S	1,12
-735915	23-093-007-00494-00005	62000	PASTOS PERMANENTES DE 5 O MAS AÑOS-SIN VARIEDAD	S	0,04
-735914	23-093-007-00494-00004	62000	PASTOS PERMANENTES DE 5 O MAS AÑOS-SIN VARIEDAD	S	0,18
-735913	23-093-007-00494-00003	62000	PASTOS PERMANENTES DE 5 O MAS AÑOS-SIN VARIEDAD	S	0,99
-469003	23-093-008-00063-00003	65000	PASTO ARBUSTIVO DE 5 O MAS AÑOS-SIN VARIEDAD	S	4,16
-469002	23-093-008-00063-00002	62000	PASTOS PERMANENTES DE 5 O MAS AÑOS-SIN VARIEDAD	S	8,78
-469001	23-093-008-00063-00002	64000	PASTIZAL DE 5 O MAS AÑOS-SIN VARIEDAD	S	0,01
-469000	23-093-008-00063-00001	62000	PASTOS PERMANENTES DE 5 O MAS AÑOS-SIN VARIEDAD	S	15,03
-468999	23-093-008-00062-00008	65000	PASTO ARBUSTIVO DE 5 O MAS AÑOS-SIN VARIEDAD	S	0,29
-468998	23-093-008-00062-00007	65000	PASTO ARBUSTIVO DE 5 O MAS AÑOS-SIN VARIEDAD	S	9,36
-468996	23-093-008-00062-00002	62000	PASTOS PERMANENTES DE 5 O MAS AÑOS-SIN VARIEDAD	S	32,33
-468995	23-093-008-00062-00001	65000	PASTO ARBUSTIVO DE 5 O MAS AÑOS-SIN VARIEDAD	S	0,88
-468994	23-093-008-00061-00005	62000	PASTOS PERMANENTES DE 5 O MAS AÑOS-SIN VARIEDAD	S	2,05
-468993	23-093-008-00061-00004	62000	PASTOS PERMANENTES DE 5 O MAS AÑOS-SIN VARIEDAD	S	1,21
-468992	23-093-008-00061-00002	62000	PASTOS PERMANENTES DE 5 O MAS AÑOS-SIN VARIEDAD	S	43,79
-468991	23-093-008-00061-00001	65000	PASTO ARBUSTIVO DE 5 O MAS AÑOS-SIN VARIEDAD	S	5,53
-468989	23-093-008-00059-00011	65000	PASTO ARBUSTIVO DE 5 O MAS AÑOS-SIN VARIEDAD	S	0,43
-468988	23-093-008-00059-00004	65000	PASTO ARBUSTIVO DE 5 O MAS AÑOS-SIN VARIEDAD	S	1,28
-468987	23-093-008-00059-00003	65000	PASTO ARBUSTIVO DE 5 O MAS AÑOS-SIN VARIEDAD	S	8,90
-468986	23-093-008-00059-00002	62000	PASTOS PERMANENTES DE 5 O MAS AÑOS-SIN VARIEDAD	S	12,82
-468985	23-093-008-00058-00002	62000	PASTOS PERMANENTES DE 5 O MAS AÑOS-SIN VARIEDAD	S	37,05
-468983	23-093-008-00057-00005	65000	PASTO ARBUSTIVO DE 5 O MAS AÑOS-SIN VARIEDAD	S	6,79
-468982	23-093-008-00057-00002	62000	PASTOS PERMANENTES DE 5 O MAS AÑOS-SIN VARIEDAD	S	2,41
-468981	23-093-008-00056-00007	65000	PASTO ARBUSTIVO DE 5 O MAS AÑOS-SIN VARIEDAD	S	10,26
-468980	23-093-008-00056-00005	65000	PASTO ARBUSTIVO DE 5 O MAS AÑOS-SIN VARIEDAD	S	5,17
-468978	23-093-008-00056-00002	62000	PASTOS PERMANENTES DE 5 O MAS AÑOS-SIN VARIEDAD	S	0,97



(1) Superficie declarada admisible ajustada con la superficie comprometida.
 (2) Factor de penalización valorando el alcance para el tipo de compromiso.
 (3) Solicita agricultura y tiene compromisos vigentes.
 (4) Solicita ganadería y tiene compromisos vigentes.


Datos considerados para el Cálculo de la Carga Ganadera mínima y máxima del expediente

Recintos Determinados para el Cálculo de Garga Ganadera Mínima

<u>REF.</u>	<u>REFERENCIA SIGPAC</u>	<u>CULTIVO</u>	<u>DESCRIPCIÓN CULTIVO</u>	<u>S/R</u>	<u>SUP. PROPUESTA (ha)</u>
-468976	23-093-007-00596-00008	62000	PASTOS PERMANENTES DE 5 O MAS AÑOS-SIN VARIEDAD	S	1,61
-468975	23-093-007-00596-00007	62000	PASTOS PERMANENTES DE 5 O MAS AÑOS-SIN VARIEDAD	S	1,44
-468973	23-093-007-00596-00001	65000	PASTO ARBUSTIVO DE 5 O MAS AÑOS-SIN VARIEDAD	S	0,01
-468972	23-093-007-00596-00001	62000	PASTOS PERMANENTES DE 5 O MAS AÑOS-SIN VARIEDAD	S	31,31
-468971	23-093-007-00596-00001	65000	PASTO ARBUSTIVO DE 5 O MAS AÑOS-SIN VARIEDAD	S	0,02
-468970	23-093-007-00596-00001	65000	PASTO ARBUSTIVO DE 5 O MAS AÑOS-SIN VARIEDAD	S	0,02
-468968	23-093-007-00595-00008	62000	PASTOS PERMANENTES DE 5 O MAS AÑOS-SIN VARIEDAD	S	0,05
-468967	23-093-007-00595-00008	62000	PASTOS PERMANENTES DE 5 O MAS AÑOS-SIN VARIEDAD	S	4,43
-468965	23-093-007-00595-00007	62000	PASTOS PERMANENTES DE 5 O MAS AÑOS-SIN VARIEDAD	S	0,05
-468964	23-093-007-00595-00006	62000	PASTOS PERMANENTES DE 5 O MAS AÑOS-SIN VARIEDAD	S	0,08
-468963	23-093-007-00595-00005	62000	PASTOS PERMANENTES DE 5 O MAS AÑOS-SIN VARIEDAD	S	0,17
-468962	23-093-007-00595-00004	62000	PASTOS PERMANENTES DE 5 O MAS AÑOS-SIN VARIEDAD	S	0,18
-468961	23-093-007-00595-00003	62000	PASTOS PERMANENTES DE 5 O MAS AÑOS-SIN VARIEDAD	S	0,37
-468960	23-093-007-00595-00002	62000	PASTOS PERMANENTES DE 5 O MAS AÑOS-SIN VARIEDAD	S	2,27
-468959	23-093-007-00594-00001	62000	PASTOS PERMANENTES DE 5 O MAS AÑOS-SIN VARIEDAD	S	39,38
-468956	23-093-007-00593-00001	62000	PASTOS PERMANENTES DE 5 O MAS AÑOS-SIN VARIEDAD	S	30,66
-468955	23-093-007-00593-00001	62000	PASTOS PERMANENTES DE 5 O MAS AÑOS-SIN VARIEDAD	S	0,06
1700000005288885	23-093-007-00493-00001	62000	PASTOS PERMANENTES DE 5 O MAS AÑOS-SIN VARIEDAD	S	2,32
1700000005288886	23-093-007-00494-00002	62000	PASTOS PERMANENTES DE 5 O MAS AÑOS-SIN VARIEDAD	S	0,05
1700000005288896	23-093-008-00017-00004	66000	PASTO ARBOLADO DE 5 O MAS AÑOS-SIN VARIEDAD	S	3,04
1700000005288897	23-093-008-00050-00001	66000	PASTO ARBOLADO DE 5 O MAS AÑOS-SIN VARIEDAD	S	1,07
1700000005288898	23-093-008-00050-00002	62000	PASTOS PERMANENTES DE 5 O MAS AÑOS-SIN VARIEDAD	S	65,08
1700000005288902	23-093-008-00017-00001	62000	PASTOS PERMANENTES DE 5 O MAS AÑOS-SIN VARIEDAD	S	12,78
1700000005288906	23-093-008-00017-00003	66000	PASTO ARBOLADO DE 5 O MAS AÑOS-SIN VARIEDAD	S	0,07
1700000005288907	23-093-008-00017-00002	66000	PASTO ARBOLADO DE 5 O MAS AÑOS-SIN VARIEDAD	S	0,15
1700000005288910	23-093-007-00494-00002	62000	PASTOS PERMANENTES DE 5 O MAS AÑOS-SIN VARIEDAD	S	10,48
1700000005288918	23-093-007-00495-00001	62000	PASTOS PERMANENTES DE 5 O MAS AÑOS-SIN VARIEDAD	S	0,32
1700000005288922	23-093-008-00050-00004	65000	PASTO ARBUSTIVO DE 5 O MAS AÑOS-SIN VARIEDAD	S	0,95

Recintos Determinados para el Cálculo de Garga Ganadera Máxima

<u>REF.</u>	<u>REFERENCIA SIGPAC</u>	<u>CULTIVO</u>	<u>DESCRIPCIÓN CULTIVO</u>	<u>S/R</u>	<u>SUP. PROPUESTA (ha)</u>
-735924	23-093-008-00017-00007	62000	PASTOS PERMANENTES DE 5 O MAS AÑOS-SIN VARIEDAD	S	1,37
-735923	23-093-008-00017-00006	62000	PASTOS PERMANENTES DE 5 O MAS AÑOS-SIN VARIEDAD	S	6,09
-735922	23-093-008-00017-00005	62000	PASTOS PERMANENTES DE 5 O MAS AÑOS-SIN VARIEDAD	S	0,11
-735921	23-093-007-00494-00011	62000	PASTOS PERMANENTES DE 5 O MAS AÑOS-SIN VARIEDAD	S	0,16
-735920	23-093-007-00494-00010	62000	PASTOS PERMANENTES DE 5 O MAS AÑOS-SIN VARIEDAD	S	0,23
-735918	23-093-007-00494-00008	62000	PASTOS PERMANENTES DE 5 O MAS AÑOS-SIN VARIEDAD	S	5,27
-735917	23-093-007-00494-00007	62000	PASTOS PERMANENTES DE 5 O MAS AÑOS-SIN VARIEDAD	S	1,81
-735916	23-093-007-00494-00006	62000	PASTOS PERMANENTES DE 5 O MAS AÑOS-SIN VARIEDAD	S	1,12
-735915	23-093-007-00494-00005	62000	PASTOS PERMANENTES DE 5 O MAS AÑOS-SIN VARIEDAD	S	0,04
-735914	23-093-007-00494-00004	62000	PASTOS PERMANENTES DE 5 O MAS AÑOS-SIN VARIEDAD	S	0,18
-735913	23-093-007-00494-00003	62000	PASTOS PERMANENTES DE 5 O MAS AÑOS-SIN VARIEDAD	S	0,99
-469003	23-093-008-00063-00003	65000	PASTO ARBUSTIVO DE 5 O MAS AÑOS-SIN VARIEDAD	S	4,16
-469002	23-093-008-00063-00002	62000	PASTOS PERMANENTES DE 5 O MAS AÑOS-SIN VARIEDAD	S	8,78



(1) Superficie declarada admisible ajustada con la superficie comprometida.
 (2) Factor de penalización valorando el alcance para el tipo de compromiso.
 (3) Solicita agricultura y tiene compromisos vigentes.
 (4) Solicita ganadería y tiene compromisos vigentes.

Datos considerados para el Cálculo de la Carga Ganadera mínima y máxima del expediente**Recintos Determinados para el Cálculo de Garga Ganadera Máxima**

REF.	REFERENCIA SIGPAC	CULTIVO	DESCRIPCIÓN CULTIVO	S/R	SUP. PROPOSTA (ha)
-469001	23-093-008-00063-00002	64000	PASTIZAL DE 5 O MAS AÑOS-SIN VARIEDAD	S	0,01
-469000	23-093-008-00063-00001	62000	PASTOS PERMANENTES DE 5 O MAS AÑOS-SIN VARIEDAD	S	15,03
-468999	23-093-008-00062-00008	65000	PASTO ARBUSTIVO DE 5 O MAS AÑOS-SIN VARIEDAD	S	0,29
-468998	23-093-008-00062-00007	65000	PASTO ARBUSTIVO DE 5 O MAS AÑOS-SIN VARIEDAD	S	9,36
-468996	23-093-008-00062-00002	62000	PASTOS PERMANENTES DE 5 O MAS AÑOS-SIN VARIEDAD	S	32,33
-468995	23-093-008-00062-00001	65000	PASTO ARBUSTIVO DE 5 O MAS AÑOS-SIN VARIEDAD	S	0,88
-468994	23-093-008-00061-00005	62000	PASTOS PERMANENTES DE 5 O MAS AÑOS-SIN VARIEDAD	S	2,05
-468993	23-093-008-00061-00004	62000	PASTOS PERMANENTES DE 5 O MAS AÑOS-SIN VARIEDAD	S	1,21
-468992	23-093-008-00061-00002	62000	PASTOS PERMANENTES DE 5 O MAS AÑOS-SIN VARIEDAD	S	43,79
-468991	23-093-008-00061-00001	65000	PASTO ARBUSTIVO DE 5 O MAS AÑOS-SIN VARIEDAD	S	5,53
-468989	23-093-008-00059-00011	65000	PASTO ARBUSTIVO DE 5 O MAS AÑOS-SIN VARIEDAD	S	0,43
-468988	23-093-008-00059-00004	65000	PASTO ARBUSTIVO DE 5 O MAS AÑOS-SIN VARIEDAD	S	1,28
-468987	23-093-008-00059-00003	65000	PASTO ARBUSTIVO DE 5 O MAS AÑOS-SIN VARIEDAD	S	8,90
-468986	23-093-008-00059-00002	62000	PASTOS PERMANENTES DE 5 O MAS AÑOS-SIN VARIEDAD	S	12,82
-468985	23-093-008-00058-00002	62000	PASTOS PERMANENTES DE 5 O MAS AÑOS-SIN VARIEDAD	S	37,05
-468983	23-093-008-00057-00005	65000	PASTO ARBUSTIVO DE 5 O MAS AÑOS-SIN VARIEDAD	S	6,79
-468982	23-093-008-00057-00002	62000	PASTOS PERMANENTES DE 5 O MAS AÑOS-SIN VARIEDAD	S	2,41
-468981	23-093-008-00056-00007	65000	PASTO ARBUSTIVO DE 5 O MAS AÑOS-SIN VARIEDAD	S	10,26
-468980	23-093-008-00056-00005	65000	PASTO ARBUSTIVO DE 5 O MAS AÑOS-SIN VARIEDAD	S	5,17
-468978	23-093-008-00056-00002	62000	PASTOS PERMANENTES DE 5 O MAS AÑOS-SIN VARIEDAD	S	0,97
-468976	23-093-007-00596-00008	62000	PASTOS PERMANENTES DE 5 O MAS AÑOS-SIN VARIEDAD	S	1,61
-468975	23-093-007-00596-00007	62000	PASTOS PERMANENTES DE 5 O MAS AÑOS-SIN VARIEDAD	S	1,44
-468973	23-093-007-00596-00001	65000	PASTO ARBUSTIVO DE 5 O MAS AÑOS-SIN VARIEDAD	S	0,01
-468972	23-093-007-00596-00001	62000	PASTOS PERMANENTES DE 5 O MAS AÑOS-SIN VARIEDAD	S	31,31
-468971	23-093-007-00596-00001	65000	PASTO ARBUSTIVO DE 5 O MAS AÑOS-SIN VARIEDAD	S	0,02
-468970	23-093-007-00596-00001	65000	PASTO ARBUSTIVO DE 5 O MAS AÑOS-SIN VARIEDAD	S	0,02
-468968	23-093-007-00595-00008	62000	PASTOS PERMANENTES DE 5 O MAS AÑOS-SIN VARIEDAD	S	0,05
-468967	23-093-007-00595-00008	62000	PASTOS PERMANENTES DE 5 O MAS AÑOS-SIN VARIEDAD	S	4,43
-468965	23-093-007-00595-00007	62000	PASTOS PERMANENTES DE 5 O MAS AÑOS-SIN VARIEDAD	S	0,05
-468964	23-093-007-00595-00006	62000	PASTOS PERMANENTES DE 5 O MAS AÑOS-SIN VARIEDAD	S	0,08
-468963	23-093-007-00595-00005	62000	PASTOS PERMANENTES DE 5 O MAS AÑOS-SIN VARIEDAD	S	0,17
-468962	23-093-007-00595-00004	62000	PASTOS PERMANENTES DE 5 O MAS AÑOS-SIN VARIEDAD	S	0,18
-468961	23-093-007-00595-00003	62000	PASTOS PERMANENTES DE 5 O MAS AÑOS-SIN VARIEDAD	S	0,37
-468960	23-093-007-00595-00002	62000	PASTOS PERMANENTES DE 5 O MAS AÑOS-SIN VARIEDAD	S	2,27
-468959	23-093-007-00594-00001	62000	PASTOS PERMANENTES DE 5 O MAS AÑOS-SIN VARIEDAD	S	39,38
-468956	23-093-007-00593-00001	62000	PASTOS PERMANENTES DE 5 O MAS AÑOS-SIN VARIEDAD	S	30,66
-468955	23-093-007-00593-00001	62000	PASTOS PERMANENTES DE 5 O MAS AÑOS-SIN VARIEDAD	S	0,06
1700000005288885	23-093-007-00493-00001	62000	PASTOS PERMANENTES DE 5 O MAS AÑOS-SIN VARIEDAD	S	2,32
1700000005288886	23-093-007-00494-00002	62000	PASTOS PERMANENTES DE 5 O MAS AÑOS-SIN VARIEDAD	S	0,05
1700000005288896	23-093-008-00017-00004	66000	PASTO ARBOLADO DE 5 O MAS AÑOS-SIN VARIEDAD	S	3,04
1700000005288897	23-093-008-00050-00001	66000	PASTO ARBOLADO DE 5 O MAS AÑOS-SIN VARIEDAD	S	1,07
1700000005288898	23-093-008-00050-00002	62000	PASTOS PERMANENTES DE 5 O MAS AÑOS-SIN VARIEDAD	S	65,08
1700000005288902	23-093-008-00017-00001	62000	PASTOS PERMANENTES DE 5 O MAS AÑOS-SIN VARIEDAD	S	12,78
1700000005288906	23-093-008-00017-00003	66000	PASTO ARBOLADO DE 5 O MAS AÑOS-SIN VARIEDAD	S	0,07
1700000005288907	23-093-008-00017-00002	66000	PASTO ARBOLADO DE 5 O MAS AÑOS-SIN VARIEDAD	S	0,15
1700000005288910	23-093-007-00494-00002	62000	PASTOS PERMANENTES DE 5 O MAS AÑOS-SIN VARIEDAD	S	10,48

(1) Superficie declarada admisible ajustada con la superficie comprometida.

(2) Factor de penalización valorando el alcance para el tipo de compromiso.

(3) Solicita agricultura y tiene compromisos vigentes.

(4) Solicita ganadería y tiene compromisos vigentes.

Datos considerados para el Cálculo de la Carga Ganadera mínima y máxima del expediente

Recintos Determinados para el Cálculo de Garga Ganadera Máxima

<u>REF.</u>	<u>REFERENCIA SIGPAC</u>	<u>CULTIVO</u>	<u>DESCRIPCIÓN CULTIVO</u>	<u>S/R</u>	<u>SUP. PROPUESTA (ha)</u>
1700000005288918	23-093-007-00495-00001	62000	PASTOS PERMANENTES DE 5 O MAS AÑOS-SIN VARIEDAD	S	0,32
1700000005288922	23-093-008-00050-00004	65000	PASTO ARBUSTIVO DE 5 O MAS AÑOS-SIN VARIEDAD	S	0,95



(1) Superficie declarada admisible ajustada con la superficie comprometida.
 (2) Factor de penalización valorando el alcance para el tipo de compromiso.
 (3) Solicita agricultura y tiene compromisos vigentes.
 (4) Solicita ganadería y tiene compromisos vigentes.

<u>APELLIDOS Y NOMBRE / RAZÓN SOCIAL</u>	<u>NIF</u>	<u>EXPEDIENTE</u>	<u>SOLICITA AGRICULT. (3)</u>	<u>SOLICITA GANADER. (4)</u>	<u>ANUALIDAD DE PAGO</u>
RUBIO LOPEZ JOSE ALBERTO	****9789*	1193029	SI	NO	6ª

DATOS MANTENIMIENTO

IMPORTE POR ANUALIDAD

	<u>2015</u>	<u>2016</u>	<u>2017</u>	<u>2018</u>	<u>2019</u>	<u>2020</u>
IMPORTE MÁXIMO SUBVENCIONABLE	0,00 €	0,00 €	2.443,10 €	2.442,29 €	2.442,29 €	2.419,68 €
IMPORTE MEDIO DE TRANSFERENCIA (€/ha)	0,00 €	0,00 €	80,74 €	80,74 €	80,74 €	80,74 €

RESUMEN DE UNIDADES

<u>Cód</u>	<u>GRUPO DE PAGO</u>	<u>Sup. Dec. Admisible (ha)</u>	<u>Sup. Comprometida (ha)</u>	<u>Sup. ajustada compromiso (1) (ha)</u>	<u>% sobredec.</u>	<u>SUP. PROPUESTA (ha)</u>	<u>Importe Declarado</u>	<u>Importe Topado</u>	<u>Importe Propuesto</u>	<u>Importe tras sobredec.</u>
58	FRUTALES SECANO	29,91		29,90	0,00	29,90	6.465,58	2.419,68	2.419,68	2.419,68
64	HERBÁCEOS NO ELEGIBLES	0,07		0,07	0,00	0,07	0,00	0,00	0,00	0,00
TOTAL		29,98	29,97	29,97		29,97	6.465,58	2.419,68	2.419,68	2.419,68

APLICACIÓN DE REDUCCIONES Y SANCIONES

	<u>Importe Calculado</u>	<u>Importe prereduc.</u>	<u>Admisibilidad y compromisos</u>	<u>Presentación tardía</u>	<u>Omisión declaración</u>	<u>Condicionabilidad</u>	<u>PROPUESTO</u>	<u>IMPORTE (Euros)</u>		
								<u>FEADER (Eje 2)</u>	<u>MAPA</u>	<u>CAGPDS</u>
AGRICULTURA	2.419,68	2.419,68	0,00	0,00	0,00	0,00	2.419,68	1.814,76	260,12	344,80
TOTAL							2.419,68	1.814,76	260,12	344,80

RECINTOS PROPUESTOS

<u>REE.</u>	<u>REFERENCIA SIGPAC</u>	<u>CULTIVO</u>	<u>DESCRIPCIÓN CULTIVO</u>	<u>S/R</u>	<u>G.PAGO</u>	<u>PEND. MEDIA (%)</u>	<u>SUP. DEC. ADMISIBLE (ha)</u>	<u>SUP. COMPROM. (ha)</u>	<u>SUP. AJUSTADA COMPROM. (1) (ha)</u>	<u>SUP. CONY. SIGPAC (ha)</u>	<u>SUP. CERTIE. (ha)</u>	<u>SUP. CAMPO (ha)</u>	<u>SUP. CAMPO DETER. CULT. DECLARADO (ha)</u>	<u>SUP. DEC. REDUCIDA (ha)</u>	<u>SUP. PROPUESTA (ha)</u>
-529798	23-017-060-00094-00003	20901	BARBECHO TRADICIONAL-SIN CUBIERTA VEGETAL	S	64	3,93	0,02	0,02	0,02		0,00			0,02	0,02
-529797	23-017-060-00094-00002	20901	BARBECHO TRADICIONAL-SIN CUBIERTA VEGETAL	S	64	11,54	0,01	0,01	0,01		0,00			0,01	0,01
-529796	23-017-060-00094-00001	20901	BARBECHO TRADICIONAL-SIN CUBIERTA VEGETAL	S	64	8,40	0,04	0,04	0,04		0,00			0,04	0,04
1700000005961702	23-017-060-00054-00003	104020	ALMENDROS-GUARA	S	58	9,20	29,91	29,90	29,90	29,90	29,93			29,90	29,90

DATOS AGRICULTURA

RESUMEN DE UNIDADES

<u>Cód</u>	<u>GRUPO DE PAGO</u>	<u>Sup. Dec. Admisible (ha)</u>	<u>Sup. Comprometida (ha)</u>	<u>Sup. ajustada compromiso (1) (ha)</u>	<u>% sobredec.</u>	<u>SUP. PROPUESTA (ha)</u>	<u>Importe Declarado</u>	<u>Importe Topado</u>	<u>Importe Propuesto</u>	<u>Importe tras sobredec.</u>
58	FRUTALES SECANO	29,91		29,90	0,00	29,90	6.465,58	2.419,68	2.419,68	2.419,68
64	HERBÁCEOS NO ELEGIBLES	0,07		0,07	0,00	0,07	0,00	0,00	0,00	0,00
TOTAL		29,98	29,97	29,97		29,97	6.465,58	2.419,68	2.419,68	2.419,68

RESUMEN DE PAGOS

	<u>PROPUESTO</u>	<u>IMPORTE (Euros)</u>		
		<u>FEADER (Eje 2)</u>	<u>MAPA</u>	<u>CAGPDS</u>
Propuesto a pagar	2.419,68	1.814,76	260,12	344,80

APLICACIÓN DE REDUCCIONES Y SANCIONES

	<u>Importe Calculado</u>	<u>Importe prereduc.</u>	<u>Admisibilidad y compromisos</u>	<u>Presentación tardía</u>	<u>Omisión declaración</u>	<u>Condicionabilidad</u>	<u>PROPUESTO</u>	<u>IMPORTE (Euros)</u>		
								<u>FEADER (Eje 2)</u>	<u>MAPA</u>	<u>CAGPDS</u>
	2.419,68	2.419,68	0,00	0,00	0,00	0,00	2.419,68	1.814,76	260,12	344,80
TOTAL							2.419,68	1.814,76	260,12	344,80



(1) Superficie declarada admisible ajustada con la superficie comprometida.
 (2) Factor de penalización valorando el alcance para el tipo de compromiso.
 (3) Solicita agricultura y tiene compromisos vigentes.
 (4) Solicita ganadería y tiene compromisos vigentes.

INCIDENCIAS

INCIDENCIA DESCRIPCIÓN

- 85001 El recinto declarado no cumple con las normas de producción ecológica (artículo 5-1 e), Orden 26 mayo 2015)
Ref:-529790 Recinto:23-017-060-00054-001 Cultivo:104020 ALMENDROS-GUARA Secano
Ref:1700000005961706 Recinto:23-017-060-00054-009 Cultivo:104020 ALMENDROS-GUARA Secano
Ref:-529796 Recinto:23-017-060-00094-001 Cultivo:20901 BARBECHO TRADICIONAL-SIN CUBIERTA VEGETAL Secano
Ref:-529797 Recinto:23-017-060-00094-002 Cultivo:20901 BARBECHO TRADICIONAL-SIN CUBIERTA VEGETAL Secano
Ref:-529798 Recinto:23-017-060-00094-003 Cultivo:20901 BARBECHO TRADICIONAL-SIN CUBIERTA VEGETAL Secano
- 85031 Solicita recinto que no está comprometido para la operación.
Ref:-529790 Recinto:23-017-060-00054-001 Cultivo:104020 ALMENDROS-GUARA Secano
Ref:1700000005961706 Recinto:23-017-060-00054-009 Cultivo:104020 ALMENDROS-GUARA Secano



<u>APELLIDOS Y NOMBRE / RAZÓN SOCIAL</u>	<u>NIF</u>	<u>EXPEDIENTE</u>	<u>SOLICITA AGRICULT. (3)</u>	<u>SOLICITA GANADER. (4)</u>	<u>ANUALIDAD DE PAGO</u>
RUIZ ROMERO ROSARIO	****4741*	1239845	SI	NO	6ª

DATOS MANTENIMIENTO

IMPORTE POR ANUALIDAD

	<u>2015</u>	<u>2016</u>	<u>2017</u>	<u>2018</u>	<u>2019</u>	<u>2020</u>
IMPORTE MÁXIMO SUBVENCIONABLE	0,00 €	0,00 €	0,00 €	0,00 €	1.445,35 €	1.445,35 €
IMPORTE MEDIO DE TRANSFERENCIA (€/ha)	0,00 €	0,00 €	0,00 €	0,00 €	110,92 €	110,92 €

RESUMEN DE UNIDADES

<u>Cód</u>	<u>GRUPO DE PAGO</u>	<u>Sup. Dec. Admisible (ha)</u>	<u>Sup. Comprometida (ha)</u>	<u>Sup. ajustada compromiso (1) (ha)</u>	<u>% sobredec.</u>	<u>SUP. PROPUESTA (ha)</u>	<u>Importe Declarado</u>	<u>Importe Topado</u>	<u>Importe Propuesto</u>	<u>Importe tras sobredec.</u>
59	HERBÁCEOS	8,94		8,94	0,00	8,94	1.351,46	1.445,35	1.351,46	1.351,46
64	HERBÁCEOS NO ELEGIBLES	4,09		4,09	0,00	4,09	0,00	0,00	0,00	0,00
TOTAL		13,03	13,03	13,03		13,03	1.351,46	1.445,35	1.351,46	1.351,46

APLICACIÓN DE REDUCCIONES Y SANCIONES

	<u>Importe Calculado</u>	<u>Importe prereduc.</u>	<u>Admisibilidad y compromisos</u>	<u>Presentación tardía</u>	<u>Omisión declaración</u>	<u>Condicionality</u>	<u>PROPUESTO</u>	<u>IMPORTE (Euros)</u>		
								<u>FEADER (Eje 2)</u>	<u>MAPA</u>	<u>CAGPDS</u>
AGRICULTURA	1.351,46	1.351,46	0,00	0,00	0,00	0,00	1.351,46	1.013,60	145,28	192,58
TOTAL							1.351,46	1.013,60	145,28	192,58

RECINTOS PROPUESTOS

<u>REE.</u>	<u>REFERENCIA SIGPAC</u>	<u>CULTIVO DESCRIPCIÓN CULTIVO</u>	<u>S/R</u>	<u>G.PAGO</u>	<u>PEND. MEDIA (%)</u>	<u>SUP. ADMISIBLE (ha)</u>	<u>SUP. COMPROM. (ha)</u>	<u>SUP. AJUSTADA COMPROM. (1) (ha)</u>	<u>SUP. CONY. SIGPAC (ha)</u>	<u>SUP. CERTIE. (ha)</u>	<u>SUP. CAMPO (ha)</u>	<u>SUP. CAMPO DETER. CULT. DECLARADO (ha)</u>	<u>SUP. DEC. REDUCIDA (ha)</u>	<u>SUP. PROPUESTA (ha)</u>
1700000006318602	23-101-001-00026-00001	1071 TRIGO BLANDO-CHAMORRO	S	59	15,10	1,18	1,18	1,18	1,18	1,18			1,18	1,18
1700000006318603	23-101-001-00034-00007	1071 TRIGO BLANDO-CHAMORRO	S	59	12,36	1,30	1,30	1,30	1,30	1,30			1,30	1,30
1700000006318608	23-101-001-00034-00001	1071 TRIGO BLANDO-CHAMORRO	S	59	9,95	3,66	3,66	3,66	3,66	3,66			3,66	3,66
1700000006318611	23-101-001-00033-00008	1071 TRIGO BLANDO-CHAMORRO	S	59	6,69	2,80	2,80	2,80	2,80	2,80			2,80	2,80
1700000006318614	23-101-004-00148-00005	20901 BARBECHO TRADICIONAL-SIN CUBIERTA VEGETAL	S	64	10,43	1,71	1,71	1,71	1,71	1,71			1,71	1,71
1700000006318616	23-101-004-00148-00002	20901 BARBECHO TRADICIONAL-SIN CUBIERTA VEGETAL	S	64	12,33	2,38	2,38	2,38	2,38	2,38			2,38	2,38

DATOS AGRICULTURA

RESUMEN DE UNIDADES

<u>Cód</u>	<u>GRUPO DE PAGO</u>	<u>Sup. Dec. Admisible (ha)</u>	<u>Sup. Comprometida (ha)</u>	<u>Sup. ajustada compromiso (1) (ha)</u>	<u>% sobredec.</u>	<u>SUP. PROPUESTA (ha)</u>	<u>Importe Declarado</u>	<u>Importe Topado</u>	<u>Importe Propuesto</u>	<u>Importe tras sobredec.</u>
59	HERBÁCEOS	8,94		8,94	0,00	8,94	1.351,46	1.445,35	1.351,46	1.351,46
64	HERBÁCEOS NO ELEGIBLES	4,09		4,09	0,00	4,09	0,00	0,00	0,00	0,00
TOTAL		13,03	13,03	13,03		13,03	1.351,46	1.445,35	1.351,46	1.351,46

RESUMEN DE PAGOS

	<u>PROPUESTO</u>	<u>IMPORTE (Euros)</u>		
		<u>FEADER (Eje 2)</u>	<u>MAPA</u>	<u>CAGPDS</u>
Propuesto a pagar	1.351,46	1.013,60	145,28	192,58

APLICACIÓN DE REDUCCIONES Y SANCIONES

	<u>Importe Calculado</u>	<u>Importe prereduc.</u>	<u>Admisibilidad y compromisos</u>	<u>Presentación tardía</u>	<u>Omisión declaración</u>	<u>Condicionality</u>	<u>PROPUESTO</u>	<u>IMPORTE (Euros)</u>		
								<u>FEADER (Eje 2)</u>	<u>MAPA</u>	<u>CAGPDS</u>
	1.351,46	1.351,46	0,00	0,00	0,00	0,00	1.351,46	1.013,60	145,28	192,58
TOTAL							1.351,46	1.013,60	145,28	192,58



(1) Superficie declarada admisible ajustada con la superficie comprometida.
 (2) Factor de penalización valorando el alcance para el tipo de compromiso.
 (3) Solicita agricultura y tiene compromisos vigentes.
 (4) Solicita ganadería y tiene compromisos vigentes.

INCIDENCIAS

INCIDENCIA DESCRIPCIÓN

85031 Solicita recinto que no está comprometido para la operación.
Ref:1700000006318607 Recinto:23-101-001-00033-006 Cultivo:20901 BARBECHO TRADICIONAL-SIN CUBIERTA VEGETAL Secano
Ref:1700000006318610 Recinto:23-101-001-00033-007 Cultivo:20901 BARBECHO TRADICIONAL-SIN CUBIERTA VEGETAL Secano
Ref:-34480 Recinto:23-101-001-00033-012 Cultivo:20901 BARBECHO TRADICIONAL-SIN CUBIERTA VEGETAL Secano
Ref:1700000006318615 Recinto:23-101-004-00120-002 Cultivo:20901 BARBECHO TRADICIONAL-SIN CUBIERTA VEGETAL Secano
Ref:1700000006318609 Recinto:23-101-004-00120-007 Cultivo:20901 BARBECHO TRADICIONAL-SIN CUBIERTA VEGETAL Secano



(1) Superficie declarada admisible ajustada con la superficie comprometida.
(2) Factor de penalización valorando el alcance para el tipo de compromiso.
(3) Solicita agricultura y tiene compromisos vigentes.
(4) Solicita ganadería y tiene compromisos vigentes.

<u>APELLIDOS Y NOMBRE / RAZÓN SOCIAL</u>	<u>NIF</u>	<u>EXPEDIENTE</u>	<u>SOLICITA AGRICULT. (3)</u>	<u>SOLICITA GANADER. (4)</u>	<u>ANUALIDAD DE PAGO</u>
SAEZ QUESADA JUAN ANTONIO	****7433*	1244645	NO	SI	6ª

DATOS MANTENIMIENTO

IMPORTE POR ANUALIDAD

	<u>2015</u>	<u>2016</u>	<u>2017</u>	<u>2018</u>	<u>2019</u>	<u>2020</u>
IMPORTE MÁXIMO SUBVENCIONABLE	0,00 €	0,00 €	0,00 €	0,00 €	7.566,84 €	7.566,84 €
IMPORTE MEDIO DE TRANSFERENCIA (€/ha)	0,00 €	0,00 €	0,00 €	0,00 €	73,10 €	73,10 €

RESUMEN DE UNIDADES

<u>Cód</u>	<u>GRUPO DE PAGO</u>	<u>Sup. Dec. Admisible (ha)</u>	<u>Sup. Comprometida (ha)</u>	<u>Sup. ajustada compromiso (1) (ha)</u>	<u>% sobredec.</u>	<u>SUP. PROPUESTA (ha)</u>	<u>Importe Declarado</u>	<u>Importe Topado</u>	<u>Importe Propuesto</u>	<u>Importe tras sobredec.</u>
63	PASTOS ASOCIADOS A GANADERÍA ECOLÓGICA	106,58		103,52	0,00	103,52	7.566,84	7.566,84	7.566,84	7.566,84
TOTAL		106,58	103,52	103,52		103,52	7.566,84	7.566,84	7.566,84	7.566,84

APLICACIÓN DE REDUCCIONES Y SANCIONES

	<u>Importe Calculado</u>	<u>Importe prerreduc.</u>	<u>Admisibilidad y compromisos</u>	<u>Presentación tardía</u>	<u>Omisión declaración</u>	<u>Condicionality</u>	<u>PROPUESTO</u>	<u>IMPORTE (Euros)</u>		
								<u>FEADER (Eje 2)</u>	<u>MAPA</u>	<u>CAGPDS</u>
GANADERÍA	7.566,84	7.566,84	0,00	0,00	0,00	0,00	7.566,84	5.675,13	813,44	1.078,27
TOTAL							7.566,84	5.675,13	813,44	1.078,27

RECINTOS PROPUESTOS

<u>REE.</u>	<u>REFERENCIA SIGPAC</u>	<u>CULTIVO DESCRIPCIÓN CULTIVO</u>	<u>S/R</u>	<u>G.PAGO</u>	<u>PEND. MEDIA (%)</u>	<u>SUP. DEC. ADMISIBLE (ha)</u>	<u>SUP. COMPROM. (ha)</u>	<u>SUP. AJUSTADA COMPROM. (1) (ha)</u>	<u>SUP. CONY. SIGPAC (ha)</u>	<u>SUP. CERTIE. (ha)</u>	<u>SUP. CAMPO (ha)</u>	<u>SUP. CAMPO DETER. CULT. DECLARADO (ha)</u>	<u>SUP. DEC. REDUCIDA (ha)</u>	<u>SUP. PROPUESTA (ha)</u>
-576722	23-073-015-10024-00004	62000 PASTOS PERMANENTES DE 5 O MAS AÑOS-SIN VARIEDAD	S	63	64,53	8,02	10,69	8,02		10,69			8,02	8,02
-576718	23-073-015-09005-00004	62000 PASTOS PERMANENTES DE 5 O MAS AÑOS-SIN VARIEDAD	S	63	25,86	6,16	6,16	6,16		6,16			6,16	6,16
-557883	23-073-014-10006-00001	62000 PASTOS PERMANENTES DE 5 O MAS AÑOS-SIN VARIEDAD	S	63	27,61	4,60	4,60	4,60		5,41			4,60	4,60
4639812	23-073-014-10006-00003	62000 PASTOS PERMANENTES DE 5 O MAS AÑOS-SIN VARIEDAD	S	63	47,15	4,64	6,18	4,64		6,18			4,64	4,64
4639813	23-073-014-09012-00003	62000 PASTOS PERMANENTES DE 5 O MAS AÑOS-SIN VARIEDAD	S	63	30,53	2,34	2,74	2,34		2,75			2,34	2,34
1700000005392473	23-073-006-00116-00001	62000 PASTOS PERMANENTES DE 5 O MAS AÑOS-SIN VARIEDAD	S	63	46,86	1,73	1,49	1,49		2,30			1,49	1,49
1700000005392475	23-073-006-00116-00005	62000 PASTOS PERMANENTES DE 5 O MAS AÑOS-SIN VARIEDAD	S	63	68,00	3,24	2,31	2,31		9,26			2,31	2,31
1700000005392477	23-073-006-00116-00002	62000 PASTOS PERMANENTES DE 5 O MAS AÑOS-SIN VARIEDAD	S	63	60,64	5,61	4,71	4,71		8,63			4,71	4,71
1700000005392478	23-073-006-00116-00003	62000 PASTOS PERMANENTES DE 5 O MAS AÑOS-SIN VARIEDAD	S	63	20,67	0,33	0,33	0,33		0,39			0,33	0,33
1700000005392483	23-073-014-00006-00003	62000 PASTOS PERMANENTES DE 5 O MAS AÑOS-SIN VARIEDAD	S	63	25,69	0,77	1,02	0,77		1,02			0,77	0,77
1700000005392484	23-073-014-00006-00002	62000 PASTOS PERMANENTES DE 5 O MAS AÑOS-SIN VARIEDAD	S	63	46,33	6,36	5,41	5,41		6,36			5,41	5,41
1700000005392488	23-073-014-00006-00004	62000 PASTOS PERMANENTES DE 5 O MAS AÑOS-SIN VARIEDAD	S	63	34,81	26,48	26,48	26,48		26,48			26,48	26,48
1700000005392490	23-073-015-00024-00004	62000 PASTOS PERMANENTES DE 5 O MAS AÑOS-SIN VARIEDAD	S	63	38,49	36,30	42,70	36,30		42,70			36,30	36,30

DATOS GANADERÍA

RESUMEN DE UNIDADES

<u>Cód</u>	<u>GRUPO DE PAGO</u>	<u>Sup. Dec. Admisible (ha)</u>	<u>Sup. Comprometida (ha)</u>	<u>Sup. ajustada compromiso (1) (ha)</u>	<u>% sobredec.</u>	<u>SUP. PROPUESTA (ha)</u>	<u>Importe Declarado</u>	<u>Importe Topado</u>	<u>Importe Propuesto</u>	<u>Importe tras sobredec.</u>
63	PASTOS ASOCIADOS A GANADERÍA ECOLÓGICA	106,58		103,52	0,00	103,52	7.566,84	7.566,84	7.566,84	7.566,84
TOTAL		106,58	103,52	103,52		103,52	7.566,84	7.566,84	7.566,84	7.566,84

RESUMEN DE PAGOS

	<u>PROPUESTO</u>	<u>IMPORTE (Euros)</u>		
		<u>FEADER (Eje 2)</u>	<u>MAPA</u>	<u>CAGPDS</u>
Propuesto a pagar	7.566,84	5.675,13	813,44	1.078,27

APLICACIÓN DE REDUCCIONES Y SANCIONES

<u>Importe Calculado</u>	<u>Importe prerreduc.</u>	<u>Admisibilidad y compromisos</u>	<u>Presentación tardía</u>	<u>Omisión declaración</u>	<u>Condicionality</u>	<u>PROPUESTO</u>	<u>IMPORTE (Euros)</u>			
							<u>FEADER (Eje 2)</u>	<u>MAPA</u>	<u>CAGPDS</u>	
7.566,84	7.566,84	0,00	0,00	0,00	0,00	7.566,84	5.675,13	813,44	1.078,27	
TOTAL							7.566,84	5.675,13	813,44	1.078,27



(1) Superficie declarada admisible ajustada con la superficie comprometida.
 (2) Factor de penalización valorando el alcance para el tipo de compromiso.
 (3) Solicita agricultura y tiene compromisos vigentes.
 (4) Solicita ganadería y tiene compromisos vigentes.

Datos considerados para el Cálculo de la Carga Ganadera mínima y máxima del expediente

<u>Explotación</u>	<u>Especie</u>	<u>Inscrito en Sipea y Admisible</u>	<u>Censo Medio Animales</u>	<u>Ugm Calculada para CG Mínima</u>	<u>Ugm Calculada para CG Máxima</u>
ES230730000531	CAPRINA	SI	34,66	5,20	5,20
ES230730000531	OVINA	SI	754,80	113,22	113,22
				118,42	118,42

Superficie determinada para Cálculo Carga Ganadera Mínima: 214,99 ha

Superficie determinada para Cálculo Carga Ganadera Máxima: 218,87 ha

Carga Ganadera Mínima Expediente: 0,55 ugm/ha

Carga Ganadera Máxima Expediente: 0,54 ugm/ha

Recintos Determinados para el Cálculo de Garga Ganadera Mínima

<u>REF.</u>	<u>REFERENCIA SIGPAC</u>	<u>CULTIVO</u>	<u>DESCRIPCIÓN CULTIVO</u>	<u>S/R</u>	<u>SUP. PROPUESTA (ha)</u>
-576722	23-073-015-10024-00004	62000	PASTOS PERMANENTES DE 5 O MAS AÑOS-SIN VARIEDAD	S	8,02
-576718	23-073-015-09005-00004	62000	PASTOS PERMANENTES DE 5 O MAS AÑOS-SIN VARIEDAD	S	6,16
-566997	23-073-011-10174-00021	62000	PASTOS PERMANENTES DE 5 O MAS AÑOS-SIN VARIEDAD	S	0,59
-566990	23-073-011-09008-00008	62000	PASTOS PERMANENTES DE 5 O MAS AÑOS-SIN VARIEDAD	S	1,53
-566974	23-073-011-10174-00010	62000	PASTOS PERMANENTES DE 5 O MAS AÑOS-SIN VARIEDAD	S	5,04
-566970	23-073-011-10174-00017	62000	PASTOS PERMANENTES DE 5 O MAS AÑOS-SIN VARIEDAD	S	1,63
-566965	23-073-011-10174-00022	62000	PASTOS PERMANENTES DE 5 O MAS AÑOS-SIN VARIEDAD	S	14,45
-566950	23-073-011-10174-00020	62000	PASTOS PERMANENTES DE 5 O MAS AÑOS-SIN VARIEDAD	S	0,79
-566936	23-073-011-09008-00011	62000	PASTOS PERMANENTES DE 5 O MAS AÑOS-SIN VARIEDAD	S	1,68
-557883	23-073-014-10006-00001	62000	PASTOS PERMANENTES DE 5 O MAS AÑOS-SIN VARIEDAD	S	4,60
4639812	23-073-014-10006-00003	62000	PASTOS PERMANENTES DE 5 O MAS AÑOS-SIN VARIEDAD	S	4,64
4639813	23-073-014-09012-00003	62000	PASTOS PERMANENTES DE 5 O MAS AÑOS-SIN VARIEDAD	S	2,34
1700000005392466	23-045-004-00465-00003	62000	PASTOS PERMANENTES DE 5 O MAS AÑOS-SIN VARIEDAD	S	0,04
1700000005392467	23-045-004-00411-00001	62000	PASTOS PERMANENTES DE 5 O MAS AÑOS-SIN VARIEDAD	S	18,22
1700000005392468	23-045-004-00411-00005	62000	PASTOS PERMANENTES DE 5 O MAS AÑOS-SIN VARIEDAD	S	5,35
1700000005392470	23-045-004-00099-00001	62000	PASTOS PERMANENTES DE 5 O MAS AÑOS-SIN VARIEDAD	S	0,36
1700000005392471	23-045-004-00096-00001	62000	PASTOS PERMANENTES DE 5 O MAS AÑOS-SIN VARIEDAD	S	0,28
1700000005392472	23-045-004-00410-00008	62000	PASTOS PERMANENTES DE 5 O MAS AÑOS-SIN VARIEDAD	S	1,47
1700000005392473	23-073-006-00116-00001	62000	PASTOS PERMANENTES DE 5 O MAS AÑOS-SIN VARIEDAD	S	1,73
1700000005392474	23-045-004-00453-00001	62000	PASTOS PERMANENTES DE 5 O MAS AÑOS-SIN VARIEDAD	S	23,56
1700000005392475	23-073-006-00116-00005	62000	PASTOS PERMANENTES DE 5 O MAS AÑOS-SIN VARIEDAD	S	3,24
1700000005392477	23-073-006-00116-00002	62000	PASTOS PERMANENTES DE 5 O MAS AÑOS-SIN VARIEDAD	S	5,61
1700000005392478	23-073-006-00116-00003	62000	PASTOS PERMANENTES DE 5 O MAS AÑOS-SIN VARIEDAD	S	0,33
1700000005392480	23-073-011-00174-00007	62000	PASTOS PERMANENTES DE 5 O MAS AÑOS-SIN VARIEDAD	S	7,09
1700000005392481	23-073-006-00120-00001	62000	PASTOS PERMANENTES DE 5 O MAS AÑOS-SIN VARIEDAD	S	8,51
1700000005392482	23-073-006-00119-00003	62000	PASTOS PERMANENTES DE 5 O MAS AÑOS-SIN VARIEDAD	S	0,77
1700000005392483	23-073-014-00006-00003	62000	PASTOS PERMANENTES DE 5 O MAS AÑOS-SIN VARIEDAD	S	0,77
1700000005392484	23-073-014-00006-00002	62000	PASTOS PERMANENTES DE 5 O MAS AÑOS-SIN VARIEDAD	S	6,36
1700000005392487	23-073-016-00362-00007	62000	PASTOS PERMANENTES DE 5 O MAS AÑOS-SIN VARIEDAD	S	2,35
1700000005392488	23-073-014-00006-00004	62000	PASTOS PERMANENTES DE 5 O MAS AÑOS-SIN VARIEDAD	S	26,48
1700000005392489	23-073-016-00364-00003	62000	PASTOS PERMANENTES DE 5 O MAS AÑOS-SIN VARIEDAD	S	13,99
1700000005392490	23-073-015-00024-00004	62000	PASTOS PERMANENTES DE 5 O MAS AÑOS-SIN VARIEDAD	S	36,30
1700000005392491	23-073-016-00364-00006	62000	PASTOS PERMANENTES DE 5 O MAS AÑOS-SIN VARIEDAD	S	0,71

(1) Superficie declarada admisible ajustada con la superficie comprometida.
 (2) Factor de penalización valorando el alcance para el tipo de compromiso.
 (3) Solicita agricultura y tiene compromisos vigentes.
 (4) Solicita ganadería y tiene compromisos vigentes.

Datos considerados para el Cálculo de la Carga Ganadera mínima y máxima del expediente

Recintos Determinados para el Cálculo de Garga Ganadera Máxima

<u>REF.</u>	<u>REFERENCIA SIGPAC</u>	<u>CULTIVO</u>	<u>DESCRIPCIÓN CULTIVO</u>	<u>S/R</u>	<u>SUP. PROPUESTA (ha)</u>
-810483	23-073-006-00119-00004	62000	PASTOS PERMANENTES DE 5 O MAS AÑOS-SIN VARIEDAD	S	3,88
-576722	23-073-015-10024-00004	62000	PASTOS PERMANENTES DE 5 O MAS AÑOS-SIN VARIEDAD	S	8,02
-576718	23-073-015-09005-00004	62000	PASTOS PERMANENTES DE 5 O MAS AÑOS-SIN VARIEDAD	S	6,16
-566997	23-073-011-10174-00021	62000	PASTOS PERMANENTES DE 5 O MAS AÑOS-SIN VARIEDAD	S	0,59
-566990	23-073-011-09008-00008	62000	PASTOS PERMANENTES DE 5 O MAS AÑOS-SIN VARIEDAD	S	1,53
-566974	23-073-011-10174-00010	62000	PASTOS PERMANENTES DE 5 O MAS AÑOS-SIN VARIEDAD	S	5,04
-566970	23-073-011-10174-00017	62000	PASTOS PERMANENTES DE 5 O MAS AÑOS-SIN VARIEDAD	S	1,63
-566965	23-073-011-10174-00022	62000	PASTOS PERMANENTES DE 5 O MAS AÑOS-SIN VARIEDAD	S	14,45
-566950	23-073-011-10174-00020	62000	PASTOS PERMANENTES DE 5 O MAS AÑOS-SIN VARIEDAD	S	0,79
-566936	23-073-011-09008-00011	62000	PASTOS PERMANENTES DE 5 O MAS AÑOS-SIN VARIEDAD	S	1,68
-557883	23-073-014-10006-00001	62000	PASTOS PERMANENTES DE 5 O MAS AÑOS-SIN VARIEDAD	S	4,60
4639812	23-073-014-10006-00003	62000	PASTOS PERMANENTES DE 5 O MAS AÑOS-SIN VARIEDAD	S	4,64
4639813	23-073-014-09012-00003	62000	PASTOS PERMANENTES DE 5 O MAS AÑOS-SIN VARIEDAD	S	2,34
1700000005392466	23-045-004-00465-00003	62000	PASTOS PERMANENTES DE 5 O MAS AÑOS-SIN VARIEDAD	S	0,04
1700000005392467	23-045-004-00411-00001	62000	PASTOS PERMANENTES DE 5 O MAS AÑOS-SIN VARIEDAD	S	18,22
1700000005392468	23-045-004-00411-00005	62000	PASTOS PERMANENTES DE 5 O MAS AÑOS-SIN VARIEDAD	S	5,35
1700000005392470	23-045-004-00099-00001	62000	PASTOS PERMANENTES DE 5 O MAS AÑOS-SIN VARIEDAD	S	0,36
1700000005392471	23-045-004-00096-00001	62000	PASTOS PERMANENTES DE 5 O MAS AÑOS-SIN VARIEDAD	S	0,28
1700000005392472	23-045-004-00410-00008	62000	PASTOS PERMANENTES DE 5 O MAS AÑOS-SIN VARIEDAD	S	1,47
1700000005392473	23-073-006-00116-00001	62000	PASTOS PERMANENTES DE 5 O MAS AÑOS-SIN VARIEDAD	S	1,73
1700000005392474	23-045-004-00453-00001	62000	PASTOS PERMANENTES DE 5 O MAS AÑOS-SIN VARIEDAD	S	23,56
1700000005392475	23-073-006-00116-00005	62000	PASTOS PERMANENTES DE 5 O MAS AÑOS-SIN VARIEDAD	S	3,24
1700000005392477	23-073-006-00116-00002	62000	PASTOS PERMANENTES DE 5 O MAS AÑOS-SIN VARIEDAD	S	5,61
1700000005392478	23-073-006-00116-00003	62000	PASTOS PERMANENTES DE 5 O MAS AÑOS-SIN VARIEDAD	S	0,33
1700000005392480	23-073-011-00174-00007	62000	PASTOS PERMANENTES DE 5 O MAS AÑOS-SIN VARIEDAD	S	7,09
1700000005392481	23-073-006-00120-00001	62000	PASTOS PERMANENTES DE 5 O MAS AÑOS-SIN VARIEDAD	S	8,51
1700000005392482	23-073-006-00119-00003	62000	PASTOS PERMANENTES DE 5 O MAS AÑOS-SIN VARIEDAD	S	0,77
1700000005392483	23-073-014-00006-00003	62000	PASTOS PERMANENTES DE 5 O MAS AÑOS-SIN VARIEDAD	S	0,77
1700000005392484	23-073-014-00006-00002	62000	PASTOS PERMANENTES DE 5 O MAS AÑOS-SIN VARIEDAD	S	6,36
1700000005392487	23-073-016-00362-00007	62000	PASTOS PERMANENTES DE 5 O MAS AÑOS-SIN VARIEDAD	S	2,35
1700000005392488	23-073-014-00006-00004	62000	PASTOS PERMANENTES DE 5 O MAS AÑOS-SIN VARIEDAD	S	26,48
1700000005392489	23-073-016-00364-00003	62000	PASTOS PERMANENTES DE 5 O MAS AÑOS-SIN VARIEDAD	S	13,99
1700000005392490	23-073-015-00024-00004	62000	PASTOS PERMANENTES DE 5 O MAS AÑOS-SIN VARIEDAD	S	36,30
1700000005392491	23-073-016-00364-00006	62000	PASTOS PERMANENTES DE 5 O MAS AÑOS-SIN VARIEDAD	S	0,71

INCIDENCIAS

INCIDENCIA DESCRIPCIÓN

85031 Solicita recinto que no está comprometido para la operación.
 Ref:1700000005392471 Recinto:23-045-004-00096-001 Cultivo:62000 PASTOS PERMANENTES DE 5 O MAS AÑOS-SIN VARIEDAD Secano
 Ref:1700000005392470 Recinto:23-045-004-00099-001 Cultivo:62000 PASTOS PERMANENTES DE 5 O MAS AÑOS-SIN VARIEDAD Secano

(1) Superficie declarada admisible ajustada con la superficie comprometida.
 (2) Factor de penalización valorando el alcance para el tipo de compromiso.
 (3) Solicita agricultura y tiene compromisos vigentes.
 (4) Solicita ganadería y tiene compromisos vigentes.

Ref:170000005392472 Recinto:23-045-004-00410-008 Cultivo:62000 PASTOS PERMANENTES DE 5 O MAS AÑOS-SIN VARIEDAD Secano
 Ref:170000005392467 Recinto:23-045-004-00411-001 Cultivo:62000 PASTOS PERMANENTES DE 5 O MAS AÑOS-SIN VARIEDAD Secano
 Ref:170000005392468 Recinto:23-045-004-00411-005 Cultivo:62000 PASTOS PERMANENTES DE 5 O MAS AÑOS-SIN VARIEDAD Secano
 Ref:170000005392474 Recinto:23-045-004-00453-001 Cultivo:62000 PASTOS PERMANENTES DE 5 O MAS AÑOS-SIN VARIEDAD Secano
 Ref:170000005392466 Recinto:23-045-004-00465-003 Cultivo:62000 PASTOS PERMANENTES DE 5 O MAS AÑOS-SIN VARIEDAD Secano
 Ref:170000005392482 Recinto:23-073-006-00119-003 Cultivo:62000 PASTOS PERMANENTES DE 5 O MAS AÑOS-SIN VARIEDAD Secano
 Ref:170000005392481 Recinto:23-073-006-00120-001 Cultivo:62000 PASTOS PERMANENTES DE 5 O MAS AÑOS-SIN VARIEDAD Secano
 Ref:170000005392480 Recinto:23-073-011-00174-007 Cultivo:62000 PASTOS PERMANENTES DE 5 O MAS AÑOS-SIN VARIEDAD Secano
 Ref:-566990 Recinto:23-073-011-09008-008 Cultivo:62000 PASTOS PERMANENTES DE 5 O MAS AÑOS-SIN VARIEDAD Secano
 Ref:-566936 Recinto:23-073-011-09008-011 Cultivo:62000 PASTOS PERMANENTES DE 5 O MAS AÑOS-SIN VARIEDAD Secano
 Ref:-566974 Recinto:23-073-011-10174-010 Cultivo:62000 PASTOS PERMANENTES DE 5 O MAS AÑOS-SIN VARIEDAD Secano
 Ref:-566970 Recinto:23-073-011-10174-017 Cultivo:62000 PASTOS PERMANENTES DE 5 O MAS AÑOS-SIN VARIEDAD Secano
 Ref:-566950 Recinto:23-073-011-10174-020 Cultivo:62000 PASTOS PERMANENTES DE 5 O MAS AÑOS-SIN VARIEDAD Secano
 Ref:-566997 Recinto:23-073-011-10174-021 Cultivo:62000 PASTOS PERMANENTES DE 5 O MAS AÑOS-SIN VARIEDAD Secano
 Ref:-566965 Recinto:23-073-011-10174-022 Cultivo:62000 PASTOS PERMANENTES DE 5 O MAS AÑOS-SIN VARIEDAD Secano
 Ref:170000005392487 Recinto:23-073-016-00362-007 Cultivo:62000 PASTOS PERMANENTES DE 5 O MAS AÑOS-SIN VARIEDAD Secano
 Ref:170000005392489 Recinto:23-073-016-00364-003 Cultivo:62000 PASTOS PERMANENTES DE 5 O MAS AÑOS-SIN VARIEDAD Secano
 Ref:170000005392491 Recinto:23-073-016-00364-006 Cultivo:62000 PASTOS PERMANENTES DE 5 O MAS AÑOS-SIN VARIEDAD Secano



(1) Superficie declarada admisible ajustada con la superficie comprometida.
 (2) Factor de penalización valorando el alcance para el tipo de compromiso.
 (3) Solicita agricultura y tiene compromisos vigentes.
 (4) Solicita ganadería y tiene compromisos vigentes.

<u>APELLIDOS Y NOMBRE / RAZÓN SOCIAL</u>	<u>NIF</u>	<u>EXPEDIENTE</u>	<u>SOLICITA AGRICULT. (3)</u>	<u>SOLICITA GANADER. (4)</u>	<u>ANUALIDAD DE PAGO</u>
SÁNCHEZ DÍAZ ÁNGEL	****4399*	1123502	NO	SI	6ª

DATOS MANTENIMIENTO

IMPORTES POR ANUALIDAD

	<u>2015</u>	<u>2016</u>	<u>2017</u>	<u>2018</u>	<u>2019</u>	<u>2020</u>
IMPORTE MÁXIMO SUBVENCIONABLE	4.356,41 €	4.356,41 €	4.356,41 €	4.356,41 €	4.356,41 €	4.356,41 €
IMPORTE MEDIO DE TRANSFERENCIA (€/ha)	82,15 €	82,15 €	82,15 €	82,15 €	82,15 €	82,15 €

RESUMEN DE UNIDADES

<u>Cód</u>	<u>GRUPO DE PAGO</u>	<u>Sup. Dec. Admisible (ha)</u>	<u>Sup. Comprometida (ha)</u>	<u>Sup. ajustada compromiso (1) (ha)</u>	<u>% sobredec.</u>	<u>SUP. PROPUESTA (ha)</u>	<u>Importe Declarado</u>	<u>Importe Topado</u>	<u>Importe Propuesto</u>	<u>Importe tras sobredec.</u>
63	PASTOS ASOCIADOS A GANADERÍA ECOLÓGICA	164,13		53,03	0,00	53,03	4.356,41	4.356,41	4.356,41	4.356,41
	TOTAL	164,13	53,03	53,03		53,03	4.356,41	4.356,41	4.356,41	4.356,41

APLICACIÓN DE REDUCCIONES Y SANCIONES

	<u>Importe Calculado</u>	<u>Importe prerreduc.</u>	<u>Admisibilidad y compromisos</u>	<u>Presentación tardía</u>	<u>Omisión declaración</u>	<u>Condicionabilidad</u>	<u>PROPUESTO</u>	<u>IMPORTE (Euros)</u>		
								<u>FEADER (Eje 2)</u>	<u>MAPA</u>	<u>CAGPDS</u>
GANADERÍA	4.356,41	4.356,41	0,00	0,00	0,00	0,00	4.356,41	3.267,31	468,31	620,79
TOTAL							4.356,41	3.267,31	468,31	620,79

RECINTOS PROPUESTOS

<u>REE.</u>	<u>REFERENCIA SIGPAC</u>	<u>CULTIVO</u>	<u>DESCRIPCIÓN CULTIVO</u>	<u>S/R G.PAGO</u>	<u>PEND. MEDIA (%)</u>	<u>SUP. DEC. ADMISIBLE (ha)</u>	<u>SUP. COMPROM. (ha)</u>	<u>SUP. AJUSTADA COMPROM. (1) (ha)</u>	<u>SUP. CONV. SIGPAC (ha)</u>	<u>SUP. CERTIE. (ha)</u>	<u>SUP. CAMPO (ha)</u>	<u>SUP. CAMPO DECLARADO (ha)</u>	<u>SUP. DEC. REDUCIDA (ha)</u>	<u>SUP. PROPUESTA (ha)</u>
4535204	23-078-900-99000-99001	62000	PASTOS PERMANENTES DE 5 O MAS AÑOS-SIN VARIEDAD	S	63	164,13	53,03	53,03		164,13			53,03	53,03

DATOS GANADERÍA

RESUMEN DE UNIDADES

<u>Cód</u>	<u>GRUPO DE PAGO</u>	<u>Sup. Dec. Admisible (ha)</u>	<u>Sup. Comprometida (ha)</u>	<u>Sup. ajustada compromiso (1) (ha)</u>	<u>% sobredec.</u>	<u>SUP. PROPUESTA (ha)</u>	<u>Importe Declarado</u>	<u>Importe Topado</u>	<u>Importe Propuesto</u>	<u>Importe tras sobredec.</u>
63	PASTOS ASOCIADOS A GANADERÍA ECOLÓGICA	164,13		53,03	0,00	53,03	4.356,41	4.356,41	4.356,41	4.356,41
	TOTAL	164,13	53,03	53,03		53,03	4.356,41	4.356,41	4.356,41	4.356,41

RESUMEN DE PAGOS

	<u>PROPUESTO</u>	<u>IMPORTE (Euros)</u>		
		<u>FEADER (Eje 2)</u>	<u>MAPA</u>	<u>CAGPDS</u>
Propuesto a pagar	4.356,41	3.267,31	468,31	620,79

APLICACIÓN DE REDUCCIONES Y SANCIONES

	<u>Importe Calculado</u>	<u>Importe prerreduc.</u>	<u>Admisibilidad y compromisos</u>	<u>Presentación tardía</u>	<u>Omisión declaración</u>	<u>Condicionabilidad</u>	<u>PROPUESTO</u>	<u>IMPORTE (Euros)</u>		
								<u>FEADER (Eje 2)</u>	<u>MAPA</u>	<u>CAGPDS</u>
	4.356,41	4.356,41	0,00	0,00	0,00	0,00	4.356,41	3.267,31	468,31	620,79
TOTAL							4.356,41	3.267,31	468,31	620,79



(1) Superficie declarada admisible ajustada con la superficie comprometida.
 (2) Factor de penalización valorando el alcance para el tipo de compromiso.
 (3) Solicita agricultura y tiene compromisos vigentes.
 (4) Solicita ganadería y tiene compromisos vigentes.

Datos considerados para el Cálculo de la Carga Ganadera mínima y máxima del expediente

Explotación	Especie	Inscrito en Sipea y Admisible	Censo Medio Animales	Ugm Calculada para CG Mínima	Ugm Calculada para CG Máxima
ES230790007029	CAPRINA	SI	10,69	1,60	1,60
ES230790007029	OVINA	SI	286,93	43,04	43,04
ES239040000670	CAPRINA	SI	9,67	1,45	1,45
ES239040000670	OVINA	SI	268,18	40,23	40,23
				86,32	86,32

Superficie determinada para Cálculo Carga Ganadera Mínima: 161,87 ha

Superficie determinada para Cálculo Carga Ganadera Máxima: 161,87 ha

Carga Ganadera Mínima Expediente: 0,53 ugm/ha

Carga Ganadera Máxima Expediente: 0,53 ugm/ha

Recintos Determinados para el Cálculo de Garga Ganadera Mínima

REF.	REFERENCIA SIGPAC	CULTIVO	DESCRIPCIÓN CULTIVO	S/R	SUP. PROPUESTA (ha)
4535204	23-078-900-99000-99001	62000	PASTOS PERMANENTES DE 5 O MAS AÑOS-SIN VARIEDAD	S	161,70
1700000006166278	23-078-011-00057-00001	62000	PASTOS PERMANENTES DE 5 O MAS AÑOS-SIN VARIEDAD	S	0,10
1700000006166288	23-078-011-00057-00004	62000	PASTOS PERMANENTES DE 5 O MAS AÑOS-SIN VARIEDAD	S	0,07

Recintos Determinados para el Cálculo de Garga Ganadera Máxima

REF.	REFERENCIA SIGPAC	CULTIVO	DESCRIPCIÓN CULTIVO	S/R	SUP. PROPUESTA (ha)
4535204	23-078-900-99000-99001	62000	PASTOS PERMANENTES DE 5 O MAS AÑOS-SIN VARIEDAD	S	161,70
1700000006166278	23-078-011-00057-00001	62000	PASTOS PERMANENTES DE 5 O MAS AÑOS-SIN VARIEDAD	S	0,10
1700000006166288	23-078-011-00057-00004	62000	PASTOS PERMANENTES DE 5 O MAS AÑOS-SIN VARIEDAD	S	0,07

Incidencias de carga ganadera

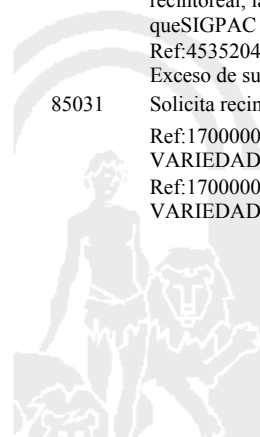
INCIDENCIA DESCRIPCIÓN

- 232 Superficie de cruce en recinto ficticio comunal, mayor que superficie asignada neta resultante del reparto del ficticio comunal.
Ref:4535204 Recinto:23-078-900-99000-990 Cultivo:62000 PASTOS PERMANENTES DE 5 O MAS AÑOS-SIN VARIEDAD Secano Diferencia penalizable (Hectáreas):36,5
- 3706 Recinto ficticio del que forma parte un recinto real que a su vez, aparece declarado por productores individuales, sucediendo que para el recintoreal, la suma de superficie declarada por individuales y la indicada por Autoridades gestoras de pastos en común, supera la superficie queSIGPAC establece para ese recinto real. (Real Decreto 1075/2014 de 19 de diciembre Art. 92, apdo. 3, Anexo XIV apdo. 2).
Ref:4535204 Recinto:23-078-900-99000-990 Cultivo:62000 PASTOS PERMANENTES DE 5 O MAS AÑOS-SIN VARIEDAD Secano Exceso de superficie (Hectáreas):2,43

INCIDENCIAS

INCIDENCIA DESCRIPCIÓN

- 231 Recinto ficticio comunal declarado cuya superficie de cruce total supera la superficie total definida por la Autoridad gestora para ese recinto.
Ref:4535204 Recinto:23-078-900-99000-990 Cultivo:62000 PASTOS PERMANENTES DE 5 O MAS AÑOS-SIN VARIEDAD Secano
- 232 Superficie de cruce en recinto ficticio comunal, mayor que superficie asignada neta resultante del reparto del ficticio comunal.
Ref:4535204 Recinto:23-078-900-99000-990 Cultivo:62000 PASTOS PERMANENTES DE 5 O MAS AÑOS-SIN VARIEDAD Secano Diferencia penalizable (Hectáreas):36,5
- 3706 Recinto ficticio del que forma parte un recinto real que a su vez, aparece declarado por productores individuales, sucediendo que para el recintoreal, la suma de superficie declarada por individuales y la indicada por Autoridades gestoras de pastos en común, supera la superficie queSIGPAC establece para ese recinto real. (Real Decreto 1075/2014 de 19 de diciembre Art. 92, apdo. 3, Anexo XIV apdo. 2).
Ref:4535204 Recinto:23-078-900-99000-990 Cultivo:62000 PASTOS PERMANENTES DE 5 O MAS AÑOS-SIN VARIEDAD Secano Exceso de superficie (Hectáreas):2,43
- 85031 Solicita recinto que no está comprometido para la operación.
Ref:1700000006166278 Recinto:23-078-011-00057-001 Cultivo:62000 PASTOS PERMANENTES DE 5 O MAS AÑOS-SIN VARIEDAD Secano
Ref:1700000006166288 Recinto:23-078-011-00057-004 Cultivo:62000 PASTOS PERMANENTES DE 5 O MAS AÑOS-SIN VARIEDAD Secano



(1) Superficie declarada admisible ajustada con la superficie comprometida.
(2) Factor de penalización valorando el alcance para el tipo de compromiso.
(3) Solicita agricultura y tiene compromisos vigentes.
(4) Solicita ganadería y tiene compromisos vigentes.

<u>APELLIDOS Y NOMBRE / RAZÓN SOCIAL</u>	<u>NIF</u>	<u>EXPEDIENTE</u>	<u>SOLICITA AGRICULT. (3)</u>	<u>SOLICITA GANADER. (4)</u>	<u>ANUALIDAD DE PAGO</u>
SEGURA RODRIGUEZ VANESA	****1162*	1232322	NO	SI	6ª

DATOS MANTENIMIENTO

IMPORTE POR ANUALIDAD

	<u>2015</u>	<u>2016</u>	<u>2017</u>	<u>2018</u>	<u>2019</u>	<u>2020</u>
IMPORTE MÁXIMO SUBVENCIONABLE	4.043,42 €	4.043,42 €	4.008,10 €	3.903,77 €	3.903,77 €	3.903,77 €
IMPORTE MEDIO DE TRANSFERENCIA (€/ha)	82,15 €	82,15 €	82,15 €	82,15 €	82,15 €	82,15 €

RESUMEN DE UNIDADES

<u>Cód</u>	<u>GRUPO DE PAGO</u>	<u>Sup. Dec. Admisible (ha)</u>	<u>Sup. Comprometida (ha)</u>	<u>Sup. ajustada compromiso (1) (ha)</u>	<u>% sobredec.</u>	<u>SUP. PROPUESTA (ha)</u>	<u>Importe Declarado</u>	<u>Importe Topado</u>	<u>Importe Propuesto</u>	<u>Importe tras sobredec.</u>
63	PASTOS ASOCIADOS A GANADERÍA ECOLÓGICA	48,45		47,52	0,00	47,52	3.903,77	3.903,77	3.903,77	3.903,77
	TOTAL	48,45	47,52	47,52		47,52	3.903,77	3.903,77	3.903,77	3.903,77

APLICACIÓN DE REDUCCIONES Y SANCIONES

	<u>Importe Calculado</u>	<u>Importe prerreduc.</u>	<u>Admisibilidad y compromisos</u>	<u>Presentación tardía</u>	<u>Omisión declaración</u>	<u>Condicionality</u>	<u>PROPUESTO</u>	<u>IMPORTE (Euros)</u>		
								<u>FEADER (Eje 2)</u>	<u>MAPA</u>	<u>CAGPDS</u>
GANADERÍA	3.903,77	3.903,77	0,00	0,00	0,00	0,00	3.903,77	2.927,83	419,66	556,28
TOTAL							3.903,77	2.927,83	419,66	556,28

RECINTOS PROPUESTOS

<u>REE</u>	<u>REFERENCIA SIGPAC</u>	<u>CULTIVO DESCRIPCIÓN CULTIVO</u>	<u>S/R</u>	<u>G.PAGO</u>	<u>PEND. MEDIA (%)</u>	<u>SUP. DEC. ADMISIBLE (ha)</u>	<u>SUP. COMPROM. (ha)</u>	<u>SUP. AJUSTADA COMPROM. (1) (ha)</u>	<u>SUP. CONY. SIGPAC (ha)</u>	<u>SUP. CERTIE (ha)</u>	<u>SUP. CAMPO (ha)</u>	<u>SUP. CAMPO DECLARADO (ha)</u>	<u>SUP. DEC. REDUCIDA (ha)</u>	<u>SUP. PROPUESTA (ha)</u>
1700000007185447	23-030-007-00008-00001	62000 PASTOS PERMANENTES DE 5 O MAS AÑOS-SIN VARIEDAD	S	63	48,13	0,42	0,42	0,42		0,49			0,42	0,42
1700000007185448	23-030-007-00008-00002	62000 PASTOS PERMANENTES DE 5 O MAS AÑOS-SIN VARIEDAD	S	63	29,82	0,02	0,02	0,02		0,05			0,02	0,02
1700000007185449	23-030-007-00008-00003	62000 PASTOS PERMANENTES DE 5 O MAS AÑOS-SIN VARIEDAD	S	63	52,46	2,51	2,51	2,51		3,34			2,51	2,51
1700000007185454	23-030-007-00009-00015	62000 PASTOS PERMANENTES DE 5 O MAS AÑOS-SIN VARIEDAD	S	63	33,12	1,54	1,52	1,52		1,54			1,52	1,52
1700000007185456	23-030-007-00009-00019	62000 PASTOS PERMANENTES DE 5 O MAS AÑOS-SIN VARIEDAD	S	63	29,39	0,20	0,20	0,20		0,20			0,20	0,20
1700000007185459	23-030-007-00008-00004	62000 PASTOS PERMANENTES DE 5 O MAS AÑOS-SIN VARIEDAD	S	63	37,75	1,32	1,32	1,32		3,78			1,32	1,32
1700000007185460	23-030-007-00009-00008	62000 PASTOS PERMANENTES DE 5 O MAS AÑOS-SIN VARIEDAD	S	63	48,39	25,47	25,19	25,19		72,78			25,19	25,19
1700000007185461	23-030-007-00009-00009	62000 PASTOS PERMANENTES DE 5 O MAS AÑOS-SIN VARIEDAD	S	63	24,34	0,02	0,02	0,02		0,07			0,02	0,02
1700000007185463	23-030-007-00009-00017	62000 PASTOS PERMANENTES DE 5 O MAS AÑOS-SIN VARIEDAD	S	63	56,49	3,47	4,74	3,47		13,88			3,47	3,47
1700000007185466	23-030-008-00002-00006	62000 PASTOS PERMANENTES DE 5 O MAS AÑOS-SIN VARIEDAD	S	63	41,91	3,28	3,28	3,28		7,28			3,28	3,28
1700000007185469	23-030-008-00002-00007	62000 PASTOS PERMANENTES DE 5 O MAS AÑOS-SIN VARIEDAD	S	63	51,09	8,87	8,87	8,87		25,33			8,87	8,87
1700000007185472	23-030-007-00009-00012	62000 PASTOS PERMANENTES DE 5 O MAS AÑOS-SIN VARIEDAD	S	63	26,29	1,33	1,33	1,33	1,33	1,33			1,33	1,33

DATOS GANADERÍA

RESUMEN DE UNIDADES


<u>Cód</u>	<u>GRUPO DE PAGO</u>	<u>Sup. Dec. Admisible (ha)</u>	<u>Sup. Comprometida (ha)</u>	<u>Sup. ajustada compromiso (1) (ha)</u>	<u>% sobredec.</u>	<u>SUP. PROPUESTA (ha)</u>	<u>Importe Declarado</u>	<u>Importe Topado</u>	<u>Importe Propuesto</u>	<u>Importe tras sobredec.</u>
63	PASTOS ASOCIADOS A GANADERÍA ECOLÓGICA	48,45		47,52	0,00	47,52	3.903,77	3.903,77	3.903,77	3.903,77
	TOTAL	48,45	47,52	47,52		47,52	3.903,77	3.903,77	3.903,77	3.903,77

RESUMEN DE PAGOS

	<u>PROPUESTO</u>	<u>IMPORTE (Euros)</u>		
		<u>FEADER (Eje 2)</u>	<u>MAPA</u>	<u>CAGPDS</u>
Propuesto a pagar	3.903,77	2.927,83	419,66	556,28

APLICACIÓN DE REDUCCIONES Y SANCIONES

<u>Importe Calculado</u>	<u>Importe prerreduc.</u>	<u>Admisibilidad y compromisos</u>	<u>Presentación tardía</u>	<u>Omisión declaración</u>	<u>Condicionality</u>	<u>PROPUESTO</u>	<u>IMPORTE (Euros)</u>		
							<u>FEADER (Eje 2)</u>	<u>MAPA</u>	<u>CAGPDS</u>
3.903,77	3.903,77	0,00	0,00	0,00	0,00	3.903,77	2.927,83	419,66	556,28
TOTAL						3.903,77	2.927,83	419,66	556,28



(1) Superficie declarada admisible ajustada con la superficie comprometida.
 (2) Factor de penalización valorando el alcance para el tipo de compromiso.
 (3) Solicita agricultura y tiene compromisos vigentes.
 (4) Solicita ganadería y tiene compromisos vigentes.

Datos considerados para el Cálculo de la Carga Ganadera mínima y máxima del expediente

<u>Explotación</u>	<u>Especie</u>	<u>Inscrito en Sipea y Admisible</u>	<u>Censo Medio Animales</u>	<u>Ugm Calculada para CG Mínima</u>	<u>Ugm Calculada para CG Máxima</u>
ES230300000525	CAPRINA	SI	289,79	43,47	43,47
				43,47	43,47

Superficie determinada para Cálculo Carga Ganadera Mínima: 63,04 ha
Superficie determinada para Cálculo Carga Ganadera Máxima: 155,80 ha
Carga Ganadera Mínima Expediente: 0,69 ugm/ha
Carga Ganadera Máxima Expediente: 0,28 ugm/ha

Recintos Determinados para el Cálculo de Garga Ganadera Mínima

<u>REF.</u>	<u>REFERENCIA SIGPAC</u>	<u>CULTIVO</u>	<u>DESCRIPCIÓN CULTIVO</u>	<u>S/R</u>	<u>SUP. PROPUESTA (ha)</u>
170000007185445	23-030-006-00020-00012	62000	PASTOS PERMANENTES DE 5 O MAS AÑOS-SIN VARIEDAD	S	2,02
170000007185446	23-030-008-00021-00001	62000	PASTOS PERMANENTES DE 5 O MAS AÑOS-SIN VARIEDAD	S	0,75
170000007185447	23-030-007-00008-00001	62000	PASTOS PERMANENTES DE 5 O MAS AÑOS-SIN VARIEDAD	S	0,42
170000007185448	23-030-007-00008-00002	62000	PASTOS PERMANENTES DE 5 O MAS AÑOS-SIN VARIEDAD	S	0,02
170000007185449	23-030-007-00008-00003	62000	PASTOS PERMANENTES DE 5 O MAS AÑOS-SIN VARIEDAD	S	2,51
170000007185454	23-030-007-00009-00015	62000	PASTOS PERMANENTES DE 5 O MAS AÑOS-SIN VARIEDAD	S	1,54
170000007185455	23-030-007-00009-00021	62000	PASTOS PERMANENTES DE 5 O MAS AÑOS-SIN VARIEDAD	S	2,78
170000007185456	23-030-007-00009-00019	62000	PASTOS PERMANENTES DE 5 O MAS AÑOS-SIN VARIEDAD	S	0,20
170000007185457	23-030-007-00010-00006	62000	PASTOS PERMANENTES DE 5 O MAS AÑOS-SIN VARIEDAD	S	0,63
170000007185458	23-030-007-00010-00009	62000	PASTOS PERMANENTES DE 5 O MAS AÑOS-SIN VARIEDAD	S	0,06
170000007185459	23-030-007-00008-00004	62000	PASTOS PERMANENTES DE 5 O MAS AÑOS-SIN VARIEDAD	S	1,32
170000007185460	23-030-007-00009-00008	62000	PASTOS PERMANENTES DE 5 O MAS AÑOS-SIN VARIEDAD	S	25,47
170000007185461	23-030-007-00009-00009	62000	PASTOS PERMANENTES DE 5 O MAS AÑOS-SIN VARIEDAD	S	0,02
170000007185463	23-030-007-00009-00017	62000	PASTOS PERMANENTES DE 5 O MAS AÑOS-SIN VARIEDAD	S	3,47
170000007185464	23-030-007-00010-00002	62000	PASTOS PERMANENTES DE 5 O MAS AÑOS-SIN VARIEDAD	S	2,20
170000007185465	23-030-007-00011-00008	62000	PASTOS PERMANENTES DE 5 O MAS AÑOS-SIN VARIEDAD	S	0,03
170000007185466	23-030-008-00002-00006	62000	PASTOS PERMANENTES DE 5 O MAS AÑOS-SIN VARIEDAD	S	3,28
170000007185467	23-030-007-00011-00003	62000	PASTOS PERMANENTES DE 5 O MAS AÑOS-SIN VARIEDAD	S	0,74
170000007185468	23-030-008-00021-00005	62000	PASTOS PERMANENTES DE 5 O MAS AÑOS-SIN VARIEDAD	S	5,38
170000007185469	23-030-008-00002-00007	62000	PASTOS PERMANENTES DE 5 O MAS AÑOS-SIN VARIEDAD	S	8,87
170000007185472	23-030-007-00009-00012	62000	PASTOS PERMANENTES DE 5 O MAS AÑOS-SIN VARIEDAD	S	1,33

Recintos Determinados para el Cálculo de Garga Ganadera Máxima

<u>REF.</u>	<u>REFERENCIA SIGPAC</u>	<u>CULTIVO</u>	<u>DESCRIPCIÓN CULTIVO</u>	<u>S/R</u>	<u>SUP. PROPUESTA (ha)</u>
5110066	23-048-023-01004-00010	62000	PASTOS PERMANENTES DE 5 O MAS AÑOS-SIN VARIEDAD	S	92,76
170000007185445	23-030-006-00020-00012	62000	PASTOS PERMANENTES DE 5 O MAS AÑOS-SIN VARIEDAD	S	2,02
170000007185446	23-030-008-00021-00001	62000	PASTOS PERMANENTES DE 5 O MAS AÑOS-SIN VARIEDAD	S	0,75
170000007185447	23-030-007-00008-00001	62000	PASTOS PERMANENTES DE 5 O MAS AÑOS-SIN VARIEDAD	S	0,42
170000007185448	23-030-007-00008-00002	62000	PASTOS PERMANENTES DE 5 O MAS AÑOS-SIN VARIEDAD	S	0,02
170000007185449	23-030-007-00008-00003	62000	PASTOS PERMANENTES DE 5 O MAS AÑOS-SIN VARIEDAD	S	2,51
170000007185454	23-030-007-00009-00015	62000	PASTOS PERMANENTES DE 5 O MAS AÑOS-SIN VARIEDAD	S	1,54
170000007185455	23-030-007-00009-00021	62000	PASTOS PERMANENTES DE 5 O MAS AÑOS-SIN VARIEDAD	S	2,78
170000007185456	23-030-007-00009-00019	62000	PASTOS PERMANENTES DE 5 O MAS AÑOS-SIN VARIEDAD	S	0,20
170000007185457	23-030-007-00010-00006	62000	PASTOS PERMANENTES DE 5 O MAS AÑOS-SIN VARIEDAD	S	0,63
170000007185458	23-030-007-00010-00009	62000	PASTOS PERMANENTES DE 5 O MAS AÑOS-SIN VARIEDAD	S	0,06

(1) Superficie declarada admisible ajustada con la superficie comprometida.
(2) Factor de penalización valorando el alcance para el tipo de compromiso.
(3) Solicita agricultura y tiene compromisos vigentes.
(4) Solicita ganadería y tiene compromisos vigentes.

Datos considerados para el Cálculo de la Carga Ganadera mínima y máxima del expediente**Recintos Determinados para el Cálculo de Garga Ganadera Máxima**

REF.	REFERENCIA SIGPAC	CULTIVO	DESCRIPCIÓN CULTIVO	S/R	SUP. PROPUESTA (ha)
170000007185459	23-030-007-00008-00004	62000	PASTOS PERMANENTES DE 5 O MAS AÑOS-SIN VARIEDAD	S	1,32
170000007185460	23-030-007-00009-00008	62000	PASTOS PERMANENTES DE 5 O MAS AÑOS-SIN VARIEDAD	S	25,47
170000007185461	23-030-007-00009-00009	62000	PASTOS PERMANENTES DE 5 O MAS AÑOS-SIN VARIEDAD	S	0,02
170000007185463	23-030-007-00009-00017	62000	PASTOS PERMANENTES DE 5 O MAS AÑOS-SIN VARIEDAD	S	3,47
170000007185464	23-030-007-00010-00002	62000	PASTOS PERMANENTES DE 5 O MAS AÑOS-SIN VARIEDAD	S	2,20
170000007185465	23-030-007-00011-00008	62000	PASTOS PERMANENTES DE 5 O MAS AÑOS-SIN VARIEDAD	S	0,03
170000007185466	23-030-008-00002-00006	62000	PASTOS PERMANENTES DE 5 O MAS AÑOS-SIN VARIEDAD	S	3,28
170000007185467	23-030-007-00011-00003	62000	PASTOS PERMANENTES DE 5 O MAS AÑOS-SIN VARIEDAD	S	0,74
170000007185468	23-030-008-00021-00005	62000	PASTOS PERMANENTES DE 5 O MAS AÑOS-SIN VARIEDAD	S	5,38
170000007185469	23-030-008-00002-00007	62000	PASTOS PERMANENTES DE 5 O MAS AÑOS-SIN VARIEDAD	S	8,87
170000007185472	23-030-007-00009-00012	62000	PASTOS PERMANENTES DE 5 O MAS AÑOS-SIN VARIEDAD	S	1,33

INCIDENCIAS**INCIDENCIA DESCRIPCIÓN**

- 75022 No autoriza a que, en caso de la devolución por la entidad financiera (retrocesión bancaria) del pago en la cuenta corriente consignada en la solicitud y que está debidamente registrada en el sistema contable GIRO de la Junta de Andalucía, se proceda al pago en cualquier otra cuenta corriente de la titularidad del solicitante vigente en dicho sistema contable.



<u>APELLIDOS Y NOMBRE / RAZÓN SOCIAL</u>	<u>NIF</u>	<u>EXPEDIENTE</u>	<u>SOLICITA AGRICULT. (3)</u>	<u>SOLICITA GANADER. (4)</u>	<u>ANUALIDAD DE PAGO</u>
SEÑORET TORRES FELIX ISMAEL	****7430*	1127337	NO	SI	6ª

DATOS MANTENIMIENTO

IMPORTE POR ANUALIDAD

	<u>2015</u>	<u>2016</u>	<u>2017</u>	<u>2018</u>	<u>2019</u>	<u>2020</u>
IMPORTE MÁXIMO SUBVENCIONABLE	2.950,01 €	2.950,01 €	2.950,01 €	2.950,01 €	2.950,01 €	2.950,01 €
IMPORTE MEDIO DE TRANSFERENCIA (€/ha)	82,15 €	82,15 €	82,15 €	82,15 €	82,15 €	82,15 €

RESUMEN DE UNIDADES

<u>Cód</u>	<u>GRUPO DE PAGO</u>	<u>Sup. Dec. Admisible (ha)</u>	<u>Sup. Comprometida (ha)</u>	<u>Sup. ajustada compromiso (1) (ha)</u>	<u>% sobredec.</u>	<u>SUP. PROPUESTA (ha)</u>	<u>Importe Declarado</u>	<u>Importe Topado</u>	<u>Importe Propuesto</u>	<u>Importe tras sobredec.</u>
63	PASTOS ASOCIADOS A GANADERÍA ECOLÓGICA	65,27		35,91	0,00	35,91	2.950,01	2.950,01	2.950,01	2.950,01
	TOTAL	65,27	35,91	35,91		35,91	2.950,01	2.950,01	2.950,01	2.950,01

APLICACIÓN DE REDUCCIONES Y SANCIONES

	<u>Importe Calculado</u>	<u>Importe prerreduc.</u>	<u>Admisibilidad y compromisos</u>	<u>Presentación tardía</u>	<u>Omisión declaración</u>	<u>Condicionabilidad</u>	<u>PROPUESTO</u>	<u>IMPORTE (Euros)</u>		
								<u>FEADER (Eje 2)</u>	<u>MAPA</u>	<u>CAGPDS</u>
GANADERÍA	2.950,01	2.950,01	0,00	0,00	0,00	0,00	2.950,01	2.212,51	317,13	420,37
TOTAL							2.950,01	2.212,51	317,13	420,37

RECINTOS PROPUESTOS

<u>REE</u>	<u>REFERENCIA SIGPAC</u>	<u>CULTIVO DESCRIPCIÓN CULTIVO</u>	<u>S/R</u>	<u>G.PAGO</u>	<u>PEND. MEDIA (%)</u>	<u>SUP. DEC. (ha)</u>	<u>SUP. COMPROM. (ha)</u>	<u>SUP. AJUSTADA COMPROM. (1) (ha)</u>	<u>SUP. CONY. SIGPAC (ha)</u>	<u>SUP. CERTIE (ha)</u>	<u>SUP. CAMPO (ha)</u>	<u>SUP. CAMPO DETER. CULT. DECLARADO (ha)</u>	<u>SUP. DEC. REDUCIDA (ha)</u>	<u>SUP. PROPUESTA (ha)</u>
1700000006677258	21-029-011-00001-00002	62000 PASTOS PERMANENTES DE 5 O MAS AÑOS-SIN VARIEDAD	S	63	46,90	12,26	7,93	7,93		14,42			7,93	7,93
1700000006677259	21-029-011-00001-00008	62000 PASTOS PERMANENTES DE 5 O MAS AÑOS-SIN VARIEDAD	S	63	31,44	3,40	1,87	1,87		3,40			1,87	1,87
1700000006677273	21-029-011-00001-00017	62000 PASTOS PERMANENTES DE 5 O MAS AÑOS-SIN VARIEDAD	S	63	27,89	0,36	0,29	0,29		0,36			0,29	0,29
1700000006677282	21-029-012-00003-00001	62000 PASTOS PERMANENTES DE 5 O MAS AÑOS-SIN VARIEDAD	S	63	36,15	12,62	0,02	0,02		19,33			0,02	0,02
1700000006677284	21-029-011-00001-00010	62000 PASTOS PERMANENTES DE 5 O MAS AÑOS-SIN VARIEDAD	S	63	15,02	1,13	1,12	1,12		1,13			1,12	1,12
1700000006677285	21-029-011-00002-00002	62000 PASTOS PERMANENTES DE 5 O MAS AÑOS-SIN VARIEDAD	S	63	29,13	5,21	1,82	1,82		5,21			1,82	1,82
1700000006677287	21-029-011-00002-00010	62000 PASTOS PERMANENTES DE 5 O MAS AÑOS-SIN VARIEDAD	S	63	21,33	0,80	0,79	0,79		1,23			0,79	0,79
1700000006677288	21-029-011-00002-00004	62000 PASTOS PERMANENTES DE 5 O MAS AÑOS-SIN VARIEDAD	S	63	39,30	2,94	2,40	2,40		5,35			2,40	2,40
1700000006677289	21-029-020-00007-00001	62000 PASTOS PERMANENTES DE 5 O MAS AÑOS-SIN VARIEDAD	S	63	39,31	8,35	6,83	6,83		15,19			6,83	6,83
1700000006677290	21-029-020-00008-00001	62000 PASTOS PERMANENTES DE 5 O MAS AÑOS-SIN VARIEDAD	S	63	39,51	7,03	5,75	5,75		12,78			5,75	5,75
1700000006677291	21-029-011-00002-00014	62000 PASTOS PERMANENTES DE 5 O MAS AÑOS-SIN VARIEDAD	S	63	26,36	1,34	1,34	1,34		1,34			1,34	1,34
1700000006677312	21-029-012-00003-00015	62000 PASTOS PERMANENTES DE 5 O MAS AÑOS-SIN VARIEDAD	S	63	22,17	0,96	0,83	0,83		1,28			0,83	0,83
1700000006677313	21-029-012-00003-00013	62000 PASTOS PERMANENTES DE 5 O MAS AÑOS-SIN VARIEDAD	S	63	39,93	3,83	1,58	1,58		4,50			1,58	1,58
1700000006677314	21-029-011-00002-00018	62000 PASTOS PERMANENTES DE 5 O MAS AÑOS-SIN VARIEDAD	S	63	16,26	0,27	0,27	0,27		0,41			0,27	0,27
1700000006677315	21-029-012-00003-00002	62000 PASTOS PERMANENTES DE 5 O MAS AÑOS-SIN VARIEDAD	S	63	40,73	3,57	1,89	1,89		4,20			1,89	1,89
1700000006677318	21-029-011-00001-00012	62000 PASTOS PERMANENTES DE 5 O MAS AÑOS-SIN VARIEDAD	S	63	23,34	1,20	1,20	1,20		1,20			1,20	1,20

DATOS GANADERÍA

RESUMEN DE UNIDADES

<u>Cód</u>	<u>GRUPO DE PAGO</u>	<u>Sup. Dec. Admisible (ha)</u>	<u>Sup. Comprometida (ha)</u>	<u>Sup. ajustada compromiso (1) (ha)</u>	<u>% sobredec.</u>	<u>SUP. PROPUESTA (ha)</u>	<u>Importe Declarado</u>	<u>Importe Topado</u>	<u>Importe Propuesto</u>	<u>Importe tras sobredec.</u>
63	PASTOS ASOCIADOS A GANADERÍA ECOLÓGICA	65,27		35,91	0,00	35,91	2.950,01	2.950,01	2.950,01	2.950,01
	TOTAL	65,27	35,91	35,91		35,91	2.950,01	2.950,01	2.950,01	2.950,01

RESUMEN DE PAGOS

	<u>IMPORTE (Euros)</u>			
	<u>PROPUESTO</u>	<u>FEADER (Eje 2)</u>	<u>MAPA</u>	<u>CAGPDS</u>
Propuesto a pagar	2.950,01	2.212,51	317,13	420,37

APLICACIÓN DE REDUCCIONES Y SANCIONES

<u>Importe Calculado</u>	<u>Importe prerreduc.</u>	<u>Admisibilidad y compromisos</u>	<u>Presentación tardía</u>	<u>Omisión declaración</u>	<u>Condicionabilidad</u>	<u>PROPUESTO</u>	<u>IMPORTE (Euros)</u>		
							<u>FEADER (Eje 2)</u>	<u>MAPA</u>	<u>CAGPDS</u>
2.950,01	2.950,01	0,00	0,00	0,00	0,00	2.950,01	2.212,51	317,13	420,37
TOTAL						2.950,01	2.212,51	317,13	420,37

(1) Superficie declarada admisible ajustada con la superficie comprometida.
 (2) Factor de penalización valorando el alcance para el tipo de compromiso.
 (3) Solicita agricultura y tiene compromisos vigentes.
 (4) Solicita ganadería y tiene compromisos vigentes.

Datos considerados para el Cálculo de la Carga Ganadera mínima y máxima del expediente

<u>Explotación</u>	<u>Especie</u>	<u>Inscrito en Sipea y Admisible</u>	<u>Censo Medio Animales</u>	<u>Ugm Calculada para CG Mínima</u>	<u>Ugm Calculada para CG Máxima</u>
ES210290000120	BOVINA	SI	38,73	34,22	34,22
ES210290000120	PORCINO	NO	0,00	0,00	0,00
				34,22	34,22

Superficie determinada para Cálculo Carga Ganadera Mínima: 75,44 ha
Superficie determinada para Cálculo Carga Ganadera Máxima: 89,45 ha
Carga Ganadera Mínima Expediente: 0,45 ugm/ha
Carga Ganadera Máxima Expediente: 0,38 ugm/ha

Recintos Determinados para el Cálculo de Garga Ganadera Mínima

<u>REF.</u>	<u>REFERENCIA SIGPAC</u>	<u>CULTIVO</u>	<u>DESCRIPCIÓN CULTIVO</u>	<u>S/R</u>	<u>SUP. PROPUESTA (ha)</u>
170000006677258	21-029-011-00001-00002	62000	PASTOS PERMANENTES DE 5 O MAS AÑOS-SIN VARIEDAD	S	12,26
170000006677259	21-029-011-00001-00008	62000	PASTOS PERMANENTES DE 5 O MAS AÑOS-SIN VARIEDAD	S	3,40
170000006677273	21-029-011-00001-00017	62000	PASTOS PERMANENTES DE 5 O MAS AÑOS-SIN VARIEDAD	S	0,36
170000006677278	21-029-011-00001-00016	62000	PASTOS PERMANENTES DE 5 O MAS AÑOS-SIN VARIEDAD	S	3,84
170000006677280	21-029-012-00003-00010	62000	PASTOS PERMANENTES DE 5 O MAS AÑOS-SIN VARIEDAD	S	3,02
170000006677281	21-029-011-00001-00015	62000	PASTOS PERMANENTES DE 5 O MAS AÑOS-SIN VARIEDAD	S	1,22
170000006677282	21-029-012-00003-00001	62000	PASTOS PERMANENTES DE 5 O MAS AÑOS-SIN VARIEDAD	S	12,62
170000006677284	21-029-011-00001-00010	62000	PASTOS PERMANENTES DE 5 O MAS AÑOS-SIN VARIEDAD	S	1,13
170000006677285	21-029-011-00002-00002	62000	PASTOS PERMANENTES DE 5 O MAS AÑOS-SIN VARIEDAD	S	5,21
170000006677286	21-029-011-00002-00008	62000	PASTOS PERMANENTES DE 5 O MAS AÑOS-SIN VARIEDAD	S	1,70
170000006677287	21-029-011-00002-00010	62000	PASTOS PERMANENTES DE 5 O MAS AÑOS-SIN VARIEDAD	S	0,80
170000006677288	21-029-011-00002-00004	62000	PASTOS PERMANENTES DE 5 O MAS AÑOS-SIN VARIEDAD	S	2,94
170000006677289	21-029-020-00007-00001	62000	PASTOS PERMANENTES DE 5 O MAS AÑOS-SIN VARIEDAD	S	8,35
170000006677290	21-029-020-00008-00001	62000	PASTOS PERMANENTES DE 5 O MAS AÑOS-SIN VARIEDAD	S	7,03
170000006677291	21-029-011-00002-00014	62000	PASTOS PERMANENTES DE 5 O MAS AÑOS-SIN VARIEDAD	S	1,34
170000006677312	21-029-012-00003-00015	62000	PASTOS PERMANENTES DE 5 O MAS AÑOS-SIN VARIEDAD	S	0,96
170000006677313	21-029-012-00003-00013	62000	PASTOS PERMANENTES DE 5 O MAS AÑOS-SIN VARIEDAD	S	3,83
170000006677314	21-029-011-00002-00018	62000	PASTOS PERMANENTES DE 5 O MAS AÑOS-SIN VARIEDAD	S	0,27
170000006677315	21-029-012-00003-00002	62000	PASTOS PERMANENTES DE 5 O MAS AÑOS-SIN VARIEDAD	S	3,57
170000006677316	23-062-015-00063-00003	62000	PASTOS PERMANENTES DE 5 O MAS AÑOS-SIN VARIEDAD	S	0,39
170000006677318	21-029-011-00001-00012	62000	PASTOS PERMANENTES DE 5 O MAS AÑOS-SIN VARIEDAD	S	1,20

Recintos Determinados para el Cálculo de Garga Ganadera Máxima

<u>REF.</u>	<u>REFERENCIA SIGPAC</u>	<u>CULTIVO</u>	<u>DESCRIPCIÓN CULTIVO</u>	<u>S/R</u>	<u>SUP. PROPUESTA (ha)</u>
170000006677258	21-029-011-00001-00002	62000	PASTOS PERMANENTES DE 5 O MAS AÑOS-SIN VARIEDAD	S	12,26
170000006677259	21-029-011-00001-00008	62000	PASTOS PERMANENTES DE 5 O MAS AÑOS-SIN VARIEDAD	S	3,40
170000006677266	23-062-014-00081-00001	20901	BARBECHO TRADICIONAL-SIN CUBIERTA VEGETAL	S	4,63
170000006677267	23-062-014-00080-00001	20901	BARBECHO TRADICIONAL-SIN CUBIERTA VEGETAL	S	4,08
170000006677268	23-062-014-00029-00001	20901	BARBECHO TRADICIONAL-SIN CUBIERTA VEGETAL	S	1,55
170000006677269	23-062-014-00023-00001	24902	BARBECHO SIN PRODUCCIÓN-CON CUBIERTA VEGETAL	S	0,23
170000006677270	23-062-014-00020-00001	24902	BARBECHO SIN PRODUCCIÓN-CON CUBIERTA VEGETAL	S	0,20
170000006677271	23-062-014-00021-00001	20901	BARBECHO TRADICIONAL-SIN CUBIERTA VEGETAL	S	0,05
170000006677272	23-062-014-00022-00001	20901	BARBECHO TRADICIONAL-SIN CUBIERTA VEGETAL	R	0,15
170000006677273	21-029-011-00001-00017	62000	PASTOS PERMANENTES DE 5 O MAS AÑOS-SIN VARIEDAD	S	0,36
170000006677274	23-029-037-00130-00001	63000	PASTOS DE MENOS DE 5 AÑOS-SIN VARIEDAD	S	1,10
170000006677275	23-062-037-00180-00001	63000	PASTOS DE MENOS DE 5 AÑOS-SIN VARIEDAD	S	1,81
170000006677276	23-062-040-00341-00001	63000	PASTOS DE MENOS DE 5 AÑOS-SIN VARIEDAD	R	0,14

(1) Superficie declarada admisible ajustada con la superficie comprometida.
(2) Factor de penalización valorando el alcance para el tipo de compromiso.
(3) Solicita agricultura y tiene compromisos vigentes.
(4) Solicita ganadería y tiene compromisos vigentes.

Datos considerados para el Cálculo de la Carga Ganadera mínima y máxima del expediente

Recintos Determinados para el Cálculo de Garga Ganadera Máxima

<u>REF.</u>	<u>REFERENCIA SIGPAC</u>	<u>CULTIVO</u>	<u>DESCRIPCIÓN CULTIVO</u>	<u>S/R</u>	<u>SUP. PROPUESTA (ha)</u>
170000006677277	23-062-014-00133-00001	63000	PASTOS DE MENOS DE 5 AÑOS-SIN VARIEDAD	S	0,07
170000006677278	21-029-011-00001-00016	62000	PASTOS PERMANENTES DE 5 O MAS AÑOS-SIN VARIEDAD	S	3,84
170000006677280	21-029-012-00003-00010	62000	PASTOS PERMANENTES DE 5 O MAS AÑOS-SIN VARIEDAD	S	3,02
170000006677281	21-029-011-00001-00015	62000	PASTOS PERMANENTES DE 5 O MAS AÑOS-SIN VARIEDAD	S	1,22
170000006677282	21-029-012-00003-00001	62000	PASTOS PERMANENTES DE 5 O MAS AÑOS-SIN VARIEDAD	S	12,62
170000006677284	21-029-011-00001-00010	62000	PASTOS PERMANENTES DE 5 O MAS AÑOS-SIN VARIEDAD	S	1,13
170000006677285	21-029-011-00002-00002	62000	PASTOS PERMANENTES DE 5 O MAS AÑOS-SIN VARIEDAD	S	5,21
170000006677286	21-029-011-00002-00008	62000	PASTOS PERMANENTES DE 5 O MAS AÑOS-SIN VARIEDAD	S	1,70
170000006677287	21-029-011-00002-00010	62000	PASTOS PERMANENTES DE 5 O MAS AÑOS-SIN VARIEDAD	S	0,80
170000006677288	21-029-011-00002-00004	62000	PASTOS PERMANENTES DE 5 O MAS AÑOS-SIN VARIEDAD	S	2,94
170000006677289	21-029-020-00007-00001	62000	PASTOS PERMANENTES DE 5 O MAS AÑOS-SIN VARIEDAD	S	8,35
170000006677290	21-029-020-00008-00001	62000	PASTOS PERMANENTES DE 5 O MAS AÑOS-SIN VARIEDAD	S	7,03
170000006677291	21-029-011-00002-00014	62000	PASTOS PERMANENTES DE 5 O MAS AÑOS-SIN VARIEDAD	S	1,34
170000006677312	21-029-012-00003-00015	62000	PASTOS PERMANENTES DE 5 O MAS AÑOS-SIN VARIEDAD	S	0,96
170000006677313	21-029-012-00003-00013	62000	PASTOS PERMANENTES DE 5 O MAS AÑOS-SIN VARIEDAD	S	3,83
170000006677314	21-029-011-00002-00018	62000	PASTOS PERMANENTES DE 5 O MAS AÑOS-SIN VARIEDAD	S	0,27
170000006677315	21-029-012-00003-00002	62000	PASTOS PERMANENTES DE 5 O MAS AÑOS-SIN VARIEDAD	S	3,57
170000006677316	23-062-015-00063-00003	62000	PASTOS PERMANENTES DE 5 O MAS AÑOS-SIN VARIEDAD	S	0,39
170000006677318	21-029-011-00001-00012	62000	PASTOS PERMANENTES DE 5 O MAS AÑOS-SIN VARIEDAD	S	1,20

Incidencias de carga ganadera

INCIDENCIA DESCRIPCIÓN

218 La superficie total declarada sobre un mismo recinto en el conjunto de los expedientes, no puede superar la superficie total que el SIGPAC establece para ese recinto.
 Ref:5193476 Recinto:23-062-014-00020-002 Cultivo:24902 BARBECHO SIN PRODUCCIÓN-CON CUBIERTA VEGETAL Secano
 Suma de superficies declaradas para este recinto por todos los solicitantes (Áreas):8 Superficie SIGPAC medida para este recinto (Áreas):4
 Exceso de superficie declarada (Hectáreas):0,04

INCIDENCIAS

INCIDENCIA DESCRIPCIÓN

85031 Solicita recinto que no está comprometido para la operación.
 Ref:170000006677281 Recinto:21-029-011-00001-015 Cultivo:62000 PASTOS PERMANENTES DE 5 O MAS AÑOS-SIN VARIEDAD Secano
 Ref:170000006677278 Recinto:21-029-011-00001-016 Cultivo:62000 PASTOS PERMANENTES DE 5 O MAS AÑOS-SIN VARIEDAD Secano
 Ref:170000006677286 Recinto:21-029-011-00002-008 Cultivo:62000 PASTOS PERMANENTES DE 5 O MAS AÑOS-SIN VARIEDAD Secano
 Ref:170000006677280 Recinto:21-029-012-00003-010 Cultivo:62000 PASTOS PERMANENTES DE 5 O MAS AÑOS-SIN VARIEDAD Secano

85042 No inscrito en un organismo de control y certificación ecológico (artículo 5-1 e), Orden 26 mayo 2015)
 Explotación:ES210290000120 Especie:PORCINO



(1) Superficie declarada admisible ajustada con la superficie comprometida.
 (2) Factor de penalización valorando el alcance para el tipo de compromiso.
 (3) Solicita agricultura y tiene compromisos vigentes.
 (4) Solicita ganadería y tiene compromisos vigentes.

<u>APELLIDOS Y NOMBRE / RAZÓN SOCIAL</u>	<u>NIF</u>	<u>EXPEDIENTE</u>	<u>SOLICITA AGRICULT. (3)</u>	<u>SOLICITA GANADER. (4)</u>	<u>ANUALIDAD DE PAGO</u>
SILLETA DE LAS CORCHAS S.L UNIPERSONAL	****2656*	1228875	NO	SI	

DATOS MANTENIMIENTO

RESUMEN DE UNIDADES

<u>Cód</u>	<u>GRUPO DE PAGO</u>	<u>Sup. Dec. Admisible (ha)</u>	<u>Sup. Comprometida (ha)</u>	<u>Sup. ajustada compromiso (1) (ha)</u>	<u>% sobredec.</u>	<u>SUP. PROPUESTA (ha)</u>	<u>Importe Declarado</u>	<u>Importe Topado</u>	<u>Importe Propuesto</u>	<u>Importe tras sobredec.</u>
	GANADERÍA - SIN SUPERFICIE DETERMINADA	0,00		0,00	0,00	0,00	0,00	0,00	0,00	0,00
TOTAL		0,00		0,00		0,00	0,00	0,00	0,00	0,00

APLICACIÓN DE REDUCCIONES Y SANCIONES

<u>Importe Calculado</u>	<u>Importe prereduc.</u>	<u>Admisibilidad y compromisos</u>	<u>Presentación tardía</u>	<u>Omisión declaración</u>	<u>Condicionabilidad</u>	<u>PROPUESTO</u>	<u>IMPORTE (Euros)</u>			
							<u>FEADER (Eje 2)</u>	<u>MAPA</u>	<u>CAGPDS</u>	
0,00	0,00	0,00	0,00	0,00	0,00	0,00	0,00	0,00	0,00	
TOTAL							0,00	0,00	0,00	0,00

DATOS GANADERÍA

RESUMEN DE UNIDADES

<u>Cód</u>	<u>GRUPO DE PAGO</u>	<u>Sup. Dec. Admisible (ha)</u>	<u>Sup. Comprometida (ha)</u>	<u>Sup. ajustada compromiso (1) (ha)</u>	<u>% sobredec.</u>	<u>SUP. PROPUESTA (ha)</u>	<u>Importe Declarado</u>	<u>Importe Topado</u>	<u>Importe Propuesto</u>	<u>Importe tras sobredec.</u>
	GANADERÍA - SIN SUPERFICIE DETERMINADA	0,00		0,00	0,00	0,00	0,00	0,00	0,00	0,00
TOTAL		0,00		0,00		0,00	0,00	0,00	0,00	0,00

RESUMEN DE PAGOS

<u>Importe Calculado</u>	<u>Importe prereduc.</u>	<u>Admisibilidad y compromisos</u>	<u>Presentación tardía</u>	<u>Omisión declaración</u>	<u>Condicionabilidad</u>	<u>PROPUESTO</u>	<u>IMPORTE (Euros)</u>			
							<u>FEADER (Eje 2)</u>	<u>MAPA</u>	<u>CAGPDS</u>	
0,00	0,00	0,00	0,00	0,00	0,00	0,00	0,00	0,00	0,00	
TOTAL							0,00	0,00	0,00	0,00

Datos considerados para el Cálculo de la Carga Ganadera mínima y máxima del expediente

Superficie determinada para Cálculo Carga Ganadera Mínima: 0,00 ha
 Superficie determinada para Cálculo Carga Ganadera Máxima: 0,00 ha
 Carga Ganadera Mínima Expediente: 0,00 ugm/ha
 Carga Ganadera Máxima Expediente: 0,00 ugm/ha

Los importes del Grupo de Pago de pastos de este expediente han sido ajustados por no llegar a la carga ganadera mínima de 0,3



(1) Superficie declarada admisible ajustada con la superficie comprometida.
 (2) Factor de penalización valorando el alcance para el tipo de compromiso.
 (3) Solicita agricultura y tiene compromisos vigentes.
 (4) Solicita ganadería y tiene compromisos vigentes.

<u>APELLIDOS Y NOMBRE / RAZÓN SOCIAL</u>	<u>NIF</u>	<u>EXPEDIENTE</u>	<u>SOLICITA AGRICULT. (3)</u>	<u>SOLICITA GANADER. (4)</u>	<u>ANUALIDAD DE PAGO</u>
SISTEMAS AGRARIOS DE EXPLOTACIÓN, S.L.	****3179*	1175765	NO	SI	

DATOS MANTENIMIENTO

RESUMEN DE UNIDADES

<u>Cód</u>	<u>GRUPO DE PAGO</u>	<u>Sup. Dec. Admisible (ha)</u>	<u>Sup. Comprometida (ha)</u>	<u>Sup. ajustada compromiso (1) (ha)</u>	<u>% sobredec.</u>	<u>SUP. PROPUESTA (ha)</u>	<u>Importe Declarado</u>	<u>Importe Topado</u>	<u>Importe Propuesto</u>	<u>Importe tras sobredec.</u>
	GANADERÍA - SIN SUPERFICIE DETERMINADA	0,00		0,00	0,00	0,00	0,00	0,00	0,00	0,00
TOTAL		0,00		0,00		0,00	0,00	0,00	0,00	0,00

APLICACIÓN DE REDUCCIONES Y SANCIONES

<u>Cód</u>	<u>GRUPO DE PAGO</u>	<u>Importe Calculado</u>	<u>Importe prereduc.</u>	<u>Admisibilidad y compromisos</u>	<u>Presentación tardía</u>	<u>Omisión declaración</u>	<u>Condicionabilidad</u>	<u>PROPUESTO</u>	<u>IMPORTE (Euros)</u>		
									<u>FEADER (Eje 2)</u>	<u>MAPA</u>	<u>CAGPDS</u>
	GANADERÍA	0,00	0,00	0,00	0,00	0,00	0,00	0,00	0,00	0,00	0,00
TOTAL								0,00	0,00	0,00	0,00

DATOS GANADERÍA

RESUMEN DE UNIDADES

<u>Cód</u>	<u>GRUPO DE PAGO</u>	<u>Sup. Dec. Admisible (ha)</u>	<u>Sup. Comprometida (ha)</u>	<u>Sup. ajustada compromiso (1) (ha)</u>	<u>% sobredec.</u>	<u>SUP. PROPUESTA (ha)</u>	<u>Importe Declarado</u>	<u>Importe Topado</u>	<u>Importe Propuesto</u>	<u>Importe tras sobredec.</u>
	GANADERÍA - SIN SUPERFICIE DETERMINADA	0,00		0,00	0,00	0,00	0,00	0,00	0,00	0,00
TOTAL		0,00		0,00		0,00	0,00	0,00	0,00	0,00

RESUMEN DE PAGOS

<u>Cód</u>	<u>GRUPO DE PAGO</u>	<u>Importe Calculado</u>	<u>Importe prereduc.</u>	<u>Admisibilidad y compromisos</u>	<u>Presentación tardía</u>	<u>Omisión declaración</u>	<u>Condicionabilidad</u>	<u>PROPUESTO</u>	<u>IMPORTE (Euros)</u>		
									<u>FEADER (Eje 2)</u>	<u>MAPA</u>	<u>CAGPDS</u>
		0,00	0,00	0,00	0,00	0,00	0,00	0,00	0,00	0,00	0,00
TOTAL								0,00	0,00	0,00	0,00

Datos considerados para el Cálculo de la Carga Ganadera mínima y máxima del expediente

Superficie determinada para Cálculo Carga Ganadera Mínima: 0,00 ha
 Superficie determinada para Cálculo Carga Ganadera Máxima: 0,00 ha
 Carga Ganadera Mínima Expediente: 0,00 ugm/ha
 Carga Ganadera Máxima Expediente: 0,00 ugm/ha

Los importes del Grupo de Pago de pastos de este expediente han sido ajustados por no llegar a la carga ganadera mínima de 0,3



(1) Superficie declarada admisible ajustada con la superficie comprometida.
 (2) Factor de penalización valorando el alcance para el tipo de compromiso.
 (3) Solicita agricultura y tiene compromisos vigentes.
 (4) Solicita ganadería y tiene compromisos vigentes.

<u>APELLIDOS Y NOMBRE / RAZÓN SOCIAL</u>	<u>NIF</u>	<u>EXPEDIENTE</u>	<u>SOLICITA AGRICULT. (3)</u>	<u>SOLICITA GANADER. (4)</u>	<u>ANUALIDAD DE PAGO</u>
SORANDO MEGINO FRANCISCO	****0983*	1230101	NO	SI	6ª

DATOS MANTENIMIENTO

IMPORTES POR ANUALIDAD

	<u>2015</u>	<u>2016</u>	<u>2017</u>	<u>2018</u>	<u>2019</u>	<u>2020</u>
IMPORTE MÁXIMO SUBVENCIONABLE	306,42 €	306,42 €	306,42 €	306,42 €	306,42 €	306,42 €
IMPORTE MEDIO DE TRANSFERENCIA (€/ha)	82,15 €	82,15 €	82,15 €	82,15 €	82,15 €	82,15 €

RESUMEN DE UNIDADES

<u>Cód</u>	<u>GRUPO DE PAGO</u>	<u>Sup. Dec. Admisible (ha)</u>	<u>Sup. Comprometida (ha)</u>	<u>Sup. ajustada compromiso (1) (ha)</u>	<u>% sobredec.</u>	<u>SUP. PROPUESTA (ha)</u>	<u>Importe Declarado</u>	<u>Importe Topado</u>	<u>Importe Propuesto</u>	<u>Importe tras sobredec.</u>
63	PASTOS ASOCIADOS A GANADERÍA ECOLÓGICA	3,73		3,73	0,00	3,73	306,42	306,42	306,42	306,42
	TOTAL	3,73	3,73	3,73		3,73	306,42	306,42	306,42	306,42

APLICACIÓN DE REDUCCIONES Y SANCIONES

	<u>Importe Calculado</u>	<u>Importe prereduc.</u>	<u>Admisibilidad y compromisos</u>	<u>Presentación tardía</u>	<u>Omisión declaración</u>	<u>Condicionabilidad</u>	<u>PROPUESTO</u>	<u>IMPORTE (Euros)</u>		
								<u>FEADER (Eje 2)</u>	<u>MAPA</u>	<u>CAGPDS</u>
GANADERÍA	306,42	306,42	0,00	0,00	0,00	0,00	306,42	229,82	32,94	43,66
TOTAL							306,42	229,82	32,94	43,66

RECINTOS PROPUESTOS

<u>REE</u>	<u>REFERENCIA SIGPAC</u>	<u>CULTIVO DESCRIPCIÓN CULTIVO</u>	<u>S/R G.PAGO</u>	<u>PEND. MEDIA (%)</u>	<u>SUP. DEC. ADMISIBLE (ha)</u>	<u>SUP. COMPROM. (ha)</u>	<u>SUP. AJUSTADA COMPROM. (1) (ha)</u>	<u>SUP. CONY. SIGPAC (ha)</u>	<u>SUP. CERTIE (ha)</u>	<u>SUP. CAMPO (ha)</u>	<u>SUP. CAMPO DECLARADO (ha)</u>	<u>SUP. DEC. REDUCIDA (ha)</u>	<u>SUP. PROPUESTA (ha)</u>
1700000006470177	23-096-003-00002-00004	62000 PASTOS PERMANENTES DE 5 O MAS AÑOS-SIN VARIEDAD	S 63	9,66	3,73	3,73	3,73		3,73			3,73	3,73

DATOS GANADERÍA

RESUMEN DE UNIDADES

<u>Cód</u>	<u>GRUPO DE PAGO</u>	<u>Sup. Dec. Admisible (ha)</u>	<u>Sup. Comprometida (ha)</u>	<u>Sup. ajustada compromiso (1) (ha)</u>	<u>% sobredec.</u>	<u>SUP. PROPUESTA (ha)</u>	<u>Importe Declarado</u>	<u>Importe Topado</u>	<u>Importe Propuesto</u>	<u>Importe tras sobredec.</u>
63	PASTOS ASOCIADOS A GANADERÍA ECOLÓGICA	3,73		3,73	0,00	3,73	306,42	306,42	306,42	306,42
	TOTAL	3,73	3,73	3,73		3,73	306,42	306,42	306,42	306,42

RESUMEN DE PAGOS

	<u>PROPUESTO</u>	<u>IMPORTE (Euros)</u>		
		<u>FEADER (Eje 2)</u>	<u>MAPA</u>	<u>CAGPDS</u>
Propuesto a pagar	306,42	229,82	32,94	43,66

APLICACIÓN DE REDUCCIONES Y SANCIONES

	<u>Importe Calculado</u>	<u>Importe prereduc.</u>	<u>Admisibilidad y compromisos</u>	<u>Presentación tardía</u>	<u>Omisión declaración</u>	<u>Condicionabilidad</u>	<u>PROPUESTO</u>	<u>IMPORTE (Euros)</u>		
								<u>FEADER (Eje 2)</u>	<u>MAPA</u>	<u>CAGPDS</u>
	306,42	306,42	0,00	0,00	0,00	0,00	306,42	229,82	32,94	43,66
TOTAL							306,42	229,82	32,94	43,66



(1) Superficie declarada admisible ajustada con la superficie comprometida.
 (2) Factor de penalización valorando el alcance para el tipo de compromiso.
 (3) Solicita agricultura y tiene compromisos vigentes.
 (4) Solicita ganadería y tiene compromisos vigentes.

Datos considerados para el Cálculo de la Carga Ganadera mínima y máxima del expediente

<u>Explotación</u>	<u>Especie</u>	<u>Inscrito en Sipea y Admisible</u>	<u>Censo Medio Animales</u>	<u>Ugm Calculada para CG Mínima</u>	<u>Ugm Calculada para CG Máxima</u>
ES230960000208	BOVINA	SI	80,89	66,21	66,21
				66,21	66,21

Superficie determinada para Cálculo Carga Ganadera Mínima: 180,04 ha

Superficie determinada para Cálculo Carga Ganadera Máxima: 202,67 ha

Carga Ganadera Mínima Expediente: 0,37 ugm/ha

Carga Ganadera Máxima Expediente: 0,33 ugm/ha

Recintos Determinados para el Cálculo de Garga Ganadera Mínima

<u>REF.</u>	<u>REFERENCIA SIGPAC</u>	<u>CULTIVO</u>	<u>DESCRIPCIÓN CULTIVO</u>	<u>S/R</u>	<u>SUP. PROPUESTA (ha)</u>
-740742	23-096-002-00001-00021	66000	PASTO ARBOLADO DE 5 O MAS AÑOS-SIN VARIEDAD	S	0,01
1700000006470175	23-011-024-00036-00001	65000	PASTO ARBUSTIVO DE 5 O MAS AÑOS-SIN VARIEDAD	S	9,44
1700000006470176	23-096-002-00001-00004	66000	PASTO ARBOLADO DE 5 O MAS AÑOS-SIN VARIEDAD	S	142,03
1700000006470177	23-096-003-00002-00004	62000	PASTOS PERMANENTES DE 5 O MAS AÑOS-SIN VARIEDAD	S	3,73
1700000006470178	23-096-002-00001-00019	66000	PASTO ARBOLADO DE 5 O MAS AÑOS-SIN VARIEDAD	S	0,10
1700000006470179	23-096-003-00001-00002	62000	PASTOS PERMANENTES DE 5 O MAS AÑOS-SIN VARIEDAD	S	13,77
1700000006470183	23-011-024-00036-00001	65000	PASTO ARBUSTIVO DE 5 O MAS AÑOS-SIN VARIEDAD	S	10,96

Recintos Determinados para el Cálculo de Garga Ganadera Máxima

<u>REF.</u>	<u>REFERENCIA SIGPAC</u>	<u>CULTIVO</u>	<u>DESCRIPCIÓN CULTIVO</u>	<u>S/R</u>	<u>SUP. PROPUESTA (ha)</u>
-740742	23-096-002-00001-00021	66000	PASTO ARBOLADO DE 5 O MAS AÑOS-SIN VARIEDAD	S	0,01
-740741	23-096-001-00047-00018	66000	PASTO ARBOLADO DE 5 O MAS AÑOS-SIN VARIEDAD	S	8,31
-740740	23-096-001-00047-00017	66000	PASTO ARBOLADO DE 5 O MAS AÑOS-SIN VARIEDAD	S	7,52
1700000006470175	23-011-024-00036-00001	65000	PASTO ARBUSTIVO DE 5 O MAS AÑOS-SIN VARIEDAD	S	9,44
1700000006470176	23-096-002-00001-00004	66000	PASTO ARBOLADO DE 5 O MAS AÑOS-SIN VARIEDAD	S	142,03
1700000006470177	23-096-003-00002-00004	62000	PASTOS PERMANENTES DE 5 O MAS AÑOS-SIN VARIEDAD	S	3,73
1700000006470178	23-096-002-00001-00019	66000	PASTO ARBOLADO DE 5 O MAS AÑOS-SIN VARIEDAD	S	0,10
1700000006470179	23-096-003-00001-00002	62000	PASTOS PERMANENTES DE 5 O MAS AÑOS-SIN VARIEDAD	S	13,77
1700000006470180	23-096-001-00047-00002	62000	PASTOS PERMANENTES DE 5 O MAS AÑOS-SIN VARIEDAD	S	6,80
1700000006470183	23-011-024-00036-00001	65000	PASTO ARBUSTIVO DE 5 O MAS AÑOS-SIN VARIEDAD	S	10,96



<u>APELLIDOS Y NOMBRE / RAZÓN SOCIAL</u>	<u>NIF</u>	<u>EXPEDIENTE</u>	<u>SOLICITA AGRICULT. (3)</u>	<u>SOLICITA GANADER. (4)</u>	<u>ANUALIDAD DE PAGO</u>
SORIA SOLA PEDRO JOSÉ	****8102*	1192802	NO	SI	6ª

DATOS MANTENIMIENTO

IMPORTE POR ANUALIDAD

	<u>2015</u>	<u>2016</u>	<u>2017</u>	<u>2018</u>	<u>2019</u>	<u>2020</u>
IMPORTE MÁXIMO SUBVENCIONABLE	11.184,72 €	11.184,72 €	11.184,72 €	11.184,17 €	11.184,17 €	11.128,75 €
IMPORTE MEDIO DE TRANSFERENCIA (€/ha)	54,87 €	54,87 €	54,87 €	54,87 €	54,87 €	54,87 €

RESUMEN DE UNIDADES

<u>Cód</u>	<u>GRUPO DE PAGO</u>	<u>Sup. Dec. Admisible (ha)</u>	<u>Sup. Comprometida (ha)</u>	<u>Sup. ajustada compromiso (1) (ha)</u>	<u>% sobredec.</u>	<u>SUP. PROPUESTA (ha)</u>	<u>Importe Declarado</u>	<u>Importe Topado</u>	<u>Importe Propuesto</u>	<u>Importe tras sobredec.</u>
63	PASTOS ASOCIADOS A GANADERÍA ECOLÓGICA	228,00		202,81	0,00	202,81	11.159,26	11.128,75	11.128,75	11.128,75
	TOTAL	228,00	202,81	202,81		202,81	11.159,26	11.128,75	11.128,75	11.128,75

APLICACIÓN DE REDUCCIONES Y SANCIONES

	<u>Importe Calculado</u>	<u>Importe prerreduc.</u>	<u>Admisibilidad y compromisos</u>	<u>Presentación tardía</u>	<u>Omisión declaración</u>	<u>Condicionabilidad</u>	<u>PROPUESTO</u>	<u>IMPORTE (Euros)</u>		
								<u>FEADER (Eje 2)</u>	<u>MAPA</u>	<u>CAGPDS</u>
GANADERÍA	11.128,75	11.128,75	0,00	0,00	0,00	0,00	11.128,75	8.346,56	1.196,34	1.585,85
TOTAL							11.128,75	8.346,56	1.196,34	1.585,85

RECINTOS PROPUESTOS

<u>REE.</u>	<u>REFERENCIA SIGPAC</u>	<u>CULTIVO</u>	<u>DESCRIPCIÓN CULTIVO</u>	<u>S/R</u>	<u>G.PAGO</u>	<u>PEND. MEDIA (%)</u>	<u>SUP. DEC. ADMISIBLE (ha)</u>	<u>SUP. COMPROM. (ha)</u>	<u>SUP. AJUSTADA COMPROM. (1) (ha)</u>	<u>SUP. CONY. SIGPAC (ha)</u>	<u>SUP. CERTIE. (ha)</u>	<u>SUP. CAMPO (ha)</u>	<u>SUP. CAMPO DETER. CULT. DECLARADO (ha)</u>	<u>SUP. DEC. REDUCIDA (ha)</u>	<u>SUP. PROPUESTA (ha)</u>
4528909	23-078-900-99000-99001	62000	PASTOS PERMANENTES DE 5 O MAS AÑOS-SIN VARIEDAD	S	63		180,81	156,64	156,64		177,79			156,64	156,64
1700000006157532	23-063-008-00001-00003	62000	PASTOS PERMANENTES DE 5 O MAS AÑOS-SIN VARIEDAD	S	63	30,38	36,27	36,27	36,27		80,60			36,27	36,27
1700000006157536	23-063-008-00001-00006	62000	PASTOS PERMANENTES DE 5 O MAS AÑOS-SIN VARIEDAD	S	63	10,45	6,94	6,94	6,94		6,94			6,94	6,94
1700000006157545	23-063-008-00001-00004	62000	PASTOS PERMANENTES DE 5 O MAS AÑOS-SIN VARIEDAD	S	63	21,49	3,98	3,98	3,98		4,68			3,98	3,98

DATOS GANADERÍA

RESUMEN DE UNIDADES

<u>Cód</u>	<u>GRUPO DE PAGO</u>	<u>Sup. Dec. Admisible (ha)</u>	<u>Sup. Comprometida (ha)</u>	<u>Sup. ajustada compromiso (1) (ha)</u>	<u>% sobredec.</u>	<u>SUP. PROPUESTA (ha)</u>	<u>Importe Declarado</u>	<u>Importe Topado</u>	<u>Importe Propuesto</u>	<u>Importe tras sobredec.</u>
63	PASTOS ASOCIADOS A GANADERÍA ECOLÓGICA	228,00		202,81	0,00	202,81	11.159,26	11.128,75	11.128,75	11.128,75
	TOTAL	228,00	202,81	202,81		202,81	11.159,26	11.128,75	11.128,75	11.128,75

RESUMEN DE PAGOS

<u>IMPORTE (Euros)</u>			
<u>PROPUESTO</u>	<u>FEADER (Eje 2)</u>	<u>MAPA</u>	<u>CAGPDS</u>
Propuesto a pagar	11.128,75	8.346,56	1.196,34
			1.585,85

APLICACIÓN DE REDUCCIONES Y SANCIONES

	<u>Importe Calculado</u>	<u>Importe prerreduc.</u>	<u>Admisibilidad y compromisos</u>	<u>Presentación tardía</u>	<u>Omisión declaración</u>	<u>Condicionabilidad</u>	<u>PROPUESTO</u>	<u>IMPORTE (Euros)</u>		
								<u>FEADER (Eje 2)</u>	<u>MAPA</u>	<u>CAGPDS</u>
	11.128,75	11.128,75	0,00	0,00	0,00	0,00	11.128,75	8.346,56	1.196,34	1.585,85
TOTAL							11.128,75	8.346,56	1.196,34	1.585,85



(1) Superficie declarada admisible ajustada con la superficie comprometida.
 (2) Factor de penalización valorando el alcance para el tipo de compromiso.
 (3) Solicita agricultura y tiene compromisos vigentes.
 (4) Solicita ganadería y tiene compromisos vigentes.

Datos considerados para el Cálculo de la Carga Ganadera mínima y máxima del expediente

Explotación	Especie	Inscrito en Sipea y Admisible	Censo Medio Animales	Ugm Calculada para CG Mínima	Ugm Calculada para CG Máxima
ES230630007000	CAPRINA	SI	0,51	0,08	0,08
ES230630007000	OVINA	SI	287,63	43,14	43,14
ES230790007079	CAPRINA	SI	8,09	1,21	1,21
ES230790007079	OVINA	SI	68,31	10,25	10,25
ES239040000781	CABALLAR	NO	4,64	0,00	4,64
ES239040000781	CAPRINA	SI	6,62	0,99	0,99
ES239040000781	OVINA	SI	330,61	49,59	49,59
				105,26	109,90

Superficie determinada para Cálculo Carga Ganadera Mínima: 261,90 ha

Superficie determinada para Cálculo Carga Ganadera Máxima: 261,90 ha

Carga Ganadera Mínima Expediente: 0,40 ugm/ha

Carga Ganadera Máxima Expediente: 0,42 ugm/ha

Recintos Determinados para el Cálculo de Garga Ganadera Mínima

REF.	REFERENCIA SIGPAC	CULTIVO	DESCRIPCIÓN CULTIVO	S/R	SUP. PROPUESTA (ha)
4183572	23-079-004-00002-00003	62000	PASTOS PERMANENTES DE 5 O MAS AÑOS-SIN VARIEDAD	S	1,99
4528909	23-078-900-99000-99001	62000	PASTOS PERMANENTES DE 5 O MAS AÑOS-SIN VARIEDAD	S	175,06
4640303	23-078-900-99000-99001	62000	PASTOS PERMANENTES DE 5 O MAS AÑOS-SIN VARIEDAD	S	0,00
170000006157532	23-063-008-00001-00003	62000	PASTOS PERMANENTES DE 5 O MAS AÑOS-SIN VARIEDAD	S	36,27
170000006157535	23-063-008-00001-00018	62000	PASTOS PERMANENTES DE 5 O MAS AÑOS-SIN VARIEDAD	S	10,80
170000006157536	23-063-008-00001-00006	62000	PASTOS PERMANENTES DE 5 O MAS AÑOS-SIN VARIEDAD	S	6,94
170000006157537	23-063-008-00001-00021	62000	PASTOS PERMANENTES DE 5 O MAS AÑOS-SIN VARIEDAD	S	0,94
170000006157538	23-063-008-00001-00022	62000	PASTOS PERMANENTES DE 5 O MAS AÑOS-SIN VARIEDAD	S	22,10
170000006157540	23-063-008-00001-00024	62000	PASTOS PERMANENTES DE 5 O MAS AÑOS-SIN VARIEDAD	S	3,82
170000006157545	23-063-008-00001-00004	62000	PASTOS PERMANENTES DE 5 O MAS AÑOS-SIN VARIEDAD	S	3,98

Recintos Determinados para el Cálculo de Garga Ganadera Máxima

REF.	REFERENCIA SIGPAC	CULTIVO	DESCRIPCIÓN CULTIVO	S/R	SUP. PROPUESTA (ha)
4183572	23-079-004-00002-00003	62000	PASTOS PERMANENTES DE 5 O MAS AÑOS-SIN VARIEDAD	S	1,99
4528909	23-078-900-99000-99001	62000	PASTOS PERMANENTES DE 5 O MAS AÑOS-SIN VARIEDAD	S	175,06
4640303	23-078-900-99000-99001	62000	PASTOS PERMANENTES DE 5 O MAS AÑOS-SIN VARIEDAD	S	0,00
170000006157532	23-063-008-00001-00003	62000	PASTOS PERMANENTES DE 5 O MAS AÑOS-SIN VARIEDAD	S	36,27
170000006157535	23-063-008-00001-00018	62000	PASTOS PERMANENTES DE 5 O MAS AÑOS-SIN VARIEDAD	S	10,80
170000006157536	23-063-008-00001-00006	62000	PASTOS PERMANENTES DE 5 O MAS AÑOS-SIN VARIEDAD	S	6,94
170000006157537	23-063-008-00001-00021	62000	PASTOS PERMANENTES DE 5 O MAS AÑOS-SIN VARIEDAD	S	0,94
170000006157538	23-063-008-00001-00022	62000	PASTOS PERMANENTES DE 5 O MAS AÑOS-SIN VARIEDAD	S	22,10
170000006157540	23-063-008-00001-00024	62000	PASTOS PERMANENTES DE 5 O MAS AÑOS-SIN VARIEDAD	S	3,82
170000006157545	23-063-008-00001-00004	62000	PASTOS PERMANENTES DE 5 O MAS AÑOS-SIN VARIEDAD	S	3,98

Incidencias de carga ganadera

INCIDENCIA DESCRIPCIÓN

- 232 Superficie de cruce en recinto ficticio comunal, mayor que superficie asignada neta resultante del reparto del ficticio comunal.
Ref:4528909 Recinto:23-078-900-99000-990 Cultivo:62000 PASTOS PERMANENTES DE 5 O MAS AÑOS-SIN VARIEDAD Secano Diferencia penalizable (Hectáreas):8,9
Ref:4640303 Recinto:23-078-900-99000-990 Cultivo:62000 PASTOS PERMANENTES DE 5 O MAS AÑOS-SIN VARIEDAD Secano Diferencia penalizable (Hectáreas):8,9
- 3706 Recinto ficticio del que forma parte un recinto real que a su vez, aparece declarado por productores individuales, sucediendo que para el recinto real, la suma de superficie declarada por individuales y la indicada por Autoridades gestoras de pastos en común, supera la superficie que SIGPAC establece para ese recinto real. (Real Decreto 1075/2014 de 19 de diciembre Art. 92, apdo. 3, Anexo XIV apdo. 2).
Ref:4528909 Recinto:23-078-900-99000-990 Cultivo:62000 PASTOS PERMANENTES DE 5 O MAS AÑOS-SIN VARIEDAD Secano

(1) Superficie declarada admisible ajustada con la superficie comprometida.
(2) Factor de penalización valorando el alcance para el tipo de compromiso.
(3) Solicita agricultura y tiene compromisos vigentes.
(4) Solicita ganadería y tiene compromisos vigentes.

Datos considerados para el Cálculo de la Carga Ganadera mínima y máxima del expediente

Exceso de superficie (Hectáreas):2,68

Ref:4640303 Recinto:23-078-900-99000-990 Cultivo:62000 PASTOS PERMANENTES DE 5 O MAS AÑOS-SIN VARIEDAD Secano

Exceso de superficie (Hectáreas):2,68

INCIDENCIAS

INCIDENCIA DESCRIPCIÓN

- 231 Recinto ficticio comunal declarado cuya superficie de cruce total supera la superficie total definida por la Autoridad gestora para ese recinto.
Ref:4528909 Recinto:23-078-900-99000-990 Cultivo:62000 PASTOS PERMANENTES DE 5 O MAS AÑOS-SIN VARIEDAD Secano
- 232 Superficie de cruce en recinto ficticio comunal, mayor que superficie asignada neta resultante del reparto del ficticio comunal.
Ref:4528909 Recinto:23-078-900-99000-990 Cultivo:62000 PASTOS PERMANENTES DE 5 O MAS AÑOS-SIN VARIEDAD Secano
Diferencia penalizable (Hectáreas):8,9
- 3706 Recinto ficticio del que forma parte un recinto real que a su vez, aparece declarado por productores individuales, sucediendo que para el recintoreal, la suma de superficie declarada por individuales y la indicada por Autoridades gestoras de pastos en común, supera la superficie queSIGPAC establece para ese recinto real. (Real Decreto 1075/2014 de 19 de diciembre Art. 92, apdo. 3, Anexo XIV apdo. 2).
Ref:4528909 Recinto:23-078-900-99000-990 Cultivo:62000 PASTOS PERMANENTES DE 5 O MAS AÑOS-SIN VARIEDAD Secano
Exceso de superficie (Hectáreas):2,68
- 85042 No inscrito en un organismo de control y certificación ecológico (artículo 5-1 e), Orden 26 mayo 2015)
Explotación:ES239040000781 Especie:CABALLAR



(1) Superficie declarada admisible ajustada con la superficie comprometida.
 (2) Factor de penalización valorando el alcance para el tipo de compromiso.
 (3) Solicita agricultura y tiene compromisos vigentes.
 (4) Solicita ganadería y tiene compromisos vigentes.

<u>APELLIDOS Y NOMBRE / RAZÓN SOCIAL</u>	<u>NIF</u>	<u>EXPEDIENTE</u>	<u>SOLICITA AGRICULT. (3)</u>	<u>SOLICITA GANADER. (4)</u>	<u>ANUALIDAD DE PAGO</u>
SUGRAÑEZ PEREZ MARIA DEL CARMEN	****5902*	1225918	NO	SI	6ª

DATOS MANTENIMIENTO

IMPORTE POR ANUALIDAD

	<u>2015</u>	<u>2016</u>	<u>2017</u>	<u>2018</u>	<u>2019</u>	<u>2020</u>
IMPORTE MÁXIMO SUBVENCIONABLE	3.428,12 €	3.428,12 €	3.428,12 €	3.428,12 €	3.428,12 €	3.428,12 €
IMPORTE MEDIO DE TRANSFERENCIA (€/ha)	82,15 €	82,15 €	82,15 €	82,15 €	82,15 €	82,15 €

RESUMEN DE UNIDADES

<u>Cód</u>	<u>GRUPO DE PAGO</u>	<u>Sup. Dec. Admisible (ha)</u>	<u>Sup. Comprometida (ha)</u>	<u>Sup. ajustada compromiso (1) (ha)</u>	<u>% sobredec.</u>	<u>SUP. PROPUESTA (ha)</u>	<u>Importe Declarado</u>	<u>Importe Topado</u>	<u>Importe Propuesto</u>	<u>Importe tras sobredec.</u>
63	PASTOS ASOCIADOS A GANADERÍA ECOLÓGICA	41,75		41,73	0,00	41,73	3.428,12	3.428,12	3.428,12	3.428,12
	TOTAL	41,75	41,73	41,73		41,73	3.428,12	3.428,12	3.428,12	3.428,12

APLICACIÓN DE REDUCCIONES Y SANCIONES

	<u>Importe Calculado</u>	<u>Importe prereduc.</u>	<u>Admisibilidad y compromisos</u>	<u>Presentación tardía</u>	<u>Omisión declaración</u>	<u>Condicionabilidad</u>	<u>PROPUESTO</u>	<u>IMPORTE (Euros)</u>		
								<u>FEADER (Eje 2)</u>	<u>MAPA</u>	<u>CAGPDS</u>
GANADERÍA	3.428,12	3.428,12	0,00	0,00	0,00	0,00	3.428,12	2.571,09	368,52	488,51
TOTAL							3.428,12	2.571,09	368,52	488,51

RECINTOS PROPUESTOS

<u>REE</u>	<u>REFERENCIA SIGPAC</u>	<u>CULTIVO</u>	<u>DESCRIPCIÓN CULTIVO</u>	<u>S/R</u>	<u>G.PAGO</u>	<u>PEND. MEDIA (%)</u>	<u>SUP. DEC. ADMISIBLE (ha)</u>	<u>SUP. COMPROM. (ha)</u>	<u>SUP. AJUSTADA COMPROM. (1) (ha)</u>	<u>SUP. CONY. SIGPAC (ha)</u>	<u>SUP. CERTIE. (ha)</u>	<u>SUP. CAMPO (ha)</u>	<u>SUP. CAMPO DETER. CULT. DECLARADO (ha)</u>	<u>SUP. DEC. REDUCIDA (ha)</u>	<u>SUP. PROPUESTA (ha)</u>
1700000006582630	23-008-015-00435-00003	62000	PASTOS PERMANENTES DE 5 O MAS AÑOS-SIN VARIEDAD	S	63	32,72	39,67	39,80	39,67	39,80	53,07			39,67	39,67
1700000006582631	23-008-015-00435-00012	62000	PASTOS PERMANENTES DE 5 O MAS AÑOS-SIN VARIEDAD	S	63	23,88	0,15	0,18	0,15	0,18	0,18			0,15	0,15
1700000006582632	23-008-015-00435-00010	62000	PASTOS PERMANENTES DE 5 O MAS AÑOS-SIN VARIEDAD	S	63	10,02	1,93	1,93	1,93	1,93	1,93			1,93	1,93

DATOS GANADERÍA

RESUMEN DE UNIDADES

<u>Cód</u>	<u>GRUPO DE PAGO</u>	<u>Sup. Dec. Admisible (ha)</u>	<u>Sup. Comprometida (ha)</u>	<u>Sup. ajustada compromiso (1) (ha)</u>	<u>% sobredec.</u>	<u>SUP. PROPUESTA (ha)</u>	<u>Importe Declarado</u>	<u>Importe Topado</u>	<u>Importe Propuesto</u>	<u>Importe tras sobredec.</u>
63	PASTOS ASOCIADOS A GANADERÍA ECOLÓGICA	41,75		41,73	0,00	41,73	3.428,12	3.428,12	3.428,12	3.428,12
	TOTAL	41,75	41,73	41,73		41,73	3.428,12	3.428,12	3.428,12	3.428,12

RESUMEN DE PAGOS

<u>IMPORTE (Euros)</u>			
<u>PROPUESTO</u>	<u>FEADER (Eje 2)</u>	<u>MAPA</u>	<u>CAGPDS</u>
Propuesto a pagar	3.428,12	2.571,09	368,52
			488,51

APLICACIÓN DE REDUCCIONES Y SANCIONES

	<u>Importe Calculado</u>	<u>Importe prereduc.</u>	<u>Admisibilidad y compromisos</u>	<u>Presentación tardía</u>	<u>Omisión declaración</u>	<u>Condicionabilidad</u>	<u>PROPUESTO</u>	<u>IMPORTE (Euros)</u>		
								<u>FEADER (Eje 2)</u>	<u>MAPA</u>	<u>CAGPDS</u>
	3.428,12	3.428,12	0,00	0,00	0,00	0,00	3.428,12	2.571,09	368,52	488,51
TOTAL							3.428,12	2.571,09	368,52	488,51



(1) Superficie declarada admisible ajustada con la superficie comprometida.
 (2) Factor de penalización valorando el alcance para el tipo de compromiso.
 (3) Solicita agricultura y tiene compromisos vigentes.
 (4) Solicita ganadería y tiene compromisos vigentes.

Datos considerados para el Cálculo de la Carga Ganadera mínima y máxima del expediente

<u>Explotación</u>	<u>Especie</u>	<u>Inscrito en Sipea y Admisible</u>	<u>Censo Medio Animales</u>	<u>Ugm Calculada para CG Mínima</u>	<u>Ugm Calculada para CG Máxima</u>
ES230080000301	OVINA	SI	208,32	31,25	31,25
				31,25	31,25

Superficie determinada para Cálculo Carga Ganadera Mínima: 41,75 ha

Superficie determinada para Cálculo Carga Ganadera Máxima: 41,75 ha

Carga Ganadera Mínima Expediente: 0,75 ugm/ha

Carga Ganadera Máxima Expediente: 0,75 ugm/ha

Recintos Determinados para el Cálculo de Garga Ganadera Mínima

<u>REF.</u>	<u>REFERENCIA SIGPAC</u>	<u>CULTIVO</u>	<u>DESCRIPCIÓN CULTIVO</u>	<u>S/R</u>	<u>SUP. PROPUESTA (ha)</u>
1700000006582630	23-008-015-00435-00003	62000	PASTOS PERMANENTES DE 5 O MAS AÑOS-SIN VARIEDAD	S	39,67
1700000006582631	23-008-015-00435-00012	62000	PASTOS PERMANENTES DE 5 O MAS AÑOS-SIN VARIEDAD	S	0,15
1700000006582632	23-008-015-00435-00010	62000	PASTOS PERMANENTES DE 5 O MAS AÑOS-SIN VARIEDAD	S	1,93

Recintos Determinados para el Cálculo de Garga Ganadera Máxima

<u>REF.</u>	<u>REFERENCIA SIGPAC</u>	<u>CULTIVO</u>	<u>DESCRIPCIÓN CULTIVO</u>	<u>S/R</u>	<u>SUP. PROPUESTA (ha)</u>
1700000006582630	23-008-015-00435-00003	62000	PASTOS PERMANENTES DE 5 O MAS AÑOS-SIN VARIEDAD	S	39,67
1700000006582631	23-008-015-00435-00012	62000	PASTOS PERMANENTES DE 5 O MAS AÑOS-SIN VARIEDAD	S	0,15
1700000006582632	23-008-015-00435-00010	62000	PASTOS PERMANENTES DE 5 O MAS AÑOS-SIN VARIEDAD	S	1,93



(1) Superficie declarada admisible ajustada con la superficie comprometida.
 (2) Factor de penalización valorando el alcance para el tipo de compromiso.
 (3) Solicita agricultura y tiene compromisos vigentes.
 (4) Solicita ganadería y tiene compromisos vigentes.

<u>APELLIDOS Y NOMBRE / RAZÓN SOCIAL</u>	<u>NIF</u>	<u>EXPEDIENTE</u>	<u>SOLICITA AGRICULT. (3)</u>	<u>SOLICITA GANADER. (4)</u>	<u>ANUALIDAD DE PAGO</u>
TALAVERA MARTINEZ ANTONIA	****2568*	1105737	NO	SI	6ª

DATOS MANTENIMIENTO

IMPORTE POR ANUALIDAD

	<u>2015</u>	<u>2016</u>	<u>2017</u>	<u>2018</u>	<u>2019</u>	<u>2020</u>
IMPORTE MÁXIMO SUBVENCIONABLE	9.542,54 €	9.542,54 €	8.996,32 €	8.996,32 €	8.996,32 €	8.996,32 €
IMPORTE MEDIO DE TRANSFERENCIA (€/ha)	66,45 €	66,45 €	66,45 €	66,45 €	66,45 €	66,45 €

RESUMEN DE UNIDADES

<u>Cód</u>	<u>GRUPO DE PAGO</u>	<u>Sup. Dec. Admisible (ha)</u>	<u>Sup. Comprometida (ha)</u>	<u>Sup. ajustada compromiso (1) (ha)</u>	<u>% sobredec.</u>	<u>SUP. PROPUESTA (ha)</u>	<u>Importe Declarado</u>	<u>Importe Topado</u>	<u>Importe Propuesto</u>	<u>Importe tras sobredec.</u>
63	PASTOS ASOCIADOS A GANADERÍA ECOLÓGICA	262,63		135,38	0,00	135,38	9.137,54	8.996,32	8.996,32	8.996,32
	TOTAL	262,63	135,38	135,38		135,38	9.137,54	8.996,32	8.996,32	8.996,32

APLICACIÓN DE REDUCCIONES Y SANCIONES

	<u>Importe Calculado</u>	<u>Importe prerreduc.</u>	<u>Admisibilidad y compromisos</u>	<u>Presentación tardía</u>	<u>Omisión declaración</u>	<u>Condicionabilidad</u>	<u>PROPUESTO</u>	<u>IMPORTE (Euros)</u>		
								<u>FEADER (Eje 2)</u>	<u>MAPA</u>	<u>CAGPDS</u>
GANADERÍA	8.996,32	8.996,32	0,00	0,00	0,00	0,00	8.996,32	6.747,24	967,10	1.281,98
TOTAL							8.996,32	6.747,24	967,10	1.281,98

RECINTOS PROPUESTOS

<u>REE</u>	<u>REFERENCIA SIGPAC</u>	<u>CULTIVO</u>	<u>DESCRIPCIÓN CULTIVO</u>	<u>S/R</u>	<u>G.PAGO</u>	<u>PEND. MEDIA (%)</u>	<u>SUP. ADMISIBLE (ha)</u>	<u>SUP. COMPROM. (ha)</u>	<u>SUP. AJUSTADA COMPROM. (1) (ha)</u>	<u>SUP. CONY. SIGPAC (ha)</u>	<u>SUP. CERTIE (ha)</u>	<u>SUP. CAMPO (ha)</u>	<u>SUP. CAMPO DETER. CULT. DECLARADO (ha)</u>	<u>SUP. DEC. REDUCIDA (ha)</u>	<u>SUP. PROPUESTA (ha)</u>
4532289	23-078-900-99000-99002	62000	PASTOS PERMANENTES DE 5 O MAS AÑOS-SIN VARIEDAD	S	63		198,60	83,70	83,70		248,73			83,70	83,70
1700000006735559	23-079-055-00002-00003	62000	PASTOS PERMANENTES DE 5 O MAS AÑOS-SIN VARIEDAD	S	63	25,47	54,13	59,90	54,13		174,30			54,13	54,13
1700000006735560	23-079-055-00002-00025	62000	PASTOS PERMANENTES DE 5 O MAS AÑOS-SIN VARIEDAD	S	63	23,46	9,90	20,25	9,90		19,80			9,90	9,90

DATOS GANADERÍA

RESUMEN DE UNIDADES

<u>Cód</u>	<u>GRUPO DE PAGO</u>	<u>Sup. Dec. Admisible (ha)</u>	<u>Sup. Comprometida (ha)</u>	<u>Sup. ajustada compromiso (1) (ha)</u>	<u>% sobredec.</u>	<u>SUP. PROPUESTA (ha)</u>	<u>Importe Declarado</u>	<u>Importe Topado</u>	<u>Importe Propuesto</u>	<u>Importe tras sobredec.</u>
63	PASTOS ASOCIADOS A GANADERÍA ECOLÓGICA	262,63		135,38	0,00	135,38	9.137,54	8.996,32	8.996,32	8.996,32
	TOTAL	262,63	135,38	135,38		135,38	9.137,54	8.996,32	8.996,32	8.996,32

RESUMEN DE PAGOS

<u>IMPORTE (Euros)</u>			
<u>PROPUESTO</u>	<u>FEADER (Eje 2)</u>	<u>MAPA</u>	<u>CAGPDS</u>
Propuesto a pagar	8.996,32	6.747,24	967,10
			1.281,98

APLICACIÓN DE REDUCCIONES Y SANCIONES

	<u>Importe Calculado</u>	<u>Importe prerreduc.</u>	<u>Admisibilidad y compromisos</u>	<u>Presentación tardía</u>	<u>Omisión declaración</u>	<u>Condicionabilidad</u>	<u>PROPUESTO</u>	<u>IMPORTE (Euros)</u>		
								<u>FEADER (Eje 2)</u>	<u>MAPA</u>	<u>CAGPDS</u>
	8.996,32	8.996,32	0,00	0,00	0,00	0,00	8.996,32	6.747,24	967,10	1.281,98
TOTAL							8.996,32	6.747,24	967,10	1.281,98



(1) Superficie declarada admisible ajustada con la superficie comprometida.
 (2) Factor de penalización valorando el alcance para el tipo de compromiso.
 (3) Solicita agricultura y tiene compromisos vigentes.
 (4) Solicita ganadería y tiene compromisos vigentes.

Datos considerados para el Cálculo de la Carga Ganadera mínima y máxima del expediente

<u>Explotación</u>	<u>Especie</u>	<u>Inscrito en Sipea y Admisible</u>	<u>Censo Medio Animales</u>	<u>Ugm Calculada para CG Mínima</u>	<u>Ugm Calculada para CG Máxima</u>
ES230790000593	CAPRINA	SI	47,98	7,20	7,20
ES230790000593	OVINA	SI	251,64	37,75	37,75
ES239040000680	CAPRINA	SI	46,30	6,94	6,94
ES239040000680	OVINA	SI	233,57	35,04	35,04
				86,93	86,93

Superficie determinada para Cálculo Carga Ganadera Mínima: 254,46 ha

Superficie determinada para Cálculo Carga Ganadera Máxima: 254,46 ha

Carga Ganadera Mínima Expediente: 0,34 ugm/ha

Carga Ganadera Máxima Expediente: 0,34 ugm/ha

Recintos Determinados para el Cálculo de Garga Ganadera Mínima

<u>REF.</u>	<u>REFERENCIA SIGPAC</u>	<u>CULTIVO</u>	<u>DESCRIPCIÓN CULTIVO</u>	<u>S/R</u>	<u>SUP. PROPUESTA (ha)</u>
4532289	23-078-900-99000-99002	62000	PASTOS PERMANENTES DE 5 O MAS AÑOS-SIN VARIEDAD	S	190,43
1700000006735559	23-079-055-00002-00003	62000	PASTOS PERMANENTES DE 5 O MAS AÑOS-SIN VARIEDAD	S	54,13
1700000006735560	23-079-055-00002-00025	62000	PASTOS PERMANENTES DE 5 O MAS AÑOS-SIN VARIEDAD	S	9,90

Recintos Determinados para el Cálculo de Garga Ganadera Máxima

<u>REF.</u>	<u>REFERENCIA SIGPAC</u>	<u>CULTIVO</u>	<u>DESCRIPCIÓN CULTIVO</u>	<u>S/R</u>	<u>SUP. PROPUESTA (ha)</u>
4532289	23-078-900-99000-99002	62000	PASTOS PERMANENTES DE 5 O MAS AÑOS-SIN VARIEDAD	S	190,43
1700000006735559	23-079-055-00002-00003	62000	PASTOS PERMANENTES DE 5 O MAS AÑOS-SIN VARIEDAD	S	54,13
1700000006735560	23-079-055-00002-00025	62000	PASTOS PERMANENTES DE 5 O MAS AÑOS-SIN VARIEDAD	S	9,90

Incidencias de carga ganadera

INCIDENCIA DESCRIPCIÓN

3706 Recinto ficticio del que forma parte un recinto real que a su vez, aparece declarado por productores individuales, sucediendo que para el recintoreal, la suma de superficie declarada por individuales y la indicada por Autoridades gestoras de pastos en común, supera la superficie queSIGPAC establece para ese recinto real. (Real Decreto 1075/2014 de 19 de diciembre Art. 92, apdo. 3, Anexo XIV apdo. 2).
Ref:4532289 Recinto:23-078-900-99000-990 Cultivo:62000 PASTOS PERMANENTES DE 5 O MAS AÑOS-SIN VARIEDAD Secano
Exceso de superficie (Hectáreas):8,17

INCIDENCIAS

INCIDENCIA DESCRIPCIÓN

231 Recinto ficticio comunal declarado cuya superficie de cruce total supera la superficie total definida por la Autoridad gestora para ese recinto.
Ref:4532289 Recinto:23-078-900-99000-990 Cultivo:62000 PASTOS PERMANENTES DE 5 O MAS AÑOS-SIN VARIEDAD Secano

233 Superficie de cruce neta declarada en recinto ficticio comunal, menor que superficie asignada neta resultante del reparto del recinto ficticiocomunal.
Ref:4532289 Recinto:23-078-900-99000-990 Cultivo:62000 PASTOS PERMANENTES DE 5 O MAS AÑOS-SIN VARIEDAD Secano

3706 Recinto ficticio del que forma parte un recinto real que a su vez, aparece declarado por productores individuales, sucediendo que para el recintoreal, la suma de superficie declarada por individuales y la indicada por Autoridades gestoras de pastos en común, supera la superficie queSIGPAC establece para ese recinto real. (Real Decreto 1075/2014 de 19 de diciembre Art. 92, apdo. 3, Anexo XIV apdo. 2).
Ref:4532289 Recinto:23-078-900-99000-990 Cultivo:62000 PASTOS PERMANENTES DE 5 O MAS AÑOS-SIN VARIEDAD Secano
Exceso de superficie (Hectáreas):8,17



(1) Superficie declarada admisible ajustada con la superficie comprometida.
(2) Factor de penalización valorando el alcance para el tipo de compromiso.
(3) Solicita agricultura y tiene compromisos vigentes.
(4) Solicita ganadería y tiene compromisos vigentes.

<u>APELLIDOS Y NOMBRE / RAZÓN SOCIAL</u>	<u>NIF</u>	<u>EXPEDIENTE</u>	<u>SOLICITA AGRICULT. (3)</u>	<u>SOLICITA GANADER. (4)</u>	<u>ANUALIDAD DE PAGO</u>
TORRES GUERRERO MANUEL	****8166*	1103582	NO	SI	6ª

DATOS MANTENIMIENTO

IMPORTE POR ANUALIDAD

	<u>2015</u>	<u>2016</u>	<u>2017</u>	<u>2018</u>	<u>2019</u>	<u>2020</u>
IMPORTE MÁXIMO SUBVENCIONABLE	5.491,73 €	5.491,73 €	5.491,73 €	5.491,73 €	5.491,73 €	5.491,73 €
IMPORTE MEDIO DE TRANSFERENCIA (€/ha)	82,15 €	82,15 €	82,15 €	82,15 €	82,15 €	82,15 €

RESUMEN DE UNIDADES

<u>Cód</u>	<u>GRUPO DE PAGO</u>	<u>Sup. Dec. Admisible (ha)</u>	<u>Sup. Comprometida (ha)</u>	<u>Sup. ajustada compromiso (1) (ha)</u>	<u>% sobredec.</u>	<u>SUP. PROPUESTA (ha)</u>	<u>Importe Declarado</u>	<u>Importe Topado</u>	<u>Importe Propuesto</u>	<u>Importe tras sobredec.</u>
63	PASTOS ASOCIADOS A GANADERÍA ECOLÓGICA	67,55		66,85	0,00	66,85	5.491,73	5.491,73	5.491,73	5.491,73
	TOTAL	67,55	66,85	66,85		66,85	5.491,73	5.491,73	5.491,73	5.491,73

APLICACIÓN DE REDUCCIONES Y SANCIONES

	<u>Importe Calculado</u>	<u>Importe prerreduc.</u>	<u>Admisibilidad y compromisos</u>	<u>Presentación tardía</u>	<u>Omisión declaración</u>	<u>Condicionality</u>	<u>PROPUESTO</u>	<u>IMPORTE (Euros)</u>		
								<u>FEADER (Eje 2)</u>	<u>MAPA</u>	<u>CAGPDS</u>
GANADERÍA	5.491,73	5.491,73	0,00	0,00	0,00	0,00	5.491,73	4.118,80	590,36	782,57
TOTAL							5.491,73	4.118,80	590,36	782,57

RECINTOS PROPUESTOS

<u>REE</u>	<u>REFERENCIA SIGPAC</u>	<u>CULTIVO DESCRIPCIÓN CULTIVO</u>	<u>S/R</u>	<u>G.PAGO</u>	<u>PEND. MEDIA (%)</u>	<u>SUP. ADMISIBLE (ha)</u>	<u>SUP. COMPROM. (ha)</u>	<u>SUP. AJUSTADA COMPROM. (1) (ha)</u>	<u>SUP. CONY. SIGPAC (ha)</u>	<u>SUP. CERTIE (ha)</u>	<u>SUP. CAMPO (ha)</u>	<u>SUP. CAMPO DETER. CUL. DECLARADO (ha)</u>	<u>SUP. DEC. REDUCIDA (ha)</u>	<u>SUP. PROPUESTA (ha)</u>
1700000005459939	23-086-004-00045-00002	65000 PASTO ARBUSTIVO DE 5 O MAS AÑOS-SIN VARIEDAD	S	63	28,37	40,61	48,00	40,61		73,84			40,61	40,61
1700000005459941	23-086-004-00103-00004	65000 PASTO ARBUSTIVO DE 5 O MAS AÑOS-SIN VARIEDAD	S	63	23,84	1,58	1,58	1,58		2,11			1,58	1,58
1700000005459942	23-900-033-00003-00003	65000 PASTO ARBUSTIVO DE 5 O MAS AÑOS-SIN VARIEDAD	S	63	39,00	8,53	8,53	8,53		8,53			8,53	8,53
1700000005459943	23-900-033-00003-00019	65000 PASTO ARBUSTIVO DE 5 O MAS AÑOS-SIN VARIEDAD	S	63	43,62	4,78	6,37	4,78		6,37			4,78	4,78
1700000005459947	23-086-004-00103-00003	65000 PASTO ARBUSTIVO DE 5 O MAS AÑOS-SIN VARIEDAD	S	63	30,87	4,42	4,42	4,42		8,03			4,42	4,42
1700000005459948	23-086-004-00045-00004	66000 PASTO ARBOLADO DE 5 O MAS AÑOS-SIN VARIEDAD	S	63	26,40	6,33	9,74	6,33		9,74			6,33	6,33
1700000005459949	23-086-004-00045-00005	66000 PASTO ARBOLADO DE 5 O MAS AÑOS-SIN VARIEDAD	S	63	30,55	1,30	3,70	1,30		3,70			1,30	1,30

DATOS GANADERÍA

RESUMEN DE UNIDADES

<u>Cód</u>	<u>GRUPO DE PAGO</u>	<u>Sup. Dec. Admisible (ha)</u>	<u>Sup. Comprometida (ha)</u>	<u>Sup. ajustada compromiso (1) (ha)</u>	<u>% sobredec.</u>	<u>SUP. PROPUESTA (ha)</u>	<u>Importe Declarado</u>	<u>Importe Topado</u>	<u>Importe Propuesto</u>	<u>Importe tras sobredec.</u>
63	PASTOS ASOCIADOS A GANADERÍA ECOLÓGICA	67,55		66,85	0,00	66,85	5.491,73	5.491,73	5.491,73	5.491,73
	TOTAL	67,55	66,85	66,85		66,85	5.491,73	5.491,73	5.491,73	5.491,73

RESUMEN DE PAGOS

	<u>PROPUESTO</u>	<u>IMPORTE (Euros)</u>		
		<u>FEADER (Eje 2)</u>	<u>MAPA</u>	<u>CAGPDS</u>
Propuesto a pagar	5.491,73	4.118,80	590,36	782,57

APLICACIÓN DE REDUCCIONES Y SANCIONES

	<u>Importe Calculado</u>	<u>Importe prerreduc.</u>	<u>Admisibilidad y compromisos</u>	<u>Presentación tardía</u>	<u>Omisión declaración</u>	<u>Condicionality</u>	<u>PROPUESTO</u>	<u>IMPORTE (Euros)</u>		
								<u>FEADER (Eje 2)</u>	<u>MAPA</u>	<u>CAGPDS</u>
	5.491,73	5.491,73	0,00	0,00	0,00	0,00	5.491,73	4.118,80	590,36	782,57
TOTAL							5.491,73	4.118,80	590,36	782,57



(1) Superficie declarada admisible ajustada con la superficie comprometida.
 (2) Factor de penalización valorando el alcance para el tipo de compromiso.
 (3) Solicita agricultura y tiene compromisos vigentes.
 (4) Solicita ganadería y tiene compromisos vigentes.

Datos considerados para el Cálculo de la Carga Ganadera mínima y máxima del expediente

Explotación	Especie	Inscrito en Sipea y Admisible	Censo Medio Animales	Ugm Calculada para CG Mínima	Ugm Calculada para CG Máxima
ES230860000501	OVINA	SI	581,30	87,20	87,20
				87,20	87,20

Superficie determinada para Cálculo Carga Ganadera Mínima: 212,02 ha

Superficie determinada para Cálculo Carga Ganadera Máxima: 212,02 ha

Carga Ganadera Mínima Expediente: 0,41 ugm/ha

Carga Ganadera Máxima Expediente: 0,41 ugm/ha

Recintos Determinados para el Cálculo de Garga Ganadera Mínima

REF.	REFERENCIA SIGPAC	CULTIVO	DESCRIPCIÓN CULTIVO	S/R	SUP. PROPUESTA (ha)
1700000005459939	23-086-004-00045-00002	65000	PASTO ARBUSTIVO DE 5 O MAS AÑOS-SIN VARIEDAD	S	40,61
1700000005459940	23-900-033-00003-00021	66000	PASTO ARBOLADO DE 5 O MAS AÑOS-SIN VARIEDAD	S	0,65
1700000005459941	23-086-004-00103-00004	65000	PASTO ARBUSTIVO DE 5 O MAS AÑOS-SIN VARIEDAD	S	1,58
1700000005459942	23-900-033-00003-00003	65000	PASTO ARBUSTIVO DE 5 O MAS AÑOS-SIN VARIEDAD	S	8,53
1700000005459943	23-900-033-00003-00019	65000	PASTO ARBUSTIVO DE 5 O MAS AÑOS-SIN VARIEDAD	S	4,78
1700000005459944	23-900-033-00003-00017	66000	PASTO ARBOLADO DE 5 O MAS AÑOS-SIN VARIEDAD	S	0,26
1700000005459945	23-086-004-00099-00006	65000	PASTO ARBUSTIVO DE 5 O MAS AÑOS-SIN VARIEDAD	S	19,70
1700000005459946	23-900-033-00003-00020	66000	PASTO ARBOLADO DE 5 O MAS AÑOS-SIN VARIEDAD	S	1,69
1700000005459947	23-086-004-00103-00003	65000	PASTO ARBUSTIVO DE 5 O MAS AÑOS-SIN VARIEDAD	S	4,42
1700000005459948	23-086-004-00045-00004	66000	PASTO ARBOLADO DE 5 O MAS AÑOS-SIN VARIEDAD	S	6,33
1700000005459949	23-086-004-00045-00005	66000	PASTO ARBOLADO DE 5 O MAS AÑOS-SIN VARIEDAD	S	1,30
1700000005459950	23-086-004-00098-00001	65000	PASTO ARBUSTIVO DE 5 O MAS AÑOS-SIN VARIEDAD	S	19,24
1700000005459951	23-900-033-00095-00001	65000	PASTO ARBUSTIVO DE 5 O MAS AÑOS-SIN VARIEDAD	S	30,33
1700000005459952	23-900-033-00100-00001	65000	PASTO ARBUSTIVO DE 5 O MAS AÑOS-SIN VARIEDAD	S	72,60

Recintos Determinados para el Cálculo de Garga Ganadera Máxima

REF.	REFERENCIA SIGPAC	CULTIVO	DESCRIPCIÓN CULTIVO	S/R	SUP. PROPUESTA (ha)
1700000005459939	23-086-004-00045-00002	65000	PASTO ARBUSTIVO DE 5 O MAS AÑOS-SIN VARIEDAD	S	40,61
1700000005459940	23-900-033-00003-00021	66000	PASTO ARBOLADO DE 5 O MAS AÑOS-SIN VARIEDAD	S	0,65
1700000005459941	23-086-004-00103-00004	65000	PASTO ARBUSTIVO DE 5 O MAS AÑOS-SIN VARIEDAD	S	1,58
1700000005459942	23-900-033-00003-00003	65000	PASTO ARBUSTIVO DE 5 O MAS AÑOS-SIN VARIEDAD	S	8,53
1700000005459943	23-900-033-00003-00019	65000	PASTO ARBUSTIVO DE 5 O MAS AÑOS-SIN VARIEDAD	S	4,78
1700000005459944	23-900-033-00003-00017	66000	PASTO ARBOLADO DE 5 O MAS AÑOS-SIN VARIEDAD	S	0,26
1700000005459945	23-086-004-00099-00006	65000	PASTO ARBUSTIVO DE 5 O MAS AÑOS-SIN VARIEDAD	S	19,70
1700000005459946	23-900-033-00003-00020	66000	PASTO ARBOLADO DE 5 O MAS AÑOS-SIN VARIEDAD	S	1,69
1700000005459947	23-086-004-00103-00003	65000	PASTO ARBUSTIVO DE 5 O MAS AÑOS-SIN VARIEDAD	S	4,42
1700000005459948	23-086-004-00045-00004	66000	PASTO ARBOLADO DE 5 O MAS AÑOS-SIN VARIEDAD	S	6,33
1700000005459949	23-086-004-00045-00005	66000	PASTO ARBOLADO DE 5 O MAS AÑOS-SIN VARIEDAD	S	1,30
1700000005459950	23-086-004-00098-00001	65000	PASTO ARBUSTIVO DE 5 O MAS AÑOS-SIN VARIEDAD	S	19,24
1700000005459951	23-900-033-00095-00001	65000	PASTO ARBUSTIVO DE 5 O MAS AÑOS-SIN VARIEDAD	S	30,33
1700000005459952	23-900-033-00100-00001	65000	PASTO ARBUSTIVO DE 5 O MAS AÑOS-SIN VARIEDAD	S	72,60

INCIDENCIAS

INCIDENCIA DESCRIPCIÓN

85031 Solicita recinto que no está comprometido para la operación.

Ref:1700000005459950 Recinto:23-086-004-00098-001 Cultivo:65000 PASTO ARBUSTIVO DE 5 O MAS AÑOS-SIN VARIEDAD Secano

Ref:1700000005459945 Recinto:23-086-004-00099-006 Cultivo:65000 PASTO ARBUSTIVO DE 5 O MAS AÑOS-SIN VARIEDAD Secano

Ref:1700000005459944 Recinto:23-900-033-00003-017 Cultivo:66000 PASTO ARBOLADO DE 5 O MAS AÑOS-SIN VARIEDAD Secano

Ref:1700000005459946 Recinto:23-900-033-00003-020 Cultivo:66000 PASTO ARBOLADO DE 5 O MAS AÑOS-SIN VARIEDAD Secano

Ref:1700000005459940 Recinto:23-900-033-00003-021 Cultivo:66000 PASTO ARBOLADO DE 5 O MAS AÑOS-SIN VARIEDAD Secano

Ref:1700000005459951 Recinto:23-900-033-00095-001 Cultivo:65000 PASTO ARBUSTIVO DE 5 O MAS AÑOS-SIN VARIEDAD Secano

Ref:1700000005459952 Recinto:23-900-033-00100-001 Cultivo:65000 PASTO ARBUSTIVO DE 5 O MAS AÑOS-SIN VARIEDAD Secano

(1) Superficie declarada admisible ajustada con la superficie comprometida.
 (2) Factor de penalización valorando el alcance para el tipo de compromiso.
 (3) Solicita agricultura y tiene compromisos vigentes.
 (4) Solicita ganadería y tiene compromisos vigentes.

<u>APELLIDOS Y NOMBRE / RAZÓN SOCIAL</u>	<u>NIF</u>	<u>EXPEDIENTE</u>	<u>SOLICITA AGRICULT. (3)</u>	<u>SOLICITA GANADER. (4)</u>	<u>ANUALIDAD DE PAGO</u>
VALLE LOPEZ DOROTEO	****9814*	1101210	NO	SI	6ª

DATOS MANTENIMIENTO

IMPORTE POR ANUALIDAD

	<u>2015</u>	<u>2016</u>	<u>2017</u>	<u>2018</u>	<u>2019</u>	<u>2020</u>
IMPORTE MÁXIMO SUBVENCIONABLE	5.725,86 €	5.725,86 €	5.546,44 €	5.546,44 €	5.546,44 €	5.546,44 €
IMPORTE MEDIO DE TRANSFERENCIA (€/ha)	65,72 €	65,72 €	65,72 €	65,72 €	65,72 €	65,72 €

RESUMEN DE UNIDADES

<u>Cód</u>	<u>GRUPO DE PAGO</u>	<u>Sup. Dec. Admisible (ha)</u>	<u>Sup. Comprometida (ha)</u>	<u>Sup. ajustada compromiso (1) (ha)</u>	<u>% sobredec.</u>	<u>SUP. PROPUESTA (ha)</u>	<u>Importe Declarado</u>	<u>Importe Topado</u>	<u>Importe Propuesto</u>	<u>Importe tras sobredec.</u>
63	PASTOS ASOCIADOS A GANADERÍA ECOLÓGICA	92,48		84,40	0,00	84,40	6.624,58	5.546,44	5.546,44	5.546,44
	TOTAL	92,48	84,40	84,40		84,40	6.624,58	5.546,44	5.546,44	5.546,44

APLICACIÓN DE REDUCCIONES Y SANCIONES

	<u>Importe Calculado</u>	<u>Importe prerreduc.</u>	<u>Admisibilidad y compromisos</u>	<u>Presentación tardía</u>	<u>Omisión declaración</u>	<u>Condicionabilidad</u>	<u>PROPUESTO</u>	<u>IMPORTE (Euros)</u>		
								<u>FEADER (Eje 2)</u>	<u>MAPA</u>	<u>CAGPDS</u>
GANADERÍA	5.546,44	5.546,44	0,00	0,00	0,00	0,00	5.546,44	4.159,83	596,24	790,37
TOTAL							5.546,44	4.159,83	596,24	790,37

RECINTOS PROPUESTOS

<u>REE.</u>	<u>REFERENCIA SIGPAC</u>	<u>CULTIVO DESCRIPCIÓN CULTIVO</u>	<u>S/R</u>	<u>G.PAGO</u>	<u>PEND. MEDIA (%)</u>	<u>SUP. DEC. ADMISIBLE (ha)</u>	<u>SUP. COMPROM. (ha)</u>	<u>SUP. AJUSTADA COMPROM. (1) (ha)</u>	<u>SUP. CONY. SIGPAC (ha)</u>	<u>SUP. CERTIE. (ha)</u>	<u>SUP. CAMPO (ha)</u>	<u>SUP. CAMPO DETER. CULT. DECLARADO (ha)</u>	<u>SUP. DEC. REDUCIDA (ha)</u>	<u>SUP. PROPUESTA (ha)</u>
-73137	23-094-019-00008-00006	62000 PASTOS PERMANENTES DE 5 O MAS AÑOS-SIN VARIEDAD	S	63	20,49	2,92	17,62	2,92		5,31			2,92	2,92
4535177	23-078-900-99000-99001	62000 PASTOS PERMANENTES DE 5 O MAS AÑOS-SIN VARIEDAD	S	63		49,72	46,34	46,34		53,68			46,34	46,34
1700000006166213	23-094-019-00008-00001	62000 PASTOS PERMANENTES DE 5 O MAS AÑOS-SIN VARIEDAD	S	63	12,32	25,26	25,26	25,26		25,26			25,26	25,26
1700000006166216	23-094-019-00008-00015	62000 PASTOS PERMANENTES DE 5 O MAS AÑOS-SIN VARIEDAD	S	63	23,03	1,51	1,51	1,51		1,51			1,51	1,51
1700000006166218	23-094-019-00008-00006	62000 PASTOS PERMANENTES DE 5 O MAS AÑOS-SIN VARIEDAD	S	63	20,49	7,98	17,62	7,98		14,51			7,98	7,98
1700000006166219	23-094-019-00008-00006	62000 PASTOS PERMANENTES DE 5 O MAS AÑOS-SIN VARIEDAD	S	63	20,49	1,72	17,62	1,72		3,13			1,72	1,72
1700000006166221	23-094-019-00008-00016	62000 PASTOS PERMANENTES DE 5 O MAS AÑOS-SIN VARIEDAD	S	63	4,58	3,37	3,37	3,37		3,37			3,37	3,37

DATOS GANADERÍA

RESUMEN DE UNIDADES

<u>Cód</u>	<u>GRUPO DE PAGO</u>	<u>Sup. Dec. Admisible (ha)</u>	<u>Sup. Comprometida (ha)</u>	<u>Sup. ajustada compromiso (1) (ha)</u>	<u>% sobredec.</u>	<u>SUP. PROPUESTA (ha)</u>	<u>Importe Declarado</u>	<u>Importe Topado</u>	<u>Importe Propuesto</u>	<u>Importe tras sobredec.</u>
63	PASTOS ASOCIADOS A GANADERÍA ECOLÓGICA	92,48		84,40	0,00	84,40	6.624,58	5.546,44	5.546,44	5.546,44
	TOTAL	92,48	84,40	84,40		84,40	6.624,58	5.546,44	5.546,44	5.546,44

RESUMEN DE PAGOS

	<u>PROPUESTO</u>	<u>IMPORTE (Euros)</u>		
		<u>FEADER (Eje 2)</u>	<u>MAPA</u>	<u>CAGPDS</u>
Propuesto a pagar	5.546,44	4.159,83	596,24	790,37

APLICACIÓN DE REDUCCIONES Y SANCIONES

	<u>Importe Calculado</u>	<u>Importe prerreduc.</u>	<u>Admisibilidad y compromisos</u>	<u>Presentación tardía</u>	<u>Omisión declaración</u>	<u>Condicionabilidad</u>	<u>PROPUESTO</u>	<u>IMPORTE (Euros)</u>		
								<u>FEADER (Eje 2)</u>	<u>MAPA</u>	<u>CAGPDS</u>
	5.546,44	5.546,44	0,00	0,00	0,00	0,00	5.546,44	4.159,83	596,24	790,37
TOTAL							5.546,44	4.159,83	596,24	790,37



(1) Superficie declarada admisible ajustada con la superficie comprometida.
 (2) Factor de penalización valorando el alcance para el tipo de compromiso.
 (3) Solicita agricultura y tiene compromisos vigentes.
 (4) Solicita ganadería y tiene compromisos vigentes.

Datos considerados para el Cálculo de la Carga Ganadera mínima y máxima del expediente

<u>Explotación</u>	<u>Especie</u>	<u>Inscrito en Sipea y Admisible</u>	<u>Censo Medio Animales</u>	<u>Ugm Calculada para CG Mínima</u>	<u>Ugm Calculada para CG Máxima</u>
ES230940000171	CAPRINA	SI	9,16	1,37	1,37
ES230940000171	OVINA	SI	120,63	18,09	18,09
ES239040000756	CAPRINA	SI	8,12	1,22	1,22
ES239040000756	OVINA	SI	109,74	16,46	16,46
				37,14	37,14

Superficie determinada para Cálculo Carga Ganadera Mínima: 101,79 ha

Superficie determinada para Cálculo Carga Ganadera Máxima: 101,79 ha

Carga Ganadera Mínima Expediente: 0,36 ugm/ha

Carga Ganadera Máxima Expediente: 0,36 ugm/ha

Recintos Determinados para el Cálculo de Garga Ganadera Mínima

<u>REF.</u>	<u>REFERENCIA SIGPAC</u>	<u>CULTIVO</u>	<u>DESCRIPCIÓN CULTIVO</u>	<u>S/R</u>	<u>SUP. PROPUESTA (ha)</u>
-73137	23-094-019-00008-00006	62000	PASTOS PERMANENTES DE 5 O MAS AÑOS-SIN VARIEDAD	S	2,92
4535177	23-078-900-99000-99001	62000	PASTOS PERMANENTES DE 5 O MAS AÑOS-SIN VARIEDAD	S	48,75
4639306	23-078-900-99000-99001	62000	PASTOS PERMANENTES DE 5 O MAS AÑOS-SIN VARIEDAD	S	10,28
1700000006166213	23-094-019-00008-00001	62000	PASTOS PERMANENTES DE 5 O MAS AÑOS-SIN VARIEDAD	S	25,26
1700000006166216	23-094-019-00008-00015	62000	PASTOS PERMANENTES DE 5 O MAS AÑOS-SIN VARIEDAD	S	1,51
1700000006166218	23-094-019-00008-00006	62000	PASTOS PERMANENTES DE 5 O MAS AÑOS-SIN VARIEDAD	S	7,98
1700000006166219	23-094-019-00008-00006	62000	PASTOS PERMANENTES DE 5 O MAS AÑOS-SIN VARIEDAD	S	1,72
1700000006166221	23-094-019-00008-00016	62000	PASTOS PERMANENTES DE 5 O MAS AÑOS-SIN VARIEDAD	S	3,37

Recintos Determinados para el Cálculo de Garga Ganadera Máxima

<u>REF.</u>	<u>REFERENCIA SIGPAC</u>	<u>CULTIVO</u>	<u>DESCRIPCIÓN CULTIVO</u>	<u>S/R</u>	<u>SUP. PROPUESTA (ha)</u>
-73137	23-094-019-00008-00006	62000	PASTOS PERMANENTES DE 5 O MAS AÑOS-SIN VARIEDAD	S	2,92
4535177	23-078-900-99000-99001	62000	PASTOS PERMANENTES DE 5 O MAS AÑOS-SIN VARIEDAD	S	48,75
4639306	23-078-900-99000-99001	62000	PASTOS PERMANENTES DE 5 O MAS AÑOS-SIN VARIEDAD	S	10,28
1700000006166213	23-094-019-00008-00001	62000	PASTOS PERMANENTES DE 5 O MAS AÑOS-SIN VARIEDAD	S	25,26
1700000006166216	23-094-019-00008-00015	62000	PASTOS PERMANENTES DE 5 O MAS AÑOS-SIN VARIEDAD	S	1,51
1700000006166218	23-094-019-00008-00006	62000	PASTOS PERMANENTES DE 5 O MAS AÑOS-SIN VARIEDAD	S	7,98
1700000006166219	23-094-019-00008-00006	62000	PASTOS PERMANENTES DE 5 O MAS AÑOS-SIN VARIEDAD	S	1,72
1700000006166221	23-094-019-00008-00016	62000	PASTOS PERMANENTES DE 5 O MAS AÑOS-SIN VARIEDAD	S	3,37

Incidencias de carga ganadera

INCIDENCIA DESCRIPCIÓN

- 3706 Recinto ficticio del que forma parte un recinto real que a su vez, aparece declarado por productores individuales, sucediendo que para el recintoreal, la suma de superficie declarada por individuales y la indicada por Autoridades gestoras de pastos en común, supera la superficie queSIGPAC establece para ese recinto real. (Real Decreto 1075/2014 de 19 de diciembre Art. 92, apdo. 3, Anexo XIV apdo. 2).
Ref:4535177 Recinto:23-078-900-99000-990 Cultivo:62000 PASTOS PERMANENTES DE 5 O MAS AÑOS-SIN VARIEDAD Secano Exceso de superficie (Hectáreas):0,97
Ref:4639306 Recinto:23-078-900-99000-990 Cultivo:62000 PASTOS PERMANENTES DE 5 O MAS AÑOS-SIN VARIEDAD Secano Exceso de superficie (Hectáreas):0,97

INCIDENCIAS

INCIDENCIA DESCRIPCIÓN

- 231 Recinto ficticio comunal declarado cuya superficie de cruce total supera la superficie total definida por la Autoridad gestora para ese recinto.
Ref:4535177 Recinto:23-078-900-99000-990 Cultivo:62000 PASTOS PERMANENTES DE 5 O MAS AÑOS-SIN VARIEDAD Secano
- 233 Superficie de cruce neta declarada en recinto ficticio comunal, menor que superficie asignada neta resultante del reparto del recinto ficticiocomunal.
Ref:4535177 Recinto:23-078-900-99000-990 Cultivo:62000 PASTOS PERMANENTES DE 5 O MAS AÑOS-SIN VARIEDAD Secano
- 3706 Recinto ficticio del que forma parte un recinto real que a su vez, aparece declarado por productores individuales, sucediendo que para el recintoreal, la suma de superficie declarada por individuales y la indicada por Autoridades gestoras de pastos en común, supera la superficie

(1) Superficie declarada admisible ajustada con la superficie comprometida.
(2) Factor de penalización valorando el alcance para el tipo de compromiso.
(3) Solicita agricultura y tiene compromisos vigentes.
(4) Solicita ganadería y tiene compromisos vigentes.

queSIGPAC establece para ese recinto real. (Real Decreto 1075/2014 de 19 de diciembre Art. 92, apdo. 3, Anexo XIV apdo. 2).

Ref:4535177 Recinto:23-078-900-99000-990 Cultivo:62000 PASTOS PERMANENTES DE 5 O MAS AÑOS-SIN VARIEDAD Secano
Exceso de superficie (Hectáreas):0,97



<u>APELLIDOS Y NOMBRE / RAZÓN SOCIAL</u>	<u>NIF</u>	<u>EXPEDIENTE</u>	<u>SOLICITA AGRICULT. (3)</u>	<u>SOLICITA GANADER. (4)</u>	<u>ANUALIDAD DE PAGO</u>
VALLE LOPEZ FRANCISCO	****0255*	1100986	NO	SI	6ª

DATOS MANTENIMIENTO

IMPORTE POR ANUALIDAD

	<u>2015</u>	<u>2016</u>	<u>2017</u>	<u>2018</u>	<u>2019</u>	<u>2020</u>
IMPORTE MÁXIMO SUBVENCIONABLE	10.866,80 €	10.866,80 €	10.004,61 €	10.004,61 €	10.004,61 €	10.004,61 €
IMPORTE MEDIO DE TRANSFERENCIA (€/ha)	56,91 €	56,91 €	56,91 €	56,91 €	56,91 €	56,91 €

RESUMEN DE UNIDADES

<u>Cód</u>	<u>GRUPO DE PAGO</u>	<u>Sup. Dec. Admisible (ha)</u>	<u>Sup. Comprometida (ha)</u>	<u>Sup. ajustada compromiso (1) (ha)</u>	<u>% sobredec.</u>	<u>SUP. PROPUESTA (ha)</u>	<u>Importe Declarado</u>	<u>Importe Topado</u>	<u>Importe Propuesto</u>	<u>Importe tras sobredec.</u>
63	PASTOS ASOCIADOS A GANADERÍA ECOLÓGICA	254,89		175,79	0,00	175,79	10.493,84	10.004,61	10.004,61	10.004,61
	TOTAL	254,89	175,79	175,79		175,79	10.493,84	10.004,61	10.004,61	10.004,61

APLICACIÓN DE REDUCCIONES Y SANCIONES

	<u>Importe Calculado</u>	<u>Importe prerreduc.</u>	<u>Admisibilidad y compromisos</u>	<u>Presentación tardía</u>	<u>Omisión declaración</u>	<u>Condicionabilidad</u>	<u>PROPUESTO</u>	<u>IMPORTE (Euros)</u>		
								<u>FEADER (Eje 2)</u>	<u>MAPA</u>	<u>CAGPDS</u>
GANADERÍA	10.004,61	10.004,61	0,00	0,00	0,00	0,00	10.004,61	7.503,46	1.075,50	1.425,65
TOTAL							10.004,61	7.503,46	1.075,50	1.425,65

RECINTOS PROPUESTOS

<u>REE</u>	<u>REFERENCIA SIGPAC</u>	<u>CULTIVO</u>	<u>DESCRIPCIÓN CULTIVO</u>	<u>S/R</u>	<u>G.PAGO</u>	<u>PEND. MEDIA (%)</u>	<u>SUP. DEC. ADMISIBLE (ha)</u>	<u>SUP. COMPROM. (ha)</u>	<u>SUP. AJUSTADA COMPROM. (1) (ha)</u>	<u>SUP. CONY. SIGPAC (ha)</u>	<u>SUP. CERTIE. (ha)</u>	<u>SUP. CAMPO (ha)</u>	<u>SUP. CAMPO DETER. CULT. DECLARADO (ha)</u>	<u>SUP. DEC. REDUCIDA (ha)</u>	<u>SUP. PROPUESTA (ha)</u>
4535161	23-078-900-99000-99001	62000	PASTOS PERMANENTES DE 5 O MAS AÑOS-SIN VARIEDAD	S	63		185,18	120,70	120,70		203,34			120,70	120,70
1700000006166225	23-094-019-00009-00001	62000	PASTOS PERMANENTES DE 5 O MAS AÑOS-SIN VARIEDAD	S	63	15,01	67,78	67,78	67,78		67,78			67,78	67,78
1700000006166226	23-094-019-00009-00011	62000	PASTOS PERMANENTES DE 5 O MAS AÑOS-SIN VARIEDAD	S	63	14,17	1,93	1,93	1,93		1,93			1,93	1,93

DATOS GANADERÍA

RESUMEN DE UNIDADES

<u>Cód</u>	<u>GRUPO DE PAGO</u>	<u>Sup. Dec. Admisible (ha)</u>	<u>Sup. Comprometida (ha)</u>	<u>Sup. ajustada compromiso (1) (ha)</u>	<u>% sobredec.</u>	<u>SUP. PROPUESTA (ha)</u>	<u>Importe Declarado</u>	<u>Importe Topado</u>	<u>Importe Propuesto</u>	<u>Importe tras sobredec.</u>
63	PASTOS ASOCIADOS A GANADERÍA ECOLÓGICA	254,89		175,79	0,00	175,79	10.493,84	10.004,61	10.004,61	10.004,61
	TOTAL	254,89	175,79	175,79		175,79	10.493,84	10.004,61	10.004,61	10.004,61

RESUMEN DE PAGOS

<u>IMPORTE (Euros)</u>			
<u>PROPUESTO</u>	<u>FEADER (Eje 2)</u>	<u>MAPA</u>	<u>CAGPDS</u>
Propuesto a pagar	10.004,61	7.503,46	1.075,50
			1.425,65

APLICACIÓN DE REDUCCIONES Y SANCIONES

	<u>Importe Calculado</u>	<u>Importe prerreduc.</u>	<u>Admisibilidad y compromisos</u>	<u>Presentación tardía</u>	<u>Omisión declaración</u>	<u>Condicionabilidad</u>	<u>PROPUESTO</u>	<u>IMPORTE (Euros)</u>		
								<u>FEADER (Eje 2)</u>	<u>MAPA</u>	<u>CAGPDS</u>
	10.004,61	10.004,61	0,00	0,00	0,00	0,00	10.004,61	7.503,46	1.075,50	1.425,65
TOTAL							10.004,61	7.503,46	1.075,50	1.425,65



(1) Superficie declarada admisible ajustada con la superficie comprometida.
 (2) Factor de penalización valorando el alcance para el tipo de compromiso.
 (3) Solicita agricultura y tiene compromisos vigentes.
 (4) Solicita ganadería y tiene compromisos vigentes.

Datos considerados para el Cálculo de la Carga Ganadera mínima y máxima del expediente

<u>Explotación</u>	<u>Especie</u>	<u>Inscrito en Sipea y Admisible</u>	<u>Censo Medio Animales</u>	<u>Ugm Calculada para CG Mínima</u>	<u>Ugm Calculada para CG Máxima</u>
ES230940000170	OVINA	SI	320,92	48,14	48,14
ES239040000686	OVINA	SI	267,79	40,17	40,17
				88,31	88,31

Superficie determinada para Cálculo Carga Ganadera Mínima: 251,88 ha

Superficie determinada para Cálculo Carga Ganadera Máxima: 251,88 ha

Carga Ganadera Mínima Expediente: 0,35 ugm/ha

Carga Ganadera Máxima Expediente: 0,35 ugm/ha

Recintos Determinados para el Cálculo de Garga Ganadera Mínima

<u>REF.</u>	<u>REFERENCIA SIGPAC</u>	<u>CULTIVO</u>	<u>DESCRIPCIÓN CULTIVO</u>	<u>S/R</u>	<u>SUP. PROPUESTA (ha)</u>
4535161	23-078-900-99000-99001	62000	PASTOS PERMANENTES DE 5 O MAS AÑOS-SIN VARIEDAD	S	182,17
1700000006166225	23-094-019-00009-00001	62000	PASTOS PERMANENTES DE 5 O MAS AÑOS-SIN VARIEDAD	S	67,78
1700000006166226	23-094-019-00009-00011	62000	PASTOS PERMANENTES DE 5 O MAS AÑOS-SIN VARIEDAD	S	1,93
1700000006166235	23-078-016-00818-00006	62000	PASTOS PERMANENTES DE 5 O MAS AÑOS-SIN VARIEDAD	S	0,00

Recintos Determinados para el Cálculo de Garga Ganadera Máxima

<u>REF.</u>	<u>REFERENCIA SIGPAC</u>	<u>CULTIVO</u>	<u>DESCRIPCIÓN CULTIVO</u>	<u>S/R</u>	<u>SUP. PROPUESTA (ha)</u>
4535161	23-078-900-99000-99001	62000	PASTOS PERMANENTES DE 5 O MAS AÑOS-SIN VARIEDAD	S	182,17
1700000006166225	23-094-019-00009-00001	62000	PASTOS PERMANENTES DE 5 O MAS AÑOS-SIN VARIEDAD	S	67,78
1700000006166226	23-094-019-00009-00011	62000	PASTOS PERMANENTES DE 5 O MAS AÑOS-SIN VARIEDAD	S	1,93
1700000006166235	23-078-016-00818-00006	62000	PASTOS PERMANENTES DE 5 O MAS AÑOS-SIN VARIEDAD	S	0,00

Incidencias de carga ganadera

INCIDENCIA DESCRIPCIÓN

3706 Recinto ficticio del que forma parte un recinto real que a su vez, aparece declarado por productores individuales, sucediendo que para el recintoreal, la suma de superficie declarada por individuales y la indicada por Autoridades gestoras de pastos en común, supera la superficie queSIGPAC establece para ese recinto real. (Real Decreto 1075/2014 de 19 de diciembre Art. 92, apdo. 3, Anexo XIV apdo. 2).
Ref:4535161 Recinto:23-078-900-99000-990 Cultivo:62000 PASTOS PERMANENTES DE 5 O MAS AÑOS-SIN VARIEDAD Secano Exceso de superficie (Hectáreas):3,01

INCIDENCIAS

INCIDENCIA DESCRIPCIÓN

231 Recinto ficticio comunal declarado cuya superficie de cruce total supera la superficie total definida por la Autoridad gestora para ese recinto.
Ref:4535161 Recinto:23-078-900-99000-990 Cultivo:62000 PASTOS PERMANENTES DE 5 O MAS AÑOS-SIN VARIEDAD Secano

233 Superficie de cruce neta declarada en recinto ficticio comunal, menor que superficie asignada neta resultante del reparto del recinto ficticiocomunal.
Ref:4535161 Recinto:23-078-900-99000-990 Cultivo:62000 PASTOS PERMANENTES DE 5 O MAS AÑOS-SIN VARIEDAD Secano

3706 Recinto ficticio del que forma parte un recinto real que a su vez, aparece declarado por productores individuales, sucediendo que para el recintoreal, la suma de superficie declarada por individuales y la indicada por Autoridades gestoras de pastos en común, supera la superficie queSIGPAC establece para ese recinto real. (Real Decreto 1075/2014 de 19 de diciembre Art. 92, apdo. 3, Anexo XIV apdo. 2).
Ref:4535161 Recinto:23-078-900-99000-990 Cultivo:62000 PASTOS PERMANENTES DE 5 O MAS AÑOS-SIN VARIEDAD Secano Exceso de superficie (Hectáreas):3,01



(1) Superficie declarada admisible ajustada con la superficie comprometida.
(2) Factor de penalización valorando el alcance para el tipo de compromiso.
(3) Solicita agricultura y tiene compromisos vigentes.
(4) Solicita ganadería y tiene compromisos vigentes.

<u>APELLIDOS Y NOMBRE / RAZÓN SOCIAL</u>	<u>NIF</u>	<u>EXPEDIENTE</u>	<u>SOLICITA AGRICULT. (3)</u>	<u>SOLICITA GANADER. (4)</u>	<u>ANUALIDAD DE PAGO</u>
VALLEJO NAVARRO PABLO	****5308*	1029572	NO	SI	6ª

DATOS MANTENIMIENTO

IMPORTE POR ANUALIDAD

	<u>2015</u>	<u>2016</u>	<u>2017</u>	<u>2018</u>	<u>2019</u>	<u>2020</u>
IMPORTE MÁXIMO SUBVENCIONABLE	3.913,63 €	3.913,63 €	3.820,39 €	3.819,59 €	3.800,46 €	3.800,46 €
IMPORTE MEDIO DE TRANSFERENCIA (€/ha)	79,69 €	79,69 €	79,69 €	79,69 €	79,69 €	79,69 €

RESUMEN DE UNIDADES

<u>Cód</u>	<u>GRUPO DE PAGO</u>	<u>Sup. Dec. Admisible (ha)</u>	<u>Sup. Comprometida (ha)</u>	<u>Sup. ajustada compromiso (1) (ha)</u>	<u>% sobredec.</u>	<u>SUP. PROPUESTA (ha)</u>	<u>Importe Declarado</u>	<u>Importe Topado</u>	<u>Importe Propuesto</u>	<u>Importe tras sobredec.</u>
63	PASTOS ASOCIADOS A GANADERÍA ECOLÓGICA	47,84		47,69	0,00	47,69	3.408,40	3.800,46	3.408,40	3.408,40
	TOTAL	47,84	47,69	47,69		47,69	3.408,40	3.800,46	3.408,40	3.408,40

APLICACIÓN DE REDUCCIONES Y SANCIONES

	<u>Importe Calculado</u>	<u>Importe prerreduc.</u>	<u>Admisibilidad y compromisos</u>	<u>Presentación tardía</u>	<u>Omisión declaración</u>	<u>Condicionabilidad</u>	<u>PROPUESTO</u>	<u>IMPORTE (Euros)</u>		
								<u>FEADER (Eje 2)</u>	<u>MAPA</u>	<u>CAGPDS</u>
GANADERÍA	3.408,40	3.408,40	0,00	0,00	0,00	0,00	3.408,40	2.556,30	366,40	485,70
TOTAL							3.408,40	2.556,30	366,40	485,70

RECINTOS PROPUESTOS

<u>REE.</u>	<u>REFERENCIA SIGPAC</u>	<u>CULTIVO DESCRIPCIÓN CULTIVO</u>	<u>S/R</u>	<u>G.PAGO</u>	<u>PEND. MEDIA (%)</u>	<u>SUP. DEC. ADMISIBLE (ha)</u>	<u>SUP. COMPROM. (ha)</u>	<u>SUP. AJUSTADA COMPROM. (1) (ha)</u>	<u>SUP. CONY. SIGPAC (ha)</u>	<u>SUP. CERTIE. (ha)</u>	<u>SUP. CAMPO (ha)</u>	<u>SUP. CAMPO DETER. CUL. DECLARADO (ha)</u>	<u>SUP. DEC. REDUCIDA (ha)</u>	<u>SUP. PROPUESTA (ha)</u>
-435516	23-011-025-00011-00036	62000 PASTOS PERMANENTES DE 5 O MAS AÑOS-SIN VARIEDAD	S	63	10,46	0,28	0,28	0,28		0,28			0,28	0,28
-435515	23-011-025-00011-00034	62000 PASTOS PERMANENTES DE 5 O MAS AÑOS-SIN VARIEDAD	S	63	13,20	1,85	1,85	1,85		1,85			1,85	1,85
-435514	23-011-025-00011-00027	62000 PASTOS PERMANENTES DE 5 O MAS AÑOS-SIN VARIEDAD	S	63	12,52	0,28	0,33	0,28		0,33			0,28	0,28
1700000007254725	23-011-025-00011-00011	62000 PASTOS PERMANENTES DE 5 O MAS AÑOS-SIN VARIEDAD	S	63	13,53	0,16	44,27	0,16		0,16			0,16	0,16
1700000007254726	23-011-025-00011-00015	62000 PASTOS PERMANENTES DE 5 O MAS AÑOS-SIN VARIEDAD	S	63	14,70	1,17	1,38	1,17		1,38			1,17	1,17
1700000007254727	23-011-025-00011-00011	62000 PASTOS PERMANENTES DE 5 O MAS AÑOS-SIN VARIEDAD	S	63	13,53	3,67	44,27	3,67		3,67			3,67	3,67
1700000007254732	23-011-025-00011-00011	62000 PASTOS PERMANENTES DE 5 O MAS AÑOS-SIN VARIEDAD	S	63	13,53	4,17	44,27	4,17		4,17			4,17	4,17
1700000007254733	23-011-025-00011-00011	62000 PASTOS PERMANENTES DE 5 O MAS AÑOS-SIN VARIEDAD	S	63	13,53	16,93	44,27	16,93		16,93			16,93	16,93
1700000007254734	23-011-025-00011-00011	62000 PASTOS PERMANENTES DE 5 O MAS AÑOS-SIN VARIEDAD	S	63	13,53	19,33	44,27	19,33		19,33			19,33	19,33

DATOS GANADERÍA

RESUMEN DE UNIDADES

<u>Cód</u>	<u>GRUPO DE PAGO</u>	<u>Sup. Dec. Admisible (ha)</u>	<u>Sup. Comprometida (ha)</u>	<u>Sup. ajustada compromiso (1) (ha)</u>	<u>% sobredec.</u>	<u>SUP. PROPUESTA (ha)</u>	<u>Importe Declarado</u>	<u>Importe Topado</u>	<u>Importe Propuesto</u>	<u>Importe tras sobredec.</u>
63	PASTOS ASOCIADOS A GANADERÍA ECOLÓGICA	47,84		47,69	0,00	47,69	3.408,40	3.800,46	3.408,40	3.408,40
	TOTAL	47,84	47,69	47,69		47,69	3.408,40	3.800,46	3.408,40	3.408,40

RESUMEN DE PAGOS

	<u>IMPORTE (Euros)</u>			
	<u>PROPUESTO</u>	<u>FEADER (Eje 2)</u>	<u>MAPA</u>	<u>CAGPDS</u>
Propuesto a pagar	3.408,40	2.556,30	366,40	485,70

APLICACIÓN DE REDUCCIONES Y SANCIONES



<u>Importe Calculado</u>	<u>Importe prerreduc.</u>	<u>Admisibilidad y compromisos</u>	<u>Presentación tardía</u>	<u>Omisión declaración</u>	<u>Condicionabilidad</u>	<u>PROPUESTO</u>	<u>IMPORTE (Euros)</u>		
							<u>FEADER (Eje 2)</u>	<u>MAPA</u>	<u>CAGPDS</u>
3.408,40	3.408,40	0,00	0,00	0,00	0,00	3.408,40	2.556,30	366,40	485,70
TOTAL						3.408,40	2.556,30	366,40	485,70

(1) Superficie declarada admisible ajustada con la superficie comprometida.
 (2) Factor de penalización valorando el alcance para el tipo de compromiso.
 (3) Solicita agricultura y tiene compromisos vigentes.
 (4) Solicita ganadería y tiene compromisos vigentes.

Datos considerados para el Cálculo de la Carga Ganadera mínima y máxima del expediente

<u>Explotación</u>	<u>Especie</u>	<u>Inscrito en Sipea y Admisible</u>	<u>Censo Medio Animales</u>	<u>Ugm Calculada para CG Mínima</u>	<u>Ugm Calculada para CG Máxima</u>
ES230110000121	BOVINA	SI	72,65	63,25	63,25
ES230110000121	CABALLAR	NO	3,98	0,00	3,98
				63,25	67,23

Superficie determinada para Cálculo Carga Ganadera Mínima: 247,70 ha

Superficie determinada para Cálculo Carga Ganadera Máxima: 249,90 ha

Carga Ganadera Mínima Expediente: 0,26 ugm/ha

Carga Ganadera Máxima Expediente: 0,27 ugm/ha


Los importes del Grupo de Pago de pastos de este expediente han sido ajustados por no llegar a la carga ganadera mínima de 0,3

Recintos Determinados para el Cálculo de Garga Ganadera Mínima

<u>REF.</u>	<u>REFERENCIA SIGPAC</u>	<u>CULTIVO</u>	<u>DESCRIPCIÓN CULTIVO</u>	<u>S/R</u>	<u>SUP. PROPUESTA (ha)</u>
-435571	23-011-025-00011-00042	62000	PASTOS PERMANENTES DE 5 O MAS AÑOS-SIN VARIEDAD	S	0,14
-435563	23-011-025-00011-00041	62000	PASTOS PERMANENTES DE 5 O MAS AÑOS-SIN VARIEDAD	S	0,33
-435562	23-011-025-00011-00040	62000	PASTOS PERMANENTES DE 5 O MAS AÑOS-SIN VARIEDAD	S	5,02
-435516	23-011-025-00011-00036	62000	PASTOS PERMANENTES DE 5 O MAS AÑOS-SIN VARIEDAD	S	0,28
-435515	23-011-025-00011-00034	62000	PASTOS PERMANENTES DE 5 O MAS AÑOS-SIN VARIEDAD	S	1,85
-435514	23-011-025-00011-00027	62000	PASTOS PERMANENTES DE 5 O MAS AÑOS-SIN VARIEDAD	S	0,28
-435512	23-011-025-00011-00011	62000	PASTOS PERMANENTES DE 5 O MAS AÑOS-SIN VARIEDAD	S	0,05
4049628	23-011-024-00001-00003	62000	PASTOS PERMANENTES DE 5 O MAS AÑOS-SIN VARIEDAD	S	2,28
1700000007254720	23-011-024-00001-00001	62000	PASTOS PERMANENTES DE 5 O MAS AÑOS-SIN VARIEDAD	S	2,00
1700000007254722	23-011-025-00011-00002	62000	PASTOS PERMANENTES DE 5 O MAS AÑOS-SIN VARIEDAD	S	20,64
1700000007254723	23-011-024-00001-00003	62000	PASTOS PERMANENTES DE 5 O MAS AÑOS-SIN VARIEDAD	S	17,55
1700000007254724	23-011-025-00011-00013	62000	PASTOS PERMANENTES DE 5 O MAS AÑOS-SIN VARIEDAD	S	3,77
1700000007254725	23-011-025-00011-00011	62000	PASTOS PERMANENTES DE 5 O MAS AÑOS-SIN VARIEDAD	S	0,16
1700000007254726	23-011-025-00011-00015	62000	PASTOS PERMANENTES DE 5 O MAS AÑOS-SIN VARIEDAD	S	1,17
1700000007254727	23-011-025-00011-00011	62000	PASTOS PERMANENTES DE 5 O MAS AÑOS-SIN VARIEDAD	S	3,67
1700000007254729	23-011-024-00001-00003	62000	PASTOS PERMANENTES DE 5 O MAS AÑOS-SIN VARIEDAD	S	4,06
1700000007254730	23-011-025-00011-00003	62000	PASTOS PERMANENTES DE 5 O MAS AÑOS-SIN VARIEDAD	S	57,89
1700000007254732	23-011-025-00011-00011	62000	PASTOS PERMANENTES DE 5 O MAS AÑOS-SIN VARIEDAD	S	4,17
1700000007254733	23-011-025-00011-00011	62000	PASTOS PERMANENTES DE 5 O MAS AÑOS-SIN VARIEDAD	S	16,93
1700000007254734	23-011-025-00011-00011	62000	PASTOS PERMANENTES DE 5 O MAS AÑOS-SIN VARIEDAD	S	19,33
1700000007254735	23-011-025-00011-00004	62000	PASTOS PERMANENTES DE 5 O MAS AÑOS-SIN VARIEDAD	S	83,32
1700000007254736	23-011-025-00011-00017	62000	PASTOS PERMANENTES DE 5 O MAS AÑOS-SIN VARIEDAD	S	2,81

Recintos Determinados para el Cálculo de Garga Ganadera Máxima

<u>REF.</u>	<u>REFERENCIA SIGPAC</u>	<u>CULTIVO</u>	<u>DESCRIPCIÓN CULTIVO</u>	<u>S/R</u>	<u>SUP. PROPUESTA (ha)</u>
-435571	23-011-025-00011-00042	62000	PASTOS PERMANENTES DE 5 O MAS AÑOS-SIN VARIEDAD	S	0,14
-435563	23-011-025-00011-00041	62000	PASTOS PERMANENTES DE 5 O MAS AÑOS-SIN VARIEDAD	S	0,33
-435562	23-011-025-00011-00040	62000	PASTOS PERMANENTES DE 5 O MAS AÑOS-SIN VARIEDAD	S	5,02
-435516	23-011-025-00011-00036	62000	PASTOS PERMANENTES DE 5 O MAS AÑOS-SIN VARIEDAD	S	0,28
-435515	23-011-025-00011-00034	62000	PASTOS PERMANENTES DE 5 O MAS AÑOS-SIN VARIEDAD	S	1,85
-435514	23-011-025-00011-00027	62000	PASTOS PERMANENTES DE 5 O MAS AÑOS-SIN VARIEDAD	S	0,28
-435512	23-011-025-00011-00011	62000	PASTOS PERMANENTES DE 5 O MAS AÑOS-SIN VARIEDAD	S	0,05
4049628	23-011-024-00001-00003	62000	PASTOS PERMANENTES DE 5 O MAS AÑOS-SIN VARIEDAD	S	2,28
4049663	23-011-024-00002-00003	62000	PASTOS PERMANENTES DE 5 O MAS AÑOS-SIN VARIEDAD	S	1,99



(1) Superficie declarada admisible ajustada con la superficie comprometida.
 (2) Factor de penalización valorando el alcance para el tipo de compromiso.
 (3) Solicita agricultura y tiene compromisos vigentes.
 (4) Solicita ganadería y tiene compromisos vigentes.

Datos considerados para el Cálculo de la Carga Ganadera mínima y máxima del expediente**Recintos Determinados para el Cálculo de Garga Ganadera Máxima**

REF.	REFERENCIA SIGPAC	CULTIVO	DESCRIPCIÓN CULTIVO	S/R	SUP. PROPUESTA (ha)
4049677	23-011-024-00002-00010	62000	PASTOS PERMANENTES DE 5 O MAS AÑOS-SIN VARIEDAD	S	0,21
1700000007254720	23-011-024-00001-00001	62000	PASTOS PERMANENTES DE 5 O MAS AÑOS-SIN VARIEDAD	S	2,00
1700000007254722	23-011-025-00011-00002	62000	PASTOS PERMANENTES DE 5 O MAS AÑOS-SIN VARIEDAD	S	20,64
1700000007254723	23-011-024-00001-00003	62000	PASTOS PERMANENTES DE 5 O MAS AÑOS-SIN VARIEDAD	S	17,55
1700000007254724	23-011-025-00011-00013	62000	PASTOS PERMANENTES DE 5 O MAS AÑOS-SIN VARIEDAD	S	3,77
1700000007254725	23-011-025-00011-00011	62000	PASTOS PERMANENTES DE 5 O MAS AÑOS-SIN VARIEDAD	S	0,16
1700000007254726	23-011-025-00011-00015	62000	PASTOS PERMANENTES DE 5 O MAS AÑOS-SIN VARIEDAD	S	1,17
1700000007254727	23-011-025-00011-00011	62000	PASTOS PERMANENTES DE 5 O MAS AÑOS-SIN VARIEDAD	S	3,67
1700000007254729	23-011-024-00001-00003	62000	PASTOS PERMANENTES DE 5 O MAS AÑOS-SIN VARIEDAD	S	4,06
1700000007254730	23-011-025-00011-00003	62000	PASTOS PERMANENTES DE 5 O MAS AÑOS-SIN VARIEDAD	S	57,89
1700000007254732	23-011-025-00011-00011	62000	PASTOS PERMANENTES DE 5 O MAS AÑOS-SIN VARIEDAD	S	4,17
1700000007254733	23-011-025-00011-00011	62000	PASTOS PERMANENTES DE 5 O MAS AÑOS-SIN VARIEDAD	S	16,93
1700000007254734	23-011-025-00011-00011	62000	PASTOS PERMANENTES DE 5 O MAS AÑOS-SIN VARIEDAD	S	19,33
1700000007254735	23-011-025-00011-00004	62000	PASTOS PERMANENTES DE 5 O MAS AÑOS-SIN VARIEDAD	S	83,32
1700000007254736	23-011-025-00011-00017	62000	PASTOS PERMANENTES DE 5 O MAS AÑOS-SIN VARIEDAD	S	2,81

INCIDENCIAS**INCIDENCIA DESCRIPCIÓN**

- 75022 No autoriza a que, en caso de la devolución por la entidad financiera (retrocesión bancaria) del pago en la cuenta corriente consignada en la solicitud y que está debidamente registrada en el sistema contable GIRO de la Junta de Andalucía, se proceda al pago en cualquier otra cuenta corriente de la titularidad del solicitante vigente en dicho sistema contable.
- 85042 No inscrito en un organismo de control y certificación ecológico (artículo 5-1 e), Orden 26 mayo 2015)
Explotación:ES230110000121 Especie:CABALLAR



<u>APELLIDOS Y NOMBRE / RAZÓN SOCIAL</u>	<u>NIF</u>	<u>EXPEDIENTE</u>	<u>SOLICITA AGRICULT. (3)</u>	<u>SOLICITA GANADER. (4)</u>	<u>ANUALIDAD DE PAGO</u>
VILCHES FLORO ISABEL	****4540*	1106328	NO	SI	6ª

DATOS MANTENIMIENTO

IMPORTE POR ANUALIDAD

	<u>2015</u>	<u>2016</u>	<u>2017</u>	<u>2018</u>	<u>2019</u>	<u>2020</u>
IMPORTE MÁXIMO SUBVENCIONABLE	6.880,88 €	6.880,88 €	6.880,88 €	6.880,88 €	6.880,88 €	6.880,88 €
IMPORTE MEDIO DE TRANSFERENCIA (€/ha)	76,80 €	76,80 €	76,80 €	76,80 €	76,80 €	76,80 €

RESUMEN DE UNIDADES

<u>Cód</u>	<u>GRUPO DE PAGO</u>	<u>Sup. Dec. Admisible (ha)</u>	<u>Sup. Comprometida (ha)</u>	<u>Sup. ajustada compromiso (1) (ha)</u>	<u>% sobredec.</u>	<u>SUP. PROPUESTA (ha)</u>	<u>Importe Declarado</u>	<u>Importe Topado</u>	<u>Importe Propuesto</u>	<u>Importe tras sobredec.</u>
63	PASTOS ASOCIADOS A GANADERÍA ECOLÓGICA	123,29		89,60	0,00	89,60	6.880,88	6.880,88	6.880,88	6.880,88
	TOTAL	123,29	89,60	89,60		89,60	6.880,88	6.880,88	6.880,88	6.880,88

APLICACIÓN DE REDUCCIONES Y SANCIONES

	<u>Importe Calculado</u>	<u>Importe prereduc.</u>	<u>Admisibilidad y compromisos</u>	<u>Presentación tardía</u>	<u>Omisión declaración</u>	<u>Condicionabilidad</u>	<u>PROPUESTO</u>	<u>IMPORTE (Euros)</u>		
								<u>FEADER (Eje 2)</u>	<u>MAPA</u>	<u>CAGPDS</u>
GANADERÍA	6.880,88	6.880,88	0,00	0,00	0,00	0,00	6.880,88	5.160,66	739,69	980,53
TOTAL							6.880,88	5.160,66	739,69	980,53

RECINTOS PROPUESTOS

<u>REE</u>	<u>REFERENCIA SIGPAC</u>	<u>CULTIVO</u>	<u>DESCRIPCIÓN CULTIVO</u>	<u>S/R G.PAGO</u>	<u>PEND. MEDIA (%)</u>	<u>SUP. DEC. ADMISIBLE (ha)</u>	<u>SUP. COMPROM. (ha)</u>	<u>SUP. AJUSTADA COMPROM. (1) (ha)</u>	<u>SUP. CONV. SIGPAC (ha)</u>	<u>SUP. CERTIE (ha)</u>	<u>SUP. CAMPO (ha)</u>	<u>SUP. CAMPO DECLARADO (ha)</u>	<u>SUP. DEC. REDUCIDA (ha)</u>	<u>SUP. PROPUESTA (ha)</u>
4538069	23-078-900-99000-99002	62000	PASTOS PERMANENTES DE 5 O MAS AÑOS-SIN VARIEDAD	S	63	123,29	89,60	89,60		123,29			89,60	89,60

DATOS GANADERÍA

RESUMEN DE UNIDADES

<u>Cód</u>	<u>GRUPO DE PAGO</u>	<u>Sup. Dec. Admisible (ha)</u>	<u>Sup. Comprometida (ha)</u>	<u>Sup. ajustada compromiso (1) (ha)</u>	<u>% sobredec.</u>	<u>SUP. PROPUESTA (ha)</u>	<u>Importe Declarado</u>	<u>Importe Topado</u>	<u>Importe Propuesto</u>	<u>Importe tras sobredec.</u>
63	PASTOS ASOCIADOS A GANADERÍA ECOLÓGICA	123,29		89,60	0,00	89,60	6.880,88	6.880,88	6.880,88	6.880,88
	TOTAL	123,29	89,60	89,60		89,60	6.880,88	6.880,88	6.880,88	6.880,88

RESUMEN DE PAGOS

	<u>PROPUESTO</u>	<u>IMPORTE (Euros)</u>		
		<u>FEADER (Eje 2)</u>	<u>MAPA</u>	<u>CAGPDS</u>
Propuesto a pagar	6.880,88	5.160,66	739,69	980,53

APLICACIÓN DE REDUCCIONES Y SANCIONES

	<u>Importe Calculado</u>	<u>Importe prereduc.</u>	<u>Admisibilidad y compromisos</u>	<u>Presentación tardía</u>	<u>Omisión declaración</u>	<u>Condicionabilidad</u>	<u>PROPUESTO</u>	<u>IMPORTE (Euros)</u>		
								<u>FEADER (Eje 2)</u>	<u>MAPA</u>	<u>CAGPDS</u>
	6.880,88	6.880,88	0,00	0,00	0,00	0,00	6.880,88	5.160,66	739,69	980,53
TOTAL							6.880,88	5.160,66	739,69	980,53



(1) Superficie declarada admisible ajustada con la superficie comprometida.
 (2) Factor de penalización valorando el alcance para el tipo de compromiso.
 (3) Solicita agricultura y tiene compromisos vigentes.
 (4) Solicita ganadería y tiene compromisos vigentes.

Datos considerados para el Cálculo de la Carga Ganadera mínima y máxima del expediente

<u>Explotación</u>	<u>Especie</u>	<u>Inscrito en Sipea y Admisible</u>	<u>Censo Medio Animales</u>	<u>Ugm Calculada para CG Mínima</u>	<u>Ugm Calculada para CG Máxima</u>
ES140430000241	OVINA	SI	141,28	21,19	21,19
ES239040000825	OVINA	SI	114,21	17,13	17,13
				38,32	38,32

Superficie determinada para Cálculo Carga Ganadera Mínima: 119,66 ha

Superficie determinada para Cálculo Carga Ganadera Máxima: 119,66 ha

Carga Ganadera Mínima Expediente: 0,32 ugm/ha

Carga Ganadera Máxima Expediente: 0,32 ugm/ha

Recintos Determinados para el Cálculo de Garga Ganadera Mínima

<u>REF.</u>	<u>REFERENCIA SIGPAC</u>	<u>CULTIVO</u>	<u>DESCRIPCIÓN CULTIVO</u>	<u>S/R</u>	<u>SUP. PROPUESTA (ha)</u>
4538069	23-078-900-99000-99002	62000	PASTOS PERMANENTES DE 5 O MAS AÑOS-SIN VARIEDAD	S	119,24
1700000005463740	14-043-038-00064-00027	62000	PASTOS PERMANENTES DE 5 O MAS AÑOS-SIN VARIEDAD	S	0,42

Recintos Determinados para el Cálculo de Garga Ganadera Máxima

<u>REF.</u>	<u>REFERENCIA SIGPAC</u>	<u>CULTIVO</u>	<u>DESCRIPCIÓN CULTIVO</u>	<u>S/R</u>	<u>SUP. PROPUESTA (ha)</u>
4538069	23-078-900-99000-99002	62000	PASTOS PERMANENTES DE 5 O MAS AÑOS-SIN VARIEDAD	S	119,24
1700000005463740	14-043-038-00064-00027	62000	PASTOS PERMANENTES DE 5 O MAS AÑOS-SIN VARIEDAD	S	0,42

Incidencias de carga ganadera

INCIDENCIA DESCRIPCIÓN

- 232 Superficie de cruce en recinto ficticio comunal, mayor que superficie asignada neta resultante del reparto del ficticio comunal.
Ref:4538069 Recinto:23-078-900-99000-990 Cultivo:62000 PASTOS PERMANENTES DE 5 O MAS AÑOS-SIN VARIEDAD Secano Diferencia penalizable (Hectáreas):6,79
- 3706 Recinto ficticio del que forma parte un recinto real que a su vez, aparece declarado por productores individuales, sucediendo que para el recintoreal, la suma de superficie declarada por individuales y la indicada por Autoridades gestoras de pastos en común, supera la superficie queSIGPAC establece para ese recinto real. (Real Decreto 1075/2014 de 19 de diciembre Art. 92, apdo. 3, Anexo XIV apdo. 2).
Ref:4538069 Recinto:23-078-900-99000-990 Cultivo:62000 PASTOS PERMANENTES DE 5 O MAS AÑOS-SIN VARIEDAD Secano Exceso de superficie (Hectáreas):4,05

INCIDENCIAS

INCIDENCIA DESCRIPCIÓN

- 231 Recinto ficticio comunal declarado cuya superficie de cruce total supera la superficie total definida por la Autoridad gestora para ese recinto.
Ref:4538069 Recinto:23-078-900-99000-990 Cultivo:62000 PASTOS PERMANENTES DE 5 O MAS AÑOS-SIN VARIEDAD Secano
- 232 Superficie de cruce en recinto ficticio comunal, mayor que superficie asignada neta resultante del reparto del ficticio comunal.
Ref:4538069 Recinto:23-078-900-99000-990 Cultivo:62000 PASTOS PERMANENTES DE 5 O MAS AÑOS-SIN VARIEDAD Secano Diferencia penalizable (Hectáreas):6,79
- 3706 Recinto ficticio del que forma parte un recinto real que a su vez, aparece declarado por productores individuales, sucediendo que para el recintoreal, la suma de superficie declarada por individuales y la indicada por Autoridades gestoras de pastos en común, supera la superficie queSIGPAC establece para ese recinto real. (Real Decreto 1075/2014 de 19 de diciembre Art. 92, apdo. 3, Anexo XIV apdo. 2).
Ref:4538069 Recinto:23-078-900-99000-990 Cultivo:62000 PASTOS PERMANENTES DE 5 O MAS AÑOS-SIN VARIEDAD Secano Exceso de superficie (Hectáreas):4,05
- 85031 Solicita recinto que no está comprometido para la operación.
Ref:1700000005463740 Recinto:14-043-038-00064-027 Cultivo:62000 PASTOS PERMANENTES DE 5 O MAS AÑOS-SIN VARIEDAD Secano



<u>APELLIDOS Y NOMBRE / RAZÓN SOCIAL</u>	<u>NIF</u>	<u>EXPEDIENTE</u>	<u>SOLICITA AGRICULT. (3)</u>	<u>SOLICITA GANADER. (4)</u>	<u>ANUALIDAD DE PAGO</u>
ZAFRA ZAFRA ENRIQUE VALERIANO	****2003*	1149652	NO	SI	6ª

DATOS MANTENIMIENTO

IMPORTE POR ANUALIDAD

	<u>2015</u>	<u>2016</u>	<u>2017</u>	<u>2018</u>	<u>2019</u>	<u>2020</u>
IMPORTE MÁXIMO SUBVENCIONABLE	7.230,84 €	7.230,84 €	7.210,65 €	7.210,65 €	6.810,58 €	6.810,58 €
IMPORTE MEDIO DE TRANSFERENCIA (€/ha)	74,78 €	74,78 €	74,78 €	74,78 €	74,78 €	74,78 €

RESUMEN DE UNIDADES

<u>Cód</u>	<u>GRUPO DE PAGO</u>	<u>Sup. Dec. Admisible (ha)</u>	<u>Sup. Comprometida (ha)</u>	<u>Sup. ajustada compromiso (1) (ha)</u>	<u>% sobredec.</u>	<u>SUP. PROPUESTA (ha)</u>	<u>Importe Declarado</u>	<u>Importe Topado</u>	<u>Importe Propuesto</u>	<u>Importe tras sobredec.</u>
63	PASTOS ASOCIADOS A GANADERÍA ECOLÓGICA	132,86		91,08	0,00	91,08	6.954,00	6.810,58	6.810,58	6.810,58
	TOTAL	132,86	91,08	91,08		91,08	6.954,00	6.810,58	6.810,58	6.810,58

APLICACIÓN DE REDUCCIONES Y SANCIONES

	<u>Importe Calculado</u>	<u>Importe prerreduc.</u>	<u>Admisibilidad y compromisos</u>	<u>Presentación tardía</u>	<u>Omisión declaración</u>	<u>Condicionabilidad</u>	<u>PROPUESTO</u>	<u>IMPORTE (Euros)</u>		
								<u>FEADER (Eje 2)</u>	<u>MAPA</u>	<u>CAGPDS</u>
GANADERÍA	6.810,58	6.810,58	0,00	0,00	0,00	0,00	6.810,58	5.107,94	732,14	970,50
TOTAL							6.810,58	5.107,94	732,14	970,50



(1) Superficie declarada admisible ajustada con la superficie comprometida.
 (2) Factor de penalización valorando el alcance para el tipo de compromiso.
 (3) Solicita agricultura y tiene compromisos vigentes.
 (4) Solicita ganadería y tiene compromisos vigentes.

RECINTOS PROPUESTOS

REF.	REFERENCIA SIGPAC	CULTIVO DESCRIPCIÓN CULTIVO	S/R	G.PAGO	PEND. MEDIA (%)	SUP. DEC. ADMISIBLE (ha)	SUP. COMPROM. (ha)	SUP. AJUSTADA COMPR.(1) (ha)	SUP. CONY. SIGPAC (ha)	SUP. CERTIE. (ha)	SUP. CAMPO (ha)	SUP. CAMPO DETER. CULT. DECLARADO (ha)	SUP. DEC. REDUCIDA (ha)	SUP. PROPUESTA (ha)
170000006420695	23-093-011-00001-00002	66000 PASTO ARBOLADO DE 5 O MAS AÑOS-SIN VARIEDAD	S	63	40,68	12,69	10,79	10,79		12,69			10,79	10,79
170000006420696	23-093-011-00001-00003	62000 PASTOS PERMANENTES DE 5 O MAS AÑOS-SIN VARIEDAD	S	63	37,88	10,74	12,63	10,74		12,63			10,74	10,74
170000006420697	23-093-011-00004-00001	66000 PASTO ARBOLADO DE 5 O MAS AÑOS-SIN VARIEDAD	S	63	43,51	0,89	0,89	0,89		1,37			0,89	0,89
170000006420698	23-093-011-00005-00002	66000 PASTO ARBOLADO DE 5 O MAS AÑOS-SIN VARIEDAD	S	63	43,54	1,17	0,64	0,64		1,17			0,64	0,64
170000006420701	23-093-011-00113-00002	62000 PASTOS PERMANENTES DE 5 O MAS AÑOS-SIN VARIEDAD	S	63	33,24	0,72	0,85	0,72	0,85	0,85			0,72	0,72
170000006420702	23-093-011-00117-00001	62000 PASTOS PERMANENTES DE 5 O MAS AÑOS-SIN VARIEDAD	S	63	25,00	0,22	0,29	0,22	0,29	0,29			0,22	0,22
170000006420703	23-093-011-00118-00001	62000 PASTOS PERMANENTES DE 5 O MAS AÑOS-SIN VARIEDAD	S	63	19,66	0,39	0,39	0,39	0,39	0,39			0,39	0,39
170000006420704	23-093-011-00119-00001	62000 PASTOS PERMANENTES DE 5 O MAS AÑOS-SIN VARIEDAD	S	63	17,55	0,62	0,62	0,62	0,62	0,62			0,62	0,62
170000006420705	23-093-011-00120-00002	62000 PASTOS PERMANENTES DE 5 O MAS AÑOS-SIN VARIEDAD	S	63	17,34	0,63	0,63	0,63	0,63	0,63			0,63	0,63
170000006420706	23-093-011-00125-00001	62000 PASTOS PERMANENTES DE 5 O MAS AÑOS-SIN VARIEDAD	S	63	8,70	0,54	0,54	0,54	0,54	0,54			0,54	0,54
170000006420707	23-093-011-00126-00001	62000 PASTOS PERMANENTES DE 5 O MAS AÑOS-SIN VARIEDAD	S	63	5,03	0,41	0,41	0,41	0,41	0,41			0,41	0,41
170000006420708	23-093-011-00129-00001	62000 PASTOS PERMANENTES DE 5 O MAS AÑOS-SIN VARIEDAD	S	63	4,81	0,42	0,42	0,42	0,42	0,42			0,42	0,42
170000006420709	23-093-011-00130-00001	62000 PASTOS PERMANENTES DE 5 O MAS AÑOS-SIN VARIEDAD	S	63	5,15	0,09	0,12	0,09	0,12	0,12			0,09	0,09
170000006420710	23-093-011-00131-00001	62000 PASTOS PERMANENTES DE 5 O MAS AÑOS-SIN VARIEDAD	S	63	5,77	0,08	0,10	0,08	0,10	0,10			0,08	0,08
170000006420711	23-093-011-00132-00001	62000 PASTOS PERMANENTES DE 5 O MAS AÑOS-SIN VARIEDAD	S	63	5,47	0,08	0,11	0,08	0,11	0,11			0,08	0,08
170000006420712	23-093-011-00133-00001	62000 PASTOS PERMANENTES DE 5 O MAS AÑOS-SIN VARIEDAD	S	63	5,72	0,33	0,33	0,33	0,33	0,33			0,33	0,33
170000006420713	23-093-011-00134-00001	62000 PASTOS PERMANENTES DE 5 O MAS AÑOS-SIN VARIEDAD	S	63	5,70	0,22	0,29	0,22	0,29	0,29			0,22	0,22
170000006420714	23-093-011-00135-00001	62000 PASTOS PERMANENTES DE 5 O MAS AÑOS-SIN VARIEDAD	S	63	7,76	0,38	0,38	0,38	0,38	0,38			0,38	0,38
170000006420715	23-093-011-00136-00002	62000 PASTOS PERMANENTES DE 5 O MAS AÑOS-SIN VARIEDAD	S	63	15,40	0,14	0,18	0,14	0,18	0,18			0,14	0,14
170000006420716	23-093-011-00139-00002	62000 PASTOS PERMANENTES DE 5 O MAS AÑOS-SIN VARIEDAD	S	63	21,33	0,39	0,39	0,39	0,39	0,39			0,39	0,39
170000006420717	23-093-011-00140-00002	62000 PASTOS PERMANENTES DE 5 O MAS AÑOS-SIN VARIEDAD	S	63	27,32	0,64	0,64	0,64	0,64	0,64			0,64	0,64
170000006420718	23-093-011-00142-00002	62000 PASTOS PERMANENTES DE 5 O MAS AÑOS-SIN VARIEDAD	S	63	26,77	0,36	0,36	0,36	0,36	0,36			0,36	0,36
170000006420719	23-093-013-00009-00001	65000 PASTO ARBUSTIVO DE 5 O MAS AÑOS-SIN VARIEDAD	S	63	37,13	0,45	0,20	0,20		0,45			0,20	0,20
170000006420720	23-093-012-00277-00001	65000 PASTO ARBUSTIVO DE 5 O MAS AÑOS-SIN VARIEDAD	S	63	51,77	0,72	0,24	0,24		0,96			0,24	0,24
170000006420723	23-093-011-00116-00001	62000 PASTOS PERMANENTES DE 5 O MAS AÑOS-SIN VARIEDAD	S	63	44,02	2,31	1,69	1,69		3,08			1,69	1,69
170000006420724	23-093-011-00121-00001	62000 PASTOS PERMANENTES DE 5 O MAS AÑOS-SIN VARIEDAD	S	63	39,44	0,02	0,02	0,02		0,03			0,02	0,02
170000006420725	23-093-011-00122-00001	62000 PASTOS PERMANENTES DE 5 O MAS AÑOS-SIN VARIEDAD	S	63	38,77	0,04	0,04	0,04		0,05			0,04	0,04
170000006420726	23-093-011-00123-00001	62000 PASTOS PERMANENTES DE 5 O MAS AÑOS-SIN VARIEDAD	S	63	23,83	0,08	0,08	0,08		0,10			0,08	0,08
170000006420727	23-093-011-00127-00001	62000 PASTOS PERMANENTES DE 5 O MAS AÑOS-SIN VARIEDAD	S	63	7,24	0,04	0,04	0,04		0,05			0,04	0,04
170000006420728	23-093-011-00128-00001	62000 PASTOS PERMANENTES DE 5 O MAS AÑOS-SIN VARIEDAD	S	63	5,51	0,03	0,03	0,03		0,04			0,03	0,03
170000006420731	23-093-011-00102-00002	62000 PASTOS PERMANENTES DE 5 O MAS AÑOS-SIN VARIEDAD	S	63	26,39	0,07	0,09	0,07	0,09	0,09			0,07	0,07
170000006420732	23-093-011-00103-00002	62000 PASTOS PERMANENTES DE 5 O MAS AÑOS-SIN VARIEDAD	S	63	27,33	0,08	0,10	0,08	0,10	0,10			0,08	0,08
170000006420733	23-093-011-00058-00001	62000 PASTOS PERMANENTES DE 5 O MAS AÑOS-SIN VARIEDAD	S	63	41,72	0,69	0,60	0,60		0,92			0,60	0,60
170000006420734	23-093-011-00014-00001	62000 PASTOS PERMANENTES DE 5 O MAS AÑOS-SIN VARIEDAD	S	63	28,08	0,13	0,15	0,13		0,28			0,13	0,13
170000006420735	23-093-011-00070-00001	62000 PASTOS PERMANENTES DE 5 O MAS AÑOS-SIN VARIEDAD	S	63	58,36	0,51	0,51	0,51		0,78			0,51	0,51
170000006420736	23-093-011-00071-00001	62000 PASTOS PERMANENTES DE 5 O MAS AÑOS-SIN VARIEDAD	S	63	54,70	0,13	0,13	0,13		0,20			0,13	0,13
170000006420737	23-093-011-00072-00001	62000 PASTOS PERMANENTES DE 5 O MAS AÑOS-SIN VARIEDAD	S	63	50,53	0,17	0,15	0,15		0,23			0,15	0,15
170000006420738	23-093-011-00073-00001	62000 PASTOS PERMANENTES DE 5 O MAS AÑOS-SIN VARIEDAD	S	63	49,80	0,17	0,17	0,17		0,26			0,17	0,17
170000006420739	23-093-011-00137-00002	62000 PASTOS PERMANENTES DE 5 O MAS AÑOS-SIN VARIEDAD	S	63	29,99	0,11	0,10	0,10		0,15			0,10	0,10
170000006420740	23-093-011-00008-00001	62000 PASTOS PERMANENTES DE 5 O MAS AÑOS-SIN VARIEDAD	S	63	33,44	17,06	13,05	13,05		20,07			13,05	13,05
170000006420741	23-093-011-00023-00001	62000 PASTOS PERMANENTES DE 5 O MAS AÑOS-SIN VARIEDAD	S	63	42,95	1,15	1,50	1,15		1,77			1,15	1,15
170000006420742	23-093-011-00061-00001	62000 PASTOS PERMANENTES DE 5 O MAS AÑOS-SIN VARIEDAD	S	63	35,94	0,40	0,34	0,34		0,40			0,34	0,34
170000006420743	23-093-011-00069-00001	62000 PASTOS PERMANENTES DE 5 O MAS AÑOS-SIN VARIEDAD	S	63	45,43	0,89	0,75	0,75		1,37			0,75	0,75
170000006420744	23-093-011-00054-00002	62000 PASTOS PERMANENTES DE 5 O MAS AÑOS-SIN VARIEDAD	S	63	26,78	0,61	0,71	0,61		0,94			0,61	0,61
170000006420745	23-093-011-00106-00003	62000 PASTOS PERMANENTES DE 5 O MAS AÑOS-SIN VARIEDAD	S	63	35,65	0,45	0,52	0,45		0,69			0,45	0,45
170000006420746	23-093-011-00141-00001	62000 PASTOS PERMANENTES DE 5 O MAS AÑOS-SIN VARIEDAD	S	63	38,52	0,33	0,37	0,33		0,44			0,33	0,33
170000006420747	23-093-011-00136-00001	62000 PASTOS PERMANENTES DE 5 O MAS AÑOS-SIN VARIEDAD	S	63	45,33	0,23	0,23	0,23		0,42			0,23	0,23
170000006420748	23-093-011-00139-00001	62000 PASTOS PERMANENTES DE 5 O MAS AÑOS-SIN VARIEDAD	S	63	52,13	0,30	0,30	0,30		0,46			0,30	0,30
170000006420749	23-093-011-00074-00001	66000 PASTO ARBOLADO DE 5 O MAS AÑOS-SIN VARIEDAD	S	63	55,76	5,98	2,46	2,46		7,04			2,46	2,46
170000006420750	23-093-011-00074-00003	62000 PASTOS PERMANENTES DE 5 O MAS AÑOS-SIN VARIEDAD	S	63	33,03	0,66	0,66	0,66		0,78			0,66	0,66
170000006420751	23-093-011-00105-00002	62000 PASTOS PERMANENTES DE 5 O MAS AÑOS-SIN VARIEDAD	S	63	36,84	0,20	0,31	0,20		0,37			0,20	0,20
170000006420752	23-093-011-00015-00001	62000 PASTOS PERMANENTES DE 5 O MAS AÑOS-SIN VARIEDAD	S	63	24,31	0,07	0,07	0,07		0,09			0,07	0,07
170000006420753	23-093-011-00016-00001	62000 PASTOS PERMANENTES DE 5 O MAS AÑOS-SIN VARIEDAD	S	63	22,06	0,05	0,05	0,05		0,07			0,05	0,05
170000006420754	23-093-011-00017-00001	62000 PASTOS PERMANENTES DE 5 O MAS AÑOS-SIN VARIEDAD	S	63	28,96	0,04	0,04	0,04		0,05			0,04	0,04
170000006420755	23-093-011-00018-00001	62000 PASTOS PERMANENTES DE 5 O MAS AÑOS-SIN VARIEDAD	S	63	37,88	0,03	0,04	0,03		0,05			0,03	0,03

(1) Superficie declarada admisible ajustada con la superficie comprometida.
 (2) Factor de penalización valorando el alcance para el tipo de compromiso.
 (3) Solicita agricultura y tiene compromisos vigentes.
 (4) Solicita ganadería y tiene compromisos vigentes.

RECINTOS PROPUESTOS

REF.	REFERENCIA SIGPAC	CULTIVO	DESCRIPCIÓN CULTIVO	S/R	G.PAGO	PEND. MEDIA (%)	SUP. DEC. ADMISIBLE (ha)	SUP. COMPROM. (ha)	SUP. AJUSTADA COMPR.(1) (ha)	SUP. CONY. SIGPAC (ha)	SUP. CERTIE. (ha)	SUP. CAMPO (ha)	SUP. CAMPO DETER. CULT. DECLARADO (ha)	SUP. DEC. REDUCIDA (ha)	SUP. PROPUESTA (ha)
170000006420756	23-093-011-00067-00002	62000	PASTOS PERMANENTES DE 5 O MAS AÑOS-SIN VARIEDAD	S	63	49,34	0,49	0,49	0,49		0,89			0,49	0,49
170000006420757	23-093-011-00074-00002	62000	PASTOS PERMANENTES DE 5 O MAS AÑOS-SIN VARIEDAD	S	63	34,14	1,94	1,48	1,48		2,28			1,48	1,48
170000006420758	23-093-011-00037-00001	66000	PASTO ARBOLADO DE 5 O MAS AÑOS-SIN VARIEDAD	S	63	39,84	5,87	2,64	2,64		5,87			2,64	2,64
170000006420759	23-093-011-00053-00001	66000	PASTO ARBOLADO DE 5 O MAS AÑOS-SIN VARIEDAD	S	63	37,86	5,92	2,17	2,17		5,92			2,17	2,17
170000006420762	23-093-011-00003-00002	66000	PASTO ARBOLADO DE 5 O MAS AÑOS-SIN VARIEDAD	S	63	39,60	1,64	0,91	0,91		1,64			0,91	0,91
170000006420763	23-093-011-00008-00003	66000	PASTO ARBOLADO DE 5 O MAS AÑOS-SIN VARIEDAD	S	63	47,55	0,54	0,44	0,44		0,98			0,44	0,44
170000006420765	23-093-012-00275-00002	66000	PASTO ARBOLADO DE 5 O MAS AÑOS-SIN VARIEDAD	S	63	29,65	5,56	3,06	3,06		5,56			3,06	3,06
170000006420766	23-093-011-00008-00004	66000	PASTO ARBOLADO DE 5 O MAS AÑOS-SIN VARIEDAD	S	63	39,74	3,06	1,07	1,07		3,06			1,07	1,07
170000006420767	23-093-011-00054-00003	66000	PASTO ARBOLADO DE 5 O MAS AÑOS-SIN VARIEDAD	S	63	63,52	1,96	0,81	0,81		2,30			0,81	0,81
170000006420768	23-093-013-00003-00001	66000	PASTO ARBOLADO DE 5 O MAS AÑOS-SIN VARIEDAD	S	63	37,07	21,99	11,06	11,06		21,99			11,06	11,06
170000006420769	23-093-013-00003-00003	66000	PASTO ARBOLADO DE 5 O MAS AÑOS-SIN VARIEDAD	S	63	49,95	6,01	2,70	2,70		6,01			2,70	2,70
170000006420770	23-093-012-00275-00001	65000	PASTO ARBUSTIVO DE 5 O MAS AÑOS-SIN VARIEDAD	S	63	33,87	0,41	0,51	0,41		0,92			0,41	0,41
170000006420771	23-093-011-00056-00001	65000	PASTO ARBUSTIVO DE 5 O MAS AÑOS-SIN VARIEDAD	S	63	61,59	0,28	0,39	0,28		1,11			0,28	0,28
170000006420772	23-093-011-00057-00001	62000	PASTOS PERMANENTES DE 5 O MAS AÑOS-SIN VARIEDAD	S	63	44,04	0,20	0,20	0,20		0,57			0,20	0,20
170000006420773	23-093-011-00055-00001	65000	PASTO ARBUSTIVO DE 5 O MAS AÑOS-SIN VARIEDAD	S	63	64,80	0,45	0,45	0,45		0,81			0,45	0,45
170000006420774	23-093-011-00036-00001	62000	PASTOS PERMANENTES DE 5 O MAS AÑOS-SIN VARIEDAD	S	63	51,81	0,21	0,21	0,21		0,28			0,21	0,21
170000006420775	23-093-011-00140-00001	62000	PASTOS PERMANENTES DE 5 O MAS AÑOS-SIN VARIEDAD	S	63	57,78	0,24	0,24	0,24		0,53			0,24	0,24
170000006420776	23-093-011-00104-00002	62000	PASTOS PERMANENTES DE 5 O MAS AÑOS-SIN VARIEDAD	S	63	27,46	0,92	0,92	0,92		0,92			0,92	0,92
170000006420777	23-093-012-00275-00003	62000	PASTOS PERMANENTES DE 5 O MAS AÑOS-SIN VARIEDAD	S	63	34,04	2,90	2,90	2,90		4,46			2,90	2,90
170000006420778	23-093-012-00275-00006	62000	PASTOS PERMANENTES DE 5 O MAS AÑOS-SIN VARIEDAD	S	63	17,30	0,02	0,02	0,02		0,03			0,02	0,02
170000006420781	23-093-011-00019-00002	66000	PASTO ARBOLADO DE 5 O MAS AÑOS-SIN VARIEDAD	S	63	43,44	0,04	0,05	0,04		0,15			0,04	0,04
170000006420782	23-093-011-00020-00003	65000	PASTO ARBUSTIVO DE 5 O MAS AÑOS-SIN VARIEDAD	S	63	39,02	0,42	0,49	0,42		0,65			0,42	0,42
170000006420783	23-093-011-00030-00001	65000	PASTO ARBUSTIVO DE 5 O MAS AÑOS-SIN VARIEDAD	S	63	52,29	0,50	0,50	0,50		0,91			0,50	0,50
170000006420784	23-093-011-00112-00002	62000	PASTOS PERMANENTES DE 5 O MAS AÑOS-SIN VARIEDAD	S	63	10,96	0,11	0,11	0,11		0,14			0,11	0,11
170000006420785	23-093-011-00063-00001	62000	PASTOS PERMANENTES DE 5 O MAS AÑOS-SIN VARIEDAD	S	63	40,65	0,54	0,35	0,35		0,63			0,35	0,35
170000006420786	23-093-011-00064-00001	62000	PASTOS PERMANENTES DE 5 O MAS AÑOS-SIN VARIEDAD	S	63	39,87	0,78	0,51	0,51		0,92			0,51	0,51
170000006420789	23-093-011-00138-00002	62000	PASTOS PERMANENTES DE 5 O MAS AÑOS-SIN VARIEDAD	S	63	52,14	0,25	0,18	0,18		0,72			0,18	0,18
170000006420790	23-093-011-00010-00001	62000	PASTOS PERMANENTES DE 5 O MAS AÑOS-SIN VARIEDAD	S	63	27,69	0,14	0,23	0,14		0,30			0,14	0,14
170000006420791	23-093-011-00011-00001	62000	PASTOS PERMANENTES DE 5 O MAS AÑOS-SIN VARIEDAD	S	63	19,99	0,07	0,11	0,07		0,15			0,07	0,07
170000006420792	23-093-011-00055-00002	62000	PASTOS PERMANENTES DE 5 O MAS AÑOS-SIN VARIEDAD	S	63	75,61	0,46	0,46	0,46		1,32			0,46	0,46
170000006420793	23-093-011-00056-00002	62000	PASTOS PERMANENTES DE 5 O MAS AÑOS-SIN VARIEDAD	S	63	47,80	2,02	2,33	2,02		3,10			2,02	2,02
170000006420794	23-093-011-00066-00002	62000	PASTOS PERMANENTES DE 5 O MAS AÑOS-SIN VARIEDAD	S	63	50,79	0,18	0,12	0,12		0,27			0,12	0,12
170000006420795	23-093-011-00060-00001	62000	PASTOS PERMANENTES DE 5 O MAS AÑOS-SIN VARIEDAD	S	63	37,66	0,39	0,35	0,35		0,46			0,35	0,35

DATOS GANADERÍA

RESUMEN DE UNIDADES

Cód	GRUPO DE PAGO	Sup. Dec. Admisible (ha)	Sup. Comprometida (ha)	Sup. ajustada compromiso (1) (ha)	% sobredec.	SUP. PROPUESTA (ha)	Importe Declarado	Importe Topado	Importe Propuesto	Importe tras sobredec.
63	PASTOS ASOCIADOS A GANADERÍA ECOLÓGICA	132,86		91,08	0,00	91,08	6.954,00	6.810,58	6.810,58	6.810,58
	TOTAL	132,86	91,08	91,08		91,08	6.954,00	6.810,58	6.810,58	6.810,58

RESUMEN DE PAGOS

IMPORTE (Euros)				
	PROPUESTO	FEADER (Eje 2)	MAPA	CAGPDS
Propuesto a pagar	6.810,58	5.107,94	732,14	970,50

APLICACIÓN DE REDUCCIONES Y SANCIONES

Importe Calculado	Importe prereduc.	Admisibilidad y compromisos	Presentación tardía	Omisión declaración	Condicionality	PROPUESTO	FEADER (Eje 2)	MAPA	CAGPDS
6.810,58	6.810,58	0,00	0,00	0,00	0,00	6.810,58	5.107,94	732,14	970,50
TOTAL						6.810,58	5.107,94	732,14	970,50

Datos considerados para el Cálculo de la Carga Ganadera mínima y máxima del expediente

Explotación	Especie	Inscrito en Sipea y Admisible	Censo Medio Animales	Ugm Calculada para CG Mínima	Ugm Calculada para CG Máxima
ES230930000597	CABALLAR	NO	2,62	0,00	2,62
ES230930000597	CAPRINA	SI	12,03	1,80	1,80

(1) Superficie declarada admisible ajustada con la superficie comprometida.
 (2) Factor de penalización valorando el alcance para el tipo de compromiso.
 (3) Solicita agricultura y tiene compromisos vigentes.
 (4) Solicita ganadería y tiene compromisos vigentes.

Datos considerados para el Cálculo de la Carga Ganadera mínima y máxima del expediente

Explotación	Especie	Inscrito en Sipea y Admisible	Censo Medio Animales	Ugm Calculada para CG Mínima	Ugm Calculada para CG Máxima
ES230930000597	OVINA	SI	351,64	52,75	52,75
				54,55	57,17

Superficie determinada para Cálculo Carga Ganadera Mínima: 148,81 ha

Superficie determinada para Cálculo Carga Ganadera Máxima: 148,81 ha

Carga Ganadera Mínima Expediente: 0,37 ugm/ha

Carga Ganadera Máxima Expediente: 0,38 ugm/ha

Recintos Determinados para el Cálculo de Garga Ganadera Mínima

REF.	REFERENCIA SIGPAC	CULTIVO	DESCRIPCIÓN CULTIVO	S/R	SUP. PROPUESTA (ha)
170000006420695	23-093-011-00001-00002	66000	PASTO ARBOLADO DE 5 O MAS AÑOS-SIN VARIEDAD	S	12,69
170000006420696	23-093-011-00001-00003	62000	PASTOS PERMANENTES DE 5 O MAS AÑOS-SIN VARIEDAD	S	10,74
170000006420697	23-093-011-00004-00001	66000	PASTO ARBOLADO DE 5 O MAS AÑOS-SIN VARIEDAD	S	0,89
170000006420698	23-093-011-00005-00002	66000	PASTO ARBOLADO DE 5 O MAS AÑOS-SIN VARIEDAD	S	1,17
170000006420701	23-093-011-00113-00002	62000	PASTOS PERMANENTES DE 5 O MAS AÑOS-SIN VARIEDAD	S	0,72
170000006420702	23-093-011-00117-00001	62000	PASTOS PERMANENTES DE 5 O MAS AÑOS-SIN VARIEDAD	S	0,22
170000006420703	23-093-011-00118-00001	62000	PASTOS PERMANENTES DE 5 O MAS AÑOS-SIN VARIEDAD	S	0,39
170000006420704	23-093-011-00119-00001	62000	PASTOS PERMANENTES DE 5 O MAS AÑOS-SIN VARIEDAD	S	0,62
170000006420705	23-093-011-00120-00002	62000	PASTOS PERMANENTES DE 5 O MAS AÑOS-SIN VARIEDAD	S	0,63
170000006420706	23-093-011-00125-00001	62000	PASTOS PERMANENTES DE 5 O MAS AÑOS-SIN VARIEDAD	S	0,54
170000006420707	23-093-011-00126-00001	62000	PASTOS PERMANENTES DE 5 O MAS AÑOS-SIN VARIEDAD	S	0,41
170000006420708	23-093-011-00129-00001	62000	PASTOS PERMANENTES DE 5 O MAS AÑOS-SIN VARIEDAD	S	0,42
170000006420709	23-093-011-00130-00001	62000	PASTOS PERMANENTES DE 5 O MAS AÑOS-SIN VARIEDAD	S	0,09
170000006420710	23-093-011-00131-00001	62000	PASTOS PERMANENTES DE 5 O MAS AÑOS-SIN VARIEDAD	S	0,08
170000006420711	23-093-011-00132-00001	62000	PASTOS PERMANENTES DE 5 O MAS AÑOS-SIN VARIEDAD	S	0,08
170000006420712	23-093-011-00133-00001	62000	PASTOS PERMANENTES DE 5 O MAS AÑOS-SIN VARIEDAD	S	0,33
170000006420713	23-093-011-00134-00001	62000	PASTOS PERMANENTES DE 5 O MAS AÑOS-SIN VARIEDAD	S	0,22
170000006420714	23-093-011-00135-00001	62000	PASTOS PERMANENTES DE 5 O MAS AÑOS-SIN VARIEDAD	S	0,38
170000006420715	23-093-011-00136-00002	62000	PASTOS PERMANENTES DE 5 O MAS AÑOS-SIN VARIEDAD	S	0,14
170000006420716	23-093-011-00139-00002	62000	PASTOS PERMANENTES DE 5 O MAS AÑOS-SIN VARIEDAD	S	0,39
170000006420717	23-093-011-00140-00002	62000	PASTOS PERMANENTES DE 5 O MAS AÑOS-SIN VARIEDAD	S	0,64
170000006420718	23-093-011-00142-00002	62000	PASTOS PERMANENTES DE 5 O MAS AÑOS-SIN VARIEDAD	S	0,36
170000006420719	23-093-013-00009-00001	65000	PASTO ARBUSTIVO DE 5 O MAS AÑOS-SIN VARIEDAD	S	0,45
170000006420720	23-093-012-00277-00001	65000	PASTO ARBUSTIVO DE 5 O MAS AÑOS-SIN VARIEDAD	S	0,72
170000006420721	23-093-011-00178-00001	62000	PASTOS PERMANENTES DE 5 O MAS AÑOS-SIN VARIEDAD	S	0,36
170000006420722	23-093-011-00175-00001	65000	PASTO ARBUSTIVO DE 5 O MAS AÑOS-SIN VARIEDAD	S	0,17
170000006420723	23-093-011-00116-00001	62000	PASTOS PERMANENTES DE 5 O MAS AÑOS-SIN VARIEDAD	S	2,31
170000006420724	23-093-011-00121-00001	62000	PASTOS PERMANENTES DE 5 O MAS AÑOS-SIN VARIEDAD	S	0,02
170000006420725	23-093-011-00122-00001	62000	PASTOS PERMANENTES DE 5 O MAS AÑOS-SIN VARIEDAD	S	0,04
170000006420726	23-093-011-00123-00001	62000	PASTOS PERMANENTES DE 5 O MAS AÑOS-SIN VARIEDAD	S	0,08
170000006420727	23-093-011-00127-00001	62000	PASTOS PERMANENTES DE 5 O MAS AÑOS-SIN VARIEDAD	S	0,04
170000006420728	23-093-011-00128-00001	62000	PASTOS PERMANENTES DE 5 O MAS AÑOS-SIN VARIEDAD	S	0,03
170000006420731	23-093-011-00102-00002	62000	PASTOS PERMANENTES DE 5 O MAS AÑOS-SIN VARIEDAD	S	0,07
170000006420732	23-093-011-00103-00002	62000	PASTOS PERMANENTES DE 5 O MAS AÑOS-SIN VARIEDAD	S	0,08
170000006420733	23-093-011-00058-00001	62000	PASTOS PERMANENTES DE 5 O MAS AÑOS-SIN VARIEDAD	S	0,69
170000006420734	23-093-011-00014-00001	62000	PASTOS PERMANENTES DE 5 O MAS AÑOS-SIN VARIEDAD	S	0,13
170000006420735	23-093-011-00070-00001	62000	PASTOS PERMANENTES DE 5 O MAS AÑOS-SIN VARIEDAD	S	0,51

(1) Superficie declarada admisible ajustada con la superficie comprometida.
 (2) Factor de penalización valorando el alcance para el tipo de compromiso.
 (3) Solicita agricultura y tiene compromisos vigentes.
 (4) Solicita ganadería y tiene compromisos vigentes.

Datos considerados para el Cálculo de la Carga Ganadera mínima y máxima del expediente**Recintos Determinados para el Cálculo de Garga Ganadera Mínima**

REF.	REFERENCIA SIGPAC	CULTIVO	DESCRIPCIÓN CULTIVO	S/R	SUP. PROPUESTA (ha)
			VARIEDAD		
170000006420736	23-093-011-00071-00001	62000	PASTOS PERMANENTES DE 5 O MAS AÑOS-SIN VARIEDAD	S	0,13
170000006420737	23-093-011-00072-00001	62000	PASTOS PERMANENTES DE 5 O MAS AÑOS-SIN VARIEDAD	S	0,17
170000006420738	23-093-011-00073-00001	62000	PASTOS PERMANENTES DE 5 O MAS AÑOS-SIN VARIEDAD	S	0,17
170000006420739	23-093-011-00137-00002	62000	PASTOS PERMANENTES DE 5 O MAS AÑOS-SIN VARIEDAD	S	0,11
170000006420740	23-093-011-00008-00001	62000	PASTOS PERMANENTES DE 5 O MAS AÑOS-SIN VARIEDAD	S	17,06
170000006420741	23-093-011-00023-00001	62000	PASTOS PERMANENTES DE 5 O MAS AÑOS-SIN VARIEDAD	S	1,15
170000006420742	23-093-011-00061-00001	62000	PASTOS PERMANENTES DE 5 O MAS AÑOS-SIN VARIEDAD	S	0,40
170000006420743	23-093-011-00069-00001	62000	PASTOS PERMANENTES DE 5 O MAS AÑOS-SIN VARIEDAD	S	0,89
170000006420744	23-093-011-00054-00002	62000	PASTOS PERMANENTES DE 5 O MAS AÑOS-SIN VARIEDAD	S	0,61
170000006420745	23-093-011-00106-00003	62000	PASTOS PERMANENTES DE 5 O MAS AÑOS-SIN VARIEDAD	S	0,45
170000006420746	23-093-011-00141-00001	62000	PASTOS PERMANENTES DE 5 O MAS AÑOS-SIN VARIEDAD	S	0,33
170000006420747	23-093-011-00136-00001	62000	PASTOS PERMANENTES DE 5 O MAS AÑOS-SIN VARIEDAD	S	0,23
170000006420748	23-093-011-00139-00001	62000	PASTOS PERMANENTES DE 5 O MAS AÑOS-SIN VARIEDAD	S	0,30
170000006420749	23-093-011-00074-00001	66000	PASTO ARBOLADO DE 5 O MAS AÑOS-SIN VARIEDAD	S	5,98
170000006420750	23-093-011-00074-00003	62000	PASTOS PERMANENTES DE 5 O MAS AÑOS-SIN VARIEDAD	S	0,66
170000006420751	23-093-011-00105-00002	62000	PASTOS PERMANENTES DE 5 O MAS AÑOS-SIN VARIEDAD	S	0,20
170000006420752	23-093-011-00015-00001	62000	PASTOS PERMANENTES DE 5 O MAS AÑOS-SIN VARIEDAD	S	0,07
170000006420753	23-093-011-00016-00001	62000	PASTOS PERMANENTES DE 5 O MAS AÑOS-SIN VARIEDAD	S	0,05
170000006420754	23-093-011-00017-00001	62000	PASTOS PERMANENTES DE 5 O MAS AÑOS-SIN VARIEDAD	S	0,04
170000006420755	23-093-011-00018-00001	62000	PASTOS PERMANENTES DE 5 O MAS AÑOS-SIN VARIEDAD	S	0,03
170000006420756	23-093-011-00067-00002	62000	PASTOS PERMANENTES DE 5 O MAS AÑOS-SIN VARIEDAD	S	0,49
170000006420757	23-093-011-00074-00002	62000	PASTOS PERMANENTES DE 5 O MAS AÑOS-SIN VARIEDAD	S	1,94
170000006420758	23-093-011-00037-00001	66000	PASTO ARBOLADO DE 5 O MAS AÑOS-SIN VARIEDAD	S	5,87
170000006420759	23-093-011-00053-00001	66000	PASTO ARBOLADO DE 5 O MAS AÑOS-SIN VARIEDAD	S	5,92
170000006420760	23-093-011-00006-00006	62000	PASTOS PERMANENTES DE 5 O MAS AÑOS-SIN VARIEDAD	S	6,33
170000006420761	23-093-011-00006-00002	65000	PASTO ARBUSTIVO DE 5 O MAS AÑOS-SIN VARIEDAD	S	0,36
170000006420762	23-093-011-00003-00002	66000	PASTO ARBOLADO DE 5 O MAS AÑOS-SIN VARIEDAD	S	1,64
170000006420763	23-093-011-00008-00003	66000	PASTO ARBOLADO DE 5 O MAS AÑOS-SIN VARIEDAD	S	0,54
170000006420764	23-093-011-00008-00002	66000	PASTO ARBOLADO DE 5 O MAS AÑOS-SIN VARIEDAD	S	8,42
170000006420765	23-093-012-00275-00002	66000	PASTO ARBOLADO DE 5 O MAS AÑOS-SIN VARIEDAD	S	5,56
170000006420766	23-093-011-00008-00004	66000	PASTO ARBOLADO DE 5 O MAS AÑOS-SIN VARIEDAD	S	3,06
170000006420767	23-093-011-00054-00003	66000	PASTO ARBOLADO DE 5 O MAS AÑOS-SIN VARIEDAD	S	1,96
170000006420768	23-093-013-00003-00001	66000	PASTO ARBOLADO DE 5 O MAS AÑOS-SIN VARIEDAD	S	21,99
170000006420769	23-093-013-00003-00003	66000	PASTO ARBOLADO DE 5 O MAS AÑOS-SIN VARIEDAD	S	6,01
170000006420770	23-093-012-00275-00001	65000	PASTO ARBUSTIVO DE 5 O MAS AÑOS-SIN VARIEDAD	S	0,41
170000006420771	23-093-011-00056-00001	65000	PASTO ARBUSTIVO DE 5 O MAS AÑOS-SIN VARIEDAD	S	0,28
170000006420772	23-093-011-00057-00001	62000	PASTOS PERMANENTES DE 5 O MAS AÑOS-SIN VARIEDAD	S	0,20
170000006420773	23-093-011-00055-00001	65000	PASTO ARBUSTIVO DE 5 O MAS AÑOS-SIN VARIEDAD	S	0,45
170000006420774	23-093-011-00036-00001	62000	PASTOS PERMANENTES DE 5 O MAS AÑOS-SIN VARIEDAD	S	0,21
170000006420775	23-093-011-00140-00001	62000	PASTOS PERMANENTES DE 5 O MAS AÑOS-SIN VARIEDAD	S	0,24
170000006420776	23-093-011-00104-00002	62000	PASTOS PERMANENTES DE 5 O MAS AÑOS-SIN VARIEDAD	S	0,92
170000006420777	23-093-012-00275-00003	62000	PASTOS PERMANENTES DE 5 O MAS AÑOS-SIN VARIEDAD	S	2,90
170000006420778	23-093-012-00275-00006	62000	PASTOS PERMANENTES DE 5 O MAS AÑOS-SIN VARIEDAD	S	0,02
170000006420779	23-093-011-00144-00002	62000	PASTOS PERMANENTES DE 5 O MAS AÑOS-SIN VARIEDAD	S	0,31
170000006420781	23-093-011-00019-00002	66000	PASTO ARBOLADO DE 5 O MAS AÑOS-SIN VARIEDAD	S	0,04

(1) Superficie declarada admisible ajustada con la superficie comprometida.
(2) Factor de penalización valorando el alcance para el tipo de compromiso.
(3) Solicita agricultura y tiene compromisos vigentes.
(4) Solicita ganadería y tiene compromisos vigentes.

Datos considerados para el Cálculo de la Carga Ganadera mínima y máxima del expediente**Recintos Determinados para el Cálculo de Garga Ganadera Mínima**

REF.	REFERENCIA SIGPAC	CULTIVO	DESCRIPCIÓN CULTIVO	S/R	SUP. PROPUESTA (ha)
170000006420782	23-093-011-00020-00003	65000	PASTO ARBUSTIVO DE 5 O MAS AÑOS-SIN VARIEDAD	S	0,42
170000006420783	23-093-011-00030-00001	65000	PASTO ARBUSTIVO DE 5 O MAS AÑOS-SIN VARIEDAD	S	0,50
170000006420784	23-093-011-00112-00002	62000	PASTOS PERMANENTES DE 5 O MAS AÑOS-SIN VARIEDAD	S	0,11
170000006420785	23-093-011-00063-00001	62000	PASTOS PERMANENTES DE 5 O MAS AÑOS-SIN VARIEDAD	S	0,54
170000006420786	23-093-011-00064-00001	62000	PASTOS PERMANENTES DE 5 O MAS AÑOS-SIN VARIEDAD	S	0,78
170000006420789	23-093-011-00138-00002	62000	PASTOS PERMANENTES DE 5 O MAS AÑOS-SIN VARIEDAD	S	0,25
170000006420790	23-093-011-00010-00001	62000	PASTOS PERMANENTES DE 5 O MAS AÑOS-SIN VARIEDAD	S	0,14
170000006420791	23-093-011-00011-00001	62000	PASTOS PERMANENTES DE 5 O MAS AÑOS-SIN VARIEDAD	S	0,07
170000006420792	23-093-011-00055-00002	62000	PASTOS PERMANENTES DE 5 O MAS AÑOS-SIN VARIEDAD	S	0,46
170000006420793	23-093-011-00056-00002	62000	PASTOS PERMANENTES DE 5 O MAS AÑOS-SIN VARIEDAD	S	2,02
170000006420794	23-093-011-00066-00002	62000	PASTOS PERMANENTES DE 5 O MAS AÑOS-SIN VARIEDAD	S	0,18
170000006420795	23-093-011-00060-00001	62000	PASTOS PERMANENTES DE 5 O MAS AÑOS-SIN VARIEDAD	S	0,39

Recintos Determinados para el Cálculo de Garga Ganadera Máxima

REF.	REFERENCIA SIGPAC	CULTIVO	DESCRIPCIÓN CULTIVO	S/R	SUP. PROPUESTA (ha)
170000006420695	23-093-011-00001-00002	66000	PASTO ARBOLADO DE 5 O MAS AÑOS-SIN VARIEDAD	S	12,69
170000006420696	23-093-011-00001-00003	62000	PASTOS PERMANENTES DE 5 O MAS AÑOS-SIN VARIEDAD	S	10,74
170000006420697	23-093-011-00004-00001	66000	PASTO ARBOLADO DE 5 O MAS AÑOS-SIN VARIEDAD	S	0,89
170000006420698	23-093-011-00005-00002	66000	PASTO ARBOLADO DE 5 O MAS AÑOS-SIN VARIEDAD	S	1,17
170000006420701	23-093-011-00113-00002	62000	PASTOS PERMANENTES DE 5 O MAS AÑOS-SIN VARIEDAD	S	0,72
170000006420702	23-093-011-00117-00001	62000	PASTOS PERMANENTES DE 5 O MAS AÑOS-SIN VARIEDAD	S	0,22
170000006420703	23-093-011-00118-00001	62000	PASTOS PERMANENTES DE 5 O MAS AÑOS-SIN VARIEDAD	S	0,39
170000006420704	23-093-011-00119-00001	62000	PASTOS PERMANENTES DE 5 O MAS AÑOS-SIN VARIEDAD	S	0,62
170000006420705	23-093-011-00120-00002	62000	PASTOS PERMANENTES DE 5 O MAS AÑOS-SIN VARIEDAD	S	0,63
170000006420706	23-093-011-00125-00001	62000	PASTOS PERMANENTES DE 5 O MAS AÑOS-SIN VARIEDAD	S	0,54
170000006420707	23-093-011-00126-00001	62000	PASTOS PERMANENTES DE 5 O MAS AÑOS-SIN VARIEDAD	S	0,41
170000006420708	23-093-011-00129-00001	62000	PASTOS PERMANENTES DE 5 O MAS AÑOS-SIN VARIEDAD	S	0,42
170000006420709	23-093-011-00130-00001	62000	PASTOS PERMANENTES DE 5 O MAS AÑOS-SIN VARIEDAD	S	0,09
170000006420710	23-093-011-00131-00001	62000	PASTOS PERMANENTES DE 5 O MAS AÑOS-SIN VARIEDAD	S	0,08
170000006420711	23-093-011-00132-00001	62000	PASTOS PERMANENTES DE 5 O MAS AÑOS-SIN VARIEDAD	S	0,08
170000006420712	23-093-011-00133-00001	62000	PASTOS PERMANENTES DE 5 O MAS AÑOS-SIN VARIEDAD	S	0,33
170000006420713	23-093-011-00134-00001	62000	PASTOS PERMANENTES DE 5 O MAS AÑOS-SIN VARIEDAD	S	0,22
170000006420714	23-093-011-00135-00001	62000	PASTOS PERMANENTES DE 5 O MAS AÑOS-SIN VARIEDAD	S	0,38
170000006420715	23-093-011-00136-00002	62000	PASTOS PERMANENTES DE 5 O MAS AÑOS-SIN VARIEDAD	S	0,14
170000006420716	23-093-011-00139-00002	62000	PASTOS PERMANENTES DE 5 O MAS AÑOS-SIN VARIEDAD	S	0,39
170000006420717	23-093-011-00140-00002	62000	PASTOS PERMANENTES DE 5 O MAS AÑOS-SIN VARIEDAD	S	0,64
170000006420718	23-093-011-00142-00002	62000	PASTOS PERMANENTES DE 5 O MAS AÑOS-SIN VARIEDAD	S	0,36
170000006420719	23-093-013-00009-00001	65000	PASTO ARBUSTIVO DE 5 O MAS AÑOS-SIN VARIEDAD	S	0,45
170000006420720	23-093-012-00277-00001	65000	PASTO ARBUSTIVO DE 5 O MAS AÑOS-SIN VARIEDAD	S	0,72
170000006420721	23-093-011-00178-00001	62000	PASTOS PERMANENTES DE 5 O MAS AÑOS-SIN VARIEDAD	S	0,36
170000006420722	23-093-011-00175-00001	65000	PASTO ARBUSTIVO DE 5 O MAS AÑOS-SIN VARIEDAD	S	0,17
170000006420723	23-093-011-00116-00001	62000	PASTOS PERMANENTES DE 5 O MAS AÑOS-SIN VARIEDAD	S	2,31
170000006420724	23-093-011-00121-00001	62000	PASTOS PERMANENTES DE 5 O MAS AÑOS-SIN VARIEDAD	S	0,02
170000006420725	23-093-011-00122-00001	62000	PASTOS PERMANENTES DE 5 O MAS AÑOS-SIN VARIEDAD	S	0,04

Datos considerados para el Cálculo de la Carga Ganadera mínima y máxima del expediente

Recintos Determinados para el Cálculo de Garga Ganadera Máxima

<u>REF.</u>	<u>REFERENCIA SIGPAC</u>	<u>CULTIVO</u>	<u>DESCRIPCIÓN CULTIVO</u>	<u>S/R</u>	<u>SUP. PROPUESTA (ha)</u>
			VARIEDAD		
170000006420726	23-093-011-00123-00001	62000	PASTOS PERMANENTES DE 5 O MAS AÑOS-SIN VARIEDAD	S	0,08
170000006420727	23-093-011-00127-00001	62000	PASTOS PERMANENTES DE 5 O MAS AÑOS-SIN VARIEDAD	S	0,04
170000006420728	23-093-011-00128-00001	62000	PASTOS PERMANENTES DE 5 O MAS AÑOS-SIN VARIEDAD	S	0,03
170000006420731	23-093-011-00102-00002	62000	PASTOS PERMANENTES DE 5 O MAS AÑOS-SIN VARIEDAD	S	0,07
170000006420732	23-093-011-00103-00002	62000	PASTOS PERMANENTES DE 5 O MAS AÑOS-SIN VARIEDAD	S	0,08
170000006420733	23-093-011-00058-00001	62000	PASTOS PERMANENTES DE 5 O MAS AÑOS-SIN VARIEDAD	S	0,69
170000006420734	23-093-011-00014-00001	62000	PASTOS PERMANENTES DE 5 O MAS AÑOS-SIN VARIEDAD	S	0,13
170000006420735	23-093-011-00070-00001	62000	PASTOS PERMANENTES DE 5 O MAS AÑOS-SIN VARIEDAD	S	0,51
170000006420736	23-093-011-00071-00001	62000	PASTOS PERMANENTES DE 5 O MAS AÑOS-SIN VARIEDAD	S	0,13
170000006420737	23-093-011-00072-00001	62000	PASTOS PERMANENTES DE 5 O MAS AÑOS-SIN VARIEDAD	S	0,17
170000006420738	23-093-011-00073-00001	62000	PASTOS PERMANENTES DE 5 O MAS AÑOS-SIN VARIEDAD	S	0,17
170000006420739	23-093-011-00137-00002	62000	PASTOS PERMANENTES DE 5 O MAS AÑOS-SIN VARIEDAD	S	0,11
170000006420740	23-093-011-00008-00001	62000	PASTOS PERMANENTES DE 5 O MAS AÑOS-SIN VARIEDAD	S	17,06
170000006420741	23-093-011-00023-00001	62000	PASTOS PERMANENTES DE 5 O MAS AÑOS-SIN VARIEDAD	S	1,15
170000006420742	23-093-011-00061-00001	62000	PASTOS PERMANENTES DE 5 O MAS AÑOS-SIN VARIEDAD	S	0,40
170000006420743	23-093-011-00069-00001	62000	PASTOS PERMANENTES DE 5 O MAS AÑOS-SIN VARIEDAD	S	0,89
170000006420744	23-093-011-00054-00002	62000	PASTOS PERMANENTES DE 5 O MAS AÑOS-SIN VARIEDAD	S	0,61
170000006420745	23-093-011-00106-00003	62000	PASTOS PERMANENTES DE 5 O MAS AÑOS-SIN VARIEDAD	S	0,45
170000006420746	23-093-011-00141-00001	62000	PASTOS PERMANENTES DE 5 O MAS AÑOS-SIN VARIEDAD	S	0,33
170000006420747	23-093-011-00136-00001	62000	PASTOS PERMANENTES DE 5 O MAS AÑOS-SIN VARIEDAD	S	0,23
170000006420748	23-093-011-00139-00001	62000	PASTOS PERMANENTES DE 5 O MAS AÑOS-SIN VARIEDAD	S	0,30
170000006420749	23-093-011-00074-00001	66000	PASTO ARBOLADO DE 5 O MAS AÑOS-SIN VARIEDAD	S	5,98
170000006420750	23-093-011-00074-00003	62000	PASTOS PERMANENTES DE 5 O MAS AÑOS-SIN VARIEDAD	S	0,66
170000006420751	23-093-011-00105-00002	62000	PASTOS PERMANENTES DE 5 O MAS AÑOS-SIN VARIEDAD	S	0,20
170000006420752	23-093-011-00015-00001	62000	PASTOS PERMANENTES DE 5 O MAS AÑOS-SIN VARIEDAD	S	0,07
170000006420753	23-093-011-00016-00001	62000	PASTOS PERMANENTES DE 5 O MAS AÑOS-SIN VARIEDAD	S	0,05
170000006420754	23-093-011-00017-00001	62000	PASTOS PERMANENTES DE 5 O MAS AÑOS-SIN VARIEDAD	S	0,04
170000006420755	23-093-011-00018-00001	62000	PASTOS PERMANENTES DE 5 O MAS AÑOS-SIN VARIEDAD	S	0,03
170000006420756	23-093-011-00067-00002	62000	PASTOS PERMANENTES DE 5 O MAS AÑOS-SIN VARIEDAD	S	0,49
170000006420757	23-093-011-00074-00002	62000	PASTOS PERMANENTES DE 5 O MAS AÑOS-SIN VARIEDAD	S	1,94
170000006420758	23-093-011-00037-00001	66000	PASTO ARBOLADO DE 5 O MAS AÑOS-SIN VARIEDAD	S	5,87
170000006420759	23-093-011-00053-00001	66000	PASTO ARBOLADO DE 5 O MAS AÑOS-SIN VARIEDAD	S	5,92
170000006420760	23-093-011-00006-00006	62000	PASTOS PERMANENTES DE 5 O MAS AÑOS-SIN VARIEDAD	S	6,33
170000006420761	23-093-011-00006-00002	65000	PASTO ARBUSTIVO DE 5 O MAS AÑOS-SIN VARIEDAD	S	0,36
170000006420762	23-093-011-00003-00002	66000	PASTO ARBOLADO DE 5 O MAS AÑOS-SIN VARIEDAD	S	1,64
170000006420763	23-093-011-00008-00003	66000	PASTO ARBOLADO DE 5 O MAS AÑOS-SIN VARIEDAD	S	0,54
170000006420764	23-093-011-00008-00002	66000	PASTO ARBOLADO DE 5 O MAS AÑOS-SIN VARIEDAD	S	8,42
170000006420765	23-093-012-00275-00002	66000	PASTO ARBOLADO DE 5 O MAS AÑOS-SIN VARIEDAD	S	5,56
170000006420766	23-093-011-00008-00004	66000	PASTO ARBOLADO DE 5 O MAS AÑOS-SIN VARIEDAD	S	3,06
170000006420767	23-093-011-00054-00003	66000	PASTO ARBOLADO DE 5 O MAS AÑOS-SIN VARIEDAD	S	1,96
170000006420768	23-093-013-00003-00001	66000	PASTO ARBOLADO DE 5 O MAS AÑOS-SIN VARIEDAD	S	21,99
170000006420769	23-093-013-00003-00003	66000	PASTO ARBOLADO DE 5 O MAS AÑOS-SIN VARIEDAD	S	6,01
170000006420770	23-093-012-00275-00001	65000	PASTO ARBUSTIVO DE 5 O MAS AÑOS-SIN VARIEDAD	S	0,41
170000006420771	23-093-011-00056-00001	65000	PASTO ARBUSTIVO DE 5 O MAS AÑOS-SIN VARIEDAD	S	0,28

(1) Superficie declarada admisible ajustada con la superficie comprometida.
 (2) Factor de penalización valorando el alcance para el tipo de compromiso.
 (3) Solicita agricultura y tiene compromisos vigentes.
 (4) Solicita ganadería y tiene compromisos vigentes.

Datos considerados para el Cálculo de la Carga Ganadera mínima y máxima del expediente

Recintos Determinados para el Cálculo de Garga Ganadera Máxima

<u>REF.</u>	<u>REFERENCIA SIGPAC</u>	<u>CULTIVO</u>	<u>DESCRIPCIÓN CULTIVO</u>	<u>S/R</u>	<u>SUP. PROPUESTA (ha)</u>
170000006420772	23-093-011-00057-00001	62000	PASTOS PERMANENTES DE 5 O MAS AÑOS-SIN VARIEDAD	S	0,20
170000006420773	23-093-011-00055-00001	65000	PASTO ARBUSTIVO DE 5 O MAS AÑOS-SIN VARIEDAD	S	0,45
170000006420774	23-093-011-00036-00001	62000	PASTOS PERMANENTES DE 5 O MAS AÑOS-SIN VARIEDAD	S	0,21
170000006420775	23-093-011-00140-00001	62000	PASTOS PERMANENTES DE 5 O MAS AÑOS-SIN VARIEDAD	S	0,24
170000006420776	23-093-011-00104-00002	62000	PASTOS PERMANENTES DE 5 O MAS AÑOS-SIN VARIEDAD	S	0,92
170000006420777	23-093-012-00275-00003	62000	PASTOS PERMANENTES DE 5 O MAS AÑOS-SIN VARIEDAD	S	2,90
170000006420778	23-093-012-00275-00006	62000	PASTOS PERMANENTES DE 5 O MAS AÑOS-SIN VARIEDAD	S	0,02
170000006420779	23-093-011-00144-00002	62000	PASTOS PERMANENTES DE 5 O MAS AÑOS-SIN VARIEDAD	S	0,31
170000006420781	23-093-011-00019-00002	66000	PASTO ARBOLADO DE 5 O MAS AÑOS-SIN VARIEDAD	S	0,04
170000006420782	23-093-011-00020-00003	65000	PASTO ARBUSTIVO DE 5 O MAS AÑOS-SIN VARIEDAD	S	0,42
170000006420783	23-093-011-00030-00001	65000	PASTO ARBUSTIVO DE 5 O MAS AÑOS-SIN VARIEDAD	S	0,50
170000006420784	23-093-011-00112-00002	62000	PASTOS PERMANENTES DE 5 O MAS AÑOS-SIN VARIEDAD	S	0,11
170000006420785	23-093-011-00063-00001	62000	PASTOS PERMANENTES DE 5 O MAS AÑOS-SIN VARIEDAD	S	0,54
170000006420786	23-093-011-00064-00001	62000	PASTOS PERMANENTES DE 5 O MAS AÑOS-SIN VARIEDAD	S	0,78
170000006420789	23-093-011-00138-00002	62000	PASTOS PERMANENTES DE 5 O MAS AÑOS-SIN VARIEDAD	S	0,25
170000006420790	23-093-011-00010-00001	62000	PASTOS PERMANENTES DE 5 O MAS AÑOS-SIN VARIEDAD	S	0,14
170000006420791	23-093-011-00011-00001	62000	PASTOS PERMANENTES DE 5 O MAS AÑOS-SIN VARIEDAD	S	0,07
170000006420792	23-093-011-00055-00002	62000	PASTOS PERMANENTES DE 5 O MAS AÑOS-SIN VARIEDAD	S	0,46
170000006420793	23-093-011-00056-00002	62000	PASTOS PERMANENTES DE 5 O MAS AÑOS-SIN VARIEDAD	S	2,02
170000006420794	23-093-011-00066-00002	62000	PASTOS PERMANENTES DE 5 O MAS AÑOS-SIN VARIEDAD	S	0,18
170000006420795	23-093-011-00060-00001	62000	PASTOS PERMANENTES DE 5 O MAS AÑOS-SIN VARIEDAD	S	0,39

INCIDENCIAS

INCIDENCIA DESCRIPCIÓN

- 85031 Solicita recinto que no está comprometido para la operación.
Ref:170000006420764 Recinto:23-093-011-00008-002 Cultivo:66000 PASTO ARBOLADO DE 5 O MAS AÑOS-SIN VARIEDAD Secano
- 85042 No inscrito en un organismo de control y certificación ecológico (artículo 5-1 e), Orden 26 mayo 2015)
Explotación:ES230930000597 Especie:CABALLAR



(1) Superficie declarada admisible ajustada con la superficie comprometida.
 (2) Factor de penalización valorando el alcance para el tipo de compromiso.
 (3) Solicita agricultura y tiene compromisos vigentes.
 (4) Solicita ganadería y tiene compromisos vigentes.

MALAGA

<u>APELLIDOS Y NOMBRE / RAZÓN SOCIAL</u>	<u>NIF</u>	<u>EXPEDIENTE</u>	<u>SOLICITA AGRICULT. (3)</u>	<u>SOLICITA GANADER. (4)</u>	<u>ANUALIDAD DE PAGO</u>
ACEVEDO FLORES FRANCISCO	****1629*	1048816	SI	NO	6ª

DATOS MANTENIMIENTO**IMPORTE POR ANUALIDAD**

	<u>2015</u>	<u>2016</u>	<u>2017</u>	<u>2018</u>	<u>2019</u>	<u>2020</u>
IMPORTE MÁXIMO SUBVENCIONABLE	1.104,99 €	1.104,99 €	1.102,83 €	1.102,83 €	1.102,83 €	1.102,83 €
IMPORTE MEDIO DE TRANSFERENCIA (€/ha)	216,24 €	216,24 €	216,24 €	216,24 €	216,24 €	216,24 €

RESUMEN DE UNIDADES

<u>Cód</u>	<u>GRUPO DE PAGO</u>	<u>Sup. Dec. Admisible (ha)</u>	<u>Sup. Comprometida (ha)</u>	<u>Sup. ajustada compromiso (1) (ha)</u>	<u>% sobredec.</u>	<u>SUP. PROPUESTA (ha)</u>	<u>Importe Declarado</u>	<u>Importe Topado</u>	<u>Importe Propuesto</u>	<u>Importe tras sobredec.</u>
58	FRUTALES SECANO	5,10		5,10	0,00	5,10	1.102,82	1.102,83	1.102,82	1.102,82
TOTAL		5,10	5,10	5,10		5,10	1.102,82	1.102,83	1.102,82	1.102,82

APLICACIÓN DE REDUCCIONES Y SANCIONES

	<u>Importe Calculado</u>	<u>Importe prereduc.</u>	<u>Admisibilidad y compromisos</u>	<u>Presentación tardía</u>	<u>Omisión declaración</u>	<u>Condicionabilidad</u>	<u>PROPUESTO</u>	<u>IMPORTE (Euros)</u>		
								<u>FEADER (Eje 2)</u>	<u>MAPA</u>	<u>CAGPDS</u>
AGRICULTURA	1.102,82	1.102,82	0,00	0,00	0,00	0,00	1.102,82	827,12	118,55	157,15
TOTAL							1.102,82	827,12	118,55	157,15

RECINTOS PROPUESTOS

<u>REF.</u>	<u>REFERENCIA SIGPAC</u>	<u>CULTIVO DESCRIPCIÓN CULTIVO</u>	<u>S/R G.PAGO</u>	<u>PEND. MEDIA (%)</u>	<u>SUP. DEC. ADMISIBLE (ha)</u>	<u>SUP. COMPROM. (ha)</u>	<u>SUP. AJUSTADA COMPROM. (1) (ha)</u>	<u>SUP. CONV. SIGPAC (ha)</u>	<u>SUP. CERTIF. (ha)</u>	<u>SUP. CAMPO (ha)</u>	<u>SUP. CAMPO DETER. CULT. (ha)</u>	<u>SUP. DEC. REDUCIDA (ha)</u>	<u>SUP. PROPUESTA (ha)</u>
1700000003559183	29-060-003-00235-00001	117000 CASTAÑOS-SIN VARIEDAD	S 58	39,19	0,78	0,78	0,78	0,78	0,78			0,78	0,78
1700000003559184	29-060-003-00251-00001	117000 CASTAÑOS-SIN VARIEDAD	S 58	44,71	3,26	4,33	3,26		3,26			3,26	3,26
1700000003559185	29-060-003-00251-00012	117000 CASTAÑOS-SIN VARIEDAD	S 58	43,34	1,06	1,06	1,06		1,06			1,06	1,06

DATOS AGRICULTURA**RESUMEN DE UNIDADES**

<u>Cód</u>	<u>GRUPO DE PAGO</u>	<u>Sup. Dec. Admisible (ha)</u>	<u>Sup. Comprometida (ha)</u>	<u>Sup. ajustada compromiso (1) (ha)</u>	<u>% sobredec.</u>	<u>SUP. PROPUESTA (ha)</u>	<u>Importe Declarado</u>	<u>Importe Topado</u>	<u>Importe Propuesto</u>	<u>Importe tras sobredec.</u>
58	FRUTALES SECANO	5,10		5,10	0,00	5,10	1.102,82	1.102,83	1.102,82	1.102,82
TOTAL		5,10	5,10	5,10		5,10	1.102,82	1.102,83	1.102,82	1.102,82

RESUMEN DE PAGOS

	<u>PROPUESTO</u>	<u>IMPORTE (Euros)</u>		
		<u>FEADER (Eje 2)</u>	<u>MAPA</u>	<u>CAGPDS</u>
Propuesto a pagar	1.102,82	827,12	118,55	157,15

APLICACIÓN DE REDUCCIONES Y SANCIONES

	<u>Importe Calculado</u>	<u>Importe prereduc.</u>	<u>Admisibilidad y compromisos</u>	<u>Presentación tardía</u>	<u>Omisión declaración</u>	<u>Condicionabilidad</u>	<u>PROPUESTO</u>	<u>IMPORTE (Euros)</u>		
								<u>FEADER (Eje 2)</u>	<u>MAPA</u>	<u>CAGPDS</u>
	1.102,82	1.102,82	0,00	0,00	0,00	0,00	1.102,82	827,12	118,55	157,15
TOTAL							1.102,82	827,12	118,55	157,15



(1) Superficie declarada admisible ajustada con la superficie comprometida.
(2) Factor de penalización valorando el alcance para el tipo de compromiso.
(3) Solicita agricultura y tiene compromisos vigentes.
(4) Solicita ganadería y tiene compromisos vigentes.

<u>APELLIDOS Y NOMBRE / RAZÓN SOCIAL</u>	<u>NIF</u>	<u>EXPEDIENTE</u>	<u>SOLICITA AGRICULT. (3)</u>	<u>SOLICITA GANADER. (4)</u>	<u>ANUALIDAD DE PAGO</u>
AGUILAR MUÑOZ ANTONIO	****3547*	1234843	SI	NO	

DATOS MANTENIMIENTO**RESUMEN DE UNIDADES**

<u>Cód</u>	<u>GRUPO DE PAGO</u>	<u>Sup. Dec. Admisible (ha)</u>	<u>Sup. Comprometida (ha)</u>	<u>Sup. ajustada compromiso (1) (ha)</u>	<u>% sobredec.</u>	<u>SUP. PROPUESTA (ha)</u>	<u>Importe Declarado</u>	<u>Importe Topado</u>	<u>Importe Propuesto</u>	<u>Importe tras sobredec.</u>
	AGRICULTURA - SIN SUPERFICIE DETERMINADA	0,00		0,00	0,00	0,00	0,00	0,00	0,00	0,00
	TOTAL	0,00		0,00		0,00	0,00	0,00	0,00	0,00

APLICACIÓN DE REDUCCIONES Y SANCIONES

<u>AGRICULTURA</u>	<u>Importe Calculado</u>	<u>Importe prerreduc.</u>	<u>Admisibilidad y compromisos</u>	<u>Presentación tardía</u>	<u>Omisión declaración</u>	<u>Condicionabilidad</u>	<u>PROPUESTO</u>	<u>IMPORTE (Euros)</u>		
								<u>FEADER (Eje 2)</u>	<u>MAPA</u>	<u>CAGPDS</u>
	0,00	0,00	0,00	0,00	0,00	0,00	0,00	0,00	0,00	0,00
							TOTAL	0,00	0,00	0,00

DATOS AGRICULTURA**RESUMEN DE UNIDADES**

<u>Cód</u>	<u>GRUPO DE PAGO</u>	<u>Sup. Dec. Admisible (ha)</u>	<u>Sup. Comprometida (ha)</u>	<u>Sup. ajustada compromiso (1) (ha)</u>	<u>% sobredec.</u>	<u>SUP. PROPUESTA (ha)</u>	<u>Importe Declarado</u>	<u>Importe Topado</u>	<u>Importe Propuesto</u>	<u>Importe tras sobredec.</u>
	AGRICULTURA - SIN SUPERFICIE DETERMINADA	0,00		0,00	0,00	0,00	0,00	0,00	0,00	0,00
	TOTAL	0,00		0,00		0,00	0,00	0,00	0,00	0,00

RESUMEN DE PAGOS

<u>Propuesto</u>	<u>PROPUESTO</u>	<u>IMPORTE (Euros)</u>		
		<u>FEADER (Eje 2)</u>	<u>MAPA</u>	<u>CAGPDS</u>
	0,00	0,00	0,00	0,00

APLICACIÓN DE REDUCCIONES Y SANCIONES

<u>Importe Calculado</u>	<u>Importe prerreduc.</u>	<u>Admisibilidad y compromisos</u>	<u>Presentación tardía</u>	<u>Omisión declaración</u>	<u>Condicionabilidad</u>	<u>PROPUESTO</u>	<u>IMPORTE (Euros)</u>			
							<u>FEADER (Eje 2)</u>	<u>MAPA</u>	<u>CAGPDS</u>	
0,00	0,00	0,00	0,00	0,00	0,00	0,00	0,00	0,00	0,00	
						TOTAL	0,00	0,00	0,00	0,00



<u>APELLIDOS Y NOMBRE / RAZÓN SOCIAL</u>	<u>NIF</u>	<u>EXPEDIENTE</u>	<u>SOLICITA AGRICULT. (3)</u>	<u>SOLICITA GANADER. (4)</u>	<u>ANUALIDAD DE PAGO</u>
ALARCON MORENO CARMEN	****1711*	1099210	SI	NO	6ª

DATOS MANTENIMIENTO**IMPORTE POR ANUALIDAD**

	<u>2015</u>	<u>2016</u>	<u>2017</u>	<u>2018</u>	<u>2019</u>	<u>2020</u>
IMPORTE MÁXIMO SUBVENCIONABLE	826,04 €	826,04 €	826,04 €	826,04 €	826,04 €	826,04 €
IMPORTE MEDIO DE TRANSFERENCIA (€/ha)	216,24 €	216,24 €	216,24 €	216,24 €	216,24 €	216,24 €

RESUMEN DE UNIDADES

<u>Cód</u>	<u>GRUPO DE PAGO</u>	<u>Sup. Dec. Admisible (ha)</u>	<u>Sup. Comprometida (ha)</u>	<u>Sup. ajustada compromiso (1) (ha)</u>	<u>% sobredec.</u>	<u>SUP. PROPUESTA (ha)</u>	<u>Importe Declarado</u>	<u>Importe Topado</u>	<u>Importe Propuesto</u>	<u>Importe tras sobredec.</u>
58	FRUTALES SECANO	3,82		3,82	0,00	3,82	826,04	826,04	826,04	826,04
	TOTAL	3,82	3,82	3,82		3,82	826,04	826,04	826,04	826,04

APLICACIÓN DE REDUCCIONES Y SANCIONES

	<u>Importe Calculado</u>	<u>Importe prereduc.</u>	<u>Admisibilidad y compromisos</u>	<u>Presentación tardía</u>	<u>Omisión declaración</u>	<u>Condicionabilidad</u>	<u>PROPUESTO</u>	<u>IMPORTE (Euros)</u>		
								<u>FEADER (Eje 2)</u>	<u>MAPA</u>	<u>CAGPDS</u>
AGRICULTURA	826,04	826,04	0,00	0,00	0,00	0,00	826,04	619,53	88,80	117,71
TOTAL							826,04	619,53	88,80	117,71

RECINTOS PROPUESTOS

<u>REF.</u>	<u>REFERENCIA SIGPAC</u>	<u>CULTIVO DESCRIPCIÓN CULTIVO</u>	<u>S/R</u>	<u>G.PAGO</u>	<u>PEND. MEDIA (%)</u>	<u>SUP. DEC. ADMISIBLE (ha)</u>	<u>SUP. COMPROM. (ha)</u>	<u>SUP. AJUSTADA COMPROM. (1) (ha)</u>	<u>SUP. CONV. SIGPAC (ha)</u>	<u>SUP. CERTIF. (ha)</u>	<u>SUP. CAMPO (ha)</u>	<u>SUP. CAMPO DECLARADO (ha)</u>	<u>SUP. DEC. REDUCIDA (ha)</u>	<u>SUP. PROPUESTA (ha)</u>
1700000003508800	29-040-011-00018-00002	104007 ALMENDROS-COMUNA	S	58	42,60	0,67	0,67	0,67	0,67	0,67			0,67	0,67
1700000003508801	29-040-011-00018-00003	104007 ALMENDROS-COMUNA	S	58	36,99	0,18	0,18	0,18	0,18	0,18			0,18	0,18
1700000003508802	29-040-011-00019-00002	104007 ALMENDROS-COMUNA	S	58	39,42	1,64	1,64	1,64	1,64	1,64			1,64	1,64
1700000003508803	29-040-011-00027-00002	104007 ALMENDROS-COMUNA	S	58	46,83	1,33	1,33	1,33	1,33	1,33			1,33	1,33

DATOS AGRICULTURA**RESUMEN DE UNIDADES**

<u>Cód</u>	<u>GRUPO DE PAGO</u>	<u>Sup. Dec. Admisible (ha)</u>	<u>Sup. Comprometida (ha)</u>	<u>Sup. ajustada compromiso (1) (ha)</u>	<u>% sobredec.</u>	<u>SUP. PROPUESTA (ha)</u>	<u>Importe Declarado</u>	<u>Importe Topado</u>	<u>Importe Propuesto</u>	<u>Importe tras sobredec.</u>
58	FRUTALES SECANO	3,82		3,82	0,00	3,82	826,04	826,04	826,04	826,04
	TOTAL	3,82	3,82	3,82		3,82	826,04	826,04	826,04	826,04

RESUMEN DE PAGOS

	<u>PROPUESTO</u>	<u>IMPORTE (Euros)</u>		
		<u>FEADER (Eje 2)</u>	<u>MAPA</u>	<u>CAGPDS</u>
Propuesto a pagar	826,04	619,53	88,80	117,71

APLICACIÓN DE REDUCCIONES Y SANCIONES

	<u>Importe Calculado</u>	<u>Importe prereduc.</u>	<u>Admisibilidad y compromisos</u>	<u>Presentación tardía</u>	<u>Omisión declaración</u>	<u>Condicionabilidad</u>	<u>PROPUESTO</u>	<u>IMPORTE (Euros)</u>		
								<u>FEADER (Eje 2)</u>	<u>MAPA</u>	<u>CAGPDS</u>
	826,04	826,04	0,00	0,00	0,00	0,00	826,04	619,53	88,80	117,71
TOTAL							826,04	619,53	88,80	117,71



<u>APELLIDOS Y NOMBRE / RAZÓN SOCIAL</u>	<u>NIF</u>	<u>EXPEDIENTE</u>	<u>SOLICITA AGRICULT. (3)</u>	<u>SOLICITA GANADER. (4)</u>	<u>ANUALIDAD DE PAGO</u>
ALES DIAZ JOSE	****2602*	1081264	SI	NO	6ª

DATOS MANTENIMIENTO**IMPORTE POR ANUALIDAD**

	2015	2016	2017	2018	2019	2020
IMPORTE MÁXIMO SUBVENCIONABLE	590,93 €	590,93 €	590,93 €	590,93 €	590,93 €	590,93 €
IMPORTE MEDIO DE TRANSFERENCIA (€/ha)	349,66 €	349,66 €	349,66 €	349,66 €	349,66 €	349,66 €

RESUMEN DE UNIDADES

<u>Cód</u>	<u>GRUPO DE PAGO</u>	<u>Sup. Dec. Admisible (ha)</u>	<u>Sup. Comprometida (ha)</u>	<u>Sup. ajustada compromiso (1) (ha)</u>	<u>% sobredec.</u>	<u>SUP. PROPUESTA (ha)</u>	<u>Importe Declarado</u>	<u>Importe Topado</u>	<u>Importe Propuesto</u>	<u>Importe tras sobredec.</u>
57	FRUTALES REGADIÓ	1,70		1,69	0,00	1,69	590,93	590,93	590,93	590,93
	TOTAL	1,70	1,69	1,69		1,69	590,93	590,93	590,93	590,93

APLICACIÓN DE REDUCCIONES Y SANCIONES

	<u>Importe Calculado</u>	<u>Importe prerreduc.</u>	<u>Admisibilidad y compromisos</u>	<u>Presentación tardía</u>	<u>Omisión declaración</u>	<u>Condicionabilidad</u>	<u>PROPUESTO</u>	<u>IMPORTE (Euros)</u>		
								<u>FEADER (Eje 2)</u>	<u>MAPA</u>	<u>CAGPDS</u>
AGRICULTURA	590,93	590,93	1,50	0,00	0,00	0,00	0,00	0,00	0,00	0,00
TOTAL							0,00	0,00	0,00	0,00

RECINTOS PROPUESTOS

<u>REF.</u>	<u>REFERENCIA SIGPAC</u>	<u>CULTIVO DESCRIPCIÓN CULTIVO</u>	<u>S/R G.PAGO</u>	<u>PEND. MEDIA (%)</u>	<u>SUP. DEC. ADMISIBLE (ha)</u>	<u>SUP. COMPROM. (ha)</u>	<u>SUP. AJUSTADA COMPROM. (1) (ha)</u>	<u>SUP. CONV. SIGPAC (ha)</u>	<u>SUP. CERTIF. (ha)</u>	<u>SUP. CAMPO (ha)</u>	<u>SUP. CAMPO DECLARADO (ha)</u>	<u>SUP. DEC. REDUCIDA (ha)</u>	<u>SUP. PROPUESTA (ha)</u>
1700000006150797	29-094-036-00444-00008	343005 AGUACATE-HASS	R 57	28,54	0,84	0,84	0,84		0,34			0,84	0,84
1700000006150798	29-094-036-00444-00011	344008 MANGO-OSTEEN	R 57	13,15	0,28	0,27	0,27		0,28			0,27	0,27
1700000006150799	29-094-036-00444-00002	344008 MANGO-OSTEEN	R 57	21,76	0,07	0,07	0,07		0,07			0,07	0,07
1700000006150800	29-094-036-00444-00006	344008 MANGO-OSTEEN	R 57	38,01	0,51	0,51	0,51		0,51			0,51	0,51

DATOS AGRICULTURA**RESUMEN DE UNIDADES**

<u>Cód</u>	<u>GRUPO DE PAGO</u>	<u>Sup. Dec. Admisible (ha)</u>	<u>Sup. Comprometida (ha)</u>	<u>Sup. ajustada compromiso (1) (ha)</u>	<u>% sobredec.</u>	<u>SUP. PROPUESTA (ha)</u>	<u>Importe Declarado</u>	<u>Importe Topado</u>	<u>Importe Propuesto</u>	<u>Importe tras sobredec.</u>
57	FRUTALES REGADIÓ	1,70		1,69	0,00	1,69	590,93	590,93	590,93	590,93
	TOTAL	1,70	1,69	1,69		1,69	590,93	590,93	590,93	590,93

RESUMEN DE PAGOS

	<u>Propuesto</u>	<u>IMPORTE (Euros)</u>			
		<u>PROPUESTO</u>	<u>FEADER (Eje 2)</u>	<u>MAPA</u>	<u>CAGPDS</u>
		0,00	0,00	0,00	0,00

APLICACIÓN DE REDUCCIONES Y SANCIONES

	<u>Importe Calculado</u>	<u>Importe prerreduc.</u>	<u>Admisibilidad y compromisos</u>	<u>Presentación tardía</u>	<u>Omisión declaración</u>	<u>Condicionabilidad</u>	<u>PROPUESTO</u>	<u>IMPORTE (Euros)</u>		
								<u>FEADER (Eje 2)</u>	<u>MAPA</u>	<u>CAGPDS</u>
	590,93	590,93	150,00	0,00	0,00	0,00	0,00	0,00	0,00	0,00
TOTAL							0,00	0,00	0,00	0,00

DETALLE DE REDUCCIONES Y SANCIONES POR INCUMPLIMIENTOS DE ADMISIBILIDAD Y COMPROMISOS

<u>Tipo</u>	<u>Compromiso</u>	<u>Sup. Calculada</u>	<u>Sup. Incumpli.</u>	<u>Factor Alcance (2)</u>	<u>Coef. Línea Base</u>	<u>Coef. Acumulación</u>	<u>Coef. Reiteración</u>	<u>Importe Ayuda</u>	<u>Factor Sanción</u>	<u>Importe Sanción</u>	<u>Aplicado</u>
B1	Las unidades comprometidas deben estar certificadas en producción ecológica según lo establecido en el Reglamento (CE) n° 834/2007 y el Reglamento (CE) n° 889/2008, por el que se establece disposiciones de aplicación del Reglamento (CE) n° 834/2007 del Consejo, durante el periodo de compromiso.	1,69	0,50	1,00	1,00	1,00	1,50	590,93 €	1,50	590,93 €	SI

INCIDENCIAS

INCIDENCIA DESCRIPCIÓN

- | | |
|-------|-----------------------------------------------------------------------------------------------------------------------------------------------------------------------------------------------------------------------------------------------------------------------------|
| 85001 | El recinto declarado no cumple con las normas de producción ecológica (artículo 5-1 e), Orden 26 mayo 2015)
Ref:-37880 Recinto:29-094-036-00438-009 Cultivo:20902 BARBECHO TRADICIONAL-CON CUBIERTA VEGETAL Secano |
| 85002 | Recinto declarado que no cumple en su totalidad con las normas de producción ecológica (artículo 5-1 e), Orden 26 mayo 2015)
Ref:1700000006150797 Recinto:29-094-036-00444-008 Cultivo:343005 AGUACATE-HASS Regadío Sup. Declarada:0,84 Superficie Certificada (Ha):0,34 |
| 85031 | Solicita recinto que no está comprometido para la operación.
Ref:-37880 Recinto:29-094-036-00438-009 Cultivo:20902 BARBECHO TRADICIONAL-CON CUBIERTA VEGETAL Secano |



<u>APELLIDOS Y NOMBRE / RAZÓN SOCIAL</u>	<u>NIF</u>	<u>EXPEDIENTE</u>	<u>SOLICITA AGRICULT. (3)</u>	<u>SOLICITA GANADER. (4)</u>	<u>ANUALIDAD DE PAGO</u>
ALVAREZ CRUZ PEDRO ANTONIO	****9663*	1061928	SI	NO	6ª

DATOS MANTENIMIENTO**IMPORTE POR ANUALIDAD**

	<u>2015</u>	<u>2016</u>	<u>2017</u>	<u>2018</u>	<u>2019</u>	<u>2020</u>
IMPORTE MÁXIMO SUBVENCIONABLE	2.451,12 €	2.451,12 €	2.451,12 €	2.451,12 €	2.433,64 €	2.433,64 €
IMPORTE MEDIO DE TRANSFERENCIA (€/ha)	349,66 €	349,66 €	349,66 €	349,66 €	349,66 €	349,66 €

RESUMEN DE UNIDADES

<u>Cód</u>	<u>GRUPO DE PAGO</u>	<u>Sup. Dec. Admisible (ha)</u>	<u>Sup. Comprometida (ha)</u>	<u>Sup. ajustada compromiso (1) (ha)</u>	<u>% sobredec.</u>	<u>SUP. PROPUESTA (ha)</u>	<u>Importe Declarado</u>	<u>Importe Topado</u>	<u>Importe Propuesto</u>	<u>Importe tras sobredec.</u>
57	FRUTALES REGADÍO	6,96		6,96	0,00	6,96	2.433,63	2.433,64	2.433,63	2.433,63
	TOTAL	6,96	6,96	6,96		6,96	2.433,63	2.433,64	2.433,63	2.433,63

APLICACIÓN DE REDUCCIONES Y SANCIONES

	<u>Importe Calculado</u>	<u>Importe prereduc.</u>	<u>Admisibilidad y compromisos</u>	<u>Presentación tardía</u>	<u>Omisión declaración</u>	<u>Condicionabilidad</u>	<u>PROPUESTO</u>	<u>IMPORTE (Euros)</u>		
								<u>FEADER (Eje 2)</u>	<u>MAPA</u>	<u>CAGPDS</u>
AGRICULTURA	2.433,63	2.433,63	0,00	0,00	0,00	0,00	2.433,63	1.825,22	261,62	346,79
TOTAL							2.433,63	1.825,22	261,62	346,79

RECINTOS PROPUESTOS

<u>REF.</u>	<u>REFERENCIA SIGPAC</u>	<u>CULTIVO DESCRIPCIÓN CULTIVO</u>	<u>S/R</u>	<u>G.PAGO</u>	<u>PEND. MEDIA (%)</u>	<u>SUP. DEC. ADMISIBLE (ha)</u>	<u>SUP. COMPROM. (ha)</u>	<u>SUP. AJUSTADA COMPROM. (1) (ha)</u>	<u>SUP. CONV. SIGPAC (ha)</u>	<u>SUP. CERTIF. (ha)</u>	<u>SUP. CAMPO (ha)</u>	<u>SUP. CAMPO DECLARADO (ha)</u>	<u>SUP. DEC. REDUCIDA (ha)</u>	<u>SUP. PROPUESTA (ha)</u>
1700000004523731	29-007-001-00095-00001	343005 AGUACATE-HASS	R	57	5,36	0,71	0,71	0,71		0,71			0,71	0,71
1700000004523732	29-007-001-00095-00002	209000 MANDARINO-SIN VARIEDAD	R	57	6,32	0,22	6,30	0,22		0,22			0,22	0,22
1700000004523733	29-007-001-00095-00002	207002 LIMONERO-FINO	R	57	6,32	1,55	6,30	1,55		1,56			1,55	1,55
1700000004523734	29-007-001-00095-00002	206004 NARANJO-NAVELINA	R	57	6,32	3,08	6,30	3,08		3,10			3,08	3,08
1700000004523735	29-007-001-00095-00002	206004 NARANJO-NAVELINA	R	57	6,32	1,40	6,30	1,40		1,41			1,40	1,40

DATOS AGRICULTURA**RESUMEN DE UNIDADES**

<u>Cód</u>	<u>GRUPO DE PAGO</u>	<u>Sup. Dec. Admisible (ha)</u>	<u>Sup. Comprometida (ha)</u>	<u>Sup. ajustada compromiso (1) (ha)</u>	<u>% sobredec.</u>	<u>SUP. PROPUESTA (ha)</u>	<u>Importe Declarado</u>	<u>Importe Topado</u>	<u>Importe Propuesto</u>	<u>Importe tras sobredec.</u>
57	FRUTALES REGADÍO	6,96		6,96	0,00	6,96	2.433,63	2.433,64	2.433,63	2.433,63
	TOTAL	6,96	6,96	6,96		6,96	2.433,63	2.433,64	2.433,63	2.433,63

RESUMEN DE PAGOS

	<u>PROPUESTO</u>	<u>IMPORTE (Euros)</u>		
		<u>FEADER (Eje 2)</u>	<u>MAPA</u>	<u>CAGPDS</u>
Propuesto a pagar	2.433,63	1.825,22	261,62	346,79

APLICACIÓN DE REDUCCIONES Y SANCIONES

	<u>Importe Calculado</u>	<u>Importe prereduc.</u>	<u>Admisibilidad y compromisos</u>	<u>Presentación tardía</u>	<u>Omisión declaración</u>	<u>Condicionabilidad</u>	<u>PROPUESTO</u>	<u>IMPORTE (Euros)</u>		
								<u>FEADER (Eje 2)</u>	<u>MAPA</u>	<u>CAGPDS</u>
	2.433,63	2.433,63	0,00	0,00	0,00	0,00	2.433,63	1.825,22	261,62	346,79
TOTAL							2.433,63	1.825,22	261,62	346,79



<u>APELLIDOS Y NOMBRE / RAZÓN SOCIAL</u>	<u>NIF</u>	<u>EXPEDIENTE</u>	<u>SOLICITA AGRICULT. (3)</u>	<u>SOLICITA GANADER. (4)</u>	<u>ANUALIDAD DE PAGO</u>
ALVAREZ DE PEREA MARTIN FRANCISCA	****8583*	1163112	SI	NO	6ª

DATOS MANTENIMIENTO**IMPORTE POR ANUALIDAD**

	<u>2015</u>	<u>2016</u>	<u>2017</u>	<u>2018</u>	<u>2019</u>	<u>2020</u>
IMPORTE MÁXIMO SUBVENCIONABLE	5.983,36 €	5.983,36 €	5.983,36 €	5.983,36 €	5.983,36 €	5.983,36 €
IMPORTE MEDIO DE TRANSFERENCIA (€/ha)	216,24 €	216,24 €	216,24 €	216,24 €	216,24 €	216,24 €

RESUMEN DE UNIDADES

<u>Cód</u>	<u>GRUPO DE PAGO</u>	<u>Sup. Dec. Admisible (ha)</u>	<u>Sup. Comprometida (ha)</u>	<u>Sup. ajustada compromiso (1) (ha)</u>	<u>% sobredec.</u>	<u>SUP. PROPUESTA (ha)</u>	<u>Importe Declarado</u>	<u>Importe Topado</u>	<u>Importe Propuesto</u>	<u>Importe tras sobredec.</u>
58	FRUTALES SECANO	27,67		27,67	0,00	27,67	5.983,36	5.983,36	5.983,36	5.983,36
	TOTAL	27,67	27,67	27,67		27,67	5.983,36	5.983,36	5.983,36	5.983,36

APLICACIÓN DE REDUCCIONES Y SANCIONES

	<u>Importe Calculado</u>	<u>Importe prereduc.</u>	<u>Admisibilidad y compromisos</u>	<u>Presentación tardía</u>	<u>Omisión declaración</u>	<u>Condicionabilidad</u>	<u>PROPUESTO</u>	<u>IMPORTE (Euros)</u>		
								<u>FEADER (Eje 2)</u>	<u>MAPA</u>	<u>CAGPDS</u>
AGRICULTURA	5.983,36	5.983,36	0,00	0,00	0,00	0,00	5.983,36	4.487,52	643,21	852,63
TOTAL							5.983,36	4.487,52	643,21	852,63

RECINTOS PROPUESTOS

<u>REF.</u>	<u>REFERENCIA SIGPAC</u>	<u>CULTIVO DESCRIPCIÓN CULTIVO</u>	<u>S/R G.PAGO</u>	<u>PEND. MEDIA (%)</u>	<u>SUP. DEC. ADMISIBLE (ha)</u>	<u>SUP. COMPROM. (ha)</u>	<u>SUP. AJUSTADA COMPROM. (1) (ha)</u>	<u>SUP. CONV. SIGPAC (ha)</u>	<u>SUP. CERTIF. (ha)</u>	<u>SUP. CAMPO (ha)</u>	<u>SUP. CAMPO DETER. CULT. (ha)</u>	<u>SUP. DEC. REDUCIDA (ha)</u>	<u>SUP. PROPUESTA (ha)</u>
1700000005017109	29-018-009-00037-00001	104024 ALMENDROS-MARCONA	S 58	45,40	27,67	27,67	27,67		27,67	27,67	27,57	27,67	27,67

DATOS AGRICULTURA**RESUMEN DE UNIDADES**

<u>Cód</u>	<u>GRUPO DE PAGO</u>	<u>Sup. Dec. Admisible (ha)</u>	<u>Sup. Comprometida (ha)</u>	<u>Sup. ajustada compromiso (1) (ha)</u>	<u>% sobredec.</u>	<u>SUP. PROPUESTA (ha)</u>	<u>Importe Declarado</u>	<u>Importe Topado</u>	<u>Importe Propuesto</u>	<u>Importe tras sobredec.</u>
58	FRUTALES SECANO	27,67		27,67	0,00	27,67	5.983,36	5.983,36	5.983,36	5.983,36
	TOTAL	27,67	27,67	27,67		27,67	5.983,36	5.983,36	5.983,36	5.983,36

RESUMEN DE PAGOS

	<u>PROPUESTO</u>	<u>IMPORTE (Euros)</u>		
		<u>FEADER (Eje 2)</u>	<u>MAPA</u>	<u>CAGPDS</u>
Propuesto a pagar	5.983,36	4.487,52	643,21	852,63

APLICACIÓN DE REDUCCIONES Y SANCIONES

	<u>Importe Calculado</u>	<u>Importe prereduc.</u>	<u>Admisibilidad y compromisos</u>	<u>Presentación tardía</u>	<u>Omisión declaración</u>	<u>Condicionabilidad</u>	<u>PROPUESTO</u>	<u>IMPORTE (Euros)</u>		
								<u>FEADER (Eje 2)</u>	<u>MAPA</u>	<u>CAGPDS</u>
	5.983,36	5.983,36	0,00	0,00	0,00	0,00	5.983,36	4.487,52	643,21	852,63
TOTAL							5.983,36	4.487,52	643,21	852,63



<u>APELLIDOS Y NOMBRE / RAZÓN SOCIAL</u>	<u>NIF</u>	<u>EXPEDIENTE</u>	<u>SOLICITA AGRICULT. (3)</u>	<u>SOLICITA GANADER. (4)</u>	<u>ANUALIDAD DE PAGO</u>
ALVAREZ DOMINGUEZ DAVID JESUS	****9061*	1011794	SI	SI	6ª

DATOS MANTENIMIENTO**IMPORTE POR ANUALIDAD**

	<u>2015</u>	<u>2016</u>	<u>2017</u>	<u>2018</u>	<u>2019</u>	<u>2020</u>
IMPORTE MÁXIMO SUBVENCIONABLE	6.834,88 €	6.834,88 €	6.834,88 €	6.834,88 €	6.834,88 €	6.834,88 €
IMPORTE MEDIO DE TRANSFERENCIA (€/ha)	77,08 €	77,08 €	77,08 €	77,08 €	77,08 €	77,08 €

RESUMEN DE UNIDADES

<u>Cód</u>	<u>GRUPO DE PAGO</u>	<u>Sup. Dec. Admisible (ha)</u>	<u>Sup. Comprometida (ha)</u>	<u>Sup. ajustada compromiso (1) (ha)</u>	<u>% sobredec.</u>	<u>SUP. PROPUESTA (ha)</u>	<u>Importe Declarado</u>	<u>Importe Topado</u>	<u>Importe Propuesto</u>	<u>Importe tras sobredec.</u>
	AGRICULTURA - SIN SUPERFICIE DETERMINADA	0,00		0,00	0,00	0,00	0,00	0,00	0,00	0,00
63	PASTOS ASOCIADOS A GANADERÍA ECOLÓGICA	92,45		88,67	0,00	88,67	6.834,88	6.834,88	6.834,88	6.834,88
	TOTAL	92,45	88,67	88,67		88,67	6.834,88	6.834,88	6.834,88	6.834,88

APLICACIÓN DE REDUCCIONES Y SANCIONES

	<u>Importe Calculado</u>	<u>Importe prereduc.</u>	<u>Admisibilidad y compromisos</u>	<u>Presentación tardía</u>	<u>Omisión declaración</u>	<u>Condicionality</u>	<u>PROPUESTO</u>	<u>IMPORTE (Euros)</u>			
								<u>FEADER (Eje 2)</u>	<u>MAPA</u>	<u>CAGPDS</u>	
AGRICULTURA	0,00	0,00	0,00	0,00	0,00	0,00	0,00	0,00	0,00	0,00	
GANADERÍA	6.834,88	6.834,88	0,00	0,00	0,00	0,00	6.834,88	5.126,16	734,75	973,97	
							TOTAL	6.834,88	5.126,16	734,75	973,97

RECINTOS PROPUESTOS

<u>REF.</u>	<u>REFERENCIA SIGPAC</u>	<u>CULTIVO</u>	<u>DESCRIPCIÓN CULTIVO</u>	<u>S/R</u>	<u>G.PAGO</u>	<u>PEND. MEDIA (%)</u>	<u>SUP. DEC. ADMISIBLE (ha)</u>	<u>SUP. COMPROM. (ha)</u>	<u>SUP. AJUSTADA COMPROM. (1) (ha)</u>	<u>SUP. CONV. SIGPAC (ha)</u>	<u>SUP. CERTIF. (ha)</u>	<u>SUP. CAMPO (ha)</u>	<u>SUP. CAMPO DETER. CULT. DECLARADO (ha)</u>	<u>SUP. DEC. REDUCIDA (ha)</u>	<u>SUP. PROPUESTA (ha)</u>
1700000005341609	29-046-002-00003-00002	62000	PASTOS PERMANENTES DE 5 O MAS AÑOS-SIN VARIEDAD	S	63	14,81	11,90	11,90	11,90		11,90			11,90	11,90
1700000005341610	29-046-002-00006-00003	62000	PASTOS PERMANENTES DE 5 O MAS AÑOS-SIN VARIEDAD	S	63	17,46	58,75	58,75	58,75		58,75			58,75	58,75
1700000005341611	29-046-002-00009-00003	62000	PASTOS PERMANENTES DE 5 O MAS AÑOS-SIN VARIEDAD	S	63	15,02	8,76	8,76	8,76		8,76			8,76	8,76
1700000005341613	29-046-002-00009-00002	62000	PASTOS PERMANENTES DE 5 O MAS AÑOS-SIN VARIEDAD	S	63	15,18	1,94	1,94	1,94		1,94			1,94	1,94
1700000005341614	29-046-002-00007-00002	62000	PASTOS PERMANENTES DE 5 O MAS AÑOS-SIN VARIEDAD	S	63	26,24	0,38	0,38	0,38		0,51			0,38	0,38
1700000005341615	29-046-002-00009-00001	62000	PASTOS PERMANENTES DE 5 O MAS AÑOS-SIN VARIEDAD	S	63	18,11	10,72	6,94	6,94		12,61			6,94	6,94

DATOS AGRICULTURA**RESUMEN DE UNIDADES**

<u>Cód</u>	<u>GRUPO DE PAGO</u>	<u>Sup. Dec. Admisible (ha)</u>	<u>Sup. Comprometida (ha)</u>	<u>Sup. ajustada compromiso (1) (ha)</u>	<u>% sobredec.</u>	<u>SUP. PROPUESTA (ha)</u>	<u>Importe Declarado</u>	<u>Importe Topado</u>	<u>Importe Propuesto</u>	<u>Importe tras sobredec.</u>
	AGRICULTURA - SIN SUPERFICIE DETERMINADA	0,00		0,00	0,00	0,00	0,00	0,00	0,00	0,00
	TOTAL	0,00	88,67	0,00		0,00	0,00	0,00	0,00	0,00

RESUMEN DE PAGOS

	<u>Propuesto</u>	<u>IMPORTE (Euros)</u>			
		<u>PROPUESTO</u>	<u>FEADER (Eje 2)</u>	<u>MAPA</u>	<u>CAGPDS</u>
		0,00	0,00	0,00	0,00

APLICACIÓN DE REDUCCIONES Y SANCIONES

	<u>Importe Calculado</u>	<u>Importe prereduc.</u>	<u>Admisibilidad y compromisos</u>	<u>Presentación tardía</u>	<u>Omisión declaración</u>	<u>Condicionality</u>	<u>PROPUESTO</u>	<u>IMPORTE (Euros)</u>			
								<u>FEADER (Eje 2)</u>	<u>MAPA</u>	<u>CAGPDS</u>	
	0,00	0,00	0,00	0,00	0,00	0,00	0,00	0,00	0,00	0,00	
							TOTAL	0,00	0,00	0,00	0,00



INCIDENCIAS**INCIDENCIA DESCRIPCIÓN**

85018	Expediente sin grupos de pago válidos
85031	Solicita recinto que no está comprometido para la operación. Ref:170000005341608 Recinto:11-021-016-00011-001 Cultivo:3141 TRIGO DURO-DON RICARDO Secano Ref:170000005341603 Recinto:11-021-016-00011-001 Cultivo:3141 TRIGO DURO-DON RICARDO Secano

DATOS GANADERÍA**RESUMEN DE UNIDADES**

Cód	GRUPO DE PAGO	Sup. Dec. Admisible (ha)	Sup. Comprometida (ha)	Sup. ajustada compromiso (1) (ha)	% sobredec.	SUP. PROPUESTA (ha)	Importe Declarado	Importe Topado	Importe Propuesto	Importe tras sobredec.
63	PASTOS ASOCIADOS A GANADERÍA ECOLÓGICA	92,45		88,67	0,00	88,67	6.834,88	6.834,88	6.834,88	6.834,88
	TOTAL	92,45	88,67	88,67		88,67	6.834,88	6.834,88	6.834,88	6.834,88

RESUMEN DE PAGOS

IMPORTE (Euros)				
	PROPUESTO	FEADER (Eje 2)	MAPA	CAGPDS
Propuesto a pagar	6.834,88	5.126,16	734,75	973,97

APLICACIÓN DE REDUCCIONES Y SANCIONES

IMPORTE (Euros)									
Importe Calculado	Importe prerreduc.	Admisibilidad y compromisos	Presentación tardía	Omisión declaración	Condicionalidad	PROPUESTO	FEADER (Eje 2)	MAPA	CAGPDS
6.834,88	6.834,88	0,00	0,00	0,00	0,00	6.834,88	5.126,16	734,75	973,97
TOTAL						6.834,88	5.126,16	734,75	973,97

Datos considerados para el Cálculo de la Carga Ganadera mínima y máxima del expediente

Explotación	Especie	Inscrito en Sipea y Admisible	Censo Medio Animales	Ugm Calculada para CG Mínima	Ugm Calculada para CG Máxima
ES290460000086	BOVINA	SI	54,11	41,62	41,62
				41,62	41,62

Superficie determinada para Cálculo Carga Ganadera Mínima: 92,45 ha

Superficie determinada para Cálculo Carga Ganadera Máxima: 92,45 ha

Carga Ganadera Mínima Expediente: 0,45 ugm/ha

Carga Ganadera Máxima Expediente: 0,45 ugm/ha

Recintos Determinados para el Cálculo de Garga Ganadera Mínima

REF.	REFERENCIA SIGPAC	CULTIVO	DESCRIPCIÓN CULTIVO	S/R	SUP. PROPUESTA (ha)
170000005341609	29-046-002-00003-00002	62000	PASTOS PERMANENTES DE 5 O MAS AÑOS-SIN VARIEDAD	S	11,90
170000005341610	29-046-002-00006-00003	62000	PASTOS PERMANENTES DE 5 O MAS AÑOS-SIN VARIEDAD	S	58,75
170000005341611	29-046-002-00009-00003	62000	PASTOS PERMANENTES DE 5 O MAS AÑOS-SIN VARIEDAD	S	8,76
170000005341613	29-046-002-00009-00002	62000	PASTOS PERMANENTES DE 5 O MAS AÑOS-SIN VARIEDAD	S	1,94
170000005341614	29-046-002-00007-00002	62000	PASTOS PERMANENTES DE 5 O MAS AÑOS-SIN VARIEDAD	S	0,38
170000005341615	29-046-002-00009-00001	62000	PASTOS PERMANENTES DE 5 O MAS AÑOS-SIN VARIEDAD	S	10,72

Recintos Determinados para el Cálculo de Garga Ganadera Máxima

REF.	REFERENCIA SIGPAC	CULTIVO	DESCRIPCIÓN CULTIVO	S/R	SUP. PROPUESTA (ha)
170000005341609	29-046-002-00003-00002	62000	PASTOS PERMANENTES DE 5 O MAS AÑOS-SIN VARIEDAD	S	11,90
170000005341610	29-046-002-00006-00003	62000	PASTOS PERMANENTES DE 5 O MAS AÑOS-SIN VARIEDAD	S	58,75
170000005341611	29-046-002-00009-00003	62000	PASTOS PERMANENTES DE 5 O MAS AÑOS-SIN VARIEDAD	S	8,76
170000005341613	29-046-002-00009-00002	62000	PASTOS PERMANENTES DE 5 O MAS AÑOS-SIN VARIEDAD	S	1,94
170000005341614	29-046-002-00007-00002	62000	PASTOS PERMANENTES DE 5 O MAS AÑOS-SIN VARIEDAD	S	0,38
170000005341615	29-046-002-00009-00001	62000	PASTOS PERMANENTES DE 5 O MAS AÑOS-SIN VARIEDAD	S	10,72



<u>APELLIDOS Y NOMBRE / RAZÓN SOCIAL</u>	<u>NIF</u>	<u>EXPEDIENTE</u>	<u>SOLICITA AGRICULT. (3)</u>	<u>SOLICITA GANADER. (4)</u>	<u>ANUALIDAD DE PAGO</u>
ALVAREZ LOBATO JERONIMO	****0084*	1204325	SI	NO	6ª

DATOS MANTENIMIENTO**IMPORTE POR ANUALIDAD**

	<u>2015</u>	<u>2016</u>	<u>2017</u>	<u>2018</u>	<u>2019</u>	<u>2020</u>
IMPORTE MÁXIMO SUBVENCIONABLE	3.663,11 €	3.663,11 €	3.663,11 €	3.663,11 €	3.658,79 €	3.658,79 €
IMPORTE MEDIO DE TRANSFERENCIA (€/ha)	216,24 €	216,24 €	216,24 €	216,24 €	216,24 €	216,24 €

RESUMEN DE UNIDADES

<u>Cód</u>	<u>GRUPO DE PAGO</u>	<u>Sup. Dec. Admisible (ha)</u>	<u>Sup. Comprometida (ha)</u>	<u>Sup. ajustada compromiso (1) (ha)</u>	<u>% sobredec.</u>	<u>SUP. PROPUESTA (ha)</u>	<u>Importe Declarado</u>	<u>Importe Topado</u>	<u>Importe Propuesto</u>	<u>Importe tras sobredec.</u>
58	FRUTALES SECANO	16,94		16,92	0,00	16,92	3.658,78	3.658,79	3.658,78	3.658,78
	TOTAL	16,94	16,92	16,92		16,92	3.658,78	3.658,79	3.658,78	3.658,78

APLICACIÓN DE REDUCCIONES Y SANCIONES

	<u>Importe Calculado</u>	<u>Importe prereduc.</u>	<u>Admisibilidad y compromisos</u>	<u>Presentación tardía</u>	<u>Omisión declaración</u>	<u>Condicionabilidad</u>	<u>PROPUESTO</u>	<u>IMPORTE (Euros)</u>		
								<u>FEADER (Eje 2)</u>	<u>MAPA</u>	<u>CAGPDS</u>
AGRICULTURA	3.658,78	3.658,78	0,00	0,00	0,00	0,00	3.658,78	2.744,09	393,32	521,37
TOTAL							3.658,78	2.744,09	393,32	521,37

RECINTOS PROPUESTOS

<u>REF.</u>	<u>REFERENCIA SIGPAC</u>	<u>CULTIVO DESCRIPCIÓN CULTIVO</u>	<u>S/R G.PAGO</u>	<u>PEND. MEDIA (%)</u>	<u>SUP. DEC. ADMISIBLE (ha)</u>	<u>SUP. COMPROM. (ha)</u>	<u>SUP. AJUSTADA COMPROM. (1) (ha)</u>	<u>SUP. CONV. SIGPAC (ha)</u>	<u>SUP. CERTIF. (ha)</u>	<u>SUP. CAMPO (ha)</u>	<u>SUP. CAMPO DECLARADO (ha)</u>	<u>SUP. DEC. REDUCIDA (ha)</u>	<u>SUP. PROPUESTA (ha)</u>
1700000005928337	29-012-012-00290-00001	104007 ALMENDROS-COMUNA	S 58	40,68	0,55	0,53	0,53	0,55	0,55			0,53	0,53
1700000005928338	29-012-012-00290-00003	104007 ALMENDROS-COMUNA	S 58	42,23	0,32	0,32	0,32	0,32	0,32			0,32	0,32
1700000005928339	29-012-013-00085-00003	104007 ALMENDROS-COMUNA	S 58	57,64	0,73	0,73	0,73	0,73	0,73			0,73	0,73
1700000005928341	29-012-013-00054-00001	104007 ALMENDROS-COMUNA	S 58	55,17	2,29	2,29	2,29	2,29	2,29			2,29	2,29
1700000005928342	29-012-013-00085-00001	104007 ALMENDROS-COMUNA	S 58	55,15	6,68	6,68	6,68	6,68	6,68			6,68	6,68
1700000005928343	29-012-013-00085-00002	104007 ALMENDROS-COMUNA	S 58	58,94	6,37	6,37	6,37	6,37	6,37			6,37	6,37

DATOS AGRICULTURA**RESUMEN DE UNIDADES**

<u>Cód</u>	<u>GRUPO DE PAGO</u>	<u>Sup. Dec. Admisible (ha)</u>	<u>Sup. Comprometida (ha)</u>	<u>Sup. ajustada compromiso (1) (ha)</u>	<u>% sobredec.</u>	<u>SUP. PROPUESTA (ha)</u>	<u>Importe Declarado</u>	<u>Importe Topado</u>	<u>Importe Propuesto</u>	<u>Importe tras sobredec.</u>
58	FRUTALES SECANO	16,94		16,92	0,00	16,92	3.658,78	3.658,79	3.658,78	3.658,78
	TOTAL	16,94	16,92	16,92		16,92	3.658,78	3.658,79	3.658,78	3.658,78

RESUMEN DE PAGOS

	<u>PROPUESTO</u>	<u>IMPORTE (Euros)</u>		
		<u>FEADER (Eje 2)</u>	<u>MAPA</u>	<u>CAGPDS</u>
Propuesto a pagar	3.658,78	2.744,09	393,32	521,37

APLICACIÓN DE REDUCCIONES Y SANCIONES

	<u>Importe Calculado</u>	<u>Importe prereduc.</u>	<u>Admisibilidad y compromisos</u>	<u>Presentación tardía</u>	<u>Omisión declaración</u>	<u>Condicionabilidad</u>	<u>PROPUESTO</u>	<u>IMPORTE (Euros)</u>		
								<u>FEADER (Eje 2)</u>	<u>MAPA</u>	<u>CAGPDS</u>
	3.658,78	3.658,78	0,00	0,00	0,00	0,00	3.658,78	2.744,09	393,32	521,37
TOTAL							3.658,78	2.744,09	393,32	521,37



<u>APELLIDOS Y NOMBRE / RAZÓN SOCIAL</u>	<u>NIF</u>	<u>EXPEDIENTE</u>	<u>SOLICITA AGRICULT. (3)</u>	<u>SOLICITA GANADER. (4)</u>	<u>ANUALIDAD DE PAGO</u>
ALVAREZ LOPEZ FRANCISCO JESUS	****6606*	1156939	SI	NO	6ª

DATOS MANTENIMIENTO**IMPORTE POR ANUALIDAD**

	<u>2015</u>	<u>2016</u>	<u>2017</u>	<u>2018</u>	<u>2019</u>	<u>2020</u>
IMPORTE MÁXIMO SUBVENCIONABLE	807,71 €	807,71 €	807,71 €	807,71 €	807,71 €	807,71 €
IMPORTE MEDIO DE TRANSFERENCIA (€/ha)	349,66 €	349,66 €	349,66 €	349,66 €	349,66 €	349,66 €

RESUMEN DE UNIDADES

<u>Cód</u>	<u>GRUPO DE PAGO</u>	<u>Sup. Dec. Admisible (ha)</u>	<u>Sup. Comprometida (ha)</u>	<u>Sup. ajustada compromiso (1) (ha)</u>	<u>% sobredec.</u>	<u>SUP. PROPUESTA (ha)</u>	<u>Importe Declarado</u>	<u>Importe Topado</u>	<u>Importe Propuesto</u>	<u>Importe tras sobredec.</u>
57	FRUTALES REGADÍO	2,31		2,31	0,00	2,31	807,71	807,71	807,71	807,71
	TOTAL	2,31	2,31	2,31		2,31	807,71	807,71	807,71	807,71

APLICACIÓN DE REDUCCIONES Y SANCIONES

	<u>Importe Calculado</u>	<u>Importe prereduc.</u>	<u>Admisibilidad y compromisos</u>	<u>Presentación tardía</u>	<u>Omisión declaración</u>	<u>Condicionabilidad</u>	<u>PROPUESTO</u>	<u>IMPORTE (Euros)</u>		
								<u>FEADER (Eje 2)</u>	<u>MAPA</u>	<u>CAGPDS</u>
AGRICULTURA	807,71	807,71	0,00	0,00	0,00	0,00	807,71	605,78	86,83	115,10
TOTAL							807,71	605,78	86,83	115,10

RECINTOS PROPUESTOS

<u>REF.</u>	<u>REFERENCIA SIGPAC</u>	<u>CULTIVO DESCRIPCIÓN CULTIVO</u>	<u>S/R G.PAGO</u>	<u>PEND. MEDIA (%)</u>	<u>SUP. DEC. ADMISIBLE (ha)</u>	<u>SUP. COMPROM. (ha)</u>	<u>SUP. AJUSTADA COMPROM. (1) (ha)</u>	<u>SUP. CONV. SIGPAC (ha)</u>	<u>SUP. CERTIF. (ha)</u>	<u>SUP. CAMPO (ha)</u>	<u>SUP. CAMPO DECLARADO (ha)</u>	<u>SUP. DEC. REDUCIDA (ha)</u>	<u>SUP. PROPUESTA (ha)</u>
1700000005305627	29-007-002-00010-00001	207002 LIMONERO-FINO	R 57	7,14	2,31	2,31	2,31		2,31			2,31	2,31

DATOS AGRICULTURA**RESUMEN DE UNIDADES**

<u>Cód</u>	<u>GRUPO DE PAGO</u>	<u>Sup. Dec. Admisible (ha)</u>	<u>Sup. Comprometida (ha)</u>	<u>Sup. ajustada compromiso (1) (ha)</u>	<u>% sobredec.</u>	<u>SUP. PROPUESTA (ha)</u>	<u>Importe Declarado</u>	<u>Importe Topado</u>	<u>Importe Propuesto</u>	<u>Importe tras sobredec.</u>
57	FRUTALES REGADÍO	2,31		2,31	0,00	2,31	807,71	807,71	807,71	807,71
	TOTAL	2,31	2,31	2,31		2,31	807,71	807,71	807,71	807,71

RESUMEN DE PAGOS

	<u>PROPUESTO</u>	<u>IMPORTE (Euros)</u>		
		<u>FEADER (Eje 2)</u>	<u>MAPA</u>	<u>CAGPDS</u>
Propuesto a pagar	807,71	605,78	86,83	115,10

APLICACIÓN DE REDUCCIONES Y SANCIONES

	<u>Importe Calculado</u>	<u>Importe prereduc.</u>	<u>Admisibilidad y compromisos</u>	<u>Presentación tardía</u>	<u>Omisión declaración</u>	<u>Condicionabilidad</u>	<u>PROPUESTO</u>	<u>IMPORTE (Euros)</u>		
								<u>FEADER (Eje 2)</u>	<u>MAPA</u>	<u>CAGPDS</u>
	807,71	807,71	0,00	0,00	0,00	0,00	807,71	605,78	86,83	115,10
TOTAL							807,71	605,78	86,83	115,10



<u>APELLIDOS Y NOMBRE / RAZÓN SOCIAL</u>	<u>NIF</u>	<u>EXPEDIENTE</u>	<u>SOLICITA AGRICULT. (3)</u>	<u>SOLICITA GANADER. (4)</u>	<u>ANUALIDAD DE PAGO</u>
ALVAREZ NUÑEZ CLARA AMPARO	****0164*	1183664	NO	SI	6ª

DATOS MANTENIMIENTO**IMPORTE POR ANUALIDAD**

	<u>2015</u>	<u>2016</u>	<u>2017</u>	<u>2018</u>	<u>2019</u>	<u>2020</u>
IMPORTE MÁXIMO SUBVENCIONABLE	8.912,45 €	8.912,45 €	8.912,45 €	8.912,45 €	8.910,41 €	8.910,41 €
IMPORTE MEDIO DE TRANSFERENCIA (€/ha)	68,13 €	68,13 €	68,13 €	68,13 €	68,13 €	68,13 €

RESUMEN DE UNIDADES

<u>Cód</u>	<u>GRUPO DE PAGO</u>	<u>Sup. Dec. Admisible (ha)</u>	<u>Sup. Comprometida (ha)</u>	<u>Sup. ajustada compromiso (1) (ha)</u>	<u>% sobredec.</u>	<u>SUP. PROPUESTA (ha)</u>	<u>Importe Declarado</u>	<u>Importe Topado</u>	<u>Importe Propuesto</u>	<u>Importe tras sobredec.</u>
63	PASTOS ASOCIADOS A GANADERÍA ECOLÓGICA	132,04		130,79	0,00	130,79	8.910,81	8.910,41	8.910,41	8.910,41
	TOTAL	132,04	130,79	130,79		130,79	8.910,81	8.910,41	8.910,41	8.910,41

APLICACIÓN DE REDUCCIONES Y SANCIONES

	<u>Importe Calculado</u>	<u>Importe prerreduc.</u>	<u>Admisibilidad y compromisos</u>	<u>Presentación tardía</u>	<u>Omisión declaración</u>	<u>Condicionabilidad</u>	<u>PROPUESTO</u>	<u>IMPORTE (Euros)</u>		
								<u>FEADER (Eje 2)</u>	<u>MAPA</u>	<u>CAGPDS</u>
GANADERÍA	8.910,41	8.910,41	0,00	0,00	0,00	0,00	8.910,41	6.682,81	957,87	1.269,73
TOTAL							8.910,41	6.682,81	957,87	1.269,73

RECINTOS PROPUESTOS

<u>REF.</u>	<u>REFERENCIA SIGPAC</u>	<u>CULTIVO DESCRIPCIÓN CULTIVO</u>	<u>S/R</u>	<u>G.PAGO</u>	<u>PEND. MEDIA (%)</u>	<u>SUP. DEC. ADMISIBLE (ha)</u>	<u>SUP. COMPROM. (ha)</u>	<u>SUP. AJUSTADA COMPROM. (1) (ha)</u>	<u>SUP. CONY. SIGPAC (ha)</u>	<u>SUP. CERTIE. (ha)</u>	<u>SUP. CAMPO (ha)</u>	<u>SUP. CAMPO DETER. CUL. DECLARADO (ha)</u>	<u>SUP. DEC. REDUCIDA (ha)</u>	<u>SUP. PROPUESTA (ha)</u>
1700000007162028	29-046-011-00044-00002	62000 PASTOS PERMANENTES DE 5 O MAS AÑOS-SIN VARIEDAD	S	63	30,24	59,48	59,51	59,48		108,15			59,48	59,48
1700000007162029	29-046-011-00044-00001	62000 PASTOS PERMANENTES DE 5 O MAS AÑOS-SIN VARIEDAD	S	63	17,36	2,96	2,96	2,96		2,96			2,96	2,96
1700000007162030	29-046-004-00099-00001	62000 PASTOS PERMANENTES DE 5 O MAS AÑOS-SIN VARIEDAD	S	63	23,89	1,46	1,46	1,46		2,65			1,46	1,46
1700000007162031	29-046-004-00099-00002	62000 PASTOS PERMANENTES DE 5 O MAS AÑOS-SIN VARIEDAD	S	63	13,62	9,82	9,82	9,82		9,82			9,82	9,82
1700000007162032	29-046-004-00099-00003	62000 PASTOS PERMANENTES DE 5 O MAS AÑOS-SIN VARIEDAD	S	63	10,24	4,26	4,26	4,26		4,26			4,26	4,26
1700000007162033	29-046-004-00099-00004	62000 PASTOS PERMANENTES DE 5 O MAS AÑOS-SIN VARIEDAD	S	63	12,21	4,67	4,67	4,67		4,67			4,67	4,67
1700000007162034	29-046-004-00099-00005	62000 PASTOS PERMANENTES DE 5 O MAS AÑOS-SIN VARIEDAD	S	63	11,01	0,82	0,82	0,82		0,82			0,82	0,82
1700000007162035	29-046-005-00027-00003	62000 PASTOS PERMANENTES DE 5 O MAS AÑOS-SIN VARIEDAD	S	63	18,28	4,96	4,96	4,96		4,96			4,96	4,96
1700000007162037	29-046-005-00028-00001	62000 PASTOS PERMANENTES DE 5 O MAS AÑOS-SIN VARIEDAD	S	63	28,81	0,58	0,58	0,58		0,89			0,58	0,58
1700000007162038	29-046-004-00102-00003	62000 PASTOS PERMANENTES DE 5 O MAS AÑOS-SIN VARIEDAD	S	63	13,05	5,91	5,91	5,91		5,91			5,91	5,91
1700000007162040	29-046-005-00027-00004	62000 PASTOS PERMANENTES DE 5 O MAS AÑOS-SIN VARIEDAD	S	63	73,14	1,07	1,07	1,07		4,29			1,07	1,07
1700000007162041	29-046-004-00102-00002	62000 PASTOS PERMANENTES DE 5 O MAS AÑOS-SIN VARIEDAD	S	63	16,59	0,98	0,98	0,98		0,98			0,98	0,98
1700000007162042	29-046-005-00028-00005	62000 PASTOS PERMANENTES DE 5 O MAS AÑOS-SIN VARIEDAD	S	63	35,31	5,05	5,05	5,05		9,18			5,05	5,05
1700000007162043	29-046-005-00028-00006	62000 PASTOS PERMANENTES DE 5 O MAS AÑOS-SIN VARIEDAD	S	63	33,23	1,13	0,62	0,62		1,13			0,62	0,62
1700000007162044	29-046-005-00027-00001	62000 PASTOS PERMANENTES DE 5 O MAS AÑOS-SIN VARIEDAD	S	63	35,25	6,33	6,33	6,33		11,51			6,33	6,33
1700000007162045	29-046-005-00018-00001	62000 PASTOS PERMANENTES DE 5 O MAS AÑOS-SIN VARIEDAD	S	63	21,55	1,36	0,62	0,62		2,47			0,62	0,62
1700000007162068	29-046-005-00028-00003	62000 PASTOS PERMANENTES DE 5 O MAS AÑOS-SIN VARIEDAD	S	63	17,65	18,70	18,70	18,70		18,70			18,70	18,70
1700000007162069	29-046-005-00028-00002	62000 PASTOS PERMANENTES DE 5 O MAS AÑOS-SIN VARIEDAD	S	63	18,79	1,42	1,42	1,42		1,42			1,42	1,42
1700000007162076	29-046-004-00102-00001	62000 PASTOS PERMANENTES DE 5 O MAS AÑOS-SIN VARIEDAD	S	63	29,33	1,08	1,08	1,08		2,39			1,08	1,08

DATOS GANADERÍA**RESUMEN DE UNIDADES**

<u>Cód</u>	<u>GRUPO DE PAGO</u>	<u>Sup. Dec. Admisible (ha)</u>	<u>Sup. Comprometida (ha)</u>	<u>Sup. ajustada compromiso (1) (ha)</u>	<u>% sobredec.</u>	<u>SUP. PROPUESTA (ha)</u>	<u>Importe Declarado</u>	<u>Importe Topado</u>	<u>Importe Propuesto</u>	<u>Importe tras sobredec.</u>
63	PASTOS ASOCIADOS A GANADERÍA ECOLÓGICA	132,04		130,79	0,00	130,79	8.910,81	8.910,41	8.910,41	8.910,41
	TOTAL	132,04	130,79	130,79		130,79	8.910,81	8.910,41	8.910,41	8.910,41

RESUMEN DE PAGOS

<u>IMPORTE (Euros)</u>			
	<u>PROPUESTO</u>	<u>FEADER (Eje 2)</u>	<u>MAPA</u>
Propuesto a pagar	8.910,41	6.682,81	957,87
			<u>CAGPDS</u>
			1.269,73

APLICACIÓN DE REDUCCIONES Y SANCIONES

Importe Calculado	Importe prereduc.	Admisibilidad y compromisos	Presentación tardía	Omisión declaración	Condicionalidad	IMPORTE (Euros)			
						PROPUESTO	FEADER (Eje 2)	MAPA	CAGPDS
8.910,41	8.910,41	0,00	0,00	0,00	0,00	8.910,41	6.682,81	957,87	1.269,73
TOTAL						8.910,41	6.682,81	957,87	1.269,73

Datos considerados para el Cálculo de la Carga Ganadera mínima y máxima del expediente

Explotación	Especie	Inscrito en Sipea y Admisible	Censo Medio Animales	Ugm Calculada para CG Mínima	Ugm Calculada para CG Máxima
ES29046000055	PORCINO	NO	43,94	0,00	13,18
ES290460000184	BOVINA	SI	28,36	21,58	21,58
ES290460000184	CABALLAR	NO	2,00	0,00	2,00
ES290460000184	OVINA	SI	1,31	0,20	0,20
ES290460000184	PORCINO	NO	16,04	0,00	4,81
ES290460000228	BOVINA	SI	35,29	30,70	30,70
				52,48	72,47

Superficie determinada para Cálculo Carga Ganadera Mínima: 141,12 ha

Superficie determinada para Cálculo Carga Ganadera Máxima: 147,49 ha

Carga Ganadera Mínima Expediente: 0,37 ugm/ha

Carga Ganadera Máxima Expediente: 0,49 ugm/ha

Recintos Determinados para el Cálculo de Garga Ganadera Mínima

REF.	REFERENCIA SIGPAC	CULTIVO	DESCRIPCIÓN CULTIVO	S/R	SUP. PROPUESTA (ha)
170000007162028	29-046-011-00044-00002	62000	PASTOS PERMANENTES DE 5 O MAS AÑOS-SIN VARIEDAD	S	59,48
170000007162029	29-046-011-00044-00001	62000	PASTOS PERMANENTES DE 5 O MAS AÑOS-SIN VARIEDAD	S	2,96
170000007162030	29-046-004-00099-00001	62000	PASTOS PERMANENTES DE 5 O MAS AÑOS-SIN VARIEDAD	S	1,46
170000007162031	29-046-004-00099-00002	62000	PASTOS PERMANENTES DE 5 O MAS AÑOS-SIN VARIEDAD	S	9,82
170000007162032	29-046-004-00099-00003	62000	PASTOS PERMANENTES DE 5 O MAS AÑOS-SIN VARIEDAD	S	4,26
170000007162033	29-046-004-00099-00004	62000	PASTOS PERMANENTES DE 5 O MAS AÑOS-SIN VARIEDAD	S	4,67
170000007162034	29-046-004-00099-00005	62000	PASTOS PERMANENTES DE 5 O MAS AÑOS-SIN VARIEDAD	S	0,82
170000007162035	29-046-005-00027-00003	62000	PASTOS PERMANENTES DE 5 O MAS AÑOS-SIN VARIEDAD	S	4,96
170000007162036	29-046-009-00189-00006	62000	PASTOS PERMANENTES DE 5 O MAS AÑOS-SIN VARIEDAD	S	0,06
170000007162037	29-046-005-00028-00001	62000	PASTOS PERMANENTES DE 5 O MAS AÑOS-SIN VARIEDAD	S	0,58
170000007162038	29-046-004-00102-00003	62000	PASTOS PERMANENTES DE 5 O MAS AÑOS-SIN VARIEDAD	S	5,91
170000007162039	29-046-010-00126-00005	62000	PASTOS PERMANENTES DE 5 O MAS AÑOS-SIN VARIEDAD	S	1,22
170000007162040	29-046-005-00027-00004	62000	PASTOS PERMANENTES DE 5 O MAS AÑOS-SIN VARIEDAD	S	1,07
170000007162041	29-046-004-00102-00002	62000	PASTOS PERMANENTES DE 5 O MAS AÑOS-SIN VARIEDAD	S	0,98
170000007162042	29-046-005-00028-00005	62000	PASTOS PERMANENTES DE 5 O MAS AÑOS-SIN VARIEDAD	S	5,05
170000007162043	29-046-005-00028-00006	62000	PASTOS PERMANENTES DE 5 O MAS AÑOS-SIN VARIEDAD	S	1,13
170000007162044	29-046-005-00027-00001	62000	PASTOS PERMANENTES DE 5 O MAS AÑOS-SIN VARIEDAD	S	6,33
170000007162045	29-046-005-00018-00001	62000	PASTOS PERMANENTES DE 5 O MAS AÑOS-SIN VARIEDAD	S	1,36
170000007162063	29-046-010-00145-00002	62000	PASTOS PERMANENTES DE 5 O MAS AÑOS-SIN VARIEDAD	S	0,07
170000007162064	29-046-010-00142-00021	62000	PASTOS PERMANENTES DE 5 O MAS AÑOS-SIN VARIEDAD	S	4,08
170000007162065	29-046-010-00142-00003	62000	PASTOS PERMANENTES DE 5 O MAS AÑOS-SIN VARIEDAD	S	0,04
170000007162066	29-046-010-00142-00020	62000	PASTOS PERMANENTES DE 5 O MAS AÑOS-SIN VARIEDAD	S	0,79
170000007162067	29-046-010-00148-00001	62000	PASTOS PERMANENTES DE 5 O MAS AÑOS-SIN VARIEDAD	S	0,91
170000007162068	29-046-005-00028-00003	62000	PASTOS PERMANENTES DE 5 O MAS AÑOS-SIN VARIEDAD	S	18,70
170000007162069	29-046-005-00028-00002	62000	PASTOS PERMANENTES DE 5 O MAS AÑOS-SIN VARIEDAD	S	1,42
170000007162070	29-046-009-00189-00001	62000	PASTOS PERMANENTES DE 5 O MAS AÑOS-SIN VARIEDAD	S	0,52

(1) Superficie declarada admisible ajustada con la superficie comprometida.

(2) Factor de penalización valorando el alcance para el tipo de compromiso.

(3) Solicita agricultura y tiene compromisos vigentes.

(4) Solicita ganadería y tiene compromisos vigentes.

Datos considerados para el Cálculo de la Carga Ganadera mínima y máxima del expediente**Recintos Determinados para el Cálculo de Garga Ganadera Mínima**

REF.	REFERENCIA SIGPAC	CULTIVO	DESCRIPCIÓN CULTIVO	S/R	SUP. PROPUESTA (ha)
170000007162072	29-046-009-00201-00002	62000	PASTOS PERMANENTES DE 5 O MAS AÑOS-SIN VARIEDAD	S	0,09
170000007162073	29-046-009-00189-00007	62000	PASTOS PERMANENTES DE 5 O MAS AÑOS-SIN VARIEDAD	S	0,06
170000007162075	29-046-004-00100-00001	62000	PASTOS PERMANENTES DE 5 O MAS AÑOS-SIN VARIEDAD	S	1,24
170000007162076	29-046-004-00102-00001	62000	PASTOS PERMANENTES DE 5 O MAS AÑOS-SIN VARIEDAD	S	1,08

Recintos Determinados para el Cálculo de Garga Ganadera Máxima

REF.	REFERENCIA SIGPAC	CULTIVO	DESCRIPCIÓN CULTIVO	S/R	SUP. PROPUESTA (ha)
-729640	29-006-002-00002-00003	20902	BARBECHO TRADICIONAL-CON CUBIERTA VEGETAL	S	1,25
4770908	29-029-002-00076-00002	62000	PASTOS PERMANENTES DE 5 O MAS AÑOS-SIN VARIEDAD	S	0,43
4770909	29-029-002-00076-00003	62000	PASTOS PERMANENTES DE 5 O MAS AÑOS-SIN VARIEDAD	S	2,64
170000007162027	29-006-002-00002-00006	62000	PASTOS PERMANENTES DE 5 O MAS AÑOS-SIN VARIEDAD	S	2,05
170000007162028	29-046-011-00044-00002	62000	PASTOS PERMANENTES DE 5 O MAS AÑOS-SIN VARIEDAD	S	59,48
170000007162029	29-046-011-00044-00001	62000	PASTOS PERMANENTES DE 5 O MAS AÑOS-SIN VARIEDAD	S	2,96
170000007162030	29-046-004-00099-00001	62000	PASTOS PERMANENTES DE 5 O MAS AÑOS-SIN VARIEDAD	S	1,46
170000007162031	29-046-004-00099-00002	62000	PASTOS PERMANENTES DE 5 O MAS AÑOS-SIN VARIEDAD	S	9,82
170000007162032	29-046-004-00099-00003	62000	PASTOS PERMANENTES DE 5 O MAS AÑOS-SIN VARIEDAD	S	4,26
170000007162033	29-046-004-00099-00004	62000	PASTOS PERMANENTES DE 5 O MAS AÑOS-SIN VARIEDAD	S	4,67
170000007162034	29-046-004-00099-00005	62000	PASTOS PERMANENTES DE 5 O MAS AÑOS-SIN VARIEDAD	S	0,82
170000007162035	29-046-005-00027-00003	62000	PASTOS PERMANENTES DE 5 O MAS AÑOS-SIN VARIEDAD	S	4,96
170000007162036	29-046-009-00189-00006	62000	PASTOS PERMANENTES DE 5 O MAS AÑOS-SIN VARIEDAD	S	0,06
170000007162037	29-046-005-00028-00001	62000	PASTOS PERMANENTES DE 5 O MAS AÑOS-SIN VARIEDAD	S	0,58
170000007162038	29-046-004-00102-00003	62000	PASTOS PERMANENTES DE 5 O MAS AÑOS-SIN VARIEDAD	S	5,91
170000007162039	29-046-010-00126-00005	62000	PASTOS PERMANENTES DE 5 O MAS AÑOS-SIN VARIEDAD	S	1,22
170000007162040	29-046-005-00027-00004	62000	PASTOS PERMANENTES DE 5 O MAS AÑOS-SIN VARIEDAD	S	1,07
170000007162041	29-046-004-00102-00002	62000	PASTOS PERMANENTES DE 5 O MAS AÑOS-SIN VARIEDAD	S	0,98
170000007162042	29-046-005-00028-00005	62000	PASTOS PERMANENTES DE 5 O MAS AÑOS-SIN VARIEDAD	S	5,05
170000007162043	29-046-005-00028-00006	62000	PASTOS PERMANENTES DE 5 O MAS AÑOS-SIN VARIEDAD	S	1,13
170000007162044	29-046-005-00027-00001	62000	PASTOS PERMANENTES DE 5 O MAS AÑOS-SIN VARIEDAD	S	6,33
170000007162045	29-046-005-00018-00001	62000	PASTOS PERMANENTES DE 5 O MAS AÑOS-SIN VARIEDAD	S	1,36
170000007162063	29-046-010-00145-00002	62000	PASTOS PERMANENTES DE 5 O MAS AÑOS-SIN VARIEDAD	S	0,07
170000007162064	29-046-010-00142-00021	62000	PASTOS PERMANENTES DE 5 O MAS AÑOS-SIN VARIEDAD	S	4,08
170000007162065	29-046-010-00142-00003	62000	PASTOS PERMANENTES DE 5 O MAS AÑOS-SIN VARIEDAD	S	0,04
170000007162066	29-046-010-00142-00020	62000	PASTOS PERMANENTES DE 5 O MAS AÑOS-SIN VARIEDAD	S	0,79
170000007162067	29-046-010-00148-00001	62000	PASTOS PERMANENTES DE 5 O MAS AÑOS-SIN VARIEDAD	S	0,91
170000007162068	29-046-005-00028-00003	62000	PASTOS PERMANENTES DE 5 O MAS AÑOS-SIN VARIEDAD	S	18,70
170000007162069	29-046-005-00028-00002	62000	PASTOS PERMANENTES DE 5 O MAS AÑOS-SIN VARIEDAD	S	1,42
170000007162070	29-046-009-00189-00001	62000	PASTOS PERMANENTES DE 5 O MAS AÑOS-SIN VARIEDAD	S	0,52
170000007162072	29-046-009-00201-00002	62000	PASTOS PERMANENTES DE 5 O MAS AÑOS-SIN VARIEDAD	S	0,09
170000007162073	29-046-009-00189-00007	62000	PASTOS PERMANENTES DE 5 O MAS AÑOS-SIN VARIEDAD	S	0,06
170000007162075	29-046-004-00100-00001	62000	PASTOS PERMANENTES DE 5 O MAS AÑOS-SIN VARIEDAD	S	1,24
170000007162076	29-046-004-00102-00001	62000	PASTOS PERMANENTES DE 5 O MAS AÑOS-SIN VARIEDAD	S	1,08

Datos considerados para el Cálculo de la Carga Ganadera mínima y máxima del expediente**INCIDENCIAS****INCIDENCIA DESCRIPCIÓN**

- 85031 Solicita recinto que no está comprometido para la operación.
 Ref:1700000007162075 Recinto:29-046-004-00100-001 Cultivo:62000 PASTOS PERMANENTES DE 5 O MAS AÑOS-SIN VARIEDAD Secano
 Ref:1700000007162070 Recinto:29-046-009-00189-001 Cultivo:62000 PASTOS PERMANENTES DE 5 O MAS AÑOS-SIN VARIEDAD Secano
 Ref:1700000007162036 Recinto:29-046-009-00189-006 Cultivo:62000 PASTOS PERMANENTES DE 5 O MAS AÑOS-SIN VARIEDAD Secano
 Ref:1700000007162073 Recinto:29-046-009-00189-007 Cultivo:62000 PASTOS PERMANENTES DE 5 O MAS AÑOS-SIN VARIEDAD Secano
 Ref:1700000007162072 Recinto:29-046-009-00201-002 Cultivo:62000 PASTOS PERMANENTES DE 5 O MAS AÑOS-SIN VARIEDAD Secano
 Ref:1700000007162039 Recinto:29-046-010-00126-005 Cultivo:62000 PASTOS PERMANENTES DE 5 O MAS AÑOS-SIN VARIEDAD Secano
 Ref:1700000007162065 Recinto:29-046-010-00142-003 Cultivo:62000 PASTOS PERMANENTES DE 5 O MAS AÑOS-SIN VARIEDAD Secano
 Ref:1700000007162066 Recinto:29-046-010-00142-020 Cultivo:62000 PASTOS PERMANENTES DE 5 O MAS AÑOS-SIN VARIEDAD Secano
 Ref:1700000007162064 Recinto:29-046-010-00142-021 Cultivo:62000 PASTOS PERMANENTES DE 5 O MAS AÑOS-SIN VARIEDAD Secano
 Ref:1700000007162063 Recinto:29-046-010-00145-002 Cultivo:62000 PASTOS PERMANENTES DE 5 O MAS AÑOS-SIN VARIEDAD Secano
 Ref:1700000007162067 Recinto:29-046-010-00148-001 Cultivo:62000 PASTOS PERMANENTES DE 5 O MAS AÑOS-SIN VARIEDAD Secano
- 85042 No inscrito en un organismo de control y certificación ecológico (artículo 5-1 e), Orden 26 mayo 2015)
 Explotación:ES290460000055 Especie:PORCINO
 Explotación:ES290460000184 Especie:PORCINO
 Explotación:ES290460000184 Especie:CABALLAR



<u>APELLIDOS Y NOMBRE / RAZÓN SOCIAL</u>	<u>NIF</u>	<u>EXPEDIENTE</u>	<u>SOLICITA AGRICULT. (3)</u>	<u>SOLICITA GANADER. (4)</u>	<u>ANUALIDAD DE PAGO</u>
ALVAREZ NUÑEZ FRANCISCO JAVIER	****2395*	1231177	NO	SI	

DATOS MANTENIMIENTO**RESUMEN DE UNIDADES**

<u>Cód</u>	<u>GRUPO DE PAGO</u>	<u>Sup. Dec. Admisible (ha)</u>	<u>Sup. Comprometida (ha)</u>	<u>Sup. ajustada compromiso (1) (ha)</u>	<u>% sobredec.</u>	<u>SUP. PROPUESTA (ha)</u>	<u>Importe Declarado</u>	<u>Importe Topado</u>	<u>Importe Propuesto</u>	<u>Importe tras sobredec.</u>
	GANADERÍA - SIN SUPERFICIE DETERMINADA	0,00		0,00	0,00	0,00	0,00	0,00	0,00	0,00
TOTAL		0,00		0,00		0,00	0,00	0,00	0,00	0,00

APLICACIÓN DE REDUCCIONES Y SANCIONES

<u>Cód</u>	<u>Importe Calculado</u>	<u>Importe prereduc.</u>	<u>Admisibilidad y compromisos</u>	<u>Presentación tardía</u>	<u>Omisión declaración</u>	<u>Condicionabilidad</u>	<u>PROPUESTO</u>	<u>IMPORTE (Euros)</u>		
								<u>FEADER (Eje 2)</u>	<u>MAPA</u>	<u>CAGPDS</u>
GANADERÍA	0,00	0,00	0,00	0,00	0,00	0,00	0,00	0,00	0,00	0,00
TOTAL							0,00	0,00	0,00	0,00

DATOS GANADERÍA**RESUMEN DE UNIDADES**

<u>Cód</u>	<u>GRUPO DE PAGO</u>	<u>Sup. Dec. Admisible (ha)</u>	<u>Sup. Comprometida (ha)</u>	<u>Sup. ajustada compromiso (1) (ha)</u>	<u>% sobredec.</u>	<u>SUP. PROPUESTA (ha)</u>	<u>Importe Declarado</u>	<u>Importe Topado</u>	<u>Importe Propuesto</u>	<u>Importe tras sobredec.</u>
	GANADERÍA - SIN SUPERFICIE DETERMINADA	0,00		0,00	0,00	0,00	0,00	0,00	0,00	0,00
TOTAL		0,00		0,00		0,00	0,00	0,00	0,00	0,00

RESUMEN DE PAGOS

<u>Cód</u>	<u>Importe Calculado</u>	<u>Importe prereduc.</u>	<u>Admisibilidad y compromisos</u>	<u>Presentación tardía</u>	<u>Omisión declaración</u>	<u>Condicionabilidad</u>	<u>PROPUESTO</u>	<u>IMPORTE (Euros)</u>		
								<u>FEADER (Eje 2)</u>	<u>MAPA</u>	<u>CAGPDS</u>
							Propuesto 0,00	0,00	0,00	0,00
TOTAL							0,00	0,00	0,00	0,00

APLICACIÓN DE REDUCCIONES Y SANCIONES

<u>Cód</u>	<u>Importe Calculado</u>	<u>Importe prereduc.</u>	<u>Admisibilidad y compromisos</u>	<u>Presentación tardía</u>	<u>Omisión declaración</u>	<u>Condicionabilidad</u>	<u>PROPUESTO</u>	<u>IMPORTE (Euros)</u>		
								<u>FEADER (Eje 2)</u>	<u>MAPA</u>	<u>CAGPDS</u>
	0,00	0,00	0,00	0,00	0,00	0,00	0,00	0,00	0,00	0,00
TOTAL							0,00	0,00	0,00	0,00

Datos considerados para el Cálculo de la Carga Ganadera mínima y máxima del expediente

Superficie determinada para Cálculo Carga Ganadera Mínima: 0,00 ha
 Superficie determinada para Cálculo Carga Ganadera Máxima: 0,00 ha
 Carga Ganadera Mínima Expediente: 0,00 ugm/ha
 Carga Ganadera Máxima Expediente: 0,00 ugm/ha

Los importes del Grupo de Pago de pastos de este expediente han sido ajustados por no llegar a la carga ganadera mínima de 0,3



<u>APELLIDOS Y NOMBRE / RAZÓN SOCIAL</u>	<u>NIF</u>	<u>EXPEDIENTE</u>	<u>SOLICITA AGRICULT. (3)</u>	<u>SOLICITA GANADER. (4)</u>	<u>ANUALIDAD DE PAGO</u>
ALVAREZ NUÑEZ GABRIEL	****0378*	1132954	NO	SI	6ª

DATOS MANTENIMIENTO**IMPORTE POR ANUALIDAD**

	<u>2015</u>	<u>2016</u>	<u>2017</u>	<u>2018</u>	<u>2019</u>	<u>2020</u>
IMPORTE MÁXIMO SUBVENCIONABLE	1.593,71 €	1.593,71 €	1.592,07 €	1.302,08 €	1.302,08 €	1.302,08 €
IMPORTE MEDIO DE TRANSFERENCIA (€/ha)	82,15 €	82,15 €	82,15 €	82,15 €	82,15 €	82,15 €

RESUMEN DE UNIDADES

<u>Cód</u>	<u>GRUPO DE PAGO</u>	<u>Sup. Dec. Admisible (ha)</u>	<u>Sup. Comprometida (ha)</u>	<u>Sup. ajustada compromiso (1) (ha)</u>	<u>% sobredec.</u>	<u>SUP. PROPUESTA (ha)</u>	<u>Importe Declarado</u>	<u>Importe Topado</u>	<u>Importe Propuesto</u>	<u>Importe tras sobredec.</u>
63	PASTOS ASOCIADOS A GANADERÍA ECOLÓGICA	19,38		15,85	0,00	15,85	1.302,08	1.302,08	1.302,08	1.302,08
	TOTAL	19,38	15,85	15,85		15,85	1.302,08	1.302,08	1.302,08	1.302,08

APLICACIÓN DE REDUCCIONES Y SANCIONES

	<u>Importe Calculado</u>	<u>Importe prereduc.</u>	<u>Admisibilidad y compromisos</u>	<u>Presentación tardía</u>	<u>Omisión declaración</u>	<u>Condicionabilidad</u>	<u>PROPUESTO</u>	<u>IMPORTE (Euros)</u>		
								<u>FEADER (Eje 2)</u>	<u>MAPA</u>	<u>CAGPDS</u>
GANADERÍA	1.302,08	1.302,08	0,00	0,00	0,00	0,00	1.302,08	976,56	139,97	185,55
TOTAL							1.302,08	976,56	139,97	185,55

RECINTOS PROPUESTOS

<u>REE</u>	<u>REFERENCIA SIGPAC</u>	<u>CULTIVO</u>	<u>DESCRIPCIÓN CULTIVO</u>	<u>S/R G.PAGO</u>	<u>PEND. MEDIA (%)</u>	<u>SUP. DEC. ADMISIBLE (ha)</u>	<u>SUP. COMPROM. (ha)</u>	<u>SUP. AJUSTADA COMPROM. (1) (ha)</u>	<u>SUP. CONV. SIGPAC (ha)</u>	<u>SUP. CERTIE. (ha)</u>	<u>SUP. CAMPO (ha)</u>	<u>SUP. CAMPO DECLARADO (ha)</u>	<u>SUP. DEC. REDUCIDA (ha)</u>	<u>SUP. PROPUESTA (ha)</u>
1700000007116962	29-046-011-00070-00002	62000	PASTOS PERMANENTES DE 5 O MAS AÑOS-SIN VARIEDAD	S 63	25,93	19,38	19,40	19,38		35,23			19,38	19,38

DATOS GANADERÍA**RESUMEN DE UNIDADES**

<u>Cód</u>	<u>GRUPO DE PAGO</u>	<u>Sup. Dec. Admisible (ha)</u>	<u>Sup. Comprometida (ha)</u>	<u>Sup. ajustada compromiso (1) (ha)</u>	<u>% sobredec.</u>	<u>SUP. PROPUESTA (ha)</u>	<u>Importe Declarado</u>	<u>Importe Topado</u>	<u>Importe Propuesto</u>	<u>Importe tras sobredec.</u>
63	PASTOS ASOCIADOS A GANADERÍA ECOLÓGICA	19,38		15,85	0,00	15,85	1.302,08	1.302,08	1.302,08	1.302,08
	TOTAL	19,38	15,85	15,85		15,85	1.302,08	1.302,08	1.302,08	1.302,08

RESUMEN DE PAGOS

	<u>PROPUESTO</u>	<u>IMPORTE (Euros)</u>		
		<u>FEADER (Eje 2)</u>	<u>MAPA</u>	<u>CAGPDS</u>
Propuesto a pagar	1.302,08	976,56	139,97	185,55

APLICACIÓN DE REDUCCIONES Y SANCIONES

	<u>Importe Calculado</u>	<u>Importe prereduc.</u>	<u>Admisibilidad y compromisos</u>	<u>Presentación tardía</u>	<u>Omisión declaración</u>	<u>Condicionabilidad</u>	<u>PROPUESTO</u>	<u>IMPORTE (Euros)</u>		
								<u>FEADER (Eje 2)</u>	<u>MAPA</u>	<u>CAGPDS</u>
	1.302,08	1.302,08	0,00	0,00	0,00	0,00	1.302,08	976,56	139,97	185,55
TOTAL							1.302,08	976,56	139,97	185,55



Datos considerados para el Cálculo de la Carga Ganadera mínima y máxima del expediente

Explotación	Especie	Inscrito en Sipea y Admisible	Censo Medio Animales	Ugm Calculada para CG Mínima	Ugm Calculada para CG Máxima
ES290460000188	BOVINA	SI	13,51	11,63	11,63
ES290460000188	PORCINO	NO	1,90	0,00	0,57
				11,63	12,20

Superficie determinada para Cálculo Carga Ganadera Mínima: 27,40 ha

Superficie determinada para Cálculo Carga Ganadera Máxima: 27,40 ha

Carga Ganadera Mínima Expediente: 0,42 ugm/ha

Carga Ganadera Máxima Expediente: 0,45 ugm/ha

Recintos Determinados para el Cálculo de Garga Ganadera Mínima

REF.	REFERENCIA SIGPAC	CULTIVO	DESCRIPCIÓN CULTIVO	S/R	SUP. PROPUESTA (ha)
1700000007116941	29-006-002-00001-00001	62000	PASTOS PERMANENTES DE 5 O MAS AÑOS-SIN VARIEDAD	S	3,13
1700000007116959	29-029-002-00205-00016	62000	PASTOS PERMANENTES DE 5 O MAS AÑOS-SIN VARIEDAD	S	2,82
1700000007116960	29-029-002-00206-00016	62000	PASTOS PERMANENTES DE 5 O MAS AÑOS-SIN VARIEDAD	S	0,17
1700000007116961	29-029-002-00206-00001	62000	PASTOS PERMANENTES DE 5 O MAS AÑOS-SIN VARIEDAD	S	1,90
1700000007116962	29-046-011-00070-00002	62000	PASTOS PERMANENTES DE 5 O MAS AÑOS-SIN VARIEDAD	S	19,38

Recintos Determinados para el Cálculo de Garga Ganadera Máxima

REF.	REFERENCIA SIGPAC	CULTIVO	DESCRIPCIÓN CULTIVO	S/R	SUP. PROPUESTA (ha)
1700000007116941	29-006-002-00001-00001	62000	PASTOS PERMANENTES DE 5 O MAS AÑOS-SIN VARIEDAD	S	3,13
1700000007116959	29-029-002-00205-00016	62000	PASTOS PERMANENTES DE 5 O MAS AÑOS-SIN VARIEDAD	S	2,82
1700000007116960	29-029-002-00206-00016	62000	PASTOS PERMANENTES DE 5 O MAS AÑOS-SIN VARIEDAD	S	0,17
1700000007116961	29-029-002-00206-00001	62000	PASTOS PERMANENTES DE 5 O MAS AÑOS-SIN VARIEDAD	S	1,90
1700000007116962	29-046-011-00070-00002	62000	PASTOS PERMANENTES DE 5 O MAS AÑOS-SIN VARIEDAD	S	19,38

Incidencias de carga ganadera**INCIDENCIA DESCRIPCIÓN**

- 225 La superficie de cruce total de productos de la agrupación Pastos permanentes sobre un mismo recinto en el conjunto de las solicitudes, no puede superar la superficie total admisible de pastos
Ref:1700000007116941 Recinto:29-006-002-00001-001 Cultivo:62000 PASTOS PERMANENTES DE 5 O MAS AÑOS-SIN VARIEDAD Secano Superficie admisible de pastos del recinto según SIGPAC.:591 Suma de superficies de cruce netas declaradas para este recinto por todos los solicitantes.:624 Exceso de superficie (Hectáreas):0,33

INCIDENCIAS**INCIDENCIA DESCRIPCIÓN**

- 225 La superficie de cruce total de productos de la agrupación Pastos permanentes sobre un mismo recinto en el conjunto de las solicitudes, no puede superar la superficie total admisible de pastos
Ref:1700000007116941 Recinto:29-006-002-00001-001 Cultivo:62000 PASTOS PERMANENTES DE 5 O MAS AÑOS-SIN VARIEDAD Secano Superficie admisible de pastos del recinto según SIGPAC.:591 Suma de superficies de cruce netas declaradas para este recinto por todos los solicitantes.:624 Exceso de superficie (Hectáreas):0,33
- 85031 Solicita recinto que no está comprometido para la operación.
Ref:1700000007116941 Recinto:29-006-002-00001-001 Cultivo:62000 PASTOS PERMANENTES DE 5 O MAS AÑOS-SIN VARIEDAD Secano
Ref:1700000007116959 Recinto:29-029-002-00205-016 Cultivo:62000 PASTOS PERMANENTES DE 5 O MAS AÑOS-SIN VARIEDAD Secano
Ref:1700000007116961 Recinto:29-029-002-00206-001 Cultivo:62000 PASTOS PERMANENTES DE 5 O MAS AÑOS-SIN VARIEDAD Secano
Ref:1700000007116960 Recinto:29-029-002-00206-016 Cultivo:62000 PASTOS PERMANENTES DE 5 O MAS AÑOS-SIN VARIEDAD Secano
- 85042 No inscrito en un organismo de control y certificación ecológico (artículo 5-1 e), Orden 26 mayo 2015)
Explotación:ES290460000188 Especie:PORCINO

<u>APELLIDOS Y NOMBRE / RAZÓN SOCIAL</u>	<u>NIF</u>	<u>EXPEDIENTE</u>	<u>SOLICITA AGRICULT. (3)</u>	<u>SOLICITA GANADER. (4)</u>	<u>ANUALIDAD DE PAGO</u>
ANA CLAVERO Y OTRO CB	****7682*	1131219	SI	NO	6ª

DATOS MANTENIMIENTO**IMPORTE POR ANUALIDAD**

	<u>2015</u>	<u>2016</u>	<u>2017</u>	<u>2018</u>	<u>2019</u>	<u>2020</u>
IMPORTE MÁXIMO SUBVENCIONABLE	381,13 €	381,13 €	381,13 €	381,13 €	363,65 €	363,65 €
IMPORTE MEDIO DE TRANSFERENCIA (€/ha)	349,66 €	349,66 €	349,66 €	349,66 €	349,66 €	349,66 €

RESUMEN DE UNIDADES

<u>Cód</u>	<u>GRUPO DE PAGO</u>	<u>Sup. Dec. Admisible (ha)</u>	<u>Sup. Comprometida (ha)</u>	<u>Sup. ajustada compromiso (1) (ha)</u>	<u>% sobredec.</u>	<u>SUP. PROPUESTA (ha)</u>	<u>Importe Declarado</u>	<u>Importe Topado</u>	<u>Importe Propuesto</u>	<u>Importe tras sobredec.</u>
57	FRUTALES REGADÍO	1,12		1,04	0,00	1,04	363,65	363,65	363,65	363,65
	TOTAL	1,12	1,04	1,04		1,04	363,65	363,65	363,65	363,65

APLICACIÓN DE REDUCCIONES Y SANCIONES

	<u>Importe Calculado</u>	<u>Importe prereduc.</u>	<u>Admisibilidad y compromisos</u>	<u>Presentación tardía</u>	<u>Omisión declaración</u>	<u>Condicionabilidad</u>	<u>PROPUESTO</u>	<u>IMPORTE (Euros)</u>		
								<u>FEADER (Eje 2)</u>	<u>MAPA</u>	<u>CAGPDS</u>
AGRICULTURA	363,65	363,65	0,00	0,00	0,00	0,00	363,65	272,74	39,09	51,82
TOTAL							363,65	272,74	39,09	51,82

RECINTOS PROPUESTOS

<u>REF.</u>	<u>REFERENCIA SIGPAC</u>	<u>CULTIVO DESCRIPCIÓN CULTIVO</u>	<u>S/R</u>	<u>G.PAGO</u>	<u>PEND. MEDIA (%)</u>	<u>SUP. DEC. ADMISIBLE (ha)</u>	<u>SUP. COMPROM. (ha)</u>	<u>SUP. AJUSTADA COMPROM. (1) (ha)</u>	<u>SUP. CONV. SIGPAC (ha)</u>	<u>SUP. CERTIF. (ha)</u>	<u>SUP. CAMPO (ha)</u>	<u>SUP. CAMPO DECLARADO (ha)</u>	<u>SUP. DEC. REDUCIDA (ha)</u>	<u>SUP. PROPUESTA (ha)</u>
-54649	29-026-010-00200-00002	207000 LIMONERO-SIN VARIEDAD	R	57	16,25	0,08	0,08	0,08	0,08	0,08			0,08	0,08
4107706	29-026-010-00142-00001	207000 LIMONERO-SIN VARIEDAD	R	57	7,07	0,10	0,10	0,10	0,10	0,10			0,10	0,10
4107729	29-026-011-00058-00002	207000 LIMONERO-SIN VARIEDAD	R	57	8,82	0,36	0,36	0,36	0,36	0,36			0,36	0,36
4107746	29-026-010-00009-00001	207000 LIMONERO-SIN VARIEDAD	R	57	4,40	0,58	0,50	0,50	0,50	0,50			0,50	0,50

DATOS AGRICULTURA**RESUMEN DE UNIDADES**

<u>Cód</u>	<u>GRUPO DE PAGO</u>	<u>Sup. Dec. Admisible (ha)</u>	<u>Sup. Comprometida (ha)</u>	<u>Sup. ajustada compromiso (1) (ha)</u>	<u>% sobredec.</u>	<u>SUP. PROPUESTA (ha)</u>	<u>Importe Declarado</u>	<u>Importe Topado</u>	<u>Importe Propuesto</u>	<u>Importe tras sobredec.</u>
57	FRUTALES REGADÍO	1,12		1,04	0,00	1,04	363,65	363,65	363,65	363,65
	TOTAL	1,12	1,04	1,04		1,04	363,65	363,65	363,65	363,65

RESUMEN DE PAGOS

	<u>PROPUESTO</u>	<u>IMPORTE (Euros)</u>		
		<u>FEADER (Eje 2)</u>	<u>MAPA</u>	<u>CAGPDS</u>
Propuesto a pagar	363,65	272,74	39,09	51,82

APLICACIÓN DE REDUCCIONES Y SANCIONES

	<u>Importe Calculado</u>	<u>Importe prereduc.</u>	<u>Admisibilidad y compromisos</u>	<u>Presentación tardía</u>	<u>Omisión declaración</u>	<u>Condicionabilidad</u>	<u>PROPUESTO</u>	<u>IMPORTE (Euros)</u>		
								<u>FEADER (Eje 2)</u>	<u>MAPA</u>	<u>CAGPDS</u>
	363,65	363,65	0,00	0,00	0,00	0,00	363,65	272,74	39,09	51,82
TOTAL							363,65	272,74	39,09	51,82

INCIDENCIAS**INCIDENCIA DESCRIPCIÓN**

- 75021 No autoriza para la consulta de datos de identidad a través del Sistema GIRO de la Consejería de Hacienda y Administración pública existen.
- 85007 Cultivo, variedad, regimen y/o uso del recinto SIGPAC no compatible con la operación (anexo IV.I, Orden 26 mayo 2015)
Ref:4107750 Recinto:29-026-010-00009-003 Cultivo:207000 LIMONERO-SIN VARIEDAD Secano Uso SIGPAC:CI



<u>APELLIDOS Y NOMBRE / RAZÓN SOCIAL</u>	<u>NIF</u>	<u>EXPEDIENTE</u>	<u>SOLICITA AGRICULT. (3)</u>	<u>SOLICITA GANADER. (4)</u>	<u>ANUALIDAD DE PAGO</u>
ANGULO FARFAN MIGUEL	****0293*	1193454	SI	NO	6ª

DATOS MANTENIMIENTO**IMPORTE POR ANUALIDAD**

	<u>2015</u>	<u>2016</u>	<u>2017</u>	<u>2018</u>	<u>2019</u>	<u>2020</u>
IMPORTE MÁXIMO SUBVENCIONABLE	251,76 €	251,76 €	227,28 €	227,28 €	216,79 €	206,30 €
IMPORTE MEDIO DE TRANSFERENCIA (€/ha)	349,67 €	349,67 €	349,67 €	349,67 €	349,67 €	349,67 €

RESUMEN DE UNIDADES

<u>Cód</u>	<u>GRUPO DE PAGO</u>	<u>Sup. Dec. Admisible (ha)</u>	<u>Sup. Comprometida (ha)</u>	<u>Sup. ajustada compromiso (1) (ha)</u>	<u>% sobredec.</u>	<u>SUP. PROPUESTA (ha)</u>	<u>Importe Declarado</u>	<u>Importe Topado</u>	<u>Importe Propuesto</u>	<u>Importe tras sobredec.</u>
57	FRUTALES REGADÍO	0,65		0,56	0,00	0,56	195,81	199,68	195,81	195,81
	TOTAL	0,65	0,59	0,56		0,56	195,81	199,68	195,81	195,81

APLICACIÓN DE REDUCCIONES Y SANCIONES

	<u>Importe Calculado</u>	<u>Importe prereduc.</u>	<u>Admisibilidad y compromisos</u>	<u>Presentación tardía</u>	<u>Omisión declaración</u>	<u>Condicionabilidad</u>	<u>PROPUESTO</u>	<u>IMPORTE (Euros)</u>		
								<u>FEADER (Eje 2)</u>	<u>MAPA</u>	<u>CAGPDS</u>
AGRICULTURA	195,81	0,00	0,00	0,00	0,00	0,00	0,00	0,00	0,00	0,00
TOTAL							0,00	0,00	0,00	0,00

RECINTOS PROPUESTOS

<u>REF.</u>	<u>REFERENCIA SIGPAC</u>	<u>CULTIVO DESCRIPCIÓN CULTIVO</u>	<u>S/R G.PAGO</u>	<u>PEND. MEDIA (%)</u>	<u>SUP. DEC. ADMISIBLE (ha)</u>	<u>SUP. COMPROM. (ha)</u>	<u>SUP. AJUSTADA COMPROM. (1) (ha)</u>	<u>SUP. CONV. SIGPAC (ha)</u>	<u>SUP. CERTIF. (ha)</u>	<u>SUP. CAMPO (ha)</u>	<u>SUP. CAMPO DETER. CULT. DECLARADO (ha)</u>	<u>SUP. DEC. REDUCIDA (ha)</u>	<u>SUP. PROPUESTA (ha)</u>
1700000006652662	29-008-010-00074-00007	343005 AGUACATE-HASS	R 57	4,12	0,65	0,65	0,65		0,65			0,65	0,65

DATOS AGRICULTURA**RESUMEN DE UNIDADES**

<u>Cód</u>	<u>GRUPO DE PAGO</u>	<u>Sup. Dec. Admisible (ha)</u>	<u>Sup. Comprometida (ha)</u>	<u>Sup. ajustada compromiso (1) (ha)</u>	<u>% sobredec.</u>	<u>SUP. PROPUESTA (ha)</u>	<u>Importe Declarado</u>	<u>Importe Topado</u>	<u>Importe Propuesto</u>	<u>Importe tras sobredec.</u>
57	FRUTALES REGADÍO	0,65		0,56	0,00	0,56	195,81	199,68	195,81	195,81
	TOTAL	0,65	0,59	0,56		0,56	195,81	199,68	195,81	195,81

RESUMEN DE PAGOS

	<u>Propuesto</u>	<u>IMPORTE (Euros)</u>			
		<u>PROPUESTO</u>	<u>FEADER (Eje 2)</u>	<u>MAPA</u>	<u>CAGPDS</u>
		0,00	0,00	0,00	0,00

APLICACIÓN DE REDUCCIONES Y SANCIONES

	<u>Importe Calculado</u>	<u>Importe prereduc.</u>	<u>Admisibilidad y compromisos</u>	<u>Presentación tardía</u>	<u>Omisión declaración</u>	<u>Condicionabilidad</u>	<u>PROPUESTO</u>	<u>IMPORTE (Euros)</u>		
								<u>FEADER (Eje 2)</u>	<u>MAPA</u>	<u>CAGPDS</u>
	195,81	0,00	0,00	0,00	0,00	0,00	0,00	0,00	0,00	0,00
TOTAL							0,00	0,00	0,00	0,00

INCIDENCIAS**INCIDENCIA DESCRIPCIÓN**

- 85013 Superficie resuelta para el grupo de pago menor que la mínima requerida (requisito anexo 1, Orden 26 mayo 2015)
Sup. Resuelta:0,03 Grupo de Pago:FRUTALES SECANO
- 85014 Recinto afectado por el requisito del cumplimiento de la superficie mínima para el grupo de pago (requisito anexo 1, Orden 26 mayo 2015)
Ref:-143279 Recinto:29-008-010-00074-003 Cultivo:343005 AGUACATE-HASS Secano Sup. Declarada:0,03 Superficie Resolver:0,03
- 85030 Expediente que no renueva el 80% del número de unidades comprometidas.
Sup. Determinada:0,56 Sup. Máx. Comprometida:0,72

<u>APELLIDOS Y NOMBRE / RAZÓN SOCIAL</u>	<u>NIF</u>	<u>EXPEDIENTE</u>	<u>SOLICITA AGRICULT. (3)</u>	<u>SOLICITA GANADER. (4)</u>	<u>ANUALIDAD DE PAGO</u>
ANTONIO SANCHEZ CORADO S.L	****2043*	1195716	SI	SI	6ª

DATOS MANTENIMIENTO**IMPORTE POR ANUALIDAD**

	<u>2015</u>	<u>2016</u>	<u>2017</u>	<u>2018</u>	<u>2019</u>	<u>2020</u>
IMPORTE MÁXIMO SUBVENCIONABLE	15.361,19 €	15.361,19 €	15.361,19 €	14.563,89 €	14.563,89 €	13.539,59 €
IMPORTE MEDIO DE TRANSFERENCIA (€/ha)	93,80 €	93,80 €	93,80 €	93,80 €	93,80 €	93,80 €

RESUMEN DE UNIDADES

<u>Cód</u>	<u>GRUPO DE PAGO</u>	<u>Sup. Dec. Admisible (ha)</u>	<u>Sup. Comprometida (ha)</u>	<u>Sup. ajustada compromiso (1) (ha)</u>	<u>% sobredec.</u>	<u>SUP. PROPUESTA (ha)</u>	<u>Importe Declarado</u>	<u>Importe Topado</u>	<u>Importe Propuesto</u>	<u>Importe tras sobredec.</u>
59	HERBÁCEOS	32,78		32,76	0,00	32,76	4.952,33	5.191,12	4.952,33	4.952,33
63	PASTOS ASOCIADOS A GANADERÍA ECOLÓGICA	112,69		111,59	0,00	111,59	7.964,44	8.348,47	7.964,44	7.964,44
TOTAL		145,47	144,35	144,35		144,35	12.916,77	13.539,59	12.916,77	12.916,77

APLICACIÓN DE REDUCCIONES Y SANCIONES

	<u>Importe Calculado</u>	<u>Importe prereduc.</u>	<u>Admisibilidad y compromisos</u>	<u>Presentación tardía</u>	<u>Omisión declaración</u>	<u>Condicionalidad</u>	<u>PROPUESTO</u>	<u>IMPORTE (Euros)</u>		
								<u>FEADER (Eje 2)</u>	<u>MAPA</u>	<u>CAGPDS</u>
AGRICULTURA	4.952,33	4.952,33	0,00	0,00	0,00	0,00	4.952,33	3.714,25	532,38	705,70
GANADERÍA	7.964,44	7.964,44	0,00	0,00	0,00	0,00	7.964,44	5.973,33	856,18	1.134,93
TOTAL							12.916,77	5.973,33	856,18	1.134,93



RECINTOS PROPUESTOS

REF.	REFERENCIA SIGPAC	CULTIVO DESCRIPCIÓN CULTIVO	S/R	G.PAGO	PEND. MEDIA (%)	SUP. DEC. ADMISIBLE (ha)	SUP. COMPROM. (ha)	SUP. AJUSTADA COMPR.(1) (ha)	SUP. CONY. SIGPAC (ha)	SUP. CERTIE. (ha)	SUP. CAMPO (ha)	SUP. CAMPO DECLARADO (ha)	SUP. DEC. REDUCIDA (ha)	SUP. PROPUESTA (ha)
-144838	29-102-171-00004-00004	8030 AVENA-PREVISION	S	59	23,54	4,56	5,16	4,56		5,16			4,56	4,56
1700000006399858	29-102-168-00038-00056	8030 AVENA-PREVISION	S	59	31,54	2,96	2,96	2,96		3,08			2,96	2,96
1700000006399861	29-102-168-00038-00011	8030 AVENA-PREVISION	S	59	13,91	2,19	2,19	2,19		2,19			2,19	2,19
1700000006399866	29-102-168-00038-00028	41095 HABAS-PROTHABAT 69	S	59	15,08	0,96	0,96	0,96		0,96			0,96	0,96
1700000006399867	29-102-170-00325-00006	5111 CEBADA-PEWTER	S	59	26,90	4,71	4,71	4,71		4,71			4,71	4,71
1700000006399869	29-102-168-00038-00004	41095 HABAS-PROTHABAT 69	S	59	15,76	7,48	7,47	7,47		7,48			7,47	7,47
1700000006399872	29-102-168-00037-00048	62000 PASTOS PERMANENTES DE 5 O MAS AÑOS-SIN VARIEDAD	S	63	23,20	0,64	0,64	0,64		0,75			0,64	0,64
1700000006399874	29-102-168-00037-00046	62000 PASTOS PERMANENTES DE 5 O MAS AÑOS-SIN VARIEDAD	S	63	19,30	0,66	0,66	0,66		0,66			0,66	0,66
1700000006399875	29-102-168-00037-00028	62000 PASTOS PERMANENTES DE 5 O MAS AÑOS-SIN VARIEDAD	S	63	26,21	6,13	6,13	6,13		7,21			6,13	6,13
1700000006399876	29-102-168-00037-00022	62000 PASTOS PERMANENTES DE 5 O MAS AÑOS-SIN VARIEDAD	S	63	23,07	0,08	0,08	0,08		0,11			0,08	0,08
1700000006399883	29-102-168-00038-00045	62000 PASTOS PERMANENTES DE 5 O MAS AÑOS-SIN VARIEDAD	S	63	41,98	1,68	1,49	1,49		1,98			1,49	1,49
1700000006399884	29-102-168-00038-00036	62000 PASTOS PERMANENTES DE 5 O MAS AÑOS-SIN VARIEDAD	S	63	32,02	0,12	0,12	0,12		0,19			0,12	0,12
1700000006399885	29-102-168-00038-00019	62000 PASTOS PERMANENTES DE 5 O MAS AÑOS-SIN VARIEDAD	S	63	26,08	1,93	1,93	1,93		7,71			1,93	1,93
1700000006399886	29-102-168-00038-00008	62000 PASTOS PERMANENTES DE 5 O MAS AÑOS-SIN VARIEDAD	S	63	43,26	58,38	58,38	58,38		106,14			58,38	58,38
1700000006399887	29-102-168-00038-00007	62000 PASTOS PERMANENTES DE 5 O MAS AÑOS-SIN VARIEDAD	S	63	30,32	1,15	0,99	0,99		1,53			0,99	0,99
1700000006399888	29-102-168-00038-00060	62000 PASTOS PERMANENTES DE 5 O MAS AÑOS-SIN VARIEDAD	S	63	28,05	0,05	0,05	0,05		0,07			0,05	0,05
1700000006399889	29-102-168-00038-00061	3323 TRIGO DURO-ATHORIS	S	59	19,92	0,32	0,32	0,32		0,32			0,32	0,32
1700000006399892	29-102-171-00004-00021	3335 TRIGO DURO-KIKO NICK	S	59	22,16	4,94	4,94	4,94		4,94			4,94	4,94
1700000006399898	29-102-170-00038-00003	62000 PASTOS PERMANENTES DE 5 O MAS AÑOS-SIN VARIEDAD	S	63	39,09	2,06	1,75	1,75		2,06			1,75	1,75
1700000006399899	29-102-170-00325-00003	62000 PASTOS PERMANENTES DE 5 O MAS AÑOS-SIN VARIEDAD	S	63	27,71	0,63	0,63	0,63		1,14			0,63	0,63
1700000006399902	29-102-171-00009-00003	62000 PASTOS PERMANENTES DE 5 O MAS AÑOS-SIN VARIEDAD	S	63	57,70	0,06	0,06	0,06		0,25			0,06	0,06
1700000006399904	29-102-171-00004-00001	62000 PASTOS PERMANENTES DE 5 O MAS AÑOS-SIN VARIEDAD	S	63	54,53	1,59	1,59	1,59		4,53			1,59	1,59
1700000006399906	29-102-171-00004-00022	62000 PASTOS PERMANENTES DE 5 O MAS AÑOS-SIN VARIEDAD	S	63	26,85	0,14	0,14	0,14		0,26			0,14	0,14
1700000006399907	29-102-171-00004-00023	62000 PASTOS PERMANENTES DE 5 O MAS AÑOS-SIN VARIEDAD	S	63	29,79	0,55	0,55	0,55		0,55			0,55	0,55
1700000006399909	29-102-168-00037-00020	62000 PASTOS PERMANENTES DE 5 O MAS AÑOS-SIN VARIEDAD	S	63	25,73	28,01	28,01	28,01		28,01			28,01	28,01
1700000006399910	29-102-168-00037-00057	62000 PASTOS PERMANENTES DE 5 O MAS AÑOS-SIN VARIEDAD	S	63	11,58	0,11	0,10	0,10		0,11			0,10	0,10
1700000006399911	29-102-168-00037-00054	62000 PASTOS PERMANENTES DE 5 O MAS AÑOS-SIN VARIEDAD	S	63	32,84	0,01	0,01	0,01		0,02			0,01	0,01
1700000006399912	29-102-168-00038-00051	62000 PASTOS PERMANENTES DE 5 O MAS AÑOS-SIN VARIEDAD	S	63	36,76	1,92	1,49	1,49		4,27			1,49	1,49
1700000006399913	29-102-168-00037-00053	62000 PASTOS PERMANENTES DE 5 O MAS AÑOS-SIN VARIEDAD	S	63	36,86	0,01	0,01	0,01		0,01			0,01	0,01
1700000006399914	29-102-168-00037-00052	62000 PASTOS PERMANENTES DE 5 O MAS AÑOS-SIN VARIEDAD	S	63	36,07	0,01	0,01	0,01		0,01			0,01	0,01
1700000006399919	29-102-168-00038-00006	62000 PASTOS PERMANENTES DE 5 O MAS AÑOS-SIN VARIEDAD	S	63	49,69	6,77	6,77	6,77		12,31			6,77	6,77
1700000006399922	29-102-168-00038-00001	3323 TRIGO DURO-ATHORIS	S	59	20,87	0,55	0,55	0,55		0,55			0,55	0,55
1700000006399927	29-102-168-00037-00034	3323 TRIGO DURO-ATHORIS	S	59	15,79	2,43	2,43	2,43		2,43			2,43	2,43
1700000006399929	29-102-168-00334-00001	3335 TRIGO DURO-KIKO NICK	S	59	17,10	1,53	1,52	1,52		1,53			1,52	1,52
1700000006399930	29-102-168-00335-00001	3335 TRIGO DURO-KIKO NICK	S	59	21,98	0,15	0,15	0,15		0,15			0,15	0,15

DATOS AGRICULTURA

RESUMEN DE UNIDADES

Cód	GRUPO DE PAGO	Sup. Dec. Admisible (ha)	Sup. Comprometida (ha)	Sup. ajustada compromiso (1) (ha)	% sobredec.	SUP. PROPUESTA (ha)	Importe Declarado	Importe Topado	Importe Propuesto	Importe tras sobredec.
59	HERBÁCEOS	32,78		32,76	0,00	32,76	4.952,33	5.191,12	4.952,33	4.952,33
TOTAL		32,78	144,35	32,76		32,76	4.952,33	5.191,12	4.952,33	4.952,33

RESUMEN DE PAGOS

IMPORTE (Euros)			
FEADER			
	PROPUESTO	(Eje 2)	MAPA
Propuesto a pagar	4.952,33	3.714,25	532,38
			CAGPDS
			705,70

APLICACIÓN DE REDUCCIONES Y SANCIONES

Importe Calculado	Importe prereduc.	Admisibilidad y compromisos	Presentación tardía	Omisión declaración	Condicionality	PROPUESTO	IMPORTE (Euros)			
							FEADER	MAPA	CAGPDS	
							(Eje 2)			
4.952,33	4.952,33	0,00	0,00	0,00	0,00	4.952,33	3.714,25	532,38	705,70	
TOTAL							4.952,33	3.714,25	532,38	705,70

INCIDENCIAS

INCIDENCIA DESCRIPCIÓN

85031 Solicita recinto que no está comprometido para la operación.
 Ref:1700000006399936 Recinto:29-102-168-00037-031 Cultivo:52052 VEZA-FILON Secano
 Ref:1700000006399921 Recinto:29-102-168-00037-033 Cultivo:3323 TRIGO DURO-ATHORIS Secano

(1) Superficie declarada admisible ajustada con la superficie comprometida.
 (2) Factor de penalización valorando el alcance para el tipo de compromiso.
 (3) Solicita agricultura y tiene compromisos vigentes.
 (4) Solicita ganadería y tiene compromisos vigentes.

Ref:17000000639937 Recinto:29-102-168-00038-049 Cultivo:20901 BARBECHO TRADICIONAL-SIN CUBIERTA VEGETAL

Secano

Ref:170000006399878 Recinto:29-102-171-00010-001 Cultivo:8030 AVENA-PREVISION Secano

DATOS GANADERÍA**RESUMEN DE UNIDADES**

Cód	GRUPO DE PAGO	Sup. Dec. Admisible (ha)	Sup. Comprometida (ha)	Sup. ajustada compromiso (1) (ha)	% sobredec.	SUP. PROPUESTA (ha)	Importe Declarado	Importe Topado	Importe Propuesto	Importe tras sobredec.
63	PASTOS ASOCIADOS A GANADERÍA ECOLÓGICA	112,69		111,59	0,00	111,59	7.964,44	8.348,47	7.964,44	7.964,44
	TOTAL	112,69	144,35	111,59		111,59	7.964,44	8.348,47	7.964,44	7.964,44

RESUMEN DE PAGOS

IMPORTE (Euros)				
	PROPUESTO	FEADER (Eje 2)	MAPA	CAGPDS
Propuesto a pagar	7.964,44	5.973,33	856,18	1.134,93

APLICACIÓN DE REDUCCIONES Y SANCIONES

IMPORTE (Euros)										
Importe Calculado	Importe prerreduc.	Admisibilidad y compromisos	Presentación tardía	Omisión declaración	Condicionabilidad	PROPUESTO	FEADER (Eje 2)	MAPA	CAGPDS	
7.964,44	7.964,44	0,00	0,00	0,00	0,00	7.964,44	5.973,33	856,18	1.134,93	
TOTAL						7.964,44	5.973,33	856,18	1.134,93	

Datos considerados para el Cálculo de la Carga Ganadera mínima y máxima del expediente

Explotación	Especie	Inscrito en Sipea y Admisible	Censo Medio Animales	Ugm Calculada para CG Mínima	Ugm Calculada para CG Máxima
ES299020000043	CABALLAR	NO	34,39	0,00	34,39
ES299020000043	CAPRINA	SI	456,98	68,55	68,55
				68,55	102,94

Superficie determinada para Cálculo Carga Ganadera Mínima: 114,45 ha

Superficie determinada para Cálculo Carga Ganadera Máxima: 119,23 ha

Carga Ganadera Mínima Expediente: 0,60 ugm/ha

Carga Ganadera Máxima Expediente: 0,86 ugm/ha

Recintos Determinados para el Cálculo de Garga Ganadera Mínima

REF.	REFERENCIA SIGPAC	CULTIVO	DESCRIPCIÓN CULTIVO	S/R	SUP. PROPUESTA (ha)
170000006399872	29-102-168-00037-00048	62000	PASTOS PERMANENTES DE 5 O MAS AÑOS-SIN VARIEDAD	S	0,64
170000006399874	29-102-168-00037-00046	62000	PASTOS PERMANENTES DE 5 O MAS AÑOS-SIN VARIEDAD	S	0,66
170000006399875	29-102-168-00037-00028	62000	PASTOS PERMANENTES DE 5 O MAS AÑOS-SIN VARIEDAD	S	6,13
170000006399876	29-102-168-00037-00022	62000	PASTOS PERMANENTES DE 5 O MAS AÑOS-SIN VARIEDAD	S	0,08
170000006399883	29-102-168-00038-00045	62000	PASTOS PERMANENTES DE 5 O MAS AÑOS-SIN VARIEDAD	S	1,68
170000006399884	29-102-168-00038-00036	62000	PASTOS PERMANENTES DE 5 O MAS AÑOS-SIN VARIEDAD	S	0,12
170000006399885	29-102-168-00038-00019	62000	PASTOS PERMANENTES DE 5 O MAS AÑOS-SIN VARIEDAD	S	1,93
170000006399886	29-102-168-00038-00008	62000	PASTOS PERMANENTES DE 5 O MAS AÑOS-SIN VARIEDAD	S	58,38
170000006399887	29-102-168-00038-00007	62000	PASTOS PERMANENTES DE 5 O MAS AÑOS-SIN VARIEDAD	S	1,15
170000006399888	29-102-168-00038-00060	62000	PASTOS PERMANENTES DE 5 O MAS AÑOS-SIN VARIEDAD	S	0,05
170000006399898	29-102-170-00038-00003	62000	PASTOS PERMANENTES DE 5 O MAS AÑOS-SIN VARIEDAD	S	2,06
170000006399899	29-102-170-00325-00003	62000	PASTOS PERMANENTES DE 5 O MAS AÑOS-SIN VARIEDAD	S	0,63
170000006399900	29-102-170-00325-00002	62000	PASTOS PERMANENTES DE 5 O MAS AÑOS-SIN VARIEDAD	S	0,10
170000006399901	29-102-171-00003-00002	62000	PASTOS PERMANENTES DE 5 O MAS AÑOS-SIN VARIEDAD	S	0,14
170000006399902	29-102-171-00009-00003	62000	PASTOS PERMANENTES DE 5 O MAS AÑOS-SIN VARIEDAD	S	0,06
170000006399903	29-102-171-00010-00004	62000	PASTOS PERMANENTES DE 5 O MAS AÑOS-SIN VARIEDAD	S	0,42
170000006399904	29-102-171-00004-00001	62000	PASTOS PERMANENTES DE 5 O MAS AÑOS-SIN VARIEDAD	S	1,59
170000006399905	29-102-171-00004-00017	62000	PASTOS PERMANENTES DE 5 O MAS AÑOS-SIN VARIEDAD	S	0,04
170000006399906	29-102-171-00004-00022	62000	PASTOS PERMANENTES DE 5 O MAS AÑOS-SIN VARIEDAD	S	0,14

(1) Superficie declarada admisible ajustada con la superficie comprometida.

(2) Factor de penalización valorando el alcance para el tipo de compromiso.

(3) Solicita agricultura y tiene compromisos vigentes.

(4) Solicita ganadería y tiene compromisos vigentes.

Datos considerados para el Cálculo de la Carga Ganadera mínima y máxima del expediente**Recintos Determinados para el Cálculo de Garga Ganadera Mínima**

<u>REF.</u>	<u>REFERENCIA SIGPAC</u>	<u>CULTIVO</u>	<u>DESCRIPCIÓN CULTIVO</u>	<u>S/R</u>	<u>SUP. PROPUESTA (ha)</u>
170000006399907	29-102-171-00004-00023	62000	PASTOS PERMANENTES DE 5 O MAS AÑOS-SIN VARIEDAD	S	0,55
170000006399908	29-102-171-00004-00024	62000	PASTOS PERMANENTES DE 5 O MAS AÑOS-SIN VARIEDAD	S	0,39
170000006399909	29-102-168-00037-00020	62000	PASTOS PERMANENTES DE 5 O MAS AÑOS-SIN VARIEDAD	S	28,01
170000006399910	29-102-168-00037-00057	62000	PASTOS PERMANENTES DE 5 O MAS AÑOS-SIN VARIEDAD	S	0,11
170000006399911	29-102-168-00037-00054	62000	PASTOS PERMANENTES DE 5 O MAS AÑOS-SIN VARIEDAD	S	0,01
170000006399912	29-102-168-00038-00051	62000	PASTOS PERMANENTES DE 5 O MAS AÑOS-SIN VARIEDAD	S	1,92
170000006399913	29-102-168-00037-00053	62000	PASTOS PERMANENTES DE 5 O MAS AÑOS-SIN VARIEDAD	S	0,01
170000006399914	29-102-168-00037-00052	62000	PASTOS PERMANENTES DE 5 O MAS AÑOS-SIN VARIEDAD	S	0,01
170000006399915	29-102-171-00009-00002	62000	PASTOS PERMANENTES DE 5 O MAS AÑOS-SIN VARIEDAD	S	0,07
170000006399917	29-102-168-00037-00005	62000	PASTOS PERMANENTES DE 5 O MAS AÑOS-SIN VARIEDAD	S	0,60
170000006399919	29-102-168-00038-00006	62000	PASTOS PERMANENTES DE 5 O MAS AÑOS-SIN VARIEDAD	S	6,77

Recintos Determinados para el Cálculo de Garga Ganadera Máxima

<u>REF.</u>	<u>REFERENCIA SIGPAC</u>	<u>CULTIVO</u>	<u>DESCRIPCIÓN CULTIVO</u>	<u>S/R</u>	<u>SUP. PROPUESTA (ha)</u>
170000006399857	29-102-168-00084-00001	20901	BARBECHO TRADICIONAL-SIN CUBIERTA VEGETAL	S	3,25
170000006399859	29-102-171-00003-00001	20901	BARBECHO TRADICIONAL-SIN CUBIERTA VEGETAL	S	0,42
170000006399862	29-102-171-00004-00004	20901	BARBECHO TRADICIONAL-SIN CUBIERTA VEGETAL	S	0,60
170000006399872	29-102-168-00037-00048	62000	PASTOS PERMANENTES DE 5 O MAS AÑOS-SIN VARIEDAD	S	0,64
170000006399874	29-102-168-00037-00046	62000	PASTOS PERMANENTES DE 5 O MAS AÑOS-SIN VARIEDAD	S	0,66
170000006399875	29-102-168-00037-00028	62000	PASTOS PERMANENTES DE 5 O MAS AÑOS-SIN VARIEDAD	S	6,13
170000006399876	29-102-168-00037-00022	62000	PASTOS PERMANENTES DE 5 O MAS AÑOS-SIN VARIEDAD	S	0,08
170000006399883	29-102-168-00038-00045	62000	PASTOS PERMANENTES DE 5 O MAS AÑOS-SIN VARIEDAD	S	1,68
170000006399884	29-102-168-00038-00036	62000	PASTOS PERMANENTES DE 5 O MAS AÑOS-SIN VARIEDAD	S	0,12
170000006399885	29-102-168-00038-00019	62000	PASTOS PERMANENTES DE 5 O MAS AÑOS-SIN VARIEDAD	S	1,93
170000006399886	29-102-168-00038-00008	62000	PASTOS PERMANENTES DE 5 O MAS AÑOS-SIN VARIEDAD	S	58,38
170000006399887	29-102-168-00038-00007	62000	PASTOS PERMANENTES DE 5 O MAS AÑOS-SIN VARIEDAD	S	1,15
170000006399888	29-102-168-00038-00060	62000	PASTOS PERMANENTES DE 5 O MAS AÑOS-SIN VARIEDAD	S	0,05
170000006399898	29-102-170-00038-00003	62000	PASTOS PERMANENTES DE 5 O MAS AÑOS-SIN VARIEDAD	S	2,06
170000006399899	29-102-170-00325-00003	62000	PASTOS PERMANENTES DE 5 O MAS AÑOS-SIN VARIEDAD	S	0,63
170000006399900	29-102-170-00325-00002	62000	PASTOS PERMANENTES DE 5 O MAS AÑOS-SIN VARIEDAD	S	0,10
170000006399901	29-102-171-00003-00002	62000	PASTOS PERMANENTES DE 5 O MAS AÑOS-SIN VARIEDAD	S	0,14
170000006399902	29-102-171-00009-00003	62000	PASTOS PERMANENTES DE 5 O MAS AÑOS-SIN VARIEDAD	S	0,06
170000006399903	29-102-171-00010-00004	62000	PASTOS PERMANENTES DE 5 O MAS AÑOS-SIN VARIEDAD	S	0,42
170000006399904	29-102-171-00004-00001	62000	PASTOS PERMANENTES DE 5 O MAS AÑOS-SIN VARIEDAD	S	1,59
170000006399905	29-102-171-00004-00017	62000	PASTOS PERMANENTES DE 5 O MAS AÑOS-SIN VARIEDAD	S	0,04
170000006399906	29-102-171-00004-00022	62000	PASTOS PERMANENTES DE 5 O MAS AÑOS-SIN VARIEDAD	S	0,14
170000006399907	29-102-171-00004-00023	62000	PASTOS PERMANENTES DE 5 O MAS AÑOS-SIN VARIEDAD	S	0,55
170000006399908	29-102-171-00004-00024	62000	PASTOS PERMANENTES DE 5 O MAS AÑOS-SIN VARIEDAD	S	0,39
170000006399909	29-102-168-00037-00020	62000	PASTOS PERMANENTES DE 5 O MAS AÑOS-SIN VARIEDAD	S	28,01
170000006399910	29-102-168-00037-00057	62000	PASTOS PERMANENTES DE 5 O MAS AÑOS-SIN VARIEDAD	S	0,11
170000006399911	29-102-168-00037-00054	62000	PASTOS PERMANENTES DE 5 O MAS AÑOS-SIN VARIEDAD	S	0,01
170000006399912	29-102-168-00038-00051	62000	PASTOS PERMANENTES DE 5 O MAS AÑOS-SIN VARIEDAD	S	1,92

Datos considerados para el Cálculo de la Carga Ganadera mínima y máxima del expediente**Recintos Determinados para el Cálculo de Garga Ganadera Máxima**

REF.	REFERENCIA SIGPAC	CULTIVO	DESCRIPCIÓN CULTIVO	S/R	SUP. PROPUESTA (ha)
1700000006399913	29-102-168-00037-00053	62000	PASTOS PERMANENTES DE 5 O MAS AÑOS-SIN VARIEDAD	S	0,01
1700000006399914	29-102-168-00037-00052	62000	PASTOS PERMANENTES DE 5 O MAS AÑOS-SIN VARIEDAD	S	0,01
1700000006399915	29-102-171-00009-00002	62000	PASTOS PERMANENTES DE 5 O MAS AÑOS-SIN VARIEDAD	S	0,07
1700000006399917	29-102-168-00037-00005	62000	PASTOS PERMANENTES DE 5 O MAS AÑOS-SIN VARIEDAD	S	0,60
1700000006399919	29-102-168-00038-00006	62000	PASTOS PERMANENTES DE 5 O MAS AÑOS-SIN VARIEDAD	S	6,77
1700000006399937	29-102-168-00038-00049	20901	BARBECHO TRADICIONAL-SIN CUBIERTA VEGETAL	S	0,51

INCIDENCIAS**INCIDENCIA DESCRIPCIÓN**

- 85031 Solicita recinto que no está comprometido para la operación.
Ref:1700000006399903 Recinto:29-102-171-00010-004 Cultivo:62000 PASTOS PERMANENTES DE 5 O MAS AÑOS-SIN VARIEDAD Secano
- 85042 No inscrito en un organismo de control y certificación ecológico (artículo 5-1 e), Orden 26 mayo 2015)
Explotación:ES299020000043 Especie:CABALLAR



<u>APELLIDOS Y NOMBRE / RAZÓN SOCIAL</u>	<u>NIF</u>	<u>EXPEDIENTE</u>	<u>SOLICITA AGRICULT. (3)</u>	<u>SOLICITA GANADER. (4)</u>	<u>ANUALIDAD DE PAGO</u>
ARJONA OLEA PILAR	****5131*	1093897	SI	NO	6ª

DATOS MANTENIMIENTO**IMPORTE POR ANUALIDAD**

	<u>2015</u>	<u>2016</u>	<u>2017</u>	<u>2018</u>	<u>2019</u>	<u>2020</u>
IMPORTE MÁXIMO SUBVENCIONABLE	0,00 €	0,00 €	0,00 €	814,71 €	786,74 €	786,74 €
IMPORTE MEDIO DE TRANSFERENCIA (€/ha)	0,00 €	0,00 €	0,00 €	349,66 €	349,66 €	349,66 €

RESUMEN DE UNIDADES

<u>Cód</u>	<u>GRUPO DE PAGO</u>	<u>Sup. Dec. Admisible (ha)</u>	<u>Sup. Comprometida (ha)</u>	<u>Sup. ajustada compromiso (1) (ha)</u>	<u>% sobredec.</u>	<u>SUP. PROPUESTA (ha)</u>	<u>Importe Declarado</u>	<u>Importe Topado</u>	<u>Importe Propuesto</u>	<u>Importe tras sobredec.</u>
57	FRUTALES REGADÍO	2,33		2,25	0,00	2,25	786,74	786,74	786,74	786,74
	TOTAL	2,33	2,25	2,25		2,25	786,74	786,74	786,74	786,74

APLICACIÓN DE REDUCCIONES Y SANCIONES

	<u>Importe Calculado</u>	<u>Importe prereduc.</u>	<u>Admisibilidad y compromisos</u>	<u>Presentación tardía</u>	<u>Omisión declaración</u>	<u>Condicionabilidad</u>	<u>PROPUESTO</u>	<u>IMPORTE (Euros)</u>		
								<u>FEADER (Eje 2)</u>	<u>MAPA</u>	<u>CAGPDS</u>
AGRICULTURA	786,74	786,74	0,00	0,00	0,00	0,00	786,74	590,06	84,57	112,11
TOTAL							786,74	590,06	84,57	112,11

RECINTOS PROPUESTOS

<u>REF.</u>	<u>REFERENCIA SIGPAC</u>	<u>CULTIVO DESCRIPCIÓN CULTIVO</u>	<u>S/R G.PAGO</u>	<u>PEND. MEDIA (%)</u>	<u>SUP. DEC. ADMISIBLE (ha)</u>	<u>SUP. COMPROM. (ha)</u>	<u>SUP. AJUSTADA COMPR.(1) (ha)</u>	<u>SUP. CONV. SIGPAC (ha)</u>	<u>SUP. CERTIF. (ha)</u>	<u>SUP. CAMPO (ha)</u>	<u>SUP. CAMPO DETER. CULT. DECLARADO (ha)</u>	<u>SUP. DEC. REDUCIDA (ha)</u>	<u>SUP. PROPUESTA (ha)</u>
4044735	29-008-014-00064-00002	343005 AGUACATE-HASS	R 57	9,71	0,19	0,19	0,19		0,19			0,19	0,19
4044736	29-008-014-00065-00001	343005 AGUACATE-HASS	R 57	11,24	0,35	0,35	0,35		0,35			0,35	0,35
4044737	29-008-014-00066-00001	343005 AGUACATE-HASS	R 57	10,88	0,30	0,30	0,30		0,30			0,30	0,30
4044738	29-008-014-00067-00002	343005 AGUACATE-HASS	R 57	11,59	0,90	0,90	0,90		0,90			0,90	0,90
4044739	29-008-014-00336-00001	343005 AGUACATE-HASS	R 57	12,26	0,27	0,27	0,27		0,27			0,27	0,27
4044740	29-008-014-00064-00006	343005 AGUACATE-HASS	R 57	13,66	0,08	0,08	0,08		0,08			0,08	0,08
4044741	29-008-014-00067-00003	343005 AGUACATE-HASS	R 57	15,61	0,17	0,17	0,17		0,17			0,17	0,17
4044742	29-008-014-00067-00005	343005 AGUACATE-HASS	R 57	11,33	0,07	0,07	0,07		0,07			0,07	0,07

DATOS AGRICULTURA**RESUMEN DE UNIDADES**

<u>Cód</u>	<u>GRUPO DE PAGO</u>	<u>Sup. Dec. Admisible (ha)</u>	<u>Sup. Comprometida (ha)</u>	<u>Sup. ajustada compromiso (1) (ha)</u>	<u>% sobredec.</u>	<u>SUP. PROPUESTA (ha)</u>	<u>Importe Declarado</u>	<u>Importe Topado</u>	<u>Importe Propuesto</u>	<u>Importe tras sobredec.</u>
57	FRUTALES REGADÍO	2,33		2,25	0,00	2,25	786,74	786,74	786,74	786,74
	TOTAL	2,33	2,25	2,25		2,25	786,74	786,74	786,74	786,74

RESUMEN DE PAGOS

	<u>PROPUESTO</u>	<u>IMPORTE (Euros)</u>		
		<u>FEADER (Eje 2)</u>	<u>MAPA</u>	<u>CAGPDS</u>
Propuesto a pagar	786,74	590,06	84,57	112,11

APLICACIÓN DE REDUCCIONES Y SANCIONES

	<u>Importe Calculado</u>	<u>Importe prereduc.</u>	<u>Admisibilidad y compromisos</u>	<u>Presentación tardía</u>	<u>Omisión declaración</u>	<u>Condicionabilidad</u>	<u>PROPUESTO</u>	<u>IMPORTE (Euros)</u>		
								<u>FEADER (Eje 2)</u>	<u>MAPA</u>	<u>CAGPDS</u>
	786,74	786,74	0,00	0,00	0,00	0,00	786,74	590,06	84,57	112,11
TOTAL							786,74	590,06	84,57	112,11



<u>APELLIDOS Y NOMBRE / RAZÓN SOCIAL</u>	<u>NIF</u>	<u>EXPEDIENTE</u>	<u>SOLICITA AGRICULT. (3)</u>	<u>SOLICITA GANADER. (4)</u>	<u>ANUALIDAD DE PAGO</u>
ARRIBA AMORES ENCARNACION AQUILINA	****4358*	1067669	SI	NO	6ª

DATOS MANTENIMIENTO**IMPORTE POR ANUALIDAD**

	<u>2015</u>	<u>2016</u>	<u>2017</u>	<u>2018</u>	<u>2019</u>	<u>2020</u>
IMPORTE MÁXIMO SUBVENCIONABLE	1.280,14 €	1.280,14 €	1.280,14 €	1.280,14 €	1.277,98 €	1.277,98 €
IMPORTE MEDIO DE TRANSFERENCIA (€/ha)	216,24 €	216,24 €	216,24 €	216,24 €	216,24 €	216,24 €

RESUMEN DE UNIDADES

<u>Cód</u>	<u>GRUPO DE PAGO</u>	<u>Sup. Dec. Admisible (ha)</u>	<u>Sup. Comprometida (ha)</u>	<u>Sup. ajustada compromiso (1) (ha)</u>	<u>% sobredec.</u>	<u>SUP. PROPUESTA (ha)</u>	<u>Importe Declarado</u>	<u>Importe Topado</u>	<u>Importe Propuesto</u>	<u>Importe tras sobredec.</u>
58	FRUTALES SECANO	5,91		5,91	0,00	5,91	1.277,98	1.277,98	1.277,98	1.277,98
	TOTAL	5,91	5,91	5,91		5,91	1.277,98	1.277,98	1.277,98	1.277,98

APLICACIÓN DE REDUCCIONES Y SANCIONES

	<u>Importe Calculado</u>	<u>Importe prereduc.</u>	<u>Admisibilidad y compromisos</u>	<u>Presentación tardía</u>	<u>Omisión declaración</u>	<u>Condicionabilidad</u>	<u>PROPUESTO</u>	<u>IMPORTE (Euros)</u>		
								<u>FEADER (Eje 2)</u>	<u>MAPA</u>	<u>CAGPDS</u>
AGRICULTURA	1.277,98	1.277,98	0,00	0,00	0,00	0,00	1.277,98	958,49	137,38	182,11
TOTAL							1.277,98	958,49	137,38	182,11

RECINTOS PROPUESTOS

<u>REF.</u>	<u>REFERENCIA SIGPAC</u>	<u>CULTIVO DESCRIPCIÓN CULTIVO</u>	<u>S/R</u>	<u>G.PAGO</u>	<u>PEND. MEDIA (%)</u>	<u>SUP. DEC. ADMISIBLE (ha)</u>	<u>SUP. COMPROM. (ha)</u>	<u>SUP. AJUSTADA COMPROM. (1) (ha)</u>	<u>SUP. CONV. SIGPAC (ha)</u>	<u>SUP. CERTIF. (ha)</u>	<u>SUP. CAMPO (ha)</u>	<u>SUP. CAMPO DECLARADO (ha)</u>	<u>SUP. DEC. REDUCIDA (ha)</u>	<u>SUP. PROPUESTA (ha)</u>
1700000003074052	29-011-008-00303-00003	104007 ALMENDROS-COMUNA	S	58	39,55	0,02	0,02	0,02	0,02	0,02			0,02	0,02
1700000003074053	29-011-008-00303-00012	104007 ALMENDROS-COMUNA	S	58	39,64	0,72	0,72	0,72	0,72	0,72			0,72	0,72
1700000003074054	29-011-008-00303-00013	104007 ALMENDROS-COMUNA	S	58	41,90	0,50	0,50	0,50	0,50	0,50			0,50	0,50
1700000003074055	29-011-008-00370-00005	104007 ALMENDROS-COMUNA	S	58	61,52	0,22	0,22	0,22	0,22	0,22			0,22	0,22
1700000003074056	29-011-008-00303-00004	104007 ALMENDROS-COMUNA	S	58	33,89	0,04	0,04	0,04	0,04	0,04			0,04	0,04
1700000003074057	29-011-008-00303-00007	104007 ALMENDROS-COMUNA	S	58	50,39	0,24	0,24	0,24	0,24	0,24			0,24	0,24
1700000003074058	29-011-008-00303-00010	104007 ALMENDROS-COMUNA	S	58	37,78	0,10	0,10	0,10	0,10	0,10			0,10	0,10
1700000003074059	29-011-008-00303-00014	104007 ALMENDROS-COMUNA	S	58	40,57	4,07	4,07	4,07	4,07	4,07			4,07	4,07

DATOS AGRICULTURA**RESUMEN DE UNIDADES**

<u>Cód</u>	<u>GRUPO DE PAGO</u>	<u>Sup. Dec. Admisible (ha)</u>	<u>Sup. Comprometida (ha)</u>	<u>Sup. ajustada compromiso (1) (ha)</u>	<u>% sobredec.</u>	<u>SUP. PROPUESTA (ha)</u>	<u>Importe Declarado</u>	<u>Importe Topado</u>	<u>Importe Propuesto</u>	<u>Importe tras sobredec.</u>
58	FRUTALES SECANO	5,91		5,91	0,00	5,91	1.277,98	1.277,98	1.277,98	1.277,98
	TOTAL	5,91	5,91	5,91		5,91	1.277,98	1.277,98	1.277,98	1.277,98

RESUMEN DE PAGOS

	<u>PROPUESTO</u>	<u>IMPORTE (Euros)</u>		
		<u>FEADER (Eje 2)</u>	<u>MAPA</u>	<u>CAGPDS</u>
Propuesto a pagar	1.277,98	958,49	137,38	182,11

APLICACIÓN DE REDUCCIONES Y SANCIONES

	<u>Importe Calculado</u>	<u>Importe prereduc.</u>	<u>Admisibilidad y compromisos</u>	<u>Presentación tardía</u>	<u>Omisión declaración</u>	<u>Condicionabilidad</u>	<u>PROPUESTO</u>	<u>IMPORTE (Euros)</u>		
								<u>FEADER (Eje 2)</u>	<u>MAPA</u>	<u>CAGPDS</u>
	1.277,98	1.277,98	0,00	0,00	0,00	0,00	1.277,98	958,49	137,38	182,11
TOTAL							1.277,98	958,49	137,38	182,11



(1) Superficie declarada admisible ajustada con la superficie comprometida.
(2) Factor de penalización valorando el alcance para el tipo de compromiso.
(3) Solicita agricultura y tiene compromisos vigentes.
(4) Solicita ganadería y tiene compromisos vigentes.

<u>APELLIDOS Y NOMBRE / RAZÓN SOCIAL</u>	<u>NIF</u>	<u>EXPEDIENTE</u>	<u>SOLICITA AGRICULT. (3)</u>	<u>SOLICITA GANADER. (4)</u>	<u>ANUALIDAD DE PAGO</u>
AS VÉLEZ-MÁLAGA SL	****9117*	1201971	SI	NO	6ª

DATOS MANTENIMIENTO**IMPORTE POR ANUALIDAD**

	2015	2016	2017	2018	2019	2020
IMPORTE MÁXIMO SUBVENCIONABLE	486,03 €	486,03 €	486,03 €	486,03 €	486,03 €	486,03 €
IMPORTE MEDIO DE TRANSFERENCIA (€/ha)	349,66 €	349,66 €	349,66 €	349,66 €	349,66 €	349,66 €

RESUMEN DE UNIDADES

Cód	GRUPO DE PAGO	Sup. Dec. Admisible (ha)	Sup. Comprometida (ha)	Sup. ajustada compromiso (1) (ha)	% sobredec.	SUP. PROPUESTA (ha)	Importe Declarado	Importe Topado	Importe Propuesto	Importe tras sobredec.
57	FRUTALES REGADIÓ	1,39		1,39	0,00	1,39	486,03	486,03	486,03	486,03
	TOTAL	1,39	1,39	1,39		1,39	486,03	486,03	486,03	486,03

APLICACIÓN DE REDUCCIONES Y SANCIONES

	Importe Calculado	Importe prereduc.	Admisibilidad y compromisos	Presentación tardía	Omisión declaración	Condicionabilidad	PROPUESTO	IMPORTE (Euros)		
								FEADER (Eje 2)	MAPA	CAGPDS
AGRICULTURA	486,03	486,03	0,00	0,00	0,00	0,00	486,03	364,52	52,25	69,26
TOTAL							486,03	364,52	52,25	69,26

RECINTOS PROPUESTOS

REF.	REFERENCIA SIGPAC	CULTIVO DESCRIPCIÓN CULTIVO	S/R	G.PAGO	PEND. MEDIA (%)	SUP. DEC. ADMISIBLE (ha)	SUP. COMPROM. (ha)	SUP. AJUSTADA COMPROM. (1) (ha)	SUP. CONV. SIGPAC (ha)	SUP. CERTIF. (ha)	SUP. CAMPO (ha)	SUP. CAMPO DECLARADO (ha)	SUP. DEC. REDUCIDA (ha)	SUP. PROPUESTA (ha)
1700000006880105	29-026-009-00064-00001	344000 MANGO-SIN VARIEDAD	R	57	47,63	0,93	0,93	0,93	0,93	0,93			0,93	0,93
1700000006880107	29-026-010-00010-00001	343005 AGUACATE-HASS	R	57	4,75	0,35	0,35	0,35	0,35	0,35			0,35	0,35
1700000006880108	29-026-010-00070-00001	343005 AGUACATE-HASS	R	57	8,87	0,11	0,11	0,11	0,11	0,11			0,11	0,11

DATOS AGRICULTURA**RESUMEN DE UNIDADES**

Cód	GRUPO DE PAGO	Sup. Dec. Admisible (ha)	Sup. Comprometida (ha)	Sup. ajustada compromiso (1) (ha)	% sobredec.	SUP. PROPUESTA (ha)	Importe Declarado	Importe Topado	Importe Propuesto	Importe tras sobredec.
57	FRUTALES REGADIÓ	1,39		1,39	0,00	1,39	486,03	486,03	486,03	486,03
	TOTAL	1,39	1,39	1,39		1,39	486,03	486,03	486,03	486,03

RESUMEN DE PAGOS

Propuesto a pagar	IMPORTE (Euros)			
	PROPUESTO	FEADER (Eje 2)	MAPA	CAGPDS
	486,03	364,52	52,25	69,26

APLICACIÓN DE REDUCCIONES Y SANCIONES

Importe Calculado	Importe prereduc.	Admisibilidad y compromisos	Presentación tardía	Omisión declaración	Condicionabilidad	PROPUESTO	IMPORTE (Euros)		
							FEADER (Eje 2)	MAPA	CAGPDS
486,03	486,03	0,00	0,00	0,00	0,00	486,03	364,52	52,25	69,26
TOTAL						486,03	364,52	52,25	69,26



<u>APELLIDOS Y NOMBRE / RAZÓN SOCIAL</u>	<u>NIF</u>	<u>EXPEDIENTE</u>	<u>SOLICITA AGRICULT. (3)</u>	<u>SOLICITA GANADER. (4)</u>	<u>ANUALIDAD DE PAGO</u>
BAQUERO MARTÍNEZ ROSA MARÍA	****1825*	1068825	SI	NO	6ª

DATOS MANTENIMIENTO**IMPORTE POR ANUALIDAD**

	<u>2015</u>	<u>2016</u>	<u>2017</u>	<u>2018</u>	<u>2019</u>	<u>2020</u>
IMPORTE MÁXIMO SUBVENCIONABLE	412,60 €	412,60 €	412,60 €	412,60 €	402,11 €	402,11 €
IMPORTE MEDIO DE TRANSFERENCIA (€/ha)	349,66 €	349,66 €	349,66 €	349,66 €	349,66 €	349,66 €

RESUMEN DE UNIDADES

<u>Cód</u>	<u>GRUPO DE PAGO</u>	<u>Sup. Dec. Admisible (ha)</u>	<u>Sup. Comprometida (ha)</u>	<u>Sup. ajustada compromiso (1) (ha)</u>	<u>% sobredec.</u>	<u>SUP. PROPUESTA (ha)</u>	<u>Importe Declarado</u>	<u>Importe Topado</u>	<u>Importe Propuesto</u>	<u>Importe tras sobredec.</u>
57	FRUTALES REGADÍO	1,15		1,15	0,00	1,15	402,11	402,11	402,11	402,11
	TOTAL	1,15	1,15	1,15		1,15	402,11	402,11	402,11	402,11

APLICACIÓN DE REDUCCIONES Y SANCIONES

	<u>Importe Calculado</u>	<u>Importe prerreduc.</u>	<u>Admisibilidad y compromisos</u>	<u>Presentación tardía</u>	<u>Omisión declaración</u>	<u>Condicionabilidad</u>	<u>PROPUESTO</u>	<u>IMPORTE (Euros)</u>		
								<u>FEADER (Eje 2)</u>	<u>MAPA</u>	<u>CAGPDS</u>
AGRICULTURA	402,11	402,11	0,00	0,00	0,00	0,00	402,11	301,58	43,23	57,30
TOTAL							402,11	301,58	43,23	57,30

RECINTOS PROPUESTOS

<u>REF.</u>	<u>REFERENCIA SIGPAC</u>	<u>CULTIVO DESCRIPCIÓN CULTIVO</u>	<u>S/R G.PAGO</u>	<u>PEND. MEDIA (%)</u>	<u>SUP. DEC. ADMISIBLE (ha)</u>	<u>SUP. COMPROM. (ha)</u>	<u>SUP. AJUSTADA COMPROM. (1) (ha)</u>	<u>SUP. CONV. SIGPAC (ha)</u>	<u>SUP. CERTIF. (ha)</u>	<u>SUP. CAMPO (ha)</u>	<u>SUP. CAMPO DECLARADO (ha)</u>	<u>SUP. DEC. REDUCIDA (ha)</u>	<u>SUP. PROPUESTA (ha)</u>
1700000004606017	29-094-003-01678-00003	344004 MANGO-KENSINGTON	R 57	28,22	1,15	1,15	1,15		1,15			1,15	1,15

DATOS AGRICULTURA**RESUMEN DE UNIDADES**

<u>Cód</u>	<u>GRUPO DE PAGO</u>	<u>Sup. Dec. Admisible (ha)</u>	<u>Sup. Comprometida (ha)</u>	<u>Sup. ajustada compromiso (1) (ha)</u>	<u>% sobredec.</u>	<u>SUP. PROPUESTA (ha)</u>	<u>Importe Declarado</u>	<u>Importe Topado</u>	<u>Importe Propuesto</u>	<u>Importe tras sobredec.</u>
57	FRUTALES REGADÍO	1,15		1,15	0,00	1,15	402,11	402,11	402,11	402,11
	TOTAL	1,15	1,15	1,15		1,15	402,11	402,11	402,11	402,11

RESUMEN DE PAGOS

	<u>PROPUESTO</u>	<u>IMPORTE (Euros)</u>		
		<u>FEADER (Eje 2)</u>	<u>MAPA</u>	<u>CAGPDS</u>
Propuesto a pagar	402,11	301,58	43,23	57,30

APLICACIÓN DE REDUCCIONES Y SANCIONES

	<u>Importe Calculado</u>	<u>Importe prerreduc.</u>	<u>Admisibilidad y compromisos</u>	<u>Presentación tardía</u>	<u>Omisión declaración</u>	<u>Condicionabilidad</u>	<u>PROPUESTO</u>	<u>IMPORTE (Euros)</u>		
								<u>FEADER (Eje 2)</u>	<u>MAPA</u>	<u>CAGPDS</u>
	402,11	402,11	0,00	0,00	0,00	0,00	402,11	301,58	43,23	57,30
TOTAL							402,11	301,58	43,23	57,30



<u>APELLIDOS Y NOMBRE / RAZÓN SOCIAL</u>	<u>NIF</u>	<u>EXPEDIENTE</u>	<u>SOLICITA AGRICULT. (3)</u>	<u>SOLICITA GANADER. (4)</u>	<u>ANUALIDAD DE PAGO</u>
BARCELO SANTANA FRANCISCO LEÓN	****0559*	1049980	SI	NO	6ª

DATOS MANTENIMIENTO**IMPORTE POR ANUALIDAD**

	<u>2015</u>	<u>2016</u>	<u>2017</u>	<u>2018</u>	<u>2019</u>	<u>2020</u>
IMPORTE MÁXIMO SUBVENCIONABLE	0,00 €	0,00 €	0,00 €	1.136,40 €	1.136,40 €	1.136,40 €
IMPORTE MEDIO DE TRANSFERENCIA (€/ha)	0,00 €	0,00 €	0,00 €	349,66 €	349,66 €	349,66 €

RESUMEN DE UNIDADES

<u>Cód</u>	<u>GRUPO DE PAGO</u>	<u>Sup. Dec. Admisible (ha)</u>	<u>Sup. Comprometida (ha)</u>	<u>Sup. ajustada compromiso (1) (ha)</u>	<u>% sobredec.</u>	<u>SUP. PROPUESTA (ha)</u>	<u>Importe Declarado</u>	<u>Importe Topado</u>	<u>Importe Propuesto</u>	<u>Importe tras sobredec.</u>
57	FRUTALES REGADÍO	4,95		3,25	0,00	3,25	1.136,40	1.136,40	1.136,40	1.136,40
	TOTAL	4,95	3,25	3,25		3,25	1.136,40	1.136,40	1.136,40	1.136,40

APLICACIÓN DE REDUCCIONES Y SANCIONES

<u>AGRICULTURA</u>	<u>Importe Calculado</u>	<u>Importe prerreduc.</u>	<u>Admisibilidad y compromisos</u>	<u>Presentación tardía</u>	<u>Omisión declaración</u>	<u>Condicionabilidad</u>	<u>PROPUESTO</u>	<u>IMPORTE (Euros)</u>			
								<u>FEADER (Eje 2)</u>	<u>MAPA</u>	<u>CAGPDS</u>	
	1.136,40	1.136,40	0,00	0,00	0,00	0,00	1.136,40	852,30	122,16	161,94	
							TOTAL	1.136,40	852,30	122,16	161,94

RECINTOS PROPUESTOS

<u>REF.</u>	<u>REFERENCIA SIGPAC</u>	<u>CULTIVO DESCRIPCIÓN CULTIVO</u>	<u>S/R</u>	<u>G.PAGO</u>	<u>PEND. MEDIA (%)</u>	<u>SUP. DEC. ADMISIBLE (ha)</u>	<u>SUP. COMPROM. (ha)</u>	<u>SUP. AJUSTADA COMPROM. (1) (ha)</u>	<u>SUP. CONV. SIGPAC (ha)</u>	<u>SUP. CERTIF. (ha)</u>	<u>SUP. CAMPO (ha)</u>	<u>SUP. CAMPO DECLARADO (ha)</u>	<u>SUP. DEC. REDUCIDA (ha)</u>	<u>SUP. PROPUESTA (ha)</u>
-695279	29-080-013-00052-00002	206004 NARANJO-NAVELINA	R	57	0,92	0,66	2,74	0,41		0,66			0,41	0,41
4754830	29-080-013-00052-00002	209200 MANDARINO-MANDARINO COMÚN	R	57	0,92	3,78	2,74	2,33		3,78			2,33	2,33
1700000004956516	29-080-013-00051-00001	206004 NARANJO-NAVELINA	R	57	1,09	0,51	0,51	0,51		0,51			0,51	0,51

DATOS AGRICULTURA**RESUMEN DE UNIDADES**

<u>Cód</u>	<u>GRUPO DE PAGO</u>	<u>Sup. Dec. Admisible (ha)</u>	<u>Sup. Comprometida (ha)</u>	<u>Sup. ajustada compromiso (1) (ha)</u>	<u>% sobredec.</u>	<u>SUP. PROPUESTA (ha)</u>	<u>Importe Declarado</u>	<u>Importe Topado</u>	<u>Importe Propuesto</u>	<u>Importe tras sobredec.</u>
57	FRUTALES REGADÍO	4,95		3,25	0,00	3,25	1.136,40	1.136,40	1.136,40	1.136,40
	TOTAL	4,95	3,25	3,25		3,25	1.136,40	1.136,40	1.136,40	1.136,40

RESUMEN DE PAGOS

<u>Propuesto a pagar</u>	<u>IMPORTE (Euros)</u>			
	<u>PROPUESTO</u>	<u>FEADER (Eje 2)</u>	<u>MAPA</u>	<u>CAGPDS</u>
	1.136,40	852,30	122,16	161,94

APLICACIÓN DE REDUCCIONES Y SANCIONES

<u>Importe Calculado</u>	<u>Importe prerreduc.</u>	<u>Admisibilidad y compromisos</u>	<u>Presentación tardía</u>	<u>Omisión declaración</u>	<u>Condicionabilidad</u>	<u>PROPUESTO</u>	<u>IMPORTE (Euros)</u>			
							<u>FEADER (Eje 2)</u>	<u>MAPA</u>	<u>CAGPDS</u>	
1.136,40	1.136,40	0,00	0,00	0,00	0,00	1.136,40	852,30	122,16	161,94	
						TOTAL	1.136,40	852,30	122,16	161,94

INCIDENCIAS**INCIDENCIA DESCRIPCIÓN**

- 85031 Solicita recinto que no está comprometido para la operación.
 Ref:1700000004956514 Recinto:29-080-013-00035-002 Cultivo:24902 BARBECHO SIN PRODUCCIÓN-CON CUBIERTA VEGETAL Regadío
 Ref:1700000004956515 Recinto:29-080-013-00067-001 Cultivo:24902 BARBECHO SIN PRODUCCIÓN-CON CUBIERTA VEGETAL Regadío

<u>APELLIDOS Y NOMBRE / RAZÓN SOCIAL</u>	<u>NIF</u>	<u>EXPEDIENTE</u>	<u>SOLICITA AGRICULT. (3)</u>	<u>SOLICITA GANADER. (4)</u>	<u>ANUALIDAD DE PAGO</u>
BAREA MORALES, S.L.U.	****6503*	1246137	SI	SI	6ª

DATOS MANTENIMIENTO**IMPORTE POR ANUALIDAD**

	<u>2015</u>	<u>2016</u>	<u>2017</u>	<u>2018</u>	<u>2019</u>	<u>2020</u>
IMPORTE MÁXIMO SUBVENCIONABLE	0,00 €	0,00 €	0,00 €	0,00 €	7.061,63 €	7.060,89 €
IMPORTE MEDIO DE TRANSFERENCIA (€/ha)	0,00 €	0,00 €	0,00 €	0,00 €	73,51 €	73,51 €

RESUMEN DE UNIDADES

<u>Cód</u>	<u>GRUPO DE PAGO</u>	<u>Sup. Dec. Admisible (ha)</u>	<u>Sup. Comprometida (ha)</u>	<u>Sup. ajustada compromiso (1) (ha)</u>	<u>% sobredec.</u>	<u>SUP. PROPUESTA (ha)</u>	<u>Importe Declarado</u>	<u>Importe Topado</u>	<u>Importe Propuesto</u>	<u>Importe tras sobredec.</u>
	AGRICULTURA - SIN SUPERFICIE DETERMINADA	0,00		0,00	0,00	0,00	0,00	0,00	0,00	0,00
63	PASTOS ASOCIADOS A GANADERÍA ECOLÓGICA	200,77		96,06	0,00	96,06	7.199,63	7.060,89	7.060,89	7.060,89
	TOTAL	200,77	96,06	96,06		96,06	7.199,63	7.060,89	7.060,89	7.060,89

APLICACIÓN DE REDUCCIONES Y SANCIONES

	<u>Importe Calculado</u>	<u>Importe prerreduc.</u>	<u>Admisibilidad y compromisos</u>	<u>Presentación tardía</u>	<u>Omisión declaración</u>	<u>Condicionabilidad</u>	<u>PROPUESTO</u>	<u>IMPORTE (Euros)</u>			
								<u>FEADER (Eje 2)</u>	<u>MAPA</u>	<u>CAGPDS</u>	
AGRICULTURA	0,00	0,00	0,00	0,00	0,00	0,00	0,00	0,00	0,00	0,00	
GANADERÍA	7.060,89	7.060,89	0,00	0,00	0,00	0,00	7.060,89	5.295,67	759,05	1.006,17	
							TOTAL	7.060,89	5.295,67	759,05	1.006,17

RECINTOS PROPUESTOS

<u>REF.</u>	<u>REFERENCIA SIGPAC</u>	<u>CULTIVO</u>	<u>DESCRIPCIÓN CULTIVO</u>	<u>S/R</u>	<u>G.PAGO</u>	<u>PEND. MEDIA (%)</u>	<u>SUP. DEC. ADMISIBLE (ha)</u>	<u>SUP. COMPROM. (ha)</u>	<u>SUP. AJUSTADA COMPROM. (1) (ha)</u>	<u>SUP. CONV. SIGPAC (ha)</u>	<u>SUP. CERTIF. (ha)</u>	<u>SUP. CAMPO (ha)</u>	<u>SUP. CAMPO DETER. CULT. DECLARADO (ha)</u>	<u>SUP. DEC. REDUCIDA (ha)</u>	<u>SUP. PROPUESTA (ha)</u>
1700000006499887	29-084-010-00043-00002	62000	PASTOS PERMANENTES DE 5 O MAS AÑOS-SIN VARIEDAD	S	63	27,86	0,71	29,69	0,18		0,84			0,18	0,18
1700000006499889	29-084-010-00043-00002	62000	PASTOS PERMANENTES DE 5 O MAS AÑOS-SIN VARIEDAD	S	63	27,86	0,01	29,69	0,00		0,00			0,00	0,00
1700000006499890	29-084-010-00043-00002	62000	PASTOS PERMANENTES DE 5 O MAS AÑOS-SIN VARIEDAD	S	63	27,86	95,75	29,69	24,59		112,68			24,59	24,59
1700000006499891	29-084-010-00043-00002	62000	PASTOS PERMANENTES DE 5 O MAS AÑOS-SIN VARIEDAD	S	63	27,86	13,50	29,69	3,47		15,89			3,47	3,47
1700000006499892	29-084-010-00166-00003	62000	PASTOS PERMANENTES DE 5 O MAS AÑOS-SIN VARIEDAD	S	63	39,93	85,17	66,38	66,38		131,03			66,38	66,38
1700000006499894	29-084-010-00043-00002	62000	PASTOS PERMANENTES DE 5 O MAS AÑOS-SIN VARIEDAD	S	63	27,86	5,63	29,69	1,45		6,63			1,45	1,45

DATOS AGRICULTURA**RESUMEN DE UNIDADES**

<u>Cód</u>	<u>GRUPO DE PAGO</u>	<u>Sup. Dec. Admisible (ha)</u>	<u>Sup. Comprometida (ha)</u>	<u>Sup. ajustada compromiso (1) (ha)</u>	<u>% sobredec.</u>	<u>SUP. PROPUESTA (ha)</u>	<u>Importe Declarado</u>	<u>Importe Topado</u>	<u>Importe Propuesto</u>	<u>Importe tras sobredec.</u>
	AGRICULTURA - SIN SUPERFICIE DETERMINADA	0,00		0,00	0,00	0,00	0,00	0,00	0,00	0,00
	TOTAL	0,00	96,06	0,00		0,00	0,00	0,00	0,00	0,00

RESUMEN DE PAGOS

	<u>IMPORTE (Euros)</u>			
	<u>PROPUESTO</u>	<u>FEADER (Eje 2)</u>	<u>MAPA</u>	<u>CAGPDS</u>
Propuesto	0,00	0,00	0,00	0,00

APLICACIÓN DE REDUCCIONES Y SANCIONES

	<u>Importe Calculado</u>	<u>Importe prerreduc.</u>	<u>Admisibilidad y compromisos</u>	<u>Presentación tardía</u>	<u>Omisión declaración</u>	<u>Condicionabilidad</u>	<u>PROPUESTO</u>	<u>IMPORTE (Euros)</u>			
								<u>FEADER (Eje 2)</u>	<u>MAPA</u>	<u>CAGPDS</u>	
	0,00	0,00	0,00	0,00	0,00	0,00	0,00	0,00	0,00	0,00	
							TOTAL	0,00	0,00	0,00	0,00



(1) Superficie declarada admisible ajustada con la superficie comprometida.
(2) Factor de penalización valorando el alcance para el tipo de compromiso.
(3) Solicita agricultura y tiene compromisos vigentes.
(4) Solicita ganadería y tiene compromisos vigentes.

INCIDENCIAS**INCIDENCIA DESCRIPCIÓN**

85018	Expediente sin grupos de pago válidos
85031	Solicita recinto que no está comprometido para la operación. Ref:-61815 Recinto:29-084-010-00043-005 Cultivo:5000 CEBADA-SIN VARIEDAD Secano Ref:1700000006498297 Recinto:29-084-010-00043-015 Cultivo:20902 BARBECHO TRADICIONAL-CON CUBIERTA VEGETAL Secano

DATOS GANADERÍA**RESUMEN DE UNIDADES**

Cód	GRUPO DE PAGO	Sup. Dec. Admisible (ha)	Sup. Comprometida (ha)	Sup. ajustada compromiso (1) (ha)	% sobredec.	SUP. PROPUESTA (ha)	Importe Declarado	Importe Topado	Importe Propuesto	Importe tras sobredec.
63	PASTOS ASOCIADOS A GANADERÍA ECOLÓGICA	200,77		96,06	0,00	96,06	7.199,63	7.060,89	7.060,89	7.060,89
	TOTAL	200,77	96,06	96,06		96,06	7.199,63	7.060,89	7.060,89	7.060,89

RESUMEN DE PAGOS

IMPORTE (Euros)				
	PROPUESTO	FEADER (Eje 2)	MAPA	CAGPDS
Propuesto a pagar	7.060,89	5.295,67	759,05	1.006,17

APLICACIÓN DE REDUCCIONES Y SANCIONES

IMPORTE (Euros)										
Importe Calculado	Importe prereduc.	Admisibilidad y compromisos	Presentación tardía	Omisión declaración	Condicionabilidad	PROPUESTO	FEADER (Eje 2)	MAPA	CAGPDS	
7.060,89	7.060,89	0,00	0,00	0,00	0,00	7.060,89	5.295,67	759,05	1.006,17	
						TOTAL	7.060,89	5.295,67	759,05	1.006,17

Datos considerados para el Cálculo de la Carga Ganadera mínima y máxima del expediente

Explotación	Especie	Inscrito en Sipea y Admisible	Censo Medio Animales	Ugm Calculada para CG Mínima	Ugm Calculada para CG Máxima
ES290840000364	CABALLAR	NO	1,05	0,00	1,05
ES290840000364	PORCINO	NO	1.115,08	0,00	334,52
ES290840000805	BOVINA	SI	133,33	107,94	107,94
				107,94	443,51

Superficie determinada para Cálculo Carga Ganadera Mínima: 221,62 ha

Superficie determinada para Cálculo Carga Ganadera Máxima: 241,20 ha

Carga Ganadera Mínima Expediente: 0,49 ugm/ha

Carga Ganadera Máxima Expediente: 1,84 ugm/ha

Recintos Determinados para el Cálculo de Garga Ganadera Mínima

REF.	REFERENCIA SIGPAC	CULTIVO	DESCRIPCIÓN CULTIVO	S/R	SUP. PROPUESTA (ha)
-508412	29-084-010-00169-00003	65000	PASTO ARBUSTIVO DE 5 O MAS AÑOS-SIN VARIEDAD	S	0,30
-508363	29-084-010-00043-00003	65000	PASTO ARBUSTIVO DE 5 O MAS AÑOS-SIN VARIEDAD	S	17,55
1700000006499885	29-084-010-00042-00001	62000	PASTOS PERMANENTES DE 5 O MAS AÑOS-SIN VARIEDAD	S	1,96
1700000006499887	29-084-010-00043-00002	62000	PASTOS PERMANENTES DE 5 O MAS AÑOS-SIN VARIEDAD	S	0,71
1700000006499888	29-084-010-00042-00002	63000	PASTOS DE MENOS DE 5 AÑOS-SIN VARIEDAD	S	1,05
1700000006499889	29-084-010-00043-00002	62000	PASTOS PERMANENTES DE 5 O MAS AÑOS-SIN VARIEDAD	S	0,00
1700000006499890	29-084-010-00043-00002	62000	PASTOS PERMANENTES DE 5 O MAS AÑOS-SIN VARIEDAD	S	95,75
1700000006499891	29-084-010-00043-00002	62000	PASTOS PERMANENTES DE 5 O MAS AÑOS-SIN VARIEDAD	S	13,50
1700000006499892	29-084-010-00166-00003	62000	PASTOS PERMANENTES DE 5 O MAS AÑOS-SIN VARIEDAD	S	85,17
1700000006499894	29-084-010-00043-00002	62000	PASTOS PERMANENTES DE 5 O MAS AÑOS-SIN VARIEDAD	S	5,63

Recintos Determinados para el Cálculo de Garga Ganadera Máxima

REF.	REFERENCIA SIGPAC	CULTIVO	DESCRIPCIÓN CULTIVO	S/R	SUP. PROPUESTA (ha)
-508412	29-084-010-00169-00003	65000	PASTO ARBUSTIVO DE 5 O MAS AÑOS-SIN VARIEDAD	S	0,30
-508386	29-084-010-00166-00005	20902	BARBECHO TRADICIONAL-CON CUBIERTA VEGETAL	S	4,54
-508363	29-084-010-00043-00003	65000	PASTO ARBUSTIVO DE 5 O MAS AÑOS-SIN VARIEDAD	S	17,55
-508074	29-084-010-00169-00005	20902	BARBECHO TRADICIONAL-CON CUBIERTA VEGETAL	S	1,11
-508073	29-084-010-00169-00006	20902	BARBECHO TRADICIONAL-CON CUBIERTA VEGETAL	S	0,77

(1) Superficie declarada admisible ajustada con la superficie comprometida.
(2) Factor de penalización valorando el alcance para el tipo de compromiso.
(3) Solicita agricultura y tiene compromisos vigentes.
(4) Solicita ganadería y tiene compromisos vigentes.

Datos considerados para el Cálculo de la Carga Ganadera mínima y máxima del expediente**Recintos Determinados para el Cálculo de Garga Ganadera Máxima**

<u>REF.</u>	<u>REFERENCIA SIGPAC</u>	<u>CULTIVO</u>	<u>DESCRIPCIÓN CULTIVO</u>	<u>S/R</u>	<u>SUP. PROPUESTA (ha)</u>
-508062	29-084-010-00166-00004	20902	BARBECHO TRADICIONAL-CON CUBIERTA VEGETAL	S	0,18
-507939	29-084-010-00043-00006	20902	BARBECHO TRADICIONAL-CON CUBIERTA VEGETAL	S	0,49
-507922	29-084-010-00043-00006	20902	BARBECHO TRADICIONAL-CON CUBIERTA VEGETAL	S	11,43
1700000006498297	29-084-010-00043-00015	20902	BARBECHO TRADICIONAL-CON CUBIERTA VEGETAL	S	1,05
1700000006499885	29-084-010-00042-00001	62000	PASTOS PERMANENTES DE 5 O MAS AÑOS-SIN VARIEDAD	S	1,96
1700000006499887	29-084-010-00043-00002	62000	PASTOS PERMANENTES DE 5 O MAS AÑOS-SIN VARIEDAD	S	0,71
1700000006499888	29-084-010-00042-00002	63000	PASTOS DE MENOS DE 5 AÑOS-SIN VARIEDAD	S	1,05
1700000006499889	29-084-010-00043-00002	62000	PASTOS PERMANENTES DE 5 O MAS AÑOS-SIN VARIEDAD	S	0,01
1700000006499890	29-084-010-00043-00002	62000	PASTOS PERMANENTES DE 5 O MAS AÑOS-SIN VARIEDAD	S	95,75
1700000006499891	29-084-010-00043-00002	62000	PASTOS PERMANENTES DE 5 O MAS AÑOS-SIN VARIEDAD	S	13,50
1700000006499892	29-084-010-00166-00003	62000	PASTOS PERMANENTES DE 5 O MAS AÑOS-SIN VARIEDAD	S	85,17
1700000006499894	29-084-010-00043-00002	62000	PASTOS PERMANENTES DE 5 O MAS AÑOS-SIN VARIEDAD	S	5,63

INCIDENCIAS**INCIDENCIA DESCRIPCIÓN**

85042 No inscrito en un organismo de control y certificación ecológico (artículo 5-1 e), Orden 26 mayo 2015)
 Explotación:ES290840000364 Especie:PORCINO
 Explotación:ES290840000364 Especie:CABALLAR



<u>APELLIDOS Y NOMBRE / RAZÓN SOCIAL</u>	<u>NIF</u>	<u>EXPEDIENTE</u>	<u>SOLICITA AGRICULT. (3)</u>	<u>SOLICITA GANADER. (4)</u>	<u>ANUALIDAD DE PAGO</u>
BARQUÍN AJA MARCELINA	****3283*	1162914	SI	NO	6ª

DATOS MANTENIMIENTO**IMPORTE POR ANUALIDAD**

	<u>2015</u>	<u>2016</u>	<u>2017</u>	<u>2018</u>	<u>2019</u>	<u>2020</u>
IMPORTE MÁXIMO SUBVENCIONABLE	1.021,01 €	1.021,01 €	1.021,01 €	1.021,01 €	1.021,01 €	1.021,01 €
IMPORTE MEDIO DE TRANSFERENCIA (€/ha)	349,66 €	349,66 €	349,66 €	349,66 €	349,66 €	349,66 €

RESUMEN DE UNIDADES

<u>Cód</u>	<u>GRUPO DE PAGO</u>	<u>Sup. Dec. Admisible (ha)</u>	<u>Sup. Comprometida (ha)</u>	<u>Sup. ajustada compromiso (1) (ha)</u>	<u>% sobredec.</u>	<u>SUP. PROPUESTA (ha)</u>	<u>Importe Declarado</u>	<u>Importe Topado</u>	<u>Importe Propuesto</u>	<u>Importe tras sobredec.</u>
57	FRUTALES REGADÍO	2,92		2,92	0,00	2,92	1.021,01	1.021,01	1.021,01	1.021,01
	TOTAL	2,92	2,92	2,92		2,92	1.021,01	1.021,01	1.021,01	1.021,01

APLICACIÓN DE REDUCCIONES Y SANCIONES

	<u>Importe Calculado</u>	<u>Importe prerreduc.</u>	<u>Admisibilidad y compromisos</u>	<u>Presentación tardía</u>	<u>Omisión declaración</u>	<u>Condicionabilidad</u>	<u>PROPUESTO</u>	<u>IMPORTE (Euros)</u>		
								<u>FEADER (Eje 2)</u>	<u>MAPA</u>	<u>CAGPDS</u>
AGRICULTURA	1.021,01	1.021,01	0,00	0,00	0,00	0,00	1.021,01	765,76	109,76	145,49
TOTAL							1.021,01	765,76	109,76	145,49

RECINTOS PROPUESTOS

<u>REF.</u>	<u>REFERENCIA SIGPAC</u>	<u>CULTIVO DESCRIPCIÓN CULTIVO</u>	<u>S/R G.PAGO</u>	<u>PEND. MEDIA (%)</u>	<u>SUP. DEC. ADMISIBLE (ha)</u>	<u>SUP. COMPROM. (ha)</u>	<u>SUP. AJUSTADA COMPROM. (1) (ha)</u>	<u>SUP. CONV. SIGPAC (ha)</u>	<u>SUP. CERTIF. (ha)</u>	<u>SUP. CAMPO (ha)</u>	<u>SUP. CAMPO DETER. CULT. DECLARADO (ha)</u>	<u>SUP. DEC. REDUCIDA (ha)</u>	<u>SUP. PROPUESTA (ha)</u>
1700000006465103	29-094-006-00085-00001	343005 AGUACATE-HASS	R 57	1,58	2,92	2,92	2,92		2,92			2,92	2,92

DATOS AGRICULTURA**RESUMEN DE UNIDADES**

<u>Cód</u>	<u>GRUPO DE PAGO</u>	<u>Sup. Dec. Admisible (ha)</u>	<u>Sup. Comprometida (ha)</u>	<u>Sup. ajustada compromiso (1) (ha)</u>	<u>% sobredec.</u>	<u>SUP. PROPUESTA (ha)</u>	<u>Importe Declarado</u>	<u>Importe Topado</u>	<u>Importe Propuesto</u>	<u>Importe tras sobredec.</u>
57	FRUTALES REGADÍO	2,92		2,92	0,00	2,92	1.021,01	1.021,01	1.021,01	1.021,01
	TOTAL	2,92	2,92	2,92		2,92	1.021,01	1.021,01	1.021,01	1.021,01

RESUMEN DE PAGOS

	<u>PROPUESTO</u>	<u>IMPORTE (Euros)</u>		
		<u>FEADER (Eje 2)</u>	<u>MAPA</u>	<u>CAGPDS</u>
Propuesto a pagar	1.021,01	765,76	109,76	145,49

APLICACIÓN DE REDUCCIONES Y SANCIONES

	<u>Importe Calculado</u>	<u>Importe prerreduc.</u>	<u>Admisibilidad y compromisos</u>	<u>Presentación tardía</u>	<u>Omisión declaración</u>	<u>Condicionabilidad</u>	<u>PROPUESTO</u>	<u>IMPORTE (Euros)</u>		
								<u>FEADER (Eje 2)</u>	<u>MAPA</u>	<u>CAGPDS</u>
	1.021,01	1.021,01	0,00	0,00	0,00	0,00	1.021,01	765,76	109,76	145,49
TOTAL							1.021,01	765,76	109,76	145,49



<u>APELLIDOS Y NOMBRE / RAZÓN SOCIAL</u>	<u>NIF</u>	<u>EXPEDIENTE</u>	<u>SOLICITA AGRICULT. (3)</u>	<u>SOLICITA GANADER. (4)</u>	<u>ANUALIDAD DE PAGO</u>
BECERRA GARCIA MARIA DEL PILAR	****4828*	1041395	SI	NO	6ª

DATOS MANTENIMIENTO**IMPORTE POR ANUALIDAD**

	<u>2015</u>	<u>2016</u>	<u>2017</u>	<u>2018</u>	<u>2019</u>	<u>2020</u>
IMPORTE MÁXIMO SUBVENCIONABLE	1.671,37 €	1.671,37 €	1.671,37 €	1.671,37 €	1.671,37 €	1.671,37 €
IMPORTE MEDIO DE TRANSFERENCIA (€/ha)	349,66 €	349,66 €	349,66 €	349,66 €	349,66 €	349,66 €

RESUMEN DE UNIDADES

<u>Cód</u>	<u>GRUPO DE PAGO</u>	<u>Sup. Dec. Admisible (ha)</u>	<u>Sup. Comprometida (ha)</u>	<u>Sup. ajustada compromiso (1) (ha)</u>	<u>% sobredec.</u>	<u>SUP. PROPUESTA (ha)</u>	<u>Importe Declarado</u>	<u>Importe Topado</u>	<u>Importe Propuesto</u>	<u>Importe tras sobredec.</u>
57	FRUTALES REGADIÓ	4,78		4,78	0,00	4,78	1.671,37	1.671,37	1.671,37	1.671,37
	TOTAL	4,78	4,78	4,78		4,78	1.671,37	1.671,37	1.671,37	1.671,37

APLICACIÓN DE REDUCCIONES Y SANCIONES

	<u>Importe Calculado</u>	<u>Importe prerreduc.</u>	<u>Admisibilidad y compromisos</u>	<u>Presentación tardía</u>	<u>Omisión declaración</u>	<u>Condicionabilidad</u>	<u>PROPUESTO</u>	<u>IMPORTE (Euros)</u>		
								<u>FEADER (Eje 2)</u>	<u>MAPA</u>	<u>CAGPDS</u>
AGRICULTURA	1.671,37	1.671,37	0,00	0,00	0,00	0,00	1.671,37	1.253,53	179,67	238,17
TOTAL							1.671,37	1.253,53	179,67	238,17

RECINTOS PROPUESTOS

<u>REF.</u>	<u>REFERENCIA SIGPAC</u>	<u>CULTIVO DESCRIPCIÓN CULTIVO</u>	<u>S/R</u>	<u>G.PAGO</u>	<u>PEND. MEDIA (%)</u>	<u>SUP. DEC. ADMISIBLE (ha)</u>	<u>SUP. COMPROM. (ha)</u>	<u>SUP. AJUSTADA COMPROM. (1) (ha)</u>	<u>SUP. CONV. SIGPAC (ha)</u>	<u>SUP. CERTIF. (ha)</u>	<u>SUP. CAMPO (ha)</u>	<u>SUP. CAMPO DETER. CULT. DECLARADO (ha)</u>	<u>SUP. DEC. REDUCIDA (ha)</u>	<u>SUP. PROPUESTA (ha)</u>
1700000005225947	29-063-002-00078-00001	112000 NOGALES-SIN VARIEDAD	R	57	11,47	1,36	1,36	1,36	1,36	1,36			1,36	1,36
1700000005225948	29-063-003-00321-00001	112000 NOGALES-SIN VARIEDAD	R	57	7,46	0,51	0,51	0,51	0,51	0,51			0,51	0,51
1700000005225949	29-063-003-00322-00001	112000 NOGALES-SIN VARIEDAD	R	57	8,31	0,41	0,41	0,41	0,41	0,41			0,41	0,41
1700000005225950	29-063-002-00079-00001	112000 NOGALES-SIN VARIEDAD	R	57	11,40	2,06	2,06	2,06	2,06	2,06			2,06	2,06
1700000005225951	29-063-003-00323-00001	112000 NOGALES-SIN VARIEDAD	R	57	11,52	0,44	0,44	0,44	0,44	0,44			0,44	0,44

DATOS AGRICULTURA**RESUMEN DE UNIDADES**

<u>Cód</u>	<u>GRUPO DE PAGO</u>	<u>Sup. Dec. Admisible (ha)</u>	<u>Sup. Comprometida (ha)</u>	<u>Sup. ajustada compromiso (1) (ha)</u>	<u>% sobredec.</u>	<u>SUP. PROPUESTA (ha)</u>	<u>Importe Declarado</u>	<u>Importe Topado</u>	<u>Importe Propuesto</u>	<u>Importe tras sobredec.</u>
57	FRUTALES REGADIÓ	4,78		4,78	0,00	4,78	1.671,37	1.671,37	1.671,37	1.671,37
	TOTAL	4,78	4,78	4,78		4,78	1.671,37	1.671,37	1.671,37	1.671,37

RESUMEN DE PAGOS

	<u>PROPUESTO</u>	<u>IMPORTE (Euros)</u>		
		<u>FEADER (Eje 2)</u>	<u>MAPA</u>	<u>CAGPDS</u>
Propuesto a pagar	1.671,37	1.253,53	179,67	238,17

APLICACIÓN DE REDUCCIONES Y SANCIONES

	<u>Importe Calculado</u>	<u>Importe prerreduc.</u>	<u>Admisibilidad y compromisos</u>	<u>Presentación tardía</u>	<u>Omisión declaración</u>	<u>Condicionabilidad</u>	<u>PROPUESTO</u>	<u>IMPORTE (Euros)</u>		
								<u>FEADER (Eje 2)</u>	<u>MAPA</u>	<u>CAGPDS</u>
	1.671,37	1.671,37	0,00	0,00	0,00	0,00	1.671,37	1.253,53	179,67	238,17
TOTAL							1.671,37	1.253,53	179,67	238,17



<u>APELLIDOS Y NOMBRE / RAZÓN SOCIAL</u>	<u>NIF</u>	<u>EXPEDIENTE</u>	<u>SOLICITA AGRICULT. (3)</u>	<u>SOLICITA GANADER. (4)</u>	<u>ANUALIDAD DE PAGO</u>
BEDOYA VARGAS FRANCISCO	****0797*	1025425	SI	NO	6ª

DATOS MANTENIMIENTO**IMPORTE POR ANUALIDAD**

	<u>2015</u>	<u>2016</u>	<u>2017</u>	<u>2018</u>	<u>2019</u>	<u>2020</u>
IMPORTE MÁXIMO SUBVENCIONABLE	1.150,38 €	1.150,38 €	1.150,38 €	1.150,38 €	1.150,38 €	1.150,38 €
IMPORTE MEDIO DE TRANSFERENCIA (€/ha)	349,66 €	349,66 €	349,66 €	349,66 €	349,66 €	349,66 €

RESUMEN DE UNIDADES

<u>Cód</u>	<u>GRUPO DE PAGO</u>	<u>Sup. Dec. Admisible (ha)</u>	<u>Sup. Comprometida (ha)</u>	<u>Sup. ajustada compromiso (1) (ha)</u>	<u>% sobredec.</u>	<u>SUP. PROPUESTA (ha)</u>	<u>Importe Declarado</u>	<u>Importe Topado</u>	<u>Importe Propuesto</u>	<u>Importe tras sobredec.</u>
57	FRUTALES REGADÍO	3,29		3,29	0,00	3,29	1.150,38	1.150,38	1.150,38	1.150,38
	TOTAL	3,29	3,29	3,29		3,29	1.150,38	1.150,38	1.150,38	1.150,38

APLICACIÓN DE REDUCCIONES Y SANCIONES

	<u>Importe Calculado</u>	<u>Importe prereduc.</u>	<u>Admisibilidad y compromisos</u>	<u>Presentación tardía</u>	<u>Omisión declaración</u>	<u>Condicionabilidad</u>	<u>PROPUESTO</u>	<u>IMPORTE (Euros)</u>		
								<u>FEADER (Eje 2)</u>	<u>MAPA</u>	<u>CAGPDS</u>
AGRICULTURA	1.150,38	1.150,38	0,00	0,00	0,00	0,00	1.150,38	862,79	123,67	163,92
TOTAL							1.150,38	862,79	123,67	163,92

RECINTOS PROPUESTOS

<u>REF.</u>	<u>REFERENCIA SIGPAC</u>	<u>CULTIVO DESCRIPCIÓN CULTIVO</u>	<u>S/R</u>	<u>G. PAGO</u>	<u>PEND. MEDIA (%)</u>	<u>SUP. DEC. ADMISIBLE (ha)</u>	<u>SUP. COMPROM. (ha)</u>	<u>SUP. AJUSTADA COMPROM. (1) (ha)</u>	<u>SUP. CONV. SIGPAC (ha)</u>	<u>SUP. CERTIF. (ha)</u>	<u>SUP. CAMPO (ha)</u>	<u>SUP. CAMPO DECLARADO (ha)</u>	<u>SUP. DEC. REDUCIDA (ha)</u>	<u>SUP. PROPUESTA (ha)</u>
-826778	29-038-027-00013-00006	207004 LIMONERO-VERNA	R	57	3,57	0,19	3,20	0,19		0,19			0,19	0,19
1700000005988291	29-038-027-00001-00002	206003 NARANJO-NAVELATE	R	57	1,75	0,05	0,05	0,05		0,05			0,05	0,05
1700000005988292	29-038-027-00013-00006	206003 NARANJO-NAVELATE	R	57	3,57	1,96	3,20	1,96		1,97			1,96	1,96
1700000005988293	29-038-027-00013-00008	206003 NARANJO-NAVELATE	R	57	8,32	0,04	0,04	0,04		0,04			0,04	0,04
1700000005988295	29-038-027-00013-00006	207004 LIMONERO-VERNA	R	57	3,57	0,87	3,20	0,87		0,87			0,87	0,87
1700000005988296	29-038-027-00013-00006	209200 MANDARINO-MANDARINO COMÚN	R	57	3,57	0,18	3,20	0,18		0,18			0,18	0,18

DATOS AGRICULTURA**RESUMEN DE UNIDADES**

<u>Cód</u>	<u>GRUPO DE PAGO</u>	<u>Sup. Dec. Admisible (ha)</u>	<u>Sup. Comprometida (ha)</u>	<u>Sup. ajustada compromiso (1) (ha)</u>	<u>% sobredec.</u>	<u>SUP. PROPUESTA (ha)</u>	<u>Importe Declarado</u>	<u>Importe Topado</u>	<u>Importe Propuesto</u>	<u>Importe tras sobredec.</u>
57	FRUTALES REGADÍO	3,29		3,29	0,00	3,29	1.150,38	1.150,38	1.150,38	1.150,38
	TOTAL	3,29	3,29	3,29		3,29	1.150,38	1.150,38	1.150,38	1.150,38

RESUMEN DE PAGOS

	<u>PROPUESTO</u>	<u>IMPORTE (Euros)</u>		
		<u>FEADER (Eje 2)</u>	<u>MAPA</u>	<u>CAGPDS</u>
Propuesto a pagar	1.150,38	862,79	123,67	163,92

APLICACIÓN DE REDUCCIONES Y SANCIONES

	<u>Importe Calculado</u>	<u>Importe prereduc.</u>	<u>Admisibilidad y compromisos</u>	<u>Presentación tardía</u>	<u>Omisión declaración</u>	<u>Condicionabilidad</u>	<u>PROPUESTO</u>	<u>IMPORTE (Euros)</u>		
								<u>FEADER (Eje 2)</u>	<u>MAPA</u>	<u>CAGPDS</u>
	1.150,38	1.150,38	0,00	0,00	0,00	0,00	1.150,38	862,79	123,67	163,92
TOTAL							1.150,38	862,79	123,67	163,92

INCIDENCIAS**INCIDENCIA DESCRIPCIÓN**

- 85001 El recinto declarado no cumple con las normas de producción ecológica (artículo 5-1 e), Orden 26 mayo 2015)
Ref:1700000005988294 Recinto:29-038-027-00035-002 Cultivo:206003 NARANJO-NAVELATE Regadio
- 85031 Solicita recinto que no está comprometido para la operación.
Ref:1700000005988294 Recinto:29-038-027-00035-002 Cultivo:206003 NARANJO-NAVELATE Regadio

<u>APELLIDOS Y NOMBRE / RAZÓN SOCIAL</u>	<u>NIF</u>	<u>EXPEDIENTE</u>	<u>SOLICITA AGRICULT. (3)</u>	<u>SOLICITA GANADER. (4)</u>	<u>ANUALIDAD DE PAGO</u>
BERMÚDEZ ACOSTA JOSÉ	****8883*	1024583	SI	NO	6ª

DATOS MANTENIMIENTO**IMPORTE POR ANUALIDAD**

	<u>2015</u>	<u>2016</u>	<u>2017</u>	<u>2018</u>	<u>2019</u>	<u>2020</u>
IMPORTE MÁXIMO SUBVENCIONABLE	2.080,48 €	2.080,48 €	2.080,48 €	2.080,48 €	2.045,51 €	2.045,51 €
IMPORTE MEDIO DE TRANSFERENCIA (€/ha)	349,66 €	349,66 €	349,66 €	349,66 €	349,66 €	349,66 €

RESUMEN DE UNIDADES

<u>Cód</u>	<u>GRUPO DE PAGO</u>	<u>Sup. Dec. Admisible (ha)</u>	<u>Sup. Comprometida (ha)</u>	<u>Sup. ajustada compromiso (1) (ha)</u>	<u>% sobredec.</u>	<u>SUP. PROPUESTA (ha)</u>	<u>Importe Declarado</u>	<u>Importe Topado</u>	<u>Importe Propuesto</u>	<u>Importe tras sobredec.</u>
57	FRUTALES REGADÍO	6,28		5,85	0,00	5,85	2.045,51	2.045,51	2.045,51	2.045,51
	TOTAL	6,28	5,85	5,85		5,85	2.045,51	2.045,51	2.045,51	2.045,51

APLICACIÓN DE REDUCCIONES Y SANCIONES

	<u>Importe Calculado</u>	<u>Importe prerreduc.</u>	<u>Admisibilidad y compromisos</u>	<u>Presentación tardía</u>	<u>Omisión declaración</u>	<u>Condicionabilidad</u>	<u>PROPUESTO</u>	<u>IMPORTE (Euros)</u>		
								<u>FEADER (Eje 2)</u>	<u>MAPA</u>	<u>CAGPDS</u>
AGRICULTURA	2.045,51	2.045,51	0,00	0,00	0,00	0,00	2.045,51	1.534,13	219,89	291,49
TOTAL							2.045,51	1.534,13	219,89	291,49

RECINTOS PROPUESTOS

<u>REF.</u>	<u>REFERENCIA SIGPAC</u>	<u>CULTIVO DESCRIPCIÓN CULTIVO</u>	<u>S/R G.PAGO</u>	<u>PEND. MEDIA (%)</u>	<u>SUP. DEC. ADMISIBLE (ha)</u>	<u>SUP. COMPROM. (ha)</u>	<u>SUP. AJUSTADA COMPROM. (1) (ha)</u>	<u>SUP. CONV. SIGPAC (ha)</u>	<u>SUP. CERTIF. (ha)</u>	<u>SUP. CAMPO (ha)</u>	<u>SUP. CAMPO DETER. CULT. DECLARADO (ha)</u>	<u>SUP. DEC. REDUCIDA (ha)</u>	<u>SUP. PROPUESTA (ha)</u>
-26913	29-094-008-00045-00021	344010 MANGO-SENSATION	R 57	37,28	0,57	1,04	0,40		0,57			0,40	0,40
-26912	29-094-008-00045-00021	344010 MANGO-SENSATION	R 57	37,28	0,90	1,04	0,64		0,90			0,64	0,64
1700000002788173	29-094-008-00045-00001	344010 MANGO-SENSATION	R 57	29,97	2,35	2,35	2,35		2,35			2,35	2,35
1700000002788177	29-094-008-00045-00014	344010 MANGO-SENSATION	R 57	21,28	0,18	0,18	0,18		0,18			0,18	0,18
1700000002788178	29-094-008-00045-00017	344010 MANGO-SENSATION	R 57	19,19	0,12	0,12	0,12		0,12			0,12	0,12
1700000002788179	29-094-008-00045-00018	344010 MANGO-SENSATION	R 57	44,98	0,07	0,07	0,07		0,07			0,07	0,07
1700000002788180	29-094-008-00045-00009	344010 MANGO-SENSATION	R 57	35,41	0,51	0,51	0,51		0,51			0,51	0,51
1700000002788181	29-094-008-00045-00019	344010 MANGO-SENSATION	R 57	49,32	0,05	0,05	0,05		0,05			0,05	0,05
1700000002788182	29-094-008-00045-00010	344010 MANGO-SENSATION	R 57	34,07	0,49	0,49	0,49		0,49			0,49	0,49
1700000002788183	29-094-008-00045-00002	344010 MANGO-SENSATION	R 57	25,06	0,30	0,30	0,30		0,30			0,30	0,30
1700000002788184	29-094-008-00045-00008	344010 MANGO-SENSATION	R 57	27,49	0,74	0,74	0,74		0,74			0,74	0,74

DATOS AGRICULTURA**RESUMEN DE UNIDADES**

<u>Cód</u>	<u>GRUPO DE PAGO</u>	<u>Sup. Dec. Admisible (ha)</u>	<u>Sup. Comprometida (ha)</u>	<u>Sup. ajustada compromiso (1) (ha)</u>	<u>% sobredec.</u>	<u>SUP. PROPUESTA (ha)</u>	<u>Importe Declarado</u>	<u>Importe Topado</u>	<u>Importe Propuesto</u>	<u>Importe tras sobredec.</u>
57	FRUTALES REGADÍO	6,28		5,85	0,00	5,85	2.045,51	2.045,51	2.045,51	2.045,51
	TOTAL	6,28	5,85	5,85		5,85	2.045,51	2.045,51	2.045,51	2.045,51

RESUMEN DE PAGOS

	<u>PROPUESTO</u>	<u>IMPORTE (Euros)</u>		
		<u>FEADER (Eje 2)</u>	<u>MAPA</u>	<u>CAGPDS</u>
Propuesto a pagar	2.045,51	1.534,13	219,89	291,49

APLICACIÓN DE REDUCCIONES Y SANCIONES

	<u>Importe Calculado</u>	<u>Importe prerreduc.</u>	<u>Admisibilidad y compromisos</u>	<u>Presentación tardía</u>	<u>Omisión declaración</u>	<u>Condicionabilidad</u>	<u>PROPUESTO</u>	<u>IMPORTE (Euros)</u>		
								<u>FEADER (Eje 2)</u>	<u>MAPA</u>	<u>CAGPDS</u>
	2.045,51	2.045,51	0,00	0,00	0,00	0,00	2.045,51	1.534,13	219,89	291,49
TOTAL							2.045,51	1.534,13	219,89	291,49

INCIDENCIAS**INCIDENCIA DESCRIPCIÓN**

- 85031 Solicita recinto que no está comprometido para la operación.
 Ref:1700000002788174 Recinto:29-094-008-00045-013 Cultivo:344010 MANGO-SENSATION Regadío
 Ref:1700000002788175 Recinto:29-094-008-00045-015 Cultivo:344010 MANGO-SENSATION Regadío

<u>APELLIDOS Y NOMBRE / RAZÓN SOCIAL</u>	<u>NIF</u>	<u>EXPEDIENTE</u>	<u>SOLICITA AGRICULT. (3)</u>	<u>SOLICITA GANADER. (4)</u>	<u>ANUALIDAD DE PAGO</u>
BERNAL GALAN MARIA TERESA	****9050*	1125665	SI	NO	6ª

DATOS MANTENIMIENTO**IMPORTE POR ANUALIDAD**

	<u>2015</u>	<u>2016</u>	<u>2017</u>	<u>2018</u>	<u>2019</u>	<u>2020</u>
IMPORTE MÁXIMO SUBVENCIONABLE	1.027,14 €	1.027,14 €	1.027,14 €	1.027,14 €	1.027,14 €	1.027,14 €
IMPORTE MEDIO DE TRANSFERENCIA (€/ha)	216,24 €	216,24 €	216,24 €	216,24 €	216,24 €	216,24 €

RESUMEN DE UNIDADES

<u>Cód</u>	<u>GRUPO DE PAGO</u>	<u>Sup. Dec. Admisible (ha)</u>	<u>Sup. Comprometida (ha)</u>	<u>Sup. ajustada compromiso (1) (ha)</u>	<u>% sobredec.</u>	<u>SUP. PROPUESTA (ha)</u>	<u>Importe Declarado</u>	<u>Importe Topado</u>	<u>Importe Propuesto</u>	<u>Importe tras sobredec.</u>
58	FRUTALES SECANO	4,75		4,75	0,64	4,72	1.027,14	1.027,14	1.020,65	1.020,65
	TOTAL	4,75	4,75	4,75		4,72	1.027,14	1.027,14	1.020,65	1.020,65

APLICACIÓN DE REDUCCIONES Y SANCIONES

	<u>Importe Calculado</u>	<u>Importe prereduc.</u>	<u>Admisibilidad y compromisos</u>	<u>Presentación tardía</u>	<u>Omisión declaración</u>	<u>Condicionabilidad</u>	<u>PROPUESTO</u>	<u>IMPORTE (Euros)</u>		
								<u>FEADER (Eje 2)</u>	<u>MAPA</u>	<u>CAGPDS</u>
AGRICULTURA	1.020,65	1.020,65	0,00	0,00	0,00	0,00	1.020,65	765,49	109,72	145,44
TOTAL							1.020,65	765,49	109,72	145,44

RECINTOS PROPUESTOS

<u>REF.</u>	<u>REFERENCIA SIGPAC</u>	<u>CULTIVO DESCRIPCIÓN CULTIVO</u>	<u>S/R</u>	<u>G.PAGO</u>	<u>PEND. MEDIA (%)</u>	<u>SUP. DEC. ADMISIBLE (ha)</u>	<u>SUP. COMPROM. (ha)</u>	<u>SUP. AJUSTADA COMPROM. (1) (ha)</u>	<u>SUP. CONV. SIGPAC (ha)</u>	<u>SUP. CERTIF. (ha)</u>	<u>SUP. CAMPO (ha)</u>	<u>SUP. CAMPO DECLARADO (ha)</u>	<u>SUP. DEC. REDUCIDA (ha)</u>	<u>SUP. PROPUESTA (ha)</u>
1700000005376648	29-018-002-00020-00001	104007 ALMENDROS-COMUNA	S	58	31,15	2,21	2,21	2,21		2,21	2,21	2,21	2,21	2,21
1700000005376649	29-018-019-00015-00001	104007 ALMENDROS-COMUNA	S	58	26,53	2,32	2,32	2,32		2,32	2,29	2,29	2,32	2,29
1700000005376650	29-018-019-00015-00002	104007 ALMENDROS-COMUNA	S	58	22,55	0,22	0,22	0,22		0,22	0,22	0,22	0,22	0,22

DATOS AGRICULTURA**RESUMEN DE UNIDADES**

<u>Cód</u>	<u>GRUPO DE PAGO</u>	<u>Sup. Dec. Admisible (ha)</u>	<u>Sup. Comprometida (ha)</u>	<u>Sup. ajustada compromiso (1) (ha)</u>	<u>% sobredec.</u>	<u>SUP. PROPUESTA (ha)</u>	<u>Importe Declarado</u>	<u>Importe Topado</u>	<u>Importe Propuesto</u>	<u>Importe tras sobredec.</u>
58	FRUTALES SECANO	4,75		4,75	0,64	4,72	1.027,14	1.027,14	1.020,65	1.020,65
	TOTAL	4,75	4,75	4,75		4,72	1.027,14	1.027,14	1.020,65	1.020,65

RESUMEN DE PAGOS

<u>IMPORTE (Euros)</u>				
	<u>PROPUESTO</u>	<u>FEADER (Eje 2)</u>	<u>MAPA</u>	<u>CAGPDS</u>
Propuesto a pagar	1.020,65	765,49	109,72	145,44

APLICACIÓN DE REDUCCIONES Y SANCIONES

	<u>Importe Calculado</u>	<u>Importe prereduc.</u>	<u>Admisibilidad y compromisos</u>	<u>Presentación tardía</u>	<u>Omisión declaración</u>	<u>Condicionabilidad</u>	<u>PROPUESTO</u>	<u>IMPORTE (Euros)</u>		
								<u>FEADER (Eje 2)</u>	<u>MAPA</u>	<u>CAGPDS</u>
	1.020,65	1.020,65	0,00	0,00	0,00	0,00	1.020,65	765,49	109,72	145,44
TOTAL							1.020,65	765,49	109,72	145,44



<u>APELLIDOS Y NOMBRE / RAZÓN SOCIAL</u>	<u>NIF</u>	<u>EXPEDIENTE</u>	<u>SOLICITA AGRICULT. (3)</u>	<u>SOLICITA GANADER. (4)</u>	<u>ANUALIDAD DE PAGO</u>
BERNAL MARTIN MANUEL JESUS	****4845*	1172092	SI	NO	6ª

DATOS MANTENIMIENTO**IMPORTE POR ANUALIDAD**

	<u>2015</u>	<u>2016</u>	<u>2017</u>	<u>2018</u>	<u>2019</u>	<u>2020</u>
IMPORTE MÁXIMO SUBVENCIONABLE	1.887,78 €	1.887,78 €	1.887,78 €	1.887,78 €	1.887,78 €	1.887,78 €
IMPORTE MEDIO DE TRANSFERENCIA (€/ha)	216,24 €	216,24 €	216,24 €	216,24 €	216,24 €	216,24 €

RESUMEN DE UNIDADES

<u>Cód</u>	<u>GRUPO DE PAGO</u>	<u>Sup. Dec. Admisible (ha)</u>	<u>Sup. Comprometida (ha)</u>	<u>Sup. ajustada compromiso (1) (ha)</u>	<u>% sobredec.</u>	<u>SUP. PROPUESTA (ha)</u>	<u>Importe Declarado</u>	<u>Importe Topado</u>	<u>Importe Propuesto</u>	<u>Importe tras sobredec.</u>
58	FRUTALES SECANO	8,74		8,73	0,00	8,73	1.887,78	1.887,78	1.887,78	1.887,78
	TOTAL	8,74	8,73	8,73		8,73	1.887,78	1.887,78	1.887,78	1.887,78

APLICACIÓN DE REDUCCIONES Y SANCIONES

<u>AGRICULTURA</u>	<u>Importe Calculado</u>	<u>Importe prereduc.</u>	<u>Admisibilidad y compromisos</u>	<u>Presentación tardía</u>	<u>Omisión declaración</u>	<u>Condicionabilidad</u>	<u>PROPUESTO</u>	<u>IMPORTE (Euros)</u>			
								<u>FEADER (Eje 2)</u>	<u>MAPA</u>	<u>CAGPDS</u>	
	1.887,78	1.887,78	0,00	0,00	0,00	0,00	1.887,78	1.415,84	202,94	269,00	
							TOTAL	1.887,78	1.415,84	202,94	269,00

RECINTOS PROPUESTOS

<u>REF.</u>	<u>REFERENCIA SIGPAC</u>	<u>CULTIVO DESCRIPCIÓN CULTIVO</u>	<u>S/R</u>	<u>G.PAGO</u>	<u>PEND. MEDIA (%)</u>	<u>SUP. DEC. ADMISIBLE (ha)</u>	<u>SUP. COMPROM. (ha)</u>	<u>SUP. AJUSTADA COMPROM. (1) (ha)</u>	<u>SUP. CONV. SIGPAC (ha)</u>	<u>SUP. CERTIF. (ha)</u>	<u>SUP. CAMPO (ha)</u>	<u>SUP. CAMPO DECLARADO (ha)</u>	<u>SUP. DEC. REDUCIDA (ha)</u>	<u>SUP. PROPUESTA (ha)</u>
1700000006174071	29-018-020-00328-00001	104007 ALMENDROS-COMUNA	S	58	25,67	0,38	0,38	0,38	0,38	0,38	0,38	0,38	0,38	0,38
1700000006174072	29-018-020-00322-00001	104007 ALMENDROS-COMUNA	S	58	17,37	0,71	0,71	0,71	0,71	0,71	0,71	0,71	0,71	0,71
1700000006174073	29-018-002-00022-00005	104007 ALMENDROS-COMUNA	S	58	28,33	7,65	7,64	7,64	7,64	7,65	7,65	7,65	7,64	7,64

DATOS AGRICULTURA**RESUMEN DE UNIDADES**

<u>Cód</u>	<u>GRUPO DE PAGO</u>	<u>Sup. Dec. Admisible (ha)</u>	<u>Sup. Comprometida (ha)</u>	<u>Sup. ajustada compromiso (1) (ha)</u>	<u>% sobredec.</u>	<u>SUP. PROPUESTA (ha)</u>	<u>Importe Declarado</u>	<u>Importe Topado</u>	<u>Importe Propuesto</u>	<u>Importe tras sobredec.</u>
58	FRUTALES SECANO	8,74		8,73	0,00	8,73	1.887,78	1.887,78	1.887,78	1.887,78
	TOTAL	8,74	8,73	8,73		8,73	1.887,78	1.887,78	1.887,78	1.887,78

RESUMEN DE PAGOS

	<u>IMPORTE (Euros)</u>			
	<u>PROPUESTO</u>	<u>FEADER (Eje 2)</u>	<u>MAPA</u>	<u>CAGPDS</u>
Propuesto a pagar	1.887,78	1.415,84	202,94	269,00

APLICACIÓN DE REDUCCIONES Y SANCIONES

<u>Importe Calculado</u>	<u>Importe prereduc.</u>	<u>Admisibilidad y compromisos</u>	<u>Presentación tardía</u>	<u>Omisión declaración</u>	<u>Condicionabilidad</u>	<u>PROPUESTO</u>	<u>IMPORTE (Euros)</u>			
							<u>FEADER (Eje 2)</u>	<u>MAPA</u>	<u>CAGPDS</u>	
1.887,78	1.887,78	0,00	0,00	0,00	0,00	1.887,78	1.415,84	202,94	269,00	
						TOTAL	1.887,78	1.415,84	202,94	269,00



<u>APELLIDOS Y NOMBRE / RAZÓN SOCIAL</u>	<u>NIF</u>	<u>EXPEDIENTE</u>	<u>SOLICITA AGRICULT. (3)</u>	<u>SOLICITA GANADER. (4)</u>	<u>ANUALIDAD DE PAGO</u>
BERNALDEZ TORRES MARIA SOLEDAD	****8687*	1047914	SI	SI	6ª

DATOS MANTENIMIENTO**IMPORTE POR ANUALIDAD**

	<u>2015</u>	<u>2016</u>	<u>2017</u>	<u>2018</u>	<u>2019</u>	<u>2020</u>
IMPORTE MÁXIMO SUBVENCIONABLE	11.582,74 €	11.582,74 €	11.573,14 €	11.573,14 €	11.557,54 €	11.555,14 €
IMPORTE MEDIO DE TRANSFERENCIA (€/ha)	119,97 €	119,97 €	119,97 €	119,97 €	119,97 €	119,97 €

RESUMEN DE UNIDADES

<u>Cód</u>	<u>GRUPO DE PAGO</u>	<u>Sup. Dec. Admisible (ha)</u>	<u>Sup. Comprometida (ha)</u>	<u>Sup. ajustada compromiso (1) (ha)</u>	<u>% sobredec.</u>	<u>SUP. PROPUESTA (ha)</u>	<u>Importe Declarado</u>	<u>Importe Topado</u>	<u>Importe Propuesto</u>	<u>Importe tras sobredec.</u>
59	HERBÁCEOS	52,82		52,77	0,00	52,77	7.977,24	7.957,21	7.957,21	7.957,21
63	PASTOS ASOCIADOS A GANADERÍA ECOLÓGICA	43,62		42,78	0,09	42,74	3.514,38	3.505,56	3.502,12	3.502,12
TOTAL		96,44	96,32	95,55		95,51	11.491,62	11.462,77	11.459,33	11.459,33

APLICACIÓN DE REDUCCIONES Y SANCIONES

	<u>Importe Calculado</u>	<u>Importe prerreduc.</u>	<u>Admisibilidad y compromisos</u>	<u>Presentación tardía</u>	<u>Omisión declaración</u>	<u>Condicionabilidad</u>	<u>PROPUESTO</u>	<u>IMPORTE (Euros)</u>		
								<u>FEADER (Eje 2)</u>	<u>MAPA</u>	<u>CAGPDS</u>
AGRICULTURA	7.957,21	7.957,21	0,00	0,00	0,00	0,00	7.957,21	5.967,91	855,40	1.133,90
GANADERÍA	3.502,12	3.502,12	0,00	0,00	0,00	0,00	3.502,12	2.626,59	376,48	499,05
TOTAL							11.459,33	2.626,59	376,48	499,05

RECINTOS PROPUESTOS

<u>REF.</u>	<u>REFERENCIA SIGPAC</u>	<u>CULTIVO DESCRIPCIÓN CULTIVO</u>	<u>S/R</u>	<u>G.PAGO</u>	<u>PEND. MEDIA (%)</u>	<u>SUP. DEC. ADMISIBLE (ha)</u>	<u>SUP. COMPROM. (ha)</u>	<u>SUP. AJUSTADA COMPROM. (1) (ha)</u>	<u>SUP. CONV. SIGPAC (ha)</u>	<u>SUP. CERTIF. (ha)</u>	<u>SUP. CAMPO (ha)</u>	<u>SUP. CAMPO DETER. CULT. DECLARADO (ha)</u>	<u>SUP. DEC. REDUCIDA (ha)</u>	<u>SUP. PROPUESTA (ha)</u>
-510858	29-084-011-00136-00007	62000 PASTOS PERMANENTES DE 5 O MAS AÑOS-SIN VARIEDAD	S	63	49,51	0,06	0,09	0,06		0,09			0,06	0,06
-41042	29-006-001-00318-00012	63000 PASTOS DE MENOS DE 5 AÑOS-SIN VARIEDAD	R	63	16,46	1,69	1,68	1,68		1,69			1,68	1,68
1700000003568368	29-006-001-00318-00002	62000 PASTOS PERMANENTES DE 5 O MAS AÑOS-SIN VARIEDAD	S	63	26,29	0,52	0,75	0,52		0,96			0,52	0,48
1700000003568369	29-084-010-00030-00001	3116 TRIGO DURO-DURADERO=GALLARETA=GRANIZO	S	59	10,00	3,23	3,23	3,23		3,23			3,23	3,23
1700000003568370	29-084-011-00136-00002	52118 VEZA-SPIDO	S	59	11,93	11,45	11,40	11,40		11,45			11,40	11,40
1700000003568371	29-084-011-00136-00003	52118 VEZA-SPIDO	S	59	38,26	0,30	0,30	0,30		0,30			0,30	0,30
1700000003568372	29-084-011-00136-00004	3116 TRIGO DURO-DURADERO=GALLARETA=GRANIZO	S	59	22,36	10,05	10,05	10,05		10,05			10,05	10,05
1700000003568374	29-084-010-00035-00008	62000 PASTOS PERMANENTES DE 5 O MAS AÑOS-SIN VARIEDAD	S	63	17,97	0,14	0,12	0,12		0,19			0,12	0,12
1700000003568375	29-084-010-00032-00007	62000 PASTOS PERMANENTES DE 5 O MAS AÑOS-SIN VARIEDAD	S	63	5,98	0,08	0,08	0,08		0,11			0,08	0,08
1700000003568376	29-084-010-00187-00002	62000 PASTOS PERMANENTES DE 5 O MAS AÑOS-SIN VARIEDAD	S	63	42,87	1,08	0,50	0,50		1,44			0,50	0,50
1700000003568377	29-084-010-00032-00003	8000 AVENA-SIN VARIEDAD	S	59	20,44	5,36	16,14	5,36		5,36			5,36	5,36
1700000003568378	29-084-010-00031-00003	8000 AVENA-SIN VARIEDAD	S	59	13,14	2,55	2,55	2,55		2,55			2,55	2,55
1700000003568379	29-084-010-00035-00001	8000 AVENA-SIN VARIEDAD	R	59	5,75	7,50	7,50	7,50		7,50			7,50	7,50
1700000003568380	29-084-010-00032-00006	52118 VEZA-SPIDO	R	59	9,40	1,60	1,60	1,60		1,60			1,60	1,60
1700000003568382	29-084-011-00136-00005	62000 PASTOS PERMANENTES DE 5 O MAS AÑOS-SIN VARIEDAD	S	63	39,38	2,31	2,31	2,31		2,31			2,31	2,31
1700000003568383	29-006-001-00318-00007	62000 PASTOS PERMANENTES DE 5 O MAS AÑOS-SIN VARIEDAD	S	63	20,82	0,14	0,11	0,11		0,25			0,11	0,11
1700000003568386	29-084-010-00035-00003	63000 PASTOS DE MENOS DE 5 AÑOS-SIN VARIEDAD	S	63	8,63	23,73	23,73	23,73		23,73			23,73	23,73
1700000003568387	29-084-010-00035-00006	62000 PASTOS PERMANENTES DE 5 O MAS AÑOS-SIN VARIEDAD	S	63	17,09	3,26	3,83	3,26	3,83	3,83			3,26	3,26
1700000003568389	29-084-010-00035-00007	62000 PASTOS PERMANENTES DE 5 O MAS AÑOS-SIN VARIEDAD	S	63	31,86	5,43	5,43	5,43		9,88			5,43	5,43
1700000003568392	29-006-001-00318-00004	63000 PASTOS DE MENOS DE 5 AÑOS-SIN VARIEDAD	R	63	20,47	2,75	2,75	2,75		2,75			2,75	2,75
1700000003568395	29-084-010-00032-00001	62000 PASTOS PERMANENTES DE 5 O MAS AÑOS-SIN VARIEDAD	S	63	23,57	0,50	0,50	0,50		0,67			0,50	0,50
1700000003568396	29-084-010-00032-00002	62000 PASTOS PERMANENTES DE 5 O MAS AÑOS-SIN VARIEDAD	S	63	7,69	0,15	0,15	0,15		0,59			0,15	0,15
1700000003568397	29-084-010-00188-00001	62000 PASTOS PERMANENTES DE 5 O MAS AÑOS-SIN VARIEDAD	S	63	38,86	0,88	0,68	0,68		1,04			0,68	0,68
1700000003568398	29-084-010-00187-00001	62000 PASTOS PERMANENTES DE 5 O MAS AÑOS-SIN VARIEDAD	S	63	15,23	0,90	1,06	0,90	1,06	1,06			0,90	0,90
1700000003568399	29-084-010-00032-00003	52118 VEZA-SPIDO	S	59	20,44	10,78	16,14	10,78		10,78			10,78	10,78

DATOS AGRICULTURA**RESUMEN DE UNIDADES**

<u>Cód</u>	<u>GRUPO DE PAGO</u>	<u>Sup. Dec. Admisible (ha)</u>	<u>Sup. Comprometida (ha)</u>	<u>Sup. ajustada compromiso (1) (ha)</u>	<u>% sobredec.</u>	<u>SUP. PROPUESTA (ha)</u>	<u>Importe Declarado</u>	<u>Importe Topado</u>	<u>Importe Propuesto</u>	<u>Importe tras sobredec.</u>
59	HERBÁCEOS	52,82		52,77	0,00	52,77	7.977,24	7.957,21	7.957,21	7.957,21
TOTAL		52,82	96,32	52,77		52,77	7.977,24	7.957,21	7.957,21	7.957,21

(1) Superficie declarada admisible ajustada con la superficie comprometida.

(2) Factor de penalización valorando el alcance para el tipo de compromiso.

(3) Solicita agricultura y tiene compromisos vigentes.

(4) Solicita ganadería y tiene compromisos vigentes.

RESUMEN DE PAGOS

	IMPORTE (Euros)			
	PROPUESTO	FEADER (Eje 2)	MAPA	CAGPDS
Propuesto a pagar	7.957,21	5.967,91	855,40	1.133,90

APLICACIÓN DE REDUCCIONES Y SANCIONES

	Importe Calculado	Importe prereduc.	Admisibilidad y compromisos	Presentación tardía	Omisión declaración	Condicionalidad	IMPORTE (Euros)			
							PROPUESTO	FEADER (Eje 2)	MAPA	CAGPDS
	7.957,21	7.957,21	0,00	0,00	0,00	0,00	7.957,21	5.967,91	855,40	1.133,90
TOTAL							7.957,21	5.967,91	855,40	1.133,90

DATOS GANADERÍA

RESUMEN DE UNIDADES

Cód	GRUPO DE PAGO	Sup. Dec. Admisible (ha)	Sup. Comprometida (ha)	Sup. ajustada compromiso (1) (ha)	% sobredec.	SUP. PROPUESTA (ha)	Importe Declarado	Importe Topado	Importe Propuesto	Importe tras sobredec.
63	PASTOS ASOCIADOS A GANADERÍA ECOLÓGICA	43,62		42,78	0,09	42,74	3.514,38	3.505,56	3.502,12	3.502,12
	TOTAL	43,62	96,32	42,78		42,74	3.514,38	3.505,56	3.502,12	3.502,12

RESUMEN DE PAGOS

	IMPORTE (Euros)			
	PROPUESTO	FEADER (Eje 2)	MAPA	CAGPDS
Propuesto a pagar	3.502,12	2.626,59	376,48	499,05

APLICACIÓN DE REDUCCIONES Y SANCIONES

	Importe Calculado	Importe prereduc.	Admisibilidad y compromisos	Presentación tardía	Omisión declaración	Condicionalidad	IMPORTE (Euros)			
							PROPUESTO	FEADER (Eje 2)	MAPA	CAGPDS
	3.502,12	3.502,12	0,00	0,00	0,00	0,00	3.502,12	2.626,59	376,48	499,05
TOTAL							3.502,12	2.626,59	376,48	499,05

Datos considerados para el Cálculo de la Carga Ganadera mínima y máxima del expediente

Explotación	Especie	Inscrito en Sipea y Admisible	Censo Medio Animales	Ugm Calculada para CG Mínima	Ugm Calculada para CG Máxima
ES290060000072	OVINA	SI	44,84	6,73	6,73
ES290840000397	BOVINA	SI	51,98	40,78	40,78
ES290840000397	CABALLAR	NO	1,20	0,00	1,20
ES290840000397	OVINA	SI	36,01	5,40	5,40
ES290840000397	PORCINO	NO	13,35	0,00	4,01
				52,91	58,12

Superficie determinada para Cálculo Carga Ganadera Mínima: 50,02 ha
 Superficie determinada para Cálculo Carga Ganadera Máxima: 53,97 ha
 Carga Ganadera Mínima Expediente: 1,06 ugm/ha
 Carga Ganadera Máxima Expediente: 1,08 ugm/ha

Recintos Determinados para el Cálculo de Garga Ganadera Mínima

REF.	REFERENCIA SIGPAC	CULTIVO	DESCRIPCIÓN CULTIVO	S/R	SUP. PROPUESTA (ha)
-510858	29-084-011-00136-00007	62000	PASTOS PERMANENTES DE 5 O MAS AÑOS-SIN VARIEDAD	S	0,06
-41167	29-084-010-00034-00001	62000	PASTOS PERMANENTES DE 5 O MAS AÑOS-SIN VARIEDAD	S	0,01
-41042	29-006-001-00318-00012	63000	PASTOS DE MENOS DE 5 AÑOS-SIN VARIEDAD	R	1,69
1700000003568368	29-006-001-00318-00002	62000	PASTOS PERMANENTES DE 5 O MAS AÑOS-SIN VARIEDAD	S	0,48
1700000003568374	29-084-010-00035-00008	62000	PASTOS PERMANENTES DE 5 O MAS AÑOS-SIN VARIEDAD	S	0,14
1700000003568375	29-084-010-00032-00007	62000	PASTOS PERMANENTES DE 5 O MAS AÑOS-SIN VARIEDAD	S	0,08
1700000003568376	29-084-010-00187-00002	62000	PASTOS PERMANENTES DE 5 O MAS AÑOS-SIN VARIEDAD	S	1,08
1700000003568382	29-084-011-00136-00005	62000	PASTOS PERMANENTES DE 5 O MAS AÑOS-SIN VARIEDAD	S	2,31
1700000003568383	29-006-001-00318-00007	62000	PASTOS PERMANENTES DE 5 O MAS AÑOS-SIN VARIEDAD	S	0,12

(1) Superficie declarada admisible ajustada con la superficie comprometida.
 (2) Factor de penalización valorando el alcance para el tipo de compromiso.
 (3) Solicita agricultura y tiene compromisos vigentes.
 (4) Solicita ganadería y tiene compromisos vigentes.

Datos considerados para el Cálculo de la Carga Ganadera mínima y máxima del expediente**Recintos Determinados para el Cálculo de Garga Ganadera Mínima**

<u>REF.</u>	<u>REFERENCIA SIGPAC</u>	<u>CULTIVO</u>	<u>DESCRIPCIÓN CULTIVO</u>	<u>S/R</u>	<u>SUP. PROPUESTA (ha)</u>
170000003568385	29-006-002-00002-00003	63000	PASTOS DE MENOS DE 5 AÑOS-SIN VARIEDAD	S	6,30
170000003568386	29-084-010-00035-00003	63000	PASTOS DE MENOS DE 5 AÑOS-SIN VARIEDAD	S	23,73
170000003568387	29-084-010-00035-00006	62000	PASTOS PERMANENTES DE 5 O MAS AÑOS-SIN VARIEDAD	S	3,26
170000003568389	29-084-010-00035-00007	62000	PASTOS PERMANENTES DE 5 O MAS AÑOS-SIN VARIEDAD	S	5,43
170000003568392	29-006-001-00318-00004	63000	PASTOS DE MENOS DE 5 AÑOS-SIN VARIEDAD	R	2,75
170000003568395	29-084-010-00032-00001	62000	PASTOS PERMANENTES DE 5 O MAS AÑOS-SIN VARIEDAD	S	0,50
170000003568396	29-084-010-00032-00002	62000	PASTOS PERMANENTES DE 5 O MAS AÑOS-SIN VARIEDAD	S	0,15
170000003568397	29-084-010-00188-00001	62000	PASTOS PERMANENTES DE 5 O MAS AÑOS-SIN VARIEDAD	S	0,88
170000003568398	29-084-010-00187-00001	62000	PASTOS PERMANENTES DE 5 O MAS AÑOS-SIN VARIEDAD	S	0,90
170000003568408	29-006-002-00002-00006	62000	PASTOS PERMANENTES DE 5 O MAS AÑOS-SIN VARIEDAD	S	0,15

Recintos Determinados para el Cálculo de Garga Ganadera Máxima

<u>REF.</u>	<u>REFERENCIA SIGPAC</u>	<u>CULTIVO</u>	<u>DESCRIPCIÓN CULTIVO</u>	<u>S/R</u>	<u>SUP. PROPUESTA (ha)</u>
-510984	29-029-002-00078-00010	62000	PASTOS PERMANENTES DE 5 O MAS AÑOS-SIN VARIEDAD	S	3,67
-510858	29-084-011-00136-00007	62000	PASTOS PERMANENTES DE 5 O MAS AÑOS-SIN VARIEDAD	S	0,06
-41167	29-084-010-00034-00001	62000	PASTOS PERMANENTES DE 5 O MAS AÑOS-SIN VARIEDAD	S	0,01
-41042	29-006-001-00318-00012	63000	PASTOS DE MENOS DE 5 AÑOS-SIN VARIEDAD	R	1,69
170000003568368	29-006-001-00318-00002	62000	PASTOS PERMANENTES DE 5 O MAS AÑOS-SIN VARIEDAD	S	0,48
170000003568374	29-084-010-00035-00008	62000	PASTOS PERMANENTES DE 5 O MAS AÑOS-SIN VARIEDAD	S	0,14
170000003568375	29-084-010-00032-00007	62000	PASTOS PERMANENTES DE 5 O MAS AÑOS-SIN VARIEDAD	S	0,08
170000003568376	29-084-010-00187-00002	62000	PASTOS PERMANENTES DE 5 O MAS AÑOS-SIN VARIEDAD	S	1,08
170000003568382	29-084-011-00136-00005	62000	PASTOS PERMANENTES DE 5 O MAS AÑOS-SIN VARIEDAD	S	2,31
170000003568383	29-006-001-00318-00007	62000	PASTOS PERMANENTES DE 5 O MAS AÑOS-SIN VARIEDAD	S	0,12
170000003568385	29-006-002-00002-00003	63000	PASTOS DE MENOS DE 5 AÑOS-SIN VARIEDAD	S	6,58
170000003568386	29-084-010-00035-00003	63000	PASTOS DE MENOS DE 5 AÑOS-SIN VARIEDAD	S	23,73
170000003568387	29-084-010-00035-00006	62000	PASTOS PERMANENTES DE 5 O MAS AÑOS-SIN VARIEDAD	S	3,26
170000003568389	29-084-010-00035-00007	62000	PASTOS PERMANENTES DE 5 O MAS AÑOS-SIN VARIEDAD	S	5,43
170000003568392	29-006-001-00318-00004	63000	PASTOS DE MENOS DE 5 AÑOS-SIN VARIEDAD	R	2,75
170000003568395	29-084-010-00032-00001	62000	PASTOS PERMANENTES DE 5 O MAS AÑOS-SIN VARIEDAD	S	0,50
170000003568396	29-084-010-00032-00002	62000	PASTOS PERMANENTES DE 5 O MAS AÑOS-SIN VARIEDAD	S	0,15
170000003568397	29-084-010-00188-00001	62000	PASTOS PERMANENTES DE 5 O MAS AÑOS-SIN VARIEDAD	S	0,88
170000003568398	29-084-010-00187-00001	62000	PASTOS PERMANENTES DE 5 O MAS AÑOS-SIN VARIEDAD	S	0,90
170000003568408	29-006-002-00002-00006	62000	PASTOS PERMANENTES DE 5 O MAS AÑOS-SIN VARIEDAD	S	0,15

Incidencias de carga ganadera**INCIDENCIA DESCRIPCIÓN**

225

La superficie de cruce total de productos de la agrupación Pastos permanentes sobre un mismo recinto en el conjunto de las solicitudes, no puede superar la superficie total admisible de pastos
 Ref:170000003568368 Recinto:29-006-001-00318-002 Cultivo:62000 PASTOS PERMANENTES DE 5 O MAS AÑOS-SIN VARIEDAD Secano Superficie admisible de pastos del recinto según SIGPAC.:53 Suma de superficies de cruce netas declaradas para este recinto por todos los solicitantes.:57 Exceso de superficie (Hectáreas):0,04
 Ref:170000003568383 Recinto:29-006-001-00318-007 Cultivo:62000 PASTOS PERMANENTES DE 5 O MAS AÑOS-SIN VARIEDAD Secano Superficie admisible de pastos del recinto según SIGPAC.:17 Suma de superficies de cruce netas declaradas para este recinto por todos los solicitantes.:19 Exceso de superficie (Hectáreas):0,02

INCIDENCIAS**INCIDENCIA DESCRIPCIÓN**

225

La superficie de cruce total de productos de la agrupación Pastos permanentes sobre un mismo recinto en el conjunto de las solicitudes, no

(1) Superficie declarada admisible ajustada con la superficie comprometida.
 (2) Factor de penalización valorando el alcance para el tipo de compromiso.
 (3) Solicita agricultura y tiene compromisos vigentes.
 (4) Solicita ganadería y tiene compromisos vigentes.

puede superar la superficie total admisible de pastos

Ref:1700000003568368 Recinto:29-006-001-00318-002 Cultivo:62000 PASTOS PERMANENTES DE 5 O MAS AÑOS-SIN VARIEDAD Secano Superficie admisible de pastos del recinto según SIGPAC.:53 Suma de superficies de cruce netas declaradas para este recinto por todos los solicitantes.:57 Exceso de superficie (Hectáreas):0,04

Ref:1700000003568383 Recinto:29-006-001-00318-007 Cultivo:62000 PASTOS PERMANENTES DE 5 O MAS AÑOS-SIN VARIEDAD Secano Superficie admisible de pastos del recinto según SIGPAC.:17 Suma de superficies de cruce netas declaradas para este recinto por todos los solicitantes.:19 Exceso de superficie (Hectáreas):0,02

85031 Solicita recinto que no está comprometido para la operación.

Ref:-41167 Recinto:29-084-010-00034-001 Cultivo:62000 PASTOS PERMANENTES DE 5 O MAS AÑOS-SIN VARIEDAD Secano

85042 No inscrito en un organismo de control y certificación ecológico (artículo 5-1 e), Orden 26 mayo 2015)

Explotación:ES290840000397 Especie:PORCINO

Explotación:ES290840000397 Especie:CABALLAR



<u>APELLIDOS Y NOMBRE / RAZÓN SOCIAL</u>	<u>NIF</u>	<u>EXPEDIENTE</u>	<u>SOLICITA AGRICULT. (3)</u>	<u>SOLICITA GANADER. (4)</u>	<u>ANUALIDAD DE PAGO</u>
BIO LO ARRABAL, SL	****0841*	1199067	SI	NO	6ª

DATOS MANTENIMIENTO**IMPORTE POR ANUALIDAD**

	<u>2015</u>	<u>2016</u>	<u>2017</u>	<u>2018</u>	<u>2019</u>	<u>2020</u>
IMPORTE MÁXIMO SUBVENCIONABLE	5.000,14 €	5.000,14 €	5.000,14 €	5.000,14 €	5.000,14 €	5.000,14 €
IMPORTE MEDIO DE TRANSFERENCIA (€/ha)	349,66 €	349,66 €	349,66 €	349,66 €	349,66 €	349,66 €

RESUMEN DE UNIDADES

<u>Cód</u>	<u>GRUPO DE PAGO</u>	<u>Sup. Dec. Admisible (ha)</u>	<u>Sup. Comprometida (ha)</u>	<u>Sup. ajustada compromiso (1) (ha)</u>	<u>% sobredec.</u>	<u>SUP. PROPUESTA (ha)</u>	<u>Importe Declarado</u>	<u>Importe Topado</u>	<u>Importe Propuesto</u>	<u>Importe tras sobredec.</u>
57	FRUTALES REGADÍO	14,30		14,30	0,00	14,30	5.000,14	5.000,14	5.000,14	5.000,14
	TOTAL	14,30	14,30	14,30		14,30	5.000,14	5.000,14	5.000,14	5.000,14

APLICACIÓN DE REDUCCIONES Y SANCIONES

	<u>Importe Calculado</u>	<u>Importe prerreduc.</u>	<u>Admisibilidad y compromisos</u>	<u>Presentación tardía</u>	<u>Omisión declaración</u>	<u>Condicionabilidad</u>	<u>PROPUESTO</u>	<u>IMPORTE (Euros)</u>		
								<u>FEADER (Eje 2)</u>	<u>MAPA</u>	<u>CAGPDS</u>
AGRICULTURA	5.000,14	5.000,14	0,00	0,00	0,00	0,00	5.000,14	3.750,11	537,52	712,51
TOTAL							5.000,14	3.750,11	537,52	712,51

RECINTOS PROPUESTOS

<u>REF.</u>	<u>REFERENCIA SIGPAC</u>	<u>CULTIVO DESCRIPCIÓN CULTIVO</u>	<u>S/R</u>	<u>G.PAGO</u>	<u>PEND. MEDIA (%)</u>	<u>SUP. DEC. ADMISIBLE (ha)</u>	<u>SUP. COMPROM. (ha)</u>	<u>SUP. AJUSTADA COMPROM. (1) (ha)</u>	<u>SUP. CONV. SIGPAC (ha)</u>	<u>SUP. CERTIF. (ha)</u>	<u>SUP. CAMPO (ha)</u>	<u>SUP. CAMPO DECLARADO (ha)</u>	<u>SUP. DEC. REDUCIDA (ha)</u>	<u>SUP. PROPUESTA (ha)</u>
1700000006407349	29-900-029-00069-00002	209000 MANDARINO-SIN VARIEDAD	R	57	7,35	2,81	14,30	2,81	2,81	2,81			2,81	2,81
1700000006407350	29-900-029-00069-00002	209000 MANDARINO-SIN VARIEDAD	R	57	7,35	2,32	14,30	2,32	2,32	2,32			2,32	2,32
1700000006407351	29-900-029-00069-00002	208003 POMELO-STAR RUBY	R	57	7,35	0,59	14,30	0,59	0,59	0,59			0,59	0,59
1700000006407352	29-900-029-00069-00002	208003 POMELO-STAR RUBY	R	57	7,35	0,66	14,30	0,66	0,66	0,66			0,66	0,66
1700000006407353	29-900-029-00069-00002	209000 MANDARINO-SIN VARIEDAD	R	57	7,35	2,26	14,30	2,26	2,26	2,27			2,26	2,26
1700000006407354	29-900-029-00069-00002	206308 NARANJO-VALENCIA LATE	R	57	7,35	1,93	14,30	1,93	1,93	1,94			1,93	1,93
1700000006407355	29-900-029-00069-00002	206308 NARANJO-VALENCIA LATE	R	57	7,35	3,73	14,30	3,73	3,73	3,74			3,73	3,73

DATOS AGRICULTURA**RESUMEN DE UNIDADES**

<u>Cód</u>	<u>GRUPO DE PAGO</u>	<u>Sup. Dec. Admisible (ha)</u>	<u>Sup. Comprometida (ha)</u>	<u>Sup. ajustada compromiso (1) (ha)</u>	<u>% sobredec.</u>	<u>SUP. PROPUESTA (ha)</u>	<u>Importe Declarado</u>	<u>Importe Topado</u>	<u>Importe Propuesto</u>	<u>Importe tras sobredec.</u>
57	FRUTALES REGADÍO	14,30		14,30	0,00	14,30	5.000,14	5.000,14	5.000,14	5.000,14
	TOTAL	14,30	14,30	14,30		14,30	5.000,14	5.000,14	5.000,14	5.000,14

RESUMEN DE PAGOS

	<u>PROPUESTO</u>	<u>FEADER (Eje 2)</u>	<u>MAPA</u>	<u>CAGPDS</u>
Propuesto a pagar	5.000,14	3.750,11	537,52	712,51

APLICACIÓN DE REDUCCIONES Y SANCIONES

	<u>Importe Calculado</u>	<u>Importe prerreduc.</u>	<u>Admisibilidad y compromisos</u>	<u>Presentación tardía</u>	<u>Omisión declaración</u>	<u>Condicionabilidad</u>	<u>PROPUESTO</u>	<u>IMPORTE (Euros)</u>		
								<u>FEADER (Eje 2)</u>	<u>MAPA</u>	<u>CAGPDS</u>
	5.000,14	5.000,14	0,00	0,00	0,00	0,00	5.000,14	3.750,11	537,52	712,51
TOTAL							5.000,14	3.750,11	537,52	712,51

INCIDENCIAS**INCIDENCIA DESCRIPCIÓN**

- 85001 El recinto declarado no cumple con las normas de producción ecológica (artículo 5-1 e), Orden 26 mayo 2015)
Ref:1700000006407348 Recinto:29-900-024-00024-002 Cultivo:206308 NARANJO-VALENCIA LATE Regadío
- 85031 Solicita recinto que no está comprometido para la operación.
Ref:1700000006407348 Recinto:29-900-024-00024-002 Cultivo:206308 NARANJO-VALENCIA LATE Regadío

<u>APELLIDOS Y NOMBRE / RAZÓN SOCIAL</u>	<u>NIF</u>	<u>EXPEDIENTE</u>	<u>SOLICITA AGRICULT. (3)</u>	<u>SOLICITA GANADER. (4)</u>	<u>ANUALIDAD DE PAGO</u>
BIO VEGA DE LOS RIOS S.L.	****2340*	1223213	SI	NO	6ª

DATOS MANTENIMIENTO**IMPORTE POR ANUALIDAD**

	<u>2015</u>	<u>2016</u>	<u>2017</u>	<u>2018</u>	<u>2019</u>	<u>2020</u>
IMPORTE MÁXIMO SUBVENCIONABLE	0,00 €	0,00 €	0,00 €	1.723,82 €	1.723,82 €	1.723,82 €
IMPORTE MEDIO DE TRANSFERENCIA (€/ha)	0,00 €	0,00 €	0,00 €	349,66 €	349,66 €	349,66 €

RESUMEN DE UNIDADES

<u>Cód</u>	<u>GRUPO DE PAGO</u>	<u>Sup. Dec. Admisible (ha)</u>	<u>Sup. Comprometida (ha)</u>	<u>Sup. ajustada compromiso (1) (ha)</u>	<u>% sobredec.</u>	<u>SUP. PROPUESTA (ha)</u>	<u>Importe Declarado</u>	<u>Importe Topado</u>	<u>Importe Propuesto</u>	<u>Importe tras sobredec.</u>
57	FRUTALES REGADÍO	4,98		4,93	0,00	4,93	1.723,82	1.723,82	1.723,82	1.723,82
	TOTAL	4,98	4,93	4,93		4,93	1.723,82	1.723,82	1.723,82	1.723,82

APLICACIÓN DE REDUCCIONES Y SANCIONES

<u>AGRICULTURA</u>	<u>Importe Calculado</u>	<u>Importe prerreduc.</u>	<u>Admisibilidad y compromisos</u>	<u>Presentación tardía</u>	<u>Omisión declaración</u>	<u>Condicionabilidad</u>	<u>PROPUESTO</u>	<u>IMPORTE (Euros)</u>		
								<u>FEADER (Eje 2)</u>	<u>MAPA</u>	<u>CAGPDS</u>
	1.723,82	1.723,82	0,00	0,00	0,00	0,00	1.723,82	1.292,87	185,31	245,64
TOTAL							1.723,82	1.292,87	185,31	245,64

RECINTOS PROPUESTOS

<u>REF.</u>	<u>REFERENCIA SIGPAC</u>	<u>CULTIVO DESCRIPCIÓN CULTIVO</u>	<u>S/R</u>	<u>G.PAGO</u>	<u>PEND. MEDIA (%)</u>	<u>SUP. DEC. ADMISIBLE (ha)</u>	<u>SUP. COMPROM. (ha)</u>	<u>SUP. AJUSTADA COMPROM. (1) (ha)</u>	<u>SUP. CONV. SIGPAC (ha)</u>	<u>SUP. CERTIF. (ha)</u>	<u>SUP. CAMPO (ha)</u>	<u>SUP. CAMPO DEFECTUOSO CULT. DECLARADO (ha)</u>	<u>SUP. DEC. REDUCIDA (ha)</u>	<u>SUP. PROPUESTA (ha)</u>
-755279	29-013-011-00025-00005	343005 AGUACATE-HASS	R	57	52,55	0,37	1,83	0,37	1,83	0,37			0,37	0,37
1700000004682722	29-013-011-00001-00001	343005 AGUACATE-HASS	R	57	32,59	0,02	0,97	0,02		0,02			0,02	0,02
1700000004682726	29-013-011-00001-00002	343005 AGUACATE-HASS	R	57	28,33	0,01	0,26	0,01		0,01			0,01	0,01
1700000004682727	29-013-011-00025-00005	343005 AGUACATE-HASS	R	57	52,55	1,46	1,83	1,46	1,83	1,47			1,46	1,46
1700000004682729	29-013-011-00001-00010	206230 NARANJO-BERNA	R	57	27,09	0,09	0,60	0,08		0,09			0,08	0,08
1700000004682735	29-013-011-00001-00010	108032 PERALES-ERCOLINI	R	57	27,09	0,01	0,60	0,01		0,01			0,01	0,01
1700000004682736	29-013-011-00001-00009	108032 PERALES-ERCOLINI	R	57	13,02	0,13	0,13	0,13		0,13			0,13	0,13
1700000004682737	29-013-011-00025-00013	206230 NARANJO-BERNA	R	57	33,72	0,22	0,22	0,22		0,22			0,22	0,22
1700000004682738	29-013-011-00025-00024	206230 NARANJO-BERNA	R	57	31,06	0,05	0,05	0,05		0,05			0,05	0,05
1700000004682739	29-013-011-00025-00006	206230 NARANJO-BERNA	R	57	18,39	0,06	0,06	0,06		0,06			0,06	0,06
1700000004682741	29-013-011-00001-00002	214000 NÍSPERO-SIN VARIEDAD	R	57	28,33	0,02	0,26	0,02		0,02			0,02	0,02
1700000004682742	29-013-011-00001-00012	214000 NÍSPERO-SIN VARIEDAD	R	57	44,99	0,08	0,08	0,08		0,08			0,08	0,08
1700000004682743	29-013-011-00001-00001	206230 NARANJO-BERNA	R	57	32,59	0,95	0,97	0,95		0,95			0,95	0,95
1700000004682744	29-013-011-00001-00002	206230 NARANJO-BERNA	R	57	28,33	0,23	0,26	0,23		0,23			0,23	0,23
1700000004682746	29-013-011-00002-00001	206230 NARANJO-BERNA	R	57	22,09	0,12	0,12	0,12		0,12			0,12	0,12
1700000004682747	29-013-011-00025-00003	206230 NARANJO-BERNA	R	57	21,65	0,44	0,44	0,44		0,44			0,44	0,44
1700000004682748	29-013-011-00001-00006	206230 NARANJO-BERNA	R	57	42,96	0,17	0,17	0,17		0,17			0,17	0,17
1700000004682749	29-013-011-00001-00010	206230 NARANJO-BERNA	R	57	27,09	0,55	0,60	0,51		0,56			0,51	0,51

DATOS AGRICULTURA**RESUMEN DE UNIDADES**


<u>Cód</u>	<u>GRUPO DE PAGO</u>	<u>Sup. Dec. Admisible (ha)</u>	<u>Sup. Comprometida (ha)</u>	<u>Sup. ajustada compromiso (1) (ha)</u>	<u>% sobredec.</u>	<u>SUP. PROPUESTA (ha)</u>	<u>Importe Declarado</u>	<u>Importe Topado</u>	<u>Importe Propuesto</u>	<u>Importe tras sobredec.</u>
57	FRUTALES REGADÍO	4,98		4,93	0,00	4,93	1.723,82	1.723,82	1.723,82	1.723,82
	TOTAL	4,98	4,93	4,93		4,93	1.723,82	1.723,82	1.723,82	1.723,82

RESUMEN DE PAGOS

<u>Propuesto a pagar</u>	<u>IMPORTE (Euros)</u>			
	<u>PROPUESTO</u>	<u>FEADER (Eje 2)</u>	<u>MAPA</u>	<u>CAGPDS</u>
	1.723,82	1.292,87	185,31	245,64

APLICACIÓN DE REDUCCIONES Y SANCIONES

<u>Importe Calculado</u>	<u>Importe prerreduc.</u>	<u>Admisibilidad y compromisos</u>	<u>Presentación tardía</u>	<u>Omisión declaración</u>	<u>Condicionabilidad</u>	<u>PROPUESTO</u>	<u>IMPORTE (Euros)</u>		
							<u>FEADER (Eje 2)</u>	<u>MAPA</u>	<u>CAGPDS</u>
1.723,82	1.723,82	0,00	0,00	0,00	0,00	1.723,82	1.292,87	185,31	245,64
TOTAL						1.723,82	1.292,87	185,31	245,64



(1) Superficie declarada admisible ajustada con la superficie comprometida.
(2) Factor de penalización valorando el alcance para el tipo de compromiso.
(3) Solicita agricultura y tiene compromisos vigentes.
(4) Solicita ganadería y tiene compromisos vigentes.

INCIDENCIAS

INCIDENCIA DESCRIPCIÓN

- 85031 Solicita recinto que no está comprometido para la operación.
Ref.-578046 Recinto:29-013-011-00001-008 Cultivo:343005 AGUACATE-HASS Regadío
Ref.-578042 Recinto:29-013-011-00001-008 Cultivo:344003 MANGO-KEITT Regadío
Ref:1700000004682753 Recinto:29-013-011-00025-010 Cultivo:104007 ALMENDROS-COMUNA Secano
Ref:1700000004682752 Recinto:29-013-011-00025-028 Cultivo:104007 ALMENDROS-COMUNA Secano
Ref:1700000004682730 Recinto:29-013-011-00025-029 Cultivo:344003 MANGO-KEITT Regadío
Ref:1700000004682750 Recinto:29-090-012-00130-002 Cultivo:122000 ALGARROBO-SIN VARIEDAD Secano
Ref:1700000004682751 Recinto:29-090-012-00132-002 Cultivo:122000 ALGARROBO-SIN VARIEDAD Secano
- 85045 Solicita recinto que no está comprometido para la operación de conversión pero sí para mantenimiento (o viceversa).
Ref:1700000004682750 Recinto:29-090-012-00130-002 Cultivo:122000 ALGARROBO-SIN VARIEDAD Secano
Ref:1700000004682751 Recinto:29-090-012-00132-002 Cultivo:122000 ALGARROBO-SIN VARIEDAD Secano



<u>APELLIDOS Y NOMBRE / RAZÓN SOCIAL</u>	<u>NIF</u>	<u>EXPEDIENTE</u>	<u>SOLICITA AGRICULT. (3)</u>	<u>SOLICITA GANADER. (4)</u>	<u>ANUALIDAD DE PAGO</u>
BOZA SAEZ FRANCISCO JOSE	****3010*	1112358	SI	NO	6ª

DATOS MANTENIMIENTO**IMPORTE POR ANUALIDAD**

	<u>2015</u>	<u>2016</u>	<u>2017</u>	<u>2018</u>	<u>2019</u>	<u>2020</u>
IMPORTE MÁXIMO SUBVENCIONABLE	925,97 €	925,97 €	925,97 €	925,97 €	925,97 €	925,97 €
IMPORTE MEDIO DE TRANSFERENCIA (€/ha)	245,62 €	245,62 €	245,62 €	245,62 €	245,62 €	245,62 €

RESUMEN DE UNIDADES

<u>Cód</u>	<u>GRUPO DE PAGO</u>	<u>Sup. Dec. Admisible (ha)</u>	<u>Sup. Comprometida (ha)</u>	<u>Sup. ajustada compromiso (1) (ha)</u>	<u>% sobredec.</u>	<u>SUP. PROPUESTA (ha)</u>	<u>Importe Declarado</u>	<u>Importe Topado</u>	<u>Importe Propuesto</u>	<u>Importe tras sobredec.</u>
57	FRUTALES REGADÍO	0,83		0,83	0,00	0,83	290,22	290,22	290,22	290,22
58	FRUTALES SECANO	2,94		2,94	0,00	2,94	635,75	635,75	635,75	635,75
TOTAL		3,77	3,77	3,77		3,77	925,97	925,97	925,97	925,97

APLICACIÓN DE REDUCCIONES Y SANCIONES

	<u>Importe Calculado</u>	<u>Importe prereduc.</u>	<u>Admisibilidad y compromisos</u>	<u>Presentación tardía</u>	<u>Omisión declaración</u>	<u>Condicionabilidad</u>	<u>PROPUESTO</u>	<u>IMPORTE (Euros)</u>		
								<u>FEADER (Eje 2)</u>	<u>MAPA</u>	<u>CAGPDS</u>
AGRICULTURA	925,97	925,97	0,00	0,00	0,00	0,00	925,97	694,48	99,54	131,95
TOTAL							925,97	694,48	99,54	131,95

RECINTOS PROPUESTOS

<u>REF.</u>	<u>REFERENCIA SIGPAC</u>	<u>CULTIVO DESCRIPCIÓN CULTIVO</u>	<u>S/R</u>	<u>G.PAGO</u>	<u>PEND. MEDIA (%)</u>	<u>SUP. DEC. ADMISIBLE (ha)</u>	<u>SUP. COMPROM. (ha)</u>	<u>SUP. AJUSTADA COMPROM. (1) (ha)</u>	<u>SUP. CONV. SIGPAC (ha)</u>	<u>SUP. CERTIF. (ha)</u>	<u>SUP. CAMPO (ha)</u>	<u>SUP. CAMPO DETER. CULT. DECLARADO (ha)</u>	<u>SUP. DEC. REDUCIDA (ha)</u>	<u>SUP. PROPUESTA (ha)</u>
1700000005627803	29-057-004-00099-00001	209000 MANDARINO-SIN VARIEDAD	R	57	30,43	0,28	0,60	0,28	0,28	0,28			0,28	0,28
1700000005627804	29-057-004-00099-00001	206004 NARANJO-NAVELINA	R	57	30,43	0,32	0,60	0,32	0,32	0,32			0,32	0,32
1700000005627807	29-064-005-00114-00001	117000 CASTAÑOS-SIN VARIEDAD	S	58	32,93	0,63	0,63	0,63	0,63	0,63			0,63	0,63
1700000005627808	29-064-005-00115-00004	117000 CASTAÑOS-SIN VARIEDAD	S	58	60,65	0,64	0,64	0,64	0,64	0,64			0,64	0,64
1700000005627809	29-057-004-00099-00002	117000 CASTAÑOS-SIN VARIEDAD	R	57	34,17	0,23	0,23	0,23	0,23	0,23			0,23	0,23
1700000005627810	29-064-005-00115-00002	117000 CASTAÑOS-SIN VARIEDAD	S	58	58,27	1,67	1,67	1,67	1,67	1,67			1,67	1,67

DATOS AGRICULTURA**RESUMEN DE UNIDADES**

<u>Cód</u>	<u>GRUPO DE PAGO</u>	<u>Sup. Dec. Admisible (ha)</u>	<u>Sup. Comprometida (ha)</u>	<u>Sup. ajustada compromiso (1) (ha)</u>	<u>% sobredec.</u>	<u>SUP. PROPUESTA (ha)</u>	<u>Importe Declarado</u>	<u>Importe Topado</u>	<u>Importe Propuesto</u>	<u>Importe tras sobredec.</u>
57	FRUTALES REGADÍO	0,83		0,83	0,00	0,83	290,22	290,22	290,22	290,22
58	FRUTALES SECANO	2,94		2,94	0,00	2,94	635,75	635,75	635,75	635,75
TOTAL		3,77	3,77	3,77		3,77	925,97	925,97	925,97	925,97

RESUMEN DE PAGOS

	<u>PROPUESTO</u>	<u>IMPORTE (Euros)</u>		
		<u>FEADER (Eje 2)</u>	<u>MAPA</u>	<u>CAGPDS</u>
Propuesto a pagar	925,97	694,48	99,54	131,95

APLICACIÓN DE REDUCCIONES Y SANCIONES

	<u>Importe Calculado</u>	<u>Importe prereduc.</u>	<u>Admisibilidad y compromisos</u>	<u>Presentación tardía</u>	<u>Omisión declaración</u>	<u>Condicionabilidad</u>	<u>PROPUESTO</u>	<u>IMPORTE (Euros)</u>		
								<u>FEADER (Eje 2)</u>	<u>MAPA</u>	<u>CAGPDS</u>
	925,97	925,97	0,00	0,00	0,00	0,00	925,97	694,48	99,54	131,95
TOTAL							925,97	694,48	99,54	131,95



<u>APELLIDOS Y NOMBRE / RAZÓN SOCIAL</u>	<u>NIF</u>	<u>EXPEDIENTE</u>	<u>SOLICITA AGRICULT. (3)</u>	<u>SOLICITA GANADER. (4)</u>	<u>ANUALIDAD DE PAGO</u>
BRIALES GONZALEZ BARTOLOME	****1520*	1098293	SI	NO	6ª

DATOS MANTENIMIENTO**IMPORTE POR ANUALIDAD**

	<u>2015</u>	<u>2016</u>	<u>2017</u>	<u>2018</u>	<u>2019</u>	<u>2020</u>
IMPORTE MÁXIMO SUBVENCIONABLE	399,77 €	399,77 €	399,77 €	395,69 €	395,69 €	395,69 €
IMPORTE MEDIO DE TRANSFERENCIA (€/ha)	407,93 €	407,93 €	407,93 €	407,93 €	407,93 €	407,93 €

RESUMEN DE UNIDADES

<u>Cód</u>	<u>GRUPO DE PAGO</u>	<u>Sup. Dec. Admisible (ha)</u>	<u>Sup. Comprometida (ha)</u>	<u>Sup. ajustada compromiso (1) (ha)</u>	<u>% sobredec.</u>	<u>SUP. PROPUESTA (ha)</u>	<u>Importe Declarado</u>	<u>Importe Topado</u>	<u>Importe Propuesto</u>	<u>Importe tras sobredec.</u>
57	FRUTALES REGADÍO	1,24		0,77	0,00	0,77	269,24	282,41	269,24	269,24
61	HORTÍCOLAS	0,30		0,20	0,00	0,20	108,00	113,28	108,00	108,00
TOTAL		1,54	0,97	0,97		0,97	377,24	395,69	377,24	377,24

APLICACIÓN DE REDUCCIONES Y SANCIONES

	<u>Importe Calculado</u>	<u>Importe prereduc.</u>	<u>Admisibilidad y compromisos</u>	<u>Presentación tardía</u>	<u>Omisión declaración</u>	<u>Condicionabilidad</u>	<u>PROPUESTO</u>	<u>IMPORTE (Euros)</u>		
								<u>FEADER (Eje 2)</u>	<u>MAPA</u>	<u>CAGPDS</u>
AGRICULTURA	377,24	377,24	0,00	0,00	0,00	0,00	377,24	282,93	40,55	53,76
TOTAL							377,24	282,93	40,55	53,76

RECINTOS PROPUESTOS

<u>REF.</u>	<u>REFERENCIA SIGPAC</u>	<u>CULTIVO DESCRIPCIÓN CULTIVO</u>	<u>S/R</u>	<u>G.PAGO</u>	<u>PEND. MEDIA (%)</u>	<u>SUP. DEC. ADMISIBLE (ha)</u>	<u>SUP. COMPROM. (ha)</u>	<u>SUP. AJUSTADA COMPROM. (1) (ha)</u>	<u>SUP. CONV. SIGPAC (ha)</u>	<u>SUP. CERTIF. (ha)</u>	<u>SUP. CAMPO (ha)</u>	<u>SUP. CAMPO DETER. CULT. DECLARADO (ha)</u>	<u>SUP. DEC. REDUCIDA (ha)</u>	<u>SUP. PROPUESTA (ha)</u>
-71392	29-042-019-00041-00004	166100 ACELGA-HORTALIZAS AIRE LIBRE	R	61	8,18	0,02	0,11	0,02	0,02	0,02			0,02	0,02
-71391	29-042-019-00041-00004	157100 CEBOLLA-HORTALIZAS AIRE LIBRE	R	61	8,18	0,02	0,11	0,02	0,02	0,02			0,02	0,02
-71376	29-042-019-00033-00001	178100 ZANAHORIA-HORTALIZAS AIRE LIBRE	R	61	29,24	0,06	0,19	0,06	0,06	0,06			0,06	0,06
1700000004835739	29-042-019-00033-00001	219100 FRESAS-HORTALIZAS AIRE LIBRE	R	61	29,24	0,08	0,19	0,08	0,08	0,08			0,08	0,08
1700000004835740	29-042-019-00041-00004	183100 ESPINACA-HORTALIZAS AIRE LIBRE	R	61	8,18	0,07	0,11	0,07	0,07	0,07			0,07	0,07
1700000004835741	29-042-019-00033-00001	185100 CALABAZA-HORTALIZAS AIRE LIBRE	R	61	29,24	0,05	0,19	0,05	0,05	0,05			0,05	0,05
1700000004835742	29-042-019-00041-00008	206003 NARANJO-NAVELATE	R	57	38,77	0,11	0,13	0,11	0,11	0,11			0,11	0,11
1700000004835743	29-042-019-00041-00008	343005 AGUACATE-HASS	R	57	38,77	0,01	0,13	0,01	0,01	0,01			0,01	0,01
1700000004835745	29-042-019-00041-00003	343005 AGUACATE-HASS	R	57	23,46	0,57	0,50	0,50	0,50	0,57			0,50	0,50
1700000004835746	29-042-019-00041-00009	104007 ALMENDROS-COMUNA	R	57	30,41	0,50	0,50	0,50	0,50	0,50			0,50	0,50
1700000004835747	29-042-019-00242-00001	343005 AGUACATE-HASS	R	57	50,05	0,05	0,05	0,05	0,05	0,05			0,05	0,05

DATOS AGRICULTURA**RESUMEN DE UNIDADES**

<u>Cód</u>	<u>GRUPO DE PAGO</u>	<u>Sup. Dec. Admisible (ha)</u>	<u>Sup. Comprometida (ha)</u>	<u>Sup. ajustada compromiso (1) (ha)</u>	<u>% sobredec.</u>	<u>SUP. PROPUESTA (ha)</u>	<u>Importe Declarado</u>	<u>Importe Topado</u>	<u>Importe Propuesto</u>	<u>Importe tras sobredec.</u>
57	FRUTALES REGADÍO	1,24		0,77	0,00	0,77	269,24	282,41	269,24	269,24
61	HORTÍCOLAS	0,30		0,20	0,00	0,20	108,00	113,28	108,00	108,00
TOTAL		1,54	0,97	0,97		0,97	377,24	395,69	377,24	377,24

RESUMEN DE PAGOS

	<u>PROPUESTO</u>	<u>IMPORTE (Euros)</u>		
		<u>FEADER (Eje 2)</u>	<u>MAPA</u>	<u>CAGPDS</u>
Propuesto a pagar	377,24	282,93	40,55	53,76

APLICACIÓN DE REDUCCIONES Y SANCIONES

	<u>Importe Calculado</u>	<u>Importe prereduc.</u>	<u>Admisibilidad y compromisos</u>	<u>Presentación tardía</u>	<u>Omisión declaración</u>	<u>Condicionabilidad</u>	<u>PROPUESTO</u>	<u>IMPORTE (Euros)</u>		
								<u>FEADER (Eje 2)</u>	<u>MAPA</u>	<u>CAGPDS</u>
	377,24	377,24	0,00	0,00	0,00	0,00	377,24	282,93	40,55	53,76
TOTAL							377,24	282,93	40,55	53,76



<u>APELLIDOS Y NOMBRE / RAZÓN SOCIAL</u>	<u>NIF</u>	<u>EXPEDIENTE</u>	<u>SOLICITA AGRICULT. (3)</u>	<u>SOLICITA GANADER. (4)</u>	<u>ANUALIDAD DE PAGO</u>
CABRERA JIMENEZ MIGUEL	****8280*	1017118	SI	NO	6ª

DATOS MANTENIMIENTO**IMPORTE POR ANUALIDAD**

	<u>2015</u>	<u>2016</u>	<u>2017</u>	<u>2018</u>	<u>2019</u>	<u>2020</u>
IMPORTE MÁXIMO SUBVENCIONABLE	783,24 €	783,24 €	783,24 €	783,24 €	783,24 €	783,24 €
IMPORTE MEDIO DE TRANSFERENCIA (€/ha)	349,66 €	349,66 €	349,66 €	349,66 €	349,66 €	349,66 €

RESUMEN DE UNIDADES

<u>Cód</u>	<u>GRUPO DE PAGO</u>	<u>Sup. Dec. Admisible (ha)</u>	<u>Sup. Comprometida (ha)</u>	<u>Sup. ajustada compromiso (1) (ha)</u>	<u>% sobredec.</u>	<u>SUP. PROPUESTA (ha)</u>	<u>Importe Declarado</u>	<u>Importe Topado</u>	<u>Importe Propuesto</u>	<u>Importe tras sobredec.</u>
57	FRUTALES REGADIÓ	2,24		2,24	0,00	2,24	783,24	783,24	783,24	783,24
	TOTAL	2,24	2,24	2,24		2,24	783,24	783,24	783,24	783,24

APLICACIÓN DE REDUCCIONES Y SANCIONES

	<u>Importe Calculado</u>	<u>Importe prereduc.</u>	<u>Admisibilidad y compromisos</u>	<u>Presentación tardía</u>	<u>Omisión declaración</u>	<u>Condicionabilidad</u>	<u>PROPUESTO</u>	<u>IMPORTE (Euros)</u>		
								<u>FEADER (Eje 2)</u>	<u>MAPA</u>	<u>CAGPDS</u>
AGRICULTURA	783,24	783,24	0,00	0,00	0,00	0,00	783,24	587,43	84,20	111,61
TOTAL							783,24	587,43	84,20	111,61

RECINTOS PROPUESTOS

<u>REF.</u>	<u>REFERENCIA SIGPAC</u>	<u>CULTIVO DESCRIPCIÓN CULTIVO</u>	<u>S/R</u>	<u>G.PAGO</u>	<u>PEND. MEDIA (%)</u>	<u>SUP. DEC. ADMISIBLE (ha)</u>	<u>SUP. COMPROM. (ha)</u>	<u>SUP. AJUSTADA COMPROM. (1) (ha)</u>	<u>SUP. CONV. SIGPAC (ha)</u>	<u>SUP. CERTIF. (ha)</u>	<u>SUP. CAMPO (ha)</u>	<u>SUP. CAMPO DECLARADO (ha)</u>	<u>SUP. DEC. REDUCIDA (ha)</u>	<u>SUP. PROPUESTA (ha)</u>
1700000004894610	29-012-008-00117-00002	207004 LIMONERO-VERNA	R	57	5,67	0,97	0,97	0,97	0,97	0,97			0,97	0,97
1700000004894611	29-012-008-00122-00007	207004 LIMONERO-VERNA	R	57	19,05	0,56	0,56	0,56	0,56	0,56			0,56	0,56
1700000004894614	29-012-008-00118-00002	207004 LIMONERO-VERNA	R	57	12,21	0,71	0,71	0,71	0,71	0,71			0,71	0,71

DATOS AGRICULTURA**RESUMEN DE UNIDADES**

<u>Cód</u>	<u>GRUPO DE PAGO</u>	<u>Sup. Dec. Admisible (ha)</u>	<u>Sup. Comprometida (ha)</u>	<u>Sup. ajustada compromiso (1) (ha)</u>	<u>% sobredec.</u>	<u>SUP. PROPUESTA (ha)</u>	<u>Importe Declarado</u>	<u>Importe Topado</u>	<u>Importe Propuesto</u>	<u>Importe tras sobredec.</u>
57	FRUTALES REGADIÓ	2,24		2,24	0,00	2,24	783,24	783,24	783,24	783,24
	TOTAL	2,24	2,24	2,24		2,24	783,24	783,24	783,24	783,24

RESUMEN DE PAGOS

<u>IMPORTE (Euros)</u>				
	<u>PROPUESTO</u>	<u>FEADER (Eje 2)</u>	<u>MAPA</u>	<u>CAGPDS</u>
Propuesto a pagar	783,24	587,43	84,20	111,61

APLICACIÓN DE REDUCCIONES Y SANCIONES

	<u>Importe Calculado</u>	<u>Importe prereduc.</u>	<u>Admisibilidad y compromisos</u>	<u>Presentación tardía</u>	<u>Omisión declaración</u>	<u>Condicionabilidad</u>	<u>PROPUESTO</u>	<u>IMPORTE (Euros)</u>		
								<u>FEADER (Eje 2)</u>	<u>MAPA</u>	<u>CAGPDS</u>
	783,24	783,24	0,00	0,00	0,00	0,00	783,24	587,43	84,20	111,61
TOTAL							783,24	587,43	84,20	111,61

INCIDENCIAS**INCIDENCIA DESCRIPCIÓN**

85031 Solicita recinto que no está comprometido para la operación.
Ref:1700000004894612 Recinto:29-012-008-00122-009 Cultivo:207004 LIMONERO-VERNA Regadío



<u>APELLIDOS Y NOMBRE / RAZÓN SOCIAL</u>	<u>NIF</u>	<u>EXPEDIENTE</u>	<u>SOLICITA AGRICULT. (3)</u>	<u>SOLICITA GANADER. (4)</u>	<u>ANUALIDAD DE PAGO</u>
CANTERO GARCIA AGUSTIN	****7353*	1022959	SI	NO	6ª

DATOS MANTENIMIENTO**IMPORTE POR ANUALIDAD**

	<u>2015</u>	<u>2016</u>	<u>2017</u>	<u>2018</u>	<u>2019</u>	<u>2020</u>
IMPORTE MÁXIMO SUBVENCIONABLE	1.956,97 €	1.956,97 €	1.956,97 €	1.956,97 €	1.956,97 €	1.956,97 €
IMPORTE MEDIO DE TRANSFERENCIA (€/ha)	216,24 €	216,24 €	216,24 €	216,24 €	216,24 €	216,24 €

RESUMEN DE UNIDADES

<u>Cód</u>	<u>GRUPO DE PAGO</u>	<u>Sup. Dec. Admisible (ha)</u>	<u>Sup. Comprometida (ha)</u>	<u>Sup. ajustada compromiso (1) (ha)</u>	<u>% sobredec.</u>	<u>SUP. PROPUESTA (ha)</u>	<u>Importe Declarado</u>	<u>Importe Topado</u>	<u>Importe Propuesto</u>	<u>Importe tras sobredec.</u>
58	FRUTALES SECANO	9,05		9,05	0,00	9,05	1.956,97	1.956,97	1.956,97	1.956,97
	TOTAL	9,05	9,05	9,05		9,05	1.956,97	1.956,97	1.956,97	1.956,97

APLICACIÓN DE REDUCCIONES Y SANCIONES

	<u>Importe Calculado</u>	<u>Importe prereduc.</u>	<u>Admisibilidad y compromisos</u>	<u>Presentación tardía</u>	<u>Omisión declaración</u>	<u>Condicionabilidad</u>	<u>PROPUESTO</u>	<u>IMPORTE (Euros)</u>		
								<u>FEADER (Eje 2)</u>	<u>MAPA</u>	<u>CAGPDS</u>
AGRICULTURA	1.956,97	1.956,97	0,00	0,00	0,00	0,00	1.956,97	1.467,73	210,37	278,87
TOTAL							1.956,97	1.467,73	210,37	278,87

RECINTOS PROPUESTOS

<u>REF.</u>	<u>REFERENCIA SIGPAC</u>	<u>CULTIVO DESCRIPCIÓN CULTIVO</u>	<u>S/R</u>	<u>G. PAGO</u>	<u>PEND. MEDIA (%)</u>	<u>SUP. DEC. ADMISIBLE (ha)</u>	<u>SUP. COMPROM. (ha)</u>	<u>SUP. AJUSTADA COMPROM. (1) (ha)</u>	<u>SUP. CONV. SIGPAC (ha)</u>	<u>SUP. CERTIF. (ha)</u>	<u>SUP. CAMPO (ha)</u>	<u>SUP. CAMPO DECLARADO (ha)</u>	<u>SUP. DEC. REDUCIDA (ha)</u>	<u>SUP. PROPUESTA (ha)</u>
1700000003487495	29-031-006-00066-00001	104024 ALMENDROS-MARCONA	S	58	17,81	4,40	4,40	4,40	4,40	4,40			4,40	4,40
1700000003487496	29-031-006-00079-00008	104024 ALMENDROS-MARCONA	S	58	13,40	4,65	4,65	4,65	4,65	4,65			4,65	4,65

DATOS AGRICULTURA**RESUMEN DE UNIDADES**

<u>Cód</u>	<u>GRUPO DE PAGO</u>	<u>Sup. Dec. Admisible (ha)</u>	<u>Sup. Comprometida (ha)</u>	<u>Sup. ajustada compromiso (1) (ha)</u>	<u>% sobredec.</u>	<u>SUP. PROPUESTA (ha)</u>	<u>Importe Declarado</u>	<u>Importe Topado</u>	<u>Importe Propuesto</u>	<u>Importe tras sobredec.</u>
58	FRUTALES SECANO	9,05		9,05	0,00	9,05	1.956,97	1.956,97	1.956,97	1.956,97
	TOTAL	9,05	9,05	9,05		9,05	1.956,97	1.956,97	1.956,97	1.956,97

RESUMEN DE PAGOS

	<u>PROPUESTO</u>	<u>IMPORTE (Euros)</u>		
		<u>FEADER (Eje 2)</u>	<u>MAPA</u>	<u>CAGPDS</u>
Propuesto a pagar	1.956,97	1.467,73	210,37	278,87

APLICACIÓN DE REDUCCIONES Y SANCIONES

	<u>Importe Calculado</u>	<u>Importe prereduc.</u>	<u>Admisibilidad y compromisos</u>	<u>Presentación tardía</u>	<u>Omisión declaración</u>	<u>Condicionabilidad</u>	<u>PROPUESTO</u>	<u>IMPORTE (Euros)</u>		
								<u>FEADER (Eje 2)</u>	<u>MAPA</u>	<u>CAGPDS</u>
	1.956,97	1.956,97	0,00	0,00	0,00	0,00	1.956,97	1.467,73	210,37	278,87
TOTAL							1.956,97	1.467,73	210,37	278,87

INCIDENCIAS**INCIDENCIA DESCRIPCIÓN**

85031 Solicita recinto que no está comprometido para la operación.

Ref:1700000003487493 Recinto:29-031-007-00011-001 Cultivo:104024 ALMENDROS-MARCONA Secano



<u>APELLIDOS Y NOMBRE / RAZÓN SOCIAL</u>	<u>NIF</u>	<u>EXPEDIENTE</u>	<u>SOLICITA AGRICULT. (3)</u>	<u>SOLICITA GANADER. (4)</u>	<u>ANUALIDAD DE PAGO</u>
CARRION FUENTES S.L.	****4595*	1129504	SI	NO	6ª

DATOS MANTENIMIENTO**IMPORTE POR ANUALIDAD**

	<u>2015</u>	<u>2016</u>	<u>2017</u>	<u>2018</u>	<u>2019</u>	<u>2020</u>
IMPORTE MÁXIMO SUBVENCIONABLE	1.695,32 €	1.695,32 €	1.695,32 €	1.634,77 €	1.634,77 €	1.634,77 €
IMPORTE MEDIO DE TRANSFERENCIA (€/ha)	216,24 €	216,24 €	216,24 €	216,24 €	216,24 €	216,24 €

RESUMEN DE UNIDADES

<u>Cód</u>	<u>GRUPO DE PAGO</u>	<u>Sup. Dec. Admisible (ha)</u>	<u>Sup. Comprometida (ha)</u>	<u>Sup. ajustada compromiso (1) (ha)</u>	<u>% sobredec.</u>	<u>SUP. PROPUESTA (ha)</u>	<u>Importe Declarado</u>	<u>Importe Topado</u>	<u>Importe Propuesto</u>	<u>Importe tras sobredec.</u>
58	FRUTALES SECANO	7,58		7,56	0,00	7,56	1.634,77	1.634,77	1.634,77	1.634,77
	TOTAL	7,58	7,56	7,56		7,56	1.634,77	1.634,77	1.634,77	1.634,77

APLICACIÓN DE REDUCCIONES Y SANCIONES

	<u>Importe Calculado</u>	<u>Importe prerreduc.</u>	<u>Admisibilidad y compromisos</u>	<u>Presentación tardía</u>	<u>Omisión declaración</u>	<u>Condicionabilidad</u>	<u>PROPUESTO</u>	<u>IMPORTE (Euros)</u>		
								<u>FEADER (Eje 2)</u>	<u>MAPA</u>	<u>CAGPDS</u>
AGRICULTURA	1.634,77	1.634,77	0,00	0,00	0,00	0,00	1.634,77	1.226,08	175,74	232,95
TOTAL							1.634,77	1.226,08	175,74	232,95

RECINTOS PROPUESTOS

<u>REF.</u>	<u>REFERENCIA SIGPAC</u>	<u>CULTIVO DESCRIPCIÓN CULTIVO</u>	<u>S/R</u>	<u>G.PAGO</u>	<u>PEND. MEDIA (%)</u>	<u>SUP. DEC. ADMISIBLE (ha)</u>	<u>SUP. COMPROM. (ha)</u>	<u>SUP. AJUSTADA COMPROM. (1) (ha)</u>	<u>SUP. CONV. SIGPAC (ha)</u>	<u>SUP. CERTIF. (ha)</u>	<u>SUP. CAMPO (ha)</u>	<u>SUP. CAMPO DECLARADO (ha)</u>	<u>SUP. DEC. REDUCIDA (ha)</u>	<u>SUP. PROPUESTA (ha)</u>
1700000005019083	29-001-016-00268-00001	104013 ALMENDROS-FERRADUEL	S	58	19,31	1,70	1,68	1,68		1,70			1,68	1,68
1700000005019084	29-001-016-00266-00001	104013 ALMENDROS-FERRADUEL	S	58	34,89	1,03	1,03	1,03		1,03			1,03	1,03
1700000005019085	29-001-016-00267-00001	104013 ALMENDROS-FERRADUEL	S	58	26,40	4,85	4,85	4,85		4,85			4,85	4,85

DATOS AGRICULTURA**RESUMEN DE UNIDADES**

<u>Cód</u>	<u>GRUPO DE PAGO</u>	<u>Sup. Dec. Admisible (ha)</u>	<u>Sup. Comprometida (ha)</u>	<u>Sup. ajustada compromiso (1) (ha)</u>	<u>% sobredec.</u>	<u>SUP. PROPUESTA (ha)</u>	<u>Importe Declarado</u>	<u>Importe Topado</u>	<u>Importe Propuesto</u>	<u>Importe tras sobredec.</u>
58	FRUTALES SECANO	7,58		7,56	0,00	7,56	1.634,77	1.634,77	1.634,77	1.634,77
	TOTAL	7,58	7,56	7,56		7,56	1.634,77	1.634,77	1.634,77	1.634,77

RESUMEN DE PAGOS

<u>IMPORTE (Euros)</u>				
	<u>PROPUESTO</u>	<u>FEADER (Eje 2)</u>	<u>MAPA</u>	<u>CAGPDS</u>
Propuesto a pagar	1.634,77	1.226,08	175,74	232,95

APLICACIÓN DE REDUCCIONES Y SANCIONES

	<u>Importe Calculado</u>	<u>Importe prerreduc.</u>	<u>Admisibilidad y compromisos</u>	<u>Presentación tardía</u>	<u>Omisión declaración</u>	<u>Condicionabilidad</u>	<u>PROPUESTO</u>	<u>IMPORTE (Euros)</u>		
								<u>FEADER (Eje 2)</u>	<u>MAPA</u>	<u>CAGPDS</u>
	1.634,77	1.634,77	0,00	0,00	0,00	0,00	1.634,77	1.226,08	175,74	232,95
TOTAL							1.634,77	1.226,08	175,74	232,95

INCIDENCIAS**INCIDENCIA DESCRIPCIÓN**

85031 Solicita recinto que no está comprometido para la operación.
Ref:1700000005019082 Recinto:29-001-016-00124-002 Cultivo:104000 ALMENDROS-SIN VARIEDAD Secano



<u>APELLIDOS Y NOMBRE / RAZÓN SOCIAL</u>	<u>NIF</u>	<u>EXPEDIENTE</u>	<u>SOLICITA AGRICULT. (3)</u>	<u>SOLICITA GANADER. (4)</u>	<u>ANUALIDAD DE PAGO</u>
CARRION MUÑOZ ANA	****8290*	1044721	SI	NO	

DATOS MANTENIMIENTO**RESUMEN DE UNIDADES**

<u>Cód</u>	<u>GRUPO DE PAGO</u>	<u>Sup. Dec. Admisible (ha)</u>	<u>Sup. Comprometida (ha)</u>	<u>Sup. ajustada compromiso (1) (ha)</u>	<u>% sobredec.</u>	<u>SUP. PROPUESTA (ha)</u>	<u>Importe Declarado</u>	<u>Importe Topado</u>	<u>Importe Propuesto</u>	<u>Importe tras sobredec.</u>
	AGRICULTURA - SIN SUPERFICIE DETERMINADA	0,00		0,00	0,00	0,00	0,00	0,00	0,00	0,00
	TOTAL	0,00		0,00		0,00	0,00	0,00	0,00	0,00

APLICACIÓN DE REDUCCIONES Y SANCIONES

<u>AGRICULTURA</u>	<u>Importe Calculado</u>	<u>Importe prerreduc.</u>	<u>Admisibilidad y compromisos</u>	<u>Presentación tardía</u>	<u>Omisión declaración</u>	<u>Condicionabilidad</u>	<u>PROPUESTO</u>	<u>IMPORTE (Euros)</u>		
								<u>FEADER (Eje 2)</u>	<u>MAPA</u>	<u>CAGPDS</u>
	0,00	0,00	0,00	0,00	0,00	0,00	0,00	0,00	0,00	0,00
							TOTAL	0,00	0,00	0,00

DATOS AGRICULTURA**RESUMEN DE UNIDADES**

<u>Cód</u>	<u>GRUPO DE PAGO</u>	<u>Sup. Dec. Admisible (ha)</u>	<u>Sup. Comprometida (ha)</u>	<u>Sup. ajustada compromiso (1) (ha)</u>	<u>% sobredec.</u>	<u>SUP. PROPUESTA (ha)</u>	<u>Importe Declarado</u>	<u>Importe Topado</u>	<u>Importe Propuesto</u>	<u>Importe tras sobredec.</u>
	AGRICULTURA - SIN SUPERFICIE DETERMINADA	0,00		0,00	0,00	0,00	0,00	0,00	0,00	0,00
	TOTAL	0,00		0,00		0,00	0,00	0,00	0,00	0,00

RESUMEN DE PAGOS

<u>Propuesto</u>	<u>PROPUESTO</u>	<u>IMPORTE (Euros)</u>		
		<u>FEADER (Eje 2)</u>	<u>MAPA</u>	<u>CAGPDS</u>
	0,00	0,00	0,00	0,00

APLICACIÓN DE REDUCCIONES Y SANCIONES

<u>Importe Calculado</u>	<u>Importe prerreduc.</u>	<u>Admisibilidad y compromisos</u>	<u>Presentación tardía</u>	<u>Omisión declaración</u>	<u>Condicionabilidad</u>	<u>PROPUESTO</u>	<u>IMPORTE (Euros)</u>			
							<u>FEADER (Eje 2)</u>	<u>MAPA</u>	<u>CAGPDS</u>	
0,00	0,00	0,00	0,00	0,00	0,00	0,00	0,00	0,00	0,00	
						TOTAL	0,00	0,00	0,00	0,00



<u>APELLIDOS Y NOMBRE / RAZÓN SOCIAL</u>	<u>NIF</u>	<u>EXPEDIENTE</u>	<u>SOLICITA AGRICULT. (3)</u>	<u>SOLICITA GANADER. (4)</u>	<u>ANUALIDAD DE PAGO</u>
CARVAJAL CARVAJAL JUAN ANTONIO	****0578*	1038518	SI	NO	6ª

DATOS MANTENIMIENTO**IMPORTE POR ANUALIDAD**

	<u>2015</u>	<u>2016</u>	<u>2017</u>	<u>2018</u>	<u>2019</u>	<u>2020</u>
IMPORTE MÁXIMO SUBVENCIONABLE	3.481,46 €	3.481,46 €	3.481,46 €	3.481,46 €	3.481,46 €	3.481,46 €
IMPORTE MEDIO DE TRANSFERENCIA (€/ha)	216,24 €	216,24 €	216,24 €	216,24 €	216,24 €	216,24 €

RESUMEN DE UNIDADES

<u>Cód</u>	<u>GRUPO DE PAGO</u>	<u>Sup. Dec. Admisible (ha)</u>	<u>Sup. Comprometida (ha)</u>	<u>Sup. ajustada compromiso (1) (ha)</u>	<u>% sobredec.</u>	<u>SUP. PROPUESTA (ha)</u>	<u>Importe Declarado</u>	<u>Importe Topado</u>	<u>Importe Propuesto</u>	<u>Importe tras sobredec.</u>
58	FRUTALES SECANO	16,10		16,10	0,00	16,10	3.481,46	3.481,46	3.481,46	3.481,46
	TOTAL	16,10	16,10	16,10		16,10	3.481,46	3.481,46	3.481,46	3.481,46

APLICACIÓN DE REDUCCIONES Y SANCIONES

	<u>Importe Calculado</u>	<u>Importe prereduc.</u>	<u>Admisibilidad y compromisos</u>	<u>Presentación tardía</u>	<u>Omisión declaración</u>	<u>Condicionabilidad</u>	<u>PROPUESTO</u>	<u>IMPORTE (Euros)</u>		
								<u>FEADER (Eje 2)</u>	<u>MAPA</u>	<u>CAGPDS</u>
AGRICULTURA	3.481,46	3.481,46	0,00	0,00	0,00	0,00	3.481,46	2.611,10	374,26	496,10
TOTAL							3.481,46	2.611,10	374,26	496,10

RECINTOS PROPUESTOS

<u>REF.</u>	<u>REFERENCIA SIGPAC</u>	<u>CULTIVO DESCRIPCIÓN CULTIVO</u>	<u>S/R</u>	<u>G.PAGO</u>	<u>PEND. MEDIA (%)</u>	<u>SUP. DEC. ADMISIBLE (ha)</u>	<u>SUP. COMPROM. (ha)</u>	<u>SUP. AJUSTADA COMPROM. (1) (ha)</u>	<u>SUP. CONV. SIGPAC (ha)</u>	<u>SUP. CERTIF. (ha)</u>	<u>SUP. CAMPO (ha)</u>	<u>SUP. CAMPO DECLARADO (ha)</u>	<u>SUP. DEC. REDUCIDA (ha)</u>	<u>SUP. PROPUESTA (ha)</u>
1700000004741550	29-012-013-00074-00001	104007 ALMENDROS-COMUNA	S	58	39,30	12,16	12,16	12,16	12,16	12,16			12,16	12,16
1700000004741551	29-012-013-00074-00007	104007 ALMENDROS-COMUNA	S	58	47,76	3,94	3,94	3,94	3,94	3,94			3,94	3,94

DATOS AGRICULTURA**RESUMEN DE UNIDADES**

<u>Cód</u>	<u>GRUPO DE PAGO</u>	<u>Sup. Dec. Admisible (ha)</u>	<u>Sup. Comprometida (ha)</u>	<u>Sup. ajustada compromiso (1) (ha)</u>	<u>% sobredec.</u>	<u>SUP. PROPUESTA (ha)</u>	<u>Importe Declarado</u>	<u>Importe Topado</u>	<u>Importe Propuesto</u>	<u>Importe tras sobredec.</u>
58	FRUTALES SECANO	16,10		16,10	0,00	16,10	3.481,46	3.481,46	3.481,46	3.481,46
	TOTAL	16,10	16,10	16,10		16,10	3.481,46	3.481,46	3.481,46	3.481,46

RESUMEN DE PAGOS

	<u>PROPUESTO</u>	<u>IMPORTE (Euros)</u>		
		<u>FEADER (Eje 2)</u>	<u>MAPA</u>	<u>CAGPDS</u>
Propuesto a pagar	3.481,46	2.611,10	374,26	496,10

APLICACIÓN DE REDUCCIONES Y SANCIONES

	<u>Importe Calculado</u>	<u>Importe prereduc.</u>	<u>Admisibilidad y compromisos</u>	<u>Presentación tardía</u>	<u>Omisión declaración</u>	<u>Condicionabilidad</u>	<u>PROPUESTO</u>	<u>IMPORTE (Euros)</u>		
								<u>FEADER (Eje 2)</u>	<u>MAPA</u>	<u>CAGPDS</u>
	3.481,46	3.481,46	0,00	0,00	0,00	0,00	3.481,46	2.611,10	374,26	496,10
TOTAL							3.481,46	2.611,10	374,26	496,10



<u>APELLIDOS Y NOMBRE / RAZÓN SOCIAL</u>	<u>NIF</u>	<u>EXPEDIENTE</u>	<u>SOLICITA AGRICULT. (3)</u>	<u>SOLICITA GANADER. (4)</u>	<u>ANUALIDAD DE PAGO</u>
CARVAJAL GARCIA JOSE ANTONIO	****3620*	1038805	SI	NO	

DATOS MANTENIMIENTO**RESUMEN DE UNIDADES**

<u>Cód</u>	<u>GRUPO DE PAGO</u>	<u>Sup. Dec. Admisible (ha)</u>	<u>Sup. Comprometida (ha)</u>	<u>Sup. ajustada compromiso (1) (ha)</u>	<u>% sobredec.</u>	<u>SUP. PROPUESTA (ha)</u>	<u>Importe Declarado</u>	<u>Importe Topado</u>	<u>Importe Propuesto</u>	<u>Importe tras sobredec.</u>
	AGRICULTURA - SIN SUPERFICIE DETERMINADA	0,00		0,00	0,00	0,00	0,00	0,00	0,00	0,00
	TOTAL	0,00		0,00		0,00	0,00	0,00	0,00	0,00

APLICACIÓN DE REDUCCIONES Y SANCIONES

<u>AGRICULTURA</u>	<u>Importe Calculado</u>	<u>Importe prerreduc.</u>	<u>Admisibilidad y compromisos</u>	<u>Presentación tardía</u>	<u>Omisión declaración</u>	<u>Condicionabilidad</u>	<u>PROPUESTO</u>	<u>IMPORTE (Euros)</u>		
								<u>FEADER (Eje 2)</u>	<u>MAPA</u>	<u>CAGPDS</u>
	0,00	0,00	0,00	0,00	0,00	0,00	0,00	0,00	0,00	0,00
							TOTAL	0,00	0,00	0,00

DATOS AGRICULTURA**RESUMEN DE UNIDADES**

<u>Cód</u>	<u>GRUPO DE PAGO</u>	<u>Sup. Dec. Admisible (ha)</u>	<u>Sup. Comprometida (ha)</u>	<u>Sup. ajustada compromiso (1) (ha)</u>	<u>% sobredec.</u>	<u>SUP. PROPUESTA (ha)</u>	<u>Importe Declarado</u>	<u>Importe Topado</u>	<u>Importe Propuesto</u>	<u>Importe tras sobredec.</u>
	AGRICULTURA - SIN SUPERFICIE DETERMINADA	0,00		0,00	0,00	0,00	0,00	0,00	0,00	0,00
	TOTAL	0,00		0,00		0,00	0,00	0,00	0,00	0,00

RESUMEN DE PAGOS

<u>Propuesto</u>	<u>PROPUESTO</u>	<u>IMPORTE (Euros)</u>		
		<u>FEADER (Eje 2)</u>	<u>MAPA</u>	<u>CAGPDS</u>
	0,00	0,00	0,00	0,00

APLICACIÓN DE REDUCCIONES Y SANCIONES

<u>Importe Calculado</u>	<u>Importe prerreduc.</u>	<u>Admisibilidad y compromisos</u>	<u>Presentación tardía</u>	<u>Omisión declaración</u>	<u>Condicionabilidad</u>	<u>PROPUESTO</u>	<u>IMPORTE (Euros)</u>			
							<u>FEADER (Eje 2)</u>	<u>MAPA</u>	<u>CAGPDS</u>	
0,00	0,00	0,00	0,00	0,00	0,00	0,00	0,00	0,00	0,00	
						TOTAL	0,00	0,00	0,00	0,00



<u>APELLIDOS Y NOMBRE / RAZÓN SOCIAL</u>	<u>NIF</u>	<u>EXPEDIENTE</u>	<u>SOLICITA AGRICULT. (3)</u>	<u>SOLICITA GANADER. (4)</u>	<u>ANUALIDAD DE PAGO</u>
CITRICA DE PIZARRA, S.L.	****9463*	1084791	SI	NO	6ª

DATOS MANTENIMIENTO**IMPORTE POR ANUALIDAD**

	<u>2015</u>	<u>2016</u>	<u>2017</u>	<u>2018</u>	<u>2019</u>	<u>2020</u>
IMPORTE MÁXIMO SUBVENCIONABLE	2.307,76 €	2.307,76 €	2.307,76 €	2.307,76 €	2.304,26 €	2.304,26 €
IMPORTE MEDIO DE TRANSFERENCIA (€/ha)	349,66 €	349,66 €	349,66 €	349,66 €	349,66 €	349,66 €

RESUMEN DE UNIDADES

<u>Cód</u>	<u>GRUPO DE PAGO</u>	<u>Sup. Dec. Admisible (ha)</u>	<u>Sup. Comprometida (ha)</u>	<u>Sup. ajustada compromiso (1) (ha)</u>	<u>% sobredec.</u>	<u>SUP. PROPUESTA (ha)</u>	<u>Importe Declarado</u>	<u>Importe Topado</u>	<u>Importe Propuesto</u>	<u>Importe tras sobredec.</u>
57	FRUTALES REGADIÓ	6,59		6,59	0,00	6,59	2.304,26	2.304,26	2.304,26	2.304,26
	TOTAL	6,59	6,59	6,59		6,59	2.304,26	2.304,26	2.304,26	2.304,26

APLICACIÓN DE REDUCCIONES Y SANCIONES

<u>AGRICULTURA</u>	<u>Importe Calculado</u>	<u>Importe prereduc.</u>	<u>Admisibilidad y compromisos</u>	<u>Presentación tardía</u>	<u>Omisión declaración</u>	<u>Condicionabilidad</u>	<u>PROPUESTO</u>	<u>IMPORTE (Euros)</u>		
								<u>FEADER (Eje 2)</u>	<u>MAPA</u>	<u>CAGPDS</u>
	2.304,26	2.304,26	0,00	0,00	0,00	0,00	2.304,26	1.728,20	247,71	328,35
TOTAL							2.304,26	1.728,20	247,71	328,35

RECINTOS PROPUESTOS

<u>REF.</u>	<u>REFERENCIA SIGPAC</u>	<u>CULTIVO DESCRIPCIÓN CULTIVO</u>	<u>S/R</u>	<u>G.PAGO</u>	<u>PEND. MEDIA (%)</u>	<u>SUP. DEC. ADMISIBLE (ha)</u>	<u>SUP. COMPROM. (ha)</u>	<u>SUP. AJUSTADA COMPROM. (1) (ha)</u>	<u>SUP. CONV. SIGPAC (ha)</u>	<u>SUP. CERTIF. (ha)</u>	<u>SUP. CAMPO (ha)</u>	<u>SUP. CAMPO DECLARADO (ha)</u>	<u>SUP. DEC. REDUCIDA (ha)</u>	<u>SUP. PROPUESTA (ha)</u>
1700000003038678	29-080-005-00006-00001	207004 LIMONERO-VERNA	R	57	11,01	0,18	0,18	0,18	0,18	0,18			0,18	0,18
1700000003038679	29-080-006-00001-00002	207004 LIMONERO-VERNA	R	57	11,28	5,12	5,12	5,12	5,12	5,12			5,12	5,12
1700000003038680	29-080-006-00012-00005	207004 LIMONERO-VERNA	R	57	21,47	1,29	1,29	1,29	1,29	1,32			1,29	1,29

DATOS AGRICULTURA**RESUMEN DE UNIDADES**

<u>Cód</u>	<u>GRUPO DE PAGO</u>	<u>Sup. Dec. Admisible (ha)</u>	<u>Sup. Comprometida (ha)</u>	<u>Sup. ajustada compromiso (1) (ha)</u>	<u>% sobredec.</u>	<u>SUP. PROPUESTA (ha)</u>	<u>Importe Declarado</u>	<u>Importe Topado</u>	<u>Importe Propuesto</u>	<u>Importe tras sobredec.</u>
57	FRUTALES REGADIÓ	6,59		6,59	0,00	6,59	2.304,26	2.304,26	2.304,26	2.304,26
	TOTAL	6,59	6,59	6,59		6,59	2.304,26	2.304,26	2.304,26	2.304,26

RESUMEN DE PAGOS

<u>Propuesto a pagar</u>	<u>IMPORTE (Euros)</u>			
	<u>PROPUESTO</u>	<u>FEADER (Eje 2)</u>	<u>MAPA</u>	<u>CAGPDS</u>
	2.304,26	1.728,20	247,71	328,35

APLICACIÓN DE REDUCCIONES Y SANCIONES

<u>Importe Calculado</u>	<u>Importe prereduc.</u>	<u>Admisibilidad y compromisos</u>	<u>Presentación tardía</u>	<u>Omisión declaración</u>	<u>Condicionabilidad</u>	<u>PROPUESTO</u>	<u>IMPORTE (Euros)</u>		
							<u>FEADER (Eje 2)</u>	<u>MAPA</u>	<u>CAGPDS</u>
2.304,26	2.304,26	0,00	0,00	0,00	0,00	2.304,26	1.728,20	247,71	328,35
TOTAL						2.304,26	1.728,20	247,71	328,35



<u>APELLIDOS Y NOMBRE / RAZÓN SOCIAL</u>	<u>NIF</u>	<u>EXPEDIENTE</u>	<u>SOLICITA AGRICULT. (3)</u>	<u>SOLICITA GANADER. (4)</u>	<u>ANUALIDAD DE PAGO</u>
CITRICOS EL ROMERAL, S.L	****9955*	1088678	SI	NO	6ª

DATOS MANTENIMIENTO**IMPORTE POR ANUALIDAD**

	<u>2015</u>	<u>2016</u>	<u>2017</u>	<u>2018</u>	<u>2019</u>	<u>2020</u>
IMPORTE MÁXIMO SUBVENCIONABLE	388,12 €	388,12 €	388,12 €	388,12 €	377,63 €	377,63 €
IMPORTE MEDIO DE TRANSFERENCIA (€/ha)	349,66 €	349,66 €	349,66 €	349,66 €	349,66 €	349,66 €

RESUMEN DE UNIDADES

<u>Cód</u>	<u>GRUPO DE PAGO</u>	<u>Sup. Dec. Admisible (ha)</u>	<u>Sup. Comprometida (ha)</u>	<u>Sup. ajustada compromiso (1) (ha)</u>	<u>% sobredec.</u>	<u>SUP. PROPUESTA (ha)</u>	<u>Importe Declarado</u>	<u>Importe Topado</u>	<u>Importe Propuesto</u>	<u>Importe tras sobredec.</u>
57	FRUTALES REGADÍO	1,14		1,08	0,00	1,08	377,63	377,63	377,63	377,63
	TOTAL	1,14	1,08	1,08		1,08	377,63	377,63	377,63	377,63

APLICACIÓN DE REDUCCIONES Y SANCIONES

	<u>Importe Calculado</u>	<u>Importe prereduc.</u>	<u>Admisibilidad y compromisos</u>	<u>Presentación tardía</u>	<u>Omisión declaración</u>	<u>Condicionabilidad</u>	<u>PROPUESTO</u>	<u>IMPORTE (Euros)</u>		
								<u>FEADER (Eje 2)</u>	<u>MAPA</u>	<u>CAGPDS</u>
AGRICULTURA	377,63	377,63	0,00	0,00	0,00	0,00	377,63	283,22	40,60	53,81
TOTAL							377,63	283,22	40,60	53,81

RECINTOS PROPUESTOS

<u>REF.</u>	<u>REFERENCIA SIGPAC</u>	<u>CULTIVO DESCRIPCIÓN CULTIVO</u>	<u>S/R G.PAGO</u>	<u>PEND. MEDIA (%)</u>	<u>SUP. DEC. ADMISIBLE (ha)</u>	<u>SUP. COMPROM. (ha)</u>	<u>SUP. AJUSTADA COMPROM. (1) (ha)</u>	<u>SUP. CONV. SIGPAC (ha)</u>	<u>SUP. CERTIF. (ha)</u>	<u>SUP. CAMPO (ha)</u>	<u>SUP. CAMPO DECLARADO (ha)</u>	<u>SUP. DEC. REDUCIDA (ha)</u>	<u>SUP. PROPUESTA (ha)</u>
1700000006489724	29-080-013-00050-00001	204008 CLEMENTINAS-CLEMENULES	R 57	0,80	1,14	1,11	1,11		1,13			1,11	1,11

DATOS AGRICULTURA**RESUMEN DE UNIDADES**

<u>Cód</u>	<u>GRUPO DE PAGO</u>	<u>Sup. Dec. Admisible (ha)</u>	<u>Sup. Comprometida (ha)</u>	<u>Sup. ajustada compromiso (1) (ha)</u>	<u>% sobredec.</u>	<u>SUP. PROPUESTA (ha)</u>	<u>Importe Declarado</u>	<u>Importe Topado</u>	<u>Importe Propuesto</u>	<u>Importe tras sobredec.</u>
57	FRUTALES REGADÍO	1,14		1,08	0,00	1,08	377,63	377,63	377,63	377,63
	TOTAL	1,14	1,08	1,08		1,08	377,63	377,63	377,63	377,63

RESUMEN DE PAGOS

	<u>PROPUESTO</u>	<u>IMPORTE (Euros)</u>		
		<u>FEADER (Eje 2)</u>	<u>MAPA</u>	<u>CAGPDS</u>
Propuesto a pagar	377,63	283,22	40,60	53,81

APLICACIÓN DE REDUCCIONES Y SANCIONES

	<u>Importe Calculado</u>	<u>Importe prereduc.</u>	<u>Admisibilidad y compromisos</u>	<u>Presentación tardía</u>	<u>Omisión declaración</u>	<u>Condicionabilidad</u>	<u>PROPUESTO</u>	<u>IMPORTE (Euros)</u>		
								<u>FEADER (Eje 2)</u>	<u>MAPA</u>	<u>CAGPDS</u>
	377,63	377,63	0,00	0,00	0,00	0,00	377,63	283,22	40,60	53,81
TOTAL							377,63	283,22	40,60	53,81



<u>APELLIDOS Y NOMBRE / RAZÓN SOCIAL</u>	<u>NIF</u>	<u>EXPEDIENTE</u>	<u>SOLICITA AGRICULT. (3)</u>	<u>SOLICITA GANADER. (4)</u>	<u>ANUALIDAD DE PAGO</u>
CODEZ GIL CARMEN	****0674*	1239687	SI	NO	6ª

DATOS MANTENIMIENTO**IMPORTE POR ANUALIDAD**

	<u>2015</u>	<u>2016</u>	<u>2017</u>	<u>2018</u>	<u>2019</u>	<u>2020</u>
IMPORTE MÁXIMO SUBVENCIONABLE	0,00 €	0,00 €	0,00 €	0,00 €	218,40 €	218,40 €
IMPORTE MEDIO DE TRANSFERENCIA (€/ha)	0,00 €	0,00 €	0,00 €	0,00 €	216,24 €	216,24 €

RESUMEN DE UNIDADES

<u>Cód</u>	<u>GRUPO DE PAGO</u>	<u>Sup. Dec. Admisible (ha)</u>	<u>Sup. Comprometida (ha)</u>	<u>Sup. ajustada compromiso (1) (ha)</u>	<u>% sobredec.</u>	<u>SUP. PROPUESTA (ha)</u>	<u>Importe Declarado</u>	<u>Importe Topado</u>	<u>Importe Propuesto</u>	<u>Importe tras sobredec.</u>
58	FRUTALES SECANO	1,01		1,01	0,00	1,01	218,40	218,40	218,40	218,40
	TOTAL	1,01	1,01	1,01		1,01	218,40	218,40	218,40	218,40

APLICACIÓN DE REDUCCIONES Y SANCIONES

	<u>Importe Calculado</u>	<u>Importe prereduc.</u>	<u>Admisibilidad y compromisos</u>	<u>Presentación tardía</u>	<u>Omisión declaración</u>	<u>Condicionabilidad</u>	<u>PROPUESTO</u>	<u>IMPORTE (Euros)</u>		
								<u>FEADER (Eje 2)</u>	<u>MAPA</u>	<u>CAGPDS</u>
AGRICULTURA	218,40	218,40	0,00	0,00	0,00	0,00	218,40	163,80	23,48	31,12
TOTAL							218,40	163,80	23,48	31,12

RECINTOS PROPUESTOS

<u>REF.</u>	<u>REFERENCIA SIGPAC</u>	<u>CULTIVO DESCRIPCIÓN CULTIVO</u>	<u>S/R</u>	<u>G. PAGO</u>	<u>PEND. MEDIA (%)</u>	<u>SUP. DEC. ADMISIBLE (ha)</u>	<u>SUP. COMPROM. (ha)</u>	<u>SUP. AJUSTADA COMPROM. (1) (ha)</u>	<u>SUP. CONV. SIGPAC (ha)</u>	<u>SUP. CERTIF. (ha)</u>	<u>SUP. CAMPO (ha)</u>	<u>SUP. CAMPO DECLARADO (ha)</u>	<u>SUP. DEC. REDUCIDA (ha)</u>	<u>SUP. PROPUESTA (ha)</u>
1700000004647704	29-090-005-00160-00001	104000 ALMENDROS-SIN VARIEDAD	S	58	36,46	0,31	0,31	0,31		0,31			0,31	0,31
1700000004647705	29-090-005-00162-00001	104000 ALMENDROS-SIN VARIEDAD	S	58	38,86	0,70	0,70	0,70		0,70			0,70	0,70

DATOS AGRICULTURA**RESUMEN DE UNIDADES**

<u>Cód</u>	<u>GRUPO DE PAGO</u>	<u>Sup. Dec. Admisible (ha)</u>	<u>Sup. Comprometida (ha)</u>	<u>Sup. ajustada compromiso (1) (ha)</u>	<u>% sobredec.</u>	<u>SUP. PROPUESTA (ha)</u>	<u>Importe Declarado</u>	<u>Importe Topado</u>	<u>Importe Propuesto</u>	<u>Importe tras sobredec.</u>
58	FRUTALES SECANO	1,01		1,01	0,00	1,01	218,40	218,40	218,40	218,40
	TOTAL	1,01	1,01	1,01		1,01	218,40	218,40	218,40	218,40

RESUMEN DE PAGOS

	<u>PROPUESTO</u>	<u>IMPORTE (Euros)</u>		
		<u>FEADER (Eje 2)</u>	<u>MAPA</u>	<u>CAGPDS</u>
Propuesto a pagar	218,40	163,80	23,48	31,12

APLICACIÓN DE REDUCCIONES Y SANCIONES

	<u>Importe Calculado</u>	<u>Importe prereduc.</u>	<u>Admisibilidad y compromisos</u>	<u>Presentación tardía</u>	<u>Omisión declaración</u>	<u>Condicionabilidad</u>	<u>PROPUESTO</u>	<u>IMPORTE (Euros)</u>		
								<u>FEADER (Eje 2)</u>	<u>MAPA</u>	<u>CAGPDS</u>
	218,40	218,40	0,00	0,00	0,00	0,00	218,40	163,80	23,48	31,12
TOTAL							218,40	163,80	23,48	31,12



<u>APELLIDOS Y NOMBRE / RAZÓN SOCIAL</u>	<u>NIF</u>	<u>EXPEDIENTE</u>	<u>SOLICITA AGRICULT. (3)</u>	<u>SOLICITA GANADER. (4)</u>	<u>ANUALIDAD DE PAGO</u>
COIN ANGULO MARIA MERCEDES	****3940*	1027816	SI	NO	

DATOS MANTENIMIENTO**RESUMEN DE UNIDADES**

<u>Cód</u>	<u>GRUPO DE PAGO</u>	<u>Sup. Dec. Admisible (ha)</u>	<u>Sup. Comprometida (ha)</u>	<u>Sup. ajustada compromiso (1) (ha)</u>	<u>% sobredec.</u>	<u>SUP. PROPUESTA (ha)</u>	<u>Importe Declarado</u>	<u>Importe Topado</u>	<u>Importe Propuesto</u>	<u>Importe tras sobredec.</u>
	AGRICULTURA - SIN SUPERFICIE DETERMINADA	0,00		0,00	0,00	0,00	0,00	0,00	0,00	0,00
	TOTAL	0,00		0,00		0,00	0,00	0,00	0,00	0,00

APLICACIÓN DE REDUCCIONES Y SANCIONES

<u>AGRICULTURA</u>	<u>Importe Calculado</u>	<u>Importe prerreduc.</u>	<u>Admisibilidad y compromisos</u>	<u>Presentación tardía</u>	<u>Omisión declaración</u>	<u>Condicionabilidad</u>	<u>PROPUESTO</u>	<u>IMPORTE (Euros)</u>		
								<u>FEADER (Eje 2)</u>	<u>MAPA</u>	<u>CAGPDS</u>
	0,00	0,00	0,00	0,00	0,00	0,00	0,00	0,00	0,00	0,00
							TOTAL	0,00	0,00	0,00

DATOS AGRICULTURA**RESUMEN DE UNIDADES**

<u>Cód</u>	<u>GRUPO DE PAGO</u>	<u>Sup. Dec. Admisible (ha)</u>	<u>Sup. Comprometida (ha)</u>	<u>Sup. ajustada compromiso (1) (ha)</u>	<u>% sobredec.</u>	<u>SUP. PROPUESTA (ha)</u>	<u>Importe Declarado</u>	<u>Importe Topado</u>	<u>Importe Propuesto</u>	<u>Importe tras sobredec.</u>
	AGRICULTURA - SIN SUPERFICIE DETERMINADA	0,00		0,00	0,00	0,00	0,00	0,00	0,00	0,00
	TOTAL	0,00		0,00		0,00	0,00	0,00	0,00	0,00

RESUMEN DE PAGOS

<u>Propuesto</u>	<u>PROPUESTO</u>	<u>IMPORTE (Euros)</u>		
		<u>FEADER (Eje 2)</u>	<u>MAPA</u>	<u>CAGPDS</u>
	0,00	0,00	0,00	0,00

APLICACIÓN DE REDUCCIONES Y SANCIONES

<u>Importe Calculado</u>	<u>Importe prerreduc.</u>	<u>Admisibilidad y compromisos</u>	<u>Presentación tardía</u>	<u>Omisión declaración</u>	<u>Condicionabilidad</u>	<u>PROPUESTO</u>	<u>IMPORTE (Euros)</u>			
							<u>FEADER (Eje 2)</u>	<u>MAPA</u>	<u>CAGPDS</u>	
0,00	0,00	0,00	0,00	0,00	0,00	0,00	0,00	0,00	0,00	
						TOTAL	0,00	0,00	0,00	0,00



<u>APELLIDOS Y NOMBRE / RAZÓN SOCIAL</u>	<u>NIF</u>	<u>EXPEDIENTE</u>	<u>SOLICITA AGRICULT. (3)</u>	<u>SOLICITA GANADER. (4)</u>	<u>ANUALIDAD DE PAGO</u>
CORBACHO BENITEZ CATALINA	****2319*	1056699	SI	NO	6ª

DATOS MANTENIMIENTO**IMPORTE POR ANUALIDAD**

	<u>2015</u>	<u>2016</u>	<u>2017</u>	<u>2018</u>	<u>2019</u>	<u>2020</u>
IMPORTE MÁXIMO SUBVENCIONABLE	2.888,97 €	2.888,97 €	2.888,97 €	2.888,97 €	2.886,81 €	2.886,81 €
IMPORTE MEDIO DE TRANSFERENCIA (€/ha)	216,24 €	216,24 €	216,24 €	216,24 €	216,24 €	216,24 €

RESUMEN DE UNIDADES

<u>Cód</u>	<u>GRUPO DE PAGO</u>	<u>Sup. Dec. Admisible (ha)</u>	<u>Sup. Comprometida (ha)</u>	<u>Sup. ajustada compromiso (1) (ha)</u>	<u>% sobredec.</u>	<u>SUP. PROPUESTA (ha)</u>	<u>Importe Declarado</u>	<u>Importe Topado</u>	<u>Importe Propuesto</u>	<u>Importe tras sobredec.</u>
58	FRUTALES SECANO	13,35		13,35	0,00	13,35	2.886,80	2.886,81	2.886,80	2.886,80
	TOTAL	13,35	13,35	13,35		13,35	2.886,80	2.886,81	2.886,80	2.886,80

APLICACIÓN DE REDUCCIONES Y SANCIONES

	<u>Importe Calculado</u>	<u>Importe prerreduc.</u>	<u>Admisibilidad y compromisos</u>	<u>Presentación tardía</u>	<u>Omisión declaración</u>	<u>Condicionabilidad</u>	<u>PROPUESTO</u>	<u>IMPORTE (Euros)</u>		
								<u>FEADER (Eje 2)</u>	<u>MAPA</u>	<u>CAGPDS</u>
AGRICULTURA	2.886,80	2.886,80	0,00	0,00	0,00	0,00	2.886,80	2.165,10	310,33	411,37
TOTAL							2.886,80	2.165,10	310,33	411,37

RECINTOS PROPUESTOS

<u>REF.</u>	<u>REFERENCIA SIGPAC</u>	<u>CULTIVO DESCRIPCIÓN CULTIVO</u>	<u>S/R</u>	<u>G.PAGO</u>	<u>PEND. MEDIA (%)</u>	<u>SUP. DEC. ADMISIBLE (ha)</u>	<u>SUP. COMPROM. (ha)</u>	<u>SUP. AJUSTADA COMPROM. (1) (ha)</u>	<u>SUP. CONV. SIGPAC (ha)</u>	<u>SUP. CERTIF. (ha)</u>	<u>SUP. CAMPO (ha)</u>	<u>SUP. CAMPO DECLARADO (ha)</u>	<u>SUP. DEC. REDUCIDA (ha)</u>	<u>SUP. PROPUESTA (ha)</u>
1700000004849710	29-037-001-00073-00001	117000 CASTAÑOS-SIN VARIEDAD	S	58	51,70	0,55	0,55	0,55	0,55	0,55			0,55	0,55
1700000004849712	29-037-001-00074-00001	117000 CASTAÑOS-SIN VARIEDAD	S	58	42,64	0,96	0,96	0,96	0,96	0,96			0,96	0,96
1700000004849713	29-037-003-00158-00001	117000 CASTAÑOS-SIN VARIEDAD	S	58	40,48	1,01	1,01	1,01	1,01	1,01			1,01	1,01
1700000004849714	29-037-004-00023-00002	117000 CASTAÑOS-SIN VARIEDAD	S	58	25,76	0,27	0,27	0,27	0,27	0,27			0,27	0,27
1700000004849715	29-077-001-00304-00004	117000 CASTAÑOS-SIN VARIEDAD	S	58	30,20	10,56	10,56	10,56	10,56	10,56			10,56	10,56

DATOS AGRICULTURA**RESUMEN DE UNIDADES**

<u>Cód</u>	<u>GRUPO DE PAGO</u>	<u>Sup. Dec. Admisible (ha)</u>	<u>Sup. Comprometida (ha)</u>	<u>Sup. ajustada compromiso (1) (ha)</u>	<u>% sobredec.</u>	<u>SUP. PROPUESTA (ha)</u>	<u>Importe Declarado</u>	<u>Importe Topado</u>	<u>Importe Propuesto</u>	<u>Importe tras sobredec.</u>
58	FRUTALES SECANO	13,35		13,35	0,00	13,35	2.886,80	2.886,81	2.886,80	2.886,80
	TOTAL	13,35	13,35	13,35		13,35	2.886,80	2.886,81	2.886,80	2.886,80

RESUMEN DE PAGOS

	<u>PROPUESTO</u>	<u>IMPORTE (Euros)</u>		
		<u>FEADER (Eje 2)</u>	<u>MAPA</u>	<u>CAGPDS</u>
Propuesto a pagar	2.886,80	2.165,10	310,33	411,37

APLICACIÓN DE REDUCCIONES Y SANCIONES

	<u>Importe Calculado</u>	<u>Importe prerreduc.</u>	<u>Admisibilidad y compromisos</u>	<u>Presentación tardía</u>	<u>Omisión declaración</u>	<u>Condicionabilidad</u>	<u>PROPUESTO</u>	<u>IMPORTE (Euros)</u>		
								<u>FEADER (Eje 2)</u>	<u>MAPA</u>	<u>CAGPDS</u>
	2.886,80	2.886,80	0,00	0,00	0,00	0,00	2.886,80	2.165,10	310,33	411,37
TOTAL							2.886,80	2.165,10	310,33	411,37



<u>APELLIDOS Y NOMBRE / RAZÓN SOCIAL</u>	<u>NIF</u>	<u>EXPEDIENTE</u>	<u>SOLICITA AGRICULT. (3)</u>	<u>SOLICITA GANADER. (4)</u>	<u>ANUALIDAD DE PAGO</u>
CORBACHO ROMAN ANTONIA	****0889*	1102411	NO	SI	6ª

DATOS MANTENIMIENTO**IMPORTE POR ANUALIDAD**

	<u>2015</u>	<u>2016</u>	<u>2017</u>	<u>2018</u>	<u>2019</u>	<u>2020</u>
IMPORTE MÁXIMO SUBVENCIONABLE	3.485,62 €	3.485,62 €	3.485,62 €	3.485,62 €	3.470,83 €	3.470,83 €
IMPORTE MEDIO DE TRANSFERENCIA (€/ha)	82,15 €	82,15 €	82,15 €	82,15 €	82,15 €	82,15 €

RESUMEN DE UNIDADES

<u>Cód</u>	<u>GRUPO DE PAGO</u>	<u>Sup. Dec. Admisible (ha)</u>	<u>Sup. Comprometida (ha)</u>	<u>Sup. ajustada compromiso (1) (ha)</u>	<u>% sobredec.</u>	<u>SUP. PROPUESTA (ha)</u>	<u>Importe Declarado</u>	<u>Importe Topado</u>	<u>Importe Propuesto</u>	<u>Importe tras sobredec.</u>
63	PASTOS ASOCIADOS A GANADERÍA ECOLÓGICA	42,25		42,25	0,00	42,25	3.227,67	3.470,83	3.227,67	3.227,67
	TOTAL	42,25	42,25	42,25		42,25	3.227,67	3.470,83	3.227,67	3.227,67

APLICACIÓN DE REDUCCIONES Y SANCIONES

	<u>Importe Calculado</u>	<u>Importe prerreduc.</u>	<u>Admisibilidad y compromisos</u>	<u>Presentación tardía</u>	<u>Omisión declaración</u>	<u>Condicionalidad</u>	<u>PROPUESTO</u>	<u>IMPORTE (Euros)</u>		
								<u>FEADER (Eje 2)</u>	<u>MAPA</u>	<u>CAGPDS</u>
GANADERÍA	3.227,67	3.227,67	0,00	0,00	0,00	0,00	3.227,67	2.420,75	346,97	459,95
TOTAL							3.227,67	2.420,75	346,97	459,95

RECINTOS PROPUESTOS

<u>REE.</u>	<u>REFERENCIA SIGPAC</u>	<u>CULTIVO</u>	<u>DESCRIPCIÓN CULTIVO</u>	<u>S/R</u>	<u>G.PAGO</u>	<u>PEND. MEDIA (%)</u>	<u>SUP. DEC. ADMISIBLE (ha)</u>	<u>SUP. COMPROM. (ha)</u>	<u>SUP. AJUSTADA COMPROM. (1) (ha)</u>	<u>SUP. CONY. SIGPAC (ha)</u>	<u>SUP. CERTIE. (ha)</u>	<u>SUP. CAMPO (ha)</u>	<u>SUP. CAMPO DETER. CULT. DECLARADO (ha)</u>	<u>SUP. DEC. REDUCIDA (ha)</u>	<u>SUP. PROPUESTA (ha)</u>
-5815	29-056-004-00024-00002	62000	PASTOS PERMANENTES DE 5 O MAS AÑOS-SIN VARIEDAD	S	63	23,80	41,99	42,43	41,99		49,40			41,99	41,99
-5810	29-056-004-00024-00009	62000	PASTOS PERMANENTES DE 5 O MAS AÑOS-SIN VARIEDAD	S	63	9,42	0,26	0,35	0,26		0,35			0,26	0,26

DATOS GANADERÍA**RESUMEN DE UNIDADES**

<u>Cód</u>	<u>GRUPO DE PAGO</u>	<u>Sup. Dec. Admisible (ha)</u>	<u>Sup. Comprometida (ha)</u>	<u>Sup. ajustada compromiso (1) (ha)</u>	<u>% sobredec.</u>	<u>SUP. PROPUESTA (ha)</u>	<u>Importe Declarado</u>	<u>Importe Topado</u>	<u>Importe Propuesto</u>	<u>Importe tras sobredec.</u>
63	PASTOS ASOCIADOS A GANADERÍA ECOLÓGICA	42,25		42,25	0,00	42,25	3.227,67	3.470,83	3.227,67	3.227,67
	TOTAL	42,25	42,25	42,25		42,25	3.227,67	3.470,83	3.227,67	3.227,67

RESUMEN DE PAGOS

	<u>PROPUESTO</u>	<u>IMPORTE (Euros)</u>		
		<u>FEADER (Eje 2)</u>	<u>MAPA</u>	<u>CAGPDS</u>
Propuesto a pagar	3.227,67	2.420,75	346,97	459,95

APLICACIÓN DE REDUCCIONES Y SANCIONES

	<u>Importe Calculado</u>	<u>Importe prerreduc.</u>	<u>Admisibilidad y compromisos</u>	<u>Presentación tardía</u>	<u>Omisión declaración</u>	<u>Condicionalidad</u>	<u>PROPUESTO</u>	<u>IMPORTE (Euros)</u>		
								<u>FEADER (Eje 2)</u>	<u>MAPA</u>	<u>CAGPDS</u>
	3.227,67	3.227,67	0,00	0,00	0,00	0,00	3.227,67	2.420,75	346,97	459,95
TOTAL							3.227,67	2.420,75	346,97	459,95



Datos considerados para el Cálculo de la Carga Ganadera mínima y máxima del expediente

Explotación	Especie	Inscrito en Sipea y Admisible	Censo Medio Animales	Ugm Calculada para CG Mínima	Ugm Calculada para CG Máxima
ES290560000097	BOVINA	SI	13,45	11,89	11,89
				11,89	11,89

Superficie determinada para Cálculo Carga Ganadera Mínima: 42,25 ha

Superficie determinada para Cálculo Carga Ganadera Máxima: 42,25 ha

Carga Ganadera Mínima Expediente: 0,28 ugm/ha

Carga Ganadera Máxima Expediente: 0,28 ugm/ha

Los importes del Grupo de Pago de pastos de este expediente han sido ajustados por no llegar a la carga ganadera mínima de 0,3

Recintos Determinados para el Cálculo de Garga Ganadera Mínima

REF.	REFERENCIA SIGPAC	CULTIVO	DESCRIPCIÓN CULTIVO	S/R	SUP. PROPUESTA (ha)
-5815	29-056-004-00024-00002	62000	PASTOS PERMANENTES DE 5 O MAS AÑOS-SIN VARIEDAD	S	41,99
-5810	29-056-004-00024-00009	62000	PASTOS PERMANENTES DE 5 O MAS AÑOS-SIN VARIEDAD	S	0,26

Recintos Determinados para el Cálculo de Garga Ganadera Máxima

REF.	REFERENCIA SIGPAC	CULTIVO	DESCRIPCIÓN CULTIVO	S/R	SUP. PROPUESTA (ha)
-5815	29-056-004-00024-00002	62000	PASTOS PERMANENTES DE 5 O MAS AÑOS-SIN VARIEDAD	S	41,99
-5810	29-056-004-00024-00009	62000	PASTOS PERMANENTES DE 5 O MAS AÑOS-SIN VARIEDAD	S	0,26



<u>APELLIDOS Y NOMBRE / RAZÓN SOCIAL</u>	<u>NIF</u>	<u>EXPEDIENTE</u>	<u>SOLICITA AGRICULT. (3)</u>	<u>SOLICITA GANADER. (4)</u>	<u>ANUALIDAD DE PAGO</u>
CORDERO VAZQUEZ FRANCISCO	****9524*	1216264	SI	NO	6ª

DATOS MANTENIMIENTO**IMPORTE POR ANUALIDAD**

	<u>2015</u>	<u>2016</u>	<u>2017</u>	<u>2018</u>	<u>2019</u>	<u>2020</u>
IMPORTE MÁXIMO SUBVENCIONABLE	1.646,90 €	1.646,90 €	1.646,90 €	1.646,90 €	1.646,90 €	1.646,90 €
IMPORTE MEDIO DE TRANSFERENCIA (€/ha)	349,66 €	349,66 €	349,66 €	349,66 €	349,66 €	349,66 €

RESUMEN DE UNIDADES

<u>Cód</u>	<u>GRUPO DE PAGO</u>	<u>Sup. Dec. Admisible (ha)</u>	<u>Sup. Comprometida (ha)</u>	<u>Sup. ajustada compromiso (1) (ha)</u>	<u>% sobredec.</u>	<u>SUP. PROPUESTA (ha)</u>	<u>Importe Declarado</u>	<u>Importe Topado</u>	<u>Importe Propuesto</u>	<u>Importe tras sobredec.</u>
57	FRUTALES REGADÍO	4,71		4,71	0,00	4,71	1.646,90	1.646,90	1.646,90	1.646,90
	TOTAL	4,71	4,71	4,71		4,71	1.646,90	1.646,90	1.646,90	1.646,90

APLICACIÓN DE REDUCCIONES Y SANCIONES

<u>AGRICULTURA</u>	<u>Importe Calculado</u>	<u>Importe prerreduc.</u>	<u>Admisibilidad y compromisos</u>	<u>Presentación tardía</u>	<u>Omisión declaración</u>	<u>Condicionabilidad</u>	<u>PROPUESTO</u>	<u>IMPORTE (Euros)</u>			
								<u>FEADER (Eje 2)</u>	<u>MAPA</u>	<u>CAGPDS</u>	
	1.646,90	1.646,90	0,11	0,00	0,00	0,00	1.465,74	1.099,31	157,57	208,86	
							TOTAL	1.465,74	1.099,31	157,57	208,86

RECINTOS PROPUESTOS

<u>REF.</u>	<u>REFERENCIA SIGPAC</u>	<u>CULTIVO DESCRIPCIÓN CULTIVO</u>	<u>S/R</u>	<u>G.PAGO</u>	<u>PEND. MEDIA (%)</u>	<u>SUP. DEC. ADMISIBLE (ha)</u>	<u>SUP. COMPROM. (ha)</u>	<u>SUP. AJUSTADA COMPROM. (1) (ha)</u>	<u>SUP. CONV. SIGPAC (ha)</u>	<u>SUP. CERTIF. (ha)</u>	<u>SUP. CAMPO (ha)</u>	<u>SUP. CAMPO DECLARADO (ha)</u>	<u>SUP. DEC. REDUCIDA (ha)</u>	<u>SUP. PROPUESTA (ha)</u>
-458526	29-007-001-00129-00003	206004 NARANJO-NAVELINA	R	57	9,77	1,03	3,81	1,03		0,94			1,03	1,03
1700000007082814	29-007-001-00129-00003	207202 LIMONERO-FINO 95	R	57	9,77	2,78	3,81	2,78		2,53			2,78	2,78
1700000007082815	29-007-001-00132-00001	207202 LIMONERO-FINO 95	R	57	22,38	0,90	0,90	0,90		0,90			0,90	0,90

DATOS AGRICULTURA**RESUMEN DE UNIDADES**

<u>Cód</u>	<u>GRUPO DE PAGO</u>	<u>Sup. Dec. Admisible (ha)</u>	<u>Sup. Comprometida (ha)</u>	<u>Sup. ajustada compromiso (1) (ha)</u>	<u>% sobredec.</u>	<u>SUP. PROPUESTA (ha)</u>	<u>Importe Declarado</u>	<u>Importe Topado</u>	<u>Importe Propuesto</u>	<u>Importe tras sobredec.</u>
57	FRUTALES REGADÍO	4,71		4,71	0,00	4,71	1.646,90	1.646,90	1.646,90	1.646,90
	TOTAL	4,71	4,71	4,71		4,71	1.646,90	1.646,90	1.646,90	1.646,90

RESUMEN DE PAGOS

<u>Propuesto a pagar</u>	<u>IMPORTE (Euros)</u>			
	<u>PROPUESTO</u>	<u>FEADER (Eje 2)</u>	<u>MAPA</u>	<u>CAGPDS</u>
	1.465,74	1.099,31	157,57	208,86

APLICACIÓN DE REDUCCIONES Y SANCIONES

<u>Importe Calculado</u>	<u>Importe prerreduc.</u>	<u>Admisibilidad y compromisos</u>	<u>Presentación tardía</u>	<u>Omisión declaración</u>	<u>Condicionabilidad</u>	<u>PROPUESTO</u>	<u>IMPORTE (Euros)</u>			
							<u>FEADER (Eje 2)</u>	<u>MAPA</u>	<u>CAGPDS</u>	
1.646,90	1.646,90	11,00	0,00	0,00	0,00	1.465,74	1.099,31	157,57	208,86	
						TOTAL	1.465,74	1.099,31	157,57	208,86

DETALLE DE REDUCCIONES Y SANCIONES POR INCUMPLIMIENTOS DE ADMISIBILIDAD Y COMPROMISOS

<u>Tipo</u>	<u>Compromiso</u>	<u>Sup. Calculada</u>	<u>Sup. Incumpli.</u>	<u>Factor Alcance (2)</u>	<u>Coef. Línea Base</u>	<u>Coef. Acumulación</u>	<u>Coef. Reiteración</u>	<u>Importe Ayuda</u>	<u>Factor Sanción</u>	<u>Importe Sanción</u>	<u>Aplicado</u>
BI	Las unidades comprometidas deben estar certificadas en producción ecológica según lo establecido en el Reglamento (CE) n° 834/2007 y el Reglamento (CE) n° 889/2008, por el que se establece disposiciones de aplicación del Reglamento (CE) n° 834/2007 del Consejo, durante el periodo de compromiso.	4,71	0,34	0,07	1,00	1,00	1,50	1.646,90 €	0,11	181,16 €	SI

INCIDENCIAS

INCIDENCIA DESCRIPCIÓN

85002 Recinto declarado que no cumple en su totalidad con las normas de producción ecológica (artículo 5-1 e), Orden 26 mayo 2015)
Ref:-458526 Recinto:29-007-001-00129-003 Cultivo:206004 NARANJO-NAVELINA Regadío Sup. Declarada:1,03 Superficie Certificada (Ha):0,94
Ref:1700000007082814 Recinto:29-007-001-00129-003 Cultivo:207202 LIMONERO-FINO 95 Regadío Sup. Declarada:2,78 Superficie Certificada (Ha):2,53



<u>APELLIDOS Y NOMBRE / RAZÓN SOCIAL</u>	<u>NIF</u>	<u>EXPEDIENTE</u>	<u>SOLICITA AGRICULT. (3)</u>	<u>SOLICITA GANADER. (4)</u>	<u>ANUALIDAD DE PAGO</u>
CORTES GUERRERO JOSE	****7537*	1007618	SI	NO	6ª

DATOS MANTENIMIENTO**IMPORTE POR ANUALIDAD**

	<u>2015</u>	<u>2016</u>	<u>2017</u>	<u>2018</u>	<u>2019</u>	<u>2020</u>
IMPORTE MÁXIMO SUBVENCIONABLE	664,35 €	664,35 €	664,35 €	664,35 €	664,35 €	664,35 €
IMPORTE MEDIO DE TRANSFERENCIA (€/ha)	349,66 €	349,66 €	349,66 €	349,66 €	349,66 €	349,66 €

RESUMEN DE UNIDADES

<u>Cód</u>	<u>GRUPO DE PAGO</u>	<u>Sup. Dec. Admisible (ha)</u>	<u>Sup. Comprometida (ha)</u>	<u>Sup. ajustada compromiso (1) (ha)</u>	<u>% sobredec.</u>	<u>SUP. PROPUESTA (ha)</u>	<u>Importe Declarado</u>	<u>Importe Topado</u>	<u>Importe Propuesto</u>	<u>Importe tras sobredec.</u>
57	FRUTALES REGADÍO	1,90		1,90	0,00	1,90	664,35	664,35	664,35	664,35
	TOTAL	1,90	1,90	1,90		1,90	664,35	664,35	664,35	664,35

APLICACIÓN DE REDUCCIONES Y SANCIONES

	<u>Importe Calculado</u>	<u>Importe prerreduc.</u>	<u>Admisibilidad y compromisos</u>	<u>Presentación tardía</u>	<u>Omisión declaración</u>	<u>Condicionabilidad</u>	<u>PROPUESTO</u>	<u>IMPORTE (Euros)</u>		
								<u>FEADER (Eje 2)</u>	<u>MAPA</u>	<u>CAGPDS</u>
AGRICULTURA	664,35	664,35	0,00	0,00	0,00	0,00	664,35	498,26	71,42	94,67
TOTAL							664,35	498,26	71,42	94,67

RECINTOS PROPUESTOS

<u>REF.</u>	<u>REFERENCIA SIGPAC</u>	<u>CULTIVO DESCRIPCIÓN CULTIVO</u>	<u>S/R</u>	<u>G. PAGO</u>	<u>PEND. MEDIA (%)</u>	<u>SUP. DEC. ADMISIBLE (ha)</u>	<u>SUP. COMPROM. (ha)</u>	<u>SUP. AJUSTADA COMPROM. (1) (ha)</u>	<u>SUP. CONV. SIGPAC (ha)</u>	<u>SUP. CERTIF. (ha)</u>	<u>SUP. CAMPO (ha)</u>	<u>SUP. CAMPO DECLARADO (ha)</u>	<u>SUP. DEC. REDUCIDA (ha)</u>	<u>SUP. PROPUESTA (ha)</u>
1700000003591743	29-038-030-00264-00001	207002 LIMONERO-FINO	R	57	16,57	1,02	1,02	1,02		1,02			1,02	1,02
1700000003591744	29-038-030-00321-00001	207002 LIMONERO-FINO	R	57	2,64	0,88	0,88	0,88		0,88			0,88	0,88

DATOS AGRICULTURA**RESUMEN DE UNIDADES**

<u>Cód</u>	<u>GRUPO DE PAGO</u>	<u>Sup. Dec. Admisible (ha)</u>	<u>Sup. Comprometida (ha)</u>	<u>Sup. ajustada compromiso (1) (ha)</u>	<u>% sobredec.</u>	<u>SUP. PROPUESTA (ha)</u>	<u>Importe Declarado</u>	<u>Importe Topado</u>	<u>Importe Propuesto</u>	<u>Importe tras sobredec.</u>
57	FRUTALES REGADÍO	1,90		1,90	0,00	1,90	664,35	664,35	664,35	664,35
	TOTAL	1,90	1,90	1,90		1,90	664,35	664,35	664,35	664,35

RESUMEN DE PAGOS

	<u>PROPUESTO</u>	<u>IMPORTE (Euros)</u>		
		<u>FEADER (Eje 2)</u>	<u>MAPA</u>	<u>CAGPDS</u>
Propuesto a pagar	664,35	498,26	71,42	94,67

APLICACIÓN DE REDUCCIONES Y SANCIONES

	<u>Importe Calculado</u>	<u>Importe prerreduc.</u>	<u>Admisibilidad y compromisos</u>	<u>Presentación tardía</u>	<u>Omisión declaración</u>	<u>Condicionabilidad</u>	<u>PROPUESTO</u>	<u>IMPORTE (Euros)</u>		
								<u>FEADER (Eje 2)</u>	<u>MAPA</u>	<u>CAGPDS</u>
	664,35	664,35	0,00	0,00	0,00	0,00	664,35	498,26	71,42	94,67
TOTAL							664,35	498,26	71,42	94,67



<u>APELLIDOS Y NOMBRE / RAZÓN SOCIAL</u>	<u>NIF</u>	<u>EXPEDIENTE</u>	<u>SOLICITA AGRICULT. (3)</u>	<u>SOLICITA GANADER. (4)</u>	<u>ANUALIDAD DE PAGO</u>
CORTES MAYO ANTONIO	****6181*	1131084	SI	NO	6ª

DATOS MANTENIMIENTO**IMPORTE POR ANUALIDAD**

	<u>2015</u>	<u>2016</u>	<u>2017</u>	<u>2018</u>	<u>2019</u>	<u>2020</u>
IMPORTE MÁXIMO SUBVENCIONABLE	255,25 €	255,25 €	255,25 €	255,25 €	255,25 €	255,25 €
IMPORTE MEDIO DE TRANSFERENCIA (€/ha)	349,66 €	349,66 €	349,66 €	349,66 €	349,66 €	349,66 €

RESUMEN DE UNIDADES

<u>Cód</u>	<u>GRUPO DE PAGO</u>	<u>Sup. Dec. Admisible (ha)</u>	<u>Sup. Comprometida (ha)</u>	<u>Sup. ajustada compromiso (1) (ha)</u>	<u>% sobredec.</u>	<u>SUP. PROPUESTA (ha)</u>	<u>Importe Declarado</u>	<u>Importe Topado</u>	<u>Importe Propuesto</u>	<u>Importe tras sobredec.</u>
57	FRUTALES REGADÍO	0,73		0,73	0,00	0,73	255,25	255,25	255,25	255,25
	TOTAL	0,73	0,73	0,73		0,73	255,25	255,25	255,25	255,25

APLICACIÓN DE REDUCCIONES Y SANCIONES

	<u>Importe Calculado</u>	<u>Importe prereduc.</u>	<u>Admisibilidad y compromisos</u>	<u>Presentación tardía</u>	<u>Omisión declaración</u>	<u>Condicionabilidad</u>	<u>PROPUESTO</u>	<u>IMPORTE (Euros)</u>		
								<u>FEADER (Eje 2)</u>	<u>MAPA</u>	<u>CAGPDS</u>
AGRICULTURA	255,25	255,25	0,00	0,00	0,00	0,00	255,25	191,44	27,44	36,37
TOTAL							255,25	191,44	27,44	36,37

RECINTOS PROPUESTOS

<u>REF.</u>	<u>REFERENCIA SIGPAC</u>	<u>CULTIVO DESCRIPCIÓN CULTIVO</u>	<u>S/R G.PAGO</u>	<u>PEND. MEDIA (%)</u>	<u>SUP. DEC. ADMISIBLE (ha)</u>	<u>SUP. COMPROM. (ha)</u>	<u>SUP. AJUSTADA COMPROM. (1) (ha)</u>	<u>SUP. CONV. SIGPAC (ha)</u>	<u>SUP. CERTIF. (ha)</u>	<u>SUP. CAMPO (ha)</u>	<u>SUP. CAMPO DECLARADO (ha)</u>	<u>SUP. DEC. REDUCIDA (ha)</u>	<u>SUP. PROPUESTA (ha)</u>
1700000004634863	29-012-038-00049-00001	207004 LIMONERO-VERNA	R 57	5,73	0,73	0,73	0,73		0,73			0,73	0,73

DATOS AGRICULTURA**RESUMEN DE UNIDADES**

<u>Cód</u>	<u>GRUPO DE PAGO</u>	<u>Sup. Dec. Admisible (ha)</u>	<u>Sup. Comprometida (ha)</u>	<u>Sup. ajustada compromiso (1) (ha)</u>	<u>% sobredec.</u>	<u>SUP. PROPUESTA (ha)</u>	<u>Importe Declarado</u>	<u>Importe Topado</u>	<u>Importe Propuesto</u>	<u>Importe tras sobredec.</u>
57	FRUTALES REGADÍO	0,73		0,73	0,00	0,73	255,25	255,25	255,25	255,25
	TOTAL	0,73	0,73	0,73		0,73	255,25	255,25	255,25	255,25

RESUMEN DE PAGOS

	<u>PROPUESTO</u>	<u>IMPORTE (Euros)</u>		
		<u>FEADER (Eje 2)</u>	<u>MAPA</u>	<u>CAGPDS</u>
Propuesto a pagar	255,25	191,44	27,44	36,37

APLICACIÓN DE REDUCCIONES Y SANCIONES

	<u>Importe Calculado</u>	<u>Importe prereduc.</u>	<u>Admisibilidad y compromisos</u>	<u>Presentación tardía</u>	<u>Omisión declaración</u>	<u>Condicionabilidad</u>	<u>PROPUESTO</u>	<u>IMPORTE (Euros)</u>		
								<u>FEADER (Eje 2)</u>	<u>MAPA</u>	<u>CAGPDS</u>
	255,25	255,25	0,00	0,00	0,00	0,00	255,25	191,44	27,44	36,37
TOTAL							255,25	191,44	27,44	36,37

INCIDENCIAS**INCIDENCIA DESCRIPCIÓN**

7106 No indica en el impreso INFO_ADICIONAL-Reverso el Organismo de Control al que pertenece.



<u>APELLIDOS Y NOMBRE / RAZÓN SOCIAL</u>	<u>NIF</u>	<u>EXPEDIENTE</u>	<u>SOLICITA AGRICULT. (3)</u>	<u>SOLICITA GANADER. (4)</u>	<u>ANUALIDAD DE PAGO</u>
CORTIJO EL MALAGUEÑO, S.C.	****7103*	1229841	NO	SI	

DATOS MANTENIMIENTO**RESUMEN DE UNIDADES**

<u>Cód</u>	<u>GRUPO DE PAGO</u>	<u>Sup. Dec. Admisible (ha)</u>	<u>Sup. Comprometida (ha)</u>	<u>Sup. ajustada compromiso (1) (ha)</u>	<u>% sobredec.</u>	<u>SUP. PROPUESTA (ha)</u>	<u>Importe Declarado</u>	<u>Importe Topado</u>	<u>Importe Propuesto</u>	<u>Importe tras sobredec.</u>
	GANADERÍA - SIN SUPERFICIE DETERMINADA	0,00		0,00	0,00	0,00	0,00	0,00	0,00	0,00
TOTAL		0,00		0,00		0,00	0,00	0,00	0,00	0,00

APLICACIÓN DE REDUCCIONES Y SANCIONES

<u>Cód</u>	<u>Importe Calculado</u>	<u>Importe prereduc.</u>	<u>Admisibilidad y compromisos</u>	<u>Presentación tardía</u>	<u>Omisión declaración</u>	<u>Condicionabilidad</u>	<u>PROPUESTO</u>	<u>IMPORTE (Euros)</u>		
								<u>FEADER (Eje 2)</u>	<u>MAPA</u>	<u>CAGPDS</u>
GANADERÍA	0,00	0,00	0,00	0,00	0,00	0,00	0,00	0,00	0,00	0,00
TOTAL							0,00	0,00	0,00	0,00

DATOS GANADERÍA**RESUMEN DE UNIDADES**

<u>Cód</u>	<u>GRUPO DE PAGO</u>	<u>Sup. Dec. Admisible (ha)</u>	<u>Sup. Comprometida (ha)</u>	<u>Sup. ajustada compromiso (1) (ha)</u>	<u>% sobredec.</u>	<u>SUP. PROPUESTA (ha)</u>	<u>Importe Declarado</u>	<u>Importe Topado</u>	<u>Importe Propuesto</u>	<u>Importe tras sobredec.</u>
	GANADERÍA - SIN SUPERFICIE DETERMINADA	0,00		0,00	0,00	0,00	0,00	0,00	0,00	0,00
TOTAL		0,00		0,00		0,00	0,00	0,00	0,00	0,00

RESUMEN DE PAGOS

<u>Propuesto</u>	<u>IMPORTE (Euros)</u>			
	<u>PROPUESTO</u>	<u>FEADER (Eje 2)</u>	<u>MAPA</u>	<u>CAGPDS</u>
	0,00	0,00	0,00	0,00

APLICACIÓN DE REDUCCIONES Y SANCIONES

<u>Importe Calculado</u>	<u>Importe prereduc.</u>	<u>Admisibilidad y compromisos</u>	<u>Presentación tardía</u>	<u>Omisión declaración</u>	<u>Condicionabilidad</u>	<u>PROPUESTO</u>	<u>IMPORTE (Euros)</u>			
							<u>FEADER (Eje 2)</u>	<u>MAPA</u>	<u>CAGPDS</u>	
0,00	0,00	0,00	0,00	0,00	0,00	0,00	0,00	0,00	0,00	
TOTAL							0,00	0,00	0,00	0,00

Datos considerados para el Cálculo de la Carga Ganadera mínima y máxima del expediente

Superficie determinada para Cálculo Carga Ganadera Mínima:	0,00 ha
Superficie determinada para Cálculo Carga Ganadera Máxima:	0,00 ha
Carga Ganadera Mínima Expediente:	0,00 ugm/ha
Carga Ganadera Máxima Expediente:	0,00 ugm/ha

Los importes del Grupo de Pago de pastos de este expediente han sido ajustados por no llegar a la carga ganadera mínima de 0,3



<u>APELLIDOS Y NOMBRE / RAZÓN SOCIAL</u>	<u>NIF</u>	<u>EXPEDIENTE</u>	<u>SOLICITA AGRICULT. (3)</u>	<u>SOLICITA GANADER. (4)</u>	<u>ANUALIDAD DE PAGO</u>
COZAR ARIAS CELIA	****4265*	1153457	NO	SI	6ª

DATOS MANTENIMIENTO**IMPORTE POR ANUALIDAD**

	<u>2015</u>	<u>2016</u>	<u>2017</u>	<u>2018</u>	<u>2019</u>	<u>2020</u>
IMPORTE MÁXIMO SUBVENCIONABLE	0,00 €	10.489,74 €	10.489,74 €	10.489,74 €	9.989,71 €	9.989,71 €
IMPORTE MEDIO DE TRANSFERENCIA (€/ha)	0,00 €	68,78 €	68,78 €	68,78 €	68,78 €	68,78 €

RESUMEN DE UNIDADES

<u>Cód</u>	<u>GRUPO DE PAGO</u>	<u>Sup. Dec. Admisible (ha)</u>	<u>Sup. Comprometida (ha)</u>	<u>Sup. ajustada compromiso (1) (ha)</u>	<u>% sobredec.</u>	<u>SUP. PROPUESTA (ha)</u>	<u>Importe Declarado</u>	<u>Importe Topado</u>	<u>Importe Propuesto</u>	<u>Importe tras sobredec.</u>
63	PASTOS ASOCIADOS A GANADERÍA ECOLÓGICA	158,33		133,94	0,00	133,94	9.066,07	9.212,49	9.066,07	9.066,07
	TOTAL	158,33	145,24	133,94		133,94	9.066,07	9.212,49	9.066,07	9.066,07

APLICACIÓN DE REDUCCIONES Y SANCIONES

	<u>Importe Calculado</u>	<u>Importe prerreduc.</u>	<u>Admisibilidad y compromisos</u>	<u>Presentación tardía</u>	<u>Omisión declaración</u>	<u>Condicionabilidad</u>	<u>PROPUESTO</u>	<u>IMPORTE (Euros)</u>		
								<u>FEADER (Eje 2)</u>	<u>MAPA</u>	<u>CAGPDS</u>
GANADERÍA	9.066,07	9.066,07	0,00	0,00	0,00	0,00	9.066,07	6.799,55	974,60	1.291,92
TOTAL							9.066,07	6.799,55	974,60	1.291,92



RECINTOS PROPUESTOS

REF.	REFERENCIA SIGPAC	CULTIVO DESCRIPCIÓN CULTIVO	S/R	G.PAGO	PEND. MEDIA (%)	SUP. DEC. ADMISIBLE (ha)	SUP. COMPROM. (ha)	SUP. AJUSTADA COMPR.(1) (ha)	SUP. CONY. SIGPAC (ha)	SUP. CERTIE. (ha)	SUP. CAMPO (ha)	SUP. CAMPO DETER. CULT. DECLARADO (ha)	SUP. DEC. REDUCIDA (ha)	SUP. PROPUESTA (ha)
170000005585968	29-006-001-00158-00001	64000 PASTIZAL DE 5 O MAS AÑOS-SIN VARIEDAD	S	63	26,84	1,41	1,41	1,41	1,41	1,41			1,41	1,41
170000005585969	29-046-011-00048-00001	62000 PASTOS PERMANENTES DE 5 O MAS AÑOS-SIN VARIEDAD	S	63	40,21	1,04	0,88	0,88		1,04			0,88	0,88
170000005585970	29-046-011-00049-00001	62000 PASTOS PERMANENTES DE 5 O MAS AÑOS-SIN VARIEDAD	S	63	43,52	8,88	5,75	5,75		10,45			5,75	5,75
170000005585971	29-046-012-00017-00001	62000 PASTOS PERMANENTES DE 5 O MAS AÑOS-SIN VARIEDAD	S	63	53,83	3,86	3,86	3,86		11,03			3,86	3,86
170000005585972	29-046-011-00059-00002	62000 PASTOS PERMANENTES DE 5 O MAS AÑOS-SIN VARIEDAD	S	63	52,53	22,34	22,34	22,34		63,84			22,34	22,34
170000005585973	29-046-012-00017-00002	62000 PASTOS PERMANENTES DE 5 O MAS AÑOS-SIN VARIEDAD	S	63	16,31	0,92	0,92	0,92		0,92			0,92	0,92
170000005585978	29-046-011-00054-00001	62000 PASTOS PERMANENTES DE 5 O MAS AÑOS-SIN VARIEDAD	S	63	46,48	0,72	0,72	0,72		1,31			0,72	0,72
170000005585979	29-046-011-00047-00001	62000 PASTOS PERMANENTES DE 5 O MAS AÑOS-SIN VARIEDAD	S	63	31,27	30,98	23,24	23,24		30,98			23,24	23,24
170000005585980	29-046-011-00058-00001	62000 PASTOS PERMANENTES DE 5 O MAS AÑOS-SIN VARIEDAD	S	63	50,63	3,92	2,94	2,94		3,92			2,94	2,94
170000005585981	29-046-011-00050-00001	62000 PASTOS PERMANENTES DE 5 O MAS AÑOS-SIN VARIEDAD	S	63	50,53	5,26	2,17	2,17		6,19			2,17	2,17
170000005585982	29-046-011-00056-00002	62000 PASTOS PERMANENTES DE 5 O MAS AÑOS-SIN VARIEDAD	S	63	36,80	4,00	4,00	4,00		11,44			4,00	4,00
170000005585984	29-046-011-00057-00001	62000 PASTOS PERMANENTES DE 5 O MAS AÑOS-SIN VARIEDAD	S	63	49,60	13,14	13,14	13,14		52,56			13,14	13,14
170000005585985	29-046-011-00074-00001	62000 PASTOS PERMANENTES DE 5 O MAS AÑOS-SIN VARIEDAD	S	63	49,48	0,62	0,44	0,44		1,77			0,44	0,44
170000005585990	29-006-001-00173-00001	62000 PASTOS PERMANENTES DE 5 O MAS AÑOS-SIN VARIEDAD	S	63	14,42	2,96	2,96	2,96		2,96			2,96	2,96
170000005585991	29-024-007-00055-00002	64000 PASTIZAL DE 5 O MAS AÑOS-SIN VARIEDAD	S	63	25,63	0,98	0,98	0,98	0,98	0,98			0,98	0,98
170000005585993	29-024-007-00055-00003	64000 PASTIZAL DE 5 O MAS AÑOS-SIN VARIEDAD	S	63	21,14	0,73	0,73	0,73	0,73	0,73			0,73	0,73
170000005585994	29-024-007-00055-00001	62000 PASTOS PERMANENTES DE 5 O MAS AÑOS-SIN VARIEDAD	S	63	32,07	1,45	1,28	1,28		1,71			1,28	1,28
170000005585995	29-024-007-00057-00004	64000 PASTIZAL DE 5 O MAS AÑOS-SIN VARIEDAD	S	63	10,70	0,80	0,80	0,80	0,80	0,80			0,80	0,80
170000005585996	29-006-001-00183-00003	62000 PASTOS PERMANENTES DE 5 O MAS AÑOS-SIN VARIEDAD	S	63	24,20	7,96	6,77	6,77		7,96			6,77	6,77
170000005586007	29-006-001-00182-00001	62000 PASTOS PERMANENTES DE 5 O MAS AÑOS-SIN VARIEDAD	S	63	20,71	4,14	4,14	4,14		4,14			4,14	4,14
170000005586008	29-006-001-00184-00001	62000 PASTOS PERMANENTES DE 5 O MAS AÑOS-SIN VARIEDAD	S	63	18,46	3,54	3,54	3,54		3,54			3,54	3,54
170000005586009	29-046-011-00023-00001	62000 PASTOS PERMANENTES DE 5 O MAS AÑOS-SIN VARIEDAD	S	63	17,95	0,85	0,85	0,85		0,85			0,85	0,85
170000005586010	29-046-011-00024-00001	62000 PASTOS PERMANENTES DE 5 O MAS AÑOS-SIN VARIEDAD	S	63	25,87	1,43	1,43	1,43		1,43			1,43	1,43
170000005586011	29-046-011-00024-00002	62000 PASTOS PERMANENTES DE 5 O MAS AÑOS-SIN VARIEDAD	S	63	21,36	4,57	4,57	4,57		4,57			4,57	4,57
170000005586012	29-046-011-00020-00001	62000 PASTOS PERMANENTES DE 5 O MAS AÑOS-SIN VARIEDAD	S	63	15,91	1,73	1,73	1,73		2,04			1,73	1,73
170000005586015	29-024-007-00057-00003	62000 PASTOS PERMANENTES DE 5 O MAS AÑOS-SIN VARIEDAD	S	63	22,93	0,84	0,29	0,29		0,84			0,29	0,29
170000005586016	29-024-007-00074-00001	62000 PASTOS PERMANENTES DE 5 O MAS AÑOS-SIN VARIEDAD	S	63	29,88	0,64	0,16	0,16		0,64			0,16	0,16
170000005586017	29-046-011-00028-00003	62000 PASTOS PERMANENTES DE 5 O MAS AÑOS-SIN VARIEDAD	S	63	16,73	0,33	0,33	0,33		0,33			0,33	0,33
170000005586018	29-046-011-00032-00002	62000 PASTOS PERMANENTES DE 5 O MAS AÑOS-SIN VARIEDAD	S	63	19,17	0,57	0,57	0,57		0,57			0,57	0,57
170000005586019	29-046-011-00026-00002	62000 PASTOS PERMANENTES DE 5 O MAS AÑOS-SIN VARIEDAD	S	63	16,47	0,96	0,96	0,96		0,96			0,96	0,96
170000005586020	29-046-011-00026-00003	62000 PASTOS PERMANENTES DE 5 O MAS AÑOS-SIN VARIEDAD	S	63	18,85	0,31	0,31	0,31		0,31			0,31	0,31
170000005586021	29-046-011-00029-00002	62000 PASTOS PERMANENTES DE 5 O MAS AÑOS-SIN VARIEDAD	S	63	17,20	1,02	1,02	1,02		1,02			1,02	1,02
170000005586022	29-046-011-00027-00001	62000 PASTOS PERMANENTES DE 5 O MAS AÑOS-SIN VARIEDAD	S	63	22,40	1,94	1,65	1,65		1,94			1,65	1,65
170000005586023	29-046-011-00028-00001	62000 PASTOS PERMANENTES DE 5 O MAS AÑOS-SIN VARIEDAD	S	63	29,59	1,44	0,79	0,79		1,44			0,79	0,79
170000005586024	29-046-011-00033-00001	62000 PASTOS PERMANENTES DE 5 O MAS AÑOS-SIN VARIEDAD	S	63	33,63	1,45	0,60	0,60		1,71			0,60	0,60
170000005586025	29-046-011-00032-00001	62000 PASTOS PERMANENTES DE 5 O MAS AÑOS-SIN VARIEDAD	S	63	22,70	1,00	0,75	0,75		1,00			0,75	0,75
170000005586026	29-046-011-00022-00001	62000 PASTOS PERMANENTES DE 5 O MAS AÑOS-SIN VARIEDAD	S	63	19,05	4,37	4,37	4,37		4,37			4,37	4,37
170000005586027	29-046-011-00046-00001	62000 PASTOS PERMANENTES DE 5 O MAS AÑOS-SIN VARIEDAD	S	63	53,59	13,72	9,50	9,50		21,11			9,50	9,50
170000005586029	29-046-011-00030-00001	62000 PASTOS PERMANENTES DE 5 O MAS AÑOS-SIN VARIEDAD	S	63	22,39	0,18	0,18	0,18		0,32			0,18	0,18
170000005586030	29-046-011-00031-00001	62000 PASTOS PERMANENTES DE 5 O MAS AÑOS-SIN VARIEDAD	S	63	24,99	0,86	0,40	0,40		1,01			0,40	0,40
170000005586031	29-046-011-00028-00002	62000 PASTOS PERMANENTES DE 5 O MAS AÑOS-SIN VARIEDAD	S	63	16,56	0,47	0,47	0,47		0,47			0,47	0,47

DATOS GANADERÍA**RESUMEN DE UNIDADES**

Cód	GRUPO DE PAGO	Sup. Dec. Admisible (ha)	Sup. Comprometida (ha)	Sup. ajustada compromiso (1) (ha)	% sobredec.	SUP. PROPUESTA (ha)	Importe Declarado	Importe Topado	Importe Propuesto	Importe tras sobredec.
63	PASTOS ASOCIADOS A GANADERÍA ECOLÓGICA	158,33		133,94	0,00	133,94	9.066,07	9.212,49	9.066,07	9.066,07
	TOTAL	158,33	145,24	133,94		133,94	9.066,07	9.212,49	9.066,07	9.066,07

RESUMEN DE PAGOS

IMPORTE (Euros)				
FEADER				
	PROPUESTO	(Eje 2)	MAPA	CAGPDS
Propuesto a pagar	9.066,07	6.799,55	974,60	1.291,92

APLICACIÓN DE REDUCCIONES Y SANCIONES

							IMPORTE (Euros)			
<u>Importe Calculado</u>	<u>Importe prereduc.</u>	<u>Admisibilidad y compromisos</u>	<u>Presentación tardía</u>	<u>Omisión declaración</u>	<u>Condicionabilidad</u>	<u>PROPUESTO</u>	<u>FEADER (Eje 2)</u>	<u>MAPA</u>	<u>CAGPDS</u>	
9.066,07	9.066,07	0,00	0,00	0,00	0,00	9.066,07	6.799,55	974,60	1.291,92	
TOTAL						9.066,07	6.799,55	974,60	1.291,92	

Datos considerados para el Cálculo de la Carga Ganadera mínima y máxima del expediente

<u>Explotación</u>	<u>Especie</u>	<u>Inscrito en Sipea y Admisible</u>	<u>Censo Medio Animales</u>	<u>Ugm Calculada para CG Mínima</u>	<u>Ugm Calculada para CG Máxima</u>
ES290060000021	BOVINA	SI	24,31	20,24	20,24
ES290060000021	CAPRINA	SI	19,41	2,91	2,91
ES290060000021	OVINA	SI	36,21	5,43	5,43
ES290060000021	PORCINO	NO	30,81	0,00	10,19
ES290060000035	BOVINA	SI	32,40	27,42	27,42
ES290060000035	OVINA	SI	34,91	5,24	5,24
ES290460000087	BOVINA	SI	76,14	62,75	62,75
				123,99	134,18

Superficie determinada para Cálculo Carga Ganadera Mínima: 163,11 ha

Superficie determinada para Cálculo Carga Ganadera Máxima: 177,14 ha

Carga Ganadera Mínima Expediente: 0,76 ugm/ha

Carga Ganadera Máxima Expediente: 0,76 ugm/ha

Recintos Determinados para el Cálculo de Garga Ganadera Mínima

<u>REF.</u>	<u>REFERENCIA SIGPAC</u>	<u>CULTIVO</u>	<u>DESCRIPCIÓN CULTIVO</u>	<u>S/R</u>	<u>SUP. PROPUESTA (ha)</u>
170000005585968	29-006-001-00158-00001	64000	PASTIZAL DE 5 O MAS AÑOS-SIN VARIEDAD	S	1,41
170000005585969	29-046-011-00048-00001	62000	PASTOS PERMANENTES DE 5 O MAS AÑOS-SIN VARIEDAD	S	1,04
170000005585970	29-046-011-00049-00001	62000	PASTOS PERMANENTES DE 5 O MAS AÑOS-SIN VARIEDAD	S	8,88
170000005585971	29-046-012-00017-00001	62000	PASTOS PERMANENTES DE 5 O MAS AÑOS-SIN VARIEDAD	S	3,86
170000005585972	29-046-011-00059-00002	62000	PASTOS PERMANENTES DE 5 O MAS AÑOS-SIN VARIEDAD	S	22,34
170000005585973	29-046-012-00017-00002	62000	PASTOS PERMANENTES DE 5 O MAS AÑOS-SIN VARIEDAD	S	0,92
170000005585978	29-046-011-00054-00001	62000	PASTOS PERMANENTES DE 5 O MAS AÑOS-SIN VARIEDAD	S	0,72
170000005585979	29-046-011-00047-00001	62000	PASTOS PERMANENTES DE 5 O MAS AÑOS-SIN VARIEDAD	S	30,98
170000005585980	29-046-011-00058-00001	62000	PASTOS PERMANENTES DE 5 O MAS AÑOS-SIN VARIEDAD	S	3,92
170000005585981	29-046-011-00050-00001	62000	PASTOS PERMANENTES DE 5 O MAS AÑOS-SIN VARIEDAD	S	5,26
170000005585982	29-046-011-00056-00002	62000	PASTOS PERMANENTES DE 5 O MAS AÑOS-SIN VARIEDAD	S	4,00
170000005585984	29-046-011-00057-00001	62000	PASTOS PERMANENTES DE 5 O MAS AÑOS-SIN VARIEDAD	S	13,14
170000005585985	29-046-011-00074-00001	62000	PASTOS PERMANENTES DE 5 O MAS AÑOS-SIN VARIEDAD	S	0,62
170000005585990	29-006-001-00173-00001	62000	PASTOS PERMANENTES DE 5 O MAS AÑOS-SIN VARIEDAD	S	2,96
170000005585991	29-024-007-00055-00002	64000	PASTIZAL DE 5 O MAS AÑOS-SIN VARIEDAD	S	0,98
170000005585993	29-024-007-00055-00003	64000	PASTIZAL DE 5 O MAS AÑOS-SIN VARIEDAD	S	0,73
170000005585994	29-024-007-00055-00001	62000	PASTOS PERMANENTES DE 5 O MAS AÑOS-SIN VARIEDAD	S	1,45
170000005585995	29-024-007-00057-00004	64000	PASTIZAL DE 5 O MAS AÑOS-SIN VARIEDAD	S	0,80
170000005585996	29-006-001-00183-00003	62000	PASTOS PERMANENTES DE 5 O MAS AÑOS-SIN VARIEDAD	S	7,96
170000005586001	29-006-001-00316-00002	62000	PASTOS PERMANENTES DE 5 O MAS AÑOS-SIN VARIEDAD	S	2,32
170000005586002	29-006-001-00315-00002	62000	PASTOS PERMANENTES DE 5 O MAS AÑOS-SIN VARIEDAD	S	0,01
170000005586003	29-029-002-00085-00005	62000	PASTOS PERMANENTES DE 5 O MAS AÑOS-SIN VARIEDAD	S	2,45
170000005586007	29-006-001-00182-00001	62000	PASTOS PERMANENTES DE 5 O MAS AÑOS-SIN VARIEDAD	S	4,14
170000005586008	29-006-001-00184-00001	62000	PASTOS PERMANENTES DE 5 O MAS AÑOS-SIN VARIEDAD	S	3,54
170000005586009	29-046-011-00023-00001	62000	PASTOS PERMANENTES DE 5 O MAS AÑOS-SIN VARIEDAD	S	0,85
170000005586010	29-046-011-00024-00001	62000	PASTOS PERMANENTES DE 5 O MAS AÑOS-SIN VARIEDAD	S	1,43
170000005586011	29-046-011-00024-00002	62000	PASTOS PERMANENTES DE 5 O MAS AÑOS-SIN VARIEDAD	S	4,57

(1) Superficie declarada admisible ajustada con la superficie comprometida.

(2) Factor de penalización valorando el alcance para el tipo de compromiso.

(3) Solicita agricultura y tiene compromisos vigentes.

(4) Solicita ganadería y tiene compromisos vigentes.

Datos considerados para el Cálculo de la Carga Ganadera mínima y máxima del expediente**Recintos Determinados para el Cálculo de Garga Ganadera Mínima**

<u>REF.</u>	<u>REFERENCIA SIGPAC</u>	<u>CULTIVO</u>	<u>DESCRIPCIÓN CULTIVO</u>	<u>S/R</u>	<u>SUP. PROPUESTA (ha)</u>
			VARIEDAD		
170000005586012	29-046-011-00020-00001	62000	PASTOS PERMANENTES DE 5 O MAS AÑOS-SIN VARIEDAD	S	1,73
170000005586015	29-024-007-00057-00003	62000	PASTOS PERMANENTES DE 5 O MAS AÑOS-SIN VARIEDAD	S	0,84
170000005586016	29-024-007-00074-00001	62000	PASTOS PERMANENTES DE 5 O MAS AÑOS-SIN VARIEDAD	S	0,64
170000005586017	29-046-011-00028-00003	62000	PASTOS PERMANENTES DE 5 O MAS AÑOS-SIN VARIEDAD	S	0,33
170000005586018	29-046-011-00032-00002	62000	PASTOS PERMANENTES DE 5 O MAS AÑOS-SIN VARIEDAD	S	0,57
170000005586019	29-046-011-00026-00002	62000	PASTOS PERMANENTES DE 5 O MAS AÑOS-SIN VARIEDAD	S	0,96
170000005586020	29-046-011-00026-00003	62000	PASTOS PERMANENTES DE 5 O MAS AÑOS-SIN VARIEDAD	S	0,31
170000005586021	29-046-011-00029-00002	62000	PASTOS PERMANENTES DE 5 O MAS AÑOS-SIN VARIEDAD	S	1,02
170000005586022	29-046-011-00027-00001	62000	PASTOS PERMANENTES DE 5 O MAS AÑOS-SIN VARIEDAD	S	1,94
170000005586023	29-046-011-00028-00001	62000	PASTOS PERMANENTES DE 5 O MAS AÑOS-SIN VARIEDAD	S	1,44
170000005586024	29-046-011-00033-00001	62000	PASTOS PERMANENTES DE 5 O MAS AÑOS-SIN VARIEDAD	S	1,45
170000005586025	29-046-011-00032-00001	62000	PASTOS PERMANENTES DE 5 O MAS AÑOS-SIN VARIEDAD	S	1,00
170000005586026	29-046-011-00022-00001	62000	PASTOS PERMANENTES DE 5 O MAS AÑOS-SIN VARIEDAD	S	4,37
170000005586027	29-046-011-00046-00001	62000	PASTOS PERMANENTES DE 5 O MAS AÑOS-SIN VARIEDAD	S	13,72
170000005586029	29-046-011-00030-00001	62000	PASTOS PERMANENTES DE 5 O MAS AÑOS-SIN VARIEDAD	S	0,18
170000005586030	29-046-011-00031-00001	62000	PASTOS PERMANENTES DE 5 O MAS AÑOS-SIN VARIEDAD	S	0,86
170000005586031	29-046-011-00028-00002	62000	PASTOS PERMANENTES DE 5 O MAS AÑOS-SIN VARIEDAD	S	0,47

Recintos Determinados para el Cálculo de Garga Ganadera Máxima

<u>REF.</u>	<u>REFERENCIA SIGPAC</u>	<u>CULTIVO</u>	<u>DESCRIPCIÓN CULTIVO</u>	<u>S/R</u>	<u>SUP. PROPUESTA (ha)</u>
-546056	29-006-001-00168-00002	20902	BARBECHO TRADICIONAL-CON CUBIERTA VEGETAL	S	2,43
170000005585968	29-006-001-00158-00001	64000	PASTIZAL DE 5 O MAS AÑOS-SIN VARIEDAD	S	1,41
170000005585969	29-046-011-00048-00001	62000	PASTOS PERMANENTES DE 5 O MAS AÑOS-SIN VARIEDAD	S	1,04
170000005585970	29-046-011-00049-00001	62000	PASTOS PERMANENTES DE 5 O MAS AÑOS-SIN VARIEDAD	S	8,88
170000005585971	29-046-012-00017-00001	62000	PASTOS PERMANENTES DE 5 O MAS AÑOS-SIN VARIEDAD	S	3,86
170000005585972	29-046-011-00059-00002	62000	PASTOS PERMANENTES DE 5 O MAS AÑOS-SIN VARIEDAD	S	22,34
170000005585973	29-046-012-00017-00002	62000	PASTOS PERMANENTES DE 5 O MAS AÑOS-SIN VARIEDAD	S	0,92
170000005585978	29-046-011-00054-00001	62000	PASTOS PERMANENTES DE 5 O MAS AÑOS-SIN VARIEDAD	S	0,72
170000005585979	29-046-011-00047-00001	62000	PASTOS PERMANENTES DE 5 O MAS AÑOS-SIN VARIEDAD	S	30,98
170000005585980	29-046-011-00058-00001	62000	PASTOS PERMANENTES DE 5 O MAS AÑOS-SIN VARIEDAD	S	3,92
170000005585981	29-046-011-00050-00001	62000	PASTOS PERMANENTES DE 5 O MAS AÑOS-SIN VARIEDAD	S	5,26
170000005585982	29-046-011-00056-00002	62000	PASTOS PERMANENTES DE 5 O MAS AÑOS-SIN VARIEDAD	S	4,00
170000005585984	29-046-011-00057-00001	62000	PASTOS PERMANENTES DE 5 O MAS AÑOS-SIN VARIEDAD	S	13,14
170000005585985	29-046-011-00074-00001	62000	PASTOS PERMANENTES DE 5 O MAS AÑOS-SIN VARIEDAD	S	0,62
170000005585990	29-006-001-00173-00001	62000	PASTOS PERMANENTES DE 5 O MAS AÑOS-SIN VARIEDAD	S	2,96
170000005585991	29-024-007-00055-00002	64000	PASTIZAL DE 5 O MAS AÑOS-SIN VARIEDAD	S	0,98
170000005585992	29-006-001-00168-00002	20902	BARBECHO TRADICIONAL-CON CUBIERTA VEGETAL	S	11,60
170000005585993	29-024-007-00055-00003	64000	PASTIZAL DE 5 O MAS AÑOS-SIN VARIEDAD	S	0,73
170000005585994	29-024-007-00055-00001	62000	PASTOS PERMANENTES DE 5 O MAS AÑOS-SIN VARIEDAD	S	1,45
170000005585995	29-024-007-00057-00004	64000	PASTIZAL DE 5 O MAS AÑOS-SIN VARIEDAD	S	0,80
170000005585996	29-006-001-00183-00003	62000	PASTOS PERMANENTES DE 5 O MAS AÑOS-SIN VARIEDAD	S	7,96
170000005586001	29-006-001-00316-00002	62000	PASTOS PERMANENTES DE 5 O MAS AÑOS-SIN VARIEDAD	S	2,32

Datos considerados para el Cálculo de la Carga Ganadera mínima y máxima del expediente**Recintos Determinados para el Cálculo de Carga Ganadera Máxima**

REF.	REFERENCIA SIGPAC	CULTIVO	DESCRIPCIÓN CULTIVO	S/R	SUP. PROPUESTA (ha)
170000005586002	29-006-001-00315-00002	62000	PASTOS PERMANENTES DE 5 O MAS AÑOS-SIN VARIEDAD	S	0,01
170000005586003	29-029-002-00085-00005	62000	PASTOS PERMANENTES DE 5 O MAS AÑOS-SIN VARIEDAD	S	2,45
170000005586007	29-006-001-00182-00001	62000	PASTOS PERMANENTES DE 5 O MAS AÑOS-SIN VARIEDAD	S	4,14
170000005586008	29-006-001-00184-00001	62000	PASTOS PERMANENTES DE 5 O MAS AÑOS-SIN VARIEDAD	S	3,54
170000005586009	29-046-011-00023-00001	62000	PASTOS PERMANENTES DE 5 O MAS AÑOS-SIN VARIEDAD	S	0,85
170000005586010	29-046-011-00024-00001	62000	PASTOS PERMANENTES DE 5 O MAS AÑOS-SIN VARIEDAD	S	1,43
170000005586011	29-046-011-00024-00002	62000	PASTOS PERMANENTES DE 5 O MAS AÑOS-SIN VARIEDAD	S	4,57
170000005586012	29-046-011-00020-00001	62000	PASTOS PERMANENTES DE 5 O MAS AÑOS-SIN VARIEDAD	S	1,73
170000005586015	29-024-007-00057-00003	62000	PASTOS PERMANENTES DE 5 O MAS AÑOS-SIN VARIEDAD	S	0,84
170000005586016	29-024-007-00074-00001	62000	PASTOS PERMANENTES DE 5 O MAS AÑOS-SIN VARIEDAD	S	0,64
170000005586017	29-046-011-00028-00003	62000	PASTOS PERMANENTES DE 5 O MAS AÑOS-SIN VARIEDAD	S	0,33
170000005586018	29-046-011-00032-00002	62000	PASTOS PERMANENTES DE 5 O MAS AÑOS-SIN VARIEDAD	S	0,57
170000005586019	29-046-011-00026-00002	62000	PASTOS PERMANENTES DE 5 O MAS AÑOS-SIN VARIEDAD	S	0,96
170000005586020	29-046-011-00026-00003	62000	PASTOS PERMANENTES DE 5 O MAS AÑOS-SIN VARIEDAD	S	0,31
170000005586021	29-046-011-00029-00002	62000	PASTOS PERMANENTES DE 5 O MAS AÑOS-SIN VARIEDAD	S	1,02
170000005586022	29-046-011-00027-00001	62000	PASTOS PERMANENTES DE 5 O MAS AÑOS-SIN VARIEDAD	S	1,94
170000005586023	29-046-011-00028-00001	62000	PASTOS PERMANENTES DE 5 O MAS AÑOS-SIN VARIEDAD	S	1,44
170000005586024	29-046-011-00033-00001	62000	PASTOS PERMANENTES DE 5 O MAS AÑOS-SIN VARIEDAD	S	1,45
170000005586025	29-046-011-00032-00001	62000	PASTOS PERMANENTES DE 5 O MAS AÑOS-SIN VARIEDAD	S	1,00
170000005586026	29-046-011-00022-00001	62000	PASTOS PERMANENTES DE 5 O MAS AÑOS-SIN VARIEDAD	S	4,37
170000005586027	29-046-011-00046-00001	62000	PASTOS PERMANENTES DE 5 O MAS AÑOS-SIN VARIEDAD	S	13,72
170000005586029	29-046-011-00030-00001	62000	PASTOS PERMANENTES DE 5 O MAS AÑOS-SIN VARIEDAD	S	0,18
170000005586030	29-046-011-00031-00001	62000	PASTOS PERMANENTES DE 5 O MAS AÑOS-SIN VARIEDAD	S	0,86
170000005586031	29-046-011-00028-00002	62000	PASTOS PERMANENTES DE 5 O MAS AÑOS-SIN VARIEDAD	S	0,47

INCIDENCIAS**INCIDENCIA DESCRIPCIÓN**

85042 No inscrito en un organismo de control y certificación ecológico (artículo 5-1 e), Orden 26 mayo 2015)
Explotación:ES29006000021 Especie:PORCINO



<u>APELLIDOS Y NOMBRE / RAZÓN SOCIAL</u>	<u>NIF</u>	<u>EXPEDIENTE</u>	<u>SOLICITA AGRICULT. (3)</u>	<u>SOLICITA GANADER. (4)</u>	<u>ANUALIDAD DE PAGO</u>
CRUZ REINA JOSEFA	****1707*	1089065	SI	NO	6ª

DATOS MANTENIMIENTO**IMPORTE POR ANUALIDAD**

	<u>2015</u>	<u>2016</u>	<u>2017</u>	<u>2018</u>	<u>2019</u>	<u>2020</u>
IMPORTE MÁXIMO SUBVENCIONABLE	462,75 €	462,75 €	462,75 €	462,75 €	462,75 €	462,75 €
IMPORTE MEDIO DE TRANSFERENCIA (€/ha)	216,24 €	216,24 €	216,24 €	216,24 €	216,24 €	216,24 €

RESUMEN DE UNIDADES

<u>Cód</u>	<u>GRUPO DE PAGO</u>	<u>Sup. Dec. Admisible (ha)</u>	<u>Sup. Comprometida (ha)</u>	<u>Sup. ajustada compromiso (1) (ha)</u>	<u>% sobredec.</u>	<u>SUP. PROPUESTA (ha)</u>	<u>Importe Declarado</u>	<u>Importe Topado</u>	<u>Importe Propuesto</u>	<u>Importe tras sobredec.</u>
58	FRUTALES SECANO	2,14		2,14	0,00	2,14	462,75	462,75	462,75	462,75
	TOTAL	2,14	2,14	2,14		2,14	462,75	462,75	462,75	462,75

APLICACIÓN DE REDUCCIONES Y SANCIONES

	<u>Importe Calculado</u>	<u>Importe prerreduc.</u>	<u>Admisibilidad y compromisos</u>	<u>Presentación tardía</u>	<u>Omisión declaración</u>	<u>Condicionabilidad</u>	<u>PROPUESTO</u>	<u>IMPORTE (Euros)</u>		
								<u>FEADER (Eje 2)</u>	<u>MAPA</u>	<u>CAGPDS</u>
AGRICULTURA	462,75	0,00	1,00	0,00	0,00	0,00	0,00	0,00	0,00	0,00
TOTAL							0,00	0,00	0,00	0,00

RECINTOS PROPUESTOS

<u>REF.</u>	<u>REFERENCIA SIGPAC</u>	<u>CULTIVO DESCRIPCIÓN CULTIVO</u>	<u>S/R</u>	<u>G.PAGO</u>	<u>PEND. MEDIA (%)</u>	<u>SUP. DEC. ADMISIBLE (ha)</u>	<u>SUP. COMPROM. (ha)</u>	<u>SUP. AJUSTADA COMPROM. (1) (ha)</u>	<u>SUP. CONV. SIGPAC (ha)</u>	<u>SUP. CERTIF. (ha)</u>	<u>SUP. CAMPO (ha)</u>	<u>SUP. CAMPO DECLARADO (ha)</u>	<u>SUP. DEC. REDUCIDA (ha)</u>	<u>SUP. PROPUESTA (ha)</u>
1700000005936123	29-011-008-00610-00002	104007 ALMENDROS-COMUNA	S	58	12,77	0,31	0,31	0,31	0,00	0,00			0,31	0,31
1700000005936124	29-011-016-00069-00003	104007 ALMENDROS-COMUNA	S	58	49,41	0,27	0,27	0,27	0,00	0,00			0,27	0,27
1700000005936125	29-011-016-00068-00007	104007 ALMENDROS-COMUNA	S	58	37,72	0,67	0,67	0,67	0,00	0,00			0,67	0,67
1700000005936126	29-011-016-00069-00004	104007 ALMENDROS-COMUNA	S	58	40,34	0,25	0,25	0,25	0,00	0,00			0,25	0,25
1700000005936127	29-011-008-00610-00003	104007 ALMENDROS-COMUNA	S	58	19,33	0,64	0,64	0,64	0,00	0,00			0,64	0,64

DATOS AGRICULTURA**RESUMEN DE UNIDADES**

<u>Cód</u>	<u>GRUPO DE PAGO</u>	<u>Sup. Dec. Admisible (ha)</u>	<u>Sup. Comprometida (ha)</u>	<u>Sup. ajustada compromiso (1) (ha)</u>	<u>% sobredec.</u>	<u>SUP. PROPUESTA (ha)</u>	<u>Importe Declarado</u>	<u>Importe Topado</u>	<u>Importe Propuesto</u>	<u>Importe tras sobredec.</u>
58	FRUTALES SECANO	2,14		2,14	0,00	2,14	462,75	462,75	462,75	462,75
	TOTAL	2,14	2,14	2,14		2,14	462,75	462,75	462,75	462,75

RESUMEN DE PAGOS

Propuesto	<u>IMPORTE (Euros)</u>			
	<u>PROPUESTO</u>	<u>FEADER (Eje 2)</u>	<u>MAPA</u>	<u>CAGPDS</u>
	0,00	0,00	0,00	0,00

APLICACIÓN DE REDUCCIONES Y SANCIONES

	<u>Importe Calculado</u>	<u>Importe prerreduc.</u>	<u>Admisibilidad y compromisos</u>	<u>Presentación tardía</u>	<u>Omisión declaración</u>	<u>Condicionabilidad</u>	<u>PROPUESTO</u>	<u>IMPORTE (Euros)</u>		
								<u>FEADER (Eje 2)</u>	<u>MAPA</u>	<u>CAGPDS</u>
	462,75	0,00	100,00	0,00	0,00	0,00	0,00	0,00	0,00	0,00
TOTAL							0,00	0,00	0,00	0,00

DETALLE DE REDUCCIONES Y SANCIONES POR INCUMPLIMIENTOS DE ADMISIBILIDAD Y COMPROMISOS

<u>Tipo</u>	<u>Compromiso</u>	<u>Sup. Calculada</u>	<u>Sup. Incumpl.</u>	<u>Factor Alcance (2)</u>	<u>Coef. Línea Base</u>	<u>Coef. Acumulación</u>	<u>Coef. Reiteración</u>	<u>Importe Ayuda</u>	<u>Factor Sanción</u>	<u>Importe Sanción</u>	<u>Aplicado</u>
B1	Las unidades comprometidas deben estar certificadas en producción ecológica según lo establecido en el Reglamento (CE) n° 834/2007 y el Reglamento (CE) n° 889/2008, por el que se establece disposiciones de aplicación del Reglamento (CE) n° 834/2007 del Consejo, durante el período de compromiso.	2,14	2,14	1,00	1,00	1,00	1,00	0,00 €	1,00	0,00 €	SI

(1) Superficie declarada admisible ajustada con la superficie comprometida.
(2) Factor de penalización valorando el alcance para el tipo de compromiso.
(3) Solicita agricultura y tiene compromisos vigentes.
(4) Solicita ganadería y tiene compromisos vigentes.

INCIDENCIAS

INCIDENCIA DESCRIPCIÓN

85000	No inscrito en un organismo de control y certificación ecológico (artículo 5-1 c), Orden 26 mayo 2015)
85001	El recinto declarado no cumple con las normas de producción ecológica (artículo 5-1 e), Orden 26 mayo 2015) Ref:1700000005936123 Recinto:29-011-008-00610-002 Cultivo:104007 ALMENDROS-COMUNA Secano Ref:1700000005936127 Recinto:29-011-008-00610-003 Cultivo:104007 ALMENDROS-COMUNA Secano Ref:1700000005936125 Recinto:29-011-016-00068-007 Cultivo:104007 ALMENDROS-COMUNA Secano Ref:1700000005936124 Recinto:29-011-016-00069-003 Cultivo:104007 ALMENDROS-COMUNA Secano Ref:1700000005936126 Recinto:29-011-016-00069-004 Cultivo:104007 ALMENDROS-COMUNA Secano



<u>APELLIDOS Y NOMBRE / RAZÓN SOCIAL</u>	<u>NIF</u>	<u>EXPEDIENTE</u>	<u>SOLICITA AGRICULT. (3)</u>	<u>SOLICITA GANADER. (4)</u>	<u>ANUALIDAD DE PAGO</u>
CRUZADO PADILLA FRANCISCA MARIA	****2593*	1007574	SI	NO	6ª

DATOS MANTENIMIENTO**IMPORTE POR ANUALIDAD**

	<u>2015</u>	<u>2016</u>	<u>2017</u>	<u>2018</u>	<u>2019</u>	<u>2020</u>
IMPORTE MÁXIMO SUBVENCIONABLE	1.310,41 €	1.310,41 €	1.310,41 €	1.310,41 €	1.310,41 €	1.310,41 €
IMPORTE MEDIO DE TRANSFERENCIA (€/ha)	216,24 €	216,24 €	216,24 €	216,24 €	216,24 €	216,24 €

RESUMEN DE UNIDADES

<u>Cód</u>	<u>GRUPO DE PAGO</u>	<u>Sup. Dec. Admisible (ha)</u>	<u>Sup. Comprometida (ha)</u>	<u>Sup. ajustada compromiso (1) (ha)</u>	<u>% sobredec.</u>	<u>SUP. PROPUESTA (ha)</u>	<u>Importe Declarado</u>	<u>Importe Topado</u>	<u>Importe Propuesto</u>	<u>Importe tras sobredec.</u>
58	FRUTALES SECANO	6,09		6,06	0,00	6,06	1.310,41	1.310,41	1.310,41	1.310,41
	TOTAL	6,09	6,06	6,06		6,06	1.310,41	1.310,41	1.310,41	1.310,41

APLICACIÓN DE REDUCCIONES Y SANCIONES

<u>AGRICULTURA</u>	<u>Importe Calculado</u>	<u>Importe prereduc.</u>	<u>Admisibilidad y compromisos</u>	<u>Presentación tardía</u>	<u>Omisión declaración</u>	<u>Condicionabilidad</u>	<u>PROPUESTO</u>	<u>IMPORTE (Euros)</u>			
								<u>FEADER (Eje 2)</u>	<u>MAPA</u>	<u>CAGPDS</u>	
	1.310,41	1.310,41	0,00	0,00	0,00	0,00	1.310,41	982,81	140,87	186,73	
							TOTAL	1.310,41	982,81	140,87	186,73

RECINTOS PROPUESTOS

<u>REF.</u>	<u>REFERENCIA SIGPAC</u>	<u>CULTIVO DESCRIPCIÓN CULTIVO</u>	<u>S/R</u>	<u>G.PAGO</u>	<u>PEND. MEDIA (%)</u>	<u>SUP. DEC. ADMISIBLE (ha)</u>	<u>SUP. COMPROM. (ha)</u>	<u>SUP. AJUSTADA COMPROM. (1) (ha)</u>	<u>SUP. CONV. SIGPAC (ha)</u>	<u>SUP. CERTIF. (ha)</u>	<u>SUP. CAMPO (ha)</u>	<u>SUP. CAMPO DETER. CULT. DECLARADO (ha)</u>	<u>SUP. DEC. REDUCIDA (ha)</u>	<u>SUP. PROPUESTA (ha)</u>
1700000002202921	29-012-012-00464-00002	104007 ALMENDROS-COMUNA	S	58	29,03	2,78	2,75	2,75	2,75	2,78			2,75	2,75
1700000002202922	29-012-011-00087-00002	104007 ALMENDROS-COMUNA	S	58	28,39	3,05	3,05	3,05	3,05	3,05			3,05	3,05
1700000002202923	29-012-011-00087-00011	104007 ALMENDROS-COMUNA	S	58	38,34	0,23	0,23	0,23	0,23	0,23			0,23	0,23
1700000002202924	29-012-012-00464-00006	104007 ALMENDROS-COMUNA	S	58	29,86	0,03	0,03	0,03	0,03	0,03			0,03	0,03

DATOS AGRICULTURA**RESUMEN DE UNIDADES**

<u>Cód</u>	<u>GRUPO DE PAGO</u>	<u>Sup. Dec. Admisible (ha)</u>	<u>Sup. Comprometida (ha)</u>	<u>Sup. ajustada compromiso (1) (ha)</u>	<u>% sobredec.</u>	<u>SUP. PROPUESTA (ha)</u>	<u>Importe Declarado</u>	<u>Importe Topado</u>	<u>Importe Propuesto</u>	<u>Importe tras sobredec.</u>
58	FRUTALES SECANO	6,09		6,06	0,00	6,06	1.310,41	1.310,41	1.310,41	1.310,41
	TOTAL	6,09	6,06	6,06		6,06	1.310,41	1.310,41	1.310,41	1.310,41

RESUMEN DE PAGOS

<u>Propuesto a pagar</u>	<u>IMPORTE (Euros)</u>			
	<u>PROPUESTO</u>	<u>FEADER (Eje 2)</u>	<u>MAPA</u>	<u>CAGPDS</u>
	1.310,41	982,81	140,87	186,73

APLICACIÓN DE REDUCCIONES Y SANCIONES

<u>Importe Calculado</u>	<u>Importe prereduc.</u>	<u>Admisibilidad y compromisos</u>	<u>Presentación tardía</u>	<u>Omisión declaración</u>	<u>Condicionabilidad</u>	<u>PROPUESTO</u>	<u>IMPORTE (Euros)</u>			
							<u>FEADER (Eje 2)</u>	<u>MAPA</u>	<u>CAGPDS</u>	
1.310,41	1.310,41	0,00	0,00	0,00	0,00	1.310,41	982,81	140,87	186,73	
						TOTAL	1.310,41	982,81	140,87	186,73

INCIDENCIAS**INCIDENCIA DESCRIPCIÓN**

- 85031 Solicita recinto que no está comprometido para la operación.
 Ref:1700000002202918 Recinto:29-012-011-00164-002 Cultivo:104007 ALMENDROS-COMUNA Secano
 Ref:1700000002202919 Recinto:29-012-011-00164-003 Cultivo:104007 ALMENDROS-COMUNA Secano
 Ref:1700000002202920 Recinto:29-012-012-00137-001 Cultivo:104007 ALMENDROS-COMUNA Secano

<u>APELLIDOS Y NOMBRE / RAZÓN SOCIAL</u>	<u>NIF</u>	<u>EXPEDIENTE</u>	<u>SOLICITA AGRICULT. (3)</u>	<u>SOLICITA GANADER. (4)</u>	<u>ANUALIDAD DE PAGO</u>
DE LA CRUZ SANTAMARIA MARIA DOLORES	****5469*	1227621	SI	NO	6ª

DATOS MANTENIMIENTO**IMPORTE POR ANUALIDAD**

	<u>2015</u>	<u>2016</u>	<u>2017</u>	<u>2018</u>	<u>2019</u>	<u>2020</u>
IMPORTE MÁXIMO SUBVENCIONABLE	819,55 €	819,55 €	819,55 €	819,55 €	813,06 €	813,06 €
IMPORTE MEDIO DE TRANSFERENCIA (€/ha)	216,24 €	216,24 €	216,24 €	216,24 €	216,24 €	216,24 €

RESUMEN DE UNIDADES

<u>Cód</u>	<u>GRUPO DE PAGO</u>	<u>Sup. Dec. Admisible (ha)</u>	<u>Sup. Comprometida (ha)</u>	<u>Sup. ajustada compromiso (1) (ha)</u>	<u>% sobredec.</u>	<u>SUP. PROPUESTA (ha)</u>	<u>Importe Declarado</u>	<u>Importe Topado</u>	<u>Importe Propuesto</u>	<u>Importe tras sobredec.</u>
58	FRUTALES SECANO	3,23		3,23	0,00	3,23	698,46	698,45	698,45	698,45
	TOTAL	3,23	3,76	3,23		3,23	698,46	698,45	698,45	698,45

APLICACIÓN DE REDUCCIONES Y SANCIONES

<u>AGRICULTURA</u>	<u>Importe Calculado</u>	<u>Importe prereduc.</u>	<u>Admisibilidad y compromisos</u>	<u>Presentación tardía</u>	<u>Omisión declaración</u>	<u>Condicionabilidad</u>	<u>PROPUESTO</u>	<u>IMPORTE (Euros)</u>		
								<u>FEADER (Eje 2)</u>	<u>MAPA</u>	<u>CAGPDS</u>
	698,45	698,45	0,11	0,00	0,00	0,00	621,62	466,22	66,82	88,58
TOTAL							621,62	466,22	66,82	88,58

RECINTOS PROPUESTOS

<u>REF.</u>	<u>REFERENCIA SIGPAC</u>	<u>CULTIVO DESCRIPCIÓN CULTIVO</u>	<u>S/R</u>	<u>G.PAGO</u>	<u>PEND. MEDIA (%)</u>	<u>SUP. DEC. ADMISIBLE (ha)</u>	<u>SUP. COMPROM. (ha)</u>	<u>SUP. AJUSTADA COMPROM. (1) (ha)</u>	<u>SUP. CONV. SIGPAC (ha)</u>	<u>SUP. CERTIF. (ha)</u>	<u>SUP. CAMPO (ha)</u>	<u>SUP. CAMPO DECLARADO (ha)</u>	<u>SUP. DEC. REDUCIDA (ha)</u>	<u>SUP. PROPUESTA (ha)</u>
-749336	29-011-023-00040-00016	104024 ALMENDROS-MARCONA	S	58	44,76	0,36	2,40	0,36	0,36	0,00			0,36	0,36
1700000005932283	29-011-023-00040-00010	104024 ALMENDROS-MARCONA	S	58	45,34	1,48	2,40	1,48	1,48	1,48			1,48	1,48
1700000005932289	29-011-023-00039-00108	104024 ALMENDROS-MARCONA	S	58	36,07	1,39	1,39	1,39	1,39	1,39			1,39	1,39

DATOS AGRICULTURA**RESUMEN DE UNIDADES**

<u>Cód</u>	<u>GRUPO DE PAGO</u>	<u>Sup. Dec. Admisible (ha)</u>	<u>Sup. Comprometida (ha)</u>	<u>Sup. ajustada compromiso (1) (ha)</u>	<u>% sobredec.</u>	<u>SUP. PROPUESTA (ha)</u>	<u>Importe Declarado</u>	<u>Importe Topado</u>	<u>Importe Propuesto</u>	<u>Importe tras sobredec.</u>
58	FRUTALES SECANO	3,23		3,23	0,00	3,23	698,46	698,45	698,45	698,45
	TOTAL	3,23	3,76	3,23		3,23	698,46	698,45	698,45	698,45

RESUMEN DE PAGOS

<u>IMPORTE (Euros)</u>				
<u>PROPUESTO</u>	<u>FEADER (Eje 2)</u>	<u>MAPA</u>	<u>CAGPDS</u>	
Propuesto a pagar	621,62	466,22	66,82	88,58

APLICACIÓN DE REDUCCIONES Y SANCIONES

<u>Importe Calculado</u>	<u>Importe prereduc.</u>	<u>Admisibilidad y compromisos</u>	<u>Presentación tardía</u>	<u>Omisión declaración</u>	<u>Condicionabilidad</u>	<u>PROPUESTO</u>	<u>IMPORTE (Euros)</u>		
							<u>FEADER (Eje 2)</u>	<u>MAPA</u>	<u>CAGPDS</u>
698,45	698,45	11,00	0,00	0,00	0,00	621,62	466,22	66,82	88,58
TOTAL						621,62	466,22	66,82	88,58

DETALLE DE REDUCCIONES Y SANCIONES POR INCUMPLIMIENTOS DE ADMISIBILIDAD Y COMPROMISOS

<u>Tipo</u>	<u>Compromiso</u>	<u>Sup. Calculada</u>	<u>Sup. Incumpli.</u>	<u>Factor Alcance (2)</u>	<u>Coef. Línea Base</u>	<u>Coef. Acumulación</u>	<u>Coef. Reiteración</u>	<u>Importe Ayuda</u>	<u>Factor Sanción</u>	<u>Importe Sanción</u>	<u>Aplicado</u>
BI	Las unidades comprometidas deben estar certificadas en producción ecológica según lo establecido en el Reglamento (CE) n° 834/2007 y el Reglamento (CE) n° 889/2008, por el que se establece disposiciones de aplicación del Reglamento (CE) n° 834/2007 del Consejo, durante el periodo de compromiso.	3,23	0,36	0,11	1,00	1,00	1,00	698,45 €	0,11	76,83 €	SI

(1) Superficie declarada admisible ajustada con la superficie comprometida.
(2) Factor de penalización valorando el alcance para el tipo de compromiso.
(3) Solicita agricultura y tiene compromisos vigentes.
(4) Solicita ganadería y tiene compromisos vigentes.

INCIDENCIAS

INCIDENCIA DESCRIPCIÓN

- 85001 El recinto declarado no cumple con las normas de producción ecológica (artículo 5-1 e), Orden 26 mayo 2015)
Ref:-749336 Recinto:29-011-023-00040-016 Cultivo:104024 ALMENDROS-MARCONA Secano
- 85031 Solicita recinto que no está comprometido para la operación.
Ref:1700000005932287 Recinto:29-011-023-00039-014 Cultivo:104024 ALMENDROS-MARCONA Secano
Ref:1700000005932282 Recinto:29-011-023-00039-014 Cultivo:104024 ALMENDROS-MARCONA Secano
Ref:1700000005932288 Recinto:29-011-023-00039-014 Cultivo:104024 ALMENDROS-MARCONA Secano



<u>APELLIDOS Y NOMBRE / RAZÓN SOCIAL</u>	<u>NIF</u>	<u>EXPEDIENTE</u>	<u>SOLICITA AGRICULT. (3)</u>	<u>SOLICITA GANADER. (4)</u>	<u>ANUALIDAD DE PAGO</u>
DEL CASTILLO ROPER MONICA THERESE	****9070*	1063299	SI	NO	6ª

DATOS MANTENIMIENTO**IMPORTE POR ANUALIDAD**

	<u>2015</u>	<u>2016</u>	<u>2017</u>	<u>2018</u>	<u>2019</u>	<u>2020</u>
IMPORTE MÁXIMO SUBVENCIONABLE	2.257,55 €	2.257,55 €	2.257,55 €	2.257,55 €	2.257,55 €	2.257,55 €
IMPORTE MEDIO DE TRANSFERENCIA (€/ha)	216,24 €	216,24 €	216,24 €	216,24 €	216,24 €	216,24 €

RESUMEN DE UNIDADES

<u>Cód</u>	<u>GRUPO DE PAGO</u>	<u>Sup. Dec. Admisible (ha)</u>	<u>Sup. Comprometida (ha)</u>	<u>Sup. ajustada compromiso (1) (ha)</u>	<u>% sobredec.</u>	<u>SUP. PROPUESTA (ha)</u>	<u>Importe Declarado</u>	<u>Importe Topado</u>	<u>Importe Propuesto</u>	<u>Importe tras sobredec.</u>
58	FRUTALES SECANO	10,45		10,44	0,00	10,44	2.257,55	2.257,55	2.257,55	2.257,55
	TOTAL	10,45	10,44	10,44		10,44	2.257,55	2.257,55	2.257,55	2.257,55

APLICACIÓN DE REDUCCIONES Y SANCIONES

	<u>Importe Calculado</u>	<u>Importe prereduc.</u>	<u>Admisibilidad y compromisos</u>	<u>Presentación tardía</u>	<u>Omisión declaración</u>	<u>Condicionabilidad</u>	<u>PROPUESTO</u>	<u>IMPORTE (Euros)</u>		
								<u>FEADER (Eje 2)</u>	<u>MAPA</u>	<u>CAGPDS</u>
AGRICULTURA	2.257,55	2.257,55	0,00	0,00	0,00	0,00	2.257,55	1.693,16	242,69	321,70
TOTAL							2.257,55	1.693,16	242,69	321,70

RECINTOS PROPUESTOS

<u>REF.</u>	<u>REFERENCIA SIGPAC</u>	<u>CULTIVO DESCRIPCIÓN CULTIVO</u>	<u>S/R G.PAGO</u>	<u>PEND. MEDIA (%)</u>	<u>SUP. DEC. ADMISIBLE (ha)</u>	<u>SUP. COMPROM. (ha)</u>	<u>SUP. AJUSTADA COMPROM. (1) (ha)</u>	<u>SUP. CONV. SIGPAC (ha)</u>	<u>SUP. CERTIF. (ha)</u>	<u>SUP. CAMPO (ha)</u>	<u>SUP. CAMPO DECLARADO (ha)</u>	<u>SUP. DEC. REDUCIDA (ha)</u>	<u>SUP. PROPUESTA (ha)</u>
1700000005467812	29-040-029-00028-00009	104024 ALMENDROS-MARCONA	S 58	38,88	1,44	1,44	1,44	1,44	1,44			1,44	1,44
1700000005467813	29-040-029-00130-00004	104024 ALMENDROS-MARCONA	S 58	49,16	2,00	1,99	1,99	1,99	2,00			1,99	1,99
1700000005467814	29-040-029-00028-00010	104024 ALMENDROS-MARCONA	S 58	35,07	1,55	1,55	1,55	1,55	1,55			1,55	1,55
1700000005467815	29-040-029-00128-00010	104024 ALMENDROS-MARCONA	S 58	43,49	1,28	1,28	1,28	1,28	1,28			1,28	1,28
1700000005467816	29-040-029-00128-00017	104024 ALMENDROS-MARCONA	S 58	35,20	0,12	0,12	0,12	0,12	0,12			0,12	0,12
1700000005467817	29-040-029-00146-00010	104024 ALMENDROS-MARCONA	S 58	47,28	3,69	3,69	3,69	3,69	3,69			3,69	3,69
1700000005467818	29-040-029-00028-00030	104024 ALMENDROS-MARCONA	S 58	32,01	0,37	0,37	0,37	0,37	0,37			0,37	0,37

DATOS AGRICULTURA**RESUMEN DE UNIDADES**

<u>Cód</u>	<u>GRUPO DE PAGO</u>	<u>Sup. Dec. Admisible (ha)</u>	<u>Sup. Comprometida (ha)</u>	<u>Sup. ajustada compromiso (1) (ha)</u>	<u>% sobredec.</u>	<u>SUP. PROPUESTA (ha)</u>	<u>Importe Declarado</u>	<u>Importe Topado</u>	<u>Importe Propuesto</u>	<u>Importe tras sobredec.</u>
58	FRUTALES SECANO	10,45		10,44	0,00	10,44	2.257,55	2.257,55	2.257,55	2.257,55
	TOTAL	10,45	10,44	10,44		10,44	2.257,55	2.257,55	2.257,55	2.257,55

RESUMEN DE PAGOS

	<u>PROPUESTO</u>	<u>IMPORTE (Euros)</u>		
		<u>FEADER (Eje 2)</u>	<u>MAPA</u>	<u>CAGPDS</u>
Propuesto a pagar	2.257,55	1.693,16	242,69	321,70

APLICACIÓN DE REDUCCIONES Y SANCIONES

	<u>Importe Calculado</u>	<u>Importe prereduc.</u>	<u>Admisibilidad y compromisos</u>	<u>Presentación tardía</u>	<u>Omisión declaración</u>	<u>Condicionabilidad</u>	<u>PROPUESTO</u>	<u>IMPORTE (Euros)</u>		
								<u>FEADER (Eje 2)</u>	<u>MAPA</u>	<u>CAGPDS</u>
	2.257,55	2.257,55	0,00	0,00	0,00	0,00	2.257,55	1.693,16	242,69	321,70
TOTAL							2.257,55	1.693,16	242,69	321,70



<u>APELLIDOS Y NOMBRE / RAZÓN SOCIAL</u>	<u>NIF</u>	<u>EXPEDIENTE</u>	<u>SOLICITA AGRICULT. (3)</u>	<u>SOLICITA GANADER. (4)</u>	<u>ANUALIDAD DE PAGO</u>
DELGADO BENITEZ CRISTOBAL	****5724*	1045104	SI	NO	6ª

DATOS MANTENIMIENTO**IMPORTE POR ANUALIDAD**

	<u>2015</u>	<u>2016</u>	<u>2017</u>	<u>2018</u>	<u>2019</u>	<u>2020</u>
IMPORTE MÁXIMO SUBVENCIONABLE	1.239,23 €	1.239,23 €	1.239,23 €	1.239,23 €	1.236,94 €	1.236,94 €
IMPORTE MEDIO DE TRANSFERENCIA (€/ha)	229,06 €	229,06 €	229,06 €	229,06 €	229,06 €	229,06 €

RESUMEN DE UNIDADES

<u>Cód</u>	<u>GRUPO DE PAGO</u>	<u>Sup. Dec. Admisible (ha)</u>	<u>Sup. Comprometida (ha)</u>	<u>Sup. ajustada compromiso (1) (ha)</u>	<u>% sobredec.</u>	<u>SUP. PROPUESTA (ha)</u>	<u>Importe Declarado</u>	<u>Importe Topado</u>	<u>Importe Propuesto</u>	<u>Importe tras sobredec.</u>
57	FRUTALES REGADIÓ	0,52		0,51	0,00	0,51	178,33	178,50	178,33	178,33
58	FRUTALES SECANO	4,89		4,89	0,00	4,89	1.057,41	1.058,44	1.057,41	1.057,41
TOTAL		5,41	5,40	5,40		5,40	1.235,74	1.236,94	1.235,74	1.235,74

APLICACIÓN DE REDUCCIONES Y SANCIONES

	<u>Importe Calculado</u>	<u>Importe prereduc.</u>	<u>Admisibilidad y compromisos</u>	<u>Presentación tardía</u>	<u>Omisión declaración</u>	<u>Condicionabilidad</u>	<u>PROPUESTO</u>	<u>IMPORTE (Euros)</u>		
								<u>FEADER (Eje 2)</u>	<u>MAPA</u>	<u>CAGPDS</u>
AGRICULTURA	1.235,74	1.235,74	0,00	0,00	0,00	0,00	1.235,74	926,81	132,84	176,09
TOTAL							1.235,74	926,81	132,84	176,09

RECINTOS PROPUESTOS

<u>REF.</u>	<u>REFERENCIA SIGPAC</u>	<u>CULTIVO DESCRIPCIÓN CULTIVO</u>	<u>S/R</u>	<u>G.PAGO</u>	<u>PEND. MEDIA (%)</u>	<u>SUP. DEC. ADMISIBLE (ha)</u>	<u>SUP. COMPROM. (ha)</u>	<u>SUP. AJUSTADA COMPROM. (1) (ha)</u>	<u>SUP. CONV. SIGPAC (ha)</u>	<u>SUP. CERTIF. (ha)</u>	<u>SUP. CAMPO (ha)</u>	<u>SUP. CAMPO DETER. CULT. DECLARADO (ha)</u>	<u>SUP. DEC. REDUCIDA (ha)</u>	<u>SUP. PROPUESTA (ha)</u>
1700000005627794	29-064-002-00116-00001	117000 CASTAÑOS-SIN VARIEDAD	S	58	60,02	1,80	1,80	1,80	1,80	1,80			1,80	1,80
1700000005627795	29-064-002-00117-00001	117000 CASTAÑOS-SIN VARIEDAD	S	58	62,65	1,12	1,12	1,12	1,12	1,12			1,12	1,12
1700000005627796	29-064-007-00108-00001	117000 CASTAÑOS-SIN VARIEDAD	S	58	48,71	0,81	0,81	0,81	0,81	0,81			0,81	0,81
1700000005627797	29-064-007-00106-00002	117000 CASTAÑOS-SIN VARIEDAD	S	58	54,18	1,16	1,16	1,16	1,16	1,16			1,16	1,16
1700000005627798	29-064-007-00106-00003	110000 CEREZOS-SIN VARIEDAD	R	57	34,59	0,52	0,51	0,51	0,51	0,52			0,51	0,51

DATOS AGRICULTURA**RESUMEN DE UNIDADES**

<u>Cód</u>	<u>GRUPO DE PAGO</u>	<u>Sup. Dec. Admisible (ha)</u>	<u>Sup. Comprometida (ha)</u>	<u>Sup. ajustada compromiso (1) (ha)</u>	<u>% sobredec.</u>	<u>SUP. PROPUESTA (ha)</u>	<u>Importe Declarado</u>	<u>Importe Topado</u>	<u>Importe Propuesto</u>	<u>Importe tras sobredec.</u>
57	FRUTALES REGADIÓ	0,52		0,51	0,00	0,51	178,33	178,50	178,33	178,33
58	FRUTALES SECANO	4,89		4,89	0,00	4,89	1.057,41	1.058,44	1.057,41	1.057,41
TOTAL		5,41	5,40	5,40		5,40	1.235,74	1.236,94	1.235,74	1.235,74

RESUMEN DE PAGOS

	<u>PROPUESTO</u>	<u>IMPORTE (Euros)</u>		
		<u>FEADER (Eje 2)</u>	<u>MAPA</u>	<u>CAGPDS</u>
Propuesto a pagar	1.235,74	926,81	132,84	176,09

APLICACIÓN DE REDUCCIONES Y SANCIONES

	<u>Importe Calculado</u>	<u>Importe prereduc.</u>	<u>Admisibilidad y compromisos</u>	<u>Presentación tardía</u>	<u>Omisión declaración</u>	<u>Condicionabilidad</u>	<u>PROPUESTO</u>	<u>IMPORTE (Euros)</u>		
								<u>FEADER (Eje 2)</u>	<u>MAPA</u>	<u>CAGPDS</u>
	1.235,74	1.235,74	0,00	0,00	0,00	0,00	1.235,74	926,81	132,84	176,09
TOTAL							1.235,74	926,81	132,84	176,09



<u>APELLIDOS Y NOMBRE / RAZÓN SOCIAL</u>	<u>NIF</u>	<u>EXPEDIENTE</u>	<u>SOLICITA AGRICULT. (3)</u>	<u>SOLICITA GANADER. (4)</u>	<u>ANUALIDAD DE PAGO</u>
DIAZ CORDOVES MORALEDA LORENZO	****8708*	1181917	SI	NO	6ª

DATOS MANTENIMIENTO**IMPORTE POR ANUALIDAD**

	<u>2015</u>	<u>2016</u>	<u>2017</u>	<u>2018</u>	<u>2019</u>	<u>2020</u>
IMPORTE MÁXIMO SUBVENCIONABLE	4.077,04 €	4.077,04 €	3.968,65 €	3.968,65 €	3.933,68 €	3.933,68 €
IMPORTE MEDIO DE TRANSFERENCIA (€/ha)	349,66 €	349,66 €	349,66 €	349,66 €	349,66 €	349,66 €

RESUMEN DE UNIDADES

<u>Cód</u>	<u>GRUPO DE PAGO</u>	<u>Sup. Dec. Admisible (ha)</u>	<u>Sup. Comprometida (ha)</u>	<u>Sup. ajustada compromiso (1) (ha)</u>	<u>% sobredec.</u>	<u>SUP. PROPUESTA (ha)</u>	<u>Importe Declarado</u>	<u>Importe Topado</u>	<u>Importe Propuesto</u>	<u>Importe tras sobredec.</u>
57	FRUTALES REGADÍO	11,25		11,25	0,00	11,25	3.933,68	3.933,68	3.933,68	3.933,68
	TOTAL	11,25	11,25	11,25		11,25	3.933,68	3.933,68	3.933,68	3.933,68

APLICACIÓN DE REDUCCIONES Y SANCIONES

<u>AGRICULTURA</u>	<u>Importe Calculado</u>	<u>Importe prerreduc.</u>	<u>Admisibilidad y compromisos</u>	<u>Presentación tardía</u>	<u>Omisión declaración</u>	<u>Condicionabilidad</u>	<u>PROPUESTO</u>	<u>IMPORTE (Euros)</u>		
								<u>FEADER (Eje 2)</u>	<u>MAPA</u>	<u>CAGPDS</u>
	3.933,68	3.933,68	0,00	0,00	0,00	0,00	3.933,68	2.950,26	422,87	560,55
TOTAL							3.933,68	2.950,26	422,87	560,55

RECINTOS PROPUESTOS

<u>REF.</u>	<u>REFERENCIA SIGPAC</u>	<u>CULTIVO DESCRIPCIÓN CULTIVO</u>	<u>S/R</u>	<u>G.PAGO</u>	<u>PEND. MEDIA (%)</u>	<u>SUP. DEC. ADMISIBLE (ha)</u>	<u>SUP. COMPROM. (ha)</u>	<u>SUP. AJUSTADA COMPR.(1) (ha)</u>	<u>SUP. CONV. SIGPAC (ha)</u>	<u>SUP. CERTIF. (ha)</u>	<u>SUP. CAMPO (ha)</u>	<u>SUP. CAMPO DECLARADO (ha)</u>	<u>SUP. DEC. REDUCIDA (ha)</u>	<u>SUP. PROPUESTA (ha)</u>
-134156	29-038-013-00196-00018	343005 AGUACATE-HASS	R	57	27,83	0,03	0,03	0,03	0,03	0,03			0,03	0,03
1700000003609694	29-038-013-00195-00001	343005 AGUACATE-HASS	R	57	32,24	0,94	0,94	0,94	0,94	0,94			0,94	0,94
1700000003609695	29-038-013-00196-00002	343005 AGUACATE-HASS	R	57	21,15	1,66	1,72	1,66	1,66	1,75			1,66	1,66
1700000003609700	29-042-030-00120-00009	206272 NARANJO-NAVEL NAVEL LATE	R	57	12,52	0,04	0,04	0,04	0,04	0,04			0,04	0,04
1700000003609701	29-038-013-00196-00017	206272 NARANJO-NAVEL NAVEL LATE	R	57	14,16	0,29	0,29	0,29	0,29	0,29			0,29	0,29
1700000003609702	29-042-030-00120-00011	206272 NARANJO-NAVEL NAVEL LATE	R	57	21,85	0,13	0,13	0,13	0,13	0,13			0,13	0,13
1700000003609703	29-042-030-00120-00010	206272 NARANJO-NAVEL NAVEL LATE	R	57	16,46	0,70	0,70	0,70	0,70	0,70			0,70	0,70
1700000003609704	29-042-030-00120-00014	206272 NARANJO-NAVEL NAVEL LATE	R	57	20,99	0,02	0,02	0,02	0,02	0,02			0,02	0,02
1700000003609706	29-042-030-00165-00001	209200 MANDARINO-MANDARINO COMÚN	R	57	5,59	0,41	0,41	0,41	0,41	0,41			0,41	0,41
1700000003609707	29-042-030-00120-00008	207004 LIMONERO-VERNA	R	57	23,36	0,04	0,04	0,04	0,04	0,04			0,04	0,04
1700000003609708	29-042-030-00149-00002	207004 LIMONERO-VERNA	R	57	12,58	3,50	3,50	3,50	3,50	3,50			3,50	3,50
1700000003609709	29-042-030-00120-00013	206272 NARANJO-NAVEL NAVEL LATE	R	57	16,79	0,19	0,19	0,19	0,19	0,19			0,19	0,19
1700000003609710	29-042-030-00120-00003	207004 LIMONERO-VERNA	R	57	15,41	2,97	2,97	2,97	2,97	2,97			2,97	2,97
1700000003609711	29-042-030-00165-00003	206272 NARANJO-NAVEL NAVEL LATE	R	57	14,02	0,15	0,15	0,15	0,15	0,15			0,15	0,15
1700000003609712	29-042-030-00120-00007	207004 LIMONERO-VERNA	R	57	15,06	0,04	0,04	0,04	0,04	0,04			0,04	0,04
1700000003609714	29-042-030-00120-00006	207004 LIMONERO-VERNA	R	57	9,77	0,14	0,14	0,14	0,14	0,14			0,14	0,14

DATOS AGRICULTURA**RESUMEN DE UNIDADES**


<u>Cód</u>	<u>GRUPO DE PAGO</u>	<u>Sup. Dec. Admisible (ha)</u>	<u>Sup. Comprometida (ha)</u>	<u>Sup. ajustada compromiso (1) (ha)</u>	<u>% sobredec.</u>	<u>SUP. PROPUESTA (ha)</u>	<u>Importe Declarado</u>	<u>Importe Topado</u>	<u>Importe Propuesto</u>	<u>Importe tras sobredec.</u>
57	FRUTALES REGADÍO	11,25		11,25	0,00	11,25	3.933,68	3.933,68	3.933,68	3.933,68
	TOTAL	11,25	11,25	11,25		11,25	3.933,68	3.933,68	3.933,68	3.933,68

RESUMEN DE PAGOS

<u>Propuesto a pagar</u>	<u>IMPORTE (Euros)</u>			
	<u>PROPUESTO</u>	<u>FEADER (Eje 2)</u>	<u>MAPA</u>	<u>CAGPDS</u>
	3.933,68	2.950,26	422,87	560,55

APLICACIÓN DE REDUCCIONES Y SANCIONES

<u>Importe Calculado</u>	<u>Importe prerreduc.</u>	<u>Admisibilidad y compromisos</u>	<u>Presentación tardía</u>	<u>Omisión declaración</u>	<u>Condicionabilidad</u>	<u>PROPUESTO</u>	<u>IMPORTE (Euros)</u>		
							<u>FEADER (Eje 2)</u>	<u>MAPA</u>	<u>CAGPDS</u>
3.933,68	3.933,68	0,00	0,00	0,00	0,00	3.933,68	2.950,26	422,87	560,55
TOTAL						3.933,68	2.950,26	422,87	560,55



(1) Superficie declarada admisible ajustada con la superficie comprometida.
(2) Factor de penalización valorando el alcance para el tipo de compromiso.
(3) Solicita agricultura y tiene compromisos vigentes.
(4) Solicita ganadería y tiene compromisos vigentes.

<u>APELLIDOS Y NOMBRE / RAZÓN SOCIAL</u>	<u>NIF</u>	<u>EXPEDIENTE</u>	<u>SOLICITA AGRICULT. (3)</u>	<u>SOLICITA GANADER. (4)</u>	<u>ANUALIDAD DE PAGO</u>
DIAZ PEREZ VICTOR	****1231*	1161286	SI	NO	

DATOS MANTENIMIENTO**RESUMEN DE UNIDADES**

<u>Cód</u>	<u>GRUPO DE PAGO</u>	<u>Sup. Dec. Admisible (ha)</u>	<u>Sup. Comprometida (ha)</u>	<u>Sup. ajustada compromiso (1) (ha)</u>	<u>% sobredec.</u>	<u>SUP. PROPUESTA (ha)</u>	<u>Importe Declarado</u>	<u>Importe Topado</u>	<u>Importe Propuesto</u>	<u>Importe tras sobredec.</u>
	AGRICULTURA - SIN SUPERFICIE DETERMINADA	0,00		0,00	0,00	0,00	0,00	0,00	0,00	0,00
	TOTAL	0,00		0,00		0,00	0,00	0,00	0,00	0,00

APLICACIÓN DE REDUCCIONES Y SANCIONES

<u>AGRICULTURA</u>	<u>Importe Calculado</u>	<u>Importe prerreduc.</u>	<u>Admisibilidad y compromisos</u>	<u>Presentación tardía</u>	<u>Omisión declaración</u>	<u>Condicionabilidad</u>	<u>PROPUESTO</u>	<u>IMPORTE (Euros)</u>		
								<u>FEADER (Eje 2)</u>	<u>MAPA</u>	<u>CAGPDS</u>
	0,00	0,00	0,00	0,00	0,00	0,00	0,00	0,00	0,00	0,00
							TOTAL	0,00	0,00	0,00

DATOS AGRICULTURA**RESUMEN DE UNIDADES**

<u>Cód</u>	<u>GRUPO DE PAGO</u>	<u>Sup. Dec. Admisible (ha)</u>	<u>Sup. Comprometida (ha)</u>	<u>Sup. ajustada compromiso (1) (ha)</u>	<u>% sobredec.</u>	<u>SUP. PROPUESTA (ha)</u>	<u>Importe Declarado</u>	<u>Importe Topado</u>	<u>Importe Propuesto</u>	<u>Importe tras sobredec.</u>
	AGRICULTURA - SIN SUPERFICIE DETERMINADA	0,00		0,00	0,00	0,00	0,00	0,00	0,00	0,00
	TOTAL	0,00		0,00		0,00	0,00	0,00	0,00	0,00

RESUMEN DE PAGOS

<u>Propuesto</u>	<u>PROPUESTO</u>	<u>IMPORTE (Euros)</u>		
		<u>FEADER (Eje 2)</u>	<u>MAPA</u>	<u>CAGPDS</u>
	0,00	0,00	0,00	0,00

APLICACIÓN DE REDUCCIONES Y SANCIONES

<u>Importe Calculado</u>	<u>Importe prerreduc.</u>	<u>Admisibilidad y compromisos</u>	<u>Presentación tardía</u>	<u>Omisión declaración</u>	<u>Condicionabilidad</u>	<u>PROPUESTO</u>	<u>IMPORTE (Euros)</u>			
							<u>FEADER (Eje 2)</u>	<u>MAPA</u>	<u>CAGPDS</u>	
0,00	0,00	0,00	0,00	0,00	0,00	0,00	0,00	0,00	0,00	
						TOTAL	0,00	0,00	0,00	0,00



<u>APELLIDOS Y NOMBRE / RAZÓN SOCIAL</u>	<u>NIF</u>	<u>EXPEDIENTE</u>	<u>SOLICITA AGRICULT. (3)</u>	<u>SOLICITA GANADER. (4)</u>	<u>ANUALIDAD DE PAGO</u>
DIAZ RUIZ MARIA LUZ	****5507*	1237064	SI	NO	6ª

DATOS MANTENIMIENTO**IMPORTE POR ANUALIDAD**

	<u>2015</u>	<u>2016</u>	<u>2017</u>	<u>2018</u>	<u>2019</u>	<u>2020</u>
IMPORTE MÁXIMO SUBVENCIONABLE	1.227,31 €	1.227,31 €	1.227,31 €	1.227,31 €	1.209,83 €	1.209,83 €
IMPORTE MEDIO DE TRANSFERENCIA (€/ha)	349,66 €	349,66 €	349,66 €	349,66 €	349,66 €	349,66 €

RESUMEN DE UNIDADES

<u>Cód</u>	<u>GRUPO DE PAGO</u>	<u>Sup. Dec. Admisible (ha)</u>	<u>Sup. Comprometida (ha)</u>	<u>Sup. ajustada compromiso (1) (ha)</u>	<u>% sobredec.</u>	<u>SUP. PROPUESTA (ha)</u>	<u>Importe Declarado</u>	<u>Importe Topado</u>	<u>Importe Propuesto</u>	<u>Importe tras sobredec.</u>
57	FRUTALES REGADÍO	3,46		3,46	0,00	3,46	1.209,82	1.209,83	1.209,82	1.209,82
	TOTAL	3,46	3,46	3,46		3,46	1.209,82	1.209,83	1.209,82	1.209,82

APLICACIÓN DE REDUCCIONES Y SANCIONES

	<u>Importe Calculado</u>	<u>Importe prereduc.</u>	<u>Admisibilidad y compromisos</u>	<u>Presentación tardía</u>	<u>Omisión declaración</u>	<u>Condicionabilidad</u>	<u>PROPUESTO</u>	<u>IMPORTE (Euros)</u>		
								<u>FEADER (Eje 2)</u>	<u>MAPA</u>	<u>CAGPDS</u>
AGRICULTURA	1.209,82	1.209,82	0,00	0,00	0,00	0,00	1.209,82	907,37	130,06	172,39
TOTAL							1.209,82	907,37	130,06	172,39

RECINTOS PROPUESTOS

<u>REF.</u>	<u>REFERENCIA SIGPAC</u>	<u>CULTIVO DESCRIPCIÓN CULTIVO</u>	<u>S/R</u>	<u>G.PAGO</u>	<u>PEND. MEDIA (%)</u>	<u>SUP. DEC. ADMISIBLE (ha)</u>	<u>SUP. COMPROM. (ha)</u>	<u>SUP. AJUSTADA COMPROM. (1) (ha)</u>	<u>SUP. CONV. SIGPAC (ha)</u>	<u>SUP. CERTIF. (ha)</u>	<u>SUP. CAMPO (ha)</u>	<u>SUP. CAMPO DECLARADO (ha)</u>	<u>SUP. DEC. REDUCIDA (ha)</u>	<u>SUP. PROPUESTA (ha)</u>
-187642	29-080-005-00064-00001	206308 NARANJO-VALENCIA LATE	R	57	2,72	1,28	2,73	1,28		1,28			1,28	1,28
-187632	29-080-005-00064-00001	207002 LIMONERO-FINO	R	57	2,72	1,45	2,73	1,45		1,45			1,45	1,45
1700000005628229	29-080-005-00064-00002	206308 NARANJO-VALENCIA LATE	R	57	9,71	0,73	0,77	0,73		0,77			0,73	0,73

DATOS AGRICULTURA**RESUMEN DE UNIDADES**

<u>Cód</u>	<u>GRUPO DE PAGO</u>	<u>Sup. Dec. Admisible (ha)</u>	<u>Sup. Comprometida (ha)</u>	<u>Sup. ajustada compromiso (1) (ha)</u>	<u>% sobredec.</u>	<u>SUP. PROPUESTA (ha)</u>	<u>Importe Declarado</u>	<u>Importe Topado</u>	<u>Importe Propuesto</u>	<u>Importe tras sobredec.</u>
57	FRUTALES REGADÍO	3,46		3,46	0,00	3,46	1.209,82	1.209,83	1.209,82	1.209,82
	TOTAL	3,46	3,46	3,46		3,46	1.209,82	1.209,83	1.209,82	1.209,82

RESUMEN DE PAGOS

	<u>PROPUESTO</u>	<u>IMPORTE (Euros)</u>		
		<u>FEADER (Eje 2)</u>	<u>MAPA</u>	<u>CAGPDS</u>
Propuesto a pagar	1.209,82	907,37	130,06	172,39

APLICACIÓN DE REDUCCIONES Y SANCIONES

	<u>Importe Calculado</u>	<u>Importe prereduc.</u>	<u>Admisibilidad y compromisos</u>	<u>Presentación tardía</u>	<u>Omisión declaración</u>	<u>Condicionabilidad</u>	<u>PROPUESTO</u>	<u>IMPORTE (Euros)</u>		
								<u>FEADER (Eje 2)</u>	<u>MAPA</u>	<u>CAGPDS</u>
	1.209,82	1.209,82	0,00	0,00	0,00	0,00	1.209,82	907,37	130,06	172,39
TOTAL							1.209,82	907,37	130,06	172,39

INCIDENCIAS**INCIDENCIA DESCRIPCIÓN**

- 64 La cuenta bancaria declarada no existe para el CIF/NIF del solicitante en la relación de cuentas bancarias válidas según el O.P.
- 75024 La cuenta corriente declarada no se encuentra en el sistema GIRO, se realiza el pago a la cuenta principal designada en GIRO.



<u>APELLIDOS Y NOMBRE / RAZÓN SOCIAL</u>	<u>NIF</u>	<u>EXPEDIENTE</u>	<u>SOLICITA AGRICULT. (3)</u>	<u>SOLICITA GANADER. (4)</u>	<u>ANUALIDAD DE PAGO</u>
DOMINGUEZ ACEVEDO JESUS	****8595*	1181766	SI	NO	

DATOS MANTENIMIENTO**RESUMEN DE UNIDADES**

<u>Cód</u>	<u>GRUPO DE PAGO</u>	<u>Sup. Dec. Admisible (ha)</u>	<u>Sup. Comprometida (ha)</u>	<u>Sup. ajustada compromiso (1) (ha)</u>	<u>% sobredec.</u>	<u>SUP. PROPUESTA (ha)</u>	<u>Importe Declarado</u>	<u>Importe Topado</u>	<u>Importe Propuesto</u>	<u>Importe tras sobredec.</u>
	AGRICULTURA - SIN SUPERFICIE DETERMINADA	0,00		0,00	0,00	0,00	0,00	0,00	0,00	0,00
	TOTAL	0,00		0,00		0,00	0,00	0,00	0,00	0,00

APLICACIÓN DE REDUCCIONES Y SANCIONES

<u>AGRICULTURA</u>	<u>Importe Calculado</u>	<u>Importe prerreduc.</u>	<u>Admisibilidad y compromisos</u>	<u>Presentación tardía</u>	<u>Omisión declaración</u>	<u>Condicionabilidad</u>	<u>PROPUESTO</u>	<u>IMPORTE (Euros)</u>		
								<u>FEADER (Eje 2)</u>	<u>MAPA</u>	<u>CAGPDS</u>
	0,00	0,00	0,00	0,00	0,00	0,00	0,00	0,00	0,00	0,00
							TOTAL	0,00	0,00	0,00

DATOS AGRICULTURA**RESUMEN DE UNIDADES**

<u>Cód</u>	<u>GRUPO DE PAGO</u>	<u>Sup. Dec. Admisible (ha)</u>	<u>Sup. Comprometida (ha)</u>	<u>Sup. ajustada compromiso (1) (ha)</u>	<u>% sobredec.</u>	<u>SUP. PROPUESTA (ha)</u>	<u>Importe Declarado</u>	<u>Importe Topado</u>	<u>Importe Propuesto</u>	<u>Importe tras sobredec.</u>
	AGRICULTURA - SIN SUPERFICIE DETERMINADA	0,00		0,00	0,00	0,00	0,00	0,00	0,00	0,00
	TOTAL	0,00		0,00		0,00	0,00	0,00	0,00	0,00

RESUMEN DE PAGOS

<u>Propuesto</u>	<u>PROPUESTO</u>	<u>IMPORTE (Euros)</u>		
		<u>FEADER (Eje 2)</u>	<u>MAPA</u>	<u>CAGPDS</u>
	0,00	0,00	0,00	0,00

APLICACIÓN DE REDUCCIONES Y SANCIONES

<u>Importe Calculado</u>	<u>Importe prerreduc.</u>	<u>Admisibilidad y compromisos</u>	<u>Presentación tardía</u>	<u>Omisión declaración</u>	<u>Condicionabilidad</u>	<u>PROPUESTO</u>	<u>IMPORTE (Euros)</u>			
							<u>FEADER (Eje 2)</u>	<u>MAPA</u>	<u>CAGPDS</u>	
0,00	0,00	0,00	0,00	0,00	0,00	0,00	0,00	0,00	0,00	
						TOTAL	0,00	0,00	0,00	0,00



<u>APELLIDOS Y NOMBRE / RAZÓN SOCIAL</u>	<u>NIF</u>	<u>EXPEDIENTE</u>	<u>SOLICITA AGRICULT. (3)</u>	<u>SOLICITA GANADER. (4)</u>	<u>ANUALIDAD DE PAGO</u>
DOMINGUEZ PARRA FRANCISCO JOSE	****3374*	1121700	NO	SI	6ª

DATOS MANTENIMIENTO**IMPORTE POR ANUALIDAD**

	<u>2015</u>	<u>2016</u>	<u>2017</u>	<u>2018</u>	<u>2019</u>	<u>2020</u>
IMPORTE MÁXIMO SUBVENCIONABLE	10.053,52 €	22.412,99 €	22.385,26 €	22.385,26 €	22.320,01 €	22.320,01 €
IMPORTE MEDIO DE TRANSFERENCIA (€/ha)	52,83 €	40,78 €	40,78 €	40,78 €	40,78 €	40,78 €

RESUMEN DE UNIDADES

<u>Cód</u>	<u>GRUPO DE PAGO</u>	<u>Sup. Dec. Admisible (ha)</u>	<u>Sup. Comprometida (ha)</u>	<u>Sup. ajustada compromiso (1) (ha)</u>	<u>% sobredec.</u>	<u>SUP. PROPUESTA (ha)</u>	<u>Importe Declarado</u>	<u>Importe Topado</u>	<u>Importe Propuesto</u>	<u>Importe tras sobredec.</u>
63	PASTOS ASOCIADOS A GANADERÍA ECOLÓGICA	614,45		547,29	0,00	547,29	19.649,46	22.320,01	19.649,46	19.649,46
	TOTAL	614,45	547,29	547,29		547,29	19.649,46	22.320,01	19.649,46	19.649,46

APLICACIÓN DE REDUCCIONES Y SANCIONES

	<u>Importe Calculado</u>	<u>Importe prerreduc.</u>	<u>Admisibilidad y compromisos</u>	<u>Presentación tardía</u>	<u>Omisión declaración</u>	<u>Condicionabilidad</u>	<u>PROPUESTO</u>	<u>IMPORTE (Euros)</u>		
								<u>FEADER (Eje 2)</u>	<u>MAPA</u>	<u>CAGPDS</u>
GANADERÍA	19.649,46	19.649,46	0,00	0,00	0,00	0,00	19.649,46	14.737,10	2.112,32	2.800,04
TOTAL							19.649,46	14.737,10	2.112,32	2.800,04

RECINTOS PROPUESTOS

<u>REF.</u>	<u>REFERENCIA SIGPAC</u>	<u>CULTIVO DESCRIPCIÓN CULTIVO</u>	<u>S/R</u>	<u>G.PAGO</u>	<u>PEND. MEDIA (%)</u>	<u>SUP. DEC. ADMISIBLE (ha)</u>	<u>SUP. COMPROM. (ha)</u>	<u>SUP. AJUSTADA COMPROM. (1) (ha)</u>	<u>SUP. CONY. SIGPAC (ha)</u>	<u>SUP. CERTIE. (ha)</u>	<u>SUP. CAMPO (ha)</u>	<u>SUP. CAMPO DECLARADO (ha)</u>	<u>SUP. DEC. REDUCIDA (ha)</u>	<u>SUP. PROPUESTA (ha)</u>
-87546	29-084-040-00038-00001	62000 PASTOS PERMANENTES DE 5 O MAS AÑOS-SIN VARIEDAD	S	63	29,08	10,03	9,20	9,20		11,80	10,03	10,03	9,20	9,20
1700000005256451	29-084-041-00013-00001	62000 PASTOS PERMANENTES DE 5 O MAS AÑOS-SIN VARIEDAD	S	63	54,63	36,94	32,83	32,83		82,09	36,94	36,94	32,83	32,83
1700000005256452	29-084-041-00014-00001	62000 PASTOS PERMANENTES DE 5 O MAS AÑOS-SIN VARIEDAD	S	63	59,85	11,76	10,43	10,43		26,13	11,76	11,76	10,43	10,43
1700000005256454	29-084-041-00016-00007	62000 PASTOS PERMANENTES DE 5 O MAS AÑOS-SIN VARIEDAD	S	63	41,06	34,82	32,50	32,50		46,42	34,82	34,82	32,50	32,50
1700000005256457	29-084-041-00009-00001	62000 PASTOS PERMANENTES DE 5 O MAS AÑOS-SIN VARIEDAD	S	63	70,04	1,44	2,01	1,44		5,75	1,44	1,44	1,44	1,44
1700000005256475	29-084-041-00008-00001	62000 PASTOS PERMANENTES DE 5 O MAS AÑOS-SIN VARIEDAD	S	63	54,37	41,65	32,40	32,40		92,56	41,65	41,65	32,40	32,40
1700000005256476	29-084-041-00010-00001	62000 PASTOS PERMANENTES DE 5 O MAS AÑOS-SIN VARIEDAD	S	63	49,67	18,15	14,11	14,11		40,34	18,15	18,15	14,11	14,11
1700000005256477	29-084-041-00005-00003	62000 PASTOS PERMANENTES DE 5 O MAS AÑOS-SIN VARIEDAD	S	63	43,26	103,01	89,37	89,37		137,49	103,01	103,01	89,37	89,37
1700000005256479	29-084-041-00005-00010	62000 PASTOS PERMANENTES DE 5 O MAS AÑOS-SIN VARIEDAD	S	63	38,43	4,34	4,34	4,34		6,68	4,34	4,34	4,34	4,34
1700000005256488	29-084-040-00039-00001	62000 PASTOS PERMANENTES DE 5 O MAS AÑOS-SIN VARIEDAD	S	63	9,33	0,94	0,72	0,72		1,11	0,94	0,94	0,72	0,72
1700000005256490	29-084-040-00043-00001	62000 PASTOS PERMANENTES DE 5 O MAS AÑOS-SIN VARIEDAD	S	63	33,93	30,62	30,60	30,60		36,02	30,62	30,62	30,60	30,60
1700000005256491	29-084-040-00041-00002	62000 PASTOS PERMANENTES DE 5 O MAS AÑOS-SIN VARIEDAD	S	63	21,33	3,45	3,43	3,43		3,45	3,45	3,45	3,43	3,43
1700000005256492	29-084-040-00040-00001	62000 PASTOS PERMANENTES DE 5 O MAS AÑOS-SIN VARIEDAD	S	63	22,48	5,58	4,72	4,72		5,58	5,58	5,58	4,72	4,72
1700000005256514	29-084-041-00012-00003	62000 PASTOS PERMANENTES DE 5 O MAS AÑOS-SIN VARIEDAD	S	63	57,21	24,74	15,74	15,74		44,98	24,74	24,74	15,74	15,74
1700000005256523	29-084-041-00016-00006	62000 PASTOS PERMANENTES DE 5 O MAS AÑOS-SIN VARIEDAD	S	63	49,05	0,03	0,03	0,03		0,05	0,03	0,03	0,03	0,03
1700000005256524	29-084-041-00017-00001	62000 PASTOS PERMANENTES DE 5 O MAS AÑOS-SIN VARIEDAD	S	63	35,45	142,72	134,28	134,28		167,91	142,72	142,72	134,28	134,28
1700000005256525	29-084-041-00018-00005	62000 PASTOS PERMANENTES DE 5 O MAS AÑOS-SIN VARIEDAD	S	63	24,48	49,31	41,90	41,90		49,31	49,31	49,31	41,90	41,90
1700000005256527	29-084-042-00002-00001	62000 PASTOS PERMANENTES DE 5 O MAS AÑOS-SIN VARIEDAD	S	63	49,38	1,94	1,79	1,79		1,94	1,94	1,94	1,79	1,79
1700000005256532	29-084-041-00015-00001	62000 PASTOS PERMANENTES DE 5 O MAS AÑOS-SIN VARIEDAD	S	63	36,53	24,41	24,40	24,40		32,55	24,41	24,41	24,40	24,40
1700000005256534	29-084-043-00010-00001	62000 PASTOS PERMANENTES DE 5 O MAS AÑOS-SIN VARIEDAD	S	63	36,15	11,20	9,52	9,52		11,20	11,20	11,20	9,52	9,52
1700000005256535	29-084-042-00006-00001	62000 PASTOS PERMANENTES DE 5 O MAS AÑOS-SIN VARIEDAD	S	63	46,39	14,20	14,19	14,19		21,84	14,20	14,20	14,19	14,19
1700000005256537	29-084-042-00003-00001	62000 PASTOS PERMANENTES DE 5 O MAS AÑOS-SIN VARIEDAD	S	63	49,18	1,68	1,66	1,66		2,24	1,68	1,68	1,66	1,66
1700000005256538	29-084-042-00007-00003	62000 PASTOS PERMANENTES DE 5 O MAS AÑOS-SIN VARIEDAD	S	63	44,71	16,79	13,05	13,05		37,31	16,79	16,79	13,05	13,05
1700000005256539	29-084-041-00015-00002	62000 PASTOS PERMANENTES DE 5 O MAS AÑOS-SIN VARIEDAD	S	63	41,69	0,07	0,11	0,07		0,30	0,07	0,07	0,07	0,07
1700000005256540	29-084-042-00004-00001	62000 PASTOS PERMANENTES DE 5 O MAS AÑOS-SIN VARIEDAD	S	63	38,73	12,30	12,26	12,26		16,40	12,30	12,30	12,26	12,26
1700000005256546	29-084-042-00007-00002	62000 PASTOS PERMANENTES DE 5 O MAS AÑOS-SIN VARIEDAD	S	63	70,83	9,17	10,84	9,17		16,68	9,17	9,17	9,17	9,17
1700000005256552	29-084-043-00011-00001	62000 PASTOS PERMANENTES DE 5 O MAS AÑOS-SIN VARIEDAD	S	63	28,76	3,16	3,14	3,14		4,86	3,16	3,16	3,14	3,14

DATOS GANADERÍA

(1) Superficie declarada admisible ajustada con la superficie comprometida.
(2) Factor de penalización valorando el alcance para el tipo de compromiso.
(3) Solicita agricultura y tiene compromisos vigentes.
(4) Solicita ganadería y tiene compromisos vigentes.

RESUMEN DE UNIDADES

Cód	GRUPO DE PAGO	Sup. Dec. Admisible (ha)	Sup. Comprometida (ha)	Sup. ajustada compromiso (1) (ha)	% sobredec.	SUP. PROPUESTA (ha)	Importe Declarado	Importe Topado	Importe Propuesto	Importe tras sobredec.
63	PASTOS ASOCIADOS A GANADERÍA ECOLÓGICA	614,45		547,29	0,00	547,29	19.649,46	22.320,01	19.649,46	19.649,46
	TOTAL	614,45	547,29	547,29		547,29	19.649,46	22.320,01	19.649,46	19.649,46

RESUMEN DE PAGOS

IMPORTE (Euros)				
	PROPUESTO	FEADER (Eje 2)	MAPA	CAGPDS
Propuesto a pagar	19.649,46	14.737,10	2.112,32	2.800,04

APLICACIÓN DE REDUCCIONES Y SANCIONES

IMPORTE (Euros)									
Importe Calculado	Importe prereduc.	Admisibilidad y compromisos	Presentación tardía	Omisión declaración	Condicionabilidad	PROPUESTO	FEADER (Eje 2)	MAPA	CAGPDS
19.649,46	19.649,46	0,00	0,00	0,00	0,00	19.649,46	14.737,10	2.112,32	2.800,04
TOTAL						19.649,46	14.737,10	2.112,32	2.800,04

Datos considerados para el Cálculo de la Carga Ganadera mínima y máxima del expediente

Explotación	Especie	Inscrito en Sipea y Admisible	Censo Medio Animales	Ugm Calculada para CG Mínima	Ugm Calculada para CG Máxima
ES290840000845	BOVINA	SI	49,95	38,43	38,43
ES290840000845	CAPRINA	NO	7,71	0,00	1,16
ES290840000845	OVINA	SI	2.636,58	395,49	395,49
				433,92	435,08

Superficie determinada para Cálculo Carga Ganadera Mínima: 1.176,84 ha

Superficie determinada para Cálculo Carga Ganadera Máxima: 1.385,23 ha

Carga Ganadera Mínima Expediente: 0,37 ugm/ha

Carga Ganadera Máxima Expediente: 0,31 ugm/ha

Recintos Determinados para el Cálculo de Garga Ganadera Mínima

REF.	REFERENCIA SIGPAC	CULTIVO	DESCRIPCIÓN CULTIVO	S/R	SUP. PROPUESTA (ha)
-521175	29-084-002-00106-00005	62000	PASTOS PERMANENTES DE 5 O MAS AÑOS-SIN VARIEDAD	S	11,18
-521174	29-084-002-00106-00002	62000	PASTOS PERMANENTES DE 5 O MAS AÑOS-SIN VARIEDAD	S	0,92
-87546	29-084-040-00038-00001	62000	PASTOS PERMANENTES DE 5 O MAS AÑOS-SIN VARIEDAD	S	6,51
1700000005256450	29-077-002-00013-00015	62000	PASTOS PERMANENTES DE 5 O MAS AÑOS-SIN VARIEDAD	S	0,08
1700000005256451	29-084-041-00013-00001	62000	PASTOS PERMANENTES DE 5 O MAS AÑOS-SIN VARIEDAD	S	36,94
1700000005256452	29-084-041-00014-00001	62000	PASTOS PERMANENTES DE 5 O MAS AÑOS-SIN VARIEDAD	S	11,76
1700000005256453	29-084-041-00016-00003	62000	PASTOS PERMANENTES DE 5 O MAS AÑOS-SIN VARIEDAD	S	0,09
1700000005256454	29-084-041-00016-00007	62000	PASTOS PERMANENTES DE 5 O MAS AÑOS-SIN VARIEDAD	S	34,82
1700000005256456	29-084-041-00005-00010	62000	PASTOS PERMANENTES DE 5 O MAS AÑOS-SIN VARIEDAD	S	3,34
1700000005256457	29-084-041-00009-00001	62000	PASTOS PERMANENTES DE 5 O MAS AÑOS-SIN VARIEDAD	S	1,44
1700000005256463	29-084-041-00009-00001	62000	PASTOS PERMANENTES DE 5 O MAS AÑOS-SIN VARIEDAD	S	1,44
1700000005256465	29-084-041-00005-00006	62000	PASTOS PERMANENTES DE 5 O MAS AÑOS-SIN VARIEDAD	S	1,50
1700000005256467	29-084-042-00007-00002	62000	PASTOS PERMANENTES DE 5 O MAS AÑOS-SIN VARIEDAD	S	8,34
1700000005256468	29-084-041-00005-00009	62000	PASTOS PERMANENTES DE 5 O MAS AÑOS-SIN VARIEDAD	S	3,31
1700000005256469	29-084-041-00005-00005	62000	PASTOS PERMANENTES DE 5 O MAS AÑOS-SIN VARIEDAD	S	8,51
1700000005256470	29-084-041-00005-00009	62000	PASTOS PERMANENTES DE 5 O MAS AÑOS-SIN VARIEDAD	S	12,68
1700000005256471	29-084-043-00013-00002	62000	PASTOS PERMANENTES DE 5 O MAS AÑOS-SIN VARIEDAD	S	12,74
1700000005256472	29-084-041-00005-00013	62000	PASTOS PERMANENTES DE 5 O MAS AÑOS-SIN VARIEDAD	S	0,79
1700000005256473	29-084-043-00013-00004	62000	PASTOS PERMANENTES DE 5 O MAS AÑOS-SIN VARIEDAD	S	0,54
1700000005256475	29-084-041-00008-00001	62000	PASTOS PERMANENTES DE 5 O MAS AÑOS-SIN VARIEDAD	S	41,65
1700000005256476	29-084-041-00010-00001	62000	PASTOS PERMANENTES DE 5 O MAS AÑOS-SIN VARIEDAD	S	18,15

(1) Superficie declarada admisible ajustada con la superficie comprometida.

(2) Factor de penalización valorando el alcance para el tipo de compromiso.

(3) Solicita agricultura y tiene compromisos vigentes.

(4) Solicita ganadería y tiene compromisos vigentes.

Datos considerados para el Cálculo de la Carga Ganadera mínima y máxima del expediente**Recintos Determinados para el Cálculo de Carga Ganadera Mínima**

REF.	REFERENCIA SIGPAC	CULTIVO	DESCRIPCIÓN CULTIVO	S/R	SUP. PROPUESTA (ha)
170000005256477	29-084-041-00005-00003	62000	PASTOS PERMANENTES DE 5 O MAS AÑOS-SIN VARIEDAD	S	68,69
170000005256478	29-084-041-00005-00011	62000	PASTOS PERMANENTES DE 5 O MAS AÑOS-SIN VARIEDAD	S	5,97
170000005256479	29-084-041-00005-00010	62000	PASTOS PERMANENTES DE 5 O MAS AÑOS-SIN VARIEDAD	S	3,34
170000005256480	29-077-002-00017-00036	62000	PASTOS PERMANENTES DE 5 O MAS AÑOS-SIN VARIEDAD	S	0,01
170000005256481	29-084-043-00025-00043	62000	PASTOS PERMANENTES DE 5 O MAS AÑOS-SIN VARIEDAD	S	103,21
170000005256482	29-077-002-00017-00028	62000	PASTOS PERMANENTES DE 5 O MAS AÑOS-SIN VARIEDAD	S	0,01
170000005256483	29-084-040-00039-00001	62000	PASTOS PERMANENTES DE 5 O MAS AÑOS-SIN VARIEDAD	S	0,55
170000005256484	29-084-002-00106-00001	62000	PASTOS PERMANENTES DE 5 O MAS AÑOS-SIN VARIEDAD	S	37,51
170000005256485	29-084-043-00029-00001	62000	PASTOS PERMANENTES DE 5 O MAS AÑOS-SIN VARIEDAD	S	44,69
170000005256487	29-084-040-00040-00001	62000	PASTOS PERMANENTES DE 5 O MAS AÑOS-SIN VARIEDAD	S	2,78
170000005256488	29-084-040-00039-00001	62000	PASTOS PERMANENTES DE 5 O MAS AÑOS-SIN VARIEDAD	S	0,56
170000005256489	29-084-040-00038-00001	62000	PASTOS PERMANENTES DE 5 O MAS AÑOS-SIN VARIEDAD	S	5,29
170000005256490	29-084-040-00043-00001	62000	PASTOS PERMANENTES DE 5 O MAS AÑOS-SIN VARIEDAD	S	18,00
170000005256491	29-084-040-00041-00002	62000	PASTOS PERMANENTES DE 5 O MAS AÑOS-SIN VARIEDAD	S	1,72
170000005256492	29-084-040-00040-00001	62000	PASTOS PERMANENTES DE 5 O MAS AÑOS-SIN VARIEDAD	S	2,80
170000005256493	29-084-040-00042-00001	62000	PASTOS PERMANENTES DE 5 O MAS AÑOS-SIN VARIEDAD	S	1,54
170000005256494	29-084-043-00014-00001	62000	PASTOS PERMANENTES DE 5 O MAS AÑOS-SIN VARIEDAD	S	10,84
170000005256495	29-084-040-00043-00001	62000	PASTOS PERMANENTES DE 5 O MAS AÑOS-SIN VARIEDAD	S	18,02
170000005256496	29-077-002-00017-00015	62000	PASTOS PERMANENTES DE 5 O MAS AÑOS-SIN VARIEDAD	S	0,01
170000005256497	29-084-040-00041-00002	62000	PASTOS PERMANENTES DE 5 O MAS AÑOS-SIN VARIEDAD	S	1,73
170000005256499	29-077-002-00016-00005	62000	PASTOS PERMANENTES DE 5 O MAS AÑOS-SIN VARIEDAD	S	2,85
170000005256500	29-077-002-00013-00051	62000	PASTOS PERMANENTES DE 5 O MAS AÑOS-SIN VARIEDAD	S	5,82
170000005256501	29-084-041-00015-00002	62000	PASTOS PERMANENTES DE 5 O MAS AÑOS-SIN VARIEDAD	S	0,08
170000005256502	29-084-043-00011-00001	62000	PASTOS PERMANENTES DE 5 O MAS AÑOS-SIN VARIEDAD	S	2,44
170000005256503	29-077-002-00017-00025	62000	PASTOS PERMANENTES DE 5 O MAS AÑOS-SIN VARIEDAD	S	0,04
170000005256504	29-077-002-00017-00022	62000	PASTOS PERMANENTES DE 5 O MAS AÑOS-SIN VARIEDAD	S	114,78
170000005256505	29-077-002-00017-00027	62000	PASTOS PERMANENTES DE 5 O MAS AÑOS-SIN VARIEDAD	S	0,02
170000005256506	29-077-002-00013-00039	62000	PASTOS PERMANENTES DE 5 O MAS AÑOS-SIN VARIEDAD	S	0,20
170000005256507	29-084-041-00012-00003	62000	PASTOS PERMANENTES DE 5 O MAS AÑOS-SIN VARIEDAD	S	22,49
170000005256509	29-084-043-00027-00003	62000	PASTOS PERMANENTES DE 5 O MAS AÑOS-SIN VARIEDAD	S	24,06
170000005256510	29-084-043-00012-00001	62000	PASTOS PERMANENTES DE 5 O MAS AÑOS-SIN VARIEDAD	S	7,52
170000005256511	29-084-043-00009-00001	62000	PASTOS PERMANENTES DE 5 O MAS AÑOS-SIN VARIEDAD	S	3,60
170000005256512	29-084-043-00010-00001	62000	PASTOS PERMANENTES DE 5 O MAS AÑOS-SIN VARIEDAD	S	5,60
170000005256513	29-084-042-00005-00001	62000	PASTOS PERMANENTES DE 5 O MAS AÑOS-SIN VARIEDAD	S	5,11
170000005256514	29-084-041-00012-00003	62000	PASTOS PERMANENTES DE 5 O MAS AÑOS-SIN VARIEDAD	S	22,49
170000005256515	29-084-041-00016-00006	62000	PASTOS PERMANENTES DE 5 O MAS AÑOS-SIN VARIEDAD	S	0,02
170000005256520	29-077-002-00013-00037	62000	PASTOS PERMANENTES DE 5 O MAS AÑOS-SIN VARIEDAD	S	27,97
170000005256523	29-084-041-00016-00006	62000	PASTOS PERMANENTES DE 5 O MAS AÑOS-SIN VARIEDAD	S	0,03
170000005256524	29-084-041-00017-00001	62000	PASTOS PERMANENTES DE 5 O MAS AÑOS-SIN VARIEDAD	S	142,72
170000005256525	29-084-041-00018-00005	62000	PASTOS PERMANENTES DE 5 O MAS AÑOS-SIN VARIEDAD	S	49,31
170000005256526	29-084-042-00004-00001	62000	PASTOS PERMANENTES DE 5 O MAS AÑOS-SIN VARIEDAD	S	8,19

Datos considerados para el Cálculo de la Carga Ganadera mínima y máxima del expediente**Recintos Determinados para el Cálculo de Garga Ganadera Mínima**

<u>REF.</u>	<u>REFERENCIA SIGPAC</u>	<u>CULTIVO</u>	<u>DESCRIPCIÓN CULTIVO</u>	<u>S/R</u>	<u>SUP. PROPUESTA (ha)</u>
170000005256527	29-084-042-00002-00001	62000	PASTOS PERMANENTES DE 5 O MAS AÑOS-SIN VARIEDAD	S	1,94
170000005256528	29-084-042-00006-00001	62000	PASTOS PERMANENTES DE 5 O MAS AÑOS-SIN VARIEDAD	S	10,91
170000005256529	29-084-042-00010-00001	62000	PASTOS PERMANENTES DE 5 O MAS AÑOS-SIN VARIEDAD	S	5,25
170000005256532	29-084-041-00015-00001	62000	PASTOS PERMANENTES DE 5 O MAS AÑOS-SIN VARIEDAD	S	24,41
170000005256534	29-084-043-00010-00001	62000	PASTOS PERMANENTES DE 5 O MAS AÑOS-SIN VARIEDAD	S	5,60
170000005256535	29-084-042-00006-00001	62000	PASTOS PERMANENTES DE 5 O MAS AÑOS-SIN VARIEDAD	S	10,93
170000005256536	29-084-041-00016-00003	62000	PASTOS PERMANENTES DE 5 O MAS AÑOS-SIN VARIEDAD	S	0,09
170000005256537	29-084-042-00003-00001	62000	PASTOS PERMANENTES DE 5 O MAS AÑOS-SIN VARIEDAD	S	1,68
170000005256538	29-084-042-00007-00003	62000	PASTOS PERMANENTES DE 5 O MAS AÑOS-SIN VARIEDAD	S	16,79
170000005256539	29-084-041-00015-00002	62000	PASTOS PERMANENTES DE 5 O MAS AÑOS-SIN VARIEDAD	S	0,07
170000005256540	29-084-042-00004-00001	62000	PASTOS PERMANENTES DE 5 O MAS AÑOS-SIN VARIEDAD	S	8,21
170000005256544	29-084-041-00004-00002	62000	PASTOS PERMANENTES DE 5 O MAS AÑOS-SIN VARIEDAD	S	2,48
170000005256546	29-084-042-00007-00002	62000	PASTOS PERMANENTES DE 5 O MAS AÑOS-SIN VARIEDAD	S	8,34
170000005256550	29-084-041-00005-00003	62000	PASTOS PERMANENTES DE 5 O MAS AÑOS-SIN VARIEDAD	S	68,80
170000005256552	29-084-043-00011-00001	62000	PASTOS PERMANENTES DE 5 O MAS AÑOS-SIN VARIEDAD	S	2,42
170000005256554	29-077-002-00013-00016	62000	PASTOS PERMANENTES DE 5 O MAS AÑOS-SIN VARIEDAD	S	19,58

Recintos Determinados para el Cálculo de Garga Ganadera Máxima

<u>REF.</u>	<u>REFERENCIA SIGPAC</u>	<u>CULTIVO</u>	<u>DESCRIPCIÓN CULTIVO</u>	<u>S/R</u>	<u>SUP. PROPUESTA (ha)</u>
-521175	29-084-002-00106-00005	62000	PASTOS PERMANENTES DE 5 O MAS AÑOS-SIN VARIEDAD	S	11,18
-521174	29-084-002-00106-00002	62000	PASTOS PERMANENTES DE 5 O MAS AÑOS-SIN VARIEDAD	S	0,92
-87546	29-084-040-00038-00001	62000	PASTOS PERMANENTES DE 5 O MAS AÑOS-SIN VARIEDAD	S	10,03
170000005256450	29-077-002-00013-00015	62000	PASTOS PERMANENTES DE 5 O MAS AÑOS-SIN VARIEDAD	S	0,08
170000005256451	29-084-041-00013-00001	62000	PASTOS PERMANENTES DE 5 O MAS AÑOS-SIN VARIEDAD	S	36,94
170000005256452	29-084-041-00014-00001	62000	PASTOS PERMANENTES DE 5 O MAS AÑOS-SIN VARIEDAD	S	11,76
170000005256453	29-084-041-00016-00003	62000	PASTOS PERMANENTES DE 5 O MAS AÑOS-SIN VARIEDAD	S	0,15
170000005256454	29-084-041-00016-00007	62000	PASTOS PERMANENTES DE 5 O MAS AÑOS-SIN VARIEDAD	S	34,82
170000005256456	29-084-041-00005-00010	62000	PASTOS PERMANENTES DE 5 O MAS AÑOS-SIN VARIEDAD	S	4,33
170000005256457	29-084-041-00009-00001	62000	PASTOS PERMANENTES DE 5 O MAS AÑOS-SIN VARIEDAD	S	1,44
170000005256463	29-084-041-00009-00001	62000	PASTOS PERMANENTES DE 5 O MAS AÑOS-SIN VARIEDAD	S	1,44
170000005256465	29-084-041-00005-00006	62000	PASTOS PERMANENTES DE 5 O MAS AÑOS-SIN VARIEDAD	S	1,66
170000005256467	29-084-042-00007-00002	62000	PASTOS PERMANENTES DE 5 O MAS AÑOS-SIN VARIEDAD	S	9,18
170000005256468	29-084-041-00005-00009	62000	PASTOS PERMANENTES DE 5 O MAS AÑOS-SIN VARIEDAD	S	3,73
170000005256469	29-084-041-00005-00005	62000	PASTOS PERMANENTES DE 5 O MAS AÑOS-SIN VARIEDAD	S	8,51
170000005256470	29-084-041-00005-00009	62000	PASTOS PERMANENTES DE 5 O MAS AÑOS-SIN VARIEDAD	S	14,30
170000005256471	29-084-043-00013-00002	62000	PASTOS PERMANENTES DE 5 O MAS AÑOS-SIN VARIEDAD	S	39,79
170000005256472	29-084-041-00005-00013	62000	PASTOS PERMANENTES DE 5 O MAS AÑOS-SIN VARIEDAD	S	0,79
170000005256473	29-084-043-00013-00004	62000	PASTOS PERMANENTES DE 5 O MAS AÑOS-SIN VARIEDAD	S	0,54
170000005256475	29-084-041-00008-00001	62000	PASTOS PERMANENTES DE 5 O MAS AÑOS-SIN VARIEDAD	S	41,65
170000005256476	29-084-041-00010-00001	62000	PASTOS PERMANENTES DE 5 O MAS AÑOS-SIN VARIEDAD	S	18,15
170000005256477	29-084-041-00005-00003	62000	PASTOS PERMANENTES DE 5 O MAS AÑOS-SIN VARIEDAD	S	103,01

(1) Superficie declarada admisible ajustada con la superficie comprometida.

(2) Factor de penalización valorando el alcance para el tipo de compromiso.

(3) Solicita agricultura y tiene compromisos vigentes.

(4) Solicita ganadería y tiene compromisos vigentes.

Datos considerados para el Cálculo de la Carga Ganadera mínima y máxima del expediente**Recintos Determinados para el Cálculo de Garga Ganadera Máxima**

REF.	REFERENCIA SIGPAC	CULTIVO	DESCRIPCIÓN CULTIVO	S/R	SUP. PROPUESTA (ha)
170000005256478	29-084-041-00005-00011	62000	PASTOS PERMANENTES DE 5 O MAS AÑOS-SIN VARIEDAD	S	7,47
170000005256479	29-084-041-00005-00010	62000	PASTOS PERMANENTES DE 5 O MAS AÑOS-SIN VARIEDAD	S	4,34
170000005256480	29-077-002-00017-00036	62000	PASTOS PERMANENTES DE 5 O MAS AÑOS-SIN VARIEDAD	S	0,01
170000005256481	29-084-043-00025-00043	62000	PASTOS PERMANENTES DE 5 O MAS AÑOS-SIN VARIEDAD	S	103,21
170000005256482	29-077-002-00017-00028	62000	PASTOS PERMANENTES DE 5 O MAS AÑOS-SIN VARIEDAD	S	0,01
170000005256483	29-084-040-00039-00001	62000	PASTOS PERMANENTES DE 5 O MAS AÑOS-SIN VARIEDAD	S	0,93
170000005256484	29-084-002-00106-00001	62000	PASTOS PERMANENTES DE 5 O MAS AÑOS-SIN VARIEDAD	S	37,51
170000005256485	29-084-043-00029-00001	62000	PASTOS PERMANENTES DE 5 O MAS AÑOS-SIN VARIEDAD	S	44,69
170000005256487	29-084-040-00040-00001	62000	PASTOS PERMANENTES DE 5 O MAS AÑOS-SIN VARIEDAD	S	5,55
170000005256488	29-084-040-00039-00001	62000	PASTOS PERMANENTES DE 5 O MAS AÑOS-SIN VARIEDAD	S	0,94
170000005256489	29-084-040-00038-00001	62000	PASTOS PERMANENTES DE 5 O MAS AÑOS-SIN VARIEDAD	S	8,15
170000005256490	29-084-040-00043-00001	62000	PASTOS PERMANENTES DE 5 O MAS AÑOS-SIN VARIEDAD	S	30,62
170000005256491	29-084-040-00041-00002	62000	PASTOS PERMANENTES DE 5 O MAS AÑOS-SIN VARIEDAD	S	3,45
170000005256492	29-084-040-00040-00001	62000	PASTOS PERMANENTES DE 5 O MAS AÑOS-SIN VARIEDAD	S	5,58
170000005256493	29-084-040-00042-00001	62000	PASTOS PERMANENTES DE 5 O MAS AÑOS-SIN VARIEDAD	S	3,05
170000005256494	29-084-043-00014-00001	62000	PASTOS PERMANENTES DE 5 O MAS AÑOS-SIN VARIEDAD	S	16,27
170000005256495	29-084-040-00043-00001	62000	PASTOS PERMANENTES DE 5 O MAS AÑOS-SIN VARIEDAD	S	30,65
170000005256496	29-077-002-00017-00015	62000	PASTOS PERMANENTES DE 5 O MAS AÑOS-SIN VARIEDAD	S	0,01
170000005256497	29-084-040-00041-00002	62000	PASTOS PERMANENTES DE 5 O MAS AÑOS-SIN VARIEDAD	S	3,47
170000005256499	29-077-002-00016-00005	62000	PASTOS PERMANENTES DE 5 O MAS AÑOS-SIN VARIEDAD	S	2,85
170000005256500	29-077-002-00013-00051	62000	PASTOS PERMANENTES DE 5 O MAS AÑOS-SIN VARIEDAD	S	5,82
170000005256501	29-084-041-00015-00002	62000	PASTOS PERMANENTES DE 5 O MAS AÑOS-SIN VARIEDAD	S	0,08
170000005256502	29-084-043-00011-00001	62000	PASTOS PERMANENTES DE 5 O MAS AÑOS-SIN VARIEDAD	S	3,18
170000005256503	29-077-002-00017-00025	62000	PASTOS PERMANENTES DE 5 O MAS AÑOS-SIN VARIEDAD	S	0,04
170000005256504	29-077-002-00017-00022	62000	PASTOS PERMANENTES DE 5 O MAS AÑOS-SIN VARIEDAD	S	114,78
170000005256505	29-077-002-00017-00027	62000	PASTOS PERMANENTES DE 5 O MAS AÑOS-SIN VARIEDAD	S	0,02
170000005256506	29-077-002-00013-00039	62000	PASTOS PERMANENTES DE 5 O MAS AÑOS-SIN VARIEDAD	S	0,20
170000005256507	29-084-041-00012-00003	62000	PASTOS PERMANENTES DE 5 O MAS AÑOS-SIN VARIEDAD	S	24,73
170000005256509	29-084-043-00027-00003	62000	PASTOS PERMANENTES DE 5 O MAS AÑOS-SIN VARIEDAD	S	24,06
170000005256510	29-084-043-00012-00001	62000	PASTOS PERMANENTES DE 5 O MAS AÑOS-SIN VARIEDAD	S	7,52
170000005256511	29-084-043-00009-00001	62000	PASTOS PERMANENTES DE 5 O MAS AÑOS-SIN VARIEDAD	S	7,22
170000005256512	29-084-043-00010-00001	62000	PASTOS PERMANENTES DE 5 O MAS AÑOS-SIN VARIEDAD	S	11,20
170000005256513	29-084-042-00005-00001	62000	PASTOS PERMANENTES DE 5 O MAS AÑOS-SIN VARIEDAD	S	7,73
170000005256514	29-084-041-00012-00003	62000	PASTOS PERMANENTES DE 5 O MAS AÑOS-SIN VARIEDAD	S	24,74
170000005256515	29-084-041-00016-00006	62000	PASTOS PERMANENTES DE 5 O MAS AÑOS-SIN VARIEDAD	S	0,03
170000005256520	29-077-002-00013-00037	62000	PASTOS PERMANENTES DE 5 O MAS AÑOS-SIN VARIEDAD	S	27,97
170000005256523	29-084-041-00016-00006	62000	PASTOS PERMANENTES DE 5 O MAS AÑOS-SIN VARIEDAD	S	0,03
170000005256524	29-084-041-00017-00001	62000	PASTOS PERMANENTES DE 5 O MAS AÑOS-SIN VARIEDAD	S	142,72
170000005256525	29-084-041-00018-00005	62000	PASTOS PERMANENTES DE 5 O MAS AÑOS-SIN VARIEDAD	S	49,31
170000005256526	29-084-042-00004-00001	62000	PASTOS PERMANENTES DE 5 O MAS AÑOS-SIN VARIEDAD	S	12,26
170000005256527	29-084-042-00002-00001	62000	PASTOS PERMANENTES DE 5 O MAS AÑOS-SIN VARIEDAD	S	1,94

Datos considerados para el Cálculo de la Carga Ganadera mínima y máxima del expediente**Recintos Determinados para el Cálculo de Garga Ganadera Máxima**

REF.	REFERENCIA SIGPAC	CULTIVO	DESCRIPCIÓN CULTIVO	S/R	SUP. PROPUESTA (ha)
1700000005256528	29-084-042-00006-00001	62000	PASTOS PERMANENTES DE 5 O MAS AÑOS-SIN VARIEDAD	S	14,17
1700000005256529	29-084-042-00010-00001	62000	PASTOS PERMANENTES DE 5 O MAS AÑOS-SIN VARIEDAD	S	5,79
1700000005256532	29-084-041-00015-00001	62000	PASTOS PERMANENTES DE 5 O MAS AÑOS-SIN VARIEDAD	S	24,41
1700000005256534	29-084-043-00010-00001	62000	PASTOS PERMANENTES DE 5 O MAS AÑOS-SIN VARIEDAD	S	11,20
1700000005256535	29-084-042-00006-00001	62000	PASTOS PERMANENTES DE 5 O MAS AÑOS-SIN VARIEDAD	S	14,20
1700000005256536	29-084-041-00016-00003	62000	PASTOS PERMANENTES DE 5 O MAS AÑOS-SIN VARIEDAD	S	0,14
1700000005256537	29-084-042-00003-00001	62000	PASTOS PERMANENTES DE 5 O MAS AÑOS-SIN VARIEDAD	S	1,68
1700000005256538	29-084-042-00007-00003	62000	PASTOS PERMANENTES DE 5 O MAS AÑOS-SIN VARIEDAD	S	16,79
1700000005256539	29-084-041-00015-00002	62000	PASTOS PERMANENTES DE 5 O MAS AÑOS-SIN VARIEDAD	S	0,07
1700000005256540	29-084-042-00004-00001	62000	PASTOS PERMANENTES DE 5 O MAS AÑOS-SIN VARIEDAD	S	12,30
1700000005256541	29-084-043-00019-00004	62000	PASTOS PERMANENTES DE 5 O MAS AÑOS-SIN VARIEDAD	S	4,04
1700000005256542	29-084-043-00025-00044	62000	PASTOS PERMANENTES DE 5 O MAS AÑOS-SIN VARIEDAD	S	13,24
1700000005256543	29-084-043-00025-00040	62000	PASTOS PERMANENTES DE 5 O MAS AÑOS-SIN VARIEDAD	S	0,23
1700000005256544	29-084-041-00004-00002	62000	PASTOS PERMANENTES DE 5 O MAS AÑOS-SIN VARIEDAD	S	2,48
1700000005256546	29-084-042-00007-00002	62000	PASTOS PERMANENTES DE 5 O MAS AÑOS-SIN VARIEDAD	S	9,17
1700000005256548	29-084-043-00030-00008	62000	PASTOS PERMANENTES DE 5 O MAS AÑOS-SIN VARIEDAD	S	0,68
1700000005256550	29-084-041-00005-00003	62000	PASTOS PERMANENTES DE 5 O MAS AÑOS-SIN VARIEDAD	S	103,16
1700000005256552	29-084-043-00011-00001	62000	PASTOS PERMANENTES DE 5 O MAS AÑOS-SIN VARIEDAD	S	3,16
1700000005256554	29-077-002-00013-00016	62000	PASTOS PERMANENTES DE 5 O MAS AÑOS-SIN VARIEDAD	S	19,58

INCIDENCIAS**INCIDENCIA DESCRIPCIÓN**

- 85031 Solicita recinto que no está comprometido para la operación.
Ref:1700000005256453 Recinto:29-084-041-00016-003 Cultivo:62000 PASTOS PERMANENTES DE 5 O MAS AÑOS-SIN VARIEDAD Secano
- 85042 No inscrito en un organismo de control y certificación ecológico (artículo 5-1 e), Orden 26 mayo 2015)
Explotación:ES290840000845 Especie:CAPRINA



<u>APELLIDOS Y NOMBRE / RAZÓN SOCIAL</u>	<u>NIF</u>	<u>EXPEDIENTE</u>	<u>SOLICITA AGRICULT. (3)</u>	<u>SOLICITA GANADER. (4)</u>	<u>ANUALIDAD DE PAGO</u>
ECOSERVICIOS INTEGRALES AGRICOLAS, S.L.	****3680*	1170926	SI	NO	6ª

DATOS MANTENIMIENTO**IMPORTE POR ANUALIDAD**

	<u>2015</u>	<u>2016</u>	<u>2017</u>	<u>2018</u>	<u>2019</u>	<u>2020</u>
IMPORTE MÁXIMO SUBVENCIONABLE	11.496,69 €	11.496,69 €	11.496,69 €	11.496,69 €	11.390,00 €	11.390,00 €
IMPORTE MEDIO DE TRANSFERENCIA (€/ha)	288,35 €	288,35 €	288,35 €	288,35 €	288,35 €	288,35 €

RESUMEN DE UNIDADES

<u>Cód</u>	<u>GRUPO DE PAGO</u>	<u>Sup. Dec. Admisible (ha)</u>	<u>Sup. Comprometida (ha)</u>	<u>Sup. ajustada compromiso (1) (ha)</u>	<u>% sobredec.</u>	<u>SUP. PROPUESTA (ha)</u>	<u>Importe Declarado</u>	<u>Importe Topado</u>	<u>Importe Propuesto</u>	<u>Importe tras sobredec.</u>
57	FRUTALES REGADÍO	21,89		21,55	0,00	21,55	7.535,17	7.517,56	7.517,56	7.517,56
58	FRUTALES SECANO	17,97		17,95	0,00	17,95	3.881,51	3.872,44	3.872,44	3.872,44
TOTAL		39,86	39,50	39,50		39,50	11.416,68	11.390,00	11.390,00	11.390,00

APLICACIÓN DE REDUCCIONES Y SANCIONES

	<u>Importe Calculado</u>	<u>Importe prereduc.</u>	<u>Admisibilidad y compromisos</u>	<u>Presentación tardía</u>	<u>Omisión declaración</u>	<u>Condicionabilidad</u>	<u>IMPORTE (Euros)</u>			
							<u>PROPUESTO</u>	<u>FEADER (Eje 2)</u>	<u>MAPA</u>	<u>CAGPDS</u>
AGRICULTURA	11.390,00	0,00	0,00	0,00	0,00	0,00	0,00	0,00	0,00	0,00
TOTAL							0,00	0,00	0,00	0,00



RECINTOS PROPUESTOS

REF.	REFERENCIA SIGPAC	CULTIVO DESCRIPCIÓN CULTIVO	S/R	G.PAGO	PEND. MEDIA (%)	SUP. DEC. ADMISIBLE (ha)	SUP. COMPROM. (ha)	SUP. AJUSTADA COMPR.(1) (ha)	SUP. CONY. SIGPAC (ha)	SUP. CERTIE. (ha)	SUP. CAMPO (ha)	SUP. CAMPO DETER.CULT. DECLARADO (ha)	SUP. DEC. REDUCIDA (ha)	SUP. PROPUESTA (ha)
-577623	29-094-005-00254-00010	343005 AGUACATE-HASS	R	57	35,29	1,02	9,09	0,99		0,99			0,99	0,99
-577618	29-094-005-00254-00010	343005 AGUACATE-HASS	R	57	35,29	0,73	9,09	0,71		0,71			0,71	0,71
-577609	29-094-005-00254-00010	343005 AGUACATE-HASS	R	57	35,29	2,42	9,09	2,34		2,34			2,34	2,34
-577590	29-094-005-00254-00008	344011 MANGO-TOMMY ATKINS	R	57	28,99	0,26	12,46	0,26		0,24			0,26	0,26
-577581	29-094-005-00254-00008	343005 AGUACATE-HASS	R	57	28,99	0,34	12,46	0,34		0,34			0,34	0,34
-577566	29-094-005-00254-00008	344003 MANGO-KEITT	R	57	28,99	1,05	12,46	1,05		1,05			1,05	1,05
-577557	29-094-005-00254-00008	343005 AGUACATE-HASS	R	57	28,99	0,28	12,46	0,28		0,28			0,28	0,28
-577538	29-094-005-00254-00008	344008 MANGO-OSTEEN	R	57	28,99	0,19	12,46	0,19		0,19			0,19	0,19
-577527	29-094-005-00254-00008	344008 MANGO-OSTEEN	R	57	28,99	0,30	12,46	0,30		0,30			0,30	0,30
-577440	29-094-005-00254-00008	343003 AGUACATE-FUERTE	R	57	28,99	0,12	12,46	0,12		0,12			0,12	0,12
-577364	29-094-005-00254-00008	344003 MANGO-KEITT	R	57	28,99	0,20	12,46	0,20		0,20			0,20	0,20
-577363	29-094-005-00254-00008	344008 MANGO-OSTEEN	R	57	28,99	0,22	12,46	0,22		0,22			0,22	0,22
-577321	29-094-005-00254-00008	343005 AGUACATE-HASS	R	57	28,99	1,09	12,46	1,09		1,09			1,09	1,09
-577303	29-094-005-00254-00008	344008 MANGO-OSTEEN	R	57	28,99	0,59	12,46	0,59		0,59			0,59	0,59
-577280	29-094-005-00254-00008	344003 MANGO-KEITT	R	57	28,99	0,59	12,46	0,59		0,59			0,59	0,59
-577268	29-094-005-00254-00008	343005 AGUACATE-HASS	R	57	28,99	1,48	12,46	1,48		1,48			1,48	1,48
-577262	29-094-005-00254-00008	343005 AGUACATE-HASS	R	57	28,99	3,05	12,46	3,04		3,04			3,04	3,04
-577225	29-094-005-00399-00011	343005 AGUACATE-HASS	S	58	49,94	0,40	4,27	0,40		0,40			0,40	0,40
-577217	29-094-005-00399-00011	344008 MANGO-OSTEEN	S	58	49,94	1,00	4,27	1,00		1,00			1,00	1,00
-577000	29-094-005-00399-00011	343005 AGUACATE-HASS	S	58	49,94	0,93	4,27	0,93		0,93			0,93	0,93
-576999	29-094-005-00399-00011	343005 AGUACATE-HASS	S	58	49,94	1,53	4,27	1,53		1,53			1,53	1,53
-576968	29-094-005-00254-00010	344003 MANGO-KEITT	R	57	35,29	0,78	9,09	0,76		0,76			0,76	0,76
-576945	29-094-005-00399-00003	344003 MANGO-KEITT	S	58	29,49	2,39	7,24	2,38		2,36			2,38	2,38
-576923	29-094-005-00399-00003	344008 MANGO-OSTEEN	S	58	29,49	1,15	7,24	1,15		1,15			1,15	1,15
-576914	29-094-005-00399-00003	344005 MANGO-KENT	S	58	29,49	0,56	7,24	0,56		0,56			0,56	0,56
-576889	29-094-005-00254-00010	344005 MANGO-KENT	R	57	35,29	0,16	9,09	0,15		0,15			0,15	0,15
-576888	29-094-005-00399-00003	344005 MANGO-KENT	S	58	29,49	0,71	7,24	0,71		0,71			0,71	0,71
-572641	29-094-005-00254-00010	344003 MANGO-KEITT	R	57	35,29	0,54	9,09	0,52		0,52			0,52	0,52
-572621	29-094-005-00254-00010	343005 AGUACATE-HASS	R	57	35,29	0,74	9,09	0,72		0,72			0,72	0,72
-572529	29-094-005-00399-00003	343005 AGUACATE-HASS	S	58	29,49	0,43	7,24	0,43		0,43			0,43	0,43
-571186	29-094-005-00399-00002	344005 MANGO-KENT	S	58	52,05	0,77	4,16	0,77		0,77			0,77	0,77
-571164	29-094-005-00399-00002	343005 AGUACATE-HASS	S	58	52,05	0,14	4,16	0,14		0,14			0,14	0,14
-571163	29-094-005-00399-00002	343005 AGUACATE-HASS	S	58	52,05	0,11	4,16	0,11		0,11			0,11	0,11
-571162	29-094-005-00399-00002	343005 AGUACATE-HASS	S	58	52,05	0,08	4,16	0,08		0,08			0,08	0,08
-571121	29-094-005-00399-00003	343005 AGUACATE-HASS	S	58	29,49	1,01	7,24	1,01		1,01			1,01	1,01
-571077	29-094-005-00318-00001	343005 AGUACATE-HASS	S	58	11,22	0,51	2,25	0,51		0,51			0,51	0,51
-124931	29-094-005-00399-00011	344008 MANGO-OSTEEN	S	58	49,94	0,41	4,27	0,41		0,41			0,41	0,41
1700000006574584	29-094-005-00254-00008	344008 MANGO-OSTEEN	R	57	28,99	2,74	12,46	2,73		2,73			2,73	2,73
1700000006574585	29-094-005-00254-00010	344008 MANGO-OSTEEN	R	57	35,29	0,60	9,09	0,58		0,58			0,58	0,58
1700000006574586	29-094-005-00254-00010	344008 MANGO-OSTEEN	R	57	35,29	2,40	9,09	2,32		2,32			2,32	2,32
1700000006574587	29-094-005-00399-00009	344003 MANGO-KEITT	S	58	19,18	0,01	0,01	0,01		0,01			0,01	0,01
1700000006574588	29-094-005-00318-00005	344005 MANGO-KENT	S	58	20,32	0,02	0,02	0,02		0,00			0,02	0,02
1700000006574589	29-094-005-00399-00002	344008 MANGO-OSTEEN	S	58	52,05	3,05	4,16	3,05		3,06			3,05	3,05
1700000006574590	29-094-005-00399-00003	344003 MANGO-KEITT	S	58	29,49	1,02	7,24	1,02		1,02			1,02	1,02
1700000006574591	29-094-005-00318-00001	343005 AGUACATE-HASS	S	58	11,22	1,74	2,25	1,74		1,74			1,74	1,74

DATOS AGRICULTURA**RESUMEN DE UNIDADES**

Cód	GRUPO DE PAGO	Sup. Dec. Admisible (ha)	Sup. Comprometida (ha)	Sup. ajustada compromiso (1) (ha)	% sobredec.	SUP. PROPUESTA (ha)	Importe Declarado	Importe Topado	Importe Propuesto	Importe tras sobredec.
57	FRUTALES REGADÍO	21,89		21,55	0,00	21,55	7.535,17	7.517,56	7.517,56	7.517,56
58	FRUTALES SECANO	17,97		17,95	0,00	17,95	3.881,51	3.872,44	3.872,44	3.872,44
	TOTAL	39,86	39,50	39,50		39,50	11.416,68	11.390,00	11.390,00	11.390,00

RESUMEN DE PAGOS

IMPORTE (Euros)			
FEADER			
	PROPUESTO	(Eje 2)	MAPA
Propuesto	0,00	0,00	0,00
			CAGPDS
			0,00

APLICACIÓN DE REDUCCIONES Y SANCIONES

IMPORTE (Euros)						
FEADER						
	Importe Calculado	Importe prerreduc.	Admisibilidad y compromisos	Presentación tardía	Omisión declaración	CONDICIONALIDAD
	11.390,00	0,00	0,00	0,00	0,00	0,00
						PROPUESTO
						0,00
						FEADER (Eje 2)
						0,00
						MAPA
						0,00
						CAGPDS
						0,00
						TOTAL
						0,00
						0,00
						0,00
						0,00

(1) Superficie declarada admisible ajustada con la superficie comprometida.
(2) Factor de penalización valorando el alcance para el tipo de compromiso.
(3) Solicita agricultura y tiene compromisos vigentes.
(4) Solicita ganadería y tiene compromisos vigentes.

INCIDENCIAS

INCIDENCIA DESCRIPCIÓN

408	Agricultor no activo por actividad excluida: código CNAE o IAE.
85001	El recinto declarado no cumple con las normas de producción ecológica (artículo 5-1 e), Orden 26 mayo 2015) Ref:1700000006574588 Recinto:29-094-005-00318-005 Cultivo:344005 MANGO-KENT Secano
85002	Recinto declarado que no cumple en su totalidad con las normas de producción ecológica (artículo 5-1 e), Orden 26 mayo 2015) Ref:-577590 Recinto:29-094-005-00254-008 Cultivo:344011 MANGO-TOMMY ATKINS Regadío Sup. Declarada:0,26 Superficie Certificada (Ha):0,24 Ref:-576945 Recinto:29-094-005-00399-003 Cultivo:344003 MANGO-KEITT Secano Sup. Declarada:2,38 Superficie Certificada (Ha): 2,36



<u>APELLIDOS Y NOMBRE / RAZÓN SOCIAL</u>	<u>NIF</u>	<u>EXPEDIENTE</u>	<u>SOLICITA AGRICULT. (3)</u>	<u>SOLICITA GANADER. (4)</u>	<u>ANUALIDAD DE PAGO</u>
ESCAÑO CAMPOS ANTONIO	****8324*	1032945	SI	NO	6ª

DATOS MANTENIMIENTO**IMPORTE POR ANUALIDAD**

	<u>2015</u>	<u>2016</u>	<u>2017</u>	<u>2018</u>	<u>2019</u>	<u>2020</u>
IMPORTE MÁXIMO SUBVENCIONABLE	244,76 €	244,76 €	244,76 €	244,76 €	244,76 €	244,76 €
IMPORTE MEDIO DE TRANSFERENCIA (€/ha)	349,66 €	349,66 €	349,66 €	349,66 €	349,66 €	349,66 €

RESUMEN DE UNIDADES

<u>Cód</u>	<u>GRUPO DE PAGO</u>	<u>Sup. Dec. Admisible (ha)</u>	<u>Sup. Comprometida (ha)</u>	<u>Sup. ajustada compromiso (1) (ha)</u>	<u>% sobredec.</u>	<u>SUP. PROPUESTA (ha)</u>	<u>Importe Declarado</u>	<u>Importe Topado</u>	<u>Importe Propuesto</u>	<u>Importe tras sobredec.</u>
57	FRUTALES REGADÍO	0,70		0,70	0,00	0,70	244,76	244,76	244,76	244,76
	TOTAL	0,70	0,70	0,70		0,70	244,76	244,76	244,76	244,76

APLICACIÓN DE REDUCCIONES Y SANCIONES

<u>AGRICULTURA</u>	<u>Importe Calculado</u>	<u>Importe prereduc.</u>	<u>Admisibilidad y compromisos</u>	<u>Presentación tardía</u>	<u>Omisión declaración</u>	<u>Condicionabilidad</u>	<u>PROPUESTO</u>	<u>IMPORTE (Euros)</u>		
								<u>FEADER (Eje 2)</u>	<u>MAPA</u>	<u>CAGPDS</u>
	244,76	244,76	0,12	0,00	0,00	0,00	215,39	161,54	23,15	30,70
TOTAL							215,39	161,54	23,15	30,70

RECINTOS PROPUESTOS

<u>REF.</u>	<u>REFERENCIA SIGPAC</u>	<u>CULTIVO DESCRIPCIÓN CULTIVO</u>	<u>S/R G.PAGO</u>	<u>PEND. MEDIA (%)</u>	<u>SUP. DEC. ADMISIBLE (ha)</u>	<u>SUP. COMPROM. (ha)</u>	<u>SUP. AJUSTADA COMPROM. (1) (ha)</u>	<u>SUP. CONV. SIGPAC (ha)</u>	<u>SUP. CERTIF. (ha)</u>	<u>SUP. CAMPO (ha)</u>	<u>SUP. CAMPO DECLARADO (ha)</u>	<u>SUP. DEC. REDUCIDA (ha)</u>	<u>SUP. PROPUESTA (ha)</u>
1700000002748674	29-066-002-00103-00005	343000 AGUACATE-SIN VARIEDAD	R 57	25,93	0,70	0,70	0,70		0,66			0,70	0,70

DATOS AGRICULTURA**RESUMEN DE UNIDADES**

<u>Cód</u>	<u>GRUPO DE PAGO</u>	<u>Sup. Dec. Admisible (ha)</u>	<u>Sup. Comprometida (ha)</u>	<u>Sup. ajustada compromiso (1) (ha)</u>	<u>% sobredec.</u>	<u>SUP. PROPUESTA (ha)</u>	<u>Importe Declarado</u>	<u>Importe Topado</u>	<u>Importe Propuesto</u>	<u>Importe tras sobredec.</u>
57	FRUTALES REGADÍO	0,70		0,70	0,00	0,70	244,76	244,76	244,76	244,76
	TOTAL	0,70	0,70	0,70		0,70	244,76	244,76	244,76	244,76

RESUMEN DE PAGOS

<u>IMPORTE (Euros)</u>			
<u>PROPUESTO</u>	<u>FEADER (Eje 2)</u>	<u>MAPA</u>	<u>CAGPDS</u>
Propuesto a pagar	215,39	161,54	23,15
			30,70

APLICACIÓN DE REDUCCIONES Y SANCIONES

<u>Importe Calculado</u>	<u>Importe prereduc.</u>	<u>Admisibilidad y compromisos</u>	<u>Presentación tardía</u>	<u>Omisión declaración</u>	<u>Condicionabilidad</u>	<u>PROPUESTO</u>	<u>IMPORTE (Euros)</u>		
							<u>FEADER (Eje 2)</u>	<u>MAPA</u>	<u>CAGPDS</u>
244,76	244,76	12,00	0,00	0,00	0,00	215,39	161,54	23,15	30,70
TOTAL						215,39	161,54	23,15	30,70

DETALLE DE REDUCCIONES Y SANCIONES POR INCUMPLIMIENTOS DE ADMISIBILIDAD Y COMPROMISOS

<u>Tipo</u>	<u>Compromiso</u>	<u>Sup. Calculada</u>	<u>Sup. Incumplida</u>	<u>Factor Alcance (2)</u>	<u>Coef. Línea Base</u>	<u>Coef. Acumulación</u>	<u>Coef. Reiteración</u>	<u>Importe Ayuda</u>	<u>Factor Sanción</u>	<u>Importe Sanción</u>	<u>Aplicado</u>
B1	Las unidades comprometidas deben estar certificadas en producción ecológica según lo establecido en el Reglamento (CE) n° 834/2007 y el Reglamento (CE) n° 889/2008, por el que se establece disposiciones de aplicación del Reglamento (CE) n° 834/2007 del Consejo, durante el periodo de compromiso.	0,70	0,04	0,06	1,00	1,00	2,00	244,76 €	0,12	29,37 €	SI

INCIDENCIAS**INCIDENCIA DESCRIPCIÓN**

85002 Recinto declarado que no cumple en su totalidad con las normas de producción ecológica (artículo 5-1 e), Orden 26 mayo 2015)
 Ref:1700000002748674 Recinto:29-066-002-00103-005 Cultivo:343000 AGUACATE-SIN VARIEDAD Regadío Sup. Declarada:0,7 Superficie Certificada (Ha):0,66

<u>APELLIDOS Y NOMBRE / RAZÓN SOCIAL</u>	<u>NIF</u>	<u>EXPEDIENTE</u>	<u>SOLICITA AGRICULT. (3)</u>	<u>SOLICITA GANADER. (4)</u>	<u>ANUALIDAD DE PAGO</u>
ESPINEL CHINCHILLA S.L.	****2662*	1102430	SI	SI	6ª

DATOS MANTENIMIENTO**IMPORTE POR ANUALIDAD**

	<u>2015</u>	<u>2016</u>	<u>2017</u>	<u>2018</u>	<u>2019</u>	<u>2020</u>
IMPORTE MÁXIMO SUBVENCIONABLE	3.381,05 €	3.381,05 €	3.381,05 €	3.381,05 €	3.380,06 €	3.380,06 €
IMPORTE MEDIO DE TRANSFERENCIA (€/ha)	99,01 €	99,01 €	99,01 €	99,01 €	99,01 €	99,01 €

RESUMEN DE UNIDADES

<u>Cód</u>	<u>GRUPO DE PAGO</u>	<u>Sup. Dec. Admisible (ha)</u>	<u>Sup. Comprometida (ha)</u>	<u>Sup. ajustada compromiso (1) (ha)</u>	<u>% sobredec.</u>	<u>SUP. PROPUESTA (ha)</u>	<u>Importe Declarado</u>	<u>Importe Topado</u>	<u>Importe Propuesto</u>	<u>Importe tras sobredec.</u>
59	HERBÁCEOS	8,33		8,33	0,00	8,33	1.259,25	1.259,44	1.259,25	1.259,25
63	PASTOS ASOCIADOS A GANADERÍA ECOLÓGICA	27,86		25,81	0,00	25,81	2.120,29	2.120,62	2.120,29	2.120,29
TOTAL		36,19	34,14	34,14		34,14	3.379,54	3.380,06	3.379,54	3.379,54

APLICACIÓN DE REDUCCIONES Y SANCIONES

	<u>Importe Calculado</u>	<u>Importe prerreduc.</u>	<u>Admisibilidad y compromisos</u>	<u>Presentación tardía</u>	<u>Omisión declaración</u>	<u>Condicionabilidad</u>	<u>PROPUESTO</u>	<u>IMPORTE (Euros)</u>		
								<u>FEADER (Eje 2)</u>	<u>MAPA</u>	<u>CAGPDS</u>
AGRICULTURA	1.259,25	1.259,25	0,00	0,00	0,00	0,00	1.259,25	944,44	135,37	179,44
GANADERÍA	2.120,29	2.120,29	0,00	0,00	0,00	0,00	2.120,29	1.590,22	227,93	302,14
TOTAL							3.379,54	1.590,22	227,93	302,14

RECINTOS PROPUESTOS

<u>REF.</u>	<u>REFERENCIA SIGPAC</u>	<u>CULTIVO DESCRIPCIÓN CULTIVO</u>	<u>S/R G.PAGO</u>	<u>PEND. MEDIA (%)</u>	<u>SUP. DEC. ADMISIBLE (ha)</u>	<u>SUP. COMPROM. (ha)</u>	<u>SUP. AJUSTADA COMPROM. (1) (ha)</u>	<u>SUP. CONV. SIGPAC (ha)</u>	<u>SUP. CERTIF. (ha)</u>	<u>SUP. CAMPO (ha)</u>	<u>SUP. CAMPO DETER. CULT. DECLARADO (ha)</u>	<u>SUP. DEC. REDUCIDA (ha)</u>	<u>SUP. PROPUESTA (ha)</u>
1700000004758776	29-084-026-00055-00001	5000 CEBADA-SIN VARIEDAD	S 59	11,19	7,53	7,53	7,53		7,53			7,53	7,53
1700000004758779	29-084-026-00058-00009	5000 CEBADA-SIN VARIEDAD	S 59	4,71	0,80	0,80	0,80		0,80			0,80	0,80
1700000004758781	29-084-026-00056-00001	62000 PASTOS PERMANENTES DE 5 O MAS AÑOS-SIN VARIEDAD	S 63	25,02	0,36	0,31	0,31		0,36			0,31	0,31
1700000004758782	29-084-026-00058-00007	62000 PASTOS PERMANENTES DE 5 O MAS AÑOS-SIN VARIEDAD	S 63	18,59	0,92	0,78	0,78		0,92			0,78	0,78
1700000004758783	29-084-026-00055-00008	62000 PASTOS PERMANENTES DE 5 O MAS AÑOS-SIN VARIEDAD	S 63	19,20	13,83	13,83	13,83		13,83			13,83	13,83
1700000004758786	29-084-026-00054-00001	62000 PASTOS PERMANENTES DE 5 O MAS AÑOS-SIN VARIEDAD	S 63	15,43	0,36	0,36	0,36		0,36			0,36	0,36
1700000004758788	29-084-026-00056-00006	62000 PASTOS PERMANENTES DE 5 O MAS AÑOS-SIN VARIEDAD	S 63	15,95	5,95	5,06	5,06		5,95			5,06	5,06
1700000004758789	29-084-026-00058-00008	62000 PASTOS PERMANENTES DE 5 O MAS AÑOS-SIN VARIEDAD	S 63	10,99	6,44	5,47	5,47		6,44			5,47	5,47

DATOS AGRICULTURA**RESUMEN DE UNIDADES**

<u>Cód</u>	<u>GRUPO DE PAGO</u>	<u>Sup. Dec. Admisible (ha)</u>	<u>Sup. Comprometida (ha)</u>	<u>Sup. ajustada compromiso (1) (ha)</u>	<u>% sobredec.</u>	<u>SUP. PROPUESTA (ha)</u>	<u>Importe Declarado</u>	<u>Importe Topado</u>	<u>Importe Propuesto</u>	<u>Importe tras sobredec.</u>
59	HERBÁCEOS	8,33		8,33	0,00	8,33	1.259,25	1.259,44	1.259,25	1.259,25
TOTAL		8,33	34,14	8,33		8,33	1.259,25	1.259,44	1.259,25	1.259,25

RESUMEN DE PAGOS

	<u>PROPUESTO</u>	<u>IMPORTE (Euros)</u>		
		<u>FEADER (Eje 2)</u>	<u>MAPA</u>	<u>CAGPDS</u>
Propuesto a pagar	1.259,25	944,44	135,37	179,44

APLICACIÓN DE REDUCCIONES Y SANCIONES

<u>Importe Calculado</u>	<u>Importe prerreduc.</u>	<u>Admisibilidad y compromisos</u>	<u>Presentación tardía</u>	<u>Omisión declaración</u>	<u>Condicionabilidad</u>	<u>PROPUESTO</u>	<u>IMPORTE (Euros)</u>		
							<u>FEADER (Eje 2)</u>	<u>MAPA</u>	<u>CAGPDS</u>
1.259,25	1.259,25	0,00	0,00	0,00	0,00	1.259,25	944,44	135,37	179,44
TOTAL						1.259,25	944,44	135,37	179,44

INCIDENCIAS**INCIDENCIA DESCRIPCIÓN**

85031 Solicita recinto que no está comprometido para la operación.

Ref:1700000004758773 Recinto:29-084-026-00056-008 Cultivo:41100 HABAS-RUMBO Secano

DATOS GANADERÍA

(1) Superficie declarada admisible ajustada con la superficie comprometida.
(2) Factor de penalización valorando el alcance para el tipo de compromiso.
(3) Solicita agricultura y tiene compromisos vigentes.
(4) Solicita ganadería y tiene compromisos vigentes.

RESUMEN DE UNIDADES

Cód	GRUPO DE PAGO	Sup. Dec. Admisible (ha)	Sup. Comprometida (ha)	Sup. ajustada compromiso (1) (ha)	% sobredec.	SUP. PROPUESTA (ha)	Importe Declarado	Importe Topado	Importe Propuesto	Importe tras sobredec.
63	PASTOS ASOCIADOS A GANADERÍA ECOLÓGICA	27,86		25,81	0,00	25,81	2.120,29	2.120,62	2.120,29	2.120,29
	TOTAL	27,86	34,14	25,81		25,81	2.120,29	2.120,62	2.120,29	2.120,29

RESUMEN DE PAGOS

IMPORTE (Euros)				
	PROPUESTO	FEADER (Eje 2)	MAPA	CAGPDS
Propuesto a pagar	2.120,29	1.590,22	227,93	302,14

APLICACIÓN DE REDUCCIONES Y SANCIONES

IMPORTE (Euros)									
Importe Calculado	Importe prereduc.	Admisibilidad y compromisos	Presentación tardía	Omisión declaración	Condicionabilidad	PROPUESTO	FEADER (Eje 2)	MAPA	CAGPDS
2.120,29	2.120,29	0,00	0,00	0,00	0,00	2.120,29	1.590,22	227,93	302,14
TOTAL						2.120,29	1.590,22	227,93	302,14

Datos considerados para el Cálculo de la Carga Ganadera mínima y máxima del expediente

Explotación	Especie	Inscrito en Sipea y Admisible	Censo Medio Animales	Ugm Calculada para CG Mínima	Ugm Calculada para CG Máxima
ES290840000017	CABALLAR	NO	2,00	0,00	2,00
ES290840000017	PORCINO	SI	72,56	23,15	23,15
				23,15	25,15

Superficie determinada para Cálculo Carga Ganadera Mínima: 30,05 ha

Superficie determinada para Cálculo Carga Ganadera Máxima: 30,05 ha

Carga Ganadera Mínima Expediente: 0,77 ugm/ha

Carga Ganadera Máxima Expediente: 0,84 ugm/ha

Recintos Determinados para el Cálculo de Garga Ganadera Mínima

REF.	REFERENCIA SIGPAC	CULTIVO	DESCRIPCIÓN CULTIVO	S/R	SUP. PROPUESTA (ha)
1700000004758764	29-084-026-00036-00057	62000	PASTOS PERMANENTES DE 5 O MAS AÑOS-SIN VARIEDAD	S	1,50
1700000004758766	29-084-026-00051-00010	62000	PASTOS PERMANENTES DE 5 O MAS AÑOS-SIN VARIEDAD	S	0,16
1700000004758780	29-084-026-00055-00007	62000	PASTOS PERMANENTES DE 5 O MAS AÑOS-SIN VARIEDAD	S	0,15
1700000004758781	29-084-026-00056-00001	62000	PASTOS PERMANENTES DE 5 O MAS AÑOS-SIN VARIEDAD	S	0,36
1700000004758782	29-084-026-00058-00007	62000	PASTOS PERMANENTES DE 5 O MAS AÑOS-SIN VARIEDAD	S	0,92
1700000004758783	29-084-026-00055-00008	62000	PASTOS PERMANENTES DE 5 O MAS AÑOS-SIN VARIEDAD	S	13,83
1700000004758784	29-084-026-00070-00003	62000	PASTOS PERMANENTES DE 5 O MAS AÑOS-SIN VARIEDAD	S	0,38
1700000004758786	29-084-026-00054-00001	62000	PASTOS PERMANENTES DE 5 O MAS AÑOS-SIN VARIEDAD	S	0,36
1700000004758788	29-084-026-00056-00006	62000	PASTOS PERMANENTES DE 5 O MAS AÑOS-SIN VARIEDAD	S	5,95
1700000004758789	29-084-026-00058-00008	62000	PASTOS PERMANENTES DE 5 O MAS AÑOS-SIN VARIEDAD	S	6,44

Recintos Determinados para el Cálculo de Garga Ganadera Máxima

REF.	REFERENCIA SIGPAC	CULTIVO	DESCRIPCIÓN CULTIVO	S/R	SUP. PROPUESTA (ha)
1700000004758764	29-084-026-00036-00057	62000	PASTOS PERMANENTES DE 5 O MAS AÑOS-SIN VARIEDAD	S	1,50
1700000004758766	29-084-026-00051-00010	62000	PASTOS PERMANENTES DE 5 O MAS AÑOS-SIN VARIEDAD	S	0,16
1700000004758780	29-084-026-00055-00007	62000	PASTOS PERMANENTES DE 5 O MAS AÑOS-SIN VARIEDAD	S	0,15
1700000004758781	29-084-026-00056-00001	62000	PASTOS PERMANENTES DE 5 O MAS AÑOS-SIN VARIEDAD	S	0,36
1700000004758782	29-084-026-00058-00007	62000	PASTOS PERMANENTES DE 5 O MAS AÑOS-SIN VARIEDAD	S	0,92
1700000004758783	29-084-026-00055-00008	62000	PASTOS PERMANENTES DE 5 O MAS AÑOS-SIN VARIEDAD	S	13,83
1700000004758784	29-084-026-00070-00003	62000	PASTOS PERMANENTES DE 5 O MAS AÑOS-SIN VARIEDAD	S	0,38
1700000004758786	29-084-026-00054-00001	62000	PASTOS PERMANENTES DE 5 O MAS AÑOS-SIN VARIEDAD	S	0,36
1700000004758788	29-084-026-00056-00006	62000	PASTOS PERMANENTES DE 5 O MAS AÑOS-SIN VARIEDAD	S	5,95
1700000004758789	29-084-026-00058-00008	62000	PASTOS PERMANENTES DE 5 O MAS AÑOS-SIN VARIEDAD	S	6,44

(1) Superficie declarada admisible ajustada con la superficie comprometida.

(2) Factor de penalización valorando el alcance para el tipo de compromiso.

(3) Solicita agricultura y tiene compromisos vigentes.

(4) Solicita ganadería y tiene compromisos vigentes.

Datos considerados para el Cálculo de la Carga Ganadera mínima y máxima del expediente**Recintos Determinados para el Cálculo de Garga Ganadera Máxima**

<u>REF.</u>	<u>REFERENCIA SIGPAC</u>	<u>CULTIVO</u>	<u>DESCRIPCIÓN CULTIVO</u>	<u>S/R</u>	<u>SUP. PROPUESTA (ha)</u>
			VARIEDAD		

INCIDENCIAS**INCIDENCIA DESCRIPCIÓN**

247	Recinto cuyo CAP declarado es menor al CAP prevalente y no presenta alegación al SIGPAC. Ref:1700000004758765 Recinto:29-084-026-00051-001 Cultivo:62000 PASTOS PERMANENTES DE 5 O MAS AÑOS-SIN VARIEDAD Secano CAP prevalente: CAP declarado:				
85031	Solicita recinto que no está comprometido para la operación. Ref:1700000004758764 Recinto:29-084-026-00036-057 Cultivo:62000 PASTOS PERMANENTES DE 5 O MAS AÑOS-SIN VARIEDAD Secano Ref:1700000004758766 Recinto:29-084-026-00051-010 Cultivo:62000 PASTOS PERMANENTES DE 5 O MAS AÑOS-SIN VARIEDAD Secano Ref:1700000004758780 Recinto:29-084-026-00055-007 Cultivo:62000 PASTOS PERMANENTES DE 5 O MAS AÑOS-SIN VARIEDAD Secano Ref:1700000004758784 Recinto:29-084-026-00070-003 Cultivo:62000 PASTOS PERMANENTES DE 5 O MAS AÑOS-SIN VARIEDAD Secano				
85042	No inscrito en un organismo de control y certificación ecológico (artículo 5-1 e), Orden 26 mayo 2015) Explotación:ES290840000017 Especie:CABALLAR				



<u>APELLIDOS Y NOMBRE / RAZÓN SOCIAL</u>	<u>NIF</u>	<u>EXPEDIENTE</u>	<u>SOLICITA AGRICULT. (3)</u>	<u>SOLICITA GANADER. (4)</u>	<u>ANUALIDAD DE PAGO</u>
ESPINOSA CRUZADO ISABEL	****0101*	1178465	SI	NO	6ª

DATOS MANTENIMIENTO**IMPORTE POR ANUALIDAD**

	<u>2015</u>	<u>2016</u>	<u>2017</u>	<u>2018</u>	<u>2019</u>	<u>2020</u>
IMPORTE MÁXIMO SUBVENCIONABLE	1.876,96 €	1.876,96 €	1.876,96 €	1.876,96 €	1.876,96 €	1.876,96 €
IMPORTE MEDIO DE TRANSFERENCIA (€/ha)	216,24 €	216,24 €	216,24 €	216,24 €	216,24 €	216,24 €

RESUMEN DE UNIDADES

<u>Cód</u>	<u>GRUPO DE PAGO</u>	<u>Sup. Dec. Admisible (ha)</u>	<u>Sup. Comprometida (ha)</u>	<u>Sup. ajustada compromiso (1) (ha)</u>	<u>% sobredec.</u>	<u>SUP. PROPUESTA (ha)</u>	<u>Importe Declarado</u>	<u>Importe Topado</u>	<u>Importe Propuesto</u>	<u>Importe tras sobredec.</u>
58	FRUTALES SECANO	8,68		8,68	0,00	8,68	1.876,96	1.876,96	1.876,96	1.876,96
	TOTAL	8,68	8,68	8,68		8,68	1.876,96	1.876,96	1.876,96	1.876,96

APLICACIÓN DE REDUCCIONES Y SANCIONES

	<u>Importe Calculado</u>	<u>Importe prereduc.</u>	<u>Admisibilidad y compromisos</u>	<u>Presentación tardía</u>	<u>Omisión declaración</u>	<u>Condicionabilidad</u>	<u>PROPUESTO</u>	<u>IMPORTE (Euros)</u>		
								<u>FEADER (Eje 2)</u>	<u>MAPA</u>	<u>CAGPDS</u>
AGRICULTURA	1.876,96	1.876,96	0,00	0,00	0,00	0,00	1.876,96	1.407,72	201,77	267,47
TOTAL							1.876,96	1.407,72	201,77	267,47

RECINTOS PROPUESTOS

<u>REF.</u>	<u>REFERENCIA SIGPAC</u>	<u>CULTIVO DESCRIPCIÓN CULTIVO</u>	<u>S/R</u>	<u>G.PAGO</u>	<u>PEND. MEDIA (%)</u>	<u>SUP. DEC. ADMISIBLE (ha)</u>	<u>SUP. COMPROM. (ha)</u>	<u>SUP. AJUSTADA COMPROM. (1) (ha)</u>	<u>SUP. CONV. SIGPAC (ha)</u>	<u>SUP. CERTIF. (ha)</u>	<u>SUP. CAMPO (ha)</u>	<u>SUP. CAMPO DECLARADO (ha)</u>	<u>SUP. DEC. REDUCIDA (ha)</u>	<u>SUP. PROPUESTA (ha)</u>
1700000006174035	29-011-028-00104-00003	104007 ALMENDROS-COMUNA	S	58	41,49	0,61	0,61	0,61		0,61			0,61	0,61
1700000006174036	29-011-028-00133-00007	104007 ALMENDROS-COMUNA	S	58	53,55	0,12	0,12	0,12		0,12			0,12	0,12
1700000006174037	29-011-028-00134-00009	104007 ALMENDROS-COMUNA	S	58	64,28	0,26	0,26	0,26		0,26			0,26	0,26
1700000006174038	29-011-028-00138-00006	104007 ALMENDROS-COMUNA	S	58	59,15	1,19	1,19	1,19		1,19			1,19	1,19
1700000006174039	29-011-028-00138-00007	104007 ALMENDROS-COMUNA	S	58	52,80	0,74	0,74	0,74		0,74			0,74	0,74
1700000006174040	29-011-028-00138-00008	104007 ALMENDROS-COMUNA	S	58	55,03	0,80	0,80	0,80		0,80			0,80	0,80
1700000006174041	29-011-028-00138-00011	104007 ALMENDROS-COMUNA	S	58	31,61	0,13	0,13	0,13		0,13			0,13	0,13
1700000006174042	29-011-028-00145-00004	104007 ALMENDROS-COMUNA	S	58	43,87	0,25	0,25	0,25		0,25			0,25	0,25
1700000006174043	29-011-028-00145-00005	104007 ALMENDROS-COMUNA	S	58	59,83	4,58	4,58	4,58		4,58			4,58	4,58

DATOS AGRICULTURA**RESUMEN DE UNIDADES**

<u>Cód</u>	<u>GRUPO DE PAGO</u>	<u>Sup. Dec. Admisible (ha)</u>	<u>Sup. Comprometida (ha)</u>	<u>Sup. ajustada compromiso (1) (ha)</u>	<u>% sobredec.</u>	<u>SUP. PROPUESTA (ha)</u>	<u>Importe Declarado</u>	<u>Importe Topado</u>	<u>Importe Propuesto</u>	<u>Importe tras sobredec.</u>
58	FRUTALES SECANO	8,68		8,68	0,00	8,68	1.876,96	1.876,96	1.876,96	1.876,96
	TOTAL	8,68	8,68	8,68		8,68	1.876,96	1.876,96	1.876,96	1.876,96

RESUMEN DE PAGOS

	<u>IMPORTE (Euros)</u>			
	<u>PROPUESTO</u>	<u>FEADER (Eje 2)</u>	<u>MAPA</u>	<u>CAGPDS</u>
Propuesto a pagar	1.876,96	1.407,72	201,77	267,47

APLICACIÓN DE REDUCCIONES Y SANCIONES

	<u>Importe Calculado</u>	<u>Importe prereduc.</u>	<u>Admisibilidad y compromisos</u>	<u>Presentación tardía</u>	<u>Omisión declaración</u>	<u>Condicionabilidad</u>	<u>PROPUESTO</u>	<u>IMPORTE (Euros)</u>		
								<u>FEADER (Eje 2)</u>	<u>MAPA</u>	<u>CAGPDS</u>
	1.876,96	1.876,96	0,00	0,00	0,00	0,00	1.876,96	1.407,72	201,77	267,47
TOTAL							1.876,96	1.407,72	201,77	267,47



(1) Superficie declarada admisible ajustada con la superficie comprometida.
(2) Factor de penalización valorando el alcance para el tipo de compromiso.
(3) Solicita agricultura y tiene compromisos vigentes.
(4) Solicita ganadería y tiene compromisos vigentes.

<u>APELLIDOS Y NOMBRE / RAZÓN SOCIAL</u>	<u>NIF</u>	<u>EXPEDIENTE</u>	<u>SOLICITA AGRICULT. (3)</u>	<u>SOLICITA GANADER. (4)</u>	<u>ANUALIDAD DE PAGO</u>
ESPINOSA LOBATO FRANCISCO DAVID	****2357*	1038467	SI	NO	6ª

DATOS MANTENIMIENTO**IMPORTE POR ANUALIDAD**

	<u>2015</u>	<u>2016</u>	<u>2017</u>	<u>2018</u>	<u>2019</u>	<u>2020</u>
IMPORTE MÁXIMO SUBVENCIONABLE	8.117,65 €	8.117,65 €	8.085,21 €	8.085,21 €	8.085,21 €	8.085,21 €
IMPORTE MEDIO DE TRANSFERENCIA (€/ha)	216,24 €	216,24 €	216,24 €	216,24 €	216,24 €	216,24 €

RESUMEN DE UNIDADES

<u>Cód</u>	<u>GRUPO DE PAGO</u>	<u>Sup. Dec. Admisible (ha)</u>	<u>Sup. Comprometida (ha)</u>	<u>Sup. ajustada compromiso (1) (ha)</u>	<u>% sobredec.</u>	<u>SUP. PROPUESTA (ha)</u>	<u>Importe Declarado</u>	<u>Importe Topado</u>	<u>Importe Propuesto</u>	<u>Importe tras sobredec.</u>
58	FRUTALES SECANO	37,39		37,39	0,00	37,39	8.085,21	8.085,21	8.085,21	8.085,21
	TOTAL	37,39	37,39	37,39		37,39	8.085,21	8.085,21	8.085,21	8.085,21

APLICACIÓN DE REDUCCIONES Y SANCIONES

	<u>Importe Calculado</u>	<u>Importe prereduc.</u>	<u>Admisibilidad y compromisos</u>	<u>Presentación tardía</u>	<u>Omisión declaración</u>	<u>Condicionabilidad</u>	<u>PROPUESTO</u>	<u>IMPORTE (Euros)</u>		
								<u>FEADER (Eje 2)</u>	<u>MAPA</u>	<u>CAGPDS</u>
AGRICULTURA	8.085,21	8.085,21	0,00	0,00	0,00	0,00	8.085,21	6.063,91	869,16	1.152,14
TOTAL							8.085,21	6.063,91	869,16	1.152,14

RECINTOS PROPUESTOS

<u>REF.</u>	<u>REFERENCIA SIGPAC</u>	<u>CULTIVO DESCRIPCIÓN CULTIVO</u>	<u>S/R G.PAGO</u>	<u>PEND. MEDIA (%)</u>	<u>SUP. DEC. ADMISIBLE (ha)</u>	<u>SUP. COMPROM. (ha)</u>	<u>SUP. AJUSTADA COMPROM. (1) (ha)</u>	<u>SUP. CONV. SIGPAC (ha)</u>	<u>SUP. CERTIF. (ha)</u>	<u>SUP. CAMPO (ha)</u>	<u>SUP. CAMPO DETER. CULT. DECLARADO (ha)</u>	<u>SUP. DEC. REDUCIDA (ha)</u>	<u>SUP. PROPUESTA (ha)</u>
1700000006174092	29-038-002-00007-00001	104024 ALMENDROS-MARCONA	S 58	50,75	2,85	2,85	2,85		2,85			2,85	2,85
1700000006174094	29-038-005-00022-00044	104024 ALMENDROS-MARCONA	S 58	43,77	6,85	7,00	6,85		6,96			6,85	6,85
1700000006174095	29-038-004-00026-00001	104024 ALMENDROS-MARCONA	S 58	47,69	0,61	0,61	0,61		0,61			0,61	0,61
1700000006174096	29-038-005-00028-00001	125000 FRUTOS DE CÁSCARA-SIN VARIEDAD	S 58	43,18	2,86	2,86	2,86		2,86			2,86	2,86
1700000006174097	29-038-005-00035-00001	104024 ALMENDROS-MARCONA	S 58	46,43	24,22	24,22	24,22		24,22			24,22	24,22

DATOS AGRICULTURA**RESUMEN DE UNIDADES**

<u>Cód</u>	<u>GRUPO DE PAGO</u>	<u>Sup. Dec. Admisible (ha)</u>	<u>Sup. Comprometida (ha)</u>	<u>Sup. ajustada compromiso (1) (ha)</u>	<u>% sobredec.</u>	<u>SUP. PROPUESTA (ha)</u>	<u>Importe Declarado</u>	<u>Importe Topado</u>	<u>Importe Propuesto</u>	<u>Importe tras sobredec.</u>
58	FRUTALES SECANO	37,39		37,39	0,00	37,39	8.085,21	8.085,21	8.085,21	8.085,21
	TOTAL	37,39	37,39	37,39		37,39	8.085,21	8.085,21	8.085,21	8.085,21

RESUMEN DE PAGOS

	<u>PROPUESTO</u>	<u>IMPORTE (Euros)</u>		
		<u>FEADER (Eje 2)</u>	<u>MAPA</u>	<u>CAGPDS</u>
Propuesto a pagar	8.085,21	6.063,91	869,16	1.152,14

APLICACIÓN DE REDUCCIONES Y SANCIONES

	<u>Importe Calculado</u>	<u>Importe prereduc.</u>	<u>Admisibilidad y compromisos</u>	<u>Presentación tardía</u>	<u>Omisión declaración</u>	<u>Condicionabilidad</u>	<u>PROPUESTO</u>	<u>IMPORTE (Euros)</u>		
								<u>FEADER (Eje 2)</u>	<u>MAPA</u>	<u>CAGPDS</u>
	8.085,21	8.085,21	0,00	0,00	0,00	0,00	8.085,21	6.063,91	869,16	1.152,14
TOTAL							8.085,21	6.063,91	869,16	1.152,14



<u>APELLIDOS Y NOMBRE / RAZÓN SOCIAL</u>	<u>NIF</u>	<u>EXPEDIENTE</u>	<u>SOLICITA AGRICULT. (3)</u>	<u>SOLICITA GANADER. (4)</u>	<u>ANUALIDAD DE PAGO</u>
ESPINOSA VEGA FRANCISCO	****2416*	1127630	SI	NO	6ª

DATOS MANTENIMIENTO**IMPORTE POR ANUALIDAD**

	<u>2015</u>	<u>2016</u>	<u>2017</u>	<u>2018</u>	<u>2019</u>	<u>2020</u>
IMPORTE MÁXIMO SUBVENCIONABLE	2.028,03 €	2.028,03 €	2.028,03 €	2.028,03 €	2.028,03 €	2.028,03 €
IMPORTE MEDIO DE TRANSFERENCIA (€/ha)	349,66 €	349,66 €	349,66 €	349,66 €	349,66 €	349,66 €

RESUMEN DE UNIDADES

<u>Cód</u>	<u>GRUPO DE PAGO</u>	<u>Sup. Dec. Admisible (ha)</u>	<u>Sup. Comprometida (ha)</u>	<u>Sup. ajustada compromiso (1) (ha)</u>	<u>% sobredec.</u>	<u>SUP. PROPUESTA (ha)</u>	<u>Importe Declarado</u>	<u>Importe Topado</u>	<u>Importe Propuesto</u>	<u>Importe tras sobredec.</u>
57	FRUTALES REGADIÓ	5,82		5,80	0,00	5,80	2.028,03	2.028,03	2.028,03	2.028,03
	TOTAL	5,82	5,80	5,80		5,80	2.028,03	2.028,03	2.028,03	2.028,03

APLICACIÓN DE REDUCCIONES Y SANCIONES

<u>AGRICULTURA</u>	<u>Importe Calculado</u>	<u>Importe prereduc.</u>	<u>Admisibilidad y compromisos</u>	<u>Presentación tardía</u>	<u>Omisión declaración</u>	<u>Condicionabilidad</u>	<u>PROPUESTO</u>	<u>IMPORTE (Euros)</u>			
								<u>FEADER (Eje 2)</u>	<u>MAPA</u>	<u>CAGPDS</u>	
	2.028,03	2.028,03	0,00	0,00	0,00	0,00	2.028,03	1.521,02	218,01	289,00	
							TOTAL	2.028,03	1.521,02	218,01	289,00

RECINTOS PROPUESTOS

<u>REF.</u>	<u>REFERENCIA SIGPAC</u>	<u>CULTIVO DESCRIPCIÓN CULTIVO</u>	<u>S/R</u>	<u>G.PAGO</u>	<u>PEND. MEDIA (%)</u>	<u>SUP. DEC. ADMISIBLE (ha)</u>	<u>SUP. COMPROM. (ha)</u>	<u>SUP. AJUSTADA COMPROM. (1) (ha)</u>	<u>SUP. CONV. SIGPAC (ha)</u>	<u>SUP. CERTIF. (ha)</u>	<u>SUP. CAMPO (ha)</u>	<u>SUP. CAMPO DECLARADO (ha)</u>	<u>SUP. DEC. REDUCIDA (ha)</u>	<u>SUP. PROPUESTA (ha)</u>
-582498	29-900-027-00126-00010	209000 MANDARINO-SIN VARIEDAD	R	57	1,33	2,59	5,80	2,58		2,59			2,58	2,58
-582438	29-900-027-00126-00010	207004 LIMONERO-VERNA	R	57	1,33	2,12	5,80	2,11		2,12			2,11	2,11
1700000005526297	29-900-027-00126-00010	208003 POMELO-STAR RUBY	R	57	1,33	1,11	5,80	1,11		1,11			1,11	1,11

DATOS AGRICULTURA**RESUMEN DE UNIDADES**

<u>Cód</u>	<u>GRUPO DE PAGO</u>	<u>Sup. Dec. Admisible (ha)</u>	<u>Sup. Comprometida (ha)</u>	<u>Sup. ajustada compromiso (1) (ha)</u>	<u>% sobredec.</u>	<u>SUP. PROPUESTA (ha)</u>	<u>Importe Declarado</u>	<u>Importe Topado</u>	<u>Importe Propuesto</u>	<u>Importe tras sobredec.</u>
57	FRUTALES REGADIÓ	5,82		5,80	0,00	5,80	2.028,03	2.028,03	2.028,03	2.028,03
	TOTAL	5,82	5,80	5,80		5,80	2.028,03	2.028,03	2.028,03	2.028,03

RESUMEN DE PAGOS

<u>Propuesto a pagar</u>	<u>IMPORTE (Euros)</u>			
	<u>PROPUESTO</u>	<u>FEADER (Eje 2)</u>	<u>MAPA</u>	<u>CAGPDS</u>
	2.028,03	1.521,02	218,01	289,00

APLICACIÓN DE REDUCCIONES Y SANCIONES

<u>Importe Calculado</u>	<u>Importe prereduc.</u>	<u>Admisibilidad y compromisos</u>	<u>Presentación tardía</u>	<u>Omisión declaración</u>	<u>Condicionabilidad</u>	<u>PROPUESTO</u>	<u>IMPORTE (Euros)</u>			
							<u>FEADER (Eje 2)</u>	<u>MAPA</u>	<u>CAGPDS</u>	
2.028,03	2.028,03	0,00	0,00	0,00	0,00	2.028,03	1.521,02	218,01	289,00	
						TOTAL	2.028,03	1.521,02	218,01	289,00



<u>APELLIDOS Y NOMBRE / RAZÓN SOCIAL</u>	<u>NIF</u>	<u>EXPEDIENTE</u>	<u>SOLICITA AGRICULT. (3)</u>	<u>SOLICITA GANADER. (4)</u>	<u>ANUALIDAD DE PAGO</u>
ESTEBANEZ ESTEBANEZ ANA MARIA	****4859*	1013145	SI	NO	6ª

DATOS MANTENIMIENTO**IMPORTE POR ANUALIDAD**

	<u>2015</u>	<u>2016</u>	<u>2017</u>	<u>2018</u>	<u>2019</u>	<u>2020</u>
IMPORTE MÁXIMO SUBVENCIONABLE	1.290,25 €	1.290,25 €	1.290,25 €	1.290,25 €	1.283,26 €	1.283,26 €
IMPORTE MEDIO DE TRANSFERENCIA (€/ha)	349,66 €	349,66 €	349,66 €	349,66 €	349,66 €	349,66 €

RESUMEN DE UNIDADES

<u>Cód</u>	<u>GRUPO DE PAGO</u>	<u>Sup. Dec. Admisible (ha)</u>	<u>Sup. Comprometida (ha)</u>	<u>Sup. ajustada compromiso (1) (ha)</u>	<u>% sobredec.</u>	<u>SUP. PROPUESTA (ha)</u>	<u>Importe Declarado</u>	<u>Importe Topado</u>	<u>Importe Propuesto</u>	<u>Importe tras sobredec.</u>
57	FRUTALES REGADIÓ	3,67		3,67	0,00	3,67	1.283,25	1.283,26	1.283,25	1.283,25
	TOTAL	3,67	3,67	3,67		3,67	1.283,25	1.283,26	1.283,25	1.283,25

APLICACIÓN DE REDUCCIONES Y SANCIONES

	<u>Importe Calculado</u>	<u>Importe prereduc.</u>	<u>Admisibilidad y compromisos</u>	<u>Presentación tardía</u>	<u>Omisión declaración</u>	<u>Condicionabilidad</u>	<u>PROPUESTO</u>	<u>IMPORTE (Euros)</u>		
								<u>FEADER (Eje 2)</u>	<u>MAPA</u>	<u>CAGPDS</u>
AGRICULTURA	1.283,25	1.283,25	0,00	0,00	0,00	0,00	1.283,25	962,44	137,95	182,86
TOTAL							1.283,25	962,44	137,95	182,86

RECINTOS PROPUESTOS

<u>REF.</u>	<u>REFERENCIA SIGPAC</u>	<u>CULTIVO DESCRIPCIÓN CULTIVO</u>	<u>S/R</u>	<u>G.PAGO</u>	<u>PEND. MEDIA (%)</u>	<u>SUP. DEC. ADMISIBLE (ha)</u>	<u>SUP. COMPROM. (ha)</u>	<u>SUP. AJUSTADA COMPROM. (1) (ha)</u>	<u>SUP. CONV. SIGPAC (ha)</u>	<u>SUP. CERTIF. (ha)</u>	<u>SUP. CAMPO (ha)</u>	<u>SUP. CAMPO DECLARADO (ha)</u>	<u>SUP. DEC. REDUCIDA (ha)</u>	<u>SUP. PROPUESTA (ha)</u>
-19356	29-900-035-00680-00003	125000 FRUTOS DE CÁSCARA-SIN VARIEDAD	R	57	29,59	0,09	0,09	0,09		0,09			0,09	0,09
1700000002768690	29-900-035-00680-00002	125000 FRUTOS DE CÁSCARA-SIN VARIEDAD	R	57	41,32	3,58	3,58	3,58		3,58			3,58	3,58

DATOS AGRICULTURA**RESUMEN DE UNIDADES**

<u>Cód</u>	<u>GRUPO DE PAGO</u>	<u>Sup. Dec. Admisible (ha)</u>	<u>Sup. Comprometida (ha)</u>	<u>Sup. ajustada compromiso (1) (ha)</u>	<u>% sobredec.</u>	<u>SUP. PROPUESTA (ha)</u>	<u>Importe Declarado</u>	<u>Importe Topado</u>	<u>Importe Propuesto</u>	<u>Importe tras sobredec.</u>
57	FRUTALES REGADIÓ	3,67		3,67	0,00	3,67	1.283,25	1.283,26	1.283,25	1.283,25
	TOTAL	3,67	3,67	3,67		3,67	1.283,25	1.283,26	1.283,25	1.283,25

RESUMEN DE PAGOS

	<u>PROPUESTO</u>	<u>IMPORTE (Euros)</u>		
		<u>FEADER (Eje 2)</u>	<u>MAPA</u>	<u>CAGPDS</u>
Propuesto a pagar	1.283,25	962,44	137,95	182,86

APLICACIÓN DE REDUCCIONES Y SANCIONES

	<u>Importe Calculado</u>	<u>Importe prereduc.</u>	<u>Admisibilidad y compromisos</u>	<u>Presentación tardía</u>	<u>Omisión declaración</u>	<u>Condicionabilidad</u>	<u>PROPUESTO</u>	<u>IMPORTE (Euros)</u>		
								<u>FEADER (Eje 2)</u>	<u>MAPA</u>	<u>CAGPDS</u>
	1.283,25	1.283,25	0,00	0,00	0,00	0,00	1.283,25	962,44	137,95	182,86
TOTAL							1.283,25	962,44	137,95	182,86



<u>APELLIDOS Y NOMBRE / RAZÓN SOCIAL</u>	<u>NIF</u>	<u>EXPEDIENTE</u>	<u>SOLICITA AGRICULT. (3)</u>	<u>SOLICITA GANADER. (4)</u>	<u>ANUALIDAD DE PAGO</u>
ESTEBANEZ ESTEBANEZ SALVADOR	****7224*	1140871	SI	NO	6ª

DATOS MANTENIMIENTO**IMPORTE POR ANUALIDAD**

	<u>2015</u>	<u>2016</u>	<u>2017</u>	<u>2018</u>	<u>2019</u>	<u>2020</u>
IMPORTE MÁXIMO SUBVENCIONABLE	5.782,69 €	5.782,69 €	5.782,69 €	5.782,69 €	5.782,69 €	5.782,69 €
IMPORTE MEDIO DE TRANSFERENCIA (€/ha)	244,82 €	244,82 €	244,82 €	244,82 €	244,82 €	244,82 €

RESUMEN DE UNIDADES

<u>Cód</u>	<u>GRUPO DE PAGO</u>	<u>Sup. Dec. Admisible (ha)</u>	<u>Sup. Comprometida (ha)</u>	<u>Sup. ajustada compromiso (1) (ha)</u>	<u>% sobredec.</u>	<u>SUP. PROPUESTA (ha)</u>	<u>Importe Declarado</u>	<u>Importe Topado</u>	<u>Importe Propuesto</u>	<u>Importe tras sobredec.</u>
57	FRUTALES REGADÍO	5,06		5,06	0,00	5,06	1.769,28	1.769,28	1.769,28	1.769,28
58	FRUTALES SECANO	18,56		18,56	0,00	18,56	4.013,41	4.013,41	4.013,41	4.013,41
TOTAL		23,62	23,62	23,62		23,62	5.782,69	5.782,69	5.782,69	5.782,69

APLICACIÓN DE REDUCCIONES Y SANCIONES

<u>AGRICULTURA</u>	<u>Importe Calculado</u>	<u>Importe prereduc.</u>	<u>Admisibilidad y compromisos</u>	<u>Presentación tardía</u>	<u>Omisión declaración</u>	<u>Condicionidad</u>	<u>PROPUESTO</u>	<u>IMPORTE (Euros)</u>		
								<u>FEADER (Eje 2)</u>	<u>MAPA</u>	<u>CAGPDS</u>
	5.782,69	5.782,69	0,00	0,00	0,00	0,00	5.782,69	4.337,02	621,64	824,03
TOTAL							5.782,69	4.337,02	621,64	824,03

RECINTOS PROPUESTOS

<u>REF.</u>	<u>REFERENCIA SIGPAC</u>	<u>CULTIVO DESCRIPCIÓN CULTIVO</u>	<u>S/R G.PAGO</u>	<u>PEND. MEDIA (%)</u>	<u>SUP. DEC. ADMISIBLE (ha)</u>	<u>SUP. COMPROM. (ha)</u>	<u>SUP. AJUSTADA COMPROM. (1) (ha)</u>	<u>SUP. CONV. SIGPAC (ha)</u>	<u>SUP. CERTIF. (ha)</u>	<u>SUP. CAMPO (ha)</u>	<u>SUP. CAMPO DETER. CULT. DECLARADO (ha)</u>	<u>SUP. DEC. REDUCIDA (ha)</u>	<u>SUP. PROPUESTA (ha)</u>
1700000004776582	29-900-035-00368-00013	104007 ALMENDROS-COMUNA	S 58	34,62	0,23	0,23	0,23		0,23			0,23	0,23
1700000004776583	29-900-035-00368-00016	104007 ALMENDROS-COMUNA	S 58	38,93	5,69	5,69	5,69		5,69			5,69	5,69
1700000004776584	29-900-035-00367-00005	104001 ALMENDROS-FITA MOLLAR	R 57	42,89	3,00	3,00	3,00		3,00			3,00	3,00
1700000004776585	29-900-035-00367-00002	104007 ALMENDROS-COMUNA	R 57	42,78	1,97	1,97	1,97		1,97			1,97	1,97
1700000004776586	29-900-035-00367-00008	104007 ALMENDROS-COMUNA	R 57	16,17	0,08	0,08	0,08		0,08			0,08	0,08
1700000004776587	29-900-035-00367-00009	104007 ALMENDROS-COMUNA	R 57	14,85	0,01	0,01	0,01		0,01			0,01	0,01
1700000004776588	29-900-035-00368-00010	104007 ALMENDROS-COMUNA	S 58	43,66	8,59	8,59	8,59		8,59			8,59	8,59
1700000004776589	29-900-035-00368-00025	104007 ALMENDROS-COMUNA	S 58	46,55	0,57	0,57	0,57		0,57			0,57	0,57
1700000004776590	29-900-035-00368-00009	104007 ALMENDROS-COMUNA	S 58	35,20	3,48	3,48	3,48		3,48			3,48	3,48

DATOS AGRICULTURA**RESUMEN DE UNIDADES**

<u>Cód</u>	<u>GRUPO DE PAGO</u>	<u>Sup. Dec. Admisible (ha)</u>	<u>Sup. Comprometida (ha)</u>	<u>Sup. ajustada compromiso (1) (ha)</u>	<u>% sobredec.</u>	<u>SUP. PROPUESTA (ha)</u>	<u>Importe Declarado</u>	<u>Importe Topado</u>	<u>Importe Propuesto</u>	<u>Importe tras sobredec.</u>
57	FRUTALES REGADÍO	5,06		5,06	0,00	5,06	1.769,28	1.769,28	1.769,28	1.769,28
58	FRUTALES SECANO	18,56		18,56	0,00	18,56	4.013,41	4.013,41	4.013,41	4.013,41
TOTAL		23,62	23,62	23,62		23,62	5.782,69	5.782,69	5.782,69	5.782,69

RESUMEN DE PAGOS

<u>Propuesto a pagar</u>	<u>IMPORTE (Euros)</u>			
	<u>PROPUESTO</u>	<u>FEADER (Eje 2)</u>	<u>MAPA</u>	<u>CAGPDS</u>
5.782,69	5.782,69	4.337,02	621,64	824,03

APLICACIÓN DE REDUCCIONES Y SANCIONES

<u>Importe Calculado</u>	<u>Importe prereduc.</u>	<u>Admisibilidad y compromisos</u>	<u>Presentación tardía</u>	<u>Omisión declaración</u>	<u>Condicionidad</u>	<u>PROPUESTO</u>	<u>IMPORTE (Euros)</u>			
							<u>FEADER (Eje 2)</u>	<u>MAPA</u>	<u>CAGPDS</u>	
5.782,69	5.782,69	0,00	0,00	0,00	0,00	5.782,69	4.337,02	621,64	824,03	
TOTAL							5.782,69	4.337,02	621,64	824,03



<u>APELLIDOS Y NOMBRE / RAZÓN SOCIAL</u>	<u>NIF</u>	<u>EXPEDIENTE</u>	<u>SOLICITA AGRICULT. (3)</u>	<u>SOLICITA GANADER. (4)</u>	<u>ANUALIDAD DE PAGO</u>
ESTEBANEZ SERRA ENCARNACION	****4557*	1028290	SI	NO	6ª

DATOS MANTENIMIENTO**IMPORTE POR ANUALIDAD**

	<u>2015</u>	<u>2016</u>	<u>2017</u>	<u>2018</u>	<u>2019</u>	<u>2020</u>
IMPORTE MÁXIMO SUBVENCIONABLE	3.278,20 €	3.278,20 €	3.278,20 €	3.278,20 €	3.278,20 €	3.278,20 €
IMPORTE MEDIO DE TRANSFERENCIA (€/ha)	216,24 €	216,24 €	216,24 €	216,24 €	216,24 €	216,24 €

RESUMEN DE UNIDADES

<u>Cód</u>	<u>GRUPO DE PAGO</u>	<u>Sup. Dec. Admisible (ha)</u>	<u>Sup. Comprometida (ha)</u>	<u>Sup. ajustada compromiso (1) (ha)</u>	<u>% sobredec.</u>	<u>SUP. PROPUESTA (ha)</u>	<u>Importe Declarado</u>	<u>Importe Topado</u>	<u>Importe Propuesto</u>	<u>Importe tras sobredec.</u>
58	FRUTALES SECANO	15,17		15,16	0,00	15,16	3.278,20	3.278,20	3.278,20	3.278,20
	TOTAL	15,17	15,16	15,16		15,16	3.278,20	3.278,20	3.278,20	3.278,20

APLICACIÓN DE REDUCCIONES Y SANCIONES

	<u>Importe Calculado</u>	<u>Importe prereduc.</u>	<u>Admisibilidad y compromisos</u>	<u>Presentación tardía</u>	<u>Omisión declaración</u>	<u>Condicionabilidad</u>	<u>PROPUESTO</u>	<u>IMPORTE (Euros)</u>		
								<u>FEADER (Eje 2)</u>	<u>MAPA</u>	<u>CAGPDS</u>
AGRICULTURA	3.278,20	3.278,20	0,00	0,00	0,00	0,00	3.278,20	2.458,65	352,41	467,14
TOTAL							3.278,20	2.458,65	352,41	467,14

RECINTOS PROPUESTOS

<u>REF.</u>	<u>REFERENCIA SIGPAC</u>	<u>CULTIVO DESCRIPCIÓN CULTIVO</u>	<u>S/R G.PAGO</u>	<u>PEND. MEDIA (%)</u>	<u>SUP. DEC. ADMISIBLE (ha)</u>	<u>SUP. COMPROM. (ha)</u>	<u>SUP. AJUSTADA COMPROM. (1) (ha)</u>	<u>SUP. CONV. SIGPAC (ha)</u>	<u>SUP. CERTIF. (ha)</u>	<u>SUP. CAMPO (ha)</u>	<u>SUP. CAMPO DETER. CULT. DECLARADO (ha)</u>	<u>SUP. DEC. REDUCIDA (ha)</u>	<u>SUP. PROPUESTA (ha)</u>
1700000006338801	29-018-010-00121-00002	104024 ALMENDROS-MARCONA	S 58	45,64	0,41	0,41	0,41	0,41	0,41	0,41	0,41	0,41	0,41
1700000006338802	29-018-010-00195-00001	104024 ALMENDROS-MARCONA	S 58	46,37	0,52	0,52	0,52	0,52	0,52	0,52	0,52	0,52	0,52
1700000006338803	29-018-010-00172-00001	104024 ALMENDROS-MARCONA	S 58	53,22	0,96	0,96	0,96	0,96	0,96	0,96	0,96	0,96	0,96
1700000006338804	29-018-010-00121-00001	104024 ALMENDROS-MARCONA	S 58	61,28	0,59	0,59	0,59	0,59	0,59	0,59	0,59	0,59	0,59
1700000006338805	29-018-010-00047-00001	104024 ALMENDROS-MARCONA	S 58	42,54	5,67	5,66	5,66	5,66	5,67	5,68	5,62	5,66	5,66
1700000006338806	29-018-010-00213-00005	104024 ALMENDROS-MARCONA	S 58	48,62	6,80	6,80	6,80	6,80	6,80	6,80	6,80	6,80	6,80
1700000006338807	29-018-010-00196-00001	104024 ALMENDROS-MARCONA	S 58	39,82	0,22	0,22	0,22	0,22	0,22	0,22	0,22	0,22	0,22

DATOS AGRICULTURA**RESUMEN DE UNIDADES**

<u>Cód</u>	<u>GRUPO DE PAGO</u>	<u>Sup. Dec. Admisible (ha)</u>	<u>Sup. Comprometida (ha)</u>	<u>Sup. ajustada compromiso (1) (ha)</u>	<u>% sobredec.</u>	<u>SUP. PROPUESTA (ha)</u>	<u>Importe Declarado</u>	<u>Importe Topado</u>	<u>Importe Propuesto</u>	<u>Importe tras sobredec.</u>
58	FRUTALES SECANO	15,17		15,16	0,00	15,16	3.278,20	3.278,20	3.278,20	3.278,20
	TOTAL	15,17	15,16	15,16		15,16	3.278,20	3.278,20	3.278,20	3.278,20

RESUMEN DE PAGOS

	<u>PROPUESTO</u>	<u>FEADER (Eje 2)</u>	<u>MAPA</u>	<u>CAGPDS</u>
Propuesto a pagar	3.278,20	2.458,65	352,41	467,14

APLICACIÓN DE REDUCCIONES Y SANCIONES

	<u>Importe Calculado</u>	<u>Importe prereduc.</u>	<u>Admisibilidad y compromisos</u>	<u>Presentación tardía</u>	<u>Omisión declaración</u>	<u>Condicionabilidad</u>	<u>PROPUESTO</u>	<u>IMPORTE (Euros)</u>		
								<u>FEADER (Eje 2)</u>	<u>MAPA</u>	<u>CAGPDS</u>
	3.278,20	3.278,20	0,00	0,00	0,00	0,00	3.278,20	2.458,65	352,41	467,14
TOTAL							3.278,20	2.458,65	352,41	467,14



<u>APELLIDOS Y NOMBRE / RAZÓN SOCIAL</u>	<u>NIF</u>	<u>EXPEDIENTE</u>	<u>SOLICITA AGRICULT. (3)</u>	<u>SOLICITA GANADER. (4)</u>	<u>ANUALIDAD DE PAGO</u>
ESTRADA CRUZADO FRANCISCO	****4119*	1234770	SI	NO	6ª

DATOS MANTENIMIENTO**IMPORTE POR ANUALIDAD**

	<u>2015</u>	<u>2016</u>	<u>2017</u>	<u>2018</u>	<u>2019</u>	<u>2020</u>
IMPORTE MÁXIMO SUBVENCIONABLE	209,80 €	209,80 €	209,80 €	209,80 €	209,80 €	209,80 €
IMPORTE MEDIO DE TRANSFERENCIA (€/ha)	349,67 €	349,67 €	349,67 €	349,67 €	349,67 €	349,67 €

RESUMEN DE UNIDADES

<u>Cód</u>	<u>GRUPO DE PAGO</u>	<u>Sup. Dec. Admisible (ha)</u>	<u>Sup. Comprometida (ha)</u>	<u>Sup. ajustada compromiso (1) (ha)</u>	<u>% sobredec.</u>	<u>SUP. PROPUESTA (ha)</u>	<u>Importe Declarado</u>	<u>Importe Topado</u>	<u>Importe Propuesto</u>	<u>Importe tras sobredec.</u>
57	FRUTALES REGADÍO	0,60		0,60	0,00	0,60	209,80	209,80	209,80	209,80
	TOTAL	0,60	0,60	0,60		0,60	209,80	209,80	209,80	209,80

APLICACIÓN DE REDUCCIONES Y SANCIONES

	<u>Importe Calculado</u>	<u>Importe prerreduc.</u>	<u>Admisibilidad y compromisos</u>	<u>Presentación tardía</u>	<u>Omisión declaración</u>	<u>Condicionabilidad</u>	<u>PROPUESTO</u>	<u>IMPORTE (Euros)</u>		
								<u>FEADER (Eje 2)</u>	<u>MAPA</u>	<u>CAGPDS</u>
AGRICULTURA	209,80	209,80	0,00	0,00	0,00	0,00	209,80	157,35	22,55	29,90
TOTAL							209,80	157,35	22,55	29,90

RECINTOS PROPUESTOS

<u>REF.</u>	<u>REFERENCIA SIGPAC</u>	<u>CULTIVO DESCRIPCIÓN CULTIVO</u>	<u>S/R G.PAGO</u>	<u>PEND. MEDIA (%)</u>	<u>SUP. DEC. ADMISIBLE (ha)</u>	<u>SUP. COMPROM. (ha)</u>	<u>SUP. AJUSTADA COMPROM. (1) (ha)</u>	<u>SUP. CONV. SIGPAC (ha)</u>	<u>SUP. CERTIF. (ha)</u>	<u>SUP. CAMPO (ha)</u>	<u>SUP. CAMPO DECLARADO (ha)</u>	<u>SUP. DEC. REDUCIDA (ha)</u>	<u>SUP. PROPUESTA (ha)</u>
1700000003024808	29-080-004-00093-00001	207000 LIMONERO-SIN VARIEDAD	R 57	9,97	0,53	0,53	0,53		0,53			0,53	0,53
1700000003024809	29-080-004-00095-00002	207000 LIMONERO-SIN VARIEDAD	R 57	11,03	0,07	0,07	0,07		0,12			0,07	0,07

DATOS AGRICULTURA**RESUMEN DE UNIDADES**

<u>Cód</u>	<u>GRUPO DE PAGO</u>	<u>Sup. Dec. Admisible (ha)</u>	<u>Sup. Comprometida (ha)</u>	<u>Sup. ajustada compromiso (1) (ha)</u>	<u>% sobredec.</u>	<u>SUP. PROPUESTA (ha)</u>	<u>Importe Declarado</u>	<u>Importe Topado</u>	<u>Importe Propuesto</u>	<u>Importe tras sobredec.</u>
57	FRUTALES REGADÍO	0,60		0,60	0,00	0,60	209,80	209,80	209,80	209,80
	TOTAL	0,60	0,60	0,60		0,60	209,80	209,80	209,80	209,80

RESUMEN DE PAGOS

	<u>PROPUESTO</u>	<u>IMPORTE (Euros)</u>		
		<u>FEADER (Eje 2)</u>	<u>MAPA</u>	<u>CAGPDS</u>
Propuesto a pagar	209,80	157,35	22,55	29,90

APLICACIÓN DE REDUCCIONES Y SANCIONES

	<u>Importe Calculado</u>	<u>Importe prerreduc.</u>	<u>Admisibilidad y compromisos</u>	<u>Presentación tardía</u>	<u>Omisión declaración</u>	<u>Condicionabilidad</u>	<u>PROPUESTO</u>	<u>IMPORTE (Euros)</u>		
								<u>FEADER (Eje 2)</u>	<u>MAPA</u>	<u>CAGPDS</u>
	209,80	209,80	0,00	0,00	0,00	0,00	209,80	157,35	22,55	29,90
TOTAL							209,80	157,35	22,55	29,90



<u>APELLIDOS Y NOMBRE / RAZÓN SOCIAL</u>	<u>NIF</u>	<u>EXPEDIENTE</u>	<u>SOLICITA AGRICULT. (3)</u>	<u>SOLICITA GANADER. (4)</u>	<u>ANUALIDAD DE PAGO</u>
EXCMO. AYTO. DE RONDA	****8400*	1201433	NO	SI	6ª

DATOS MANTENIMIENTO**IMPORTE POR ANUALIDAD**

	<u>2015</u>	<u>2016</u>	<u>2017</u>	<u>2018</u>	<u>2019</u>	<u>2020</u>
IMPORTE MÁXIMO SUBVENCIONABLE	18.575,76 €	18.575,76 €	18.504,15 €	18.503,88 €	18.350,17 €	18.224,18 €
IMPORTE MEDIO DE TRANSFERENCIA (€/ha)	26,92 €	26,92 €	26,92 €	26,92 €	26,92 €	26,92 €

RESUMEN DE UNIDADES

<u>Cód</u>	<u>GRUPO DE PAGO</u>	<u>Sup. Dec. Admisible (ha)</u>	<u>Sup. Comprometida (ha)</u>	<u>Sup. ajustada compromiso (1) (ha)</u>	<u>% sobredec.</u>	<u>SUP. PROPUESTA (ha)</u>	<u>Importe Declarado</u>	<u>Importe Topado</u>	<u>Importe Propuesto</u>	<u>Importe tras sobredec.</u>
63	PASTOS ASOCIADOS A GANADERÍA ECOLÓGICA	688,70		676,99	0,00	676,99	18.340,81	18.224,18	18.224,18	18.224,18
	TOTAL	688,70	676,99	676,99		676,99	18.340,81	18.224,18	18.224,18	18.224,18

APLICACIÓN DE REDUCCIONES Y SANCIONES

	<u>Importe Calculado</u>	<u>Importe prerreduc.</u>	<u>Admisibilidad y compromisos</u>	<u>Presentación tardía</u>	<u>Omisión declaración</u>	<u>Condicionabilidad</u>	<u>PROPUESTO</u>	<u>IMPORTE (Euros)</u>			
								<u>FEADER (Eje 2)</u>	<u>MAPA</u>	<u>CAGPDS</u>	
GANADERÍA	18.224,18	18.224,18	0,00	0,00	0,00	0,00	18.224,18	13.668,14	1.959,10	2.596,94	
							TOTAL	18.224,18	13.668,14	1.959,10	2.596,94



RECINTOS PROPUESTOS

REF.	REFERENCIA SIGPAC	CULTIVO DESCRIPCIÓN CULTIVO	S/R	G.PAGO	PEND. MEDIA (%)	SUP. ADMISIBLE (ha)	SUP. COMPROM. (ha)	SUP. AJUSTADA COMPR.(1) (ha)	SUP. CONY. SIGPAC (ha)	SUP. CERTIE. (ha)	SUP. CAMPO (ha)	SUP. CAMPO DECLARADO (ha)	SUP. DEC. REDUCIDA (ha)	SUP. PROPUESTA (ha)
-109555	29-046-002-00024-00004	62000 PASTOS PERMANENTES DE 5 O MAS AÑOS-SIN VARIEDAD	S	63	13,15	1,41	1,41	1,41		1,41			1,41	1,41
170000006673095	29-046-002-00016-00002	62000 PASTOS PERMANENTES DE 5 O MAS AÑOS-SIN VARIEDAD	S	63	41,90	88,39	88,39	88,39		246,24			88,39	88,39
170000006673096	29-046-002-00004-00001	62000 PASTOS PERMANENTES DE 5 O MAS AÑOS-SIN VARIEDAD	S	63	41,11	61,00	61,00	61,00		144,51			61,00	61,00
170000006673097	29-046-002-00015-00001	62000 PASTOS PERMANENTES DE 5 O MAS AÑOS-SIN VARIEDAD	S	63	24,34	1,38	59,77	1,35		2,46			1,35	1,35
170000006673098	29-046-002-00015-00001	62000 PASTOS PERMANENTES DE 5 O MAS AÑOS-SIN VARIEDAD	S	63	24,34	3,20	59,77	3,13		5,69			3,13	3,13
170000006673099	29-046-002-00015-00001	62000 PASTOS PERMANENTES DE 5 O MAS AÑOS-SIN VARIEDAD	S	63	24,34	0,73	59,77	0,71		1,30			0,71	0,71
170000006673100	29-046-002-00015-00001	62000 PASTOS PERMANENTES DE 5 O MAS AÑOS-SIN VARIEDAD	S	63	24,34	1,19	59,77	1,16		2,12			1,16	1,16
170000006673101	29-046-002-00002-00001	62000 PASTOS PERMANENTES DE 5 O MAS AÑOS-SIN VARIEDAD	S	63	27,35	5,99	5,99	5,99		13,31			5,99	5,99
170000006673102	29-046-002-00005-00001	62000 PASTOS PERMANENTES DE 5 O MAS AÑOS-SIN VARIEDAD	S	63	29,78	0,32	0,32	0,32		1,27			0,32	0,32
170000006673103	29-046-001-00035-00002	62000 PASTOS PERMANENTES DE 5 O MAS AÑOS-SIN VARIEDAD	S	63	9,50	0,01	0,01	0,01		0,02			0,01	0,01
170000006673105	29-046-001-00026-00001	62000 PASTOS PERMANENTES DE 5 O MAS AÑOS-SIN VARIEDAD	S	63	28,42	8,51	48,97	7,36		38,49			7,36	7,36
170000006673106	29-046-001-00026-00001	62000 PASTOS PERMANENTES DE 5 O MAS AÑOS-SIN VARIEDAD	S	63	28,42	48,00	48,97	41,51		217,10			41,51	41,51
170000006673107	29-046-002-00004-00002	62000 PASTOS PERMANENTES DE 5 O MAS AÑOS-SIN VARIEDAD	S	63	53,62	1,55	1,55	1,55		6,21			1,55	1,55
170000006673108	29-046-002-00019-00002	62000 PASTOS PERMANENTES DE 5 O MAS AÑOS-SIN VARIEDAD	S	63	13,04	0,02	0,02	0,02		0,08			0,02	0,02
170000006673110	29-046-002-60007-00002	62000 PASTOS PERMANENTES DE 5 O MAS AÑOS-SIN VARIEDAD	S	63	23,45	2,03	1,40	1,40		3,12			1,40	1,40
170000006673111	29-046-013-00051-00001	62000 PASTOS PERMANENTES DE 5 O MAS AÑOS-SIN VARIEDAD	S	63	17,37	0,86	1,33	0,86		1,56			0,86	0,86
170000006673113	29-046-002-60003-00002	62000 PASTOS PERMANENTES DE 5 O MAS AÑOS-SIN VARIEDAD	S	63	17,59	4,10	4,76	4,10		10,21			4,10	4,10
170000006673114	29-046-002-00033-00001	62000 PASTOS PERMANENTES DE 5 O MAS AÑOS-SIN VARIEDAD	S	63	21,31	0,14	0,14	0,14		0,32			0,14	0,14
170000006673116	29-046-002-00028-00001	62000 PASTOS PERMANENTES DE 5 O MAS AÑOS-SIN VARIEDAD	S	63	20,07	40,07	79,42	40,07		69,31			40,07	40,07
170000006673117	29-046-002-00028-00001	62000 PASTOS PERMANENTES DE 5 O MAS AÑOS-SIN VARIEDAD	S	63	20,07	19,00	79,42	19,00		32,86			19,00	19,00
170000006673118	29-046-002-00029-00002	62000 PASTOS PERMANENTES DE 5 O MAS AÑOS-SIN VARIEDAD	S	63	23,83	34,76	34,76	34,76		84,94			34,76	34,76
170000006673119	29-046-002-00001-00001	62000 PASTOS PERMANENTES DE 5 O MAS AÑOS-SIN VARIEDAD	S	63	13,59	0,70	0,70	0,70		2,81			0,70	0,70
170000006673120	29-046-001-00026-00001	62000 PASTOS PERMANENTES DE 5 O MAS AÑOS-SIN VARIEDAD	S	63	28,42	0,12	48,97	0,10		0,54			0,10	0,10
170000006673121	29-046-002-00019-00001	62000 PASTOS PERMANENTES DE 5 O MAS AÑOS-SIN VARIEDAD	S	63	30,56	25,95	27,47	25,95		74,15			25,95	25,95
170000006673122	29-046-002-00028-00001	62000 PASTOS PERMANENTES DE 5 O MAS AÑOS-SIN VARIEDAD	S	63	20,07	14,68	79,42	14,68		25,39			14,68	14,68
170000006673127	29-046-002-00048-00001	62000 PASTOS PERMANENTES DE 5 O MAS AÑOS-SIN VARIEDAD	S	63	10,03	0,03	0,03	0,03		0,05			0,03	0,03
170000006673129	29-046-002-00020-00001	62000 PASTOS PERMANENTES DE 5 O MAS AÑOS-SIN VARIEDAD	S	63	32,18	155,97	155,97	155,97		436,99			155,97	155,97
170000006673130	29-046-002-00021-00001	62000 PASTOS PERMANENTES DE 5 O MAS AÑOS-SIN VARIEDAD	S	63	36,01	11,61	9,50	9,50		54,09			9,50	9,50
170000006673131	29-046-002-00015-00002	62000 PASTOS PERMANENTES DE 5 O MAS AÑOS-SIN VARIEDAD	S	63	20,11	1,03	13,74	1,03		1,03			1,03	1,03
170000006673132	29-046-002-00015-00001	62000 PASTOS PERMANENTES DE 5 O MAS AÑOS-SIN VARIEDAD	S	63	24,34	1,53	59,77	1,50		2,72			1,50	1,50
170000006673133	29-046-002-00015-00001	62000 PASTOS PERMANENTES DE 5 O MAS AÑOS-SIN VARIEDAD	S	63	24,34	0,25	59,77	0,24		0,44			0,24	0,24
170000006673135	29-046-002-00015-00002	62000 PASTOS PERMANENTES DE 5 O MAS AÑOS-SIN VARIEDAD	S	63	20,11	0,08	13,74	0,08		0,08			0,08	0,08
170000006673136	29-046-002-00015-00001	62000 PASTOS PERMANENTES DE 5 O MAS AÑOS-SIN VARIEDAD	S	63	24,34	0,02	59,77	0,02		0,04			0,02	0,02
170000006673137	29-046-002-00044-00001	62000 PASTOS PERMANENTES DE 5 O MAS AÑOS-SIN VARIEDAD	S	63	33,77	8,22	8,22	8,22		12,65			8,22	8,22
170000006673138	29-046-002-00028-00001	62000 PASTOS PERMANENTES DE 5 O MAS AÑOS-SIN VARIEDAD	S	63	20,07	0,02	79,42	0,02		0,03			0,02	0,02
170000006673140	29-046-002-00015-00001	62000 PASTOS PERMANENTES DE 5 O MAS AÑOS-SIN VARIEDAD	S	63	24,34	52,77	59,77	51,65		93,91			51,65	51,65
170000006673141	29-046-002-00040-00002	62000 PASTOS PERMANENTES DE 5 O MAS AÑOS-SIN VARIEDAD	S	63	22,29	0,06	0,06	0,06		0,09			0,06	0,06
170000006673142	29-046-002-00008-00001	62000 PASTOS PERMANENTES DE 5 O MAS AÑOS-SIN VARIEDAD	S	63	28,81	30,41	30,41	30,41		88,72			30,41	30,41
170000006673143	29-046-002-00015-00002	62000 PASTOS PERMANENTES DE 5 O MAS AÑOS-SIN VARIEDAD	S	63	20,11	12,50	13,74	12,50		12,50			12,50	12,50
170000006673144	29-046-002-00024-00002	62000 PASTOS PERMANENTES DE 5 O MAS AÑOS-SIN VARIEDAD	S	63	16,31	0,02	10,02	0,02		0,02			0,02	0,02
170000006673146	29-046-002-00024-00002	62000 PASTOS PERMANENTES DE 5 O MAS AÑOS-SIN VARIEDAD	S	63	16,31	3,81	10,02	3,81		3,81			3,81	3,81
170000006673147	29-046-002-00015-00003	62000 PASTOS PERMANENTES DE 5 O MAS AÑOS-SIN VARIEDAD	S	63	19,89	3,07	3,07	3,07		3,07			3,07	3,07
170000006673148	29-046-002-00024-00002	62000 PASTOS PERMANENTES DE 5 O MAS AÑOS-SIN VARIEDAD	S	63	16,31	0,03	10,02	0,03		0,03			0,03	0,03
170000006673149	29-046-002-00015-00002	62000 PASTOS PERMANENTES DE 5 O MAS AÑOS-SIN VARIEDAD	S	63	20,11	0,13	13,74	0,13		0,13			0,13	0,13
170000006673150	29-046-002-00024-00002	62000 PASTOS PERMANENTES DE 5 O MAS AÑOS-SIN VARIEDAD	S	63	16,31	6,16	10,02	6,16		6,16			6,16	6,16
170000006673151	29-046-002-00024-00001	62000 PASTOS PERMANENTES DE 5 O MAS AÑOS-SIN VARIEDAD	S	63	33,12	14,00	14,00	14,00		43,35			14,00	14,00
170000006673152	29-046-002-00023-00001	62000 PASTOS PERMANENTES DE 5 O MAS AÑOS-SIN VARIEDAD	S	63	24,54	6,73	6,73	6,73		14,95			6,73	6,73
170000006673153	29-046-002-00022-00001	62000 PASTOS PERMANENTES DE 5 O MAS AÑOS-SIN VARIEDAD	S	63	34,50	16,14	16,14	16,14		60,93			16,14	16,14

DATOS GANADERÍA**RESUMEN DE UNIDADES**

Cód	GRUPO DE PAGO	Sup. Dec. Admisible (ha)	Sup. Comprometida (ha)	Sup. ajustada compromiso (1) (ha)	% sobredec.	SUP. PROPUESTA (ha)	Importe Declarado	Importe Topado	Importe Propuesto	Importe tras sobredec.
63	PASTOS ASOCIADOS A GANADERÍA ECOLÓGICA	688,70		676,99	0,00	676,99	18.340,81	18.224,18	18.224,18	18.224,18
	TOTAL	688,70	676,99	676,99		676,99	18.340,81	18.224,18	18.224,18	18.224,18

(1) Superficie declarada admisible ajustada con la superficie comprometida.
(2) Factor de penalización valorando el alcance para el tipo de compromiso.
(3) Solicita agricultura y tiene compromisos vigentes.
(4) Solicita ganadería y tiene compromisos vigentes.

RESUMEN DE PAGOS

	IMPORTE (Euros)			
	PROPUESTO	FEADER (Eje 2)	MAPA	CAGPDS
Propuesto a pagar	18.224,18	13.668,14	1.959,10	2.596,94

APLICACIÓN DE REDUCCIONES Y SANCIONES

	IMPORTE (Euros)									
	Importe Calculado	Importe prereduc.	Admisibilidad y compromisos	Presentación tardía	Omisión declaración	CONDICIONALIDAD	PROPUESTO	FEADER (Eje 2)	MAPA	CAGPDS
	18.224,18	18.224,18	0,00	0,00	0,00	0,00	18.224,18	13.668,14	1.959,10	2.596,94
TOTAL							18.224,18	13.668,14	1.959,10	2.596,94

Datos considerados para el Cálculo de la Carga Ganadera mínima y máxima del expediente

Explotación	Especie	Inscrito en Sipea y Admisible	Censo Medio Animales	Ugm Calculada para CG Mínima	Ugm Calculada para CG Máxima
ES290460000027	BOVINA	SI	74,84	61,30	61,30
ES290460000197	BOVINA	SI	6,65	5,51	5,51
ES290460000239	BOVINA	NO	30,99	0,00	17,77
ES290460000260	BOVINA	SI	34,91	27,16	27,16
ES290460000262	BOVINA	SI	72,48	60,26	60,26
				154,23	172,00

Superficie determinada para Cálculo Carga Ganadera Mínima: 688,70 ha

Superficie determinada para Cálculo Carga Ganadera Máxima: 688,70 ha

Los importes del Grupo de Pago de pastos de este expediente han sido ajustados por no llegar a la carga ganadera mínima de 0,3

Carga Ganadera Mínima Expediente: 0,22 ugm/ha

Carga Ganadera Máxima Expediente: 0,25 ugm/ha

Recintos Determinados para el Cálculo de Garga Ganadera Mínima

REF.	REFERENCIA SIGPAC	CULTIVO	DESCRIPCIÓN CULTIVO	S/R	SUP. PROPUESTA (ha)
-109555	29-046-002-00024-00004	62000	PASTOS PERMANENTES DE 5 O MAS AÑOS-SIN VARIEDAD	S	1,41
1700000006673095	29-046-002-00016-00002	62000	PASTOS PERMANENTES DE 5 O MAS AÑOS-SIN VARIEDAD	S	88,39
1700000006673096	29-046-002-00004-00001	62000	PASTOS PERMANENTES DE 5 O MAS AÑOS-SIN VARIEDAD	S	61,00
1700000006673097	29-046-002-00015-00001	62000	PASTOS PERMANENTES DE 5 O MAS AÑOS-SIN VARIEDAD	S	1,38
1700000006673098	29-046-002-00015-00001	62000	PASTOS PERMANENTES DE 5 O MAS AÑOS-SIN VARIEDAD	S	3,20
1700000006673099	29-046-002-00015-00001	62000	PASTOS PERMANENTES DE 5 O MAS AÑOS-SIN VARIEDAD	S	0,73
1700000006673100	29-046-002-00015-00001	62000	PASTOS PERMANENTES DE 5 O MAS AÑOS-SIN VARIEDAD	S	1,19
1700000006673101	29-046-002-00002-00001	62000	PASTOS PERMANENTES DE 5 O MAS AÑOS-SIN VARIEDAD	S	5,99
1700000006673102	29-046-002-00005-00001	62000	PASTOS PERMANENTES DE 5 O MAS AÑOS-SIN VARIEDAD	S	0,32
1700000006673103	29-046-001-00035-00002	62000	PASTOS PERMANENTES DE 5 O MAS AÑOS-SIN VARIEDAD	S	0,01
1700000006673105	29-046-001-00026-00001	62000	PASTOS PERMANENTES DE 5 O MAS AÑOS-SIN VARIEDAD	S	8,51
1700000006673106	29-046-001-00026-00001	62000	PASTOS PERMANENTES DE 5 O MAS AÑOS-SIN VARIEDAD	S	48,00
1700000006673107	29-046-002-00004-00002	62000	PASTOS PERMANENTES DE 5 O MAS AÑOS-SIN VARIEDAD	S	1,55
1700000006673108	29-046-002-00019-00002	62000	PASTOS PERMANENTES DE 5 O MAS AÑOS-SIN VARIEDAD	S	0,02
1700000006673110	29-046-002-60007-00002	62000	PASTOS PERMANENTES DE 5 O MAS AÑOS-SIN VARIEDAD	S	2,03
1700000006673111	29-046-013-00051-00001	62000	PASTOS PERMANENTES DE 5 O MAS AÑOS-SIN VARIEDAD	S	0,86
1700000006673113	29-046-002-60003-00002	62000	PASTOS PERMANENTES DE 5 O MAS AÑOS-SIN VARIEDAD	S	4,10
1700000006673114	29-046-002-00033-00001	62000	PASTOS PERMANENTES DE 5 O MAS AÑOS-SIN VARIEDAD	S	0,14
1700000006673116	29-046-002-00028-00001	62000	PASTOS PERMANENTES DE 5 O MAS AÑOS-SIN VARIEDAD	S	40,07
1700000006673117	29-046-002-00028-00001	62000	PASTOS PERMANENTES DE 5 O MAS AÑOS-SIN VARIEDAD	S	19,00
1700000006673118	29-046-002-00029-00002	62000	PASTOS PERMANENTES DE 5 O MAS AÑOS-SIN VARIEDAD	S	34,76
1700000006673119	29-046-002-00001-00001	62000	PASTOS PERMANENTES DE 5 O MAS AÑOS-SIN VARIEDAD	S	0,70
1700000006673120	29-046-001-00026-00001	62000	PASTOS PERMANENTES DE 5 O MAS AÑOS-SIN VARIEDAD	S	0,12
1700000006673121	29-046-002-00019-00001	62000	PASTOS PERMANENTES DE 5 O MAS AÑOS-SIN VARIEDAD	S	25,95

(1) Superficie declarada admisible ajustada con la superficie comprometida.

(2) Factor de penalización valorando el alcance para el tipo de compromiso.

(3) Solicita agricultura y tiene compromisos vigentes.

(4) Solicita ganadería y tiene compromisos vigentes.

Datos considerados para el Cálculo de la Carga Ganadera mínima y máxima del expediente**Recintos Determinados para el Cálculo de Garga Ganadera Mínima**

REF.	REFERENCIA SIGPAC	CULTIVO	DESCRIPCIÓN CULTIVO	S/R	SUP. PROPUESTA (ha)
170000006673122	29-046-002-00028-00001	62000	PASTOS PERMANENTES DE 5 O MAS AÑOS-SIN VARIEDAD	S	14,68
170000006673127	29-046-002-00048-00001	62000	PASTOS PERMANENTES DE 5 O MAS AÑOS-SIN VARIEDAD	S	0,03
170000006673129	29-046-002-00020-00001	62000	PASTOS PERMANENTES DE 5 O MAS AÑOS-SIN VARIEDAD	S	155,97
170000006673130	29-046-002-00021-00001	62000	PASTOS PERMANENTES DE 5 O MAS AÑOS-SIN VARIEDAD	S	11,61
170000006673131	29-046-002-00015-00002	62000	PASTOS PERMANENTES DE 5 O MAS AÑOS-SIN VARIEDAD	S	1,03
170000006673132	29-046-002-00015-00001	62000	PASTOS PERMANENTES DE 5 O MAS AÑOS-SIN VARIEDAD	S	1,53
170000006673133	29-046-002-00015-00001	62000	PASTOS PERMANENTES DE 5 O MAS AÑOS-SIN VARIEDAD	S	0,25
170000006673135	29-046-002-00015-00002	62000	PASTOS PERMANENTES DE 5 O MAS AÑOS-SIN VARIEDAD	S	0,08
170000006673136	29-046-002-00015-00001	62000	PASTOS PERMANENTES DE 5 O MAS AÑOS-SIN VARIEDAD	S	0,02
170000006673137	29-046-002-00044-00001	62000	PASTOS PERMANENTES DE 5 O MAS AÑOS-SIN VARIEDAD	S	8,22
170000006673138	29-046-002-00028-00001	62000	PASTOS PERMANENTES DE 5 O MAS AÑOS-SIN VARIEDAD	S	0,02
170000006673140	29-046-002-00015-00001	62000	PASTOS PERMANENTES DE 5 O MAS AÑOS-SIN VARIEDAD	S	52,77
170000006673141	29-046-002-00040-00002	62000	PASTOS PERMANENTES DE 5 O MAS AÑOS-SIN VARIEDAD	S	0,06
170000006673142	29-046-002-00008-00001	62000	PASTOS PERMANENTES DE 5 O MAS AÑOS-SIN VARIEDAD	S	30,41
170000006673143	29-046-002-00015-00002	62000	PASTOS PERMANENTES DE 5 O MAS AÑOS-SIN VARIEDAD	S	12,50
170000006673144	29-046-002-00024-00002	62000	PASTOS PERMANENTES DE 5 O MAS AÑOS-SIN VARIEDAD	S	0,02
170000006673146	29-046-002-00024-00002	62000	PASTOS PERMANENTES DE 5 O MAS AÑOS-SIN VARIEDAD	S	3,81
170000006673147	29-046-002-00015-00003	62000	PASTOS PERMANENTES DE 5 O MAS AÑOS-SIN VARIEDAD	S	3,07
170000006673148	29-046-002-00024-00002	62000	PASTOS PERMANENTES DE 5 O MAS AÑOS-SIN VARIEDAD	S	0,03
170000006673149	29-046-002-00015-00002	62000	PASTOS PERMANENTES DE 5 O MAS AÑOS-SIN VARIEDAD	S	0,13
170000006673150	29-046-002-00024-00002	62000	PASTOS PERMANENTES DE 5 O MAS AÑOS-SIN VARIEDAD	S	6,16
170000006673151	29-046-002-00024-00001	62000	PASTOS PERMANENTES DE 5 O MAS AÑOS-SIN VARIEDAD	S	14,00
170000006673152	29-046-002-00023-00001	62000	PASTOS PERMANENTES DE 5 O MAS AÑOS-SIN VARIEDAD	S	6,73
170000006673153	29-046-002-00022-00001	62000	PASTOS PERMANENTES DE 5 O MAS AÑOS-SIN VARIEDAD	S	16,14

Recintos Determinados para el Cálculo de Garga Ganadera Máxima

REF.	REFERENCIA SIGPAC	CULTIVO	DESCRIPCIÓN CULTIVO	S/R	SUP. PROPUESTA (ha)
-109555	29-046-002-00024-00004	62000	PASTOS PERMANENTES DE 5 O MAS AÑOS-SIN VARIEDAD	S	1,41
170000006673095	29-046-002-00016-00002	62000	PASTOS PERMANENTES DE 5 O MAS AÑOS-SIN VARIEDAD	S	88,39
170000006673096	29-046-002-00004-00001	62000	PASTOS PERMANENTES DE 5 O MAS AÑOS-SIN VARIEDAD	S	61,00
170000006673097	29-046-002-00015-00001	62000	PASTOS PERMANENTES DE 5 O MAS AÑOS-SIN VARIEDAD	S	1,38
170000006673098	29-046-002-00015-00001	62000	PASTOS PERMANENTES DE 5 O MAS AÑOS-SIN VARIEDAD	S	3,20
170000006673099	29-046-002-00015-00001	62000	PASTOS PERMANENTES DE 5 O MAS AÑOS-SIN VARIEDAD	S	0,73
170000006673100	29-046-002-00015-00001	62000	PASTOS PERMANENTES DE 5 O MAS AÑOS-SIN VARIEDAD	S	1,19
170000006673101	29-046-002-00002-00001	62000	PASTOS PERMANENTES DE 5 O MAS AÑOS-SIN VARIEDAD	S	5,99
170000006673102	29-046-002-00005-00001	62000	PASTOS PERMANENTES DE 5 O MAS AÑOS-SIN VARIEDAD	S	0,32
170000006673103	29-046-001-00035-00002	62000	PASTOS PERMANENTES DE 5 O MAS AÑOS-SIN VARIEDAD	S	0,01
170000006673105	29-046-001-00026-00001	62000	PASTOS PERMANENTES DE 5 O MAS AÑOS-SIN VARIEDAD	S	8,51
170000006673106	29-046-001-00026-00001	62000	PASTOS PERMANENTES DE 5 O MAS AÑOS-SIN VARIEDAD	S	48,00
170000006673107	29-046-002-00004-00002	62000	PASTOS PERMANENTES DE 5 O MAS AÑOS-SIN VARIEDAD	S	1,55
170000006673108	29-046-002-00019-00002	62000	PASTOS PERMANENTES DE 5 O MAS AÑOS-SIN VARIEDAD	S	0,02

Datos considerados para el Cálculo de la Carga Ganadera mínima y máxima del expediente**Recintos Determinados para el Cálculo de Garga Ganadera Máxima**

<u>REF.</u>	<u>REFERENCIA SIGPAC</u>	<u>CULTIVO</u>	<u>DESCRIPCIÓN CULTIVO</u>	<u>S/R</u>	<u>SUP. PROPUESTA (ha)</u>
170000006673110	29-046-002-60007-00002	62000	PASTOS PERMANENTES DE 5 O MAS AÑOS-SIN VARIEDAD	S	2,03
170000006673111	29-046-013-00051-00001	62000	PASTOS PERMANENTES DE 5 O MAS AÑOS-SIN VARIEDAD	S	0,86
170000006673113	29-046-002-60003-00002	62000	PASTOS PERMANENTES DE 5 O MAS AÑOS-SIN VARIEDAD	S	4,10
170000006673114	29-046-002-00033-00001	62000	PASTOS PERMANENTES DE 5 O MAS AÑOS-SIN VARIEDAD	S	0,14
170000006673116	29-046-002-00028-00001	62000	PASTOS PERMANENTES DE 5 O MAS AÑOS-SIN VARIEDAD	S	40,07
170000006673117	29-046-002-00028-00001	62000	PASTOS PERMANENTES DE 5 O MAS AÑOS-SIN VARIEDAD	S	19,00
170000006673118	29-046-002-00029-00002	62000	PASTOS PERMANENTES DE 5 O MAS AÑOS-SIN VARIEDAD	S	34,76
170000006673119	29-046-002-00001-00001	62000	PASTOS PERMANENTES DE 5 O MAS AÑOS-SIN VARIEDAD	S	0,70
170000006673120	29-046-001-00026-00001	62000	PASTOS PERMANENTES DE 5 O MAS AÑOS-SIN VARIEDAD	S	0,12
170000006673121	29-046-002-00019-00001	62000	PASTOS PERMANENTES DE 5 O MAS AÑOS-SIN VARIEDAD	S	25,95
170000006673122	29-046-002-00028-00001	62000	PASTOS PERMANENTES DE 5 O MAS AÑOS-SIN VARIEDAD	S	14,68
170000006673127	29-046-002-00048-00001	62000	PASTOS PERMANENTES DE 5 O MAS AÑOS-SIN VARIEDAD	S	0,03
170000006673129	29-046-002-00020-00001	62000	PASTOS PERMANENTES DE 5 O MAS AÑOS-SIN VARIEDAD	S	155,97
170000006673130	29-046-002-00021-00001	62000	PASTOS PERMANENTES DE 5 O MAS AÑOS-SIN VARIEDAD	S	11,61
170000006673131	29-046-002-00015-00002	62000	PASTOS PERMANENTES DE 5 O MAS AÑOS-SIN VARIEDAD	S	1,03
170000006673132	29-046-002-00015-00001	62000	PASTOS PERMANENTES DE 5 O MAS AÑOS-SIN VARIEDAD	S	1,53
170000006673133	29-046-002-00015-00001	62000	PASTOS PERMANENTES DE 5 O MAS AÑOS-SIN VARIEDAD	S	0,25
170000006673135	29-046-002-00015-00002	62000	PASTOS PERMANENTES DE 5 O MAS AÑOS-SIN VARIEDAD	S	0,08
170000006673136	29-046-002-00015-00001	62000	PASTOS PERMANENTES DE 5 O MAS AÑOS-SIN VARIEDAD	S	0,02
170000006673137	29-046-002-00044-00001	62000	PASTOS PERMANENTES DE 5 O MAS AÑOS-SIN VARIEDAD	S	8,22
170000006673138	29-046-002-00028-00001	62000	PASTOS PERMANENTES DE 5 O MAS AÑOS-SIN VARIEDAD	S	0,02
170000006673140	29-046-002-00015-00001	62000	PASTOS PERMANENTES DE 5 O MAS AÑOS-SIN VARIEDAD	S	52,77
170000006673141	29-046-002-00040-00002	62000	PASTOS PERMANENTES DE 5 O MAS AÑOS-SIN VARIEDAD	S	0,06
170000006673142	29-046-002-00008-00001	62000	PASTOS PERMANENTES DE 5 O MAS AÑOS-SIN VARIEDAD	S	30,41
170000006673143	29-046-002-00015-00002	62000	PASTOS PERMANENTES DE 5 O MAS AÑOS-SIN VARIEDAD	S	12,50
170000006673144	29-046-002-00024-00002	62000	PASTOS PERMANENTES DE 5 O MAS AÑOS-SIN VARIEDAD	S	0,02
170000006673146	29-046-002-00024-00002	62000	PASTOS PERMANENTES DE 5 O MAS AÑOS-SIN VARIEDAD	S	3,81
170000006673147	29-046-002-00015-00003	62000	PASTOS PERMANENTES DE 5 O MAS AÑOS-SIN VARIEDAD	S	3,07
170000006673148	29-046-002-00024-00002	62000	PASTOS PERMANENTES DE 5 O MAS AÑOS-SIN VARIEDAD	S	0,03
170000006673149	29-046-002-00015-00002	62000	PASTOS PERMANENTES DE 5 O MAS AÑOS-SIN VARIEDAD	S	0,13
170000006673150	29-046-002-00024-00002	62000	PASTOS PERMANENTES DE 5 O MAS AÑOS-SIN VARIEDAD	S	6,16
170000006673151	29-046-002-00024-00001	62000	PASTOS PERMANENTES DE 5 O MAS AÑOS-SIN VARIEDAD	S	14,00
170000006673152	29-046-002-00023-00001	62000	PASTOS PERMANENTES DE 5 O MAS AÑOS-SIN VARIEDAD	S	6,73
170000006673153	29-046-002-00022-00001	62000	PASTOS PERMANENTES DE 5 O MAS AÑOS-SIN VARIEDAD	S	16,14

INCIDENCIAS**INCIDENCIA DESCRIPCIÓN**

85042 No inscrito en un organismo de control y certificación ecológico (artículo 5-1 e), Orden 26 mayo 2015)
 Explotación:ES290460000239 Especie:BOVINA
 Explotación:ES290840000830 Especie:BOVINA
 Explotación:ES290840002001 Especie:GALLINAS

Explotación:ES290840002001 Especie:CABALLAR



<u>APELLIDOS Y NOMBRE / RAZÓN SOCIAL</u>	<u>NIF</u>	<u>EXPEDIENTE</u>	<u>SOLICITA AGRICULT. (3)</u>	<u>SOLICITA GANADER. (4)</u>	<u>ANUALIDAD DE PAGO</u>
EXPLOTACIÓN AGRARIA EL CAÑUELO S.C	****1636*	1232325	SI	NO	6ª

DATOS MANTENIMIENTO**IMPORTE POR ANUALIDAD**

	<u>2015</u>	<u>2016</u>	<u>2017</u>	<u>2018</u>	<u>2019</u>	<u>2020</u>
IMPORTE MÁXIMO SUBVENCIONABLE	0,00 €	0,00 €	0,00 €	1.554,77 €	1.554,77 €	1.554,77 €
IMPORTE MEDIO DE TRANSFERENCIA (€/ha)	0,00 €	0,00 €	0,00 €	216,24 €	216,24 €	216,24 €

RESUMEN DE UNIDADES

<u>Cód</u>	<u>GRUPO DE PAGO</u>	<u>Sup. Dec. Admisible (ha)</u>	<u>Sup. Comprometida (ha)</u>	<u>Sup. ajustada compromiso (1) (ha)</u>	<u>% sobredec.</u>	<u>SUP. PROPUESTA (ha)</u>	<u>Importe Declarado</u>	<u>Importe Topado</u>	<u>Importe Propuesto</u>	<u>Importe tras sobredec.</u>
58	FRUTALES SECANO	7,19		7,19	0,00	7,19	1.554,77	1.554,77	1.554,77	1.554,77
	TOTAL	7,19	7,19	7,19		7,19	1.554,77	1.554,77	1.554,77	1.554,77

APLICACIÓN DE REDUCCIONES Y SANCIONES

<u>AGRICULTURA</u>	<u>Importe Calculado</u>	<u>Importe prerreduc.</u>	<u>Admisibilidad y compromisos</u>	<u>Presentación tardía</u>	<u>Omisión declaración</u>	<u>Condicionabilidad</u>	<u>PROPUESTO</u>	<u>IMPORTE (Euros)</u>		
								<u>FEADER (Eje 2)</u>	<u>MAPA</u>	<u>CAGPDS</u>
	1.554,77	0,00	1,00	0,00	0,00	0,00	0,00	0,00	0,00	0,00
							TOTAL	0,00	0,00	0,00

RECINTOS PROPUESTOS

<u>REF.</u>	<u>REFERENCIA SIGPAC</u>	<u>CULTIVO DESCRIPCIÓN CULTIVO</u>	<u>S/R</u>	<u>G.PAGO</u>	<u>PEND. MEDIA (%)</u>	<u>SUP. DEC. ADMISIBLE (ha)</u>	<u>SUP. COMPROM. (ha)</u>	<u>SUP. AJUSTADA COMPROM. (1) (ha)</u>	<u>SUP. CONV. SIGPAC (ha)</u>	<u>SUP. CERTIF. (ha)</u>	<u>SUP. CAMPO (ha)</u>	<u>SUP. CAMPO DETER. CULT. DECLARADO (ha)</u>	<u>SUP. DEC. REDUCIDA (ha)</u>	<u>SUP. PROPUESTA (ha)</u>
-564371	29-101-013-00021-00073	104024 ALMENDROS-MARCONA	S	58	28,32	5,82	5,82	5,82		0,00			5,82	5,82
-564365	29-101-013-00020-00019	104024 ALMENDROS-MARCONA	S	58	20,75	1,37	1,37	1,37		0,00			1,37	1,37

DATOS AGRICULTURA**RESUMEN DE UNIDADES**

<u>Cód</u>	<u>GRUPO DE PAGO</u>	<u>Sup. Dec. Admisible (ha)</u>	<u>Sup. Comprometida (ha)</u>	<u>Sup. ajustada compromiso (1) (ha)</u>	<u>% sobredec.</u>	<u>SUP. PROPUESTA (ha)</u>	<u>Importe Declarado</u>	<u>Importe Topado</u>	<u>Importe Propuesto</u>	<u>Importe tras sobredec.</u>
58	FRUTALES SECANO	7,19		7,19	0,00	7,19	1.554,77	1.554,77	1.554,77	1.554,77
	TOTAL	7,19	7,19	7,19		7,19	1.554,77	1.554,77	1.554,77	1.554,77

RESUMEN DE PAGOS

<u>Propuesto</u>	<u>IMPORTE (Euros)</u>			
	<u>PROPUESTO</u>	<u>FEADER (Eje 2)</u>	<u>MAPA</u>	<u>CAGPDS</u>
	0,00	0,00	0,00	0,00

APLICACIÓN DE REDUCCIONES Y SANCIONES

<u>Importe Calculado</u>	<u>Importe prerreduc.</u>	<u>Admisibilidad y compromisos</u>	<u>Presentación tardía</u>	<u>Omisión declaración</u>	<u>Condicionabilidad</u>	<u>PROPUESTO</u>	<u>IMPORTE (Euros)</u>			
							<u>FEADER (Eje 2)</u>	<u>MAPA</u>	<u>CAGPDS</u>	<u>TOTAL</u>
1.554,77	0,00	100,00	0,00	0,00	0,00	0,00	0,00	0,00	0,00	0,00
						TOTAL	0,00	0,00	0,00	0,00

DETALLE DE REDUCCIONES Y SANCIONES POR INCUMPLIMIENTOS DE ADMISIBILIDAD Y COMPROMISOS

<u>Tipo</u>	<u>Compromiso</u>	<u>Sup. Calculada</u>	<u>Sup. Incumpli.</u>	<u>Factor Alcance (2)</u>	<u>Coef. Línea Base</u>	<u>Coef. Acumulación</u>	<u>Coef. Reiteración</u>	<u>Importe Ayuda</u>	<u>Factor Sanción</u>	<u>Importe Sanción</u>	<u>Aplicado</u>
B1	Las unidades comprometidas deben estar certificadas en producción ecológica según lo establecido en el Reglamento (CE) n° 834/2007 y el Reglamento (CE) n° 889/2008, por el que se establece disposiciones de aplicación del Reglamento (CE) n° 834/2007 del Consejo, durante el período de compromiso.	7,19	7,19	1,00	1,00	1,00	1,00	0,00 €	1,00	0,00 €	SI

INCIDENCIAS**INCIDENCIA DESCRIPCIÓN**

- 85000 No inscrito en un organismo de control y certificación ecológico (artículo 5-1 c), Orden 26 mayo 2015)
- 85001 El recinto declarado no cumple con las normas de producción ecológica (artículo 5-1 e), Orden 26 mayo 2015)
- Ref:-564365 Recinto:29-101-013-00020-019 Cultivo:104024 ALMENDROS-MARCONA Secano
- Ref:-564371 Recinto:29-101-013-00021-073 Cultivo:104024 ALMENDROS-MARCONA Secano

<u>APELLIDOS Y NOMBRE / RAZÓN SOCIAL</u>	<u>NIF</u>	<u>EXPEDIENTE</u>	<u>SOLICITA AGRICULT. (3)</u>	<u>SOLICITA GANADER. (4)</u>	<u>ANUALIDAD DE PAGO</u>
EXPLOTACION AGRICOLAS HUERCANO ROMERO SL	****5300*	1241910	SI	NO	6ª

DATOS MANTENIMIENTO**IMPORTE POR ANUALIDAD**

	<u>2015</u>	<u>2016</u>	<u>2017</u>	<u>2018</u>	<u>2019</u>	<u>2020</u>
IMPORTE MÁXIMO SUBVENCIONABLE	0,00 €	0,00 €	0,00 €	0,00 €	1.653,89 €	1.653,89 €
IMPORTE MEDIO DE TRANSFERENCIA (€/ha)	0,00 €	0,00 €	0,00 €	0,00 €	349,66 €	349,66 €

RESUMEN DE UNIDADES

<u>Cód</u>	<u>GRUPO DE PAGO</u>	<u>Sup. Dec. Admisible (ha)</u>	<u>Sup. Comprometida (ha)</u>	<u>Sup. ajustada compromiso (1) (ha)</u>	<u>% sobredec.</u>	<u>SUP. PROPUESTA (ha)</u>	<u>Importe Declarado</u>	<u>Importe Topado</u>	<u>Importe Propuesto</u>	<u>Importe tras sobredec.</u>
57	FRUTALES REGADÍO	4,74		4,73	0,00	4,73	1.653,89	1.653,89	1.653,89	1.653,89
	TOTAL	4,74	4,73	4,73		4,73	1.653,89	1.653,89	1.653,89	1.653,89

APLICACIÓN DE REDUCCIONES Y SANCIONES

<u>AGRICULTURA</u>	<u>Importe Calculado</u>	<u>Importe prereduc.</u>	<u>Admisibilidad y compromisos</u>	<u>Presentación tardía</u>	<u>Omisión declaración</u>	<u>Condicionabilidad</u>	<u>PROPUESTO</u>	<u>IMPORTE (Euros)</u>		
								<u>FEADER (Eje 2)</u>	<u>MAPA</u>	<u>CAGPDS</u>
	1.653,89	1.653,89	0,00	0,00	0,00	0,00	1.653,89	1.240,42	177,79	235,68
TOTAL							1.653,89	1.240,42	177,79	235,68

RECINTOS PROPUESTOS

<u>REF.</u>	<u>REFERENCIA SIGPAC</u>	<u>CULTIVO DESCRIPCIÓN CULTIVO</u>	<u>S/R</u>	<u>G.PAGO</u>	<u>PEND. MEDIA (%)</u>	<u>SUP. DEC. ADMISIBLE (ha)</u>	<u>SUP. COMPROM. (ha)</u>	<u>SUP. AJUSTADA COMPROM. (1) (ha)</u>	<u>SUP. CONV. SIGPAC (ha)</u>	<u>SUP. CERTIF. (ha)</u>	<u>SUP. CAMPO (ha)</u>	<u>SUP. CAMPO DETER. CULT. DECLARADO (ha)</u>	<u>SUP. DEC. REDUCIDA (ha)</u>	<u>SUP. PROPUESTA (ha)</u>
1700000002759666	29-038-031-00031-00003	209000 MANDARINO-SIN VARIEDAD	R	57	1,19	0,82	0,82	0,82	0,82	0,82			0,82	0,82
1700000002759667	29-038-031-00035-00003	206004 NARANJO-NAVELINA	R	57	0,76	1,97	1,97	1,97	1,97	1,97			1,97	1,97
1700000002759668	29-038-031-00036-00002	209000 MANDARINO-SIN VARIEDAD	R	57	1,27	0,21	1,94	0,21	0,21	0,21			0,21	0,21
1700000002759669	29-038-031-00036-00002	206004 NARANJO-NAVELINA	R	57	1,27	1,74	1,94	1,73	1,73	1,74			1,73	1,73

DATOS AGRICULTURA**RESUMEN DE UNIDADES**

<u>Cód</u>	<u>GRUPO DE PAGO</u>	<u>Sup. Dec. Admisible (ha)</u>	<u>Sup. Comprometida (ha)</u>	<u>Sup. ajustada compromiso (1) (ha)</u>	<u>% sobredec.</u>	<u>SUP. PROPUESTA (ha)</u>	<u>Importe Declarado</u>	<u>Importe Topado</u>	<u>Importe Propuesto</u>	<u>Importe tras sobredec.</u>
57	FRUTALES REGADÍO	4,74		4,73	0,00	4,73	1.653,89	1.653,89	1.653,89	1.653,89
	TOTAL	4,74	4,73	4,73		4,73	1.653,89	1.653,89	1.653,89	1.653,89

RESUMEN DE PAGOS

<u>Propuesto a pagar</u>	<u>IMPORTE (Euros)</u>			
	<u>PROPUESTO</u>	<u>FEADER (Eje 2)</u>	<u>MAPA</u>	<u>CAGPDS</u>
	1.653,89	1.240,42	177,79	235,68

APLICACIÓN DE REDUCCIONES Y SANCIONES

<u>Importe Calculado</u>	<u>Importe prereduc.</u>	<u>Admisibilidad y compromisos</u>	<u>Presentación tardía</u>	<u>Omisión declaración</u>	<u>Condicionabilidad</u>	<u>PROPUESTO</u>	<u>IMPORTE (Euros)</u>		
							<u>FEADER (Eje 2)</u>	<u>MAPA</u>	<u>CAGPDS</u>
1.653,89	1.653,89	0,00	0,00	0,00	0,00	1.653,89	1.240,42	177,79	235,68
TOTAL						1.653,89	1.240,42	177,79	235,68



<u>APELLIDOS Y NOMBRE / RAZÓN SOCIAL</u>	<u>NIF</u>	<u>EXPEDIENTE</u>	<u>SOLICITA AGRICULT. (3)</u>	<u>SOLICITA GANADER. (4)</u>	<u>ANUALIDAD DE PAGO</u>
EXPLOTACIONES AGROPECUARIAS LA LINARA SL	****7684*	1004343	NO	SI	6ª

DATOS MANTENIMIENTO**IMPORTE POR ANUALIDAD**

	<u>2015</u>	<u>2016</u>	<u>2017</u>	<u>2018</u>	<u>2019</u>	<u>2020</u>
IMPORTE MÁXIMO SUBVENCIONABLE	2.934,40 €	2.934,40 €	2.934,40 €	2.934,40 €	2.934,40 €	2.933,58 €
IMPORTE MEDIO DE TRANSFERENCIA (€/ha)	82,15 €	82,15 €	82,15 €	82,15 €	82,15 €	82,15 €

RESUMEN DE UNIDADES

<u>Cód</u>	<u>GRUPO DE PAGO</u>	<u>Sup. Dec. Admisible (ha)</u>	<u>Sup. Comprometida (ha)</u>	<u>Sup. ajustada compromiso (1) (ha)</u>	<u>% sobredec.</u>	<u>SUP. PROPUESTA (ha)</u>	<u>Importe Declarado</u>	<u>Importe Topado</u>	<u>Importe Propuesto</u>	<u>Importe tras sobredec.</u>
63	PASTOS ASOCIADOS A GANADERÍA ECOLÓGICA	48,36		35,71	0,00	35,71	2.845,68	2.933,58	2.845,68	2.845,68
	TOTAL	48,36	35,71	35,71		35,71	2.845,68	2.933,58	2.845,68	2.845,68

APLICACIÓN DE REDUCCIONES Y SANCIONES

	<u>Importe Calculado</u>	<u>Importe prerreduc.</u>	<u>Admisibilidad y compromisos</u>	<u>Presentación tardía</u>	<u>Omisión declaración</u>	<u>Condicionabilidad</u>	<u>PROPUESTO</u>	<u>IMPORTE (Euros)</u>		
								<u>FEADER (Eje 2)</u>	<u>MAPA</u>	<u>CAGPDS</u>
GANADERÍA	2.845,68	2.845,68	0,00	0,00	0,00	0,00	2.845,68	2.134,26	305,91	405,51
TOTAL							2.845,68	2.134,26	305,91	405,51

RECINTOS PROPUESTOS

<u>REE</u>	<u>REFERENCIA SIGPAC</u>	<u>CULTIVO DESCRIPCIÓN CULTIVO</u>	<u>S/R</u>	<u>G.PAGO</u>	<u>PEND. MEDIA (%)</u>	<u>SUP. DEC. ADMISIBLE (ha)</u>	<u>SUP. COMPROM. (ha)</u>	<u>SUP. AJUSTADA COMPROM. (1) (ha)</u>	<u>SUP. CONY. SIGPAC (ha)</u>	<u>SUP. CERTIE. (ha)</u>	<u>SUP. CAMPO (ha)</u>	<u>SUP. CAMPO DETER. CULT. DECLARADO (ha)</u>	<u>SUP. DEC. REDUCIDA (ha)</u>	<u>SUP. PROPUESTA (ha)</u>
1700000002266333	29-022-002-00153-00001	62000 PASTOS PERMANENTES DE 5 O MAS AÑOS-SIN VARIEDAD	S	63	50,47	4,28	3,06	3,06		12,24			3,06	3,06
1700000002266341	29-022-002-00154-00001	62000 PASTOS PERMANENTES DE 5 O MAS AÑOS-SIN VARIEDAD	S	63	55,11	0,60	0,61	0,60		2,41			0,60	0,60
1700000002266342	29-063-002-00059-00001	62000 PASTOS PERMANENTES DE 5 O MAS AÑOS-SIN VARIEDAD	S	63	67,48	19,09	16,54	16,54		25,45			16,54	16,54
1700000002266344	29-063-002-00060-00002	62000 PASTOS PERMANENTES DE 5 O MAS AÑOS-SIN VARIEDAD	S	63	56,07	19,46	11,67	11,67		25,94			11,67	11,67
1700000002266345	29-063-002-00327-00001	62000 PASTOS PERMANENTES DE 5 O MAS AÑOS-SIN VARIEDAD	S	63	48,48	4,93	3,84	3,84		10,96			3,84	3,84

DATOS GANADERÍA**RESUMEN DE UNIDADES**

<u>Cód</u>	<u>GRUPO DE PAGO</u>	<u>Sup. Dec. Admisible (ha)</u>	<u>Sup. Comprometida (ha)</u>	<u>Sup. ajustada compromiso (1) (ha)</u>	<u>% sobredec.</u>	<u>SUP. PROPUESTA (ha)</u>	<u>Importe Declarado</u>	<u>Importe Topado</u>	<u>Importe Propuesto</u>	<u>Importe tras sobredec.</u>
63	PASTOS ASOCIADOS A GANADERÍA ECOLÓGICA	48,36		35,71	0,00	35,71	2.845,68	2.933,58	2.845,68	2.845,68
	TOTAL	48,36	35,71	35,71		35,71	2.845,68	2.933,58	2.845,68	2.845,68

RESUMEN DE PAGOS

	<u>PROPUESTO</u>	<u>IMPORTE (Euros)</u>		
		<u>FEADER (Eje 2)</u>	<u>MAPA</u>	<u>CAGPDS</u>
Propuesto a pagar	2.845,68	2.134,26	305,91	405,51

APLICACIÓN DE REDUCCIONES Y SANCIONES

	<u>Importe Calculado</u>	<u>Importe prerreduc.</u>	<u>Admisibilidad y compromisos</u>	<u>Presentación tardía</u>	<u>Omisión declaración</u>	<u>Condicionabilidad</u>	<u>PROPUESTO</u>	<u>IMPORTE (Euros)</u>		
								<u>FEADER (Eje 2)</u>	<u>MAPA</u>	<u>CAGPDS</u>
	2.845,68	2.845,68	0,00	0,00	0,00	0,00	2.845,68	2.134,26	305,91	405,51
TOTAL							2.845,68	2.134,26	305,91	405,51



Datos considerados para el Cálculo de la Carga Ganadera mínima y máxima del expediente

<u>Explotación</u>	<u>Especie</u>	<u>Inscrito en Sipea y Admisible</u>	<u>Censo Medio Animales</u>	<u>Ugm Calculada para CG Mínima</u>	<u>Ugm Calculada para CG Máxima</u>
ES290220000069	BOVINA	NO	20,97	0,00	18,40
ES290630000038	BOVINA	SI	18,71	14,05	14,05
ES290630000038	CABALLAR	NO	1,00	0,00	1,00
				14,05	33,45

Superficie determinada para Cálculo Carga Ganadera Mínima: 48,36 ha

Superficie determinada para Cálculo Carga Ganadera Máxima: 48,36 ha

Carga Ganadera Mínima Expediente: 0,29 ugm/ha

Carga Ganadera Máxima Expediente: 0,69 ugm/ha

Los importes del Grupo de Pago de pastos de este expediente han sido ajustados por no llegar a la carga ganadera mínima de 0,3

Recintos Determinados para el Cálculo de Garga Ganadera Mínima

<u>REF.</u>	<u>REFERENCIA SIGPAC</u>	<u>CULTIVO</u>	<u>DESCRIPCIÓN CULTIVO</u>	<u>S/R</u>	<u>SUP. PROPUESTA (ha)</u>
1700000002266333	29-022-002-00153-00001	62000	PASTOS PERMANENTES DE 5 O MAS AÑOS-SIN VARIEDAD	S	4,28
1700000002266341	29-022-002-00154-00001	62000	PASTOS PERMANENTES DE 5 O MAS AÑOS-SIN VARIEDAD	S	0,60
1700000002266342	29-063-002-00059-00001	62000	PASTOS PERMANENTES DE 5 O MAS AÑOS-SIN VARIEDAD	S	19,09
1700000002266344	29-063-002-00060-00002	62000	PASTOS PERMANENTES DE 5 O MAS AÑOS-SIN VARIEDAD	S	19,46
1700000002266345	29-063-002-00327-00001	62000	PASTOS PERMANENTES DE 5 O MAS AÑOS-SIN VARIEDAD	S	4,93

Recintos Determinados para el Cálculo de Garga Ganadera Máxima

<u>REF.</u>	<u>REFERENCIA SIGPAC</u>	<u>CULTIVO</u>	<u>DESCRIPCIÓN CULTIVO</u>	<u>S/R</u>	<u>SUP. PROPUESTA (ha)</u>
1700000002266333	29-022-002-00153-00001	62000	PASTOS PERMANENTES DE 5 O MAS AÑOS-SIN VARIEDAD	S	4,28
1700000002266341	29-022-002-00154-00001	62000	PASTOS PERMANENTES DE 5 O MAS AÑOS-SIN VARIEDAD	S	0,60
1700000002266342	29-063-002-00059-00001	62000	PASTOS PERMANENTES DE 5 O MAS AÑOS-SIN VARIEDAD	S	19,09
1700000002266344	29-063-002-00060-00002	62000	PASTOS PERMANENTES DE 5 O MAS AÑOS-SIN VARIEDAD	S	19,46
1700000002266345	29-063-002-00327-00001	62000	PASTOS PERMANENTES DE 5 O MAS AÑOS-SIN VARIEDAD	S	4,93

INCIDENCIAS**INCIDENCIA DESCRIPCIÓN**

85042 No inscrito en un organismo de control y certificación ecológico (artículo 5-1 e), Orden 26 mayo 2015)
 Explotación:ES290220000069 Especie:BOVINA
 Explotación:ES290630000038 Especie:CABALLAR



<u>APELLIDOS Y NOMBRE / RAZÓN SOCIAL</u>	<u>NIF</u>	<u>EXPEDIENTE</u>	<u>SOLICITA AGRICULT. (3)</u>	<u>SOLICITA GANADER. (4)</u>	<u>ANUALIDAD DE PAGO</u>
FERNANDEZ FERNANDEZ ASUNCION	****6543*	1050422	SI	NO	6ª

DATOS MANTENIMIENTO**IMPORTE POR ANUALIDAD**

	<u>2015</u>	<u>2016</u>	<u>2017</u>	<u>2018</u>	<u>2019</u>	<u>2020</u>
IMPORTE MÁXIMO SUBVENCIONABLE	2.794,26 €	2.794,26 €	2.794,26 €	2.794,26 €	2.794,26 €	2.794,26 €
IMPORTE MEDIO DE TRANSFERENCIA (€/ha)	237,20 €	237,20 €	237,20 €	237,20 €	237,20 €	237,20 €

RESUMEN DE UNIDADES

<u>Cód</u>	<u>GRUPO DE PAGO</u>	<u>Sup. Dec. Admisible (ha)</u>	<u>Sup. Comprometida (ha)</u>	<u>Sup. ajustada compromiso (1) (ha)</u>	<u>% sobredec.</u>	<u>SUP. PROPUESTA (ha)</u>	<u>Importe Declarado</u>	<u>Importe Topado</u>	<u>Importe Propuesto</u>	<u>Importe tras sobredec.</u>
58	FRUTALES SECANO	1,36		1,36	0,00	1,36	294,09	294,09	294,09	294,09
62	VIÑEDO	10,43		10,42	0,00	10,42	2.500,17	2.500,17	2.500,17	2.500,17
TOTAL		11,79	11,78	11,78		11,78	2.794,26	2.794,26	2.794,26	2.794,26

APLICACIÓN DE REDUCCIONES Y SANCIONES

<u>AGRICULTURA</u>	<u>Importe Calculado</u>	<u>Importe prereduc.</u>	<u>Admisibilidad y compromisos</u>	<u>Presentación tardía</u>	<u>Omisión declaración</u>	<u>Condicionabilidad</u>	<u>PROPUESTO</u>	<u>IMPORTE (Euros)</u>		
								<u>FEADER (Eje 2)</u>	<u>MAPA</u>	<u>CAGPDS</u>
	2.794,26	2.794,26	0,00	0,00	0,00	0,00	2.794,26	2.095,70	300,38	398,18
TOTAL							2.794,26	2.095,70	300,38	398,18

RECINTOS PROPUESTOS

<u>REF.</u>	<u>REFERENCIA SIGPAC</u>	<u>CULTIVO DESCRIPCIÓN CULTIVO</u>	<u>S/R</u>	<u>G.PAGO</u>	<u>PEND. MEDIA (%)</u>	<u>SUP. DEC. ADMISIBLE (ha)</u>	<u>SUP. COMPROM. (ha)</u>	<u>SUP. AJUSTADA COMPROM. (1) (ha)</u>	<u>SUP. CONV. SIGPAC (ha)</u>	<u>SUP. CERTIF. (ha)</u>	<u>SUP. CAMPO (ha)</u>	<u>SUP. CAMPO DETER. CULT. DECLARADO (ha)</u>	<u>SUP. DEC. REDUCIDA (ha)</u>	<u>SUP. PROPUESTA (ha)</u>
1700000002718987	29-072-021-00033-00001	102160 VIÑEDO VINIFICACIÓN-PEDRO XIMENEZ	S	62	3,06	3,24	3,24	3,24	3,24	3,24			3,24	3,24
1700000002718988	29-072-028-00012-00004	102062 VIÑEDO VINIFICACIÓN-DORADILLA	S	62	9,92	7,19	7,18	7,18	7,19	7,19			7,18	7,18
1700000002718990	29-072-028-00012-00006	104020 ALMENDROS-GUARA	S	58	14,82	0,75	0,75	0,75	0,75	0,75			0,75	0,75
1700000002718991	29-072-028-00012-00005	104014 ALMENDROS-FERRAGNES	S	58	17,94	0,61	0,61	0,61	0,61	0,61			0,61	0,61

DATOS AGRICULTURA**RESUMEN DE UNIDADES**

<u>Cód</u>	<u>GRUPO DE PAGO</u>	<u>Sup. Dec. Admisible (ha)</u>	<u>Sup. Comprometida (ha)</u>	<u>Sup. ajustada compromiso (1) (ha)</u>	<u>% sobredec.</u>	<u>SUP. PROPUESTA (ha)</u>	<u>Importe Declarado</u>	<u>Importe Topado</u>	<u>Importe Propuesto</u>	<u>Importe tras sobredec.</u>
58	FRUTALES SECANO	1,36		1,36	0,00	1,36	294,09	294,09	294,09	294,09
62	VIÑEDO	10,43		10,42	0,00	10,42	2.500,17	2.500,17	2.500,17	2.500,17
TOTAL		11,79	11,78	11,78		11,78	2.794,26	2.794,26	2.794,26	2.794,26

RESUMEN DE PAGOS

<u>Propuesto a pagar</u>	<u>IMPORTE (Euros)</u>			
	<u>PROPUESTO</u>	<u>FEADER (Eje 2)</u>	<u>MAPA</u>	<u>CAGPDS</u>
	2.794,26	2.095,70	300,38	398,18

APLICACIÓN DE REDUCCIONES Y SANCIONES

<u>Importe Calculado</u>	<u>Importe prereduc.</u>	<u>Admisibilidad y compromisos</u>	<u>Presentación tardía</u>	<u>Omisión declaración</u>	<u>Condicionabilidad</u>	<u>PROPUESTO</u>	<u>IMPORTE (Euros)</u>			
							<u>FEADER (Eje 2)</u>	<u>MAPA</u>	<u>CAGPDS</u>	
2.794,26	2.794,26	0,00	0,00	0,00	0,00	2.794,26	2.095,70	300,38	398,18	
TOTAL							2.794,26	2.095,70	300,38	398,18



<u>APELLIDOS Y NOMBRE / RAZÓN SOCIAL</u>	<u>NIF</u>	<u>EXPEDIENTE</u>	<u>SOLICITA AGRICULT. (3)</u>	<u>SOLICITA GANADER. (4)</u>	<u>ANUALIDAD DE PAGO</u>
FERNANDEZ LUQUE ANTONIO JESUS	****7251*	1046883	SI	NO	6ª

DATOS MANTENIMIENTO**IMPORTE POR ANUALIDAD**

	<u>2015</u>	<u>2016</u>	<u>2017</u>	<u>2018</u>	<u>2019</u>	<u>2020</u>
IMPORTE MÁXIMO SUBVENCIONABLE	0,00 €	0,00 €	0,00 €	3.831,77 €	3.831,77 €	3.831,77 €
IMPORTE MEDIO DE TRANSFERENCIA (€/ha)	0,00 €	0,00 €	0,00 €	216,24 €	216,24 €	216,24 €

RESUMEN DE UNIDADES

<u>Cód</u>	<u>GRUPO DE PAGO</u>	<u>Sup. Dec. Admisible (ha)</u>	<u>Sup. Comprometida (ha)</u>	<u>Sup. ajustada compromiso (1) (ha)</u>	<u>% sobredec.</u>	<u>SUP. PROPUESTA (ha)</u>	<u>Importe Declarado</u>	<u>Importe Topado</u>	<u>Importe Propuesto</u>	<u>Importe tras sobredec.</u>
58	FRUTALES SECANO	17,78		17,72	0,00	17,72	3.831,77	3.831,77	3.831,77	3.831,77
	TOTAL	17,78	17,72	17,72		17,72	3.831,77	3.831,77	3.831,77	3.831,77

APLICACIÓN DE REDUCCIONES Y SANCIONES

	<u>Importe Calculado</u>	<u>Importe prereduc.</u>	<u>Admisibilidad y compromisos</u>	<u>Presentación tardía</u>	<u>Omisión declaración</u>	<u>Condicionabilidad</u>	<u>PROPUESTO</u>	<u>IMPORTE (Euros)</u>		
								<u>FEADER (Eje 2)</u>	<u>MAPA</u>	<u>CAGPDS</u>
AGRICULTURA	3.831,77	3.831,77	0,00	0,00	0,00	0,00	3.831,77	2.873,83	411,92	546,02
TOTAL							3.831,77	2.873,83	411,92	546,02

RECINTOS PROPUESTOS

<u>REF.</u>	<u>REFERENCIA SIGPAC</u>	<u>CULTIVO DESCRIPCIÓN CULTIVO</u>	<u>S/R</u>	<u>G.PAGO</u>	<u>PEND. MEDIA (%)</u>	<u>SUP. DEC. ADMISIBLE (ha)</u>	<u>SUP. COMPROM. (ha)</u>	<u>SUP. AJUSTADA COMPROM. (1) (ha)</u>	<u>SUP. CONV. SIGPAC (ha)</u>	<u>SUP. CERTIF. (ha)</u>	<u>SUP. CAMPO (ha)</u>	<u>SUP. CAMPO DEFER. CULT. DECLARADO (ha)</u>	<u>SUP. DEC. REDUCIDA (ha)</u>	<u>SUP. PROPUESTA (ha)</u>
1700000002784936	29-043-012-00007-00001	104007 ALMENDROS-COMUNA	S	58	42,76	0,52	0,52	0,52	0,52	0,52		0,52	0,52	0,52
1700000002784937	29-043-014-00048-00013	104007 ALMENDROS-COMUNA	S	58	33,84	0,10	0,10	0,10	0,10	0,10		0,10	0,10	0,10
1700000002784938	29-043-014-00048-00004	104007 ALMENDROS-COMUNA	S	58	57,57	0,76	0,76	0,76	0,76	0,76		0,76	0,76	0,76
1700000002784939	29-043-012-00011-00010	104007 ALMENDROS-COMUNA	S	58	23,72	0,08	0,06	0,06	0,06	0,08		0,06	0,06	0,06
1700000002784940	29-043-014-00053-00001	104007 ALMENDROS-COMUNA	S	58	42,25	3,29	3,29	3,29	3,29	3,29		3,29	3,29	3,29
1700000002784941	29-043-012-00009-00006	104007 ALMENDROS-COMUNA	S	58	22,68	0,07	0,07	0,07	0,07	0,07		0,07	0,07	0,07
1700000002784942	29-043-013-00203-00001	104007 ALMENDROS-COMUNA	S	58	36,12	0,13	0,13	0,13	0,13	0,13		0,13	0,13	0,13
1700000002784943	29-043-012-00009-00001	104007 ALMENDROS-COMUNA	S	58	42,32	0,25	0,25	0,25	0,25	0,25		0,25	0,25	0,25
1700000002784944	29-043-013-00201-00001	104007 ALMENDROS-COMUNA	S	58	31,94	0,22	0,21	0,21	0,21	0,22		0,21	0,21	0,21
1700000002784946	29-043-014-00028-00003	104007 ALMENDROS-COMUNA	S	58	47,99	3,05	3,05	3,05	3,05	3,05		3,05	3,05	3,05
1700000002784947	29-043-013-00201-00002	104007 ALMENDROS-COMUNA	S	58	44,20	1,23	1,23	1,23	1,23	1,23		1,23	1,23	1,23
1700000002784948	29-043-013-00237-00001	104007 ALMENDROS-COMUNA	S	58	39,78	1,09	1,08	1,08	1,08	1,09		1,08	1,08	1,08
1700000002784949	29-043-014-00028-00004	104007 ALMENDROS-COMUNA	S	58	39,97	0,18	0,18	0,18	0,18	0,18		0,18	0,18	0,18
1700000002784950	29-043-014-00037-00001	104007 ALMENDROS-COMUNA	S	58	45,12	0,24	0,22	0,22	0,22	0,24		0,22	0,22	0,22
1700000002784951	29-043-013-00239-00001	104007 ALMENDROS-COMUNA	S	58	52,56	1,03	1,03	1,03	1,03	1,03		1,03	1,03	1,03
1700000002784952	29-043-014-00035-00001	104007 ALMENDROS-COMUNA	S	58	43,82	0,89	0,89	0,89	0,89	0,89		0,89	0,89	0,89
1700000002784953	29-043-014-00045-00001	104007 ALMENDROS-COMUNA	S	58	52,76	1,33	1,33	1,33	1,33	1,33		1,33	1,33	1,33
1700000002784954	29-043-014-00036-00001	104007 ALMENDROS-COMUNA	S	58	43,49	3,32	3,32	3,32	3,32	3,32		3,32	3,32	3,32

DATOS AGRICULTURA**RESUMEN DE UNIDADES**

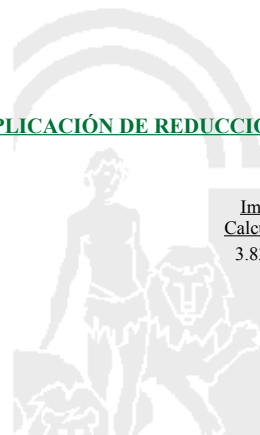
<u>Cód</u>	<u>GRUPO DE PAGO</u>	<u>Sup. Dec. Admisible (ha)</u>	<u>Sup. Comprometida (ha)</u>	<u>Sup. ajustada compromiso (1) (ha)</u>	<u>% sobredec.</u>	<u>SUP. PROPUESTA (ha)</u>	<u>Importe Declarado</u>	<u>Importe Topado</u>	<u>Importe Propuesto</u>	<u>Importe tras sobredec.</u>
58	FRUTALES SECANO	17,78		17,72	0,00	17,72	3.831,77	3.831,77	3.831,77	3.831,77
	TOTAL	17,78	17,72	17,72		17,72	3.831,77	3.831,77	3.831,77	3.831,77

RESUMEN DE PAGOS

	<u>IMPORTE (Euros)</u>			
	<u>PROPUESTO</u>	<u>FEADER (Eje 2)</u>	<u>MAPA</u>	<u>CAGPDS</u>
Propuesto a pagar	3.831,77	2.873,83	411,92	546,02

APLICACIÓN DE REDUCCIONES Y SANCIONES

	<u>Importe Calculado</u>	<u>Importe prereduc.</u>	<u>Admisibilidad y compromisos</u>	<u>Presentación tardía</u>	<u>Omisión declaración</u>	<u>Condicionabilidad</u>	<u>PROPUESTO</u>	<u>IMPORTE (Euros)</u>		
								<u>FEADER (Eje 2)</u>	<u>MAPA</u>	<u>CAGPDS</u>
	3.831,77	3.831,77	0,00	0,00	0,00	0,00	3.831,77	2.873,83	411,92	546,02
TOTAL							3.831,77	2.873,83	411,92	546,02



(1) Superficie declarada admisible ajustada con la superficie comprometida.
(2) Factor de penalización valorando el alcance para el tipo de compromiso.
(3) Solicita agricultura y tiene compromisos vigentes.
(4) Solicita ganadería y tiene compromisos vigentes.

<u>APELLIDOS Y NOMBRE / RAZÓN SOCIAL</u>	<u>NIF</u>	<u>EXPEDIENTE</u>	<u>SOLICITA AGRICULT. (3)</u>	<u>SOLICITA GANADER. (4)</u>	<u>ANUALIDAD DE PAGO</u>
FERNANDEZ MIGUEL JOSE	****8485*	1209784	SI	NO	

DATOS MANTENIMIENTO**RESUMEN DE UNIDADES**

<u>Cód</u>	<u>GRUPO DE PAGO</u>	<u>Sup. Dec. Admisible (ha)</u>	<u>Sup. Comprometida (ha)</u>	<u>Sup. ajustada compromiso (1) (ha)</u>	<u>% sobredec.</u>	<u>SUP. PROPUESTA (ha)</u>	<u>Importe Declarado</u>	<u>Importe Topado</u>	<u>Importe Propuesto</u>	<u>Importe tras sobredec.</u>
	AGRICULTURA - SIN SUPERFICIE DETERMINADA	0,00		0,00	0,00	0,00	0,00	0,00	0,00	0,00
	TOTAL	0,00		0,00		0,00	0,00	0,00	0,00	0,00

APLICACIÓN DE REDUCCIONES Y SANCIONES

<u>AGRICULTURA</u>	<u>Importe Calculado</u>	<u>Importe prereduc.</u>	<u>Admisibilidad y compromisos</u>	<u>Presentación tardía</u>	<u>Omisión declaración</u>	<u>Condicionabilidad</u>	<u>PROPUESTO</u>	<u>IMPORTE (Euros)</u>		
								<u>FEADER (Eje 2)</u>	<u>MAPA</u>	<u>CAGPDS</u>
	0,00	0,00	0,00	0,00	0,00	0,00	0,00	0,00	0,00	0,00
							TOTAL	0,00	0,00	0,00

DATOS AGRICULTURA**RESUMEN DE UNIDADES**

<u>Cód</u>	<u>GRUPO DE PAGO</u>	<u>Sup. Dec. Admisible (ha)</u>	<u>Sup. Comprometida (ha)</u>	<u>Sup. ajustada compromiso (1) (ha)</u>	<u>% sobredec.</u>	<u>SUP. PROPUESTA (ha)</u>	<u>Importe Declarado</u>	<u>Importe Topado</u>	<u>Importe Propuesto</u>	<u>Importe tras sobredec.</u>
	AGRICULTURA - SIN SUPERFICIE DETERMINADA	0,00		0,00	0,00	0,00	0,00	0,00	0,00	0,00
	TOTAL	0,00		0,00		0,00	0,00	0,00	0,00	0,00

RESUMEN DE PAGOS

<u>Propuesto</u>	<u>PROPUESTO</u>	<u>IMPORTE (Euros)</u>		
		<u>FEADER (Eje 2)</u>	<u>MAPA</u>	<u>CAGPDS</u>
	0,00	0,00	0,00	0,00

APLICACIÓN DE REDUCCIONES Y SANCIONES

<u>Importe Calculado</u>	<u>Importe prereduc.</u>	<u>Admisibilidad y compromisos</u>	<u>Presentación tardía</u>	<u>Omisión declaración</u>	<u>Condicionabilidad</u>	<u>PROPUESTO</u>	<u>IMPORTE (Euros)</u>			
							<u>FEADER (Eje 2)</u>	<u>MAPA</u>	<u>CAGPDS</u>	
0,00	0,00	0,00	0,00	0,00	0,00	0,00	0,00	0,00	0,00	
						TOTAL	0,00	0,00	0,00	0,00



<u>APELLIDOS Y NOMBRE / RAZÓN SOCIAL</u>	<u>NIF</u>	<u>EXPEDIENTE</u>	<u>SOLICITA AGRICULT. (3)</u>	<u>SOLICITA GANADER. (4)</u>	<u>ANUALIDAD DE PAGO</u>
FERNANDEZ MILLAN MANUEL	****9732*	1156789	SI	NO	6ª

DATOS MANTENIMIENTO**IMPORTE POR ANUALIDAD**

	<u>2015</u>	<u>2016</u>	<u>2017</u>	<u>2018</u>	<u>2019</u>	<u>2020</u>
IMPORTE MÁXIMO SUBVENCIONABLE	1.622,42 €	1.622,42 €	1.622,42 €	1.622,42 €	1.622,42 €	1.622,42 €
IMPORTE MEDIO DE TRANSFERENCIA (€/ha)	349,66 €	349,66 €	349,66 €	349,66 €	349,66 €	349,66 €

RESUMEN DE UNIDADES

<u>Cód</u>	<u>GRUPO DE PAGO</u>	<u>Sup. Dec. Admisible (ha)</u>	<u>Sup. Comprometida (ha)</u>	<u>Sup. ajustada compromiso (1) (ha)</u>	<u>% sobredec.</u>	<u>SUP. PROPUESTA (ha)</u>	<u>Importe Declarado</u>	<u>Importe Topado</u>	<u>Importe Propuesto</u>	<u>Importe tras sobredec.</u>
57	FRUTALES REGADÍO	4,64		4,64	0,00	4,64	1.622,42	1.622,42	1.622,42	1.622,42
	TOTAL	4,64	4,64	4,64		4,64	1.622,42	1.622,42	1.622,42	1.622,42

APLICACIÓN DE REDUCCIONES Y SANCIONES

	<u>Importe Calculado</u>	<u>Importe prereduc.</u>	<u>Admisibilidad y compromisos</u>	<u>Presentación tardía</u>	<u>Omisión declaración</u>	<u>Condicionabilidad</u>	<u>PROPUESTO</u>	<u>IMPORTE (Euros)</u>		
								<u>FEADER (Eje 2)</u>	<u>MAPA</u>	<u>CAGPDS</u>
AGRICULTURA	1.622,42	0,00	1,00	0,00	0,00	0,00	0,00	0,00	0,00	0,00
TOTAL							0,00	0,00	0,00	0,00

RECINTOS PROPUESTOS

<u>REF.</u>	<u>REFERENCIA SIGPAC</u>	<u>CULTIVO DESCRIPCIÓN CULTIVO</u>	<u>S/R</u>	<u>G.PAGO</u>	<u>PEND. MEDIA (%)</u>	<u>SUP. DEC. ADMISIBLE (ha)</u>	<u>SUP. COMPROM. (ha)</u>	<u>SUP. AJUSTADA COMPROM. (1) (ha)</u>	<u>SUP. CONV. SIGPAC (ha)</u>	<u>SUP. CERTIF. (ha)</u>	<u>SUP. CAMPO (ha)</u>	<u>SUP. CAMPO DETER. CULT. DECLARADO (ha)</u>	<u>SUP. DEC. REDUCIDA (ha)</u>	<u>SUP. PROPUESTA (ha)</u>
1700000005305628	29-007-002-00019-00002	209000 MANDARINO-SIN VARIEDAD	R	57	15,39	3,14	3,14	3,14	3,14	0,00			3,14	3,14
1700000005305629	29-007-002-00020-00003	209000 MANDARINO-SIN VARIEDAD	R	57	17,61	1,50	1,50	1,50	1,50	0,00			1,50	1,50

DATOS AGRICULTURA**RESUMEN DE UNIDADES**

<u>Cód</u>	<u>GRUPO DE PAGO</u>	<u>Sup. Dec. Admisible (ha)</u>	<u>Sup. Comprometida (ha)</u>	<u>Sup. ajustada compromiso (1) (ha)</u>	<u>% sobredec.</u>	<u>SUP. PROPUESTA (ha)</u>	<u>Importe Declarado</u>	<u>Importe Topado</u>	<u>Importe Propuesto</u>	<u>Importe tras sobredec.</u>
57	FRUTALES REGADÍO	4,64		4,64	0,00	4,64	1.622,42	1.622,42	1.622,42	1.622,42
	TOTAL	4,64	4,64	4,64		4,64	1.622,42	1.622,42	1.622,42	1.622,42

RESUMEN DE PAGOS

	<u>PROPUESTO</u>	<u>IMPORTE (Euros)</u>		
		<u>FEADER (Eje 2)</u>	<u>MAPA</u>	<u>CAGPDS</u>
Propuesto	0,00	0,00	0,00	0,00

APLICACIÓN DE REDUCCIONES Y SANCIONES

	<u>Importe Calculado</u>	<u>Importe prereduc.</u>	<u>Admisibilidad y compromisos</u>	<u>Presentación tardía</u>	<u>Omisión declaración</u>	<u>Condicionabilidad</u>	<u>PROPUESTO</u>	<u>IMPORTE (Euros)</u>		
								<u>FEADER (Eje 2)</u>	<u>MAPA</u>	<u>CAGPDS</u>
TOTAL	1.622,42	0,00	100,00	0,00	0,00	0,00	0,00	0,00	0,00	0,00

DETALLE DE REDUCCIONES Y SANCIONES POR INCUMPLIMIENTOS DE ADMISIBILIDAD Y COMPROMISOS

<u>Tipo</u>	<u>Compromiso</u>	<u>Sup. Calculada</u>	<u>Sup. Incumpli.</u>	<u>Factor Alcance (2)</u>	<u>Coef. Línea Base</u>	<u>Coef. Acumulación</u>	<u>Coef. Reiteración</u>	<u>Importe Ayuda</u>	<u>Factor Sanción</u>	<u>Importe Sanción</u>	<u>Aplicado</u>
B1	Las unidades comprometidas deben estar certificadas en producción ecológica según lo establecido en el Reglamento (CE) n° 834/2007 y el Reglamento (CE) n° 889/2008, por el que se establece disposiciones de aplicación del Reglamento (CE) n° 834/2007 del Consejo, durante el período de compromiso.	4,64	4,64	1,00	1,00	1,00	1,00	0,00 €	1,00	0,00 €	SI

INCIDENCIAS**INCIDENCIA DESCRIPCIÓN**

85000	No inscrito en un organismo de control y certificación ecológico (artículo 5-1 c), Orden 26 mayo 2015)
85001	El recinto declarado no cumple con las normas de producción ecológica (artículo 5-1 e), Orden 26 mayo 2015) Ref:1700000005305628 Recinto:29-007-002-00019-002 Cultivo:209000 MANDARINO-SIN VARIEDAD Regadío Ref:1700000005305629 Recinto:29-007-002-00020-003 Cultivo:209000 MANDARINO-SIN VARIEDAD Regadío

<u>APELLIDOS Y NOMBRE / RAZÓN SOCIAL</u>	<u>NIF</u>	<u>EXPEDIENTE</u>	<u>SOLICITA AGRICULT. (3)</u>	<u>SOLICITA GANADER. (4)</u>	<u>ANUALIDAD DE PAGO</u>
FIGALES PERMATROP,S.L	****9373*	1085666	SI	NO	6ª

DATOS MANTENIMIENTO**IMPORTE POR ANUALIDAD**

	<u>2015</u>	<u>2016</u>	<u>2017</u>	<u>2018</u>	<u>2019</u>	<u>2020</u>
IMPORTE MÁXIMO SUBVENCIONABLE	1.835,72 €	1.835,72 €	1.835,72 €	1.835,72 €	1.835,72 €	1.835,72 €
IMPORTE MEDIO DE TRANSFERENCIA (€/ha)	349,66 €	349,66 €	349,66 €	349,66 €	349,66 €	349,66 €

RESUMEN DE UNIDADES

<u>Cód</u>	<u>GRUPO DE PAGO</u>	<u>Sup. Dec. Admisible (ha)</u>	<u>Sup. Comprometida (ha)</u>	<u>Sup. ajustada compromiso (1) (ha)</u>	<u>% sobredec.</u>	<u>SUP. PROPUESTA (ha)</u>	<u>Importe Declarado</u>	<u>Importe Topado</u>	<u>Importe Propuesto</u>	<u>Importe tras sobredec.</u>
57	FRUTALES REGADÍO	5,25		5,25	0,00	5,25	1.835,72	1.835,72	1.835,72	1.835,72
	TOTAL	5,25	5,25	5,25		5,25	1.835,72	1.835,72	1.835,72	1.835,72

APLICACIÓN DE REDUCCIONES Y SANCIONES

<u>AGRICULTURA</u>	<u>Importe Calculado</u>	<u>Importe prerreduc.</u>	<u>Admisibilidad y compromisos</u>	<u>Presentación tardía</u>	<u>Omisión declaración</u>	<u>Condicionabilidad</u>	<u>PROPUESTO</u>	<u>IMPORTE (Euros)</u>		
								<u>FEADER (Eje 2)</u>	<u>MAPA</u>	<u>CAGPDS</u>
	1.835,72	1.835,72	0,00	0,00	0,00	0,00	1.835,72	1.376,79	197,34	261,59
TOTAL							1.835,72	1.376,79	197,34	261,59

RECINTOS PROPUESTOS

<u>REF.</u>	<u>REFERENCIA SIGPAC</u>	<u>CULTIVO DESCRIPCIÓN CULTIVO</u>	<u>S/R</u>	<u>G.PAGO</u>	<u>PEND. MEDIA (%)</u>	<u>SUP. DEC. ADMISIBLE (ha)</u>	<u>SUP. COMPROM. (ha)</u>	<u>SUP. AJUSTADA COMPROM. (1) (ha)</u>	<u>SUP. CONV. SIGPAC (ha)</u>	<u>SUP. CERTIF. (ha)</u>	<u>SUP. CAMPO (ha)</u>	<u>SUP. CAMPO DECLARADO (ha)</u>	<u>SUP. DEC. REDUCIDA (ha)</u>	<u>SUP. PROPUESTA (ha)</u>
1700000005310058	29-070-015-00081-00007	343005 AGUACATE-HASS	R	57	33,34	1,56	1,56	1,56		1,56			1,56	1,56
1700000005310059	29-070-015-00081-00009	343005 AGUACATE-HASS	R	57	29,18	2,03	2,03	2,03		2,03			2,03	2,03
1700000005310060	29-070-015-00082-00005	343005 AGUACATE-HASS	R	57	38,75	0,11	0,11	0,11		0,11			0,11	0,11
1700000005310061	29-070-015-00081-00008	344000 MANGO-SIN VARIEDAD	R	57	34,74	1,55	1,55	1,55		1,55			1,55	1,55

DATOS AGRICULTURA**RESUMEN DE UNIDADES**

<u>Cód</u>	<u>GRUPO DE PAGO</u>	<u>Sup. Dec. Admisible (ha)</u>	<u>Sup. Comprometida (ha)</u>	<u>Sup. ajustada compromiso (1) (ha)</u>	<u>% sobredec.</u>	<u>SUP. PROPUESTA (ha)</u>	<u>Importe Declarado</u>	<u>Importe Topado</u>	<u>Importe Propuesto</u>	<u>Importe tras sobredec.</u>
57	FRUTALES REGADÍO	5,25		5,25	0,00	5,25	1.835,72	1.835,72	1.835,72	1.835,72
	TOTAL	5,25	5,25	5,25		5,25	1.835,72	1.835,72	1.835,72	1.835,72

RESUMEN DE PAGOS

<u>Propuesto a pagar</u>	<u>IMPORTE (Euros)</u>			
	<u>PROPUESTO</u>	<u>FEADER (Eje 2)</u>	<u>MAPA</u>	<u>CAGPDS</u>
	1.835,72	1.376,79	197,34	261,59

APLICACIÓN DE REDUCCIONES Y SANCIONES

<u>AGRICULTURA</u>	<u>Importe Calculado</u>	<u>Importe prerreduc.</u>	<u>Admisibilidad y compromisos</u>	<u>Presentación tardía</u>	<u>Omisión declaración</u>	<u>Condicionabilidad</u>	<u>PROPUESTO</u>	<u>IMPORTE (Euros)</u>		
								<u>FEADER (Eje 2)</u>	<u>MAPA</u>	<u>CAGPDS</u>
	1.835,72	1.835,72	0,00	0,00	0,00	0,00	1.835,72	1.376,79	197,34	261,59
TOTAL							1.835,72	1.376,79	197,34	261,59



<u>APELLIDOS Y NOMBRE / RAZÓN SOCIAL</u>	<u>NIF</u>	<u>EXPEDIENTE</u>	<u>SOLICITA AGRICULT. (3)</u>	<u>SOLICITA GANADER. (4)</u>	<u>ANUALIDAD DE PAGO</u>
FINCA LA DONAIRA S. L.	****2911*	1246783	SI	SI	

DATOS MANTENIMIENTO**RESUMEN DE UNIDADES**

<u>Cód</u>	<u>GRUPO DE PAGO</u>	<u>Sup. Dec. Admisible (ha)</u>	<u>Sup. Comprometida (ha)</u>	<u>Sup. ajustada compromiso (1) (ha)</u>	<u>% sobredec.</u>	<u>SUP. PROPUESTA (ha)</u>	<u>Importe Declarado</u>	<u>Importe Topado</u>	<u>Importe Propuesto</u>	<u>Importe tras sobredec.</u>
	AGRICULTURA - SIN SUPERFICIE DETERMINADA	0,00		0,00	0,00	0,00	0,00	0,00	0,00	0,00
	GANADERÍA - SIN SUPERFICIE DETERMINADA	0,00		0,00	0,00	0,00	0,00	0,00	0,00	0,00
	TOTAL	0,00		0,00		0,00	0,00	0,00	0,00	0,00

APLICACIÓN DE REDUCCIONES Y SANCIONES

	<u>Importe Calculado</u>	<u>Importe prereduc.</u>	<u>Admisibilidad y compromisos</u>	<u>Presentación tardía</u>	<u>Omisión declaración</u>	<u>Condicionabilidad</u>	<u>PROPUESTO</u>	<u>IMPORTE (Euros)</u>		
								<u>FEADER (Eje 2)</u>	<u>MAPA</u>	<u>CAGPDS</u>
AGRICULTURA	0,00	0,00	0,00	0,00	0,00	0,00	0,00	0,00	0,00	0,00
GANADERÍA	0,00	0,00	0,00	0,00	0,00	0,00	0,00	0,00	0,00	0,00
TOTAL							0,00	0,00	0,00	0,00

DATOS AGRICULTURA**RESUMEN DE UNIDADES**

<u>Cód</u>	<u>GRUPO DE PAGO</u>	<u>Sup. Dec. Admisible (ha)</u>	<u>Sup. Comprometida (ha)</u>	<u>Sup. ajustada compromiso (1) (ha)</u>	<u>% sobredec.</u>	<u>SUP. PROPUESTA (ha)</u>	<u>Importe Declarado</u>	<u>Importe Topado</u>	<u>Importe Propuesto</u>	<u>Importe tras sobredec.</u>
	AGRICULTURA - SIN SUPERFICIE DETERMINADA	0,00		0,00	0,00	0,00	0,00	0,00	0,00	0,00
	TOTAL	0,00		0,00		0,00	0,00	0,00	0,00	0,00

RESUMEN DE PAGOS

	<u>PROPUESTO</u>	<u>IMPORTE (Euros)</u>		
		<u>FEADER (Eje 2)</u>	<u>MAPA</u>	<u>CAGPDS</u>
Propuesto	0,00	0,00	0,00	0,00

APLICACIÓN DE REDUCCIONES Y SANCIONES

	<u>Importe Calculado</u>	<u>Importe prereduc.</u>	<u>Admisibilidad y compromisos</u>	<u>Presentación tardía</u>	<u>Omisión declaración</u>	<u>Condicionabilidad</u>	<u>PROPUESTO</u>	<u>IMPORTE (Euros)</u>		
								<u>FEADER (Eje 2)</u>	<u>MAPA</u>	<u>CAGPDS</u>
	0,00	0,00	0,00	0,00	0,00	0,00	0,00	0,00	0,00	0,00
TOTAL							0,00	0,00	0,00	0,00

DATOS GANADERÍA**RESUMEN DE UNIDADES**

<u>Cód</u>	<u>GRUPO DE PAGO</u>	<u>Sup. Dec. Admisible (ha)</u>	<u>Sup. Comprometida (ha)</u>	<u>Sup. ajustada compromiso (1) (ha)</u>	<u>% sobredec.</u>	<u>SUP. PROPUESTA (ha)</u>	<u>Importe Declarado</u>	<u>Importe Topado</u>	<u>Importe Propuesto</u>	<u>Importe tras sobredec.</u>
	GANADERÍA - SIN SUPERFICIE DETERMINADA	0,00		0,00	0,00	0,00	0,00	0,00	0,00	0,00
	TOTAL	0,00		0,00		0,00	0,00	0,00	0,00	0,00

RESUMEN DE PAGOS

	<u>PROPUESTO</u>	<u>IMPORTE (Euros)</u>		
		<u>FEADER (Eje 2)</u>	<u>MAPA</u>	<u>CAGPDS</u>
Propuesto	0,00	0,00	0,00	0,00

(1) Superficie declarada admisible ajustada con la superficie comprometida.
(2) Factor de penalización valorando el alcance para el tipo de compromiso.
(3) Solicita agricultura y tiene compromisos vigentes.
(4) Solicita ganadería y tiene compromisos vigentes.

APLICACIÓN DE REDUCCIONES Y SANCIONES

<u>Importe Calculado</u>	<u>Importe prereduc.</u>	<u>Admisibilidad y compromisos</u>	<u>Presentación tardía</u>	<u>Omisión declaración</u>	<u>Condicionabilidad</u>	IMPORTE (Euros)			
						<u>PROPUESTO</u>	<u>FEADER (Eje 2)</u>	<u>MAPA</u>	<u>CAGPDS</u>
0,00	0,00	0,00	0,00	0,00	0,00	0,00	0,00	0,00	0,00
TOTAL						0,00	0,00	0,00	0,00

Datos considerados para el Cálculo de la Carga Ganadera mínima y máxima del expediente

Superficie determinada para Cálculo Carga Ganadera Mínima:	0,00 ha
Superficie determinada para Cálculo Carga Ganadera Máxima:	0,00 ha
Carga Ganadera Mínima Expediente:	0,00 ugm/ha
Carga Ganadera Máxima Expediente:	0,00 ugm/ha

Los importes del Grupo de Pago de pastos de este expediente han sido ajustados por no llegar a la carga ganadera mínima de 0,3



<u>APELLIDOS Y NOMBRE / RAZÓN SOCIAL</u>	<u>NIF</u>	<u>EXPEDIENTE</u>	<u>SOLICITA AGRICULT. (3)</u>	<u>SOLICITA GANADER. (4)</u>	<u>ANUALIDAD DE PAGO</u>
FLEISSNER DE BEAUCLAIR URSULA	****9787*	1172142	SI	NO	6ª

DATOS MANTENIMIENTO**IMPORTE POR ANUALIDAD**

	<u>2015</u>	<u>2016</u>	<u>2017</u>	<u>2018</u>	<u>2019</u>	<u>2020</u>
IMPORTE MÁXIMO SUBVENCIONABLE	222,73 €	222,73 €	222,73 €	222,73 €	220,57 €	220,57 €
IMPORTE MEDIO DE TRANSFERENCIA (€/ha)	216,24 €	216,24 €	216,24 €	216,24 €	216,24 €	216,24 €

RESUMEN DE UNIDADES

<u>Cód</u>	<u>GRUPO DE PAGO</u>	<u>Sup. Dec. Admisible (ha)</u>	<u>Sup. Comprometida (ha)</u>	<u>Sup. ajustada compromiso (1) (ha)</u>	<u>% sobredec.</u>	<u>SUP. PROPUESTA (ha)</u>	<u>Importe Declarado</u>	<u>Importe Topado</u>	<u>Importe Propuesto</u>	<u>Importe tras sobredec.</u>
58	FRUTALES SECANO	1,02		1,02	0,00	1,02	220,56	220,57	220,56	220,56
	TOTAL	1,02	1,02	1,02		1,02	220,56	220,57	220,56	220,56

APLICACIÓN DE REDUCCIONES Y SANCIONES

	<u>Importe Calculado</u>	<u>Importe prereduc.</u>	<u>Admisibilidad y compromisos</u>	<u>Presentación tardía</u>	<u>Omisión declaración</u>	<u>Condicionabilidad</u>	<u>PROPUESTO</u>	<u>IMPORTE (Euros)</u>		
								<u>FEADER (Eje 2)</u>	<u>MAPA</u>	<u>CAGPDS</u>
AGRICULTURA	220,56	220,56	0,00	0,00	0,00	0,00	220,56	165,42	23,71	31,43
TOTAL							220,56	165,42	23,71	31,43

RECINTOS PROPUESTOS

<u>REF.</u>	<u>REFERENCIA SIGPAC</u>	<u>CULTIVO DESCRIPCIÓN CULTIVO</u>	<u>S/R</u>	<u>G.PAGO</u>	<u>PEND. MEDIA (%)</u>	<u>SUP. DEC. ADMISIBLE (ha)</u>	<u>SUP. COMPROM. (ha)</u>	<u>SUP. AJUSTADA COMPROM. (1) (ha)</u>	<u>SUP. CONV. SIGPAC (ha)</u>	<u>SUP. CERTIF. (ha)</u>	<u>SUP. CAMPO (ha)</u>	<u>SUP. CAMPO DECLARADO (ha)</u>	<u>SUP. DEC. REDUCIDA (ha)</u>	<u>SUP. PROPUESTA (ha)</u>
1700000005384570	29-015-157-00101-00001	104024 ALMENDROS-MARCONA	S	58	29,88	0,37	0,37	0,37	0,37	0,37			0,37	0,37
1700000005384571	29-015-160-00087-00003	104024 ALMENDROS-MARCONA	S	58	36,74	0,65	0,65	0,65	0,65	0,65			0,65	0,65

DATOS AGRICULTURA**RESUMEN DE UNIDADES**

<u>Cód</u>	<u>GRUPO DE PAGO</u>	<u>Sup. Dec. Admisible (ha)</u>	<u>Sup. Comprometida (ha)</u>	<u>Sup. ajustada compromiso (1) (ha)</u>	<u>% sobredec.</u>	<u>SUP. PROPUESTA (ha)</u>	<u>Importe Declarado</u>	<u>Importe Topado</u>	<u>Importe Propuesto</u>	<u>Importe tras sobredec.</u>
58	FRUTALES SECANO	1,02		1,02	0,00	1,02	220,56	220,57	220,56	220,56
	TOTAL	1,02	1,02	1,02		1,02	220,56	220,57	220,56	220,56

RESUMEN DE PAGOS

	<u>PROPUESTO</u>	<u>IMPORTE (Euros)</u>		
		<u>FEADER (Eje 2)</u>	<u>MAPA</u>	<u>CAGPDS</u>
Propuesto a pagar	220,56	165,42	23,71	31,43

APLICACIÓN DE REDUCCIONES Y SANCIONES

	<u>Importe Calculado</u>	<u>Importe prereduc.</u>	<u>Admisibilidad y compromisos</u>	<u>Presentación tardía</u>	<u>Omisión declaración</u>	<u>Condicionabilidad</u>	<u>PROPUESTO</u>	<u>IMPORTE (Euros)</u>		
								<u>FEADER (Eje 2)</u>	<u>MAPA</u>	<u>CAGPDS</u>
	220,56	220,56	0,00	0,00	0,00	0,00	220,56	165,42	23,71	31,43
TOTAL							220,56	165,42	23,71	31,43



<u>APELLIDOS Y NOMBRE / RAZÓN SOCIAL</u>	<u>NIF</u>	<u>EXPEDIENTE</u>	<u>SOLICITA AGRICULT. (3)</u>	<u>SOLICITA GANADER. (4)</u>	<u>ANUALIDAD DE PAGO</u>
FORTES GUTIÉRREZ JOSÉ	****7033*	1014037	SI	NO	6ª

DATOS MANTENIMIENTO**IMPORTE POR ANUALIDAD**

	<u>2015</u>	<u>2016</u>	<u>2017</u>	<u>2018</u>	<u>2019</u>	<u>2020</u>
IMPORTE MÁXIMO SUBVENCIONABLE	202,80 €	202,80 €	202,80 €	202,80 €	202,80 €	202,80 €
IMPORTE MEDIO DE TRANSFERENCIA (€/ha)	349,66 €	349,66 €	349,66 €	349,66 €	349,66 €	349,66 €

RESUMEN DE UNIDADES

<u>Cód</u>	<u>GRUPO DE PAGO</u>	<u>Sup. Dec. Admisible (ha)</u>	<u>Sup. Comprometida (ha)</u>	<u>Sup. ajustada compromiso (1) (ha)</u>	<u>% sobredec.</u>	<u>SUP. PROPUESTA (ha)</u>	<u>Importe Declarado</u>	<u>Importe Topado</u>	<u>Importe Propuesto</u>	<u>Importe tras sobredec.</u>
57	FRUTALES REGADÍO	0,58		0,58	0,00	0,58	202,80	202,80	202,80	202,80
	TOTAL	0,58	0,58	0,58		0,58	202,80	202,80	202,80	202,80

APLICACIÓN DE REDUCCIONES Y SANCIONES

	<u>Importe Calculado</u>	<u>Importe prerreduc.</u>	<u>Admisibilidad y compromisos</u>	<u>Presentación tardía</u>	<u>Omisión declaración</u>	<u>Condicionabilidad</u>	<u>PROPUESTO</u>	<u>IMPORTE (Euros)</u>		
								<u>FEADER (Eje 2)</u>	<u>MAPA</u>	<u>CAGPDS</u>
AGRICULTURA	202,80	0,00	1,00	0,00	0,00	0,00	0,00	0,00	0,00	0,00
TOTAL							0,00	0,00	0,00	0,00

RECINTOS PROPUESTOS

<u>REF.</u>	<u>REFERENCIA SIGPAC</u>	<u>CULTIVO DESCRIPCIÓN CULTIVO</u>	<u>S/R</u>	<u>G. PAGO</u>	<u>PEND. MEDIA (%)</u>	<u>SUP. DEC. ADMISIBLE (ha)</u>	<u>SUP. COMPROM. (ha)</u>	<u>SUP. AJUSTADA COMPROM. (1) (ha)</u>	<u>SUP. CONV. SIGPAC (ha)</u>	<u>SUP. CERTIF. (ha)</u>	<u>SUP. CAMPO (ha)</u>	<u>SUP. CAMPO DECLARADO (ha)</u>	<u>SUP. DEC. REDUCIDA (ha)</u>	<u>SUP. PROPUESTA (ha)</u>
1700000006368045	29-026-010-00073-00001	207002 LIMONERO-FINO	R	57	5,01	0,22	0,22	0,22	0,00	0,00			0,22	0,22
1700000006368046	29-026-010-00073-00002	207002 LIMONERO-FINO	R	57	4,50	0,18	0,18	0,18	0,00	0,00			0,18	0,18
1700000006368047	29-026-010-00074-00001	207002 LIMONERO-FINO	R	57	6,67	0,09	0,09	0,09	0,00	0,00			0,09	0,09
1700000006368048	29-026-010-00074-00003	207002 LIMONERO-FINO	R	57	1,86	0,03	0,03	0,03	0,00	0,00			0,03	0,03
1700000006368049	29-026-010-00074-00004	207002 LIMONERO-FINO	R	57	1,99	0,06	0,06	0,06	0,00	0,00			0,06	0,06

DATOS AGRICULTURA**RESUMEN DE UNIDADES**

<u>Cód</u>	<u>GRUPO DE PAGO</u>	<u>Sup. Dec. Admisible (ha)</u>	<u>Sup. Comprometida (ha)</u>	<u>Sup. ajustada compromiso (1) (ha)</u>	<u>% sobredec.</u>	<u>SUP. PROPUESTA (ha)</u>	<u>Importe Declarado</u>	<u>Importe Topado</u>	<u>Importe Propuesto</u>	<u>Importe tras sobredec.</u>
57	FRUTALES REGADÍO	0,58		0,58	0,00	0,58	202,80	202,80	202,80	202,80
	TOTAL	0,58	0,58	0,58		0,58	202,80	202,80	202,80	202,80

RESUMEN DE PAGOS

Propuesto	<u>IMPORTE (Euros)</u>		
	<u>PROPUESTO</u>	<u>FEADER (Eje 2)</u>	<u>MAPA</u>
	0,00	0,00	0,00
		<u>MAPA</u>	<u>CAGPDS</u>
		0,00	0,00

APLICACIÓN DE REDUCCIONES Y SANCIONES

	<u>Importe Calculado</u>	<u>Importe prerreduc.</u>	<u>Admisibilidad y compromisos</u>	<u>Presentación tardía</u>	<u>Omisión declaración</u>	<u>Condicionabilidad</u>	<u>PROPUESTO</u>	<u>IMPORTE (Euros)</u>		
								<u>FEADER (Eje 2)</u>	<u>MAPA</u>	<u>CAGPDS</u>
	202,80	0,00	100,00	0,00	0,00	0,00	0,00	0,00	0,00	0,00
TOTAL							0,00	0,00	0,00	0,00

DETALLE DE REDUCCIONES Y SANCIONES POR INCUMPLIMIENTOS DE ADMISIBILIDAD Y COMPROMISOS

<u>Tipo</u>	<u>Compromiso</u>	<u>Sup. Calculada</u>	<u>Sup. Incumpl.</u>	<u>Factor Alcance (2)</u>	<u>Coef. Línea Base</u>	<u>Coef. Acumulación</u>	<u>Coef. Reiteración</u>	<u>Importe Ayuda</u>	<u>Factor Sanción</u>	<u>Importe Sanción</u>	<u>Aplicado</u>
B1	Las unidades comprometidas deben estar certificadas en producción ecológica según lo establecido en el Reglamento (CE) n° 834/2007 y el Reglamento (CE) n° 889/2008, por el que se establece disposiciones de aplicación del Reglamento (CE) n° 834/2007 del Consejo, durante el período de compromiso.	0,58	0,58	1,00	1,00	1,00	1,00	0,00 €	1,00	0,00 €	SI

INCIDENCIAS

INCIDENCIA DESCRIPCIÓN

85000	No inscrito en un organismo de control y certificación ecológico (artículo 5-1 c), Orden 26 mayo 2015)
85001	El recinto declarado no cumple con las normas de producción ecológica (artículo 5-1 e), Orden 26 mayo 2015) Ref:1700000006368045 Recinto:29-026-010-00073-001 Cultivo:207002 LIMONERO-FINO Regadío Ref:1700000006368046 Recinto:29-026-010-00073-002 Cultivo:207002 LIMONERO-FINO Regadío Ref:1700000006368047 Recinto:29-026-010-00074-001 Cultivo:207002 LIMONERO-FINO Regadío Ref:1700000006368048 Recinto:29-026-010-00074-003 Cultivo:207002 LIMONERO-FINO Regadío Ref:1700000006368049 Recinto:29-026-010-00074-004 Cultivo:207002 LIMONERO-FINO Regadío



<u>APELLIDOS Y NOMBRE / RAZÓN SOCIAL</u>	<u>NIF</u>	<u>EXPEDIENTE</u>	<u>SOLICITA AGRICULT. (3)</u>	<u>SOLICITA GANADER. (4)</u>	<u>ANUALIDAD DE PAGO</u>
FORTES ROCA GONZALO	****0476*	1226899	SI	NO	6ª

DATOS MANTENIMIENTO**IMPORTE POR ANUALIDAD**

	<u>2015</u>	<u>2016</u>	<u>2017</u>	<u>2018</u>	<u>2019</u>	<u>2020</u>
IMPORTE MÁXIMO SUBVENCIONABLE	311,20 €	311,20 €	311,20 €	311,20 €	311,20 €	311,20 €
IMPORTE MEDIO DE TRANSFERENCIA (€/ha)	349,66 €	349,66 €	349,66 €	349,66 €	349,66 €	349,66 €

RESUMEN DE UNIDADES

<u>Cód</u>	<u>GRUPO DE PAGO</u>	<u>Sup. Dec. Admisible (ha)</u>	<u>Sup. Comprometida (ha)</u>	<u>Sup. ajustada compromiso (1) (ha)</u>	<u>% sobredec.</u>	<u>SUP. PROPUESTA (ha)</u>	<u>Importe Declarado</u>	<u>Importe Topado</u>	<u>Importe Propuesto</u>	<u>Importe tras sobredec.</u>
57	FRUTALES REGADÍO	0,89		0,89	0,00	0,89	311,20	311,20	311,20	311,20
	TOTAL	0,89	0,89	0,89		0,89	311,20	311,20	311,20	311,20

APLICACIÓN DE REDUCCIONES Y SANCIONES

	<u>Importe Calculado</u>	<u>Importe prereduc.</u>	<u>Admisibilidad y compromisos</u>	<u>Presentación tardía</u>	<u>Omisión declaración</u>	<u>Condicionabilidad</u>	<u>PROPUESTO</u>	<u>IMPORTE (Euros)</u>		
								<u>FEADER (Eje 2)</u>	<u>MAPA</u>	<u>CAGPDS</u>
AGRICULTURA	311,20	311,20	0,00	0,00	0,00	0,00	311,20	233,40	33,45	44,35
TOTAL							311,20	233,40	33,45	44,35

RECINTOS PROPUESTOS

<u>REF.</u>	<u>REFERENCIA SIGPAC</u>	<u>CULTIVO DESCRIPCIÓN CULTIVO</u>	<u>S/R G.PAGO</u>	<u>PEND. MEDIA (%)</u>	<u>SUP. DEC. ADMISIBLE (ha)</u>	<u>SUP. COMPROM. (ha)</u>	<u>SUP. AJUSTADA COMPROM. (1) (ha)</u>	<u>SUP. CONV. SIGPAC (ha)</u>	<u>SUP. CERTIF. (ha)</u>	<u>SUP. CAMPO (ha)</u>	<u>SUP. CAMPO DECLARADO (ha)</u>	<u>SUP. DEC. REDUCIDA (ha)</u>	<u>SUP. PROPUESTA (ha)</u>
1700000006954323	29-026-006-00368-00001	207000 LIMONERO-SIN VARIEDAD	R 57	5,93	0,62	0,62	0,62		0,62			0,62	0,62
1700000006954324	29-026-006-00374-00003	207000 LIMONERO-SIN VARIEDAD	R 57	37,59	0,05	0,05	0,05		0,05			0,05	0,05
1700000006954325	29-026-012-00102-00001	207000 LIMONERO-SIN VARIEDAD	R 57	14,46	0,22	0,22	0,22		0,22			0,22	0,22

DATOS AGRICULTURA**RESUMEN DE UNIDADES**

<u>Cód</u>	<u>GRUPO DE PAGO</u>	<u>Sup. Dec. Admisible (ha)</u>	<u>Sup. Comprometida (ha)</u>	<u>Sup. ajustada compromiso (1) (ha)</u>	<u>% sobredec.</u>	<u>SUP. PROPUESTA (ha)</u>	<u>Importe Declarado</u>	<u>Importe Topado</u>	<u>Importe Propuesto</u>	<u>Importe tras sobredec.</u>
57	FRUTALES REGADÍO	0,89		0,89	0,00	0,89	311,20	311,20	311,20	311,20
	TOTAL	0,89	0,89	0,89		0,89	311,20	311,20	311,20	311,20

RESUMEN DE PAGOS

<u>IMPORTE (Euros)</u>				
	<u>PROPUESTO</u>	<u>FEADER (Eje 2)</u>	<u>MAPA</u>	<u>CAGPDS</u>
Propuesto a pagar	311,20	233,40	33,45	44,35

APLICACIÓN DE REDUCCIONES Y SANCIONES

	<u>Importe Calculado</u>	<u>Importe prereduc.</u>	<u>Admisibilidad y compromisos</u>	<u>Presentación tardía</u>	<u>Omisión declaración</u>	<u>Condicionabilidad</u>	<u>PROPUESTO</u>	<u>IMPORTE (Euros)</u>		
								<u>FEADER (Eje 2)</u>	<u>MAPA</u>	<u>CAGPDS</u>
	311,20	311,20	0,00	0,00	0,00	0,00	311,20	233,40	33,45	44,35
TOTAL							311,20	233,40	33,45	44,35

INCIDENCIAS**INCIDENCIA DESCRIPCIÓN**

- 85001 El recinto declarado no cumple con las normas de producción ecológica (artículo 5-1 e), Orden 26 mayo 2015)
 Ref:1700000006954328 Recinto:29-026-006-00368-003 Cultivo:343005 AGUACATE-HASS Regadío
 Ref:1700000006954327 Recinto:29-026-006-00368-004 Cultivo:343005 AGUACATE-HASS Regadío
 Ref:1700000006954326 Recinto:29-026-006-00368-006 Cultivo:343005 AGUACATE-HASS Regadío
- 85031 Solicita recinto que no está comprometido para la operación.
 Ref:1700000006954328 Recinto:29-026-006-00368-003 Cultivo:343005 AGUACATE-HASS Regadío
 Ref:1700000006954327 Recinto:29-026-006-00368-004 Cultivo:343005 AGUACATE-HASS Regadío
 Ref:1700000006954326 Recinto:29-026-006-00368-006 Cultivo:343005 AGUACATE-HASS Regadío

<u>APELLIDOS Y NOMBRE / RAZÓN SOCIAL</u>	<u>NIF</u>	<u>EXPEDIENTE</u>	<u>SOLICITA AGRICULT. (3)</u>	<u>SOLICITA GANADER. (4)</u>	<u>ANUALIDAD DE PAGO</u>
FRANCO RUIZ MARÍA MERCEDES	****4109*	1028135	SI	NO	6ª

DATOS MANTENIMIENTO**IMPORTE POR ANUALIDAD**

	<u>2015</u>	<u>2016</u>	<u>2017</u>	<u>2018</u>	<u>2019</u>	<u>2020</u>
IMPORTE MÁXIMO SUBVENCIONABLE	454,56 €	454,56 €	454,56 €	454,56 €	454,56 €	454,56 €
IMPORTE MEDIO DE TRANSFERENCIA (€/ha)	349,66 €	349,66 €	349,66 €	349,66 €	349,66 €	349,66 €

RESUMEN DE UNIDADES

<u>Cód</u>	<u>GRUPO DE PAGO</u>	<u>Sup. Dec. Admisible (ha)</u>	<u>Sup. Comprometida (ha)</u>	<u>Sup. ajustada compromiso (1) (ha)</u>	<u>% sobredec.</u>	<u>SUP. PROPUESTA (ha)</u>	<u>Importe Declarado</u>	<u>Importe Topado</u>	<u>Importe Propuesto</u>	<u>Importe tras sobredec.</u>
57	FRUTALES REGADÍO	1,30		1,30	0,00	1,30	454,56	454,56	454,56	454,56
	TOTAL	1,30	1,30	1,30		1,30	454,56	454,56	454,56	454,56

APLICACIÓN DE REDUCCIONES Y SANCIONES

	<u>Importe Calculado</u>	<u>Importe prerreduc.</u>	<u>Admisibilidad y compromisos</u>	<u>Presentación tardía</u>	<u>Omisión declaración</u>	<u>Condicionabilidad</u>	<u>PROPUESTO</u>	<u>IMPORTE (Euros)</u>		
								<u>FEADER (Eje 2)</u>	<u>MAPA</u>	<u>CAGPDS</u>
AGRICULTURA	454,56	454,56	0,00	0,00	0,00	0,00	454,56	340,92	48,87	64,77
TOTAL							454,56	340,92	48,87	64,77

RECINTOS PROPUESTOS

<u>REF.</u>	<u>REFERENCIA SIGPAC</u>	<u>CULTIVO DESCRIPCIÓN CULTIVO</u>	<u>S/R G.PAGO</u>	<u>PEND. MEDIA (%)</u>	<u>SUP. DEC. ADMISIBLE (ha)</u>	<u>SUP. COMPROM. (ha)</u>	<u>SUP. AJUSTADA COMPROM. (1) (ha)</u>	<u>SUP. CONV. SIGPAC (ha)</u>	<u>SUP. CERTIF. (ha)</u>	<u>SUP. CAMPO (ha)</u>	<u>SUP. CAMPO DECLARADO (ha)</u>	<u>SUP. DEC. REDUCIDA (ha)</u>	<u>SUP. PROPUESTA (ha)</u>
1700000004461963	29-094-039-00164-00004	343005 AGUACATE-HASS	R 57	1,58	1,30	1,30	1,30	1,30	1,30	1,30		1,30	1,30

DATOS AGRICULTURA**RESUMEN DE UNIDADES**

<u>Cód</u>	<u>GRUPO DE PAGO</u>	<u>Sup. Dec. Admisible (ha)</u>	<u>Sup. Comprometida (ha)</u>	<u>Sup. ajustada compromiso (1) (ha)</u>	<u>% sobredec.</u>	<u>SUP. PROPUESTA (ha)</u>	<u>Importe Declarado</u>	<u>Importe Topado</u>	<u>Importe Propuesto</u>	<u>Importe tras sobredec.</u>
57	FRUTALES REGADÍO	1,30		1,30	0,00	1,30	454,56	454,56	454,56	454,56
	TOTAL	1,30	1,30	1,30		1,30	454,56	454,56	454,56	454,56

RESUMEN DE PAGOS

	<u>PROPUESTO</u>	<u>IMPORTE (Euros)</u>		
		<u>FEADER (Eje 2)</u>	<u>MAPA</u>	<u>CAGPDS</u>
Propuesto a pagar	454,56	340,92	48,87	64,77

APLICACIÓN DE REDUCCIONES Y SANCIONES

	<u>Importe Calculado</u>	<u>Importe prerreduc.</u>	<u>Admisibilidad y compromisos</u>	<u>Presentación tardía</u>	<u>Omisión declaración</u>	<u>Condicionabilidad</u>	<u>PROPUESTO</u>	<u>IMPORTE (Euros)</u>		
								<u>FEADER (Eje 2)</u>	<u>MAPA</u>	<u>CAGPDS</u>
	454,56	454,56	0,00	0,00	0,00	0,00	454,56	340,92	48,87	64,77
TOTAL							454,56	340,92	48,87	64,77



<u>APELLIDOS Y NOMBRE / RAZÓN SOCIAL</u>	<u>NIF</u>	<u>EXPEDIENTE</u>	<u>SOLICITA AGRICULT. (3)</u>	<u>SOLICITA GANADER. (4)</u>	<u>ANUALIDAD DE PAGO</u>
FREIHERR VON FURSTENBERG . JEAN	****1013*	1115572	NO	SI	6ª

DATOS MANTENIMIENTO**IMPORTE POR ANUALIDAD**

	<u>2015</u>	<u>2016</u>	<u>2017</u>	<u>2018</u>	<u>2019</u>	<u>2020</u>
IMPORTE MÁXIMO SUBVENCIONABLE	10.027,23 €	10.027,23 €	9.763,41 €	9.763,41 €	9.763,41 €	9.763,41 €
IMPORTE MEDIO DE TRANSFERENCIA (€/ha)	49,22 €	49,22 €	49,22 €	49,22 €	49,22 €	49,22 €

RESUMEN DE UNIDADES

<u>Cód</u>	<u>GRUPO DE PAGO</u>	<u>Sup. Dec. Admisible (ha)</u>	<u>Sup. Comprometida (ha)</u>	<u>Sup. ajustada compromiso (1) (ha)</u>	<u>% sobredec.</u>	<u>SUP. PROPUESTA (ha)</u>	<u>Importe Declarado</u>	<u>Importe Topado</u>	<u>Importe Propuesto</u>	<u>Importe tras sobredec.</u>
63	PASTOS ASOCIADOS A GANADERÍA ECOLÓGICA	136,81		136,81	0,00	136,81	7.657,20	6.733,88	6.733,88	6.733,88
	TOTAL	136,81	198,36	136,81		136,81	7.657,20	6.733,88	6.733,88	6.733,88

APLICACIÓN DE REDUCCIONES Y SANCIONES

	<u>Importe Calculado</u>	<u>Importe prerreduc.</u>	<u>Admisibilidad y compromisos</u>	<u>Presentación tardía</u>	<u>Omisión declaración</u>	<u>Condicionabilidad</u>	<u>PROPUESTO</u>	<u>IMPORTE (Euros)</u>		
								<u>FEADER (Eje 2)</u>	<u>MAPA</u>	<u>CAGPDS</u>
GANADERÍA	6.733,88	0,00	0,00	0,00	0,00	0,00	0,00	0,00	0,00	0,00
TOTAL							0,00	0,00	0,00	0,00

RECINTOS PROPUESTOS

<u>REE</u>	<u>REFERENCIA SIGPAC</u>	<u>CULTIVO</u>	<u>DESCRIPCIÓN CULTIVO</u>	<u>S/R</u>	<u>G.PAGO</u>	<u>PEND. MEDIA (%)</u>	<u>SUP. DEC. ADMISIBLE (ha)</u>	<u>SUP. COMPROM. (ha)</u>	<u>SUP. AJUSTADA COMPROM. (1) (ha)</u>	<u>SUP. CONY. SIGPAC (ha)</u>	<u>SUP. CERTIE. (ha)</u>	<u>SUP. CAMPO (ha)</u>	<u>SUP. CAMPO DETER. CULT. DECLARADO (ha)</u>	<u>SUP. DEC. REDUCIDA (ha)</u>	<u>SUP. PROPUESTA (ha)</u>
1700000006853311	29-021-001-00053-00001	62000	PASTOS PERMANENTES DE 5 O MAS AÑOS-SIN VARIEDAD	S	63	47,29	5,56	5,56	5,56		8,56			5,56	5,56
1700000006853329	29-021-001-00049-00006	62000	PASTOS PERMANENTES DE 5 O MAS AÑOS-SIN VARIEDAD	S	63	49,02	11,46	11,46	11,46		17,63			11,46	11,46
1700000006853334	29-021-001-00049-00007	62000	PASTOS PERMANENTES DE 5 O MAS AÑOS-SIN VARIEDAD	S	63	43,81	103,88	103,88	103,88		103,88			103,88	103,88
1700000006853335	29-021-001-00054-00001	62000	PASTOS PERMANENTES DE 5 O MAS AÑOS-SIN VARIEDAD	S	63	45,38	15,91	15,91	15,91		24,48			15,91	15,91

DATOS GANADERÍA**RESUMEN DE UNIDADES**

<u>Cód</u>	<u>GRUPO DE PAGO</u>	<u>Sup. Dec. Admisible (ha)</u>	<u>Sup. Comprometida (ha)</u>	<u>Sup. ajustada compromiso (1) (ha)</u>	<u>% sobredec.</u>	<u>SUP. PROPUESTA (ha)</u>	<u>Importe Declarado</u>	<u>Importe Topado</u>	<u>Importe Propuesto</u>	<u>Importe tras sobredec.</u>
63	PASTOS ASOCIADOS A GANADERÍA ECOLÓGICA	136,81		136,81	0,00	136,81	7.657,20	6.733,88	6.733,88	6.733,88
	TOTAL	136,81	198,36	136,81		136,81	7.657,20	6.733,88	6.733,88	6.733,88

RESUMEN DE PAGOS

	<u>Propuesto</u>	<u>IMPORTE (Euros)</u>			
		<u>PROPUESTO</u>	<u>FEADER (Eje 2)</u>	<u>MAPA</u>	<u>CAGPDS</u>
		0,00	0,00	0,00	0,00
TOTAL		0,00	0,00	0,00	0,00

APLICACIÓN DE REDUCCIONES Y SANCIONES

	<u>Importe Calculado</u>	<u>Importe prerreduc.</u>	<u>Admisibilidad y compromisos</u>	<u>Presentación tardía</u>	<u>Omisión declaración</u>	<u>Condicionabilidad</u>	<u>PROPUESTO</u>	<u>IMPORTE (Euros)</u>		
								<u>FEADER (Eje 2)</u>	<u>MAPA</u>	<u>CAGPDS</u>
	6.733,88	0,00	0,00	0,00	0,00	0,00	0,00	0,00	0,00	0,00
TOTAL							0,00	0,00	0,00	0,00



Datos considerados para el Cálculo de la Carga Ganadera mínima y máxima del expediente

Explotación	Especie	Inscrito en Sipea y Admisible	Censo Medio Animales	Ugm Calculada para CG Mínima	Ugm Calculada para CG Máxima
ES290630000022	OVINA	SI	321,98	48,30	48,30
ES290770000004	BOVINA	NO	19,87	0,00	16,98
ES290770000004	CABALLAR	NO	2,00	0,00	2,00
				48,30	67,28

Superficie determinada para Cálculo Carga Ganadera Mínima: 206,80 ha

Superficie determinada para Cálculo Carga Ganadera Máxima: 298,59 ha

Carga Ganadera Mínima Expediente: 0,23 ugm/ha

Carga Ganadera Máxima Expediente: 0,23 ugm/ha

Los importes del Grupo de Pago de pastos de este expediente han sido ajustados por no llegar a la carga ganadera mínima de 0,3

Recintos Determinados para el Cálculo de Garga Ganadera Mínima

REF.	REFERENCIA SIGPAC	CULTIVO	DESCRIPCIÓN CULTIVO	S/R	SUP. PROPUESTA (ha)
170000006853311	29-021-001-00053-00001	62000	PASTOS PERMANENTES DE 5 O MAS AÑOS-SIN VARIEDAD	S	5,56
170000006853312	29-021-001-00052-00004	62000	PASTOS PERMANENTES DE 5 O MAS AÑOS-SIN VARIEDAD	S	2,45
170000006853313	29-021-001-00052-00002	62000	PASTOS PERMANENTES DE 5 O MAS AÑOS-SIN VARIEDAD	S	3,89
170000006853314	29-063-003-00417-00005	62000	PASTOS PERMANENTES DE 5 O MAS AÑOS-SIN VARIEDAD	S	0,35
170000006853315	29-063-003-00417-00006	62000	PASTOS PERMANENTES DE 5 O MAS AÑOS-SIN VARIEDAD	S	0,61
170000006853316	29-063-003-00412-00001	62000	PASTOS PERMANENTES DE 5 O MAS AÑOS-SIN VARIEDAD	S	6,70
170000006853324	29-063-003-00417-00001	62000	PASTOS PERMANENTES DE 5 O MAS AÑOS-SIN VARIEDAD	S	21,82
170000006853326	29-063-003-00417-00003	62000	PASTOS PERMANENTES DE 5 O MAS AÑOS-SIN VARIEDAD	S	15,67
170000006853327	29-063-003-00417-00004	62000	PASTOS PERMANENTES DE 5 O MAS AÑOS-SIN VARIEDAD	S	0,17
170000006853329	29-021-001-00049-00006	62000	PASTOS PERMANENTES DE 5 O MAS AÑOS-SIN VARIEDAD	S	11,46
170000006853331	29-021-002-00243-00004	62000	PASTOS PERMANENTES DE 5 O MAS AÑOS-SIN VARIEDAD	S	17,10
170000006853334	29-021-001-00049-00007	62000	PASTOS PERMANENTES DE 5 O MAS AÑOS-SIN VARIEDAD	S	103,88
170000006853335	29-021-001-00054-00001	62000	PASTOS PERMANENTES DE 5 O MAS AÑOS-SIN VARIEDAD	S	15,91
170000006853340	29-063-003-00417-00007	62000	PASTOS PERMANENTES DE 5 O MAS AÑOS-SIN VARIEDAD	S	1,23

Recintos Determinados para el Cálculo de Garga Ganadera Máxima

REF.	REFERENCIA SIGPAC	CULTIVO	DESCRIPCIÓN CULTIVO	S/R	SUP. PROPUESTA (ha)
170000006853309	29-077-002-00024-00002	62000	PASTOS PERMANENTES DE 5 O MAS AÑOS-SIN VARIEDAD	S	0,64
170000006853311	29-021-001-00053-00001	62000	PASTOS PERMANENTES DE 5 O MAS AÑOS-SIN VARIEDAD	S	5,56
170000006853312	29-021-001-00052-00004	62000	PASTOS PERMANENTES DE 5 O MAS AÑOS-SIN VARIEDAD	S	2,45
170000006853313	29-021-001-00052-00002	62000	PASTOS PERMANENTES DE 5 O MAS AÑOS-SIN VARIEDAD	S	3,89
170000006853314	29-063-003-00417-00005	62000	PASTOS PERMANENTES DE 5 O MAS AÑOS-SIN VARIEDAD	S	0,35
170000006853315	29-063-003-00417-00006	62000	PASTOS PERMANENTES DE 5 O MAS AÑOS-SIN VARIEDAD	S	0,61
170000006853316	29-063-003-00412-00001	62000	PASTOS PERMANENTES DE 5 O MAS AÑOS-SIN VARIEDAD	S	6,70
170000006853317	29-077-002-00025-00027	62000	PASTOS PERMANENTES DE 5 O MAS AÑOS-SIN VARIEDAD	S	0,01
170000006853318	29-077-002-00024-00005	62000	PASTOS PERMANENTES DE 5 O MAS AÑOS-SIN VARIEDAD	S	0,32
170000006853319	29-077-002-00025-00024	62000	PASTOS PERMANENTES DE 5 O MAS AÑOS-SIN VARIEDAD	S	0,03
170000006853321	29-077-002-00031-00002	62000	PASTOS PERMANENTES DE 5 O MAS AÑOS-SIN VARIEDAD	S	0,03
170000006853322	29-077-002-00025-00002	62000	PASTOS PERMANENTES DE 5 O MAS AÑOS-SIN VARIEDAD	S	56,85
170000006853324	29-063-003-00417-00001	62000	PASTOS PERMANENTES DE 5 O MAS AÑOS-SIN VARIEDAD	S	21,82
170000006853325	29-077-002-00031-00004	62000	PASTOS PERMANENTES DE 5 O MAS AÑOS-SIN VARIEDAD	S	1,02
170000006853326	29-063-003-00417-00003	62000	PASTOS PERMANENTES DE 5 O MAS AÑOS-SIN VARIEDAD	S	15,67
170000006853327	29-063-003-00417-00004	62000	PASTOS PERMANENTES DE 5 O MAS AÑOS-SIN VARIEDAD	S	0,17
170000006853329	29-021-001-00049-00006	62000	PASTOS PERMANENTES DE 5 O MAS AÑOS-SIN VARIEDAD	S	11,46

(1) Superficie declarada admisible ajustada con la superficie comprometida.

(2) Factor de penalización valorando el alcance para el tipo de compromiso.

(3) Solicita agricultura y tiene compromisos vigentes.

(4) Solicita ganadería y tiene compromisos vigentes.

Datos considerados para el Cálculo de la Carga Ganadera mínima y máxima del expediente**Recintos Determinados para el Cálculo de Garga Ganadera Máxima**

<u>REF.</u>	<u>REFERENCIA SIGPAC</u>	<u>CULTIVO</u>	<u>DESCRIPCIÓN CULTIVO</u>	<u>S/R</u>	<u>SUP. PROPUESTA (ha)</u>
			VARIEDAD		
1700000006853331	29-021-002-00243-00004	62000	PASTOS PERMANENTES DE 5 O MAS AÑOS-SIN VARIEDAD	S	17,10
1700000006853332	29-077-002-00025-00005	62000	PASTOS PERMANENTES DE 5 O MAS AÑOS-SIN VARIEDAD	S	1,46
1700000006853334	29-021-001-00049-00007	62000	PASTOS PERMANENTES DE 5 O MAS AÑOS-SIN VARIEDAD	S	103,88
1700000006853335	29-021-001-00054-00001	62000	PASTOS PERMANENTES DE 5 O MAS AÑOS-SIN VARIEDAD	S	15,91
1700000006853336	29-077-002-00025-00023	62000	PASTOS PERMANENTES DE 5 O MAS AÑOS-SIN VARIEDAD	S	3,49
1700000006853339	29-077-002-00024-00003	62000	PASTOS PERMANENTES DE 5 O MAS AÑOS-SIN VARIEDAD	S	0,85
1700000006853340	29-063-003-00417-00007	62000	PASTOS PERMANENTES DE 5 O MAS AÑOS-SIN VARIEDAD	S	1,23
1700000006853343	29-077-002-00028-00001	62000	PASTOS PERMANENTES DE 5 O MAS AÑOS-SIN VARIEDAD	S	9,98
1700000006853344	29-077-002-00031-00005	62000	PASTOS PERMANENTES DE 5 O MAS AÑOS-SIN VARIEDAD	S	10,34
1700000006853345	29-077-002-00031-00007	62000	PASTOS PERMANENTES DE 5 O MAS AÑOS-SIN VARIEDAD	S	0,70
1700000006853346	29-077-002-00028-00004	62000	PASTOS PERMANENTES DE 5 O MAS AÑOS-SIN VARIEDAD	S	5,54
1700000006853348	29-077-002-00028-00003	62000	PASTOS PERMANENTES DE 5 O MAS AÑOS-SIN VARIEDAD	S	0,53

INCIDENCIAS**INCIDENCIA DESCRIPCIÓN**

- 85030 Expediente que no renueva el 80% del número de unidades comprometidas.
Sup. Determinada:136,81 Sup. Máx. Comprometida:203,72
- 85031 Solicita recinto que no está comprometido para la operación.
Ref:1700000006853313 Recinto:29-021-001-00052-002 Cultivo:62000 PASTOS PERMANENTES DE 5 O MAS AÑOS-SIN VARIEDAD Secano
Ref:1700000006853312 Recinto:29-021-001-00052-004 Cultivo:62000 PASTOS PERMANENTES DE 5 O MAS AÑOS-SIN VARIEDAD Secano
- 85042 No inscrito en un organismo de control y certificación ecológico (artículo 5-1 e), Orden 26 mayo 2015)
Explotación:ES290770000004 Especie:CABALLAR
Explotación:ES290770000004 Especie:BOVINA



<u>APELLIDOS Y NOMBRE / RAZÓN SOCIAL</u>	<u>NIF</u>	<u>EXPEDIENTE</u>	<u>SOLICITA AGRICULT. (3)</u>	<u>SOLICITA GANADER. (4)</u>	<u>ANUALIDAD DE PAGO</u>
GALINDO RACERO RAFAEL IGNACIO	****5618*	1230970	SI	NO	

DATOS MANTENIMIENTO**RESUMEN DE UNIDADES**

<u>Cód</u>	<u>GRUPO DE PAGO</u>	<u>Sup. Dec. Admisible (ha)</u>	<u>Sup. Comprometida (ha)</u>	<u>Sup. ajustada compromiso (1) (ha)</u>	<u>% sobredec.</u>	<u>SUP. PROPUESTA (ha)</u>	<u>Importe Declarado</u>	<u>Importe Topado</u>	<u>Importe Propuesto</u>	<u>Importe tras sobredec.</u>
	AGRICULTURA - SIN SUPERFICIE DETERMINADA	0,00		0,00	0,00	0,00	0,00	0,00	0,00	0,00
	TOTAL	0,00		0,00		0,00	0,00	0,00	0,00	0,00

APLICACIÓN DE REDUCCIONES Y SANCIONES

<u>AGRICULTURA</u>	<u>Importe Calculado</u>	<u>Importe prerreduc.</u>	<u>Admisibilidad y compromisos</u>	<u>Presentación tardía</u>	<u>Omisión declaración</u>	<u>Condicionabilidad</u>	<u>PROPUESTO</u>	<u>IMPORTE (Euros)</u>		
								<u>FEADER (Eje 2)</u>	<u>MAPA</u>	<u>CAGPDS</u>
	0,00	0,00	0,00	0,00	0,00	0,00	0,00	0,00	0,00	0,00
							TOTAL	0,00	0,00	0,00

DATOS AGRICULTURA**RESUMEN DE UNIDADES**

<u>Cód</u>	<u>GRUPO DE PAGO</u>	<u>Sup. Dec. Admisible (ha)</u>	<u>Sup. Comprometida (ha)</u>	<u>Sup. ajustada compromiso (1) (ha)</u>	<u>% sobredec.</u>	<u>SUP. PROPUESTA (ha)</u>	<u>Importe Declarado</u>	<u>Importe Topado</u>	<u>Importe Propuesto</u>	<u>Importe tras sobredec.</u>
	AGRICULTURA - SIN SUPERFICIE DETERMINADA	0,00		0,00	0,00	0,00	0,00	0,00	0,00	0,00
	TOTAL	0,00		0,00		0,00	0,00	0,00	0,00	0,00

RESUMEN DE PAGOS

<u>Propuesto</u>	<u>PROPUESTO</u>	<u>IMPORTE (Euros)</u>		
		<u>FEADER (Eje 2)</u>	<u>MAPA</u>	<u>CAGPDS</u>
	0,00	0,00	0,00	0,00

APLICACIÓN DE REDUCCIONES Y SANCIONES

<u>Importe Calculado</u>	<u>Importe prerreduc.</u>	<u>Admisibilidad y compromisos</u>	<u>Presentación tardía</u>	<u>Omisión declaración</u>	<u>Condicionabilidad</u>	<u>PROPUESTO</u>	<u>IMPORTE (Euros)</u>			
							<u>FEADER (Eje 2)</u>	<u>MAPA</u>	<u>CAGPDS</u>	
0,00	0,00	0,00	0,00	0,00	0,00	0,00	0,00	0,00	0,00	
						TOTAL	0,00	0,00	0,00	0,00



<u>APELLIDOS Y NOMBRE / RAZÓN SOCIAL</u>	<u>NIF</u>	<u>EXPEDIENTE</u>	<u>SOLICITA AGRICULT. (3)</u>	<u>SOLICITA GANADER. (4)</u>	<u>ANUALIDAD DE PAGO</u>
GALLARDO GUARDEÑO JOSE	****5863*	1037293	SI	SI	6ª

DATOS MANTENIMIENTO**IMPORTE POR ANUALIDAD**

	<u>2015</u>	<u>2016</u>	<u>2017</u>	<u>2018</u>	<u>2019</u>	<u>2020</u>
IMPORTE MÁXIMO SUBVENCIONABLE	13.831,50 €	13.831,50 €	12.691,96 €	12.252,88 €	12.252,88 €	12.252,88 €
IMPORTE MEDIO DE TRANSFERENCIA (€/ha)	46,76 €	46,76 €	46,76 €	46,76 €	46,76 €	46,76 €

RESUMEN DE UNIDADES

<u>Cód</u>	<u>GRUPO DE PAGO</u>	<u>Sup. Dec. Admisible (ha)</u>	<u>Sup. Comprometida (ha)</u>	<u>Sup. ajustada compromiso (1) (ha)</u>	<u>% sobredec.</u>	<u>SUP. PROPUESTA (ha)</u>	<u>Importe Declarado</u>	<u>Importe Topado</u>	<u>Importe Propuesto</u>	<u>Importe tras sobredec.</u>
59	HERBÁCEOS	2,92		1,56	0,00	1,56	235,83	225,46	225,46	225,46
63	PASTOS ASOCIADOS A GANADERÍA ECOLÓGICA	351,25		260,47	0,00	260,47	12.131,09	12.027,42	12.027,42	12.027,42
TOTAL		354,17	262,03	262,03		262,03	12.366,92	12.252,88	12.252,88	12.252,88

APLICACIÓN DE REDUCCIONES Y SANCIONES

	<u>Importe Calculado</u>	<u>Importe prerreduc.</u>	<u>Admisibilidad y compromisos</u>	<u>Presentación tardía</u>	<u>Omisión declaración</u>	<u>Condicionabilidad</u>	<u>PROPUESTO</u>	<u>IMPORTE (Euros)</u>		
								<u>FEADER (Eje 2)</u>	<u>MAPA</u>	<u>CAGPDS</u>
AGRICULTURA	225,46	225,46	0,00	0,00	0,00	0,00	225,46	169,10	24,24	32,12
GANADERÍA	12.027,42	12.027,42	0,00	0,00	0,00	0,00	12.027,42	9.020,57	1.292,95	1.713,90
TOTAL							12.252,88	9.020,57	1.292,95	1.713,90

RECINTOS PROPUESTOS

<u>REF.</u>	<u>REFERENCIA SIGPAC</u>	<u>CULTIVO DESCRIPCIÓN CULTIVO</u>	<u>S/R</u>	<u>G.PAGO</u>	<u>PEND. MEDIA (%)</u>	<u>SUP. DEC. ADMISIBLE (ha)</u>	<u>SUP. COMPROM. (ha)</u>	<u>SUP. AJUSTADA COMPROM. (1) (ha)</u>	<u>SUP. CONV. SIGPAC (ha)</u>	<u>SUP. CERTIF. (ha)</u>	<u>SUP. CAMPO (ha)</u>	<u>SUP. CAMPO DETER. CULT. DECLARADO (ha)</u>	<u>SUP. DEC. REDUCIDA (ha)</u>	<u>SUP. PROPUESTA (ha)</u>
1700000007186230	29-003-005-00001-00001	62000 PASTOS PERMANENTES DE 5 O MAS AÑOS-SIN VARIEDAD	S	63	22,29	4,07	4,06	4,06		5,43			4,06	4,06
1700000007186232	29-003-005-00002-00010	62000 PASTOS PERMANENTES DE 5 O MAS AÑOS-SIN VARIEDAD	S	63	8,21	0,05	0,08	0,05		0,08			0,05	0,05
1700000007186233	29-003-005-00002-00005	52000 VEZA-SIN VARIEDAD	S	59	22,92	2,92	6,01	1,73		5,84			1,73	1,73
1700000007186234	29-003-005-00092-00001	62000 PASTOS PERMANENTES DE 5 O MAS AÑOS-SIN VARIEDAD	S	63	40,42	38,88	43,75	38,88		53,05			38,88	38,88
1700000007186235	29-003-005-00002-00009	62000 PASTOS PERMANENTES DE 5 O MAS AÑOS-SIN VARIEDAD	S	63	32,93	0,13	0,12	0,12		0,20			0,12	0,12
1700000007186237	29-003-005-00002-00002	62000 PASTOS PERMANENTES DE 5 O MAS AÑOS-SIN VARIEDAD	S	63	29,26	1,10	0,92	0,92		1,69			0,92	0,92
1700000007186238	29-003-005-00093-00009	62000 PASTOS PERMANENTES DE 5 O MAS AÑOS-SIN VARIEDAD	S	63	39,97	1,49	1,49	1,49		2,71			1,49	1,49
1700000007186239	29-003-005-00093-00007	62000 PASTOS PERMANENTES DE 5 O MAS AÑOS-SIN VARIEDAD	S	63	49,94	13,17	13,17	13,17		20,26			13,17	13,17
1700000007186240	29-079-002-00002-00001	62000 PASTOS PERMANENTES DE 5 O MAS AÑOS-SIN VARIEDAD	S	63	58,45	37,13	14,85	14,85		49,50			14,85	14,85
1700000007186241	29-003-005-00093-00002	62000 PASTOS PERMANENTES DE 5 O MAS AÑOS-SIN VARIEDAD	S	63	36,99	243,74	207,18	207,18		260,58			207,18	207,18
1700000007186242	29-003-006-00044-00004	62000 PASTOS PERMANENTES DE 5 O MAS AÑOS-SIN VARIEDAD	S	63	37,55	3,04	3,03	3,03		3,04			3,03	3,03
1700000007186243	29-003-006-00044-00005	62000 PASTOS PERMANENTES DE 5 O MAS AÑOS-SIN VARIEDAD	S	63	13,67	0,99	0,99	0,99		0,99			0,99	0,99
1700000007186244	29-003-006-00044-00003	62000 PASTOS PERMANENTES DE 5 O MAS AÑOS-SIN VARIEDAD	S	63	24,30	0,17	0,17	0,17		0,26			0,17	0,17
1700000007186246	29-003-005-00002-00008	63000 PASTOS DE MENOS DE 5 AÑOS-SIN VARIEDAD	S	63	20,14	0,06	0,05	0,05		0,06			0,05	0,05
1700000007186247	29-003-005-00002-00005	63000 PASTOS DE MENOS DE 5 AÑOS-SIN VARIEDAD	S	63	22,92	7,23	6,01	4,28		10,53			4,28	4,28

DATOS AGRICULTURA**RESUMEN DE UNIDADES**

<u>Cód</u>	<u>GRUPO DE PAGO</u>	<u>Sup. Dec. Admisible (ha)</u>	<u>Sup. Comprometida (ha)</u>	<u>Sup. ajustada compromiso (1) (ha)</u>	<u>% sobredec.</u>	<u>SUP. PROPUESTA (ha)</u>	<u>Importe Declarado</u>	<u>Importe Topado</u>	<u>Importe Propuesto</u>	<u>Importe tras sobredec.</u>
59	HERBÁCEOS	2,92		1,56	0,00	1,56	235,83	225,46	225,46	225,46
TOTAL		2,92	262,03	1,56		1,56	235,83	225,46	225,46	225,46

RESUMEN DE PAGOS

<u>IMPORTE (Euros)</u>				
	<u>PROPUESTO</u>	<u>FEADER (Eje 2)</u>	<u>MAPA</u>	<u>CAGPDS</u>
Propuesto a pagar	225,46	169,10	24,24	32,12

APLICACIÓN DE REDUCCIONES Y SANCIONES

<u>Importe Calculado</u>	<u>Importe prerreduc.</u>	<u>Admisibilidad y compromisos</u>	<u>Presentación tardía</u>	<u>Omisión declaración</u>	<u>Condicionabilidad</u>	<u>PROPUESTO</u>	<u>IMPORTE (Euros)</u>			
							<u>FEADER (Eje 2)</u>	<u>MAPA</u>	<u>CAGPDS</u>	
225,46	225,46	0,00	0,00	0,00	0,00	225,46	169,10	24,24	32,12	
TOTAL							225,46	169,10	24,24	32,12

(1) Superficie declarada admisible ajustada con la superficie comprometida.
(2) Factor de penalización valorando el alcance para el tipo de compromiso.
(3) Solicita agricultura y tiene compromisos vigentes.
(4) Solicita ganadería y tiene compromisos vigentes.

DATOS GANADERÍA

RESUMEN DE UNIDADES

Cód	GRUPO DE PAGO	Sup. Dec. Admisible (ha)	Sup. Comprometida (ha)	Sup. ajustada compromiso (1) (ha)	% sobredec.	SUP. PROPUESTA (ha)	Importe Declarado	Importe Topado	Importe Propuesto	Importe tras sobredec.
63	PASTOS ASOCIADOS A GANADERÍA ECOLÓGICA	351,25		260,47	0,00	260,47	12.131,09	12.027,42	12.027,42	12.027,42
	TOTAL	351,25	262,03	260,47		260,47	12.131,09	12.027,42	12.027,42	12.027,42

RESUMEN DE PAGOS

IMPORTE (Euros)				
	PROPUESTO	FEADER (Eje 2)	MAPA	CAGPDS
Propuesto a pagar	12.027,42	9.020,57	1.292,95	1.713,90

APLICACIÓN DE REDUCCIONES Y SANCIONES

IMPORTE (Euros)										
Importe Calculado	Importe prereduc.	Admisibilidad y compromisos	Presentación tardía	Omisión declaración	Condicionalidad	PROPUESTO	FEADER (Eje 2)	MAPA	CAGPDS	TOTAL
12.027,42	12.027,42	0,00	0,00	0,00	0,00	12.027,42	9.020,57	1.292,95	1.713,90	12.027,42
						12.027,42	9.020,57	1.292,95	1.713,90	12.027,42

Datos considerados para el Cálculo de la Carga Ganadera mínima y máxima del expediente

Explotación	Especie	Inscrito en Sipea y Admisible	Censo Medio Animales	Ugm Calculada para CG Mínima	Ugm Calculada para CG Máxima
ES290030000015	OVINA	SI	657,62	98,64	98,64
				98,64	98,64

Superficie determinada para Cálculo Carga Ganadera Mínima: 351,33 ha

Superficie determinada para Cálculo Carga Ganadera Máxima: 351,33 ha

Carga Ganadera Mínima Expediente: 0,28 ugm/ha

Carga Ganadera Máxima Expediente: 0,28 ugm/ha

Los importes del Grupo de Pago de pastos de este expediente han sido ajustados por no llegar a la carga ganadera mínima de 0,3

Recintos Determinados para el Cálculo de Garga Ganadera Mínima

REF.	REFERENCIA SIGPAC	CULTIVO	DESCRIPCIÓN CULTIVO	S/R	SUP. PROPUESTA (ha)
170000007186230	29-003-005-00001-00001	62000	PASTOS PERMANENTES DE 5 O MAS AÑOS-SIN VARIEDAD	S	4,07
170000007186232	29-003-005-00002-00010	62000	PASTOS PERMANENTES DE 5 O MAS AÑOS-SIN VARIEDAD	S	0,05
170000007186234	29-003-005-00092-00001	62000	PASTOS PERMANENTES DE 5 O MAS AÑOS-SIN VARIEDAD	S	38,88
170000007186235	29-003-005-00002-00009	62000	PASTOS PERMANENTES DE 5 O MAS AÑOS-SIN VARIEDAD	S	0,13
170000007186236	29-003-005-00002-00006	62000	PASTOS PERMANENTES DE 5 O MAS AÑOS-SIN VARIEDAD	S	0,08
170000007186237	29-003-005-00002-00002	62000	PASTOS PERMANENTES DE 5 O MAS AÑOS-SIN VARIEDAD	S	1,10
170000007186238	29-003-005-00093-00009	62000	PASTOS PERMANENTES DE 5 O MAS AÑOS-SIN VARIEDAD	S	1,49
170000007186239	29-003-005-00093-00007	62000	PASTOS PERMANENTES DE 5 O MAS AÑOS-SIN VARIEDAD	S	13,17
170000007186240	29-079-002-00002-00001	62000	PASTOS PERMANENTES DE 5 O MAS AÑOS-SIN VARIEDAD	S	37,13
170000007186241	29-003-005-00093-00002	62000	PASTOS PERMANENTES DE 5 O MAS AÑOS-SIN VARIEDAD	S	243,74
170000007186242	29-003-006-00044-00004	62000	PASTOS PERMANENTES DE 5 O MAS AÑOS-SIN VARIEDAD	S	3,04
170000007186243	29-003-006-00044-00005	62000	PASTOS PERMANENTES DE 5 O MAS AÑOS-SIN VARIEDAD	S	0,99
170000007186244	29-003-006-00044-00003	62000	PASTOS PERMANENTES DE 5 O MAS AÑOS-SIN VARIEDAD	S	0,17
170000007186246	29-003-005-00002-00008	63000	PASTOS DE MENOS DE 5 AÑOS-SIN VARIEDAD	S	0,06
170000007186247	29-003-005-00002-00005	63000	PASTOS DE MENOS DE 5 AÑOS-SIN VARIEDAD	S	7,23

Recintos Determinados para el Cálculo de Garga Ganadera Máxima

REF.	REFERENCIA SIGPAC	CULTIVO	DESCRIPCIÓN CULTIVO	S/R	SUP. PROPUESTA (ha)
170000007186230	29-003-005-00001-00001	62000	PASTOS PERMANENTES DE 5 O MAS AÑOS-SIN VARIEDAD	S	4,07
170000007186232	29-003-005-00002-00010	62000	PASTOS PERMANENTES DE 5 O MAS AÑOS-SIN VARIEDAD	S	0,05
170000007186234	29-003-005-00092-00001	62000	PASTOS PERMANENTES DE 5 O MAS AÑOS-SIN VARIEDAD	S	38,88

(1) Superficie declarada admisible ajustada con la superficie comprometida.
 (2) Factor de penalización valorando el alcance para el tipo de compromiso.
 (3) Solicita agricultura y tiene compromisos vigentes.
 (4) Solicita ganadería y tiene compromisos vigentes.

Datos considerados para el Cálculo de la Carga Ganadera mínima y máxima del expediente**Recintos Determinados para el Cálculo de Garga Ganadera Máxima**

<u>REF.</u>	<u>REFERENCIA SIGPAC</u>	<u>CULTIVO</u>	<u>DESCRIPCIÓN CULTIVO</u>	<u>S/R</u>	<u>SUP. PROPUESTA (ha)</u>
			VARIEDAD		
170000007186235	29-003-005-00002-00009	62000	PASTOS PERMANENTES DE 5 O MAS AÑOS-SIN VARIEDAD	S	0,13
170000007186236	29-003-005-00002-00006	62000	PASTOS PERMANENTES DE 5 O MAS AÑOS-SIN VARIEDAD	S	0,08
170000007186237	29-003-005-00002-00002	62000	PASTOS PERMANENTES DE 5 O MAS AÑOS-SIN VARIEDAD	S	1,10
170000007186238	29-003-005-00093-00009	62000	PASTOS PERMANENTES DE 5 O MAS AÑOS-SIN VARIEDAD	S	1,49
170000007186239	29-003-005-00093-00007	62000	PASTOS PERMANENTES DE 5 O MAS AÑOS-SIN VARIEDAD	S	13,17
170000007186240	29-079-002-00002-00001	62000	PASTOS PERMANENTES DE 5 O MAS AÑOS-SIN VARIEDAD	S	37,13
170000007186241	29-003-005-00093-00002	62000	PASTOS PERMANENTES DE 5 O MAS AÑOS-SIN VARIEDAD	S	243,74
170000007186242	29-003-006-00044-00004	62000	PASTOS PERMANENTES DE 5 O MAS AÑOS-SIN VARIEDAD	S	3,04
170000007186243	29-003-006-00044-00005	62000	PASTOS PERMANENTES DE 5 O MAS AÑOS-SIN VARIEDAD	S	0,99
170000007186244	29-003-006-00044-00003	62000	PASTOS PERMANENTES DE 5 O MAS AÑOS-SIN VARIEDAD	S	0,17
170000007186246	29-003-005-00002-00008	63000	PASTOS DE MENOS DE 5 AÑOS-SIN VARIEDAD	S	0,06
170000007186247	29-003-005-00002-00005	63000	PASTOS DE MENOS DE 5 AÑOS-SIN VARIEDAD	S	7,23

INCIDENCIAS**INCIDENCIA DESCRIPCIÓN**

- 85031 Solicita recinto que no está comprometido para la operación.
 Ref:170000007186236 Recinto:29-003-005-00002-006 Cultivo:62000 PASTOS PERMANENTES DE 5 O MAS AÑOS-SIN VARIEDAD Secano



<u>APELLIDOS Y NOMBRE / RAZÓN SOCIAL</u>	<u>NIF</u>	<u>EXPEDIENTE</u>	<u>SOLICITA AGRICULT. (3)</u>	<u>SOLICITA GANADER. (4)</u>	<u>ANUALIDAD DE PAGO</u>
GALLARDO GUARDEÑO JUAN MANUEL	****1397*	1095667	NO	SI	6ª

DATOS MANTENIMIENTO**IMPORTE POR ANUALIDAD**

	<u>2015</u>	<u>2016</u>	<u>2017</u>	<u>2018</u>	<u>2019</u>	<u>2020</u>
IMPORTE MÁXIMO SUBVENCIONABLE	6.097,99 €	6.097,99 €	6.097,99 €	6.097,99 €	6.097,99 €	6.097,99 €
IMPORTE MEDIO DE TRANSFERENCIA (€/ha)	82,15 €	82,15 €	82,15 €	82,15 €	82,15 €	82,15 €

RESUMEN DE UNIDADES

<u>Cód</u>	<u>GRUPO DE PAGO</u>	<u>Sup. Dec. Admisible (ha)</u>	<u>Sup. Comprometida (ha)</u>	<u>Sup. ajustada compromiso (1) (ha)</u>	<u>% sobredec.</u>	<u>SUP. PROPUESTA (ha)</u>	<u>Importe Declarado</u>	<u>Importe Topado</u>	<u>Importe Propuesto</u>	<u>Importe tras sobredec.</u>
63	PASTOS ASOCIADOS A GANADERÍA ECOLÓGICA	84,92		74,23	0,00	74,23	6.097,99	6.097,99	6.097,99	6.097,99
	TOTAL	84,92	74,23	74,23		74,23	6.097,99	6.097,99	6.097,99	6.097,99

APLICACIÓN DE REDUCCIONES Y SANCIONES

	<u>Importe Calculado</u>	<u>Importe prerreduc.</u>	<u>Admisibilidad y compromisos</u>	<u>Presentación tardía</u>	<u>Omisión declaración</u>	<u>Condicionabilidad</u>	<u>PROPUESTO</u>	<u>IMPORTE (Euros)</u>		
								<u>FEADER (Eje 2)</u>	<u>MAPA</u>	<u>CAGPDS</u>
GANADERÍA	6.097,99	6.097,99	0,00	0,00	0,00	0,00	6.097,99	4.573,49	655,53	868,97
TOTAL							6.097,99	4.573,49	655,53	868,97

RECINTOS PROPUESTOS

<u>REE</u>	<u>REFERENCIA SIGPAC</u>	<u>CULTIVO</u>	<u>DESCRIPCIÓN CULTIVO</u>	<u>S/R</u>	<u>G.PAGO</u>	<u>PEND. MEDIA (%)</u>	<u>SUP. ADMISIBLE (ha)</u>	<u>SUP. COMPROM. (ha)</u>	<u>SUP. AJUSTADA COMPROM. (1) (ha)</u>	<u>SUP. CONY. SIGPAC (ha)</u>	<u>SUP. CERTIE. (ha)</u>	<u>SUP. CAMPO (ha)</u>	<u>SUP. CAMPO DETER. CULT. DECLARADO (ha)</u>	<u>SUP. DEC. REDUCIDA (ha)</u>	<u>SUP. PROPUESTA (ha)</u>
1700000005223455	29-003-006-00028-00001	62000	PASTOS PERMANENTES DE 5 O MAS AÑOS-SIN VARIEDAD	S	63	33,80	31,14	26,47	26,47		31,14			26,47	26,47
1700000005223456	29-003-006-00038-00001	62000	PASTOS PERMANENTES DE 5 O MAS AÑOS-SIN VARIEDAD	S	63	39,91	14,96	14,96	14,96		42,73			14,96	14,96
1700000005223457	29-003-006-00039-00001	62000	PASTOS PERMANENTES DE 5 O MAS AÑOS-SIN VARIEDAD	S	63	38,94	13,28	13,28	13,28		29,51			13,28	13,28
1700000005223458	29-003-006-00032-00002	62000	PASTOS PERMANENTES DE 5 O MAS AÑOS-SIN VARIEDAD	S	63	34,09	25,54	19,52	19,52		30,05			19,52	19,52

DATOS GANADERÍA**RESUMEN DE UNIDADES**

<u>Cód</u>	<u>GRUPO DE PAGO</u>	<u>Sup. Dec. Admisible (ha)</u>	<u>Sup. Comprometida (ha)</u>	<u>Sup. ajustada compromiso (1) (ha)</u>	<u>% sobredec.</u>	<u>SUP. PROPUESTA (ha)</u>	<u>Importe Declarado</u>	<u>Importe Topado</u>	<u>Importe Propuesto</u>	<u>Importe tras sobredec.</u>
63	PASTOS ASOCIADOS A GANADERÍA ECOLÓGICA	84,92		74,23	0,00	74,23	6.097,99	6.097,99	6.097,99	6.097,99
	TOTAL	84,92	74,23	74,23		74,23	6.097,99	6.097,99	6.097,99	6.097,99

RESUMEN DE PAGOS

	<u>PROPUESTO</u>	<u>IMPORTE (Euros)</u>		
		<u>FEADER (Eje 2)</u>	<u>MAPA</u>	<u>CAGPDS</u>
Propuesto a pagar	6.097,99	4.573,49	655,53	868,97

APLICACIÓN DE REDUCCIONES Y SANCIONES

	<u>Importe Calculado</u>	<u>Importe prerreduc.</u>	<u>Admisibilidad y compromisos</u>	<u>Presentación tardía</u>	<u>Omisión declaración</u>	<u>Condicionabilidad</u>	<u>PROPUESTO</u>	<u>IMPORTE (Euros)</u>		
								<u>FEADER (Eje 2)</u>	<u>MAPA</u>	<u>CAGPDS</u>
	6.097,99	6.097,99	0,00	0,00	0,00	0,00	6.097,99	4.573,49	655,53	868,97
TOTAL							6.097,99	4.573,49	655,53	868,97



Datos considerados para el Cálculo de la Carga Ganadera mínima y máxima del expediente

Explotación	Especie	Inscrito en Sipea y Admisible	Censo Medio Animales	Ugm Calculada para CG Mínima	Ugm Calculada para CG Máxima
ES290030000014	OVINA	SI	290,37	43,56	43,56
				43,56	43,56

Superficie determinada para Cálculo Carga Ganadera Mínima: 129,28 ha

Superficie determinada para Cálculo Carga Ganadera Máxima: 131,55 ha

Carga Ganadera Mínima Expediente: 0,34 ugm/ha

Carga Ganadera Máxima Expediente: 0,33 ugm/ha

Recintos Determinados para el Cálculo de Garga Ganadera Mínima

REF.	REFERENCIA SIGPAC	CULTIVO	DESCRIPCIÓN CULTIVO	S/R	SUP. PROPUESTA (ha)
170000005223455	29-003-006-00028-00001	62000	PASTOS PERMANENTES DE 5 O MAS AÑOS-SIN VARIEDAD	S	31,14
170000005223456	29-003-006-00038-00001	62000	PASTOS PERMANENTES DE 5 O MAS AÑOS-SIN VARIEDAD	S	14,96
170000005223457	29-003-006-00039-00001	62000	PASTOS PERMANENTES DE 5 O MAS AÑOS-SIN VARIEDAD	S	13,28
170000005223458	29-003-006-00032-00002	62000	PASTOS PERMANENTES DE 5 O MAS AÑOS-SIN VARIEDAD	S	25,54
170000005223460	29-003-006-00045-00009	62000	PASTOS PERMANENTES DE 5 O MAS AÑOS-SIN VARIEDAD	S	44,36

Recintos Determinados para el Cálculo de Garga Ganadera Máxima

REF.	REFERENCIA SIGPAC	CULTIVO	DESCRIPCIÓN CULTIVO	S/R	SUP. PROPUESTA (ha)
170000005223455	29-003-006-00028-00001	62000	PASTOS PERMANENTES DE 5 O MAS AÑOS-SIN VARIEDAD	S	31,14
170000005223456	29-003-006-00038-00001	62000	PASTOS PERMANENTES DE 5 O MAS AÑOS-SIN VARIEDAD	S	14,96
170000005223457	29-003-006-00039-00001	62000	PASTOS PERMANENTES DE 5 O MAS AÑOS-SIN VARIEDAD	S	13,28
170000005223458	29-003-006-00032-00002	62000	PASTOS PERMANENTES DE 5 O MAS AÑOS-SIN VARIEDAD	S	25,54
170000005223460	29-003-006-00045-00009	62000	PASTOS PERMANENTES DE 5 O MAS AÑOS-SIN VARIEDAD	S	44,36
170000005223461	29-003-006-09014-00008	62000	PASTOS PERMANENTES DE 5 O MAS AÑOS-SIN VARIEDAD	S	0,04
170000005223463	29-003-006-00074-00002	62000	PASTOS PERMANENTES DE 5 O MAS AÑOS-SIN VARIEDAD	S	2,23

INCIDENCIAS**INCIDENCIA DESCRIPCIÓN**

- 85001 El recinto declarado no cumple con las normas de producción ecológica (artículo 5-1 e), Orden 26 mayo 2015)
 Ref:1700000005223463 Recinto:29-003-006-00074-002 Cultivo:62000 PASTOS PERMANENTES DE 5 O MAS AÑOS-SIN VARIEDAD Secano
 Ref:1700000005223461 Recinto:29-003-006-09014-008 Cultivo:62000 PASTOS PERMANENTES DE 5 O MAS AÑOS-SIN VARIEDAD Secano
- 85031 Solicita recinto que no está comprometido para la operación.
 Ref:1700000005223460 Recinto:29-003-006-00045-009 Cultivo:62000 PASTOS PERMANENTES DE 5 O MAS AÑOS-SIN VARIEDAD Secano
 Ref:1700000005223463 Recinto:29-003-006-00074-002 Cultivo:62000 PASTOS PERMANENTES DE 5 O MAS AÑOS-SIN VARIEDAD Secano
 Ref:1700000005223461 Recinto:29-003-006-09014-008 Cultivo:62000 PASTOS PERMANENTES DE 5 O MAS AÑOS-SIN VARIEDAD Secano



<u>APELLIDOS Y NOMBRE / RAZÓN SOCIAL</u>	<u>NIF</u>	<u>EXPEDIENTE</u>	<u>SOLICITA AGRICULT. (3)</u>	<u>SOLICITA GANADER. (4)</u>	<u>ANUALIDAD DE PAGO</u>
GALVEZ RONDON CRISTOBAL	****3129*	1118420	NO	SI	6ª

DATOS MANTENIMIENTO**IMPORTE POR ANUALIDAD**

	<u>2015</u>	<u>2016</u>	<u>2017</u>	<u>2018</u>	<u>2019</u>	<u>2020</u>
IMPORTE MÁXIMO SUBVENCIONABLE	10.391,15 €	10.391,15 €	10.337,27 €	10.335,45 €	10.330,61 €	10.330,61 €
IMPORTE MEDIO DE TRANSFERENCIA (€/ha)	60,54 €	60,54 €	60,54 €	60,54 €	60,54 €	60,54 €

RESUMEN DE UNIDADES

<u>Cód</u>	<u>GRUPO DE PAGO</u>	<u>Sup. Dec. Admisible (ha)</u>	<u>Sup. Comprometida (ha)</u>	<u>Sup. ajustada compromiso (1) (ha)</u>	<u>% sobredec.</u>	<u>SUP. PROPUESTA (ha)</u>	<u>Importe Declarado</u>	<u>Importe Topado</u>	<u>Importe Propuesto</u>	<u>Importe tras sobredec.</u>
63	PASTOS ASOCIADOS A GANADERÍA ECOLÓGICA	190,14		170,64	0,00	170,64	10.366,51	10.330,61	10.330,61	10.330,61
	TOTAL	190,14	170,64	170,64		170,64	10.366,51	10.330,61	10.330,61	10.330,61

APLICACIÓN DE REDUCCIONES Y SANCIONES

	<u>Importe Calculado</u>	<u>Importe prerreduc.</u>	<u>Admisibilidad y compromisos</u>	<u>Presentación tardía</u>	<u>Omisión declaración</u>	<u>Condicionabilidad</u>	<u>PROPUESTO</u>	<u>IMPORTE (Euros)</u>		
								<u>FEADER (Eje 2)</u>	<u>MAPA</u>	<u>CAGPDS</u>
GANADERÍA	10.330,61	10.330,61	0,00	0,00	0,00	0,00	10.330,61	7.747,96	1.110,54	1.472,11
TOTAL							10.330,61	7.747,96	1.110,54	1.472,11

RECINTOS PROPUESTOS

<u>REE</u>	<u>REFERENCIA SIGPAC</u>	<u>CULTIVO DESCRIPCIÓN CULTIVO</u>	<u>S/R</u>	<u>G.PAGO</u>	<u>PEND. MEDIA (%)</u>	<u>SUP. DEC. ADMISIBLE (ha)</u>	<u>SUP. COMPROM. (ha)</u>	<u>SUP. AJUSTADA COMPROM. (1) (ha)</u>	<u>SUP. CONY. SIGPAC (ha)</u>	<u>SUP. CERTIE. (ha)</u>	<u>SUP. CAMPO (ha)</u>	<u>SUP. CAMPO DETER. CULT. DECLARADO (ha)</u>	<u>SUP. DEC. REDUCIDA (ha)</u>	<u>SUP. PROPUESTA (ha)</u>
-509254	29-056-001-00101-00002	62000 PASTOS PERMANENTES DE 5 O MAS AÑOS-SIN VARIEDAD	S	63	26,65	6,12	8,35	6,12		13,60			6,12	6,12
-508877	29-056-001-00101-00005	62000 PASTOS PERMANENTES DE 5 O MAS AÑOS-SIN VARIEDAD	S	63	19,34	1,32	1,32	1,32		1,32			1,32	1,32
-508876	29-056-001-00101-00003	62000 PASTOS PERMANENTES DE 5 O MAS AÑOS-SIN VARIEDAD	S	63	18,97	0,15	0,23	0,15		0,23			0,15	0,15
-59724	29-056-001-00075-00003	62000 PASTOS PERMANENTES DE 5 O MAS AÑOS-SIN VARIEDAD	S	63	28,90	1,72	1,73	1,72		6,87			1,72	1,72
-59624	29-056-001-00075-00007	62000 PASTOS PERMANENTES DE 5 O MAS AÑOS-SIN VARIEDAD	S	63	20,82	1,06	1,03	1,03		1,06			1,03	1,03
-59609	29-056-001-00075-00004	62000 PASTOS PERMANENTES DE 5 O MAS AÑOS-SIN VARIEDAD	S	63	16,88	4,60	5,41	4,60		5,41			4,60	4,60
-59474	29-056-001-00075-00006	62000 PASTOS PERMANENTES DE 5 O MAS AÑOS-SIN VARIEDAD	S	63	20,19	1,69	1,99	1,69		1,99			1,69	1,69
1700000005362825	29-056-001-00085-00007	62000 PASTOS PERMANENTES DE 5 O MAS AÑOS-SIN VARIEDAD	S	63	23,55	5,15	5,15	5,15		5,15			5,15	5,15
1700000005362833	29-056-001-00042-00001	62000 PASTOS PERMANENTES DE 5 O MAS AÑOS-SIN VARIEDAD	S	63	18,62	5,81	5,81	5,81		7,74			5,81	5,81
1700000005362834	29-056-001-00002-00004	62000 PASTOS PERMANENTES DE 5 O MAS AÑOS-SIN VARIEDAD	S	63	30,04	9,25	7,10	7,10		10,88			7,10	7,10
1700000005362835	29-056-001-00001-00011	62000 PASTOS PERMANENTES DE 5 O MAS AÑOS-SIN VARIEDAD	S	63	23,35	1,48	1,48	1,48		1,48			1,48	1,48
1700000005362837	29-056-001-00026-00003	62000 PASTOS PERMANENTES DE 5 O MAS AÑOS-SIN VARIEDAD	S	63	18,80	0,16	0,19	0,16		0,19			0,16	0,16
1700000005362838	29-056-001-00045-00002	62000 PASTOS PERMANENTES DE 5 O MAS AÑOS-SIN VARIEDAD	S	63	28,98	1,57	1,57	1,57		2,41			1,57	1,57
1700000005362839	29-056-001-00076-00002	62000 PASTOS PERMANENTES DE 5 O MAS AÑOS-SIN VARIEDAD	S	63	40,76	6,66	6,66	6,66		19,02			6,66	6,66
1700000005362840	29-056-001-00026-00002	62000 PASTOS PERMANENTES DE 5 O MAS AÑOS-SIN VARIEDAD	S	63	29,21	5,50	6,47	5,50		6,47			5,50	5,50
1700000005362841	29-056-001-00046-00001	62000 PASTOS PERMANENTES DE 5 O MAS AÑOS-SIN VARIEDAD	S	63	27,20	16,00	12,00	12,00		16,00			12,00	12,00
1700000005362842	29-056-001-00001-00012	62000 PASTOS PERMANENTES DE 5 O MAS AÑOS-SIN VARIEDAD	S	63	30,04	45,86	40,46	40,46		53,95			40,46	40,46
1700000005362843	29-056-001-00027-00001	62000 PASTOS PERMANENTES DE 5 O MAS AÑOS-SIN VARIEDAD	S	63	24,99	20,66	17,56	17,56		20,66			17,56	17,56
1700000005362844	29-056-001-00026-00001	62000 PASTOS PERMANENTES DE 5 O MAS AÑOS-SIN VARIEDAD	S	63	37,49	29,94	29,94	29,94		29,94			29,94	29,94
1700000005362845	29-056-001-00001-00002	62000 PASTOS PERMANENTES DE 5 O MAS AÑOS-SIN VARIEDAD	S	63	33,08	0,64	0,64	0,64		1,82			0,64	0,64
1700000005362846	29-056-004-00138-00002	62000 PASTOS PERMANENTES DE 5 O MAS AÑOS-SIN VARIEDAD	S	63	20,50	0,83	0,71	0,71		0,83			0,71	0,71
1700000005362847	29-056-001-00108-00011	62000 PASTOS PERMANENTES DE 5 O MAS AÑOS-SIN VARIEDAD	S	63	19,01	0,83	0,83	0,83	0,83	0,83			0,83	0,83
1700000005362848	29-056-001-00104-00001	62000 PASTOS PERMANENTES DE 5 O MAS AÑOS-SIN VARIEDAD	S	63	25,55	0,26	0,19	0,19		0,74			0,19	0,19
1700000005362849	29-056-001-00110-00002	62000 PASTOS PERMANENTES DE 5 O MAS AÑOS-SIN VARIEDAD	S	63	9,25	0,05	0,05	0,05		0,18			0,05	0,05
1700000005362850	29-056-001-00073-00003	62000 PASTOS PERMANENTES DE 5 O MAS AÑOS-SIN VARIEDAD	S	63	16,39	1,49	1,49	1,49	1,49	1,49			1,49	1,49
1700000005362851	29-056-001-00074-00001	62000 PASTOS PERMANENTES DE 5 O MAS AÑOS-SIN VARIEDAD	R	63	14,97	2,82	0,54	0,54	0,54	3,32			0,54	0,54
1700000005362852	29-056-001-00109-00003	62000 PASTOS PERMANENTES DE 5 O MAS AÑOS-SIN VARIEDAD	S	63	12,84	2,77	2,77	2,77	2,77	2,77			2,77	2,77
1700000005362854	29-056-004-00135-00002	62000 PASTOS PERMANENTES DE 5 O MAS AÑOS-SIN VARIEDAD	S	63	17,84	3,86	3,86	3,86	3,86	3,86			3,86	3,86
1700000005362856	29-056-001-00072-00002	62000 PASTOS PERMANENTES DE 5 O MAS AÑOS-SIN VARIEDAD	S	63	24,49	2,83	2,83	2,83	2,83	2,87			2,83	2,83
1700000005362857	29-056-001-00075-00002	62000 PASTOS PERMANENTES DE 5 O MAS AÑOS-SIN VARIEDAD	S	63	17,88	8,03	9,44	8,03	9,44	9,45			8,03	8,03
1700000005362858	29-056-001-00108-00002	62000 PASTOS PERMANENTES DE 5 O MAS AÑOS-SIN VARIEDAD	S	63	19,39	1,03	1,03	1,03	1,03	1,03			1,03	1,03

DATOS GANADERÍA

(1) Superficie declarada admisible ajustada con la superficie comprometida.
(2) Factor de penalización valorando el alcance para el tipo de compromiso.
(3) Solicita agricultura y tiene compromisos vigentes.
(4) Solicita ganadería y tiene compromisos vigentes.

RESUMEN DE UNIDADES

Cód	GRUPO DE PAGO	Sup. Dec. Admisible (ha)	Sup. Comprometida (ha)	Sup. ajustada compromiso (1) (ha)	% sobredec.	SUP. PROPUESTA (ha)	Importe Declarado	Importe Topado	Importe Propuesto	Importe tras sobredec.
63	PASTOS ASOCIADOS A GANADERÍA ECOLÓGICA	190,14		170,64	0,00	170,64	10.366,51	10.330,61	10.330,61	10.330,61
	TOTAL	190,14	170,64	170,64		170,64	10.366,51	10.330,61	10.330,61	10.330,61

RESUMEN DE PAGOS

IMPORTE (Euros)				
	PROPUESTO	FEADER (Eje 2)	MAPA	CAGPDS
Propuesto a pagar	10.330,61	7.747,96	1.110,54	1.472,11

APLICACIÓN DE REDUCCIONES Y SANCIONES

IMPORTE (Euros)									
Importe Calculado	Importe prereduc.	Admisibilidad y compromisos	Presentación tardía	Omisión declaración	Condicionabilidad	PROPUESTO	FEADER (Eje 2)	MAPA	CAGPDS
10.330,61	10.330,61	0,00	0,00	0,00	0,00	10.330,61	7.747,96	1.110,54	1.472,11
TOTAL						10.330,61	7.747,96	1.110,54	1.472,11

Datos considerados para el Cálculo de la Carga Ganadera mínima y máxima del expediente

Explotación	Especie	Inscrito en Sipea y Admisible	Censo Medio Animales	Ugm Calculada para CG Mínima	Ugm Calculada para CG Máxima
ES290560000051	BOVINA	SI	74,78	65,33	65,33
ES290560000051	CABALLAR	NO	24,87	0,00	24,87
ES290560000051	CAPRINA	NO	400,53	0,00	60,08
ES290560000051	OVINA	SI	271,03	40,65	40,65
				105,98	190,93

Superficie determinada para Cálculo Carga Ganadera Mínima: 203,62 ha

Superficie determinada para Cálculo Carga Ganadera Máxima: 203,62 ha

Carga Ganadera Mínima Expediente: 0,52 ugm/ha

Carga Ganadera Máxima Expediente: 0,94 ugm/ha

Recintos Determinados para el Cálculo de Garga Ganadera Mínima

REF.	REFERENCIA SIGPAC	CULTIVO	DESCRIPCIÓN CULTIVO	S/R	SUP. PROPUESTA (ha)
-509254	29-056-001-00101-00002	62000	PASTOS PERMANENTES DE 5 O MAS AÑOS-SIN VARIEDAD	S	6,12
-508877	29-056-001-00101-00005	62000	PASTOS PERMANENTES DE 5 O MAS AÑOS-SIN VARIEDAD	S	1,32
-508876	29-056-001-00101-00003	62000	PASTOS PERMANENTES DE 5 O MAS AÑOS-SIN VARIEDAD	S	0,15
-59724	29-056-001-00075-00003	62000	PASTOS PERMANENTES DE 5 O MAS AÑOS-SIN VARIEDAD	S	1,72
-59624	29-056-001-00075-00007	62000	PASTOS PERMANENTES DE 5 O MAS AÑOS-SIN VARIEDAD	S	1,06
-59609	29-056-001-00075-00004	62000	PASTOS PERMANENTES DE 5 O MAS AÑOS-SIN VARIEDAD	S	4,60
-59474	29-056-001-00075-00006	62000	PASTOS PERMANENTES DE 5 O MAS AÑOS-SIN VARIEDAD	S	1,69
170000005362825	29-056-001-00085-00007	62000	PASTOS PERMANENTES DE 5 O MAS AÑOS-SIN VARIEDAD	S	5,15
170000005362831	29-056-001-00044-00001	62000	PASTOS PERMANENTES DE 5 O MAS AÑOS-SIN VARIEDAD	S	13,48
170000005362833	29-056-001-00042-00001	62000	PASTOS PERMANENTES DE 5 O MAS AÑOS-SIN VARIEDAD	S	5,81
170000005362834	29-056-001-00002-00004	62000	PASTOS PERMANENTES DE 5 O MAS AÑOS-SIN VARIEDAD	S	9,25
170000005362835	29-056-001-00001-00011	62000	PASTOS PERMANENTES DE 5 O MAS AÑOS-SIN VARIEDAD	S	1,48
170000005362837	29-056-001-00026-00003	62000	PASTOS PERMANENTES DE 5 O MAS AÑOS-SIN VARIEDAD	S	0,16
170000005362838	29-056-001-00045-00002	62000	PASTOS PERMANENTES DE 5 O MAS AÑOS-SIN VARIEDAD	S	1,57
170000005362839	29-056-001-00076-00002	62000	PASTOS PERMANENTES DE 5 O MAS AÑOS-SIN VARIEDAD	S	6,66
170000005362840	29-056-001-00026-00002	62000	PASTOS PERMANENTES DE 5 O MAS AÑOS-SIN VARIEDAD	S	5,50
170000005362841	29-056-001-00046-00001	62000	PASTOS PERMANENTES DE 5 O MAS AÑOS-SIN VARIEDAD	S	16,00
170000005362842	29-056-001-00001-00012	62000	PASTOS PERMANENTES DE 5 O MAS AÑOS-SIN VARIEDAD	S	45,86
170000005362843	29-056-001-00027-00001	62000	PASTOS PERMANENTES DE 5 O MAS AÑOS-SIN VARIEDAD	S	20,66
170000005362844	29-056-001-00026-00001	62000	PASTOS PERMANENTES DE 5 O MAS AÑOS-SIN VARIEDAD	S	29,94
170000005362845	29-056-001-00001-00002	62000	PASTOS PERMANENTES DE 5 O MAS AÑOS-SIN VARIEDAD	S	0,64

(1) Superficie declarada admisible ajustada con la superficie comprometida.

(2) Factor de penalización valorando el alcance para el tipo de compromiso.

(3) Solicita agricultura y tiene compromisos vigentes.

(4) Solicita ganadería y tiene compromisos vigentes.

Datos considerados para el Cálculo de la Carga Ganadera mínima y máxima del expediente**Recintos Determinados para el Cálculo de Garga Ganadera Mínima**

<u>REF.</u>	<u>REFERENCIA SIGPAC</u>	<u>CULTIVO</u>	<u>DESCRIPCIÓN CULTIVO</u>	<u>S/R</u>	<u>SUP. PROPUESTA (ha)</u>
			VARIEDAD		
170000005362846	29-056-004-00138-00002	62000	PASTOS PERMANENTES DE 5 O MAS AÑOS-SIN VARIEDAD	S	0,83
170000005362847	29-056-001-00108-00011	62000	PASTOS PERMANENTES DE 5 O MAS AÑOS-SIN VARIEDAD	S	0,83
170000005362848	29-056-001-00104-00001	62000	PASTOS PERMANENTES DE 5 O MAS AÑOS-SIN VARIEDAD	S	0,26
170000005362849	29-056-001-00110-00002	62000	PASTOS PERMANENTES DE 5 O MAS AÑOS-SIN VARIEDAD	S	0,05
170000005362850	29-056-001-00073-00003	62000	PASTOS PERMANENTES DE 5 O MAS AÑOS-SIN VARIEDAD	S	1,49
170000005362851	29-056-001-00074-00001	62000	PASTOS PERMANENTES DE 5 O MAS AÑOS-SIN VARIEDAD	R	2,82
170000005362852	29-056-001-00109-00003	62000	PASTOS PERMANENTES DE 5 O MAS AÑOS-SIN VARIEDAD	S	2,77
170000005362854	29-056-004-00135-00002	62000	PASTOS PERMANENTES DE 5 O MAS AÑOS-SIN VARIEDAD	S	3,86
170000005362856	29-056-001-00072-00002	62000	PASTOS PERMANENTES DE 5 O MAS AÑOS-SIN VARIEDAD	S	2,83
170000005362857	29-056-001-00075-00002	62000	PASTOS PERMANENTES DE 5 O MAS AÑOS-SIN VARIEDAD	S	8,03
170000005362858	29-056-001-00108-00002	62000	PASTOS PERMANENTES DE 5 O MAS AÑOS-SIN VARIEDAD	S	1,03

Recintos Determinados para el Cálculo de Garga Ganadera Máxima

<u>REF.</u>	<u>REFERENCIA SIGPAC</u>	<u>CULTIVO</u>	<u>DESCRIPCIÓN CULTIVO</u>	<u>S/R</u>	<u>SUP. PROPUESTA (ha)</u>
-509254	29-056-001-00101-00002	62000	PASTOS PERMANENTES DE 5 O MAS AÑOS-SIN VARIEDAD	S	6,12
-508877	29-056-001-00101-00005	62000	PASTOS PERMANENTES DE 5 O MAS AÑOS-SIN VARIEDAD	S	1,32
-508876	29-056-001-00101-00003	62000	PASTOS PERMANENTES DE 5 O MAS AÑOS-SIN VARIEDAD	S	0,15
-59724	29-056-001-00075-00003	62000	PASTOS PERMANENTES DE 5 O MAS AÑOS-SIN VARIEDAD	S	1,72
-59624	29-056-001-00075-00007	62000	PASTOS PERMANENTES DE 5 O MAS AÑOS-SIN VARIEDAD	S	1,06
-59609	29-056-001-00075-00004	62000	PASTOS PERMANENTES DE 5 O MAS AÑOS-SIN VARIEDAD	S	4,60
-59474	29-056-001-00075-00006	62000	PASTOS PERMANENTES DE 5 O MAS AÑOS-SIN VARIEDAD	S	1,69
170000005362825	29-056-001-00085-00007	62000	PASTOS PERMANENTES DE 5 O MAS AÑOS-SIN VARIEDAD	S	5,15
170000005362831	29-056-001-00044-00001	62000	PASTOS PERMANENTES DE 5 O MAS AÑOS-SIN VARIEDAD	S	13,48
170000005362833	29-056-001-00042-00001	62000	PASTOS PERMANENTES DE 5 O MAS AÑOS-SIN VARIEDAD	S	5,81
170000005362834	29-056-001-00002-00004	62000	PASTOS PERMANENTES DE 5 O MAS AÑOS-SIN VARIEDAD	S	9,25
170000005362835	29-056-001-00001-00011	62000	PASTOS PERMANENTES DE 5 O MAS AÑOS-SIN VARIEDAD	S	1,48
170000005362837	29-056-001-00026-00003	62000	PASTOS PERMANENTES DE 5 O MAS AÑOS-SIN VARIEDAD	S	0,16
170000005362838	29-056-001-00045-00002	62000	PASTOS PERMANENTES DE 5 O MAS AÑOS-SIN VARIEDAD	S	1,57
170000005362839	29-056-001-00076-00002	62000	PASTOS PERMANENTES DE 5 O MAS AÑOS-SIN VARIEDAD	S	6,66
170000005362840	29-056-001-00026-00002	62000	PASTOS PERMANENTES DE 5 O MAS AÑOS-SIN VARIEDAD	S	5,50
170000005362841	29-056-001-00046-00001	62000	PASTOS PERMANENTES DE 5 O MAS AÑOS-SIN VARIEDAD	S	16,00
170000005362842	29-056-001-00001-00012	62000	PASTOS PERMANENTES DE 5 O MAS AÑOS-SIN VARIEDAD	S	45,86
170000005362843	29-056-001-00027-00001	62000	PASTOS PERMANENTES DE 5 O MAS AÑOS-SIN VARIEDAD	S	20,66
170000005362844	29-056-001-00026-00001	62000	PASTOS PERMANENTES DE 5 O MAS AÑOS-SIN VARIEDAD	S	29,94
170000005362845	29-056-001-00001-00002	62000	PASTOS PERMANENTES DE 5 O MAS AÑOS-SIN VARIEDAD	S	0,64
170000005362846	29-056-004-00138-00002	62000	PASTOS PERMANENTES DE 5 O MAS AÑOS-SIN VARIEDAD	S	0,83
170000005362847	29-056-001-00108-00011	62000	PASTOS PERMANENTES DE 5 O MAS AÑOS-SIN VARIEDAD	S	0,83
170000005362848	29-056-001-00104-00001	62000	PASTOS PERMANENTES DE 5 O MAS AÑOS-SIN VARIEDAD	S	0,26
170000005362849	29-056-001-00110-00002	62000	PASTOS PERMANENTES DE 5 O MAS AÑOS-SIN VARIEDAD	S	0,05
170000005362850	29-056-001-00073-00003	62000	PASTOS PERMANENTES DE 5 O MAS AÑOS-SIN VARIEDAD	S	1,49
170000005362851	29-056-001-00074-00001	62000	PASTOS PERMANENTES DE 5 O MAS AÑOS-SIN VARIEDAD	R	2,82

Datos considerados para el Cálculo de la Carga Ganadera mínima y máxima del expediente**Recintos Determinados para el Cálculo de Garga Ganadera Máxima**

<u>REF.</u>	<u>REFERENCIA SIGPAC</u>	<u>CULTIVO</u>	<u>DESCRIPCIÓN CULTIVO</u>	<u>S/R</u>	<u>SUP. PROPUESTA (ha)</u>
			VARIEDAD		
1700000005362852	29-056-001-00109-00003	62000	PASTOS PERMANENTES DE 5 O MAS AÑOS-SIN VARIEDAD	S	2,77
1700000005362854	29-056-004-00135-00002	62000	PASTOS PERMANENTES DE 5 O MAS AÑOS-SIN VARIEDAD	S	3,86
1700000005362856	29-056-001-00072-00002	62000	PASTOS PERMANENTES DE 5 O MAS AÑOS-SIN VARIEDAD	S	2,83
1700000005362857	29-056-001-00075-00002	62000	PASTOS PERMANENTES DE 5 O MAS AÑOS-SIN VARIEDAD	S	8,03
1700000005362858	29-056-001-00108-00002	62000	PASTOS PERMANENTES DE 5 O MAS AÑOS-SIN VARIEDAD	S	1,03

INCIDENCIAS**INCIDENCIA DESCRIPCIÓN**

- 85031 Solicita recinto que no está comprometido para la operación.
Ref:1700000005362831 Recinto:29-056-001-00044-001 Cultivo:62000 PASTOS PERMANENTES DE 5 O MAS AÑOS-SIN VARIEDAD Secano
- 85042 No inscrito en un organismo de control y certificación ecológico (artículo 5-1 e), Orden 26 mayo 2015)
Explotación:ES290560000051 Especie:CAPRINA
Explotación:ES290560000051 Especie:CABALLAR



<u>APELLIDOS Y NOMBRE / RAZÓN SOCIAL</u>	<u>NIF</u>	<u>EXPEDIENTE</u>	<u>SOLICITA AGRICULT. (3)</u>	<u>SOLICITA GANADER. (4)</u>	<u>ANUALIDAD DE PAGO</u>
GAMERO ABELA ANA MARIA	****5092*	1049577	SI	NO	6ª

DATOS MANTENIMIENTO**IMPORTE POR ANUALIDAD**

	<u>2015</u>	<u>2016</u>	<u>2017</u>	<u>2018</u>	<u>2019</u>	<u>2020</u>
IMPORTE MÁXIMO SUBVENCIONABLE	3.056,66 €	3.056,66 €	3.056,66 €	3.056,66 €	3.056,66 €	3.056,66 €
IMPORTE MEDIO DE TRANSFERENCIA (€/ha)	151,17 €	151,17 €	151,17 €	151,17 €	151,17 €	151,17 €

RESUMEN DE UNIDADES

<u>Cód</u>	<u>GRUPO DE PAGO</u>	<u>Sup. Dec. Admisible (ha)</u>	<u>Sup. Comprometida (ha)</u>	<u>Sup. ajustada compromiso (1) (ha)</u>	<u>% sobredec.</u>	<u>SUP. PROPUESTA (ha)</u>	<u>Importe Declarado</u>	<u>Importe Topado</u>	<u>Importe Propuesto</u>	<u>Importe tras sobredec.</u>
59	HERBÁCEOS	20,22		20,22	0,00	20,22	3.056,66	3.056,66	3.056,66	3.056,66
	TOTAL	20,22	20,22	20,22		20,22	3.056,66	3.056,66	3.056,66	3.056,66

APLICACIÓN DE REDUCCIONES Y SANCIONES

	<u>Importe Calculado</u>	<u>Importe prereduc.</u>	<u>Admisibilidad y compromisos</u>	<u>Presentación tardía</u>	<u>Omisión declaración</u>	<u>Condicionabilidad</u>	<u>PROPUESTO</u>	<u>IMPORTE (Euros)</u>		
								<u>FEADER (Eje 2)</u>	<u>MAPA</u>	<u>CAGPDS</u>
AGRICULTURA	3.056,66	3.056,66	0,00	0,00	0,00	0,00	3.056,66	2.292,50	328,59	435,57
TOTAL							3.056,66	2.292,50	328,59	435,57

RECINTOS PROPUESTOS

<u>REF.</u>	<u>REFERENCIA SIGPAC</u>	<u>CULTIVO</u>	<u>DESCRIPCIÓN CULTIVO</u>	<u>S/R</u>	<u>G.PAGO</u>	<u>PEND. MEDIA (%)</u>	<u>SUP. DEC. ADMISIBLE (ha)</u>	<u>SUP. COMPROM. (ha)</u>	<u>SUP. AJUSTADA COMPROM. (1) (ha)</u>	<u>SUP. CONV. SIGPAC (ha)</u>	<u>SUP. CERTIF. (ha)</u>	<u>SUP. CAMPO (ha)</u>	<u>SUP. CAMPO DECLARADO (ha)</u>	<u>SUP. DEC. REDUCIDA (ha)</u>	<u>SUP. PROPUESTA (ha)</u>
1700000004732262	29-084-020-00001-00008	41000	HABAS-SIN VARIEDAD	S	59	19,07	4,71	4,71	4,71		9,46			4,71	4,71
1700000004732263	29-084-020-00001-00016	241000	MEZCLA VEZA - AVENA-SIN VARIEDAD	S	59	21,52	2,99	12,70	2,99		2,98			2,99	2,99
1700000004732264	29-084-020-00001-00016	8000	AVENA-SIN VARIEDAD	S	59	21,52	6,19	12,70	6,19		6,19			6,19	6,19
1700000004732265	29-084-020-00001-00015	5000	CEBADA-SIN VARIEDAD	S	59	15,93	2,81	2,81	2,81		5,62			2,81	2,81
1700000004732266	29-084-020-00001-00016	8000	AVENA-SIN VARIEDAD	S	59	21,52	3,52	12,70	3,52		3,52			3,52	3,52

DATOS AGRICULTURA**RESUMEN DE UNIDADES**

<u>Cód</u>	<u>GRUPO DE PAGO</u>	<u>Sup. Dec. Admisible (ha)</u>	<u>Sup. Comprometida (ha)</u>	<u>Sup. ajustada compromiso (1) (ha)</u>	<u>% sobredec.</u>	<u>SUP. PROPUESTA (ha)</u>	<u>Importe Declarado</u>	<u>Importe Topado</u>	<u>Importe Propuesto</u>	<u>Importe tras sobredec.</u>
59	HERBÁCEOS	20,22		20,22	0,00	20,22	3.056,66	3.056,66	3.056,66	3.056,66
	TOTAL	20,22	20,22	20,22		20,22	3.056,66	3.056,66	3.056,66	3.056,66

RESUMEN DE PAGOS

	<u>PROPUESTO</u>	<u>IMPORTE (Euros)</u>		
		<u>FEADER (Eje 2)</u>	<u>MAPA</u>	<u>CAGPDS</u>
Propuesto a pagar	3.056,66	2.292,50	328,59	435,57

APLICACIÓN DE REDUCCIONES Y SANCIONES

	<u>Importe Calculado</u>	<u>Importe prereduc.</u>	<u>Admisibilidad y compromisos</u>	<u>Presentación tardía</u>	<u>Omisión declaración</u>	<u>Condicionabilidad</u>	<u>PROPUESTO</u>	<u>IMPORTE (Euros)</u>		
								<u>FEADER (Eje 2)</u>	<u>MAPA</u>	<u>CAGPDS</u>
	3.056,66	3.056,66	0,00	0,00	0,00	0,00	3.056,66	2.292,50	328,59	435,57
TOTAL							3.056,66	2.292,50	328,59	435,57

INCIDENCIAS**INCIDENCIA DESCRIPCIÓN**

85002 Recinto declarado que no cumple en su totalidad con las normas de producción ecológica (artículo 5-1 e), Orden 26 mayo 2015)
 Ref:1700000004732263 Recinto:29-084-020-00001-016 Cultivo:241000 MEZCLA VEZA - AVENA-SIN VARIEDAD Secano Sup.
 Declarada:2,99 Superficie Certificada (Ha):2,98



<u>APELLIDOS Y NOMBRE / RAZÓN SOCIAL</u>	<u>NIF</u>	<u>EXPEDIENTE</u>	<u>SOLICITA AGRICULT. (3)</u>	<u>SOLICITA GANADER. (4)</u>	<u>ANUALIDAD DE PAGO</u>
GAMERO ABELA ANGEL	****8674*	1049878	SI	NO	6ª

DATOS MANTENIMIENTO**IMPORTE POR ANUALIDAD**

	<u>2015</u>	<u>2016</u>	<u>2017</u>	<u>2018</u>	<u>2019</u>	<u>2020</u>
IMPORTE MÁXIMO SUBVENCIONABLE	3.058,17 €	3.058,17 €	3.058,17 €	3.058,17 €	3.058,17 €	3.058,17 €
IMPORTE MEDIO DE TRANSFERENCIA (€/ha)	151,17 €	151,17 €	151,17 €	151,17 €	151,17 €	151,17 €

RESUMEN DE UNIDADES

<u>Cód</u>	<u>GRUPO DE PAGO</u>	<u>Sup. Dec. Admisible (ha)</u>	<u>Sup. Comprometida (ha)</u>	<u>Sup. ajustada compromiso (1) (ha)</u>	<u>% sobredec.</u>	<u>SUP. PROPUESTA (ha)</u>	<u>Importe Declarado</u>	<u>Importe Topado</u>	<u>Importe Propuesto</u>	<u>Importe tras sobredec.</u>
59	HERBÁCEOS	20,23		20,23	0,00	20,23	3.058,17	3.058,17	3.058,17	3.058,17
	TOTAL	20,23	20,23	20,23		20,23	3.058,17	3.058,17	3.058,17	3.058,17

APLICACIÓN DE REDUCCIONES Y SANCIONES

	<u>Importe Calculado</u>	<u>Importe prerreduc.</u>	<u>Admisibilidad y compromisos</u>	<u>Presentación tardía</u>	<u>Omisión declaración</u>	<u>Condicionabilidad</u>	<u>PROPUESTO</u>	<u>IMPORTE (Euros)</u>		
								<u>FEADER (Eje 2)</u>	<u>MAPA</u>	<u>CAGPDS</u>
AGRICULTURA	3.058,17	3.058,17	0,00	0,00	0,00	0,00	3.058,17	2.293,63	328,75	435,79
TOTAL							3.058,17	2.293,63	328,75	435,79

RECINTOS PROPUESTOS

<u>REF.</u>	<u>REFERENCIA SIGPAC</u>	<u>CULTIVO</u>	<u>DESCRIPCIÓN CULTIVO</u>	<u>S/R</u>	<u>G.PAGO</u>	<u>PEND. MEDIA (%)</u>	<u>SUP. DEC. ADMISIBLE (ha)</u>	<u>SUP. COMPROM. (ha)</u>	<u>SUP. AJUSTADA COMPROM. (1) (ha)</u>	<u>SUP. CONV. SIGPAC (ha)</u>	<u>SUP. CERTIF. (ha)</u>	<u>SUP. CAMPO (ha)</u>	<u>SUP. CAMPO DETER. CULT. DECLARADO (ha)</u>	<u>SUP. DEC. REDUCIDA (ha)</u>	<u>SUP. PROPUESTA (ha)</u>
1700000004733438	29-084-020-00001-00008	41000	HABAS-SIN VARIEDAD	S	59	19,07	4,73	4,73	4,73		9,46			4,73	4,73
1700000004733439	29-084-020-00001-00016	8000	AVENA-SIN VARIEDAD	S	59	21,52	4,55	12,69	4,55		4,55			4,55	4,55
1700000004733440	29-084-020-00001-00015	5000	CEBADA-SIN VARIEDAD	S	59	15,93	2,81	2,81	2,81		5,62			2,81	2,81
1700000004733441	29-084-020-00001-00016	244000	MEZCLA VEZA-CEBADA-SIN VARIEDAD	S	59	21,52	5,12	12,69	5,12		5,12			5,12	5,12
1700000004733442	29-084-020-00001-00016	8000	AVENA-SIN VARIEDAD	S	59	21,52	3,02	12,69	3,02		3,02			3,02	3,02

DATOS AGRICULTURA**RESUMEN DE UNIDADES**

<u>Cód</u>	<u>GRUPO DE PAGO</u>	<u>Sup. Dec. Admisible (ha)</u>	<u>Sup. Comprometida (ha)</u>	<u>Sup. ajustada compromiso (1) (ha)</u>	<u>% sobredec.</u>	<u>SUP. PROPUESTA (ha)</u>	<u>Importe Declarado</u>	<u>Importe Topado</u>	<u>Importe Propuesto</u>	<u>Importe tras sobredec.</u>
59	HERBÁCEOS	20,23		20,23	0,00	20,23	3.058,17	3.058,17	3.058,17	3.058,17
	TOTAL	20,23	20,23	20,23		20,23	3.058,17	3.058,17	3.058,17	3.058,17

RESUMEN DE PAGOS

	<u>PROPUESTO</u>	<u>IMPORTE (Euros)</u>		
		<u>FEADER (Eje 2)</u>	<u>MAPA</u>	<u>CAGPDS</u>
Propuesto a pagar	3.058,17	2.293,63	328,75	435,79

APLICACIÓN DE REDUCCIONES Y SANCIONES

	<u>Importe Calculado</u>	<u>Importe prerreduc.</u>	<u>Admisibilidad y compromisos</u>	<u>Presentación tardía</u>	<u>Omisión declaración</u>	<u>Condicionabilidad</u>	<u>PROPUESTO</u>	<u>IMPORTE (Euros)</u>		
								<u>FEADER (Eje 2)</u>	<u>MAPA</u>	<u>CAGPDS</u>
	3.058,17	3.058,17	0,00	0,00	0,00	0,00	3.058,17	2.293,63	328,75	435,79
TOTAL							3.058,17	2.293,63	328,75	435,79



<u>APELLIDOS Y NOMBRE / RAZÓN SOCIAL</u>	<u>NIF</u>	<u>EXPEDIENTE</u>	<u>SOLICITA AGRICULT. (3)</u>	<u>SOLICITA GANADER. (4)</u>	<u>ANUALIDAD DE PAGO</u>
GANADERIA Y QUEJIGAL,S.L.	****5485*	1008567	NO	SI	

DATOS MANTENIMIENTO**RESUMEN DE UNIDADES**

<u>Cód</u>	<u>GRUPO DE PAGO</u>	<u>Sup. Dec. Admisible (ha)</u>	<u>Sup. Comprometida (ha)</u>	<u>Sup. ajustada compromiso (1) (ha)</u>	<u>% sobredec.</u>	<u>SUP. PROPUESTA (ha)</u>	<u>Importe Declarado</u>	<u>Importe Topado</u>	<u>Importe Propuesto</u>	<u>Importe tras sobredec.</u>
	GANADERÍA - SIN SUPERFICIE DETERMINADA	0,00		0,00	0,00	0,00	0,00	0,00	0,00	0,00
	TOTAL	0,00		0,00		0,00	0,00	0,00	0,00	0,00

APLICACIÓN DE REDUCCIONES Y SANCIONES

<u>GANADERÍA</u>	<u>Importe Calculado</u>	<u>Importe prereduc.</u>	<u>Admisibilidad y compromisos</u>	<u>Presentación tardía</u>	<u>Omisión declaración</u>	<u>Condicionabilidad</u>	<u>PROPUESTO</u>	<u>IMPORTE (Euros)</u>		
								<u>FEADER (Eje 2)</u>	<u>MAPA</u>	<u>CAGPDS</u>
	0,00	0,00	0,00	0,00	0,00	0,00	0,00	0,00	0,00	0,00
							TOTAL	0,00	0,00	0,00

DATOS GANADERÍA**RESUMEN DE UNIDADES**

<u>Cód</u>	<u>GRUPO DE PAGO</u>	<u>Sup. Dec. Admisible (ha)</u>	<u>Sup. Comprometida (ha)</u>	<u>Sup. ajustada compromiso (1) (ha)</u>	<u>% sobredec.</u>	<u>SUP. PROPUESTA (ha)</u>	<u>Importe Declarado</u>	<u>Importe Topado</u>	<u>Importe Propuesto</u>	<u>Importe tras sobredec.</u>
	GANADERÍA - SIN SUPERFICIE DETERMINADA	0,00		0,00	0,00	0,00	0,00	0,00	0,00	0,00
	TOTAL	0,00		0,00		0,00	0,00	0,00	0,00	0,00

RESUMEN DE PAGOS

<u>Propuesto</u>	<u>PROPUESTO</u>	<u>IMPORTE (Euros)</u>		
		<u>FEADER (Eje 2)</u>	<u>MAPA</u>	<u>CAGPDS</u>
	0,00	0,00	0,00	0,00
	TOTAL	0,00	0,00	0,00

APLICACIÓN DE REDUCCIONES Y SANCIONES

<u>Importe Calculado</u>	<u>Importe prereduc.</u>	<u>Admisibilidad y compromisos</u>	<u>Presentación tardía</u>	<u>Omisión declaración</u>	<u>Condicionabilidad</u>	<u>PROPUESTO</u>	<u>IMPORTE (Euros)</u>			
							<u>FEADER (Eje 2)</u>	<u>MAPA</u>	<u>CAGPDS</u>	
0,00	0,00	0,00	0,00	0,00	0,00	0,00	0,00	0,00	0,00	
						TOTAL	0,00	0,00	0,00	0,00

Datos considerados para el Cálculo de la Carga Ganadera mínima y máxima del expediente

Superficie determinada para Cálculo Carga Ganadera Mínima: 0,00 ha
 Superficie determinada para Cálculo Carga Ganadera Máxima: 0,00 ha
 Carga Ganadera Mínima Expediente: 0,00 ugm/ha
 Carga Ganadera Máxima Expediente: 0,00 ugm/ha

Los importes del Grupo de Pago de pastos de este expediente han sido ajustados por no llegar a la carga ganadera mínima de 0,3



<u>APELLIDOS Y NOMBRE / RAZÓN SOCIAL</u>	<u>NIF</u>	<u>EXPEDIENTE</u>	<u>SOLICITA AGRICULT. (3)</u>	<u>SOLICITA GANADER. (4)</u>	<u>ANUALIDAD DE PAGO</u>
GARCIA ARANDA MIGUEL	****3241*	1078003	SI	NO	6ª

DATOS MANTENIMIENTO**IMPORTE POR ANUALIDAD**

	<u>2015</u>	<u>2016</u>	<u>2017</u>	<u>2018</u>	<u>2019</u>	<u>2020</u>
IMPORTE MÁXIMO SUBVENCIONABLE	1.440,16 €	1.440,16 €	1.440,16 €	1.440,16 €	1.440,16 €	1.440,16 €
IMPORTE MEDIO DE TRANSFERENCIA (€/ha)	216,24 €	216,24 €	216,24 €	216,24 €	216,24 €	216,24 €

RESUMEN DE UNIDADES

<u>Cód</u>	<u>GRUPO DE PAGO</u>	<u>Sup. Dec. Admisible (ha)</u>	<u>Sup. Comprometida (ha)</u>	<u>Sup. ajustada compromiso (1) (ha)</u>	<u>% sobredec.</u>	<u>SUP. PROPUESTA (ha)</u>	<u>Importe Declarado</u>	<u>Importe Topado</u>	<u>Importe Propuesto</u>	<u>Importe tras sobredec.</u>
58	FRUTALES SECANO	6,66		6,66	0,00	6,66	1.440,16	1.440,16	1.440,16	1.440,16
	TOTAL	6,66	6,66	6,66		6,66	1.440,16	1.440,16	1.440,16	1.440,16

APLICACIÓN DE REDUCCIONES Y SANCIONES

	<u>Importe Calculado</u>	<u>Importe prereduc.</u>	<u>Admisibilidad y compromisos</u>	<u>Presentación tardía</u>	<u>Omisión declaración</u>	<u>Condicionabilidad</u>	<u>PROPUESTO</u>	<u>IMPORTE (Euros)</u>		
								<u>FEADER (Eje 2)</u>	<u>MAPA</u>	<u>CAGPDS</u>
AGRICULTURA	1.440,16	1.440,16	0,00	0,00	0,00	0,00	1.440,16	1.080,12	154,82	205,22
TOTAL							1.440,16	1.080,12	154,82	205,22

RECINTOS PROPUESTOS

<u>REF.</u>	<u>REFERENCIA SIGPAC</u>	<u>CULTIVO DESCRIPCIÓN CULTIVO</u>	<u>S/R G.PAGO</u>	<u>PEND. MEDIA (%)</u>	<u>SUP. DEC. ADMISIBLE (ha)</u>	<u>SUP. COMPROM. (ha)</u>	<u>SUP. AJUSTADA COMPROM. (1) (ha)</u>	<u>SUP. CONV. SIGPAC (ha)</u>	<u>SUP. CERTIF. (ha)</u>	<u>SUP. CAMPO (ha)</u>	<u>SUP. CAMPO DETER. CULT. REDUCIDA (ha)</u>	<u>SUP. DEC. REDUCIDA (ha)</u>	<u>SUP. PROPUESTA (ha)</u>
1700000004819663	29-012-012-00278-00001	104007 ALMENDROS-COMUNA	S 58	36,65	1,17	1,17	1,17	1,17	1,17			1,17	1,17
1700000004819664	29-012-012-00280-00008	104007 ALMENDROS-COMUNA	S 58	31,21	2,87	2,87	2,87	2,87	2,87			2,87	2,87
1700000004819665	29-012-012-00280-00011	104007 ALMENDROS-COMUNA	S 58	36,55	0,71	0,71	0,71	0,71	0,71			0,71	0,71
1700000004819666	29-012-012-00280-00018	104007 ALMENDROS-COMUNA	S 58	57,45	0,89	0,89	0,89	0,89	0,89			0,89	0,89
1700000004819667	29-012-012-00280-00020	104007 ALMENDROS-COMUNA	S 58	49,93	0,26	0,26	0,26	0,26	0,26			0,26	0,26
1700000004819668	29-012-012-00289-00001	104007 ALMENDROS-COMUNA	S 58	38,51	0,19	0,19	0,19	0,19	0,19			0,19	0,19
1700000004819671	29-012-012-00291-00002	104007 ALMENDROS-COMUNA	S 58	43,94	0,57	0,57	0,57	0,57	0,57			0,57	0,57

DATOS AGRICULTURA**RESUMEN DE UNIDADES**

<u>Cód</u>	<u>GRUPO DE PAGO</u>	<u>Sup. Dec. Admisible (ha)</u>	<u>Sup. Comprometida (ha)</u>	<u>Sup. ajustada compromiso (1) (ha)</u>	<u>% sobredec.</u>	<u>SUP. PROPUESTA (ha)</u>	<u>Importe Declarado</u>	<u>Importe Topado</u>	<u>Importe Propuesto</u>	<u>Importe tras sobredec.</u>
58	FRUTALES SECANO	6,66		6,66	0,00	6,66	1.440,16	1.440,16	1.440,16	1.440,16
	TOTAL	6,66	6,66	6,66		6,66	1.440,16	1.440,16	1.440,16	1.440,16

RESUMEN DE PAGOS

	<u>PROPUESTO</u>	<u>IMPORTE (Euros)</u>		
		<u>FEADER (Eje 2)</u>	<u>MAPA</u>	<u>CAGPDS</u>
Propuesto a pagar	1.440,16	1.080,12	154,82	205,22

APLICACIÓN DE REDUCCIONES Y SANCIONES

	<u>Importe Calculado</u>	<u>Importe prereduc.</u>	<u>Admisibilidad y compromisos</u>	<u>Presentación tardía</u>	<u>Omisión declaración</u>	<u>Condicionabilidad</u>	<u>PROPUESTO</u>	<u>IMPORTE (Euros)</u>		
								<u>FEADER (Eje 2)</u>	<u>MAPA</u>	<u>CAGPDS</u>
	1.440,16	1.440,16	0,00	0,00	0,00	0,00	1.440,16	1.080,12	154,82	205,22
TOTAL							1.440,16	1.080,12	154,82	205,22



<u>APELLIDOS Y NOMBRE / RAZÓN SOCIAL</u>	<u>NIF</u>	<u>EXPEDIENTE</u>	<u>SOLICITA AGRICULT. (3)</u>	<u>SOLICITA GANADER. (4)</u>	<u>ANUALIDAD DE PAGO</u>
GARCIA CALDERON MARIA TERESA	****2072*	1239451	SI	NO	6ª

DATOS MANTENIMIENTO**IMPORTE POR ANUALIDAD**

	<u>2015</u>	<u>2016</u>	<u>2017</u>	<u>2018</u>	<u>2019</u>	<u>2020</u>
IMPORTE MÁXIMO SUBVENCIONABLE	0,00 €	0,00 €	0,00 €	0,00 €	493,02 €	493,02 €
IMPORTE MEDIO DE TRANSFERENCIA (€/ha)	0,00 €	0,00 €	0,00 €	0,00 €	349,66 €	349,66 €

RESUMEN DE UNIDADES

<u>Cód</u>	<u>GRUPO DE PAGO</u>	<u>Sup. Dec. Admisible (ha)</u>	<u>Sup. Comprometida (ha)</u>	<u>Sup. ajustada compromiso (1) (ha)</u>	<u>% sobredec.</u>	<u>SUP. PROPUESTA (ha)</u>	<u>Importe Declarado</u>	<u>Importe Topado</u>	<u>Importe Propuesto</u>	<u>Importe tras sobredec.</u>
57	FRUTALES REGADÍO	1,41		1,41	0,00	1,41	493,02	493,02	493,02	493,02
	TOTAL	1,41	1,41	1,41		1,41	493,02	493,02	493,02	493,02

APLICACIÓN DE REDUCCIONES Y SANCIONES

	<u>Importe Calculado</u>	<u>Importe prereduc.</u>	<u>Admisibilidad y compromisos</u>	<u>Presentación tardía</u>	<u>Omisión declaración</u>	<u>Condicionabilidad</u>	<u>PROPUESTO</u>	<u>IMPORTE (Euros)</u>		
								<u>FEADER (Eje 2)</u>	<u>MAPA</u>	<u>CAGPDS</u>
AGRICULTURA	493,02	493,02	0,00	0,00	0,00	0,00	493,02	369,77	53,00	70,25
TOTAL							493,02	369,77	53,00	70,25

RECINTOS PROPUESTOS

<u>REF.</u>	<u>REFERENCIA SIGPAC</u>	<u>CULTIVO DESCRIPCIÓN CULTIVO</u>	<u>S/R</u>	<u>G.PAGO</u>	<u>PEND. MEDIA (%)</u>	<u>SUP. DEC. ADMISIBLE (ha)</u>	<u>SUP. COMPROM. (ha)</u>	<u>SUP. AJUSTADA COMPROM. (1) (ha)</u>	<u>SUP. CONV. SIGPAC (ha)</u>	<u>SUP. CERTIF. (ha)</u>	<u>SUP. CAMPO (ha)</u>	<u>SUP. CAMPO DECLARADO (ha)</u>	<u>SUP. DEC. REDUCIDA (ha)</u>	<u>SUP. PROPUESTA (ha)</u>
1700000005506010	29-050-007-00070-00001	207004 LIMONERO-VERNA	R	57	13,79	0,57	0,57	0,57	0,57	0,57			0,57	0,57
1700000005506011	29-050-007-00071-00001	207004 LIMONERO-VERNA	R	57	10,58	0,51	0,51	0,51	0,51	0,51			0,51	0,51
1700000005506012	29-050-007-00218-00001	207004 LIMONERO-VERNA	R	57	5,73	0,29	0,29	0,29	0,29	0,29			0,29	0,29
1700000005506013	29-050-007-00215-00001	207004 LIMONERO-VERNA	R	57	14,18	0,04	0,04	0,04	0,04	0,04			0,04	0,04

DATOS AGRICULTURA**RESUMEN DE UNIDADES**

<u>Cód</u>	<u>GRUPO DE PAGO</u>	<u>Sup. Dec. Admisible (ha)</u>	<u>Sup. Comprometida (ha)</u>	<u>Sup. ajustada compromiso (1) (ha)</u>	<u>% sobredec.</u>	<u>SUP. PROPUESTA (ha)</u>	<u>Importe Declarado</u>	<u>Importe Topado</u>	<u>Importe Propuesto</u>	<u>Importe tras sobredec.</u>
57	FRUTALES REGADÍO	1,41		1,41	0,00	1,41	493,02	493,02	493,02	493,02
	TOTAL	1,41	1,41	1,41		1,41	493,02	493,02	493,02	493,02

RESUMEN DE PAGOS

	<u>PROPUESTO</u>	<u>IMPORTE (Euros)</u>		
		<u>FEADER (Eje 2)</u>	<u>MAPA</u>	<u>CAGPDS</u>
Propuesto a pagar	493,02	369,77	53,00	70,25

APLICACIÓN DE REDUCCIONES Y SANCIONES

	<u>Importe Calculado</u>	<u>Importe prereduc.</u>	<u>Admisibilidad y compromisos</u>	<u>Presentación tardía</u>	<u>Omisión declaración</u>	<u>Condicionabilidad</u>	<u>PROPUESTO</u>	<u>IMPORTE (Euros)</u>		
								<u>FEADER (Eje 2)</u>	<u>MAPA</u>	<u>CAGPDS</u>
	493,02	493,02	0,00	0,00	0,00	0,00	493,02	369,77	53,00	70,25
TOTAL							493,02	369,77	53,00	70,25

INCIDENCIAS**INCIDENCIA DESCRIPCIÓN**

85031 Solicita recinto que no está comprometido para la operación.
Ref:1700000005506008 Recinto:29-050-007-00270-003 Cultivo:207004 LIMONERO-VERNA Regadio



<u>APELLIDOS Y NOMBRE / RAZÓN SOCIAL</u>	<u>NIF</u>	<u>EXPEDIENTE</u>	<u>SOLICITA AGRICULT. (3)</u>	<u>SOLICITA GANADER. (4)</u>	<u>ANUALIDAD DE PAGO</u>
GARCIA CHICON ISIDORO	****1222*	1044214	SI	NO	6ª

DATOS MANTENIMIENTO**IMPORTE POR ANUALIDAD**

	<u>2015</u>	<u>2016</u>	<u>2017</u>	<u>2018</u>	<u>2019</u>	<u>2020</u>
IMPORTE MÁXIMO SUBVENCIONABLE	9.392,62 €	9.392,62 €	9.392,62 €	8.053,46 €	8.053,46 €	8.053,46 €
IMPORTE MEDIO DE TRANSFERENCIA (€/ha)	206,98 €	206,98 €	206,98 €	206,98 €	206,98 €	206,98 €

RESUMEN DE UNIDADES

<u>Cód</u>	<u>GRUPO DE PAGO</u>	<u>Sup. Dec. Admisible (ha)</u>	<u>Sup. Comprometida (ha)</u>	<u>Sup. ajustada compromiso (1) (ha)</u>	<u>% sobredec.</u>	<u>SUP. PROPUESTA (ha)</u>	<u>Importe Declarado</u>	<u>Importe Topado</u>	<u>Importe Propuesto</u>	<u>Importe tras sobredec.</u>
58	FRUTALES SECANO	44,24		37,90	0,00	37,90	8.195,50	7.906,17	7.906,17	7.906,17
59	HERBÁCEOS	1,19		1,01	0,00	1,01	152,68	147,29	147,29	147,29
TOTAL		45,43	38,91	38,91		38,91	8.348,18	8.053,46	8.053,46	8.053,46

APLICACIÓN DE REDUCCIONES Y SANCIONES

	<u>Importe Calculado</u>	<u>Importe prereduc.</u>	<u>Admisibilidad y compromisos</u>	<u>Presentación tardía</u>	<u>Omisión declaración</u>	<u>Condicionabilidad</u>	<u>PROPUESTO</u>	<u>IMPORTE (Euros)</u>		
								<u>FEADER (Eje 2)</u>	<u>MAPA</u>	<u>CAGPDS</u>
AGRICULTURA	8.053,46	8.053,46	0,00	0,00	0,00	0,00	8.053,46	6.040,10	865,75	1.147,61
TOTAL							8.053,46	6.040,10	865,75	1.147,61

RECINTOS PROPUESTOS

<u>REF.</u>	<u>REFERENCIA SIGPAC</u>	<u>CULTIVO DESCRIPCIÓN CULTIVO</u>	<u>S/R G.PAGO</u>	<u>PEND. MEDIA (%)</u>	<u>SUP. DEC. ADMISIBLE (ha)</u>	<u>SUP. COMPROM. (ha)</u>	<u>SUP. AJUSTADA COMPROM. (1) (ha)</u>	<u>SUP. CONV. SIGPAC (ha)</u>	<u>SUP. CERTIF. (ha)</u>	<u>SUP. CAMPO (ha)</u>	<u>SUP. CAMPO DETER. CULT. DECLARADO (ha)</u>	<u>SUP. DEC. REDUCIDA (ha)</u>	<u>SUP. PROPUESTA (ha)</u>
1700000002686536	29-031-018-00186-00001	8000 AVENA-SIN VARIEDAD	S 59	10,01	1,19	1,18	1,18		1,23			1,18	1,18
1700000002686537	29-031-018-00246-00001	104020 ALMENDROS-GUARA	S 58	16,51	5,28	5,28	5,28	5,28	5,28			5,28	5,28
1700000002686608	29-031-003-00008-00002	104007 ALMENDROS-COMUNA	S 58	22,88	2,28	2,28	2,28		2,28			2,28	2,28
1700000002686609	29-031-003-00013-00001	104007 ALMENDROS-COMUNA	S 58	22,48	1,34	1,34	1,34		1,34			1,34	1,34
1700000002686610	29-031-005-00010-00002	104007 ALMENDROS-COMUNA	S 58	14,30	1,32	1,31	1,31		1,32			1,31	1,31
1700000002686611	29-031-005-00033-00003	104007 ALMENDROS-COMUNA	S 58	25,96	0,14	0,14	0,14		0,14			0,14	0,14
1700000002686612	29-031-002-00023-00028	104007 ALMENDROS-COMUNA	S 58	12,10	0,03	0,03	0,03		0,03			0,03	0,03
1700000002686613	29-031-002-00023-00030	104007 ALMENDROS-COMUNA	S 58	19,40	0,18	0,18	0,18		0,18			0,18	0,18
1700000002686614	29-031-008-00050-00014	104007 ALMENDROS-COMUNA	S 58	15,42	2,22	2,22	2,22		2,22			2,22	2,22
1700000002686615	29-031-006-00013-00008	104007 ALMENDROS-COMUNA	S 58	26,62	0,13	0,13	0,13		0,13			0,13	0,13
1700000002686616	29-031-009-00029-00001	104007 ALMENDROS-COMUNA	S 58	13,19	0,63	0,63	0,63		0,63			0,63	0,63
1700000002686617	29-031-009-00027-00001	104007 ALMENDROS-COMUNA	S 58	6,77	0,30	0,30	0,30		0,30			0,30	0,30
1700000002686618	29-031-005-00033-00007	104007 ALMENDROS-COMUNA	S 58	33,17	0,10	0,10	0,10		0,10			0,10	0,10
1700000002686619	29-031-005-00033-00006	104007 ALMENDROS-COMUNA	S 58	26,88	0,16	0,16	0,16		0,16			0,16	0,16
1700000002686620	29-031-005-00045-00006	104007 ALMENDROS-COMUNA	S 58	55,45	0,55	0,55	0,55		0,55			0,55	0,55
1700000002686621	29-031-005-00033-00008	104007 ALMENDROS-COMUNA	S 58	31,25	4,19	4,19	4,19		4,19			4,19	4,19
1700000002686622	29-031-001-00004-00012	104007 ALMENDROS-COMUNA	S 58	28,73	3,52	3,52	3,52		3,52			3,52	3,52
1700000002686623	29-031-002-00017-00002	104007 ALMENDROS-COMUNA	S 58	22,90	2,22	2,20	2,20		2,22			2,20	2,20
1700000002686624	29-031-018-00036-00001	104007 ALMENDROS-COMUNA	S 58	19,38	1,19	1,19	1,19		1,19			1,19	1,19
1700000002686625	29-031-018-00039-00005	104007 ALMENDROS-COMUNA	S 58	19,26	3,12	3,12	3,12		3,12			3,12	3,12
1700000002686626	29-031-009-00055-00003	104007 ALMENDROS-COMUNA	S 58	36,05	0,06	0,06	0,06		0,06			0,06	0,06
1700000002686627	29-031-016-00019-00001	104007 ALMENDROS-COMUNA	S 58	16,34	2,35	2,35	2,35		2,35			2,35	2,35
1700000002686628	29-031-009-00032-00019	104007 ALMENDROS-COMUNA	S 58	8,25	0,06	0,06	0,06		0,06			0,06	0,06
1700000002686629	29-031-009-00032-00020	104007 ALMENDROS-COMUNA	S 58	13,60	0,06	0,06	0,06		0,06			0,06	0,06
1700000002686630	29-031-018-00246-00012	104007 ALMENDROS-COMUNA	S 58	30,53	6,61	6,61	6,61	6,61	6,61			6,61	6,61
1700000002686631	29-031-002-00023-00012	104007 ALMENDROS-COMUNA	S 58	25,76	4,32	4,32	4,32		4,32			4,32	4,32
1700000002686632	29-031-009-00032-00014	104007 ALMENDROS-COMUNA	S 58	23,55	0,03	0,03	0,03		0,03			0,03	0,03
1700000002686633	29-031-009-00032-00013	104007 ALMENDROS-COMUNA	S 58	28,84	0,02	0,02	0,02		0,02			0,02	0,02
1700000002686634	29-031-009-00032-00016	104007 ALMENDROS-COMUNA	S 58	10,52	0,06	0,06	0,06		0,06			0,06	0,06
1700000002686635	29-031-009-00032-00015	104007 ALMENDROS-COMUNA	S 58	21,97	0,03	0,03	0,03		0,03			0,03	0,03
1700000002686636	29-031-009-00032-00001	104007 ALMENDROS-COMUNA	S 58	41,87	0,70	0,69	0,69		0,70			0,69	0,69
1700000002686637	29-031-009-00030-00001	104007 ALMENDROS-COMUNA	S 58	15,52	0,15	0,15	0,15		0,15			0,15	0,15
1700000002686638	29-031-009-00032-00012	104007 ALMENDROS-COMUNA	S 58	13,22	0,05	0,05	0,05		0,05			0,05	0,05
1700000002686639	29-031-009-00032-00009	104007 ALMENDROS-COMUNA	S 58	25,30	0,84	0,84	0,84		0,84			0,84	0,84

DATOS AGRICULTURA

(1) Superficie declarada admisible ajustada con la superficie comprometida.
(2) Factor de penalización valorando el alcance para el tipo de compromiso.
(3) Solicita agricultura y tiene compromisos vigentes.
(4) Solicita ganadería y tiene compromisos vigentes.

RESUMEN DE UNIDADES

<u>Cód</u>	<u>GRUPO DE PAGO</u>	<u>Sup. Dec. Admisible (ha)</u>	<u>Sup. Comprometida (ha)</u>	<u>Sup. ajustada compromiso (1) (ha)</u>	<u>% sobredec.</u>	<u>SUP. PROPUESTA (ha)</u>	<u>Importe Declarado</u>	<u>Importe Topado</u>	<u>Importe Propuesto</u>	<u>Importe tras sobredec.</u>
58	FRUTALES SECANO	44,24		37,90	0,00	37,90	8.195,50	7.906,17	7.906,17	7.906,17
59	HERBÁCEOS	1,19		1,01	0,00	1,01	152,68	147,29	147,29	147,29
	TOTAL	45,43	38,91	38,91		38,91	8.348,18	8.053,46	8.053,46	8.053,46

RESUMEN DE PAGOS

	<u>IMPORTE (Euros)</u>			
	<u>PROPUESTO</u>	<u>FEADER (Eje 2)</u>	<u>MAPA</u>	<u>CAGPDS</u>
Propuesto a pagar	8.053,46	6.040,10	865,75	1.147,61

APLICACIÓN DE REDUCCIONES Y SANCIONES

<u>Importe Calculado</u>	<u>Importe prerreduc.</u>	<u>Admisibilidad y compromisos</u>	<u>Presentación tardía</u>	<u>Omisión declaración</u>	<u>Condicionidad</u>	<u>IMPORTE (Euros)</u>				
						<u>PROPUESTO</u>	<u>FEADER (Eje 2)</u>	<u>MAPA</u>	<u>CAGPDS</u>	
8.053,46	8.053,46	0,00	0,00	0,00	0,00	8.053,46	6.040,10	865,75	1.147,61	
						TOTAL	8.053,46	6.040,10	865,75	1.147,61



<u>APELLIDOS Y NOMBRE / RAZÓN SOCIAL</u>	<u>NIF</u>	<u>EXPEDIENTE</u>	<u>SOLICITA AGRICULT. (3)</u>	<u>SOLICITA GANADER. (4)</u>	<u>ANUALIDAD DE PAGO</u>
GARCIA FERNANDEZ DIEGO	****4362*	1012736	NO	SI	

DATOS MANTENIMIENTO

RESUMEN DE UNIDADES

<u>Cód</u>	<u>GRUPO DE PAGO</u>	<u>Sup. Dec. Admisible (ha)</u>	<u>Sup. Comprometida (ha)</u>	<u>Sup. ajustada compromiso (1) (ha)</u>	<u>% sobredec.</u>	<u>SUP. PROPUESTA (ha)</u>	<u>Importe Declarado</u>	<u>Importe Topado</u>	<u>Importe Propuesto</u>	<u>Importe tras sobredec.</u>
	GANADERÍA - SIN SUPERFICIE DETERMINADA	0,00		0,00	0,00	0,00	0,00	0,00	0,00	0,00
TOTAL		0,00		0,00		0,00	0,00	0,00	0,00	0,00

APLICACIÓN DE REDUCCIONES Y SANCIONES

<u>Importe Calculado</u>	<u>Importe prereduc.</u>	<u>Admisibilidad y compromisos</u>	<u>Presentación tardía</u>	<u>Omisión declaración</u>	<u>Condicionabilidad</u>	<u>PROPUESTO</u>	<u>IMPORTE (Euros)</u>			
							<u>FEADER (Eje 2)</u>	<u>MAPA</u>	<u>CAGPDS</u>	
0,00	0,00	0,00	0,00	0,00	0,00	0,00	0,00	0,00	0,00	
TOTAL							0,00	0,00	0,00	0,00

DATOS GANADERÍA

RESUMEN DE UNIDADES

<u>Cód</u>	<u>GRUPO DE PAGO</u>	<u>Sup. Dec. Admisible (ha)</u>	<u>Sup. Comprometida (ha)</u>	<u>Sup. ajustada compromiso (1) (ha)</u>	<u>% sobredec.</u>	<u>SUP. PROPUESTA (ha)</u>	<u>Importe Declarado</u>	<u>Importe Topado</u>	<u>Importe Propuesto</u>	<u>Importe tras sobredec.</u>
	GANADERÍA - SIN SUPERFICIE DETERMINADA	0,00		0,00	0,00	0,00	0,00	0,00	0,00	0,00
TOTAL		0,00		0,00		0,00	0,00	0,00	0,00	0,00

RESUMEN DE PAGOS

<u>Importe Calculado</u>	<u>Importe prereduc.</u>	<u>Admisibilidad y compromisos</u>	<u>Presentación tardía</u>	<u>Omisión declaración</u>	<u>Condicionabilidad</u>	<u>PROPUESTO</u>	<u>IMPORTE (Euros)</u>			
							<u>FEADER (Eje 2)</u>	<u>MAPA</u>	<u>CAGPDS</u>	
						Propuesto 0,00	0,00	0,00	0,00	0,00
TOTAL							0,00	0,00	0,00	0,00

APLICACIÓN DE REDUCCIONES Y SANCIONES

<u>Importe Calculado</u>	<u>Importe prereduc.</u>	<u>Admisibilidad y compromisos</u>	<u>Presentación tardía</u>	<u>Omisión declaración</u>	<u>Condicionabilidad</u>	<u>PROPUESTO</u>	<u>IMPORTE (Euros)</u>			
							<u>FEADER (Eje 2)</u>	<u>MAPA</u>	<u>CAGPDS</u>	
0,00	0,00	0,00	0,00	0,00	0,00	0,00	0,00	0,00	0,00	
TOTAL							0,00	0,00	0,00	0,00

Datos considerados para el Cálculo de la Carga Ganadera mínima y máxima del expediente

Superficie determinada para Cálculo Carga Ganadera Mínima: 0,00 ha
 Superficie determinada para Cálculo Carga Ganadera Máxima: 0,00 ha
 Carga Ganadera Mínima Expediente: 0,00 ugm/ha
 Carga Ganadera Máxima Expediente: 0,00 ugm/ha

Los importes del Grupo de Pago de pastos de este expediente han sido ajustados por no llegar a la carga ganadera mínima de 0,3



(1) Superficie declarada admisible ajustada con la superficie comprometida.
 (2) Factor de penalización valorando el alcance para el tipo de compromiso.
 (3) Solicita agricultura y tiene compromisos vigentes.
 (4) Solicita ganadería y tiene compromisos vigentes.

<u>APELLIDOS Y NOMBRE / RAZÓN SOCIAL</u>	<u>NIF</u>	<u>EXPEDIENTE</u>	<u>SOLICITA AGRICULT. (3)</u>	<u>SOLICITA GANADER. (4)</u>	<u>ANUALIDAD DE PAGO</u>
GARCIA GONZALEZ FRANCISCO	****3627*	1099888	SI	NO	6ª

DATOS MANTENIMIENTO**IMPORTE POR ANUALIDAD**

	<u>2015</u>	<u>2016</u>	<u>2017</u>	<u>2018</u>	<u>2019</u>	<u>2020</u>
IMPORTE MÁXIMO SUBVENCIONABLE	650,88 €	650,88 €	650,88 €	650,88 €	650,88 €	650,88 €
IMPORTE MEDIO DE TRANSFERENCIA (€/ha)	216,24 €	216,24 €	216,24 €	216,24 €	216,24 €	216,24 €

RESUMEN DE UNIDADES

<u>Cód</u>	<u>GRUPO DE PAGO</u>	<u>Sup. Dec. Admisible (ha)</u>	<u>Sup. Comprometida (ha)</u>	<u>Sup. ajustada compromiso (1) (ha)</u>	<u>% sobredec.</u>	<u>SUP. PROPUESTA (ha)</u>	<u>Importe Declarado</u>	<u>Importe Topado</u>	<u>Importe Propuesto</u>	<u>Importe tras sobredec.</u>
58	FRUTALES SECANO	3,01		3,01	0,00	3,01	650,88	650,88	650,88	650,88
	TOTAL	3,01	3,01	3,01		3,01	650,88	650,88	650,88	650,88

APLICACIÓN DE REDUCCIONES Y SANCIONES

	<u>Importe Calculado</u>	<u>Importe prerreduc.</u>	<u>Admisibilidad y compromisos</u>	<u>Presentación tardía</u>	<u>Omisión declaración</u>	<u>Condicionabilidad</u>	<u>PROPUESTO</u>	<u>IMPORTE (Euros)</u>		
								<u>FEADER (Eje 2)</u>	<u>MAPA</u>	<u>CAGPDS</u>
AGRICULTURA	650,88	650,88	0,00	0,00	0,00	0,00	650,88	488,16	69,97	92,75
TOTAL							650,88	488,16	69,97	92,75

RECINTOS PROPUESTOS

<u>REF.</u>	<u>REFERENCIA SIGPAC</u>	<u>CULTIVO DESCRIPCIÓN CULTIVO</u>	<u>S/R</u>	<u>G.PAGO</u>	<u>PEND. MEDIA (%)</u>	<u>SUP. DEC. ADMISIBLE (ha)</u>	<u>SUP. COMPROM. (ha)</u>	<u>SUP. AJUSTADA COMPROM. (1) (ha)</u>	<u>SUP. CONV. SIGPAC (ha)</u>	<u>SUP. CERTIF. (ha)</u>	<u>SUP. CAMPO (ha)</u>	<u>SUP. CAMPO DECLARADO (ha)</u>	<u>SUP. DEC. REDUCIDA (ha)</u>	<u>SUP. PROPUESTA (ha)</u>
1700000006470667	29-037-004-00190-00001	117000 CASTAÑOS-SIN VARIEDAD	S	58	60,33	1,29	1,29	1,29		1,29			1,29	1,29
1700000006470670	29-060-001-00041-00001	117000 CASTAÑOS-SIN VARIEDAD	S	58	31,38	1,72	1,72	1,72		1,72			1,72	1,72

DATOS AGRICULTURA**RESUMEN DE UNIDADES**

<u>Cód</u>	<u>GRUPO DE PAGO</u>	<u>Sup. Dec. Admisible (ha)</u>	<u>Sup. Comprometida (ha)</u>	<u>Sup. ajustada compromiso (1) (ha)</u>	<u>% sobredec.</u>	<u>SUP. PROPUESTA (ha)</u>	<u>Importe Declarado</u>	<u>Importe Topado</u>	<u>Importe Propuesto</u>	<u>Importe tras sobredec.</u>
58	FRUTALES SECANO	3,01		3,01	0,00	3,01	650,88	650,88	650,88	650,88
	TOTAL	3,01	3,01	3,01		3,01	650,88	650,88	650,88	650,88

RESUMEN DE PAGOS

	<u>PROPUESTO</u>	<u>IMPORTE (Euros)</u>		
		<u>FEADER (Eje 2)</u>	<u>MAPA</u>	<u>CAGPDS</u>
Propuesto a pagar	650,88	488,16	69,97	92,75

APLICACIÓN DE REDUCCIONES Y SANCIONES

	<u>Importe Calculado</u>	<u>Importe prerreduc.</u>	<u>Admisibilidad y compromisos</u>	<u>Presentación tardía</u>	<u>Omisión declaración</u>	<u>Condicionabilidad</u>	<u>PROPUESTO</u>	<u>IMPORTE (Euros)</u>		
								<u>FEADER (Eje 2)</u>	<u>MAPA</u>	<u>CAGPDS</u>
	650,88	650,88	0,00	0,00	0,00	0,00	650,88	488,16	69,97	92,75
TOTAL							650,88	488,16	69,97	92,75



<u>APELLIDOS Y NOMBRE / RAZÓN SOCIAL</u>	<u>NIF</u>	<u>EXPEDIENTE</u>	<u>SOLICITA AGRICULT. (3)</u>	<u>SOLICITA GANADER. (4)</u>	<u>ANUALIDAD DE PAGO</u>
GARCIA MANCEBO FRANCISCO	****8027*	1211818	SI	NO	6ª

DATOS MANTENIMIENTO**IMPORTE POR ANUALIDAD**

	<u>2015</u>	<u>2016</u>	<u>2017</u>	<u>2018</u>	<u>2019</u>	<u>2020</u>
IMPORTE MÁXIMO SUBVENCIONABLE	1.913,43 €	1.913,43 €	1.913,43 €	1.913,43 €	1.913,43 €	1.913,43 €
IMPORTE MEDIO DE TRANSFERENCIA (€/ha)	284,74 €	284,74 €	284,74 €	284,74 €	284,74 €	284,74 €

RESUMEN DE UNIDADES

<u>Cód</u>	<u>GRUPO DE PAGO</u>	<u>Sup. Dec. Admisible (ha)</u>	<u>Sup. Comprometida (ha)</u>	<u>Sup. ajustada compromiso (1) (ha)</u>	<u>% sobredec.</u>	<u>SUP. PROPUESTA (ha)</u>	<u>Importe Declarado</u>	<u>Importe Topado</u>	<u>Importe Propuesto</u>	<u>Importe tras sobredec.</u>
57	FRUTALES REGADÍO	3,45		3,45	0,00	3,45	1.206,33	1.206,33	1.206,33	1.206,33
58	FRUTALES SECANO	3,33		3,27	0,00	3,27	707,10	707,10	707,10	707,10
TOTAL		6,78	6,72	6,72		6,72	1.913,43	1.913,43	1.913,43	1.913,43

APLICACIÓN DE REDUCCIONES Y SANCIONES

<u>AGRICULTURA</u>	<u>Importe Calculado</u>	<u>Importe prereduc.</u>	<u>Admisibilidad y compromisos</u>	<u>Presentación tardía</u>	<u>Omisión declaración</u>	<u>Condicionabilidad</u>	<u>PROPUESTO</u>	<u>IMPORTE (Euros)</u>		
								<u>FEADER (Eje 2)</u>	<u>MAPA</u>	<u>CAGPDS</u>
	1.913,43	1.913,43	0,00	0,00	0,00	3,00	1.856,03	1.392,02	199,52	264,49
TOTAL							1.856,03	1.392,02	199,52	264,49

RECINTOS PROPUESTOS

<u>REF.</u>	<u>REFERENCIA SIGPAC</u>	<u>CULTIVO DESCRIPCIÓN CULTIVO</u>	<u>S/R G.PAGO</u>	<u>PEND. MEDIA (%)</u>	<u>SUP. DEC. ADMISIBLE (ha)</u>	<u>SUP. COMPROM. (ha)</u>	<u>SUP. AJUSTADA COMPROM. (1) (ha)</u>	<u>SUP. CONV. SIGPAC (ha)</u>	<u>SUP. CERTIF. (ha)</u>	<u>SUP. CAMPO (ha)</u>	<u>SUP. CAMPO DETER. CULT. DECLARADO (ha)</u>	<u>SUP. DEC. REDUCIDA (ha)</u>	<u>SUP. PROPUESTA (ha)</u>
1700000002680408	29-039-023-00063-00001	104007 ALMENDROS-COMUNA	S 58	48,71	0,50	0,50	0,50	0,50	0,50	0,50	0,50	0,50	0,50
1700000002680409	29-039-023-00065-00002	104007 ALMENDROS-COMUNA	S 58	47,13	0,28	0,28	0,28	0,28	0,28	0,28	0,28	0,28	0,28
1700000002680410	29-039-023-00068-00003	104007 ALMENDROS-COMUNA	S 58	39,71	0,90	0,90	0,90	0,90	0,90	0,90	0,90	0,90	0,90
1700000002680411	29-039-023-00200-00003	104007 ALMENDROS-COMUNA	S 58	39,61	0,28	0,28	0,28	0,28	0,28	0,28	0,28	0,28	0,28
1700000002680412	29-039-002-00039-00003	104007 ALMENDROS-COMUNA	S 58	24,22	0,21	0,21	0,21	0,21	0,21	0,21	0,21	0,21	0,21
1700000002680413	29-039-023-00060-00001	104007 ALMENDROS-COMUNA	S 58	54,02	0,37	0,37	0,37	0,37	0,37	0,37	0,37	0,37	0,37
1700000002680414	29-039-023-00061-00001	104007 ALMENDROS-COMUNA	S 58	44,54	0,41	0,41	0,41	0,41	0,41	0,41	0,41	0,41	0,41
1700000002680415	29-015-175-00405-00017	104007 ALMENDROS-COMUNA	R 57	30,53	0,19	0,19	0,19	0,19	0,19	0,19	0,19	0,19	0,19
1700000002680416	29-015-175-00405-00004	104007 ALMENDROS-COMUNA	R 57	25,19	2,52	2,52	2,52	2,52	2,52	2,52	2,52	2,52	2,52
1700000002680417	29-039-002-00027-00001	104007 ALMENDROS-COMUNA	S 58	35,66	0,38	0,32	0,32	0,32	0,38	0,38	0,32	0,32	0,32
1700000002680418	29-015-175-00405-00026	104007 ALMENDROS-COMUNA	R 57	45,23	0,07	0,07	0,07	0,07	0,07	0,07	0,07	0,07	0,07
1700000002680419	29-015-175-00405-00024	104007 ALMENDROS-COMUNA	R 57	40,21	0,02	0,02	0,02	0,02	0,02	0,02	0,02	0,02	0,02
1700000002680420	29-015-175-00405-00018	104007 ALMENDROS-COMUNA	R 57	39,77	0,65	0,65	0,65	0,65	0,65	0,65	0,65	0,65	0,65

DATOS AGRICULTURA**RESUMEN DE UNIDADES**

<u>Cód</u>	<u>GRUPO DE PAGO</u>	<u>Sup. Dec. Admisible (ha)</u>	<u>Sup. Comprometida (ha)</u>	<u>Sup. ajustada compromiso (1) (ha)</u>	<u>% sobredec.</u>	<u>SUP. PROPUESTA (ha)</u>	<u>Importe Declarado</u>	<u>Importe Topado</u>	<u>Importe Propuesto</u>	<u>Importe tras sobredec.</u>
57	FRUTALES REGADÍO	3,45		3,45	0,00	3,45	1.206,33	1.206,33	1.206,33	1.206,33
58	FRUTALES SECANO	3,33		3,27	0,00	3,27	707,10	707,10	707,10	707,10
TOTAL		6,78	6,72	6,72		6,72	1.913,43	1.913,43	1.913,43	1.913,43

RESUMEN DE PAGOS

<u>Propuesto a pagar</u>	<u>IMPORTE (Euros)</u>			
	<u>PROPUESTO</u>	<u>FEADER (Eje 2)</u>	<u>MAPA</u>	<u>CAGPDS</u>
	1.856,03	1.392,02	199,52	264,49

APLICACIÓN DE REDUCCIONES Y SANCIONES

<u>Importe Calculado</u>	<u>Importe prereduc.</u>	<u>Admisibilidad y compromisos</u>	<u>Presentación tardía</u>	<u>Omisión declaración</u>	<u>Condicionabilidad</u>	<u>PROPUESTO</u>	<u>IMPORTE (Euros)</u>			
							<u>FEADER (Eje 2)</u>	<u>MAPA</u>	<u>CAGPDS</u>	
1.913,43	1.913,43	0,00	0,00	0,00	3,00	1.856,03	1.392,02	199,52	264,49	
TOTAL							1.856,03	1.392,02	199,52	264,49



(1) Superficie declarada admisible ajustada con la superficie comprometida.
(2) Factor de penalización valorando el alcance para el tipo de compromiso.
(3) Solicita agricultura y tiene compromisos vigentes.
(4) Solicita ganadería y tiene compromisos vigentes.

INCIDENCIAS

INCIDENCIA DESCRIPCIÓN

86001	Expediente afectado por condicionalidad (art. 28 de orden de 26 de mayo de 2015) Porcentaje Reducción:3
-------	------------------------------------------------------------------------------------------------------------



<u>APELLIDOS Y NOMBRE / RAZÓN SOCIAL</u>	<u>NIF</u>	<u>EXPEDIENTE</u>	<u>SOLICITA AGRICULT. (3)</u>	<u>SOLICITA GANADER. (4)</u>	<u>ANUALIDAD DE PAGO</u>
GARCIA PEREZ JOSE LUIS	****0014*	1032927	SI	NO	6ª

DATOS MANTENIMIENTO**IMPORTE POR ANUALIDAD**

	<u>2015</u>	<u>2016</u>	<u>2017</u>	<u>2018</u>	<u>2019</u>	<u>2020</u>
IMPORTE MÁXIMO SUBVENCIONABLE	300,57 €	300,57 €	296,25 €	296,25 €	296,25 €	296,25 €
IMPORTE MEDIO DE TRANSFERENCIA (€/ha)	216,24 €	216,24 €	216,24 €	216,24 €	216,24 €	216,24 €

RESUMEN DE UNIDADES

<u>Cód</u>	<u>GRUPO DE PAGO</u>	<u>Sup. Dec. Admisible (ha)</u>	<u>Sup. Comprometida (ha)</u>	<u>Sup. ajustada compromiso (1) (ha)</u>	<u>% sobredec.</u>	<u>SUP. PROPUESTA (ha)</u>	<u>Importe Declarado</u>	<u>Importe Topado</u>	<u>Importe Propuesto</u>	<u>Importe tras sobredec.</u>
58	FRUTALES SECANO	1,38		1,37	0,00	1,37	296,25	296,25	296,25	296,25
	TOTAL	1,38	1,37	1,37		1,37	296,25	296,25	296,25	296,25

APLICACIÓN DE REDUCCIONES Y SANCIONES

	<u>Importe Calculado</u>	<u>Importe prereduc.</u>	<u>Admisibilidad y compromisos</u>	<u>Presentación tardía</u>	<u>Omisión declaración</u>	<u>Condicionabilidad</u>	<u>PROPUESTO</u>	<u>IMPORTE (Euros)</u>		
								<u>FEADER (Eje 2)</u>	<u>MAPA</u>	<u>CAGPDS</u>
AGRICULTURA	296,25	296,25	0,00	0,00	0,00	0,00	296,25	222,19	31,85	42,21
TOTAL							296,25	222,19	31,85	42,21

RECINTOS PROPUESTOS

<u>REF.</u>	<u>REFERENCIA SIGPAC</u>	<u>CULTIVO DESCRIPCIÓN CULTIVO</u>	<u>S/R G.PAGO</u>	<u>PEND. MEDIA (%)</u>	<u>SUP. DEC. ADMISIBLE (ha)</u>	<u>SUP. COMPROM. (ha)</u>	<u>SUP. AJUSTADA COMPROM. (1) (ha)</u>	<u>SUP. CONV. SIGPAC (ha)</u>	<u>SUP. CERTIF. (ha)</u>	<u>SUP. CAMPO (ha)</u>	<u>SUP. CAMPO DECLARADO (ha)</u>	<u>SUP. DEC. REDUCIDA (ha)</u>	<u>SUP. PROPUESTA (ha)</u>
1700000007172253	29-031-005-00018-00005	104024 ALMENDROS-MARCONA	S 58	37,33	0,35	0,35	0,35		0,35			0,35	0,35
1700000007172254	29-031-005-00018-00017	104024 ALMENDROS-MARCONA	S 58	23,87	0,01	0,01	0,01		0,01			0,01	0,01
1700000007172255	29-031-002-00030-00005	104024 ALMENDROS-MARCONA	S 58	30,97	0,09	0,09	0,09		0,09			0,09	0,09
1700000007172256	29-031-005-00018-00015	104024 ALMENDROS-MARCONA	S 58	22,94	0,08	0,08	0,08		0,08			0,08	0,08
1700000007172257	29-031-005-00018-00018	104024 ALMENDROS-MARCONA	S 58	25,79	0,35	0,35	0,35		0,35			0,35	0,35
1700000007172258	29-031-006-00054-00001	104024 ALMENDROS-MARCONA	S 58	28,36	0,26	0,25	0,25		0,26			0,25	0,25
1700000007172259	29-031-005-00018-00016	104024 ALMENDROS-MARCONA	S 58	14,87	0,19	0,19	0,19		0,19			0,19	0,19
1700000007172260	29-031-005-00018-00019	104024 ALMENDROS-MARCONA	S 58	25,90	0,05	0,07	0,05		0,05			0,05	0,05

DATOS AGRICULTURA**RESUMEN DE UNIDADES**

<u>Cód</u>	<u>GRUPO DE PAGO</u>	<u>Sup. Dec. Admisible (ha)</u>	<u>Sup. Comprometida (ha)</u>	<u>Sup. ajustada compromiso (1) (ha)</u>	<u>% sobredec.</u>	<u>SUP. PROPUESTA (ha)</u>	<u>Importe Declarado</u>	<u>Importe Topado</u>	<u>Importe Propuesto</u>	<u>Importe tras sobredec.</u>
58	FRUTALES SECANO	1,38		1,37	0,00	1,37	296,25	296,25	296,25	296,25
	TOTAL	1,38	1,37	1,37		1,37	296,25	296,25	296,25	296,25

RESUMEN DE PAGOS

	<u>PROPUESTO</u>	<u>IMPORTE (Euros)</u>		
		<u>FEADER (Eje 2)</u>	<u>MAPA</u>	<u>CAGPDS</u>
Propuesto a pagar	296,25	222,19	31,85	42,21

APLICACIÓN DE REDUCCIONES Y SANCIONES

	<u>Importe Calculado</u>	<u>Importe prereduc.</u>	<u>Admisibilidad y compromisos</u>	<u>Presentación tardía</u>	<u>Omisión declaración</u>	<u>Condicionabilidad</u>	<u>PROPUESTO</u>	<u>IMPORTE (Euros)</u>		
								<u>FEADER (Eje 2)</u>	<u>MAPA</u>	<u>CAGPDS</u>
	296,25	296,25	0,00	0,00	0,00	0,00	296,25	222,19	31,85	42,21
TOTAL							296,25	222,19	31,85	42,21



(1) Superficie declarada admisible ajustada con la superficie comprometida.
(2) Factor de penalización valorando el alcance para el tipo de compromiso.
(3) Solicita agricultura y tiene compromisos vigentes.
(4) Solicita ganadería y tiene compromisos vigentes.

<u>APELLIDOS Y NOMBRE / RAZÓN SOCIAL</u>	<u>NIF</u>	<u>EXPEDIENTE</u>	<u>SOLICITA AGRICULT. (3)</u>	<u>SOLICITA GANADER. (4)</u>	<u>ANUALIDAD DE PAGO</u>
GARCIA SUAREZ ANDRES JOSE	****2898*	1099543	SI	NO	6ª

DATOS MANTENIMIENTO**IMPORTE POR ANUALIDAD**

	<u>2015</u>	<u>2016</u>	<u>2017</u>	<u>2018</u>	<u>2019</u>	<u>2020</u>
IMPORTE MÁXIMO SUBVENCIONABLE	517,50 €	517,50 €	517,50 €	517,50 €	503,51 €	503,51 €
IMPORTE MEDIO DE TRANSFERENCIA (€/ha)	349,66 €	349,66 €	349,66 €	349,66 €	349,66 €	349,66 €

RESUMEN DE UNIDADES

<u>Cód</u>	<u>GRUPO DE PAGO</u>	<u>Sup. Dec. Admisible (ha)</u>	<u>Sup. Comprometida (ha)</u>	<u>Sup. ajustada compromiso (1) (ha)</u>	<u>% sobredec.</u>	<u>SUP. PROPUESTA (ha)</u>	<u>Importe Declarado</u>	<u>Importe Topado</u>	<u>Importe Propuesto</u>	<u>Importe tras sobredec.</u>
57	FRUTALES REGADÍO	1,44		1,44	0,00	1,44	503,51	503,51	503,51	503,51
	TOTAL	1,44	1,44	1,44		1,44	503,51	503,51	503,51	503,51

APLICACIÓN DE REDUCCIONES Y SANCIONES

	<u>Importe Calculado</u>	<u>Importe prereduc.</u>	<u>Admisibilidad y compromisos</u>	<u>Presentación tardía</u>	<u>Omisión declaración</u>	<u>Condicionabilidad</u>	<u>PROPUESTO</u>	<u>IMPORTE (Euros)</u>		
								<u>FEADER (Eje 2)</u>	<u>MAPA</u>	<u>CAGPDS</u>
AGRICULTURA	503,51	503,51	1,00	0,00	0,00	0,00	0,00	0,00	0,00	0,00
TOTAL							0,00	0,00	0,00	0,00

RECINTOS PROPUESTOS

<u>REF.</u>	<u>REFERENCIA SIGPAC</u>	<u>CULTIVO DESCRIPCIÓN CULTIVO</u>	<u>S/R G.PAGO</u>	<u>PEND. MEDIA (%)</u>	<u>SUP. DEC. ADMISIBLE (ha)</u>	<u>SUP. COMPROM. (ha)</u>	<u>SUP. AJUSTADA COMPROM. (1) (ha)</u>	<u>SUP. CONV. SIGPAC (ha)</u>	<u>SUP. CERTIF. (ha)</u>	<u>SUP. CAMPO (ha)</u>	<u>SUP. CAMPO DETER. CULT. DECLARADO (ha)</u>	<u>SUP. DEC. REDUCIDA (ha)</u>	<u>SUP. PROPUESTA (ha)</u>
1700000006660562	29-012-008-00116-00002	207004 LIMONERO-VERNA	R 57	10,67	1,44	1,44	1,44		0,56			1,44	1,44

DATOS AGRICULTURA**RESUMEN DE UNIDADES**

<u>Cód</u>	<u>GRUPO DE PAGO</u>	<u>Sup. Dec. Admisible (ha)</u>	<u>Sup. Comprometida (ha)</u>	<u>Sup. ajustada compromiso (1) (ha)</u>	<u>% sobredec.</u>	<u>SUP. PROPUESTA (ha)</u>	<u>Importe Declarado</u>	<u>Importe Topado</u>	<u>Importe Propuesto</u>	<u>Importe tras sobredec.</u>
57	FRUTALES REGADÍO	1,44		1,44	0,00	1,44	503,51	503,51	503,51	503,51
	TOTAL	1,44	1,44	1,44		1,44	503,51	503,51	503,51	503,51

RESUMEN DE PAGOS

	<u>Propuesto</u>	<u>IMPORTE (Euros)</u>			
		<u>PROPUESTO</u>	<u>FEADER (Eje 2)</u>	<u>MAPA</u>	<u>CAGPDS</u>
		0,00	0,00	0,00	0,00

APLICACIÓN DE REDUCCIONES Y SANCIONES

	<u>Importe Calculado</u>	<u>Importe prereduc.</u>	<u>Admisibilidad y compromisos</u>	<u>Presentación tardía</u>	<u>Omisión declaración</u>	<u>Condicionabilidad</u>	<u>PROPUESTO</u>	<u>IMPORTE (Euros)</u>		
								<u>FEADER (Eje 2)</u>	<u>MAPA</u>	<u>CAGPDS</u>
	503,51	503,51	100,00	0,00	0,00	0,00	0,00	0,00	0,00	0,00
TOTAL							0,00	0,00	0,00	0,00

DETALLE DE REDUCCIONES Y SANCIONES POR INCUMPLIMIENTOS DE ADMISIBILIDAD Y COMPROMISOS

<u>Tipo</u>	<u>Compromiso</u>	<u>Sup. Calculada</u>	<u>Sup. Incumpl.</u>	<u>Factor Alcance (2)</u>	<u>Coef. Línea Base</u>	<u>Coef. Acumulación</u>	<u>Coef. Reiteración</u>	<u>Importe Ayuda</u>	<u>Factor Sanción</u>	<u>Importe Sanción</u>	<u>Aplicado</u>
B1	Las unidades comprometidas deben estar certificadas en producción ecológica según lo establecido en el Reglamento (CE) n° 834/2007 y el Reglamento (CE) n° 889/2008, por el que se establece disposiciones de aplicación del Reglamento (CE) n° 834/2007 del Consejo, durante el periodo de compromiso.	1,44	0,88	1,00	1,00	1,00	1,00	503,51 €	1,00	503,51 €	SI

INCIDENCIAS**INCIDENCIA DESCRIPCIÓN**

85002 Recinto declarado que no cumple en su totalidad con las normas de producción ecológica (artículo 5-1 e), Orden 26 mayo 2015)
 Ref:1700000006660562 Recinto:29-012-008-00116-002 Cultivo:207004 LIMONERO-VERNA Regadío Sup. Declarada:1,44 Superficie Certificada (Ha):0,56

<u>APELLIDOS Y NOMBRE / RAZÓN SOCIAL</u>	<u>NIF</u>	<u>EXPEDIENTE</u>	<u>SOLICITA AGRICULT. (3)</u>	<u>SOLICITA GANADER. (4)</u>	<u>ANUALIDAD DE PAGO</u>
GARCÍA TORÉS ANTONIA	****8673*	1231630	SI	NO	6ª

DATOS MANTENIMIENTO**IMPORTE POR ANUALIDAD**

	2015	2016	2017	2018	2019	2020
IMPORTE MÁXIMO SUBVENCIONABLE	349,66 €	349,66 €	349,66 €	349,66 €	349,66 €	349,66 €
IMPORTE MEDIO DE TRANSFERENCIA (€/ha)	349,66 €	349,66 €	349,66 €	349,66 €	349,66 €	349,66 €

RESUMEN DE UNIDADES

Cód	GRUPO DE PAGO	Sup. Dec. Admisible (ha)	Sup. Comprometida (ha)	Sup. ajustada compromiso (1) (ha)	% sobredec.	SUP. PROPUESTA (ha)	Importe Declarado	Importe Topado	Importe Propuesto	Importe tras sobredec.
57	FRUTALES REGADÍO	1,00		1,00	0,00	1,00	349,66	349,66	349,66	349,66
	TOTAL	1,00	1,00	1,00		1,00	349,66	349,66	349,66	349,66

APLICACIÓN DE REDUCCIONES Y SANCIONES

	Importe Calculado	Importe prereduc.	Admisibilidad y compromisos	Presentación tardía	Omisión declaración	Condicionabilidad	PROPUESTO	IMPORTE (Euros)		
								FEADER (Eje 2)	MAPA	CAGPDS
AGRICULTURA	349,66	349,66	1,50	0,00	0,00	0,00	0,00	0,00	0,00	0,00
TOTAL							0,00	0,00	0,00	0,00

RECINTOS PROPUESTOS

REF.	REFERENCIA SIGPAC	CULTIVO DESCRIPCIÓN CULTIVO	S/R	G.PAGO	PEND. MEDIA (%)	SUP. DEC. ADMISIBLE (ha)	SUP. COMPROM. (ha)	SUP. AJUSTADA COMPROM. (1) (ha)	SUP. CONV. SIGPAC (ha)	SUP. CERTIF. (ha)	SUP. CAMPO (ha)	SUP. CAMPO DECLARADO (ha)	SUP. DEC. REDUCIDA (ha)	SUP. PROPUESTA (ha)
1700000006353658	29-026-010-00229-00001	207000 LIMONERO-SIN VARIEDAD	R	57	5,24	0,15	0,15	0,15	0,15	0,15			0,15	0,15
1700000006353659	29-026-010-00230-00001	207000 LIMONERO-SIN VARIEDAD	R	57	2,13	0,03	0,03	0,03	0,03	0,03			0,03	0,03
1700000006353660	29-026-012-00116-00001	207000 LIMONERO-SIN VARIEDAD	R	57	11,36	0,23	0,23	0,23	0,23	0,00			0,23	0,23
1700000006353661	29-026-012-00117-00001	207000 LIMONERO-SIN VARIEDAD	R	57	8,76	0,08	0,08	0,08	0,08	0,00			0,08	0,08
1700000006353662	29-026-011-00074-00001	207000 LIMONERO-SIN VARIEDAD	R	57	19,81	0,30	0,30	0,30	0,30	0,30			0,30	0,30
1700000006353663	29-026-011-00072-00001	207000 LIMONERO-SIN VARIEDAD	R	57	7,98	0,21	0,21	0,21	0,21	0,21			0,21	0,21

DATOS AGRICULTURA**RESUMEN DE UNIDADES**

Cód	GRUPO DE PAGO	Sup. Dec. Admisible (ha)	Sup. Comprometida (ha)	Sup. ajustada compromiso (1) (ha)	% sobredec.	SUP. PROPUESTA (ha)	Importe Declarado	Importe Topado	Importe Propuesto	Importe tras sobredec.
57	FRUTALES REGADÍO	1,00		1,00	0,00	1,00	349,66	349,66	349,66	349,66
	TOTAL	1,00	1,00	1,00		1,00	349,66	349,66	349,66	349,66

RESUMEN DE PAGOS

Propuesto	IMPORTE (Euros)			
	PROPUESTO	FEADER (Eje 2)	MAPA	CAGPDS
	0,00	0,00	0,00	0,00

APLICACIÓN DE REDUCCIONES Y SANCIONES

Importe Calculado	Importe prereduc.	Admisibilidad y compromisos	Presentación tardía	Omisión declaración	Condicionabilidad	PROPUESTO	IMPORTE (Euros)		
							FEADER (Eje 2)	MAPA	CAGPDS
349,66	349,66	150,00	0,00	0,00	0,00	0,00	0,00	0,00	0,00
TOTAL						0,00	0,00	0,00	0,00

DETALLE DE REDUCCIONES Y SANCIONES POR INCUMPLIMIENTOS DE ADMISIBILIDAD Y COMPROMISOS

Tipo	Compromiso	Sup. Calculada	Sup. Incumpl.	Factor Alcance (2)	Coef. Línea Base	Coef. Acumulación	Coef. Reiteración	Importe Ayuda	Factor Sanción	Importe Sanción	Aplicado
BI	Las unidades comprometidas deben estar certificadas en producción ecológica según lo establecido en el Reglamento (CE) n° 834/2007 y el Reglamento (CE) n° 889/2008, por el que se establece disposiciones de aplicación del Reglamento (CE) n° 834/2007 del Consejo, durante el periodo de compromiso.	1,00	0,31	1,00	1,00	1,00	1,50	349,66 €	1,50	349,66 €	SI

INCIDENCIAS

INCIDENCIA DESCRIPCIÓN

85001 El recinto declarado no cumple con las normas de producción ecológica (artículo 5-1 e), Orden 26 mayo 2015)
Ref:1700000006353660 Recinto:29-026-012-00116-001 Cultivo:207000 LIMONERO-SIN VARIEDAD Regadío
Ref:1700000006353661 Recinto:29-026-012-00117-001 Cultivo:207000 LIMONERO-SIN VARIEDAD Regadío



(1) Superficie declarada admisible ajustada con la superficie comprometida.
(2) Factor de penalización valorando el alcance para el tipo de compromiso.
(3) Solicita agricultura y tiene compromisos vigentes.
(4) Solicita ganadería y tiene compromisos vigentes.

<u>APELLIDOS Y NOMBRE / RAZÓN SOCIAL</u>	<u>NIF</u>	<u>EXPEDIENTE</u>	<u>SOLICITA AGRICULT. (3)</u>	<u>SOLICITA GANADER. (4)</u>	<u>ANUALIDAD DE PAGO</u>
GARCIA VEGA GABRIEL ANTONIO	****6686*	1200402	SI	NO	6ª

DATOS MANTENIMIENTO**IMPORTE POR ANUALIDAD**

	<u>2015</u>	<u>2016</u>	<u>2017</u>	<u>2018</u>	<u>2019</u>	<u>2020</u>
IMPORTE MÁXIMO SUBVENCIONABLE	2.675,84 €	2.675,84 €	2.675,84 €	2.359,50 €	2.359,50 €	2.359,50 €
IMPORTE MEDIO DE TRANSFERENCIA (€/ha)	372,16 €	372,16 €	372,16 €	372,16 €	372,16 €	372,16 €

RESUMEN DE UNIDADES

<u>Cód</u>	<u>GRUPO DE PAGO</u>	<u>Sup. Dec. Admisible (ha)</u>	<u>Sup. Comprometida (ha)</u>	<u>Sup. ajustada compromiso (1) (ha)</u>	<u>% sobredec.</u>	<u>SUP. PROPUESTA (ha)</u>	<u>Importe Declarado</u>	<u>Importe Topado</u>	<u>Importe Propuesto</u>	<u>Importe tras sobredec.</u>
57	FRUTALES REGADÍO	6,36		6,34	0,00	6,34	2.216,84	2.359,50	2.216,84	2.216,84
	TOTAL	6,36	6,34	6,34		6,34	2.216,84	2.359,50	2.216,84	2.216,84

APLICACIÓN DE REDUCCIONES Y SANCIONES

	<u>Importe Calculado</u>	<u>Importe prereduc.</u>	<u>Admisibilidad y compromisos</u>	<u>Presentación tardía</u>	<u>Omisión declaración</u>	<u>Condicionabilidad</u>	<u>PROPUESTO</u>	<u>IMPORTE (Euros)</u>		
								<u>FEADER (Eje 2)</u>	<u>MAPA</u>	<u>CAGPDS</u>
AGRICULTURA	2.216,84	2.216,84	0,00	0,00	0,00	0,00	2.216,84	1.662,63	238,31	315,90
TOTAL							2.216,84	1.662,63	238,31	315,90

RECINTOS PROPUESTOS

<u>REF.</u>	<u>REFERENCIA SIGPAC</u>	<u>CULTIVO DESCRIPCIÓN CULTIVO</u>	<u>S/R G.PAGO</u>	<u>PEND. MEDIA (%)</u>	<u>SUP. DEC. ADMISIBLE (ha)</u>	<u>SUP. COMPROM. (ha)</u>	<u>SUP. AJUSTADA COMPROM. (1) (ha)</u>	<u>SUP. CONV. SIGPAC (ha)</u>	<u>SUP. CERTIF. (ha)</u>	<u>SUP. CAMPO (ha)</u>	<u>SUP. CAMPO DETER. CULT. (ha)</u>	<u>SUP. DEC. REDUCIDA (ha)</u>	<u>SUP. PROPUESTA (ha)</u>
1700000006959428	29-038-011-00098-00001	207004 LIMONERO-VERNA	R 57	1,33	1,28	2,74	1,28		1,28			1,28	1,28
1700000006959429	29-038-011-00097-00001	207004 LIMONERO-VERNA	R 57	1,05	1,38	1,36	1,36		1,38			1,36	1,36
1700000006959431	29-038-011-00094-00001	207004 LIMONERO-VERNA	R 57	2,24	1,40	1,40	1,40		1,40			1,40	1,40
1700000006959434	29-038-011-00098-00001	206003 NARANJO-NAVELATE	R 57	1,33	1,46	2,74	1,46		1,46			1,46	1,46
1700000006959438	29-038-013-00213-00001	207004 LIMONERO-VERNA	R 57	20,20	0,17	0,17	0,17		0,17			0,17	0,17
1700000006959439	29-038-011-00098-00003	207004 LIMONERO-VERNA	R 57	2,82	0,01	0,01	0,01		0,01			0,01	0,01
1700000006959440	29-038-011-00093-00001	207002 LIMONERO-FINO	R 57	2,73	0,66	0,66	0,66		0,66			0,66	0,66

DATOS AGRICULTURA**RESUMEN DE UNIDADES**

<u>Cód</u>	<u>GRUPO DE PAGO</u>	<u>Sup. Dec. Admisible (ha)</u>	<u>Sup. Comprometida (ha)</u>	<u>Sup. ajustada compromiso (1) (ha)</u>	<u>% sobredec.</u>	<u>SUP. PROPUESTA (ha)</u>	<u>Importe Declarado</u>	<u>Importe Topado</u>	<u>Importe Propuesto</u>	<u>Importe tras sobredec.</u>
57	FRUTALES REGADÍO	6,36		6,34	0,00	6,34	2.216,84	2.359,50	2.216,84	2.216,84
	TOTAL	6,36	6,34	6,34		6,34	2.216,84	2.359,50	2.216,84	2.216,84

RESUMEN DE PAGOS

	<u>PROPUESTO</u>	<u>IMPORTE (Euros)</u>		
		<u>FEADER (Eje 2)</u>	<u>MAPA</u>	<u>CAGPDS</u>
Propuesto a pagar	2.216,84	1.662,63	238,31	315,90

APLICACIÓN DE REDUCCIONES Y SANCIONES

	<u>Importe Calculado</u>	<u>Importe prereduc.</u>	<u>Admisibilidad y compromisos</u>	<u>Presentación tardía</u>	<u>Omisión declaración</u>	<u>Condicionabilidad</u>	<u>PROPUESTO</u>	<u>IMPORTE (Euros)</u>		
								<u>FEADER (Eje 2)</u>	<u>MAPA</u>	<u>CAGPDS</u>
	2.216,84	2.216,84	0,00	0,00	0,00	0,00	2.216,84	1.662,63	238,31	315,90
TOTAL							2.216,84	1.662,63	238,31	315,90

INCIDENCIAS**INCIDENCIA DESCRIPCIÓN**

85031 Solicita recinto que no está comprometido para la operación.

Ref:1700000006959441 Recinto:29-038-011-00096-001 Cultivo:207004 LIMONERO-VERNA Regadio



<u>APELLIDOS Y NOMBRE / RAZÓN SOCIAL</u>	<u>NIF</u>	<u>EXPEDIENTE</u>	<u>SOLICITA AGRICULT. (3)</u>	<u>SOLICITA GANADER. (4)</u>	<u>ANUALIDAD DE PAGO</u>
GARCIA VILLANUEVA JOSE MARIA	****1726*	1177111	SI	SI	6ª

DATOS MANTENIMIENTO**IMPORTE POR ANUALIDAD**

	<u>2015</u>	<u>2016</u>	<u>2017</u>	<u>2018</u>	<u>2019</u>	<u>2020</u>
IMPORTE MÁXIMO SUBVENCIONABLE	5.165,12 €	5.165,12 €	5.088,00 €	5.088,00 €	5.087,07 €	5.087,07 €
IMPORTE MEDIO DE TRANSFERENCIA (€/ha)	92,91 €	92,91 €	92,91 €	92,91 €	92,91 €	92,91 €

RESUMEN DE UNIDADES

<u>Cód</u>	<u>GRUPO DE PAGO</u>	<u>Sup. Dec. Admisible (ha)</u>	<u>Sup. Comprometida (ha)</u>	<u>Sup. ajustada compromiso (1) (ha)</u>	<u>% sobredec.</u>	<u>SUP. PROPUESTA (ha)</u>	<u>Importe Declarado</u>	<u>Importe Topado</u>	<u>Importe Propuesto</u>	<u>Importe tras sobredec.</u>
59	HERBÁCEOS	14,69		14,23	0,00	14,23	2.151,15	1.996,95	1.996,95	1.996,95
63	PASTOS ASOCIADOS A GANADERÍA ECOLÓGICA	52,90		40,52	0,00	40,52	3.328,72	3.090,12	3.090,12	3.090,12
TOTAL		67,59	54,75	54,75		54,75	5.479,87	5.087,07	5.087,07	5.087,07

APLICACIÓN DE REDUCCIONES Y SANCIONES

	<u>Importe Calculado</u>	<u>Importe prerreduc.</u>	<u>Admisibilidad y compromisos</u>	<u>Presentación tardía</u>	<u>Omisión declaración</u>	<u>Condicionabilidad</u>	<u>PROPUESTO</u>	<u>IMPORTE (Euros)</u>		
								<u>FEADER (Eje 2)</u>	<u>MAPA</u>	<u>CAGPDS</u>
AGRICULTURA	1.996,95	1.996,95	0,00	0,00	0,00	0,00	1.996,95	1.497,71	214,67	284,57
GANADERÍA	3.090,12	3.090,12	0,00	0,00	0,00	0,00	3.090,12	2.317,59	332,19	440,34
TOTAL							5.087,07	2.317,59	332,19	440,34

RECINTOS PROPUESTOS

<u>REF.</u>	<u>REFERENCIA SIGPAC</u>	<u>CULTIVO DESCRIPCIÓN CULTIVO</u>	<u>S/R G.PAGO</u>	<u>PEND. MEDIA (%)</u>	<u>SUP. DEC. ADMISIBLE (ha)</u>	<u>SUP. COMPROM. (ha)</u>	<u>SUP. AJUSTADA COMPROM. (1) (ha)</u>	<u>SUP. CONV. SIGPAC (ha)</u>	<u>SUP. CERTIF. (ha)</u>	<u>SUP. CAMPO (ha)</u>	<u>SUP. CAMPO DETER. CULT. DECLARADO (ha)</u>	<u>SUP. DEC. REDUCIDA (ha)</u>	<u>SUP. PROPUESTA (ha)</u>
1700000007096945	29-022-002-00183-00005	62000 PASTOS PERMANENTES DE 5 O MAS AÑOS-SIN VARIEDAD	S 63	28,36	0,05	0,11	0,05		0,11			0,05	0,05
1700000007096946	29-022-002-00183-00002	62000 PASTOS PERMANENTES DE 5 O MAS AÑOS-SIN VARIEDAD	S 63	20,02	1,72	1,72	1,72		1,72			1,72	1,72
1700000007096947	29-022-002-00002-00005	62000 PASTOS PERMANENTES DE 5 O MAS AÑOS-SIN VARIEDAD	R 63	7,52	0,68	0,68	0,68		0,68			0,68	0,68
1700000007096948	29-022-002-00002-00006	62000 PASTOS PERMANENTES DE 5 O MAS AÑOS-SIN VARIEDAD	R 63	9,73	0,44	0,58	0,44		0,58			0,44	0,44
1700000007096953	29-022-002-00198-00001	62000 PASTOS PERMANENTES DE 5 O MAS AÑOS-SIN VARIEDAD	R 63	14,05	0,56	0,56	0,56		1,02			0,56	0,56
1700000007096954	29-022-002-00183-00001	62000 PASTOS PERMANENTES DE 5 O MAS AÑOS-SIN VARIEDAD	S 63	42,83	7,51	4,60	4,60		10,01			4,60	4,60
1700000007096956	29-022-002-00004-00002	20902 BARBECHO TRADICIONAL-CON CUBIERTA VEGETAL	S 63	9,86	1,98	1,98	1,98		1,98			1,98	1,98
1700000007096957	29-022-002-00197-00001	62000 PASTOS PERMANENTES DE 5 O MAS AÑOS-SIN VARIEDAD	S 63	17,53	1,06	0,94	0,94		1,25			0,94	0,94
1700000007096960	29-022-002-00195-00007	62000 PASTOS PERMANENTES DE 5 O MAS AÑOS-SIN VARIEDAD	S 63	9,38	0,95	0,61	0,61		2,12			0,61	0,61
1700000007096964	29-022-002-00194-00001	62000 PASTOS PERMANENTES DE 5 O MAS AÑOS-SIN VARIEDAD	S 63	23,96	2,55	2,55	2,55		5,67			2,55	2,55
1700000007096976	29-022-002-00002-00008	62000 PASTOS PERMANENTES DE 5 O MAS AÑOS-SIN VARIEDAD	R 63	30,82	0,08	0,11	0,08		0,11			0,08	0,08
1700000007096979	29-022-002-00013-00001	62000 PASTOS PERMANENTES DE 5 O MAS AÑOS-SIN VARIEDAD	S 63	29,92	6,78	3,59	3,59		7,98			3,59	3,59
1700000007096980	29-022-002-00192-00010	62000 PASTOS PERMANENTES DE 5 O MAS AÑOS-SIN VARIEDAD	S 63	14,23	1,13	1,13	1,13		1,13			1,13	1,13
1700000007096982	29-022-002-00192-00011	62000 PASTOS PERMANENTES DE 5 O MAS AÑOS-SIN VARIEDAD	S 63	14,85	0,28	0,28	0,28		0,28			0,28	0,28
1700000007096984	29-022-002-00191-00001	62000 PASTOS PERMANENTES DE 5 O MAS AÑOS-SIN VARIEDAD	S 63	52,12	7,52	2,51	2,51		10,02			2,51	2,51
1700000007096985	29-022-002-00192-00006	62000 PASTOS PERMANENTES DE 5 O MAS AÑOS-SIN VARIEDAD	S 63	27,63	1,17	1,17	1,17		2,60			1,17	1,17
1700000007096986	29-022-002-00192-00004	62000 PASTOS PERMANENTES DE 5 O MAS AÑOS-SIN VARIEDAD	S 63	14,18	0,20	0,20	0,20		0,30			0,20	0,20
1700000007096988	29-022-002-00196-00002	62000 PASTOS PERMANENTES DE 5 O MAS AÑOS-SIN VARIEDAD	S 63	10,56	2,19	2,19	2,19		2,58			2,19	2,19
1700000007096989	29-022-002-00192-00003	62000 PASTOS PERMANENTES DE 5 O MAS AÑOS-SIN VARIEDAD	S 63	22,60	0,03	0,03	0,03		0,11			0,03	0,03
1700000007096990	29-022-002-00012-00004	13000 TRITICALE-SIN VARIEDAD	S 59	11,07	4,03	4,03	4,03		4,03			4,03	4,03
1700000007096994	29-022-002-00012-00003	13000 TRITICALE-SIN VARIEDAD	S 59	13,49	0,72	0,72	0,72		0,72			0,72	0,72
1700000007096995	29-022-002-00192-00001	13000 TRITICALE-SIN VARIEDAD	S 59	16,86	6,93	6,89	6,89		6,93			6,89	6,89
1700000007096997	29-022-002-00002-00001	62000 PASTOS PERMANENTES DE 5 O MAS AÑOS-SIN VARIEDAD	S 63	44,57	10,80	10,80	10,80		23,99			10,80	10,80
1700000007097001	29-022-002-00002-00002	52000 VEZA-SIN VARIEDAD	R 59	7,69	1,91	1,78	1,78		1,91			1,78	1,78
1700000007097002	29-022-002-00194-00002	20902 BARBECHO TRADICIONAL-CON CUBIERTA VEGETAL	S 63	19,55	1,39	1,39	1,39		1,39			1,39	1,39
1700000007097011	29-022-002-00004-00001	62000 PASTOS PERMANENTES DE 5 O MAS AÑOS-SIN VARIEDAD	S 63	24,54	1,38	1,38	1,38		3,94			1,38	1,38
1700000007097024	29-022-002-00012-00005	13000 TRITICALE-SIN VARIEDAD	S 59	16,07	1,10	1,10	1,10		1,10			1,10	1,10
1700000007097039	29-022-002-00012-00002	62000 PASTOS PERMANENTES DE 5 O MAS AÑOS-SIN VARIEDAD	S 63	18,54	2,45	2,45	2,45		3,26			2,45	2,45

DATOS AGRICULTURA

(1) Superficie declarada admisible ajustada con la superficie comprometida.
(2) Factor de penalización valorando el alcance para el tipo de compromiso.
(3) Solicita agricultura y tiene compromisos vigentes.
(4) Solicita ganadería y tiene compromisos vigentes.

RESUMEN DE UNIDADES

Cód	GRUPO DE PAGO	Sup. Dec. Admisible (ha)	Sup. Comprometida (ha)	Sup. ajustada compromiso (1) (ha)	% sobredec.	SUP. PROPUESTA (ha)	Importe Declarado	Importe Topado	Importe Propuesto	Importe tras sobredec.
59	HERBÁCEOS	14,69		14,23	0,00	14,23	2.151,15	1.996,95	1.996,95	1.996,95
	TOTAL	14,69	54,75	14,23		14,23	2.151,15	1.996,95	1.996,95	1.996,95

RESUMEN DE PAGOS

IMPORTE (Euros)				
FEADER				
	PROPUESTO	(Eje 2)	MAPA	CAGPDS
Propuesto a pagar	1.996,95	1.497,71	214,67	284,57

APLICACIÓN DE REDUCCIONES Y SANCIONES

IMPORTE (Euros)										
FEADER										
	Importe Calculado	Importe prereduc.	Admisibilidad y compromisos	Presentación tardía	Omisión declaración	Condicionabilidad	PROPUESTO	(Eje 2)	MAPA	CAGPDS
	1.996,95	1.996,95	0,00	0,00	0,00	0,00	1.996,95	1.497,71	214,67	284,57
TOTAL							1.996,95	1.497,71	214,67	284,57

DATOS GANADERÍA

RESUMEN DE UNIDADES

Cód	GRUPO DE PAGO	Sup. Dec. Admisible (ha)	Sup. Comprometida (ha)	Sup. ajustada compromiso (1) (ha)	% sobredec.	SUP. PROPUESTA (ha)	Importe Declarado	Importe Topado	Importe Propuesto	Importe tras sobredec.
63	PASTOS ASOCIADOS A GANADERÍA ECOLÓGICA	52,90		40,52	0,00	40,52	3.328,72	3.090,12	3.090,12	3.090,12
	TOTAL	52,90	54,75	40,52		40,52	3.328,72	3.090,12	3.090,12	3.090,12

RESUMEN DE PAGOS

IMPORTE (Euros)				
FEADER				
	PROPUESTO	(Eje 2)	MAPA	CAGPDS
Propuesto a pagar	3.090,12	2.317,59	332,19	440,34

APLICACIÓN DE REDUCCIONES Y SANCIONES

IMPORTE (Euros)										
FEADER										
	Importe Calculado	Importe prereduc.	Admisibilidad y compromisos	Presentación tardía	Omisión declaración	Condicionabilidad	PROPUESTO	(Eje 2)	MAPA	CAGPDS
	3.090,12	3.090,12	0,00	0,00	0,00	0,00	3.090,12	2.317,59	332,19	440,34
TOTAL							3.090,12	2.317,59	332,19	440,34

Datos considerados para el Cálculo de la Carga Ganadera mínima y máxima del expediente

Explotación	Especie	Inscrito en Sipea y Admisible	Censo Medio Animales	Ugm Calculada para CG Mínima	Ugm Calculada para CG Máxima
ES290220000059	BOVINA	SI	58,46	50,83	50,83
ES290220000059	CABALLAR	NO	2,00	0,00	2,00
ES290220000059	CAPRINA	SI	484,55	72,68	72,68
ES290220000059	OVINA	SI	246,72	37,01	37,01
				160,52	162,52

Superficie determinada para Cálculo Carga Ganadera Mínima: 194,42 ha

Superficie determinada para Cálculo Carga Ganadera Máxima: 198,15 ha

Carga Ganadera Mínima Expediente: 0,83 ugm/ha

Carga Ganadera Máxima Expediente: 0,82 ugm/ha

Recintos Determinados para el Cálculo de Garga Ganadera Mínima

REF.	REFERENCIA SIGPAC	CULTIVO	DESCRIPCIÓN CULTIVO	S/R	SUP. PROPUESTA (ha)
-468354	29-022-002-00189-00005	62000	PASTOS PERMANENTES DE 5 O MAS AÑOS-SIN VARIEDAD	S	74,30
-468076	29-063-002-00018-00002	62000	PASTOS PERMANENTES DE 5 O MAS AÑOS-SIN VARIEDAD	S	1,40
-467998	29-022-002-00003-00003	62000	PASTOS PERMANENTES DE 5 O MAS AÑOS-SIN VARIEDAD	S	1,12
-467829	29-063-002-00048-00002	62000	PASTOS PERMANENTES DE 5 O MAS AÑOS-SIN VARIEDAD	S	1,02
-467700	29-063-002-00048-00004	62000	PASTOS PERMANENTES DE 5 O MAS AÑOS-SIN VARIEDAD	S	1,06
-467646	29-063-002-00048-00011	62000	PASTOS PERMANENTES DE 5 O MAS AÑOS-SIN VARIEDAD	S	0,57

(1) Superficie declarada admisible ajustada con la superficie comprometida.
 (2) Factor de penalización valorando el alcance para el tipo de compromiso.
 (3) Solicita agricultura y tiene compromisos vigentes.
 (4) Solicita ganadería y tiene compromisos vigentes.

Datos considerados para el Cálculo de la Carga Ganadera mínima y máxima del expediente**Recintos Determinados para el Cálculo de Garga Ganadera Mínima**

REF.	REFERENCIA SIGPAC	CULTIVO	DESCRIPCIÓN CULTIVO	S/R	SUP. PROPUESTA (ha)
-130275	29-063-002-00024-00013	62000	PASTOS PERMANENTES DE 5 O MAS AÑOS-SIN VARIEDAD	S	1,53
-130274	29-063-002-00024-00011	62000	PASTOS PERMANENTES DE 5 O MAS AÑOS-SIN VARIEDAD	S	2,69
-130273	29-063-002-00002-00004	63000	PASTOS DE MENOS DE 5 AÑOS-SIN VARIEDAD	S	0,02
-130270	29-022-002-00189-00012	62000	PASTOS PERMANENTES DE 5 O MAS AÑOS-SIN VARIEDAD	S	0,01
1700000007096941	29-063-002-00052-00001	62000	PASTOS PERMANENTES DE 5 O MAS AÑOS-SIN VARIEDAD	S	0,82
1700000007096942	29-063-002-00053-00001	62000	PASTOS PERMANENTES DE 5 O MAS AÑOS-SIN VARIEDAD	S	1,14
1700000007096943	29-063-002-00055-00001	62000	PASTOS PERMANENTES DE 5 O MAS AÑOS-SIN VARIEDAD	S	1,83
1700000007096944	29-063-002-00048-00001	62000	PASTOS PERMANENTES DE 5 O MAS AÑOS-SIN VARIEDAD	S	7,29
1700000007096945	29-022-002-00183-00005	62000	PASTOS PERMANENTES DE 5 O MAS AÑOS-SIN VARIEDAD	S	0,05
1700000007096946	29-022-002-00183-00002	62000	PASTOS PERMANENTES DE 5 O MAS AÑOS-SIN VARIEDAD	S	1,72
1700000007096947	29-022-002-00002-00005	62000	PASTOS PERMANENTES DE 5 O MAS AÑOS-SIN VARIEDAD	R	0,68
1700000007096948	29-022-002-00002-00006	62000	PASTOS PERMANENTES DE 5 O MAS AÑOS-SIN VARIEDAD	R	0,44
1700000007096949	29-063-002-00015-00002	62000	PASTOS PERMANENTES DE 5 O MAS AÑOS-SIN VARIEDAD	S	0,11
1700000007096951	29-063-002-00035-00001	62000	PASTOS PERMANENTES DE 5 O MAS AÑOS-SIN VARIEDAD	S	0,32
1700000007096952	29-022-002-00195-00003	62000	PASTOS PERMANENTES DE 5 O MAS AÑOS-SIN VARIEDAD	S	0,44
1700000007096953	29-022-002-00198-00001	62000	PASTOS PERMANENTES DE 5 O MAS AÑOS-SIN VARIEDAD	R	0,56
1700000007096954	29-022-002-00183-00001	62000	PASTOS PERMANENTES DE 5 O MAS AÑOS-SIN VARIEDAD	S	7,51
1700000007096955	29-063-002-00004-00001	62000	PASTOS PERMANENTES DE 5 O MAS AÑOS-SIN VARIEDAD	S	0,28
1700000007096956	29-022-002-00004-00002	20902	BARBECHO TRADICIONAL-CON CUBIERTA VEGETAL	S	1,98
1700000007096957	29-022-002-00197-00001	62000	PASTOS PERMANENTES DE 5 O MAS AÑOS-SIN VARIEDAD	S	1,06
1700000007096958	29-022-002-00194-00005	62000	PASTOS PERMANENTES DE 5 O MAS AÑOS-SIN VARIEDAD	S	2,32
1700000007096959	29-022-002-00194-00006	62000	PASTOS PERMANENTES DE 5 O MAS AÑOS-SIN VARIEDAD	S	0,28
1700000007096960	29-022-002-00195-00007	62000	PASTOS PERMANENTES DE 5 O MAS AÑOS-SIN VARIEDAD	S	0,95
1700000007096962	29-063-002-00054-00003	62000	PASTOS PERMANENTES DE 5 O MAS AÑOS-SIN VARIEDAD	S	0,02
1700000007096964	29-022-002-00194-00001	62000	PASTOS PERMANENTES DE 5 O MAS AÑOS-SIN VARIEDAD	S	2,55
1700000007096965	29-022-002-00189-00005	62000	PASTOS PERMANENTES DE 5 O MAS AÑOS-SIN VARIEDAD	S	0,99
1700000007096968	29-022-002-00189-00009	62000	PASTOS PERMANENTES DE 5 O MAS AÑOS-SIN VARIEDAD	S	0,04
1700000007096969	29-022-002-00183-00007	62000	PASTOS PERMANENTES DE 5 O MAS AÑOS-SIN VARIEDAD	S	0,03
1700000007096970	29-022-002-00190-00001	62000	PASTOS PERMANENTES DE 5 O MAS AÑOS-SIN VARIEDAD	S	0,45
1700000007096972	29-063-002-00054-00004	62000	PASTOS PERMANENTES DE 5 O MAS AÑOS-SIN VARIEDAD	S	0,84
1700000007096976	29-022-002-00002-00008	62000	PASTOS PERMANENTES DE 5 O MAS AÑOS-SIN VARIEDAD	R	0,08
1700000007096978	29-063-002-00027-00001	62000	PASTOS PERMANENTES DE 5 O MAS AÑOS-SIN VARIEDAD	S	0,19
1700000007096979	29-022-002-00013-00001	62000	PASTOS PERMANENTES DE 5 O MAS AÑOS-SIN VARIEDAD	S	6,78
1700000007096980	29-022-002-00192-00010	62000	PASTOS PERMANENTES DE 5 O MAS AÑOS-SIN VARIEDAD	S	1,13
1700000007096981	29-063-002-00034-00001	62000	PASTOS PERMANENTES DE 5 O MAS AÑOS-SIN VARIEDAD	S	0,10
1700000007096982	29-022-002-00192-00011	62000	PASTOS PERMANENTES DE 5 O MAS AÑOS-SIN VARIEDAD	S	0,28
1700000007096983	29-022-002-00192-00009	62000	PASTOS PERMANENTES DE 5 O MAS AÑOS-SIN VARIEDAD	S	0,06
1700000007096984	29-022-002-00191-00001	62000	PASTOS PERMANENTES DE 5 O MAS AÑOS-SIN VARIEDAD	S	7,52
1700000007096985	29-022-002-00192-00006	62000	PASTOS PERMANENTES DE 5 O MAS AÑOS-SIN VARIEDAD	S	1,17
1700000007096986	29-022-002-00192-00004	62000	PASTOS PERMANENTES DE 5 O MAS AÑOS-SIN VARIEDAD	S	0,20
1700000007096987	29-022-002-00190-00003	62000	PASTOS PERMANENTES DE 5 O MAS AÑOS-SIN VARIEDAD	S	13,90
1700000007096988	29-022-002-00196-00002	62000	PASTOS PERMANENTES DE 5 O MAS AÑOS-SIN VARIEDAD	S	2,19

(1) Superficie declarada admisible ajustada con la superficie comprometida.
(2) Factor de penalización valorando el alcance para el tipo de compromiso.
(3) Solicita agricultura y tiene compromisos vigentes.
(4) Solicita ganadería y tiene compromisos vigentes.

Datos considerados para el Cálculo de la Carga Ganadera mínima y máxima del expediente**Recintos Determinados para el Cálculo de Garga Ganadera Mínima**

<u>REF.</u>	<u>REFERENCIA SIGPAC</u>	<u>CULTIVO</u>	<u>DESCRIPCIÓN CULTIVO</u>	<u>S/R</u>	<u>SUP. PROPUESTA (ha)</u>
			VARIEDAD		
1700000007096989	29-022-002-00192-00003	62000	PASTOS PERMANENTES DE 5 O MAS AÑOS-SIN VARIEDAD	S	0,03
1700000007096997	29-022-002-00002-00001	62000	PASTOS PERMANENTES DE 5 O MAS AÑOS-SIN VARIEDAD	S	10,80
1700000007096998	29-063-002-00056-00001	62000	PASTOS PERMANENTES DE 5 O MAS AÑOS-SIN VARIEDAD	S	0,56
1700000007096999	29-063-002-00057-00001	62000	PASTOS PERMANENTES DE 5 O MAS AÑOS-SIN VARIEDAD	S	0,52
1700000007097002	29-022-002-00194-00002	20902	BARBECHO TRADICIONAL-CON CUBIERTA VEGETAL	S	1,39
1700000007097003	29-063-002-00024-00002	62000	PASTOS PERMANENTES DE 5 O MAS AÑOS-SIN VARIEDAD	S	5,35
1700000007097005	29-063-002-00054-00002	62000	PASTOS PERMANENTES DE 5 O MAS AÑOS-SIN VARIEDAD	S	0,83
1700000007097006	29-063-002-00016-00001	62000	PASTOS PERMANENTES DE 5 O MAS AÑOS-SIN VARIEDAD	S	0,30
1700000007097007	29-063-002-00017-00001	62000	PASTOS PERMANENTES DE 5 O MAS AÑOS-SIN VARIEDAD	S	0,95
1700000007097008	29-063-002-00012-00002	62000	PASTOS PERMANENTES DE 5 O MAS AÑOS-SIN VARIEDAD	S	0,48
1700000007097009	29-063-002-00021-00001	62000	PASTOS PERMANENTES DE 5 O MAS AÑOS-SIN VARIEDAD	S	7,38
1700000007097010	29-063-002-00008-00002	62000	PASTOS PERMANENTES DE 5 O MAS AÑOS-SIN VARIEDAD	S	0,44
1700000007097011	29-022-002-00004-00001	62000	PASTOS PERMANENTES DE 5 O MAS AÑOS-SIN VARIEDAD	S	1,38
1700000007097013	29-063-002-00001-00004	63000	PASTOS DE MENOS DE 5 AÑOS-SIN VARIEDAD	S	0,05
1700000007097014	29-063-002-00008-00003	62000	PASTOS PERMANENTES DE 5 O MAS AÑOS-SIN VARIEDAD	S	0,19
1700000007097015	29-063-002-00009-00002	62000	PASTOS PERMANENTES DE 5 O MAS AÑOS-SIN VARIEDAD	S	0,20
1700000007097017	29-063-002-00047-00001	62000	PASTOS PERMANENTES DE 5 O MAS AÑOS-SIN VARIEDAD	S	0,98
1700000007097028	29-063-002-00011-00002	62000	PASTOS PERMANENTES DE 5 O MAS AÑOS-SIN VARIEDAD	S	0,24
1700000007097030	29-063-002-00009-00001	62000	PASTOS PERMANENTES DE 5 O MAS AÑOS-SIN VARIEDAD	S	0,54
1700000007097031	29-063-002-00010-00002	62000	PASTOS PERMANENTES DE 5 O MAS AÑOS-SIN VARIEDAD	S	0,31
1700000007097033	29-063-002-00015-00001	62000	PASTOS PERMANENTES DE 5 O MAS AÑOS-SIN VARIEDAD	S	0,77
1700000007097034	29-063-002-00022-00001	62000	PASTOS PERMANENTES DE 5 O MAS AÑOS-SIN VARIEDAD	S	5,43
1700000007097035	29-063-002-00024-00001	62000	PASTOS PERMANENTES DE 5 O MAS AÑOS-SIN VARIEDAD	S	0,20
1700000007097036	29-063-002-00001-00001	63000	PASTOS DE MENOS DE 5 AÑOS-SIN VARIEDAD	S	0,19
1700000007097039	29-022-002-00012-00002	62000	PASTOS PERMANENTES DE 5 O MAS AÑOS-SIN VARIEDAD	S	2,45
1700000007097040	29-063-002-00006-00001	62000	PASTOS PERMANENTES DE 5 O MAS AÑOS-SIN VARIEDAD	S	0,44

Recintos Determinados para el Cálculo de Garga Ganadera Máxima

<u>REF.</u>	<u>REFERENCIA SIGPAC</u>	<u>CULTIVO</u>	<u>DESCRIPCIÓN CULTIVO</u>	<u>S/R</u>	<u>SUP. PROPUESTA (ha)</u>
-468354	29-022-002-00189-00005	62000	PASTOS PERMANENTES DE 5 O MAS AÑOS-SIN VARIEDAD	S	74,30
-468076	29-063-002-00018-00002	62000	PASTOS PERMANENTES DE 5 O MAS AÑOS-SIN VARIEDAD	S	1,40
-467998	29-022-002-00003-00003	62000	PASTOS PERMANENTES DE 5 O MAS AÑOS-SIN VARIEDAD	S	1,12
-467829	29-063-002-00048-00002	62000	PASTOS PERMANENTES DE 5 O MAS AÑOS-SIN VARIEDAD	S	1,02
-467700	29-063-002-00048-00004	62000	PASTOS PERMANENTES DE 5 O MAS AÑOS-SIN VARIEDAD	S	1,06
-467646	29-063-002-00048-00011	62000	PASTOS PERMANENTES DE 5 O MAS AÑOS-SIN VARIEDAD	S	0,57
-130275	29-063-002-00024-00013	62000	PASTOS PERMANENTES DE 5 O MAS AÑOS-SIN VARIEDAD	S	1,53
-130274	29-063-002-00024-00011	62000	PASTOS PERMANENTES DE 5 O MAS AÑOS-SIN VARIEDAD	S	2,69
-130273	29-063-002-00002-00004	63000	PASTOS DE MENOS DE 5 AÑOS-SIN VARIEDAD	S	0,02
-130270	29-022-002-00189-00012	62000	PASTOS PERMANENTES DE 5 O MAS AÑOS-SIN VARIEDAD	S	0,01
1700000007096940	29-022-002-00001-00001	20902	BARBECHO TRADICIONAL-CON CUBIERTA VEGETAL	S	3,73
1700000007096941	29-063-002-00052-00001	62000	PASTOS PERMANENTES DE 5 O MAS AÑOS-SIN VARIEDAD	S	0,82
1700000007096942	29-063-002-00053-00001	62000	PASTOS PERMANENTES DE 5 O MAS AÑOS-SIN VARIEDAD	S	1,14

Datos considerados para el Cálculo de la Carga Ganadera mínima y máxima del expediente**Recintos Determinados para el Cálculo de Carga Ganadera Máxima**

REF.	REFERENCIA SIGPAC	CULTIVO	DESCRIPCIÓN CULTIVO	S/R	SUP. PROPUESTA (ha)
170000007096943	29-063-002-00055-00001	62000	PASTOS PERMANENTES DE 5 O MAS AÑOS-SIN VARIEDAD	S	1,83
170000007096944	29-063-002-00048-00001	62000	PASTOS PERMANENTES DE 5 O MAS AÑOS-SIN VARIEDAD	S	7,29
170000007096945	29-022-002-00183-00005	62000	PASTOS PERMANENTES DE 5 O MAS AÑOS-SIN VARIEDAD	S	0,05
170000007096946	29-022-002-00183-00002	62000	PASTOS PERMANENTES DE 5 O MAS AÑOS-SIN VARIEDAD	S	1,72
170000007096947	29-022-002-00002-00005	62000	PASTOS PERMANENTES DE 5 O MAS AÑOS-SIN VARIEDAD	R	0,68
170000007096948	29-022-002-00002-00006	62000	PASTOS PERMANENTES DE 5 O MAS AÑOS-SIN VARIEDAD	R	0,44
170000007096949	29-063-002-00015-00002	62000	PASTOS PERMANENTES DE 5 O MAS AÑOS-SIN VARIEDAD	S	0,11
170000007096951	29-063-002-00035-00001	62000	PASTOS PERMANENTES DE 5 O MAS AÑOS-SIN VARIEDAD	S	0,32
170000007096952	29-022-002-00195-00003	62000	PASTOS PERMANENTES DE 5 O MAS AÑOS-SIN VARIEDAD	S	0,44
170000007096953	29-022-002-00198-00001	62000	PASTOS PERMANENTES DE 5 O MAS AÑOS-SIN VARIEDAD	R	0,56
170000007096954	29-022-002-00183-00001	62000	PASTOS PERMANENTES DE 5 O MAS AÑOS-SIN VARIEDAD	S	7,51
170000007096955	29-063-002-00004-00001	62000	PASTOS PERMANENTES DE 5 O MAS AÑOS-SIN VARIEDAD	S	0,28
170000007096956	29-022-002-00004-00002	20902	BARBECHO TRADICIONAL-CON CUBIERTA VEGETAL	S	1,98
170000007096957	29-022-002-00197-00001	62000	PASTOS PERMANENTES DE 5 O MAS AÑOS-SIN VARIEDAD	S	1,06
170000007096958	29-022-002-00194-00005	62000	PASTOS PERMANENTES DE 5 O MAS AÑOS-SIN VARIEDAD	S	2,32
170000007096959	29-022-002-00194-00006	62000	PASTOS PERMANENTES DE 5 O MAS AÑOS-SIN VARIEDAD	S	0,28
170000007096960	29-022-002-00195-00007	62000	PASTOS PERMANENTES DE 5 O MAS AÑOS-SIN VARIEDAD	S	0,95
170000007096962	29-063-002-00054-00003	62000	PASTOS PERMANENTES DE 5 O MAS AÑOS-SIN VARIEDAD	S	0,02
170000007096964	29-022-002-00194-00001	62000	PASTOS PERMANENTES DE 5 O MAS AÑOS-SIN VARIEDAD	S	2,55
170000007096965	29-022-002-00189-00005	62000	PASTOS PERMANENTES DE 5 O MAS AÑOS-SIN VARIEDAD	S	0,99
170000007096968	29-022-002-00189-00009	62000	PASTOS PERMANENTES DE 5 O MAS AÑOS-SIN VARIEDAD	S	0,04
170000007096969	29-022-002-00183-00007	62000	PASTOS PERMANENTES DE 5 O MAS AÑOS-SIN VARIEDAD	S	0,03
170000007096970	29-022-002-00190-00001	62000	PASTOS PERMANENTES DE 5 O MAS AÑOS-SIN VARIEDAD	S	0,45
170000007096972	29-063-002-00054-00004	62000	PASTOS PERMANENTES DE 5 O MAS AÑOS-SIN VARIEDAD	S	0,84
170000007096976	29-022-002-00002-00008	62000	PASTOS PERMANENTES DE 5 O MAS AÑOS-SIN VARIEDAD	R	0,08
170000007096978	29-063-002-00027-00001	62000	PASTOS PERMANENTES DE 5 O MAS AÑOS-SIN VARIEDAD	S	0,19
170000007096979	29-022-002-00013-00001	62000	PASTOS PERMANENTES DE 5 O MAS AÑOS-SIN VARIEDAD	S	6,78
170000007096980	29-022-002-00192-00010	62000	PASTOS PERMANENTES DE 5 O MAS AÑOS-SIN VARIEDAD	S	1,13
170000007096981	29-063-002-00034-00001	62000	PASTOS PERMANENTES DE 5 O MAS AÑOS-SIN VARIEDAD	S	0,10
170000007096982	29-022-002-00192-00011	62000	PASTOS PERMANENTES DE 5 O MAS AÑOS-SIN VARIEDAD	S	0,28
170000007096983	29-022-002-00192-00009	62000	PASTOS PERMANENTES DE 5 O MAS AÑOS-SIN VARIEDAD	S	0,06
170000007096984	29-022-002-00191-00001	62000	PASTOS PERMANENTES DE 5 O MAS AÑOS-SIN VARIEDAD	S	7,52
170000007096985	29-022-002-00192-00006	62000	PASTOS PERMANENTES DE 5 O MAS AÑOS-SIN VARIEDAD	S	1,17
170000007096986	29-022-002-00192-00004	62000	PASTOS PERMANENTES DE 5 O MAS AÑOS-SIN VARIEDAD	S	0,20
170000007096987	29-022-002-00190-00003	62000	PASTOS PERMANENTES DE 5 O MAS AÑOS-SIN VARIEDAD	S	13,90
170000007096988	29-022-002-00196-00002	62000	PASTOS PERMANENTES DE 5 O MAS AÑOS-SIN VARIEDAD	S	2,19
170000007096989	29-022-002-00192-00003	62000	PASTOS PERMANENTES DE 5 O MAS AÑOS-SIN VARIEDAD	S	0,03
170000007096997	29-022-002-00002-00001	62000	PASTOS PERMANENTES DE 5 O MAS AÑOS-SIN VARIEDAD	S	10,80
170000007096998	29-063-002-00056-00001	62000	PASTOS PERMANENTES DE 5 O MAS AÑOS-SIN VARIEDAD	S	0,56
170000007096999	29-063-002-00057-00001	62000	PASTOS PERMANENTES DE 5 O MAS AÑOS-SIN VARIEDAD	S	0,52
170000007097002	29-022-002-00194-00002	20902	BARBECHO TRADICIONAL-CON CUBIERTA VEGETAL	S	1,39
170000007097003	29-063-002-00024-00002	62000	PASTOS PERMANENTES DE 5 O MAS AÑOS-SIN VARIEDAD	S	5,35

Datos considerados para el Cálculo de la Carga Ganadera mínima y máxima del expediente**Recintos Determinados para el Cálculo de Carga Ganadera Máxima**

<u>REF.</u>	<u>REFERENCIA SIGPAC</u>	<u>CULTIVO</u>	<u>DESCRIPCIÓN CULTIVO</u>	<u>S/R</u>	<u>SUP. PROPUESTA (ha)</u>
			VARIEDAD		
1700000007097005	29-063-002-00054-00002	62000	PASTOS PERMANENTES DE 5 O MAS AÑOS-SIN VARIEDAD	S	0,83
1700000007097006	29-063-002-00016-00001	62000	PASTOS PERMANENTES DE 5 O MAS AÑOS-SIN VARIEDAD	S	0,30
1700000007097007	29-063-002-00017-00001	62000	PASTOS PERMANENTES DE 5 O MAS AÑOS-SIN VARIEDAD	S	0,95
1700000007097008	29-063-002-00012-00002	62000	PASTOS PERMANENTES DE 5 O MAS AÑOS-SIN VARIEDAD	S	0,48
1700000007097009	29-063-002-00021-00001	62000	PASTOS PERMANENTES DE 5 O MAS AÑOS-SIN VARIEDAD	S	7,38
1700000007097010	29-063-002-00008-00002	62000	PASTOS PERMANENTES DE 5 O MAS AÑOS-SIN VARIEDAD	S	0,44
1700000007097011	29-022-002-00004-00001	62000	PASTOS PERMANENTES DE 5 O MAS AÑOS-SIN VARIEDAD	S	1,38
1700000007097013	29-063-002-00001-00004	63000	PASTOS DE MENOS DE 5 AÑOS-SIN VARIEDAD	S	0,05
1700000007097014	29-063-002-00008-00003	62000	PASTOS PERMANENTES DE 5 O MAS AÑOS-SIN VARIEDAD	S	0,19
1700000007097015	29-063-002-00009-00002	62000	PASTOS PERMANENTES DE 5 O MAS AÑOS-SIN VARIEDAD	S	0,20
1700000007097017	29-063-002-00047-00001	62000	PASTOS PERMANENTES DE 5 O MAS AÑOS-SIN VARIEDAD	S	0,98
1700000007097028	29-063-002-00011-00002	62000	PASTOS PERMANENTES DE 5 O MAS AÑOS-SIN VARIEDAD	S	0,24
1700000007097030	29-063-002-00009-00001	62000	PASTOS PERMANENTES DE 5 O MAS AÑOS-SIN VARIEDAD	S	0,54
1700000007097031	29-063-002-00010-00002	62000	PASTOS PERMANENTES DE 5 O MAS AÑOS-SIN VARIEDAD	S	0,31
1700000007097033	29-063-002-00015-00001	62000	PASTOS PERMANENTES DE 5 O MAS AÑOS-SIN VARIEDAD	S	0,77
1700000007097034	29-063-002-00022-00001	62000	PASTOS PERMANENTES DE 5 O MAS AÑOS-SIN VARIEDAD	S	5,43
1700000007097035	29-063-002-00024-00001	62000	PASTOS PERMANENTES DE 5 O MAS AÑOS-SIN VARIEDAD	S	0,20
1700000007097036	29-063-002-00001-00001	63000	PASTOS DE MENOS DE 5 AÑOS-SIN VARIEDAD	S	0,19
1700000007097039	29-022-002-00012-00002	62000	PASTOS PERMANENTES DE 5 O MAS AÑOS-SIN VARIEDAD	S	2,45
1700000007097040	29-063-002-00006-00001	62000	PASTOS PERMANENTES DE 5 O MAS AÑOS-SIN VARIEDAD	S	0,44

INCIDENCIAS**INCIDENCIA DESCRIPCIÓN**

- 85031 Solicita recinto que no está comprometido para la operación.
Ref:1700000007096969 Recinto:29-022-002-00183-007 Cultivo:62000 PASTOS PERMANENTES DE 5 O MAS AÑOS-SIN VARIEDAD Secano
- 85042 No inscrito en un organismo de control y certificación ecológico (artículo 5-1 e), Orden 26 mayo 2015)
Explotación:ES290220000059 Especie:CABALLAR



<u>APELLIDOS Y NOMBRE / RAZÓN SOCIAL</u>	<u>NIF</u>	<u>EXPEDIENTE</u>	<u>SOLICITA AGRICULT. (3)</u>	<u>SOLICITA GANADER. (4)</u>	<u>ANUALIDAD DE PAGO</u>
GASPAR TRUJILLO JUAN ANDRES	****5746*	1021961	SI	NO	

DATOS MANTENIMIENTO**RESUMEN DE UNIDADES**

<u>Cód</u>	<u>GRUPO DE PAGO</u>	<u>Sup. Dec. Admisible (ha)</u>	<u>Sup. Comprometida (ha)</u>	<u>Sup. ajustada compromiso (1) (ha)</u>	<u>% sobredec.</u>	<u>SUP. PROPUESTA (ha)</u>	<u>Importe Declarado</u>	<u>Importe Topado</u>	<u>Importe Propuesto</u>	<u>Importe tras sobredec.</u>
	AGRICULTURA - SIN SUPERFICIE DETERMINADA	0,00		0,00	0,00	0,00	0,00	0,00	0,00	0,00
	TOTAL	0,00		0,00		0,00	0,00	0,00	0,00	0,00

APLICACIÓN DE REDUCCIONES Y SANCIONES

<u>AGRICULTURA</u>	<u>Importe Calculado</u>	<u>Importe prerreduc.</u>	<u>Admisibilidad y compromisos</u>	<u>Presentación tardía</u>	<u>Omisión declaración</u>	<u>Condicionabilidad</u>	<u>PROPUESTO</u>	<u>IMPORTE (Euros)</u>		
								<u>FEADER (Eje 2)</u>	<u>MAPA</u>	<u>CAGPDS</u>
	0,00	0,00	0,00	0,00	0,00	0,00	0,00	0,00	0,00	0,00
							TOTAL	0,00	0,00	0,00

DATOS AGRICULTURA**RESUMEN DE UNIDADES**

<u>Cód</u>	<u>GRUPO DE PAGO</u>	<u>Sup. Dec. Admisible (ha)</u>	<u>Sup. Comprometida (ha)</u>	<u>Sup. ajustada compromiso (1) (ha)</u>	<u>% sobredec.</u>	<u>SUP. PROPUESTA (ha)</u>	<u>Importe Declarado</u>	<u>Importe Topado</u>	<u>Importe Propuesto</u>	<u>Importe tras sobredec.</u>
	AGRICULTURA - SIN SUPERFICIE DETERMINADA	0,00		0,00	0,00	0,00	0,00	0,00	0,00	0,00
	TOTAL	0,00		0,00		0,00	0,00	0,00	0,00	0,00

RESUMEN DE PAGOS

<u>Propuesto</u>	<u>PROPUESTO</u>	<u>IMPORTE (Euros)</u>		
		<u>FEADER (Eje 2)</u>	<u>MAPA</u>	<u>CAGPDS</u>
	0,00	0,00	0,00	0,00

APLICACIÓN DE REDUCCIONES Y SANCIONES

<u>Importe Calculado</u>	<u>Importe prerreduc.</u>	<u>Admisibilidad y compromisos</u>	<u>Presentación tardía</u>	<u>Omisión declaración</u>	<u>Condicionabilidad</u>	<u>PROPUESTO</u>	<u>IMPORTE (Euros)</u>			
							<u>FEADER (Eje 2)</u>	<u>MAPA</u>	<u>CAGPDS</u>	
0,00	0,00	0,00	0,00	0,00	0,00	0,00	0,00	0,00	0,00	
						TOTAL	0,00	0,00	0,00	0,00



<u>APELLIDOS Y NOMBRE / RAZÓN SOCIAL</u>	<u>NIF</u>	<u>EXPEDIENTE</u>	<u>SOLICITA AGRICULT. (3)</u>	<u>SOLICITA GANADER. (4)</u>	<u>ANUALIDAD DE PAGO</u>
GIL GIL JUAN JESUS	****3932*	1079726	NO	SI	

DATOS MANTENIMIENTO**RESUMEN DE UNIDADES**

<u>Cód</u>	<u>GRUPO DE PAGO</u>	<u>Sup. Dec. Admisible (ha)</u>	<u>Sup. Comprometida (ha)</u>	<u>Sup. ajustada compromiso (1) (ha)</u>	<u>% sobredec.</u>	<u>SUP. PROPUESTA (ha)</u>	<u>Importe Declarado</u>	<u>Importe Topado</u>	<u>Importe Propuesto</u>	<u>Importe tras sobredec.</u>
	GANADERÍA - SIN SUPERFICIE DETERMINADA	0,00		0,00	0,00	0,00	0,00	0,00	0,00	0,00
TOTAL		0,00		0,00		0,00	0,00	0,00	0,00	0,00

APLICACIÓN DE REDUCCIONES Y SANCIONES

<u>Cód</u>	<u>Importe Calculado</u>	<u>Importe prereduc.</u>	<u>Admisibilidad y compromisos</u>	<u>Presentación tardía</u>	<u>Omisión declaración</u>	<u>Condicionabilidad</u>	<u>PROPUESTO</u>	<u>IMPORTE (Euros)</u>		
								<u>FEADER (Eje 2)</u>	<u>MAPA</u>	<u>CAGPDS</u>
GANADERÍA	0,00	0,00	0,00	0,00	0,00	0,00	0,00	0,00	0,00	0,00
TOTAL							0,00	0,00	0,00	0,00

DATOS GANADERÍA**RESUMEN DE UNIDADES**

<u>Cód</u>	<u>GRUPO DE PAGO</u>	<u>Sup. Dec. Admisible (ha)</u>	<u>Sup. Comprometida (ha)</u>	<u>Sup. ajustada compromiso (1) (ha)</u>	<u>% sobredec.</u>	<u>SUP. PROPUESTA (ha)</u>	<u>Importe Declarado</u>	<u>Importe Topado</u>	<u>Importe Propuesto</u>	<u>Importe tras sobredec.</u>
	GANADERÍA - SIN SUPERFICIE DETERMINADA	0,00		0,00	0,00	0,00	0,00	0,00	0,00	0,00
TOTAL		0,00		0,00		0,00	0,00	0,00	0,00	0,00

RESUMEN DE PAGOS

<u>Propuesto</u>	<u>PROPUESTO</u>	<u>IMPORTE (Euros)</u>		
		<u>FEADER (Eje 2)</u>	<u>MAPA</u>	<u>CAGPDS</u>
	0,00	0,00	0,00	0,00
TOTAL		0,00	0,00	0,00

APLICACIÓN DE REDUCCIONES Y SANCIONES

<u>Importe Calculado</u>	<u>Importe prereduc.</u>	<u>Admisibilidad y compromisos</u>	<u>Presentación tardía</u>	<u>Omisión declaración</u>	<u>Condicionabilidad</u>	<u>PROPUESTO</u>	<u>IMPORTE (Euros)</u>			
							<u>FEADER (Eje 2)</u>	<u>MAPA</u>	<u>CAGPDS</u>	
0,00	0,00	0,00	0,00	0,00	0,00	0,00	0,00	0,00	0,00	
TOTAL							0,00	0,00	0,00	0,00

Datos considerados para el Cálculo de la Carga Ganadera mínima y máxima del expediente

Superficie determinada para Cálculo Carga Ganadera Mínima:	0,00 ha
Superficie determinada para Cálculo Carga Ganadera Máxima:	0,00 ha
Carga Ganadera Mínima Expediente:	0,00 ugm/ha
Carga Ganadera Máxima Expediente:	0,00 ugm/ha

Los importes del Grupo de Pago de pastos de este expediente han sido ajustados por no llegar a la carga ganadera mínima de 0,3



<u>APELLIDOS Y NOMBRE / RAZÓN SOCIAL</u>	<u>NIF</u>	<u>EXPEDIENTE</u>	<u>SOLICITA AGRICULT. (3)</u>	<u>SOLICITA GANADER. (4)</u>	<u>ANUALIDAD DE PAGO</u>
GIL RUIZ SALVADOR	****6532*	1138849	SI	NO	6ª

DATOS MANTENIMIENTO**IMPORTE POR ANUALIDAD**

	<u>2015</u>	<u>2016</u>	<u>2017</u>	<u>2018</u>	<u>2019</u>	<u>2020</u>
IMPORTE MÁXIMO SUBVENCIONABLE	380,58 €	380,58 €	380,58 €	380,58 €	378,42 €	378,42 €
IMPORTE MEDIO DE TRANSFERENCIA (€/ha)	216,24 €	216,24 €	216,24 €	216,24 €	216,24 €	216,24 €

RESUMEN DE UNIDADES

<u>Cód</u>	<u>GRUPO DE PAGO</u>	<u>Sup. Dec. Admisible (ha)</u>	<u>Sup. Comprometida (ha)</u>	<u>Sup. ajustada compromiso (1) (ha)</u>	<u>% sobredec.</u>	<u>SUP. PROPUESTA (ha)</u>	<u>Importe Declarado</u>	<u>Importe Topado</u>	<u>Importe Propuesto</u>	<u>Importe tras sobredec.</u>
58	FRUTALES SECANO	1,75		1,75	0,00	1,75	378,42	378,42	378,42	378,42
	TOTAL	1,75	1,75	1,75		1,75	378,42	378,42	378,42	378,42

APLICACIÓN DE REDUCCIONES Y SANCIONES

	<u>Importe Calculado</u>	<u>Importe prereduc.</u>	<u>Admisibilidad y compromisos</u>	<u>Presentación tardía</u>	<u>Omisión declaración</u>	<u>Condicionabilidad</u>	<u>PROPUESTO</u>	<u>IMPORTE (Euros)</u>		
								<u>FEADER (Eje 2)</u>	<u>MAPA</u>	<u>CAGPDS</u>
AGRICULTURA	378,42	378,42	0,00	0,00	0,00	0,00	378,42	283,82	40,68	53,92
TOTAL							378,42	283,82	40,68	53,92

RECINTOS PROPUESTOS

<u>REF.</u>	<u>REFERENCIA SIGPAC</u>	<u>CULTIVO DESCRIPCIÓN CULTIVO</u>	<u>S/R</u>	<u>G.PAGO</u>	<u>PEND. MEDIA (%)</u>	<u>SUP. DEC. ADMISIBLE (ha)</u>	<u>SUP. COMPROM. (ha)</u>	<u>SUP. AJUSTADA COMPROM. (1) (ha)</u>	<u>SUP. CONV. SIGPAC (ha)</u>	<u>SUP. CERTIF. (ha)</u>	<u>SUP. CAMPO (ha)</u>	<u>SUP. CAMPO DECLARADO (ha)</u>	<u>SUP. DEC. REDUCIDA (ha)</u>	<u>SUP. PROPUESTA (ha)</u>
1700000004846249	29-064-007-00021-00002	117000 CASTAÑOS-SIN VARIEDAD	S	58	53,02	0,31	0,31	0,31	0,31	0,31			0,31	0,31
1700000004846256	29-064-007-00136-00001	117000 CASTAÑOS-SIN VARIEDAD	S	58	48,39	0,89	0,89	0,89	0,89	0,89			0,89	0,89
1700000004846257	29-064-009-00070-00003	117000 CASTAÑOS-SIN VARIEDAD	S	58	84,14	0,10	0,10	0,10	0,10	0,10			0,10	0,10
1700000004846258	29-064-009-00091-00001	117000 CASTAÑOS-SIN VARIEDAD	S	58	55,34	0,45	0,45	0,45	0,45	0,45			0,45	0,45

DATOS AGRICULTURA**RESUMEN DE UNIDADES**

<u>Cód</u>	<u>GRUPO DE PAGO</u>	<u>Sup. Dec. Admisible (ha)</u>	<u>Sup. Comprometida (ha)</u>	<u>Sup. ajustada compromiso (1) (ha)</u>	<u>% sobredec.</u>	<u>SUP. PROPUESTA (ha)</u>	<u>Importe Declarado</u>	<u>Importe Topado</u>	<u>Importe Propuesto</u>	<u>Importe tras sobredec.</u>
58	FRUTALES SECANO	1,75		1,75	0,00	1,75	378,42	378,42	378,42	378,42
	TOTAL	1,75	1,75	1,75		1,75	378,42	378,42	378,42	378,42

RESUMEN DE PAGOS

	<u>PROPUESTO</u>	<u>IMPORTE (Euros)</u>		
		<u>FEADER (Eje 2)</u>	<u>MAPA</u>	<u>CAGPDS</u>
Propuesto a pagar	378,42	283,82	40,68	53,92

APLICACIÓN DE REDUCCIONES Y SANCIONES

<u>Importe Calculado</u>	<u>Importe prereduc.</u>	<u>Admisibilidad y compromisos</u>	<u>Presentación tardía</u>	<u>Omisión declaración</u>	<u>Condicionabilidad</u>	<u>PROPUESTO</u>	<u>IMPORTE (Euros)</u>		
							<u>FEADER (Eje 2)</u>	<u>MAPA</u>	<u>CAGPDS</u>
378,42	378,42	0,00	0,00	0,00	0,00	378,42	283,82	40,68	53,92
TOTAL						378,42	283,82	40,68	53,92



<u>APELLIDOS Y NOMBRE / RAZÓN SOCIAL</u>	<u>NIF</u>	<u>EXPEDIENTE</u>	<u>SOLICITA AGRICULT. (3)</u>	<u>SOLICITA GANADER. (4)</u>	<u>ANUALIDAD DE PAGO</u>
GOMEZ CALZADO ISABEL	****6887*	1125204	SI	NO	6ª

DATOS MANTENIMIENTO**IMPORTE POR ANUALIDAD**

	<u>2015</u>	<u>2016</u>	<u>2017</u>	<u>2018</u>	<u>2019</u>	<u>2020</u>
IMPORTE MÁXIMO SUBVENCIONABLE	2.618,95 €	2.618,95 €	2.618,95 €	2.618,95 €	2.618,95 €	2.618,95 €
IMPORTE MEDIO DE TRANSFERENCIA (€/ha)	349,66 €	349,66 €	349,66 €	349,66 €	349,66 €	349,66 €

RESUMEN DE UNIDADES

<u>Cód</u>	<u>GRUPO DE PAGO</u>	<u>Sup. Dec. Admisible (ha)</u>	<u>Sup. Comprometida (ha)</u>	<u>Sup. ajustada compromiso (1) (ha)</u>	<u>% sobredec.</u>	<u>SUP. PROPUESTA (ha)</u>	<u>Importe Declarado</u>	<u>Importe Topado</u>	<u>Importe Propuesto</u>	<u>Importe tras sobredec.</u>
57	FRUTALES REGADÍO	7,49		7,49	0,00	7,49	2.618,95	2.618,95	2.618,95	2.618,95
	TOTAL	7,49	7,49	7,49		7,49	2.618,95	2.618,95	2.618,95	2.618,95

APLICACIÓN DE REDUCCIONES Y SANCIONES

	<u>Importe Calculado</u>	<u>Importe prereduc.</u>	<u>Admisibilidad y compromisos</u>	<u>Presentación tardía</u>	<u>Omisión declaración</u>	<u>Condicionabilidad</u>	<u>PROPUESTO</u>	<u>IMPORTE (Euros)</u>		
								<u>FEADER (Eje 2)</u>	<u>MAPA</u>	<u>CAGPDS</u>
AGRICULTURA	2.618,95	2.618,95	0,00	0,00	0,00	0,00	2.618,95	1.964,21	281,54	373,20
TOTAL							2.618,95	1.964,21	281,54	373,20

RECINTOS PROPUESTOS

<u>REF.</u>	<u>REFERENCIA SIGPAC</u>	<u>CULTIVO DESCRIPCIÓN CULTIVO</u>	<u>S/R</u>	<u>G.PAGO</u>	<u>PEND. MEDIA (%)</u>	<u>SUP. DEC. ADMISIBLE (ha)</u>	<u>SUP. COMPROM. (ha)</u>	<u>SUP. AJUSTADA COMPROM. (1) (ha)</u>	<u>SUP. CONV. SIGPAC (ha)</u>	<u>SUP. CERTIF. (ha)</u>	<u>SUP. CAMPO (ha)</u>	<u>SUP. CAMPO DETER. CULT. DECLARADO (ha)</u>	<u>SUP. DEC. REDUCIDA (ha)</u>	<u>SUP. PROPUESTA (ha)</u>
1700000002775816	29-070-014-00091-00003	343005 AGUACATE-HASS	R	57	42,53	0,16	0,16	0,16		0,16			0,16	0,16
1700000002775817	29-070-014-00542-00001	343005 AGUACATE-HASS	R	57	29,48	0,66	0,66	0,66		0,66			0,66	0,66
1700000002775818	29-070-014-00157-00002	343005 AGUACATE-HASS	R	57	20,74	4,58	4,58	4,58		4,58			4,58	4,58
1700000002775819	29-070-014-00543-00001	343005 AGUACATE-HASS	R	57	48,87	2,09	2,09	2,09		2,09			2,09	2,09

DATOS AGRICULTURA**RESUMEN DE UNIDADES**

<u>Cód</u>	<u>GRUPO DE PAGO</u>	<u>Sup. Dec. Admisible (ha)</u>	<u>Sup. Comprometida (ha)</u>	<u>Sup. ajustada compromiso (1) (ha)</u>	<u>% sobredec.</u>	<u>SUP. PROPUESTA (ha)</u>	<u>Importe Declarado</u>	<u>Importe Topado</u>	<u>Importe Propuesto</u>	<u>Importe tras sobredec.</u>
57	FRUTALES REGADÍO	7,49		7,49	0,00	7,49	2.618,95	2.618,95	2.618,95	2.618,95
	TOTAL	7,49	7,49	7,49		7,49	2.618,95	2.618,95	2.618,95	2.618,95

RESUMEN DE PAGOS

	<u>PROPUESTO</u>	<u>IMPORTE (Euros)</u>		
		<u>FEADER (Eje 2)</u>	<u>MAPA</u>	<u>CAGPDS</u>
Propuesto a pagar	2.618,95	1.964,21	281,54	373,20

APLICACIÓN DE REDUCCIONES Y SANCIONES

	<u>Importe Calculado</u>	<u>Importe prereduc.</u>	<u>Admisibilidad y compromisos</u>	<u>Presentación tardía</u>	<u>Omisión declaración</u>	<u>Condicionabilidad</u>	<u>PROPUESTO</u>	<u>IMPORTE (Euros)</u>		
								<u>FEADER (Eje 2)</u>	<u>MAPA</u>	<u>CAGPDS</u>
	2.618,95	2.618,95	0,00	0,00	0,00	0,00	2.618,95	1.964,21	281,54	373,20
TOTAL							2.618,95	1.964,21	281,54	373,20



<u>APELLIDOS Y NOMBRE / RAZÓN SOCIAL</u>	<u>NIF</u>	<u>EXPEDIENTE</u>	<u>SOLICITA AGRICULT. (3)</u>	<u>SOLICITA GANADER. (4)</u>	<u>ANUALIDAD DE PAGO</u>
GOMEZ GOMEZ CONSUELO	****7716*	1085371	SI	NO	6ª

DATOS MANTENIMIENTO**IMPORTE POR ANUALIDAD**

	<u>2015</u>	<u>2016</u>	<u>2017</u>	<u>2018</u>	<u>2019</u>	<u>2020</u>
IMPORTE MÁXIMO SUBVENCIONABLE	272,73 €	272,73 €	272,73 €	272,73 €	272,73 €	272,73 €
IMPORTE MEDIO DE TRANSFERENCIA (€/ha)	349,65 €	349,65 €	349,65 €	349,65 €	349,65 €	349,65 €

RESUMEN DE UNIDADES

<u>Cód</u>	<u>GRUPO DE PAGO</u>	<u>Sup. Dec. Admisible (ha)</u>	<u>Sup. Comprometida (ha)</u>	<u>Sup. ajustada compromiso (1) (ha)</u>	<u>% sobredec.</u>	<u>SUP. PROPUESTA (ha)</u>	<u>Importe Declarado</u>	<u>Importe Topado</u>	<u>Importe Propuesto</u>	<u>Importe tras sobredec.</u>
57	FRUTALES REGADÍO	0,78		0,78	0,00	0,78	272,73	272,73	272,73	272,73
	TOTAL	0,78	0,78	0,78		0,78	272,73	272,73	272,73	272,73

APLICACIÓN DE REDUCCIONES Y SANCIONES

	<u>Importe Calculado</u>	<u>Importe prereduc.</u>	<u>Admisibilidad y compromisos</u>	<u>Presentación tardía</u>	<u>Omisión declaración</u>	<u>Condicionabilidad</u>	<u>PROPUESTO</u>	<u>IMPORTE (Euros)</u>		
								<u>FEADER (Eje 2)</u>	<u>MAPA</u>	<u>CAGPDS</u>
AGRICULTURA	272,73	272,73	0,00	0,00	0,00	0,00	272,73	204,55	29,32	38,86
TOTAL							272,73	204,55	29,32	38,86

RECINTOS PROPUESTOS

<u>REF.</u>	<u>REFERENCIA SIGPAC</u>	<u>CULTIVO DESCRIPCIÓN CULTIVO</u>	<u>S/R G.PAGO</u>	<u>PEND. MEDIA (%)</u>	<u>SUP. DEC. ADMISIBLE (ha)</u>	<u>SUP. COMPROM. (ha)</u>	<u>SUP. AJUSTADA COMPROM. (1) (ha)</u>	<u>SUP. CONV. SIGPAC (ha)</u>	<u>SUP. CERTIF. (ha)</u>	<u>SUP. CAMPO (ha)</u>	<u>SUP. CAMPO DECLARADO (ha)</u>	<u>SUP. DEC. REDUCIDA (ha)</u>	<u>SUP. PROPUESTA (ha)</u>
1700000005839606	29-093-002-00056-00001	207000 LIMONERO-SIN VARIEDAD	R 57	26,38	0,78	0,78	0,78		0,81			0,78	0,78

DATOS AGRICULTURA**RESUMEN DE UNIDADES**

<u>Cód</u>	<u>GRUPO DE PAGO</u>	<u>Sup. Dec. Admisible (ha)</u>	<u>Sup. Comprometida (ha)</u>	<u>Sup. ajustada compromiso (1) (ha)</u>	<u>% sobredec.</u>	<u>SUP. PROPUESTA (ha)</u>	<u>Importe Declarado</u>	<u>Importe Topado</u>	<u>Importe Propuesto</u>	<u>Importe tras sobredec.</u>
57	FRUTALES REGADÍO	0,78		0,78	0,00	0,78	272,73	272,73	272,73	272,73
	TOTAL	0,78	0,78	0,78		0,78	272,73	272,73	272,73	272,73

RESUMEN DE PAGOS

	<u>PROPUESTO</u>	<u>IMPORTE (Euros)</u>		
		<u>FEADER (Eje 2)</u>	<u>MAPA</u>	<u>CAGPDS</u>
Propuesto a pagar	272,73	204,55	29,32	38,86

APLICACIÓN DE REDUCCIONES Y SANCIONES

	<u>Importe Calculado</u>	<u>Importe prereduc.</u>	<u>Admisibilidad y compromisos</u>	<u>Presentación tardía</u>	<u>Omisión declaración</u>	<u>Condicionabilidad</u>	<u>PROPUESTO</u>	<u>IMPORTE (Euros)</u>		
								<u>FEADER (Eje 2)</u>	<u>MAPA</u>	<u>CAGPDS</u>
	272,73	272,73	0,00	0,00	0,00	0,00	272,73	204,55	29,32	38,86
TOTAL							272,73	204,55	29,32	38,86

INCIDENCIAS**INCIDENCIA DESCRIPCIÓN**

75022 No autoriza a que, en caso de la devolución por la entidad financiera (retrocesión bancaria) del pago en la cuenta corriente consignada en la solicitud y que está debidamente registrada en el sistema contable GIRO de la Junta de Andalucía, se proceda al pago en cualquier otra cuenta corriente de la titularidad del solicitante vigente en dicho sistema contable.



<u>APELLIDOS Y NOMBRE / RAZÓN SOCIAL</u>	<u>NIF</u>	<u>EXPEDIENTE</u>	<u>SOLICITA AGRICULT. (3)</u>	<u>SOLICITA GANADER. (4)</u>	<u>ANUALIDAD DE PAGO</u>
GÓMEZ RODRÍGUEZ ANTONIO JESÚS	****9245*	1041613	NO	SI	6ª

DATOS MANTENIMIENTO**IMPORTE POR ANUALIDAD**

	<u>2015</u>	<u>2016</u>	<u>2017</u>	<u>2018</u>	<u>2019</u>	<u>2020</u>
IMPORTE MÁXIMO SUBVENCIONABLE	11.455,82 €	11.455,82 €	11.455,82 €	11.455,82 €	11.455,29 €	11.455,29 €
IMPORTE MEDIO DE TRANSFERENCIA (€/ha)	53,32 €	53,32 €	53,32 €	53,32 €	53,32 €	53,32 €

RESUMEN DE UNIDADES

<u>Cód</u>	<u>GRUPO DE PAGO</u>	<u>Sup. Dec. Admisible (ha)</u>	<u>Sup. Comprometida (ha)</u>	<u>Sup. ajustada compromiso (1) (ha)</u>	<u>% sobredec.</u>	<u>SUP. PROPUESTA (ha)</u>	<u>Importe Declarado</u>	<u>Importe Topado</u>	<u>Importe Propuesto</u>	<u>Importe tras sobredec.</u>
63	PASTOS ASOCIADOS A GANADERÍA ECOLÓGICA	215,92		214,83	0,00	214,83	11.455,82	11.455,29	11.455,29	11.455,29
	TOTAL	215,92	214,83	214,83		214,83	11.455,82	11.455,29	11.455,29	11.455,29

APLICACIÓN DE REDUCCIONES Y SANCIONES

	<u>Importe Calculado</u>	<u>Importe prerreduc.</u>	<u>Admisibilidad y compromisos</u>	<u>Presentación tardía</u>	<u>Omisión declaración</u>	<u>Condicionabilidad</u>	<u>PROPUESTO</u>	<u>IMPORTE (Euros)</u>		
								<u>FEADER (Eje 2)</u>	<u>MAPA</u>	<u>CAGPDS</u>
GANADERÍA	11.455,29	11.455,29	0,00	0,00	0,00	0,00	11.455,29	8.591,47	1.231,44	1.632,38
TOTAL							11.455,29	8.591,47	1.231,44	1.632,38

RECINTOS PROPUESTOS

<u>REE</u>	<u>REFERENCIA SIGPAC</u>	<u>CULTIVO DESCRIPCIÓN CULTIVO</u>	<u>S/R</u>	<u>G.PAGO</u>	<u>PEND. MEDIA (%)</u>	<u>SUP. DEC. ADMISIBLE (ha)</u>	<u>SUP. COMPROM. (ha)</u>	<u>SUP. AJUSTADA COMPROM. (1) (ha)</u>	<u>SUP. CONY. SIGPAC (ha)</u>	<u>SUP. CERTIE. (ha)</u>	<u>SUP. CAMPO (ha)</u>	<u>SUP. CAMPO DETER. CULT. DECLARADO (ha)</u>	<u>SUP. DEC. REDUCIDA (ha)</u>	<u>SUP. PROPUESTA (ha)</u>
1700000005224110	29-084-039-00007-00002	62000 PASTOS PERMANENTES DE 5 O MAS AÑOS-SIN VARIEDAD	S	63	41,98	0,12	0,12	0,12		0,27			0,12	0,12
1700000005224111	29-084-039-00007-00004	62000 PASTOS PERMANENTES DE 5 O MAS AÑOS-SIN VARIEDAD	S	63	36,19	41,35	41,35	41,35		48,76			41,35	41,35
1700000005224122	29-084-035-00051-00001	62000 PASTOS PERMANENTES DE 5 O MAS AÑOS-SIN VARIEDAD	S	63	34,80	117,01	117,01	117,01		212,74			117,01	117,01
1700000005224123	29-084-038-00009-00001	62000 PASTOS PERMANENTES DE 5 O MAS AÑOS-SIN VARIEDAD	S	63	14,60	15,41	15,41	15,41		28,01			15,41	15,41
1700000005224125	29-084-039-00003-00001	62000 PASTOS PERMANENTES DE 5 O MAS AÑOS-SIN VARIEDAD	S	63	22,82	9,27	8,18	8,18		30,19			8,18	8,18
1700000005224126	29-084-039-00001-00001	62000 PASTOS PERMANENTES DE 5 O MAS AÑOS-SIN VARIEDAD	S	63	5,98	6,90	6,90	6,90		6,90			6,90	6,90
1700000005224128	29-084-039-00005-00002	62000 PASTOS PERMANENTES DE 5 O MAS AÑOS-SIN VARIEDAD	S	63	8,61	10,67	10,67	10,67		10,67			10,67	10,67
1700000005224129	29-084-039-00007-00003	62000 PASTOS PERMANENTES DE 5 O MAS AÑOS-SIN VARIEDAD	S	63	48,65	10,07	10,07	10,07		18,30			10,07	10,07
1700000005224130	29-084-039-00006-00001	62000 PASTOS PERMANENTES DE 5 O MAS AÑOS-SIN VARIEDAD	S	63	12,00	5,12	5,12	5,12		6,83			5,12	5,12

DATOS GANADERÍA**RESUMEN DE UNIDADES**

<u>Cód</u>	<u>GRUPO DE PAGO</u>	<u>Sup. Dec. Admisible (ha)</u>	<u>Sup. Comprometida (ha)</u>	<u>Sup. ajustada compromiso (1) (ha)</u>	<u>% sobredec.</u>	<u>SUP. PROPUESTA (ha)</u>	<u>Importe Declarado</u>	<u>Importe Topado</u>	<u>Importe Propuesto</u>	<u>Importe tras sobredec.</u>
63	PASTOS ASOCIADOS A GANADERÍA ECOLÓGICA	215,92		214,83	0,00	214,83	11.455,82	11.455,29	11.455,29	11.455,29
	TOTAL	215,92	214,83	214,83		214,83	11.455,82	11.455,29	11.455,29	11.455,29

RESUMEN DE PAGOS

	<u>PROPUESTO</u>	<u>IMPORTE (Euros)</u>		
		<u>FEADER (Eje 2)</u>	<u>MAPA</u>	<u>CAGPDS</u>
Propuesto a pagar	11.455,29	8.591,47	1.231,44	1.632,38

APLICACIÓN DE REDUCCIONES Y SANCIONES

<u>Importe Calculado</u>	<u>Importe prerreduc.</u>	<u>Admisibilidad y compromisos</u>	<u>Presentación tardía</u>	<u>Omisión declaración</u>	<u>Condicionabilidad</u>	<u>PROPUESTO</u>	<u>IMPORTE (Euros)</u>		
							<u>FEADER (Eje 2)</u>	<u>MAPA</u>	<u>CAGPDS</u>
11.455,29	11.455,29	0,00	0,00	0,00	0,00	11.455,29	8.591,47	1.231,44	1.632,38
TOTAL						11.455,29	8.591,47	1.231,44	1.632,38



(1) Superficie declarada admisible ajustada con la superficie comprometida.
(2) Factor de penalización valorando el alcance para el tipo de compromiso.
(3) Solicita agricultura y tiene compromisos vigentes.
(4) Solicita ganadería y tiene compromisos vigentes.

Datos considerados para el Cálculo de la Carga Ganadera mínima y máxima del expediente

Explotación	Especie	Inscrito en Sipea y Admisible	Censo Medio Animales	Ugm Calculada para CG Mínima	Ugm Calculada para CG Máxima
ES290840000322	CAPRINA	SI	215,31	32,30	32,30
ES290840000322	OVINA	SI	580,47	87,07	87,07
ES290840000322	PORCINO	NO	111,39	0,00	34,33
				119,37	153,70

Superficie determinada para Cálculo Carga Ganadera Mínima: 222,80 ha

Superficie determinada para Cálculo Carga Ganadera Máxima: 253,47 ha

Carga Ganadera Mínima Expediente: 0,54 ugm/ha

Carga Ganadera Máxima Expediente: 0,61 ugm/ha

Recintos Determinados para el Cálculo de Garga Ganadera Mínima

REF.	REFERENCIA SIGPAC	CULTIVO	DESCRIPCIÓN CULTIVO	S/R	SUP. PROPUESTA (ha)
170000005224108	29-084-039-00007-00005	62000	PASTOS PERMANENTES DE 5 O MAS AÑOS-SIN VARIEDAD	S	0,94
170000005224110	29-084-039-00007-00002	62000	PASTOS PERMANENTES DE 5 O MAS AÑOS-SIN VARIEDAD	S	0,12
170000005224111	29-084-039-00007-00004	62000	PASTOS PERMANENTES DE 5 O MAS AÑOS-SIN VARIEDAD	S	41,35
170000005224122	29-084-035-00051-00001	62000	PASTOS PERMANENTES DE 5 O MAS AÑOS-SIN VARIEDAD	S	117,01
170000005224123	29-084-038-00009-00001	62000	PASTOS PERMANENTES DE 5 O MAS AÑOS-SIN VARIEDAD	S	15,41
170000005224125	29-084-039-00003-00001	62000	PASTOS PERMANENTES DE 5 O MAS AÑOS-SIN VARIEDAD	S	9,27
170000005224126	29-084-039-00001-00001	62000	PASTOS PERMANENTES DE 5 O MAS AÑOS-SIN VARIEDAD	S	6,90
170000005224127	29-084-039-00005-00004	62000	PASTOS PERMANENTES DE 5 O MAS AÑOS-SIN VARIEDAD	S	5,94
170000005224128	29-084-039-00005-00002	62000	PASTOS PERMANENTES DE 5 O MAS AÑOS-SIN VARIEDAD	S	10,67
170000005224129	29-084-039-00007-00003	62000	PASTOS PERMANENTES DE 5 O MAS AÑOS-SIN VARIEDAD	S	10,07
170000005224130	29-084-039-00006-00001	62000	PASTOS PERMANENTES DE 5 O MAS AÑOS-SIN VARIEDAD	S	5,12

Recintos Determinados para el Cálculo de Garga Ganadera Máxima

REF.	REFERENCIA SIGPAC	CULTIVO	DESCRIPCIÓN CULTIVO	S/R	SUP. PROPUESTA (ha)
-506003	29-084-034-00028-00002	64000	PASTIZAL DE 5 O MAS AÑOS-SIN VARIEDAD	S	1,22
170000005224104	29-084-039-00007-00006	62000	PASTOS PERMANENTES DE 5 O MAS AÑOS-SIN VARIEDAD	S	0,28
170000005224105	29-084-034-00020-00004	62000	PASTOS PERMANENTES DE 5 O MAS AÑOS-SIN VARIEDAD	S	0,16
170000005224106	29-084-034-00020-00006	62000	PASTOS PERMANENTES DE 5 O MAS AÑOS-SIN VARIEDAD	S	0,06
170000005224108	29-084-039-00007-00005	62000	PASTOS PERMANENTES DE 5 O MAS AÑOS-SIN VARIEDAD	S	0,94
170000005224110	29-084-039-00007-00002	62000	PASTOS PERMANENTES DE 5 O MAS AÑOS-SIN VARIEDAD	S	0,12
170000005224111	29-084-039-00007-00004	62000	PASTOS PERMANENTES DE 5 O MAS AÑOS-SIN VARIEDAD	S	41,35
170000005224113	29-084-034-00031-00001	62000	PASTOS PERMANENTES DE 5 O MAS AÑOS-SIN VARIEDAD	S	0,02
170000005224114	29-084-034-00033-00001	62000	PASTOS PERMANENTES DE 5 O MAS AÑOS-SIN VARIEDAD	S	0,18
170000005224115	29-084-034-00041-00001	62000	PASTOS PERMANENTES DE 5 O MAS AÑOS-SIN VARIEDAD	S	0,15
170000005224116	29-084-034-00038-00001	62000	PASTOS PERMANENTES DE 5 O MAS AÑOS-SIN VARIEDAD	S	1,01
170000005224117	29-084-035-00013-00004	62000	PASTOS PERMANENTES DE 5 O MAS AÑOS-SIN VARIEDAD	S	0,14
170000005224118	29-084-035-00013-00001	62000	PASTOS PERMANENTES DE 5 O MAS AÑOS-SIN VARIEDAD	S	0,16
170000005224119	29-084-035-00023-00004	62000	PASTOS PERMANENTES DE 5 O MAS AÑOS-SIN VARIEDAD	S	1,58
170000005224120	29-084-035-00013-00005	62000	PASTOS PERMANENTES DE 5 O MAS AÑOS-SIN VARIEDAD	S	0,04
170000005224121	29-084-035-00058-00001	62000	PASTOS PERMANENTES DE 5 O MAS AÑOS-SIN VARIEDAD	S	0,81
170000005224122	29-084-035-00051-00001	62000	PASTOS PERMANENTES DE 5 O MAS AÑOS-SIN VARIEDAD	S	117,01
170000005224123	29-084-038-00009-00001	62000	PASTOS PERMANENTES DE 5 O MAS AÑOS-SIN VARIEDAD	S	15,41
170000005224124	29-084-037-00015-00003	62000	PASTOS PERMANENTES DE 5 O MAS AÑOS-SIN VARIEDAD	S	24,86
170000005224125	29-084-039-00003-00001	62000	PASTOS PERMANENTES DE 5 O MAS AÑOS-SIN VARIEDAD	S	9,27

(1) Superficie declarada admisible ajustada con la superficie comprometida.

(2) Factor de penalización valorando el alcance para el tipo de compromiso.

(3) Solicita agricultura y tiene compromisos vigentes.

(4) Solicita ganadería y tiene compromisos vigentes.

Datos considerados para el Cálculo de la Carga Ganadera mínima y máxima del expediente**Recintos Determinados para el Cálculo de Garga Ganadera Máxima**

REF.	REFERENCIA SIGPAC	CULTIVO	DESCRIPCIÓN CULTIVO	S/R	SUP. PROPUESTA (ha)
1700000005224126	29-084-039-00001-00001	62000	PASTOS PERMANENTES DE 5 O MAS AÑOS-SIN VARIEDAD	S	6,90
1700000005224127	29-084-039-00005-00004	62000	PASTOS PERMANENTES DE 5 O MAS AÑOS-SIN VARIEDAD	S	5,94
1700000005224128	29-084-039-00005-00002	62000	PASTOS PERMANENTES DE 5 O MAS AÑOS-SIN VARIEDAD	S	10,67
1700000005224129	29-084-039-00007-00003	62000	PASTOS PERMANENTES DE 5 O MAS AÑOS-SIN VARIEDAD	S	10,07
1700000005224130	29-084-039-00006-00001	62000	PASTOS PERMANENTES DE 5 O MAS AÑOS-SIN VARIEDAD	S	5,12

INCIDENCIAS**INCIDENCIA DESCRIPCIÓN**

- 85031 Solicita recinto que no está comprometido para la operación.
 Ref:1700000005224127 Recinto:29-084-039-00005-004 Cultivo:62000 PASTOS PERMANENTES DE 5 O MAS AÑOS-SIN VARIEDAD Secano
 Ref:1700000005224108 Recinto:29-084-039-00007-005 Cultivo:62000 PASTOS PERMANENTES DE 5 O MAS AÑOS-SIN VARIEDAD Secano
- 85042 No inscrito en un organismo de control y certificación ecológico (artículo 5-1 e), Orden 26 mayo 2015)
 Explotación:ES290840000322 Especie:PORCINO



<u>APELLIDOS Y NOMBRE / RAZÓN SOCIAL</u>	<u>NIF</u>	<u>EXPEDIENTE</u>	<u>SOLICITA AGRICULT. (3)</u>	<u>SOLICITA GANADER. (4)</u>	<u>ANUALIDAD DE PAGO</u>
GOMEZ RUIZ DIEGO	****2042*	1056054	SI	NO	6ª

DATOS MANTENIMIENTO**IMPORTE POR ANUALIDAD**

	<u>2015</u>	<u>2016</u>	<u>2017</u>	<u>2018</u>	<u>2019</u>	<u>2020</u>
IMPORTE MÁXIMO SUBVENCIONABLE	653,04 €	653,04 €	564,38 €	564,38 €	564,38 €	564,38 €
IMPORTE MEDIO DE TRANSFERENCIA (€/ha)	216,24 €	216,24 €	216,24 €	216,24 €	216,24 €	216,24 €

RESUMEN DE UNIDADES

<u>Cód</u>	<u>GRUPO DE PAGO</u>	<u>Sup. Dec. Admisible (ha)</u>	<u>Sup. Comprometida (ha)</u>	<u>Sup. ajustada compromiso (1) (ha)</u>	<u>% sobredec.</u>	<u>SUP. PROPUESTA (ha)</u>	<u>Importe Declarado</u>	<u>Importe Topado</u>	<u>Importe Propuesto</u>	<u>Importe tras sobredec.</u>
58	FRUTALES SECANO	3,02		2,61	0,00	2,61	564,39	564,38	564,38	564,38
	TOTAL	3,02	2,61	2,61		2,61	564,39	564,38	564,38	564,38

APLICACIÓN DE REDUCCIONES Y SANCIONES

	<u>Importe Calculado</u>	<u>Importe prerreduc.</u>	<u>Admisibilidad y compromisos</u>	<u>Presentación tardía</u>	<u>Omisión declaración</u>	<u>Condicionabilidad</u>	<u>PROPUESTO</u>	<u>IMPORTE (Euros)</u>		
								<u>FEADER (Eje 2)</u>	<u>MAPA</u>	<u>CAGPDS</u>
AGRICULTURA	564,38	564,38	0,00	0,00	0,00	0,00	564,38	423,29	60,67	80,42
TOTAL							564,38	423,29	60,67	80,42

RECINTOS PROPUESTOS

<u>REF.</u>	<u>REFERENCIA SIGPAC</u>	<u>CULTIVO DESCRIPCIÓN CULTIVO</u>	<u>S/R G.PAGO</u>	<u>PEND. MEDIA (%)</u>	<u>SUP. DEC. ADMISIBLE (ha)</u>	<u>SUP. COMPROM. (ha)</u>	<u>SUP. AJUSTADA COMPROM. (1) (ha)</u>	<u>SUP. CONV. SIGPAC (ha)</u>	<u>SUP. CERTIF. (ha)</u>	<u>SUP. CAMPO (ha)</u>	<u>SUP. CAMPO DETER. CULT. DECLARADO (ha)</u>	<u>SUP. DEC. REDUCIDA (ha)</u>	<u>SUP. PROPUESTA (ha)</u>
1700000002686834	29-057-003-00166-00001	117000 CASTAÑOS-SIN VARIEDAD	S 58	55,38	0,93	0,93	0,93	0,93	0,93			0,93	0,93
1700000002686835	29-057-003-00167-00001	117000 CASTAÑOS-SIN VARIEDAD	S 58	57,24	1,39	1,39	1,39	1,39	1,39			1,39	1,39
1700000002686836	29-057-013-00075-00012	117000 CASTAÑOS-SIN VARIEDAD	S 58	59,43	0,02	0,02	0,02	0,02	0,02			0,02	0,02
1700000002686837	29-057-013-00075-00014	117000 CASTAÑOS-SIN VARIEDAD	S 58	60,51	0,39	0,39	0,39	0,39	0,39			0,39	0,39
1700000002686846	29-057-013-00073-00002	117000 CASTAÑOS-SIN VARIEDAD	S 58	21,25	0,03	0,03	0,03	0,03	0,03			0,03	0,03
1700000002686847	29-057-013-00075-00013	117000 CASTAÑOS-SIN VARIEDAD	S 58	57,39	0,13	0,13	0,13	0,13	0,13			0,13	0,13
1700000002686848	29-057-013-00075-00009	104024 ALMENDROS-MARCONA	S 58	69,99	0,13	0,13	0,13	0,13	0,13			0,13	0,13

DATOS AGRICULTURA**RESUMEN DE UNIDADES**

<u>Cód</u>	<u>GRUPO DE PAGO</u>	<u>Sup. Dec. Admisible (ha)</u>	<u>Sup. Comprometida (ha)</u>	<u>Sup. ajustada compromiso (1) (ha)</u>	<u>% sobredec.</u>	<u>SUP. PROPUESTA (ha)</u>	<u>Importe Declarado</u>	<u>Importe Topado</u>	<u>Importe Propuesto</u>	<u>Importe tras sobredec.</u>
58	FRUTALES SECANO	3,02		2,61	0,00	2,61	564,39	564,38	564,38	564,38
	TOTAL	3,02	2,61	2,61		2,61	564,39	564,38	564,38	564,38

RESUMEN DE PAGOS

	<u>IMPORTE (Euros)</u>			
	<u>PROPUESTO</u>	<u>FEADER (Eje 2)</u>	<u>MAPA</u>	<u>CAGPDS</u>
Propuesto a pagar	564,38	423,29	60,67	80,42

APLICACIÓN DE REDUCCIONES Y SANCIONES

	<u>Importe Calculado</u>	<u>Importe prerreduc.</u>	<u>Admisibilidad y compromisos</u>	<u>Presentación tardía</u>	<u>Omisión declaración</u>	<u>Condicionabilidad</u>	<u>IMPORTE (Euros)</u>			
							<u>PROPUESTO</u>	<u>FEADER (Eje 2)</u>	<u>MAPA</u>	<u>CAGPDS</u>
	564,38	564,38	0,00	0,00	0,00	0,00	564,38	423,29	60,67	80,42
TOTAL							564,38	423,29	60,67	80,42



<u>APELLIDOS Y NOMBRE / RAZÓN SOCIAL</u>	<u>NIF</u>	<u>EXPEDIENTE</u>	<u>SOLICITA AGRICULT. (3)</u>	<u>SOLICITA GANADER. (4)</u>	<u>ANUALIDAD DE PAGO</u>
GONZALEZ FLORIDO ANA	****6800*	1012733	SI	NO	6ª

DATOS MANTENIMIENTO**IMPORTE POR ANUALIDAD**

	<u>2015</u>	<u>2016</u>	<u>2017</u>	<u>2018</u>	<u>2019</u>	<u>2020</u>
IMPORTE MÁXIMO SUBVENCIONABLE	339,17 €	339,17 €	339,17 €	339,17 €	339,17 €	339,17 €
IMPORTE MEDIO DE TRANSFERENCIA (€/ha)	349,66 €	349,66 €	349,66 €	349,66 €	349,66 €	349,66 €

RESUMEN DE UNIDADES

<u>Cód</u>	<u>GRUPO DE PAGO</u>	<u>Sup. Dec. Admisible (ha)</u>	<u>Sup. Comprometida (ha)</u>	<u>Sup. ajustada compromiso (1) (ha)</u>	<u>% sobredec.</u>	<u>SUP. PROPUESTA (ha)</u>	<u>Importe Declarado</u>	<u>Importe Topado</u>	<u>Importe Propuesto</u>	<u>Importe tras sobredec.</u>
57	FRUTALES REGADÍO	0,98		0,97	0,00	0,97	339,17	339,17	339,17	339,17
	TOTAL	0,98	0,97	0,97		0,97	339,17	339,17	339,17	339,17

APLICACIÓN DE REDUCCIONES Y SANCIONES

	<u>Importe Calculado</u>	<u>Importe prereduc.</u>	<u>Admisibilidad y compromisos</u>	<u>Presentación tardía</u>	<u>Omisión declaración</u>	<u>Condicionabilidad</u>	<u>PROPUESTO</u>	<u>IMPORTE (Euros)</u>		
								<u>FEADER (Eje 2)</u>	<u>MAPA</u>	<u>CAGPDS</u>
AGRICULTURA	339,17	339,17	0,00	0,00	0,00	0,00	339,17	254,38	36,46	48,33
TOTAL							339,17	254,38	36,46	48,33

RECINTOS PROPUESTOS

<u>REF.</u>	<u>REFERENCIA SIGPAC</u>	<u>CULTIVO DESCRIPCIÓN CULTIVO</u>	<u>S/R</u>	<u>G.PAGO</u>	<u>PEND. MEDIA (%)</u>	<u>SUP. DEC. ADMISIBLE (ha)</u>	<u>SUP. COMPROM. (ha)</u>	<u>SUP. AJUSTADA COMPROM. (1) (ha)</u>	<u>SUP. CONV. SIGPAC (ha)</u>	<u>SUP. CERTIF. (ha)</u>	<u>SUP. CAMPO (ha)</u>	<u>SUP. CAMPO DETER. CULT. DECLARADO (ha)</u>	<u>SUP. DEC. REDUCIDA (ha)</u>	<u>SUP. PROPUESTA (ha)</u>
1700000002301057	29-080-004-00129-00001	207004 LIMONERO-VERNA	R	57	13,39	0,25	0,25	0,25	0,25	0,25			0,25	0,25
1700000002301058	29-080-004-00062-00001	207004 LIMONERO-VERNA	R	57	17,73	0,16	0,15	0,15	0,15	0,16			0,15	0,15
1700000002301059	29-080-004-00061-00001	207004 LIMONERO-VERNA	R	57	3,12	0,38	0,38	0,38	0,38	0,38			0,38	0,38
1700000002301060	29-012-030-00061-00003	207004 LIMONERO-VERNA	R	57	5,14	0,19	0,19	0,19	0,19	0,19			0,19	0,19

DATOS AGRICULTURA**RESUMEN DE UNIDADES**

<u>Cód</u>	<u>GRUPO DE PAGO</u>	<u>Sup. Dec. Admisible (ha)</u>	<u>Sup. Comprometida (ha)</u>	<u>Sup. ajustada compromiso (1) (ha)</u>	<u>% sobredec.</u>	<u>SUP. PROPUESTA (ha)</u>	<u>Importe Declarado</u>	<u>Importe Topado</u>	<u>Importe Propuesto</u>	<u>Importe tras sobredec.</u>
57	FRUTALES REGADÍO	0,98		0,97	0,00	0,97	339,17	339,17	339,17	339,17
	TOTAL	0,98	0,97	0,97		0,97	339,17	339,17	339,17	339,17

RESUMEN DE PAGOS

	<u>PROPUESTO</u>	<u>IMPORTE (Euros)</u>		
		<u>FEADER (Eje 2)</u>	<u>MAPA</u>	<u>CAGPDS</u>
Propuesto a pagar	339,17	254,38	36,46	48,33

APLICACIÓN DE REDUCCIONES Y SANCIONES

	<u>Importe Calculado</u>	<u>Importe prereduc.</u>	<u>Admisibilidad y compromisos</u>	<u>Presentación tardía</u>	<u>Omisión declaración</u>	<u>Condicionabilidad</u>	<u>PROPUESTO</u>	<u>IMPORTE (Euros)</u>		
								<u>FEADER (Eje 2)</u>	<u>MAPA</u>	<u>CAGPDS</u>
	339,17	339,17	0,00	0,00	0,00	0,00	339,17	254,38	36,46	48,33
TOTAL							339,17	254,38	36,46	48,33

INCIDENCIAS**INCIDENCIA DESCRIPCIÓN**

85031 Solicita recinto que no está comprometido para la operación.
Ref:1700000002301056 Recinto:29-012-014-00081-002 Cultivo:207004 LIMONERO-VERNA Regadio



<u>APELLIDOS Y NOMBRE / RAZÓN SOCIAL</u>	<u>NIF</u>	<u>EXPEDIENTE</u>	<u>SOLICITA AGRICULT. (3)</u>	<u>SOLICITA GANADER. (4)</u>	<u>ANUALIDAD DE PAGO</u>
GONZALEZ FLORIDO ANTONIO	****7457*	1090679	SI	NO	6ª

DATOS MANTENIMIENTO**IMPORTE POR ANUALIDAD**

	<u>2015</u>	<u>2016</u>	<u>2017</u>	<u>2018</u>	<u>2019</u>	<u>2020</u>
IMPORTE MÁXIMO SUBVENCIONABLE	244,76 €	244,76 €	244,76 €	244,76 €	244,76 €	244,76 €
IMPORTE MEDIO DE TRANSFERENCIA (€/ha)	349,66 €	349,66 €	349,66 €	349,66 €	349,66 €	349,66 €

RESUMEN DE UNIDADES

<u>Cód</u>	<u>GRUPO DE PAGO</u>	<u>Sup. Dec. Admisible (ha)</u>	<u>Sup. Comprometida (ha)</u>	<u>Sup. ajustada compromiso (1) (ha)</u>	<u>% sobredec.</u>	<u>SUP. PROPUESTA (ha)</u>	<u>Importe Declarado</u>	<u>Importe Topado</u>	<u>Importe Propuesto</u>	<u>Importe tras sobredec.</u>
57	FRUTALES REGADÍO	0,70		0,70	0,00	0,70	244,76	244,76	244,76	244,76
	TOTAL	0,70	0,70	0,70		0,70	244,76	244,76	244,76	244,76

APLICACIÓN DE REDUCCIONES Y SANCIONES

	<u>Importe Calculado</u>	<u>Importe prereduc.</u>	<u>Admisibilidad y compromisos</u>	<u>Presentación tardía</u>	<u>Omisión declaración</u>	<u>Condicionabilidad</u>	<u>PROPUESTO</u>	<u>IMPORTE (Euros)</u>		
								<u>FEADER (Eje 2)</u>	<u>MAPA</u>	<u>CAGPDS</u>
AGRICULTURA	244,76	244,76	0,00	0,00	0,00	0,00	244,76	183,57	26,31	34,88
TOTAL							244,76	183,57	26,31	34,88

RECINTOS PROPUESTOS

<u>REF.</u>	<u>REFERENCIA SIGPAC</u>	<u>CULTIVO DESCRIPCIÓN CULTIVO</u>	<u>S/R</u>	<u>G.PAGO</u>	<u>PEND. MEDIA (%)</u>	<u>SUP. DEC. ADMISIBLE (ha)</u>	<u>SUP. COMPROM. (ha)</u>	<u>SUP. AJUSTADA COMPROM. (1) (ha)</u>	<u>SUP. CONV. SIGPAC (ha)</u>	<u>SUP. CERTIF. (ha)</u>	<u>SUP. CAMPO (ha)</u>	<u>SUP. CAMPO DECLARADO (ha)</u>	<u>SUP. DEC. REDUCIDA (ha)</u>	<u>SUP. PROPUESTA (ha)</u>
4117399	29-080-004-00072-00001	206000 NARANJO-SIN VARIEDAD	R	57	1,57	0,24	0,24	0,24	0,24	0,24			0,24	0,24
1700000004466579	29-080-004-00075-00001	207004 LIMONERO-VERNA	R	57	3,00	0,46	0,46	0,46	0,46	0,46			0,46	0,46

DATOS AGRICULTURA**RESUMEN DE UNIDADES**

<u>Cód</u>	<u>GRUPO DE PAGO</u>	<u>Sup. Dec. Admisible (ha)</u>	<u>Sup. Comprometida (ha)</u>	<u>Sup. ajustada compromiso (1) (ha)</u>	<u>% sobredec.</u>	<u>SUP. PROPUESTA (ha)</u>	<u>Importe Declarado</u>	<u>Importe Topado</u>	<u>Importe Propuesto</u>	<u>Importe tras sobredec.</u>
57	FRUTALES REGADÍO	0,70		0,70	0,00	0,70	244,76	244,76	244,76	244,76
	TOTAL	0,70	0,70	0,70		0,70	244,76	244,76	244,76	244,76

RESUMEN DE PAGOS

	<u>PROPUESTO</u>	<u>IMPORTE (Euros)</u>		
		<u>FEADER (Eje 2)</u>	<u>MAPA</u>	<u>CAGPDS</u>
Propuesto a pagar	244,76	183,57	26,31	34,88

APLICACIÓN DE REDUCCIONES Y SANCIONES

	<u>Importe Calculado</u>	<u>Importe prereduc.</u>	<u>Admisibilidad y compromisos</u>	<u>Presentación tardía</u>	<u>Omisión declaración</u>	<u>Condicionabilidad</u>	<u>PROPUESTO</u>	<u>IMPORTE (Euros)</u>		
								<u>FEADER (Eje 2)</u>	<u>MAPA</u>	<u>CAGPDS</u>
	244,76	244,76	0,00	0,00	0,00	0,00	244,76	183,57	26,31	34,88
TOTAL							244,76	183,57	26,31	34,88

INCIDENCIAS**INCIDENCIA DESCRIPCIÓN**

- 85007 Cultivo, variedad, regimen y/o uso del recinto SIGPAC no compatible con la operación (anexo IV.I, Orden 26 mayo 2015)
Ref:4117414 Recinto:29-080-004-09026-002 Cultivo:206000 NARANJO-SIN VARIEDAD Secano Uso SIGPAC:CI
- 85031 Solicita recinto que no está comprometido para la operación.
Ref:1700000004466576 Recinto:29-080-004-00071-001 Cultivo:206000 NARANJO-SIN VARIEDAD Regadío
Ref:4117414 Recinto:29-080-004-09026-002 Cultivo:206000 NARANJO-SIN VARIEDAD Secano



<u>APELLIDOS Y NOMBRE / RAZÓN SOCIAL</u>	<u>NIF</u>	<u>EXPEDIENTE</u>	<u>SOLICITA AGRICULT. (3)</u>	<u>SOLICITA GANADER. (4)</u>	<u>ANUALIDAD DE PAGO</u>
GONZÁLEZ GARCÍA NICOLÁS	****6627*	1161798	SI	NO	

DATOS MANTENIMIENTO**RESUMEN DE UNIDADES**

<u>Cód</u>	<u>GRUPO DE PAGO</u>	<u>Sup. Dec. Admisible (ha)</u>	<u>Sup. Comprometida (ha)</u>	<u>Sup. ajustada compromiso (1) (ha)</u>	<u>% sobredec.</u>	<u>SUP. PROPUESTA (ha)</u>	<u>Importe Declarado</u>	<u>Importe Topado</u>	<u>Importe Propuesto</u>	<u>Importe tras sobredec.</u>
	AGRICULTURA - SIN SUPERFICIE DETERMINADA	0,00		0,00	0,00	0,00	0,00	0,00	0,00	0,00
	TOTAL	0,00		0,00		0,00	0,00	0,00	0,00	0,00

APLICACIÓN DE REDUCCIONES Y SANCIONES

<u>AGRICULTURA</u>	<u>Importe Calculado</u>	<u>Importe prerreduc.</u>	<u>Admisibilidad y compromisos</u>	<u>Presentación tardía</u>	<u>Omisión declaración</u>	<u>Condicionabilidad</u>	<u>PROPUESTO</u>	<u>IMPORTE (Euros)</u>		
								<u>FEADER (Eje 2)</u>	<u>MAPA</u>	<u>CAGPDS</u>
	0,00	0,00	0,00	0,00	0,00	0,00	0,00	0,00	0,00	0,00
							TOTAL	0,00	0,00	0,00

DATOS AGRICULTURA**RESUMEN DE UNIDADES**

<u>Cód</u>	<u>GRUPO DE PAGO</u>	<u>Sup. Dec. Admisible (ha)</u>	<u>Sup. Comprometida (ha)</u>	<u>Sup. ajustada compromiso (1) (ha)</u>	<u>% sobredec.</u>	<u>SUP. PROPUESTA (ha)</u>	<u>Importe Declarado</u>	<u>Importe Topado</u>	<u>Importe Propuesto</u>	<u>Importe tras sobredec.</u>
	AGRICULTURA - SIN SUPERFICIE DETERMINADA	0,00		0,00	0,00	0,00	0,00	0,00	0,00	0,00
	TOTAL	0,00		0,00		0,00	0,00	0,00	0,00	0,00

RESUMEN DE PAGOS

<u>Propuesto</u>	<u>PROPUESTO</u>	<u>IMPORTE (Euros)</u>		
		<u>FEADER (Eje 2)</u>	<u>MAPA</u>	<u>CAGPDS</u>
	0,00	0,00	0,00	0,00

APLICACIÓN DE REDUCCIONES Y SANCIONES

<u>Importe Calculado</u>	<u>Importe prerreduc.</u>	<u>Admisibilidad y compromisos</u>	<u>Presentación tardía</u>	<u>Omisión declaración</u>	<u>Condicionabilidad</u>	<u>PROPUESTO</u>	<u>IMPORTE (Euros)</u>			
							<u>FEADER (Eje 2)</u>	<u>MAPA</u>	<u>CAGPDS</u>	
0,00	0,00	0,00	0,00	0,00	0,00	0,00	0,00	0,00	0,00	
						TOTAL	0,00	0,00	0,00	0,00



<u>APELLIDOS Y NOMBRE / RAZÓN SOCIAL</u>	<u>NIF</u>	<u>EXPEDIENTE</u>	<u>SOLICITA AGRICULT. (3)</u>	<u>SOLICITA GANADER. (4)</u>	<u>ANUALIDAD DE PAGO</u>
GONZÁLEZ GONZÁLEZ MERCEDES	****6170*	1230200	SI	NO	6ª

DATOS MANTENIMIENTO**IMPORTE POR ANUALIDAD**

	<u>2015</u>	<u>2016</u>	<u>2017</u>	<u>2018</u>	<u>2019</u>	<u>2020</u>
IMPORTE MÁXIMO SUBVENCIONABLE	3.940,67 €	3.940,67 €	3.940,67 €	3.940,67 €	3.825,28 €	3.825,28 €
IMPORTE MEDIO DE TRANSFERENCIA (€/ha)	349,66 €	349,66 €	349,66 €	349,66 €	349,66 €	349,66 €

RESUMEN DE UNIDADES

<u>Cód</u>	<u>GRUPO DE PAGO</u>	<u>Sup. Dec. Admisible (ha)</u>	<u>Sup. Comprometida (ha)</u>	<u>Sup. ajustada compromiso (1) (ha)</u>	<u>% sobredec.</u>	<u>SUP. PROPUESTA (ha)</u>	<u>Importe Declarado</u>	<u>Importe Topado</u>	<u>Importe Propuesto</u>	<u>Importe tras sobredec.</u>
57	FRUTALES REGADÍO	11,38		10,94	0,00	10,94	3.825,28	3.825,28	3.825,28	3.825,28
	TOTAL	11,38	10,94	10,94		10,94	3.825,28	3.825,28	3.825,28	3.825,28

APLICACIÓN DE REDUCCIONES Y SANCIONES

<u>AGRICULTURA</u>	<u>Importe Calculado</u>	<u>Importe prerreduc.</u>	<u>Admisibilidad y compromisos</u>	<u>Presentación tardía</u>	<u>Omisión declaración</u>	<u>Condicionabilidad</u>	<u>PROPUESTO</u>	<u>IMPORTE (Euros)</u>			
								<u>FEADER (Eje 2)</u>	<u>MAPA</u>	<u>CAGPDS</u>	
	3.825,28	3.825,28	0,00	0,00	0,00	0,00	3.825,28	2.868,96	411,22	545,10	
							TOTAL	3.825,28	2.868,96	411,22	545,10

RECINTOS PROPUESTOS

<u>REF.</u>	<u>REFERENCIA SIGPAC</u>	<u>CULTIVO DESCRIPCIÓN CULTIVO</u>	<u>S/R G.PAGO</u>	<u>PEND. MEDIA (%)</u>	<u>SUP. DEC. ADMISIBLE (ha)</u>	<u>SUP. COMPROM. (ha)</u>	<u>SUP. AJUSTADA COMPROM. (1) (ha)</u>	<u>SUP. CONV. SIGPAC (ha)</u>	<u>SUP. CERTIF. (ha)</u>	<u>SUP. CAMPO (ha)</u>	<u>SUP. CAMPO DECLARADO (ha)</u>	<u>SUP. DEC. REDUCIDA (ha)</u>	<u>SUP. PROPUESTA (ha)</u>
-579900	29-099-010-00394-00006	343005 AGUACATE-HASS	R 57	28,14	0,21	0,71	0,20	0,21	0,21		0,20	0,20	0,20
-579884	29-099-010-00394-00011	343005 AGUACATE-HASS	R 57	38,46	0,34	1,47	0,34	0,34	0,34		0,34	0,34	0,34
-180427	29-099-010-00403-00010	344008 MANGO-OSTEEN	R 57	35,68	0,09	0,07	0,07	0,07	0,09		0,07	0,07	0,07
-180426	29-099-010-00394-00017	344008 MANGO-OSTEEN	R 57	29,94	0,33	0,28	0,28	0,32	0,28		0,28	0,28	0,28
-180424	29-099-010-00394-00009	344008 MANGO-OSTEEN	R 57	41,45	0,03	0,10	0,02	0,03	0,03		0,02	0,02	0,02
1700000006468316	29-099-010-00393-00002	343005 AGUACATE-HASS	R 57	64,75	0,11	0,11	0,11	0,11	0,11		0,11	0,11	0,11
1700000006468317	29-099-010-00394-00009	344008 MANGO-OSTEEN	R 57	41,45	0,10	0,10	0,08	0,10	0,10		0,08	0,08	0,08
1700000006468319	29-099-010-00394-00006	343005 AGUACATE-HASS	R 57	28,14	0,53	0,71	0,51	0,52	0,52		0,51	0,51	0,51
1700000006468320	29-099-010-00394-00007	344008 MANGO-OSTEEN	R 57	41,51	1,24	1,03	1,03	1,23	1,23		1,03	1,03	1,03
1700000006468321	29-099-010-00394-00012	343005 AGUACATE-HASS	R 57	33,08	1,20	1,20	1,20	1,19	1,19		1,20	1,20	1,20
1700000006468322	29-099-010-00403-00004	343005 AGUACATE-HASS	R 57	39,88	1,38	1,38	1,38	1,37	1,37		1,38	1,38	1,38
1700000006468323	29-099-010-00394-00010	344008 MANGO-OSTEEN	R 57	62,59	0,38	0,38	0,38	0,40	0,38		0,38	0,38	0,38
1700000006468324	29-099-010-00394-00011	343005 AGUACATE-HASS	R 57	38,46	1,13	1,47	1,13	1,12	1,12		1,13	1,13	1,13
1700000006468325	29-099-010-00393-00010	344008 MANGO-OSTEEN	R 57	25,86	0,13	0,13	0,13	0,13	0,13		0,13	0,13	0,13
1700000006468326	29-099-010-00403-00005	344008 MANGO-OSTEEN	R 57	56,41	0,10	0,10	0,10	0,10	0,10		0,10	0,10	0,10
1700000006468327	29-099-010-00393-00003	343005 AGUACATE-HASS	R 57	11,22	0,16	0,16	0,16	0,16	0,16		0,16	0,16	0,16
1700000006468328	29-099-010-00393-00011	343005 AGUACATE-HASS	R 57	29,02	3,10	3,10	3,10	3,59	3,59		3,10	3,10	3,10
1700000006468330	29-099-010-00394-00005	343005 AGUACATE-HASS	R 57	20,43	0,59	0,59	0,59	0,58	0,58		0,59	0,59	0,59
1700000006468331	29-099-010-00394-00004	343005 AGUACATE-HASS	R 57	10,17	0,23	0,13	0,13	0,22	0,22		0,13	0,13	0,13

DATOS AGRICULTURA**RESUMEN DE UNIDADES**

<u>Cód</u>	<u>GRUPO DE PAGO</u>	<u>Sup. Dec. Admisible (ha)</u>	<u>Sup. Comprometida (ha)</u>	<u>Sup. ajustada compromiso (1) (ha)</u>	<u>% sobredec.</u>	<u>SUP. PROPUESTA (ha)</u>	<u>Importe Declarado</u>	<u>Importe Topado</u>	<u>Importe Propuesto</u>	<u>Importe tras sobredec.</u>
57	FRUTALES REGADÍO	11,38		10,94	0,00	10,94	3.825,28	3.825,28	3.825,28	3.825,28
	TOTAL	11,38	10,94	10,94		10,94	3.825,28	3.825,28	3.825,28	3.825,28

RESUMEN DE PAGOS

<u>PROPUESTO</u>	<u>IMPORTE (Euros)</u>			
	<u>FEADER (Eje 2)</u>	<u>MAPA</u>	<u>CAGPDS</u>	
Propuesto a pagar	3.825,28	2.868,96	411,22	545,10

APLICACIÓN DE REDUCCIONES Y SANCIONES

<u>Importe Calculado</u>	<u>Importe prerreduc.</u>	<u>Admisibilidad y compromisos</u>	<u>Presentación tardía</u>	<u>Omisión declaración</u>	<u>Condicionabilidad</u>	<u>PROPUESTO</u>	<u>IMPORTE (Euros)</u>			
							<u>FEADER (Eje 2)</u>	<u>MAPA</u>	<u>CAGPDS</u>	
3.825,28	3.825,28	0,00	0,00	0,00	0,00	3.825,28	2.868,96	411,22	545,10	
						TOTAL	3.825,28	2.868,96	411,22	545,10

INCIDENCIAS

INCIDENCIA DESCRIPCIÓN

- 85002 Recinto declarado que no cumple en su totalidad con las normas de producción ecológica (artículo 5-1 e), Orden 26 mayo 2015)
Ref:1700000006468330 Recinto:29-099-010-00394-005 Cultivo:343005 AGUACATE-HASS Regadío Sup. Declarada:0,59 Superficie Certificada (Ha):0,58
Ref:1700000006468324 Recinto:29-099-010-00394-011 Cultivo:343005 AGUACATE-HASS Regadío Sup. Declarada:1,13 Superficie Certificada (Ha):1,12
Ref:1700000006468321 Recinto:29-099-010-00394-012 Cultivo:343005 AGUACATE-HASS Regadío Sup. Declarada:1,2 Superficie Certificada (Ha):1,19
Ref:1700000006468322 Recinto:29-099-010-00403-004 Cultivo:343005 AGUACATE-HASS Regadío Sup. Declarada:1,38 Superficie Certificada (Ha):1,37
- 85031 Solicita recinto que no está comprometido para la operación.
Ref:1700000006468329 Recinto:29-099-010-00393-014 Cultivo:343005 AGUACATE-HASS Regadío



<u>APELLIDOS Y NOMBRE / RAZÓN SOCIAL</u>	<u>NIF</u>	<u>EXPEDIENTE</u>	<u>SOLICITA AGRICULT. (3)</u>	<u>SOLICITA GANADER. (4)</u>	<u>ANUALIDAD DE PAGO</u>
GUERRERO GARCIA FRANCISCO	****5134*	1194306	SI	NO	6ª

DATOS MANTENIMIENTO**IMPORTE POR ANUALIDAD**

	<u>2015</u>	<u>2016</u>	<u>2017</u>	<u>2018</u>	<u>2019</u>	<u>2020</u>
IMPORTE MÁXIMO SUBVENCIONABLE	1.563,42 €	1.563,42 €	1.563,42 €	1.563,42 €	1.563,42 €	1.563,42 €
IMPORTE MEDIO DE TRANSFERENCIA (€/ha)	216,24 €	216,24 €	216,24 €	216,24 €	216,24 €	216,24 €

RESUMEN DE UNIDADES

<u>Cód</u>	<u>GRUPO DE PAGO</u>	<u>Sup. Dec. Admisible (ha)</u>	<u>Sup. Comprometida (ha)</u>	<u>Sup. ajustada compromiso (1) (ha)</u>	<u>% sobredec.</u>	<u>SUP. PROPUESTA (ha)</u>	<u>Importe Declarado</u>	<u>Importe Topado</u>	<u>Importe Propuesto</u>	<u>Importe tras sobredec.</u>
58	FRUTALES SECANO	7,23		7,23	0,00	7,23	1.563,42	1.563,42	1.563,42	1.563,42
	TOTAL	7,23	7,23	7,23		7,23	1.563,42	1.563,42	1.563,42	1.563,42

APLICACIÓN DE REDUCCIONES Y SANCIONES

	<u>Importe Calculado</u>	<u>Importe prerreduc.</u>	<u>Admisibilidad y compromisos</u>	<u>Presentación tardía</u>	<u>Omisión declaración</u>	<u>Condicionabilidad</u>	<u>PROPUESTO</u>	<u>IMPORTE (Euros)</u>		
								<u>FEADER (Eje 2)</u>	<u>MAPA</u>	<u>CAGPDS</u>
AGRICULTURA	1.563,42	1.563,42	0,00	0,00	0,00	0,00	1.563,42	1.172,57	168,07	222,78
TOTAL							1.563,42	1.172,57	168,07	222,78

RECINTOS PROPUESTOS

<u>REF.</u>	<u>REFERENCIA SIGPAC</u>	<u>CULTIVO DESCRIPCIÓN CULTIVO</u>	<u>S/R</u>	<u>G.PAGO</u>	<u>PEND. MEDIA (%)</u>	<u>SUP. DEC. ADMISIBLE (ha)</u>	<u>SUP. COMPROM. (ha)</u>	<u>SUP. AJUSTADA COMPROM. (1) (ha)</u>	<u>SUP. CONV. SIGPAC (ha)</u>	<u>SUP. CERTIF. (ha)</u>	<u>SUP. CAMPO (ha)</u>	<u>SUP. CAMPO DECLARADO (ha)</u>	<u>SUP. DEC. REDUCIDA (ha)</u>	<u>SUP. PROPUESTA (ha)</u>
1700000003482739	29-022-001-00577-00001	117000 CASTAÑOS-SIN VARIEDAD	S	58	60,84	0,35	0,35	0,35	0,35	0,35			0,35	0,35
1700000003482740	29-022-001-00580-00001	117000 CASTAÑOS-SIN VARIEDAD	S	58	51,76	1,18	1,18	1,18	1,18	1,18			1,18	1,18
1700000003482748	29-022-001-00581-00001	117000 CASTAÑOS-SIN VARIEDAD	S	58	51,26	5,35	5,35	5,35	5,35	6,63			5,35	5,35
1700000003482749	29-022-001-00578-00001	117000 CASTAÑOS-SIN VARIEDAD	S	58	50,81	0,35	0,35	0,35	0,35	0,35			0,35	0,35

DATOS AGRICULTURA**RESUMEN DE UNIDADES**

<u>Cód</u>	<u>GRUPO DE PAGO</u>	<u>Sup. Dec. Admisible (ha)</u>	<u>Sup. Comprometida (ha)</u>	<u>Sup. ajustada compromiso (1) (ha)</u>	<u>% sobredec.</u>	<u>SUP. PROPUESTA (ha)</u>	<u>Importe Declarado</u>	<u>Importe Topado</u>	<u>Importe Propuesto</u>	<u>Importe tras sobredec.</u>
58	FRUTALES SECANO	7,23		7,23	0,00	7,23	1.563,42	1.563,42	1.563,42	1.563,42
	TOTAL	7,23	7,23	7,23		7,23	1.563,42	1.563,42	1.563,42	1.563,42

RESUMEN DE PAGOS

	<u>PROPUESTO</u>	<u>IMPORTE (Euros)</u>		
		<u>FEADER (Eje 2)</u>	<u>MAPA</u>	<u>CAGPDS</u>
Propuesto a pagar	1.563,42	1.172,57	168,07	222,78

APLICACIÓN DE REDUCCIONES Y SANCIONES

	<u>Importe Calculado</u>	<u>Importe prerreduc.</u>	<u>Admisibilidad y compromisos</u>	<u>Presentación tardía</u>	<u>Omisión declaración</u>	<u>Condicionabilidad</u>	<u>PROPUESTO</u>	<u>IMPORTE (Euros)</u>		
								<u>FEADER (Eje 2)</u>	<u>MAPA</u>	<u>CAGPDS</u>
	1.563,42	1.563,42	0,00	0,00	0,00	0,00	1.563,42	1.172,57	168,07	222,78
TOTAL							1.563,42	1.172,57	168,07	222,78



<u>APELLIDOS Y NOMBRE / RAZÓN SOCIAL</u>	<u>NIF</u>	<u>EXPEDIENTE</u>	<u>SOLICITA AGRICULT. (3)</u>	<u>SOLICITA GANADER. (4)</u>	<u>ANUALIDAD DE PAGO</u>
GUERRERO GIL JOSE ANGEL	****8287*	1110519	NO	SI	6ª

DATOS MANTENIMIENTO**IMPORTE POR ANUALIDAD**

	<u>2015</u>	<u>2016</u>	<u>2017</u>	<u>2018</u>	<u>2019</u>	<u>2020</u>
IMPORTE MÁXIMO SUBVENCIONABLE	1.597,00 €	1.597,00 €	1.597,00 €	1.597,00 €	1.597,00 €	1.597,00 €
IMPORTE MEDIO DE TRANSFERENCIA (€/ha)	82,15 €	82,15 €	82,15 €	82,15 €	82,15 €	82,15 €

RESUMEN DE UNIDADES

<u>Cód</u>	<u>GRUPO DE PAGO</u>	<u>Sup. Dec. Admisible (ha)</u>	<u>Sup. Comprometida (ha)</u>	<u>Sup. ajustada compromiso (1) (ha)</u>	<u>% sobredec.</u>	<u>SUP. PROPUESTA (ha)</u>	<u>Importe Declarado</u>	<u>Importe Topado</u>	<u>Importe Propuesto</u>	<u>Importe tras sobredec.</u>
63	PASTOS ASOCIADOS A GANADERÍA ECOLÓGICA	26,96		19,44	0,00	19,44	1.597,00	1.597,00	1.597,00	1.597,00
	TOTAL	26,96	19,44	19,44		19,44	1.597,00	1.597,00	1.597,00	1.597,00

APLICACIÓN DE REDUCCIONES Y SANCIONES

	<u>Importe Calculado</u>	<u>Importe prerreduc.</u>	<u>Admisibilidad y compromisos</u>	<u>Presentación tardía</u>	<u>Omisión declaración</u>	<u>Condicionabilidad</u>	<u>PROPUESTO</u>	<u>IMPORTE (Euros)</u>		
								<u>FEADER (Eje 2)</u>	<u>MAPA</u>	<u>CAGPDS</u>
GANADERÍA	1.597,00	1.597,00	0,00	0,00	0,00	0,00	1.597,00	1.197,75	171,68	227,57
TOTAL							1.597,00	1.197,75	171,68	227,57

RECINTOS PROPUESTOS

<u>REF.</u>	<u>REFERENCIA SIGPAC</u>	<u>CULTIVO DESCRIPCIÓN CULTIVO</u>	<u>S/R</u>	<u>G.PAGO</u>	<u>PEND. MEDIA (%)</u>	<u>SUP. DEC. ADMISIBLE (ha)</u>	<u>SUP. COMPROM. (ha)</u>	<u>SUP. AJUSTADA COMPROM. (1) (ha)</u>	<u>SUP. CONY. SIGPAC (ha)</u>	<u>SUP. CERTIE. (ha)</u>	<u>SUP. CAMPO (ha)</u>	<u>SUP. CAMPO DETER. CULT. DECLARADO (ha)</u>	<u>SUP. DEC. REDUCIDA (ha)</u>	<u>SUP. PROPUESTA (ha)</u>
1700000004980787	29-046-011-00114-00001	62000 PASTOS PERMANENTES DE 5 O MAS AÑOS-SIN VARIEDAD	S	63	7,77	0,12	0,12	0,12		0,19			0,12	0,12
1700000004980788	29-046-011-00113-00002	62000 PASTOS PERMANENTES DE 5 O MAS AÑOS-SIN VARIEDAD	S	63	21,25	0,09	0,09	0,09		0,26			0,09	0,09
1700000004980789	29-046-009-00099-00005	62000 PASTOS PERMANENTES DE 5 O MAS AÑOS-SIN VARIEDAD	S	63	14,82	0,13	0,13	0,13		0,13			0,13	0,13
1700000004980790	29-046-009-00099-00004	62000 PASTOS PERMANENTES DE 5 O MAS AÑOS-SIN VARIEDAD	S	63	52,29	0,13	0,13	0,13		0,13			0,13	0,13
1700000004980791	29-046-009-00138-00001	62000 PASTOS PERMANENTES DE 5 O MAS AÑOS-SIN VARIEDAD	S	63	35,50	0,24	0,24	0,24		0,44			0,24	0,24
1700000004980792	29-046-009-00099-00006	62000 PASTOS PERMANENTES DE 5 O MAS AÑOS-SIN VARIEDAD	S	63	23,30	0,66	0,66	0,66		0,66			0,66	0,66
1700000004980794	29-046-011-00163-00001	62000 PASTOS PERMANENTES DE 5 O MAS AÑOS-SIN VARIEDAD	S	63	33,57	0,38	0,38	0,38		1,52			0,38	0,38
1700000004980795	29-046-009-00097-00002	62000 PASTOS PERMANENTES DE 5 O MAS AÑOS-SIN VARIEDAD	S	63	21,33	0,08	0,08	0,08		0,08			0,08	0,08
1700000004980797	29-046-011-00112-00001	62000 PASTOS PERMANENTES DE 5 O MAS AÑOS-SIN VARIEDAD	S	63	15,63	2,79	2,79	2,79		2,79			2,79	2,79
1700000004980798	29-046-011-00113-00004	62000 PASTOS PERMANENTES DE 5 O MAS AÑOS-SIN VARIEDAD	S	63	17,06	0,01	0,01	0,01		0,02			0,01	0,01
1700000004980803	29-046-010-00097-00002	62000 PASTOS PERMANENTES DE 5 O MAS AÑOS-SIN VARIEDAD	S	63	14,87	0,69	0,69	0,69		0,69			0,69	0,69
1700000004980805	29-046-009-00227-00001	62000 PASTOS PERMANENTES DE 5 O MAS AÑOS-SIN VARIEDAD	S	63	22,07	0,33	0,33	0,33		0,33			0,33	0,33
1700000004980806	29-046-011-00111-00001	62000 PASTOS PERMANENTES DE 5 O MAS AÑOS-SIN VARIEDAD	S	63	11,32	1,66	1,66	1,66		1,66			1,66	1,66
1700000004980807	29-046-011-00071-00002	62000 PASTOS PERMANENTES DE 5 O MAS AÑOS-SIN VARIEDAD	S	63	15,20	7,44	7,44	7,44		7,44			7,44	7,44
1700000004980808	29-046-011-00071-00001	62000 PASTOS PERMANENTES DE 5 O MAS AÑOS-SIN VARIEDAD	S	63	38,83	12,21	4,69	4,69		18,78			4,69	4,69

DATOS GANADERÍA**RESUMEN DE UNIDADES**

<u>Cód</u>	<u>GRUPO DE PAGO</u>	<u>Sup. Dec. Admisible (ha)</u>	<u>Sup. Comprometida (ha)</u>	<u>Sup. ajustada compromiso (1) (ha)</u>	<u>% sobredec.</u>	<u>SUP. PROPUESTA (ha)</u>	<u>Importe Declarado</u>	<u>Importe Topado</u>	<u>Importe Propuesto</u>	<u>Importe tras sobredec.</u>
63	PASTOS ASOCIADOS A GANADERÍA ECOLÓGICA	26,96		19,44	0,00	19,44	1.597,00	1.597,00	1.597,00	1.597,00
	TOTAL	26,96	19,44	19,44		19,44	1.597,00	1.597,00	1.597,00	1.597,00

RESUMEN DE PAGOS

	<u>PROPUESTO</u>	<u>IMPORTE (Euros)</u>		
		<u>FEADER (Eje 2)</u>	<u>MAPA</u>	<u>CAGPDS</u>
Propuesto a pagar	1.597,00	1.197,75	171,68	227,57

APLICACIÓN DE REDUCCIONES Y SANCIONES

	<u>Importe Calculado</u>	<u>Importe prerreduc.</u>	<u>Admisibilidad y compromisos</u>	<u>Presentación tardía</u>	<u>Omisión declaración</u>	<u>Condicionabilidad</u>	<u>PROPUESTO</u>	<u>IMPORTE (Euros)</u>		
								<u>FEADER (Eje 2)</u>	<u>MAPA</u>	<u>CAGPDS</u>
	1.597,00	1.597,00	0,00	0,00	0,00	0,00	1.597,00	1.197,75	171,68	227,57
TOTAL							1.597,00	1.197,75	171,68	227,57

Datos considerados para el Cálculo de la Carga Ganadera mínima y máxima del expediente

Explotación	Especie	Inscrito en Sipea y Admisible	Censo Medio Animales	Ugm Calculada para CG Mínima	Ugm Calculada para CG Máxima
ES290460000099	CABALLAR	NO	1,57	0,00	1,57
ES290460000099	OVINA	SI	29,29	4,39	4,39
ES290460000222	BOVINA	SI	27,59	21,45	21,45
				25,84	27,41

Superficie determinada para Cálculo Carga Ganadera Mínima: 27,78 ha
Superficie determinada para Cálculo Carga Ganadera Máxima: 27,78 ha
Carga Ganadera Mínima Expediente: 0,93 ugm/ha
Carga Ganadera Máxima Expediente: 0,99 ugm/ha

Recintos Determinados para el Cálculo de Garga Ganadera Mínima

REF.	REFERENCIA SIGPAC	CULTIVO	DESCRIPCIÓN CULTIVO	S/R	SUP. PROPUESTA (ha)
170000004980787	29-046-011-00114-00001	62000	PASTOS PERMANENTES DE 5 O MAS AÑOS-SIN VARIEDAD	S	0,12
170000004980788	29-046-011-00113-00002	62000	PASTOS PERMANENTES DE 5 O MAS AÑOS-SIN VARIEDAD	S	0,09
170000004980789	29-046-009-00099-00005	62000	PASTOS PERMANENTES DE 5 O MAS AÑOS-SIN VARIEDAD	S	0,13
170000004980790	29-046-009-00099-00004	62000	PASTOS PERMANENTES DE 5 O MAS AÑOS-SIN VARIEDAD	S	0,13
170000004980791	29-046-009-00138-00001	62000	PASTOS PERMANENTES DE 5 O MAS AÑOS-SIN VARIEDAD	S	0,24
170000004980792	29-046-009-00099-00006	62000	PASTOS PERMANENTES DE 5 O MAS AÑOS-SIN VARIEDAD	S	0,66
170000004980793	29-046-007-00019-00002	62000	PASTOS PERMANENTES DE 5 O MAS AÑOS-SIN VARIEDAD	S	0,03
170000004980794	29-046-011-00163-00001	62000	PASTOS PERMANENTES DE 5 O MAS AÑOS-SIN VARIEDAD	S	0,38
170000004980795	29-046-009-00097-00002	62000	PASTOS PERMANENTES DE 5 O MAS AÑOS-SIN VARIEDAD	S	0,08
170000004980796	29-046-007-00019-00003	62000	PASTOS PERMANENTES DE 5 O MAS AÑOS-SIN VARIEDAD	S	0,49
170000004980797	29-046-011-00112-00001	62000	PASTOS PERMANENTES DE 5 O MAS AÑOS-SIN VARIEDAD	S	2,79
170000004980798	29-046-011-00113-00004	62000	PASTOS PERMANENTES DE 5 O MAS AÑOS-SIN VARIEDAD	S	0,01
170000004980802	29-046-010-00096-00009	62000	PASTOS PERMANENTES DE 5 O MAS AÑOS-SIN VARIEDAD	S	0,09
170000004980803	29-046-010-00097-00002	62000	PASTOS PERMANENTES DE 5 O MAS AÑOS-SIN VARIEDAD	S	0,69
170000004980804	29-046-010-00096-00007	62000	PASTOS PERMANENTES DE 5 O MAS AÑOS-SIN VARIEDAD	S	0,21
170000004980805	29-046-009-00227-00001	62000	PASTOS PERMANENTES DE 5 O MAS AÑOS-SIN VARIEDAD	S	0,33
170000004980806	29-046-011-00111-00001	62000	PASTOS PERMANENTES DE 5 O MAS AÑOS-SIN VARIEDAD	S	1,66
170000004980807	29-046-011-00071-00002	62000	PASTOS PERMANENTES DE 5 O MAS AÑOS-SIN VARIEDAD	S	7,44
170000004980808	29-046-011-00071-00001	62000	PASTOS PERMANENTES DE 5 O MAS AÑOS-SIN VARIEDAD	S	12,21

Recintos Determinados para el Cálculo de Garga Ganadera Máxima

REF.	REFERENCIA SIGPAC	CULTIVO	DESCRIPCIÓN CULTIVO	S/R	SUP. PROPUESTA (ha)
170000004980787	29-046-011-00114-00001	62000	PASTOS PERMANENTES DE 5 O MAS AÑOS-SIN VARIEDAD	S	0,12
170000004980788	29-046-011-00113-00002	62000	PASTOS PERMANENTES DE 5 O MAS AÑOS-SIN VARIEDAD	S	0,09
170000004980789	29-046-009-00099-00005	62000	PASTOS PERMANENTES DE 5 O MAS AÑOS-SIN VARIEDAD	S	0,13
170000004980790	29-046-009-00099-00004	62000	PASTOS PERMANENTES DE 5 O MAS AÑOS-SIN VARIEDAD	S	0,13
170000004980791	29-046-009-00138-00001	62000	PASTOS PERMANENTES DE 5 O MAS AÑOS-SIN VARIEDAD	S	0,24
170000004980792	29-046-009-00099-00006	62000	PASTOS PERMANENTES DE 5 O MAS AÑOS-SIN VARIEDAD	S	0,66
170000004980793	29-046-007-00019-00002	62000	PASTOS PERMANENTES DE 5 O MAS AÑOS-SIN VARIEDAD	S	0,03
170000004980794	29-046-011-00163-00001	62000	PASTOS PERMANENTES DE 5 O MAS AÑOS-SIN VARIEDAD	S	0,38
170000004980795	29-046-009-00097-00002	62000	PASTOS PERMANENTES DE 5 O MAS AÑOS-SIN VARIEDAD	S	0,08
170000004980796	29-046-007-00019-00003	62000	PASTOS PERMANENTES DE 5 O MAS AÑOS-SIN VARIEDAD	S	0,49
170000004980797	29-046-011-00112-00001	62000	PASTOS PERMANENTES DE 5 O MAS AÑOS-SIN VARIEDAD	S	2,79
170000004980798	29-046-011-00113-00004	62000	PASTOS PERMANENTES DE 5 O MAS AÑOS-SIN VARIEDAD	S	0,01

(1) Superficie declarada admisible ajustada con la superficie comprometida.
(2) Factor de penalización valorando el alcance para el tipo de compromiso.
(3) Solicita agricultura y tiene compromisos vigentes.
(4) Solicita ganadería y tiene compromisos vigentes.

Datos considerados para el Cálculo de la Carga Ganadera mínima y máxima del expediente**Recintos Determinados para el Cálculo de Garga Ganadera Máxima**

<u>REF.</u>	<u>REFERENCIA SIGPAC</u>	<u>CULTIVO</u>	<u>DESCRIPCIÓN CULTIVO</u>	<u>S/R</u>	<u>SUP. PROPUESTA (ha)</u>
			VARIEDAD		
1700000004980802	29-046-010-00096-00009	62000	PASTOS PERMANENTES DE 5 O MAS AÑOS-SIN VARIEDAD	S	0,09
1700000004980803	29-046-010-00097-00002	62000	PASTOS PERMANENTES DE 5 O MAS AÑOS-SIN VARIEDAD	S	0,69
1700000004980804	29-046-010-00096-00007	62000	PASTOS PERMANENTES DE 5 O MAS AÑOS-SIN VARIEDAD	S	0,21
1700000004980805	29-046-009-00227-00001	62000	PASTOS PERMANENTES DE 5 O MAS AÑOS-SIN VARIEDAD	S	0,33
1700000004980806	29-046-011-00111-00001	62000	PASTOS PERMANENTES DE 5 O MAS AÑOS-SIN VARIEDAD	S	1,66
1700000004980807	29-046-011-00071-00002	62000	PASTOS PERMANENTES DE 5 O MAS AÑOS-SIN VARIEDAD	S	7,44
1700000004980808	29-046-011-00071-00001	62000	PASTOS PERMANENTES DE 5 O MAS AÑOS-SIN VARIEDAD	S	12,21

INCIDENCIAS**INCIDENCIA DESCRIPCIÓN**

- 85031 Solicita recinto que no está comprometido para la operación.
 Ref:1700000004980804 Recinto:29-046-010-00096-007 Cultivo:62000 PASTOS PERMANENTES DE 5 O MAS AÑOS-SIN VARIEDAD Secano
 Ref:1700000004980802 Recinto:29-046-010-00096-009 Cultivo:62000 PASTOS PERMANENTES DE 5 O MAS AÑOS-SIN VARIEDAD Secano
- 85042 No inscrito en un organismo de control y certificación ecológico (artículo 5-1 e), Orden 26 mayo 2015)
 Explotación:ES290460000099 Especie:CABALLAR



<u>APELLIDOS Y NOMBRE / RAZÓN SOCIAL</u>	<u>NIF</u>	<u>EXPEDIENTE</u>	<u>SOLICITA AGRICULT. (3)</u>	<u>SOLICITA GANADER. (4)</u>	<u>ANUALIDAD DE PAGO</u>
GUERRERO HERRERA MARIA TERESA	****3257*	1024935	SI	NO	6ª

DATOS MANTENIMIENTO**IMPORTE POR ANUALIDAD**

	<u>2015</u>	<u>2016</u>	<u>2017</u>	<u>2018</u>	<u>2019</u>	<u>2020</u>
IMPORTE MÁXIMO SUBVENCIONABLE	9.231,29 €	9.231,29 €	9.231,29 €	9.231,29 €	9.231,29 €	9.218,84 €
IMPORTE MEDIO DE TRANSFERENCIA (€/ha)	207,54 €	207,54 €	207,54 €	207,54 €	207,54 €	207,54 €

RESUMEN DE UNIDADES

<u>Cód</u>	<u>GRUPO DE PAGO</u>	<u>Sup. Dec. Admisible (ha)</u>	<u>Sup. Comprometida (ha)</u>	<u>Sup. ajustada compromiso (1) (ha)</u>	<u>% sobredec.</u>	<u>SUP. PROPUESTA (ha)</u>	<u>Importe Declarado</u>	<u>Importe Topado</u>	<u>Importe Propuesto</u>	<u>Importe tras sobredec.</u>
58	FRUTALES SECANO	44,65		44,42	0,00	44,42	9.222,64	9.218,84	9.218,84	9.218,84
	TOTAL	44,65	44,42	44,42		44,42	9.222,64	9.218,84	9.218,84	9.218,84

APLICACIÓN DE REDUCCIONES Y SANCIONES

	<u>Importe Calculado</u>	<u>Importe prereduc.</u>	<u>Admisibilidad y compromisos</u>	<u>Presentación tardía</u>	<u>Omisión declaración</u>	<u>Condicionabilidad</u>	<u>PROPUESTO</u>	<u>IMPORTE (Euros)</u>		
								<u>FEADER (Eje 2)</u>	<u>MAPA</u>	<u>CAGPDS</u>
AGRICULTURA	9.218,84	9.218,84	0,00	0,00	0,00	0,00	9.218,84	6.914,13	991,03	1.313,68
TOTAL							9.218,84	6.914,13	991,03	1.313,68

RECINTOS PROPUESTOS

<u>REF.</u>	<u>REFERENCIA SIGPAC</u>	<u>CULTIVO DESCRIPCIÓN CULTIVO</u>	<u>S/R</u>	<u>G.PAGO</u>	<u>PEND. MEDIA (%)</u>	<u>SUP. DEC. ADMISIBLE (ha)</u>	<u>SUP. COMPROM. (ha)</u>	<u>SUP. AJUSTADA COMPROM. (1) (ha)</u>	<u>SUP. CONV. SIGPAC (ha)</u>	<u>SUP. CERTIF. (ha)</u>	<u>SUP. CAMPO (ha)</u>	<u>SUP. CAMPO DECLARADO (ha)</u>	<u>SUP. DEC. REDUCIDA (ha)</u>	<u>SUP. PROPUESTA (ha)</u>
1700000007211511	29-018-002-00010-00001	104014 ALMENDROS-FERRAGNES	S	58	15,46	1,01	1,01	1,01		1,01			1,01	1,01
1700000007211512	29-018-002-00097-00008	104014 ALMENDROS-FERRAGNES	S	58	31,85	0,61	0,61	0,61		0,61			0,61	0,61
1700000007211513	29-018-002-00096-00005	104014 ALMENDROS-FERRAGNES	S	58	32,04	3,54	3,47	3,47		3,54			3,47	3,47
1700000007211514	29-018-002-00012-00001	104014 ALMENDROS-FERRAGNES	S	58	24,84	7,71	7,70	7,70		7,71			7,70	7,70
1700000007211515	29-018-019-00184-00001	104007 ALMENDROS-COMUNA	S	58	21,38	1,62	1,62	1,62		1,62			1,62	1,62
1700000007211516	29-018-002-00001-00016	104014 ALMENDROS-FERRAGNES	S	58	27,90	30,16	30,01	30,01	30,01	30,16			30,01	30,01

DATOS AGRICULTURA**RESUMEN DE UNIDADES**

<u>Cód</u>	<u>GRUPO DE PAGO</u>	<u>Sup. Dec. Admisible (ha)</u>	<u>Sup. Comprometida (ha)</u>	<u>Sup. ajustada compromiso (1) (ha)</u>	<u>% sobredec.</u>	<u>SUP. PROPUESTA (ha)</u>	<u>Importe Declarado</u>	<u>Importe Topado</u>	<u>Importe Propuesto</u>	<u>Importe tras sobredec.</u>
58	FRUTALES SECANO	44,65		44,42	0,00	44,42	9.222,64	9.218,84	9.218,84	9.218,84
	TOTAL	44,65	44,42	44,42		44,42	9.222,64	9.218,84	9.218,84	9.218,84

RESUMEN DE PAGOS

	<u>PROPUESTO</u>	<u>IMPORTE (Euros)</u>		
		<u>FEADER (Eje 2)</u>	<u>MAPA</u>	<u>CAGPDS</u>
Propuesto a pagar	9.218,84	6.914,13	991,03	1.313,68

APLICACIÓN DE REDUCCIONES Y SANCIONES

	<u>Importe Calculado</u>	<u>Importe prereduc.</u>	<u>Admisibilidad y compromisos</u>	<u>Presentación tardía</u>	<u>Omisión declaración</u>	<u>Condicionabilidad</u>	<u>PROPUESTO</u>	<u>IMPORTE (Euros)</u>		
								<u>FEADER (Eje 2)</u>	<u>MAPA</u>	<u>CAGPDS</u>
	9.218,84	9.218,84	0,00	0,00	0,00	0,00	9.218,84	6.914,13	991,03	1.313,68
TOTAL							9.218,84	6.914,13	991,03	1.313,68



<u>APELLIDOS Y NOMBRE / RAZÓN SOCIAL</u>	<u>NIF</u>	<u>EXPEDIENTE</u>	<u>SOLICITA AGRICULT. (3)</u>	<u>SOLICITA GANADER. (4)</u>	<u>ANUALIDAD DE PAGO</u>
GUERRERO LEIVA RAFAEL	****2954*	1193722	SI	NO	6ª

DATOS MANTENIMIENTO**IMPORTE POR ANUALIDAD**

	<u>2015</u>	<u>2016</u>	<u>2017</u>	<u>2018</u>	<u>2019</u>	<u>2020</u>
IMPORTE MÁXIMO SUBVENCIONABLE	2.234,33 €	2.234,33 €	2.234,33 €	2.234,33 €	2.234,33 €	2.234,33 €
IMPORTE MEDIO DE TRANSFERENCIA (€/ha)	349,66 €	349,66 €	349,66 €	349,66 €	349,66 €	349,66 €

RESUMEN DE UNIDADES

<u>Cód</u>	<u>GRUPO DE PAGO</u>	<u>Sup. Dec. Admisible (ha)</u>	<u>Sup. Comprometida (ha)</u>	<u>Sup. ajustada compromiso (1) (ha)</u>	<u>% sobredec.</u>	<u>SUP. PROPUESTA (ha)</u>	<u>Importe Declarado</u>	<u>Importe Topado</u>	<u>Importe Propuesto</u>	<u>Importe tras sobredec.</u>
57	FRUTALES REGADÍO	6,42		6,39	0,00	6,39	2.234,33	2.234,33	2.234,33	2.234,33
	TOTAL	6,42	6,39	6,39		6,39	2.234,33	2.234,33	2.234,33	2.234,33

APLICACIÓN DE REDUCCIONES Y SANCIONES

	<u>Importe Calculado</u>	<u>Importe prereduc.</u>	<u>Admisibilidad y compromisos</u>	<u>Presentación tardía</u>	<u>Omisión declaración</u>	<u>Condicionabilidad</u>	<u>PROPUESTO</u>	<u>IMPORTE (Euros)</u>		
								<u>FEADER (Eje 2)</u>	<u>MAPA</u>	<u>CAGPDS</u>
AGRICULTURA	2.234,33	2.234,33	0,00	0,00	0,00	0,00	2.234,33	1.675,75	240,19	318,39
TOTAL							2.234,33	1.675,75	240,19	318,39

RECINTOS PROPUESTOS

<u>REF.</u>	<u>REFERENCIA SIGPAC</u>	<u>CULTIVO DESCRIPCIÓN CULTIVO</u>	<u>S/R</u>	<u>G.PAGO</u>	<u>PEND. MEDIA (%)</u>	<u>SUP. DEC. ADMISIBLE (ha)</u>	<u>SUP. COMPROM. (ha)</u>	<u>SUP. AJUSTADA COMPROM. (1) (ha)</u>	<u>SUP. CONV. SIGPAC (ha)</u>	<u>SUP. CERTIF. (ha)</u>	<u>SUP. CAMPO (ha)</u>	<u>SUP. CAMPO DECLARADO (ha)</u>	<u>SUP. DEC. REDUCIDA (ha)</u>	<u>SUP. PROPUESTA (ha)</u>
1700000005301619	29-007-001-00094-00010	206004 NARANJO-NAVELINA	R	57	9,24	1,20	6,39	1,19		1,20			1,19	1,19
1700000005301620	29-007-001-00094-00010	207002 LIMONERO-FINO	R	57	9,24	1,47	6,39	1,46		1,47			1,46	1,46
1700000005301621	29-007-001-00094-00010	206004 NARANJO-NAVELINA	R	57	9,24	1,00	6,39	1,00		1,00			1,00	1,00
1700000005301622	29-007-001-00094-00010	209200 MANDARINO-MANDARINO COMÚN	R	57	9,24	0,92	6,39	0,92		0,92			0,92	0,92
1700000005301623	29-007-001-00094-00010	207002 LIMONERO-FINO	R	57	9,24	1,83	6,39	1,82		1,83			1,82	1,82

DATOS AGRICULTURA**RESUMEN DE UNIDADES**

<u>Cód</u>	<u>GRUPO DE PAGO</u>	<u>Sup. Dec. Admisible (ha)</u>	<u>Sup. Comprometida (ha)</u>	<u>Sup. ajustada compromiso (1) (ha)</u>	<u>% sobredec.</u>	<u>SUP. PROPUESTA (ha)</u>	<u>Importe Declarado</u>	<u>Importe Topado</u>	<u>Importe Propuesto</u>	<u>Importe tras sobredec.</u>
57	FRUTALES REGADÍO	6,42		6,39	0,00	6,39	2.234,33	2.234,33	2.234,33	2.234,33
	TOTAL	6,42	6,39	6,39		6,39	2.234,33	2.234,33	2.234,33	2.234,33

RESUMEN DE PAGOS

	<u>PROPUESTO</u>	<u>IMPORTE (Euros)</u>		
		<u>FEADER (Eje 2)</u>	<u>MAPA</u>	<u>CAGPDS</u>
Propuesto a pagar	2.234,33	1.675,75	240,19	318,39

APLICACIÓN DE REDUCCIONES Y SANCIONES

	<u>Importe Calculado</u>	<u>Importe prereduc.</u>	<u>Admisibilidad y compromisos</u>	<u>Presentación tardía</u>	<u>Omisión declaración</u>	<u>Condicionabilidad</u>	<u>PROPUESTO</u>	<u>IMPORTE (Euros)</u>		
								<u>FEADER (Eje 2)</u>	<u>MAPA</u>	<u>CAGPDS</u>
	2.234,33	2.234,33	0,00	0,00	0,00	0,00	2.234,33	1.675,75	240,19	318,39
TOTAL							2.234,33	1.675,75	240,19	318,39



<u>APELLIDOS Y NOMBRE / RAZÓN SOCIAL</u>	<u>NIF</u>	<u>EXPEDIENTE</u>	<u>SOLICITA AGRICULT. (3)</u>	<u>SOLICITA GANADER. (4)</u>	<u>ANUALIDAD DE PAGO</u>
GUILLÉN CALVENTE TOMAS	****3630*	1218919	NO	SI	6ª

DATOS MANTENIMIENTO**IMPORTE POR ANUALIDAD**

	<u>2015</u>	<u>2016</u>	<u>2017</u>	<u>2018</u>	<u>2019</u>	<u>2020</u>
IMPORTE MÁXIMO SUBVENCIONABLE	9.911,40 €	9.911,40 €	9.911,40 €	9.911,40 €	9.911,40 €	9.911,40 €
IMPORTE MEDIO DE TRANSFERENCIA (€/ha)	65,14 €	65,14 €	65,14 €	65,14 €	65,14 €	65,14 €

RESUMEN DE UNIDADES

<u>Cód</u>	<u>GRUPO DE PAGO</u>	<u>Sup. Dec. Admisible (ha)</u>	<u>Sup. Comprometida (ha)</u>	<u>Sup. ajustada compromiso (1) (ha)</u>	<u>% sobredec.</u>	<u>SUP. PROPUESTA (ha)</u>	<u>Importe Declarado</u>	<u>Importe Topado</u>	<u>Importe Propuesto</u>	<u>Importe tras sobredec.</u>
63	PASTOS ASOCIADOS A GANADERÍA ECOLÓGICA	152,15		152,15	0,00	152,15	9.911,40	9.911,40	9.911,40	9.911,40
	TOTAL	152,15	152,15	152,15		152,15	9.911,40	9.911,40	9.911,40	9.911,40

APLICACIÓN DE REDUCCIONES Y SANCIONES

	<u>Importe Calculado</u>	<u>Importe prerreduc.</u>	<u>Admisibilidad y compromisos</u>	<u>Presentación tardía</u>	<u>Omisión declaración</u>	<u>Condicionabilidad</u>	<u>PROPUESTO</u>	<u>IMPORTE (Euros)</u>		
								<u>FEADER (Eje 2)</u>	<u>MAPA</u>	<u>CAGPDS</u>
GANADERÍA	9.911,40	9.911,40	0,00	0,00	0,00	0,00	9.911,40	7.433,55	1.065,48	1.412,37
TOTAL							9.911,40	7.433,55	1.065,48	1.412,37

RECINTOS PROPUESTOS

<u>REE</u>	<u>REFERENCIA SIGPAC</u>	<u>CULTIVO DESCRIPCIÓN CULTIVO</u>	<u>S/R G.PAGO</u>	<u>PEND. MEDIA (%)</u>	<u>SUP. ADMISIBLE (ha)</u>	<u>SUP. COMPROM. (ha)</u>	<u>SUP. AJUSTADA COMPROM. (1) (ha)</u>	<u>SUP. CONY. SIGPAC (ha)</u>	<u>SUP. CERTIE. (ha)</u>	<u>SUP. CAMPO (ha)</u>	<u>SUP. CAMPO DETER. CULT. DECLARADO (ha)</u>	<u>SUP. DEC. REDUCIDA (ha)</u>	<u>SUP. PROPUESTA (ha)</u>
1700000006794274	29-029-002-00214-00001	62000 PASTOS PERMANENTES DE 5 O MAS AÑOS-SIN VARIEDAD	S 63	53,29	12,95	12,95	12,95		23,54			12,95	12,95
1700000006794275	29-029-002-00213-00001	62000 PASTOS PERMANENTES DE 5 O MAS AÑOS-SIN VARIEDAD	S 63	58,63	16,08	16,08	16,08		29,23			16,08	16,08
1700000006794277	29-029-002-00215-00001	62000 PASTOS PERMANENTES DE 5 O MAS AÑOS-SIN VARIEDAD	S 63	47,94	4,88	4,88	4,88		8,88			4,88	4,88
1700000006794280	29-029-002-00212-00002	62000 PASTOS PERMANENTES DE 5 O MAS AÑOS-SIN VARIEDAD	S 63	40,68	118,24	118,24	118,24		157,80			118,24	118,24

DATOS GANADERÍA**RESUMEN DE UNIDADES**

<u>Cód</u>	<u>GRUPO DE PAGO</u>	<u>Sup. Dec. Admisible (ha)</u>	<u>Sup. Comprometida (ha)</u>	<u>Sup. ajustada compromiso (1) (ha)</u>	<u>% sobredec.</u>	<u>SUP. PROPUESTA (ha)</u>	<u>Importe Declarado</u>	<u>Importe Topado</u>	<u>Importe Propuesto</u>	<u>Importe tras sobredec.</u>
63	PASTOS ASOCIADOS A GANADERÍA ECOLÓGICA	152,15		152,15	0,00	152,15	9.911,40	9.911,40	9.911,40	9.911,40
	TOTAL	152,15	152,15	152,15		152,15	9.911,40	9.911,40	9.911,40	9.911,40

RESUMEN DE PAGOS

	<u>PROPUESTO</u>	<u>IMPORTE (Euros)</u>		
		<u>FEADER (Eje 2)</u>	<u>MAPA</u>	<u>CAGPDS</u>
Propuesto a pagar	9.911,40	7.433,55	1.065,48	1.412,37

APLICACIÓN DE REDUCCIONES Y SANCIONES

	<u>Importe Calculado</u>	<u>Importe prerreduc.</u>	<u>Admisibilidad y compromisos</u>	<u>Presentación tardía</u>	<u>Omisión declaración</u>	<u>Condicionabilidad</u>	<u>PROPUESTO</u>	<u>IMPORTE (Euros)</u>		
								<u>FEADER (Eje 2)</u>	<u>MAPA</u>	<u>CAGPDS</u>
	9.911,40	9.911,40	0,00	0,00	0,00	0,00	9.911,40	7.433,55	1.065,48	1.412,37
TOTAL							9.911,40	7.433,55	1.065,48	1.412,37



Datos considerados para el Cálculo de la Carga Ganadera mínima y máxima del expediente

Explotación	Especie	Inscrito en Sipea y Admisible	Censo Medio Animales	Ugm Calculada para CG Mínima	Ugm Calculada para CG Máxima
ES290060000005	PORCINO	NO	218,83	0,00	69,25
ES290060000088	CAPRINA	SI	561,83	84,27	84,27
ES290290000001	CABALLAR	NO	5,45	0,00	5,45
ES290290000001	CAPRINA	NO	67,02	0,00	10,05
ES290290000001	OVINA	NO	800,32	0,00	120,05
ES290290000053	BOVINA	SI	114,26	93,77	93,77
ES290290000053	PORCINO	NO	169,30	0,00	50,79
				178,04	433,63

Superficie determinada para Cálculo Carga Ganadera Mínima: 187,18 ha

Superficie determinada para Cálculo Carga Ganadera Máxima: 1.294,29 ha

Carga Ganadera Mínima Expediente: 0,95 ugm/ha

Carga Ganadera Máxima Expediente: 0,34 ugm/ha

Recintos Determinados para el Cálculo de Garga Ganadera Mínima

REF.	REFERENCIA SIGPAC	CULTIVO	DESCRIPCIÓN CULTIVO	S/R	SUP. PROPUESTA (ha)
170000006794255	29-029-002-00079-00004	62000	PASTOS PERMANENTES DE 5 O MAS AÑOS-SIN VARIEDAD	S	9,45
170000006794256	29-029-002-00079-00003	62000	PASTOS PERMANENTES DE 5 O MAS AÑOS-SIN VARIEDAD	S	0,62
170000006794258	29-029-002-00079-00002	62000	PASTOS PERMANENTES DE 5 O MAS AÑOS-SIN VARIEDAD	S	24,84
170000006794274	29-029-002-00214-00001	62000	PASTOS PERMANENTES DE 5 O MAS AÑOS-SIN VARIEDAD	S	12,95
170000006794275	29-029-002-00213-00001	62000	PASTOS PERMANENTES DE 5 O MAS AÑOS-SIN VARIEDAD	S	16,08
170000006794276	29-029-002-00215-00004	62000	PASTOS PERMANENTES DE 5 O MAS AÑOS-SIN VARIEDAD	S	0,01
170000006794277	29-029-002-00215-00001	62000	PASTOS PERMANENTES DE 5 O MAS AÑOS-SIN VARIEDAD	S	4,88
170000006794280	29-029-002-00212-00002	62000	PASTOS PERMANENTES DE 5 O MAS AÑOS-SIN VARIEDAD	S	118,24
170000006794281	29-029-002-00212-00002	62000	PASTOS PERMANENTES DE 5 O MAS AÑOS-SIN VARIEDAD	S	0,11

Recintos Determinados para el Cálculo de Garga Ganadera Máxima

REF.	REFERENCIA SIGPAC	CULTIVO	DESCRIPCIÓN CULTIVO	S/R	SUP. PROPUESTA (ha)
170000006794159	29-006-001-00122-00002	62000	PASTOS PERMANENTES DE 5 O MAS AÑOS-SIN VARIEDAD	S	2,18
170000006794160	29-056-008-00018-00001	62000	PASTOS PERMANENTES DE 5 O MAS AÑOS-SIN VARIEDAD	S	24,51
170000006794161	29-006-001-00167-00001	62000	PASTOS PERMANENTES DE 5 O MAS AÑOS-SIN VARIEDAD	S	0,12
170000006794162	29-006-001-00163-00001	62000	PASTOS PERMANENTES DE 5 O MAS AÑOS-SIN VARIEDAD	S	0,61
170000006794163	29-006-001-00159-00001	62000	PASTOS PERMANENTES DE 5 O MAS AÑOS-SIN VARIEDAD	S	0,35
170000006794164	29-056-008-00016-00006	62000	PASTOS PERMANENTES DE 5 O MAS AÑOS-SIN VARIEDAD	S	4,10
170000006794167	29-063-002-00052-00004	62000	PASTOS PERMANENTES DE 5 O MAS AÑOS-SIN VARIEDAD	S	1,24
170000006794168	29-063-002-00053-00002	62000	PASTOS PERMANENTES DE 5 O MAS AÑOS-SIN VARIEDAD	S	0,95
170000006794169	29-006-001-00170-00012	62000	PASTOS PERMANENTES DE 5 O MAS AÑOS-SIN VARIEDAD	S	0,09
170000006794170	29-006-001-00219-00002	62000	PASTOS PERMANENTES DE 5 O MAS AÑOS-SIN VARIEDAD	S	0,12
170000006794171	29-006-001-00170-00006	62000	PASTOS PERMANENTES DE 5 O MAS AÑOS-SIN VARIEDAD	S	0,14
170000006794172	29-006-001-00170-00007	62000	PASTOS PERMANENTES DE 5 O MAS AÑOS-SIN VARIEDAD	S	1,46
170000006794174	29-046-006-00004-00004	62000	PASTOS PERMANENTES DE 5 O MAS AÑOS-SIN VARIEDAD	S	86,27
170000006794175	29-046-006-00002-00005	62000	PASTOS PERMANENTES DE 5 O MAS AÑOS-SIN VARIEDAD	S	0,05
170000006794176	29-046-006-00073-00003	62000	PASTOS PERMANENTES DE 5 O MAS AÑOS-SIN VARIEDAD	S	0,03
170000006794178	29-056-001-00007-00002	62000	PASTOS PERMANENTES DE 5 O MAS AÑOS-SIN VARIEDAD	S	1,13
170000006794179	29-056-001-00007-00001	62000	PASTOS PERMANENTES DE 5 O MAS AÑOS-SIN VARIEDAD	S	0,07
170000006794180	29-056-001-00013-00001	62000	PASTOS PERMANENTES DE 5 O MAS AÑOS-SIN VARIEDAD	S	0,95

(1) Superficie declarada admisible ajustada con la superficie comprometida.
(2) Factor de penalización valorando el alcance para el tipo de compromiso.
(3) Solicita agricultura y tiene compromisos vigentes.
(4) Solicita ganadería y tiene compromisos vigentes.

Datos considerados para el Cálculo de la Carga Ganadera mínima y máxima del expediente**Recintos Determinados para el Cálculo de Garga Ganadera Máxima**

REF.	REFERENCIA SIGPAC	CULTIVO	DESCRIPCIÓN CULTIVO	S/R	SUP. PROPUESTA (ha)
170000006794181	29-056-001-00007-00012	62000	PASTOS PERMANENTES DE 5 O MAS AÑOS-SIN VARIEDAD	S	0,04
170000006794182	29-006-001-00154-00003	62000	PASTOS PERMANENTES DE 5 O MAS AÑOS-SIN VARIEDAD	S	0,08
170000006794183	29-056-002-09000-00012	62000	PASTOS PERMANENTES DE 5 O MAS AÑOS-SIN VARIEDAD	S	10,67
170000006794184	29-056-001-00014-00036	62000	PASTOS PERMANENTES DE 5 O MAS AÑOS-SIN VARIEDAD	S	0,16
170000006794185	29-056-002-09000-00011	62000	PASTOS PERMANENTES DE 5 O MAS AÑOS-SIN VARIEDAD	S	17,19
170000006794186	29-056-001-00014-00034	62000	PASTOS PERMANENTES DE 5 O MAS AÑOS-SIN VARIEDAD	S	0,37
170000006794187	29-056-001-00014-00033	62000	PASTOS PERMANENTES DE 5 O MAS AÑOS-SIN VARIEDAD	S	0,82
170000006794188	29-056-001-00014-00001	62000	PASTOS PERMANENTES DE 5 O MAS AÑOS-SIN VARIEDAD	S	3,14
170000006794189	29-056-001-00014-00035	62000	PASTOS PERMANENTES DE 5 O MAS AÑOS-SIN VARIEDAD	S	1,28
170000006794190	29-006-001-00236-00001	62000	PASTOS PERMANENTES DE 5 O MAS AÑOS-SIN VARIEDAD	S	2,09
170000006794191	29-006-001-00225-00003	62000	PASTOS PERMANENTES DE 5 O MAS AÑOS-SIN VARIEDAD	S	0,41
170000006794192	29-006-001-00216-00001	62000	PASTOS PERMANENTES DE 5 O MAS AÑOS-SIN VARIEDAD	S	3,23
170000006794193	29-006-001-00219-00005	62000	PASTOS PERMANENTES DE 5 O MAS AÑOS-SIN VARIEDAD	S	3,60
170000006794194	29-006-001-00172-00001	62000	PASTOS PERMANENTES DE 5 O MAS AÑOS-SIN VARIEDAD	S	2,99
170000006794195	29-006-001-00237-00001	63000	PASTOS DE MENOS DE 5 AÑOS-SIN VARIEDAD	S	1,36
170000006794197	29-006-001-00167-00002	62000	PASTOS PERMANENTES DE 5 O MAS AÑOS-SIN VARIEDAD	S	3,02
170000006794202	29-006-001-00226-00003	62000	PASTOS PERMANENTES DE 5 O MAS AÑOS-SIN VARIEDAD	S	0,40
170000006794205	29-006-001-00226-00004	62000	PASTOS PERMANENTES DE 5 O MAS AÑOS-SIN VARIEDAD	S	0,23
170000006794206	29-006-001-00267-00001	62000	PASTOS PERMANENTES DE 5 O MAS AÑOS-SIN VARIEDAD	S	1,78
170000006794207	29-006-001-00301-00002	62000	PASTOS PERMANENTES DE 5 O MAS AÑOS-SIN VARIEDAD	S	1,07
170000006794208	29-006-001-00294-00002	62000	PASTOS PERMANENTES DE 5 O MAS AÑOS-SIN VARIEDAD	S	0,93
170000006794209	29-006-001-00278-00001	62000	PASTOS PERMANENTES DE 5 O MAS AÑOS-SIN VARIEDAD	S	3,58
170000006794210	29-006-001-00223-00002	62000	PASTOS PERMANENTES DE 5 O MAS AÑOS-SIN VARIEDAD	S	0,26
170000006794211	29-063-002-00058-00001	62000	PASTOS PERMANENTES DE 5 O MAS AÑOS-SIN VARIEDAD	S	3,25
170000006794212	29-006-001-00255-00001	62000	PASTOS PERMANENTES DE 5 O MAS AÑOS-SIN VARIEDAD	S	13,99
170000006794213	29-006-001-00222-00001	62000	PASTOS PERMANENTES DE 5 O MAS AÑOS-SIN VARIEDAD	S	0,55
170000006794214	29-063-002-00018-00003	62000	PASTOS PERMANENTES DE 5 O MAS AÑOS-SIN VARIEDAD	S	1,68
170000006794215	29-063-002-00050-00003	62000	PASTOS PERMANENTES DE 5 O MAS AÑOS-SIN VARIEDAD	S	1,01
170000006794216	29-006-001-00159-00002	62000	PASTOS PERMANENTES DE 5 O MAS AÑOS-SIN VARIEDAD	S	3,19
170000006794217	29-006-001-00165-00002	62000	PASTOS PERMANENTES DE 5 O MAS AÑOS-SIN VARIEDAD	S	1,42
170000006794218	29-006-001-00154-00004	62000	PASTOS PERMANENTES DE 5 O MAS AÑOS-SIN VARIEDAD	S	3,17
170000006794219	29-024-006-00190-00004	62000	PASTOS PERMANENTES DE 5 O MAS AÑOS-SIN VARIEDAD	S	0,59
170000006794220	29-029-002-00115-00001	62000	PASTOS PERMANENTES DE 5 O MAS AÑOS-SIN VARIEDAD	S	4,00
170000006794221	29-006-001-00234-00002	62000	PASTOS PERMANENTES DE 5 O MAS AÑOS-SIN VARIEDAD	S	2,64
170000006794222	29-022-002-00007-00001	62000	PASTOS PERMANENTES DE 5 O MAS AÑOS-SIN VARIEDAD	S	2,88
170000006794223	29-022-002-00006-00001	62000	PASTOS PERMANENTES DE 5 O MAS AÑOS-SIN VARIEDAD	S	3,14
170000006794224	29-024-005-00130-00002	62000	PASTOS PERMANENTES DE 5 O MAS AÑOS-SIN VARIEDAD	S	20,78
170000006794225	29-024-005-00001-00001	62000	PASTOS PERMANENTES DE 5 O MAS AÑOS-SIN VARIEDAD	S	17,30
170000006794226	29-022-002-00005-00001	62000	PASTOS PERMANENTES DE 5 O MAS AÑOS-SIN VARIEDAD	S	5,69
170000006794227	29-006-001-00301-00001	62000	PASTOS PERMANENTES DE 5 O MAS AÑOS-SIN VARIEDAD	S	0,14
170000006794228	29-024-006-00174-00002	62000	PASTOS PERMANENTES DE 5 O MAS AÑOS-SIN VARIEDAD	S	5,47

Datos considerados para el Cálculo de la Carga Ganadera mínima y máxima del expediente**Recintos Determinados para el Cálculo de Garga Ganadera Máxima**

REF.	REFERENCIA SIGPAC	CULTIVO	DESCRIPCIÓN CULTIVO	S/R	SUP. PROPUESTA (ha)
170000006794229	29-024-006-00174-00001	62000	PASTOS PERMANENTES DE 5 O MAS AÑOS-SIN VARIEDAD	S	61,09
170000006794230	29-006-001-00294-00001	62000	PASTOS PERMANENTES DE 5 O MAS AÑOS-SIN VARIEDAD	S	1,58
170000006794232	29-024-005-00131-00009	62000	PASTOS PERMANENTES DE 5 O MAS AÑOS-SIN VARIEDAD	S	0,16
170000006794233	29-024-005-00131-00008	62000	PASTOS PERMANENTES DE 5 O MAS AÑOS-SIN VARIEDAD	S	0,31
170000006794238	29-024-005-00131-00004	62000	PASTOS PERMANENTES DE 5 O MAS AÑOS-SIN VARIEDAD	S	3,09
170000006794240	29-024-005-00130-00009	62000	PASTOS PERMANENTES DE 5 O MAS AÑOS-SIN VARIEDAD	S	0,72
170000006794242	29-024-005-00131-00005	62000	PASTOS PERMANENTES DE 5 O MAS AÑOS-SIN VARIEDAD	S	0,01
170000006794244	29-024-005-00131-00010	62000	PASTOS PERMANENTES DE 5 O MAS AÑOS-SIN VARIEDAD	S	0,06
170000006794246	29-022-002-00009-00001	62000	PASTOS PERMANENTES DE 5 O MAS AÑOS-SIN VARIEDAD	S	3,67
170000006794247	29-022-002-00032-00001	62000	PASTOS PERMANENTES DE 5 O MAS AÑOS-SIN VARIEDAD	S	23,53
170000006794250	29-024-005-00001-00002	62000	PASTOS PERMANENTES DE 5 O MAS AÑOS-SIN VARIEDAD	S	6,14
170000006794251	29-024-005-00001-00003	62000	PASTOS PERMANENTES DE 5 O MAS AÑOS-SIN VARIEDAD	S	0,10
170000006794252	29-024-005-00130-00008	62000	PASTOS PERMANENTES DE 5 O MAS AÑOS-SIN VARIEDAD	S	11,49
170000006794253	29-022-002-00008-00001	62000	PASTOS PERMANENTES DE 5 O MAS AÑOS-SIN VARIEDAD	S	1,95
170000006794254	29-029-002-00092-00001	62000	PASTOS PERMANENTES DE 5 O MAS AÑOS-SIN VARIEDAD	S	2,37
170000006794255	29-029-002-00079-00004	62000	PASTOS PERMANENTES DE 5 O MAS AÑOS-SIN VARIEDAD	S	9,45
170000006794256	29-029-002-00079-00003	62000	PASTOS PERMANENTES DE 5 O MAS AÑOS-SIN VARIEDAD	S	0,62
170000006794257	29-029-002-00094-00001	62000	PASTOS PERMANENTES DE 5 O MAS AÑOS-SIN VARIEDAD	S	2,87
170000006794258	29-029-002-00079-00002	62000	PASTOS PERMANENTES DE 5 O MAS AÑOS-SIN VARIEDAD	S	24,84
170000006794259	29-024-007-00076-00001	62000	PASTOS PERMANENTES DE 5 O MAS AÑOS-SIN VARIEDAD	S	5,59
170000006794262	29-029-002-00084-00001	62000	PASTOS PERMANENTES DE 5 O MAS AÑOS-SIN VARIEDAD	S	1,58
170000006794263	29-024-007-00093-00001	62000	PASTOS PERMANENTES DE 5 O MAS AÑOS-SIN VARIEDAD	S	20,16
170000006794264	29-029-002-00093-00002	62000	PASTOS PERMANENTES DE 5 O MAS AÑOS-SIN VARIEDAD	S	5,64
170000006794265	29-029-002-00084-00003	62000	PASTOS PERMANENTES DE 5 O MAS AÑOS-SIN VARIEDAD	S	0,56
170000006794266	29-029-002-00084-00002	62000	PASTOS PERMANENTES DE 5 O MAS AÑOS-SIN VARIEDAD	S	0,29
170000006794267	29-024-007-00075-00001	62000	PASTOS PERMANENTES DE 5 O MAS AÑOS-SIN VARIEDAD	S	0,07
170000006794268	29-029-002-00080-00001	62000	PASTOS PERMANENTES DE 5 O MAS AÑOS-SIN VARIEDAD	S	4,93
170000006794269	29-029-002-00080-00002	62000	PASTOS PERMANENTES DE 5 O MAS AÑOS-SIN VARIEDAD	S	0,53
170000006794270	29-046-006-00003-00001	62000	PASTOS PERMANENTES DE 5 O MAS AÑOS-SIN VARIEDAD	S	2,99
170000006794272	29-046-005-00011-00004	62000	PASTOS PERMANENTES DE 5 O MAS AÑOS-SIN VARIEDAD	S	666,77
170000006794273	29-046-006-00002-00003	62000	PASTOS PERMANENTES DE 5 O MAS AÑOS-SIN VARIEDAD	S	0,09
170000006794274	29-029-002-00214-00001	62000	PASTOS PERMANENTES DE 5 O MAS AÑOS-SIN VARIEDAD	S	12,95
170000006794275	29-029-002-00213-00001	62000	PASTOS PERMANENTES DE 5 O MAS AÑOS-SIN VARIEDAD	S	16,08
170000006794276	29-029-002-00215-00004	62000	PASTOS PERMANENTES DE 5 O MAS AÑOS-SIN VARIEDAD	S	0,01
170000006794277	29-029-002-00215-00001	62000	PASTOS PERMANENTES DE 5 O MAS AÑOS-SIN VARIEDAD	S	4,88
170000006794278	29-029-002-00102-00001	62000	PASTOS PERMANENTES DE 5 O MAS AÑOS-SIN VARIEDAD	S	0,83
170000006794279	29-029-002-00115-00002	62000	PASTOS PERMANENTES DE 5 O MAS AÑOS-SIN VARIEDAD	S	0,58
170000006794280	29-029-002-00212-00002	62000	PASTOS PERMANENTES DE 5 O MAS AÑOS-SIN VARIEDAD	S	118,24
170000006794281	29-029-002-00212-00002	62000	PASTOS PERMANENTES DE 5 O MAS AÑOS-SIN VARIEDAD	S	0,11
170000006794282	29-029-002-00091-00001	62000	PASTOS PERMANENTES DE 5 O MAS AÑOS-SIN VARIEDAD	S	1,29
170000006794283	29-029-002-00092-00004	62000	PASTOS PERMANENTES DE 5 O MAS AÑOS-SIN VARIEDAD	S	0,23

Datos considerados para el Cálculo de la Carga Ganadera mínima y máxima del expediente**Recintos Determinados para el Cálculo de Garga Ganadera Máxima**

REF.	REFERENCIA SIGPAC	CULTIVO	DESCRIPCIÓN CULTIVO	S/R	SUP. PROPUESTA (ha)
1700000006794284	29-029-002-00098-00001	62000	PASTOS PERMANENTES DE 5 O MAS AÑOS-SIN VARIEDAD	S	1,55
1700000006794285	29-029-002-00102-00002	62000	PASTOS PERMANENTES DE 5 O MAS AÑOS-SIN VARIEDAD	S	0,33

INCIDENCIAS**INCIDENCIA DESCRIPCIÓN**

85042 No inscrito en un organismo de control y certificación ecológico (artículo 5-1 e), Orden 26 mayo 2015)
 Explotación:ES290060000005 Especie:PORCINO
 Explotación:ES290290000001 Especie:CAPRINA
 Explotación:ES290290000001 Especie:CABALLAR
 Explotación:ES290290000001 Especie:OVINA
 Explotación:ES290290000053 Especie:PORCINO



<u>APELLIDOS Y NOMBRE / RAZÓN SOCIAL</u>	<u>NIF</u>	<u>EXPEDIENTE</u>	<u>SOLICITA AGRICULT. (3)</u>	<u>SOLICITA GANADER. (4)</u>	<u>ANUALIDAD DE PAGO</u>
GUTIERREZ GUTIERREZ DIEGO JAVIER	****0940*	1230884	NO	SI	6ª

DATOS MANTENIMIENTO**IMPORTE POR ANUALIDAD**

	<u>2015</u>	<u>2016</u>	<u>2017</u>	<u>2018</u>	<u>2019</u>	<u>2020</u>
IMPORTE MÁXIMO SUBVENCIONABLE	5.472,01 €	5.472,01 €	5.472,01 €	5.360,29 €	5.360,29 €	5.329,89 €
IMPORTE MEDIO DE TRANSFERENCIA (€/ha)	82,15 €	82,15 €	82,15 €	82,15 €	82,15 €	82,15 €

RESUMEN DE UNIDADES

<u>Cód</u>	<u>GRUPO DE PAGO</u>	<u>Sup. Dec. Admisible (ha)</u>	<u>Sup. Comprometida (ha)</u>	<u>Sup. ajustada compromiso (1) (ha)</u>	<u>% sobredec.</u>	<u>SUP. PROPUESTA (ha)</u>	<u>Importe Declarado</u>	<u>Importe Topado</u>	<u>Importe Propuesto</u>	<u>Importe tras sobredec.</u>
63	PASTOS ASOCIADOS A GANADERÍA ECOLÓGICA	63,70		62,71	0,00	62,71	5.151,63	5.151,62	5.151,62	5.151,62
	TOTAL	63,70	64,88	62,71		62,71	5.151,63	5.151,62	5.151,62	5.151,62

APLICACIÓN DE REDUCCIONES Y SANCIONES

	<u>Importe Calculado</u>	<u>Importe prerreduc.</u>	<u>Admisibilidad y compromisos</u>	<u>Presentación tardía</u>	<u>Omisión declaración</u>	<u>Condicionabilidad</u>	<u>PROPUESTO</u>	<u>IMPORTE (Euros)</u>		
								<u>FEADER (Eje 2)</u>	<u>MAPA</u>	<u>CAGPDS</u>
GANADERÍA	5.151,62	5.151,62	0,00	0,00	0,00	0,00	5.151,62	3.863,72	553,80	734,10
TOTAL							5.151,62	3.863,72	553,80	734,10

RECINTOS PROPUESTOS

<u>REF.</u>	<u>REFERENCIA SIGPAC</u>	<u>CULTIVO DESCRIPCIÓN CULTIVO</u>	<u>S/R</u>	<u>G.PAGO</u>	<u>PEND. MEDIA (%)</u>	<u>SUP. DEC. ADMISIBLE (ha)</u>	<u>SUP. COMPROM. (ha)</u>	<u>SUP. AJUSTADA COMPROM. (1) (ha)</u>	<u>SUP. CONY. SIGPAC (ha)</u>	<u>SUP. CERTIE. (ha)</u>	<u>SUP. CAMPO (ha)</u>	<u>SUP. CAMPO DETER. CUL. DECLARADO (ha)</u>	<u>SUP. DEC. REDUCIDA (ha)</u>	<u>SUP. PROPUESTA (ha)</u>
1700000006338132	29-022-002-00003-00001	63000 PASTOS DE MENOS DE 5 AÑOS-SIN VARIEDAD	S	63	16,34	5,07	5,07	5,07		5,07			5,07	5,07
1700000006338146	29-022-002-00014-00002	62000 PASTOS PERMANENTES DE 5 O MAS AÑOS-SIN VARIEDAD	S	63	16,59	3,26	3,26	3,26		5,02			3,26	3,26
1700000006338148	29-022-002-00015-00001	62000 PASTOS PERMANENTES DE 5 O MAS AÑOS-SIN VARIEDAD	S	63	28,73	3,50	3,50	3,50		10,00			3,50	3,50
1700000006338149	29-022-002-00014-00005	62000 PASTOS PERMANENTES DE 5 O MAS AÑOS-SIN VARIEDAD	S	63	16,15	2,48	3,26	2,48		3,81			2,48	2,48
1700000006338195	29-046-007-00144-00006	62000 PASTOS PERMANENTES DE 5 O MAS AÑOS-SIN VARIEDAD	S	63	20,78	0,29	0,29	0,29		0,52			0,29	0,29
1700000006338196	29-046-007-00166-00001	62000 PASTOS PERMANENTES DE 5 O MAS AÑOS-SIN VARIEDAD	S	63	32,02	15,17	15,17	15,17		27,58			15,17	15,17
1700000006338200	29-046-007-00144-00007	62000 PASTOS PERMANENTES DE 5 O MAS AÑOS-SIN VARIEDAD	S	63	35,69	11,99	11,99	11,99		26,64			11,99	11,99
1700000006338201	29-046-007-00144-00009	62000 PASTOS PERMANENTES DE 5 O MAS AÑOS-SIN VARIEDAD	S	63	21,72	0,57	0,57	0,57		1,27			0,57	0,57
1700000006338202	29-046-007-00144-00010	62000 PASTOS PERMANENTES DE 5 O MAS AÑOS-SIN VARIEDAD	S	63	34,62	4,34	4,34	4,34		9,65			4,34	4,34
1700000006338203	29-046-007-00168-00001	62000 PASTOS PERMANENTES DE 5 O MAS AÑOS-SIN VARIEDAD	S	63	38,78	1,63	1,17	1,17		4,66			1,17	1,17
1700000006338204	29-046-007-00147-00001	62000 PASTOS PERMANENTES DE 5 O MAS AÑOS-SIN VARIEDAD	S	63	41,61	1,20	1,20	1,20		2,67			1,20	1,20
1700000006338206	29-046-007-00136-00001	62000 PASTOS PERMANENTES DE 5 O MAS AÑOS-SIN VARIEDAD	S	63	22,14	5,82	5,82	5,82		10,58			5,82	5,82
1700000006338210	29-046-007-00144-00008	62000 PASTOS PERMANENTES DE 5 O MAS AÑOS-SIN VARIEDAD	S	63	15,16	0,14	0,14	0,14		0,19			0,14	0,14
1700000006338211	29-046-007-00144-00011	62000 PASTOS PERMANENTES DE 5 O MAS AÑOS-SIN VARIEDAD	S	63	20,68	0,38	0,38	0,38		0,59			0,38	0,38
1700000006338212	29-046-007-00167-00001	62000 PASTOS PERMANENTES DE 5 O MAS AÑOS-SIN VARIEDAD	S	63	22,97	3,54	3,01	3,01		3,54			3,01	3,01
1700000006338213	29-046-007-00166-00002	62000 PASTOS PERMANENTES DE 5 O MAS AÑOS-SIN VARIEDAD	S	63	17,20	0,51	0,51	0,51		0,79			0,51	0,51
1700000006338234	29-022-002-00003-00002	62000 PASTOS PERMANENTES DE 5 O MAS AÑOS-SIN VARIEDAD	S	63	21,88	1,71	1,71	1,71		3,80			1,71	1,71
1700000006338239	29-046-007-00132-00002	62000 PASTOS PERMANENTES DE 5 O MAS AÑOS-SIN VARIEDAD	S	63	21,03	2,10	2,47	2,10		2,47			2,10	2,10

DATOS GANADERÍA**RESUMEN DE UNIDADES**

<u>Cód</u>	<u>GRUPO DE PAGO</u>	<u>Sup. Dec. Admisible (ha)</u>	<u>Sup. Comprometida (ha)</u>	<u>Sup. ajustada compromiso (1) (ha)</u>	<u>% sobredec.</u>	<u>SUP. PROPUESTA (ha)</u>	<u>Importe Declarado</u>	<u>Importe Topado</u>	<u>Importe Propuesto</u>	<u>Importe tras sobredec.</u>
63	PASTOS ASOCIADOS A GANADERÍA ECOLÓGICA	63,70		62,71	0,00	62,71	5.151,63	5.151,62	5.151,62	5.151,62
	TOTAL	63,70	64,88	62,71		62,71	5.151,63	5.151,62	5.151,62	5.151,62

RESUMEN DE PAGOS

Propuesto a pagar	<u>IMPORTE (Euros)</u>			
	<u>PROPUESTO</u>	<u>FEADER (Eje 2)</u>	<u>MAPA</u>	<u>CAGPDS</u>
	5.151,62	3.863,72	553,80	734,10

APLICACIÓN DE REDUCCIONES Y SANCIONES

Importe Calculado	Importe prereduc.	Admisibilidad y compromisos	Presentación tardía	Omisión declaración	Condicionalidad	IMPORTE (Euros)			
						PROPUESTO	FEADER (Eje 2)	MAPA	CAGPDS
5.151,62	5.151,62	0,00	0,00	0,00	0,00	5.151,62	3.863,72	553,80	734,10
TOTAL						5.151,62	3.863,72	553,80	734,10

Datos considerados para el Cálculo de la Carga Ganadera mínima y máxima del expediente

Explotación	Especie	Inscrito en Sipea y Admisible	Censo Medio Animales	Ugm Calculada para CG Mínima	Ugm Calculada para CG Máxima
ES290220000046	BOVINA	SI	26,24	19,78	19,78
ES290410000002	BOVINA	NO	82,42	0,00	70,11
ES290410000002	CABALLAR	NO	2,00	0,00	2,00
ES290410000002	CAPRINA	NO	279,72	0,00	41,96
ES290410000002	OVINA	NO	5,46	0,00	0,82
ES290460000046	BOVINA	SI	49,75	38,86	38,86
ES290460000046	OVINA	NO	3,30	0,00	0,49
ES290460000046	PORCINO	NO	121,29	0,00	36,39
ES290460000047	BOVINA	NO	12,60	0,00	8,46
ES290460000047	CABALLAR	NO	1,96	0,00	1,96
ES290460000147	BOVINA	NO	14,95	0,00	12,16
				58,64	232,99

Superficie determinada para Cálculo Carga Ganadera Mínima: 66,75 ha

Superficie determinada para Cálculo Carga Ganadera Máxima: 194,52 ha

Carga Ganadera Mínima Expediente: 0,88 ugm/ha

Carga Ganadera Máxima Expediente: 1,20 ugm/ha

Recintos Determinados para el Cálculo de Garga Ganadera Mínima

REF.	REFERENCIA SIGPAC	CULTIVO	DESCRIPCIÓN CULTIVO	S/R	SUP. PROPUESTA (ha)
170000006338132	29-022-002-00003-00001	63000	PASTOS DE MENOS DE 5 AÑOS-SIN VARIEDAD	S	5,07
170000006338146	29-022-002-00014-00002	62000	PASTOS PERMANENTES DE 5 O MAS AÑOS-SIN VARIEDAD	S	3,26
170000006338148	29-022-002-00015-00001	62000	PASTOS PERMANENTES DE 5 O MAS AÑOS-SIN VARIEDAD	S	3,50
170000006338149	29-022-002-00014-00005	62000	PASTOS PERMANENTES DE 5 O MAS AÑOS-SIN VARIEDAD	S	2,48
170000006338195	29-046-007-00144-00006	62000	PASTOS PERMANENTES DE 5 O MAS AÑOS-SIN VARIEDAD	S	0,29
170000006338196	29-046-007-00166-00001	62000	PASTOS PERMANENTES DE 5 O MAS AÑOS-SIN VARIEDAD	S	15,17
170000006338199	29-046-007-00131-00001	62000	PASTOS PERMANENTES DE 5 O MAS AÑOS-SIN VARIEDAD	S	0,62
170000006338200	29-046-007-00144-00007	62000	PASTOS PERMANENTES DE 5 O MAS AÑOS-SIN VARIEDAD	S	11,99
170000006338201	29-046-007-00144-00009	62000	PASTOS PERMANENTES DE 5 O MAS AÑOS-SIN VARIEDAD	S	0,57
170000006338202	29-046-007-00144-00010	62000	PASTOS PERMANENTES DE 5 O MAS AÑOS-SIN VARIEDAD	S	4,34
170000006338203	29-046-007-00168-00001	62000	PASTOS PERMANENTES DE 5 O MAS AÑOS-SIN VARIEDAD	S	1,63
170000006338204	29-046-007-00147-00001	62000	PASTOS PERMANENTES DE 5 O MAS AÑOS-SIN VARIEDAD	S	1,20
170000006338205	29-046-007-00145-00001	62000	PASTOS PERMANENTES DE 5 O MAS AÑOS-SIN VARIEDAD	S	1,18
170000006338206	29-046-007-00136-00001	62000	PASTOS PERMANENTES DE 5 O MAS AÑOS-SIN VARIEDAD	S	5,82
170000006338210	29-046-007-00144-00008	62000	PASTOS PERMANENTES DE 5 O MAS AÑOS-SIN VARIEDAD	S	0,14
170000006338211	29-046-007-00144-00011	62000	PASTOS PERMANENTES DE 5 O MAS AÑOS-SIN VARIEDAD	S	0,38
170000006338212	29-046-007-00167-00001	62000	PASTOS PERMANENTES DE 5 O MAS AÑOS-SIN VARIEDAD	S	3,54
170000006338213	29-046-007-00166-00002	62000	PASTOS PERMANENTES DE 5 O MAS AÑOS-SIN VARIEDAD	S	0,51
170000006338214	29-046-007-00162-00001	62000	PASTOS PERMANENTES DE 5 O MAS AÑOS-SIN VARIEDAD	S	0,03
170000006338215	29-046-007-00163-00002	62000	PASTOS PERMANENTES DE 5 O MAS AÑOS-SIN VARIEDAD	S	0,02
170000006338222	29-046-007-00144-00013	62000	PASTOS PERMANENTES DE 5 O MAS AÑOS-SIN VARIEDAD	S	1,18
170000006338234	29-022-002-00003-00002	62000	PASTOS PERMANENTES DE 5 O MAS AÑOS-SIN VARIEDAD	S	1,71

(1) Superficie declarada admisible ajustada con la superficie comprometida.

(2) Factor de penalización valorando el alcance para el tipo de compromiso.

(3) Solicita agricultura y tiene compromisos vigentes.

(4) Solicita ganadería y tiene compromisos vigentes.

Datos considerados para el Cálculo de la Carga Ganadera mínima y máxima del expediente**Recintos Determinados para el Cálculo de Garga Ganadera Mínima**

REF.	REFERENCIA SIGPAC	CULTIVO	DESCRIPCIÓN CULTIVO	S/R	SUP. PROPUESTA (ha)
170000006338237	29-046-007-00132-00001	62000	PASTOS PERMANENTES DE 5 O MAS AÑOS-SIN VARIEDAD	S	0,02
170000006338239	29-046-007-00132-00002	62000	PASTOS PERMANENTES DE 5 O MAS AÑOS-SIN VARIEDAD	S	2,10

Recintos Determinados para el Cálculo de Garga Ganadera Máxima

REF.	REFERENCIA SIGPAC	CULTIVO	DESCRIPCIÓN CULTIVO	S/R	SUP. PROPUESTA (ha)
-813404	29-041-031-00002-00002	62000	PASTOS PERMANENTES DE 5 O MAS AÑOS-SIN VARIEDAD	S	0,00
-813398	29-041-031-00002-00001	62000	PASTOS PERMANENTES DE 5 O MAS AÑOS-SIN VARIEDAD	S	0,00
-729280	29-041-033-00025-00009	62000	PASTOS PERMANENTES DE 5 O MAS AÑOS-SIN VARIEDAD	S	4,93
-729278	29-041-033-00025-00008	62000	PASTOS PERMANENTES DE 5 O MAS AÑOS-SIN VARIEDAD	S	0,85
-597879	29-041-033-00017-00004	62000	PASTOS PERMANENTES DE 5 O MAS AÑOS-SIN VARIEDAD	S	4,14
-597878	29-041-033-00018-00003	63000	PASTOS DE MENOS DE 5 AÑOS-SIN VARIEDAD	S	0,49
-573426	29-046-009-00137-00006	62000	PASTOS PERMANENTES DE 5 O MAS AÑOS-SIN VARIEDAD	S	0,15
-573424	29-046-009-00095-00005	62000	PASTOS PERMANENTES DE 5 O MAS AÑOS-SIN VARIEDAD	S	0,06
-573423	29-046-009-00095-00004	62000	PASTOS PERMANENTES DE 5 O MAS AÑOS-SIN VARIEDAD	S	0,03
-573422	29-046-007-00132-00005	20902	BARBECHO TRADICIONAL-CON CUBIERTA VEGETAL	S	2,17
-180631	29-041-033-00025-00005	62000	PASTOS PERMANENTES DE 5 O MAS AÑOS-SIN VARIEDAD	S	0,65
-180141	29-041-033-00038-00014	62000	PASTOS PERMANENTES DE 5 O MAS AÑOS-SIN VARIEDAD	S	0,48
-180140	29-041-033-00038-00007	62000	PASTOS PERMANENTES DE 5 O MAS AÑOS-SIN VARIEDAD	S	0,04
-180139	29-041-033-00026-00003	63000	PASTOS DE MENOS DE 5 AÑOS-SIN VARIEDAD	S	0,11
-180138	29-041-033-00025-00002	62000	PASTOS PERMANENTES DE 5 O MAS AÑOS-SIN VARIEDAD	S	3,48
4649731	29-046-004-00098-00002	62000	PASTOS PERMANENTES DE 5 O MAS AÑOS-SIN VARIEDAD	S	14,82
4670068	29-041-033-00028-00003	63000	PASTOS DE MENOS DE 5 AÑOS-SIN VARIEDAD	R	0,87
5127580	11-009-016-00052-00003	62000	PASTOS PERMANENTES DE 5 O MAS AÑOS-SIN VARIEDAD	S	4,63
5127585	11-009-016-00011-00013	62000	PASTOS PERMANENTES DE 5 O MAS AÑOS-SIN VARIEDAD	S	0,00
5127586	11-009-016-00011-00014	62000	PASTOS PERMANENTES DE 5 O MAS AÑOS-SIN VARIEDAD	S	0,00
5127590	11-009-016-00049-00001	62000	PASTOS PERMANENTES DE 5 O MAS AÑOS-SIN VARIEDAD	S	0,83
170000006338132	29-022-002-00003-00001	63000	PASTOS DE MENOS DE 5 AÑOS-SIN VARIEDAD	S	5,07
170000006338135	29-041-033-00029-00018	63000	PASTOS DE MENOS DE 5 AÑOS-SIN VARIEDAD	R	0,87
170000006338137	29-041-033-00018-00003	24902	BARBECHO SIN PRODUCCIÓN-CON CUBIERTA VEGETAL	S	3,48
170000006338138	29-041-033-00022-00006	63000	PASTOS DE MENOS DE 5 AÑOS-SIN VARIEDAD	R	1,26
170000006338140	29-046-007-00143-00001	20902	BARBECHO TRADICIONAL-CON CUBIERTA VEGETAL	R	0,19
170000006338141	29-046-007-00166-00003	20902	BARBECHO TRADICIONAL-CON CUBIERTA VEGETAL	R	2,15
170000006338145	29-063-002-00005-00002	62000	PASTOS PERMANENTES DE 5 O MAS AÑOS-SIN VARIEDAD	S	0,16
170000006338146	29-022-002-00014-00002	62000	PASTOS PERMANENTES DE 5 O MAS AÑOS-SIN VARIEDAD	S	3,26
170000006338147	29-063-002-00004-00002	62000	PASTOS PERMANENTES DE 5 O MAS AÑOS-SIN VARIEDAD	S	1,10
170000006338148	29-022-002-00015-00001	62000	PASTOS PERMANENTES DE 5 O MAS AÑOS-SIN VARIEDAD	S	3,50
170000006338149	29-022-002-00014-00005	62000	PASTOS PERMANENTES DE 5 O MAS AÑOS-SIN VARIEDAD	S	2,48
170000006338151	29-041-018-00001-00003	62000	PASTOS PERMANENTES DE 5 O MAS AÑOS-SIN VARIEDAD	R	0,26
170000006338152	29-041-031-00001-00002	62000	PASTOS PERMANENTES DE 5 O MAS AÑOS-SIN VARIEDAD	S	1,38
170000006338153	29-041-031-00001-00001	62000	PASTOS PERMANENTES DE 5 O MAS AÑOS-SIN VARIEDAD	S	5,58
170000006338160	29-041-033-00022-00004	62000	PASTOS PERMANENTES DE 5 O MAS AÑOS-SIN VARIEDAD	S	0,65
170000006338161	29-041-033-00017-00004	62000	PASTOS PERMANENTES DE 5 O MAS AÑOS-SIN VARIEDAD	S	0,17
170000006338162	29-041-033-00025-00005	62000	PASTOS PERMANENTES DE 5 O MAS AÑOS-SIN VARIEDAD	S	6,13
170000006338164	29-041-033-00025-00001	62000	PASTOS PERMANENTES DE 5 O MAS AÑOS-SIN VARIEDAD	S	2,10

Datos considerados para el Cálculo de la Carga Ganadera mínima y máxima del expediente**Recintos Determinados para el Cálculo de Garga Ganadera Máxima**

REF.	REFERENCIA SIGPAC	CULTIVO	DESCRIPCIÓN CULTIVO	S/R	SUP. PROPUESTA (ha)
170000006338165	29-041-033-00025-00003	62000	PASTOS PERMANENTES DE 5 O MAS AÑOS-SIN VARIEDAD	S	0,15
170000006338166	29-041-033-00038-00008	62000	PASTOS PERMANENTES DE 5 O MAS AÑOS-SIN VARIEDAD	S	0,39
170000006338169	29-041-033-00038-00001	62000	PASTOS PERMANENTES DE 5 O MAS AÑOS-SIN VARIEDAD	S	1,37
170000006338170	29-041-033-00038-00004	62000	PASTOS PERMANENTES DE 5 O MAS AÑOS-SIN VARIEDAD	S	1,64
170000006338174	29-046-009-00217-00004	24902	BARBECHO SIN PRODUCCIÓN-CON CUBIERTA VEGETAL	R	2,23
170000006338175	29-046-009-00219-00002	20902	BARBECHO TRADICIONAL-CON CUBIERTA VEGETAL	R	0,34
170000006338176	29-046-009-00220-00004	20902	BARBECHO TRADICIONAL-CON CUBIERTA VEGETAL	R	0,80
170000006338177	29-046-009-00221-00001	24902	BARBECHO SIN PRODUCCIÓN-CON CUBIERTA VEGETAL	R	1,68
170000006338178	29-046-009-00218-00001	20902	BARBECHO TRADICIONAL-CON CUBIERTA VEGETAL	S	0,58
170000006338180	29-046-009-00228-00003	24902	BARBECHO SIN PRODUCCIÓN-CON CUBIERTA VEGETAL	R	0,28
170000006338181	29-046-009-09549-00003	24902	BARBECHO SIN PRODUCCIÓN-CON CUBIERTA VEGETAL	R	0,01
170000006338186	29-046-003-00002-00005	62000	PASTOS PERMANENTES DE 5 O MAS AÑOS-SIN VARIEDAD	S	7,19
170000006338187	29-046-003-00002-00002	62000	PASTOS PERMANENTES DE 5 O MAS AÑOS-SIN VARIEDAD	S	5,36
170000006338190	29-046-003-00002-00006	62000	PASTOS PERMANENTES DE 5 O MAS AÑOS-SIN VARIEDAD	S	1,04
170000006338191	29-046-003-00002-00007	62000	PASTOS PERMANENTES DE 5 O MAS AÑOS-SIN VARIEDAD	S	5,82
170000006338192	29-046-003-00002-00003	62000	PASTOS PERMANENTES DE 5 O MAS AÑOS-SIN VARIEDAD	S	1,00
170000006338193	29-046-003-00002-00004	62000	PASTOS PERMANENTES DE 5 O MAS AÑOS-SIN VARIEDAD	S	5,97
170000006338195	29-046-007-00144-00006	62000	PASTOS PERMANENTES DE 5 O MAS AÑOS-SIN VARIEDAD	S	0,29
170000006338196	29-046-007-00166-00001	62000	PASTOS PERMANENTES DE 5 O MAS AÑOS-SIN VARIEDAD	S	15,17
170000006338199	29-046-007-00131-00001	62000	PASTOS PERMANENTES DE 5 O MAS AÑOS-SIN VARIEDAD	S	0,62
170000006338200	29-046-007-00144-00007	62000	PASTOS PERMANENTES DE 5 O MAS AÑOS-SIN VARIEDAD	S	11,99
170000006338201	29-046-007-00144-00009	62000	PASTOS PERMANENTES DE 5 O MAS AÑOS-SIN VARIEDAD	S	0,57
170000006338202	29-046-007-00144-00010	62000	PASTOS PERMANENTES DE 5 O MAS AÑOS-SIN VARIEDAD	S	4,34
170000006338203	29-046-007-00168-00001	62000	PASTOS PERMANENTES DE 5 O MAS AÑOS-SIN VARIEDAD	S	1,63
170000006338204	29-046-007-00147-00001	62000	PASTOS PERMANENTES DE 5 O MAS AÑOS-SIN VARIEDAD	S	1,20
170000006338205	29-046-007-00145-00001	62000	PASTOS PERMANENTES DE 5 O MAS AÑOS-SIN VARIEDAD	S	1,18
170000006338206	29-046-007-00136-00001	62000	PASTOS PERMANENTES DE 5 O MAS AÑOS-SIN VARIEDAD	S	5,82
170000006338207	29-046-007-00137-00004	62000	PASTOS PERMANENTES DE 5 O MAS AÑOS-SIN VARIEDAD	S	0,34
170000006338208	29-046-007-00138-00002	62000	PASTOS PERMANENTES DE 5 O MAS AÑOS-SIN VARIEDAD	S	0,47
170000006338209	29-046-007-00138-00005	62000	PASTOS PERMANENTES DE 5 O MAS AÑOS-SIN VARIEDAD	S	0,31
170000006338210	29-046-007-00144-00008	62000	PASTOS PERMANENTES DE 5 O MAS AÑOS-SIN VARIEDAD	S	0,14
170000006338211	29-046-007-00144-00011	62000	PASTOS PERMANENTES DE 5 O MAS AÑOS-SIN VARIEDAD	S	0,38
170000006338212	29-046-007-00167-00001	62000	PASTOS PERMANENTES DE 5 O MAS AÑOS-SIN VARIEDAD	S	3,54
170000006338213	29-046-007-00166-00002	62000	PASTOS PERMANENTES DE 5 O MAS AÑOS-SIN VARIEDAD	S	0,51
170000006338214	29-046-007-00162-00001	62000	PASTOS PERMANENTES DE 5 O MAS AÑOS-SIN VARIEDAD	S	0,03
170000006338215	29-046-007-00163-00002	62000	PASTOS PERMANENTES DE 5 O MAS AÑOS-SIN VARIEDAD	S	0,02
170000006338216	29-046-009-00095-00002	62000	PASTOS PERMANENTES DE 5 O MAS AÑOS-SIN VARIEDAD	S	0,20
170000006338217	29-046-009-09559-00002	62000	PASTOS PERMANENTES DE 5 O MAS AÑOS-SIN VARIEDAD	S	0,01
170000006338218	29-046-009-00136-00001	62000	PASTOS PERMANENTES DE 5 O MAS AÑOS-SIN VARIEDAD	S	0,53
170000006338219	29-046-009-00137-00004	62000	PASTOS PERMANENTES DE 5 O MAS AÑOS-SIN VARIEDAD	S	2,35
170000006338220	29-046-007-00137-00005	62000	PASTOS PERMANENTES DE 5 O MAS AÑOS-SIN VARIEDAD	R	0,38
170000006338221	29-046-007-00138-00003	62000	PASTOS PERMANENTES DE 5 O MAS AÑOS-SIN VARIEDAD	S	0,02
170000006338222	29-046-007-00144-00013	62000	PASTOS PERMANENTES DE 5 O MAS AÑOS-SIN VARIEDAD	S	1,18

Datos considerados para el Cálculo de la Carga Ganadera mínima y máxima del expediente**Recintos Determinados para el Cálculo de Garga Ganadera Máxima**

REF.	REFERENCIA SIGPAC	CULTIVO	DESCRIPCIÓN CULTIVO	S/R	SUP. PROPUESTA (ha)
170000006338223	29-046-009-00228-00007	62000	PASTOS PERMANENTES DE 5 O MAS AÑOS-SIN VARIEDAD	S	0,04
170000006338224	29-046-009-00226-00001	62000	PASTOS PERMANENTES DE 5 O MAS AÑOS-SIN VARIEDAD	S	0,78
170000006338225	29-046-009-00228-00006	62000	PASTOS PERMANENTES DE 5 O MAS AÑOS-SIN VARIEDAD	S	0,07
170000006338226	29-063-002-00003-00004	63000	PASTOS DE MENOS DE 5 AÑOS-SIN VARIEDAD	R	0,50
170000006338227	29-063-002-00002-00002	20902	BARBECHO TRADICIONAL-CON CUBIERTA VEGETAL	S	0,23
170000006338228	29-046-009-00217-00003	62000	PASTOS PERMANENTES DE 5 O MAS AÑOS-SIN VARIEDAD	S	0,07
170000006338229	29-046-009-00221-00003	62000	PASTOS PERMANENTES DE 5 O MAS AÑOS-SIN VARIEDAD	S	0,17
170000006338230	29-041-033-00038-00003	62000	PASTOS PERMANENTES DE 5 O MAS AÑOS-SIN VARIEDAD	S	11,86
170000006338232	29-041-033-00038-00007	62000	PASTOS PERMANENTES DE 5 O MAS AÑOS-SIN VARIEDAD	S	0,44
170000006338233	29-041-033-00038-00005	62000	PASTOS PERMANENTES DE 5 O MAS AÑOS-SIN VARIEDAD	S	2,43
170000006338234	29-022-002-00003-00002	62000	PASTOS PERMANENTES DE 5 O MAS AÑOS-SIN VARIEDAD	S	1,71
170000006338236	29-041-033-00018-00003	24902	BARBECHO SIN PRODUCCIÓN-CON CUBIERTA VEGETAL	S	2,92
170000006338237	29-046-007-00132-00001	62000	PASTOS PERMANENTES DE 5 O MAS AÑOS-SIN VARIEDAD	S	0,02
170000006338239	29-046-007-00132-00002	62000	PASTOS PERMANENTES DE 5 O MAS AÑOS-SIN VARIEDAD	S	2,10
170000006338240	29-046-009-00220-00003	62000	PASTOS PERMANENTES DE 5 O MAS AÑOS-SIN VARIEDAD	S	0,03
170000006338241	29-041-033-00039-00008	62000	PASTOS PERMANENTES DE 5 O MAS AÑOS-SIN VARIEDAD	S	0,06
170000006338242	29-041-033-00039-00009	62000	PASTOS PERMANENTES DE 5 O MAS AÑOS-SIN VARIEDAD	S	0,03
170000006338243	29-041-033-00039-00003	62000	PASTOS PERMANENTES DE 5 O MAS AÑOS-SIN VARIEDAD	S	2,07
170000006338244	29-041-033-00039-00005	62000	PASTOS PERMANENTES DE 5 O MAS AÑOS-SIN VARIEDAD	S	1,40

Incidencias de carga ganadera**INCIDENCIA DESCRIPCIÓN**

- 224 La superficie de cruce total de productos de la agrupación Pastos permanentes sobre un mismo recinto en una misma solicitud, no puede superar la superficie total admisible de pastos.
Ref:-597879 Recinto:29-041-033-00017-004 Cultivo:62000 PASTOS PERMANENTES DE 5 O MAS AÑOS-SIN VARIEDAD Secano Superficie admisible de pastos del recinto según SIGPAC.:432 Suma de superficies de cruce netas declaradas para este recinto por el solicitante.:433 Exceso de superficie (Hectáreas):0,01
Ref:170000006338161 Recinto:29-041-033-00017-004 Cultivo:62000 PASTOS PERMANENTES DE 5 O MAS AÑOS-SIN VARIEDAD Secano Superficie admisible de pastos del recinto según SIGPAC.:432 Suma de superficies de cruce netas declaradas para este recinto por el solicitante.:433 Exceso de superficie (Hectáreas):0,01
- 225 La superficie de cruce total de productos de la agrupación Pastos permanentes sobre un mismo recinto en el conjunto de las solicitudes, no puede superar la superficie total admisible de pastos
Ref:5127585 Recinto:11-009-016-00011-013 Cultivo:62000 PASTOS PERMANENTES DE 5 O MAS AÑOS-SIN VARIEDAD Secano Superficie admisible de pastos del recinto según SIGPAC.:1359 Suma de superficies de cruce netas declaradas para este recinto por todos los solicitantes.:2718 Exceso de superficie (Hectáreas):13,59
Ref:5127586 Recinto:11-009-016-00011-014 Cultivo:62000 PASTOS PERMANENTES DE 5 O MAS AÑOS-SIN VARIEDAD Secano Superficie admisible de pastos del recinto según SIGPAC.:1609 Suma de superficies de cruce netas declaradas para este recinto por todos los solicitantes.:3218 Exceso de superficie (Hectáreas):16,09
- 238 Recinto cuyo CAP declarado es mayor al CAP prevalente y no presenta alegación al SIGPAC.
Ref:-813404 Recinto:29-041-031-00002-002 Cultivo:62000 PASTOS PERMANENTES DE 5 O MAS AÑOS-SIN VARIEDAD Secano CAP prevalente:0 CAP declarado:85 Exceso de superficie (Hectáreas):5,47
Ref:-813398 Recinto:29-041-031-00002-001 Cultivo:62000 PASTOS PERMANENTES DE 5 O MAS AÑOS-SIN VARIEDAD Secano CAP prevalente:0 CAP declarado:85 Exceso de superficie (Hectáreas):5,26
Ref:170000006338162 Recinto:29-041-033-00025-005 Cultivo:62000 PASTOS PERMANENTES DE 5 O MAS AÑOS-SIN VARIEDAD Secano CAP prevalente:45 CAP declarado:85 Exceso de superficie (Hectáreas):5,46

INCIDENCIAS**INCIDENCIA DESCRIPCIÓN**

- 224 La superficie de cruce total de productos de la agrupación Pastos permanentes sobre un mismo recinto en una misma solicitud, no puede superar la superficie total admisible de pastos.
Ref:-597879 Recinto:29-041-033-00017-004 Cultivo:62000 PASTOS PERMANENTES DE 5 O MAS AÑOS-SIN VARIEDAD Secano Superficie admisible de pastos del recinto según SIGPAC.:432 Suma de superficies de cruce netas declaradas para este recinto por el solicitante.:433 Exceso de superficie (Hectáreas):0,01
Ref:170000006338161 Recinto:29-041-033-00017-004 Cultivo:62000 PASTOS PERMANENTES DE 5 O MAS AÑOS-SIN VARIEDAD Secano Superficie admisible de pastos del recinto según SIGPAC.:432 Suma de superficies de cruce netas declaradas para este recinto por el solicitante.:433 Exceso de superficie (Hectáreas):0,01

238	<p>Recinto cuyo CAP declarado es mayor al CAP prevalente y no presenta alegación al SIGPAC.</p> <p>Ref.-813398 Recinto:29-041-031-00002-001 Cultivo:62000 PASTOS PERMANENTES DE 5 O MAS AÑOS-SIN VARIEDAD Secano CAP prevalente:0 CAP declarado:85 Exceso de superficie (Hectáreas):5,26</p> <p>Ref.-813404 Recinto:29-041-031-00002-002 Cultivo:62000 PASTOS PERMANENTES DE 5 O MAS AÑOS-SIN VARIEDAD Secano CAP prevalente:0 CAP declarado:85 Exceso de superficie (Hectáreas):5,47</p> <p>Ref:1700000006338162 Recinto:29-041-033-00025-005 Cultivo:62000 PASTOS PERMANENTES DE 5 O MAS AÑOS-SIN VARIEDAD Secano CAP prevalente:45 CAP declarado:85 Exceso de superficie (Hectáreas):5,46</p>
247	<p>Recinto cuyo CAP declarado es menor al CAP prevalente y no presenta alegación al SIGPAC.</p> <p>Ref:1700000006338187 Recinto:29-046-003-00002-002 Cultivo:62000 PASTOS PERMANENTES DE 5 O MAS AÑOS-SIN VARIEDAD Secano CAP prevalente: CAP declarado:</p>
85001	<p>El recinto declarado no cumple con las normas de producción ecológica (artículo 5-1 e), Orden 26 mayo 2015)</p> <p>Ref:1700000006338151 Recinto:29-041-018-00001-003 Cultivo:62000 PASTOS PERMANENTES DE 5 O MAS AÑOS-SIN VARIEDAD Regadío</p> <p>Ref:1700000006338153 Recinto:29-041-031-00001-001 Cultivo:62000 PASTOS PERMANENTES DE 5 O MAS AÑOS-SIN VARIEDAD Secano</p> <p>Ref:1700000006338152 Recinto:29-041-031-00001-002 Cultivo:62000 PASTOS PERMANENTES DE 5 O MAS AÑOS-SIN VARIEDAD Secano</p> <p>Ref:-813398 Recinto:29-041-031-00002-001 Cultivo:62000 PASTOS PERMANENTES DE 5 O MAS AÑOS-SIN VARIEDAD Secano</p> <p>Ref:1700000006338150 Recinto:29-041-031-00002-001 Cultivo:62000 PASTOS PERMANENTES DE 5 O MAS AÑOS-SIN VARIEDAD Secano</p> <p>Ref:1700000006338155 Recinto:29-041-031-00002-002 Cultivo:62000 PASTOS PERMANENTES DE 5 O MAS AÑOS-SIN VARIEDAD Secano</p> <p>Ref:-813404 Recinto:29-041-031-00002-002 Cultivo:62000 PASTOS PERMANENTES DE 5 O MAS AÑOS-SIN VARIEDAD Secano</p> <p>Ref:1700000006338154 Recinto:29-041-031-00003-001 Cultivo:62000 PASTOS PERMANENTES DE 5 O MAS AÑOS-SIN VARIEDAD Secano</p> <p>Ref:1700000006338157 Recinto:29-041-031-00003-002 Cultivo:62000 PASTOS PERMANENTES DE 5 O MAS AÑOS-SIN VARIEDAD Secano</p> <p>Ref:1700000006338156 Recinto:29-041-031-00003-004 Cultivo:62000 PASTOS PERMANENTES DE 5 O MAS AÑOS-SIN VARIEDAD Secano</p> <p>Ref:1700000006338159 Recinto:29-041-031-00007-001 Cultivo:62000 PASTOS PERMANENTES DE 5 O MAS AÑOS-SIN VARIEDAD Secano</p> <p>Ref:1700000006338158 Recinto:29-041-031-00007-002 Cultivo:62000 PASTOS PERMANENTES DE 5 O MAS AÑOS-SIN VARIEDAD Secano</p> <p>Ref:1700000006338161 Recinto:29-041-033-00017-004 Cultivo:62000 PASTOS PERMANENTES DE 5 O MAS AÑOS-SIN VARIEDAD Secano</p> <p>Ref:-597879 Recinto:29-041-033-00017-004 Cultivo:62000 PASTOS PERMANENTES DE 5 O MAS AÑOS-SIN VARIEDAD Secano</p> <p>Ref:1700000006338236 Recinto:29-041-033-00018-003 Cultivo:24902 BARBECHO SIN PRODUCCIÓN-CON CUBIERTA VEGETAL Secano</p> <p>Ref:1700000006338137 Recinto:29-041-033-00018-003 Cultivo:24902 BARBECHO SIN PRODUCCIÓN-CON CUBIERTA VEGETAL Secano</p> <p>Ref:-597878 Recinto:29-041-033-00018-003 Cultivo:63000 PASTOS DE MENOS DE 5 AÑOS-SIN VARIEDAD Secano</p> <p>Ref:1700000006338160 Recinto:29-041-033-00022-004 Cultivo:62000 PASTOS PERMANENTES DE 5 O MAS AÑOS-SIN VARIEDAD Secano</p> <p>Ref:1700000006338138 Recinto:29-041-033-00022-006 Cultivo:63000 PASTOS DE MENOS DE 5 AÑOS-SIN VARIEDAD Regadío</p> <p>Ref:1700000006338164 Recinto:29-041-033-00025-001 Cultivo:62000 PASTOS PERMANENTES DE 5 O MAS AÑOS-SIN VARIEDAD Secano</p> <p>Ref:-180138 Recinto:29-041-033-00025-002 Cultivo:62000 PASTOS PERMANENTES DE 5 O MAS AÑOS-SIN VARIEDAD Secano</p> <p>Ref:1700000006338165 Recinto:29-041-033-00025-003 Cultivo:62000 PASTOS PERMANENTES DE 5 O MAS AÑOS-SIN VARIEDAD Secano</p> <p>Ref:1700000006338162 Recinto:29-041-033-00025-005 Cultivo:62000 PASTOS PERMANENTES DE 5 O MAS AÑOS-SIN VARIEDAD Secano</p> <p>Ref:-180631 Recinto:29-041-033-00025-005 Cultivo:62000 PASTOS PERMANENTES DE 5 O MAS AÑOS-SIN VARIEDAD Secano</p> <p>Ref:-729278 Recinto:29-041-033-00025-008 Cultivo:62000 PASTOS PERMANENTES DE 5 O MAS AÑOS-SIN VARIEDAD Secano</p> <p>Ref:-729280 Recinto:29-041-033-00025-009 Cultivo:62000 PASTOS PERMANENTES DE 5 O MAS AÑOS-SIN VARIEDAD Secano</p> <p>Ref:-180139 Recinto:29-041-033-00026-003 Cultivo:63000 PASTOS DE MENOS DE 5 AÑOS-SIN VARIEDAD Secano</p> <p>Ref:4670068 Recinto:29-041-033-00028-003 Cultivo:63000 PASTOS DE MENOS DE 5 AÑOS-SIN VARIEDAD Regadío</p> <p>Ref:1700000006338135 Recinto:29-041-033-00029-018 Cultivo:63000 PASTOS DE MENOS DE 5 AÑOS-SIN VARIEDAD Regadío</p> <p>Ref:1700000006338169 Recinto:29-041-033-00038-001 Cultivo:62000 PASTOS PERMANENTES DE 5 O MAS AÑOS-SIN VARIEDAD Secano</p> <p>Ref:1700000006338230 Recinto:29-041-033-00038-003 Cultivo:62000 PASTOS PERMANENTES DE 5 O MAS AÑOS-SIN VARIEDAD Secano</p> <p>Ref:1700000006338170 Recinto:29-041-033-00038-004 Cultivo:62000 PASTOS PERMANENTES DE 5 O MAS AÑOS-SIN VARIEDAD Secano</p> <p>Ref:1700000006338233 Recinto:29-041-033-00038-005 Cultivo:62000 PASTOS PERMANENTES DE 5 O MAS AÑOS-SIN VARIEDAD Secano</p> <p>Ref:1700000006338232 Recinto:29-041-033-00038-007 Cultivo:62000 PASTOS PERMANENTES DE 5 O MAS AÑOS-SIN VARIEDAD Secano</p> <p>Ref:-180140 Recinto:29-041-033-00038-007 Cultivo:62000 PASTOS PERMANENTES DE 5 O MAS AÑOS-SIN VARIEDAD Secano</p> <p>Ref:1700000006338166 Recinto:29-041-033-00038-008 Cultivo:62000 PASTOS PERMANENTES DE 5 O MAS AÑOS-SIN VARIEDAD Secano</p> <p>Ref:1700000006338163 Recinto:29-041-033-00038-009 Cultivo:62000 PASTOS PERMANENTES DE 5 O MAS AÑOS-SIN VARIEDAD Secano</p> <p>Ref:1700000006338167 Recinto:29-041-033-00038-011 Cultivo:62000 PASTOS PERMANENTES DE 5 O MAS AÑOS-SIN VARIEDAD Secano</p> <p>Ref:1700000006338168 Recinto:29-041-033-00038-013 Cultivo:62000 PASTOS PERMANENTES DE 5 O MAS AÑOS-SIN VARIEDAD Secano</p>

Ref:180141 Recinto:29-041-033-00038-014 Cultivo:62000 PASTOS PERMANENTES DE 5 O MAS AÑOS-SIN VARIEDAD Secano

Ref:1700000006338171 Recinto:29-041-033-00039-001 Cultivo:62000 PASTOS PERMANENTES DE 5 O MAS AÑOS-SIN VARIEDAD Secano

Ref:1700000006338172 Recinto:29-041-033-00039-002 Cultivo:62000 PASTOS PERMANENTES DE 5 O MAS AÑOS-SIN VARIEDAD Secano

Ref:1700000006338243 Recinto:29-041-033-00039-003 Cultivo:62000 PASTOS PERMANENTES DE 5 O MAS AÑOS-SIN VARIEDAD Secano

Ref:1700000006338244 Recinto:29-041-033-00039-005 Cultivo:62000 PASTOS PERMANENTES DE 5 O MAS AÑOS-SIN VARIEDAD Secano

Ref:1700000006338241 Recinto:29-041-033-00039-008 Cultivo:62000 PASTOS PERMANENTES DE 5 O MAS AÑOS-SIN VARIEDAD Secano

Ref:1700000006338242 Recinto:29-041-033-00039-009 Cultivo:62000 PASTOS PERMANENTES DE 5 O MAS AÑOS-SIN VARIEDAD Secano

Ref:1700000006338173 Recinto:29-041-033-00039-010 Cultivo:62000 PASTOS PERMANENTES DE 5 O MAS AÑOS-SIN VARIEDAD Secano

Ref:1700000006338188 Recinto:29-041-033-00039-013 Cultivo:62000 PASTOS PERMANENTES DE 5 O MAS AÑOS-SIN VARIEDAD Secano

Ref:1700000006338187 Recinto:29-046-003-00002-002 Cultivo:62000 PASTOS PERMANENTES DE 5 O MAS AÑOS-SIN VARIEDAD Secano

Ref:1700000006338192 Recinto:29-046-003-00002-003 Cultivo:62000 PASTOS PERMANENTES DE 5 O MAS AÑOS-SIN VARIEDAD Secano

Ref:1700000006338193 Recinto:29-046-003-00002-004 Cultivo:62000 PASTOS PERMANENTES DE 5 O MAS AÑOS-SIN VARIEDAD Secano

Ref:1700000006338186 Recinto:29-046-003-00002-005 Cultivo:62000 PASTOS PERMANENTES DE 5 O MAS AÑOS-SIN VARIEDAD Secano

Ref:1700000006338190 Recinto:29-046-003-00002-006 Cultivo:62000 PASTOS PERMANENTES DE 5 O MAS AÑOS-SIN VARIEDAD Secano

Ref:1700000006338191 Recinto:29-046-003-00002-007 Cultivo:62000 PASTOS PERMANENTES DE 5 O MAS AÑOS-SIN VARIEDAD Secano

Ref:4649731 Recinto:29-046-004-00098-002 Cultivo:62000 PASTOS PERMANENTES DE 5 O MAS AÑOS-SIN VARIEDAD Secano

Ref:1700000006338207 Recinto:29-046-007-00137-004 Cultivo:62000 PASTOS PERMANENTES DE 5 O MAS AÑOS-SIN VARIEDAD Secano

Ref:1700000006338220 Recinto:29-046-007-00137-005 Cultivo:62000 PASTOS PERMANENTES DE 5 O MAS AÑOS-SIN VARIEDAD Regadío

Ref:1700000006338208 Recinto:29-046-007-00138-002 Cultivo:62000 PASTOS PERMANENTES DE 5 O MAS AÑOS-SIN VARIEDAD Secano

Ref:1700000006338221 Recinto:29-046-007-00138-003 Cultivo:62000 PASTOS PERMANENTES DE 5 O MAS AÑOS-SIN VARIEDAD Secano

Ref:1700000006338209 Recinto:29-046-007-00138-005 Cultivo:62000 PASTOS PERMANENTES DE 5 O MAS AÑOS-SIN VARIEDAD Secano

Ref:1700000006338140 Recinto:29-046-007-00143-001 Cultivo:20902 BARBECHO TRADICIONAL-CON CUBIERTA VEGETAL Regadío

Ref:1700000006338216 Recinto:29-046-009-00095-002 Cultivo:62000 PASTOS PERMANENTES DE 5 O MAS AÑOS-SIN VARIEDAD Secano

Ref:573423 Recinto:29-046-009-00095-004 Cultivo:62000 PASTOS PERMANENTES DE 5 O MAS AÑOS-SIN VARIEDAD Secano

Ref:573424 Recinto:29-046-009-00095-005 Cultivo:62000 PASTOS PERMANENTES DE 5 O MAS AÑOS-SIN VARIEDAD Secano

Ref:1700000006338218 Recinto:29-046-009-00136-001 Cultivo:62000 PASTOS PERMANENTES DE 5 O MAS AÑOS-SIN VARIEDAD Secano

Ref:1700000006338219 Recinto:29-046-009-00137-004 Cultivo:62000 PASTOS PERMANENTES DE 5 O MAS AÑOS-SIN VARIEDAD Secano

Ref:573426 Recinto:29-046-009-00137-006 Cultivo:62000 PASTOS PERMANENTES DE 5 O MAS AÑOS-SIN VARIEDAD Secano

Ref:1700000006338228 Recinto:29-046-009-00217-003 Cultivo:62000 PASTOS PERMANENTES DE 5 O MAS AÑOS-SIN VARIEDAD Secano

Ref:1700000006338174 Recinto:29-046-009-00217-004 Cultivo:24902 BARBECHO SIN PRODUCCIÓN-CON CUBIERTA VEGETAL Regadío

Ref:1700000006338178 Recinto:29-046-009-00218-001 Cultivo:20902 BARBECHO TRADICIONAL-CON CUBIERTA VEGETAL Secano

Ref:1700000006338175 Recinto:29-046-009-00219-002 Cultivo:20902 BARBECHO TRADICIONAL-CON CUBIERTA VEGETAL Regadío

Ref:1700000006338240 Recinto:29-046-009-00220-003 Cultivo:62000 PASTOS PERMANENTES DE 5 O MAS AÑOS-SIN VARIEDAD Secano

Ref:1700000006338176 Recinto:29-046-009-00220-004 Cultivo:20902 BARBECHO TRADICIONAL-CON CUBIERTA VEGETAL Regadío

Ref:1700000006338177 Recinto:29-046-009-00221-001 Cultivo:24902 BARBECHO SIN PRODUCCIÓN-CON CUBIERTA VEGETAL Regadío

Ref:1700000006338229 Recinto:29-046-009-00221-003 Cultivo:62000 PASTOS PERMANENTES DE 5 O MAS AÑOS-SIN VARIEDAD Secano

Ref:1700000006338224 Recinto:29-046-009-00226-001 Cultivo:62000 PASTOS PERMANENTES DE 5 O MAS AÑOS-SIN VARIEDAD Secano

Ref:1700000006338180 Recinto:29-046-009-00228-003 Cultivo:24902 BARBECHO SIN PRODUCCIÓN-CON CUBIERTA VEGETAL Regadío

Ref:1700000006338225 Recinto:29-046-009-00228-006 Cultivo:62000 PASTOS PERMANENTES DE 5 O MAS AÑOS-SIN VARIEDAD Secano

Ref:1700000006338223 Recinto:29-046-009-00228-007 Cultivo:62000 PASTOS PERMANENTES DE 5 O MAS AÑOS-SIN VARIEDAD Secano

Ref:1700000006338181 Recinto:29-046-009-09549-003 Cultivo:24902 BARBECHO SIN PRODUCCIÓN-CON CUBIERTA VEGETAL Regadío

Ref:1700000006338217 Recinto:29-046-009-09559-002 Cultivo:62000 PASTOS PERMANENTES DE 5 O MAS AÑOS-SIN

	VARIEDAD Secano	Ref:170000006338227 Recinto:29-063-002-00002-002 Cultivo:20902 BARBECHO TRADICIONAL-CON CUBIERTA VEGETAL Secano
	VARIEDAD Secano	Ref:170000006338226 Recinto:29-063-002-00003-004 Cultivo:63000 PASTOS DE MENOS DE 5 AÑOS-SIN VARIEDAD Regadío
	VARIEDAD Secano	Ref:170000006338147 Recinto:29-063-002-00004-002 Cultivo:62000 PASTOS PERMANENTES DE 5 O MAS AÑOS-SIN VARIEDAD Secano
	VARIEDAD Secano	Ref:170000006338145 Recinto:29-063-002-00005-002 Cultivo:62000 PASTOS PERMANENTES DE 5 O MAS AÑOS-SIN VARIEDAD Secano
	VARIEDAD Secano	Ref:170000006338144 Recinto:29-063-002-00005-003 Cultivo:62000 PASTOS PERMANENTES DE 5 O MAS AÑOS-SIN VARIEDAD Secano
85023	El grupo de cultivo declarado en el recinto no coincide con el grupo de cultivo existente en el Organismo de Certificación	Ref:-573422 Recinto:29-046-007-00132-005 Cultivo:20902 BARBECHO TRADICIONAL-CON CUBIERTA VEGETAL Secano Grupo de SIPEA:HERBACEOS
85031	Solicita recinto que no está comprometido para la operación.	Ref:170000006338151 Recinto:29-041-018-00001-003 Cultivo:62000 PASTOS PERMANENTES DE 5 O MAS AÑOS-SIN VARIEDAD Regadío
	VARIEDAD Secano	Ref:170000006338153 Recinto:29-041-031-00001-001 Cultivo:62000 PASTOS PERMANENTES DE 5 O MAS AÑOS-SIN VARIEDAD Secano
	VARIEDAD Secano	Ref:170000006338152 Recinto:29-041-031-00001-002 Cultivo:62000 PASTOS PERMANENTES DE 5 O MAS AÑOS-SIN VARIEDAD Secano
	VARIEDAD Secano	Ref:-813398 Recinto:29-041-031-00002-001 Cultivo:62000 PASTOS PERMANENTES DE 5 O MAS AÑOS-SIN VARIEDAD Secano
	VARIEDAD Secano	Ref:-813404 Recinto:29-041-031-00002-002 Cultivo:62000 PASTOS PERMANENTES DE 5 O MAS AÑOS-SIN VARIEDAD Secano
	VARIEDAD Secano	Ref:-597879 Recinto:29-041-033-00017-004 Cultivo:62000 PASTOS PERMANENTES DE 5 O MAS AÑOS-SIN VARIEDAD Secano
	VARIEDAD Secano	Ref:170000006338161 Recinto:29-041-033-00017-004 Cultivo:62000 PASTOS PERMANENTES DE 5 O MAS AÑOS-SIN VARIEDAD Secano
	VARIEDAD Secano	Ref:170000006338137 Recinto:29-041-033-00018-003 Cultivo:24902 BARBECHO SIN PRODUCCIÓN-CON CUBIERTA VEGETAL Secano
	VARIEDAD Secano	Ref:170000006338236 Recinto:29-041-033-00018-003 Cultivo:24902 BARBECHO SIN PRODUCCIÓN-CON CUBIERTA VEGETAL Secano
	VARIEDAD Secano	Ref:-597878 Recinto:29-041-033-00018-003 Cultivo:63000 PASTOS DE MENOS DE 5 AÑOS-SIN VARIEDAD Secano
	VARIEDAD Secano	Ref:170000006338160 Recinto:29-041-033-00022-004 Cultivo:62000 PASTOS PERMANENTES DE 5 O MAS AÑOS-SIN VARIEDAD Secano
	VARIEDAD Secano	Ref:170000006338138 Recinto:29-041-033-00022-006 Cultivo:63000 PASTOS DE MENOS DE 5 AÑOS-SIN VARIEDAD Regadío
	VARIEDAD Secano	Ref:170000006338164 Recinto:29-041-033-00025-001 Cultivo:62000 PASTOS PERMANENTES DE 5 O MAS AÑOS-SIN VARIEDAD Secano
	VARIEDAD Secano	Ref:-180138 Recinto:29-041-033-00025-002 Cultivo:62000 PASTOS PERMANENTES DE 5 O MAS AÑOS-SIN VARIEDAD Secano
	VARIEDAD Secano	Ref:170000006338165 Recinto:29-041-033-00025-003 Cultivo:62000 PASTOS PERMANENTES DE 5 O MAS AÑOS-SIN VARIEDAD Secano
	VARIEDAD Secano	Ref:-180631 Recinto:29-041-033-00025-005 Cultivo:62000 PASTOS PERMANENTES DE 5 O MAS AÑOS-SIN VARIEDAD Secano
	VARIEDAD Secano	Ref:170000006338162 Recinto:29-041-033-00025-005 Cultivo:62000 PASTOS PERMANENTES DE 5 O MAS AÑOS-SIN VARIEDAD Secano
	VARIEDAD Secano	Ref:-729278 Recinto:29-041-033-00025-008 Cultivo:62000 PASTOS PERMANENTES DE 5 O MAS AÑOS-SIN VARIEDAD Secano
	VARIEDAD Secano	Ref:-729280 Recinto:29-041-033-00025-009 Cultivo:62000 PASTOS PERMANENTES DE 5 O MAS AÑOS-SIN VARIEDAD Secano
	VARIEDAD Secano	Ref:-180139 Recinto:29-041-033-00026-003 Cultivo:63000 PASTOS DE MENOS DE 5 AÑOS-SIN VARIEDAD Secano
	VARIEDAD Regadío	Ref:4670068 Recinto:29-041-033-00028-003 Cultivo:63000 PASTOS DE MENOS DE 5 AÑOS-SIN VARIEDAD Regadío
	VARIEDAD Regadío	Ref:170000006338135 Recinto:29-041-033-00029-018 Cultivo:63000 PASTOS DE MENOS DE 5 AÑOS-SIN VARIEDAD Regadío
	VARIEDAD Secano	Ref:170000006338169 Recinto:29-041-033-00038-001 Cultivo:62000 PASTOS PERMANENTES DE 5 O MAS AÑOS-SIN VARIEDAD Secano
	VARIEDAD Secano	Ref:170000006338230 Recinto:29-041-033-00038-003 Cultivo:62000 PASTOS PERMANENTES DE 5 O MAS AÑOS-SIN VARIEDAD Secano
	VARIEDAD Secano	Ref:170000006338170 Recinto:29-041-033-00038-004 Cultivo:62000 PASTOS PERMANENTES DE 5 O MAS AÑOS-SIN VARIEDAD Secano
	VARIEDAD Secano	Ref:170000006338233 Recinto:29-041-033-00038-005 Cultivo:62000 PASTOS PERMANENTES DE 5 O MAS AÑOS-SIN VARIEDAD Secano
	VARIEDAD Secano	Ref:170000006338232 Recinto:29-041-033-00038-007 Cultivo:62000 PASTOS PERMANENTES DE 5 O MAS AÑOS-SIN VARIEDAD Secano
	VARIEDAD Secano	Ref:-180140 Recinto:29-041-033-00038-007 Cultivo:62000 PASTOS PERMANENTES DE 5 O MAS AÑOS-SIN VARIEDAD Secano
	VARIEDAD Secano	Ref:170000006338166 Recinto:29-041-033-00038-008 Cultivo:62000 PASTOS PERMANENTES DE 5 O MAS AÑOS-SIN VARIEDAD Secano
	VARIEDAD Secano	Ref:-180141 Recinto:29-041-033-00038-014 Cultivo:62000 PASTOS PERMANENTES DE 5 O MAS AÑOS-SIN VARIEDAD Secano
	VARIEDAD Secano	Ref:170000006338243 Recinto:29-041-033-00039-003 Cultivo:62000 PASTOS PERMANENTES DE 5 O MAS AÑOS-SIN VARIEDAD Secano
	VARIEDAD Secano	Ref:170000006338244 Recinto:29-041-033-00039-005 Cultivo:62000 PASTOS PERMANENTES DE 5 O MAS AÑOS-SIN VARIEDAD Secano
	VARIEDAD Secano	Ref:170000006338241 Recinto:29-041-033-00039-008 Cultivo:62000 PASTOS PERMANENTES DE 5 O MAS AÑOS-SIN VARIEDAD Secano
	VARIEDAD Secano	Ref:170000006338242 Recinto:29-041-033-00039-009 Cultivo:62000 PASTOS PERMANENTES DE 5 O MAS AÑOS-SIN VARIEDAD Secano
	VARIEDAD Secano	Ref:170000006338187 Recinto:29-046-003-00002-002 Cultivo:62000 PASTOS PERMANENTES DE 5 O MAS AÑOS-SIN VARIEDAD Secano
	VARIEDAD Secano	Ref:170000006338192 Recinto:29-046-003-00002-003 Cultivo:62000 PASTOS PERMANENTES DE 5 O MAS AÑOS-SIN VARIEDAD Secano
	VARIEDAD Secano	Ref:170000006338193 Recinto:29-046-003-00002-004 Cultivo:62000 PASTOS PERMANENTES DE 5 O MAS AÑOS-SIN VARIEDAD Secano
	VARIEDAD Secano	Ref:170000006338186 Recinto:29-046-003-00002-005 Cultivo:62000 PASTOS PERMANENTES DE 5 O MAS AÑOS-SIN VARIEDAD Secano



Ref:170000006338190 Recinto:29-046-003-00002-006 Cultivo:62000 PASTOS PERMANENTES DE 5 O MAS AÑOS-SIN VARIEDAD Secano

Ref:170000006338191 Recinto:29-046-003-00002-007 Cultivo:62000 PASTOS PERMANENTES DE 5 O MAS AÑOS-SIN VARIEDAD Secano

Ref:4649731 Recinto:29-046-004-00098-002 Cultivo:62000 PASTOS PERMANENTES DE 5 O MAS AÑOS-SIN VARIEDAD Secano

Ref:170000006338199 Recinto:29-046-007-00131-001 Cultivo:62000 PASTOS PERMANENTES DE 5 O MAS AÑOS-SIN VARIEDAD Secano

Ref:170000006338237 Recinto:29-046-007-00132-001 Cultivo:62000 PASTOS PERMANENTES DE 5 O MAS AÑOS-SIN VARIEDAD Secano

Ref:170000006338207 Recinto:29-046-007-00137-004 Cultivo:62000 PASTOS PERMANENTES DE 5 O MAS AÑOS-SIN VARIEDAD Secano

Ref:170000006338220 Recinto:29-046-007-00137-005 Cultivo:62000 PASTOS PERMANENTES DE 5 O MAS AÑOS-SIN VARIEDAD Regadío

Ref:170000006338208 Recinto:29-046-007-00138-002 Cultivo:62000 PASTOS PERMANENTES DE 5 O MAS AÑOS-SIN VARIEDAD Secano

Ref:170000006338221 Recinto:29-046-007-00138-003 Cultivo:62000 PASTOS PERMANENTES DE 5 O MAS AÑOS-SIN VARIEDAD Secano

Ref:170000006338209 Recinto:29-046-007-00138-005 Cultivo:62000 PASTOS PERMANENTES DE 5 O MAS AÑOS-SIN VARIEDAD Secano

Ref:170000006338140 Recinto:29-046-007-00143-001 Cultivo:20902 BARBECHO TRADICIONAL-CON CUBIERTA VEGETAL Regadío

Ref:170000006338222 Recinto:29-046-007-00144-013 Cultivo:62000 PASTOS PERMANENTES DE 5 O MAS AÑOS-SIN VARIEDAD Secano

Ref:170000006338205 Recinto:29-046-007-00145-001 Cultivo:62000 PASTOS PERMANENTES DE 5 O MAS AÑOS-SIN VARIEDAD Secano

Ref:170000006338214 Recinto:29-046-007-00162-001 Cultivo:62000 PASTOS PERMANENTES DE 5 O MAS AÑOS-SIN VARIEDAD Secano

Ref:170000006338215 Recinto:29-046-007-00163-002 Cultivo:62000 PASTOS PERMANENTES DE 5 O MAS AÑOS-SIN VARIEDAD Secano

Ref:170000006338216 Recinto:29-046-009-00095-002 Cultivo:62000 PASTOS PERMANENTES DE 5 O MAS AÑOS-SIN VARIEDAD Secano

Ref:-573423 Recinto:29-046-009-00095-004 Cultivo:62000 PASTOS PERMANENTES DE 5 O MAS AÑOS-SIN VARIEDAD Secano

Ref:-573424 Recinto:29-046-009-00095-005 Cultivo:62000 PASTOS PERMANENTES DE 5 O MAS AÑOS-SIN VARIEDAD Secano

Ref:170000006338218 Recinto:29-046-009-00136-001 Cultivo:62000 PASTOS PERMANENTES DE 5 O MAS AÑOS-SIN VARIEDAD Secano

Ref:170000006338219 Recinto:29-046-009-00137-004 Cultivo:62000 PASTOS PERMANENTES DE 5 O MAS AÑOS-SIN VARIEDAD Secano

Ref:-573426 Recinto:29-046-009-00137-006 Cultivo:62000 PASTOS PERMANENTES DE 5 O MAS AÑOS-SIN VARIEDAD Secano

Ref:170000006338228 Recinto:29-046-009-00217-003 Cultivo:62000 PASTOS PERMANENTES DE 5 O MAS AÑOS-SIN VARIEDAD Secano

Ref:170000006338174 Recinto:29-046-009-00217-004 Cultivo:24902 BARBECHO SIN PRODUCCIÓN-CON CUBIERTA VEGETAL Regadío

Ref:170000006338178 Recinto:29-046-009-00218-001 Cultivo:20902 BARBECHO TRADICIONAL-CON CUBIERTA VEGETAL Secano

Ref:170000006338175 Recinto:29-046-009-00219-002 Cultivo:20902 BARBECHO TRADICIONAL-CON CUBIERTA VEGETAL Regadío

Ref:170000006338240 Recinto:29-046-009-00220-003 Cultivo:62000 PASTOS PERMANENTES DE 5 O MAS AÑOS-SIN VARIEDAD Secano

Ref:170000006338176 Recinto:29-046-009-00220-004 Cultivo:20902 BARBECHO TRADICIONAL-CON CUBIERTA VEGETAL Regadío

Ref:170000006338177 Recinto:29-046-009-00221-001 Cultivo:24902 BARBECHO SIN PRODUCCIÓN-CON CUBIERTA VEGETAL Regadío

Ref:170000006338229 Recinto:29-046-009-00221-003 Cultivo:62000 PASTOS PERMANENTES DE 5 O MAS AÑOS-SIN VARIEDAD Secano

Ref:170000006338224 Recinto:29-046-009-00226-001 Cultivo:62000 PASTOS PERMANENTES DE 5 O MAS AÑOS-SIN VARIEDAD Secano

Ref:170000006338180 Recinto:29-046-009-00228-003 Cultivo:24902 BARBECHO SIN PRODUCCIÓN-CON CUBIERTA VEGETAL Regadío

Ref:170000006338225 Recinto:29-046-009-00228-006 Cultivo:62000 PASTOS PERMANENTES DE 5 O MAS AÑOS-SIN VARIEDAD Secano

Ref:170000006338223 Recinto:29-046-009-00228-007 Cultivo:62000 PASTOS PERMANENTES DE 5 O MAS AÑOS-SIN VARIEDAD Secano

Ref:170000006338181 Recinto:29-046-009-09549-003 Cultivo:24902 BARBECHO SIN PRODUCCIÓN-CON CUBIERTA VEGETAL Regadío

Ref:170000006338217 Recinto:29-046-009-09559-002 Cultivo:62000 PASTOS PERMANENTES DE 5 O MAS AÑOS-SIN VARIEDAD Secano

Ref:170000006338227 Recinto:29-063-002-00002-002 Cultivo:20902 BARBECHO TRADICIONAL-CON CUBIERTA VEGETAL Secano

Ref:170000006338226 Recinto:29-063-002-00003-004 Cultivo:63000 PASTOS DE MENOS DE 5 AÑOS-SIN VARIEDAD Regadío

Ref:170000006338147 Recinto:29-063-002-00004-002 Cultivo:62000 PASTOS PERMANENTES DE 5 O MAS AÑOS-SIN VARIEDAD Secano

Ref:170000006338145 Recinto:29-063-002-00005-002 Cultivo:62000 PASTOS PERMANENTES DE 5 O MAS AÑOS-SIN VARIEDAD Secano

85042 No inscrito en un organismo de control y certificación ecológico (artículo 5-1 e), Orden 26 mayo 2015)

Explotación:ES290410000002 Especie:BOVINA

Explotación:ES290410000002 Especie:CABALLAR

Explotación:ES290410000002 Especie:OVINA

Explotación:ES29041000002 Especie:CAPRINA
Explotación:ES290460000046 Especie:PORCINO
Explotación:ES290460000046 Especie:OVINA
Explotación:ES290460000047 Especie:BOVINA
Explotación:ES290460000047 Especie:CABALLAR
Explotación:ES290460000147 Especie:BOVINA



<u>APELLIDOS Y NOMBRE / RAZÓN SOCIAL</u>	<u>NIF</u>	<u>EXPEDIENTE</u>	<u>SOLICITA AGRICULT. (3)</u>	<u>SOLICITA GANADER. (4)</u>	<u>ANUALIDAD DE PAGO</u>
GUTIERREZ TELLEZ FRANCISCO	****8952*	1185231	NO	SI	6ª

DATOS MANTENIMIENTO**IMPORTE POR ANUALIDAD**

	<u>2015</u>	<u>2016</u>	<u>2017</u>	<u>2018</u>	<u>2019</u>	<u>2020</u>
IMPORTE MÁXIMO SUBVENCIONABLE	2.062,79 €	2.062,79 €	2.062,79 €	2.062,79 €	2.062,79 €	2.062,79 €
IMPORTE MEDIO DE TRANSFERENCIA (€/ha)	82,15 €	82,15 €	82,15 €	82,15 €	82,15 €	82,15 €

RESUMEN DE UNIDADES

<u>Cód</u>	<u>GRUPO DE PAGO</u>	<u>Sup. Dec. Admisible (ha)</u>	<u>Sup. Comprometida (ha)</u>	<u>Sup. ajustada compromiso (1) (ha)</u>	<u>% sobredec.</u>	<u>SUP. PROPUESTA (ha)</u>	<u>Importe Declarado</u>	<u>Importe Topado</u>	<u>Importe Propuesto</u>	<u>Importe tras sobredec.</u>
63	PASTOS ASOCIADOS A GANADERÍA ECOLÓGICA	26,83		25,11	0,00	25,11	2.062,79	2.062,79	2.062,79	2.062,79
	TOTAL	26,83	25,11	25,11		25,11	2.062,79	2.062,79	2.062,79	2.062,79

APLICACIÓN DE REDUCCIONES Y SANCIONES

	<u>Importe Calculado</u>	<u>Importe prerreduc.</u>	<u>Admisibilidad y compromisos</u>	<u>Presentación tardía</u>	<u>Omisión declaración</u>	<u>Condicionabilidad</u>	<u>PROPUESTO</u>	<u>IMPORTE (Euros)</u>		
								<u>FEADER (Eje 2)</u>	<u>MAPA</u>	<u>CAGPDS</u>
GANADERÍA	2.062,79	2.062,79	0,00	0,00	0,00	0,00	2.062,79	1.547,09	221,75	293,95
TOTAL							2.062,79	1.547,09	221,75	293,95

RECINTOS PROPUESTOS

<u>REE.</u>	<u>REFERENCIA SIGPAC</u>	<u>CULTIVO DESCRIPCIÓN CULTIVO</u>	<u>S/R</u>	<u>G.PAGO</u>	<u>PEND. MEDIA (%)</u>	<u>SUP. DEC. ADMISIBLE (ha)</u>	<u>SUP. COMPROM. (ha)</u>	<u>SUP. AJUSTADA COMPROM. (1) (ha)</u>	<u>SUP. CONY. SIGPAC (ha)</u>	<u>SUP. CERTIE. (ha)</u>	<u>SUP. CAMPO (ha)</u>	<u>SUP. CAMPO DETER. CULT. DECLARADO (ha)</u>	<u>SUP. DEC. REDUCIDA (ha)</u>	<u>SUP. PROPUESTA (ha)</u>
-471415	29-046-011-00072-00019	62000 PASTOS PERMANENTES DE 5 O MAS AÑOS-SIN VARIEDAD	S	63	16,60	0,76	0,76	0,76		0,76			0,76	0,76
1700000004572845	29-046-010-00133-00006	62000 PASTOS PERMANENTES DE 5 O MAS AÑOS-SIN VARIEDAD	S	63	14,21	0,40	0,40	0,40		0,47			0,40	0,40
1700000004572846	29-046-011-00094-00002	62000 PASTOS PERMANENTES DE 5 O MAS AÑOS-SIN VARIEDAD	S	63	20,78	0,76	0,76	0,76		0,76			0,76	0,76
1700000004572847	29-046-010-00133-00005	62000 PASTOS PERMANENTES DE 5 O MAS AÑOS-SIN VARIEDAD	S	63	20,69	0,79	0,79	0,79		0,79			0,79	0,79
1700000004572848	29-046-011-00073-00002	62000 PASTOS PERMANENTES DE 5 O MAS AÑOS-SIN VARIEDAD	S	63	37,01	3,43	3,43	3,43		3,43			3,43	3,43
1700000004572849	29-046-011-00072-00007	62000 PASTOS PERMANENTES DE 5 O MAS AÑOS-SIN VARIEDAD	S	63	22,85	2,24	2,24	2,24		2,24			2,24	2,24
1700000004572850	29-046-011-00072-00001	62000 PASTOS PERMANENTES DE 5 O MAS AÑOS-SIN VARIEDAD	S	63	32,35	11,17	9,45	9,45		17,18			9,45	9,45
1700000004572851	29-046-010-00133-00004	62000 PASTOS PERMANENTES DE 5 O MAS AÑOS-SIN VARIEDAD	S	63	45,99	5,05	5,05	5,05		11,23			5,05	5,05
1700000004572853	29-046-011-00072-00006	62000 PASTOS PERMANENTES DE 5 O MAS AÑOS-SIN VARIEDAD	S	63	14,13	2,23	2,23	2,23		2,23			2,23	2,23

DATOS GANADERÍA**RESUMEN DE UNIDADES**

<u>Cód</u>	<u>GRUPO DE PAGO</u>	<u>Sup. Dec. Admisible (ha)</u>	<u>Sup. Comprometida (ha)</u>	<u>Sup. ajustada compromiso (1) (ha)</u>	<u>% sobredec.</u>	<u>SUP. PROPUESTA (ha)</u>	<u>Importe Declarado</u>	<u>Importe Topado</u>	<u>Importe Propuesto</u>	<u>Importe tras sobredec.</u>
63	PASTOS ASOCIADOS A GANADERÍA ECOLÓGICA	26,83		25,11	0,00	25,11	2.062,79	2.062,79	2.062,79	2.062,79
	TOTAL	26,83	25,11	25,11		25,11	2.062,79	2.062,79	2.062,79	2.062,79

RESUMEN DE PAGOS

	<u>PROPUESTO</u>	<u>IMPORTE (Euros)</u>		
		<u>FEADER (Eje 2)</u>	<u>MAPA</u>	<u>CAGPDS</u>
Propuesto a pagar	2.062,79	1.547,09	221,75	293,95

APLICACIÓN DE REDUCCIONES Y SANCIONES

<u>Importe Calculado</u>	<u>Importe prerreduc.</u>	<u>Admisibilidad y compromisos</u>	<u>Presentación tardía</u>	<u>Omisión declaración</u>	<u>Condicionabilidad</u>	<u>PROPUESTO</u>	<u>IMPORTE (Euros)</u>		
							<u>FEADER (Eje 2)</u>	<u>MAPA</u>	<u>CAGPDS</u>
2.062,79	2.062,79	0,00	0,00	0,00	0,00	2.062,79	1.547,09	221,75	293,95
TOTAL						2.062,79	1.547,09	221,75	293,95

(1) Superficie declarada admisible ajustada con la superficie comprometida.
(2) Factor de penalización valorando el alcance para el tipo de compromiso.
(3) Solicita agricultura y tiene compromisos vigentes.
(4) Solicita ganadería y tiene compromisos vigentes.

Datos considerados para el Cálculo de la Carga Ganadera mínima y máxima del expediente

Explotación	Especie	Inscrito en Sipea y Admisible	Censo Medio Animales	Ugm Calculada para CG Mínima	Ugm Calculada para CG Máxima
ES290460000025	BOVINA	SI	17,96	14,57	14,57
				14,57	14,57

Superficie determinada para Cálculo Carga Ganadera Mínima: 26,83 ha

Superficie determinada para Cálculo Carga Ganadera Máxima: 26,83 ha

Carga Ganadera Mínima Expediente: 0,54 ugm/ha

Carga Ganadera Máxima Expediente: 0,54 ugm/ha

Recintos Determinados para el Cálculo de Garga Ganadera Mínima

REF.	REFERENCIA SIGPAC	CULTIVO	DESCRIPCIÓN CULTIVO	S/R	SUP. PROPUESTA (ha)
-471415	29-046-011-00072-00019	62000	PASTOS PERMANENTES DE 5 O MAS AÑOS-SIN VARIEDAD	S	0,76
1700000004572845	29-046-010-00133-00006	62000	PASTOS PERMANENTES DE 5 O MAS AÑOS-SIN VARIEDAD	S	0,40
1700000004572846	29-046-011-00094-00002	62000	PASTOS PERMANENTES DE 5 O MAS AÑOS-SIN VARIEDAD	S	0,76
1700000004572847	29-046-010-00133-00005	62000	PASTOS PERMANENTES DE 5 O MAS AÑOS-SIN VARIEDAD	S	0,79
1700000004572848	29-046-011-00073-00002	62000	PASTOS PERMANENTES DE 5 O MAS AÑOS-SIN VARIEDAD	S	3,43
1700000004572849	29-046-011-00072-00007	62000	PASTOS PERMANENTES DE 5 O MAS AÑOS-SIN VARIEDAD	S	2,24
1700000004572850	29-046-011-00072-00001	62000	PASTOS PERMANENTES DE 5 O MAS AÑOS-SIN VARIEDAD	S	11,17
1700000004572851	29-046-010-00133-00004	62000	PASTOS PERMANENTES DE 5 O MAS AÑOS-SIN VARIEDAD	S	5,05
1700000004572853	29-046-011-00072-00006	62000	PASTOS PERMANENTES DE 5 O MAS AÑOS-SIN VARIEDAD	S	2,23

Recintos Determinados para el Cálculo de Garga Ganadera Máxima

REF.	REFERENCIA SIGPAC	CULTIVO	DESCRIPCIÓN CULTIVO	S/R	SUP. PROPUESTA (ha)
-471415	29-046-011-00072-00019	62000	PASTOS PERMANENTES DE 5 O MAS AÑOS-SIN VARIEDAD	S	0,76
1700000004572845	29-046-010-00133-00006	62000	PASTOS PERMANENTES DE 5 O MAS AÑOS-SIN VARIEDAD	S	0,40
1700000004572846	29-046-011-00094-00002	62000	PASTOS PERMANENTES DE 5 O MAS AÑOS-SIN VARIEDAD	S	0,76
1700000004572847	29-046-010-00133-00005	62000	PASTOS PERMANENTES DE 5 O MAS AÑOS-SIN VARIEDAD	S	0,79
1700000004572848	29-046-011-00073-00002	62000	PASTOS PERMANENTES DE 5 O MAS AÑOS-SIN VARIEDAD	S	3,43
1700000004572849	29-046-011-00072-00007	62000	PASTOS PERMANENTES DE 5 O MAS AÑOS-SIN VARIEDAD	S	2,24
1700000004572850	29-046-011-00072-00001	62000	PASTOS PERMANENTES DE 5 O MAS AÑOS-SIN VARIEDAD	S	11,17
1700000004572851	29-046-010-00133-00004	62000	PASTOS PERMANENTES DE 5 O MAS AÑOS-SIN VARIEDAD	S	5,05
1700000004572853	29-046-011-00072-00006	62000	PASTOS PERMANENTES DE 5 O MAS AÑOS-SIN VARIEDAD	S	2,23



<u>APELLIDOS Y NOMBRE / RAZÓN SOCIAL</u>	<u>NIF</u>	<u>EXPEDIENTE</u>	<u>SOLICITA AGRICULT. (3)</u>	<u>SOLICITA GANADER. (4)</u>	<u>ANUALIDAD DE PAGO</u>
HEFTI - JOHAN JAKOB	****5923*	1194132	SI	NO	6ª

DATOS MANTENIMIENTO**IMPORTE POR ANUALIDAD**

	<u>2015</u>	<u>2016</u>	<u>2017</u>	<u>2018</u>	<u>2019</u>	<u>2020</u>
IMPORTE MÁXIMO SUBVENCIONABLE	2.943,03 €	2.943,03 €	2.943,03 €	2.648,94 €	2.648,94 €	2.648,94 €
IMPORTE MEDIO DE TRANSFERENCIA (€/ha)	216,24 €	216,24 €	216,24 €	216,24 €	216,24 €	216,24 €

RESUMEN DE UNIDADES

<u>Cód</u>	<u>GRUPO DE PAGO</u>	<u>Sup. Dec. Admisible (ha)</u>	<u>Sup. Comprometida (ha)</u>	<u>Sup. ajustada compromiso (1) (ha)</u>	<u>% sobredec.</u>	<u>SUP. PROPUESTA (ha)</u>	<u>Importe Declarado</u>	<u>Importe Topado</u>	<u>Importe Propuesto</u>	<u>Importe tras sobredec.</u>
58	FRUTALES SECANO	12,25		12,25	0,00	12,25	2.648,94	2.648,94	2.648,94	2.648,94
	TOTAL	12,25	12,25	12,25		12,25	2.648,94	2.648,94	2.648,94	2.648,94

APLICACIÓN DE REDUCCIONES Y SANCIONES

	<u>Importe Calculado</u>	<u>Importe prereduc.</u>	<u>Admisibilidad y compromisos</u>	<u>Presentación tardía</u>	<u>Omisión declaración</u>	<u>Condicionabilidad</u>	<u>PROPUESTO</u>	<u>IMPORTE (Euros)</u>		
								<u>FEADER (Eje 2)</u>	<u>MAPA</u>	<u>CAGPDS</u>
AGRICULTURA	2.648,94	2.648,94	0,00	0,00	0,00	0,00	2.648,94	1.986,71	284,76	377,47
TOTAL							2.648,94	1.986,71	284,76	377,47

RECINTOS PROPUESTOS

<u>REF.</u>	<u>REFERENCIA SIGPAC</u>	<u>CULTIVO DESCRIPCIÓN CULTIVO</u>	<u>S/R G.PAGO</u>	<u>PEND. MEDIA (%)</u>	<u>SUP. DEC. ADMISIBLE (ha)</u>	<u>SUP. COMPROM. (ha)</u>	<u>SUP. AJUSTADA COMPROM. (1) (ha)</u>	<u>SUP. CONV. SIGPAC (ha)</u>	<u>SUP. CERTIF. (ha)</u>	<u>SUP. CAMPO (ha)</u>	<u>SUP. CAMPO DECLARADO (ha)</u>	<u>SUP. DEC. REDUCIDA (ha)</u>	<u>SUP. PROPUESTA (ha)</u>
1700000004682961	29-012-001-00129-00001	104024 ALMENDROS-MARCONA	S 58	12,66	0,94	0,94	0,94	0,94	0,94			0,94	0,94
1700000004682962	29-012-001-00147-00002	104024 ALMENDROS-MARCONA	S 58	10,89	0,11	0,11	0,11	0,11	0,11			0,11	0,11
1700000004682964	29-012-001-00148-00001	104024 ALMENDROS-MARCONA	S 58	12,26	1,46	1,46	1,46	1,46	1,46			1,46	1,46
1700000004682965	29-012-001-00157-00001	104024 ALMENDROS-MARCONA	S 58	10,60	0,67	0,67	0,67	0,67	0,67			0,67	0,67
1700000004682966	29-012-001-00244-00001	104024 ALMENDROS-MARCONA	S 58	10,13	1,62	1,62	1,62	1,62	1,62			1,62	1,62
1700000004682967	29-012-001-00298-00002	104024 ALMENDROS-MARCONA	S 58	14,60	0,80	0,80	0,80	0,80	0,80			0,80	0,80
1700000004682968	29-012-001-00147-00001	104024 ALMENDROS-MARCONA	S 58	16,01	2,61	2,61	2,61	2,61	2,61			2,61	2,61
1700000004682969	29-012-001-00298-00004	104024 ALMENDROS-MARCONA	S 58	16,27	0,01	0,01	0,01	0,01	0,01			0,01	0,01
1700000004682970	29-012-001-00151-00002	104024 ALMENDROS-MARCONA	S 58	15,44	4,03	4,03	4,03	4,03	4,03			4,03	4,03

DATOS AGRICULTURA**RESUMEN DE UNIDADES**

<u>Cód</u>	<u>GRUPO DE PAGO</u>	<u>Sup. Dec. Admisible (ha)</u>	<u>Sup. Comprometida (ha)</u>	<u>Sup. ajustada compromiso (1) (ha)</u>	<u>% sobredec.</u>	<u>SUP. PROPUESTA (ha)</u>	<u>Importe Declarado</u>	<u>Importe Topado</u>	<u>Importe Propuesto</u>	<u>Importe tras sobredec.</u>
58	FRUTALES SECANO	12,25		12,25	0,00	12,25	2.648,94	2.648,94	2.648,94	2.648,94
	TOTAL	12,25	12,25	12,25		12,25	2.648,94	2.648,94	2.648,94	2.648,94

RESUMEN DE PAGOS

	<u>IMPORTE (Euros)</u>			
	<u>PROPUESTO</u>	<u>FEADER (Eje 2)</u>	<u>MAPA</u>	<u>CAGPDS</u>
Propuesto a pagar	2.648,94	1.986,71	284,76	377,47

APLICACIÓN DE REDUCCIONES Y SANCIONES

	<u>Importe Calculado</u>	<u>Importe prereduc.</u>	<u>Admisibilidad y compromisos</u>	<u>Presentación tardía</u>	<u>Omisión declaración</u>	<u>Condicionabilidad</u>	<u>PROPUESTO</u>	<u>IMPORTE (Euros)</u>		
								<u>FEADER (Eje 2)</u>	<u>MAPA</u>	<u>CAGPDS</u>
	2.648,94	2.648,94	0,00	0,00	0,00	0,00	2.648,94	1.986,71	284,76	377,47
TOTAL							2.648,94	1.986,71	284,76	377,47



<u>APELLIDOS Y NOMBRE / RAZÓN SOCIAL</u>	<u>NIF</u>	<u>EXPEDIENTE</u>	<u>SOLICITA AGRICULT. (3)</u>	<u>SOLICITA GANADER. (4)</u>	<u>ANUALIDAD DE PAGO</u>
HEJOESBA, SL	****4751*	1236076	SI	NO	

DATOS MANTENIMIENTO**RESUMEN DE UNIDADES**

<u>Cód</u>	<u>GRUPO DE PAGO</u>	<u>Sup. Dec. Admisible (ha)</u>	<u>Sup. Comprometida (ha)</u>	<u>Sup. ajustada compromiso (1) (ha)</u>	<u>% sobredec.</u>	<u>SUP. PROPUESTA (ha)</u>	<u>Importe Declarado</u>	<u>Importe Topado</u>	<u>Importe Propuesto</u>	<u>Importe tras sobredec.</u>
	AGRICULTURA - SIN SUPERFICIE DETERMINADA	0,00		0,00	0,00	0,00	0,00	0,00	0,00	0,00
	TOTAL	0,00		0,00		0,00	0,00	0,00	0,00	0,00

APLICACIÓN DE REDUCCIONES Y SANCIONES

<u>AGRICULTURA</u>	<u>Importe Calculado</u>	<u>Importe prerreduc.</u>	<u>Admisibilidad y compromisos</u>	<u>Presentación tardía</u>	<u>Omisión declaración</u>	<u>Condicionabilidad</u>	<u>PROPUESTO</u>	<u>IMPORTE (Euros)</u>		
								<u>FEADER (Eje 2)</u>	<u>MAPA</u>	<u>CAGPDS</u>
	0,00	0,00	0,00	0,00	0,00	0,00	0,00	0,00	0,00	0,00
							TOTAL	0,00	0,00	0,00

DATOS AGRICULTURA**RESUMEN DE UNIDADES**

<u>Cód</u>	<u>GRUPO DE PAGO</u>	<u>Sup. Dec. Admisible (ha)</u>	<u>Sup. Comprometida (ha)</u>	<u>Sup. ajustada compromiso (1) (ha)</u>	<u>% sobredec.</u>	<u>SUP. PROPUESTA (ha)</u>	<u>Importe Declarado</u>	<u>Importe Topado</u>	<u>Importe Propuesto</u>	<u>Importe tras sobredec.</u>
	AGRICULTURA - SIN SUPERFICIE DETERMINADA	0,00		0,00	0,00	0,00	0,00	0,00	0,00	0,00
	TOTAL	0,00		0,00		0,00	0,00	0,00	0,00	0,00

RESUMEN DE PAGOS

<u>Propuesto</u>	<u>PROPUESTO</u>	<u>IMPORTE (Euros)</u>		
		<u>FEADER (Eje 2)</u>	<u>MAPA</u>	<u>CAGPDS</u>
	0,00	0,00	0,00	0,00

APLICACIÓN DE REDUCCIONES Y SANCIONES

<u>Importe Calculado</u>	<u>Importe prerreduc.</u>	<u>Admisibilidad y compromisos</u>	<u>Presentación tardía</u>	<u>Omisión declaración</u>	<u>Condicionabilidad</u>	<u>PROPUESTO</u>	<u>IMPORTE (Euros)</u>			
							<u>FEADER (Eje 2)</u>	<u>MAPA</u>	<u>CAGPDS</u>	
0,00	0,00	0,00	0,00	0,00	0,00	0,00	0,00	0,00	0,00	
						TOTAL	0,00	0,00	0,00	0,00



<u>APELLIDOS Y NOMBRE / RAZÓN SOCIAL</u>	<u>NIF</u>	<u>EXPEDIENTE</u>	<u>SOLICITA AGRICULT. (3)</u>	<u>SOLICITA GANADER. (4)</u>	<u>ANUALIDAD DE PAGO</u>
HERMANAS RODRIGUEZ CABRERAS, C.B	****2009*	1057555	SI	NO	

DATOS MANTENIMIENTO

RESUMEN DE UNIDADES

<u>Cód</u>	<u>GRUPO DE PAGO</u>	<u>Sup. Dec. Admisible (ha)</u>	<u>Sup. Comprometida (ha)</u>	<u>Sup. ajustada compromiso (1) (ha)</u>	<u>% sobredec.</u>	<u>SUP. PROPUESTA (ha)</u>	<u>Importe Declarado</u>	<u>Importe Topado</u>	<u>Importe Propuesto</u>	<u>Importe tras sobredec.</u>
	AGRICULTURA - SIN SUPERFICIE DETERMINADA	0,00		0,00	0,00	0,00	0,00	0,00	0,00	0,00
	TOTAL	0,00		0,00		0,00	0,00	0,00	0,00	0,00

APLICACIÓN DE REDUCCIONES Y SANCIONES

<u>AGRICULTURA</u>	<u>Importe Calculado</u>	<u>Importe prerreduc.</u>	<u>Admisibilidad y compromisos</u>	<u>Presentación tardía</u>	<u>Omisión declaración</u>	<u>Condicionabilidad</u>	<u>PROPUESTO</u>	<u>IMPORTE (Euros)</u>		
								<u>FEADER (Eje 2)</u>	<u>MAPA</u>	<u>CAGPDS</u>
	0,00	0,00	0,00	0,00	0,00	0,00	0,00	0,00	0,00	0,00
							TOTAL	0,00	0,00	0,00

DATOS AGRICULTURA

RESUMEN DE UNIDADES

<u>Cód</u>	<u>GRUPO DE PAGO</u>	<u>Sup. Dec. Admisible (ha)</u>	<u>Sup. Comprometida (ha)</u>	<u>Sup. ajustada compromiso (1) (ha)</u>	<u>% sobredec.</u>	<u>SUP. PROPUESTA (ha)</u>	<u>Importe Declarado</u>	<u>Importe Topado</u>	<u>Importe Propuesto</u>	<u>Importe tras sobredec.</u>
	AGRICULTURA - SIN SUPERFICIE DETERMINADA	0,00		0,00	0,00	0,00	0,00	0,00	0,00	0,00
	TOTAL	0,00		0,00		0,00	0,00	0,00	0,00	0,00

RESUMEN DE PAGOS

<u>Propuesto</u>	<u>PROPUESTO</u>	<u>IMPORTE (Euros)</u>		
		<u>FEADER (Eje 2)</u>	<u>MAPA</u>	<u>CAGPDS</u>
	0,00	0,00	0,00	0,00

APLICACIÓN DE REDUCCIONES Y SANCIONES

<u>Importe Calculado</u>	<u>Importe prerreduc.</u>	<u>Admisibilidad y compromisos</u>	<u>Presentación tardía</u>	<u>Omisión declaración</u>	<u>Condicionabilidad</u>	<u>PROPUESTO</u>	<u>IMPORTE (Euros)</u>			
							<u>FEADER (Eje 2)</u>	<u>MAPA</u>	<u>CAGPDS</u>	
0,00	0,00	0,00	0,00	0,00	0,00	0,00	0,00	0,00	0,00	
						TOTAL	0,00	0,00	0,00	0,00



(1) Superficie declarada admisible ajustada con la superficie comprometida.
 (2) Factor de penalización valorando el alcance para el tipo de compromiso.
 (3) Solicita agricultura y tiene compromisos vigentes.
 (4) Solicita ganadería y tiene compromisos vigentes.

<u>APELLIDOS Y NOMBRE / RAZÓN SOCIAL</u>	<u>NIF</u>	<u>EXPEDIENTE</u>	<u>SOLICITA AGRICULT. (3)</u>	<u>SOLICITA GANADER. (4)</u>	<u>ANUALIDAD DE PAGO</u>
HERMANOS ANTÚNEZ TORRES, S.L	****2710*	1074386	SI	SI	6ª

DATOS MANTENIMIENTO**IMPORTE POR ANUALIDAD**

	<u>2015</u>	<u>2016</u>	<u>2017</u>	<u>2018</u>	<u>2019</u>	<u>2020</u>
IMPORTE MÁXIMO SUBVENCIONABLE	33.989,73 €	33.989,73 €	33.485,60 €	31.973,20 €	31.973,20 €	31.973,20 €
IMPORTE MEDIO DE TRANSFERENCIA (€/ha)	97,89 €	97,89 €	97,89 €	97,89 €	97,89 €	97,89 €

RESUMEN DE UNIDADES

<u>Cód</u>	<u>GRUPO DE PAGO</u>	<u>Sup. Dec. Admisible (ha)</u>	<u>Sup. Comprometida (ha)</u>	<u>Sup. ajustada compromiso (1) (ha)</u>	<u>% sobredec.</u>	<u>SUP. PROPUESTA (ha)</u>	<u>Importe Declarado</u>	<u>Importe Topado</u>	<u>Importe Propuesto</u>	<u>Importe tras sobredec.</u>
58	FRUTALES SECANO	48,25		48,25	0,00	48,25	9.719,99	10.082,61	9.719,99	9.719,99
59	HERBÁCEOS	61,65		61,65	0,00	61,65	9.319,63	9.667,31	9.319,63	9.319,63
63	PASTOS ASOCIADOS A GANADERÍA ECOLÓGICA	214,44		212,68	0,00	212,68	11.402,42	11.827,80	11.402,42	11.402,42
TOTAL		324,34	326,62	322,58		322,58	30.442,04	31.577,72	30.442,04	30.442,04

APLICACIÓN DE REDUCCIONES Y SANCIONES

	<u>Importe Calculado</u>	<u>Importe prerreduc.</u>	<u>Admisibilidad y compromisos</u>	<u>Presentación tardía</u>	<u>Omisión declaración</u>	<u>Condicionabilidad</u>	<u>PROPUESTO</u>	<u>IMPORTE (Euros)</u>		
								<u>FEADER (Eje 2)</u>	<u>MAPA</u>	<u>CAGPDS</u>
AGRICULTURA	19.039,62	19.039,62	0,00	0,00	0,00	0,00	19.039,62	14.279,72	2.046,76	2.713,14
GANADERÍA	11.402,42	11.402,42	0,00	0,00	0,00	0,00	11.402,42	8.551,82	1.225,76	1.624,84
TOTAL							30.442,04	8.551,82	1.225,76	1.624,84



RECINTOS PROPUESTOS

REF.	REFERENCIA SIGPAC	CULTIVO	DESCRIPCIÓN CULTIVO	S/R	G.PAGO	PEND. MEDIA (%)	SUP. DEC. ADMISIBLE (ha)	SUP. COMPROM. (ha)	SUP. AJUSTADA COMPR.(1) (ha)	SUP. CONY. SIGPAC (ha)	SUP. CERTIE. (ha)	SUP. CAMPO (ha)	SUP. CAMPO DETER. CULT. DECLARADO (ha)	SUP. DEC. REDUCIDA (ha)	SUP. PROPUESTA (ha)
-55301	29-011-005-00021-00019	62000	PASTOS PERMANENTES DE 5 O MAS AÑOS-SIN VARIEDAD	S	63	25,28	0,14	0,14	0,14		0,14			0,14	0,14
1700000006501489	29-011-003-00006-00001	62000	PASTOS PERMANENTES DE 5 O MAS AÑOS-SIN VARIEDAD	S	63	23,10	0,63	0,63	0,63		1,79			0,63	0,63
1700000006501492	29-011-008-00302-00003	62000	PASTOS PERMANENTES DE 5 O MAS AÑOS-SIN VARIEDAD	S	63	33,60	0,68	0,68	0,68		0,68			0,68	0,68
1700000006501497	29-011-008-00302-00002	62000	PASTOS PERMANENTES DE 5 O MAS AÑOS-SIN VARIEDAD	S	63	22,75	0,12	0,12	0,12		0,48			0,12	0,12
1700000006501499	29-011-008-00384-00001	62000	PASTOS PERMANENTES DE 5 O MAS AÑOS-SIN VARIEDAD	S	63	40,03	1,76	1,37	1,37		3,90			1,37	1,37
1700000006501503	29-011-029-00015-00009	62000	PASTOS PERMANENTES DE 5 O MAS AÑOS-SIN VARIEDAD	S	63	26,93	2,11	2,11	2,11		2,48			2,11	2,11
1700000006501514	29-011-029-00015-00044	62000	PASTOS PERMANENTES DE 5 O MAS AÑOS-SIN VARIEDAD	S	63	35,69	1,73	1,73	1,73		6,91			1,73	1,73
1700000006501515	29-011-029-00015-00040	62000	PASTOS PERMANENTES DE 5 O MAS AÑOS-SIN VARIEDAD	S	63	45,43	11,99	11,99	11,99		15,98			11,99	11,99
1700000006501521	29-011-007-00157-00003	8000	AVENA-SIN VARIEDAD	S	59	19,88	0,21	0,21	0,21		0,21			0,21	0,21
1700000006501524	29-011-007-00162-00017	62000	PASTOS PERMANENTES DE 5 O MAS AÑOS-SIN VARIEDAD	S	63	28,31	2,65	2,65	2,65		2,65			2,65	2,65
1700000006501526	29-011-007-00160-00003	62000	PASTOS PERMANENTES DE 5 O MAS AÑOS-SIN VARIEDAD	S	63	14,43	0,02	0,02	0,02		0,02			0,02	0,02
1700000006501527	29-011-007-00160-00002	62000	PASTOS PERMANENTES DE 5 O MAS AÑOS-SIN VARIEDAD	S	63	5,27	0,02	0,02	0,02		0,02			0,02	0,02
1700000006501535	29-011-008-00275-00001	62000	PASTOS PERMANENTES DE 5 O MAS AÑOS-SIN VARIEDAD	S	63	73,85	0,75	0,75	0,75		1,37			0,75	0,75
1700000006501536	29-011-007-00163-00001	62000	PASTOS PERMANENTES DE 5 O MAS AÑOS-SIN VARIEDAD	S	63	13,62	0,66	0,66	0,66		0,66			0,66	0,66
1700000006501537	29-011-007-00163-00005	62000	PASTOS PERMANENTES DE 5 O MAS AÑOS-SIN VARIEDAD	S	63	22,43	0,01	0,01	0,01		0,01			0,01	0,01
1700000006501538	29-011-007-00163-00003	62000	PASTOS PERMANENTES DE 5 O MAS AÑOS-SIN VARIEDAD	S	63	6,82	0,13	0,13	0,13		0,23			0,13	0,13
1700000006501539	29-011-007-00163-00004	62000	PASTOS PERMANENTES DE 5 O MAS AÑOS-SIN VARIEDAD	S	63	24,23	0,17	0,17	0,17		0,22			0,17	0,17
1700000006501540	29-011-008-00299-00003	62000	PASTOS PERMANENTES DE 5 O MAS AÑOS-SIN VARIEDAD	S	63	63,03	1,13	1,13	1,13		1,50			1,13	1,13
1700000006501541	29-011-008-00302-00004	62000	PASTOS PERMANENTES DE 5 O MAS AÑOS-SIN VARIEDAD	S	63	41,46	1,11	1,11	1,11		1,31			1,11	1,11
1700000006501542	29-011-008-00301-00005	62000	PASTOS PERMANENTES DE 5 O MAS AÑOS-SIN VARIEDAD	S	63	39,42	1,38	1,38	1,38		1,38			1,38	1,38
1700000006501544	29-011-006-09000-00058	62000	PASTOS PERMANENTES DE 5 O MAS AÑOS-SIN VARIEDAD	S	63	29,77	0,14	0,10	0,10		0,39			0,10	0,10
1700000006501546	29-011-006-00001-00061	62000	PASTOS PERMANENTES DE 5 O MAS AÑOS-SIN VARIEDAD	S	63	21,96	4,00	4,00	4,00		6,16			4,00	4,00
1700000006501547	29-011-006-00001-00089	62000	PASTOS PERMANENTES DE 5 O MAS AÑOS-SIN VARIEDAD	S	63	17,11	0,84	0,84	0,84		1,29			0,84	0,84
1700000006501548	29-011-007-00135-00043	62000	PASTOS PERMANENTES DE 5 O MAS AÑOS-SIN VARIEDAD	S	63	27,34	63,09	63,09	63,09		97,06			63,09	63,09
1700000006501554	29-011-005-00023-00002	52000	VEZA-SIN VARIEDAD	S	59	9,00	2,84	2,84	2,84		2,84			2,84	2,84
1700000006501556	29-011-004-00024-00001	62000	PASTOS PERMANENTES DE 5 O MAS AÑOS-SIN VARIEDAD	S	63	21,81	88,33	88,33	88,33		88,33			88,33	88,33
1700000006501574	29-011-004-00021-00001	52000	VEZA-SIN VARIEDAD	S	59	10,73	1,57	1,57	1,57		1,57			1,57	1,57
1700000006501577	29-011-035-00026-00001	62000	PASTOS PERMANENTES DE 5 O MAS AÑOS-SIN VARIEDAD	S	63	33,42	0,27	0,27	0,27		0,76			0,27	0,27
1700000006501582	29-011-030-00108-00225	62000	PASTOS PERMANENTES DE 5 O MAS AÑOS-SIN VARIEDAD	S	63	54,30	24,46	24,46	24,46		28,78			24,46	24,46
1700000006501583	29-011-005-00021-00014	1133	TRIGO BLANDO-NUDEL	S	59	10,04	23,30	44,00	23,30		23,30			23,30	23,30
1700000006501584	29-011-005-00021-00014	40000	GUISANTES-SIN VARIEDAD	S	59	10,04	20,70	44,00	20,70		20,70			20,70	20,70
1700000006501592	29-011-008-00299-00004	62000	PASTOS PERMANENTES DE 5 O MAS AÑOS-SIN VARIEDAD	S	63	48,98	1,45	0,25	0,25		1,70			0,25	0,25
1700000006501594	29-011-005-00022-00003	1133	TRIGO BLANDO-NUDEL	S	59	8,86	13,03	13,03	13,03		13,05			13,03	13,03
1700000006501597	29-011-008-00285-00006	62000	PASTOS PERMANENTES DE 5 O MAS AÑOS-SIN VARIEDAD	S	63	29,71	1,38	1,38	1,38		3,94			1,38	1,38
1700000006501599	29-011-008-00295-00001	62000	PASTOS PERMANENTES DE 5 O MAS AÑOS-SIN VARIEDAD	S	63	50,04	0,30	0,30	0,30		1,19			0,30	0,30
1700000006501600	29-011-008-00285-00005	62000	PASTOS PERMANENTES DE 5 O MAS AÑOS-SIN VARIEDAD	S	63	21,75	0,16	0,14	0,14		0,16			0,14	0,14
1700000006501602	29-011-008-00275-00002	62000	PASTOS PERMANENTES DE 5 O MAS AÑOS-SIN VARIEDAD	S	63	49,05	0,94	0,83	0,83		1,11			0,83	0,83
1700000006501603	29-011-008-00378-00001	62000	PASTOS PERMANENTES DE 5 O MAS AÑOS-SIN VARIEDAD	S	63	40,31	0,95	0,95	0,95		3,78			0,95	0,95
1700000006501604	29-011-008-00380-00001	62000	PASTOS PERMANENTES DE 5 O MAS AÑOS-SIN VARIEDAD	S	63	37,03	0,94	0,94	0,94		3,74			0,94	0,94
1700000006501607	29-011-006-00001-00094	104024	ALMENDROS-MARCONA	S	58	27,37	10,43	10,43	10,43		10,43			10,43	10,43
1700000006501608	29-011-006-00001-00092	104024	ALMENDROS-MARCONA	S	58	23,61	4,28	4,28	4,28		4,28			4,28	4,28
1700000006501609	29-011-005-00021-00013	104024	ALMENDROS-MARCONA	S	58	21,09	11,33	11,33	11,33		11,33			11,33	11,33
1700000006501610	29-011-006-00001-00087	104024	ALMENDROS-MARCONA	S	58	17,44	0,19	0,19	0,19		0,19			0,19	0,19
1700000006501611	29-011-006-00001-00064	104024	ALMENDROS-MARCONA	S	58	25,18	22,02	22,02	22,02		22,02			22,02	22,02

DATOS AGRICULTURA

RESUMEN DE UNIDADES

Cód	GRUPO DE PAGO	Sup. Dec. Admisible (ha)	Sup. Comprometida (ha)	Sup. ajustada compromiso (1) (ha)	% sobredec.	SUP. PROPUESTA (ha)	Importe Declarado	Importe Topado	Importe Propuesto	Importe tras sobredec.
58	FRUTALES SECANO	48,25		48,25	0,00	48,25	9.719,99	10.082,61	9.719,99	9.719,99
59	HERBÁCEOS	61,65		61,65	0,00	61,65	9.319,63	9.667,31	9.319,63	9.319,63
TOTAL		109,90	326,62	109,90		109,90	19.039,62	19.749,92	19.039,62	19.039,62

RESUMEN DE PAGOS

IMPORTE (Euros)				
FEADER				
	PROPUESTO	(Eje 2)	MAPA	CAGPDS
Propuesto a pagar	19.039,62	14.279,72	2.046,76	2.713,14

(1) Superficie declarada admisible ajustada con la superficie comprometida.
 (2) Factor de penalización valorando el alcance para el tipo de compromiso.
 (3) Solicita agricultura y tiene compromisos vigentes.
 (4) Solicita ganadería y tiene compromisos vigentes.

APLICACIÓN DE REDUCCIONES Y SANCIONES

Importe Calculado	Importe prereduc.	Admisibilidad y compromisos	Presentación tardía	Omisión declaración	Condicionalidad	IMPORTE (Euros)			
						PROPUESTO	FEADER (Eje 2)	MAPA	CAGPDS
19.039,62	19.039,62	0,00	0,00	0,00	0,00	19.039,62	14.279,72	2.046,76	2.713,14
TOTAL						19.039,62	14.279,72	2.046,76	2.713,14

INCIDENCIAS**INCIDENCIA DESCRIPCIÓN**

85031 Solicita recinto que no está comprometido para la operación.
 Ref:1700000006501520 Recinto:29-011-007-00135-152 Cultivo:8000 AVENA-SIN VARIEDAD Secano
 Ref:1700000006501523 Recinto:29-011-007-00135-153 Cultivo:8000 AVENA-SIN VARIEDAD Secano
 Ref:1700000006501555 Recinto:29-011-007-00135-156 Cultivo:52000 VEZA-SIN VARIEDAD Secano
 Ref:1700000006501522 Recinto:29-011-007-00135-366 Cultivo:8000 AVENA-SIN VARIEDAD Secano
 Ref:1700000006501579 Recinto:29-011-007-00135-381 Cultivo:1133 TRIGO BLANDO-NUDEL Secano
 Ref:1700000006501549 Recinto:29-011-007-00135-385 Cultivo:1133 TRIGO BLANDO-NUDEL Secano
 Ref:-55303 Recinto:29-011-007-00135-391 Cultivo:40000 GUI SANTES-SIN VARIEDAD Secano
 Ref:1700000006501563 Recinto:29-011-035-00029-005 Cultivo:52000 VEZA-SIN VARIEDAD Secano

DATOS GANADERÍA**RESUMEN DE UNIDADES**

Cód	GRUPO DE PAGO	Sup. Dec. Admisible (ha)	Sup. Comprometida (ha)	Sup. ajustada compromiso (1) (ha)	% sobreded.	SUP. PROPUESTA (ha)	Importe Declarado	Importe Topado	Importe Propuesto	Importe tras sobreded.
63	PASTOS ASOCIADOS A GANADERÍA ECOLÓGICA	214,44		212,68	0,00	212,68	11.402,42	11.827,80	11.402,42	11.402,42
TOTAL		214,44	326,62	212,68		212,68	11.402,42	11.827,80	11.402,42	11.402,42

RESUMEN DE PAGOS

IMPORTE (Euros)			
PROPUESTO	FEADER (Eje 2)	MAPA	CAGPDS
Propuesto a pagar	11.402,42	8.551,82	1.225,76
			1.624,84

APLICACIÓN DE REDUCCIONES Y SANCIONES

Importe Calculado	Importe prereduc.	Admisibilidad y compromisos	Presentación tardía	Omisión declaración	Condicionalidad	IMPORTE (Euros)			
						PROPUESTO	FEADER (Eje 2)	MAPA	CAGPDS
11.402,42	11.402,42	0,00	0,00	0,00	0,00	11.402,42	8.551,82	1.225,76	1.624,84
TOTAL						11.402,42	8.551,82	1.225,76	1.624,84

Datos considerados para el Cálculo de la Carga Ganadera mínima y máxima del expediente

Explotación	Especie	Inscrito en Sipea y Admisible	Censo Medio Animales	Ugm Calculada para CG Mínima	Ugm Calculada para CG Máxima
ES290110000003	CAPRINA	SI	1.055,42	158,31	158,31
				158,31	158,31

Superficie determinada para Cálculo Carga Ganadera Mínima: 391,61 ha

Superficie determinada para Cálculo Carga Ganadera Máxima: 391,61 ha

Carga Ganadera Mínima Expediente: 0,40 ugm/ha

Carga Ganadera Máxima Expediente: 0,40 ugm/ha

Recintos Determinados para el Cálculo de Garga Ganadera Mínima

REF.	REFERENCIA SIGPAC	CULTIVO	DESCRIPCIÓN CULTIVO	S/R	SUP. PROPUESTA (ha)
-55307	29-011-008-00279-00007	63000	PASTOS DE MENOS DE 5 AÑOS-SIN VARIEDAD	S	0,19
-55306	29-011-008-00279-00006	62000	PASTOS PERMANENTES DE 5 O MAS AÑOS-SIN VARIEDAD	S	0,75
-55305	29-011-007-00135-00393	62000	PASTOS PERMANENTES DE 5 O MAS AÑOS-SIN VARIEDAD	S	0,40
-55304	29-011-007-00135-00392	62000	PASTOS PERMANENTES DE 5 O MAS AÑOS-SIN VARIEDAD	S	0,08
-55301	29-011-005-00021-00019	62000	PASTOS PERMANENTES DE 5 O MAS AÑOS-SIN VARIEDAD	S	0,14
1700000006501489	29-011-003-00006-00001	62000	PASTOS PERMANENTES DE 5 O MAS AÑOS-SIN VARIEDAD	S	0,63
1700000006501492	29-011-008-00302-00003	62000	PASTOS PERMANENTES DE 5 O MAS AÑOS-SIN VARIEDAD	S	0,68
1700000006501493	29-011-008-00305-00002	62000	PASTOS PERMANENTES DE 5 O MAS AÑOS-SIN VARIEDAD	S	1,13
1700000006501495	29-011-008-00403-00006	62000	PASTOS PERMANENTES DE 5 O MAS AÑOS-SIN	S	0,92

(1) Superficie declarada admisible ajustada con la superficie comprometida.

(2) Factor de penalización valorando el alcance para el tipo de compromiso.

(3) Solicita agricultura y tiene compromisos vigentes.

(4) Solicita ganadería y tiene compromisos vigentes.

Datos considerados para el Cálculo de la Carga Ganadera mínima y máxima del expediente**Recintos Determinados para el Cálculo de Garga Ganadera Mínima**

REF.	REFERENCIA SIGPAC	CULTIVO	DESCRIPCIÓN CULTIVO	S/R	SUP. PROPUESTA (ha)
			VARIEDAD		
170000006501496	29-011-008-00290-00001	62000	PASTOS PERMANENTES DE 5 O MAS AÑOS-SIN VARIEDAD	S	2,19
170000006501497	29-011-008-00302-00002	62000	PASTOS PERMANENTES DE 5 O MAS AÑOS-SIN VARIEDAD	S	0,12
170000006501498	29-011-008-00289-00001	62000	PASTOS PERMANENTES DE 5 O MAS AÑOS-SIN VARIEDAD	S	1,98
170000006501499	29-011-008-00384-00001	62000	PASTOS PERMANENTES DE 5 O MAS AÑOS-SIN VARIEDAD	S	1,76
170000006501500	29-011-008-00409-00001	62000	PASTOS PERMANENTES DE 5 O MAS AÑOS-SIN VARIEDAD	S	0,01
170000006501501	29-011-029-00014-00001	62000	PASTOS PERMANENTES DE 5 O MAS AÑOS-SIN VARIEDAD	S	31,16
170000006501502	29-011-029-00014-00002	62000	PASTOS PERMANENTES DE 5 O MAS AÑOS-SIN VARIEDAD	S	7,85
170000006501503	29-011-029-00015-00009	62000	PASTOS PERMANENTES DE 5 O MAS AÑOS-SIN VARIEDAD	S	2,11
170000006501504	29-011-008-00404-00003	62000	PASTOS PERMANENTES DE 5 O MAS AÑOS-SIN VARIEDAD	S	0,09
170000006501505	29-011-008-00404-00002	62000	PASTOS PERMANENTES DE 5 O MAS AÑOS-SIN VARIEDAD	S	0,04
170000006501506	29-011-008-00405-00008	62000	PASTOS PERMANENTES DE 5 O MAS AÑOS-SIN VARIEDAD	S	1,52
170000006501507	29-011-008-00404-00004	62000	PASTOS PERMANENTES DE 5 O MAS AÑOS-SIN VARIEDAD	S	0,02
170000006501512	29-011-029-00015-00014	62000	PASTOS PERMANENTES DE 5 O MAS AÑOS-SIN VARIEDAD	S	21,01
170000006501513	29-011-029-00015-00039	62000	PASTOS PERMANENTES DE 5 O MAS AÑOS-SIN VARIEDAD	S	21,67
170000006501514	29-011-029-00015-00044	62000	PASTOS PERMANENTES DE 5 O MAS AÑOS-SIN VARIEDAD	S	1,73
170000006501515	29-011-029-00015-00040	62000	PASTOS PERMANENTES DE 5 O MAS AÑOS-SIN VARIEDAD	S	11,99
170000006501516	29-011-007-00135-00384	62000	PASTOS PERMANENTES DE 5 O MAS AÑOS-SIN VARIEDAD	S	0,02
170000006501517	29-011-007-00135-00380	62000	PASTOS PERMANENTES DE 5 O MAS AÑOS-SIN VARIEDAD	S	0,52
170000006501518	29-011-007-00135-00387	62000	PASTOS PERMANENTES DE 5 O MAS AÑOS-SIN VARIEDAD	S	0,14
170000006501519	29-011-007-00135-00383	62000	PASTOS PERMANENTES DE 5 O MAS AÑOS-SIN VARIEDAD	S	0,11
170000006501524	29-011-007-00162-00017	62000	PASTOS PERMANENTES DE 5 O MAS AÑOS-SIN VARIEDAD	S	2,65
170000006501525	29-011-007-00161-00002	62000	PASTOS PERMANENTES DE 5 O MAS AÑOS-SIN VARIEDAD	S	0,90
170000006501526	29-011-007-00160-00003	62000	PASTOS PERMANENTES DE 5 O MAS AÑOS-SIN VARIEDAD	S	0,02
170000006501527	29-011-007-00160-00002	62000	PASTOS PERMANENTES DE 5 O MAS AÑOS-SIN VARIEDAD	S	0,02
170000006501528	29-011-007-00135-00390	62000	PASTOS PERMANENTES DE 5 O MAS AÑOS-SIN VARIEDAD	S	0,13
170000006501530	29-011-007-00135-00388	62000	PASTOS PERMANENTES DE 5 O MAS AÑOS-SIN VARIEDAD	S	0,19
170000006501531	29-011-007-00135-00389	62000	PASTOS PERMANENTES DE 5 O MAS AÑOS-SIN VARIEDAD	S	0,52
170000006501532	29-011-008-00291-00002	62000	PASTOS PERMANENTES DE 5 O MAS AÑOS-SIN VARIEDAD	S	1,75
170000006501533	29-011-008-00295-00002	62000	PASTOS PERMANENTES DE 5 O MAS AÑOS-SIN VARIEDAD	S	1,19
170000006501534	29-011-008-00305-00001	62000	PASTOS PERMANENTES DE 5 O MAS AÑOS-SIN VARIEDAD	S	0,50
170000006501535	29-011-008-00275-00001	62000	PASTOS PERMANENTES DE 5 O MAS AÑOS-SIN VARIEDAD	S	0,75
170000006501536	29-011-007-00163-00001	62000	PASTOS PERMANENTES DE 5 O MAS AÑOS-SIN VARIEDAD	S	0,66
170000006501537	29-011-007-00163-00005	62000	PASTOS PERMANENTES DE 5 O MAS AÑOS-SIN VARIEDAD	S	0,01
170000006501538	29-011-007-00163-00003	62000	PASTOS PERMANENTES DE 5 O MAS AÑOS-SIN VARIEDAD	S	0,13
170000006501539	29-011-007-00163-00004	62000	PASTOS PERMANENTES DE 5 O MAS AÑOS-SIN VARIEDAD	S	0,17
170000006501540	29-011-008-00299-00003	62000	PASTOS PERMANENTES DE 5 O MAS AÑOS-SIN VARIEDAD	S	1,13
170000006501541	29-011-008-00302-00004	62000	PASTOS PERMANENTES DE 5 O MAS AÑOS-SIN VARIEDAD	S	1,11
170000006501542	29-011-008-00301-00005	62000	PASTOS PERMANENTES DE 5 O MAS AÑOS-SIN VARIEDAD	S	1,38
170000006501543	29-011-006-00001-00059	62000	PASTOS PERMANENTES DE 5 O MAS AÑOS-SIN VARIEDAD	S	45,86
170000006501544	29-011-006-09000-00058	62000	PASTOS PERMANENTES DE 5 O MAS AÑOS-SIN VARIEDAD	S	0,14

Datos considerados para el Cálculo de la Carga Ganadera mínima y máxima del expediente**Recintos Determinados para el Cálculo de Garga Ganadera Mínima**

REF.	REFERENCIA SIGPAC	CULTIVO	DESCRIPCIÓN CULTIVO	S/R	SUP. PROPUESTA (ha)
170000006501545	29-011-006-09000-00059	62000	PASTOS PERMANENTES DE 5 O MAS AÑOS-SIN VARIEDAD	S	0,14
170000006501546	29-011-006-00001-00061	62000	PASTOS PERMANENTES DE 5 O MAS AÑOS-SIN VARIEDAD	S	4,00
170000006501547	29-011-006-00001-00089	62000	PASTOS PERMANENTES DE 5 O MAS AÑOS-SIN VARIEDAD	S	0,84
170000006501548	29-011-007-00135-00043	62000	PASTOS PERMANENTES DE 5 O MAS AÑOS-SIN VARIEDAD	S	63,09
170000006501556	29-011-004-00024-00001	62000	PASTOS PERMANENTES DE 5 O MAS AÑOS-SIN VARIEDAD	S	88,33
170000006501564	29-011-035-00029-00003	62000	PASTOS PERMANENTES DE 5 O MAS AÑOS-SIN VARIEDAD	S	0,15
170000006501575	29-011-031-00093-00004	62000	PASTOS PERMANENTES DE 5 O MAS AÑOS-SIN VARIEDAD	S	13,25
170000006501576	29-011-031-00097-00001	62000	PASTOS PERMANENTES DE 5 O MAS AÑOS-SIN VARIEDAD	S	0,03
170000006501577	29-011-035-00026-00001	62000	PASTOS PERMANENTES DE 5 O MAS AÑOS-SIN VARIEDAD	S	0,27
170000006501580	29-011-035-00027-00001	62000	PASTOS PERMANENTES DE 5 O MAS AÑOS-SIN VARIEDAD	S	0,48
170000006501581	29-011-035-00029-00002	62000	PASTOS PERMANENTES DE 5 O MAS AÑOS-SIN VARIEDAD	S	1,42
170000006501582	29-011-030-00108-00225	62000	PASTOS PERMANENTES DE 5 O MAS AÑOS-SIN VARIEDAD	S	24,46
170000006501588	29-011-007-00135-00378	62000	PASTOS PERMANENTES DE 5 O MAS AÑOS-SIN VARIEDAD	S	0,01
170000006501589	29-011-007-00135-00367	62000	PASTOS PERMANENTES DE 5 O MAS AÑOS-SIN VARIEDAD	S	2,22
170000006501592	29-011-008-00299-00004	62000	PASTOS PERMANENTES DE 5 O MAS AÑOS-SIN VARIEDAD	S	1,45
170000006501595	29-011-008-00276-00010	62000	PASTOS PERMANENTES DE 5 O MAS AÑOS-SIN VARIEDAD	S	9,20
170000006501596	29-011-008-00279-00001	62000	PASTOS PERMANENTES DE 5 O MAS AÑOS-SIN VARIEDAD	S	0,51
170000006501597	29-011-008-00285-00006	62000	PASTOS PERMANENTES DE 5 O MAS AÑOS-SIN VARIEDAD	S	1,38
170000006501598	29-011-008-00291-00001	62000	PASTOS PERMANENTES DE 5 O MAS AÑOS-SIN VARIEDAD	S	0,65
170000006501599	29-011-008-00295-00001	62000	PASTOS PERMANENTES DE 5 O MAS AÑOS-SIN VARIEDAD	S	0,30
170000006501600	29-011-008-00285-00005	62000	PASTOS PERMANENTES DE 5 O MAS AÑOS-SIN VARIEDAD	S	0,16
170000006501601	29-011-008-00287-00001	62000	PASTOS PERMANENTES DE 5 O MAS AÑOS-SIN VARIEDAD	S	0,89
170000006501602	29-011-008-00275-00002	62000	PASTOS PERMANENTES DE 5 O MAS AÑOS-SIN VARIEDAD	S	0,94
170000006501603	29-011-008-00378-00001	62000	PASTOS PERMANENTES DE 5 O MAS AÑOS-SIN VARIEDAD	S	0,95
170000006501604	29-011-008-00380-00001	62000	PASTOS PERMANENTES DE 5 O MAS AÑOS-SIN VARIEDAD	S	0,94
170000006501605	29-011-008-00381-00001	62000	PASTOS PERMANENTES DE 5 O MAS AÑOS-SIN VARIEDAD	S	1,90
170000006501606	29-011-008-00382-00002	62000	PASTOS PERMANENTES DE 5 O MAS AÑOS-SIN VARIEDAD	S	3,48

Recintos Determinados para el Cálculo de Garga Ganadera Máxima

REF.	REFERENCIA SIGPAC	CULTIVO	DESCRIPCIÓN CULTIVO	S/R	SUP. PROPUESTA (ha)
-55307	29-011-008-00279-00007	63000	PASTOS DE MENOS DE 5 AÑOS-SIN VARIEDAD	S	0,19
-55306	29-011-008-00279-00006	62000	PASTOS PERMANENTES DE 5 O MAS AÑOS-SIN VARIEDAD	S	0,75
-55305	29-011-007-00135-00393	62000	PASTOS PERMANENTES DE 5 O MAS AÑOS-SIN VARIEDAD	S	0,40
-55304	29-011-007-00135-00392	62000	PASTOS PERMANENTES DE 5 O MAS AÑOS-SIN VARIEDAD	S	0,08
-55301	29-011-005-00021-00019	62000	PASTOS PERMANENTES DE 5 O MAS AÑOS-SIN VARIEDAD	S	0,14
170000006501489	29-011-003-00006-00001	62000	PASTOS PERMANENTES DE 5 O MAS AÑOS-SIN VARIEDAD	S	0,63
170000006501492	29-011-008-00302-00003	62000	PASTOS PERMANENTES DE 5 O MAS AÑOS-SIN VARIEDAD	S	0,68
170000006501493	29-011-008-00305-00002	62000	PASTOS PERMANENTES DE 5 O MAS AÑOS-SIN VARIEDAD	S	1,13
170000006501495	29-011-008-00403-00006	62000	PASTOS PERMANENTES DE 5 O MAS AÑOS-SIN VARIEDAD	S	0,92
170000006501496	29-011-008-00290-00001	62000	PASTOS PERMANENTES DE 5 O MAS AÑOS-SIN VARIEDAD	S	2,19
170000006501497	29-011-008-00302-00002	62000	PASTOS PERMANENTES DE 5 O MAS AÑOS-SIN VARIEDAD	S	0,12
170000006501498	29-011-008-00289-00001	62000	PASTOS PERMANENTES DE 5 O MAS AÑOS-SIN VARIEDAD	S	1,98

Datos considerados para el Cálculo de la Carga Ganadera mínima y máxima del expediente**Recintos Determinados para el Cálculo de Garga Ganadera Máxima**

<u>REF.</u>	<u>REFERENCIA SIGPAC</u>	<u>CULTIVO</u>	<u>DESCRIPCIÓN CULTIVO</u>	<u>S/R</u>	<u>SUP. PROPUESTA (ha)</u>
			VARIEDAD		
170000006501499	29-011-008-00384-00001	62000	PASTOS PERMANENTES DE 5 O MAS AÑOS-SIN VARIEDAD	S	1,76
170000006501500	29-011-008-00409-00001	62000	PASTOS PERMANENTES DE 5 O MAS AÑOS-SIN VARIEDAD	S	0,01
170000006501501	29-011-029-00014-00001	62000	PASTOS PERMANENTES DE 5 O MAS AÑOS-SIN VARIEDAD	S	31,16
170000006501502	29-011-029-00014-00002	62000	PASTOS PERMANENTES DE 5 O MAS AÑOS-SIN VARIEDAD	S	7,85
170000006501503	29-011-029-00015-00009	62000	PASTOS PERMANENTES DE 5 O MAS AÑOS-SIN VARIEDAD	S	2,11
170000006501504	29-011-008-00404-00003	62000	PASTOS PERMANENTES DE 5 O MAS AÑOS-SIN VARIEDAD	S	0,09
170000006501505	29-011-008-00404-00002	62000	PASTOS PERMANENTES DE 5 O MAS AÑOS-SIN VARIEDAD	S	0,04
170000006501506	29-011-008-00405-00008	62000	PASTOS PERMANENTES DE 5 O MAS AÑOS-SIN VARIEDAD	S	1,52
170000006501507	29-011-008-00404-00004	62000	PASTOS PERMANENTES DE 5 O MAS AÑOS-SIN VARIEDAD	S	0,02
170000006501512	29-011-029-00015-00014	62000	PASTOS PERMANENTES DE 5 O MAS AÑOS-SIN VARIEDAD	S	21,01
170000006501513	29-011-029-00015-00039	62000	PASTOS PERMANENTES DE 5 O MAS AÑOS-SIN VARIEDAD	S	21,67
170000006501514	29-011-029-00015-00044	62000	PASTOS PERMANENTES DE 5 O MAS AÑOS-SIN VARIEDAD	S	1,73
170000006501515	29-011-029-00015-00040	62000	PASTOS PERMANENTES DE 5 O MAS AÑOS-SIN VARIEDAD	S	11,99
170000006501516	29-011-007-00135-00384	62000	PASTOS PERMANENTES DE 5 O MAS AÑOS-SIN VARIEDAD	S	0,02
170000006501517	29-011-007-00135-00380	62000	PASTOS PERMANENTES DE 5 O MAS AÑOS-SIN VARIEDAD	S	0,52
170000006501518	29-011-007-00135-00387	62000	PASTOS PERMANENTES DE 5 O MAS AÑOS-SIN VARIEDAD	S	0,14
170000006501519	29-011-007-00135-00383	62000	PASTOS PERMANENTES DE 5 O MAS AÑOS-SIN VARIEDAD	S	0,11
170000006501524	29-011-007-00162-00017	62000	PASTOS PERMANENTES DE 5 O MAS AÑOS-SIN VARIEDAD	S	2,65
170000006501525	29-011-007-00161-00002	62000	PASTOS PERMANENTES DE 5 O MAS AÑOS-SIN VARIEDAD	S	0,90
170000006501526	29-011-007-00160-00003	62000	PASTOS PERMANENTES DE 5 O MAS AÑOS-SIN VARIEDAD	S	0,02
170000006501527	29-011-007-00160-00002	62000	PASTOS PERMANENTES DE 5 O MAS AÑOS-SIN VARIEDAD	S	0,02
170000006501528	29-011-007-00135-00390	62000	PASTOS PERMANENTES DE 5 O MAS AÑOS-SIN VARIEDAD	S	0,13
170000006501530	29-011-007-00135-00388	62000	PASTOS PERMANENTES DE 5 O MAS AÑOS-SIN VARIEDAD	S	0,19
170000006501531	29-011-007-00135-00389	62000	PASTOS PERMANENTES DE 5 O MAS AÑOS-SIN VARIEDAD	S	0,52
170000006501532	29-011-008-00291-00002	62000	PASTOS PERMANENTES DE 5 O MAS AÑOS-SIN VARIEDAD	S	1,75
170000006501533	29-011-008-00295-00002	62000	PASTOS PERMANENTES DE 5 O MAS AÑOS-SIN VARIEDAD	S	1,19
170000006501534	29-011-008-00305-00001	62000	PASTOS PERMANENTES DE 5 O MAS AÑOS-SIN VARIEDAD	S	0,50
170000006501535	29-011-008-00275-00001	62000	PASTOS PERMANENTES DE 5 O MAS AÑOS-SIN VARIEDAD	S	0,75
170000006501536	29-011-007-00163-00001	62000	PASTOS PERMANENTES DE 5 O MAS AÑOS-SIN VARIEDAD	S	0,66
170000006501537	29-011-007-00163-00005	62000	PASTOS PERMANENTES DE 5 O MAS AÑOS-SIN VARIEDAD	S	0,01
170000006501538	29-011-007-00163-00003	62000	PASTOS PERMANENTES DE 5 O MAS AÑOS-SIN VARIEDAD	S	0,13
170000006501539	29-011-007-00163-00004	62000	PASTOS PERMANENTES DE 5 O MAS AÑOS-SIN VARIEDAD	S	0,17
170000006501540	29-011-008-00299-00003	62000	PASTOS PERMANENTES DE 5 O MAS AÑOS-SIN VARIEDAD	S	1,13
170000006501541	29-011-008-00302-00004	62000	PASTOS PERMANENTES DE 5 O MAS AÑOS-SIN VARIEDAD	S	1,11
170000006501542	29-011-008-00301-00005	62000	PASTOS PERMANENTES DE 5 O MAS AÑOS-SIN VARIEDAD	S	1,38
170000006501543	29-011-006-00001-00059	62000	PASTOS PERMANENTES DE 5 O MAS AÑOS-SIN VARIEDAD	S	45,86
170000006501544	29-011-006-09000-00058	62000	PASTOS PERMANENTES DE 5 O MAS AÑOS-SIN VARIEDAD	S	0,14
170000006501545	29-011-006-09000-00059	62000	PASTOS PERMANENTES DE 5 O MAS AÑOS-SIN VARIEDAD	S	0,14
170000006501546	29-011-006-00001-00061	62000	PASTOS PERMANENTES DE 5 O MAS AÑOS-SIN VARIEDAD	S	4,00
170000006501547	29-011-006-00001-00089	62000	PASTOS PERMANENTES DE 5 O MAS AÑOS-SIN VARIEDAD	S	0,84

Datos considerados para el Cálculo de la Carga Ganadera mínima y máxima del expediente**Recintos Determinados para el Cálculo de Garga Ganadera Máxima**

REF.	REFERENCIA SIGPAC	CULTIVO	DESCRIPCIÓN CULTIVO	S/R	SUP. PROPUESTA (ha)
170000006501548	29-011-007-00135-00043	62000	PASTOS PERMANENTES DE 5 O MAS AÑOS-SIN VARIEDAD	S	63,09
170000006501556	29-011-004-00024-00001	62000	PASTOS PERMANENTES DE 5 O MAS AÑOS-SIN VARIEDAD	S	88,33
170000006501564	29-011-035-00029-00003	62000	PASTOS PERMANENTES DE 5 O MAS AÑOS-SIN VARIEDAD	S	0,15
170000006501575	29-011-031-00093-00004	62000	PASTOS PERMANENTES DE 5 O MAS AÑOS-SIN VARIEDAD	S	13,25
170000006501576	29-011-031-00097-00001	62000	PASTOS PERMANENTES DE 5 O MAS AÑOS-SIN VARIEDAD	S	0,03
170000006501577	29-011-035-00026-00001	62000	PASTOS PERMANENTES DE 5 O MAS AÑOS-SIN VARIEDAD	S	0,27
170000006501580	29-011-035-00027-00001	62000	PASTOS PERMANENTES DE 5 O MAS AÑOS-SIN VARIEDAD	S	0,48
170000006501581	29-011-035-00029-00002	62000	PASTOS PERMANENTES DE 5 O MAS AÑOS-SIN VARIEDAD	S	1,42
170000006501582	29-011-030-00108-00225	62000	PASTOS PERMANENTES DE 5 O MAS AÑOS-SIN VARIEDAD	S	24,46
170000006501588	29-011-007-00135-00378	62000	PASTOS PERMANENTES DE 5 O MAS AÑOS-SIN VARIEDAD	S	0,01
170000006501589	29-011-007-00135-00367	62000	PASTOS PERMANENTES DE 5 O MAS AÑOS-SIN VARIEDAD	S	2,22
170000006501592	29-011-008-00299-00004	62000	PASTOS PERMANENTES DE 5 O MAS AÑOS-SIN VARIEDAD	S	1,45
170000006501595	29-011-008-00276-00010	62000	PASTOS PERMANENTES DE 5 O MAS AÑOS-SIN VARIEDAD	S	9,20
170000006501596	29-011-008-00279-00001	62000	PASTOS PERMANENTES DE 5 O MAS AÑOS-SIN VARIEDAD	S	0,51
170000006501597	29-011-008-00285-00006	62000	PASTOS PERMANENTES DE 5 O MAS AÑOS-SIN VARIEDAD	S	1,38
170000006501598	29-011-008-00291-00001	62000	PASTOS PERMANENTES DE 5 O MAS AÑOS-SIN VARIEDAD	S	0,65
170000006501599	29-011-008-00295-00001	62000	PASTOS PERMANENTES DE 5 O MAS AÑOS-SIN VARIEDAD	S	0,30
170000006501600	29-011-008-00285-00005	62000	PASTOS PERMANENTES DE 5 O MAS AÑOS-SIN VARIEDAD	S	0,16
170000006501601	29-011-008-00287-00001	62000	PASTOS PERMANENTES DE 5 O MAS AÑOS-SIN VARIEDAD	S	0,89
170000006501602	29-011-008-00275-00002	62000	PASTOS PERMANENTES DE 5 O MAS AÑOS-SIN VARIEDAD	S	0,94
170000006501603	29-011-008-00378-00001	62000	PASTOS PERMANENTES DE 5 O MAS AÑOS-SIN VARIEDAD	S	0,95
170000006501604	29-011-008-00380-00001	62000	PASTOS PERMANENTES DE 5 O MAS AÑOS-SIN VARIEDAD	S	0,94
170000006501605	29-011-008-00381-00001	62000	PASTOS PERMANENTES DE 5 O MAS AÑOS-SIN VARIEDAD	S	1,90
170000006501606	29-011-008-00382-00002	62000	PASTOS PERMANENTES DE 5 O MAS AÑOS-SIN VARIEDAD	S	3,48

INCIDENCIAS**INCIDENCIA DESCRIPCIÓN**

85031	Solicita recinto que no está comprometido para la operación. Ref:170000006501543 Recinto:29-011-006-00001-059 Cultivo:62000 PASTOS PERMANENTES DE 5 O MAS AÑOS-SIN VARIEDAD Secano Ref:170000006501545 Recinto:29-011-006-09000-059 Cultivo:62000 PASTOS PERMANENTES DE 5 O MAS AÑOS-SIN VARIEDAD Secano Ref:170000006501589 Recinto:29-011-007-00135-367 Cultivo:62000 PASTOS PERMANENTES DE 5 O MAS AÑOS-SIN VARIEDAD Secano Ref:170000006501588 Recinto:29-011-007-00135-378 Cultivo:62000 PASTOS PERMANENTES DE 5 O MAS AÑOS-SIN VARIEDAD Secano Ref:170000006501517 Recinto:29-011-007-00135-380 Cultivo:62000 PASTOS PERMANENTES DE 5 O MAS AÑOS-SIN VARIEDAD Secano Ref:170000006501519 Recinto:29-011-007-00135-383 Cultivo:62000 PASTOS PERMANENTES DE 5 O MAS AÑOS-SIN VARIEDAD Secano Ref:170000006501516 Recinto:29-011-007-00135-384 Cultivo:62000 PASTOS PERMANENTES DE 5 O MAS AÑOS-SIN VARIEDAD Secano Ref:170000006501518 Recinto:29-011-007-00135-387 Cultivo:62000 PASTOS PERMANENTES DE 5 O MAS AÑOS-SIN VARIEDAD Secano Ref:170000006501530 Recinto:29-011-007-00135-388 Cultivo:62000 PASTOS PERMANENTES DE 5 O MAS AÑOS-SIN VARIEDAD Secano Ref:170000006501531 Recinto:29-011-007-00135-389 Cultivo:62000 PASTOS PERMANENTES DE 5 O MAS AÑOS-SIN VARIEDAD Secano Ref:170000006501528 Recinto:29-011-007-00135-390 Cultivo:62000 PASTOS PERMANENTES DE 5 O MAS AÑOS-SIN VARIEDAD Secano
-------	-------------------------------------------------------------------------------------------------------------------------------------------------------------------------------------------------------------------------------------------------------------------------------------------------------------------------------------------------------------------------------------------------------------------------------------------------------------------------------------------------------------------------------------------------------------------------------------------------------------------------------------------------------------------------------------------------------------------------------------------------------------------------------------------------------------------------------------------------------------------------------------------------------------------------------------------------------------------------------------------------------------------------------------------------------------------------------------------------------------------------------------------------------------------------------------------------------------------------------------------------------------------------------------------------------------------------------------------------------------------------------------------------------------------------------------------------

(1) Superficie declarada admisible ajustada con la superficie comprometida.
(2) Factor de penalización valorando el alcance para el tipo de compromiso.
(3) Solicita agricultura y tiene compromisos vigentes.
(4) Solicita ganadería y tiene compromisos vigentes.

Ref:-55304 Recinto:29-011-007-00135-392 Cultivo:62000 PASTOS PERMANENTES DE 5 O MAS AÑOS-SIN VARIEDAD Secano
Ref:-55305 Recinto:29-011-007-00135-393 Cultivo:62000 PASTOS PERMANENTES DE 5 O MAS AÑOS-SIN VARIEDAD Secano
Ref:1700000006501525 Recinto:29-011-007-00161-002 Cultivo:62000 PASTOS PERMANENTES DE 5 O MAS AÑOS-SIN VARIEDAD Secano
Ref:1700000006501595 Recinto:29-011-008-00276-010 Cultivo:62000 PASTOS PERMANENTES DE 5 O MAS AÑOS-SIN VARIEDAD Secano
Ref:1700000006501596 Recinto:29-011-008-00279-001 Cultivo:62000 PASTOS PERMANENTES DE 5 O MAS AÑOS-SIN VARIEDAD Secano
Ref:-55306 Recinto:29-011-008-00279-006 Cultivo:62000 PASTOS PERMANENTES DE 5 O MAS AÑOS-SIN VARIEDAD Secano
Ref:-55307 Recinto:29-011-008-00279-007 Cultivo:63000 PASTOS DE MENOS DE 5 AÑOS-SIN VARIEDAD Secano
Ref:1700000006501601 Recinto:29-011-008-00287-001 Cultivo:62000 PASTOS PERMANENTES DE 5 O MAS AÑOS-SIN VARIEDAD Secano
Ref:1700000006501498 Recinto:29-011-008-00289-001 Cultivo:62000 PASTOS PERMANENTES DE 5 O MAS AÑOS-SIN VARIEDAD Secano
Ref:1700000006501496 Recinto:29-011-008-00290-001 Cultivo:62000 PASTOS PERMANENTES DE 5 O MAS AÑOS-SIN VARIEDAD Secano
Ref:1700000006501598 Recinto:29-011-008-00291-001 Cultivo:62000 PASTOS PERMANENTES DE 5 O MAS AÑOS-SIN VARIEDAD Secano
Ref:1700000006501532 Recinto:29-011-008-00291-002 Cultivo:62000 PASTOS PERMANENTES DE 5 O MAS AÑOS-SIN VARIEDAD Secano
Ref:1700000006501533 Recinto:29-011-008-00295-002 Cultivo:62000 PASTOS PERMANENTES DE 5 O MAS AÑOS-SIN VARIEDAD Secano
Ref:1700000006501534 Recinto:29-011-008-00305-001 Cultivo:62000 PASTOS PERMANENTES DE 5 O MAS AÑOS-SIN VARIEDAD Secano
Ref:1700000006501493 Recinto:29-011-008-00305-002 Cultivo:62000 PASTOS PERMANENTES DE 5 O MAS AÑOS-SIN VARIEDAD Secano
Ref:1700000006501605 Recinto:29-011-008-00381-001 Cultivo:62000 PASTOS PERMANENTES DE 5 O MAS AÑOS-SIN VARIEDAD Secano
Ref:1700000006501606 Recinto:29-011-008-00382-002 Cultivo:62000 PASTOS PERMANENTES DE 5 O MAS AÑOS-SIN VARIEDAD Secano
Ref:1700000006501495 Recinto:29-011-008-00403-006 Cultivo:62000 PASTOS PERMANENTES DE 5 O MAS AÑOS-SIN VARIEDAD Secano
Ref:1700000006501505 Recinto:29-011-008-00404-002 Cultivo:62000 PASTOS PERMANENTES DE 5 O MAS AÑOS-SIN VARIEDAD Secano
Ref:1700000006501504 Recinto:29-011-008-00404-003 Cultivo:62000 PASTOS PERMANENTES DE 5 O MAS AÑOS-SIN VARIEDAD Secano
Ref:1700000006501507 Recinto:29-011-008-00404-004 Cultivo:62000 PASTOS PERMANENTES DE 5 O MAS AÑOS-SIN VARIEDAD Secano
Ref:1700000006501506 Recinto:29-011-008-00405-008 Cultivo:62000 PASTOS PERMANENTES DE 5 O MAS AÑOS-SIN VARIEDAD Secano
Ref:1700000006501500 Recinto:29-011-008-00409-001 Cultivo:62000 PASTOS PERMANENTES DE 5 O MAS AÑOS-SIN VARIEDAD Secano
Ref:1700000006501501 Recinto:29-011-029-00014-001 Cultivo:62000 PASTOS PERMANENTES DE 5 O MAS AÑOS-SIN VARIEDAD Secano
Ref:1700000006501502 Recinto:29-011-029-00014-002 Cultivo:62000 PASTOS PERMANENTES DE 5 O MAS AÑOS-SIN VARIEDAD Secano
Ref:1700000006501512 Recinto:29-011-029-00015-014 Cultivo:62000 PASTOS PERMANENTES DE 5 O MAS AÑOS-SIN VARIEDAD Secano
Ref:1700000006501513 Recinto:29-011-029-00015-039 Cultivo:62000 PASTOS PERMANENTES DE 5 O MAS AÑOS-SIN VARIEDAD Secano
Ref:1700000006501575 Recinto:29-011-031-00093-004 Cultivo:62000 PASTOS PERMANENTES DE 5 O MAS AÑOS-SIN VARIEDAD Secano
Ref:1700000006501576 Recinto:29-011-031-00097-001 Cultivo:62000 PASTOS PERMANENTES DE 5 O MAS AÑOS-SIN VARIEDAD Secano
Ref:1700000006501580 Recinto:29-011-035-00027-001 Cultivo:62000 PASTOS PERMANENTES DE 5 O MAS AÑOS-SIN VARIEDAD Secano
Ref:1700000006501581 Recinto:29-011-035-00029-002 Cultivo:62000 PASTOS PERMANENTES DE 5 O MAS AÑOS-SIN VARIEDAD Secano
Ref:1700000006501564 Recinto:29-011-035-00029-003 Cultivo:62000 PASTOS PERMANENTES DE 5 O MAS AÑOS-SIN VARIEDAD Secano



<u>APELLIDOS Y NOMBRE / RAZÓN SOCIAL</u>	<u>NIF</u>	<u>EXPEDIENTE</u>	<u>SOLICITA AGRICULT. (3)</u>	<u>SOLICITA GANADER. (4)</u>	<u>ANUALIDAD DE PAGO</u>
HERMANOS BONILLA GARAY C.B.	****1139*	1182441	SI	SI	6ª

DATOS MANTENIMIENTO**IMPORTE POR ANUALIDAD**

	<u>2015</u>	<u>2016</u>	<u>2017</u>	<u>2018</u>	<u>2019</u>	<u>2020</u>
IMPORTE MÁXIMO SUBVENCIONABLE	28.113,03 €	28.113,03 €	25.649,66 €	25.649,66 €	25.649,66 €	25.649,66 €
IMPORTE MEDIO DE TRANSFERENCIA (€/ha)	52,58 €	52,58 €	52,58 €	52,58 €	52,58 €	52,58 €

RESUMEN DE UNIDADES

<u>Cód</u>	<u>GRUPO DE PAGO</u>	<u>Sup. Dec. Admisible (ha)</u>	<u>Sup. Comprometida (ha)</u>	<u>Sup. ajustada compromiso (1) (ha)</u>	<u>% sobredec.</u>	<u>SUP. PROPUESTA (ha)</u>	<u>Importe Declarado</u>	<u>Importe Topado</u>	<u>Importe Propuesto</u>	<u>Importe tras sobredec.</u>
59	HERBÁCEOS	79,52		72,02	0,00	72,02	10.887,26	10.230,64	10.230,64	10.230,64
63	PASTOS ASOCIADOS A GANADERÍA ECOLÓGICA	537,70		415,81	0,00	415,81	16.408,64	15.419,02	15.419,02	15.419,02
TOTAL		617,22	487,83	487,83		487,83	27.295,90	25.649,66	25.649,66	25.649,66

APLICACIÓN DE REDUCCIONES Y SANCIONES

	<u>Importe Calculado</u>	<u>Importe prereduc.</u>	<u>Admisibilidad y compromisos</u>	<u>Presentación tardía</u>	<u>Omisión declaración</u>	<u>Condicionabilidad</u>	<u>PROPUESTO</u>	<u>IMPORTE (Euros)</u>		
								<u>FEADER (Eje 2)</u>	<u>MAPA</u>	<u>CAGPDS</u>
AGRICULTURA	10.230,64	10.230,64	0,00	0,00	0,00	0,00	10.230,64	7.672,98	1.099,79	1.457,87
GANADERÍA	15.419,02	15.419,02	0,00	0,00	0,00	0,00	15.419,02	11.564,27	1.657,54	2.197,21
TOTAL							25.649,66	11.564,27	1.657,54	2.197,21



RECINTOS PROPUESTOS

REF.	REFERENCIA SIGPAC	CULTIVO DESCRIPCIÓN CULTIVO	S/R	G.PAGO	PEND. MEDIA (%)	SUP. DEC. ADMISIBLE (ha)	SUP. COMPROM. (ha)	SUP. AJUSTADA COMPR.(1) (ha)	SUP. CONY. SIGPAC (ha)	SUP. CERTIE. (ha)	SUP. CAMPO (ha)	SUP. CAMPO DECLARADO (ha)	SUP. DEC. REDUCIDA (ha)	SUP. PROPUESTA (ha)
-479115	29-084-034-00055-00013	241000 MEZCLA VEZA - AVENA-SIN VARIEDAD	S	59	11,98	2,08	2,08	2,08	2,08	2,08			2,08	2,08
-479114	29-084-034-00055-00012	5000 CEBADA-SIN VARIEDAD	S	59	7,54	4,63	4,63	4,63	4,63	4,63			4,63	4,63
-479106	29-084-034-00053-00004	5000 CEBADA-SIN VARIEDAD	S	59	9,75	10,19	10,04	10,04	10,04	10,19			10,04	10,04
1700000006905373	29-084-031-00001-00004	62000 PASTOS PERMANENTES DE 5 O MAS AÑOS-SIN VARIEDAD	S	63	22,94	249,64	177,50	177,50		554,76			177,50	177,50
1700000006905375	29-084-035-00004-00002	241000 MEZCLA VEZA - AVENA-SIN VARIEDAD	S	59	13,46	24,92	24,89	24,33		24,92			24,33	24,33
1700000006905376	29-084-031-00001-00007	241000 MEZCLA VEZA - AVENA-SIN VARIEDAD	S	59	12,61	4,74	4,78	4,74		4,74			4,74	4,74
1700000006905377	29-084-031-00001-00011	5000 CEBADA-SIN VARIEDAD	S	59	10,21	3,63	3,63	3,63		3,63			3,63	3,63
1700000006905378	29-084-034-00001-00002	5000 CEBADA-SIN VARIEDAD	S	59	15,06	2,82	2,82	2,82		2,82			2,82	2,82
1700000006905379	29-084-034-00054-00007	241000 MEZCLA VEZA - AVENA-SIN VARIEDAD	S	59	10,24	1,88	1,88	1,88		1,88			1,88	1,88
1700000006905383	29-084-035-00002-00001	241000 MEZCLA VEZA - AVENA-SIN VARIEDAD	S	59	13,60	2,21	2,21	2,21		2,21			2,21	2,21
1700000006905384	29-084-035-00002-00004	241000 MEZCLA VEZA - AVENA-SIN VARIEDAD	S	59	14,03	0,20	0,20	0,20		0,20			0,20	0,20
1700000006905385	29-084-035-00004-00001	5000 CEBADA-SIN VARIEDAD	S	59	16,53	2,45	2,45	2,45		2,45			2,45	2,45
1700000006905386	29-084-035-00005-00002	5000 CEBADA-SIN VARIEDAD	S	59	15,73	0,72	0,72	0,72		0,72			0,72	0,72
1700000006905392	29-084-031-00001-00006	62000 PASTOS PERMANENTES DE 5 O MAS AÑOS-SIN VARIEDAD	S	63	18,72	0,37	0,37	0,37		0,43			0,37	0,37
1700000006905393	29-084-031-00001-00008	62000 PASTOS PERMANENTES DE 5 O MAS AÑOS-SIN VARIEDAD	S	63	7,32	1,83	0,70	0,70		2,81			0,70	0,70
1700000006905394	29-084-035-00002-00002	62000 PASTOS PERMANENTES DE 5 O MAS AÑOS-SIN VARIEDAD	S	63	18,35	0,07	0,07	0,07		0,09			0,07	0,07
1700000006905395	29-084-035-00002-00003	62000 PASTOS PERMANENTES DE 5 O MAS AÑOS-SIN VARIEDAD	S	63	19,49	0,09	0,09	0,09		0,12			0,09	0,09
1700000006905397	29-084-035-00001-00001	62000 PASTOS PERMANENTES DE 5 O MAS AÑOS-SIN VARIEDAD	S	63	25,31	2,23	2,23	2,23		2,23			2,23	2,23
1700000006905398	29-084-031-00001-00013	62000 PASTOS PERMANENTES DE 5 O MAS AÑOS-SIN VARIEDAD	S	63	24,85	4,32	4,32	4,32		4,32			4,32	4,32
1700000006905399	29-084-034-00001-00001	62000 PASTOS PERMANENTES DE 5 O MAS AÑOS-SIN VARIEDAD	S	63	26,67	17,71	8,05	8,05		32,20			8,05	8,05
1700000006905403	29-084-035-00004-00002	63000 PASTOS DE MENOS DE 5 AÑOS-SIN VARIEDAD	S	63	13,46	0,15	24,89	0,15		0,15			0,15	0,15
1700000006905404	29-084-035-00006-00001	62000 PASTOS PERMANENTES DE 5 O MAS AÑOS-SIN VARIEDAD	S	63	34,77	177,44	177,44	177,44		272,99			177,44	177,44
1700000006905405	29-084-035-00004-00008	62000 PASTOS PERMANENTES DE 5 O MAS AÑOS-SIN VARIEDAD	S	63	19,38	0,05	0,05	0,05		0,06			0,05	0,05
1700000006905406	29-084-035-00004-00006	62000 PASTOS PERMANENTES DE 5 O MAS AÑOS-SIN VARIEDAD	S	63	15,14	0,59	0,59	0,59		0,91			0,59	0,59
1700000006905408	29-084-035-00004-00002	63000 PASTOS DE MENOS DE 5 AÑOS-SIN VARIEDAD	S	63	13,46	0,14	24,89	0,14		0,14			0,14	0,14
1700000006905409	29-084-035-00005-00004	62000 PASTOS PERMANENTES DE 5 O MAS AÑOS-SIN VARIEDAD	S	63	19,73	0,71	0,71	0,71		0,84			0,71	0,71
1700000006905411	29-084-034-00054-00003	5000 CEBADA-SIN VARIEDAD	S	59	10,57	3,73	3,73	3,73		3,73			3,73	3,73
1700000006905414	29-084-034-00054-00008	5000 CEBADA-SIN VARIEDAD	S	59	9,48	4,33	4,33	4,33		4,33			4,33	4,33
1700000006905415	29-084-031-00001-00012	5000 CEBADA-SIN VARIEDAD	S	59	13,28	3,91	3,91	3,91		3,91			3,91	3,91
1700000006905417	29-084-035-00004-00002	63000 PASTOS DE MENOS DE 5 AÑOS-SIN VARIEDAD	S	63	13,46	0,14	24,89	0,14		0,14			0,14	0,14
1700000006905418	29-084-035-00004-00002	63000 PASTOS DE MENOS DE 5 AÑOS-SIN VARIEDAD	S	63	13,46	0,14	24,89	0,14		0,14			0,14	0,14
1700000006905421	29-084-034-00054-00001	62000 PASTOS PERMANENTES DE 5 O MAS AÑOS-SIN VARIEDAD	S	63	23,02	5,08	5,08	5,08		5,08			5,08	5,08
1700000006905423	29-084-034-00056-00002	5000 CEBADA-SIN VARIEDAD	S	59	4,44	3,42	3,42	3,42		3,42			3,42	3,42
1700000006905424	29-084-034-00057-00002	5000 CEBADA-SIN VARIEDAD	S	59	8,74	3,66	3,65	3,65		3,66			3,65	3,65
1700000006905425	29-084-034-00054-00005	62000 PASTOS PERMANENTES DE 5 O MAS AÑOS-SIN VARIEDAD	S	63	34,11	4,00	4,00	4,00		6,15			4,00	4,00
1700000006905426	29-084-034-00054-00004	62000 PASTOS PERMANENTES DE 5 O MAS AÑOS-SIN VARIEDAD	S	63	23,18	2,52	2,52	2,52		2,97			2,52	2,52
1700000006905427	29-084-034-00054-00002	62000 PASTOS PERMANENTES DE 5 O MAS AÑOS-SIN VARIEDAD	S	63	25,38	9,13	9,13	9,13		9,13			9,13	9,13
1700000006905429	29-084-034-00054-00010	62000 PASTOS PERMANENTES DE 5 O MAS AÑOS-SIN VARIEDAD	S	63	14,57	0,05	0,05	0,05		0,10			0,05	0,05
1700000006905433	29-084-034-00054-00009	62000 PASTOS PERMANENTES DE 5 O MAS AÑOS-SIN VARIEDAD	S	63	8,82	0,31	0,31	0,31		0,31			0,31	0,31
1700000006905438	29-084-034-00056-00001	62000 PASTOS PERMANENTES DE 5 O MAS AÑOS-SIN VARIEDAD	S	63	8,26	0,19	0,20	0,19		0,20			0,19	0,19
1700000006905439	29-084-035-00004-00005	62000 PASTOS PERMANENTES DE 5 O MAS AÑOS-SIN VARIEDAD	S	63	16,24	0,52	0,52	0,52		0,52			0,52	0,52
1700000006905440	29-084-035-00003-00001	62000 PASTOS PERMANENTES DE 5 O MAS AÑOS-SIN VARIEDAD	S	63	22,56	16,64	16,64	16,64		16,64			16,64	16,64
1700000006905441	29-084-034-00057-00001	62000 PASTOS PERMANENTES DE 5 O MAS AÑOS-SIN VARIEDAD	S	63	19,91	0,72	0,72	0,72		0,72			0,72	0,72
1700000006905443	29-084-035-00005-00001	62000 PASTOS PERMANENTES DE 5 O MAS AÑOS-SIN VARIEDAD	S	63	31,59	40,01	40,01	40,01		47,07			40,01	40,01
1700000006905445	29-084-035-00003-00003	62000 PASTOS PERMANENTES DE 5 O MAS AÑOS-SIN VARIEDAD	S	63	25,03	2,72	2,72	2,72		3,20			2,72	2,72
1700000006905446	29-084-035-00004-00004	62000 PASTOS PERMANENTES DE 5 O MAS AÑOS-SIN VARIEDAD	S	63	18,21	0,19	0,19	0,19		0,25			0,19	0,19

DATOS AGRICULTURA**RESUMEN DE UNIDADES**

Cód	GRUPO DE PAGO	Sup. Dec. Admisible (ha)	Sup. Comprometida (ha)	Sup. ajustada compromiso (1) (ha)	% sobredec.	SUP. PROPUESTA (ha)	Importe Declarado	Importe Topado	Importe Propuesto	Importe tras sobredec.
59	HERBÁCEOS	79,52		72,02	0,00	72,02	10.887,26	10.230,64	10.230,64	10.230,64
	TOTAL	79,52	487,83	72,02		72,02	10.887,26	10.230,64	10.230,64	10.230,64

RESUMEN DE PAGOS

IMPORTE (Euros)			
FEADER (Eje 2)			
	PROPUESTO	MAPA	CAGPDS
Propuesto a pagar	10.230,64	7.672,98	1.099,79
			1.457,87

APLICACIÓN DE REDUCCIONES Y SANCIONES

Importe Calculado	Importe prereduc.	Admisibilidad y compromisos	Presentación tardía	Omisión declaración	Condicionalidad	IMPORTE (Euros)			
						PROPUESTO	FEADER (Eje 2)	MAPA	CAGPDS
10.230,64	10.230,64	0,00	0,00	0,00	0,00	10.230,64	7.672,98	1.099,79	1.457,87
TOTAL						10.230,64	7.672,98	1.099,79	1.457,87

INCIDENCIAS**INCIDENCIA DESCRIPCIÓN**

- 85031 Solicita recinto que no está comprometido para la operación.
Ref:1700000006905416 Recinto:29-084-034-00001-003 Cultivo:5000 CEBADA-SIN VARIEDAD Secano
Ref:1700000006905380 Recinto:29-084-034-00054-015 Cultivo:241000 MEZCLA VEZA - AVENA-SIN VARIEDAD Secano
Ref:1700000006905382 Recinto:29-084-035-00001-003 Cultivo:241000 MEZCLA VEZA - AVENA-SIN VARIEDAD Secano
Ref:1700000006905419 Recinto:29-084-035-00005-006 Cultivo:5000 CEBADA-SIN VARIEDAD Secano
- 85045 Solicita recinto que no está comprometido para la operación de conversión pero sí para mantenimiento (o viceversa).
Ref:1700000006905428 Recinto:29-084-034-00054-016 Cultivo:62000 PASTOS PERMANENTES DE 5 O MAS AÑOS-SIN VARIEDAD Secano
Ref:-479107 Recinto:29-084-034-00055-001 Cultivo:62000 PASTOS PERMANENTES DE 5 O MAS AÑOS-SIN VARIEDAD Secano
Ref:-479108 Recinto:29-084-034-00055-002 Cultivo:62000 PASTOS PERMANENTES DE 5 O MAS AÑOS-SIN VARIEDAD Secano
Ref:1700000006905419 Recinto:29-084-035-00005-006 Cultivo:5000 CEBADA-SIN VARIEDAD Secano

DATOS GANADERÍA**RESUMEN DE UNIDADES**

Cód	GRUPO DE PAGO	Sup. Dec. Admisible (ha)	Sup. Comprometida (ha)	Sup. ajustada compromiso (1) (ha)	% sobredec.	SUP. PROPUESTA (ha)	Importe Declarado	Importe Topado	Importe Propuesto	Importe tras sobredec.
63	PASTOS ASOCIADOS A GANADERÍA ECOLÓGICA	537,70		415,81	0,00	415,81	16.408,64	15.419,02	15.419,02	15.419,02
TOTAL		537,70	487,83	415,81		415,81	16.408,64	15.419,02	15.419,02	15.419,02

RESUMEN DE PAGOS

IMPORTE (Euros)				
	PROPUESTO	FEADER (Eje 2)	MAPA	CAGPDS
Propuesto a pagar	15.419,02	11.564,27	1.657,54	2.197,21

APLICACIÓN DE REDUCCIONES Y SANCIONES

Importe Calculado	Importe prereduc.	Admisibilidad y compromisos	Presentación tardía	Omisión declaración	Condicionalidad	IMPORTE (Euros)			
						PROPUESTO	FEADER (Eje 2)	MAPA	CAGPDS
15.419,02	15.419,02	0,00	0,00	0,00	0,00	15.419,02	11.564,27	1.657,54	2.197,21
TOTAL						15.419,02	11.564,27	1.657,54	2.197,21

Datos considerados para el Cálculo de la Carga Ganadera mínima y máxima del expediente

Explotación	Especie	Inscrito en Sipea y Admisible	Censo Medio Animales	Ugm Calculada para CG Mínima	Ugm Calculada para CG Máxima
ES290840000401	BOVINA	SI	33,61	29,44	29,44
ES290840000401	CABALLAR	NO	2,00	0,00	2,00
ES290840000401	CAPRINA	SI	437,49	65,62	65,62
ES290840000401	OVINA	SI	1.008,73	151,31	151,31
ES290840001027	OVINA	NO	83,41	0,00	12,51
				246,37	260,88

Superficie determinada para Cálculo Carga Ganadera Mínima: 560,94 ha

Superficie determinada para Cálculo Carga Ganadera Máxima: 561,91 ha

Carga Ganadera Mínima Expediente: 0,44 ugm/ha

Carga Ganadera Máxima Expediente: 0,46 ugm/ha

Recintos Determinados para el Cálculo de Carga Ganadera Mínima

REF.	REFERENCIA SIGPAC	CULTIVO	DESCRIPCIÓN CULTIVO	S/R	SUP. PROPUESTA (ha)
-794601	29-084-034-00055-00010	62000	PASTOS PERMANENTES DE 5 O MAS AÑOS-SIN VARIEDAD	S	0,04
-479119	29-104-056-00009-00001	62000	PASTOS PERMANENTES DE 5 O MAS AÑOS-SIN VARIEDAD	S	0,09
-479118	29-104-056-00009-00001	62000	PASTOS PERMANENTES DE 5 O MAS AÑOS-SIN VARIEDAD	S	1,94
-479117	29-104-056-00002-00001	62000	PASTOS PERMANENTES DE 5 O MAS AÑOS-SIN VARIEDAD	S	7,73

Datos considerados para el Cálculo de la Carga Ganadera mínima y máxima del expediente**Recintos Determinados para el Cálculo de Carga Ganadera Mínima**

REF.	REFERENCIA SIGPAC	CULTIVO	DESCRIPCIÓN CULTIVO	S/R	SUP. PROPUESTA (ha)
-479116	29-104-056-00001-00001	62000	PASTOS PERMANENTES DE 5 O MAS AÑOS-SIN VARIEDAD	S	4,01
-479112	29-084-034-00055-00009	65000	PASTO ARBUSTIVO DE 5 O MAS AÑOS-SIN VARIEDAD	S	0,01
-479108	29-084-034-00055-00002	62000	PASTOS PERMANENTES DE 5 O MAS AÑOS-SIN VARIEDAD	S	0,14
-479107	29-084-034-00055-00001	62000	PASTOS PERMANENTES DE 5 O MAS AÑOS-SIN VARIEDAD	S	0,09
1700000006905373	29-084-031-00001-00004	62000	PASTOS PERMANENTES DE 5 O MAS AÑOS-SIN VARIEDAD	S	249,64
1700000006905391	29-084-031-00001-00021	62000	PASTOS PERMANENTES DE 5 O MAS AÑOS-SIN VARIEDAD	S	4,17
1700000006905392	29-084-031-00001-00006	62000	PASTOS PERMANENTES DE 5 O MAS AÑOS-SIN VARIEDAD	S	0,37
1700000006905393	29-084-031-00001-00008	62000	PASTOS PERMANENTES DE 5 O MAS AÑOS-SIN VARIEDAD	S	1,83
1700000006905394	29-084-035-00002-00002	62000	PASTOS PERMANENTES DE 5 O MAS AÑOS-SIN VARIEDAD	S	0,07
1700000006905395	29-084-035-00002-00003	62000	PASTOS PERMANENTES DE 5 O MAS AÑOS-SIN VARIEDAD	S	0,09
1700000006905396	29-084-031-09000-00020	62000	PASTOS PERMANENTES DE 5 O MAS AÑOS-SIN VARIEDAD	S	0,57
1700000006905397	29-084-035-00001-00001	62000	PASTOS PERMANENTES DE 5 O MAS AÑOS-SIN VARIEDAD	S	2,23
1700000006905398	29-084-031-00001-00013	62000	PASTOS PERMANENTES DE 5 O MAS AÑOS-SIN VARIEDAD	S	4,32
1700000006905399	29-084-034-00001-00001	62000	PASTOS PERMANENTES DE 5 O MAS AÑOS-SIN VARIEDAD	S	17,71
1700000006905400	29-084-035-00004-00011	62000	PASTOS PERMANENTES DE 5 O MAS AÑOS-SIN VARIEDAD	S	0,02
1700000006905401	29-084-035-00004-00010	62000	PASTOS PERMANENTES DE 5 O MAS AÑOS-SIN VARIEDAD	S	0,12
1700000006905402	29-084-035-00004-00009	62000	PASTOS PERMANENTES DE 5 O MAS AÑOS-SIN VARIEDAD	S	0,03
1700000006905403	29-084-035-00004-00002	63000	PASTOS DE MENOS DE 5 AÑOS-SIN VARIEDAD	S	0,15
1700000006905404	29-084-035-00006-00001	62000	PASTOS PERMANENTES DE 5 O MAS AÑOS-SIN VARIEDAD	S	177,44
1700000006905405	29-084-035-00004-00008	62000	PASTOS PERMANENTES DE 5 O MAS AÑOS-SIN VARIEDAD	S	0,05
1700000006905406	29-084-035-00004-00006	62000	PASTOS PERMANENTES DE 5 O MAS AÑOS-SIN VARIEDAD	S	0,59
1700000006905407	29-084-035-00004-00014	62000	PASTOS PERMANENTES DE 5 O MAS AÑOS-SIN VARIEDAD	S	0,02
1700000006905408	29-084-035-00004-00002	63000	PASTOS DE MENOS DE 5 AÑOS-SIN VARIEDAD	S	0,14
1700000006905409	29-084-035-00005-00004	62000	PASTOS PERMANENTES DE 5 O MAS AÑOS-SIN VARIEDAD	S	0,71
1700000006905417	29-084-035-00004-00002	63000	PASTOS DE MENOS DE 5 AÑOS-SIN VARIEDAD	S	0,14
1700000006905418	29-084-035-00004-00002	63000	PASTOS DE MENOS DE 5 AÑOS-SIN VARIEDAD	S	0,14
1700000006905420	29-084-034-00047-00010	62000	PASTOS PERMANENTES DE 5 O MAS AÑOS-SIN VARIEDAD	S	0,16
1700000006905421	29-084-034-00054-00001	62000	PASTOS PERMANENTES DE 5 O MAS AÑOS-SIN VARIEDAD	S	5,08
1700000006905422	29-084-034-00054-00013	62000	PASTOS PERMANENTES DE 5 O MAS AÑOS-SIN VARIEDAD	S	0,06
1700000006905425	29-084-034-00054-00005	62000	PASTOS PERMANENTES DE 5 O MAS AÑOS-SIN VARIEDAD	S	4,00
1700000006905426	29-084-034-00054-00004	62000	PASTOS PERMANENTES DE 5 O MAS AÑOS-SIN VARIEDAD	S	2,52
1700000006905427	29-084-034-00054-00002	62000	PASTOS PERMANENTES DE 5 O MAS AÑOS-SIN VARIEDAD	S	9,13
1700000006905428	29-084-034-00054-00016	62000	PASTOS PERMANENTES DE 5 O MAS AÑOS-SIN VARIEDAD	S	0,34
1700000006905429	29-084-034-00054-00010	62000	PASTOS PERMANENTES DE 5 O MAS AÑOS-SIN VARIEDAD	S	0,05
1700000006905430	29-084-034-00053-00007	62000	PASTOS PERMANENTES DE 5 O MAS AÑOS-SIN VARIEDAD	S	2,06
1700000006905432	29-084-034-00054-00014	62000	PASTOS PERMANENTES DE 5 O MAS AÑOS-SIN VARIEDAD	S	0,60
1700000006905433	29-084-034-00054-00009	62000	PASTOS PERMANENTES DE 5 O MAS AÑOS-SIN VARIEDAD	S	0,31
1700000006905435	29-084-035-00004-00012	62000	PASTOS PERMANENTES DE 5 O MAS AÑOS-SIN VARIEDAD	S	0,14
1700000006905438	29-084-034-00056-00001	62000	PASTOS PERMANENTES DE 5 O MAS AÑOS-SIN VARIEDAD	S	0,19
1700000006905439	29-084-035-00004-00005	62000	PASTOS PERMANENTES DE 5 O MAS AÑOS-SIN VARIEDAD	S	0,52
1700000006905440	29-084-035-00003-00001	62000	PASTOS PERMANENTES DE 5 O MAS AÑOS-SIN VARIEDAD	S	16,64
1700000006905441	29-084-034-00057-00001	62000	PASTOS PERMANENTES DE 5 O MAS AÑOS-SIN VARIEDAD	S	0,72

Datos considerados para el Cálculo de la Carga Ganadera mínima y máxima del expediente**Recintos Determinados para el Cálculo de Garga Ganadera Mínima**

REF.	REFERENCIA SIGPAC	CULTIVO	DESCRIPCIÓN CULTIVO	S/R	SUP. PROPUESTA (ha)
170000006905442	29-084-035-00004-00013	62000	PASTOS PERMANENTES DE 5 O MAS AÑOS-SIN VARIEDAD	S	0,12
170000006905443	29-084-035-00005-00001	62000	PASTOS PERMANENTES DE 5 O MAS AÑOS-SIN VARIEDAD	S	40,01
170000006905444	29-084-035-09000-00002	62000	PASTOS PERMANENTES DE 5 O MAS AÑOS-SIN VARIEDAD	S	0,78
170000006905445	29-084-035-00003-00003	62000	PASTOS PERMANENTES DE 5 O MAS AÑOS-SIN VARIEDAD	S	2,72
170000006905446	29-084-035-00004-00004	62000	PASTOS PERMANENTES DE 5 O MAS AÑOS-SIN VARIEDAD	S	0,19

Recintos Determinados para el Cálculo de Garga Ganadera Máxima

REF.	REFERENCIA SIGPAC	CULTIVO	DESCRIPCIÓN CULTIVO	S/R	SUP. PROPUESTA (ha)
-794601	29-084-034-00055-00010	62000	PASTOS PERMANENTES DE 5 O MAS AÑOS-SIN VARIEDAD	S	0,04
-567051	29-084-034-00055-00005	62000	PASTOS PERMANENTES DE 5 O MAS AÑOS-SIN VARIEDAD	S	0,83
-479119	29-104-056-00009-00001	62000	PASTOS PERMANENTES DE 5 O MAS AÑOS-SIN VARIEDAD	S	0,09
-479118	29-104-056-00009-00001	62000	PASTOS PERMANENTES DE 5 O MAS AÑOS-SIN VARIEDAD	S	1,94
-479117	29-104-056-00002-00001	62000	PASTOS PERMANENTES DE 5 O MAS AÑOS-SIN VARIEDAD	S	7,73
-479116	29-104-056-00001-00001	62000	PASTOS PERMANENTES DE 5 O MAS AÑOS-SIN VARIEDAD	S	4,01
-479112	29-084-034-00055-00009	65000	PASTO ARBUSTIVO DE 5 O MAS AÑOS-SIN VARIEDAD	S	0,01
-479108	29-084-034-00055-00002	62000	PASTOS PERMANENTES DE 5 O MAS AÑOS-SIN VARIEDAD	S	0,14
-479107	29-084-034-00055-00001	62000	PASTOS PERMANENTES DE 5 O MAS AÑOS-SIN VARIEDAD	S	0,09
-479105	29-084-031-00001-00023	62000	PASTOS PERMANENTES DE 5 O MAS AÑOS-SIN VARIEDAD	S	0,11
5075516	29-084-034-00055-00007	62000	PASTOS PERMANENTES DE 5 O MAS AÑOS-SIN VARIEDAD	S	0,03
170000006905373	29-084-031-00001-00004	62000	PASTOS PERMANENTES DE 5 O MAS AÑOS-SIN VARIEDAD	S	249,64
170000006905391	29-084-031-00001-00021	62000	PASTOS PERMANENTES DE 5 O MAS AÑOS-SIN VARIEDAD	S	4,17
170000006905392	29-084-031-00001-00006	62000	PASTOS PERMANENTES DE 5 O MAS AÑOS-SIN VARIEDAD	S	0,37
170000006905393	29-084-031-00001-00008	62000	PASTOS PERMANENTES DE 5 O MAS AÑOS-SIN VARIEDAD	S	1,83
170000006905394	29-084-035-00002-00002	62000	PASTOS PERMANENTES DE 5 O MAS AÑOS-SIN VARIEDAD	S	0,07
170000006905395	29-084-035-00002-00003	62000	PASTOS PERMANENTES DE 5 O MAS AÑOS-SIN VARIEDAD	S	0,09
170000006905396	29-084-031-09000-00020	62000	PASTOS PERMANENTES DE 5 O MAS AÑOS-SIN VARIEDAD	S	0,57
170000006905397	29-084-035-00001-00001	62000	PASTOS PERMANENTES DE 5 O MAS AÑOS-SIN VARIEDAD	S	2,23
170000006905398	29-084-031-00001-00013	62000	PASTOS PERMANENTES DE 5 O MAS AÑOS-SIN VARIEDAD	S	4,32
170000006905399	29-084-034-00001-00001	62000	PASTOS PERMANENTES DE 5 O MAS AÑOS-SIN VARIEDAD	S	17,71
170000006905400	29-084-035-00004-00011	62000	PASTOS PERMANENTES DE 5 O MAS AÑOS-SIN VARIEDAD	S	0,02
170000006905401	29-084-035-00004-00010	62000	PASTOS PERMANENTES DE 5 O MAS AÑOS-SIN VARIEDAD	S	0,12
170000006905402	29-084-035-00004-00009	62000	PASTOS PERMANENTES DE 5 O MAS AÑOS-SIN VARIEDAD	S	0,03
170000006905403	29-084-035-00004-00002	63000	PASTOS DE MENOS DE 5 AÑOS-SIN VARIEDAD	S	0,15
170000006905404	29-084-035-00006-00001	62000	PASTOS PERMANENTES DE 5 O MAS AÑOS-SIN VARIEDAD	S	177,44
170000006905405	29-084-035-00004-00008	62000	PASTOS PERMANENTES DE 5 O MAS AÑOS-SIN VARIEDAD	S	0,05
170000006905406	29-084-035-00004-00006	62000	PASTOS PERMANENTES DE 5 O MAS AÑOS-SIN VARIEDAD	S	0,59
170000006905407	29-084-035-00004-00014	62000	PASTOS PERMANENTES DE 5 O MAS AÑOS-SIN VARIEDAD	S	0,02
170000006905408	29-084-035-00004-00002	63000	PASTOS DE MENOS DE 5 AÑOS-SIN VARIEDAD	S	0,14
170000006905409	29-084-035-00005-00004	62000	PASTOS PERMANENTES DE 5 O MAS AÑOS-SIN VARIEDAD	S	0,71
170000006905417	29-084-035-00004-00002	63000	PASTOS DE MENOS DE 5 AÑOS-SIN VARIEDAD	S	0,14
170000006905418	29-084-035-00004-00002	63000	PASTOS DE MENOS DE 5 AÑOS-SIN VARIEDAD	S	0,14
170000006905420	29-084-034-00047-00010	62000	PASTOS PERMANENTES DE 5 O MAS AÑOS-SIN VARIEDAD	S	0,16
170000006905421	29-084-034-00054-00001	62000	PASTOS PERMANENTES DE 5 O MAS AÑOS-SIN VARIEDAD	S	5,08

Datos considerados para el Cálculo de la Carga Ganadera mínima y máxima del expediente**Recintos Determinados para el Cálculo de Carga Ganadera Máxima**

REF.	REFERENCIA SIGPAC	CULTIVO	DESCRIPCIÓN CULTIVO	S/R	SUP. PROPUESTA (ha)
170000006905422	29-084-034-00054-00013	62000	PASTOS PERMANENTES DE 5 O MAS AÑOS-SIN VARIEDAD	S	0,06
170000006905425	29-084-034-00054-00005	62000	PASTOS PERMANENTES DE 5 O MAS AÑOS-SIN VARIEDAD	S	4,00
170000006905426	29-084-034-00054-00004	62000	PASTOS PERMANENTES DE 5 O MAS AÑOS-SIN VARIEDAD	S	2,52
170000006905427	29-084-034-00054-00002	62000	PASTOS PERMANENTES DE 5 O MAS AÑOS-SIN VARIEDAD	S	9,13
170000006905428	29-084-034-00054-00016	62000	PASTOS PERMANENTES DE 5 O MAS AÑOS-SIN VARIEDAD	S	0,34
170000006905429	29-084-034-00054-00010	62000	PASTOS PERMANENTES DE 5 O MAS AÑOS-SIN VARIEDAD	S	0,05
170000006905430	29-084-034-00053-00007	62000	PASTOS PERMANENTES DE 5 O MAS AÑOS-SIN VARIEDAD	S	2,06
170000006905432	29-084-034-00054-00014	62000	PASTOS PERMANENTES DE 5 O MAS AÑOS-SIN VARIEDAD	S	0,60
170000006905433	29-084-034-00054-00009	62000	PASTOS PERMANENTES DE 5 O MAS AÑOS-SIN VARIEDAD	S	0,31
170000006905435	29-084-035-00004-00012	62000	PASTOS PERMANENTES DE 5 O MAS AÑOS-SIN VARIEDAD	S	0,14
170000006905438	29-084-034-00056-00001	62000	PASTOS PERMANENTES DE 5 O MAS AÑOS-SIN VARIEDAD	S	0,19
170000006905439	29-084-035-00004-00005	62000	PASTOS PERMANENTES DE 5 O MAS AÑOS-SIN VARIEDAD	S	0,52
170000006905440	29-084-035-00003-00001	62000	PASTOS PERMANENTES DE 5 O MAS AÑOS-SIN VARIEDAD	S	16,64
170000006905441	29-084-034-00057-00001	62000	PASTOS PERMANENTES DE 5 O MAS AÑOS-SIN VARIEDAD	S	0,72
170000006905442	29-084-035-00004-00013	62000	PASTOS PERMANENTES DE 5 O MAS AÑOS-SIN VARIEDAD	S	0,12
170000006905443	29-084-035-00005-00001	62000	PASTOS PERMANENTES DE 5 O MAS AÑOS-SIN VARIEDAD	S	40,01
170000006905444	29-084-035-09000-00002	62000	PASTOS PERMANENTES DE 5 O MAS AÑOS-SIN VARIEDAD	S	0,78
170000006905445	29-084-035-00003-00003	62000	PASTOS PERMANENTES DE 5 O MAS AÑOS-SIN VARIEDAD	S	2,72
170000006905446	29-084-035-00004-00004	62000	PASTOS PERMANENTES DE 5 O MAS AÑOS-SIN VARIEDAD	S	0,19

INCIDENCIAS**INCIDENCIA DESCRIPCIÓN**

- 85031 Solicita recinto que no está comprometido para la operación.
Ref:170000006905428 Recinto:29-084-034-00054-016 Cultivo:62000 PASTOS PERMANENTES DE 5 O MAS AÑOS-SIN VARIEDAD Secano
Ref:-479107 Recinto:29-084-034-00055-001 Cultivo:62000 PASTOS PERMANENTES DE 5 O MAS AÑOS-SIN VARIEDAD Secano
Ref:-479108 Recinto:29-084-034-00055-002 Cultivo:62000 PASTOS PERMANENTES DE 5 O MAS AÑOS-SIN VARIEDAD Secano
- 85042 No inscrito en un organismo de control y certificación ecológico (artículo 5-1 e), Orden 26 mayo 2015)
Explotación:ES290840000401 Especie:CABALLAR
Explotación:ES290840001027 Especie:OVINA
- 85045 Solicita recinto que no está comprometido para la operación de conversión pero sí para mantenimiento (o viceversa).
Ref:170000006905428 Recinto:29-084-034-00054-016 Cultivo:62000 PASTOS PERMANENTES DE 5 O MAS AÑOS-SIN VARIEDAD Secano
Ref:-479107 Recinto:29-084-034-00055-001 Cultivo:62000 PASTOS PERMANENTES DE 5 O MAS AÑOS-SIN VARIEDAD Secano
Ref:-479108 Recinto:29-084-034-00055-002 Cultivo:62000 PASTOS PERMANENTES DE 5 O MAS AÑOS-SIN VARIEDAD Secano
Ref:170000006905419 Recinto:29-084-035-00005-006 Cultivo:5000 CEBADA-SIN VARIEDAD Secano



<u>APELLIDOS Y NOMBRE / RAZÓN SOCIAL</u>	<u>NIF</u>	<u>EXPEDIENTE</u>	<u>SOLICITA AGRICULT. (3)</u>	<u>SOLICITA GANADER. (4)</u>	<u>ANUALIDAD DE PAGO</u>
HERMANOS MARTIN ALARCON C.B	****5453*	1141830	SI	NO	6ª

DATOS MANTENIMIENTO**IMPORTE POR ANUALIDAD**

	<u>2015</u>	<u>2016</u>	<u>2017</u>	<u>2018</u>	<u>2019</u>	<u>2020</u>
IMPORTE MÁXIMO SUBVENCIONABLE	713,59 €	713,59 €	713,59 €	713,59 €	713,59 €	713,59 €
IMPORTE MEDIO DE TRANSFERENCIA (€/ha)	216,24 €	216,24 €	216,24 €	216,24 €	216,24 €	216,24 €

RESUMEN DE UNIDADES

<u>Cód</u>	<u>GRUPO DE PAGO</u>	<u>Sup. Dec. Admisible (ha)</u>	<u>Sup. Comprometida (ha)</u>	<u>Sup. ajustada compromiso (1) (ha)</u>	<u>% sobredec.</u>	<u>SUP. PROPUESTA (ha)</u>	<u>Importe Declarado</u>	<u>Importe Topado</u>	<u>Importe Propuesto</u>	<u>Importe tras sobredec.</u>
58	FRUTALES SECANO	3,30		3,30	0,00	3,30	713,59	713,59	713,59	713,59
	TOTAL	3,30	3,30	3,30		3,30	713,59	713,59	713,59	713,59

APLICACIÓN DE REDUCCIONES Y SANCIONES

	<u>Importe Calculado</u>	<u>Importe prerreduc.</u>	<u>Admisibilidad y compromisos</u>	<u>Presentación tardía</u>	<u>Omisión declaración</u>	<u>Condicionabilidad</u>	<u>PROPUESTO</u>	<u>IMPORTE (Euros)</u>		
								<u>FEADER (Eje 2)</u>	<u>MAPA</u>	<u>CAGPDS</u>
AGRICULTURA	713,59	713,59	0,00	0,00	0,00	0,00	713,59	535,19	76,71	101,69
TOTAL							713,59	535,19	76,71	101,69

RECINTOS PROPUESTOS

<u>REF.</u>	<u>REFERENCIA SIGPAC</u>	<u>CULTIVO DESCRIPCIÓN CULTIVO</u>	<u>S/R</u>	<u>G.PAGO</u>	<u>PEND. MEDIA (%)</u>	<u>SUP. DEC. ADMISIBLE (ha)</u>	<u>SUP. COMPROM. (ha)</u>	<u>SUP. AJUSTADA COMPROM. (1) (ha)</u>	<u>SUP. CONV. SIGPAC (ha)</u>	<u>SUP. CERTIF. (ha)</u>	<u>SUP. CAMPO (ha)</u>	<u>SUP. CAMPO DECLARADO (ha)</u>	<u>SUP. DEC. REDUCIDA (ha)</u>	<u>SUP. PROPUESTA (ha)</u>
1700000006876672	29-043-015-00089-00001	104047 ALMENDROS-ABUNDANCIA	S	58	39,84	2,33	2,33	2,33	2,33	2,33			2,33	2,33
1700000006876674	29-043-015-00091-00001	104007 ALMENDROS-COMUNA	S	58	46,42	0,97	0,97	0,97	0,97	0,97			0,97	0,97

DATOS AGRICULTURA**RESUMEN DE UNIDADES**

<u>Cód</u>	<u>GRUPO DE PAGO</u>	<u>Sup. Dec. Admisible (ha)</u>	<u>Sup. Comprometida (ha)</u>	<u>Sup. ajustada compromiso (1) (ha)</u>	<u>% sobredec.</u>	<u>SUP. PROPUESTA (ha)</u>	<u>Importe Declarado</u>	<u>Importe Topado</u>	<u>Importe Propuesto</u>	<u>Importe tras sobredec.</u>
58	FRUTALES SECANO	3,30		3,30	0,00	3,30	713,59	713,59	713,59	713,59
	TOTAL	3,30	3,30	3,30		3,30	713,59	713,59	713,59	713,59

RESUMEN DE PAGOS

	<u>PROPUESTO</u>	<u>IMPORTE (Euros)</u>		
		<u>FEADER (Eje 2)</u>	<u>MAPA</u>	<u>CAGPDS</u>
Propuesto a pagar	713,59	535,19	76,71	101,69

APLICACIÓN DE REDUCCIONES Y SANCIONES

	<u>Importe Calculado</u>	<u>Importe prerreduc.</u>	<u>Admisibilidad y compromisos</u>	<u>Presentación tardía</u>	<u>Omisión declaración</u>	<u>Condicionabilidad</u>	<u>PROPUESTO</u>	<u>IMPORTE (Euros)</u>		
								<u>FEADER (Eje 2)</u>	<u>MAPA</u>	<u>CAGPDS</u>
	713,59	713,59	0,00	0,00	0,00	0,00	713,59	535,19	76,71	101,69
TOTAL							713,59	535,19	76,71	101,69

INCIDENCIAS**INCIDENCIA DESCRIPCIÓN**

85031 Solicita recinto que no está comprometido para la operación.

Ref:1700000006876673 Recinto:29-043-015-00182-004 Cultivo:104024 ALMENDROS-MARCONA Secano

Ref:1700000006876670 Recinto:29-043-015-00182-022 Cultivo:104007 ALMENDROS-COMUNA Secano



<u>APELLIDOS Y NOMBRE / RAZÓN SOCIAL</u>	<u>NIF</u>	<u>EXPEDIENTE</u>	<u>SOLICITA AGRICULT. (3)</u>	<u>SOLICITA GANADER. (4)</u>	<u>ANUALIDAD DE PAGO</u>
HIDALGO JIMENEZ JOSE ANTONIO	****2663*	1198244	SI	NO	6ª

DATOS MANTENIMIENTO**IMPORTE POR ANUALIDAD**

	<u>2015</u>	<u>2016</u>	<u>2017</u>	<u>2018</u>	<u>2019</u>	<u>2020</u>
IMPORTE MÁXIMO SUBVENCIONABLE	1.286,63 €	1.286,63 €	1.286,63 €	1.286,63 €	1.286,63 €	1.286,63 €
IMPORTE MEDIO DE TRANSFERENCIA (€/ha)	216,24 €	216,24 €	216,24 €	216,24 €	216,24 €	216,24 €

RESUMEN DE UNIDADES

<u>Cód</u>	<u>GRUPO DE PAGO</u>	<u>Sup. Dec. Admisible (ha)</u>	<u>Sup. Comprometida (ha)</u>	<u>Sup. ajustada compromiso (1) (ha)</u>	<u>% sobredec.</u>	<u>SUP. PROPUESTA (ha)</u>	<u>Importe Declarado</u>	<u>Importe Topado</u>	<u>Importe Propuesto</u>	<u>Importe tras sobredec.</u>
58	FRUTALES SECANO	5,95		5,95	0,00	5,95	1.286,63	1.286,63	1.286,63	1.286,63
	TOTAL	5,95	5,95	5,95		5,95	1.286,63	1.286,63	1.286,63	1.286,63

APLICACIÓN DE REDUCCIONES Y SANCIONES

<u>AGRICULTURA</u>	<u>Importe Calculado</u>	<u>Importe prereduc.</u>	<u>Admisibilidad y compromisos</u>	<u>Presentación tardía</u>	<u>Omisión declaración</u>	<u>Condicionabilidad</u>	<u>PROPUESTO</u>	<u>IMPORTE (Euros)</u>			
								<u>FEADER (Eje 2)</u>	<u>MAPA</u>	<u>CAGPDS</u>	
	1.286,63	1.286,63	0,00	0,00	0,00	0,00	1.286,63	964,97	138,31	183,35	
							TOTAL	1.286,63	964,97	138,31	183,35

RECINTOS PROPUESTOS

<u>REF.</u>	<u>REFERENCIA SIGPAC</u>	<u>CULTIVO DESCRIPCIÓN CULTIVO</u>	<u>S/R</u>	<u>G.PAGO</u>	<u>PEND. MEDIA (%)</u>	<u>SUP. DEC. ADMISIBLE (ha)</u>	<u>SUP. COMPROM. (ha)</u>	<u>SUP. AJUSTADA COMPROM. (1) (ha)</u>	<u>SUP. CONV. SIGPAC (ha)</u>	<u>SUP. CERTIF. (ha)</u>	<u>SUP. CAMPO (ha)</u>	<u>SUP. CAMPO DETER. CULT. DECLARADO (ha)</u>	<u>SUP. DEC. REDUCIDA (ha)</u>	<u>SUP. PROPUESTA (ha)</u>
1700000006538900	29-056-002-00046-00001	104007 ALMENDROS-COMUNA	S	58	43,23	0,17	0,17	0,17	0,17	0,17			0,17	0,17
1700000006538901	29-056-007-00083-00002	104007 ALMENDROS-COMUNA	S	58	39,92	2,75	2,75	2,75	2,75	2,75			2,75	2,75
1700000006538902	29-056-005-00067-00002	104007 ALMENDROS-COMUNA	S	58	29,07	2,28	2,28	2,28	2,28	2,28			2,28	2,28
1700000006538903	29-056-005-00033-00001	104007 ALMENDROS-COMUNA	S	58	30,13	0,75	0,75	0,75	0,75	0,75			0,75	0,75

DATOS AGRICULTURA**RESUMEN DE UNIDADES**

<u>Cód</u>	<u>GRUPO DE PAGO</u>	<u>Sup. Dec. Admisible (ha)</u>	<u>Sup. Comprometida (ha)</u>	<u>Sup. ajustada compromiso (1) (ha)</u>	<u>% sobredec.</u>	<u>SUP. PROPUESTA (ha)</u>	<u>Importe Declarado</u>	<u>Importe Topado</u>	<u>Importe Propuesto</u>	<u>Importe tras sobredec.</u>
58	FRUTALES SECANO	5,95		5,95	0,00	5,95	1.286,63	1.286,63	1.286,63	1.286,63
	TOTAL	5,95	5,95	5,95		5,95	1.286,63	1.286,63	1.286,63	1.286,63

RESUMEN DE PAGOS

<u>Propuesto a pagar</u>	<u>IMPORTE (Euros)</u>			
	<u>PROPUESTO</u>	<u>FEADER (Eje 2)</u>	<u>MAPA</u>	<u>CAGPDS</u>
	1.286,63	964,97	138,31	183,35

APLICACIÓN DE REDUCCIONES Y SANCIONES

<u>Importe Calculado</u>	<u>Importe prereduc.</u>	<u>Admisibilidad y compromisos</u>	<u>Presentación tardía</u>	<u>Omisión declaración</u>	<u>Condicionabilidad</u>	<u>PROPUESTO</u>	<u>IMPORTE (Euros)</u>			
							<u>FEADER (Eje 2)</u>	<u>MAPA</u>	<u>CAGPDS</u>	
1.286,63	1.286,63	0,00	0,00	0,00	0,00	1.286,63	964,97	138,31	183,35	
						TOTAL	1.286,63	964,97	138,31	183,35



<u>APELLIDOS Y NOMBRE / RAZÓN SOCIAL</u>	<u>NIF</u>	<u>EXPEDIENTE</u>	<u>SOLICITA AGRICULT. (3)</u>	<u>SOLICITA GANADER. (4)</u>	<u>ANUALIDAD DE PAGO</u>
HIDALGO LUCENA ANA	****5925*	1180229	SI	NO	6ª

DATOS MANTENIMIENTO**IMPORTE POR ANUALIDAD**

	<u>2015</u>	<u>2016</u>	<u>2017</u>	<u>2018</u>	<u>2019</u>	<u>2020</u>
IMPORTE MÁXIMO SUBVENCIONABLE	7.672,36 €	7.672,36 €	7.672,36 €	7.672,36 €	7.672,36 €	7.672,36 €
IMPORTE MEDIO DE TRANSFERENCIA (€/ha)	229,57 €	229,57 €	229,57 €	229,57 €	229,57 €	229,57 €

RESUMEN DE UNIDADES

<u>Cód</u>	<u>GRUPO DE PAGO</u>	<u>Sup. Dec. Admisible (ha)</u>	<u>Sup. Comprometida (ha)</u>	<u>Sup. ajustada compromiso (1) (ha)</u>	<u>% sobredec.</u>	<u>SUP. PROPUESTA (ha)</u>	<u>Importe Declarado</u>	<u>Importe Topado</u>	<u>Importe Propuesto</u>	<u>Importe tras sobredec.</u>
57	FRUTALES REGADÍO	3,34		3,34	0,00	3,34	1.167,86	1.167,86	1.167,86	1.167,86
58	FRUTALES SECANO	30,08		30,08	0,00	30,08	6.504,50	6.504,50	6.504,50	6.504,50
TOTAL		33,42	33,42	33,42		33,42	7.672,36	7.672,36	7.672,36	7.672,36

APLICACIÓN DE REDUCCIONES Y SANCIONES

	<u>Importe Calculado</u>	<u>Importe prereduc.</u>	<u>Admisibilidad y compromisos</u>	<u>Presentación tardía</u>	<u>Omisión declaración</u>	<u>Condicionabilidad</u>	<u>PROPUESTO</u>	<u>IMPORTE (Euros)</u>		
								<u>FEADER (Eje 2)</u>	<u>MAPA</u>	<u>CAGPDS</u>
AGRICULTURA	7.672,36	7.672,36	0,00	0,00	0,00	0,00	7.672,36	5.754,27	824,78	1.093,31
TOTAL							7.672,36	5.754,27	824,78	1.093,31

RECINTOS PROPUESTOS

<u>REF.</u>	<u>REFERENCIA SIGPAC</u>	<u>CULTIVO DESCRIPCIÓN CULTIVO</u>	<u>S/R G.PAGO</u>	<u>PEND. MEDIA (%)</u>	<u>SUP. DEC. ADMISIBLE (ha)</u>	<u>SUP. COMPROM. (ha)</u>	<u>SUP. AJUSTADA COMPROM. (1) (ha)</u>	<u>SUP. CONV. SIGPAC (ha)</u>	<u>SUP. CERTIF. (ha)</u>	<u>SUP. CAMPO (ha)</u>	<u>SUP. CAMPO DECLARADO (ha)</u>	<u>SUP. DEC. REDUCIDA (ha)</u>	<u>SUP. PROPUESTA (ha)</u>
1700000006023934	29-012-022-00496-00001	104007 ALMENDROS-COMUNA	S 58	46,06	1,29	1,29	1,29		1,29			1,29	1,29
1700000006023935	29-040-016-00019-00001	122000 ALGARROBO-SIN VARIEDAD	R 57	40,81	0,68	0,68	0,68		0,68			0,68	0,68
1700000006023936	29-012-022-00528-00004	104007 ALMENDROS-COMUNA	S 58	57,27	27,08	27,08	27,08		27,08			27,08	27,08
1700000006023938	29-040-016-00018-00005	122000 ALGARROBO-SIN VARIEDAD	R 57	48,32	1,18	1,18	1,18		1,18			1,18	1,18
1700000006023939	29-040-016-00018-00007	122000 ALGARROBO-SIN VARIEDAD	R 57	26,17	1,48	1,48	1,48		1,48			1,48	1,48
1700000006023940	29-012-022-00529-00002	104007 ALMENDROS-COMUNA	S 58	35,68	0,53	0,53	0,53		0,53			0,53	0,53
1700000006023941	29-012-022-00530-00001	104007 ALMENDROS-COMUNA	S 58	48,10	1,18	1,18	1,18		1,18			1,18	1,18

DATOS AGRICULTURA**RESUMEN DE UNIDADES**

<u>Cód</u>	<u>GRUPO DE PAGO</u>	<u>Sup. Dec. Admisible (ha)</u>	<u>Sup. Comprometida (ha)</u>	<u>Sup. ajustada compromiso (1) (ha)</u>	<u>% sobredec.</u>	<u>SUP. PROPUESTA (ha)</u>	<u>Importe Declarado</u>	<u>Importe Topado</u>	<u>Importe Propuesto</u>	<u>Importe tras sobredec.</u>
57	FRUTALES REGADÍO	3,34		3,34	0,00	3,34	1.167,86	1.167,86	1.167,86	1.167,86
58	FRUTALES SECANO	30,08		30,08	0,00	30,08	6.504,50	6.504,50	6.504,50	6.504,50
TOTAL		33,42	33,42	33,42		33,42	7.672,36	7.672,36	7.672,36	7.672,36

RESUMEN DE PAGOS

	<u>PROPUESTO</u>	<u>IMPORTE (Euros)</u>		
		<u>FEADER (Eje 2)</u>	<u>MAPA</u>	<u>CAGPDS</u>
Propuesto a pagar	7.672,36	5.754,27	824,78	1.093,31

APLICACIÓN DE REDUCCIONES Y SANCIONES

	<u>Importe Calculado</u>	<u>Importe prereduc.</u>	<u>Admisibilidad y compromisos</u>	<u>Presentación tardía</u>	<u>Omisión declaración</u>	<u>Condicionabilidad</u>	<u>PROPUESTO</u>	<u>IMPORTE (Euros)</u>		
								<u>FEADER (Eje 2)</u>	<u>MAPA</u>	<u>CAGPDS</u>
	7.672,36	7.672,36	0,00	0,00	0,00	0,00	7.672,36	5.754,27	824,78	1.093,31
TOTAL							7.672,36	5.754,27	824,78	1.093,31

INCIDENCIAS**INCIDENCIA DESCRIPCIÓN**

85031 Solicita recinto que no está comprometido para la operación.
Ref:1700000006023937 Recinto:29-040-016-00019-002 Cultivo:122000 ALGARROBO-SIN VARIEDAD Regadío

<u>APELLIDOS Y NOMBRE / RAZÓN SOCIAL</u>	<u>NIF</u>	<u>EXPEDIENTE</u>	<u>SOLICITA AGRICULT. (3)</u>	<u>SOLICITA GANADER. (4)</u>	<u>ANUALIDAD DE PAGO</u>
HNOS. MORILLA ACEDO C.B.	****8660*	1058359	SI	NO	

DATOS MANTENIMIENTO**RESUMEN DE UNIDADES**

<u>Cód</u>	<u>GRUPO DE PAGO</u>	<u>Sup. Dec. Admisible (ha)</u>	<u>Sup. Comprometida (ha)</u>	<u>Sup. ajustada compromiso (1) (ha)</u>	<u>% sobredec.</u>	<u>SUP. PROPUESTA (ha)</u>	<u>Importe Declarado</u>	<u>Importe Topado</u>	<u>Importe Propuesto</u>	<u>Importe tras sobredec.</u>
	AGRICULTURA - SIN SUPERFICIE DETERMINADA	0,00		0,00	0,00	0,00	0,00	0,00	0,00	0,00
	TOTAL	0,00		0,00		0,00	0,00	0,00	0,00	0,00

APLICACIÓN DE REDUCCIONES Y SANCIONES

	<u>Importe Calculado</u>	<u>Importe prerreduc.</u>	<u>Admisibilidad y compromisos</u>	<u>Presentación tardía</u>	<u>Omisión declaración</u>	<u>Condicionabilidad</u>	<u>PROPUESTO</u>	<u>IMPORTE (Euros)</u>			
								<u>FEADER (Eje 2)</u>	<u>MAPA</u>	<u>CAGPDS</u>	
AGRICULTURA	0,00	0,00	0,00	0,00	0,00	0,00	0,00	0,00	0,00	0,00	
							TOTAL	0,00	0,00	0,00	0,00

DATOS AGRICULTURA**RESUMEN DE UNIDADES**

<u>Cód</u>	<u>GRUPO DE PAGO</u>	<u>Sup. Dec. Admisible (ha)</u>	<u>Sup. Comprometida (ha)</u>	<u>Sup. ajustada compromiso (1) (ha)</u>	<u>% sobredec.</u>	<u>SUP. PROPUESTA (ha)</u>	<u>Importe Declarado</u>	<u>Importe Topado</u>	<u>Importe Propuesto</u>	<u>Importe tras sobredec.</u>
	AGRICULTURA - SIN SUPERFICIE DETERMINADA	0,00		0,00	0,00	0,00	0,00	0,00	0,00	0,00
	TOTAL	0,00		0,00		0,00	0,00	0,00	0,00	0,00

RESUMEN DE PAGOS

	<u>PROPUESTO</u>	<u>IMPORTE (Euros)</u>		
		<u>FEADER (Eje 2)</u>	<u>MAPA</u>	<u>CAGPDS</u>
Propuesto	0,00	0,00	0,00	0,00

APLICACIÓN DE REDUCCIONES Y SANCIONES

	<u>Importe Calculado</u>	<u>Importe prerreduc.</u>	<u>Admisibilidad y compromisos</u>	<u>Presentación tardía</u>	<u>Omisión declaración</u>	<u>Condicionabilidad</u>	<u>PROPUESTO</u>	<u>IMPORTE (Euros)</u>			
								<u>FEADER (Eje 2)</u>	<u>MAPA</u>	<u>CAGPDS</u>	
	0,00	0,00	0,00	0,00	0,00	0,00	0,00	0,00	0,00	0,00	
							TOTAL	0,00	0,00	0,00	0,00



<u>APELLIDOS Y NOMBRE / RAZÓN SOCIAL</u>	<u>NIF</u>	<u>EXPEDIENTE</u>	<u>SOLICITA AGRICULT. (3)</u>	<u>SOLICITA GANADER. (4)</u>	<u>ANUALIDAD DE PAGO</u>
HNOS. NUÑEZ GARCIA CORTE DE LA FRA, S.C.	****2563*	1126503	NO	SI	6ª

DATOS MANTENIMIENTO**IMPORTE POR ANUALIDAD**

	<u>2015</u>	<u>2016</u>	<u>2017</u>	<u>2018</u>	<u>2019</u>	<u>2020</u>
IMPORTE MÁXIMO SUBVENCIONABLE	3.847,08 €	3.847,08 €	3.847,08 €	3.847,08 €	3.263,82 €	3.263,82 €
IMPORTE MEDIO DE TRANSFERENCIA (€/ha)	82,15 €	82,15 €	82,15 €	82,15 €	82,15 €	82,15 €

RESUMEN DE UNIDADES

<u>Cód</u>	<u>GRUPO DE PAGO</u>	<u>Sup. Dec. Admisible (ha)</u>	<u>Sup. Comprometida (ha)</u>	<u>Sup. ajustada compromiso (1) (ha)</u>	<u>% sobredec.</u>	<u>SUP. PROPUESTA (ha)</u>	<u>Importe Declarado</u>	<u>Importe Topado</u>	<u>Importe Propuesto</u>	<u>Importe tras sobredec.</u>
63	PASTOS ASOCIADOS A GANADERÍA ECOLÓGICA	39,75		39,73	0,00	39,73	3.263,82	3.263,82	3.263,82	3.263,82
	TOTAL	39,75	39,73	39,73		39,73	3.263,82	3.263,82	3.263,82	3.263,82

APLICACIÓN DE REDUCCIONES Y SANCIONES

	<u>Importe Calculado</u>	<u>Importe prerreduc.</u>	<u>Admisibilidad y compromisos</u>	<u>Presentación tardía</u>	<u>Omisión declaración</u>	<u>Condicionabilidad</u>	<u>PROPUESTO</u>	<u>IMPORTE (Euros)</u>		
								<u>FEADER (Eje 2)</u>	<u>MAPA</u>	<u>CAGPDS</u>
GANADERÍA	3.263,82	3.263,82	0,00	0,00	0,00	0,00	3.263,82	2.447,87	350,86	465,09
TOTAL							3.263,82	2.447,87	350,86	465,09

RECINTOS PROPUESTOS

<u>REE</u>	<u>REFERENCIA SIGPAC</u>	<u>CULTIVO DESCRIPCIÓN CULTIVO</u>	<u>S/R</u>	<u>G.PAGO</u>	<u>PEND. MEDIA (%)</u>	<u>SUP. DEC. ADMISIBLE (ha)</u>	<u>SUP. COMPROM. (ha)</u>	<u>SUP. AJUSTADA COMPROM. (1) (ha)</u>	<u>SUP. CONY. SIGPAC (ha)</u>	<u>SUP. CERTIE (ha)</u>	<u>SUP. CAMPO (ha)</u>	<u>SUP. CAMPO DETER. CULT. DECLARADO (ha)</u>	<u>SUP. DEC. REDUCIDA (ha)</u>	<u>SUP. PROPUESTA (ha)</u>
1700000007210547	29-046-005-00030-00002	62000 PASTOS PERMANENTES DE 5 O MAS AÑOS-SIN VARIEDAD	S	63	26,98	1,79	2,10	1,79		2,10			1,79	1,79
1700000007210548	29-046-011-00035-00003	62000 PASTOS PERMANENTES DE 5 O MAS AÑOS-SIN VARIEDAD	S	63	21,64	0,53	0,62	0,53		0,62			0,53	0,53
1700000007210549	29-046-011-00035-00001	62000 PASTOS PERMANENTES DE 5 O MAS AÑOS-SIN VARIEDAD	S	63	34,18	1,09	1,09	1,09		3,11			1,09	1,09
1700000007210550	29-046-011-00037-00001	62000 PASTOS PERMANENTES DE 5 O MAS AÑOS-SIN VARIEDAD	S	63	17,99	2,44	3,52	2,44		5,42			2,44	2,44
1700000007210551	29-046-011-00035-00002	62000 PASTOS PERMANENTES DE 5 O MAS AÑOS-SIN VARIEDAD	S	63	11,47	0,43	0,50	0,43		0,50			0,43	0,43
1700000007210552	29-046-011-00038-00002	62000 PASTOS PERMANENTES DE 5 O MAS AÑOS-SIN VARIEDAD	S	63	18,08	5,34	5,34	5,34		5,34			5,34	5,34
1700000007210553	29-046-011-00041-00001	62000 PASTOS PERMANENTES DE 5 O MAS AÑOS-SIN VARIEDAD	S	63	15,30	6,85	6,85	6,85		6,85			6,85	6,85
1700000007210554	29-046-011-00045-00001	62000 PASTOS PERMANENTES DE 5 O MAS AÑOS-SIN VARIEDAD	S	63	32,36	19,37	24,90	19,37		55,33			19,37	19,37
1700000007210555	29-046-011-00038-00003	62000 PASTOS PERMANENTES DE 5 O MAS AÑOS-SIN VARIEDAD	S	63	18,44	1,91	1,91	1,91		2,25			1,91	1,91

DATOS GANADERÍA**RESUMEN DE UNIDADES**

<u>Cód</u>	<u>GRUPO DE PAGO</u>	<u>Sup. Dec. Admisible (ha)</u>	<u>Sup. Comprometida (ha)</u>	<u>Sup. ajustada compromiso (1) (ha)</u>	<u>% sobredec.</u>	<u>SUP. PROPUESTA (ha)</u>	<u>Importe Declarado</u>	<u>Importe Topado</u>	<u>Importe Propuesto</u>	<u>Importe tras sobredec.</u>
63	PASTOS ASOCIADOS A GANADERÍA ECOLÓGICA	39,75		39,73	0,00	39,73	3.263,82	3.263,82	3.263,82	3.263,82
	TOTAL	39,75	39,73	39,73		39,73	3.263,82	3.263,82	3.263,82	3.263,82

RESUMEN DE PAGOS

	<u>PROPUESTO</u>	<u>IMPORTE (Euros)</u>		
		<u>FEADER (Eje 2)</u>	<u>MAPA</u>	<u>CAGPDS</u>
Propuesto a pagar	3.263,82	2.447,87	350,86	465,09

APLICACIÓN DE REDUCCIONES Y SANCIONES

<u>Importe Calculado</u>	<u>Importe prerreduc.</u>	<u>Admisibilidad y compromisos</u>	<u>Presentación tardía</u>	<u>Omisión declaración</u>	<u>Condicionabilidad</u>	<u>PROPUESTO</u>	<u>IMPORTE (Euros)</u>		
							<u>FEADER (Eje 2)</u>	<u>MAPA</u>	<u>CAGPDS</u>
3.263,82	3.263,82	0,00	0,00	0,00	0,00	3.263,82	2.447,87	350,86	465,09
TOTAL						3.263,82	2.447,87	350,86	465,09



Datos considerados para el Cálculo de la Carga Ganadera mínima y máxima del expediente

Explotación	Especie	Inscrito en Sipea y Admisible	Censo Medio Animales	Ugm Calculada para CG Mínima	Ugm Calculada para CG Máxima
ES290460000011	BOVINA	SI	30,96	25,41	25,41
				25,41	25,41

Superficie determinada para Cálculo Carga Ganadera Mínima: 42,35 ha

Superficie determinada para Cálculo Carga Ganadera Máxima: 42,35 ha

Carga Ganadera Mínima Expediente: 0,60 ugm/ha

Carga Ganadera Máxima Expediente: 0,60 ugm/ha

Recintos Determinados para el Cálculo de Garga Ganadera Mínima

REF.	REFERENCIA SIGPAC	CULTIVO	DESCRIPCIÓN CULTIVO	S/R	SUP. PROPUESTA (ha)
4132547	29-046-011-00038-00001	62000	PASTOS PERMANENTES DE 5 O MAS AÑOS-SIN VARIEDAD	S	1,32
1700000007210547	29-046-005-00030-00002	62000	PASTOS PERMANENTES DE 5 O MAS AÑOS-SIN VARIEDAD	S	1,79
1700000007210548	29-046-011-00035-00003	62000	PASTOS PERMANENTES DE 5 O MAS AÑOS-SIN VARIEDAD	S	0,53
1700000007210549	29-046-011-00035-00001	62000	PASTOS PERMANENTES DE 5 O MAS AÑOS-SIN VARIEDAD	S	1,09
1700000007210550	29-046-011-00037-00001	62000	PASTOS PERMANENTES DE 5 O MAS AÑOS-SIN VARIEDAD	S	2,44
1700000007210551	29-046-011-00035-00002	62000	PASTOS PERMANENTES DE 5 O MAS AÑOS-SIN VARIEDAD	S	0,43
1700000007210552	29-046-011-00038-00002	62000	PASTOS PERMANENTES DE 5 O MAS AÑOS-SIN VARIEDAD	S	5,34
1700000007210553	29-046-011-00041-00001	62000	PASTOS PERMANENTES DE 5 O MAS AÑOS-SIN VARIEDAD	S	6,85
1700000007210554	29-046-011-00045-00001	62000	PASTOS PERMANENTES DE 5 O MAS AÑOS-SIN VARIEDAD	S	19,37
1700000007210555	29-046-011-00038-00003	62000	PASTOS PERMANENTES DE 5 O MAS AÑOS-SIN VARIEDAD	S	1,91
1700000007210556	29-046-011-00034-00001	62000	PASTOS PERMANENTES DE 5 O MAS AÑOS-SIN VARIEDAD	S	1,28

Recintos Determinados para el Cálculo de Garga Ganadera Máxima

REF.	REFERENCIA SIGPAC	CULTIVO	DESCRIPCIÓN CULTIVO	S/R	SUP. PROPUESTA (ha)
4132547	29-046-011-00038-00001	62000	PASTOS PERMANENTES DE 5 O MAS AÑOS-SIN VARIEDAD	S	1,32
1700000007210547	29-046-005-00030-00002	62000	PASTOS PERMANENTES DE 5 O MAS AÑOS-SIN VARIEDAD	S	1,79
1700000007210548	29-046-011-00035-00003	62000	PASTOS PERMANENTES DE 5 O MAS AÑOS-SIN VARIEDAD	S	0,53
1700000007210549	29-046-011-00035-00001	62000	PASTOS PERMANENTES DE 5 O MAS AÑOS-SIN VARIEDAD	S	1,09
1700000007210550	29-046-011-00037-00001	62000	PASTOS PERMANENTES DE 5 O MAS AÑOS-SIN VARIEDAD	S	2,44
1700000007210551	29-046-011-00035-00002	62000	PASTOS PERMANENTES DE 5 O MAS AÑOS-SIN VARIEDAD	S	0,43
1700000007210552	29-046-011-00038-00002	62000	PASTOS PERMANENTES DE 5 O MAS AÑOS-SIN VARIEDAD	S	5,34
1700000007210553	29-046-011-00041-00001	62000	PASTOS PERMANENTES DE 5 O MAS AÑOS-SIN VARIEDAD	S	6,85
1700000007210554	29-046-011-00045-00001	62000	PASTOS PERMANENTES DE 5 O MAS AÑOS-SIN VARIEDAD	S	19,37
1700000007210555	29-046-011-00038-00003	62000	PASTOS PERMANENTES DE 5 O MAS AÑOS-SIN VARIEDAD	S	1,91
1700000007210556	29-046-011-00034-00001	62000	PASTOS PERMANENTES DE 5 O MAS AÑOS-SIN VARIEDAD	S	1,28

INCIDENCIAS**INCIDENCIA DESCRIPCIÓN**

85031 Solicita recinto que no está comprometido para la operación.

Ref:1700000007210556 Recinto:29-046-011-00034-001 Cultivo:62000 PASTOS PERMANENTES DE 5 O MAS AÑOS-SIN VARIEDAD Secano

Ref:4132547 Recinto:29-046-011-00038-001 Cultivo:62000 PASTOS PERMANENTES DE 5 O MAS AÑOS-SIN VARIEDAD Secano

<u>APELLIDOS Y NOMBRE / RAZÓN SOCIAL</u>	<u>NIF</u>	<u>EXPEDIENTE</u>	<u>SOLICITA AGRICULT. (3)</u>	<u>SOLICITA GANADER. (4)</u>	<u>ANUALIDAD DE PAGO</u>
HUERCANO CARNERO ANTONIO FRANCISCO	****7455*	1114326	SI	NO	6ª

DATOS MANTENIMIENTO**IMPORTE POR ANUALIDAD**

	<u>2015</u>	<u>2016</u>	<u>2017</u>	<u>2018</u>	<u>2019</u>	<u>2020</u>
IMPORTE MÁXIMO SUBVENCIONABLE	0,00 €	5.129,51 €	5.129,51 €	5.129,51 €	5.129,51 €	5.129,51 €
IMPORTE MEDIO DE TRANSFERENCIA (€/ha)	0,00 €	349,66 €	349,66 €	349,66 €	349,66 €	349,66 €

RESUMEN DE UNIDADES

<u>Cód</u>	<u>GRUPO DE PAGO</u>	<u>Sup. Dec. Admisible (ha)</u>	<u>Sup. Comprometida (ha)</u>	<u>Sup. ajustada compromiso (1) (ha)</u>	<u>% sobredec.</u>	<u>SUP. PROPUESTA (ha)</u>	<u>Importe Declarado</u>	<u>Importe Topado</u>	<u>Importe Propuesto</u>	<u>Importe tras sobredec.</u>
57	FRUTALES REGADÍO	9,57		9,57	0,00	9,57	3.346,25	3.346,24	3.346,24	3.346,24
	TOTAL	9,57	14,67	9,57		9,57	3.346,25	3.346,24	3.346,24	3.346,24

APLICACIÓN DE REDUCCIONES Y SANCIONES

	<u>Importe Calculado</u>	<u>Importe prereduc.</u>	<u>Admisibilidad y compromisos</u>	<u>Presentación tardía</u>	<u>Omisión declaración</u>	<u>Condicionidad</u>	<u>PROPUESTO</u>	<u>IMPORTE (Euros)</u>		
								<u>FEADER (Eje 2)</u>	<u>MAPA</u>	<u>CAGPDS</u>
AGRICULTURA	3.346,24	0,00	0,00	0,00	0,00	0,00	0,00	0,00	0,00	0,00
TOTAL							0,00	0,00	0,00	0,00

RECINTOS PROPUESTOS

<u>REF.</u>	<u>REFERENCIA SIGPAC</u>	<u>CULTIVO DESCRIPCIÓN CULTIVO</u>	<u>S/R</u>	<u>G.PAGO</u>	<u>PEND. MEDIA (%)</u>	<u>SUP. DEC. ADMISIBLE (ha)</u>	<u>SUP. COMPROM. (ha)</u>	<u>SUP. AJUSTADA COMPROM. (1) (ha)</u>	<u>SUP. CONV. SIGPAC (ha)</u>	<u>SUP. CERTIF. (ha)</u>	<u>SUP. CAMPO (ha)</u>	<u>SUP. CAMPO DECLARADO (ha)</u>	<u>SUP. DEC. REDUCIDA (ha)</u>	<u>SUP. PROPUESTA (ha)</u>
-763364	29-900-031-00047-00005	209000 MANDARINO-SIN VARIEDAD	R	57	19,29	4,96	6,91	4,96	6,82	6,82			4,96	4,96
1700000005148294	29-900-031-00052-00001	206004 NARANJO-NAVELINA	R	57	7,73	0,61	1,21	0,61		0,61			0,61	0,61
1700000005148296	29-900-031-00048-00004	209000 MANDARINO-SIN VARIEDAD	R	57	17,24	0,14	0,14	0,14		0,14			0,14	0,14
1700000005148298	29-900-031-00052-00001	208003 POMELO-STAR RUBY	R	57	7,73	0,60	1,21	0,60		0,60			0,60	0,60
1700000005148299	29-900-031-00048-00005	209000 MANDARINO-SIN VARIEDAD	R	57	20,64	3,26	3,26	3,26		3,26			3,26	3,26

DATOS AGRICULTURA**RESUMEN DE UNIDADES**

<u>Cód</u>	<u>GRUPO DE PAGO</u>	<u>Sup. Dec. Admisible (ha)</u>	<u>Sup. Comprometida (ha)</u>	<u>Sup. ajustada compromiso (1) (ha)</u>	<u>% sobredec.</u>	<u>SUP. PROPUESTA (ha)</u>	<u>Importe Declarado</u>	<u>Importe Topado</u>	<u>Importe Propuesto</u>	<u>Importe tras sobredec.</u>
57	FRUTALES REGADÍO	9,57		9,57	0,00	9,57	3.346,25	3.346,24	3.346,24	3.346,24
	TOTAL	9,57	14,67	9,57		9,57	3.346,25	3.346,24	3.346,24	3.346,24

RESUMEN DE PAGOS

Propuesto	<u>IMPORTE (Euros)</u>		
	<u>PROPUESTO</u>	<u>FEADER (Eje 2)</u>	<u>MAPA</u>
	0,00	0,00	0,00
		<u>CAGPDS</u>	0,00

APLICACIÓN DE REDUCCIONES Y SANCIONES

	<u>Importe Calculado</u>	<u>Importe prereduc.</u>	<u>Admisibilidad y compromisos</u>	<u>Presentación tardía</u>	<u>Omisión declaración</u>	<u>Condicionidad</u>	<u>PROPUESTO</u>	<u>IMPORTE (Euros)</u>		
								<u>FEADER (Eje 2)</u>	<u>MAPA</u>	<u>CAGPDS</u>
	3.346,24	0,00	0,00	0,00	0,00	0,00	0,00	0,00	0,00	0,00
TOTAL							0,00	0,00	0,00	0,00

INCIDENCIAS**INCIDENCIA DESCRIPCIÓN**

85030 Expediente que no renueva el 80% del número de unidades comprometidas.
Sup. Determinada:9,57 Sup. Máx. Comprometida:14,67



<u>APELLIDOS Y NOMBRE / RAZÓN SOCIAL</u>	<u>NIF</u>	<u>EXPEDIENTE</u>	<u>SOLICITA AGRICULT. (3)</u>	<u>SOLICITA GANADER. (4)</u>	<u>ANUALIDAD DE PAGO</u>
HURTADO GARCIA ANTONIO	****1929*	1125464	SI	NO	

DATOS MANTENIMIENTO**RESUMEN DE UNIDADES**

<u>Cód</u>	<u>GRUPO DE PAGO</u>	<u>Sup. Dec. Admisible (ha)</u>	<u>Sup. Comprometida (ha)</u>	<u>Sup. ajustada compromiso (1) (ha)</u>	<u>% sobredec.</u>	<u>SUP. PROPUESTA (ha)</u>	<u>Importe Declarado</u>	<u>Importe Topado</u>	<u>Importe Propuesto</u>	<u>Importe tras sobredec.</u>
	AGRICULTURA - SIN SUPERFICIE DETERMINADA	0,00		0,00	0,00	0,00	0,00	0,00	0,00	0,00
	TOTAL	0,00		0,00		0,00	0,00	0,00	0,00	0,00

APLICACIÓN DE REDUCCIONES Y SANCIONES

<u>AGRICULTURA</u>	<u>Importe Calculado</u>	<u>Importe prerreduc.</u>	<u>Admisibilidad y compromisos</u>	<u>Presentación tardía</u>	<u>Omisión declaración</u>	<u>Condicionabilidad</u>	<u>PROPUESTO</u>	<u>IMPORTE (Euros)</u>		
								<u>FEADER (Eje 2)</u>	<u>MAPA</u>	<u>CAGPDS</u>
	0,00	0,00	0,00	0,00	0,00	0,00	0,00	0,00	0,00	0,00
							TOTAL	0,00	0,00	0,00

DATOS AGRICULTURA**RESUMEN DE UNIDADES**

<u>Cód</u>	<u>GRUPO DE PAGO</u>	<u>Sup. Dec. Admisible (ha)</u>	<u>Sup. Comprometida (ha)</u>	<u>Sup. ajustada compromiso (1) (ha)</u>	<u>% sobredec.</u>	<u>SUP. PROPUESTA (ha)</u>	<u>Importe Declarado</u>	<u>Importe Topado</u>	<u>Importe Propuesto</u>	<u>Importe tras sobredec.</u>
	AGRICULTURA - SIN SUPERFICIE DETERMINADA	0,00		0,00	0,00	0,00	0,00	0,00	0,00	0,00
	TOTAL	0,00		0,00		0,00	0,00	0,00	0,00	0,00

RESUMEN DE PAGOS

<u>Propuesto</u>	<u>PROPUESTO</u>	<u>IMPORTE (Euros)</u>		
		<u>FEADER (Eje 2)</u>	<u>MAPA</u>	<u>CAGPDS</u>
	0,00	0,00	0,00	0,00

APLICACIÓN DE REDUCCIONES Y SANCIONES

<u>Importe Calculado</u>	<u>Importe prerreduc.</u>	<u>Admisibilidad y compromisos</u>	<u>Presentación tardía</u>	<u>Omisión declaración</u>	<u>Condicionabilidad</u>	<u>PROPUESTO</u>	<u>IMPORTE (Euros)</u>			
							<u>FEADER (Eje 2)</u>	<u>MAPA</u>	<u>CAGPDS</u>	
0,00	0,00	0,00	0,00	0,00	0,00	0,00	0,00	0,00	0,00	
						TOTAL	0,00	0,00	0,00	0,00



<u>APELLIDOS Y NOMBRE / RAZÓN SOCIAL</u>	<u>NIF</u>	<u>EXPEDIENTE</u>	<u>SOLICITA AGRICULT. (3)</u>	<u>SOLICITA GANADER. (4)</u>	<u>ANUALIDAD DE PAGO</u>
IGLESIAS PLANAS LUIS	****7426*	1229683	SI	NO	6ª

DATOS MANTENIMIENTO**IMPORTE POR ANUALIDAD**

	<u>2015</u>	<u>2016</u>	<u>2017</u>	<u>2018</u>	<u>2019</u>	<u>2020</u>
IMPORTE MÁXIMO SUBVENCIONABLE	202,80 €	202,80 €	202,80 €	202,80 €	202,80 €	202,80 €
IMPORTE MEDIO DE TRANSFERENCIA (€/ha)	349,66 €	349,66 €	349,66 €	349,66 €	349,66 €	349,66 €

RESUMEN DE UNIDADES

<u>Cód</u>	<u>GRUPO DE PAGO</u>	<u>Sup. Dec. Admisible (ha)</u>	<u>Sup. Comprometida (ha)</u>	<u>Sup. ajustada compromiso (1) (ha)</u>	<u>% sobredec.</u>	<u>SUP. PROPUESTA (ha)</u>	<u>Importe Declarado</u>	<u>Importe Topado</u>	<u>Importe Propuesto</u>	<u>Importe tras sobredec.</u>
57	FRUTALES REGADIÓ	0,58		0,58	0,00	0,58	202,80	202,80	202,80	202,80
	TOTAL	0,58	0,58	0,58		0,58	202,80	202,80	202,80	202,80

APLICACIÓN DE REDUCCIONES Y SANCIONES

	<u>Importe Calculado</u>	<u>Importe prereduc.</u>	<u>Admisibilidad y compromisos</u>	<u>Presentación tardía</u>	<u>Omisión declaración</u>	<u>Condicionabilidad</u>	<u>PROPUESTO</u>	<u>IMPORTE (Euros)</u>		
								<u>FEADER (Eje 2)</u>	<u>MAPA</u>	<u>CAGPDS</u>
AGRICULTURA	202,80	202,80	0,00	0,00	0,00	0,00	202,80	152,10	21,80	28,90
TOTAL							202,80	152,10	21,80	28,90

RECINTOS PROPUESTOS

<u>REF.</u>	<u>REFERENCIA SIGPAC</u>	<u>CULTIVO DESCRIPCIÓN CULTIVO</u>	<u>S/R</u>	<u>G.PAGO</u>	<u>PEND. MEDIA (%)</u>	<u>SUP. DEC. ADMISIBLE (ha)</u>	<u>SUP. COMPROM. (ha)</u>	<u>SUP. AJUSTADA COMPROM. (1) (ha)</u>	<u>SUP. CONV. SIGPAC (ha)</u>	<u>SUP. CERTIF. (ha)</u>	<u>SUP. CAMPO (ha)</u>	<u>SUP. CAMPO DECLARADO (ha)</u>	<u>SUP. DEC. REDUCIDA (ha)</u>	<u>SUP. PROPUESTA (ha)</u>
1700000005235007	29-042-007-00113-00001	111012 CIRUELOS-ANNA SPATH	R	57	1,63	0,30	0,30	0,30	0,30	0,30			0,30	0,30
1700000005235016	29-042-007-00113-00002	206230 NARANJO-BERNA	R	57	2,72	0,03	0,03	0,03	0,03	0,03			0,03	0,03
1700000005235017	29-042-007-00114-00001	206004 NARANJO-NAVELINA	R	57	1,59	0,25	0,25	0,25	0,25	0,25			0,25	0,25

DATOS AGRICULTURA**RESUMEN DE UNIDADES**

<u>Cód</u>	<u>GRUPO DE PAGO</u>	<u>Sup. Dec. Admisible (ha)</u>	<u>Sup. Comprometida (ha)</u>	<u>Sup. ajustada compromiso (1) (ha)</u>	<u>% sobredec.</u>	<u>SUP. PROPUESTA (ha)</u>	<u>Importe Declarado</u>	<u>Importe Topado</u>	<u>Importe Propuesto</u>	<u>Importe tras sobredec.</u>
57	FRUTALES REGADIÓ	0,58		0,58	0,00	0,58	202,80	202,80	202,80	202,80
	TOTAL	0,58	0,58	0,58		0,58	202,80	202,80	202,80	202,80

RESUMEN DE PAGOS

<u>IMPORTE (Euros)</u>				
	<u>PROPUESTO</u>	<u>FEADER (Eje 2)</u>	<u>MAPA</u>	<u>CAGPDS</u>
Propuesto a pagar	202,80	152,10	21,80	28,90

APLICACIÓN DE REDUCCIONES Y SANCIONES

	<u>Importe Calculado</u>	<u>Importe prereduc.</u>	<u>Admisibilidad y compromisos</u>	<u>Presentación tardía</u>	<u>Omisión declaración</u>	<u>Condicionabilidad</u>	<u>PROPUESTO</u>	<u>IMPORTE (Euros)</u>		
								<u>FEADER (Eje 2)</u>	<u>MAPA</u>	<u>CAGPDS</u>
	202,80	202,80	0,00	0,00	0,00	0,00	202,80	152,10	21,80	28,90
TOTAL							202,80	152,10	21,80	28,90



<u>APELLIDOS Y NOMBRE / RAZÓN SOCIAL</u>	<u>NIF</u>	<u>EXPEDIENTE</u>	<u>SOLICITA AGRICULT. (3)</u>	<u>SOLICITA GANADER. (4)</u>	<u>ANUALIDAD DE PAGO</u>
IRANZO CAÑEDO EDUARDA	****3766*	1179024	SI	NO	6ª

DATOS MANTENIMIENTO**IMPORTE POR ANUALIDAD**

	<u>2015</u>	<u>2016</u>	<u>2017</u>	<u>2018</u>	<u>2019</u>	<u>2020</u>
IMPORTE MÁXIMO SUBVENCIONABLE	185,32 €	185,32 €	185,32 €	185,32 €	185,32 €	185,32 €
IMPORTE MEDIO DE TRANSFERENCIA (€/ha)	349,66 €	349,66 €	349,66 €	349,66 €	349,66 €	349,66 €

RESUMEN DE UNIDADES

<u>Cód</u>	<u>GRUPO DE PAGO</u>	<u>Sup. Dec. Admisible (ha)</u>	<u>Sup. Comprometida (ha)</u>	<u>Sup. ajustada compromiso (1) (ha)</u>	<u>% sobredec.</u>	<u>SUP. PROPUESTA (ha)</u>	<u>Importe Declarado</u>	<u>Importe Topado</u>	<u>Importe Propuesto</u>	<u>Importe tras sobredec.</u>
57	FRUTALES REGADIÓ	0,53		0,53	0,00	0,53	185,32	185,32	185,32	185,32
	TOTAL	0,53	0,53	0,53		0,53	185,32	185,32	185,32	185,32

APLICACIÓN DE REDUCCIONES Y SANCIONES

	<u>Importe Calculado</u>	<u>Importe prereduc.</u>	<u>Admisibilidad y compromisos</u>	<u>Presentación tardía</u>	<u>Omisión declaración</u>	<u>Condicionabilidad</u>	<u>PROPUESTO</u>	<u>IMPORTE (Euros)</u>		
								<u>FEADER (Eje 2)</u>	<u>MAPA</u>	<u>CAGPDS</u>
AGRICULTURA	185,32	185,32	0,00	0,00	0,00	0,00	185,32	138,99	19,92	26,41
TOTAL							185,32	138,99	19,92	26,41

RECINTOS PROPUESTOS

<u>REF.</u>	<u>REFERENCIA SIGPAC</u>	<u>CULTIVO DESCRIPCIÓN CULTIVO</u>	<u>S/R G.PAGO</u>	<u>PEND. MEDIA (%)</u>	<u>SUP. DEC. ADMISIBLE (ha)</u>	<u>SUP. COMPROM. (ha)</u>	<u>SUP. AJUSTADA COMPROM. (1) (ha)</u>	<u>SUP. CONV. SIGPAC (ha)</u>	<u>SUP. CERTIF. (ha)</u>	<u>SUP. CAMPO (ha)</u>	<u>SUP. CAMPO DECLARADO (ha)</u>	<u>SUP. DEC. REDUCIDA (ha)</u>	<u>SUP. PROPUESTA (ha)</u>
1700000005662256	29-053-003-00427-00003	344008 MANGO-OSTEEN	R 57	39,58	0,21	0,21	0,21		0,21			0,21	0,21
1700000005662257	29-053-003-00427-00004	344008 MANGO-OSTEEN	R 57	23,74	0,26	0,26	0,26		0,26			0,26	0,26
1700000005662258	29-053-003-00427-00008	344008 MANGO-OSTEEN	R 57	35,54	0,06	0,06	0,06		0,06			0,06	0,06

DATOS AGRICULTURA**RESUMEN DE UNIDADES**

<u>Cód</u>	<u>GRUPO DE PAGO</u>	<u>Sup. Dec. Admisible (ha)</u>	<u>Sup. Comprometida (ha)</u>	<u>Sup. ajustada compromiso (1) (ha)</u>	<u>% sobredec.</u>	<u>SUP. PROPUESTA (ha)</u>	<u>Importe Declarado</u>	<u>Importe Topado</u>	<u>Importe Propuesto</u>	<u>Importe tras sobredec.</u>
57	FRUTALES REGADIÓ	0,53		0,53	0,00	0,53	185,32	185,32	185,32	185,32
	TOTAL	0,53	0,53	0,53		0,53	185,32	185,32	185,32	185,32

RESUMEN DE PAGOS

<u>IMPORTE (Euros)</u>				
	<u>PROPUESTO</u>	<u>FEADER (Eje 2)</u>	<u>MAPA</u>	<u>CAGPDS</u>
Propuesto a pagar	185,32	138,99	19,92	26,41

APLICACIÓN DE REDUCCIONES Y SANCIONES

	<u>Importe Calculado</u>	<u>Importe prereduc.</u>	<u>Admisibilidad y compromisos</u>	<u>Presentación tardía</u>	<u>Omisión declaración</u>	<u>Condicionabilidad</u>	<u>PROPUESTO</u>	<u>IMPORTE (Euros)</u>		
								<u>FEADER (Eje 2)</u>	<u>MAPA</u>	<u>CAGPDS</u>
	185,32	185,32	0,00	0,00	0,00	0,00	185,32	138,99	19,92	26,41
TOTAL							185,32	138,99	19,92	26,41



<u>APELLIDOS Y NOMBRE / RAZÓN SOCIAL</u>	<u>NIF</u>	<u>EXPEDIENTE</u>	<u>SOLICITA AGRICULT. (3)</u>	<u>SOLICITA GANADER. (4)</u>	<u>ANUALIDAD DE PAGO</u>
JIMENEZ BECERRA MARIA	****7169*	1233103	SI	NO	6ª

DATOS MANTENIMIENTO**IMPORTE POR ANUALIDAD**

	<u>2015</u>	<u>2016</u>	<u>2017</u>	<u>2018</u>	<u>2019</u>	<u>2020</u>
IMPORTE MÁXIMO SUBVENCIONABLE	471,40 €	471,40 €	471,40 €	471,40 €	471,40 €	471,40 €
IMPORTE MEDIO DE TRANSFERENCIA (€/ha)	216,24 €	216,24 €	216,24 €	216,24 €	216,24 €	216,24 €

RESUMEN DE UNIDADES

<u>Cód</u>	<u>GRUPO DE PAGO</u>	<u>Sup. Dec. Admisible (ha)</u>	<u>Sup. Comprometida (ha)</u>	<u>Sup. ajustada compromiso (1) (ha)</u>	<u>% sobredec.</u>	<u>SUP. PROPUESTA (ha)</u>	<u>Importe Declarado</u>	<u>Importe Topado</u>	<u>Importe Propuesto</u>	<u>Importe tras sobredec.</u>
58	FRUTALES SECANO	2,18		2,18	0,00	2,18	471,40	471,40	471,40	471,40
	TOTAL	2,18	2,18	2,18		2,18	471,40	471,40	471,40	471,40

APLICACIÓN DE REDUCCIONES Y SANCIONES

	<u>Importe Calculado</u>	<u>Importe prerreduc.</u>	<u>Admisibilidad y compromisos</u>	<u>Presentación tardía</u>	<u>Omisión declaración</u>	<u>Condicionabilidad</u>	<u>PROPUESTO</u>	<u>IMPORTE (Euros)</u>		
								<u>FEADER (Eje 2)</u>	<u>MAPA</u>	<u>CAGPDS</u>
AGRICULTURA	471,40	471,40	0,00	0,00	0,00	0,00	471,40	353,55	50,68	67,17
TOTAL							471,40	353,55	50,68	67,17

RECINTOS PROPUESTOS

<u>REF.</u>	<u>REFERENCIA SIGPAC</u>	<u>CULTIVO DESCRIPCIÓN CULTIVO</u>	<u>S/R</u>	<u>G.PAGO</u>	<u>PEND. MEDIA (%)</u>	<u>SUP. DEC. ADMISIBLE (ha)</u>	<u>SUP. COMPROM. (ha)</u>	<u>SUP. AJUSTADA COMPROM. (1) (ha)</u>	<u>SUP. CONV. SIGPAC (ha)</u>	<u>SUP. CERTIF. (ha)</u>	<u>SUP. CAMPO (ha)</u>	<u>SUP. CAMPO DECLARADO (ha)</u>	<u>SUP. DEC. REDUCIDA (ha)</u>	<u>SUP. PROPUESTA (ha)</u>
1700000006509819	29-060-001-00114-00001	117000 CASTAÑOS-SIN VARIEDAD	S	58	63,42	1,76	1,76	1,76	1,76	1,76			1,76	1,76
1700000006509843	29-060-001-00240-00001	117000 CASTAÑOS-SIN VARIEDAD	S	58	51,70	0,42	0,42	0,42	0,42	0,42			0,42	0,42

DATOS AGRICULTURA**RESUMEN DE UNIDADES**

<u>Cód</u>	<u>GRUPO DE PAGO</u>	<u>Sup. Dec. Admisible (ha)</u>	<u>Sup. Comprometida (ha)</u>	<u>Sup. ajustada compromiso (1) (ha)</u>	<u>% sobredec.</u>	<u>SUP. PROPUESTA (ha)</u>	<u>Importe Declarado</u>	<u>Importe Topado</u>	<u>Importe Propuesto</u>	<u>Importe tras sobredec.</u>
58	FRUTALES SECANO	2,18		2,18	0,00	2,18	471,40	471,40	471,40	471,40
	TOTAL	2,18	2,18	2,18		2,18	471,40	471,40	471,40	471,40

RESUMEN DE PAGOS

	<u>PROPUESTO</u>	<u>IMPORTE (Euros)</u>		
		<u>FEADER (Eje 2)</u>	<u>MAPA</u>	<u>CAGPDS</u>
Propuesto a pagar	471,40	353,55	50,68	67,17

APLICACIÓN DE REDUCCIONES Y SANCIONES

	<u>Importe Calculado</u>	<u>Importe prerreduc.</u>	<u>Admisibilidad y compromisos</u>	<u>Presentación tardía</u>	<u>Omisión declaración</u>	<u>Condicionabilidad</u>	<u>PROPUESTO</u>	<u>IMPORTE (Euros)</u>		
								<u>FEADER (Eje 2)</u>	<u>MAPA</u>	<u>CAGPDS</u>
	471,40	471,40	0,00	0,00	0,00	0,00	471,40	353,55	50,68	67,17
TOTAL							471,40	353,55	50,68	67,17



<u>APELLIDOS Y NOMBRE / RAZÓN SOCIAL</u>	<u>NIF</u>	<u>EXPEDIENTE</u>	<u>SOLICITA AGRICULT. (3)</u>	<u>SOLICITA GANADER. (4)</u>	<u>ANUALIDAD DE PAGO</u>
JIMENEZ BENITEZ MIGUEL ANGEL	****9091*	1138474	NO	SI	6ª

DATOS MANTENIMIENTO**IMPORTE POR ANUALIDAD**

	<u>2015</u>	<u>2016</u>	<u>2017</u>	<u>2018</u>	<u>2019</u>	<u>2020</u>
IMPORTE MÁXIMO SUBVENCIONABLE	4.767,99 €	4.767,99 €	4.767,99 €	4.767,99 €	4.767,99 €	4.767,99 €
IMPORTE MEDIO DE TRANSFERENCIA (€/ha)	82,15 €	82,15 €	82,15 €	82,15 €	82,15 €	82,15 €

RESUMEN DE UNIDADES

<u>Cód</u>	<u>GRUPO DE PAGO</u>	<u>Sup. Dec. Admisible (ha)</u>	<u>Sup. Comprometida (ha)</u>	<u>Sup. ajustada compromiso (1) (ha)</u>	<u>% sobredec.</u>	<u>SUP. PROPUESTA (ha)</u>	<u>Importe Declarado</u>	<u>Importe Topado</u>	<u>Importe Propuesto</u>	<u>Importe tras sobredec.</u>
63	PASTOS ASOCIADOS A GANADERÍA ECOLÓGICA	73,13		58,04	0,00	58,04	4.767,99	4.767,99	4.767,99	4.767,99
	TOTAL	73,13	58,04	58,04		58,04	4.767,99	4.767,99	4.767,99	4.767,99

APLICACIÓN DE REDUCCIONES Y SANCIONES

	<u>Importe Calculado</u>	<u>Importe prerreduc.</u>	<u>Admisibilidad y compromisos</u>	<u>Presentación tardía</u>	<u>Omisión declaración</u>	<u>Condicionabilidad</u>	<u>PROPUESTO</u>	<u>IMPORTE (Euros)</u>		
								<u>FEADER (Eje 2)</u>	<u>MAPA</u>	<u>CAGPDS</u>
GANADERÍA	4.767,99	4.767,99	0,00	0,00	0,00	0,00	4.767,99	3.575,99	512,56	679,44
TOTAL							4.767,99	3.575,99	512,56	679,44

RECINTOS PROPUESTOS

<u>REE</u>	<u>REFERENCIA SIGPAC</u>	<u>CULTIVO</u>	<u>DESCRIPCIÓN CULTIVO</u>	<u>S/R</u>	<u>G.PAGO</u>	<u>PEND. MEDIA (%)</u>	<u>SUP. DEC. ADMISIBLE (ha)</u>	<u>SUP. COMPROM. (ha)</u>	<u>SUP. AJUSTADA COMPROM. (1) (ha)</u>	<u>SUP. CONY. SIGPAC (ha)</u>	<u>SUP. CERTIE. (ha)</u>	<u>SUP. CAMPO (ha)</u>	<u>SUP. CAMPO DECLARADO (ha)</u>	<u>SUP. DEC. REDUCIDA (ha)</u>	<u>SUP. PROPUESTA (ha)</u>
-98975	29-003-006-00068-00003	62000	PASTOS PERMANENTES DE 5 O MAS AÑOS-SIN VARIEDAD	S	63	15,43	0,01	0,03	0,01		0,00			0,01	0,01
1700000005229049	29-003-006-00014-00004	62000	PASTOS PERMANENTES DE 5 O MAS AÑOS-SIN VARIEDAD	S	63	39,71	64,14	49,05	49,05		156,00			49,05	49,05
1700000005229050	29-094-005-00185-00001	62000	PASTOS PERMANENTES DE 5 O MAS AÑOS-SIN VARIEDAD	S	63	40,22	0,10	0,10	0,10		0,13			0,10	0,10
1700000005229051	29-094-005-00187-00009	62000	PASTOS PERMANENTES DE 5 O MAS AÑOS-SIN VARIEDAD	S	63	11,84	0,12	0,12	0,12		0,16			0,12	0,12
1700000005229052	29-003-006-00068-00005	62000	PASTOS PERMANENTES DE 5 O MAS AÑOS-SIN VARIEDAD	S	63	18,50	0,06	0,07	0,06		0,16			0,06	0,06
1700000005229053	29-094-005-00185-00002	62000	PASTOS PERMANENTES DE 5 O MAS AÑOS-SIN VARIEDAD	S	63	49,37	6,14	6,14	6,14		6,14			6,14	6,14
1700000005229057	29-003-006-00068-00001	62000	PASTOS PERMANENTES DE 5 O MAS AÑOS-SIN VARIEDAD	S	63	29,37	0,09	0,09	0,09		0,25			0,09	0,09
1700000005229060	29-094-005-00187-00008	62000	PASTOS PERMANENTES DE 5 O MAS AÑOS-SIN VARIEDAD	S	63	27,45	2,47	2,47	2,47		3,05			2,47	2,47

DATOS GANADERÍA**RESUMEN DE UNIDADES**

<u>Cód</u>	<u>GRUPO DE PAGO</u>	<u>Sup. Dec. Admisible (ha)</u>	<u>Sup. Comprometida (ha)</u>	<u>Sup. ajustada compromiso (1) (ha)</u>	<u>% sobredec.</u>	<u>SUP. PROPUESTA (ha)</u>	<u>Importe Declarado</u>	<u>Importe Topado</u>	<u>Importe Propuesto</u>	<u>Importe tras sobredec.</u>
63	PASTOS ASOCIADOS A GANADERÍA ECOLÓGICA	73,13		58,04	0,00	58,04	4.767,99	4.767,99	4.767,99	4.767,99
	TOTAL	73,13	58,04	58,04		58,04	4.767,99	4.767,99	4.767,99	4.767,99

RESUMEN DE PAGOS

	<u>PROPUESTO</u>	<u>IMPORTE (Euros)</u>		
		<u>FEADER (Eje 2)</u>	<u>MAPA</u>	<u>CAGPDS</u>
Propuesto a pagar	4.767,99	3.575,99	512,56	679,44

APLICACIÓN DE REDUCCIONES Y SANCIONES

	<u>Importe Calculado</u>	<u>Importe prerreduc.</u>	<u>Admisibilidad y compromisos</u>	<u>Presentación tardía</u>	<u>Omisión declaración</u>	<u>Condicionabilidad</u>	<u>PROPUESTO</u>	<u>IMPORTE (Euros)</u>		
								<u>FEADER (Eje 2)</u>	<u>MAPA</u>	<u>CAGPDS</u>
	4.767,99	4.767,99	0,00	0,00	0,00	0,00	4.767,99	3.575,99	512,56	679,44
TOTAL							4.767,99	3.575,99	512,56	679,44



Datos considerados para el Cálculo de la Carga Ganadera mínima y máxima del expediente

Explotación	Especie	Inscrito en Sipea y Admisible	Censo Medio Animales	Ugm Calculada para CG Mínima	Ugm Calculada para CG Máxima
ES290030000022	CAPRINA	SI	1,12	0,17	0,17
ES290030000022	OVINA	SI	180,56	27,08	27,08
ES290940001013	CAPRINA	SI	0,45	0,07	0,07
ES290940001013	OVINA	SI	130,88	19,63	19,63
				46,95	46,95

Superficie determinada para Cálculo Carga Ganadera Mínima: 82,55 ha

Superficie determinada para Cálculo Carga Ganadera Máxima: 82,63 ha

Carga Ganadera Mínima Expediente: 0,57 ugm/ha

Carga Ganadera Máxima Expediente: 0,57 ugm/ha

Recintos Determinados para el Cálculo de Garga Ganadera Mínima

REF.	REFERENCIA SIGPAC	CULTIVO	DESCRIPCIÓN CULTIVO	S/R	SUP. PROPUESTA (ha)
170000005229049	29-003-006-00014-00004	62000	PASTOS PERMANENTES DE 5 O MAS AÑOS-SIN VARIEDAD	S	64,14
170000005229050	29-094-005-00185-00001	62000	PASTOS PERMANENTES DE 5 O MAS AÑOS-SIN VARIEDAD	S	0,10
170000005229051	29-094-005-00187-00009	62000	PASTOS PERMANENTES DE 5 O MAS AÑOS-SIN VARIEDAD	S	0,12
170000005229052	29-003-006-00068-00005	62000	PASTOS PERMANENTES DE 5 O MAS AÑOS-SIN VARIEDAD	S	0,06
170000005229053	29-094-005-00185-00002	62000	PASTOS PERMANENTES DE 5 O MAS AÑOS-SIN VARIEDAD	S	6,14
170000005229057	29-003-006-00068-00001	62000	PASTOS PERMANENTES DE 5 O MAS AÑOS-SIN VARIEDAD	S	0,09
170000005229058	29-003-006-00062-00002	62000	PASTOS PERMANENTES DE 5 O MAS AÑOS-SIN VARIEDAD	S	2,92
170000005229060	29-094-005-00187-00008	62000	PASTOS PERMANENTES DE 5 O MAS AÑOS-SIN VARIEDAD	S	2,47
170000005229061	29-003-006-00059-00001	62000	PASTOS PERMANENTES DE 5 O MAS AÑOS-SIN VARIEDAD	S	2,22
170000005229062	29-003-006-00060-00001	62000	PASTOS PERMANENTES DE 5 O MAS AÑOS-SIN VARIEDAD	S	2,99
170000005229063	29-003-006-00061-00001	62000	PASTOS PERMANENTES DE 5 O MAS AÑOS-SIN VARIEDAD	S	1,30

Recintos Determinados para el Cálculo de Garga Ganadera Máxima

REF.	REFERENCIA SIGPAC	CULTIVO	DESCRIPCIÓN CULTIVO	S/R	SUP. PROPUESTA (ha)
-98975	29-003-006-00068-00003	62000	PASTOS PERMANENTES DE 5 O MAS AÑOS-SIN VARIEDAD	S	0,01
170000005229049	29-003-006-00014-00004	62000	PASTOS PERMANENTES DE 5 O MAS AÑOS-SIN VARIEDAD	S	64,14
170000005229050	29-094-005-00185-00001	62000	PASTOS PERMANENTES DE 5 O MAS AÑOS-SIN VARIEDAD	S	0,10
170000005229051	29-094-005-00187-00009	62000	PASTOS PERMANENTES DE 5 O MAS AÑOS-SIN VARIEDAD	S	0,12
170000005229052	29-003-006-00068-00005	62000	PASTOS PERMANENTES DE 5 O MAS AÑOS-SIN VARIEDAD	S	0,06
170000005229053	29-094-005-00185-00002	62000	PASTOS PERMANENTES DE 5 O MAS AÑOS-SIN VARIEDAD	S	6,14
170000005229055	29-003-006-00070-00001	62000	PASTOS PERMANENTES DE 5 O MAS AÑOS-SIN VARIEDAD	S	0,07
170000005229057	29-003-006-00068-00001	62000	PASTOS PERMANENTES DE 5 O MAS AÑOS-SIN VARIEDAD	S	0,09
170000005229058	29-003-006-00062-00002	62000	PASTOS PERMANENTES DE 5 O MAS AÑOS-SIN VARIEDAD	S	2,92
170000005229060	29-094-005-00187-00008	62000	PASTOS PERMANENTES DE 5 O MAS AÑOS-SIN VARIEDAD	S	2,47
170000005229061	29-003-006-00059-00001	62000	PASTOS PERMANENTES DE 5 O MAS AÑOS-SIN VARIEDAD	S	2,22
170000005229062	29-003-006-00060-00001	62000	PASTOS PERMANENTES DE 5 O MAS AÑOS-SIN VARIEDAD	S	2,99
170000005229063	29-003-006-00061-00001	62000	PASTOS PERMANENTES DE 5 O MAS AÑOS-SIN VARIEDAD	S	1,30

INCIDENCIAS**INCIDENCIA DESCRIPCIÓN**

85001 El recinto declarado no cumple con las normas de producción ecológica (artículo 5-1 e), Orden 26 mayo 2015)
Ref.-98975 Recinto:29-003-006-00068-003 Cultivo:62000 PASTOS PERMANENTES DE 5 O MAS AÑOS-SIN VARIEDAD Secano

Ref:1700000005229054 Recinto:29-003-006-00069-002 Cultivo:62000 PASTOS PERMANENTES DE 5 O MAS AÑOS-SIN VARIEDAD Secano
Ref:1700000005229055 Recinto:29-003-006-00070-001 Cultivo:62000 PASTOS PERMANENTES DE 5 O MAS AÑOS-SIN VARIEDAD Secano
85031 Solicita recinto que no está comprometido para la operación.
Ref:1700000005229061 Recinto:29-003-006-00059-001 Cultivo:62000 PASTOS PERMANENTES DE 5 O MAS AÑOS-SIN VARIEDAD Secano
Ref:1700000005229062 Recinto:29-003-006-00060-001 Cultivo:62000 PASTOS PERMANENTES DE 5 O MAS AÑOS-SIN VARIEDAD Secano
Ref:1700000005229063 Recinto:29-003-006-00061-001 Cultivo:62000 PASTOS PERMANENTES DE 5 O MAS AÑOS-SIN VARIEDAD Secano
Ref:1700000005229058 Recinto:29-003-006-00062-002 Cultivo:62000 PASTOS PERMANENTES DE 5 O MAS AÑOS-SIN VARIEDAD Secano
Ref:1700000005229055 Recinto:29-003-006-00070-001 Cultivo:62000 PASTOS PERMANENTES DE 5 O MAS AÑOS-SIN VARIEDAD Secano



<u>APELLIDOS Y NOMBRE / RAZÓN SOCIAL</u>	<u>NIF</u>	<u>EXPEDIENTE</u>	<u>SOLICITA AGRICULT. (3)</u>	<u>SOLICITA GANADER. (4)</u>	<u>ANUALIDAD DE PAGO</u>
JIMENEZ GARCIA MARIA ROSA	****9616*	1141974	SI	NO	6ª

DATOS MANTENIMIENTO**IMPORTE POR ANUALIDAD**

	<u>2015</u>	<u>2016</u>	<u>2017</u>	<u>2018</u>	<u>2019</u>	<u>2020</u>
IMPORTE MÁXIMO SUBVENCIONABLE	811,21 €	811,21 €	811,21 €	811,21 €	811,21 €	811,21 €
IMPORTE MEDIO DE TRANSFERENCIA (€/ha)	349,66 €	349,66 €	349,66 €	349,66 €	349,66 €	349,66 €

RESUMEN DE UNIDADES

<u>Cód</u>	<u>GRUPO DE PAGO</u>	<u>Sup. Dec. Admisible (ha)</u>	<u>Sup. Comprometida (ha)</u>	<u>Sup. ajustada compromiso (1) (ha)</u>	<u>% sobredec.</u>	<u>SUP. PROPUESTA (ha)</u>	<u>Importe Declarado</u>	<u>Importe Topado</u>	<u>Importe Propuesto</u>	<u>Importe tras sobredec.</u>
57	FRUTALES REGADIÓ	2,32		2,32	0,00	2,32	811,21	811,21	811,21	811,21
	TOTAL	2,32	2,32	2,32		2,32	811,21	811,21	811,21	811,21

APLICACIÓN DE REDUCCIONES Y SANCIONES

	<u>Importe Calculado</u>	<u>Importe prerreduc.</u>	<u>Admisibilidad y compromisos</u>	<u>Presentación tardía</u>	<u>Omisión declaración</u>	<u>Condicionabilidad</u>	<u>PROPUESTO</u>	<u>IMPORTE (Euros)</u>		
								<u>FEADER (Eje 2)</u>	<u>MAPA</u>	<u>CAGPDS</u>
AGRICULTURA	811,21	811,21	0,00	0,00	0,00	0,00	811,21	608,41	87,21	115,59
TOTAL							811,21	608,41	87,21	115,59

RECINTOS PROPUESTOS

<u>REF.</u>	<u>REFERENCIA SIGPAC</u>	<u>CULTIVO DESCRIPCIÓN CULTIVO</u>	<u>S/R G.PAGO</u>	<u>PEND. MEDIA (%)</u>	<u>SUP. DEC. ADMISIBLE (ha)</u>	<u>SUP. COMPROM. (ha)</u>	<u>SUP. AJUSTADA COMPROM. (1) (ha)</u>	<u>SUP. CONV. SIGPAC (ha)</u>	<u>SUP. CERTIF. (ha)</u>	<u>SUP. CAMPO (ha)</u>	<u>SUP. CAMPO DECLARADO (ha)</u>	<u>SUP. DEC. REDUCIDA (ha)</u>	<u>SUP. PROPUESTA (ha)</u>
-540259	29-053-005-00114-00001	343005 AGUACATE-HASS	R 57	41,51	0,21	0,99	0,21		0,21			0,21	0,21
1700000005271531	29-053-005-00100-00001	343005 AGUACATE-HASS	R 57	67,48	0,28	0,28	0,28		0,28			0,28	0,28
1700000005271532	29-053-005-00101-00005	343005 AGUACATE-HASS	R 57	66,86	0,44	0,44	0,44		0,44			0,44	0,44
1700000005271533	29-053-005-00101-00004	343005 AGUACATE-HASS	R 57	22,79	0,28	0,28	0,28		0,28			0,28	0,28
1700000005271534	29-053-005-00113-00001	344008 MANGO-OSTEEN	R 57	41,48	0,02	0,02	0,02		0,02			0,02	0,02
1700000005271535	29-053-005-00114-00001	344008 MANGO-OSTEEN	R 57	41,51	0,78	0,99	0,78		0,78			0,78	0,78
1700000005271536	29-053-007-00035-00001	343005 AGUACATE-HASS	R 57	34,74	0,11	0,11	0,11		0,11			0,11	0,11
1700000005271537	29-053-009-00226-00002	343005 AGUACATE-HASS	R 57	27,74	0,20	0,20	0,20		0,20			0,20	0,20

DATOS AGRICULTURA**RESUMEN DE UNIDADES**

<u>Cód</u>	<u>GRUPO DE PAGO</u>	<u>Sup. Dec. Admisible (ha)</u>	<u>Sup. Comprometida (ha)</u>	<u>Sup. ajustada compromiso (1) (ha)</u>	<u>% sobredec.</u>	<u>SUP. PROPUESTA (ha)</u>	<u>Importe Declarado</u>	<u>Importe Topado</u>	<u>Importe Propuesto</u>	<u>Importe tras sobredec.</u>
57	FRUTALES REGADIÓ	2,32		2,32	0,00	2,32	811,21	811,21	811,21	811,21
	TOTAL	2,32	2,32	2,32		2,32	811,21	811,21	811,21	811,21

RESUMEN DE PAGOS

	<u>PROPUESTO</u>	<u>IMPORTE (Euros)</u>		
		<u>FEADER (Eje 2)</u>	<u>MAPA</u>	<u>CAGPDS</u>
Propuesto a pagar	811,21	608,41	87,21	115,59

APLICACIÓN DE REDUCCIONES Y SANCIONES

	<u>Importe Calculado</u>	<u>Importe prerreduc.</u>	<u>Admisibilidad y compromisos</u>	<u>Presentación tardía</u>	<u>Omisión declaración</u>	<u>Condicionabilidad</u>	<u>PROPUESTO</u>	<u>IMPORTE (Euros)</u>		
								<u>FEADER (Eje 2)</u>	<u>MAPA</u>	<u>CAGPDS</u>
	811,21	811,21	0,00	0,00	0,00	0,00	811,21	608,41	87,21	115,59
TOTAL							811,21	608,41	87,21	115,59



<u>APELLIDOS Y NOMBRE / RAZÓN SOCIAL</u>	<u>NIF</u>	<u>EXPEDIENTE</u>	<u>SOLICITA AGRICULT. (3)</u>	<u>SOLICITA GANADER. (4)</u>	<u>ANUALIDAD DE PAGO</u>
JIMÉNEZ JIMÉNEZ MARÍA JOSÉ	****9134*	1166541	SI	NO	6ª

DATOS MANTENIMIENTO**IMPORTE POR ANUALIDAD**

	<u>2015</u>	<u>2016</u>	<u>2017</u>	<u>2018</u>	<u>2019</u>	<u>2020</u>
IMPORTE MÁXIMO SUBVENCIONABLE	486,54 €	486,54 €	486,54 €	410,86 €	410,86 €	400,05 €
IMPORTE MEDIO DE TRANSFERENCIA (€/ha)	216,24 €	216,24 €	216,24 €	216,24 €	216,24 €	216,24 €

RESUMEN DE UNIDADES

<u>Cód</u>	<u>GRUPO DE PAGO</u>	<u>Sup. Dec. Admisible (ha)</u>	<u>Sup. Comprometida (ha)</u>	<u>Sup. ajustada compromiso (1) (ha)</u>	<u>% sobredec.</u>	<u>SUP. PROPUESTA (ha)</u>	<u>Importe Declarado</u>	<u>Importe Topado</u>	<u>Importe Propuesto</u>	<u>Importe tras sobredec.</u>
58	FRUTALES SECANO	1,85		1,85	0,00	1,85	400,04	400,05	400,04	400,04
	TOTAL	1,85	1,85	1,85		1,85	400,04	400,05	400,04	400,04

APLICACIÓN DE REDUCCIONES Y SANCIONES

	<u>Importe Calculado</u>	<u>Importe prereduc.</u>	<u>Admisibilidad y compromisos</u>	<u>Presentación tardía</u>	<u>Omisión declaración</u>	<u>Condicionabilidad</u>	<u>PROPUESTO</u>	<u>IMPORTE (Euros)</u>		
								<u>FEADER (Eje 2)</u>	<u>MAPA</u>	<u>CAGPDS</u>
AGRICULTURA	400,04	400,04	0,00	0,00	1,00	0,00	396,04	297,03	42,57	56,44
TOTAL							396,04	297,03	42,57	56,44

RECINTOS PROPUESTOS

<u>REF.</u>	<u>REFERENCIA SIGPAC</u>	<u>CULTIVO DESCRIPCIÓN CULTIVO</u>	<u>S/R G.PAGO</u>	<u>PEND. MEDIA (%)</u>	<u>SUP. DEC. ADMISIBLE (ha)</u>	<u>SUP. COMPROM. (ha)</u>	<u>SUP. AJUSTADA COMPROM. (1) (ha)</u>	<u>SUP. CONV. SIGPAC (ha)</u>	<u>SUP. CERTIF. (ha)</u>	<u>SUP. CAMPO (ha)</u>	<u>SUP. CAMPO DETER. CULT. DECLARADO (ha)</u>	<u>SUP. DEC. REDUCIDA (ha)</u>	<u>SUP. PROPUESTA (ha)</u>
1700000006559710	29-030-004-00244-00001	104024 ALMENDROS-MARCONA	S 58	60,31	0,26	0,26	0,26		0,26			0,26	0,26
1700000006559711	29-030-004-00252-00003	104024 ALMENDROS-MARCONA	S 58	61,29	0,67	0,67	0,67		0,67			0,67	0,67
1700000006559712	29-030-005-00323-00009	104024 ALMENDROS-MARCONA	S 58	45,62	0,44	0,44	0,44		0,44			0,44	0,44
1700000006559715	29-030-004-00252-00028	104024 ALMENDROS-MARCONA	S 58	61,53	0,48	0,48	0,48		0,48			0,48	0,48

DATOS AGRICULTURA**RESUMEN DE UNIDADES**

<u>Cód</u>	<u>GRUPO DE PAGO</u>	<u>Sup. Dec. Admisible (ha)</u>	<u>Sup. Comprometida (ha)</u>	<u>Sup. ajustada compromiso (1) (ha)</u>	<u>% sobredec.</u>	<u>SUP. PROPUESTA (ha)</u>	<u>Importe Declarado</u>	<u>Importe Topado</u>	<u>Importe Propuesto</u>	<u>Importe tras sobredec.</u>
58	FRUTALES SECANO	1,85		1,85	0,00	1,85	400,04	400,05	400,04	400,04
	TOTAL	1,85	1,85	1,85		1,85	400,04	400,05	400,04	400,04

RESUMEN DE PAGOS

	<u>PROPUESTO</u>	<u>IMPORTE (Euros)</u>		
		<u>FEADER (Eje 2)</u>	<u>MAPA</u>	<u>CAGPDS</u>
Propuesto a pagar	396,04	297,03	42,57	56,44

APLICACIÓN DE REDUCCIONES Y SANCIONES

	<u>Importe Calculado</u>	<u>Importe prereduc.</u>	<u>Admisibilidad y compromisos</u>	<u>Presentación tardía</u>	<u>Omisión declaración</u>	<u>Condicionabilidad</u>	<u>PROPUESTO</u>	<u>IMPORTE (Euros)</u>		
								<u>FEADER (Eje 2)</u>	<u>MAPA</u>	<u>CAGPDS</u>
	400,04	400,04	0,00	0,00	1,00	0,00	396,04	297,03	42,57	56,44
TOTAL							396,04	297,03	42,57	56,44

INCIDENCIAS**INCIDENCIA DESCRIPCIÓN**

- 226 Recinto abandonado según SIGPAC por el que solicita alguna ayuda.
Ref:1700000006559713 Recinto:29-030-004-00252-013 Cultivo:104024 ALMENDROS-MARCONA Secano
Ref:1700000006559714 Recinto:29-030-004-00252-026 Cultivo:104024 ALMENDROS-MARCONA Secano
- 256 Solicitud con recintos declarados en campaña anterior y no declarados en campaña actual con una reducción por omisión de superficie superior al 3%.
CÓDIGO PARA EL PORCENTAJE DE REDUCCIÓN POR OMISIÓN QUE CORRESPONDE A LA SOLICITUD:1

<u>APELLIDOS Y NOMBRE / RAZÓN SOCIAL</u>	<u>NIF</u>	<u>EXPEDIENTE</u>	<u>SOLICITA AGRICULT. (3)</u>	<u>SOLICITA GANADER. (4)</u>	<u>ANUALIDAD DE PAGO</u>
JIMENEZ MAESSES CRISTOBAL	****9312*	1018575	SI	NO	6ª

DATOS MANTENIMIENTO**IMPORTE POR ANUALIDAD**

	<u>2015</u>	<u>2016</u>	<u>2017</u>	<u>2018</u>	<u>2019</u>	<u>2020</u>
IMPORTE MÁXIMO SUBVENCIONABLE	1.998,06 €	1.998,06 €	1.998,06 €	1.998,06 €	1.617,48 €	1.617,48 €
IMPORTE MEDIO DE TRANSFERENCIA (€/ha)	216,24 €	216,24 €	216,24 €	216,24 €	216,24 €	216,24 €

RESUMEN DE UNIDADES

<u>Cód</u>	<u>GRUPO DE PAGO</u>	<u>Sup. Dec. Admisible (ha)</u>	<u>Sup. Comprometida (ha)</u>	<u>Sup. ajustada compromiso (1) (ha)</u>	<u>% sobredec.</u>	<u>SUP. PROPUESTA (ha)</u>	<u>Importe Declarado</u>	<u>Importe Topado</u>	<u>Importe Propuesto</u>	<u>Importe tras sobredec.</u>
58	FRUTALES SECANO	7,49		7,48	0,00	7,48	1.617,48	1.617,48	1.617,48	1.617,48
	TOTAL	7,49	7,48	7,48		7,48	1.617,48	1.617,48	1.617,48	1.617,48

APLICACIÓN DE REDUCCIONES Y SANCIONES

	<u>Importe Calculado</u>	<u>Importe prerreduc.</u>	<u>Admisibilidad y compromisos</u>	<u>Presentación tardía</u>	<u>Omisión declaración</u>	<u>Condicionabilidad</u>	<u>PROPUESTO</u>	<u>IMPORTE (Euros)</u>		
								<u>FEADER (Eje 2)</u>	<u>MAPA</u>	<u>CAGPDS</u>
AGRICULTURA	1.617,48	1.617,48	0,00	0,00	0,00	0,00	1.617,48	1.213,11	173,88	230,49
TOTAL							1.617,48	1.213,11	173,88	230,49

RECINTOS PROPUESTOS

<u>REF.</u>	<u>REFERENCIA SIGPAC</u>	<u>CULTIVO DESCRIPCIÓN CULTIVO</u>	<u>S/R G.PAGO</u>	<u>PEND. MEDIA (%)</u>	<u>SUP. DEC. ADMISIBLE (ha)</u>	<u>SUP. COMPROM. (ha)</u>	<u>SUP. AJUSTADA COMPROM. (1) (ha)</u>	<u>SUP. CONV. SIGPAC (ha)</u>	<u>SUP. CERTIF. (ha)</u>	<u>SUP. CAMPO (ha)</u>	<u>SUP. CAMPO DECLARADO (ha)</u>	<u>SUP. DEC. REDUCIDA (ha)</u>	<u>SUP. PROPUESTA (ha)</u>
1700000003531220	29-012-008-00529-00002	104024 ALMENDROS-MARCONA	S 58	49,60	2,41	2,41	2,41		2,89			2,41	2,41
1700000003531221	29-012-008-00591-00001	104024 ALMENDROS-MARCONA	S 58	46,99	0,57	0,57	0,57		0,57			0,57	0,57
1700000003531222	29-012-008-00594-00001	104024 ALMENDROS-MARCONA	S 58	47,85	0,47	0,47	0,47		0,47			0,47	0,47
1700000003531223	29-012-008-00671-00001	104024 ALMENDROS-MARCONA	S 58	59,44	0,11	0,11	0,11		0,11			0,11	0,11
1700000003531224	29-012-008-00667-00001	104024 ALMENDROS-MARCONA	S 58	51,98	0,19	0,19	0,19		0,19			0,19	0,19
1700000003531225	29-012-008-00668-00001	104024 ALMENDROS-MARCONA	S 58	50,85	0,28	0,28	0,28		0,28			0,28	0,28
1700000003531228	29-012-008-00674-00001	104024 ALMENDROS-MARCONA	S 58	44,67	0,47	0,47	0,47		0,47			0,47	0,47
1700000003531230	29-012-008-00591-00004	104024 ALMENDROS-MARCONA	S 58	43,47	0,23	0,23	0,23		0,23			0,23	0,23
1700000003531231	29-012-008-00591-00008	104024 ALMENDROS-MARCONA	S 58	56,38	0,15	0,15	0,15		0,15			0,15	0,15
1700000003531233	29-012-008-00599-00006	104024 ALMENDROS-MARCONA	S 58	53,27	0,15	0,15	0,15		0,15			0,15	0,15
1700000003531234	29-012-008-00530-00001	104024 ALMENDROS-MARCONA	S 58	54,59	0,67	0,67	0,67		0,67			0,67	0,67
1700000003531236	29-012-008-00600-00001	104024 ALMENDROS-MARCONA	S 58	58,95	0,13	0,13	0,13		0,13			0,13	0,13
1700000003531237	29-012-008-00601-00001	104024 ALMENDROS-MARCONA	S 58	57,92	0,10	0,10	0,10		0,10			0,10	0,10
1700000003531238	29-012-008-00593-00001	104024 ALMENDROS-MARCONA	S 58	49,72	0,51	0,50	0,50		0,51			0,50	0,50
1700000003531239	29-012-008-00593-00004	104024 ALMENDROS-MARCONA	S 58	46,41	0,04	0,04	0,04		0,04			0,04	0,04
1700000003531240	29-012-008-00595-00001	104024 ALMENDROS-MARCONA	S 58	50,10	0,18	0,18	0,18		0,18			0,18	0,18
1700000003531241	29-012-008-00596-00001	104024 ALMENDROS-MARCONA	S 58	43,06	0,42	0,42	0,42		0,42			0,42	0,42
1700000003531242	29-012-008-00597-00003	104024 ALMENDROS-MARCONA	S 58	58,30	0,03	0,03	0,03		0,03			0,03	0,03
1700000003531246	29-012-008-00647-00002	104024 ALMENDROS-MARCONA	S 58	55,05	0,15	0,15	0,15		0,15			0,15	0,15
1700000003531247	29-012-008-00647-00003	104024 ALMENDROS-MARCONA	S 58	56,06	0,08	0,08	0,08		0,08			0,08	0,08
1700000003531248	29-012-008-00649-00001	104024 ALMENDROS-MARCONA	S 58	48,67	0,15	0,15	0,15		0,15			0,15	0,15

DATOS AGRICULTURA**RESUMEN DE UNIDADES**

<u>Cód</u>	<u>GRUPO DE PAGO</u>	<u>Sup. Dec. Admisible (ha)</u>	<u>Sup. Comprometida (ha)</u>	<u>Sup. ajustada compromiso (1) (ha)</u>	<u>% sobredec.</u>	<u>SUP. PROPUESTA (ha)</u>	<u>Importe Declarado</u>	<u>Importe Topado</u>	<u>Importe Propuesto</u>	<u>Importe tras sobredec.</u>
58	FRUTALES SECANO	7,49		7,48	0,00	7,48	1.617,48	1.617,48	1.617,48	1.617,48
	TOTAL	7,49	7,48	7,48		7,48	1.617,48	1.617,48	1.617,48	1.617,48

RESUMEN DE PAGOS

	<u>IMPORTE (Euros)</u>			
	<u>PROPUESTO</u>	<u>FEADER (Eje 2)</u>	<u>MAPA</u>	<u>CAGPDS</u>
Propuesto a pagar	1.617,48	1.213,11	173,88	230,49

APLICACIÓN DE REDUCCIONES Y SANCIONES

<u>Importe Calculado</u>	<u>Importe prerreduc.</u>	<u>Admisibilidad y compromisos</u>	<u>Presentación tardía</u>	<u>Omisión declaración</u>	<u>Condicionabilidad</u>	<u>PROPUESTO</u>	<u>IMPORTE (Euros)</u>		
							<u>FEADER (Eje 2)</u>	<u>MAPA</u>	<u>CAGPDS</u>
1.617,48	1.617,48	0,00	0,00	0,00	0,00	1.617,48	1.213,11	173,88	230,49
TOTAL						1.617,48	1.213,11	173,88	230,49

(1) Superficie declarada admisible ajustada con la superficie comprometida.
(2) Factor de penalización valorando el alcance para el tipo de compromiso.
(3) Solicita agricultura y tiene compromisos vigentes.
(4) Solicita ganadería y tiene compromisos vigentes.

INCIDENCIAS

INCIDENCIA DESCRIPCIÓN

85001	El recinto declarado no cumple con las normas de producción ecológica (artículo 5-1 e), Orden 26 mayo 2015) Ref:1700000003531227 Recinto:29-012-008-00879-001 Cultivo:104024 ALMENDROS-MARCONA Secano
85031	Solicita recinto que no está comprometido para la operación. Ref:1700000003531219 Recinto:29-012-008-00520-002 Cultivo:104024 ALMENDROS-MARCONA Secano Ref:1700000003531243 Recinto:29-012-008-00598-002 Cultivo:104024 ALMENDROS-MARCONA Secano Ref:1700000003531235 Recinto:29-012-008-00599-001 Cultivo:104024 ALMENDROS-MARCONA Secano Ref:1700000003531232 Recinto:29-012-008-00599-005 Cultivo:104024 ALMENDROS-MARCONA Secano Ref:1700000003531245 Recinto:29-012-008-00645-001 Cultivo:104024 ALMENDROS-MARCONA Secano Ref:1700000003531226 Recinto:29-012-008-00673-001 Cultivo:104024 ALMENDROS-MARCONA Secano Ref:1700000003531227 Recinto:29-012-008-00879-001 Cultivo:104024 ALMENDROS-MARCONA Secano



<u>APELLIDOS Y NOMBRE / RAZÓN SOCIAL</u>	<u>NIF</u>	<u>EXPEDIENTE</u>	<u>SOLICITA AGRICULT. (3)</u>	<u>SOLICITA GANADER. (4)</u>	<u>ANUALIDAD DE PAGO</u>
JIMENEZ MEDINA ANTONIO	****5138*	1027578	SI	NO	6ª

DATOS MANTENIMIENTO**IMPORTE POR ANUALIDAD**

	<u>2015</u>	<u>2016</u>	<u>2017</u>	<u>2018</u>	<u>2019</u>	<u>2020</u>
IMPORTE MÁXIMO SUBVENCIONABLE	516,81 €	516,81 €	516,81 €	516,81 €	516,81 €	516,81 €
IMPORTE MEDIO DE TRANSFERENCIA (€/ha)	216,24 €	216,24 €	216,24 €	216,24 €	216,24 €	216,24 €

RESUMEN DE UNIDADES

<u>Cód</u>	<u>GRUPO DE PAGO</u>	<u>Sup. Dec. Admisible (ha)</u>	<u>Sup. Comprometida (ha)</u>	<u>Sup. ajustada compromiso (1) (ha)</u>	<u>% sobredec.</u>	<u>SUP. PROPUESTA (ha)</u>	<u>Importe Declarado</u>	<u>Importe Topado</u>	<u>Importe Propuesto</u>	<u>Importe tras sobredec.</u>
58	FRUTALES SECANO	2,39		2,39	0,00	2,39	516,81	516,81	516,81	516,81
	TOTAL	2,39	2,39	2,39		2,39	516,81	516,81	516,81	516,81

APLICACIÓN DE REDUCCIONES Y SANCIONES

	<u>Importe Calculado</u>	<u>Importe prereduc.</u>	<u>Admisibilidad y compromisos</u>	<u>Presentación tardía</u>	<u>Omisión declaración</u>	<u>Condicionabilidad</u>	<u>PROPUESTO</u>	<u>IMPORTE (Euros)</u>		
								<u>FEADER (Eje 2)</u>	<u>MAPA</u>	<u>CAGPDS</u>
AGRICULTURA	516,81	516,81	0,00	0,00	0,00	0,00	516,81	387,61	55,56	73,64
TOTAL							516,81	387,61	55,56	73,64

RECINTOS PROPUESTOS

<u>REF.</u>	<u>REFERENCIA SIGPAC</u>	<u>CULTIVO DESCRIPCIÓN CULTIVO</u>	<u>S/R</u>	<u>G.PAGO</u>	<u>PEND. MEDIA (%)</u>	<u>SUP. DEC. ADMISIBLE (ha)</u>	<u>SUP. COMPROM. (ha)</u>	<u>SUP. AJUSTADA COMPROM. (1) (ha)</u>	<u>SUP. CONV. SIGPAC (ha)</u>	<u>SUP. CERTIF. (ha)</u>	<u>SUP. CAMPO (ha)</u>	<u>SUP. CAMPO DETER. CULT. DECLARADO (ha)</u>	<u>SUP. DEC. REDUCIDA (ha)</u>	<u>SUP. PROPUESTA (ha)</u>
1700000005079513	29-011-027-00260-00002	104007 ALMENDROS-COMUNA	S	58	26,33	0,06	0,06	0,06	0,06	0,06			0,06	0,06
1700000005079515	29-038-006-00019-00001	104007 ALMENDROS-COMUNA	S	58	59,90	0,70	0,70	0,70	0,70	0,70			0,70	0,70
1700000005079516	29-011-027-00264-00001	104007 ALMENDROS-COMUNA	S	58	32,28	0,60	0,60	0,60	0,60	0,60			0,60	0,60
1700000005079517	29-038-006-00020-00001	104007 ALMENDROS-COMUNA	S	58	42,53	1,03	1,03	1,03	1,03	1,03			1,03	1,03

DATOS AGRICULTURA**RESUMEN DE UNIDADES**

<u>Cód</u>	<u>GRUPO DE PAGO</u>	<u>Sup. Dec. Admisible (ha)</u>	<u>Sup. Comprometida (ha)</u>	<u>Sup. ajustada compromiso (1) (ha)</u>	<u>% sobredec.</u>	<u>SUP. PROPUESTA (ha)</u>	<u>Importe Declarado</u>	<u>Importe Topado</u>	<u>Importe Propuesto</u>	<u>Importe tras sobredec.</u>
58	FRUTALES SECANO	2,39		2,39	0,00	2,39	516,81	516,81	516,81	516,81
	TOTAL	2,39	2,39	2,39		2,39	516,81	516,81	516,81	516,81

RESUMEN DE PAGOS

	<u>PROPUESTO</u>	<u>IMPORTE (Euros)</u>		
		<u>FEADER (Eje 2)</u>	<u>MAPA</u>	<u>CAGPDS</u>
Propuesto a pagar	516,81	387,61	55,56	73,64

APLICACIÓN DE REDUCCIONES Y SANCIONES

	<u>Importe Calculado</u>	<u>Importe prereduc.</u>	<u>Admisibilidad y compromisos</u>	<u>Presentación tardía</u>	<u>Omisión declaración</u>	<u>Condicionabilidad</u>	<u>PROPUESTO</u>	<u>IMPORTE (Euros)</u>		
								<u>FEADER (Eje 2)</u>	<u>MAPA</u>	<u>CAGPDS</u>
	516,81	516,81	0,00	0,00	0,00	0,00	516,81	387,61	55,56	73,64
TOTAL							516,81	387,61	55,56	73,64



<u>APELLIDOS Y NOMBRE / RAZÓN SOCIAL</u>	<u>NIF</u>	<u>EXPEDIENTE</u>	<u>SOLICITA AGRICULT. (3)</u>	<u>SOLICITA GANADER. (4)</u>	<u>ANUALIDAD DE PAGO</u>
JIMENEZ NARANJO CRISTOBAL	****3543*	1237171	NO	SI	6ª

DATOS MANTENIMIENTO**IMPORTE POR ANUALIDAD**

	<u>2015</u>	<u>2016</u>	<u>2017</u>	<u>2018</u>	<u>2019</u>	<u>2020</u>
IMPORTE MÁXIMO SUBVENCIONABLE	2.697,81 €	2.697,81 €	2.693,70 €	2.693,70 €	2.693,70 €	2.693,70 €
IMPORTE MEDIO DE TRANSFERENCIA (€/ha)	82,15 €	82,15 €	82,15 €	82,15 €	82,15 €	82,15 €

RESUMEN DE UNIDADES

<u>Cód</u>	<u>GRUPO DE PAGO</u>	<u>Sup. Dec. Admisible (ha)</u>	<u>Sup. Comprometida (ha)</u>	<u>Sup. ajustada compromiso (1) (ha)</u>	<u>% sobredec.</u>	<u>SUP. PROPUESTA (ha)</u>	<u>Importe Declarado</u>	<u>Importe Topado</u>	<u>Importe Propuesto</u>	<u>Importe tras sobredec.</u>
63	PASTOS ASOCIADOS A GANADERÍA ECOLÓGICA	39,89		32,79	0,00	32,79	2.693,70	2.693,70	2.693,70	2.693,70
	TOTAL	39,89	32,79	32,79		32,79	2.693,70	2.693,70	2.693,70	2.693,70

APLICACIÓN DE REDUCCIONES Y SANCIONES

	<u>Importe Calculado</u>	<u>Importe prerreduc.</u>	<u>Admisibilidad y compromisos</u>	<u>Presentación tardía</u>	<u>Omisión declaración</u>	<u>Condicionabilidad</u>	<u>PROPUESTO</u>	<u>IMPORTE (Euros)</u>		
								<u>FEADER (Eje 2)</u>	<u>MAPA</u>	<u>CAGPDS</u>
GANADERÍA	2.693,70	2.693,70	0,00	0,00	0,00	0,00	2.693,70	2.020,28	289,57	383,85
TOTAL							2.693,70	2.020,28	289,57	383,85

RECINTOS PROPUESTOS

<u>REE</u>	<u>REFERENCIA SIGPAC</u>	<u>CULTIVO DESCRIPCIÓN CULTIVO</u>	<u>S/R</u>	<u>G.PAGO</u>	<u>PEND. MEDIA (%)</u>	<u>SUP. DEC. ADMISIBLE (ha)</u>	<u>SUP. COMPROM. (ha)</u>	<u>SUP. AJUSTADA COMPROM. (1) (ha)</u>	<u>SUP. CONY. SIGPAC (ha)</u>	<u>SUP. CERTIE (ha)</u>	<u>SUP. CAMPO (ha)</u>	<u>SUP. CAMPO DETER. CULT. DECLARADO (ha)</u>	<u>SUP. DEC. REDUCIDA (ha)</u>	<u>SUP. PROPUESTA (ha)</u>
1700000006606285	29-084-003-00115-00002	62000 PASTOS PERMANENTES DE 5 O MAS AÑOS-SIN VARIEDAD	S	63	27,91	1,58	1,23	1,23		3,50			1,23	1,23
1700000006606286	29-084-003-00128-00002	62000 PASTOS PERMANENTES DE 5 O MAS AÑOS-SIN VARIEDAD	S	63	35,90	4,61	4,61	4,61		13,17			4,61	4,61
1700000006606296	29-084-003-00104-00001	62000 PASTOS PERMANENTES DE 5 O MAS AÑOS-SIN VARIEDAD	S	63	8,03	0,06	0,06	0,06		0,13			0,06	0,06
1700000006606297	29-084-003-00106-00001	62000 PASTOS PERMANENTES DE 5 O MAS AÑOS-SIN VARIEDAD	S	63	13,39	0,41	0,35	0,35		0,41			0,35	0,35
1700000006606299	29-084-003-00100-00001	62000 PASTOS PERMANENTES DE 5 O MAS AÑOS-SIN VARIEDAD	S	63	7,42	0,46	0,35	0,35		0,46			0,35	0,35
1700000006606306	29-084-003-00099-00001	62000 PASTOS PERMANENTES DE 5 O MAS AÑOS-SIN VARIEDAD	S	63	11,52	0,29	0,29	0,29		0,34			0,29	0,29
1700000006606307	29-084-003-00099-00002	62000 PASTOS PERMANENTES DE 5 O MAS AÑOS-SIN VARIEDAD	S	63	18,81	0,46	0,39	0,39		0,46			0,39	0,39
1700000006606312	29-084-003-00129-00001	62000 PASTOS PERMANENTES DE 5 O MAS AÑOS-SIN VARIEDAD	S	63	37,74	8,85	8,85	8,85		13,62			8,85	8,85
1700000006606314	29-084-003-00111-00001	62000 PASTOS PERMANENTES DE 5 O MAS AÑOS-SIN VARIEDAD	S	63	38,31	0,63	0,63	0,63		1,39			0,63	0,63
1700000006606315	29-084-003-00114-00001	62000 PASTOS PERMANENTES DE 5 O MAS AÑOS-SIN VARIEDAD	S	63	22,86	0,66	0,66	0,66		0,66			0,66	0,66
1700000006606316	29-084-003-00113-00001	62000 PASTOS PERMANENTES DE 5 O MAS AÑOS-SIN VARIEDAD	S	63	44,06	3,17	3,17	3,17		12,68			3,17	3,17
1700000006606317	29-084-003-00110-00004	62000 PASTOS PERMANENTES DE 5 O MAS AÑOS-SIN VARIEDAD	S	63	37,61	12,16	7,30	7,30		16,22			7,30	7,30
1700000006606319	29-084-003-00110-00005	62000 PASTOS PERMANENTES DE 5 O MAS AÑOS-SIN VARIEDAD	S	63	30,84	5,02	3,59	3,59		14,35			3,59	3,59
1700000006606323	29-084-003-00102-00001	62000 PASTOS PERMANENTES DE 5 O MAS AÑOS-SIN VARIEDAD	S	63	14,94	0,38	0,38	0,38		0,38			0,38	0,38
1700000006606324	29-084-003-00105-00001	62000 PASTOS PERMANENTES DE 5 O MAS AÑOS-SIN VARIEDAD	S	63	27,50	1,00	0,85	0,85		1,00			0,85	0,85
1700000006606335	29-084-003-00101-00001	62000 PASTOS PERMANENTES DE 5 O MAS AÑOS-SIN VARIEDAD	S	63	6,82	0,15	0,13	0,13		0,15			0,13	0,13

DATOS GANADERÍA**RESUMEN DE UNIDADES**

<u>Cód</u>	<u>GRUPO DE PAGO</u>	<u>Sup. Dec. Admisible (ha)</u>	<u>Sup. Comprometida (ha)</u>	<u>Sup. ajustada compromiso (1) (ha)</u>	<u>% sobredec.</u>	<u>SUP. PROPUESTA (ha)</u>	<u>Importe Declarado</u>	<u>Importe Topado</u>	<u>Importe Propuesto</u>	<u>Importe tras sobredec.</u>
63	PASTOS ASOCIADOS A GANADERÍA ECOLÓGICA	39,89		32,79	0,00	32,79	2.693,70	2.693,70	2.693,70	2.693,70
	TOTAL	39,89	32,79	32,79		32,79	2.693,70	2.693,70	2.693,70	2.693,70

RESUMEN DE PAGOS

	<u>IMPORTE (Euros)</u>			
	<u>PROPUESTO</u>	<u>FEADER (Eje 2)</u>	<u>MAPA</u>	<u>CAGPDS</u>
Propuesto a pagar	2.693,70	2.020,28	289,57	383,85

APLICACIÓN DE REDUCCIONES Y SANCIONES

	<u>Importe Calculado</u>	<u>Importe prerreduc.</u>	<u>Admisibilidad y compromisos</u>	<u>Presentación tardía</u>	<u>Omisión declaración</u>	<u>Condicionabilidad</u>	<u>PROPUESTO</u>	<u>IMPORTE (Euros)</u>		
								<u>FEADER (Eje 2)</u>	<u>MAPA</u>	<u>CAGPDS</u>
	2.693,70	2.693,70	0,00	0,00	0,00	0,00	2.693,70	2.020,28	289,57	383,85
TOTAL							2.693,70	2.020,28	289,57	383,85

(1) Superficie declarada admisible ajustada con la superficie comprometida.
(2) Factor de penalización valorando el alcance para el tipo de compromiso.
(3) Solicita agricultura y tiene compromisos vigentes.
(4) Solicita ganadería y tiene compromisos vigentes.

Datos considerados para el Cálculo de la Carga Ganadera mínima y máxima del expediente

Explotación	Especie	Inscrito en Sipea y Admisible	Censo Medio Animales	Ugm Calculada para CG Mínima	Ugm Calculada para CG Máxima
ES290370000016	CAPRINA	NO	0,21	0,00	0,03
ES290370000016	OVINA	SI	1.878,74	281,81	281,81
ES290840000172	BOVINA	NO	17,89	0,00	16,04
ES290840000941	BOVINA	NO	127,46	0,00	101,58
				281,81	399,46

Superficie determinada para Cálculo Carga Ganadera Mínima: 271,98 ha

Superficie determinada para Cálculo Carga Ganadera Máxima: 427,24 ha

Carga Ganadera Mínima Expediente: 1,04 ugm/ha

Carga Ganadera Máxima Expediente: 0,93 ugm/ha

Recintos Determinados para el Cálculo de Garga Ganadera Mínima

REF.	REFERENCIA SIGPAC	CULTIVO	DESCRIPCIÓN CULTIVO	S/R	SUP. PROPUESTA (ha)
4587127	29-077-001-00004-00007	62000	PASTOS PERMANENTES DE 5 O MAS AÑOS-SIN VARIEDAD	S	14,28
170000006606275	29-037-002-00021-00001	62000	PASTOS PERMANENTES DE 5 O MAS AÑOS-SIN VARIEDAD	S	6,69
170000006606276	29-037-002-00009-00001	62000	PASTOS PERMANENTES DE 5 O MAS AÑOS-SIN VARIEDAD	S	1,49
170000006606277	29-037-002-00010-00001	62000	PASTOS PERMANENTES DE 5 O MAS AÑOS-SIN VARIEDAD	S	8,63
170000006606279	29-077-001-00003-00001	62000	PASTOS PERMANENTES DE 5 O MAS AÑOS-SIN VARIEDAD	S	5,63
170000006606285	29-084-003-00115-00002	62000	PASTOS PERMANENTES DE 5 O MAS AÑOS-SIN VARIEDAD	S	1,58
170000006606286	29-084-003-00128-00002	62000	PASTOS PERMANENTES DE 5 O MAS AÑOS-SIN VARIEDAD	S	4,61
170000006606291	29-084-003-00116-00001	62000	PASTOS PERMANENTES DE 5 O MAS AÑOS-SIN VARIEDAD	S	0,26
170000006606292	29-084-003-00130-00008	62000	PASTOS PERMANENTES DE 5 O MAS AÑOS-SIN VARIEDAD	S	5,25
170000006606296	29-084-003-00104-00001	62000	PASTOS PERMANENTES DE 5 O MAS AÑOS-SIN VARIEDAD	S	0,06
170000006606297	29-084-003-00106-00001	62000	PASTOS PERMANENTES DE 5 O MAS AÑOS-SIN VARIEDAD	S	0,41
170000006606298	29-084-003-00103-00001	62000	PASTOS PERMANENTES DE 5 O MAS AÑOS-SIN VARIEDAD	S	5,05
170000006606299	29-084-003-00100-00001	62000	PASTOS PERMANENTES DE 5 O MAS AÑOS-SIN VARIEDAD	S	0,46
170000006606301	29-037-002-00008-00001	62000	PASTOS PERMANENTES DE 5 O MAS AÑOS-SIN VARIEDAD	S	87,20
170000006606306	29-084-003-00099-00001	62000	PASTOS PERMANENTES DE 5 O MAS AÑOS-SIN VARIEDAD	S	0,29
170000006606307	29-084-003-00099-00002	62000	PASTOS PERMANENTES DE 5 O MAS AÑOS-SIN VARIEDAD	S	0,46
170000006606312	29-084-003-00129-00001	62000	PASTOS PERMANENTES DE 5 O MAS AÑOS-SIN VARIEDAD	S	8,85
170000006606314	29-084-003-00111-00001	62000	PASTOS PERMANENTES DE 5 O MAS AÑOS-SIN VARIEDAD	S	0,63
170000006606315	29-084-003-00114-00001	62000	PASTOS PERMANENTES DE 5 O MAS AÑOS-SIN VARIEDAD	S	0,66
170000006606316	29-084-003-00113-00001	62000	PASTOS PERMANENTES DE 5 O MAS AÑOS-SIN VARIEDAD	S	3,17
170000006606317	29-084-003-00110-00004	62000	PASTOS PERMANENTES DE 5 O MAS AÑOS-SIN VARIEDAD	S	12,16
170000006606318	29-084-003-00109-00001	62000	PASTOS PERMANENTES DE 5 O MAS AÑOS-SIN VARIEDAD	S	0,46
170000006606319	29-084-003-00110-00005	62000	PASTOS PERMANENTES DE 5 O MAS AÑOS-SIN VARIEDAD	S	5,02
170000006606320	29-084-003-00112-00001	62000	PASTOS PERMANENTES DE 5 O MAS AÑOS-SIN VARIEDAD	S	0,18
170000006606323	29-084-003-00102-00001	62000	PASTOS PERMANENTES DE 5 O MAS AÑOS-SIN VARIEDAD	S	0,38
170000006606324	29-084-003-00105-00001	62000	PASTOS PERMANENTES DE 5 O MAS AÑOS-SIN VARIEDAD	S	1,00
170000006606325	29-084-003-00338-00002	62000	PASTOS PERMANENTES DE 5 O MAS AÑOS-SIN VARIEDAD	S	2,07
170000006606326	29-084-003-00341-00004	62000	PASTOS PERMANENTES DE 5 O MAS AÑOS-SIN VARIEDAD	S	0,47
170000006606327	29-084-003-00340-00001	62000	PASTOS PERMANENTES DE 5 O MAS AÑOS-SIN VARIEDAD	S	4,72
170000006606328	29-084-003-00341-00001	62000	PASTOS PERMANENTES DE 5 O MAS AÑOS-SIN VARIEDAD	S	16,58
170000006606330	29-084-003-00337-00001	62000	PASTOS PERMANENTES DE 5 O MAS AÑOS-SIN VARIEDAD	S	24,20
170000006606332	29-084-003-00103-00002	62000	PASTOS PERMANENTES DE 5 O MAS AÑOS-SIN VARIEDAD	S	3,16

(1) Superficie declarada admisible ajustada con la superficie comprometida.

(2) Factor de penalización valorando el alcance para el tipo de compromiso.

(3) Solicita agricultura y tiene compromisos vigentes.

(4) Solicita ganadería y tiene compromisos vigentes.

Datos considerados para el Cálculo de la Carga Ganadera mínima y máxima del expediente**Recintos Determinados para el Cálculo de Garga Ganadera Mínima**

REF.	REFERENCIA SIGPAC	CULTIVO	DESCRIPCIÓN CULTIVO	S/R	SUP. PROPUESTA (ha)
170000006606333	29-084-003-00337-00008	66000	PASTO ARBOLADO DE 5 O MAS AÑOS-SIN VARIEDAD	S	3,41
170000006606334	29-084-003-00337-00007	62000	PASTOS PERMANENTES DE 5 O MAS AÑOS-SIN VARIEDAD	S	6,59
170000006606335	29-084-003-00101-00001	62000	PASTOS PERMANENTES DE 5 O MAS AÑOS-SIN VARIEDAD	S	0,15
170000006606336	29-084-003-00345-00002	62000	PASTOS PERMANENTES DE 5 O MAS AÑOS-SIN VARIEDAD	S	2,24
170000006606338	29-084-003-00108-00001	62000	PASTOS PERMANENTES DE 5 O MAS AÑOS-SIN VARIEDAD	S	6,71
170000006606340	29-084-003-00342-00001	62000	PASTOS PERMANENTES DE 5 O MAS AÑOS-SIN VARIEDAD	S	1,22
170000006606341	29-084-003-00342-00002	62000	PASTOS PERMANENTES DE 5 O MAS AÑOS-SIN VARIEDAD	S	15,57
170000006606343	29-084-003-00341-00005	62000	PASTOS PERMANENTES DE 5 O MAS AÑOS-SIN VARIEDAD	S	9,94
170000006606344	29-084-003-00342-00006	62000	PASTOS PERMANENTES DE 5 O MAS AÑOS-SIN VARIEDAD	S	0,09

Recintos Determinados para el Cálculo de Garga Ganadera Máxima

REF.	REFERENCIA SIGPAC	CULTIVO	DESCRIPCIÓN CULTIVO	S/R	SUP. PROPUESTA (ha)
-816863	29-084-002-00123-00002	20902	BARBECHO TRADICIONAL-CON CUBIERTA VEGETAL	S	2,74
-562210	29-037-002-00007-00001	62000	PASTOS PERMANENTES DE 5 O MAS AÑOS-SIN VARIEDAD	S	3,41
-465179	29-084-003-00097-00008	63000	PASTOS DE MENOS DE 5 AÑOS-SIN VARIEDAD	S	10,26
-465123	29-084-003-00097-00001	62000	PASTOS PERMANENTES DE 5 O MAS AÑOS-SIN VARIEDAD	S	3,53
-182775	29-084-003-00096-00002	62000	PASTOS PERMANENTES DE 5 O MAS AÑOS-SIN VARIEDAD	S	2,33
-182740	29-084-003-00095-00002	62000	PASTOS PERMANENTES DE 5 O MAS AÑOS-SIN VARIEDAD	S	4,12
-182707	29-084-003-00319-00002	62000	PASTOS PERMANENTES DE 5 O MAS AÑOS-SIN VARIEDAD	S	4,28
-182686	29-084-003-00097-00004	62000	PASTOS PERMANENTES DE 5 O MAS AÑOS-SIN VARIEDAD	S	4,52
-182530	29-084-002-00113-00003	62000	PASTOS PERMANENTES DE 5 O MAS AÑOS-SIN VARIEDAD	S	6,81
-182511	29-084-002-00165-00003	62000	PASTOS PERMANENTES DE 5 O MAS AÑOS-SIN VARIEDAD	S	0,94
-182484	29-084-002-00115-00001	62000	PASTOS PERMANENTES DE 5 O MAS AÑOS-SIN VARIEDAD	S	8,56
-125114	29-084-002-00096-00002	62000	PASTOS PERMANENTES DE 5 O MAS AÑOS-SIN VARIEDAD	S	1,09
-125107	29-084-002-00096-00001	62000	PASTOS PERMANENTES DE 5 O MAS AÑOS-SIN VARIEDAD	S	5,19
4182385	29-084-002-00165-00001	62000	PASTOS PERMANENTES DE 5 O MAS AÑOS-SIN VARIEDAD	S	7,52
4233200	29-084-003-00093-00005	62000	PASTOS PERMANENTES DE 5 O MAS AÑOS-SIN VARIEDAD	S	1,30
4233230	29-084-003-00307-00001	62000	PASTOS PERMANENTES DE 5 O MAS AÑOS-SIN VARIEDAD	S	1,59
4233431	29-084-003-00306-00001	62000	PASTOS PERMANENTES DE 5 O MAS AÑOS-SIN VARIEDAD	S	4,43
4587127	29-077-001-00004-00007	62000	PASTOS PERMANENTES DE 5 O MAS AÑOS-SIN VARIEDAD	S	14,28
170000006606275	29-037-002-00021-00001	62000	PASTOS PERMANENTES DE 5 O MAS AÑOS-SIN VARIEDAD	S	6,69
170000006606276	29-037-002-00009-00001	62000	PASTOS PERMANENTES DE 5 O MAS AÑOS-SIN VARIEDAD	S	1,49
170000006606277	29-037-002-00010-00001	62000	PASTOS PERMANENTES DE 5 O MAS AÑOS-SIN VARIEDAD	S	8,63
170000006606279	29-077-001-00003-00001	62000	PASTOS PERMANENTES DE 5 O MAS AÑOS-SIN VARIEDAD	S	5,63
170000006606285	29-084-003-00115-00002	62000	PASTOS PERMANENTES DE 5 O MAS AÑOS-SIN VARIEDAD	S	1,58
170000006606286	29-084-003-00128-00002	62000	PASTOS PERMANENTES DE 5 O MAS AÑOS-SIN VARIEDAD	S	4,61
170000006606291	29-084-003-00116-00001	62000	PASTOS PERMANENTES DE 5 O MAS AÑOS-SIN VARIEDAD	S	0,26
170000006606292	29-084-003-00130-00008	62000	PASTOS PERMANENTES DE 5 O MAS AÑOS-SIN VARIEDAD	S	5,25
170000006606293	29-077-001-00006-00002	62000	PASTOS PERMANENTES DE 5 O MAS AÑOS-SIN VARIEDAD	S	33,72
170000006606294	29-077-001-00007-00004	62000	PASTOS PERMANENTES DE 5 O MAS AÑOS-SIN VARIEDAD	S	12,65
170000006606295	29-077-001-00009-00001	62000	PASTOS PERMANENTES DE 5 O MAS AÑOS-SIN VARIEDAD	S	4,99
170000006606296	29-084-003-00104-00001	62000	PASTOS PERMANENTES DE 5 O MAS AÑOS-SIN VARIEDAD	S	0,06

Datos considerados para el Cálculo de la Carga Ganadera mínima y máxima del expediente**Recintos Determinados para el Cálculo de Garga Ganadera Máxima**

REF.	REFERENCIA SIGPAC	CULTIVO	DESCRIPCIÓN CULTIVO	S/R	SUP. PROPUESTA (ha)
170000006606297	29-084-003-00106-00001	62000	PASTOS PERMANENTES DE 5 O MAS AÑOS-SIN VARIEDAD	S	0,41
170000006606298	29-084-003-00103-00001	62000	PASTOS PERMANENTES DE 5 O MAS AÑOS-SIN VARIEDAD	S	5,05
170000006606299	29-084-003-00100-00001	62000	PASTOS PERMANENTES DE 5 O MAS AÑOS-SIN VARIEDAD	S	0,46
170000006606301	29-037-002-00008-00001	62000	PASTOS PERMANENTES DE 5 O MAS AÑOS-SIN VARIEDAD	S	87,20
170000006606306	29-084-003-00099-00001	62000	PASTOS PERMANENTES DE 5 O MAS AÑOS-SIN VARIEDAD	S	0,29
170000006606307	29-084-003-00099-00002	62000	PASTOS PERMANENTES DE 5 O MAS AÑOS-SIN VARIEDAD	S	0,46
170000006606312	29-084-003-00129-00001	62000	PASTOS PERMANENTES DE 5 O MAS AÑOS-SIN VARIEDAD	S	8,85
170000006606314	29-084-003-00111-00001	62000	PASTOS PERMANENTES DE 5 O MAS AÑOS-SIN VARIEDAD	S	0,63
170000006606315	29-084-003-00114-00001	62000	PASTOS PERMANENTES DE 5 O MAS AÑOS-SIN VARIEDAD	S	0,66
170000006606316	29-084-003-00113-00001	62000	PASTOS PERMANENTES DE 5 O MAS AÑOS-SIN VARIEDAD	S	3,17
170000006606317	29-084-003-00110-00004	62000	PASTOS PERMANENTES DE 5 O MAS AÑOS-SIN VARIEDAD	S	12,16
170000006606318	29-084-003-00109-00001	62000	PASTOS PERMANENTES DE 5 O MAS AÑOS-SIN VARIEDAD	S	0,46
170000006606319	29-084-003-00110-00005	62000	PASTOS PERMANENTES DE 5 O MAS AÑOS-SIN VARIEDAD	S	5,02
170000006606320	29-084-003-00112-00001	62000	PASTOS PERMANENTES DE 5 O MAS AÑOS-SIN VARIEDAD	S	0,18
170000006606321	29-084-002-00116-00001	62000	PASTOS PERMANENTES DE 5 O MAS AÑOS-SIN VARIEDAD	S	17,01
170000006606323	29-084-003-00102-00001	62000	PASTOS PERMANENTES DE 5 O MAS AÑOS-SIN VARIEDAD	S	0,38
170000006606324	29-084-003-00105-00001	62000	PASTOS PERMANENTES DE 5 O MAS AÑOS-SIN VARIEDAD	S	1,00
170000006606325	29-084-003-00338-00002	62000	PASTOS PERMANENTES DE 5 O MAS AÑOS-SIN VARIEDAD	S	2,07
170000006606326	29-084-003-00341-00004	62000	PASTOS PERMANENTES DE 5 O MAS AÑOS-SIN VARIEDAD	S	0,47
170000006606327	29-084-003-00340-00001	62000	PASTOS PERMANENTES DE 5 O MAS AÑOS-SIN VARIEDAD	S	4,72
170000006606328	29-084-003-00341-00001	62000	PASTOS PERMANENTES DE 5 O MAS AÑOS-SIN VARIEDAD	S	16,58
170000006606330	29-084-003-00337-00001	62000	PASTOS PERMANENTES DE 5 O MAS AÑOS-SIN VARIEDAD	S	24,20
170000006606332	29-084-003-00103-00002	62000	PASTOS PERMANENTES DE 5 O MAS AÑOS-SIN VARIEDAD	S	3,16
170000006606333	29-084-003-00337-00008	66000	PASTO ARBOLADO DE 5 O MAS AÑOS-SIN VARIEDAD	S	3,41
170000006606334	29-084-003-00337-00007	62000	PASTOS PERMANENTES DE 5 O MAS AÑOS-SIN VARIEDAD	S	6,59
170000006606335	29-084-003-00101-00001	62000	PASTOS PERMANENTES DE 5 O MAS AÑOS-SIN VARIEDAD	S	0,15
170000006606336	29-084-003-00345-00002	62000	PASTOS PERMANENTES DE 5 O MAS AÑOS-SIN VARIEDAD	S	2,24
170000006606338	29-084-003-00108-00001	62000	PASTOS PERMANENTES DE 5 O MAS AÑOS-SIN VARIEDAD	S	6,71
170000006606340	29-084-003-00342-00001	62000	PASTOS PERMANENTES DE 5 O MAS AÑOS-SIN VARIEDAD	S	1,22
170000006606341	29-084-003-00342-00002	62000	PASTOS PERMANENTES DE 5 O MAS AÑOS-SIN VARIEDAD	S	15,57
170000006606342	29-084-002-00116-00001	62000	PASTOS PERMANENTES DE 5 O MAS AÑOS-SIN VARIEDAD	S	14,27
170000006606343	29-084-003-00341-00005	62000	PASTOS PERMANENTES DE 5 O MAS AÑOS-SIN VARIEDAD	S	9,94
170000006606344	29-084-003-00342-00006	62000	PASTOS PERMANENTES DE 5 O MAS AÑOS-SIN VARIEDAD	S	0,09

INCIDENCIAS**INCIDENCIA DESCRIPCIÓN**

85031	Solicita recinto que no está comprometido para la operación. Ref:170000006606301 Recinto:29-037-002-00008-001 Cultivo:62000 PASTOS PERMANENTES DE 5 O MAS AÑOS-SIN VARIEDAD Secano Ref:170000006606276 Recinto:29-037-002-00009-001 Cultivo:62000 PASTOS PERMANENTES DE 5 O MAS AÑOS-SIN VARIEDAD Secano Ref:170000006606277 Recinto:29-037-002-00010-001 Cultivo:62000 PASTOS PERMANENTES DE 5 O MAS AÑOS-SIN VARIEDAD Secano
-------	-----------------------------------------------------------------------------------------------------------------------------------------------------------------------------------------------------------------------------------------------------------------------------------------------------------------------------------------------------------------------------------------------------------------------------------------

Ref:170000006606275 Recinto:29-037-002-00021-001 Cultivo:62000 PASTOS PERMANENTES DE 5 O MAS AÑOS-SIN VARIEDAD Secano
Ref:170000006606279 Recinto:29-077-001-00003-001 Cultivo:62000 PASTOS PERMANENTES DE 5 O MAS AÑOS-SIN VARIEDAD Secano
Ref:4587127 Recinto:29-077-001-00004-007 Cultivo:62000 PASTOS PERMANENTES DE 5 O MAS AÑOS-SIN VARIEDAD Secano
Ref:170000006606338 Recinto:29-084-003-00108-001 Cultivo:62000 PASTOS PERMANENTES DE 5 O MAS AÑOS-SIN VARIEDAD Secano
Ref:170000006606318 Recinto:29-084-003-00109-001 Cultivo:62000 PASTOS PERMANENTES DE 5 O MAS AÑOS-SIN VARIEDAD Secano
Ref:170000006606320 Recinto:29-084-003-00112-001 Cultivo:62000 PASTOS PERMANENTES DE 5 O MAS AÑOS-SIN VARIEDAD Secano
Ref:170000006606291 Recinto:29-084-003-00116-001 Cultivo:62000 PASTOS PERMANENTES DE 5 O MAS AÑOS-SIN VARIEDAD Secano
Ref:170000006606292 Recinto:29-084-003-00130-008 Cultivo:62000 PASTOS PERMANENTES DE 5 O MAS AÑOS-SIN VARIEDAD Secano

85042 No inscrito en un organismo de control y certificación ecológico (artículo 5-1 e), Orden 26 mayo 2015)

Explotación:ES290370000016 Especie:CAPRINA

Explotación:ES290840000172 Especie:BOVINA

Explotación:ES290840000941 Especie:BOVINA



<u>APELLIDOS Y NOMBRE / RAZÓN SOCIAL</u>	<u>NIF</u>	<u>EXPEDIENTE</u>	<u>SOLICITA AGRICULT. (3)</u>	<u>SOLICITA GANADER. (4)</u>	<u>ANUALIDAD DE PAGO</u>
JIMENEZ NARANJO DIEGO	****2919*	1236748	NO	SI	6ª

DATOS MANTENIMIENTO**IMPORTE POR ANUALIDAD**

	<u>2015</u>	<u>2016</u>	<u>2017</u>	<u>2018</u>	<u>2019</u>	<u>2020</u>
IMPORTE MÁXIMO SUBVENCIONABLE	7.073,12 €	7.073,12 €	7.070,09 €	7.070,09 €	7.070,09 €	7.070,09 €
IMPORTE MEDIO DE TRANSFERENCIA (€/ha)	75,65 €	75,65 €	75,65 €	75,65 €	75,65 €	75,65 €

RESUMEN DE UNIDADES

<u>Cód</u>	<u>GRUPO DE PAGO</u>	<u>Sup. Dec. Admisible (ha)</u>	<u>Sup. Comprometida (ha)</u>	<u>Sup. ajustada compromiso (1) (ha)</u>	<u>% sobredec.</u>	<u>SUP. PROPUESTA (ha)</u>	<u>Importe Declarado</u>	<u>Importe Topado</u>	<u>Importe Propuesto</u>	<u>Importe tras sobredec.</u>
63	PASTOS ASOCIADOS A GANADERÍA ECOLÓGICA	110,92		93,46	0,00	93,46	7.071,47	7.070,09	7.070,09	7.070,09
	TOTAL	110,92	93,46	93,46		93,46	7.071,47	7.070,09	7.070,09	7.070,09

APLICACIÓN DE REDUCCIONES Y SANCIONES

	<u>Importe Calculado</u>	<u>Importe prerreduc.</u>	<u>Admisibilidad y compromisos</u>	<u>Presentación tardía</u>	<u>Omisión declaración</u>	<u>Condicionabilidad</u>	<u>PROPUESTO</u>	<u>IMPORTE (Euros)</u>		
								<u>FEADER (Eje 2)</u>	<u>MAPA</u>	<u>CAGPDS</u>
GANADERÍA	7.070,09	7.070,09	0,00	0,00	0,00	0,00	7.070,09	5.302,57	760,03	1.007,49
TOTAL							7.070,09	5.302,57	760,03	1.007,49

RECINTOS PROPUESTOS

<u>REE</u>	<u>REFERENCIA SIGPAC</u>	<u>CULTIVO DESCRIPCIÓN CULTIVO</u>	<u>S/R</u>	<u>G.PAGO</u>	<u>PEND. MEDIA (%)</u>	<u>SUP. DEC. ADMISIBLE (ha)</u>	<u>SUP. COMPROM. (ha)</u>	<u>SUP. AJUSTADA COMPROM. (1) (ha)</u>	<u>SUP. CONY. SIGPAC (ha)</u>	<u>SUP. CERTIE (ha)</u>	<u>SUP. CAMPO (ha)</u>	<u>SUP. CAMPO DETER. CULT. DECLARADO (ha)</u>	<u>SUP. DEC. REDUCIDA (ha)</u>	<u>SUP. PROPUESTA (ha)</u>
1700000006614960	29-037-002-00009-00001	62000 PASTOS PERMANENTES DE 5 O MAS AÑOS-SIN VARIEDAD	S	63	23,93	1,50	1,22	1,22		2,72			1,22	1,22
1700000006614965	29-084-003-00128-00002	62000 PASTOS PERMANENTES DE 5 O MAS AÑOS-SIN VARIEDAD	S	63	35,90	4,29	3,06	3,06		24,50			3,06	3,06
1700000006614979	29-037-002-00008-00001	62000 PASTOS PERMANENTES DE 5 O MAS AÑOS-SIN VARIEDAD	S	63	42,02	97,02	82,09	82,09		149,26			82,09	82,09
1700000006614998	29-084-003-00114-00001	62000 PASTOS PERMANENTES DE 5 O MAS AÑOS-SIN VARIEDAD	S	63	22,86	0,66	0,66	0,66		0,66			0,66	0,66
1700000006615002	29-084-003-00116-00001	62000 PASTOS PERMANENTES DE 5 O MAS AÑOS-SIN VARIEDAD	S	63	38,95	0,25	0,29	0,25		0,39			0,25	0,25
1700000006615006	29-084-003-00115-00002	62000 PASTOS PERMANENTES DE 5 O MAS AÑOS-SIN VARIEDAD	S	63	27,91	1,57	1,57	1,57		6,96			1,57	1,57
1700000006615011	29-077-001-00003-00001	62000 PASTOS PERMANENTES DE 5 O MAS AÑOS-SIN VARIEDAD	S	63	53,07	5,63	4,61	4,61		10,24			4,61	4,61

DATOS GANADERÍA**RESUMEN DE UNIDADES**

<u>Cód</u>	<u>GRUPO DE PAGO</u>	<u>Sup. Dec. Admisible (ha)</u>	<u>Sup. Comprometida (ha)</u>	<u>Sup. ajustada compromiso (1) (ha)</u>	<u>% sobredec.</u>	<u>SUP. PROPUESTA (ha)</u>	<u>Importe Declarado</u>	<u>Importe Topado</u>	<u>Importe Propuesto</u>	<u>Importe tras sobredec.</u>
63	PASTOS ASOCIADOS A GANADERÍA ECOLÓGICA	110,92		93,46	0,00	93,46	7.071,47	7.070,09	7.070,09	7.070,09
	TOTAL	110,92	93,46	93,46		93,46	7.071,47	7.070,09	7.070,09	7.070,09

RESUMEN DE PAGOS

	<u>PROPUESTO</u>	<u>IMPORTE (Euros)</u>		
		<u>FEADER (Eje 2)</u>	<u>MAPA</u>	<u>CAGPDS</u>
Propuesto a pagar	7.070,09	5.302,57	760,03	1.007,49

APLICACIÓN DE REDUCCIONES Y SANCIONES

	<u>Importe Calculado</u>	<u>Importe prerreduc.</u>	<u>Admisibilidad y compromisos</u>	<u>Presentación tardía</u>	<u>Omisión declaración</u>	<u>Condicionabilidad</u>	<u>PROPUESTO</u>	<u>IMPORTE (Euros)</u>		
								<u>FEADER (Eje 2)</u>	<u>MAPA</u>	<u>CAGPDS</u>
	7.070,09	7.070,09	0,00	0,00	0,00	0,00	7.070,09	5.302,57	760,03	1.007,49
TOTAL							7.070,09	5.302,57	760,03	1.007,49



Datos considerados para el Cálculo de la Carga Ganadera mínima y máxima del expediente

Explotación	Especie	Inscrito en Sipea y Admisible	Censo Medio Animales	Ugm Calculada para CG Mínima	Ugm Calculada para CG Máxima
ES290370000017	CAPRINA	NO	1.203,32	0,00	180,50
ES290370000017	OVINA	SI	935,24	140,29	140,29
				140,29	320,79

Superficie determinada para Cálculo Carga Ganadera Mínima: 363,92 ha

Superficie determinada para Cálculo Carga Ganadera Máxima: 710,11 ha

Carga Ganadera Mínima Expediente: 0,39 ugm/ha

Carga Ganadera Máxima Expediente: 0,45 ugm/ha

Recintos Determinados para el Cálculo de Garga Ganadera Mínima

REF.	REFERENCIA SIGPAC	CULTIVO	DESCRIPCIÓN CULTIVO	S/R	SUP. PROPUESTA (ha)
4587264	29-077-001-00002-00005	62000	PASTOS PERMANENTES DE 5 O MAS AÑOS-SIN VARIEDAD	S	19,46
170000006614960	29-037-002-00009-00001	62000	PASTOS PERMANENTES DE 5 O MAS AÑOS-SIN VARIEDAD	S	1,50
170000006614961	29-084-003-00337-00006	62000	PASTOS PERMANENTES DE 5 O MAS AÑOS-SIN VARIEDAD	S	3,15
170000006614965	29-084-003-00128-00002	62000	PASTOS PERMANENTES DE 5 O MAS AÑOS-SIN VARIEDAD	S	4,29
170000006614971	29-084-003-00124-00001	62000	PASTOS PERMANENTES DE 5 O MAS AÑOS-SIN VARIEDAD	S	3,19
170000006614972	29-084-003-00126-00002	62000	PASTOS PERMANENTES DE 5 O MAS AÑOS-SIN VARIEDAD	S	24,31
170000006614973	29-084-003-00303-00001	62000	PASTOS PERMANENTES DE 5 O MAS AÑOS-SIN VARIEDAD	S	2,47
170000006614974	29-084-003-00304-00001	62000	PASTOS PERMANENTES DE 5 O MAS AÑOS-SIN VARIEDAD	S	1,97
170000006614975	29-084-003-00305-00002	62000	PASTOS PERMANENTES DE 5 O MAS AÑOS-SIN VARIEDAD	S	0,95
170000006614978	29-084-003-00127-00001	62000	PASTOS PERMANENTES DE 5 O MAS AÑOS-SIN VARIEDAD	S	3,50
170000006614979	29-037-002-00008-00001	62000	PASTOS PERMANENTES DE 5 O MAS AÑOS-SIN VARIEDAD	S	97,02
170000006614981	29-084-003-00099-00001	62000	PASTOS PERMANENTES DE 5 O MAS AÑOS-SIN VARIEDAD	S	0,29
170000006614982	29-084-003-00100-00001	62000	PASTOS PERMANENTES DE 5 O MAS AÑOS-SIN VARIEDAD	S	0,45
170000006614983	29-084-003-00101-00001	62000	PASTOS PERMANENTES DE 5 O MAS AÑOS-SIN VARIEDAD	S	0,17
170000006614984	29-084-003-00109-00001	62000	PASTOS PERMANENTES DE 5 O MAS AÑOS-SIN VARIEDAD	S	0,46
170000006614985	29-084-003-00104-00001	62000	PASTOS PERMANENTES DE 5 O MAS AÑOS-SIN VARIEDAD	S	0,05
170000006614987	29-084-003-00110-00004	62000	PASTOS PERMANENTES DE 5 O MAS AÑOS-SIN VARIEDAD	S	12,14
170000006614988	29-084-003-00110-00005	62000	PASTOS PERMANENTES DE 5 O MAS AÑOS-SIN VARIEDAD	S	4,43
170000006614989	29-084-003-00105-00001	62000	PASTOS PERMANENTES DE 5 O MAS AÑOS-SIN VARIEDAD	S	0,99
170000006614990	29-084-003-00106-00001	62000	PASTOS PERMANENTES DE 5 O MAS AÑOS-SIN VARIEDAD	S	0,42
170000006614991	29-084-003-00107-00001	62000	PASTOS PERMANENTES DE 5 O MAS AÑOS-SIN VARIEDAD	S	2,46
170000006614992	29-084-003-00108-00001	62000	PASTOS PERMANENTES DE 5 O MAS AÑOS-SIN VARIEDAD	S	6,69
170000006614993	29-084-003-00111-00001	62000	PASTOS PERMANENTES DE 5 O MAS AÑOS-SIN VARIEDAD	S	0,62
170000006614994	29-084-003-00112-00001	62000	PASTOS PERMANENTES DE 5 O MAS AÑOS-SIN VARIEDAD	S	0,18
170000006614995	29-084-003-00113-00001	62000	PASTOS PERMANENTES DE 5 O MAS AÑOS-SIN VARIEDAD	S	3,17
170000006614998	29-084-003-00114-00001	62000	PASTOS PERMANENTES DE 5 O MAS AÑOS-SIN VARIEDAD	S	0,66
170000006615001	29-084-003-00130-00008	62000	PASTOS PERMANENTES DE 5 O MAS AÑOS-SIN VARIEDAD	S	5,26
170000006615002	29-084-003-00116-00001	62000	PASTOS PERMANENTES DE 5 O MAS AÑOS-SIN VARIEDAD	S	0,25
170000006615004	29-084-003-00129-00001	62000	PASTOS PERMANENTES DE 5 O MAS AÑOS-SIN VARIEDAD	S	8,85
170000006615006	29-084-003-00115-00002	62000	PASTOS PERMANENTES DE 5 O MAS AÑOS-SIN VARIEDAD	S	1,57
170000006615011	29-077-001-00003-00001	62000	PASTOS PERMANENTES DE 5 O MAS AÑOS-SIN VARIEDAD	S	5,63
170000006615012	29-084-003-00105-00002	62000	PASTOS PERMANENTES DE 5 O MAS AÑOS-SIN VARIEDAD	S	15,06
170000006615018	29-084-003-00302-00001	62000	PASTOS PERMANENTES DE 5 O MAS AÑOS-SIN VARIEDAD	S	1,69
170000006615019	29-084-003-00302-00002	62000	PASTOS PERMANENTES DE 5 O MAS AÑOS-SIN VARIEDAD	S	1,26

(1) Superficie declarada admisible ajustada con la superficie comprometida.

(2) Factor de penalización valorando el alcance para el tipo de compromiso.

(3) Solicita agricultura y tiene compromisos vigentes.

(4) Solicita ganadería y tiene compromisos vigentes.

Datos considerados para el Cálculo de la Carga Ganadera mínima y máxima del expediente**Recintos Determinados para el Cálculo de Garga Ganadera Mínima**

<u>REF.</u>	<u>REFERENCIA SIGPAC</u>	<u>CULTIVO</u>	<u>DESCRIPCIÓN CULTIVO</u>	<u>S/R</u>	<u>SUP. PROPUESTA (ha)</u>
170000006615021	29-084-003-00303-00003	62000	PASTOS PERMANENTES DE 5 O MAS AÑOS-SIN VARIEDAD	S	0,04
170000006615022	29-084-003-00337-00001	62000	PASTOS PERMANENTES DE 5 O MAS AÑOS-SIN VARIEDAD	S	25,91
170000006615023	29-084-003-00303-00002	62000	PASTOS PERMANENTES DE 5 O MAS AÑOS-SIN VARIEDAD	S	0,05
170000006615024	29-077-001-00001-00010	62000	PASTOS PERMANENTES DE 5 O MAS AÑOS-SIN VARIEDAD	S	81,30
170000006615030	29-084-003-00304-00002	62000	PASTOS PERMANENTES DE 5 O MAS AÑOS-SIN VARIEDAD	S	0,53
170000006615031	29-084-003-00305-00001	62000	PASTOS PERMANENTES DE 5 O MAS AÑOS-SIN VARIEDAD	S	1,16
170000006615033	29-084-003-00099-00002	62000	PASTOS PERMANENTES DE 5 O MAS AÑOS-SIN VARIEDAD	S	0,45
170000006615034	29-084-003-00102-00001	62000	PASTOS PERMANENTES DE 5 O MAS AÑOS-SIN VARIEDAD	S	0,38
170000006615035	29-077-001-00004-00006	62000	PASTOS PERMANENTES DE 5 O MAS AÑOS-SIN VARIEDAD	S	4,23
170000006615037	29-037-002-00010-00001	62000	PASTOS PERMANENTES DE 5 O MAS AÑOS-SIN VARIEDAD	S	8,62
170000006615040	29-037-002-00021-00001	62000	PASTOS PERMANENTES DE 5 O MAS AÑOS-SIN VARIEDAD	S	6,69

Recintos Determinados para el Cálculo de Garga Ganadera Máxima

<u>REF.</u>	<u>REFERENCIA SIGPAC</u>	<u>CULTIVO</u>	<u>DESCRIPCIÓN CULTIVO</u>	<u>S/R</u>	<u>SUP. PROPUESTA (ha)</u>
-561710	29-037-002-00007-00001	62000	PASTOS PERMANENTES DE 5 O MAS AÑOS-SIN VARIEDAD	S	3,43
4587264	29-077-001-00002-00005	62000	PASTOS PERMANENTES DE 5 O MAS AÑOS-SIN VARIEDAD	S	19,46
4596731	29-084-003-00337-00003	62000	PASTOS PERMANENTES DE 5 O MAS AÑOS-SIN VARIEDAD	S	2,39
170000006614960	29-037-002-00009-00001	62000	PASTOS PERMANENTES DE 5 O MAS AÑOS-SIN VARIEDAD	S	1,50
170000006614961	29-084-003-00337-00006	62000	PASTOS PERMANENTES DE 5 O MAS AÑOS-SIN VARIEDAD	S	3,15
170000006614965	29-084-003-00128-00002	62000	PASTOS PERMANENTES DE 5 O MAS AÑOS-SIN VARIEDAD	S	4,29
170000006614971	29-084-003-00124-00001	62000	PASTOS PERMANENTES DE 5 O MAS AÑOS-SIN VARIEDAD	S	3,19
170000006614972	29-084-003-00126-00002	62000	PASTOS PERMANENTES DE 5 O MAS AÑOS-SIN VARIEDAD	S	24,31
170000006614973	29-084-003-00303-00001	62000	PASTOS PERMANENTES DE 5 O MAS AÑOS-SIN VARIEDAD	S	2,47
170000006614974	29-084-003-00304-00001	62000	PASTOS PERMANENTES DE 5 O MAS AÑOS-SIN VARIEDAD	S	1,97
170000006614975	29-084-003-00305-00002	62000	PASTOS PERMANENTES DE 5 O MAS AÑOS-SIN VARIEDAD	S	0,95
170000006614976	29-084-002-00116-00001	62000	PASTOS PERMANENTES DE 5 O MAS AÑOS-SIN VARIEDAD	S	33,55
170000006614978	29-084-003-00127-00001	62000	PASTOS PERMANENTES DE 5 O MAS AÑOS-SIN VARIEDAD	S	3,50
170000006614979	29-037-002-00008-00001	62000	PASTOS PERMANENTES DE 5 O MAS AÑOS-SIN VARIEDAD	S	97,02
170000006614980	29-084-003-00302-00003	62000	PASTOS PERMANENTES DE 5 O MAS AÑOS-SIN VARIEDAD	S	0,02
170000006614981	29-084-003-00099-00001	62000	PASTOS PERMANENTES DE 5 O MAS AÑOS-SIN VARIEDAD	S	0,29
170000006614982	29-084-003-00100-00001	62000	PASTOS PERMANENTES DE 5 O MAS AÑOS-SIN VARIEDAD	S	0,45
170000006614983	29-084-003-00101-00001	62000	PASTOS PERMANENTES DE 5 O MAS AÑOS-SIN VARIEDAD	S	0,17
170000006614984	29-084-003-00109-00001	62000	PASTOS PERMANENTES DE 5 O MAS AÑOS-SIN VARIEDAD	S	0,46
170000006614985	29-084-003-00104-00001	62000	PASTOS PERMANENTES DE 5 O MAS AÑOS-SIN VARIEDAD	S	0,05
170000006614987	29-084-003-00110-00004	62000	PASTOS PERMANENTES DE 5 O MAS AÑOS-SIN VARIEDAD	S	12,14
170000006614988	29-084-003-00110-00005	62000	PASTOS PERMANENTES DE 5 O MAS AÑOS-SIN VARIEDAD	S	4,43
170000006614989	29-084-003-00105-00001	62000	PASTOS PERMANENTES DE 5 O MAS AÑOS-SIN VARIEDAD	S	0,99
170000006614990	29-084-003-00106-00001	62000	PASTOS PERMANENTES DE 5 O MAS AÑOS-SIN VARIEDAD	S	0,42
170000006614991	29-084-003-00107-00001	62000	PASTOS PERMANENTES DE 5 O MAS AÑOS-SIN VARIEDAD	S	2,47
170000006614992	29-084-003-00108-00001	62000	PASTOS PERMANENTES DE 5 O MAS AÑOS-SIN VARIEDAD	S	6,69
170000006614993	29-084-003-00111-00001	62000	PASTOS PERMANENTES DE 5 O MAS AÑOS-SIN VARIEDAD	S	0,62

Datos considerados para el Cálculo de la Carga Ganadera mínima y máxima del expediente**Recintos Determinados para el Cálculo de Garga Ganadera Máxima**

REF.	REFERENCIA SIGPAC	CULTIVO	DESCRIPCIÓN CULTIVO	S/R	SUP. PROPUESTA (ha)
170000006614994	29-084-003-00112-00001	62000	PASTOS PERMANENTES DE 5 O MAS AÑOS-SIN VARIEDAD	S	0,18
170000006614995	29-084-003-00113-00001	62000	PASTOS PERMANENTES DE 5 O MAS AÑOS-SIN VARIEDAD	S	3,17
170000006614998	29-084-003-00114-00001	62000	PASTOS PERMANENTES DE 5 O MAS AÑOS-SIN VARIEDAD	S	0,66
170000006615001	29-084-003-00130-00008	62000	PASTOS PERMANENTES DE 5 O MAS AÑOS-SIN VARIEDAD	S	5,26
170000006615002	29-084-003-00116-00001	62000	PASTOS PERMANENTES DE 5 O MAS AÑOS-SIN VARIEDAD	S	0,25
170000006615004	29-084-003-00129-00001	62000	PASTOS PERMANENTES DE 5 O MAS AÑOS-SIN VARIEDAD	S	8,85
170000006615005	29-084-002-00165-00001	62000	PASTOS PERMANENTES DE 5 O MAS AÑOS-SIN VARIEDAD	S	2,31
170000006615006	29-084-003-00115-00002	62000	PASTOS PERMANENTES DE 5 O MAS AÑOS-SIN VARIEDAD	S	1,57
170000006615011	29-077-001-00003-00001	62000	PASTOS PERMANENTES DE 5 O MAS AÑOS-SIN VARIEDAD	S	5,63
170000006615012	29-084-003-00105-00002	62000	PASTOS PERMANENTES DE 5 O MAS AÑOS-SIN VARIEDAD	S	25,61
170000006615017	29-037-001-00002-00009	62000	PASTOS PERMANENTES DE 5 O MAS AÑOS-SIN VARIEDAD	S	21,23
170000006615018	29-084-003-00302-00001	62000	PASTOS PERMANENTES DE 5 O MAS AÑOS-SIN VARIEDAD	S	1,69
170000006615019	29-084-003-00302-00002	62000	PASTOS PERMANENTES DE 5 O MAS AÑOS-SIN VARIEDAD	S	1,26
170000006615021	29-084-003-00303-00003	62000	PASTOS PERMANENTES DE 5 O MAS AÑOS-SIN VARIEDAD	S	0,04
170000006615022	29-084-003-00337-00001	62000	PASTOS PERMANENTES DE 5 O MAS AÑOS-SIN VARIEDAD	S	25,91
170000006615023	29-084-003-00303-00002	62000	PASTOS PERMANENTES DE 5 O MAS AÑOS-SIN VARIEDAD	S	0,05
170000006615024	29-077-001-00001-00010	62000	PASTOS PERMANENTES DE 5 O MAS AÑOS-SIN VARIEDAD	S	81,30
170000006615030	29-084-003-00304-00002	62000	PASTOS PERMANENTES DE 5 O MAS AÑOS-SIN VARIEDAD	S	0,53
170000006615031	29-084-003-00305-00001	62000	PASTOS PERMANENTES DE 5 O MAS AÑOS-SIN VARIEDAD	S	1,16
170000006615032	29-037-002-00028-00002	62000	PASTOS PERMANENTES DE 5 O MAS AÑOS-SIN VARIEDAD	S	233,38
170000006615033	29-084-003-00099-00002	62000	PASTOS PERMANENTES DE 5 O MAS AÑOS-SIN VARIEDAD	S	0,45
170000006615034	29-084-003-00102-00001	62000	PASTOS PERMANENTES DE 5 O MAS AÑOS-SIN VARIEDAD	S	0,38
170000006615035	29-077-001-00004-00006	62000	PASTOS PERMANENTES DE 5 O MAS AÑOS-SIN VARIEDAD	S	4,23
170000006615036	29-037-002-00026-00001	62000	PASTOS PERMANENTES DE 5 O MAS AÑOS-SIN VARIEDAD	S	39,32
170000006615037	29-037-002-00010-00001	62000	PASTOS PERMANENTES DE 5 O MAS AÑOS-SIN VARIEDAD	S	8,62
170000006615040	29-037-002-00021-00001	62000	PASTOS PERMANENTES DE 5 O MAS AÑOS-SIN VARIEDAD	S	6,69

INCIDENCIAS**INCIDENCIA DESCRIPCIÓN**

85031	Solicita recinto que no está comprometido para la operación. Ref:170000006615037 Recinto:29-037-002-00010-001 Cultivo:62000 PASTOS PERMANENTES DE 5 O MAS AÑOS-SIN VARIEDAD Secano Ref:170000006615040 Recinto:29-037-002-00021-001 Cultivo:62000 PASTOS PERMANENTES DE 5 O MAS AÑOS-SIN VARIEDAD Secano Ref:170000006615035 Recinto:29-077-001-00004-006 Cultivo:62000 PASTOS PERMANENTES DE 5 O MAS AÑOS-SIN VARIEDAD Secano Ref:170000006614981 Recinto:29-084-003-00099-001 Cultivo:62000 PASTOS PERMANENTES DE 5 O MAS AÑOS-SIN VARIEDAD Secano Ref:170000006615033 Recinto:29-084-003-00099-002 Cultivo:62000 PASTOS PERMANENTES DE 5 O MAS AÑOS-SIN VARIEDAD Secano Ref:170000006614982 Recinto:29-084-003-00100-001 Cultivo:62000 PASTOS PERMANENTES DE 5 O MAS AÑOS-SIN VARIEDAD Secano Ref:170000006614983 Recinto:29-084-003-00101-001 Cultivo:62000 PASTOS PERMANENTES DE 5 O MAS AÑOS-SIN VARIEDAD Secano Ref:170000006615034 Recinto:29-084-003-00102-001 Cultivo:62000 PASTOS PERMANENTES DE 5 O MAS AÑOS-SIN VARIEDAD Secano Ref:170000006614985 Recinto:29-084-003-00104-001 Cultivo:62000 PASTOS PERMANENTES DE 5 O MAS AÑOS-SIN VARIEDAD Secano
-------	-----------------------------------------------------------------------------------------------------------------------------------------------------------------------------------------------------------------------------------------------------------------------------------------------------------------------------------------------------------------------------------------------------------------------------------------------------------------------------------------------------------------------------------------------------------------------------------------------------------------------------------------------------------------------------------------------------------------------------------------------------------------------------------------------------------------------------------------------------------------------------------------------------------------------------------------------------------------------------------------------------------------------------------------------------------------------------------------------------------------------------------------------------------------------------------------------

(1) Superficie declarada admisible ajustada con la superficie comprometida.
(2) Factor de penalización valorando el alcance para el tipo de compromiso.
(3) Solicita agricultura y tiene compromisos vigentes.
(4) Solicita ganadería y tiene compromisos vigentes.

Ref:170000006614990 Recinto:29-084-003-00106-001 Cultivo:62000 PASTOS PERMANENTES DE 5 O MAS AÑOS-SIN VARIEDAD Secano
Ref:170000006614992 Recinto:29-084-003-00108-001 Cultivo:62000 PASTOS PERMANENTES DE 5 O MAS AÑOS-SIN VARIEDAD Secano
Ref:170000006614987 Recinto:29-084-003-00110-004 Cultivo:62000 PASTOS PERMANENTES DE 5 O MAS AÑOS-SIN VARIEDAD Secano
Ref:170000006614988 Recinto:29-084-003-00110-005 Cultivo:62000 PASTOS PERMANENTES DE 5 O MAS AÑOS-SIN VARIEDAD Secano
Ref:170000006614993 Recinto:29-084-003-00111-001 Cultivo:62000 PASTOS PERMANENTES DE 5 O MAS AÑOS-SIN VARIEDAD Secano
Ref:170000006614994 Recinto:29-084-003-00112-001 Cultivo:62000 PASTOS PERMANENTES DE 5 O MAS AÑOS-SIN VARIEDAD Secano
Ref:170000006614995 Recinto:29-084-003-00113-001 Cultivo:62000 PASTOS PERMANENTES DE 5 O MAS AÑOS-SIN VARIEDAD Secano
Ref:170000006615004 Recinto:29-084-003-00129-001 Cultivo:62000 PASTOS PERMANENTES DE 5 O MAS AÑOS-SIN VARIEDAD Secano
Ref:170000006615001 Recinto:29-084-003-00130-008 Cultivo:62000 PASTOS PERMANENTES DE 5 O MAS AÑOS-SIN VARIEDAD Secano

85042 No inscrito en un organismo de control y certificación ecológico (artículo 5-1 e), Orden 26 mayo 2015)
Explotación:ES290370000017 Especie:CAPRINA



<u>APELLIDOS Y NOMBRE / RAZÓN SOCIAL</u>	<u>NIF</u>	<u>EXPEDIENTE</u>	<u>SOLICITA AGRICULT. (3)</u>	<u>SOLICITA GANADER. (4)</u>	<u>ANUALIDAD DE PAGO</u>
KIENINGER - MARTIN	****0471*	1132130	SI	NO	6ª

DATOS MANTENIMIENTO**IMPORTE POR ANUALIDAD**

	<u>2015</u>	<u>2016</u>	<u>2017</u>	<u>2018</u>	<u>2019</u>	<u>2020</u>
IMPORTE MÁXIMO SUBVENCIONABLE	465,48 €	465,48 €	465,48 €	465,48 €	458,28 €	458,28 €
IMPORTE MEDIO DE TRANSFERENCIA (€/ha)	239,94 €	239,94 €	239,94 €	239,94 €	239,94 €	239,94 €

RESUMEN DE UNIDADES

<u>Cód</u>	<u>GRUPO DE PAGO</u>	<u>Sup. Dec. Admisible (ha)</u>	<u>Sup. Comprometida (ha)</u>	<u>Sup. ajustada compromiso (1) (ha)</u>	<u>% sobredec.</u>	<u>SUP. PROPUESTA (ha)</u>	<u>Importe Declarado</u>	<u>Importe Topado</u>	<u>Importe Propuesto</u>	<u>Importe tras sobredec.</u>
62	VIÑEDO	1,98		1,88	0,00	1,88	451,09	451,08	451,08	451,08
	TOTAL	1,98	1,91	1,88		1,88	451,09	451,08	451,08	451,08

APLICACIÓN DE REDUCCIONES Y SANCIONES

	<u>Importe Calculado</u>	<u>Importe prereduc.</u>	<u>Admisibilidad y compromisos</u>	<u>Presentación tardía</u>	<u>Omisión declaración</u>	<u>Condicionabilidad</u>	<u>PROPUESTO</u>	<u>IMPORTE (Euros)</u>		
								<u>FEADER (Eje 2)</u>	<u>MAPA</u>	<u>CAGPDS</u>
AGRICULTURA	451,08	451,08	0,00	0,00	0,00	0,00	451,08	338,31	48,49	64,28
TOTAL							451,08	338,31	48,49	64,28

RECINTOS PROPUESTOS

<u>REF.</u>	<u>REFERENCIA SIGPAC</u>	<u>CULTIVO DESCRIPCIÓN CULTIVO</u>	<u>S/R G.PAGO</u>	<u>PEND. MEDIA (%)</u>	<u>SUP. DEC. ADMISIBLE (ha)</u>	<u>SUP. COMPROM. (ha)</u>	<u>SUP. AJUSTADA COMPROM. (1) (ha)</u>	<u>SUP. CONV. SIGPAC (ha)</u>	<u>SUP. CERTIF. (ha)</u>	<u>SUP. CAMPO (ha)</u>	<u>SUP. CAMPO DETER. CULT. DECLARADO (ha)</u>	<u>SUP. DEC. REDUCIDA (ha)</u>	<u>SUP. PROPUESTA (ha)</u>
1700000006471802	29-084-026-00024-00027	102080 VIÑEDO VINIFICACIÓN-GARNACHA TINTA R	62	19,09	0,22	0,12	0,12		0,22			0,12	0,12
1700000006471803	29-084-026-00024-00016	102472 VIÑEDO VINIFICACIÓN-BLAUFRÄNKISCH R	62	10,97	0,67	0,70	0,67	0,70	0,67			0,67	0,67
1700000006471804	29-084-026-00024-00018	102080 VIÑEDO VINIFICACIÓN-GARNACHA TINTA R	62	16,95	0,08	0,08	0,08		0,08			0,08	0,08
1700000006471805	29-084-026-00024-00008	102033 VIÑEDO VINIFICACIÓN-CABERNET SAUVIGNON R	62	17,15	1,01	1,01	1,01		1,01			1,01	1,01

DATOS AGRICULTURA**RESUMEN DE UNIDADES**

<u>Cód</u>	<u>GRUPO DE PAGO</u>	<u>Sup. Dec. Admisible (ha)</u>	<u>Sup. Comprometida (ha)</u>	<u>Sup. ajustada compromiso (1) (ha)</u>	<u>% sobredec.</u>	<u>SUP. PROPUESTA (ha)</u>	<u>Importe Declarado</u>	<u>Importe Topado</u>	<u>Importe Propuesto</u>	<u>Importe tras sobredec.</u>
62	VIÑEDO	1,98		1,88	0,00	1,88	451,09	451,08	451,08	451,08
	TOTAL	1,98	1,91	1,88		1,88	451,09	451,08	451,08	451,08

RESUMEN DE PAGOS

<u>IMPORTE (Euros)</u>				
	<u>PROPUESTO</u>	<u>FEADER (Eje 2)</u>	<u>MAPA</u>	<u>CAGPDS</u>
Propuesto a pagar	451,08	338,31	48,49	64,28

APLICACIÓN DE REDUCCIONES Y SANCIONES

	<u>Importe Calculado</u>	<u>Importe prereduc.</u>	<u>Admisibilidad y compromisos</u>	<u>Presentación tardía</u>	<u>Omisión declaración</u>	<u>Condicionabilidad</u>	<u>PROPUESTO</u>	<u>IMPORTE (Euros)</u>		
								<u>FEADER (Eje 2)</u>	<u>MAPA</u>	<u>CAGPDS</u>
	451,08	451,08	0,00	0,00	0,00	0,00	451,08	338,31	48,49	64,28
TOTAL							451,08	338,31	48,49	64,28

INCIDENCIAS**INCIDENCIA DESCRIPCIÓN**

406 Agricultor con incumplimiento de la comprobación 20/80.



<u>APELLIDOS Y NOMBRE / RAZÓN SOCIAL</u>	<u>NIF</u>	<u>EXPEDIENTE</u>	<u>SOLICITA AGRICULT. (3)</u>	<u>SOLICITA GANADER. (4)</u>	<u>ANUALIDAD DE PAGO</u>
LA ESPERANZA VERDE S.C.A.	****1939*	1185145	SI	NO	

DATOS MANTENIMIENTO

RESUMEN DE UNIDADES

<u>Cód</u>	<u>GRUPO DE PAGO</u>	<u>Sup. Dec. Admisible (ha)</u>	<u>Sup. Comprometida (ha)</u>	<u>Sup. ajustada compromiso (1) (ha)</u>	<u>% sobredec.</u>	<u>SUP. PROPUESTA (ha)</u>	<u>Importe Declarado</u>	<u>Importe Topado</u>	<u>Importe Propuesto</u>	<u>Importe tras sobredec.</u>
	AGRICULTURA - SIN SUPERFICIE DETERMINADA	0,00		0,00	0,00	0,00	0,00	0,00	0,00	0,00
TOTAL		0,00		0,00		0,00	0,00	0,00	0,00	0,00

APLICACIÓN DE REDUCCIONES Y SANCIONES

<u>AGRICULTURA</u>	<u>Importe Calculado</u>	<u>Importe prerreduc.</u>	<u>Admisibilidad y compromisos</u>	<u>Presentación tardía</u>	<u>Omisión declaración</u>	<u>Condicionabilidad</u>	<u>PROPUESTO</u>	<u>IMPORTE (Euros)</u>		
								<u>FEADER (Eje 2)</u>	<u>MAPA</u>	<u>CAGPDS</u>
	0,00	0,00	0,00	0,00	0,00	0,00	0,00	0,00	0,00	0,00
TOTAL							0,00	0,00	0,00	0,00

DATOS AGRICULTURA

RESUMEN DE UNIDADES

<u>Cód</u>	<u>GRUPO DE PAGO</u>	<u>Sup. Dec. Admisible (ha)</u>	<u>Sup. Comprometida (ha)</u>	<u>Sup. ajustada compromiso (1) (ha)</u>	<u>% sobredec.</u>	<u>SUP. PROPUESTA (ha)</u>	<u>Importe Declarado</u>	<u>Importe Topado</u>	<u>Importe Propuesto</u>	<u>Importe tras sobredec.</u>
	AGRICULTURA - SIN SUPERFICIE DETERMINADA	0,00		0,00	0,00	0,00	0,00	0,00	0,00	0,00
TOTAL		0,00		0,00		0,00	0,00	0,00	0,00	0,00

RESUMEN DE PAGOS

<u>Propuesto</u>	<u>PROPUESTO</u>	<u>IMPORTE (Euros)</u>		
		<u>FEADER (Eje 2)</u>	<u>MAPA</u>	<u>CAGPDS</u>
	0,00	0,00	0,00	0,00

APLICACIÓN DE REDUCCIONES Y SANCIONES

<u>Importe Calculado</u>	<u>Importe prerreduc.</u>	<u>Admisibilidad y compromisos</u>	<u>Presentación tardía</u>	<u>Omisión declaración</u>	<u>Condicionabilidad</u>	<u>PROPUESTO</u>	<u>IMPORTE (Euros)</u>			
							<u>FEADER (Eje 2)</u>	<u>MAPA</u>	<u>CAGPDS</u>	
0,00	0,00	0,00	0,00	0,00	0,00	0,00	0,00	0,00	0,00	
TOTAL							0,00	0,00	0,00	0,00



(1) Superficie declarada admisible ajustada con la superficie comprometida.
 (2) Factor de penalización valorando el alcance para el tipo de compromiso.
 (3) Solicita agricultura y tiene compromisos vigentes.
 (4) Solicita ganadería y tiene compromisos vigentes.

<u>APELLIDOS Y NOMBRE / RAZÓN SOCIAL</u>	<u>NIF</u>	<u>EXPEDIENTE</u>	<u>SOLICITA AGRICULT. (3)</u>	<u>SOLICITA GANADER. (4)</u>	<u>ANUALIDAD DE PAGO</u>
LEIVA MERIDA JOSE	****0368*	1182553	SI	NO	6ª

DATOS MANTENIMIENTO**IMPORTE POR ANUALIDAD**

	<u>2015</u>	<u>2016</u>	<u>2017</u>	<u>2018</u>	<u>2019</u>	<u>2020</u>
IMPORTE MÁXIMO SUBVENCIONABLE	3.628,51 €	3.628,51 €	3.228,47 €	3.228,47 €	3.219,82 €	3.219,82 €
IMPORTE MEDIO DE TRANSFERENCIA (€/ha)	216,24 €	216,24 €	216,24 €	216,24 €	216,24 €	216,24 €

RESUMEN DE UNIDADES

<u>Cód</u>	<u>GRUPO DE PAGO</u>	<u>Sup. Dec. Admisible (ha)</u>	<u>Sup. Comprometida (ha)</u>	<u>Sup. ajustada compromiso (1) (ha)</u>	<u>% sobredec.</u>	<u>SUP. PROPUESTA (ha)</u>	<u>Importe Declarado</u>	<u>Importe Topado</u>	<u>Importe Propuesto</u>	<u>Importe tras sobredec.</u>
58	FRUTALES SECANO	14,89		14,89	0,00	14,89	3.219,81	3.219,82	3.219,81	3.219,81
	TOTAL	14,89	14,89	14,89		14,89	3.219,81	3.219,82	3.219,81	3.219,81

APLICACIÓN DE REDUCCIONES Y SANCIONES

<u>AGRICULTURA</u>	<u>Importe Calculado</u>	<u>Importe prerreduc.</u>	<u>Admisibilidad y compromisos</u>	<u>Presentación tardía</u>	<u>Omisión declaración</u>	<u>Condicionabilidad</u>	<u>PROPUESTO</u>	<u>IMPORTE (Euros)</u>		
								<u>FEADER (Eje 2)</u>	<u>MAPA</u>	<u>CAGPDS</u>
	3.219,81	3.219,81	0,00	0,00	0,00	0,00	3.219,81	2.414,86	346,13	458,82
TOTAL							3.219,81	2.414,86	346,13	458,82

RECINTOS PROPUESTOS

<u>REF.</u>	<u>REFERENCIA SIGPAC</u>	<u>CULTIVO DESCRIPCIÓN CULTIVO</u>	<u>S/R</u>	<u>G.PAGO</u>	<u>PEND. MEDIA (%)</u>	<u>SUP. DEC. ADMISIBLE (ha)</u>	<u>SUP. COMPROM. (ha)</u>	<u>SUP. AJUSTADA COMPROM. (1) (ha)</u>	<u>SUP. CONV. SIGPAC (ha)</u>	<u>SUP. CERTIF. (ha)</u>	<u>SUP. CAMPO (ha)</u>	<u>SUP. CAMPO DETER. CULT. DECLARADO (ha)</u>	<u>SUP. DEC. REDUCIDA (ha)</u>	<u>SUP. PROPUESTA (ha)</u>
1700000006329036	29-011-003-00089-00004	104007 ALMENDROS-COMUNA	S	58	34,59	0,09	0,09	0,09	0,09	0,09			0,09	0,09
1700000006329038	29-011-003-00080-00002	104007 ALMENDROS-COMUNA	S	58	35,14	0,20	0,20	0,20	0,20	0,20			0,20	0,20
1700000006329040	29-011-003-00090-00003	104007 ALMENDROS-COMUNA	S	58	46,96	4,14	4,14	4,14	4,14	4,14			4,14	4,14
1700000006329042	29-011-003-00069-00001	104007 ALMENDROS-COMUNA	S	58	62,67	0,86	0,86	0,86	0,86	0,86			0,86	0,86
1700000006329043	29-011-003-00072-00001	104007 ALMENDROS-COMUNA	S	58	59,49	1,66	1,66	1,66	1,66	1,66			1,66	1,66
1700000006329044	29-011-003-00025-00001	104007 ALMENDROS-COMUNA	S	58	59,00	0,46	0,46	0,46	0,46	0,46			0,46	0,46
1700000006329045	29-011-003-00027-00005	104007 ALMENDROS-COMUNA	S	58	65,49	1,14	1,14	1,14	1,14	1,14			1,14	1,14
1700000006329046	29-011-008-00259-00001	104007 ALMENDROS-COMUNA	S	58	44,44	0,21	0,21	0,21	0,21	0,21			0,21	0,21
1700000006329047	29-011-008-00262-00001	104007 ALMENDROS-COMUNA	S	58	70,87	0,27	0,27	0,27	0,27	0,27			0,27	0,27
1700000006329048	29-011-003-00079-00034	104007 ALMENDROS-COMUNA	S	58	39,86	2,79	2,79	2,79	2,79	2,79			2,79	2,79
1700000006329049	29-011-003-00079-00003	104007 ALMENDROS-COMUNA	S	58	58,89	3,07	3,07	3,07	3,07	3,07			3,07	3,07

DATOS AGRICULTURA**RESUMEN DE UNIDADES**

<u>Cód</u>	<u>GRUPO DE PAGO</u>	<u>Sup. Dec. Admisible (ha)</u>	<u>Sup. Comprometida (ha)</u>	<u>Sup. ajustada compromiso (1) (ha)</u>	<u>% sobredec.</u>	<u>SUP. PROPUESTA (ha)</u>	<u>Importe Declarado</u>	<u>Importe Topado</u>	<u>Importe Propuesto</u>	<u>Importe tras sobredec.</u>
58	FRUTALES SECANO	14,89		14,89	0,00	14,89	3.219,81	3.219,82	3.219,81	3.219,81
	TOTAL	14,89	14,89	14,89		14,89	3.219,81	3.219,82	3.219,81	3.219,81

RESUMEN DE PAGOS

<u>Propuesto a pagar</u>	<u>IMPORTE (Euros)</u>			
	<u>PROPUESTO</u>	<u>FEADER (Eje 2)</u>	<u>MAPA</u>	<u>CAGPDS</u>
	3.219,81	2.414,86	346,13	458,82

APLICACIÓN DE REDUCCIONES Y SANCIONES

<u>Importe Calculado</u>	<u>Importe prerreduc.</u>	<u>Admisibilidad y compromisos</u>	<u>Presentación tardía</u>	<u>Omisión declaración</u>	<u>Condicionabilidad</u>	<u>PROPUESTO</u>	<u>IMPORTE (Euros)</u>		
							<u>FEADER (Eje 2)</u>	<u>MAPA</u>	<u>CAGPDS</u>
3.219,81	3.219,81	0,00	0,00	0,00	0,00	3.219,81	2.414,86	346,13	458,82
TOTAL						3.219,81	2.414,86	346,13	458,82

INCIDENCIAS**INCIDENCIA DESCRIPCIÓN**

- 85031 Solicita recinto que no está comprometido para la operación.
 Ref:1700000006329039 Recinto:29-011-003-00087-012 Cultivo:104007 ALMENDROS-COMUNA Secano
 Ref:1700000006329037 Recinto:29-011-003-00090-002 Cultivo:104007 ALMENDROS-COMUNA Secano
 Ref:1700000006329041 Recinto:29-011-003-00095-001 Cultivo:104007 ALMENDROS-COMUNA Secano

<u>APELLIDOS Y NOMBRE / RAZÓN SOCIAL</u>	<u>NIF</u>	<u>EXPEDIENTE</u>	<u>SOLICITA AGRICULT. (3)</u>	<u>SOLICITA GANADER. (4)</u>	<u>ANUALIDAD DE PAGO</u>
LOPEZ DEL VALLE RAFAEL	****7534*	1147691	SI	NO	6ª

DATOS MANTENIMIENTO**IMPORTE POR ANUALIDAD**

	<u>2015</u>	<u>2016</u>	<u>2017</u>	<u>2018</u>	<u>2019</u>	<u>2020</u>
IMPORTE MÁXIMO SUBVENCIONABLE	678,99 €	678,99 €	556,67 €	556,67 €	556,67 €	556,67 €
IMPORTE MEDIO DE TRANSFERENCIA (€/ha)	177,28 €	177,28 €	177,28 €	177,28 €	177,28 €	177,28 €

RESUMEN DE UNIDADES

<u>Cód</u>	<u>GRUPO DE PAGO</u>	<u>Sup. Dec. Admisible (ha)</u>	<u>Sup. Comprometida (ha)</u>	<u>Sup. ajustada compromiso (1) (ha)</u>	<u>% sobredec.</u>	<u>SUP. PROPUESTA (ha)</u>	<u>Importe Declarado</u>	<u>Importe Topado</u>	<u>Importe Propuesto</u>	<u>Importe tras sobredec.</u>
58	FRUTALES SECANO	4,35		3,14	0,00	3,14	678,99	556,67	556,67	556,67
	TOTAL	4,35	3,14	3,14		3,14	678,99	556,67	556,67	556,67

APLICACIÓN DE REDUCCIONES Y SANCIONES

<u>AGRICULTURA</u>	<u>Importe Calculado</u>	<u>Importe prereduc.</u>	<u>Admisibilidad y compromisos</u>	<u>Presentación tardía</u>	<u>Omisión declaración</u>	<u>Condicionabilidad</u>	<u>PROPUESTO</u>	<u>IMPORTE (Euros)</u>		
								<u>FEADER (Eje 2)</u>	<u>MAPA</u>	<u>CAGPDS</u>
	556,67	556,67	0,00	0,00	0,00	0,00	556,67	417,50	59,84	79,33
TOTAL							556,67	417,50	59,84	79,33

RECINTOS PROPUESTOS

<u>REF.</u>	<u>REFERENCIA SIGPAC</u>	<u>CULTIVO DESCRIPCIÓN CULTIVO</u>	<u>S/R G.PAGO</u>	<u>PEND. MEDIA (%)</u>	<u>SUP. DEC. ADMISIBLE (ha)</u>	<u>SUP. COMPROM. (ha)</u>	<u>SUP. AJUSTADA COMPROM. (1) (ha)</u>	<u>SUP. CONV. SIGPAC (ha)</u>	<u>SUP. CERTIF. (ha)</u>	<u>SUP. CAMPO (ha)</u>	<u>SUP. CAMPO DECLARADO (ha)</u>	<u>SUP. DEC. REDUCIDA (ha)</u>	<u>SUP. PROPUESTA (ha)</u>
-582405	29-101-015-00030-00010	104020 ALMENDROS-GUARA	S 58	15,32	2,95	1,74	1,74		2,95			1,74	1,74
-582400	29-101-012-00135-00008	104024 ALMENDROS-MARCONA	S 58	13,24	1,24	1,24	1,24		1,24			1,24	1,24
-582399	29-101-012-00135-00007	104010 ALMENDROS-DESMAYO ROJO	S 58	30,20	0,16	0,16	0,16		0,16			0,16	0,16

DATOS AGRICULTURA**RESUMEN DE UNIDADES**

<u>Cód</u>	<u>GRUPO DE PAGO</u>	<u>Sup. Dec. Admisible (ha)</u>	<u>Sup. Comprometida (ha)</u>	<u>Sup. ajustada compromiso (1) (ha)</u>	<u>% sobredec.</u>	<u>SUP. PROPUESTA (ha)</u>	<u>Importe Declarado</u>	<u>Importe Topado</u>	<u>Importe Propuesto</u>	<u>Importe tras sobredec.</u>
58	FRUTALES SECANO	4,35		3,14	0,00	3,14	678,99	556,67	556,67	556,67
	TOTAL	4,35	3,14	3,14		3,14	678,99	556,67	556,67	556,67

RESUMEN DE PAGOS

<u>IMPORTE (Euros)</u>				
	<u>PROPUESTO</u>	<u>FEADER (Eje 2)</u>	<u>MAPA</u>	<u>CAGPDS</u>
Propuesto a pagar	556,67	417,50	59,84	79,33

APLICACIÓN DE REDUCCIONES Y SANCIONES

<u>Importe Calculado</u>	<u>Importe prereduc.</u>	<u>Admisibilidad y compromisos</u>	<u>Presentación tardía</u>	<u>Omisión declaración</u>	<u>Condicionabilidad</u>	<u>PROPUESTO</u>	<u>IMPORTE (Euros)</u>		
							<u>FEADER (Eje 2)</u>	<u>MAPA</u>	<u>CAGPDS</u>
556,67	556,67	0,00	0,00	0,00	0,00	556,67	417,50	59,84	79,33
TOTAL						556,67	417,50	59,84	79,33



<u>APELLIDOS Y NOMBRE / RAZÓN SOCIAL</u>	<u>NIF</u>	<u>EXPEDIENTE</u>	<u>SOLICITA AGRICULT. (3)</u>	<u>SOLICITA GANADER. (4)</u>	<u>ANUALIDAD DE PAGO</u>
LOPEZ ROSAS FRANCISCO	****4209*	1001099	SI	NO	6ª

DATOS MANTENIMIENTO**IMPORTE POR ANUALIDAD**

	<u>2015</u>	<u>2016</u>	<u>2017</u>	<u>2018</u>	<u>2019</u>	<u>2020</u>
IMPORTE MÁXIMO SUBVENCIONABLE	1.258,78 €	1.258,78 €	1.258,78 €	1.258,78 €	1.258,78 €	1.258,78 €
IMPORTE MEDIO DE TRANSFERENCIA (€/ha)	349,66 €	349,66 €	349,66 €	349,66 €	349,66 €	349,66 €

RESUMEN DE UNIDADES

<u>Cód</u>	<u>GRUPO DE PAGO</u>	<u>Sup. Dec. Admisible (ha)</u>	<u>Sup. Comprometida (ha)</u>	<u>Sup. ajustada compromiso (1) (ha)</u>	<u>% sobredec.</u>	<u>SUP. PROPUESTA (ha)</u>	<u>Importe Declarado</u>	<u>Importe Topado</u>	<u>Importe Propuesto</u>	<u>Importe tras sobredec.</u>
57	FRUTALES REGADÍO	4,01		3,60	0,00	3,60	1.258,78	1.258,78	1.258,78	1.258,78
	TOTAL	4,01	3,60	3,60		3,60	1.258,78	1.258,78	1.258,78	1.258,78

APLICACIÓN DE REDUCCIONES Y SANCIONES

<u>AGRICULTURA</u>	<u>Importe Calculado</u>	<u>Importe prereduc.</u>	<u>Admisibilidad y compromisos</u>	<u>Presentación tardía</u>	<u>Omisión declaración</u>	<u>Condicionabilidad</u>	<u>PROPUESTO</u>	<u>IMPORTE (Euros)</u>			
								<u>FEADER (Eje 2)</u>	<u>MAPA</u>	<u>CAGPDS</u>	
	1.258,78	1.258,78	0,00	0,00	0,00	0,00	1.258,78	944,09	135,32	179,37	
							TOTAL	1.258,78	944,09	135,32	179,37

RECINTOS PROPUESTOS

<u>REF.</u>	<u>REFERENCIA SIGPAC</u>	<u>CULTIVO DESCRIPCIÓN CULTIVO</u>	<u>S/R</u>	<u>G.PAGO</u>	<u>PEND. MEDIA (%)</u>	<u>SUP. DEC. ADMISIBLE (ha)</u>	<u>SUP. COMPROM. (ha)</u>	<u>SUP. AJUSTADA COMPROM. (1) (ha)</u>	<u>SUP. CONV. SIGPAC (ha)</u>	<u>SUP. CERTIF. (ha)</u>	<u>SUP. CAMPO (ha)</u>	<u>SUP. CAMPO DECLARADO (ha)</u>	<u>SUP. DEC. REDUCIDA (ha)</u>	<u>SUP. PROPUESTA (ha)</u>
1700000002236341	29-080-022-00009-00001	207004 LIMONERO-VERNA	R	57	10,81	0,34	3,60	0,31		0,34			0,31	0,31
1700000002236342	29-080-022-00009-00001	206308 NARANJO-VALENCIA LATE	R	57	10,81	1,85	3,60	1,66		1,83			1,66	1,66
1700000002236343	29-080-022-00009-00001	206308 NARANJO-VALENCIA LATE	R	57	10,81	0,36	3,60	0,32		0,36			0,32	0,32
1700000002236344	29-080-022-00009-00001	207002 LIMONERO-FINO	R	57	10,81	1,46	3,60	1,31		1,45			1,31	1,31

DATOS AGRICULTURA**RESUMEN DE UNIDADES**

<u>Cód</u>	<u>GRUPO DE PAGO</u>	<u>Sup. Dec. Admisible (ha)</u>	<u>Sup. Comprometida (ha)</u>	<u>Sup. ajustada compromiso (1) (ha)</u>	<u>% sobredec.</u>	<u>SUP. PROPUESTA (ha)</u>	<u>Importe Declarado</u>	<u>Importe Topado</u>	<u>Importe Propuesto</u>	<u>Importe tras sobredec.</u>
57	FRUTALES REGADÍO	4,01		3,60	0,00	3,60	1.258,78	1.258,78	1.258,78	1.258,78
	TOTAL	4,01	3,60	3,60		3,60	1.258,78	1.258,78	1.258,78	1.258,78

RESUMEN DE PAGOS

<u>Propuesto a pagar</u>	<u>IMPORTE (Euros)</u>			
	<u>PROPUESTO</u>	<u>FEADER (Eje 2)</u>	<u>MAPA</u>	<u>CAGPDS</u>
	1.258,78	944,09	135,32	179,37

APLICACIÓN DE REDUCCIONES Y SANCIONES

<u>Importe Calculado</u>	<u>Importe prereduc.</u>	<u>Admisibilidad y compromisos</u>	<u>Presentación tardía</u>	<u>Omisión declaración</u>	<u>Condicionabilidad</u>	<u>PROPUESTO</u>	<u>IMPORTE (Euros)</u>			
							<u>FEADER (Eje 2)</u>	<u>MAPA</u>	<u>CAGPDS</u>	
1.258,78	1.258,78	0,00	0,00	0,00	0,00	1.258,78	944,09	135,32	179,37	
						TOTAL	1.258,78	944,09	135,32	179,37



<u>APELLIDOS Y NOMBRE / RAZÓN SOCIAL</u>	<u>NIF</u>	<u>EXPEDIENTE</u>	<u>SOLICITA AGRICULT. (3)</u>	<u>SOLICITA GANADER. (4)</u>	<u>ANUALIDAD DE PAGO</u>
LOPEZ SERRANO ENRIQUE	****8280*	1174125	SI	NO	6ª

DATOS MANTENIMIENTO**IMPORTE POR ANUALIDAD**

	<u>2015</u>	<u>2016</u>	<u>2017</u>	<u>2018</u>	<u>2019</u>	<u>2020</u>
IMPORTE MÁXIMO SUBVENCIONABLE	3.552,55 €	3.552,55 €	3.549,05 €	3.549,05 €	3.542,06 €	3.542,06 €
IMPORTE MEDIO DE TRANSFERENCIA (€/ha)	349,66 €	349,66 €	349,66 €	349,66 €	349,66 €	349,66 €

RESUMEN DE UNIDADES

<u>Cód</u>	<u>GRUPO DE PAGO</u>	<u>Sup. Dec. Admisible (ha)</u>	<u>Sup. Comprometida (ha)</u>	<u>Sup. ajustada compromiso (1) (ha)</u>	<u>% sobredec.</u>	<u>SUP. PROPUESTA (ha)</u>	<u>Importe Declarado</u>	<u>Importe Topado</u>	<u>Importe Propuesto</u>	<u>Importe tras sobredec.</u>
57	FRUTALES REGADÍO	10,13		10,13	0,00	10,13	3.542,06	3.542,06	3.542,06	3.542,06
	TOTAL	10,13	10,13	10,13		10,13	3.542,06	3.542,06	3.542,06	3.542,06

APLICACIÓN DE REDUCCIONES Y SANCIONES

	<u>Importe Calculado</u>	<u>Importe prereduc.</u>	<u>Admisibilidad y compromisos</u>	<u>Presentación tardía</u>	<u>Omisión declaración</u>	<u>Condicionabilidad</u>	<u>PROPUESTO</u>	<u>IMPORTE (Euros)</u>		
								<u>FEADER (Eje 2)</u>	<u>MAPA</u>	<u>CAGPDS</u>
AGRICULTURA	3.542,06	3.542,06	0,00	0,00	0,00	0,00	3.542,06	2.656,55	380,77	504,74
TOTAL							3.542,06	2.656,55	380,77	504,74

RECINTOS PROPUESTOS

<u>REF.</u>	<u>REFERENCIA SIGPAC</u>	<u>CULTIVO DESCRIPCIÓN CULTIVO</u>	<u>S/R</u>	<u>G.PAGO</u>	<u>PEND. MEDIA (%)</u>	<u>SUP. DEC. ADMISIBLE (ha)</u>	<u>SUP. COMPROM. (ha)</u>	<u>SUP. AJUSTADA COMPROM. (1) (ha)</u>	<u>SUP. CONV. SIGPAC (ha)</u>	<u>SUP. CERTIF. (ha)</u>	<u>SUP. CAMPO (ha)</u>	<u>SUP. CAMPO DECLARADO (ha)</u>	<u>SUP. DEC. REDUCIDA (ha)</u>	<u>SUP. PROPUESTA (ha)</u>
-527668	29-900-026-00448-00007	344000 MANGO-SIN VARIEDAD	R	57	35,49	0,59	3,05	0,59	0,59	0,59			0,59	0,59
-527663	29-900-026-00448-00007	343005 AGUACATE-HASS	R	57	35,49	2,46	3,05	2,46	2,46	2,46			2,46	2,46
-527653	29-900-026-00448-00006	343005 AGUACATE-HASS	R	57	29,86	0,55	1,74	0,55	0,55	0,55			0,55	0,55
-527634	29-900-026-00448-00006	344000 MANGO-SIN VARIEDAD	R	57	29,86	1,19	1,74	1,19	1,19	1,19			1,19	1,19
1700000004682978	29-900-026-00448-00001	344000 MANGO-SIN VARIEDAD	R	57	49,55	0,28	0,28	0,28	0,28	0,28			0,28	0,28
1700000004682979	29-900-026-00448-00032	344000 MANGO-SIN VARIEDAD	R	57	40,05	0,68	0,68	0,68	0,68	0,68			0,68	0,68
1700000004682980	29-900-026-00448-00016	217003 GRANADO-MOLLAR DE ELCHE	R	57	18,86	3,28	3,28	3,28	3,28	3,28			3,28	3,28
1700000004682981	29-900-026-00448-00013	343005 AGUACATE-HASS	R	57	22,44	0,98	0,98	0,98	0,98	0,98			0,98	0,98
1700000004682984	29-900-026-00448-00033	344000 MANGO-SIN VARIEDAD	R	57	43,65	0,12	0,12	0,12	0,12	0,12			0,12	0,12

DATOS AGRICULTURA**RESUMEN DE UNIDADES**

<u>Cód</u>	<u>GRUPO DE PAGO</u>	<u>Sup. Dec. Admisible (ha)</u>	<u>Sup. Comprometida (ha)</u>	<u>Sup. ajustada compromiso (1) (ha)</u>	<u>% sobredec.</u>	<u>SUP. PROPUESTA (ha)</u>	<u>Importe Declarado</u>	<u>Importe Topado</u>	<u>Importe Propuesto</u>	<u>Importe tras sobredec.</u>
57	FRUTALES REGADÍO	10,13		10,13	0,00	10,13	3.542,06	3.542,06	3.542,06	3.542,06
	TOTAL	10,13	10,13	10,13		10,13	3.542,06	3.542,06	3.542,06	3.542,06

RESUMEN DE PAGOS

	<u>IMPORTE (Euros)</u>			
	<u>PROPUESTO</u>	<u>FEADER (Eje 2)</u>	<u>MAPA</u>	<u>CAGPDS</u>
Propuesto a pagar	3.542,06	2.656,55	380,77	504,74

APLICACIÓN DE REDUCCIONES Y SANCIONES

<u>Importe Calculado</u>	<u>Importe prereduc.</u>	<u>Admisibilidad y compromisos</u>	<u>Presentación tardía</u>	<u>Omisión declaración</u>	<u>Condicionabilidad</u>	<u>PROPUESTO</u>	<u>IMPORTE (Euros)</u>		
							<u>FEADER (Eje 2)</u>	<u>MAPA</u>	<u>CAGPDS</u>
3.542,06	3.542,06	0,00	0,00	0,00	0,00	3.542,06	2.656,55	380,77	504,74
TOTAL						3.542,06	2.656,55	380,77	504,74



<u>APELLIDOS Y NOMBRE / RAZÓN SOCIAL</u>	<u>NIF</u>	<u>EXPEDIENTE</u>	<u>SOLICITA AGRICULT. (3)</u>	<u>SOLICITA GANADER. (4)</u>	<u>ANUALIDAD DE PAGO</u>
LOS LLANOS DE LA UTRERA S.L.	****1399*	1035087	SI	SI	6ª

DATOS MANTENIMIENTO**IMPORTE POR ANUALIDAD**

	<u>2015</u>	<u>2016</u>	<u>2017</u>	<u>2018</u>	<u>2019</u>	<u>2020</u>
IMPORTE MÁXIMO SUBVENCIONABLE	0,00 €	0,00 €	11.964,68 €	11.964,68 €	11.963,73 €	11.963,73 €
IMPORTE MEDIO DE TRANSFERENCIA (€/ha)	0,00 €	0,00 €	94,60 €	94,60 €	94,60 €	94,60 €

RESUMEN DE UNIDADES

<u>Cód</u>	<u>GRUPO DE PAGO</u>	<u>Sup. Dec. Admisible (ha)</u>	<u>Sup. Comprometida (ha)</u>	<u>Sup. ajustada compromiso (1) (ha)</u>	<u>% sobredec.</u>	<u>SUP. PROPUESTA (ha)</u>	<u>Importe Declarado</u>	<u>Importe Topado</u>	<u>Importe Propuesto</u>	<u>Importe tras sobredec.</u>
59	HERBÁCEOS	23,04		23,04	0,00	23,04	3.482,96	3.772,42	3.482,96	3.482,96
63	PASTOS ASOCIADOS A GANADERÍA ECOLÓGICA	103,42		103,42	0,00	103,42	7.561,91	8.190,36	7.561,91	7.561,91
TOTAL		126,46	126,47	126,46		126,46	11.044,87	11.962,78	11.044,87	11.044,87

APLICACIÓN DE REDUCCIONES Y SANCIONES

	<u>Importe Calculado</u>	<u>Importe prerreduc.</u>	<u>Admisibilidad y compromisos</u>	<u>Presentación tardía</u>	<u>Omisión declaración</u>	<u>Condicionabilidad</u>	<u>PROPUESTO</u>	<u>IMPORTE (Euros)</u>		
								<u>FEADER (Eje 2)</u>	<u>MAPA</u>	<u>CAGPDS</u>
AGRICULTURA	3.482,96	3.482,96	0,00	0,00	0,00	0,00	3.482,96	2.612,22	374,42	496,32
GANADERÍA	7.561,91	7.561,91	0,01	0,00	0,00	0,00	7.486,29	5.614,72	804,78	1.066,79
TOTAL							10.969,25	5.614,72	804,78	1.066,79

RECINTOS PROPUESTOS

<u>REF.</u>	<u>REFERENCIA SIGPAC</u>	<u>CULTIVO DESCRIPCIÓN CULTIVO</u>	<u>S/R G.PAGO</u>	<u>PEND. MEDIA (%)</u>	<u>SUP. DEC. ADMISIBLE (ha)</u>	<u>SUP. COMPROM. (ha)</u>	<u>SUP. AJUSTADA COMPROM. (1) (ha)</u>	<u>SUP. CONV. SIGPAC (ha)</u>	<u>SUP. CERTIF. (ha)</u>	<u>SUP. CAMPO (ha)</u>	<u>SUP. CAMPO DETER. CULT. DECLARADO (ha)</u>	<u>SUP. DEC. REDUCIDA (ha)</u>	<u>SUP. PROPUESTA (ha)</u>
-707695	29-041-031-00004-00003	63000 PASTOS DE MENOS DE 5 AÑOS-SIN VARIEDAD	S 63	15,10	3,83	14,25	3,83		3,83			3,83	3,83
-707689	29-041-031-00004-00003	8000 AVENA-SIN VARIEDAD	S 59	15,10	5,24	14,25	5,24		14,26			5,24	5,24
-707674	29-041-012-00048-00003	62000 PASTOS PERMANENTES DE 5 O MAS AÑOS-SIN VARIEDAD	S 63	9,42	0,62	2,11	0,62		0,18			0,62	0,62
-6960	29-041-012-00047-00005	62000 PASTOS PERMANENTES DE 5 O MAS AÑOS-SIN VARIEDAD	S 63	7,64	5,51	5,51	5,51		5,51			5,51	5,51
1700000004827219	29-041-031-00004-00014	62000 PASTOS PERMANENTES DE 5 O MAS AÑOS-SIN VARIEDAD	S 63	20,48	0,14	0,14	0,14		0,21			0,14	0,14
1700000004827223	29-041-013-80001-00006	62000 PASTOS PERMANENTES DE 5 O MAS AÑOS-SIN VARIEDAD	S 63	10,20	0,49	0,49	0,49		0,49			0,49	0,49
1700000004827228	29-041-031-00004-00017	63000 PASTOS DE MENOS DE 5 AÑOS-SIN VARIEDAD	S 63	19,80	3,96	3,96	3,96		3,96			3,96	3,96
1700000004827240	29-041-031-00004-00003	63000 PASTOS DE MENOS DE 5 AÑOS-SIN VARIEDAD	S 63	15,10	5,18	14,25	5,18		5,18			5,18	5,18
1700000004827244	29-041-031-80001-00002	62000 PASTOS PERMANENTES DE 5 O MAS AÑOS-SIN VARIEDAD	S 63	8,05	0,91	0,91	0,91	0,91	0,91			0,91	0,91
1700000004827245	29-041-013-80001-00002	62000 PASTOS PERMANENTES DE 5 O MAS AÑOS-SIN VARIEDAD	S 63	9,43	11,13	11,13	11,13		14,84			11,13	11,13
1700000004827246	29-041-031-00006-00001	62000 PASTOS PERMANENTES DE 5 O MAS AÑOS-SIN VARIEDAD	S 63	17,83	1,16	1,16	1,16		1,79			1,16	1,16
1700000004827247	29-041-031-00008-00002	62000 PASTOS PERMANENTES DE 5 O MAS AÑOS-SIN VARIEDAD	S 63	11,55	1,71	1,71	1,71		1,71			1,71	1,71
1700000004827249	29-041-031-00004-00012	62000 PASTOS PERMANENTES DE 5 O MAS AÑOS-SIN VARIEDAD	S 63	15,50	3,49	3,49	3,49		3,49			3,49	3,49
1700000004827250	29-041-031-80001-00007	62000 PASTOS PERMANENTES DE 5 O MAS AÑOS-SIN VARIEDAD	S 63	16,71	2,77	2,77	2,77		7,92			2,77	2,77
1700000004827252	29-041-031-00008-00003	62000 PASTOS PERMANENTES DE 5 O MAS AÑOS-SIN VARIEDAD	S 63	26,56	7,18	7,18	7,18		11,05			7,18	7,18
1700000004827253	29-041-031-00008-00004	62000 PASTOS PERMANENTES DE 5 O MAS AÑOS-SIN VARIEDAD	S 63	28,14	23,13	23,13	23,13		35,59			23,13	23,13
1700000004827257	29-041-012-00049-00003	8000 AVENA-SIN VARIEDAD	S 59	11,15	17,80	17,80	17,80		17,80			17,80	17,80
1700000004827258	29-041-031-00004-00008	62000 PASTOS PERMANENTES DE 5 O MAS AÑOS-SIN VARIEDAD	S 63	19,52	2,08	2,08	2,08		2,08			2,08	2,08
1700000004827263	29-041-013-00001-00007	62000 PASTOS PERMANENTES DE 5 O MAS AÑOS-SIN VARIEDAD	S 63	5,31	11,99	11,99	11,99		11,99			11,99	11,99
1700000004827265	29-041-012-00048-00003	62000 PASTOS PERMANENTES DE 5 O MAS AÑOS-SIN VARIEDAD	S 63	9,42	1,48	2,11	1,48		0,44			1,48	1,48
1700000004827266	29-041-031-00004-00010	62000 PASTOS PERMANENTES DE 5 O MAS AÑOS-SIN VARIEDAD	S 63	21,09	3,81	3,81	3,81		6,93			3,81	3,81
1700000004827267	29-041-012-00046-00002	62000 PASTOS PERMANENTES DE 5 O MAS AÑOS-SIN VARIEDAD	S 63	5,37	12,85	12,85	12,85		12,85			12,85	12,85

DATOS AGRICULTURA**RESUMEN DE UNIDADES**

<u>Cód</u>	<u>GRUPO DE PAGO</u>	<u>Sup. Dec. Admisible (ha)</u>	<u>Sup. Comprometida (ha)</u>	<u>Sup. ajustada compromiso (1) (ha)</u>	<u>% sobredec.</u>	<u>SUP. PROPUESTA (ha)</u>	<u>Importe Declarado</u>	<u>Importe Topado</u>	<u>Importe Propuesto</u>	<u>Importe tras sobredec.</u>
59	HERBÁCEOS	23,04		23,04	0,00	23,04	3.482,96	3.772,42	3.482,96	3.482,96
TOTAL		23,04	126,47	23,04		23,04	3.482,96	3.772,42	3.482,96	3.482,96

(1) Superficie declarada admisible ajustada con la superficie comprometida.
(2) Factor de penalización valorando el alcance para el tipo de compromiso.
(3) Solicita agricultura y tiene compromisos vigentes.
(4) Solicita ganadería y tiene compromisos vigentes.

RESUMEN DE PAGOS

	PROPUESTO	IMPORTE (Euros)		
		FEADER (Eje 2)	MAPA	CAGPDS
Propuesto a pagar	3.482,96	2.612,22	374,42	496,32

APLICACIÓN DE REDUCCIONES Y SANCIONES

Importe Calculado	Importe prereduc.	Admisibilidad y compromisos	Presentación tardía	Omisión declaración	Condicionabilidad	IMPORTE (Euros)			
						PROPUESTO	FEADER (Eje 2)	MAPA	CAGPDS
3.482,96	3.482,96	0,00	0,00	0,00	0,00	3.482,96	2.612,22	374,42	496,32
TOTAL						3.482,96	2.612,22	374,42	496,32

INCIDENCIAS**INCIDENCIA DESCRIPCIÓN**

85031	Solicita recinto que no está comprometido para la operación. Ref:-7308 Recinto:29-041-008-00002-006 Cultivo:12000 TRANQUILLÓN-SIN VARIEDAD Secano Ref:1700000004827264 Recinto:29-041-008-00002-006 Cultivo:20902 BARBECHO TRADICIONAL-CON CUBIERTA VEGETAL Secano Ref:1700000004827237 Recinto:29-041-008-00002-006 Cultivo:20902 BARBECHO TRADICIONAL-CON CUBIERTA VEGETAL Secano Ref:1700000004827270 Recinto:29-041-008-00002-006 Cultivo:52000 VEZA-SIN VARIEDAD Secano Ref:1700000004827241 Recinto:29-041-008-00002-019 Cultivo:3045 TRIGO DURO-VITRON Secano Ref:-7315 Recinto:29-041-008-00002-019 Cultivo:12000 TRANQUILLÓN-SIN VARIEDAD Secano Ref:1700000004827255 Recinto:29-041-009-00001-008 Cultivo:7000 SORGO-SIN VARIEDAD Secano Ref:1700000004827217 Recinto:29-041-009-00001-009 Cultivo:3045 TRIGO DURO-VITRON Secano Ref:1700000004827256 Recinto:29-041-009-00002-003 Cultivo:12000 TRANQUILLÓN-SIN VARIEDAD Secano Ref:1700000004827218 Recinto:29-041-010-00002-001 Cultivo:20902 BARBECHO TRADICIONAL-CON CUBIERTA VEGETAL Secano
-------	-------------------------------------------------------------------------------------------------------------------------------------------------------------------------------------------------------------------------------------------------------------------------------------------------------------------------------------------------------------------------------------------------------------------------------------------------------------------------------------------------------------------------------------------------------------------------------------------------------------------------------------------------------------------------------------------------------------------------------------------------------------------------------------------------------------------------------------------------------------------------------------------------------------------------------------------------------------------------------------------------------------------------------------------------------------------------------------------

DATOS GANADERÍA**RESUMEN DE UNIDADES**

Cód	GRUPO DE PAGO	Sup. Dec. Admisible (ha)	Sup. Comprometida (ha)	Sup. ajustada compromiso (1) (ha)	% sobredec.	SUP. PROPUESTA (ha)	Importe Declarado	Importe Topado	Importe Propuesto	Importe tras sobredec.
63	PASTOS ASOCIADOS A GANADERÍA ECOLÓGICA	103,42		103,42	0,00	103,42	7.561,91	8.190,36	7.561,91	7.561,91
TOTAL		103,42	126,47	103,42		103,42	7.561,91	8.190,36	7.561,91	7.561,91

RESUMEN DE PAGOS

	PROPUESTO	IMPORTE (Euros)		
		FEADER (Eje 2)	MAPA	CAGPDS
Propuesto a pagar	7.486,29	5.614,72	804,78	1.066,79

APLICACIÓN DE REDUCCIONES Y SANCIONES

Importe Calculado	Importe prereduc.	Admisibilidad y compromisos	Presentación tardía	Omisión declaración	Condicionabilidad	IMPORTE (Euros)			
						PROPUESTO	FEADER (Eje 2)	MAPA	CAGPDS
7.561,91	7.561,91	1,00	0,00	0,00	0,00	7.486,29	5.614,72	804,78	1.066,79
TOTAL						7.486,29	5.614,72	804,78	1.066,79

Datos considerados para el Cálculo de la Carga Ganadera mínima y máxima del expediente

Explotación	Especie	Inscrito en Sipea y Admisible	Censo Medio Animales	Ugm Calculada para CG Mínima	Ugm Calculada para CG Máxima
ES290410000054	BOVINA	SI	162,85	136,20	136,20
				136,20	136,20

Superficie determinada para Cálculo Carga Ganadera Mínima: 205,00 ha

Superficie determinada para Cálculo Carga Ganadera Máxima: 218,20 ha

Carga Ganadera Mínima Expediente: 0,66 ugm/ha

Carga Ganadera Máxima Expediente: 0,62 ugm/ha

Recintos Determinados para el Cálculo de Garga Ganadera Mínima

REF.	REFERENCIA SIGPAC	CULTIVO	DESCRIPCIÓN CULTIVO	S/R	SUP. PROPUESTA (ha)
-707695	29-041-031-00004-00003	63000	PASTOS DE MENOS DE 5 AÑOS-SIN VARIEDAD	S	3,83
-707674	29-041-012-00048-00003	62000	PASTOS PERMANENTES DE 5 O MAS AÑOS-SIN VARIEDAD	S	0,18
-7317	29-041-010-00002-00004	62000	PASTOS PERMANENTES DE 5 O MAS AÑOS-SIN VARIEDAD	S	1,08

Datos considerados para el Cálculo de la Carga Ganadera mínima y máxima del expediente**Recintos Determinados para el Cálculo de Garga Ganadera Mínima**

REF.	REFERENCIA SIGPAC	CULTIVO	DESCRIPCIÓN CULTIVO	S/R	SUP. PROPUESTA (ha)
-6961	29-041-012-00001-00010	62000	PASTOS PERMANENTES DE 5 O MAS AÑOS-SIN VARIEDAD	S	0,19
-6960	29-041-012-00047-00005	62000	PASTOS PERMANENTES DE 5 O MAS AÑOS-SIN VARIEDAD	S	5,51
1700000004827219	29-041-031-00004-00014	62000	PASTOS PERMANENTES DE 5 O MAS AÑOS-SIN VARIEDAD	S	0,14
1700000004827221	29-041-012-00054-00001	62000	PASTOS PERMANENTES DE 5 O MAS AÑOS-SIN VARIEDAD	S	0,78
1700000004827222	29-041-012-00057-00001	62000	PASTOS PERMANENTES DE 5 O MAS AÑOS-SIN VARIEDAD	S	3,18
1700000004827223	29-041-013-80001-00006	62000	PASTOS PERMANENTES DE 5 O MAS AÑOS-SIN VARIEDAD	S	0,49
1700000004827224	29-041-012-00001-00009	62000	PASTOS PERMANENTES DE 5 O MAS AÑOS-SIN VARIEDAD	S	7,03
1700000004827228	29-041-031-00004-00017	63000	PASTOS DE MENOS DE 5 AÑOS-SIN VARIEDAD	S	3,96
1700000004827238	29-041-012-00001-00001	62000	PASTOS PERMANENTES DE 5 O MAS AÑOS-SIN VARIEDAD	S	7,08
1700000004827240	29-041-031-00004-00003	63000	PASTOS DE MENOS DE 5 AÑOS-SIN VARIEDAD	S	5,18
1700000004827244	29-041-031-80001-00002	62000	PASTOS PERMANENTES DE 5 O MAS AÑOS-SIN VARIEDAD	S	0,91
1700000004827245	29-041-013-80001-00002	62000	PASTOS PERMANENTES DE 5 O MAS AÑOS-SIN VARIEDAD	S	11,13
1700000004827246	29-041-031-00006-00001	62000	PASTOS PERMANENTES DE 5 O MAS AÑOS-SIN VARIEDAD	S	1,16
1700000004827247	29-041-031-00008-00002	62000	PASTOS PERMANENTES DE 5 O MAS AÑOS-SIN VARIEDAD	S	1,71
1700000004827248	29-041-012-00085-00001	62000	PASTOS PERMANENTES DE 5 O MAS AÑOS-SIN VARIEDAD	S	3,47
1700000004827249	29-041-031-00004-00012	62000	PASTOS PERMANENTES DE 5 O MAS AÑOS-SIN VARIEDAD	S	3,49
1700000004827250	29-041-031-80001-00007	62000	PASTOS PERMANENTES DE 5 O MAS AÑOS-SIN VARIEDAD	S	2,77
1700000004827252	29-041-031-00008-00003	62000	PASTOS PERMANENTES DE 5 O MAS AÑOS-SIN VARIEDAD	S	7,18
1700000004827253	29-041-031-00008-00004	62000	PASTOS PERMANENTES DE 5 O MAS AÑOS-SIN VARIEDAD	S	23,13
1700000004827258	29-041-031-00004-00008	62000	PASTOS PERMANENTES DE 5 O MAS AÑOS-SIN VARIEDAD	S	2,08
1700000004827260	29-041-012-00081-00001	62000	PASTOS PERMANENTES DE 5 O MAS AÑOS-SIN VARIEDAD	S	3,12
1700000004827261	29-041-012-00055-00001	62000	PASTOS PERMANENTES DE 5 O MAS AÑOS-SIN VARIEDAD	S	1,94
1700000004827262	29-041-008-00002-00019	63000	PASTOS DE MENOS DE 5 AÑOS-SIN VARIEDAD	S	0,60
1700000004827263	29-041-013-00001-00007	62000	PASTOS PERMANENTES DE 5 O MAS AÑOS-SIN VARIEDAD	S	11,99
1700000004827265	29-041-012-00048-00003	62000	PASTOS PERMANENTES DE 5 O MAS AÑOS-SIN VARIEDAD	S	0,44
1700000004827266	29-041-031-00004-00010	62000	PASTOS PERMANENTES DE 5 O MAS AÑOS-SIN VARIEDAD	S	3,81
1700000004827267	29-041-012-00046-00002	62000	PASTOS PERMANENTES DE 5 O MAS AÑOS-SIN VARIEDAD	S	12,85
1700000004827269	29-041-012-00061-00004	62000	PASTOS PERMANENTES DE 5 O MAS AÑOS-SIN VARIEDAD	S	74,59

Recintos Determinados para el Cálculo de Garga Ganadera Máxima

REF.	REFERENCIA SIGPAC	CULTIVO	DESCRIPCIÓN CULTIVO	S/R	SUP. PROPUESTA (ha)
-707695	29-041-031-00004-00003	63000	PASTOS DE MENOS DE 5 AÑOS-SIN VARIEDAD	S	3,83
-707674	29-041-012-00048-00003	62000	PASTOS PERMANENTES DE 5 O MAS AÑOS-SIN VARIEDAD	S	0,62
-7317	29-041-010-00002-00004	62000	PASTOS PERMANENTES DE 5 O MAS AÑOS-SIN VARIEDAD	S	1,08
-6961	29-041-012-00001-00010	62000	PASTOS PERMANENTES DE 5 O MAS AÑOS-SIN VARIEDAD	S	0,19
-6960	29-041-012-00047-00005	62000	PASTOS PERMANENTES DE 5 O MAS AÑOS-SIN VARIEDAD	S	5,51
1700000004827218	29-041-010-00002-00001	20902	BARBECHO TRADICIONAL-CON CUBIERTA VEGETAL	S	4,91
1700000004827219	29-041-031-00004-00014	62000	PASTOS PERMANENTES DE 5 O MAS AÑOS-SIN VARIEDAD	S	0,14
1700000004827221	29-041-012-00054-00001	62000	PASTOS PERMANENTES DE 5 O MAS AÑOS-SIN VARIEDAD	S	0,78
1700000004827222	29-041-012-00057-00001	62000	PASTOS PERMANENTES DE 5 O MAS AÑOS-SIN VARIEDAD	S	3,18
1700000004827223	29-041-013-80001-00006	62000	PASTOS PERMANENTES DE 5 O MAS AÑOS-SIN VARIEDAD	S	0,49
1700000004827224	29-041-012-00001-00009	62000	PASTOS PERMANENTES DE 5 O MAS AÑOS-SIN VARIEDAD	S	7,03
1700000004827228	29-041-031-00004-00017	63000	PASTOS DE MENOS DE 5 AÑOS-SIN VARIEDAD	S	3,96

Datos considerados para el Cálculo de la Carga Ganadera mínima y máxima del expediente**Recintos Determinados para el Cálculo de Garga Ganadera Máxima**

REF.	REFERENCIA SIGPAC	CULTIVO	DESCRIPCIÓN CULTIVO	S/R	SUP. PROPUESTA (ha)
1700000004827237	29-041-008-00002-00006	20902	BARBECHO TRADICIONAL-CON CUBIERTA VEGETAL	S	4,08
1700000004827238	29-041-012-00001-00001	62000	PASTOS PERMANENTES DE 5 O MAS AÑOS-SIN VARIEDAD	S	7,08
1700000004827240	29-041-031-00004-00003	63000	PASTOS DE MENOS DE 5 AÑOS-SIN VARIEDAD	S	5,18
1700000004827244	29-041-031-80001-00002	62000	PASTOS PERMANENTES DE 5 O MAS AÑOS-SIN VARIEDAD	S	0,91
1700000004827245	29-041-013-80001-00002	62000	PASTOS PERMANENTES DE 5 O MAS AÑOS-SIN VARIEDAD	S	11,13
1700000004827246	29-041-031-00006-00001	62000	PASTOS PERMANENTES DE 5 O MAS AÑOS-SIN VARIEDAD	S	1,16
1700000004827247	29-041-031-00008-00002	62000	PASTOS PERMANENTES DE 5 O MAS AÑOS-SIN VARIEDAD	S	1,71
1700000004827248	29-041-012-00085-00001	62000	PASTOS PERMANENTES DE 5 O MAS AÑOS-SIN VARIEDAD	S	3,47
1700000004827249	29-041-031-00004-00012	62000	PASTOS PERMANENTES DE 5 O MAS AÑOS-SIN VARIEDAD	S	3,49
1700000004827250	29-041-031-80001-00007	62000	PASTOS PERMANENTES DE 5 O MAS AÑOS-SIN VARIEDAD	S	2,77
1700000004827252	29-041-031-00008-00003	62000	PASTOS PERMANENTES DE 5 O MAS AÑOS-SIN VARIEDAD	S	7,18
1700000004827253	29-041-031-00008-00004	62000	PASTOS PERMANENTES DE 5 O MAS AÑOS-SIN VARIEDAD	S	23,13
1700000004827258	29-041-031-00004-00008	62000	PASTOS PERMANENTES DE 5 O MAS AÑOS-SIN VARIEDAD	S	2,08
1700000004827260	29-041-012-00081-00001	62000	PASTOS PERMANENTES DE 5 O MAS AÑOS-SIN VARIEDAD	S	3,12
1700000004827261	29-041-012-00055-00001	62000	PASTOS PERMANENTES DE 5 O MAS AÑOS-SIN VARIEDAD	S	1,94
1700000004827262	29-041-008-00002-00019	63000	PASTOS DE MENOS DE 5 AÑOS-SIN VARIEDAD	S	0,60
1700000004827263	29-041-013-00001-00007	62000	PASTOS PERMANENTES DE 5 O MAS AÑOS-SIN VARIEDAD	S	11,99
1700000004827264	29-041-008-00002-00006	20902	BARBECHO TRADICIONAL-CON CUBIERTA VEGETAL	S	2,73
1700000004827265	29-041-012-00048-00003	62000	PASTOS PERMANENTES DE 5 O MAS AÑOS-SIN VARIEDAD	S	1,48
1700000004827266	29-041-031-00004-00010	62000	PASTOS PERMANENTES DE 5 O MAS AÑOS-SIN VARIEDAD	S	3,81
1700000004827267	29-041-012-00046-00002	62000	PASTOS PERMANENTES DE 5 O MAS AÑOS-SIN VARIEDAD	S	12,85
1700000004827269	29-041-012-00061-00004	62000	PASTOS PERMANENTES DE 5 O MAS AÑOS-SIN VARIEDAD	S	74,59

DETALLE DE REDUCCIONES Y SANCIONES POR INCUMPLIMIENTOS DE ADMISIBILIDAD Y COMPROMISOS

Tipo	Compromiso	Sup. Calculada	Sup. Incumpli.	Factor Alcançe (2)	Coef. Línea Base	Coef. Acumulación	Coef. Reiteración	Importe Ayuda	Factor Sanción	Importe Sanción	Aplicado
B1	Las unidades comprometidas deben estar certificadas en producción ecológica según lo establecido en el Reglamento (CE) n° 834/2007 y el Reglamento (CE) n° 889/2008, por el que se establece disposiciones de aplicación del Reglamento (CE) n° 834/2007 del Consejo, durante el período de compromiso.	103,42	1,48	0,01	1,00	1,00	1,00	7.561,91 €	0,01	75,62 €	SI

INCIDENCIAS**INCIDENCIA DESCRIPCIÓN**

- 85002 Recinto declarado que no cumple en su totalidad con las normas de producción ecológica (artículo 5-1 e), Orden 26 mayo 2015)
 Ref:1700000004827265 Recinto:29-041-012-00048-003 Cultivo:62000 PASTOS PERMANENTES DE 5 O MAS AÑOS-SIN VARIEDAD Secano Sup. Declarada:1,48 Superficie Certificada (Ha):0,44
 Ref:-707674 Recinto:29-041-012-00048-003 Cultivo:62000 PASTOS PERMANENTES DE 5 O MAS AÑOS-SIN VARIEDAD Secano Sup. Declarada:0,62 Superficie Certificada (Ha):0,18
- 85031 Solicita recinto que no está comprometido para la operación.
 Ref:1700000004827262 Recinto:29-041-008-00002-019 Cultivo:63000 PASTOS DE MENOS DE 5 AÑOS-SIN VARIEDAD Secano
 Ref:-7317 Recinto:29-041-010-00002-004 Cultivo:62000 PASTOS PERMANENTES DE 5 O MAS AÑOS-SIN VARIEDAD Secano
 Ref:1700000004827238 Recinto:29-041-012-00001-001 Cultivo:62000 PASTOS PERMANENTES DE 5 O MAS AÑOS-SIN VARIEDAD Secano
 Ref:1700000004827224 Recinto:29-041-012-00001-009 Cultivo:62000 PASTOS PERMANENTES DE 5 O MAS AÑOS-SIN VARIEDAD Secano
 Ref:-6961 Recinto:29-041-012-00001-010 Cultivo:62000 PASTOS PERMANENTES DE 5 O MAS AÑOS-SIN VARIEDAD Secano
 Ref:1700000004827221 Recinto:29-041-012-00054-001 Cultivo:62000 PASTOS PERMANENTES DE 5 O MAS AÑOS-SIN VARIEDAD Secano
 Ref:1700000004827261 Recinto:29-041-012-00055-001 Cultivo:62000 PASTOS PERMANENTES DE 5 O MAS AÑOS-SIN VARIEDAD Secano

(1) Superficie declarada admisible ajustada con la superficie comprometida.

(2) Factor de penalización valorando el alcance para el tipo de compromiso.

(3) Solicita agricultura y tiene compromisos vigentes.

(4) Solicita ganadería y tiene compromisos vigentes.

Ref:1700000004827222 Recinto:29-041-012-00057-001 Cultivo:62000 PASTOS PERMANENTES DE 5 O MAS AÑOS-SIN
VARIEDAD Secano
Ref:1700000004827269 Recinto:29-041-012-00061-004 Cultivo:62000 PASTOS PERMANENTES DE 5 O MAS AÑOS-SIN
VARIEDAD Secano
Ref:1700000004827260 Recinto:29-041-012-00081-001 Cultivo:62000 PASTOS PERMANENTES DE 5 O MAS AÑOS-SIN
VARIEDAD Secano
Ref:1700000004827248 Recinto:29-041-012-00085-001 Cultivo:62000 PASTOS PERMANENTES DE 5 O MAS AÑOS-SIN
VARIEDAD Secano



<u>APELLIDOS Y NOMBRE / RAZÓN SOCIAL</u>	<u>NIF</u>	<u>EXPEDIENTE</u>	<u>SOLICITA AGRICULT. (3)</u>	<u>SOLICITA GANADER. (4)</u>	<u>ANUALIDAD DE PAGO</u>
LOS POTREROS DE SANTOS SL	****8753*	1236570	SI	NO	6ª

DATOS MANTENIMIENTO**IMPORTE POR ANUALIDAD**

	<u>2015</u>	<u>2016</u>	<u>2017</u>	<u>2018</u>	<u>2019</u>	<u>2020</u>
IMPORTE MÁXIMO SUBVENCIONABLE	3.511,68 €	3.511,68 €	3.511,68 €	3.165,50 €	3.165,50 €	3.165,50 €
IMPORTE MEDIO DE TRANSFERENCIA (€/ha)	151,17 €	151,17 €	151,17 €	151,17 €	151,17 €	151,17 €

RESUMEN DE UNIDADES

<u>Cód</u>	<u>GRUPO DE PAGO</u>	<u>Sup. Dec. Admisible (ha)</u>	<u>Sup. Comprometida (ha)</u>	<u>Sup. ajustada compromiso (1) (ha)</u>	<u>% sobredec.</u>	<u>SUP. PROPUESTA (ha)</u>	<u>Importe Declarado</u>	<u>Importe Topado</u>	<u>Importe Propuesto</u>	<u>Importe tras sobredec.</u>
59	HERBÁCEOS	14,84		14,84	0,00	14,84	2.243,36	2.243,36	2.243,36	2.243,36
	TOTAL	14,84	20,94	14,84		14,84	2.243,36	2.243,36	2.243,36	2.243,36

APLICACIÓN DE REDUCCIONES Y SANCIONES

	<u>Importe Calculado</u>	<u>Importe prerreduc.</u>	<u>Admisibilidad y compromisos</u>	<u>Presentación tardía</u>	<u>Omisión declaración</u>	<u>Condicionabilidad</u>	<u>PROPUESTO</u>	<u>IMPORTE (Euros)</u>		
								<u>FEADER (Eje 2)</u>	<u>MAPA</u>	<u>CAGPDS</u>
AGRICULTURA	2.243,36	0,00	0,00	0,00	0,00	0,00	0,00	0,00	0,00	0,00
TOTAL							0,00	0,00	0,00	0,00

RECINTOS PROPUESTOS

<u>REF.</u>	<u>REFERENCIA SIGPAC</u>	<u>CULTIVO DESCRIPCIÓN CULTIVO</u>	<u>S/R G.PAGO</u>	<u>PEND. MEDIA (%)</u>	<u>SUP. DEC. ADMISIBLE (ha)</u>	<u>SUP. COMPROM. (ha)</u>	<u>SUP. AJUSTADA COMPROM. (1) (ha)</u>	<u>SUP. CONV. SIGPAC (ha)</u>	<u>SUP. CERTIF. (ha)</u>	<u>SUP. CAMPO (ha)</u>	<u>SUP. CAMPO DECLARADO (ha)</u>	<u>SUP. DEC. REDUCIDA (ha)</u>	<u>SUP. PROPUESTA (ha)</u>
-810488	29-043-001-00012-00002	50000 GARBANZOS-SIN VARIEDAD	S 59	19,82	3,43	18,01	3,43	18,01	5,96			3,43	3,43
-499444	29-043-001-00012-00002	52000 VEZA-SIN VARIEDAD	S 59	19,82	11,41	18,01	11,41	18,01	19,82			11,41	11,41

DATOS AGRICULTURA**RESUMEN DE UNIDADES**

<u>Cód</u>	<u>GRUPO DE PAGO</u>	<u>Sup. Dec. Admisible (ha)</u>	<u>Sup. Comprometida (ha)</u>	<u>Sup. ajustada compromiso (1) (ha)</u>	<u>% sobredec.</u>	<u>SUP. PROPUESTA (ha)</u>	<u>Importe Declarado</u>	<u>Importe Topado</u>	<u>Importe Propuesto</u>	<u>Importe tras sobredec.</u>
59	HERBÁCEOS	14,84		14,84	0,00	14,84	2.243,36	2.243,36	2.243,36	2.243,36
	TOTAL	14,84	20,94	14,84		14,84	2.243,36	2.243,36	2.243,36	2.243,36

RESUMEN DE PAGOS

	<u>PROPUESTO</u>	<u>IMPORTE (Euros)</u>		
		<u>FEADER (Eje 2)</u>	<u>MAPA</u>	<u>CAGPDS</u>
Propuesto	0,00	0,00	0,00	0,00

APLICACIÓN DE REDUCCIONES Y SANCIONES

	<u>Importe Calculado</u>	<u>Importe prerreduc.</u>	<u>Admisibilidad y compromisos</u>	<u>Presentación tardía</u>	<u>Omisión declaración</u>	<u>Condicionabilidad</u>	<u>PROPUESTO</u>	<u>IMPORTE (Euros)</u>		
								<u>FEADER (Eje 2)</u>	<u>MAPA</u>	<u>CAGPDS</u>
TOTAL	2.243,36	0,00	0,00	0,00	0,00	0,00	0,00	0,00	0,00	0,00

INCIDENCIAS**INCIDENCIA DESCRIPCIÓN**

- 406 Agricultor con incumplimiento de la comprobación 20/80.
85030 Expediente que no renueva el 80% del número de unidades comprometidas.
Sup. Determinada:14,84 Sup. Máx. Comprometida:23,23



(1) Superficie declarada admisible ajustada con la superficie comprometida.
(2) Factor de penalización valorando el alcance para el tipo de compromiso.
(3) Solicita agricultura y tiene compromisos vigentes.
(4) Solicita ganadería y tiene compromisos vigentes.

<u>APELLIDOS Y NOMBRE / RAZÓN SOCIAL</u>	<u>NIF</u>	<u>EXPEDIENTE</u>	<u>SOLICITA AGRICULT. (3)</u>	<u>SOLICITA GANADER. (4)</u>	<u>ANUALIDAD DE PAGO</u>
LUQUE GARCIA MARIA ISABEL	****5294*	1218730	SI	NO	6ª

DATOS MANTENIMIENTO**IMPORTE POR ANUALIDAD**

	<u>2015</u>	<u>2016</u>	<u>2017</u>	<u>2018</u>	<u>2019</u>	<u>2020</u>
IMPORTE MÁXIMO SUBVENCIONABLE	3.219,81 €	3.219,81 €	3.219,81 €	3.219,81 €	3.219,81 €	3.219,81 €
IMPORTE MEDIO DE TRANSFERENCIA (€/ha)	216,24 €	216,24 €	216,24 €	216,24 €	216,24 €	216,24 €

RESUMEN DE UNIDADES

<u>Cód</u>	<u>GRUPO DE PAGO</u>	<u>Sup. Dec. Admisible (ha)</u>	<u>Sup. Comprometida (ha)</u>	<u>Sup. ajustada compromiso (1) (ha)</u>	<u>% sobredec.</u>	<u>SUP. PROPUESTA (ha)</u>	<u>Importe Declarado</u>	<u>Importe Topado</u>	<u>Importe Propuesto</u>	<u>Importe tras sobredec.</u>
58	FRUTALES SECANO	14,89		14,89	0,00	14,89	3.219,81	3.219,81	3.219,81	3.219,81
	TOTAL	14,89	14,89	14,89		14,89	3.219,81	3.219,81	3.219,81	3.219,81

APLICACIÓN DE REDUCCIONES Y SANCIONES

<u>AGRICULTURA</u>	<u>Importe Calculado</u>	<u>Importe prerreduc.</u>	<u>Admisibilidad y compromisos</u>	<u>Presentación tardía</u>	<u>Omisión declaración</u>	<u>Condicionabilidad</u>	<u>PROPUESTO</u>	<u>IMPORTE (Euros)</u>			
								<u>FEADER (Eje 2)</u>	<u>MAPA</u>	<u>CAGPDS</u>	
	3.219,81	3.219,81	0,00	0,00	0,00	0,00	3.219,81	2.414,86	346,13	458,82	
							TOTAL	3.219,81	2.414,86	346,13	458,82

RECINTOS PROPUESTOS

<u>REF.</u>	<u>REFERENCIA SIGPAC</u>	<u>CULTIVO DESCRIPCIÓN CULTIVO</u>	<u>S/R G.PAGO</u>	<u>PEND. MEDIA (%)</u>	<u>SUP. DEC. ADMISIBLE (ha)</u>	<u>SUP. COMPROM. (ha)</u>	<u>SUP. AJUSTADA COMPROM. (1) (ha)</u>	<u>SUP. CONV. SIGPAC (ha)</u>	<u>SUP. CERTIF. (ha)</u>	<u>SUP. CAMPO (ha)</u>	<u>SUP. CAMPO DECLARADO (ha)</u>	<u>SUP. DEC. REDUCIDA (ha)</u>	<u>SUP. PROPUESTA (ha)</u>
1700000004757483	29-038-003-00043-00002	104007 ALMENDROS-COMUNA	S 58	52,11	2,95	2,95	2,95		2,95			2,95	2,95
1700000004757484	29-038-006-00008-00001	104007 ALMENDROS-COMUNA	S 58	60,82	3,70	3,70	3,70		3,70			3,70	3,70
1700000004757485	29-038-006-00008-00016	104007 ALMENDROS-COMUNA	S 58	39,12	0,19	0,19	0,19		0,19			0,19	0,19
1700000004757486	29-038-006-00009-00004	104007 ALMENDROS-COMUNA	S 58	59,92	2,83	2,83	2,83		2,83			2,83	2,83
1700000004757487	29-038-006-00008-00014	104007 ALMENDROS-COMUNA	S 58	50,51	1,05	1,05	1,05		1,05			1,05	1,05
1700000004757488	29-038-006-00009-00005	104007 ALMENDROS-COMUNA	S 58	50,07	0,44	0,44	0,44		0,44			0,44	0,44
1700000004757489	29-038-006-00029-00006	104007 ALMENDROS-COMUNA	S 58	42,68	2,20	2,20	2,20		2,20			2,20	2,20
1700000004757490	29-038-006-00029-00012	104007 ALMENDROS-COMUNA	S 58	45,33	1,20	1,20	1,20		1,20			1,20	1,20
1700000004757491	29-038-007-00001-00001	104007 ALMENDROS-COMUNA	S 58	44,49	0,26	0,26	0,26		0,26			0,26	0,26
1700000004757492	29-038-007-00001-00012	104007 ALMENDROS-COMUNA	S 58	38,27	0,07	0,07	0,07		0,07			0,07	0,07

DATOS AGRICULTURA**RESUMEN DE UNIDADES**

<u>Cód</u>	<u>GRUPO DE PAGO</u>	<u>Sup. Dec. Admisible (ha)</u>	<u>Sup. Comprometida (ha)</u>	<u>Sup. ajustada compromiso (1) (ha)</u>	<u>% sobredec.</u>	<u>SUP. PROPUESTA (ha)</u>	<u>Importe Declarado</u>	<u>Importe Topado</u>	<u>Importe Propuesto</u>	<u>Importe tras sobredec.</u>
58	FRUTALES SECANO	14,89		14,89	0,00	14,89	3.219,81	3.219,81	3.219,81	3.219,81
	TOTAL	14,89	14,89	14,89		14,89	3.219,81	3.219,81	3.219,81	3.219,81

RESUMEN DE PAGOS

<u>Propuesto a pagar</u>	<u>IMPORTE (Euros)</u>			
	<u>PROPUESTO</u>	<u>FEADER (Eje 2)</u>	<u>MAPA</u>	<u>CAGPDS</u>
	3.219,81	2.414,86	346,13	458,82

APLICACIÓN DE REDUCCIONES Y SANCIONES

<u>Importe Calculado</u>	<u>Importe prerreduc.</u>	<u>Admisibilidad y compromisos</u>	<u>Presentación tardía</u>	<u>Omisión declaración</u>	<u>Condicionabilidad</u>	<u>IMPORTE (Euros)</u>				
						<u>PROPUESTO</u>	<u>FEADER (Eje 2)</u>	<u>MAPA</u>	<u>CAGPDS</u>	
3.219,81	3.219,81	0,00	0,00	0,00	0,00	3.219,81	2.414,86	346,13	458,82	
						TOTAL	3.219,81	2.414,86	346,13	458,82



<u>APELLIDOS Y NOMBRE / RAZÓN SOCIAL</u>	<u>NIF</u>	<u>EXPEDIENTE</u>	<u>SOLICITA AGRICULT. (3)</u>	<u>SOLICITA GANADER. (4)</u>	<u>ANUALIDAD DE PAGO</u>
LUQUE MARTIN MARIA DEL CARMEN	****5042*	1052718	SI	NO	6ª

DATOS MANTENIMIENTO**IMPORTE POR ANUALIDAD**

	<u>2015</u>	<u>2016</u>	<u>2017</u>	<u>2018</u>	<u>2019</u>	<u>2020</u>
IMPORTE MÁXIMO SUBVENCIONABLE	0,00 €	469,24 €	469,24 €	469,24 €	469,24 €	469,24 €
IMPORTE MEDIO DE TRANSFERENCIA (€/ha)	0,00 €	216,24 €	216,24 €	216,24 €	216,24 €	216,24 €

RESUMEN DE UNIDADES

<u>Cód</u>	<u>GRUPO DE PAGO</u>	<u>Sup. Dec. Admisible (ha)</u>	<u>Sup. Comprometida (ha)</u>	<u>Sup. ajustada compromiso (1) (ha)</u>	<u>% sobredec.</u>	<u>SUP. PROPUESTA (ha)</u>	<u>Importe Declarado</u>	<u>Importe Topado</u>	<u>Importe Propuesto</u>	<u>Importe tras sobredec.</u>
58	FRUTALES SECANO	2,17		2,17	0,00	2,17	469,24	469,24	469,24	469,24
	TOTAL	2,17	2,17	2,17		2,17	469,24	469,24	469,24	469,24

APLICACIÓN DE REDUCCIONES Y SANCIONES

	<u>Importe Calculado</u>	<u>Importe prereduc.</u>	<u>Admisibilidad y compromisos</u>	<u>Presentación tardía</u>	<u>Omisión declaración</u>	<u>Condicionabilidad</u>	<u>PROPUESTO</u>	<u>IMPORTE (Euros)</u>		
								<u>FEADER (Eje 2)</u>	<u>MAPA</u>	<u>CAGPDS</u>
AGRICULTURA	469,24	469,24	0,00	0,00	0,00	0,00	469,24	351,93	50,44	66,87
TOTAL							469,24	351,93	50,44	66,87

RECINTOS PROPUESTOS

<u>REF.</u>	<u>REFERENCIA SIGPAC</u>	<u>CULTIVO DESCRIPCIÓN CULTIVO</u>	<u>S/R</u>	<u>G.PAGO</u>	<u>PEND. MEDIA (%)</u>	<u>SUP. DEC. ADMISIBLE (ha)</u>	<u>SUP. COMPROM. (ha)</u>	<u>SUP. AJUSTADA COMPROM. (1) (ha)</u>	<u>SUP. CONV. SIGPAC (ha)</u>	<u>SUP. CERTIF. (ha)</u>	<u>SUP. CAMPO (ha)</u>	<u>SUP. CAMPO DECLARADO (ha)</u>	<u>SUP. DEC. REDUCIDA (ha)</u>	<u>SUP. PROPUESTA (ha)</u>
1700000004577025	29-015-160-00095-00005	104007 ALMENDROS-COMUNA	S	58	34,97	1,12	1,12	1,12		1,12			1,12	1,12
1700000004577026	29-015-160-00100-00002	104007 ALMENDROS-COMUNA	S	58	13,05	1,05	1,05	1,05		1,05			1,05	1,05

DATOS AGRICULTURA**RESUMEN DE UNIDADES**

<u>Cód</u>	<u>GRUPO DE PAGO</u>	<u>Sup. Dec. Admisible (ha)</u>	<u>Sup. Comprometida (ha)</u>	<u>Sup. ajustada compromiso (1) (ha)</u>	<u>% sobredec.</u>	<u>SUP. PROPUESTA (ha)</u>	<u>Importe Declarado</u>	<u>Importe Topado</u>	<u>Importe Propuesto</u>	<u>Importe tras sobredec.</u>
58	FRUTALES SECANO	2,17		2,17	0,00	2,17	469,24	469,24	469,24	469,24
	TOTAL	2,17	2,17	2,17		2,17	469,24	469,24	469,24	469,24

RESUMEN DE PAGOS

	<u>PROPUESTO</u>	<u>IMPORTE (Euros)</u>		
		<u>FEADER (Eje 2)</u>	<u>MAPA</u>	<u>CAGPDS</u>
Propuesto a pagar	469,24	351,93	50,44	66,87

APLICACIÓN DE REDUCCIONES Y SANCIONES

	<u>Importe Calculado</u>	<u>Importe prereduc.</u>	<u>Admisibilidad y compromisos</u>	<u>Presentación tardía</u>	<u>Omisión declaración</u>	<u>Condicionabilidad</u>	<u>PROPUESTO</u>	<u>IMPORTE (Euros)</u>		
								<u>FEADER (Eje 2)</u>	<u>MAPA</u>	<u>CAGPDS</u>
	469,24	469,24	0,00	0,00	0,00	0,00	469,24	351,93	50,44	66,87
TOTAL							469,24	351,93	50,44	66,87



<u>APELLIDOS Y NOMBRE / RAZÓN SOCIAL</u>	<u>NIF</u>	<u>EXPEDIENTE</u>	<u>SOLICITA AGRICULT. (3)</u>	<u>SOLICITA GANADER. (4)</u>	<u>ANUALIDAD DE PAGO</u>
MACIAS POSTIGO ANA	****6528*	1038618	SI	NO	6ª

DATOS MANTENIMIENTO**IMPORTE POR ANUALIDAD**

	<u>2015</u>	<u>2016</u>	<u>2017</u>	<u>2018</u>	<u>2019</u>	<u>2020</u>
IMPORTE MÁXIMO SUBVENCIONABLE	800,09 €	800,09 €	800,09 €	800,09 €	800,09 €	800,09 €
IMPORTE MEDIO DE TRANSFERENCIA (€/ha)	216,24 €	216,24 €	216,24 €	216,24 €	216,24 €	216,24 €

RESUMEN DE UNIDADES

<u>Cód</u>	<u>GRUPO DE PAGO</u>	<u>Sup. Dec. Admisible (ha)</u>	<u>Sup. Comprometida (ha)</u>	<u>Sup. ajustada compromiso (1) (ha)</u>	<u>% sobredec.</u>	<u>SUP. PROPUESTA (ha)</u>	<u>Importe Declarado</u>	<u>Importe Topado</u>	<u>Importe Propuesto</u>	<u>Importe tras sobredec.</u>
58	FRUTALES SECANO	3,79		3,70	0,00	3,70	800,09	800,09	800,09	800,09
	TOTAL	3,79	3,70	3,70		3,70	800,09	800,09	800,09	800,09

APLICACIÓN DE REDUCCIONES Y SANCIONES

	<u>Importe Calculado</u>	<u>Importe prerreduc.</u>	<u>Admisibilidad y compromisos</u>	<u>Presentación tardía</u>	<u>Omisión declaración</u>	<u>Condicionabilidad</u>	<u>PROPUESTO</u>	<u>IMPORTE (Euros)</u>		
								<u>FEADER (Eje 2)</u>	<u>MAPA</u>	<u>CAGPDS</u>
AGRICULTURA	800,09	800,09	0,00	0,00	0,00	0,00	800,09	600,07	86,01	114,01
TOTAL							800,09	600,07	86,01	114,01

RECINTOS PROPUESTOS

<u>REF.</u>	<u>REFERENCIA SIGPAC</u>	<u>CULTIVO DESCRIPCIÓN CULTIVO</u>	<u>S/R</u>	<u>G.PAGO</u>	<u>PEND. MEDIA (%)</u>	<u>SUP. DEC. ADMISIBLE (ha)</u>	<u>SUP. COMPROM. (ha)</u>	<u>SUP. AJUSTADA COMPROM. (1) (ha)</u>	<u>SUP. CONV. SIGPAC (ha)</u>	<u>SUP. CERTIF. (ha)</u>	<u>SUP. CAMPO (ha)</u>	<u>SUP. CAMPO DECLARADO (ha)</u>	<u>SUP. DEC. REDUCIDA (ha)</u>	<u>SUP. PROPUESTA (ha)</u>
1700000005559763	29-012-018-00122-00006	104024 ALMENDROS-MARCONA	S	58	48,01	0,25	0,16	0,16		0,25			0,16	0,16
1700000005559764	29-012-018-00122-00007	104024 ALMENDROS-MARCONA	S	58	53,22	1,28	1,28	1,28		1,28			1,28	1,28
1700000005559766	29-012-018-00106-00001	104024 ALMENDROS-MARCONA	S	58	43,71	0,66	0,66	0,66		0,66			0,66	0,66
1700000005559767	29-012-018-00122-00002	104024 ALMENDROS-MARCONA	S	58	41,64	1,60	1,60	1,60		1,60			1,60	1,60

DATOS AGRICULTURA**RESUMEN DE UNIDADES**

<u>Cód</u>	<u>GRUPO DE PAGO</u>	<u>Sup. Dec. Admisible (ha)</u>	<u>Sup. Comprometida (ha)</u>	<u>Sup. ajustada compromiso (1) (ha)</u>	<u>% sobredec.</u>	<u>SUP. PROPUESTA (ha)</u>	<u>Importe Declarado</u>	<u>Importe Topado</u>	<u>Importe Propuesto</u>	<u>Importe tras sobredec.</u>
58	FRUTALES SECANO	3,79		3,70	0,00	3,70	800,09	800,09	800,09	800,09
	TOTAL	3,79	3,70	3,70		3,70	800,09	800,09	800,09	800,09

RESUMEN DE PAGOS

	<u>PROPUESTO</u>	<u>IMPORTE (Euros)</u>		
		<u>FEADER (Eje 2)</u>	<u>MAPA</u>	<u>CAGPDS</u>
Propuesto a pagar	800,09	600,07	86,01	114,01

APLICACIÓN DE REDUCCIONES Y SANCIONES

	<u>Importe Calculado</u>	<u>Importe prerreduc.</u>	<u>Admisibilidad y compromisos</u>	<u>Presentación tardía</u>	<u>Omisión declaración</u>	<u>Condicionabilidad</u>	<u>PROPUESTO</u>	<u>IMPORTE (Euros)</u>		
								<u>FEADER (Eje 2)</u>	<u>MAPA</u>	<u>CAGPDS</u>
	800,09	800,09	0,00	0,00	0,00	0,00	800,09	600,07	86,01	114,01
TOTAL							800,09	600,07	86,01	114,01

INCIDENCIAS**INCIDENCIA DESCRIPCIÓN**

85031 Solicita recinto que no está comprometido para la operación.
Ref:1700000005559765 Recinto:29-012-018-00142-002 Cultivo:104024 ALMENDROS-MARCONA Secano

<u>APELLIDOS Y NOMBRE / RAZÓN SOCIAL</u>	<u>NIF</u>	<u>EXPEDIENTE</u>	<u>SOLICITA AGRICULT. (3)</u>	<u>SOLICITA GANADER. (4)</u>	<u>ANUALIDAD DE PAGO</u>
MADRID BLANCO JOSE ROBERTO	****9752*	1000925	SI	NO	6ª

DATOS MANTENIMIENTO**IMPORTE POR ANUALIDAD**

	<u>2015</u>	<u>2016</u>	<u>2017</u>	<u>2018</u>	<u>2019</u>	<u>2020</u>
IMPORTE MÁXIMO SUBVENCIONABLE	369,77 €	369,77 €	369,77 €	369,77 €	369,77 €	369,77 €
IMPORTE MEDIO DE TRANSFERENCIA (€/ha)	216,24 €	216,24 €	216,24 €	216,24 €	216,24 €	216,24 €

RESUMEN DE UNIDADES

<u>Cód</u>	<u>GRUPO DE PAGO</u>	<u>Sup. Dec. Admisible (ha)</u>	<u>Sup. Comprometida (ha)</u>	<u>Sup. ajustada compromiso (1) (ha)</u>	<u>% sobredec.</u>	<u>SUP. PROPUESTA (ha)</u>	<u>Importe Declarado</u>	<u>Importe Topado</u>	<u>Importe Propuesto</u>	<u>Importe tras sobredec.</u>
58	FRUTALES SECANO	1,71		1,71	0,00	1,71	369,77	369,77	369,77	369,77
	TOTAL	1,71	1,71	1,71		1,71	369,77	369,77	369,77	369,77

APLICACIÓN DE REDUCCIONES Y SANCIONES

	<u>Importe Calculado</u>	<u>Importe prereduc.</u>	<u>Admisibilidad y compromisos</u>	<u>Presentación tardía</u>	<u>Omisión declaración</u>	<u>Condicionabilidad</u>	<u>PROPUESTO</u>	<u>IMPORTE (Euros)</u>		
								<u>FEADER (Eje 2)</u>	<u>MAPA</u>	<u>CAGPDS</u>
AGRICULTURA	369,77	369,77	0,87	0,00	0,00	0,00	48,07	36,05	5,17	6,85
TOTAL							48,07	36,05	5,17	6,85

RECINTOS PROPUESTOS

<u>REF.</u>	<u>REFERENCIA SIGPAC</u>	<u>CULTIVO DESCRIPCIÓN CULTIVO</u>	<u>S/R G.PAGO</u>	<u>PEND. MEDIA (%)</u>	<u>SUP. DEC. ADMISIBLE (ha)</u>	<u>SUP. COMPROM. (ha)</u>	<u>SUP. AJUSTADA COMPROM. (1) (ha)</u>	<u>SUP. CONV. SIGPAC (ha)</u>	<u>SUP. CERTIF. (ha)</u>	<u>SUP. CAMPO (ha)</u>	<u>SUP. CAMPO DECLARADO (ha)</u>	<u>SUP. DEC. REDUCIDA (ha)</u>	<u>SUP. PROPUESTA (ha)</u>
1700000004573967	29-071-002-00233-00001	104024 ALMENDROS-MARCONA	S 58	48,52	0,19	0,19	0,19	0,19	0,19	0,19	0,19	0,19	0,19
1700000004573968	29-071-002-00196-00018	104024 ALMENDROS-MARCONA	S 58	56,95	0,02	0,02	0,02	0,02	0,02	0,02	0,02	0,02	0,02
1700000004573969	29-071-002-00196-00003	104024 ALMENDROS-MARCONA	S 58	59,20	0,13	0,13	0,13	0,13	0,13	0,13	0,13	0,13	0,13
1700000004573970	29-071-002-00191-00013	104024 ALMENDROS-MARCONA	S 58	59,66	0,99	0,99	0,99	0,99	0,99	0,99	0,00	0,99	0,99
1700000004573971	29-071-002-00191-00017	104024 ALMENDROS-MARCONA	S 58	51,07	0,03	0,03	0,03	0,03	0,03	0,03	0,03	0,03	0,03
1700000004573972	29-071-002-00196-00009	104024 ALMENDROS-MARCONA	S 58	48,29	0,21	0,21	0,21	0,21	0,21	0,21	0,21	0,21	0,21
1700000004573973	29-071-002-00196-00010	104024 ALMENDROS-MARCONA	S 58	55,29	0,05	0,05	0,05	0,05	0,05	0,05	0,05	0,05	0,05
1700000004573974	29-071-002-00196-00011	104024 ALMENDROS-MARCONA	S 58	56,60	0,07	0,07	0,07	0,07	0,07	0,07	0,07	0,07	0,07
1700000004573975	29-071-002-00196-00012	104024 ALMENDROS-MARCONA	S 58	62,39	0,02	0,02	0,02	0,02	0,02	0,02	0,02	0,02	0,02

DATOS AGRICULTURA**RESUMEN DE UNIDADES**

<u>Cód</u>	<u>GRUPO DE PAGO</u>	<u>Sup. Dec. Admisible (ha)</u>	<u>Sup. Comprometida (ha)</u>	<u>Sup. ajustada compromiso (1) (ha)</u>	<u>% sobredec.</u>	<u>SUP. PROPUESTA (ha)</u>	<u>Importe Declarado</u>	<u>Importe Topado</u>	<u>Importe Propuesto</u>	<u>Importe tras sobredec.</u>
58	FRUTALES SECANO	1,71		1,71	0,00	1,71	369,77	369,77	369,77	369,77
	TOTAL	1,71	1,71	1,71		1,71	369,77	369,77	369,77	369,77

RESUMEN DE PAGOS

	<u>PROPUESTO</u>	<u>IMPORTE (Euros)</u>		
		<u>FEADER (Eje 2)</u>	<u>MAPA</u>	<u>CAGPDS</u>
Propuesto a pagar	48,07	36,05	5,17	6,85

APLICACIÓN DE REDUCCIONES Y SANCIONES

	<u>Importe Calculado</u>	<u>Importe prereduc.</u>	<u>Admisibilidad y compromisos</u>	<u>Presentación tardía</u>	<u>Omisión declaración</u>	<u>Condicionabilidad</u>	<u>PROPUESTO</u>	<u>IMPORTE (Euros)</u>		
								<u>FEADER (Eje 2)</u>	<u>MAPA</u>	<u>CAGPDS</u>
	369,77	369,77	87,00	0,00	0,00	0,00	48,07	36,05	5,17	6,85
TOTAL							48,07	36,05	5,17	6,85

DETALLE DE REDUCCIONES Y SANCIONES POR INCUMPLIMIENTOS DE ADMISIBILIDAD Y COMPROMISOS

<u>Tipo</u>	<u>Compromiso</u>	<u>Sup. Calculada</u>	<u>Sup. Incumpli.</u>	<u>Factor Alcance (2)</u>	<u>Coef. Línea Base</u>	<u>Coef. Acumulación</u>	<u>Coef. Reiteración</u>	<u>Importe Ayuda</u>	<u>Factor Sanción</u>	<u>Importe Sanción</u>	<u>Aplicado</u>
B1	Cultivo solicitado distinto al determinado.	1,71	0,99	0,58	1,00	1,00	1,50	369,77 €	0,87	321,70 €	SI

INCIDENCIAS

INCIDENCIA DESCRIPCIÓN

- 85023 El grupo de cultivo declarado en el recinto no coincide con el grupo de cultivo existente en el Organismo de Certificación
Ref:1700000004573951 Recinto:29-071-002-00225-010 Cultivo:99100 PATATA-AIRE LIBRE Secano Grupo de SIPEA:HORTICOLAS
- 85031 Solicita recinto que no está comprometido para la operación.
Ref:-7554 Recinto:29-071-002-00201-014 Cultivo:104024 ALMENDROS-MARCONA Regadío
Ref:1700000004573954 Recinto:29-071-002-00225-005 Cultivo:157100 CEBOLLA-HORTALIZAS AIRE LIBRE Regadío
Ref:1700000004573951 Recinto:29-071-002-00225-010 Cultivo:99100 PATATA-AIRE LIBRE Secano
Ref:1700000004573966 Recinto:29-071-002-00225-011 Cultivo:155100 LECHUGA-HORTALIZAS AIRE LIBRE Regadío



<u>APELLIDOS Y NOMBRE / RAZÓN SOCIAL</u>	<u>NIF</u>	<u>EXPEDIENTE</u>	<u>SOLICITA AGRICULT. (3)</u>	<u>SOLICITA GANADER. (4)</u>	<u>ANUALIDAD DE PAGO</u>
MANZANO CAÑETE FRANCISCO JESÚS	****7906*	1149384	SI	NO	6ª

DATOS MANTENIMIENTO**IMPORTE POR ANUALIDAD**

	<u>2015</u>	<u>2016</u>	<u>2017</u>	<u>2018</u>	<u>2019</u>	<u>2020</u>
IMPORTE MÁXIMO SUBVENCIONABLE	5.235,17 €	5.235,17 €	5.235,17 €	5.235,17 €	5.235,17 €	5.235,17 €
IMPORTE MEDIO DE TRANSFERENCIA (€/ha)	216,24 €	216,24 €	216,24 €	216,24 €	216,24 €	216,24 €

RESUMEN DE UNIDADES

<u>Cód</u>	<u>GRUPO DE PAGO</u>	<u>Sup. Dec. Admisible (ha)</u>	<u>Sup. Comprometida (ha)</u>	<u>Sup. ajustada compromiso (1) (ha)</u>	<u>% sobredec.</u>	<u>SUP. PROPUESTA (ha)</u>	<u>Importe Declarado</u>	<u>Importe Topado</u>	<u>Importe Propuesto</u>	<u>Importe tras sobredec.</u>
58	FRUTALES SECANO	24,21		24,21	0,00	24,21	5.235,17	5.235,17	5.235,17	5.235,17
	TOTAL	24,21	24,21	24,21		24,21	5.235,17	5.235,17	5.235,17	5.235,17

APLICACIÓN DE REDUCCIONES Y SANCIONES

<u>AGRICULTURA</u>	<u>Importe Calculado</u>	<u>Importe prereduc.</u>	<u>Admisibilidad y compromisos</u>	<u>Presentación tardía</u>	<u>Omisión declaración</u>	<u>Condicionabilidad</u>	<u>PROPUESTO</u>	<u>IMPORTE (Euros)</u>		
								<u>FEADER (Eje 2)</u>	<u>MAPA</u>	<u>CAGPDS</u>
	5.235,17	5.235,17	0,00	0,00	0,00	0,00	5.235,17	3.926,38	562,78	746,01
TOTAL							5.235,17	3.926,38	562,78	746,01

RECINTOS PROPUESTOS

<u>REF.</u>	<u>REFERENCIA SIGPAC</u>	<u>CULTIVO DESCRIPCIÓN CULTIVO</u>	<u>S/R</u>	<u>G.PAGO</u>	<u>PEND. MEDIA (%)</u>	<u>SUP. DEC. ADMISIBLE (ha)</u>	<u>SUP. COMPROM. (ha)</u>	<u>SUP. AJUSTADA COMPROM. (1) (ha)</u>	<u>SUP. CONV. SIGPAC (ha)</u>	<u>SUP. CERTIF. (ha)</u>	<u>SUP. CAMPO (ha)</u>	<u>SUP. CAMPO DETER. CULT. DECLARADO (ha)</u>	<u>SUP. DEC. REDUCIDA (ha)</u>	<u>SUP. PROPUESTA (ha)</u>
1700000005628707	29-011-027-00002-00001	104007 ALMENDROS-COMUNA	S	58	50,60	1,57	1,57	1,57	1,57	1,57			1,57	1,57
1700000005628708	29-011-028-00129-00004	104007 ALMENDROS-COMUNA	S	58	51,80	3,05	3,05	3,05	3,05	3,05			3,05	3,05
1700000005628709	29-011-027-00042-00008	104007 ALMENDROS-COMUNA	S	58	46,62	9,61	9,61	9,61	9,61	9,61			9,61	9,61
1700000005628710	29-011-027-00043-00002	104007 ALMENDROS-COMUNA	S	58	48,52	9,98	9,98	9,98	9,98	9,98			9,98	9,98

DATOS AGRICULTURA**RESUMEN DE UNIDADES**

<u>Cód</u>	<u>GRUPO DE PAGO</u>	<u>Sup. Dec. Admisible (ha)</u>	<u>Sup. Comprometida (ha)</u>	<u>Sup. ajustada compromiso (1) (ha)</u>	<u>% sobredec.</u>	<u>SUP. PROPUESTA (ha)</u>	<u>Importe Declarado</u>	<u>Importe Topado</u>	<u>Importe Propuesto</u>	<u>Importe tras sobredec.</u>
58	FRUTALES SECANO	24,21		24,21	0,00	24,21	5.235,17	5.235,17	5.235,17	5.235,17
	TOTAL	24,21	24,21	24,21		24,21	5.235,17	5.235,17	5.235,17	5.235,17

RESUMEN DE PAGOS

<u>Propuesto a pagar</u>	<u>IMPORTE (Euros)</u>			
	<u>PROPUESTO</u>	<u>FEADER (Eje 2)</u>	<u>MAPA</u>	<u>CAGPDS</u>
	5.235,17	3.926,38	562,78	746,01

APLICACIÓN DE REDUCCIONES Y SANCIONES

<u>Importe Calculado</u>	<u>Importe prereduc.</u>	<u>Admisibilidad y compromisos</u>	<u>Presentación tardía</u>	<u>Omisión declaración</u>	<u>Condicionabilidad</u>	<u>PROPUESTO</u>	<u>IMPORTE (Euros)</u>		
							<u>FEADER (Eje 2)</u>	<u>MAPA</u>	<u>CAGPDS</u>
5.235,17	5.235,17	0,00	0,00	0,00	0,00	5.235,17	3.926,38	562,78	746,01
TOTAL						5.235,17	3.926,38	562,78	746,01



<u>APELLIDOS Y NOMBRE / RAZÓN SOCIAL</u>	<u>NIF</u>	<u>EXPEDIENTE</u>	<u>SOLICITA AGRICULT. (3)</u>	<u>SOLICITA GANADER. (4)</u>	<u>ANUALIDAD DE PAGO</u>
MARÍN FORTES MANUELA	****4918*	1098344	SI	NO	6ª

DATOS MANTENIMIENTO**IMPORTE POR ANUALIDAD**

	<u>2015</u>	<u>2016</u>	<u>2017</u>	<u>2018</u>	<u>2019</u>	<u>2020</u>
IMPORTE MÁXIMO SUBVENCIONABLE	447,56 €	447,56 €	447,56 €	447,56 €	447,56 €	447,56 €
IMPORTE MEDIO DE TRANSFERENCIA (€/ha)	349,66 €	349,66 €	349,66 €	349,66 €	349,66 €	349,66 €

RESUMEN DE UNIDADES

<u>Cód</u>	<u>GRUPO DE PAGO</u>	<u>Sup. Dec. Admisible (ha)</u>	<u>Sup. Comprometida (ha)</u>	<u>Sup. ajustada compromiso (1) (ha)</u>	<u>% sobredec.</u>	<u>SUP. PROPUESTA (ha)</u>	<u>Importe Declarado</u>	<u>Importe Topado</u>	<u>Importe Propuesto</u>	<u>Importe tras sobredec.</u>
57	FRUTALES REGADIÓ	1,28		1,28	0,00	1,28	447,56	447,56	447,56	447,56
	TOTAL	1,28	1,28	1,28		1,28	447,56	447,56	447,56	447,56

APLICACIÓN DE REDUCCIONES Y SANCIONES

	<u>Importe Calculado</u>	<u>Importe prereduc.</u>	<u>Admisibilidad y compromisos</u>	<u>Presentación tardía</u>	<u>Omisión declaración</u>	<u>Condicionabilidad</u>	<u>PROPUESTO</u>	<u>IMPORTE (Euros)</u>		
								<u>FEADER (Eje 2)</u>	<u>MAPA</u>	<u>CAGPDS</u>
AGRICULTURA	447,56	447,56	0,00	0,00	0,00	0,00	447,56	335,67	48,11	63,78
TOTAL							447,56	335,67	48,11	63,78

RECINTOS PROPUESTOS

<u>REF.</u>	<u>REFERENCIA SIGPAC</u>	<u>CULTIVO DESCRIPCIÓN CULTIVO</u>	<u>S/R</u>	<u>G.PAGO</u>	<u>PEND. MEDIA (%)</u>	<u>SUP. DEC. ADMISIBLE (ha)</u>	<u>SUP. COMPROM. (ha)</u>	<u>SUP. AJUSTADA COMPROM. (1) (ha)</u>	<u>SUP. CONV. SIGPAC (ha)</u>	<u>SUP. CERTIF. (ha)</u>	<u>SUP. CAMPO (ha)</u>	<u>SUP. CAMPO DECLARADO (ha)</u>	<u>SUP. DEC. REDUCIDA (ha)</u>	<u>SUP. PROPUESTA (ha)</u>
1700000007099690	29-050-004-00149-00001	207002 LIMONERO-FINO	R	57	31,70	0,80	0,80	0,80	0,80	0,80			0,80	0,80
1700000007099691	29-050-004-00243-00001	207002 LIMONERO-FINO	R	57	23,85	0,44	0,44	0,44	0,44	0,44			0,44	0,44
1700000007099692	29-050-004-00243-00009	207002 LIMONERO-FINO	R	57	50,07	0,04	0,04	0,04	0,04	0,04			0,04	0,04

DATOS AGRICULTURA**RESUMEN DE UNIDADES**

<u>Cód</u>	<u>GRUPO DE PAGO</u>	<u>Sup. Dec. Admisible (ha)</u>	<u>Sup. Comprometida (ha)</u>	<u>Sup. ajustada compromiso (1) (ha)</u>	<u>% sobredec.</u>	<u>SUP. PROPUESTA (ha)</u>	<u>Importe Declarado</u>	<u>Importe Topado</u>	<u>Importe Propuesto</u>	<u>Importe tras sobredec.</u>
57	FRUTALES REGADIÓ	1,28		1,28	0,00	1,28	447,56	447,56	447,56	447,56
	TOTAL	1,28	1,28	1,28		1,28	447,56	447,56	447,56	447,56

RESUMEN DE PAGOS

	<u>PROPUESTO</u>	<u>IMPORTE (Euros)</u>		
		<u>FEADER (Eje 2)</u>	<u>MAPA</u>	<u>CAGPDS</u>
Propuesto a pagar	447,56	335,67	48,11	63,78

APLICACIÓN DE REDUCCIONES Y SANCIONES

	<u>Importe Calculado</u>	<u>Importe prereduc.</u>	<u>Admisibilidad y compromisos</u>	<u>Presentación tardía</u>	<u>Omisión declaración</u>	<u>Condicionabilidad</u>	<u>PROPUESTO</u>	<u>IMPORTE (Euros)</u>		
								<u>FEADER (Eje 2)</u>	<u>MAPA</u>	<u>CAGPDS</u>
	447,56	447,56	0,00	0,00	0,00	0,00	447,56	335,67	48,11	63,78
TOTAL							447,56	335,67	48,11	63,78



<u>APELLIDOS Y NOMBRE / RAZÓN SOCIAL</u>	<u>NIF</u>	<u>EXPEDIENTE</u>	<u>SOLICITA AGRICULT. (3)</u>	<u>SOLICITA GANADER. (4)</u>	<u>ANUALIDAD DE PAGO</u>
MARQUEZ GARCIA FRANCISCA	****5178*	1207183	SI	NO	

DATOS MANTENIMIENTO**RESUMEN DE UNIDADES**

<u>Cód</u>	<u>GRUPO DE PAGO</u>	<u>Sup. Dec. Admisible (ha)</u>	<u>Sup. Comprometida (ha)</u>	<u>Sup. ajustada compromiso (1) (ha)</u>	<u>% sobredec.</u>	<u>SUP. PROPUESTA (ha)</u>	<u>Importe Declarado</u>	<u>Importe Topado</u>	<u>Importe Propuesto</u>	<u>Importe tras sobredec.</u>
	AGRICULTURA - SIN SUPERFICIE DETERMINADA	0,00		0,00	0,00	0,00	0,00	0,00	0,00	0,00
	TOTAL	0,00		0,00		0,00	0,00	0,00	0,00	0,00

APLICACIÓN DE REDUCCIONES Y SANCIONES

<u>AGRICULTURA</u>	<u>Importe Calculado</u>	<u>Importe prerreduc.</u>	<u>Admisibilidad y compromisos</u>	<u>Presentación tardía</u>	<u>Omisión declaración</u>	<u>Condicionabilidad</u>	<u>PROPUESTO</u>	<u>IMPORTE (Euros)</u>		
								<u>FEADER (Eje 2)</u>	<u>MAPA</u>	<u>CAGPDS</u>
	0,00	0,00	0,00	0,00	0,00	0,00	0,00	0,00	0,00	0,00
							TOTAL	0,00	0,00	0,00

DATOS AGRICULTURA**RESUMEN DE UNIDADES**

<u>Cód</u>	<u>GRUPO DE PAGO</u>	<u>Sup. Dec. Admisible (ha)</u>	<u>Sup. Comprometida (ha)</u>	<u>Sup. ajustada compromiso (1) (ha)</u>	<u>% sobredec.</u>	<u>SUP. PROPUESTA (ha)</u>	<u>Importe Declarado</u>	<u>Importe Topado</u>	<u>Importe Propuesto</u>	<u>Importe tras sobredec.</u>
	AGRICULTURA - SIN SUPERFICIE DETERMINADA	0,00		0,00	0,00	0,00	0,00	0,00	0,00	0,00
	TOTAL	0,00		0,00		0,00	0,00	0,00	0,00	0,00

RESUMEN DE PAGOS

<u>Propuesto</u>	<u>PROPUESTO</u>	<u>IMPORTE (Euros)</u>		
		<u>FEADER (Eje 2)</u>	<u>MAPA</u>	<u>CAGPDS</u>
	0,00	0,00	0,00	0,00

APLICACIÓN DE REDUCCIONES Y SANCIONES

<u>Importe Calculado</u>	<u>Importe prerreduc.</u>	<u>Admisibilidad y compromisos</u>	<u>Presentación tardía</u>	<u>Omisión declaración</u>	<u>Condicionabilidad</u>	<u>PROPUESTO</u>	<u>IMPORTE (Euros)</u>			
							<u>FEADER (Eje 2)</u>	<u>MAPA</u>	<u>CAGPDS</u>	
0,00	0,00	0,00	0,00	0,00	0,00	0,00	0,00	0,00	0,00	
						TOTAL	0,00	0,00	0,00	0,00



<u>APELLIDOS Y NOMBRE / RAZÓN SOCIAL</u>	<u>NIF</u>	<u>EXPEDIENTE</u>	<u>SOLICITA AGRICULT. (3)</u>	<u>SOLICITA GANADER. (4)</u>	<u>ANUALIDAD DE PAGO</u>
MÁRQUEZ GARCÍA JOSE LUIS	****1633*	1128564	SI	NO	6ª

DATOS MANTENIMIENTO**IMPORTE POR ANUALIDAD**

	<u>2015</u>	<u>2016</u>	<u>2017</u>	<u>2018</u>	<u>2019</u>	<u>2020</u>
IMPORTE MÁXIMO SUBVENCIONABLE	0,00 €	0,00 €	1.174,18 €	1.174,18 €	1.174,18 €	1.174,18 €
IMPORTE MEDIO DE TRANSFERENCIA (€/ha)	0,00 €	0,00 €	216,24 €	216,24 €	216,24 €	216,24 €

RESUMEN DE UNIDADES

<u>Cód</u>	<u>GRUPO DE PAGO</u>	<u>Sup. Dec. Admisible (ha)</u>	<u>Sup. Comprometida (ha)</u>	<u>Sup. ajustada compromiso (1) (ha)</u>	<u>% sobredec.</u>	<u>SUP. PROPUESTA (ha)</u>	<u>Importe Declarado</u>	<u>Importe Topado</u>	<u>Importe Propuesto</u>	<u>Importe tras sobredec.</u>
58	FRUTALES SECANO	5,43		5,43	0,00	5,43	1.174,18	1.174,18	1.174,18	1.174,18
	TOTAL	5,43	5,43	5,43		5,43	1.174,18	1.174,18	1.174,18	1.174,18

APLICACIÓN DE REDUCCIONES Y SANCIONES

	<u>Importe Calculado</u>	<u>Importe prerreduc.</u>	<u>Admisibilidad y compromisos</u>	<u>Presentación tardía</u>	<u>Omisión declaración</u>	<u>Condicionabilidad</u>	<u>PROPUESTO</u>	<u>IMPORTE (Euros)</u>		
								<u>FEADER (Eje 2)</u>	<u>MAPA</u>	<u>CAGPDS</u>
AGRICULTURA	1.174,18	1.174,18	0,00	0,00	0,00	0,00	1.174,18	880,64	126,22	167,32
TOTAL							1.174,18	880,64	126,22	167,32

RECINTOS PROPUESTOS

<u>REF.</u>	<u>REFERENCIA SIGPAC</u>	<u>CULTIVO DESCRIPCIÓN CULTIVO</u>	<u>S/R</u>	<u>G.PAGO</u>	<u>PEND. MEDIA (%)</u>	<u>SUP. DEC. ADMISIBLE (ha)</u>	<u>SUP. COMPROM. (ha)</u>	<u>SUP. AJUSTADA COMPROM. (1) (ha)</u>	<u>SUP. CONV. SIGPAC (ha)</u>	<u>SUP. CERTIF. (ha)</u>	<u>SUP. CAMPO (ha)</u>	<u>SUP. CAMPO DECLARADO (ha)</u>	<u>SUP. DEC. REDUCIDA (ha)</u>	<u>SUP. PROPUESTA (ha)</u>
1700000005702996	29-040-007-00028-00019	104024 ALMENDROS-MARCONA	S	58	19,74	1,86	1,86	1,86		1,86			1,86	1,86
1700000005702997	29-040-007-00028-00020	104024 ALMENDROS-MARCONA	S	58	24,25	3,57	3,57	3,57		3,57			3,57	3,57

DATOS AGRICULTURA**RESUMEN DE UNIDADES**

<u>Cód</u>	<u>GRUPO DE PAGO</u>	<u>Sup. Dec. Admisible (ha)</u>	<u>Sup. Comprometida (ha)</u>	<u>Sup. ajustada compromiso (1) (ha)</u>	<u>% sobredec.</u>	<u>SUP. PROPUESTA (ha)</u>	<u>Importe Declarado</u>	<u>Importe Topado</u>	<u>Importe Propuesto</u>	<u>Importe tras sobredec.</u>
58	FRUTALES SECANO	5,43		5,43	0,00	5,43	1.174,18	1.174,18	1.174,18	1.174,18
	TOTAL	5,43	5,43	5,43		5,43	1.174,18	1.174,18	1.174,18	1.174,18

RESUMEN DE PAGOS

	<u>PROPUESTO</u>	<u>IMPORTE (Euros)</u>		
		<u>FEADER (Eje 2)</u>	<u>MAPA</u>	<u>CAGPDS</u>
Propuesto a pagar	1.174,18	880,64	126,22	167,32

APLICACIÓN DE REDUCCIONES Y SANCIONES

	<u>Importe Calculado</u>	<u>Importe prerreduc.</u>	<u>Admisibilidad y compromisos</u>	<u>Presentación tardía</u>	<u>Omisión declaración</u>	<u>Condicionabilidad</u>	<u>PROPUESTO</u>	<u>IMPORTE (Euros)</u>		
								<u>FEADER (Eje 2)</u>	<u>MAPA</u>	<u>CAGPDS</u>
	1.174,18	1.174,18	0,00	0,00	0,00	0,00	1.174,18	880,64	126,22	167,32
TOTAL							1.174,18	880,64	126,22	167,32



<u>APELLIDOS Y NOMBRE / RAZÓN SOCIAL</u>	<u>NIF</u>	<u>EXPEDIENTE</u>	<u>SOLICITA AGRICULT. (3)</u>	<u>SOLICITA GANADER. (4)</u>	<u>ANUALIDAD DE PAGO</u>
MÁRQUEZ ROJAS JOSEFA	****1749*	1112553	SI	NO	6ª

DATOS MANTENIMIENTO**IMPORTE POR ANUALIDAD**

	<u>2015</u>	<u>2016</u>	<u>2017</u>	<u>2018</u>	<u>2019</u>	<u>2020</u>
IMPORTE MÁXIMO SUBVENCIONABLE	1.345,01 €	1.345,01 €	1.345,01 €	1.345,01 €	1.345,01 €	1.345,01 €
IMPORTE MEDIO DE TRANSFERENCIA (€/ha)	216,24 €	216,24 €	216,24 €	216,24 €	216,24 €	216,24 €

RESUMEN DE UNIDADES

<u>Cód</u>	<u>GRUPO DE PAGO</u>	<u>Sup. Dec. Admisible (ha)</u>	<u>Sup. Comprometida (ha)</u>	<u>Sup. ajustada compromiso (1) (ha)</u>	<u>% sobredec.</u>	<u>SUP. PROPUESTA (ha)</u>	<u>Importe Declarado</u>	<u>Importe Topado</u>	<u>Importe Propuesto</u>	<u>Importe tras sobredec.</u>
58	FRUTALES SECANO	6,22		6,22	0,00	6,22	1.345,01	1.345,01	1.345,01	1.345,01
	TOTAL	6,22	6,22	6,22		6,22	1.345,01	1.345,01	1.345,01	1.345,01

APLICACIÓN DE REDUCCIONES Y SANCIONES

<u>AGRICULTURA</u>	<u>Importe Calculado</u>	<u>Importe prerreduc.</u>	<u>Admisibilidad y compromisos</u>	<u>Presentación tardía</u>	<u>Omisión declaración</u>	<u>Condicionabilidad</u>	<u>PROPUESTO</u>	<u>IMPORTE (Euros)</u>			
								<u>FEADER (Eje 2)</u>	<u>MAPA</u>	<u>CAGPDS</u>	
	1.345,01	1.345,01	0,00	0,00	0,00	0,00	1.345,01	1.008,76	144,59	191,66	
							TOTAL	1.345,01	1.008,76	144,59	191,66

RECINTOS PROPUESTOS

<u>REF.</u>	<u>REFERENCIA SIGPAC</u>	<u>CULTIVO DESCRIPCIÓN CULTIVO</u>	<u>S/R</u>	<u>G.PAGO</u>	<u>PEND. MEDIA (%)</u>	<u>SUP. DEC. ADMISIBLE (ha)</u>	<u>SUP. COMPROM. (ha)</u>	<u>SUP. AJUSTADA COMPROM. (1) (ha)</u>	<u>SUP. CONV. SIGPAC (ha)</u>	<u>SUP. CERTIF. (ha)</u>	<u>SUP. CAMPO (ha)</u>	<u>SUP. CAMPO DECLARADO (ha)</u>	<u>SUP. DEC. REDUCIDA (ha)</u>	<u>SUP. PROPUESTA (ha)</u>
1700000006275915	29-064-002-00040-00001	110000 CEREZOS-SIN VARIEDAD	S	58	47,38	1,00	6,22	1,00		1,00			1,00	1,00
1700000006275916	29-064-002-00040-00001	117000 CASTAÑOS-SIN VARIEDAD	S	58	47,38	5,22	6,22	5,22		5,22			5,22	5,22

DATOS AGRICULTURA**RESUMEN DE UNIDADES**

<u>Cód</u>	<u>GRUPO DE PAGO</u>	<u>Sup. Dec. Admisible (ha)</u>	<u>Sup. Comprometida (ha)</u>	<u>Sup. ajustada compromiso (1) (ha)</u>	<u>% sobredec.</u>	<u>SUP. PROPUESTA (ha)</u>	<u>Importe Declarado</u>	<u>Importe Topado</u>	<u>Importe Propuesto</u>	<u>Importe tras sobredec.</u>
58	FRUTALES SECANO	6,22		6,22	0,00	6,22	1.345,01	1.345,01	1.345,01	1.345,01
	TOTAL	6,22	6,22	6,22		6,22	1.345,01	1.345,01	1.345,01	1.345,01

RESUMEN DE PAGOS

<u>Propuesto a pagar</u>	<u>IMPORTE (Euros)</u>			
	<u>PROPUESTO</u>	<u>FEADER (Eje 2)</u>	<u>MAPA</u>	<u>CAGPDS</u>
	1.345,01	1.008,76	144,59	191,66

APLICACIÓN DE REDUCCIONES Y SANCIONES

<u>Importe Calculado</u>	<u>Importe prerreduc.</u>	<u>Admisibilidad y compromisos</u>	<u>Presentación tardía</u>	<u>Omisión declaración</u>	<u>Condicionabilidad</u>	<u>PROPUESTO</u>	<u>IMPORTE (Euros)</u>			
							<u>FEADER (Eje 2)</u>	<u>MAPA</u>	<u>CAGPDS</u>	
1.345,01	1.345,01	0,00	0,00	0,00	0,00	1.345,01	1.008,76	144,59	191,66	
						TOTAL	1.345,01	1.008,76	144,59	191,66



<u>APELLIDOS Y NOMBRE / RAZÓN SOCIAL</u>	<u>NIF</u>	<u>EXPEDIENTE</u>	<u>SOLICITA AGRICULT. (3)</u>	<u>SOLICITA GANADER. (4)</u>	<u>ANUALIDAD DE PAGO</u>
MARTIN AGUILAR SALVADOR	****4211*	1016245	SI	NO	6ª

DATOS MANTENIMIENTO**IMPORTE POR ANUALIDAD**

	<u>2015</u>	<u>2016</u>	<u>2017</u>	<u>2018</u>	<u>2019</u>	<u>2020</u>
IMPORTE MÁXIMO SUBVENCIONABLE	3.844,75 €	3.844,75 €	3.844,75 €	3.844,75 €	3.844,75 €	3.844,75 €
IMPORTE MEDIO DE TRANSFERENCIA (€/ha)	216,24 €	216,24 €	216,24 €	216,24 €	216,24 €	216,24 €

RESUMEN DE UNIDADES

<u>Cód</u>	<u>GRUPO DE PAGO</u>	<u>Sup. Dec. Admisible (ha)</u>	<u>Sup. Comprometida (ha)</u>	<u>Sup. ajustada compromiso (1) (ha)</u>	<u>% sobredec.</u>	<u>SUP. PROPUESTA (ha)</u>	<u>Importe Declarado</u>	<u>Importe Topado</u>	<u>Importe Propuesto</u>	<u>Importe tras sobredec.</u>
58	FRUTALES SECANO	17,84		17,78	0,00	17,78	3.844,75	3.844,75	3.844,75	3.844,75
	TOTAL	17,84	17,78	17,78		17,78	3.844,75	3.844,75	3.844,75	3.844,75

APLICACIÓN DE REDUCCIONES Y SANCIONES

	<u>Importe Calculado</u>	<u>Importe prereduc.</u>	<u>Admisibilidad y compromisos</u>	<u>Presentación tardía</u>	<u>Omisión declaración</u>	<u>Condicionabilidad</u>	<u>PROPUESTO</u>	<u>IMPORTE (Euros)</u>		
								<u>FEADER (Eje 2)</u>	<u>MAPA</u>	<u>CAGPDS</u>
AGRICULTURA	3.844,75	3.844,75	0,00	0,00	0,00	0,00	3.844,75	2.883,56	413,31	547,88
TOTAL							3.844,75	2.883,56	413,31	547,88

RECINTOS PROPUESTOS

<u>REF.</u>	<u>REFERENCIA SIGPAC</u>	<u>CULTIVO DESCRIPCIÓN CULTIVO</u>	<u>S/R</u>	<u>G.PAGO</u>	<u>PEND. MEDIA (%)</u>	<u>SUP. DEC. ADMISIBLE (ha)</u>	<u>SUP. COMPROM. (ha)</u>	<u>SUP. AJUSTADA COMPROM. (1) (ha)</u>	<u>SUP. CONV. SIGPAC (ha)</u>	<u>SUP. CERTIF. (ha)</u>	<u>SUP. CAMPO (ha)</u>	<u>SUP. CAMPO DECLARADO (ha)</u>	<u>SUP. DEC. REDUCIDA (ha)</u>	<u>SUP. PROPUESTA (ha)</u>
1700000002645386	29-011-030-00089-00003	104007 ALMENDROS-COMUNA	S	58	42,96	2,96	2,96	2,96	2,96	2,96			2,96	2,96
1700000002645387	29-012-007-00067-00001	104007 ALMENDROS-COMUNA	S	58	57,90	2,65	2,65	2,65	2,65	2,65			2,65	2,65
1700000002645388	29-012-007-00152-00002	104007 ALMENDROS-COMUNA	S	58	44,06	4,70	4,64	4,64	4,64	4,70			4,64	4,64
1700000002645389	29-012-007-00152-00043	104007 ALMENDROS-COMUNA	S	58	53,98	7,16	7,16	7,16	7,16	7,16			7,16	7,16
1700000002645390	29-011-030-00093-00004	104007 ALMENDROS-COMUNA	S	58	24,29	0,37	0,37	0,37	0,37	0,37			0,37	0,37

DATOS AGRICULTURA**RESUMEN DE UNIDADES**

<u>Cód</u>	<u>GRUPO DE PAGO</u>	<u>Sup. Dec. Admisible (ha)</u>	<u>Sup. Comprometida (ha)</u>	<u>Sup. ajustada compromiso (1) (ha)</u>	<u>% sobredec.</u>	<u>SUP. PROPUESTA (ha)</u>	<u>Importe Declarado</u>	<u>Importe Topado</u>	<u>Importe Propuesto</u>	<u>Importe tras sobredec.</u>
58	FRUTALES SECANO	17,84		17,78	0,00	17,78	3.844,75	3.844,75	3.844,75	3.844,75
	TOTAL	17,84	17,78	17,78		17,78	3.844,75	3.844,75	3.844,75	3.844,75

RESUMEN DE PAGOS

	<u>PROPUESTO</u>	<u>IMPORTE (Euros)</u>		
		<u>FEADER (Eje 2)</u>	<u>MAPA</u>	<u>CAGPDS</u>
Propuesto a pagar	3.844,75	2.883,56	413,31	547,88

APLICACIÓN DE REDUCCIONES Y SANCIONES

	<u>Importe Calculado</u>	<u>Importe prereduc.</u>	<u>Admisibilidad y compromisos</u>	<u>Presentación tardía</u>	<u>Omisión declaración</u>	<u>Condicionabilidad</u>	<u>PROPUESTO</u>	<u>IMPORTE (Euros)</u>		
								<u>FEADER (Eje 2)</u>	<u>MAPA</u>	<u>CAGPDS</u>
	3.844,75	3.844,75	0,00	0,00	0,00	0,00	3.844,75	2.883,56	413,31	547,88
TOTAL							3.844,75	2.883,56	413,31	547,88



<u>APELLIDOS Y NOMBRE / RAZÓN SOCIAL</u>	<u>NIF</u>	<u>EXPEDIENTE</u>	<u>SOLICITA AGRICULT. (3)</u>	<u>SOLICITA GANADER. (4)</u>	<u>ANUALIDAD DE PAGO</u>
MARTIN FERNANDEZ VICTORIA	****8858*	1052730	SI	NO	6ª

DATOS MANTENIMIENTO**IMPORTE POR ANUALIDAD**

	<u>2015</u>	<u>2016</u>	<u>2017</u>	<u>2018</u>	<u>2019</u>	<u>2020</u>
IMPORTE MÁXIMO SUBVENCIONABLE	1.716,95 €	1.716,95 €	1.716,95 €	1.716,95 €	1.716,95 €	1.716,95 €
IMPORTE MEDIO DE TRANSFERENCIA (€/ha)	216,24 €	216,24 €	216,24 €	216,24 €	216,24 €	216,24 €

RESUMEN DE UNIDADES

<u>Cód</u>	<u>GRUPO DE PAGO</u>	<u>Sup. Dec. Admisible (ha)</u>	<u>Sup. Comprometida (ha)</u>	<u>Sup. ajustada compromiso (1) (ha)</u>	<u>% sobredec.</u>	<u>SUP. PROPUESTA (ha)</u>	<u>Importe Declarado</u>	<u>Importe Topado</u>	<u>Importe Propuesto</u>	<u>Importe tras sobredec.</u>
58	FRUTALES SECANO	7,94		7,94	0,00	7,94	1.716,95	1.716,95	1.716,95	1.716,95
	TOTAL	7,94	7,94	7,94		7,94	1.716,95	1.716,95	1.716,95	1.716,95

APLICACIÓN DE REDUCCIONES Y SANCIONES

	<u>Importe Calculado</u>	<u>Importe prereduc.</u>	<u>Admisibilidad y compromisos</u>	<u>Presentación tardía</u>	<u>Omisión declaración</u>	<u>Condicionabilidad</u>	<u>PROPUESTO</u>	<u>IMPORTE (Euros)</u>		
								<u>FEADER (Eje 2)</u>	<u>MAPA</u>	<u>CAGPDS</u>
AGRICULTURA	1.716,95	1.716,95	0,00	0,00	0,00	0,00	1.716,95	1.287,71	184,57	244,67
TOTAL							1.716,95	1.287,71	184,57	244,67

RECINTOS PROPUESTOS

<u>REF.</u>	<u>REFERENCIA SIGPAC</u>	<u>CULTIVO DESCRIPCIÓN CULTIVO</u>	<u>S/R G.PAGO</u>	<u>PEND. MEDIA (%)</u>	<u>SUP. DEC. ADMISIBLE (ha)</u>	<u>SUP. COMPROM. (ha)</u>	<u>SUP. AJUSTADA COMPROM. (1) (ha)</u>	<u>SUP. CONV. SIGPAC (ha)</u>	<u>SUP. CERTIF. (ha)</u>	<u>SUP. CAMPO (ha)</u>	<u>SUP. CAMPO DETER. CULT. (ha)</u>	<u>SUP. DEC. REDUCIDA (ha)</u>	<u>SUP. PROPUESTA (ha)</u>
1700000004760401	29-900-005-00286-00006	104022 ALMENDROS-LARGUETA	S 58	50,03	3,34	3,34	3,34	3,34	3,34			3,34	3,34
1700000004760402	29-900-005-00286-00007	104022 ALMENDROS-LARGUETA	S 58	46,33	0,70	0,70	0,70	0,70	0,70			0,70	0,70
1700000004760403	29-900-005-00291-00002	104022 ALMENDROS-LARGUETA	S 58	46,41	0,78	0,78	0,78	0,78	0,78			0,78	0,78
1700000004760404	29-900-005-00286-00016	104022 ALMENDROS-LARGUETA	S 58	43,16	0,12	0,12	0,12	0,12	0,12			0,12	0,12
1700000004760405	29-900-005-00286-00009	104022 ALMENDROS-LARGUETA	S 58	51,35	2,44	2,44	2,44	2,44	2,44			2,44	2,44
1700000004760406	29-900-005-00290-00002	104022 ALMENDROS-LARGUETA	S 58	51,89	0,48	0,48	0,48	0,48	0,48			0,48	0,48
1700000004760407	29-900-005-00286-00018	104022 ALMENDROS-LARGUETA	S 58	43,44	0,08	0,08	0,08	0,08	0,08			0,08	0,08

DATOS AGRICULTURA**RESUMEN DE UNIDADES**

<u>Cód</u>	<u>GRUPO DE PAGO</u>	<u>Sup. Dec. Admisible (ha)</u>	<u>Sup. Comprometida (ha)</u>	<u>Sup. ajustada compromiso (1) (ha)</u>	<u>% sobredec.</u>	<u>SUP. PROPUESTA (ha)</u>	<u>Importe Declarado</u>	<u>Importe Topado</u>	<u>Importe Propuesto</u>	<u>Importe tras sobredec.</u>
58	FRUTALES SECANO	7,94		7,94	0,00	7,94	1.716,95	1.716,95	1.716,95	1.716,95
	TOTAL	7,94	7,94	7,94		7,94	1.716,95	1.716,95	1.716,95	1.716,95

RESUMEN DE PAGOS

	<u>PROPUESTO</u>	<u>IMPORTE (Euros)</u>		
		<u>FEADER (Eje 2)</u>	<u>MAPA</u>	<u>CAGPDS</u>
Propuesto a pagar	1.716,95	1.287,71	184,57	244,67

APLICACIÓN DE REDUCCIONES Y SANCIONES

	<u>Importe Calculado</u>	<u>Importe prereduc.</u>	<u>Admisibilidad y compromisos</u>	<u>Presentación tardía</u>	<u>Omisión declaración</u>	<u>Condicionabilidad</u>	<u>PROPUESTO</u>	<u>IMPORTE (Euros)</u>		
								<u>FEADER (Eje 2)</u>	<u>MAPA</u>	<u>CAGPDS</u>
	1.716,95	1.716,95	0,00	0,00	0,00	0,00	1.716,95	1.287,71	184,57	244,67
TOTAL							1.716,95	1.287,71	184,57	244,67



<u>APELLIDOS Y NOMBRE / RAZÓN SOCIAL</u>	<u>NIF</u>	<u>EXPEDIENTE</u>	<u>SOLICITA AGRICULT. (3)</u>	<u>SOLICITA GANADER. (4)</u>	<u>ANUALIDAD DE PAGO</u>
MARTÍN MARTÍN MERCEDES	****8422*	1247365	SI	NO	

DATOS MANTENIMIENTO**RESUMEN DE UNIDADES**

<u>Cód</u>	<u>GRUPO DE PAGO</u>	<u>Sup. Dec. Admisible (ha)</u>	<u>Sup. Comprometida (ha)</u>	<u>Sup. ajustada compromiso (1) (ha)</u>	<u>% sobredec.</u>	<u>SUP. PROPUESTA (ha)</u>	<u>Importe Declarado</u>	<u>Importe Topado</u>	<u>Importe Propuesto</u>	<u>Importe tras sobredec.</u>
	AGRICULTURA - SIN SUPERFICIE DETERMINADA	0,00		0,00	0,00	0,00	0,00	0,00	0,00	0,00
	TOTAL	0,00		0,00		0,00	0,00	0,00	0,00	0,00

APLICACIÓN DE REDUCCIONES Y SANCIONES

<u>AGRICULTURA</u>	<u>Importe Calculado</u>	<u>Importe prerreduc.</u>	<u>Admisibilidad y compromisos</u>	<u>Presentación tardía</u>	<u>Omisión declaración</u>	<u>Condicionabilidad</u>	<u>PROPUESTO</u>	<u>IMPORTE (Euros)</u>		
								<u>FEADER (Eje 2)</u>	<u>MAPA</u>	<u>CAGPDS</u>
	0,00	0,00	0,00	0,00	0,00	0,00	0,00	0,00	0,00	0,00
							TOTAL	0,00	0,00	0,00

DATOS AGRICULTURA**RESUMEN DE UNIDADES**

<u>Cód</u>	<u>GRUPO DE PAGO</u>	<u>Sup. Dec. Admisible (ha)</u>	<u>Sup. Comprometida (ha)</u>	<u>Sup. ajustada compromiso (1) (ha)</u>	<u>% sobredec.</u>	<u>SUP. PROPUESTA (ha)</u>	<u>Importe Declarado</u>	<u>Importe Topado</u>	<u>Importe Propuesto</u>	<u>Importe tras sobredec.</u>
	AGRICULTURA - SIN SUPERFICIE DETERMINADA	0,00		0,00	0,00	0,00	0,00	0,00	0,00	0,00
	TOTAL	0,00		0,00		0,00	0,00	0,00	0,00	0,00

RESUMEN DE PAGOS

<u>Propuesto</u>	<u>PROPUESTO</u>	<u>IMPORTE (Euros)</u>		
		<u>FEADER (Eje 2)</u>	<u>MAPA</u>	<u>CAGPDS</u>
	0,00	0,00	0,00	0,00

APLICACIÓN DE REDUCCIONES Y SANCIONES

<u>Importe Calculado</u>	<u>Importe prerreduc.</u>	<u>Admisibilidad y compromisos</u>	<u>Presentación tardía</u>	<u>Omisión declaración</u>	<u>Condicionabilidad</u>	<u>PROPUESTO</u>	<u>IMPORTE (Euros)</u>			
							<u>FEADER (Eje 2)</u>	<u>MAPA</u>	<u>CAGPDS</u>	
0,00	0,00	0,00	0,00	0,00	0,00	0,00	0,00	0,00	0,00	
						TOTAL	0,00	0,00	0,00	0,00



<u>APELLIDOS Y NOMBRE / RAZÓN SOCIAL</u>	<u>NIF</u>	<u>EXPEDIENTE</u>	<u>SOLICITA AGRICULT. (3)</u>	<u>SOLICITA GANADER. (4)</u>	<u>ANUALIDAD DE PAGO</u>
MARTÍN MARTÍN MIGUEL ÁNGEL	****6786*	1236780	SI	NO	6ª

DATOS MANTENIMIENTO**IMPORTE POR ANUALIDAD**

	<u>2015</u>	<u>2016</u>	<u>2017</u>	<u>2018</u>	<u>2019</u>	<u>2020</u>
IMPORTE MÁXIMO SUBVENCIONABLE	291,60 €	291,60 €	291,60 €	291,60 €	280,80 €	280,80 €
IMPORTE MEDIO DE TRANSFERENCIA (€/ha)	540,00 €	540,00 €	540,00 €	540,00 €	540,00 €	540,00 €

RESUMEN DE UNIDADES

<u>Cód</u>	<u>GRUPO DE PAGO</u>	<u>Sup. Dec. Admisible (ha)</u>	<u>Sup. Comprometida (ha)</u>	<u>Sup. ajustada compromiso (1) (ha)</u>	<u>% sobredec.</u>	<u>SUP. PROPUESTA (ha)</u>	<u>Importe Declarado</u>	<u>Importe Topado</u>	<u>Importe Propuesto</u>	<u>Importe tras sobredec.</u>
61	HORTÍCOLAS	0,52		0,52	0,00	0,52	280,80	280,80	280,80	280,80
	TOTAL	0,52	0,52	0,52		0,52	280,80	280,80	280,80	280,80

APLICACIÓN DE REDUCCIONES Y SANCIONES

	<u>Importe Calculado</u>	<u>Importe prerreduc.</u>	<u>Admisibilidad y compromisos</u>	<u>Presentación tardía</u>	<u>Omisión declaración</u>	<u>Condicionabilidad</u>	<u>PROPUESTO</u>	<u>IMPORTE (Euros)</u>		
								<u>FEADER (Eje 2)</u>	<u>MAPA</u>	<u>CAGPDS</u>
AGRICULTURA	280,80	280,80	0,00	0,00	0,00	0,00	280,80	210,60	30,19	40,01
TOTAL							280,80	210,60	30,19	40,01

RECINTOS PROPUESTOS

<u>REF.</u>	<u>REFERENCIA SIGPAC</u>	<u>CULTIVO DESCRIPCIÓN CULTIVO</u>	<u>S/R G.PAGO</u>	<u>PEND. MEDIA (%)</u>	<u>SUP. DEC. ADMISIBLE (ha)</u>	<u>SUP. COMPROM. (ha)</u>	<u>SUP. AJUSTADA COMPROM. (1) (ha)</u>	<u>SUP. CONV. SIGPAC (ha)</u>	<u>SUP. CERTIF. (ha)</u>	<u>SUP. CAMPO (ha)</u>	<u>SUP. CAMPO DECLARADO (ha)</u>	<u>SUP. DEC. REDUCIDA (ha)</u>	<u>SUP. PROPUESTA (ha)</u>
1700000007143471	29-094-015-00074-00001	197101 TOMATE-HORTALIZAS BAJO PLÁSTICO	R 61	2,93	0,52	0,52	0,52		0,52			0,52	0,52

DATOS AGRICULTURA**RESUMEN DE UNIDADES**

<u>Cód</u>	<u>GRUPO DE PAGO</u>	<u>Sup. Dec. Admisible (ha)</u>	<u>Sup. Comprometida (ha)</u>	<u>Sup. ajustada compromiso (1) (ha)</u>	<u>% sobredec.</u>	<u>SUP. PROPUESTA (ha)</u>	<u>Importe Declarado</u>	<u>Importe Topado</u>	<u>Importe Propuesto</u>	<u>Importe tras sobredec.</u>
61	HORTÍCOLAS	0,52		0,52	0,00	0,52	280,80	280,80	280,80	280,80
	TOTAL	0,52	0,52	0,52		0,52	280,80	280,80	280,80	280,80

RESUMEN DE PAGOS

	<u>PROPUESTO</u>	<u>IMPORTE (Euros)</u>		
		<u>FEADER (Eje 2)</u>	<u>MAPA</u>	<u>CAGPDS</u>
Propuesto a pagar	280,80	210,60	30,19	40,01

APLICACIÓN DE REDUCCIONES Y SANCIONES

	<u>Importe Calculado</u>	<u>Importe prerreduc.</u>	<u>Admisibilidad y compromisos</u>	<u>Presentación tardía</u>	<u>Omisión declaración</u>	<u>Condicionabilidad</u>	<u>PROPUESTO</u>	<u>IMPORTE (Euros)</u>		
								<u>FEADER (Eje 2)</u>	<u>MAPA</u>	<u>CAGPDS</u>
	280,80	280,80	0,00	0,00	0,00	0,00	280,80	210,60	30,19	40,01
TOTAL							280,80	210,60	30,19	40,01



<u>APELLIDOS Y NOMBRE / RAZÓN SOCIAL</u>	<u>NIF</u>	<u>EXPEDIENTE</u>	<u>SOLICITA AGRICULT. (3)</u>	<u>SOLICITA GANADER. (4)</u>	<u>ANUALIDAD DE PAGO</u>
MARTIN PONCE ANTONIO	****8438*	1238547	SI	NO	6ª

DATOS MANTENIMIENTO**IMPORTE POR ANUALIDAD**

	<u>2015</u>	<u>2016</u>	<u>2017</u>	<u>2018</u>	<u>2019</u>	<u>2020</u>
IMPORTE MÁXIMO SUBVENCIONABLE	326,52 €	326,52 €	326,52 €	326,52 €	304,90 €	304,90 €
IMPORTE MEDIO DE TRANSFERENCIA (€/ha)	216,24 €	216,24 €	216,24 €	216,24 €	216,24 €	216,24 €

RESUMEN DE UNIDADES

<u>Cód</u>	<u>GRUPO DE PAGO</u>	<u>Sup. Dec. Admisible (ha)</u>	<u>Sup. Comprometida (ha)</u>	<u>Sup. ajustada compromiso (1) (ha)</u>	<u>% sobredec.</u>	<u>SUP. PROPUESTA (ha)</u>	<u>Importe Declarado</u>	<u>Importe Topado</u>	<u>Importe Propuesto</u>	<u>Importe tras sobredec.</u>
58	FRUTALES SECANO	1,58		1,41	0,00	1,41	304,90	304,90	304,90	304,90
	TOTAL	1,58	1,41	1,41		1,41	304,90	304,90	304,90	304,90

APLICACIÓN DE REDUCCIONES Y SANCIONES

	<u>Importe Calculado</u>	<u>Importe prerreduc.</u>	<u>Admisibilidad y compromisos</u>	<u>Presentación tardía</u>	<u>Omisión declaración</u>	<u>Condicionabilidad</u>	<u>PROPUESTO</u>	<u>IMPORTE (Euros)</u>		
								<u>FEADER (Eje 2)</u>	<u>MAPA</u>	<u>CAGPDS</u>
AGRICULTURA	304,90	304,90	0,00	0,00	0,00	0,00	304,90	228,68	32,78	43,44
TOTAL							304,90	228,68	32,78	43,44

RECINTOS PROPUESTOS

<u>REF.</u>	<u>REFERENCIA SIGPAC</u>	<u>CULTIVO DESCRIPCIÓN CULTIVO</u>	<u>S/R G.PAGO</u>	<u>PEND. MEDIA (%)</u>	<u>SUP. DEC. ADMISIBLE (ha)</u>	<u>SUP. COMPROM. (ha)</u>	<u>SUP. AJUSTADA COMPROM. (1) (ha)</u>	<u>SUP. CONV. SIGPAC (ha)</u>	<u>SUP. CERTIF. (ha)</u>	<u>SUP. CAMPO (ha)</u>	<u>SUP. CAMPO DECLARADO (ha)</u>	<u>SUP. DEC. REDUCIDA (ha)</u>	<u>SUP. PROPUESTA (ha)</u>
-189761	29-009-005-00373-00021	343005 AGUACATE-HASS	S 58	54,71	0,18	0,18	0,18		0,18			0,18	0,18
1700000007029886	29-009-005-00343-00001	343005 AGUACATE-HASS	S 58	53,08	0,28	0,11	0,11		0,83			0,11	0,11
1700000007029891	29-009-005-00373-00011	344008 MANGO-OSTEEN	S 58	43,15	0,08	0,08	0,08		0,08			0,08	0,08
1700000007029892	29-009-005-00373-00009	344008 MANGO-OSTEEN	S 58	47,49	0,18	0,18	0,18		0,18			0,18	0,18
1700000007029898	29-009-005-00344-00012	343005 AGUACATE-HASS	S 58	29,73	0,25	0,25	0,25		0,25			0,25	0,25
1700000007029899	29-009-005-00373-00002	344008 MANGO-OSTEEN	S 58	55,93	0,39	0,39	0,39		0,39			0,39	0,39
1700000007029900	29-009-005-00373-00008	344008 MANGO-OSTEEN	S 58	46,89	0,09	0,09	0,09		0,09			0,09	0,09
1700000007029901	29-009-005-00373-00017	104007 ALMENDROS-COMUNA	S 58	60,36	0,13	0,13	0,13		0,13			0,13	0,13

DATOS AGRICULTURA**RESUMEN DE UNIDADES**

<u>Cód</u>	<u>GRUPO DE PAGO</u>	<u>Sup. Dec. Admisible (ha)</u>	<u>Sup. Comprometida (ha)</u>	<u>Sup. ajustada compromiso (1) (ha)</u>	<u>% sobredec.</u>	<u>SUP. PROPUESTA (ha)</u>	<u>Importe Declarado</u>	<u>Importe Topado</u>	<u>Importe Propuesto</u>	<u>Importe tras sobredec.</u>
58	FRUTALES SECANO	1,58		1,41	0,00	1,41	304,90	304,90	304,90	304,90
	TOTAL	1,58	1,41	1,41		1,41	304,90	304,90	304,90	304,90

RESUMEN DE PAGOS

<u>IMPORTE (Euros)</u>			
<u>PROPUESTO</u>	<u>FEADER (Eje 2)</u>	<u>MAPA</u>	<u>CAGPDS</u>
Propuesto a pagar	304,90	228,68	32,78
			43,44

APLICACIÓN DE REDUCCIONES Y SANCIONES

<u>Importe Calculado</u>	<u>Importe prerreduc.</u>	<u>Admisibilidad y compromisos</u>	<u>Presentación tardía</u>	<u>Omisión declaración</u>	<u>Condicionabilidad</u>	<u>PROPUESTO</u>	<u>IMPORTE (Euros)</u>		
							<u>FEADER (Eje 2)</u>	<u>MAPA</u>	<u>CAGPDS</u>
304,90	304,90	0,00	0,00	0,00	0,00	304,90	228,68	32,78	43,44
TOTAL						304,90	228,68	32,78	43,44



<u>APELLIDOS Y NOMBRE / RAZÓN SOCIAL</u>	<u>NIF</u>	<u>EXPEDIENTE</u>	<u>SOLICITA AGRICULT. (3)</u>	<u>SOLICITA GANADER. (4)</u>	<u>ANUALIDAD DE PAGO</u>
MARTOS DOMINGUEZ FRANCISCO	****9901*	1239643	SI	NO	6ª

DATOS MANTENIMIENTO**IMPORTE POR ANUALIDAD**

	<u>2015</u>	<u>2016</u>	<u>2017</u>	<u>2018</u>	<u>2019</u>	<u>2020</u>
IMPORTE MÁXIMO SUBVENCIONABLE	0,00 €	0,00 €	0,00 €	0,00 €	5.609,27 €	5.609,27 €
IMPORTE MEDIO DE TRANSFERENCIA (€/ha)	0,00 €	0,00 €	0,00 €	0,00 €	216,24 €	216,24 €

RESUMEN DE UNIDADES

<u>Cód</u>	<u>GRUPO DE PAGO</u>	<u>Sup. Dec. Admisible (ha)</u>	<u>Sup. Comprometida (ha)</u>	<u>Sup. ajustada compromiso (1) (ha)</u>	<u>% sobredec.</u>	<u>SUP. PROPUESTA (ha)</u>	<u>Importe Declarado</u>	<u>Importe Topado</u>	<u>Importe Propuesto</u>	<u>Importe tras sobredec.</u>
58	FRUTALES SECANO	26,08		25,94	0,00	25,94	5.609,27	5.609,27	5.609,27	5.609,27
	TOTAL	26,08	25,94	25,94		25,94	5.609,27	5.609,27	5.609,27	5.609,27

APLICACIÓN DE REDUCCIONES Y SANCIONES

<u>AGRICULTURA</u>	<u>Importe Calculado</u>	<u>Importe prereduc.</u>	<u>Admisibilidad y compromisos</u>	<u>Presentación tardía</u>	<u>Omisión declaración</u>	<u>Condicionabilidad</u>	<u>PROPUESTO</u>	<u>IMPORTE (Euros)</u>		
								<u>FEADER (Eje 2)</u>	<u>MAPA</u>	<u>CAGPDS</u>
	5.609,27	5.609,27	0,00	0,00	0,00	0,00	5.609,27	4.206,95	603,00	799,32
TOTAL							5.609,27	4.206,95	603,00	799,32

RECINTOS PROPUESTOS

<u>REF.</u>	<u>REFERENCIA SIGPAC</u>	<u>CULTIVO DESCRIPCIÓN CULTIVO</u>	<u>S/R</u>	<u>G.PAGO</u>	<u>PEND. MEDIA (%)</u>	<u>SUP. DEC. ADMISIBLE (ha)</u>	<u>SUP. COMPROM. (ha)</u>	<u>SUP. AJUSTADA COMPROM. (1) (ha)</u>	<u>SUP. CONV. SIGPAC (ha)</u>	<u>SUP. CERTIF. (ha)</u>	<u>SUP. CAMPO (ha)</u>	<u>SUP. CAMPO DETER. CULT. DECLARADO (ha)</u>	<u>SUP. DEC. REDUCIDA (ha)</u>	<u>SUP. PROPUESTA (ha)</u>
1700000006538868	29-011-016-00072-00006	104007 ALMENDROS-COMUNA	S	58	53,42	0,46	0,46	0,46	0,46	0,46			0,46	0,46
1700000006538869	29-011-022-00181-00091	104007 ALMENDROS-COMUNA	S	58	45,38	0,33	0,33	0,33	0,33	0,33			0,33	0,33
1700000006538870	29-011-022-00181-00093	104007 ALMENDROS-COMUNA	S	58	34,54	0,55	0,55	0,55	0,55	0,55			0,55	0,55
1700000006538871	29-011-022-00181-00097	104007 ALMENDROS-COMUNA	S	58	20,49	1,40	1,40	1,40	1,40	1,40			1,40	1,40
1700000006538872	29-011-022-00181-00109	104007 ALMENDROS-COMUNA	S	58	45,57	0,69	0,69	0,69	0,69	0,69			0,69	0,69
1700000006538873	29-011-022-00181-00024	104007 ALMENDROS-COMUNA	S	58	18,14	0,17	0,13	0,13	0,13	0,17			0,13	0,13
1700000006538874	29-011-022-00181-00080	104007 ALMENDROS-COMUNA	S	58	51,94	0,86	0,86	0,86	0,86	0,86			0,86	0,86
1700000006538875	29-011-022-00181-00084	104007 ALMENDROS-COMUNA	S	58	46,07	11,28	11,28	11,28	11,28	11,28			11,28	11,28
1700000006538876	29-011-022-00181-00090	104007 ALMENDROS-COMUNA	S	58	48,68	0,51	0,51	0,51	0,51	0,51			0,51	0,51
1700000006538878	29-011-022-00181-00121	104007 ALMENDROS-COMUNA	S	58	37,47	8,94	8,84	8,84	8,84	8,94			8,84	8,84
1700000006538879	29-011-022-00198-00015	104007 ALMENDROS-COMUNA	S	58	21,32	0,15	0,15	0,15	0,15	0,15			0,15	0,15
1700000006538880	29-011-022-00198-00020	104007 ALMENDROS-COMUNA	S	58	37,65	0,74	0,74	0,74	0,74	0,74			0,74	0,74

DATOS AGRICULTURA**RESUMEN DE UNIDADES**

<u>Cód</u>	<u>GRUPO DE PAGO</u>	<u>Sup. Dec. Admisible (ha)</u>	<u>Sup. Comprometida (ha)</u>	<u>Sup. ajustada compromiso (1) (ha)</u>	<u>% sobredec.</u>	<u>SUP. PROPUESTA (ha)</u>	<u>Importe Declarado</u>	<u>Importe Topado</u>	<u>Importe Propuesto</u>	<u>Importe tras sobredec.</u>
58	FRUTALES SECANO	26,08		25,94	0,00	25,94	5.609,27	5.609,27	5.609,27	5.609,27
	TOTAL	26,08	25,94	25,94		25,94	5.609,27	5.609,27	5.609,27	5.609,27

RESUMEN DE PAGOS

<u>Propuesto a pagar</u>	<u>IMPORTE (Euros)</u>			
	<u>PROPUESTO</u>	<u>FEADER (Eje 2)</u>	<u>MAPA</u>	<u>CAGPDS</u>
	5.609,27	4.206,95	603,00	799,32

APLICACIÓN DE REDUCCIONES Y SANCIONES

<u>Importe Calculado</u>	<u>Importe prereduc.</u>	<u>Admisibilidad y compromisos</u>	<u>Presentación tardía</u>	<u>Omisión declaración</u>	<u>Condicionabilidad</u>	<u>PROPUESTO</u>	<u>IMPORTE (Euros)</u>		
							<u>FEADER (Eje 2)</u>	<u>MAPA</u>	<u>CAGPDS</u>
5.609,27	5.609,27	0,00	0,00	0,00	0,00	5.609,27	4.206,95	603,00	799,32
TOTAL						5.609,27	4.206,95	603,00	799,32



<u>APELLIDOS Y NOMBRE / RAZÓN SOCIAL</u>	<u>NIF</u>	<u>EXPEDIENTE</u>	<u>SOLICITA AGRICULT. (3)</u>	<u>SOLICITA GANADER. (4)</u>	<u>ANUALIDAD DE PAGO</u>
MAYORGA DE LA CRUZ GUILLERMO	****6035*	1082538	SI	NO	6ª

DATOS MANTENIMIENTO**IMPORTE POR ANUALIDAD**

	<u>2015</u>	<u>2016</u>	<u>2017</u>	<u>2018</u>	<u>2019</u>	<u>2020</u>
IMPORTE MÁXIMO SUBVENCIONABLE	1.167,70 €	1.167,70 €	1.167,70 €	1.167,70 €	1.167,70 €	1.167,70 €
IMPORTE MEDIO DE TRANSFERENCIA (€/ha)	216,24 €	216,24 €	216,24 €	216,24 €	216,24 €	216,24 €

RESUMEN DE UNIDADES

<u>Cód</u>	<u>GRUPO DE PAGO</u>	<u>Sup. Dec. Admisible (ha)</u>	<u>Sup. Comprometida (ha)</u>	<u>Sup. ajustada compromiso (1) (ha)</u>	<u>% sobredec.</u>	<u>SUP. PROPUESTA (ha)</u>	<u>Importe Declarado</u>	<u>Importe Topado</u>	<u>Importe Propuesto</u>	<u>Importe tras sobredec.</u>
58	FRUTALES SECANO	5,40		5,40	0,00	5,40	1.167,70	1.167,70	1.167,70	1.167,70
	TOTAL	5,40	5,40	5,40		5,40	1.167,70	1.167,70	1.167,70	1.167,70

APLICACIÓN DE REDUCCIONES Y SANCIONES

	<u>Importe Calculado</u>	<u>Importe prerreduc.</u>	<u>Admisibilidad y compromisos</u>	<u>Presentación tardía</u>	<u>Omisión declaración</u>	<u>Condicionabilidad</u>	<u>PROPUESTO</u>	<u>IMPORTE (Euros)</u>		
								<u>FEADER (Eje 2)</u>	<u>MAPA</u>	<u>CAGPDS</u>
AGRICULTURA	1.167,70	1.167,70	0,00	0,00	0,00	0,00	1.167,70	875,78	125,53	166,39
TOTAL							1.167,70	875,78	125,53	166,39

RECINTOS PROPUESTOS

<u>REF.</u>	<u>REFERENCIA SIGPAC</u>	<u>CULTIVO DESCRIPCIÓN CULTIVO</u>	<u>S/R G.PAGO</u>	<u>PEND. MEDIA (%)</u>	<u>SUP. DEC. ADMISIBLE (ha)</u>	<u>SUP. COMPROM. (ha)</u>	<u>SUP. AJUSTADA COMPROM. (1) (ha)</u>	<u>SUP. CONV. SIGPAC (ha)</u>	<u>SUP. CERTIF. (ha)</u>	<u>SUP. CAMPO (ha)</u>	<u>SUP. CAMPO DETER. CULT. DECLARADO (ha)</u>	<u>SUP. DEC. REDUCIDA (ha)</u>	<u>SUP. PROPUESTA (ha)</u>
1700000003056643	29-011-016-00039-00001	104024 ALMENDROS-MARCONA	S 58	58,29	0,47	0,47	0,47	0,47	0,47			0,47	0,47
1700000003056644	29-011-016-00065-00003	104024 ALMENDROS-MARCONA	S 58	38,58	0,18	0,18	0,18	0,18	0,18			0,18	0,18
1700000003056645	29-011-016-00065-00002	104024 ALMENDROS-MARCONA	S 58	32,73	0,13	0,13	0,13	0,13	0,13			0,13	0,13
1700000003056646	29-011-016-00065-00008	104024 ALMENDROS-MARCONA	S 58	44,05	0,19	0,19	0,19	0,19	0,19			0,19	0,19
1700000003056647	29-011-016-00065-00004	104024 ALMENDROS-MARCONA	S 58	14,72	0,34	0,34	0,34	0,34	0,34			0,34	0,34
1700000003056648	29-011-016-00070-00007	104024 ALMENDROS-MARCONA	S 58	45,79	1,20	1,20	1,20	1,20	1,20			1,20	1,20
1700000003056649	29-011-016-00071-00003	104024 ALMENDROS-MARCONA	S 58	48,78	1,23	1,23	1,23	1,23	1,23			1,23	1,23
1700000003056650	29-011-016-00070-00015	104024 ALMENDROS-MARCONA	S 58	31,56	0,08	0,08	0,08	0,08	0,08			0,08	0,08
1700000003056651	29-011-016-00071-00032	104024 ALMENDROS-MARCONA	S 58	40,58	1,04	1,04	1,04	1,04	1,04			1,04	1,04
1700000003056652	29-011-022-00005-00001	104024 ALMENDROS-MARCONA	S 58	42,18	0,54	0,54	0,54	0,54	0,54			0,54	0,54

DATOS AGRICULTURA**RESUMEN DE UNIDADES**

<u>Cód</u>	<u>GRUPO DE PAGO</u>	<u>Sup. Dec. Admisible (ha)</u>	<u>Sup. Comprometida (ha)</u>	<u>Sup. ajustada compromiso (1) (ha)</u>	<u>% sobredec.</u>	<u>SUP. PROPUESTA (ha)</u>	<u>Importe Declarado</u>	<u>Importe Topado</u>	<u>Importe Propuesto</u>	<u>Importe tras sobredec.</u>
58	FRUTALES SECANO	5,40		5,40	0,00	5,40	1.167,70	1.167,70	1.167,70	1.167,70
	TOTAL	5,40	5,40	5,40		5,40	1.167,70	1.167,70	1.167,70	1.167,70

RESUMEN DE PAGOS

	<u>PROPUESTO</u>	<u>IMPORTE (Euros)</u>		
		<u>FEADER (Eje 2)</u>	<u>MAPA</u>	<u>CAGPDS</u>
Propuesto a pagar	1.167,70	875,78	125,53	166,39

APLICACIÓN DE REDUCCIONES Y SANCIONES

<u>Importe Calculado</u>	<u>Importe prerreduc.</u>	<u>Admisibilidad y compromisos</u>	<u>Presentación tardía</u>	<u>Omisión declaración</u>	<u>Condicionabilidad</u>	<u>PROPUESTO</u>	<u>IMPORTE (Euros)</u>		
							<u>FEADER (Eje 2)</u>	<u>MAPA</u>	<u>CAGPDS</u>
1.167,70	1.167,70	0,00	0,00	0,00	0,00	1.167,70	875,78	125,53	166,39
TOTAL						1.167,70	875,78	125,53	166,39



<u>APELLIDOS Y NOMBRE / RAZÓN SOCIAL</u>	<u>NIF</u>	<u>EXPEDIENTE</u>	<u>SOLICITA AGRICULT. (3)</u>	<u>SOLICITA GANADER. (4)</u>	<u>ANUALIDAD DE PAGO</u>
MELENDEZ LUQUE VICTOR JESUS	****5337*	1040441	SI	NO	6ª

DATOS MANTENIMIENTO**IMPORTE POR ANUALIDAD**

	<u>2015</u>	<u>2016</u>	<u>2017</u>	<u>2018</u>	<u>2019</u>	<u>2020</u>
IMPORTE MÁXIMO SUBVENCIONABLE	1.290,99 €	1.290,99 €	1.053,65 €	1.053,65 €	1.053,65 €	1.053,65 €
IMPORTE MEDIO DE TRANSFERENCIA (€/ha)	151,17 €	151,17 €	151,17 €	151,17 €	151,17 €	151,17 €

RESUMEN DE UNIDADES

<u>Cód</u>	<u>GRUPO DE PAGO</u>	<u>Sup. Dec. Admisible (ha)</u>	<u>Sup. Comprometida (ha)</u>	<u>Sup. ajustada compromiso (1) (ha)</u>	<u>% sobredec.</u>	<u>SUP. PROPUESTA (ha)</u>	<u>Importe Declarado</u>	<u>Importe Topado</u>	<u>Importe Propuesto</u>	<u>Importe tras sobredec.</u>
59	HERBÁCEOS	7,03		6,97	0,00	6,97	1.053,65	1.053,65	1.053,65	1.053,65
	TOTAL	7,03	6,97	6,97		6,97	1.053,65	1.053,65	1.053,65	1.053,65

APLICACIÓN DE REDUCCIONES Y SANCIONES

<u>AGRICULTURA</u>	<u>Importe Calculado</u>	<u>Importe prereduc.</u>	<u>Admisibilidad y compromisos</u>	<u>Presentación tardía</u>	<u>Omisión declaración</u>	<u>Condicionabilidad</u>	<u>PROPUESTO</u>	<u>IMPORTE (Euros)</u>			
								<u>FEADER (Eje 2)</u>	<u>MAPA</u>	<u>CAGPDS</u>	
	1.053,65	1.053,65	0,00	0,00	0,00	0,00	1.053,65	790,24	113,27	150,14	
							TOTAL	1.053,65	790,24	113,27	150,14

RECINTOS PROPUESTOS

<u>REF.</u>	<u>REFERENCIA SIGPAC</u>	<u>CULTIVO</u>	<u>DESCRIPCIÓN CULTIVO</u>	<u>S/R</u>	<u>G.PAGO</u>	<u>PEND. MEDIA (%)</u>	<u>SUP. DEC. ADMISIBLE (ha)</u>	<u>SUP. COMPROM. (ha)</u>	<u>SUP. AJUSTADA COMPROM. (1) (ha)</u>	<u>SUP. CONV. SIGPAC (ha)</u>	<u>SUP. CERTIF. (ha)</u>	<u>SUP. CAMPO (ha)</u>	<u>SUP. CAMPO DETER. CULT. DECLARADO (ha)</u>	<u>SUP. DEC. REDUCIDA (ha)</u>	<u>SUP. PROPUESTA (ha)</u>
-33417	29-003-010-00138-00001	8000	AVENA-SIN VARIEDAD	S	59	15,92	2,98	2,95	2,95		2,98			2,95	2,95
1700000007230846	29-003-010-00139-00001	8000	AVENA-SIN VARIEDAD	S	59	14,94	1,86	1,86	1,86		1,86			1,86	1,86
1700000007230883	29-004-002-00047-00001	8000	AVENA-SIN VARIEDAD	S	59	21,06	1,14	1,14	1,14		1,14			1,14	1,14
1700000007230884	29-004-002-00057-00002	8000	AVENA-SIN VARIEDAD	S	59	16,74	1,05	1,02	1,02		1,05			1,02	1,02

DATOS AGRICULTURA**RESUMEN DE UNIDADES**

<u>Cód</u>	<u>GRUPO DE PAGO</u>	<u>Sup. Dec. Admisible (ha)</u>	<u>Sup. Comprometida (ha)</u>	<u>Sup. ajustada compromiso (1) (ha)</u>	<u>% sobredec.</u>	<u>SUP. PROPUESTA (ha)</u>	<u>Importe Declarado</u>	<u>Importe Topado</u>	<u>Importe Propuesto</u>	<u>Importe tras sobredec.</u>
59	HERBÁCEOS	7,03		6,97	0,00	6,97	1.053,65	1.053,65	1.053,65	1.053,65
	TOTAL	7,03	6,97	6,97		6,97	1.053,65	1.053,65	1.053,65	1.053,65

RESUMEN DE PAGOS

<u>Propuesto a pagar</u>	<u>IMPORTE (Euros)</u>			
	<u>PROPUESTO</u>	<u>FEADER (Eje 2)</u>	<u>MAPA</u>	<u>CAGPDS</u>
	1.053,65	790,24	113,27	150,14

APLICACIÓN DE REDUCCIONES Y SANCIONES

<u>Importe Calculado</u>	<u>Importe prereduc.</u>	<u>Admisibilidad y compromisos</u>	<u>Presentación tardía</u>	<u>Omisión declaración</u>	<u>Condicionabilidad</u>	<u>PROPUESTO</u>	<u>IMPORTE (Euros)</u>			
							<u>FEADER (Eje 2)</u>	<u>MAPA</u>	<u>CAGPDS</u>	
1.053,65	1.053,65	0,00	0,00	0,00	0,00	1.053,65	790,24	113,27	150,14	
						TOTAL	1.053,65	790,24	113,27	150,14



<u>APELLIDOS Y NOMBRE / RAZÓN SOCIAL</u>	<u>NIF</u>	<u>EXPEDIENTE</u>	<u>SOLICITA AGRICULT. (3)</u>	<u>SOLICITA GANADER. (4)</u>	<u>ANUALIDAD DE PAGO</u>
MENA DOÑA PEDRO	****4362*	1119303	SI	NO	6ª

DATOS MANTENIMIENTO**IMPORTE POR ANUALIDAD**

	<u>2015</u>	<u>2016</u>	<u>2017</u>	<u>2018</u>	<u>2019</u>	<u>2020</u>
IMPORTE MÁXIMO SUBVENCIONABLE	2.670,56 €	2.670,56 €	2.642,45 €	2.642,45 €	2.642,45 €	2.642,45 €
IMPORTE MEDIO DE TRANSFERENCIA (€/ha)	216,24 €	216,24 €	216,24 €	216,24 €	216,24 €	216,24 €

RESUMEN DE UNIDADES

<u>Cód</u>	<u>GRUPO DE PAGO</u>	<u>Sup. Dec. Admisible (ha)</u>	<u>Sup. Comprometida (ha)</u>	<u>Sup. ajustada compromiso (1) (ha)</u>	<u>% sobredec.</u>	<u>SUP. PROPUESTA (ha)</u>	<u>Importe Declarado</u>	<u>Importe Topado</u>	<u>Importe Propuesto</u>	<u>Importe tras sobredec.</u>
58	FRUTALES SECANO	12,22		12,22	0,00	12,22	2.642,45	2.642,45	2.642,45	2.642,45
	TOTAL	12,22	12,22	12,22		12,22	2.642,45	2.642,45	2.642,45	2.642,45

APLICACIÓN DE REDUCCIONES Y SANCIONES

	<u>Importe Calculado</u>	<u>Importe prereduc.</u>	<u>Admisibilidad y compromisos</u>	<u>Presentación tardía</u>	<u>Omisión declaración</u>	<u>Condicionabilidad</u>	<u>PROPUESTO</u>	<u>IMPORTE (Euros)</u>		
								<u>FEADER (Eje 2)</u>	<u>MAPA</u>	<u>CAGPDS</u>
AGRICULTURA	2.642,45	2.642,45	0,00	0,00	0,00	0,00	2.642,45	1.981,84	284,06	376,55
TOTAL							2.642,45	1.981,84	284,06	376,55

RECINTOS PROPUESTOS

<u>REF.</u>	<u>REFERENCIA SIGPAC</u>	<u>CULTIVO DESCRIPCIÓN CULTIVO</u>	<u>S/R</u>	<u>G.PAGO</u>	<u>PEND. MEDIA (%)</u>	<u>SUP. DEC. ADMISIBLE (ha)</u>	<u>SUP. COMPROM. (ha)</u>	<u>SUP. AJUSTADA COMPROM. (1) (ha)</u>	<u>SUP. CONV. SIGPAC (ha)</u>	<u>SUP. CERTIF. (ha)</u>	<u>SUP. CAMPO (ha)</u>	<u>SUP. CAMPO DETER. CULT. DECLARADO (ha)</u>	<u>SUP. DEC. REDUCIDA (ha)</u>	<u>SUP. PROPUESTA (ha)</u>
1700000004890778	29-060-003-00236-00001	117000 CASTAÑOS-SIN VARIEDAD	S	58	42,28	3,00	3,00	3,00	3,00	3,00			3,00	3,00
1700000004890779	29-065-003-00041-00005	117000 CASTAÑOS-SIN VARIEDAD	S	58	62,92	3,44	3,44	3,44	3,44	3,44			3,44	3,44
1700000004890780	29-081-001-00195-00001	117000 CASTAÑOS-SIN VARIEDAD	S	58	53,73	1,67	1,67	1,67	1,67	1,67			1,67	1,67
1700000004890781	29-065-003-00041-00007	117000 CASTAÑOS-SIN VARIEDAD	S	58	63,00	1,48	1,48	1,48	1,48	1,48			1,48	1,48
1700000004890782	29-065-003-00043-00003	117000 CASTAÑOS-SIN VARIEDAD	S	58	42,69	0,21	0,21	0,21	0,21	0,21			0,21	0,21
1700000004890783	29-065-003-00042-00002	117000 CASTAÑOS-SIN VARIEDAD	S	58	57,66	1,13	1,13	1,13	1,13	1,13			1,13	1,13
1700000004890786	29-065-003-00041-00014	117000 CASTAÑOS-SIN VARIEDAD	S	58	72,61	0,48	0,48	0,48	0,48	0,48			0,48	0,48
1700000004890787	29-065-003-00041-00009	117000 CASTAÑOS-SIN VARIEDAD	S	58	59,31	0,81	0,81	0,81	0,81	0,81			0,81	0,81

DATOS AGRICULTURA**RESUMEN DE UNIDADES**

<u>Cód</u>	<u>GRUPO DE PAGO</u>	<u>Sup. Dec. Admisible (ha)</u>	<u>Sup. Comprometida (ha)</u>	<u>Sup. ajustada compromiso (1) (ha)</u>	<u>% sobredec.</u>	<u>SUP. PROPUESTA (ha)</u>	<u>Importe Declarado</u>	<u>Importe Topado</u>	<u>Importe Propuesto</u>	<u>Importe tras sobredec.</u>
58	FRUTALES SECANO	12,22		12,22	0,00	12,22	2.642,45	2.642,45	2.642,45	2.642,45
	TOTAL	12,22	12,22	12,22		12,22	2.642,45	2.642,45	2.642,45	2.642,45

RESUMEN DE PAGOS

	<u>PROPUESTO</u>	<u>IMPORTE (Euros)</u>		
		<u>FEADER (Eje 2)</u>	<u>MAPA</u>	<u>CAGPDS</u>
Propuesto a pagar	2.642,45	1.981,84	284,06	376,55

APLICACIÓN DE REDUCCIONES Y SANCIONES

	<u>Importe Calculado</u>	<u>Importe prereduc.</u>	<u>Admisibilidad y compromisos</u>	<u>Presentación tardía</u>	<u>Omisión declaración</u>	<u>Condicionabilidad</u>	<u>PROPUESTO</u>	<u>IMPORTE (Euros)</u>		
								<u>FEADER (Eje 2)</u>	<u>MAPA</u>	<u>CAGPDS</u>
	2.642,45	2.642,45	0,00	0,00	0,00	0,00	2.642,45	1.981,84	284,06	376,55
TOTAL							2.642,45	1.981,84	284,06	376,55



<u>APELLIDOS Y NOMBRE / RAZÓN SOCIAL</u>	<u>NIF</u>	<u>EXPEDIENTE</u>	<u>SOLICITA AGRICULT. (3)</u>	<u>SOLICITA GANADER. (4)</u>	<u>ANUALIDAD DE PAGO</u>
MENA DOÑA SALVADOR	****3769*	1119438	SI	NO	6ª

DATOS MANTENIMIENTO**IMPORTE POR ANUALIDAD**

	<u>2015</u>	<u>2016</u>	<u>2017</u>	<u>2018</u>	<u>2019</u>	<u>2020</u>
IMPORTE MÁXIMO SUBVENCIONABLE	5.611,43 €	5.611,43 €	5.611,43 €	5.611,43 €	5.611,43 €	5.416,81 €
IMPORTE MEDIO DE TRANSFERENCIA (€/ha)	216,24 €	216,24 €	216,24 €	216,24 €	216,24 €	216,24 €

RESUMEN DE UNIDADES

<u>Cód</u>	<u>GRUPO DE PAGO</u>	<u>Sup. Dec. Admisible (ha)</u>	<u>Sup. Comprometida (ha)</u>	<u>Sup. ajustada compromiso (1) (ha)</u>	<u>% sobredec.</u>	<u>SUP. PROPUESTA (ha)</u>	<u>Importe Declarado</u>	<u>Importe Topado</u>	<u>Importe Propuesto</u>	<u>Importe tras sobredec.</u>
58	FRUTALES SECANO	25,05		25,05	0,00	25,05	5.416,81	5.416,81	5.416,81	5.416,81
	TOTAL	25,05	25,05	25,05		25,05	5.416,81	5.416,81	5.416,81	5.416,81

APLICACIÓN DE REDUCCIONES Y SANCIONES

	<u>Importe Calculado</u>	<u>Importe prerreduc.</u>	<u>Admisibilidad y compromisos</u>	<u>Presentación tardía</u>	<u>Omisión declaración</u>	<u>Condicionabilidad</u>	<u>PROPUESTO</u>	<u>IMPORTE (Euros)</u>		
								<u>FEADER (Eje 2)</u>	<u>MAPA</u>	<u>CAGPDS</u>
AGRICULTURA	5.416,81	5.416,81	0,00	0,00	0,00	0,00	5.416,81	4.062,61	582,31	771,89
TOTAL							5.416,81	4.062,61	582,31	771,89

RECINTOS PROPUESTOS

<u>REF.</u>	<u>REFERENCIA SIGPAC</u>	<u>CULTIVO DESCRIPCIÓN CULTIVO</u>	<u>S/R</u>	<u>G.PAGO</u>	<u>PEND. MEDIA (%)</u>	<u>SUP. DEC. ADMISIBLE (ha)</u>	<u>SUP. COMPROM. (ha)</u>	<u>SUP. AJUSTADA COMPROM. (1) (ha)</u>	<u>SUP. CONV. SIGPAC (ha)</u>	<u>SUP. CERTIF. (ha)</u>	<u>SUP. CAMPO (ha)</u>	<u>SUP. CAMPO DECLARADO (ha)</u>	<u>SUP. DEC. REDUCIDA (ha)</u>	<u>SUP. PROPUESTA (ha)</u>
1700000004889174	29-060-003-00167-00001	117000 CASTAÑOS-SIN VARIEDAD	S	58	64,83	0,59	0,59	0,59	0,59	0,59			0,59	0,59
1700000004889175	29-081-001-00195-00001	117000 CASTAÑOS-SIN VARIEDAD	S	58	53,73	12,30	12,30	12,30		12,30			12,30	12,30
1700000004889176	29-081-002-00051-00002	117000 CASTAÑOS-SIN VARIEDAD	S	58	46,65	1,33	1,33	1,33		1,33			1,33	1,33
1700000004889177	29-081-001-00196-00003	117000 CASTAÑOS-SIN VARIEDAD	S	58	47,86	6,53	6,53	6,53		6,53			6,53	6,53
1700000004889178	29-081-002-00034-00001	117000 CASTAÑOS-SIN VARIEDAD	S	58	43,20	2,01	2,01	2,01		2,01			2,01	2,01
1700000004889179	29-081-002-00041-00001	117000 CASTAÑOS-SIN VARIEDAD	S	58	54,40	0,53	0,53	0,53		0,53			0,53	0,53
1700000004889180	29-081-002-00042-00001	117000 CASTAÑOS-SIN VARIEDAD	S	58	56,52	0,04	0,04	0,04		0,04			0,04	0,04
1700000004889181	29-081-001-00195-00009	117000 CASTAÑOS-SIN VARIEDAD	S	58	52,94	1,72	1,72	1,72		1,72			1,72	1,72

DATOS AGRICULTURA**RESUMEN DE UNIDADES**

<u>Cód</u>	<u>GRUPO DE PAGO</u>	<u>Sup. Dec. Admisible (ha)</u>	<u>Sup. Comprometida (ha)</u>	<u>Sup. ajustada compromiso (1) (ha)</u>	<u>% sobredec.</u>	<u>SUP. PROPUESTA (ha)</u>	<u>Importe Declarado</u>	<u>Importe Topado</u>	<u>Importe Propuesto</u>	<u>Importe tras sobredec.</u>
58	FRUTALES SECANO	25,05		25,05	0,00	25,05	5.416,81	5.416,81	5.416,81	5.416,81
	TOTAL	25,05	25,05	25,05		25,05	5.416,81	5.416,81	5.416,81	5.416,81

RESUMEN DE PAGOS

	<u>PROPUESTO</u>	<u>IMPORTE (Euros)</u>		
		<u>FEADER (Eje 2)</u>	<u>MAPA</u>	<u>CAGPDS</u>
Propuesto a pagar	5.416,81	4.062,61	582,31	771,89

APLICACIÓN DE REDUCCIONES Y SANCIONES

	<u>Importe Calculado</u>	<u>Importe prerreduc.</u>	<u>Admisibilidad y compromisos</u>	<u>Presentación tardía</u>	<u>Omisión declaración</u>	<u>Condicionabilidad</u>	<u>PROPUESTO</u>	<u>IMPORTE (Euros)</u>		
								<u>FEADER (Eje 2)</u>	<u>MAPA</u>	<u>CAGPDS</u>
	5.416,81	5.416,81	0,00	0,00	0,00	0,00	5.416,81	4.062,61	582,31	771,89
TOTAL							5.416,81	4.062,61	582,31	771,89



<u>APELLIDOS Y NOMBRE / RAZÓN SOCIAL</u>	<u>NIF</u>	<u>EXPEDIENTE</u>	<u>SOLICITA AGRICULT. (3)</u>	<u>SOLICITA GANADER. (4)</u>	<u>ANUALIDAD DE PAGO</u>
MENA JIMENEZ MARIA	****5046*	1141236	NO	SI	6ª

DATOS MANTENIMIENTO**IMPORTE POR ANUALIDAD**

	<u>2015</u>	<u>2016</u>	<u>2017</u>	<u>2018</u>	<u>2019</u>	<u>2020</u>
IMPORTE MÁXIMO SUBVENCIONABLE	10.806,01 €	10.806,01 €	10.806,01 €	10.806,01 €	10.806,01 €	10.806,01 €
IMPORTE MEDIO DE TRANSFERENCIA (€/ha)	57,34 €	57,34 €	57,34 €	57,34 €	57,34 €	57,34 €

RESUMEN DE UNIDADES

<u>Cód</u>	<u>GRUPO DE PAGO</u>	<u>Sup. Dec. Admisible (ha)</u>	<u>Sup. Comprometida (ha)</u>	<u>Sup. ajustada compromiso (1) (ha)</u>	<u>% sobredec.</u>	<u>SUP. PROPUESTA (ha)</u>	<u>Importe Declarado</u>	<u>Importe Topado</u>	<u>Importe Propuesto</u>	<u>Importe tras sobredec.</u>
63	PASTOS ASOCIADOS A GANADERÍA ECOLÓGICA	188,46		188,46	0,00	188,46	10.806,01	10.806,01	10.806,01	10.806,01
	TOTAL	188,46	188,46	188,46		188,46	10.806,01	10.806,01	10.806,01	10.806,01

APLICACIÓN DE REDUCCIONES Y SANCIONES

	<u>Importe Calculado</u>	<u>Importe prerreduc.</u>	<u>Admisibilidad y compromisos</u>	<u>Presentación tardía</u>	<u>Omisión declaración</u>	<u>Condicionabilidad</u>	<u>PROPUESTO</u>	<u>IMPORTE (Euros)</u>		
								<u>FEADER (Eje 2)</u>	<u>MAPA</u>	<u>CAGPDS</u>
GANADERÍA	10.806,01	10.806,01	0,00	0,00	0,00	0,00	10.806,01	8.104,51	1.161,65	1.539,85
TOTAL							10.806,01	8.104,51	1.161,65	1.539,85

RECINTOS PROPUESTOS

<u>REE</u>	<u>REFERENCIA SIGPAC</u>	<u>CULTIVO</u>	<u>DESCRIPCIÓN CULTIVO</u>	<u>S/R</u>	<u>G.PAGO</u>	<u>PEND. MEDIA (%)</u>	<u>SUP. DEC. ADMISIBLE (ha)</u>	<u>SUP. COMPROM. (ha)</u>	<u>SUP. AJUSTADA COMPROM. (1) (ha)</u>	<u>SUP. CONY. SIGPAC (ha)</u>	<u>SUP. CERTIE. (ha)</u>	<u>SUP. CAMPO (ha)</u>	<u>SUP. CAMPO DETER. CULT. DECLARADO (ha)</u>	<u>SUP. DEC. REDUCIDA (ha)</u>	<u>SUP. PROPUESTA (ha)</u>
1700000005134998	29-074-005-00027-00007	62000	PASTOS PERMANENTES DE 5 O MAS AÑOS-SIN VARIEDAD	S	63	20,59	1,41	1,41	1,41		1,41			1,41	1,41
1700000005134999	29-074-005-00027-00001	62000	PASTOS PERMANENTES DE 5 O MAS AÑOS-SIN VARIEDAD	S	63	47,66	30,20	30,20	30,20		40,27			30,20	30,20
1700000005135002	29-074-005-00032-00002	62000	PASTOS PERMANENTES DE 5 O MAS AÑOS-SIN VARIEDAD	S	63	37,94	139,29	139,29	139,29		214,29			139,29	139,29
1700000005135003	29-074-005-00027-00006	62000	PASTOS PERMANENTES DE 5 O MAS AÑOS-SIN VARIEDAD	S	63	13,71	17,56	17,56	17,56	17,56	17,56			17,56	17,56

DATOS GANADERÍA**RESUMEN DE UNIDADES**

<u>Cód</u>	<u>GRUPO DE PAGO</u>	<u>Sup. Dec. Admisible (ha)</u>	<u>Sup. Comprometida (ha)</u>	<u>Sup. ajustada compromiso (1) (ha)</u>	<u>% sobredec.</u>	<u>SUP. PROPUESTA (ha)</u>	<u>Importe Declarado</u>	<u>Importe Topado</u>	<u>Importe Propuesto</u>	<u>Importe tras sobredec.</u>
63	PASTOS ASOCIADOS A GANADERÍA ECOLÓGICA	188,46		188,46	0,00	188,46	10.806,01	10.806,01	10.806,01	10.806,01
	TOTAL	188,46	188,46	188,46		188,46	10.806,01	10.806,01	10.806,01	10.806,01

RESUMEN DE PAGOS

	<u>PROPUESTO</u>	<u>IMPORTE (Euros)</u>		
		<u>FEADER (Eje 2)</u>	<u>MAPA</u>	<u>CAGPDS</u>
Propuesto a pagar	10.806,01	8.104,51	1.161,65	1.539,85

APLICACIÓN DE REDUCCIONES Y SANCIONES

	<u>Importe Calculado</u>	<u>Importe prerreduc.</u>	<u>Admisibilidad y compromisos</u>	<u>Presentación tardía</u>	<u>Omisión declaración</u>	<u>Condicionabilidad</u>	<u>PROPUESTO</u>	<u>IMPORTE (Euros)</u>		
								<u>FEADER (Eje 2)</u>	<u>MAPA</u>	<u>CAGPDS</u>
	10.806,01	10.806,01	0,00	0,00	0,00	0,00	10.806,01	8.104,51	1.161,65	1.539,85
TOTAL							10.806,01	8.104,51	1.161,65	1.539,85



Datos considerados para el Cálculo de la Carga Ganadera mínima y máxima del expediente

<u>Explotación</u>	<u>Especie</u>	<u>Inscrito en Sipea y Admisible</u>	<u>Censo Medio Animales</u>	<u>Ugm Calculada para CG Mínima</u>	<u>Ugm Calculada para CG Máxima</u>
ES290740000057	OVINA	SI	586,83	88,02	88,02
				88,02	88,02

Superficie determinada para Cálculo Carga Ganadera Mínima: 193,89 ha

Superficie determinada para Cálculo Carga Ganadera Máxima: 193,89 ha

Carga Ganadera Mínima Expediente: 0,45 ugm/ha

Carga Ganadera Máxima Expediente: 0,45 ugm/ha

Recintos Determinados para el Cálculo de Garga Ganadera Mínima

<u>REF.</u>	<u>REFERENCIA SIGPAC</u>	<u>CULTIVO</u>	<u>DESCRIPCIÓN CULTIVO</u>	<u>S/R</u>	<u>SUP. PROPUESTA (ha)</u>
170000005134997	29-074-005-00033-00002	62000	PASTOS PERMANENTES DE 5 O MAS AÑOS-SIN VARIEDAD	S	5,43
170000005134998	29-074-005-00027-00007	62000	PASTOS PERMANENTES DE 5 O MAS AÑOS-SIN VARIEDAD	S	1,41
170000005134999	29-074-005-00027-00001	62000	PASTOS PERMANENTES DE 5 O MAS AÑOS-SIN VARIEDAD	S	30,20
170000005135002	29-074-005-00032-00002	62000	PASTOS PERMANENTES DE 5 O MAS AÑOS-SIN VARIEDAD	S	139,29
170000005135003	29-074-005-00027-00006	62000	PASTOS PERMANENTES DE 5 O MAS AÑOS-SIN VARIEDAD	S	17,56

Recintos Determinados para el Cálculo de Garga Ganadera Máxima

<u>REF.</u>	<u>REFERENCIA SIGPAC</u>	<u>CULTIVO</u>	<u>DESCRIPCIÓN CULTIVO</u>	<u>S/R</u>	<u>SUP. PROPUESTA (ha)</u>
170000005134997	29-074-005-00033-00002	62000	PASTOS PERMANENTES DE 5 O MAS AÑOS-SIN VARIEDAD	S	5,43
170000005134998	29-074-005-00027-00007	62000	PASTOS PERMANENTES DE 5 O MAS AÑOS-SIN VARIEDAD	S	1,41
170000005134999	29-074-005-00027-00001	62000	PASTOS PERMANENTES DE 5 O MAS AÑOS-SIN VARIEDAD	S	30,20
170000005135002	29-074-005-00032-00002	62000	PASTOS PERMANENTES DE 5 O MAS AÑOS-SIN VARIEDAD	S	139,29
170000005135003	29-074-005-00027-00006	62000	PASTOS PERMANENTES DE 5 O MAS AÑOS-SIN VARIEDAD	S	17,56

INCIDENCIAS**INCIDENCIA DESCRIPCIÓN**

85031 Solicita recinto que no está comprometido para la operación.

Ref:170000005134997 Recinto:29-074-005-00033-002 Cultivo:62000 PASTOS PERMANENTES DE 5 O MAS AÑOS-SIN VARIEDAD Secano



<u>APELLIDOS Y NOMBRE / RAZÓN SOCIAL</u>	<u>NIF</u>	<u>EXPEDIENTE</u>	<u>SOLICITA AGRICULT. (3)</u>	<u>SOLICITA GANADER. (4)</u>	<u>ANUALIDAD DE PAGO</u>
MENA QUESADA ANGEL	****0981*	1013699	SI	NO	6ª

DATOS MANTENIMIENTO**IMPORTE POR ANUALIDAD**

	<u>2015</u>	<u>2016</u>	<u>2017</u>	<u>2018</u>	<u>2019</u>	<u>2020</u>
IMPORTE MÁXIMO SUBVENCIONABLE	272,73 €	272,73 €	272,73 €	272,73 €	272,73 €	272,73 €
IMPORTE MEDIO DE TRANSFERENCIA (€/ha)	349,65 €	349,65 €	349,65 €	349,65 €	349,65 €	349,65 €

RESUMEN DE UNIDADES

<u>Cód</u>	<u>GRUPO DE PAGO</u>	<u>Sup. Dec. Admisible (ha)</u>	<u>Sup. Comprometida (ha)</u>	<u>Sup. ajustada compromiso (1) (ha)</u>	<u>% sobredec.</u>	<u>SUP. PROPUESTA (ha)</u>	<u>Importe Declarado</u>	<u>Importe Topado</u>	<u>Importe Propuesto</u>	<u>Importe tras sobredec.</u>
57	FRUTALES REGADÍO	0,79		0,78	0,00	0,78	272,73	272,73	272,73	272,73
	TOTAL	0,79	0,78	0,78		0,78	272,73	272,73	272,73	272,73

APLICACIÓN DE REDUCCIONES Y SANCIONES

<u>AGRICULTURA</u>	<u>Importe Calculado</u>	<u>Importe prereduc.</u>	<u>Admisibilidad y compromisos</u>	<u>Presentación tardía</u>	<u>Omisión declaración</u>	<u>Condicionabilidad</u>	<u>PROPUESTO</u>	<u>IMPORTE (Euros)</u>		
								<u>FEADER (Eje 2)</u>	<u>MAPA</u>	<u>CAGPDS</u>
	272,73	272,73	0,10	0,00	0,00	0,00	245,46	184,10	26,39	34,97
TOTAL							245,46	184,10	26,39	34,97

RECINTOS PROPUESTOS

<u>REF.</u>	<u>REFERENCIA SIGPAC</u>	<u>CULTIVO DESCRIPCIÓN CULTIVO</u>	<u>S/R G.PAGO</u>	<u>PEND. MEDIA (%)</u>	<u>SUP. DEC. ADMISIBLE (ha)</u>	<u>SUP. COMPROM. (ha)</u>	<u>SUP. AJUSTADA COMPROM. (1) (ha)</u>	<u>SUP. CONV. SIGPAC (ha)</u>	<u>SUP. CERTIF. (ha)</u>	<u>SUP. CAMPO (ha)</u>	<u>SUP. CAMPO DECLARADO (ha)</u>	<u>SUP. DEC. REDUCIDA (ha)</u>	<u>SUP. PROPUESTA (ha)</u>
1700000002646713	29-012-022-00216-00007	207004 LIMONERO-VERNA	R 57	18,40	0,79	0,78	0,78		0,74			0,78	0,78

DATOS AGRICULTURA**RESUMEN DE UNIDADES**

<u>Cód</u>	<u>GRUPO DE PAGO</u>	<u>Sup. Dec. Admisible (ha)</u>	<u>Sup. Comprometida (ha)</u>	<u>Sup. ajustada compromiso (1) (ha)</u>	<u>% sobredec.</u>	<u>SUP. PROPUESTA (ha)</u>	<u>Importe Declarado</u>	<u>Importe Topado</u>	<u>Importe Propuesto</u>	<u>Importe tras sobredec.</u>
57	FRUTALES REGADÍO	0,79		0,78	0,00	0,78	272,73	272,73	272,73	272,73
	TOTAL	0,79	0,78	0,78		0,78	272,73	272,73	272,73	272,73

RESUMEN DE PAGOS

<u>IMPORTE (Euros)</u>			
<u>PROPUESTO</u>	<u>FEADER (Eje 2)</u>	<u>MAPA</u>	<u>CAGPDS</u>
Propuesto a pagar 245,46	184,10	26,39	34,97

APLICACIÓN DE REDUCCIONES Y SANCIONES

<u>Importe Calculado</u>	<u>Importe prereduc.</u>	<u>Admisibilidad y compromisos</u>	<u>Presentación tardía</u>	<u>Omisión declaración</u>	<u>Condicionabilidad</u>	<u>PROPUESTO</u>	<u>IMPORTE (Euros)</u>		
							<u>FEADER (Eje 2)</u>	<u>MAPA</u>	<u>CAGPDS</u>
272,73	272,73	10,00	0,00	0,00	0,00	245,46	184,10	26,39	34,97
TOTAL						245,46	184,10	26,39	34,97

DETALLE DE REDUCCIONES Y SANCIONES POR INCUMPLIMIENTOS DE ADMISIBILIDAD Y COMPROMISOS

<u>Tipo</u>	<u>Compromiso</u>	<u>Sup. Calculada</u>	<u>Sup. Incumplida</u>	<u>Factor Alcance (2)</u>	<u>Coef. Línea Base</u>	<u>Coef. Acumulación</u>	<u>Coef. Reiteración</u>	<u>Importe Ayuda</u>	<u>Factor Sanción</u>	<u>Importe Sanción</u>	<u>Aplicado</u>
B1	Las unidades comprometidas deben estar certificadas en producción ecológica según lo establecido en el Reglamento (CE) n° 834/2007 y el Reglamento (CE) n° 889/2008, por el que se establece disposiciones de aplicación del Reglamento (CE) n° 834/2007 del Consejo, durante el periodo de compromiso.	0,78	0,04	0,05	1,00	1,00	2,00	272,73 €	0,10	27,27 €	SI

INCIDENCIAS**INCIDENCIA DESCRIPCIÓN**

85002 Recinto declarado que no cumple en su totalidad con las normas de producción ecológica (artículo 5-1 e), Orden 26 mayo 2015)
 Ref:1700000002646713 Recinto:29-012-022-00216-007 Cultivo:207004 LIMONERO-VERNA Regadío Sup. Declarada:0,78 Superficie Certificada (Ha):0,74

<u>APELLIDOS Y NOMBRE / RAZÓN SOCIAL</u>	<u>NIF</u>	<u>EXPEDIENTE</u>	<u>SOLICITA AGRICULT. (3)</u>	<u>SOLICITA GANADER. (4)</u>	<u>ANUALIDAD DE PAGO</u>
MIGUEL MIGUEL MANUEL	****1163*	1233960	SI	NO	6ª

DATOS MANTENIMIENTO**IMPORTE POR ANUALIDAD**

	<u>2015</u>	<u>2016</u>	<u>2017</u>	<u>2018</u>	<u>2019</u>	<u>2020</u>
IMPORTE MÁXIMO SUBVENCIONABLE	246,51 €	246,51 €	246,51 €	246,51 €	246,51 €	246,51 €
IMPORTE MEDIO DE TRANSFERENCIA (€/ha)	216,24 €	216,24 €	216,24 €	216,24 €	216,24 €	216,24 €

RESUMEN DE UNIDADES

<u>Cód</u>	<u>GRUPO DE PAGO</u>	<u>Sup. Dec. Admisible (ha)</u>	<u>Sup. Comprometida (ha)</u>	<u>Sup. ajustada compromiso (1) (ha)</u>	<u>% sobredec.</u>	<u>SUP. PROPUESTA (ha)</u>	<u>Importe Declarado</u>	<u>Importe Topado</u>	<u>Importe Propuesto</u>	<u>Importe tras sobredec.</u>
58	FRUTALES SECANO	1,14		1,14	0,00	1,14	246,51	246,51	246,51	246,51
	TOTAL	1,14	1,14	1,14		1,14	246,51	246,51	246,51	246,51

APLICACIÓN DE REDUCCIONES Y SANCIONES

	<u>Importe Calculado</u>	<u>Importe prereduc.</u>	<u>Admisibilidad y compromisos</u>	<u>Presentación tardía</u>	<u>Omisión declaración</u>	<u>Condicionabilidad</u>	<u>PROPUESTO</u>	<u>IMPORTE (Euros)</u>		
								<u>FEADER (Eje 2)</u>	<u>MAPA</u>	<u>CAGPDS</u>
AGRICULTURA	246,51	246,51	0,00	0,00	0,00	0,00	246,51	184,88	26,50	35,13
TOTAL							246,51	184,88	26,50	35,13

RECINTOS PROPUESTOS

<u>REF.</u>	<u>REFERENCIA SIGPAC</u>	<u>CULTIVO DESCRIPCIÓN CULTIVO</u>	<u>S/R G.PAGO</u>	<u>PEND. MEDIA (%)</u>	<u>SUP. DEC. ADMISIBLE (ha)</u>	<u>SUP. COMPROM. (ha)</u>	<u>SUP. AJUSTADA COMPROM. (1) (ha)</u>	<u>SUP. CONV. SIGPAC (ha)</u>	<u>SUP. CERTIF. (ha)</u>	<u>SUP. CAMPO (ha)</u>	<u>SUP. CAMPO DECLARADO (ha)</u>	<u>SUP. DEC. REDUCIDA (ha)</u>	<u>SUP. PROPUESTA (ha)</u>
1700000006641538	29-080-006-00059-00001	122000 ALGARROBO-SIN VARIEDAD	S 58	43,99	0,92	0,92	0,92		0,92			0,92	0,92
1700000006641539	29-080-006-00060-00006	122000 ALGARROBO-SIN VARIEDAD	S 58	48,98	0,22	0,22	0,22		0,22			0,22	0,22

DATOS AGRICULTURA**RESUMEN DE UNIDADES**

<u>Cód</u>	<u>GRUPO DE PAGO</u>	<u>Sup. Dec. Admisible (ha)</u>	<u>Sup. Comprometida (ha)</u>	<u>Sup. ajustada compromiso (1) (ha)</u>	<u>% sobredec.</u>	<u>SUP. PROPUESTA (ha)</u>	<u>Importe Declarado</u>	<u>Importe Topado</u>	<u>Importe Propuesto</u>	<u>Importe tras sobredec.</u>
58	FRUTALES SECANO	1,14		1,14	0,00	1,14	246,51	246,51	246,51	246,51
	TOTAL	1,14	1,14	1,14		1,14	246,51	246,51	246,51	246,51

RESUMEN DE PAGOS

	<u>PROPUESTO</u>	<u>IMPORTE (Euros)</u>		
		<u>FEADER (Eje 2)</u>	<u>MAPA</u>	<u>CAGPDS</u>
Propuesto a pagar	246,51	184,88	26,50	35,13

APLICACIÓN DE REDUCCIONES Y SANCIONES

	<u>Importe Calculado</u>	<u>Importe prereduc.</u>	<u>Admisibilidad y compromisos</u>	<u>Presentación tardía</u>	<u>Omisión declaración</u>	<u>Condicionabilidad</u>	<u>PROPUESTO</u>	<u>IMPORTE (Euros)</u>		
								<u>FEADER (Eje 2)</u>	<u>MAPA</u>	<u>CAGPDS</u>
	246,51	246,51	0,00	0,00	0,00	0,00	246,51	184,88	26,50	35,13
TOTAL							246,51	184,88	26,50	35,13



<u>APELLIDOS Y NOMBRE / RAZÓN SOCIAL</u>	<u>NIF</u>	<u>EXPEDIENTE</u>	<u>SOLICITA AGRICULT. (3)</u>	<u>SOLICITA GANADER. (4)</u>	<u>ANUALIDAD DE PAGO</u>
MOLINA BERMUDEZ ANTONIO	****9279*	1118908	SI	NO	6ª

DATOS MANTENIMIENTO**IMPORTE POR ANUALIDAD**

	<u>2015</u>	<u>2016</u>	<u>2017</u>	<u>2018</u>	<u>2019</u>	<u>2020</u>
IMPORTE MÁXIMO SUBVENCIONABLE	1.574,23 €	1.574,23 €	1.574,23 €	1.574,23 €	1.574,23 €	1.574,23 €
IMPORTE MEDIO DE TRANSFERENCIA (€/ha)	216,24 €	216,24 €	216,24 €	216,24 €	216,24 €	216,24 €

RESUMEN DE UNIDADES

<u>Cód</u>	<u>GRUPO DE PAGO</u>	<u>Sup. Dec. Admisible (ha)</u>	<u>Sup. Comprometida (ha)</u>	<u>Sup. ajustada compromiso (1) (ha)</u>	<u>% sobredec.</u>	<u>SUP. PROPUESTA (ha)</u>	<u>Importe Declarado</u>	<u>Importe Topado</u>	<u>Importe Propuesto</u>	<u>Importe tras sobredec.</u>
58	FRUTALES SECANO	7,28		7,28	0,00	7,28	1.574,23	1.574,23	1.574,23	1.574,23
	TOTAL	7,28	7,28	7,28		7,28	1.574,23	1.574,23	1.574,23	1.574,23

APLICACIÓN DE REDUCCIONES Y SANCIONES

	<u>Importe Calculado</u>	<u>Importe prereduc.</u>	<u>Admisibilidad y compromisos</u>	<u>Presentación tardía</u>	<u>Omisión declaración</u>	<u>Condicionabilidad</u>	<u>PROPUESTO</u>	<u>IMPORTE (Euros)</u>		
								<u>FEADER (Eje 2)</u>	<u>MAPA</u>	<u>CAGPDS</u>
AGRICULTURA	1.574,23	1.574,23	0,00	0,00	0,00	0,00	1.574,23	1.180,67	169,23	224,33
TOTAL							1.574,23	1.180,67	169,23	224,33

RECINTOS PROPUESTOS

<u>REF.</u>	<u>REFERENCIA SIGPAC</u>	<u>CULTIVO DESCRIPCIÓN CULTIVO</u>	<u>S/R G.PAGO</u>	<u>PEND. MEDIA (%)</u>	<u>SUP. DEC. ADMISIBLE (ha)</u>	<u>SUP. COMPROM. (ha)</u>	<u>SUP. AJUSTADA COMPROM. (1) (ha)</u>	<u>SUP. CONV. SIGPAC (ha)</u>	<u>SUP. CERTIF. (ha)</u>	<u>SUP. CAMPO (ha)</u>	<u>SUP. CAMPO DETER. CULT. (ha)</u>	<u>SUP. DEC. REDUCIDA (ha)</u>	<u>SUP. PROPUESTA (ha)</u>
1700000004763982	29-900-005-00055-00009	104007 ALMENDROS-COMUNA	S 58	57,56	0,20	0,20	0,20		0,20			0,20	0,20
1700000004763983	29-900-005-00055-00004	104007 ALMENDROS-COMUNA	S 58	61,27	1,74	1,74	1,74		1,74			1,74	1,74
1700000004763984	29-900-004-00768-00012	104007 ALMENDROS-COMUNA	S 58	44,28	2,20	2,20	2,20		2,20			2,20	2,20
1700000004763985	29-900-005-00054-00010	104007 ALMENDROS-COMUNA	S 58	58,94	0,69	0,69	0,69		0,69			0,69	0,69
1700000004763986	29-900-004-00768-00009	104007 ALMENDROS-COMUNA	S 58	38,94	2,45	2,45	2,45		2,45			2,45	2,45

DATOS AGRICULTURA**RESUMEN DE UNIDADES**

<u>Cód</u>	<u>GRUPO DE PAGO</u>	<u>Sup. Dec. Admisible (ha)</u>	<u>Sup. Comprometida (ha)</u>	<u>Sup. ajustada compromiso (1) (ha)</u>	<u>% sobredec.</u>	<u>SUP. PROPUESTA (ha)</u>	<u>Importe Declarado</u>	<u>Importe Topado</u>	<u>Importe Propuesto</u>	<u>Importe tras sobredec.</u>
58	FRUTALES SECANO	7,28		7,28	0,00	7,28	1.574,23	1.574,23	1.574,23	1.574,23
	TOTAL	7,28	7,28	7,28		7,28	1.574,23	1.574,23	1.574,23	1.574,23

RESUMEN DE PAGOS

	<u>PROPUESTO</u>	<u>IMPORTE (Euros)</u>		
		<u>FEADER (Eje 2)</u>	<u>MAPA</u>	<u>CAGPDS</u>
Propuesto a pagar	1.574,23	1.180,67	169,23	224,33

APLICACIÓN DE REDUCCIONES Y SANCIONES

	<u>Importe Calculado</u>	<u>Importe prereduc.</u>	<u>Admisibilidad y compromisos</u>	<u>Presentación tardía</u>	<u>Omisión declaración</u>	<u>Condicionabilidad</u>	<u>PROPUESTO</u>	<u>IMPORTE (Euros)</u>		
								<u>FEADER (Eje 2)</u>	<u>MAPA</u>	<u>CAGPDS</u>
	1.574,23	1.574,23	0,00	0,00	0,00	0,00	1.574,23	1.180,67	169,23	224,33
TOTAL							1.574,23	1.180,67	169,23	224,33



<u>APELLIDOS Y NOMBRE / RAZÓN SOCIAL</u>	<u>NIF</u>	<u>EXPEDIENTE</u>	<u>SOLICITA AGRICULT. (3)</u>	<u>SOLICITA GANADER. (4)</u>	<u>ANUALIDAD DE PAGO</u>
MOLINA MANCEBO FRANCISCA	****2372*	1120385	SI	NO	6ª

DATOS MANTENIMIENTO**IMPORTE POR ANUALIDAD**

	<u>2015</u>	<u>2016</u>	<u>2017</u>	<u>2018</u>	<u>2019</u>	<u>2020</u>
IMPORTE MÁXIMO SUBVENCIONABLE	1.083,95 €	1.083,95 €	1.083,95 €	1.083,95 €	1.066,47 €	1.066,47 €
IMPORTE MEDIO DE TRANSFERENCIA (€/ha)	349,66 €	349,66 €	349,66 €	349,66 €	349,66 €	349,66 €

RESUMEN DE UNIDADES

<u>Cód</u>	<u>GRUPO DE PAGO</u>	<u>Sup. Dec. Admisible (ha)</u>	<u>Sup. Comprometida (ha)</u>	<u>Sup. ajustada compromiso (1) (ha)</u>	<u>% sobredec.</u>	<u>SUP. PROPUESTA (ha)</u>	<u>Importe Declarado</u>	<u>Importe Topado</u>	<u>Importe Propuesto</u>	<u>Importe tras sobredec.</u>
57	FRUTALES REGADÍO	3,05		3,05	0,00	3,05	1.066,46	1.066,47	1.066,46	1.066,46
	TOTAL	3,05	3,05	3,05		3,05	1.066,46	1.066,47	1.066,46	1.066,46

APLICACIÓN DE REDUCCIONES Y SANCIONES

	<u>Importe Calculado</u>	<u>Importe prereduc.</u>	<u>Admisibilidad y compromisos</u>	<u>Presentación tardía</u>	<u>Omisión declaración</u>	<u>Condicionabilidad</u>	<u>PROPUESTO</u>	<u>IMPORTE (Euros)</u>		
								<u>FEADER (Eje 2)</u>	<u>MAPA</u>	<u>CAGPDS</u>
AGRICULTURA	1.066,46	1.066,46	0,00	0,00	0,00	0,00	1.066,46	799,85	114,64	151,97
TOTAL							1.066,46	799,85	114,64	151,97

RECINTOS PROPUESTOS

<u>REF.</u>	<u>REFERENCIA SIGPAC</u>	<u>CULTIVO DESCRIPCIÓN CULTIVO</u>	<u>S/R</u>	<u>G.PAGO</u>	<u>PEND. MEDIA (%)</u>	<u>SUP. DEC. ADMISIBLE (ha)</u>	<u>SUP. COMPROM. (ha)</u>	<u>SUP. AJUSTADA COMPROM. (1) (ha)</u>	<u>SUP. CONV. SIGPAC (ha)</u>	<u>SUP. CERTIF. (ha)</u>	<u>SUP. CAMPO (ha)</u>	<u>SUP. CAMPO DECLARADO (ha)</u>	<u>SUP. DEC. REDUCIDA (ha)</u>	<u>SUP. PROPUESTA (ha)</u>
1700000005266177	29-038-010-00072-00002	217003 GRANADO-MOLLAR DE ELCHE	R	57	6,97	1,19	1,19	1,19	1,19	1,19		1,19	1,19	1,19
1700000005266178	29-038-010-00075-00001	207004 LIMONERO-VERNA	R	57	2,17	1,53	1,53	1,53	1,53	1,53		1,53	1,53	1,53
1700000005266179	29-038-010-00072-00005	207004 LIMONERO-VERNA	R	57	10,67	0,14	0,14	0,14	0,14	0,14		0,14	0,14	0,14
1700000005266180	29-038-010-00072-00004	207004 LIMONERO-VERNA	R	57	13,59	0,19	0,19	0,19	0,19	0,19		0,19	0,19	0,19

DATOS AGRICULTURA**RESUMEN DE UNIDADES**

<u>Cód</u>	<u>GRUPO DE PAGO</u>	<u>Sup. Dec. Admisible (ha)</u>	<u>Sup. Comprometida (ha)</u>	<u>Sup. ajustada compromiso (1) (ha)</u>	<u>% sobredec.</u>	<u>SUP. PROPUESTA (ha)</u>	<u>Importe Declarado</u>	<u>Importe Topado</u>	<u>Importe Propuesto</u>	<u>Importe tras sobredec.</u>
57	FRUTALES REGADÍO	3,05		3,05	0,00	3,05	1.066,46	1.066,47	1.066,46	1.066,46
	TOTAL	3,05	3,05	3,05		3,05	1.066,46	1.066,47	1.066,46	1.066,46

RESUMEN DE PAGOS

	<u>PROPUESTO</u>	<u>IMPORTE (Euros)</u>		
		<u>FEADER (Eje 2)</u>	<u>MAPA</u>	<u>CAGPDS</u>
Propuesto a pagar	1.066,46	799,85	114,64	151,97

APLICACIÓN DE REDUCCIONES Y SANCIONES

	<u>Importe Calculado</u>	<u>Importe prereduc.</u>	<u>Admisibilidad y compromisos</u>	<u>Presentación tardía</u>	<u>Omisión declaración</u>	<u>Condicionabilidad</u>	<u>PROPUESTO</u>	<u>IMPORTE (Euros)</u>		
								<u>FEADER (Eje 2)</u>	<u>MAPA</u>	<u>CAGPDS</u>
	1.066,46	1.066,46	0,00	0,00	0,00	0,00	1.066,46	799,85	114,64	151,97
TOTAL							1.066,46	799,85	114,64	151,97



<u>APELLIDOS Y NOMBRE / RAZÓN SOCIAL</u>	<u>NIF</u>	<u>EXPEDIENTE</u>	<u>SOLICITA AGRICULT. (3)</u>	<u>SOLICITA GANADER. (4)</u>	<u>ANUALIDAD DE PAGO</u>
MOLINA MANCEBO MARIA	****7981*	1120231	SI	NO	6ª

DATOS MANTENIMIENTO**IMPORTE POR ANUALIDAD**

	<u>2015</u>	<u>2016</u>	<u>2017</u>	<u>2018</u>	<u>2019</u>	<u>2020</u>
IMPORTE MÁXIMO SUBVENCIONABLE	454,56 €	454,56 €	437,08 €	437,08 €	437,08 €	437,08 €
IMPORTE MEDIO DE TRANSFERENCIA (€/ha)	349,66 €	349,66 €	349,66 €	349,66 €	349,66 €	349,66 €

RESUMEN DE UNIDADES

<u>Cód</u>	<u>GRUPO DE PAGO</u>	<u>Sup. Dec. Admisible (ha)</u>	<u>Sup. Comprometida (ha)</u>	<u>Sup. ajustada compromiso (1) (ha)</u>	<u>% sobredec.</u>	<u>SUP. PROPUESTA (ha)</u>	<u>Importe Declarado</u>	<u>Importe Topado</u>	<u>Importe Propuesto</u>	<u>Importe tras sobredec.</u>
57	FRUTALES REGADÍO	2,25		1,25	0,00	1,25	437,08	437,08	437,08	437,08
	TOTAL	2,25	1,25	1,25		1,25	437,08	437,08	437,08	437,08

APLICACIÓN DE REDUCCIONES Y SANCIONES

	<u>Importe Calculado</u>	<u>Importe prerreduc.</u>	<u>Admisibilidad y compromisos</u>	<u>Presentación tardía</u>	<u>Omisión declaración</u>	<u>Condicionabilidad</u>	<u>PROPUESTO</u>	<u>IMPORTE (Euros)</u>		
								<u>FEADER (Eje 2)</u>	<u>MAPA</u>	<u>CAGPDS</u>
AGRICULTURA	437,08	437,08	0,00	0,00	0,00	0,00	437,08	327,81	46,99	62,28
TOTAL							437,08	327,81	46,99	62,28

RECINTOS PROPUESTOS

<u>REF.</u>	<u>REFERENCIA SIGPAC</u>	<u>CULTIVO DESCRIPCIÓN CULTIVO</u>	<u>S/R</u>	<u>G.PAGO</u>	<u>PEND. MEDIA (%)</u>	<u>SUP. DEC. ADMISIBLE (ha)</u>	<u>SUP. COMPROM. (ha)</u>	<u>SUP. AJUSTADA COMPROM. (1) (ha)</u>	<u>SUP. CONV. SIGPAC (ha)</u>	<u>SUP. CERTIF. (ha)</u>	<u>SUP. CAMPO (ha)</u>	<u>SUP. CAMPO DECLARADO (ha)</u>	<u>SUP. DEC. REDUCIDA (ha)</u>	<u>SUP. PROPUESTA (ha)</u>
1700000005259925	29-038-010-00071-00001	207004 LIMONERO-VERNA	R	57	6,31	1,37	0,37	0,37	0,37	0,37			0,37	0,37
1700000005259926	29-038-010-00073-00001	207004 LIMONERO-VERNA	R	57	4,10	0,88	0,93	0,88	0,88	0,93			0,88	0,88

DATOS AGRICULTURA**RESUMEN DE UNIDADES**

<u>Cód</u>	<u>GRUPO DE PAGO</u>	<u>Sup. Dec. Admisible (ha)</u>	<u>Sup. Comprometida (ha)</u>	<u>Sup. ajustada compromiso (1) (ha)</u>	<u>% sobredec.</u>	<u>SUP. PROPUESTA (ha)</u>	<u>Importe Declarado</u>	<u>Importe Topado</u>	<u>Importe Propuesto</u>	<u>Importe tras sobredec.</u>
57	FRUTALES REGADÍO	2,25		1,25	0,00	1,25	437,08	437,08	437,08	437,08
	TOTAL	2,25	1,25	1,25		1,25	437,08	437,08	437,08	437,08

RESUMEN DE PAGOS

<u>IMPORTE (Euros)</u>				
	<u>PROPUESTO</u>	<u>FEADER (Eje 2)</u>	<u>MAPA</u>	<u>CAGPDS</u>
Propuesto a pagar	437,08	327,81	46,99	62,28

APLICACIÓN DE REDUCCIONES Y SANCIONES

	<u>Importe Calculado</u>	<u>Importe prerreduc.</u>	<u>Admisibilidad y compromisos</u>	<u>Presentación tardía</u>	<u>Omisión declaración</u>	<u>Condicionabilidad</u>	<u>PROPUESTO</u>	<u>IMPORTE (Euros)</u>		
								<u>FEADER (Eje 2)</u>	<u>MAPA</u>	<u>CAGPDS</u>
	437,08	437,08	0,00	0,00	0,00	0,00	437,08	327,81	46,99	62,28
TOTAL							437,08	327,81	46,99	62,28

INCIDENCIAS**INCIDENCIA DESCRIPCIÓN**

85031 Solicita recinto que no está comprometido para la operación.

Ref:1700000005259927 Recinto:29-038-010-00074-002 Cultivo:217003 GRANADO-MOLLAR DE ELCHE Regadío



<u>APELLIDOS Y NOMBRE / RAZÓN SOCIAL</u>	<u>NIF</u>	<u>EXPEDIENTE</u>	<u>SOLICITA AGRICULT. (3)</u>	<u>SOLICITA GANADER. (4)</u>	<u>ANUALIDAD DE PAGO</u>
MONTILLA CASTILLO RAFAEL	****5194*	1010359	SI	NO	6ª

DATOS MANTENIMIENTO**IMPORTE POR ANUALIDAD**

	<u>2015</u>	<u>2016</u>	<u>2017</u>	<u>2018</u>	<u>2019</u>	<u>2020</u>
IMPORTE MÁXIMO SUBVENCIONABLE	666,02 €	666,02 €	666,02 €	666,02 €	666,02 €	666,02 €
IMPORTE MEDIO DE TRANSFERENCIA (€/ha)	216,24 €	216,24 €	216,24 €	216,24 €	216,24 €	216,24 €

RESUMEN DE UNIDADES

<u>Cód</u>	<u>GRUPO DE PAGO</u>	<u>Sup. Dec. Admisible (ha)</u>	<u>Sup. Comprometida (ha)</u>	<u>Sup. ajustada compromiso (1) (ha)</u>	<u>% sobredec.</u>	<u>SUP. PROPUESTA (ha)</u>	<u>Importe Declarado</u>	<u>Importe Topado</u>	<u>Importe Propuesto</u>	<u>Importe tras sobredec.</u>
58	FRUTALES SECANO	3,08		3,08	0,00	3,08	666,02	666,02	666,02	666,02
	TOTAL	3,08	3,08	3,08		3,08	666,02	666,02	666,02	666,02

APLICACIÓN DE REDUCCIONES Y SANCIONES

	<u>Importe Calculado</u>	<u>Importe prerreduc.</u>	<u>Admisibilidad y compromisos</u>	<u>Presentación tardía</u>	<u>Omisión declaración</u>	<u>Condicionabilidad</u>	<u>PROPUESTO</u>	<u>IMPORTE (Euros)</u>		
								<u>FEADER (Eje 2)</u>	<u>MAPA</u>	<u>CAGPDS</u>
AGRICULTURA	666,02	666,02	0,00	0,00	0,00	0,00	666,02	499,52	71,60	94,90
TOTAL							666,02	499,52	71,60	94,90

RECINTOS PROPUESTOS

<u>REF.</u>	<u>REFERENCIA SIGPAC</u>	<u>CULTIVO DESCRIPCIÓN CULTIVO</u>	<u>S/R G.PAGO</u>	<u>PEND. MEDIA (%)</u>	<u>SUP. DEC. ADMISIBLE (ha)</u>	<u>SUP. COMPROM. (ha)</u>	<u>SUP. AJUSTADA COMPROM. (1) (ha)</u>	<u>SUP. CONV. SIGPAC (ha)</u>	<u>SUP. CERTIF. (ha)</u>	<u>SUP. CAMPO (ha)</u>	<u>SUP. CAMPO DECLARADO (ha)</u>	<u>SUP. DEC. REDUCIDA (ha)</u>	<u>SUP. PROPUESTA (ha)</u>
1700000007118427	29-024-002-00048-00001	117000 CASTAÑOS-SIN VARIEDAD	S 58	45,61	3,08	3,08	3,08		3,08			3,08	3,08

DATOS AGRICULTURA**RESUMEN DE UNIDADES**

<u>Cód</u>	<u>GRUPO DE PAGO</u>	<u>Sup. Dec. Admisible (ha)</u>	<u>Sup. Comprometida (ha)</u>	<u>Sup. ajustada compromiso (1) (ha)</u>	<u>% sobredec.</u>	<u>SUP. PROPUESTA (ha)</u>	<u>Importe Declarado</u>	<u>Importe Topado</u>	<u>Importe Propuesto</u>	<u>Importe tras sobredec.</u>
58	FRUTALES SECANO	3,08		3,08	0,00	3,08	666,02	666,02	666,02	666,02
	TOTAL	3,08	3,08	3,08		3,08	666,02	666,02	666,02	666,02

RESUMEN DE PAGOS

	<u>PROPUESTO</u>	<u>IMPORTE (Euros)</u>		
		<u>FEADER (Eje 2)</u>	<u>MAPA</u>	<u>CAGPDS</u>
Propuesto a pagar	666,02	499,52	71,60	94,90

APLICACIÓN DE REDUCCIONES Y SANCIONES

	<u>Importe Calculado</u>	<u>Importe prerreduc.</u>	<u>Admisibilidad y compromisos</u>	<u>Presentación tardía</u>	<u>Omisión declaración</u>	<u>Condicionabilidad</u>	<u>PROPUESTO</u>	<u>IMPORTE (Euros)</u>		
								<u>FEADER (Eje 2)</u>	<u>MAPA</u>	<u>CAGPDS</u>
	666,02	666,02	0,00	0,00	0,00	0,00	666,02	499,52	71,60	94,90
TOTAL							666,02	499,52	71,60	94,90



<u>APELLIDOS Y NOMBRE / RAZÓN SOCIAL</u>	<u>NIF</u>	<u>EXPEDIENTE</u>	<u>SOLICITA AGRICULT. (3)</u>	<u>SOLICITA GANADER. (4)</u>	<u>ANUALIDAD DE PAGO</u>
MONTOSA GONZÁLEZ JOSÉ LUIS	****8045*	1187671	SI	NO	6ª

DATOS MANTENIMIENTO**IMPORTE POR ANUALIDAD**

	<u>2015</u>	<u>2016</u>	<u>2017</u>	<u>2018</u>	<u>2019</u>	<u>2020</u>
IMPORTE MÁXIMO SUBVENCIONABLE	6.650,53 €	6.650,53 €	6.650,53 €	6.650,53 €	6.650,53 €	6.650,53 €
IMPORTE MEDIO DE TRANSFERENCIA (€/ha)	349,66 €	349,66 €	349,66 €	349,66 €	349,66 €	349,66 €

RESUMEN DE UNIDADES

<u>Cód</u>	<u>GRUPO DE PAGO</u>	<u>Sup. Dec. Admisible (ha)</u>	<u>Sup. Comprometida (ha)</u>	<u>Sup. ajustada compromiso (1) (ha)</u>	<u>% sobredec.</u>	<u>SUP. PROPUESTA (ha)</u>	<u>Importe Declarado</u>	<u>Importe Topado</u>	<u>Importe Propuesto</u>	<u>Importe tras sobredec.</u>
57	FRUTALES REGADÍO	17,58		17,58	0,00	17,58	6.147,02	6.329,88	6.147,02	6.147,02
58	FRUTALES SECANO	1,44		1,44	0,00	1,44	311,39	320,65	311,39	311,39
TOTAL		19,02	19,02	19,02		19,02	6.458,41	6.650,53	6.458,41	6.458,41

APLICACIÓN DE REDUCCIONES Y SANCIONES

	<u>Importe Calculado</u>	<u>Importe prerreduc.</u>	<u>Admisibilidad y compromisos</u>	<u>Presentación tardía</u>	<u>Omisión declaración</u>	<u>Condicionabilidad</u>	<u>PROPUESTO</u>	<u>IMPORTE (Euros)</u>		
								<u>FEADER (Eje 2)</u>	<u>MAPA</u>	<u>CAGPDS</u>
AGRICULTURA	6.458,41	6.458,41	0,02	0,00	0,00	0,00	6.329,24	4.746,93	680,39	901,92
TOTAL							6.329,24	4.746,93	680,39	901,92

RECINTOS PROPUESTOS

<u>REF.</u>	<u>REFERENCIA SIGPAC</u>	<u>CULTIVO DESCRIPCIÓN CULTIVO</u>	<u>S/R G.PAGO</u>	<u>PEND. MEDIA (%)</u>	<u>SUP. DEC. ADMISIBLE (ha)</u>	<u>SUP. COMPROM. (ha)</u>	<u>SUP. AJUSTADA COMPROM. (1) (ha)</u>	<u>SUP. CONV. SIGPAC (ha)</u>	<u>SUP. CERTIF. (ha)</u>	<u>SUP. CAMPO (ha)</u>	<u>SUP. CAMPO DETER. CULT. DECLARADO (ha)</u>	<u>SUP. DEC. REDUCIDA (ha)</u>	<u>SUP. PROPUESTA (ha)</u>
1700000006923531	29-094-025-00043-00003	343005 AGUACATE-HASS	R 57	50,88	0,59	0,59	0,59	0,59	0,59			0,59	0,59
1700000006923532	29-094-025-00043-00004	343005 AGUACATE-HASS	R 57	40,64	0,57	0,57	0,57	0,57	0,57			0,57	0,57
1700000006923541	29-094-025-00044-00004	343005 AGUACATE-HASS	R 57	7,81	0,73	0,73	0,73	0,73	0,73			0,73	0,73
1700000006923542	29-094-025-00044-00005	343005 AGUACATE-HASS	R 57	14,05	7,66	7,66	7,66	7,66	7,66			7,66	7,66
1700000006923543	29-094-037-00069-00005	343005 AGUACATE-HASS	R 57	20,44	0,45	0,45	0,45	0,45	0,00			0,45	0,45
1700000006923547	29-094-037-00069-00004	343005 AGUACATE-HASS	R 57	20,70	5,79	5,79	5,79	5,79	5,79			5,79	5,79
1700000006923550	29-094-036-00546-00002	343005 AGUACATE-HASS	S 58	28,42	0,78	0,78	0,78	0,78	0,78			0,78	0,78
1700000006923551	29-094-036-00546-00006	343005 AGUACATE-HASS	S 58	33,44	0,17	0,17	0,17	0,17	0,17			0,17	0,17
1700000006923552	29-094-025-00455-00002	343005 AGUACATE-HASS	R 57	10,01	1,79	1,79	1,79	1,79	1,81			1,79	1,79
1700000006923560	29-094-036-00546-00008	343005 AGUACATE-HASS	S 58	31,91	0,49	0,49	0,49	0,49	0,49			0,49	0,49

DATOS AGRICULTURA**RESUMEN DE UNIDADES**

<u>Cód</u>	<u>GRUPO DE PAGO</u>	<u>Sup. Dec. Admisible (ha)</u>	<u>Sup. Comprometida (ha)</u>	<u>Sup. ajustada compromiso (1) (ha)</u>	<u>% sobredec.</u>	<u>SUP. PROPUESTA (ha)</u>	<u>Importe Declarado</u>	<u>Importe Topado</u>	<u>Importe Propuesto</u>	<u>Importe tras sobredec.</u>
57	FRUTALES REGADÍO	17,58		17,58	0,00	17,58	6.147,02	6.329,88	6.147,02	6.147,02
58	FRUTALES SECANO	1,44		1,44	0,00	1,44	311,39	320,65	311,39	311,39
TOTAL		19,02	19,02	19,02		19,02	6.458,41	6.650,53	6.458,41	6.458,41

RESUMEN DE PAGOS

	<u>PROPUESTO</u>	<u>IMPORTE (Euros)</u>		
		<u>FEADER (Eje 2)</u>	<u>MAPA</u>	<u>CAGPDS</u>
Propuesto a pagar	6.329,24	4.746,93	680,39	901,92

APLICACIÓN DE REDUCCIONES Y SANCIONES

<u>Importe Calculado</u>	<u>Importe prerreduc.</u>	<u>Admisibilidad y compromisos</u>	<u>Presentación tardía</u>	<u>Omisión declaración</u>	<u>Condicionabilidad</u>	<u>PROPUESTO</u>	<u>IMPORTE (Euros)</u>		
							<u>FEADER (Eje 2)</u>	<u>MAPA</u>	<u>CAGPDS</u>
6.458,41	6.458,41	2,00	0,00	0,00	0,00	6.329,24	4.746,93	680,39	901,92
TOTAL						6.329,24	4.746,93	680,39	901,92



DETALLE DE REDUCCIONES Y SANCIONES POR INCUMPLIMIENTOS DE ADMISIBILIDAD Y COMPROMISOS

Tipo	Compromiso	Sup. Calculada	Sup. Incumpli.	Factor Alcance (2)	Coef. Línea Base	Coef. Acumulación	Coef. Reiteración	Importe Ayuda	Factor Sanción	Importe Sanción	Aplicado
B1	Las unidades comprometidas deben estar certificadas en producción ecológica según lo establecido en el Reglamento (CE) n° 834/2007 y el Reglamento (CE) n° 889/2008, por el que se establece disposiciones de aplicación del Reglamento (CE) n° 834/2007 del Consejo, durante el período de compromiso.	19,02	0,45	0,02	1,00	1,00	1,00	6.458,41 €	0,02	129,17 €	SI

INCIDENCIAS**INCIDENCIA DESCRIPCIÓN**

85001	El recinto declarado no cumple con las normas de producción ecológica (artículo 5-1 e), Orden 26 mayo 2015) Ref:1700000006923559 Recinto:29-094-025-00130-004 Cultivo:343005 AGUACATE-HASS Regadío Ref:1700000006923557 Recinto:29-094-025-00130-005 Cultivo:343005 AGUACATE-HASS Regadío Ref:1700000006923543 Recinto:29-094-037-00069-005 Cultivo:343005 AGUACATE-HASS Regadío
85031	Solicita recinto que no está comprometido para la operación. Ref:1700000006923556 Recinto:29-094-025-00130-003 Cultivo:343005 AGUACATE-HASS Regadío Ref:1700000006923559 Recinto:29-094-025-00130-004 Cultivo:343005 AGUACATE-HASS Regadío Ref:1700000006923557 Recinto:29-094-025-00130-005 Cultivo:343005 AGUACATE-HASS Regadío Ref:1700000006923558 Recinto:29-094-025-00131-002 Cultivo:343005 AGUACATE-HASS Regadío Ref:1700000006923554 Recinto:29-094-036-00219-003 Cultivo:343005 AGUACATE-HASS Secano Ref:1700000006923548 Recinto:29-094-036-00361-001 Cultivo:343005 AGUACATE-HASS Secano Ref:1700000006923555 Recinto:29-094-036-00361-011 Cultivo:343005 AGUACATE-HASS Secano Ref:1700000006923553 Recinto:29-094-036-00361-011 Cultivo:343005 AGUACATE-HASS Secano



<u>APELLIDOS Y NOMBRE / RAZÓN SOCIAL</u>	<u>NIF</u>	<u>EXPEDIENTE</u>	<u>SOLICITA AGRICULT. (3)</u>	<u>SOLICITA GANADER. (4)</u>	<u>ANUALIDAD DE PAGO</u>
MORALES BADILLO JOSE ANTONIO	****6344*	1231729	NO	SI	6ª

DATOS MANTENIMIENTO**IMPORTE POR ANUALIDAD**

	<u>2015</u>	<u>2016</u>	<u>2017</u>	<u>2018</u>	<u>2019</u>	<u>2020</u>
IMPORTE MÁXIMO SUBVENCIONABLE	5.323,32 €	5.323,32 €	5.323,32 €	5.323,32 €	5.323,32 €	5.323,32 €
IMPORTE MEDIO DE TRANSFERENCIA (€/ha)	82,15 €	82,15 €	82,15 €	82,15 €	82,15 €	82,15 €

RESUMEN DE UNIDADES

<u>Cód</u>	<u>GRUPO DE PAGO</u>	<u>Sup. Dec. Admisible (ha)</u>	<u>Sup. Comprometida (ha)</u>	<u>Sup. ajustada compromiso (1) (ha)</u>	<u>% sobredec.</u>	<u>SUP. PROPUESTA (ha)</u>	<u>Importe Declarado</u>	<u>Importe Topado</u>	<u>Importe Propuesto</u>	<u>Importe tras sobredec.</u>
63	PASTOS ASOCIADOS A GANADERÍA ECOLÓGICA	68,58		64,80	0,00	64,80	5.323,32	5.323,32	5.323,32	5.323,32
	TOTAL	68,58	64,80	64,80		64,80	5.323,32	5.323,32	5.323,32	5.323,32

APLICACIÓN DE REDUCCIONES Y SANCIONES

	<u>Importe Calculado</u>	<u>Importe prerreduc.</u>	<u>Admisibilidad y compromisos</u>	<u>Presentación tardía</u>	<u>Omisión declaración</u>	<u>Condicionalidad</u>	<u>PROPUESTO</u>	<u>IMPORTE (Euros)</u>		
								<u>FEADER (Eje 2)</u>	<u>MAPA</u>	<u>CAGPDS</u>
GANADERÍA	5.323,32	5.323,32	0,00	0,00	0,00	0,00	5.323,32	3.992,49	572,26	758,57
TOTAL							5.323,32	3.992,49	572,26	758,57

RECINTOS PROPUESTOS

<u>REE</u>	<u>REFERENCIA SIGPAC</u>	<u>CULTIVO</u>	<u>DESCRIPCIÓN CULTIVO</u>	<u>S/R</u>	<u>G.PAGO</u>	<u>PEND. MEDIA (%)</u>	<u>SUP. DEC. ADMISIBLE (ha)</u>	<u>SUP. COMPROM. (ha)</u>	<u>SUP. AJUSTADA COMPROM. (1) (ha)</u>	<u>SUP. CONY. SIGPAC (ha)</u>	<u>SUP. CERTIE. (ha)</u>	<u>SUP. CAMPO (ha)</u>	<u>SUP. CAMPO DETER. CULT. DECLARADO (ha)</u>	<u>SUP. DEC. REDUCIDA (ha)</u>	<u>SUP. PROPUESTA (ha)</u>
1700000006944044	29-084-020-00001-00017	62000	PASTOS PERMANENTES DE 5 O MAS AÑOS-SIN VARIEDAD	S	63	35,83	57,79	57,79	57,79		105,08			57,79	57,79
1700000006944045	29-084-020-00001-00014	62000	PASTOS PERMANENTES DE 5 O MAS AÑOS-SIN VARIEDAD	S	63	36,09	10,79	7,01	7,01		10,79			7,01	7,01

DATOS GANADERÍA**RESUMEN DE UNIDADES**

<u>Cód</u>	<u>GRUPO DE PAGO</u>	<u>Sup. Dec. Admisible (ha)</u>	<u>Sup. Comprometida (ha)</u>	<u>Sup. ajustada compromiso (1) (ha)</u>	<u>% sobredec.</u>	<u>SUP. PROPUESTA (ha)</u>	<u>Importe Declarado</u>	<u>Importe Topado</u>	<u>Importe Propuesto</u>	<u>Importe tras sobredec.</u>
63	PASTOS ASOCIADOS A GANADERÍA ECOLÓGICA	68,58		64,80	0,00	64,80	5.323,32	5.323,32	5.323,32	5.323,32
	TOTAL	68,58	64,80	64,80		64,80	5.323,32	5.323,32	5.323,32	5.323,32

RESUMEN DE PAGOS

	<u>PROPUESTO</u>	<u>IMPORTE (Euros)</u>		
		<u>FEADER (Eje 2)</u>	<u>MAPA</u>	<u>CAGPDS</u>
Propuesto a pagar	5.323,32	3.992,49	572,26	758,57

APLICACIÓN DE REDUCCIONES Y SANCIONES

	<u>Importe Calculado</u>	<u>Importe prerreduc.</u>	<u>Admisibilidad y compromisos</u>	<u>Presentación tardía</u>	<u>Omisión declaración</u>	<u>Condicionalidad</u>	<u>PROPUESTO</u>	<u>IMPORTE (Euros)</u>		
								<u>FEADER (Eje 2)</u>	<u>MAPA</u>	<u>CAGPDS</u>
	5.323,32	5.323,32	0,00	0,00	0,00	0,00	5.323,32	3.992,49	572,26	758,57
TOTAL							5.323,32	3.992,49	572,26	758,57



Datos considerados para el Cálculo de la Carga Ganadera mínima y máxima del expediente

Explotación	Especie	Inscrito en Sipea y Admisible	Censo Medio Animales	Ugm Calculada para CG Mínima	Ugm Calculada para CG Máxima
ES290840000625	BOVINA	NO	13,33	0,00	8,00
ES290840000625	OVINA	SI	522,39	78,36	78,36
ES290840002316	CABALLAR	NO	4,00	0,00	4,00
				78,36	90,36

Superficie determinada para Cálculo Carga Ganadera Mínima: 68,58 ha
Superficie determinada para Cálculo Carga Ganadera Máxima: 76,84 ha
Carga Ganadera Mínima Expediente: 1,14 ugm/ha
Carga Ganadera Máxima Expediente: 1,18 ugm/ha

Recintos Determinados para el Cálculo de Garga Ganadera Mínima

REF.	REFERENCIA SIGPAC	CULTIVO	DESCRIPCIÓN CULTIVO	S/R	SUP. PROPUESTA (ha)
170000006944044	29-084-020-00001-00017	62000	PASTOS PERMANENTES DE 5 O MAS AÑOS-SIN VARIEDAD	S	57,79
170000006944045	29-084-020-00001-00014	62000	PASTOS PERMANENTES DE 5 O MAS AÑOS-SIN VARIEDAD	S	10,79

Recintos Determinados para el Cálculo de Garga Ganadera Máxima

REF.	REFERENCIA SIGPAC	CULTIVO	DESCRIPCIÓN CULTIVO	S/R	SUP. PROPUESTA (ha)
4247476	29-084-025-00019-00005	62000	PASTOS PERMANENTES DE 5 O MAS AÑOS-SIN VARIEDAD	S	8,26
170000006944044	29-084-020-00001-00017	62000	PASTOS PERMANENTES DE 5 O MAS AÑOS-SIN VARIEDAD	S	57,79
170000006944045	29-084-020-00001-00014	62000	PASTOS PERMANENTES DE 5 O MAS AÑOS-SIN VARIEDAD	S	10,79

INCIDENCIAS**INCIDENCIA DESCRIPCIÓN**

85042 No inscrito en un organismo de control y certificación ecológico (artículo 5-1 e), Orden 26 mayo 2015)
 Explotación:ES290840000625 Especie:BOVINA
 Explotación:ES290840002316 Especie:CABALLAR



<u>APELLIDOS Y NOMBRE / RAZÓN SOCIAL</u>	<u>NIF</u>	<u>EXPEDIENTE</u>	<u>SOLICITA AGRICULT. (3)</u>	<u>SOLICITA GANADER. (4)</u>	<u>ANUALIDAD DE PAGO</u>
MORALES MENA JOSE	****3705*	1172839	SI	NO	6ª

DATOS MANTENIMIENTO**IMPORTE POR ANUALIDAD**

	<u>2015</u>	<u>2016</u>	<u>2017</u>	<u>2018</u>	<u>2019</u>	<u>2020</u>
IMPORTE MÁXIMO SUBVENCIONABLE	947,13 €	947,13 €	947,13 €	947,13 €	947,13 €	947,13 €
IMPORTE MEDIO DE TRANSFERENCIA (€/ha)	216,24 €	216,24 €	216,24 €	216,24 €	216,24 €	216,24 €

RESUMEN DE UNIDADES

<u>Cód</u>	<u>GRUPO DE PAGO</u>	<u>Sup. Dec. Admisible (ha)</u>	<u>Sup. Comprometida (ha)</u>	<u>Sup. ajustada compromiso (1) (ha)</u>	<u>% sobredec.</u>	<u>SUP. PROPUESTA (ha)</u>	<u>Importe Declarado</u>	<u>Importe Topado</u>	<u>Importe Propuesto</u>	<u>Importe tras sobredec.</u>
58	FRUTALES SECANO	4,38		4,38	0,00	4,38	947,13	947,13	947,13	947,13
	TOTAL	4,38	4,38	4,38		4,38	947,13	947,13	947,13	947,13

APLICACIÓN DE REDUCCIONES Y SANCIONES

	<u>Importe Calculado</u>	<u>Importe prereduc.</u>	<u>Admisibilidad y compromisos</u>	<u>Presentación tardía</u>	<u>Omisión declaración</u>	<u>Condicionabilidad</u>	<u>PROPUESTO</u>	<u>IMPORTE (Euros)</u>		
								<u>FEADER (Eje 2)</u>	<u>MAPA</u>	<u>CAGPDS</u>
AGRICULTURA	947,13	947,13	0,00	0,00	0,00	0,00	947,13	710,35	101,82	134,96
TOTAL							947,13	710,35	101,82	134,96

RECINTOS PROPUESTOS

<u>REF.</u>	<u>REFERENCIA SIGPAC</u>	<u>CULTIVO DESCRIPCIÓN CULTIVO</u>	<u>S/R</u>	<u>G.PAGO</u>	<u>PEND. MEDIA (%)</u>	<u>SUP. DEC. ADMISIBLE (ha)</u>	<u>SUP. COMPROM. (ha)</u>	<u>SUP. AJUSTADA COMPROM. (1) (ha)</u>	<u>SUP. CONV. SIGPAC (ha)</u>	<u>SUP. CERTIF. (ha)</u>	<u>SUP. CAMPO (ha)</u>	<u>SUP. CAMPO DECLARADO (ha)</u>	<u>SUP. DEC. REDUCIDA (ha)</u>	<u>SUP. PROPUESTA (ha)</u>
1700000004904638	29-081-001-00083-00001	117000 CASTAÑOS-SIN VARIEDAD	S	58	64,09	0,70	0,70	0,70	0,70	0,70			0,70	0,70
1700000004904639	29-081-001-00192-00001	117000 CASTAÑOS-SIN VARIEDAD	S	58	39,75	0,08	0,08	0,08	0,08	0,08			0,08	0,08
1700000004904640	29-081-001-00200-00001	117000 CASTAÑOS-SIN VARIEDAD	S	58	46,76	0,95	0,95	0,95	0,95	0,95			0,95	0,95
1700000004904641	29-081-002-00158-00001	117000 CASTAÑOS-SIN VARIEDAD	S	58	46,39	0,59	0,59	0,59	0,59	0,59			0,59	0,59
1700000004904642	29-081-002-00161-00001	117000 CASTAÑOS-SIN VARIEDAD	S	58	47,66	0,79	0,79	0,79	0,79	0,79			0,79	0,79
1700000004904643	29-081-002-00159-00001	117000 CASTAÑOS-SIN VARIEDAD	S	58	70,95	0,12	0,12	0,12	0,12	0,12			0,12	0,12
1700000004904644	29-081-002-00160-00001	117000 CASTAÑOS-SIN VARIEDAD	S	58	63,67	0,50	0,50	0,50	0,50	0,50			0,50	0,50
1700000004904645	29-081-006-00051-00001	117000 CASTAÑOS-SIN VARIEDAD	S	58	54,05	0,65	0,65	0,65	0,65	0,65			0,65	0,65

DATOS AGRICULTURA**RESUMEN DE UNIDADES**

<u>Cód</u>	<u>GRUPO DE PAGO</u>	<u>Sup. Dec. Admisible (ha)</u>	<u>Sup. Comprometida (ha)</u>	<u>Sup. ajustada compromiso (1) (ha)</u>	<u>% sobredec.</u>	<u>SUP. PROPUESTA (ha)</u>	<u>Importe Declarado</u>	<u>Importe Topado</u>	<u>Importe Propuesto</u>	<u>Importe tras sobredec.</u>
58	FRUTALES SECANO	4,38		4,38	0,00	4,38	947,13	947,13	947,13	947,13
	TOTAL	4,38	4,38	4,38		4,38	947,13	947,13	947,13	947,13

RESUMEN DE PAGOS

	<u>PROPUESTO</u>	<u>IMPORTE (Euros)</u>		
		<u>FEADER (Eje 2)</u>	<u>MAPA</u>	<u>CAGPDS</u>
Propuesto a pagar	947,13	710,35	101,82	134,96

APLICACIÓN DE REDUCCIONES Y SANCIONES

	<u>Importe Calculado</u>	<u>Importe prereduc.</u>	<u>Admisibilidad y compromisos</u>	<u>Presentación tardía</u>	<u>Omisión declaración</u>	<u>Condicionabilidad</u>	<u>PROPUESTO</u>	<u>IMPORTE (Euros)</u>		
								<u>FEADER (Eje 2)</u>	<u>MAPA</u>	<u>CAGPDS</u>
	947,13	947,13	0,00	0,00	0,00	0,00	947,13	710,35	101,82	134,96
TOTAL							947,13	710,35	101,82	134,96



(1) Superficie declarada admisible ajustada con la superficie comprometida.
(2) Factor de penalización valorando el alcance para el tipo de compromiso.
(3) Solicita agricultura y tiene compromisos vigentes.
(4) Solicita ganadería y tiene compromisos vigentes.

<u>APELLIDOS Y NOMBRE / RAZÓN SOCIAL</u>	<u>NIF</u>	<u>EXPEDIENTE</u>	<u>SOLICITA AGRICULT. (3)</u>	<u>SOLICITA GANADER. (4)</u>	<u>ANUALIDAD DE PAGO</u>
MORENO MORALES ANTONIA	****0353*	1209430	SI	NO	6ª

DATOS MANTENIMIENTO**IMPORTE POR ANUALIDAD**

	<u>2015</u>	<u>2016</u>	<u>2017</u>	<u>2018</u>	<u>2019</u>	<u>2020</u>
IMPORTE MÁXIMO SUBVENCIONABLE	347,01 €	347,01 €	347,01 €	347,01 €	347,01 €	347,01 €
IMPORTE MEDIO DE TRANSFERENCIA (€/ha)	413,11 €	413,11 €	413,11 €	413,11 €	413,11 €	413,11 €

RESUMEN DE UNIDADES

<u>Cód</u>	<u>GRUPO DE PAGO</u>	<u>Sup. Dec. Admisible (ha)</u>	<u>Sup. Comprometida (ha)</u>	<u>Sup. ajustada compromiso (1) (ha)</u>	<u>% sobredec.</u>	<u>SUP. PROPUESTA (ha)</u>	<u>Importe Declarado</u>	<u>Importe Topado</u>	<u>Importe Propuesto</u>	<u>Importe tras sobredec.</u>
57	FRUTALES REGADÍO	0,56		0,55	0,00	0,55	192,31	191,26	191,26	191,26
61	HORTÍCOLAS	0,32		0,29	0,00	0,29	156,60	155,75	155,75	155,75
TOTAL		0,88	0,84	0,84		0,84	348,91	347,01	347,01	347,01

APLICACIÓN DE REDUCCIONES Y SANCIONES

<u>AGRICULTURA</u>	<u>Importe Calculado</u>	<u>Importe prereduc.</u>	<u>Admisibilidad y compromisos</u>	<u>Presentación tardía</u>	<u>Omisión declaración</u>	<u>Condicionabilidad</u>	<u>PROPUESTO</u>	<u>IMPORTE (Euros)</u>		
								<u>FEADER (Eje 2)</u>	<u>MAPA</u>	<u>CAGPDS</u>
	347,01	347,01	0,00	0,00	0,00	0,00	347,01	260,26	37,30	49,45
TOTAL							347,01	260,26	37,30	49,45

RECINTOS PROPUESTOS

<u>REF.</u>	<u>REFERENCIA SIGPAC</u>	<u>CULTIVO DESCRIPCIÓN CULTIVO</u>	<u>S/R G.PAGO</u>	<u>PEND. MEDIA (%)</u>	<u>SUP. DEC. ADMISIBLE (ha)</u>	<u>SUP. COMPROM. (ha)</u>	<u>SUP. AJUSTADA COMPROM. (1) (ha)</u>	<u>SUP. CONV. SIGPAC (ha)</u>	<u>SUP. CERTIF. (ha)</u>	<u>SUP. CAMPO (ha)</u>	<u>SUP. CAMPO DETER. CULT. DECLARADO (ha)</u>	<u>SUP. DEC. REDUCIDA (ha)</u>	<u>SUP. PROPUESTA (ha)</u>
-590477	29-008-025-00282-00002	109000 MANZANOS-SIN VARIEDAD	R 57	8,78	0,06	0,56	0,06	0,06	0,06			0,06	0,06
-590449	29-008-025-00282-00002	108032 PERALES-ERCOLINI	R 57	8,78	0,03	0,56	0,03	0,03	0,03			0,03	0,03
-590416	29-008-025-00282-00002	113000 OTROS FRUTALES-SIN VARIEDAD	R 57	8,78	0,06	0,56	0,06	0,06	0,06			0,06	0,06
-590408	29-008-025-00282-00002	111028 CIRUELOS-GOLDEN JAPAN	R 57	8,78	0,04	0,56	0,04	0,04	0,04			0,04	0,04
-590395	29-008-025-00282-00002	213000 CAQUI o PALOSANTO-SIN VARIEDAD	R 57	8,78	0,17	0,56	0,17	0,17	0,17			0,17	0,17
-585103	29-008-025-00282-00002	211051 MEMBRILLO-VRANJA	R 57	8,78	0,20	0,56	0,20	0,20	0,20			0,20	0,20
1700000006701227	29-008-025-00281-00001	157100 CEBOLLA-HORTALIZAS AIRE LIBRE	S 61	9,40	0,01	0,28	0,01	0,01	0,01			0,01	0,01
1700000006701229	29-008-025-00281-00001	152100 PIMIENTO-HORTALIZAS AIRE LIBRE	S 61	9,40	0,04	0,28	0,04	0,04	0,04			0,04	0,04
1700000006701230	29-008-025-00281-00001	162100 BERENJENA-HORTALIZAS AIRE LIBRE	S 61	9,40	0,04	0,28	0,04	0,04	0,04			0,04	0,04
1700000006701231	29-008-025-00281-00001	163000 CALABACÍN-SIN VARIEDAD	S 61	9,40	0,07	0,28	0,06	0,06	0,07			0,06	0,06
1700000006701232	29-008-025-00281-00001	165000 PEPINO-SIN VARIEDAD	S 61	9,40	0,04	0,28	0,04	0,04	0,04			0,04	0,04
1700000006701233	29-008-025-00281-00001	197000 TOMATE-SIN VARIEDAD	S 61	9,40	0,03	0,28	0,03	0,03	0,03			0,03	0,03
1700000006701234	29-008-025-00281-00001	185000 CALABAZA-SIN VARIEDAD	S 61	9,40	0,04	0,28	0,04	0,04	0,04			0,04	0,04
1700000006701235	29-008-025-00281-00001	197100 TOMATE-HORTALIZAS AIRE LIBRE	S 61	9,40	0,05	0,28	0,04	0,04	0,05			0,04	0,04

DATOS AGRICULTURA**RESUMEN DE UNIDADES**

<u>Cód</u>	<u>GRUPO DE PAGO</u>	<u>Sup. Dec. Admisible (ha)</u>	<u>Sup. Comprometida (ha)</u>	<u>Sup. ajustada compromiso (1) (ha)</u>	<u>% sobredec.</u>	<u>SUP. PROPUESTA (ha)</u>	<u>Importe Declarado</u>	<u>Importe Topado</u>	<u>Importe Propuesto</u>	<u>Importe tras sobredec.</u>
57	FRUTALES REGADÍO	0,56		0,55	0,00	0,55	192,31	191,26	191,26	191,26
61	HORTÍCOLAS	0,32		0,29	0,00	0,29	156,60	155,75	155,75	155,75
TOTAL		0,88	0,84	0,84		0,84	348,91	347,01	347,01	347,01

RESUMEN DE PAGOS

<u>Propuesto a pagar</u>	<u>IMPORTE (Euros)</u>			
	<u>PROPUESTO</u>	<u>FEADER (Eje 2)</u>	<u>MAPA</u>	<u>CAGPDS</u>
	347,01	260,26	37,30	49,45

APLICACIÓN DE REDUCCIONES Y SANCIONES

<u>Importe Calculado</u>	<u>Importe prereduc.</u>	<u>Admisibilidad y compromisos</u>	<u>Presentación tardía</u>	<u>Omisión declaración</u>	<u>Condicionabilidad</u>	<u>PROPUESTO</u>	<u>IMPORTE (Euros)</u>			
							<u>FEADER (Eje 2)</u>	<u>MAPA</u>	<u>CAGPDS</u>	
347,01	347,01	0,00	0,00	0,00	0,00	347,01	260,26	37,30	49,45	
TOTAL							347,01	260,26	37,30	49,45

INCIDENCIAS**INCIDENCIA DESCRIPCIÓN**

406 Agricultor con incumplimiento de la comprobación 20/80.

(1) Superficie declarada admisible ajustada con la superficie comprometida.
(2) Factor de penalización valorando el alcance para el tipo de compromiso.
(3) Solicita agricultura y tiene compromisos vigentes.
(4) Solicita ganadería y tiene compromisos vigentes.

<u>APELLIDOS Y NOMBRE / RAZÓN SOCIAL</u>	<u>NIF</u>	<u>EXPEDIENTE</u>	<u>SOLICITA AGRICULT. (3)</u>	<u>SOLICITA GANADER. (4)</u>	<u>ANUALIDAD DE PAGO</u>
MORENO NAVAS GUILLERMINA	****7053*	1239450	SI	NO	6ª

DATOS MANTENIMIENTO**IMPORTE POR ANUALIDAD**

	<u>2015</u>	<u>2016</u>	<u>2017</u>	<u>2018</u>	<u>2019</u>	<u>2020</u>
IMPORTE MÁXIMO SUBVENCIONABLE	0,00 €	0,00 €	0,00 €	0,00 €	381,12 €	381,12 €
IMPORTE MEDIO DE TRANSFERENCIA (€/ha)	0,00 €	0,00 €	0,00 €	0,00 €	349,65 €	349,65 €

RESUMEN DE UNIDADES

<u>Cód</u>	<u>GRUPO DE PAGO</u>	<u>Sup. Dec. Admisible (ha)</u>	<u>Sup. Comprometida (ha)</u>	<u>Sup. ajustada compromiso (1) (ha)</u>	<u>% sobredec.</u>	<u>SUP. PROPUESTA (ha)</u>	<u>Importe Declarado</u>	<u>Importe Topado</u>	<u>Importe Propuesto</u>	<u>Importe tras sobredec.</u>
57	FRUTALES REGADÍO	1,14		1,09	0,00	1,09	381,13	381,12	381,12	381,12
	TOTAL	1,14	1,09	1,09		1,09	381,13	381,12	381,12	381,12

APLICACIÓN DE REDUCCIONES Y SANCIONES

	<u>Importe Calculado</u>	<u>Importe prerreduc.</u>	<u>Admisibilidad y compromisos</u>	<u>Presentación tardía</u>	<u>Omisión declaración</u>	<u>Condicionabilidad</u>	<u>PROPUESTO</u>	<u>IMPORTE (Euros)</u>		
								<u>FEADER (Eje 2)</u>	<u>MAPA</u>	<u>CAGPDS</u>
AGRICULTURA	381,12	381,12	0,00	0,00	0,00	0,00	381,12	285,84	40,97	54,31
TOTAL							381,12	285,84	40,97	54,31

RECINTOS PROPUESTOS

<u>REF.</u>	<u>REFERENCIA SIGPAC</u>	<u>CULTIVO DESCRIPCIÓN CULTIVO</u>	<u>S/R G.PAGO</u>	<u>PEND. MEDIA (%)</u>	<u>SUP. DEC. ADMISIBLE (ha)</u>	<u>SUP. COMPROM. (ha)</u>	<u>SUP. AJUSTADA COMPROM. (1) (ha)</u>	<u>SUP. CONV. SIGPAC (ha)</u>	<u>SUP. CERTIF. (ha)</u>	<u>SUP. CAMPO (ha)</u>	<u>SUP. CAMPO DETER. CULT. DECLARADO (ha)</u>	<u>SUP. DEC. REDUCIDA (ha)</u>	<u>SUP. PROPUESTA (ha)</u>
1700000006707719	29-019-011-00009-00014	343005 AGUACATE-HASS	R 57	17,71	0,78	0,73	0,73		0,88			0,73	0,73
1700000006707720	29-019-011-00012-00002	344008 MANGO-OSTEEN	R 57	59,37	0,11	0,11	0,11		0,14			0,11	0,11
1700000006707721	29-019-011-00012-00005	343005 AGUACATE-HASS	R 57	4,85	0,01	0,01	0,01		0,02			0,01	0,01
1700000006707722	29-019-011-00010-00003	344008 MANGO-OSTEEN	R 57	45,78	0,01	0,01	0,01		0,01			0,01	0,01
1700000006707723	29-019-011-00012-00001	344008 MANGO-OSTEEN	R 57	48,47	0,14	0,14	0,14		0,17			0,14	0,14
1700000006707724	29-019-011-00009-00023	344008 MANGO-OSTEEN	R 57	41,69	0,01	0,01	0,01		0,01			0,01	0,01
1700000006707725	29-019-011-00010-00002	343005 AGUACATE-HASS	R 57	4,70	0,08	0,08	0,08		0,08			0,08	0,08

DATOS AGRICULTURA**RESUMEN DE UNIDADES**

<u>Cód</u>	<u>GRUPO DE PAGO</u>	<u>Sup. Dec. Admisible (ha)</u>	<u>Sup. Comprometida (ha)</u>	<u>Sup. ajustada compromiso (1) (ha)</u>	<u>% sobredec.</u>	<u>SUP. PROPUESTA (ha)</u>	<u>Importe Declarado</u>	<u>Importe Topado</u>	<u>Importe Propuesto</u>	<u>Importe tras sobredec.</u>
57	FRUTALES REGADÍO	1,14		1,09	0,00	1,09	381,13	381,12	381,12	381,12
	TOTAL	1,14	1,09	1,09		1,09	381,13	381,12	381,12	381,12

RESUMEN DE PAGOS

	<u>PROPUESTO</u>	<u>FEADER (Eje 2)</u>	<u>MAPA</u>	<u>CAGPDS</u>
Propuesto a pagar	381,12	285,84	40,97	54,31

APLICACIÓN DE REDUCCIONES Y SANCIONES

	<u>Importe Calculado</u>	<u>Importe prerreduc.</u>	<u>Admisibilidad y compromisos</u>	<u>Presentación tardía</u>	<u>Omisión declaración</u>	<u>Condicionabilidad</u>	<u>PROPUESTO</u>	<u>IMPORTE (Euros)</u>		
								<u>FEADER (Eje 2)</u>	<u>MAPA</u>	<u>CAGPDS</u>
	381,12	381,12	0,00	0,00	0,00	0,00	381,12	285,84	40,97	54,31
TOTAL							381,12	285,84	40,97	54,31



<u>APELLIDOS Y NOMBRE / RAZÓN SOCIAL</u>	<u>NIF</u>	<u>EXPEDIENTE</u>	<u>SOLICITA AGRICULT. (3)</u>	<u>SOLICITA GANADER. (4)</u>	<u>ANUALIDAD DE PAGO</u>
MORENO SANCHEZ DOMINGO JESUS	****1351*	1216251	NO	SI	

DATOS MANTENIMIENTO**RESUMEN DE UNIDADES**

<u>Cód</u>	<u>GRUPO DE PAGO</u>	<u>Sup. Dec. Admisible (ha)</u>	<u>Sup. Comprometida (ha)</u>	<u>Sup. ajustada compromiso (1) (ha)</u>	<u>% sobredec.</u>	<u>SUP. PROPUESTA (ha)</u>	<u>Importe Declarado</u>	<u>Importe Topado</u>	<u>Importe Propuesto</u>	<u>Importe tras sobredec.</u>
	GANADERÍA - SIN SUPERFICIE DETERMINADA	0,00		0,00	0,00	0,00	0,00	0,00	0,00	0,00
TOTAL		0,00		0,00		0,00	0,00	0,00	0,00	0,00

APLICACIÓN DE REDUCCIONES Y SANCIONES

<u>Cód</u>	<u>Importe Calculado</u>	<u>Importe prereduc.</u>	<u>Admisibilidad y compromisos</u>	<u>Presentación tardía</u>	<u>Omisión declaración</u>	<u>Condicionabilidad</u>	<u>PROPUESTO</u>	<u>IMPORTE (Euros)</u>		
								<u>FEADER (Eje 2)</u>	<u>MAPA</u>	<u>CAGPDS</u>
GANADERÍA	0,00	0,00	0,00	0,00	0,00	0,00	0,00	0,00	0,00	0,00
TOTAL							0,00	0,00	0,00	0,00

DATOS GANADERÍA**RESUMEN DE UNIDADES**

<u>Cód</u>	<u>GRUPO DE PAGO</u>	<u>Sup. Dec. Admisible (ha)</u>	<u>Sup. Comprometida (ha)</u>	<u>Sup. ajustada compromiso (1) (ha)</u>	<u>% sobredec.</u>	<u>SUP. PROPUESTA (ha)</u>	<u>Importe Declarado</u>	<u>Importe Topado</u>	<u>Importe Propuesto</u>	<u>Importe tras sobredec.</u>
	GANADERÍA - SIN SUPERFICIE DETERMINADA	0,00		0,00	0,00	0,00	0,00	0,00	0,00	0,00
TOTAL		0,00		0,00		0,00	0,00	0,00	0,00	0,00

RESUMEN DE PAGOS

<u>Cód</u>	<u>Importe Calculado</u>	<u>Importe prereduc.</u>	<u>Admisibilidad y compromisos</u>	<u>Presentación tardía</u>	<u>Omisión declaración</u>	<u>Condicionabilidad</u>	<u>PROPUESTO</u>	<u>IMPORTE (Euros)</u>		
								<u>FEADER (Eje 2)</u>	<u>MAPA</u>	<u>CAGPDS</u>
							Propuesto 0,00	0,00	0,00	0,00
TOTAL							0,00	0,00	0,00	0,00

APLICACIÓN DE REDUCCIONES Y SANCIONES

<u>Cód</u>	<u>Importe Calculado</u>	<u>Importe prereduc.</u>	<u>Admisibilidad y compromisos</u>	<u>Presentación tardía</u>	<u>Omisión declaración</u>	<u>Condicionabilidad</u>	<u>PROPUESTO</u>	<u>IMPORTE (Euros)</u>		
								<u>FEADER (Eje 2)</u>	<u>MAPA</u>	<u>CAGPDS</u>
	0,00	0,00	0,00	0,00	0,00	0,00	0,00	0,00	0,00	0,00
TOTAL							0,00	0,00	0,00	0,00

Datos considerados para el Cálculo de la Carga Ganadera mínima y máxima del expediente

Superficie determinada para Cálculo Carga Ganadera Mínima: 0,00 ha
 Superficie determinada para Cálculo Carga Ganadera Máxima: 0,00 ha
 Carga Ganadera Mínima Expediente: 0,00 ugm/ha
 Carga Ganadera Máxima Expediente: 0,00 ugm/ha

Los importes del Grupo de Pago de pastos de este expediente han sido ajustados por no llegar a la carga ganadera mínima de 0,3



<u>APELLIDOS Y NOMBRE / RAZÓN SOCIAL</u>	<u>NIF</u>	<u>EXPEDIENTE</u>	<u>SOLICITA AGRICULT. (3)</u>	<u>SOLICITA GANADER. (4)</u>	<u>ANUALIDAD DE PAGO</u>
MORILLA ACEDO ALONSO	****4796*	1038680	SI	NO	6ª

DATOS MANTENIMIENTO**IMPORTE POR ANUALIDAD**

	<u>2015</u>	<u>2016</u>	<u>2017</u>	<u>2018</u>	<u>2019</u>	<u>2020</u>
IMPORTE MÁXIMO SUBVENCIONABLE	293,71 €	293,71 €	293,71 €	293,71 €	293,71 €	293,71 €
IMPORTE MEDIO DE TRANSFERENCIA (€/ha)	349,65 €	349,65 €	349,65 €	349,65 €	349,65 €	349,65 €

RESUMEN DE UNIDADES

<u>Cód</u>	<u>GRUPO DE PAGO</u>	<u>Sup. Dec. Admisible (ha)</u>	<u>Sup. Comprometida (ha)</u>	<u>Sup. ajustada compromiso (1) (ha)</u>	<u>% sobredec.</u>	<u>SUP. PROPUESTA (ha)</u>	<u>Importe Declarado</u>	<u>Importe Topado</u>	<u>Importe Propuesto</u>	<u>Importe tras sobredec.</u>
57	FRUTALES REGADÍO	0,95		0,79	0,00	0,79	276,23	276,23	276,23	276,23
	TOTAL	0,95	0,84	0,79		0,79	276,23	276,23	276,23	276,23

APLICACIÓN DE REDUCCIONES Y SANCIONES

	<u>Importe Calculado</u>	<u>Importe prerreduc.</u>	<u>Admisibilidad y compromisos</u>	<u>Presentación tardía</u>	<u>Omisión declaración</u>	<u>Condicionabilidad</u>	<u>PROPUESTO</u>	<u>IMPORTE (Euros)</u>		
								<u>FEADER (Eje 2)</u>	<u>MAPA</u>	<u>CAGPDS</u>
AGRICULTURA	276,23	276,23	0,00	0,00	0,00	0,00	276,23	207,17	29,69	39,37
TOTAL							276,23	207,17	29,69	39,37

RECINTOS PROPUESTOS

<u>REF.</u>	<u>REFERENCIA SIGPAC</u>	<u>CULTIVO DESCRIPCIÓN CULTIVO</u>	<u>S/R</u>	<u>G. PAGO</u>	<u>PEND. MEDIA (%)</u>	<u>SUP. DEC. ADMISIBLE (ha)</u>	<u>SUP. COMPROM. (ha)</u>	<u>SUP. AJUSTADA COMPROM. (1) (ha)</u>	<u>SUP. CONV. SIGPAC (ha)</u>	<u>SUP. CERTIF. (ha)</u>	<u>SUP. CAMPO (ha)</u>	<u>SUP. CAMPO DECLARADO (ha)</u>	<u>SUP. DEC. REDUCIDA (ha)</u>	<u>SUP. PROPUESTA (ha)</u>
1700000005525999	29-012-014-00020-00002	207004 LIMONERO-VERNA	R	57	2,10	0,68	0,68	0,68		0,68			0,68	0,68
1700000005526002	29-012-014-00058-00001	207004 LIMONERO-VERNA	R	57	1,22	0,27	0,11	0,11	0,11	0,27			0,11	0,11

DATOS AGRICULTURA**RESUMEN DE UNIDADES**

<u>Cód</u>	<u>GRUPO DE PAGO</u>	<u>Sup. Dec. Admisible (ha)</u>	<u>Sup. Comprometida (ha)</u>	<u>Sup. ajustada compromiso (1) (ha)</u>	<u>% sobredec.</u>	<u>SUP. PROPUESTA (ha)</u>	<u>Importe Declarado</u>	<u>Importe Topado</u>	<u>Importe Propuesto</u>	<u>Importe tras sobredec.</u>
57	FRUTALES REGADÍO	0,95		0,79	0,00	0,79	276,23	276,23	276,23	276,23
	TOTAL	0,95	0,84	0,79		0,79	276,23	276,23	276,23	276,23

RESUMEN DE PAGOS

	<u>PROPUESTO</u>	<u>IMPORTE (Euros)</u>		
		<u>FEADER (Eje 2)</u>	<u>MAPA</u>	<u>CAGPDS</u>
Propuesto a pagar	276,23	207,17	29,69	39,37

APLICACIÓN DE REDUCCIONES Y SANCIONES

	<u>Importe Calculado</u>	<u>Importe prerreduc.</u>	<u>Admisibilidad y compromisos</u>	<u>Presentación tardía</u>	<u>Omisión declaración</u>	<u>Condicionabilidad</u>	<u>PROPUESTO</u>	<u>IMPORTE (Euros)</u>		
								<u>FEADER (Eje 2)</u>	<u>MAPA</u>	<u>CAGPDS</u>
	276,23	276,23	0,00	0,00	0,00	0,00	276,23	207,17	29,69	39,37
TOTAL							276,23	207,17	29,69	39,37



<u>APELLIDOS Y NOMBRE / RAZÓN SOCIAL</u>	<u>NIF</u>	<u>EXPEDIENTE</u>	<u>SOLICITA AGRICULT. (3)</u>	<u>SOLICITA GANADER. (4)</u>	<u>ANUALIDAD DE PAGO</u>
MUÑOZ MORENO JOSÉ	****6289*	1003718	SI	NO	6ª

DATOS MANTENIMIENTO**IMPORTE POR ANUALIDAD**

	<u>2015</u>	<u>2016</u>	<u>2017</u>	<u>2018</u>	<u>2019</u>	<u>2020</u>
IMPORTE MÁXIMO SUBVENCIONABLE	727,29 €	727,29 €	727,29 €	727,29 €	727,29 €	727,29 €
IMPORTE MEDIO DE TRANSFERENCIA (€/ha)	349,66 €	349,66 €	349,66 €	349,66 €	349,66 €	349,66 €

RESUMEN DE UNIDADES

<u>Cód</u>	<u>GRUPO DE PAGO</u>	<u>Sup. Dec. Admisible (ha)</u>	<u>Sup. Comprometida (ha)</u>	<u>Sup. ajustada compromiso (1) (ha)</u>	<u>% sobredec.</u>	<u>SUP. PROPUESTA (ha)</u>	<u>Importe Declarado</u>	<u>Importe Topado</u>	<u>Importe Propuesto</u>	<u>Importe tras sobredec.</u>
57	FRUTALES REGADÍO	2,08		2,08	0,00	2,08	727,29	727,29	727,29	727,29
	TOTAL	2,08	2,08	2,08		2,08	727,29	727,29	727,29	727,29

APLICACIÓN DE REDUCCIONES Y SANCIONES

	<u>Importe Calculado</u>	<u>Importe prereduc.</u>	<u>Admisibilidad y compromisos</u>	<u>Presentación tardía</u>	<u>Omisión declaración</u>	<u>Condicionabilidad</u>	<u>PROPUESTO</u>	<u>IMPORTE (Euros)</u>		
								<u>FEADER (Eje 2)</u>	<u>MAPA</u>	<u>CAGPDS</u>
AGRICULTURA	727,29	727,29	0,00	0,00	0,00	0,00	727,29	545,47	78,18	103,64
TOTAL							727,29	545,47	78,18	103,64

RECINTOS PROPUESTOS

<u>REF.</u>	<u>REFERENCIA SIGPAC</u>	<u>CULTIVO DESCRIPCIÓN CULTIVO</u>	<u>S/R G.PAGO</u>	<u>PEND. MEDIA (%)</u>	<u>SUP. DEC. ADMISIBLE (ha)</u>	<u>SUP. COMPROM. (ha)</u>	<u>SUP. AJUSTADA COMPROM. (1) (ha)</u>	<u>SUP. CONV. SIGPAC (ha)</u>	<u>SUP. CERTIF. (ha)</u>	<u>SUP. CAMPO (ha)</u>	<u>SUP. CAMPO DECLARADO (ha)</u>	<u>SUP. DEC. REDUCIDA (ha)</u>	<u>SUP. PROPUESTA (ha)</u>
1700000005866720	29-044-016-00081-00006	207000 LIMONERO-SIN VARIEDAD	R 57	28,06	2,08	2,08	2,08		3,01			2,08	2,08

DATOS AGRICULTURA**RESUMEN DE UNIDADES**

<u>Cód</u>	<u>GRUPO DE PAGO</u>	<u>Sup. Dec. Admisible (ha)</u>	<u>Sup. Comprometida (ha)</u>	<u>Sup. ajustada compromiso (1) (ha)</u>	<u>% sobredec.</u>	<u>SUP. PROPUESTA (ha)</u>	<u>Importe Declarado</u>	<u>Importe Topado</u>	<u>Importe Propuesto</u>	<u>Importe tras sobredec.</u>
57	FRUTALES REGADÍO	2,08		2,08	0,00	2,08	727,29	727,29	727,29	727,29
	TOTAL	2,08	2,08	2,08		2,08	727,29	727,29	727,29	727,29

RESUMEN DE PAGOS

	<u>PROPUESTO</u>	<u>IMPORTE (Euros)</u>		
		<u>FEADER (Eje 2)</u>	<u>MAPA</u>	<u>CAGPDS</u>
Propuesto a pagar	727,29	545,47	78,18	103,64

APLICACIÓN DE REDUCCIONES Y SANCIONES

	<u>Importe Calculado</u>	<u>Importe prereduc.</u>	<u>Admisibilidad y compromisos</u>	<u>Presentación tardía</u>	<u>Omisión declaración</u>	<u>Condicionabilidad</u>	<u>PROPUESTO</u>	<u>IMPORTE (Euros)</u>		
								<u>FEADER (Eje 2)</u>	<u>MAPA</u>	<u>CAGPDS</u>
	727,29	727,29	0,00	0,00	0,00	0,00	727,29	545,47	78,18	103,64
TOTAL							727,29	545,47	78,18	103,64

INCIDENCIAS**INCIDENCIA DESCRIPCIÓN**

- 85001 El recinto declarado no cumple con las normas de producción ecológica (artículo 5-1 e), Orden 26 mayo 2015)
 Ref:-753416 Recinto:29-050-006-00011-010 Cultivo:113000 OTROS FRUTALES-SIN VARIEDAD Secano
 Ref:-753417 Recinto:29-050-006-00012-009 Cultivo:113000 OTROS FRUTALES-SIN VARIEDAD Secano
 Ref:-753418 Recinto:29-050-006-00012-010 Cultivo:113000 OTROS FRUTALES-SIN VARIEDAD Secano
 Ref:-753419 Recinto:29-050-008-00538-002 Cultivo:113000 OTROS FRUTALES-SIN VARIEDAD Secano
 Ref:-753420 Recinto:29-050-008-00540-003 Cultivo:113000 OTROS FRUTALES-SIN VARIEDAD Secano
- 85031 Solicita recinto que no está comprometido para la operación.
 Ref:-753416 Recinto:29-050-006-00011-010 Cultivo:113000 OTROS FRUTALES-SIN VARIEDAD Secano
 Ref:-753417 Recinto:29-050-006-00012-009 Cultivo:113000 OTROS FRUTALES-SIN VARIEDAD Secano
 Ref:-753418 Recinto:29-050-006-00012-010 Cultivo:113000 OTROS FRUTALES-SIN VARIEDAD Secano
 Ref:-753419 Recinto:29-050-008-00538-002 Cultivo:113000 OTROS FRUTALES-SIN VARIEDAD Secano
 Ref:-753420 Recinto:29-050-008-00540-003 Cultivo:113000 OTROS FRUTALES-SIN VARIEDAD Secano

<u>APELLIDOS Y NOMBRE / RAZÓN SOCIAL</u>	<u>NIF</u>	<u>EXPEDIENTE</u>	<u>SOLICITA AGRICULT. (3)</u>	<u>SOLICITA GANADER. (4)</u>	<u>ANUALIDAD DE PAGO</u>
NAVARRO DOMINGUEZ TOMAS	****0112*	1059431	SI	NO	6ª

DATOS MANTENIMIENTO**IMPORTE POR ANUALIDAD**

	2015	2016	2017	2018	2019	2020
IMPORTE MÁXIMO SUBVENCIONABLE	430,08 €	430,08 €	430,08 €	430,08 €	430,08 €	430,08 €
IMPORTE MEDIO DE TRANSFERENCIA (€/ha)	349,66 €	349,66 €	349,66 €	349,66 €	349,66 €	349,66 €

RESUMEN DE UNIDADES

Cód	GRUPO DE PAGO	Sup. Dec. Admisible (ha)	Sup. Comprometida (ha)	Sup. ajustada compromiso (1) (ha)	% sobredec.	SUP. PROPUESTA (ha)	Importe Declarado	Importe Topado	Importe Propuesto	Importe tras sobredec.
57	FRUTALES REGADÍO	1,23		1,23	0,00	1,23	430,08	430,08	430,08	430,08
	TOTAL	1,23	1,23	1,23		1,23	430,08	430,08	430,08	430,08

APLICACIÓN DE REDUCCIONES Y SANCIONES

	Importe Calculado	Importe prereduc.	Admisibilidad y compromisos	Presentación tardía	Omisión declaración	Condicionabilidad	PROPUESTO	IMPORTE (Euros)		
								FEADER (Eje 2)	MAPA	CAGPDS
AGRICULTURA	430,08	430,08	0,00	0,00	0,00	0,00	430,08	322,56	46,23	61,29
TOTAL							430,08	322,56	46,23	61,29

RECINTOS PROPUESTOS

REF.	REFERENCIA SIGPAC	CULTIVO DESCRIPCIÓN CULTIVO	S/R	G.PAGO	PEND. MEDIA (%)	SUP. DEC. ADMISIBLE (ha)	SUP. COMPROM. (ha)	SUP. AJUSTADA COMPROM. (1) (ha)	SUP. CONV. SIGPAC (ha)	SUP. CERTIF. (ha)	SUP. CAMPO (ha)	SUP. CAMPO DECLARADO (ha)	SUP. DEC. REDUCIDA (ha)	SUP. PROPUESTA (ha)
1700000005009537	29-012-025-00038-00001	208019 POMELO-RAY RUBY	R	57	6,17	0,42	0,42	0,42		0,42			0,42	0,42
1700000005009538	29-012-025-00039-00001	206003 NARANJO-NAVELATE	R	57	5,79	0,77	0,77	0,77		0,77			0,77	0,77
1700000005009539	29-012-025-00039-00003	206003 NARANJO-NAVELATE	R	57	17,66	0,04	0,04	0,04		0,04			0,04	0,04

DATOS AGRICULTURA**RESUMEN DE UNIDADES**

Cód	GRUPO DE PAGO	Sup. Dec. Admisible (ha)	Sup. Comprometida (ha)	Sup. ajustada compromiso (1) (ha)	% sobredec.	SUP. PROPUESTA (ha)	Importe Declarado	Importe Topado	Importe Propuesto	Importe tras sobredec.
57	FRUTALES REGADÍO	1,23		1,23	0,00	1,23	430,08	430,08	430,08	430,08
	TOTAL	1,23	1,23	1,23		1,23	430,08	430,08	430,08	430,08

RESUMEN DE PAGOS

IMPORTE (Euros)				
	PROPUESTO	FEADER (Eje 2)	MAPA	CAGPDS
Propuesto a pagar	430,08	322,56	46,23	61,29

APLICACIÓN DE REDUCCIONES Y SANCIONES

	Importe Calculado	Importe prereduc.	Admisibilidad y compromisos	Presentación tardía	Omisión declaración	Condicionabilidad	PROPUESTO	IMPORTE (Euros)		
								FEADER (Eje 2)	MAPA	CAGPDS
AGRICULTURA	430,08	430,08	0,00	0,00	0,00	0,00	430,08	322,56	46,23	61,29
TOTAL							430,08	322,56	46,23	61,29

INCIDENCIAS**INCIDENCIA DESCRIPCIÓN**

86001 Expediente afectado por condicionalidad (art. 28 de orden de 26 de mayo de 2015)
Porcentaje Reducción:0



(1) Superficie declarada admisible ajustada con la superficie comprometida.
(2) Factor de penalización valorando el alcance para el tipo de compromiso.
(3) Solicita agricultura y tiene compromisos vigentes.
(4) Solicita ganadería y tiene compromisos vigentes.

<u>APELLIDOS Y NOMBRE / RAZÓN SOCIAL</u>	<u>NIF</u>	<u>EXPEDIENTE</u>	<u>SOLICITA AGRICULT. (3)</u>	<u>SOLICITA GANADER. (4)</u>	<u>ANUALIDAD DE PAGO</u>
NIETO GARCIA PATRICIA	****2914*	1177767	SI	NO	6ª

DATOS MANTENIMIENTO**IMPORTE POR ANUALIDAD**

	<u>2015</u>	<u>2016</u>	<u>2017</u>	<u>2018</u>	<u>2019</u>	<u>2020</u>
IMPORTE MÁXIMO SUBVENCIONABLE	454,10 €	454,10 €	454,10 €	454,10 €	454,10 €	454,10 €
IMPORTE MEDIO DE TRANSFERENCIA (€/ha)	216,24 €	216,24 €	216,24 €	216,24 €	216,24 €	216,24 €

RESUMEN DE UNIDADES

<u>Cód</u>	<u>GRUPO DE PAGO</u>	<u>Sup. Dec. Admisible (ha)</u>	<u>Sup. Comprometida (ha)</u>	<u>Sup. ajustada compromiso (1) (ha)</u>	<u>% sobredec.</u>	<u>SUP. PROPUESTA (ha)</u>	<u>Importe Declarado</u>	<u>Importe Topado</u>	<u>Importe Propuesto</u>	<u>Importe tras sobredec.</u>
58	FRUTALES SECANO	2,10		2,10	0,00	2,10	454,10	454,10	454,10	454,10
	TOTAL	2,10	2,10	2,10		2,10	454,10	454,10	454,10	454,10

APLICACIÓN DE REDUCCIONES Y SANCIONES

	<u>Importe Calculado</u>	<u>Importe prereduc.</u>	<u>Admisibilidad y compromisos</u>	<u>Presentación tardía</u>	<u>Omisión declaración</u>	<u>Condicionabilidad</u>	<u>PROPUESTO</u>	<u>IMPORTE (Euros)</u>		
								<u>FEADER (Eje 2)</u>	<u>MAPA</u>	<u>CAGPDS</u>
AGRICULTURA	454,10	454,10	1,00	0,00	0,00	0,00	0,00	0,00	0,00	0,00
TOTAL							0,00	0,00	0,00	0,00

RECINTOS PROPUESTOS

<u>REF.</u>	<u>REFERENCIA SIGPAC</u>	<u>CULTIVO DESCRIPCIÓN CULTIVO</u>	<u>S/R G.PAGO</u>	<u>PEND. MEDIA (%)</u>	<u>SUP. DEC. ADMISIBLE (ha)</u>	<u>SUP. COMPROM. (ha)</u>	<u>SUP. AJUSTADA COMPROM. (1) (ha)</u>	<u>SUP. CONV. SIGPAC (ha)</u>	<u>SUP. CERTIF. (ha)</u>	<u>SUP. CAMPO (ha)</u>	<u>SUP. CAMPO DECLARADO (ha)</u>	<u>SUP. DEC. REDUCIDA (ha)</u>	<u>SUP. PROPUESTA (ha)</u>
1700000006381412	29-012-033-00078-00003	104024 ALMENDROS-MARCONA	S 58	60,84	2,10	2,10	2,10		2,10	2,10	0,00	2,10	2,10

DATOS AGRICULTURA**RESUMEN DE UNIDADES**

<u>Cód</u>	<u>GRUPO DE PAGO</u>	<u>Sup. Dec. Admisible (ha)</u>	<u>Sup. Comprometida (ha)</u>	<u>Sup. ajustada compromiso (1) (ha)</u>	<u>% sobredec.</u>	<u>SUP. PROPUESTA (ha)</u>	<u>Importe Declarado</u>	<u>Importe Topado</u>	<u>Importe Propuesto</u>	<u>Importe tras sobredec.</u>
58	FRUTALES SECANO	2,10		2,10	0,00	2,10	454,10	454,10	454,10	454,10
	TOTAL	2,10	2,10	2,10		2,10	454,10	454,10	454,10	454,10

RESUMEN DE PAGOS

	<u>Propuesto</u>	<u>IMPORTE (Euros)</u>			
		<u>PROPUESTO</u>	<u>FEADER (Eje 2)</u>	<u>MAPA</u>	<u>CAGPDS</u>
		0,00	0,00	0,00	0,00

APLICACIÓN DE REDUCCIONES Y SANCIONES

	<u>Importe Calculado</u>	<u>Importe prereduc.</u>	<u>Admisibilidad y compromisos</u>	<u>Presentación tardía</u>	<u>Omisión declaración</u>	<u>Condicionabilidad</u>	<u>PROPUESTO</u>	<u>IMPORTE (Euros)</u>		
								<u>FEADER (Eje 2)</u>	<u>MAPA</u>	<u>CAGPDS</u>
	454,10	454,10	100,00	0,00	0,00	0,00	0,00	0,00	0,00	0,00
TOTAL							0,00	0,00	0,00	0,00

DETALLE DE REDUCCIONES Y SANCIONES POR INCUMPLIMIENTOS DE ADMISIBILIDAD Y COMPROMISOS

<u>Tipo</u>	<u>Compromiso</u>	<u>Sup. Calculada</u>	<u>Sup. Incumpl.</u>	<u>Factor Alcance (2)</u>	<u>Coef. Línea Base</u>	<u>Coef. Acumulación</u>	<u>Coef. Reiteración</u>	<u>Importe Ayuda</u>	<u>Factor Sanción</u>	<u>Importe Sanción</u>	<u>Aplicado</u>
B1	Cultivo solicitado distinto al determinado.	2,10	2,10	1,00	1,00	1,00	1,00	454,10 €	1,00	454,10 €	SI



(1) Superficie declarada admisible ajustada con la superficie comprometida.
(2) Factor de penalización valorando el alcance para el tipo de compromiso.
(3) Solicita agricultura y tiene compromisos vigentes.
(4) Solicita ganadería y tiene compromisos vigentes.

<u>APELLIDOS Y NOMBRE / RAZÓN SOCIAL</u>	<u>NIF</u>	<u>EXPEDIENTE</u>	<u>SOLICITA AGRICULT. (3)</u>	<u>SOLICITA GANADER. (4)</u>	<u>ANUALIDAD DE PAGO</u>
NORMA INGENIEROS ASESORES, SL	****5780*	1255931	NO	SI	6ª

DATOS MANTENIMIENTO**IMPORTE POR ANUALIDAD**

	<u>2015</u>	<u>2016</u>	<u>2017</u>	<u>2018</u>	<u>2019</u>	<u>2020</u>
IMPORTE MÁXIMO SUBVENCIONABLE	0,00 €	0,00 €	0,00 €	0,00 €	0,00 €	6.416,80 €
IMPORTE MEDIO DE TRANSFERENCIA (€/ha)	0,00 €	0,00 €	0,00 €	0,00 €	0,00 €	79,46 €

RESUMEN DE UNIDADES

<u>Cód</u>	<u>GRUPO DE PAGO</u>	<u>Sup. Dec. Admisible (ha)</u>	<u>Sup. Comprometida (ha)</u>	<u>Sup. ajustada compromiso (1) (ha)</u>	<u>% sobredec.</u>	<u>SUP. PROPUESTA (ha)</u>	<u>Importe Declarado</u>	<u>Importe Topado</u>	<u>Importe Propuesto</u>	<u>Importe tras sobredec.</u>
63	PASTOS ASOCIADOS A GANADERÍA ECOLÓGICA	86,49		80,76	0,00	80,76	6.445,49	6.416,80	6.416,80	6.416,80
	TOTAL	86,49	80,76	80,76		80,76	6.445,49	6.416,80	6.416,80	6.416,80

APLICACIÓN DE REDUCCIONES Y SANCIONES

	<u>Importe Calculado</u>	<u>Importe prerreduc.</u>	<u>Admisibilidad y compromisos</u>	<u>Presentación tardía</u>	<u>Omisión declaración</u>	<u>Condicionabilidad</u>	<u>PROPUESTO</u>	<u>IMPORTE (Euros)</u>		
								<u>FEADER (Eje 2)</u>	<u>MAPA</u>	<u>CAGPDS</u>
GANADERÍA	6.416,80	6.416,80	0,00	0,00	0,00	0,00	6.416,80	4.812,60	689,81	914,39
TOTAL							6.416,80	4.812,60	689,81	914,39

RECINTOS PROPUESTOS

<u>REF.</u>	<u>REFERENCIA SIGPAC</u>	<u>CULTIVO DESCRIPCIÓN CULTIVO</u>	<u>S/R</u>	<u>G.PAGO</u>	<u>PEND. MEDIA (%)</u>	<u>SUP. DEC. ADMISIBLE (ha)</u>	<u>SUP. COMPROM. (ha)</u>	<u>SUP. AJUSTADA COMPROM. (1) (ha)</u>	<u>SUP. CONY. SIGPAC (ha)</u>	<u>SUP. CERTIE. (ha)</u>	<u>SUP. CAMPO (ha)</u>	<u>SUP. CAMPO DETER. CULT. DECLARADO (ha)</u>	<u>SUP. DEC. REDUCIDA (ha)</u>	<u>SUP. PROPUESTA (ha)</u>
-69069	29-046-001-00012-00004	62000 PASTOS PERMANENTES DE 5 O MAS AÑOS-SIN VARIEDAD	S	63	22,21	5,92	5,92	5,92		5,92			5,92	5,92
1700000004871012	29-046-001-00001-00012	62000 PASTOS PERMANENTES DE 5 O MAS AÑOS-SIN VARIEDAD	S	63	20,79	0,04	0,04	0,04		0,10			0,04	0,04
1700000004871013	29-046-001-00012-00003	62000 PASTOS PERMANENTES DE 5 O MAS AÑOS-SIN VARIEDAD	S	63	44,48	1,01	0,72	0,72		2,89			0,72	0,72
1700000004871016	29-046-001-00019-00008	62000 PASTOS PERMANENTES DE 5 O MAS AÑOS-SIN VARIEDAD	S	63	22,71	0,07	0,07	0,07		0,21			0,07	0,07
1700000004871018	29-046-001-00019-00011	62000 PASTOS PERMANENTES DE 5 O MAS AÑOS-SIN VARIEDAD	S	63	24,93	0,04	0,04	0,04		0,12			0,04	0,04
1700000004871019	29-046-001-00018-00001	62000 PASTOS PERMANENTES DE 5 O MAS AÑOS-SIN VARIEDAD	S	63	22,19	5,36	3,93	3,93		7,15			3,93	3,93
1700000004871020	29-046-001-00021-00001	62000 PASTOS PERMANENTES DE 5 O MAS AÑOS-SIN VARIEDAD	S	63	20,85	1,75	1,75	1,75		3,18			1,75	1,75
1700000004871022	29-046-001-00013-00002	62000 PASTOS PERMANENTES DE 5 O MAS AÑOS-SIN VARIEDAD	S	63	24,95	1,81	1,81	1,81		1,81			1,81	1,81
1700000004871023	29-046-001-00017-00001	62000 PASTOS PERMANENTES DE 5 O MAS AÑOS-SIN VARIEDAD	S	63	22,98	8,54	8,53	8,53		8,54			8,53	8,53
1700000004871024	29-046-001-00018-00002	62000 PASTOS PERMANENTES DE 5 O MAS AÑOS-SIN VARIEDAD	S	63	28,12	1,61	1,61	1,61		1,61			1,61	1,61
1700000004871025	29-046-001-00019-00010	62000 PASTOS PERMANENTES DE 5 O MAS AÑOS-SIN VARIEDAD	S	63	15,76	0,23	0,23	0,23		0,27			0,23	0,23
1700000004871027	29-046-001-00019-00002	62000 PASTOS PERMANENTES DE 5 O MAS AÑOS-SIN VARIEDAD	S	63	19,15	2,42	2,42	2,42		2,42			2,42	2,42
1700000004871028	29-046-001-00013-00001	62000 PASTOS PERMANENTES DE 5 O MAS AÑOS-SIN VARIEDAD	S	63	25,42	5,67	5,67	5,67		5,67			5,67	5,67
1700000004871029	29-046-001-00020-00001	62000 PASTOS PERMANENTES DE 5 O MAS AÑOS-SIN VARIEDAD	S	63	6,20	1,66	1,66	1,66		1,66			1,66	1,66
1700000004871030	29-046-001-00019-00001	62000 PASTOS PERMANENTES DE 5 O MAS AÑOS-SIN VARIEDAD	S	63	36,96	1,63	1,17	1,17		4,66			1,17	1,17
1700000004871031	29-046-001-00019-00004	62000 PASTOS PERMANENTES DE 5 O MAS AÑOS-SIN VARIEDAD	S	63	31,07	1,66	1,46	1,46		1,95			1,46	1,46
1700000004871032	29-046-001-00018-00003	62000 PASTOS PERMANENTES DE 5 O MAS AÑOS-SIN VARIEDAD	S	63	23,37	1,36	1,36	1,36		1,36			1,36	1,36
1700000004871033	29-046-001-00015-00001	62000 PASTOS PERMANENTES DE 5 O MAS AÑOS-SIN VARIEDAD	S	63	26,31	6,61	5,62	5,62		6,61			5,62	5,62
1700000004871034	29-046-001-00023-00001	62000 PASTOS PERMANENTES DE 5 O MAS AÑOS-SIN VARIEDAD	S	63	23,99	15,68	13,33	13,33		15,68			13,33	13,33
1700000004871035	29-046-001-00011-00001	62000 PASTOS PERMANENTES DE 5 O MAS AÑOS-SIN VARIEDAD	S	63	19,49	7,08	7,08	7,08		8,33			7,08	7,08
1700000004871036	29-046-001-00012-00001	62000 PASTOS PERMANENTES DE 5 O MAS AÑOS-SIN VARIEDAD	S	63	32,19	0,21	0,21	0,21		0,25			0,21	0,21
1700000004871037	29-046-001-00010-00001	62000 PASTOS PERMANENTES DE 5 O MAS AÑOS-SIN VARIEDAD	S	63	26,20	9,68	9,68	9,68		9,68			9,68	9,68
1700000004871038	29-046-001-00012-00005	62000 PASTOS PERMANENTES DE 5 O MAS AÑOS-SIN VARIEDAD	S	63	33,77	0,43	0,43	0,43		0,43			0,43	0,43
1700000004871039	29-046-001-00014-00001	62000 PASTOS PERMANENTES DE 5 O MAS AÑOS-SIN VARIEDAD	S	63	24,37	4,18	4,18	4,18		4,18			4,18	4,18
1700000004871040	29-046-001-00016-00001	62000 PASTOS PERMANENTES DE 5 O MAS AÑOS-SIN VARIEDAD	S	63	23,28	1,31	1,31	1,31		1,31			1,31	1,31
1700000004871041	29-046-001-00009-00002	62000 PASTOS PERMANENTES DE 5 O MAS AÑOS-SIN VARIEDAD	S	63	30,14	0,53	0,53	0,53		0,53			0,53	0,53

DATOS GANADERÍA**RESUMEN DE UNIDADES**

<u>Cód</u>	<u>GRUPO DE PAGO</u>	<u>Sup. Dec. Admisible (ha)</u>	<u>Sup. Comprometida (ha)</u>	<u>Sup. ajustada compromiso (1) (ha)</u>	<u>% sobredec.</u>	<u>SUP. PROPUESTA (ha)</u>	<u>Importe Declarado</u>	<u>Importe Topado</u>	<u>Importe Propuesto</u>	<u>Importe tras sobredec.</u>
63	PASTOS ASOCIADOS A GANADERÍA ECOLÓGICA	86,49		80,76	0,00	80,76	6.445,49	6.416,80	6.416,80	6.416,80
	TOTAL	86,49	80,76	80,76		80,76	6.445,49	6.416,80	6.416,80	6.416,80

(1) Superficie declarada admisible ajustada con la superficie comprometida.

(2) Factor de penalización valorando el alcance para el tipo de compromiso.

(3) Solicita agricultura y tiene compromisos vigentes.

(4) Solicita ganadería y tiene compromisos vigentes.

RESUMEN DE PAGOS

	IMPORTE (Euros)			
	<u>PROPUESTO</u>	<u>FEADER</u> (Eje 2)	<u>MAPA</u>	<u>CAGPDS</u>
Propuesto a pagar	6.416,80	4.812,60	689,81	914,39

APLICACIÓN DE REDUCCIONES Y SANCIONES

	<u>Importe Calculado</u>	<u>Importe prereduc.</u>	<u>Admisibilidad y compromisos</u>	<u>Presentación tardía</u>	<u>Omisión declaración</u>	<u>Condicionabilidad</u>	IMPORTE (Euros)				
							<u>PROPUESTO</u>	<u>FEADER</u> (Eje 2)	<u>MAPA</u>	<u>CAGPDS</u>	
	6.416,80	6.416,80	0,00	0,00	0,00	0,00	6.416,80	4.812,60	689,81	914,39	
TOTAL							6.416,80	4.812,60	689,81	914,39	

Datos considerados para el Cálculo de la Carga Ganadera mínima y máxima del expediente

<u>Explotación</u>	<u>Especie</u>	<u>Inscrito en Sipea y Admisible</u>	<u>Censo Medio Animales</u>	<u>Ugm Calculada para CG Mínima</u>	<u>Ugm Calculada para CG Máxima</u>
ES290460000257	BOVINA	SI	35,81	28,47	28,47
				28,47	28,47

Superficie determinada para Cálculo Carga Ganadera Mínima: 88,50 ha

Superficie determinada para Cálculo Carga Ganadera Máxima: 88,50 ha

Carga Ganadera Mínima Expediente: 0,32 ugm/ha

Carga Ganadera Máxima Expediente: 0,32 ugm/ha

Recintos Determinados para el Cálculo de Garga Ganadera Mínima

<u>REF.</u>	<u>REFERENCIA SIGPAC</u>	<u>CULTIVO</u>	<u>DESCRIPCIÓN CULTIVO</u>	<u>S/R</u>	<u>SUP. PROPUESTA (ha)</u>
-69072	29-046-001-00012-00014	62000	PASTOS PERMANENTES DE 5 O MAS AÑOS-SIN VARIEDAD	S	0,07
-69071	29-046-001-00012-00016	62000	PASTOS PERMANENTES DE 5 O MAS AÑOS-SIN VARIEDAD	S	0,05
-69070	29-046-001-00012-00012	62000	PASTOS PERMANENTES DE 5 O MAS AÑOS-SIN VARIEDAD	S	0,76
-69069	29-046-001-00012-00004	62000	PASTOS PERMANENTES DE 5 O MAS AÑOS-SIN VARIEDAD	S	5,92
1700000004871012	29-046-001-00001-00012	62000	PASTOS PERMANENTES DE 5 O MAS AÑOS-SIN VARIEDAD	S	0,04
1700000004871013	29-046-001-00012-00003	62000	PASTOS PERMANENTES DE 5 O MAS AÑOS-SIN VARIEDAD	S	1,01
1700000004871014	29-046-001-00011-00002	62000	PASTOS PERMANENTES DE 5 O MAS AÑOS-SIN VARIEDAD	S	1,13
1700000004871016	29-046-001-00019-00008	62000	PASTOS PERMANENTES DE 5 O MAS AÑOS-SIN VARIEDAD	S	0,07
1700000004871018	29-046-001-00019-00011	62000	PASTOS PERMANENTES DE 5 O MAS AÑOS-SIN VARIEDAD	S	0,04
1700000004871019	29-046-001-00018-00001	62000	PASTOS PERMANENTES DE 5 O MAS AÑOS-SIN VARIEDAD	S	5,36
1700000004871020	29-046-001-00021-00001	62000	PASTOS PERMANENTES DE 5 O MAS AÑOS-SIN VARIEDAD	S	1,75
1700000004871022	29-046-001-00013-00002	62000	PASTOS PERMANENTES DE 5 O MAS AÑOS-SIN VARIEDAD	S	1,81
1700000004871023	29-046-001-00017-00001	62000	PASTOS PERMANENTES DE 5 O MAS AÑOS-SIN VARIEDAD	S	8,54
1700000004871024	29-046-001-00018-00002	62000	PASTOS PERMANENTES DE 5 O MAS AÑOS-SIN VARIEDAD	S	1,61
1700000004871025	29-046-001-00019-00010	62000	PASTOS PERMANENTES DE 5 O MAS AÑOS-SIN VARIEDAD	S	0,23
1700000004871027	29-046-001-00019-00002	62000	PASTOS PERMANENTES DE 5 O MAS AÑOS-SIN VARIEDAD	S	2,42
1700000004871028	29-046-001-00013-00001	62000	PASTOS PERMANENTES DE 5 O MAS AÑOS-SIN VARIEDAD	S	5,67
1700000004871029	29-046-001-00020-00001	62000	PASTOS PERMANENTES DE 5 O MAS AÑOS-SIN VARIEDAD	S	1,66
1700000004871030	29-046-001-00019-00001	62000	PASTOS PERMANENTES DE 5 O MAS AÑOS-SIN VARIEDAD	S	1,63
1700000004871031	29-046-001-00019-00004	62000	PASTOS PERMANENTES DE 5 O MAS AÑOS-SIN VARIEDAD	S	1,66
1700000004871032	29-046-001-00018-00003	62000	PASTOS PERMANENTES DE 5 O MAS AÑOS-SIN VARIEDAD	S	1,36
1700000004871033	29-046-001-00015-00001	62000	PASTOS PERMANENTES DE 5 O MAS AÑOS-SIN VARIEDAD	S	6,61
1700000004871034	29-046-001-00023-00001	62000	PASTOS PERMANENTES DE 5 O MAS AÑOS-SIN VARIEDAD	S	15,68
1700000004871035	29-046-001-00011-00001	62000	PASTOS PERMANENTES DE 5 O MAS AÑOS-SIN VARIEDAD	S	7,08
1700000004871036	29-046-001-00012-00001	62000	PASTOS PERMANENTES DE 5 O MAS AÑOS-SIN VARIEDAD	S	0,21
1700000004871037	29-046-001-00010-00001	62000	PASTOS PERMANENTES DE 5 O MAS AÑOS-SIN VARIEDAD	S	9,68
1700000004871038	29-046-001-00012-00005	62000	PASTOS PERMANENTES DE 5 O MAS AÑOS-SIN VARIEDAD	S	0,43

Datos considerados para el Cálculo de la Carga Ganadera mínima y máxima del expediente**Recintos Determinados para el Cálculo de Garga Ganadera Mínima**

REF.	REFERENCIA SIGPAC	CULTIVO	DESCRIPCIÓN CULTIVO	S/R	SUP. PROPUESTA (ha)
170000004871039	29-046-001-00014-00001	62000	PASTOS PERMANENTES DE 5 O MAS AÑOS-SIN VARIEDAD	S	4,18
170000004871040	29-046-001-00016-00001	62000	PASTOS PERMANENTES DE 5 O MAS AÑOS-SIN VARIEDAD	S	1,31
170000004871041	29-046-001-00009-00002	62000	PASTOS PERMANENTES DE 5 O MAS AÑOS-SIN VARIEDAD	S	0,53

Recintos Determinados para el Cálculo de Garga Ganadera Máxima

REF.	REFERENCIA SIGPAC	CULTIVO	DESCRIPCIÓN CULTIVO	S/R	SUP. PROPUESTA (ha)
-69072	29-046-001-00012-00014	62000	PASTOS PERMANENTES DE 5 O MAS AÑOS-SIN VARIEDAD	S	0,07
-69071	29-046-001-00012-00016	62000	PASTOS PERMANENTES DE 5 O MAS AÑOS-SIN VARIEDAD	S	0,05
-69070	29-046-001-00012-00012	62000	PASTOS PERMANENTES DE 5 O MAS AÑOS-SIN VARIEDAD	S	0,76
-69069	29-046-001-00012-00004	62000	PASTOS PERMANENTES DE 5 O MAS AÑOS-SIN VARIEDAD	S	5,92
170000004871012	29-046-001-00001-00012	62000	PASTOS PERMANENTES DE 5 O MAS AÑOS-SIN VARIEDAD	S	0,04
170000004871013	29-046-001-00012-00003	62000	PASTOS PERMANENTES DE 5 O MAS AÑOS-SIN VARIEDAD	S	1,01
170000004871014	29-046-001-00011-00002	62000	PASTOS PERMANENTES DE 5 O MAS AÑOS-SIN VARIEDAD	S	1,13
170000004871016	29-046-001-00019-00008	62000	PASTOS PERMANENTES DE 5 O MAS AÑOS-SIN VARIEDAD	S	0,07
170000004871018	29-046-001-00019-00011	62000	PASTOS PERMANENTES DE 5 O MAS AÑOS-SIN VARIEDAD	S	0,04
170000004871019	29-046-001-00018-00001	62000	PASTOS PERMANENTES DE 5 O MAS AÑOS-SIN VARIEDAD	S	5,36
170000004871020	29-046-001-00021-00001	62000	PASTOS PERMANENTES DE 5 O MAS AÑOS-SIN VARIEDAD	S	1,75
170000004871022	29-046-001-00013-00002	62000	PASTOS PERMANENTES DE 5 O MAS AÑOS-SIN VARIEDAD	S	1,81
170000004871023	29-046-001-00017-00001	62000	PASTOS PERMANENTES DE 5 O MAS AÑOS-SIN VARIEDAD	S	8,54
170000004871024	29-046-001-00018-00002	62000	PASTOS PERMANENTES DE 5 O MAS AÑOS-SIN VARIEDAD	S	1,61
170000004871025	29-046-001-00019-00010	62000	PASTOS PERMANENTES DE 5 O MAS AÑOS-SIN VARIEDAD	S	0,23
170000004871027	29-046-001-00019-00002	62000	PASTOS PERMANENTES DE 5 O MAS AÑOS-SIN VARIEDAD	S	2,42
170000004871028	29-046-001-00013-00001	62000	PASTOS PERMANENTES DE 5 O MAS AÑOS-SIN VARIEDAD	S	5,67
170000004871029	29-046-001-00020-00001	62000	PASTOS PERMANENTES DE 5 O MAS AÑOS-SIN VARIEDAD	S	1,66
170000004871030	29-046-001-00019-00001	62000	PASTOS PERMANENTES DE 5 O MAS AÑOS-SIN VARIEDAD	S	1,63
170000004871031	29-046-001-00019-00004	62000	PASTOS PERMANENTES DE 5 O MAS AÑOS-SIN VARIEDAD	S	1,66
170000004871032	29-046-001-00018-00003	62000	PASTOS PERMANENTES DE 5 O MAS AÑOS-SIN VARIEDAD	S	1,36
170000004871033	29-046-001-00015-00001	62000	PASTOS PERMANENTES DE 5 O MAS AÑOS-SIN VARIEDAD	S	6,61
170000004871034	29-046-001-00023-00001	62000	PASTOS PERMANENTES DE 5 O MAS AÑOS-SIN VARIEDAD	S	15,68
170000004871035	29-046-001-00011-00001	62000	PASTOS PERMANENTES DE 5 O MAS AÑOS-SIN VARIEDAD	S	7,08
170000004871036	29-046-001-00012-00001	62000	PASTOS PERMANENTES DE 5 O MAS AÑOS-SIN VARIEDAD	S	0,21
170000004871037	29-046-001-00010-00001	62000	PASTOS PERMANENTES DE 5 O MAS AÑOS-SIN VARIEDAD	S	9,68
170000004871038	29-046-001-00012-00005	62000	PASTOS PERMANENTES DE 5 O MAS AÑOS-SIN VARIEDAD	S	0,43
170000004871039	29-046-001-00014-00001	62000	PASTOS PERMANENTES DE 5 O MAS AÑOS-SIN VARIEDAD	S	4,18
170000004871040	29-046-001-00016-00001	62000	PASTOS PERMANENTES DE 5 O MAS AÑOS-SIN VARIEDAD	S	1,31
170000004871041	29-046-001-00009-00002	62000	PASTOS PERMANENTES DE 5 O MAS AÑOS-SIN VARIEDAD	S	0,53

INCIDENCIAS**INCIDENCIA DESCRIPCIÓN**

85031 Solicita recinto que no está comprometido para la operación.

Ref:170000004871014 Recinto:29-046-001-00011-002 Cultivo:62000 PASTOS PERMANENTES DE 5 O MAS AÑOS-SIN

VARIEDAD Secano

Ref:-69070 Recinto:29-046-001-00012-012 Cultivo:62000 PASTOS PERMANENTES DE 5 O MAS AÑOS-SIN VARIEDAD Secano

Ref:-69072 Recinto:29-046-001-00012-014 Cultivo:62000 PASTOS PERMANENTES DE 5 O MAS AÑOS-SIN VARIEDAD Secano

Ref:-69071 Recinto:29-046-001-00012-016 Cultivo:62000 PASTOS PERMANENTES DE 5 O MAS AÑOS-SIN VARIEDAD Secano



<u>APELLIDOS Y NOMBRE / RAZÓN SOCIAL</u>	<u>NIF</u>	<u>EXPEDIENTE</u>	<u>SOLICITA AGRICULT. (3)</u>	<u>SOLICITA GANADER. (4)</u>	<u>ANUALIDAD DE PAGO</u>
NUÑEZ HNOS.CORTES DE LA FRONTERA S.C.	****1581*	1127857	NO	SI	6ª

DATOS MANTENIMIENTO**IMPORTE POR ANUALIDAD**

	<u>2015</u>	<u>2016</u>	<u>2017</u>	<u>2018</u>	<u>2019</u>	<u>2020</u>
IMPORTE MÁXIMO SUBVENCIONABLE	4.994,72 €	4.994,72 €	4.992,26 €	4.992,26 €	4.992,26 €	4.992,26 €
IMPORTE MEDIO DE TRANSFERENCIA (€/ha)	82,15 €	82,15 €	82,15 €	82,15 €	82,15 €	82,15 €

RESUMEN DE UNIDADES

<u>Cód</u>	<u>GRUPO DE PAGO</u>	<u>Sup. Dec. Admisible (ha)</u>	<u>Sup. Comprometida (ha)</u>	<u>Sup. ajustada compromiso (1) (ha)</u>	<u>% sobredec.</u>	<u>SUP. PROPUESTA (ha)</u>	<u>Importe Declarado</u>	<u>Importe Topado</u>	<u>Importe Propuesto</u>	<u>Importe tras sobredec.</u>
63	PASTOS ASOCIADOS A GANADERÍA ECOLÓGICA	60,77		60,77	0,00	60,77	4.992,26	4.992,26	4.992,26	4.992,26
	TOTAL	60,77	60,77	60,77		60,77	4.992,26	4.992,26	4.992,26	4.992,26

APLICACIÓN DE REDUCCIONES Y SANCIONES

	<u>Importe Calculado</u>	<u>Importe prereduc.</u>	<u>Admisibilidad y compromisos</u>	<u>Presentación tardía</u>	<u>Omisión declaración</u>	<u>Condicionabilidad</u>	<u>PROPUESTO</u>	<u>IMPORTE (Euros)</u>		
								<u>FEADER (Eje 2)</u>	<u>MAPA</u>	<u>CAGPDS</u>
GANADERÍA	4.992,26	4.992,26	0,00	0,00	0,00	0,00	4.992,26	3.744,20	536,67	711,39
TOTAL							4.992,26	3.744,20	536,67	711,39

RECINTOS PROPUESTOS

<u>REE</u>	<u>REFERENCIA SIGPAC</u>	<u>CULTIVO</u>	<u>DESCRIPCIÓN CULTIVO</u>	<u>S/R G.PAGO</u>	<u>PEND. MEDIA (%)</u>	<u>SUP. DEC. ADMISIBLE (ha)</u>	<u>SUP. COMPROM. (ha)</u>	<u>SUP. AJUSTADA COMPROM. (1) (ha)</u>	<u>SUP. CONY. SIGPAC (ha)</u>	<u>SUP. CERTIE. (ha)</u>	<u>SUP. CAMPO (ha)</u>	<u>SUP. CAMPO DECLARADO (ha)</u>	<u>SUP. DEC. REDUCIDA (ha)</u>	<u>SUP. PROPUESTA (ha)</u>
1700000005449414	29-046-004-00018-00001	62000	PASTOS PERMANENTES DE 5 O MAS AÑOS-SIN VARIEDAD	S 63	20,23	60,77	60,80	60,77		81,02			60,77	60,77

DATOS GANADERÍA**RESUMEN DE UNIDADES**

<u>Cód</u>	<u>GRUPO DE PAGO</u>	<u>Sup. Dec. Admisible (ha)</u>	<u>Sup. Comprometida (ha)</u>	<u>Sup. ajustada compromiso (1) (ha)</u>	<u>% sobredec.</u>	<u>SUP. PROPUESTA (ha)</u>	<u>Importe Declarado</u>	<u>Importe Topado</u>	<u>Importe Propuesto</u>	<u>Importe tras sobredec.</u>
63	PASTOS ASOCIADOS A GANADERÍA ECOLÓGICA	60,77		60,77	0,00	60,77	4.992,26	4.992,26	4.992,26	4.992,26
	TOTAL	60,77	60,77	60,77		60,77	4.992,26	4.992,26	4.992,26	4.992,26

RESUMEN DE PAGOS

	<u>PROPUESTO</u>	<u>IMPORTE (Euros)</u>		
		<u>FEADER (Eje 2)</u>	<u>MAPA</u>	<u>CAGPDS</u>
Propuesto a pagar	4.992,26	3.744,20	536,67	711,39

APLICACIÓN DE REDUCCIONES Y SANCIONES

	<u>Importe Calculado</u>	<u>Importe prereduc.</u>	<u>Admisibilidad y compromisos</u>	<u>Presentación tardía</u>	<u>Omisión declaración</u>	<u>Condicionabilidad</u>	<u>PROPUESTO</u>	<u>IMPORTE (Euros)</u>		
								<u>FEADER (Eje 2)</u>	<u>MAPA</u>	<u>CAGPDS</u>
	4.992,26	4.992,26	0,00	0,00	0,00	0,00	4.992,26	3.744,20	536,67	711,39
TOTAL							4.992,26	3.744,20	536,67	711,39



Datos considerados para el Cálculo de la Carga Ganadera mínima y máxima del expediente

<u>Explotación</u>	<u>Especie</u>	<u>Inscrito en Sipea y Admisible</u>	<u>Censo Medio Animales</u>	<u>Ugm Calculada para CG Mínima</u>	<u>Ugm Calculada para CG Máxima</u>
ES290460000253	BOVINA	SI	29,36	25,45	25,45
ES290460000253	OVINA	SI	34,31	5,15	5,15
				30,60	30,60

Superficie determinada para Cálculo Carga Ganadera Mínima: 60,77 ha

Superficie determinada para Cálculo Carga Ganadera Máxima: 60,77 ha

Carga Ganadera Mínima Expediente: 0,50 ugm/ha

Carga Ganadera Máxima Expediente: 0,50 ugm/ha

Recintos Determinados para el Cálculo de Garga Ganadera Mínima

<u>REF.</u>	<u>REFERENCIA SIGPAC</u>	<u>CULTIVO</u>	<u>DESCRIPCIÓN CULTIVO</u>	<u>S/R</u>	<u>SUP. PROPUESTA (ha)</u>
1700000005449414	29-046-004-00018-00001	62000	PASTOS PERMANENTES DE 5 O MAS AÑOS-SIN VARIEDAD	S	60,77

Recintos Determinados para el Cálculo de Garga Ganadera Máxima

<u>REF.</u>	<u>REFERENCIA SIGPAC</u>	<u>CULTIVO</u>	<u>DESCRIPCIÓN CULTIVO</u>	<u>S/R</u>	<u>SUP. PROPUESTA (ha)</u>
1700000005449414	29-046-004-00018-00001	62000	PASTOS PERMANENTES DE 5 O MAS AÑOS-SIN VARIEDAD	S	60,77



<u>APELLIDOS Y NOMBRE / RAZÓN SOCIAL</u>	<u>NIF</u>	<u>EXPEDIENTE</u>	<u>SOLICITA AGRICULT. (3)</u>	<u>SOLICITA GANADER. (4)</u>	<u>ANUALIDAD DE PAGO</u>
NUÑEZ NUÑEZ JUAN	****6529*	1173224	SI	NO	6ª

DATOS MANTENIMIENTO**IMPORTE POR ANUALIDAD**

	<u>2015</u>	<u>2016</u>	<u>2017</u>	<u>2018</u>	<u>2019</u>	<u>2020</u>
IMPORTE MÁXIMO SUBVENCIONABLE	202,80 €	202,80 €	199,30 €	199,30 €	185,31 €	185,31 €
IMPORTE MEDIO DE TRANSFERENCIA (€/ha)	349,66 €	349,66 €	349,66 €	349,66 €	349,66 €	349,66 €

RESUMEN DE UNIDADES

<u>Cód</u>	<u>GRUPO DE PAGO</u>	<u>Sup. Dec. Admisible (ha)</u>	<u>Sup. Comprometida (ha)</u>	<u>Sup. ajustada compromiso (1) (ha)</u>	<u>% sobredec.</u>	<u>SUP. PROPUESTA (ha)</u>	<u>Importe Declarado</u>	<u>Importe Topado</u>	<u>Importe Propuesto</u>	<u>Importe tras sobredec.</u>
57	FRUTALES REGADÍO	0,53		0,53	0,00	0,53	185,32	185,31	185,31	185,31
	TOTAL	0,53	0,53	0,53		0,53	185,32	185,31	185,31	185,31

APLICACIÓN DE REDUCCIONES Y SANCIONES

	<u>Importe Calculado</u>	<u>Importe prereduc.</u>	<u>Admisibilidad y compromisos</u>	<u>Presentación tardía</u>	<u>Omisión declaración</u>	<u>Condicionabilidad</u>	<u>PROPUESTO</u>	<u>IMPORTE (Euros)</u>		
								<u>FEADER (Eje 2)</u>	<u>MAPA</u>	<u>CAGPDS</u>
AGRICULTURA	185,31	185,31	0,00	0,00	0,00	0,00	185,31	138,98	19,92	26,41
TOTAL							185,31	138,98	19,92	26,41

RECINTOS PROPUESTOS

<u>REF.</u>	<u>REFERENCIA SIGPAC</u>	<u>CULTIVO DESCRIPCIÓN CULTIVO</u>	<u>S/R G.PAGO</u>	<u>PEND. MEDIA (%)</u>	<u>SUP. DEC. ADMISIBLE (ha)</u>	<u>SUP. COMPROM. (ha)</u>	<u>SUP. AJUSTADA COMPROM. (1) (ha)</u>	<u>SUP. CONV. SIGPAC (ha)</u>	<u>SUP. CERTIF. (ha)</u>	<u>SUP. CAMPO (ha)</u>	<u>SUP. CAMPO DETER. CULT. DECLARADO (ha)</u>	<u>SUP. DEC. REDUCIDA (ha)</u>	<u>SUP. PROPUESTA (ha)</u>
1700000005850290	29-026-006-00155-00001	207002 LIMONERO-FINO	R 57	1,52	0,06	0,06	0,06	0,06	0,06			0,06	0,06
1700000005850291	29-026-006-00156-00001	207002 LIMONERO-FINO	R 57	1,10	0,04	0,04	0,04	0,04	0,04			0,04	0,04
1700000005850292	29-026-006-00157-00001	207002 LIMONERO-FINO	R 57	0,91	0,04	0,04	0,04	0,04	0,04			0,04	0,04
1700000005850293	29-026-010-00036-00001	207002 LIMONERO-FINO	R 57	11,86	0,11	0,11	0,11	0,11	0,11			0,11	0,11
1700000005850294	29-026-006-00180-00001	207002 LIMONERO-FINO	R 57	1,16	0,06	0,06	0,06	0,06	0,06			0,06	0,06
1700000005850295	29-026-006-00160-00001	207002 LIMONERO-FINO	R 57	6,56	0,04	0,04	0,04	0,04	0,04			0,04	0,04
1700000005850297	29-026-010-00043-00001	207002 LIMONERO-FINO	R 57	3,84	0,18	0,18	0,18	0,18	0,18			0,18	0,18

DATOS AGRICULTURA**RESUMEN DE UNIDADES**

<u>Cód</u>	<u>GRUPO DE PAGO</u>	<u>Sup. Dec. Admisible (ha)</u>	<u>Sup. Comprometida (ha)</u>	<u>Sup. ajustada compromiso (1) (ha)</u>	<u>% sobredec.</u>	<u>SUP. PROPUESTA (ha)</u>	<u>Importe Declarado</u>	<u>Importe Topado</u>	<u>Importe Propuesto</u>	<u>Importe tras sobredec.</u>
57	FRUTALES REGADÍO	0,53		0,53	0,00	0,53	185,32	185,31	185,31	185,31
	TOTAL	0,53	0,53	0,53		0,53	185,32	185,31	185,31	185,31

RESUMEN DE PAGOS

	<u>PROPUESTO</u>	<u>IMPORTE (Euros)</u>		
		<u>FEADER (Eje 2)</u>	<u>MAPA</u>	<u>CAGPDS</u>
Propuesto a pagar	185,31	138,98	19,92	26,41

APLICACIÓN DE REDUCCIONES Y SANCIONES

	<u>Importe Calculado</u>	<u>Importe prereduc.</u>	<u>Admisibilidad y compromisos</u>	<u>Presentación tardía</u>	<u>Omisión declaración</u>	<u>Condicionabilidad</u>	<u>PROPUESTO</u>	<u>IMPORTE (Euros)</u>		
								<u>FEADER (Eje 2)</u>	<u>MAPA</u>	<u>CAGPDS</u>
	185,31	185,31	0,00	0,00	0,00	0,00	185,31	138,98	19,92	26,41
TOTAL							185,31	138,98	19,92	26,41

INCIDENCIAS**INCIDENCIA DESCRIPCIÓN**

85007 Cultivo, variedad, regimen y/o uso del recinto SIGPAC no compatible con la operación (anexo IV.I, Orden 26 mayo 2015)
Ref:1700000005850296 Recinto:29-026-010-00110-001 Cultivo:207002 LIMONERO-FINO Secano Uso SIGPAC:CI

<u>APELLIDOS Y NOMBRE / RAZÓN SOCIAL</u>	<u>NIF</u>	<u>EXPEDIENTE</u>	<u>SOLICITA AGRICULT. (3)</u>	<u>SOLICITA GANADER. (4)</u>	<u>ANUALIDAD DE PAGO</u>
Orellana Luna Berta	****7534*	1255195	SI	SI	6ª

DATOS MANTENIMIENTO**IMPORTE POR ANUALIDAD**

	<u>2015</u>	<u>2016</u>	<u>2017</u>	<u>2018</u>	<u>2019</u>	<u>2020</u>
IMPORTE MÁXIMO SUBVENCIONABLE	0,00 €	0,00 €	0,00 €	0,00 €	0,00 €	5.262,37 €
IMPORTE MEDIO DE TRANSFERENCIA (€/ha)	0,00 €	0,00 €	0,00 €	0,00 €	0,00 €	115,45 €

RESUMEN DE UNIDADES

<u>Cód</u>	<u>GRUPO DE PAGO</u>	<u>Sup. Dec. Admisible (ha)</u>	<u>Sup. Comprometida (ha)</u>	<u>Sup. ajustada compromiso (1) (ha)</u>	<u>% sobredec.</u>	<u>SUP. PROPUESTA (ha)</u>	<u>Importe Declarado</u>	<u>Importe Topado</u>	<u>Importe Propuesto</u>	<u>Importe tras sobredec.</u>
	GANADERÍA - SIN SUPERFICIE DETERMINADA	0,00		0,00	0,00	0,00	0,00	0,00	0,00	0,00
59	HERBÁCEOS	24,04		19,82	0,00	19,82	2.996,19	3.084,10	2.996,19	2.996,19
	TOTAL	24,04	45,58	19,82		19,82	2.996,19	3.084,10	2.996,19	2.996,19

APLICACIÓN DE REDUCCIONES Y SANCIONES

	<u>Importe Calculado</u>	<u>Importe prerreduc.</u>	<u>Admisibilidad y compromisos</u>	<u>Presentación tardía</u>	<u>Omisión declaración</u>	<u>Condicionality</u>	<u>PROPUESTO</u>	<u>IMPORTE (Euros)</u>		
								<u>FEADER (Eje 2)</u>	<u>MAPA</u>	<u>CAGPDS</u>
AGRICULTURA	2.996,19	0,00	1,00	0,00	0,00	0,00	0,00	0,00	0,00	0,00
GANADERÍA	0,00	0,00	1,00	0,00	0,00	0,00	0,00	0,00	0,00	0,00
TOTAL							0,00	0,00	0,00	0,00

RECINTOS PROPUESTOS

<u>REE</u>	<u>REFERENCIA SIGPAC</u>	<u>CULTIVO</u>	<u>DESCRIPCIÓN CULTIVO</u>	<u>S/R G.PAGO</u>	<u>PEND. MEDIA (%)</u>	<u>SUP. DEC. ADMISIBLE (ha)</u>	<u>SUP. COMPROM. (ha)</u>	<u>SUP. AJUSTADA COMPROM. (1) (ha)</u>	<u>SUP. CONY. SIGPAC (ha)</u>	<u>SUP. CERTIF. (ha)</u>	<u>SUP. CAMPO (ha)</u>	<u>SUP. CAMPO DETER. CULT. DECLARADO (ha)</u>	<u>SUP. DEC. REDUCIDA (ha)</u>	<u>SUP. PROPUESTA (ha)</u>
-730802	29-101-018-00087-00004	8000	AVENA-SIN VARIEDAD	S 59	15,91	2,90	2,90	2,90		0,00			2,90	2,90
-730692	29-101-018-00027-00001	50000	GARBANZOS-SIN VARIEDAD	S 59	19,69	1,06	5,25	0,59		0,00			0,59	0,59
-730672	29-101-018-00026-00001	3141	TRIGO DURO-DON RICARDO	S 59	15,39	5,30	11,67	5,27		0,00			5,27	5,27
-473837	29-101-018-00027-00001	244000	MEZCLA VEZA-CEBADA-SIN VARIEDAD	S 59	19,69	4,19	5,25	2,34		0,00			2,34	2,34
-473835	29-101-018-00027-00001	50000	GARBANZOS-SIN VARIEDAD	S 59	19,69	4,16	5,25	2,32		0,00			2,32	2,32
4771527	29-101-018-00026-00001	53000	YEROS-SIN VARIEDAD	S 59	15,39	6,43	11,67	6,40		0,00			6,40	6,40

DATOS AGRICULTURA**RESUMEN DE UNIDADES**

<u>Cód</u>	<u>GRUPO DE PAGO</u>	<u>Sup. Dec. Admisible (ha)</u>	<u>Sup. Comprometida (ha)</u>	<u>Sup. ajustada compromiso (1) (ha)</u>	<u>% sobredec.</u>	<u>SUP. PROPUESTA (ha)</u>	<u>Importe Declarado</u>	<u>Importe Topado</u>	<u>Importe Propuesto</u>	<u>Importe tras sobredec.</u>
59	HERBÁCEOS	24,04		19,82	0,00	19,82	2.996,19	3.084,10	2.996,19	2.996,19
	TOTAL	24,04	45,58	19,82		19,82	2.996,19	3.084,10	2.996,19	2.996,19

RESUMEN DE PAGOS

<u>IMPORTE (Euros)</u>			
<u>PROPUESTO</u>	<u>FEADER (Eje 2)</u>	<u>MAPA</u>	<u>CAGPDS</u>
Propuesto	0,00	0,00	0,00

APLICACIÓN DE REDUCCIONES Y SANCIONES

	<u>Importe Calculado</u>	<u>Importe prerreduc.</u>	<u>Admisibilidad y compromisos</u>	<u>Presentación tardía</u>	<u>Omisión declaración</u>	<u>Condicionality</u>	<u>PROPUESTO</u>	<u>IMPORTE (Euros)</u>		
								<u>FEADER (Eje 2)</u>	<u>MAPA</u>	<u>CAGPDS</u>
	2.996,19	0,00	100,00	0,00	0,00	0,00	0,00	0,00	0,00	0,00
TOTAL							0,00	0,00	0,00	0,00

DETALLE DE REDUCCIONES Y SANCIONES POR INCUMPLIMIENTOS DE ADMISIBILIDAD Y COMPROMISOS

<u>Tipo</u>	<u>Compromiso</u>	<u>Sup. Calculada</u>	<u>Sup. Incumpli.</u>	<u>Factor Alcance (2)</u>	<u>Coef. Línea Base</u>	<u>Coef. Acumulación</u>	<u>Coef. Reiteración</u>	<u>Importe Ayuda</u>	<u>Factor Sanción</u>	<u>Importe Sanción</u>	<u>Aplicado</u>
B1	Las unidades comprometidas deben estar certificadas en producción ecológica según lo establecido en el Reglamento (CE) n° 834/2007 y el Reglamento (CE) n° 889/2008, por el que se establece disposiciones de aplicación del Reglamento (CE) n° 834/2007 del Consejo, durante el período de compromiso.	19,82	19,82	1,00	1,00	1,00	1,00	0,00 €	1,00	0,00 €	SI

(1) Superficie declarada admisible ajustada con la superficie comprometida.
(2) Factor de penalización valorando el alcance para el tipo de compromiso.
(3) Solicita agricultura y tiene compromisos vigentes.
(4) Solicita ganadería y tiene compromisos vigentes.

INCIDENCIAS**INCIDENCIA DESCRIPCIÓN**

85000	No inscrito en un organismo de control y certificación ecológico (artículo 5-1 c), Orden 26 mayo 2015)
85001	El recinto declarado no cumple con las normas de producción ecológica (artículo 5-1 e), Orden 26 mayo 2015) Ref:-730672 Recinto:29-101-018-00026-001 Cultivo:3141 TRIGO DURO-DON RICARDO Secano Ref:4771527 Recinto:29-101-018-00026-001 Cultivo:53000 YEROS-SIN VARIEDAD Secano Ref:-730692 Recinto:29-101-018-00027-001 Cultivo:50000 GARBANZOS-SIN VARIEDAD Secano Ref:-473835 Recinto:29-101-018-00027-001 Cultivo:50000 GARBANZOS-SIN VARIEDAD Secano Ref:-473837 Recinto:29-101-018-00027-001 Cultivo:244000 MEZCLA VEZA-CEBADA-SIN VARIEDAD Secano Ref:-730802 Recinto:29-101-018-00087-004 Cultivo:8000 AVENA-SIN VARIEDAD Secano

DATOS GANADERÍA**RESUMEN DE UNIDADES**

Cód	GRUPO DE PAGO	Sup. Dec. Admisible (ha)	Sup. Comprometida (ha)	Sup. ajustada compromiso (1) (ha)	% sobredec.	SUP. PROPUESTA (ha)	Importe Declarado	Importe Topado	Importe Propuesto	Importe tras sobredec.
	GANADERÍA - SIN SUPERFICIE DETERMINADA	0,00		0,00	0,00	0,00	0,00	0,00	0,00	0,00
	TOTAL	0,00	45,58	0,00		0,00	0,00	0,00	0,00	0,00

RESUMEN DE PAGOS

IMPORTE (Euros)			
FEADER (Eje 2)			
Propuesto	PROPUESTO	MAPA	CAGPDS
	0,00	0,00	0,00

APLICACIÓN DE REDUCCIONES Y SANCIONES

IMPORTE (Euros)										
FEADER (Eje 2)										
Importe Calculado	Importe prereduc.	Admisibilidad y compromisos	Presentación tardía	Omisión declaración	Condicionalidad	PROPUESTO	FEADER (Eje 2)	MAPA	CAGPDS	
0,00	0,00	100,00	0,00	0,00	0,00	0,00	0,00	0,00	0,00	0,00
TOTAL						0,00	0,00	0,00	0,00	0,00

Datos considerados para el Cálculo de la Carga Ganadera mínima y máxima del expediente

Explotación	Especie	Inscrito en Sipea y Admisible	Censo Medio Animales	Ugm Calculada para CG Mínima	Ugm Calculada para CG Máxima
ES290840000835	BOVINA	NO	10,01	0,00	7,49
ES290840000835	CABALLAR	NO	1,00	0,00	1,00
ES290840000835	OVINA	NO	91,92	0,00	13,79
ES290840000835	PORCINO	NO	5,65	0,00	2,05
				0,00	24,33

Superficie determinada para Cálculo Carga Ganadera Mínima: 0,00 ha

Superficie determinada para Cálculo Carga Ganadera Máxima: 34,33 ha

Carga Ganadera Mínima Expediente: 0,00 ugm/ha

Carga Ganadera Máxima Expediente: 0,71 ugm/ha

Los importes del Grupo de Pago de pastos de este expediente han sido ajustados por no llegar a la carga ganadera mínima de 0,3

Recintos Determinados para el Cálculo de Garga Ganadera Máxima

REF.	REFERENCIA SIGPAC	CULTIVO	DESCRIPCIÓN CULTIVO	S/R	SUP. PROPUESTA (ha)
-503590	29-101-018-00087-00003	62000	PASTOS PERMANENTES DE 5 O MAS AÑOS-SIN VARIEDAD	S	24,28
-473847	29-101-018-00087-00006	62000	PASTOS PERMANENTES DE 5 O MAS AÑOS-SIN VARIEDAD	S	0,02
-473841	29-101-018-00087-00002	62000	PASTOS PERMANENTES DE 5 O MAS AÑOS-SIN VARIEDAD	S	9,99
-473838	29-101-018-00087-00002	62000	PASTOS PERMANENTES DE 5 O MAS AÑOS-SIN VARIEDAD	S	0,01
-473832	29-101-018-00026-00006	62000	PASTOS PERMANENTES DE 5 O MAS AÑOS-SIN VARIEDAD	S	0,03

DETALLE DE REDUCCIONES Y SANCIONES POR INCUMPLIMIENTOS DE ADMISIBILIDAD Y COMPROMISOS

Tipo	Compromiso	Sup. Calculada	Sup. Incumpli.	Factor Alcance (2)	Coef. Línea Base	Coef. Acumulación	Coef. Reiteración	Importe Ayuda	Factor Sanción	Importe Sanción	Aplicado
B1	La carga ganadera del expediente no alcanza el umbral comprometido (requisito anexo 1, Orden 26 mayo 2015)	0,50	0,50	1,00	1,00	1,00	1,00	0,00 €	1,00	0,00 €	SI

(1) Superficie declarada admisible ajustada con la superficie comprometida.

(2) Factor de penalización valorando el alcance para el tipo de compromiso.

(3) Solicita agricultura y tiene compromisos vigentes.

(4) Solicita ganadería y tiene compromisos vigentes.

INCIDENCIAS**INCIDENCIA DESCRIPCIÓN**

- 85000 No inscrito en un organismo de control y certificación ecológico (artículo 5-1 c), Orden 26 mayo 2015)
- 85001 El recinto declarado no cumple con las normas de producción ecológica (artículo 5-1 e), Orden 26 mayo 2015)
 Ref:-473832 Recinto:29-101-018-00026-006 Cultivo:62000 PASTOS PERMANENTES DE 5 O MAS AÑOS-SIN VARIEDAD Secano
 Ref:-473841 Recinto:29-101-018-00087-002 Cultivo:62000 PASTOS PERMANENTES DE 5 O MAS AÑOS-SIN VARIEDAD Secano
 Ref:-473838 Recinto:29-101-018-00087-002 Cultivo:62000 PASTOS PERMANENTES DE 5 O MAS AÑOS-SIN VARIEDAD Secano
 Ref:-503590 Recinto:29-101-018-00087-003 Cultivo:62000 PASTOS PERMANENTES DE 5 O MAS AÑOS-SIN VARIEDAD Secano
 Ref:-473847 Recinto:29-101-018-00087-006 Cultivo:62000 PASTOS PERMANENTES DE 5 O MAS AÑOS-SIN VARIEDAD Secano
- 85013 Superficie resuelta para el grupo de pago menor que la mínima requerida (requisito anexo 1, Orden 26 mayo 2015)
 Sup. Resuelta:0 Grupo de Pago:PASTOS ASOCIADOS A GANADERÍA ECOLÓGICA
- 85017 La carga ganadera del expediente no alcanza el umbral comprometido (requisito anexo 1, Orden 26 mayo 2015)
 Carga Ganadera Min.:0 Superficie:0 UGMs:0
- 85018 Expediente sin grupos de pago válidos
- 85030 Expediente que no renueva el 80% del número de unidades comprometidas.
 Sup. Determinada:19,82 Sup. Máx. Comprometida:45,58
- 85042 No inscrito en un organismo de control y certificación ecológico (artículo 5-1 e), Orden 26 mayo 2015)
 Explotación:ES290840000835 Especie:BOVINA
 Explotación:ES290840000835 Especie:PORCINO
 Explotación:ES290840000835 Especie:CABALLAR
 Explotación:ES290840000835 Especie:OVINA



<u>APELLIDOS Y NOMBRE / RAZÓN SOCIAL</u>	<u>NIF</u>	<u>EXPEDIENTE</u>	<u>SOLICITA AGRICULT. (3)</u>	<u>SOLICITA GANADER. (4)</u>	<u>ANUALIDAD DE PAGO</u>
ORTEGA JARILLO FLORENTINA	****9691*	1238724	SI	NO	6ª

DATOS MANTENIMIENTO**IMPORTE POR ANUALIDAD**

	<u>2015</u>	<u>2016</u>	<u>2017</u>	<u>2018</u>	<u>2019</u>	<u>2020</u>
IMPORTE MÁXIMO SUBVENCIONABLE	0,00 €	0,00 €	0,00 €	1.076,88 €	1.076,88 €	1.076,88 €
IMPORTE MEDIO DE TRANSFERENCIA (€/ha)	0,00 €	0,00 €	0,00 €	216,24 €	216,24 €	216,24 €

RESUMEN DE UNIDADES

<u>Cód</u>	<u>GRUPO DE PAGO</u>	<u>Sup. Dec. Admisible (ha)</u>	<u>Sup. Comprometida (ha)</u>	<u>Sup. ajustada compromiso (1) (ha)</u>	<u>% sobredec.</u>	<u>SUP. PROPUESTA (ha)</u>	<u>Importe Declarado</u>	<u>Importe Topado</u>	<u>Importe Propuesto</u>	<u>Importe tras sobredec.</u>
58	FRUTALES SECANO	4,98		4,98	0,00	4,98	1.076,88	1.076,88	1.076,88	1.076,88
	TOTAL	4,98	4,98	4,98		4,98	1.076,88	1.076,88	1.076,88	1.076,88

APLICACIÓN DE REDUCCIONES Y SANCIONES

<u>AGRICULTURA</u>	<u>Importe Calculado</u>	<u>Importe prerreduc.</u>	<u>Admisibilidad y compromisos</u>	<u>Presentación tardía</u>	<u>Omisión declaración</u>	<u>Condicionabilidad</u>	<u>PROPUESTO</u>	<u>IMPORTE (Euros)</u>		
								<u>FEADER (Eje 2)</u>	<u>MAPA</u>	<u>CAGPDS</u>
	1.076,88	0,00	1,00	0,00	0,00	0,00	0,00	0,00	0,00	0,00
TOTAL							0,00	0,00	0,00	0,00

RECINTOS PROPUESTOS

<u>REF.</u>	<u>REFERENCIA SIGPAC</u>	<u>CULTIVO DESCRIPCIÓN CULTIVO</u>	<u>S/R</u>	<u>G.PAGO</u>	<u>PEND. MEDIA (%)</u>	<u>SUP. DEC. ADMISIBLE (ha)</u>	<u>SUP. COMPROM. (ha)</u>	<u>SUP. AJUSTADA COMPROM. (1) (ha)</u>	<u>SUP. CONV. SIGPAC (ha)</u>	<u>SUP. CERTIF. (ha)</u>	<u>SUP. CAMPO (ha)</u>	<u>SUP. CAMPO DECLARADO (ha)</u>	<u>SUP. DEC. REDUCIDA (ha)</u>	<u>SUP. PROPUESTA (ha)</u>
4273536	29-029-002-00141-00005	117000 CASTAÑOS-SIN VARIEDAD	S	58	45,32	4,04	4,04	4,04	0,00				4,04	4,04
4273537	29-029-002-00165-00003	117000 CASTAÑOS-SIN VARIEDAD	S	58	53,86	0,94	0,94	0,94	0,00				0,94	0,94

DATOS AGRICULTURA**RESUMEN DE UNIDADES**

<u>Cód</u>	<u>GRUPO DE PAGO</u>	<u>Sup. Dec. Admisible (ha)</u>	<u>Sup. Comprometida (ha)</u>	<u>Sup. ajustada compromiso (1) (ha)</u>	<u>% sobredec.</u>	<u>SUP. PROPUESTA (ha)</u>	<u>Importe Declarado</u>	<u>Importe Topado</u>	<u>Importe Propuesto</u>	<u>Importe tras sobredec.</u>
58	FRUTALES SECANO	4,98		4,98	0,00	4,98	1.076,88	1.076,88	1.076,88	1.076,88
	TOTAL	4,98	4,98	4,98		4,98	1.076,88	1.076,88	1.076,88	1.076,88

RESUMEN DE PAGOS

<u>IMPORTE (Euros)</u>				
<u>PROPUESTO</u>	<u>FEADER (Eje 2)</u>	<u>MAPA</u>	<u>CAGPDS</u>	
Propuesto	0,00	0,00	0,00	0,00

APLICACIÓN DE REDUCCIONES Y SANCIONES

<u>Importe Calculado</u>	<u>Importe prerreduc.</u>	<u>Admisibilidad y compromisos</u>	<u>Presentación tardía</u>	<u>Omisión declaración</u>	<u>Condicionabilidad</u>	<u>PROPUESTO</u>	<u>IMPORTE (Euros)</u>		
							<u>FEADER (Eje 2)</u>	<u>MAPA</u>	<u>CAGPDS</u>
1.076,88	0,00	100,00	0,00	0,00	0,00	0,00	0,00	0,00	0,00
TOTAL						0,00	0,00	0,00	0,00

DETALLE DE REDUCCIONES Y SANCIONES POR INCUMPLIMIENTOS DE ADMISIBILIDAD Y COMPROMISOS

<u>Tipo</u>	<u>Compromiso</u>	<u>Sup. Calculada</u>	<u>Sup. Incumpli.</u>	<u>Factor Alcance (2)</u>	<u>Coef. Línea Base</u>	<u>Coef. Acumulación</u>	<u>Coef. Reiteración</u>	<u>Importe Ayuda</u>	<u>Factor Sanción</u>	<u>Importe Sanción</u>	<u>Aplicado</u>
B1	Las unidades comprometidas deben estar certificadas en producción ecológica según lo establecido en el Reglamento (CE) n° 834/2007 y el Reglamento (CE) n° 889/2008, por el que se establece disposiciones de aplicación del Reglamento (CE) n° 834/2007 del Consejo, durante el período de compromiso.	4,98	4,98	1,00	1,00	1,00	1,00	0,00 €	1,00	0,00 €	SI

INCIDENCIAS**INCIDENCIA DESCRIPCIÓN**

85000	No inscrito en un organismo de control y certificación ecológico (artículo 5-1 c), Orden 26 mayo 2015)
85001	El recinto declarado no cumple con las normas de producción ecológica (artículo 5-1 e), Orden 26 mayo 2015) Ref:4273536 Recinto:29-029-002-00141-005 Cultivo:117000 CASTAÑOS-SIN VARIEDAD Secano Ref:4273537 Recinto:29-029-002-00165-003 Cultivo:117000 CASTAÑOS-SIN VARIEDAD Secano

<u>APELLIDOS Y NOMBRE / RAZÓN SOCIAL</u>	<u>NIF</u>	<u>EXPEDIENTE</u>	<u>SOLICITA AGRICULT. (3)</u>	<u>SOLICITA GANADER. (4)</u>	<u>ANUALIDAD DE PAGO</u>
ORTEGA MONTOSA FRANCISCO JAVIER	****3498*	1176762	SI	NO	6ª

DATOS MANTENIMIENTO**IMPORTE POR ANUALIDAD**

	<u>2015</u>	<u>2016</u>	<u>2017</u>	<u>2018</u>	<u>2019</u>	<u>2020</u>
IMPORTE MÁXIMO SUBVENCIONABLE	4.311,31 €	4.311,31 €	4.311,31 €	4.311,31 €	4.307,81 €	4.307,81 €
IMPORTE MEDIO DE TRANSFERENCIA (€/ha)	349,66 €	349,66 €	349,66 €	349,66 €	349,66 €	349,66 €

RESUMEN DE UNIDADES

<u>Cód</u>	<u>GRUPO DE PAGO</u>	<u>Sup. Dec. Admisible (ha)</u>	<u>Sup. Comprometida (ha)</u>	<u>Sup. ajustada compromiso (1) (ha)</u>	<u>% sobredec.</u>	<u>SUP. PROPUESTA (ha)</u>	<u>Importe Declarado</u>	<u>Importe Topado</u>	<u>Importe Propuesto</u>	<u>Importe tras sobredec.</u>
57	FRUTALES REGADÍO	12,32		12,32	0,00	12,32	4.307,81	4.307,81	4.307,81	4.307,81
	TOTAL	12,32	12,32	12,32		12,32	4.307,81	4.307,81	4.307,81	4.307,81

APLICACIÓN DE REDUCCIONES Y SANCIONES

	<u>Importe Calculado</u>	<u>Importe prerreduc.</u>	<u>Admisibilidad y compromisos</u>	<u>Presentación tardía</u>	<u>Omisión declaración</u>	<u>Condicionabilidad</u>	<u>PROPUESTO</u>	<u>IMPORTE (Euros)</u>		
								<u>FEADER (Eje 2)</u>	<u>MAPA</u>	<u>CAGPDS</u>
AGRICULTURA	4.307,81	4.307,81	0,00	0,00	0,00	0,00	4.307,81	3.230,86	463,09	613,86
TOTAL							4.307,81	3.230,86	463,09	613,86

RECINTOS PROPUESTOS

<u>REF.</u>	<u>REFERENCIA SIGPAC</u>	<u>CULTIVO DESCRIPCIÓN CULTIVO</u>	<u>S/R G.PAGO</u>	<u>PEND. MEDIA (%)</u>	<u>SUP. DEC. ADMISIBLE (ha)</u>	<u>SUP. COMPROM. (ha)</u>	<u>SUP. AJUSTADA COMPROM. (1) (ha)</u>	<u>SUP. CONV. SIGPAC (ha)</u>	<u>SUP. CERTIF. (ha)</u>	<u>SUP. CAMPO (ha)</u>	<u>SUP. CAMPO DECLARADO (ha)</u>	<u>SUP. DEC. REDUCIDA (ha)</u>	<u>SUP. PROPUESTA (ha)</u>
1700000005874199	29-094-037-00154-00001	343005 AGUACATE-HASS	R 57	33,40	0,21	0,21	0,21	0,21	0,21			0,21	0,21
1700000005874200	29-094-040-00143-00003	344008 MANGO-OSTEEN	R 57	20,35	0,71	0,71	0,71	0,71	0,71			0,71	0,71
1700000005874201	29-094-040-00143-00001	343005 AGUACATE-HASS	R 57	22,51	5,28	5,28	5,28	5,28	5,28			5,28	5,28
1700000005874202	29-094-040-00143-00004	343005 AGUACATE-HASS	R 57	13,05	0,66	0,66	0,66	0,66	0,66			0,66	0,66
1700000005874203	29-094-040-00143-00005	344008 MANGO-OSTEEN	R 57	13,77	0,79	0,79	0,79	0,79	0,79			0,79	0,79
1700000005874204	29-094-040-00143-00006	343005 AGUACATE-HASS	R 57	11,24	0,93	0,93	0,93	0,93	0,93			0,93	0,93
1700000005874205	29-094-040-00425-00002	343005 AGUACATE-HASS	R 57	17,43	3,74	3,74	3,74	3,74	3,74			3,74	3,74

DATOS AGRICULTURA**RESUMEN DE UNIDADES**

<u>Cód</u>	<u>GRUPO DE PAGO</u>	<u>Sup. Dec. Admisible (ha)</u>	<u>Sup. Comprometida (ha)</u>	<u>Sup. ajustada compromiso (1) (ha)</u>	<u>% sobredec.</u>	<u>SUP. PROPUESTA (ha)</u>	<u>Importe Declarado</u>	<u>Importe Topado</u>	<u>Importe Propuesto</u>	<u>Importe tras sobredec.</u>
57	FRUTALES REGADÍO	12,32		12,32	0,00	12,32	4.307,81	4.307,81	4.307,81	4.307,81
	TOTAL	12,32	12,32	12,32		12,32	4.307,81	4.307,81	4.307,81	4.307,81

RESUMEN DE PAGOS

	<u>PROPUESTO</u>	<u>IMPORTE (Euros)</u>		
		<u>FEADER (Eje 2)</u>	<u>MAPA</u>	<u>CAGPDS</u>
Propuesto a pagar	4.307,81	3.230,86	463,09	613,86

APLICACIÓN DE REDUCCIONES Y SANCIONES

	<u>Importe Calculado</u>	<u>Importe prerreduc.</u>	<u>Admisibilidad y compromisos</u>	<u>Presentación tardía</u>	<u>Omisión declaración</u>	<u>Condicionabilidad</u>	<u>PROPUESTO</u>	<u>IMPORTE (Euros)</u>		
								<u>FEADER (Eje 2)</u>	<u>MAPA</u>	<u>CAGPDS</u>
	4.307,81	4.307,81	0,00	0,00	0,00	0,00	4.307,81	3.230,86	463,09	613,86
TOTAL							4.307,81	3.230,86	463,09	613,86



<u>APELLIDOS Y NOMBRE / RAZÓN SOCIAL</u>	<u>NIF</u>	<u>EXPEDIENTE</u>	<u>SOLICITA AGRICULT. (3)</u>	<u>SOLICITA GANADER. (4)</u>	<u>ANUALIDAD DE PAGO</u>
ORTIGOSA FERNANDEZ JOSE ANTONIO	****9145*	1182020	SI	NO	6ª

DATOS MANTENIMIENTO**IMPORTE POR ANUALIDAD**

	<u>2015</u>	<u>2016</u>	<u>2017</u>	<u>2018</u>	<u>2019</u>	<u>2020</u>
IMPORTE MÁXIMO SUBVENCIONABLE	2.590,56 €	2.590,56 €	2.590,56 €	2.590,56 €	2.590,56 €	2.590,56 €
IMPORTE MEDIO DE TRANSFERENCIA (€/ha)	216,24 €	216,24 €	216,24 €	216,24 €	216,24 €	216,24 €

RESUMEN DE UNIDADES

<u>Cód</u>	<u>GRUPO DE PAGO</u>	<u>Sup. Dec. Admisible (ha)</u>	<u>Sup. Comprometida (ha)</u>	<u>Sup. ajustada compromiso (1) (ha)</u>	<u>% sobredec.</u>	<u>SUP. PROPUESTA (ha)</u>	<u>Importe Declarado</u>	<u>Importe Topado</u>	<u>Importe Propuesto</u>	<u>Importe tras sobredec.</u>
58	FRUTALES SECANO	11,99		11,98	0,00	11,98	2.590,56	2.590,56	2.590,56	2.590,56
	TOTAL	11,99	11,98	11,98		11,98	2.590,56	2.590,56	2.590,56	2.590,56

APLICACIÓN DE REDUCCIONES Y SANCIONES

<u>AGRICULTURA</u>	<u>Importe Calculado</u>	<u>Importe prereduc.</u>	<u>Admisibilidad y compromisos</u>	<u>Presentación tardía</u>	<u>Omisión declaración</u>	<u>Condicionabilidad</u>	<u>PROPUESTO</u>	<u>IMPORTE (Euros)</u>		
								<u>FEADER (Eje 2)</u>	<u>MAPA</u>	<u>CAGPDS</u>
	2.590,56	2.590,56	0,00	0,00	0,00	0,00	2.590,56	1.942,92	278,49	369,15
TOTAL							2.590,56	1.942,92	278,49	369,15

RECINTOS PROPUESTOS

<u>REF.</u>	<u>REFERENCIA SIGPAC</u>	<u>CULTIVO DESCRIPCIÓN CULTIVO</u>	<u>S/R G.PAGO</u>	<u>PEND. MEDIA (%)</u>	<u>SUP. DEC. ADMISIBLE (ha)</u>	<u>SUP. COMPROM. (ha)</u>	<u>SUP. AJUSTADA COMPROM. (1) (ha)</u>	<u>SUP. CONV. SIGPAC (ha)</u>	<u>SUP. CERTIF. (ha)</u>	<u>SUP. CAMPO (ha)</u>	<u>SUP. CAMPO DETER. CULT. DECLARADO (ha)</u>	<u>SUP. DEC. REDUCIDA (ha)</u>	<u>SUP. PROPUESTA (ha)</u>
1700000005973944	29-900-001-00029-00041	104024 ALMENDROS-MARCONA	S 58	35,01	0,09	0,09	0,09	0,09	0,09	0,09	0,09	0,09	0,09
1700000005973945	29-900-001-00029-00001	104024 ALMENDROS-MARCONA	S 58	50,88	0,11	0,11	0,11	0,11	0,11	0,11	0,11	0,11	0,11
1700000005973946	29-900-001-00029-00022	104024 ALMENDROS-MARCONA	S 58	54,43	1,11	1,11	1,11	1,11	1,11	1,11	1,11	1,11	1,11
1700000005973947	29-900-001-00029-00023	104024 ALMENDROS-MARCONA	S 58	42,66	2,44	2,44	2,44	2,44	2,44	2,44	2,44	2,44	2,44
1700000005973948	29-900-001-00029-00030	104024 ALMENDROS-MARCONA	S 58	40,44	0,16	0,16	0,16	0,16	0,16	0,16	0,16	0,16	0,16
1700000005973949	29-900-001-00029-00038	104024 ALMENDROS-MARCONA	S 58	34,76	0,90	0,89	0,89	0,89	0,90	0,89	0,89	0,89	0,89
1700000005973950	29-900-001-00020-00020	104024 ALMENDROS-MARCONA	S 58	53,03	0,08	0,08	0,08	0,08	0,08	0,08	0,08	0,08	0,08
1700000005973951	29-043-013-00194-00005	104024 ALMENDROS-MARCONA	S 58	53,11	0,08	0,08	0,08	0,08	0,08	0,08	0,08	0,08	0,08
1700000005973952	29-900-001-00020-00005	104024 ALMENDROS-MARCONA	S 58	46,70	3,15	3,15	3,15	3,15	3,15	3,15	3,15	3,15	3,15
1700000005973953	29-043-013-00194-00002	104024 ALMENDROS-MARCONA	S 58	54,59	3,87	3,87	3,87	3,87	3,87	3,87	3,87	3,87	3,87

DATOS AGRICULTURA**RESUMEN DE UNIDADES**

<u>Cód</u>	<u>GRUPO DE PAGO</u>	<u>Sup. Dec. Admisible (ha)</u>	<u>Sup. Comprometida (ha)</u>	<u>Sup. ajustada compromiso (1) (ha)</u>	<u>% sobredec.</u>	<u>SUP. PROPUESTA (ha)</u>	<u>Importe Declarado</u>	<u>Importe Topado</u>	<u>Importe Propuesto</u>	<u>Importe tras sobredec.</u>
58	FRUTALES SECANO	11,99		11,98	0,00	11,98	2.590,56	2.590,56	2.590,56	2.590,56
	TOTAL	11,99	11,98	11,98		11,98	2.590,56	2.590,56	2.590,56	2.590,56

RESUMEN DE PAGOS

<u>Propuesto a pagar</u>	<u>IMPORTE (Euros)</u>			
	<u>PROPUESTO</u>	<u>FEADER (Eje 2)</u>	<u>MAPA</u>	<u>CAGPDS</u>
	2.590,56	1.942,92	278,49	369,15

APLICACIÓN DE REDUCCIONES Y SANCIONES

<u>Importe Calculado</u>	<u>Importe prereduc.</u>	<u>Admisibilidad y compromisos</u>	<u>Presentación tardía</u>	<u>Omisión declaración</u>	<u>Condicionabilidad</u>	<u>IMPORTE (Euros)</u>			
						<u>PROPUESTO</u>	<u>FEADER (Eje 2)</u>	<u>MAPA</u>	<u>CAGPDS</u>
2.590,56	2.590,56	0,00	0,00	0,00	0,00	2.590,56	1.942,92	278,49	369,15
TOTAL						2.590,56	1.942,92	278,49	369,15



<u>APELLIDOS Y NOMBRE / RAZÓN SOCIAL</u>	<u>NIF</u>	<u>EXPEDIENTE</u>	<u>SOLICITA AGRICULT. (3)</u>	<u>SOLICITA GANADER. (4)</u>	<u>ANUALIDAD DE PAGO</u>
ORTIGOSA RODRIGUEZ CARMEN RAQUEL	****9095*	1046820	SI	NO	6ª

DATOS MANTENIMIENTO**IMPORTE POR ANUALIDAD**

	<u>2015</u>	<u>2016</u>	<u>2017</u>	<u>2018</u>	<u>2019</u>	<u>2020</u>
IMPORTE MÁXIMO SUBVENCIONABLE	0,00 €	0,00 €	0,00 €	2.056,44 €	2.056,44 €	2.056,44 €
IMPORTE MEDIO DE TRANSFERENCIA (€/ha)	0,00 €	0,00 €	0,00 €	216,24 €	216,24 €	216,24 €

RESUMEN DE UNIDADES

<u>Cód</u>	<u>GRUPO DE PAGO</u>	<u>Sup. Dec. Admisible (ha)</u>	<u>Sup. Comprometida (ha)</u>	<u>Sup. ajustada compromiso (1) (ha)</u>	<u>% sobredec.</u>	<u>SUP. PROPUESTA (ha)</u>	<u>Importe Declarado</u>	<u>Importe Topado</u>	<u>Importe Propuesto</u>	<u>Importe tras sobredec.</u>
58	FRUTALES SECANO	9,51		9,51	0,00	9,51	2.056,44	2.056,44	2.056,44	2.056,44
	TOTAL	9,51	9,51	9,51		9,51	2.056,44	2.056,44	2.056,44	2.056,44

APLICACIÓN DE REDUCCIONES Y SANCIONES

	<u>Importe Calculado</u>	<u>Importe prereduc.</u>	<u>Admisibilidad y compromisos</u>	<u>Presentación tardía</u>	<u>Omisión declaración</u>	<u>Condicionabilidad</u>	<u>PROPUESTO</u>	<u>IMPORTE (Euros)</u>		
								<u>FEADER (Eje 2)</u>	<u>MAPA</u>	<u>CAGPDS</u>
AGRICULTURA	2.056,44	2.056,44	0,00	0,00	0,00	0,00	2.056,44	1.542,33	221,07	293,04
TOTAL							2.056,44	1.542,33	221,07	293,04

RECINTOS PROPUESTOS

<u>REF.</u>	<u>REFERENCIA SIGPAC</u>	<u>CULTIVO DESCRIPCIÓN CULTIVO</u>	<u>S/R G.PAGO</u>	<u>PEND. MEDIA (%)</u>	<u>SUP. DEC. ADMISIBLE (ha)</u>	<u>SUP. COMPROM. (ha)</u>	<u>SUP. AJUSTADA COMPROM. (1) (ha)</u>	<u>SUP. CONV. SIGPAC (ha)</u>	<u>SUP. CERTIF. (ha)</u>	<u>SUP. CAMPO (ha)</u>	<u>SUP. CAMPO DETER. CULT. (ha)</u>	<u>SUP. DEC. REDUCIDA (ha)</u>	<u>SUP. PROPUESTA (ha)</u>
1700000002217478	29-043-014-00069-00001	104007 ALMENDROS-COMUNA	S 58	47,36	1,28	1,28	1,28	1,28	1,28	1,28		1,28	1,28
1700000002217479	29-043-014-00071-00001	104007 ALMENDROS-COMUNA	S 58	45,55	4,44	4,44	4,44	4,44	4,44	4,44		4,44	4,44
1700000002217481	29-043-014-00071-00009	104007 ALMENDROS-COMUNA	S 58	41,04	1,40	1,40	1,40	1,40	1,40	1,40		1,40	1,40
1700000002217482	29-043-014-00071-00010	104007 ALMENDROS-COMUNA	S 58	29,49	0,01	0,01	0,01	0,01	0,01	0,01		0,01	0,01
1700000002217483	29-043-014-00071-00012	104007 ALMENDROS-COMUNA	S 58	46,52	1,00	1,00	1,00	1,00	1,00	1,00		1,00	1,00
1700000002217484	29-043-014-00071-00015	104007 ALMENDROS-COMUNA	S 58	46,22	0,08	0,08	0,08	0,08	0,08	0,08		0,08	0,08
1700000002217485	29-043-014-00071-00017	104007 ALMENDROS-COMUNA	S 58	53,80	1,30	1,30	1,30	1,30	1,30	1,30		1,30	1,30

DATOS AGRICULTURA**RESUMEN DE UNIDADES**

<u>Cód</u>	<u>GRUPO DE PAGO</u>	<u>Sup. Dec. Admisible (ha)</u>	<u>Sup. Comprometida (ha)</u>	<u>Sup. ajustada compromiso (1) (ha)</u>	<u>% sobredec.</u>	<u>SUP. PROPUESTA (ha)</u>	<u>Importe Declarado</u>	<u>Importe Topado</u>	<u>Importe Propuesto</u>	<u>Importe tras sobredec.</u>
58	FRUTALES SECANO	9,51		9,51	0,00	9,51	2.056,44	2.056,44	2.056,44	2.056,44
	TOTAL	9,51	9,51	9,51		9,51	2.056,44	2.056,44	2.056,44	2.056,44

RESUMEN DE PAGOS

	<u>PROPUESTO</u>	<u>FEADER (Eje 2)</u>	<u>MAPA</u>	<u>CAGPDS</u>
Propuesto a pagar	2.056,44	1.542,33	221,07	293,04

APLICACIÓN DE REDUCCIONES Y SANCIONES

	<u>Importe Calculado</u>	<u>Importe prereduc.</u>	<u>Admisibilidad y compromisos</u>	<u>Presentación tardía</u>	<u>Omisión declaración</u>	<u>Condicionabilidad</u>	<u>PROPUESTO</u>	<u>IMPORTE (Euros)</u>		
								<u>FEADER (Eje 2)</u>	<u>MAPA</u>	<u>CAGPDS</u>
	2.056,44	2.056,44	0,00	0,00	0,00	0,00	2.056,44	1.542,33	221,07	293,04
TOTAL							2.056,44	1.542,33	221,07	293,04

INCIDENCIAS**INCIDENCIA DESCRIPCIÓN**

75021 No autoriza para la consulta de datos de identidad a través del Sistema GIRO de la Consejería de Hacienda y Administración pública existan.



<u>APELLIDOS Y NOMBRE / RAZÓN SOCIAL</u>	<u>NIF</u>	<u>EXPEDIENTE</u>	<u>SOLICITA AGRICULT. (3)</u>	<u>SOLICITA GANADER. (4)</u>	<u>ANUALIDAD DE PAGO</u>
PACHECO FRANCO MARIANO	****9335*	1034676	SI	NO	6ª

DATOS MANTENIMIENTO**IMPORTE POR ANUALIDAD**

	<u>2015</u>	<u>2016</u>	<u>2017</u>	<u>2018</u>	<u>2019</u>	<u>2020</u>
IMPORTE MÁXIMO SUBVENCIONABLE	482,53 €	482,53 €	482,53 €	482,53 €	482,53 €	482,53 €
IMPORTE MEDIO DE TRANSFERENCIA (€/ha)	349,66 €	349,66 €	349,66 €	349,66 €	349,66 €	349,66 €

RESUMEN DE UNIDADES

<u>Cód</u>	<u>GRUPO DE PAGO</u>	<u>Sup. Dec. Admisible (ha)</u>	<u>Sup. Comprometida (ha)</u>	<u>Sup. ajustada compromiso (1) (ha)</u>	<u>% sobredec.</u>	<u>SUP. PROPUESTA (ha)</u>	<u>Importe Declarado</u>	<u>Importe Topado</u>	<u>Importe Propuesto</u>	<u>Importe tras sobredec.</u>
57	FRUTALES REGADÍO	1,38		1,38	0,00	1,38	482,53	482,53	482,53	482,53
	TOTAL	1,38	1,38	1,38		1,38	482,53	482,53	482,53	482,53

APLICACIÓN DE REDUCCIONES Y SANCIONES

	<u>Importe Calculado</u>	<u>Importe prereduc.</u>	<u>Admisibilidad y compromisos</u>	<u>Presentación tardía</u>	<u>Omisión declaración</u>	<u>Condicionabilidad</u>	<u>PROPUESTO</u>	<u>IMPORTE (Euros)</u>		
								<u>FEADER (Eje 2)</u>	<u>MAPA</u>	<u>CAGPDS</u>
AGRICULTURA	482,53	482,53	0,00	0,00	0,00	0,00	482,53	361,90	51,87	68,76
TOTAL							482,53	361,90	51,87	68,76

RECINTOS PROPUESTOS

<u>REF.</u>	<u>REFERENCIA SIGPAC</u>	<u>CULTIVO DESCRIPCIÓN CULTIVO</u>	<u>S/R G.PAGO</u>	<u>PEND. MEDIA (%)</u>	<u>SUP. DEC. ADMISIBLE (ha)</u>	<u>SUP. COMPROM. (ha)</u>	<u>SUP. AJUSTADA COMPROM. (1) (ha)</u>	<u>SUP. CONV. SIGPAC (ha)</u>	<u>SUP. CERTIF. (ha)</u>	<u>SUP. CAMPO (ha)</u>	<u>SUP. CAMPO DECLARADO (ha)</u>	<u>SUP. DEC. REDUCIDA (ha)</u>	<u>SUP. PROPUESTA (ha)</u>
1700000002192957	29-080-013-00041-00001	207002 LIMONERO-FINO	R 57	2,11	1,38	1,38	1,38	1,38	1,38			1,38	1,38

DATOS AGRICULTURA**RESUMEN DE UNIDADES**

<u>Cód</u>	<u>GRUPO DE PAGO</u>	<u>Sup. Dec. Admisible (ha)</u>	<u>Sup. Comprometida (ha)</u>	<u>Sup. ajustada compromiso (1) (ha)</u>	<u>% sobredec.</u>	<u>SUP. PROPUESTA (ha)</u>	<u>Importe Declarado</u>	<u>Importe Topado</u>	<u>Importe Propuesto</u>	<u>Importe tras sobredec.</u>
57	FRUTALES REGADÍO	1,38		1,38	0,00	1,38	482,53	482,53	482,53	482,53
	TOTAL	1,38	1,38	1,38		1,38	482,53	482,53	482,53	482,53

RESUMEN DE PAGOS

	<u>PROPUESTO</u>	<u>IMPORTE (Euros)</u>		
		<u>FEADER (Eje 2)</u>	<u>MAPA</u>	<u>CAGPDS</u>
Propuesto a pagar	482,53	361,90	51,87	68,76

APLICACIÓN DE REDUCCIONES Y SANCIONES

	<u>Importe Calculado</u>	<u>Importe prereduc.</u>	<u>Admisibilidad y compromisos</u>	<u>Presentación tardía</u>	<u>Omisión declaración</u>	<u>Condicionabilidad</u>	<u>PROPUESTO</u>	<u>IMPORTE (Euros)</u>		
								<u>FEADER (Eje 2)</u>	<u>MAPA</u>	<u>CAGPDS</u>
	482,53	482,53	0,00	0,00	0,00	0,00	482,53	361,90	51,87	68,76
TOTAL							482,53	361,90	51,87	68,76



<u>APELLIDOS Y NOMBRE / RAZÓN SOCIAL</u>	<u>NIF</u>	<u>EXPEDIENTE</u>	<u>SOLICITA AGRICULT. (3)</u>	<u>SOLICITA GANADER. (4)</u>	<u>ANUALIDAD DE PAGO</u>
PACHECO GOMEZ ROSARIO	****4600*	1005683	SI	NO	6ª

DATOS MANTENIMIENTO**IMPORTE POR ANUALIDAD**

	<u>2015</u>	<u>2016</u>	<u>2017</u>	<u>2018</u>	<u>2019</u>	<u>2020</u>
IMPORTE MÁXIMO SUBVENCIONABLE	2.087,47 €	2.087,47 €	2.087,47 €	2.087,47 €	2.087,47 €	2.087,47 €
IMPORTE MEDIO DE TRANSFERENCIA (€/ha)	349,66 €	349,66 €	349,66 €	349,66 €	349,66 €	349,66 €

RESUMEN DE UNIDADES

<u>Cód</u>	<u>GRUPO DE PAGO</u>	<u>Sup. Dec. Admisible (ha)</u>	<u>Sup. Comprometida (ha)</u>	<u>Sup. ajustada compromiso (1) (ha)</u>	<u>% sobredec.</u>	<u>SUP. PROPUESTA (ha)</u>	<u>Importe Declarado</u>	<u>Importe Topado</u>	<u>Importe Propuesto</u>	<u>Importe tras sobredec.</u>
57	FRUTALES REGADIÓ	5,97		5,97	0,00	5,97	2.087,47	2.087,47	2.087,47	2.087,47
	TOTAL	5,97	5,97	5,97		5,97	2.087,47	2.087,47	2.087,47	2.087,47

APLICACIÓN DE REDUCCIONES Y SANCIONES

	<u>Importe Calculado</u>	<u>Importe prereduc.</u>	<u>Admisibilidad y compromisos</u>	<u>Presentación tardía</u>	<u>Omisión declaración</u>	<u>Condicionabilidad</u>	<u>PROPUESTO</u>	<u>IMPORTE (Euros)</u>		
								<u>FEADER (Eje 2)</u>	<u>MAPA</u>	<u>CAGPDS</u>
AGRICULTURA	2.087,47	2.087,47	1,00	0,00	0,00	0,00	0,00	0,00	0,00	0,00
TOTAL							0,00	0,00	0,00	0,00

RECINTOS PROPUESTOS

<u>REF.</u>	<u>REFERENCIA SIGPAC</u>	<u>CULTIVO DESCRIPCIÓN CULTIVO</u>	<u>S/R G.PAGO</u>	<u>PEND. MEDIA (%)</u>	<u>SUP. DEC. ADMISIBLE (ha)</u>	<u>SUP. COMPROM. (ha)</u>	<u>SUP. AJUSTADA COMPROM. (1) (ha)</u>	<u>SUP. CONV. SIGPAC (ha)</u>	<u>SUP. CERTIF. (ha)</u>	<u>SUP. CAMPO (ha)</u>	<u>SUP. CAMPO DETER. CULT. DECLARADO (ha)</u>	<u>SUP. DEC. REDUCIDA (ha)</u>	<u>SUP. PROPUESTA (ha)</u>
1700000005017149	29-038-011-00064-00001	206003 NARANJO-NAVELATE	R 57	4,39	0,14	1,20	0,14		0,14			0,14	0,14
1700000005017150	29-038-011-00066-00001	207004 LIMONERO-VERNA	R 57	1,49	1,04	1,04	1,04		0,54			1,04	1,04
1700000005017151	29-038-011-00064-00001	207004 LIMONERO-VERNA	R 57	4,39	0,50	1,20	0,50		0,50			0,50	0,50
1700000005017152	29-038-011-00064-00001	207004 LIMONERO-VERNA	R 57	4,39	0,56	1,20	0,56		0,56			0,56	0,56
1700000005017153	29-038-011-00078-00001	207004 LIMONERO-VERNA	R 57	1,65	1,54	1,54	1,54		1,54			1,54	1,54
1700000005017154	29-038-013-00237-00001	207004 LIMONERO-VERNA	R 57	9,68	0,75	0,75	0,75		0,38			0,75	0,75
1700000005017155	29-038-013-00243-00001	207004 LIMONERO-VERNA	R 57	19,32	1,25	1,25	1,25		0,62			1,25	1,25
1700000005017156	29-038-013-00244-00001	207004 LIMONERO-VERNA	R 57	15,17	0,19	0,19	0,19		0,19			0,19	0,19

DATOS AGRICULTURA**RESUMEN DE UNIDADES**

<u>Cód</u>	<u>GRUPO DE PAGO</u>	<u>Sup. Dec. Admisible (ha)</u>	<u>Sup. Comprometida (ha)</u>	<u>Sup. ajustada compromiso (1) (ha)</u>	<u>% sobredec.</u>	<u>SUP. PROPUESTA (ha)</u>	<u>Importe Declarado</u>	<u>Importe Topado</u>	<u>Importe Propuesto</u>	<u>Importe tras sobredec.</u>
57	FRUTALES REGADIÓ	5,97		5,97	0,00	5,97	2.087,47	2.087,47	2.087,47	2.087,47
	TOTAL	5,97	5,97	5,97		5,97	2.087,47	2.087,47	2.087,47	2.087,47

RESUMEN DE PAGOS

	<u>PROPUESTO</u>	<u>IMPORTE (Euros)</u>		
		<u>FEADER (Eje 2)</u>	<u>MAPA</u>	<u>CAGPDS</u>
Propuesto	0,00	0,00	0,00	0,00

APLICACIÓN DE REDUCCIONES Y SANCIONES

	<u>Importe Calculado</u>	<u>Importe prereduc.</u>	<u>Admisibilidad y compromisos</u>	<u>Presentación tardía</u>	<u>Omisión declaración</u>	<u>Condicionabilidad</u>	<u>PROPUESTO</u>	<u>IMPORTE (Euros)</u>		
								<u>FEADER (Eje 2)</u>	<u>MAPA</u>	<u>CAGPDS</u>
	2.087,47	2.087,47	100,00	0,00	0,00	0,00	0,00	0,00	0,00	0,00
TOTAL							0,00	0,00	0,00	0,00

DETALLE DE REDUCCIONES Y SANCIONES POR INCUMPLIMIENTOS DE ADMISIBILIDAD Y COMPROMISOS

<u>Tipo</u>	<u>Compromiso</u>	<u>Sup. Calculada</u>	<u>Sup. Incumpl.</u>	<u>Factor Alcance (2)</u>	<u>Coef. Línea Base</u>	<u>Coef. Acumulación</u>	<u>Coef. Reiteración</u>	<u>Importe Ayuda</u>	<u>Factor Sanción</u>	<u>Importe Sanción</u>	<u>Aplicado</u>
B1	Las unidades comprometidas deben estar certificadas en producción ecológica según lo establecido en el Reglamento (CE) n° 834/2007 y el Reglamento (CE) n° 889/2008, por el que se establece disposiciones de aplicación del Reglamento (CE) n° 834/2007 del Consejo, durante el período de compromiso.	5,97	1,50	1,00	1,00	1,00	1,00	2.087,47 €	1,00	2.087,47 €	SI

INCIDENCIAS

INCIDENCIA DESCRIPCIÓN

85002 Recinto declarado que no cumple en su totalidad con las normas de producción ecológica (artículo 5-1 e), Orden 26 mayo 2015)
Ref:1700000005017150 Recinto:29-038-011-00066-001 Cultivo:207004 LIMONERO-VERNA Regadío Sup. Declarada:1,04 Superficie Certificada (Ha):0,54
Ref:1700000005017154 Recinto:29-038-013-00237-001 Cultivo:207004 LIMONERO-VERNA Regadío Sup. Declarada:0,75 Superficie Certificada (Ha):0,38
Ref:1700000005017155 Recinto:29-038-013-00243-001 Cultivo:207004 LIMONERO-VERNA Regadío Sup. Declarada:1,25 Superficie Certificada (Ha):0,62



<u>APELLIDOS Y NOMBRE / RAZÓN SOCIAL</u>	<u>NIF</u>	<u>EXPEDIENTE</u>	<u>SOLICITA AGRICULT. (3)</u>	<u>SOLICITA GANADER. (4)</u>	<u>ANUALIDAD DE PAGO</u>
PACHECO MACIAS ANTONIO	****9454*	1198896	NO	SI	6ª

DATOS MANTENIMIENTO**IMPORTE POR ANUALIDAD**

	<u>2015</u>	<u>2016</u>	<u>2017</u>	<u>2018</u>	<u>2019</u>	<u>2020</u>
IMPORTE MÁXIMO SUBVENCIONABLE	3.338,58 €	3.338,58 €	3.338,58 €	3.338,58 €	3.338,58 €	3.338,58 €
IMPORTE MEDIO DE TRANSFERENCIA (€/ha)	82,15 €	82,15 €	82,15 €	82,15 €	82,15 €	82,15 €

RESUMEN DE UNIDADES

<u>Cód</u>	<u>GRUPO DE PAGO</u>	<u>Sup. Dec. Admisible (ha)</u>	<u>Sup. Comprometida (ha)</u>	<u>Sup. ajustada compromiso (1) (ha)</u>	<u>% sobredec.</u>	<u>SUP. PROPUESTA (ha)</u>	<u>Importe Declarado</u>	<u>Importe Topado</u>	<u>Importe Propuesto</u>	<u>Importe tras sobredec.</u>
63	PASTOS ASOCIADOS A GANADERÍA ECOLÓGICA	41,09		40,64	0,00	40,64	3.338,58	3.338,58	3.338,58	3.338,58
	TOTAL	41,09	40,64	40,64		40,64	3.338,58	3.338,58	3.338,58	3.338,58

APLICACIÓN DE REDUCCIONES Y SANCIONES

	<u>Importe Calculado</u>	<u>Importe prerreduc.</u>	<u>Admisibilidad y compromisos</u>	<u>Presentación tardía</u>	<u>Omisión declaración</u>	<u>Condicionabilidad</u>	<u>PROPUESTO</u>	<u>IMPORTE (Euros)</u>		
								<u>FEADER (Eje 2)</u>	<u>MAPA</u>	<u>CAGPDS</u>
GANADERÍA	3.338,58	3.338,58	0,00	0,00	0,00	0,00	3.338,58	2.503,94	358,90	475,74
TOTAL							3.338,58	2.503,94	358,90	475,74

RECINTOS PROPUESTOS

<u>REE</u>	<u>REFERENCIA SIGPAC</u>	<u>CULTIVO DESCRIPCIÓN CULTIVO</u>	<u>S/R</u>	<u>G.PAGO</u>	<u>PEND. MEDIA (%)</u>	<u>SUP. DEC. ADMISIBLE (ha)</u>	<u>SUP. COMPROM. (ha)</u>	<u>SUP. AJUSTADA COMPROM. (1) (ha)</u>	<u>SUP. CONY. SIGPAC (ha)</u>	<u>SUP. CERTIE. (ha)</u>	<u>SUP. CAMPO (ha)</u>	<u>SUP. CAMPO DETER. CUL. DECLARADO (ha)</u>	<u>SUP. DEC. REDUCIDA (ha)</u>	<u>SUP. PROPUESTA (ha)</u>
1700000005536827	29-006-002-00135-00014	62000 PASTOS PERMANENTES DE 5 O MAS AÑOS-SIN VARIEDAD	S	63	38,67	28,13	28,13	28,13		37,51			28,13	28,13
1700000005536828	29-006-002-00163-00001	62000 PASTOS PERMANENTES DE 5 O MAS AÑOS-SIN VARIEDAD	S	63	53,41	2,47	2,02	2,02		4,49			2,02	2,02
1700000005536830	29-006-002-00090-00003	62000 PASTOS PERMANENTES DE 5 O MAS AÑOS-SIN VARIEDAD	S	63	33,77	1,63	1,63	1,63		1,92			1,63	1,63
1700000005536833	29-006-004-00406-00001	62000 PASTOS PERMANENTES DE 5 O MAS AÑOS-SIN VARIEDAD	S	63	34,69	0,40	0,40	0,40		0,89			0,40	0,40
1700000005536845	29-006-002-00150-00001	62000 PASTOS PERMANENTES DE 5 O MAS AÑOS-SIN VARIEDAD	S	63	21,85	0,06	0,06	0,06		0,17			0,06	0,06
1700000005536846	29-006-002-00150-00002	62000 PASTOS PERMANENTES DE 5 O MAS AÑOS-SIN VARIEDAD	S	63	12,81	0,56	0,56	0,56		0,56			0,56	0,56
1700000005536851	29-006-002-00093-00002	62000 PASTOS PERMANENTES DE 5 O MAS AÑOS-SIN VARIEDAD	S	63	42,17	5,81	5,81	5,81		23,23			5,81	5,81
1700000005536852	29-006-002-00096-00001	62000 PASTOS PERMANENTES DE 5 O MAS AÑOS-SIN VARIEDAD	S	63	38,36	2,03	2,03	2,03		8,12			2,03	2,03

DATOS GANADERÍA**RESUMEN DE UNIDADES**

<u>Cód</u>	<u>GRUPO DE PAGO</u>	<u>Sup. Dec. Admisible (ha)</u>	<u>Sup. Comprometida (ha)</u>	<u>Sup. ajustada compromiso (1) (ha)</u>	<u>% sobredec.</u>	<u>SUP. PROPUESTA (ha)</u>	<u>Importe Declarado</u>	<u>Importe Topado</u>	<u>Importe Propuesto</u>	<u>Importe tras sobredec.</u>
63	PASTOS ASOCIADOS A GANADERÍA ECOLÓGICA	41,09		40,64	0,00	40,64	3.338,58	3.338,58	3.338,58	3.338,58
	TOTAL	41,09	40,64	40,64		40,64	3.338,58	3.338,58	3.338,58	3.338,58

RESUMEN DE PAGOS

	<u>PROPUESTO</u>	<u>IMPORTE (Euros)</u>		
		<u>FEADER (Eje 2)</u>	<u>MAPA</u>	<u>CAGPDS</u>
Propuesto a pagar	3.338,58	2.503,94	358,90	475,74

APLICACIÓN DE REDUCCIONES Y SANCIONES

	<u>Importe Calculado</u>	<u>Importe prerreduc.</u>	<u>Admisibilidad y compromisos</u>	<u>Presentación tardía</u>	<u>Omisión declaración</u>	<u>Condicionabilidad</u>	<u>PROPUESTO</u>	<u>IMPORTE (Euros)</u>		
								<u>FEADER (Eje 2)</u>	<u>MAPA</u>	<u>CAGPDS</u>
	3.338,58	3.338,58	0,00	0,00	0,00	0,00	3.338,58	2.503,94	358,90	475,74
TOTAL							3.338,58	2.503,94	358,90	475,74



Datos considerados para el Cálculo de la Carga Ganadera mínima y máxima del expediente

Explotación	Especie	Inscrito en Sipea y Admisible	Censo Medio Animales	Ugm Calculada para CG Mínima	Ugm Calculada para CG Máxima
ES290060000063	OVINA	SI	229,62	34,44	34,44
ES290060000075	CABALLAR	NO	4,00	0,00	4,00
ES290060000075	CAPRINA	NO	60,71	0,00	9,11
				34,44	47,55

Superficie determinada para Cálculo Carga Ganadera Mínima: 42,44 ha

Superficie determinada para Cálculo Carga Ganadera Máxima: 43,54 ha

Carga Ganadera Mínima Expediente: 0,81 ugm/ha

Carga Ganadera Máxima Expediente: 1,09 ugm/ha

Recintos Determinados para el Cálculo de Garga Ganadera Mínima

REF.	REFERENCIA SIGPAC	CULTIVO	DESCRIPCIÓN CULTIVO	S/R	SUP. PROPUESTA (ha)
170000005536826	29-006-002-00142-00002	62000	PASTOS PERMANENTES DE 5 O MAS AÑOS-SIN VARIEDAD	S	0,02
170000005536827	29-006-002-00135-00014	62000	PASTOS PERMANENTES DE 5 O MAS AÑOS-SIN VARIEDAD	S	28,13
170000005536828	29-006-002-00163-00001	62000	PASTOS PERMANENTES DE 5 O MAS AÑOS-SIN VARIEDAD	S	2,47
170000005536830	29-006-002-00090-00003	62000	PASTOS PERMANENTES DE 5 O MAS AÑOS-SIN VARIEDAD	S	1,63
170000005536831	29-006-001-00085-00002	62000	PASTOS PERMANENTES DE 5 O MAS AÑOS-SIN VARIEDAD	S	0,77
170000005536832	29-006-001-00046-00001	62000	PASTOS PERMANENTES DE 5 O MAS AÑOS-SIN VARIEDAD	S	0,29
170000005536833	29-006-004-00406-00001	62000	PASTOS PERMANENTES DE 5 O MAS AÑOS-SIN VARIEDAD	S	0,40
170000005536834	29-006-004-00397-00001	62000	PASTOS PERMANENTES DE 5 O MAS AÑOS-SIN VARIEDAD	S	0,18
170000005536835	29-006-004-00285-00001	62000	PASTOS PERMANENTES DE 5 O MAS AÑOS-SIN VARIEDAD	S	0,08
170000005536845	29-006-002-00150-00001	62000	PASTOS PERMANENTES DE 5 O MAS AÑOS-SIN VARIEDAD	S	0,06
170000005536846	29-006-002-00150-00002	62000	PASTOS PERMANENTES DE 5 O MAS AÑOS-SIN VARIEDAD	S	0,56
170000005536847	29-006-002-00135-00007	62000	PASTOS PERMANENTES DE 5 O MAS AÑOS-SIN VARIEDAD	S	0,01
170000005536851	29-006-002-00093-00002	62000	PASTOS PERMANENTES DE 5 O MAS AÑOS-SIN VARIEDAD	S	5,81
170000005536852	29-006-002-00096-00001	62000	PASTOS PERMANENTES DE 5 O MAS AÑOS-SIN VARIEDAD	S	2,03

Recintos Determinados para el Cálculo de Garga Ganadera Máxima

REF.	REFERENCIA SIGPAC	CULTIVO	DESCRIPCIÓN CULTIVO	S/R	SUP. PROPUESTA (ha)
170000005536822	29-006-003-00064-00015	62000	PASTOS PERMANENTES DE 5 O MAS AÑOS-SIN VARIEDAD	S	1,01
170000005536823	29-006-003-00013-00001	62000	PASTOS PERMANENTES DE 5 O MAS AÑOS-SIN VARIEDAD	S	0,08
170000005536826	29-006-002-00142-00002	62000	PASTOS PERMANENTES DE 5 O MAS AÑOS-SIN VARIEDAD	S	0,02
170000005536827	29-006-002-00135-00014	62000	PASTOS PERMANENTES DE 5 O MAS AÑOS-SIN VARIEDAD	S	28,13
170000005536828	29-006-002-00163-00001	62000	PASTOS PERMANENTES DE 5 O MAS AÑOS-SIN VARIEDAD	S	2,47
170000005536830	29-006-002-00090-00003	62000	PASTOS PERMANENTES DE 5 O MAS AÑOS-SIN VARIEDAD	S	1,63
170000005536831	29-006-001-00085-00002	62000	PASTOS PERMANENTES DE 5 O MAS AÑOS-SIN VARIEDAD	S	0,77
170000005536832	29-006-001-00046-00001	62000	PASTOS PERMANENTES DE 5 O MAS AÑOS-SIN VARIEDAD	S	0,29
170000005536833	29-006-004-00406-00001	62000	PASTOS PERMANENTES DE 5 O MAS AÑOS-SIN VARIEDAD	S	0,40
170000005536834	29-006-004-00397-00001	62000	PASTOS PERMANENTES DE 5 O MAS AÑOS-SIN VARIEDAD	S	0,18
170000005536835	29-006-004-00285-00001	62000	PASTOS PERMANENTES DE 5 O MAS AÑOS-SIN VARIEDAD	S	0,08
170000005536836	29-006-003-00067-00002	62000	PASTOS PERMANENTES DE 5 O MAS AÑOS-SIN VARIEDAD	S	0,01
170000005536845	29-006-002-00150-00001	62000	PASTOS PERMANENTES DE 5 O MAS AÑOS-SIN VARIEDAD	S	0,06
170000005536846	29-006-002-00150-00002	62000	PASTOS PERMANENTES DE 5 O MAS AÑOS-SIN VARIEDAD	S	0,56
170000005536847	29-006-002-00135-00007	62000	PASTOS PERMANENTES DE 5 O MAS AÑOS-SIN VARIEDAD	S	0,01
170000005536851	29-006-002-00093-00002	62000	PASTOS PERMANENTES DE 5 O MAS AÑOS-SIN VARIEDAD	S	5,81
170000005536852	29-006-002-00096-00001	62000	PASTOS PERMANENTES DE 5 O MAS AÑOS-SIN VARIEDAD	S	2,03

(1) Superficie declarada admisible ajustada con la superficie comprometida.
(2) Factor de penalización valorando el alcance para el tipo de compromiso.
(3) Solicita agricultura y tiene compromisos vigentes.
(4) Solicita ganadería y tiene compromisos vigentes.

Datos considerados para el Cálculo de la Carga Ganadera mínima y máxima del expediente

Recintos Determinados para el Cálculo de Garga Ganadera Máxima

<u>REF.</u>	<u>REFERENCIA SIGPAC</u>	<u>CULTIVO</u>	<u>DESCRIPCIÓN CULTIVO</u>	<u>S/R</u>	<u>SUP.</u> <u>PROPUESTA</u> <u>(ha)</u>
-------------	--------------------------	----------------	----------------------------	------------	------------------------------------------------

VARIEDAD

INCIDENCIAS

INCIDENCIA DESCRIPCIÓN

- 85031 Solicita recinto que no está comprometido para la operación.
Ref:1700000005536826 Recinto:29-006-002-00142-002 Cultivo:62000 PASTOS PERMANENTES DE 5 O MAS AÑOS-SIN VARIEDAD Secano
- 85042 No inscrito en un organismo de control y certificación ecológico (artículo 5-1 e), Orden 26 mayo 2015)
Explotación:ES290060000075 Especie:CABALLAR
Explotación:ES290060000075 Especie:CAPRINA



<u>APELLIDOS Y NOMBRE / RAZÓN SOCIAL</u>	<u>NIF</u>	<u>EXPEDIENTE</u>	<u>SOLICITA AGRICULT. (3)</u>	<u>SOLICITA GANADER. (4)</u>	<u>ANUALIDAD DE PAGO</u>
PADILLA GARCIA JUAN FRANCISCO	****8174*	1167140	SI	NO	6ª

DATOS MANTENIMIENTO**IMPORTE POR ANUALIDAD**

	<u>2015</u>	<u>2016</u>	<u>2017</u>	<u>2018</u>	<u>2019</u>	<u>2020</u>
IMPORTE MÁXIMO SUBVENCIONABLE	2.932,53 €	2.932,53 €	2.911,28 €	2.894,75 €	2.894,75 €	2.894,75 €
IMPORTE MEDIO DE TRANSFERENCIA (€/ha)	236,11 €	236,11 €	236,11 €	236,11 €	236,11 €	236,11 €

RESUMEN DE UNIDADES

<u>Cód</u>	<u>GRUPO DE PAGO</u>	<u>Sup. Dec. Admisible (ha)</u>	<u>Sup. Comprometida (ha)</u>	<u>Sup. ajustada compromiso (1) (ha)</u>	<u>% sobredec.</u>	<u>SUP. PROPUESTA (ha)</u>	<u>Importe Declarado</u>	<u>Importe Topado</u>	<u>Importe Propuesto</u>	<u>Importe tras sobredec.</u>
57	FRUTALES REGADÍO	2,01		1,87	0,00	1,87	653,86	652,54	652,54	652,54
58	FRUTALES SECANO	10,63		10,39	0,00	10,39	2.246,73	2.242,21	2.242,21	2.242,21
TOTAL		12,64	12,26	12,26		12,26	2.900,59	2.894,75	2.894,75	2.894,75

APLICACIÓN DE REDUCCIONES Y SANCIONES

<u>AGRICULTURA</u>	<u>Importe Calculado</u>	<u>Importe prereduc.</u>	<u>Admisibilidad y compromisos</u>	<u>Presentación tardía</u>	<u>Omisión declaración</u>	<u>Condicionabilidad</u>	<u>PROPUESTO</u>	<u>IMPORTE (Euros)</u>		
								<u>FEADER (Eje 2)</u>	<u>MAPA</u>	<u>CAGPDS</u>
	2.894,75	2.894,75	0,00	0,00	0,00	0,00	2.894,75	2.171,06	311,19	412,50
TOTAL							2.894,75	2.171,06	311,19	412,50

RECINTOS PROPUESTOS

<u>REF.</u>	<u>REFERENCIA SIGPAC</u>	<u>CULTIVO DESCRIPCIÓN CULTIVO</u>	<u>S/R</u>	<u>G.PAGO</u>	<u>PEND. MEDIA (%)</u>	<u>SUP. DEC. ADMISIBLE (ha)</u>	<u>SUP. COMPROM. (ha)</u>	<u>SUP. AJUSTADA COMPROM. (1) (ha)</u>	<u>SUP. CONV. SIGPAC (ha)</u>	<u>SUP. CERTIF. (ha)</u>	<u>SUP. CAMPO (ha)</u>	<u>SUP. CAMPO DETER. CULT. DECLARADO (ha)</u>	<u>SUP. DEC. REDUCIDA (ha)</u>	<u>SUP. PROPUESTA (ha)</u>
-720903	29-038-018-00082-00017	217003 GRANADO-MOLLAR DE ELCHE	R	57	20,78	0,05	0,74	0,04	0,37	0,04			0,04	0,04
-122028	29-038-018-00082-00017	217003 GRANADO-MOLLAR DE ELCHE	R	57	20,78	0,37	0,74	0,33	0,37	0,33			0,33	0,33
-122027	29-038-018-00082-00016	207004 LIMONERO-VERNA	R	57	17,55	0,09	0,18	0,09	0,09	0,09			0,09	0,09
-122026	29-038-018-00082-00013	217003 GRANADO-MOLLAR DE ELCHE	R	57	16,22	0,24	0,18	0,18		0,24			0,18	0,18
1700000005990251	29-038-018-00057-00001	207004 LIMONERO-VERNA	R	57	12,62	0,48	0,48	0,48		0,48			0,48	0,48
1700000005990263	29-038-018-00082-00007	207004 LIMONERO-VERNA	R	57	22,04	0,78	0,78	0,78		0,78			0,78	0,78
1700000005990264	29-040-011-00002-00004	104007 ALMENDROS-COMUNA	S	58	38,32	5,54	5,54	5,54		5,54			5,54	5,54
1700000005990265	29-040-029-00145-00015	104007 ALMENDROS-COMUNA	S	58	34,60	0,96	0,96	0,96		0,96			0,96	0,96
1700000005990266	29-040-011-00002-00002	104007 ALMENDROS-COMUNA	S	58	33,55	0,11	0,11	0,11		0,11			0,11	0,11
1700000005990267	29-040-011-00002-00003	104007 ALMENDROS-COMUNA	S	58	24,99	0,46	0,46	0,46		0,46			0,46	0,46
1700000005990268	29-040-029-00145-00016	104007 ALMENDROS-COMUNA	S	58	30,25	3,56	3,46	3,46		3,56			3,46	3,46

DATOS AGRICULTURA**RESUMEN DE UNIDADES**

<u>Cód</u>	<u>GRUPO DE PAGO</u>	<u>Sup. Dec. Admisible (ha)</u>	<u>Sup. Comprometida (ha)</u>	<u>Sup. ajustada compromiso (1) (ha)</u>	<u>% sobredec.</u>	<u>SUP. PROPUESTA (ha)</u>	<u>Importe Declarado</u>	<u>Importe Topado</u>	<u>Importe Propuesto</u>	<u>Importe tras sobredec.</u>
57	FRUTALES REGADÍO	2,01		1,87	0,00	1,87	653,86	652,54	652,54	652,54
58	FRUTALES SECANO	10,63		10,39	0,00	10,39	2.246,73	2.242,21	2.242,21	2.242,21
TOTAL		12,64	12,26	12,26		12,26	2.900,59	2.894,75	2.894,75	2.894,75

RESUMEN DE PAGOS

<u>Propuesto a pagar</u>	<u>IMPORTE (Euros)</u>			
	<u>PROPUESTO</u>	<u>FEADER (Eje 2)</u>	<u>MAPA</u>	<u>CAGPDS</u>
2.894,75	2.894,75	2.171,06	311,19	412,50

APLICACIÓN DE REDUCCIONES Y SANCIONES

<u>Importe Calculado</u>	<u>Importe prereduc.</u>	<u>Admisibilidad y compromisos</u>	<u>Presentación tardía</u>	<u>Omisión declaración</u>	<u>Condicionabilidad</u>	<u>PROPUESTO</u>	<u>IMPORTE (Euros)</u>			
							<u>FEADER (Eje 2)</u>	<u>MAPA</u>	<u>CAGPDS</u>	
2.894,75	2.894,75	0,00	0,00	0,00	0,00	2.894,75	2.171,06	311,19	412,50	
TOTAL							2.894,75	2.171,06	311,19	412,50



(1) Superficie declarada admisible ajustada con la superficie comprometida.
(2) Factor de penalización valorando el alcance para el tipo de compromiso.
(3) Solicita agricultura y tiene compromisos vigentes.
(4) Solicita ganadería y tiene compromisos vigentes.

INCIDENCIAS

INCIDENCIA DESCRIPCIÓN

85031 Solicita recinto que no está comprometido para la operación.
Ref:1700000005990252 Recinto:29-038-018-00082-012 Cultivo:217003 GRANADO-MOLLAR DE ELCHE Regadío
Ref:1700000005990253 Recinto:29-038-018-00082-014 Cultivo:217003 GRANADO-MOLLAR DE ELCHE Regadío
Ref:-122030 Recinto:29-038-018-00082-018 Cultivo:217003 GRANADO-MOLLAR DE ELCHE Regadío



<u>APELLIDOS Y NOMBRE / RAZÓN SOCIAL</u>	<u>NIF</u>	<u>EXPEDIENTE</u>	<u>SOLICITA AGRICULT. (3)</u>	<u>SOLICITA GANADER. (4)</u>	<u>ANUALIDAD DE PAGO</u>
PADILLA PAREDES ANTONIO	****8536*	1131805	SI	NO	6ª

DATOS MANTENIMIENTO**IMPORTE POR ANUALIDAD**

	<u>2015</u>	<u>2016</u>	<u>2017</u>	<u>2018</u>	<u>2019</u>	<u>2020</u>
IMPORTE MÁXIMO SUBVENCIONABLE	1.623,96 €	1.623,96 €	1.623,96 €	1.623,96 €	1.623,96 €	1.623,96 €
IMPORTE MEDIO DE TRANSFERENCIA (€/ha)	216,24 €	216,24 €	216,24 €	216,24 €	216,24 €	216,24 €

RESUMEN DE UNIDADES

<u>Cód</u>	<u>GRUPO DE PAGO</u>	<u>Sup. Dec. Admisible (ha)</u>	<u>Sup. Comprometida (ha)</u>	<u>Sup. ajustada compromiso (1) (ha)</u>	<u>% sobredec.</u>	<u>SUP. PROPUESTA (ha)</u>	<u>Importe Declarado</u>	<u>Importe Topado</u>	<u>Importe Propuesto</u>	<u>Importe tras sobredec.</u>
58	FRUTALES SECANO	7,51		7,51	0,00	7,51	1.623,96	1.623,96	1.623,96	1.623,96
	TOTAL	7,51	7,51	7,51		7,51	1.623,96	1.623,96	1.623,96	1.623,96

APLICACIÓN DE REDUCCIONES Y SANCIONES

	<u>Importe Calculado</u>	<u>Importe prereduc.</u>	<u>Admisibilidad y compromisos</u>	<u>Presentación tardía</u>	<u>Omisión declaración</u>	<u>Condicionabilidad</u>	<u>PROPUESTO</u>	<u>IMPORTE (Euros)</u>		
								<u>FEADER (Eje 2)</u>	<u>MAPA</u>	<u>CAGPDS</u>
AGRICULTURA	1.623,96	1.623,96	0,00	0,00	0,00	0,00	1.623,96	1.217,97	174,58	231,41
TOTAL							1.623,96	1.217,97	174,58	231,41

RECINTOS PROPUESTOS

<u>REF.</u>	<u>REFERENCIA SIGPAC</u>	<u>CULTIVO DESCRIPCIÓN CULTIVO</u>	<u>S/R</u>	<u>G.PAGO</u>	<u>PEND. MEDIA (%)</u>	<u>SUP. DEC. ADMISIBLE (ha)</u>	<u>SUP. COMPROM. (ha)</u>	<u>SUP. AJUSTADA COMPROM. (1) (ha)</u>	<u>SUP. CONV. SIGPAC (ha)</u>	<u>SUP. CERTIF. (ha)</u>	<u>SUP. CAMPO (ha)</u>	<u>SUP. CAMPO DECLARADO (ha)</u>	<u>SUP. DEC. REDUCIDA (ha)</u>	<u>SUP. PROPUESTA (ha)</u>
1700000005829860	29-018-010-00122-00001	104007 ALMENDROS-COMUNA	S	58	63,62	0,34	0,34	0,34	0,34	0,34	0,34	0,34	0,34	0,34
1700000005829861	29-018-010-00123-00001	104007 ALMENDROS-COMUNA	S	58	53,24	0,63	0,63	0,63	0,63	0,63	0,63	0,63	0,63	0,63
1700000005829862	29-018-010-00122-00002	104007 ALMENDROS-COMUNA	S	58	44,31	0,33	0,33	0,33	0,33	0,33	0,33	0,33	0,33	0,33
1700000005829863	29-018-010-00123-00002	104007 ALMENDROS-COMUNA	S	58	41,96	0,37	0,37	0,37	0,37	0,37	0,37	0,37	0,37	0,37
1700000005829864	29-018-010-00124-00011	104007 ALMENDROS-COMUNA	S	58	47,36	3,53	3,53	3,53	3,53	3,53	3,53	3,53	3,53	3,53
1700000005829865	29-018-011-00111-00002	104007 ALMENDROS-COMUNA	S	58	39,37	2,31	2,31	2,31	2,31	2,31	2,31	2,31	2,31	2,31

DATOS AGRICULTURA**RESUMEN DE UNIDADES**

<u>Cód</u>	<u>GRUPO DE PAGO</u>	<u>Sup. Dec. Admisible (ha)</u>	<u>Sup. Comprometida (ha)</u>	<u>Sup. ajustada compromiso (1) (ha)</u>	<u>% sobredec.</u>	<u>SUP. PROPUESTA (ha)</u>	<u>Importe Declarado</u>	<u>Importe Topado</u>	<u>Importe Propuesto</u>	<u>Importe tras sobredec.</u>
58	FRUTALES SECANO	7,51		7,51	0,00	7,51	1.623,96	1.623,96	1.623,96	1.623,96
	TOTAL	7,51	7,51	7,51		7,51	1.623,96	1.623,96	1.623,96	1.623,96

RESUMEN DE PAGOS

	<u>PROPUESTO</u>	<u>IMPORTE (Euros)</u>		
		<u>FEADER (Eje 2)</u>	<u>MAPA</u>	<u>CAGPDS</u>
Propuesto a pagar	1.623,96	1.217,97	174,58	231,41

APLICACIÓN DE REDUCCIONES Y SANCIONES

	<u>Importe Calculado</u>	<u>Importe prereduc.</u>	<u>Admisibilidad y compromisos</u>	<u>Presentación tardía</u>	<u>Omisión declaración</u>	<u>Condicionabilidad</u>	<u>PROPUESTO</u>	<u>IMPORTE (Euros)</u>		
								<u>FEADER (Eje 2)</u>	<u>MAPA</u>	<u>CAGPDS</u>
	1.623,96	1.623,96	0,00	0,00	0,00	0,00	1.623,96	1.217,97	174,58	231,41
TOTAL							1.623,96	1.217,97	174,58	231,41



<u>APELLIDOS Y NOMBRE / RAZÓN SOCIAL</u>	<u>NIF</u>	<u>EXPEDIENTE</u>	<u>SOLICITA AGRICULT. (3)</u>	<u>SOLICITA GANADER. (4)</u>	<u>ANUALIDAD DE PAGO</u>
PALACIO GALLEGU LAURA	****6361*	1180078	SI	NO	6ª

DATOS MANTENIMIENTO**IMPORTE POR ANUALIDAD**

	2015	2016	2017	2018	2019	2020
IMPORTE MÁXIMO SUBVENCIONABLE	444,07 €	444,07 €	444,07 €	444,07 €	444,07 €	444,07 €
IMPORTE MEDIO DE TRANSFERENCIA (€/ha)	349,66 €	349,66 €	349,66 €	349,66 €	349,66 €	349,66 €

RESUMEN DE UNIDADES

Cód	GRUPO DE PAGO	Sup. Dec. Admisible (ha)	Sup. Comprometida (ha)	Sup. ajustada compromiso (1) (ha)	% sobredec.	SUP. PROPUESTA (ha)	Importe Declarado	Importe Topado	Importe Propuesto	Importe tras sobredec.
57	FRUTALES REGADÍO	1,27		1,27	0,00	1,27	444,07	444,07	444,07	444,07
	TOTAL	1,27	1,27	1,27		1,27	444,07	444,07	444,07	444,07

APLICACIÓN DE REDUCCIONES Y SANCIONES

	Importe Calculado	Importe prereduc.	Admisibilidad y compromisos	Presentación tardía	Omisión declaración	Condicionabilidad	PROPUESTO	IMPORTE (Euros)		
								FEADER (Eje 2)	MAPA	CAGPDS
AGRICULTURA	444,07	444,07	0,02	0,00	0,00	0,00	435,19	326,39	46,78	62,02
TOTAL							435,19	326,39	46,78	62,02

RECINTOS PROPUESTOS

REF.	REFERENCIA SIGPAC	CULTIVO DESCRIPCIÓN CULTIVO	S/R	G.PAGO	PEND. MEDIA (%)	SUP. DEC. ADMISIBLE (ha)	SUP. COMPROM. (ha)	SUP. AJUSTADA COMPROM. (1) (ha)	SUP. CONV. SIGPAC (ha)	SUP. CERTIF. (ha)	SUP. CAMPO (ha)	SUP. CAMPO DECLARADO (ha)	SUP. DEC. REDUCIDA (ha)	SUP. PROPUESTA (ha)
1700000004828718	29-026-005-00145-00001	343005 AGUACATE-HASS	R	57	36,81	0,41	0,41	0,41		0,40			0,41	0,41
1700000004828719	29-026-005-00145-00006	343005 AGUACATE-HASS	R	57	54,18	0,36	0,36	0,36		0,36			0,36	0,36
1700000004828720	29-026-005-00146-00002	344008 MANGO-OSTEEN	R	57	62,57	0,21	0,21	0,21		0,21			0,21	0,21
1700000004828721	29-026-005-00146-00004	343005 AGUACATE-HASS	R	57	66,29	0,01	0,01	0,01		0,01			0,01	0,01
1700000004828722	29-026-010-00199-00003	207002 LIMONERO-FINO	R	57	14,48	0,10	0,10	0,10		0,10			0,10	0,10
1700000004828723	29-026-010-00129-00001	207002 LIMONERO-FINO	R	57	15,37	0,05	0,05	0,05		0,05			0,05	0,05
1700000004828724	29-026-010-00137-00001	207002 LIMONERO-FINO	R	57	9,24	0,02	0,02	0,02		0,02			0,02	0,02
1700000004828725	29-026-005-00145-00003	207002 LIMONERO-FINO	R	57	26,18	0,03	0,03	0,03		0,03			0,03	0,03
1700000004828726	29-026-005-00146-00003	207002 LIMONERO-FINO	R	57	36,76	0,08	0,08	0,08		0,08			0,08	0,08

DATOS AGRICULTURA**RESUMEN DE UNIDADES**

Cód	GRUPO DE PAGO	Sup. Dec. Admisible (ha)	Sup. Comprometida (ha)	Sup. ajustada compromiso (1) (ha)	% sobredec.	SUP. PROPUESTA (ha)	Importe Declarado	Importe Topado	Importe Propuesto	Importe tras sobredec.
57	FRUTALES REGADÍO	1,27		1,27	0,00	1,27	444,07	444,07	444,07	444,07
	TOTAL	1,27	1,27	1,27		1,27	444,07	444,07	444,07	444,07

RESUMEN DE PAGOS

PROPUESTO a pagar	IMPORTE (Euros)		
	PROPUESTO	FEADER (Eje 2)	MAPA
435,19	326,39	46,78	62,02

APLICACIÓN DE REDUCCIONES Y SANCIONES

Importe Calculado	Importe prereduc.	Admisibilidad y compromisos	Presentación tardía	Omisión declaración	Condicionabilidad	PROPUESTO	IMPORTE (Euros)		
							FEADER (Eje 2)	MAPA	CAGPDS
444,07	444,07	2,00	0,00	0,00	0,00	435,19	326,39	46,78	62,02
TOTAL						435,19	326,39	46,78	62,02

DETALLE DE REDUCCIONES Y SANCIONES POR INCUMPLIMIENTOS DE ADMISIBILIDAD Y COMPROMISOS

Tipo	Compromiso	Sup. Calculada	Sup. Incumpli.	Factor Alcance (2)	Coef. Línea Base	Coef. Acumulación	Coef. Reiteración	Importe Ayuda	Factor Sanción	Importe Sanción	Aplicado
BI	Las unidades comprometidas deben estar certificadas en producción ecológica según lo establecido en el Reglamento (CE) n° 834/2007 y el Reglamento (CE) n° 889/2008, por el que se establece disposiciones de aplicación del Reglamento (CE) n° 834/2007 del Consejo, durante el periodo de compromiso.	1,27	0,01	0,01	1,00	1,00	2,00	444,07 €	0,02	8,88 €	SI

INCIDENCIAS

INCIDENCIA DESCRIPCIÓN

85002 Recinto declarado que no cumple en su totalidad con las normas de producción ecológica (artículo 5-1 e), Orden 26 mayo 2015)
Ref:170000004828718 Recinto:29-026-005-00145-001 Cultivo:343005 AGUACATE-HASS Regadío Sup. Declarada:0,41 Superficie Certificada (Ha):0,4



<u>APELLIDOS Y NOMBRE / RAZÓN SOCIAL</u>	<u>NIF</u>	<u>EXPEDIENTE</u>	<u>SOLICITA AGRICULT. (3)</u>	<u>SOLICITA GANADER. (4)</u>	<u>ANUALIDAD DE PAGO</u>
PALACIOS JIMÉNEZ JUAN JOSÉ	****2343*	1155553	SI	NO	6ª

DATOS MANTENIMIENTO**IMPORTE POR ANUALIDAD**

	<u>2015</u>	<u>2016</u>	<u>2017</u>	<u>2018</u>	<u>2019</u>	<u>2020</u>
IMPORTE MÁXIMO SUBVENCIONABLE	290,22 €	290,22 €	290,22 €	290,22 €	290,22 €	290,22 €
IMPORTE MEDIO DE TRANSFERENCIA (€/ha)	349,66 €	349,66 €	349,66 €	349,66 €	349,66 €	349,66 €

RESUMEN DE UNIDADES

<u>Cód</u>	<u>GRUPO DE PAGO</u>	<u>Sup. Dec. Admisible (ha)</u>	<u>Sup. Comprometida (ha)</u>	<u>Sup. ajustada compromiso (1) (ha)</u>	<u>% sobredec.</u>	<u>SUP. PROPUESTA (ha)</u>	<u>Importe Declarado</u>	<u>Importe Topado</u>	<u>Importe Propuesto</u>	<u>Importe tras sobredec.</u>
57	FRUTALES REGADIÓ	0,84		0,83	0,00	0,83	290,22	290,22	290,22	290,22
	TOTAL	0,84	0,83	0,83		0,83	290,22	290,22	290,22	290,22

APLICACIÓN DE REDUCCIONES Y SANCIONES

<u>AGRICULTURA</u>	<u>Importe Calculado</u>	<u>Importe prerreduc.</u>	<u>Admisibilidad y compromisos</u>	<u>Presentación tardía</u>	<u>Omisión declaración</u>	<u>Condicionabilidad</u>	<u>PROPUESTO</u>	<u>IMPORTE (Euros)</u>		
								<u>FEADER (Eje 2)</u>	<u>MAPA</u>	<u>CAGPDS</u>
	290,22	290,22	1,50	0,00	0,00	0,00	0,00	0,00	0,00	0,00
TOTAL							0,00	0,00	0,00	0,00

RECINTOS PROPUESTOS

<u>REF.</u>	<u>REFERENCIA SIGPAC</u>	<u>CULTIVO DESCRIPCIÓN CULTIVO</u>	<u>S/R G.PAGO</u>	<u>PEND. MEDIA (%)</u>	<u>SUP. DEC. ADMISIBLE (ha)</u>	<u>SUP. COMPROM. (ha)</u>	<u>SUP. AJUSTADA COMPROM. (1) (ha)</u>	<u>SUP. CONV. SIGPAC (ha)</u>	<u>SUP. CERTIF. (ha)</u>	<u>SUP. CAMPO (ha)</u>	<u>SUP. CAMPO DECLARADO (ha)</u>	<u>SUP. DEC. REDUCIDA (ha)</u>	<u>SUP. PROPUESTA (ha)</u>
1700000005587523	29-050-002-00146-00007	207000 LIMONERO-SIN VARIEDAD	R 57	42,04	0,12	0,12	0,12		0,00			0,12	0,12
1700000005587525	29-050-002-00165-00006	207000 LIMONERO-SIN VARIEDAD	R 57	15,45	0,41	0,41	0,41		0,43			0,41	0,41
1700000005587526	29-050-002-00146-00008	207000 LIMONERO-SIN VARIEDAD	R 57	19,01	0,24	0,23	0,23		0,00			0,23	0,23
1700000005587527	29-050-002-00165-00007	207000 LIMONERO-SIN VARIEDAD	R 57	45,33	0,07	0,07	0,07		0,07			0,07	0,07

DATOS AGRICULTURA**RESUMEN DE UNIDADES**

<u>Cód</u>	<u>GRUPO DE PAGO</u>	<u>Sup. Dec. Admisible (ha)</u>	<u>Sup. Comprometida (ha)</u>	<u>Sup. ajustada compromiso (1) (ha)</u>	<u>% sobredec.</u>	<u>SUP. PROPUESTA (ha)</u>	<u>Importe Declarado</u>	<u>Importe Topado</u>	<u>Importe Propuesto</u>	<u>Importe tras sobredec.</u>
57	FRUTALES REGADIÓ	0,84		0,83	0,00	0,83	290,22	290,22	290,22	290,22
	TOTAL	0,84	0,83	0,83		0,83	290,22	290,22	290,22	290,22

RESUMEN DE PAGOS

<u>Propuesto</u>	<u>IMPORTE (Euros)</u>			
	<u>PROPUESTO</u>	<u>FEADER (Eje 2)</u>	<u>MAPA</u>	<u>CAGPDS</u>
	0,00	0,00	0,00	0,00

APLICACIÓN DE REDUCCIONES Y SANCIONES

<u>Importe Calculado</u>	<u>Importe prerreduc.</u>	<u>Admisibilidad y compromisos</u>	<u>Presentación tardía</u>	<u>Omisión declaración</u>	<u>Condicionabilidad</u>	<u>PROPUESTO</u>	<u>IMPORTE (Euros)</u>		
							<u>FEADER (Eje 2)</u>	<u>MAPA</u>	<u>CAGPDS</u>
290,22	290,22	150,00	0,00	0,00	0,00	0,00	0,00	0,00	0,00
TOTAL						0,00	0,00	0,00	0,00

DETALLE DE REDUCCIONES Y SANCIONES POR INCUMPLIMIENTOS DE ADMISIBILIDAD Y COMPROMISOS

<u>Tipo</u>	<u>Compromiso</u>	<u>Sup. Calculada</u>	<u>Sup. Incumpli.</u>	<u>Factor Alcance (2)</u>	<u>Coef. Línea Base</u>	<u>Coef. Acumulación</u>	<u>Coef. Reiteración</u>	<u>Importe Ayuda</u>	<u>Factor Sanción</u>	<u>Importe Sanción</u>	<u>Aplicado</u>
B1	Las unidades comprometidas deben estar certificadas en producción ecológica según lo establecido en el Reglamento (CE) n° 834/2007 y el Reglamento (CE) n° 889/2008, por el que se establece disposiciones de aplicación del Reglamento (CE) n° 834/2007 del Consejo, durante el periodo de compromiso.	0,83	0,35	1,00	1,00	1,00	1,50	290,22 €	1,50	290,22 €	SI

(1) Superficie declarada admisible ajustada con la superficie comprometida.

(2) Factor de penalización valorando el alcance para el tipo de compromiso.

(3) Solicita agricultura y tiene compromisos vigentes.

(4) Solicita ganadería y tiene compromisos vigentes.

INCIDENCIAS

INCIDENCIA DESCRIPCIÓN

- | | |
|-------|-----------------------------------------------------------------------------------------------------------------------------------------------------------------------------------------------------------------------------------------------------------------------------------------------------------------|
| 85001 | El recinto declarado no cumple con las normas de producción ecológica (artículo 5-1 e), Orden 26 mayo 2015)
Ref:1700000005587523 Recinto:29-050-002-00146-007 Cultivo:207000 LIMONERO-SIN VARIEDAD Regadío
Ref:1700000005587526 Recinto:29-050-002-00146-008 Cultivo:207000 LIMONERO-SIN VARIEDAD Regadío |
| 85031 | Solicita recinto que no está comprometido para la operación.
Ref:1700000005587524 Recinto:29-050-002-00165-003 Cultivo:344008 MANGO-OSTEEN Regadío |



<u>APELLIDOS Y NOMBRE / RAZÓN SOCIAL</u>	<u>NIF</u>	<u>EXPEDIENTE</u>	<u>SOLICITA AGRICULT. (3)</u>	<u>SOLICITA GANADER. (4)</u>	<u>ANUALIDAD DE PAGO</u>
PARRA CUETO JOSE DAVID	****2840*	1254385	SI	NO	6ª

DATOS MANTENIMIENTO**IMPORTE POR ANUALIDAD**

	<u>2015</u>	<u>2016</u>	<u>2017</u>	<u>2018</u>	<u>2019</u>	<u>2020</u>
IMPORTE MÁXIMO SUBVENCIONABLE	0,00 €	0,00 €	0,00 €	0,00 €	0,00 €	1.779,76 €
IMPORTE MEDIO DE TRANSFERENCIA (€/ha)	0,00 €	0,00 €	0,00 €	0,00 €	0,00 €	349,66 €

RESUMEN DE UNIDADES

<u>Cód</u>	<u>GRUPO DE PAGO</u>	<u>Sup. Dec. Admisible (ha)</u>	<u>Sup. Comprometida (ha)</u>	<u>Sup. ajustada compromiso (1) (ha)</u>	<u>% sobredec.</u>	<u>SUP. PROPUESTA (ha)</u>	<u>Importe Declarado</u>	<u>Importe Topado</u>	<u>Importe Propuesto</u>	<u>Importe tras sobredec.</u>
57	FRUTALES REGADÍO	5,09		5,09	0,00	5,09	1.779,77	1.779,76	1.779,76	1.779,76
	TOTAL	5,09	5,09	5,09		5,09	1.779,77	1.779,76	1.779,76	1.779,76

APLICACIÓN DE REDUCCIONES Y SANCIONES

	<u>Importe Calculado</u>	<u>Importe prereduc.</u>	<u>Admisibilidad y compromisos</u>	<u>Presentación tardía</u>	<u>Omisión declaración</u>	<u>Condicionabilidad</u>	<u>PROPUESTO</u>	<u>IMPORTE (Euros)</u>		
								<u>FEADER (Eje 2)</u>	<u>MAPA</u>	<u>CAGPDS</u>
AGRICULTURA	1.779,76	1.779,76	0,00	0,00	0,00	0,00	1.779,76	1.334,82	191,32	253,62
TOTAL							1.779,76	1.334,82	191,32	253,62

RECINTOS PROPUESTOS

<u>REF.</u>	<u>REFERENCIA SIGPAC</u>	<u>CULTIVO DESCRIPCIÓN CULTIVO</u>	<u>S/R</u>	<u>G.PAGO</u>	<u>PEND. MEDIA (%)</u>	<u>SUP. DEC. ADMISIBLE (ha)</u>	<u>SUP. COMPROM. (ha)</u>	<u>SUP. AJUSTADA COMPROM. (1) (ha)</u>	<u>SUP. CONV. SIGPAC (ha)</u>	<u>SUP. CERTIF. (ha)</u>	<u>SUP. CAMPO (ha)</u>	<u>SUP. CAMPO DECLARADO (ha)</u>	<u>SUP. DEC. REDUCIDA (ha)</u>	<u>SUP. PROPUESTA (ha)</u>
1700000006353032	29-094-010-00178-00005	344008 MANGO-OSTEEN	R	57	38,22	0,96	0,96	0,96		1,01			0,96	0,96
1700000006353033	29-094-039-00086-00004	207002 LIMONERO-FINO	R	57	7,22	0,66	0,66	0,66		0,66			0,66	0,66
1700000006353035	29-094-039-00086-00020	207002 LIMONERO-FINO	R	57	19,02	0,97	0,97	0,97		0,97			0,97	0,97
1700000006353036	29-094-010-00178-00034	344008 MANGO-OSTEEN	R	57	40,49	0,51	0,51	0,51		0,51			0,51	0,51
1700000006353038	29-094-039-00086-00025	343001 AGUACATE-BACON	R	57	51,79	0,10	0,10	0,10		0,10			0,10	0,10
1700000006353039	29-094-041-00129-00001	343005 AGUACATE-HASS	R	57	14,33	0,86	0,86	0,86		0,86			0,86	0,86
1700000006353040	29-094-041-00129-00003	343005 AGUACATE-HASS	R	57	17,48	0,71	0,71	0,71		0,71			0,71	0,71
1700000006353041	29-094-041-00129-00005	343005 AGUACATE-HASS	R	57	11,08	0,32	0,32	0,32		0,32			0,32	0,32

DATOS AGRICULTURA**RESUMEN DE UNIDADES**

<u>Cód</u>	<u>GRUPO DE PAGO</u>	<u>Sup. Dec. Admisible (ha)</u>	<u>Sup. Comprometida (ha)</u>	<u>Sup. ajustada compromiso (1) (ha)</u>	<u>% sobredec.</u>	<u>SUP. PROPUESTA (ha)</u>	<u>Importe Declarado</u>	<u>Importe Topado</u>	<u>Importe Propuesto</u>	<u>Importe tras sobredec.</u>
57	FRUTALES REGADÍO	5,09		5,09	0,00	5,09	1.779,77	1.779,76	1.779,76	1.779,76
	TOTAL	5,09	5,09	5,09		5,09	1.779,77	1.779,76	1.779,76	1.779,76

RESUMEN DE PAGOS

	<u>IMPORTE (Euros)</u>			
	<u>PROPUESTO</u>	<u>FEADER (Eje 2)</u>	<u>MAPA</u>	<u>CAGPDS</u>
Propuesto a pagar	1.779,76	1.334,82	191,32	253,62

APLICACIÓN DE REDUCCIONES Y SANCIONES

	<u>Importe Calculado</u>	<u>Importe prereduc.</u>	<u>Admisibilidad y compromisos</u>	<u>Presentación tardía</u>	<u>Omisión declaración</u>	<u>Condicionabilidad</u>	<u>PROPUESTO</u>	<u>IMPORTE (Euros)</u>		
								<u>FEADER (Eje 2)</u>	<u>MAPA</u>	<u>CAGPDS</u>
	1.779,76	1.779,76	0,00	0,00	0,00	0,00	1.779,76	1.334,82	191,32	253,62
TOTAL							1.779,76	1.334,82	191,32	253,62

INCIDENCIAS**INCIDENCIA DESCRIPCIÓN**

- 85001 El recinto declarado no cumple con las normas de producción ecológica (artículo 5-1 e), Orden 26 mayo 2015)
 Ref:-29912 Recinto:29-094-010-00178-036 Cultivo:344008 MANGO-OSTEEN Regadío
 Ref:-29913 Recinto:29-094-010-00178-037 Cultivo:344008 MANGO-OSTEEN Regadío
- 85031 Solicita recinto que no está comprometido para la operación.
 Ref:-29912 Recinto:29-094-010-00178-036 Cultivo:344008 MANGO-OSTEEN Regadío
 Ref:-29913 Recinto:29-094-010-00178-037 Cultivo:344008 MANGO-OSTEEN Regadío
 Ref:1700000006353037 Recinto:29-094-039-00064-001 Cultivo:343005 AGUACATE-HASS Regadío
 Ref:1700000006353034 Recinto:29-094-039-00064-007 Cultivo:207002 LIMONERO-FINO Regadío

<u>APELLIDOS Y NOMBRE / RAZÓN SOCIAL</u>	<u>NIF</u>	<u>EXPEDIENTE</u>	<u>SOLICITA AGRICULT. (3)</u>	<u>SOLICITA GANADER. (4)</u>	<u>ANUALIDAD DE PAGO</u>
PASEO DEL RIO S.L.	****7854*	1233089	SI	NO	

DATOS MANTENIMIENTO

RESUMEN DE UNIDADES

<u>Cód</u>	<u>GRUPO DE PAGO</u>	<u>Sup. Dec. Admisible (ha)</u>	<u>Sup. Comprometida (ha)</u>	<u>Sup. ajustada compromiso (1) (ha)</u>	<u>% sobredec.</u>	<u>SUP. PROPUESTA (ha)</u>	<u>Importe Declarado</u>	<u>Importe Topado</u>	<u>Importe Propuesto</u>	<u>Importe tras sobredec.</u>
	AGRICULTURA - SIN SUPERFICIE DETERMINADA	0,00		0,00	0,00	0,00	0,00	0,00	0,00	0,00
	TOTAL	0,00		0,00		0,00	0,00	0,00	0,00	0,00

APLICACIÓN DE REDUCCIONES Y SANCIONES

<u>AGRICULTURA</u>	<u>Importe Calculado</u>	<u>Importe prerreduc.</u>	<u>Admisibilidad y compromisos</u>	<u>Presentación tardía</u>	<u>Omisión declaración</u>	<u>Condicionabilidad</u>	<u>PROPUESTO</u>	<u>IMPORTE (Euros)</u>		
								<u>FEADER (Eje 2)</u>	<u>MAPA</u>	<u>CAGPDS</u>
	0,00	0,00	0,00	0,00	0,00	0,00	0,00	0,00	0,00	0,00
							TOTAL	0,00	0,00	0,00

DATOS AGRICULTURA

RESUMEN DE UNIDADES

<u>Cód</u>	<u>GRUPO DE PAGO</u>	<u>Sup. Dec. Admisible (ha)</u>	<u>Sup. Comprometida (ha)</u>	<u>Sup. ajustada compromiso (1) (ha)</u>	<u>% sobredec.</u>	<u>SUP. PROPUESTA (ha)</u>	<u>Importe Declarado</u>	<u>Importe Topado</u>	<u>Importe Propuesto</u>	<u>Importe tras sobredec.</u>
	AGRICULTURA - SIN SUPERFICIE DETERMINADA	0,00		0,00	0,00	0,00	0,00	0,00	0,00	0,00
	TOTAL	0,00		0,00		0,00	0,00	0,00	0,00	0,00

RESUMEN DE PAGOS

<u>Propuesto</u>	<u>PROPUESTO</u>	<u>IMPORTE (Euros)</u>		
		<u>FEADER (Eje 2)</u>	<u>MAPA</u>	<u>CAGPDS</u>
	0,00	0,00	0,00	0,00

APLICACIÓN DE REDUCCIONES Y SANCIONES

<u>Importe Calculado</u>	<u>Importe prerreduc.</u>	<u>Admisibilidad y compromisos</u>	<u>Presentación tardía</u>	<u>Omisión declaración</u>	<u>Condicionabilidad</u>	<u>PROPUESTO</u>	<u>IMPORTE (Euros)</u>			
							<u>FEADER (Eje 2)</u>	<u>MAPA</u>	<u>CAGPDS</u>	
0,00	0,00	0,00	0,00	0,00	0,00	0,00	0,00	0,00	0,00	
						TOTAL	0,00	0,00	0,00	0,00



(1) Superficie declarada admisible ajustada con la superficie comprometida.
 (2) Factor de penalización valorando el alcance para el tipo de compromiso.
 (3) Solicita agricultura y tiene compromisos vigentes.
 (4) Solicita ganadería y tiene compromisos vigentes.

<u>APELLIDOS Y NOMBRE / RAZÓN SOCIAL</u>	<u>NIF</u>	<u>EXPEDIENTE</u>	<u>SOLICITA AGRICULT. (3)</u>	<u>SOLICITA GANADER. (4)</u>	<u>ANUALIDAD DE PAGO</u>
PATRIMONIO HERMANOS GARCIA GARCIA CB	****1225*	1216201	NO	SI	6ª

DATOS MANTENIMIENTO**IMPORTE POR ANUALIDAD**

	<u>2015</u>	<u>2016</u>	<u>2017</u>	<u>2018</u>	<u>2019</u>	<u>2020</u>
IMPORTE MÁXIMO SUBVENCIONABLE	0,00 €	0,00 €	0,00 €	6.822,56 €	6.822,56 €	6.822,56 €
IMPORTE MEDIO DE TRANSFERENCIA (€/ha)	0,00 €	0,00 €	0,00 €	77,17 €	77,17 €	77,17 €

RESUMEN DE UNIDADES

<u>Cód</u>	<u>GRUPO DE PAGO</u>	<u>Sup. Dec. Admisible (ha)</u>	<u>Sup. Comprometida (ha)</u>	<u>Sup. ajustada compromiso (1) (ha)</u>	<u>% sobredec.</u>	<u>SUP. PROPUESTA (ha)</u>	<u>Importe Declarado</u>	<u>Importe Topado</u>	<u>Importe Propuesto</u>	<u>Importe tras sobredec.</u>
63	PASTOS ASOCIADOS A GANADERÍA ECOLÓGICA	95,58		88,41	0,00	88,41	6.822,56	6.822,56	6.822,56	6.822,56
	TOTAL	95,58	88,41	88,41		88,41	6.822,56	6.822,56	6.822,56	6.822,56

APLICACIÓN DE REDUCCIONES Y SANCIONES

	<u>Importe Calculado</u>	<u>Importe prerreduc.</u>	<u>Admisibilidad y compromisos</u>	<u>Presentación tardía</u>	<u>Omisión declaración</u>	<u>Condicionabilidad</u>	<u>PROPUESTO</u>	<u>IMPORTE (Euros)</u>		
								<u>FEADER (Eje 2)</u>	<u>MAPA</u>	<u>CAGPDS</u>
GANADERÍA	6.822,56	6.822,56	0,00	0,00	0,00	0,00	6.822,56	5.116,92	733,43	972,21
TOTAL							6.822,56	5.116,92	733,43	972,21

RECINTOS PROPUESTOS

<u>REF.</u>	<u>REFERENCIA SIGPAC</u>	<u>CULTIVO DESCRIPCIÓN CULTIVO</u>	<u>S/R</u>	<u>G.PAGO</u>	<u>PEND. MEDIA (%)</u>	<u>SUP. DEC. (ha)</u>	<u>SUP. COMPROM. (ha)</u>	<u>SUP. AJUSTADA COMPROM. (1) (ha)</u>	<u>SUP. CONY. SIGPAC (ha)</u>	<u>SUP. CERTIE. (ha)</u>	<u>SUP. CAMPO (ha)</u>	<u>SUP. CAMPO DETER. CULT. DECLARADO (ha)</u>	<u>SUP. DEC. REDUCIDA (ha)</u>	<u>SUP. PROPUESTA (ha)</u>
1700000005310525	29-046-004-00019-00002	62000 PASTOS PERMANENTES DE 5 O MAS AÑOS-SIN VARIEDAD	S	63	21,56	34,94	30,28	30,28		46,59			30,28	30,28
1700000005310527	29-046-004-00019-00007	62000 PASTOS PERMANENTES DE 5 O MAS AÑOS-SIN VARIEDAD	S	63	19,98	2,31	1,73	1,73		2,31			1,73	1,73
1700000005310540	29-046-004-00110-00004	62000 PASTOS PERMANENTES DE 5 O MAS AÑOS-SIN VARIEDAD	S	63	20,73	0,40	0,24	0,24		0,53			0,24	0,24
1700000005310541	29-046-004-00109-00002	62000 PASTOS PERMANENTES DE 5 O MAS AÑOS-SIN VARIEDAD	S	63	32,10	17,00	17,00	17,00		30,91			17,00	17,00
1700000005310542	29-046-004-00108-00003	62000 PASTOS PERMANENTES DE 5 O MAS AÑOS-SIN VARIEDAD	S	63	15,83	0,20	0,20	0,20		0,20			0,20	0,20
1700000005310543	29-046-004-00108-00001	62000 PASTOS PERMANENTES DE 5 O MAS AÑOS-SIN VARIEDAD	S	63	36,26	2,72	2,72	2,72		6,04			2,72	2,72
1700000005310544	29-046-004-00109-00001	62000 PASTOS PERMANENTES DE 5 O MAS AÑOS-SIN VARIEDAD	S	63	16,23	2,89	2,45	2,45		2,89			2,45	2,45
1700000005310545	29-046-004-00110-00002	62000 PASTOS PERMANENTES DE 5 O MAS AÑOS-SIN VARIEDAD	S	63	17,53	0,84	0,71	0,71		0,84			0,71	0,71
1700000005310551	29-046-004-00095-00001	62000 PASTOS PERMANENTES DE 5 O MAS AÑOS-SIN VARIEDAD	S	63	15,42	1,98	1,69	1,69		3,05			1,69	1,69
1700000005310552	29-046-004-00095-00004	62000 PASTOS PERMANENTES DE 5 O MAS AÑOS-SIN VARIEDAD	S	63	15,18	0,02	0,02	0,02		0,03			0,02	0,02
1700000005310553	29-046-004-00095-00002	62000 PASTOS PERMANENTES DE 5 O MAS AÑOS-SIN VARIEDAD	S	63	12,92	3,46	2,93	2,93		3,46			2,93	2,93
1700000005310554	29-046-004-00104-00002	62000 PASTOS PERMANENTES DE 5 O MAS AÑOS-SIN VARIEDAD	S	63	25,14	0,58	0,45	0,45		1,29			0,45	0,45
1700000005310555	29-046-004-00104-00001	62000 PASTOS PERMANENTES DE 5 O MAS AÑOS-SIN VARIEDAD	S	63	14,24	5,76	5,76	5,76		5,76			5,76	5,76
1700000005310556	29-046-004-00104-00003	62000 PASTOS PERMANENTES DE 5 O MAS AÑOS-SIN VARIEDAD	S	63	20,47	0,87	0,87	0,87		0,87			0,87	0,87
1700000005310557	29-046-004-00106-00001	62000 PASTOS PERMANENTES DE 5 O MAS AÑOS-SIN VARIEDAD	S	63	18,08	12,25	12,25	12,25		12,25			12,25	12,25
1700000005310558	29-046-004-00107-00003	62000 PASTOS PERMANENTES DE 5 O MAS AÑOS-SIN VARIEDAD	S	63	21,02	1,70	1,45	1,45		1,70			1,45	1,45
1700000005310559	29-046-004-00107-00007	62000 PASTOS PERMANENTES DE 5 O MAS AÑOS-SIN VARIEDAD	S	63	29,64	0,54	0,54	0,54		0,54			0,54	0,54
1700000005310560	29-046-004-00115-00002	62000 PASTOS PERMANENTES DE 5 O MAS AÑOS-SIN VARIEDAD	S	63	14,17	6,04	6,04	6,04		6,04			6,04	6,04
1700000005310561	29-046-004-00115-00003	62000 PASTOS PERMANENTES DE 5 O MAS AÑOS-SIN VARIEDAD	S	63	20,72	0,44	0,44	0,44		1,26			0,44	0,44
1700000005310562	29-046-004-00107-00006	62000 PASTOS PERMANENTES DE 5 O MAS AÑOS-SIN VARIEDAD	S	63	14,09	0,64	0,64	0,64		0,98			0,64	0,64

DATOS GANADERÍA**RESUMEN DE UNIDADES**

<u>Cód</u>	<u>GRUPO DE PAGO</u>	<u>Sup. Dec. Admisible (ha)</u>	<u>Sup. Comprometida (ha)</u>	<u>Sup. ajustada compromiso (1) (ha)</u>	<u>% sobredec.</u>	<u>SUP. PROPUESTA (ha)</u>	<u>Importe Declarado</u>	<u>Importe Topado</u>	<u>Importe Propuesto</u>	<u>Importe tras sobredec.</u>
63	PASTOS ASOCIADOS A GANADERÍA ECOLÓGICA	95,58		88,41	0,00	88,41	6.822,56	6.822,56	6.822,56	6.822,56
	TOTAL	95,58	88,41	88,41		88,41	6.822,56	6.822,56	6.822,56	6.822,56

RESUMEN DE PAGOS

	<u>PROPUESTO</u>	<u>IMPORTE (Euros)</u>		
		<u>FEADER (Eje 2)</u>	<u>MAPA</u>	<u>CAGPDS</u>
Propuesto a pagar	6.822,56	5.116,92	733,43	972,21

APLICACIÓN DE REDUCCIONES Y SANCIONES

Importe Calculado	Importe prereduc.	Admisibilidad y compromisos	Presentación tardía	Omisión declaración	Condicionalidad	IMPORTE (Euros)			
						PROPUESTO	FEADER (Eje 2)	MAPA	CAGPDS
6.822,56	6.822,56	0,00	0,00	0,00	0,00	6.822,56	5.116,92	733,43	972,21
TOTAL						6.822,56	5.116,92	733,43	972,21

Datos considerados para el Cálculo de la Carga Ganadera mínima y máxima del expediente

Explotación	Especie	Inscrito en Sipea y Admisible	Censo Medio Animales	Ugm Calculada para CG Mínima	Ugm Calculada para CG Máxima
ES290460000016	BOVINA	SI	66,11	52,00	52,00
ES2904600000151	OVINA	NO	277,38	0,00	41,61
				52,00	93,61

Superficie determinada para Cálculo Carga Ganadera Mínima: 97,78 ha

Superficie determinada para Cálculo Carga Ganadera Máxima: 153,27 ha

Carga Ganadera Mínima Expediente: 0,53 ugm/ha

Carga Ganadera Máxima Expediente: 0,61 ugm/ha

Recintos Determinados para el Cálculo de Garga Ganadera Mínima

REF.	REFERENCIA SIGPAC	CULTIVO	DESCRIPCIÓN CULTIVO	S/R	SUP. PROPUESTA (ha)
170000005310525	29-046-004-00019-00002	62000	PASTOS PERMANENTES DE 5 O MAS AÑOS-SIN VARIEDAD	S	34,94
170000005310527	29-046-004-00019-00007	62000	PASTOS PERMANENTES DE 5 O MAS AÑOS-SIN VARIEDAD	S	2,31
170000005310540	29-046-004-00110-00004	62000	PASTOS PERMANENTES DE 5 O MAS AÑOS-SIN VARIEDAD	S	0,40
170000005310541	29-046-004-00109-00002	62000	PASTOS PERMANENTES DE 5 O MAS AÑOS-SIN VARIEDAD	S	17,00
170000005310542	29-046-004-00108-00003	62000	PASTOS PERMANENTES DE 5 O MAS AÑOS-SIN VARIEDAD	S	0,20
170000005310543	29-046-004-00108-00001	62000	PASTOS PERMANENTES DE 5 O MAS AÑOS-SIN VARIEDAD	S	2,72
170000005310544	29-046-004-00109-00001	62000	PASTOS PERMANENTES DE 5 O MAS AÑOS-SIN VARIEDAD	S	2,89
170000005310545	29-046-004-00110-00002	62000	PASTOS PERMANENTES DE 5 O MAS AÑOS-SIN VARIEDAD	S	0,84
170000005310546	29-046-004-00120-00005	62000	PASTOS PERMANENTES DE 5 O MAS AÑOS-SIN VARIEDAD	S	2,02
170000005310547	29-046-004-00108-00002	62000	PASTOS PERMANENTES DE 5 O MAS AÑOS-SIN VARIEDAD	S	0,11
170000005310551	29-046-004-00095-00001	62000	PASTOS PERMANENTES DE 5 O MAS AÑOS-SIN VARIEDAD	S	1,98
170000005310552	29-046-004-00095-00004	62000	PASTOS PERMANENTES DE 5 O MAS AÑOS-SIN VARIEDAD	S	0,02
170000005310553	29-046-004-00095-00002	62000	PASTOS PERMANENTES DE 5 O MAS AÑOS-SIN VARIEDAD	S	3,46
170000005310554	29-046-004-00104-00002	62000	PASTOS PERMANENTES DE 5 O MAS AÑOS-SIN VARIEDAD	S	0,58
170000005310555	29-046-004-00104-00001	62000	PASTOS PERMANENTES DE 5 O MAS AÑOS-SIN VARIEDAD	S	5,76
170000005310556	29-046-004-00104-00003	62000	PASTOS PERMANENTES DE 5 O MAS AÑOS-SIN VARIEDAD	S	0,87
170000005310557	29-046-004-00106-00001	62000	PASTOS PERMANENTES DE 5 O MAS AÑOS-SIN VARIEDAD	S	12,25
170000005310558	29-046-004-00107-00003	62000	PASTOS PERMANENTES DE 5 O MAS AÑOS-SIN VARIEDAD	S	1,70
170000005310559	29-046-004-00107-00007	62000	PASTOS PERMANENTES DE 5 O MAS AÑOS-SIN VARIEDAD	S	0,54
170000005310560	29-046-004-00115-00002	62000	PASTOS PERMANENTES DE 5 O MAS AÑOS-SIN VARIEDAD	S	6,04
170000005310561	29-046-004-00115-00003	62000	PASTOS PERMANENTES DE 5 O MAS AÑOS-SIN VARIEDAD	S	0,44
170000005310562	29-046-004-00107-00006	62000	PASTOS PERMANENTES DE 5 O MAS AÑOS-SIN VARIEDAD	S	0,64
170000005310563	29-046-004-00107-00004	62000	PASTOS PERMANENTES DE 5 O MAS AÑOS-SIN VARIEDAD	S	0,05
170000005310564	29-046-004-00107-00005	62000	PASTOS PERMANENTES DE 5 O MAS AÑOS-SIN VARIEDAD	S	0,02

Recintos Determinados para el Cálculo de Garga Ganadera Máxima

REF.	REFERENCIA SIGPAC	CULTIVO	DESCRIPCIÓN CULTIVO	S/R	SUP. PROPUESTA (ha)
170000005310525	29-046-004-00019-00002	62000	PASTOS PERMANENTES DE 5 O MAS AÑOS-SIN VARIEDAD	S	34,94
170000005310526	29-046-004-00027-00007	62000	PASTOS PERMANENTES DE 5 O MAS AÑOS-SIN VARIEDAD	S	0,22
170000005310527	29-046-004-00019-00007	62000	PASTOS PERMANENTES DE 5 O MAS AÑOS-SIN VARIEDAD	S	2,31

(1) Superficie declarada admisible ajustada con la superficie comprometida.
(2) Factor de penalización valorando el alcance para el tipo de compromiso.
(3) Solicita agricultura y tiene compromisos vigentes.
(4) Solicita ganadería y tiene compromisos vigentes.

Datos considerados para el Cálculo de la Carga Ganadera mínima y máxima del expediente**Recintos Determinados para el Cálculo de Garga Ganadera Máxima**

REF.	REFERENCIA SIGPAC	CULTIVO	DESCRIPCIÓN CULTIVO	S/R	SUP. PROPUESTA (ha)
170000005310528	29-046-004-00028-00005	62000	PASTOS PERMANENTES DE 5 O MAS AÑOS-SIN VARIEDAD	S	20,63
170000005310529	29-046-004-00028-00004	62000	PASTOS PERMANENTES DE 5 O MAS AÑOS-SIN VARIEDAD	S	4,21
170000005310530	29-046-004-00027-00005	62000	PASTOS PERMANENTES DE 5 O MAS AÑOS-SIN VARIEDAD	S	0,15
170000005310531	29-046-004-00028-00001	62000	PASTOS PERMANENTES DE 5 O MAS AÑOS-SIN VARIEDAD	S	4,78
170000005310532	29-046-004-00030-00002	62000	PASTOS PERMANENTES DE 5 O MAS AÑOS-SIN VARIEDAD	S	10,14
170000005310533	29-046-004-00034-00002	62000	PASTOS PERMANENTES DE 5 O MAS AÑOS-SIN VARIEDAD	S	0,04
170000005310534	29-046-004-00074-00002	62000	PASTOS PERMANENTES DE 5 O MAS AÑOS-SIN VARIEDAD	S	0,60
170000005310535	29-046-004-00119-00002	62000	PASTOS PERMANENTES DE 5 O MAS AÑOS-SIN VARIEDAD	S	0,08
170000005310536	29-046-004-00119-00004	62000	PASTOS PERMANENTES DE 5 O MAS AÑOS-SIN VARIEDAD	S	0,01
170000005310537	29-046-004-00075-00003	62000	PASTOS PERMANENTES DE 5 O MAS AÑOS-SIN VARIEDAD	S	0,12
170000005310540	29-046-004-00110-00004	62000	PASTOS PERMANENTES DE 5 O MAS AÑOS-SIN VARIEDAD	S	0,40
170000005310541	29-046-004-00109-00002	62000	PASTOS PERMANENTES DE 5 O MAS AÑOS-SIN VARIEDAD	S	17,00
170000005310542	29-046-004-00108-00003	62000	PASTOS PERMANENTES DE 5 O MAS AÑOS-SIN VARIEDAD	S	0,20
170000005310543	29-046-004-00108-00001	62000	PASTOS PERMANENTES DE 5 O MAS AÑOS-SIN VARIEDAD	S	2,72
170000005310544	29-046-004-00109-00001	62000	PASTOS PERMANENTES DE 5 O MAS AÑOS-SIN VARIEDAD	S	2,89
170000005310545	29-046-004-00110-00002	62000	PASTOS PERMANENTES DE 5 O MAS AÑOS-SIN VARIEDAD	S	0,84
170000005310546	29-046-004-00120-00005	62000	PASTOS PERMANENTES DE 5 O MAS AÑOS-SIN VARIEDAD	S	2,02
170000005310547	29-046-004-00108-00002	62000	PASTOS PERMANENTES DE 5 O MAS AÑOS-SIN VARIEDAD	S	0,11
170000005310550	29-046-004-00075-00002	62000	PASTOS PERMANENTES DE 5 O MAS AÑOS-SIN VARIEDAD	S	0,98
170000005310551	29-046-004-00095-00001	62000	PASTOS PERMANENTES DE 5 O MAS AÑOS-SIN VARIEDAD	S	1,98
170000005310552	29-046-004-00095-00004	62000	PASTOS PERMANENTES DE 5 O MAS AÑOS-SIN VARIEDAD	S	0,02
170000005310553	29-046-004-00095-00002	62000	PASTOS PERMANENTES DE 5 O MAS AÑOS-SIN VARIEDAD	S	3,46
170000005310554	29-046-004-00104-00002	62000	PASTOS PERMANENTES DE 5 O MAS AÑOS-SIN VARIEDAD	S	0,58
170000005310555	29-046-004-00104-00001	62000	PASTOS PERMANENTES DE 5 O MAS AÑOS-SIN VARIEDAD	S	5,76
170000005310556	29-046-004-00104-00003	62000	PASTOS PERMANENTES DE 5 O MAS AÑOS-SIN VARIEDAD	S	0,87
170000005310557	29-046-004-00106-00001	62000	PASTOS PERMANENTES DE 5 O MAS AÑOS-SIN VARIEDAD	S	12,25
170000005310558	29-046-004-00107-00003	62000	PASTOS PERMANENTES DE 5 O MAS AÑOS-SIN VARIEDAD	S	1,70
170000005310559	29-046-004-00107-00007	62000	PASTOS PERMANENTES DE 5 O MAS AÑOS-SIN VARIEDAD	S	0,54
170000005310560	29-046-004-00115-00002	62000	PASTOS PERMANENTES DE 5 O MAS AÑOS-SIN VARIEDAD	S	6,04
170000005310561	29-046-004-00115-00003	62000	PASTOS PERMANENTES DE 5 O MAS AÑOS-SIN VARIEDAD	S	0,44
170000005310562	29-046-004-00107-00006	62000	PASTOS PERMANENTES DE 5 O MAS AÑOS-SIN VARIEDAD	S	0,64
170000005310563	29-046-004-00107-00004	62000	PASTOS PERMANENTES DE 5 O MAS AÑOS-SIN VARIEDAD	S	0,05
170000005310564	29-046-004-00107-00005	62000	PASTOS PERMANENTES DE 5 O MAS AÑOS-SIN VARIEDAD	S	0,02
170000005310565	29-046-006-00003-00001	62000	PASTOS PERMANENTES DE 5 O MAS AÑOS-SIN VARIEDAD	S	13,53

INCIDENCIAS**INCIDENCIA DESCRIPCIÓN**

85031 Solicita recinto que no está comprometido para la operación.

Ref:170000005310547 Recinto:29-046-004-00108-002 Cultivo:62000 PASTOS PERMANENTES DE 5 O MAS AÑOS-SIN VARIEDAD Secano

85042 No inscrito en un organismo de control y certificación ecológico (artículo 5-1 e), Orden 26 mayo 2015)

Explotación:ES290460000151 Especie:OVINA



<u>APELLIDOS Y NOMBRE / RAZÓN SOCIAL</u>	<u>NIF</u>	<u>EXPEDIENTE</u>	<u>SOLICITA AGRICULT. (3)</u>	<u>SOLICITA GANADER. (4)</u>	<u>ANUALIDAD DE PAGO</u>
PEREZ ABELA CARMEN JUANA	****8429*	1043936	SI	NO	6ª

DATOS MANTENIMIENTO**IMPORTE POR ANUALIDAD**

	<u>2015</u>	<u>2016</u>	<u>2017</u>	<u>2018</u>	<u>2019</u>	<u>2020</u>
IMPORTE MÁXIMO SUBVENCIONABLE	1.241,22 €	1.241,22 €	1.241,22 €	1.241,22 €	1.236,90 €	1.236,90 €
IMPORTE MEDIO DE TRANSFERENCIA (€/ha)	216,24 €	216,24 €	216,24 €	216,24 €	216,24 €	216,24 €

RESUMEN DE UNIDADES

<u>Cód</u>	<u>GRUPO DE PAGO</u>	<u>Sup. Dec. Admisible (ha)</u>	<u>Sup. Comprometida (ha)</u>	<u>Sup. ajustada compromiso (1) (ha)</u>	<u>% sobredec.</u>	<u>SUP. PROPUESTA (ha)</u>	<u>Importe Declarado</u>	<u>Importe Topado</u>	<u>Importe Propuesto</u>	<u>Importe tras sobredec.</u>
58	FRUTALES SECANO	5,72		5,72	0,00	5,72	1.236,89	1.236,90	1.236,89	1.236,89
	TOTAL	5,72	5,72	5,72		5,72	1.236,89	1.236,90	1.236,89	1.236,89

APLICACIÓN DE REDUCCIONES Y SANCIONES

<u>AGRICULTURA</u>	<u>Importe Calculado</u>	<u>Importe prereduc.</u>	<u>Admisibilidad y compromisos</u>	<u>Presentación tardía</u>	<u>Omisión declaración</u>	<u>Condicionabilidad</u>	<u>PROPUESTO</u>	<u>IMPORTE (Euros)</u>		
								<u>FEADER (Eje 2)</u>	<u>MAPA</u>	<u>CAGPDS</u>
	1.236,89	1.236,89	0,00	0,00	0,00	0,00	1.236,89	927,67	132,97	176,25
TOTAL							1.236,89	927,67	132,97	176,25

RECINTOS PROPUESTOS

<u>REF.</u>	<u>REFERENCIA SIGPAC</u>	<u>CULTIVO DESCRIPCIÓN CULTIVO</u>	<u>S/R G.PAGO</u>	<u>PEND. MEDIA (%)</u>	<u>SUP. DEC. ADMISIBLE (ha)</u>	<u>SUP. COMPROM. (ha)</u>	<u>SUP. AJUSTADA COMPROM. (1) (ha)</u>	<u>SUP. CONV. SIGPAC (ha)</u>	<u>SUP. CERTIF. (ha)</u>	<u>SUP. CAMPO (ha)</u>	<u>SUP. CAMPO DECLARADO (ha)</u>	<u>SUP. DEC. REDUCIDA (ha)</u>	<u>SUP. PROPUESTA (ha)</u>
1700000002687295	29-031-001-00004-00016	104020 ALMENDROS-GUARA	S 58	32,45	0,36	0,36	0,36	0,36	0,36			0,36	0,36
1700000002687296	29-031-016-00047-00010	104020 ALMENDROS-GUARA	S 58	41,18	0,43	0,43	0,43	0,43	0,43			0,43	0,43
1700000002687297	29-031-016-00047-00009	104020 ALMENDROS-GUARA	S 58	47,38	0,34	0,34	0,34	0,34	0,34			0,34	0,34
1700000002687298	29-031-016-00047-00006	104020 ALMENDROS-GUARA	S 58	40,03	0,35	0,35	0,35	0,35	0,35			0,35	0,35
1700000002687299	29-031-016-00047-00003	104020 ALMENDROS-GUARA	S 58	25,78	0,48	0,48	0,48	0,48	0,48			0,48	0,48
1700000002687300	29-031-016-00047-00002	104020 ALMENDROS-GUARA	S 58	33,59	0,17	0,17	0,17	0,17	0,17			0,17	0,17
1700000002687301	29-031-011-00025-00002	104020 ALMENDROS-GUARA	S 58	83,84	0,10	0,10	0,10	0,10	0,10			0,10	0,10
1700000002687302	29-031-006-00067-00002	104020 ALMENDROS-GUARA	S 58	31,78	0,63	0,63	0,63	0,63	0,63			0,63	0,63
1700000002687303	29-031-002-00087-00001	104020 ALMENDROS-GUARA	S 58	24,48	2,75	2,75	2,75	2,75	2,75			2,75	2,75
1700000002687304	29-031-002-00022-00001	104020 ALMENDROS-GUARA	S 58	15,94	0,11	0,11	0,11	0,11	0,11			0,11	0,11

DATOS AGRICULTURA**RESUMEN DE UNIDADES**

<u>Cód</u>	<u>GRUPO DE PAGO</u>	<u>Sup. Dec. Admisible (ha)</u>	<u>Sup. Comprometida (ha)</u>	<u>Sup. ajustada compromiso (1) (ha)</u>	<u>% sobredec.</u>	<u>SUP. PROPUESTA (ha)</u>	<u>Importe Declarado</u>	<u>Importe Topado</u>	<u>Importe Propuesto</u>	<u>Importe tras sobredec.</u>
58	FRUTALES SECANO	5,72		5,72	0,00	5,72	1.236,89	1.236,90	1.236,89	1.236,89
	TOTAL	5,72	5,72	5,72		5,72	1.236,89	1.236,90	1.236,89	1.236,89

RESUMEN DE PAGOS

<u>Propuesto a pagar</u>	<u>IMPORTE (Euros)</u>			
	<u>PROPUESTO</u>	<u>FEADER (Eje 2)</u>	<u>MAPA</u>	<u>CAGPDS</u>
	1.236,89	927,67	132,97	176,25

APLICACIÓN DE REDUCCIONES Y SANCIONES

<u>Importe Calculado</u>	<u>Importe prereduc.</u>	<u>Admisibilidad y compromisos</u>	<u>Presentación tardía</u>	<u>Omisión declaración</u>	<u>Condicionabilidad</u>	<u>IMPORTE (Euros)</u>			
						<u>PROPUESTO</u>	<u>FEADER (Eje 2)</u>	<u>MAPA</u>	<u>CAGPDS</u>
1.236,89	1.236,89	0,00	0,00	0,00	0,00	1.236,89	927,67	132,97	176,25
TOTAL						1.236,89	927,67	132,97	176,25



<u>APELLIDOS Y NOMBRE / RAZÓN SOCIAL</u>	<u>NIF</u>	<u>EXPEDIENTE</u>	<u>SOLICITA AGRICULT. (3)</u>	<u>SOLICITA GANADER. (4)</u>	<u>ANUALIDAD DE PAGO</u>
PEREZ DIAZ ANTONIO	****0070*	1065419	SI	NO	6ª

DATOS MANTENIMIENTO**IMPORTE POR ANUALIDAD**

	2015	2016	2017	2018	2019	2020
IMPORTE MÁXIMO SUBVENCIONABLE	1.213,32 €	1.213,32 €	1.213,32 €	1.209,82 €	1.209,82 €	881,14 €
IMPORTE MEDIO DE TRANSFERENCIA (€/ha)	349,66 €	349,66 €	349,66 €	349,66 €	349,66 €	349,66 €

RESUMEN DE UNIDADES

Cód	GRUPO DE PAGO	Sup. Dec. Admisible (ha)	Sup. Comprometida (ha)	Sup. ajustada compromiso (1) (ha)	% sobredec.	SUP. PROPUESTA (ha)	Importe Declarado	Importe Topado	Importe Propuesto	Importe tras sobredec.
57	FRUTALES REGADÍO	2,53		2,52	0,00	2,52	881,14	881,14	881,14	881,14
	TOTAL	2,53	2,52	2,52		2,52	881,14	881,14	881,14	881,14

APLICACIÓN DE REDUCCIONES Y SANCIONES

	Importe Calculado	Importe prerreduc.	Admisibilidad y compromisos	Presentación tardía	Omisión declaración	Condicionabilidad	PROPUESTO	IMPORTE (Euros)		
								FEADER (Eje 2)	MAPA	CAGPDS
AGRICULTURA	881,14	881,14	0,13	0,00	0,00	0,00	766,59	574,94	82,41	109,24
TOTAL							766,59	574,94	82,41	109,24

RECINTOS PROPUESTOS

REF.	REFERENCIA SIGPAC	CULTIVO DESCRIPCIÓN CULTIVO	S/R	G.PAGO	PEND. MEDIA (%)	SUP. DEC. ADMISIBLE (ha)	SUP. COMPROM. (ha)	SUP. AJUSTADA COMPROM. (1) (ha)	SUP. CONV. SIGPAC (ha)	SUP. CERTIF. (ha)	SUP. CAMPO (ha)	SUP. CAMPO DECLARADO (ha)	SUP. DEC. REDUCIDA (ha)	SUP. PROPUESTA (ha)
1700000004642451	29-012-026-00052-00002	207004 LIMONERO-VERNA	R	57	27,05	0,11	0,29	0,11		0,11			0,11	0,11
1700000004642452	29-012-026-00052-00002	206004 NARANJO-NAVELINA	R	57	27,05	0,18	0,29	0,18		0,18			0,18	0,18
1700000004642454	29-012-026-00057-00003	206273 NARANJO-NAVEL NEW HALL	R	57	13,74	0,66	1,91	0,66		0,66			0,66	0,66
1700000004642456	29-012-026-00057-00003	208004 POMELO-RIO RED	R	57	13,74	1,25	1,91	1,25		1,25			1,25	1,25
1700000004642459	29-012-027-00100-00001	208004 POMELO-RIO RED	R	57	14,15	0,33	0,33	0,33		0,00			0,33	0,33

DATOS AGRICULTURA**RESUMEN DE UNIDADES**

Cód	GRUPO DE PAGO	Sup. Dec. Admisible (ha)	Sup. Comprometida (ha)	Sup. ajustada compromiso (1) (ha)	% sobredec.	SUP. PROPUESTA (ha)	Importe Declarado	Importe Topado	Importe Propuesto	Importe tras sobredec.
57	FRUTALES REGADÍO	2,53		2,52	0,00	2,52	881,14	881,14	881,14	881,14
	TOTAL	2,53	2,52	2,52		2,52	881,14	881,14	881,14	881,14

RESUMEN DE PAGOS

PROPUESTO a pagar	IMPORTE (Euros)		
	FEADER (Eje 2)	MAPA	CAGPDS
766,59	574,94	82,41	109,24

APLICACIÓN DE REDUCCIONES Y SANCIONES

Importe Calculado	Importe prerreduc.	Admisibilidad y compromisos	Presentación tardía	Omisión declaración	Condicionabilidad	PROPUESTO	IMPORTE (Euros)		
							FEADER (Eje 2)	MAPA	CAGPDS
881,14	881,14	13,00	0,00	0,00	0,00	766,59	574,94	82,41	109,24
TOTAL						766,59	574,94	82,41	109,24

DETALLE DE REDUCCIONES Y SANCIONES POR INCUMPLIMIENTOS DE ADMISIBILIDAD Y COMPROMISOS

Tipo	Compromiso	Sup. Calculada	Sup. Incumpli.	Factor Alcance (2)	Coef. Línea Base	Coef. Acumulación	Coef. Reiteración	Importe Ayuda	Factor Sanción	Importe Sanción	Aplicado
B1	Las unidades comprometidas deben estar certificadas en producción ecológica según lo establecido en el Reglamento (CE) n° 834/2007 y el Reglamento (CE) n° 889/2008, por el que se establece disposiciones de aplicación del Reglamento (CE) n° 834/2007 del Consejo, durante el período de compromiso.	2,52	0,32	0,13	1,00	1,00	1,00	881,14 €	0,13	114,55 €	SI

INCIDENCIAS**INCIDENCIA DESCRIPCIÓN**

85001 El recinto declarado no cumple con las normas de producción ecológica (artículo 5-1 e), Orden 26 mayo 2015)
Ref:1700000004642459 Recinto:29-012-027-00100-001 Cultivo:208004 POMELO-RIO RED Regadío

(1) Superficie declarada admisible ajustada con la superficie comprometida.
(2) Factor de penalización valorando el alcance para el tipo de compromiso.
(3) Solicita agricultura y tiene compromisos vigentes.
(4) Solicita ganadería y tiene compromisos vigentes.

<u>APELLIDOS Y NOMBRE / RAZÓN SOCIAL</u>	<u>NIF</u>	<u>EXPEDIENTE</u>	<u>SOLICITA AGRICULT. (3)</u>	<u>SOLICITA GANADER. (4)</u>	<u>ANUALIDAD DE PAGO</u>
PEREZ FERNANDEZ DIEGO	****8619*	1181327	SI	NO	

DATOS MANTENIMIENTO**RESUMEN DE UNIDADES**

<u>Cód</u>	<u>GRUPO DE PAGO</u>	<u>Sup. Dec. Admisible (ha)</u>	<u>Sup. Comprometida (ha)</u>	<u>Sup. ajustada compromiso (1) (ha)</u>	<u>% sobredec.</u>	<u>SUP. PROPUESTA (ha)</u>	<u>Importe Declarado</u>	<u>Importe Topado</u>	<u>Importe Propuesto</u>	<u>Importe tras sobredec.</u>
	AGRICULTURA - SIN SUPERFICIE DETERMINADA	0,00		0,00	0,00	0,00	0,00	0,00	0,00	0,00
	TOTAL	0,00		0,00		0,00	0,00	0,00	0,00	0,00

APLICACIÓN DE REDUCCIONES Y SANCIONES

	<u>Importe Calculado</u>	<u>Importe prerreduc.</u>	<u>Admisibilidad y compromisos</u>	<u>Presentación tardía</u>	<u>Omisión declaración</u>	<u>Condicionabilidad</u>	<u>PROPUESTO</u>	<u>IMPORTE (Euros)</u>		
								<u>FEADER (Eje 2)</u>	<u>MAPA</u>	<u>CAGPDS</u>
AGRICULTURA	0,00	0,00	0,00	0,00	0,00	0,00	0,00	0,00	0,00	0,00
							TOTAL	0,00	0,00	0,00

DATOS AGRICULTURA**RESUMEN DE UNIDADES**

<u>Cód</u>	<u>GRUPO DE PAGO</u>	<u>Sup. Dec. Admisible (ha)</u>	<u>Sup. Comprometida (ha)</u>	<u>Sup. ajustada compromiso (1) (ha)</u>	<u>% sobredec.</u>	<u>SUP. PROPUESTA (ha)</u>	<u>Importe Declarado</u>	<u>Importe Topado</u>	<u>Importe Propuesto</u>	<u>Importe tras sobredec.</u>
	AGRICULTURA - SIN SUPERFICIE DETERMINADA	0,00		0,00	0,00	0,00	0,00	0,00	0,00	0,00
	TOTAL	0,00		0,00		0,00	0,00	0,00	0,00	0,00

RESUMEN DE PAGOS

	<u>PROPUESTO</u>	<u>IMPORTE (Euros)</u>		
		<u>FEADER (Eje 2)</u>	<u>MAPA</u>	<u>CAGPDS</u>
Propuesto	0,00	0,00	0,00	0,00

APLICACIÓN DE REDUCCIONES Y SANCIONES

	<u>Importe Calculado</u>	<u>Importe prerreduc.</u>	<u>Admisibilidad y compromisos</u>	<u>Presentación tardía</u>	<u>Omisión declaración</u>	<u>Condicionabilidad</u>	<u>PROPUESTO</u>	<u>IMPORTE (Euros)</u>		
								<u>FEADER (Eje 2)</u>	<u>MAPA</u>	<u>CAGPDS</u>
	0,00	0,00	0,00	0,00	0,00	0,00	0,00	0,00	0,00	0,00
							TOTAL	0,00	0,00	0,00



<u>APELLIDOS Y NOMBRE / RAZÓN SOCIAL</u>	<u>NIF</u>	<u>EXPEDIENTE</u>	<u>SOLICITA AGRICULT. (3)</u>	<u>SOLICITA GANADER. (4)</u>	<u>ANUALIDAD DE PAGO</u>
PEREZ GARCIA JOSE	****8895*	1129237	SI	NO	6ª

DATOS MANTENIMIENTO**IMPORTE POR ANUALIDAD**

	<u>2015</u>	<u>2016</u>	<u>2017</u>	<u>2018</u>	<u>2019</u>	<u>2020</u>
IMPORTE MÁXIMO SUBVENCIONABLE	514,00 €	514,00 €	514,00 €	514,00 €	514,00 €	514,00 €
IMPORTE MEDIO DE TRANSFERENCIA (€/ha)	349,66 €	349,66 €	349,66 €	349,66 €	349,66 €	349,66 €

RESUMEN DE UNIDADES

<u>Cód</u>	<u>GRUPO DE PAGO</u>	<u>Sup. Dec. Admisible (ha)</u>	<u>Sup. Comprometida (ha)</u>	<u>Sup. ajustada compromiso (1) (ha)</u>	<u>% sobredec.</u>	<u>SUP. PROPUESTA (ha)</u>	<u>Importe Declarado</u>	<u>Importe Topado</u>	<u>Importe Propuesto</u>	<u>Importe tras sobredec.</u>
57	FRUTALES REGADIÓ	1,47		1,47	0,00	1,47	514,00	514,00	514,00	514,00
	TOTAL	1,47	1,47	1,47		1,47	514,00	514,00	514,00	514,00

APLICACIÓN DE REDUCCIONES Y SANCIONES

	<u>Importe Calculado</u>	<u>Importe prerreduc.</u>	<u>Admisibilidad y compromisos</u>	<u>Presentación tardía</u>	<u>Omisión declaración</u>	<u>Condicionabilidad</u>	<u>PROPUESTO</u>	<u>IMPORTE (Euros)</u>		
								<u>FEADER (Eje 2)</u>	<u>MAPA</u>	<u>CAGPDS</u>
AGRICULTURA	514,00	514,00	0,14	0,00	0,00	0,00	442,04	331,53	47,52	62,99
TOTAL							442,04	331,53	47,52	62,99

RECINTOS PROPUESTOS

<u>REF.</u>	<u>REFERENCIA SIGPAC</u>	<u>CULTIVO DESCRIPCIÓN CULTIVO</u>	<u>S/R G.PAGO</u>	<u>PEND. MEDIA (%)</u>	<u>SUP. DEC. ADMISIBLE (ha)</u>	<u>SUP. COMPROM. (ha)</u>	<u>SUP. AJUSTADA COMPROM. (1) (ha)</u>	<u>SUP. CONV. SIGPAC (ha)</u>	<u>SUP. CERTIF. (ha)</u>	<u>SUP. CAMPO (ha)</u>	<u>SUP. CAMPO DECLARADO (ha)</u>	<u>SUP. DEC. REDUCIDA (ha)</u>	<u>SUP. PROPUESTA (ha)</u>
-552888	29-026-010-00123-00004	207002 LIMONERO-FINO	R 57	15,34	0,10	0,10	0,10	0,00	0,00			0,10	0,10
1700000007101675	29-026-013-00096-00002	207002 LIMONERO-FINO	R 57	7,33	0,21	0,21	0,21	0,21	0,21			0,21	0,21
1700000007101676	29-026-010-00161-00002	207002 LIMONERO-FINO	R 57	10,63	0,15	0,15	0,15	0,15	0,15			0,15	0,15
1700000007101677	29-026-010-00162-00001	207002 LIMONERO-FINO	R 57	10,91	0,06	0,06	0,06	0,06	0,06			0,06	0,06
1700000007101678	29-026-010-00177-00001	207002 LIMONERO-FINO	R 57	10,39	0,22	0,22	0,22	0,22	0,22			0,22	0,22
1700000007101679	29-026-010-00196-00001	207002 LIMONERO-FINO	R 57	10,71	0,14	0,14	0,14	0,14	0,14			0,14	0,14
1700000007101680	29-026-010-00201-00001	207002 LIMONERO-FINO	R 57	8,74	0,07	0,07	0,07	0,07	0,07			0,07	0,07
1700000007101681	29-026-010-00128-00001	207002 LIMONERO-FINO	R 57	23,09	0,10	0,10	0,10	0,10	0,10			0,10	0,10
1700000007101682	29-026-013-00092-00001	207002 LIMONERO-FINO	R 57	10,76	0,03	0,03	0,03	0,03	0,03			0,03	0,03
1700000007101683	29-026-013-00075-00001	207002 LIMONERO-FINO	R 57	4,11	0,06	0,06	0,06	0,06	0,06			0,06	0,06
1700000007101684	29-026-012-00129-00001	207002 LIMONERO-FINO	R 57	8,35	0,12	0,12	0,12	0,12	0,12			0,12	0,12
1700000007101685	29-026-010-00217-00001	207002 LIMONERO-FINO	R 57	1,70	0,07	0,07	0,07	0,07	0,07			0,07	0,07
1700000007101686	29-026-010-00213-00001	207002 LIMONERO-FINO	R 57	2,38	0,14	0,14	0,14	0,14	0,14			0,14	0,14

DATOS AGRICULTURA**RESUMEN DE UNIDADES**

<u>Cód</u>	<u>GRUPO DE PAGO</u>	<u>Sup. Dec. Admisible (ha)</u>	<u>Sup. Comprometida (ha)</u>	<u>Sup. ajustada compromiso (1) (ha)</u>	<u>% sobredec.</u>	<u>SUP. PROPUESTA (ha)</u>	<u>Importe Declarado</u>	<u>Importe Topado</u>	<u>Importe Propuesto</u>	<u>Importe tras sobredec.</u>
57	FRUTALES REGADIÓ	1,47		1,47	0,00	1,47	514,00	514,00	514,00	514,00
	TOTAL	1,47	1,47	1,47		1,47	514,00	514,00	514,00	514,00

RESUMEN DE PAGOS

	<u>PROPUESTO</u>	<u>FEADER (Eje 2)</u>	<u>MAPA</u>	<u>CAGPDS</u>
Propuesto a pagar	442,04	331,53	47,52	62,99

APLICACIÓN DE REDUCCIONES Y SANCIONES

<u>Importe Calculado</u>	<u>Importe prerreduc.</u>	<u>Admisibilidad y compromisos</u>	<u>Presentación tardía</u>	<u>Omisión declaración</u>	<u>Condicionabilidad</u>	<u>PROPUESTO</u>	<u>IMPORTE (Euros)</u>		
							<u>FEADER (Eje 2)</u>	<u>MAPA</u>	<u>CAGPDS</u>
514,00	514,00	14,00	0,00	0,00	0,00	442,04	331,53	47,52	62,99
TOTAL						442,04	331,53	47,52	62,99



(1) Superficie declarada admisible ajustada con la superficie comprometida.
 (2) Factor de penalización valorando el alcance para el tipo de compromiso.
 (3) Solicita agricultura y tiene compromisos vigentes.
 (4) Solicita ganadería y tiene compromisos vigentes.

DETALLE DE REDUCCIONES Y SANCIONES POR INCUMPLIMIENTOS DE ADMISIBILIDAD Y COMPROMISOS

Tipo	Compromiso	Sup. Calculada	Sup. Incumpli.	Factor Alcance (2)	Coef. Línea Base	Coef. Acumulación	Coef. Reiteración	Importe Ayuda	Factor Sanción	Importe Sanción	Aplicado
B1	Las unidades comprometidas deben estar certificadas en producción ecológica según lo establecido en el Reglamento (CE) n° 834/2007 y el Reglamento (CE) n° 889/2008, por el que se establece disposiciones de aplicación del Reglamento (CE) n° 834/2007 del Consejo, durante el período de compromiso.	1,47	0,10	0,07	1,00	1,00	2,00	514,00 €	0,14	71,96 €	SI

INCIDENCIAS**INCIDENCIA DESCRIPCIÓN**

85001	El recinto declarado no cumple con las normas de producción ecológica (artículo 5-1 e), Orden 26 mayo 2015) Ref.-552888 Recinto:29-026-010-00123-004 Cultivo:207002 LIMONERO-FINO Regadío
85007	Cultivo, variedad, regimen y/o uso del recinto SIGPAC no compatible con la operación (anexo IV.I, Orden 26 mayo 2015) Ref.-552889 Recinto:29-026-010-00123-001 Cultivo:207002 LIMONERO-FINO Secano Uso SIGPAC:CF
85031	Solicita recinto que no está comprometido para la operación. Ref:1700000007101674 Recinto:29-026-013-00102-003 Cultivo:207002 LIMONERO-FINO Regadío



<u>APELLIDOS Y NOMBRE / RAZÓN SOCIAL</u>	<u>NIF</u>	<u>EXPEDIENTE</u>	<u>SOLICITA AGRICULT. (3)</u>	<u>SOLICITA GANADER. (4)</u>	<u>ANUALIDAD DE PAGO</u>
PEREZ GARCIA JUAN	****2814*	1201840	SI	SI	6ª

DATOS MANTENIMIENTO**IMPORTE POR ANUALIDAD**

	<u>2015</u>	<u>2016</u>	<u>2017</u>	<u>2018</u>	<u>2019</u>	<u>2020</u>
IMPORTE MÁXIMO SUBVENCIONABLE	17.447,90 €	17.447,90 €	16.875,07 €	16.875,07 €	16.875,07 €	16.875,07 €
IMPORTE MEDIO DE TRANSFERENCIA (€/ha)	68,52 €	68,52 €	68,52 €	68,52 €	68,52 €	68,52 €

RESUMEN DE UNIDADES

<u>Cód</u>	<u>GRUPO DE PAGO</u>	<u>Sup. Dec. Admisible (ha)</u>	<u>Sup. Comprometida (ha)</u>	<u>Sup. ajustada compromiso (1) (ha)</u>	<u>% sobredec.</u>	<u>SUP. PROPUESTA (ha)</u>	<u>Importe Declarado</u>	<u>Importe Topado</u>	<u>Importe Propuesto</u>	<u>Importe tras sobredec.</u>
59	HERBÁCEOS	40,58		38,30	0,00	38,30	5.789,81	5.721,27	5.721,27	5.721,27
63	PASTOS ASOCIADOS A GANADERÍA ECOLÓGICA	309,09		207,99	0,00	207,99	10.262,18	11.153,80	10.262,18	10.262,18
TOTAL		349,67	246,29	246,29		246,29	16.051,99	16.875,07	15.983,45	15.983,45

APLICACIÓN DE REDUCCIONES Y SANCIONES

	<u>Importe Calculado</u>	<u>Importe prerreduc.</u>	<u>Admisibilidad y compromisos</u>	<u>Presentación tardía</u>	<u>Omisión declaración</u>	<u>Condicionabilidad</u>	<u>PROPUESTO</u>	<u>IMPORTE (Euros)</u>		
								<u>FEADER (Eje 2)</u>	<u>MAPA</u>	<u>CAGPDS</u>
AGRICULTURA	5.721,27	5.721,27	0,00	0,00	0,00	0,00	5.721,27	4.290,95	615,04	815,28
GANADERÍA	10.262,18	10.262,18	0,00	0,00	0,00	0,00	10.262,18	7.696,64	1.103,18	1.462,36
TOTAL							15.983,45	7.696,64	1.103,18	1.462,36

RECINTOS PROPUESTOS

<u>REF.</u>	<u>REFERENCIA SIGPAC</u>	<u>CULTIVO DESCRIPCIÓN CULTIVO</u>	<u>S/R G.PAGO</u>	<u>PEND. MEDIA (%)</u>	<u>SUP. DEC. ADMISIBLE (ha)</u>	<u>SUP. COMPROM. (ha)</u>	<u>SUP. AJUSTADA COMPROM. (1) (ha)</u>	<u>SUP. CONV. SIGPAC (ha)</u>	<u>SUP. CERTIF. (ha)</u>	<u>SUP. CAMPO (ha)</u>	<u>SUP. CAMPO DECLARADO (ha)</u>	<u>SUP. DEC. REDUCIDA (ha)</u>	<u>SUP. PROPUESTA (ha)</u>
-590661	29-084-030-00008-00001	62000 PASTOS PERMANENTES DE 5 O MAS AÑOS-SIN VARIEDAD	S 63	15,30	20,72	16,95	16,95	16,95	37,67			16,95	16,95
-590660	29-084-030-00008-00005	62000 PASTOS PERMANENTES DE 5 O MAS AÑOS-SIN VARIEDAD	S 63	14,20	88,78	48,12	48,12	48,12	88,78			48,12	48,12
-145860	29-084-030-00010-00006	52052 VEZA-FILON	S 59	3,12	1,04	2,41	0,98		1,04			0,98	0,98
1700000006914766	29-084-030-00011-00001	8000 AVENA-SIN VARIEDAD	S 59	2,55	4,83	4,78	4,78		4,83			4,78	4,78
1700000006914767	29-084-030-00009-00001	52052 VEZA-FILON	S 59	3,34	4,77	13,14	4,77		4,77			4,77	4,77
1700000006914770	29-084-028-00007-00001	52052 VEZA-FILON	S 59	3,04	3,38	3,38	3,38		3,38			3,38	3,38
1700000006914772	29-084-028-00006-00002	52052 VEZA-FILON	S 59	3,04	3,03	2,25	2,25	2,25	3,03			2,25	2,25
1700000006914779	29-084-028-00007-00002	62000 PASTOS PERMANENTES DE 5 O MAS AÑOS-SIN VARIEDAD	S 63	8,10	11,06	8,30	8,30		11,06			8,30	8,30
1700000006914780	29-084-028-00006-00001	62000 PASTOS PERMANENTES DE 5 O MAS AÑOS-SIN VARIEDAD	S 63	6,34	17,19	12,89	12,89		17,19			12,89	12,89
1700000006914782	29-084-030-00011-00003	62000 PASTOS PERMANENTES DE 5 O MAS AÑOS-SIN VARIEDAD	S 63	7,07	1,63	1,15	1,15		1,63			1,15	1,15
1700000006914784	29-084-030-00012-00001	62000 PASTOS PERMANENTES DE 5 O MAS AÑOS-SIN VARIEDAD	S 63	13,29	7,33	7,33	7,33		7,33			7,33	7,33
1700000006914786	29-084-030-00010-00003	62000 PASTOS PERMANENTES DE 5 O MAS AÑOS-SIN VARIEDAD	S 63	3,37	0,88	0,88	0,88		0,88			0,88	0,88
1700000006914787	29-084-030-00013-00010	62000 PASTOS PERMANENTES DE 5 O MAS AÑOS-SIN VARIEDAD	S 63	13,60	107,62	73,63	73,63	73,63	113,28			73,63	73,63
1700000006914788	29-084-030-00009-00002	62000 PASTOS PERMANENTES DE 5 O MAS AÑOS-SIN VARIEDAD	S 63	10,64	0,71	0,60	0,60		0,71			0,60	0,60
1700000006914789	29-084-030-00009-00003	62000 PASTOS PERMANENTES DE 5 O MAS AÑOS-SIN VARIEDAD	S 63	9,07	53,16	45,19	45,19		53,16			45,19	45,19
1700000006914799	29-084-030-00012-00002	5000 CEBADA-SIN VARIEDAD	S 59	6,43	2,35	2,35	2,35		2,35			2,35	2,35
1700000006914801	29-084-030-00010-00006	5000 CEBADA-SIN VARIEDAD	S 59	3,12	1,37	2,41	1,29		1,37			1,29	1,29
1700000006914817	29-084-030-00013-00007	62000 PASTOS PERMANENTES DE 5 O MAS AÑOS-SIN VARIEDAD	S 63	12,10	0,01	0,01	0,01	0,01	0,04			0,01	0,01
1700000006914818	29-084-030-00009-00001	5000 CEBADA-SIN VARIEDAD	S 59	3,34	6,17	13,14	6,17		6,17			6,17	6,17
1700000006914820	29-084-030-00013-00002	52052 VEZA-FILON	S 59	3,70	4,85	4,85	4,85	4,85	4,85			4,85	4,85
1700000006914821	29-084-030-00010-00006	99100 PATATA-AIRE LIBRE	S 59	3,12	0,14	2,41	0,13		0,14			0,13	0,13
1700000006914836	29-084-030-00013-00001	52052 VEZA-FILON	S 59	4,60	5,94	5,94	5,94	5,94	5,94			5,94	5,94
1700000006914838	29-084-030-00012-00003	8000 AVENA-SIN VARIEDAD	S 59	7,09	0,50	0,50	0,50		0,50			0,50	0,50
1700000006914844	29-084-030-00009-00001	5000 CEBADA-SIN VARIEDAD	S 59	3,34	2,21	13,14	2,21		2,21			2,21	2,21

DATOS AGRICULTURA**RESUMEN DE UNIDADES**

<u>Cód</u>	<u>GRUPO DE PAGO</u>	<u>Sup. Dec. Admisible (ha)</u>	<u>Sup. Comprometida (ha)</u>	<u>Sup. ajustada compromiso (1) (ha)</u>	<u>% sobredec.</u>	<u>SUP. PROPUESTA (ha)</u>	<u>Importe Declarado</u>	<u>Importe Topado</u>	<u>Importe Propuesto</u>	<u>Importe tras sobredec.</u>
59	HERBÁCEOS	40,58		38,30	0,00	38,30	5.789,81	5.721,27	5.721,27	5.721,27
TOTAL		40,58	246,29	38,30		38,30	5.789,81	5.721,27	5.721,27	5.721,27

RESUMEN DE PAGOS

<u>IMPORTE (Euros)</u>				
	<u>PROPUESTO</u>	<u>FEADER (Eje 2)</u>	<u>MAPA</u>	<u>CAGPDS</u>
Propuesto a pagar	5.721,27	4.290,95	615,04	815,28

(1) Superficie declarada admisible ajustada con la superficie comprometida.
(2) Factor de penalización valorando el alcance para el tipo de compromiso.
(3) Solicita agricultura y tiene compromisos vigentes.
(4) Solicita ganadería y tiene compromisos vigentes.

APLICACIÓN DE REDUCCIONES Y SANCIONES

Importe Calculado	Importe prereduc.	Admisibilidad y compromisos	Presentación tardía	Omisión declaración	Condicionabilidad	IMPORTE (Euros)			
						PROPUESTO	FEADER (Eje 2)	MAPA	CAGPDS
5.721,27	5.721,27	0,00	0,00	0,00	0,00	5.721,27	4.290,95	615,04	815,28
TOTAL						5.721,27	4.290,95	615,04	815,28

INCIDENCIAS**INCIDENCIA DESCRIPCIÓN**

85031 Solicita recinto que no está comprometido para la operación.
 Ref:-125028 Recinto:29-084-028-09003-003 Cultivo:52052 VEZA-FILON Secano
 Ref:-125019 Recinto:29-084-028-09003-004 Cultivo:52052 VEZA-FILON Secano
 Ref:170000006914835 Recinto:29-084-030-00031-003 Cultivo:8000 AVENA-SIN VARIEDAD Secano

DATOS GANADERÍA**RESUMEN DE UNIDADES**

Cód	GRUPO DE PAGO	Sup. Dec. Admisible (ha)	Sup. Comprometida (ha)	Sup. ajustada compromiso (1) (ha)	% sobredc.	SUP. PROPUESTA (ha)	Importe Declarado	Importe Topado	Importe Propuesto	Importe tras sobredc.
63	PASTOS ASOCIADOS A GANADERÍA ECOLÓGICA	309,09		207,99	0,00	207,99	10.262,18	11.153,80	10.262,18	10.262,18
TOTAL		309,09	246,29	207,99		207,99	10.262,18	11.153,80	10.262,18	10.262,18

RESUMEN DE PAGOS

PROPUESTO	IMPORTE (Euros)		
	FEADER (Eje 2)	MAPA	CAGPDS
Propuesto a pagar 10.262,18	7.696,64	1.103,18	1.462,36

APLICACIÓN DE REDUCCIONES Y SANCIONES

Importe Calculado	Importe prereduc.	Admisibilidad y compromisos	Presentación tardía	Omisión declaración	Condicionabilidad	IMPORTE (Euros)			
						PROPUESTO	FEADER (Eje 2)	MAPA	CAGPDS
10.262,18	10.262,18	0,00	0,00	0,00	0,00	10.262,18	7.696,64	1.103,18	1.462,36
TOTAL						10.262,18	7.696,64	1.103,18	1.462,36

Datos considerados para el Cálculo de la Carga Ganadera mínima y máxima del expediente

Explotación	Especie	Inscrito en Sipea y Admisible	Censo Medio Animales	Ugm Calculada para CG Mínima	Ugm Calculada para CG Máxima
ES290740000017	PORCINO	NO	282,53	0,00	84,76
ES290840000147	PORCINO	NO	1.837,30	0,00	551,19
ES290840000740	CABALLAR	NO	1,00	0,00	1,00
ES290840000740	OVINA	SI	527,55	79,13	79,13
ES290840001044	PORCINO	NO	0,00	0,00	0,00
				79,13	716,08

Superficie determinada para Cálculo Carga Ganadera Mínima: 335,12 ha

Superficie determinada para Cálculo Carga Ganadera Máxima: 592,00 ha

Carga Ganadera Mínima Expediente: 0,24 ugm/ha

Carga Ganadera Máxima Expediente: 1,21 ugm/ha

Los importes del Grupo de Pago de pastos de este expediente han sido ajustados por no llegar a la carga ganadera mínima de 0,3

Recintos Determinados para el Cálculo de Carga Ganadera Mínima

REF.	REFERENCIA SIGPAC	CULTIVO	DESCRIPCIÓN CULTIVO	S/R	SUP. PROPUESTA (ha)
-590661	29-084-030-00008-00001	62000	PASTOS PERMANENTES DE 5 O MAS AÑOS-SIN VARIEDAD	S	20,72
-590660	29-084-030-00008-00005	62000	PASTOS PERMANENTES DE 5 O MAS AÑOS-SIN VARIEDAD	S	88,78
170000006914777	29-084-030-00026-00002	62000	PASTOS PERMANENTES DE 5 O MAS AÑOS-SIN VARIEDAD	S	4,34
170000006914778	29-084-030-00026-00004	62000	PASTOS PERMANENTES DE 5 O MAS AÑOS-SIN VARIEDAD	S	12,78
170000006914779	29-084-028-00007-00002	62000	PASTOS PERMANENTES DE 5 O MAS AÑOS-SIN VARIEDAD	S	11,06
170000006914780	29-084-028-00006-00001	62000	PASTOS PERMANENTES DE 5 O MAS AÑOS-SIN VARIEDAD	S	17,19
170000006914782	29-084-030-00011-00003	62000	PASTOS PERMANENTES DE 5 O MAS AÑOS-SIN VARIEDAD	S	1,63
170000006914784	29-084-030-00012-00001	62000	PASTOS PERMANENTES DE 5 O MAS AÑOS-SIN VARIEDAD	S	7,33

(1) Superficie declarada admisible ajustada con la superficie comprometida.

(2) Factor de penalización valorando el alcance para el tipo de compromiso.

(3) Solicita agricultura y tiene compromisos vigentes.

(4) Solicita ganadería y tiene compromisos vigentes.

Datos considerados para el Cálculo de la Carga Ganadera mínima y máxima del expediente**Recintos Determinados para el Cálculo de Garga Ganadera Mínima**

REF.	REFERENCIA SIGPAC	CULTIVO	DESCRIPCIÓN CULTIVO	S/R	SUP. PROPUESTA (ha)
170000006914785	29-084-030-00031-00001	62000	PASTOS PERMANENTES DE 5 O MAS AÑOS-SIN VARIEDAD	S	8,91
170000006914786	29-084-030-00010-00003	62000	PASTOS PERMANENTES DE 5 O MAS AÑOS-SIN VARIEDAD	S	0,88
170000006914787	29-084-030-00013-00010	62000	PASTOS PERMANENTES DE 5 O MAS AÑOS-SIN VARIEDAD	S	107,62
170000006914788	29-084-030-00009-00002	62000	PASTOS PERMANENTES DE 5 O MAS AÑOS-SIN VARIEDAD	S	0,71
170000006914789	29-084-030-00009-00003	62000	PASTOS PERMANENTES DE 5 O MAS AÑOS-SIN VARIEDAD	S	53,16
170000006914817	29-084-030-00013-00007	62000	PASTOS PERMANENTES DE 5 O MAS AÑOS-SIN VARIEDAD	S	0,01

Recintos Determinados para el Cálculo de Garga Ganadera Máxima

REF.	REFERENCIA SIGPAC	CULTIVO	DESCRIPCIÓN CULTIVO	S/R	SUP. PROPUESTA (ha)
-780956	29-084-026-00049-00003	62000	PASTOS PERMANENTES DE 5 O MAS AÑOS-SIN VARIEDAD	S	2,19
-780954	29-084-026-00049-00004	62000	PASTOS PERMANENTES DE 5 O MAS AÑOS-SIN VARIEDAD	S	2,38
-590661	29-084-030-00008-00001	62000	PASTOS PERMANENTES DE 5 O MAS AÑOS-SIN VARIEDAD	S	20,72
-590660	29-084-030-00008-00005	62000	PASTOS PERMANENTES DE 5 O MAS AÑOS-SIN VARIEDAD	S	88,78
-590467	29-101-015-00017-00003	63000	PASTOS DE MENOS DE 5 AÑOS-SIN VARIEDAD	S	7,23
-145965	29-084-025-00036-00012	62000	PASTOS PERMANENTES DE 5 O MAS AÑOS-SIN VARIEDAD	S	1,65
-145964	29-084-025-00036-00003	62000	PASTOS PERMANENTES DE 5 O MAS AÑOS-SIN VARIEDAD	S	1,45
-145963	29-084-025-00036-00006	62000	PASTOS PERMANENTES DE 5 O MAS AÑOS-SIN VARIEDAD	S	2,79
-145962	29-084-025-00036-00008	62000	PASTOS PERMANENTES DE 5 O MAS AÑOS-SIN VARIEDAD	S	0,46
-145960	29-084-025-00036-00001	62000	PASTOS PERMANENTES DE 5 O MAS AÑOS-SIN VARIEDAD	S	2,47
-145959	29-084-025-00036-00009	62000	PASTOS PERMANENTES DE 5 O MAS AÑOS-SIN VARIEDAD	S	1,47
-145958	29-084-025-00036-00002	62000	PASTOS PERMANENTES DE 5 O MAS AÑOS-SIN VARIEDAD	S	17,68
-145946	29-084-026-00051-00011	62000	PASTOS PERMANENTES DE 5 O MAS AÑOS-SIN VARIEDAD	S	9,30
-145945	29-084-026-00051-00002	62000	PASTOS PERMANENTES DE 5 O MAS AÑOS-SIN VARIEDAD	S	5,51
-145938	29-084-026-00051-00001	62000	PASTOS PERMANENTES DE 5 O MAS AÑOS-SIN VARIEDAD	S	87,06
-124881	29-074-004-00012-00002	62000	PASTOS PERMANENTES DE 5 O MAS AÑOS-SIN VARIEDAD	S	56,52
-124870	29-074-004-00011-00010	62000	PASTOS PERMANENTES DE 5 O MAS AÑOS-SIN VARIEDAD	S	32,35
170000006914763	29-074-004-00011-00001	62000	PASTOS PERMANENTES DE 5 O MAS AÑOS-SIN VARIEDAD	S	0,85
170000006914764	29-074-004-00011-00009	62000	PASTOS PERMANENTES DE 5 O MAS AÑOS-SIN VARIEDAD	S	0,71
170000006914771	29-084-026-00049-00005	62000	PASTOS PERMANENTES DE 5 O MAS AÑOS-SIN VARIEDAD	S	2,39
170000006914777	29-084-030-00026-00002	62000	PASTOS PERMANENTES DE 5 O MAS AÑOS-SIN VARIEDAD	S	4,34
170000006914778	29-084-030-00026-00004	62000	PASTOS PERMANENTES DE 5 O MAS AÑOS-SIN VARIEDAD	S	12,78
170000006914779	29-084-028-00007-00002	62000	PASTOS PERMANENTES DE 5 O MAS AÑOS-SIN VARIEDAD	S	11,06
170000006914780	29-084-028-00006-00001	62000	PASTOS PERMANENTES DE 5 O MAS AÑOS-SIN VARIEDAD	S	17,19
170000006914781	29-074-004-00011-00015	62000	PASTOS PERMANENTES DE 5 O MAS AÑOS-SIN VARIEDAD	S	3,70
170000006914782	29-084-030-00011-00003	62000	PASTOS PERMANENTES DE 5 O MAS AÑOS-SIN VARIEDAD	S	1,63
170000006914783	29-084-034-00003-00003	62000	PASTOS PERMANENTES DE 5 O MAS AÑOS-SIN VARIEDAD	S	2,46
170000006914784	29-084-030-00012-00001	62000	PASTOS PERMANENTES DE 5 O MAS AÑOS-SIN VARIEDAD	S	7,33
170000006914785	29-084-030-00031-00001	62000	PASTOS PERMANENTES DE 5 O MAS AÑOS-SIN VARIEDAD	S	8,91
170000006914786	29-084-030-00010-00003	62000	PASTOS PERMANENTES DE 5 O MAS AÑOS-SIN VARIEDAD	S	0,88
170000006914787	29-084-030-00013-00010	62000	PASTOS PERMANENTES DE 5 O MAS AÑOS-SIN VARIEDAD	S	107,62
170000006914788	29-084-030-00009-00002	62000	PASTOS PERMANENTES DE 5 O MAS AÑOS-SIN VARIEDAD	S	0,71
170000006914789	29-084-030-00009-00003	62000	PASTOS PERMANENTES DE 5 O MAS AÑOS-SIN VARIEDAD	S	53,16

Datos considerados para el Cálculo de la Carga Ganadera mínima y máxima del expediente**Recintos Determinados para el Cálculo de Garga Ganadera Máxima**

REF.	REFERENCIA SIGPAC	CULTIVO	DESCRIPCIÓN CULTIVO	S/R	SUP. PROPUESTA (ha)
			VARIEDAD		
170000006914792	29-084-034-00003-00007	62000	PASTOS PERMANENTES DE 5 O MAS AÑOS-SIN VARIEDAD	S	0,13
170000006914793	29-084-034-00003-00010	62000	PASTOS PERMANENTES DE 5 O MAS AÑOS-SIN VARIEDAD	S	2,28
170000006914795	29-084-034-00003-00008	62000	PASTOS PERMANENTES DE 5 O MAS AÑOS-SIN VARIEDAD	S	0,58
170000006914817	29-084-030-00013-00007	62000	PASTOS PERMANENTES DE 5 O MAS AÑOS-SIN VARIEDAD	S	0,01
170000006914819	29-084-008-00278-00006	20902	BARBECHO TRADICIONAL-CON CUBIERTA VEGETAL	S	2,01
170000006914822	29-084-034-00003-00001	62000	PASTOS PERMANENTES DE 5 O MAS AÑOS-SIN VARIEDAD	S	7,38
170000006914824	29-084-011-00016-00004	62000	PASTOS PERMANENTES DE 5 O MAS AÑOS-SIN VARIEDAD	S	0,31
170000006914827	29-084-011-00016-00007	62000	PASTOS PERMANENTES DE 5 O MAS AÑOS-SIN VARIEDAD	S	3,57

Incidencias de carga ganadera**INCIDENCIA DESCRIPCIÓN**

- 224 La superficie de cruce total de productos de la agrupación Pastos permanentes sobre un mismo recinto en una misma solicitud, no puede superar la superficie total admisible de pastos.
 Ref:-145946 Recinto:29-084-026-00051-011 Cultivo:62000 PASTOS PERMANENTES DE 5 O MAS AÑOS-SIN VARIEDAD Secano Superficie admisible de pastos del recinto según SIGPAC.:930 Suma de superficies de cruce netas declaradas para este recinto por el solicitante.:1216 Exceso de superficie (Hectáreas):2,86
 Ref:-145945 Recinto:29-084-026-00051-002 Cultivo:62000 PASTOS PERMANENTES DE 5 O MAS AÑOS-SIN VARIEDAD Secano Superficie admisible de pastos del recinto según SIGPAC.:551 Suma de superficies de cruce netas declaradas para este recinto por el solicitante.:613 Exceso de superficie (Hectáreas):0,62
 Ref:170000006914778 Recinto:29-084-030-00026-004 Cultivo:62000 PASTOS PERMANENTES DE 5 O MAS AÑOS-SIN VARIEDAD Secano Superficie admisible de pastos del recinto según SIGPAC.:1278 Suma de superficies de cruce netas declaradas para este recinto por el solicitante.:1428 Exceso de superficie (Hectáreas):1,5

INCIDENCIAS**INCIDENCIA DESCRIPCIÓN**

- 224 La superficie de cruce total de productos de la agrupación Pastos permanentes sobre un mismo recinto en una misma solicitud, no puede superar la superficie total admisible de pastos.
 Ref:170000006914778 Recinto:29-084-030-00026-004 Cultivo:62000 PASTOS PERMANENTES DE 5 O MAS AÑOS-SIN VARIEDAD Secano Superficie admisible de pastos del recinto según SIGPAC.:1278 Suma de superficies de cruce netas declaradas para este recinto por el solicitante.:1428 Exceso de superficie (Hectáreas):1,5
- 85031 Solicita recinto que no está comprometido para la operación.
 Ref:170000006914777 Recinto:29-084-030-00026-002 Cultivo:62000 PASTOS PERMANENTES DE 5 O MAS AÑOS-SIN VARIEDAD Secano
 Ref:170000006914778 Recinto:29-084-030-00026-004 Cultivo:62000 PASTOS PERMANENTES DE 5 O MAS AÑOS-SIN VARIEDAD Secano
 Ref:170000006914785 Recinto:29-084-030-00031-001 Cultivo:62000 PASTOS PERMANENTES DE 5 O MAS AÑOS-SIN VARIEDAD Secano
- 85042 No inscrito en un organismo de control y certificación ecológico (artículo 5-1 e), Orden 26 mayo 2015)
 Explotación:ES290740000017 Especie:PORCINO
 Explotación:ES290840000147 Especie:PORCINO
 Explotación:ES290840000740 Especie:CABALLAR
 Explotación:ES290840001044 Especie:PORCINO



<u>APELLIDOS Y NOMBRE / RAZÓN SOCIAL</u>	<u>NIF</u>	<u>EXPEDIENTE</u>	<u>SOLICITA AGRICULT. (3)</u>	<u>SOLICITA GANADER. (4)</u>	<u>ANUALIDAD DE PAGO</u>
PEREZ REINOSO LEONOR	****9040*	1143906	SI	NO	6ª

DATOS MANTENIMIENTO**IMPORTE POR ANUALIDAD**

	<u>2015</u>	<u>2016</u>	<u>2017</u>	<u>2018</u>	<u>2019</u>	<u>2020</u>
IMPORTE MÁXIMO SUBVENCIONABLE	234,27 €	234,27 €	234,27 €	234,27 €	234,27 €	234,27 €
IMPORTE MEDIO DE TRANSFERENCIA (€/ha)	349,66 €	349,66 €	349,66 €	349,66 €	349,66 €	349,66 €

RESUMEN DE UNIDADES

<u>Cód</u>	<u>GRUPO DE PAGO</u>	<u>Sup. Dec. Admisible (ha)</u>	<u>Sup. Comprometida (ha)</u>	<u>Sup. ajustada compromiso (1) (ha)</u>	<u>% sobredec.</u>	<u>SUP. PROPUESTA (ha)</u>	<u>Importe Declarado</u>	<u>Importe Topado</u>	<u>Importe Propuesto</u>	<u>Importe tras sobredec.</u>
57	FRUTALES REGADIÓ	0,67		0,67	0,00	0,67	234,27	234,27	234,27	234,27
	TOTAL	0,67	0,67	0,67		0,67	234,27	234,27	234,27	234,27

APLICACIÓN DE REDUCCIONES Y SANCIONES

	<u>Importe Calculado</u>	<u>Importe prerreduc.</u>	<u>Admisibilidad y compromisos</u>	<u>Presentación tardía</u>	<u>Omisión declaración</u>	<u>Condicionabilidad</u>	<u>PROPUESTO</u>	<u>IMPORTE (Euros)</u>		
								<u>FEADER (Eje 2)</u>	<u>MAPA</u>	<u>CAGPDS</u>
AGRICULTURA	234,27	234,27	0,00	0,00	0,00	0,00	234,27	175,70	25,18	33,39
TOTAL							234,27	175,70	25,18	33,39

RECINTOS PROPUESTOS

<u>REF.</u>	<u>REFERENCIA SIGPAC</u>	<u>CULTIVO DESCRIPCIÓN CULTIVO</u>	<u>S/R</u>	<u>G.PAGO</u>	<u>PEND. MEDIA (%)</u>	<u>SUP. DEC. ADMISIBLE (ha)</u>	<u>SUP. COMPROM. (ha)</u>	<u>SUP. AJUSTADA COMPROM. (1) (ha)</u>	<u>SUP. CONV. SIGPAC (ha)</u>	<u>SUP. CERTIF. (ha)</u>	<u>SUP. CAMPO (ha)</u>	<u>SUP. CAMPO DECLARADO (ha)</u>	<u>SUP. DEC. REDUCIDA (ha)</u>	<u>SUP. PROPUESTA (ha)</u>
1700000006196701	29-012-025-00124-00001	206004 NARANJO-NAVELINA	R	57	2,52	0,29	0,29	0,29		0,29			0,29	0,29
1700000006196702	29-012-025-00125-00001	209000 MANDARINO-SIN VARIEDAD	R	57	3,66	0,38	0,38	0,38		0,38			0,38	0,38

DATOS AGRICULTURA**RESUMEN DE UNIDADES**

<u>Cód</u>	<u>GRUPO DE PAGO</u>	<u>Sup. Dec. Admisible (ha)</u>	<u>Sup. Comprometida (ha)</u>	<u>Sup. ajustada compromiso (1) (ha)</u>	<u>% sobredec.</u>	<u>SUP. PROPUESTA (ha)</u>	<u>Importe Declarado</u>	<u>Importe Topado</u>	<u>Importe Propuesto</u>	<u>Importe tras sobredec.</u>
57	FRUTALES REGADIÓ	0,67		0,67	0,00	0,67	234,27	234,27	234,27	234,27
	TOTAL	0,67	0,67	0,67		0,67	234,27	234,27	234,27	234,27

RESUMEN DE PAGOS

	<u>PROPUESTO</u>	<u>IMPORTE (Euros)</u>		
		<u>FEADER (Eje 2)</u>	<u>MAPA</u>	<u>CAGPDS</u>
Propuesto a pagar	234,27	175,70	25,18	33,39

APLICACIÓN DE REDUCCIONES Y SANCIONES

	<u>Importe Calculado</u>	<u>Importe prerreduc.</u>	<u>Admisibilidad y compromisos</u>	<u>Presentación tardía</u>	<u>Omisión declaración</u>	<u>Condicionabilidad</u>	<u>PROPUESTO</u>	<u>IMPORTE (Euros)</u>		
								<u>FEADER (Eje 2)</u>	<u>MAPA</u>	<u>CAGPDS</u>
	234,27	234,27	0,00	0,00	0,00	0,00	234,27	175,70	25,18	33,39
TOTAL							234,27	175,70	25,18	33,39



<u>APELLIDOS Y NOMBRE / RAZÓN SOCIAL</u>	<u>NIF</u>	<u>EXPEDIENTE</u>	<u>SOLICITA AGRICULT. (3)</u>	<u>SOLICITA GANADER. (4)</u>	<u>ANUALIDAD DE PAGO</u>
PINOS CASTAÑO FRANCISCO	****6429*	1054766	SI	NO	6ª

DATOS MANTENIMIENTO**IMPORTE POR ANUALIDAD**

	<u>2015</u>	<u>2016</u>	<u>2017</u>	<u>2018</u>	<u>2019</u>	<u>2020</u>
IMPORTE MÁXIMO SUBVENCIONABLE	737,38 €	737,38 €	737,38 €	737,38 €	737,38 €	737,38 €
IMPORTE MEDIO DE TRANSFERENCIA (€/ha)	216,24 €	216,24 €	216,24 €	216,24 €	216,24 €	216,24 €

RESUMEN DE UNIDADES

<u>Cód</u>	<u>GRUPO DE PAGO</u>	<u>Sup. Dec. Admisible (ha)</u>	<u>Sup. Comprometida (ha)</u>	<u>Sup. ajustada compromiso (1) (ha)</u>	<u>% sobredec.</u>	<u>SUP. PROPUESTA (ha)</u>	<u>Importe Declarado</u>	<u>Importe Topado</u>	<u>Importe Propuesto</u>	<u>Importe tras sobredec.</u>
58	FRUTALES SECANO	3,41		3,41	0,00	3,41	737,38	737,38	737,38	737,38
	TOTAL	3,41	3,41	3,41		3,41	737,38	737,38	737,38	737,38

APLICACIÓN DE REDUCCIONES Y SANCIONES

	<u>Importe Calculado</u>	<u>Importe prereduc.</u>	<u>Admisibilidad y compromisos</u>	<u>Presentación tardía</u>	<u>Omisión declaración</u>	<u>Condicionabilidad</u>	<u>PROPUESTO</u>	<u>IMPORTE (Euros)</u>		
								<u>FEADER (Eje 2)</u>	<u>MAPA</u>	<u>CAGPDS</u>
AGRICULTURA	737,38	737,38	0,00	0,00	0,00	0,00	737,38	553,04	79,27	105,07
TOTAL							737,38	553,04	79,27	105,07

RECINTOS PROPUESTOS

<u>REF.</u>	<u>REFERENCIA SIGPAC</u>	<u>CULTIVO DESCRIPCIÓN CULTIVO</u>	<u>S/R</u>	<u>G.PAGO</u>	<u>PEND. MEDIA (%)</u>	<u>SUP. DEC. ADMISIBLE (ha)</u>	<u>SUP. COMPROM. (ha)</u>	<u>SUP. AJUSTADA COMPROM. (1) (ha)</u>	<u>SUP. CONV. SIGPAC (ha)</u>	<u>SUP. CERTIF. (ha)</u>	<u>SUP. CAMPO (ha)</u>	<u>SUP. CAMPO DECLARADO (ha)</u>	<u>SUP. DEC. REDUCIDA (ha)</u>	<u>SUP. PROPUESTA (ha)</u>
1700000005424966	29-074-001-09000-00005	104007 ALMENDROS-COMUNA	S	58	20,07	0,16	0,16	0,16	0,16	0,16			0,16	0,16
1700000005424967	29-074-004-00061-00005	104007 ALMENDROS-COMUNA	S	58	19,32	2,84	2,84	2,84	2,84	2,84			2,84	2,84
1700000005424968	29-074-004-00065-00008	104007 ALMENDROS-COMUNA	S	58	18,61	0,21	0,21	0,21	0,21	0,21			0,21	0,21
1700000005424969	29-074-004-00062-00002	104007 ALMENDROS-COMUNA	S	58	6,94	0,16	0,16	0,16	0,16	0,16			0,16	0,16
1700000005424970	29-074-004-00062-00003	104007 ALMENDROS-COMUNA	S	58	19,67	0,04	0,04	0,04	0,04	0,04			0,04	0,04

DATOS AGRICULTURA**RESUMEN DE UNIDADES**

<u>Cód</u>	<u>GRUPO DE PAGO</u>	<u>Sup. Dec. Admisible (ha)</u>	<u>Sup. Comprometida (ha)</u>	<u>Sup. ajustada compromiso (1) (ha)</u>	<u>% sobredec.</u>	<u>SUP. PROPUESTA (ha)</u>	<u>Importe Declarado</u>	<u>Importe Topado</u>	<u>Importe Propuesto</u>	<u>Importe tras sobredec.</u>
58	FRUTALES SECANO	3,41		3,41	0,00	3,41	737,38	737,38	737,38	737,38
	TOTAL	3,41	3,41	3,41		3,41	737,38	737,38	737,38	737,38

RESUMEN DE PAGOS

	<u>PROPUESTO</u>	<u>IMPORTE (Euros)</u>		
		<u>FEADER (Eje 2)</u>	<u>MAPA</u>	<u>CAGPDS</u>
Propuesto a pagar	737,38	553,04	79,27	105,07

APLICACIÓN DE REDUCCIONES Y SANCIONES

	<u>Importe Calculado</u>	<u>Importe prereduc.</u>	<u>Admisibilidad y compromisos</u>	<u>Presentación tardía</u>	<u>Omisión declaración</u>	<u>Condicionabilidad</u>	<u>PROPUESTO</u>	<u>IMPORTE (Euros)</u>		
								<u>FEADER (Eje 2)</u>	<u>MAPA</u>	<u>CAGPDS</u>
	737,38	737,38	0,00	0,00	0,00	0,00	737,38	553,04	79,27	105,07
TOTAL							737,38	553,04	79,27	105,07



<u>APELLIDOS Y NOMBRE / RAZÓN SOCIAL</u>	<u>NIF</u>	<u>EXPEDIENTE</u>	<u>SOLICITA AGRICULT. (3)</u>	<u>SOLICITA GANADER. (4)</u>	<u>ANUALIDAD DE PAGO</u>
PIÑA GARCIA JUAN	****6863*	1034836	SI	NO	6ª

DATOS MANTENIMIENTO**IMPORTE POR ANUALIDAD**

	<u>2015</u>	<u>2016</u>	<u>2017</u>	<u>2018</u>	<u>2019</u>	<u>2020</u>
IMPORTE MÁXIMO SUBVENCIONABLE	1.136,80 €	1.136,80 €	1.136,80 €	1.105,05 €	1.105,05 €	1.105,05 €
IMPORTE MEDIO DE TRANSFERENCIA (€/ha)	151,17 €	151,17 €	151,17 €	151,17 €	151,17 €	151,17 €

RESUMEN DE UNIDADES

<u>Cód</u>	<u>GRUPO DE PAGO</u>	<u>Sup. Dec. Admisible (ha)</u>	<u>Sup. Comprometida (ha)</u>	<u>Sup. ajustada compromiso (1) (ha)</u>	<u>% sobredec.</u>	<u>SUP. PROPUESTA (ha)</u>	<u>Importe Declarado</u>	<u>Importe Topado</u>	<u>Importe Propuesto</u>	<u>Importe tras sobredec.</u>
59	HERBÁCEOS	7,60		7,31	0,00	7,31	1.105,05	1.105,05	1.105,05	1.105,05
	TOTAL	7,60	7,31	7,31		7,31	1.105,05	1.105,05	1.105,05	1.105,05

APLICACIÓN DE REDUCCIONES Y SANCIONES

<u>AGRICULTURA</u>	<u>Importe Calculado</u>	<u>Importe prereduc.</u>	<u>Admisibilidad y compromisos</u>	<u>Presentación tardía</u>	<u>Omisión declaración</u>	<u>Condicionabilidad</u>	<u>PROPUESTO</u>	<u>IMPORTE (Euros)</u>			
								<u>FEADER (Eje 2)</u>	<u>MAPA</u>	<u>CAGPDS</u>	
	1.105,05	1.105,05	0,00	0,00	0,00	0,00	1.105,05	828,79	118,79	157,47	
							TOTAL	1.105,05	828,79	118,79	157,47

RECINTOS PROPUESTOS

<u>REF.</u>	<u>REFERENCIA SIGPAC</u>	<u>CULTIVO DESCRIPCIÓN CULTIVO</u>	<u>S/R G.PAGO</u>	<u>PEND. MEDIA (%)</u>	<u>SUP. DEC. ADMISIBLE (ha)</u>	<u>SUP. COMPROM. (ha)</u>	<u>SUP. AJUSTADA COMPROM. (1) (ha)</u>	<u>SUP. CONV. SIGPAC (ha)</u>	<u>SUP. CERTIF. (ha)</u>	<u>SUP. CAMPO (ha)</u>	<u>SUP. CAMPO DETER. CULT. DECLARADO (ha)</u>	<u>SUP. DEC. REDUCIDA (ha)</u>	<u>SUP. PROPUESTA (ha)</u>
1700000005383192	29-017-036-00076-00002	52000 VEZA-SIN VARIEDAD	S 59	1,96	0,63	0,63	0,63	0,63	0,68			0,63	0,63
1700000005383193	29-017-036-00077-00001	52000 VEZA-SIN VARIEDAD	R 59	3,29	0,96	0,92	0,92	0,92	0,96			0,92	0,92
1700000005383194	29-017-036-09014-00001	52000 VEZA-SIN VARIEDAD	S 59	1,27	0,07	0,07	0,07	0,07	0,10			0,07	0,07
1700000005383195	29-017-036-09042-00001	52000 VEZA-SIN VARIEDAD	S 59	1,34	0,11	0,08	0,08	0,08	0,11			0,08	0,08
1700000005383197	29-017-036-00079-00001	52000 VEZA-SIN VARIEDAD	S 59	6,38	3,79	3,79	3,79	3,79	3,90			3,79	3,79
1700000005383198	29-017-036-00080-00001	52000 VEZA-SIN VARIEDAD	S 59	4,09	0,89	0,89	0,89	0,89	0,89			0,89	0,89
1700000005383199	29-017-036-09040-00003	52000 VEZA-SIN VARIEDAD	S 59	8,99	0,05	0,04	0,04	0,04	0,05			0,04	0,04
1700000005383201	29-017-036-00104-00003	52000 VEZA-SIN VARIEDAD	S 59	34,16	0,68	0,68	0,68	0,68	0,68			0,68	0,68
1700000005383202	29-017-036-00109-00001	52000 VEZA-SIN VARIEDAD	S 59	31,93	0,21	0,21	0,21	0,21	0,35			0,21	0,21
1700000005383203	29-017-036-00110-00001	52000 VEZA-SIN VARIEDAD	S 59	19,96	0,21	0,21	0,21	0,21	0,21			0,21	0,21

DATOS AGRICULTURA**RESUMEN DE UNIDADES**

<u>Cód</u>	<u>GRUPO DE PAGO</u>	<u>Sup. Dec. Admisible (ha)</u>	<u>Sup. Comprometida (ha)</u>	<u>Sup. ajustada compromiso (1) (ha)</u>	<u>% sobredec.</u>	<u>SUP. PROPUESTA (ha)</u>	<u>Importe Declarado</u>	<u>Importe Topado</u>	<u>Importe Propuesto</u>	<u>Importe tras sobredec.</u>
59	HERBÁCEOS	7,60		7,31	0,00	7,31	1.105,05	1.105,05	1.105,05	1.105,05
	TOTAL	7,60	7,31	7,31		7,31	1.105,05	1.105,05	1.105,05	1.105,05

RESUMEN DE PAGOS

<u>Propuesto a pagar</u>	<u>IMPORTE (Euros)</u>			
	<u>PROPUESTO</u>	<u>FEADER (Eje 2)</u>	<u>MAPA</u>	<u>CAGPDS</u>
	1.105,05	828,79	118,79	157,47

APLICACIÓN DE REDUCCIONES Y SANCIONES

<u>Importe Calculado</u>	<u>Importe prereduc.</u>	<u>Admisibilidad y compromisos</u>	<u>Presentación tardía</u>	<u>Omisión declaración</u>	<u>Condicionabilidad</u>	<u>PROPUESTO</u>	<u>IMPORTE (Euros)</u>			
							<u>FEADER (Eje 2)</u>	<u>MAPA</u>	<u>CAGPDS</u>	
1.105,05	1.105,05	0,00	0,00	0,00	0,00	1.105,05	828,79	118,79	157,47	
						TOTAL	1.105,05	828,79	118,79	157,47

INCIDENCIAS**INCIDENCIA DESCRIPCIÓN**

85031 Solicita recinto que no está comprometido para la operación.

Ref:1700000005383200 Recinto:29-017-036-00081-005 Cultivo:52000 VEZA-SIN VARIEDAD Secano

<u>APELLIDOS Y NOMBRE / RAZÓN SOCIAL</u>	<u>NIF</u>	<u>EXPEDIENTE</u>	<u>SOLICITA AGRICULT. (3)</u>	<u>SOLICITA GANADER. (4)</u>	<u>ANUALIDAD DE PAGO</u>
PIÑA MARTÍN DOLORES	****5518*	1179773	SI	NO	6ª

DATOS MANTENIMIENTO**IMPORTE POR ANUALIDAD**

	<u>2015</u>	<u>2016</u>	<u>2017</u>	<u>2018</u>	<u>2019</u>	<u>2020</u>
IMPORTE MÁXIMO SUBVENCIONABLE	374,14 €	374,14 €	374,14 €	374,14 €	374,14 €	374,14 €
IMPORTE MEDIO DE TRANSFERENCIA (€/ha)	349,66 €	349,66 €	349,66 €	349,66 €	349,66 €	349,66 €

RESUMEN DE UNIDADES

<u>Cód</u>	<u>GRUPO DE PAGO</u>	<u>Sup. Dec. Admisible (ha)</u>	<u>Sup. Comprometida (ha)</u>	<u>Sup. ajustada compromiso (1) (ha)</u>	<u>% sobredec.</u>	<u>SUP. PROPUESTA (ha)</u>	<u>Importe Declarado</u>	<u>Importe Topado</u>	<u>Importe Propuesto</u>	<u>Importe tras sobredec.</u>
57	FRUTALES REGADÍO	1,08		1,07	0,00	1,07	374,14	374,14	374,14	374,14
	TOTAL	1,08	1,07	1,07		1,07	374,14	374,14	374,14	374,14

APLICACIÓN DE REDUCCIONES Y SANCIONES

	<u>Importe Calculado</u>	<u>Importe prerreduc.</u>	<u>Admisibilidad y compromisos</u>	<u>Presentación tardía</u>	<u>Omisión declaración</u>	<u>Condicionabilidad</u>	<u>PROPUESTO</u>	<u>IMPORTE (Euros)</u>		
								<u>FEADER (Eje 2)</u>	<u>MAPA</u>	<u>CAGPDS</u>
AGRICULTURA	374,14	374,14	0,00	0,00	0,00	0,00	374,14	280,61	40,22	53,31
TOTAL							374,14	280,61	40,22	53,31

RECINTOS PROPUESTOS

<u>REF.</u>	<u>REFERENCIA SIGPAC</u>	<u>CULTIVO DESCRIPCIÓN CULTIVO</u>	<u>S/R</u>	<u>G.PAGO</u>	<u>PEND. MEDIA (%)</u>	<u>SUP. DEC. ADMISIBLE (ha)</u>	<u>SUP. COMPROM. (ha)</u>	<u>SUP. AJUSTADA COMPROM. (1) (ha)</u>	<u>SUP. CONV. SIGPAC (ha)</u>	<u>SUP. CERTIF. (ha)</u>	<u>SUP. CAMPO (ha)</u>	<u>SUP. CAMPO DECLARADO (ha)</u>	<u>SUP. DEC. REDUCIDA (ha)</u>	<u>SUP. PROPUESTA (ha)</u>
1700000006434493	29-094-036-00497-00004	344008 MANGO-OSTEEN	R	57	38,68	0,63	0,62	0,62	0,63	0,63			0,62	0,62
1700000006434494	29-094-036-00497-00007	344008 MANGO-OSTEEN	R	57	40,27	0,45	0,45	0,45	0,45	0,45			0,45	0,45

DATOS AGRICULTURA**RESUMEN DE UNIDADES**

<u>Cód</u>	<u>GRUPO DE PAGO</u>	<u>Sup. Dec. Admisible (ha)</u>	<u>Sup. Comprometida (ha)</u>	<u>Sup. ajustada compromiso (1) (ha)</u>	<u>% sobredec.</u>	<u>SUP. PROPUESTA (ha)</u>	<u>Importe Declarado</u>	<u>Importe Topado</u>	<u>Importe Propuesto</u>	<u>Importe tras sobredec.</u>
57	FRUTALES REGADÍO	1,08		1,07	0,00	1,07	374,14	374,14	374,14	374,14
	TOTAL	1,08	1,07	1,07		1,07	374,14	374,14	374,14	374,14

RESUMEN DE PAGOS

	<u>PROPUESTO</u>	<u>IMPORTE (Euros)</u>		
		<u>FEADER (Eje 2)</u>	<u>MAPA</u>	<u>CAGPDS</u>
Propuesto a pagar	374,14	280,61	40,22	53,31

APLICACIÓN DE REDUCCIONES Y SANCIONES

	<u>Importe Calculado</u>	<u>Importe prerreduc.</u>	<u>Admisibilidad y compromisos</u>	<u>Presentación tardía</u>	<u>Omisión declaración</u>	<u>Condicionabilidad</u>	<u>PROPUESTO</u>	<u>IMPORTE (Euros)</u>		
								<u>FEADER (Eje 2)</u>	<u>MAPA</u>	<u>CAGPDS</u>
	374,14	374,14	0,00	0,00	0,00	0,00	374,14	280,61	40,22	53,31
TOTAL							374,14	280,61	40,22	53,31



<u>APELLIDOS Y NOMBRE / RAZÓN SOCIAL</u>	<u>NIF</u>	<u>EXPEDIENTE</u>	<u>SOLICITA AGRICULT. (3)</u>	<u>SOLICITA GANADER. (4)</u>	<u>ANUALIDAD DE PAGO</u>
PRODUCCION AGRICOLA INTEGRADA, S.L.L.	****2503*	1230186	SI	NO	6ª

DATOS MANTENIMIENTO**IMPORTE POR ANUALIDAD**

	<u>2015</u>	<u>2016</u>	<u>2017</u>	<u>2018</u>	<u>2019</u>	<u>2020</u>
IMPORTE MÁXIMO SUBVENCIONABLE	4.101,49 €	4.101,49 €	4.101,49 €	4.101,49 €	4.068,31 €	4.068,31 €
IMPORTE MEDIO DE TRANSFERENCIA (€/ha)	414,71 €	414,71 €	414,71 €	414,71 €	414,71 €	414,71 €

RESUMEN DE UNIDADES

<u>Cód</u>	<u>GRUPO DE PAGO</u>	<u>Sup. Dec. Admisible (ha)</u>	<u>Sup. Comprometida (ha)</u>	<u>Sup. ajustada compromiso (1) (ha)</u>	<u>% sobredec.</u>	<u>SUP. PROPUESTA (ha)</u>	<u>Importe Declarado</u>	<u>Importe Topado</u>	<u>Importe Propuesto</u>	<u>Importe tras sobredec.</u>
57	FRUTALES REGADÍO	7,07		6,47	0,00	6,47	2.262,30	2.263,64	2.262,30	2.262,30
61	HORTÍCOLAS	3,38		3,34	0,00	3,34	1.803,60	1.804,67	1.803,60	1.803,60
TOTAL		10,45	9,81	9,81		9,81	4.065,90	4.068,31	4.065,90	4.065,90

APLICACIÓN DE REDUCCIONES Y SANCIONES

<u>AGRICULTURA</u>	<u>Importe Calculado</u>	<u>Importe prereduc.</u>	<u>Admisibilidad y compromisos</u>	<u>Presentación tardía</u>	<u>Omisión declaración</u>	<u>Condicionabilidad</u>	<u>PROPUESTO</u>	<u>IMPORTE (Euros)</u>		
								<u>FEADER (Eje 2)</u>	<u>MAPA</u>	<u>CAGPDS</u>
	4.065,90	4.065,90	0,00	0,00	0,00	0,00	4.065,90	3.049,43	437,08	579,39
TOTAL							4.065,90	3.049,43	437,08	579,39

RECINTOS PROPUESTOS

<u>REF.</u>	<u>REFERENCIA SIGPAC</u>	<u>CULTIVO DESCRIPCIÓN CULTIVO</u>	<u>S/R G.PAGO</u>	<u>PEND. MEDIA (%)</u>	<u>SUP. DEC. ADMISIBLE (ha)</u>	<u>SUP. COMPROM. (ha)</u>	<u>SUP. AJUSTADA COMPROM. (1) (ha)</u>	<u>SUP. CONV. SIGPAC (ha)</u>	<u>SUP. CERTIF. (ha)</u>	<u>SUP. CAMPO (ha)</u>	<u>SUP. CAMPO DETER. CULT. DECLARADO (ha)</u>	<u>SUP. DEC. REDUCIDA (ha)</u>	<u>SUP. PROPUESTA (ha)</u>
-579666	29-094-012-00060-00007	344008 MANGO-OSTEEN	R 57	25,37	0,64	1,63	0,49	0,50	0,50	0,49	0,49	0,49	0,49
-180357	29-094-012-00060-00017	344008 MANGO-OSTEEN	R 57	40,25	0,08	0,08	0,08	0,00	0,00	0,08	0,08	0,08	0,08
1700000006465920	29-094-012-00051-00001	344008 MANGO-OSTEEN	R 57	28,76	0,47	0,47	0,47	0,47	0,47	0,47	0,47	0,47	0,47
1700000006465921	29-094-012-00060-00007	344008 MANGO-OSTEEN	R 57	25,37	1,51	1,63	1,14	1,17	1,17	1,14	1,14	1,14	1,14
1700000006465922	29-094-012-00060-00010	344008 MANGO-OSTEEN	R 57	21,81	0,24	0,24	0,24	0,24	0,24	0,24	0,24	0,24	0,24
1700000006465923	29-094-012-00060-00006	197101 TOMATE-HORTALIZAS BAJO PLÁSTICO	R 61	5,71	2,44	2,44	2,44	2,44	2,44	2,44	2,44	2,44	2,44
1700000006465924	29-094-012-00060-00005	197101 TOMATE-HORTALIZAS BAJO PLÁSTICO	R 61	7,68	0,94	0,94	0,94	0,94	0,94	0,94	0,94	0,94	0,94
1700000006465925	29-094-012-00051-00002	344008 MANGO-OSTEEN	R 57	2,43	0,26	0,26	0,26	0,26	0,26	0,26	0,26	0,26	0,26
1700000006465926	29-094-012-00060-00004	344008 MANGO-OSTEEN	R 57	11,58	3,87	3,87	3,87	3,87	3,87	3,87	3,87	3,87	3,87

DATOS AGRICULTURA**RESUMEN DE UNIDADES**

<u>Cód</u>	<u>GRUPO DE PAGO</u>	<u>Sup. Dec. Admisible (ha)</u>	<u>Sup. Comprometida (ha)</u>	<u>Sup. ajustada compromiso (1) (ha)</u>	<u>% sobredec.</u>	<u>SUP. PROPUESTA (ha)</u>	<u>Importe Declarado</u>	<u>Importe Topado</u>	<u>Importe Propuesto</u>	<u>Importe tras sobredec.</u>
57	FRUTALES REGADÍO	7,07		6,47	0,00	6,47	2.262,30	2.263,64	2.262,30	2.262,30
61	HORTÍCOLAS	3,38		3,34	0,00	3,34	1.803,60	1.804,67	1.803,60	1.803,60
TOTAL		10,45	9,81	9,81		9,81	4.065,90	4.068,31	4.065,90	4.065,90

RESUMEN DE PAGOS

<u>Propuesto a pagar</u>	<u>IMPORTE (Euros)</u>			
	<u>PROPUESTO</u>	<u>FEADER (Eje 2)</u>	<u>MAPA</u>	<u>CAGPDS</u>
	4.065,90	3.049,43	437,08	579,39

APLICACIÓN DE REDUCCIONES Y SANCIONES

<u>Importe Calculado</u>	<u>Importe prereduc.</u>	<u>Admisibilidad y compromisos</u>	<u>Presentación tardía</u>	<u>Omisión declaración</u>	<u>Condicionabilidad</u>	<u>PROPUESTO</u>	<u>IMPORTE (Euros)</u>			
							<u>FEADER (Eje 2)</u>	<u>MAPA</u>	<u>CAGPDS</u>	
4.065,90	4.065,90	0,00	0,00	0,00	0,00	4.065,90	3.049,43	437,08	579,39	
TOTAL							4.065,90	3.049,43	437,08	579,39

INCIDENCIAS**INCIDENCIA DESCRIPCIÓN**

85001 El recinto declarado no cumple con las normas de producción ecológica (artículo 5-1 e), Orden 26 mayo 2015)
Ref:-180357 Recinto:29-094-012-00060-017 Cultivo:344008 MANGO-OSTEEN Regadío

<u>APELLIDOS Y NOMBRE / RAZÓN SOCIAL</u>	<u>NIF</u>	<u>EXPEDIENTE</u>	<u>SOLICITA AGRICULT. (3)</u>	<u>SOLICITA GANADER. (4)</u>	<u>ANUALIDAD DE PAGO</u>
QUINTANA RODRÍGUEZ MIGUEL ÁNGEL	****5514*	1054016	SI	NO	6ª

DATOS MANTENIMIENTO**IMPORTE POR ANUALIDAD**

	<u>2015</u>	<u>2016</u>	<u>2017</u>	<u>2018</u>	<u>2019</u>	<u>2020</u>
IMPORTE MÁXIMO SUBVENCIONABLE	181,82 €	181,82 €	181,82 €	181,82 €	181,82 €	178,32 €
IMPORTE MEDIO DE TRANSFERENCIA (€/ha)	349,65 €	349,65 €	349,65 €	349,65 €	349,65 €	349,65 €

RESUMEN DE UNIDADES

<u>Cód</u>	<u>GRUPO DE PAGO</u>	<u>Sup. Dec. Admisible (ha)</u>	<u>Sup. Comprometida (ha)</u>	<u>Sup. ajustada compromiso (1) (ha)</u>	<u>% sobredec.</u>	<u>SUP. PROPUESTA (ha)</u>	<u>Importe Declarado</u>	<u>Importe Topado</u>	<u>Importe Propuesto</u>	<u>Importe tras sobredec.</u>
57	FRUTALES REGADÍO	0,51		0,51	0,00	0,51	178,33	178,32	178,32	178,32
	TOTAL	0,51	0,51	0,51		0,51	178,33	178,32	178,32	178,32

APLICACIÓN DE REDUCCIONES Y SANCIONES

<u>AGRICULTURA</u>	<u>Importe Calculado</u>	<u>Importe prereduc.</u>	<u>Admisibilidad y compromisos</u>	<u>Presentación tardía</u>	<u>Omisión declaración</u>	<u>Condicionabilidad</u>	<u>PROPUESTO</u>	<u>IMPORTE (Euros)</u>			
								<u>FEADER (Eje 2)</u>	<u>MAPA</u>	<u>CAGPDS</u>	
	178,32	178,32	0,00	0,00	0,00	0,00	178,32	133,74	19,17	25,41	
							TOTAL	178,32	133,74	19,17	25,41

RECINTOS PROPUESTOS

<u>REF.</u>	<u>REFERENCIA SIGPAC</u>	<u>CULTIVO DESCRIPCIÓN CULTIVO</u>	<u>S/R</u>	<u>G.PAGO</u>	<u>PEND. MEDIA (%)</u>	<u>SUP. DEC. ADMISIBLE (ha)</u>	<u>SUP. COMPROM. (ha)</u>	<u>SUP. AJUSTADA COMPROM. (1) (ha)</u>	<u>SUP. CONV. SIGPAC (ha)</u>	<u>SUP. CERTIF. (ha)</u>	<u>SUP. CAMPO (ha)</u>	<u>SUP. CAMPO DECLARADO (ha)</u>	<u>SUP. DEC. REDUCIDA (ha)</u>	<u>SUP. PROPUESTA (ha)</u>
1700000005212620	29-044-020-00042-00003	206004 NARANJO-NAVELINA	R	57	23,41	0,26	0,26	0,26		0,26			0,26	0,26
1700000005212621	29-044-020-00044-00001	206004 NARANJO-NAVELINA	R	57	11,92	0,01	0,01	0,01		0,01			0,01	0,01
1700000005212624	29-044-020-00042-00009	206004 NARANJO-NAVELINA	R	57	19,03	0,24	0,25	0,24	0,24	0,24			0,24	0,24

DATOS AGRICULTURA**RESUMEN DE UNIDADES**

<u>Cód</u>	<u>GRUPO DE PAGO</u>	<u>Sup. Dec. Admisible (ha)</u>	<u>Sup. Comprometida (ha)</u>	<u>Sup. ajustada compromiso (1) (ha)</u>	<u>% sobredec.</u>	<u>SUP. PROPUESTA (ha)</u>	<u>Importe Declarado</u>	<u>Importe Topado</u>	<u>Importe Propuesto</u>	<u>Importe tras sobredec.</u>
57	FRUTALES REGADÍO	0,51		0,51	0,00	0,51	178,33	178,32	178,32	178,32
	TOTAL	0,51	0,51	0,51		0,51	178,33	178,32	178,32	178,32

RESUMEN DE PAGOS

<u>IMPORTE (Euros)</u>				
	<u>PROPUESTO</u>	<u>FEADER (Eje 2)</u>	<u>MAPA</u>	<u>CAGPDS</u>
Propuesto a pagar	178,32	133,74	19,17	25,41

APLICACIÓN DE REDUCCIONES Y SANCIONES

<u>Importe Calculado</u>	<u>Importe prereduc.</u>	<u>Admisibilidad y compromisos</u>	<u>Presentación tardía</u>	<u>Omisión declaración</u>	<u>Condicionabilidad</u>	<u>PROPUESTO</u>	<u>IMPORTE (Euros)</u>			
							<u>FEADER (Eje 2)</u>	<u>MAPA</u>	<u>CAGPDS</u>	
178,32	178,32	0,00	0,00	0,00	0,00	178,32	133,74	19,17	25,41	
						TOTAL	178,32	133,74	19,17	25,41

INCIDENCIAS**INCIDENCIA DESCRIPCIÓN**

- 85031 Solicita recinto que no está comprometido para la operación.
 Ref:1700000005212619 Recinto:29-044-020-00042-011 Cultivo:343005 AGUACATE-HASS Secano
 Ref:1700000005212625 Recinto:29-044-020-09559-003 Cultivo:206004 NARANJO-NAVELINA Regadío



<u>APELLIDOS Y NOMBRE / RAZÓN SOCIAL</u>	<u>NIF</u>	<u>EXPEDIENTE</u>	<u>SOLICITA AGRICULT. (3)</u>	<u>SOLICITA GANADER. (4)</u>	<u>ANUALIDAD DE PAGO</u>
RAMIREZ DUARTE AGUSTIN	****9498*	1018504	SI	NO	6ª

DATOS MANTENIMIENTO**IMPORTE POR ANUALIDAD**

	<u>2015</u>	<u>2016</u>	<u>2017</u>	<u>2018</u>	<u>2019</u>	<u>2020</u>
IMPORTE MÁXIMO SUBVENCIONABLE	231,38 €	231,38 €	231,38 €	231,38 €	231,38 €	231,38 €
IMPORTE MEDIO DE TRANSFERENCIA (€/ha)	216,24 €	216,24 €	216,24 €	216,24 €	216,24 €	216,24 €

RESUMEN DE UNIDADES

<u>Cód</u>	<u>GRUPO DE PAGO</u>	<u>Sup. Dec. Admisible (ha)</u>	<u>Sup. Comprometida (ha)</u>	<u>Sup. ajustada compromiso (1) (ha)</u>	<u>% sobredec.</u>	<u>SUP. PROPUESTA (ha)</u>	<u>Importe Declarado</u>	<u>Importe Topado</u>	<u>Importe Propuesto</u>	<u>Importe tras sobredec.</u>
58	FRUTALES SECANO	1,08		1,07	0,00	1,07	231,38	231,38	231,38	231,38
	TOTAL	1,08	1,07	1,07		1,07	231,38	231,38	231,38	231,38

APLICACIÓN DE REDUCCIONES Y SANCIONES

	<u>Importe Calculado</u>	<u>Importe prereduc.</u>	<u>Admisibilidad y compromisos</u>	<u>Presentación tardía</u>	<u>Omisión declaración</u>	<u>Condicionabilidad</u>	<u>PROPUESTO</u>	<u>IMPORTE (Euros)</u>		
								<u>FEADER (Eje 2)</u>	<u>MAPA</u>	<u>CAGPDS</u>
AGRICULTURA	231,38	231,38	0,00	0,00	0,00	0,00	231,38	173,54	24,87	32,97
TOTAL							231,38	173,54	24,87	32,97

RECINTOS PROPUESTOS

<u>REF.</u>	<u>REFERENCIA SIGPAC</u>	<u>CULTIVO DESCRIPCIÓN CULTIVO</u>	<u>S/R</u>	<u>G.PAGO</u>	<u>PEND. MEDIA (%)</u>	<u>SUP. DEC. ADMISIBLE (ha)</u>	<u>SUP. COMPROM. (ha)</u>	<u>SUP. AJUSTADA COMPROM. (1) (ha)</u>	<u>SUP. CONV. SIGPAC (ha)</u>	<u>SUP. CERTIF. (ha)</u>	<u>SUP. CAMPO (ha)</u>	<u>SUP. CAMPO DECLARADO (ha)</u>	<u>SUP. DEC. REDUCIDA (ha)</u>	<u>SUP. PROPUESTA (ha)</u>
1700000002295989	29-031-018-00256-00005	104024 ALMENDROS-MARCONA	S	58	28,07	0,31	0,31	0,31	0,31	0,31			0,31	0,31
1700000002295990	29-031-018-00256-00006	104024 ALMENDROS-MARCONA	S	58	21,75	0,40	0,40	0,40	0,40	0,40			0,40	0,40
1700000002295991	29-031-018-00256-00007	104024 ALMENDROS-MARCONA	S	58	34,93	0,37	0,36	0,36	0,36	0,37			0,36	0,36

DATOS AGRICULTURA**RESUMEN DE UNIDADES**

<u>Cód</u>	<u>GRUPO DE PAGO</u>	<u>Sup. Dec. Admisible (ha)</u>	<u>Sup. Comprometida (ha)</u>	<u>Sup. ajustada compromiso (1) (ha)</u>	<u>% sobredec.</u>	<u>SUP. PROPUESTA (ha)</u>	<u>Importe Declarado</u>	<u>Importe Topado</u>	<u>Importe Propuesto</u>	<u>Importe tras sobredec.</u>
58	FRUTALES SECANO	1,08		1,07	0,00	1,07	231,38	231,38	231,38	231,38
	TOTAL	1,08	1,07	1,07		1,07	231,38	231,38	231,38	231,38

RESUMEN DE PAGOS

<u>IMPORTE (Euros)</u>				
	<u>PROPUESTO</u>	<u>FEADER (Eje 2)</u>	<u>MAPA</u>	<u>CAGPDS</u>
Propuesto a pagar	231,38	173,54	24,87	32,97

APLICACIÓN DE REDUCCIONES Y SANCIONES

	<u>Importe Calculado</u>	<u>Importe prereduc.</u>	<u>Admisibilidad y compromisos</u>	<u>Presentación tardía</u>	<u>Omisión declaración</u>	<u>Condicionabilidad</u>	<u>PROPUESTO</u>	<u>IMPORTE (Euros)</u>		
								<u>FEADER (Eje 2)</u>	<u>MAPA</u>	<u>CAGPDS</u>
	231,38	231,38	0,00	0,00	0,00	0,00	231,38	173,54	24,87	32,97
TOTAL							231,38	173,54	24,87	32,97



<u>APELLIDOS Y NOMBRE / RAZÓN SOCIAL</u>	<u>NIF</u>	<u>EXPEDIENTE</u>	<u>SOLICITA AGRICULT. (3)</u>	<u>SOLICITA GANADER. (4)</u>	<u>ANUALIDAD DE PAGO</u>
RAMIREZ TORRES FRANCISCA MAGDALENA	****8536*	1140301	SI	NO	6ª

DATOS MANTENIMIENTO**IMPORTE POR ANUALIDAD**

	<u>2015</u>	<u>2016</u>	<u>2017</u>	<u>2018</u>	<u>2019</u>	<u>2020</u>
IMPORTE MÁXIMO SUBVENCIONABLE	1.189,32 €	1.189,32 €	1.189,32 €	1.189,32 €	1.189,32 €	1.189,32 €
IMPORTE MEDIO DE TRANSFERENCIA (€/ha)	216,24 €	216,24 €	216,24 €	216,24 €	216,24 €	216,24 €

RESUMEN DE UNIDADES

<u>Cód</u>	<u>GRUPO DE PAGO</u>	<u>Sup. Dec. Admisible (ha)</u>	<u>Sup. Comprometida (ha)</u>	<u>Sup. ajustada compromiso (1) (ha)</u>	<u>% sobredec.</u>	<u>SUP. PROPUESTA (ha)</u>	<u>Importe Declarado</u>	<u>Importe Topado</u>	<u>Importe Propuesto</u>	<u>Importe tras sobredec.</u>
58	FRUTALES SECANO	5,50		5,50	0,00	5,50	1.189,32	1.189,32	1.189,32	1.189,32
	TOTAL	5,50	5,50	5,50		5,50	1.189,32	1.189,32	1.189,32	1.189,32

APLICACIÓN DE REDUCCIONES Y SANCIONES

	<u>Importe Calculado</u>	<u>Importe prerreduc.</u>	<u>Admisibilidad y compromisos</u>	<u>Presentación tardía</u>	<u>Omisión declaración</u>	<u>Condicionabilidad</u>	<u>PROPUESTO</u>	<u>IMPORTE (Euros)</u>		
								<u>FEADER (Eje 2)</u>	<u>MAPA</u>	<u>CAGPDS</u>
AGRICULTURA	1.189,32	1.189,32	0,00	0,00	0,00	0,00	1.189,32	891,99	127,85	169,48
TOTAL							1.189,32	891,99	127,85	169,48

RECINTOS PROPUESTOS

<u>REF.</u>	<u>REFERENCIA SIGPAC</u>	<u>CULTIVO DESCRIPCIÓN CULTIVO</u>	<u>S/R G.PAGO</u>	<u>PEND. MEDIA (%)</u>	<u>SUP. DEC. ADMISIBLE (ha)</u>	<u>SUP. COMPROM. (ha)</u>	<u>SUP. AJUSTADA COMPROM. (1) (ha)</u>	<u>SUP. CONV. SIGPAC (ha)</u>	<u>SUP. CERTIF. (ha)</u>	<u>SUP. CAMPO (ha)</u>	<u>SUP. CAMPO DECLARADO (ha)</u>	<u>SUP. DEC. REDUCIDA (ha)</u>	<u>SUP. PROPUESTA (ha)</u>
1700000004854556	29-064-007-00035-00002	117000 CASTAÑOS-SIN VARIEDAD	S 58	44,00	5,50	5,50	5,50		6,49			5,50	5,50

DATOS AGRICULTURA**RESUMEN DE UNIDADES**

<u>Cód</u>	<u>GRUPO DE PAGO</u>	<u>Sup. Dec. Admisible (ha)</u>	<u>Sup. Comprometida (ha)</u>	<u>Sup. ajustada compromiso (1) (ha)</u>	<u>% sobredec.</u>	<u>SUP. PROPUESTA (ha)</u>	<u>Importe Declarado</u>	<u>Importe Topado</u>	<u>Importe Propuesto</u>	<u>Importe tras sobredec.</u>
58	FRUTALES SECANO	5,50		5,50	0,00	5,50	1.189,32	1.189,32	1.189,32	1.189,32
	TOTAL	5,50	5,50	5,50		5,50	1.189,32	1.189,32	1.189,32	1.189,32

RESUMEN DE PAGOS

	<u>PROPUESTO</u>	<u>IMPORTE (Euros)</u>		
		<u>FEADER (Eje 2)</u>	<u>MAPA</u>	<u>CAGPDS</u>
Propuesto a pagar	1.189,32	891,99	127,85	169,48

APLICACIÓN DE REDUCCIONES Y SANCIONES

	<u>Importe Calculado</u>	<u>Importe prerreduc.</u>	<u>Admisibilidad y compromisos</u>	<u>Presentación tardía</u>	<u>Omisión declaración</u>	<u>Condicionabilidad</u>	<u>PROPUESTO</u>	<u>IMPORTE (Euros)</u>		
								<u>FEADER (Eje 2)</u>	<u>MAPA</u>	<u>CAGPDS</u>
	1.189,32	1.189,32	0,00	0,00	0,00	0,00	1.189,32	891,99	127,85	169,48
TOTAL							1.189,32	891,99	127,85	169,48



<u>APELLIDOS Y NOMBRE / RAZÓN SOCIAL</u>	<u>NIF</u>	<u>EXPEDIENTE</u>	<u>SOLICITA AGRICULT. (3)</u>	<u>SOLICITA GANADER. (4)</u>	<u>ANUALIDAD DE PAGO</u>
REINA VILA FRANCISCA	****3410*	1007883	SI	NO	6ª

DATOS MANTENIMIENTO

IMPORTE POR ANUALIDAD

	<u>2015</u>	<u>2016</u>	<u>2017</u>	<u>2018</u>	<u>2019</u>	<u>2020</u>
IMPORTE MÁXIMO SUBVENCIONABLE	304,20 €	304,20 €	304,20 €	304,20 €	304,20 €	304,20 €
IMPORTE MEDIO DE TRANSFERENCIA (€/ha)	349,66 €	349,66 €	349,66 €	349,66 €	349,66 €	349,66 €

RESUMEN DE UNIDADES

<u>Cód</u>	<u>GRUPO DE PAGO</u>	<u>Sup. Dec. Admisible (ha)</u>	<u>Sup. Comprometida (ha)</u>	<u>Sup. ajustada compromiso (1) (ha)</u>	<u>% sobredec.</u>	<u>SUP. PROPUESTA (ha)</u>	<u>Importe Declarado</u>	<u>Importe Topado</u>	<u>Importe Propuesto</u>	<u>Importe tras sobredec.</u>
57	FRUTALES REGADÍO	0,87		0,87	0,00	0,87	304,20	304,20	304,20	304,20
	TOTAL	0,87	0,87	0,87		0,87	304,20	304,20	304,20	304,20

APLICACIÓN DE REDUCCIONES Y SANCIONES

	<u>Importe Calculado</u>	<u>Importe prereduc.</u>	<u>Admisibilidad y compromisos</u>	<u>Presentación tardía</u>	<u>Omisión declaración</u>	<u>Condicionabilidad</u>	<u>PROPUESTO</u>	<u>IMPORTE (Euros)</u>		
								<u>FEADER (Eje 2)</u>	<u>MAPA</u>	<u>CAGPDS</u>
AGRICULTURA	304,20	304,20	0,00	0,00	0,00	0,00	304,20	228,15	32,70	43,35
TOTAL							304,20	228,15	32,70	43,35

RECINTOS PROPUESTOS

<u>REF.</u>	<u>REFERENCIA SIGPAC</u>	<u>CULTIVO DESCRIPCIÓN CULTIVO</u>	<u>S/R G.PAGO</u>	<u>PEND. MEDIA (%)</u>	<u>SUP. DEC. ADMISIBLE (ha)</u>	<u>SUP. COMPROM. (ha)</u>	<u>SUP. AJUSTADA COMPROM. (1) (ha)</u>	<u>SUP. CONV. SIGPAC (ha)</u>	<u>SUP. CERTIF. (ha)</u>	<u>SUP. CAMPO (ha)</u>	<u>SUP. CAMPO DECLARADO (ha)</u>	<u>SUP. DEC. REDUCIDA (ha)</u>	<u>SUP. PROPUESTA (ha)</u>
1700000003032943	29-012-030-00161-00001	207004 LIMONERO-VERNA	R 57	12,56	0,87	0,87	0,87		0,87			0,87	0,87

DATOS AGRICULTURA

RESUMEN DE UNIDADES

<u>Cód</u>	<u>GRUPO DE PAGO</u>	<u>Sup. Dec. Admisible (ha)</u>	<u>Sup. Comprometida (ha)</u>	<u>Sup. ajustada compromiso (1) (ha)</u>	<u>% sobredec.</u>	<u>SUP. PROPUESTA (ha)</u>	<u>Importe Declarado</u>	<u>Importe Topado</u>	<u>Importe Propuesto</u>	<u>Importe tras sobredec.</u>
57	FRUTALES REGADÍO	0,87		0,87	0,00	0,87	304,20	304,20	304,20	304,20
	TOTAL	0,87	0,87	0,87		0,87	304,20	304,20	304,20	304,20

RESUMEN DE PAGOS

	<u>PROPUESTO</u>	<u>FEADER (Eje 2)</u>	<u>MAPA</u>	<u>CAGPDS</u>
Propuesto a pagar	304,20	228,15	32,70	43,35

APLICACIÓN DE REDUCCIONES Y SANCIONES

	<u>Importe Calculado</u>	<u>Importe prereduc.</u>	<u>Admisibilidad y compromisos</u>	<u>Presentación tardía</u>	<u>Omisión declaración</u>	<u>Condicionabilidad</u>	<u>PROPUESTO</u>	<u>IMPORTE (Euros)</u>		
								<u>FEADER (Eje 2)</u>	<u>MAPA</u>	<u>CAGPDS</u>
	304,20	304,20	0,00	0,00	0,00	0,00	304,20	228,15	32,70	43,35
TOTAL							304,20	228,15	32,70	43,35



(1) Superficie declarada admisible ajustada con la superficie comprometida.
 (2) Factor de penalización valorando el alcance para el tipo de compromiso.
 (3) Solicita agricultura y tiene compromisos vigentes.
 (4) Solicita ganadería y tiene compromisos vigentes.

<u>APELLIDOS Y NOMBRE / RAZÓN SOCIAL</u>	<u>NIF</u>	<u>EXPEDIENTE</u>	<u>SOLICITA AGRICULT. (3)</u>	<u>SOLICITA GANADER. (4)</u>	<u>ANUALIDAD DE PAGO</u>
RIOS MORA MARIA ISABEL	****1161*	1161375	SI	NO	6ª

DATOS MANTENIMIENTO**IMPORTE POR ANUALIDAD**

	<u>2015</u>	<u>2016</u>	<u>2017</u>	<u>2018</u>	<u>2019</u>	<u>2020</u>
IMPORTE MÁXIMO SUBVENCIONABLE	1.667,21 €	1.667,21 €	1.667,21 €	1.667,21 €	1.667,21 €	1.667,21 €
IMPORTE MEDIO DE TRANSFERENCIA (€/ha)	216,24 €	216,24 €	216,24 €	216,24 €	216,24 €	216,24 €

RESUMEN DE UNIDADES

<u>Cód</u>	<u>GRUPO DE PAGO</u>	<u>Sup. Dec. Admisible (ha)</u>	<u>Sup. Comprometida (ha)</u>	<u>Sup. ajustada compromiso (1) (ha)</u>	<u>% sobredec.</u>	<u>SUP. PROPUESTA (ha)</u>	<u>Importe Declarado</u>	<u>Importe Topado</u>	<u>Importe Propuesto</u>	<u>Importe tras sobredec.</u>
58	FRUTALES SECANO	7,71		7,71	0,00	7,71	1.667,21	1.667,21	1.667,21	1.667,21
	TOTAL	7,71	7,71	7,71		7,71	1.667,21	1.667,21	1.667,21	1.667,21

APLICACIÓN DE REDUCCIONES Y SANCIONES

	<u>Importe Calculado</u>	<u>Importe prereduc.</u>	<u>Admisibilidad y compromisos</u>	<u>Presentación tardía</u>	<u>Omisión declaración</u>	<u>Condicionabilidad</u>	<u>PROPUESTO</u>	<u>IMPORTE (Euros)</u>		
								<u>FEADER (Eje 2)</u>	<u>MAPA</u>	<u>CAGPDS</u>
AGRICULTURA	1.667,21	1.667,21	0,00	0,00	0,00	0,00	1.667,21	1.250,41	179,23	237,57
TOTAL							1.667,21	1.250,41	179,23	237,57

RECINTOS PROPUESTOS

<u>REF.</u>	<u>REFERENCIA SIGPAC</u>	<u>CULTIVO DESCRIPCIÓN CULTIVO</u>	<u>S/R</u>	<u>G.PAGO</u>	<u>PEND. MEDIA (%)</u>	<u>SUP. DEC. ADMISIBLE (ha)</u>	<u>SUP. COMPROM. (ha)</u>	<u>SUP. AJUSTADA COMPROM. (1) (ha)</u>	<u>SUP. CONV. SIGPAC (ha)</u>	<u>SUP. CERTIF. (ha)</u>	<u>SUP. CAMPO (ha)</u>	<u>SUP. CAMPO DETER. CULT. DECLARADO (ha)</u>	<u>SUP. DEC. REDUCIDA (ha)</u>	<u>SUP. PROPUESTA (ha)</u>
1700000004566404	29-011-035-00032-00001	104007 ALMENDROS-COMUNA	S	58	36,85	0,83	0,83	0,83	0,83	0,83			0,83	0,83
1700000004566405	29-011-035-00032-00002	125000 FRUTOS DE CÁSCARA-SIN VARIEDAD	S	58	39,20	5,89	5,89	5,89	5,89	5,89			5,89	5,89
1700000004566406	29-011-035-00032-00023	104007 ALMENDROS-COMUNA	S	58	45,82	0,19	0,19	0,19	0,19	0,19			0,19	0,19
1700000004566407	29-011-035-00032-00024	104007 ALMENDROS-COMUNA	S	58	34,35	0,63	0,63	0,63	0,63	0,63			0,63	0,63
1700000004566408	29-011-035-00032-00020	104007 ALMENDROS-COMUNA	S	58	35,26	0,17	0,17	0,17	0,17	0,17			0,17	0,17

DATOS AGRICULTURA**RESUMEN DE UNIDADES**

<u>Cód</u>	<u>GRUPO DE PAGO</u>	<u>Sup. Dec. Admisible (ha)</u>	<u>Sup. Comprometida (ha)</u>	<u>Sup. ajustada compromiso (1) (ha)</u>	<u>% sobredec.</u>	<u>SUP. PROPUESTA (ha)</u>	<u>Importe Declarado</u>	<u>Importe Topado</u>	<u>Importe Propuesto</u>	<u>Importe tras sobredec.</u>
58	FRUTALES SECANO	7,71		7,71	0,00	7,71	1.667,21	1.667,21	1.667,21	1.667,21
	TOTAL	7,71	7,71	7,71		7,71	1.667,21	1.667,21	1.667,21	1.667,21

RESUMEN DE PAGOS

	<u>PROPUESTO</u>	<u>IMPORTE (Euros)</u>		
		<u>FEADER (Eje 2)</u>	<u>MAPA</u>	<u>CAGPDS</u>
Propuesto a pagar	1.667,21	1.250,41	179,23	237,57

APLICACIÓN DE REDUCCIONES Y SANCIONES

	<u>Importe Calculado</u>	<u>Importe prereduc.</u>	<u>Admisibilidad y compromisos</u>	<u>Presentación tardía</u>	<u>Omisión declaración</u>	<u>Condicionabilidad</u>	<u>PROPUESTO</u>	<u>IMPORTE (Euros)</u>		
								<u>FEADER (Eje 2)</u>	<u>MAPA</u>	<u>CAGPDS</u>
	1.667,21	1.667,21	0,00	0,00	0,00	0,00	1.667,21	1.250,41	179,23	237,57
TOTAL							1.667,21	1.250,41	179,23	237,57



<u>APELLIDOS Y NOMBRE / RAZÓN SOCIAL</u>	<u>NIF</u>	<u>EXPEDIENTE</u>	<u>SOLICITA AGRICULT. (3)</u>	<u>SOLICITA GANADER. (4)</u>	<u>ANUALIDAD DE PAGO</u>
RODRÍGUEZ BARBARÁN ANTONIO	****7110*	1120622	NO	SI	6ª

DATOS MANTENIMIENTO**IMPORTE POR ANUALIDAD**

	<u>2015</u>	<u>2016</u>	<u>2017</u>	<u>2018</u>	<u>2019</u>	<u>2020</u>
IMPORTE MÁXIMO SUBVENCIONABLE	5.046,47 €	5.046,47 €	5.046,47 €	5.046,47 €	5.039,08 €	5.039,08 €
IMPORTE MEDIO DE TRANSFERENCIA (€/ha)	82,15 €	82,15 €	82,15 €	82,15 €	82,15 €	82,15 €

RESUMEN DE UNIDADES

<u>Cód</u>	<u>GRUPO DE PAGO</u>	<u>Sup. Dec. Admisible (ha)</u>	<u>Sup. Comprometida (ha)</u>	<u>Sup. ajustada compromiso (1) (ha)</u>	<u>% sobredec.</u>	<u>SUP. PROPUESTA (ha)</u>	<u>Importe Declarado</u>	<u>Importe Topado</u>	<u>Importe Propuesto</u>	<u>Importe tras sobredec.</u>
63	PASTOS ASOCIADOS A GANADERÍA ECOLÓGICA	65,79		61,34	0,00	61,34	3.879,94	5.039,08	3.879,94	3.879,94
	TOTAL	65,79	61,34	61,34		61,34	3.879,94	5.039,08	3.879,94	3.879,94

APLICACIÓN DE REDUCCIONES Y SANCIONES

	<u>Importe Calculado</u>	<u>Importe prerreduc.</u>	<u>Admisibilidad y compromisos</u>	<u>Presentación tardía</u>	<u>Omisión declaración</u>	<u>Condicionabilidad</u>	<u>PROPUESTO</u>	<u>IMPORTE (Euros)</u>		
								<u>FEADER (Eje 2)</u>	<u>MAPA</u>	<u>CAGPDS</u>
GANADERÍA	3.879,94	3.879,94	1,00	0,00	0,00	0,00	0,00	0,00	0,00	0,00
TOTAL							0,00	0,00	0,00	0,00

RECINTOS PROPUESTOS

<u>REF.</u>	<u>REFERENCIA SIGPAC</u>	<u>CULTIVO DESCRIPCIÓN CULTIVO</u>	<u>S/R</u>	<u>G.PAGO</u>	<u>PEND. MEDIA (%)</u>	<u>SUP. DEC. (ha)</u>	<u>SUP. COMPROM. (ha)</u>	<u>SUP. AJUSTADA COMPROM. (1) (ha)</u>	<u>SUP. CONY. SIGPAC (ha)</u>	<u>SUP. CERTIE. (ha)</u>	<u>SUP. CAMPO (ha)</u>	<u>SUP. CAMPO DETER. CUL. DECLARADO (ha)</u>	<u>SUP. DEC. REDUCIDA (ha)</u>	<u>SUP. PROPUESTA (ha)</u>
1700000005458696	29-024-007-00071-00003	64000 PASTIZAL DE 5 O MAS AÑOS-SIN VARIEDAD	S	63	15,90	0,89	0,89	0,89		0,89			0,89	0,89
1700000005458697	29-024-007-00061-00001	64000 PASTIZAL DE 5 O MAS AÑOS-SIN VARIEDAD	S	63	11,69	0,63	0,63	0,63	0,63	0,63			0,63	0,63
1700000005458699	29-024-007-00071-00002	62000 PASTOS PERMANENTES DE 5 O MAS AÑOS-SIN VARIEDAD	S	63	35,00	5,41	5,41	5,41		5,41			5,41	5,41
1700000005458700	29-024-007-00043-00001	62000 PASTOS PERMANENTES DE 5 O MAS AÑOS-SIN VARIEDAD	S	63	43,66	0,54	0,54	0,54		0,54			0,54	0,54
1700000005458701	29-024-007-00103-00006	62000 PASTOS PERMANENTES DE 5 O MAS AÑOS-SIN VARIEDAD	S	63	19,84	0,54	0,41	0,41		0,54			0,41	0,41
1700000005458702	29-024-007-00084-00001	62000 PASTOS PERMANENTES DE 5 O MAS AÑOS-SIN VARIEDAD	S	63	41,18	0,05	0,05	0,05		0,21			0,05	0,05
1700000005458704	29-024-007-00026-00001	64000 PASTIZAL DE 5 O MAS AÑOS-SIN VARIEDAD	S	63	14,03	10,12	10,12	10,12	10,12	10,12			10,12	10,12
1700000005458705	29-024-007-00103-00004	62000 PASTOS PERMANENTES DE 5 O MAS AÑOS-SIN VARIEDAD	S	63	20,67	4,67	3,97	3,97		4,67			3,97	3,97
1700000005458706	29-024-007-00103-00003	62000 PASTOS PERMANENTES DE 5 O MAS AÑOS-SIN VARIEDAD	S	63	22,93	0,24	0,24	0,24		0,97			0,24	0,24
1700000005458707	29-024-007-00004-00002	62000 PASTOS PERMANENTES DE 5 O MAS AÑOS-SIN VARIEDAD	S	63	38,90	3,36	2,86	2,86		3,36			2,86	2,86
1700000005458708	29-024-007-00003-00002	62000 PASTOS PERMANENTES DE 5 O MAS AÑOS-SIN VARIEDAD	S	63	40,15	0,14	0,14	0,14		0,19			0,14	0,14
1700000005458709	29-024-007-00003-00001	62000 PASTOS PERMANENTES DE 5 O MAS AÑOS-SIN VARIEDAD	S	63	40,50	1,77	1,77	1,77		1,77			1,77	1,77
1700000005458710	29-024-007-00059-00001	64000 PASTIZAL DE 5 O MAS AÑOS-SIN VARIEDAD	S	63	14,00	0,45	0,45	0,45	0,45	0,45			0,45	0,45
1700000005458711	29-024-007-00041-00001	64000 PASTIZAL DE 5 O MAS AÑOS-SIN VARIEDAD	S	63	14,94	5,81	5,81	5,81	5,81	5,81			5,81	5,81
1700000005458713	29-024-007-00106-00001	62000 PASTOS PERMANENTES DE 5 O MAS AÑOS-SIN VARIEDAD	S	63	25,39	2,83	1,57	1,57		6,28			1,57	1,57
1700000005458714	29-024-007-00020-00001	62000 PASTOS PERMANENTES DE 5 O MAS AÑOS-SIN VARIEDAD	S	63	24,46	9,25	9,25	9,25		9,25			9,25	9,25
1700000005458716	29-024-007-00004-00001	62000 PASTOS PERMANENTES DE 5 O MAS AÑOS-SIN VARIEDAD	S	63	12,33	2,07	2,07	2,07		2,07			2,07	2,07
1700000005458717	29-024-007-00103-00001	62000 PASTOS PERMANENTES DE 5 O MAS AÑOS-SIN VARIEDAD	S	63	17,21	0,16	0,16	0,16		0,21			0,16	0,16
1700000005458718	29-024-007-00103-00002	62000 PASTOS PERMANENTES DE 5 O MAS AÑOS-SIN VARIEDAD	S	63	16,45	2,11	2,11	2,11		2,11			2,11	2,11
1700000005458719	29-024-007-00004-00003	62000 PASTOS PERMANENTES DE 5 O MAS AÑOS-SIN VARIEDAD	S	63	26,21	1,40	1,05	1,05		1,40			1,05	1,05
1700000005458720	29-024-007-00041-00003	62000 PASTOS PERMANENTES DE 5 O MAS AÑOS-SIN VARIEDAD	S	63	14,75	0,04	0,04	0,04		0,12			0,04	0,04
1700000005458721	29-024-007-00041-00002	62000 PASTOS PERMANENTES DE 5 O MAS AÑOS-SIN VARIEDAD	S	63	21,98	1,39	1,22	1,22		1,63			1,22	1,22
1700000005458722	29-024-007-00026-00006	62000 PASTOS PERMANENTES DE 5 O MAS AÑOS-SIN VARIEDAD	S	63	45,26	10,65	9,40	9,40		12,53			9,40	9,40
1700000005458723	29-024-007-00026-00005	62000 PASTOS PERMANENTES DE 5 O MAS AÑOS-SIN VARIEDAD	S	63	15,93	0,79	0,79	0,79		0,79			0,79	0,79
1700000005458724	29-024-007-00026-00003	62000 PASTOS PERMANENTES DE 5 O MAS AÑOS-SIN VARIEDAD	S	63	14,77	0,38	0,29	0,29		0,45			0,29	0,29
1700000005458725	29-024-007-00026-00002	62000 PASTOS PERMANENTES DE 5 O MAS AÑOS-SIN VARIEDAD	S	63	13,73	0,10	0,10	0,10		0,29			0,10	0,10

DATOS GANADERÍA**RESUMEN DE UNIDADES**

<u>Cód</u>	<u>GRUPO DE PAGO</u>	<u>Sup. Dec. Admisible (ha)</u>	<u>Sup. Comprometida (ha)</u>	<u>Sup. ajustada compromiso (1) (ha)</u>	<u>% sobredec.</u>	<u>SUP. PROPUESTA (ha)</u>	<u>Importe Declarado</u>	<u>Importe Topado</u>	<u>Importe Propuesto</u>	<u>Importe tras sobredec.</u>
63	PASTOS ASOCIADOS A GANADERÍA ECOLÓGICA	65,79		61,34	0,00	61,34	3.879,94	5.039,08	3.879,94	3.879,94
	TOTAL	65,79	61,34	61,34		61,34	3.879,94	5.039,08	3.879,94	3.879,94

(1) Superficie declarada admisible ajustada con la superficie comprometida.

(2) Factor de penalización valorando el alcance para el tipo de compromiso.

(3) Solicita agricultura y tiene compromisos vigentes.

(4) Solicita ganadería y tiene compromisos vigentes.

RESUMEN DE PAGOS

Propuesto	IMPORTE (Euros)			
	PROPUESTO	FEADER (Eje 2)	MAPA	CAGPDS
0,00	0,00	0,00	0,00	0,00

APLICACIÓN DE REDUCCIONES Y SANCIONES

Importe Calculado	Importe prereduc.	Admisibilidad y compromisos	Presentación tardía	Omisión declaración	Condicionalidad	IMPORTE (Euros)			
						PROPUESTO	FEADER (Eje 2)	MAPA	CAGPDS
3.879,94	3.879,94	100,00	0,00	0,00	0,00	0,00	0,00	0,00	0,00
TOTAL						0,00	0,00	0,00	0,00

Datos considerados para el Cálculo de la Carga Ganadera mínima y máxima del expediente

Explotación	Especie	Inscrito en Sipea y Admisible	Censo Medio Animales	Ugm Calculada para CG Mínima	Ugm Calculada para CG Máxima
ES290240000013	OVINA	SI	120,34	18,05	18,05
ES290240000013	PORCINO	NO	693,54	0,00	208,06
				18,05	226,11

Superficie determinada para Cálculo Carga Ganadera Mínima: 78,66 ha

Superficie determinada para Cálculo Carga Ganadera Máxima: 78,66 ha

Los importes del Grupo de Pago de pastos de este expediente han sido ajustados por no llegar a la carga ganadera mínima de 0,3

Carga Ganadera Mínima Expediente: 0,23 ugm/ha

Carga Ganadera Máxima Expediente: 2,87 ugm/ha

Recintos Determinados para el Cálculo de Garga Ganadera Mínima

REF.	REFERENCIA SIGPAC	CULTIVO	DESCRIPCIÓN CULTIVO	S/R	SUP. PROPUESTA (ha)
170000005458696	29-024-007-00071-00003	64000	PASTIZAL DE 5 O MAS AÑOS-SIN VARIEDAD	S	0,89
170000005458697	29-024-007-00061-00001	64000	PASTIZAL DE 5 O MAS AÑOS-SIN VARIEDAD	S	0,63
170000005458699	29-024-007-00071-00002	62000	PASTOS PERMANENTES DE 5 O MAS AÑOS-SIN VARIEDAD	S	5,41
170000005458700	29-024-007-00043-00001	62000	PASTOS PERMANENTES DE 5 O MAS AÑOS-SIN VARIEDAD	S	0,54
170000005458701	29-024-007-00103-00006	62000	PASTOS PERMANENTES DE 5 O MAS AÑOS-SIN VARIEDAD	S	0,54
170000005458702	29-024-007-00084-00001	62000	PASTOS PERMANENTES DE 5 O MAS AÑOS-SIN VARIEDAD	S	0,05
170000005458703	29-024-007-00026-00007	64000	PASTIZAL DE 5 O MAS AÑOS-SIN VARIEDAD	S	3,40
170000005458704	29-024-007-00026-00001	64000	PASTIZAL DE 5 O MAS AÑOS-SIN VARIEDAD	S	10,12
170000005458705	29-024-007-00103-00004	62000	PASTOS PERMANENTES DE 5 O MAS AÑOS-SIN VARIEDAD	S	4,67
170000005458706	29-024-007-00103-00003	62000	PASTOS PERMANENTES DE 5 O MAS AÑOS-SIN VARIEDAD	S	0,24
170000005458707	29-024-007-00004-00002	62000	PASTOS PERMANENTES DE 5 O MAS AÑOS-SIN VARIEDAD	S	3,36
170000005458708	29-024-007-00003-00002	62000	PASTOS PERMANENTES DE 5 O MAS AÑOS-SIN VARIEDAD	S	0,14
170000005458709	29-024-007-00003-00001	62000	PASTOS PERMANENTES DE 5 O MAS AÑOS-SIN VARIEDAD	S	1,77
170000005458710	29-024-007-00059-00001	64000	PASTIZAL DE 5 O MAS AÑOS-SIN VARIEDAD	S	0,45
170000005458711	29-024-007-00041-00001	64000	PASTIZAL DE 5 O MAS AÑOS-SIN VARIEDAD	S	5,81
170000005458712	29-024-007-00087-00005	62000	PASTOS PERMANENTES DE 5 O MAS AÑOS-SIN VARIEDAD	S	0,58
170000005458713	29-024-007-00106-00001	62000	PASTOS PERMANENTES DE 5 O MAS AÑOS-SIN VARIEDAD	S	2,83
170000005458714	29-024-007-00020-00001	62000	PASTOS PERMANENTES DE 5 O MAS AÑOS-SIN VARIEDAD	S	9,25
170000005458716	29-024-007-00004-00001	62000	PASTOS PERMANENTES DE 5 O MAS AÑOS-SIN VARIEDAD	S	2,07
170000005458717	29-024-007-00103-00001	62000	PASTOS PERMANENTES DE 5 O MAS AÑOS-SIN VARIEDAD	S	0,16
170000005458718	29-024-007-00103-00002	62000	PASTOS PERMANENTES DE 5 O MAS AÑOS-SIN VARIEDAD	S	2,11
170000005458719	29-024-007-00004-00003	62000	PASTOS PERMANENTES DE 5 O MAS AÑOS-SIN VARIEDAD	S	1,40
170000005458720	29-024-007-00041-00003	62000	PASTOS PERMANENTES DE 5 O MAS AÑOS-SIN VARIEDAD	S	0,04
170000005458721	29-024-007-00041-00002	62000	PASTOS PERMANENTES DE 5 O MAS AÑOS-SIN VARIEDAD	S	1,39
170000005458722	29-024-007-00026-00006	62000	PASTOS PERMANENTES DE 5 O MAS AÑOS-SIN VARIEDAD	S	10,65
170000005458723	29-024-007-00026-00005	62000	PASTOS PERMANENTES DE 5 O MAS AÑOS-SIN VARIEDAD	S	0,79
170000005458724	29-024-007-00026-00003	62000	PASTOS PERMANENTES DE 5 O MAS AÑOS-SIN VARIEDAD	S	0,38
170000005458725	29-024-007-00026-00002	62000	PASTOS PERMANENTES DE 5 O MAS AÑOS-SIN VARIEDAD	S	0,10

Datos considerados para el Cálculo de la Carga Ganadera mínima y máxima del expediente**Recintos Determinados para el Cálculo de Garga Ganadera Mínima**

REF.	REFERENCIA SIGPAC	CULTIVO	DESCRIPCIÓN CULTIVO	S/R	SUP. PROPUESTA (ha)
170000005458726	29-024-007-00024-00001	62000	PASTOS PERMANENTES DE 5 O MAS AÑOS-SIN VARIEDAD	S	5,01
1700000005458727	29-024-007-00025-00001	62000	PASTOS PERMANENTES DE 5 O MAS AÑOS-SIN VARIEDAD	S	3,88

Recintos Determinados para el Cálculo de Garga Ganadera Máxima

REF.	REFERENCIA SIGPAC	CULTIVO	DESCRIPCIÓN CULTIVO	S/R	SUP. PROPUESTA (ha)
1700000005458696	29-024-007-00071-00003	64000	PASTIZAL DE 5 O MAS AÑOS-SIN VARIEDAD	S	0,89
1700000005458697	29-024-007-00061-00001	64000	PASTIZAL DE 5 O MAS AÑOS-SIN VARIEDAD	S	0,63
1700000005458699	29-024-007-00071-00002	62000	PASTOS PERMANENTES DE 5 O MAS AÑOS-SIN VARIEDAD	S	5,41
1700000005458700	29-024-007-00043-00001	62000	PASTOS PERMANENTES DE 5 O MAS AÑOS-SIN VARIEDAD	S	0,54
1700000005458701	29-024-007-00103-00006	62000	PASTOS PERMANENTES DE 5 O MAS AÑOS-SIN VARIEDAD	S	0,54
1700000005458702	29-024-007-00084-00001	62000	PASTOS PERMANENTES DE 5 O MAS AÑOS-SIN VARIEDAD	S	0,05
1700000005458703	29-024-007-00026-00007	64000	PASTIZAL DE 5 O MAS AÑOS-SIN VARIEDAD	S	3,40
1700000005458704	29-024-007-00026-00001	64000	PASTIZAL DE 5 O MAS AÑOS-SIN VARIEDAD	S	10,12
1700000005458705	29-024-007-00103-00004	62000	PASTOS PERMANENTES DE 5 O MAS AÑOS-SIN VARIEDAD	S	4,67
1700000005458706	29-024-007-00103-00003	62000	PASTOS PERMANENTES DE 5 O MAS AÑOS-SIN VARIEDAD	S	0,24
1700000005458707	29-024-007-00004-00002	62000	PASTOS PERMANENTES DE 5 O MAS AÑOS-SIN VARIEDAD	S	3,36
1700000005458708	29-024-007-00003-00002	62000	PASTOS PERMANENTES DE 5 O MAS AÑOS-SIN VARIEDAD	S	0,14
1700000005458709	29-024-007-00003-00001	62000	PASTOS PERMANENTES DE 5 O MAS AÑOS-SIN VARIEDAD	S	1,77
1700000005458710	29-024-007-00059-00001	64000	PASTIZAL DE 5 O MAS AÑOS-SIN VARIEDAD	S	0,45
1700000005458711	29-024-007-00041-00001	64000	PASTIZAL DE 5 O MAS AÑOS-SIN VARIEDAD	S	5,81
1700000005458712	29-024-007-00087-00005	62000	PASTOS PERMANENTES DE 5 O MAS AÑOS-SIN VARIEDAD	S	0,58
1700000005458713	29-024-007-00106-00001	62000	PASTOS PERMANENTES DE 5 O MAS AÑOS-SIN VARIEDAD	S	2,83
1700000005458714	29-024-007-00020-00001	62000	PASTOS PERMANENTES DE 5 O MAS AÑOS-SIN VARIEDAD	S	9,25
1700000005458716	29-024-007-00004-00001	62000	PASTOS PERMANENTES DE 5 O MAS AÑOS-SIN VARIEDAD	S	2,07
1700000005458717	29-024-007-00103-00001	62000	PASTOS PERMANENTES DE 5 O MAS AÑOS-SIN VARIEDAD	S	0,16
1700000005458718	29-024-007-00103-00002	62000	PASTOS PERMANENTES DE 5 O MAS AÑOS-SIN VARIEDAD	S	2,11
1700000005458719	29-024-007-00004-00003	62000	PASTOS PERMANENTES DE 5 O MAS AÑOS-SIN VARIEDAD	S	1,40
1700000005458720	29-024-007-00041-00003	62000	PASTOS PERMANENTES DE 5 O MAS AÑOS-SIN VARIEDAD	S	0,04
1700000005458721	29-024-007-00041-00002	62000	PASTOS PERMANENTES DE 5 O MAS AÑOS-SIN VARIEDAD	S	1,39
1700000005458722	29-024-007-00026-00006	62000	PASTOS PERMANENTES DE 5 O MAS AÑOS-SIN VARIEDAD	S	10,65
1700000005458723	29-024-007-00026-00005	62000	PASTOS PERMANENTES DE 5 O MAS AÑOS-SIN VARIEDAD	S	0,79
1700000005458724	29-024-007-00026-00003	62000	PASTOS PERMANENTES DE 5 O MAS AÑOS-SIN VARIEDAD	S	0,38
1700000005458725	29-024-007-00026-00002	62000	PASTOS PERMANENTES DE 5 O MAS AÑOS-SIN VARIEDAD	S	0,10
1700000005458726	29-024-007-00024-00001	62000	PASTOS PERMANENTES DE 5 O MAS AÑOS-SIN VARIEDAD	S	5,01
1700000005458727	29-024-007-00025-00001	62000	PASTOS PERMANENTES DE 5 O MAS AÑOS-SIN VARIEDAD	S	3,88

DETALLE DE REDUCCIONES Y SANCIONES POR INCUMPLIMIENTOS DE ADMISIBILIDAD Y COMPROMISOS

Tipo	Compromiso	Sup. Calculada	Sup. Incumpl.	Factor Alcance (2)	Coef. Línea Base	Coef. Acumulación	Coef. Reiteración	Importe Ayuda	Factor Sanción	Importe Sanción	Aplicado
B1	La carga ganadera del expediente supera los límites establecidos (artículo 8-3, Orden 26 mayo 2015)	2,00	0,87-	1,00	1,00	1,00	1,00	3.879,94 €	1,00	3.879,94 €	SI

INCIDENCIAS

INCIDENCIA DESCRIPCIÓN

- 85015 La carga ganadera del expediente supera los límites establecidos (artículo 8-3, Orden 26 mayo 2015)
Carga Ganadera Máx.:2,87 Superficie:78,66 UGMs:226,11
- 85031 Solicita recinto que no está comprometido para la operación.
Ref:1700000005458726 Recinto:29-024-007-00024-001 Cultivo:62000 PASTOS PERMANENTES DE 5 O MAS AÑOS-SIN VARIEDAD Secano
Ref:1700000005458727 Recinto:29-024-007-00025-001 Cultivo:62000 PASTOS PERMANENTES DE 5 O MAS AÑOS-SIN VARIEDAD Secano
Ref:1700000005458703 Recinto:29-024-007-00026-007 Cultivo:64000 PASTIZAL DE 5 O MAS AÑOS-SIN VARIEDAD Secano
Ref:1700000005458712 Recinto:29-024-007-00087-005 Cultivo:62000 PASTOS PERMANENTES DE 5 O MAS AÑOS-SIN VARIEDAD Secano
- 85042 No inscrito en un organismo de control y certificación ecológico (artículo 5-1 e), Orden 26 mayo 2015)
Explotación:ES290240000013 Especie:PORCINO



<u>APELLIDOS Y NOMBRE / RAZÓN SOCIAL</u>	<u>NIF</u>	<u>EXPEDIENTE</u>	<u>SOLICITA AGRICULT. (3)</u>	<u>SOLICITA GANADER. (4)</u>	<u>ANUALIDAD DE PAGO</u>
Rodríguez Gallardo Encarnación	****8968*	1252062	SI	NO	6ª

DATOS MANTENIMIENTO**IMPORTE POR ANUALIDAD**

	<u>2015</u>	<u>2016</u>	<u>2017</u>	<u>2018</u>	<u>2019</u>	<u>2020</u>
IMPORTE MÁXIMO SUBVENCIONABLE	0,00 €	0,00 €	0,00 €	0,00 €	0,00 €	3.493,32 €
IMPORTE MEDIO DE TRANSFERENCIA (€/ha)	0,00 €	0,00 €	0,00 €	0,00 €	0,00 €	428,63 €

RESUMEN DE UNIDADES

<u>Cód</u>	<u>GRUPO DE PAGO</u>	<u>Sup. Dec. Admisible (ha)</u>	<u>Sup. Comprometida (ha)</u>	<u>Sup. ajustada compromiso (1) (ha)</u>	<u>% sobredec.</u>	<u>SUP. PROPUESTA (ha)</u>	<u>Importe Declarado</u>	<u>Importe Topado</u>	<u>Importe Propuesto</u>	<u>Importe tras sobredec.</u>
59	HERBÁCEOS	7,42		7,42	0,00	7,42	1.121,68	2.584,89	1.121,68	1.121,68
61	HORTÍCOLAS	0,74		0,73	0,00	0,73	394,20	908,43	394,20	394,20
TOTAL		8,16	8,15	8,15		8,15	1.515,88	3.493,32	1.515,88	1.515,88

APLICACIÓN DE REDUCCIONES Y SANCIONES

	<u>Importe Calculado</u>	<u>Importe prereduc.</u>	<u>Admisibilidad y compromisos</u>	<u>Presentación tardía</u>	<u>Omisión declaración</u>	<u>Condicionabilidad</u>	<u>PROPUESTO</u>	<u>IMPORTE (Euros)</u>		
								<u>FEADER (Eje 2)</u>	<u>MAPA</u>	<u>CAGPDS</u>
AGRICULTURA	1.515,88	1.515,88	0,00	0,00	0,00	0,00	1.515,88	1.136,91	162,96	216,01
TOTAL							1.515,88	1.136,91	162,96	216,01

RECINTOS PROPUESTOS

<u>REF.</u>	<u>REFERENCIA SIGPAC</u>	<u>CULTIVO DESCRIPCIÓN CULTIVO</u>	<u>S/R G.PAGO</u>	<u>PEND. MEDIA (%)</u>	<u>SUP. DEC. ADMISIBLE (ha)</u>	<u>SUP. COMPROM. (ha)</u>	<u>SUP. AJUSTADA COMPROM. (1) (ha)</u>	<u>SUP. CONV. SIGPAC (ha)</u>	<u>SUP. CERTIF. (ha)</u>	<u>SUP. CAMPO (ha)</u>	<u>SUP. CAMPO DETER. CULT. DECLARADO (ha)</u>	<u>SUP. DEC. REDUCIDA (ha)</u>	<u>SUP. PROPUESTA (ha)</u>
-426755	29-088-010-00004-00001	3658 TRIGO DURO-SIMETO	R 59	7,00	2,30	3,30	2,30	3,30	2,31			2,30	2,30
-22126	29-088-010-00004-00001	3658 TRIGO DURO-SIMETO	R 59	7,00	1,00	3,30	1,00	3,30	1,00			1,00	1,00
-21970	29-088-011-00002-00001	99100 PATATA-AIRE LIBRE	R 59	4,37	2,11	4,12	2,11	4,12	2,11			2,11	2,11
1700000006591059	29-088-010-00004-00011	169100 AJO-HORTALIZAS AIRE LIBRE	R 61	4,41	0,21	0,21	0,21		0,21			0,21	0,21
1700000006591060	29-088-011-00002-00001	3658 TRIGO DURO-SIMETO	R 59	4,37	2,01	4,12	2,01	4,12	2,01			2,01	2,01
1700000006591065	29-088-010-00004-00012	169100 AJO-HORTALIZAS AIRE LIBRE	R 61	7,55	0,53	0,52	0,52		0,53			0,52	0,52

DATOS AGRICULTURA**RESUMEN DE UNIDADES**

<u>Cód</u>	<u>GRUPO DE PAGO</u>	<u>Sup. Dec. Admisible (ha)</u>	<u>Sup. Comprometida (ha)</u>	<u>Sup. ajustada compromiso (1) (ha)</u>	<u>% sobredec.</u>	<u>SUP. PROPUESTA (ha)</u>	<u>Importe Declarado</u>	<u>Importe Topado</u>	<u>Importe Propuesto</u>	<u>Importe tras sobredec.</u>
59	HERBÁCEOS	7,42		7,42	0,00	7,42	1.121,68	2.584,89	1.121,68	1.121,68
61	HORTÍCOLAS	0,74		0,73	0,00	0,73	394,20	908,43	394,20	394,20
TOTAL		8,16	8,15	8,15		8,15	1.515,88	3.493,32	1.515,88	1.515,88

RESUMEN DE PAGOS

	<u>PROPUESTO</u>	<u>IMPORTE (Euros)</u>		
		<u>FEADER (Eje 2)</u>	<u>MAPA</u>	<u>CAGPDS</u>
Propuesto a pagar	1.515,88	1.136,91	162,96	216,01

APLICACIÓN DE REDUCCIONES Y SANCIONES

	<u>Importe Calculado</u>	<u>Importe prereduc.</u>	<u>Admisibilidad y compromisos</u>	<u>Presentación tardía</u>	<u>Omisión declaración</u>	<u>Condicionabilidad</u>	<u>PROPUESTO</u>	<u>IMPORTE (Euros)</u>		
								<u>FEADER (Eje 2)</u>	<u>MAPA</u>	<u>CAGPDS</u>
	1.515,88	1.515,88	0,00	0,00	0,00	0,00	1.515,88	1.136,91	162,96	216,01
TOTAL							1.515,88	1.136,91	162,96	216,01

INCIDENCIAS**INCIDENCIA DESCRIPCIÓN**

- 85031 Solicita recinto que no está comprometido para la operación.
 Ref:4079217 Recinto:29-088-010-00004-015 Cultivo:169100 AJO-HORTALIZAS AIRE LIBRE Secano
 Ref:-426761 Recinto:29-088-010-00004-019 Cultivo:169100 AJO-HORTALIZAS AIRE LIBRE Secano
 Ref:-426201 Recinto:29-088-010-00004-021 Cultivo:3658 TRIGO DURO-SIMETO Secano
 Ref:-426202 Recinto:29-088-010-00004-022 Cultivo:3658 TRIGO DURO-SIMETO Secano

<u>APELLIDOS Y NOMBRE / RAZÓN SOCIAL</u>	<u>NIF</u>	<u>EXPEDIENTE</u>	<u>SOLICITA AGRICULT. (3)</u>	<u>SOLICITA GANADER. (4)</u>	<u>ANUALIDAD DE PAGO</u>
RODRIGUEZ GIL ANA	****4914*	1095138	NO	SI	6ª

DATOS MANTENIMIENTO**IMPORTE POR ANUALIDAD**

	<u>2015</u>	<u>2016</u>	<u>2017</u>	<u>2018</u>	<u>2019</u>	<u>2020</u>
IMPORTE MÁXIMO SUBVENCIONABLE	9.359,35 €	9.359,35 €	9.356,00 €	9.356,00 €	9.356,00 €	9.356,00 €
IMPORTE MEDIO DE TRANSFERENCIA (€/ha)	66,91 €	66,91 €	66,91 €	66,91 €	66,91 €	66,91 €

RESUMEN DE UNIDADES

<u>Cód</u>	<u>GRUPO DE PAGO</u>	<u>Sup. Dec. Admisible (ha)</u>	<u>Sup. Comprometida (ha)</u>	<u>Sup. ajustada compromiso (1) (ha)</u>	<u>% sobredec.</u>	<u>SUP. PROPUESTA (ha)</u>	<u>Importe Declarado</u>	<u>Importe Topado</u>	<u>Importe Propuesto</u>	<u>Importe tras sobredec.</u>
63	PASTOS ASOCIADOS A GANADERÍA ECOLÓGICA	158,68		139,83	0,00	139,83	9.356,89	9.356,00	9.356,00	9.356,00
	TOTAL	158,68	139,83	139,83		139,83	9.356,89	9.356,00	9.356,00	9.356,00

APLICACIÓN DE REDUCCIONES Y SANCIONES

	<u>Importe Calculado</u>	<u>Importe prerreduc.</u>	<u>Admisibilidad y compromisos</u>	<u>Presentación tardía</u>	<u>Omisión declaración</u>	<u>Condicionabilidad</u>	<u>PROPUESTO</u>	<u>IMPORTE (Euros)</u>		
								<u>FEADER (Eje 2)</u>	<u>MAPA</u>	<u>CAGPDS</u>
GANADERÍA	9.356,00	9.356,00	0,00	0,00	0,00	0,00	9.356,00	7.017,00	1.005,77	1.333,23
TOTAL							9.356,00	7.017,00	1.005,77	1.333,23

RECINTOS PROPUESTOS

<u>REE</u>	<u>REFERENCIA SIGPAC</u>	<u>CULTIVO DESCRIPCIÓN CULTIVO</u>	<u>S/R</u>	<u>G.PAGO</u>	<u>PEND. MEDIA (%)</u>	<u>SUP. DEC. ADMISIBLE (ha)</u>	<u>SUP. COMPROM. (ha)</u>	<u>SUP. AJUSTADA COMPROM. (1) (ha)</u>	<u>SUP. CONY. SIGPAC (ha)</u>	<u>SUP. CERTIE. (ha)</u>	<u>SUP. CAMPO (ha)</u>	<u>SUP. CAMPO DETER. CULT. DECLARADO (ha)</u>	<u>SUP. DEC. REDUCIDA (ha)</u>	<u>SUP. PROPUESTA (ha)</u>
1700000005119930	29-084-039-00010-00003	62000 PASTOS PERMANENTES DE 5 O MAS AÑOS-SIN VARIEDAD	S	63	52,24	21,86	17,05	17,05		59,48			17,05	17,05
1700000005119933	29-084-039-00010-00001	62000 PASTOS PERMANENTES DE 5 O MAS AÑOS-SIN VARIEDAD	S	63	37,96	14,56	11,72	11,72		41,61			11,72	11,72
1700000005119934	29-084-039-00004-00001	62000 PASTOS PERMANENTES DE 5 O MAS AÑOS-SIN VARIEDAD	S	63	15,87	3,54	3,54	3,54		4,72			3,54	3,54
1700000005119936	29-084-039-00008-00001	62000 PASTOS PERMANENTES DE 5 O MAS AÑOS-SIN VARIEDAD	S	63	35,16	58,79	50,95	50,95		78,39			50,95	50,95
1700000005119937	29-084-037-00017-00058	62000 PASTOS PERMANENTES DE 5 O MAS AÑOS-SIN VARIEDAD	S	63	15,82	0,61	0,52	0,52		0,61			0,52	0,52
1700000005119942	29-084-037-00017-00059	62000 PASTOS PERMANENTES DE 5 O MAS AÑOS-SIN VARIEDAD	S	63	25,96	17,73	14,51	14,51		32,23			14,51	14,51
1700000005119945	29-084-037-00017-00056	62000 PASTOS PERMANENTES DE 5 O MAS AÑOS-SIN VARIEDAD	S	63	21,74	41,59	41,59	41,59		55,45			41,59	41,59

DATOS GANADERÍA**RESUMEN DE UNIDADES**

<u>Cód</u>	<u>GRUPO DE PAGO</u>	<u>Sup. Dec. Admisible (ha)</u>	<u>Sup. Comprometida (ha)</u>	<u>Sup. ajustada compromiso (1) (ha)</u>	<u>% sobredec.</u>	<u>SUP. PROPUESTA (ha)</u>	<u>Importe Declarado</u>	<u>Importe Topado</u>	<u>Importe Propuesto</u>	<u>Importe tras sobredec.</u>
63	PASTOS ASOCIADOS A GANADERÍA ECOLÓGICA	158,68		139,83	0,00	139,83	9.356,89	9.356,00	9.356,00	9.356,00
	TOTAL	158,68	139,83	139,83		139,83	9.356,89	9.356,00	9.356,00	9.356,00

RESUMEN DE PAGOS

	<u>PROPUESTO</u>	<u>IMPORTE (Euros)</u>		
		<u>FEADER (Eje 2)</u>	<u>MAPA</u>	<u>CAGPDS</u>
Propuesto a pagar	9.356,00	7.017,00	1.005,77	1.333,23

APLICACIÓN DE REDUCCIONES Y SANCIONES

	<u>Importe Calculado</u>	<u>Importe prerreduc.</u>	<u>Admisibilidad y compromisos</u>	<u>Presentación tardía</u>	<u>Omisión declaración</u>	<u>Condicionabilidad</u>	<u>PROPUESTO</u>	<u>IMPORTE (Euros)</u>		
								<u>FEADER (Eje 2)</u>	<u>MAPA</u>	<u>CAGPDS</u>
	9.356,00	9.356,00	0,00	0,00	0,00	0,00	9.356,00	7.017,00	1.005,77	1.333,23
TOTAL							9.356,00	7.017,00	1.005,77	1.333,23



Datos considerados para el Cálculo de la Carga Ganadera mínima y máxima del expediente

Explotación	Especie	Inscrito en Sipea y Admisible	Censo Medio Animales	Ugm Calculada para CG Mínima	Ugm Calculada para CG Máxima
ES290840000606	CABALLAR	NO	3,90	0,00	3,90
ES290840000606	CAPRINA	NO	185,03	0,00	27,75
ES290840000606	OVINA	SI	596,23	89,43	89,43
				89,43	121,08

Superficie determinada para Cálculo Carga Ganadera Mínima: 265,15 ha

Superficie determinada para Cálculo Carga Ganadera Máxima: 278,75 ha

Carga Ganadera Mínima Expediente: 0,34 ugm/ha

Carga Ganadera Máxima Expediente: 0,43 ugm/ha

Recintos Determinados para el Cálculo de Garga Ganadera Mínima

REF.	REFERENCIA SIGPAC	CULTIVO	DESCRIPCIÓN CULTIVO	S/R	SUP. PROPUESTA (ha)
170000005119926	29-031-016-00053-00001	62000	PASTOS PERMANENTES DE 5 O MAS AÑOS-SIN VARIEDAD	S	35,33
170000005119929	29-084-039-00010-00003	62000	PASTOS PERMANENTES DE 5 O MAS AÑOS-SIN VARIEDAD	S	4,90
170000005119930	29-084-039-00010-00003	62000	PASTOS PERMANENTES DE 5 O MAS AÑOS-SIN VARIEDAD	S	21,86
170000005119933	29-084-039-00010-00001	62000	PASTOS PERMANENTES DE 5 O MAS AÑOS-SIN VARIEDAD	S	14,56
170000005119934	29-084-039-00004-00001	62000	PASTOS PERMANENTES DE 5 O MAS AÑOS-SIN VARIEDAD	S	3,54
170000005119935	29-084-039-00010-00002	62000	PASTOS PERMANENTES DE 5 O MAS AÑOS-SIN VARIEDAD	S	15,52
170000005119936	29-084-039-00008-00001	62000	PASTOS PERMANENTES DE 5 O MAS AÑOS-SIN VARIEDAD	S	58,79
170000005119937	29-084-037-00017-00058	62000	PASTOS PERMANENTES DE 5 O MAS AÑOS-SIN VARIEDAD	S	0,61
170000005119941	29-084-035-00053-00001	62000	PASTOS PERMANENTES DE 5 O MAS AÑOS-SIN VARIEDAD	S	44,41
170000005119942	29-084-037-00017-00059	62000	PASTOS PERMANENTES DE 5 O MAS AÑOS-SIN VARIEDAD	S	17,73
170000005119943	29-084-035-00042-00001	62000	PASTOS PERMANENTES DE 5 O MAS AÑOS-SIN VARIEDAD	S	0,25
170000005119944	29-084-035-00052-00001	62000	PASTOS PERMANENTES DE 5 O MAS AÑOS-SIN VARIEDAD	S	3,19
170000005119945	29-084-037-00017-00056	62000	PASTOS PERMANENTES DE 5 O MAS AÑOS-SIN VARIEDAD	S	41,59
170000005119947	29-084-038-00010-00001	62000	PASTOS PERMANENTES DE 5 O MAS AÑOS-SIN VARIEDAD	S	0,48
170000005119948	29-084-037-00021-00001	62000	PASTOS PERMANENTES DE 5 O MAS AÑOS-SIN VARIEDAD	S	2,39

Recintos Determinados para el Cálculo de Garga Ganadera Máxima

REF.	REFERENCIA SIGPAC	CULTIVO	DESCRIPCIÓN CULTIVO	S/R	SUP. PROPUESTA (ha)
170000005119926	29-031-016-00053-00001	62000	PASTOS PERMANENTES DE 5 O MAS AÑOS-SIN VARIEDAD	S	35,33
170000005119929	29-084-039-00010-00003	62000	PASTOS PERMANENTES DE 5 O MAS AÑOS-SIN VARIEDAD	S	4,90
170000005119930	29-084-039-00010-00003	62000	PASTOS PERMANENTES DE 5 O MAS AÑOS-SIN VARIEDAD	S	21,86
170000005119932	29-084-039-00029-00006	62000	PASTOS PERMANENTES DE 5 O MAS AÑOS-SIN VARIEDAD	S	13,52
170000005119933	29-084-039-00010-00001	62000	PASTOS PERMANENTES DE 5 O MAS AÑOS-SIN VARIEDAD	S	14,56
170000005119934	29-084-039-00004-00001	62000	PASTOS PERMANENTES DE 5 O MAS AÑOS-SIN VARIEDAD	S	3,54
170000005119935	29-084-039-00010-00002	62000	PASTOS PERMANENTES DE 5 O MAS AÑOS-SIN VARIEDAD	S	15,52
170000005119936	29-084-039-00008-00001	62000	PASTOS PERMANENTES DE 5 O MAS AÑOS-SIN VARIEDAD	S	58,79
170000005119937	29-084-037-00017-00058	62000	PASTOS PERMANENTES DE 5 O MAS AÑOS-SIN VARIEDAD	S	0,61
170000005119939	29-084-025-00055-00002	62000	PASTOS PERMANENTES DE 5 O MAS AÑOS-SIN VARIEDAD	S	0,08
170000005119941	29-084-035-00053-00001	62000	PASTOS PERMANENTES DE 5 O MAS AÑOS-SIN VARIEDAD	S	44,41
170000005119942	29-084-037-00017-00059	62000	PASTOS PERMANENTES DE 5 O MAS AÑOS-SIN VARIEDAD	S	17,73
170000005119943	29-084-035-00042-00001	62000	PASTOS PERMANENTES DE 5 O MAS AÑOS-SIN VARIEDAD	S	0,25
170000005119944	29-084-035-00052-00001	62000	PASTOS PERMANENTES DE 5 O MAS AÑOS-SIN VARIEDAD	S	3,19
170000005119945	29-084-037-00017-00056	62000	PASTOS PERMANENTES DE 5 O MAS AÑOS-SIN VARIEDAD	S	41,59
170000005119947	29-084-038-00010-00001	62000	PASTOS PERMANENTES DE 5 O MAS AÑOS-SIN VARIEDAD	S	0,48

(1) Superficie declarada admisible ajustada con la superficie comprometida.
(2) Factor de penalización valorando el alcance para el tipo de compromiso.
(3) Solicita agricultura y tiene compromisos vigentes.
(4) Solicita ganadería y tiene compromisos vigentes.

Datos considerados para el Cálculo de la Carga Ganadera mínima y máxima del expediente**Recintos Determinados para el Cálculo de Garga Ganadera Máxima**

<u>REF.</u>	<u>REFERENCIA SIGPAC</u>	<u>CULTIVO</u>	<u>DESCRIPCIÓN CULTIVO</u>	<u>S/R</u>	<u>SUP. PROPUESTA (ha)</u>
1700000005119948	29-084-037-00021-00001	62000	VARIEDAD PASTOS PERMANENTES DE 5 O MAS AÑOS-SIN VARIEDAD	S	2,39

INCIDENCIAS**INCIDENCIA DESCRIPCIÓN**

- 85031 Solicita recinto que no está comprometido para la operación.
 Ref:1700000005119943 Recinto:29-084-035-00042-001 Cultivo:62000 PASTOS PERMANENTES DE 5 O MAS AÑOS-SIN VARIEDAD Secano
 Ref:1700000005119944 Recinto:29-084-035-00052-001 Cultivo:62000 PASTOS PERMANENTES DE 5 O MAS AÑOS-SIN VARIEDAD Secano
 Ref:1700000005119941 Recinto:29-084-035-00053-001 Cultivo:62000 PASTOS PERMANENTES DE 5 O MAS AÑOS-SIN VARIEDAD Secano
 Ref:1700000005119948 Recinto:29-084-037-00021-001 Cultivo:62000 PASTOS PERMANENTES DE 5 O MAS AÑOS-SIN VARIEDAD Secano
 Ref:1700000005119947 Recinto:29-084-038-00010-001 Cultivo:62000 PASTOS PERMANENTES DE 5 O MAS AÑOS-SIN VARIEDAD Secano
- 85042 No inscrito en un organismo de control y certificación ecológico (artículo 5-1 e), Orden 26 mayo 2015)
 Explotación:ES290840000606 Especie:CABALLAR
 Explotación:ES290840000606 Especie:CAPRINA



<u>APELLIDOS Y NOMBRE / RAZÓN SOCIAL</u>	<u>NIF</u>	<u>EXPEDIENTE</u>	<u>SOLICITA AGRICULT. (3)</u>	<u>SOLICITA GANADER. (4)</u>	<u>ANUALIDAD DE PAGO</u>
RODRIGUEZ PONCE MARIA	****2462*	1204258	NO	SI	6ª

DATOS MANTENIMIENTO**IMPORTE POR ANUALIDAD**

	<u>2015</u>	<u>2016</u>	<u>2017</u>	<u>2018</u>	<u>2019</u>	<u>2020</u>
IMPORTE MÁXIMO SUBVENCIONABLE	3.681,96 €	3.681,96 €	3.681,96 €	3.681,96 €	3.681,96 €	3.681,96 €
IMPORTE MEDIO DE TRANSFERENCIA (€/ha)	82,15 €	82,15 €	82,15 €	82,15 €	82,15 €	82,15 €

RESUMEN DE UNIDADES

<u>Cód</u>	<u>GRUPO DE PAGO</u>	<u>Sup. Dec. Admisible (ha)</u>	<u>Sup. Comprometida (ha)</u>	<u>Sup. ajustada compromiso (1) (ha)</u>	<u>% sobredec.</u>	<u>SUP. PROPUESTA (ha)</u>	<u>Importe Declarado</u>	<u>Importe Topado</u>	<u>Importe Propuesto</u>	<u>Importe tras sobredec.</u>
63	PASTOS ASOCIADOS A GANADERÍA ECOLÓGICA	44,82		44,82	0,00	44,82	3.681,96	3.681,96	3.681,96	3.681,96
	TOTAL	44,82	44,82	44,82		44,82	3.681,96	3.681,96	3.681,96	3.681,96

APLICACIÓN DE REDUCCIONES Y SANCIONES

	<u>Importe Calculado</u>	<u>Importe prerreduc.</u>	<u>Admisibilidad y compromisos</u>	<u>Presentación tardía</u>	<u>Omisión declaración</u>	<u>Condicionabilidad</u>	<u>PROPUESTO</u>	<u>IMPORTE (Euros)</u>		
								<u>FEADER (Eje 2)</u>	<u>MAPA</u>	<u>CAGPDS</u>
GANADERÍA	3.681,96	3.681,96	0,00	0,00	0,00	0,00	3.681,96	2.761,47	395,81	524,68
TOTAL							3.681,96	2.761,47	395,81	524,68

RECINTOS PROPUESTOS

<u>REE</u>	<u>REFERENCIA SIGPAC</u>	<u>CULTIVO</u>	<u>DESCRIPCIÓN CULTIVO</u>	<u>S/R G.PAGO</u>	<u>PEND. MEDIA (%)</u>	<u>SUP. DEC. ADMISIBLE (ha)</u>	<u>SUP. COMPROM. (ha)</u>	<u>SUP. AJUSTADA COMPROM. (1) (ha)</u>	<u>SUP. CONV. SIGPAC (ha)</u>	<u>SUP. CERTIE (ha)</u>	<u>SUP. CAMPO (ha)</u>	<u>SUP. CAMPO DECLARADO (ha)</u>	<u>SUP. DEC. REDUCIDA (ha)</u>	<u>SUP. PROPUESTA (ha)</u>
1700000006772505	29-031-016-00054-00003	62000	PASTOS PERMANENTES DE 5 O MAS AÑOS-SIN VARIEDAD	S 63	49,27	44,82	44,82	44,82		68,95			44,82	44,82

DATOS GANADERÍA**RESUMEN DE UNIDADES**

<u>Cód</u>	<u>GRUPO DE PAGO</u>	<u>Sup. Dec. Admisible (ha)</u>	<u>Sup. Comprometida (ha)</u>	<u>Sup. ajustada compromiso (1) (ha)</u>	<u>% sobredec.</u>	<u>SUP. PROPUESTA (ha)</u>	<u>Importe Declarado</u>	<u>Importe Topado</u>	<u>Importe Propuesto</u>	<u>Importe tras sobredec.</u>
63	PASTOS ASOCIADOS A GANADERÍA ECOLÓGICA	44,82		44,82	0,00	44,82	3.681,96	3.681,96	3.681,96	3.681,96
	TOTAL	44,82	44,82	44,82		44,82	3.681,96	3.681,96	3.681,96	3.681,96

RESUMEN DE PAGOS

	<u>PROPUESTO</u>	<u>IMPORTE (Euros)</u>		
		<u>FEADER (Eje 2)</u>	<u>MAPA</u>	<u>CAGPDS</u>
Propuesto a pagar	3.681,96	2.761,47	395,81	524,68

APLICACIÓN DE REDUCCIONES Y SANCIONES

	<u>Importe Calculado</u>	<u>Importe prerreduc.</u>	<u>Admisibilidad y compromisos</u>	<u>Presentación tardía</u>	<u>Omisión declaración</u>	<u>Condicionabilidad</u>	<u>PROPUESTO</u>	<u>IMPORTE (Euros)</u>		
								<u>FEADER (Eje 2)</u>	<u>MAPA</u>	<u>CAGPDS</u>
	3.681,96	3.681,96	0,00	0,00	0,00	0,00	3.681,96	2.761,47	395,81	524,68
TOTAL							3.681,96	2.761,47	395,81	524,68



Datos considerados para el Cálculo de la Carga Ganadera mínima y máxima del expediente

Explotación	Especie	Inscrito en Sipea y Admisible	Censo Medio Animales	Ugm Calculada para CG Mínima	Ugm Calculada para CG Máxima
ES290840000354	OVINA	SI	619,10	92,87	92,87
ES290840000354	PORCINO	NO	107,78	0,00	34,25
				92,87	127,12

Superficie determinada para Cálculo Carga Ganadera Mínima: 231,57 ha

Superficie determinada para Cálculo Carga Ganadera Máxima: 231,57 ha

Carga Ganadera Mínima Expediente: 0,40 ugm/ha

Carga Ganadera Máxima Expediente: 0,55 ugm/ha

Recintos Determinados para el Cálculo de Garga Ganadera Mínima

REF.	REFERENCIA SIGPAC	CULTIVO	DESCRIPCIÓN CULTIVO	S/R	SUP. PROPUESTA (ha)
170000006772505	29-031-016-00054-00003	62000	PASTOS PERMANENTES DE 5 O MAS AÑOS-SIN VARIEDAD	S	44,82
170000006772506	29-084-035-00037-00002	62000	PASTOS PERMANENTES DE 5 O MAS AÑOS-SIN VARIEDAD	S	16,12
170000006772507	29-084-035-00032-00001	62000	PASTOS PERMANENTES DE 5 O MAS AÑOS-SIN VARIEDAD	S	22,92
170000006772508	29-084-035-00035-00001	62000	PASTOS PERMANENTES DE 5 O MAS AÑOS-SIN VARIEDAD	S	31,94
170000006772509	29-084-035-00030-00001	62000	PASTOS PERMANENTES DE 5 O MAS AÑOS-SIN VARIEDAD	S	11,73
170000006772510	29-084-035-00032-00002	62000	PASTOS PERMANENTES DE 5 O MAS AÑOS-SIN VARIEDAD	S	0,02
170000006772511	29-031-017-00072-00002	62000	PASTOS PERMANENTES DE 5 O MAS AÑOS-SIN VARIEDAD	S	62,48
170000006772512	29-084-034-00024-00002	62000	PASTOS PERMANENTES DE 5 O MAS AÑOS-SIN VARIEDAD	S	4,90
170000006772513	29-084-034-00025-00015	62000	PASTOS PERMANENTES DE 5 O MAS AÑOS-SIN VARIEDAD	S	4,98
170000006772514	29-031-017-00072-00001	62000	PASTOS PERMANENTES DE 5 O MAS AÑOS-SIN VARIEDAD	S	31,66

Recintos Determinados para el Cálculo de Garga Ganadera Máxima

REF.	REFERENCIA SIGPAC	CULTIVO	DESCRIPCIÓN CULTIVO	S/R	SUP. PROPUESTA (ha)
170000006772505	29-031-016-00054-00003	62000	PASTOS PERMANENTES DE 5 O MAS AÑOS-SIN VARIEDAD	S	44,82
170000006772506	29-084-035-00037-00002	62000	PASTOS PERMANENTES DE 5 O MAS AÑOS-SIN VARIEDAD	S	16,12
170000006772507	29-084-035-00032-00001	62000	PASTOS PERMANENTES DE 5 O MAS AÑOS-SIN VARIEDAD	S	22,92
170000006772508	29-084-035-00035-00001	62000	PASTOS PERMANENTES DE 5 O MAS AÑOS-SIN VARIEDAD	S	31,94
170000006772509	29-084-035-00030-00001	62000	PASTOS PERMANENTES DE 5 O MAS AÑOS-SIN VARIEDAD	S	11,73
170000006772510	29-084-035-00032-00002	62000	PASTOS PERMANENTES DE 5 O MAS AÑOS-SIN VARIEDAD	S	0,02
170000006772511	29-031-017-00072-00002	62000	PASTOS PERMANENTES DE 5 O MAS AÑOS-SIN VARIEDAD	S	62,48
170000006772512	29-084-034-00024-00002	62000	PASTOS PERMANENTES DE 5 O MAS AÑOS-SIN VARIEDAD	S	4,90
170000006772513	29-084-034-00025-00015	62000	PASTOS PERMANENTES DE 5 O MAS AÑOS-SIN VARIEDAD	S	4,98
170000006772514	29-031-017-00072-00001	62000	PASTOS PERMANENTES DE 5 O MAS AÑOS-SIN VARIEDAD	S	31,66

INCIDENCIAS**INCIDENCIA DESCRIPCIÓN**

85042 No inscrito en un organismo de control y certificación ecológico (artículo 5-1 e), Orden 26 mayo 2015)
Explotación:ES290840000354 Especie:PORCINO



<u>APELLIDOS Y NOMBRE / RAZÓN SOCIAL</u>	<u>NIF</u>	<u>EXPEDIENTE</u>	<u>SOLICITA AGRICULT. (3)</u>	<u>SOLICITA GANADER. (4)</u>	<u>ANUALIDAD DE PAGO</u>
Rodríguez Valencia Jaime	****3504*	1252063	SI	NO	6ª

DATOS MANTENIMIENTO**IMPORTE POR ANUALIDAD**

	<u>2015</u>	<u>2016</u>	<u>2017</u>	<u>2018</u>	<u>2019</u>	<u>2020</u>
IMPORTE MÁXIMO SUBVENCIONABLE	0,00 €	0,00 €	0,00 €	0,00 €	0,00 €	3.553,43 €
IMPORTE MEDIO DE TRANSFERENCIA (€/ha)	0,00 €	0,00 €	0,00 €	0,00 €	0,00 €	428,64 €

RESUMEN DE UNIDADES

<u>Cód</u>	<u>GRUPO DE PAGO</u>	<u>Sup. Dec. Admisible (ha)</u>	<u>Sup. Comprometida (ha)</u>	<u>Sup. ajustada compromiso (1) (ha)</u>	<u>% sobredec.</u>	<u>SUP. PROPUESTA (ha)</u>	<u>Importe Declarado</u>	<u>Importe Topado</u>	<u>Importe Propuesto</u>	<u>Importe tras sobredec.</u>
59	HERBÁCEOS	6,05		6,02	0,00	6,02	910,04	1.514,05	910,04	910,04
61	HORTÍCOLAS	2,29		2,27	0,00	2,27	1.225,80	2.039,38	1.225,80	1.225,80
TOTAL		8,34	8,29	8,29		8,29	2.135,84	3.553,43	2.135,84	2.135,84

APLICACIÓN DE REDUCCIONES Y SANCIONES

<u>AGRICULTURA</u>	<u>Importe Calculado</u>	<u>Importe prerreduc.</u>	<u>Admisibilidad y compromisos</u>	<u>Presentación tardía</u>	<u>Omisión declaración</u>	<u>Condicionabilidad</u>	<u>PROPUESTO</u>	<u>IMPORTE (Euros)</u>		
								<u>FEADER (Eje 2)</u>	<u>MAPA</u>	<u>CAGPDS</u>
	2.135,84	2.135,84	0,00	0,00	0,00	0,00	2.135,84	1.601,88	229,60	304,36
TOTAL							2.135,84	1.601,88	229,60	304,36

RECINTOS PROPUESTOS

<u>REF.</u>	<u>REFERENCIA SIGPAC</u>	<u>CULTIVO DESCRIPCIÓN CULTIVO</u>	<u>S/R</u>	<u>G.PAGO</u>	<u>PEND. MEDIA (%)</u>	<u>SUP. DEC. ADMISIBLE (ha)</u>	<u>SUP. COMPROM. (ha)</u>	<u>SUP. AJUSTADA COMPROM. (1) (ha)</u>	<u>SUP. CONV. SIGPAC (ha)</u>	<u>SUP. CERTIF. (ha)</u>	<u>SUP. CAMPO (ha)</u>	<u>SUP. CAMPO DETER. CULT. DECLARADO (ha)</u>	<u>SUP. DEC. REDUCIDA (ha)</u>	<u>SUP. PROPUESTA (ha)</u>
-701684	29-088-011-00002-00001	157100 CEBOLLA-HORTALIZAS AIRE LIBRE	R	61	4,37	0,51	4,26	0,50	4,26	0,51			0,50	0,50
-701674	29-088-011-00002-00001	153100 MELÓN-HORTALIZAS AIRE LIBRE	R	61	4,37	0,88	4,26	0,87	4,26	0,88			0,87	0,87
-701673	29-088-011-00002-00001	151100 PUERROS-HORTALIZAS AIRE LIBRE	R	61	4,37	0,31	4,26	0,31	4,26	0,31			0,31	0,31
-701669	29-088-011-00002-00001	185100 CALABAZA-HORTALIZAS AIRE LIBRE	R	61	4,37	0,37	4,26	0,37	4,26	0,37			0,37	0,37
-698608	29-088-010-00004-00012	3658 TRIGO DURO-SIMETO	R	59	7,55	2,59	4,03	2,59		2,59			2,59	2,59
-698522	29-088-010-00004-00012	3658 TRIGO DURO-SIMETO	R	59	7,55	0,21	4,03	0,21		0,21			0,21	0,21
-484594	29-088-010-00004-00012	2000 TRITICUM SPELTA-SIN VARIEDAD	R	59	7,55	1,01	4,03	1,01		1,01			1,01	1,01
-426480	29-088-011-00002-00001	99100 PATATA-AIRE LIBRE	R	59	4,37	1,90	4,26	1,88	4,26	1,95			1,88	1,88
-3922	29-088-011-00002-00001	99100 PATATA-AIRE LIBRE	R	59	4,37	0,34	4,26	0,34	4,26	0,35			0,34	0,34
-3309	29-088-010-00004-00012	197000 TOMATE-SIN VARIEDAD	R	61	7,55	0,22	4,03	0,22		0,22			0,22	0,22

DATOS AGRICULTURA**RESUMEN DE UNIDADES**

<u>Cód</u>	<u>GRUPO DE PAGO</u>	<u>Sup. Dec. Admisible (ha)</u>	<u>Sup. Comprometida (ha)</u>	<u>Sup. ajustada compromiso (1) (ha)</u>	<u>% sobredec.</u>	<u>SUP. PROPUESTA (ha)</u>	<u>Importe Declarado</u>	<u>Importe Topado</u>	<u>Importe Propuesto</u>	<u>Importe tras sobredec.</u>
59	HERBÁCEOS	6,05		6,02	0,00	6,02	910,04	1.514,05	910,04	910,04
61	HORTÍCOLAS	2,29		2,27	0,00	2,27	1.225,80	2.039,38	1.225,80	1.225,80
TOTAL		8,34	8,29	8,29		8,29	2.135,84	3.553,43	2.135,84	2.135,84

RESUMEN DE PAGOS

<u>Propuesto a pagar</u>	<u>IMPORTE (Euros)</u>			
	<u>PROPUESTO</u>	<u>FEADER (Eje 2)</u>	<u>MAPA</u>	<u>CAGPDS</u>
	2.135,84	1.601,88	229,60	304,36

APLICACIÓN DE REDUCCIONES Y SANCIONES

<u>Importe Calculado</u>	<u>Importe prerreduc.</u>	<u>Admisibilidad y compromisos</u>	<u>Presentación tardía</u>	<u>Omisión declaración</u>	<u>Condicionabilidad</u>	<u>PROPUESTO</u>	<u>IMPORTE (Euros)</u>			
							<u>FEADER (Eje 2)</u>	<u>MAPA</u>	<u>CAGPDS</u>	
2.135,84	2.135,84	0,00	0,00	0,00	0,00	2.135,84	1.601,88	229,60	304,36	
TOTAL							2.135,84	1.601,88	229,60	304,36



<u>APELLIDOS Y NOMBRE / RAZÓN SOCIAL</u>	<u>NIF</u>	<u>EXPEDIENTE</u>	<u>SOLICITA AGRICULT. (3)</u>	<u>SOLICITA GANADER. (4)</u>	<u>ANUALIDAD DE PAGO</u>
ROJAS TAPIA ANTONIO	****2691*	1124707	SI	NO	6ª

DATOS MANTENIMIENTO**IMPORTE POR ANUALIDAD**

	<u>2015</u>	<u>2016</u>	<u>2017</u>	<u>2018</u>	<u>2019</u>	<u>2020</u>
IMPORTE MÁXIMO SUBVENCIONABLE	289,76 €	289,76 €	289,76 €	289,76 €	289,76 €	289,76 €
IMPORTE MEDIO DE TRANSFERENCIA (€/ha)	216,24 €	216,24 €	216,24 €	216,24 €	216,24 €	216,24 €

RESUMEN DE UNIDADES

<u>Cód</u>	<u>GRUPO DE PAGO</u>	<u>Sup. Dec. Admisible (ha)</u>	<u>Sup. Comprometida (ha)</u>	<u>Sup. ajustada compromiso (1) (ha)</u>	<u>% sobredec.</u>	<u>SUP. PROPUESTA (ha)</u>	<u>Importe Declarado</u>	<u>Importe Topado</u>	<u>Importe Propuesto</u>	<u>Importe tras sobredec.</u>
58	FRUTALES SECANO	1,34		1,34	0,00	1,34	289,76	289,76	289,76	289,76
	TOTAL	1,34	1,34	1,34		1,34	289,76	289,76	289,76	289,76

APLICACIÓN DE REDUCCIONES Y SANCIONES

	<u>Importe Calculado</u>	<u>Importe prereduc.</u>	<u>Admisibilidad y compromisos</u>	<u>Presentación tardía</u>	<u>Omisión declaración</u>	<u>Condicionabilidad</u>	<u>PROPUESTO</u>	<u>IMPORTE (Euros)</u>		
								<u>FEADER (Eje 2)</u>	<u>MAPA</u>	<u>CAGPDS</u>
AGRICULTURA	289,76	289,76	0,00	0,00	0,00	0,00	289,76	217,32	31,15	41,29
TOTAL							289,76	217,32	31,15	41,29

RECINTOS PROPUESTOS

<u>REF.</u>	<u>REFERENCIA SIGPAC</u>	<u>CULTIVO DESCRIPCIÓN CULTIVO</u>	<u>S/R</u>	<u>G.PAGO</u>	<u>PEND. MEDIA (%)</u>	<u>SUP. DEC. ADMISIBLE (ha)</u>	<u>SUP. COMPROM. (ha)</u>	<u>SUP. AJUSTADA COMPROM. (1) (ha)</u>	<u>SUP. CONV. SIGPAC (ha)</u>	<u>SUP. CERTIF. (ha)</u>	<u>SUP. CAMPO (ha)</u>	<u>SUP. CAMPO DECLARADO (ha)</u>	<u>SUP. DEC. REDUCIDA (ha)</u>	<u>SUP. PROPUESTA (ha)</u>
1700000005827972	29-073-007-00325-00006	104007 ALMENDROS-COMUNA	S	58	34,38	0,36	0,36	0,36	0,36	0,36			0,36	0,36
1700000005827973	29-073-007-00479-00001	104007 ALMENDROS-COMUNA	S	58	33,28	0,50	0,50	0,50	0,50	0,50			0,50	0,50
1700000005827974	29-073-019-00060-00001	104007 ALMENDROS-COMUNA	S	58	24,59	0,12	0,12	0,12	0,12	0,12			0,12	0,12
1700000005827975	29-073-007-00313-00002	104007 ALMENDROS-COMUNA	S	58	35,34	0,32	0,32	0,32	0,32	0,32			0,32	0,32
1700000005827976	29-073-007-00325-00004	104007 ALMENDROS-COMUNA	S	58	27,72	0,04	0,04	0,04	0,04	0,04			0,04	0,04

DATOS AGRICULTURA**RESUMEN DE UNIDADES**

<u>Cód</u>	<u>GRUPO DE PAGO</u>	<u>Sup. Dec. Admisible (ha)</u>	<u>Sup. Comprometida (ha)</u>	<u>Sup. ajustada compromiso (1) (ha)</u>	<u>% sobredec.</u>	<u>SUP. PROPUESTA (ha)</u>	<u>Importe Declarado</u>	<u>Importe Topado</u>	<u>Importe Propuesto</u>	<u>Importe tras sobredec.</u>
58	FRUTALES SECANO	1,34		1,34	0,00	1,34	289,76	289,76	289,76	289,76
	TOTAL	1,34	1,34	1,34		1,34	289,76	289,76	289,76	289,76

RESUMEN DE PAGOS

	<u>PROPUESTO</u>	<u>IMPORTE (Euros)</u>		
		<u>FEADER (Eje 2)</u>	<u>MAPA</u>	<u>CAGPDS</u>
Propuesto a pagar	289,76	217,32	31,15	41,29

APLICACIÓN DE REDUCCIONES Y SANCIONES

	<u>Importe Calculado</u>	<u>Importe prereduc.</u>	<u>Admisibilidad y compromisos</u>	<u>Presentación tardía</u>	<u>Omisión declaración</u>	<u>Condicionabilidad</u>	<u>PROPUESTO</u>	<u>IMPORTE (Euros)</u>		
								<u>FEADER (Eje 2)</u>	<u>MAPA</u>	<u>CAGPDS</u>
	289,76	289,76	0,00	0,00	0,00	0,00	289,76	217,32	31,15	41,29
TOTAL							289,76	217,32	31,15	41,29

INCIDENCIAS**INCIDENCIA DESCRIPCIÓN**

75022 No autoriza a que, en caso de la devolución por la entidad financiera (retrocesión bancaria) del pago en la cuenta corriente consignada en la solicitud y que está debidamente registrada en el sistema contable GIRO de la Junta de Andalucía, se proceda al pago en cualquier otra cuenta corriente de la titularidad del solicitante vigente en dicho sistema contable.

<u>APELLIDOS Y NOMBRE / RAZÓN SOCIAL</u>	<u>NIF</u>	<u>EXPEDIENTE</u>	<u>SOLICITA AGRICULT. (3)</u>	<u>SOLICITA GANADER. (4)</u>	<u>ANUALIDAD DE PAGO</u>
ROMERO RUEDA ANA MARÍA	****5700*	1187148	SI	NO	6ª

DATOS MANTENIMIENTO**IMPORTE POR ANUALIDAD**

	<u>2015</u>	<u>2016</u>	<u>2017</u>	<u>2018</u>	<u>2019</u>	<u>2020</u>
IMPORTE MÁXIMO SUBVENCIONABLE	0,00 €	0,00 €	0,00 €	402,11 €	402,11 €	402,11 €
IMPORTE MEDIO DE TRANSFERENCIA (€/ha)	0,00 €	0,00 €	0,00 €	349,66 €	349,66 €	349,66 €

RESUMEN DE UNIDADES

<u>Cód</u>	<u>GRUPO DE PAGO</u>	<u>Sup. Dec. Admisible (ha)</u>	<u>Sup. Comprometida (ha)</u>	<u>Sup. ajustada compromiso (1) (ha)</u>	<u>% sobredec.</u>	<u>SUP. PROPUESTA (ha)</u>	<u>Importe Declarado</u>	<u>Importe Topado</u>	<u>Importe Propuesto</u>	<u>Importe tras sobredec.</u>
57	FRUTALES REGADIÓ	1,15		1,15	0,00	1,15	402,11	402,11	402,11	402,11
	TOTAL	1,15	1,15	1,15		1,15	402,11	402,11	402,11	402,11

APLICACIÓN DE REDUCCIONES Y SANCIONES

	<u>Importe Calculado</u>	<u>Importe prereduc.</u>	<u>Admisibilidad y compromisos</u>	<u>Presentación tardía</u>	<u>Omisión declaración</u>	<u>Condicionabilidad</u>	<u>PROPUESTO</u>	<u>IMPORTE (Euros)</u>		
								<u>FEADER (Eje 2)</u>	<u>MAPA</u>	<u>CAGPDS</u>
AGRICULTURA	402,11	402,11	0,00	0,00	0,00	0,00	402,11	301,58	43,23	57,30
TOTAL							402,11	301,58	43,23	57,30

RECINTOS PROPUESTOS

<u>REF.</u>	<u>REFERENCIA SIGPAC</u>	<u>CULTIVO DESCRIPCIÓN CULTIVO</u>	<u>S/R</u>	<u>G.PAGO</u>	<u>PEND. MEDIA (%)</u>	<u>SUP. DEC. ADMISIBLE (ha)</u>	<u>SUP. COMPROM. (ha)</u>	<u>SUP. AJUSTADA COMPROM. (1) (ha)</u>	<u>SUP. CONV. SIGPAC (ha)</u>	<u>SUP. CERTIF. (ha)</u>	<u>SUP. CAMPO (ha)</u>	<u>SUP. CAMPO DECLARADO (ha)</u>	<u>SUP. DEC. REDUCIDA (ha)</u>	<u>SUP. PROPUESTA (ha)</u>
-138401	29-073-010-00169-00002	206000 NARANJO-SIN VARIEDAD	R	57	26,95	0,59	0,59	0,59	0,59	0,59			0,59	0,59
1700000004986343	29-073-010-00169-00004	113000 OTROS FRUTALES-SIN VARIEDAD	R	57	32,02	0,06	0,06	0,06	0,06	0,06			0,06	0,06
1700000004986345	29-073-010-00168-00004	206000 NARANJO-SIN VARIEDAD	R	57	21,98	0,34	0,34	0,34	0,34	0,34			0,34	0,34
1700000004986347	29-073-010-00169-00003	206000 NARANJO-SIN VARIEDAD	R	57	21,38	0,14	0,14	0,14	0,14	0,14			0,14	0,14
1700000004986348	29-073-010-00169-00005	113000 OTROS FRUTALES-SIN VARIEDAD	R	57	23,52	0,02	0,02	0,02	0,02	0,02			0,02	0,02

DATOS AGRICULTURA**RESUMEN DE UNIDADES**

<u>Cód</u>	<u>GRUPO DE PAGO</u>	<u>Sup. Dec. Admisible (ha)</u>	<u>Sup. Comprometida (ha)</u>	<u>Sup. ajustada compromiso (1) (ha)</u>	<u>% sobredec.</u>	<u>SUP. PROPUESTA (ha)</u>	<u>Importe Declarado</u>	<u>Importe Topado</u>	<u>Importe Propuesto</u>	<u>Importe tras sobredec.</u>
57	FRUTALES REGADIÓ	1,15		1,15	0,00	1,15	402,11	402,11	402,11	402,11
	TOTAL	1,15	1,15	1,15		1,15	402,11	402,11	402,11	402,11

RESUMEN DE PAGOS

	<u>PROPUESTO</u>	<u>IMPORTE (Euros)</u>		
		<u>FEADER (Eje 2)</u>	<u>MAPA</u>	<u>CAGPDS</u>
Propuesto a pagar	402,11	301,58	43,23	57,30

APLICACIÓN DE REDUCCIONES Y SANCIONES

	<u>Importe Calculado</u>	<u>Importe prereduc.</u>	<u>Admisibilidad y compromisos</u>	<u>Presentación tardía</u>	<u>Omisión declaración</u>	<u>Condicionabilidad</u>	<u>PROPUESTO</u>	<u>IMPORTE (Euros)</u>		
								<u>FEADER (Eje 2)</u>	<u>MAPA</u>	<u>CAGPDS</u>
	402,11	402,11	0,00	0,00	0,00	0,00	402,11	301,58	43,23	57,30
TOTAL							402,11	301,58	43,23	57,30

INCIDENCIAS**INCIDENCIA DESCRIPCIÓN**

- 85001 El recinto declarado no cumple con las normas de producción ecológica (artículo 5-1 e), Orden 26 mayo 2015)
 Ref:1700000004986349 Recinto:29-073-008-00045-002 Cultivo:218000 HIGUERA-SIN VARIEDAD Secano
 Ref:1700000004986350 Recinto:29-073-008-00045-003 Cultivo:218000 HIGUERA-SIN VARIEDAD Secano
 Ref:1700000004986342 Recinto:29-073-008-00123-001 Cultivo:218000 HIGUERA-SIN VARIEDAD Secano
- 85031 Solicita recinto que no está comprometido para la operación.
 Ref:1700000004986349 Recinto:29-073-008-00045-002 Cultivo:218000 HIGUERA-SIN VARIEDAD Secano
 Ref:1700000004986350 Recinto:29-073-008-00045-003 Cultivo:218000 HIGUERA-SIN VARIEDAD Secano
 Ref:1700000004986342 Recinto:29-073-008-00123-001 Cultivo:218000 HIGUERA-SIN VARIEDAD Secano

(1) Superficie declarada admisible ajustada con la superficie comprometida.
 (2) Factor de penalización valorando el alcance para el tipo de compromiso.
 (3) Solicita agricultura y tiene compromisos vigentes.
 (4) Solicita ganadería y tiene compromisos vigentes.

<u>APELLIDOS Y NOMBRE / RAZÓN SOCIAL</u>	<u>NIF</u>	<u>EXPEDIENTE</u>	<u>SOLICITA AGRICULT. (3)</u>	<u>SOLICITA GANADER. (4)</u>	<u>ANUALIDAD DE PAGO</u>
ROSA MORENO DIEGO	****9799*	1081018	SI	NO	6ª

DATOS MANTENIMIENTO**IMPORTE POR ANUALIDAD**

	<u>2015</u>	<u>2016</u>	<u>2017</u>	<u>2018</u>	<u>2019</u>	<u>2020</u>
IMPORTE MÁXIMO SUBVENCIONABLE	1.122,41 €	1.122,41 €	1.122,41 €	1.122,41 €	1.122,41 €	1.122,41 €
IMPORTE MEDIO DE TRANSFERENCIA (€/ha)	349,66 €	349,66 €	349,66 €	349,66 €	349,66 €	349,66 €

RESUMEN DE UNIDADES

<u>Cód</u>	<u>GRUPO DE PAGO</u>	<u>Sup. Dec. Admisible (ha)</u>	<u>Sup. Comprometida (ha)</u>	<u>Sup. ajustada compromiso (1) (ha)</u>	<u>% sobredec.</u>	<u>SUP. PROPUESTA (ha)</u>	<u>Importe Declarado</u>	<u>Importe Topado</u>	<u>Importe Propuesto</u>	<u>Importe tras sobredec.</u>
57	FRUTALES REGADIÓ	3,21		3,21	0,00	3,21	1.122,41	1.122,41	1.122,41	1.122,41
	TOTAL	3,21	3,21	3,21		3,21	1.122,41	1.122,41	1.122,41	1.122,41

APLICACIÓN DE REDUCCIONES Y SANCIONES

<u>AGRICULTURA</u>	<u>Importe Calculado</u>	<u>Importe prerreduc.</u>	<u>Admisibilidad y compromisos</u>	<u>Presentación tardía</u>	<u>Omisión declaración</u>	<u>Condicionabilidad</u>	<u>PROPUESTO</u>	<u>IMPORTE (Euros)</u>		
								<u>FEADER (Eje 2)</u>	<u>MAPA</u>	<u>CAGPDS</u>
	1.122,41	1.122,41	1,50	0,00	0,00	0,00	0,00	0,00	0,00	0,00
							TOTAL	0,00	0,00	0,00

RECINTOS PROPUESTOS

<u>REF.</u>	<u>REFERENCIA SIGPAC</u>	<u>CULTIVO DESCRIPCIÓN CULTIVO</u>	<u>S/R</u>	<u>G.PAGO</u>	<u>PEND. MEDIA (%)</u>	<u>SUP. DEC. ADMISIBLE (ha)</u>	<u>SUP. COMPROM. (ha)</u>	<u>SUP. AJUSTADA COMPROM. (1) (ha)</u>	<u>SUP. CONV. SIGPAC (ha)</u>	<u>SUP. CERTIF. (ha)</u>	<u>SUP. CAMPO (ha)</u>	<u>SUP. CAMPO DECLARADO (ha)</u>	<u>SUP. DEC. REDUCIDA (ha)</u>	<u>SUP. PROPUESTA (ha)</u>
1700000004550513	29-007-001-00126-00005	343005 AGUACATE-HASS	R	57	10,46	0,17	0,17	0,17	0,00	0,00			0,17	0,17
1700000004550515	29-007-001-00126-00006	343005 AGUACATE-HASS	R	57	17,80	1,03	1,03	1,03	0,00	0,00			1,03	1,03
1700000004550521	29-007-001-00126-00001	209200 MANDARINO-MANDARINO COMÚN	R	57	6,18	2,01	2,01	2,01	1,00	1,00			2,01	2,01

DATOS AGRICULTURA**RESUMEN DE UNIDADES**

<u>Cód</u>	<u>GRUPO DE PAGO</u>	<u>Sup. Dec. Admisible (ha)</u>	<u>Sup. Comprometida (ha)</u>	<u>Sup. ajustada compromiso (1) (ha)</u>	<u>% sobredec.</u>	<u>SUP. PROPUESTA (ha)</u>	<u>Importe Declarado</u>	<u>Importe Topado</u>	<u>Importe Propuesto</u>	<u>Importe tras sobredec.</u>
57	FRUTALES REGADIÓ	3,21		3,21	0,00	3,21	1.122,41	1.122,41	1.122,41	1.122,41
	TOTAL	3,21	3,21	3,21		3,21	1.122,41	1.122,41	1.122,41	1.122,41

RESUMEN DE PAGOS

<u>Propuesto</u>	<u>IMPORTE (Euros)</u>			
	<u>PROPUESTO</u>	<u>FEADER (Eje 2)</u>	<u>MAPA</u>	<u>CAGPDS</u>
	0,00	0,00	0,00	0,00

APLICACIÓN DE REDUCCIONES Y SANCIONES

<u>Importe Calculado</u>	<u>Importe prerreduc.</u>	<u>Admisibilidad y compromisos</u>	<u>Presentación tardía</u>	<u>Omisión declaración</u>	<u>Condicionabilidad</u>	<u>PROPUESTO</u>	<u>IMPORTE (Euros)</u>		
							<u>FEADER (Eje 2)</u>	<u>MAPA</u>	<u>CAGPDS</u>
1.122,41	1.122,41	150,00	0,00	0,00	0,00	0,00	0,00	0,00	0,00
						TOTAL	0,00	0,00	0,00

DETALLE DE REDUCCIONES Y SANCIONES POR INCUMPLIMIENTOS DE ADMISIBILIDAD Y COMPROMISOS

<u>Tipo</u>	<u>Compromiso</u>	<u>Sup. Calculada</u>	<u>Sup. Incumpli.</u>	<u>Factor Alcance (2)</u>	<u>Coef. Línea Base</u>	<u>Coef. Acumulación</u>	<u>Coef. Reiteración</u>	<u>Importe Ayuda</u>	<u>Factor Sanción</u>	<u>Importe Sanción</u>	<u>Aplicado</u>
BI	Las unidades comprometidas deben estar certificadas en producción ecológica según lo establecido en el Reglamento (CE) n° 834/2007 y el Reglamento (CE) n° 889/2008, por el que se establece disposiciones de aplicación del Reglamento (CE) n° 834/2007 del Consejo, durante el periodo de compromiso.	3,21	2,21	1,00	1,00	1,00	1,50	1.122,41 €	1,50	1.122,41 €	SI

(1) Superficie declarada admisible ajustada con la superficie comprometida.

(2) Factor de penalización valorando el alcance para el tipo de compromiso.

(3) Solicita agricultura y tiene compromisos vigentes.

(4) Solicita ganadería y tiene compromisos vigentes.

INCIDENCIAS

INCIDENCIA DESCRIPCIÓN

- 85001 El recinto declarado no cumple con las normas de producción ecológica (artículo 5-1 e), Orden 26 mayo 2015)
Ref:1700000004550513 Recinto:29-007-001-00126-005 Cultivo:343005 AGUACATE-HASS Regadío
Ref:1700000004550515 Recinto:29-007-001-00126-006 Cultivo:343005 AGUACATE-HASS Regadío
- 85002 Recinto declarado que no cumple en su totalidad con las normas de producción ecológica (artículo 5-1 e), Orden 26 mayo 2015)
Ref:1700000004550521 Recinto:29-007-001-00126-001 Cultivo:209200 MANDARINO-MANDARINO COMÚN Regadío Sup.
Declarada:2,01 Superficie Certificada (Ha):1



<u>APELLIDOS Y NOMBRE / RAZÓN SOCIAL</u>	<u>NIF</u>	<u>EXPEDIENTE</u>	<u>SOLICITA AGRICULT. (3)</u>	<u>SOLICITA GANADER. (4)</u>	<u>ANUALIDAD DE PAGO</u>
ROSA SIERRA S.L.	****0107*	1196835	SI	NO	

DATOS MANTENIMIENTO

RESUMEN DE UNIDADES

<u>Cód</u>	<u>GRUPO DE PAGO</u>	<u>Sup. Dec. Admisible (ha)</u>	<u>Sup. Comprometida (ha)</u>	<u>Sup. ajustada compromiso (1) (ha)</u>	<u>% sobredec.</u>	<u>SUP. PROPUESTA (ha)</u>	<u>Importe Declarado</u>	<u>Importe Topado</u>	<u>Importe Propuesto</u>	<u>Importe tras sobredec.</u>
	AGRICULTURA - SIN SUPERFICIE DETERMINADA	0,00		0,00	0,00	0,00	0,00	0,00	0,00	0,00
	TOTAL	0,00		0,00		0,00	0,00	0,00	0,00	0,00

APLICACIÓN DE REDUCCIONES Y SANCIONES

<u>AGRICULTURA</u>	<u>Importe Calculado</u>	<u>Importe prerreduc.</u>	<u>Admisibilidad y compromisos</u>	<u>Presentación tardía</u>	<u>Omisión declaración</u>	<u>Condicionabilidad</u>	<u>PROPUESTO</u>	<u>IMPORTE (Euros)</u>		
								<u>FEADER (Eje 2)</u>	<u>MAPA</u>	<u>CAGPDS</u>
	0,00	0,00	0,00	0,00	0,00	0,00	0,00	0,00	0,00	0,00
							TOTAL	0,00	0,00	0,00

DATOS AGRICULTURA

RESUMEN DE UNIDADES

<u>Cód</u>	<u>GRUPO DE PAGO</u>	<u>Sup. Dec. Admisible (ha)</u>	<u>Sup. Comprometida (ha)</u>	<u>Sup. ajustada compromiso (1) (ha)</u>	<u>% sobredec.</u>	<u>SUP. PROPUESTA (ha)</u>	<u>Importe Declarado</u>	<u>Importe Topado</u>	<u>Importe Propuesto</u>	<u>Importe tras sobredec.</u>
	AGRICULTURA - SIN SUPERFICIE DETERMINADA	0,00		0,00	0,00	0,00	0,00	0,00	0,00	0,00
	TOTAL	0,00		0,00		0,00	0,00	0,00	0,00	0,00

RESUMEN DE PAGOS

<u>Propuesto</u>	<u>PROPUESTO</u>	<u>IMPORTE (Euros)</u>		
		<u>FEADER (Eje 2)</u>	<u>MAPA</u>	<u>CAGPDS</u>
	0,00	0,00	0,00	0,00

APLICACIÓN DE REDUCCIONES Y SANCIONES

<u>Importe Calculado</u>	<u>Importe prerreduc.</u>	<u>Admisibilidad y compromisos</u>	<u>Presentación tardía</u>	<u>Omisión declaración</u>	<u>Condicionabilidad</u>	<u>PROPUESTO</u>	<u>IMPORTE (Euros)</u>			
							<u>FEADER (Eje 2)</u>	<u>MAPA</u>	<u>CAGPDS</u>	
0,00	0,00	0,00	0,00	0,00	0,00	0,00	0,00	0,00	0,00	
						TOTAL	0,00	0,00	0,00	0,00



<u>APELLIDOS Y NOMBRE / RAZÓN SOCIAL</u>	<u>NIF</u>	<u>EXPEDIENTE</u>	<u>SOLICITA AGRICULT. (3)</u>	<u>SOLICITA GANADER. (4)</u>	<u>ANUALIDAD DE PAGO</u>
ROSAS BERLANGA ELEUTERIO	****2943*	1189931	SI	NO	6ª

DATOS MANTENIMIENTO**IMPORTE POR ANUALIDAD**

	<u>2015</u>	<u>2016</u>	<u>2017</u>	<u>2018</u>	<u>2019</u>	<u>2020</u>
IMPORTE MÁXIMO SUBVENCIONABLE	814,71 €	814,71 €	814,71 €	814,71 €	814,71 €	814,71 €
IMPORTE MEDIO DE TRANSFERENCIA (€/ha)	349,66 €	349,66 €	349,66 €	349,66 €	349,66 €	349,66 €

RESUMEN DE UNIDADES

<u>Cód</u>	<u>GRUPO DE PAGO</u>	<u>Sup. Dec. Admisible (ha)</u>	<u>Sup. Comprometida (ha)</u>	<u>Sup. ajustada compromiso (1) (ha)</u>	<u>% sobredec.</u>	<u>SUP. PROPUESTA (ha)</u>	<u>Importe Declarado</u>	<u>Importe Topado</u>	<u>Importe Propuesto</u>	<u>Importe tras sobredec.</u>
57	FRUTALES REGADÍO	2,33		2,33	0,00	2,33	814,71	814,71	814,71	814,71
	TOTAL	2,33	2,33	2,33		2,33	814,71	814,71	814,71	814,71

APLICACIÓN DE REDUCCIONES Y SANCIONES

	<u>Importe Calculado</u>	<u>Importe prereduc.</u>	<u>Admisibilidad y compromisos</u>	<u>Presentación tardía</u>	<u>Omisión declaración</u>	<u>Condicionabilidad</u>	<u>PROPUESTO</u>	<u>IMPORTE (Euros)</u>		
								<u>FEADER (Eje 2)</u>	<u>MAPA</u>	<u>CAGPDS</u>
AGRICULTURA	814,71	814,71	0,00	0,00	0,00	0,00	814,71	611,03	87,58	116,10
TOTAL							814,71	611,03	87,58	116,10

RECINTOS PROPUESTOS

<u>REF.</u>	<u>REFERENCIA SIGPAC</u>	<u>CULTIVO DESCRIPCIÓN CULTIVO</u>	<u>S/R G.PAGO</u>	<u>PEND. MEDIA (%)</u>	<u>SUP. DEC. ADMISIBLE (ha)</u>	<u>SUP. COMPROM. (ha)</u>	<u>SUP. AJUSTADA COMPROM. (1) (ha)</u>	<u>SUP. CONV. SIGPAC (ha)</u>	<u>SUP. CERTIF. (ha)</u>	<u>SUP. CAMPO (ha)</u>	<u>SUP. CAMPO DECLARADO (ha)</u>	<u>SUP. DEC. REDUCIDA (ha)</u>	<u>SUP. PROPUESTA (ha)</u>
1700000006983094	29-080-022-00093-00001	207004 LIMONERO-VERNA	R 57	10,29	2,33	2,33	2,33		2,33			2,33	2,33

DATOS AGRICULTURA**RESUMEN DE UNIDADES**

<u>Cód</u>	<u>GRUPO DE PAGO</u>	<u>Sup. Dec. Admisible (ha)</u>	<u>Sup. Comprometida (ha)</u>	<u>Sup. ajustada compromiso (1) (ha)</u>	<u>% sobredec.</u>	<u>SUP. PROPUESTA (ha)</u>	<u>Importe Declarado</u>	<u>Importe Topado</u>	<u>Importe Propuesto</u>	<u>Importe tras sobredec.</u>
57	FRUTALES REGADÍO	2,33		2,33	0,00	2,33	814,71	814,71	814,71	814,71
	TOTAL	2,33	2,33	2,33		2,33	814,71	814,71	814,71	814,71

RESUMEN DE PAGOS

	<u>PROPUESTO</u>	<u>IMPORTE (Euros)</u>		
		<u>FEADER (Eje 2)</u>	<u>MAPA</u>	<u>CAGPDS</u>
Propuesto a pagar	814,71	611,03	87,58	116,10

APLICACIÓN DE REDUCCIONES Y SANCIONES

	<u>Importe Calculado</u>	<u>Importe prereduc.</u>	<u>Admisibilidad y compromisos</u>	<u>Presentación tardía</u>	<u>Omisión declaración</u>	<u>Condicionabilidad</u>	<u>PROPUESTO</u>	<u>IMPORTE (Euros)</u>		
								<u>FEADER (Eje 2)</u>	<u>MAPA</u>	<u>CAGPDS</u>
	814,71	814,71	0,00	0,00	0,00	0,00	814,71	611,03	87,58	116,10
TOTAL							814,71	611,03	87,58	116,10



<u>APELLIDOS Y NOMBRE / RAZÓN SOCIAL</u>	<u>NIF</u>	<u>EXPEDIENTE</u>	<u>SOLICITA AGRICULT. (3)</u>	<u>SOLICITA GANADER. (4)</u>	<u>ANUALIDAD DE PAGO</u>
ROSAS RODRIGUEZ FRANCISCO JAVIER	****0115*	1207286	NO	SI	

DATOS MANTENIMIENTO

RESUMEN DE UNIDADES

<u>Cód</u>	<u>GRUPO DE PAGO</u>	<u>Sup. Dec. Admisible (ha)</u>	<u>Sup. Comprometida (ha)</u>	<u>Sup. ajustada compromiso (1) (ha)</u>	<u>% sobredec.</u>	<u>SUP. PROPUESTA (ha)</u>	<u>Importe Declarado</u>	<u>Importe Topado</u>	<u>Importe Propuesto</u>	<u>Importe tras sobredec.</u>
	GANADERÍA - SIN SUPERFICIE DETERMINADA	0,00		0,00	0,00	0,00	0,00	0,00	0,00	0,00
TOTAL		0,00		0,00		0,00	0,00	0,00	0,00	0,00

APLICACIÓN DE REDUCCIONES Y SANCIONES

<u>Cód</u>	<u>Importe Calculado</u>	<u>Importe prereduc.</u>	<u>Admisibilidad y compromisos</u>	<u>Presentación tardía</u>	<u>Omisión declaración</u>	<u>Condicionabilidad</u>	<u>PROPUESTO</u>	<u>IMPORTE (Euros)</u>		
								<u>FEADER (Eje 2)</u>	<u>MAPA</u>	<u>CAGPDS</u>
GANADERÍA	0,00	0,00	0,00	0,00	0,00	0,00	0,00	0,00	0,00	0,00
TOTAL							0,00	0,00	0,00	0,00

DATOS GANADERÍA

RESUMEN DE UNIDADES

<u>Cód</u>	<u>GRUPO DE PAGO</u>	<u>Sup. Dec. Admisible (ha)</u>	<u>Sup. Comprometida (ha)</u>	<u>Sup. ajustada compromiso (1) (ha)</u>	<u>% sobredec.</u>	<u>SUP. PROPUESTA (ha)</u>	<u>Importe Declarado</u>	<u>Importe Topado</u>	<u>Importe Propuesto</u>	<u>Importe tras sobredec.</u>
	GANADERÍA - SIN SUPERFICIE DETERMINADA	0,00		0,00	0,00	0,00	0,00	0,00	0,00	0,00
TOTAL		0,00		0,00		0,00	0,00	0,00	0,00	0,00

RESUMEN DE PAGOS

<u>Propuesto</u>	<u>IMPORTE (Euros)</u>			
	<u>PROPUESTO</u>	<u>FEADER (Eje 2)</u>	<u>MAPA</u>	<u>CAGPDS</u>
	0,00	0,00	0,00	0,00

APLICACIÓN DE REDUCCIONES Y SANCIONES

<u>Importe Calculado</u>	<u>Importe prereduc.</u>	<u>Admisibilidad y compromisos</u>	<u>Presentación tardía</u>	<u>Omisión declaración</u>	<u>Condicionabilidad</u>	<u>PROPUESTO</u>	<u>IMPORTE (Euros)</u>			
							<u>FEADER (Eje 2)</u>	<u>MAPA</u>	<u>CAGPDS</u>	
0,00	0,00	0,00	0,00	0,00	0,00	0,00	0,00	0,00	0,00	
TOTAL							0,00	0,00	0,00	0,00

Datos considerados para el Cálculo de la Carga Ganadera mínima y máxima del expediente

Superficie determinada para Cálculo Carga Ganadera Mínima: 0,00 ha
 Superficie determinada para Cálculo Carga Ganadera Máxima: 0,00 ha
 Carga Ganadera Mínima Expediente: 0,00 ugm/ha
 Carga Ganadera Máxima Expediente: 0,00 ugm/ha

Los importes del Grupo de Pago de pastos de este expediente han sido ajustados por no llegar a la carga ganadera mínima de 0,3



(1) Superficie declarada admisible ajustada con la superficie comprometida.
 (2) Factor de penalización valorando el alcance para el tipo de compromiso.
 (3) Solicita agricultura y tiene compromisos vigentes.
 (4) Solicita ganadería y tiene compromisos vigentes.

<u>APELLIDOS Y NOMBRE / RAZÓN SOCIAL</u>	<u>NIF</u>	<u>EXPEDIENTE</u>	<u>SOLICITA AGRICULT. (3)</u>	<u>SOLICITA GANADER. (4)</u>	<u>ANUALIDAD DE PAGO</u>
RUBIO BANDERA PEDRO	****9215*	1199791	SI	NO	6ª

DATOS MANTENIMIENTO**IMPORTE POR ANUALIDAD**

	<u>2015</u>	<u>2016</u>	<u>2017</u>	<u>2018</u>	<u>2019</u>	<u>2020</u>
IMPORTE MÁXIMO SUBVENCIONABLE	1.021,01 €	1.021,01 €	1.021,01 €	1.021,01 €	1.021,01 €	1.021,01 €
IMPORTE MEDIO DE TRANSFERENCIA (€/ha)	349,66 €	349,66 €	349,66 €	349,66 €	349,66 €	349,66 €

RESUMEN DE UNIDADES

<u>Cód</u>	<u>GRUPO DE PAGO</u>	<u>Sup. Dec. Admisible (ha)</u>	<u>Sup. Comprometida (ha)</u>	<u>Sup. ajustada compromiso (1) (ha)</u>	<u>% sobredec.</u>	<u>SUP. PROPUESTA (ha)</u>	<u>Importe Declarado</u>	<u>Importe Topado</u>	<u>Importe Propuesto</u>	<u>Importe tras sobredec.</u>
57	FRUTALES REGADÍO	2,93		2,92	0,00	2,92	1.021,01	1.021,01	1.021,01	1.021,01
	TOTAL	2,93	2,92	2,92		2,92	1.021,01	1.021,01	1.021,01	1.021,01

APLICACIÓN DE REDUCCIONES Y SANCIONES

	<u>Importe Calculado</u>	<u>Importe prereduc.</u>	<u>Admisibilidad y compromisos</u>	<u>Presentación tardía</u>	<u>Omisión declaración</u>	<u>Condicionabilidad</u>	<u>PROPUESTO</u>	<u>IMPORTE (Euros)</u>		
								<u>FEADER (Eje 2)</u>	<u>MAPA</u>	<u>CAGPDS</u>
AGRICULTURA	1.021,01	1.021,01	0,00	0,00	0,00	0,00	1.021,01	765,76	109,76	145,49
TOTAL							1.021,01	765,76	109,76	145,49

RECINTOS PROPUESTOS

<u>REF.</u>	<u>REFERENCIA SIGPAC</u>	<u>CULTIVO DESCRIPCIÓN CULTIVO</u>	<u>S/R</u>	<u>G.PAGO</u>	<u>PEND. MEDIA (%)</u>	<u>SUP. DEC. ADMISIBLE (ha)</u>	<u>SUP. COMPROM. (ha)</u>	<u>SUP. AJUSTADA COMPROM. (1) (ha)</u>	<u>SUP. CONV. SIGPAC (ha)</u>	<u>SUP. CERTIF. (ha)</u>	<u>SUP. CAMPO (ha)</u>	<u>SUP. CAMPO DECLARADO (ha)</u>	<u>SUP. DEC. REDUCIDA (ha)</u>	<u>SUP. PROPUESTA (ha)</u>
1700000006295483	29-040-007-00003-00001	207004 LIMONERO-VERNA	R	57	19,45	0,27	0,27	0,27	0,27	0,27			0,27	0,27
1700000006295484	29-040-007-00004-00014	207004 LIMONERO-VERNA	R	57	18,03	1,86	1,86	1,86	1,86	1,86			1,86	1,86
1700000006295485	29-040-007-00004-00013	207004 LIMONERO-VERNA	R	57	34,26	0,80	0,79	0,79	0,79	0,80			0,79	0,79

DATOS AGRICULTURA**RESUMEN DE UNIDADES**

<u>Cód</u>	<u>GRUPO DE PAGO</u>	<u>Sup. Dec. Admisible (ha)</u>	<u>Sup. Comprometida (ha)</u>	<u>Sup. ajustada compromiso (1) (ha)</u>	<u>% sobredec.</u>	<u>SUP. PROPUESTA (ha)</u>	<u>Importe Declarado</u>	<u>Importe Topado</u>	<u>Importe Propuesto</u>	<u>Importe tras sobredec.</u>
57	FRUTALES REGADÍO	2,93		2,92	0,00	2,92	1.021,01	1.021,01	1.021,01	1.021,01
	TOTAL	2,93	2,92	2,92		2,92	1.021,01	1.021,01	1.021,01	1.021,01

RESUMEN DE PAGOS

	<u>PROPUESTO</u>	<u>IMPORTE (Euros)</u>		
		<u>FEADER (Eje 2)</u>	<u>MAPA</u>	<u>CAGPDS</u>
Propuesto a pagar	1.021,01	765,76	109,76	145,49

APLICACIÓN DE REDUCCIONES Y SANCIONES

	<u>Importe Calculado</u>	<u>Importe prereduc.</u>	<u>Admisibilidad y compromisos</u>	<u>Presentación tardía</u>	<u>Omisión declaración</u>	<u>Condicionabilidad</u>	<u>PROPUESTO</u>	<u>IMPORTE (Euros)</u>		
								<u>FEADER (Eje 2)</u>	<u>MAPA</u>	<u>CAGPDS</u>
	1.021,01	1.021,01	0,00	0,00	0,00	0,00	1.021,01	765,76	109,76	145,49
TOTAL							1.021,01	765,76	109,76	145,49

INCIDENCIAS**INCIDENCIA DESCRIPCIÓN**

85031 Solicita recinto que no está comprometido para la operación.
Ref:1700000006295486 Recinto:29-040-007-00015-022 Cultivo:207004 LIMONERO-VERNA Regadío



<u>APELLIDOS Y NOMBRE / RAZÓN SOCIAL</u>	<u>NIF</u>	<u>EXPEDIENTE</u>	<u>SOLICITA AGRICULT. (3)</u>	<u>SOLICITA GANADER. (4)</u>	<u>ANUALIDAD DE PAGO</u>
RUBIO CARRILLO ANTONIO	****5744*	1126531	SI	NO	6ª

DATOS MANTENIMIENTO**IMPORTE POR ANUALIDAD**

	<u>2015</u>	<u>2016</u>	<u>2017</u>	<u>2018</u>	<u>2019</u>	<u>2020</u>
IMPORTE MÁXIMO SUBVENCIONABLE	782,79 €	782,79 €	782,79 €	782,79 €	782,79 €	782,79 €
IMPORTE MEDIO DE TRANSFERENCIA (€/ha)	216,24 €	216,24 €	216,24 €	216,24 €	216,24 €	216,24 €

RESUMEN DE UNIDADES

<u>Cód</u>	<u>GRUPO DE PAGO</u>	<u>Sup. Dec. Admisible (ha)</u>	<u>Sup. Comprometida (ha)</u>	<u>Sup. ajustada compromiso (1) (ha)</u>	<u>% sobredec.</u>	<u>SUP. PROPUESTA (ha)</u>	<u>Importe Declarado</u>	<u>Importe Topado</u>	<u>Importe Propuesto</u>	<u>Importe tras sobredec.</u>
58	FRUTALES SECANO	3,62		3,62	0,00	3,62	782,79	782,79	782,79	782,79
	TOTAL	3,62	3,62	3,62		3,62	782,79	782,79	782,79	782,79

APLICACIÓN DE REDUCCIONES Y SANCIONES

	<u>Importe Calculado</u>	<u>Importe prerreduc.</u>	<u>Admisibilidad y compromisos</u>	<u>Presentación tardía</u>	<u>Omisión declaración</u>	<u>Condicionabilidad</u>	<u>PROPUESTO</u>	<u>IMPORTE (Euros)</u>		
								<u>FEADER (Eje 2)</u>	<u>MAPA</u>	<u>CAGPDS</u>
AGRICULTURA	782,79	782,79	0,00	0,00	0,00	0,00	782,79	587,09	84,15	111,55
TOTAL							782,79	587,09	84,15	111,55

RECINTOS PROPUESTOS

<u>REF.</u>	<u>REFERENCIA SIGPAC</u>	<u>CULTIVO DESCRIPCIÓN CULTIVO</u>	<u>S/R</u>	<u>G.PAGO</u>	<u>PEND. MEDIA (%)</u>	<u>SUP. DEC. ADMISIBLE (ha)</u>	<u>SUP. COMPROM. (ha)</u>	<u>SUP. AJUSTADA COMPROM. (1) (ha)</u>	<u>SUP. CONV. SIGPAC (ha)</u>	<u>SUP. CERTIF. (ha)</u>	<u>SUP. CAMPO (ha)</u>	<u>SUP. CAMPO DECLARADO (ha)</u>	<u>SUP. DEC. REDUCIDA (ha)</u>	<u>SUP. PROPUESTA (ha)</u>
1700000004772388	29-057-002-00069-00001	117000 CASTAÑOS-SIN VARIEDAD	S	58	33,92	2,54	2,54	2,54		2,54			2,54	2,54
1700000004772397	29-057-013-00080-00023	117000 CASTAÑOS-SIN VARIEDAD	S	58	65,56	1,08	1,08	1,08		1,08			1,08	1,08

DATOS AGRICULTURA**RESUMEN DE UNIDADES**

<u>Cód</u>	<u>GRUPO DE PAGO</u>	<u>Sup. Dec. Admisible (ha)</u>	<u>Sup. Comprometida (ha)</u>	<u>Sup. ajustada compromiso (1) (ha)</u>	<u>% sobredec.</u>	<u>SUP. PROPUESTA (ha)</u>	<u>Importe Declarado</u>	<u>Importe Topado</u>	<u>Importe Propuesto</u>	<u>Importe tras sobredec.</u>
58	FRUTALES SECANO	3,62		3,62	0,00	3,62	782,79	782,79	782,79	782,79
	TOTAL	3,62	3,62	3,62		3,62	782,79	782,79	782,79	782,79

RESUMEN DE PAGOS

	<u>PROPUESTO</u>	<u>IMPORTE (Euros)</u>		
		<u>FEADER (Eje 2)</u>	<u>MAPA</u>	<u>CAGPDS</u>
Propuesto a pagar	782,79	587,09	84,15	111,55

APLICACIÓN DE REDUCCIONES Y SANCIONES

	<u>Importe Calculado</u>	<u>Importe prerreduc.</u>	<u>Admisibilidad y compromisos</u>	<u>Presentación tardía</u>	<u>Omisión declaración</u>	<u>Condicionabilidad</u>	<u>PROPUESTO</u>	<u>IMPORTE (Euros)</u>		
								<u>FEADER (Eje 2)</u>	<u>MAPA</u>	<u>CAGPDS</u>
	782,79	782,79	0,00	0,00	0,00	0,00	782,79	587,09	84,15	111,55
TOTAL							782,79	587,09	84,15	111,55



<u>APELLIDOS Y NOMBRE / RAZÓN SOCIAL</u>	<u>NIF</u>	<u>EXPEDIENTE</u>	<u>SOLICITA AGRICULT. (3)</u>	<u>SOLICITA GANADER. (4)</u>	<u>ANUALIDAD DE PAGO</u>
RUEDA MORENO CRISTOBAL	****5224*	1232454	SI	NO	6ª

DATOS MANTENIMIENTO**IMPORTE POR ANUALIDAD**

	<u>2015</u>	<u>2016</u>	<u>2017</u>	<u>2018</u>	<u>2019</u>	<u>2020</u>
IMPORTE MÁXIMO SUBVENCIONABLE	426,59 €	426,59 €	426,59 €	426,59 €	426,59 €	426,59 €
IMPORTE MEDIO DE TRANSFERENCIA (€/ha)	349,66 €	349,66 €	349,66 €	349,66 €	349,66 €	349,66 €

RESUMEN DE UNIDADES

<u>Cód</u>	<u>GRUPO DE PAGO</u>	<u>Sup. Dec. Admisible (ha)</u>	<u>Sup. Comprometida (ha)</u>	<u>Sup. ajustada compromiso (1) (ha)</u>	<u>% sobredec.</u>	<u>SUP. PROPUESTA (ha)</u>	<u>Importe Declarado</u>	<u>Importe Topado</u>	<u>Importe Propuesto</u>	<u>Importe tras sobredec.</u>
57	FRUTALES REGADÍO	1,45		1,22	0,00	1,22	426,59	426,59	426,59	426,59
	TOTAL	1,45	1,22	1,22		1,22	426,59	426,59	426,59	426,59

APLICACIÓN DE REDUCCIONES Y SANCIONES

	<u>Importe Calculado</u>	<u>Importe prereduc.</u>	<u>Admisibilidad y compromisos</u>	<u>Presentación tardía</u>	<u>Omisión declaración</u>	<u>Condicionabilidad</u>	<u>PROPUESTO</u>	<u>IMPORTE (Euros)</u>		
								<u>FEADER (Eje 2)</u>	<u>MAPA</u>	<u>CAGPDS</u>
AGRICULTURA	426,59	426,59	0,00	0,00	0,00	0,00	426,59	319,94	45,86	60,79
TOTAL							426,59	319,94	45,86	60,79

RECINTOS PROPUESTOS

<u>REF.</u>	<u>REFERENCIA SIGPAC</u>	<u>CULTIVO DESCRIPCIÓN CULTIVO</u>	<u>S/R</u>	<u>G.PAGO</u>	<u>PEND. MEDIA (%)</u>	<u>SUP. DEC. ADMISIBLE (ha)</u>	<u>SUP. COMPROM. (ha)</u>	<u>SUP. AJUSTADA COMPROM. (1) (ha)</u>	<u>SUP. CONV. SIGPAC (ha)</u>	<u>SUP. CERTIF. (ha)</u>	<u>SUP. CAMPO (ha)</u>	<u>SUP. CAMPO DETER. CULT. DECLARADO (ha)</u>	<u>SUP. DEC. REDUCIDA (ha)</u>	<u>SUP. PROPUESTA (ha)</u>
-182078	29-008-008-00341-00004	218146 HIGUERA-PINGO DE MEL	R	57	19,75	0,08	0,96	0,08		0,08			0,08	0,08
1700000007077888	29-008-024-00098-00001	107183 ALBARICOQUEROS-CSIC MIRLO ANARANJADO	R	57	7,02	0,20	0,26	0,11		0,20			0,11	0,11
1700000007077904	29-008-008-00341-00004	113000 OTROS FRUTALES-SIN VARIEDAD	R	57	19,75	0,90	0,96	0,88		0,90			0,88	0,88
1700000007077907	29-008-024-00098-00001	109308 MANZANOS-ANNA	R	57	7,02	0,27	0,26	0,15		0,27			0,15	0,15

DATOS AGRICULTURA**RESUMEN DE UNIDADES**

<u>Cód</u>	<u>GRUPO DE PAGO</u>	<u>Sup. Dec. Admisible (ha)</u>	<u>Sup. Comprometida (ha)</u>	<u>Sup. ajustada compromiso (1) (ha)</u>	<u>% sobredec.</u>	<u>SUP. PROPUESTA (ha)</u>	<u>Importe Declarado</u>	<u>Importe Topado</u>	<u>Importe Propuesto</u>	<u>Importe tras sobredec.</u>
57	FRUTALES REGADÍO	1,45		1,22	0,00	1,22	426,59	426,59	426,59	426,59
	TOTAL	1,45	1,22	1,22		1,22	426,59	426,59	426,59	426,59

RESUMEN DE PAGOS

<u>IMPORTE (Euros)</u>				
	<u>PROPUESTO</u>	<u>FEADER (Eje 2)</u>	<u>MAPA</u>	<u>CAGPDS</u>
Propuesto a pagar	426,59	319,94	45,86	60,79

APLICACIÓN DE REDUCCIONES Y SANCIONES

	<u>Importe Calculado</u>	<u>Importe prereduc.</u>	<u>Admisibilidad y compromisos</u>	<u>Presentación tardía</u>	<u>Omisión declaración</u>	<u>Condicionabilidad</u>	<u>PROPUESTO</u>	<u>IMPORTE (Euros)</u>		
								<u>FEADER (Eje 2)</u>	<u>MAPA</u>	<u>CAGPDS</u>
	426,59	426,59	0,00	0,00	0,00	0,00	426,59	319,94	45,86	60,79
TOTAL							426,59	319,94	45,86	60,79



<u>APELLIDOS Y NOMBRE / RAZÓN SOCIAL</u>	<u>NIF</u>	<u>EXPEDIENTE</u>	<u>SOLICITA AGRICULT. (3)</u>	<u>SOLICITA GANADER. (4)</u>	<u>ANUALIDAD DE PAGO</u>
RUEDA RODRIGUEZ FRANCISCA	****9316*	1181249	SI	NO	6ª

DATOS MANTENIMIENTO**IMPORTE POR ANUALIDAD**

	<u>2015</u>	<u>2016</u>	<u>2017</u>	<u>2018</u>	<u>2019</u>	<u>2020</u>
IMPORTE MÁXIMO SUBVENCIONABLE	545,47 €	545,47 €	541,97 €	541,97 €	541,97 €	541,97 €
IMPORTE MEDIO DE TRANSFERENCIA (€/ha)	349,66 €	349,66 €	349,66 €	349,66 €	349,66 €	349,66 €

RESUMEN DE UNIDADES

<u>Cód</u>	<u>GRUPO DE PAGO</u>	<u>Sup. Dec. Admisible (ha)</u>	<u>Sup. Comprometida (ha)</u>	<u>Sup. ajustada compromiso (1) (ha)</u>	<u>% sobredec.</u>	<u>SUP. PROPUESTA (ha)</u>	<u>Importe Declarado</u>	<u>Importe Topado</u>	<u>Importe Propuesto</u>	<u>Importe tras sobredec.</u>
	AGRICULTURA - SIN SUPERFICIE DETERMINADA	0,00		0,00	0,00	0,00	0,00	0,00	0,00	0,00
	TOTAL	0,00	1,55	0,00		0,00	0,00	0,00	0,00	0,00

APLICACIÓN DE REDUCCIONES Y SANCIONES

	<u>Importe Calculado</u>	<u>Importe prereduc.</u>	<u>Admisibilidad y compromisos</u>	<u>Presentación tardía</u>	<u>Omisión declaración</u>	<u>Condicionabilidad</u>	<u>PROPUESTO</u>	<u>IMPORTE (Euros)</u>		
								<u>FEADER (Eje 2)</u>	<u>MAPA</u>	<u>CAGPDS</u>
AGRICULTURA	0,00	0,00	0,00	0,00	0,00	0,00	0,00	0,00	0,00	0,00
TOTAL							0,00	0,00	0,00	0,00

DATOS AGRICULTURA**RESUMEN DE UNIDADES**

<u>Cód</u>	<u>GRUPO DE PAGO</u>	<u>Sup. Dec. Admisible (ha)</u>	<u>Sup. Comprometida (ha)</u>	<u>Sup. ajustada compromiso (1) (ha)</u>	<u>% sobredec.</u>	<u>SUP. PROPUESTA (ha)</u>	<u>Importe Declarado</u>	<u>Importe Topado</u>	<u>Importe Propuesto</u>	<u>Importe tras sobredec.</u>
	AGRICULTURA - SIN SUPERFICIE DETERMINADA	0,00		0,00	0,00	0,00	0,00	0,00	0,00	0,00
	TOTAL	0,00	1,55	0,00		0,00	0,00	0,00	0,00	0,00

RESUMEN DE PAGOS

	<u>Propuesto</u>	<u>IMPORTE (Euros)</u>			
		<u>PROPUESTO</u>	<u>FEADER (Eje 2)</u>	<u>MAPA</u>	<u>CAGPDS</u>
		0,00	0,00	0,00	0,00

APLICACIÓN DE REDUCCIONES Y SANCIONES

	<u>Importe Calculado</u>	<u>Importe prereduc.</u>	<u>Admisibilidad y compromisos</u>	<u>Presentación tardía</u>	<u>Omisión declaración</u>	<u>Condicionabilidad</u>	<u>PROPUESTO</u>	<u>IMPORTE (Euros)</u>		
								<u>FEADER (Eje 2)</u>	<u>MAPA</u>	<u>CAGPDS</u>
	0,00	0,00	0,00	0,00	0,00	0,00	0,00	0,00	0,00	0,00
TOTAL							0,00	0,00	0,00	0,00

INCIDENCIAS**INCIDENCIA DESCRIPCIÓN**

- 85001 El recinto declarado no cumple con las normas de producción ecológica (artículo 5-1 e), Orden 26 mayo 2015)
Ref:-815733 Recinto:29-008-005-00318-007 Cultivo:343005 AGUACATE-HASS Regadío
- 85013 Superficie resuelta para el grupo de pago menor que la mínima requerida (requisito anexo 1, Orden 26 mayo 2015)
Sup. Resuelta:0,41 Grupo de Pago:FRUTALES REGADÍO
- 85014 Recinto afectado por el requisito del cumplimiento de la superficie mínima para el grupo de pago (requisito anexo 1, Orden 26 mayo 2015)
Ref:1700000004931933 Recinto:29-008-005-00318-003 Cultivo:343005 AGUACATE-HASS Regadío Sup. Declarada:0,01 Superficie Resolver:0,01
Ref:1700000004931935 Recinto:29-008-005-00318-006 Cultivo:343005 AGUACATE-HASS Regadío Sup. Declarada:0,2 Superficie Resolver:0,2
Ref:-815733 Recinto:29-008-005-00318-007 Cultivo:343005 AGUACATE-HASS Regadío Sup. Declarada:1,34 Superficie Resolver:0,2
- 85018 Expediente sin grupos de pago válidos
- 85030 Expediente que no renueva el 80% del número de unidades comprometidas.
Sup. Determinada:0 Sup. Máx. Comprometida:1,56
- 85041 Expediente sin grupos de pago válidos en agricultura y ganadería.
- 87002 Expediente de Agrigan que tiene un segundo año de pago cero.

(1) Superficie declarada admisible ajustada con la superficie comprometida.

(2) Factor de penalización valorando el alcance para el tipo de compromiso.

(3) Solicita agricultura y tiene compromisos vigentes.

(4) Solicita ganadería y tiene compromisos vigentes.

<u>APELLIDOS Y NOMBRE / RAZÓN SOCIAL</u>	<u>NIF</u>	<u>EXPEDIENTE</u>	<u>SOLICITA AGRICULT. (3)</u>	<u>SOLICITA GANADER. (4)</u>	<u>ANUALIDAD DE PAGO</u>
RUIZ BERNAL PEDRO	****0540*	1090543	SI	NO	6ª

DATOS MANTENIMIENTO**IMPORTE POR ANUALIDAD**

	<u>2015</u>	<u>2016</u>	<u>2017</u>	<u>2018</u>	<u>2019</u>	<u>2020</u>
IMPORTE MÁXIMO SUBVENCIONABLE	514,65 €	514,65 €	514,65 €	514,65 €	514,65 €	514,65 €
IMPORTE MEDIO DE TRANSFERENCIA (€/ha)	216,24 €	216,24 €	216,24 €	216,24 €	216,24 €	216,24 €

RESUMEN DE UNIDADES

<u>Cód</u>	<u>GRUPO DE PAGO</u>	<u>Sup. Dec. Admisible (ha)</u>	<u>Sup. Comprometida (ha)</u>	<u>Sup. ajustada compromiso (1) (ha)</u>	<u>% sobredec.</u>	<u>SUP. PROPUESTA (ha)</u>	<u>Importe Declarado</u>	<u>Importe Topado</u>	<u>Importe Propuesto</u>	<u>Importe tras sobredec.</u>
58	FRUTALES SECANO	2,38		2,38	0,00	2,38	514,65	514,65	514,65	514,65
	TOTAL	2,38	2,38	2,38		2,38	514,65	514,65	514,65	514,65

APLICACIÓN DE REDUCCIONES Y SANCIONES

	<u>Importe Calculado</u>	<u>Importe prereduc.</u>	<u>Admisibilidad y compromisos</u>	<u>Presentación tardía</u>	<u>Omisión declaración</u>	<u>Condicionabilidad</u>	<u>PROPUESTO</u>	<u>IMPORTE (Euros)</u>		
								<u>FEADER (Eje 2)</u>	<u>MAPA</u>	<u>CAGPDS</u>
AGRICULTURA	514,65	514,65	0,00	0,00	0,00	0,00	514,65	385,99	55,32	73,34
TOTAL							514,65	385,99	55,32	73,34

RECINTOS PROPUESTOS

<u>REF.</u>	<u>REFERENCIA SIGPAC</u>	<u>CULTIVO DESCRIPCIÓN CULTIVO</u>	<u>S/R</u>	<u>G.PAGO</u>	<u>PEND. MEDIA (%)</u>	<u>SUP. DEC. ADMISIBLE (ha)</u>	<u>SUP. COMPROM. (ha)</u>	<u>SUP. AJUSTADA COMPROM. (1) (ha)</u>	<u>SUP. CONV. SIGPAC (ha)</u>	<u>SUP. CERTIF. (ha)</u>	<u>SUP. CAMPO (ha)</u>	<u>SUP. CAMPO DECLARADO (ha)</u>	<u>SUP. DEC. REDUCIDA (ha)</u>	<u>SUP. PROPUESTA (ha)</u>
1700000005173668	29-058-006-00508-00006	104024 ALMENDROS-MARCONA	S	58	41,00	0,18	0,18	0,18	0,18	0,18			0,18	0,18
1700000005173669	29-058-006-00471-00019	104024 ALMENDROS-MARCONA	S	58	49,23	2,20	2,20	2,20	2,20	2,20			2,20	2,20

DATOS AGRICULTURA**RESUMEN DE UNIDADES**

<u>Cód</u>	<u>GRUPO DE PAGO</u>	<u>Sup. Dec. Admisible (ha)</u>	<u>Sup. Comprometida (ha)</u>	<u>Sup. ajustada compromiso (1) (ha)</u>	<u>% sobredec.</u>	<u>SUP. PROPUESTA (ha)</u>	<u>Importe Declarado</u>	<u>Importe Topado</u>	<u>Importe Propuesto</u>	<u>Importe tras sobredec.</u>
58	FRUTALES SECANO	2,38		2,38	0,00	2,38	514,65	514,65	514,65	514,65
	TOTAL	2,38	2,38	2,38		2,38	514,65	514,65	514,65	514,65

RESUMEN DE PAGOS

	<u>PROPUESTO</u>	<u>IMPORTE (Euros)</u>		
		<u>FEADER (Eje 2)</u>	<u>MAPA</u>	<u>CAGPDS</u>
Propuesto a pagar	514,65	385,99	55,32	73,34

APLICACIÓN DE REDUCCIONES Y SANCIONES

	<u>Importe Calculado</u>	<u>Importe prereduc.</u>	<u>Admisibilidad y compromisos</u>	<u>Presentación tardía</u>	<u>Omisión declaración</u>	<u>Condicionabilidad</u>	<u>PROPUESTO</u>	<u>IMPORTE (Euros)</u>		
								<u>FEADER (Eje 2)</u>	<u>MAPA</u>	<u>CAGPDS</u>
	514,65	514,65	0,00	0,00	0,00	0,00	514,65	385,99	55,32	73,34
TOTAL							514,65	385,99	55,32	73,34

INCIDENCIAS**INCIDENCIA DESCRIPCIÓN**

- 85001 El recinto declarado no cumple con las normas de producción ecológica (artículo 5-1 e), Orden 26 mayo 2015)
Ref.-46428 Recinto:29-058-006-00434-005 Cultivo:104024 ALMENDROS-MARCONA Secano
- 85031 Solicita recinto que no está comprometido para la operación.
Ref.-46428 Recinto:29-058-006-00434-005 Cultivo:104024 ALMENDROS-MARCONA Secano



<u>APELLIDOS Y NOMBRE / RAZÓN SOCIAL</u>	<u>NIF</u>	<u>EXPEDIENTE</u>	<u>SOLICITA AGRICULT. (3)</u>	<u>SOLICITA GANADER. (4)</u>	<u>ANUALIDAD DE PAGO</u>
RUIZ DE MIER LANZAC JUAN LUIS	****5759*	1030198	SI	NO	6ª

DATOS MANTENIMIENTO**IMPORTE POR ANUALIDAD**

	<u>2015</u>	<u>2016</u>	<u>2017</u>	<u>2018</u>	<u>2019</u>	<u>2020</u>
IMPORTE MÁXIMO SUBVENCIONABLE	6.335,83 €	6.335,83 €	6.335,83 €	6.335,83 €	6.335,83 €	6.335,83 €
IMPORTE MEDIO DE TRANSFERENCIA (€/ha)	216,24 €	216,24 €	216,24 €	216,24 €	216,24 €	216,24 €

RESUMEN DE UNIDADES

<u>Cód</u>	<u>GRUPO DE PAGO</u>	<u>Sup. Dec. Admisible (ha)</u>	<u>Sup. Comprometida (ha)</u>	<u>Sup. ajustada compromiso (1) (ha)</u>	<u>% sobredec.</u>	<u>SUP. PROPUESTA (ha)</u>	<u>Importe Declarado</u>	<u>Importe Topado</u>	<u>Importe Propuesto</u>	<u>Importe tras sobredec.</u>
58	FRUTALES SECANO	29,30		29,30	0,00	29,30	6.335,83	6.335,83	6.335,83	6.335,83
	TOTAL	29,30	29,30	29,30		29,30	6.335,83	6.335,83	6.335,83	6.335,83

APLICACIÓN DE REDUCCIONES Y SANCIONES

<u>AGRICULTURA</u>	<u>Importe Calculado</u>	<u>Importe prereduc.</u>	<u>Admisibilidad y compromisos</u>	<u>Presentación tardía</u>	<u>Omisión declaración</u>	<u>Condicionabilidad</u>	<u>PROPUESTO</u>	<u>IMPORTE (Euros)</u>			
								<u>FEADER (Eje 2)</u>	<u>MAPA</u>	<u>CAGPDS</u>	
	6.335,83	6.335,83	0,00	0,00	0,00	0,00	6.335,83	4.751,87	681,10	902,86	
							TOTAL	6.335,83	4.751,87	681,10	902,86

RECINTOS PROPUESTOS

<u>REF.</u>	<u>REFERENCIA SIGPAC</u>	<u>CULTIVO DESCRIPCIÓN CULTIVO</u>	<u>S/R</u>	<u>G.PAGO</u>	<u>PEND. MEDIA (%)</u>	<u>SUP. DEC. ADMISIBLE (ha)</u>	<u>SUP. COMPROM. (ha)</u>	<u>SUP. AJUSTADA COMPROM. (1) (ha)</u>	<u>SUP. CONV. SIGPAC (ha)</u>	<u>SUP. CERTIF. (ha)</u>	<u>SUP. CAMPO (ha)</u>	<u>SUP. CAMPO DETER. CULT. DECLARADO (ha)</u>	<u>SUP. DEC. REDUCIDA (ha)</u>	<u>SUP. PROPUESTA (ha)</u>
4090766	29-012-022-00528-00004	104007 ALMENDROS-COMUNA	S	58	57,27	27,26	27,26	27,26	27,26	54,52			27,26	27,26
4090767	29-012-022-00496-00001	104007 ALMENDROS-COMUNA	S	58	46,06	1,00	1,00	1,00	1,00	2,00			1,00	1,00
4090773	29-012-022-00529-00002	104007 ALMENDROS-COMUNA	S	58	35,68	0,33	0,33	0,33	0,33	0,66			0,33	0,33
4090779	29-012-022-00530-00001	104007 ALMENDROS-COMUNA	S	58	48,10	0,71	0,71	0,71	0,71	1,42			0,71	0,71

DATOS AGRICULTURA**RESUMEN DE UNIDADES**

<u>Cód</u>	<u>GRUPO DE PAGO</u>	<u>Sup. Dec. Admisible (ha)</u>	<u>Sup. Comprometida (ha)</u>	<u>Sup. ajustada compromiso (1) (ha)</u>	<u>% sobredec.</u>	<u>SUP. PROPUESTA (ha)</u>	<u>Importe Declarado</u>	<u>Importe Topado</u>	<u>Importe Propuesto</u>	<u>Importe tras sobredec.</u>
58	FRUTALES SECANO	29,30		29,30	0,00	29,30	6.335,83	6.335,83	6.335,83	6.335,83
	TOTAL	29,30	29,30	29,30		29,30	6.335,83	6.335,83	6.335,83	6.335,83

RESUMEN DE PAGOS

<u>Propuesto a pagar</u>	<u>IMPORTE (Euros)</u>			
	<u>PROPUESTO</u>	<u>FEADER (Eje 2)</u>	<u>MAPA</u>	<u>CAGPDS</u>
	6.335,83	4.751,87	681,10	902,86

APLICACIÓN DE REDUCCIONES Y SANCIONES

<u>Importe Calculado</u>	<u>Importe prereduc.</u>	<u>Admisibilidad y compromisos</u>	<u>Presentación tardía</u>	<u>Omisión declaración</u>	<u>Condicionabilidad</u>	<u>PROPUESTO</u>	<u>IMPORTE (Euros)</u>			
							<u>FEADER (Eje 2)</u>	<u>MAPA</u>	<u>CAGPDS</u>	
6.335,83	6.335,83	0,00	0,00	0,00	0,00	6.335,83	4.751,87	681,10	902,86	
						TOTAL	6.335,83	4.751,87	681,10	902,86



<u>APELLIDOS Y NOMBRE / RAZÓN SOCIAL</u>	<u>NIF</u>	<u>EXPEDIENTE</u>	<u>SOLICITA AGRICULT. (3)</u>	<u>SOLICITA GANADER. (4)</u>	<u>ANUALIDAD DE PAGO</u>
RUIZ DE MIER LANZAC MANUEL MARIA	****5177*	1030077	SI	NO	6ª

DATOS MANTENIMIENTO**IMPORTE POR ANUALIDAD**

	<u>2015</u>	<u>2016</u>	<u>2017</u>	<u>2018</u>	<u>2019</u>	<u>2020</u>
IMPORTE MÁXIMO SUBVENCIONABLE	6.435,30 €	6.435,30 €	6.435,30 €	6.435,30 €	6.435,30 €	6.435,30 €
IMPORTE MEDIO DE TRANSFERENCIA (€/ha)	216,24 €	216,24 €	216,24 €	216,24 €	216,24 €	216,24 €

RESUMEN DE UNIDADES

<u>Cód</u>	<u>GRUPO DE PAGO</u>	<u>Sup. Dec. Admisible (ha)</u>	<u>Sup. Comprometida (ha)</u>	<u>Sup. ajustada compromiso (1) (ha)</u>	<u>% sobredec.</u>	<u>SUP. PROPUESTA (ha)</u>	<u>Importe Declarado</u>	<u>Importe Topado</u>	<u>Importe Propuesto</u>	<u>Importe tras sobredec.</u>
58	FRUTALES SECANO	29,77		29,76	0,00	29,76	6.435,30	6.435,30	6.435,30	6.435,30
	TOTAL	29,77	29,76	29,76		29,76	6.435,30	6.435,30	6.435,30	6.435,30

APLICACIÓN DE REDUCCIONES Y SANCIONES

<u>AGRICULTURA</u>	<u>Importe Calculado</u>	<u>Importe prereduc.</u>	<u>Admisibilidad y compromisos</u>	<u>Presentación tardía</u>	<u>Omisión declaración</u>	<u>Condicionabilidad</u>	<u>PROPUESTO</u>	<u>IMPORTE (Euros)</u>		
								<u>FEADER (Eje 2)</u>	<u>MAPA</u>	<u>CAGPDS</u>
	6.435,30	6.435,30	0,00	0,00	0,00	0,00	6.435,30	4.826,48	691,79	917,03
TOTAL							6.435,30	4.826,48	691,79	917,03

RECINTOS PROPUESTOS

<u>REF.</u>	<u>REFERENCIA SIGPAC</u>	<u>CULTIVO DESCRIPCIÓN CULTIVO</u>	<u>S/R</u>	<u>G.PAGO</u>	<u>PEND. MEDIA (%)</u>	<u>SUP. DEC. ADMISIBLE (ha)</u>	<u>SUP. COMPROM. (ha)</u>	<u>SUP. AJUSTADA COMPROM. (1) (ha)</u>	<u>SUP. CONV. SIGPAC (ha)</u>	<u>SUP. CERTIF. (ha)</u>	<u>SUP. CAMPO (ha)</u>	<u>SUP. CAMPO DECLARADO (ha)</u>	<u>SUP. DEC. REDUCIDA (ha)</u>	<u>SUP. PROPUESTA (ha)</u>
-30035	29-012-022-00528-00004	104007 ALMENDROS-COMUNA	S	58	57,27	27,22	27,22	27,22	27,22	54,44			27,22	27,22
-29952	29-012-022-00496-00001	104007 ALMENDROS-COMUNA	S	58	46,06	1,51	1,50	1,50		3,02			1,50	1,50
4090468	29-012-022-00529-00002	104007 ALMENDROS-COMUNA	S	58	35,68	0,33	0,33	0,33		0,66			0,33	0,33
4090473	29-012-022-00530-00001	104007 ALMENDROS-COMUNA	S	58	48,10	0,71	0,71	0,71		1,42			0,71	0,71

DATOS AGRICULTURA**RESUMEN DE UNIDADES**

<u>Cód</u>	<u>GRUPO DE PAGO</u>	<u>Sup. Dec. Admisible (ha)</u>	<u>Sup. Comprometida (ha)</u>	<u>Sup. ajustada compromiso (1) (ha)</u>	<u>% sobredec.</u>	<u>SUP. PROPUESTA (ha)</u>	<u>Importe Declarado</u>	<u>Importe Topado</u>	<u>Importe Propuesto</u>	<u>Importe tras sobredec.</u>
58	FRUTALES SECANO	29,77		29,76	0,00	29,76	6.435,30	6.435,30	6.435,30	6.435,30
	TOTAL	29,77	29,76	29,76		29,76	6.435,30	6.435,30	6.435,30	6.435,30

RESUMEN DE PAGOS

<u>Propuesto a pagar</u>	<u>IMPORTE (Euros)</u>		
	<u>PROPUESTO</u>	<u>FEADER (Eje 2)</u>	<u>MAPA</u>
6.435,30	4.826,48	691,79	917,03

APLICACIÓN DE REDUCCIONES Y SANCIONES

<u>AGRICULTURA</u>	<u>Importe Calculado</u>	<u>Importe prereduc.</u>	<u>Admisibilidad y compromisos</u>	<u>Presentación tardía</u>	<u>Omisión declaración</u>	<u>Condicionabilidad</u>	<u>PROPUESTO</u>	<u>IMPORTE (Euros)</u>		
								<u>FEADER (Eje 2)</u>	<u>MAPA</u>	<u>CAGPDS</u>
	6.435,30	6.435,30	0,00	0,00	0,00	0,00	6.435,30	4.826,48	691,79	917,03
TOTAL							6.435,30	4.826,48	691,79	917,03



<u>APELLIDOS Y NOMBRE / RAZÓN SOCIAL</u>	<u>NIF</u>	<u>EXPEDIENTE</u>	<u>SOLICITA AGRICULT. (3)</u>	<u>SOLICITA GANADER. (4)</u>	<u>ANUALIDAD DE PAGO</u>
RUIZ DE MIER LANZAC MARIA DEL CARMEN	****7705*	1198795	SI	NO	6ª

DATOS MANTENIMIENTO

IMPORTE POR ANUALIDAD

	<u>2015</u>	<u>2016</u>	<u>2017</u>	<u>2018</u>	<u>2019</u>	<u>2020</u>
IMPORTE MÁXIMO SUBVENCIONABLE	15.248,67 €	15.248,67 €	15.232,10 €	15.232,10 €	13.502,09 €	12.706,68 €
IMPORTE MEDIO DE TRANSFERENCIA (€/ha)	331,42 €	331,42 €	331,42 €	331,42 €	331,42 €	331,42 €

RESUMEN DE UNIDADES

<u>Cód</u>	<u>GRUPO DE PAGO</u>	<u>Sup. Dec. Admisible (ha)</u>	<u>Sup. Comprometida (ha)</u>	<u>Sup. ajustada compromiso (1) (ha)</u>	<u>% sobredec.</u>	<u>SUP. PROPUESTA (ha)</u>	<u>Importe Declarado</u>	<u>Importe Topado</u>	<u>Importe Propuesto</u>	<u>Importe tras sobredec.</u>
57	FRUTALES REGADÍO	34,56		34,32	0,00	34,32	12.000,33	11.374,37	11.374,37	11.374,37
	TOTAL	34,56	38,34	34,32		34,32	12.000,33	11.374,37	11.374,37	11.374,37

APLICACIÓN DE REDUCCIONES Y SANCIONES

	<u>Importe Calculado</u>	<u>Importe prerreduc.</u>	<u>Admisibilidad y compromisos</u>	<u>Presentación tardía</u>	<u>Omisión declaración</u>	<u>Condicionabilidad</u>	<u>IMPORTE (Euros)</u>			
							<u>PROPUESTO</u>	<u>FEADER (Eje 2)</u>	<u>MAPA</u>	<u>CAGPDS</u>
AGRICULTURA	11.374,37	0,00	0,00	0,00	1,00	0,00	0,00	0,00	0,00	0,00
TOTAL							0,00	0,00	0,00	0,00



(1) Superficie declarada admisible ajustada con la superficie comprometida.
 (2) Factor de penalización valorando el alcance para el tipo de compromiso.
 (3) Solicita agricultura y tiene compromisos vigentes.
 (4) Solicita ganadería y tiene compromisos vigentes.

RECINTOS PROPUESTOS

REF.	REFERENCIA SIGPAC	CULTIVO DESCRIPCIÓN CULTIVO	S/R	G.PAGO	PEND. MEDIA (%)	SUP. DEC. ADMISIBLE (ha)	SUP. COMPROM. (ha)	SUP. AJUSTADA COMPR.(1) (ha)	SUP. CONY. SIGPAC (ha)	SUP. CERTIE. (ha)	SUP. CAMPO (ha)	SUP. CAMPO DETER. CULT. DECLARADO (ha)	SUP. DEC. REDUCIDA (ha)	SUP. PROPUESTA (ha)
-71603	29-080-006-00089-00006	207004 LIMONERO-VERNA	R	57	40,01	0,03	0,13	0,03		0,03			0,03	0,03
1700000006213850	29-080-006-00086-00001	207004 LIMONERO-VERNA	R	57	6,59	1,75	1,75	1,75		1,75			1,75	1,75
1700000006213853	29-080-005-00059-00001	207002 LIMONERO-FINO	R	57	2,40	2,27	2,27	2,27		2,27			2,27	2,27
1700000006213854	29-080-005-00089-00001	207002 LIMONERO-FINO	R	57	4,12	0,04	0,04	0,04		0,04			0,04	0,04
1700000006213855	29-080-006-00003-00001	207004 LIMONERO-VERNA	R	57	16,54	1,81	1,81	1,81		1,81			1,81	1,81
1700000006213858	29-080-017-00027-00001	207002 LIMONERO-FINO	R	57	5,42	1,47	1,47	1,47		1,47			1,47	1,47
1700000006213859	29-080-017-00022-00001	207004 LIMONERO-VERNA	R	57	1,56	1,10	1,85	1,10		1,10			1,10	1,10
1700000006213860	29-080-018-00036-00001	207002 LIMONERO-FINO	R	57	3,26	0,62	0,62	0,62		0,62			0,62	0,62
1700000006213861	29-080-022-00095-00001	207004 LIMONERO-VERNA	R	57	6,05	1,28	1,28	1,28		1,28			1,28	1,28
1700000006213862	29-080-006-00089-00001	207004 LIMONERO-VERNA	R	57	19,49	0,48	0,54	0,48		0,54			0,48	0,48
1700000006213864	29-080-006-00106-00002	207004 LIMONERO-VERNA	R	57	12,45	0,26	0,26	0,26		0,26			0,26	0,26
1700000006213868	29-080-023-00014-00001	207002 LIMONERO-FINO	R	57	26,05	4,48	5,46	4,48		4,48			4,48	4,48
1700000006213874	29-038-031-00019-00002	209200 MANDARINO-MANDARINO COMÚN	R	57	4,13	0,44	0,44	0,44		0,44			0,44	0,44
1700000006213875	29-080-022-00095-00002	217003 GRANADO-MOLLAR DE ELCHE	R	57	23,12	0,44	1,15	0,43		0,44			0,43	0,43
1700000006213877	29-012-039-00026-00004	209200 MANDARINO-MANDARINO COMÚN	R	57	3,18	0,19	1,31	0,19		0,19			0,19	0,19
1700000006213879	29-038-031-00018-00001	209200 MANDARINO-MANDARINO COMÚN	R	57	1,91	0,32	1,03	0,32		0,32			0,32	0,32
1700000006213880	29-038-031-00023-00001	209200 MANDARINO-MANDARINO COMÚN	R	57	1,88	0,77	0,77	0,77		0,77			0,77	0,77
1700000006213883	29-012-039-00027-00002	206308 NARANJO-VALENCIA LATE	R	57	3,75	0,79	0,86	0,79		0,91			0,79	0,79
1700000006213884	29-038-031-00080-00001	206004 NARANJO-NAVELINA	R	57	0,99	0,24	0,59	0,24		0,24			0,24	0,24
1700000006213885	29-012-023-00150-00003	206308 NARANJO-VALENCIA LATE	R	57	16,65	0,35	0,35	0,35		0,35			0,35	0,35
1700000006213886	29-012-023-00151-00001	206308 NARANJO-VALENCIA LATE	R	57	18,32	0,35	0,35	0,35		0,35			0,35	0,35
1700000006213887	29-012-023-00155-00003	206308 NARANJO-VALENCIA LATE	R	57	14,29	0,24	0,24	0,24		0,24			0,24	0,24
1700000006213888	29-012-023-00155-00001	206308 NARANJO-VALENCIA LATE	R	57	17,17	0,02	0,02	0,02		0,02			0,02	0,02
1700000006213890	29-012-023-00149-00001	206308 NARANJO-VALENCIA LATE	R	57	14,10	0,01	0,01	0,01		0,01			0,01	0,01
1700000006213895	29-080-005-00068-00001	111046 CIRUELOS-RED BEAUT	R	57	6,96	0,45	0,45	0,45		0,45			0,45	0,45
1700000006213898	29-080-004-00054-00001	108033 PERALES-ETRUSCA	R	57	19,04	0,54	0,54	0,54		0,54			0,54	0,54
1700000006213899	29-080-022-00095-00002	107027 ALBARICOQUEROS-CURROT	R	57	23,12	0,75	1,15	0,72		0,75			0,72	0,72
1700000006213910	29-080-004-00081-00001	207004 LIMONERO-VERNA	R	57	1,86	0,85	0,85	0,85		0,85			0,85	0,85
1700000006213911	29-080-005-00050-00001	207004 LIMONERO-VERNA	R	57	4,91	0,96	0,96	0,96		0,96			0,96	0,96
1700000006213912	29-038-031-00080-00001	207004 LIMONERO-VERNA	R	57	0,99	0,35	0,59	0,35		0,35			0,35	0,35
1700000006213913	29-080-004-00078-00001	207002 LIMONERO-FINO	R	57	2,54	1,18	1,18	1,18		1,18			1,18	1,18
1700000006213914	29-080-004-00079-00001	207004 LIMONERO-VERNA	R	57	2,26	0,75	0,75	0,75		0,75			0,75	0,75
1700000006213915	29-080-004-00080-00001	207004 LIMONERO-VERNA	R	57	2,42	0,36	0,36	0,36		0,36			0,36	0,36
1700000006213917	29-038-031-00018-00001	207004 LIMONERO-VERNA	R	57	1,91	0,71	1,03	0,71		0,71			0,71	0,71
1700000006213918	29-038-031-00057-00001	207004 LIMONERO-VERNA	R	57	1,46	0,41	1,47	0,36		0,36			0,36	0,36
1700000006213919	29-038-031-00057-00001	207004 LIMONERO-VERNA	R	57	1,46	1,26	1,47	1,11		1,11			1,11	1,11
1700000006213920	29-012-039-00026-00004	207004 LIMONERO-VERNA	R	57	3,18	1,12	1,31	1,12		1,12			1,12	1,12
1700000006213923	29-012-039-00027-00007	207004 LIMONERO-VERNA	R	57	1,06	0,07	0,07	0,07		0,07			0,07	0,07
1700000006213926	29-012-023-00260-00001	207004 LIMONERO-VERNA	R	57	20,18	0,19	0,19	0,19		0,19			0,19	0,19
1700000006213928	29-012-023-00158-00001	207004 LIMONERO-VERNA	R	57	8,18	1,39	1,39	1,39		1,39			1,39	1,39
1700000006213929	29-012-023-00256-00001	207004 LIMONERO-VERNA	R	57	17,36	0,26	0,26	0,26		0,26			0,26	0,26
1700000006213930	29-012-023-00261-00001	207004 LIMONERO-VERNA	R	57	16,95	0,90	0,90	0,90		0,90			0,90	0,90
1700000006213933	29-080-023-00014-00001	206308 NARANJO-VALENCIA LATE	R	57	26,05	0,98	5,46	0,98		0,98			0,98	0,98
1700000006213935	29-080-017-00032-00004	206308 NARANJO-VALENCIA LATE	R	57	30,49	0,58	0,58	0,58		0,58			0,58	0,58
1700000006213936	29-080-017-00022-00001	206308 NARANJO-VALENCIA LATE	R	57	1,56	0,75	1,85	0,75		0,75			0,75	0,75

DATOS AGRICULTURA

RESUMEN DE UNIDADES

Cód	GRUPO DE PAGO	Sup. Dec. Admisible (ha)	Sup. Comprometida (ha)	Sup. ajustada compromiso (1) (ha)	% sobredec.	SUP. PROPUESTA (ha)	Importe Declarado	Importe Topado	Importe Propuesto	Importe tras sobredec.
57	FRUTALES REGADÍO	34,56		34,32	0,00	34,32	12.000,33	11.374,37	11.374,37	11.374,37
	TOTAL	34,56	38,34	34,32		34,32	12.000,33	11.374,37	11.374,37	11.374,37

RESUMEN DE PAGOS

IMPORTE (Euros)			
FEADER			
	PROPUESTO	MAPA	CAGPDS
Propuesto	0,00	0,00	0,00

APLICACIÓN DE REDUCCIONES Y SANCIONES

IMPORTE (Euros)					
FEADER					
	PROPUESTO	MAPA	CAGPDS		
Importe Calculado	11.374,37				
Importe prerreduc.	0,00				
Admisibilidad y compromisos	0,00				
Presentación tardía	0,00				
Omisión declaración	1,00				
Condicionabilidad	0,00				
TOTAL	0,00	0,00	0,00	0,00	0,00

INCIDENCIAS

INCIDENCIA DESCRIPCIÓN

- (1) Superficie declarada admisible ajustada con la superficie comprometida.
- (2) Factor de penalización valorando el alcance para el tipo de compromiso.
- (3) Solicita agricultura y tiene compromisos vigentes.
- (4) Solicita ganadería y tiene compromisos vigentes.

- 256 Solicitud con recintos declarados en campaña anterior y no declarados en campaña actual con una reducción por omisión de superficie superior al 3%.
CÓDIGO PARA EL PORCENTAJE DE REDUCCIÓN POR OMISIÓN QUE CORRESPONDE A LA SOLICITUD:1
- 85007 Cultivo, variedad, regimen y/o uso del recinto SIGPAC no compatible con la operación (anexo IV.I, Orden 26 mayo 2015)
Ref:1700000006213922 Recinto:29-012-039-00027-002 Cultivo:207004 LIMONERO-VERNA Secano Uso SIGPAC:CI
Ref:1700000006213921 Recinto:29-012-039-00027-002 Cultivo:207004 LIMONERO-VERNA Secano Uso SIGPAC:CI
Ref:1700000006213856 Recinto:29-080-006-00005-001 Cultivo:207004 LIMONERO-VERNA Secano Uso SIGPAC:CI
Ref:1700000006213865 Recinto:29-080-006-00107-002 Cultivo:207004 LIMONERO-VERNA Secano Uso SIGPAC:CI
Ref:-71604 Recinto:29-080-023-00012-002 Cultivo:207002 LIMONERO-FINO Secano Uso SIGPAC:PR
- 85030 Expediente que no renueva el 80% del número de unidades comprometidas.
Sup. Determinada:34,32 Sup. Máx. Comprometida:46,01
- 85031 Solicita recinto que no está comprometido para la operación.
Ref:-71604 Recinto:29-080-023-00012-002 Cultivo:207002 LIMONERO-FINO Secano



<u>APELLIDOS Y NOMBRE / RAZÓN SOCIAL</u>	<u>NIF</u>	<u>EXPEDIENTE</u>	<u>SOLICITA AGRICULT. (3)</u>	<u>SOLICITA GANADER. (4)</u>	<u>ANUALIDAD DE PAGO</u>
RUIZ GARCIA JOSÉ	****1557*	1008415	SI	NO	6ª

DATOS MANTENIMIENTO**IMPORTE POR ANUALIDAD**

	<u>2015</u>	<u>2016</u>	<u>2017</u>	<u>2018</u>	<u>2019</u>	<u>2020</u>
IMPORTE MÁXIMO SUBVENCIONABLE	0,00 €	0,00 €	1.585,04 €	1.585,04 €	1.585,04 €	1.569,90 €
IMPORTE MEDIO DE TRANSFERENCIA (€/ha)	0,00 €	0,00 €	216,24 €	216,24 €	216,24 €	216,24 €

RESUMEN DE UNIDADES

<u>Cód</u>	<u>GRUPO DE PAGO</u>	<u>Sup. Dec. Admisible (ha)</u>	<u>Sup. Comprometida (ha)</u>	<u>Sup. ajustada compromiso (1) (ha)</u>	<u>% sobredec.</u>	<u>SUP. PROPUESTA (ha)</u>	<u>Importe Declarado</u>	<u>Importe Topado</u>	<u>Importe Propuesto</u>	<u>Importe tras sobredec.</u>
58	FRUTALES SECANO	7,31		7,19	0,00	7,19	1.554,77	1.554,76	1.554,76	1.554,76
	TOTAL	7,31	7,26	7,19		7,19	1.554,77	1.554,76	1.554,76	1.554,76

APLICACIÓN DE REDUCCIONES Y SANCIONES

<u>AGRICULTURA</u>	<u>Importe Calculado</u>	<u>Importe prerreduc.</u>	<u>Admisibilidad y compromisos</u>	<u>Presentación tardía</u>	<u>Omisión declaración</u>	<u>Condicionabilidad</u>	<u>PROPUESTO</u>	<u>IMPORTE (Euros)</u>			
								<u>FEADER (Eje 2)</u>	<u>MAPA</u>	<u>CAGPDS</u>	
	1.554,76	1.554,76	0,00	0,00	0,00	0,00	1.554,76	1.166,07	167,14	221,55	
							TOTAL	1.554,76	1.166,07	167,14	221,55

RECINTOS PROPUESTOS

<u>REF.</u>	<u>REFERENCIA SIGPAC</u>	<u>CULTIVO DESCRIPCIÓN CULTIVO</u>	<u>S/R</u>	<u>G.PAGO</u>	<u>PEND. MEDIA (%)</u>	<u>SUP. DEC. ADMISIBLE (ha)</u>	<u>SUP. COMPROM. (ha)</u>	<u>SUP. AJUSTADA COMPROM. (1) (ha)</u>	<u>SUP. CONV. SIGPAC (ha)</u>	<u>SUP. CERTIF. (ha)</u>	<u>SUP. CAMPO (ha)</u>	<u>SUP. CAMPO DETER. CULT. DECLARADO (ha)</u>	<u>SUP. DEC. REDUCIDA (ha)</u>	<u>SUP. PROPUESTA (ha)</u>
1700000002725077	29-900-003-00201-00002	104007 ALMENDROS-COMUNA	S	58	62,53	3,61	3,75	3,61	3,61	3,61			3,61	3,61
1700000002725078	29-900-003-00201-00060	104007 ALMENDROS-COMUNA	S	58	59,20	0,56	0,44	0,44		0,56			0,44	0,44
1700000002725079	29-900-004-00591-00005	104007 ALMENDROS-COMUNA	S	58	53,38	0,97	0,97	0,97		0,97			0,97	0,97
1700000002725080	29-900-003-00201-00055	104007 ALMENDROS-COMUNA	S	58	60,03	2,17	2,17	2,17		2,17			2,17	2,17

DATOS AGRICULTURA**RESUMEN DE UNIDADES**

<u>Cód</u>	<u>GRUPO DE PAGO</u>	<u>Sup. Dec. Admisible (ha)</u>	<u>Sup. Comprometida (ha)</u>	<u>Sup. ajustada compromiso (1) (ha)</u>	<u>% sobredec.</u>	<u>SUP. PROPUESTA (ha)</u>	<u>Importe Declarado</u>	<u>Importe Topado</u>	<u>Importe Propuesto</u>	<u>Importe tras sobredec.</u>
58	FRUTALES SECANO	7,31		7,19	0,00	7,19	1.554,77	1.554,76	1.554,76	1.554,76
	TOTAL	7,31	7,26	7,19		7,19	1.554,77	1.554,76	1.554,76	1.554,76

RESUMEN DE PAGOS

<u>Propuesto a pagar</u>	<u>IMPORTE (Euros)</u>			
	<u>PROPUESTO</u>	<u>FEADER (Eje 2)</u>	<u>MAPA</u>	<u>CAGPDS</u>
	1.554,76	1.166,07	167,14	221,55

APLICACIÓN DE REDUCCIONES Y SANCIONES

<u>Importe Calculado</u>	<u>Importe prerreduc.</u>	<u>Admisibilidad y compromisos</u>	<u>Presentación tardía</u>	<u>Omisión declaración</u>	<u>Condicionabilidad</u>	<u>PROPUESTO</u>	<u>IMPORTE (Euros)</u>			
							<u>FEADER (Eje 2)</u>	<u>MAPA</u>	<u>CAGPDS</u>	
1.554,76	1.554,76	0,00	0,00	0,00	0,00	1.554,76	1.166,07	167,14	221,55	
						TOTAL	1.554,76	1.166,07	167,14	221,55



<u>APELLIDOS Y NOMBRE / RAZÓN SOCIAL</u>	<u>NIF</u>	<u>EXPEDIENTE</u>	<u>SOLICITA AGRICULT. (3)</u>	<u>SOLICITA GANADER. (4)</u>	<u>ANUALIDAD DE PAGO</u>
RUIZ LUQUE ANA	****5654*	1011284	SI	NO	6ª

DATOS MANTENIMIENTO**IMPORTE POR ANUALIDAD**

	<u>2015</u>	<u>2016</u>	<u>2017</u>	<u>2018</u>	<u>2019</u>	<u>2020</u>
IMPORTE MÁXIMO SUBVENCIONABLE	4.845,94 €	4.845,94 €	4.845,94 €	4.845,94 €	4.845,94 €	4.845,94 €
IMPORTE MEDIO DE TRANSFERENCIA (€/ha)	216,24 €	216,24 €	216,24 €	216,24 €	216,24 €	216,24 €

RESUMEN DE UNIDADES

<u>Cód</u>	<u>GRUPO DE PAGO</u>	<u>Sup. Dec. Admisible (ha)</u>	<u>Sup. Comprometida (ha)</u>	<u>Sup. ajustada compromiso (1) (ha)</u>	<u>% sobredec.</u>	<u>SUP. PROPUESTA (ha)</u>	<u>Importe Declarado</u>	<u>Importe Topado</u>	<u>Importe Propuesto</u>	<u>Importe tras sobredec.</u>
58	FRUTALES SECANO	22,41		22,41	0,00	22,41	4.845,94	4.845,94	4.845,94	4.845,94
	TOTAL	22,41	22,41	22,41		22,41	4.845,94	4.845,94	4.845,94	4.845,94

APLICACIÓN DE REDUCCIONES Y SANCIONES

	<u>Importe Calculado</u>	<u>Importe prerreduc.</u>	<u>Admisibilidad y compromisos</u>	<u>Presentación tardía</u>	<u>Omisión declaración</u>	<u>Condicionabilidad</u>	<u>PROPUESTO</u>	<u>IMPORTE (Euros)</u>		
								<u>FEADER (Eje 2)</u>	<u>MAPA</u>	<u>CAGPDS</u>
AGRICULTURA	4.845,94	4.845,94	0,00	0,00	0,00	0,00	4.845,94	3.634,46	520,94	690,54
TOTAL							4.845,94	3.634,46	520,94	690,54

RECINTOS PROPUESTOS

<u>REF.</u>	<u>REFERENCIA SIGPAC</u>	<u>CULTIVO DESCRIPCIÓN CULTIVO</u>	<u>S/R G.PAGO</u>	<u>PEND. MEDIA (%)</u>	<u>SUP. DEC. ADMISIBLE (ha)</u>	<u>SUP. COMPROM. (ha)</u>	<u>SUP. AJUSTADA COMPROM. (1) (ha)</u>	<u>SUP. CONV. SIGPAC (ha)</u>	<u>SUP. CERTIF. (ha)</u>	<u>SUP. CAMPO (ha)</u>	<u>SUP. CAMPO DECLARADO (ha)</u>	<u>SUP. DEC. REDUCIDA (ha)</u>	<u>SUP. PROPUESTA (ha)</u>
1700000002730466	29-011-024-00001-00001	104007 ALMENDROS-COMUNA	S 58	51,01	0,55	0,55	0,55	0,55	0,55			0,55	0,55
1700000002730467	29-011-027-00216-00002	125000 FRUTOS DE CÁSCARA-SIN VARIEDAD	S 58	55,12	3,42	3,42	3,42	3,42	3,42			3,42	3,42
1700000002730468	29-011-024-00004-00002	104007 ALMENDROS-COMUNA	S 58	40,12	0,42	0,42	0,42	0,42	0,42			0,42	0,42
1700000002730469	29-011-025-00109-00001	104007 ALMENDROS-COMUNA	S 58	41,86	2,98	2,98	2,98	2,98	2,98			2,98	2,98
1700000002730470	29-011-024-00011-00004	104007 ALMENDROS-COMUNA	S 58	40,34	0,96	0,96	0,96	0,96	0,96			0,96	0,96
1700000002730471	29-011-025-00115-00007	104007 ALMENDROS-COMUNA	S 58	40,30	0,35	0,35	0,35	0,35	0,35			0,35	0,35
1700000002730472	29-011-025-00109-00010	104007 ALMENDROS-COMUNA	S 58	45,87	0,40	0,40	0,40	0,40	0,40			0,40	0,40
1700000002730473	29-011-027-00213-00001	104007 ALMENDROS-COMUNA	S 58	56,81	0,30	0,30	0,30	0,30	0,30			0,30	0,30
1700000002730474	29-011-025-00118-00001	104007 ALMENDROS-COMUNA	S 58	38,28	0,29	0,29	0,29	0,29	0,29			0,29	0,29
1700000002730475	29-011-027-00216-00004	104007 ALMENDROS-COMUNA	S 58	20,93	0,07	0,07	0,07	0,07	0,07			0,07	0,07
1700000002730476	29-011-027-00215-00001	104007 ALMENDROS-COMUNA	S 58	26,70	0,56	0,56	0,56	0,56	0,56			0,56	0,56
1700000002730477	29-011-027-00216-00006	104007 ALMENDROS-COMUNA	S 58	22,53	0,01	0,01	0,01	0,01	0,01			0,01	0,01
1700000002730478	29-011-027-09024-00003	104007 ALMENDROS-COMUNA	S 58	22,47	0,03	0,03	0,03	0,03	0,03			0,03	0,03
1700000002730479	29-011-027-00217-00006	104007 ALMENDROS-COMUNA	S 58	33,46	0,97	0,97	0,97	0,97	0,97			0,97	0,97
1700000002730480	29-011-027-00216-00017	104007 ALMENDROS-COMUNA	S 58	37,19	0,30	0,30	0,30	0,30	0,30			0,30	0,30
1700000002730481	29-011-027-00218-00006	104007 ALMENDROS-COMUNA	S 58	20,01	0,77	0,77	0,77	0,77	0,77			0,77	0,77
1700000002730482	29-011-027-00218-00001	104007 ALMENDROS-COMUNA	S 58	37,58	6,09	6,09	6,09	6,09	6,09			6,09	6,09
1700000002730483	29-011-024-00074-00001	125000 FRUTOS DE CÁSCARA-SIN VARIEDAD	S 58	47,73	0,92	0,92	0,92	0,92	0,92			0,92	0,92
1700000002730484	29-011-024-00010-00006	125000 FRUTOS DE CÁSCARA-SIN VARIEDAD	S 58	49,34	3,02	3,02	3,02	3,02	3,02			3,02	3,02

DATOS AGRICULTURA**RESUMEN DE UNIDADES**

<u>Cód</u>	<u>GRUPO DE PAGO</u>	<u>Sup. Dec. Admisible (ha)</u>	<u>Sup. Comprometida (ha)</u>	<u>Sup. ajustada compromiso (1) (ha)</u>	<u>% sobredec.</u>	<u>SUP. PROPUESTA (ha)</u>	<u>Importe Declarado</u>	<u>Importe Topado</u>	<u>Importe Propuesto</u>	<u>Importe tras sobredec.</u>
58	FRUTALES SECANO	22,41		22,41	0,00	22,41	4.845,94	4.845,94	4.845,94	4.845,94
	TOTAL	22,41	22,41	22,41		22,41	4.845,94	4.845,94	4.845,94	4.845,94

RESUMEN DE PAGOS

	<u>IMPORTE (Euros)</u>			
	<u>PROPUESTO</u>	<u>FEADER (Eje 2)</u>	<u>MAPA</u>	<u>CAGPDS</u>
Propuesto a pagar	4.845,94	3.634,46	520,94	690,54

APLICACIÓN DE REDUCCIONES Y SANCIONES

	<u>Importe Calculado</u>	<u>Importe prerreduc.</u>	<u>Admisibilidad y compromisos</u>	<u>Presentación tardía</u>	<u>Omisión declaración</u>	<u>Condicionabilidad</u>	<u>IMPORTE (Euros)</u>			
							<u>PROPUESTO</u>	<u>FEADER (Eje 2)</u>	<u>MAPA</u>	<u>CAGPDS</u>
	4.845,94	4.845,94	0,00	0,00	0,00	0,00	4.845,94	3.634,46	520,94	690,54
TOTAL							4.845,94	3.634,46	520,94	690,54

(1) Superficie declarada admisible ajustada con la superficie comprometida.
(2) Factor de penalización valorando el alcance para el tipo de compromiso.
(3) Solicita agricultura y tiene compromisos vigentes.
(4) Solicita ganadería y tiene compromisos vigentes.

<u>APELLIDOS Y NOMBRE / RAZÓN SOCIAL</u>	<u>NIF</u>	<u>EXPEDIENTE</u>	<u>SOLICITA AGRICULT. (3)</u>	<u>SOLICITA GANADER. (4)</u>	<u>ANUALIDAD DE PAGO</u>
RUIZ MARTIN JUAN	****0065*	1116770	SI	NO	6ª

DATOS MANTENIMIENTO**IMPORTE POR ANUALIDAD**

	<u>2015</u>	<u>2016</u>	<u>2017</u>	<u>2018</u>	<u>2019</u>	<u>2020</u>
IMPORTE MÁXIMO SUBVENCIONABLE	1.429,35 €	1.429,35 €	1.429,35 €	1.429,35 €	1.429,35 €	1.429,35 €
IMPORTE MEDIO DE TRANSFERENCIA (€/ha)	216,24 €	216,24 €	216,24 €	216,24 €	216,24 €	216,24 €

RESUMEN DE UNIDADES

<u>Cód</u>	<u>GRUPO DE PAGO</u>	<u>Sup. Dec. Admisible (ha)</u>	<u>Sup. Comprometida (ha)</u>	<u>Sup. ajustada compromiso (1) (ha)</u>	<u>% sobredec.</u>	<u>SUP. PROPUESTA (ha)</u>	<u>Importe Declarado</u>	<u>Importe Topado</u>	<u>Importe Propuesto</u>	<u>Importe tras sobredec.</u>
58	FRUTALES SECANO	6,61		6,61	0,61	6,57	1.429,35	1.429,35	1.420,70	1.420,70
	TOTAL	6,61	6,61	6,61		6,57	1.429,35	1.429,35	1.420,70	1.420,70

APLICACIÓN DE REDUCCIONES Y SANCIONES

	<u>Importe Calculado</u>	<u>Importe prerreduc.</u>	<u>Admisibilidad y compromisos</u>	<u>Presentación tardía</u>	<u>Omisión declaración</u>	<u>Condicionabilidad</u>	<u>PROPUESTO</u>	<u>IMPORTE (Euros)</u>		
								<u>FEADER (Eje 2)</u>	<u>MAPA</u>	<u>CAGPDS</u>
AGRICULTURA	1.420,70	1.420,70	0,00	0,00	0,00	0,00	1.420,70	1.065,53	152,73	202,44
TOTAL							1.420,70	1.065,53	152,73	202,44

RECINTOS PROPUESTOS

<u>REF.</u>	<u>REFERENCIA SIGPAC</u>	<u>CULTIVO DESCRIPCIÓN CULTIVO</u>	<u>S/R</u>	<u>G.PAGO</u>	<u>PEND. MEDIA (%)</u>	<u>SUP. DEC. ADMISIBLE (ha)</u>	<u>SUP. COMPROM. (ha)</u>	<u>SUP. AJUSTADA COMPROM. (1) (ha)</u>	<u>SUP. CONV. SIGPAC (ha)</u>	<u>SUP. CERTIF. (ha)</u>	<u>SUP. CAMPO (ha)</u>	<u>SUP. CAMPO DECLARADO (ha)</u>	<u>SUP. DEC. REDUCIDA (ha)</u>	<u>SUP. PROPUESTA (ha)</u>
1700000004625826	29-018-002-00095-00001	104007 ALMENDROS-COMUNA	S	58	22,87	3,16	3,16	3,16	3,16	3,16	3,16	3,16	3,16	3,16
1700000004625827	29-018-019-00014-00002	104007 ALMENDROS-COMUNA	S	58	28,62	3,45	3,45	3,45	3,45	3,45	3,41	3,40	3,45	3,41

DATOS AGRICULTURA**RESUMEN DE UNIDADES**

<u>Cód</u>	<u>GRUPO DE PAGO</u>	<u>Sup. Dec. Admisible (ha)</u>	<u>Sup. Comprometida (ha)</u>	<u>Sup. ajustada compromiso (1) (ha)</u>	<u>% sobredec.</u>	<u>SUP. PROPUESTA (ha)</u>	<u>Importe Declarado</u>	<u>Importe Topado</u>	<u>Importe Propuesto</u>	<u>Importe tras sobredec.</u>
58	FRUTALES SECANO	6,61		6,61	0,61	6,57	1.429,35	1.429,35	1.420,70	1.420,70
	TOTAL	6,61	6,61	6,61		6,57	1.429,35	1.429,35	1.420,70	1.420,70

RESUMEN DE PAGOS

	<u>PROPUESTO</u>	<u>IMPORTE (Euros)</u>		
		<u>FEADER (Eje 2)</u>	<u>MAPA</u>	<u>CAGPDS</u>
Propuesto a pagar	1.420,70	1.065,53	152,73	202,44

APLICACIÓN DE REDUCCIONES Y SANCIONES

	<u>Importe Calculado</u>	<u>Importe prerreduc.</u>	<u>Admisibilidad y compromisos</u>	<u>Presentación tardía</u>	<u>Omisión declaración</u>	<u>Condicionabilidad</u>	<u>PROPUESTO</u>	<u>IMPORTE (Euros)</u>		
								<u>FEADER (Eje 2)</u>	<u>MAPA</u>	<u>CAGPDS</u>
	1.420,70	1.420,70	0,00	0,00	0,00	0,00	1.420,70	1.065,53	152,73	202,44
TOTAL							1.420,70	1.065,53	152,73	202,44



<u>APELLIDOS Y NOMBRE / RAZÓN SOCIAL</u>	<u>NIF</u>	<u>EXPEDIENTE</u>	<u>SOLICITA AGRICULT. (3)</u>	<u>SOLICITA GANADER. (4)</u>	<u>ANUALIDAD DE PAGO</u>
RUIZ VELLOSILO MARIA ISABEL	****7058*	1033525	SI	NO	6ª

DATOS MANTENIMIENTO**IMPORTE POR ANUALIDAD**

	<u>2015</u>	<u>2016</u>	<u>2017</u>	<u>2018</u>	<u>2019</u>	<u>2020</u>
IMPORTE MÁXIMO SUBVENCIONABLE	2.000,06 €	2.000,06 €	2.000,06 €	2.000,06 €	2.000,06 €	2.000,06 €
IMPORTE MEDIO DE TRANSFERENCIA (€/ha)	349,66 €	349,66 €	349,66 €	349,66 €	349,66 €	349,66 €

RESUMEN DE UNIDADES

<u>Cód</u>	<u>GRUPO DE PAGO</u>	<u>Sup. Dec. Admisible (ha)</u>	<u>Sup. Comprometida (ha)</u>	<u>Sup. ajustada compromiso (1) (ha)</u>	<u>% sobredec.</u>	<u>SUP. PROPUESTA (ha)</u>	<u>Importe Declarado</u>	<u>Importe Topado</u>	<u>Importe Propuesto</u>	<u>Importe tras sobredec.</u>
57	FRUTALES REGADIÓ	5,73		5,72	0,00	5,72	2.000,06	2.000,06	2.000,06	2.000,06
	TOTAL	5,73	5,72	5,72		5,72	2.000,06	2.000,06	2.000,06	2.000,06

APLICACIÓN DE REDUCCIONES Y SANCIONES

	<u>Importe Calculado</u>	<u>Importe prereduc.</u>	<u>Admisibilidad y compromisos</u>	<u>Presentación tardía</u>	<u>Omisión declaración</u>	<u>Condicionabilidad</u>	<u>PROPUESTO</u>	<u>IMPORTE (Euros)</u>		
								<u>FEADER (Eje 2)</u>	<u>MAPA</u>	<u>CAGPDS</u>
AGRICULTURA	2.000,06	2.000,06	0,00	0,00	0,00	0,00	2.000,06	1.500,05	215,01	285,00
TOTAL							2.000,06	1.500,05	215,01	285,00

RECINTOS PROPUESTOS

<u>REF.</u>	<u>REFERENCIA SIGPAC</u>	<u>CULTIVO DESCRIPCIÓN CULTIVO</u>	<u>S/R</u>	<u>G.PAGO</u>	<u>PEND. MEDIA (%)</u>	<u>SUP. DEC. ADMISIBLE (ha)</u>	<u>SUP. COMPROM. (ha)</u>	<u>SUP. AJUSTADA COMPROM. (1) (ha)</u>	<u>SUP. CONV. SIGPAC (ha)</u>	<u>SUP. CERTIF. (ha)</u>	<u>SUP. CAMPO (ha)</u>	<u>SUP. CAMPO DECLARADO (ha)</u>	<u>SUP. DEC. REDUCIDA (ha)</u>	<u>SUP. PROPUESTA (ha)</u>
1700000003467024	29-080-018-00005-00001	206308 NARANJO-VALENCIA LATE	R	57	9,54	2,40	2,40	2,40	2,40	2,40			2,40	2,40
1700000003467025	29-080-018-00006-00005	206308 NARANJO-VALENCIA LATE	R	57	6,91	1,48	1,47	1,47		1,48			1,47	1,47
1700000003467026	29-080-018-00006-00006	208003 POMELO-STAR RUBY	R	57	7,12	0,32	0,32	0,32		0,32			0,32	0,32
1700000003467027	29-080-022-00099-00001	207202 LIMONERO-FINO 95	R	57	0,98	0,82	0,82	0,82		0,86			0,82	0,82
1700000003467028	29-080-019-00255-00001	208003 POMELO-STAR RUBY	R	57	8,98	0,71	0,71	0,71		0,71			0,71	0,71

DATOS AGRICULTURA**RESUMEN DE UNIDADES**

<u>Cód</u>	<u>GRUPO DE PAGO</u>	<u>Sup. Dec. Admisible (ha)</u>	<u>Sup. Comprometida (ha)</u>	<u>Sup. ajustada compromiso (1) (ha)</u>	<u>% sobredec.</u>	<u>SUP. PROPUESTA (ha)</u>	<u>Importe Declarado</u>	<u>Importe Topado</u>	<u>Importe Propuesto</u>	<u>Importe tras sobredec.</u>
57	FRUTALES REGADIÓ	5,73		5,72	0,00	5,72	2.000,06	2.000,06	2.000,06	2.000,06
	TOTAL	5,73	5,72	5,72		5,72	2.000,06	2.000,06	2.000,06	2.000,06

RESUMEN DE PAGOS

	<u>PROPUESTO</u>	<u>IMPORTE (Euros)</u>		
		<u>FEADER (Eje 2)</u>	<u>MAPA</u>	<u>CAGPDS</u>
Propuesto a pagar	2.000,06	1.500,05	215,01	285,00

APLICACIÓN DE REDUCCIONES Y SANCIONES

	<u>Importe Calculado</u>	<u>Importe prereduc.</u>	<u>Admisibilidad y compromisos</u>	<u>Presentación tardía</u>	<u>Omisión declaración</u>	<u>Condicionabilidad</u>	<u>PROPUESTO</u>	<u>IMPORTE (Euros)</u>		
								<u>FEADER (Eje 2)</u>	<u>MAPA</u>	<u>CAGPDS</u>
	2.000,06	2.000,06	0,00	0,00	0,00	0,00	2.000,06	1.500,05	215,01	285,00
TOTAL							2.000,06	1.500,05	215,01	285,00



<u>APELLIDOS Y NOMBRE / RAZÓN SOCIAL</u>	<u>NIF</u>	<u>EXPEDIENTE</u>	<u>SOLICITA AGRICULT. (3)</u>	<u>SOLICITA GANADER. (4)</u>	<u>ANUALIDAD DE PAGO</u>
SABORIDO SANCHEZ LUIS	****5905*	1179901	SI	NO	6ª

DATOS MANTENIMIENTO**IMPORTE POR ANUALIDAD**

	<u>2015</u>	<u>2016</u>	<u>2017</u>	<u>2018</u>	<u>2019</u>	<u>2020</u>
IMPORTE MÁXIMO SUBVENCIONABLE	444,07 €	444,07 €	444,07 €	440,57 €	440,57 €	440,57 €
IMPORTE MEDIO DE TRANSFERENCIA (€/ha)	349,66 €	349,66 €	349,66 €	349,66 €	349,66 €	349,66 €

RESUMEN DE UNIDADES

<u>Cód</u>	<u>GRUPO DE PAGO</u>	<u>Sup. Dec. Admisible (ha)</u>	<u>Sup. Comprometida (ha)</u>	<u>Sup. ajustada compromiso (1) (ha)</u>	<u>% sobredec.</u>	<u>SUP. PROPUESTA (ha)</u>	<u>Importe Declarado</u>	<u>Importe Topado</u>	<u>Importe Propuesto</u>	<u>Importe tras sobredec.</u>
57	FRUTALES REGADÍO	1,26		1,26	0,00	1,26	440,57	440,57	440,57	440,57
	TOTAL	1,26	1,26	1,26		1,26	440,57	440,57	440,57	440,57

APLICACIÓN DE REDUCCIONES Y SANCIONES

	<u>Importe Calculado</u>	<u>Importe prereduc.</u>	<u>Admisibilidad y compromisos</u>	<u>Presentación tardía</u>	<u>Omisión declaración</u>	<u>Condicionabilidad</u>	<u>PROPUESTO</u>	<u>IMPORTE (Euros)</u>		
								<u>FEADER (Eje 2)</u>	<u>MAPA</u>	<u>CAGPDS</u>
AGRICULTURA	440,57	440,57	0,00	0,00	0,00	0,00	440,57	330,43	47,36	62,78
TOTAL							440,57	330,43	47,36	62,78

RECINTOS PROPUESTOS

<u>REF.</u>	<u>REFERENCIA SIGPAC</u>	<u>CULTIVO DESCRIPCIÓN CULTIVO</u>	<u>S/R G.PAGO</u>	<u>PEND. MEDIA (%)</u>	<u>SUP. DEC. ADMISIBLE (ha)</u>	<u>SUP. COMPROM. (ha)</u>	<u>SUP. AJUSTADA COMPROM. (1) (ha)</u>	<u>SUP. CONV. SIGPAC (ha)</u>	<u>SUP. CERTIF. (ha)</u>	<u>SUP. CAMPO (ha)</u>	<u>SUP. CAMPO DECLARADO (ha)</u>	<u>SUP. DEC. REDUCIDA (ha)</u>	<u>SUP. PROPUESTA (ha)</u>
1700000004827390	29-026-005-00087-00004	344008 MANGO-OSTEEN	R 57	47,13	0,66	0,66	0,66	0,66	0,66			0,66	0,66
1700000004827391	29-026-005-00087-00005	344008 MANGO-OSTEEN	R 57	53,10	0,27	0,27	0,27	0,27	0,27			0,27	0,27
1700000004827392	29-026-005-00087-00006	344008 MANGO-OSTEEN	R 57	8,73	0,01	0,01	0,01	0,01	0,01			0,01	0,01
1700000004827393	29-026-005-00097-00001	344008 MANGO-OSTEEN	R 57	32,99	0,02	0,02	0,02	0,02	0,02			0,02	0,02
1700000004827394	29-026-005-00087-00010	344008 MANGO-OSTEEN	R 57	44,67	0,29	0,29	0,29	0,29	0,29			0,29	0,29
1700000004827395	29-026-005-00097-00002	344008 MANGO-OSTEEN	R 57	35,05	0,01	0,01	0,01	0,01	0,01			0,01	0,01

DATOS AGRICULTURA**RESUMEN DE UNIDADES**

<u>Cód</u>	<u>GRUPO DE PAGO</u>	<u>Sup. Dec. Admisible (ha)</u>	<u>Sup. Comprometida (ha)</u>	<u>Sup. ajustada compromiso (1) (ha)</u>	<u>% sobredec.</u>	<u>SUP. PROPUESTA (ha)</u>	<u>Importe Declarado</u>	<u>Importe Topado</u>	<u>Importe Propuesto</u>	<u>Importe tras sobredec.</u>
57	FRUTALES REGADÍO	1,26		1,26	0,00	1,26	440,57	440,57	440,57	440,57
	TOTAL	1,26	1,26	1,26		1,26	440,57	440,57	440,57	440,57

RESUMEN DE PAGOS

	<u>PROPUESTO</u>	<u>IMPORTE (Euros)</u>		
		<u>FEADER (Eje 2)</u>	<u>MAPA</u>	<u>CAGPDS</u>
Propuesto a pagar	440,57	330,43	47,36	62,78

APLICACIÓN DE REDUCCIONES Y SANCIONES

	<u>Importe Calculado</u>	<u>Importe prereduc.</u>	<u>Admisibilidad y compromisos</u>	<u>Presentación tardía</u>	<u>Omisión declaración</u>	<u>Condicionabilidad</u>	<u>PROPUESTO</u>	<u>IMPORTE (Euros)</u>		
								<u>FEADER (Eje 2)</u>	<u>MAPA</u>	<u>CAGPDS</u>
	440,57	440,57	0,00	0,00	0,00	0,00	440,57	330,43	47,36	62,78
TOTAL							440,57	330,43	47,36	62,78



<u>APELLIDOS Y NOMBRE / RAZÓN SOCIAL</u>	<u>NIF</u>	<u>EXPEDIENTE</u>	<u>SOLICITA AGRICULT. (3)</u>	<u>SOLICITA GANADER. (4)</u>	<u>ANUALIDAD DE PAGO</u>
SADIAGLA S.L.	****2299*	1170042	SI	NO	6ª

DATOS MANTENIMIENTO**IMPORTE POR ANUALIDAD**

	<u>2015</u>	<u>2016</u>	<u>2017</u>	<u>2018</u>	<u>2019</u>	<u>2020</u>
IMPORTE MÁXIMO SUBVENCIONABLE	0,00 €	0,00 €	0,00 €	1.269,83 €	1.269,83 €	1.269,83 €
IMPORTE MEDIO DE TRANSFERENCIA (€/ha)	0,00 €	0,00 €	0,00 €	151,17 €	151,17 €	151,17 €

RESUMEN DE UNIDADES

<u>Cód</u>	<u>GRUPO DE PAGO</u>	<u>Sup. Dec. Admisible (ha)</u>	<u>Sup. Comprometida (ha)</u>	<u>Sup. ajustada compromiso (1) (ha)</u>	<u>% sobredec.</u>	<u>SUP. PROPUESTA (ha)</u>	<u>Importe Declarado</u>	<u>Importe Topado</u>	<u>Importe Propuesto</u>	<u>Importe tras sobredec.</u>
64	HERBÁCEOS NO ELEGIBLES	0,11		0,11	0,00	0,11	0,00	0,00	0,00	0,00
TOTAL		0,11	8,40	0,11		0,11	0,00	0,00	0,00	0,00

APLICACIÓN DE REDUCCIONES Y SANCIONES

	<u>Importe Calculado</u>	<u>Importe prerreduc.</u>	<u>Admisibilidad y compromisos</u>	<u>Presentación tardía</u>	<u>Omisión declaración</u>	<u>Condicionabilidad</u>	<u>PROPUESTO</u>	<u>IMPORTE (Euros)</u>		
								<u>FEADER (Eje 2)</u>	<u>MAPA</u>	<u>CAGPDS</u>
AGRICULTURA	0,00	0,00	0,00	0,00	0,00	0,00	0,00	0,00	0,00	0,00
TOTAL							0,00	0,00	0,00	0,00

RECINTOS PROPUESTOS

<u>REE</u>	<u>REFERENCIA SIGPAC</u>	<u>CULTIVO DESCRIPCIÓN CULTIVO</u>	<u>S/R G.PAGO</u>	<u>PEND. MEDIA (%)</u>	<u>SUP. DEC. ADMISIBLE (ha)</u>	<u>SUP. COMPROM. (ha)</u>	<u>SUP. AJUSTADA COMPROM. (1) (ha)</u>	<u>SUP. CONY. SIGPAC (ha)</u>	<u>SUP. CERTIE. (ha)</u>	<u>SUP. CAMPO (ha)</u>	<u>SUP. CAMPO DETER. CULT. DECLARADO (ha)</u>	<u>SUP. DEC. REDUCIDA (ha)</u>	<u>SUP. PROPUESTA (ha)</u>
1700000004527252	29-017-008-00074-00001	20901 BARBECHO TRADICIONAL-SIN CUBIERTA VEGETAL	S 64	3,62	0,11	0,11	0,11		0,11			0,11	0,11

DATOS AGRICULTURA**RESUMEN DE UNIDADES**

<u>Cód</u>	<u>GRUPO DE PAGO</u>	<u>Sup. Dec. Admisible (ha)</u>	<u>Sup. Comprometida (ha)</u>	<u>Sup. ajustada compromiso (1) (ha)</u>	<u>% sobredec.</u>	<u>SUP. PROPUESTA (ha)</u>	<u>Importe Declarado</u>	<u>Importe Topado</u>	<u>Importe Propuesto</u>	<u>Importe tras sobredec.</u>
64	HERBÁCEOS NO ELEGIBLES	0,11		0,11	0,00	0,11	0,00	0,00	0,00	0,00
TOTAL		0,11	8,40	0,11		0,11	0,00	0,00	0,00	0,00

RESUMEN DE PAGOS

	<u>PROPUESTO</u>	<u>IMPORTE (Euros)</u>		
		<u>FEADER (Eje 2)</u>	<u>MAPA</u>	<u>CAGPDS</u>
Propuesto	0,00	0,00	0,00	0,00

APLICACIÓN DE REDUCCIONES Y SANCIONES

	<u>Importe Calculado</u>	<u>Importe prerreduc.</u>	<u>Admisibilidad y compromisos</u>	<u>Presentación tardía</u>	<u>Omisión declaración</u>	<u>Condicionabilidad</u>	<u>PROPUESTO</u>	<u>IMPORTE (Euros)</u>		
								<u>FEADER (Eje 2)</u>	<u>MAPA</u>	<u>CAGPDS</u>
	0,00	0,00	0,00	0,00	0,00	0,00	0,00	0,00	0,00	0,00
TOTAL							0,00	0,00	0,00	0,00



INCIDENCIAS**INCIDENCIA DESCRIPCIÓN**

- 85001 El recinto declarado no cumple con las normas de producción ecológica (artículo 5-1 e), Orden 26 mayo 2015)
 Ref:-772934 Recinto:29-017-008-00053-013 Cultivo:104023 ALMENDROS-LAURANNE Secano
 Ref:5180533 Recinto:29-017-008-00069-003 Cultivo:104023 ALMENDROS-LAURANNE Secano
 Ref:5180534 Recinto:29-017-008-00125-004 Cultivo:104023 ALMENDROS-LAURANNE Secano
 Ref:-771438 Recinto:29-017-008-09007-002 Cultivo:104023 ALMENDROS-LAURANNE Secano
 Ref:-771436 Recinto:29-017-008-09041-003 Cultivo:104023 ALMENDROS-LAURANNE Secano
- 85007 Cultivo, variedad, regimen y/o uso del recinto SIGPAC no compatible con la operación (anexo IV.I, Orden 26 mayo 2015)
 Ref:5180533 Recinto:29-017-008-00069-003 Cultivo:104023 ALMENDROS-LAURANNE Secano Uso SIGPAC:IM
 Ref:5180534 Recinto:29-017-008-00125-004 Cultivo:104023 ALMENDROS-LAURANNE Secano Uso SIGPAC:IM
- 85013 Superficie resuelta para el grupo de pago menor que la mínima requerida (requisito anexo 1, Orden 26 mayo 2015)
 Sup. Resuelta:0 Grupo de Pago:FRUTALES REGADÍO
 Sup. Resuelta:0 Grupo de Pago:FRUTALES SECANO
- 85023 El grupo de cultivo declarado en el recinto no coincide con el grupo de cultivo existente en el Organismo de Certificación
 Ref:1700000004527247 Recinto:29-017-008-00053-001 Cultivo:104023 ALMENDROS-LAURANNE Secano Grupo de SIPEA: HERBACEOS
 Ref:1700000004527242 Recinto:29-017-008-00053-011 Cultivo:104023 ALMENDROS-LAURANNE Secano Grupo de SIPEA: HERBACEOS
 Ref:1700000004527248 Recinto:29-017-008-00068-002 Cultivo:104023 ALMENDROS-LAURANNE Regadío Grupo de SIPEA: HERBACEOS
 Ref:1700000004527250 Recinto:29-017-008-00069-001 Cultivo:104023 ALMENDROS-LAURANNE Secano Grupo de SIPEA: HERBACEOS
 Ref:1700000004527262 Recinto:29-017-008-00070-001 Cultivo:104023 ALMENDROS-LAURANNE Secano Grupo de SIPEA: HERBACEOS
 Ref:1700000004527263 Recinto:29-017-008-00071-001 Cultivo:104023 ALMENDROS-LAURANNE Secano Grupo de SIPEA: HERBACEOS
 Ref:1700000004527256 Recinto:29-017-008-00075-001 Cultivo:104023 ALMENDROS-LAURANNE Regadío Grupo de SIPEA: HERBACEOS
 Ref:1700000004527258 Recinto:29-017-008-00125-003 Cultivo:104023 ALMENDROS-LAURANNE Secano Grupo de SIPEA: HERBACEOS
- 85030 Expediente que no renueva el 80% del número de unidades comprometidas.
 Sup. Determinada:0,11 Sup. Máx. Comprometida:8,4
- 85031 Solicita recinto que no está comprometido para la operación.
 Ref:-772934 Recinto:29-017-008-00053-013 Cultivo:104023 ALMENDROS-LAURANNE Secano
 Ref:-771438 Recinto:29-017-008-09007-002 Cultivo:104023 ALMENDROS-LAURANNE Secano
 Ref:-771436 Recinto:29-017-008-09041-003 Cultivo:104023 ALMENDROS-LAURANNE Secano
- 87002 Expediente de Agrigan que tiene un segundo año de pago cero.



<u>APELLIDOS Y NOMBRE / RAZÓN SOCIAL</u>	<u>NIF</u>	<u>EXPEDIENTE</u>	<u>SOLICITA AGRICULT. (3)</u>	<u>SOLICITA GANADER. (4)</u>	<u>ANUALIDAD DE PAGO</u>
SAENZ DE VALDOSERAS MOHEDANO DAVID	****2699*	1096027	SI	NO	6ª

DATOS MANTENIMIENTO**IMPORTE POR ANUALIDAD**

	<u>2015</u>	<u>2016</u>	<u>2017</u>	<u>2018</u>	<u>2019</u>	<u>2020</u>
IMPORTE MÁXIMO SUBVENCIONABLE	698,46 €	698,46 €	698,46 €	698,46 €	698,46 €	698,46 €
IMPORTE MEDIO DE TRANSFERENCIA (€/ha)	216,24 €	216,24 €	216,24 €	216,24 €	216,24 €	216,24 €

RESUMEN DE UNIDADES

<u>Cód</u>	<u>GRUPO DE PAGO</u>	<u>Sup. Dec. Admisible (ha)</u>	<u>Sup. Comprometida (ha)</u>	<u>Sup. ajustada compromiso (1) (ha)</u>	<u>% sobredec.</u>	<u>SUP. PROPUESTA (ha)</u>	<u>Importe Declarado</u>	<u>Importe Topado</u>	<u>Importe Propuesto</u>	<u>Importe tras sobredec.</u>
58	FRUTALES SECANO	3,23		3,23	0,00	3,23	698,46	698,46	698,46	698,46
	TOTAL	3,23	3,23	3,23		3,23	698,46	698,46	698,46	698,46

APLICACIÓN DE REDUCCIONES Y SANCIONES

	<u>Importe Calculado</u>	<u>Importe prerreduc.</u>	<u>Admisibilidad y compromisos</u>	<u>Presentación tardía</u>	<u>Omisión declaración</u>	<u>Condicionabilidad</u>	<u>PROPUESTO</u>	<u>IMPORTE (Euros)</u>		
								<u>FEADER (Eje 2)</u>	<u>MAPA</u>	<u>CAGPDS</u>
AGRICULTURA	698,46	698,46	0,00	0,00	0,00	0,00	698,46	523,85	75,08	99,53
TOTAL							698,46	523,85	75,08	99,53

RECINTOS PROPUESTOS

<u>REF.</u>	<u>REFERENCIA SIGPAC</u>	<u>CULTIVO DESCRIPCIÓN CULTIVO</u>	<u>S/R G.PAGO</u>	<u>PEND. MEDIA (%)</u>	<u>SUP. DEC. ADMISIBLE (ha)</u>	<u>SUP. COMPROM. (ha)</u>	<u>SUP. AJUSTADA COMPROM. (1) (ha)</u>	<u>SUP. CONV. SIGPAC (ha)</u>	<u>SUP. CERTIF. (ha)</u>	<u>SUP. CAMPO (ha)</u>	<u>SUP. CAMPO DECLARADO (ha)</u>	<u>SUP. DEC. REDUCIDA (ha)</u>	<u>SUP. PROPUESTA (ha)</u>
1700000006427950	29-064-002-00008-00002	117000 CASTAÑOS-SIN VARIEDAD	S 58	44,14	3,23	3,23	3,23		3,23			3,23	3,23

DATOS AGRICULTURA**RESUMEN DE UNIDADES**

<u>Cód</u>	<u>GRUPO DE PAGO</u>	<u>Sup. Dec. Admisible (ha)</u>	<u>Sup. Comprometida (ha)</u>	<u>Sup. ajustada compromiso (1) (ha)</u>	<u>% sobredec.</u>	<u>SUP. PROPUESTA (ha)</u>	<u>Importe Declarado</u>	<u>Importe Topado</u>	<u>Importe Propuesto</u>	<u>Importe tras sobredec.</u>
58	FRUTALES SECANO	3,23		3,23	0,00	3,23	698,46	698,46	698,46	698,46
	TOTAL	3,23	3,23	3,23		3,23	698,46	698,46	698,46	698,46

RESUMEN DE PAGOS

	<u>PROPUESTO</u>	<u>FEADER (Eje 2)</u>	<u>MAPA</u>	<u>CAGPDS</u>
Propuesto a pagar	698,46	523,85	75,08	99,53

APLICACIÓN DE REDUCCIONES Y SANCIONES

	<u>Importe Calculado</u>	<u>Importe prerreduc.</u>	<u>Admisibilidad y compromisos</u>	<u>Presentación tardía</u>	<u>Omisión declaración</u>	<u>Condicionabilidad</u>	<u>PROPUESTO</u>	<u>IMPORTE (Euros)</u>		
								<u>FEADER (Eje 2)</u>	<u>MAPA</u>	<u>CAGPDS</u>
	698,46	698,46	0,00	0,00	0,00	0,00	698,46	523,85	75,08	99,53
TOTAL							698,46	523,85	75,08	99,53



<u>APELLIDOS Y NOMBRE / RAZÓN SOCIAL</u>	<u>NIF</u>	<u>EXPEDIENTE</u>	<u>SOLICITA AGRICULT. (3)</u>	<u>SOLICITA GANADER. (4)</u>	<u>ANUALIDAD DE PAGO</u>
SALCEDO JIMENEZ FRANCISCO	****6251*	1162989	SI	NO	6ª

DATOS MANTENIMIENTO**IMPORTE POR ANUALIDAD**

	<u>2015</u>	<u>2016</u>	<u>2017</u>	<u>2018</u>	<u>2019</u>	<u>2020</u>
IMPORTE MÁXIMO SUBVENCIONABLE	6.438,51 €	6.438,51 €	6.438,51 €	6.438,51 €	6.438,51 €	6.438,51 €
IMPORTE MEDIO DE TRANSFERENCIA (€/ha)	230,52 €	230,52 €	230,52 €	230,52 €	230,52 €	230,52 €

RESUMEN DE UNIDADES

<u>Cód</u>	<u>GRUPO DE PAGO</u>	<u>Sup. Dec. Admisible (ha)</u>	<u>Sup. Comprometida (ha)</u>	<u>Sup. ajustada compromiso (1) (ha)</u>	<u>% sobredec.</u>	<u>SUP. PROPUESTA (ha)</u>	<u>Importe Declarado</u>	<u>Importe Topado</u>	<u>Importe Propuesto</u>	<u>Importe tras sobredec.</u>
57	FRUTALES REGADÍO	2,99		2,99	0,00	2,99	1.045,48	1.045,48	1.045,48	1.045,48
58	FRUTALES SECANO	24,94		24,94	2,42	24,35	5.393,03	5.393,03	5.265,44	5.265,44
TOTAL		27,93	27,93	27,93		27,34	6.438,51	6.438,51	6.310,92	6.310,92

APLICACIÓN DE REDUCCIONES Y SANCIONES

<u>AGRICULTURA</u>	<u>Importe Calculado</u>	<u>Importe prerreduc.</u>	<u>Admisibilidad y compromisos</u>	<u>Presentación tardía</u>	<u>Omisión declaración</u>	<u>Condicionabilidad</u>	<u>PROPUESTO</u>	<u>IMPORTE (Euros)</u>		
								<u>FEADER (Eje 2)</u>	<u>MAPA</u>	<u>CAGPDS</u>
	6.310,92	6.310,92	0,00	0,00	0,00	0,00	6.310,92	4.733,19	678,42	899,31
TOTAL							6.310,92	4.733,19	678,42	899,31

RECINTOS PROPUESTOS

<u>REF.</u>	<u>REFERENCIA SIGPAC</u>	<u>CULTIVO DESCRIPCIÓN CULTIVO</u>	<u>S/R G.PAGO</u>	<u>PEND. MEDIA (%)</u>	<u>SUP. DEC. ADMISIBLE (ha)</u>	<u>SUP. COMPROM. (ha)</u>	<u>SUP. AJUSTADA COMPROM. (1) (ha)</u>	<u>SUP. CONV. SIGPAC (ha)</u>	<u>SUP. CERTIF. (ha)</u>	<u>SUP. CAMPO (ha)</u>	<u>SUP. CAMPO DECLARADO (ha)</u>	<u>SUP. DEC. REDUCIDA (ha)</u>	<u>SUP. PROPUESTA (ha)</u>
1700000004816091	29-018-009-00003-00005	206003 NARANJO-NAVELATE	R 57	29,75	2,09	2,99	2,09	2,09	2,09	2,09	2,09	2,09	2,09
1700000004816092	29-018-009-00003-00005	207004 LIMONERO-VERNA	R 57	29,75	0,90	2,99	0,90	0,90	0,90	0,90	0,90	0,90	0,90
1700000004816107	29-018-009-00058-00001	104007 ALMENDROS-COMUNA	S 58	39,92	3,82	3,82	3,82	3,82	3,82	3,41	3,41	3,82	3,41
1700000004816108	29-018-009-00003-00039	125000 FRUTOS DE CÁSCARA-SIN VARIEDAD	S 58	34,60	7,49	7,49	7,49	7,49	7,49	7,43	7,43	7,49	7,43
1700000004816109	29-018-009-00003-00038	104007 ALMENDROS-COMUNA	S 58	50,58	7,73	7,73	7,73	7,73	7,73	7,73	7,73	7,73	7,73
1700000004816110	29-018-009-00003-00036	104007 ALMENDROS-COMUNA	S 58	62,22	0,90	0,90	0,90	0,90	0,90	0,85	0,85	0,90	0,85
1700000004816111	29-018-009-00054-00002	104007 ALMENDROS-COMUNA	S 58	53,44	0,60	0,60	0,60	0,60	0,60	0,59	0,59	0,60	0,59
1700000004816112	29-018-009-00055-00001	104007 ALMENDROS-COMUNA	S 58	44,82	3,66	3,66	3,66	3,66	3,66	3,66	3,66	3,66	3,66
1700000004816113	29-018-009-00003-00035	104007 ALMENDROS-COMUNA	S 58	25,54	0,74	0,74	0,74	0,74	0,74	0,68	0,68	0,74	0,68

DATOS AGRICULTURA**RESUMEN DE UNIDADES**

<u>Cód</u>	<u>GRUPO DE PAGO</u>	<u>Sup. Dec. Admisible (ha)</u>	<u>Sup. Comprometida (ha)</u>	<u>Sup. ajustada compromiso (1) (ha)</u>	<u>% sobredec.</u>	<u>SUP. PROPUESTA (ha)</u>	<u>Importe Declarado</u>	<u>Importe Topado</u>	<u>Importe Propuesto</u>	<u>Importe tras sobredec.</u>
57	FRUTALES REGADÍO	2,99		2,99	0,00	2,99	1.045,48	1.045,48	1.045,48	1.045,48
58	FRUTALES SECANO	24,94		24,94	2,42	24,35	5.393,03	5.393,03	5.265,44	5.265,44
TOTAL		27,93	27,93	27,93		27,34	6.438,51	6.438,51	6.310,92	6.310,92

RESUMEN DE PAGOS

<u>IMPORTE (Euros)</u>			
<u>PROPUESTO</u>	<u>FEADER (Eje 2)</u>	<u>MAPA</u>	<u>CAGPDS</u>
Propuesto a pagar	6.310,92	4.733,19	678,42
			899,31

APLICACIÓN DE REDUCCIONES Y SANCIONES

<u>Importe Calculado</u>	<u>Importe prerreduc.</u>	<u>Admisibilidad y compromisos</u>	<u>Presentación tardía</u>	<u>Omisión declaración</u>	<u>Condicionabilidad</u>	<u>PROPUESTO</u>	<u>IMPORTE (Euros)</u>			
							<u>FEADER (Eje 2)</u>	<u>MAPA</u>	<u>CAGPDS</u>	
6.310,92	6.310,92	0,00	0,00	0,00	0,00	6.310,92	4.733,19	678,42	899,31	
TOTAL							6.310,92	4.733,19	678,42	899,31



<u>APELLIDOS Y NOMBRE / RAZÓN SOCIAL</u>	<u>NIF</u>	<u>EXPEDIENTE</u>	<u>SOLICITA AGRICULT. (3)</u>	<u>SOLICITA GANADER. (4)</u>	<u>ANUALIDAD DE PAGO</u>
SAN ANTONIO DE JABONEROS,S.A	****7572*	1180684	SI	NO	

DATOS MANTENIMIENTO**RESUMEN DE UNIDADES**

<u>Cód</u>	<u>GRUPO DE PAGO</u>	<u>Sup. Dec. Admisible (ha)</u>	<u>Sup. Comprometida (ha)</u>	<u>Sup. ajustada compromiso (1) (ha)</u>	<u>% sobredec.</u>	<u>SUP. PROPUESTA (ha)</u>	<u>Importe Declarado</u>	<u>Importe Topado</u>	<u>Importe Propuesto</u>	<u>Importe tras sobredec.</u>
	AGRICULTURA - SIN SUPERFICIE DETERMINADA	0,00		0,00	0,00	0,00	0,00	0,00	0,00	0,00
	TOTAL	0,00		0,00		0,00	0,00	0,00	0,00	0,00

APLICACIÓN DE REDUCCIONES Y SANCIONES

<u>AGRICULTURA</u>	<u>Importe Calculado</u>	<u>Importe prerreduc.</u>	<u>Admisibilidad y compromisos</u>	<u>Presentación tardía</u>	<u>Omisión declaración</u>	<u>Condicionabilidad</u>	<u>PROPUESTO</u>	<u>IMPORTE (Euros)</u>		
								<u>FEADER (Eje 2)</u>	<u>MAPA</u>	<u>CAGPDS</u>
	0,00	0,00	0,00	0,00	0,00	0,00	0,00	0,00	0,00	0,00
							TOTAL	0,00	0,00	0,00

DATOS AGRICULTURA**RESUMEN DE UNIDADES**

<u>Cód</u>	<u>GRUPO DE PAGO</u>	<u>Sup. Dec. Admisible (ha)</u>	<u>Sup. Comprometida (ha)</u>	<u>Sup. ajustada compromiso (1) (ha)</u>	<u>% sobredec.</u>	<u>SUP. PROPUESTA (ha)</u>	<u>Importe Declarado</u>	<u>Importe Topado</u>	<u>Importe Propuesto</u>	<u>Importe tras sobredec.</u>
	AGRICULTURA - SIN SUPERFICIE DETERMINADA	0,00		0,00	0,00	0,00	0,00	0,00	0,00	0,00
	TOTAL	0,00		0,00		0,00	0,00	0,00	0,00	0,00

RESUMEN DE PAGOS

<u>Propuesto</u>	<u>PROPUESTO</u>	<u>IMPORTE (Euros)</u>		
		<u>FEADER (Eje 2)</u>	<u>MAPA</u>	<u>CAGPDS</u>
	0,00	0,00	0,00	0,00

APLICACIÓN DE REDUCCIONES Y SANCIONES

<u>Importe Calculado</u>	<u>Importe prerreduc.</u>	<u>Admisibilidad y compromisos</u>	<u>Presentación tardía</u>	<u>Omisión declaración</u>	<u>Condicionabilidad</u>	<u>PROPUESTO</u>	<u>IMPORTE (Euros)</u>			
							<u>FEADER (Eje 2)</u>	<u>MAPA</u>	<u>CAGPDS</u>	
0,00	0,00	0,00	0,00	0,00	0,00	0,00	0,00	0,00	0,00	
						TOTAL	0,00	0,00	0,00	0,00



<u>APELLIDOS Y NOMBRE / RAZÓN SOCIAL</u>	<u>NIF</u>	<u>EXPEDIENTE</u>	<u>SOLICITA AGRICULT. (3)</u>	<u>SOLICITA GANADER. (4)</u>	<u>ANUALIDAD DE PAGO</u>
SANCHEZ ALBA AGUEDA	****5182*	1035716	SI	NO	6ª

DATOS MANTENIMIENTO**IMPORTE POR ANUALIDAD**

	<u>2015</u>	<u>2016</u>	<u>2017</u>	<u>2018</u>	<u>2019</u>	<u>2020</u>
IMPORTE MÁXIMO SUBVENCIONABLE	1.269,27 €	1.269,27 €	1.269,27 €	1.269,27 €	1.269,27 €	1.269,27 €
IMPORTE MEDIO DE TRANSFERENCIA (€/ha)	349,66 €	349,66 €	349,66 €	349,66 €	349,66 €	349,66 €

RESUMEN DE UNIDADES

<u>Cód</u>	<u>GRUPO DE PAGO</u>	<u>Sup. Dec. Admisible (ha)</u>	<u>Sup. Comprometida (ha)</u>	<u>Sup. ajustada compromiso (1) (ha)</u>	<u>% sobredec.</u>	<u>SUP. PROPUESTA (ha)</u>	<u>Importe Declarado</u>	<u>Importe Topado</u>	<u>Importe Propuesto</u>	<u>Importe tras sobredec.</u>
57	FRUTALES REGADÍO	3,63		3,63	0,00	3,63	1.269,27	1.269,27	1.269,27	1.269,27
	TOTAL	3,63	3,63	3,63		3,63	1.269,27	1.269,27	1.269,27	1.269,27

APLICACIÓN DE REDUCCIONES Y SANCIONES

	<u>Importe Calculado</u>	<u>Importe prerreduc.</u>	<u>Admisibilidad y compromisos</u>	<u>Presentación tardía</u>	<u>Omisión declaración</u>	<u>Condicionabilidad</u>	<u>PROPUESTO</u>	<u>IMPORTE (Euros)</u>		
								<u>FEADER (Eje 2)</u>	<u>MAPA</u>	<u>CAGPDS</u>
AGRICULTURA	1.269,27	1.269,27	0,00	0,00	0,00	0,00	1.269,27	951,95	136,45	180,87
TOTAL							1.269,27	951,95	136,45	180,87

RECINTOS PROPUESTOS

<u>REF.</u>	<u>REFERENCIA SIGPAC</u>	<u>CULTIVO DESCRIPCIÓN CULTIVO</u>	<u>S/R G.PAGO</u>	<u>PEND. MEDIA (%)</u>	<u>SUP. DEC. ADMISIBLE (ha)</u>	<u>SUP. COMPROM. (ha)</u>	<u>SUP. AJUSTADA COMPROM. (1) (ha)</u>	<u>SUP. CONV. SIGPAC (ha)</u>	<u>SUP. CERTIF. (ha)</u>	<u>SUP. CAMPO (ha)</u>	<u>SUP. CAMPO DETER. CULT. (ha)</u>	<u>SUP. DEC. REDUCIDA (ha)</u>	<u>SUP. PROPUESTA (ha)</u>
1700000002935995	29-012-011-09000-00002	207002 LIMONERO-FINO	R 57	5,46	0,09	0,09	0,09	0,09	0,09	0,09		0,09	0,09
1700000002935996	29-012-011-09000-00003	207004 LIMONERO-VERNA	R 57	9,07	0,06	0,06	0,06	0,06	0,06	0,06		0,06	0,06
1700000002935997	29-012-031-00149-00001	207002 LIMONERO-FINO	R 57	6,86	0,23	0,23	0,23	0,23	0,23	0,23		0,23	0,23
1700000002935998	29-080-004-00085-00002	207002 LIMONERO-FINO	R 57	5,38	1,13	1,13	1,13	1,13	1,13	1,13		1,13	1,13
1700000002935999	29-080-004-00041-00003	207002 LIMONERO-FINO	R 57	8,30	0,58	0,58	0,58	0,58	0,58	0,58		0,58	0,58
1700000002936001	29-012-031-00111-00001	207004 LIMONERO-VERNA	R 57	2,42	0,25	0,25	0,25	0,25	0,25	0,25		0,25	0,25
1700000002936002	29-012-039-00003-00001	207004 LIMONERO-VERNA	R 57	5,20	1,29	1,29	1,29	1,29	1,29	1,29		1,29	1,29

DATOS AGRICULTURA**RESUMEN DE UNIDADES**

<u>Cód</u>	<u>GRUPO DE PAGO</u>	<u>Sup. Dec. Admisible (ha)</u>	<u>Sup. Comprometida (ha)</u>	<u>Sup. ajustada compromiso (1) (ha)</u>	<u>% sobredec.</u>	<u>SUP. PROPUESTA (ha)</u>	<u>Importe Declarado</u>	<u>Importe Topado</u>	<u>Importe Propuesto</u>	<u>Importe tras sobredec.</u>
57	FRUTALES REGADÍO	3,63		3,63	0,00	3,63	1.269,27	1.269,27	1.269,27	1.269,27
	TOTAL	3,63	3,63	3,63		3,63	1.269,27	1.269,27	1.269,27	1.269,27

RESUMEN DE PAGOS

	<u>PROPUESTO</u>	<u>FEADER (Eje 2)</u>	<u>MAPA</u>	<u>CAGPDS</u>
Propuesto a pagar	1.269,27	951,95	136,45	180,87

APLICACIÓN DE REDUCCIONES Y SANCIONES

	<u>Importe Calculado</u>	<u>Importe prerreduc.</u>	<u>Admisibilidad y compromisos</u>	<u>Presentación tardía</u>	<u>Omisión declaración</u>	<u>Condicionabilidad</u>	<u>PROPUESTO</u>	<u>IMPORTE (Euros)</u>		
								<u>FEADER (Eje 2)</u>	<u>MAPA</u>	<u>CAGPDS</u>
	1.269,27	1.269,27	0,00	0,00	0,00	0,00	1.269,27	951,95	136,45	180,87
TOTAL							1.269,27	951,95	136,45	180,87



<u>APELLIDOS Y NOMBRE / RAZÓN SOCIAL</u>	<u>NIF</u>	<u>EXPEDIENTE</u>	<u>SOLICITA AGRICULT. (3)</u>	<u>SOLICITA GANADER. (4)</u>	<u>ANUALIDAD DE PAGO</u>
SÁNCHEZ CARVAJAL FRANCISCO	****4565*	1233612	SI	NO	6ª

DATOS MANTENIMIENTO**IMPORTE POR ANUALIDAD**

	<u>2015</u>	<u>2016</u>	<u>2017</u>	<u>2018</u>	<u>2019</u>	<u>2020</u>
IMPORTE MÁXIMO SUBVENCIONABLE	0,00 €	0,00 €	0,00 €	2.867,34 €	2.867,34 €	2.867,34 €
IMPORTE MEDIO DE TRANSFERENCIA (€/ha)	0,00 €	0,00 €	0,00 €	216,24 €	216,24 €	216,24 €

RESUMEN DE UNIDADES

<u>Cód</u>	<u>GRUPO DE PAGO</u>	<u>Sup. Dec. Admisible (ha)</u>	<u>Sup. Comprometida (ha)</u>	<u>Sup. ajustada compromiso (1) (ha)</u>	<u>% sobredec.</u>	<u>SUP. PROPUESTA (ha)</u>	<u>Importe Declarado</u>	<u>Importe Topado</u>	<u>Importe Propuesto</u>	<u>Importe tras sobredec.</u>
58	FRUTALES SECANO	13,26		13,26	0,00	13,26	2.867,34	2.867,34	2.867,34	2.867,34
	TOTAL	13,26	13,26	13,26		13,26	2.867,34	2.867,34	2.867,34	2.867,34

APLICACIÓN DE REDUCCIONES Y SANCIONES

	<u>Importe Calculado</u>	<u>Importe prerreduc.</u>	<u>Admisibilidad y compromisos</u>	<u>Presentación tardía</u>	<u>Omisión declaración</u>	<u>Condicionabilidad</u>	<u>PROPUESTO</u>	<u>IMPORTE (Euros)</u>		
								<u>FEADER (Eje 2)</u>	<u>MAPA</u>	<u>CAGPDS</u>
AGRICULTURA	2.867,34	2.867,34	0,00	0,00	0,00	0,00	2.867,34	2.150,51	308,24	408,59
TOTAL							2.867,34	2.150,51	308,24	408,59

RECINTOS PROPUESTOS

<u>REF.</u>	<u>REFERENCIA SIGPAC</u>	<u>CULTIVO DESCRIPCIÓN CULTIVO</u>	<u>S/R</u>	<u>G.PAGO</u>	<u>PEND. MEDIA (%)</u>	<u>SUP. DEC. ADMISIBLE (ha)</u>	<u>SUP. COMPROM. (ha)</u>	<u>SUP. AJUSTADA COMPROM. (1) (ha)</u>	<u>SUP. CONV. SIGPAC (ha)</u>	<u>SUP. CERTIF. (ha)</u>	<u>SUP. CAMPO (ha)</u>	<u>SUP. CAMPO DECLARADO (ha)</u>	<u>SUP. DEC. REDUCIDA (ha)</u>	<u>SUP. PROPUESTA (ha)</u>
1700000002680398	29-038-001-00092-00038	104007 ALMENDROS-COMUNA	S	58	35,31	2,86	2,86	2,86		2,86			2,86	2,86
1700000002680399	29-038-001-00118-00004	104007 ALMENDROS-COMUNA	S	58	43,55	10,40	10,40	10,40		10,40			10,40	10,40

DATOS AGRICULTURA**RESUMEN DE UNIDADES**

<u>Cód</u>	<u>GRUPO DE PAGO</u>	<u>Sup. Dec. Admisible (ha)</u>	<u>Sup. Comprometida (ha)</u>	<u>Sup. ajustada compromiso (1) (ha)</u>	<u>% sobredec.</u>	<u>SUP. PROPUESTA (ha)</u>	<u>Importe Declarado</u>	<u>Importe Topado</u>	<u>Importe Propuesto</u>	<u>Importe tras sobredec.</u>
58	FRUTALES SECANO	13,26		13,26	0,00	13,26	2.867,34	2.867,34	2.867,34	2.867,34
	TOTAL	13,26	13,26	13,26		13,26	2.867,34	2.867,34	2.867,34	2.867,34

RESUMEN DE PAGOS

	<u>PROPUESTO</u>	<u>IMPORTE (Euros)</u>		
		<u>FEADER (Eje 2)</u>	<u>MAPA</u>	<u>CAGPDS</u>
Propuesto a pagar	2.867,34	2.150,51	308,24	408,59

APLICACIÓN DE REDUCCIONES Y SANCIONES

	<u>Importe Calculado</u>	<u>Importe prerreduc.</u>	<u>Admisibilidad y compromisos</u>	<u>Presentación tardía</u>	<u>Omisión declaración</u>	<u>Condicionabilidad</u>	<u>PROPUESTO</u>	<u>IMPORTE (Euros)</u>		
								<u>FEADER (Eje 2)</u>	<u>MAPA</u>	<u>CAGPDS</u>
	2.867,34	2.867,34	0,00	0,00	0,00	0,00	2.867,34	2.150,51	308,24	408,59
TOTAL							2.867,34	2.150,51	308,24	408,59



<u>APELLIDOS Y NOMBRE / RAZÓN SOCIAL</u>	<u>NIF</u>	<u>EXPEDIENTE</u>	<u>SOLICITA AGRICULT. (3)</u>	<u>SOLICITA GANADER. (4)</u>	<u>ANUALIDAD DE PAGO</u>
SANCHEZ GAMEZ JUAN	****1808*	1198552	NO	SI	6ª

DATOS MANTENIMIENTO**IMPORTE POR ANUALIDAD**

	<u>2015</u>	<u>2016</u>	<u>2017</u>	<u>2018</u>	<u>2019</u>	<u>2020</u>
IMPORTE MÁXIMO SUBVENCIONABLE	12.069,48 €	12.069,48 €	12.069,48 €	12.069,48 €	12.068,47 €	12.068,47 €
IMPORTE MEDIO DE TRANSFERENCIA (€/ha)	50,34 €	50,34 €	50,34 €	50,34 €	50,34 €	50,34 €

RESUMEN DE UNIDADES

<u>Cód</u>	<u>GRUPO DE PAGO</u>	<u>Sup. Dec. Admisible (ha)</u>	<u>Sup. Comprometida (ha)</u>	<u>Sup. ajustada compromiso (1) (ha)</u>	<u>% sobredec.</u>	<u>SUP. PROPUESTA (ha)</u>	<u>Importe Declarado</u>	<u>Importe Topado</u>	<u>Importe Propuesto</u>	<u>Importe tras sobredec.</u>
63	PASTOS ASOCIADOS A GANADERÍA ECOLÓGICA	250,05		239,72	0,00	239,72	12.069,48	12.068,47	12.068,47	12.068,47
	TOTAL	250,05	239,72	239,72		239,72	12.069,48	12.068,47	12.068,47	12.068,47

APLICACIÓN DE REDUCCIONES Y SANCIONES

	<u>Importe Calculado</u>	<u>Importe prerreduc.</u>	<u>Admisibilidad y compromisos</u>	<u>Presentación tardía</u>	<u>Omisión declaración</u>	<u>Condicionabilidad</u>	<u>PROPUESTO</u>	<u>IMPORTE (Euros)</u>			
								<u>FEADER (Eje 2)</u>	<u>MAPA</u>	<u>CAGPDS</u>	
GANADERÍA	12.068,47	12.068,47	0,00	0,00	0,00	0,00	12.068,47	9.051,35	1.297,36	1.719,76	
							TOTAL	12.068,47	9.051,35	1.297,36	1.719,76



RECINTOS PROPUESTOS

REF.	REFERENCIA SIGPAC	CULTIVO DESCRIPCIÓN CULTIVO	S/R	G. PAGO	PEND. MEDIA (%)	SUP. DEC. ADMISIBLE (ha)	SUP. COMPROM. (ha)	SUP. AJUSTADA COMPR.(1) (ha)	SUP. CONY. SIGPAC (ha)	SUP. CERTIE. (ha)	SUP. CAMPO (ha)	SUP. CAMPO DETER. CULT. DECLARADO (ha)	SUP. DEC. REDUCIDA (ha)	SUP. PROPUESTA (ha)
1700000006571476	29-900-036-00057-00003	62000 PASTOS PERMANENTES DE 5 O MAS AÑOS-SIN VARIEDAD	S	63	47,03	22,70	22,56	22,56		50,45			22,56	22,56
1700000006571477	29-900-036-00057-00005	62000 PASTOS PERMANENTES DE 5 O MAS AÑOS-SIN VARIEDAD	S	63	6,94	0,43	0,43	0,43		0,43			0,43	0,43
1700000006571478	29-900-036-00057-00002	62000 PASTOS PERMANENTES DE 5 O MAS AÑOS-SIN VARIEDAD	S	63	42,26	3,37	2,52	2,52		7,48			2,52	2,52
1700000006571479	29-900-036-00057-00001	62000 PASTOS PERMANENTES DE 5 O MAS AÑOS-SIN VARIEDAD	S	63	43,12	0,47	0,47	0,47		0,86			0,47	0,47
1700000006571486	29-900-036-00042-00002	62000 PASTOS PERMANENTES DE 5 O MAS AÑOS-SIN VARIEDAD	S	63	56,53	14,41	14,41	14,41		32,02			14,41	14,41
1700000006571487	29-900-036-00031-00004	62000 PASTOS PERMANENTES DE 5 O MAS AÑOS-SIN VARIEDAD	S	63	59,32	7,99	7,88	7,88		17,76			7,88	7,88
1700000006571488	29-900-036-00251-00004	62000 PASTOS PERMANENTES DE 5 O MAS AÑOS-SIN VARIEDAD	S	63	37,47	0,09	0,07	0,07		0,21			0,07	0,07
1700000006571490	29-900-036-00054-00001	62000 PASTOS PERMANENTES DE 5 O MAS AÑOS-SIN VARIEDAD	S	63	46,19	14,76	14,76	14,76		59,03			14,76	14,76
1700000006571491	29-900-036-00042-00012	62000 PASTOS PERMANENTES DE 5 O MAS AÑOS-SIN VARIEDAD	S	63	25,22	0,12	0,12	0,12		0,26			0,12	0,12
1700000006571492	29-900-036-00057-00013	62000 PASTOS PERMANENTES DE 5 O MAS AÑOS-SIN VARIEDAD	S	63	47,08	11,15	8,47	8,47		24,77			8,47	8,47
1700000006571493	29-900-036-00056-00001	62000 PASTOS PERMANENTES DE 5 O MAS AÑOS-SIN VARIEDAD	S	63	48,76	10,32	10,32	10,32		41,27			10,32	10,32
1700000006571522	29-900-036-00058-00002	62000 PASTOS PERMANENTES DE 5 O MAS AÑOS-SIN VARIEDAD	S	63	37,51	3,04	2,97	2,97		6,76			2,97	2,97
1700000006571526	29-900-036-00073-00001	62000 PASTOS PERMANENTES DE 5 O MAS AÑOS-SIN VARIEDAD	S	63	52,77	0,78	0,78	0,78		3,11			0,78	0,78
1700000006571527	29-900-036-00075-00001	62000 PASTOS PERMANENTES DE 5 O MAS AÑOS-SIN VARIEDAD	S	63	56,14	4,66	4,66	4,66		10,35			4,66	4,66
1700000006571528	29-900-036-00074-00002	62000 PASTOS PERMANENTES DE 5 O MAS AÑOS-SIN VARIEDAD	S	63	49,21	3,84	3,84	3,84		6,98			3,84	3,84
1700000006571529	29-900-036-00071-00004	62000 PASTOS PERMANENTES DE 5 O MAS AÑOS-SIN VARIEDAD	S	63	64,33	4,66	4,66	4,66		18,63			4,66	4,66
1700000006571530	29-900-036-00071-00002	62000 PASTOS PERMANENTES DE 5 O MAS AÑOS-SIN VARIEDAD	S	63	56,10	15,28	12,49	12,49		27,78			12,49	12,49
1700000006571531	29-900-036-00072-00003	62000 PASTOS PERMANENTES DE 5 O MAS AÑOS-SIN VARIEDAD	S	63	56,57	2,34	2,34	2,34		5,20			2,34	2,34
1700000006571532	29-900-036-00071-00008	62000 PASTOS PERMANENTES DE 5 O MAS AÑOS-SIN VARIEDAD	S	63	53,12	31,60	31,60	31,60		90,29			31,60	31,60
1700000006571533	29-900-036-00080-00002	62000 PASTOS PERMANENTES DE 5 O MAS AÑOS-SIN VARIEDAD	S	63	56,96	52,98	52,98	52,98		151,38			52,98	52,98
1700000006571535	29-900-036-00080-00005	62000 PASTOS PERMANENTES DE 5 O MAS AÑOS-SIN VARIEDAD	S	63	62,68	2,70	2,70	2,70		3,60			2,70	2,70
1700000006571536	29-900-036-00080-00023	62000 PASTOS PERMANENTES DE 5 O MAS AÑOS-SIN VARIEDAD	S	63	59,03	1,47	1,47	1,47		2,26			1,47	1,47
1700000006571540	29-900-036-00078-00001	62000 PASTOS PERMANENTES DE 5 O MAS AÑOS-SIN VARIEDAD	S	63	52,65	8,89	6,19	6,19		25,39			6,19	6,19
1700000006571541	29-900-036-00080-00019	62000 PASTOS PERMANENTES DE 5 O MAS AÑOS-SIN VARIEDAD	S	63	59,48	0,84	0,83	0,83		1,29			0,83	0,83
1700000006571542	29-900-036-00080-00021	62000 PASTOS PERMANENTES DE 5 O MAS AÑOS-SIN VARIEDAD	S	63	51,25	0,72	0,72	0,72		0,85			0,72	0,72
1700000006571543	29-900-036-00080-00015	62000 PASTOS PERMANENTES DE 5 O MAS AÑOS-SIN VARIEDAD	S	63	52,70	21,26	21,26	21,26		47,25			21,26	21,26
1700000006571544	29-900-036-00080-00022	62000 PASTOS PERMANENTES DE 5 O MAS AÑOS-SIN VARIEDAD	S	63	60,98	0,15	0,15	0,15		0,43			0,15	0,15
1700000006571545	29-900-036-00080-00004	62000 PASTOS PERMANENTES DE 5 O MAS AÑOS-SIN VARIEDAD	S	63	49,19	1,93	1,70	1,70		2,27			1,70	1,70
1700000006571547	29-900-036-00080-00006	62000 PASTOS PERMANENTES DE 5 O MAS AÑOS-SIN VARIEDAD	S	63	62,92	2,74	2,74	2,74		4,22			2,74	2,74
1700000006571548	29-900-036-00080-00016	62000 PASTOS PERMANENTES DE 5 O MAS AÑOS-SIN VARIEDAD	S	63	57,33	1,48	1,48	1,48		2,69			1,48	1,48
1700000006571554	29-900-036-00080-00028	62000 PASTOS PERMANENTES DE 5 O MAS AÑOS-SIN VARIEDAD	S	63	33,47	0,03	0,03	0,03		0,04			0,03	0,03
1700000006571556	29-900-036-00080-00025	62000 PASTOS PERMANENTES DE 5 O MAS AÑOS-SIN VARIEDAD	S	63	25,72	0,03	0,02	0,02		0,04			0,02	0,02
1700000006571557	29-900-036-00080-00026	62000 PASTOS PERMANENTES DE 5 O MAS AÑOS-SIN VARIEDAD	S	63	69,83	0,30	0,30	0,30		0,40			0,30	0,30
1700000006571565	29-900-036-00030-00004	62000 PASTOS PERMANENTES DE 5 O MAS AÑOS-SIN VARIEDAD	S	63	36,55	0,08	0,10	0,08		0,23			0,08	0,08
1700000006571566	29-900-036-00030-00002	62000 PASTOS PERMANENTES DE 5 O MAS AÑOS-SIN VARIEDAD	S	63	63,77	2,44	1,72	1,72		6,97			1,72	1,72

DATOS GANADERÍA**RESUMEN DE UNIDADES**

Cód	GRUPO DE PAGO	Sup. Dec. Admisible (ha)	Sup. Comprometida (ha)	Sup. ajustada compromiso (1) (ha)	% sobredec.	SUP. PROPUESTA (ha)	Importe Declarado	Importe Topado	Importe Propuesto	Importe tras sobredec.
63	PASTOS ASOCIADOS A GANADERÍA ECOLÓGICA	250,05		239,72	0,00	239,72	12.069,48	12.068,47	12.068,47	12.068,47
	TOTAL	250,05	239,72	239,72		239,72	12.069,48	12.068,47	12.068,47	12.068,47

RESUMEN DE PAGOS

IMPORTE (Euros)				
	PROPUESTO	FEADER (Eje 2)	MAPA	CAGPDS
Propuesto a pagar	12.068,47	9.051,35	1.297,36	1.719,76

APLICACIÓN DE REDUCCIONES Y SANCIONES

IMPORTE (Euros)										
Importe Calculado	Importe prerreduc.	Admisibilidad y compromisos	Presentación tardía	Omisión declaración	Condicionabilidad	PROPUESTO	FEADER (Eje 2)	MAPA	CAGPDS	
12.068,47	12.068,47	0,00	0,00	0,00	0,00	12.068,47	9.051,35	1.297,36	1.719,76	
TOTAL							12.068,47	9.051,35	1.297,36	1.719,76

Datos considerados para el Cálculo de la Carga Ganadera mínima y máxima del expediente

Explotación	Especie	Inscrito en Sipea y Admisible	Censo Medio Animales	Ugm Calculada para CG Mínima	Ugm Calculada para CG Máxima
-------------	---------	-------------------------------	----------------------	------------------------------	------------------------------

- (1) Superficie declarada admisible ajustada con la superficie comprometida.
(2) Factor de penalización valorando el alcance para el tipo de compromiso.
(3) Solicita agricultura y tiene compromisos vigentes.
(4) Solicita ganadería y tiene compromisos vigentes.

Datos considerados para el Cálculo de la Carga Ganadera mínima y máxima del expediente

Explotación	Especie	Inscrito en Sipea y Admisible	Censo Medio Animales	Ugm Calculada para CG Mínima	Ugm Calculada para CG Máxima
ES290670001955	OVINA	SI	1.228,57	184,29	184,29
				184,29	184,29

Superficie determinada para Cálculo Carga Ganadera Mínima: 325,81 ha

Superficie determinada para Cálculo Carga Ganadera Máxima: 325,81 ha

Carga Ganadera Mínima Expediente: 0,57 ugm/ha

Carga Ganadera Máxima Expediente: 0,57 ugm/ha

Recintos Determinados para el Cálculo de Garga Ganadera Mínima

REF.	REFERENCIA SIGPAC	CULTIVO	DESCRIPCIÓN CULTIVO	S/R	SUP. PROPUESTA (ha)
170000006571476	29-900-036-00057-00003	62000	PASTOS PERMANENTES DE 5 O MAS AÑOS-SIN VARIEDAD	S	22,70
170000006571477	29-900-036-00057-00005	62000	PASTOS PERMANENTES DE 5 O MAS AÑOS-SIN VARIEDAD	S	0,43
170000006571478	29-900-036-00057-00002	62000	PASTOS PERMANENTES DE 5 O MAS AÑOS-SIN VARIEDAD	S	3,37
170000006571479	29-900-036-00057-00001	62000	PASTOS PERMANENTES DE 5 O MAS AÑOS-SIN VARIEDAD	S	0,47
170000006571486	29-900-036-00042-00002	62000	PASTOS PERMANENTES DE 5 O MAS AÑOS-SIN VARIEDAD	S	14,41
170000006571487	29-900-036-00031-00004	62000	PASTOS PERMANENTES DE 5 O MAS AÑOS-SIN VARIEDAD	S	7,99
170000006571488	29-900-036-00251-00004	62000	PASTOS PERMANENTES DE 5 O MAS AÑOS-SIN VARIEDAD	S	0,09
170000006571490	29-900-036-00054-00001	62000	PASTOS PERMANENTES DE 5 O MAS AÑOS-SIN VARIEDAD	S	14,76
170000006571491	29-900-036-00042-00012	62000	PASTOS PERMANENTES DE 5 O MAS AÑOS-SIN VARIEDAD	S	0,12
170000006571492	29-900-036-00057-00013	62000	PASTOS PERMANENTES DE 5 O MAS AÑOS-SIN VARIEDAD	S	11,15
170000006571493	29-900-036-00056-00001	62000	PASTOS PERMANENTES DE 5 O MAS AÑOS-SIN VARIEDAD	S	10,32
170000006571522	29-900-036-00058-00002	62000	PASTOS PERMANENTES DE 5 O MAS AÑOS-SIN VARIEDAD	S	3,04
170000006571525	29-900-036-00074-00001	62000	PASTOS PERMANENTES DE 5 O MAS AÑOS-SIN VARIEDAD	S	3,55
170000006571526	29-900-036-00073-00001	62000	PASTOS PERMANENTES DE 5 O MAS AÑOS-SIN VARIEDAD	S	0,78
170000006571527	29-900-036-00075-00001	62000	PASTOS PERMANENTES DE 5 O MAS AÑOS-SIN VARIEDAD	S	4,66
170000006571528	29-900-036-00074-00002	62000	PASTOS PERMANENTES DE 5 O MAS AÑOS-SIN VARIEDAD	S	3,84
170000006571529	29-900-036-00071-00004	62000	PASTOS PERMANENTES DE 5 O MAS AÑOS-SIN VARIEDAD	S	4,66
170000006571530	29-900-036-00071-00002	62000	PASTOS PERMANENTES DE 5 O MAS AÑOS-SIN VARIEDAD	S	15,28
170000006571531	29-900-036-00072-00003	62000	PASTOS PERMANENTES DE 5 O MAS AÑOS-SIN VARIEDAD	S	2,34
170000006571532	29-900-036-00071-00008	62000	PASTOS PERMANENTES DE 5 O MAS AÑOS-SIN VARIEDAD	S	31,60
170000006571533	29-900-036-00080-00002	62000	PASTOS PERMANENTES DE 5 O MAS AÑOS-SIN VARIEDAD	S	52,98
170000006571535	29-900-036-00080-00005	62000	PASTOS PERMANENTES DE 5 O MAS AÑOS-SIN VARIEDAD	S	2,70
170000006571536	29-900-036-00080-00023	62000	PASTOS PERMANENTES DE 5 O MAS AÑOS-SIN VARIEDAD	S	1,47
170000006571540	29-900-036-00078-00001	62000	PASTOS PERMANENTES DE 5 O MAS AÑOS-SIN VARIEDAD	S	8,89
170000006571541	29-900-036-00080-00019	62000	PASTOS PERMANENTES DE 5 O MAS AÑOS-SIN VARIEDAD	S	0,84
170000006571542	29-900-036-00080-00021	62000	PASTOS PERMANENTES DE 5 O MAS AÑOS-SIN VARIEDAD	S	0,72
170000006571543	29-900-036-00080-00015	62000	PASTOS PERMANENTES DE 5 O MAS AÑOS-SIN VARIEDAD	S	21,26
170000006571544	29-900-036-00080-00022	62000	PASTOS PERMANENTES DE 5 O MAS AÑOS-SIN VARIEDAD	S	0,15
170000006571545	29-900-036-00080-00004	62000	PASTOS PERMANENTES DE 5 O MAS AÑOS-SIN VARIEDAD	S	1,93
170000006571547	29-900-036-00080-00006	62000	PASTOS PERMANENTES DE 5 O MAS AÑOS-SIN VARIEDAD	S	2,74
170000006571548	29-900-036-00080-00016	62000	PASTOS PERMANENTES DE 5 O MAS AÑOS-SIN VARIEDAD	S	1,48
170000006571551	29-900-035-00071-00013	62000	PASTOS PERMANENTES DE 5 O MAS AÑOS-SIN VARIEDAD	S	3,04
170000006571552	29-900-035-00066-00001	62000	PASTOS PERMANENTES DE 5 O MAS AÑOS-SIN VARIEDAD	S	21,22
170000006571553	29-900-035-00071-00001	62000	PASTOS PERMANENTES DE 5 O MAS AÑOS-SIN VARIEDAD	S	2,25
170000006571554	29-900-036-00080-00028	62000	PASTOS PERMANENTES DE 5 O MAS AÑOS-SIN VARIEDAD	S	0,03

(1) Superficie declarada admisible ajustada con la superficie comprometida.
(2) Factor de penalización valorando el alcance para el tipo de compromiso.
(3) Solicita agricultura y tiene compromisos vigentes.
(4) Solicita ganadería y tiene compromisos vigentes.

Datos considerados para el Cálculo de la Carga Ganadera mínima y máxima del expediente**Recintos Determinados para el Cálculo de Garga Ganadera Mínima**

REF.	REFERENCIA SIGPAC	CULTIVO	DESCRIPCIÓN CULTIVO	S/R	SUP. PROPUESTA (ha)
170000006571556	29-900-036-00080-00025	62000	PASTOS PERMANENTES DE 5 O MAS AÑOS-SIN VARIEDAD	S	0,03
170000006571557	29-900-036-00080-00026	62000	PASTOS PERMANENTES DE 5 O MAS AÑOS-SIN VARIEDAD	S	0,30
170000006571558	29-900-035-00077-00011	62000	PASTOS PERMANENTES DE 5 O MAS AÑOS-SIN VARIEDAD	S	2,22
170000006571564	29-900-035-00071-00011	62000	PASTOS PERMANENTES DE 5 O MAS AÑOS-SIN VARIEDAD	S	2,47
170000006571565	29-900-036-00030-00004	62000	PASTOS PERMANENTES DE 5 O MAS AÑOS-SIN VARIEDAD	S	0,08
170000006571566	29-900-036-00030-00002	62000	PASTOS PERMANENTES DE 5 O MAS AÑOS-SIN VARIEDAD	S	2,44
170000006571567	29-900-035-00077-00010	62000	PASTOS PERMANENTES DE 5 O MAS AÑOS-SIN VARIEDAD	S	35,52
170000006571568	29-900-035-00077-00007	62000	PASTOS PERMANENTES DE 5 O MAS AÑOS-SIN VARIEDAD	S	0,67
170000006571569	29-900-035-00077-00002	62000	PASTOS PERMANENTES DE 5 O MAS AÑOS-SIN VARIEDAD	S	0,43
170000006571572	29-900-035-00077-00013	62000	PASTOS PERMANENTES DE 5 O MAS AÑOS-SIN VARIEDAD	S	4,39

Recintos Determinados para el Cálculo de Garga Ganadera Máxima

REF.	REFERENCIA SIGPAC	CULTIVO	DESCRIPCIÓN CULTIVO	S/R	SUP. PROPUESTA (ha)
170000006571476	29-900-036-00057-00003	62000	PASTOS PERMANENTES DE 5 O MAS AÑOS-SIN VARIEDAD	S	22,70
170000006571477	29-900-036-00057-00005	62000	PASTOS PERMANENTES DE 5 O MAS AÑOS-SIN VARIEDAD	S	0,43
170000006571478	29-900-036-00057-00002	62000	PASTOS PERMANENTES DE 5 O MAS AÑOS-SIN VARIEDAD	S	3,37
170000006571479	29-900-036-00057-00001	62000	PASTOS PERMANENTES DE 5 O MAS AÑOS-SIN VARIEDAD	S	0,47
170000006571486	29-900-036-00042-00002	62000	PASTOS PERMANENTES DE 5 O MAS AÑOS-SIN VARIEDAD	S	14,41
170000006571487	29-900-036-00031-00004	62000	PASTOS PERMANENTES DE 5 O MAS AÑOS-SIN VARIEDAD	S	7,99
170000006571488	29-900-036-00251-00004	62000	PASTOS PERMANENTES DE 5 O MAS AÑOS-SIN VARIEDAD	S	0,09
170000006571490	29-900-036-00054-00001	62000	PASTOS PERMANENTES DE 5 O MAS AÑOS-SIN VARIEDAD	S	14,76
170000006571491	29-900-036-00042-00012	62000	PASTOS PERMANENTES DE 5 O MAS AÑOS-SIN VARIEDAD	S	0,12
170000006571492	29-900-036-00057-00013	62000	PASTOS PERMANENTES DE 5 O MAS AÑOS-SIN VARIEDAD	S	11,15
170000006571493	29-900-036-00056-00001	62000	PASTOS PERMANENTES DE 5 O MAS AÑOS-SIN VARIEDAD	S	10,32
170000006571522	29-900-036-00058-00002	62000	PASTOS PERMANENTES DE 5 O MAS AÑOS-SIN VARIEDAD	S	3,04
170000006571525	29-900-036-00074-00001	62000	PASTOS PERMANENTES DE 5 O MAS AÑOS-SIN VARIEDAD	S	3,55
170000006571526	29-900-036-00073-00001	62000	PASTOS PERMANENTES DE 5 O MAS AÑOS-SIN VARIEDAD	S	0,78
170000006571527	29-900-036-00075-00001	62000	PASTOS PERMANENTES DE 5 O MAS AÑOS-SIN VARIEDAD	S	4,66
170000006571528	29-900-036-00074-00002	62000	PASTOS PERMANENTES DE 5 O MAS AÑOS-SIN VARIEDAD	S	3,84
170000006571529	29-900-036-00071-00004	62000	PASTOS PERMANENTES DE 5 O MAS AÑOS-SIN VARIEDAD	S	4,66
170000006571530	29-900-036-00071-00002	62000	PASTOS PERMANENTES DE 5 O MAS AÑOS-SIN VARIEDAD	S	15,28
170000006571531	29-900-036-00072-00003	62000	PASTOS PERMANENTES DE 5 O MAS AÑOS-SIN VARIEDAD	S	2,34
170000006571532	29-900-036-00071-00008	62000	PASTOS PERMANENTES DE 5 O MAS AÑOS-SIN VARIEDAD	S	31,60
170000006571533	29-900-036-00080-00002	62000	PASTOS PERMANENTES DE 5 O MAS AÑOS-SIN VARIEDAD	S	52,98
170000006571535	29-900-036-00080-00005	62000	PASTOS PERMANENTES DE 5 O MAS AÑOS-SIN VARIEDAD	S	2,70
170000006571536	29-900-036-00080-00023	62000	PASTOS PERMANENTES DE 5 O MAS AÑOS-SIN VARIEDAD	S	1,47
170000006571540	29-900-036-00078-00001	62000	PASTOS PERMANENTES DE 5 O MAS AÑOS-SIN VARIEDAD	S	8,89
170000006571541	29-900-036-00080-00019	62000	PASTOS PERMANENTES DE 5 O MAS AÑOS-SIN VARIEDAD	S	0,84
170000006571542	29-900-036-00080-00021	62000	PASTOS PERMANENTES DE 5 O MAS AÑOS-SIN VARIEDAD	S	0,72
170000006571543	29-900-036-00080-00015	62000	PASTOS PERMANENTES DE 5 O MAS AÑOS-SIN VARIEDAD	S	21,26
170000006571544	29-900-036-00080-00022	62000	PASTOS PERMANENTES DE 5 O MAS AÑOS-SIN VARIEDAD	S	0,15

Datos considerados para el Cálculo de la Carga Ganadera mínima y máxima del expediente**Recintos Determinados para el Cálculo de Garga Ganadera Máxima**

<u>REF.</u>	<u>REFERENCIA SIGPAC</u>	<u>CULTIVO</u>	<u>DESCRIPCIÓN CULTIVO</u>	<u>S/R</u>	<u>SUP. PROPUESTA (ha)</u>
170000006571545	29-900-036-00080-00004	62000	PASTOS PERMANENTES DE 5 O MAS AÑOS-SIN VARIEDAD	S	1,93
170000006571547	29-900-036-00080-00006	62000	PASTOS PERMANENTES DE 5 O MAS AÑOS-SIN VARIEDAD	S	2,74
170000006571548	29-900-036-00080-00016	62000	PASTOS PERMANENTES DE 5 O MAS AÑOS-SIN VARIEDAD	S	1,48
170000006571551	29-900-035-00071-00013	62000	PASTOS PERMANENTES DE 5 O MAS AÑOS-SIN VARIEDAD	S	3,04
170000006571552	29-900-035-00066-00001	62000	PASTOS PERMANENTES DE 5 O MAS AÑOS-SIN VARIEDAD	S	21,22
170000006571553	29-900-035-00071-00001	62000	PASTOS PERMANENTES DE 5 O MAS AÑOS-SIN VARIEDAD	S	2,25
170000006571554	29-900-036-00080-00028	62000	PASTOS PERMANENTES DE 5 O MAS AÑOS-SIN VARIEDAD	S	0,03
170000006571556	29-900-036-00080-00025	62000	PASTOS PERMANENTES DE 5 O MAS AÑOS-SIN VARIEDAD	S	0,03
170000006571557	29-900-036-00080-00026	62000	PASTOS PERMANENTES DE 5 O MAS AÑOS-SIN VARIEDAD	S	0,30
170000006571558	29-900-035-00077-00011	62000	PASTOS PERMANENTES DE 5 O MAS AÑOS-SIN VARIEDAD	S	2,22
170000006571564	29-900-035-00071-00011	62000	PASTOS PERMANENTES DE 5 O MAS AÑOS-SIN VARIEDAD	S	2,47
170000006571565	29-900-036-00030-00004	62000	PASTOS PERMANENTES DE 5 O MAS AÑOS-SIN VARIEDAD	S	0,08
170000006571566	29-900-036-00030-00002	62000	PASTOS PERMANENTES DE 5 O MAS AÑOS-SIN VARIEDAD	S	2,44
170000006571567	29-900-035-00077-00010	62000	PASTOS PERMANENTES DE 5 O MAS AÑOS-SIN VARIEDAD	S	35,52
170000006571568	29-900-035-00077-00007	62000	PASTOS PERMANENTES DE 5 O MAS AÑOS-SIN VARIEDAD	S	0,67
170000006571569	29-900-035-00077-00002	62000	PASTOS PERMANENTES DE 5 O MAS AÑOS-SIN VARIEDAD	S	0,43
170000006571572	29-900-035-00077-00013	62000	PASTOS PERMANENTES DE 5 O MAS AÑOS-SIN VARIEDAD	S	4,39

INCIDENCIAS**INCIDENCIA DESCRIPCIÓN**

- 85031 Solicita recinto que no está comprometido para la operación.
 Ref:170000006571552 Recinto:29-900-035-00066-001 Cultivo:62000 PASTOS PERMANENTES DE 5 O MAS AÑOS-SIN VARIEDAD Secano
 Ref:170000006571553 Recinto:29-900-035-00071-001 Cultivo:62000 PASTOS PERMANENTES DE 5 O MAS AÑOS-SIN VARIEDAD Secano
 Ref:170000006571564 Recinto:29-900-035-00071-011 Cultivo:62000 PASTOS PERMANENTES DE 5 O MAS AÑOS-SIN VARIEDAD Secano
 Ref:170000006571551 Recinto:29-900-035-00071-013 Cultivo:62000 PASTOS PERMANENTES DE 5 O MAS AÑOS-SIN VARIEDAD Secano
 Ref:170000006571569 Recinto:29-900-035-00077-002 Cultivo:62000 PASTOS PERMANENTES DE 5 O MAS AÑOS-SIN VARIEDAD Secano
 Ref:170000006571568 Recinto:29-900-035-00077-007 Cultivo:62000 PASTOS PERMANENTES DE 5 O MAS AÑOS-SIN VARIEDAD Secano
 Ref:170000006571567 Recinto:29-900-035-00077-010 Cultivo:62000 PASTOS PERMANENTES DE 5 O MAS AÑOS-SIN VARIEDAD Secano
 Ref:170000006571558 Recinto:29-900-035-00077-011 Cultivo:62000 PASTOS PERMANENTES DE 5 O MAS AÑOS-SIN VARIEDAD Secano
 Ref:170000006571572 Recinto:29-900-035-00077-013 Cultivo:62000 PASTOS PERMANENTES DE 5 O MAS AÑOS-SIN VARIEDAD Secano
 Ref:170000006571525 Recinto:29-900-036-00074-001 Cultivo:62000 PASTOS PERMANENTES DE 5 O MAS AÑOS-SIN VARIEDAD Secano
- 85042 No inscrito en un organismo de control y certificación ecológico (artículo 5-1 e), Orden 26 mayo 2015)
 Explotación:ES29039000018 Especie:CABALLAR



<u>APELLIDOS Y NOMBRE / RAZÓN SOCIAL</u>	<u>NIF</u>	<u>EXPEDIENTE</u>	<u>SOLICITA AGRICULT. (3)</u>	<u>SOLICITA GANADER. (4)</u>	<u>ANUALIDAD DE PAGO</u>
SANCHEZ GONZALEZ NATIVIDAD	****4763*	1113833	SI	NO	6ª

DATOS MANTENIMIENTO**IMPORTE POR ANUALIDAD**

	<u>2015</u>	<u>2016</u>	<u>2017</u>	<u>2018</u>	<u>2019</u>	<u>2020</u>
IMPORTE MÁXIMO SUBVENCIONABLE	724,40 €	724,40 €	724,40 €	724,40 €	724,40 €	724,40 €
IMPORTE MEDIO DE TRANSFERENCIA (€/ha)	216,24 €	216,24 €	216,24 €	216,24 €	216,24 €	216,24 €

RESUMEN DE UNIDADES

<u>Cód</u>	<u>GRUPO DE PAGO</u>	<u>Sup. Dec. Admisible (ha)</u>	<u>Sup. Comprometida (ha)</u>	<u>Sup. ajustada compromiso (1) (ha)</u>	<u>% sobredec.</u>	<u>SUP. PROPUESTA (ha)</u>	<u>Importe Declarado</u>	<u>Importe Topado</u>	<u>Importe Propuesto</u>	<u>Importe tras sobredec.</u>
58	FRUTALES SECANO	3,35		3,35	0,00	3,35	724,40	724,40	724,40	724,40
	TOTAL	3,35	3,35	3,35		3,35	724,40	724,40	724,40	724,40

APLICACIÓN DE REDUCCIONES Y SANCIONES

	<u>Importe Calculado</u>	<u>Importe prerreduc.</u>	<u>Admisibilidad y compromisos</u>	<u>Presentación tardía</u>	<u>Omisión declaración</u>	<u>Condicionabilidad</u>	<u>PROPUESTO</u>	<u>IMPORTE (Euros)</u>		
								<u>FEADER (Eje 2)</u>	<u>MAPA</u>	<u>CAGPDS</u>
AGRICULTURA	724,40	724,40	0,00	0,00	0,00	0,00	724,40	543,30	77,87	103,23
TOTAL							724,40	543,30	77,87	103,23

RECINTOS PROPUESTOS

<u>REF.</u>	<u>REFERENCIA SIGPAC</u>	<u>CULTIVO DESCRIPCIÓN CULTIVO</u>	<u>S/R</u>	<u>G.PAGO</u>	<u>PEND. MEDIA (%)</u>	<u>SUP. DEC. ADMISIBLE (ha)</u>	<u>SUP. COMPROM. (ha)</u>	<u>SUP. AJUSTADA COMPROM. (1) (ha)</u>	<u>SUP. CONV. SIGPAC (ha)</u>	<u>SUP. CERTIF. (ha)</u>	<u>SUP. CAMPO (ha)</u>	<u>SUP. CAMPO DECLARADO (ha)</u>	<u>SUP. DEC. REDUCIDA (ha)</u>	<u>SUP. PROPUESTA (ha)</u>
1700000004495730	29-017-037-00008-00004	104020 ALMENDROS-GUARA	S	58	6,43	0,12	0,12	0,12	0,12	0,12			0,12	0,12
1700000004495731	29-017-037-00009-00002	104020 ALMENDROS-GUARA	S	58	8,70	3,18	3,18	3,18	3,18	3,18			3,18	3,18
1700000004495732	29-017-037-00009-00007	104020 ALMENDROS-GUARA	S	58	13,10	0,05	0,05	0,05	0,05	0,05			0,05	0,05

DATOS AGRICULTURA**RESUMEN DE UNIDADES**

<u>Cód</u>	<u>GRUPO DE PAGO</u>	<u>Sup. Dec. Admisible (ha)</u>	<u>Sup. Comprometida (ha)</u>	<u>Sup. ajustada compromiso (1) (ha)</u>	<u>% sobredec.</u>	<u>SUP. PROPUESTA (ha)</u>	<u>Importe Declarado</u>	<u>Importe Topado</u>	<u>Importe Propuesto</u>	<u>Importe tras sobredec.</u>
58	FRUTALES SECANO	3,35		3,35	0,00	3,35	724,40	724,40	724,40	724,40
	TOTAL	3,35	3,35	3,35		3,35	724,40	724,40	724,40	724,40

RESUMEN DE PAGOS

	<u>IMPORTE (Euros)</u>			
	<u>PROPUESTO</u>	<u>FEADER (Eje 2)</u>	<u>MAPA</u>	<u>CAGPDS</u>
Propuesto a pagar	724,40	543,30	77,87	103,23

APLICACIÓN DE REDUCCIONES Y SANCIONES

	<u>Importe Calculado</u>	<u>Importe prerreduc.</u>	<u>Admisibilidad y compromisos</u>	<u>Presentación tardía</u>	<u>Omisión declaración</u>	<u>Condicionabilidad</u>	<u>PROPUESTO</u>	<u>IMPORTE (Euros)</u>		
								<u>FEADER (Eje 2)</u>	<u>MAPA</u>	<u>CAGPDS</u>
	724,40	724,40	0,00	0,00	0,00	0,00	724,40	543,30	77,87	103,23
TOTAL							724,40	543,30	77,87	103,23



<u>APELLIDOS Y NOMBRE / RAZÓN SOCIAL</u>	<u>NIF</u>	<u>EXPEDIENTE</u>	<u>SOLICITA AGRICULT. (3)</u>	<u>SOLICITA GANADER. (4)</u>	<u>ANUALIDAD DE PAGO</u>
SANCHEZ MANCEBO MARIA SEBASTIANA	****2536*	1234106	SI	NO	6ª

DATOS MANTENIMIENTO**IMPORTE POR ANUALIDAD**

	<u>2015</u>	<u>2016</u>	<u>2017</u>	<u>2018</u>	<u>2019</u>	<u>2020</u>
IMPORTE MÁXIMO SUBVENCIONABLE	814,71 €	814,71 €	814,71 €	814,71 €	804,22 €	804,22 €
IMPORTE MEDIO DE TRANSFERENCIA (€/ha)	349,66 €	349,66 €	349,66 €	349,66 €	349,66 €	349,66 €

RESUMEN DE UNIDADES

<u>Cód</u>	<u>GRUPO DE PAGO</u>	<u>Sup. Dec. Admisible (ha)</u>	<u>Sup. Comprometida (ha)</u>	<u>Sup. ajustada compromiso (1) (ha)</u>	<u>% sobredec.</u>	<u>SUP. PROPUESTA (ha)</u>	<u>Importe Declarado</u>	<u>Importe Topado</u>	<u>Importe Propuesto</u>	<u>Importe tras sobredec.</u>
57	FRUTALES REGADÍO	2,31		2,30	0,00	2,30	804,22	804,22	804,22	804,22
	TOTAL	2,31	2,30	2,30		2,30	804,22	804,22	804,22	804,22

APLICACIÓN DE REDUCCIONES Y SANCIONES

	<u>Importe Calculado</u>	<u>Importe prereduc.</u>	<u>Admisibilidad y compromisos</u>	<u>Presentación tardía</u>	<u>Omisión declaración</u>	<u>Condicionabilidad</u>	<u>PROPUESTO</u>	<u>IMPORTE (Euros)</u>		
								<u>FEADER (Eje 2)</u>	<u>MAPA</u>	<u>CAGPDS</u>
AGRICULTURA	804,22	804,22	0,00	0,00	0,00	0,00	804,22	603,17	86,45	114,60
TOTAL							804,22	603,17	86,45	114,60

RECINTOS PROPUESTOS

<u>REF.</u>	<u>REFERENCIA SIGPAC</u>	<u>CULTIVO DESCRIPCIÓN CULTIVO</u>	<u>S/R G.PAGO</u>	<u>PEND. MEDIA (%)</u>	<u>SUP. DEC. ADMISIBLE (ha)</u>	<u>SUP. COMPROM. (ha)</u>	<u>SUP. AJUSTADA COMPROM. (1) (ha)</u>	<u>SUP. CONV. SIGPAC (ha)</u>	<u>SUP. CERTIF. (ha)</u>	<u>SUP. CAMPO (ha)</u>	<u>SUP. CAMPO DECLARADO (ha)</u>	<u>SUP. DEC. REDUCIDA (ha)</u>	<u>SUP. PROPUESTA (ha)</u>
1700000004954734	29-080-019-00231-00001	206308 NARANJO-VALENCIA LATE	R 57	7,68	1,00	1,00	1,00		1,00			1,00	1,00
1700000004954735	29-080-019-00232-00004	206308 NARANJO-VALENCIA LATE	R 57	7,62	0,55	0,54	0,54		0,54			0,54	0,54
1700000004954736	29-080-019-00232-00003	206308 NARANJO-VALENCIA LATE	R 57	8,13	0,34	0,34	0,34		0,34			0,34	0,34
1700000004954737	29-080-019-00232-00002	217003 GRANADO-MOLLAR DE ELCHE	R 57	15,81	0,42	0,42	0,42		0,66			0,42	0,42

DATOS AGRICULTURA**RESUMEN DE UNIDADES**

<u>Cód</u>	<u>GRUPO DE PAGO</u>	<u>Sup. Dec. Admisible (ha)</u>	<u>Sup. Comprometida (ha)</u>	<u>Sup. ajustada compromiso (1) (ha)</u>	<u>% sobredec.</u>	<u>SUP. PROPUESTA (ha)</u>	<u>Importe Declarado</u>	<u>Importe Topado</u>	<u>Importe Propuesto</u>	<u>Importe tras sobredec.</u>
57	FRUTALES REGADÍO	2,31		2,30	0,00	2,30	804,22	804,22	804,22	804,22
	TOTAL	2,31	2,30	2,30		2,30	804,22	804,22	804,22	804,22

RESUMEN DE PAGOS

	<u>PROPUESTO</u>	<u>IMPORTE (Euros)</u>		
		<u>FEADER (Eje 2)</u>	<u>MAPA</u>	<u>CAGPDS</u>
Propuesto a pagar	804,22	603,17	86,45	114,60

APLICACIÓN DE REDUCCIONES Y SANCIONES

	<u>Importe Calculado</u>	<u>Importe prereduc.</u>	<u>Admisibilidad y compromisos</u>	<u>Presentación tardía</u>	<u>Omisión declaración</u>	<u>Condicionabilidad</u>	<u>PROPUESTO</u>	<u>IMPORTE (Euros)</u>		
								<u>FEADER (Eje 2)</u>	<u>MAPA</u>	<u>CAGPDS</u>
	804,22	804,22	0,00	0,00	0,00	0,00	804,22	603,17	86,45	114,60
TOTAL							804,22	603,17	86,45	114,60



<u>APELLIDOS Y NOMBRE / RAZÓN SOCIAL</u>	<u>NIF</u>	<u>EXPEDIENTE</u>	<u>SOLICITA AGRICULT. (3)</u>	<u>SOLICITA GANADER. (4)</u>	<u>ANUALIDAD DE PAGO</u>
SANCHEZ PEREA JUAN	****2250*	1033998	SI	NO	

DATOS MANTENIMIENTO**RESUMEN DE UNIDADES**

<u>Cód</u>	<u>GRUPO DE PAGO</u>	<u>Sup. Dec. Admisible (ha)</u>	<u>Sup. Comprometida (ha)</u>	<u>Sup. ajustada compromiso (1) (ha)</u>	<u>% sobredec.</u>	<u>SUP. PROPUESTA (ha)</u>	<u>Importe Declarado</u>	<u>Importe Topado</u>	<u>Importe Propuesto</u>	<u>Importe tras sobredec.</u>
	AGRICULTURA - SIN SUPERFICIE DETERMINADA	0,00		0,00	0,00	0,00	0,00	0,00	0,00	0,00
	TOTAL	0,00		0,00		0,00	0,00	0,00	0,00	0,00

APLICACIÓN DE REDUCCIONES Y SANCIONES

<u>AGRICULTURA</u>	<u>Importe Calculado</u>	<u>Importe prerreduc.</u>	<u>Admisibilidad y compromisos</u>	<u>Presentación tardía</u>	<u>Omisión declaración</u>	<u>Condicionabilidad</u>	<u>PROPUESTO</u>	<u>IMPORTE (Euros)</u>		
								<u>FEADER (Eje 2)</u>	<u>MAPA</u>	<u>CAGPDS</u>
	0,00	0,00	0,00	0,00	0,00	0,00	0,00	0,00	0,00	0,00
							TOTAL	0,00	0,00	0,00

DATOS AGRICULTURA**RESUMEN DE UNIDADES**

<u>Cód</u>	<u>GRUPO DE PAGO</u>	<u>Sup. Dec. Admisible (ha)</u>	<u>Sup. Comprometida (ha)</u>	<u>Sup. ajustada compromiso (1) (ha)</u>	<u>% sobredec.</u>	<u>SUP. PROPUESTA (ha)</u>	<u>Importe Declarado</u>	<u>Importe Topado</u>	<u>Importe Propuesto</u>	<u>Importe tras sobredec.</u>
	AGRICULTURA - SIN SUPERFICIE DETERMINADA	0,00		0,00	0,00	0,00	0,00	0,00	0,00	0,00
	TOTAL	0,00		0,00		0,00	0,00	0,00	0,00	0,00

RESUMEN DE PAGOS

<u>Propuesto</u>	<u>PROPUESTO</u>	<u>IMPORTE (Euros)</u>		
		<u>FEADER (Eje 2)</u>	<u>MAPA</u>	<u>CAGPDS</u>
	0,00	0,00	0,00	0,00

APLICACIÓN DE REDUCCIONES Y SANCIONES

<u>Importe Calculado</u>	<u>Importe prerreduc.</u>	<u>Admisibilidad y compromisos</u>	<u>Presentación tardía</u>	<u>Omisión declaración</u>	<u>Condicionabilidad</u>	<u>PROPUESTO</u>	<u>IMPORTE (Euros)</u>			
							<u>FEADER (Eje 2)</u>	<u>MAPA</u>	<u>CAGPDS</u>	
0,00	0,00	0,00	0,00	0,00	0,00	0,00	0,00	0,00	0,00	
						TOTAL	0,00	0,00	0,00	0,00



<u>APELLIDOS Y NOMBRE / RAZÓN SOCIAL</u>	<u>NIF</u>	<u>EXPEDIENTE</u>	<u>SOLICITA AGRICULT. (3)</u>	<u>SOLICITA GANADER. (4)</u>	<u>ANUALIDAD DE PAGO</u>
SANCHEZ REBOLLO JUAN	****1231*	1038459	SI	NO	6ª

DATOS MANTENIMIENTO**IMPORTE POR ANUALIDAD**

	<u>2015</u>	<u>2016</u>	<u>2017</u>	<u>2018</u>	<u>2019</u>	<u>2020</u>
IMPORTE MÁXIMO SUBVENCIONABLE	5.762,80 €	5.762,80 €	5.762,80 €	5.760,64 €	5.760,64 €	5.760,64 €
IMPORTE MEDIO DE TRANSFERENCIA (€/ha)	216,24 €	216,24 €	216,24 €	216,24 €	216,24 €	216,24 €

RESUMEN DE UNIDADES

<u>Cód</u>	<u>GRUPO DE PAGO</u>	<u>Sup. Dec. Admisible (ha)</u>	<u>Sup. Comprometida (ha)</u>	<u>Sup. ajustada compromiso (1) (ha)</u>	<u>% sobredec.</u>	<u>SUP. PROPUESTA (ha)</u>	<u>Importe Declarado</u>	<u>Importe Topado</u>	<u>Importe Propuesto</u>	<u>Importe tras sobredec.</u>
58	FRUTALES SECANO	26,71		26,64	0,00	26,64	5.760,63	5.760,64	5.760,63	5.760,63
	TOTAL	26,71	26,64	26,64		26,64	5.760,63	5.760,64	5.760,63	5.760,63

APLICACIÓN DE REDUCCIONES Y SANCIONES

	<u>Importe Calculado</u>	<u>Importe prereduc.</u>	<u>Admisibilidad y compromisos</u>	<u>Presentación tardía</u>	<u>Omisión declaración</u>	<u>Condicionabilidad</u>	<u>PROPUESTO</u>	<u>IMPORTE (Euros)</u>		
								<u>FEADER (Eje 2)</u>	<u>MAPA</u>	<u>CAGPDS</u>
AGRICULTURA	5.760,63	5.760,63	0,00	0,00	0,00	0,00	5.760,63	4.320,47	619,27	820,89
TOTAL							5.760,63	4.320,47	619,27	820,89

RECINTOS PROPUESTOS

<u>REF.</u>	<u>REFERENCIA SIGPAC</u>	<u>CULTIVO DESCRIPCIÓN CULTIVO</u>	<u>S/R</u>	<u>G.PAGO</u>	<u>PEND. MEDIA (%)</u>	<u>SUP. DEC. ADMISIBLE (ha)</u>	<u>SUP. COMPROM. (ha)</u>	<u>SUP. AJUSTADA COMPROM. (1) (ha)</u>	<u>SUP. CONV. SIGPAC (ha)</u>	<u>SUP. CERTIF. (ha)</u>	<u>SUP. CAMPO (ha)</u>	<u>SUP. CAMPO DETER. CULT. DECLARADO (ha)</u>	<u>SUP. DEC. REDUCIDA (ha)</u>	<u>SUP. PROPUESTA (ha)</u>
1700000003582679	29-038-001-00122-00007	104007 ALMENDROS-COMUNA	S	58	44,06	0,25	0,25	0,25		0,25			0,25	0,25
1700000003582680	29-038-001-00091-00041	104007 ALMENDROS-COMUNA	S	58	30,58	0,47	0,41	0,41		0,47			0,41	0,41
1700000003582681	29-038-001-00091-00017	104007 ALMENDROS-COMUNA	S	58	19,88	0,80	0,80	0,80		0,80			0,80	0,80
1700000003582682	29-038-001-00122-00001	104007 ALMENDROS-COMUNA	S	58	37,78	0,91	0,91	0,91		0,91			0,91	0,91
1700000003582683	29-038-001-00091-00050	104007 ALMENDROS-COMUNA	S	58	33,35	0,49	0,49	0,49		0,49			0,49	0,49
1700000003582684	29-038-001-00121-00001	104007 ALMENDROS-COMUNA	S	58	51,88	4,06	4,06	4,06		4,06			4,06	4,06
1700000003582685	29-038-001-00091-00009	125000 FRUTOS DE CÁSCARA-SIN VARIEDAD	S	58	26,83	15,84	15,83	15,83		15,84			15,83	15,83
1700000003582686	29-038-001-00091-00035	125000 FRUTOS DE CÁSCARA-SIN VARIEDAD	S	58	35,49	1,08	1,08	1,08		1,74			1,08	1,08
1700000003582687	29-038-001-00091-00008	122000 ALGARROBO-SIN VARIEDAD	S	58	26,22	0,27	0,27	0,27		0,27			0,27	0,27
1700000003582688	29-038-001-00091-00048	104007 ALMENDROS-COMUNA	S	58	37,94	0,56	0,56	0,56		0,56			0,56	0,56
1700000003582689	29-038-001-00091-00049	104007 ALMENDROS-COMUNA	S	58	47,61	0,41	0,41	0,41		0,41			0,41	0,41
1700000003582690	29-038-001-00088-00010	104007 ALMENDROS-COMUNA	S	58	36,28	0,65	0,65	0,65		0,65			0,65	0,65
1700000003582691	29-038-001-00091-00007	122000 ALGARROBO-SIN VARIEDAD	S	58	10,40	0,08	0,08	0,08		0,08			0,08	0,08
1700000003582692	29-038-001-00088-00006	104007 ALMENDROS-COMUNA	S	58	29,54	0,84	0,84	0,84		0,84			0,84	0,84

DATOS AGRICULTURA**RESUMEN DE UNIDADES**


<u>Cód</u>	<u>GRUPO DE PAGO</u>	<u>Sup. Dec. Admisible (ha)</u>	<u>Sup. Comprometida (ha)</u>	<u>Sup. ajustada compromiso (1) (ha)</u>	<u>% sobredec.</u>	<u>SUP. PROPUESTA (ha)</u>	<u>Importe Declarado</u>	<u>Importe Topado</u>	<u>Importe Propuesto</u>	<u>Importe tras sobredec.</u>
58	FRUTALES SECANO	26,71		26,64	0,00	26,64	5.760,63	5.760,64	5.760,63	5.760,63
	TOTAL	26,71	26,64	26,64		26,64	5.760,63	5.760,64	5.760,63	5.760,63

RESUMEN DE PAGOS

<u>IMPORTE (Euros)</u>				
	<u>PROPUESTO</u>	<u>FEADER (Eje 2)</u>	<u>MAPA</u>	<u>CAGPDS</u>
Propuesto a pagar	5.760,63	4.320,47	619,27	820,89

APLICACIÓN DE REDUCCIONES Y SANCIONES

<u>Importe Calculado</u>	<u>Importe prereduc.</u>	<u>Admisibilidad y compromisos</u>	<u>Presentación tardía</u>	<u>Omisión declaración</u>	<u>Condicionabilidad</u>	<u>PROPUESTO</u>	<u>IMPORTE (Euros)</u>		
							<u>FEADER (Eje 2)</u>	<u>MAPA</u>	<u>CAGPDS</u>
5.760,63	5.760,63	0,00	0,00	0,00	0,00	5.760,63	4.320,47	619,27	820,89
TOTAL						5.760,63	4.320,47	619,27	820,89



(1) Superficie declarada admisible ajustada con la superficie comprometida.
(2) Factor de penalización valorando el alcance para el tipo de compromiso.
(3) Solicita agricultura y tiene compromisos vigentes.
(4) Solicita ganadería y tiene compromisos vigentes.

<u>APELLIDOS Y NOMBRE / RAZÓN SOCIAL</u>	<u>NIF</u>	<u>EXPEDIENTE</u>	<u>SOLICITA AGRICULT. (3)</u>	<u>SOLICITA GANADER. (4)</u>	<u>ANUALIDAD DE PAGO</u>
SANCHEZ RIOS DIEGO	****2218*	1224652	NO	SI	6ª

DATOS MANTENIMIENTO**IMPORTE POR ANUALIDAD**

	<u>2015</u>	<u>2016</u>	<u>2017</u>	<u>2018</u>	<u>2019</u>	<u>2020</u>
IMPORTE MÁXIMO SUBVENCIONABLE	1.472,95 €	1.472,95 €	1.472,95 €	1.472,95 €	1.472,95 €	1.472,95 €
IMPORTE MEDIO DE TRANSFERENCIA (€/ha)	82,15 €	82,15 €	82,15 €	82,15 €	82,15 €	82,15 €

RESUMEN DE UNIDADES

<u>Cód</u>	<u>GRUPO DE PAGO</u>	<u>Sup. Dec. Admisible (ha)</u>	<u>Sup. Comprometida (ha)</u>	<u>Sup. ajustada compromiso (1) (ha)</u>	<u>% sobredec.</u>	<u>SUP. PROPUESTA (ha)</u>	<u>Importe Declarado</u>	<u>Importe Topado</u>	<u>Importe Propuesto</u>	<u>Importe tras sobredec.</u>
63	PASTOS ASOCIADOS A GANADERÍA ECOLÓGICA	18,45		17,93	0,00	17,93	1.472,95	1.472,95	1.472,95	1.472,95
	TOTAL	18,45	17,93	17,93		17,93	1.472,95	1.472,95	1.472,95	1.472,95

APLICACIÓN DE REDUCCIONES Y SANCIONES

	<u>Importe Calculado</u>	<u>Importe prerreduc.</u>	<u>Admisibilidad y compromisos</u>	<u>Presentación tardía</u>	<u>Omisión declaración</u>	<u>Condicionabilidad</u>	<u>PROPUESTO</u>	<u>IMPORTE (Euros)</u>		
								<u>FEADER (Eje 2)</u>	<u>MAPA</u>	<u>CAGPDS</u>
GANADERÍA	1.472,95	1.472,95	0,02	0,00	0,00	0,00	1.443,49	1.082,62	155,18	205,69
TOTAL							1.443,49	1.082,62	155,18	205,69

RECINTOS PROPUESTOS

<u>REE.</u>	<u>REFERENCIA SIGPAC</u>	<u>CULTIVO DESCRIPCIÓN CULTIVO</u>	<u>S/R</u>	<u>G.PAGO</u>	<u>PEND. MEDIA (%)</u>	<u>SUP. DEC. ADMISIBLE (ha)</u>	<u>SUP. COMPROM. (ha)</u>	<u>SUP. AJUSTADA COMPROM. (1) (ha)</u>	<u>SUP. CONY. SIGPAC (ha)</u>	<u>SUP. CERTIE. (ha)</u>	<u>SUP. CAMPO (ha)</u>	<u>SUP. CAMPO DETER. CULT. DECLARADO (ha)</u>	<u>SUP. DEC. REDUCIDA (ha)</u>	<u>SUP. PROPUESTA (ha)</u>
-708770	11-021-006-00069-00003	62000 PASTOS PERMANENTES DE 5 O MAS AÑOS-SIN VARIEDAD	S	63	18,96	0,56	0,36	0,36	0,36	0,00			0,36	0,36
-708769	11-021-006-00017-00006	63000 PASTOS DE MENOS DE 5 AÑOS-SIN VARIEDAD	S	63	25,80	0,15	0,15	0,15	0,15	1,04			0,15	0,15
1700000005548870	11-021-006-00075-00001	62000 PASTOS PERMANENTES DE 5 O MAS AÑOS-SIN VARIEDAD	S	63	27,60	2,78	2,78	2,78	2,78	2,78			2,78	2,78
1700000005548872	11-021-006-00017-00001	62000 PASTOS PERMANENTES DE 5 O MAS AÑOS-SIN VARIEDAD	S	63	24,76	2,11	1,79	1,79	1,79	2,11			1,79	1,79
1700000005548873	11-021-006-00069-00002	62000 PASTOS PERMANENTES DE 5 O MAS AÑOS-SIN VARIEDAD	S	63	18,82	3,79	3,79	3,79	3,79	3,79			3,79	3,79
1700000005548877	11-021-006-00101-00001	62000 PASTOS PERMANENTES DE 5 O MAS AÑOS-SIN VARIEDAD	S	63	32,74	0,07	0,07	0,07	0,07	0,27			0,07	0,07
1700000005548899	11-021-006-00015-00010	63000 PASTOS DE MENOS DE 5 AÑOS-SIN VARIEDAD	S	63	21,89	8,99	13,44	8,99	8,99	13,66			8,99	8,99

DATOS GANADERÍA**RESUMEN DE UNIDADES**

<u>Cód</u>	<u>GRUPO DE PAGO</u>	<u>Sup. Dec. Admisible (ha)</u>	<u>Sup. Comprometida (ha)</u>	<u>Sup. ajustada compromiso (1) (ha)</u>	<u>% sobredec.</u>	<u>SUP. PROPUESTA (ha)</u>	<u>Importe Declarado</u>	<u>Importe Topado</u>	<u>Importe Propuesto</u>	<u>Importe tras sobredec.</u>
63	PASTOS ASOCIADOS A GANADERÍA ECOLÓGICA	18,45		17,93	0,00	17,93	1.472,95	1.472,95	1.472,95	1.472,95
	TOTAL	18,45	17,93	17,93		17,93	1.472,95	1.472,95	1.472,95	1.472,95

RESUMEN DE PAGOS

	<u>PROPUESTO</u>	<u>IMPORTE (Euros)</u>		
		<u>FEADER (Eje 2)</u>	<u>MAPA</u>	<u>CAGPDS</u>
Propuesto a pagar	1.443,49	1.082,62	155,18	205,69

APLICACIÓN DE REDUCCIONES Y SANCIONES

	<u>Importe Calculado</u>	<u>Importe prerreduc.</u>	<u>Admisibilidad y compromisos</u>	<u>Presentación tardía</u>	<u>Omisión declaración</u>	<u>Condicionabilidad</u>	<u>PROPUESTO</u>	<u>IMPORTE (Euros)</u>		
								<u>FEADER (Eje 2)</u>	<u>MAPA</u>	<u>CAGPDS</u>
	1.472,95	1.472,95	2,00	0,00	0,00	0,00	1.443,49	1.082,62	155,18	205,69
TOTAL							1.443,49	1.082,62	155,18	205,69



Datos considerados para el Cálculo de la Carga Ganadera mínima y máxima del expediente

Explotación	Especie	Inscrito en Sipea y Admisible	Censo Medio Animales	Ugm Calculada para CG Mínima	Ugm Calculada para CG Máxima
ES110210000039	BOVINA	SI	79,49	69,24	69,24
ES110210000039	CABALLAR	NO	6,00	0,00	6,00
ES110210001130	BOVINA	NO	14,49	0,00	14,31
ES290410000110	BOVINA	SI	52,30	47,07	47,07
				116,31	136,62

Superficie determinada para Cálculo Carga Ganadera Mínima: 111,47 ha

Superficie determinada para Cálculo Carga Ganadera Máxima: 205,54 ha

Carga Ganadera Mínima Expediente: 1,04 ugm/ha

Carga Ganadera Máxima Expediente: 0,66 ugm/ha

Recintos Determinados para el Cálculo de Garga Ganadera Mínima

REF.	REFERENCIA SIGPAC	CULTIVO	DESCRIPCIÓN CULTIVO	S/R	SUP. PROPUESTA (ha)
-708769	11-021-006-00017-00006	63000	PASTOS DE MENOS DE 5 AÑOS-SIN VARIEDAD	S	0,15
-6228	29-041-014-00009-00023	62000	PASTOS PERMANENTES DE 5 O MAS AÑOS-SIN VARIEDAD	S	2,14
-6226	29-041-014-00009-00018	62000	PASTOS PERMANENTES DE 5 O MAS AÑOS-SIN VARIEDAD	S	1,98
-6224	29-041-014-00009-00009	62000	PASTOS PERMANENTES DE 5 O MAS AÑOS-SIN VARIEDAD	S	4,56
-6222	29-041-014-00007-00004	62000	PASTOS PERMANENTES DE 5 O MAS AÑOS-SIN VARIEDAD	S	0,01
-6221	29-041-014-00006-00006	62000	PASTOS PERMANENTES DE 5 O MAS AÑOS-SIN VARIEDAD	S	0,24
4193586	29-041-013-00005-00011	62000	PASTOS PERMANENTES DE 5 O MAS AÑOS-SIN VARIEDAD	S	1,02
4193758	29-041-013-00003-00005	62000	PASTOS PERMANENTES DE 5 O MAS AÑOS-SIN VARIEDAD	S	3,71
170000005548865	11-021-004-00005-00001	62000	PASTOS PERMANENTES DE 5 O MAS AÑOS-SIN VARIEDAD	S	5,29
170000005548867	29-041-013-00005-00017	62000	PASTOS PERMANENTES DE 5 O MAS AÑOS-SIN VARIEDAD	S	0,01
170000005548868	29-041-014-00006-00003	62000	PASTOS PERMANENTES DE 5 O MAS AÑOS-SIN VARIEDAD	S	0,02
170000005548869	29-041-014-00006-00002	62000	PASTOS PERMANENTES DE 5 O MAS AÑOS-SIN VARIEDAD	S	0,20
170000005548870	11-021-006-00075-00001	62000	PASTOS PERMANENTES DE 5 O MAS AÑOS-SIN VARIEDAD	S	2,78
170000005548871	11-021-006-00069-00001	63000	PASTOS DE MENOS DE 5 AÑOS-SIN VARIEDAD	S	1,02
170000005548872	11-021-006-00017-00001	62000	PASTOS PERMANENTES DE 5 O MAS AÑOS-SIN VARIEDAD	S	2,11
170000005548873	11-021-006-00069-00002	62000	PASTOS PERMANENTES DE 5 O MAS AÑOS-SIN VARIEDAD	S	3,79
170000005548874	11-021-017-00044-00004	62000	PASTOS PERMANENTES DE 5 O MAS AÑOS-SIN VARIEDAD	S	4,27
170000005548875	11-021-017-00044-00005	62000	PASTOS PERMANENTES DE 5 O MAS AÑOS-SIN VARIEDAD	S	0,50
170000005548877	11-021-006-00101-00001	62000	PASTOS PERMANENTES DE 5 O MAS AÑOS-SIN VARIEDAD	S	0,07
170000005548878	11-021-017-00044-00002	62000	PASTOS PERMANENTES DE 5 O MAS AÑOS-SIN VARIEDAD	S	0,16
170000005548879	11-021-017-00045-00002	62000	PASTOS PERMANENTES DE 5 O MAS AÑOS-SIN VARIEDAD	S	0,07
170000005548881	11-021-017-00044-00001	62000	PASTOS PERMANENTES DE 5 O MAS AÑOS-SIN VARIEDAD	S	0,04
170000005548885	29-041-014-00009-00006	62000	PASTOS PERMANENTES DE 5 O MAS AÑOS-SIN VARIEDAD	S	7,04
170000005548886	11-021-004-00006-00003	62000	PASTOS PERMANENTES DE 5 O MAS AÑOS-SIN VARIEDAD	S	0,32
170000005548888	29-041-014-00008-00001	62000	PASTOS PERMANENTES DE 5 O MAS AÑOS-SIN VARIEDAD	S	1,45
170000005548889	29-041-014-00008-00002	62000	PASTOS PERMANENTES DE 5 O MAS AÑOS-SIN VARIEDAD	S	0,59
170000005548891	29-041-014-00009-00005	62000	PASTOS PERMANENTES DE 5 O MAS AÑOS-SIN VARIEDAD	S	5,04
170000005548892	29-041-014-00006-00001	62000	PASTOS PERMANENTES DE 5 O MAS AÑOS-SIN VARIEDAD	S	0,81
170000005548895	11-021-017-00044-00003	62000	PASTOS PERMANENTES DE 5 O MAS AÑOS-SIN VARIEDAD	S	0,14
170000005548896	11-021-017-00159-00001	62000	PASTOS PERMANENTES DE 5 O MAS AÑOS-SIN VARIEDAD	S	0,10
170000005548897	29-041-014-00007-00003	62000	PASTOS PERMANENTES DE 5 O MAS AÑOS-SIN VARIEDAD	S	1,35
170000005548898	29-041-013-00005-00005	62000	PASTOS PERMANENTES DE 5 O MAS AÑOS-SIN VARIEDAD	S	16,87
170000005548899	11-021-006-00015-00010	63000	PASTOS DE MENOS DE 5 AÑOS-SIN VARIEDAD	S	8,99

Datos considerados para el Cálculo de la Carga Ganadera mínima y máxima del expediente**Recintos Determinados para el Cálculo de Garga Ganadera Mínima**

REF.	REFERENCIA SIGPAC	CULTIVO	DESCRIPCIÓN CULTIVO	S/R	SUP. PROPUESTA (ha)
170000005548900	29-041-013-00005-00007	62000	PASTOS PERMANENTES DE 5 O MAS AÑOS-SIN VARIEDAD	S	33,32
170000005548903	29-041-013-00003-00006	62000	PASTOS PERMANENTES DE 5 O MAS AÑOS-SIN VARIEDAD	S	0,44
170000005548905	29-041-013-00005-00004	62000	PASTOS PERMANENTES DE 5 O MAS AÑOS-SIN VARIEDAD	S	0,87

Recintos Determinados para el Cálculo de Garga Ganadera Máxima

REF.	REFERENCIA SIGPAC	CULTIVO	DESCRIPCIÓN CULTIVO	S/R	SUP. PROPUESTA (ha)
-708770	11-021-006-00069-00003	62000	PASTOS PERMANENTES DE 5 O MAS AÑOS-SIN VARIEDAD	S	0,56
-708769	11-021-006-00017-00006	63000	PASTOS DE MENOS DE 5 AÑOS-SIN VARIEDAD	S	0,15
-444260	29-041-013-00003-00011	63000	PASTOS DE MENOS DE 5 AÑOS-SIN VARIEDAD	S	0,04
-6228	29-041-014-00009-00023	62000	PASTOS PERMANENTES DE 5 O MAS AÑOS-SIN VARIEDAD	S	2,14
-6226	29-041-014-00009-00018	62000	PASTOS PERMANENTES DE 5 O MAS AÑOS-SIN VARIEDAD	S	1,98
-6224	29-041-014-00009-00009	62000	PASTOS PERMANENTES DE 5 O MAS AÑOS-SIN VARIEDAD	S	4,56
-6222	29-041-014-00007-00004	62000	PASTOS PERMANENTES DE 5 O MAS AÑOS-SIN VARIEDAD	S	0,01
-6221	29-041-014-00006-00006	62000	PASTOS PERMANENTES DE 5 O MAS AÑOS-SIN VARIEDAD	S	0,24
4193586	29-041-013-00005-00011	62000	PASTOS PERMANENTES DE 5 O MAS AÑOS-SIN VARIEDAD	S	1,02
4193758	29-041-013-00003-00005	62000	PASTOS PERMANENTES DE 5 O MAS AÑOS-SIN VARIEDAD	S	3,71
4672978	11-021-023-00003-00005	62000	PASTOS PERMANENTES DE 5 O MAS AÑOS-SIN VARIEDAD	S	1,43
4672979	11-021-023-00003-00006	62000	PASTOS PERMANENTES DE 5 O MAS AÑOS-SIN VARIEDAD	S	27,47
4672980	11-021-023-00003-00012	62000	PASTOS PERMANENTES DE 5 O MAS AÑOS-SIN VARIEDAD	S	11,07
4672981	11-021-023-00003-00013	62000	PASTOS PERMANENTES DE 5 O MAS AÑOS-SIN VARIEDAD	S	4,98
4672982	11-021-023-00003-00014	62000	PASTOS PERMANENTES DE 5 O MAS AÑOS-SIN VARIEDAD	S	0,56
4672983	11-021-023-00003-00015	62000	PASTOS PERMANENTES DE 5 O MAS AÑOS-SIN VARIEDAD	S	4,03
4672984	11-021-023-00003-00016	62000	PASTOS PERMANENTES DE 5 O MAS AÑOS-SIN VARIEDAD	S	4,10
4672985	11-021-023-00003-00017	62000	PASTOS PERMANENTES DE 5 O MAS AÑOS-SIN VARIEDAD	S	0,08
4672986	11-021-023-00003-00018	62000	PASTOS PERMANENTES DE 5 O MAS AÑOS-SIN VARIEDAD	S	0,77
4672987	11-021-023-00003-00021	62000	PASTOS PERMANENTES DE 5 O MAS AÑOS-SIN VARIEDAD	S	0,34
4760772	29-041-013-00024-00003	62000	PASTOS PERMANENTES DE 5 O MAS AÑOS-SIN VARIEDAD	S	0,90
4760773	29-041-013-00024-00004	62000	PASTOS PERMANENTES DE 5 O MAS AÑOS-SIN VARIEDAD	S	1,67
4760775	29-041-013-00024-00009	62000	PASTOS PERMANENTES DE 5 O MAS AÑOS-SIN VARIEDAD	S	28,52
4760776	29-041-013-00024-00010	62000	PASTOS PERMANENTES DE 5 O MAS AÑOS-SIN VARIEDAD	S	0,02
4760778	29-041-013-00024-00012	62000	PASTOS PERMANENTES DE 5 O MAS AÑOS-SIN VARIEDAD	S	0,04
4760779	29-041-013-00024-00014	62000	PASTOS PERMANENTES DE 5 O MAS AÑOS-SIN VARIEDAD	S	4,48
5181483	11-021-017-00045-00004	62000	PASTOS PERMANENTES DE 5 O MAS AÑOS-SIN VARIEDAD	S	0,00
170000005548865	11-021-004-00005-00001	62000	PASTOS PERMANENTES DE 5 O MAS AÑOS-SIN VARIEDAD	S	5,29
170000005548867	29-041-013-00005-00017	62000	PASTOS PERMANENTES DE 5 O MAS AÑOS-SIN VARIEDAD	S	0,01
170000005548868	29-041-014-00006-00003	62000	PASTOS PERMANENTES DE 5 O MAS AÑOS-SIN VARIEDAD	S	0,02
170000005548869	29-041-014-00006-00002	62000	PASTOS PERMANENTES DE 5 O MAS AÑOS-SIN VARIEDAD	S	0,20
170000005548870	11-021-006-00075-00001	62000	PASTOS PERMANENTES DE 5 O MAS AÑOS-SIN VARIEDAD	S	2,78
170000005548871	11-021-006-00069-00001	63000	PASTOS DE MENOS DE 5 AÑOS-SIN VARIEDAD	S	1,02
170000005548872	11-021-006-00017-00001	62000	PASTOS PERMANENTES DE 5 O MAS AÑOS-SIN VARIEDAD	S	2,11
170000005548873	11-021-006-00069-00002	62000	PASTOS PERMANENTES DE 5 O MAS AÑOS-SIN VARIEDAD	S	3,79
170000005548874	11-021-017-00044-00004	62000	PASTOS PERMANENTES DE 5 O MAS AÑOS-SIN VARIEDAD	S	4,27

Datos considerados para el Cálculo de la Carga Ganadera mínima y máxima del expediente**Recintos Determinados para el Cálculo de Garga Ganadera Máxima**

REF.	REFERENCIA SIGPAC	CULTIVO	DESCRIPCIÓN CULTIVO	S/R	SUP. PROPUESTA (ha)
170000005548875	11-021-017-00044-00005	62000	PASTOS PERMANENTES DE 5 O MAS AÑOS-SIN VARIEDAD	S	0,50
170000005548877	11-021-006-00101-00001	62000	PASTOS PERMANENTES DE 5 O MAS AÑOS-SIN VARIEDAD	S	0,07
170000005548878	11-021-017-00044-00002	62000	PASTOS PERMANENTES DE 5 O MAS AÑOS-SIN VARIEDAD	S	0,16
170000005548879	11-021-017-00045-00002	62000	PASTOS PERMANENTES DE 5 O MAS AÑOS-SIN VARIEDAD	S	0,07
170000005548881	11-021-017-00044-00001	62000	PASTOS PERMANENTES DE 5 O MAS AÑOS-SIN VARIEDAD	S	0,04
170000005548885	29-041-014-00009-00006	62000	PASTOS PERMANENTES DE 5 O MAS AÑOS-SIN VARIEDAD	S	7,04
170000005548886	11-021-004-00006-00003	62000	PASTOS PERMANENTES DE 5 O MAS AÑOS-SIN VARIEDAD	S	0,32
170000005548888	29-041-014-00008-00001	62000	PASTOS PERMANENTES DE 5 O MAS AÑOS-SIN VARIEDAD	S	1,45
170000005548889	29-041-014-00008-00002	62000	PASTOS PERMANENTES DE 5 O MAS AÑOS-SIN VARIEDAD	S	0,59
170000005548891	29-041-014-00009-00005	62000	PASTOS PERMANENTES DE 5 O MAS AÑOS-SIN VARIEDAD	S	5,04
170000005548892	29-041-014-00006-00001	62000	PASTOS PERMANENTES DE 5 O MAS AÑOS-SIN VARIEDAD	S	0,81
170000005548895	11-021-017-00044-00003	62000	PASTOS PERMANENTES DE 5 O MAS AÑOS-SIN VARIEDAD	S	0,14
170000005548896	11-021-017-00159-00001	62000	PASTOS PERMANENTES DE 5 O MAS AÑOS-SIN VARIEDAD	S	0,10
170000005548897	29-041-014-00007-00003	62000	PASTOS PERMANENTES DE 5 O MAS AÑOS-SIN VARIEDAD	S	1,35
170000005548898	29-041-013-00005-00005	62000	PASTOS PERMANENTES DE 5 O MAS AÑOS-SIN VARIEDAD	S	16,87
170000005548899	11-021-006-00015-00010	63000	PASTOS DE MENOS DE 5 AÑOS-SIN VARIEDAD	S	8,99
170000005548900	29-041-013-00005-00007	62000	PASTOS PERMANENTES DE 5 O MAS AÑOS-SIN VARIEDAD	S	33,32
170000005548902	11-021-006-00020-00005	63000	PASTOS DE MENOS DE 5 AÑOS-SIN VARIEDAD	S	3,01
170000005548903	29-041-013-00003-00006	62000	PASTOS PERMANENTES DE 5 O MAS AÑOS-SIN VARIEDAD	S	0,44
170000005548905	29-041-013-00005-00004	62000	PASTOS PERMANENTES DE 5 O MAS AÑOS-SIN VARIEDAD	S	0,87

Incidencias de carga ganadera**INCIDENCIA DESCRIPCIÓN**

- 238 Recinto cuyo CAP declarado es mayor al CAP prevalente y no presenta alegación al SIGPAC.
Ref:5181483 Recinto:11-021-017-00045-004 Cultivo:62000 PASTOS PERMANENTES DE 5 O MAS AÑOS-SIN VARIEDAD Secano
CAP prevalente: CAP declarado:25 Exceso de superficie (Hectáreas):0,01

DETALLE DE REDUCCIONES Y SANCIONES POR INCUMPLIMIENTOS DE ADMISIBILIDAD Y COMPROMISOS

Tipo	Compromiso	Sup. Calculada	Sup. Incumpli.	Factor Alance (2)	Coef. Línea Base	Coef. Acumulación	Coef. Reiteración	Importe Ayuda	Factor Sanción	Importe Sanción	Aplicado
B1	Las unidades comprometidas deben estar certificadas en producción ecológica según lo establecido en el Reglamento (CE) n° 834/2007 y el Reglamento (CE) n° 889/2008, por el que se establece disposiciones de aplicación del Reglamento (CE) n° 834/2007 del Consejo, durante el periodo de compromiso.	17,93	0,36	0,02	1,00	1,00	1,00	1.472,95 €	0,02	29,46 €	SI

INCIDENCIAS**INCIDENCIA DESCRIPCIÓN**

- 238 Recinto cuyo CAP declarado es mayor al CAP prevalente y no presenta alegación al SIGPAC.
Ref:5181483 Recinto:11-021-017-00045-004 Cultivo:62000 PASTOS PERMANENTES DE 5 O MAS AÑOS-SIN VARIEDAD Secano
CAP prevalente: CAP declarado:25 Exceso de superficie (Hectáreas):0,01
- 85001 El recinto declarado no cumple con las normas de producción ecológica (artículo 5-1 e), Orden 26 mayo 2015)
Ref:-708770 Recinto:11-021-006-00069-003 Cultivo:62000 PASTOS PERMANENTES DE 5 O MAS AÑOS-SIN VARIEDAD Secano
Ref:5181483 Recinto:11-021-017-00045-004 Cultivo:62000 PASTOS PERMANENTES DE 5 O MAS AÑOS-SIN VARIEDAD Secano
- 85031 Solicita recinto que no está comprometido para la operación.
Ref:170000005548865 Recinto:11-021-004-00005-001 Cultivo:62000 PASTOS PERMANENTES DE 5 O MAS AÑOS-SIN VARIEDAD Secano
Ref:170000005548886 Recinto:11-021-004-00006-003 Cultivo:62000 PASTOS PERMANENTES DE 5 O MAS AÑOS-SIN VARIEDAD Secano
Ref:170000005548871 Recinto:11-021-006-00069-001 Cultivo:63000 PASTOS DE MENOS DE 5 AÑOS-SIN VARIEDAD Secano
Ref:170000005548881 Recinto:11-021-017-00044-001 Cultivo:62000 PASTOS PERMANENTES DE 5 O MAS AÑOS-SIN VARIEDAD Secano

(1) Superficie declarada admisible ajustada con la superficie comprometida.
(2) Factor de penalización valorando el alcance para el tipo de compromiso.
(3) Solicita agricultura y tiene compromisos vigentes.
(4) Solicita ganadería y tiene compromisos vigentes.

Ref:170000005548878 Recinto:11-021-017-00044-002 Cultivo:62000 PASTOS PERMANENTES DE 5 O MAS AÑOS-SIN VARIEDAD Secano
Ref:170000005548895 Recinto:11-021-017-00044-003 Cultivo:62000 PASTOS PERMANENTES DE 5 O MAS AÑOS-SIN VARIEDAD Secano
Ref:170000005548874 Recinto:11-021-017-00044-004 Cultivo:62000 PASTOS PERMANENTES DE 5 O MAS AÑOS-SIN VARIEDAD Secano
Ref:170000005548875 Recinto:11-021-017-00044-005 Cultivo:62000 PASTOS PERMANENTES DE 5 O MAS AÑOS-SIN VARIEDAD Secano
Ref:170000005548879 Recinto:11-021-017-00045-002 Cultivo:62000 PASTOS PERMANENTES DE 5 O MAS AÑOS-SIN VARIEDAD Secano
Ref:5181483 Recinto:11-021-017-00045-004 Cultivo:62000 PASTOS PERMANENTES DE 5 O MAS AÑOS-SIN VARIEDAD Secano
Ref:170000005548896 Recinto:11-021-017-00159-001 Cultivo:62000 PASTOS PERMANENTES DE 5 O MAS AÑOS-SIN VARIEDAD Secano
Ref:170000005548897 Recinto:29-041-014-00007-003 Cultivo:62000 PASTOS PERMANENTES DE 5 O MAS AÑOS-SIN VARIEDAD Secano
Ref:-6222 Recinto:29-041-014-00007-004 Cultivo:62000 PASTOS PERMANENTES DE 5 O MAS AÑOS-SIN VARIEDAD Secano

85042 No inscrito en un organismo de control y certificación ecológico (artículo 5-1 e), Orden 26 mayo 2015)
Explotación:ES110210000039 Especie:CABALLAR
Explotación:ES110210000039 Especie:GALLINAS
Explotación:ES110210001130 Especie:BOVINA



<u>APELLIDOS Y NOMBRE / RAZÓN SOCIAL</u>	<u>NIF</u>	<u>EXPEDIENTE</u>	<u>SOLICITA AGRICULT. (3)</u>	<u>SOLICITA GANADER. (4)</u>	<u>ANUALIDAD DE PAGO</u>
SANCHEZ TORREGROSA PEDRO GABRIEL	****7336*	1006505	SI	NO	6ª

DATOS MANTENIMIENTO**IMPORTE POR ANUALIDAD**

	<u>2015</u>	<u>2016</u>	<u>2017</u>	<u>2018</u>	<u>2019</u>	<u>2020</u>
IMPORTE MÁXIMO SUBVENCIONABLE	1.548,28 €	1.548,28 €	1.548,28 €	1.546,12 €	1.546,12 €	1.546,12 €
IMPORTE MEDIO DE TRANSFERENCIA (€/ha)	216,24 €	216,24 €	216,24 €	216,24 €	216,24 €	216,24 €

RESUMEN DE UNIDADES

<u>Cód</u>	<u>GRUPO DE PAGO</u>	<u>Sup. Dec. Admisible (ha)</u>	<u>Sup. Comprometida (ha)</u>	<u>Sup. ajustada compromiso (1) (ha)</u>	<u>% sobredec.</u>	<u>SUP. PROPUESTA (ha)</u>	<u>Importe Declarado</u>	<u>Importe Topado</u>	<u>Importe Propuesto</u>	<u>Importe tras sobredec.</u>
58	FRUTALES SECANO	7,17		7,15	0,00	7,15	1.546,12	1.546,12	1.546,12	1.546,12
	TOTAL	7,17	7,15	7,15		7,15	1.546,12	1.546,12	1.546,12	1.546,12

APLICACIÓN DE REDUCCIONES Y SANCIONES

	<u>Importe Calculado</u>	<u>Importe prereduc.</u>	<u>Admisibilidad y compromisos</u>	<u>Presentación tardía</u>	<u>Omisión declaración</u>	<u>Condicionabilidad</u>	<u>PROPUESTO</u>	<u>IMPORTE (Euros)</u>		
								<u>FEADER (Eje 2)</u>	<u>MAPA</u>	<u>CAGPDS</u>
AGRICULTURA	1.546,12	1.546,12	0,00	0,00	0,00	0,00	1.546,12	1.159,59	166,21	220,32
TOTAL							1.546,12	1.159,59	166,21	220,32

RECINTOS PROPUESTOS

<u>REF.</u>	<u>REFERENCIA SIGPAC</u>	<u>CULTIVO DESCRIPCIÓN CULTIVO</u>	<u>S/R</u>	<u>G.PAGO</u>	<u>PEND. MEDIA (%)</u>	<u>SUP. DEC. ADMISIBLE (ha)</u>	<u>SUP. COMPROM. (ha)</u>	<u>SUP. AJUSTADA COMPROM. (1) (ha)</u>	<u>SUP. CONV. SIGPAC (ha)</u>	<u>SUP. CERTIF. (ha)</u>	<u>SUP. CAMPO (ha)</u>	<u>SUP. CAMPO DECLARADO (ha)</u>	<u>SUP. DEC. REDUCIDA (ha)</u>	<u>SUP. PROPUESTA (ha)</u>
1700000002646037	29-039-008-00317-00001	104089 ALMENDROS-FERRA?DUEL	S	58	38,74	1,00	1,00	1,00	1,00	1,00			1,00	1,00
1700000002646038	29-039-008-00320-00001	104089 ALMENDROS-FERRA?DUEL	S	58	34,20	0,30	0,30	0,30		0,30			0,30	0,30
1700000002646039	29-039-008-09029-00002	104089 ALMENDROS-FERRA?DUEL	S	58	37,83	0,03	0,03	0,03		0,03			0,03	0,03
1700000002646040	29-039-008-00318-00001	104089 ALMENDROS-FERRA?DUEL	S	58	21,71	1,54	1,54	1,54		1,54			1,54	1,54
1700000002646041	29-039-009-00365-00001	104089 ALMENDROS-FERRA?DUEL	S	58	39,22	1,75	1,75	1,75		1,75			1,75	1,75
1700000002646042	29-039-009-00642-00002	104089 ALMENDROS-FERRA?DUEL	S	58	22,44	0,14	0,12	0,12		0,14			0,12	0,12
1700000002646044	29-039-008-00316-00001	104089 ALMENDROS-FERRA?DUEL	S	58	25,16	1,66	1,66	1,66		1,66			1,66	1,66
1700000002646045	29-039-008-00315-00001	104089 ALMENDROS-FERRA?DUEL	S	58	42,16	0,75	0,75	0,75		0,75			0,75	0,75

DATOS AGRICULTURA**RESUMEN DE UNIDADES**

<u>Cód</u>	<u>GRUPO DE PAGO</u>	<u>Sup. Dec. Admisible (ha)</u>	<u>Sup. Comprometida (ha)</u>	<u>Sup. ajustada compromiso (1) (ha)</u>	<u>% sobredec.</u>	<u>SUP. PROPUESTA (ha)</u>	<u>Importe Declarado</u>	<u>Importe Topado</u>	<u>Importe Propuesto</u>	<u>Importe tras sobredec.</u>
58	FRUTALES SECANO	7,17		7,15	0,00	7,15	1.546,12	1.546,12	1.546,12	1.546,12
	TOTAL	7,17	7,15	7,15		7,15	1.546,12	1.546,12	1.546,12	1.546,12

RESUMEN DE PAGOS

	<u>PROPUESTO</u>	<u>IMPORTE (Euros)</u>		
		<u>FEADER (Eje 2)</u>	<u>MAPA</u>	<u>CAGPDS</u>
Propuesto a pagar	1.546,12	1.159,59	166,21	220,32

APLICACIÓN DE REDUCCIONES Y SANCIONES

	<u>Importe Calculado</u>	<u>Importe prereduc.</u>	<u>Admisibilidad y compromisos</u>	<u>Presentación tardía</u>	<u>Omisión declaración</u>	<u>Condicionabilidad</u>	<u>PROPUESTO</u>	<u>IMPORTE (Euros)</u>		
								<u>FEADER (Eje 2)</u>	<u>MAPA</u>	<u>CAGPDS</u>
	1.546,12	1.546,12	0,00	0,00	0,00	0,00	1.546,12	1.159,59	166,21	220,32
TOTAL							1.546,12	1.159,59	166,21	220,32



<u>APELLIDOS Y NOMBRE / RAZÓN SOCIAL</u>	<u>NIF</u>	<u>EXPEDIENTE</u>	<u>SOLICITA AGRICULT. (3)</u>	<u>SOLICITA GANADER. (4)</u>	<u>ANUALIDAD DE PAGO</u>
SANCHEZ TRUJILLO PEDRO	****8743*	1087888	SI	NO	

DATOS MANTENIMIENTO

RESUMEN DE UNIDADES

<u>Cód</u>	<u>GRUPO DE PAGO</u>	<u>Sup. Dec. Admisible (ha)</u>	<u>Sup. Comprometida (ha)</u>	<u>Sup. ajustada compromiso (1) (ha)</u>	<u>% sobredec.</u>	<u>SUP. PROPUESTA (ha)</u>	<u>Importe Declarado</u>	<u>Importe Topado</u>	<u>Importe Propuesto</u>	<u>Importe tras sobredec.</u>
	AGRICULTURA - SIN SUPERFICIE DETERMINADA	0,00		0,00	0,00	0,00	0,00	0,00	0,00	0,00
TOTAL		0,00		0,00		0,00	0,00	0,00	0,00	0,00

APLICACIÓN DE REDUCCIONES Y SANCIONES

<u>AGRICULTURA</u>	<u>Importe Calculado</u>	<u>Importe prerreduc.</u>	<u>Admisibilidad y compromisos</u>	<u>Presentación tardía</u>	<u>Omisión declaración</u>	<u>Condicionabilidad</u>	<u>PROPUESTO</u>	<u>IMPORTE (Euros)</u>		
								<u>FEADER (Eje 2)</u>	<u>MAPA</u>	<u>CAGPDS</u>
	0,00	0,00	0,00	0,00	0,00	0,00	0,00	0,00	0,00	0,00
TOTAL							0,00	0,00	0,00	0,00

DATOS AGRICULTURA

RESUMEN DE UNIDADES

<u>Cód</u>	<u>GRUPO DE PAGO</u>	<u>Sup. Dec. Admisible (ha)</u>	<u>Sup. Comprometida (ha)</u>	<u>Sup. ajustada compromiso (1) (ha)</u>	<u>% sobredec.</u>	<u>SUP. PROPUESTA (ha)</u>	<u>Importe Declarado</u>	<u>Importe Topado</u>	<u>Importe Propuesto</u>	<u>Importe tras sobredec.</u>
	AGRICULTURA - SIN SUPERFICIE DETERMINADA	0,00		0,00	0,00	0,00	0,00	0,00	0,00	0,00
TOTAL		0,00		0,00		0,00	0,00	0,00	0,00	0,00

RESUMEN DE PAGOS

<u>Propuesto</u>	<u>PROPUESTO</u>	<u>IMPORTE (Euros)</u>		
		<u>FEADER (Eje 2)</u>	<u>MAPA</u>	<u>CAGPDS</u>
	0,00	0,00	0,00	0,00

APLICACIÓN DE REDUCCIONES Y SANCIONES

<u>Importe Calculado</u>	<u>Importe prerreduc.</u>	<u>Admisibilidad y compromisos</u>	<u>Presentación tardía</u>	<u>Omisión declaración</u>	<u>Condicionabilidad</u>	<u>PROPUESTO</u>	<u>IMPORTE (Euros)</u>			
							<u>FEADER (Eje 2)</u>	<u>MAPA</u>	<u>CAGPDS</u>	
0,00	0,00	0,00	0,00	0,00	0,00	0,00	0,00	0,00	0,00	
TOTAL							0,00	0,00	0,00	0,00



(1) Superficie declarada admisible ajustada con la superficie comprometida.
 (2) Factor de penalización valorando el alcance para el tipo de compromiso.
 (3) Solicita agricultura y tiene compromisos vigentes.
 (4) Solicita ganadería y tiene compromisos vigentes.

<u>APELLIDOS Y NOMBRE / RAZÓN SOCIAL</u>	<u>NIF</u>	<u>EXPEDIENTE</u>	<u>SOLICITA AGRICULT. (3)</u>	<u>SOLICITA GANADER. (4)</u>	<u>ANUALIDAD DE PAGO</u>
SANTAMARIA JIMENEZ JUAN	****8290*	1005664	SI	NO	6ª

DATOS MANTENIMIENTO**IMPORTE POR ANUALIDAD**

	<u>2015</u>	<u>2016</u>	<u>2017</u>	<u>2018</u>	<u>2019</u>	<u>2020</u>
IMPORTE MÁXIMO SUBVENCIONABLE	1.758,03 €	1.758,03 €	1.729,92 €	1.729,92 €	1.729,92 €	1.729,92 €
IMPORTE MEDIO DE TRANSFERENCIA (€/ha)	216,24 €	216,24 €	216,24 €	216,24 €	216,24 €	216,24 €

RESUMEN DE UNIDADES

<u>Cód</u>	<u>GRUPO DE PAGO</u>	<u>Sup. Dec. Admisible (ha)</u>	<u>Sup. Comprometida (ha)</u>	<u>Sup. ajustada compromiso (1) (ha)</u>	<u>% sobredec.</u>	<u>SUP. PROPUESTA (ha)</u>	<u>Importe Declarado</u>	<u>Importe Topado</u>	<u>Importe Propuesto</u>	<u>Importe tras sobredec.</u>
58	FRUTALES SECANO	8,00		8,00	0,00	8,00	1.729,92	1.729,92	1.729,92	1.729,92
	TOTAL	8,00	8,00	8,00		8,00	1.729,92	1.729,92	1.729,92	1.729,92

APLICACIÓN DE REDUCCIONES Y SANCIONES

	<u>Importe Calculado</u>	<u>Importe prereduc.</u>	<u>Admisibilidad y compromisos</u>	<u>Presentación tardía</u>	<u>Omisión declaración</u>	<u>Condicionabilidad</u>	<u>PROPUESTO</u>	<u>IMPORTE (Euros)</u>		
								<u>FEADER (Eje 2)</u>	<u>MAPA</u>	<u>CAGPDS</u>
AGRICULTURA	1.729,92	1.729,92	0,00	0,00	0,00	0,00	1.729,92	1.297,44	185,97	246,51
TOTAL							1.729,92	1.297,44	185,97	246,51

RECINTOS PROPUESTOS

<u>REF.</u>	<u>REFERENCIA SIGPAC</u>	<u>CULTIVO DESCRIPCIÓN CULTIVO</u>	<u>S/R</u>	<u>G.PAGO</u>	<u>PEND. MEDIA (%)</u>	<u>SUP. DEC. ADMISIBLE (ha)</u>	<u>SUP. COMPROM. (ha)</u>	<u>SUP. AJUSTADA COMPROM. (1) (ha)</u>	<u>SUP. CONV. SIGPAC (ha)</u>	<u>SUP. CERTIF. (ha)</u>	<u>SUP. CAMPO (ha)</u>	<u>SUP. CAMPO DECLARADO (ha)</u>	<u>SUP. DEC. REDUCIDA (ha)</u>	<u>SUP. PROPUESTA (ha)</u>
1700000004816631	29-011-023-00049-00118	104024 ALMENDROS-MARCONA	S	58	39,34	0,25	0,25	0,25	0,25	0,25			0,25	0,25
1700000004816634	29-011-036-00035-00020	104024 ALMENDROS-MARCONA	S	58	39,02	1,07	1,07	1,07	1,07	1,07			1,07	1,07
1700000004816635	29-011-023-00041-00002	104024 ALMENDROS-MARCONA	S	58	44,85	1,20	1,33	1,20	1,20	1,20			1,20	1,20
1700000004816636	29-011-025-00097-00013	104024 ALMENDROS-MARCONA	S	58	36,88	3,42	3,42	3,42	3,42	3,42			3,42	3,42
1700000004816637	29-011-036-00035-00012	104024 ALMENDROS-MARCONA	S	58	36,23	1,58	1,58	1,58	1,58	1,58			1,58	1,58
1700000004816638	29-011-036-00048-00013	104024 ALMENDROS-MARCONA	S	58	43,31	0,48	0,48	0,48	0,48	0,48			0,48	0,48

DATOS AGRICULTURA**RESUMEN DE UNIDADES**

<u>Cód</u>	<u>GRUPO DE PAGO</u>	<u>Sup. Dec. Admisible (ha)</u>	<u>Sup. Comprometida (ha)</u>	<u>Sup. ajustada compromiso (1) (ha)</u>	<u>% sobredec.</u>	<u>SUP. PROPUESTA (ha)</u>	<u>Importe Declarado</u>	<u>Importe Topado</u>	<u>Importe Propuesto</u>	<u>Importe tras sobredec.</u>
58	FRUTALES SECANO	8,00		8,00	0,00	8,00	1.729,92	1.729,92	1.729,92	1.729,92
	TOTAL	8,00	8,00	8,00		8,00	1.729,92	1.729,92	1.729,92	1.729,92

RESUMEN DE PAGOS

	<u>IMPORTE (Euros)</u>			
	<u>PROPUESTO</u>	<u>FEADER (Eje 2)</u>	<u>MAPA</u>	<u>CAGPDS</u>
Propuesto a pagar	1.729,92	1.297,44	185,97	246,51

APLICACIÓN DE REDUCCIONES Y SANCIONES

	<u>Importe Calculado</u>	<u>Importe prereduc.</u>	<u>Admisibilidad y compromisos</u>	<u>Presentación tardía</u>	<u>Omisión declaración</u>	<u>Condicionabilidad</u>	<u>PROPUESTO</u>	<u>IMPORTE (Euros)</u>		
								<u>FEADER (Eje 2)</u>	<u>MAPA</u>	<u>CAGPDS</u>
	1.729,92	1.729,92	0,00	0,00	0,00	0,00	1.729,92	1.297,44	185,97	246,51
TOTAL							1.729,92	1.297,44	185,97	246,51



<u>APELLIDOS Y NOMBRE / RAZÓN SOCIAL</u>	<u>NIF</u>	<u>EXPEDIENTE</u>	<u>SOLICITA AGRICULT. (3)</u>	<u>SOLICITA GANADER. (4)</u>	<u>ANUALIDAD DE PAGO</u>
SANTAMARIA JIMENEZ MARIA JOSEFA	****5598*	1160916	SI	NO	6ª

DATOS MANTENIMIENTO**IMPORTE POR ANUALIDAD**

	<u>2015</u>	<u>2016</u>	<u>2017</u>	<u>2018</u>	<u>2019</u>	<u>2020</u>
IMPORTE MÁXIMO SUBVENCIONABLE	1.941,84 €	1.941,84 €	1.721,28 €	1.721,28 €	1.721,28 €	1.721,28 €
IMPORTE MEDIO DE TRANSFERENCIA (€/ha)	216,24 €	216,24 €	216,24 €	216,24 €	216,24 €	216,24 €

RESUMEN DE UNIDADES

<u>Cód</u>	<u>GRUPO DE PAGO</u>	<u>Sup. Dec. Admisible (ha)</u>	<u>Sup. Comprometida (ha)</u>	<u>Sup. ajustada compromiso (1) (ha)</u>	<u>% sobredec.</u>	<u>SUP. PROPUESTA (ha)</u>	<u>Importe Declarado</u>	<u>Importe Topado</u>	<u>Importe Propuesto</u>	<u>Importe tras sobredec.</u>
58	FRUTALES SECANO	7,96		7,96	0,00	7,96	1.721,27	1.721,28	1.721,27	1.721,27
	TOTAL	7,96	7,96	7,96		7,96	1.721,27	1.721,28	1.721,27	1.721,27

APLICACIÓN DE REDUCCIONES Y SANCIONES

<u>AGRICULTURA</u>	<u>Importe Calculado</u>	<u>Importe prerreduc.</u>	<u>Admisibilidad y compromisos</u>	<u>Presentación tardía</u>	<u>Omisión declaración</u>	<u>Condicionabilidad</u>	<u>PROPUESTO</u>	<u>IMPORTE (Euros)</u>		
								<u>FEADER (Eje 2)</u>	<u>MAPA</u>	<u>CAGPDS</u>
	1.721,27	1.721,27	0,00	0,00	0,00	0,00	1.721,27	1.290,95	185,04	245,28
TOTAL							1.721,27	1.290,95	185,04	245,28

RECINTOS PROPUESTOS

<u>REF.</u>	<u>REFERENCIA SIGPAC</u>	<u>CULTIVO DESCRIPCIÓN CULTIVO</u>	<u>S/R G.PAGO</u>	<u>PEND. MEDIA (%)</u>	<u>SUP. DEC. ADMISIBLE (ha)</u>	<u>SUP. COMPROM. (ha)</u>	<u>SUP. AJUSTADA COMPROM. (1) (ha)</u>	<u>SUP. CONV. SIGPAC (ha)</u>	<u>SUP. CERTIF. (ha)</u>	<u>SUP. CAMPO (ha)</u>	<u>SUP. CAMPO DETER. CULT. DECLARADO (ha)</u>	<u>SUP. DEC. REDUCIDA (ha)</u>	<u>SUP. PROPUESTA (ha)</u>
1700000006203152	29-011-036-00051-00052	104007 ALMENDROS-COMUNA	S 58	38,31	0,43	0,43	0,43		0,43			0,43	0,43
1700000006203154	29-011-025-00096-00020	104007 ALMENDROS-COMUNA	S 58	43,43	1,14	1,14	1,14	1,14	1,14			1,14	1,14
1700000006203155	29-011-025-00096-00021	104007 ALMENDROS-COMUNA	S 58	36,46	1,05	1,05	1,05	1,05	1,05			1,05	1,05
1700000006203156	29-011-036-00051-00050	104007 ALMENDROS-COMUNA	S 58	48,14	0,14	0,14	0,14		0,14			0,14	0,14
1700000006203157	29-011-036-00051-00051	104007 ALMENDROS-COMUNA	S 58	44,58	0,44	0,44	0,44		0,44			0,44	0,44
1700000006203158	29-011-025-00096-00015	104007 ALMENDROS-COMUNA	S 58	43,97	1,53	1,53	1,53	1,53	1,53			1,53	1,53
1700000006203159	29-011-036-00052-00005	104007 ALMENDROS-COMUNA	S 58	34,68	1,08	1,08	1,08		1,08			1,08	1,08
1700000006203160	29-011-036-00051-00038	104007 ALMENDROS-COMUNA	S 58	47,27	0,12	0,12	0,12		0,12			0,12	0,12
1700000006203161	29-011-036-00051-00046	104007 ALMENDROS-COMUNA	S 58	38,80	0,03	0,03	0,03		0,03			0,03	0,03
1700000006203162	29-011-036-00051-00047	104007 ALMENDROS-COMUNA	S 58	44,42	0,12	0,12	0,12		0,12			0,12	0,12
1700000006203164	29-011-036-00051-00009	104007 ALMENDROS-COMUNA	S 58	45,57	1,88	1,88	1,88		1,88			1,88	1,88

DATOS AGRICULTURA**RESUMEN DE UNIDADES**

<u>Cód</u>	<u>GRUPO DE PAGO</u>	<u>Sup. Dec. Admisible (ha)</u>	<u>Sup. Comprometida (ha)</u>	<u>Sup. ajustada compromiso (1) (ha)</u>	<u>% sobredec.</u>	<u>SUP. PROPUESTA (ha)</u>	<u>Importe Declarado</u>	<u>Importe Topado</u>	<u>Importe Propuesto</u>	<u>Importe tras sobredec.</u>
58	FRUTALES SECANO	7,96		7,96	0,00	7,96	1.721,27	1.721,28	1.721,27	1.721,27
	TOTAL	7,96	7,96	7,96		7,96	1.721,27	1.721,28	1.721,27	1.721,27

RESUMEN DE PAGOS

<u>Propuesto a pagar</u>	<u>IMPORTE (Euros)</u>			
	<u>PROPUESTO</u>	<u>FEADER (Eje 2)</u>	<u>MAPA</u>	<u>CAGPDS</u>
	1.721,27	1.290,95	185,04	245,28

APLICACIÓN DE REDUCCIONES Y SANCIONES

<u>Importe Calculado</u>	<u>Importe prerreduc.</u>	<u>Admisibilidad y compromisos</u>	<u>Presentación tardía</u>	<u>Omisión declaración</u>	<u>Condicionabilidad</u>	<u>PROPUESTO</u>	<u>IMPORTE (Euros)</u>		
							<u>FEADER (Eje 2)</u>	<u>MAPA</u>	<u>CAGPDS</u>
1.721,27	1.721,27	0,00	0,00	0,00	0,00	1.721,27	1.290,95	185,04	245,28
TOTAL						1.721,27	1.290,95	185,04	245,28

INCIDENCIAS**INCIDENCIA DESCRIPCIÓN**

- 226 Recinto abandonado según SIGPAC por el que solicita alguna ayuda.
 Ref:1700000006203163 Recinto:29-011-036-00051-049 Cultivo:104007 ALMENDROS-COMUNA Secano
 Ref:1700000006203153 Recinto:29-011-036-00051-053 Cultivo:104007 ALMENDROS-COMUNA Secano

<u>APELLIDOS Y NOMBRE / RAZÓN SOCIAL</u>	<u>NIF</u>	<u>EXPEDIENTE</u>	<u>SOLICITA AGRICULT. (3)</u>	<u>SOLICITA GANADER. (4)</u>	<u>ANUALIDAD DE PAGO</u>
SANTIAGO GARCIA MARIA	****0294*	1149963	SI	NO	6ª

DATOS MANTENIMIENTO**IMPORTE POR ANUALIDAD**

	<u>2015</u>	<u>2016</u>	<u>2017</u>	<u>2018</u>	<u>2019</u>	<u>2020</u>
IMPORTE MÁXIMO SUBVENCIONABLE	5.650,35 €	5.650,35 €	5.650,35 €	5.650,35 €	5.650,35 €	5.650,35 €
IMPORTE MEDIO DE TRANSFERENCIA (€/ha)	216,24 €	216,24 €	216,24 €	216,24 €	216,24 €	216,24 €

RESUMEN DE UNIDADES

<u>Cód</u>	<u>GRUPO DE PAGO</u>	<u>Sup. Dec. Admisible (ha)</u>	<u>Sup. Comprometida (ha)</u>	<u>Sup. ajustada compromiso (1) (ha)</u>	<u>% sobredec.</u>	<u>SUP. PROPUESTA (ha)</u>	<u>Importe Declarado</u>	<u>Importe Topado</u>	<u>Importe Propuesto</u>	<u>Importe tras sobredec.</u>
58	FRUTALES SECANO	26,13		26,13	0,00	26,13	5.650,35	5.650,35	5.650,35	5.650,35
	TOTAL	26,13	26,13	26,13		26,13	5.650,35	5.650,35	5.650,35	5.650,35

APLICACIÓN DE REDUCCIONES Y SANCIONES

<u>AGRICULTURA</u>	<u>Importe Calculado</u>	<u>Importe prereduc.</u>	<u>Admisibilidad y compromisos</u>	<u>Presentación tardía</u>	<u>Omisión declaración</u>	<u>Condicionabilidad</u>	<u>PROPUESTO</u>	<u>IMPORTE (Euros)</u>			
								<u>FEADER (Eje 2)</u>	<u>MAPA</u>	<u>CAGPDS</u>	
	5.650,35	5.650,35	0,00	0,00	0,00	0,00	5.650,35	4.237,76	607,41	805,18	
							TOTAL	5.650,35	4.237,76	607,41	805,18

RECINTOS PROPUESTOS

<u>REF.</u>	<u>REFERENCIA SIGPAC</u>	<u>CULTIVO DESCRIPCIÓN CULTIVO</u>	<u>S/R G.PAGO</u>	<u>PEND. MEDIA (%)</u>	<u>SUP. DEC. ADMISIBLE (ha)</u>	<u>SUP. COMPROM. (ha)</u>	<u>SUP. AJUSTADA COMPROM. (1) (ha)</u>	<u>SUP. CONV. SIGPAC (ha)</u>	<u>SUP. CERTIF. (ha)</u>	<u>SUP. CAMPO (ha)</u>	<u>SUP. CAMPO DETER. CULT. DECLARADO (ha)</u>	<u>SUP. DEC. REDUCIDA (ha)</u>	<u>SUP. PROPUESTA (ha)</u>
1700000003032909	29-011-027-00041-00002	104007 ALMENDROS-COMUNA	S 58	47,98	4,88	4,88	4,88		4,88			4,88	4,88
1700000003032910	29-011-027-00164-00002	104007 ALMENDROS-COMUNA	S 58	27,26	0,24	0,24	0,24		0,24			0,24	0,24
1700000003032911	29-038-002-00003-00001	104007 ALMENDROS-COMUNA	S 58	43,10	0,43	0,43	0,43		0,43			0,43	0,43
1700000003032912	29-011-027-00164-00001	104007 ALMENDROS-COMUNA	S 58	39,93	0,51	0,51	0,51		0,51			0,51	0,51
1700000003032913	29-038-002-00002-00005	104007 ALMENDROS-COMUNA	S 58	43,43	2,34	2,34	2,34		2,34			2,34	2,34
1700000003032914	29-038-002-00002-00006	104007 ALMENDROS-COMUNA	S 58	54,31	2,44	2,44	2,44		2,44			2,44	2,44
1700000003032915	29-011-028-00077-00001	104007 ALMENDROS-COMUNA	S 58	60,27	2,60	2,60	2,60		2,60			2,60	2,60
1700000003032916	29-011-028-00077-00003	104007 ALMENDROS-COMUNA	S 58	56,77	0,05	0,05	0,05		0,05			0,05	0,05
1700000003032917	29-011-028-00071-00001	104007 ALMENDROS-COMUNA	S 58	47,70	4,35	4,35	4,35		4,35			4,35	4,35
1700000003032918	29-011-028-00071-00004	104007 ALMENDROS-COMUNA	S 58	45,08	0,27	0,27	0,27		0,27			0,27	0,27
1700000003032919	29-011-028-00023-00001	104007 ALMENDROS-COMUNA	S 58	51,84	2,67	2,67	2,67		2,67			2,67	2,67
1700000003032920	29-011-028-00028-00001	104007 ALMENDROS-COMUNA	S 58	57,15	0,43	0,43	0,43		0,43			0,43	0,43
1700000003032921	29-038-004-00001-00002	104007 ALMENDROS-COMUNA	S 58	40,28	1,38	1,38	1,38		1,38			1,38	1,38
1700000003032922	29-038-003-00037-00001	104007 ALMENDROS-COMUNA	S 58	41,07	0,85	0,85	0,85		0,85			0,85	0,85
1700000003032923	29-038-004-00001-00001	104007 ALMENDROS-COMUNA	S 58	42,76	2,69	2,69	2,69		2,69			2,69	2,69

DATOS AGRICULTURA**RESUMEN DE UNIDADES**


<u>Cód</u>	<u>GRUPO DE PAGO</u>	<u>Sup. Dec. Admisible (ha)</u>	<u>Sup. Comprometida (ha)</u>	<u>Sup. ajustada compromiso (1) (ha)</u>	<u>% sobredec.</u>	<u>SUP. PROPUESTA (ha)</u>	<u>Importe Declarado</u>	<u>Importe Topado</u>	<u>Importe Propuesto</u>	<u>Importe tras sobredec.</u>
58	FRUTALES SECANO	26,13		26,13	0,00	26,13	5.650,35	5.650,35	5.650,35	5.650,35
	TOTAL	26,13	26,13	26,13		26,13	5.650,35	5.650,35	5.650,35	5.650,35

RESUMEN DE PAGOS

<u>Propuesto a pagar</u>	<u>IMPORTE (Euros)</u>			
	<u>PROPUESTO</u>	<u>FEADER (Eje 2)</u>	<u>MAPA</u>	<u>CAGPDS</u>
	5.650,35	4.237,76	607,41	805,18

APLICACIÓN DE REDUCCIONES Y SANCIONES

<u>Importe Calculado</u>	<u>Importe prereduc.</u>	<u>Admisibilidad y compromisos</u>	<u>Presentación tardía</u>	<u>Omisión declaración</u>	<u>Condicionabilidad</u>	<u>PROPUESTO</u>	<u>IMPORTE (Euros)</u>			
							<u>FEADER (Eje 2)</u>	<u>MAPA</u>	<u>CAGPDS</u>	
5.650,35	5.650,35	0,00	0,00	0,00	0,00	5.650,35	4.237,76	607,41	805,18	
						TOTAL	5.650,35	4.237,76	607,41	805,18



<u>APELLIDOS Y NOMBRE / RAZÓN SOCIAL</u>	<u>NIF</u>	<u>EXPEDIENTE</u>	<u>SOLICITA AGRICULT. (3)</u>	<u>SOLICITA GANADER. (4)</u>	<u>ANUALIDAD DE PAGO</u>
SANTIAGO GÓMEZ ALEJANDRO	****4881*	1236680	SI	NO	6ª

DATOS MANTENIMIENTO**IMPORTE POR ANUALIDAD**

	<u>2015</u>	<u>2016</u>	<u>2017</u>	<u>2018</u>	<u>2019</u>	<u>2020</u>
IMPORTE MÁXIMO SUBVENCIONABLE	720,30 €	720,30 €	699,32 €	622,39 €	622,39 €	622,39 €
IMPORTE MEDIO DE TRANSFERENCIA (€/ha)	349,66 €	349,66 €	349,66 €	349,66 €	349,66 €	349,66 €

RESUMEN DE UNIDADES

<u>Cód</u>	<u>GRUPO DE PAGO</u>	<u>Sup. Dec. Admisible (ha)</u>	<u>Sup. Comprometida (ha)</u>	<u>Sup. ajustada compromiso (1) (ha)</u>	<u>% sobredec.</u>	<u>SUP. PROPUESTA (ha)</u>	<u>Importe Declarado</u>	<u>Importe Topado</u>	<u>Importe Propuesto</u>	<u>Importe tras sobredec.</u>
57	FRUTALES REGADÍO	1,79		1,78	0,00	1,78	622,39	622,39	622,39	622,39
	TOTAL	1,79	1,78	1,78		1,78	622,39	622,39	622,39	622,39

APLICACIÓN DE REDUCCIONES Y SANCIONES

	<u>Importe Calculado</u>	<u>Importe prereduc.</u>	<u>Admisibilidad y compromisos</u>	<u>Presentación tardía</u>	<u>Omisión declaración</u>	<u>Condicionabilidad</u>	<u>PROPUESTO</u>	<u>IMPORTE (Euros)</u>		
								<u>FEADER (Eje 2)</u>	<u>MAPA</u>	<u>CAGPDS</u>
AGRICULTURA	622,39	0,00	1,50	0,00	0,00	0,00	0,00	0,00	0,00	0,00
TOTAL							0,00	0,00	0,00	0,00

RECINTOS PROPUESTOS

<u>REF.</u>	<u>REFERENCIA SIGPAC</u>	<u>CULTIVO DESCRIPCIÓN CULTIVO</u>	<u>S/R G.PAGO</u>	<u>PEND. MEDIA (%)</u>	<u>SUP. DEC. ADMISIBLE (ha)</u>	<u>SUP. COMPROM. (ha)</u>	<u>SUP. AJUSTADA COMPROM. (1) (ha)</u>	<u>SUP. CONV. SIGPAC (ha)</u>	<u>SUP. CERTIF. (ha)</u>	<u>SUP. CAMPO (ha)</u>	<u>SUP. CAMPO DETER. CULT. DECLARADO (ha)</u>	<u>SUP. DEC. REDUCIDA (ha)</u>	<u>SUP. PROPUESTA (ha)</u>
1700000006355087	29-026-010-00211-00002	207000 LIMONERO-SIN VARIEDAD	R 57	10,62	0,17	0,17	0,17	0,00	0,00			0,17	0,17
1700000006355088	29-050-007-00053-00001	207000 LIMONERO-SIN VARIEDAD	R 57	13,93	0,37	0,36	0,36	0,00	0,00			0,36	0,36
1700000006355089	29-026-013-00215-00002	207000 LIMONERO-SIN VARIEDAD	R 57	8,54	0,87	0,87	0,87	0,00	0,00			0,87	0,87
1700000006355090	29-026-010-00228-00001	207000 LIMONERO-SIN VARIEDAD	R 57	4,38	0,19	0,19	0,19	0,00	0,00			0,19	0,19
1700000006355091	29-026-010-00227-00001	207000 LIMONERO-SIN VARIEDAD	R 57	3,08	0,13	0,13	0,13	0,00	0,00			0,13	0,13
1700000006355095	29-050-007-00054-00006	207000 LIMONERO-SIN VARIEDAD	R 57	23,40	0,06	0,06	0,06	0,00	0,00			0,06	0,06

DATOS AGRICULTURA**RESUMEN DE UNIDADES**

<u>Cód</u>	<u>GRUPO DE PAGO</u>	<u>Sup. Dec. Admisible (ha)</u>	<u>Sup. Comprometida (ha)</u>	<u>Sup. ajustada compromiso (1) (ha)</u>	<u>% sobredec.</u>	<u>SUP. PROPUESTA (ha)</u>	<u>Importe Declarado</u>	<u>Importe Topado</u>	<u>Importe Propuesto</u>	<u>Importe tras sobredec.</u>
57	FRUTALES REGADÍO	1,79		1,78	0,00	1,78	622,39	622,39	622,39	622,39
	TOTAL	1,79	1,78	1,78		1,78	622,39	622,39	622,39	622,39

RESUMEN DE PAGOS

Propuesto	<u>IMPORTE (Euros)</u>			
	<u>PROPUESTO</u>	<u>FEADER (Eje 2)</u>	<u>MAPA</u>	<u>CAGPDS</u>
	0,00	0,00	0,00	0,00

APLICACIÓN DE REDUCCIONES Y SANCIONES

	<u>Importe Calculado</u>	<u>Importe prereduc.</u>	<u>Admisibilidad y compromisos</u>	<u>Presentación tardía</u>	<u>Omisión declaración</u>	<u>Condicionabilidad</u>	<u>PROPUESTO</u>	<u>IMPORTE (Euros)</u>		
								<u>FEADER (Eje 2)</u>	<u>MAPA</u>	<u>CAGPDS</u>
	622,39	0,00	150,00	0,00	0,00	0,00	0,00	0,00	0,00	0,00
TOTAL							0,00	0,00	0,00	0,00

DETALLE DE REDUCCIONES Y SANCIONES POR INCUMPLIMIENTOS DE ADMISIBILIDAD Y COMPROMISOS

<u>Tipo</u>	<u>Compromiso</u>	<u>Sup. Calculada</u>	<u>Sup. Incumpli.</u>	<u>Factor Alcance (2)</u>	<u>Coef. Línea Base</u>	<u>Coef. Acumulación</u>	<u>Coef. Reiteración</u>	<u>Importe Ayuda</u>	<u>Factor Sanción</u>	<u>Importe Sanción</u>	<u>Aplicado</u>
BI	Las unidades comprometidas deben estar certificadas en producción ecológica según lo establecido en el Reglamento (CE) n° 834/2007 y el Reglamento (CE) n° 889/2008, por el que se establece disposiciones de aplicación del Reglamento (CE) n° 834/2007 del Consejo, durante el periodo de compromiso.	1,78	1,78	1,00	1,00	1,00	1,50	0,00 €	1,50	0,00 €	SI

(1) Superficie declarada admisible ajustada con la superficie comprometida.
(2) Factor de penalización valorando el alcance para el tipo de compromiso.
(3) Solicita agricultura y tiene compromisos vigentes.
(4) Solicita ganadería y tiene compromisos vigentes.

INCIDENCIAS**INCIDENCIA DESCRIPCIÓN**

85000	No inscrito en un organismo de control y certificación ecológico (artículo 5-1 c), Orden 26 mayo 2015)
85001	El recinto declarado no cumple con las normas de producción ecológica (artículo 5-1 e), Orden 26 mayo 2015) Ref:1700000006355087 Recinto:29-026-010-00211-002 Cultivo:207000 LIMONERO-SIN VARIEDAD Regadío Ref:1700000006355091 Recinto:29-026-010-00227-001 Cultivo:207000 LIMONERO-SIN VARIEDAD Regadío Ref:1700000006355090 Recinto:29-026-010-00228-001 Cultivo:207000 LIMONERO-SIN VARIEDAD Regadío Ref:1700000006355089 Recinto:29-026-013-00215-002 Cultivo:207000 LIMONERO-SIN VARIEDAD Regadío Ref:1700000006355088 Recinto:29-050-007-00053-001 Cultivo:207000 LIMONERO-SIN VARIEDAD Regadío Ref:-802363 Recinto:29-050-007-00053-002 Cultivo:218000 HIGUERA-SIN VARIEDAD Regadío Ref:1700000006355092 Recinto:29-050-007-00054-005 Cultivo:113000 OTROS FRUTALES-SIN VARIEDAD Secano Ref:1700000006355095 Recinto:29-050-007-00054-006 Cultivo:207000 LIMONERO-SIN VARIEDAD Regadío
85007	Cultivo, variedad, regimen y/o uso del recinto SIGPAC no compatible con la operación (anexo IV.I, Orden 26 mayo 2015) Ref:1700000006355094 Recinto:29-050-007-00054-001 Cultivo:207000 LIMONERO-SIN VARIEDAD Secano Uso SIGPAC:CI
85031	Solicita recinto que no está comprometido para la operación. Ref:-802363 Recinto:29-050-007-00053-002 Cultivo:218000 HIGUERA-SIN VARIEDAD Regadío Ref:1700000006355092 Recinto:29-050-007-00054-005 Cultivo:113000 OTROS FRUTALES-SIN VARIEDAD Secano
87002	Expediente de Agrigan que tiene un segundo año de pago cero.



<u>APELLIDOS Y NOMBRE / RAZÓN SOCIAL</u>	<u>NIF</u>	<u>EXPEDIENTE</u>	<u>SOLICITA AGRICULT. (3)</u>	<u>SOLICITA GANADER. (4)</u>	<u>ANUALIDAD DE PAGO</u>
SANTIAGO JIMÉNEZ JOSÉ	****9275*	1212101	SI	NO	

DATOS MANTENIMIENTO**RESUMEN DE UNIDADES**

<u>Cód</u>	<u>GRUPO DE PAGO</u>	<u>Sup. Dec. Admisible (ha)</u>	<u>Sup. Comprometida (ha)</u>	<u>Sup. ajustada compromiso (1) (ha)</u>	<u>% sobredec.</u>	<u>SUP. PROPUESTA (ha)</u>	<u>Importe Declarado</u>	<u>Importe Topado</u>	<u>Importe Propuesto</u>	<u>Importe tras sobredec.</u>
	AGRICULTURA - SIN SUPERFICIE DETERMINADA	0,00		0,00	0,00	0,00	0,00	0,00	0,00	0,00
	TOTAL	0,00		0,00		0,00	0,00	0,00	0,00	0,00

APLICACIÓN DE REDUCCIONES Y SANCIONES

<u>AGRICULTURA</u>	<u>Importe Calculado</u>	<u>Importe prerreduc.</u>	<u>Admisibilidad y compromisos</u>	<u>Presentación tardía</u>	<u>Omisión declaración</u>	<u>Condicionabilidad</u>	<u>PROPUESTO</u>	<u>IMPORTE (Euros)</u>		
								<u>FEADER (Eje 2)</u>	<u>MAPA</u>	<u>CAGPDS</u>
	0,00	0,00	0,00	0,00	0,00	0,00	0,00	0,00	0,00	0,00
							TOTAL	0,00	0,00	0,00

DATOS AGRICULTURA**RESUMEN DE UNIDADES**

<u>Cód</u>	<u>GRUPO DE PAGO</u>	<u>Sup. Dec. Admisible (ha)</u>	<u>Sup. Comprometida (ha)</u>	<u>Sup. ajustada compromiso (1) (ha)</u>	<u>% sobredec.</u>	<u>SUP. PROPUESTA (ha)</u>	<u>Importe Declarado</u>	<u>Importe Topado</u>	<u>Importe Propuesto</u>	<u>Importe tras sobredec.</u>
	AGRICULTURA - SIN SUPERFICIE DETERMINADA	0,00		0,00	0,00	0,00	0,00	0,00	0,00	0,00
	TOTAL	0,00		0,00		0,00	0,00	0,00	0,00	0,00

RESUMEN DE PAGOS

<u>Propuesto</u>	<u>PROPUESTO</u>	<u>IMPORTE (Euros)</u>		
		<u>FEADER (Eje 2)</u>	<u>MAPA</u>	<u>CAGPDS</u>
	0,00	0,00	0,00	0,00

APLICACIÓN DE REDUCCIONES Y SANCIONES

<u>Importe Calculado</u>	<u>Importe prerreduc.</u>	<u>Admisibilidad y compromisos</u>	<u>Presentación tardía</u>	<u>Omisión declaración</u>	<u>Condicionabilidad</u>	<u>PROPUESTO</u>	<u>IMPORTE (Euros)</u>			
							<u>FEADER (Eje 2)</u>	<u>MAPA</u>	<u>CAGPDS</u>	
0,00	0,00	0,00	0,00	0,00	0,00	0,00	0,00	0,00	0,00	
						TOTAL	0,00	0,00	0,00	0,00



APELLIDOS Y NOMBRE / RAZÓN SOCIAL	NIF	EXPEDIENTE	SOLICITA AGRICULT. (3)	SOLICITA GANADER. (4)	ANUALIDAD DE PAGO
SARENA SL	****8395*	1207351	SI	NO	6ª

DATOS MANTENIMIENTO**IMPORTE POR ANUALIDAD**

	2015	2016	2017	2018	2019	2020
IMPORTE MÁXIMO SUBVENCIONABLE	1.289,42 €	1.289,42 €	1.289,42 €	1.280,92 €	1.280,92 €	1.280,92 €
IMPORTE MEDIO DE TRANSFERENCIA (€/ha)	283,39 €	283,39 €	283,39 €	283,39 €	283,39 €	283,39 €

RESUMEN DE UNIDADES

Cód	GRUPO DE PAGO	Sup. Dec. Admisible (ha)	Sup. Comprometida (ha)	Sup. ajustada compromiso (1) (ha)	% sobredec.	SUP. PROPUESTA (ha)	Importe Declarado	Importe Topado	Importe Propuesto	Importe tras sobredec.
57	FRUTALES REGADÍO	2,27		2,27	0,00	2,27	793,73	794,13	793,73	793,73
58	FRUTALES SECANO	2,25		2,25	0,00	2,25	486,54	486,79	486,54	486,54
TOTAL		4,52	4,52	4,52		4,52	1.280,27	1.280,92	1.280,27	1.280,27

APLICACIÓN DE REDUCCIONES Y SANCIONES

	Importe Calculado	Importe prerreduc.	Admisibilidad y compromisos	Presentación tardía	Omisión declaración	Condicionabilidad	PROPUESTO	IMPORTE (Euros)		
								FEADER (Eje 2)	MAPA	CAGPDS
AGRICULTURA	1.280,27	1.280,27	0,06	0,00	0,00	0,00	1.203,45	902,59	129,37	171,49
TOTAL							1.203,45	902,59	129,37	171,49

RECINTOS PROPUESTOS

REF.	REFERENCIA SIGPAC	CULTIVO DESCRIPCIÓN CULTIVO	S/R G.PAGO	PEND. MEDIA (%)	SUP. DEC. ADMISIBLE (ha)	SUP. COMPROM. (ha)	SUP. AJUSTADA COMPROM. (1) (ha)	SUP. CONV. SIGPAC (ha)	SUP. CERTIF. (ha)	SUP. CAMPO (ha)	SUP. CAMPO DETER. CULT. DECLARADO (ha)	SUP. DEC. REDUCIDA (ha)	SUP. PROPUESTA (ha)
-817623	29-029-002-00042-00057	108000 PERALES-SIN VARIEDAD	R 57	19,36	0,03	0,25	0,03	0,25	0,00			0,03	0,03
-817622	29-029-002-00042-00057	109000 MANZANOS-SIN VARIEDAD	R 57	19,36	0,18	0,25	0,18	0,25	0,00			0,18	0,18
-817621	29-029-002-00042-00057	106000 NECTARINOS-SIN VARIEDAD	R 57	19,36	0,04	0,25	0,04	0,25	0,00			0,04	0,04
1700000006863255	29-029-002-00042-00102	218000 HIGUERA-SIN VARIEDAD	S 58	9,79	0,09	0,10	0,09		0,50			0,09	0,09
1700000006863303	29-029-002-00042-00021	107000 ALBARICOQUEROS-SIN VARIEDAD	R 57	14,41	0,38	0,38	0,38		0,38			0,38	0,38
1700000006863305	29-029-002-00042-00002	110000 CEREZOS-SIN VARIEDAD	R 57	21,20	0,05	0,13	0,05		0,19			0,05	0,05
1700000006863309	29-029-002-00042-00002	108000 PERALES-SIN VARIEDAD	R 57	21,20	0,02	0,13	0,02		0,08			0,02	0,02
1700000006863310	29-029-002-00042-00002	108000 PERALES-SIN VARIEDAD	R 57	21,20	0,03	0,13	0,03		0,12			0,03	0,03
1700000006863319	29-029-002-00042-00011	207000 LIMONERO-SIN VARIEDAD	R 57	21,09	0,04	0,04	0,04		0,04			0,04	0,04
1700000006863320	29-029-002-00042-00002	213000 CAQUI o PALOSANTO-SIN VARIEDAD	R 57	21,20	0,03	0,13	0,03		0,12			0,03	0,03
1700000006863321	29-029-002-00042-00027	206000 NARANJO-SIN VARIEDAD	R 57	22,22	0,10	0,10	0,10		0,10			0,10	0,10
1700000006863322	29-029-002-00042-00092	206000 NARANJO-SIN VARIEDAD	R 57	12,90	0,06	0,06	0,06		0,06			0,06	0,06
1700000006863323	29-029-002-00042-00019	206000 NARANJO-SIN VARIEDAD	R 57	21,02	0,60	0,60	0,60		0,60			0,60	0,60
1700000006863324	29-029-002-00042-00091	113000 OTROS FRUTALES-SIN VARIEDAD	S 58	2,02	0,06	0,06	0,06		0,06			0,06	0,06
1700000006863326	29-029-002-00042-00090	113000 OTROS FRUTALES-SIN VARIEDAD	S 58	7,95	0,09	0,09	0,09		0,09			0,09	0,09
1700000006863327	29-029-002-00042-00103	104024 ALMENDROS-MARCONA	S 58	6,83	0,02	0,02	0,02		0,02			0,02	0,02
1700000006863328	29-029-002-00042-00076	104024 ALMENDROS-MARCONA	R 57	26,22	0,17	0,17	0,17		0,17			0,17	0,17
1700000006863329	29-029-002-00042-00079	104024 ALMENDROS-MARCONA	R 57	14,43	0,08	0,08	0,08		0,08			0,08	0,08
1700000006863330	29-029-002-00042-00097	104024 ALMENDROS-MARCONA	S 58	11,25	0,29	0,29	0,29		0,29			0,29	0,29
1700000006863331	29-029-002-00042-00100	104024 ALMENDROS-MARCONA	S 58	16,52	0,02	0,02	0,02		0,02			0,02	0,02
1700000006863332	29-029-002-00042-00015	104024 ALMENDROS-MARCONA	S 58	12,65	0,30	0,30	0,30		0,30			0,30	0,30
1700000006863333	29-029-002-00042-00043	104024 ALMENDROS-MARCONA	S 58	21,61	0,26	0,26	0,26		0,26			0,26	0,26
1700000006863334	29-029-002-00042-00026	112000 NOGALES-SIN VARIEDAD	R 57	25,64	0,18	0,18	0,18		0,18			0,18	0,18
1700000006863335	29-029-002-00042-00014	112000 NOGALES-SIN VARIEDAD	S 58	13,61	0,22	0,22	0,22		0,22			0,22	0,22
1700000006863336	29-029-002-00042-00061	124000 PISTACHO-SIN VARIEDAD	S 58	18,51	0,29	0,50	0,29		0,29			0,29	0,29
1700000006863337	29-029-002-00042-00075	123000 AVELLANO-SIN VARIEDAD	S 58	39,40	0,03	0,03	0,03		0,03			0,03	0,03
1700000006863338	29-029-002-00042-00048	124000 PISTACHO-SIN VARIEDAD	R 57	40,24	0,22	0,22	0,22		0,22			0,22	0,22
1700000006863339	29-029-002-00042-00013	122000 ALGARROBO-SIN VARIEDAD	S 58	20,81	0,06	0,06	0,06		0,06			0,06	0,06
1700000006863340	29-029-002-00042-00093	122000 ALGARROBO-SIN VARIEDAD	S 58	24,44	0,04	0,04	0,04		0,04			0,04	0,04
1700000006863341	29-029-002-00042-00109	112000 NOGALES-SIN VARIEDAD	S 58	10,32	0,27	0,27	0,27		0,27			0,27	0,27
1700000006863342	29-029-002-00042-00061	112000 NOGALES-SIN VARIEDAD	S 58	18,51	0,21	0,50	0,21		0,21			0,21	0,21
1700000006863343	29-029-002-00042-00081	112000 NOGALES-SIN VARIEDAD	R 57	18,12	0,06	0,06	0,06		0,06			0,06	0,06

DATOS AGRICULTURA**RESUMEN DE UNIDADES**

Cód	GRUPO DE PAGO	Sup. Dec. Admisible (ha)	Sup. Comprometida (ha)	Sup. ajustada compromiso (1) (ha)	% sobredec.	SUP. PROPUESTA (ha)	Importe Declarado	Importe Topado	Importe Propuesto	Importe tras sobredec.
57	FRUTALES REGADÍO	2,27		2,27	0,00	2,27	793,73	794,13	793,73	793,73
58	FRUTALES SECANO	2,25		2,25	0,00	2,25	486,54	486,79	486,54	486,54
TOTAL		4,52	4,52	4,52		4,52	1.280,27	1.280,92	1.280,27	1.280,27

(1) Superficie declarada admisible ajustada con la superficie comprometida.

(2) Factor de penalización valorando el alcance para el tipo de compromiso.

(3) Solicita agricultura y tiene compromisos vigentes.

(4) Solicita ganadería y tiene compromisos vigentes.

RESUMEN DE PAGOS

	<u>PROPUESTO</u>	<u>IMPORTE (Euros)</u>		
		<u>FEADER</u> (Eje 2)	<u>MAPA</u>	<u>CAGPDS</u>
Propuesto a pagar	1.203,45	902,59	129,37	171,49

APLICACIÓN DE REDUCCIONES Y SANCIONES

<u>Importe</u> <u>Calculado</u>	<u>Importe</u> <u>prereduc.</u>	<u>Admisibilidad y</u> <u>compromisos</u>	<u>Presentación</u> <u>tardía</u>	<u>Omisión</u> <u>declaración</u>	<u>Condicionidad</u>	<u>IMPORTE (Euros)</u>			
						<u>PROPUESTO</u>	<u>FEADER</u> (Eje 2)	<u>MAPA</u>	<u>CAGPDS</u>
1.280,27	1.280,27	6,00	0,00	0,00	0,00	1.203,45	902,59	129,37	171,49
TOTAL						1.203,45	902,59	129,37	171,49

DETALLE DE REDUCCIONES Y SANCIONES POR INCUMPLIMIENTOS DE ADMISIBILIDAD Y COMPROMISOS

<u>Tipo</u>	<u>Compromiso</u>	<u>Sup.</u> <u>Calculada</u>	<u>Sup.</u> <u>Incumpli.</u>	<u>Factor</u> <u>Alcance (2)</u>	<u>Coef.</u> <u>Línea Base</u>	<u>Coef.</u> <u>Acumulación</u>	<u>Coef.</u> <u>Reiteración</u>	<u>Importe</u> <u>Ayuda</u>	<u>Factor</u> <u>Sanción</u>	<u>Importe</u> <u>Sanción</u>	<u>Aplicado</u>
B1	Las unidades comprometidas deben estar certificadas en producción ecológica según lo establecido en el Reglamento (CE) n° 834/2007 y el Reglamento (CE) n° 889/2008, por el que se establece disposiciones de aplicación del Reglamento (CE) n° 834/2007 del Consejo, durante el período de compromiso.	4,52	0,25	0,06	1,00	1,00	1,00	1.280,27 €	0,06	76,82 €	SI

INCIDENCIAS**INCIDENCIA DESCRIPCIÓN**

85001	El recinto declarado no cumple con las normas de producción ecológica (artículo 5-1 e), Orden 26 mayo 2015) Ref:-817621 Recinto:29-029-002-00042-057 Cultivo:106000 NECTARINOS-SIN VARIEDAD Regadío Ref:-817623 Recinto:29-029-002-00042-057 Cultivo:108000 PERALES-SIN VARIEDAD Regadío Ref:-817622 Recinto:29-029-002-00042-057 Cultivo:109000 MANZANOS-SIN VARIEDAD Regadío
85031	Solicita recinto que no está comprometido para la operación. Ref:1700000006863297 Recinto:29-029-002-00042-065 Cultivo:107000 ALBARICOQUEROS-SIN VARIEDAD Regadío



<u>APELLIDOS Y NOMBRE / RAZÓN SOCIAL</u>	<u>NIF</u>	<u>EXPEDIENTE</u>	<u>SOLICITA AGRICULT. (3)</u>	<u>SOLICITA GANADER. (4)</u>	<u>ANUALIDAD DE PAGO</u>
SCHNELL - UWE	****8918*	1013138	SI	NO	6ª

DATOS MANTENIMIENTO**IMPORTE POR ANUALIDAD**

	<u>2015</u>	<u>2016</u>	<u>2017</u>	<u>2018</u>	<u>2019</u>	<u>2020</u>
IMPORTE MÁXIMO SUBVENCIONABLE	1.139,89 €	1.139,89 €	1.139,89 €	1.104,92 €	1.104,92 €	1.069,95 €
IMPORTE MEDIO DE TRANSFERENCIA (€/ha)	349,66 €	349,66 €	349,66 €	349,66 €	349,66 €	349,66 €

RESUMEN DE UNIDADES

<u>Cód</u>	<u>GRUPO DE PAGO</u>	<u>Sup. Dec. Admisible (ha)</u>	<u>Sup. Comprometida (ha)</u>	<u>Sup. ajustada compromiso (1) (ha)</u>	<u>% sobredec.</u>	<u>SUP. PROPUESTA (ha)</u>	<u>Importe Declarado</u>	<u>Importe Topado</u>	<u>Importe Propuesto</u>	<u>Importe tras sobredec.</u>
57	FRUTALES REGADÍO	3,17		2,97	0,00	2,97	1.038,49	1.050,27	1.038,49	1.038,49
	TOTAL	3,17	3,06	2,97		2,97	1.038,49	1.050,27	1.038,49	1.038,49

APLICACIÓN DE REDUCCIONES Y SANCIONES

<u>AGRICULTURA</u>	<u>Importe Calculado</u>	<u>Importe prerreduc.</u>	<u>Admisibilidad y compromisos</u>	<u>Presentación tardía</u>	<u>Omisión declaración</u>	<u>Condicionabilidad</u>	<u>PROPUESTO</u>	<u>IMPORTE (Euros)</u>			
								<u>FEADER (Eje 2)</u>	<u>MAPA</u>	<u>CAGPDS</u>	
	1.038,49	1.038,49	0,00	0,00	0,00	0,00	1.038,49	778,87	111,64	147,98	
							TOTAL	1.038,49	778,87	111,64	147,98

RECINTOS PROPUESTOS

<u>REF.</u>	<u>REFERENCIA SIGPAC</u>	<u>CULTIVO DESCRIPCIÓN CULTIVO</u>	<u>S/R G.PAGO</u>	<u>PEND. MEDIA (%)</u>	<u>SUP. DEC. ADMISIBLE (ha)</u>	<u>SUP. COMPROM. (ha)</u>	<u>SUP. AJUSTADA COMPROM. (1) (ha)</u>	<u>SUP. CONV. SIGPAC (ha)</u>	<u>SUP. CERTIF. (ha)</u>	<u>SUP. CAMPO (ha)</u>	<u>SUP. CAMPO DETER. CULT. DECLARADO (ha)</u>	<u>SUP. DEC. REDUCIDA (ha)</u>	<u>SUP. PROPUESTA (ha)</u>
1700000006478140	29-094-008-00001-00012	344011 MANGO-TOMMY ATKINS	R 57	4,97	0,68	0,68	0,68	0,68	0,68			0,68	0,68
1700000006478141	29-094-008-00013-00018	344011 MANGO-TOMMY ATKINS	R 57	23,73	0,48	0,48	0,48		0,48			0,48	0,48
1700000006478142	29-094-008-00013-00016	344011 MANGO-TOMMY ATKINS	R 57	14,96	0,27	0,27	0,27		0,27			0,27	0,27
1700000006478143	29-094-008-00013-00017	344011 MANGO-TOMMY ATKINS	R 57	23,38	0,21	0,21	0,21		0,21			0,21	0,21
1700000006478144	29-094-008-00013-00001	344011 MANGO-TOMMY ATKINS	R 57	10,48	0,42	0,42	0,42		0,42			0,42	0,42
1700000006478145	29-094-008-00013-00014	344011 MANGO-TOMMY ATKINS	R 57	17,32	0,12	0,11	0,11		0,12			0,11	0,11
1700000006478146	29-094-008-00001-00010	344011 MANGO-TOMMY ATKINS	R 57	17,12	0,29	0,29	0,29	0,29	0,29			0,29	0,29
1700000006478147	29-094-008-00001-00011	344011 MANGO-TOMMY ATKINS	R 57	13,06	0,33	0,33	0,33	0,33	0,33			0,33	0,33
1700000006478148	29-094-008-00001-00008	344011 MANGO-TOMMY ATKINS	R 57	16,60	0,17	0,17	0,17	0,17	0,17			0,17	0,17
1700000006478149	29-094-008-00001-00009	344011 MANGO-TOMMY ATKINS	R 57	24,80	0,20	0,20	0,20	0,20	0,20			0,20	0,20

DATOS AGRICULTURA**RESUMEN DE UNIDADES**

<u>Cód</u>	<u>GRUPO DE PAGO</u>	<u>Sup. Dec. Admisible (ha)</u>	<u>Sup. Comprometida (ha)</u>	<u>Sup. ajustada compromiso (1) (ha)</u>	<u>% sobredec.</u>	<u>SUP. PROPUESTA (ha)</u>	<u>Importe Declarado</u>	<u>Importe Topado</u>	<u>Importe Propuesto</u>	<u>Importe tras sobredec.</u>
57	FRUTALES REGADÍO	3,17		2,97	0,00	2,97	1.038,49	1.050,27	1.038,49	1.038,49
	TOTAL	3,17	3,06	2,97		2,97	1.038,49	1.050,27	1.038,49	1.038,49

RESUMEN DE PAGOS

<u>Propuesto a pagar</u>	<u>IMPORTE (Euros)</u>			
	<u>PROPUESTO</u>	<u>FEADER (Eje 2)</u>	<u>MAPA</u>	<u>CAGPDS</u>
	1.038,49	778,87	111,64	147,98

APLICACIÓN DE REDUCCIONES Y SANCIONES

<u>Importe Calculado</u>	<u>Importe prerreduc.</u>	<u>Admisibilidad y compromisos</u>	<u>Presentación tardía</u>	<u>Omisión declaración</u>	<u>Condicionabilidad</u>	<u>PROPUESTO</u>	<u>IMPORTE (Euros)</u>			
							<u>FEADER (Eje 2)</u>	<u>MAPA</u>	<u>CAGPDS</u>	
1.038,49	1.038,49	0,00	0,00	0,00	0,00	1.038,49	778,87	111,64	147,98	
						TOTAL	1.038,49	778,87	111,64	147,98

INCIDENCIAS**INCIDENCIA DESCRIPCIÓN**

- 85013 Superficie resultada para el grupo de pago menor que la mínima requerida (requisito anexo 1, Orden 26 mayo 2015)
Sup. Resulta:0,09 Grupo de Pago:FRUTALES SECANO
- 85014 Recinto afectado por el requisito del cumplimiento de la superficie mínima para el grupo de pago (requisito anexo 1, Orden 26 mayo 2015)
Ref:1700000006478139 Recinto:29-094-008-00001-005 Cultivo:344011 MANGO-TOMMY ATKINS Secano Sup. Declarada:0,1
Superficie Resolver:0,1

<u>APELLIDOS Y NOMBRE / RAZÓN SOCIAL</u>	<u>NIF</u>	<u>EXPEDIENTE</u>	<u>SOLICITA AGRICULT. (3)</u>	<u>SOLICITA GANADER. (4)</u>	<u>ANUALIDAD DE PAGO</u>
SERVIAGRO 2000	****3421*	1128345	SI	NO	6ª

DATOS MANTENIMIENTO**IMPORTE POR ANUALIDAD**

	<u>2015</u>	<u>2016</u>	<u>2017</u>	<u>2018</u>	<u>2019</u>	<u>2020</u>
IMPORTE MÁXIMO SUBVENCIONABLE	9.640,13 €	9.640,13 €	9.629,64 €	9.629,64 €	10.465,34 €	10.213,58 €
IMPORTE MEDIO DE TRANSFERENCIA (€/ha)	349,66 €	349,66 €	349,66 €	349,66 €	349,66 €	349,66 €

RESUMEN DE UNIDADES

<u>Cód</u>	<u>GRUPO DE PAGO</u>	<u>Sup. Dec. Admisible (ha)</u>	<u>Sup. Comprometida (ha)</u>	<u>Sup. ajustada compromiso (1) (ha)</u>	<u>% sobredec.</u>	<u>SUP. PROPUESTA (ha)</u>	<u>Importe Declarado</u>	<u>Importe Topado</u>	<u>Importe Propuesto</u>	<u>Importe tras sobredec.</u>
57	FRUTALES REGADÍO	29,00		28,99	0,00	28,99	10.136,64	10.136,65	10.136,64	10.136,64
	TOTAL	29,00	29,21	28,99		28,99	10.136,64	10.136,65	10.136,64	10.136,64

APLICACIÓN DE REDUCCIONES Y SANCIONES

<u>AGRICULTURA</u>	<u>Importe Calculado</u>	<u>Importe prerreduc.</u>	<u>Admisibilidad y compromisos</u>	<u>Presentación tardía</u>	<u>Omisión declaración</u>	<u>Condicionabilidad</u>	<u>PROPUESTO</u>	<u>IMPORTE (Euros)</u>			
								<u>FEADER (Eje 2)</u>	<u>MAPA</u>	<u>CAGPDS</u>	
	10.136,64	10.136,64	0,00	0,00	0,00	0,00	10.136,64	7.602,48	1.089,69	1.444,47	
							TOTAL	10.136,64	7.602,48	1.089,69	1.444,47

RECINTOS PROPUESTOS

<u>REF.</u>	<u>REFERENCIA SIGPAC</u>	<u>CULTIVO DESCRIPCIÓN CULTIVO</u>	<u>S/R G.PAGO</u>	<u>PEND. MEDIA (%)</u>	<u>SUP. DEC. ADMISIBLE (ha)</u>	<u>SUP. COMPROM. (ha)</u>	<u>SUP. AJUSTADA COMPROM. (1) (ha)</u>	<u>SUP. CONV. SIGPAC (ha)</u>	<u>SUP. CERTIF. (ha)</u>	<u>SUP. CAMPO (ha)</u>	<u>SUP. CAMPO DETER. CULT. DECLARADO (ha)</u>	<u>SUP. DEC. REDUCIDA (ha)</u>	<u>SUP. PROPUESTA (ha)</u>
-810703	29-900-021-00109-00001	207004 LIMONERO-VERNA	R 57	1,33	0,25	0,47	0,25		0,25			0,25	0,25
-573431	29-900-021-00089-00003	209000 MANDARINO-SIN VARIEDAD	R 57	1,88	1,59	1,58	1,58		1,59			1,58	1,58
-573430	29-007-007-00137-00002	206003 NARANJO-NAVELATE	R 57	2,11	0,83	0,83	0,83		0,83			0,83	0,83
-573134	29-900-021-00107-00002	207201 LIMONERO-PRIMOFIORI	R 57	2,00	2,02	2,02	2,02		2,02			2,02	2,02
-573070	29-900-021-00106-00002	207004 LIMONERO-VERNA	R 57	2,80	2,02	2,62	2,02		2,62			2,02	2,02
-572937	29-007-004-00018-00006	208003 POMELO-STAR RUBY	R 57	16,71	0,32	6,96	0,32		0,33			0,32	0,32
-572839	29-007-004-00018-00006	207201 LIMONERO-PRIMOFIORI	R 57	16,71	0,93	6,96	0,93		0,95			0,93	0,93
-572829	29-007-004-00018-00006	209000 MANDARINO-SIN VARIEDAD	R 57	16,71	0,13	6,96	0,13		0,13			0,13	0,13
-572809	29-007-004-00018-00006	206308 NARANJO-VALENCIA LATE	R 57	16,71	0,58	6,96	0,58		0,59			0,58	0,58
-572773	29-007-004-00018-00006	207201 LIMONERO-PRIMOFIORI	R 57	16,71	4,10	6,96	4,10		4,17			4,10	4,10
-572720	29-007-004-00018-00006	209000 MANDARINO-SIN VARIEDAD	R 57	16,71	0,78	6,96	0,78		0,79			0,78	0,78
1700000005521709	29-007-007-00139-00001	207001 LIMONERO-EUREKA	R 57	0,60	4,06	4,06	4,06		4,06			4,06	4,06
1700000005521710	29-900-021-00093-00001	209000 MANDARINO-SIN VARIEDAD	R 57	0,70	1,50	1,50	1,50		1,50			1,50	1,50
1700000005521712	29-900-021-00094-00001	207004 LIMONERO-VERNA	R 57	1,16	1,99	1,99	1,99		1,99			1,99	1,99
1700000005521713	29-900-021-00105-00002	207004 LIMONERO-VERNA	R 57	2,24	3,70	3,70	3,70		3,70			3,70	3,70
1700000005521716	29-007-007-00139-00003	207004 LIMONERO-VERNA	R 57	2,17	0,89	0,89	0,89		0,89			0,89	0,89
1700000005521717	29-900-021-00087-00001	207004 LIMONERO-VERNA	R 57	1,24	1,96	1,96	1,96		1,96			1,96	1,96
1700000005521718	29-900-021-00106-00004	207004 LIMONERO-VERNA	R 57	2,26	0,19	0,19	0,19		0,19			0,19	0,19
1700000005521722	29-900-021-00092-00002	207002 LIMONERO-FINO	R 57	1,64	1,16	1,19	1,16		1,16			1,16	1,16

DATOS AGRICULTURA**RESUMEN DE UNIDADES**

<u>Cód</u>	<u>GRUPO DE PAGO</u>	<u>Sup. Dec. Admisible (ha)</u>	<u>Sup. Comprometida (ha)</u>	<u>Sup. ajustada compromiso (1) (ha)</u>	<u>% sobredec.</u>	<u>SUP. PROPUESTA (ha)</u>	<u>Importe Declarado</u>	<u>Importe Topado</u>	<u>Importe Propuesto</u>	<u>Importe tras sobredec.</u>
57	FRUTALES REGADÍO	29,00		28,99	0,00	28,99	10.136,64	10.136,65	10.136,64	10.136,64
	TOTAL	29,00	29,21	28,99		28,99	10.136,64	10.136,65	10.136,64	10.136,64

RESUMEN DE PAGOS

<u>PROPUESTO</u>	<u>IMPORTE (Euros)</u>			
	<u>FEADER (Eje 2)</u>	<u>MAPA</u>	<u>CAGPDS</u>	
Propuesto a pagar	10.136,64	7.602,48	1.089,69	1.444,47

APLICACIÓN DE REDUCCIONES Y SANCIONES

<u>Importe Calculado</u>	<u>Importe prerreduc.</u>	<u>Admisibilidad y compromisos</u>	<u>Presentación tardía</u>	<u>Omisión declaración</u>	<u>Condicionabilidad</u>	<u>PROPUESTO</u>	<u>IMPORTE (Euros)</u>			
							<u>FEADER (Eje 2)</u>	<u>MAPA</u>	<u>CAGPDS</u>	
10.136,64	10.136,64	0,00	0,00	0,00	0,00	10.136,64	7.602,48	1.089,69	1.444,47	
						TOTAL	10.136,64	7.602,48	1.089,69	1.444,47

INCIDENCIAS

INCIDENCIA DESCRIPCIÓN

85007	Cultivo, variedad, regimen y/o uso del recinto SIGPAC no compatible con la operación (anexo IV.I, Orden 26 mayo 2015) Ref.-572680 Recinto:29-007-004-00016-002 Cultivo:209000 MANDARINO-SIN VARIEDAD Secano Uso SIGPAC:CI
85031	Solicita recinto que no está comprometido para la operación. Ref.-572680 Recinto:29-007-004-00016-002 Cultivo:209000 MANDARINO-SIN VARIEDAD Secano



<u>APELLIDOS Y NOMBRE / RAZÓN SOCIAL</u>	<u>NIF</u>	<u>EXPEDIENTE</u>	<u>SOLICITA AGRICULT. (3)</u>	<u>SOLICITA GANADER. (4)</u>	<u>ANUALIDAD DE PAGO</u>
SEYFRIED - MARTIN WERNER	****5531*	1223834	SI	NO	6ª

DATOS MANTENIMIENTO**IMPORTE POR ANUALIDAD**

	<u>2015</u>	<u>2016</u>	<u>2017</u>	<u>2018</u>	<u>2019</u>	<u>2020</u>
IMPORTE MÁXIMO SUBVENCIONABLE	626,82 €	626,82 €	626,82 €	626,82 €	626,82 €	626,82 €
IMPORTE MEDIO DE TRANSFERENCIA (€/ha)	249,73 €	249,73 €	249,73 €	249,73 €	249,73 €	249,73 €

RESUMEN DE UNIDADES

<u>Cód</u>	<u>GRUPO DE PAGO</u>	<u>Sup. Dec. Admisible (ha)</u>	<u>Sup. Comprometida (ha)</u>	<u>Sup. ajustada compromiso (1) (ha)</u>	<u>% sobredec.</u>	<u>SUP. PROPUESTA (ha)</u>	<u>Importe Declarado</u>	<u>Importe Topado</u>	<u>Importe Propuesto</u>	<u>Importe tras sobredec.</u>
57	FRUTALES REGADÍO	0,63		0,63	0,00	0,63	220,29	220,29	220,29	220,29
58	FRUTALES SECANO	1,88		1,88	0,00	1,88	406,53	406,53	406,53	406,53
TOTAL		2,51	2,51	2,51		2,51	626,82	626,82	626,82	626,82

APLICACIÓN DE REDUCCIONES Y SANCIONES

	<u>Importe Calculado</u>	<u>Importe prereduc.</u>	<u>Admisibilidad y compromisos</u>	<u>Presentación tardía</u>	<u>Omisión declaración</u>	<u>Condicionalidad</u>	<u>PROPUESTO</u>	<u>IMPORTE (Euros)</u>		
								<u>FEADER (Eje 2)</u>	<u>MAPA</u>	<u>CAGPDS</u>
AGRICULTURA	626,82	626,82	0,00	0,00	0,00	0,00	626,82	470,12	67,38	89,32
TOTAL							626,82	470,12	67,38	89,32

RECINTOS PROPUESTOS

<u>REF.</u>	<u>REFERENCIA SIGPAC</u>	<u>CULTIVO DESCRIPCIÓN CULTIVO</u>	<u>S/R</u>	<u>G.PAGO</u>	<u>PEND. MEDIA (%)</u>	<u>SUP. DEC. ADMISIBLE (ha)</u>	<u>SUP. COMPROM. (ha)</u>	<u>SUP. AJUSTADA COMPROM. (1) (ha)</u>	<u>SUP. CONV. SIGPAC (ha)</u>	<u>SUP. CERTIF. (ha)</u>	<u>SUP. CAMPO (ha)</u>	<u>SUP. CAMPO DECLARADO (ha)</u>	<u>SUP. DEC. REDUCIDA (ha)</u>	<u>SUP. PROPUESTA (ha)</u>
1700000004483866	29-018-018-00062-00002	209000 MANDARINO-SIN VARIEDAD	R	57	11,22	0,23	0,23	0,23	0,23	0,23			0,23	0,23
1700000004483871	29-018-018-00066-00004	209000 MANDARINO-SIN VARIEDAD	R	57	8,23	0,27	0,27	0,27	0,27	0,27			0,27	0,27
1700000004483872	29-018-018-00066-00005	209000 MANDARINO-SIN VARIEDAD	R	57	11,75	0,13	0,13	0,13	0,13	0,13			0,13	0,13
1700000004483873	29-018-019-00067-00002	104007 ALMENDROS-COMUNA	S	58	18,27	1,88	1,88	1,88	1,88	1,88			1,88	1,88

DATOS AGRICULTURA**RESUMEN DE UNIDADES**

<u>Cód</u>	<u>GRUPO DE PAGO</u>	<u>Sup. Dec. Admisible (ha)</u>	<u>Sup. Comprometida (ha)</u>	<u>Sup. ajustada compromiso (1) (ha)</u>	<u>% sobredec.</u>	<u>SUP. PROPUESTA (ha)</u>	<u>Importe Declarado</u>	<u>Importe Topado</u>	<u>Importe Propuesto</u>	<u>Importe tras sobredec.</u>
57	FRUTALES REGADÍO	0,63		0,63	0,00	0,63	220,29	220,29	220,29	220,29
58	FRUTALES SECANO	1,88		1,88	0,00	1,88	406,53	406,53	406,53	406,53
TOTAL		2,51	2,51	2,51		2,51	626,82	626,82	626,82	626,82

RESUMEN DE PAGOS

	<u>PROPUESTO</u>	<u>IMPORTE (Euros)</u>		
		<u>FEADER (Eje 2)</u>	<u>MAPA</u>	<u>CAGPDS</u>
Propuesto a pagar	626,82	470,12	67,38	89,32

APLICACIÓN DE REDUCCIONES Y SANCIONES

	<u>Importe Calculado</u>	<u>Importe prereduc.</u>	<u>Admisibilidad y compromisos</u>	<u>Presentación tardía</u>	<u>Omisión declaración</u>	<u>Condicionalidad</u>	<u>PROPUESTO</u>	<u>IMPORTE (Euros)</u>		
								<u>FEADER (Eje 2)</u>	<u>MAPA</u>	<u>CAGPDS</u>
	626,82	626,82	0,00	0,00	0,00	0,00	626,82	470,12	67,38	89,32
TOTAL							626,82	470,12	67,38	89,32



<u>APELLIDOS Y NOMBRE / RAZÓN SOCIAL</u>	<u>NIF</u>	<u>EXPEDIENTE</u>	<u>SOLICITA AGRICULT. (3)</u>	<u>SOLICITA GANADER. (4)</u>	<u>ANUALIDAD DE PAGO</u>
SKALANDER - TINA	****6629*	1172183	SI	NO	6ª

DATOS MANTENIMIENTO**IMPORTE POR ANUALIDAD**

	<u>2015</u>	<u>2016</u>	<u>2017</u>	<u>2018</u>	<u>2019</u>	<u>2020</u>
IMPORTE MÁXIMO SUBVENCIONABLE	0,00 €	601,42 €	601,42 €	601,42 €	601,42 €	601,42 €
IMPORTE MEDIO DE TRANSFERENCIA (€/ha)	0,00 €	349,66 €	349,66 €	349,66 €	349,66 €	349,66 €

RESUMEN DE UNIDADES

<u>Cód</u>	<u>GRUPO DE PAGO</u>	<u>Sup. Dec. Admisible (ha)</u>	<u>Sup. Comprometida (ha)</u>	<u>Sup. ajustada compromiso (1) (ha)</u>	<u>% sobredec.</u>	<u>SUP. PROPUESTA (ha)</u>	<u>Importe Declarado</u>	<u>Importe Topado</u>	<u>Importe Propuesto</u>	<u>Importe tras sobredec.</u>
57	FRUTALES REGADIÓ	1,72		1,72	0,00	1,72	601,42	601,42	601,42	601,42
	TOTAL	1,72	1,72	1,72		1,72	601,42	601,42	601,42	601,42

APLICACIÓN DE REDUCCIONES Y SANCIONES

	<u>Importe Calculado</u>	<u>Importe prereduc.</u>	<u>Admisibilidad y compromisos</u>	<u>Presentación tardía</u>	<u>Omisión declaración</u>	<u>Condicionabilidad</u>	<u>PROPUESTO</u>	<u>IMPORTE (Euros)</u>		
								<u>FEADER (Eje 2)</u>	<u>MAPA</u>	<u>CAGPDS</u>
AGRICULTURA	601,42	601,42	0,00	0,00	0,00	0,00	601,42	451,07	64,65	85,70
TOTAL							601,42	451,07	64,65	85,70

RECINTOS PROPUESTOS

<u>REF.</u>	<u>REFERENCIA SIGPAC</u>	<u>CULTIVO DESCRIPCIÓN CULTIVO</u>	<u>S/R G.PAGO</u>	<u>PEND. MEDIA (%)</u>	<u>SUP. DEC. ADMISIBLE (ha)</u>	<u>SUP. COMPROM. (ha)</u>	<u>SUP. AJUSTADA COMPROM. (1) (ha)</u>	<u>SUP. CONV. SIGPAC (ha)</u>	<u>SUP. CERTIF. (ha)</u>	<u>SUP. CAMPO (ha)</u>	<u>SUP. CAMPO DECLARADO (ha)</u>	<u>SUP. DEC. REDUCIDA (ha)</u>	<u>SUP. PROPUESTA (ha)</u>
1700000005988307	29-012-038-00025-00001	207004 LIMONERO-VERNA	R 57	1,92	0,55	0,55	0,55		0,55			0,55	0,55
1700000005988308	29-012-038-00030-00001	207004 LIMONERO-VERNA	R 57	1,49	0,16	0,16	0,16		0,16			0,16	0,16
1700000005988309	29-012-038-00031-00002	207004 LIMONERO-VERNA	R 57	6,01	0,21	0,21	0,21		0,21			0,21	0,21
1700000005988310	29-012-038-00032-00004	207004 LIMONERO-VERNA	R 57	3,86	0,77	0,77	0,77		0,77			0,77	0,77
1700000005988313	29-012-038-00032-00003	207004 LIMONERO-VERNA	R 57	3,55	0,03	0,03	0,03		0,03			0,03	0,03

DATOS AGRICULTURA**RESUMEN DE UNIDADES**

<u>Cód</u>	<u>GRUPO DE PAGO</u>	<u>Sup. Dec. Admisible (ha)</u>	<u>Sup. Comprometida (ha)</u>	<u>Sup. ajustada compromiso (1) (ha)</u>	<u>% sobredec.</u>	<u>SUP. PROPUESTA (ha)</u>	<u>Importe Declarado</u>	<u>Importe Topado</u>	<u>Importe Propuesto</u>	<u>Importe tras sobredec.</u>
57	FRUTALES REGADIÓ	1,72		1,72	0,00	1,72	601,42	601,42	601,42	601,42
	TOTAL	1,72	1,72	1,72		1,72	601,42	601,42	601,42	601,42

RESUMEN DE PAGOS

	<u>PROPUESTO</u>	<u>IMPORTE (Euros)</u>		
		<u>FEADER (Eje 2)</u>	<u>MAPA</u>	<u>CAGPDS</u>
Propuesto a pagar	601,42	451,07	64,65	85,70

APLICACIÓN DE REDUCCIONES Y SANCIONES

	<u>Importe Calculado</u>	<u>Importe prereduc.</u>	<u>Admisibilidad y compromisos</u>	<u>Presentación tardía</u>	<u>Omisión declaración</u>	<u>Condicionabilidad</u>	<u>PROPUESTO</u>	<u>IMPORTE (Euros)</u>		
								<u>FEADER (Eje 2)</u>	<u>MAPA</u>	<u>CAGPDS</u>
	601,42	601,42	0,00	0,00	0,00	0,00	601,42	451,07	64,65	85,70
TOTAL							601,42	451,07	64,65	85,70



<u>APELLIDOS Y NOMBRE / RAZÓN SOCIAL</u>	<u>NIF</u>	<u>EXPEDIENTE</u>	<u>SOLICITA AGRICULT. (3)</u>	<u>SOLICITA GANADER. (4)</u>	<u>ANUALIDAD DE PAGO</u>
TIO PALOMO, C.B.	****9253*	1114504	SI	NO	6ª

DATOS MANTENIMIENTO**IMPORTE POR ANUALIDAD**

	<u>2015</u>	<u>2016</u>	<u>2017</u>	<u>2018</u>	<u>2019</u>	<u>2020</u>
IMPORTE MÁXIMO SUBVENCIONABLE	5.734,42 €	5.734,42 €	5.723,93 €	5.723,93 €	5.723,93 €	5.723,93 €
IMPORTE MEDIO DE TRANSFERENCIA (€/ha)	349,66 €	349,66 €	349,66 €	349,66 €	349,66 €	349,66 €

RESUMEN DE UNIDADES

<u>Cód</u>	<u>GRUPO DE PAGO</u>	<u>Sup. Dec. Admisible (ha)</u>	<u>Sup. Comprometida (ha)</u>	<u>Sup. ajustada compromiso (1) (ha)</u>	<u>% sobredec.</u>	<u>SUP. PROPUESTA (ha)</u>	<u>Importe Declarado</u>	<u>Importe Topado</u>	<u>Importe Propuesto</u>	<u>Importe tras sobredec.</u>
57	FRUTALES REGADÍO	16,37		16,37	0,00	16,37	5.723,93	5.723,93	5.723,93	5.723,93
	TOTAL	16,37	16,37	16,37		16,37	5.723,93	5.723,93	5.723,93	5.723,93

APLICACIÓN DE REDUCCIONES Y SANCIONES

<u>AGRICULTURA</u>	<u>Importe Calculado</u>	<u>Importe prerreduc.</u>	<u>Admisibilidad y compromisos</u>	<u>Presentación tardía</u>	<u>Omisión declaración</u>	<u>Condicionabilidad</u>	<u>PROPUESTO</u>	<u>IMPORTE (Euros)</u>			
								<u>FEADER (Eje 2)</u>	<u>MAPA</u>	<u>CAGPDS</u>	
	5.723,93	5.723,93	0,00	0,00	0,00	0,00	5.723,93	4.292,95	615,32	815,66	
							TOTAL	5.723,93	4.292,95	615,32	815,66

RECINTOS PROPUESTOS

<u>REF.</u>	<u>REFERENCIA SIGPAC</u>	<u>CULTIVO DESCRIPCIÓN CULTIVO</u>	<u>S/R G.PAGO</u>	<u>PEND. MEDIA (%)</u>	<u>SUP. DEC. ADMISIBLE (ha)</u>	<u>SUP. COMPROM. (ha)</u>	<u>SUP. AJUSTADA COMPR.(1) (ha)</u>	<u>SUP. CONV. SIGPAC (ha)</u>	<u>SUP. CERTIF. (ha)</u>	<u>SUP. CAMPO (ha)</u>	<u>SUP. CAMPO DETER. CULT. DECLARADO (ha)</u>	<u>SUP. DEC. REDUCIDA (ha)</u>	<u>SUP. PROPUESTA (ha)</u>
-585223	29-062-002-00024-00006	344008 MANGO-OSTEEN	R 57	31,78	0,07	0,09	0,07		0,07			0,07	0,07
-585218	29-062-002-00022-00001	344008 MANGO-OSTEEN	R 57	25,88	0,12	0,21	0,12		0,12			0,12	0,12
-585146	29-027-001-00025-00008	344008 MANGO-OSTEEN	R 57	29,02	0,08	2,87	0,08		0,08			0,08	0,08
-585142	29-027-001-00025-00008	344008 MANGO-OSTEEN	R 57	29,02	1,51	2,87	1,51		1,51			1,51	1,51
1700000005861440	29-027-001-00025-00001	343005 AGUACATE-HASS	R 57	12,26	5,56	5,56	5,56		5,56			5,56	5,56
1700000005861441	29-062-002-00016-00026	343005 AGUACATE-HASS	R 57	32,91	0,24	0,24	0,24		0,24			0,24	0,24
1700000005861442	29-062-002-00016-00027	343005 AGUACATE-HASS	R 57	26,14	0,01	0,01	0,01		0,01			0,01	0,01
1700000005861443	29-062-002-00016-00023	343005 AGUACATE-HASS	R 57	30,99	1,41	1,41	1,41		1,41			1,41	1,41
1700000005861444	29-094-001-00440-00002	343005 AGUACATE-HASS	R 57	13,80	0,02	0,02	0,02		0,02			0,02	0,02
1700000005861445	29-062-002-00016-00024	343005 AGUACATE-HASS	R 57	30,52	0,41	0,41	0,41		0,41			0,41	0,41
1700000005861446	29-062-002-00016-00007	344005 MANGO-KENT	R 57	26,01	0,16	0,16	0,16		0,16			0,16	0,16
1700000005861447	29-062-002-00022-00002	343005 AGUACATE-HASS	R 57	25,32	0,01	0,01	0,01		0,01			0,01	0,01
1700000005861448	29-062-002-00024-00002	343005 AGUACATE-HASS	R 57	46,04	0,25	0,25	0,25		0,25			0,25	0,25
1700000005861449	29-062-002-00025-00001	344005 MANGO-KENT	R 57	39,92	0,37	0,37	0,37		0,37			0,37	0,37
1700000005861450	29-094-001-00441-00005	343005 AGUACATE-HASS	R 57	29,90	0,01	0,01	0,01		0,01			0,01	0,01
1700000005861451	29-062-002-00016-00005	343005 AGUACATE-HASS	R 57	37,79	2,19	2,19	2,19		2,19			2,19	2,19
1700000005861452	29-062-002-00016-00019	343005 AGUACATE-HASS	R 57	23,48	0,64	0,64	0,64		0,64			0,64	0,64
1700000005861453	29-062-002-00022-00001	343005 AGUACATE-HASS	R 57	25,88	0,09	0,21	0,09		0,09			0,09	0,09
1700000005861454	29-062-002-00024-00006	343005 AGUACATE-HASS	R 57	31,78	0,02	0,09	0,02		0,02			0,02	0,02
1700000005861455	29-094-001-00440-00003	343005 AGUACATE-HASS	R 57	35,64	0,11	0,11	0,11		0,11			0,11	0,11
1700000005861456	29-094-001-00441-00002	343005 AGUACATE-HASS	R 57	46,84	0,38	0,38	0,38		0,38			0,38	0,38
1700000005861457	29-062-002-00016-00022	343005 AGUACATE-HASS	R 57	18,07	0,02	0,02	0,02		0,02			0,02	0,02
1700000005861458	29-094-001-00439-00002	343005 AGUACATE-HASS	R 57	15,88	0,04	0,04	0,04		0,04			0,04	0,04
1700000005861459	29-094-001-00440-00001	343005 AGUACATE-HASS	R 57	46,78	0,17	0,17	0,17		0,17			0,17	0,17
1700000005861460	29-094-001-00441-00003	343005 AGUACATE-HASS	R 57	55,46	0,20	0,20	0,20		0,20			0,20	0,20
1700000005861462	29-062-002-00025-00004	344003 MANGO-KEITT	R 57	39,28	0,18	0,18	0,18		0,18			0,18	0,18
1700000005861463	29-062-002-00016-00016	343005 AGUACATE-HASS	R 57	17,48	0,02	0,02	0,02		0,02			0,02	0,02
1700000005861464	29-062-002-00016-00017	343005 AGUACATE-HASS	R 57	30,05	0,29	0,29	0,29		0,29			0,29	0,29
1700000005861465	29-062-002-00016-00012	344005 MANGO-KENT	R 57	37,65	0,09	0,09	0,09		0,09			0,09	0,09
1700000005861466	29-027-001-00025-00008	343005 AGUACATE-HASS	R 57	29,02	1,28	2,87	1,28		1,28			1,28	1,28
1700000005861467	29-062-002-00016-00013	343005 AGUACATE-HASS	R 57	30,01	0,26	0,26	0,26		0,26			0,26	0,26
1700000005861468	29-062-002-00016-00011	344005 MANGO-KENT	R 57	37,69	0,16	0,16	0,16		0,16			0,16	0,16

DATOS AGRICULTURA**RESUMEN DE UNIDADES**

<u>Cód</u>	<u>GRUPO DE PAGO</u>	<u>Sup. Dec. Admisible (ha)</u>	<u>Sup. Comprometida (ha)</u>	<u>Sup. ajustada compromiso (1) (ha)</u>	<u>% sobredec.</u>	<u>SUP. PROPUESTA (ha)</u>	<u>Importe Declarado</u>	<u>Importe Topado</u>	<u>Importe Propuesto</u>	<u>Importe tras sobredec.</u>
57	FRUTALES REGADÍO	16,37		16,37	0,00	16,37	5.723,93	5.723,93	5.723,93	5.723,93
	TOTAL	16,37	16,37	16,37		16,37	5.723,93	5.723,93	5.723,93	5.723,93

RESUMEN DE PAGOS

	<u>PROPUESTO</u>	<u>IMPORTE (Euros)</u>		
		<u>FEADER (Eje 2)</u>	<u>MAPA</u>	<u>CAGPDS</u>
Propuesto a pagar	5.723,93	4.292,95	615,32	815,66

APLICACIÓN DE REDUCCIONES Y SANCIONES

<u>Importe Calculado</u>	<u>Importe prerreduc.</u>	<u>Admisibilidad y compromisos</u>	<u>Presentación tardía</u>	<u>Omisión declaración</u>	<u>Condicionidad</u>	<u>IMPORTE (Euros)</u>			
						<u>PROPUESTO</u>	<u>FEADER (Eje 2)</u>	<u>MAPA</u>	<u>CAGPDS</u>
5.723,93	5.723,93	0,00	0,00	0,00	0,00	5.723,93	4.292,95	615,32	815,66
TOTAL						5.723,93	4.292,95	615,32	815,66

INCIDENCIAS

INCIDENCIA DESCRIPCIÓN

85031 Solicita recinto que no está comprometido para la operación.
 Ref:1700000005861461 Recinto:29-062-002-00016-028 Cultivo:343005 AGUACATE-HASS Regadío



(1) Superficie declarada admisible ajustada con la superficie comprometida.
 (2) Factor de penalización valorando el alcance para el tipo de compromiso.
 (3) Solicita agricultura y tiene compromisos vigentes.
 (4) Solicita ganadería y tiene compromisos vigentes.

<u>APELLIDOS Y NOMBRE / RAZÓN SOCIAL</u>	<u>NIF</u>	<u>EXPEDIENTE</u>	<u>SOLICITA AGRICULT. (3)</u>	<u>SOLICITA GANADER. (4)</u>	<u>ANUALIDAD DE PAGO</u>
TORRES ATENCIA MARÍA CONCEPCIÓN	****6320*	1061597	SI	NO	6ª

DATOS MANTENIMIENTO**IMPORTE POR ANUALIDAD**

	<u>2015</u>	<u>2016</u>	<u>2017</u>	<u>2018</u>	<u>2019</u>	<u>2020</u>
IMPORTE MÁXIMO SUBVENCIONABLE	206,30 €	206,30 €	206,30 €	206,30 €	206,30 €	206,30 €
IMPORTE MEDIO DE TRANSFERENCIA (€/ha)	349,66 €	349,66 €	349,66 €	349,66 €	349,66 €	349,66 €

RESUMEN DE UNIDADES

<u>Cód</u>	<u>GRUPO DE PAGO</u>	<u>Sup. Dec. Admisible (ha)</u>	<u>Sup. Comprometida (ha)</u>	<u>Sup. ajustada compromiso (1) (ha)</u>	<u>% sobredec.</u>	<u>SUP. PROPUESTA (ha)</u>	<u>Importe Declarado</u>	<u>Importe Topado</u>	<u>Importe Propuesto</u>	<u>Importe tras sobredec.</u>
57	FRUTALES REGADÍO	0,59		0,59	0,00	0,59	206,30	206,30	206,30	206,30
	TOTAL	0,59	0,59	0,59		0,59	206,30	206,30	206,30	206,30

APLICACIÓN DE REDUCCIONES Y SANCIONES

	<u>Importe Calculado</u>	<u>Importe prereduc.</u>	<u>Admisibilidad y compromisos</u>	<u>Presentación tardía</u>	<u>Omisión declaración</u>	<u>Condicionabilidad</u>	<u>PROPUESTO</u>	<u>IMPORTE (Euros)</u>		
								<u>FEADER (Eje 2)</u>	<u>MAPA</u>	<u>CAGPDS</u>
AGRICULTURA	206,30	206,30	0,00	0,00	0,00	0,00	206,30	154,73	22,18	29,39
TOTAL							206,30	154,73	22,18	29,39

RECINTOS PROPUESTOS

<u>REF.</u>	<u>REFERENCIA SIGPAC</u>	<u>CULTIVO DESCRIPCIÓN CULTIVO</u>	<u>S/R</u>	<u>G.PAGO</u>	<u>PEND. MEDIA (%)</u>	<u>SUP. DEC. ADMISIBLE (ha)</u>	<u>SUP. COMPROM. (ha)</u>	<u>SUP. AJUSTADA COMPROM. (1) (ha)</u>	<u>SUP. CONV. SIGPAC (ha)</u>	<u>SUP. CERTIF. (ha)</u>	<u>SUP. CAMPO (ha)</u>	<u>SUP. CAMPO DECLARADO (ha)</u>	<u>SUP. DEC. REDUCIDA (ha)</u>	<u>SUP. PROPUESTA (ha)</u>
1700000005699520	29-053-005-00076-00002	343005 AGUACATE-HASS	R	57	47,10	0,36	0,36	0,36	0,36	0,36			0,36	0,36
1700000005699521	29-053-008-00117-00001	343005 AGUACATE-HASS	R	57	19,94	0,23	0,23	0,23	0,23	0,23			0,23	0,23

DATOS AGRICULTURA**RESUMEN DE UNIDADES**

<u>Cód</u>	<u>GRUPO DE PAGO</u>	<u>Sup. Dec. Admisible (ha)</u>	<u>Sup. Comprometida (ha)</u>	<u>Sup. ajustada compromiso (1) (ha)</u>	<u>% sobredec.</u>	<u>SUP. PROPUESTA (ha)</u>	<u>Importe Declarado</u>	<u>Importe Topado</u>	<u>Importe Propuesto</u>	<u>Importe tras sobredec.</u>
57	FRUTALES REGADÍO	0,59		0,59	0,00	0,59	206,30	206,30	206,30	206,30
	TOTAL	0,59	0,59	0,59		0,59	206,30	206,30	206,30	206,30

RESUMEN DE PAGOS

	<u>PROPUESTO</u>	<u>IMPORTE (Euros)</u>		
		<u>FEADER (Eje 2)</u>	<u>MAPA</u>	<u>CAGPDS</u>
Propuesto a pagar	206,30	154,73	22,18	29,39

APLICACIÓN DE REDUCCIONES Y SANCIONES

	<u>Importe Calculado</u>	<u>Importe prereduc.</u>	<u>Admisibilidad y compromisos</u>	<u>Presentación tardía</u>	<u>Omisión declaración</u>	<u>Condicionabilidad</u>	<u>PROPUESTO</u>	<u>IMPORTE (Euros)</u>		
								<u>FEADER (Eje 2)</u>	<u>MAPA</u>	<u>CAGPDS</u>
	206,30	206,30	0,00	0,00	0,00	0,00	206,30	154,73	22,18	29,39
TOTAL							206,30	154,73	22,18	29,39



<u>APELLIDOS Y NOMBRE / RAZÓN SOCIAL</u>	<u>NIF</u>	<u>EXPEDIENTE</u>	<u>SOLICITA AGRICULT. (3)</u>	<u>SOLICITA GANADER. (4)</u>	<u>ANUALIDAD DE PAGO</u>
TRENY - FABRICE GILBERT	****9984*	1071140	SI	NO	6ª

DATOS MANTENIMIENTO**IMPORTE POR ANUALIDAD**

	<u>2015</u>	<u>2016</u>	<u>2017</u>	<u>2018</u>	<u>2019</u>	<u>2020</u>
IMPORTE MÁXIMO SUBVENCIONABLE	6.860,33 €	6.860,33 €	6.860,33 €	6.860,33 €	6.860,33 €	6.860,33 €
IMPORTE MEDIO DE TRANSFERENCIA (€/ha)	349,66 €	349,66 €	349,66 €	349,66 €	349,66 €	349,66 €

RESUMEN DE UNIDADES

<u>Cód</u>	<u>GRUPO DE PAGO</u>	<u>Sup. Dec. Admisible (ha)</u>	<u>Sup. Comprometida (ha)</u>	<u>Sup. ajustada compromiso (1) (ha)</u>	<u>% sobredec.</u>	<u>SUP. PROPUESTA (ha)</u>	<u>Importe Declarado</u>	<u>Importe Topado</u>	<u>Importe Propuesto</u>	<u>Importe tras sobredec.</u>
57	FRUTALES REGADÍO	19,62		19,62	0,00	19,62	6.860,33	6.860,33	6.860,33	6.860,33
	TOTAL	19,62	19,62	19,62		19,62	6.860,33	6.860,33	6.860,33	6.860,33

APLICACIÓN DE REDUCCIONES Y SANCIONES

	<u>Importe Calculado</u>	<u>Importe prereduc.</u>	<u>Admisibilidad y compromisos</u>	<u>Presentación tardía</u>	<u>Omisión declaración</u>	<u>Condicionabilidad</u>	<u>PROPUESTO</u>	<u>IMPORTE (Euros)</u>		
								<u>FEADER (Eje 2)</u>	<u>MAPA</u>	<u>CAGPDS</u>
AGRICULTURA	6.860,33	6.860,33	0,00	0,00	0,00	0,00	6.860,33	5.145,25	737,49	977,59
TOTAL							6.860,33	5.145,25	737,49	977,59

RECINTOS PROPUESTOS

<u>REF.</u>	<u>REFERENCIA SIGPAC</u>	<u>CULTIVO DESCRIPCIÓN CULTIVO</u>	<u>S/R G.PAGO</u>	<u>PEND. MEDIA (%)</u>	<u>SUP. DEC. ADMISIBLE (ha)</u>	<u>SUP. COMPROM. (ha)</u>	<u>SUP. AJUSTADA COMPROM. (1) (ha)</u>	<u>SUP. CONV. SIGPAC (ha)</u>	<u>SUP. CERTIF. (ha)</u>	<u>SUP. CAMPO (ha)</u>	<u>SUP. CAMPO DETER. CULT. REDUCIDA (ha)</u>	<u>SUP. DEC. REDUCIDA (ha)</u>	<u>SUP. PROPUESTA (ha)</u>
-564956	29-094-040-00426-00002	344011 MANGO-TOMMY ATKINS	R 57	28,78	1,82	2,64	1,82	1,82	1,82			1,82	1,82
1700000005640891	29-094-001-00678-00003	343005 AGUACATE-HASS	R 57	15,29	11,31	11,31	11,31		11,31			11,31	11,31
1700000005640892	29-094-001-00678-00009	343005 AGUACATE-HASS	R 57	13,37	0,69	0,69	0,69		0,69			0,69	0,69
1700000005640893	29-094-040-00151-00002	343005 AGUACATE-HASS	R 57	20,38	1,77	1,77	1,77		1,77			1,77	1,77
1700000005640894	29-094-040-00152-00002	343003 AGUACATE-FUERTE	R 57	13,48	0,37	0,37	0,37		0,37			0,37	0,37
1700000005640895	29-094-040-00426-00002	343005 AGUACATE-HASS	R 57	28,78	0,82	2,64	0,82		0,82			0,82	0,82
1700000005640896	29-094-040-08381-00001	343005 AGUACATE-HASS	R 57	10,13	0,58	0,58	0,58		0,58			0,58	0,58
1700000005640897	29-094-040-00426-00001	344011 MANGO-TOMMY ATKINS	R 57	24,56	2,26	2,26	2,26		2,26			2,26	2,26

DATOS AGRICULTURA**RESUMEN DE UNIDADES**

<u>Cód</u>	<u>GRUPO DE PAGO</u>	<u>Sup. Dec. Admisible (ha)</u>	<u>Sup. Comprometida (ha)</u>	<u>Sup. ajustada compromiso (1) (ha)</u>	<u>% sobredec.</u>	<u>SUP. PROPUESTA (ha)</u>	<u>Importe Declarado</u>	<u>Importe Topado</u>	<u>Importe Propuesto</u>	<u>Importe tras sobredec.</u>
57	FRUTALES REGADÍO	19,62		19,62	0,00	19,62	6.860,33	6.860,33	6.860,33	6.860,33
	TOTAL	19,62	19,62	19,62		19,62	6.860,33	6.860,33	6.860,33	6.860,33

RESUMEN DE PAGOS

	<u>PROPUESTO</u>	<u>IMPORTE (Euros)</u>		
		<u>FEADER (Eje 2)</u>	<u>MAPA</u>	<u>CAGPDS</u>
Propuesto a pagar	6.860,33	5.145,25	737,49	977,59

APLICACIÓN DE REDUCCIONES Y SANCIONES

	<u>Importe Calculado</u>	<u>Importe prereduc.</u>	<u>Admisibilidad y compromisos</u>	<u>Presentación tardía</u>	<u>Omisión declaración</u>	<u>Condicionabilidad</u>	<u>PROPUESTO</u>	<u>IMPORTE (Euros)</u>		
								<u>FEADER (Eje 2)</u>	<u>MAPA</u>	<u>CAGPDS</u>
	6.860,33	6.860,33	0,00	0,00	0,00	0,00	6.860,33	5.145,25	737,49	977,59
TOTAL							6.860,33	5.145,25	737,49	977,59



<u>APELLIDOS Y NOMBRE / RAZÓN SOCIAL</u>	<u>NIF</u>	<u>EXPEDIENTE</u>	<u>SOLICITA AGRICULT. (3)</u>	<u>SOLICITA GANADER. (4)</u>	<u>ANUALIDAD DE PAGO</u>
URBANO HEVILLA MARIA INMACULADA	****0211*	1183916	SI	NO	6ª

DATOS MANTENIMIENTO**IMPORTE POR ANUALIDAD**

	<u>2015</u>	<u>2016</u>	<u>2017</u>	<u>2018</u>	<u>2019</u>	<u>2020</u>
IMPORTE MÁXIMO SUBVENCIONABLE	0,00 €	0,00 €	625,89 €	625,89 €	608,41 €	608,41 €
IMPORTE MEDIO DE TRANSFERENCIA (€/ha)	0,00 €	0,00 €	349,66 €	349,66 €	349,66 €	349,66 €

RESUMEN DE UNIDADES

<u>Cód</u>	<u>GRUPO DE PAGO</u>	<u>Sup. Dec. Admisible (ha)</u>	<u>Sup. Comprometida (ha)</u>	<u>Sup. ajustada compromiso (1) (ha)</u>	<u>% sobredec.</u>	<u>SUP. PROPUESTA (ha)</u>	<u>Importe Declarado</u>	<u>Importe Topado</u>	<u>Importe Propuesto</u>	<u>Importe tras sobredec.</u>
57	FRUTALES REGADÍO	1,74		1,74	0,00	1,74	608,41	608,41	608,41	608,41
	TOTAL	1,74	1,74	1,74		1,74	608,41	608,41	608,41	608,41

APLICACIÓN DE REDUCCIONES Y SANCIONES

	<u>Importe Calculado</u>	<u>Importe prerreduc.</u>	<u>Admisibilidad y compromisos</u>	<u>Presentación tardía</u>	<u>Omisión declaración</u>	<u>Condicionabilidad</u>	<u>PROPUESTO</u>	<u>IMPORTE (Euros)</u>		
								<u>FEADER (Eje 2)</u>	<u>MAPA</u>	<u>CAGPDS</u>
AGRICULTURA	608,41	608,41	0,00	0,00	0,00	0,00	608,41	456,31	65,40	86,70
TOTAL							608,41	456,31	65,40	86,70

RECINTOS PROPUESTOS

<u>REF.</u>	<u>REFERENCIA SIGPAC</u>	<u>CULTIVO DESCRIPCIÓN CULTIVO</u>	<u>S/R G.PAGO</u>	<u>PEND. MEDIA (%)</u>	<u>SUP. DEC. ADMISIBLE (ha)</u>	<u>SUP. COMPROM. (ha)</u>	<u>SUP. AJUSTADA COMPROM. (1) (ha)</u>	<u>SUP. CONV. SIGPAC (ha)</u>	<u>SUP. CERTIF. (ha)</u>	<u>SUP. CAMPO (ha)</u>	<u>SUP. CAMPO DECLARADO (ha)</u>	<u>SUP. DEC. REDUCIDA (ha)</u>	<u>SUP. PROPUESTA (ha)</u>
1700000005309878	29-042-030-00195-00001	112000 NOGALES-SIN VARIEDAD	R 57	3,29	1,74	1,74	1,74		1,74			1,74	1,74

DATOS AGRICULTURA**RESUMEN DE UNIDADES**

<u>Cód</u>	<u>GRUPO DE PAGO</u>	<u>Sup. Dec. Admisible (ha)</u>	<u>Sup. Comprometida (ha)</u>	<u>Sup. ajustada compromiso (1) (ha)</u>	<u>% sobredec.</u>	<u>SUP. PROPUESTA (ha)</u>	<u>Importe Declarado</u>	<u>Importe Topado</u>	<u>Importe Propuesto</u>	<u>Importe tras sobredec.</u>
57	FRUTALES REGADÍO	1,74		1,74	0,00	1,74	608,41	608,41	608,41	608,41
	TOTAL	1,74	1,74	1,74		1,74	608,41	608,41	608,41	608,41

RESUMEN DE PAGOS

	<u>PROPUESTO</u>	<u>FEADER (Eje 2)</u>	<u>MAPA</u>	<u>CAGPDS</u>
Propuesto a pagar	608,41	456,31	65,40	86,70

APLICACIÓN DE REDUCCIONES Y SANCIONES

	<u>Importe Calculado</u>	<u>Importe prerreduc.</u>	<u>Admisibilidad y compromisos</u>	<u>Presentación tardía</u>	<u>Omisión declaración</u>	<u>Condicionabilidad</u>	<u>PROPUESTO</u>	<u>IMPORTE (Euros)</u>		
								<u>FEADER (Eje 2)</u>	<u>MAPA</u>	<u>CAGPDS</u>
	608,41	608,41	0,00	0,00	0,00	0,00	608,41	456,31	65,40	86,70
TOTAL							608,41	456,31	65,40	86,70



<u>APELLIDOS Y NOMBRE / RAZÓN SOCIAL</u>	<u>NIF</u>	<u>EXPEDIENTE</u>	<u>SOLICITA AGRICULT. (3)</u>	<u>SOLICITA GANADER. (4)</u>	<u>ANUALIDAD DE PAGO</u>
VALLEJO LUQUE JOSE MARIA	****9077*	1186623	SI	NO	6ª

DATOS MANTENIMIENTO**IMPORTE POR ANUALIDAD**

	<u>2015</u>	<u>2016</u>	<u>2017</u>	<u>2018</u>	<u>2019</u>	<u>2020</u>
IMPORTE MÁXIMO SUBVENCIONABLE	1.912,64 €	1.912,64 €	1.912,64 €	1.912,64 €	1.912,64 €	1.912,64 €
IMPORTE MEDIO DE TRANSFERENCIA (€/ha)	349,66 €	349,66 €	349,66 €	349,66 €	349,66 €	349,66 €

RESUMEN DE UNIDADES

<u>Cód</u>	<u>GRUPO DE PAGO</u>	<u>Sup. Dec. Admisible (ha)</u>	<u>Sup. Comprometida (ha)</u>	<u>Sup. ajustada compromiso (1) (ha)</u>	<u>% sobredec.</u>	<u>SUP. PROPUESTA (ha)</u>	<u>Importe Declarado</u>	<u>Importe Topado</u>	<u>Importe Propuesto</u>	<u>Importe tras sobredec.</u>
57	FRUTALES REGADIÓ	5,47		5,47	0,00	5,47	1.912,64	1.912,64	1.912,64	1.912,64
	TOTAL	5,47	5,47	5,47		5,47	1.912,64	1.912,64	1.912,64	1.912,64

APLICACIÓN DE REDUCCIONES Y SANCIONES

	<u>Importe Calculado</u>	<u>Importe prereduc.</u>	<u>Admisibilidad y compromisos</u>	<u>Presentación tardía</u>	<u>Omisión declaración</u>	<u>Condicionabilidad</u>	<u>PROPUESTO</u>	<u>IMPORTE (Euros)</u>		
								<u>FEADER (Eje 2)</u>	<u>MAPA</u>	<u>CAGPDS</u>
AGRICULTURA	1.912,64	1.912,64	0,00	0,00	0,00	0,00	1.912,64	1.434,48	205,61	272,55
TOTAL							1.912,64	1.434,48	205,61	272,55

RECINTOS PROPUESTOS

<u>REF.</u>	<u>REFERENCIA SIGPAC</u>	<u>CULTIVO DESCRIPCIÓN CULTIVO</u>	<u>S/R</u>	<u>G.PAGO</u>	<u>PEND. MEDIA (%)</u>	<u>SUP. DEC. ADMISIBLE (ha)</u>	<u>SUP. COMPROM. (ha)</u>	<u>SUP. AJUSTADA COMPROM. (1) (ha)</u>	<u>SUP. CONV. SIGPAC (ha)</u>	<u>SUP. CERTIF. (ha)</u>	<u>SUP. CAMPO (ha)</u>	<u>SUP. CAMPO DECLARADO (ha)</u>	<u>SUP. DEC. REDUCIDA (ha)</u>	<u>SUP. PROPUESTA (ha)</u>
1700000005493269	29-007-003-00080-00003	209000 MANDARINO-SIN VARIEDAD	R	57	6,79	0,99	5,47	0,99	0,99	0,99			0,99	0,99
1700000005493270	29-007-003-00080-00003	207002 LIMONERO-FINO	R	57	6,79	3,07	5,47	3,07	3,07	3,07			3,07	3,07
1700000005493271	29-007-003-00080-00003	207002 LIMONERO-FINO	R	57	6,79	1,41	5,47	1,41	1,41	1,41			1,41	1,41

DATOS AGRICULTURA**RESUMEN DE UNIDADES**

<u>Cód</u>	<u>GRUPO DE PAGO</u>	<u>Sup. Dec. Admisible (ha)</u>	<u>Sup. Comprometida (ha)</u>	<u>Sup. ajustada compromiso (1) (ha)</u>	<u>% sobredec.</u>	<u>SUP. PROPUESTA (ha)</u>	<u>Importe Declarado</u>	<u>Importe Topado</u>	<u>Importe Propuesto</u>	<u>Importe tras sobredec.</u>
57	FRUTALES REGADIÓ	5,47		5,47	0,00	5,47	1.912,64	1.912,64	1.912,64	1.912,64
	TOTAL	5,47	5,47	5,47		5,47	1.912,64	1.912,64	1.912,64	1.912,64

RESUMEN DE PAGOS

	<u>IMPORTE (Euros)</u>			
	<u>PROPUESTO</u>	<u>FEADER (Eje 2)</u>	<u>MAPA</u>	<u>CAGPDS</u>
Propuesto a pagar	1.912,64	1.434,48	205,61	272,55

APLICACIÓN DE REDUCCIONES Y SANCIONES

	<u>Importe Calculado</u>	<u>Importe prereduc.</u>	<u>Admisibilidad y compromisos</u>	<u>Presentación tardía</u>	<u>Omisión declaración</u>	<u>Condicionabilidad</u>	<u>PROPUESTO</u>	<u>IMPORTE (Euros)</u>		
								<u>FEADER (Eje 2)</u>	<u>MAPA</u>	<u>CAGPDS</u>
	1.912,64	1.912,64	0,00	0,00	0,00	0,00	1.912,64	1.434,48	205,61	272,55
TOTAL							1.912,64	1.434,48	205,61	272,55



<u>APELLIDOS Y NOMBRE / RAZÓN SOCIAL</u>	<u>NIF</u>	<u>EXPEDIENTE</u>	<u>SOLICITA AGRICULT. (3)</u>	<u>SOLICITA GANADER. (4)</u>	<u>ANUALIDAD DE PAGO</u>
VEGA DEL ESPARRAGAL, S.C.	****8220*	1236530	SI	NO	

DATOS MANTENIMIENTO**RESUMEN DE UNIDADES**

<u>Cód</u>	<u>GRUPO DE PAGO</u>	<u>Sup. Dec. Admisible (ha)</u>	<u>Sup. Comprometida (ha)</u>	<u>Sup. ajustada compromiso (1) (ha)</u>	<u>% sobredec.</u>	<u>SUP. PROPUESTA (ha)</u>	<u>Importe Declarado</u>	<u>Importe Topado</u>	<u>Importe Propuesto</u>	<u>Importe tras sobredec.</u>
	AGRICULTURA - SIN SUPERFICIE DETERMINADA	0,00		0,00	0,00	0,00	0,00	0,00	0,00	0,00
	TOTAL	0,00		0,00		0,00	0,00	0,00	0,00	0,00

APLICACIÓN DE REDUCCIONES Y SANCIONES

	<u>Importe Calculado</u>	<u>Importe prerreduc.</u>	<u>Admisibilidad y compromisos</u>	<u>Presentación tardía</u>	<u>Omisión declaración</u>	<u>Condicionabilidad</u>	<u>PROPUESTO</u>	<u>IMPORTE (Euros)</u>		
								<u>FEADER (Eje 2)</u>	<u>MAPA</u>	<u>CAGPDS</u>
AGRICULTURA	0,00	0,00	0,00	0,00	0,00	0,00	0,00	0,00	0,00	0,00
							TOTAL	0,00	0,00	0,00

DATOS AGRICULTURA**RESUMEN DE UNIDADES**

<u>Cód</u>	<u>GRUPO DE PAGO</u>	<u>Sup. Dec. Admisible (ha)</u>	<u>Sup. Comprometida (ha)</u>	<u>Sup. ajustada compromiso (1) (ha)</u>	<u>% sobredec.</u>	<u>SUP. PROPUESTA (ha)</u>	<u>Importe Declarado</u>	<u>Importe Topado</u>	<u>Importe Propuesto</u>	<u>Importe tras sobredec.</u>
	AGRICULTURA - SIN SUPERFICIE DETERMINADA	0,00		0,00	0,00	0,00	0,00	0,00	0,00	0,00
	TOTAL	0,00		0,00		0,00	0,00	0,00	0,00	0,00

RESUMEN DE PAGOS

	<u>PROPUESTO</u>	<u>IMPORTE (Euros)</u>		
		<u>FEADER (Eje 2)</u>	<u>MAPA</u>	<u>CAGPDS</u>
Propuesto	0,00	0,00	0,00	0,00

APLICACIÓN DE REDUCCIONES Y SANCIONES

	<u>Importe Calculado</u>	<u>Importe prerreduc.</u>	<u>Admisibilidad y compromisos</u>	<u>Presentación tardía</u>	<u>Omisión declaración</u>	<u>Condicionabilidad</u>	<u>PROPUESTO</u>	<u>IMPORTE (Euros)</u>		
								<u>FEADER (Eje 2)</u>	<u>MAPA</u>	<u>CAGPDS</u>
	0,00	0,00	0,00	0,00	0,00	0,00	0,00	0,00	0,00	0,00
							TOTAL	0,00	0,00	0,00



<u>APELLIDOS Y NOMBRE / RAZÓN SOCIAL</u>	<u>NIF</u>	<u>EXPEDIENTE</u>	<u>SOLICITA AGRICULT. (3)</u>	<u>SOLICITA GANADER. (4)</u>	<u>ANUALIDAD DE PAGO</u>
VEGA HOYOS FERMINA	****5037*	1186035	SI	NO	6ª

DATOS MANTENIMIENTO**IMPORTE POR ANUALIDAD**

	<u>2015</u>	<u>2016</u>	<u>2017</u>	<u>2018</u>	<u>2019</u>	<u>2020</u>
IMPORTE MÁXIMO SUBVENCIONABLE	4.461,66 €	4.461,66 €	3.989,62 €	3.989,62 €	3.989,62 €	3.989,62 €
IMPORTE MEDIO DE TRANSFERENCIA (€/ha)	349,66 €	349,66 €	349,66 €	349,66 €	349,66 €	349,66 €

RESUMEN DE UNIDADES

<u>Cód</u>	<u>GRUPO DE PAGO</u>	<u>Sup. Dec. Admisible (ha)</u>	<u>Sup. Comprometida (ha)</u>	<u>Sup. ajustada compromiso (1) (ha)</u>	<u>% sobredec.</u>	<u>SUP. PROPUESTA (ha)</u>	<u>Importe Declarado</u>	<u>Importe Topado</u>	<u>Importe Propuesto</u>	<u>Importe tras sobredec.</u>
57	FRUTALES REGADÍO	9,73		8,76	0,00	8,76	3.063,02	3.360,86	3.063,02	3.063,02
58	FRUTALES SECANO	2,95		2,65	0,00	2,65	573,04	628,76	573,04	573,04
TOTAL		12,68	11,41	11,41		11,41	3.636,06	3.989,62	3.636,06	3.636,06

APLICACIÓN DE REDUCCIONES Y SANCIONES

<u>AGRICULTURA</u>	<u>Importe Calculado</u>	<u>Importe prerreduc.</u>	<u>Admisibilidad y compromisos</u>	<u>Presentación tardía</u>	<u>Omisión declaración</u>	<u>Condicionabilidad</u>	<u>PROPUESTO</u>	<u>IMPORTE (Euros)</u>		
								<u>FEADER (Eje 2)</u>	<u>MAPA</u>	<u>CAGPDS</u>
	3.636,06	3.636,06	0,00	0,00	0,00	0,00	3.636,06	2.727,05	390,88	518,13
TOTAL							3.636,06	2.727,05	390,88	518,13

RECINTOS PROPUESTOS

<u>REF.</u>	<u>REFERENCIA SIGPAC</u>	<u>CULTIVO DESCRIPCIÓN CULTIVO</u>	<u>S/R G.PAGO</u>	<u>PEND. MEDIA (%)</u>	<u>SUP. DEC. ADMISIBLE (ha)</u>	<u>SUP. COMPROM. (ha)</u>	<u>SUP. AJUSTADA COMPROM. (1) (ha)</u>	<u>SUP. CONV. SIGPAC (ha)</u>	<u>SUP. CERTIF. (ha)</u>	<u>SUP. CAMPO (ha)</u>	<u>SUP. CAMPO DETER. CULT. DECLARADO (ha)</u>	<u>SUP. DEC. REDUCIDA (ha)</u>	<u>SUP. PROPUESTA (ha)</u>
1700000006227872	29-007-023-00145-00004	343005 AGUACATE-HASS	R 57	4,92	0,96	0,96	0,96	0,96	0,96			0,96	0,96
1700000006227873	29-007-023-00145-00016	206308 NARANJO-VALENCIA LATE	R 57	5,91	0,03	2,31	0,03	0,03	0,03			0,03	0,03
1700000006227874	29-007-023-00145-00024	343005 AGUACATE-HASS	R 57	5,64	0,47	0,47	0,47	0,47	0,48			0,47	0,47
1700000006227875	29-007-023-00150-00008	206003 NARANJO-NAVELATE	R 57	8,30	0,53	0,53	0,53	0,53	0,53			0,53	0,53
1700000006227876	29-007-023-00150-00002	206308 NARANJO-VALENCIA LATE	R 57	17,52	0,85	0,85	0,85	0,85	0,85			0,85	0,85
1700000006227877	29-007-023-00150-00001	206003 NARANJO-NAVELATE	R 57	6,63	0,27	0,27	0,27	0,27	0,27			0,27	0,27
1700000006227879	29-007-023-00155-00001	207004 LIMONERO-VERNA	R 57	3,91	0,56	0,56	0,56	0,56	0,56			0,56	0,56
1700000006227880	29-007-023-00145-00011	206003 NARANJO-NAVELATE	R 57	4,88	0,09	0,09	0,09	0,09	0,09			0,09	0,09
1700000006227881	29-007-023-00146-00002	343005 AGUACATE-HASS	S 58	6,05	1,53	1,53	1,53	1,53	1,53			1,53	1,53
1700000006227882	29-007-023-00150-00011	343005 AGUACATE-HASS	R 57	6,44	0,51	0,51	0,51	0,51	0,51			0,51	0,51
1700000006227883	29-007-023-00149-00001	343005 AGUACATE-HASS	S 58	12,84	1,42	1,42	1,42	1,42	1,42			1,42	1,42
1700000006227884	29-007-023-00150-00006	343005 AGUACATE-HASS	R 57	12,46	0,89	0,89	0,89	0,89	0,89			0,89	0,89
1700000006227886	29-007-023-00145-00014	206003 NARANJO-NAVELATE	R 57	8,80	0,22	0,22	0,22	0,22	0,22			0,22	0,22
1700000006227887	29-007-023-00145-00016	206003 NARANJO-NAVELATE	R 57	5,91	2,28	2,31	2,28	2,28	2,29			2,28	2,28
1700000006227888	29-007-023-00150-00004	343005 AGUACATE-HASS	R 57	5,74	0,57	0,57	0,57	0,57	0,57			0,57	0,57
1700000006227889	29-007-023-00145-00022	206003 NARANJO-NAVELATE	R 57	4,67	0,65	0,65	0,65	0,65	0,65			0,65	0,65
1700000006227890	29-007-023-00145-00025	206308 NARANJO-VALENCIA LATE	R 57	2,81	0,32	0,32	0,32	0,32	0,32			0,32	0,32
1700000006227891	29-007-023-00145-00017	206003 NARANJO-NAVELATE	R 57	4,76	0,20	0,20	0,20	0,20	0,20			0,20	0,20
1700000006227892	29-007-023-00145-00021	206003 NARANJO-NAVELATE	R 57	13,10	0,33	0,33	0,33	0,33	0,33			0,33	0,33

DATOS AGRICULTURA**RESUMEN DE UNIDADES**

<u>Cód</u>	<u>GRUPO DE PAGO</u>	<u>Sup. Dec. Admisible (ha)</u>	<u>Sup. Comprometida (ha)</u>	<u>Sup. ajustada compromiso (1) (ha)</u>	<u>% sobredec.</u>	<u>SUP. PROPUESTA (ha)</u>	<u>Importe Declarado</u>	<u>Importe Topado</u>	<u>Importe Propuesto</u>	<u>Importe tras sobredec.</u>
57	FRUTALES REGADÍO	9,73		8,76	0,00	8,76	3.063,02	3.360,86	3.063,02	3.063,02
58	FRUTALES SECANO	2,95		2,65	0,00	2,65	573,04	628,76	573,04	573,04
TOTAL		12,68	11,41	11,41		11,41	3.636,06	3.989,62	3.636,06	3.636,06

RESUMEN DE PAGOS

<u>PROPUESTO</u>	<u>IMPORTE (Euros)</u>		
	<u>FEADER (Eje 2)</u>	<u>MAPA</u>	<u>CAGPDS</u>
Propuesto a pagar	3.636,06	2.727,05	390,88
			518,13

APLICACIÓN DE REDUCCIONES Y SANCIONES

<u>Importe Calculado</u>	<u>Importe prerreduc.</u>	<u>Admisibilidad y compromisos</u>	<u>Presentación tardía</u>	<u>Omisión declaración</u>	<u>Condicionabilidad</u>	<u>PROPUESTO</u>	<u>IMPORTE (Euros)</u>			
							<u>FEADER (Eje 2)</u>	<u>MAPA</u>	<u>CAGPDS</u>	
3.636,06	3.636,06	0,00	0,00	0,00	0,00	3.636,06	2.727,05	390,88	518,13	
TOTAL							3.636,06	2.727,05	390,88	518,13

(1) Superficie declarada admisible ajustada con la superficie comprometida.
(2) Factor de penalización valorando el alcance para el tipo de compromiso.
(3) Solicita agricultura y tiene compromisos vigentes.
(4) Solicita ganadería y tiene compromisos vigentes.

INCIDENCIAS

INCIDENCIA DESCRIPCIÓN

85031 Solicita recinto que no está comprometido para la operación.
Ref:-137758 Recinto:29-007-023-00143-017 Cultivo:343005 AGUACATE-HASS Regadío
Ref:-137759 Recinto:29-007-023-00143-018 Cultivo:343005 AGUACATE-HASS Secano
Ref:1700000006227885 Recinto:29-007-023-00145-023 Cultivo:343005 AGUACATE-HASS Regadío



<u>APELLIDOS Y NOMBRE / RAZÓN SOCIAL</u>	<u>NIF</u>	<u>EXPEDIENTE</u>	<u>SOLICITA AGRICULT. (3)</u>	<u>SOLICITA GANADER. (4)</u>	<u>ANUALIDAD DE PAGO</u>
VEGA VERDE 2000 BIO	****9092*	1128801	SI	NO	6ª

DATOS MANTENIMIENTO**IMPORTE POR ANUALIDAD**

	<u>2015</u>	<u>2016</u>	<u>2017</u>	<u>2018</u>	<u>2019</u>	<u>2020</u>
IMPORTE MÁXIMO SUBVENCIONABLE	3.912,70 €	3.912,70 €	3.905,71 €	3.905,71 €	3.056,03 €	3.056,03 €
IMPORTE MEDIO DE TRANSFERENCIA (€/ha)	349,66 €	349,66 €	349,66 €	349,66 €	349,66 €	349,66 €

RESUMEN DE UNIDADES

<u>Cód</u>	<u>GRUPO DE PAGO</u>	<u>Sup. Dec. Admisible (ha)</u>	<u>Sup. Comprometida (ha)</u>	<u>Sup. ajustada compromiso (1) (ha)</u>	<u>% sobredec.</u>	<u>SUP. PROPUESTA (ha)</u>	<u>Importe Declarado</u>	<u>Importe Topado</u>	<u>Importe Propuesto</u>	<u>Importe tras sobredec.</u>
57	FRUTALES REGADIÓ	8,74		8,74	0,00	8,74	3.056,03	3.056,03	3.056,03	3.056,03
	TOTAL	8,74	8,74	8,74		8,74	3.056,03	3.056,03	3.056,03	3.056,03

APLICACIÓN DE REDUCCIONES Y SANCIONES

	<u>Importe Calculado</u>	<u>Importe prereduc.</u>	<u>Admisibilidad y compromisos</u>	<u>Presentación tardía</u>	<u>Omisión declaración</u>	<u>Condicionabilidad</u>	<u>PROPUESTO</u>	<u>IMPORTE (Euros)</u>		
								<u>FEADER (Eje 2)</u>	<u>MAPA</u>	<u>CAGPDS</u>
AGRICULTURA	3.056,03	3.056,03	0,00	0,00	0,00	0,00	3.056,03	2.292,02	328,52	435,49
TOTAL							3.056,03	2.292,02	328,52	435,49

RECINTOS PROPUESTOS

<u>REF.</u>	<u>REFERENCIA SIGPAC</u>	<u>CULTIVO DESCRIPCIÓN CULTIVO</u>	<u>S/R</u>	<u>G.PAGO</u>	<u>PEND. MEDIA (%)</u>	<u>SUP. DEC. ADMISIBLE (ha)</u>	<u>SUP. COMPROM. (ha)</u>	<u>SUP. AJUSTADA COMPROM. (1) (ha)</u>	<u>SUP. CONV. SIGPAC (ha)</u>	<u>SUP. CERTIF. (ha)</u>	<u>SUP. CAMPO (ha)</u>	<u>SUP. CAMPO DECLARADO (ha)</u>	<u>SUP. DEC. REDUCIDA (ha)</u>	<u>SUP. PROPUESTA (ha)</u>
-573963	29-900-021-00086-00002	207004 LIMONERO-VERNA	R	57	2,72	1,78	1,78	1,78	1,78	1,78			1,78	1,78
-573927	29-900-021-00108-00001	206308 NARANJO-VALENCIA LATE	R	57	1,80	0,50	3,07	0,50	0,50	0,50			0,50	0,50
-573925	29-900-021-00108-00001	209200 MANDARINO-MANDARINO COMÚN	R	57	1,80	2,57	3,07	2,57	2,57	2,57			2,57	2,57
1700000005522794	29-900-021-00110-00001	207004 LIMONERO-VERNA	R	57	1,08	1,88	1,88	1,88	1,88	1,88			1,88	1,88
1700000005522809	29-007-007-00140-00001	207004 LIMONERO-VERNA	R	57	0,85	2,01	2,01	2,01	2,01	2,08			2,01	2,01

DATOS AGRICULTURA**RESUMEN DE UNIDADES**

<u>Cód</u>	<u>GRUPO DE PAGO</u>	<u>Sup. Dec. Admisible (ha)</u>	<u>Sup. Comprometida (ha)</u>	<u>Sup. ajustada compromiso (1) (ha)</u>	<u>% sobredec.</u>	<u>SUP. PROPUESTA (ha)</u>	<u>Importe Declarado</u>	<u>Importe Topado</u>	<u>Importe Propuesto</u>	<u>Importe tras sobredec.</u>
57	FRUTALES REGADIÓ	8,74		8,74	0,00	8,74	3.056,03	3.056,03	3.056,03	3.056,03
	TOTAL	8,74	8,74	8,74		8,74	3.056,03	3.056,03	3.056,03	3.056,03

RESUMEN DE PAGOS

	<u>PROPUESTO</u>	<u>IMPORTE (Euros)</u>		
		<u>FEADER (Eje 2)</u>	<u>MAPA</u>	<u>CAGPDS</u>
Propuesto a pagar	3.056,03	2.292,02	328,52	435,49

APLICACIÓN DE REDUCCIONES Y SANCIONES

	<u>Importe Calculado</u>	<u>Importe prereduc.</u>	<u>Admisibilidad y compromisos</u>	<u>Presentación tardía</u>	<u>Omisión declaración</u>	<u>Condicionabilidad</u>	<u>PROPUESTO</u>	<u>IMPORTE (Euros)</u>		
								<u>FEADER (Eje 2)</u>	<u>MAPA</u>	<u>CAGPDS</u>
	3.056,03	3.056,03	0,00	0,00	0,00	0,00	3.056,03	2.292,02	328,52	435,49
TOTAL							3.056,03	2.292,02	328,52	435,49

INCIDENCIAS**INCIDENCIA DESCRIPCIÓN**

- 85001 El recinto declarado no cumple con las normas de producción ecológica (artículo 5-1 e), Orden 26 mayo 2015)
Ref:1700000005522821 Recinto:29-900-021-00028-001 Cultivo:207004 LIMONERO-VERNA Regadío
- 85031 Solicita recinto que no está comprometido para la operación.
Ref:1700000005522799 Recinto:29-007-005-00094-001 Cultivo:207004 LIMONERO-VERNA Regadío
Ref:1700000005522820 Recinto:29-007-007-00302-005 Cultivo:207004 LIMONERO-VERNA Regadío
Ref:1700000005522821 Recinto:29-900-021-00028-001 Cultivo:207004 LIMONERO-VERNA Regadío

<u>APELLIDOS Y NOMBRE / RAZÓN SOCIAL</u>	<u>NIF</u>	<u>EXPEDIENTE</u>	<u>SOLICITA AGRICULT. (3)</u>	<u>SOLICITA GANADER. (4)</u>	<u>ANUALIDAD DE PAGO</u>
VERA DOMINGUEZ ANTONIO	****8754*	1053033	SI	NO	6ª

DATOS MANTENIMIENTO**IMPORTE POR ANUALIDAD**

	<u>2015</u>	<u>2016</u>	<u>2017</u>	<u>2018</u>	<u>2019</u>	<u>2020</u>
IMPORTE MÁXIMO SUBVENCIONABLE	2.618,67 €	2.618,67 €	2.618,67 €	2.618,67 €	2.618,67 €	2.618,67 €
IMPORTE MEDIO DE TRANSFERENCIA (€/ha)	216,24 €	216,24 €	216,24 €	216,24 €	216,24 €	216,24 €

RESUMEN DE UNIDADES

<u>Cód</u>	<u>GRUPO DE PAGO</u>	<u>Sup. Dec. Admisible (ha)</u>	<u>Sup. Comprometida (ha)</u>	<u>Sup. ajustada compromiso (1) (ha)</u>	<u>% sobredec.</u>	<u>SUP. PROPUESTA (ha)</u>	<u>Importe Declarado</u>	<u>Importe Topado</u>	<u>Importe Propuesto</u>	<u>Importe tras sobredec.</u>
58	FRUTALES SECANO	10,90		10,82	0,00	10,82	2.339,72	2.339,72	2.339,72	2.339,72
	TOTAL	10,90	12,11	10,82		10,82	2.339,72	2.339,72	2.339,72	2.339,72

APLICACIÓN DE REDUCCIONES Y SANCIONES

	<u>Importe Calculado</u>	<u>Importe prerreduc.</u>	<u>Admisibilidad y compromisos</u>	<u>Presentación tardía</u>	<u>Omisión declaración</u>	<u>Condicionabilidad</u>	<u>PROPUESTO</u>	<u>IMPORTE (Euros)</u>		
								<u>FEADER (Eje 2)</u>	<u>MAPA</u>	<u>CAGPDS</u>
AGRICULTURA	2.339,72	2.339,72	0,13	0,00	0,00	0,00	2.035,56	1.526,67	218,82	290,07
TOTAL							2.035,56	1.526,67	218,82	290,07

RECINTOS PROPUESTOS

<u>REF.</u>	<u>REFERENCIA SIGPAC</u>	<u>CULTIVO DESCRIPCIÓN CULTIVO</u>	<u>S/R</u>	<u>G.PAGO</u>	<u>PEND. MEDIA (%)</u>	<u>SUP. DEC. ADMISIBLE (ha)</u>	<u>SUP. COMPROM. (ha)</u>	<u>SUP. AJUSTADA COMPROM. (1) (ha)</u>	<u>SUP. CONV. SIGPAC (ha)</u>	<u>SUP. CERTIF. (ha)</u>	<u>SUP. CAMPO (ha)</u>	<u>SUP. CAMPO DETER. CULT. DECLARADO (ha)</u>	<u>SUP. DEC. REDUCIDA (ha)</u>	<u>SUP. PROPUESTA (ha)</u>
1700000007161901	29-018-013-00036-00001	104020 ALMENDROS-GUARA	S	58	34,13	1,37	1,32	1,32		0,05			1,32	1,32
1700000007161903	29-018-013-00040-00001	104007 ALMENDROS-COMUNA	S	58	37,32	0,61	0,61	0,61		0,61			0,61	0,61
1700000007161905	29-018-013-00054-00007	104007 ALMENDROS-COMUNA	S	58	22,80	0,40	0,39	0,39		0,40			0,39	0,39
1700000007161907	29-018-014-00038-00001	104007 ALMENDROS-COMUNA	S	58	51,00	0,71	0,71	0,71		0,71			0,71	0,71
1700000007161908	29-018-002-00032-00001	104007 ALMENDROS-COMUNA	S	58	27,86	2,33	2,33	2,33		2,33			2,33	2,33
1700000007161909	29-018-013-00047-00011	104024 ALMENDROS-MARCONA	S	58	18,48	0,78	0,78	0,78		0,78			0,78	0,78
1700000007161910	29-018-014-00112-00001	104007 ALMENDROS-COMUNA	S	58	19,79	0,29	0,29	0,29		0,29			0,29	0,29
1700000007161911	29-018-009-00083-00002	104007 ALMENDROS-COMUNA	S	58	26,41	3,55	3,55	3,55		3,55			3,55	3,55
1700000007161912	29-018-014-00036-00009	104007 ALMENDROS-COMUNA	S	58	17,70	0,69	0,69	0,69	0,69	0,69			0,69	0,69
1700000007161914	29-018-013-00013-00003	104007 ALMENDROS-COMUNA	S	58	13,29	0,03	0,03	0,03		0,03			0,03	0,03
1700000007161915	29-018-013-00036-00002	104020 ALMENDROS-GUARA	S	58	26,07	0,14	0,12	0,12		0,02			0,12	0,12

DATOS AGRICULTURA**RESUMEN DE UNIDADES**

<u>Cód</u>	<u>GRUPO DE PAGO</u>	<u>Sup. Dec. Admisible (ha)</u>	<u>Sup. Comprometida (ha)</u>	<u>Sup. ajustada compromiso (1) (ha)</u>	<u>% sobredec.</u>	<u>SUP. PROPUESTA (ha)</u>	<u>Importe Declarado</u>	<u>Importe Topado</u>	<u>Importe Propuesto</u>	<u>Importe tras sobredec.</u>
58	FRUTALES SECANO	10,90		10,82	0,00	10,82	2.339,72	2.339,72	2.339,72	2.339,72
	TOTAL	10,90	12,11	10,82		10,82	2.339,72	2.339,72	2.339,72	2.339,72

RESUMEN DE PAGOS

	<u>PROPUESTO</u>	<u>IMPORTE (Euros)</u>		
		<u>FEADER (Eje 2)</u>	<u>MAPA</u>	<u>CAGPDS</u>
Propuesto a pagar	2.035,56	1.526,67	218,82	290,07

APLICACIÓN DE REDUCCIONES Y SANCIONES

	<u>Importe Calculado</u>	<u>Importe prerreduc.</u>	<u>Admisibilidad y compromisos</u>	<u>Presentación tardía</u>	<u>Omisión declaración</u>	<u>Condicionabilidad</u>	<u>PROPUESTO</u>	<u>IMPORTE (Euros)</u>		
								<u>FEADER (Eje 2)</u>	<u>MAPA</u>	<u>CAGPDS</u>
	2.339,72	2.339,72	13,00	0,00	0,00	0,00	2.035,56	1.526,67	218,82	290,07
TOTAL							2.035,56	1.526,67	218,82	290,07

DETALLE DE REDUCCIONES Y SANCIONES POR INCUMPLIMIENTOS DE ADMISIBILIDAD Y COMPROMISOS

<u>Tipo</u>	<u>Compromiso</u>	<u>Sup. Calculada</u>	<u>Sup. Incumpl.</u>	<u>Factor Alcance (2)</u>	<u>Coef. Línea Base</u>	<u>Coef. Acumulación</u>	<u>Coef. Reiteración</u>	<u>Importe Ayuda</u>	<u>Factor Sanción</u>	<u>Importe Sanción</u>	<u>Aplicado</u>
B1	Las unidades comprometidas deben estar certificadas en producción ecológica según lo establecido en el Reglamento (CE) n° 834/2007 y el Reglamento (CE) n° 889/2008, por el que se establece disposiciones de aplicación del Reglamento (CE) n° 834/2007 del Consejo, durante el período de compromiso.	10,82	1,37	0,13	1,00	1,00	1,00	2.339,72 €	0,13	304,16 €	SI

INCIDENCIAS

INCIDENCIA DESCRIPCIÓN

85002	Recinto declarado que no cumple en su totalidad con las normas de producción ecológica (artículo 5-1 e), Orden 26 mayo 2015) Ref:1700000007161901 Recinto:29-018-013-00036-001 Cultivo:104020 ALMENDROS-GUARA Secano Sup. Declarada:1,32 Superficie Certificada (Ha):0,05 Ref:1700000007161915 Recinto:29-018-013-00036-002 Cultivo:104020 ALMENDROS-GUARA Secano Sup. Declarada:0,12 Superficie Certificada (Ha):0,02
85031	Solicita recinto que no está comprometido para la operación. Ref:1700000007161900 Recinto:29-018-013-00013-005 Cultivo:104007 ALMENDROS-COMUNA Secano Ref:1700000007161906 Recinto:29-018-013-00013-006 Cultivo:104007 ALMENDROS-COMUNA Secano Ref:1700000007161913 Recinto:29-018-014-00112-002 Cultivo:104007 ALMENDROS-COMUNA Secano



<u>APELLIDOS Y NOMBRE / RAZÓN SOCIAL</u>	<u>NIF</u>	<u>EXPEDIENTE</u>	<u>SOLICITA AGRICULT. (3)</u>	<u>SOLICITA GANADER. (4)</u>	<u>ANUALIDAD DE PAGO</u>
VERA PALACIOS MANUEL	****6175*	1169650	SI	NO	6ª

DATOS MANTENIMIENTO**IMPORTE POR ANUALIDAD**

	<u>2015</u>	<u>2016</u>	<u>2017</u>	<u>2018</u>	<u>2019</u>	<u>2020</u>
IMPORTE MÁXIMO SUBVENCIONABLE	744,78 €	744,78 €	744,78 €	744,78 €	744,78 €	744,78 €
IMPORTE MEDIO DE TRANSFERENCIA (€/ha)	349,66 €	349,66 €	349,66 €	349,66 €	349,66 €	349,66 €

RESUMEN DE UNIDADES

<u>Cód</u>	<u>GRUPO DE PAGO</u>	<u>Sup. Dec. Admisible (ha)</u>	<u>Sup. Comprometida (ha)</u>	<u>Sup. ajustada compromiso (1) (ha)</u>	<u>% sobredec.</u>	<u>SUP. PROPUESTA (ha)</u>	<u>Importe Declarado</u>	<u>Importe Topado</u>	<u>Importe Propuesto</u>	<u>Importe tras sobredec.</u>
57	FRUTALES REGADÍO	2,13		2,13	0,00	2,13	744,78	744,78	744,78	744,78
	TOTAL	2,13	2,13	2,13		2,13	744,78	744,78	744,78	744,78

APLICACIÓN DE REDUCCIONES Y SANCIONES

	<u>Importe Calculado</u>	<u>Importe prerreduc.</u>	<u>Admisibilidad y compromisos</u>	<u>Presentación tardía</u>	<u>Omisión declaración</u>	<u>Condicionabilidad</u>	<u>PROPUESTO</u>	<u>IMPORTE (Euros)</u>		
								<u>FEADER (Eje 2)</u>	<u>MAPA</u>	<u>CAGPDS</u>
AGRICULTURA	744,78	744,78	0,00	0,00	0,00	0,00	744,78	558,59	80,06	106,13
TOTAL							744,78	558,59	80,06	106,13

RECINTOS PROPUESTOS

<u>REF.</u>	<u>REFERENCIA SIGPAC</u>	<u>CULTIVO DESCRIPCIÓN CULTIVO</u>	<u>S/R</u>	<u>G. PAGO</u>	<u>PEND. MEDIA (%)</u>	<u>SUP. DEC. ADMISIBLE (ha)</u>	<u>SUP. COMPROM. (ha)</u>	<u>SUP. AJUSTADA COMPROM. (1) (ha)</u>	<u>SUP. CONV. SIGPAC (ha)</u>	<u>SUP. CERTIF. (ha)</u>	<u>SUP. CAMPO (ha)</u>	<u>SUP. CAMPO DECLARADO (ha)</u>	<u>SUP. DEC. REDUCIDA (ha)</u>	<u>SUP. PROPUESTA (ha)</u>
1700000006393395	29-012-025-00210-00001	207004 LIMONERO-VERNA	R	57	1,28	0,95	0,95	0,95		0,95			0,95	0,95
1700000006393396	29-012-025-00211-00001	207004 LIMONERO-VERNA	R	57	1,25	1,18	1,18	1,18		1,18			1,18	1,18

DATOS AGRICULTURA**RESUMEN DE UNIDADES**

<u>Cód</u>	<u>GRUPO DE PAGO</u>	<u>Sup. Dec. Admisible (ha)</u>	<u>Sup. Comprometida (ha)</u>	<u>Sup. ajustada compromiso (1) (ha)</u>	<u>% sobredec.</u>	<u>SUP. PROPUESTA (ha)</u>	<u>Importe Declarado</u>	<u>Importe Topado</u>	<u>Importe Propuesto</u>	<u>Importe tras sobredec.</u>
57	FRUTALES REGADÍO	2,13		2,13	0,00	2,13	744,78	744,78	744,78	744,78
	TOTAL	2,13	2,13	2,13		2,13	744,78	744,78	744,78	744,78

RESUMEN DE PAGOS

	<u>PROPUESTO</u>	<u>IMPORTE (Euros)</u>		
		<u>FEADER (Eje 2)</u>	<u>MAPA</u>	<u>CAGPDS</u>
Propuesto a pagar	744,78	558,59	80,06	106,13

APLICACIÓN DE REDUCCIONES Y SANCIONES

	<u>Importe Calculado</u>	<u>Importe prerreduc.</u>	<u>Admisibilidad y compromisos</u>	<u>Presentación tardía</u>	<u>Omisión declaración</u>	<u>Condicionabilidad</u>	<u>PROPUESTO</u>	<u>IMPORTE (Euros)</u>		
								<u>FEADER (Eje 2)</u>	<u>MAPA</u>	<u>CAGPDS</u>
	744,78	744,78	0,00	0,00	0,00	0,00	744,78	558,59	80,06	106,13
TOTAL							744,78	558,59	80,06	106,13

INCIDENCIAS**INCIDENCIA DESCRIPCIÓN**

85031 Solicita recinto que no está comprometido para la operación.

Ref:1700000006393399 Recinto:29-012-025-00211-002 Cultivo:217005 GRANADO-WONDERFUL Secano

Ref:1700000006393397 Recinto:29-012-025-00211-003 Cultivo:208019 POMELO-RAY RUBY Regadío



<u>APELLIDOS Y NOMBRE / RAZÓN SOCIAL</u>	<u>NIF</u>	<u>EXPEDIENTE</u>	<u>SOLICITA AGRICULT. (3)</u>	<u>SOLICITA GANADER. (4)</u>	<u>ANUALIDAD DE PAGO</u>
VILLENA BARRANCO JESUS MANUEL	****3813*	1234334	SI	NO	6ª

DATOS MANTENIMIENTO**IMPORTE POR ANUALIDAD**

	<u>2015</u>	<u>2016</u>	<u>2017</u>	<u>2018</u>	<u>2019</u>	<u>2020</u>
IMPORTE MÁXIMO SUBVENCIONABLE	1.279,76 €	1.279,76 €	1.279,76 €	1.279,76 €	1.279,76 €	1.279,76 €
IMPORTE MEDIO DE TRANSFERENCIA (€/ha)	349,66 €	349,66 €	349,66 €	349,66 €	349,66 €	349,66 €

RESUMEN DE UNIDADES

<u>Cód</u>	<u>GRUPO DE PAGO</u>	<u>Sup. Dec. Admisible (ha)</u>	<u>Sup. Comprometida (ha)</u>	<u>Sup. ajustada compromiso (1) (ha)</u>	<u>% sobredec.</u>	<u>SUP. PROPUESTA (ha)</u>	<u>Importe Declarado</u>	<u>Importe Topado</u>	<u>Importe Propuesto</u>	<u>Importe tras sobredec.</u>
57	FRUTALES REGADÍO	3,67		3,66	0,00	3,66	1.279,76	1.279,76	1.279,76	1.279,76
	TOTAL	3,67	3,66	3,66		3,66	1.279,76	1.279,76	1.279,76	1.279,76

APLICACIÓN DE REDUCCIONES Y SANCIONES

	<u>Importe Calculado</u>	<u>Importe prereduc.</u>	<u>Admisibilidad y compromisos</u>	<u>Presentación tardía</u>	<u>Omisión declaración</u>	<u>Condicionabilidad</u>	<u>PROPUESTO</u>	<u>IMPORTE (Euros)</u>		
								<u>FEADER (Eje 2)</u>	<u>MAPA</u>	<u>CAGPDS</u>
AGRICULTURA	1.279,76	1.279,76	0,00	0,00	0,00	0,00	1.279,76	959,82	137,57	182,37
TOTAL							1.279,76	959,82	137,57	182,37

RECINTOS PROPUESTOS

<u>REF.</u>	<u>REFERENCIA SIGPAC</u>	<u>CULTIVO DESCRIPCIÓN CULTIVO</u>	<u>S/R G.PAGO</u>	<u>PEND. MEDIA (%)</u>	<u>SUP. DEC. ADMISIBLE (ha)</u>	<u>SUP. COMPROM. (ha)</u>	<u>SUP. AJUSTADA COMPROM. (1) (ha)</u>	<u>SUP. CONV. SIGPAC (ha)</u>	<u>SUP. CERTIF. (ha)</u>	<u>SUP. CAMPO (ha)</u>	<u>SUP. CAMPO DECLARADO (ha)</u>	<u>SUP. DEC. REDUCIDA (ha)</u>	<u>SUP. PROPUESTA (ha)</u>
4647216	29-094-015-00008-00007	343007 AGUACATE-LAMB HASS	R 57	6,46	0,14	0,94	0,14		0,14			0,14	0,14
1700000006580063	29-094-015-00008-00002	343005 AGUACATE-HASS	R 57	5,00	1,46	1,46	1,46		1,48			1,46	1,46
1700000006580064	29-094-015-00008-00012	343005 AGUACATE-HASS	R 57	11,98	0,85	0,84	0,84		0,85			0,84	0,84
1700000006580065	29-094-015-00008-00007	344008 MANGO-OSTEEN	R 57	6,46	0,80	0,94	0,80		0,80			0,80	0,80
1700000006580066	29-094-015-00008-00006	343003 AGUACATE-FUERTE	R 57	19,26	0,42	0,42	0,42		0,44			0,42	0,42

DATOS AGRICULTURA**RESUMEN DE UNIDADES**

<u>Cód</u>	<u>GRUPO DE PAGO</u>	<u>Sup. Dec. Admisible (ha)</u>	<u>Sup. Comprometida (ha)</u>	<u>Sup. ajustada compromiso (1) (ha)</u>	<u>% sobredec.</u>	<u>SUP. PROPUESTA (ha)</u>	<u>Importe Declarado</u>	<u>Importe Topado</u>	<u>Importe Propuesto</u>	<u>Importe tras sobredec.</u>
57	FRUTALES REGADÍO	3,67		3,66	0,00	3,66	1.279,76	1.279,76	1.279,76	1.279,76
	TOTAL	3,67	3,66	3,66		3,66	1.279,76	1.279,76	1.279,76	1.279,76

RESUMEN DE PAGOS

	<u>PROPUESTO</u>	<u>IMPORTE (Euros)</u>		
		<u>FEADER (Eje 2)</u>	<u>MAPA</u>	<u>CAGPDS</u>
Propuesto a pagar	1.279,76	959,82	137,57	182,37

APLICACIÓN DE REDUCCIONES Y SANCIONES

	<u>Importe Calculado</u>	<u>Importe prereduc.</u>	<u>Admisibilidad y compromisos</u>	<u>Presentación tardía</u>	<u>Omisión declaración</u>	<u>Condicionabilidad</u>	<u>PROPUESTO</u>	<u>IMPORTE (Euros)</u>		
								<u>FEADER (Eje 2)</u>	<u>MAPA</u>	<u>CAGPDS</u>
	1.279,76	1.279,76	0,00	0,00	0,00	0,00	1.279,76	959,82	137,57	182,37
TOTAL							1.279,76	959,82	137,57	182,37



<u>APELLIDOS Y NOMBRE / RAZÓN SOCIAL</u>	<u>NIF</u>	<u>EXPEDIENTE</u>	<u>SOLICITA AGRICULT. (3)</u>	<u>SOLICITA GANADER. (4)</u>	<u>ANUALIDAD DE PAGO</u>
VILLODRES REINA FRANCISCO	****2845*	1117384	SI	NO	6ª

DATOS MANTENIMIENTO**IMPORTE POR ANUALIDAD**

	<u>2015</u>	<u>2016</u>	<u>2017</u>	<u>2018</u>	<u>2019</u>	<u>2020</u>
IMPORTE MÁXIMO SUBVENCIONABLE	2.834,09 €	2.834,09 €	2.695,73 €	2.637,71 €	2.307,44 €	2.302,98 €
IMPORTE MEDIO DE TRANSFERENCIA (€/ha)	446,31 €	446,31 €	446,31 €	446,31 €	446,31 €	446,31 €

RESUMEN DE UNIDADES

<u>Cód</u>	<u>GRUPO DE PAGO</u>	<u>Sup. Dec. Admisible (ha)</u>	<u>Sup. Comprometida (ha)</u>	<u>Sup. ajustada compromiso (1) (ha)</u>	<u>% sobredec.</u>	<u>SUP. PROPUESTA (ha)</u>	<u>Importe Declarado</u>	<u>Importe Topado</u>	<u>Importe Propuesto</u>	<u>Importe tras sobredec.</u>
61	HORTÍCOLAS	4,91		4,67	0,00	4,67	2.521,80	2.237,27	2.237,27	2.237,27
	TOTAL	4,91	5,16	4,67		4,67	2.521,80	2.237,27	2.237,27	2.237,27

APLICACIÓN DE REDUCCIONES Y SANCIONES

	<u>Importe Calculado</u>	<u>Importe prereduc.</u>	<u>Admisibilidad y compromisos</u>	<u>Presentación tardía</u>	<u>Omisión declaración</u>	<u>Condicionabilidad</u>	<u>PROPUESTO</u>	<u>IMPORTE (Euros)</u>		
								<u>FEADER (Eje 2)</u>	<u>MAPA</u>	<u>CAGPDS</u>
AGRICULTURA	2.237,27	0,00	0,00	0,00	0,00	0,00	0,00	0,00	0,00	0,00
TOTAL							0,00	0,00	0,00	0,00

RECINTOS PROPUESTOS

<u>REF.</u>	<u>REFERENCIA SIGPAC</u>	<u>CULTIVO DESCRIPCIÓN CULTIVO</u>	<u>S/R</u>	<u>G.PAGO</u>	<u>PEND. MEDIA (%)</u>	<u>SUP. DEC. ADMISIBLE (ha)</u>	<u>SUP. COMPROM. (ha)</u>	<u>SUP. AJUSTADA COMPROM. (1) (ha)</u>	<u>SUP. CONV. SIGPAC (ha)</u>	<u>SUP. CERTIF. (ha)</u>	<u>SUP. CAMPO (ha)</u>	<u>SUP. CAMPO DECLARADO (ha)</u>	<u>SUP. DEC. REDUCIDA (ha)</u>	<u>SUP. PROPUESTA (ha)</u>
-749069	29-015-069-00085-00001	157100 CEBOLLA-HORTALIZAS AIRE LIBRE	R	61	0,84	0,64	2,27	0,64	0,67	0,67		0,64	0,64	0,64
-749067	29-015-069-00085-00001	185100 CALABAZA-HORTALIZAS AIRE LIBRE	R	61	0,84	0,26	2,27	0,26	0,27	0,27		0,26	0,26	0,26
-45622	29-015-069-00094-00001	156100 SANDÍA-HORTALIZAS AIRE LIBRE	R	61	1,14	0,19	0,17	0,17	0,17	0,19		0,17	0,17	0,17
-45466	29-015-069-00085-00001	169100 AJO-HORTALIZAS AIRE LIBRE	R	61	0,84	0,45	2,27	0,45	0,47	0,47		0,45	0,45	0,45
1700000006689520	29-015-069-00085-00001	169100 AJO-HORTALIZAS AIRE LIBRE	R	61	0,84	0,32	2,27	0,32	0,34	0,34		0,32	0,32	0,32
1700000006689522	29-015-069-00199-00001	169100 AJO-HORTALIZAS AIRE LIBRE	R	61	0,88	2,73	2,60	2,60	2,73	2,73		2,60	2,60	2,60
1700000006689524	29-015-069-00094-00002	156100 SANDÍA-HORTALIZAS AIRE LIBRE	R	61	0,77	0,32	0,31	0,31	0,32	0,32		0,31	0,31	0,31

DATOS AGRICULTURA**RESUMEN DE UNIDADES**

<u>Cód</u>	<u>GRUPO DE PAGO</u>	<u>Sup. Dec. Admisible (ha)</u>	<u>Sup. Comprometida (ha)</u>	<u>Sup. ajustada compromiso (1) (ha)</u>	<u>% sobredec.</u>	<u>SUP. PROPUESTA (ha)</u>	<u>Importe Declarado</u>	<u>Importe Topado</u>	<u>Importe Propuesto</u>	<u>Importe tras sobredec.</u>
61	HORTÍCOLAS	4,91		4,67	0,00	4,67	2.521,80	2.237,27	2.237,27	2.237,27
	TOTAL	4,91	5,16	4,67		4,67	2.521,80	2.237,27	2.237,27	2.237,27

RESUMEN DE PAGOS

	<u>PROPUESTO</u>	<u>IMPORTE (Euros)</u>		
		<u>FEADER (Eje 2)</u>	<u>MAPA</u>	<u>CAGPDS</u>
Propuesto	0,00	0,00	0,00	0,00

APLICACIÓN DE REDUCCIONES Y SANCIONES

	<u>Importe Calculado</u>	<u>Importe prereduc.</u>	<u>Admisibilidad y compromisos</u>	<u>Presentación tardía</u>	<u>Omisión declaración</u>	<u>Condicionabilidad</u>	<u>PROPUESTO</u>	<u>IMPORTE (Euros)</u>		
								<u>FEADER (Eje 2)</u>	<u>MAPA</u>	<u>CAGPDS</u>
	2.237,27	0,00	0,00	0,00	0,00	0,00	0,00	0,00	0,00	0,00
TOTAL							0,00	0,00	0,00	0,00



INCIDENCIAS**INCIDENCIA DESCRIPCIÓN**

85001	El recinto declarado no cumple con las normas de producción ecológica (artículo 5-1 e), Orden 26 mayo 2015) Ref:1700000006689530 Recinto:29-015-069-00087-001 Cultivo:156100 SANDÍA-HORTALIZAS AIRE LIBRE Regadío Ref:1700000006689533 Recinto:29-015-069-00088-001 Cultivo:156100 SANDÍA-HORTALIZAS AIRE LIBRE Regadío Ref:1700000006689534 Recinto:29-015-069-00170-001 Cultivo:156100 SANDÍA-HORTALIZAS AIRE LIBRE Regadío Ref:1700000006689538 Recinto:29-015-069-00200-001 Cultivo:156100 SANDÍA-HORTALIZAS AIRE LIBRE Regadío
85013	Superficie resuelta para el grupo de pago menor que la mínima requerida (requisito anexo 1, Orden 26 mayo 2015) Sup. Resuelta:0,49 Grupo de Pago:HERBÁCEOS
85014	Recinto afectado por el requisito del cumplimiento de la superficie mínima para el grupo de pago (requisito anexo 1, Orden 26 mayo 2015) Ref:1700000006689526 Recinto:29-015-069-00085-001 Cultivo:99100 PATATA-AIRE LIBRE Regadío Sup. Declarada:0,5 Superficie Resolver:0,5
85030	Expediente que no renueva el 80% del número de unidades comprometidas. Sup. Determinada:4,67 Sup. Máx. Comprometida:6,35
85031	Solicita recinto que no está comprometido para la operación. Ref:1700000006689530 Recinto:29-015-069-00087-001 Cultivo:156100 SANDÍA-HORTALIZAS AIRE LIBRE Regadío Ref:1700000006689533 Recinto:29-015-069-00088-001 Cultivo:156100 SANDÍA-HORTALIZAS AIRE LIBRE Regadío Ref:1700000006689534 Recinto:29-015-069-00170-001 Cultivo:156100 SANDÍA-HORTALIZAS AIRE LIBRE Regadío Ref:1700000006689538 Recinto:29-015-069-00200-001 Cultivo:156100 SANDÍA-HORTALIZAS AIRE LIBRE Regadío



<u>APELLIDOS Y NOMBRE / RAZÓN SOCIAL</u>	<u>NIF</u>	<u>EXPEDIENTE</u>	<u>SOLICITA AGRICULT. (3)</u>	<u>SOLICITA GANADER. (4)</u>	<u>ANUALIDAD DE PAGO</u>
VILLOSLADA RECIO JOSÉ MANUEL	****3755*	1171190	SI	NO	6ª

DATOS MANTENIMIENTO**IMPORTE POR ANUALIDAD**

	<u>2015</u>	<u>2016</u>	<u>2017</u>	<u>2018</u>	<u>2019</u>	<u>2020</u>
IMPORTE MÁXIMO SUBVENCIONABLE	395,12 €	395,12 €	395,12 €	384,63 €	381,13 €	381,13 €
IMPORTE MEDIO DE TRANSFERENCIA (€/ha)	349,66 €	349,66 €	349,66 €	349,66 €	349,66 €	349,66 €

RESUMEN DE UNIDADES

<u>Cód</u>	<u>GRUPO DE PAGO</u>	<u>Sup. Dec. Admisible (ha)</u>	<u>Sup. Comprometida (ha)</u>	<u>Sup. ajustada compromiso (1) (ha)</u>	<u>% sobredec.</u>	<u>SUP. PROPUESTA (ha)</u>	<u>Importe Declarado</u>	<u>Importe Topado</u>	<u>Importe Propuesto</u>	<u>Importe tras sobredec.</u>
57	FRUTALES REGADÍO	1,33		1,09	0,00	1,09	381,13	381,13	381,13	381,13
	TOTAL	1,33	1,09	1,09		1,09	381,13	381,13	381,13	381,13

APLICACIÓN DE REDUCCIONES Y SANCIONES

	<u>Importe Calculado</u>	<u>Importe prereduc.</u>	<u>Admisibilidad y compromisos</u>	<u>Presentación tardía</u>	<u>Omisión declaración</u>	<u>Condicionabilidad</u>	<u>PROPUESTO</u>	<u>IMPORTE (Euros)</u>		
								<u>FEADER (Eje 2)</u>	<u>MAPA</u>	<u>CAGPDS</u>
AGRICULTURA	381,13	381,13	0,00	0,00	0,00	0,00	381,13	285,85	40,97	54,31
TOTAL							381,13	285,85	40,97	54,31

RECINTOS PROPUESTOS

<u>REF.</u>	<u>REFERENCIA SIGPAC</u>	<u>CULTIVO DESCRIPCIÓN CULTIVO</u>	<u>S/R G.PAGO</u>	<u>PEND. MEDIA (%)</u>	<u>SUP. DEC. ADMISIBLE (ha)</u>	<u>SUP. COMPROM. (ha)</u>	<u>SUP. AJUSTADA COMPROM. (1) (ha)</u>	<u>SUP. CONV. SIGPAC (ha)</u>	<u>SUP. CERTIF. (ha)</u>	<u>SUP. CAMPO (ha)</u>	<u>SUP. CAMPO DECLARADO (ha)</u>	<u>SUP. DEC. REDUCIDA (ha)</u>	<u>SUP. PROPUESTA (ha)</u>
1700000005358189	29-091-001-00230-00001	343005 AGUACATE-HASS	R 57	55,23	0,33	0,33	0,33		0,33			0,33	0,33
1700000005358190	29-053-007-00119-00002	343005 AGUACATE-HASS	R 57	29,93	0,11	0,11	0,11		0,11			0,11	0,11
1700000005358191	29-053-007-00168-00001	343005 AGUACATE-HASS	R 57	26,56	0,37	0,37	0,37		0,37			0,37	0,37
1700000005358196	29-091-001-00300-00001	343005 AGUACATE-HASS	R 57	49,58	0,45	0,21	0,21		0,45			0,21	0,21
1700000005358197	29-091-001-00288-00001	343005 AGUACATE-HASS	R 57	60,67	0,07	0,07	0,07		0,07			0,07	0,07

DATOS AGRICULTURA**RESUMEN DE UNIDADES**

<u>Cód</u>	<u>GRUPO DE PAGO</u>	<u>Sup. Dec. Admisible (ha)</u>	<u>Sup. Comprometida (ha)</u>	<u>Sup. ajustada compromiso (1) (ha)</u>	<u>% sobredec.</u>	<u>SUP. PROPUESTA (ha)</u>	<u>Importe Declarado</u>	<u>Importe Topado</u>	<u>Importe Propuesto</u>	<u>Importe tras sobredec.</u>
57	FRUTALES REGADÍO	1,33		1,09	0,00	1,09	381,13	381,13	381,13	381,13
	TOTAL	1,33	1,09	1,09		1,09	381,13	381,13	381,13	381,13

RESUMEN DE PAGOS

	<u>PROPUESTO</u>	<u>IMPORTE (Euros)</u>		
		<u>FEADER (Eje 2)</u>	<u>MAPA</u>	<u>CAGPDS</u>
Propuesto a pagar	381,13	285,85	40,97	54,31

APLICACIÓN DE REDUCCIONES Y SANCIONES

	<u>Importe Calculado</u>	<u>Importe prereduc.</u>	<u>Admisibilidad y compromisos</u>	<u>Presentación tardía</u>	<u>Omisión declaración</u>	<u>Condicionabilidad</u>	<u>PROPUESTO</u>	<u>IMPORTE (Euros)</u>		
								<u>FEADER (Eje 2)</u>	<u>MAPA</u>	<u>CAGPDS</u>
	381,13	381,13	0,00	0,00	0,00	0,00	381,13	285,85	40,97	54,31
TOTAL							381,13	285,85	40,97	54,31

INCIDENCIAS**INCIDENCIA DESCRIPCIÓN**

85031 Solicita recinto que no está comprometido para la operación.

Ref:1700000005358188 Recinto:29-091-001-00278-004 Cultivo:343005 AGUACATE-HASS Regadío

Ref:1700000005358187 Recinto:29-091-001-00282-001 Cultivo:343005 AGUACATE-HASS Regadío



<u>APELLIDOS Y NOMBRE / RAZÓN SOCIAL</u>	<u>NIF</u>	<u>EXPEDIENTE</u>	<u>SOLICITA AGRICULT. (3)</u>	<u>SOLICITA GANADER. (4)</u>	<u>ANUALIDAD DE PAGO</u>
VIÑAS MARQUEZ ANTONIO JESUS	****3077*	1200499	SI	NO	

DATOS MANTENIMIENTO**RESUMEN DE UNIDADES**

<u>Cód</u>	<u>GRUPO DE PAGO</u>	<u>Sup. Dec. Admisible (ha)</u>	<u>Sup. Comprometida (ha)</u>	<u>Sup. ajustada compromiso (1) (ha)</u>	<u>% sobredec.</u>	<u>SUP. PROPUESTA (ha)</u>	<u>Importe Declarado</u>	<u>Importe Topado</u>	<u>Importe Propuesto</u>	<u>Importe tras sobredec.</u>
	AGRICULTURA - SIN SUPERFICIE DETERMINADA	0,00		0,00	0,00	0,00	0,00	0,00	0,00	0,00
	TOTAL	0,00		0,00		0,00	0,00	0,00	0,00	0,00

APLICACIÓN DE REDUCCIONES Y SANCIONES

<u>AGRICULTURA</u>	<u>Importe Calculado</u>	<u>Importe prerreduc.</u>	<u>Admisibilidad y compromisos</u>	<u>Presentación tardía</u>	<u>Omisión declaración</u>	<u>Condicionabilidad</u>	<u>PROPUESTO</u>	<u>IMPORTE (Euros)</u>		
								<u>FEADER (Eje 2)</u>	<u>MAPA</u>	<u>CAGPDS</u>
	0,00	0,00	0,00	0,00	0,00	0,00	0,00	0,00	0,00	0,00
							TOTAL	0,00	0,00	0,00

DATOS AGRICULTURA**RESUMEN DE UNIDADES**

<u>Cód</u>	<u>GRUPO DE PAGO</u>	<u>Sup. Dec. Admisible (ha)</u>	<u>Sup. Comprometida (ha)</u>	<u>Sup. ajustada compromiso (1) (ha)</u>	<u>% sobredec.</u>	<u>SUP. PROPUESTA (ha)</u>	<u>Importe Declarado</u>	<u>Importe Topado</u>	<u>Importe Propuesto</u>	<u>Importe tras sobredec.</u>
	AGRICULTURA - SIN SUPERFICIE DETERMINADA	0,00		0,00	0,00	0,00	0,00	0,00	0,00	0,00
	TOTAL	0,00		0,00		0,00	0,00	0,00	0,00	0,00

RESUMEN DE PAGOS

<u>Propuesto</u>	<u>PROPUESTO</u>	<u>IMPORTE (Euros)</u>		
		<u>FEADER (Eje 2)</u>	<u>MAPA</u>	<u>CAGPDS</u>
	0,00	0,00	0,00	0,00

APLICACIÓN DE REDUCCIONES Y SANCIONES

<u>Importe Calculado</u>	<u>Importe prerreduc.</u>	<u>Admisibilidad y compromisos</u>	<u>Presentación tardía</u>	<u>Omisión declaración</u>	<u>Condicionabilidad</u>	<u>PROPUESTO</u>	<u>IMPORTE (Euros)</u>			
							<u>FEADER (Eje 2)</u>	<u>MAPA</u>	<u>CAGPDS</u>	
0,00	0,00	0,00	0,00	0,00	0,00	0,00	0,00	0,00	0,00	
						TOTAL	0,00	0,00	0,00	0,00



<u>APELLIDOS Y NOMBRE / RAZÓN SOCIAL</u>	<u>NIF</u>	<u>EXPEDIENTE</u>	<u>SOLICITA AGRICULT. (3)</u>	<u>SOLICITA GANADER. (4)</u>	<u>ANUALIDAD DE PAGO</u>
VIVAS ESPAÑA ALEJANDRA	****5448*	1247589	SI	NO	6ª

DATOS MANTENIMIENTO**IMPORTE POR ANUALIDAD**

	<u>2015</u>	<u>2016</u>	<u>2017</u>	<u>2018</u>	<u>2019</u>	<u>2020</u>
IMPORTE MÁXIMO SUBVENCIONABLE	0,00 €	0,00 €	0,00 €	0,00 €	0,00 €	5.447,09 €
IMPORTE MEDIO DE TRANSFERENCIA (€/ha)	0,00 €	0,00 €	0,00 €	0,00 €	0,00 €	216,24 €

RESUMEN DE UNIDADES

<u>Cód</u>	<u>GRUPO DE PAGO</u>	<u>Sup. Dec. Admisible (ha)</u>	<u>Sup. Comprometida (ha)</u>	<u>Sup. ajustada compromiso (1) (ha)</u>	<u>% sobredec.</u>	<u>SUP. PROPUESTA (ha)</u>	<u>Importe Declarado</u>	<u>Importe Topado</u>	<u>Importe Propuesto</u>	<u>Importe tras sobredec.</u>
58	FRUTALES SECANO	25,19		25,19	0,00	25,19	5.447,09	5.447,09	5.447,09	5.447,09
	TOTAL	25,19	25,19	25,19		25,19	5.447,09	5.447,09	5.447,09	5.447,09

APLICACIÓN DE REDUCCIONES Y SANCIONES

<u>AGRICULTURA</u>	<u>Importe Calculado</u>	<u>Importe prereduc.</u>	<u>Admisibilidad y compromisos</u>	<u>Presentación tardía</u>	<u>Omisión declaración</u>	<u>Condicionabilidad</u>	<u>PROPUESTO</u>	<u>IMPORTE (Euros)</u>		
								<u>FEADER (Eje 2)</u>	<u>MAPA</u>	<u>CAGPDS</u>
	5.447,09	5.447,09	0,00	0,00	0,00	0,00	5.447,09	4.085,32	585,56	776,21
TOTAL							5.447,09	4.085,32	585,56	776,21

RECINTOS PROPUESTOS

<u>REF.</u>	<u>REFERENCIA SIGPAC</u>	<u>CULTIVO DESCRIPCIÓN CULTIVO</u>	<u>S/R G.PAGO</u>	<u>PEND. MEDIA (%)</u>	<u>SUP. DEC. ADMISIBLE (ha)</u>	<u>SUP. COMPROM. (ha)</u>	<u>SUP. AJUSTADA COMPROM. (1) (ha)</u>	<u>SUP. CONV. SIGPAC (ha)</u>	<u>SUP. CERTIF. (ha)</u>	<u>SUP. CAMPO (ha)</u>	<u>SUP. CAMPO DECLARADO (ha)</u>	<u>SUP. DEC. REDUCIDA (ha)</u>	<u>SUP. PROPUESTA (ha)</u>
1700000005117920	29-900-035-00117-00105	104007 ALMENDROS-COMUNA	S 58	59,00	0,38	0,38	0,38	0,38	0,38			0,38	0,38
1700000005117921	29-900-035-00117-00104	104024 ALMENDROS-MARCONA	S 58	60,20	1,59	1,59	1,59	1,59	1,59			1,59	1,59
1700000005117922	29-900-035-00117-00098	104024 ALMENDROS-MARCONA	S 58	62,40	0,66	0,66	0,66	0,66	0,66			0,66	0,66
1700000005117923	29-900-035-00117-00094	104007 ALMENDROS-COMUNA	S 58	61,07	9,31	9,31	9,31	9,31	9,31			9,31	9,31
1700000005117924	29-900-035-00117-00092	104007 ALMENDROS-COMUNA	S 58	64,00	3,21	3,21	3,21	3,21	3,21			3,21	3,21
1700000005117925	29-900-035-00117-00012	104007 ALMENDROS-COMUNA	S 58	57,06	6,71	6,71	6,71	6,71	6,71			6,71	6,71
1700000005117926	29-900-035-00120-00011	104024 ALMENDROS-MARCONA	S 58	52,50	0,75	0,75	0,75	0,75	0,75			0,75	0,75
1700000005117927	29-900-035-00117-00106	104024 ALMENDROS-MARCONA	S 58	68,76	2,22	2,22	2,22	2,22	2,22			2,22	2,22
1700000005117928	29-900-035-00117-00107	104007 ALMENDROS-COMUNA	S 58	62,87	0,36	0,36	0,36	0,36	0,36			0,36	0,36

DATOS AGRICULTURA**RESUMEN DE UNIDADES**

<u>Cód</u>	<u>GRUPO DE PAGO</u>	<u>Sup. Dec. Admisible (ha)</u>	<u>Sup. Comprometida (ha)</u>	<u>Sup. ajustada compromiso (1) (ha)</u>	<u>% sobredec.</u>	<u>SUP. PROPUESTA (ha)</u>	<u>Importe Declarado</u>	<u>Importe Topado</u>	<u>Importe Propuesto</u>	<u>Importe tras sobredec.</u>
58	FRUTALES SECANO	25,19		25,19	0,00	25,19	5.447,09	5.447,09	5.447,09	5.447,09
	TOTAL	25,19	25,19	25,19		25,19	5.447,09	5.447,09	5.447,09	5.447,09

RESUMEN DE PAGOS

<u>Propuesto a pagar</u>	<u>IMPORTE (Euros)</u>			
	<u>PROPUESTO</u>	<u>FEADER (Eje 2)</u>	<u>MAPA</u>	<u>CAGPDS</u>
	5.447,09	4.085,32	585,56	776,21

APLICACIÓN DE REDUCCIONES Y SANCIONES

<u>Importe Calculado</u>	<u>Importe prereduc.</u>	<u>Admisibilidad y compromisos</u>	<u>Presentación tardía</u>	<u>Omisión declaración</u>	<u>Condicionabilidad</u>	<u>PROPUESTO</u>	<u>IMPORTE (Euros)</u>		
							<u>FEADER (Eje 2)</u>	<u>MAPA</u>	<u>CAGPDS</u>
5.447,09	5.447,09	0,00	0,00	0,00	0,00	5.447,09	4.085,32	585,56	776,21
TOTAL						5.447,09	4.085,32	585,56	776,21



(1) Superficie declarada admisible ajustada con la superficie comprometida.
(2) Factor de penalización valorando el alcance para el tipo de compromiso.
(3) Solicita agricultura y tiene compromisos vigentes.
(4) Solicita ganadería y tiene compromisos vigentes.

SEVILLA

<u>APELLIDOS Y NOMBRE / RAZÓN SOCIAL</u>	<u>NIF</u>	<u>EXPEDIENTE</u>	<u>SOLICITA AGRICULT. (3)</u>	<u>SOLICITA GANADER. (4)</u>	<u>ANUALIDAD DE PAGO</u>
AGREDANOS SOCIEDAD CIVIL	****7439*	1159994	NO	SI	6ª

DATOS MANTENIMIENTOIMPORTES POR ANUALIDAD

	<u>2015</u>	<u>2016</u>	<u>2017</u>	<u>2018</u>	<u>2019</u>	<u>2020</u>
IMPORTE MÁXIMO SUBVENCIONABLE	8.338,23 €	8.338,23 €	7.960,34 €	7.960,34 €	7.960,34 €	7.960,34 €
IMPORTE MEDIO DE TRANSFERENCIA (€/ha)	69,98 €	69,98 €	69,98 €	69,98 €	69,98 €	69,98 €

RESUMEN DE UNIDADES

<u>Cód</u>	<u>GRUPO DE PAGO</u>	<u>Sup. Dec. Admisible (ha)</u>	<u>Sup. Comprometida (ha)</u>	<u>Sup. ajustada compromiso (1) (ha)</u>	<u>% sobredec.</u>	<u>SUP. PROPUESTA (ha)</u>	<u>Importe Declarado</u>	<u>Importe Topado</u>	<u>Importe Propuesto</u>	<u>Importe tras sobredec.</u>
63	PASTOS ASOCIADOS A GANADERÍA ECOLÓGICA	153,98		113,76	0,00	113,76	8.072,06	7.960,34	7.960,34	7.960,34
	TOTAL	153,98	113,76	113,76		113,76	8.072,06	7.960,34	7.960,34	7.960,34

APLICACIÓN DE REDUCCIONES Y SANCIONES

	<u>Importe Calculado</u>	<u>Importe prereduc.</u>	<u>Admisibilidad y compromisos</u>	<u>Presentación tardía</u>	<u>Omisión declaración</u>	<u>Condicionalidad</u>	<u>PROPUESTO</u>	<u>IMPORTE (Euros)</u>		
								<u>FEADER (Eje 2)</u>	<u>MAPA</u>	<u>CAGPDS</u>
GANADERÍA	7.960,34	7.960,34	1,00	0,00	0,00	0,00	0,00	0,00	0,00	0,00
TOTAL							0,00	0,00	0,00	0,00

RECINTOS PROPUESTOS

<u>REE</u>	<u>REFERENCIA SIGPAC</u>	<u>CULTIVO</u>	<u>DESCRIPCIÓN CULTIVO</u>	<u>S/R G.PAGO</u>	<u>PEND. MEDIA (%)</u>	<u>SUP. ADMISIBLE (ha)</u>	<u>SUP. COMPROM. (ha)</u>	<u>SUP. AJUSTADA COMPROM. (1) (ha)</u>	<u>SUP. CONY. SIGPAC (ha)</u>	<u>SUP. CERTIE. (ha)</u>	<u>SUP. CAMPO (ha)</u>	<u>SUP. CAMPO DECLARADO (ha)</u>	<u>SUP. DEC. REDUCIDA (ha)</u>	<u>SUP. PROPUESTA (ha)</u>
1700000004526474	41-078-014-00002-00009	62000	PASTOS PERMANENTES DE 5 O MAS AÑOS-SIN VARIEDAD	S 63	17,43	57,60	41,37	41,37	41,37	57,60			41,37	41,37
1700000004526475	41-078-011-00155-00002	62000	PASTOS PERMANENTES DE 5 O MAS AÑOS-SIN VARIEDAD	S 63	11,49	43,82	32,89	32,89	32,89	43,82			32,89	32,89
1700000004526477	41-078-014-00005-00003	62000	PASTOS PERMANENTES DE 5 O MAS AÑOS-SIN VARIEDAD	S 63	20,06	52,56	44,76	44,76	44,76	52,69			44,76	44,76

DATOS GANADERÍARESUMEN DE UNIDADES

<u>Cód</u>	<u>GRUPO DE PAGO</u>	<u>Sup. Dec. Admisible (ha)</u>	<u>Sup. Comprometida (ha)</u>	<u>Sup. ajustada compromiso (1) (ha)</u>	<u>% sobredec.</u>	<u>SUP. PROPUESTA (ha)</u>	<u>Importe Declarado</u>	<u>Importe Topado</u>	<u>Importe Propuesto</u>	<u>Importe tras sobredec.</u>
63	PASTOS ASOCIADOS A GANADERÍA ECOLÓGICA	153,98		113,76	0,00	113,76	8.072,06	7.960,34	7.960,34	7.960,34
	TOTAL	153,98	113,76	113,76		113,76	8.072,06	7.960,34	7.960,34	7.960,34

RESUMEN DE PAGOS

Propuesto	<u>IMPORTE (Euros)</u>			
	<u>PROPUESTO</u>	<u>FEADER (Eje 2)</u>	<u>MAPA</u>	<u>CAGPDS</u>
	0,00	0,00	0,00	0,00

APLICACIÓN DE REDUCCIONES Y SANCIONES

<u>Importe Calculado</u>	<u>Importe prereduc.</u>	<u>Admisibilidad y compromisos</u>	<u>Presentación tardía</u>	<u>Omisión declaración</u>	<u>Condicionalidad</u>	<u>PROPUESTO</u>	<u>IMPORTE (Euros)</u>		
							<u>FEADER (Eje 2)</u>	<u>MAPA</u>	<u>CAGPDS</u>
7.960,34	7.960,34	100,00	0,00	0,00	0,00	0,00	0,00	0,00	0,00
TOTAL						0,00	0,00	0,00	0,00



Datos considerados para el Cálculo de la Carga Ganadera mínima y máxima del expediente

<u>Explotación</u>	<u>Especie</u>	<u>Inscrito en Sipea y Admisible</u>	<u>Censo Medio Animales</u>	<u>Ugm Calculada para CG Mínima</u>	<u>Ugm Calculada para CG Máxima</u>
ES410780000006	OVINA	SI	353,18	52,98	52,98
ES410780000006	PORCINO	NO	1.885,31	0,00	565,59
ES410780000376	CABALLAR	NO	2,00	0,00	2,00
ES410780000376	OVINA	NO	17,57	0,00	2,64
				52,98	623,21

Superficie determinada para Cálculo Carga Ganadera Mínima: 154,12 ha

Superficie determinada para Cálculo Carga Ganadera Máxima: 155,57 ha

Carga Ganadera Mínima Expediente: 0,34 ugm/ha

Carga Ganadera Máxima Expediente: 4,01 ugm/ha

Recintos Determinados para el Cálculo de Garga Ganadera Mínima

<u>REF.</u>	<u>REFERENCIA SIGPAC</u>	<u>CULTIVO</u>	<u>DESCRIPCIÓN CULTIVO</u>	<u>S/R</u>	<u>SUP. PROPUESTA (ha)</u>
1700000004526473	41-078-014-00002-00010	62000	PASTOS PERMANENTES DE 5 O MAS AÑOS-SIN VARIEDAD	S	0,14
1700000004526474	41-078-014-00002-00009	62000	PASTOS PERMANENTES DE 5 O MAS AÑOS-SIN VARIEDAD	S	57,60
1700000004526475	41-078-011-00155-00002	62000	PASTOS PERMANENTES DE 5 O MAS AÑOS-SIN VARIEDAD	S	43,82
1700000004526477	41-078-014-00005-00003	62000	PASTOS PERMANENTES DE 5 O MAS AÑOS-SIN VARIEDAD	S	52,56

Recintos Determinados para el Cálculo de Garga Ganadera Máxima

<u>REF.</u>	<u>REFERENCIA SIGPAC</u>	<u>CULTIVO</u>	<u>DESCRIPCIÓN CULTIVO</u>	<u>S/R</u>	<u>SUP. PROPUESTA (ha)</u>
-781442	41-078-009-00031-00004	65000	PASTO ARBUSTIVO DE 5 O MAS AÑOS-SIN VARIEDAD	S	1,45
1700000004526473	41-078-014-00002-00010	62000	PASTOS PERMANENTES DE 5 O MAS AÑOS-SIN VARIEDAD	S	0,14
1700000004526474	41-078-014-00002-00009	62000	PASTOS PERMANENTES DE 5 O MAS AÑOS-SIN VARIEDAD	S	57,60
1700000004526475	41-078-011-00155-00002	62000	PASTOS PERMANENTES DE 5 O MAS AÑOS-SIN VARIEDAD	S	43,82
1700000004526477	41-078-014-00005-00003	62000	PASTOS PERMANENTES DE 5 O MAS AÑOS-SIN VARIEDAD	S	52,56

DETALLE DE REDUCCIONES Y SANCIONES POR INCUMPLIMIENTOS DE ADMISIBILIDAD Y COMPROMISOS

<u>Tipo</u>	<u>Compromiso</u>	<u>Sup. Calculada</u>	<u>Sup. Incumpli.</u>	<u>Factor Alcance (2)</u>	<u>Coef. Línea Base</u>	<u>Coef. Acumulación</u>	<u>Coef. Reiteración</u>	<u>Importe Ayuda</u>	<u>Factor Sanción</u>	<u>Importe Sanción</u>	<u>Aplicado</u>
B1	La carga ganadera del expediente supera los límites establecidos (artículo 8-3, Orden 26 mayo 2015)	2,00	2,01-	1,00	1,00	1,00	1,00	7.960,34 €	1,00	7.960,34 €	SI

INCIDENCIAS**INCIDENCIA DESCRIPCIÓN**

- 75022 No autoriza a que, en caso de la devolución por la entidad financiera (retrocesión bancaria) del pago en la cuenta corriente consignada en la solicitud y que está debidamente registrada en el sistema contable GIRO de la Junta de Andalucía, se proceda al pago en cualquier otra cuenta corriente de la titularidad del solicitante vigente en dicho sistema contable.
- 85015 La carga ganadera del expediente supera los límites establecidos (artículo 8-3, Orden 26 mayo 2015)
Carga Ganadera Máx.:4,01 Superficie:155,57 UGMs:623,21
- 85042 No inscrito en un organismo de control y certificación ecológico (artículo 5-1 e), Orden 26 mayo 2015)
Explotación:ES410780000006 Especie:PORCINO
Explotación:ES410780000376 Especie:OVINA
Explotación:ES410780000376 Especie:CABALLAR

<u>APELLIDOS Y NOMBRE / RAZÓN SOCIAL</u>	<u>NIF</u>	<u>EXPEDIENTE</u>	<u>SOLICITA AGRICULT. (3)</u>	<u>SOLICITA GANADER. (4)</u>	<u>ANUALIDAD DE PAGO</u>
AGRICOLA BONO Y CRISOLS, S.L.	****9701*	1073670	NO	SI	6ª

DATOS MANTENIMIENTO**IMPORTE POR ANUALIDAD**

	<u>2015</u>	<u>2016</u>	<u>2017</u>	<u>2018</u>	<u>2019</u>	<u>2020</u>
IMPORTE MÁXIMO SUBVENCIONABLE	9.768,46 €	9.768,46 €	9.283,95 €	9.283,95 €	9.283,95 €	9.283,95 €
IMPORTE MEDIO DE TRANSFERENCIA (€/ha)	65,92 €	65,92 €	65,92 €	65,92 €	65,92 €	65,92 €

RESUMEN DE UNIDADES

<u>Cód</u>	<u>GRUPO DE PAGO</u>	<u>Sup. Dec. Admisible (ha)</u>	<u>Sup. Comprometida (ha)</u>	<u>Sup. ajustada compromiso (1) (ha)</u>	<u>% sobredec.</u>	<u>SUP. PROPUESTA (ha)</u>	<u>Importe Declarado</u>	<u>Importe Topado</u>	<u>Importe Propuesto</u>	<u>Importe tras sobredec.</u>
63	PASTOS ASOCIADOS A GANADERÍA ECOLÓGICA	174,25		140,84	0,00	140,84	9.406,18	9.283,95	9.283,95	9.283,95
	TOTAL	174,25	140,84	140,84		140,84	9.406,18	9.283,95	9.283,95	9.283,95

APLICACIÓN DE REDUCCIONES Y SANCIONES

	<u>Importe Calculado</u>	<u>Importe prerreduc.</u>	<u>Admisibilidad y compromisos</u>	<u>Presentación tardía</u>	<u>Omisión declaración</u>	<u>Condicionabilidad</u>	<u>PROPUESTO</u>	<u>IMPORTE (Euros)</u>		
								<u>FEADER (Eje 2)</u>	<u>MAPA</u>	<u>CAGPDS</u>
GANADERÍA	9.283,95	9.283,95	1,00	0,00	0,00	0,00	0,00	0,00	0,00	0,00
TOTAL							0,00	0,00	0,00	0,00

RECINTOS PROPUESTOS

<u>REE.</u>	<u>REFERENCIA SIGPAC</u>	<u>CULTIVO</u>	<u>DESCRIPCIÓN CULTIVO</u>	<u>S/R</u>	<u>G.PAGO</u>	<u>PEND. MEDIA (%)</u>	<u>SUP. DEC. ADMISIBLE (ha)</u>	<u>SUP. COMPROM. (ha)</u>	<u>SUP. AJUSTADA COMPROM. (1) (ha)</u>	<u>SUP. CONY. SIGPAC (ha)</u>	<u>SUP. CERTIE. (ha)</u>	<u>SUP. CAMPO (ha)</u>	<u>SUP. CAMPO DETER. CULT. DECLARADO (ha)</u>	<u>SUP. DEC. REDUCIDA (ha)</u>	<u>SUP. PROPUESTA (ha)</u>
-432091	41-043-002-00060-00004	62000	PASTOS PERMANENTES DE 5 O MAS AÑOS-SIN VARIEDAD	S	63	7,89	79,15	67,78	67,78		79,35			67,78	67,78
-432086	41-043-002-00057-00001	62000	PASTOS PERMANENTES DE 5 O MAS AÑOS-SIN VARIEDAD	S	63	10,46	3,14	3,14	3,14		3,14			3,14	3,14
-52681	41-043-002-00057-00007	62000	PASTOS PERMANENTES DE 5 O MAS AÑOS-SIN VARIEDAD	S	63	9,29	53,34	45,43	45,43		53,34			45,43	45,43
-52676	41-043-002-00056-00005	62000	PASTOS PERMANENTES DE 5 O MAS AÑOS-SIN VARIEDAD	S	63	8,06	18,34	13,76	13,76		18,34			13,76	13,76
1700000007107033	41-043-002-00056-00001	62000	PASTOS PERMANENTES DE 5 O MAS AÑOS-SIN VARIEDAD	S	63	5,28	2,31	2,31	2,31		2,31			2,31	2,31
1700000007107036	41-043-002-00058-00001	62000	PASTOS PERMANENTES DE 5 O MAS AÑOS-SIN VARIEDAD	S	63	6,84	3,61	3,19	3,19		4,25			3,19	3,19
1700000007107037	41-043-002-00059-00001	62000	PASTOS PERMANENTES DE 5 O MAS AÑOS-SIN VARIEDAD	S	63	9,34	12,23	10,40	10,40		12,23			10,40	10,40
1700000007107038	41-043-002-00056-00003	62000	PASTOS PERMANENTES DE 5 O MAS AÑOS-SIN VARIEDAD	S	63	4,99	0,42	0,42	0,42		0,42			0,42	0,42
1700000007107043	41-043-002-00057-00002	62000	PASTOS PERMANENTES DE 5 O MAS AÑOS-SIN VARIEDAD	S	63	3,93	1,50	1,50	1,50		1,50			1,50	1,50
1700000007107045	41-043-002-00056-00002	62000	PASTOS PERMANENTES DE 5 O MAS AÑOS-SIN VARIEDAD	S	63	2,82	0,21	0,21	0,21		0,25			0,21	0,21

DATOS GANADERÍA**RESUMEN DE UNIDADES**

<u>Cód</u>	<u>GRUPO DE PAGO</u>	<u>Sup. Dec. Admisible (ha)</u>	<u>Sup. Comprometida (ha)</u>	<u>Sup. ajustada compromiso (1) (ha)</u>	<u>% sobredec.</u>	<u>SUP. PROPUESTA (ha)</u>	<u>Importe Declarado</u>	<u>Importe Topado</u>	<u>Importe Propuesto</u>	<u>Importe tras sobredec.</u>
63	PASTOS ASOCIADOS A GANADERÍA ECOLÓGICA	174,25		140,84	0,00	140,84	9.406,18	9.283,95	9.283,95	9.283,95
	TOTAL	174,25	140,84	140,84		140,84	9.406,18	9.283,95	9.283,95	9.283,95

RESUMEN DE PAGOS

Propuesto	<u>IMPORTE (Euros)</u>			
	<u>PROPUESTO</u>	<u>FEADER (Eje 2)</u>	<u>MAPA</u>	<u>CAGPDS</u>
	0,00	0,00	0,00	0,00

APLICACIÓN DE REDUCCIONES Y SANCIONES

<u>Importe Calculado</u>	<u>Importe prerreduc.</u>	<u>Admisibilidad y compromisos</u>	<u>Presentación tardía</u>	<u>Omisión declaración</u>	<u>Condicionabilidad</u>	<u>PROPUESTO</u>	<u>IMPORTE (Euros)</u>		
							<u>FEADER (Eje 2)</u>	<u>MAPA</u>	<u>CAGPDS</u>
9.283,95	9.283,95	100,00	0,00	0,00	0,00	0,00	0,00	0,00	0,00
TOTAL						0,00	0,00	0,00	0,00



(1) Superficie declarada admisible ajustada con la superficie comprometida.
(2) Factor de penalización valorando el alcance para el tipo de compromiso.
(3) Solicita agricultura y tiene compromisos vigentes.
(4) Solicita ganadería y tiene compromisos vigentes.

Datos considerados para el Cálculo de la Carga Ganadera mínima y máxima del expediente

<u>Explotación</u>	<u>Especie</u>	<u>Inscrito en Sipea y Admisible</u>	<u>Censo Medio Animales</u>	<u>Ugm Calculada para CG Mínima</u>	<u>Ugm Calculada para CG Máxima</u>
ES410430000002	BOVINA	SI	88,64	72,40	72,40
ES410430000002	PORCINO	NO	1.579,25	0,00	473,78
				72,40	546,18

Superficie determinada para Cálculo Carga Ganadera Mínima: 174,56 ha

Superficie determinada para Cálculo Carga Ganadera Máxima: 174,56 ha

Carga Ganadera Mínima Expediente: 0,41 ugm/ha

Carga Ganadera Máxima Expediente: 3,13 ugm/ha

Recintos Determinados para el Cálculo de Garga Ganadera Mínima

<u>REF.</u>	<u>REFERENCIA SIGPAC</u>	<u>CULTIVO</u>	<u>DESCRIPCIÓN CULTIVO</u>	<u>S/R</u>	<u>SUP. PROPUESTA (ha)</u>
-432091	41-043-002-00060-00004	62000	PASTOS PERMANENTES DE 5 O MAS AÑOS-SIN VARIEDAD	S	79,15
-432086	41-043-002-00057-00001	62000	PASTOS PERMANENTES DE 5 O MAS AÑOS-SIN VARIEDAD	S	3,14
-52681	41-043-002-00057-00007	62000	PASTOS PERMANENTES DE 5 O MAS AÑOS-SIN VARIEDAD	S	53,34
-52676	41-043-002-00056-00005	62000	PASTOS PERMANENTES DE 5 O MAS AÑOS-SIN VARIEDAD	S	18,34
1700000007107033	41-043-002-00056-00001	62000	PASTOS PERMANENTES DE 5 O MAS AÑOS-SIN VARIEDAD	S	2,31
1700000007107036	41-043-002-00058-00001	62000	PASTOS PERMANENTES DE 5 O MAS AÑOS-SIN VARIEDAD	S	3,61
1700000007107037	41-043-002-00059-00001	62000	PASTOS PERMANENTES DE 5 O MAS AÑOS-SIN VARIEDAD	S	12,23
1700000007107038	41-043-002-00056-00003	62000	PASTOS PERMANENTES DE 5 O MAS AÑOS-SIN VARIEDAD	S	0,42
1700000007107039	41-043-002-00056-00009	62000	PASTOS PERMANENTES DE 5 O MAS AÑOS-SIN VARIEDAD	S	0,22
1700000007107041	41-043-002-00056-00008	62000	PASTOS PERMANENTES DE 5 O MAS AÑOS-SIN VARIEDAD	S	0,09
1700000007107043	41-043-002-00057-00002	62000	PASTOS PERMANENTES DE 5 O MAS AÑOS-SIN VARIEDAD	S	1,50
1700000007107045	41-043-002-00056-00002	62000	PASTOS PERMANENTES DE 5 O MAS AÑOS-SIN VARIEDAD	S	0,21

Recintos Determinados para el Cálculo de Garga Ganadera Máxima

<u>REF.</u>	<u>REFERENCIA SIGPAC</u>	<u>CULTIVO</u>	<u>DESCRIPCIÓN CULTIVO</u>	<u>S/R</u>	<u>SUP. PROPUESTA (ha)</u>
-432091	41-043-002-00060-00004	62000	PASTOS PERMANENTES DE 5 O MAS AÑOS-SIN VARIEDAD	S	79,15
-432086	41-043-002-00057-00001	62000	PASTOS PERMANENTES DE 5 O MAS AÑOS-SIN VARIEDAD	S	3,14
-52681	41-043-002-00057-00007	62000	PASTOS PERMANENTES DE 5 O MAS AÑOS-SIN VARIEDAD	S	53,34
-52676	41-043-002-00056-00005	62000	PASTOS PERMANENTES DE 5 O MAS AÑOS-SIN VARIEDAD	S	18,34
1700000007107033	41-043-002-00056-00001	62000	PASTOS PERMANENTES DE 5 O MAS AÑOS-SIN VARIEDAD	S	2,31
1700000007107036	41-043-002-00058-00001	62000	PASTOS PERMANENTES DE 5 O MAS AÑOS-SIN VARIEDAD	S	3,61
1700000007107037	41-043-002-00059-00001	62000	PASTOS PERMANENTES DE 5 O MAS AÑOS-SIN VARIEDAD	S	12,23
1700000007107038	41-043-002-00056-00003	62000	PASTOS PERMANENTES DE 5 O MAS AÑOS-SIN VARIEDAD	S	0,42
1700000007107039	41-043-002-00056-00009	62000	PASTOS PERMANENTES DE 5 O MAS AÑOS-SIN VARIEDAD	S	0,22
1700000007107041	41-043-002-00056-00008	62000	PASTOS PERMANENTES DE 5 O MAS AÑOS-SIN VARIEDAD	S	0,09
1700000007107043	41-043-002-00057-00002	62000	PASTOS PERMANENTES DE 5 O MAS AÑOS-SIN VARIEDAD	S	1,50
1700000007107045	41-043-002-00056-00002	62000	PASTOS PERMANENTES DE 5 O MAS AÑOS-SIN VARIEDAD	S	0,21

DETALLE DE REDUCCIONES Y SANCIONES POR INCUMPLIMIENTOS DE ADMISIBILIDAD Y COMPROMISOS

<u>Tipo</u>	<u>Compromiso</u>	<u>Sup. Calculada</u>	<u>Sup. Incumpli.</u>	<u>Factor Alcance (2)</u>	<u>Coef. Línea Base</u>	<u>Coef. Acumulación</u>	<u>Coef. Reiteración</u>	<u>Importe Ayuda</u>	<u>Factor Sanción</u>	<u>Importe Sanción</u>	<u>Aplicado</u>
B1	La carga ganadera del expediente supera los límites establecidos (artículo 8-3, Orden 26 mayo 2015)	2,00	1,13-	1,00	1,00	1,00	1,00	9.283,95 €	1,00	9.283,95 €	SI

INCIDENCIAS

INCIDENCIA DESCRIPCIÓN

- 75022 No autoriza a que, en caso de la devolución por la entidad financiera (retrocesión bancaria) del pago en la cuenta corriente consignada en la solicitud y que está debidamente registrada en el sistema contable GIRO de la Junta de Andalucía, se proceda al pago en cualquier otra cuenta corriente de la titularidad del solicitante vigente en dicho sistema contable.
- 85015 La carga ganadera del expediente supera los límites establecidos (artículo 8-3, Orden 26 mayo 2015)
Carga Ganadera Máx.:3,13 Superficie:174,56 UGMs:546,18
- 85031 Solicita recinto que no está comprometido para la operación.
Ref:170000007107041 Recinto:41-043-002-00056-008 Cultivo:62000 PASTOS PERMANENTES DE 5 O MAS AÑOS-SIN VARIEDAD Secano
- 85042 No inscrito en un organismo de control y certificación ecológico (artículo 5-1 e), Orden 26 mayo 2015)
Explotación:ES41043000002 Especie:PORCINO



<u>APELLIDOS Y NOMBRE / RAZÓN SOCIAL</u>	<u>NIF</u>	<u>EXPEDIENTE</u>	<u>SOLICITA AGRICULT. (3)</u>	<u>SOLICITA GANADER. (4)</u>	<u>ANUALIDAD DE PAGO</u>
AGRICOLA FIRO S.L.U.	****1884*	1210309	NO	SI	6ª

DATOS MANTENIMIENTO**IMPORTE POR ANUALIDAD**

	<u>2015</u>	<u>2016</u>	<u>2017</u>	<u>2018</u>	<u>2019</u>	<u>2020</u>
IMPORTE MÁXIMO SUBVENCIONABLE	7.533,98 €	7.533,98 €	7.533,98 €	7.533,98 €	7.533,98 €	7.533,98 €
IMPORTE MEDIO DE TRANSFERENCIA (€/ha)	49,08 €	49,08 €	49,08 €	49,08 €	49,08 €	49,08 €

RESUMEN DE UNIDADES

<u>Cód</u>	<u>GRUPO DE PAGO</u>	<u>Sup. Dec. Admisible (ha)</u>	<u>Sup. Comprometida (ha)</u>	<u>Sup. ajustada compromiso (1) (ha)</u>	<u>% sobredec.</u>	<u>SUP. PROPUESTA (ha)</u>	<u>Importe Declarado</u>	<u>Importe Topado</u>	<u>Importe Propuesto</u>	<u>Importe tras sobredec.</u>
63	PASTOS ASOCIADOS A GANADERÍA ECOLÓGICA	283,68		153,50	0,00	153,50	7.533,98	7.533,98	7.533,98	7.533,98
	TOTAL	283,68	153,50	153,50		153,50	7.533,98	7.533,98	7.533,98	7.533,98

APLICACIÓN DE REDUCCIONES Y SANCIONES

	<u>Importe Calculado</u>	<u>Importe prerreduc.</u>	<u>Admisibilidad y compromisos</u>	<u>Presentación tardía</u>	<u>Omisión declaración</u>	<u>Condicionabilidad</u>	<u>PROPUESTO</u>	<u>IMPORTE (Euros)</u>		
								<u>FEADER (Eje 2)</u>	<u>MAPA</u>	<u>CAGPDS</u>
GANADERÍA	7.533,98	7.533,98	0,00	0,00	0,00	0,00	7.533,98	5.650,49	809,90	1.073,59
TOTAL							7.533,98	5.650,49	809,90	1.073,59

RECINTOS PROPUESTOS

<u>REF.</u>	<u>REFERENCIA SIGPAC</u>	<u>CULTIVO DESCRIPCIÓN CULTIVO</u>	<u>S/R</u>	<u>G.PAGO</u>	<u>PEND. MEDIA (%)</u>	<u>SUP. DEC. ADMISIBLE (ha)</u>	<u>SUP. COMPROM. (ha)</u>	<u>SUP. AJUSTADA COMPROM. (1) (ha)</u>	<u>SUP. CONY. SIGPAC (ha)</u>	<u>SUP. CERTIE. (ha)</u>	<u>SUP. CAMPO (ha)</u>	<u>SUP. CAMPO DETER. CULT. DECLARADO (ha)</u>	<u>SUP. DEC. REDUCIDA (ha)</u>	<u>SUP. PROPUESTA (ha)</u>
1700000005345194	41-033-019-00001-00001	62000 PASTOS PERMANENTES DE 5 O MAS AÑOS-SIN VARIEDAD	S	63	15,06	5,10	2,93	2,93		5,10			2,93	2,93
1700000005345195	41-033-019-00001-00052	62000 PASTOS PERMANENTES DE 5 O MAS AÑOS-SIN VARIEDAD	S	63	23,83	0,79	0,79	0,79		0,79			0,79	0,79
1700000005345196	41-033-019-00001-00015	62000 PASTOS PERMANENTES DE 5 O MAS AÑOS-SIN VARIEDAD	S	63	25,96	72,99	21,83	21,83		72,99			21,83	21,83
1700000005345198	41-033-019-00001-00017	62000 PASTOS PERMANENTES DE 5 O MAS AÑOS-SIN VARIEDAD	S	63	20,86	0,82	0,82	0,82		0,82			0,82	0,82
1700000005345199	41-033-019-00001-00016	62000 PASTOS PERMANENTES DE 5 O MAS AÑOS-SIN VARIEDAD	S	63	14,67	0,36	1,38	0,36		1,43			0,36	0,36
1700000005345200	41-033-019-00001-00012	62000 PASTOS PERMANENTES DE 5 O MAS AÑOS-SIN VARIEDAD	S	63	29,10	2,58	3,04	2,58		3,04			2,58	2,58
1700000005345201	41-033-019-00001-00063	62000 PASTOS PERMANENTES DE 5 O MAS AÑOS-SIN VARIEDAD	S	63	12,62	4,85	4,78	4,78		4,85			4,78	4,78
1700000005345202	41-033-019-00001-00021	62000 PASTOS PERMANENTES DE 5 O MAS AÑOS-SIN VARIEDAD	S	63	39,96	7,45	13,54	7,45		13,54			7,45	7,45
1700000005345203	41-033-019-00001-00067	62000 PASTOS PERMANENTES DE 5 O MAS AÑOS-SIN VARIEDAD	S	63	33,71	4,68	5,51	4,68		5,51			4,68	4,68
1700000005345205	41-033-019-00001-00053	62000 PASTOS PERMANENTES DE 5 O MAS AÑOS-SIN VARIEDAD	S	63	21,95	10,39	10,39	10,39		10,39			10,39	10,39
1700000005345206	41-033-019-00001-00056	62000 PASTOS PERMANENTES DE 5 O MAS AÑOS-SIN VARIEDAD	S	63	7,69	1,03	1,00	1,00		1,03			1,00	1,00
1700000005345207	41-033-019-00001-00064	62000 PASTOS PERMANENTES DE 5 O MAS AÑOS-SIN VARIEDAD	S	63	14,92	12,84	12,64	12,64		12,84			12,64	12,64
1700000005345209	41-033-019-00001-00054	62000 PASTOS PERMANENTES DE 5 O MAS AÑOS-SIN VARIEDAD	S	63	13,10	10,26	10,23	10,23		10,26			10,23	10,23
1700000005345213	41-033-019-00001-00024	62000 PASTOS PERMANENTES DE 5 O MAS AÑOS-SIN VARIEDAD	S	63	20,76	15,84	15,84	15,84		15,84			15,84	15,84
1700000005345214	41-033-019-00001-00019	62000 PASTOS PERMANENTES DE 5 O MAS AÑOS-SIN VARIEDAD	S	63	32,93	5,90	5,90	5,90		5,90			5,90	5,90
1700000005345215	41-033-019-00001-00038	62000 PASTOS PERMANENTES DE 5 O MAS AÑOS-SIN VARIEDAD	S	63	15,13	33,36	33,36	33,36		33,36			33,36	33,36
1700000005345217	41-033-019-00001-00022	62000 PASTOS PERMANENTES DE 5 O MAS AÑOS-SIN VARIEDAD	S	63	22,13	3,50	3,49	3,49		3,50			3,49	3,49
1700000005345218	41-033-019-00001-00003	62000 PASTOS PERMANENTES DE 5 O MAS AÑOS-SIN VARIEDAD	S	63	11,39	1,20	0,77	0,77		1,20			0,77	0,77
1700000005345219	41-033-019-00001-00073	62000 PASTOS PERMANENTES DE 5 O MAS AÑOS-SIN VARIEDAD	S	63	11,36	0,24	0,24	0,24		0,24			0,24	0,24
1700000005345221	41-033-025-00001-00001	62000 PASTOS PERMANENTES DE 5 O MAS AÑOS-SIN VARIEDAD	S	63	27,46	1,61	6,42	1,61		6,42			1,61	1,61
1700000005345222	41-033-019-00001-00034	62000 PASTOS PERMANENTES DE 5 O MAS AÑOS-SIN VARIEDAD	S	63	10,33	2,31	1,09	1,09		2,31			1,09	1,09
1700000005345223	41-033-019-00001-00070	62000 PASTOS PERMANENTES DE 5 O MAS AÑOS-SIN VARIEDAD	S	63	14,78	11,01	11,01	11,01		11,01			11,01	11,01
1700000005345224	41-033-019-00001-00036	62000 PASTOS PERMANENTES DE 5 O MAS AÑOS-SIN VARIEDAD	S	63	17,84	19,14	19,14	19,14		19,14			19,14	19,14
1700000005345225	41-033-019-00001-00055	62000 PASTOS PERMANENTES DE 5 O MAS AÑOS-SIN VARIEDAD	S	63	5,49	1,37	1,24	1,24		1,37			1,24	1,24
1700000005345226	41-033-019-00001-00069	62000 PASTOS PERMANENTES DE 5 O MAS AÑOS-SIN VARIEDAD	S	63	15,56	2,94	2,94	2,94		2,94			2,94	2,94
1700000005345228	41-033-019-00001-00071	62000 PASTOS PERMANENTES DE 5 O MAS AÑOS-SIN VARIEDAD	S	63	20,78	17,55	17,55	17,55		17,55			17,55	17,55
1700000005345229	41-033-025-00001-00005	62000 PASTOS PERMANENTES DE 5 O MAS AÑOS-SIN VARIEDAD	S	63	13,73	21,88	18,80	18,80		21,88			18,80	18,80
1700000005345232	41-033-019-00001-00025	62000 PASTOS PERMANENTES DE 5 O MAS AÑOS-SIN VARIEDAD	S	63	16,57	11,69	11,83	11,69		11,69			11,69	11,69

DATOS GANADERÍA

(1) Superficie declarada admisible ajustada con la superficie comprometida.
(2) Factor de penalización valorando el alcance para el tipo de compromiso.
(3) Solicita agricultura y tiene compromisos vigentes.
(4) Solicita ganadería y tiene compromisos vigentes.

RESUMEN DE UNIDADES

Cód	GRUPO DE PAGO	Sup. Dec. Admisible (ha)	Sup. Comprometida (ha)	Sup. ajustada compromiso (1) (ha)	% sobredec.	SUP. PROPUESTA (ha)	Importe Declarado	Importe Topado	Importe Propuesto	Importe tras sobredec.
63	PASTOS ASOCIADOS A GANADERÍA ECOLÓGICA	283,68		153,50	0,00	153,50	7.533,98	7.533,98	7.533,98	7.533,98
	TOTAL	283,68	153,50	153,50		153,50	7.533,98	7.533,98	7.533,98	7.533,98

RESUMEN DE PAGOS

IMPORTE (Euros)				
	PROPUESTO	FEADER (Eje 2)	MAPA	CAGPDS
Propuesto a pagar	7.533,98	5.650,49	809,90	1.073,59

APLICACIÓN DE REDUCCIONES Y SANCIONES

IMPORTE (Euros)									
Importe Calculado	Importe prereduc.	Admisibilidad y compromisos	Presentación tardía	Omisión declaración	Condicionabilidad	PROPUESTO	FEADER (Eje 2)	MAPA	CAGPDS
7.533,98	7.533,98	0,00	0,00	0,00	0,00	7.533,98	5.650,49	809,90	1.073,59
TOTAL						7.533,98	5.650,49	809,90	1.073,59

Datos considerados para el Cálculo de la Carga Ganadera mínima y máxima del expediente

Explotación	Especie	Inscrito en Sipea y Admisible	Censo Medio Animales	Ugm Calculada para CG Mínima	Ugm Calculada para CG Máxima
ES410330000106	BOVINA	SI	70,83	59,85	59,85
ES410330000106	CABALLAR	NO	6,06	0,00	6,06
ES410330000106	PORCINO	NO	160,02	0,00	48,01
ES410330000502	BOVINA	NO	121,14	0,00	91,31
				59,85	205,23

Superficie determinada para Cálculo Carga Ganadera Mínima: 298,34 ha

Superficie determinada para Cálculo Carga Ganadera Máxima: 451,26 ha

Los importes del Grupo de Pago de pastos de este expediente han sido ajustados por no llegar a la carga ganadera mínima de 0,3

Carga Ganadera Mínima Expediente: 0,20 ugm/ha

Carga Ganadera Máxima Expediente: 0,45 ugm/ha

Recintos Determinados para el Cálculo de Garga Ganadera Mínima

REF.	REFERENCIA SIGPAC	CULTIVO	DESCRIPCIÓN CULTIVO	S/R	SUP. PROPUESTA (ha)
4252620	41-033-019-00001-00051	62000	PASTOS PERMANENTES DE 5 O MAS AÑOS-SIN VARIEDAD	S	0,52
170000005345194	41-033-019-00001-00001	62000	PASTOS PERMANENTES DE 5 O MAS AÑOS-SIN VARIEDAD	S	5,10
170000005345195	41-033-019-00001-00052	62000	PASTOS PERMANENTES DE 5 O MAS AÑOS-SIN VARIEDAD	S	0,79
170000005345196	41-033-019-00001-00015	62000	PASTOS PERMANENTES DE 5 O MAS AÑOS-SIN VARIEDAD	S	72,99
170000005345198	41-033-019-00001-00017	62000	PASTOS PERMANENTES DE 5 O MAS AÑOS-SIN VARIEDAD	S	0,82
170000005345199	41-033-019-00001-00016	62000	PASTOS PERMANENTES DE 5 O MAS AÑOS-SIN VARIEDAD	S	0,36
170000005345200	41-033-019-00001-00012	62000	PASTOS PERMANENTES DE 5 O MAS AÑOS-SIN VARIEDAD	S	2,58
170000005345201	41-033-019-00001-00063	62000	PASTOS PERMANENTES DE 5 O MAS AÑOS-SIN VARIEDAD	S	4,85
170000005345202	41-033-019-00001-00021	62000	PASTOS PERMANENTES DE 5 O MAS AÑOS-SIN VARIEDAD	S	7,45
170000005345203	41-033-019-00001-00067	62000	PASTOS PERMANENTES DE 5 O MAS AÑOS-SIN VARIEDAD	S	4,68
170000005345204	41-033-025-00001-00009	62000	PASTOS PERMANENTES DE 5 O MAS AÑOS-SIN VARIEDAD	S	2,49
170000005345205	41-033-019-00001-00053	62000	PASTOS PERMANENTES DE 5 O MAS AÑOS-SIN VARIEDAD	S	10,39
170000005345206	41-033-019-00001-00056	62000	PASTOS PERMANENTES DE 5 O MAS AÑOS-SIN VARIEDAD	S	1,03
170000005345207	41-033-019-00001-00064	62000	PASTOS PERMANENTES DE 5 O MAS AÑOS-SIN VARIEDAD	S	12,84
170000005345209	41-033-019-00001-00054	62000	PASTOS PERMANENTES DE 5 O MAS AÑOS-SIN VARIEDAD	S	10,26
170000005345212	41-033-025-00001-00008	62000	PASTOS PERMANENTES DE 5 O MAS AÑOS-SIN VARIEDAD	S	11,65
170000005345213	41-033-019-00001-00024	62000	PASTOS PERMANENTES DE 5 O MAS AÑOS-SIN VARIEDAD	S	15,84
170000005345214	41-033-019-00001-00019	62000	PASTOS PERMANENTES DE 5 O MAS AÑOS-SIN VARIEDAD	S	5,90
170000005345215	41-033-019-00001-00038	62000	PASTOS PERMANENTES DE 5 O MAS AÑOS-SIN VARIEDAD	S	33,36
170000005345217	41-033-019-00001-00022	62000	PASTOS PERMANENTES DE 5 O MAS AÑOS-SIN VARIEDAD	S	3,50
170000005345218	41-033-019-00001-00003	62000	PASTOS PERMANENTES DE 5 O MAS AÑOS-SIN VARIEDAD	S	1,20

(1) Superficie declarada admisible ajustada con la superficie comprometida.

(2) Factor de penalización valorando el alcance para el tipo de compromiso.

(3) Solicita agricultura y tiene compromisos vigentes.

(4) Solicita ganadería y tiene compromisos vigentes.

Datos considerados para el Cálculo de la Carga Ganadera mínima y máxima del expediente**Recintos Determinados para el Cálculo de Garga Ganadera Mínima**

<u>REF.</u>	<u>REFERENCIA SIGPAC</u>	<u>CULTIVO</u>	<u>DESCRIPCIÓN CULTIVO</u>	<u>S/R</u>	<u>SUP. PROPUESTA (ha)</u>
			VARIEDAD		
170000005345219	41-033-019-00001-00073	62000	PASTOS PERMANENTES DE 5 O MAS AÑOS-SIN VARIEDAD	S	0,24
170000005345221	41-033-025-00001-00001	62000	PASTOS PERMANENTES DE 5 O MAS AÑOS-SIN VARIEDAD	S	1,61
170000005345222	41-033-019-00001-00034	62000	PASTOS PERMANENTES DE 5 O MAS AÑOS-SIN VARIEDAD	S	2,31
170000005345223	41-033-019-00001-00070	62000	PASTOS PERMANENTES DE 5 O MAS AÑOS-SIN VARIEDAD	S	11,01
170000005345224	41-033-019-00001-00036	62000	PASTOS PERMANENTES DE 5 O MAS AÑOS-SIN VARIEDAD	S	19,14
170000005345225	41-033-019-00001-00055	62000	PASTOS PERMANENTES DE 5 O MAS AÑOS-SIN VARIEDAD	S	1,37
170000005345226	41-033-019-00001-00069	62000	PASTOS PERMANENTES DE 5 O MAS AÑOS-SIN VARIEDAD	S	2,94
170000005345228	41-033-019-00001-00071	62000	PASTOS PERMANENTES DE 5 O MAS AÑOS-SIN VARIEDAD	S	17,55
170000005345229	41-033-025-00001-00005	62000	PASTOS PERMANENTES DE 5 O MAS AÑOS-SIN VARIEDAD	S	21,88
170000005345232	41-033-019-00001-00025	62000	PASTOS PERMANENTES DE 5 O MAS AÑOS-SIN VARIEDAD	S	11,69

Recintos Determinados para el Cálculo de Garga Ganadera Máxima

<u>REF.</u>	<u>REFERENCIA SIGPAC</u>	<u>CULTIVO</u>	<u>DESCRIPCIÓN CULTIVO</u>	<u>S/R</u>	<u>SUP. PROPUESTA (ha)</u>
-511813	41-033-013-00005-00002	63000	PASTOS DE MENOS DE 5 AÑOS-SIN VARIEDAD	S	15,74
-189782	41-033-013-00005-00005	63000	PASTOS DE MENOS DE 5 AÑOS-SIN VARIEDAD	S	0,45
-45882	41-033-013-00005-00055	62000	PASTOS PERMANENTES DE 5 O MAS AÑOS-SIN VARIEDAD	S	0,22
4102511	41-033-013-00005-00030	62000	PASTOS PERMANENTES DE 5 O MAS AÑOS-SIN VARIEDAD	S	9,49
4102513	41-033-013-00005-00043	62000	PASTOS PERMANENTES DE 5 O MAS AÑOS-SIN VARIEDAD	S	0,10
4102515	41-033-013-00005-00020	63000	PASTOS DE MENOS DE 5 AÑOS-SIN VARIEDAD	R	0,63
4102517	41-033-013-00005-00005	63000	PASTOS DE MENOS DE 5 AÑOS-SIN VARIEDAD	S	8,83
4102518	41-033-019-00002-00021	62000	PASTOS PERMANENTES DE 5 O MAS AÑOS-SIN VARIEDAD	S	2,06
4102519	41-033-013-00005-00035	63000	PASTOS DE MENOS DE 5 AÑOS-SIN VARIEDAD	S	0,16
4102521	41-033-019-00002-00020	62000	PASTOS PERMANENTES DE 5 O MAS AÑOS-SIN VARIEDAD	S	0,66
4102522	41-033-019-00002-00030	62000	PASTOS PERMANENTES DE 5 O MAS AÑOS-SIN VARIEDAD	S	11,49
4102523	41-033-019-00002-00047	62000	PASTOS PERMANENTES DE 5 O MAS AÑOS-SIN VARIEDAD	S	0,10
4102525	41-033-019-00002-00024	62000	PASTOS PERMANENTES DE 5 O MAS AÑOS-SIN VARIEDAD	S	0,92
4102526	41-033-019-00002-00040	62000	PASTOS PERMANENTES DE 5 O MAS AÑOS-SIN VARIEDAD	S	0,35
4102527	41-033-013-00005-00009	62000	PASTOS PERMANENTES DE 5 O MAS AÑOS-SIN VARIEDAD	S	13,73
4102528	41-033-013-00005-00041	62000	PASTOS PERMANENTES DE 5 O MAS AÑOS-SIN VARIEDAD	S	1,92
4102530	41-033-019-00002-00017	62000	PASTOS PERMANENTES DE 5 O MAS AÑOS-SIN VARIEDAD	S	4,44
4102531	41-033-019-00002-00015	62000	PASTOS PERMANENTES DE 5 O MAS AÑOS-SIN VARIEDAD	S	3,34
4102532	41-033-019-00002-00013	62000	PASTOS PERMANENTES DE 5 O MAS AÑOS-SIN VARIEDAD	S	1,31
4102533	41-033-013-00005-00024	62000	PASTOS PERMANENTES DE 5 O MAS AÑOS-SIN VARIEDAD	S	0,32
4102534	41-033-019-00002-00043	62000	PASTOS PERMANENTES DE 5 O MAS AÑOS-SIN VARIEDAD	S	0,16
4102535	41-033-013-00005-00016	62000	PASTOS PERMANENTES DE 5 O MAS AÑOS-SIN VARIEDAD	S	3,67
4102536	41-033-019-00002-00001	62000	PASTOS PERMANENTES DE 5 O MAS AÑOS-SIN VARIEDAD	S	11,49
4102537	41-033-013-00005-00002	63000	PASTOS DE MENOS DE 5 AÑOS-SIN VARIEDAD	S	19,49
4102538	41-033-013-00005-00023	62000	PASTOS PERMANENTES DE 5 O MAS AÑOS-SIN VARIEDAD	S	1,00
4102539	41-033-019-00002-00008	62000	PASTOS PERMANENTES DE 5 O MAS AÑOS-SIN VARIEDAD	S	3,99
4102540	41-033-019-00002-00014	62000	PASTOS PERMANENTES DE 5 O MAS AÑOS-SIN VARIEDAD	S	0,08
4102541	41-033-019-00002-00012	62000	PASTOS PERMANENTES DE 5 O MAS AÑOS-SIN VARIEDAD	S	3,41
4102542	41-033-019-00002-00041	62000	PASTOS PERMANENTES DE 5 O MAS AÑOS-SIN VARIEDAD	S	0,02

Datos considerados para el Cálculo de la Carga Ganadera mínima y máxima del expediente**Recintos Determinados para el Cálculo de Garga Ganadera Máxima**

<u>REF.</u>	<u>REFERENCIA SIGPAC</u>	<u>CULTIVO</u>	<u>DESCRIPCIÓN CULTIVO</u>	<u>S/R</u>	<u>SUP. PROPUESTA (ha)</u>
4102543	41-033-013-00005-00029	62000	PASTOS PERMANENTES DE 5 O MAS AÑOS-SIN VARIEDAD	S	3,09
4102544	41-033-019-00002-00018	62000	PASTOS PERMANENTES DE 5 O MAS AÑOS-SIN VARIEDAD	S	5,19
4102545	41-033-019-00002-00042	62000	PASTOS PERMANENTES DE 5 O MAS AÑOS-SIN VARIEDAD	S	0,03
4102546	41-033-013-00005-00008	63000	PASTOS DE MENOS DE 5 AÑOS-SIN VARIEDAD	S	0,13
4102547	41-033-013-00005-00004	63000	PASTOS DE MENOS DE 5 AÑOS-SIN VARIEDAD	S	9,41
4102548	41-033-013-00005-00042	62000	PASTOS PERMANENTES DE 5 O MAS AÑOS-SIN VARIEDAD	S	15,50
4252620	41-033-019-00001-00051	62000	PASTOS PERMANENTES DE 5 O MAS AÑOS-SIN VARIEDAD	S	0,52
170000005345194	41-033-019-00001-00001	62000	PASTOS PERMANENTES DE 5 O MAS AÑOS-SIN VARIEDAD	S	5,10
170000005345195	41-033-019-00001-00052	62000	PASTOS PERMANENTES DE 5 O MAS AÑOS-SIN VARIEDAD	S	0,79
170000005345196	41-033-019-00001-00015	62000	PASTOS PERMANENTES DE 5 O MAS AÑOS-SIN VARIEDAD	S	72,99
170000005345198	41-033-019-00001-00017	62000	PASTOS PERMANENTES DE 5 O MAS AÑOS-SIN VARIEDAD	S	0,82
170000005345199	41-033-019-00001-00016	62000	PASTOS PERMANENTES DE 5 O MAS AÑOS-SIN VARIEDAD	S	0,36
170000005345200	41-033-019-00001-00012	62000	PASTOS PERMANENTES DE 5 O MAS AÑOS-SIN VARIEDAD	S	2,58
170000005345201	41-033-019-00001-00063	62000	PASTOS PERMANENTES DE 5 O MAS AÑOS-SIN VARIEDAD	S	4,85
170000005345202	41-033-019-00001-00021	62000	PASTOS PERMANENTES DE 5 O MAS AÑOS-SIN VARIEDAD	S	7,45
170000005345203	41-033-019-00001-00067	62000	PASTOS PERMANENTES DE 5 O MAS AÑOS-SIN VARIEDAD	S	4,68
170000005345204	41-033-025-00001-00009	62000	PASTOS PERMANENTES DE 5 O MAS AÑOS-SIN VARIEDAD	S	2,49
170000005345205	41-033-019-00001-00053	62000	PASTOS PERMANENTES DE 5 O MAS AÑOS-SIN VARIEDAD	S	10,39
170000005345206	41-033-019-00001-00056	62000	PASTOS PERMANENTES DE 5 O MAS AÑOS-SIN VARIEDAD	S	1,03
170000005345207	41-033-019-00001-00064	62000	PASTOS PERMANENTES DE 5 O MAS AÑOS-SIN VARIEDAD	S	12,84
170000005345209	41-033-019-00001-00054	62000	PASTOS PERMANENTES DE 5 O MAS AÑOS-SIN VARIEDAD	S	10,26
170000005345212	41-033-025-00001-00008	62000	PASTOS PERMANENTES DE 5 O MAS AÑOS-SIN VARIEDAD	S	11,65
170000005345213	41-033-019-00001-00024	62000	PASTOS PERMANENTES DE 5 O MAS AÑOS-SIN VARIEDAD	S	15,84
170000005345214	41-033-019-00001-00019	62000	PASTOS PERMANENTES DE 5 O MAS AÑOS-SIN VARIEDAD	S	5,90
170000005345215	41-033-019-00001-00038	62000	PASTOS PERMANENTES DE 5 O MAS AÑOS-SIN VARIEDAD	S	33,36
170000005345217	41-033-019-00001-00022	62000	PASTOS PERMANENTES DE 5 O MAS AÑOS-SIN VARIEDAD	S	3,50
170000005345218	41-033-019-00001-00003	62000	PASTOS PERMANENTES DE 5 O MAS AÑOS-SIN VARIEDAD	S	1,20
170000005345219	41-033-019-00001-00073	62000	PASTOS PERMANENTES DE 5 O MAS AÑOS-SIN VARIEDAD	S	0,24
170000005345221	41-033-025-00001-00001	62000	PASTOS PERMANENTES DE 5 O MAS AÑOS-SIN VARIEDAD	S	1,61
170000005345222	41-033-019-00001-00034	62000	PASTOS PERMANENTES DE 5 O MAS AÑOS-SIN VARIEDAD	S	2,31
170000005345223	41-033-019-00001-00070	62000	PASTOS PERMANENTES DE 5 O MAS AÑOS-SIN VARIEDAD	S	11,01
170000005345224	41-033-019-00001-00036	62000	PASTOS PERMANENTES DE 5 O MAS AÑOS-SIN VARIEDAD	S	19,14
170000005345225	41-033-019-00001-00055	62000	PASTOS PERMANENTES DE 5 O MAS AÑOS-SIN VARIEDAD	S	1,37
170000005345226	41-033-019-00001-00069	62000	PASTOS PERMANENTES DE 5 O MAS AÑOS-SIN VARIEDAD	S	2,94
170000005345228	41-033-019-00001-00071	62000	PASTOS PERMANENTES DE 5 O MAS AÑOS-SIN VARIEDAD	S	17,55
170000005345229	41-033-025-00001-00005	62000	PASTOS PERMANENTES DE 5 O MAS AÑOS-SIN VARIEDAD	S	21,88
170000005345232	41-033-019-00001-00025	62000	PASTOS PERMANENTES DE 5 O MAS AÑOS-SIN VARIEDAD	S	11,69

Incidencias de carga ganadera**INCIDENCIA DESCRIPCIÓN**

225 La superficie de cruce total de productos de la agrupación Pastos permanentes sobre un mismo recinto en el conjunto de las solicitudes, no puede superar la superficie total admisible de pastos
 Ref:4102538 Recinto:41-033-013-00005-023 Cultivo:62000 PASTOS PERMANENTES DE 5 O MAS AÑOS-SIN VARIEDAD Secano
 Superficie admisible de pastos del recinto según SIGPAC.:149 Suma de superficies de cruce netas declaradas para este recinto por todos los solicitantes.:156 Exceso de superficie (Hectáreas):0,07

Datos considerados para el Cálculo de la Carga Ganadera mínima y máxima del expediente

INCIDENCIAS

INCIDENCIA DESCRIPCIÓN

- | | |
|-------|--------------------------------------------------------------------------------------------------------------------------------------------------------------------------------------------------------------------------------------------------|
| 85031 | Solicita recinto que no está comprometido para la operación.
Ref:4252620 Recinto:41-033-019-00001-051 Cultivo:62000 PASTOS PERMANENTES DE 5 O MAS AÑOS-SIN VARIEDAD Secano |
| 85042 | No inscrito en un organismo de control y certificación ecológico (artículo 5-1 e), Orden 26 mayo 2015)
Explotación:ES410330000106 Especie:CABALLAR
Explotación:ES410330000106 Especie:PORCINO
Explotación:ES410330000502 Especie:BOVINA |



(1) Superficie declarada admisible ajustada con la superficie comprometida.
(2) Factor de penalización valorando el alcance para el tipo de compromiso.
(3) Solicita agricultura y tiene compromisos vigentes.
(4) Solicita ganadería y tiene compromisos vigentes.

<u>APELLIDOS Y NOMBRE / RAZÓN SOCIAL</u>	<u>NIF</u>	<u>EXPEDIENTE</u>	<u>SOLICITA AGRICULT. (3)</u>	<u>SOLICITA GANADER. (4)</u>	<u>ANUALIDAD DE PAGO</u>
AGRICOLA PALLARES BONO S.L.	****8765*	1253832	SI	NO	6ª

DATOS MANTENIMIENTO**IMPORTE POR ANUALIDAD**

	<u>2015</u>	<u>2016</u>	<u>2017</u>	<u>2018</u>	<u>2019</u>	<u>2020</u>
IMPORTE MÁXIMO SUBVENCIONABLE	0,00 €	0,00 €	0,00 €	0,00 €	0,00 €	19.196,64 €
IMPORTE MEDIO DE TRANSFERENCIA (€/ha)	0,00 €	0,00 €	0,00 €	0,00 €	0,00 €	533,24 €

RESUMEN DE UNIDADES

<u>Cód</u>	<u>GRUPO DE PAGO</u>	<u>Sup. Dec. Admisible (ha)</u>	<u>Sup. Comprometida (ha)</u>	<u>Sup. ajustada compromiso (1) (ha)</u>	<u>% sobredec.</u>	<u>SUP. PROPUESTA (ha)</u>	<u>Importe Declarado</u>	<u>Importe Topado</u>	<u>Importe Propuesto</u>	<u>Importe tras sobredec.</u>
60	ARROZ	36,00		36,00	0,00	36,00	19.196,64	19.196,64	19.196,64	19.196,64
	TOTAL	36,00	36,00	36,00		36,00	19.196,64	19.196,64	19.196,64	19.196,64

APLICACIÓN DE REDUCCIONES Y SANCIONES

<u>AGRICULTURA</u>	<u>Importe Calculado</u>	<u>Importe prerreduc.</u>	<u>Admisibilidad y compromisos</u>	<u>Presentación tardía</u>	<u>Omisión declaración</u>	<u>Condicionabilidad</u>	<u>PROPUESTO</u>	<u>IMPORTE (Euros)</u>			
								<u>FEADER (Eje 2)</u>	<u>MAPA</u>	<u>CAGPDS</u>	
	19.196,64	19.196,64	0,00	0,00	0,00	0,00	19.196,64	14.397,48	2.063,64	2.735,52	
							TOTAL	19.196,64	14.397,48	2.063,64	2.735,52

RECINTOS PROPUESTOS

<u>REF.</u>	<u>REFERENCIA SIGPAC</u>	<u>CULTIVO DESCRIPCIÓN CULTIVO</u>	<u>S/R G.PAGO</u>	<u>PEND. MEDIA (%)</u>	<u>SUP. DEC. ADMISIBLE (ha)</u>	<u>SUP. COMPROM. (ha)</u>	<u>SUP. AJUSTADA COMPROM. (1) (ha)</u>	<u>SUP. CONV. SIGPAC (ha)</u>	<u>SUP. CERTIF. (ha)</u>	<u>SUP. CAMPO (ha)</u>	<u>SUP. CAMPO DECLARADO (ha)</u>	<u>SUP. DEC. REDUCIDA (ha)</u>	<u>SUP. PROPUESTA (ha)</u>
1700000005287443	41-012-049-00031-00008	80307 ARROZ-HISPAGRAN	R 60	0,29	36,00	36,00	36,00		36,00			36,00	36,00

DATOS AGRICULTURA**RESUMEN DE UNIDADES**

<u>Cód</u>	<u>GRUPO DE PAGO</u>	<u>Sup. Dec. Admisible (ha)</u>	<u>Sup. Comprometida (ha)</u>	<u>Sup. ajustada compromiso (1) (ha)</u>	<u>% sobredec.</u>	<u>SUP. PROPUESTA (ha)</u>	<u>Importe Declarado</u>	<u>Importe Topado</u>	<u>Importe Propuesto</u>	<u>Importe tras sobredec.</u>
60	ARROZ	36,00		36,00	0,00	36,00	19.196,64	19.196,64	19.196,64	19.196,64
	TOTAL	36,00	36,00	36,00		36,00	19.196,64	19.196,64	19.196,64	19.196,64

RESUMEN DE PAGOS

<u>Propuesto a pagar</u>	<u>IMPORTE (Euros)</u>			
	<u>PROPUESTO</u>	<u>FEADER (Eje 2)</u>	<u>MAPA</u>	<u>CAGPDS</u>
	19.196,64	14.397,48	2.063,64	2.735,52

APLICACIÓN DE REDUCCIONES Y SANCIONES

<u>Importe Calculado</u>	<u>Importe prerreduc.</u>	<u>Admisibilidad y compromisos</u>	<u>Presentación tardía</u>	<u>Omisión declaración</u>	<u>Condicionabilidad</u>	<u>PROPUESTO</u>	<u>IMPORTE (Euros)</u>			
							<u>FEADER (Eje 2)</u>	<u>MAPA</u>	<u>CAGPDS</u>	
19.196,64	19.196,64	0,00	0,00	0,00	0,00	19.196,64	14.397,48	2.063,64	2.735,52	
						TOTAL	19.196,64	14.397,48	2.063,64	2.735,52



<u>APELLIDOS Y NOMBRE / RAZÓN SOCIAL</u>	<u>NIF</u>	<u>EXPEDIENTE</u>	<u>SOLICITA AGRICULT. (3)</u>	<u>SOLICITA GANADER. (4)</u>	<u>ANUALIDAD DE PAGO</u>
AGRICOLA PALLARES S.L.	****8732*	1253824	SI	NO	6ª

DATOS MANTENIMIENTO**IMPORTE POR ANUALIDAD**

	<u>2015</u>	<u>2016</u>	<u>2017</u>	<u>2018</u>	<u>2019</u>	<u>2020</u>
IMPORTE MÁXIMO SUBVENCIONABLE	0,00 €	0,00 €	0,00 €	0,00 €	0,00 €	11.936,87 €
IMPORTE MEDIO DE TRANSFERENCIA (€/ha)	0,00 €	0,00 €	0,00 €	0,00 €	0,00 €	499,66 €

RESUMEN DE UNIDADES

<u>Cód</u>	<u>GRUPO DE PAGO</u>	<u>Sup. Dec. Admisible (ha)</u>	<u>Sup. Comprometida (ha)</u>	<u>Sup. ajustada compromiso (1) (ha)</u>	<u>% sobredec.</u>	<u>SUP. PROPUESTA (ha)</u>	<u>Importe Declarado</u>	<u>Importe Topado</u>	<u>Importe Propuesto</u>	<u>Importe tras sobredec.</u>
60	ARROZ	23,89		23,89	0,00	23,89	12.739,10	11.936,87	11.936,87	11.936,87
	TOTAL	23,89	23,89	23,89		23,89	12.739,10	11.936,87	11.936,87	11.936,87

APLICACIÓN DE REDUCCIONES Y SANCIONES

<u>AGRICULTURA</u>	<u>Importe Calculado</u>	<u>Importe prerreduc.</u>	<u>Admisibilidad y compromisos</u>	<u>Presentación tardía</u>	<u>Omisión declaración</u>	<u>Condicionabilidad</u>	<u>PROPUESTO</u>	<u>IMPORTE (Euros)</u>			
								<u>FEADER (Eje 2)</u>	<u>MAPA</u>	<u>CAGPDS</u>	
	11.936,87	11.936,87	0,00	0,00	0,00	0,00	11.936,87	8.952,65	1.283,21	1.701,01	
							TOTAL	11.936,87	8.952,65	1.283,21	1.701,01

RECINTOS PROPUESTOS

<u>REF.</u>	<u>REFERENCIA SIGPAC</u>	<u>CULTIVO DESCRIPCIÓN CULTIVO</u>	<u>S/R G.PAGO</u>	<u>PEND. MEDIA (%)</u>	<u>SUP. DEC. ADMISIBLE (ha)</u>	<u>SUP. COMPROM. (ha)</u>	<u>SUP. AJUSTADA COMPROM. (1) (ha)</u>	<u>SUP. CONV. SIGPAC (ha)</u>	<u>SUP. CERTIF. (ha)</u>	<u>SUP. CAMPO (ha)</u>	<u>SUP. CAMPO DECLARADO (ha)</u>	<u>SUP. DEC. REDUCIDA (ha)</u>	<u>SUP. PROPUESTA (ha)</u>
-779434	41-012-049-00031-00009	80307 ARROZ-HISPAGRAN	R 60	0,23	23,89	23,89	23,89		23,89			23,89	23,89

DATOS AGRICULTURA**RESUMEN DE UNIDADES**

<u>Cód</u>	<u>GRUPO DE PAGO</u>	<u>Sup. Dec. Admisible (ha)</u>	<u>Sup. Comprometida (ha)</u>	<u>Sup. ajustada compromiso (1) (ha)</u>	<u>% sobredec.</u>	<u>SUP. PROPUESTA (ha)</u>	<u>Importe Declarado</u>	<u>Importe Topado</u>	<u>Importe Propuesto</u>	<u>Importe tras sobredec.</u>
60	ARROZ	23,89		23,89	0,00	23,89	12.739,10	11.936,87	11.936,87	11.936,87
	TOTAL	23,89	23,89	23,89		23,89	12.739,10	11.936,87	11.936,87	11.936,87

RESUMEN DE PAGOS

<u>Propuesto a pagar</u>	<u>IMPORTE (Euros)</u>			
	<u>PROPUESTO</u>	<u>FEADER (Eje 2)</u>	<u>MAPA</u>	<u>CAGPDS</u>
11.936,87	8.952,65	1.283,21	1.701,01	

APLICACIÓN DE REDUCCIONES Y SANCIONES

<u>Importe Calculado</u>	<u>Importe prerreduc.</u>	<u>Admisibilidad y compromisos</u>	<u>Presentación tardía</u>	<u>Omisión declaración</u>	<u>Condicionabilidad</u>	<u>PROPUESTO</u>	<u>IMPORTE (Euros)</u>			
							<u>FEADER (Eje 2)</u>	<u>MAPA</u>	<u>CAGPDS</u>	
11.936,87	11.936,87	0,00	0,00	0,00	0,00	11.936,87	8.952,65	1.283,21	1.701,01	
						TOTAL	11.936,87	8.952,65	1.283,21	1.701,01



<u>APELLIDOS Y NOMBRE / RAZÓN SOCIAL</u>	<u>NIF</u>	<u>EXPEDIENTE</u>	<u>SOLICITA AGRICULT. (3)</u>	<u>SOLICITA GANADER. (4)</u>	<u>ANUALIDAD DE PAGO</u>
AGRICOLA PIBO S.L.	****8734*	1253836	SI	NO	6ª

DATOS MANTENIMIENTO**IMPORTE POR ANUALIDAD**

	<u>2015</u>	<u>2016</u>	<u>2017</u>	<u>2018</u>	<u>2019</u>	<u>2020</u>
IMPORTE MÁXIMO SUBVENCIONABLE	0,00 €	0,00 €	0,00 €	0,00 €	0,00 €	21.730,35 €
IMPORTE MEDIO DE TRANSFERENCIA (€/ha)	0,00 €	0,00 €	0,00 €	0,00 €	0,00 €	525,78 €

RESUMEN DE UNIDADES

<u>Cód</u>	<u>GRUPO DE PAGO</u>	<u>Sup. Dec. Admisible (ha)</u>	<u>Sup. Comprometida (ha)</u>	<u>Sup. ajustada compromiso (1) (ha)</u>	<u>% sobredec.</u>	<u>SUP. PROPUESTA (ha)</u>	<u>Importe Declarado</u>	<u>Importe Topado</u>	<u>Importe Propuesto</u>	<u>Importe tras sobredec.</u>
60	ARROZ	41,33		41,33	0,00	41,33	21.756,19	21.730,35	21.730,35	21.730,35
	TOTAL	41,33	41,33	41,33		41,33	21.756,19	21.730,35	21.730,35	21.730,35

APLICACIÓN DE REDUCCIONES Y SANCIONES

<u>AGRICULTURA</u>	<u>Importe Calculado</u>	<u>Importe prereduc.</u>	<u>Admisibilidad y compromisos</u>	<u>Presentación tardía</u>	<u>Omisión declaración</u>	<u>Condicionabilidad</u>	<u>PROPUESTO</u>	<u>IMPORTE (Euros)</u>			
								<u>FEADER (Eje 2)</u>	<u>MAPA</u>	<u>CAGPDS</u>	
	21.730,35	21.730,35	0,00	0,00	0,00	0,00	21.730,35	16.297,76	2.336,01	3.096,58	
							TOTAL	21.730,35	16.297,76	2.336,01	3.096,58

RECINTOS PROPUESTOS

<u>REF.</u>	<u>REFERENCIA SIGPAC</u>	<u>CULTIVO DESCRIPCIÓN CULTIVO</u>	<u>S/R</u>	<u>G.PAGO</u>	<u>PEND. MEDIA (%)</u>	<u>SUP. DEC. ADMISIBLE (ha)</u>	<u>SUP. COMPROM. (ha)</u>	<u>SUP. AJUSTADA COMPROM. (1) (ha)</u>	<u>SUP. CONV. SIGPAC (ha)</u>	<u>SUP. CERTIF. (ha)</u>	<u>SUP. CAMPO (ha)</u>	<u>SUP. CAMPO DECLARADO (ha)</u>	<u>SUP. DEC. REDUCIDA (ha)</u>	<u>SUP. PROPUESTA (ha)</u>
1700000005290996	41-012-049-00057-00001	80205 ARROZ-PUNTAL	R	60	0,23	22,81	22,81	22,81		22,81			22,81	22,81
1700000005290997	41-012-049-00217-00002	80205 ARROZ-PUNTAL	R	60	0,33	9,05	9,05	9,05		9,05			9,05	9,05
1700000005290998	41-012-049-00218-00003	80205 ARROZ-PUNTAL	R	60	0,48	9,47	9,47	9,47		9,47			9,47	9,47

DATOS AGRICULTURA**RESUMEN DE UNIDADES**

<u>Cód</u>	<u>GRUPO DE PAGO</u>	<u>Sup. Dec. Admisible (ha)</u>	<u>Sup. Comprometida (ha)</u>	<u>Sup. ajustada compromiso (1) (ha)</u>	<u>% sobredec.</u>	<u>SUP. PROPUESTA (ha)</u>	<u>Importe Declarado</u>	<u>Importe Topado</u>	<u>Importe Propuesto</u>	<u>Importe tras sobredec.</u>
60	ARROZ	41,33		41,33	0,00	41,33	21.756,19	21.730,35	21.730,35	21.730,35
	TOTAL	41,33	41,33	41,33		41,33	21.756,19	21.730,35	21.730,35	21.730,35

RESUMEN DE PAGOS

<u>Propuesto a pagar</u>	<u>IMPORTE (Euros)</u>			
	<u>PROPUESTO</u>	<u>FEADER (Eje 2)</u>	<u>MAPA</u>	<u>CAGPDS</u>
	21.730,35	16.297,76	2.336,01	3.096,58

APLICACIÓN DE REDUCCIONES Y SANCIONES

<u>Importe Calculado</u>	<u>Importe prereduc.</u>	<u>Admisibilidad y compromisos</u>	<u>Presentación tardía</u>	<u>Omisión declaración</u>	<u>Condicionabilidad</u>	<u>PROPUESTO</u>	<u>IMPORTE (Euros)</u>			
							<u>FEADER (Eje 2)</u>	<u>MAPA</u>	<u>CAGPDS</u>	
21.730,35	21.730,35	0,00	0,00	0,00	0,00	21.730,35	16.297,76	2.336,01	3.096,58	
						TOTAL	21.730,35	16.297,76	2.336,01	3.096,58

INCIDENCIAS**INCIDENCIA DESCRIPCIÓN**

85031 Solicita recinto que no está comprometido para la operación.
Ref:5074996 Recinto:41-012-049-00031-009 Cultivo:80307 ARROZ-HISPAGRAN Regadio



<u>APELLIDOS Y NOMBRE / RAZÓN SOCIAL</u>	<u>NIF</u>	<u>EXPEDIENTE</u>	<u>SOLICITA AGRICULT. (3)</u>	<u>SOLICITA GANADER. (4)</u>	<u>ANUALIDAD DE PAGO</u>
AGROCHAMBERGO,S.L.	****3690*	1229888	SI	NO	

DATOS MANTENIMIENTO**RESUMEN DE UNIDADES**

<u>Cód</u>	<u>GRUPO DE PAGO</u>	<u>Sup. Dec. Admisible (ha)</u>	<u>Sup. Comprometida (ha)</u>	<u>Sup. ajustada compromiso (1) (ha)</u>	<u>% sobredec.</u>	<u>SUP. PROPUESTA (ha)</u>	<u>Importe Declarado</u>	<u>Importe Topado</u>	<u>Importe Propuesto</u>	<u>Importe tras sobredec.</u>
	AGRICULTURA - SIN SUPERFICIE DETERMINADA	0,00		0,00	0,00	0,00	0,00	0,00	0,00	0,00
	TOTAL	0,00		0,00		0,00	0,00	0,00	0,00	0,00

APLICACIÓN DE REDUCCIONES Y SANCIONES

<u>AGRICULTURA</u>	<u>Importe Calculado</u>	<u>Importe prerreduc.</u>	<u>Admisibilidad y compromisos</u>	<u>Presentación tardía</u>	<u>Omisión declaración</u>	<u>Condicionabilidad</u>	<u>PROPUESTO</u>	<u>IMPORTE (Euros)</u>		
								<u>FEADER (Eje 2)</u>	<u>MAPA</u>	<u>CAGPDS</u>
	0,00	0,00	0,00	0,00	0,00	0,00	0,00	0,00	0,00	0,00
							TOTAL	0,00	0,00	0,00

DATOS AGRICULTURA**RESUMEN DE UNIDADES**

<u>Cód</u>	<u>GRUPO DE PAGO</u>	<u>Sup. Dec. Admisible (ha)</u>	<u>Sup. Comprometida (ha)</u>	<u>Sup. ajustada compromiso (1) (ha)</u>	<u>% sobredec.</u>	<u>SUP. PROPUESTA (ha)</u>	<u>Importe Declarado</u>	<u>Importe Topado</u>	<u>Importe Propuesto</u>	<u>Importe tras sobredec.</u>
	AGRICULTURA - SIN SUPERFICIE DETERMINADA	0,00		0,00	0,00	0,00	0,00	0,00	0,00	0,00
	TOTAL	0,00		0,00		0,00	0,00	0,00	0,00	0,00

RESUMEN DE PAGOS

<u>Propuesto</u>	<u>PROPUESTO</u>	<u>IMPORTE (Euros)</u>		
		<u>FEADER (Eje 2)</u>	<u>MAPA</u>	<u>CAGPDS</u>
	0,00	0,00	0,00	0,00

APLICACIÓN DE REDUCCIONES Y SANCIONES

<u>Importe Calculado</u>	<u>Importe prerreduc.</u>	<u>Admisibilidad y compromisos</u>	<u>Presentación tardía</u>	<u>Omisión declaración</u>	<u>Condicionabilidad</u>	<u>PROPUESTO</u>	<u>IMPORTE (Euros)</u>			
							<u>FEADER (Eje 2)</u>	<u>MAPA</u>	<u>CAGPDS</u>	
0,00	0,00	0,00	0,00	0,00	0,00	0,00	0,00	0,00	0,00	
						TOTAL	0,00	0,00	0,00	0,00



<u>APELLIDOS Y NOMBRE / RAZÓN SOCIAL</u>	<u>NIF</u>	<u>EXPEDIENTE</u>	<u>SOLICITA AGRICULT. (3)</u>	<u>SOLICITA GANADER. (4)</u>	<u>ANUALIDAD DE PAGO</u>
AGROPECUARIA EL POZO SOLEADO SL	****2577*	1207036	NO	SI	6ª

DATOS MANTENIMIENTO**IMPORTE POR ANUALIDAD**

	<u>2015</u>	<u>2016</u>	<u>2017</u>	<u>2018</u>	<u>2019</u>	<u>2020</u>
IMPORTE MÁXIMO SUBVENCIONABLE	0,00 €	0,00 €	0,00 €	6.995,07 €	6.995,07 €	6.995,07 €
IMPORTE MEDIO DE TRANSFERENCIA (€/ha)	0,00 €	0,00 €	0,00 €	76,11 €	76,11 €	76,11 €

RESUMEN DE UNIDADES

<u>Cód</u>	<u>GRUPO DE PAGO</u>	<u>Sup. Dec. Admisible (ha)</u>	<u>Sup. Comprometida (ha)</u>	<u>Sup. ajustada compromiso (1) (ha)</u>	<u>% sobredec.</u>	<u>SUP. PROPUESTA (ha)</u>	<u>Importe Declarado</u>	<u>Importe Topado</u>	<u>Importe Propuesto</u>	<u>Importe tras sobredec.</u>
63	PASTOS ASOCIADOS A GANADERÍA ECOLÓGICA	124,21		91,91	0,00	91,91	6.995,07	6.995,07	6.995,07	6.995,07
	TOTAL	124,21	91,91	91,91		91,91	6.995,07	6.995,07	6.995,07	6.995,07

APLICACIÓN DE REDUCCIONES Y SANCIONES

	<u>Importe Calculado</u>	<u>Importe prerreduc.</u>	<u>Admisibilidad y compromisos</u>	<u>Presentación tardía</u>	<u>Omisión declaración</u>	<u>Condicionabilidad</u>	<u>PROPUESTO</u>	<u>IMPORTE (Euros)</u>		
								<u>FEADER (Eje 2)</u>	<u>MAPA</u>	<u>CAGPDS</u>
GANADERÍA	6.995,07	6.995,07	0,00	0,00	0,00	0,00	6.995,07	5.246,30	751,97	996,80
TOTAL							6.995,07	5.246,30	751,97	996,80

RECINTOS PROPUESTOS

<u>REE</u>	<u>REFERENCIA SIGPAC</u>	<u>CULTIVO</u>	<u>DESCRIPCIÓN CULTIVO</u>	<u>S/R</u>	<u>G.PAGO</u>	<u>PEND. MEDIA (%)</u>	<u>SUP. DEC. ADMISIBLE (ha)</u>	<u>SUP. COMPROM. (ha)</u>	<u>SUP. AJUSTADA COMPROM. (1) (ha)</u>	<u>SUP. CONY. SIGPAC (ha)</u>	<u>SUP. CERTIE. (ha)</u>	<u>SUP. CAMPO (ha)</u>	<u>SUP. CAMPO DETER. CULT. DECLARADO (ha)</u>	<u>SUP. DEC. REDUCIDA (ha)</u>	<u>SUP. PROPUESTA (ha)</u>
1700000006860468	41-027-010-00005-00029	62000	PASTOS PERMANENTES DE 5 O MAS AÑOS-SIN VARIEDAD	S	63	5,82	10,26	10,26	10,26		10,26			10,26	10,26
1700000006860469	41-027-010-00005-00030	62000	PASTOS PERMANENTES DE 5 O MAS AÑOS-SIN VARIEDAD	S	63	20,50	58,64	37,75	37,75		58,64			37,75	37,75
1700000006860470	41-027-010-00005-00027	62000	PASTOS PERMANENTES DE 5 O MAS AÑOS-SIN VARIEDAD	S	63	16,36	55,31	43,90	43,90		55,31			43,90	43,90

DATOS GANADERÍA**RESUMEN DE UNIDADES**

<u>Cód</u>	<u>GRUPO DE PAGO</u>	<u>Sup. Dec. Admisible (ha)</u>	<u>Sup. Comprometida (ha)</u>	<u>Sup. ajustada compromiso (1) (ha)</u>	<u>% sobredec.</u>	<u>SUP. PROPUESTA (ha)</u>	<u>Importe Declarado</u>	<u>Importe Topado</u>	<u>Importe Propuesto</u>	<u>Importe tras sobredec.</u>
63	PASTOS ASOCIADOS A GANADERÍA ECOLÓGICA	124,21		91,91	0,00	91,91	6.995,07	6.995,07	6.995,07	6.995,07
	TOTAL	124,21	91,91	91,91		91,91	6.995,07	6.995,07	6.995,07	6.995,07

RESUMEN DE PAGOS

	<u>PROPUESTO</u>	<u>IMPORTE (Euros)</u>		
		<u>FEADER (Eje 2)</u>	<u>MAPA</u>	<u>CAGPDS</u>
Propuesto a pagar	6.995,07	5.246,30	751,97	996,80

APLICACIÓN DE REDUCCIONES Y SANCIONES

	<u>Importe Calculado</u>	<u>Importe prerreduc.</u>	<u>Admisibilidad y compromisos</u>	<u>Presentación tardía</u>	<u>Omisión declaración</u>	<u>Condicionabilidad</u>	<u>PROPUESTO</u>	<u>IMPORTE (Euros)</u>		
								<u>FEADER (Eje 2)</u>	<u>MAPA</u>	<u>CAGPDS</u>
	6.995,07	6.995,07	0,00	0,00	0,00	0,00	6.995,07	5.246,30	751,97	996,80
TOTAL							6.995,07	5.246,30	751,97	996,80



Datos considerados para el Cálculo de la Carga Ganadera mínima y máxima del expediente

Explotación	Especie	Inscrito en Sipea y Admisible	Censo Medio Animales	Ugm Calculada para CG Mínima	Ugm Calculada para CG Máxima
ES410270000022	BOVINA	SI	79,83	67,13	67,13
				67,13	67,13

Superficie determinada para Cálculo Carga Ganadera Mínima: 145,26 ha

Superficie determinada para Cálculo Carga Ganadera Máxima: 171,42 ha

Carga Ganadera Mínima Expediente: 0,46 ugm/ha

Carga Ganadera Máxima Expediente: 0,39 ugm/ha

Recintos Determinados para el Cálculo de Garga Ganadera Mínima

REF.	REFERENCIA SIGPAC	CULTIVO	DESCRIPCIÓN CULTIVO	S/R	SUP. PROPUESTA (ha)
170000006860466	41-027-010-00005-00002	20902	BARBECHO TRADICIONAL-CON CUBIERTA VEGETAL	S	2,33
170000006860468	41-027-010-00005-00029	62000	PASTOS PERMANENTES DE 5 O MAS AÑOS-SIN VARIEDAD	S	10,26
170000006860469	41-027-010-00005-00030	62000	PASTOS PERMANENTES DE 5 O MAS AÑOS-SIN VARIEDAD	S	58,64
170000006860470	41-027-010-00005-00027	62000	PASTOS PERMANENTES DE 5 O MAS AÑOS-SIN VARIEDAD	S	55,31
170000006860471	41-027-010-00005-00022	62000	PASTOS PERMANENTES DE 5 O MAS AÑOS-SIN VARIEDAD	S	7,96
170000006860472	41-027-010-00005-00025	62000	PASTOS PERMANENTES DE 5 O MAS AÑOS-SIN VARIEDAD	S	1,80
170000006860473	41-027-010-00005-00028	62000	PASTOS PERMANENTES DE 5 O MAS AÑOS-SIN VARIEDAD	S	8,96

Recintos Determinados para el Cálculo de Garga Ganadera Máxima

REF.	REFERENCIA SIGPAC	CULTIVO	DESCRIPCIÓN CULTIVO	S/R	SUP. PROPUESTA (ha)
170000006860466	41-027-010-00005-00002	20902	BARBECHO TRADICIONAL-CON CUBIERTA VEGETAL	S	2,33
170000006860467	41-049-001-00036-00002	62000	PASTOS PERMANENTES DE 5 O MAS AÑOS-SIN VARIEDAD	S	26,16
170000006860468	41-027-010-00005-00029	62000	PASTOS PERMANENTES DE 5 O MAS AÑOS-SIN VARIEDAD	S	10,26
170000006860469	41-027-010-00005-00030	62000	PASTOS PERMANENTES DE 5 O MAS AÑOS-SIN VARIEDAD	S	58,64
170000006860470	41-027-010-00005-00027	62000	PASTOS PERMANENTES DE 5 O MAS AÑOS-SIN VARIEDAD	S	55,31
170000006860471	41-027-010-00005-00022	62000	PASTOS PERMANENTES DE 5 O MAS AÑOS-SIN VARIEDAD	S	7,96
170000006860472	41-027-010-00005-00025	62000	PASTOS PERMANENTES DE 5 O MAS AÑOS-SIN VARIEDAD	S	1,80
170000006860473	41-027-010-00005-00028	62000	PASTOS PERMANENTES DE 5 O MAS AÑOS-SIN VARIEDAD	S	8,96

INCIDENCIAS**INCIDENCIA DESCRIPCIÓN**

- 85001 El recinto declarado no cumple con las normas de producción ecológica (artículo 5-1 e), Orden 26 mayo 2015)
Ref:170000006860467 Recinto:41-049-001-00036-002 Cultivo:62000 PASTOS PERMANENTES DE 5 O MAS AÑOS-SIN VARIEDAD Secano
- 85031 Solicita recinto que no está comprometido para la operación.
Ref:170000006860471 Recinto:41-027-010-00005-022 Cultivo:62000 PASTOS PERMANENTES DE 5 O MAS AÑOS-SIN VARIEDAD Secano
Ref:170000006860472 Recinto:41-027-010-00005-025 Cultivo:62000 PASTOS PERMANENTES DE 5 O MAS AÑOS-SIN VARIEDAD Secano
Ref:170000006860473 Recinto:41-027-010-00005-028 Cultivo:62000 PASTOS PERMANENTES DE 5 O MAS AÑOS-SIN VARIEDAD Secano
Ref:170000006860467 Recinto:41-049-001-00036-002 Cultivo:62000 PASTOS PERMANENTES DE 5 O MAS AÑOS-SIN VARIEDAD Secano



<u>APELLIDOS Y NOMBRE / RAZÓN SOCIAL</u>	<u>NIF</u>	<u>EXPEDIENTE</u>	<u>SOLICITA AGRICULT. (3)</u>	<u>SOLICITA GANADER. (4)</u>	<u>ANUALIDAD DE PAGO</u>
AGROPECUARIA LABAR, S.A.	****0886*	1149698	NO	SI	6ª

DATOS MANTENIMIENTO**IMPORTE POR ANUALIDAD**

	<u>2015</u>	<u>2016</u>	<u>2017</u>	<u>2018</u>	<u>2019</u>	<u>2020</u>
IMPORTE MÁXIMO SUBVENCIONABLE	0,00 €	0,00 €	0,00 €	0,00 €	0,00 €	6.479,39 €
IMPORTE MEDIO DE TRANSFERENCIA (€/ha)	0,00 €	0,00 €	0,00 €	0,00 €	0,00 €	77,63 €

RESUMEN DE UNIDADES

<u>Cód</u>	<u>GRUPO DE PAGO</u>	<u>Sup. Dec. Admisible (ha)</u>	<u>Sup. Comprometida (ha)</u>	<u>Sup. ajustada compromiso (1) (ha)</u>	<u>% sobredec.</u>	<u>SUP. PROPUESTA (ha)</u>	<u>Importe Declarado</u>	<u>Importe Topado</u>	<u>Importe Propuesto</u>	<u>Importe tras sobredec.</u>
63	PASTOS ASOCIADOS A GANADERÍA ECOLÓGICA	158,42		83,47	0,00	83,47	5.485,98	6.479,39	5.485,98	5.485,98
	TOTAL	158,42	83,47	83,47		83,47	5.485,98	6.479,39	5.485,98	5.485,98

APLICACIÓN DE REDUCCIONES Y SANCIONES

	<u>Importe Calculado</u>	<u>Importe prerreduc.</u>	<u>Admisibilidad y compromisos</u>	<u>Presentación tardía</u>	<u>Omisión declaración</u>	<u>Condicionabilidad</u>	<u>PROPUESTO</u>	<u>IMPORTE (Euros)</u>		
								<u>FEADER (Eje 2)</u>	<u>MAPA</u>	<u>CAGPDS</u>
GANADERÍA	5.485,98	5.485,98	0,00	0,00	0,00	0,00	5.485,98	4.114,49	589,74	781,75
TOTAL							5.485,98	4.114,49	589,74	781,75

RECINTOS PROPUESTOS

<u>REE</u>	<u>REFERENCIA SIGPAC</u>	<u>CULTIVO DESCRIPCIÓN CULTIVO</u>	<u>S/R</u>	<u>G.PAGO</u>	<u>PEND. MEDIA (%)</u>	<u>SUP. DEC. ADMISIBLE (ha)</u>	<u>SUP. COMPROM. (ha)</u>	<u>SUP. AJUSTADA COMPROM. (1) (ha)</u>	<u>SUP. CONY. SIGPAC (ha)</u>	<u>SUP. CERTIE. (ha)</u>	<u>SUP. CAMPO (ha)</u>	<u>SUP. CAMPO DETER. CULI. DECLARADO (ha)</u>	<u>SUP. DEC. REDUCIDA (ha)</u>	<u>SUP. PROPUESTA (ha)</u>
1700000006979055	41-033-032-00007-00004	62000 PASTOS PERMANENTES DE 5 O MAS AÑOS-SIN VARIEDAD	S	63	12,49	1,68	1,68	1,68		1,68			1,68	1,68
1700000006979063	41-033-032-00008-00025	62000 PASTOS PERMANENTES DE 5 O MAS AÑOS-SIN VARIEDAD	S	63	5,92	4,85	4,12	4,12		4,85			4,12	4,12
1700000006979064	41-033-032-00008-00009	62000 PASTOS PERMANENTES DE 5 O MAS AÑOS-SIN VARIEDAD	S	63	24,25	0,32	0,11	0,11		0,72			0,11	0,11
1700000006979065	41-033-032-00008-00012	62000 PASTOS PERMANENTES DE 5 O MAS AÑOS-SIN VARIEDAD	S	63	32,54	57,69	4,18	4,18		76,92			4,18	4,18
1700000006979071	41-033-032-00008-00024	62000 PASTOS PERMANENTES DE 5 O MAS AÑOS-SIN VARIEDAD	S	63	9,72	0,12	0,12	0,12		0,16			0,12	0,12
1700000006979076	41-033-033-00007-00008	62000 PASTOS PERMANENTES DE 5 O MAS AÑOS-SIN VARIEDAD	S	63	30,97	72,44	51,94	51,94		72,44			51,94	51,94
1700000006979077	41-033-032-00008-00023	62000 PASTOS PERMANENTES DE 5 O MAS AÑOS-SIN VARIEDAD	S	63	9,01	0,36	0,36	0,36		0,36			0,36	0,36
1700000006979082	41-033-033-00007-00020	62000 PASTOS PERMANENTES DE 5 O MAS AÑOS-SIN VARIEDAD	S	63	27,17	2,12	2,12	2,12		2,12			2,12	2,12
1700000006979089	41-033-033-00011-00001	62000 PASTOS PERMANENTES DE 5 O MAS AÑOS-SIN VARIEDAD	S	63	27,05	18,84	18,84	18,84		22,16			18,84	18,84

DATOS GANADERÍA**RESUMEN DE UNIDADES**

<u>Cód</u>	<u>GRUPO DE PAGO</u>	<u>Sup. Dec. Admisible (ha)</u>	<u>Sup. Comprometida (ha)</u>	<u>Sup. ajustada compromiso (1) (ha)</u>	<u>% sobredec.</u>	<u>SUP. PROPUESTA (ha)</u>	<u>Importe Declarado</u>	<u>Importe Topado</u>	<u>Importe Propuesto</u>	<u>Importe tras sobredec.</u>
63	PASTOS ASOCIADOS A GANADERÍA ECOLÓGICA	158,42		83,47	0,00	83,47	5.485,98	6.479,39	5.485,98	5.485,98
	TOTAL	158,42	83,47	83,47		83,47	5.485,98	6.479,39	5.485,98	5.485,98

RESUMEN DE PAGOS

	<u>PROPUESTO</u>	<u>IMPORTE (Euros)</u>		
		<u>FEADER (Eje 2)</u>	<u>MAPA</u>	<u>CAGPDS</u>
Propuesto a pagar	5.485,98	4.114,49	589,74	781,75

APLICACIÓN DE REDUCCIONES Y SANCIONES

<u>Importe Calculado</u>	<u>Importe prerreduc.</u>	<u>Admisibilidad y compromisos</u>	<u>Presentación tardía</u>	<u>Omisión declaración</u>	<u>Condicionabilidad</u>	<u>PROPUESTO</u>	<u>IMPORTE (Euros)</u>		
							<u>FEADER (Eje 2)</u>	<u>MAPA</u>	<u>CAGPDS</u>
5.485,98	5.485,98	0,00	0,00	0,00	0,00	5.485,98	4.114,49	589,74	781,75
TOTAL						5.485,98	4.114,49	589,74	781,75

(1) Superficie declarada admisible ajustada con la superficie comprometida.
(2) Factor de penalización valorando el alcance para el tipo de compromiso.
(3) Solicita agricultura y tiene compromisos vigentes.
(4) Solicita ganadería y tiene compromisos vigentes.

Datos considerados para el Cálculo de la Carga Ganadera mínima y máxima del expediente

Explotación	Especie	Inscrito en Sipea y Admisible	Censo Medio Animales	Ugm Calculada para CG Mínima	Ugm Calculada para CG Máxima
ES21036000089	PORCINO	NO	0,00	0,00	0,00
ES41033000091	BOVINA	SI	187,76	144,65	144,65
				144,65	144,65

Superficie determinada para Cálculo Carga Ganadera Mínima: 613,29 ha

Superficie determinada para Cálculo Carga Ganadera Máxima: 700,24 ha

Los importes del Grupo de Pago de pastos de este expediente han sido ajustados por no llegar a la carga ganadera mínima de 0,3

Carga Ganadera Mínima Expediente: 0,24 ugm/ha

Carga Ganadera Máxima Expediente: 0,21 ugm/ha

Recintos Determinados para el Cálculo de Garga Ganadera Mínima

REF.	REFERENCIA SIGPAC	CULTIVO	DESCRIPCIÓN CULTIVO	S/R	SUP. PROPUESTA (ha)
170000006979048	41-033-031-00005-00036	62000	PASTOS PERMANENTES DE 5 O MAS AÑOS-SIN VARIEDAD	S	53,47
170000006979049	41-033-031-00005-00028	62000	PASTOS PERMANENTES DE 5 O MAS AÑOS-SIN VARIEDAD	S	10,12
170000006979051	41-033-034-00006-00027	62000	PASTOS PERMANENTES DE 5 O MAS AÑOS-SIN VARIEDAD	S	0,22
170000006979052	41-033-034-00006-00030	62000	PASTOS PERMANENTES DE 5 O MAS AÑOS-SIN VARIEDAD	S	6,10
170000006979054	41-033-032-00007-00002	62000	PASTOS PERMANENTES DE 5 O MAS AÑOS-SIN VARIEDAD	S	0,54
170000006979055	41-033-032-00007-00004	62000	PASTOS PERMANENTES DE 5 O MAS AÑOS-SIN VARIEDAD	S	1,68
170000006979057	41-033-031-00005-00043	62000	PASTOS PERMANENTES DE 5 O MAS AÑOS-SIN VARIEDAD	S	8,37
170000006979058	41-033-031-00005-00030	62000	PASTOS PERMANENTES DE 5 O MAS AÑOS-SIN VARIEDAD	S	2,63
170000006979059	41-033-031-00005-00051	62000	PASTOS PERMANENTES DE 5 O MAS AÑOS-SIN VARIEDAD	S	0,56
170000006979060	41-033-031-00005-00029	62000	PASTOS PERMANENTES DE 5 O MAS AÑOS-SIN VARIEDAD	S	3,33
170000006979062	41-033-032-00008-00078	62000	PASTOS PERMANENTES DE 5 O MAS AÑOS-SIN VARIEDAD	S	10,46
170000006979063	41-033-032-00008-00025	62000	PASTOS PERMANENTES DE 5 O MAS AÑOS-SIN VARIEDAD	S	4,85
170000006979064	41-033-032-00008-00009	62000	PASTOS PERMANENTES DE 5 O MAS AÑOS-SIN VARIEDAD	S	0,32
170000006979065	41-033-032-00008-00012	62000	PASTOS PERMANENTES DE 5 O MAS AÑOS-SIN VARIEDAD	S	57,69
170000006979066	41-033-032-00008-00072	62000	PASTOS PERMANENTES DE 5 O MAS AÑOS-SIN VARIEDAD	S	17,71
170000006979067	41-033-032-00008-00076	62000	PASTOS PERMANENTES DE 5 O MAS AÑOS-SIN VARIEDAD	S	1,03
170000006979068	41-033-032-00008-00074	62000	PASTOS PERMANENTES DE 5 O MAS AÑOS-SIN VARIEDAD	S	10,68
170000006979069	41-033-032-00008-00069	62000	PASTOS PERMANENTES DE 5 O MAS AÑOS-SIN VARIEDAD	S	0,32
170000006979070	41-033-033-00007-00006	62000	PASTOS PERMANENTES DE 5 O MAS AÑOS-SIN VARIEDAD	S	56,09
170000006979071	41-033-032-00008-00024	62000	PASTOS PERMANENTES DE 5 O MAS AÑOS-SIN VARIEDAD	S	0,12
170000006979072	41-033-032-00008-00052	62000	PASTOS PERMANENTES DE 5 O MAS AÑOS-SIN VARIEDAD	S	10,67
170000006979073	41-033-033-00007-00005	62000	PASTOS PERMANENTES DE 5 O MAS AÑOS-SIN VARIEDAD	S	0,02
170000006979074	41-033-032-00008-00075	62000	PASTOS PERMANENTES DE 5 O MAS AÑOS-SIN VARIEDAD	S	9,01
170000006979075	41-033-032-00008-00071	62000	PASTOS PERMANENTES DE 5 O MAS AÑOS-SIN VARIEDAD	S	29,56
170000006979076	41-033-033-00007-00008	62000	PASTOS PERMANENTES DE 5 O MAS AÑOS-SIN VARIEDAD	S	72,44
170000006979077	41-033-032-00008-00023	62000	PASTOS PERMANENTES DE 5 O MAS AÑOS-SIN VARIEDAD	S	0,36
170000006979078	41-033-033-00007-00011	62000	PASTOS PERMANENTES DE 5 O MAS AÑOS-SIN VARIEDAD	S	0,56
170000006979079	41-033-033-00007-00014	62000	PASTOS PERMANENTES DE 5 O MAS AÑOS-SIN VARIEDAD	S	80,10
170000006979080	41-033-033-00007-00016	62000	PASTOS PERMANENTES DE 5 O MAS AÑOS-SIN VARIEDAD	S	31,83
170000006979081	41-033-033-00007-00007	62000	PASTOS PERMANENTES DE 5 O MAS AÑOS-SIN VARIEDAD	S	0,35
170000006979082	41-033-033-00007-00020	62000	PASTOS PERMANENTES DE 5 O MAS AÑOS-SIN VARIEDAD	S	2,12
170000006979084	41-033-034-00006-00001	62000	PASTOS PERMANENTES DE 5 O MAS AÑOS-SIN VARIEDAD	S	0,53
170000006979088	41-033-034-00006-00005	62000	PASTOS PERMANENTES DE 5 O MAS AÑOS-SIN VARIEDAD	S	1,42
170000006979089	41-033-033-00011-00001	62000	PASTOS PERMANENTES DE 5 O MAS AÑOS-SIN VARIEDAD	S	18,84

(1) Superficie declarada admisible ajustada con la superficie comprometida.
(2) Factor de penalización valorando el alcance para el tipo de compromiso.
(3) Solicita agricultura y tiene compromisos vigentes.
(4) Solicita ganadería y tiene compromisos vigentes.

Datos considerados para el Cálculo de la Carga Ganadera mínima y máxima del expediente**Recintos Determinados para el Cálculo de Garga Ganadera Mínima**

REF.	REFERENCIA SIGPAC	CULTIVO	DESCRIPCIÓN CULTIVO	S/R	SUP. PROPUESTA (ha)
170000006979090	41-033-034-00005-00010	62000	PASTOS PERMANENTES DE 5 O MAS AÑOS-SIN VARIEDAD	S	0,07
170000006979091	41-033-034-00005-00011	62000	PASTOS PERMANENTES DE 5 O MAS AÑOS-SIN VARIEDAD	S	0,44
170000006979093	41-033-034-00005-00013	62000	PASTOS PERMANENTES DE 5 O MAS AÑOS-SIN VARIEDAD	S	0,03
170000006979102	41-033-034-00006-00026	62000	PASTOS PERMANENTES DE 5 O MAS AÑOS-SIN VARIEDAD	S	0,63
170000006979107	41-033-034-00006-00022	62000	PASTOS PERMANENTES DE 5 O MAS AÑOS-SIN VARIEDAD	S	0,13
170000006979109	41-033-034-00006-00023	62000	PASTOS PERMANENTES DE 5 O MAS AÑOS-SIN VARIEDAD	S	0,30
170000006979112	41-033-034-00006-00018	62000	PASTOS PERMANENTES DE 5 O MAS AÑOS-SIN VARIEDAD	S	60,46
170000006979113	41-033-034-00006-00007	62000	PASTOS PERMANENTES DE 5 O MAS AÑOS-SIN VARIEDAD	S	17,10
170000006979121	41-033-032-00008-00073	62000	PASTOS PERMANENTES DE 5 O MAS AÑOS-SIN VARIEDAD	S	12,16
170000006979124	41-033-032-00008-00068	62000	PASTOS PERMANENTES DE 5 O MAS AÑOS-SIN VARIEDAD	S	17,87

Recintos Determinados para el Cálculo de Garga Ganadera Máxima

REF.	REFERENCIA SIGPAC	CULTIVO	DESCRIPCIÓN CULTIVO	S/R	SUP. PROPUESTA (ha)
170000006959575	41-012-018-00008-00005	20901	BARBECHO TRADICIONAL-SIN CUBIERTA VEGETAL	R	20,76
170000006959587	41-012-018-00008-00006	20901	BARBECHO TRADICIONAL-SIN CUBIERTA VEGETAL	R	30,21
170000006959597	41-012-018-00008-00015	20902	BARBECHO TRADICIONAL-CON CUBIERTA VEGETAL	S	6,16
170000006959600	41-012-018-00008-00007	20901	BARBECHO TRADICIONAL-SIN CUBIERTA VEGETAL	R	24,39
170000006979048	41-033-031-00005-00036	62000	PASTOS PERMANENTES DE 5 O MAS AÑOS-SIN VARIEDAD	S	53,47
170000006979049	41-033-031-00005-00028	62000	PASTOS PERMANENTES DE 5 O MAS AÑOS-SIN VARIEDAD	S	10,12
170000006979051	41-033-034-00006-00027	62000	PASTOS PERMANENTES DE 5 O MAS AÑOS-SIN VARIEDAD	S	0,22
170000006979052	41-033-034-00006-00030	62000	PASTOS PERMANENTES DE 5 O MAS AÑOS-SIN VARIEDAD	S	6,10
170000006979054	41-033-032-00007-00002	62000	PASTOS PERMANENTES DE 5 O MAS AÑOS-SIN VARIEDAD	S	0,54
170000006979055	41-033-032-00007-00004	62000	PASTOS PERMANENTES DE 5 O MAS AÑOS-SIN VARIEDAD	S	1,68
170000006979057	41-033-031-00005-00043	62000	PASTOS PERMANENTES DE 5 O MAS AÑOS-SIN VARIEDAD	S	8,37
170000006979058	41-033-031-00005-00030	62000	PASTOS PERMANENTES DE 5 O MAS AÑOS-SIN VARIEDAD	S	2,63
170000006979059	41-033-031-00005-00051	62000	PASTOS PERMANENTES DE 5 O MAS AÑOS-SIN VARIEDAD	S	0,56
170000006979060	41-033-031-00005-00029	62000	PASTOS PERMANENTES DE 5 O MAS AÑOS-SIN VARIEDAD	S	3,33
170000006979062	41-033-032-00008-00078	62000	PASTOS PERMANENTES DE 5 O MAS AÑOS-SIN VARIEDAD	S	10,46
170000006979063	41-033-032-00008-00025	62000	PASTOS PERMANENTES DE 5 O MAS AÑOS-SIN VARIEDAD	S	4,85
170000006979064	41-033-032-00008-00009	62000	PASTOS PERMANENTES DE 5 O MAS AÑOS-SIN VARIEDAD	S	0,32
170000006979065	41-033-032-00008-00012	62000	PASTOS PERMANENTES DE 5 O MAS AÑOS-SIN VARIEDAD	S	57,69
170000006979066	41-033-032-00008-00072	62000	PASTOS PERMANENTES DE 5 O MAS AÑOS-SIN VARIEDAD	S	17,71
170000006979067	41-033-032-00008-00076	62000	PASTOS PERMANENTES DE 5 O MAS AÑOS-SIN VARIEDAD	S	1,03
170000006979068	41-033-032-00008-00074	62000	PASTOS PERMANENTES DE 5 O MAS AÑOS-SIN VARIEDAD	S	10,68
170000006979069	41-033-032-00008-00069	62000	PASTOS PERMANENTES DE 5 O MAS AÑOS-SIN VARIEDAD	S	0,32
170000006979070	41-033-033-00007-00006	62000	PASTOS PERMANENTES DE 5 O MAS AÑOS-SIN VARIEDAD	S	56,09
170000006979071	41-033-032-00008-00024	62000	PASTOS PERMANENTES DE 5 O MAS AÑOS-SIN VARIEDAD	S	0,12
170000006979072	41-033-032-00008-00052	62000	PASTOS PERMANENTES DE 5 O MAS AÑOS-SIN VARIEDAD	S	10,67
170000006979073	41-033-033-00007-00005	62000	PASTOS PERMANENTES DE 5 O MAS AÑOS-SIN VARIEDAD	S	0,02
170000006979074	41-033-032-00008-00075	62000	PASTOS PERMANENTES DE 5 O MAS AÑOS-SIN VARIEDAD	S	9,01
170000006979075	41-033-032-00008-00071	62000	PASTOS PERMANENTES DE 5 O MAS AÑOS-SIN VARIEDAD	S	29,56
170000006979076	41-033-033-00007-00008	62000	PASTOS PERMANENTES DE 5 O MAS AÑOS-SIN VARIEDAD	S	72,44
170000006979077	41-033-032-00008-00023	62000	PASTOS PERMANENTES DE 5 O MAS AÑOS-SIN VARIEDAD	S	0,36

Datos considerados para el Cálculo de la Carga Ganadera mínima y máxima del expediente**Recintos Determinados para el Cálculo de Garga Ganadera Máxima**

<u>REF.</u>	<u>REFERENCIA SIGPAC</u>	<u>CULTIVO</u>	<u>DESCRIPCIÓN CULTIVO</u>	<u>S/R</u>	<u>SUP. PROPUESTA (ha)</u>
			VARIEDAD		
170000006979078	41-033-033-00007-00011	62000	PASTOS PERMANENTES DE 5 O MAS AÑOS-SIN VARIEDAD	S	0,56
170000006979079	41-033-033-00007-00014	62000	PASTOS PERMANENTES DE 5 O MAS AÑOS-SIN VARIEDAD	S	80,10
170000006979080	41-033-033-00007-00016	62000	PASTOS PERMANENTES DE 5 O MAS AÑOS-SIN VARIEDAD	S	31,83
170000006979081	41-033-033-00007-00007	62000	PASTOS PERMANENTES DE 5 O MAS AÑOS-SIN VARIEDAD	S	0,35
170000006979082	41-033-033-00007-00020	62000	PASTOS PERMANENTES DE 5 O MAS AÑOS-SIN VARIEDAD	S	2,12
170000006979084	41-033-034-00006-00001	62000	PASTOS PERMANENTES DE 5 O MAS AÑOS-SIN VARIEDAD	S	0,53
170000006979088	41-033-034-00006-00005	62000	PASTOS PERMANENTES DE 5 O MAS AÑOS-SIN VARIEDAD	S	1,42
170000006979089	41-033-033-00011-00001	62000	PASTOS PERMANENTES DE 5 O MAS AÑOS-SIN VARIEDAD	S	18,84
170000006979090	41-033-034-00005-00010	62000	PASTOS PERMANENTES DE 5 O MAS AÑOS-SIN VARIEDAD	S	0,07
170000006979091	41-033-034-00005-00011	62000	PASTOS PERMANENTES DE 5 O MAS AÑOS-SIN VARIEDAD	S	0,44
170000006979093	41-033-034-00005-00013	62000	PASTOS PERMANENTES DE 5 O MAS AÑOS-SIN VARIEDAD	S	0,03
170000006979101	41-033-034-00005-00001	20902	BARBECHO TRADICIONAL-CON CUBIERTA VEGETAL	S	5,43
170000006979102	41-033-034-00006-00026	62000	PASTOS PERMANENTES DE 5 O MAS AÑOS-SIN VARIEDAD	S	0,63
170000006979107	41-033-034-00006-00022	62000	PASTOS PERMANENTES DE 5 O MAS AÑOS-SIN VARIEDAD	S	0,13
170000006979109	41-033-034-00006-00023	62000	PASTOS PERMANENTES DE 5 O MAS AÑOS-SIN VARIEDAD	S	0,30
170000006979112	41-033-034-00006-00018	62000	PASTOS PERMANENTES DE 5 O MAS AÑOS-SIN VARIEDAD	S	60,46
170000006979113	41-033-034-00006-00007	62000	PASTOS PERMANENTES DE 5 O MAS AÑOS-SIN VARIEDAD	S	17,10
170000006979121	41-033-032-00008-00073	62000	PASTOS PERMANENTES DE 5 O MAS AÑOS-SIN VARIEDAD	S	12,16
170000006979124	41-033-032-00008-00068	62000	PASTOS PERMANENTES DE 5 O MAS AÑOS-SIN VARIEDAD	S	17,87

INCIDENCIAS**INCIDENCIA DESCRIPCIÓN**

85031 Solicita recinto que no está comprometido para la operación.

Ref:170000006979049 Recinto:41-033-031-00005-028 Cultivo:62000 PASTOS PERMANENTES DE 5 O MAS AÑOS-SIN VARIEDAD Secano

Ref:170000006979060 Recinto:41-033-031-00005-029 Cultivo:62000 PASTOS PERMANENTES DE 5 O MAS AÑOS-SIN VARIEDAD Secano

Ref:170000006979058 Recinto:41-033-031-00005-030 Cultivo:62000 PASTOS PERMANENTES DE 5 O MAS AÑOS-SIN VARIEDAD Secano

Ref:170000006979048 Recinto:41-033-031-00005-036 Cultivo:62000 PASTOS PERMANENTES DE 5 O MAS AÑOS-SIN VARIEDAD Secano

Ref:170000006979057 Recinto:41-033-031-00005-043 Cultivo:62000 PASTOS PERMANENTES DE 5 O MAS AÑOS-SIN VARIEDAD Secano

Ref:170000006979059 Recinto:41-033-031-00005-051 Cultivo:62000 PASTOS PERMANENTES DE 5 O MAS AÑOS-SIN VARIEDAD Secano

Ref:170000006979054 Recinto:41-033-032-00007-002 Cultivo:62000 PASTOS PERMANENTES DE 5 O MAS AÑOS-SIN VARIEDAD Secano

Ref:170000006979072 Recinto:41-033-032-00008-052 Cultivo:62000 PASTOS PERMANENTES DE 5 O MAS AÑOS-SIN VARIEDAD Secano

Ref:170000006979124 Recinto:41-033-032-00008-068 Cultivo:62000 PASTOS PERMANENTES DE 5 O MAS AÑOS-SIN VARIEDAD Secano

Ref:170000006979069 Recinto:41-033-032-00008-069 Cultivo:62000 PASTOS PERMANENTES DE 5 O MAS AÑOS-SIN VARIEDAD Secano

Ref:170000006979075 Recinto:41-033-032-00008-071 Cultivo:62000 PASTOS PERMANENTES DE 5 O MAS AÑOS-SIN VARIEDAD Secano

Ref:170000006979066 Recinto:41-033-032-00008-072 Cultivo:62000 PASTOS PERMANENTES DE 5 O MAS AÑOS-SIN VARIEDAD Secano

Ref:170000006979121 Recinto:41-033-032-00008-073 Cultivo:62000 PASTOS PERMANENTES DE 5 O MAS AÑOS-SIN VARIEDAD Secano

Ref:170000006979068 Recinto:41-033-032-00008-074 Cultivo:62000 PASTOS PERMANENTES DE 5 O MAS AÑOS-SIN VARIEDAD Secano

Ref:170000006979074 Recinto:41-033-032-00008-075 Cultivo:62000 PASTOS PERMANENTES DE 5 O MAS AÑOS-SIN VARIEDAD Secano



Ref:170000006979067 Recinto:41-033-032-00008-076 Cultivo:62000 PASTOS PERMANENTES DE 5 O MAS AÑOS-SIN VARIEDAD Secano
Ref:170000006979062 Recinto:41-033-032-00008-078 Cultivo:62000 PASTOS PERMANENTES DE 5 O MAS AÑOS-SIN VARIEDAD Secano
Ref:170000006979073 Recinto:41-033-033-00007-005 Cultivo:62000 PASTOS PERMANENTES DE 5 O MAS AÑOS-SIN VARIEDAD Secano
Ref:170000006979070 Recinto:41-033-033-00007-006 Cultivo:62000 PASTOS PERMANENTES DE 5 O MAS AÑOS-SIN VARIEDAD Secano
Ref:170000006979081 Recinto:41-033-033-00007-007 Cultivo:62000 PASTOS PERMANENTES DE 5 O MAS AÑOS-SIN VARIEDAD Secano
Ref:170000006979078 Recinto:41-033-033-00007-011 Cultivo:62000 PASTOS PERMANENTES DE 5 O MAS AÑOS-SIN VARIEDAD Secano
Ref:170000006979079 Recinto:41-033-033-00007-014 Cultivo:62000 PASTOS PERMANENTES DE 5 O MAS AÑOS-SIN VARIEDAD Secano
Ref:170000006979080 Recinto:41-033-033-00007-016 Cultivo:62000 PASTOS PERMANENTES DE 5 O MAS AÑOS-SIN VARIEDAD Secano
Ref:170000006979090 Recinto:41-033-034-00005-010 Cultivo:62000 PASTOS PERMANENTES DE 5 O MAS AÑOS-SIN VARIEDAD Secano
Ref:170000006979091 Recinto:41-033-034-00005-011 Cultivo:62000 PASTOS PERMANENTES DE 5 O MAS AÑOS-SIN VARIEDAD Secano
Ref:170000006979093 Recinto:41-033-034-00005-013 Cultivo:62000 PASTOS PERMANENTES DE 5 O MAS AÑOS-SIN VARIEDAD Secano
Ref:170000006979084 Recinto:41-033-034-00006-001 Cultivo:62000 PASTOS PERMANENTES DE 5 O MAS AÑOS-SIN VARIEDAD Secano
Ref:170000006979088 Recinto:41-033-034-00006-005 Cultivo:62000 PASTOS PERMANENTES DE 5 O MAS AÑOS-SIN VARIEDAD Secano
Ref:170000006979113 Recinto:41-033-034-00006-007 Cultivo:62000 PASTOS PERMANENTES DE 5 O MAS AÑOS-SIN VARIEDAD Secano
Ref:170000006979112 Recinto:41-033-034-00006-018 Cultivo:62000 PASTOS PERMANENTES DE 5 O MAS AÑOS-SIN VARIEDAD Secano
Ref:170000006979107 Recinto:41-033-034-00006-022 Cultivo:62000 PASTOS PERMANENTES DE 5 O MAS AÑOS-SIN VARIEDAD Secano
Ref:170000006979109 Recinto:41-033-034-00006-023 Cultivo:62000 PASTOS PERMANENTES DE 5 O MAS AÑOS-SIN VARIEDAD Secano
Ref:170000006979102 Recinto:41-033-034-00006-026 Cultivo:62000 PASTOS PERMANENTES DE 5 O MAS AÑOS-SIN VARIEDAD Secano
Ref:170000006979051 Recinto:41-033-034-00006-027 Cultivo:62000 PASTOS PERMANENTES DE 5 O MAS AÑOS-SIN VARIEDAD Secano
Ref:170000006979052 Recinto:41-033-034-00006-030 Cultivo:62000 PASTOS PERMANENTES DE 5 O MAS AÑOS-SIN VARIEDAD Secano

85042 No inscrito en un organismo de control y certificación ecológico (artículo 5-1 e), Orden 26 mayo 2015)
Explotación:ES210360000089 Especie:PORCINO



<u>APELLIDOS Y NOMBRE / RAZÓN SOCIAL</u>	<u>NIF</u>	<u>EXPEDIENTE</u>	<u>SOLICITA AGRICULT. (3)</u>	<u>SOLICITA GANADER. (4)</u>	<u>ANUALIDAD DE PAGO</u>
AGUILAR EXPLOTACIONES AGRICOLAS, S.C.	****8356*	1231505	SI	SI	

DATOS MANTENIMIENTO**RESUMEN DE UNIDADES**

<u>Cód</u>	<u>GRUPO DE PAGO</u>	<u>Sup. Dec. Admisible (ha)</u>	<u>Sup. Comprometida (ha)</u>	<u>Sup. ajustada compromiso (1) (ha)</u>	<u>% sobredec.</u>	<u>SUP. PROPUESTA (ha)</u>	<u>Importe Declarado</u>	<u>Importe Topado</u>	<u>Importe Propuesto</u>	<u>Importe tras sobredec.</u>
	AGRICULTURA - SIN SUPERFICIE DETERMINADA	0,00		0,00	0,00	0,00	0,00	0,00	0,00	0,00
	GANADERÍA - SIN SUPERFICIE DETERMINADA	0,00		0,00	0,00	0,00	0,00	0,00	0,00	0,00
	TOTAL	0,00		0,00		0,00	0,00	0,00	0,00	0,00

APLICACIÓN DE REDUCCIONES Y SANCIONES

	<u>Importe Calculado</u>	<u>Importe prereduc.</u>	<u>Admisibilidad y compromisos</u>	<u>Presentación tardía</u>	<u>Omisión declaración</u>	<u>Condicionabilidad</u>	<u>PROPUESTO</u>	<u>IMPORTE (Euros)</u>		
								<u>FEADER (Eje 2)</u>	<u>MAPA</u>	<u>CAGPDS</u>
AGRICULTURA	0,00	0,00	0,00	0,00	0,00	0,00	0,00	0,00	0,00	0,00
GANADERÍA	0,00	0,00	0,00	0,00	0,00	0,00	0,00	0,00	0,00	0,00
							TOTAL	0,00	0,00	0,00

DATOS AGRICULTURA**RESUMEN DE UNIDADES**

<u>Cód</u>	<u>GRUPO DE PAGO</u>	<u>Sup. Dec. Admisible (ha)</u>	<u>Sup. Comprometida (ha)</u>	<u>Sup. ajustada compromiso (1) (ha)</u>	<u>% sobredec.</u>	<u>SUP. PROPUESTA (ha)</u>	<u>Importe Declarado</u>	<u>Importe Topado</u>	<u>Importe Propuesto</u>	<u>Importe tras sobredec.</u>
	AGRICULTURA - SIN SUPERFICIE DETERMINADA	0,00		0,00	0,00	0,00	0,00	0,00	0,00	0,00
	TOTAL	0,00		0,00		0,00	0,00	0,00	0,00	0,00

RESUMEN DE PAGOS

	<u>PROPUESTO</u>	<u>IMPORTE (Euros)</u>		
		<u>FEADER (Eje 2)</u>	<u>MAPA</u>	<u>CAGPDS</u>
Propuesto	0,00	0,00	0,00	0,00

APLICACIÓN DE REDUCCIONES Y SANCIONES

	<u>Importe Calculado</u>	<u>Importe prereduc.</u>	<u>Admisibilidad y compromisos</u>	<u>Presentación tardía</u>	<u>Omisión declaración</u>	<u>Condicionabilidad</u>	<u>PROPUESTO</u>	<u>IMPORTE (Euros)</u>		
								<u>FEADER (Eje 2)</u>	<u>MAPA</u>	<u>CAGPDS</u>
	0,00	0,00	0,00	0,00	0,00	0,00	0,00	0,00	0,00	0,00
							TOTAL	0,00	0,00	0,00

DATOS GANADERÍA**RESUMEN DE UNIDADES**

<u>Cód</u>	<u>GRUPO DE PAGO</u>	<u>Sup. Dec. Admisible (ha)</u>	<u>Sup. Comprometida (ha)</u>	<u>Sup. ajustada compromiso (1) (ha)</u>	<u>% sobredec.</u>	<u>SUP. PROPUESTA (ha)</u>	<u>Importe Declarado</u>	<u>Importe Topado</u>	<u>Importe Propuesto</u>	<u>Importe tras sobredec.</u>
	GANADERÍA - SIN SUPERFICIE DETERMINADA	0,00		0,00	0,00	0,00	0,00	0,00	0,00	0,00
	TOTAL	0,00		0,00		0,00	0,00	0,00	0,00	0,00

RESUMEN DE PAGOS

	<u>PROPUESTO</u>	<u>IMPORTE (Euros)</u>		
		<u>FEADER (Eje 2)</u>	<u>MAPA</u>	<u>CAGPDS</u>
Propuesto	0,00	0,00	0,00	0,00

(1) Superficie declarada admisible ajustada con la superficie comprometida.
 (2) Factor de penalización valorando el alcance para el tipo de compromiso.
 (3) Solicita agricultura y tiene compromisos vigentes.
 (4) Solicita ganadería y tiene compromisos vigentes.

APLICACIÓN DE REDUCCIONES Y SANCIONES

<u>Importe Calculado</u>	<u>Importe prereduc.</u>	<u>Admisibilidad y compromisos</u>	<u>Presentación tardía</u>	<u>Omisión declaración</u>	<u>Condicionabilidad</u>	<u>IMPORTE (Euros)</u>			
						<u>PROPUESTO</u>	<u>FEADER (Eje 2)</u>	<u>MAPA</u>	<u>CAGPDS</u>
0,00	0,00	0,00	0,00	0,00	0,00	0,00	0,00	0,00	0,00
TOTAL						0,00	0,00	0,00	0,00

Datos considerados para el Cálculo de la Carga Ganadera mínima y máxima del expediente

Superficie determinada para Cálculo Carga Ganadera Mínima:	0,00 ha
Superficie determinada para Cálculo Carga Ganadera Máxima:	0,00 ha
Carga Ganadera Mínima Expediente:	0,00 ugm/ha
Carga Ganadera Máxima Expediente:	0,00 ugm/ha

Los importes del Grupo de Pago de pastos de este expediente han sido ajustados por no llegar a la carga ganadera mínima de 0,3



<u>APELLIDOS Y NOMBRE / RAZÓN SOCIAL</u>	<u>NIF</u>	<u>EXPEDIENTE</u>	<u>SOLICITA AGRICULT. (3)</u>	<u>SOLICITA GANADER. (4)</u>	<u>ANUALIDAD DE PAGO</u>
AGUILAR GOMEZ JOSE JESUS	****3977*	1099919	SI	NO	6ª

DATOS MANTENIMIENTO**IMPORTE POR ANUALIDAD**

	<u>2015</u>	<u>2016</u>	<u>2017</u>	<u>2018</u>	<u>2019</u>	<u>2020</u>
IMPORTE MÁXIMO SUBVENCIONABLE	2.066,49 €	2.066,49 €	2.066,49 €	2.066,49 €	2.066,49 €	2.066,49 €
IMPORTE MEDIO DE TRANSFERENCIA (€/ha)	349,66 €	349,66 €	349,66 €	349,66 €	349,66 €	349,66 €

RESUMEN DE UNIDADES

<u>Cód</u>	<u>GRUPO DE PAGO</u>	<u>Sup. Dec. Admisible (ha)</u>	<u>Sup. Comprometida (ha)</u>	<u>Sup. ajustada compromiso (1) (ha)</u>	<u>% sobredec.</u>	<u>SUP. PROPUESTA (ha)</u>	<u>Importe Declarado</u>	<u>Importe Topado</u>	<u>Importe Propuesto</u>	<u>Importe tras sobredec.</u>
57	FRUTALES REGADÍO	5,91		5,91	0,00	5,91	2.066,49	2.066,49	2.066,49	2.066,49
	TOTAL	5,91	5,91	5,91		5,91	2.066,49	2.066,49	2.066,49	2.066,49

APLICACIÓN DE REDUCCIONES Y SANCIONES

	<u>Importe Calculado</u>	<u>Importe prereduc.</u>	<u>Admisibilidad y compromisos</u>	<u>Presentación tardía</u>	<u>Omisión declaración</u>	<u>Condicionabilidad</u>	<u>PROPUESTO</u>	<u>IMPORTE (Euros)</u>		
								<u>FEADER (Eje 2)</u>	<u>MAPA</u>	<u>CAGPDS</u>
AGRICULTURA	2.066,49	2.066,49	0,00	0,00	0,00	0,00	2.066,49	1.549,87	222,15	294,47
TOTAL							2.066,49	1.549,87	222,15	294,47

RECINTOS PROPUESTOS

<u>REF.</u>	<u>REFERENCIA SIGPAC</u>	<u>CULTIVO DESCRIPCIÓN CULTIVO</u>	<u>S/R G.PAGO</u>	<u>PEND. MEDIA (%)</u>	<u>SUP. DEC. ADMISIBLE (ha)</u>	<u>SUP. COMPROM. (ha)</u>	<u>SUP. AJUSTADA COMPROM. (1) (ha)</u>	<u>SUP. CONV. SIGPAC (ha)</u>	<u>SUP. CERTIF. (ha)</u>	<u>SUP. CAMPO (ha)</u>	<u>SUP. CAMPO DECLARADO (ha)</u>	<u>SUP. DEC. REDUCIDA (ha)</u>	<u>SUP. PROPUESTA (ha)</u>
1700000003037742	41-081-023-00059-00001	206008 NARANJO-SALUSTIANA	R 57	0,42	5,91	5,91	5,91		5,91			5,91	5,91

DATOS AGRICULTURA**RESUMEN DE UNIDADES**

<u>Cód</u>	<u>GRUPO DE PAGO</u>	<u>Sup. Dec. Admisible (ha)</u>	<u>Sup. Comprometida (ha)</u>	<u>Sup. ajustada compromiso (1) (ha)</u>	<u>% sobredec.</u>	<u>SUP. PROPUESTA (ha)</u>	<u>Importe Declarado</u>	<u>Importe Topado</u>	<u>Importe Propuesto</u>	<u>Importe tras sobredec.</u>
57	FRUTALES REGADÍO	5,91		5,91	0,00	5,91	2.066,49	2.066,49	2.066,49	2.066,49
	TOTAL	5,91	5,91	5,91		5,91	2.066,49	2.066,49	2.066,49	2.066,49

RESUMEN DE PAGOS

	<u>PROPUESTO</u>	<u>IMPORTE (Euros)</u>		
		<u>FEADER (Eje 2)</u>	<u>MAPA</u>	<u>CAGPDS</u>
Propuesto a pagar	2.066,49	1.549,87	222,15	294,47

APLICACIÓN DE REDUCCIONES Y SANCIONES

	<u>Importe Calculado</u>	<u>Importe prereduc.</u>	<u>Admisibilidad y compromisos</u>	<u>Presentación tardía</u>	<u>Omisión declaración</u>	<u>Condicionabilidad</u>	<u>PROPUESTO</u>	<u>IMPORTE (Euros)</u>		
								<u>FEADER (Eje 2)</u>	<u>MAPA</u>	<u>CAGPDS</u>
	2.066,49	2.066,49	0,00	0,00	0,00	0,00	2.066,49	1.549,87	222,15	294,47
TOTAL							2.066,49	1.549,87	222,15	294,47



<u>APELLIDOS Y NOMBRE / RAZÓN SOCIAL</u>	<u>NIF</u>	<u>EXPEDIENTE</u>	<u>SOLICITA AGRICULT. (3)</u>	<u>SOLICITA GANADER. (4)</u>	<u>ANUALIDAD DE PAGO</u>
ALCAZAR RAMIREZ JOSE MIGUEL	****3412*	1004084	SI	NO	6ª

DATOS MANTENIMIENTO**IMPORTE POR ANUALIDAD**

	<u>2015</u>	<u>2016</u>	<u>2017</u>	<u>2018</u>	<u>2019</u>	<u>2020</u>
IMPORTE MÁXIMO SUBVENCIONABLE	384,63 €	384,63 €	384,63 €	384,63 €	384,63 €	384,63 €
IMPORTE MEDIO DE TRANSFERENCIA (€/ha)	349,66 €	349,66 €	349,66 €	349,66 €	349,66 €	349,66 €

RESUMEN DE UNIDADES

<u>Cód</u>	<u>GRUPO DE PAGO</u>	<u>Sup. Dec. Admisible (ha)</u>	<u>Sup. Comprometida (ha)</u>	<u>Sup. ajustada compromiso (1) (ha)</u>	<u>% sobredec.</u>	<u>SUP. PROPUESTA (ha)</u>	<u>Importe Declarado</u>	<u>Importe Topado</u>	<u>Importe Propuesto</u>	<u>Importe tras sobredec.</u>
57	FRUTALES REGADÍO	1,10		1,10	0,00	1,10	384,63	384,63	384,63	384,63
	TOTAL	1,10	1,10	1,10		1,10	384,63	384,63	384,63	384,63

APLICACIÓN DE REDUCCIONES Y SANCIONES

	<u>Importe Calculado</u>	<u>Importe prerreduc.</u>	<u>Admisibilidad y compromisos</u>	<u>Presentación tardía</u>	<u>Omisión declaración</u>	<u>Condicionabilidad</u>	<u>PROPUESTO</u>	<u>IMPORTE (Euros)</u>		
								<u>FEADER (Eje 2)</u>	<u>MAPA</u>	<u>CAGPDS</u>
AGRICULTURA	384,63	384,63	0,00	0,00	0,00	0,00	384,63	288,47	41,35	54,81
TOTAL							384,63	288,47	41,35	54,81

RECINTOS PROPUESTOS

<u>REF.</u>	<u>REFERENCIA SIGPAC</u>	<u>CULTIVO DESCRIPCIÓN CULTIVO</u>	<u>S/R G.PAGO</u>	<u>PEND. MEDIA (%)</u>	<u>SUP. DEC. ADMISIBLE (ha)</u>	<u>SUP. COMPROM. (ha)</u>	<u>SUP. AJUSTADA COMPROM. (1) (ha)</u>	<u>SUP. CONV. SIGPAC (ha)</u>	<u>SUP. CERTIF. (ha)</u>	<u>SUP. CAMPO (ha)</u>	<u>SUP. CAMPO DECLARADO (ha)</u>	<u>SUP. DEC. REDUCIDA (ha)</u>	<u>SUP. PROPUESTA (ha)</u>
1700000007214503	41-060-022-00007-00003	206316 NARANJO-WASHINGTON	R 57	2,99	1,10	1,10	1,10		1,10			1,10	1,10

DATOS AGRICULTURA**RESUMEN DE UNIDADES**

<u>Cód</u>	<u>GRUPO DE PAGO</u>	<u>Sup. Dec. Admisible (ha)</u>	<u>Sup. Comprometida (ha)</u>	<u>Sup. ajustada compromiso (1) (ha)</u>	<u>% sobredec.</u>	<u>SUP. PROPUESTA (ha)</u>	<u>Importe Declarado</u>	<u>Importe Topado</u>	<u>Importe Propuesto</u>	<u>Importe tras sobredec.</u>
57	FRUTALES REGADÍO	1,10		1,10	0,00	1,10	384,63	384,63	384,63	384,63
	TOTAL	1,10	1,10	1,10		1,10	384,63	384,63	384,63	384,63

RESUMEN DE PAGOS

	<u>PROPUESTO</u>	<u>FEADER (Eje 2)</u>	<u>MAPA</u>	<u>CAGPDS</u>
Propuesto a pagar	384,63	288,47	41,35	54,81

APLICACIÓN DE REDUCCIONES Y SANCIONES

	<u>Importe Calculado</u>	<u>Importe prerreduc.</u>	<u>Admisibilidad y compromisos</u>	<u>Presentación tardía</u>	<u>Omisión declaración</u>	<u>Condicionabilidad</u>	<u>PROPUESTO</u>	<u>IMPORTE (Euros)</u>		
								<u>FEADER (Eje 2)</u>	<u>MAPA</u>	<u>CAGPDS</u>
	384,63	384,63	0,00	0,00	0,00	0,00	384,63	288,47	41,35	54,81
TOTAL							384,63	288,47	41,35	54,81



INCIDENCIAS**INCIDENCIA DESCRIPCIÓN**

- 406 Agricultor con incumplimiento de la comprobación 20/80.
- 85001 El recinto declarado no cumple con las normas de producción ecológica (artículo 5-1 e), Orden 26 mayo 2015)
 Ref:-804808 Recinto:41-060-022-00007-008 Cultivo:20902 BARBECHO TRADICIONAL-CON CUBIERTA VEGETAL Secano
 Ref:-804810 Recinto:41-060-022-00007-008 Cultivo:153100 MELÓN-HORTALIZAS AIRE LIBRE Secano
 Ref:-804822 Recinto:41-060-022-00007-008 Cultivo:156000 SANDÍA-SIN VARIEDAD Secano
 Ref:-804825 Recinto:41-060-022-00007-008 Cultivo:163000 CALABACÍN-SIN VARIEDAD Secano
 Ref:1700000007214504 Recinto:41-060-022-00007-008 Cultivo:197000 TOMATE-SIN VARIEDAD Secano
 Ref:-592001 Recinto:41-060-022-00007-008 Cultivo:279000 ESPÁRRAGOS-SIN VARIEDAD Secano
- 85023 El grupo de cultivo declarado en el recinto no coincide con el grupo de cultivo existente en el Organismo de Certificación
 Ref:-804808 Recinto:41-060-022-00007-008 Cultivo:20902 BARBECHO TRADICIONAL-CON CUBIERTA VEGETAL Secano Grupo de SIPEA:FRUTALES
 Ref:-804810 Recinto:41-060-022-00007-008 Cultivo:153100 MELÓN-HORTALIZAS AIRE LIBRE Secano Grupo de SIPEA:FRUTALES
 Ref:-804822 Recinto:41-060-022-00007-008 Cultivo:156000 SANDÍA-SIN VARIEDAD Secano Grupo de SIPEA:FRUTALES
 Ref:-804825 Recinto:41-060-022-00007-008 Cultivo:163000 CALABACÍN-SIN VARIEDAD Secano Grupo de SIPEA:FRUTALES
 Ref:1700000007214504 Recinto:41-060-022-00007-008 Cultivo:197000 TOMATE-SIN VARIEDAD Secano Grupo de SIPEA:FRUTALES
 Ref:-592001 Recinto:41-060-022-00007-008 Cultivo:279000 ESPÁRRAGOS-SIN VARIEDAD Secano Grupo de SIPEA:FRUTALES
- 85031 Solicita recinto que no está comprometido para la operación.
 Ref:-804808 Recinto:41-060-022-00007-008 Cultivo:20902 BARBECHO TRADICIONAL-CON CUBIERTA VEGETAL Secano
 Ref:-804810 Recinto:41-060-022-00007-008 Cultivo:153100 MELÓN-HORTALIZAS AIRE LIBRE Secano
 Ref:-804822 Recinto:41-060-022-00007-008 Cultivo:156000 SANDÍA-SIN VARIEDAD Secano
 Ref:-804825 Recinto:41-060-022-00007-008 Cultivo:163000 CALABACÍN-SIN VARIEDAD Secano
 Ref:1700000007214504 Recinto:41-060-022-00007-008 Cultivo:197000 TOMATE-SIN VARIEDAD Secano
 Ref:-592001 Recinto:41-060-022-00007-008 Cultivo:279000 ESPÁRRAGOS-SIN VARIEDAD Secano



<u>APELLIDOS Y NOMBRE / RAZÓN SOCIAL</u>	<u>NIF</u>	<u>EXPEDIENTE</u>	<u>SOLICITA AGRICULT. (3)</u>	<u>SOLICITA GANADER. (4)</u>	<u>ANUALIDAD DE PAGO</u>
ALGARIN SA	****6519*	1028277	SI	SI	6ª

DATOS MANTENIMIENTO**IMPORTE POR ANUALIDAD**

	<u>2015</u>	<u>2016</u>	<u>2017</u>	<u>2018</u>	<u>2019</u>	<u>2020</u>
IMPORTE MÁXIMO SUBVENCIONABLE	22.166,12 €	22.166,12 €	22.166,12 €	22.166,12 €	22.166,12 €	22.166,12 €
IMPORTE MEDIO DE TRANSFERENCIA (€/ha)	44,02 €	44,02 €	44,02 €	44,02 €	44,02 €	44,02 €

RESUMEN DE UNIDADES

<u>Cód</u>	<u>GRUPO DE PAGO</u>	<u>Sup. Dec. Admisible (ha)</u>	<u>Sup. Comprometida (ha)</u>	<u>Sup. ajustada compromiso (1) (ha)</u>	<u>% sobredec.</u>	<u>SUP. PROPUESTA (ha)</u>	<u>Importe Declarado</u>	<u>Importe Topado</u>	<u>Importe Propuesto</u>	<u>Importe tras sobredec.</u>
59	HERBÁCEOS	28,18		26,70	0,00	26,70	4.036,24	4.076,46	4.036,24	4.036,24
63	PASTOS ASOCIADOS A GANADERÍA ECOLÓGICA	541,33		476,77	0,00	476,77	17.911,16	18.089,66	17.911,16	17.911,16
65	PASTOS ASOCIADOS A GANADERÍA ECOLÓGICA NO ELEGIBLES	0,05		0,05	0,00	0,05	0,00	0,00	0,00	0,00
TOTAL		569,56	503,52	503,52		503,52	21.947,40	22.166,12	21.947,40	21.947,40

APLICACIÓN DE REDUCCIONES Y SANCIONES

	<u>Importe Calculado</u>	<u>Importe prerreduc.</u>	<u>Admisibilidad y compromisos</u>	<u>Presentación tardía</u>	<u>Omisión declaración</u>	<u>Condicionabilidad</u>	<u>PROPUESTO</u>	<u>IMPORTE (Euros)</u>		
								<u>FEADER (Eje 2)</u>	<u>MAPA</u>	<u>CAGPDS</u>
AGRICULTURA	4.036,24	4.036,24	0,00	0,00	0,00	0,00	4.036,24	3.027,18	433,90	575,16
GANADERÍA	17.911,16	17.911,16	0,00	0,00	0,00	0,00	17.911,16	13.433,37	1.925,45	2.552,34
TOTAL							21.947,40	13.433,37	1.925,45	2.552,34



RECINTOS PROPUESTOS

REF.	REFERENCIA SIGPAC	CULTIVO DESCRIPCIÓN CULTIVO	S/R	G.PAGO	PEND. MEDIA (%)	SUP. DEC. ADMISIBLE (ha)	SUP. COMPROM. (ha)	SUP. AJUSTADA COMPR.(1) (ha)	SUP. CONV. SIGPAC (ha)	SUP. CERTIE. (ha)	SUP. CAMPO (ha)	SUP. CAMPO DECLARADO (ha)	SUP. DEC. REDUCIDA (ha)	SUP. PROPUESTA (ha)
-28193	41-033-004-00006-00039	5000 CEBADA-SIN VARIEDAD	R	59	5,07	0,08	0,09	0,08		0,08			0,08	0,08
-28192	41-033-004-00006-00037	5000 CEBADA-SIN VARIEDAD	R	59	5,16	0,17	0,17	0,17		0,17			0,17	0,17
4089860	41-033-004-00006-00007	5000 CEBADA-SIN VARIEDAD	R	59	8,03	2,13	2,09	2,09		2,13			2,09	2,09
1700000002637509	41-033-004-00005-00001	62000 PASTOS PERMANENTES DE 5 O MAS AÑOS-SIN VARIEDAD	S	63	12,22	0,86	1,01	0,86		1,01			0,86	0,86
1700000002637510	41-033-004-00006-00023	5000 CEBADA-SIN VARIEDAD	R	59	3,35	4,21	4,24	4,21		4,24			4,21	4,21
1700000002637511	41-033-004-00006-00025	5000 CEBADA-SIN VARIEDAD	R	59	3,39	3,71	3,71	3,71		3,71			3,71	3,71
1700000002637512	41-033-004-00006-00006	5000 CEBADA-SIN VARIEDAD	R	59	3,45	5,81	5,81	5,81		5,81			5,81	5,81
1700000002637514	41-033-004-00006-00016	5000 CEBADA-SIN VARIEDAD	R	59	4,05	2,48	2,56	2,48		2,59			2,48	2,48
1700000002637515	41-033-004-00006-00026	5000 CEBADA-SIN VARIEDAD	R	59	4,98	0,18	0,18	0,18		0,18			0,18	0,18
1700000002637516	41-033-004-00008-00003	8000 AVENA-SIN VARIEDAD	R	59	3,90	5,59	5,59	5,59		5,59			5,59	5,59
1700000002637517	41-033-004-00008-00012	8000 AVENA-SIN VARIEDAD	R	59	4,48	3,82	3,82	3,82		3,82			3,82	3,82
1700000002637519	41-033-004-00006-00027	62000 PASTOS PERMANENTES DE 5 O MAS AÑOS-SIN VARIEDAD	S	63	10,71	4,27	4,27	4,27		4,27			4,27	4,27
1700000002637520	41-033-004-00006-00031	62000 PASTOS PERMANENTES DE 5 O MAS AÑOS-SIN VARIEDAD	S	63	7,42	5,47	5,47	5,47		5,47			5,47	5,47
1700000002637521	41-033-004-00006-00032	62000 PASTOS PERMANENTES DE 5 O MAS AÑOS-SIN VARIEDAD	S	63	14,98	6,29	6,29	6,29		6,29			6,29	6,29
1700000002637522	41-033-004-00006-00034	62000 PASTOS PERMANENTES DE 5 O MAS AÑOS-SIN VARIEDAD	S	63	3,65	0,11	0,11	0,11		0,11			0,11	0,11
1700000002637523	41-033-004-00006-00035	62000 PASTOS PERMANENTES DE 5 O MAS AÑOS-SIN VARIEDAD	S	63	4,59	0,13	0,15	0,13		0,15			0,13	0,13
1700000002637524	41-033-004-00007-00009	62000 PASTOS PERMANENTES DE 5 O MAS AÑOS-SIN VARIEDAD	S	63	5,09	0,82	0,82	0,82		0,82			0,82	0,82
1700000002637525	41-033-004-00007-00006	62000 PASTOS PERMANENTES DE 5 O MAS AÑOS-SIN VARIEDAD	S	63	10,09	1,56	2,08	1,56		2,08			1,56	1,56
1700000002637531	41-033-004-00007-00008	62000 PASTOS PERMANENTES DE 5 O MAS AÑOS-SIN VARIEDAD	S	63	5,05	0,41	0,41	0,41		0,41			0,41	0,41
1700000002637533	41-033-004-00008-00007	62000 PASTOS PERMANENTES DE 5 O MAS AÑOS-SIN VARIEDAD	S	63	11,06	23,54	23,54	23,54		23,54			23,54	23,54
1700000002637534	41-033-004-00007-00005	62000 PASTOS PERMANENTES DE 5 O MAS AÑOS-SIN VARIEDAD	S	63	8,72	1,72	1,66	1,66		1,72			1,66	1,66
1700000002637535	41-033-004-00008-00010	62000 PASTOS PERMANENTES DE 5 O MAS AÑOS-SIN VARIEDAD	S	63	10,06	28,11	28,12	28,11		28,12			28,11	28,11
1700000002637536	41-033-004-00008-00006	62000 PASTOS PERMANENTES DE 5 O MAS AÑOS-SIN VARIEDAD	S	63	11,96	59,25	59,25	59,25		59,25			59,25	59,25
1700000002637537	41-033-004-00008-00015	62000 PASTOS PERMANENTES DE 5 O MAS AÑOS-SIN VARIEDAD	S	63	17,50	45,92	29,86	29,86		45,93			29,86	29,86
1700000002637538	41-033-004-00008-00009	62000 PASTOS PERMANENTES DE 5 O MAS AÑOS-SIN VARIEDAD	S	63	9,12	0,57	0,57	0,57		0,57			0,57	0,57
1700000002637539	41-055-001-00002-00001	62000 PASTOS PERMANENTES DE 5 O MAS AÑOS-SIN VARIEDAD	S	63	19,20	1,03	0,77	0,77		1,03			0,77	0,77
1700000002637540	41-033-004-00008-00013	62000 PASTOS PERMANENTES DE 5 O MAS AÑOS-SIN VARIEDAD	S	63	12,35	1,57	1,57	1,57		1,57			1,57	1,57
1700000002637541	41-033-004-00005-00002	62000 PASTOS PERMANENTES DE 5 O MAS AÑOS-SIN VARIEDAD	S	63	24,44	5,30	4,18	4,18		8,16			4,18	4,18
1700000002637542	41-033-004-00008-00016	62000 PASTOS PERMANENTES DE 5 O MAS AÑOS-SIN VARIEDAD	S	63	12,52	31,09	31,09	31,09		31,09			31,09	31,09
1700000002637543	41-033-004-00005-00008	62000 PASTOS PERMANENTES DE 5 O MAS AÑOS-SIN VARIEDAD	S	63	17,40	8,80	8,80	8,80		8,80			8,80	8,80
1700000002637546	41-033-004-00005-00007	62000 PASTOS PERMANENTES DE 5 O MAS AÑOS-SIN VARIEDAD	S	63	16,34	6,10	43,64	6,01		6,10			6,01	6,01
1700000002637547	41-033-004-00006-00010	62000 PASTOS PERMANENTES DE 5 O MAS AÑOS-SIN VARIEDAD	S	63	12,26	0,87	0,51	0,51		0,87			0,51	0,51
1700000002637548	41-033-004-00005-00010	62000 PASTOS PERMANENTES DE 5 O MAS AÑOS-SIN VARIEDAD	S	63	14,65	30,79	30,79	30,79		30,79			30,79	30,79
1700000002637549	41-033-004-00005-00007	62000 PASTOS PERMANENTES DE 5 O MAS AÑOS-SIN VARIEDAD	S	63	16,34	26,94	43,64	26,55		26,94			26,55	26,55
1700000002637550	41-033-004-00005-00007	62000 PASTOS PERMANENTES DE 5 O MAS AÑOS-SIN VARIEDAD	S	63	16,34	11,24	43,64	11,08		11,24			11,08	11,08
1700000002637551	41-033-004-00007-00004	62000 PASTOS PERMANENTES DE 5 O MAS AÑOS-SIN VARIEDAD	S	63	17,83	5,40	5,40	5,40		5,40			5,40	5,40
1700000002637552	41-033-004-00006-00029	62000 PASTOS PERMANENTES DE 5 O MAS AÑOS-SIN VARIEDAD	S	63	16,91	0,99	0,99	0,99		0,99			0,99	0,99
1700000002637553	41-055-001-00012-00002	62000 PASTOS PERMANENTES DE 5 O MAS AÑOS-SIN VARIEDAD	S	63	18,09	71,15	60,48	60,48		71,15			60,48	60,48
1700000002637554	41-033-004-00006-00014	62000 PASTOS PERMANENTES DE 5 O MAS AÑOS-SIN VARIEDAD	S	63	4,20	0,10	0,11	0,10		0,12			0,10	0,10
1700000002637555	41-033-004-00006-00036	62000 PASTOS PERMANENTES DE 5 O MAS AÑOS-SIN VARIEDAD	S	63	10,45	0,11	0,13	0,11		0,13			0,11	0,11
1700000002637556	41-033-004-00006-00015	62000 PASTOS PERMANENTES DE 5 O MAS AÑOS-SIN VARIEDAD	S	63	13,93	2,72	2,61	2,61		4,19			2,61	2,61
1700000002637557	41-033-004-00006-00028	62000 PASTOS PERMANENTES DE 5 O MAS AÑOS-SIN VARIEDAD	S	63	22,58	4,33	4,33	4,33		4,33			4,33	4,33
1700000002637558	41-055-001-00013-00001	62000 PASTOS PERMANENTES DE 5 O MAS AÑOS-SIN VARIEDAD	S	63	17,98	4,86	3,65	3,65		4,86			3,65	3,65
1700000002637559	41-033-004-00005-00011	62000 PASTOS PERMANENTES DE 5 O MAS AÑOS-SIN VARIEDAD	S	63	13,28	16,93	16,93	16,93		16,93			16,93	16,93
1700000002637560	41-033-004-00006-00008	62000 PASTOS PERMANENTES DE 5 O MAS AÑOS-SIN VARIEDAD	S	63	12,86	53,23	62,62	53,23		62,62			53,23	53,23
1700000002637561	41-055-001-00017-00001	62000 PASTOS PERMANENTES DE 5 O MAS AÑOS-SIN VARIEDAD	S	63	17,47	62,26	53,96	53,96		83,01			53,96	53,96
1700000002637562	41-033-004-00007-00003	62000 PASTOS PERMANENTES DE 5 O MAS AÑOS-SIN VARIEDAD	S	63	21,81	8,89	8,89	8,89		8,89			8,89	8,89
1700000002637563	41-033-004-00007-00007	62000 PASTOS PERMANENTES DE 5 O MAS AÑOS-SIN VARIEDAD	S	63	8,90	0,44	0,44	0,44		0,44			0,44	0,44
1700000002637564	41-033-004-00006-00004	62000 PASTOS PERMANENTES DE 5 O MAS AÑOS-SIN VARIEDAD	S	63	9,31	0,67	0,67	0,67		0,67			0,67	0,67
1700000002637565	41-033-004-00006-00009	62000 PASTOS PERMANENTES DE 5 O MAS AÑOS-SIN VARIEDAD	S	63	6,79	0,33	0,33	0,33		0,33			0,33	0,33
1700000002637568	41-033-004-00006-00016	24902 BARBECHO SIN PRODUCCIÓN-CON CUBIERTA VEGETAL	R	65	4,05	0,05	2,56	0,05		0,10			0,05	0,05
1700000002637569	41-033-004-00006-00002	62000 PASTOS PERMANENTES DE 5 O MAS AÑOS-SIN VARIEDAD	S	63	6,49	0,24	0,24	0,24		0,24			0,24	0,24
1700000002637570	41-033-004-00006-00003	62000 PASTOS PERMANENTES DE 5 O MAS AÑOS-SIN VARIEDAD	S	63	4,74	0,17	0,17	0,17		0,17			0,17	0,17
1700000002637572	41-033-004-00006-00013	62000 PASTOS PERMANENTES DE 5 O MAS AÑOS-SIN VARIEDAD	S	63	18,75	5,75	5,64	5,64		5,75			5,64	5,64

DATOS AGRICULTURA

- (1) Superficie declarada admisible ajustada con la superficie comprometida.
- (2) Factor de penalización valorando el alcance para el tipo de compromiso.
- (3) Solicita agricultura y tiene compromisos vigentes.
- (4) Solicita ganadería y tiene compromisos vigentes.

RESUMEN DE UNIDADES

Cód	GRUPO DE PAGO	Sup. Dec. Admisible (ha)	Sup. Comprometida (ha)	Sup. ajustada compromiso (1) (ha)	% sobredec.	SUP. PROPUESTA (ha)	Importe Declarado	Importe Topado	Importe Propuesto	Importe tras sobredec.
59	HERBÁCEOS	28,18		26,70	0,00	26,70	4.036,24	4.076,46	4.036,24	4.036,24
	TOTAL	28,18	503,52	26,70		26,70	4.036,24	4.076,46	4.036,24	4.036,24

RESUMEN DE PAGOS

IMPORTE (Euros)				
	PROPUESTO	FEADER (Eje 2)	MAPA	CAGPDS
Propuesto a pagar	4.036,24	3.027,18	433,90	575,16

APLICACIÓN DE REDUCCIONES Y SANCIONES

IMPORTE (Euros)									
Importe Calculado	Importe prereduc.	Admisibilidad y compromisos	Presentación tardía	Omisión declaración	Condicionabilidad	PROPUESTO	FEADER (Eje 2)	MAPA	CAGPDS
4.036,24	4.036,24	0,00	0,00	0,00	0,00	4.036,24	3.027,18	433,90	575,16
TOTAL						4.036,24	3.027,18	433,90	575,16

INCIDENCIAS**INCIDENCIA DESCRIPCIÓN**

75022 No autoriza a que, en caso de la devolución por la entidad financiera (retrocesión bancaria) del pago en la cuenta corriente consignada en la solicitud y que está debidamente registrada en el sistema contable GIRO de la Junta de Andalucía, se proceda al pago en cualquier otra cuenta corriente de la titularidad del solicitante vigente en dicho sistema contable.

DATOS GANADERÍA**RESUMEN DE UNIDADES**

Cód	GRUPO DE PAGO	Sup. Dec. Admisible (ha)	Sup. Comprometida (ha)	Sup. ajustada compromiso (1) (ha)	% sobredec.	SUP. PROPUESTA (ha)	Importe Declarado	Importe Topado	Importe Propuesto	Importe tras sobredec.
63	PASTOS ASOCIADOS A GANADERÍA ECOLÓGICA	541,33		476,77	0,00	476,77	17.911,16	18.089,66	17.911,16	17.911,16
65	PASTOS ASOCIADOS A GANADERÍA ECOLÓGICA NO ELEGIBLES	0,05		0,05	0,00	0,05	0,00	0,00	0,00	0,00
	TOTAL	541,38	503,52	476,82		476,82	17.911,16	18.089,66	17.911,16	17.911,16

RESUMEN DE PAGOS

IMPORTE (Euros)				
	PROPUESTO	FEADER (Eje 2)	MAPA	CAGPDS
Propuesto a pagar	17.911,16	13.433,37	1.925,45	2.552,34

APLICACIÓN DE REDUCCIONES Y SANCIONES

IMPORTE (Euros)									
Importe Calculado	Importe prereduc.	Admisibilidad y compromisos	Presentación tardía	Omisión declaración	Condicionabilidad	PROPUESTO	FEADER (Eje 2)	MAPA	CAGPDS
17.911,16	17.911,16	0,00	0,00	0,00	0,00	17.911,16	13.433,37	1.925,45	2.552,34
TOTAL						17.911,16	13.433,37	1.925,45	2.552,34

Datos considerados para el Cálculo de la Carga Ganadera mínima y máxima del expediente

Explotación	Especie	Inscrito en Sipea y Admisible	Censo Medio Animales	Ugm Calculada para CG Mínima	Ugm Calculada para CG Máxima
ES410330000282	BOVINA	SI	233,64	203,30	203,30
ES410330000282	CABALLAR	NO	3,65	0,00	3,65
ES410330000282	OVINA	NO	25,88	0,00	3,88
ES410330000282	PORCINO	NO	2.497,95	0,00	749,38
				203,30	960,21

Superficie determinada para Cálculo Carga Ganadera Mínima: 555,39 ha

Superficie determinada para Cálculo Carga Ganadera Máxima: 558,39 ha

Carga Ganadera Mínima Expediente: 0,37 ugm/ha

Carga Ganadera Máxima Expediente: 1,72 ugm/ha

Recintos Determinados para el Cálculo de Garga Ganadera Mínima

REF.	REFERENCIA SIGPAC	CULTIVO	DESCRIPCIÓN CULTIVO	S/R	SUP. PROPUESTA (ha)
-503309	41-033-004-00008-00015	62000	PASTOS PERMANENTES DE 5 O MAS AÑOS-SIN VARIEDAD	R	0,01
-503308	41-033-004-00008-00010	62000	PASTOS PERMANENTES DE 5 O MAS AÑOS-SIN VARIEDAD	R	0,01

(1) Superficie declarada admisible ajustada con la superficie comprometida.
(2) Factor de penalización valorando el alcance para el tipo de compromiso.
(3) Solicita agricultura y tiene compromisos vigentes.
(4) Solicita ganadería y tiene compromisos vigentes.

Datos considerados para el Cálculo de la Carga Ganadera mínima y máxima del expediente**Recintos Determinados para el Cálculo de Carga Ganadera Mínima**

REF.	REFERENCIA SIGPAC	CULTIVO	DESCRIPCIÓN CULTIVO	S/R	SUP. PROPUESTA (ha)
170000002637509	41-033-004-00005-00001	62000	PASTOS PERMANENTES DE 5 O MAS AÑOS-SIN VARIEDAD	S	0,86
170000002637519	41-033-004-00006-00027	62000	PASTOS PERMANENTES DE 5 O MAS AÑOS-SIN VARIEDAD	S	4,27
170000002637520	41-033-004-00006-00031	62000	PASTOS PERMANENTES DE 5 O MAS AÑOS-SIN VARIEDAD	S	5,47
170000002637521	41-033-004-00006-00032	62000	PASTOS PERMANENTES DE 5 O MAS AÑOS-SIN VARIEDAD	S	6,29
170000002637522	41-033-004-00006-00034	62000	PASTOS PERMANENTES DE 5 O MAS AÑOS-SIN VARIEDAD	S	0,11
170000002637523	41-033-004-00006-00035	62000	PASTOS PERMANENTES DE 5 O MAS AÑOS-SIN VARIEDAD	S	0,13
170000002637524	41-033-004-00007-00009	62000	PASTOS PERMANENTES DE 5 O MAS AÑOS-SIN VARIEDAD	S	0,82
170000002637525	41-033-004-00007-00006	62000	PASTOS PERMANENTES DE 5 O MAS AÑOS-SIN VARIEDAD	S	1,56
170000002637531	41-033-004-00007-00008	62000	PASTOS PERMANENTES DE 5 O MAS AÑOS-SIN VARIEDAD	S	0,41
170000002637533	41-033-004-00008-00007	62000	PASTOS PERMANENTES DE 5 O MAS AÑOS-SIN VARIEDAD	S	23,54
170000002637534	41-033-004-00007-00005	62000	PASTOS PERMANENTES DE 5 O MAS AÑOS-SIN VARIEDAD	S	1,72
170000002637535	41-033-004-00008-00010	62000	PASTOS PERMANENTES DE 5 O MAS AÑOS-SIN VARIEDAD	S	28,11
170000002637536	41-033-004-00008-00006	62000	PASTOS PERMANENTES DE 5 O MAS AÑOS-SIN VARIEDAD	S	59,25
170000002637537	41-033-004-00008-00015	62000	PASTOS PERMANENTES DE 5 O MAS AÑOS-SIN VARIEDAD	S	45,92
170000002637538	41-033-004-00008-00009	62000	PASTOS PERMANENTES DE 5 O MAS AÑOS-SIN VARIEDAD	S	0,57
170000002637539	41-055-001-00002-00001	62000	PASTOS PERMANENTES DE 5 O MAS AÑOS-SIN VARIEDAD	S	1,03
170000002637540	41-033-004-00008-00013	62000	PASTOS PERMANENTES DE 5 O MAS AÑOS-SIN VARIEDAD	S	1,57
170000002637541	41-033-004-00005-00002	62000	PASTOS PERMANENTES DE 5 O MAS AÑOS-SIN VARIEDAD	S	5,30
170000002637542	41-033-004-00008-00016	62000	PASTOS PERMANENTES DE 5 O MAS AÑOS-SIN VARIEDAD	S	31,09
170000002637543	41-033-004-00005-00008	62000	PASTOS PERMANENTES DE 5 O MAS AÑOS-SIN VARIEDAD	S	8,80
170000002637545	41-033-004-00005-00003	62000	PASTOS PERMANENTES DE 5 O MAS AÑOS-SIN VARIEDAD	S	13,99
170000002637546	41-033-004-00005-00007	62000	PASTOS PERMANENTES DE 5 O MAS AÑOS-SIN VARIEDAD	S	6,10
170000002637547	41-033-004-00006-00010	62000	PASTOS PERMANENTES DE 5 O MAS AÑOS-SIN VARIEDAD	S	0,87
170000002637548	41-033-004-00005-00010	62000	PASTOS PERMANENTES DE 5 O MAS AÑOS-SIN VARIEDAD	S	30,79
170000002637549	41-033-004-00005-00007	62000	PASTOS PERMANENTES DE 5 O MAS AÑOS-SIN VARIEDAD	S	26,94
170000002637550	41-033-004-00005-00007	62000	PASTOS PERMANENTES DE 5 O MAS AÑOS-SIN VARIEDAD	S	11,24
170000002637551	41-033-004-00007-00004	62000	PASTOS PERMANENTES DE 5 O MAS AÑOS-SIN VARIEDAD	S	5,40
170000002637552	41-033-004-00006-00029	62000	PASTOS PERMANENTES DE 5 O MAS AÑOS-SIN VARIEDAD	S	0,99
170000002637553	41-055-001-00012-00002	62000	PASTOS PERMANENTES DE 5 O MAS AÑOS-SIN VARIEDAD	S	71,15
170000002637554	41-033-004-00006-00014	62000	PASTOS PERMANENTES DE 5 O MAS AÑOS-SIN VARIEDAD	S	0,10
170000002637555	41-033-004-00006-00036	62000	PASTOS PERMANENTES DE 5 O MAS AÑOS-SIN VARIEDAD	S	0,11
170000002637556	41-033-004-00006-00015	62000	PASTOS PERMANENTES DE 5 O MAS AÑOS-SIN VARIEDAD	S	2,72
170000002637557	41-033-004-00006-00028	62000	PASTOS PERMANENTES DE 5 O MAS AÑOS-SIN VARIEDAD	S	4,33
170000002637558	41-055-001-00013-00001	62000	PASTOS PERMANENTES DE 5 O MAS AÑOS-SIN VARIEDAD	S	4,86
170000002637559	41-033-004-00005-00011	62000	PASTOS PERMANENTES DE 5 O MAS AÑOS-SIN VARIEDAD	S	16,93
170000002637560	41-033-004-00006-00008	62000	PASTOS PERMANENTES DE 5 O MAS AÑOS-SIN VARIEDAD	S	53,23
170000002637561	41-055-001-00017-00001	62000	PASTOS PERMANENTES DE 5 O MAS AÑOS-SIN VARIEDAD	S	62,26
170000002637562	41-033-004-00007-00003	62000	PASTOS PERMANENTES DE 5 O MAS AÑOS-SIN VARIEDAD	S	8,89
170000002637563	41-033-004-00007-00007	62000	PASTOS PERMANENTES DE 5 O MAS AÑOS-SIN VARIEDAD	S	0,44
170000002637564	41-033-004-00006-00004	62000	PASTOS PERMANENTES DE 5 O MAS AÑOS-SIN VARIEDAD	S	0,67
170000002637565	41-033-004-00006-00009	62000	PASTOS PERMANENTES DE 5 O MAS AÑOS-SIN VARIEDAD	S	0,33

Datos considerados para el Cálculo de la Carga Ganadera mínima y máxima del expediente**Recintos Determinados para el Cálculo de Garga Ganadera Mínima**

REF.	REFERENCIA SIGPAC	CULTIVO	DESCRIPCIÓN CULTIVO	S/R	SUP. PROPUESTA (ha)
170000002637568	41-033-004-00006-00016	24902	BARBECHO SIN PRODUCCIÓN-CON CUBIERTA VEGETAL	R	0,05
170000002637569	41-033-004-00006-00002	62000	PASTOS PERMANENTES DE 5 O MAS AÑOS-SIN VARIEDAD	S	0,24
170000002637570	41-033-004-00006-00003	62000	PASTOS PERMANENTES DE 5 O MAS AÑOS-SIN VARIEDAD	S	0,17
170000002637572	41-033-004-00006-00013	62000	PASTOS PERMANENTES DE 5 O MAS AÑOS-SIN VARIEDAD	S	5,75

Recintos Determinados para el Cálculo de Garga Ganadera Máxima

REF.	REFERENCIA SIGPAC	CULTIVO	DESCRIPCIÓN CULTIVO	S/R	SUP. PROPUESTA (ha)
-503309	41-033-004-00008-00015	62000	PASTOS PERMANENTES DE 5 O MAS AÑOS-SIN VARIEDAD	R	0,01
-503308	41-033-004-00008-00010	62000	PASTOS PERMANENTES DE 5 O MAS AÑOS-SIN VARIEDAD	R	0,01
170000002637509	41-033-004-00005-00001	62000	PASTOS PERMANENTES DE 5 O MAS AÑOS-SIN VARIEDAD	S	0,86
170000002637518	41-033-004-00006-00024	24902	BARBECHO SIN PRODUCCIÓN-CON CUBIERTA VEGETAL	R	3,00
170000002637519	41-033-004-00006-00027	62000	PASTOS PERMANENTES DE 5 O MAS AÑOS-SIN VARIEDAD	S	4,27
170000002637520	41-033-004-00006-00031	62000	PASTOS PERMANENTES DE 5 O MAS AÑOS-SIN VARIEDAD	S	5,47
170000002637521	41-033-004-00006-00032	62000	PASTOS PERMANENTES DE 5 O MAS AÑOS-SIN VARIEDAD	S	6,29
170000002637522	41-033-004-00006-00034	62000	PASTOS PERMANENTES DE 5 O MAS AÑOS-SIN VARIEDAD	S	0,11
170000002637523	41-033-004-00006-00035	62000	PASTOS PERMANENTES DE 5 O MAS AÑOS-SIN VARIEDAD	S	0,13
170000002637524	41-033-004-00007-00009	62000	PASTOS PERMANENTES DE 5 O MAS AÑOS-SIN VARIEDAD	S	0,82
170000002637525	41-033-004-00007-00006	62000	PASTOS PERMANENTES DE 5 O MAS AÑOS-SIN VARIEDAD	S	1,56
170000002637531	41-033-004-00007-00008	62000	PASTOS PERMANENTES DE 5 O MAS AÑOS-SIN VARIEDAD	S	0,41
170000002637533	41-033-004-00008-00007	62000	PASTOS PERMANENTES DE 5 O MAS AÑOS-SIN VARIEDAD	S	23,54
170000002637534	41-033-004-00007-00005	62000	PASTOS PERMANENTES DE 5 O MAS AÑOS-SIN VARIEDAD	S	1,72
170000002637535	41-033-004-00008-00010	62000	PASTOS PERMANENTES DE 5 O MAS AÑOS-SIN VARIEDAD	S	28,11
170000002637536	41-033-004-00008-00006	62000	PASTOS PERMANENTES DE 5 O MAS AÑOS-SIN VARIEDAD	S	59,25
170000002637537	41-033-004-00008-00015	62000	PASTOS PERMANENTES DE 5 O MAS AÑOS-SIN VARIEDAD	S	45,92
170000002637538	41-033-004-00008-00009	62000	PASTOS PERMANENTES DE 5 O MAS AÑOS-SIN VARIEDAD	S	0,57
170000002637539	41-055-001-00002-00001	62000	PASTOS PERMANENTES DE 5 O MAS AÑOS-SIN VARIEDAD	S	1,03
170000002637540	41-033-004-00008-00013	62000	PASTOS PERMANENTES DE 5 O MAS AÑOS-SIN VARIEDAD	S	1,57
170000002637541	41-033-004-00005-00002	62000	PASTOS PERMANENTES DE 5 O MAS AÑOS-SIN VARIEDAD	S	5,30
170000002637542	41-033-004-00008-00016	62000	PASTOS PERMANENTES DE 5 O MAS AÑOS-SIN VARIEDAD	S	31,09
170000002637543	41-033-004-00005-00008	62000	PASTOS PERMANENTES DE 5 O MAS AÑOS-SIN VARIEDAD	S	8,80
170000002637545	41-033-004-00005-00003	62000	PASTOS PERMANENTES DE 5 O MAS AÑOS-SIN VARIEDAD	S	13,99
170000002637546	41-033-004-00005-00007	62000	PASTOS PERMANENTES DE 5 O MAS AÑOS-SIN VARIEDAD	S	6,10
170000002637547	41-033-004-00006-00010	62000	PASTOS PERMANENTES DE 5 O MAS AÑOS-SIN VARIEDAD	S	0,87
170000002637548	41-033-004-00005-00010	62000	PASTOS PERMANENTES DE 5 O MAS AÑOS-SIN VARIEDAD	S	30,79
170000002637549	41-033-004-00005-00007	62000	PASTOS PERMANENTES DE 5 O MAS AÑOS-SIN VARIEDAD	S	26,94
170000002637550	41-033-004-00005-00007	62000	PASTOS PERMANENTES DE 5 O MAS AÑOS-SIN VARIEDAD	S	11,24
170000002637551	41-033-004-00007-00004	62000	PASTOS PERMANENTES DE 5 O MAS AÑOS-SIN VARIEDAD	S	5,40
170000002637552	41-033-004-00006-00029	62000	PASTOS PERMANENTES DE 5 O MAS AÑOS-SIN VARIEDAD	S	0,99
170000002637553	41-055-001-00012-00002	62000	PASTOS PERMANENTES DE 5 O MAS AÑOS-SIN VARIEDAD	S	71,15
170000002637554	41-033-004-00006-00014	62000	PASTOS PERMANENTES DE 5 O MAS AÑOS-SIN VARIEDAD	S	0,10
170000002637555	41-033-004-00006-00036	62000	PASTOS PERMANENTES DE 5 O MAS AÑOS-SIN VARIEDAD	S	0,11
170000002637556	41-033-004-00006-00015	62000	PASTOS PERMANENTES DE 5 O MAS AÑOS-SIN VARIEDAD	S	2,72

Datos considerados para el Cálculo de la Carga Ganadera mínima y máxima del expediente**Recintos Determinados para el Cálculo de Garga Ganadera Máxima**

REF.	REFERENCIA SIGPAC	CULTIVO	DESCRIPCIÓN CULTIVO	S/R	SUP. PROPUESTA (ha)
1700000002637557	41-033-004-00006-00028	62000	PASTOS PERMANENTES DE 5 O MAS AÑOS-SIN VARIEDAD	S	4,33
1700000002637558	41-055-001-00013-00001	62000	PASTOS PERMANENTES DE 5 O MAS AÑOS-SIN VARIEDAD	S	4,86
1700000002637559	41-033-004-00005-00011	62000	PASTOS PERMANENTES DE 5 O MAS AÑOS-SIN VARIEDAD	S	16,93
1700000002637560	41-033-004-00006-00008	62000	PASTOS PERMANENTES DE 5 O MAS AÑOS-SIN VARIEDAD	S	53,23
1700000002637561	41-055-001-00017-00001	62000	PASTOS PERMANENTES DE 5 O MAS AÑOS-SIN VARIEDAD	S	62,26
1700000002637562	41-033-004-00007-00003	62000	PASTOS PERMANENTES DE 5 O MAS AÑOS-SIN VARIEDAD	S	8,89
1700000002637563	41-033-004-00007-00007	62000	PASTOS PERMANENTES DE 5 O MAS AÑOS-SIN VARIEDAD	S	0,44
1700000002637564	41-033-004-00006-00004	62000	PASTOS PERMANENTES DE 5 O MAS AÑOS-SIN VARIEDAD	S	0,67
1700000002637565	41-033-004-00006-00009	62000	PASTOS PERMANENTES DE 5 O MAS AÑOS-SIN VARIEDAD	S	0,33
1700000002637568	41-033-004-00006-00016	24902	BARBECHO SIN PRODUCCIÓN-CON CUBIERTA VEGETAL	R	0,05
1700000002637569	41-033-004-00006-00002	62000	PASTOS PERMANENTES DE 5 O MAS AÑOS-SIN VARIEDAD	S	0,24
1700000002637570	41-033-004-00006-00003	62000	PASTOS PERMANENTES DE 5 O MAS AÑOS-SIN VARIEDAD	S	0,17
1700000002637572	41-033-004-00006-00013	62000	PASTOS PERMANENTES DE 5 O MAS AÑOS-SIN VARIEDAD	S	5,75

INCIDENCIAS**INCIDENCIA DESCRIPCIÓN**

- 75022 No autoriza a que, en caso de la devolución por la entidad financiera (retrocesión bancaria) del pago en la cuenta corriente consignada en la solicitud y que está debidamente registrada en el sistema contable GIRO de la Junta de Andalucía, se proceda al pago en cualquier otra cuenta corriente de la titularidad del solicitante vigente en dicho sistema contable.
- 85023 El grupo de cultivo declarado en el recinto no coincide con el grupo de cultivo existente en el Organismo de Certificación
Ref:1700000002637518 Recinto:41-033-004-00006-024 Cultivo:24902 BARBECHO SIN PRODUCCIÓN-CON CUBIERTA VEGETAL
Regadío Grupo de SIPEA:HERBACEOS
- 85031 Solicita recinto que no está comprometido para la operación.
Ref:1700000002637545 Recinto:41-033-004-00005-003 Cultivo:62000 PASTOS PERMANENTES DE 5 O MAS AÑOS-SIN VARIEDAD Secano
- 85042 No inscrito en un organismo de control y certificación ecológico (artículo 5-1 e), Orden 26 mayo 2015)
Explotación:ES410330000282 Especie:PORCINO
Explotación:ES410330000282 Especie:OVINA
Explotación:ES410330000282 Especie:CABALLAR



<u>APELLIDOS Y NOMBRE / RAZÓN SOCIAL</u>	<u>NIF</u>	<u>EXPEDIENTE</u>	<u>SOLICITA AGRICULT. (3)</u>	<u>SOLICITA GANADER. (4)</u>	<u>ANUALIDAD DE PAGO</u>
ALMADEN AGRICOLA GANADERA S.L.	****2276*	1087429	NO	SI	6ª

DATOS MANTENIMIENTO**IMPORTE POR ANUALIDAD**

	<u>2015</u>	<u>2016</u>	<u>2017</u>	<u>2018</u>	<u>2019</u>	<u>2020</u>
IMPORTE MÁXIMO SUBVENCIONABLE	10.877,48 €	10.877,48 €	10.876,18 €	10.876,18 €	10.876,18 €	10.876,18 €
IMPORTE MEDIO DE TRANSFERENCIA (€/ha)	32,40 €	32,40 €	32,40 €	32,40 €	32,40 €	32,40 €

RESUMEN DE UNIDADES

<u>Cód</u>	<u>GRUPO DE PAGO</u>	<u>Sup. Dec. Admisible (ha)</u>	<u>Sup. Comprometida (ha)</u>	<u>Sup. ajustada compromiso (1) (ha)</u>	<u>% sobredec.</u>	<u>SUP. PROPUESTA (ha)</u>	<u>Importe Declarado</u>	<u>Importe Topado</u>	<u>Importe Propuesto</u>	<u>Importe tras sobredec.</u>
63	PASTOS ASOCIADOS A GANADERÍA ECOLÓGICA	382,40		335,71	0,00	335,71	10.546,42	10.876,18	10.546,42	10.546,42
	TOTAL	382,40	335,71	335,71		335,71	10.546,42	10.876,18	10.546,42	10.546,42

APLICACIÓN DE REDUCCIONES Y SANCIONES

	<u>Importe Calculado</u>	<u>Importe prerreduc.</u>	<u>Admisibilidad y compromisos</u>	<u>Presentación tardía</u>	<u>Omisión declaración</u>	<u>Condicionabilidad</u>	<u>PROPUESTO</u>	<u>IMPORTE (Euros)</u>		
								<u>FEADER (Eje 2)</u>	<u>MAPA</u>	<u>CAGPDS</u>
GANADERÍA	10.546,42	10.546,42	0,00	0,00	0,00	0,00	10.546,42	7.909,82	1.133,74	1.502,86
TOTAL							10.546,42	7.909,82	1.133,74	1.502,86

RECINTOS PROPUESTOS

<u>REF.</u>	<u>REFERENCIA SIGPAC</u>	<u>CULTIVO DESCRIPCIÓN CULTIVO</u>	<u>S/R</u>	<u>G.PAGO</u>	<u>PEND. MEDIA (%)</u>	<u>SUP. DEC. ADMISIBLE (ha)</u>	<u>SUP. COMPROM. (ha)</u>	<u>SUP. AJUSTADA COMPROM. (1) (ha)</u>	<u>SUP. CONY. SIGPAC (ha)</u>	<u>SUP. CERTIE. (ha)</u>	<u>SUP. CAMPO (ha)</u>	<u>SUP. CAMPO DETER. CULT. DECLARADO (ha)</u>	<u>SUP. DEC. REDUCIDA (ha)</u>	<u>SUP. PROPUESTA (ha)</u>
170000002311423	41-073-005-00001-00001	62000 PASTOS PERMANENTES DE 5 O MAS AÑOS-SIN VARIEDAD	S	63	20,92	31,57	20,43	20,43		37,14			20,43	20,43
170000002311425	41-032-012-00026-00001	62000 PASTOS PERMANENTES DE 5 O MAS AÑOS-SIN VARIEDAD	S	63	27,73	2,97	2,52	2,52		2,97			2,52	2,52
170000002311427	41-073-003-00056-00002	62000 PASTOS PERMANENTES DE 5 O MAS AÑOS-SIN VARIEDAD	S	63	26,25	4,59	2,43	2,43		5,40			2,43	2,43
170000002311429	41-032-012-00015-00001	62000 PASTOS PERMANENTES DE 5 O MAS AÑOS-SIN VARIEDAD	S	63	24,45	8,21	8,20	8,20		8,21			8,20	8,20
170000002311430	41-032-012-00015-00004	62000 PASTOS PERMANENTES DE 5 O MAS AÑOS-SIN VARIEDAD	S	63	21,82	0,09	0,21	0,09		0,21			0,09	0,09
170000002311433	41-073-002-00009-00002	62000 PASTOS PERMANENTES DE 5 O MAS AÑOS-SIN VARIEDAD	S	63	3,90	0,02	0,02	0,02		0,02			0,02	0,02
170000002311434	41-073-002-00008-00001	62000 PASTOS PERMANENTES DE 5 O MAS AÑOS-SIN VARIEDAD	S	63	6,53	0,78	0,59	0,59		0,78			0,59	0,59
170000002311439	41-073-002-00009-00003	62000 PASTOS PERMANENTES DE 5 O MAS AÑOS-SIN VARIEDAD	S	63	8,45	11,31	9,98	9,98		13,30			9,98	9,98
170000002311440	41-073-002-00009-00004	62000 PASTOS PERMANENTES DE 5 O MAS AÑOS-SIN VARIEDAD	S	63	5,99	0,40	0,30	0,30		0,40			0,30	0,30
170000002311442	41-073-002-00017-00001	62000 PASTOS PERMANENTES DE 5 O MAS AÑOS-SIN VARIEDAD	S	63	9,34	1,76	1,35	1,35		2,07			1,35	1,35
170000002311445	41-073-002-00018-00003	62000 PASTOS PERMANENTES DE 5 O MAS AÑOS-SIN VARIEDAD	S	63	5,11	0,42	0,42	0,42		0,42			0,42	0,42
170000002311446	41-073-003-00021-00003	62000 PASTOS PERMANENTES DE 5 O MAS AÑOS-SIN VARIEDAD	S	63	16,49	25,30	25,30	25,30		25,30			25,30	25,30
170000002311447	41-073-002-00017-00003	62000 PASTOS PERMANENTES DE 5 O MAS AÑOS-SIN VARIEDAD	S	63	3,74	0,03	0,03	0,03		0,04			0,03	0,03
170000002311448	41-073-002-00018-00002	62000 PASTOS PERMANENTES DE 5 O MAS AÑOS-SIN VARIEDAD	S	63	8,50	1,03	1,03	1,03		1,03			1,03	1,03
170000002311449	41-073-003-00035-00002	62000 PASTOS PERMANENTES DE 5 O MAS AÑOS-SIN VARIEDAD	S	63	15,69	0,67	0,67	0,67		0,79			0,67	0,67
170000002311451	41-073-003-00036-00001	62000 PASTOS PERMANENTES DE 5 O MAS AÑOS-SIN VARIEDAD	S	63	17,50	6,89	8,10	6,89		8,10			6,89	6,89
170000002311453	41-073-003-00027-00001	62000 PASTOS PERMANENTES DE 5 O MAS AÑOS-SIN VARIEDAD	S	63	7,36	1,73	1,73	1,73		1,73			1,73	1,73
170000002311454	41-073-003-00027-00004	62000 PASTOS PERMANENTES DE 5 O MAS AÑOS-SIN VARIEDAD	S	63	16,41	26,39	26,39	26,39		26,39			26,39	26,39
170000002311473	41-073-003-00036-00003	62000 PASTOS PERMANENTES DE 5 O MAS AÑOS-SIN VARIEDAD	S	63	22,74	96,51	113,54	96,51		113,54			96,51	96,51
170000002311474	41-073-003-00036-00005	62000 PASTOS PERMANENTES DE 5 O MAS AÑOS-SIN VARIEDAD	S	63	20,16	97,81	115,07	97,81		115,07			97,81	97,81
170000002311476	41-073-003-00057-00004	62000 PASTOS PERMANENTES DE 5 O MAS AÑOS-SIN VARIEDAD	S	63	30,25	0,14	0,14	0,14		0,18			0,14	0,14
170000002311479	41-073-004-00080-00001	62000 PASTOS PERMANENTES DE 5 O MAS AÑOS-SIN VARIEDAD	S	63	7,40	27,13	23,06	23,06		27,13			23,06	23,06
170000002311480	41-073-004-00081-00001	62000 PASTOS PERMANENTES DE 5 O MAS AÑOS-SIN VARIEDAD	S	63	8,43	0,44	0,33	0,33		0,44			0,33	0,33
170000002311484	41-073-003-00057-00001	62000 PASTOS PERMANENTES DE 5 O MAS AÑOS-SIN VARIEDAD	S	63	29,17	0,86	0,86	0,86		0,86			0,86	0,86
170000002311486	41-073-004-00081-00003	62000 PASTOS PERMANENTES DE 5 O MAS AÑOS-SIN VARIEDAD	S	63	5,97	14,26	12,62	12,62		16,78			12,62	12,62
170000002311487	41-073-004-00082-00001	62000 PASTOS PERMANENTES DE 5 O MAS AÑOS-SIN VARIEDAD	S	63	8,81	14,46	12,29	12,29		14,46			12,29	12,29
170000002311488	41-073-004-00083-00001	62000 PASTOS PERMANENTES DE 5 O MAS AÑOS-SIN VARIEDAD	S	63	10,43	6,63	5,85	5,85		7,80			5,85	5,85

DATOS GANADERÍA

(1) Superficie declarada admisible ajustada con la superficie comprometida.
(2) Factor de penalización valorando el alcance para el tipo de compromiso.
(3) Solicita agricultura y tiene compromisos vigentes.
(4) Solicita ganadería y tiene compromisos vigentes.

RESUMEN DE UNIDADES

Cód	GRUPO DE PAGO	Sup. Dec. Admisible (ha)	Sup. Comprometida (ha)	Sup. ajustada compromiso (1) (ha)	% sobredec.	SUP. PROPUESTA (ha)	Importe Declarado	Importe Topado	Importe Propuesto	Importe tras sobredec.
63	PASTOS ASOCIADOS A GANADERÍA ECOLÓGICA	382,40		335,71	0,00	335,71	10.546,42	10.876,18	10.546,42	10.546,42
	TOTAL	382,40	335,71	335,71		335,71	10.546,42	10.876,18	10.546,42	10.546,42

RESUMEN DE PAGOS

IMPORTE (Euros)				
	PROPUESTO	FEADER (Eje 2)	MAPA	CAGPDS
Propuesto a pagar	10.546,42	7.909,82	1.133,74	1.502,86

APLICACIÓN DE REDUCCIONES Y SANCIONES

IMPORTE (Euros)									
Importe Calculado	Importe prereduc.	Admisibilidad y compromisos	Presentación tardía	Omisión declaración	Condicionabilidad	PROPUESTO	FEADER (Eje 2)	MAPA	CAGPDS
10.546,42	10.546,42	0,00	0,00	0,00	0,00	10.546,42	7.909,82	1.133,74	1.502,86
TOTAL						10.546,42	7.909,82	1.133,74	1.502,86

Datos considerados para el Cálculo de la Carga Ganadera mínima y máxima del expediente

Explotación	Especie	Inscrito en Sipea y Admisible	Censo Medio Animales	Ugm Calculada para CG Mínima	Ugm Calculada para CG Máxima
ES410730000009	BOVINA	SI	79,49	66,00	66,00
ES410730000009	OVINA	NO	1.031,35	0,00	154,70
ES410730000009	PORCINO	NO	625,91	0,00	187,77
ES410730000027	PORCINO	NO	433,79	0,00	140,14
				66,00	548,61

Superficie determinada para Cálculo Carga Ganadera Mínima: 411,66 ha

Superficie determinada para Cálculo Carga Ganadera Máxima: 411,66 ha

Carga Ganadera Mínima Expediente: 0,16 ugm/ha

Carga Ganadera Máxima Expediente: 1,33 ugm/ha

Los importes del Grupo de Pago de pastos de este expediente han sido ajustados por no llegar a la carga ganadera mínima de 0,3

Recintos Determinados para el Cálculo de Garga Ganadera Mínima

REF.	REFERENCIA SIGPAC	CULTIVO	DESCRIPCIÓN CULTIVO	S/R	SUP. PROPUESTA (ha)
-448100	41-073-003-00036-00018	62000	PASTOS PERMANENTES DE 5 O MAS AÑOS-SIN VARIEDAD	S	0,42
170000002311423	41-073-005-00001-00001	62000	PASTOS PERMANENTES DE 5 O MAS AÑOS-SIN VARIEDAD	S	31,57
170000002311424	41-073-004-00084-00001	62000	PASTOS PERMANENTES DE 5 O MAS AÑOS-SIN VARIEDAD	S	1,61
170000002311425	41-032-012-00026-00001	62000	PASTOS PERMANENTES DE 5 O MAS AÑOS-SIN VARIEDAD	S	2,97
170000002311426	41-032-012-00157-00001	62000	PASTOS PERMANENTES DE 5 O MAS AÑOS-SIN VARIEDAD	S	9,51
170000002311427	41-073-003-00056-00002	62000	PASTOS PERMANENTES DE 5 O MAS AÑOS-SIN VARIEDAD	S	4,59
170000002311428	41-032-012-00157-00002	62000	PASTOS PERMANENTES DE 5 O MAS AÑOS-SIN VARIEDAD	S	0,14
170000002311429	41-032-012-00015-00001	62000	PASTOS PERMANENTES DE 5 O MAS AÑOS-SIN VARIEDAD	S	8,21
170000002311430	41-032-012-00015-00004	62000	PASTOS PERMANENTES DE 5 O MAS AÑOS-SIN VARIEDAD	S	0,09
170000002311433	41-073-002-00009-00002	62000	PASTOS PERMANENTES DE 5 O MAS AÑOS-SIN VARIEDAD	S	0,02
170000002311434	41-073-002-00008-00001	62000	PASTOS PERMANENTES DE 5 O MAS AÑOS-SIN VARIEDAD	S	0,78
170000002311435	41-073-002-00007-00001	62000	PASTOS PERMANENTES DE 5 O MAS AÑOS-SIN VARIEDAD	S	0,54
170000002311436	41-073-002-00006-00001	62000	PASTOS PERMANENTES DE 5 O MAS AÑOS-SIN VARIEDAD	S	0,14
170000002311437	41-073-002-00011-00011	62000	PASTOS PERMANENTES DE 5 O MAS AÑOS-SIN VARIEDAD	S	0,10
170000002311439	41-073-002-00009-00003	62000	PASTOS PERMANENTES DE 5 O MAS AÑOS-SIN VARIEDAD	S	11,31
170000002311440	41-073-002-00009-00004	62000	PASTOS PERMANENTES DE 5 O MAS AÑOS-SIN VARIEDAD	S	0,40
170000002311441	41-073-002-00011-00018	62000	PASTOS PERMANENTES DE 5 O MAS AÑOS-SIN VARIEDAD	S	0,61
170000002311442	41-073-002-00017-00001	62000	PASTOS PERMANENTES DE 5 O MAS AÑOS-SIN VARIEDAD	S	1,76
170000002311443	41-073-002-00011-00016	62000	PASTOS PERMANENTES DE 5 O MAS AÑOS-SIN VARIEDAD	S	1,87
170000002311444	41-073-002-00011-00017	62000	PASTOS PERMANENTES DE 5 O MAS AÑOS-SIN VARIEDAD	S	1,59
170000002311445	41-073-002-00018-00003	62000	PASTOS PERMANENTES DE 5 O MAS AÑOS-SIN VARIEDAD	S	0,42

(1) Superficie declarada admisible ajustada con la superficie comprometida.

(2) Factor de penalización valorando el alcance para el tipo de compromiso.

(3) Solicita agricultura y tiene compromisos vigentes.

(4) Solicita ganadería y tiene compromisos vigentes.

Datos considerados para el Cálculo de la Carga Ganadera mínima y máxima del expediente**Recintos Determinados para el Cálculo de Garga Ganadera Mínima**

<u>REF.</u>	<u>REFERENCIA SIGPAC</u>	<u>CULTIVO</u>	<u>DESCRIPCIÓN CULTIVO</u>	<u>S/R</u>	<u>SUP. PROPUESTA (ha)</u>
			VARIEDAD		
170000002311446	41-073-003-00021-00003	62000	PASTOS PERMANENTES DE 5 O MAS AÑOS-SIN VARIEDAD	S	25,30
170000002311447	41-073-002-00017-00003	62000	PASTOS PERMANENTES DE 5 O MAS AÑOS-SIN VARIEDAD	S	0,03
170000002311448	41-073-002-00018-00002	62000	PASTOS PERMANENTES DE 5 O MAS AÑOS-SIN VARIEDAD	S	1,03
170000002311449	41-073-003-00035-00002	62000	PASTOS PERMANENTES DE 5 O MAS AÑOS-SIN VARIEDAD	S	0,67
170000002311450	41-073-003-00031-00005	62000	PASTOS PERMANENTES DE 5 O MAS AÑOS-SIN VARIEDAD	S	0,69
170000002311451	41-073-003-00036-00001	62000	PASTOS PERMANENTES DE 5 O MAS AÑOS-SIN VARIEDAD	S	6,89
170000002311453	41-073-003-00027-00001	62000	PASTOS PERMANENTES DE 5 O MAS AÑOS-SIN VARIEDAD	S	1,73
170000002311454	41-073-003-00027-00004	62000	PASTOS PERMANENTES DE 5 O MAS AÑOS-SIN VARIEDAD	S	26,39
170000002311455	41-073-003-00027-00006	62000	PASTOS PERMANENTES DE 5 O MAS AÑOS-SIN VARIEDAD	S	0,39
170000002311473	41-073-003-00036-00003	62000	PASTOS PERMANENTES DE 5 O MAS AÑOS-SIN VARIEDAD	S	96,51
170000002311474	41-073-003-00036-00005	62000	PASTOS PERMANENTES DE 5 O MAS AÑOS-SIN VARIEDAD	S	97,81
170000002311475	41-073-003-00030-00004	62000	PASTOS PERMANENTES DE 5 O MAS AÑOS-SIN VARIEDAD	S	0,02
170000002311476	41-073-003-00057-00004	62000	PASTOS PERMANENTES DE 5 O MAS AÑOS-SIN VARIEDAD	S	0,14
170000002311477	41-073-004-00081-00014	62000	PASTOS PERMANENTES DE 5 O MAS AÑOS-SIN VARIEDAD	S	0,69
170000002311478	41-073-004-00081-00016	62000	PASTOS PERMANENTES DE 5 O MAS AÑOS-SIN VARIEDAD	S	0,02
170000002311479	41-073-004-00080-00001	62000	PASTOS PERMANENTES DE 5 O MAS AÑOS-SIN VARIEDAD	S	27,13
170000002311480	41-073-004-00081-00001	62000	PASTOS PERMANENTES DE 5 O MAS AÑOS-SIN VARIEDAD	S	0,44
170000002311481	41-073-004-00081-00013	62000	PASTOS PERMANENTES DE 5 O MAS AÑOS-SIN VARIEDAD	R	0,67
170000002311482	41-073-004-00081-00005	62000	PASTOS PERMANENTES DE 5 O MAS AÑOS-SIN VARIEDAD	R	0,82
170000002311483	41-073-004-00081-00018	62000	PASTOS PERMANENTES DE 5 O MAS AÑOS-SIN VARIEDAD	S	7,51
170000002311484	41-073-003-00057-00001	62000	PASTOS PERMANENTES DE 5 O MAS AÑOS-SIN VARIEDAD	S	0,86
170000002311485	41-073-004-00081-00004	62000	PASTOS PERMANENTES DE 5 O MAS AÑOS-SIN VARIEDAD	S	1,92
170000002311486	41-073-004-00081-00003	62000	PASTOS PERMANENTES DE 5 O MAS AÑOS-SIN VARIEDAD	S	14,26
170000002311487	41-073-004-00082-00001	62000	PASTOS PERMANENTES DE 5 O MAS AÑOS-SIN VARIEDAD	S	14,46
170000002311488	41-073-004-00083-00001	62000	PASTOS PERMANENTES DE 5 O MAS AÑOS-SIN VARIEDAD	S	6,63

Recintos Determinados para el Cálculo de Garga Ganadera Máxima

<u>REF.</u>	<u>REFERENCIA SIGPAC</u>	<u>CULTIVO</u>	<u>DESCRIPCIÓN CULTIVO</u>	<u>S/R</u>	<u>SUP. PROPUESTA (ha)</u>
-448100	41-073-003-00036-00018	62000	PASTOS PERMANENTES DE 5 O MAS AÑOS-SIN VARIEDAD	S	0,42
170000002311423	41-073-005-00001-00001	62000	PASTOS PERMANENTES DE 5 O MAS AÑOS-SIN VARIEDAD	S	31,57
170000002311424	41-073-004-00084-00001	62000	PASTOS PERMANENTES DE 5 O MAS AÑOS-SIN VARIEDAD	S	1,61
170000002311425	41-032-012-00026-00001	62000	PASTOS PERMANENTES DE 5 O MAS AÑOS-SIN VARIEDAD	S	2,97
170000002311426	41-032-012-00157-00001	62000	PASTOS PERMANENTES DE 5 O MAS AÑOS-SIN VARIEDAD	S	9,51
170000002311427	41-073-003-00056-00002	62000	PASTOS PERMANENTES DE 5 O MAS AÑOS-SIN VARIEDAD	S	4,59
170000002311428	41-032-012-00157-00002	62000	PASTOS PERMANENTES DE 5 O MAS AÑOS-SIN VARIEDAD	S	0,14
170000002311429	41-032-012-00015-00001	62000	PASTOS PERMANENTES DE 5 O MAS AÑOS-SIN VARIEDAD	S	8,21
170000002311430	41-032-012-00015-00004	62000	PASTOS PERMANENTES DE 5 O MAS AÑOS-SIN VARIEDAD	S	0,09
170000002311433	41-073-002-00009-00002	62000	PASTOS PERMANENTES DE 5 O MAS AÑOS-SIN VARIEDAD	S	0,02
170000002311434	41-073-002-00008-00001	62000	PASTOS PERMANENTES DE 5 O MAS AÑOS-SIN VARIEDAD	S	0,78
170000002311435	41-073-002-00007-00001	62000	PASTOS PERMANENTES DE 5 O MAS AÑOS-SIN VARIEDAD	S	0,54
170000002311436	41-073-002-00006-00001	62000	PASTOS PERMANENTES DE 5 O MAS AÑOS-SIN VARIEDAD	S	0,14

Datos considerados para el Cálculo de la Carga Ganadera mínima y máxima del expediente**Recintos Determinados para el Cálculo de Garga Ganadera Máxima**

<u>REF.</u>	<u>REFERENCIA SIGPAC</u>	<u>CULTIVO</u>	<u>DESCRIPCIÓN CULTIVO</u>	<u>S/R</u>	<u>SUP. PROPUESTA (ha)</u>
			VARIEDAD		
170000002311437	41-073-002-00011-00011	62000	PASTOS PERMANENTES DE 5 O MAS AÑOS-SIN VARIEDAD	S	0,10
170000002311439	41-073-002-00009-00003	62000	PASTOS PERMANENTES DE 5 O MAS AÑOS-SIN VARIEDAD	S	11,31
170000002311440	41-073-002-00009-00004	62000	PASTOS PERMANENTES DE 5 O MAS AÑOS-SIN VARIEDAD	S	0,40
170000002311441	41-073-002-00011-00018	62000	PASTOS PERMANENTES DE 5 O MAS AÑOS-SIN VARIEDAD	S	0,61
170000002311442	41-073-002-00017-00001	62000	PASTOS PERMANENTES DE 5 O MAS AÑOS-SIN VARIEDAD	S	1,76
170000002311443	41-073-002-00011-00016	62000	PASTOS PERMANENTES DE 5 O MAS AÑOS-SIN VARIEDAD	S	1,87
170000002311444	41-073-002-00011-00017	62000	PASTOS PERMANENTES DE 5 O MAS AÑOS-SIN VARIEDAD	S	1,59
170000002311445	41-073-002-00018-00003	62000	PASTOS PERMANENTES DE 5 O MAS AÑOS-SIN VARIEDAD	S	0,42
170000002311446	41-073-003-00021-00003	62000	PASTOS PERMANENTES DE 5 O MAS AÑOS-SIN VARIEDAD	S	25,30
170000002311447	41-073-002-00017-00003	62000	PASTOS PERMANENTES DE 5 O MAS AÑOS-SIN VARIEDAD	S	0,03
170000002311448	41-073-002-00018-00002	62000	PASTOS PERMANENTES DE 5 O MAS AÑOS-SIN VARIEDAD	S	1,03
170000002311449	41-073-003-00035-00002	62000	PASTOS PERMANENTES DE 5 O MAS AÑOS-SIN VARIEDAD	S	0,67
170000002311450	41-073-003-00031-00005	62000	PASTOS PERMANENTES DE 5 O MAS AÑOS-SIN VARIEDAD	S	0,69
170000002311451	41-073-003-00036-00001	62000	PASTOS PERMANENTES DE 5 O MAS AÑOS-SIN VARIEDAD	S	6,89
170000002311453	41-073-003-00027-00001	62000	PASTOS PERMANENTES DE 5 O MAS AÑOS-SIN VARIEDAD	S	1,73
170000002311454	41-073-003-00027-00004	62000	PASTOS PERMANENTES DE 5 O MAS AÑOS-SIN VARIEDAD	S	26,39
170000002311455	41-073-003-00027-00006	62000	PASTOS PERMANENTES DE 5 O MAS AÑOS-SIN VARIEDAD	S	0,39
170000002311473	41-073-003-00036-00003	62000	PASTOS PERMANENTES DE 5 O MAS AÑOS-SIN VARIEDAD	S	96,51
170000002311474	41-073-003-00036-00005	62000	PASTOS PERMANENTES DE 5 O MAS AÑOS-SIN VARIEDAD	S	97,81
170000002311475	41-073-003-00030-00004	62000	PASTOS PERMANENTES DE 5 O MAS AÑOS-SIN VARIEDAD	S	0,02
170000002311476	41-073-003-00057-00004	62000	PASTOS PERMANENTES DE 5 O MAS AÑOS-SIN VARIEDAD	S	0,14
170000002311477	41-073-004-00081-00014	62000	PASTOS PERMANENTES DE 5 O MAS AÑOS-SIN VARIEDAD	S	0,69
170000002311478	41-073-004-00081-00016	62000	PASTOS PERMANENTES DE 5 O MAS AÑOS-SIN VARIEDAD	S	0,02
170000002311479	41-073-004-00080-00001	62000	PASTOS PERMANENTES DE 5 O MAS AÑOS-SIN VARIEDAD	S	27,13
170000002311480	41-073-004-00081-00001	62000	PASTOS PERMANENTES DE 5 O MAS AÑOS-SIN VARIEDAD	S	0,44
170000002311481	41-073-004-00081-00013	62000	PASTOS PERMANENTES DE 5 O MAS AÑOS-SIN VARIEDAD	R	0,67
170000002311482	41-073-004-00081-00005	62000	PASTOS PERMANENTES DE 5 O MAS AÑOS-SIN VARIEDAD	R	0,82
170000002311483	41-073-004-00081-00018	62000	PASTOS PERMANENTES DE 5 O MAS AÑOS-SIN VARIEDAD	S	7,51
170000002311484	41-073-003-00057-00001	62000	PASTOS PERMANENTES DE 5 O MAS AÑOS-SIN VARIEDAD	S	0,86
170000002311485	41-073-004-00081-00004	62000	PASTOS PERMANENTES DE 5 O MAS AÑOS-SIN VARIEDAD	S	1,92
170000002311486	41-073-004-00081-00003	62000	PASTOS PERMANENTES DE 5 O MAS AÑOS-SIN VARIEDAD	S	14,26
170000002311487	41-073-004-00082-00001	62000	PASTOS PERMANENTES DE 5 O MAS AÑOS-SIN VARIEDAD	S	14,46
170000002311488	41-073-004-00083-00001	62000	PASTOS PERMANENTES DE 5 O MAS AÑOS-SIN VARIEDAD	S	6,63

INCIDENCIAS**INCIDENCIA DESCRIPCIÓN**

85031 Solicita recinto que no está comprometido para la operación.

Ref:170000002311426 Recinto:41-032-012-00157-001 Cultivo:62000 PASTOS PERMANENTES DE 5 O MAS AÑOS-SIN VARIEDAD Secano

Ref:170000002311428 Recinto:41-032-012-00157-002 Cultivo:62000 PASTOS PERMANENTES DE 5 O MAS AÑOS-SIN VARIEDAD Secano

- Ref:170000002311436 Recinto:41-073-002-00006-001 Cultivo:62000 PASTOS PERMANENTES DE 5 O MAS AÑOS-SIN VARIEDAD Secano
- Ref:170000002311435 Recinto:41-073-002-00007-001 Cultivo:62000 PASTOS PERMANENTES DE 5 O MAS AÑOS-SIN VARIEDAD Secano
- Ref:170000002311437 Recinto:41-073-002-00011-011 Cultivo:62000 PASTOS PERMANENTES DE 5 O MAS AÑOS-SIN VARIEDAD Secano
- Ref:170000002311444 Recinto:41-073-002-00011-017 Cultivo:62000 PASTOS PERMANENTES DE 5 O MAS AÑOS-SIN VARIEDAD Secano
- Ref:170000002311441 Recinto:41-073-002-00011-018 Cultivo:62000 PASTOS PERMANENTES DE 5 O MAS AÑOS-SIN VARIEDAD Secano
- Ref:448100 Recinto:41-073-003-00036-018 Cultivo:62000 PASTOS PERMANENTES DE 5 O MAS AÑOS-SIN VARIEDAD Secano
- Ref:170000002311485 Recinto:41-073-004-00081-004 Cultivo:62000 PASTOS PERMANENTES DE 5 O MAS AÑOS-SIN VARIEDAD Secano
- Ref:170000002311482 Recinto:41-073-004-00081-005 Cultivo:62000 PASTOS PERMANENTES DE 5 O MAS AÑOS-SIN VARIEDAD Regadío
- Ref:170000002311481 Recinto:41-073-004-00081-013 Cultivo:62000 PASTOS PERMANENTES DE 5 O MAS AÑOS-SIN VARIEDAD Regadío
- Ref:170000002311477 Recinto:41-073-004-00081-014 Cultivo:62000 PASTOS PERMANENTES DE 5 O MAS AÑOS-SIN VARIEDAD Secano
- Ref:170000002311478 Recinto:41-073-004-00081-016 Cultivo:62000 PASTOS PERMANENTES DE 5 O MAS AÑOS-SIN VARIEDAD Secano
- Ref:170000002311424 Recinto:41-073-004-00084-001 Cultivo:62000 PASTOS PERMANENTES DE 5 O MAS AÑOS-SIN VARIEDAD Secano
- 85042 No inscrito en un organismo de control y certificación ecológico (artículo 5-1 e), Orden 26 mayo 2015)
 Explotación:ES410730000009 Especie:OVINA
 Explotación:ES410730000009 Especie:PORCINO
 Explotación:ES410730000027 Especie:PORCINO
- 85045 Solicita recinto que no está comprometido para la operación de conversión pero sí para mantenimiento (o viceversa).
 Ref:170000002311426 Recinto:41-032-012-00157-001 Cultivo:62000 PASTOS PERMANENTES DE 5 O MAS AÑOS-SIN VARIEDAD Secano
 Ref:170000002311428 Recinto:41-032-012-00157-002 Cultivo:62000 PASTOS PERMANENTES DE 5 O MAS AÑOS-SIN VARIEDAD Secano



<u>APELLIDOS Y NOMBRE / RAZÓN SOCIAL</u>	<u>NIF</u>	<u>EXPEDIENTE</u>	<u>SOLICITA AGRICULT. (3)</u>	<u>SOLICITA GANADER. (4)</u>	<u>ANUALIDAD DE PAGO</u>
ALONSO MORICHE ANTONIO	****1187*	1177528	NO	SI	6ª

DATOS MANTENIMIENTO**IMPORTE POR ANUALIDAD**

	<u>2015</u>	<u>2016</u>	<u>2017</u>	<u>2018</u>	<u>2019</u>	<u>2020</u>
IMPORTE MÁXIMO SUBVENCIONABLE	8.845,91 €	8.845,91 €	8.845,91 €	8.845,91 €	8.845,91 €	8.845,91 €
IMPORTE MEDIO DE TRANSFERENCIA (€/ha)	68,33 €	68,33 €	68,33 €	68,33 €	68,33 €	68,33 €

RESUMEN DE UNIDADES

<u>Cód</u>	<u>GRUPO DE PAGO</u>	<u>Sup. Dec. Admisible (ha)</u>	<u>Sup. Comprometida (ha)</u>	<u>Sup. ajustada compromiso (1) (ha)</u>	<u>% sobredec.</u>	<u>SUP. PROPUESTA (ha)</u>	<u>Importe Declarado</u>	<u>Importe Topado</u>	<u>Importe Propuesto</u>	<u>Importe tras sobredec.</u>
63	PASTOS ASOCIADOS A GANADERÍA ECOLÓGICA	178,10		129,46	0,00	129,46	8.845,91	8.845,91	8.845,91	8.845,91
	TOTAL	178,10	129,46	129,46		129,46	8.845,91	8.845,91	8.845,91	8.845,91

APLICACIÓN DE REDUCCIONES Y SANCIONES

	<u>Importe Calculado</u>	<u>Importe prerreduc.</u>	<u>Admisibilidad y compromisos</u>	<u>Presentación tardía</u>	<u>Omisión declaración</u>	<u>Condicionabilidad</u>	<u>PROPUESTO</u>	<u>IMPORTE (Euros)</u>		
								<u>FEADER (Eje 2)</u>	<u>MAPA</u>	<u>CAGPDS</u>
GANADERÍA	8.845,91	8.845,91	0,00	0,00	0,00	0,00	8.845,91	6.634,43	950,94	1.260,54
TOTAL							8.845,91	6.634,43	950,94	1.260,54

RECINTOS PROPUESTOS

<u>REE</u>	<u>REFERENCIA SIGPAC</u>	<u>CULTIVO DESCRIPCIÓN CULTIVO</u>	<u>S/R</u>	<u>G.PAGO</u>	<u>PEND. MEDIA (%)</u>	<u>SUP. DEC. ADMISIBLE (ha)</u>	<u>SUP. COMPROM. (ha)</u>	<u>SUP. AJUSTADA COMPROM. (1) (ha)</u>	<u>SUP. CONY. SIGPAC (ha)</u>	<u>SUP. CERTIE (ha)</u>	<u>SUP. CAMPO (ha)</u>	<u>SUP. CAMPO DETER. CULT. DECLARADO (ha)</u>	<u>SUP. DEC. REDUCIDA (ha)</u>	<u>SUP. PROPUESTA (ha)</u>
4171693	41-080-019-00004-00002	62000 PASTOS PERMANENTES DE 5 O MAS AÑOS-SIN VARIEDAD	S	63	25,64	36,62	31,13	31,13		36,62			31,13	31,13
4171694	41-080-019-00004-00004	62000 PASTOS PERMANENTES DE 5 O MAS AÑOS-SIN VARIEDAD	S	63	19,75	1,45	1,45	1,45		1,45			1,45	1,45
4171707	41-080-027-00004-00004	62000 PASTOS PERMANENTES DE 5 O MAS AÑOS-SIN VARIEDAD	S	63	25,71	3,73	2,90	2,90		8,28			2,90	2,90
4171714	41-080-027-00005-00012	62000 PASTOS PERMANENTES DE 5 O MAS AÑOS-SIN VARIEDAD	S	63	32,54	40,66	28,13	28,13		62,55			28,13	28,13
4171715	41-080-027-00005-00013	62000 PASTOS PERMANENTES DE 5 O MAS AÑOS-SIN VARIEDAD	S	63	31,57	52,78	29,32	29,32		117,28			29,32	29,32
4171716	41-080-027-00005-00014	62000 PASTOS PERMANENTES DE 5 O MAS AÑOS-SIN VARIEDAD	S	63	39,15	1,22	1,00	1,00		2,22			1,00	1,00
4171718	41-080-027-00005-00019	62000 PASTOS PERMANENTES DE 5 O MAS AÑOS-SIN VARIEDAD	S	63	22,50	0,37	0,37	0,37		0,37			0,37	0,37
4171722	41-080-024-00005-00001	62000 PASTOS PERMANENTES DE 5 O MAS AÑOS-SIN VARIEDAD	S	63	20,36	10,36	8,81	8,81		10,36			8,81	8,81
4171728	41-080-024-00007-00001	62000 PASTOS PERMANENTES DE 5 O MAS AÑOS-SIN VARIEDAD	S	63	28,11	7,27	6,18	6,18		7,27			6,18	6,18
4171729	41-080-024-00007-00003	62000 PASTOS PERMANENTES DE 5 O MAS AÑOS-SIN VARIEDAD	S	63	14,58	0,14	0,14	0,14		0,22			0,14	0,14
4171730	41-080-024-00007-00005	62000 PASTOS PERMANENTES DE 5 O MAS AÑOS-SIN VARIEDAD	S	63	17,74	3,57	3,57	3,57		3,57			3,57	3,57
4171740	41-080-026-00002-00002	62000 PASTOS PERMANENTES DE 5 O MAS AÑOS-SIN VARIEDAD	S	63	21,49	6,04	6,04	6,04		6,04			6,04	6,04
4171742	41-080-026-00003-00001	62000 PASTOS PERMANENTES DE 5 O MAS AÑOS-SIN VARIEDAD	S	63	30,41	13,89	10,42	10,42		13,89			10,42	10,42

DATOS GANADERÍA**RESUMEN DE UNIDADES**

<u>Cód</u>	<u>GRUPO DE PAGO</u>	<u>Sup. Dec. Admisible (ha)</u>	<u>Sup. Comprometida (ha)</u>	<u>Sup. ajustada compromiso (1) (ha)</u>	<u>% sobredec.</u>	<u>SUP. PROPUESTA (ha)</u>	<u>Importe Declarado</u>	<u>Importe Topado</u>	<u>Importe Propuesto</u>	<u>Importe tras sobredec.</u>
63	PASTOS ASOCIADOS A GANADERÍA ECOLÓGICA	178,10		129,46	0,00	129,46	8.845,91	8.845,91	8.845,91	8.845,91
	TOTAL	178,10	129,46	129,46		129,46	8.845,91	8.845,91	8.845,91	8.845,91

RESUMEN DE PAGOS

	<u>PROPUESTO</u>	<u>IMPORTE (Euros)</u>		
		<u>FEADER (Eje 2)</u>	<u>MAPA</u>	<u>CAGPDS</u>
Propuesto a pagar	8.845,91	6.634,43	950,94	1.260,54

APLICACIÓN DE REDUCCIONES Y SANCIONES

	<u>Importe Calculado</u>	<u>Importe prerreduc.</u>	<u>Admisibilidad y compromisos</u>	<u>Presentación tardía</u>	<u>Omisión declaración</u>	<u>Condicionabilidad</u>	<u>PROPUESTO</u>	<u>IMPORTE (Euros)</u>		
								<u>FEADER (Eje 2)</u>	<u>MAPA</u>	<u>CAGPDS</u>
	8.845,91	8.845,91	0,00	0,00	0,00	0,00	8.845,91	6.634,43	950,94	1.260,54
TOTAL							8.845,91	6.634,43	950,94	1.260,54



(1) Superficie declarada admisible ajustada con la superficie comprometida.
(2) Factor de penalización valorando el alcance para el tipo de compromiso.
(3) Solicita agricultura y tiene compromisos vigentes.
(4) Solicita ganadería y tiene compromisos vigentes.

Datos considerados para el Cálculo de la Carga Ganadera mínima y máxima del expediente

Explotación	Especie	Inscrito en Sipea y Admisible	Censo Medio Animales	Ugm Calculada para CG Mínima	Ugm Calculada para CG Máxima
ES410800000049	BOVINA	SI	1,03	0,89	0,89
ES410800000049	PORCINO	NO	195,14	0,00	58,54
ES410800000147	BOVINA	SI	101,28	86,05	86,05
ES410800000147	CABALLAR	NO	4,00	0,00	4,00
ES410800000147	PORCINO	NO	585,42	0,00	175,63
				86,94	325,11

Superficie determinada para Cálculo Carga Ganadera Mínima: 210,57 ha

Superficie determinada para Cálculo Carga Ganadera Máxima: 210,57 ha

Carga Ganadera Mínima Expediente: 0,41 ugm/ha

Carga Ganadera Máxima Expediente: 1,54 ugm/ha

Recintos Determinados para el Cálculo de Garga Ganadera Mínima

REF.	REFERENCIA SIGPAC	CULTIVO	DESCRIPCIÓN CULTIVO	S/R	SUP. PROPUESTA (ha)
4171693	41-080-019-00004-00002	62000	PASTOS PERMANENTES DE 5 O MAS AÑOS-SIN VARIEDAD	S	36,62
4171694	41-080-019-00004-00004	62000	PASTOS PERMANENTES DE 5 O MAS AÑOS-SIN VARIEDAD	S	1,45
4171695	41-080-019-00004-00009	62000	PASTOS PERMANENTES DE 5 O MAS AÑOS-SIN VARIEDAD	S	11,12
4171698	41-080-019-00004-00008	62000	PASTOS PERMANENTES DE 5 O MAS AÑOS-SIN VARIEDAD	S	0,57
4171707	41-080-027-00004-00004	62000	PASTOS PERMANENTES DE 5 O MAS AÑOS-SIN VARIEDAD	S	3,73
4171714	41-080-027-00005-00012	62000	PASTOS PERMANENTES DE 5 O MAS AÑOS-SIN VARIEDAD	S	40,66
4171715	41-080-027-00005-00013	62000	PASTOS PERMANENTES DE 5 O MAS AÑOS-SIN VARIEDAD	S	52,78
4171716	41-080-027-00005-00014	62000	PASTOS PERMANENTES DE 5 O MAS AÑOS-SIN VARIEDAD	S	1,22
4171718	41-080-027-00005-00019	62000	PASTOS PERMANENTES DE 5 O MAS AÑOS-SIN VARIEDAD	S	0,37
4171722	41-080-024-00005-00001	62000	PASTOS PERMANENTES DE 5 O MAS AÑOS-SIN VARIEDAD	S	10,36
4171723	41-080-024-00005-00002	62000	PASTOS PERMANENTES DE 5 O MAS AÑOS-SIN VARIEDAD	S	1,92
4171728	41-080-024-00007-00001	62000	PASTOS PERMANENTES DE 5 O MAS AÑOS-SIN VARIEDAD	S	7,27
4171729	41-080-024-00007-00003	62000	PASTOS PERMANENTES DE 5 O MAS AÑOS-SIN VARIEDAD	S	0,14
4171730	41-080-024-00007-00005	62000	PASTOS PERMANENTES DE 5 O MAS AÑOS-SIN VARIEDAD	S	3,57
4171738	41-080-025-00004-00001	62000	PASTOS PERMANENTES DE 5 O MAS AÑOS-SIN VARIEDAD	S	18,86
4171740	41-080-026-00002-00002	62000	PASTOS PERMANENTES DE 5 O MAS AÑOS-SIN VARIEDAD	S	6,04
4171742	41-080-026-00003-00001	62000	PASTOS PERMANENTES DE 5 O MAS AÑOS-SIN VARIEDAD	S	13,89

Recintos Determinados para el Cálculo de Garga Ganadera Máxima

REF.	REFERENCIA SIGPAC	CULTIVO	DESCRIPCIÓN CULTIVO	S/R	SUP. PROPUESTA (ha)
4171693	41-080-019-00004-00002	62000	PASTOS PERMANENTES DE 5 O MAS AÑOS-SIN VARIEDAD	S	36,62
4171694	41-080-019-00004-00004	62000	PASTOS PERMANENTES DE 5 O MAS AÑOS-SIN VARIEDAD	S	1,45
4171695	41-080-019-00004-00009	62000	PASTOS PERMANENTES DE 5 O MAS AÑOS-SIN VARIEDAD	S	11,12
4171698	41-080-019-00004-00008	62000	PASTOS PERMANENTES DE 5 O MAS AÑOS-SIN VARIEDAD	S	0,57
4171707	41-080-027-00004-00004	62000	PASTOS PERMANENTES DE 5 O MAS AÑOS-SIN VARIEDAD	S	3,73
4171714	41-080-027-00005-00012	62000	PASTOS PERMANENTES DE 5 O MAS AÑOS-SIN VARIEDAD	S	40,66
4171715	41-080-027-00005-00013	62000	PASTOS PERMANENTES DE 5 O MAS AÑOS-SIN VARIEDAD	S	52,78
4171716	41-080-027-00005-00014	62000	PASTOS PERMANENTES DE 5 O MAS AÑOS-SIN VARIEDAD	S	1,22
4171718	41-080-027-00005-00019	62000	PASTOS PERMANENTES DE 5 O MAS AÑOS-SIN VARIEDAD	S	0,37
4171722	41-080-024-00005-00001	62000	PASTOS PERMANENTES DE 5 O MAS AÑOS-SIN VARIEDAD	S	10,36
4171723	41-080-024-00005-00002	62000	PASTOS PERMANENTES DE 5 O MAS AÑOS-SIN VARIEDAD	S	1,92
4171728	41-080-024-00007-00001	62000	PASTOS PERMANENTES DE 5 O MAS AÑOS-SIN VARIEDAD	S	7,27

Datos considerados para el Cálculo de la Carga Ganadera mínima y máxima del expediente**Recintos Determinados para el Cálculo de Garga Ganadera Máxima**

<u>REF.</u>	<u>REFERENCIA SIGPAC</u>	<u>CULTIVO</u>	<u>DESCRIPCIÓN CULTIVO</u>	<u>S/R</u>	<u>SUP. PROPUESTA (ha)</u>
4171729	41-080-024-00007-00003	62000	PASTOS PERMANENTES DE 5 O MAS AÑOS-SIN VARIEDAD	S	0,14
4171730	41-080-024-00007-00005	62000	PASTOS PERMANENTES DE 5 O MAS AÑOS-SIN VARIEDAD	S	3,57
4171738	41-080-025-00004-00001	62000	PASTOS PERMANENTES DE 5 O MAS AÑOS-SIN VARIEDAD	S	18,86
4171740	41-080-026-00002-00002	62000	PASTOS PERMANENTES DE 5 O MAS AÑOS-SIN VARIEDAD	S	6,04
4171742	41-080-026-00003-00001	62000	PASTOS PERMANENTES DE 5 O MAS AÑOS-SIN VARIEDAD	S	13,89

INCIDENCIAS**INCIDENCIA DESCRIPCIÓN**

- 85031 Solicita recinto que no está comprometido para la operación.
Ref:4171738 Recinto:41-080-025-00004-001 Cultivo:62000 PASTOS PERMANENTES DE 5 O MAS AÑOS-SIN VARIEDAD Secano
- 85042 No inscrito en un organismo de control y certificación ecológico (artículo 5-1 e), Orden 26 mayo 2015)
Explotación:ES41080000049 Especie:PORCINO
Explotación:ES410800000147 Especie:PORCINO
Explotación:ES410800000147 Especie:CABALLAR



<u>APELLIDOS Y NOMBRE / RAZÓN SOCIAL</u>	<u>NIF</u>	<u>EXPEDIENTE</u>	<u>SOLICITA AGRICULT. (3)</u>	<u>SOLICITA GANADER. (4)</u>	<u>ANUALIDAD DE PAGO</u>
ALVAREZ SIANES JOSE DAMIAN	****1998*	1183843	NO	SI	6ª

DATOS MANTENIMIENTO**IMPORTE POR ANUALIDAD**

	<u>2015</u>	<u>2016</u>	<u>2017</u>	<u>2018</u>	<u>2019</u>	<u>2020</u>
IMPORTE MÁXIMO SUBVENCIONABLE	5.427,65 €	5.427,65 €	5.425,19 €	5.425,19 €	5.425,19 €	5.425,19 €
IMPORTE MEDIO DE TRANSFERENCIA (€/ha)	82,15 €	82,15 €	82,15 €	82,15 €	82,15 €	82,15 €

RESUMEN DE UNIDADES

<u>Cód</u>	<u>GRUPO DE PAGO</u>	<u>Sup. Dec. Admisible (ha)</u>	<u>Sup. Comprometida (ha)</u>	<u>Sup. ajustada compromiso (1) (ha)</u>	<u>% sobredec.</u>	<u>SUP. PROPUESTA (ha)</u>	<u>Importe Declarado</u>	<u>Importe Topado</u>	<u>Importe Propuesto</u>	<u>Importe tras sobredec.</u>
63	PASTOS ASOCIADOS A GANADERÍA ECOLÓGICA	83,60		66,04	0,00	66,04	5.425,19	5.425,19	5.425,19	5.425,19
	TOTAL	83,60	66,04	66,04		66,04	5.425,19	5.425,19	5.425,19	5.425,19

APLICACIÓN DE REDUCCIONES Y SANCIONES

	<u>Importe Calculado</u>	<u>Importe prerreduc.</u>	<u>Admisibilidad y compromisos</u>	<u>Presentación tardía</u>	<u>Omisión declaración</u>	<u>Condicionabilidad</u>	<u>PROPUESTO</u>	<u>IMPORTE (Euros)</u>		
								<u>FEADER (Eje 2)</u>	<u>MAPA</u>	<u>CAGPDS</u>
GANADERÍA	5.425,19	5.425,19	0,00	0,00	0,00	0,00	5.425,19	4.068,89	583,21	773,09
TOTAL							5.425,19	4.068,89	583,21	773,09

RECINTOS PROPUESTOS

<u>REE</u>	<u>REFERENCIA SIGPAC</u>	<u>CULTIVO</u>	<u>DESCRIPCIÓN CULTIVO</u>	<u>S/R</u>	<u>G.PAGO</u>	<u>PEND. MEDIA (%)</u>	<u>SUP. ADMISIBLE (ha)</u>	<u>SUP. COMPROM. (ha)</u>	<u>SUP. AJUSTADA COMPROM. (1) (ha)</u>	<u>SUP. CONY. SIGPAC (ha)</u>	<u>SUP. CERTIE. (ha)</u>	<u>SUP. CAMPO (ha)</u>	<u>SUP. CAMPO DETER. CULT. DECLARADO (ha)</u>	<u>SUP. DEC. REDUCIDA (ha)</u>	<u>SUP. PROPUESTA (ha)</u>
1700000006201174	41-002-007-00105-00001	62000	PASTOS PERMANENTES DE 5 O MAS AÑOS-SIN VARIEDAD	S	63	11,97	1,51	3,52	1,28		1,51			1,28	1,28
1700000006201175	41-002-007-00105-00001	62000	PASTOS PERMANENTES DE 5 O MAS AÑOS-SIN VARIEDAD	S	63	11,97	2,64	3,52	2,24		2,64			2,24	2,24
1700000006201176	41-002-005-00040-00002	62000	PASTOS PERMANENTES DE 5 O MAS AÑOS-SIN VARIEDAD	S	63	25,01	29,23	24,88	24,88		29,23			24,88	24,88
1700000006201177	41-002-007-00085-00001	62000	PASTOS PERMANENTES DE 5 O MAS AÑOS-SIN VARIEDAD	S	63	20,52	50,22	37,67	37,67		50,22			37,67	37,67

DATOS GANADERÍA**RESUMEN DE UNIDADES**

<u>Cód</u>	<u>GRUPO DE PAGO</u>	<u>Sup. Dec. Admisible (ha)</u>	<u>Sup. Comprometida (ha)</u>	<u>Sup. ajustada compromiso (1) (ha)</u>	<u>% sobredec.</u>	<u>SUP. PROPUESTA (ha)</u>	<u>Importe Declarado</u>	<u>Importe Topado</u>	<u>Importe Propuesto</u>	<u>Importe tras sobredec.</u>
63	PASTOS ASOCIADOS A GANADERÍA ECOLÓGICA	83,60		66,04	0,00	66,04	5.425,19	5.425,19	5.425,19	5.425,19
	TOTAL	83,60	66,04	66,04		66,04	5.425,19	5.425,19	5.425,19	5.425,19

RESUMEN DE PAGOS

	<u>PROPUESTO</u>	<u>IMPORTE (Euros)</u>		
		<u>FEADER (Eje 2)</u>	<u>MAPA</u>	<u>CAGPDS</u>
Propuesto a pagar	5.425,19	4.068,89	583,21	773,09

APLICACIÓN DE REDUCCIONES Y SANCIONES

	<u>Importe Calculado</u>	<u>Importe prerreduc.</u>	<u>Admisibilidad y compromisos</u>	<u>Presentación tardía</u>	<u>Omisión declaración</u>	<u>Condicionabilidad</u>	<u>PROPUESTO</u>	<u>IMPORTE (Euros)</u>		
								<u>FEADER (Eje 2)</u>	<u>MAPA</u>	<u>CAGPDS</u>
	5.425,19	5.425,19	0,00	0,00	0,00	0,00	5.425,19	4.068,89	583,21	773,09
TOTAL							5.425,19	4.068,89	583,21	773,09



Datos considerados para el Cálculo de la Carga Ganadera mínima y máxima del expediente

Explotación	Especie	Inscrito en Sipea y Admisible	Censo Medio Animales	Ugm Calculada para CG Mínima	Ugm Calculada para CG Máxima
ES410020000134	CABALLAR	NO	1,00	0,00	1,00
ES410020000134	OVINA	SI	228,00	34,20	34,20
ES410020000134	PORCINO	NO	243,73	0,00	73,12
				34,20	108,32

Superficie determinada para Cálculo Carga Ganadera Mínima: 84,32 ha
Superficie determinada para Cálculo Carga Ganadera Máxima: 84,32 ha
Carga Ganadera Mínima Expediente: 0,41 ugm/ha
Carga Ganadera Máxima Expediente: 1,28 ugm/ha

Recintos Determinados para el Cálculo de Garga Ganadera Mínima

REF.	REFERENCIA SIGPAC	CULTIVO	DESCRIPCIÓN CULTIVO	S/R	SUP. PROPUESTA (ha)
1700000006201173	41-002-005-00012-00001	62000	PASTOS PERMANENTES DE 5 O MAS AÑOS-SIN VARIEDAD	S	0,28
1700000006201174	41-002-007-00105-00001	62000	PASTOS PERMANENTES DE 5 O MAS AÑOS-SIN VARIEDAD	S	1,51
1700000006201175	41-002-007-00105-00001	62000	PASTOS PERMANENTES DE 5 O MAS AÑOS-SIN VARIEDAD	S	2,64
1700000006201176	41-002-005-00040-00002	62000	PASTOS PERMANENTES DE 5 O MAS AÑOS-SIN VARIEDAD	S	29,23
1700000006201177	41-002-007-00085-00001	62000	PASTOS PERMANENTES DE 5 O MAS AÑOS-SIN VARIEDAD	S	50,22
1700000006201178	41-002-007-00104-00002	62000	PASTOS PERMANENTES DE 5 O MAS AÑOS-SIN VARIEDAD	S	0,44

Recintos Determinados para el Cálculo de Garga Ganadera Máxima

REF.	REFERENCIA SIGPAC	CULTIVO	DESCRIPCIÓN CULTIVO	S/R	SUP. PROPUESTA (ha)
1700000006201173	41-002-005-00012-00001	62000	PASTOS PERMANENTES DE 5 O MAS AÑOS-SIN VARIEDAD	S	0,28
1700000006201174	41-002-007-00105-00001	62000	PASTOS PERMANENTES DE 5 O MAS AÑOS-SIN VARIEDAD	S	1,51
1700000006201175	41-002-007-00105-00001	62000	PASTOS PERMANENTES DE 5 O MAS AÑOS-SIN VARIEDAD	S	2,64
1700000006201176	41-002-005-00040-00002	62000	PASTOS PERMANENTES DE 5 O MAS AÑOS-SIN VARIEDAD	S	29,23
1700000006201177	41-002-007-00085-00001	62000	PASTOS PERMANENTES DE 5 O MAS AÑOS-SIN VARIEDAD	S	50,22
1700000006201178	41-002-007-00104-00002	62000	PASTOS PERMANENTES DE 5 O MAS AÑOS-SIN VARIEDAD	S	0,44

INCIDENCIAS**INCIDENCIA DESCRIPCIÓN**

- 85031 Solicita recinto que no está comprometido para la operación.
 Ref:1700000006201173 Recinto:41-002-005-00012-001 Cultivo:62000 PASTOS PERMANENTES DE 5 O MAS AÑOS-SIN VARIEDAD Secano
 Ref:1700000006201178 Recinto:41-002-007-00104-002 Cultivo:62000 PASTOS PERMANENTES DE 5 O MAS AÑOS-SIN VARIEDAD Secano
- 85042 No inscrito en un organismo de control y certificación ecológico (artículo 5-1 e), Orden 26 mayo 2015)
 Explotación:ES410020000134 Especie:PORCINO
 Explotación:ES410020000134 Especie:CABALLAR



<u>APELLIDOS Y NOMBRE / RAZÓN SOCIAL</u>	<u>NIF</u>	<u>EXPEDIENTE</u>	<u>SOLICITA AGRICULT. (3)</u>	<u>SOLICITA GANADER. (4)</u>	<u>ANUALIDAD DE PAGO</u>
ALVARO PALLARES S.L.	****9965*	1148222	SI	NO	6ª

DATOS MANTENIMIENTO**IMPORTE POR ANUALIDAD**

	<u>2015</u>	<u>2016</u>	<u>2017</u>	<u>2018</u>	<u>2019</u>	<u>2020</u>
IMPORTE MÁXIMO SUBVENCIONABLE	0,00 €	0,00 €	0,00 €	0,00 €	0,00 €	5.985,93 €
IMPORTE MEDIO DE TRANSFERENCIA (€/ha)	0,00 €	0,00 €	0,00 €	0,00 €	0,00 €	499,66 €

RESUMEN DE UNIDADES

<u>Cód</u>	<u>GRUPO DE PAGO</u>	<u>Sup. Dec. Admisible (ha)</u>	<u>Sup. Comprometida (ha)</u>	<u>Sup. ajustada compromiso (1) (ha)</u>	<u>% sobredec.</u>	<u>SUP. PROPUESTA (ha)</u>	<u>Importe Declarado</u>	<u>Importe Topado</u>	<u>Importe Propuesto</u>	<u>Importe tras sobredec.</u>
60	ARROZ	11,98		11,98	0,00	11,98	6.388,22	5.985,93	5.985,93	5.985,93
	TOTAL	11,98	11,98	11,98		11,98	6.388,22	5.985,93	5.985,93	5.985,93

APLICACIÓN DE REDUCCIONES Y SANCIONES

	<u>Importe Calculado</u>	<u>Importe prerreduc.</u>	<u>Admisibilidad y compromisos</u>	<u>Presentación tardía</u>	<u>Omisión declaración</u>	<u>Condicionabilidad</u>	<u>PROPUESTO</u>	<u>IMPORTE (Euros)</u>		
								<u>FEADER (Eje 2)</u>	<u>MAPA</u>	<u>CAGPDS</u>
AGRICULTURA	5.985,93	5.985,93	0,00	0,00	0,00	0,00	5.985,93	4.489,45	643,49	852,99
TOTAL							5.985,93	4.489,45	643,49	852,99

RECINTOS PROPUESTOS

<u>REF.</u>	<u>REFERENCIA SIGPAC</u>	<u>CULTIVO DESCRIPCIÓN CULTIVO</u>	<u>S/R G.PAGO</u>	<u>PEND. MEDIA (%)</u>	<u>SUP. DEC. ADMISIBLE (ha)</u>	<u>SUP. COMPROM. (ha)</u>	<u>SUP. AJUSTADA COMPROM. (1) (ha)</u>	<u>SUP. CONV. SIGPAC (ha)</u>	<u>SUP. CERTIF. (ha)</u>	<u>SUP. CAMPO (ha)</u>	<u>SUP. CAMPO DECLARADO (ha)</u>	<u>SUP. DEC. REDUCIDA (ha)</u>	<u>SUP. PROPUESTA (ha)</u>
5075004	41-012-049-00031-00008	80307 ARROZ-HISPAGRAN	R 60	0,29	11,98	11,98	11,98		11,98			11,98	11,98

DATOS AGRICULTURA**RESUMEN DE UNIDADES**

<u>Cód</u>	<u>GRUPO DE PAGO</u>	<u>Sup. Dec. Admisible (ha)</u>	<u>Sup. Comprometida (ha)</u>	<u>Sup. ajustada compromiso (1) (ha)</u>	<u>% sobredec.</u>	<u>SUP. PROPUESTA (ha)</u>	<u>Importe Declarado</u>	<u>Importe Topado</u>	<u>Importe Propuesto</u>	<u>Importe tras sobredec.</u>
60	ARROZ	11,98		11,98	0,00	11,98	6.388,22	5.985,93	5.985,93	5.985,93
	TOTAL	11,98	11,98	11,98		11,98	6.388,22	5.985,93	5.985,93	5.985,93

RESUMEN DE PAGOS

	<u>PROPUESTO</u>	<u>IMPORTE (Euros)</u>		
		<u>FEADER (Eje 2)</u>	<u>MAPA</u>	<u>CAGPDS</u>
Propuesto a pagar	5.985,93	4.489,45	643,49	852,99

APLICACIÓN DE REDUCCIONES Y SANCIONES

	<u>Importe Calculado</u>	<u>Importe prerreduc.</u>	<u>Admisibilidad y compromisos</u>	<u>Presentación tardía</u>	<u>Omisión declaración</u>	<u>Condicionabilidad</u>	<u>PROPUESTO</u>	<u>IMPORTE (Euros)</u>		
								<u>FEADER (Eje 2)</u>	<u>MAPA</u>	<u>CAGPDS</u>
	5.985,93	5.985,93	0,00	0,00	0,00	0,00	5.985,93	4.489,45	643,49	852,99
TOTAL							5.985,93	4.489,45	643,49	852,99



<u>APELLIDOS Y NOMBRE / RAZÓN SOCIAL</u>	<u>NIF</u>	<u>EXPEDIENTE</u>	<u>SOLICITA AGRICULT. (3)</u>	<u>SOLICITA GANADER. (4)</u>	<u>ANUALIDAD DE PAGO</u>
ANDRADA-VANDERWILDE CONTRERAS MARIA	****2567*	1225944	NO	SI	6ª

DATOS MANTENIMIENTO**IMPORTE POR ANUALIDAD**

	<u>2015</u>	<u>2016</u>	<u>2017</u>	<u>2018</u>	<u>2019</u>	<u>2020</u>
IMPORTE MÁXIMO SUBVENCIONABLE	8.732,55 €	8.732,55 €	8.732,55 €	8.732,55 €	8.732,55 €	8.732,55 €
IMPORTE MEDIO DE TRANSFERENCIA (€/ha)	68,67 €	68,67 €	68,67 €	68,67 €	68,67 €	68,67 €

RESUMEN DE UNIDADES

<u>Cód</u>	<u>GRUPO DE PAGO</u>	<u>Sup. Dec. Admisible (ha)</u>	<u>Sup. Comprometida (ha)</u>	<u>Sup. ajustada compromiso (1) (ha)</u>	<u>% sobredec.</u>	<u>SUP. PROPUESTA (ha)</u>	<u>Importe Declarado</u>	<u>Importe Topado</u>	<u>Importe Propuesto</u>	<u>Importe tras sobredec.</u>
63	PASTOS ASOCIADOS A GANADERÍA ECOLÓGICA	212,02		127,17	0,00	127,17	6.852,13	8.732,55	6.852,13	6.852,13
	TOTAL	212,02	127,17	127,17		127,17	6.852,13	8.732,55	6.852,13	6.852,13

APLICACIÓN DE REDUCCIONES Y SANCIONES

	<u>Importe Calculado</u>	<u>Importe prerreduc.</u>	<u>Admisibilidad y compromisos</u>	<u>Presentación tardía</u>	<u>Omisión declaración</u>	<u>Condicionabilidad</u>	<u>PROPUESTO</u>	<u>IMPORTE (Euros)</u>		
								<u>FEADER (Eje 2)</u>	<u>MAPA</u>	<u>CAGPDS</u>
GANADERÍA	6.852,13	6.852,13	0,00	0,00	0,00	0,00	6.852,13	5.139,10	736,60	976,43
TOTAL							6.852,13	5.139,10	736,60	976,43

RECINTOS PROPUESTOS

<u>REE.</u>	<u>REFERENCIA SIGPAC</u>	<u>CULTIVO DESCRIPCIÓN CULTIVO</u>	<u>S/R</u>	<u>G.PAGO</u>	<u>PEND. MEDIA (%)</u>	<u>SUP. DEC. (ha)</u>	<u>SUP. COMPROM. (ha)</u>	<u>SUP. AJUSTADA COMPROM. (1) (ha)</u>	<u>SUP. CONY. (ha)</u>	<u>SUP. CERTIE. (ha)</u>	<u>SUP. CAMPO (ha)</u>	<u>SUP. CAMPO DETER. CULT. DECLARADO (ha)</u>	<u>SUP. DEC. REDUCIDA (ha)</u>	<u>SUP. PROPUESTA (ha)</u>
-743059	41-078-011-00153-00004	62000 PASTOS PERMANENTES DE 5 O MAS AÑOS-SIN VARIEDAD	S	63	14,83	23,06	57,51	23,06	35,47	35,47			23,06	23,06
-743039	41-078-011-00154-00004	62000 PASTOS PERMANENTES DE 5 O MAS AÑOS-SIN VARIEDAD	S	63	13,14	5,69	15,99	5,69	6,69	6,69			5,69	5,69
1700000006008763	41-033-015-00008-00002	62000 PASTOS PERMANENTES DE 5 O MAS AÑOS-SIN VARIEDAD	S	63	11,17	0,67	0,67	0,67		0,67			0,67	0,67
1700000006008764	41-033-015-00008-00009	62000 PASTOS PERMANENTES DE 5 O MAS AÑOS-SIN VARIEDAD	S	63	10,30	1,87	0,24	0,24		1,87			0,24	0,24
1700000006008765	41-033-015-00008-00006	62000 PASTOS PERMANENTES DE 5 O MAS AÑOS-SIN VARIEDAD	S	63	17,64	22,16	12,90	12,90		22,16			12,90	12,90
1700000006008770	41-033-015-00008-00012	62000 PASTOS PERMANENTES DE 5 O MAS AÑOS-SIN VARIEDAD	S	63	9,51	1,26	1,26	1,26		1,26			1,26	1,26
1700000006008771	41-033-015-00008-00001	62000 PASTOS PERMANENTES DE 5 O MAS AÑOS-SIN VARIEDAD	S	63	8,93	2,01	1,86	1,86		2,01			1,86	1,86
1700000006008772	41-033-015-00008-00011	62000 PASTOS PERMANENTES DE 5 O MAS AÑOS-SIN VARIEDAD	S	63	22,86	11,00	11,00	11,00		11,00			11,00	11,00
1700000006008776	41-033-032-00015-00001	62000 PASTOS PERMANENTES DE 5 O MAS AÑOS-SIN VARIEDAD	S	63	20,02	10,93	10,93	10,93		43,71			10,93	10,93
1700000006008778	41-078-014-00001-00001	62000 PASTOS PERMANENTES DE 5 O MAS AÑOS-SIN VARIEDAD	S	63	18,84	25,97	11,69	11,69		25,97			11,69	11,69
1700000006008781	41-033-015-00008-00010	62000 PASTOS PERMANENTES DE 5 O MAS AÑOS-SIN VARIEDAD	S	63	23,68	17,90	12,90	12,90		17,90			12,90	12,90
1700000006008785	41-078-011-00154-00002	62000 PASTOS PERMANENTES DE 5 O MAS AÑOS-SIN VARIEDAD	S	63	11,69	17,91	15,99	15,99	15,99	17,91			15,99	15,99
1700000006008786	41-078-011-00153-00003	62000 PASTOS PERMANENTES DE 5 O MAS AÑOS-SIN VARIEDAD	S	63	12,62	53,00	57,51	53,00	53,01	53,00			53,00	53,00
1700000006008790	41-033-032-00020-00001	62000 PASTOS PERMANENTES DE 5 O MAS AÑOS-SIN VARIEDAD	S	63	15,56	10,69	9,44	9,44		12,58			9,44	9,44
1700000006008794	41-033-015-00008-00003	62000 PASTOS PERMANENTES DE 5 O MAS AÑOS-SIN VARIEDAD	S	63	13,97	2,30	2,14	2,14		2,30			2,14	2,14
1700000006008797	41-078-011-00001-00001	62000 PASTOS PERMANENTES DE 5 O MAS AÑOS-SIN VARIEDAD	S	63	12,74	5,60	3,64	3,64		5,60			3,64	3,64

DATOS GANADERÍA**RESUMEN DE UNIDADES**

<u>Cód</u>	<u>GRUPO DE PAGO</u>	<u>Sup. Dec. Admisible (ha)</u>	<u>Sup. Comprometida (ha)</u>	<u>Sup. ajustada compromiso (1) (ha)</u>	<u>% sobredec.</u>	<u>SUP. PROPUESTA (ha)</u>	<u>Importe Declarado</u>	<u>Importe Topado</u>	<u>Importe Propuesto</u>	<u>Importe tras sobredec.</u>
63	PASTOS ASOCIADOS A GANADERÍA ECOLÓGICA	212,02		127,17	0,00	127,17	6.852,13	8.732,55	6.852,13	6.852,13
	TOTAL	212,02	127,17	127,17		127,17	6.852,13	8.732,55	6.852,13	6.852,13

RESUMEN DE PAGOS

	<u>IMPORTE (Euros)</u>			
	<u>PROPUESTO</u>	<u>FEADER (Eje 2)</u>	<u>MAPA</u>	<u>CAGPDS</u>
Propuesto a pagar	6.852,13	5.139,10	736,60	976,43

APLICACIÓN DE REDUCCIONES Y SANCIONES

<u>Importe Calculado</u>	<u>Importe prerreduc.</u>	<u>Admisibilidad y compromisos</u>	<u>Presentación tardía</u>	<u>Omisión declaración</u>	<u>Condicionabilidad</u>	<u>PROPUESTO</u>	<u>IMPORTE (Euros)</u>		
							<u>FEADER (Eje 2)</u>	<u>MAPA</u>	<u>CAGPDS</u>
6.852,13	6.852,13	0,00	0,00	0,00	0,00	6.852,13	5.139,10	736,60	976,43
TOTAL						6.852,13	5.139,10	736,60	976,43

(1) Superficie declarada admisible ajustada con la superficie comprometida.
(2) Factor de penalización valorando el alcance para el tipo de compromiso.
(3) Solicita agricultura y tiene compromisos vigentes.
(4) Solicita ganadería y tiene compromisos vigentes.

Datos considerados para el Cálculo de la Carga Ganadera mínima y máxima del expediente

Explotación	Especie	Inscrito en Sipea y Admisible	Censo Medio Animales	Ugm Calculada para CG Mínima	Ugm Calculada para CG Máxima
ES410330000065	BOVINA	SI	59,12	47,18	47,18
ES410330000065	CABALLAR	NO	2,52	0,00	2,52
ES410330000065	PORCINO	NO	495,26	0,00	148,58
				47,18	198,28

Superficie determinada para Cálculo Carga Ganadera Mínima: 228,85 ha

Superficie determinada para Cálculo Carga Ganadera Máxima: 231,75 ha

Carga Ganadera Mínima Expediente: 0,21 ugm/ha

Carga Ganadera Máxima Expediente: 0,86 ugm/ha

Los importes del Grupo de Pago de pastos de este expediente han sido ajustados por no llegar a la carga ganadera mínima de 0,3

Recintos Determinados para el Cálculo de Garga Ganadera Mínima

REF.	REFERENCIA SIGPAC	CULTIVO	DESCRIPCIÓN CULTIVO	S/R	SUP. PROPUESTA (ha)
-743059	41-078-011-00153-00004	62000	PASTOS PERMANENTES DE 5 O MAS AÑOS-SIN VARIEDAD	S	23,06
-743039	41-078-011-00154-00004	62000	PASTOS PERMANENTES DE 5 O MAS AÑOS-SIN VARIEDAD	S	5,69
170000006008763	41-033-015-00008-00002	62000	PASTOS PERMANENTES DE 5 O MAS AÑOS-SIN VARIEDAD	S	0,67
170000006008764	41-033-015-00008-00009	62000	PASTOS PERMANENTES DE 5 O MAS AÑOS-SIN VARIEDAD	S	1,87
170000006008765	41-033-015-00008-00006	62000	PASTOS PERMANENTES DE 5 O MAS AÑOS-SIN VARIEDAD	S	22,16
170000006008770	41-033-015-00008-00012	62000	PASTOS PERMANENTES DE 5 O MAS AÑOS-SIN VARIEDAD	S	1,26
170000006008771	41-033-015-00008-00001	62000	PASTOS PERMANENTES DE 5 O MAS AÑOS-SIN VARIEDAD	S	2,01
170000006008772	41-033-015-00008-00011	62000	PASTOS PERMANENTES DE 5 O MAS AÑOS-SIN VARIEDAD	S	11,00
170000006008776	41-033-032-00015-00001	62000	PASTOS PERMANENTES DE 5 O MAS AÑOS-SIN VARIEDAD	S	10,93
170000006008778	41-078-014-00001-00001	62000	PASTOS PERMANENTES DE 5 O MAS AÑOS-SIN VARIEDAD	S	25,97
170000006008779	41-033-028-00007-00002	62000	PASTOS PERMANENTES DE 5 O MAS AÑOS-SIN VARIEDAD	S	13,46
170000006008781	41-033-015-00008-00010	62000	PASTOS PERMANENTES DE 5 O MAS AÑOS-SIN VARIEDAD	S	17,90
170000006008783	41-033-032-00015-00002	62000	PASTOS PERMANENTES DE 5 O MAS AÑOS-SIN VARIEDAD	S	3,37
170000006008785	41-078-011-00154-00002	62000	PASTOS PERMANENTES DE 5 O MAS AÑOS-SIN VARIEDAD	S	17,91
170000006008786	41-078-011-00153-00003	62000	PASTOS PERMANENTES DE 5 O MAS AÑOS-SIN VARIEDAD	S	53,00
170000006008790	41-033-032-00020-00001	62000	PASTOS PERMANENTES DE 5 O MAS AÑOS-SIN VARIEDAD	S	10,69
170000006008794	41-033-015-00008-00003	62000	PASTOS PERMANENTES DE 5 O MAS AÑOS-SIN VARIEDAD	S	2,30
170000006008797	41-078-011-00001-00001	62000	PASTOS PERMANENTES DE 5 O MAS AÑOS-SIN VARIEDAD	S	5,60

Recintos Determinados para el Cálculo de Garga Ganadera Máxima

REF.	REFERENCIA SIGPAC	CULTIVO	DESCRIPCIÓN CULTIVO	S/R	SUP. PROPUESTA (ha)
-743059	41-078-011-00153-00004	62000	PASTOS PERMANENTES DE 5 O MAS AÑOS-SIN VARIEDAD	S	23,06
-743039	41-078-011-00154-00004	62000	PASTOS PERMANENTES DE 5 O MAS AÑOS-SIN VARIEDAD	S	5,69
-552419	23-027-016-09002-00005	20901	BARBECHO TRADICIONAL-SIN CUBIERTA VEGETAL	S	1,01
-118823	23-027-016-09002-00010	20901	BARBECHO TRADICIONAL-SIN CUBIERTA VEGETAL	S	0,18
-118822	23-027-016-09002-00009	20901	BARBECHO TRADICIONAL-SIN CUBIERTA VEGETAL	S	0,22
170000006008763	41-033-015-00008-00002	62000	PASTOS PERMANENTES DE 5 O MAS AÑOS-SIN VARIEDAD	S	0,67
170000006008764	41-033-015-00008-00009	62000	PASTOS PERMANENTES DE 5 O MAS AÑOS-SIN VARIEDAD	S	1,87
170000006008765	41-033-015-00008-00006	62000	PASTOS PERMANENTES DE 5 O MAS AÑOS-SIN VARIEDAD	S	22,16
170000006008767	23-027-016-00011-00011	62000	PASTOS PERMANENTES DE 5 O MAS AÑOS-SIN VARIEDAD	S	0,01
170000006008770	41-033-015-00008-00012	62000	PASTOS PERMANENTES DE 5 O MAS AÑOS-SIN VARIEDAD	S	1,26
170000006008771	41-033-015-00008-00001	62000	PASTOS PERMANENTES DE 5 O MAS AÑOS-SIN VARIEDAD	S	2,01
170000006008772	41-033-015-00008-00011	62000	PASTOS PERMANENTES DE 5 O MAS AÑOS-SIN VARIEDAD	S	11,00
170000006008776	41-033-032-00015-00001	62000	PASTOS PERMANENTES DE 5 O MAS AÑOS-SIN VARIEDAD	S	10,93

Datos considerados para el Cálculo de la Carga Ganadera mínima y máxima del expediente**Recintos Determinados para el Cálculo de Garga Ganadera Máxima**

REF.	REFERENCIA SIGPAC	CULTIVO	DESCRIPCIÓN CULTIVO	S/R	SUP. PROPUESTA (ha)
170000006008778	41-078-014-00001-00001	62000	PASTOS PERMANENTES DE 5 O MAS AÑOS-SIN VARIEDAD	S	25,97
170000006008779	41-033-028-00007-00002	62000	PASTOS PERMANENTES DE 5 O MAS AÑOS-SIN VARIEDAD	S	13,46
170000006008781	41-033-015-00008-00010	62000	PASTOS PERMANENTES DE 5 O MAS AÑOS-SIN VARIEDAD	S	17,90
170000006008782	23-027-016-00011-00014	62000	PASTOS PERMANENTES DE 5 O MAS AÑOS-SIN VARIEDAD	S	1,11
170000006008783	41-033-032-00015-00002	62000	PASTOS PERMANENTES DE 5 O MAS AÑOS-SIN VARIEDAD	S	3,37
170000006008784	23-027-016-00011-00013	62000	PASTOS PERMANENTES DE 5 O MAS AÑOS-SIN VARIEDAD	S	0,31
170000006008785	41-078-011-00154-00002	62000	PASTOS PERMANENTES DE 5 O MAS AÑOS-SIN VARIEDAD	S	17,91
170000006008786	41-078-011-00153-00003	62000	PASTOS PERMANENTES DE 5 O MAS AÑOS-SIN VARIEDAD	S	53,00
170000006008790	41-033-032-00020-00001	62000	PASTOS PERMANENTES DE 5 O MAS AÑOS-SIN VARIEDAD	S	10,69
170000006008791	23-027-016-00011-00012	62000	PASTOS PERMANENTES DE 5 O MAS AÑOS-SIN VARIEDAD	S	0,06
170000006008794	41-033-015-00008-00003	62000	PASTOS PERMANENTES DE 5 O MAS AÑOS-SIN VARIEDAD	S	2,30
170000006008797	41-078-011-00001-00001	62000	PASTOS PERMANENTES DE 5 O MAS AÑOS-SIN VARIEDAD	S	5,60

INCIDENCIAS**INCIDENCIA DESCRIPCIÓN**

- 85031 Solicita recinto que no está comprometido para la operación.
Ref:170000006008779 Recinto:41-033-028-00007-002 Cultivo:62000 PASTOS PERMANENTES DE 5 O MAS AÑOS-SIN VARIEDAD Secano
- 85042 No inscrito en un organismo de control y certificación ecológico (artículo 5-1 e), Orden 26 mayo 2015)
Explotación:ES410330000065 Especie:CABALLAR
Explotación:ES410330000065 Especie:PORCINO



<u>APELLIDOS Y NOMBRE / RAZÓN SOCIAL</u>	<u>NIF</u>	<u>EXPEDIENTE</u>	<u>SOLICITA AGRICULT. (3)</u>	<u>SOLICITA GANADER. (4)</u>	<u>ANUALIDAD DE PAGO</u>
ANTONIO GALA E HIJOS S.L	****9014*	1236541	SI	SI	6ª

DATOS MANTENIMIENTO**IMPORTE POR ANUALIDAD**

	<u>2015</u>	<u>2016</u>	<u>2017</u>	<u>2018</u>	<u>2019</u>	<u>2020</u>
IMPORTE MÁXIMO SUBVENCIONABLE	6.429,06 €	6.429,06 €	6.385,10 €	23.949,13 €	23.948,63 €	23.948,63 €
IMPORTE MEDIO DE TRANSFERENCIA (€/ha)	79,92 €	79,92 €	79,92 €	49,56 €	49,56 €	49,56 €

RESUMEN DE UNIDADES

<u>Cód</u>	<u>GRUPO DE PAGO</u>	<u>Sup. Dec. Admisible (ha)</u>	<u>Sup. Comprometida (ha)</u>	<u>Sup. ajustada compromiso (1) (ha)</u>	<u>% sobredec.</u>	<u>SUP. PROPUESTA (ha)</u>	<u>Importe Declarado</u>	<u>Importe Topado</u>	<u>Importe Propuesto</u>	<u>Importe tras sobredec.</u>
64	HERBÁCEOS NO ELEGIBLES	4,74		4,74	0,00	4,74	0,00	0,00	0,00	0,00
63	PASTOS ASOCIADOS A GANADERÍA ECOLÓGICA	555,10		478,40	0,00	478,40	17.951,42	23.942,68	17.951,42	17.951,42
TOTAL		559,84	483,26	483,14		483,14	17.951,42	23.942,68	17.951,42	17.951,42

APLICACIÓN DE REDUCCIONES Y SANCIONES

	<u>Importe Calculado</u>	<u>Importe prerreduc.</u>	<u>Admisibilidad y compromisos</u>	<u>Presentación tardía</u>	<u>Omisión declaración</u>	<u>Condicionality</u>	<u>PROPUESTO</u>	<u>IMPORTE (Euros)</u>		
								<u>FEADER (Eje 2)</u>	<u>MAPA</u>	<u>CAGPDS</u>
AGRICULTURA	0,00	0,00	0,00	0,00	0,00	0,00	0,00	0,00	0,00	0,00
GANADERÍA	17.951,42	17.951,42	0,00	0,00	0,00	0,00	17.951,42	13.463,57	1.929,78	2.558,07
TOTAL							17.951,42	13.463,57	1.929,78	2.558,07

RECINTOS PROPUESTOS

<u>REE.</u>	<u>REFERENCIA SIGPAC</u>	<u>CULTIVO</u>	<u>DESCRIPCIÓN CULTIVO</u>	<u>S/R</u>	<u>G. PAGO</u>	<u>PEND. MEDIA (%)</u>	<u>SUP. DEC. ADMISIBLE (ha)</u>	<u>SUP. COMPROM. (ha)</u>	<u>SUP. AJUSTADA COMPROM. (1) (ha)</u>	<u>SUP. CONY. SIGPAC (ha)</u>	<u>SUP. CERTIE. (ha)</u>	<u>SUP. CAMPO (ha)</u>	<u>SUP. CAMPO DETER. CULT. DECLARADO (ha)</u>	<u>SUP. DEC. REDUCIDA (ha)</u>	<u>SUP. PROPUESTA (ha)</u>
-758858	41-088-002-00019-00007	20902	BARBECHO TRADICIONAL-CON CUBIERTA VEGETAL	S	64	2,44	0,19	4,81	0,19	0,19	0,19			0,19	0,19
-758857	41-088-002-00019-00005	20902	BARBECHO TRADICIONAL-CON CUBIERTA VEGETAL	S	64	4,06	0,74	4,81	0,74	0,74	0,74			0,74	0,74
4161630	41-088-002-00017-00001	62000	PASTOS PERMANENTES DE 5 O MAS AÑOS-SIN VARIEDAD	S	63	8,42	20,85	20,85	20,85		20,85			20,85	20,85
4161631	41-088-002-00018-00001	62000	PASTOS PERMANENTES DE 5 O MAS AÑOS-SIN VARIEDAD	S	63	9,06	73,36	73,41	73,36	73,36	73,36			73,36	73,36
4161637	41-088-002-00019-00004	62000	PASTOS PERMANENTES DE 5 O MAS AÑOS-SIN VARIEDAD	S	63	8,42	0,24	0,24	0,24		0,24			0,24	0,24
4161640	41-088-002-00019-00001	20902	BARBECHO TRADICIONAL-CON CUBIERTA VEGETAL	S	64	4,02	3,81	4,81	3,81	3,81	3,81			3,81	3,81
4161642	41-088-002-00020-00001	62000	PASTOS PERMANENTES DE 5 O MAS AÑOS-SIN VARIEDAD	S	63	4,06	1,42	1,42	1,42		1,42			1,42	1,42
4161643	41-088-002-00020-00002	62000	PASTOS PERMANENTES DE 5 O MAS AÑOS-SIN VARIEDAD	S	63	1,70	1,10	0,11	0,11		1,10			0,11	0,11
4195674	41-088-002-00019-00003	62000	PASTOS PERMANENTES DE 5 O MAS AÑOS-SIN VARIEDAD	S	63	5,91	0,21	0,21	0,21		0,21			0,21	0,21
1700000006354534	41-073-010-00070-00041	62000	PASTOS PERMANENTES DE 5 O MAS AÑOS-SIN VARIEDAD	S	63	9,30	9,44	9,44	9,44		9,44			9,44	9,44
1700000006354535	41-073-010-00070-00050	62000	PASTOS PERMANENTES DE 5 O MAS AÑOS-SIN VARIEDAD	S	63	4,30	2,87	2,87	2,87		2,87			2,87	2,87
1700000006354536	41-073-010-00070-00052	62000	PASTOS PERMANENTES DE 5 O MAS AÑOS-SIN VARIEDAD	S	63	6,13	2,08	2,08	2,08		2,08			2,08	2,08
1700000006354537	41-073-010-00070-00054	62000	PASTOS PERMANENTES DE 5 O MAS AÑOS-SIN VARIEDAD	S	63	6,29	0,04	0,04	0,04		0,04			0,04	0,04
1700000006354538	41-073-010-00070-00056	62000	PASTOS PERMANENTES DE 5 O MAS AÑOS-SIN VARIEDAD	S	63	12,85	16,01	16,01	16,01		16,01			16,01	16,01
1700000006354594	41-073-010-00072-00002	62000	PASTOS PERMANENTES DE 5 O MAS AÑOS-SIN VARIEDAD	S	63	28,75	9,65	9,65	9,65		38,58			9,65	9,65
1700000006354595	41-073-010-00071-00001	62000	PASTOS PERMANENTES DE 5 O MAS AÑOS-SIN VARIEDAD	S	63	21,49	4,23	4,23	4,23		4,23			4,23	4,23
1700000006354596	41-073-010-00070-00020	62000	PASTOS PERMANENTES DE 5 O MAS AÑOS-SIN VARIEDAD	S	63	9,85	35,56	35,56	35,56		35,56			35,56	35,56
1700000006356080	41-002-046-00001-00003	62000	PASTOS PERMANENTES DE 5 O MAS AÑOS-SIN VARIEDAD	S	63	22,70	123,88	92,91	92,91		123,88			92,91	92,91
1700000006356081	41-002-043-00008-00005	62000	PASTOS PERMANENTES DE 5 O MAS AÑOS-SIN VARIEDAD	S	63	17,96	12,90	10,97	10,97		26,06			10,97	10,97
1700000006356082	41-002-043-00005-00007	62000	PASTOS PERMANENTES DE 5 O MAS AÑOS-SIN VARIEDAD	S	63	10,24	3,27	3,27	3,27		3,27			3,27	3,27
1700000006356083	41-002-046-00008-00002	62000	PASTOS PERMANENTES DE 5 O MAS AÑOS-SIN VARIEDAD	S	63	29,61	72,07	54,05	54,05		72,07			54,05	54,05
1700000006356084	41-002-043-00005-00003	62000	PASTOS PERMANENTES DE 5 O MAS AÑOS-SIN VARIEDAD	S	63	6,62	0,66	0,66	0,66		0,66			0,66	0,66
1700000006356088	41-002-043-00005-00006	62000	PASTOS PERMANENTES DE 5 O MAS AÑOS-SIN VARIEDAD	S	63	20,81	165,26	140,47	140,47		165,26			140,47	140,47

DATOS AGRICULTURA**RESUMEN DE UNIDADES**

<u>Cód</u>	<u>GRUPO DE PAGO</u>	<u>Sup. Dec. Admisible (ha)</u>	<u>Sup. Comprometida (ha)</u>	<u>Sup. ajustada compromiso (1) (ha)</u>	<u>% sobredec.</u>	<u>SUP. PROPUESTA (ha)</u>	<u>Importe Declarado</u>	<u>Importe Topado</u>	<u>Importe Propuesto</u>	<u>Importe tras sobredec.</u>
64	HERBÁCEOS NO ELEGIBLES	4,74		4,74	0,00	4,74	0,00	0,00	0,00	0,00
TOTAL		4,74	483,26	4,74		4,74	0,00	0,00	0,00	0,00

(1) Superficie declarada admisible ajustada con la superficie comprometida.
(2) Factor de penalización valorando el alcance para el tipo de compromiso.
(3) Solicita agricultura y tiene compromisos vigentes.
(4) Solicita ganadería y tiene compromisos vigentes.

RESUMEN DE PAGOS

	IMPORTE (Euros)			
	<u>PROPUESTO</u>	<u>FEADER (Eje 2)</u>	<u>MAPA</u>	<u>CAGPDS</u>
Propuesto	0,00	0,00	0,00	0,00

APLICACIÓN DE REDUCCIONES Y SANCIONES

Importe Calculado	Importe prereduc.	Admisibilidad y compromisos	Presentación tardía	Omisión declaración	Condicionalidad	IMPORTE (Euros)			
						<u>PROPUESTO</u>	<u>FEADER (Eje 2)</u>	<u>MAPA</u>	<u>CAGPDS</u>
0,00	0,00	0,00	0,00	0,00	0,00	0,00	0,00	0,00	0,00
TOTAL						0,00	0,00	0,00	0,00

INCIDENCIAS**INCIDENCIA DESCRIPCIÓN**

85031	Solicita recinto que no está comprometido para la operación. Ref:4161644 Recinto:41-088-002-00016-001 Cultivo:20902 BARBECHO TRADICIONAL-CON CUBIERTA VEGETAL Secano Ref:4161632 Recinto:41-088-002-00017-002 Cultivo:20902 BARBECHO TRADICIONAL-CON CUBIERTA VEGETAL Secano Ref:4161639 Recinto:41-088-002-00018-009 Cultivo:20902 BARBECHO TRADICIONAL-CON CUBIERTA VEGETAL Secano Ref:4161634 Recinto:41-088-002-00018-010 Cultivo:20902 BARBECHO TRADICIONAL-CON CUBIERTA VEGETAL Secano Ref:4161636 Recinto:41-088-002-00018-011 Cultivo:20902 BARBECHO TRADICIONAL-CON CUBIERTA VEGETAL Secano
85045	Solicita recinto que no está comprometido para la operación de conversión pero sí para mantenimiento (o viceversa). Ref:1700000006365085 Recinto:41-002-043-00011-015 Cultivo:62000 PASTOS PERMANENTES DE 5 O MAS AÑOS-SIN VARIEDAD Secano

DATOS GANADERÍA**RESUMEN DE UNIDADES**

Cód	GRUPO DE PAGO	Sup. Dec. Admisible (ha)	Sup. Comprometida (ha)	Sup. ajustada compromiso (1) (ha)	% sobredec.	SUP. PROPUESTA (ha)	Importe Declarado	Importe Topado	Importe Propuesto	Importe tras sobredec.
63	PASTOS ASOCIADOS A GANADERÍA ECOLÓGICA	555,10		478,40	0,00	478,40	17.951,42	23.942,68	17.951,42	17.951,42
TOTAL		555,10	483,26	478,40		478,40	17.951,42	23.942,68	17.951,42	17.951,42

RESUMEN DE PAGOS

	IMPORTE (Euros)			
	<u>PROPUESTO</u>	<u>FEADER (Eje 2)</u>	<u>MAPA</u>	<u>CAGPDS</u>
Propuesto a pagar	17.951,42	13.463,57	1.929,78	2.558,07

APLICACIÓN DE REDUCCIONES Y SANCIONES

Importe Calculado	Importe prereduc.	Admisibilidad y compromisos	Presentación tardía	Omisión declaración	Condicionalidad	IMPORTE (Euros)			
						<u>PROPUESTO</u>	<u>FEADER (Eje 2)</u>	<u>MAPA</u>	<u>CAGPDS</u>
17.951,42	17.951,42	0,00	0,00	0,00	0,00	17.951,42	13.463,57	1.929,78	2.558,07
TOTAL						17.951,42	13.463,57	1.929,78	2.558,07

Datos considerados para el Cálculo de la Carga Ganadera mínima y máxima del expediente

Explotación	Especie	Inscrito en Sipea y Admisible	Censo Medio Animales	Ugm Calculada para CG Mínima	Ugm Calculada para CG Máxima
ES410020000500	BOVINA	SI	166,83	144,30	144,30
ES410020000682	BOVINA	SI	231,20	191,74	191,74
ES410020000682	PORCINO	NO	1.362,02	0,00	408,61
ES410230000048	PORCINO	NO	1.466,66	0,00	440,00
ES410320000011	BOVINA	NO	230,85	0,00	203,03
ES410320000011	PORCINO	NO	2.184,28	0,00	655,28
ES410320000013	BOVINA	NO	432,31	0,00	305,22
ES410320000013	OVINA	NO	2.012,58	0,00	301,89
ES410320000013	PORCINO	NO	1.199,71	0,00	359,91
ES410320000038	BOVINA	SI	331,85	285,87	285,87
ES410320000038	PORCINO	NO	1.754,19	0,00	526,26
ES410320000040	BOVINA	NO	239,89	0,00	209,77
ES410320000040	OVINA	NO	677,95	0,00	101,69
ES410320000040	PORCINO	NO	290,76	0,00	87,23
ES410320000136	PORCINO	NO	0,00	0,00	0,00

(1) Superficie declarada admisible ajustada con la superficie comprometida.

(2) Factor de penalización valorando el alcance para el tipo de compromiso.

(3) Solicita agricultura y tiene compromisos vigentes.

(4) Solicita ganadería y tiene compromisos vigentes.

Datos considerados para el Cálculo de la Carga Ganadera mínima y máxima del expediente

Explotación	Especie	Inscrito en Sipea y Admisible	Censo Medio Animales	Ugm Calculada para CG Mínima	Ugm Calculada para CG Máxima
ES410320000227	PORCINO	NO	0,00	0,00	0,00
ES410330000905	OVINA	NO	574,99	0,00	86,25
ES410330000905	PORCINO	NO	702,30	0,00	210,69
ES410730000013	BOVINA	SI	92,42	79,64	79,64
ES410730000013	PORCINO	NO	78,93	0,00	23,68
ES410730000634	BOVINA	NO	0,30	0,00	0,28
				701,55	4.621,34

Superficie determinada para Cálculo Carga Ganadera Mínima: 1.520,11 ha

Superficie determinada para Cálculo Carga Ganadera Máxima: 3.124,39 ha

Carga Ganadera Mínima Expediente: 0,46 ugm/ha

Carga Ganadera Máxima Expediente: 1,48 ugm/ha

Recintos Determinados para el Cálculo de Garga Ganadera Mínima

REF.	REFERENCIA SIGPAC	CULTIVO	DESCRIPCIÓN CULTIVO	S/R	SUP. PROPUESTA (ha)
4161630	41-088-002-00017-00001	62000	PASTOS PERMANENTES DE 5 O MAS AÑOS-SIN VARIEDAD	S	20,85
4161631	41-088-002-00018-00001	62000	PASTOS PERMANENTES DE 5 O MAS AÑOS-SIN VARIEDAD	S	73,36
4161635	41-088-002-00019-00002	62000	PASTOS PERMANENTES DE 5 O MAS AÑOS-SIN VARIEDAD	S	1,81
4161637	41-088-002-00019-00004	62000	PASTOS PERMANENTES DE 5 O MAS AÑOS-SIN VARIEDAD	S	0,24
4161638	41-088-002-00018-00008	62000	PASTOS PERMANENTES DE 5 O MAS AÑOS-SIN VARIEDAD	S	0,75
4161641	41-088-002-00018-00007	62000	PASTOS PERMANENTES DE 5 O MAS AÑOS-SIN VARIEDAD	S	1,22
4161642	41-088-002-00020-00001	62000	PASTOS PERMANENTES DE 5 O MAS AÑOS-SIN VARIEDAD	S	1,42
4161643	41-088-002-00020-00002	62000	PASTOS PERMANENTES DE 5 O MAS AÑOS-SIN VARIEDAD	S	1,10
4161649	41-088-002-00007-00001	62000	PASTOS PERMANENTES DE 5 O MAS AÑOS-SIN VARIEDAD	S	1,56
4195674	41-088-002-00019-00003	62000	PASTOS PERMANENTES DE 5 O MAS AÑOS-SIN VARIEDAD	S	0,21
1700000006354424	41-002-014-00008-00001	62000	PASTOS PERMANENTES DE 5 O MAS AÑOS-SIN VARIEDAD	S	36,74
1700000006354425	41-002-014-00008-00002	62000	PASTOS PERMANENTES DE 5 O MAS AÑOS-SIN VARIEDAD	S	6,21
1700000006354427	41-032-019-00021-00001	62000	PASTOS PERMANENTES DE 5 O MAS AÑOS-SIN VARIEDAD	S	176,29
1700000006354430	41-032-019-00001-00027	62000	PASTOS PERMANENTES DE 5 O MAS AÑOS-SIN VARIEDAD	S	0,82
1700000006354431	41-088-002-00065-00001	62000	PASTOS PERMANENTES DE 5 O MAS AÑOS-SIN VARIEDAD	S	9,33
1700000006354432	41-032-019-00001-00020	62000	PASTOS PERMANENTES DE 5 O MAS AÑOS-SIN VARIEDAD	S	10,80
1700000006354433	41-032-019-00001-00026	62000	PASTOS PERMANENTES DE 5 O MAS AÑOS-SIN VARIEDAD	S	1,51
1700000006354445	41-032-019-00001-00011	62000	PASTOS PERMANENTES DE 5 O MAS AÑOS-SIN VARIEDAD	S	6,45
1700000006354446	41-032-019-00001-00012	62000	PASTOS PERMANENTES DE 5 O MAS AÑOS-SIN VARIEDAD	S	17,68
1700000006354447	41-032-019-00001-00002	62000	PASTOS PERMANENTES DE 5 O MAS AÑOS-SIN VARIEDAD	S	14,34
1700000006354448	41-088-002-00014-00003	62000	PASTOS PERMANENTES DE 5 O MAS AÑOS-SIN VARIEDAD	S	0,53
1700000006354449	41-088-002-00015-00002	62000	PASTOS PERMANENTES DE 5 O MAS AÑOS-SIN VARIEDAD	S	12,57
1700000006354450	41-088-002-00064-00001	62000	PASTOS PERMANENTES DE 5 O MAS AÑOS-SIN VARIEDAD	S	7,76
1700000006354451	41-032-019-00001-00001	62000	PASTOS PERMANENTES DE 5 O MAS AÑOS-SIN VARIEDAD	S	146,21
1700000006354460	41-032-019-00001-00015	62000	PASTOS PERMANENTES DE 5 O MAS AÑOS-SIN VARIEDAD	S	0,08
1700000006354461	41-032-019-00001-00010	62000	PASTOS PERMANENTES DE 5 O MAS AÑOS-SIN VARIEDAD	S	1,61
1700000006354462	41-032-019-00001-00018	62000	PASTOS PERMANENTES DE 5 O MAS AÑOS-SIN VARIEDAD	S	0,53
1700000006354463	41-032-019-00001-00006	62000	PASTOS PERMANENTES DE 5 O MAS AÑOS-SIN VARIEDAD	S	79,90
1700000006354465	41-032-019-00001-00023	62000	PASTOS PERMANENTES DE 5 O MAS AÑOS-SIN VARIEDAD	S	16,25
1700000006354466	41-032-019-00001-00009	62000	PASTOS PERMANENTES DE 5 O MAS AÑOS-SIN VARIEDAD	S	2,21
1700000006354467	41-032-019-00001-00024	62000	PASTOS PERMANENTES DE 5 O MAS AÑOS-SIN VARIEDAD	S	1,12

(1) Superficie declarada admisible ajustada con la superficie comprometida.

(2) Factor de penalización valorando el alcance para el tipo de compromiso.

(3) Solicita agricultura y tiene compromisos vigentes.

(4) Solicita ganadería y tiene compromisos vigentes.

Datos considerados para el Cálculo de la Carga Ganadera mínima y máxima del expediente**Recintos Determinados para el Cálculo de Garga Ganadera Mínima**

<u>REF.</u>	<u>REFERENCIA SIGPAC</u>	<u>CULTIVO</u>	<u>DESCRIPCIÓN CULTIVO</u>	<u>S/R</u>	<u>SUP. PROPUESTA (ha)</u>
			VARIEDAD		
170000006354468	41-032-019-00001-00019	62000	PASTOS PERMANENTES DE 5 O MAS AÑOS-SIN VARIEDAD	S	2,25
170000006354469	41-032-019-00001-00025	62000	PASTOS PERMANENTES DE 5 O MAS AÑOS-SIN VARIEDAD	S	4,92
170000006354473	41-032-019-00001-00016	62000	PASTOS PERMANENTES DE 5 O MAS AÑOS-SIN VARIEDAD	S	56,39
170000006354477	41-032-012-00001-00001	62000	PASTOS PERMANENTES DE 5 O MAS AÑOS-SIN VARIEDAD	S	140,97
170000006354478	41-032-012-00001-00002	62000	PASTOS PERMANENTES DE 5 O MAS AÑOS-SIN VARIEDAD	S	6,01
170000006354481	41-032-013-00001-00001	62000	PASTOS PERMANENTES DE 5 O MAS AÑOS-SIN VARIEDAD	S	57,34
170000006354492	41-002-014-00008-00001	62000	PASTOS PERMANENTES DE 5 O MAS AÑOS-SIN VARIEDAD	S	44,29
170000006354493	41-002-014-00026-00002	62000	PASTOS PERMANENTES DE 5 O MAS AÑOS-SIN VARIEDAD	S	7,14
170000006354494	41-002-014-00026-00006	62000	PASTOS PERMANENTES DE 5 O MAS AÑOS-SIN VARIEDAD	S	0,63
170000006354495	41-088-001-00029-00002	62000	PASTOS PERMANENTES DE 5 O MAS AÑOS-SIN VARIEDAD	S	7,59
170000006354528	41-032-012-00003-00001	62000	PASTOS PERMANENTES DE 5 O MAS AÑOS-SIN VARIEDAD	S	5,98
170000006354534	41-073-010-00070-00041	62000	PASTOS PERMANENTES DE 5 O MAS AÑOS-SIN VARIEDAD	S	9,44
170000006354535	41-073-010-00070-00050	62000	PASTOS PERMANENTES DE 5 O MAS AÑOS-SIN VARIEDAD	S	2,87
170000006354536	41-073-010-00070-00052	62000	PASTOS PERMANENTES DE 5 O MAS AÑOS-SIN VARIEDAD	S	2,08
170000006354537	41-073-010-00070-00054	62000	PASTOS PERMANENTES DE 5 O MAS AÑOS-SIN VARIEDAD	S	0,04
170000006354538	41-073-010-00070-00056	62000	PASTOS PERMANENTES DE 5 O MAS AÑOS-SIN VARIEDAD	S	16,01
170000006354570	41-088-002-00014-00001	62000	PASTOS PERMANENTES DE 5 O MAS AÑOS-SIN VARIEDAD	S	10,42
170000006354571	41-088-002-00014-00002	62000	PASTOS PERMANENTES DE 5 O MAS AÑOS-SIN VARIEDAD	S	3,80
170000006354575	41-088-001-00029-00001	62000	PASTOS PERMANENTES DE 5 O MAS AÑOS-SIN VARIEDAD	S	4,56
170000006354576	41-088-001-00029-00006	62000	PASTOS PERMANENTES DE 5 O MAS AÑOS-SIN VARIEDAD	S	1,17
170000006354577	41-088-002-00013-00002	62000	PASTOS PERMANENTES DE 5 O MAS AÑOS-SIN VARIEDAD	S	3,86
170000006354594	41-073-010-00072-00002	62000	PASTOS PERMANENTES DE 5 O MAS AÑOS-SIN VARIEDAD	S	9,65
170000006354595	41-073-010-00071-00001	62000	PASTOS PERMANENTES DE 5 O MAS AÑOS-SIN VARIEDAD	S	4,23
170000006354596	41-073-010-00070-00020	62000	PASTOS PERMANENTES DE 5 O MAS AÑOS-SIN VARIEDAD	S	35,56
170000006365080	41-002-046-00001-00003	62000	PASTOS PERMANENTES DE 5 O MAS AÑOS-SIN VARIEDAD	S	123,88
170000006365081	41-002-043-00008-00005	62000	PASTOS PERMANENTES DE 5 O MAS AÑOS-SIN VARIEDAD	S	12,90
170000006365082	41-002-043-00005-00007	62000	PASTOS PERMANENTES DE 5 O MAS AÑOS-SIN VARIEDAD	S	3,27
170000006365083	41-002-046-00008-00002	62000	PASTOS PERMANENTES DE 5 O MAS AÑOS-SIN VARIEDAD	S	72,07
170000006365084	41-002-043-00005-00003	62000	PASTOS PERMANENTES DE 5 O MAS AÑOS-SIN VARIEDAD	S	0,66
170000006365085	41-002-043-00011-00015	62000	PASTOS PERMANENTES DE 5 O MAS AÑOS-SIN VARIEDAD	S	53,41
170000006365088	41-002-043-00005-00006	62000	PASTOS PERMANENTES DE 5 O MAS AÑOS-SIN VARIEDAD	S	165,26

Recintos Determinados para el Cálculo de Garga Ganadera Máxima

<u>REF.</u>	<u>REFERENCIA SIGPAC</u>	<u>CULTIVO</u>	<u>DESCRIPCIÓN CULTIVO</u>	<u>S/R</u>	<u>SUP. PROPUESTA (ha)</u>
-758858	41-088-002-00019-00007	20902	BARBECHO TRADICIONAL-CON CUBIERTA VEGETAL	S	0,19
-758857	41-088-002-00019-00005	20902	BARBECHO TRADICIONAL-CON CUBIERTA VEGETAL	S	0,74
4161630	41-088-002-00017-00001	62000	PASTOS PERMANENTES DE 5 O MAS AÑOS-SIN VARIEDAD	S	20,85
4161631	41-088-002-00018-00001	62000	PASTOS PERMANENTES DE 5 O MAS AÑOS-SIN VARIEDAD	S	73,36
4161632	41-088-002-00017-00002	20902	BARBECHO TRADICIONAL-CON CUBIERTA VEGETAL	S	2,85
4161634	41-088-002-00018-00010	20902	BARBECHO TRADICIONAL-CON CUBIERTA VEGETAL	S	2,88
4161635	41-088-002-00019-00002	62000	PASTOS PERMANENTES DE 5 O MAS AÑOS-SIN VARIEDAD	S	1,81
4161636	41-088-002-00018-00011	20902	BARBECHO TRADICIONAL-CON CUBIERTA VEGETAL	S	1,70

Datos considerados para el Cálculo de la Carga Ganadera mínima y máxima del expediente**Recintos Determinados para el Cálculo de Carga Ganadera Máxima**

REF.	REFERENCIA SIGPAC	CULTIVO	DESCRIPCIÓN CULTIVO	S/R	SUP. PROPUESTA (ha)
4161637	41-088-002-00019-00004	62000	PASTOS PERMANENTES DE 5 O MAS AÑOS-SIN VARIEDAD	S	0,24
4161638	41-088-002-00018-00008	62000	PASTOS PERMANENTES DE 5 O MAS AÑOS-SIN VARIEDAD	S	0,75
4161639	41-088-002-00018-00009	20902	BARBECHO TRADICIONAL-CON CUBIERTA VEGETAL	S	9,69
4161640	41-088-002-00019-00001	20902	BARBECHO TRADICIONAL-CON CUBIERTA VEGETAL	S	3,81
4161641	41-088-002-00018-00007	62000	PASTOS PERMANENTES DE 5 O MAS AÑOS-SIN VARIEDAD	S	1,22
4161642	41-088-002-00020-00001	62000	PASTOS PERMANENTES DE 5 O MAS AÑOS-SIN VARIEDAD	S	1,42
4161643	41-088-002-00020-00002	62000	PASTOS PERMANENTES DE 5 O MAS AÑOS-SIN VARIEDAD	S	1,10
4161644	41-088-002-00016-00001	20902	BARBECHO TRADICIONAL-CON CUBIERTA VEGETAL	S	20,63
4161649	41-088-002-00007-00001	62000	PASTOS PERMANENTES DE 5 O MAS AÑOS-SIN VARIEDAD	S	1,56
4195674	41-088-002-00019-00003	62000	PASTOS PERMANENTES DE 5 O MAS AÑOS-SIN VARIEDAD	S	0,21
1700000006354424	41-002-014-00008-00001	62000	PASTOS PERMANENTES DE 5 O MAS AÑOS-SIN VARIEDAD	S	36,74
1700000006354425	41-002-014-00008-00002	62000	PASTOS PERMANENTES DE 5 O MAS AÑOS-SIN VARIEDAD	S	6,21
1700000006354427	41-032-019-00021-00001	62000	PASTOS PERMANENTES DE 5 O MAS AÑOS-SIN VARIEDAD	S	176,29
1700000006354428	41-032-019-00002-00011	62000	PASTOS PERMANENTES DE 5 O MAS AÑOS-SIN VARIEDAD	S	14,59
1700000006354429	41-032-019-00002-00001	62000	PASTOS PERMANENTES DE 5 O MAS AÑOS-SIN VARIEDAD	S	19,67
1700000006354430	41-032-019-00001-00027	62000	PASTOS PERMANENTES DE 5 O MAS AÑOS-SIN VARIEDAD	S	0,82
1700000006354431	41-088-002-00065-00001	62000	PASTOS PERMANENTES DE 5 O MAS AÑOS-SIN VARIEDAD	S	9,33
1700000006354432	41-032-019-00001-00020	62000	PASTOS PERMANENTES DE 5 O MAS AÑOS-SIN VARIEDAD	S	10,80
1700000006354433	41-032-019-00001-00026	62000	PASTOS PERMANENTES DE 5 O MAS AÑOS-SIN VARIEDAD	S	1,51
1700000006354434	41-032-019-00002-00002	62000	PASTOS PERMANENTES DE 5 O MAS AÑOS-SIN VARIEDAD	S	2,03
1700000006354436	41-032-019-00002-00006	62000	PASTOS PERMANENTES DE 5 O MAS AÑOS-SIN VARIEDAD	S	2,34
1700000006354437	41-032-019-00002-00005	62000	PASTOS PERMANENTES DE 5 O MAS AÑOS-SIN VARIEDAD	S	0,69
1700000006354438	41-032-019-00002-00004	62000	PASTOS PERMANENTES DE 5 O MAS AÑOS-SIN VARIEDAD	S	0,54
1700000006354439	41-032-019-00002-00022	62000	PASTOS PERMANENTES DE 5 O MAS AÑOS-SIN VARIEDAD	S	19,35
1700000006354440	41-032-019-00022-00005	62000	PASTOS PERMANENTES DE 5 O MAS AÑOS-SIN VARIEDAD	S	4,39
1700000006354441	41-032-019-00022-00001	62000	PASTOS PERMANENTES DE 5 O MAS AÑOS-SIN VARIEDAD	S	54,36
1700000006354442	41-032-019-00002-00013	62000	PASTOS PERMANENTES DE 5 O MAS AÑOS-SIN VARIEDAD	S	0,91
1700000006354443	41-032-019-00002-00014	62000	PASTOS PERMANENTES DE 5 O MAS AÑOS-SIN VARIEDAD	S	1,62
1700000006354444	41-032-017-00013-00013	62000	PASTOS PERMANENTES DE 5 O MAS AÑOS-SIN VARIEDAD	S	6,86
1700000006354445	41-032-019-00001-00011	62000	PASTOS PERMANENTES DE 5 O MAS AÑOS-SIN VARIEDAD	S	6,45
1700000006354446	41-032-019-00001-00012	62000	PASTOS PERMANENTES DE 5 O MAS AÑOS-SIN VARIEDAD	S	17,68
1700000006354447	41-032-019-00001-00002	62000	PASTOS PERMANENTES DE 5 O MAS AÑOS-SIN VARIEDAD	S	14,34
1700000006354448	41-088-002-00014-00003	62000	PASTOS PERMANENTES DE 5 O MAS AÑOS-SIN VARIEDAD	S	0,53
1700000006354449	41-088-002-00015-00002	62000	PASTOS PERMANENTES DE 5 O MAS AÑOS-SIN VARIEDAD	S	12,57
1700000006354450	41-088-002-00064-00001	62000	PASTOS PERMANENTES DE 5 O MAS AÑOS-SIN VARIEDAD	S	7,76
1700000006354451	41-032-019-00001-00001	62000	PASTOS PERMANENTES DE 5 O MAS AÑOS-SIN VARIEDAD	S	146,21
1700000006354452	41-032-017-00012-00001	62000	PASTOS PERMANENTES DE 5 O MAS AÑOS-SIN VARIEDAD	S	16,85
1700000006354453	41-032-017-00011-00001	62000	PASTOS PERMANENTES DE 5 O MAS AÑOS-SIN VARIEDAD	S	11,98
1700000006354454	41-032-017-00012-00002	62000	PASTOS PERMANENTES DE 5 O MAS AÑOS-SIN VARIEDAD	S	0,06
1700000006354455	41-032-017-00012-00004	62000	PASTOS PERMANENTES DE 5 O MAS AÑOS-SIN VARIEDAD	S	2,19
1700000006354456	41-032-017-00013-00015	62000	PASTOS PERMANENTES DE 5 O MAS AÑOS-SIN VARIEDAD	S	4,19
1700000006354457	41-032-017-00013-00012	62000	PASTOS PERMANENTES DE 5 O MAS AÑOS-SIN VARIEDAD	S	12,76

Datos considerados para el Cálculo de la Carga Ganadera mínima y máxima del expediente**Recintos Determinados para el Cálculo de Garga Ganadera Máxima**

REF.	REFERENCIA SIGPAC	CULTIVO	DESCRIPCIÓN CULTIVO	S/R	SUP. PROPUESTA (ha)
170000006354458	41-032-017-00013-00013	62000	PASTOS PERMANENTES DE 5 O MAS AÑOS-SIN VARIEDAD	S	15,35
170000006354460	41-032-019-00001-00015	62000	PASTOS PERMANENTES DE 5 O MAS AÑOS-SIN VARIEDAD	S	0,08
170000006354461	41-032-019-00001-00010	62000	PASTOS PERMANENTES DE 5 O MAS AÑOS-SIN VARIEDAD	S	1,61
170000006354462	41-032-019-00001-00018	62000	PASTOS PERMANENTES DE 5 O MAS AÑOS-SIN VARIEDAD	S	0,53
170000006354463	41-032-019-00001-00006	62000	PASTOS PERMANENTES DE 5 O MAS AÑOS-SIN VARIEDAD	S	79,90
170000006354464	41-032-017-00010-00013	62000	PASTOS PERMANENTES DE 5 O MAS AÑOS-SIN VARIEDAD	S	10,04
170000006354465	41-032-019-00001-00023	62000	PASTOS PERMANENTES DE 5 O MAS AÑOS-SIN VARIEDAD	S	16,25
170000006354466	41-032-019-00001-00009	62000	PASTOS PERMANENTES DE 5 O MAS AÑOS-SIN VARIEDAD	S	2,21
170000006354467	41-032-019-00001-00024	62000	PASTOS PERMANENTES DE 5 O MAS AÑOS-SIN VARIEDAD	S	1,12
170000006354468	41-032-019-00001-00019	62000	PASTOS PERMANENTES DE 5 O MAS AÑOS-SIN VARIEDAD	S	2,25
170000006354469	41-032-019-00001-00025	62000	PASTOS PERMANENTES DE 5 O MAS AÑOS-SIN VARIEDAD	S	4,92
170000006354470	41-032-019-00002-00017	62000	PASTOS PERMANENTES DE 5 O MAS AÑOS-SIN VARIEDAD	S	0,20
170000006354471	41-032-019-00002-00001	62000	PASTOS PERMANENTES DE 5 O MAS AÑOS-SIN VARIEDAD	S	0,94
170000006354472	41-032-017-00013-00001	62000	PASTOS PERMANENTES DE 5 O MAS AÑOS-SIN VARIEDAD	S	46,59
170000006354473	41-032-019-00001-00016	62000	PASTOS PERMANENTES DE 5 O MAS AÑOS-SIN VARIEDAD	S	56,39
170000006354474	41-032-019-00002-00003	62000	PASTOS PERMANENTES DE 5 O MAS AÑOS-SIN VARIEDAD	S	1,61
170000006354475	41-032-017-00013-00014	62000	PASTOS PERMANENTES DE 5 O MAS AÑOS-SIN VARIEDAD	S	14,23
170000006354476	41-032-011-00083-00007	62000	PASTOS PERMANENTES DE 5 O MAS AÑOS-SIN VARIEDAD	S	0,12
170000006354477	41-032-012-00001-00001	62000	PASTOS PERMANENTES DE 5 O MAS AÑOS-SIN VARIEDAD	S	140,97
170000006354478	41-032-012-00001-00002	62000	PASTOS PERMANENTES DE 5 O MAS AÑOS-SIN VARIEDAD	S	6,01
170000006354479	41-032-011-00083-00001	62000	PASTOS PERMANENTES DE 5 O MAS AÑOS-SIN VARIEDAD	S	246,44
170000006354480	41-032-011-00083-00009	62000	PASTOS PERMANENTES DE 5 O MAS AÑOS-SIN VARIEDAD	S	0,31
170000006354481	41-032-013-00001-00001	62000	PASTOS PERMANENTES DE 5 O MAS AÑOS-SIN VARIEDAD	S	57,34
170000006354482	41-032-011-00083-00008	62000	PASTOS PERMANENTES DE 5 O MAS AÑOS-SIN VARIEDAD	S	0,06
170000006354483	41-032-010-00017-00011	62000	PASTOS PERMANENTES DE 5 O MAS AÑOS-SIN VARIEDAD	S	0,16
170000006354484	41-032-010-00009-00002	62000	PASTOS PERMANENTES DE 5 O MAS AÑOS-SIN VARIEDAD	S	0,01
170000006354485	41-032-010-00017-00001	62000	PASTOS PERMANENTES DE 5 O MAS AÑOS-SIN VARIEDAD	S	50,82
170000006354486	41-032-010-00017-00002	62000	PASTOS PERMANENTES DE 5 O MAS AÑOS-SIN VARIEDAD	S	14,93
170000006354487	41-032-010-00017-00012	62000	PASTOS PERMANENTES DE 5 O MAS AÑOS-SIN VARIEDAD	S	7,91
170000006354488	41-032-010-00008-00008	62000	PASTOS PERMANENTES DE 5 O MAS AÑOS-SIN VARIEDAD	S	6,61
170000006354490	41-002-014-00026-00004	62000	PASTOS PERMANENTES DE 5 O MAS AÑOS-SIN VARIEDAD	S	0,58
170000006354491	41-032-011-00083-00004	62000	PASTOS PERMANENTES DE 5 O MAS AÑOS-SIN VARIEDAD	S	30,57
170000006354492	41-002-014-00008-00001	62000	PASTOS PERMANENTES DE 5 O MAS AÑOS-SIN VARIEDAD	S	44,29
170000006354493	41-002-014-00026-00002	62000	PASTOS PERMANENTES DE 5 O MAS AÑOS-SIN VARIEDAD	S	7,14
170000006354494	41-002-014-00026-00006	62000	PASTOS PERMANENTES DE 5 O MAS AÑOS-SIN VARIEDAD	S	0,63
170000006354495	41-088-001-00029-00002	62000	PASTOS PERMANENTES DE 5 O MAS AÑOS-SIN VARIEDAD	S	7,59
170000006354496	41-032-010-00008-00004	62000	PASTOS PERMANENTES DE 5 O MAS AÑOS-SIN VARIEDAD	S	57,41
170000006354497	41-032-010-00008-00005	62000	PASTOS PERMANENTES DE 5 O MAS AÑOS-SIN VARIEDAD	S	0,74
170000006354498	41-032-010-00008-00003	62000	PASTOS PERMANENTES DE 5 O MAS AÑOS-SIN VARIEDAD	S	8,25
170000006354499	41-032-010-00008-00009	62000	PASTOS PERMANENTES DE 5 O MAS AÑOS-SIN VARIEDAD	S	8,51
170000006354500	41-002-014-00008-00003	62000	PASTOS PERMANENTES DE 5 O MAS AÑOS-SIN VARIEDAD	S	0,74

Datos considerados para el Cálculo de la Carga Ganadera mínima y máxima del expediente**Recintos Determinados para el Cálculo de Carga Ganadera Máxima**

REF.	REFERENCIA SIGPAC	CULTIVO	DESCRIPCIÓN CULTIVO	S/R	SUP. PROPUESTA (ha)
170000006354501	41-032-013-00013-00018	62000	PASTOS PERMANENTES DE 5 O MAS AÑOS-SIN VARIEDAD	S	14,10
170000006354502	41-032-014-00002-00014	62000	PASTOS PERMANENTES DE 5 O MAS AÑOS-SIN VARIEDAD	S	1,46
170000006354503	41-032-014-00002-00001	62000	PASTOS PERMANENTES DE 5 O MAS AÑOS-SIN VARIEDAD	S	98,98
170000006354504	41-032-015-00009-00009	62000	PASTOS PERMANENTES DE 5 O MAS AÑOS-SIN VARIEDAD	S	1,11
170000006354505	41-032-015-00007-00001	62000	PASTOS PERMANENTES DE 5 O MAS AÑOS-SIN VARIEDAD	S	43,92
170000006354506	41-032-015-00009-00007	62000	PASTOS PERMANENTES DE 5 O MAS AÑOS-SIN VARIEDAD	S	6,78
170000006354507	41-032-013-00013-00014	62000	PASTOS PERMANENTES DE 5 O MAS AÑOS-SIN VARIEDAD	S	0,59
170000006354508	41-032-014-00002-00008	62000	PASTOS PERMANENTES DE 5 O MAS AÑOS-SIN VARIEDAD	S	2,53
170000006354509	41-032-014-00002-00015	62000	PASTOS PERMANENTES DE 5 O MAS AÑOS-SIN VARIEDAD	S	33,96
170000006354510	41-032-014-00002-00002	62000	PASTOS PERMANENTES DE 5 O MAS AÑOS-SIN VARIEDAD	S	4,00
170000006354511	41-032-014-00002-00005	62000	PASTOS PERMANENTES DE 5 O MAS AÑOS-SIN VARIEDAD	S	0,22
170000006354512	41-032-014-00007-00001	62000	PASTOS PERMANENTES DE 5 O MAS AÑOS-SIN VARIEDAD	S	24,41
170000006354513	41-032-014-00007-00008	62000	PASTOS PERMANENTES DE 5 O MAS AÑOS-SIN VARIEDAD	S	7,94
170000006354514	41-032-013-00013-00022	62000	PASTOS PERMANENTES DE 5 O MAS AÑOS-SIN VARIEDAD	S	2,17
170000006354515	41-032-013-00013-00023	62000	PASTOS PERMANENTES DE 5 O MAS AÑOS-SIN VARIEDAD	S	12,06
170000006354516	41-032-014-00002-00013	62000	PASTOS PERMANENTES DE 5 O MAS AÑOS-SIN VARIEDAD	S	1,69
170000006354517	41-032-014-00002-00010	62000	PASTOS PERMANENTES DE 5 O MAS AÑOS-SIN VARIEDAD	S	20,26
170000006354518	41-032-013-00013-00016	62000	PASTOS PERMANENTES DE 5 O MAS AÑOS-SIN VARIEDAD	S	0,14
170000006354519	41-032-013-00013-00011	62000	PASTOS PERMANENTES DE 5 O MAS AÑOS-SIN VARIEDAD	S	23,65
170000006354520	41-032-013-00006-00012	62000	PASTOS PERMANENTES DE 5 O MAS AÑOS-SIN VARIEDAD	S	3,07
170000006354522	41-032-013-00006-00011	62000	PASTOS PERMANENTES DE 5 O MAS AÑOS-SIN VARIEDAD	S	0,89
170000006354523	41-032-013-00013-00012	62000	PASTOS PERMANENTES DE 5 O MAS AÑOS-SIN VARIEDAD	S	50,23
170000006354524	41-032-013-00013-00001	62000	PASTOS PERMANENTES DE 5 O MAS AÑOS-SIN VARIEDAD	S	25,78
170000006354525	41-032-013-00013-00013	62000	PASTOS PERMANENTES DE 5 O MAS AÑOS-SIN VARIEDAD	S	0,94
170000006354526	41-032-013-00006-00006	62000	PASTOS PERMANENTES DE 5 O MAS AÑOS-SIN VARIEDAD	S	0,85
170000006354527	41-032-013-00006-00008	62000	PASTOS PERMANENTES DE 5 O MAS AÑOS-SIN VARIEDAD	S	4,00
170000006354528	41-032-012-00003-00001	62000	PASTOS PERMANENTES DE 5 O MAS AÑOS-SIN VARIEDAD	S	5,98
170000006354529	41-032-013-00006-00003	62000	PASTOS PERMANENTES DE 5 O MAS AÑOS-SIN VARIEDAD	S	18,69
170000006354530	41-032-013-00006-00001	62000	PASTOS PERMANENTES DE 5 O MAS AÑOS-SIN VARIEDAD	S	17,48
170000006354531	41-032-013-00006-00002	62000	PASTOS PERMANENTES DE 5 O MAS AÑOS-SIN VARIEDAD	S	7,52
170000006354532	41-032-013-00006-00009	62000	PASTOS PERMANENTES DE 5 O MAS AÑOS-SIN VARIEDAD	S	3,30
170000006354533	41-032-013-00006-00010	62000	PASTOS PERMANENTES DE 5 O MAS AÑOS-SIN VARIEDAD	S	2,03
170000006354534	41-073-010-00070-00041	62000	PASTOS PERMANENTES DE 5 O MAS AÑOS-SIN VARIEDAD	S	9,44
170000006354535	41-073-010-00070-00050	62000	PASTOS PERMANENTES DE 5 O MAS AÑOS-SIN VARIEDAD	S	2,87
170000006354536	41-073-010-00070-00052	62000	PASTOS PERMANENTES DE 5 O MAS AÑOS-SIN VARIEDAD	S	2,08
170000006354537	41-073-010-00070-00054	62000	PASTOS PERMANENTES DE 5 O MAS AÑOS-SIN VARIEDAD	S	0,04
170000006354538	41-073-010-00070-00056	62000	PASTOS PERMANENTES DE 5 O MAS AÑOS-SIN VARIEDAD	S	16,01
170000006354541	41-033-040-00005-00001	62000	PASTOS PERMANENTES DE 5 O MAS AÑOS-SIN VARIEDAD	S	55,42
170000006354542	41-033-040-00005-00002	62000	PASTOS PERMANENTES DE 5 O MAS AÑOS-SIN VARIEDAD	S	7,82
170000006354543	41-033-040-00050-00004	62000	PASTOS PERMANENTES DE 5 O MAS AÑOS-SIN VARIEDAD	S	0,09
170000006354544	41-033-040-00004-00009	62000	PASTOS PERMANENTES DE 5 O MAS AÑOS-SIN VARIEDAD	S	0,26

(1) Superficie declarada admisible ajustada con la superficie comprometida.

(2) Factor de penalización valorando el alcance para el tipo de compromiso.

(3) Solicita agricultura y tiene compromisos vigentes.

(4) Solicita ganadería y tiene compromisos vigentes.

Datos considerados para el Cálculo de la Carga Ganadera mínima y máxima del expediente**Recintos Determinados para el Cálculo de Garga Ganadera Máxima**

REF.	REFERENCIA SIGPAC	CULTIVO	DESCRIPCIÓN CULTIVO	S/R	SUP. PROPOSTA (ha)
170000006354545	41-033-040-00004-00003	62000	PASTOS PERMANENTES DE 5 O MAS AÑOS-SIN VARIEDAD	S	4,92
170000006354546	41-033-040-00004-00007	62000	PASTOS PERMANENTES DE 5 O MAS AÑOS-SIN VARIEDAD	S	2,20
170000006354547	41-033-040-00004-00006	62000	PASTOS PERMANENTES DE 5 O MAS AÑOS-SIN VARIEDAD	S	1,04
170000006354548	41-032-015-00010-00007	62000	PASTOS PERMANENTES DE 5 O MAS AÑOS-SIN VARIEDAD	S	4,11
170000006354549	41-032-015-00010-00001	62000	PASTOS PERMANENTES DE 5 O MAS AÑOS-SIN VARIEDAD	S	17,24
170000006354550	41-032-015-00013-00001	62000	PASTOS PERMANENTES DE 5 O MAS AÑOS-SIN VARIEDAD	S	49,76
170000006354551	41-032-015-00008-00001	62000	PASTOS PERMANENTES DE 5 O MAS AÑOS-SIN VARIEDAD	S	0,11
170000006354552	41-032-017-00013-00010	62000	PASTOS PERMANENTES DE 5 O MAS AÑOS-SIN VARIEDAD	S	6,91
170000006354553	41-032-017-00013-00008	62000	PASTOS PERMANENTES DE 5 O MAS AÑOS-SIN VARIEDAD	S	1,19
170000006354554	41-032-015-00009-00001	62000	PASTOS PERMANENTES DE 5 O MAS AÑOS-SIN VARIEDAD	S	8,76
170000006354555	41-032-015-00014-00001	62000	PASTOS PERMANENTES DE 5 O MAS AÑOS-SIN VARIEDAD	S	3,82
170000006354559	41-032-017-00010-00001	62000	PASTOS PERMANENTES DE 5 O MAS AÑOS-SIN VARIEDAD	S	44,06
170000006354560	41-032-017-00010-00012	62000	PASTOS PERMANENTES DE 5 O MAS AÑOS-SIN VARIEDAD	S	33,74
170000006354562	41-032-017-00010-00006	62000	PASTOS PERMANENTES DE 5 O MAS AÑOS-SIN VARIEDAD	S	3,86
170000006354563	41-032-015-00014-00002	62000	PASTOS PERMANENTES DE 5 O MAS AÑOS-SIN VARIEDAD	S	1,45
170000006354564	41-032-014-00007-00002	62000	PASTOS PERMANENTES DE 5 O MAS AÑOS-SIN VARIEDAD	S	14,38
170000006354565	41-032-014-00007-00010	62000	PASTOS PERMANENTES DE 5 O MAS AÑOS-SIN VARIEDAD	S	13,76
170000006354566	41-032-011-00083-00006	62000	PASTOS PERMANENTES DE 5 O MAS AÑOS-SIN VARIEDAD	S	3,35
170000006354567	41-032-011-00083-00010	63000	PASTOS DE MENOS DE 5 AÑOS-SIN VARIEDAD	S	0,54
170000006354568	41-032-019-00022-00004	62000	PASTOS PERMANENTES DE 5 O MAS AÑOS-SIN VARIEDAD	S	10,77
170000006354569	41-032-019-00022-00018	62000	PASTOS PERMANENTES DE 5 O MAS AÑOS-SIN VARIEDAD	S	0,21
170000006354570	41-088-002-00014-00001	62000	PASTOS PERMANENTES DE 5 O MAS AÑOS-SIN VARIEDAD	S	10,42
170000006354571	41-088-002-00014-00002	62000	PASTOS PERMANENTES DE 5 O MAS AÑOS-SIN VARIEDAD	S	3,80
170000006354575	41-088-001-00029-00001	62000	PASTOS PERMANENTES DE 5 O MAS AÑOS-SIN VARIEDAD	S	4,56
170000006354576	41-088-001-00029-00006	62000	PASTOS PERMANENTES DE 5 O MAS AÑOS-SIN VARIEDAD	S	1,17
170000006354577	41-088-002-00013-00002	62000	PASTOS PERMANENTES DE 5 O MAS AÑOS-SIN VARIEDAD	S	3,86
170000006354593	41-033-040-00004-00004	62000	PASTOS PERMANENTES DE 5 O MAS AÑOS-SIN VARIEDAD	S	138,76
170000006354594	41-073-010-00072-00002	62000	PASTOS PERMANENTES DE 5 O MAS AÑOS-SIN VARIEDAD	S	9,65
170000006354595	41-073-010-00071-00001	62000	PASTOS PERMANENTES DE 5 O MAS AÑOS-SIN VARIEDAD	S	4,23
170000006354596	41-073-010-00070-00020	62000	PASTOS PERMANENTES DE 5 O MAS AÑOS-SIN VARIEDAD	S	35,56
170000006365080	41-002-046-00001-00003	62000	PASTOS PERMANENTES DE 5 O MAS AÑOS-SIN VARIEDAD	S	123,88
170000006365081	41-002-043-00008-00005	62000	PASTOS PERMANENTES DE 5 O MAS AÑOS-SIN VARIEDAD	S	12,90
170000006365082	41-002-043-00005-00007	62000	PASTOS PERMANENTES DE 5 O MAS AÑOS-SIN VARIEDAD	S	3,27
170000006365083	41-002-046-00008-00002	62000	PASTOS PERMANENTES DE 5 O MAS AÑOS-SIN VARIEDAD	S	72,07
170000006365084	41-002-043-00005-00003	62000	PASTOS PERMANENTES DE 5 O MAS AÑOS-SIN VARIEDAD	S	0,66
170000006365085	41-002-043-00011-00015	62000	PASTOS PERMANENTES DE 5 O MAS AÑOS-SIN VARIEDAD	S	53,41
170000006365088	41-002-043-00005-00006	62000	PASTOS PERMANENTES DE 5 O MAS AÑOS-SIN VARIEDAD	S	165,26

INCIDENCIAS**INCIDENCIA DESCRIPCIÓN**

- (1) Superficie declarada admisible ajustada con la superficie comprometida.
(2) Factor de penalización valorando el alcance para el tipo de compromiso.
(3) Solicita agricultura y tiene compromisos vigentes.
(4) Solicita ganadería y tiene compromisos vigentes.

- 85031 Solicita recinto que no está comprometido para la operación.
Ref:1700000006365085 Recinto:41-002-043-00011-015 Cultivo:62000 PASTOS PERMANENTES DE 5 O MAS AÑOS-SIN VARIEDAD Secano
Ref:4161649 Recinto:41-088-002-00007-001 Cultivo:62000 PASTOS PERMANENTES DE 5 O MAS AÑOS-SIN VARIEDAD Secano
Ref:4161641 Recinto:41-088-002-00018-007 Cultivo:62000 PASTOS PERMANENTES DE 5 O MAS AÑOS-SIN VARIEDAD Secano
Ref:4161638 Recinto:41-088-002-00018-008 Cultivo:62000 PASTOS PERMANENTES DE 5 O MAS AÑOS-SIN VARIEDAD Secano
Ref:4161635 Recinto:41-088-002-00019-002 Cultivo:62000 PASTOS PERMANENTES DE 5 O MAS AÑOS-SIN VARIEDAD Secano
- 85042 No inscrito en un organismo de control y certificación ecológico (artículo 5-1 e), Orden 26 mayo 2015)
Explotación:ES410020000682 Especie:PORCINO
Explotación:ES410230000048 Especie:PORCINO
Explotación:ES410320000011 Especie:BOVINA
Explotación:ES410320000011 Especie:PORCINO
Explotación:ES410320000013 Especie:BOVINA
Explotación:ES410320000013 Especie:PORCINO
Explotación:ES410320000013 Especie:OVINA
Explotación:ES410320000038 Especie:PORCINO
Explotación:ES410320000040 Especie:OVINA
Explotación:ES410320000040 Especie:PORCINO
Explotación:ES410320000040 Especie:BOVINA
Explotación:ES410320000136 Especie:PORCINO
Explotación:ES410320000227 Especie:PORCINO
Explotación:ES410330000905 Especie:OVINA
Explotación:ES410330000905 Especie:PORCINO
Explotación:ES410730000013 Especie:PORCINO
Explotación:ES410730000634 Especie:BOVINA
- 85045 Solicita recinto que no está comprometido para la operación de conversión pero sí para mantenimiento (o viceversa).
Ref:1700000006365085 Recinto:41-002-043-00011-015 Cultivo:62000 PASTOS PERMANENTES DE 5 O MAS AÑOS-SIN VARIEDAD Secano



<u>APELLIDOS Y NOMBRE / RAZÓN SOCIAL</u>	<u>NIF</u>	<u>EXPEDIENTE</u>	<u>SOLICITA AGRICULT. (3)</u>	<u>SOLICITA GANADER. (4)</u>	<u>ANUALIDAD DE PAGO</u>
APAGRO, SOCIEDAD CIVIL	****7276*	1183796	SI	NO	6ª

DATOS MANTENIMIENTO**IMPORTE POR ANUALIDAD**

	<u>2015</u>	<u>2016</u>	<u>2017</u>	<u>2018</u>	<u>2019</u>	<u>2020</u>
IMPORTE MÁXIMO SUBVENCIONABLE	4.159,27 €	4.159,27 €	4.159,27 €	4.159,27 €	4.159,27 €	4.159,27 €
IMPORTE MEDIO DE TRANSFERENCIA (€/ha)	533,24 €	533,24 €	533,24 €	533,24 €	533,24 €	533,24 €

RESUMEN DE UNIDADES

<u>Cód</u>	<u>GRUPO DE PAGO</u>	<u>Sup. Dec. Admisible (ha)</u>	<u>Sup. Comprometida (ha)</u>	<u>Sup. ajustada compromiso (1) (ha)</u>	<u>% sobredec.</u>	<u>SUP. PROPUESTA (ha)</u>	<u>Importe Declarado</u>	<u>Importe Topado</u>	<u>Importe Propuesto</u>	<u>Importe tras sobredec.</u>
60	ARROZ	10,27		7,71	0,00	7,71	4.111,28	4.111,28	4.111,28	4.111,28
	TOTAL	10,27	7,80	7,71		7,71	4.111,28	4.111,28	4.111,28	4.111,28

APLICACIÓN DE REDUCCIONES Y SANCIONES

	<u>Importe Calculado</u>	<u>Importe prerreduc.</u>	<u>Admisibilidad y compromisos</u>	<u>Presentación tardía</u>	<u>Omisión declaración</u>	<u>Condicionabilidad</u>	<u>PROPUESTO</u>	<u>IMPORTE (Euros)</u>		
								<u>FEADER (Eje 2)</u>	<u>MAPA</u>	<u>CAGPDS</u>
AGRICULTURA	4.111,28	4.111,28	0,00	0,00	0,00	0,00	4.111,28	3.083,46	441,96	585,86
TOTAL							4.111,28	3.083,46	441,96	585,86

RECINTOS PROPUESTOS

<u>REF.</u>	<u>REFERENCIA SIGPAC</u>	<u>CULTIVO DESCRIPCIÓN CULTIVO</u>	<u>S/R</u>	<u>G.PAGO</u>	<u>PEND. MEDIA (%)</u>	<u>SUP. DEC. ADMISIBLE (ha)</u>	<u>SUP. COMPROM. (ha)</u>	<u>SUP. AJUSTADA COMPROM. (1) (ha)</u>	<u>SUP. CONV. SIGPAC (ha)</u>	<u>SUP. CERTIF. (ha)</u>	<u>SUP. CAMPO (ha)</u>	<u>SUP. CAMPO DECLARADO (ha)</u>	<u>SUP. DEC. REDUCIDA (ha)</u>	<u>SUP. PROPUESTA (ha)</u>
-107492	41-012-038-00070-00001	80847 ARROZ-ALBUFERA	R	60	0,36	4,98	5,07	4,98	4,98	4,98			4,98	4,98
1700000004786938	41-012-038-00072-00001	80847 ARROZ-ALBUFERA	R	60	0,40	5,29	2,73	2,73	2,73	5,29			2,73	2,73

DATOS AGRICULTURA**RESUMEN DE UNIDADES**

<u>Cód</u>	<u>GRUPO DE PAGO</u>	<u>Sup. Dec. Admisible (ha)</u>	<u>Sup. Comprometida (ha)</u>	<u>Sup. ajustada compromiso (1) (ha)</u>	<u>% sobredec.</u>	<u>SUP. PROPUESTA (ha)</u>	<u>Importe Declarado</u>	<u>Importe Topado</u>	<u>Importe Propuesto</u>	<u>Importe tras sobredec.</u>
60	ARROZ	10,27		7,71	0,00	7,71	4.111,28	4.111,28	4.111,28	4.111,28
	TOTAL	10,27	7,80	7,71		7,71	4.111,28	4.111,28	4.111,28	4.111,28

RESUMEN DE PAGOS

	<u>PROPUESTO</u>	<u>IMPORTE (Euros)</u>		
		<u>FEADER (Eje 2)</u>	<u>MAPA</u>	<u>CAGPDS</u>
Propuesto a pagar	4.111,28	3.083,46	441,96	585,86

APLICACIÓN DE REDUCCIONES Y SANCIONES

	<u>Importe Calculado</u>	<u>Importe prerreduc.</u>	<u>Admisibilidad y compromisos</u>	<u>Presentación tardía</u>	<u>Omisión declaración</u>	<u>Condicionabilidad</u>	<u>PROPUESTO</u>	<u>IMPORTE (Euros)</u>		
								<u>FEADER (Eje 2)</u>	<u>MAPA</u>	<u>CAGPDS</u>
	4.111,28	4.111,28	0,00	0,00	0,00	0,00	4.111,28	3.083,46	441,96	585,86
TOTAL							4.111,28	3.083,46	441,96	585,86

INCIDENCIAS**INCIDENCIA DESCRIPCIÓN**

85031 Solicita recinto que no está comprometido para la operación.

Ref:1700000004786944 Recinto:41-012-038-00071-001 Cultivo:80847 ARROZ-ALBUFERA Regadío



<u>APELLIDOS Y NOMBRE / RAZÓN SOCIAL</u>	<u>NIF</u>	<u>EXPEDIENTE</u>	<u>SOLICITA AGRICULT. (3)</u>	<u>SOLICITA GANADER. (4)</u>	<u>ANUALIDAD DE PAGO</u>
ARANDA CABRERA FERNANDO RAMON	****3917*	1150071	NO	SI	

DATOS MANTENIMIENTO**RESUMEN DE UNIDADES**

<u>Cód</u>	<u>GRUPO DE PAGO</u>	<u>Sup. Dec. Admisible (ha)</u>	<u>Sup. Comprometida (ha)</u>	<u>Sup. ajustada compromiso (1) (ha)</u>	<u>% sobredec.</u>	<u>SUP. PROPUESTA (ha)</u>	<u>Importe Declarado</u>	<u>Importe Topado</u>	<u>Importe Propuesto</u>	<u>Importe tras sobredec.</u>
	GANADERÍA - SIN SUPERFICIE DETERMINADA	0,00		0,00	0,00	0,00	0,00	0,00	0,00	0,00
	TOTAL	0,00		0,00		0,00	0,00	0,00	0,00	0,00

APLICACIÓN DE REDUCCIONES Y SANCIONES

<u>Importe Calculado</u>	<u>Importe prereduc.</u>	<u>Admisibilidad y compromisos</u>	<u>Presentación tardía</u>	<u>Omisión declaración</u>	<u>Condicionabilidad</u>	<u>PROPUESTO</u>	<u>IMPORTE (Euros)</u>			
							<u>FEADER (Eje 2)</u>	<u>MAPA</u>	<u>CAGPDS</u>	
0,00	0,00	0,00	0,00	0,00	0,00	0,00	0,00	0,00	0,00	
						TOTAL	0,00	0,00	0,00	0,00

DATOS GANADERÍA**RESUMEN DE UNIDADES**

<u>Cód</u>	<u>GRUPO DE PAGO</u>	<u>Sup. Dec. Admisible (ha)</u>	<u>Sup. Comprometida (ha)</u>	<u>Sup. ajustada compromiso (1) (ha)</u>	<u>% sobredec.</u>	<u>SUP. PROPUESTA (ha)</u>	<u>Importe Declarado</u>	<u>Importe Topado</u>	<u>Importe Propuesto</u>	<u>Importe tras sobredec.</u>
	GANADERÍA - SIN SUPERFICIE DETERMINADA	0,00		0,00	0,00	0,00	0,00	0,00	0,00	0,00
	TOTAL	0,00		0,00		0,00	0,00	0,00	0,00	0,00

RESUMEN DE PAGOS

<u>Importe Calculado</u>	<u>Importe prereduc.</u>	<u>Admisibilidad y compromisos</u>	<u>Presentación tardía</u>	<u>Omisión declaración</u>	<u>Condicionabilidad</u>	<u>PROPUESTO</u>	<u>IMPORTE (Euros)</u>			
							<u>FEADER (Eje 2)</u>	<u>MAPA</u>	<u>CAGPDS</u>	
						Propuesto	0,00	0,00	0,00	0,00
						TOTAL	0,00	0,00	0,00	0,00

APLICACIÓN DE REDUCCIONES Y SANCIONES

<u>Importe Calculado</u>	<u>Importe prereduc.</u>	<u>Admisibilidad y compromisos</u>	<u>Presentación tardía</u>	<u>Omisión declaración</u>	<u>Condicionabilidad</u>	<u>PROPUESTO</u>	<u>IMPORTE (Euros)</u>			
							<u>FEADER (Eje 2)</u>	<u>MAPA</u>	<u>CAGPDS</u>	
0,00	0,00	0,00	0,00	0,00	0,00	0,00	0,00	0,00	0,00	
						TOTAL	0,00	0,00	0,00	0,00

Datos considerados para el Cálculo de la Carga Ganadera mínima y máxima del expediente

Superficie determinada para Cálculo Carga Ganadera Mínima: 0,00 ha
 Superficie determinada para Cálculo Carga Ganadera Máxima: 0,00 ha
 Carga Ganadera Mínima Expediente: 0,00 ugm/ha
 Carga Ganadera Máxima Expediente: 0,00 ugm/ha

Los importes del Grupo de Pago de pastos de este expediente han sido ajustados por no llegar a la carga ganadera mínima de 0,3



<u>APELLIDOS Y NOMBRE / RAZÓN SOCIAL</u>	<u>NIF</u>	<u>EXPEDIENTE</u>	<u>SOLICITA AGRICULT. (3)</u>	<u>SOLICITA GANADER. (4)</u>	<u>ANUALIDAD DE PAGO</u>
ARANDA CABRERA MANUEL	****6647*	1232100	NO	SI	6ª

DATOS MANTENIMIENTO**IMPORTE POR ANUALIDAD**

	<u>2015</u>	<u>2016</u>	<u>2017</u>	<u>2018</u>	<u>2019</u>	<u>2020</u>
IMPORTE MÁXIMO SUBVENCIONABLE	9.340,46 €	9.340,46 €	9.302,96 €	9.302,96 €	9.302,96 €	9.302,96 €
IMPORTE MEDIO DE TRANSFERENCIA (€/ha)	66,96 €	66,96 €	66,96 €	66,96 €	66,96 €	66,96 €

RESUMEN DE UNIDADES

<u>Cód</u>	<u>GRUPO DE PAGO</u>	<u>Sup. Dec. Admisible (ha)</u>	<u>Sup. Comprometida (ha)</u>	<u>Sup. ajustada compromiso (1) (ha)</u>	<u>% sobredec.</u>	<u>SUP. PROPUESTA (ha)</u>	<u>Importe Declarado</u>	<u>Importe Topado</u>	<u>Importe Propuesto</u>	<u>Importe tras sobredec.</u>
63	PASTOS ASOCIADOS A GANADERÍA ECOLÓGICA	252,28		138,94	0,00	138,94	9.312,52	9.302,96	9.302,96	9.302,96
TOTAL		252,28	138,94	138,94		138,94	9.312,52	9.302,96	9.302,96	9.302,96

APLICACIÓN DE REDUCCIONES Y SANCIONES

	<u>Importe Calculado</u>	<u>Importe prerreduc.</u>	<u>Admisibilidad y compromisos</u>	<u>Presentación tardía</u>	<u>Omisión declaración</u>	<u>Condicionabilidad</u>	<u>PROPUESTO</u>	<u>IMPORTE (Euros)</u>		
								<u>FEADER (Eje 2)</u>	<u>MAPA</u>	<u>CAGPDS</u>
GANADERÍA	9.302,96	9.302,96	0,00	0,00	0,00	0,00	9.302,96	6.977,22	1.000,07	1.325,67
TOTAL							9.302,96	6.977,22	1.000,07	1.325,67

RECINTOS PROPUESTOS

<u>REF.</u>	<u>REFERENCIA SIGPAC</u>	<u>CULTIVO DESCRIPCIÓN CULTIVO</u>	<u>S/R</u>	<u>G.PAGO</u>	<u>PEND. MEDIA (%)</u>	<u>SUP. DEC. ADMISIBLE (ha)</u>	<u>SUP. COMPROM. (ha)</u>	<u>SUP. AJUSTADA COMPROM. (1) (ha)</u>	<u>SUP. CONY. SIGPAC (ha)</u>	<u>SUP. CERTIE. (ha)</u>	<u>SUP. CAMPO (ha)</u>	<u>SUP. CAMPO DETER. CUL. DECLARADO (ha)</u>	<u>SUP. DEC. REDUCIDA (ha)</u>	<u>SUP. PROPUESTA (ha)</u>
1700000006755551	41-033-017-00006-00007	62000 PASTOS PERMANENTES DE 5 O MAS AÑOS-SIN VARIEDAD	S	63	34,42	2,94	5,34	2,94		5,34			2,94	2,94
1700000006755552	41-033-017-00006-00010	62000 PASTOS PERMANENTES DE 5 O MAS AÑOS-SIN VARIEDAD	S	63	8,23	0,01	0,01	0,01		0,01			0,01	0,01
1700000006755553	41-033-017-00006-00001	62000 PASTOS PERMANENTES DE 5 O MAS AÑOS-SIN VARIEDAD	S	63	19,22	77,30	0,84	0,84		77,30			0,84	0,84
1700000006755554	41-033-017-00006-00011	62000 PASTOS PERMANENTES DE 5 O MAS AÑOS-SIN VARIEDAD	S	63	18,76	0,55	0,84	0,55		0,84			0,55	0,55
1700000006755555	41-033-017-00006-00006	62000 PASTOS PERMANENTES DE 5 O MAS AÑOS-SIN VARIEDAD	S	63	31,96	15,00	15,15	15,00		23,08			15,00	15,00
1700000006755556	41-033-017-00006-00012	62000 PASTOS PERMANENTES DE 5 O MAS AÑOS-SIN VARIEDAD	S	63	21,85	0,10	0,15	0,10		0,15			0,10	0,10
1700000006755557	41-033-017-00006-00005	62000 PASTOS PERMANENTES DE 5 O MAS AÑOS-SIN VARIEDAD	S	63	20,29	3,05	2,53	2,53		3,05			2,53	2,53
1700000006755558	41-033-017-00006-00013	62000 PASTOS PERMANENTES DE 5 O MAS AÑOS-SIN VARIEDAD	S	63	26,31	0,03	0,06	0,03		0,06			0,03	0,03
1700000006755579	41-033-005-00015-00016	62000 PASTOS PERMANENTES DE 5 O MAS AÑOS-SIN VARIEDAD	S	63	25,03	10,13	15,58	10,13		15,58			10,13	10,13
1700000006755580	41-033-005-00015-00017	62000 PASTOS PERMANENTES DE 5 O MAS AÑOS-SIN VARIEDAD	S	63	41,40	40,90	22,03	22,03		62,93			22,03	22,03
1700000006755607	41-033-005-00015-00015	62000 PASTOS PERMANENTES DE 5 O MAS AÑOS-SIN VARIEDAD	S	63	21,99	4,64	4,64	4,64		6,18			4,64	4,64
1700000006755608	41-033-005-00015-00013	62000 PASTOS PERMANENTES DE 5 O MAS AÑOS-SIN VARIEDAD	S	63	24,11	2,09	2,45	2,09		2,46			2,09	2,09
1700000006755613	41-033-005-00015-00011	62000 PASTOS PERMANENTES DE 5 O MAS AÑOS-SIN VARIEDAD	S	63	6,91	0,01	0,01	0,01		0,01			0,01	0,01
1700000006755614	41-033-005-00015-00008	62000 PASTOS PERMANENTES DE 5 O MAS AÑOS-SIN VARIEDAD	S	63	41,41	0,55	1,23	0,55		1,23			0,55	0,55
1700000006755665	41-033-005-00015-00003	62000 PASTOS PERMANENTES DE 5 O MAS AÑOS-SIN VARIEDAD	S	63	36,26	94,98	95,14	94,98		146,14			94,98	94,98

DATOS GANADERÍA**RESUMEN DE UNIDADES**

<u>Cód</u>	<u>GRUPO DE PAGO</u>	<u>Sup. Dec. Admisible (ha)</u>	<u>Sup. Comprometida (ha)</u>	<u>Sup. ajustada compromiso (1) (ha)</u>	<u>% sobredec.</u>	<u>SUP. PROPUESTA (ha)</u>	<u>Importe Declarado</u>	<u>Importe Topado</u>	<u>Importe Propuesto</u>	<u>Importe tras sobredec.</u>
63	PASTOS ASOCIADOS A GANADERÍA ECOLÓGICA	252,28		138,94	0,00	138,94	9.312,52	9.302,96	9.302,96	9.302,96
TOTAL		252,28	138,94	138,94		138,94	9.312,52	9.302,96	9.302,96	9.302,96

RESUMEN DE PAGOS

	<u>IMPORTE (Euros)</u>			
	<u>PROPUESTO</u>	<u>FEADER (Eje 2)</u>	<u>MAPA</u>	<u>CAGPDS</u>
Propuesto a pagar	9.302,96	6.977,22	1.000,07	1.325,67

APLICACIÓN DE REDUCCIONES Y SANCIONES

	<u>Importe Calculado</u>	<u>Importe prerreduc.</u>	<u>Admisibilidad y compromisos</u>	<u>Presentación tardía</u>	<u>Omisión declaración</u>	<u>Condicionabilidad</u>	<u>IMPORTE (Euros)</u>			
							<u>PROPUESTO</u>	<u>FEADER (Eje 2)</u>	<u>MAPA</u>	<u>CAGPDS</u>
	9.302,96	9.302,96	0,00	0,00	0,00	0,00	9.302,96	6.977,22	1.000,07	1.325,67
TOTAL							9.302,96	6.977,22	1.000,07	1.325,67

(1) Superficie declarada admisible ajustada con la superficie comprometida.
(2) Factor de penalización valorando el alcance para el tipo de compromiso.
(3) Solicita agricultura y tiene compromisos vigentes.
(4) Solicita ganadería y tiene compromisos vigentes.

Datos considerados para el Cálculo de la Carga Ganadera mínima y máxima del expediente

Explotación	Especie	Inscrito en Sipea y Admisible	Censo Medio Animales	Ugm Calculada para CG Mínima	Ugm Calculada para CG Máxima
ES410330000143	BOVINA	NO	82,17	0,00	57,22
ES410330000143	PORCINO	NO	993,62	0,00	298,09
ES410330000192	BOVINA	NO	98,13	0,00	80,85
ES410330000192	PORCINO	NO	476,57	0,00	142,97
ES410330000194	BOVINA	SI	185,11	149,50	149,50
ES410330000194	PORCINO	NO	128,57	0,00	38,57
ES410330000210	BOVINA	NO	228,72	0,00	182,17
ES410330000210	OVINA	SI	552,01	82,80	82,80
ES410330000210	PORCINO	NO	126,95	0,00	38,09
				232,30	1.070,26

Superficie determinada para Cálculo Carga Ganadera Mínima: 501,54 ha

Superficie determinada para Cálculo Carga Ganadera Máxima: 939,78 ha

Carga Ganadera Mínima Expediente: 0,46 ugm/ha

Carga Ganadera Máxima Expediente: 1,14 ugm/ha

Recintos Determinados para el Cálculo de Garga Ganadera Mínima

REF.	REFERENCIA SIGPAC	CULTIVO	DESCRIPCIÓN CULTIVO	S/R	SUP. PROPUESTA (ha)
1700000006755551	41-033-017-00006-00007	62000	PASTOS PERMANENTES DE 5 O MAS AÑOS-SIN VARIEDAD	S	2,94
1700000006755552	41-033-017-00006-00010	62000	PASTOS PERMANENTES DE 5 O MAS AÑOS-SIN VARIEDAD	S	0,01
1700000006755553	41-033-017-00006-00001	62000	PASTOS PERMANENTES DE 5 O MAS AÑOS-SIN VARIEDAD	S	77,30
1700000006755554	41-033-017-00006-00011	62000	PASTOS PERMANENTES DE 5 O MAS AÑOS-SIN VARIEDAD	S	0,55
1700000006755555	41-033-017-00006-00006	62000	PASTOS PERMANENTES DE 5 O MAS AÑOS-SIN VARIEDAD	S	15,00
1700000006755556	41-033-017-00006-00012	62000	PASTOS PERMANENTES DE 5 O MAS AÑOS-SIN VARIEDAD	S	0,10
1700000006755557	41-033-017-00006-00005	62000	PASTOS PERMANENTES DE 5 O MAS AÑOS-SIN VARIEDAD	S	3,05
1700000006755558	41-033-017-00006-00013	62000	PASTOS PERMANENTES DE 5 O MAS AÑOS-SIN VARIEDAD	S	0,03
1700000006755579	41-033-005-00015-00016	62000	PASTOS PERMANENTES DE 5 O MAS AÑOS-SIN VARIEDAD	S	10,13
1700000006755580	41-033-005-00015-00017	62000	PASTOS PERMANENTES DE 5 O MAS AÑOS-SIN VARIEDAD	S	40,90
1700000006755591	41-033-003-00010-00003	62000	PASTOS PERMANENTES DE 5 O MAS AÑOS-SIN VARIEDAD	S	6,61
1700000006755592	41-033-003-00010-00004	62000	PASTOS PERMANENTES DE 5 O MAS AÑOS-SIN VARIEDAD	S	0,38
1700000006755593	41-033-003-00010-00006	62000	PASTOS PERMANENTES DE 5 O MAS AÑOS-SIN VARIEDAD	S	0,75
1700000006755594	41-033-003-00010-00009	62000	PASTOS PERMANENTES DE 5 O MAS AÑOS-SIN VARIEDAD	S	6,75
1700000006755595	41-033-003-00010-00012	62000	PASTOS PERMANENTES DE 5 O MAS AÑOS-SIN VARIEDAD	S	0,46
1700000006755596	41-033-003-00010-00007	62000	PASTOS PERMANENTES DE 5 O MAS AÑOS-SIN VARIEDAD	S	0,35
1700000006755599	41-033-003-00010-00005	62000	PASTOS PERMANENTES DE 5 O MAS AÑOS-SIN VARIEDAD	S	4,77
1700000006755605	41-033-003-00010-00008	62000	PASTOS PERMANENTES DE 5 O MAS AÑOS-SIN VARIEDAD	S	0,88
1700000006755606	41-033-003-00010-00011	62000	PASTOS PERMANENTES DE 5 O MAS AÑOS-SIN VARIEDAD	S	1,06
1700000006755607	41-033-005-00015-00015	62000	PASTOS PERMANENTES DE 5 O MAS AÑOS-SIN VARIEDAD	S	4,64
1700000006755608	41-033-005-00015-00013	62000	PASTOS PERMANENTES DE 5 O MAS AÑOS-SIN VARIEDAD	S	2,09
1700000006755609	41-033-005-00015-00005	62000	PASTOS PERMANENTES DE 5 O MAS AÑOS-SIN VARIEDAD	S	0,54
1700000006755610	41-033-005-00015-00002	62000	PASTOS PERMANENTES DE 5 O MAS AÑOS-SIN VARIEDAD	S	0,61
1700000006755613	41-033-005-00015-00011	62000	PASTOS PERMANENTES DE 5 O MAS AÑOS-SIN VARIEDAD	S	0,01
1700000006755614	41-033-005-00015-00008	62000	PASTOS PERMANENTES DE 5 O MAS AÑOS-SIN VARIEDAD	S	0,55
1700000006755618	41-033-005-00015-00014	62000	PASTOS PERMANENTES DE 5 O MAS AÑOS-SIN VARIEDAD	S	3,76
1700000006755625	41-033-003-00011-00001	62000	PASTOS PERMANENTES DE 5 O MAS AÑOS-SIN VARIEDAD	S	3,30
1700000006755626	41-033-003-00011-00008	62000	PASTOS PERMANENTES DE 5 O MAS AÑOS-SIN VARIEDAD	S	0,29

(1) Superficie declarada admisible ajustada con la superficie comprometida.

(2) Factor de penalización valorando el alcance para el tipo de compromiso.

(3) Solicita agricultura y tiene compromisos vigentes.

(4) Solicita ganadería y tiene compromisos vigentes.

Datos considerados para el Cálculo de la Carga Ganadera mínima y máxima del expediente**Recintos Determinados para el Cálculo de Garga Ganadera Mínima**

REF.	REFERENCIA SIGPAC	CULTIVO	DESCRIPCIÓN CULTIVO	S/R	SUP. PROPUESTA (ha)
170000006755628	41-033-003-00011-00003	62000	PASTOS PERMANENTES DE 5 O MAS AÑOS-SIN VARIEDAD	S	0,31
170000006755633	41-033-003-00019-00006	62000	PASTOS PERMANENTES DE 5 O MAS AÑOS-SIN VARIEDAD	S	4,46
170000006755634	41-033-003-00019-00001	62000	PASTOS PERMANENTES DE 5 O MAS AÑOS-SIN VARIEDAD	S	3,03
170000006755636	41-033-003-00019-00016	62000	PASTOS PERMANENTES DE 5 O MAS AÑOS-SIN VARIEDAD	S	0,73
170000006755640	41-033-003-00019-00018	62000	PASTOS PERMANENTES DE 5 O MAS AÑOS-SIN VARIEDAD	S	0,22
170000006755644	41-033-003-00010-00013	62000	PASTOS PERMANENTES DE 5 O MAS AÑOS-SIN VARIEDAD	S	0,08
170000006755645	41-033-003-00011-00007	62000	PASTOS PERMANENTES DE 5 O MAS AÑOS-SIN VARIEDAD	S	0,83
170000006755647	41-033-003-00011-00004	62000	PASTOS PERMANENTES DE 5 O MAS AÑOS-SIN VARIEDAD	S	10,32
170000006755649	41-033-003-00019-00017	62000	PASTOS PERMANENTES DE 5 O MAS AÑOS-SIN VARIEDAD	S	1,90
170000006755650	41-033-003-00019-00012	62000	PASTOS PERMANENTES DE 5 O MAS AÑOS-SIN VARIEDAD	S	8,17
170000006755651	41-033-003-00027-00001	62000	PASTOS PERMANENTES DE 5 O MAS AÑOS-SIN VARIEDAD	S	28,57
170000006755653	41-033-003-00019-00013	62000	PASTOS PERMANENTES DE 5 O MAS AÑOS-SIN VARIEDAD	S	19,50
170000006755656	41-033-003-00019-00009	62000	PASTOS PERMANENTES DE 5 O MAS AÑOS-SIN VARIEDAD	S	2,80
170000006755657	41-033-003-00019-00010	62000	PASTOS PERMANENTES DE 5 O MAS AÑOS-SIN VARIEDAD	S	41,12
170000006755658	41-033-003-00019-00004	62000	PASTOS PERMANENTES DE 5 O MAS AÑOS-SIN VARIEDAD	S	1,70
170000006755659	41-033-003-00019-00002	62000	PASTOS PERMANENTES DE 5 O MAS AÑOS-SIN VARIEDAD	S	32,60
170000006755660	41-033-003-00019-00011	62000	PASTOS PERMANENTES DE 5 O MAS AÑOS-SIN VARIEDAD	S	25,89
170000006755662	41-033-003-00019-00008	62000	PASTOS PERMANENTES DE 5 O MAS AÑOS-SIN VARIEDAD	S	23,81
170000006755663	41-033-003-00027-00004	62000	PASTOS PERMANENTES DE 5 O MAS AÑOS-SIN VARIEDAD	S	9,70
170000006755664	41-033-005-00015-00004	62000	PASTOS PERMANENTES DE 5 O MAS AÑOS-SIN VARIEDAD	S	3,01
170000006755665	41-033-005-00015-00003	62000	PASTOS PERMANENTES DE 5 O MAS AÑOS-SIN VARIEDAD	S	94,98

Recintos Determinados para el Cálculo de Garga Ganadera Máxima

REF.	REFERENCIA SIGPAC	CULTIVO	DESCRIPCIÓN CULTIVO	S/R	SUP. PROPUESTA (ha)
-166959	41-033-018-00010-00007	66000	PASTO ARBOLADO DE 5 O MAS AÑOS-SIN VARIEDAD	S	0,09
5102997	41-033-010-00061-00016	64000	PASTIZAL DE 5 O MAS AÑOS-SIN VARIEDAD	S	1,15
170000006755543	41-033-017-00011-00001	62000	PASTOS PERMANENTES DE 5 O MAS AÑOS-SIN VARIEDAD	S	7,18
170000006755544	41-033-017-00011-00002	62000	PASTOS PERMANENTES DE 5 O MAS AÑOS-SIN VARIEDAD	S	14,10
170000006755545	41-033-018-00010-00003	62000	PASTOS PERMANENTES DE 5 O MAS AÑOS-SIN VARIEDAD	S	3,13
170000006755546	41-033-018-00010-00001	62000	PASTOS PERMANENTES DE 5 O MAS AÑOS-SIN VARIEDAD	S	18,42
170000006755547	41-033-018-00010-00005	66000	PASTO ARBOLADO DE 5 O MAS AÑOS-SIN VARIEDAD	S	7,67
170000006755548	41-033-018-00010-00002	62000	PASTOS PERMANENTES DE 5 O MAS AÑOS-SIN VARIEDAD	S	2,37
170000006755549	41-033-014-00004-00007	62000	PASTOS PERMANENTES DE 5 O MAS AÑOS-SIN VARIEDAD	S	0,07
170000006755550	41-033-014-00004-00009	62000	PASTOS PERMANENTES DE 5 O MAS AÑOS-SIN VARIEDAD	S	0,27
170000006755551	41-033-017-00006-00007	62000	PASTOS PERMANENTES DE 5 O MAS AÑOS-SIN VARIEDAD	S	2,94
170000006755552	41-033-017-00006-00010	62000	PASTOS PERMANENTES DE 5 O MAS AÑOS-SIN VARIEDAD	S	0,01
170000006755553	41-033-017-00006-00001	62000	PASTOS PERMANENTES DE 5 O MAS AÑOS-SIN VARIEDAD	S	77,30
170000006755554	41-033-017-00006-00011	62000	PASTOS PERMANENTES DE 5 O MAS AÑOS-SIN VARIEDAD	S	0,55
170000006755555	41-033-017-00006-00006	62000	PASTOS PERMANENTES DE 5 O MAS AÑOS-SIN VARIEDAD	S	15,00
170000006755556	41-033-017-00006-00012	62000	PASTOS PERMANENTES DE 5 O MAS AÑOS-SIN VARIEDAD	S	0,10
170000006755557	41-033-017-00006-00005	62000	PASTOS PERMANENTES DE 5 O MAS AÑOS-SIN VARIEDAD	S	3,05
170000006755558	41-033-017-00006-00013	62000	PASTOS PERMANENTES DE 5 O MAS AÑOS-SIN VARIEDAD	S	0,03

Datos considerados para el Cálculo de la Carga Ganadera mínima y máxima del expediente**Recintos Determinados para el Cálculo de Garga Ganadera Máxima**

REF.	REFERENCIA SIGPAC	CULTIVO	DESCRIPCIÓN CULTIVO	S/R	SUP. PROPUESTA (ha)
170000006755565	41-033-014-00003-00008	62000	PASTOS PERMANENTES DE 5 O MAS AÑOS-SIN VARIEDAD	S	0,07
170000006755566	41-033-014-00004-00008	62000	PASTOS PERMANENTES DE 5 O MAS AÑOS-SIN VARIEDAD	S	0,12
170000006755575	41-033-014-00004-00002	62000	PASTOS PERMANENTES DE 5 O MAS AÑOS-SIN VARIEDAD	S	2,36
170000006755576	41-033-014-00004-00006	62000	PASTOS PERMANENTES DE 5 O MAS AÑOS-SIN VARIEDAD	S	0,09
170000006755577	41-033-014-00004-00004	62000	PASTOS PERMANENTES DE 5 O MAS AÑOS-SIN VARIEDAD	S	6,68
170000006755578	41-033-014-00003-00004	62000	PASTOS PERMANENTES DE 5 O MAS AÑOS-SIN VARIEDAD	S	0,86
170000006755579	41-033-005-00015-00016	62000	PASTOS PERMANENTES DE 5 O MAS AÑOS-SIN VARIEDAD	S	10,13
170000006755580	41-033-005-00015-00017	62000	PASTOS PERMANENTES DE 5 O MAS AÑOS-SIN VARIEDAD	S	40,90
170000006755581	41-033-014-00002-00005	62000	PASTOS PERMANENTES DE 5 O MAS AÑOS-SIN VARIEDAD	S	20,78
170000006755582	41-033-014-00004-00003	62000	PASTOS PERMANENTES DE 5 O MAS AÑOS-SIN VARIEDAD	S	19,67
170000006755583	41-033-014-00002-00020	62000	PASTOS PERMANENTES DE 5 O MAS AÑOS-SIN VARIEDAD	S	0,85
170000006755584	41-033-014-00003-00001	62000	PASTOS PERMANENTES DE 5 O MAS AÑOS-SIN VARIEDAD	S	8,70
170000006755585	41-033-014-00003-00007	62000	PASTOS PERMANENTES DE 5 O MAS AÑOS-SIN VARIEDAD	S	0,12
170000006755586	41-033-014-00002-00014	62000	PASTOS PERMANENTES DE 5 O MAS AÑOS-SIN VARIEDAD	S	0,03
170000006755587	41-033-014-00003-00003	62000	PASTOS PERMANENTES DE 5 O MAS AÑOS-SIN VARIEDAD	S	0,12
170000006755588	41-033-014-00003-00009	62000	PASTOS PERMANENTES DE 5 O MAS AÑOS-SIN VARIEDAD	S	0,03
170000006755589	41-033-014-00003-00006	62000	PASTOS PERMANENTES DE 5 O MAS AÑOS-SIN VARIEDAD	S	1,41
170000006755590	41-033-014-00002-00023	62000	PASTOS PERMANENTES DE 5 O MAS AÑOS-SIN VARIEDAD	S	0,14
170000006755591	41-033-003-00010-00003	62000	PASTOS PERMANENTES DE 5 O MAS AÑOS-SIN VARIEDAD	S	6,61
170000006755592	41-033-003-00010-00004	62000	PASTOS PERMANENTES DE 5 O MAS AÑOS-SIN VARIEDAD	S	0,38
170000006755593	41-033-003-00010-00006	62000	PASTOS PERMANENTES DE 5 O MAS AÑOS-SIN VARIEDAD	S	0,75
170000006755594	41-033-003-00010-00009	62000	PASTOS PERMANENTES DE 5 O MAS AÑOS-SIN VARIEDAD	S	6,75
170000006755595	41-033-003-00010-00012	62000	PASTOS PERMANENTES DE 5 O MAS AÑOS-SIN VARIEDAD	S	0,46
170000006755596	41-033-003-00010-00007	62000	PASTOS PERMANENTES DE 5 O MAS AÑOS-SIN VARIEDAD	S	0,35
170000006755598	41-033-014-00002-00013	62000	PASTOS PERMANENTES DE 5 O MAS AÑOS-SIN VARIEDAD	S	0,46
170000006755599	41-033-003-00010-00005	62000	PASTOS PERMANENTES DE 5 O MAS AÑOS-SIN VARIEDAD	S	4,77
170000006755600	41-033-014-00002-00017	62000	PASTOS PERMANENTES DE 5 O MAS AÑOS-SIN VARIEDAD	S	0,02
170000006755601	41-033-016-00004-00001	62000	PASTOS PERMANENTES DE 5 O MAS AÑOS-SIN VARIEDAD	S	159,01
170000006755602	41-033-016-00004-00009	62000	PASTOS PERMANENTES DE 5 O MAS AÑOS-SIN VARIEDAD	S	0,49
170000006755603	41-033-016-00004-00010	62000	PASTOS PERMANENTES DE 5 O MAS AÑOS-SIN VARIEDAD	S	11,80
170000006755605	41-033-003-00010-00008	62000	PASTOS PERMANENTES DE 5 O MAS AÑOS-SIN VARIEDAD	S	0,88
170000006755606	41-033-003-00010-00011	62000	PASTOS PERMANENTES DE 5 O MAS AÑOS-SIN VARIEDAD	S	1,06
170000006755607	41-033-005-00015-00015	62000	PASTOS PERMANENTES DE 5 O MAS AÑOS-SIN VARIEDAD	S	4,64
170000006755608	41-033-005-00015-00013	62000	PASTOS PERMANENTES DE 5 O MAS AÑOS-SIN VARIEDAD	S	2,09
170000006755609	41-033-005-00015-00005	62000	PASTOS PERMANENTES DE 5 O MAS AÑOS-SIN VARIEDAD	S	0,54
170000006755610	41-033-005-00015-00002	62000	PASTOS PERMANENTES DE 5 O MAS AÑOS-SIN VARIEDAD	S	0,61
170000006755612	41-033-004-00016-00008	62000	PASTOS PERMANENTES DE 5 O MAS AÑOS-SIN VARIEDAD	S	1,79
170000006755613	41-033-005-00015-00011	62000	PASTOS PERMANENTES DE 5 O MAS AÑOS-SIN VARIEDAD	S	0,01
170000006755614	41-033-005-00015-00008	62000	PASTOS PERMANENTES DE 5 O MAS AÑOS-SIN VARIEDAD	S	0,55
170000006755618	41-033-005-00015-00014	62000	PASTOS PERMANENTES DE 5 O MAS AÑOS-SIN VARIEDAD	S	3,76
170000006755619	41-033-004-00016-00007	62000	PASTOS PERMANENTES DE 5 O MAS AÑOS-SIN VARIEDAD	S	0,63

Datos considerados para el Cálculo de la Carga Ganadera mínima y máxima del expediente**Recintos Determinados para el Cálculo de Carga Ganadera Máxima**

REF.	REFERENCIA SIGPAC	CULTIVO	DESCRIPCIÓN CULTIVO	S/R	SUP. PROPUESTA (ha)
170000006755620	41-033-014-00002-00002	62000	PASTOS PERMANENTES DE 5 O MAS AÑOS-SIN VARIEDAD	S	18,07
170000006755621	41-033-014-00002-00021	62000	PASTOS PERMANENTES DE 5 O MAS AÑOS-SIN VARIEDAD	S	6,15
170000006755624	41-033-014-00002-00006	62000	PASTOS PERMANENTES DE 5 O MAS AÑOS-SIN VARIEDAD	S	1,18
170000006755625	41-033-003-00011-00001	62000	PASTOS PERMANENTES DE 5 O MAS AÑOS-SIN VARIEDAD	S	3,30
170000006755626	41-033-003-00011-00008	62000	PASTOS PERMANENTES DE 5 O MAS AÑOS-SIN VARIEDAD	S	0,29
170000006755627	41-033-014-00002-00009	62000	PASTOS PERMANENTES DE 5 O MAS AÑOS-SIN VARIEDAD	S	2,00
170000006755628	41-033-003-00011-00003	62000	PASTOS PERMANENTES DE 5 O MAS AÑOS-SIN VARIEDAD	S	0,31
170000006755629	41-033-014-00002-00022	62000	PASTOS PERMANENTES DE 5 O MAS AÑOS-SIN VARIEDAD	S	7,13
170000006755630	41-033-004-00016-00004	62000	PASTOS PERMANENTES DE 5 O MAS AÑOS-SIN VARIEDAD	S	8,11
170000006755631	41-033-014-00002-00008	62000	PASTOS PERMANENTES DE 5 O MAS AÑOS-SIN VARIEDAD	S	18,73
170000006755632	41-033-014-00002-00015	62000	PASTOS PERMANENTES DE 5 O MAS AÑOS-SIN VARIEDAD	S	13,11
170000006755633	41-033-003-00019-00006	62000	PASTOS PERMANENTES DE 5 O MAS AÑOS-SIN VARIEDAD	S	4,46
170000006755634	41-033-003-00019-00001	62000	PASTOS PERMANENTES DE 5 O MAS AÑOS-SIN VARIEDAD	S	3,03
170000006755635	41-033-014-00002-00001	62000	PASTOS PERMANENTES DE 5 O MAS AÑOS-SIN VARIEDAD	S	1,07
170000006755636	41-033-003-00019-00016	62000	PASTOS PERMANENTES DE 5 O MAS AÑOS-SIN VARIEDAD	S	0,73
170000006755640	41-033-003-00019-00018	62000	PASTOS PERMANENTES DE 5 O MAS AÑOS-SIN VARIEDAD	S	0,22
170000006755641	41-033-014-00002-00016	62000	PASTOS PERMANENTES DE 5 O MAS AÑOS-SIN VARIEDAD	S	4,77
170000006755642	41-033-004-00026-00002	62000	PASTOS PERMANENTES DE 5 O MAS AÑOS-SIN VARIEDAD	S	1,17
170000006755643	41-033-014-00002-00007	62000	PASTOS PERMANENTES DE 5 O MAS AÑOS-SIN VARIEDAD	S	13,38
170000006755644	41-033-003-00010-00013	62000	PASTOS PERMANENTES DE 5 O MAS AÑOS-SIN VARIEDAD	S	0,08
170000006755645	41-033-003-00011-00007	62000	PASTOS PERMANENTES DE 5 O MAS AÑOS-SIN VARIEDAD	S	0,83
170000006755646	41-033-014-00002-00025	62000	PASTOS PERMANENTES DE 5 O MAS AÑOS-SIN VARIEDAD	S	0,14
170000006755647	41-033-003-00011-00004	62000	PASTOS PERMANENTES DE 5 O MAS AÑOS-SIN VARIEDAD	S	10,32
170000006755648	41-033-014-00002-00008	62000	PASTOS PERMANENTES DE 5 O MAS AÑOS-SIN VARIEDAD	S	51,01
170000006755649	41-033-003-00019-00017	62000	PASTOS PERMANENTES DE 5 O MAS AÑOS-SIN VARIEDAD	S	1,90
170000006755650	41-033-003-00019-00012	62000	PASTOS PERMANENTES DE 5 O MAS AÑOS-SIN VARIEDAD	S	8,17
170000006755651	41-033-003-00027-00001	62000	PASTOS PERMANENTES DE 5 O MAS AÑOS-SIN VARIEDAD	S	28,57
170000006755652	41-033-004-00016-00003	62000	PASTOS PERMANENTES DE 5 O MAS AÑOS-SIN VARIEDAD	S	1,41
170000006755653	41-033-003-00019-00013	62000	PASTOS PERMANENTES DE 5 O MAS AÑOS-SIN VARIEDAD	S	19,50
170000006755655	41-033-004-00016-00006	62000	PASTOS PERMANENTES DE 5 O MAS AÑOS-SIN VARIEDAD	S	0,13
170000006755656	41-033-003-00019-00009	62000	PASTOS PERMANENTES DE 5 O MAS AÑOS-SIN VARIEDAD	S	2,80
170000006755657	41-033-003-00019-00010	62000	PASTOS PERMANENTES DE 5 O MAS AÑOS-SIN VARIEDAD	S	41,12
170000006755658	41-033-003-00019-00004	62000	PASTOS PERMANENTES DE 5 O MAS AÑOS-SIN VARIEDAD	S	1,70
170000006755659	41-033-003-00019-00002	62000	PASTOS PERMANENTES DE 5 O MAS AÑOS-SIN VARIEDAD	S	32,60
170000006755660	41-033-003-00019-00011	62000	PASTOS PERMANENTES DE 5 O MAS AÑOS-SIN VARIEDAD	S	25,89
170000006755662	41-033-003-00019-00008	62000	PASTOS PERMANENTES DE 5 O MAS AÑOS-SIN VARIEDAD	S	23,81
170000006755663	41-033-003-00027-00004	62000	PASTOS PERMANENTES DE 5 O MAS AÑOS-SIN VARIEDAD	S	9,70
170000006755664	41-033-005-00015-00004	62000	PASTOS PERMANENTES DE 5 O MAS AÑOS-SIN VARIEDAD	S	3,01
170000006755665	41-033-005-00015-00003	62000	PASTOS PERMANENTES DE 5 O MAS AÑOS-SIN VARIEDAD	S	94,98

INCIDENCIAS

INCIDENCIA DESCRIPCIÓN

- 85031 Solicita recinto que no está comprometido para la operación.
Ref:1700000006755610 Recinto:41-033-005-00015-002 Cultivo:62000 PASTOS PERMANENTES DE 5 O MAS AÑOS-SIN VARIEDAD Secano
Ref:1700000006755664 Recinto:41-033-005-00015-004 Cultivo:62000 PASTOS PERMANENTES DE 5 O MAS AÑOS-SIN VARIEDAD Secano
Ref:1700000006755609 Recinto:41-033-005-00015-005 Cultivo:62000 PASTOS PERMANENTES DE 5 O MAS AÑOS-SIN VARIEDAD Secano
- 85042 No inscrito en un organismo de control y certificación ecológico (artículo 5-1 e), Orden 26 mayo 2015)
Explotación:ES410330000143 Especie:PORCINO
Explotación:ES410330000143 Especie:BOVINA
Explotación:ES410330000192 Especie:PORCINO
Explotación:ES410330000192 Especie:BOVINA
Explotación:ES410330000194 Especie:PORCINO
Explotación:ES410330000210 Especie:BOVINA
Explotación:ES410330000210 Especie:PORCINO



<u>APELLIDOS Y NOMBRE / RAZÓN SOCIAL</u>	<u>NIF</u>	<u>EXPEDIENTE</u>	<u>SOLICITA AGRICULT. (3)</u>	<u>SOLICITA GANADER. (4)</u>	<u>ANUALIDAD DE PAGO</u>
ARANDA FUERTES MARIA VICTORIA	****969*	1149732	NO	SI	6ª

DATOS MANTENIMIENTO**IMPORTE POR ANUALIDAD**

	<u>2015</u>	<u>2016</u>	<u>2017</u>	<u>2018</u>	<u>2019</u>	<u>2020</u>
IMPORTE MÁXIMO SUBVENCIONABLE	9.077,58 €	9.077,58 €	8.971,35 €	8.971,35 €	8.971,35 €	8.971,35 €
IMPORTE MEDIO DE TRANSFERENCIA (€/ha)	67,66 €	67,66 €	67,66 €	67,66 €	67,66 €	67,66 €

RESUMEN DE UNIDADES

<u>Cód</u>	<u>GRUPO DE PAGO</u>	<u>Sup. Dec. Admisible (ha)</u>	<u>Sup. Comprometida (ha)</u>	<u>Sup. ajustada compromiso (1) (ha)</u>	<u>% sobredec.</u>	<u>SUP. PROPUESTA (ha)</u>	<u>Importe Declarado</u>	<u>Importe Topado</u>	<u>Importe Propuesto</u>	<u>Importe tras sobredec.</u>
63	PASTOS ASOCIADOS A GANADERÍA ECOLÓGICA	141,21		132,60	0,00	132,60	9.000,35	8.971,35	8.971,35	8.971,35
	TOTAL	141,21	132,60	132,60		132,60	9.000,35	8.971,35	8.971,35	8.971,35

APLICACIÓN DE REDUCCIONES Y SANCIONES

	<u>Importe Calculado</u>	<u>Importe prerreduc.</u>	<u>Admisibilidad y compromisos</u>	<u>Presentación tardía</u>	<u>Omisión declaración</u>	<u>Condicionabilidad</u>	<u>PROPUESTO</u>	<u>IMPORTE (Euros)</u>		
								<u>FEADER (Eje 2)</u>	<u>MAPA</u>	<u>CAGPDS</u>
GANADERÍA	8.971,35	8.971,35	0,00	0,00	0,00	0,00	8.971,35	6.728,51	964,42	1.278,42
TOTAL							8.971,35	6.728,51	964,42	1.278,42

RECINTOS PROPUESTOS

<u>REE</u>	<u>REFERENCIA SIGPAC</u>	<u>CULTIVO DESCRIPCIÓN CULTIVO</u>	<u>S/R</u>	<u>G.PAGO</u>	<u>PEND. MEDIA (%)</u>	<u>SUP. ADMISIBLE (ha)</u>	<u>SUP. COMPROM. (ha)</u>	<u>SUP. AJUSTADA COMPROM. (1) (ha)</u>	<u>SUP. CONY. SIGPAC (ha)</u>	<u>SUP. CERTIE (ha)</u>	<u>SUP. CAMPO (ha)</u>	<u>SUP. CAMPO DETER. CULT. DECLARADO (ha)</u>	<u>SUP. DEC. REDUCIDA (ha)</u>	<u>SUP. PROPUESTA (ha)</u>
1700000006094752	41-033-005-00009-00004	62000 PASTOS PERMANENTES DE 5 O MAS AÑOS-SIN VARIEDAD	S	63	41,63	20,18	15,68	15,68		23,74			15,68	15,68
1700000006094758	41-033-018-00001-00002	62000 PASTOS PERMANENTES DE 5 O MAS AÑOS-SIN VARIEDAD	S	63	30,07	36,06	36,06	36,06		36,06			36,06	36,06
1700000006094759	41-033-018-00001-00013	62000 PASTOS PERMANENTES DE 5 O MAS AÑOS-SIN VARIEDAD	S	63	25,22	5,44	5,44	5,44		5,44			5,44	5,44
1700000006094760	41-033-017-00003-00001	62000 PASTOS PERMANENTES DE 5 O MAS AÑOS-SIN VARIEDAD	S	63	27,97	2,30	2,30	2,30		2,30			2,30	2,30
1700000006094761	41-033-018-00001-00009	62000 PASTOS PERMANENTES DE 5 O MAS AÑOS-SIN VARIEDAD	S	63	32,04	0,10	0,10	0,10		0,10			0,10	0,10
1700000006094762	41-033-018-00002-00001	62000 PASTOS PERMANENTES DE 5 O MAS AÑOS-SIN VARIEDAD	S	63	23,54	5,17	4,39	4,39		5,17			4,39	4,39
1700000006094764	41-033-018-00001-00008	62000 PASTOS PERMANENTES DE 5 O MAS AÑOS-SIN VARIEDAD	S	63	33,31	2,74	3,65	2,74		3,65			2,74	2,74
1700000006094767	41-033-005-00009-00012	62000 PASTOS PERMANENTES DE 5 O MAS AÑOS-SIN VARIEDAD	S	63	31,00	3,12	3,12	3,12		3,12			3,12	3,12
1700000006094768	41-033-005-00009-00006	62000 PASTOS PERMANENTES DE 5 O MAS AÑOS-SIN VARIEDAD	S	63	34,00	1,97	1,97	1,97		1,97			1,97	1,97
1700000006094769	41-033-017-00001-00002	62000 PASTOS PERMANENTES DE 5 O MAS AÑOS-SIN VARIEDAD	S	63	41,50	6,63	8,84	6,63		8,84			6,63	6,63
1700000006094770	41-033-017-00001-00001	62000 PASTOS PERMANENTES DE 5 O MAS AÑOS-SIN VARIEDAD	S	63	33,69	9,54	11,22	9,54		11,22			9,54	9,54
1700000006094771	41-033-018-00001-00003	62000 PASTOS PERMANENTES DE 5 O MAS AÑOS-SIN VARIEDAD	S	63	35,32	16,60	18,03	16,60		19,53			16,60	16,60
1700000006094773	41-033-018-00001-00001	62000 PASTOS PERMANENTES DE 5 O MAS AÑOS-SIN VARIEDAD	S	63	28,13	15,47	18,20	15,47		18,20			15,47	15,47
1700000006094774	41-033-018-00001-00014	62000 PASTOS PERMANENTES DE 5 O MAS AÑOS-SIN VARIEDAD	S	63	25,58	11,34	13,34	11,34		13,34			11,34	11,34
1700000006094775	41-033-018-00001-00015	62000 PASTOS PERMANENTES DE 5 O MAS AÑOS-SIN VARIEDAD	S	63	25,26	3,83	3,83	3,83		3,83			3,83	3,83
1700000006094780	41-078-006-00006-00002	62000 PASTOS PERMANENTES DE 5 O MAS AÑOS-SIN VARIEDAD	S	63	20,98	0,63	0,63	0,63		0,63			0,63	0,63
1700000006094781	41-078-006-00006-00001	62000 PASTOS PERMANENTES DE 5 O MAS AÑOS-SIN VARIEDAD	S	63	7,46	0,09	0,09	0,09		0,25			0,09	0,09

DATOS GANADERÍA**RESUMEN DE UNIDADES**

<u>Cód</u>	<u>GRUPO DE PAGO</u>	<u>Sup. Dec. Admisible (ha)</u>	<u>Sup. Comprometida (ha)</u>	<u>Sup. ajustada compromiso (1) (ha)</u>	<u>% sobredec.</u>	<u>SUP. PROPUESTA (ha)</u>	<u>Importe Declarado</u>	<u>Importe Topado</u>	<u>Importe Propuesto</u>	<u>Importe tras sobredec.</u>
63	PASTOS ASOCIADOS A GANADERÍA ECOLÓGICA	141,21		132,60	0,00	132,60	9.000,35	8.971,35	8.971,35	8.971,35
	TOTAL	141,21	132,60	132,60		132,60	9.000,35	8.971,35	8.971,35	8.971,35

RESUMEN DE PAGOS

	<u>IMPORTE (Euros)</u>			
	<u>PROPUESTO</u>	<u>FEADER (Eje 2)</u>	<u>MAPA</u>	<u>CAGPDS</u>
Propuesto a pagar	8.971,35	6.728,51	964,42	1.278,42

APLICACIÓN DE REDUCCIONES Y SANCIONES

Importe Calculado	Importe prereduc.	Admisibilidad y compromisos	Presentación tardía	Omisión declaración	Condicionalidad	IMPORTE (Euros)			
						PROPUESTO	FEADER (Eje 2)	MAPA	CAGPDS
8.971,35	8.971,35	0,00	0,00	0,00	0,00	8.971,35	6.728,51	964,42	1.278,42
TOTAL						8.971,35	6.728,51	964,42	1.278,42

Datos considerados para el Cálculo de la Carga Ganadera mínima y máxima del expediente

Explotación	Especie	Inscrito en Sipea y Admisible	Censo Medio Animales	Ugm Calculada para CG Mínima	Ugm Calculada para CG Máxima
ES410320000148	OVINA	NO	339,00	0,00	50,85
ES410330000111	BOVINA	SI	271,57	217,82	217,82
ES410330000111	CABALLAR	NO	9,00	0,00	9,00
ES410330000111	PORCINO	NO	288,01	0,00	86,40
				217,82	364,07

Superficie determinada para Cálculo Carga Ganadera Mínima: 497,00 ha

Superficie determinada para Cálculo Carga Ganadera Máxima: 497,86 ha

Carga Ganadera Mínima Expediente: 0,44 ugm/ha

Carga Ganadera Máxima Expediente: 0,73 ugm/ha

Recintos Determinados para el Cálculo de Garga Ganadera Mínima

REF.	REFERENCIA SIGPAC	CULTIVO	DESCRIPCIÓN CULTIVO	S/R	SUP. PROPUESTA (ha)
170000006094749	41-078-006-00006-00004	62000	PASTOS PERMANENTES DE 5 O MAS AÑOS-SIN VARIEDAD	S	350,75
170000006094752	41-033-005-00009-00004	62000	PASTOS PERMANENTES DE 5 O MAS AÑOS-SIN VARIEDAD	S	20,18
170000006094753	41-032-007-00036-00001	62000	PASTOS PERMANENTES DE 5 O MAS AÑOS-SIN VARIEDAD	S	4,47
170000006094756	41-032-007-00031-00004	64000	PASTIZAL DE 5 O MAS AÑOS-SIN VARIEDAD	R	0,51
170000006094758	41-033-018-00001-00002	62000	PASTOS PERMANENTES DE 5 O MAS AÑOS-SIN VARIEDAD	S	36,06
170000006094759	41-033-018-00001-00013	62000	PASTOS PERMANENTES DE 5 O MAS AÑOS-SIN VARIEDAD	S	5,44
170000006094760	41-033-017-00003-00001	62000	PASTOS PERMANENTES DE 5 O MAS AÑOS-SIN VARIEDAD	S	2,30
170000006094761	41-033-018-00001-00009	62000	PASTOS PERMANENTES DE 5 O MAS AÑOS-SIN VARIEDAD	S	0,10
170000006094762	41-033-018-00002-00001	62000	PASTOS PERMANENTES DE 5 O MAS AÑOS-SIN VARIEDAD	S	5,17
170000006094763	41-032-007-00031-00022	62000	PASTOS PERMANENTES DE 5 O MAS AÑOS-SIN VARIEDAD	S	0,06
170000006094764	41-033-018-00001-00008	62000	PASTOS PERMANENTES DE 5 O MAS AÑOS-SIN VARIEDAD	S	2,74
170000006094767	41-033-005-00009-00012	62000	PASTOS PERMANENTES DE 5 O MAS AÑOS-SIN VARIEDAD	S	3,12
170000006094768	41-033-005-00009-00006	62000	PASTOS PERMANENTES DE 5 O MAS AÑOS-SIN VARIEDAD	S	1,97
170000006094769	41-033-017-00001-00002	62000	PASTOS PERMANENTES DE 5 O MAS AÑOS-SIN VARIEDAD	S	6,63
170000006094770	41-033-017-00001-00001	62000	PASTOS PERMANENTES DE 5 O MAS AÑOS-SIN VARIEDAD	S	9,54
170000006094771	41-033-018-00001-00003	62000	PASTOS PERMANENTES DE 5 O MAS AÑOS-SIN VARIEDAD	S	16,60
170000006094773	41-033-018-00001-00001	62000	PASTOS PERMANENTES DE 5 O MAS AÑOS-SIN VARIEDAD	S	15,47
170000006094774	41-033-018-00001-00014	62000	PASTOS PERMANENTES DE 5 O MAS AÑOS-SIN VARIEDAD	S	11,34
170000006094775	41-033-018-00001-00015	62000	PASTOS PERMANENTES DE 5 O MAS AÑOS-SIN VARIEDAD	S	3,83
170000006094780	41-078-006-00006-00002	62000	PASTOS PERMANENTES DE 5 O MAS AÑOS-SIN VARIEDAD	S	0,63
170000006094781	41-078-006-00006-00001	62000	PASTOS PERMANENTES DE 5 O MAS AÑOS-SIN VARIEDAD	S	0,09

Recintos Determinados para el Cálculo de Garga Ganadera Máxima

REF.	REFERENCIA SIGPAC	CULTIVO	DESCRIPCIÓN CULTIVO	S/R	SUP. PROPUESTA (ha)
-582183	41-032-007-00031-00024	62000	PASTOS PERMANENTES DE 5 O MAS AÑOS-SIN VARIEDAD	R	0,14
170000006094749	41-078-006-00006-00004	62000	PASTOS PERMANENTES DE 5 O MAS AÑOS-SIN VARIEDAD	S	350,75
170000006094751	41-033-034-00129-00003	62000	PASTOS PERMANENTES DE 5 O MAS AÑOS-SIN VARIEDAD	S	0,54
170000006094752	41-033-005-00009-00004	62000	PASTOS PERMANENTES DE 5 O MAS AÑOS-SIN VARIEDAD	S	20,18

Datos considerados para el Cálculo de la Carga Ganadera mínima y máxima del expediente**Recintos Determinados para el Cálculo de Garga Ganadera Máxima**

REF.	REFERENCIA SIGPAC	CULTIVO	DESCRIPCIÓN CULTIVO	S/R	SUP. PROPUESTA (ha)
170000006094753	41-032-007-00036-00001	62000	PASTOS PERMANENTES DE 5 O MAS AÑOS-SIN VARIEDAD	S	4,47
170000006094756	41-032-007-00031-00004	64000	PASTIZAL DE 5 O MAS AÑOS-SIN VARIEDAD	R	0,56
170000006094758	41-033-018-00001-00002	62000	PASTOS PERMANENTES DE 5 O MAS AÑOS-SIN VARIEDAD	S	36,06
170000006094759	41-033-018-00001-00013	62000	PASTOS PERMANENTES DE 5 O MAS AÑOS-SIN VARIEDAD	S	5,44
170000006094760	41-033-017-00003-00001	62000	PASTOS PERMANENTES DE 5 O MAS AÑOS-SIN VARIEDAD	S	2,30
170000006094761	41-033-018-00001-00009	62000	PASTOS PERMANENTES DE 5 O MAS AÑOS-SIN VARIEDAD	S	0,10
170000006094762	41-033-018-00002-00001	62000	PASTOS PERMANENTES DE 5 O MAS AÑOS-SIN VARIEDAD	S	5,17
170000006094763	41-032-007-00031-00022	62000	PASTOS PERMANENTES DE 5 O MAS AÑOS-SIN VARIEDAD	S	0,06
170000006094764	41-033-018-00001-00008	62000	PASTOS PERMANENTES DE 5 O MAS AÑOS-SIN VARIEDAD	S	2,74
170000006094767	41-033-005-00009-00012	62000	PASTOS PERMANENTES DE 5 O MAS AÑOS-SIN VARIEDAD	S	3,12
170000006094768	41-033-005-00009-00006	62000	PASTOS PERMANENTES DE 5 O MAS AÑOS-SIN VARIEDAD	S	1,97
170000006094769	41-033-017-00001-00002	62000	PASTOS PERMANENTES DE 5 O MAS AÑOS-SIN VARIEDAD	S	6,63
170000006094770	41-033-017-00001-00001	62000	PASTOS PERMANENTES DE 5 O MAS AÑOS-SIN VARIEDAD	S	9,54
170000006094771	41-033-018-00001-00003	62000	PASTOS PERMANENTES DE 5 O MAS AÑOS-SIN VARIEDAD	S	16,60
170000006094773	41-033-018-00001-00001	62000	PASTOS PERMANENTES DE 5 O MAS AÑOS-SIN VARIEDAD	S	15,47
170000006094774	41-033-018-00001-00014	62000	PASTOS PERMANENTES DE 5 O MAS AÑOS-SIN VARIEDAD	S	11,34
170000006094775	41-033-018-00001-00015	62000	PASTOS PERMANENTES DE 5 O MAS AÑOS-SIN VARIEDAD	S	3,83
170000006094780	41-078-006-00006-00002	62000	PASTOS PERMANENTES DE 5 O MAS AÑOS-SIN VARIEDAD	S	0,63
170000006094781	41-078-006-00006-00001	62000	PASTOS PERMANENTES DE 5 O MAS AÑOS-SIN VARIEDAD	S	0,09
170000006094782	41-032-007-00031-00017	62000	PASTOS PERMANENTES DE 5 O MAS AÑOS-SIN VARIEDAD	S	0,13

INCIDENCIAS**INCIDENCIA DESCRIPCIÓN**

- 75022 No autoriza a que, en caso de la devolución por la entidad financiera (retrocesión bancaria) del pago en la cuenta corriente consignada en la solicitud y que está debidamente registrada en el sistema contable GIRO de la Junta de Andalucía, se proceda al pago en cualquier otra cuenta corriente de la titularidad del solicitante vigente en dicho sistema contable.
- 85031 Solicita recinto que no está comprometido para la operación.
Ref:170000006094749 Recinto:41-078-006-00006-004 Cultivo:62000 PASTOS PERMANENTES DE 5 O MAS AÑOS-SIN VARIEDAD Secano
- 85042 No inscrito en un organismo de control y certificación ecológico (artículo 5-1 e), Orden 26 mayo 2015)
Explotación:ES410320000148 Especie:OVINA
Explotación:ES410330000111 Especie:PORCINO
Explotación:ES410330000111 Especie:CABALLAR



<u>APELLIDOS Y NOMBRE / RAZÓN SOCIAL</u>	<u>NIF</u>	<u>EXPEDIENTE</u>	<u>SOLICITA AGRICULT. (3)</u>	<u>SOLICITA GANADER. (4)</u>	<u>ANUALIDAD DE PAGO</u>
ARISER S.A.	****7149*	1235548	SI	NO	6ª

DATOS MANTENIMIENTO**IMPORTE POR ANUALIDAD**

	<u>2015</u>	<u>2016</u>	<u>2017</u>	<u>2018</u>	<u>2019</u>	<u>2020</u>
IMPORTE MÁXIMO SUBVENCIONABLE	2.211,62 €	2.211,62 €	2.211,62 €	2.211,62 €	2.211,62 €	2.211,62 €
IMPORTE MEDIO DE TRANSFERENCIA (€/ha)	151,17 €	151,17 €	151,17 €	151,17 €	151,17 €	151,17 €

RESUMEN DE UNIDADES

<u>Cód</u>	<u>GRUPO DE PAGO</u>	<u>Sup. Dec. Admisible (ha)</u>	<u>Sup. Comprometida (ha)</u>	<u>Sup. ajustada compromiso (1) (ha)</u>	<u>% sobredec.</u>	<u>SUP. PROPUESTA (ha)</u>	<u>Importe Declarado</u>	<u>Importe Topado</u>	<u>Importe Propuesto</u>	<u>Importe tras sobredec.</u>
59	HERBÁCEOS	14,63		14,63	0,00	14,63	2.211,62	2.211,62	2.211,62	2.211,62
	TOTAL	14,63	14,63	14,63		14,63	2.211,62	2.211,62	2.211,62	2.211,62

APLICACIÓN DE REDUCCIONES Y SANCIONES

	<u>Importe Calculado</u>	<u>Importe prereduc.</u>	<u>Admisibilidad y compromisos</u>	<u>Presentación tardía</u>	<u>Omisión declaración</u>	<u>Condicionabilidad</u>	<u>PROPUESTO</u>	<u>IMPORTE (Euros)</u>		
								<u>FEADER (Eje 2)</u>	<u>MAPA</u>	<u>CAGPDS</u>
AGRICULTURA	2.211,62	2.211,62	0,00	0,00	0,00	0,00	2.211,62	1.658,72	237,75	315,15
TOTAL							2.211,62	1.658,72	237,75	315,15

RECINTOS PROPUESTOS

<u>REF.</u>	<u>REFERENCIA SIGPAC</u>	<u>CULTIVO DESCRIPCIÓN CULTIVO</u>	<u>S/R G.PAGO</u>	<u>PEND. MEDIA (%)</u>	<u>SUP. DEC. ADMISIBLE (ha)</u>	<u>SUP. COMPROM. (ha)</u>	<u>SUP. AJUSTADA COMPROM. (1) (ha)</u>	<u>SUP. CONV. SIGPAC (ha)</u>	<u>SUP. CERTIF. (ha)</u>	<u>SUP. CAMPO (ha)</u>	<u>SUP. CAMPO DECLARADO (ha)</u>	<u>SUP. DEC. REDUCIDA (ha)</u>	<u>SUP. PROPUESTA (ha)</u>
1700000006652636	41-060-008-00049-00001	1000 TRIGO BLANDO-SIN VARIEDAD	S 59	2,05	14,63	14,63	14,63		15,83			14,63	14,63

DATOS AGRICULTURA**RESUMEN DE UNIDADES**

<u>Cód</u>	<u>GRUPO DE PAGO</u>	<u>Sup. Dec. Admisible (ha)</u>	<u>Sup. Comprometida (ha)</u>	<u>Sup. ajustada compromiso (1) (ha)</u>	<u>% sobredec.</u>	<u>SUP. PROPUESTA (ha)</u>	<u>Importe Declarado</u>	<u>Importe Topado</u>	<u>Importe Propuesto</u>	<u>Importe tras sobredec.</u>
59	HERBÁCEOS	14,63		14,63	0,00	14,63	2.211,62	2.211,62	2.211,62	2.211,62
	TOTAL	14,63	14,63	14,63		14,63	2.211,62	2.211,62	2.211,62	2.211,62

RESUMEN DE PAGOS

	<u>PROPUESTO</u>	<u>IMPORTE (Euros)</u>		
		<u>FEADER (Eje 2)</u>	<u>MAPA</u>	<u>CAGPDS</u>
Propuesto a pagar	2.211,62	1.658,72	237,75	315,15

APLICACIÓN DE REDUCCIONES Y SANCIONES

	<u>Importe Calculado</u>	<u>Importe prereduc.</u>	<u>Admisibilidad y compromisos</u>	<u>Presentación tardía</u>	<u>Omisión declaración</u>	<u>Condicionabilidad</u>	<u>PROPUESTO</u>	<u>IMPORTE (Euros)</u>		
								<u>FEADER (Eje 2)</u>	<u>MAPA</u>	<u>CAGPDS</u>
	2.211,62	2.211,62	0,00	0,00	0,00	0,00	2.211,62	1.658,72	237,75	315,15
TOTAL							2.211,62	1.658,72	237,75	315,15

INCIDENCIAS**INCIDENCIA DESCRIPCIÓN**

85031 Solicita recinto que no está comprometido para la operación.

Ref:1700000006652635 Recinto:41-060-008-00045-006 Cultivo:1000 TRIGO BLANDO-SIN VARIEDAD Secano



APELLIDOS Y NOMBRE / RAZÓN SOCIAL	NIF	EXPEDIENTE	SOLICITA AGRICULT. (3)	SOLICITA GANADER. (4)	ANUALIDAD DE PAGO
ARTEAGA DURAN ELADIO MIGUEL	****7229*	1246083	NO	SI	6ª

DATOS MANTENIMIENTO**IMPORTE POR ANUALIDAD**

	2015	2016	2017	2018	2019	2020
IMPORTE MÁXIMO SUBVENCIONABLE	0,00 €	0,00 €	0,00 €	0,00 €	7.850,68 €	7.849,98 €
IMPORTE MEDIO DE TRANSFERENCIA (€/ha)	0,00 €	0,00 €	0,00 €	0,00 €	69,98 €	69,98 €

RESUMEN DE UNIDADES

Cód	GRUPO DE PAGO	Sup. Dec. Admisible (ha)	Sup. Comprometida (ha)	Sup. ajustada compromiso (1) (ha)	% sobredec.	SUP. PROPUESTA (ha)	Importe Declarado	Importe Topado	Importe Propuesto	Importe tras sobredec.
63	PASTOS ASOCIADOS A GANADERÍA ECOLÓGICA	117,19		110,19	0,00	110,19	7.895,44	7.711,41	7.711,41	7.711,41
	TOTAL	117,19	112,17	110,19		110,19	7.895,44	7.711,41	7.711,41	7.711,41

APLICACIÓN DE REDUCCIONES Y SANCIONES

	Importe Calculado	Importe prerreduc.	Admisibilidad y compromisos	Presentación tardía	Omisión declaración	Condicionabilidad	PROPUESTO	IMPORTE (Euros)		
								FEADER (Eje 2)	MAPA	CAGPDS
GANADERÍA	7.711,41	7.711,41	0,00	0,00	0,00	0,00	7.711,41	5.783,56	828,98	1.098,87
TOTAL							7.711,41	5.783,56	828,98	1.098,87

RECINTOS PROPUESTOS

REE	REFERENCIA SIGPAC	CULTIVO DESCRIPCIÓN CULTIVO	S/R	G.PAGO	PEND. MEDIA (%)	SUP. DEC. (ha)	SUP. COMPROM. (ha)	SUP. AJUSTADA COMPROM. (1) (ha)	SUP. CONY. SIGPAC (ha)	SUP. CERTIE. (ha)	SUP. CAMPO (ha)	SUP. CAMPO DETER. CULT. DECLARADO (ha)	SUP. DEC. REDUCIDA (ha)	SUP. PROPUESTA (ha)
-110954	41-033-022-00019-00037	62000 PASTOS PERMANENTES DE 5 O MAS AÑOS-SIN VARIEDAD	S	63	9,62	0,14	0,13	0,13		0,14			0,13	0,13
-110953	41-033-022-00019-00035	62000 PASTOS PERMANENTES DE 5 O MAS AÑOS-SIN VARIEDAD	S	63	21,37	0,02	0,02	0,02		0,02			0,02	0,02
1700000006761052	41-033-009-00001-00001	62000 PASTOS PERMANENTES DE 5 O MAS AÑOS-SIN VARIEDAD	S	63	8,08	0,97	0,84	0,84		0,97			0,84	0,84
1700000006761055	41-033-022-00019-00003	62000 PASTOS PERMANENTES DE 5 O MAS AÑOS-SIN VARIEDAD	S	63	12,04	9,05	8,60	8,60		9,05			8,60	8,60
1700000006761056	41-033-022-00019-00018	62000 PASTOS PERMANENTES DE 5 O MAS AÑOS-SIN VARIEDAD	S	63	5,29	0,47	0,45	0,45		0,48			0,45	0,45
1700000006761059	41-033-022-00019-00023	63000 PASTOS DE MENOS DE 5 AÑOS-SIN VARIEDAD	S	63	16,03	0,16	0,15	0,15		0,16			0,15	0,15
1700000006761060	41-033-009-00001-00002	62000 PASTOS PERMANENTES DE 5 O MAS AÑOS-SIN VARIEDAD	S	63	26,85	15,29	40,22	14,50		20,38			14,50	14,50
1700000006761062	41-033-022-00034-00002	62000 PASTOS PERMANENTES DE 5 O MAS AÑOS-SIN VARIEDAD	S	63	17,88	1,08	1,02	1,02		1,16			1,02	1,02
1700000006761063	41-033-009-00001-00002	62000 PASTOS PERMANENTES DE 5 O MAS AÑOS-SIN VARIEDAD	S	63	26,85	11,29	40,22	10,70		15,05			10,70	10,70
1700000006761064	41-033-009-00001-00002	62000 PASTOS PERMANENTES DE 5 O MAS AÑOS-SIN VARIEDAD	S	63	26,85	0,68	40,22	0,64		0,91			0,64	0,64
1700000006761065	41-033-010-00058-00001	62000 PASTOS PERMANENTES DE 5 O MAS AÑOS-SIN VARIEDAD	S	63	45,11	0,55	0,52	0,52		1,22			0,52	0,52
1700000006761066	41-033-010-00058-00002	62000 PASTOS PERMANENTES DE 5 O MAS AÑOS-SIN VARIEDAD	S	63	41,13	1,95	1,85	1,85		4,34			1,85	1,85
1700000006761067	41-033-022-00019-00017	62000 PASTOS PERMANENTES DE 5 O MAS AÑOS-SIN VARIEDAD	S	63	19,42	8,56	8,12	8,12		8,56			8,12	8,12
1700000006761068	41-033-022-00019-00016	62000 PASTOS PERMANENTES DE 5 O MAS AÑOS-SIN VARIEDAD	S	63	9,76	0,07	0,07	0,07		0,11			0,07	0,07
1700000006761069	41-033-009-00001-00005	62000 PASTOS PERMANENTES DE 5 O MAS AÑOS-SIN VARIEDAD	S	63	11,93	0,14	0,13	0,13		0,19			0,13	0,13
1700000006761070	41-033-009-00001-00006	62000 PASTOS PERMANENTES DE 5 O MAS AÑOS-SIN VARIEDAD	S	63	15,18	1,69	1,60	1,60		2,25			1,60	1,60
1700000006761075	41-033-009-00001-00002	62000 PASTOS PERMANENTES DE 5 O MAS AÑOS-SIN VARIEDAD	S	63	26,85	15,16	40,22	14,37		20,21			14,37	14,37
1700000006761078	41-033-022-00033-00001	62000 PASTOS PERMANENTES DE 5 O MAS AÑOS-SIN VARIEDAD	S	63	15,74	16,83	15,96	15,96		16,83			15,96	15,96
1700000006761079	41-033-022-00020-00001	62000 PASTOS PERMANENTES DE 5 O MAS AÑOS-SIN VARIEDAD	S	63	33,60	3,62	2,58	2,58	2,58	3,62			2,58	2,58
1700000006761080	41-033-022-00019-00006	62000 PASTOS PERMANENTES DE 5 O MAS AÑOS-SIN VARIEDAD	S	63	7,40	1,10	1,04	1,04		1,10			1,04	1,04
1700000006761081	41-033-022-00019-00007	62000 PASTOS PERMANENTES DE 5 O MAS AÑOS-SIN VARIEDAD	S	63	22,06	0,29	0,28	0,28		0,29			0,28	0,28
1700000006761082	41-033-022-00019-00010	62000 PASTOS PERMANENTES DE 5 O MAS AÑOS-SIN VARIEDAD	S	63	16,75	18,78	17,82	17,82		18,78			17,82	17,82
1700000006761083	41-033-022-00019-00015	62000 PASTOS PERMANENTES DE 5 O MAS AÑOS-SIN VARIEDAD	S	63	12,90	1,70	1,61	1,61		1,70			1,61	1,61
1700000006761084	41-033-022-00019-00024	62000 PASTOS PERMANENTES DE 5 O MAS AÑOS-SIN VARIEDAD	S	63	16,52	0,12	0,11	0,11		0,12			0,11	0,11
1700000006761085	41-033-022-00019-00025	62000 PASTOS PERMANENTES DE 5 O MAS AÑOS-SIN VARIEDAD	S	63	18,07	0,65	0,62	0,62		0,65			0,62	0,62
1700000006761086	41-033-022-00034-00001	62000 PASTOS PERMANENTES DE 5 O MAS AÑOS-SIN VARIEDAD	S	63	22,13	6,11	5,80	5,80		6,13			5,80	5,80
1700000006761089	41-033-010-00058-00003	62000 PASTOS PERMANENTES DE 5 O MAS AÑOS-SIN VARIEDAD	S	63	45,03	0,44	0,42	0,42		1,26			0,42	0,42
1700000006761091	41-033-022-00019-00011	62000 PASTOS PERMANENTES DE 5 O MAS AÑOS-SIN VARIEDAD	S	63	11,69	0,23	0,22	0,22		0,35			0,22	0,22
1700000006761092	41-033-022-00019-00027	62000 PASTOS PERMANENTES DE 5 O MAS AÑOS-SIN VARIEDAD	S	63	19,49	0,05	0,02	0,02		0,05			0,02	0,02

DATOS GANADERÍA

(1) Superficie declarada admisible ajustada con la superficie comprometida.
(2) Factor de penalización valorando el alcance para el tipo de compromiso.
(3) Solicita agricultura y tiene compromisos vigentes.
(4) Solicita ganadería y tiene compromisos vigentes.

RESUMEN DE UNIDADES

Cód	GRUPO DE PAGO	Sup. Dec. Admisible (ha)	Sup. Comprometida (ha)	Sup. ajustada compromiso (1) (ha)	% sobredec.	SUP. PROPUESTA (ha)	Importe Declarado	Importe Topado	Importe Propuesto	Importe tras sobredec.
63	PASTOS ASOCIADOS A GANADERÍA ECOLÓGICA	117,19		110,19	0,00	110,19	7.895,44	7.711,41	7.711,41	7.711,41
	TOTAL	117,19	112,17	110,19		110,19	7.895,44	7.711,41	7.711,41	7.711,41

RESUMEN DE PAGOS

IMPORTE (Euros)				
	PROPUESTO	FEADER (Eje 2)	MAPA	CAGPDS
Propuesto a pagar	7.711,41	5.783,56	828,98	1.098,87

APLICACIÓN DE REDUCCIONES Y SANCIONES

IMPORTE (Euros)									
Importe Calculado	Importe prereduc.	Admisibilidad y compromisos	Presentación tardía	Omisión declaración	Condicionabilidad	PROPUESTO	FEADER (Eje 2)	MAPA	CAGPDS
7.711,41	7.711,41	0,00	0,00	0,00	0,00	7.711,41	5.783,56	828,98	1.098,87
TOTAL						7.711,41	5.783,56	828,98	1.098,87

Datos considerados para el Cálculo de la Carga Ganadera mínima y máxima del expediente

Explotación	Especie	Inscrito en Sipea y Admisible	Censo Medio Animales	Ugm Calculada para CG Mínima	Ugm Calculada para CG Máxima
ES410330000119	OVINA	SI	430,41	64,56	64,56
ES410330000119	PORCINO	NO	440,55	0,00	132,17
				64,56	196,73

Superficie determinada para Cálculo Carga Ganadera Mínima: 117,18 ha

Superficie determinada para Cálculo Carga Ganadera Máxima: 117,18 ha

Carga Ganadera Mínima Expediente: 0,55 ugm/ha

Carga Ganadera Máxima Expediente: 1,68 ugm/ha

Recintos Determinados para el Cálculo de Garga Ganadera Mínima

REF.	REFERENCIA SIGPAC	CULTIVO	DESCRIPCIÓN CULTIVO	S/R	SUP. PROPUESTA (ha)
-110954	41-033-022-00019-00037	62000	PASTOS PERMANENTES DE 5 O MAS AÑOS-SIN VARIEDAD	S	0,14
-110953	41-033-022-00019-00035	62000	PASTOS PERMANENTES DE 5 O MAS AÑOS-SIN VARIEDAD	S	0,02
1700000006761052	41-033-009-00001-00001	62000	PASTOS PERMANENTES DE 5 O MAS AÑOS-SIN VARIEDAD	S	0,97
1700000006761055	41-033-022-00019-00003	62000	PASTOS PERMANENTES DE 5 O MAS AÑOS-SIN VARIEDAD	S	9,05
1700000006761056	41-033-022-00019-00018	62000	PASTOS PERMANENTES DE 5 O MAS AÑOS-SIN VARIEDAD	S	0,47
1700000006761059	41-033-022-00019-00023	63000	PASTOS DE MENOS DE 5 AÑOS-SIN VARIEDAD	S	0,16
1700000006761060	41-033-009-00001-00002	62000	PASTOS PERMANENTES DE 5 O MAS AÑOS-SIN VARIEDAD	S	15,28
1700000006761062	41-033-022-00034-00002	62000	PASTOS PERMANENTES DE 5 O MAS AÑOS-SIN VARIEDAD	S	1,08
1700000006761063	41-033-009-00001-00002	62000	PASTOS PERMANENTES DE 5 O MAS AÑOS-SIN VARIEDAD	S	11,28
1700000006761064	41-033-009-00001-00002	62000	PASTOS PERMANENTES DE 5 O MAS AÑOS-SIN VARIEDAD	S	0,67
1700000006761065	41-033-010-00058-00001	62000	PASTOS PERMANENTES DE 5 O MAS AÑOS-SIN VARIEDAD	S	0,55
1700000006761066	41-033-010-00058-00002	62000	PASTOS PERMANENTES DE 5 O MAS AÑOS-SIN VARIEDAD	S	1,95
1700000006761067	41-033-022-00019-00017	62000	PASTOS PERMANENTES DE 5 O MAS AÑOS-SIN VARIEDAD	S	8,56
1700000006761068	41-033-022-00019-00016	62000	PASTOS PERMANENTES DE 5 O MAS AÑOS-SIN VARIEDAD	S	0,07
1700000006761069	41-033-009-00001-00005	62000	PASTOS PERMANENTES DE 5 O MAS AÑOS-SIN VARIEDAD	S	0,14
1700000006761070	41-033-009-00001-00006	62000	PASTOS PERMANENTES DE 5 O MAS AÑOS-SIN VARIEDAD	S	1,69
1700000006761075	41-033-009-00001-00002	62000	PASTOS PERMANENTES DE 5 O MAS AÑOS-SIN VARIEDAD	S	15,15
1700000006761078	41-033-022-00033-00001	62000	PASTOS PERMANENTES DE 5 O MAS AÑOS-SIN VARIEDAD	S	16,83
1700000006761079	41-033-022-00020-00001	62000	PASTOS PERMANENTES DE 5 O MAS AÑOS-SIN VARIEDAD	S	3,62
1700000006761080	41-033-022-00019-00006	62000	PASTOS PERMANENTES DE 5 O MAS AÑOS-SIN VARIEDAD	S	1,10
1700000006761081	41-033-022-00019-00007	62000	PASTOS PERMANENTES DE 5 O MAS AÑOS-SIN VARIEDAD	S	0,29
1700000006761082	41-033-022-00019-00010	62000	PASTOS PERMANENTES DE 5 O MAS AÑOS-SIN VARIEDAD	S	18,78
1700000006761083	41-033-022-00019-00015	62000	PASTOS PERMANENTES DE 5 O MAS AÑOS-SIN VARIEDAD	S	1,70

(1) Superficie declarada admisible ajustada con la superficie comprometida.

(2) Factor de penalización valorando el alcance para el tipo de compromiso.

(3) Solicita agricultura y tiene compromisos vigentes.

(4) Solicita ganadería y tiene compromisos vigentes.

Datos considerados para el Cálculo de la Carga Ganadera mínima y máxima del expediente**Recintos Determinados para el Cálculo de Garga Ganadera Mínima**

<u>REF.</u>	<u>REFERENCIA SIGPAC</u>	<u>CULTIVO</u>	<u>DESCRIPCIÓN CULTIVO</u>	<u>S/R</u>	<u>SUP. PROPUESTA (ha)</u>
			VARIEDAD		
170000006761084	41-033-022-00019-00024	62000	PASTOS PERMANENTES DE 5 O MAS AÑOS-SIN VARIEDAD	S	0,12
170000006761085	41-033-022-00019-00025	62000	PASTOS PERMANENTES DE 5 O MAS AÑOS-SIN VARIEDAD	S	0,65
170000006761086	41-033-022-00034-00001	62000	PASTOS PERMANENTES DE 5 O MAS AÑOS-SIN VARIEDAD	S	6,11
170000006761089	41-033-010-00058-00003	62000	PASTOS PERMANENTES DE 5 O MAS AÑOS-SIN VARIEDAD	S	0,44
170000006761090	41-033-022-00019-00013	62000	PASTOS PERMANENTES DE 5 O MAS AÑOS-SIN VARIEDAD	S	0,03
170000006761091	41-033-022-00019-00011	62000	PASTOS PERMANENTES DE 5 O MAS AÑOS-SIN VARIEDAD	S	0,23
170000006761092	41-033-022-00019-00027	62000	PASTOS PERMANENTES DE 5 O MAS AÑOS-SIN VARIEDAD	S	0,05

Recintos Determinados para el Cálculo de Garga Ganadera Máxima

<u>REF.</u>	<u>REFERENCIA SIGPAC</u>	<u>CULTIVO</u>	<u>DESCRIPCIÓN CULTIVO</u>	<u>S/R</u>	<u>SUP. PROPUESTA (ha)</u>
-110954	41-033-022-00019-00037	62000	PASTOS PERMANENTES DE 5 O MAS AÑOS-SIN VARIEDAD	S	0,14
-110953	41-033-022-00019-00035	62000	PASTOS PERMANENTES DE 5 O MAS AÑOS-SIN VARIEDAD	S	0,02
170000006761052	41-033-009-00001-00001	62000	PASTOS PERMANENTES DE 5 O MAS AÑOS-SIN VARIEDAD	S	0,97
170000006761055	41-033-022-00019-00003	62000	PASTOS PERMANENTES DE 5 O MAS AÑOS-SIN VARIEDAD	S	9,05
170000006761056	41-033-022-00019-00018	62000	PASTOS PERMANENTES DE 5 O MAS AÑOS-SIN VARIEDAD	S	0,47
170000006761059	41-033-022-00019-00023	63000	PASTOS DE MENOS DE 5 AÑOS-SIN VARIEDAD	S	0,16
170000006761060	41-033-009-00001-00002	62000	PASTOS PERMANENTES DE 5 O MAS AÑOS-SIN VARIEDAD	S	15,28
170000006761062	41-033-022-00034-00002	62000	PASTOS PERMANENTES DE 5 O MAS AÑOS-SIN VARIEDAD	S	1,08
170000006761063	41-033-009-00001-00002	62000	PASTOS PERMANENTES DE 5 O MAS AÑOS-SIN VARIEDAD	S	11,28
170000006761064	41-033-009-00001-00002	62000	PASTOS PERMANENTES DE 5 O MAS AÑOS-SIN VARIEDAD	S	0,67
170000006761065	41-033-010-00058-00001	62000	PASTOS PERMANENTES DE 5 O MAS AÑOS-SIN VARIEDAD	S	0,55
170000006761066	41-033-010-00058-00002	62000	PASTOS PERMANENTES DE 5 O MAS AÑOS-SIN VARIEDAD	S	1,95
170000006761067	41-033-022-00019-00017	62000	PASTOS PERMANENTES DE 5 O MAS AÑOS-SIN VARIEDAD	S	8,56
170000006761068	41-033-022-00019-00016	62000	PASTOS PERMANENTES DE 5 O MAS AÑOS-SIN VARIEDAD	S	0,07
170000006761069	41-033-009-00001-00005	62000	PASTOS PERMANENTES DE 5 O MAS AÑOS-SIN VARIEDAD	S	0,14
170000006761070	41-033-009-00001-00006	62000	PASTOS PERMANENTES DE 5 O MAS AÑOS-SIN VARIEDAD	S	1,69
170000006761075	41-033-009-00001-00002	62000	PASTOS PERMANENTES DE 5 O MAS AÑOS-SIN VARIEDAD	S	15,15
170000006761078	41-033-022-00033-00001	62000	PASTOS PERMANENTES DE 5 O MAS AÑOS-SIN VARIEDAD	S	16,83
170000006761079	41-033-022-00020-00001	62000	PASTOS PERMANENTES DE 5 O MAS AÑOS-SIN VARIEDAD	S	3,62
170000006761080	41-033-022-00019-00006	62000	PASTOS PERMANENTES DE 5 O MAS AÑOS-SIN VARIEDAD	S	1,10
170000006761081	41-033-022-00019-00007	62000	PASTOS PERMANENTES DE 5 O MAS AÑOS-SIN VARIEDAD	S	0,29
170000006761082	41-033-022-00019-00010	62000	PASTOS PERMANENTES DE 5 O MAS AÑOS-SIN VARIEDAD	S	18,78
170000006761083	41-033-022-00019-00015	62000	PASTOS PERMANENTES DE 5 O MAS AÑOS-SIN VARIEDAD	S	1,70
170000006761084	41-033-022-00019-00024	62000	PASTOS PERMANENTES DE 5 O MAS AÑOS-SIN VARIEDAD	S	0,12
170000006761085	41-033-022-00019-00025	62000	PASTOS PERMANENTES DE 5 O MAS AÑOS-SIN VARIEDAD	S	0,65
170000006761086	41-033-022-00034-00001	62000	PASTOS PERMANENTES DE 5 O MAS AÑOS-SIN VARIEDAD	S	6,11
170000006761089	41-033-010-00058-00003	62000	PASTOS PERMANENTES DE 5 O MAS AÑOS-SIN VARIEDAD	S	0,44
170000006761090	41-033-022-00019-00013	62000	PASTOS PERMANENTES DE 5 O MAS AÑOS-SIN VARIEDAD	S	0,03
170000006761091	41-033-022-00019-00011	62000	PASTOS PERMANENTES DE 5 O MAS AÑOS-SIN VARIEDAD	S	0,23
170000006761092	41-033-022-00019-00027	62000	PASTOS PERMANENTES DE 5 O MAS AÑOS-SIN VARIEDAD	S	0,05

Datos considerados para el Cálculo de la Carga Ganadera mínima y máxima del expediente**Incidencias de carga ganadera****INCIDENCIA DESCRIPCIÓN**

- 224 La superficie de cruce total de productos de la agrupación Pastos permanentes sobre un mismo recinto en una misma solicitud, no puede superar la superficie total admisible de pastos.
 Ref:1700000006761060 Recinto:41-033-009-00001-002 Cultivo:62000 PASTOS PERMANENTES DE 5 O MAS AÑOS-SIN VARIEDAD Secano Superficie admisible de pastos del recinto según SIGPAC.:4241 Suma de superficies de cruce netas declaradas para este recinto por el solicitante.:4242 Exceso de superficie (Hectáreas):0,01
 Ref:1700000006761063 Recinto:41-033-009-00001-002 Cultivo:62000 PASTOS PERMANENTES DE 5 O MAS AÑOS-SIN VARIEDAD Secano Superficie admisible de pastos del recinto según SIGPAC.:4241 Suma de superficies de cruce netas declaradas para este recinto por el solicitante.:4242 Exceso de superficie (Hectáreas):0,01
 Ref:1700000006761064 Recinto:41-033-009-00001-002 Cultivo:62000 PASTOS PERMANENTES DE 5 O MAS AÑOS-SIN VARIEDAD Secano Superficie admisible de pastos del recinto según SIGPAC.:4241 Suma de superficies de cruce netas declaradas para este recinto por el solicitante.:4242 Exceso de superficie (Hectáreas):0,01
 Ref:1700000006761075 Recinto:41-033-009-00001-002 Cultivo:62000 PASTOS PERMANENTES DE 5 O MAS AÑOS-SIN VARIEDAD Secano Superficie admisible de pastos del recinto según SIGPAC.:4241 Suma de superficies de cruce netas declaradas para este recinto por el solicitante.:4242 Exceso de superficie (Hectáreas):0,01

INCIDENCIAS**INCIDENCIA DESCRIPCIÓN**

- 224 La superficie de cruce total de productos de la agrupación Pastos permanentes sobre un mismo recinto en una misma solicitud, no puede superar la superficie total admisible de pastos.
 Ref:1700000006761075 Recinto:41-033-009-00001-002 Cultivo:62000 PASTOS PERMANENTES DE 5 O MAS AÑOS-SIN VARIEDAD Secano Superficie admisible de pastos del recinto según SIGPAC.:4241 Suma de superficies de cruce netas declaradas para este recinto por el solicitante.:4242 Exceso de superficie (Hectáreas):0,01
 Ref:1700000006761060 Recinto:41-033-009-00001-002 Cultivo:62000 PASTOS PERMANENTES DE 5 O MAS AÑOS-SIN VARIEDAD Secano Superficie admisible de pastos del recinto según SIGPAC.:4241 Suma de superficies de cruce netas declaradas para este recinto por el solicitante.:4242 Exceso de superficie (Hectáreas):0,01
 Ref:1700000006761063 Recinto:41-033-009-00001-002 Cultivo:62000 PASTOS PERMANENTES DE 5 O MAS AÑOS-SIN VARIEDAD Secano Superficie admisible de pastos del recinto según SIGPAC.:4241 Suma de superficies de cruce netas declaradas para este recinto por el solicitante.:4242 Exceso de superficie (Hectáreas):0,01
 Ref:1700000006761064 Recinto:41-033-009-00001-002 Cultivo:62000 PASTOS PERMANENTES DE 5 O MAS AÑOS-SIN VARIEDAD Secano Superficie admisible de pastos del recinto según SIGPAC.:4241 Suma de superficies de cruce netas declaradas para este recinto por el solicitante.:4242 Exceso de superficie (Hectáreas):0,01
- 85031 Solicita recinto que no está comprometido para la operación.
 Ref:1700000006761090 Recinto:41-033-022-00019-013 Cultivo:62000 PASTOS PERMANENTES DE 5 O MAS AÑOS-SIN VARIEDAD Secano
- 85042 No inscrito en un organismo de control y certificación ecológico (artículo 5-1 e), Orden 26 mayo 2015)
 Explotación:ES410330000119 Especie:PORCINO



<u>APELLIDOS Y NOMBRE / RAZÓN SOCIAL</u>	<u>NIF</u>	<u>EXPEDIENTE</u>	<u>SOLICITA AGRICULT. (3)</u>	<u>SOLICITA GANADER. (4)</u>	<u>ANUALIDAD DE PAGO</u>
AVILA HIDALGO S.C.	****2880*	1205095	NO	SI	6ª

DATOS MANTENIMIENTO**IMPORTE POR ANUALIDAD**

	<u>2015</u>	<u>2016</u>	<u>2017</u>	<u>2018</u>	<u>2019</u>	<u>2020</u>
IMPORTE MÁXIMO SUBVENCIONABLE	10.499,59 €	10.499,59 €	10.437,55 €	10.437,55 €	10.437,55 €	10.437,55 €
IMPORTE MEDIO DE TRANSFERENCIA (€/ha)	59,65 €	59,65 €	59,65 €	59,65 €	59,65 €	59,65 €

RESUMEN DE UNIDADES

<u>Cód</u>	<u>GRUPO DE PAGO</u>	<u>Sup. Dec. Admisible (ha)</u>	<u>Sup. Comprometida (ha)</u>	<u>Sup. ajustada compromiso (1) (ha)</u>	<u>% sobredec.</u>	<u>SUP. PROPUESTA (ha)</u>	<u>Importe Declarado</u>	<u>Importe Topado</u>	<u>Importe Propuesto</u>	<u>Importe tras sobredec.</u>
63	PASTOS ASOCIADOS A GANADERÍA ECOLÓGICA	185,31		174,99	0,00	174,99	10.474,13	10.437,55	10.437,55	10.437,55
	TOTAL	185,31	174,99	174,99		174,99	10.474,13	10.437,55	10.437,55	10.437,55

APLICACIÓN DE REDUCCIONES Y SANCIONES

	<u>Importe Calculado</u>	<u>Importe prerreduc.</u>	<u>Admisibilidad y compromisos</u>	<u>Presentación tardía</u>	<u>Omisión declaración</u>	<u>Condicionabilidad</u>	<u>PROPUESTO</u>	<u>IMPORTE (Euros)</u>		
								<u>FEADER (Eje 2)</u>	<u>MAPA</u>	<u>CAGPDS</u>
GANADERÍA	10.437,55	10.437,55	0,00	0,00	0,00	0,00	10.437,55	7.828,16	1.122,04	1.487,35
TOTAL							10.437,55	7.828,16	1.122,04	1.487,35

RECINTOS PROPUESTOS

<u>REF.</u>	<u>REFERENCIA SIGPAC</u>	<u>CULTIVO DESCRIPCIÓN CULTIVO</u>	<u>S/R</u>	<u>G.PAGO</u>	<u>PEND. MEDIA (%)</u>	<u>SUP. DEC. ADMISIBLE (ha)</u>	<u>SUP. COMPROM. (ha)</u>	<u>SUP. AJUSTADA COMPROM. (1) (ha)</u>	<u>SUP. CONY. SIGPAC (ha)</u>	<u>SUP. CERTIE. (ha)</u>	<u>SUP. CAMPO (ha)</u>	<u>SUP. CAMPO DETER. CULT. DECLARADO (ha)</u>	<u>SUP. DEC. REDUCIDA (ha)</u>	<u>SUP. PROPUESTA (ha)</u>
1700000006911456	41-033-009-00003-00001	62000 PASTOS PERMANENTES DE 5 O MAS AÑOS-SIN VARIEDAD	S	63	22,03	2,31	1,73	1,73		2,31			1,73	1,73
1700000006911457	41-033-009-00005-00007	62000 PASTOS PERMANENTES DE 5 O MAS AÑOS-SIN VARIEDAD	S	63	7,99	1,99	2,34	1,99		2,34			1,99	1,99
1700000006911458	41-033-009-00005-00001	62000 PASTOS PERMANENTES DE 5 O MAS AÑOS-SIN VARIEDAD	S	63	14,47	15,66	20,53	15,66		15,66			15,66	15,66
1700000006911459	41-033-009-00005-00006	62000 PASTOS PERMANENTES DE 5 O MAS AÑOS-SIN VARIEDAD	S	63	12,06	2,29	2,29	2,29		2,29			2,29	2,29
1700000006911460	41-033-009-00010-00001	62000 PASTOS PERMANENTES DE 5 O MAS AÑOS-SIN VARIEDAD	S	63	9,24	0,12	0,12	0,12		0,14			0,12	0,12
1700000006911461	41-033-009-00005-00001	62000 PASTOS PERMANENTES DE 5 O MAS AÑOS-SIN VARIEDAD	S	63	14,47	4,87	20,53	4,87		4,87			4,87	4,87
1700000006911463	41-033-010-00052-00001	62000 PASTOS PERMANENTES DE 5 O MAS AÑOS-SIN VARIEDAD	S	63	12,31	7,20	7,20	7,20		7,20			7,20	7,20
1700000006911468	41-033-009-00004-00001	62000 PASTOS PERMANENTES DE 5 O MAS AÑOS-SIN VARIEDAD	S	63	19,53	13,67	10,25	10,25		13,67			10,25	10,25
1700000006911469	41-033-025-00019-00010	63000 PASTOS DE MENOS DE 5 AÑOS-SIN VARIEDAD	R	63	15,95	1,15	1,45	1,15		1,45			1,15	1,15
1700000006911470	41-033-021-00006-00002	62000 PASTOS PERMANENTES DE 5 O MAS AÑOS-SIN VARIEDAD	S	63	23,58	10,89	52,15	10,89		10,89			10,89	10,89
1700000006911471	41-033-021-00006-00008	62000 PASTOS PERMANENTES DE 5 O MAS AÑOS-SIN VARIEDAD	S	63	5,59	0,99	0,99	0,99		0,99			0,99	0,99
1700000006911472	41-033-021-00006-00010	62000 PASTOS PERMANENTES DE 5 O MAS AÑOS-SIN VARIEDAD	S	63	7,06	1,24	1,24	1,24		1,24			1,24	1,24
1700000006911473	41-033-010-00056-00001	62000 PASTOS PERMANENTES DE 5 O MAS AÑOS-SIN VARIEDAD	S	63	28,04	8,98	13,82	8,98		13,82			8,98	8,98
1700000006911474	41-033-010-00056-00008	62000 PASTOS PERMANENTES DE 5 O MAS AÑOS-SIN VARIEDAD	S	63	15,66	0,48	0,48	0,48		0,48			0,48	0,48
1700000006911475	41-033-010-00056-00007	62000 PASTOS PERMANENTES DE 5 O MAS AÑOS-SIN VARIEDAD	S	63	19,85	4,96	4,96	4,96		4,96			4,96	4,96
1700000006911476	41-033-021-00006-00002	62000 PASTOS PERMANENTES DE 5 O MAS AÑOS-SIN VARIEDAD	S	63	23,58	32,66	52,15	32,66		32,66			32,66	32,66
1700000006911477	41-033-021-00006-00004	62000 PASTOS PERMANENTES DE 5 O MAS AÑOS-SIN VARIEDAD	S	63	14,54	0,85	0,85	0,85		0,85			0,85	0,85
1700000006911478	41-033-021-00006-00003	62000 PASTOS PERMANENTES DE 5 O MAS AÑOS-SIN VARIEDAD	S	63	53,17	0,75	0,75	0,75		3,00			0,75	0,75
1700000006911479	41-033-010-00056-00009	62000 PASTOS PERMANENTES DE 5 O MAS AÑOS-SIN VARIEDAD	S	63	20,65	0,08	0,12	0,08		0,12			0,08	0,08
1700000006911480	41-033-010-00056-00010	62000 PASTOS PERMANENTES DE 5 O MAS AÑOS-SIN VARIEDAD	S	63	24,70	0,93	1,43	0,93		1,43			0,93	0,93
1700000006911481	41-033-010-00055-00003	62000 PASTOS PERMANENTES DE 5 O MAS AÑOS-SIN VARIEDAD	S	63	32,11	5,55	4,32	4,32		12,33			4,32	4,32
1700000006911482	41-033-010-00056-00006	62000 PASTOS PERMANENTES DE 5 O MAS AÑOS-SIN VARIEDAD	S	63	28,51	8,00	9,41	8,00		9,41			8,00	8,00
1700000006911484	41-033-021-00006-00001	62000 PASTOS PERMANENTES DE 5 O MAS AÑOS-SIN VARIEDAD	S	63	37,50	10,90	10,90	10,90		10,90			10,90	10,90
1700000006911485	41-033-010-00055-00002	62000 PASTOS PERMANENTES DE 5 O MAS AÑOS-SIN VARIEDAD	S	63	21,47	3,21	3,21	3,21		3,78			3,21	3,21
1700000006911486	41-033-010-00055-00001	62000 PASTOS PERMANENTES DE 5 O MAS AÑOS-SIN VARIEDAD	S	63	23,98	2,07	1,82	1,82		2,43			1,82	1,82
1700000006911488	41-033-021-00006-00005	62000 PASTOS PERMANENTES DE 5 O MAS AÑOS-SIN VARIEDAD	S	63	22,02	7,65	7,65	7,65		7,65			7,65	7,65
1700000006911489	41-033-025-00019-00009	62000 PASTOS PERMANENTES DE 5 O MAS AÑOS-SIN VARIEDAD	S	63	27,84	18,11	15,66	15,66		18,11			15,66	15,66
1700000006911492	41-033-010-00053-00001	62000 PASTOS PERMANENTES DE 5 O MAS AÑOS-SIN VARIEDAD	S	63	18,59	6,49	6,49	6,49		6,49			6,49	6,49
1700000006911493	41-033-021-00006-00009	62000 PASTOS PERMANENTES DE 5 O MAS AÑOS-SIN VARIEDAD	S	63	22,01	2,66	2,94	2,66		3,55			2,66	2,66
1700000006911494	41-033-021-00006-00002	62000 PASTOS PERMANENTES DE 5 O MAS AÑOS-SIN VARIEDAD	S	63	23,58	8,59	52,15	8,59		8,59			8,59	8,59
1700000006911495	41-033-021-00006-00002	62000 PASTOS PERMANENTES DE 5 O MAS AÑOS-SIN VARIEDAD	S	63	23,58	0,01	52,15	0,01		0,01			0,01	0,01

DATOS GANADERÍA

(1) Superficie declarada admisible ajustada con la superficie comprometida.
(2) Factor de penalización valorando el alcance para el tipo de compromiso.
(3) Solicita agricultura y tiene compromisos vigentes.
(4) Solicita ganadería y tiene compromisos vigentes.

RESUMEN DE UNIDADES

Cód	GRUPO DE PAGO	Sup. Dec. Admisible (ha)	Sup. Comprometida (ha)	Sup. ajustada compromiso (1) (ha)	% sobredec.	SUP. PROPUESTA (ha)	Importe Declarado	Importe Topado	Importe Propuesto	Importe tras sobredec.
63	PASTOS ASOCIADOS A GANADERÍA ECOLÓGICA	185,31		174,99	0,00	174,99	10.474,13	10.437,55	10.437,55	10.437,55
	TOTAL	185,31	174,99	174,99		174,99	10.474,13	10.437,55	10.437,55	10.437,55

RESUMEN DE PAGOS

IMPORTE (Euros)				
	PROPUESTO	FEADER (Eje 2)	MAPA	CAGPDS
Propuesto a pagar	10.437,55	7.828,16	1.122,04	1.487,35

APLICACIÓN DE REDUCCIONES Y SANCIONES

IMPORTE (Euros)									
Importe Calculado	Importe prereduc.	Admisibilidad y compromisos	Presentación tardía	Omisión declaración	Condicionabilidad	PROPUESTO	FEADER (Eje 2)	MAPA	CAGPDS
10.437,55	10.437,55	0,00	0,00	0,00	0,00	10.437,55	7.828,16	1.122,04	1.487,35
TOTAL						10.437,55	7.828,16	1.122,04	1.487,35

Datos considerados para el Cálculo de la Carga Ganadera mínima y máxima del expediente

Explotación	Especie	Inscrito en Sipea y Admisible	Censo Medio Animales	Ugm Calculada para CG Mínima	Ugm Calculada para CG Máxima
ES410330000094	OVINA	SI	0,36	0,05	0,05
ES410330000094	PORCINO	NO	267,64	0,00	80,29
ES410330000220	CABALLAR	NO	10,17	0,00	10,17
ES410330000220	OVINA	SI	0,38	0,06	0,06
ES410330000220	PORCINO	NO	211,16	0,00	102,66
ES410330000509	CAPRINA	NO	0,99	0,00	0,15
ES410330000509	OVINA	SI	693,13	103,97	103,97
ES410330000509	PORCINO	NO	68,96	0,00	20,69
ES410330000682	OVINA	SI	0,19	0,03	0,03
ES410330000899	OVINA	SI	0,47	0,07	0,07
ES410330000899	PORCINO	NO	208,66	0,00	62,60
ES410330000927	OVINA	SI	0,47	0,07	0,07
ES410330000927	PORCINO	NO	18,62	0,00	5,59
				104,25	386,40

Superficie determinada para Cálculo Carga Ganadera Mínima: 220,94 ha

Superficie determinada para Cálculo Carga Ganadera Máxima: 224,40 ha

Carga Ganadera Mínima Expediente: 0,47 ugm/ha

Carga Ganadera Máxima Expediente: 1,72 ugm/ha

Recintos Determinados para el Cálculo de Carga Ganadera Mínima

REF.	REFERENCIA SIGPAC	CULTIVO	DESCRIPCIÓN CULTIVO	S/R	SUP. PROPUESTA (ha)
170000006911456	41-033-009-00003-00001	62000	PASTOS PERMANENTES DE 5 O MAS AÑOS-SIN VARIEDAD	S	2,31
170000006911457	41-033-009-00005-00007	62000	PASTOS PERMANENTES DE 5 O MAS AÑOS-SIN VARIEDAD	S	1,99
170000006911458	41-033-009-00005-00001	62000	PASTOS PERMANENTES DE 5 O MAS AÑOS-SIN VARIEDAD	S	15,66
170000006911459	41-033-009-00005-00006	62000	PASTOS PERMANENTES DE 5 O MAS AÑOS-SIN VARIEDAD	S	2,29
170000006911460	41-033-009-00010-00001	62000	PASTOS PERMANENTES DE 5 O MAS AÑOS-SIN VARIEDAD	S	0,12
170000006911461	41-033-009-00005-00001	62000	PASTOS PERMANENTES DE 5 O MAS AÑOS-SIN VARIEDAD	S	4,87
170000006911462	41-033-036-00022-00017	63000	PASTOS DE MENOS DE 5 AÑOS-SIN VARIEDAD	S	0,01
170000006911463	41-033-010-00052-00001	62000	PASTOS PERMANENTES DE 5 O MAS AÑOS-SIN VARIEDAD	S	7,20
170000006911466	41-033-025-00019-00010	63000	PASTOS DE MENOS DE 5 AÑOS-SIN VARIEDAD	R	0,30
170000006911468	41-033-009-00004-00001	62000	PASTOS PERMANENTES DE 5 O MAS AÑOS-SIN VARIEDAD	S	13,67
170000006911469	41-033-025-00019-00010	63000	PASTOS DE MENOS DE 5 AÑOS-SIN VARIEDAD	R	1,15
170000006911470	41-033-021-00006-00002	62000	PASTOS PERMANENTES DE 5 O MAS AÑOS-SIN VARIEDAD	S	10,89
170000006911471	41-033-021-00006-00008	62000	PASTOS PERMANENTES DE 5 O MAS AÑOS-SIN VARIEDAD	S	0,99
170000006911472	41-033-021-00006-00010	62000	PASTOS PERMANENTES DE 5 O MAS AÑOS-SIN VARIEDAD	S	1,24

(1) Superficie declarada admisible ajustada con la superficie comprometida.

(2) Factor de penalización valorando el alcance para el tipo de compromiso.

(3) Solicita agricultura y tiene compromisos vigentes.

(4) Solicita ganadería y tiene compromisos vigentes.

Datos considerados para el Cálculo de la Carga Ganadera mínima y máxima del expediente**Recintos Determinados para el Cálculo de Garga Ganadera Mínima**

<u>REF.</u>	<u>REFERENCIA SIGPAC</u>	<u>CULTIVO</u>	<u>DESCRIPCIÓN CULTIVO</u>	<u>S/R</u>	<u>SUP. PROPOSTA (ha)</u>
170000006911473	41-033-010-00056-00001	62000	PASTOS PERMANENTES DE 5 O MAS AÑOS-SIN VARIEDAD	S	8,98
170000006911474	41-033-010-00056-00008	62000	PASTOS PERMANENTES DE 5 O MAS AÑOS-SIN VARIEDAD	S	0,48
170000006911475	41-033-010-00056-00007	62000	PASTOS PERMANENTES DE 5 O MAS AÑOS-SIN VARIEDAD	S	4,96
170000006911476	41-033-021-00006-00002	62000	PASTOS PERMANENTES DE 5 O MAS AÑOS-SIN VARIEDAD	S	32,66
170000006911477	41-033-021-00006-00004	62000	PASTOS PERMANENTES DE 5 O MAS AÑOS-SIN VARIEDAD	S	0,85
170000006911478	41-033-021-00006-00003	62000	PASTOS PERMANENTES DE 5 O MAS AÑOS-SIN VARIEDAD	S	0,75
170000006911479	41-033-010-00056-00009	62000	PASTOS PERMANENTES DE 5 O MAS AÑOS-SIN VARIEDAD	S	0,08
170000006911480	41-033-010-00056-00010	62000	PASTOS PERMANENTES DE 5 O MAS AÑOS-SIN VARIEDAD	S	0,93
170000006911481	41-033-010-00055-00003	62000	PASTOS PERMANENTES DE 5 O MAS AÑOS-SIN VARIEDAD	S	5,55
170000006911482	41-033-010-00056-00006	62000	PASTOS PERMANENTES DE 5 O MAS AÑOS-SIN VARIEDAD	S	8,00
170000006911484	41-033-021-00006-00001	62000	PASTOS PERMANENTES DE 5 O MAS AÑOS-SIN VARIEDAD	S	10,90
170000006911485	41-033-010-00055-00002	62000	PASTOS PERMANENTES DE 5 O MAS AÑOS-SIN VARIEDAD	S	3,21
170000006911486	41-033-010-00055-00001	62000	PASTOS PERMANENTES DE 5 O MAS AÑOS-SIN VARIEDAD	S	2,07
170000006911487	41-033-036-00022-00015	63000	PASTOS DE MENOS DE 5 AÑOS-SIN VARIEDAD	S	0,39
170000006911488	41-033-021-00006-00005	62000	PASTOS PERMANENTES DE 5 O MAS AÑOS-SIN VARIEDAD	S	7,65
170000006911489	41-033-025-00019-00009	62000	PASTOS PERMANENTES DE 5 O MAS AÑOS-SIN VARIEDAD	S	18,11
170000006911490	41-033-036-00022-00018	63000	PASTOS DE MENOS DE 5 AÑOS-SIN VARIEDAD	S	1,61
170000006911491	41-033-036-00022-00016	63000	PASTOS DE MENOS DE 5 AÑOS-SIN VARIEDAD	S	0,10
170000006911492	41-033-010-00053-00001	62000	PASTOS PERMANENTES DE 5 O MAS AÑOS-SIN VARIEDAD	S	6,49
170000006911493	41-033-021-00006-00009	62000	PASTOS PERMANENTES DE 5 O MAS AÑOS-SIN VARIEDAD	S	2,66
170000006911494	41-033-021-00006-00002	62000	PASTOS PERMANENTES DE 5 O MAS AÑOS-SIN VARIEDAD	S	8,59
170000006911495	41-033-021-00006-00002	62000	PASTOS PERMANENTES DE 5 O MAS AÑOS-SIN VARIEDAD	S	0,01
170000006911496	41-033-036-00006-00008	62000	PASTOS PERMANENTES DE 5 O MAS AÑOS-SIN VARIEDAD	S	0,09
170000006911497	41-033-036-00006-00008	62000	PASTOS PERMANENTES DE 5 O MAS AÑOS-SIN VARIEDAD	S	0,02
170000006911498	41-033-036-00014-00012	62000	PASTOS PERMANENTES DE 5 O MAS AÑOS-SIN VARIEDAD	S	0,60
170000006911503	41-033-036-00022-00009	62000	PASTOS PERMANENTES DE 5 O MAS AÑOS-SIN VARIEDAD	S	0,35
170000006911504	41-033-036-00022-00012	62000	PASTOS PERMANENTES DE 5 O MAS AÑOS-SIN VARIEDAD	S	31,76
170000006911506	41-033-036-00014-00009	62000	PASTOS PERMANENTES DE 5 O MAS AÑOS-SIN VARIEDAD	S	0,09
170000006911507	41-033-036-00014-00022	62000	PASTOS PERMANENTES DE 5 O MAS AÑOS-SIN VARIEDAD	S	0,04
170000006911508	41-033-036-00014-00012	62000	PASTOS PERMANENTES DE 5 O MAS AÑOS-SIN VARIEDAD	S	0,01
170000006911509	41-033-036-00022-00012	62000	PASTOS PERMANENTES DE 5 O MAS AÑOS-SIN VARIEDAD	S	0,26

Recintos Determinados para el Cálculo de Garga Ganadera Máxima

<u>REF.</u>	<u>REFERENCIA SIGPAC</u>	<u>CULTIVO</u>	<u>DESCRIPCIÓN CULTIVO</u>	<u>S/R</u>	<u>SUP. PROPOSTA (ha)</u>
170000006911456	41-033-009-00003-00001	62000	PASTOS PERMANENTES DE 5 O MAS AÑOS-SIN VARIEDAD	S	2,31
170000006911457	41-033-009-00005-00007	62000	PASTOS PERMANENTES DE 5 O MAS AÑOS-SIN VARIEDAD	S	1,99
170000006911458	41-033-009-00005-00001	62000	PASTOS PERMANENTES DE 5 O MAS AÑOS-SIN VARIEDAD	S	15,66
170000006911459	41-033-009-00005-00006	62000	PASTOS PERMANENTES DE 5 O MAS AÑOS-SIN VARIEDAD	S	2,29
170000006911460	41-033-009-00010-00001	62000	PASTOS PERMANENTES DE 5 O MAS AÑOS-SIN VARIEDAD	S	0,12
170000006911461	41-033-009-00005-00001	62000	PASTOS PERMANENTES DE 5 O MAS AÑOS-SIN VARIEDAD	S	4,87
170000006911462	41-033-036-00022-00017	63000	PASTOS DE MENOS DE 5 AÑOS-SIN VARIEDAD	S	0,01
170000006911463	41-033-010-00052-00001	62000	PASTOS PERMANENTES DE 5 O MAS AÑOS-SIN VARIEDAD	S	7,20
170000006911466	41-033-025-00019-00010	63000	PASTOS DE MENOS DE 5 AÑOS-SIN VARIEDAD	R	0,30

Datos considerados para el Cálculo de la Carga Ganadera mínima y máxima del expediente**Recintos Determinados para el Cálculo de Garga Ganadera Máxima**

REF.	REFERENCIA SIGPAC	CULTIVO	DESCRIPCIÓN CULTIVO	S/R	SUP. PROPUESTA (ha)
170000006911467	41-033-025-00027-00010	20902	BARBECHO TRADICIONAL-CON CUBIERTA VEGETAL	S	2,17
170000006911468	41-033-009-00004-00001	62000	PASTOS PERMANENTES DE 5 O MAS AÑOS-SIN VARIEDAD	S	13,67
170000006911469	41-033-025-00019-00010	63000	PASTOS DE MENOS DE 5 AÑOS-SIN VARIEDAD	R	1,15
170000006911470	41-033-021-00006-00002	62000	PASTOS PERMANENTES DE 5 O MAS AÑOS-SIN VARIEDAD	S	10,89
170000006911471	41-033-021-00006-00008	62000	PASTOS PERMANENTES DE 5 O MAS AÑOS-SIN VARIEDAD	S	0,99
170000006911472	41-033-021-00006-00010	62000	PASTOS PERMANENTES DE 5 O MAS AÑOS-SIN VARIEDAD	S	1,24
170000006911473	41-033-010-00056-00001	62000	PASTOS PERMANENTES DE 5 O MAS AÑOS-SIN VARIEDAD	S	8,98
170000006911474	41-033-010-00056-00008	62000	PASTOS PERMANENTES DE 5 O MAS AÑOS-SIN VARIEDAD	S	0,48
170000006911475	41-033-010-00056-00007	62000	PASTOS PERMANENTES DE 5 O MAS AÑOS-SIN VARIEDAD	S	4,96
170000006911476	41-033-021-00006-00002	62000	PASTOS PERMANENTES DE 5 O MAS AÑOS-SIN VARIEDAD	S	32,66
170000006911477	41-033-021-00006-00004	62000	PASTOS PERMANENTES DE 5 O MAS AÑOS-SIN VARIEDAD	S	0,85
170000006911478	41-033-021-00006-00003	62000	PASTOS PERMANENTES DE 5 O MAS AÑOS-SIN VARIEDAD	S	0,75
170000006911479	41-033-010-00056-00009	62000	PASTOS PERMANENTES DE 5 O MAS AÑOS-SIN VARIEDAD	S	0,08
170000006911480	41-033-010-00056-00010	62000	PASTOS PERMANENTES DE 5 O MAS AÑOS-SIN VARIEDAD	S	0,93
170000006911481	41-033-010-00055-00003	62000	PASTOS PERMANENTES DE 5 O MAS AÑOS-SIN VARIEDAD	S	5,55
170000006911482	41-033-010-00056-00006	62000	PASTOS PERMANENTES DE 5 O MAS AÑOS-SIN VARIEDAD	S	8,00
170000006911484	41-033-021-00006-00001	62000	PASTOS PERMANENTES DE 5 O MAS AÑOS-SIN VARIEDAD	S	10,90
170000006911485	41-033-010-00055-00002	62000	PASTOS PERMANENTES DE 5 O MAS AÑOS-SIN VARIEDAD	S	3,21
170000006911486	41-033-010-00055-00001	62000	PASTOS PERMANENTES DE 5 O MAS AÑOS-SIN VARIEDAD	S	2,07
170000006911487	41-033-036-00022-00015	63000	PASTOS DE MENOS DE 5 AÑOS-SIN VARIEDAD	S	0,39
170000006911488	41-033-021-00006-00005	62000	PASTOS PERMANENTES DE 5 O MAS AÑOS-SIN VARIEDAD	S	7,65
170000006911489	41-033-025-00019-00009	62000	PASTOS PERMANENTES DE 5 O MAS AÑOS-SIN VARIEDAD	S	18,11
170000006911490	41-033-036-00022-00018	63000	PASTOS DE MENOS DE 5 AÑOS-SIN VARIEDAD	S	1,61
170000006911491	41-033-036-00022-00016	63000	PASTOS DE MENOS DE 5 AÑOS-SIN VARIEDAD	S	1,29
170000006911492	41-033-010-00053-00001	62000	PASTOS PERMANENTES DE 5 O MAS AÑOS-SIN VARIEDAD	S	6,49
170000006911493	41-033-021-00006-00009	62000	PASTOS PERMANENTES DE 5 O MAS AÑOS-SIN VARIEDAD	S	2,66
170000006911494	41-033-021-00006-00002	62000	PASTOS PERMANENTES DE 5 O MAS AÑOS-SIN VARIEDAD	S	8,59
170000006911495	41-033-021-00006-00002	62000	PASTOS PERMANENTES DE 5 O MAS AÑOS-SIN VARIEDAD	S	0,01
170000006911496	41-033-036-00006-00008	62000	PASTOS PERMANENTES DE 5 O MAS AÑOS-SIN VARIEDAD	S	0,09
170000006911497	41-033-036-00006-00008	62000	PASTOS PERMANENTES DE 5 O MAS AÑOS-SIN VARIEDAD	S	0,02
170000006911498	41-033-036-00014-00012	62000	PASTOS PERMANENTES DE 5 O MAS AÑOS-SIN VARIEDAD	S	0,60
170000006911503	41-033-036-00022-00009	62000	PASTOS PERMANENTES DE 5 O MAS AÑOS-SIN VARIEDAD	S	0,35
170000006911504	41-033-036-00022-00012	62000	PASTOS PERMANENTES DE 5 O MAS AÑOS-SIN VARIEDAD	S	31,76
170000006911505	41-033-036-00022-00020	62000	PASTOS PERMANENTES DE 5 O MAS AÑOS-SIN VARIEDAD	S	0,10
170000006911506	41-033-036-00014-00009	62000	PASTOS PERMANENTES DE 5 O MAS AÑOS-SIN VARIEDAD	S	0,09
170000006911507	41-033-036-00014-00022	62000	PASTOS PERMANENTES DE 5 O MAS AÑOS-SIN VARIEDAD	S	0,04
170000006911508	41-033-036-00014-00012	62000	PASTOS PERMANENTES DE 5 O MAS AÑOS-SIN VARIEDAD	S	0,01
170000006911509	41-033-036-00022-00012	62000	PASTOS PERMANENTES DE 5 O MAS AÑOS-SIN VARIEDAD	S	0,26

INCIDENCIAS**INCIDENCIA DESCRIPCIÓN**

- (1) Superficie declarada admisible ajustada con la superficie comprometida.
(2) Factor de penalización valorando el alcance para el tipo de compromiso.
(3) Solicita agricultura y tiene compromisos vigentes.
(4) Solicita ganadería y tiene compromisos vigentes.

- 85023 El grupo de cultivo declarado en el recinto no coincide con el grupo de cultivo existente en el Organismo de Certificación
Ref:1700000006911467 Recinto:41-033-025-00027-010 Cultivo:20902 BARBECHO TRADICIONAL-CON CUBIERTA VEGETAL
Secano Grupo de SIPEA:HERBACEOS
- 85031 Solicita recinto que no está comprometido para la operación.
Ref:1700000006911467 Recinto:41-033-025-00027-010 Cultivo:20902 BARBECHO TRADICIONAL-CON CUBIERTA VEGETAL
Secano
- 85042 No inscrito en un organismo de control y certificación ecológico (artículo 5-1 e), Orden 26 mayo 2015)
Explotación:ES410330000094 Especie:PORCINO
Explotación:ES410330000220 Especie:PORCINO
Explotación:ES410330000220 Especie:CABALLAR
Explotación:ES410330000509 Especie:CAPRINA
Explotación:ES410330000509 Especie:PORCINO
Explotación:ES410330000899 Especie:PORCINO
Explotación:ES410330000927 Especie:PORCINO



<u>APELLIDOS Y NOMBRE / RAZÓN SOCIAL</u>	<u>NIF</u>	<u>EXPEDIENTE</u>	<u>SOLICITA AGRICULT. (3)</u>	<u>SOLICITA GANADER. (4)</u>	<u>ANUALIDAD DE PAGO</u>
BAÑOS AYERBE JORDI	****5045*	1011788	NO	SI	6ª

DATOS MANTENIMIENTO**IMPORTE POR ANUALIDAD**

	<u>2015</u>	<u>2016</u>	<u>2017</u>	<u>2018</u>	<u>2019</u>	<u>2020</u>
IMPORTE MÁXIMO SUBVENCIONABLE	9.108,79 €	9.108,79 €	9.108,79 €	9.108,79 €	9.108,79 €	9.108,79 €
IMPORTE MEDIO DE TRANSFERENCIA (€/ha)	67,57 €	67,57 €	67,57 €	67,57 €	67,57 €	67,57 €

RESUMEN DE UNIDADES

<u>Cód</u>	<u>GRUPO DE PAGO</u>	<u>Sup. Dec. Admisible (ha)</u>	<u>Sup. Comprometida (ha)</u>	<u>Sup. ajustada compromiso (1) (ha)</u>	<u>% sobredec.</u>	<u>SUP. PROPUESTA (ha)</u>	<u>Importe Declarado</u>	<u>Importe Topado</u>	<u>Importe Propuesto</u>	<u>Importe tras sobredec.</u>
63	PASTOS ASOCIADOS A GANADERÍA ECOLÓGICA	134,80		134,80	0,00	134,80	8.444,20	9.108,79	8.444,20	8.444,20
	TOTAL	134,80	134,80	134,80		134,80	8.444,20	9.108,79	8.444,20	8.444,20

APLICACIÓN DE REDUCCIONES Y SANCIONES

	<u>Importe Calculado</u>	<u>Importe prerreduc.</u>	<u>Admisibilidad y compromisos</u>	<u>Presentación tardía</u>	<u>Omisión declaración</u>	<u>Condicionabilidad</u>	<u>PROPUESTO</u>	<u>IMPORTE (Euros)</u>		
								<u>FEADER (Eje 2)</u>	<u>MAPA</u>	<u>CAGPDS</u>
GANADERÍA	8.444,20	8.444,20	0,00	0,00	0,00	0,00	8.444,20	6.333,15	907,75	1.203,30
TOTAL							8.444,20	6.333,15	907,75	1.203,30

RECINTOS PROPUESTOS

<u>REE</u>	<u>REFERENCIA SIGPAC</u>	<u>CULTIVO</u>	<u>DESCRIPCIÓN CULTIVO</u>	<u>S/R</u>	<u>G.PAGO</u>	<u>PEND. MEDIA (%)</u>	<u>SUP. ADMISIBLE (ha)</u>	<u>SUP. COMPROM. (ha)</u>	<u>SUP. AJUSTADA COMPROM. (1) (ha)</u>	<u>SUP. CONY. SIGPAC (ha)</u>	<u>SUP. CERTIE. (ha)</u>	<u>SUP. CAMPO (ha)</u>	<u>SUP. CAMPO DETER. CULT. DECLARADO (ha)</u>	<u>SUP. DEC. REDUCIDA (ha)</u>	<u>SUP. PROPUESTA (ha)</u>
1700000007068332	41-080-019-00007-00002	62000	PASTOS PERMANENTES DE 5 O MAS AÑOS-SIN VARIEDAD	S	63	19,40	0,53	0,53	0,53		0,82			0,53	0,53
1700000007068333	41-080-019-00007-00018	62000	PASTOS PERMANENTES DE 5 O MAS AÑOS-SIN VARIEDAD	S	63	23,75	0,31	0,31	0,31		0,48			0,31	0,31
1700000007068334	41-080-019-00007-00019	62000	PASTOS PERMANENTES DE 5 O MAS AÑOS-SIN VARIEDAD	S	63	16,54	0,05	0,05	0,05		0,06			0,05	0,05
1700000007068335	41-080-019-00007-00011	62000	PASTOS PERMANENTES DE 5 O MAS AÑOS-SIN VARIEDAD	S	63	25,16	0,01	0,01	0,01		0,01			0,01	0,01
1700000007068336	41-080-019-00007-00012	62000	PASTOS PERMANENTES DE 5 O MAS AÑOS-SIN VARIEDAD	S	63	33,85	51,94	51,94	51,94		94,44			51,94	51,94
1700000007068337	41-080-019-00007-00010	62000	PASTOS PERMANENTES DE 5 O MAS AÑOS-SIN VARIEDAD	S	63	33,38	80,33	80,33	80,33		123,59			80,33	80,33
1700000007068338	41-080-019-00007-00003	62000	PASTOS PERMANENTES DE 5 O MAS AÑOS-SIN VARIEDAD	S	63	23,59	1,63	1,63	1,63		2,50			1,63	1,63

DATOS GANADERÍA**RESUMEN DE UNIDADES**

<u>Cód</u>	<u>GRUPO DE PAGO</u>	<u>Sup. Dec. Admisible (ha)</u>	<u>Sup. Comprometida (ha)</u>	<u>Sup. ajustada compromiso (1) (ha)</u>	<u>% sobredec.</u>	<u>SUP. PROPUESTA (ha)</u>	<u>Importe Declarado</u>	<u>Importe Topado</u>	<u>Importe Propuesto</u>	<u>Importe tras sobredec.</u>
63	PASTOS ASOCIADOS A GANADERÍA ECOLÓGICA	134,80		134,80	0,00	134,80	8.444,20	9.108,79	8.444,20	8.444,20
	TOTAL	134,80	134,80	134,80		134,80	8.444,20	9.108,79	8.444,20	8.444,20

RESUMEN DE PAGOS

	<u>PROPUESTO</u>	<u>IMPORTE (Euros)</u>		
		<u>FEADER (Eje 2)</u>	<u>MAPA</u>	<u>CAGPDS</u>
Propuesto a pagar	8.444,20	6.333,15	907,75	1.203,30

APLICACIÓN DE REDUCCIONES Y SANCIONES

	<u>Importe Calculado</u>	<u>Importe prerreduc.</u>	<u>Admisibilidad y compromisos</u>	<u>Presentación tardía</u>	<u>Omisión declaración</u>	<u>Condicionabilidad</u>	<u>PROPUESTO</u>	<u>IMPORTE (Euros)</u>		
								<u>FEADER (Eje 2)</u>	<u>MAPA</u>	<u>CAGPDS</u>
	8.444,20	8.444,20	0,00	0,00	0,00	0,00	8.444,20	6.333,15	907,75	1.203,30
TOTAL							8.444,20	6.333,15	907,75	1.203,30



Datos considerados para el Cálculo de la Carga Ganadera mínima y máxima del expediente

<u>Explotación</u>	<u>Especie</u>	<u>Inscrito en Sipea y Admisible</u>	<u>Censo Medio Animales</u>	<u>Ugm Calculada para CG Mínima</u>	<u>Ugm Calculada para CG Máxima</u>
ES41080000127	BOVINA	SI	46,76	36,48	36,48
ES41080000127	PORCINO	NO	554,75	0,00	166,42
ES41080000245	PORCINO	NO	0,00	0,00	0,00
				36,48	202,90

Superficie determinada para Cálculo Carga Ganadera Mínima: 134,80 ha

Superficie determinada para Cálculo Carga Ganadera Máxima: 134,80 ha

Carga Ganadera Mínima Expediente: 0,27 ugm/ha

Carga Ganadera Máxima Expediente: 1,51 ugm/ha

Los importes del Grupo de Pago de pastos de este expediente han sido ajustados por no llegar a la carga ganadera mínima de 0,3

Recintos Determinados para el Cálculo de Garga Ganadera Mínima

<u>REF.</u>	<u>REFERENCIA SIGPAC</u>	<u>CULTIVO</u>	<u>DESCRIPCIÓN CULTIVO</u>	<u>S/R</u>	<u>SUP. PROPUESTA (ha)</u>
170000007068332	41-080-019-00007-00002	62000	PASTOS PERMANENTES DE 5 O MAS AÑOS-SIN VARIEDAD	S	0,53
170000007068333	41-080-019-00007-00018	62000	PASTOS PERMANENTES DE 5 O MAS AÑOS-SIN VARIEDAD	S	0,31
170000007068334	41-080-019-00007-00019	62000	PASTOS PERMANENTES DE 5 O MAS AÑOS-SIN VARIEDAD	S	0,05
170000007068335	41-080-019-00007-00011	62000	PASTOS PERMANENTES DE 5 O MAS AÑOS-SIN VARIEDAD	S	0,01
170000007068336	41-080-019-00007-00012	62000	PASTOS PERMANENTES DE 5 O MAS AÑOS-SIN VARIEDAD	S	51,94
170000007068337	41-080-019-00007-00010	62000	PASTOS PERMANENTES DE 5 O MAS AÑOS-SIN VARIEDAD	S	80,33
170000007068338	41-080-019-00007-00003	62000	PASTOS PERMANENTES DE 5 O MAS AÑOS-SIN VARIEDAD	S	1,63

Recintos Determinados para el Cálculo de Garga Ganadera Máxima

<u>REF.</u>	<u>REFERENCIA SIGPAC</u>	<u>CULTIVO</u>	<u>DESCRIPCIÓN CULTIVO</u>	<u>S/R</u>	<u>SUP. PROPUESTA (ha)</u>
170000007068332	41-080-019-00007-00002	62000	PASTOS PERMANENTES DE 5 O MAS AÑOS-SIN VARIEDAD	S	0,53
170000007068333	41-080-019-00007-00018	62000	PASTOS PERMANENTES DE 5 O MAS AÑOS-SIN VARIEDAD	S	0,31
170000007068334	41-080-019-00007-00019	62000	PASTOS PERMANENTES DE 5 O MAS AÑOS-SIN VARIEDAD	S	0,05
170000007068335	41-080-019-00007-00011	62000	PASTOS PERMANENTES DE 5 O MAS AÑOS-SIN VARIEDAD	S	0,01
170000007068336	41-080-019-00007-00012	62000	PASTOS PERMANENTES DE 5 O MAS AÑOS-SIN VARIEDAD	S	51,94
170000007068337	41-080-019-00007-00010	62000	PASTOS PERMANENTES DE 5 O MAS AÑOS-SIN VARIEDAD	S	80,33
170000007068338	41-080-019-00007-00003	62000	PASTOS PERMANENTES DE 5 O MAS AÑOS-SIN VARIEDAD	S	1,63

INCIDENCIAS**INCIDENCIA DESCRIPCIÓN**

85042 No inscrito en un organismo de control y certificación ecológico (artículo 5-1 e), Orden 26 mayo 2015)

Explotación:ES41080000127 Especie:PORCINO

Explotación:ES41080000245 Especie:PORCINO



<u>APELLIDOS Y NOMBRE / RAZÓN SOCIAL</u>	<u>NIF</u>	<u>EXPEDIENTE</u>	<u>SOLICITA AGRICULT. (3)</u>	<u>SOLICITA GANADER. (4)</u>	<u>ANUALIDAD DE PAGO</u>
BARAHONA RUIZ FERNANDO	****0035*	1163499	SI	NO	6ª

DATOS MANTENIMIENTO**IMPORTE POR ANUALIDAD**

	<u>2015</u>	<u>2016</u>	<u>2017</u>	<u>2018</u>	<u>2019</u>	<u>2020</u>
IMPORTE MÁXIMO SUBVENCIONABLE	4.440,68 €	4.440,68 €	4.440,68 €	4.412,71 €	4.412,71 €	4.412,71 €
IMPORTE MEDIO DE TRANSFERENCIA (€/ha)	349,66 €	349,66 €	349,66 €	349,66 €	349,66 €	349,66 €

RESUMEN DE UNIDADES

<u>Cód</u>	<u>GRUPO DE PAGO</u>	<u>Sup. Dec. Admisible (ha)</u>	<u>Sup. Comprometida (ha)</u>	<u>Sup. ajustada compromiso (1) (ha)</u>	<u>% sobredec.</u>	<u>SUP. PROPUESTA (ha)</u>	<u>Importe Declarado</u>	<u>Importe Topado</u>	<u>Importe Propuesto</u>	<u>Importe tras sobredec.</u>
57	FRUTALES REGADÍO	8,76		8,76	0,00	8,76	3.063,02	3.063,02	3.063,02	3.063,02
	TOTAL	8,76	12,62	8,76		8,76	3.063,02	3.063,02	3.063,02	3.063,02

APLICACIÓN DE REDUCCIONES Y SANCIONES

	<u>Importe Calculado</u>	<u>Importe prereduc.</u>	<u>Admisibilidad y compromisos</u>	<u>Presentación tardía</u>	<u>Omisión declaración</u>	<u>Condicionabilidad</u>	<u>PROPUESTO</u>	<u>IMPORTE (Euros)</u>		
								<u>FEADER (Eje 2)</u>	<u>MAPA</u>	<u>CAGPDS</u>
AGRICULTURA	3.063,02	0,00	0,00	0,00	0,00	0,00	0,00	0,00	0,00	0,00
TOTAL							0,00	0,00	0,00	0,00

RECINTOS PROPUESTOS

<u>REF.</u>	<u>REFERENCIA SIGPAC</u>	<u>CULTIVO DESCRIPCIÓN CULTIVO</u>	<u>S/R</u>	<u>G.PAGO</u>	<u>PEND. MEDIA (%)</u>	<u>SUP. DEC. ADMISIBLE (ha)</u>	<u>SUP. COMPROM. (ha)</u>	<u>SUP. AJUSTADA COMPROM. (1) (ha)</u>	<u>SUP. CONV. SIGPAC (ha)</u>	<u>SUP. CERTIF. (ha)</u>	<u>SUP. CAMPO (ha)</u>	<u>SUP. CAMPO DECLARADO (ha)</u>	<u>SUP. DEC. REDUCIDA (ha)</u>	<u>SUP. PROPUESTA (ha)</u>
1700000004709462	41-005-007-00062-00002	206004 NARANJO-NAVELINA	R	57	1,05	3,26	3,26	3,26	3,26	3,26			3,26	3,26
1700000004709463	41-005-007-00063-00003	206004 NARANJO-NAVELINA	R	57	0,69	3,84	3,84	3,84	3,84	3,84			3,84	3,84
1700000004709464	41-005-007-00180-00003	206004 NARANJO-NAVELINA	R	57	1,92	1,66	1,66	1,66	1,66	1,66			1,66	1,66

DATOS AGRICULTURA**RESUMEN DE UNIDADES**

<u>Cód</u>	<u>GRUPO DE PAGO</u>	<u>Sup. Dec. Admisible (ha)</u>	<u>Sup. Comprometida (ha)</u>	<u>Sup. ajustada compromiso (1) (ha)</u>	<u>% sobredec.</u>	<u>SUP. PROPUESTA (ha)</u>	<u>Importe Declarado</u>	<u>Importe Topado</u>	<u>Importe Propuesto</u>	<u>Importe tras sobredec.</u>
57	FRUTALES REGADÍO	8,76		8,76	0,00	8,76	3.063,02	3.063,02	3.063,02	3.063,02
	TOTAL	8,76	12,62	8,76		8,76	3.063,02	3.063,02	3.063,02	3.063,02

RESUMEN DE PAGOS

	<u>PROPUESTO</u>	<u>IMPORTE (Euros)</u>		
		<u>FEADER (Eje 2)</u>	<u>MAPA</u>	<u>CAGPDS</u>
Propuesto	0,00	0,00	0,00	0,00

APLICACIÓN DE REDUCCIONES Y SANCIONES

	<u>Importe Calculado</u>	<u>Importe prereduc.</u>	<u>Admisibilidad y compromisos</u>	<u>Presentación tardía</u>	<u>Omisión declaración</u>	<u>Condicionabilidad</u>	<u>PROPUESTO</u>	<u>IMPORTE (Euros)</u>		
								<u>FEADER (Eje 2)</u>	<u>MAPA</u>	<u>CAGPDS</u>
	3.063,02	0,00	0,00	0,00	0,00	0,00	0,00	0,00	0,00	0,00
TOTAL							0,00	0,00	0,00	0,00

INCIDENCIAS**INCIDENCIA DESCRIPCIÓN**

85030 Expediente que no renueva el 80% del número de unidades comprometidas.
Sup. Determinada:8,76 Sup. Máx. Comprometida:12,7



<u>APELLIDOS Y NOMBRE / RAZÓN SOCIAL</u>	<u>NIF</u>	<u>EXPEDIENTE</u>	<u>SOLICITA AGRICULT. (3)</u>	<u>SOLICITA GANADER. (4)</u>	<u>ANUALIDAD DE PAGO</u>
BARBALOMAS,S.A.	****5857*	1148146	NO	SI	6ª

DATOS MANTENIMIENTO**IMPORTE POR ANUALIDAD**

	<u>2015</u>	<u>2016</u>	<u>2017</u>	<u>2018</u>	<u>2019</u>	<u>2020</u>
IMPORTE MÁXIMO SUBVENCIONABLE	14.556,16 €	14.556,16 €	14.556,16 €	14.556,16 €	14.556,16 €	14.556,16 €
IMPORTE MEDIO DE TRANSFERENCIA (€/ha)	42,73 €	42,73 €	42,73 €	42,73 €	42,73 €	42,73 €

RESUMEN DE UNIDADES

<u>Cód</u>	<u>GRUPO DE PAGO</u>	<u>Sup. Dec. Admisible (ha)</u>	<u>Sup. Comprometida (ha)</u>	<u>Sup. ajustada compromiso (1) (ha)</u>	<u>% sobredec.</u>	<u>SUP. PROPUESTA (ha)</u>	<u>Importe Declarado</u>	<u>Importe Topado</u>	<u>Importe Propuesto</u>	<u>Importe tras sobredec.</u>
63	PASTOS ASOCIADOS A GANADERÍA ECOLÓGICA	430,44		340,64	0,00	340,64	14.556,16	14.556,16	14.556,16	14.556,16
	TOTAL	430,44	340,64	340,64		340,64	14.556,16	14.556,16	14.556,16	14.556,16

APLICACIÓN DE REDUCCIONES Y SANCIONES

	<u>Importe Calculado</u>	<u>Importe prerreduc.</u>	<u>Admisibilidad y compromisos</u>	<u>Presentación tardía</u>	<u>Omisión declaración</u>	<u>Condicionabilidad</u>	<u>PROPUESTO</u>	<u>IMPORTE (Euros)</u>		
								<u>FEADER (Eje 2)</u>	<u>MAPA</u>	<u>CAGPDS</u>
GANADERÍA	14.556,16	14.556,16	0,00	0,00	0,00	0,00	14.556,16	10.917,12	1.564,79	2.074,25
TOTAL							14.556,16	10.917,12	1.564,79	2.074,25

RECINTOS PROPUESTOS

<u>REF.</u>	<u>REFERENCIA SIGPAC</u>	<u>CULTIVO DESCRIPCIÓN CULTIVO</u>	<u>S/R</u>	<u>G.PAGO</u>	<u>PEND. MEDIA (%)</u>	<u>SUP. DEC. ADMISIBLE (ha)</u>	<u>SUP. COMPROM. (ha)</u>	<u>SUP. AJUSTADA COMPROM. (1) (ha)</u>	<u>SUP. CONV. SIGPAC (ha)</u>	<u>SUP. CERTIE (ha)</u>	<u>SUP. CAMPO (ha)</u>	<u>SUP. CAMPO DETER. CULT. DECLARADO (ha)</u>	<u>SUP. DEC. REDUCIDA (ha)</u>	<u>SUP. PROPUESTA (ha)</u>
1700000006180132	41-013-014-00035-00001	62000 PASTOS PERMANENTES DE 5 O MAS AÑOS-SIN VARIEDAD	S	63	17,53	4,00	2,55	2,55		7,28			2,55	2,55
1700000006180133	41-013-014-00001-00002	62000 PASTOS PERMANENTES DE 5 O MAS AÑOS-SIN VARIEDAD	S	63	8,60	28,65	25,28	25,28		33,71			25,28	25,28
1700000006180135	41-013-014-00033-00001	62000 PASTOS PERMANENTES DE 5 O MAS AÑOS-SIN VARIEDAD	S	63	10,49	25,70	21,85	21,85		25,70			21,85	21,85
1700000006180136	41-013-014-00036-00001	62000 PASTOS PERMANENTES DE 5 O MAS AÑOS-SIN VARIEDAD	S	63	17,53	1,62	1,38	1,38		1,62			1,38	1,38
1700000006180140	41-013-015-00001-00003	62000 PASTOS PERMANENTES DE 5 O MAS AÑOS-SIN VARIEDAD	S	63	12,17	193,95	188,58	145,46		193,95			145,46	145,46
1700000006180141	41-013-015-00001-00003	62000 PASTOS PERMANENTES DE 5 O MAS AÑOS-SIN VARIEDAD	S	63	12,17	57,49	188,58	43,12		57,49			43,12	43,12
1700000006180147	41-013-016-00003-00001	62000 PASTOS PERMANENTES DE 5 O MAS AÑOS-SIN VARIEDAD	S	63	22,69	0,40	0,20	0,20		0,40			0,20	0,20
1700000006180149	41-013-016-00003-00003	62000 PASTOS PERMANENTES DE 5 O MAS AÑOS-SIN VARIEDAD	S	63	14,58	86,50	73,49	73,49		86,50			73,49	73,49
1700000006180150	41-013-015-00002-00001	62000 PASTOS PERMANENTES DE 5 O MAS AÑOS-SIN VARIEDAD	S	63	11,69	5,47	4,65	4,65		5,47			4,65	4,65
1700000006180158	41-013-018-00001-00001	62000 PASTOS PERMANENTES DE 5 O MAS AÑOS-SIN VARIEDAD	S	63	13,93	16,06	13,65	13,65		16,06			13,65	13,65
1700000006180159	41-013-018-00183-00001	62000 PASTOS PERMANENTES DE 5 O MAS AÑOS-SIN VARIEDAD	S	63	15,94	10,60	9,01	9,01		10,60			9,01	9,01

DATOS GANADERÍA**RESUMEN DE UNIDADES**


<u>Cód</u>	<u>GRUPO DE PAGO</u>	<u>Sup. Dec. Admisible (ha)</u>	<u>Sup. Comprometida (ha)</u>	<u>Sup. ajustada compromiso (1) (ha)</u>	<u>% sobredec.</u>	<u>SUP. PROPUESTA (ha)</u>	<u>Importe Declarado</u>	<u>Importe Topado</u>	<u>Importe Propuesto</u>	<u>Importe tras sobredec.</u>
63	PASTOS ASOCIADOS A GANADERÍA ECOLÓGICA	430,44		340,64	0,00	340,64	14.556,16	14.556,16	14.556,16	14.556,16
	TOTAL	430,44	340,64	340,64		340,64	14.556,16	14.556,16	14.556,16	14.556,16

RESUMEN DE PAGOS

	<u>PROPUESTO</u>	<u>IMPORTE (Euros)</u>		
		<u>FEADER (Eje 2)</u>	<u>MAPA</u>	<u>CAGPDS</u>
Propuesto a pagar	14.556,16	10.917,12	1.564,79	2.074,25

APLICACIÓN DE REDUCCIONES Y SANCIONES

<u>Importe Calculado</u>	<u>Importe prerreduc.</u>	<u>Admisibilidad y compromisos</u>	<u>Presentación tardía</u>	<u>Omisión declaración</u>	<u>Condicionabilidad</u>	<u>PROPUESTO</u>	<u>IMPORTE (Euros)</u>		
							<u>FEADER (Eje 2)</u>	<u>MAPA</u>	<u>CAGPDS</u>
14.556,16	14.556,16	0,00	0,00	0,00	0,00	14.556,16	10.917,12	1.564,79	2.074,25
TOTAL						14.556,16	10.917,12	1.564,79	2.074,25



(1) Superficie declarada admisible ajustada con la superficie comprometida.
(2) Factor de penalización valorando el alcance para el tipo de compromiso.
(3) Solicita agricultura y tiene compromisos vigentes.
(4) Solicita ganadería y tiene compromisos vigentes.

Datos considerados para el Cálculo de la Carga Ganadera mínima y máxima del expediente

Explotación	Especie	Inscrito en Sipea y Admisible	Censo Medio Animales	Ugm Calculada para CG Mínima	Ugm Calculada para CG Máxima
ES410130000036	PORCINO	NO	808,76	0,00	242,63
ES410130000511	BOVINA	SI	373,98	311,43	311,43
ES410130000511	CABALLAR	NO	23,25	0,00	23,25
				311,43	577,31

Superficie determinada para Cálculo Carga Ganadera Mínima: 435,68 ha

Superficie determinada para Cálculo Carga Ganadera Máxima: 537,04 ha

Carga Ganadera Mínima Expediente: 0,71 ugm/ha

Carga Ganadera Máxima Expediente: 1,07 ugm/ha

Recintos Determinados para el Cálculo de Garga Ganadera Mínima

REF.	REFERENCIA SIGPAC	CULTIVO	DESCRIPCIÓN CULTIVO	S/R	SUP. PROPUESTA (ha)
-540528	41-013-015-00001-00008	63000	PASTOS DE MENOS DE 5 AÑOS-SIN VARIEDAD	S	0,28
-540523	41-013-015-00001-00008	63000	PASTOS DE MENOS DE 5 AÑOS-SIN VARIEDAD	S	0,13
-539465	41-013-016-00003-00020	62000	PASTOS PERMANENTES DE 5 O MAS AÑOS-SIN VARIEDAD	S	0,09
-539464	41-013-016-00003-00019	62000	PASTOS PERMANENTES DE 5 O MAS AÑOS-SIN VARIEDAD	S	0,82
-539463	41-013-016-00003-00018	62000	PASTOS PERMANENTES DE 5 O MAS AÑOS-SIN VARIEDAD	S	0,35
-539462	41-013-016-00003-00017	62000	PASTOS PERMANENTES DE 5 O MAS AÑOS-SIN VARIEDAD	S	0,96
1700000006180130	41-013-015-00001-00008	20902	BARBECHO TRADICIONAL-CON CUBIERTA VEGETAL	S	0,03
1700000006180132	41-013-014-00035-00001	62000	PASTOS PERMANENTES DE 5 O MAS AÑOS-SIN VARIEDAD	S	4,00
1700000006180133	41-013-014-00001-00002	62000	PASTOS PERMANENTES DE 5 O MAS AÑOS-SIN VARIEDAD	S	28,65
1700000006180135	41-013-014-00033-00001	62000	PASTOS PERMANENTES DE 5 O MAS AÑOS-SIN VARIEDAD	S	25,70
1700000006180136	41-013-014-00036-00001	62000	PASTOS PERMANENTES DE 5 O MAS AÑOS-SIN VARIEDAD	S	1,62
1700000006180140	41-013-015-00001-00003	62000	PASTOS PERMANENTES DE 5 O MAS AÑOS-SIN VARIEDAD	S	193,95
1700000006180141	41-013-015-00001-00003	62000	PASTOS PERMANENTES DE 5 O MAS AÑOS-SIN VARIEDAD	S	57,49
1700000006180147	41-013-016-00003-00001	62000	PASTOS PERMANENTES DE 5 O MAS AÑOS-SIN VARIEDAD	S	0,40
1700000006180149	41-013-016-00003-00003	62000	PASTOS PERMANENTES DE 5 O MAS AÑOS-SIN VARIEDAD	S	86,50
1700000006180150	41-013-015-00002-00001	62000	PASTOS PERMANENTES DE 5 O MAS AÑOS-SIN VARIEDAD	S	5,47
1700000006180158	41-013-018-00001-00001	62000	PASTOS PERMANENTES DE 5 O MAS AÑOS-SIN VARIEDAD	S	16,06
1700000006180159	41-013-018-00183-00001	62000	PASTOS PERMANENTES DE 5 O MAS AÑOS-SIN VARIEDAD	S	10,60
1700000006180161	41-013-015-00001-00008	20902	BARBECHO TRADICIONAL-CON CUBIERTA VEGETAL	S	1,64
1700000006180164	41-013-015-00001-00008	24901	BARBECHO SIN PRODUCCIÓN-SIN CUBIERTA VEGETAL	S	0,94

Recintos Determinados para el Cálculo de Garga Ganadera Máxima

REF.	REFERENCIA SIGPAC	CULTIVO	DESCRIPCIÓN CULTIVO	S/R	SUP. PROPUESTA (ha)
-540528	41-013-015-00001-00008	63000	PASTOS DE MENOS DE 5 AÑOS-SIN VARIEDAD	S	2,07
-540523	41-013-015-00001-00008	63000	PASTOS DE MENOS DE 5 AÑOS-SIN VARIEDAD	S	0,95
-539465	41-013-016-00003-00020	62000	PASTOS PERMANENTES DE 5 O MAS AÑOS-SIN VARIEDAD	S	0,09
-539464	41-013-016-00003-00019	62000	PASTOS PERMANENTES DE 5 O MAS AÑOS-SIN VARIEDAD	S	0,82
-539463	41-013-016-00003-00018	62000	PASTOS PERMANENTES DE 5 O MAS AÑOS-SIN VARIEDAD	S	0,35
-539462	41-013-016-00003-00017	62000	PASTOS PERMANENTES DE 5 O MAS AÑOS-SIN VARIEDAD	S	0,96
-539458	41-013-014-00001-00005	20902	BARBECHO TRADICIONAL-CON CUBIERTA VEGETAL	S	17,33
-105545	41-013-016-00003-00012	24901	BARBECHO SIN PRODUCCIÓN-SIN CUBIERTA VEGETAL	S	48,13
1700000006180127	21-032-007-00008-00005	20902	BARBECHO TRADICIONAL-CON CUBIERTA VEGETAL	S	2,68
1700000006180130	41-013-015-00001-00008	20902	BARBECHO TRADICIONAL-CON CUBIERTA VEGETAL	S	0,21
1700000006180132	41-013-014-00035-00001	62000	PASTOS PERMANENTES DE 5 O MAS AÑOS-SIN VARIEDAD	S	4,00
1700000006180133	41-013-014-00001-00002	62000	PASTOS PERMANENTES DE 5 O MAS AÑOS-SIN VARIEDAD	S	28,65
1700000006180135	41-013-014-00033-00001	62000	PASTOS PERMANENTES DE 5 O MAS AÑOS-SIN VARIEDAD	S	25,70
1700000006180136	41-013-014-00036-00001	62000	PASTOS PERMANENTES DE 5 O MAS AÑOS-SIN VARIEDAD	S	1,62

Datos considerados para el Cálculo de la Carga Ganadera mínima y máxima del expediente**Recintos Determinados para el Cálculo de Garga Ganadera Máxima**

<u>REF.</u>	<u>REFERENCIA SIGPAC</u>	<u>CULTIVO</u>	<u>DESCRIPCIÓN CULTIVO</u>	<u>S/R</u>	<u>SUP. PROPUESTA (ha)</u>
			VARIEDAD		
170000006180140	41-013-015-00001-00003	62000	PASTOS PERMANENTES DE 5 O MAS AÑOS-SIN VARIEDAD	S	193,95
170000006180141	41-013-015-00001-00003	62000	PASTOS PERMANENTES DE 5 O MAS AÑOS-SIN VARIEDAD	S	57,49
170000006180147	41-013-016-00003-00001	62000	PASTOS PERMANENTES DE 5 O MAS AÑOS-SIN VARIEDAD	S	0,40
170000006180149	41-013-016-00003-00003	62000	PASTOS PERMANENTES DE 5 O MAS AÑOS-SIN VARIEDAD	S	86,50
170000006180150	41-013-015-00002-00001	62000	PASTOS PERMANENTES DE 5 O MAS AÑOS-SIN VARIEDAD	S	5,47
170000006180158	41-013-018-00001-00001	62000	PASTOS PERMANENTES DE 5 O MAS AÑOS-SIN VARIEDAD	S	16,06
170000006180159	41-013-018-00183-00001	62000	PASTOS PERMANENTES DE 5 O MAS AÑOS-SIN VARIEDAD	S	10,60
170000006180161	41-013-015-00001-00008	20902	BARBECHO TRADICIONAL-CON CUBIERTA VEGETAL	S	11,84
170000006180164	41-013-015-00001-00008	24901	BARBECHO SIN PRODUCCIÓN-SIN CUBIERTA VEGETAL	S	6,79
170000006180167	41-013-014-00035-00002	24901	BARBECHO SIN PRODUCCIÓN-SIN CUBIERTA VEGETAL	S	14,38

INCIDENCIAS**INCIDENCIA DESCRIPCIÓN**

85031	Solicita recinto que no está comprometido para la operación. Ref:-540528 Recinto:41-013-015-00001-008 Cultivo:63000 PASTOS DE MENOS DE 5 AÑOS-SIN VARIEDAD Secano Ref:-540523 Recinto:41-013-015-00001-008 Cultivo:63000 PASTOS DE MENOS DE 5 AÑOS-SIN VARIEDAD Secano Ref:-539462 Recinto:41-013-016-00003-017 Cultivo:62000 PASTOS PERMANENTES DE 5 O MAS AÑOS-SIN VARIEDAD Secano Ref:-539463 Recinto:41-013-016-00003-018 Cultivo:62000 PASTOS PERMANENTES DE 5 O MAS AÑOS-SIN VARIEDAD Secano Ref:-539464 Recinto:41-013-016-00003-019 Cultivo:62000 PASTOS PERMANENTES DE 5 O MAS AÑOS-SIN VARIEDAD Secano Ref:-539465 Recinto:41-013-016-00003-020 Cultivo:62000 PASTOS PERMANENTES DE 5 O MAS AÑOS-SIN VARIEDAD Secano
85042	No inscrito en un organismo de control y certificación ecológico (artículo 5-1 e), Orden 26 mayo 2015) Explotación:ES410130000036 Especie:PORCINO Explotación:ES410130000511 Especie:CABALLAR



<u>APELLIDOS Y NOMBRE / RAZÓN SOCIAL</u>	<u>NIF</u>	<u>EXPEDIENTE</u>	<u>SOLICITA AGRICULT. (3)</u>	<u>SOLICITA GANADER. (4)</u>	<u>ANUALIDAD DE PAGO</u>
BARBINTER S.L.	****7051*	1067176	NO	SI	6ª

DATOS MANTENIMIENTO**IMPORTE POR ANUALIDAD**

	<u>2015</u>	<u>2016</u>	<u>2017</u>	<u>2018</u>	<u>2019</u>	<u>2020</u>
IMPORTE MÁXIMO SUBVENCIONABLE	14.860,11 €	14.860,11 €	14.315,79 €	14.315,79 €	14.315,79 €	14.315,79 €
IMPORTE MEDIO DE TRANSFERENCIA (€/ha)	36,63 €	36,63 €	36,63 €	36,63 €	36,63 €	36,63 €

RESUMEN DE UNIDADES

<u>Cód</u>	<u>GRUPO DE PAGO</u>	<u>Sup. Dec. Admisible (ha)</u>	<u>Sup. Comprometida (ha)</u>	<u>Sup. ajustada compromiso (1) (ha)</u>	<u>% sobredec.</u>	<u>SUP. PROPUESTA (ha)</u>	<u>Importe Declarado</u>	<u>Importe Topado</u>	<u>Importe Propuesto</u>	<u>Importe tras sobredec.</u>
63	PASTOS ASOCIADOS A GANADERÍA ECOLÓGICA	390,83		390,83	0,00	390,83	14.541,37	14.315,79	14.315,79	14.315,79
	TOTAL	390,83	390,83	390,83		390,83	14.541,37	14.315,79	14.315,79	14.315,79

APLICACIÓN DE REDUCCIONES Y SANCIONES

	<u>Importe Calculado</u>	<u>Importe prerreduc.</u>	<u>Admisibilidad y compromisos</u>	<u>Presentación tardía</u>	<u>Omisión declaración</u>	<u>Condicionabilidad</u>	<u>PROPUESTO</u>	<u>IMPORTE (Euros)</u>		
								<u>FEADER (Eje 2)</u>	<u>MAPA</u>	<u>CAGPDS</u>
GANADERÍA	14.315,79	14.315,79	0,00	0,00	0,00	0,00	14.315,79	10.736,84	1.538,95	2.040,00
TOTAL							14.315,79	10.736,84	1.538,95	2.040,00

RECINTOS PROPUESTOS

<u>REE</u>	<u>REFERENCIA SIGPAC</u>	<u>CULTIVO DESCRIPCIÓN CULTIVO</u>	<u>S/R</u>	<u>G.PAGO</u>	<u>PEND. MEDIA (%)</u>	<u>SUP. DEC. ADMISIBLE (ha)</u>	<u>SUP. COMPROM. (ha)</u>	<u>SUP. AJUSTADA COMPROM. (1) (ha)</u>	<u>SUP. CONY. SIGPAC (ha)</u>	<u>SUP. CERTIE. (ha)</u>	<u>SUP. CAMPO (ha)</u>	<u>SUP. CAMPO DETER. CULT. DECLARADO (ha)</u>	<u>SUP. DEC. REDUCIDA (ha)</u>	<u>SUP. PROPUESTA (ha)</u>
1700000004464857	41-031-015-00004-00003	62000 PASTOS PERMANENTES DE 5 O MAS AÑOS-SIN VARIEDAD	S	63	29,63	51,23	68,30	51,23		68,30			51,23	51,23
1700000004464858	41-031-015-00010-00039	62000 PASTOS PERMANENTES DE 5 O MAS AÑOS-SIN VARIEDAD	S	63	25,25	212,65	212,65	212,65		327,16			212,65	212,65
1700000004464859	41-031-015-00010-00022	62000 PASTOS PERMANENTES DE 5 O MAS AÑOS-SIN VARIEDAD	S	63	14,17	7,59	7,59	7,59		7,59			7,59	7,59
1700000004464860	41-031-015-00004-00017	62000 PASTOS PERMANENTES DE 5 O MAS AÑOS-SIN VARIEDAD	S	63	29,62	10,31	13,75	10,31		13,75			10,31	10,31
1700000004464861	41-031-015-00004-00016	62000 PASTOS PERMANENTES DE 5 O MAS AÑOS-SIN VARIEDAD	S	63	39,20	15,82	21,09	15,82		21,09			15,82	15,82
1700000004464863	41-031-015-00004-00012	62000 PASTOS PERMANENTES DE 5 O MAS AÑOS-SIN VARIEDAD	S	63	31,29	16,04	29,16	16,04		29,16			16,04	16,04
1700000004464864	41-031-015-00004-00011	62000 PASTOS PERMANENTES DE 5 O MAS AÑOS-SIN VARIEDAD	S	63	27,21	75,10	100,13	75,10		100,13			75,10	75,10
1700000004464866	41-031-015-00004-00009	62000 PASTOS PERMANENTES DE 5 O MAS AÑOS-SIN VARIEDAD	S	63	17,25	2,09	8,37	2,09		8,37			2,09	2,09

DATOS GANADERÍA**RESUMEN DE UNIDADES**

<u>Cód</u>	<u>GRUPO DE PAGO</u>	<u>Sup. Dec. Admisible (ha)</u>	<u>Sup. Comprometida (ha)</u>	<u>Sup. ajustada compromiso (1) (ha)</u>	<u>% sobredec.</u>	<u>SUP. PROPUESTA (ha)</u>	<u>Importe Declarado</u>	<u>Importe Topado</u>	<u>Importe Propuesto</u>	<u>Importe tras sobredec.</u>
63	PASTOS ASOCIADOS A GANADERÍA ECOLÓGICA	390,83		390,83	0,00	390,83	14.541,37	14.315,79	14.315,79	14.315,79
	TOTAL	390,83	390,83	390,83		390,83	14.541,37	14.315,79	14.315,79	14.315,79

RESUMEN DE PAGOS

	<u>PROPUESTO</u>	<u>IMPORTE (Euros)</u>		
		<u>FEADER (Eje 2)</u>	<u>MAPA</u>	<u>CAGPDS</u>
Propuesto a pagar	14.315,79	10.736,84	1.538,95	2.040,00

APLICACIÓN DE REDUCCIONES Y SANCIONES

	<u>Importe Calculado</u>	<u>Importe prerreduc.</u>	<u>Admisibilidad y compromisos</u>	<u>Presentación tardía</u>	<u>Omisión declaración</u>	<u>Condicionabilidad</u>	<u>PROPUESTO</u>	<u>IMPORTE (Euros)</u>		
								<u>FEADER (Eje 2)</u>	<u>MAPA</u>	<u>CAGPDS</u>
	14.315,79	14.315,79	0,00	0,00	0,00	0,00	14.315,79	10.736,84	1.538,95	2.040,00
TOTAL							14.315,79	10.736,84	1.538,95	2.040,00



Datos considerados para el Cálculo de la Carga Ganadera mínima y máxima del expediente

Explotación	Especie	Inscrito en Sipea y Admisible	Censo Medio Animales	Ugm Calculada para CG Mínima	Ugm Calculada para CG Máxima
ES410310000521	BOVINA	SI	119,48	101,48	101,48
ES410310000521	CABALLAR	NO	1,00	0,00	1,00
				101,48	102,48

Superficie determinada para Cálculo Carga Ganadera Mínima: 390,83 ha

Superficie determinada para Cálculo Carga Ganadera Máxima: 390,83 ha

Carga Ganadera Mínima Expediente: 0,26 ugm/ha

Carga Ganadera Máxima Expediente: 0,26 ugm/ha

Los importes del Grupo de Pago de pastos de este expediente han sido ajustados por no llegar a la carga ganadera mínima de 0,3

Recintos Determinados para el Cálculo de Garga Ganadera Mínima

REF.	REFERENCIA SIGPAC	CULTIVO	DESCRIPCIÓN CULTIVO	S/R	SUP. PROPUESTA (ha)
1700000004464857	41-031-015-00004-00003	62000	PASTOS PERMANENTES DE 5 O MAS AÑOS-SIN VARIEDAD	S	51,23
1700000004464858	41-031-015-00010-00039	62000	PASTOS PERMANENTES DE 5 O MAS AÑOS-SIN VARIEDAD	S	212,65
1700000004464859	41-031-015-00010-00022	62000	PASTOS PERMANENTES DE 5 O MAS AÑOS-SIN VARIEDAD	S	7,59
1700000004464860	41-031-015-00004-00017	62000	PASTOS PERMANENTES DE 5 O MAS AÑOS-SIN VARIEDAD	S	10,31
1700000004464861	41-031-015-00004-00016	62000	PASTOS PERMANENTES DE 5 O MAS AÑOS-SIN VARIEDAD	S	15,82
1700000004464863	41-031-015-00004-00012	62000	PASTOS PERMANENTES DE 5 O MAS AÑOS-SIN VARIEDAD	S	16,04
1700000004464864	41-031-015-00004-00011	62000	PASTOS PERMANENTES DE 5 O MAS AÑOS-SIN VARIEDAD	S	75,10
1700000004464866	41-031-015-00004-00009	62000	PASTOS PERMANENTES DE 5 O MAS AÑOS-SIN VARIEDAD	S	2,09

Recintos Determinados para el Cálculo de Garga Ganadera Máxima

REF.	REFERENCIA SIGPAC	CULTIVO	DESCRIPCIÓN CULTIVO	S/R	SUP. PROPUESTA (ha)
1700000004464857	41-031-015-00004-00003	62000	PASTOS PERMANENTES DE 5 O MAS AÑOS-SIN VARIEDAD	S	51,23
1700000004464858	41-031-015-00010-00039	62000	PASTOS PERMANENTES DE 5 O MAS AÑOS-SIN VARIEDAD	S	212,65
1700000004464859	41-031-015-00010-00022	62000	PASTOS PERMANENTES DE 5 O MAS AÑOS-SIN VARIEDAD	S	7,59
1700000004464860	41-031-015-00004-00017	62000	PASTOS PERMANENTES DE 5 O MAS AÑOS-SIN VARIEDAD	S	10,31
1700000004464861	41-031-015-00004-00016	62000	PASTOS PERMANENTES DE 5 O MAS AÑOS-SIN VARIEDAD	S	15,82
1700000004464863	41-031-015-00004-00012	62000	PASTOS PERMANENTES DE 5 O MAS AÑOS-SIN VARIEDAD	S	16,04
1700000004464864	41-031-015-00004-00011	62000	PASTOS PERMANENTES DE 5 O MAS AÑOS-SIN VARIEDAD	S	75,10
1700000004464866	41-031-015-00004-00009	62000	PASTOS PERMANENTES DE 5 O MAS AÑOS-SIN VARIEDAD	S	2,09

INCIDENCIAS**INCIDENCIA DESCRIPCIÓN**

85042 No inscrito en un organismo de control y certificación ecológico (artículo 5-1 e), Orden 26 mayo 2015)
Explotación:ES410310000521 Especie:CABALLAR



<u>APELLIDOS Y NOMBRE / RAZÓN SOCIAL</u>	<u>NIF</u>	<u>EXPEDIENTE</u>	<u>SOLICITA AGRICULT. (3)</u>	<u>SOLICITA GANADER. (4)</u>	<u>ANUALIDAD DE PAGO</u>
BARCO ASENJO FRANCISCO	****4284*	1025737	SI	NO	6ª

DATOS MANTENIMIENTO**IMPORTE POR ANUALIDAD**

	<u>2015</u>	<u>2016</u>	<u>2017</u>	<u>2018</u>	<u>2019</u>	<u>2020</u>
IMPORTE MÁXIMO SUBVENCIONABLE	4.780,71 €	4.780,71 €	4.780,71 €	4.779,58 €	4.779,58 €	4.779,58 €
IMPORTE MEDIO DE TRANSFERENCIA (€/ha)	113,18 €	113,18 €	113,18 €	113,18 €	113,18 €	113,18 €

RESUMEN DE UNIDADES

<u>Cód</u>	<u>GRUPO DE PAGO</u>	<u>Sup. Dec. Admisible (ha)</u>	<u>Sup. Comprometida (ha)</u>	<u>Sup. ajustada compromiso (1) (ha)</u>	<u>% sobredec.</u>	<u>SUP. PROPUESTA (ha)</u>	<u>Importe Declarado</u>	<u>Importe Topado</u>	<u>Importe Propuesto</u>	<u>Importe tras sobredec.</u>
59	HERBÁCEOS	7,31		7,01	0,00	7,01	1.059,70	793,39	793,39	793,39
	TOTAL	7,31	42,23	7,01		7,01	1.059,70	793,39	793,39	793,39

APLICACIÓN DE REDUCCIONES Y SANCIONES

	<u>Importe Calculado</u>	<u>Importe prerreduc.</u>	<u>Admisibilidad y compromisos</u>	<u>Presentación tardía</u>	<u>Omisión declaración</u>	<u>Condicionabilidad</u>	<u>PROPUESTO</u>	<u>IMPORTE (Euros)</u>		
								<u>FEADER (Eje 2)</u>	<u>MAPA</u>	<u>CAGPDS</u>
AGRICULTURA	793,39	0,00	0,00	0,00	0,00	0,00	0,00	0,00	0,00	0,00
TOTAL							0,00	0,00	0,00	0,00

RECINTOS PROPUESTOS

<u>REF.</u>	<u>REFERENCIA SIGPAC</u>	<u>CULTIVO DESCRIPCIÓN CULTIVO</u>	<u>S/R</u>	<u>G.PAGO</u>	<u>PEND. MEDIA (%)</u>	<u>SUP. DEC. ADMISIBLE (ha)</u>	<u>SUP. COMPROM. (ha)</u>	<u>SUP. AJUSTADA COMPROM. (1) (ha)</u>	<u>SUP. CONV. SIGPAC (ha)</u>	<u>SUP. CERTIF. (ha)</u>	<u>SUP. CAMPO (ha)</u>	<u>SUP. CAMPO DECLARADO (ha)</u>	<u>SUP. DEC. REDUCIDA (ha)</u>	<u>SUP. PROPUESTA (ha)</u>
1700000002288503	41-078-018-00024-00001	8000 AVENA-SIN VARIEDAD	S	59	7,24	4,52	4,52	4,52		4,52			4,52	4,52
1700000002288504	41-078-018-00025-00001	8000 AVENA-SIN VARIEDAD	S	59	5,58	2,79	2,49	2,49	2,49	2,79			2,49	2,49

DATOS AGRICULTURA**RESUMEN DE UNIDADES**

<u>Cód</u>	<u>GRUPO DE PAGO</u>	<u>Sup. Dec. Admisible (ha)</u>	<u>Sup. Comprometida (ha)</u>	<u>Sup. ajustada compromiso (1) (ha)</u>	<u>% sobredec.</u>	<u>SUP. PROPUESTA (ha)</u>	<u>Importe Declarado</u>	<u>Importe Topado</u>	<u>Importe Propuesto</u>	<u>Importe tras sobredec.</u>
59	HERBÁCEOS	7,31		7,01	0,00	7,01	1.059,70	793,39	793,39	793,39
	TOTAL	7,31	42,23	7,01		7,01	1.059,70	793,39	793,39	793,39

RESUMEN DE PAGOS

	<u>PROPUESTO</u>	<u>IMPORTE (Euros)</u>		
		<u>FEADER (Eje 2)</u>	<u>MAPA</u>	<u>CAGPDS</u>
Propuesto	0,00	0,00	0,00	0,00

APLICACIÓN DE REDUCCIONES Y SANCIONES

	<u>Importe Calculado</u>	<u>Importe prerreduc.</u>	<u>Admisibilidad y compromisos</u>	<u>Presentación tardía</u>	<u>Omisión declaración</u>	<u>Condicionabilidad</u>	<u>PROPUESTO</u>	<u>IMPORTE (Euros)</u>		
								<u>FEADER (Eje 2)</u>	<u>MAPA</u>	<u>CAGPDS</u>
	793,39	0,00	0,00	0,00	0,00	0,00	0,00	0,00	0,00	0,00
TOTAL							0,00	0,00	0,00	0,00

INCIDENCIAS**INCIDENCIA DESCRIPCIÓN**

85030 Expediente que no renueva el 80% del número de unidades comprometidas.
Sup. Determinada:7,01 Sup. Máx. Comprometida:42,24



<u>APELLIDOS Y NOMBRE / RAZÓN SOCIAL</u>	<u>NIF</u>	<u>EXPEDIENTE</u>	<u>SOLICITA AGRICULT. (3)</u>	<u>SOLICITA GANADER. (4)</u>	<u>ANUALIDAD DE PAGO</u>
BARRANCOS DE LA URBANA S.L.	****5752*	1206686	NO	SI	6ª

DATOS MANTENIMIENTO**IMPORTE POR ANUALIDAD**

	<u>2015</u>	<u>2016</u>	<u>2017</u>	<u>2018</u>	<u>2019</u>	<u>2020</u>
IMPORTE MÁXIMO SUBVENCIONABLE	11.819,74 €	11.819,74 €	11.819,74 €	11.819,74 €	11.819,74 €	11.819,74 €
IMPORTE MEDIO DE TRANSFERENCIA (€/ha)	51,48 €	51,48 €	51,48 €	51,48 €	51,48 €	51,48 €

RESUMEN DE UNIDADES

<u>Cód</u>	<u>GRUPO DE PAGO</u>	<u>Sup. Dec. Admisible (ha)</u>	<u>Sup. Comprometida (ha)</u>	<u>Sup. ajustada compromiso (1) (ha)</u>	<u>% sobredec.</u>	<u>SUP. PROPUESTA (ha)</u>	<u>Importe Declarado</u>	<u>Importe Topado</u>	<u>Importe Propuesto</u>	<u>Importe tras sobredec.</u>
63	PASTOS ASOCIADOS A GANADERÍA ECOLÓGICA	259,07		229,59	0,00	229,59	11.819,74	11.819,74	11.819,74	11.819,74
	TOTAL	259,07	229,59	229,59		229,59	11.819,74	11.819,74	11.819,74	11.819,74

APLICACIÓN DE REDUCCIONES Y SANCIONES

	<u>Importe Calculado</u>	<u>Importe prerreduc.</u>	<u>Admisibilidad y compromisos</u>	<u>Presentación tardía</u>	<u>Omisión declaración</u>	<u>Condicionabilidad</u>	<u>PROPUESTO</u>	<u>IMPORTE (Euros)</u>		
								<u>FEADER (Eje 2)</u>	<u>MAPA</u>	<u>CAGPDS</u>
GANADERÍA	11.819,74	11.819,74	0,00	0,00	0,00	0,00	11.819,74	8.864,81	1.270,62	1.684,31
TOTAL							11.819,74	8.864,81	1.270,62	1.684,31

RECINTOS PROPUESTOS

<u>REE</u>	<u>REFERENCIA SIGPAC</u>	<u>CULTIVO DESCRIPCIÓN CULTIVO</u>	<u>S/R</u>	<u>G.PAGO</u>	<u>PEND. MEDIA (%)</u>	<u>SUP. DEC. ADMISIBLE (ha)</u>	<u>SUP. COMPROM. (ha)</u>	<u>SUP. AJUSTADA COMPROM. (1) (ha)</u>	<u>SUP. CONY. SIGPAC (ha)</u>	<u>SUP. CERTIE. (ha)</u>	<u>SUP. CAMPO (ha)</u>	<u>SUP. CAMPO DETER. CULT. DECLARADO (ha)</u>	<u>SUP. DEC. REDUCIDA (ha)</u>	<u>SUP. PROPUESTA (ha)</u>
1700000005890929	41-048-017-00022-00002	66000 PASTO ARBOLADO DE 5 O MAS AÑOS-SIN VARIEDAD	S	63	21,22	3,47	3,47	3,47		5,34			3,47	3,47
1700000005890930	41-048-018-00282-00001	66000 PASTO ARBOLADO DE 5 O MAS AÑOS-SIN VARIEDAD	S	63	27,05	17,60	15,26	15,26		23,47			15,26	15,26
1700000005890931	41-002-010-00018-00003	64000 PASTIZAL DE 5 O MAS AÑOS-SIN VARIEDAD	S	63	16,89	1,18	1,05	1,05		1,57			1,05	1,05
1700000005890932	41-048-015-00028-00001	66000 PASTO ARBOLADO DE 5 O MAS AÑOS-SIN VARIEDAD	S	63	30,18	36,06	31,25	31,25		48,08			31,25	31,25
1700000005890933	41-002-010-00018-00004	66000 PASTO ARBOLADO DE 5 O MAS AÑOS-SIN VARIEDAD	S	63	20,94	28,49	24,21	24,21		28,49			24,21	24,21
1700000005890935	41-048-017-00002-00004	64000 PASTIZAL DE 5 O MAS AÑOS-SIN VARIEDAD	S	63	15,74	5,43	5,41	5,41		8,36			5,41	5,41
1700000005890936	41-048-017-00003-00001	66000 PASTO ARBOLADO DE 5 O MAS AÑOS-SIN VARIEDAD	S	63	22,90	63,10	55,68	55,68		74,31			55,68	55,68
1700000005890937	41-048-017-00002-00001	66000 PASTO ARBOLADO DE 5 O MAS AÑOS-SIN VARIEDAD	S	63	30,83	86,19	76,05	76,05		101,56			76,05	76,05
1700000005890938	41-048-016-00005-00001	66000 PASTO ARBOLADO DE 5 O MAS AÑOS-SIN VARIEDAD	S	63	12,11	17,55	17,21	17,21		17,62			17,21	17,21

DATOS GANADERÍA**RESUMEN DE UNIDADES**

<u>Cód</u>	<u>GRUPO DE PAGO</u>	<u>Sup. Dec. Admisible (ha)</u>	<u>Sup. Comprometida (ha)</u>	<u>Sup. ajustada compromiso (1) (ha)</u>	<u>% sobredec.</u>	<u>SUP. PROPUESTA (ha)</u>	<u>Importe Declarado</u>	<u>Importe Topado</u>	<u>Importe Propuesto</u>	<u>Importe tras sobredec.</u>
63	PASTOS ASOCIADOS A GANADERÍA ECOLÓGICA	259,07		229,59	0,00	229,59	11.819,74	11.819,74	11.819,74	11.819,74
	TOTAL	259,07	229,59	229,59		229,59	11.819,74	11.819,74	11.819,74	11.819,74

RESUMEN DE PAGOS

	<u>PROPUESTO</u>	<u>IMPORTE (Euros)</u>		
		<u>FEADER (Eje 2)</u>	<u>MAPA</u>	<u>CAGPDS</u>
Propuesto a pagar	11.819,74	8.864,81	1.270,62	1.684,31

APLICACIÓN DE REDUCCIONES Y SANCIONES

<u>Importe Calculado</u>	<u>Importe prerreduc.</u>	<u>Admisibilidad y compromisos</u>	<u>Presentación tardía</u>	<u>Omisión declaración</u>	<u>Condicionabilidad</u>	<u>PROPUESTO</u>	<u>IMPORTE (Euros)</u>		
							<u>FEADER (Eje 2)</u>	<u>MAPA</u>	<u>CAGPDS</u>
11.819,74	11.819,74	0,00	0,00	0,00	0,00	11.819,74	8.864,81	1.270,62	1.684,31
TOTAL						11.819,74	8.864,81	1.270,62	1.684,31



(1) Superficie declarada admisible ajustada con la superficie comprometida.
(2) Factor de penalización valorando el alcance para el tipo de compromiso.
(3) Solicita agricultura y tiene compromisos vigentes.
(4) Solicita ganadería y tiene compromisos vigentes.

Datos considerados para el Cálculo de la Carga Ganadera mínima y máxima del expediente

Explotación	Especie	Inscrito en Sipea y Admisible	Censo Medio Animales	Ugm Calculada para CG Mínima	Ugm Calculada para CG Máxima
ES41048000021	CAPRINA	NO	0,47	0,00	0,07
ES41048000021	OVINA	SI	984,14	147,62	147,62
ES41048000021	PORCINO	NO	504,95	0,00	151,48
				147,62	299,17

Superficie determinada para Cálculo Carga Ganadera Mínima: 259,07 ha

Superficie determinada para Cálculo Carga Ganadera Máxima: 259,07 ha

Carga Ganadera Mínima Expediente: 0,57 ugm/ha

Carga Ganadera Máxima Expediente: 1,15 ugm/ha

Recintos Determinados para el Cálculo de Garga Ganadera Mínima

REF.	REFERENCIA SIGPAC	CULTIVO	DESCRIPCIÓN CULTIVO	S/R	SUP. PROPUESTA (ha)
1700000005890929	41-048-017-00022-00002	66000	PASTO ARBOLADO DE 5 O MAS AÑOS-SIN VARIEDAD	S	3,47
1700000005890930	41-048-018-00282-00001	66000	PASTO ARBOLADO DE 5 O MAS AÑOS-SIN VARIEDAD	S	17,60
1700000005890931	41-002-010-00018-00003	64000	PASTIZAL DE 5 O MAS AÑOS-SIN VARIEDAD	S	1,18
1700000005890932	41-048-015-00028-00001	66000	PASTO ARBOLADO DE 5 O MAS AÑOS-SIN VARIEDAD	S	36,06
1700000005890933	41-002-010-00018-00004	66000	PASTO ARBOLADO DE 5 O MAS AÑOS-SIN VARIEDAD	S	28,49
1700000005890935	41-048-017-00002-00004	64000	PASTIZAL DE 5 O MAS AÑOS-SIN VARIEDAD	S	5,43
1700000005890936	41-048-017-00003-00001	66000	PASTO ARBOLADO DE 5 O MAS AÑOS-SIN VARIEDAD	S	63,10
1700000005890937	41-048-017-00002-00001	66000	PASTO ARBOLADO DE 5 O MAS AÑOS-SIN VARIEDAD	S	86,19
1700000005890938	41-048-016-00005-00001	66000	PASTO ARBOLADO DE 5 O MAS AÑOS-SIN VARIEDAD	S	17,55

Recintos Determinados para el Cálculo de Garga Ganadera Máxima

REF.	REFERENCIA SIGPAC	CULTIVO	DESCRIPCIÓN CULTIVO	S/R	SUP. PROPUESTA (ha)
1700000005890929	41-048-017-00022-00002	66000	PASTO ARBOLADO DE 5 O MAS AÑOS-SIN VARIEDAD	S	3,47
1700000005890930	41-048-018-00282-00001	66000	PASTO ARBOLADO DE 5 O MAS AÑOS-SIN VARIEDAD	S	17,60
1700000005890931	41-002-010-00018-00003	64000	PASTIZAL DE 5 O MAS AÑOS-SIN VARIEDAD	S	1,18
1700000005890932	41-048-015-00028-00001	66000	PASTO ARBOLADO DE 5 O MAS AÑOS-SIN VARIEDAD	S	36,06
1700000005890933	41-002-010-00018-00004	66000	PASTO ARBOLADO DE 5 O MAS AÑOS-SIN VARIEDAD	S	28,49
1700000005890935	41-048-017-00002-00004	64000	PASTIZAL DE 5 O MAS AÑOS-SIN VARIEDAD	S	5,43
1700000005890936	41-048-017-00003-00001	66000	PASTO ARBOLADO DE 5 O MAS AÑOS-SIN VARIEDAD	S	63,10
1700000005890937	41-048-017-00002-00001	66000	PASTO ARBOLADO DE 5 O MAS AÑOS-SIN VARIEDAD	S	86,19
1700000005890938	41-048-016-00005-00001	66000	PASTO ARBOLADO DE 5 O MAS AÑOS-SIN VARIEDAD	S	17,55

INCIDENCIAS**INCIDENCIA DESCRIPCIÓN**

85042 No inscrito en un organismo de control y certificación ecológico (artículo 5-1 e), Orden 26 mayo 2015)
 Explotación:ES41048000021 Especie:PORCINO
 Explotación:ES41048000021 Especie:CAPRINA



<u>APELLIDOS Y NOMBRE / RAZÓN SOCIAL</u>	<u>NIF</u>	<u>EXPEDIENTE</u>	<u>SOLICITA AGRICULT. (3)</u>	<u>SOLICITA GANADER. (4)</u>	<u>ANUALIDAD DE PAGO</u>
BAYON BARRAS FRANCISCO	****6866*	1219118	SI	SI	6ª

DATOS MANTENIMIENTO**IMPORTE POR ANUALIDAD**

	<u>2015</u>	<u>2016</u>	<u>2017</u>	<u>2018</u>	<u>2019</u>	<u>2020</u>
IMPORTE MÁXIMO SUBVENCIONABLE	16.129,50 €	16.111,09 €	15.512,34 €	15.290,78 €	15.290,78 €	15.290,78 €
IMPORTE MEDIO DE TRANSFERENCIA (€/ha)	59,40 €	59,40 €	59,40 €	59,40 €	59,40 €	59,40 €

RESUMEN DE UNIDADES

<u>Cód</u>	<u>GRUPO DE PAGO</u>	<u>Sup. Dec. Admisible (ha)</u>	<u>Sup. Comprometida (ha)</u>	<u>Sup. ajustada compromiso (1) (ha)</u>	<u>% sobredec.</u>	<u>SUP. PROPUESTA (ha)</u>	<u>Importe Declarado</u>	<u>Importe Topado</u>	<u>Importe Propuesto</u>	<u>Importe tras sobredec.</u>
59	HERBÁCEOS	25,89		25,89	0,00	25,89	3.913,79	3.712,92	3.712,92	3.712,92
63	PASTOS ASOCIADOS A GANADERÍA ECOLÓGICA	256,16		222,68	0,00	222,68	11.648,87	11.051,02	11.051,02	11.051,02
TOTAL		282,05	257,44	248,57		248,57	15.562,66	14.763,94	14.763,94	14.763,94

APLICACIÓN DE REDUCCIONES Y SANCIONES

	<u>Importe Calculado</u>	<u>Importe prereduc.</u>	<u>Admisibilidad y compromisos</u>	<u>Presentación tardía</u>	<u>Omisión declaración</u>	<u>Condicionabilidad</u>	<u>PROPUESTO</u>	<u>IMPORTE (Euros)</u>		
								<u>FEADER (Eje 2)</u>	<u>MAPA</u>	<u>CAGPDS</u>
AGRICULTURA	3.712,92	3.712,92	0,00	0,00	0,00	0,00	3.712,92	2.784,69	399,14	529,09
GANADERÍA	11.051,02	11.051,02	0,00	0,00	0,00	0,00	11.051,02	8.288,27	1.187,98	1.574,77
TOTAL							14.763,94	8.288,27	1.187,98	1.574,77



RECINTOS PROPUESTOS

REF.	REFERENCIA SIGPAC	CULTIVO	DESCRIPCIÓN CULTIVO	S/R	G.PAGO	PEND. MEDIA (%)	SUP. DEC. ADMISIBLE (ha)	SUP. COMPROM. (ha)	SUP. AJUSTADA COMPR.(1) (ha)	SUP. CONY. SIGPAC (ha)	SUP. CERTIE. (ha)	SUP. CAMPO (ha)	SUP. CAMPO DECLARADO (ha)	SUP. DEC. REDUCIDA (ha)	SUP. PROPUESTA (ha)
1700000006114763	41-066-010-00056-00001	66000	PASTO ARBOLADO DE 5 O MAS AÑOS-SIN VARIEDAD	S	63	42,64	16,54	12,13	12,13		22,05			12,13	12,13
1700000006114765	41-088-006-00032-00001	66000	PASTO ARBOLADO DE 5 O MAS AÑOS-SIN VARIEDAD	S	63	18,72	0,32	0,32	0,32		0,32			0,32	0,32
1700000006114766	41-088-006-09007-00007	66000	PASTO ARBOLADO DE 5 O MAS AÑOS-SIN VARIEDAD	S	63	39,63	0,40	0,40	0,40		0,80			0,40	0,40
1700000006114767	41-088-006-00030-00001	62000	PASTOS PERMANENTES DE 5 O MAS AÑOS-SIN VARIEDAD	S	63	21,59	0,08	0,08	0,08		0,33			0,08	0,08
1700000006114769	41-088-006-09007-00001	62000	PASTOS PERMANENTES DE 5 O MAS AÑOS-SIN VARIEDAD	S	63	42,13	0,44	0,27	0,27		0,44			0,27	0,27
1700000006114775	41-088-006-00022-00001	66000	PASTO ARBOLADO DE 5 O MAS AÑOS-SIN VARIEDAD	S	63	28,91	2,64	2,64	2,64		2,64			2,64	2,64
1700000006114776	41-002-039-00017-00002	66000	PASTO ARBOLADO DE 5 O MAS AÑOS-SIN VARIEDAD	S	63	9,55	0,90	0,90	0,90		0,90			0,90	0,90
1700000006114777	41-088-006-00025-00001	62000	PASTOS PERMANENTES DE 5 O MAS AÑOS-SIN VARIEDAD	S	63	22,26	0,71	0,71	0,71		0,71			0,71	0,71
1700000006114779	41-088-006-00021-00005	62000	PASTOS PERMANENTES DE 5 O MAS AÑOS-SIN VARIEDAD	S	63	39,85	3,61	3,06	3,06		5,56			3,06	3,06
1700000006114780	41-088-006-00031-00003	62000	PASTOS PERMANENTES DE 5 O MAS AÑOS-SIN VARIEDAD	S	63	22,67	2,03	2,03	2,03		2,03			2,03	2,03
1700000006114781	41-088-006-00052-00002	62000	PASTOS PERMANENTES DE 5 O MAS AÑOS-SIN VARIEDAD	S	63	15,03	0,26	0,16	0,16		0,31			0,16	0,16
1700000006114788	41-088-006-00038-00001	64000	PASTIZAL DE 5 O MAS AÑOS-SIN VARIEDAD	S	63	20,08	0,23	0,29	0,23		0,35			0,23	0,23
1700000006114790	41-048-007-00003-00001	62000	PASTOS PERMANENTES DE 5 O MAS AÑOS-SIN VARIEDAD	S	63	18,77	54,01	54,18	54,01		72,01			54,01	54,01
1700000006114795	41-032-009-00229-00001	64000	PASTIZAL DE 5 O MAS AÑOS-SIN VARIEDAD	S	63	10,31	1,66	1,66	1,66		1,66			1,66	1,66
1700000006114796	41-002-038-00001-00003	66000	PASTO ARBOLADO DE 5 O MAS AÑOS-SIN VARIEDAD	S	63	32,28	100,03	83,15	83,15		181,88			83,15	83,15
1700000006114797	41-002-015-00001-00003	66000	PASTO ARBOLADO DE 5 O MAS AÑOS-SIN VARIEDAD	S	63	29,74	6,09	8,72	6,09		14,34			6,09	6,09
1700000006114803	41-002-039-00010-00002	66000	PASTO ARBOLADO DE 5 O MAS AÑOS-SIN VARIEDAD	S	63	12,51	9,96	8,79	8,79		11,72			8,79	8,79
1700000006114804	41-002-039-00009-00001	66000	PASTO ARBOLADO DE 5 O MAS AÑOS-SIN VARIEDAD	S	63	13,13	4,17	3,68	3,68		4,91			3,68	3,68
1700000006114805	41-002-038-00010-00001	65000	PASTO ARBUSTIVO DE 5 O MAS AÑOS-SIN VARIEDAD	S	63	7,96	1,12	0,95	0,95		1,12			0,95	0,95
1700000006114810	41-080-022-00003-00001	66000	PASTO ARBOLADO DE 5 O MAS AÑOS-SIN VARIEDAD	S	63	23,83	4,15	3,53	3,53		4,15			3,53	3,53
1700000006114813	41-088-006-00023-00001	66000	PASTO ARBOLADO DE 5 O MAS AÑOS-SIN VARIEDAD	S	63	15,78	0,41	0,41	0,41		0,54			0,41	0,41
1700000006114814	41-002-039-00017-00003	62000	PASTOS PERMANENTES DE 5 O MAS AÑOS-SIN VARIEDAD	S	63	25,31	3,71	3,71	3,71		8,24			3,71	3,71
1700000006114816	41-002-039-00017-00001	62000	PASTOS PERMANENTES DE 5 O MAS AÑOS-SIN VARIEDAD	S	63	27,08	6,62	5,63	5,63		6,62			5,63	5,63
1700000006114820	41-032-009-00229-00002	62000	PASTOS PERMANENTES DE 5 O MAS AÑOS-SIN VARIEDAD	S	63	29,90	0,36	0,06	0,06		0,36			0,06	0,06
1700000006114822	41-002-039-00011-00002	62000	PASTOS PERMANENTES DE 5 O MAS AÑOS-SIN VARIEDAD	S	63	13,66	29,06	21,52	21,52		29,06			21,52	21,52
1700000006114824	41-002-039-00016-00001	62000	PASTOS PERMANENTES DE 5 O MAS AÑOS-SIN VARIEDAD	S	63	8,48	0,38	0,38	0,38		0,50			0,38	0,38
1700000006114825	41-002-039-00016-00002	66000	PASTO ARBOLADO DE 5 O MAS AÑOS-SIN VARIEDAD	S	63	21,81	0,68	0,59	0,59		0,90			0,59	0,59
1700000006114826	41-088-006-00035-00001	62000	PASTOS PERMANENTES DE 5 O MAS AÑOS-SIN VARIEDAD	S	63	8,56	0,62	0,63	0,62	0,62	0,62			0,62	0,62
1700000006114833	41-088-006-00053-00002	62000	PASTOS PERMANENTES DE 5 O MAS AÑOS-SIN VARIEDAD	S	63	7,62	0,20	0,31	0,20	0,30	0,30			0,20	0,20
1700000006114834	41-088-006-00032-00003	62000	PASTOS PERMANENTES DE 5 O MAS AÑOS-SIN VARIEDAD	S	63	20,19	0,37	0,37	0,37		0,37			0,37	0,37
1700000006114836	41-002-039-00017-00004	8000	AVENA-SIN VARIEDAD	S	59	5,12	25,89	25,89	25,89		25,89			25,89	25,89
1700000006114837	41-088-006-00026-00002	62000	PASTOS PERMANENTES DE 5 O MAS AÑOS-SIN VARIEDAD	S	63	25,91	2,32	2,32	2,32		2,32			2,32	2,32
1700000006114840	41-088-006-00026-00004	62000	PASTOS PERMANENTES DE 5 O MAS AÑOS-SIN VARIEDAD	S	63	26,13	0,41	0,46	0,41		0,90			0,41	0,41
1700000006114841	41-002-038-00001-00007	62000	PASTOS PERMANENTES DE 5 O MAS AÑOS-SIN VARIEDAD	S	63	10,66	1,67	1,67	1,67		1,67			1,67	1,67

DATOS AGRICULTURA**RESUMEN DE UNIDADES**

Cód	GRUPO DE PAGO	Sup. Dec. Admisible (ha)	Sup. Comprometida (ha)	Sup. ajustada compromiso (1) (ha)	% sobredec.	SUP. PROPUESTA (ha)	Importe Declarado	Importe Topado	Importe Propuesto	Importe tras sobredec.
59	HERBÁCEOS	25,89		25,89	0,00	25,89	3.913,79	3.712,92	3.712,92	3.712,92
	TOTAL	25,89	257,44	25,89		25,89	3.913,79	3.712,92	3.712,92	3.712,92

RESUMEN DE PAGOS

IMPORTE (Euros)			
	PROPUESTO	FEADER (Eje 2)	MAPA
Propuesto a pagar	3.712,92	2.784,69	399,14
			CAGPDS
			529,09

APLICACIÓN DE REDUCCIONES Y SANCIONES

Importe Calculado	Importe prerreduc.	Admisibilidad y compromisos	Presentación tardía	Omisión declaración	Condicionalidad	PROPUESTO	FEADER (Eje 2)	MAPA	CAGPDS
3.712,92	3.712,92	0,00	0,00	0,00	0,00	3.712,92	2.784,69	399,14	529,09
						TOTAL	3.712,92	2.784,69	399,14
									529,09

DATOS GANADERÍA

- (1) Superficie declarada admisible ajustada con la superficie comprometida.
(2) Factor de penalización valorando el alcance para el tipo de compromiso.
(3) Solicita agricultura y tiene compromisos vigentes.
(4) Solicita ganadería y tiene compromisos vigentes.

RESUMEN DE UNIDADES

Cód	GRUPO DE PAGO	Sup. Dec. Admisible (ha)	Sup. Comprometida (ha)	Sup. ajustada compromiso (1) (ha)	% sobredec.	SUP. PROPUESTA (ha)	Importe Declarado	Importe Topado	Importe Propuesto	Importe tras sobredec.
63	PASTOS ASOCIADOS A GANADERÍA ECOLÓGICA	256,16		222,68	0,00	222,68	11.648,87	11.051,02	11.051,02	11.051,02
	TOTAL	256,16	257,44	222,68		222,68	11.648,87	11.051,02	11.051,02	11.051,02

RESUMEN DE PAGOS

IMPORTE (Euros)				
	PROPUESTO	FEADER (Eje 2)	MAPA	CAGPDS
Propuesto a pagar	11.051,02	8.288,27	1.187,98	1.574,77

APLICACIÓN DE REDUCCIONES Y SANCIONES

IMPORTE (Euros)										
Importe Calculado	Importe prereduc.	Admisibilidad y compromisos	Presentación tardía	Omisión declaración	Condicionabilidad	PROPUESTO	FEADER (Eje 2)	MAPA	CAGPDS	
11.051,02	11.051,02	0,00	0,00	0,00	0,00	11.051,02	8.288,27	1.187,98	1.574,77	
						TOTAL	11.051,02	8.288,27	1.187,98	1.574,77

Datos considerados para el Cálculo de la Carga Ganadera mínima y máxima del expediente

Explotación	Especie	Inscrito en Sipea y Admisible	Censo Medio Animales	Ugm Calculada para CG Mínima	Ugm Calculada para CG Máxima
ES410020000118	BOVINA	SI	203,93	161,90	161,90
ES410020000118	CAPRINA	NO	0,10	0,00	0,02
ES410020000118	OVINA	SI	159,14	23,87	23,87
ES410020000118	PORCINO	NO	693,59	0,00	208,08
ES410330000898	BOVINA	SI	22,69	22,57	22,57
ES410660000588	BOVINA	SI	15,74	11,37	11,37
ES410800000014	OVINA	NO	27,22	0,00	4,08
ES410880000509	BOVINA	NO	10,96	0,00	6,75
ES410880000509	OVINA	SI	183,11	27,47	27,47
ES410880000509	PORCINO	NO	548,47	0,00	164,54
				247,18	630,65

Superficie determinada para Cálculo Carga Ganadera Mínima: 611,17 ha

Superficie determinada para Cálculo Carga Ganadera Máxima: 611,17 ha

Carga Ganadera Mínima Expediente: 0,40 ugm/ha

Carga Ganadera Máxima Expediente: 1,03 ugm/ha

Recintos Determinados para el Cálculo de Garga Ganadera Mínima

REF.	REFERENCIA SIGPAC	CULTIVO	DESCRIPCIÓN CULTIVO	S/R	SUP. PROPUESTA (ha)
-505486	41-033-045-00002-00023	62000	PASTOS PERMANENTES DE 5 O MAS AÑOS-SIN VARIEDAD	S	0,06
-154955	41-088-006-00049-00002	66000	PASTO ARBOLADO DE 5 O MAS AÑOS-SIN VARIEDAD	S	2,46
-154954	41-088-006-00043-00002	66000	PASTO ARBOLADO DE 5 O MAS AÑOS-SIN VARIEDAD	S	10,86
-154953	41-088-006-00043-00002	66000	PASTO ARBOLADO DE 5 O MAS AÑOS-SIN VARIEDAD	S	2,98
-154952	41-088-006-00043-00002	66000	PASTO ARBOLADO DE 5 O MAS AÑOS-SIN VARIEDAD	S	5,30
-154951	41-033-045-00002-00002	62000	PASTOS PERMANENTES DE 5 O MAS AÑOS-SIN VARIEDAD	S	6,10
-154950	41-002-015-00001-00003	66000	PASTO ARBOLADO DE 5 O MAS AÑOS-SIN VARIEDAD	S	7,57
1700000006114761	14-036-013-00010-00004	65000	PASTO ARBUSTIVO DE 5 O MAS AÑOS-SIN VARIEDAD	S	46,51
1700000006114762	41-080-022-00008-00001	66000	PASTO ARBOLADO DE 5 O MAS AÑOS-SIN VARIEDAD	S	49,17
1700000006114763	41-066-010-00056-00001	66000	PASTO ARBOLADO DE 5 O MAS AÑOS-SIN VARIEDAD	S	16,54
1700000006114764	41-033-045-00002-00021	62000	PASTOS PERMANENTES DE 5 O MAS AÑOS-SIN VARIEDAD	S	0,05
1700000006114765	41-088-006-00032-00001	66000	PASTO ARBOLADO DE 5 O MAS AÑOS-SIN VARIEDAD	S	0,32
1700000006114766	41-088-006-09007-00007	66000	PASTO ARBOLADO DE 5 O MAS AÑOS-SIN VARIEDAD	S	0,40
1700000006114767	41-088-006-00030-00001	62000	PASTOS PERMANENTES DE 5 O MAS AÑOS-SIN VARIEDAD	S	0,08
1700000006114768	41-088-006-09007-00009	66000	PASTO ARBOLADO DE 5 O MAS AÑOS-SIN VARIEDAD	S	0,01
1700000006114769	41-088-006-09007-00001	62000	PASTOS PERMANENTES DE 5 O MAS AÑOS-SIN VARIEDAD	S	0,44
1700000006114772	41-033-045-00002-00002	62000	PASTOS PERMANENTES DE 5 O MAS AÑOS-SIN VARIEDAD	S	93,71
1700000006114773	41-066-010-00055-00017	62000	PASTOS PERMANENTES DE 5 O MAS AÑOS-SIN VARIEDAD	S	0,07
1700000006114774	41-066-010-00055-00003	62000	PASTOS PERMANENTES DE 5 O MAS AÑOS-SIN VARIEDAD	S	1,01

(1) Superficie declarada admisible ajustada con la superficie comprometida.

(2) Factor de penalización valorando el alcance para el tipo de compromiso.

(3) Solicita agricultura y tiene compromisos vigentes.

(4) Solicita ganadería y tiene compromisos vigentes.

Datos considerados para el Cálculo de la Carga Ganadera mínima y máxima del expediente**Recintos Determinados para el Cálculo de Carga Ganadera Mínima**

REF.	REFERENCIA SIGPAC	CULTIVO	DESCRIPCIÓN CULTIVO	S/R	SUP. PROPUESTA (ha)
170000006114775	41-088-006-00022-00001	66000	PASTO ARBOLADO DE 5 O MAS AÑOS-SIN VARIEDAD	S	2,64
170000006114776	41-002-039-00017-00002	66000	PASTO ARBOLADO DE 5 O MAS AÑOS-SIN VARIEDAD	S	0,90
170000006114777	41-088-006-00025-00001	62000	PASTOS PERMANENTES DE 5 O MAS AÑOS-SIN VARIEDAD	S	0,71
170000006114778	41-088-006-00021-00002	66000	PASTO ARBOLADO DE 5 O MAS AÑOS-SIN VARIEDAD	S	15,85
170000006114779	41-088-006-00021-00005	62000	PASTOS PERMANENTES DE 5 O MAS AÑOS-SIN VARIEDAD	S	3,61
170000006114780	41-088-006-00031-00003	62000	PASTOS PERMANENTES DE 5 O MAS AÑOS-SIN VARIEDAD	S	2,03
170000006114781	41-088-006-00052-00002	62000	PASTOS PERMANENTES DE 5 O MAS AÑOS-SIN VARIEDAD	S	0,26
170000006114783	41-088-006-09007-00009	66000	PASTO ARBOLADO DE 5 O MAS AÑOS-SIN VARIEDAD	S	0,05
170000006114784	41-033-045-00002-00016	62000	PASTOS PERMANENTES DE 5 O MAS AÑOS-SIN VARIEDAD	S	4,78
170000006114785	41-033-045-00002-00019	62000	PASTOS PERMANENTES DE 5 O MAS AÑOS-SIN VARIEDAD	S	3,06
170000006114786	41-033-045-00002-00020	62000	PASTOS PERMANENTES DE 5 O MAS AÑOS-SIN VARIEDAD	S	1,12
170000006114788	41-088-006-00038-00001	64000	PASTIZAL DE 5 O MAS AÑOS-SIN VARIEDAD	S	0,23
170000006114789	41-033-045-00002-00015	62000	PASTOS PERMANENTES DE 5 O MAS AÑOS-SIN VARIEDAD	S	0,44
170000006114790	41-048-007-00003-00001	62000	PASTOS PERMANENTES DE 5 O MAS AÑOS-SIN VARIEDAD	S	54,01
170000006114791	41-066-010-00055-00002	62000	PASTOS PERMANENTES DE 5 O MAS AÑOS-SIN VARIEDAD	S	0,16
170000006114792	41-066-010-00055-00011	62000	PASTOS PERMANENTES DE 5 O MAS AÑOS-SIN VARIEDAD	S	1,37
170000006114793	41-066-010-00055-00001	66000	PASTO ARBOLADO DE 5 O MAS AÑOS-SIN VARIEDAD	S	42,17
170000006114794	41-033-044-00001-00001	62000	PASTOS PERMANENTES DE 5 O MAS AÑOS-SIN VARIEDAD	S	17,81
170000006114795	41-032-009-00229-00001	64000	PASTIZAL DE 5 O MAS AÑOS-SIN VARIEDAD	S	1,66
170000006114796	41-002-038-00001-00003	66000	PASTO ARBOLADO DE 5 O MAS AÑOS-SIN VARIEDAD	S	100,03
170000006114797	41-002-015-00001-00003	66000	PASTO ARBOLADO DE 5 O MAS AÑOS-SIN VARIEDAD	S	6,09
170000006114799	41-066-010-00055-00018	62000	PASTOS PERMANENTES DE 5 O MAS AÑOS-SIN VARIEDAD	S	0,06
170000006114801	41-088-006-00024-00001	62000	PASTOS PERMANENTES DE 5 O MAS AÑOS-SIN VARIEDAD	S	0,51
170000006114803	41-002-039-00010-00002	66000	PASTO ARBOLADO DE 5 O MAS AÑOS-SIN VARIEDAD	S	9,96
170000006114804	41-002-039-00009-00001	66000	PASTO ARBOLADO DE 5 O MAS AÑOS-SIN VARIEDAD	S	4,17
170000006114805	41-002-038-00010-00001	65000	PASTO ARBUSTIVO DE 5 O MAS AÑOS-SIN VARIEDAD	S	1,12
170000006114806	41-088-006-00049-00002	66000	PASTO ARBOLADO DE 5 O MAS AÑOS-SIN VARIEDAD	S	4,69
170000006114810	41-080-022-00003-00001	66000	PASTO ARBOLADO DE 5 O MAS AÑOS-SIN VARIEDAD	S	4,15
170000006114811	41-088-006-00023-00002	62000	PASTOS PERMANENTES DE 5 O MAS AÑOS-SIN VARIEDAD	S	1,32
170000006114812	41-088-006-00043-00002	66000	PASTO ARBOLADO DE 5 O MAS AÑOS-SIN VARIEDAD	S	6,93
170000006114813	41-088-006-00023-00001	66000	PASTO ARBOLADO DE 5 O MAS AÑOS-SIN VARIEDAD	S	0,41
170000006114814	41-002-039-00017-00003	62000	PASTOS PERMANENTES DE 5 O MAS AÑOS-SIN VARIEDAD	S	3,71
170000006114816	41-002-039-00017-00001	62000	PASTOS PERMANENTES DE 5 O MAS AÑOS-SIN VARIEDAD	S	6,62
170000006114820	41-032-009-00229-00002	62000	PASTOS PERMANENTES DE 5 O MAS AÑOS-SIN VARIEDAD	S	0,36
170000006114822	41-002-039-00011-00002	62000	PASTOS PERMANENTES DE 5 O MAS AÑOS-SIN VARIEDAD	S	29,06
170000006114824	41-002-039-00016-00001	62000	PASTOS PERMANENTES DE 5 O MAS AÑOS-SIN VARIEDAD	S	0,38
170000006114825	41-002-039-00016-00002	66000	PASTO ARBOLADO DE 5 O MAS AÑOS-SIN VARIEDAD	S	0,68
170000006114826	41-088-006-00035-00001	62000	PASTOS PERMANENTES DE 5 O MAS AÑOS-SIN VARIEDAD	S	0,62
170000006114827	41-088-006-00039-00001	62000	PASTOS PERMANENTES DE 5 O MAS AÑOS-SIN VARIEDAD	S	18,17
170000006114828	41-088-006-00039-00003	64000	PASTIZAL DE 5 O MAS AÑOS-SIN VARIEDAD	S	0,26
170000006114829	41-088-006-09007-00005	66000	PASTO ARBOLADO DE 5 O MAS AÑOS-SIN VARIEDAD	S	0,13
170000006114832	41-080-022-00012-00002	62000	PASTOS PERMANENTES DE 5 O MAS AÑOS-SIN VARIEDAD	S	6,70
170000006114833	41-088-006-00053-00002	62000	PASTOS PERMANENTES DE 5 O MAS AÑOS-SIN VARIEDAD	S	0,20
170000006114834	41-088-006-00032-00003	62000	PASTOS PERMANENTES DE 5 O MAS AÑOS-SIN VARIEDAD	S	0,37
170000006114835	41-066-010-00055-00016	62000	PASTOS PERMANENTES DE 5 O MAS AÑOS-SIN VARIEDAD	S	0,03
170000006114837	41-088-006-00026-00002	62000	PASTOS PERMANENTES DE 5 O MAS AÑOS-SIN VARIEDAD	S	2,32
170000006114838	41-088-006-00033-00002	62000	PASTOS PERMANENTES DE 5 O MAS AÑOS-SIN VARIEDAD	S	0,17

Datos considerados para el Cálculo de la Carga Ganadera mínima y máxima del expediente**Recintos Determinados para el Cálculo de Garga Ganadera Mínima**

REF.	REFERENCIA SIGPAC	CULTIVO	DESCRIPCIÓN CULTIVO	S/R	SUP. PROPUESTA (ha)
170000006114840	41-088-006-00026-00004	62000	PASTOS PERMANENTES DE 5 O MAS AÑOS-SIN VARIEDAD	S	0,41
170000006114841	41-002-038-00001-00007	62000	PASTOS PERMANENTES DE 5 O MAS AÑOS-SIN VARIEDAD	S	1,67
170000006114842	41-080-022-00009-00001	62000	PASTOS PERMANENTES DE 5 O MAS AÑOS-SIN VARIEDAD	S	3,37

Recintos Determinados para el Cálculo de Garga Ganadera Máxima

REF.	REFERENCIA SIGPAC	CULTIVO	DESCRIPCIÓN CULTIVO	S/R	SUP. PROPUESTA (ha)
-505486	41-033-045-00002-00023	62000	PASTOS PERMANENTES DE 5 O MAS AÑOS-SIN VARIEDAD	S	0,06
-154955	41-088-006-00049-00002	66000	PASTO ARBOLADO DE 5 O MAS AÑOS-SIN VARIEDAD	S	2,46
-154954	41-088-006-00043-00002	66000	PASTO ARBOLADO DE 5 O MAS AÑOS-SIN VARIEDAD	S	10,86
-154953	41-088-006-00043-00002	66000	PASTO ARBOLADO DE 5 O MAS AÑOS-SIN VARIEDAD	S	2,98
-154952	41-088-006-00043-00002	66000	PASTO ARBOLADO DE 5 O MAS AÑOS-SIN VARIEDAD	S	5,30
-154951	41-033-045-00002-00002	62000	PASTOS PERMANENTES DE 5 O MAS AÑOS-SIN VARIEDAD	S	6,10
-154950	41-002-015-00001-00003	66000	PASTO ARBOLADO DE 5 O MAS AÑOS-SIN VARIEDAD	S	7,57
170000006114761	14-036-013-00010-00004	65000	PASTO ARBUSTIVO DE 5 O MAS AÑOS-SIN VARIEDAD	S	46,51
170000006114762	41-080-022-00008-00001	66000	PASTO ARBOLADO DE 5 O MAS AÑOS-SIN VARIEDAD	S	49,17
170000006114763	41-066-010-00056-00001	66000	PASTO ARBOLADO DE 5 O MAS AÑOS-SIN VARIEDAD	S	16,54
170000006114764	41-033-045-00002-00021	62000	PASTOS PERMANENTES DE 5 O MAS AÑOS-SIN VARIEDAD	S	0,05
170000006114765	41-088-006-00032-00001	66000	PASTO ARBOLADO DE 5 O MAS AÑOS-SIN VARIEDAD	S	0,32
170000006114766	41-088-006-09007-00007	66000	PASTO ARBOLADO DE 5 O MAS AÑOS-SIN VARIEDAD	S	0,40
170000006114767	41-088-006-00030-00001	62000	PASTOS PERMANENTES DE 5 O MAS AÑOS-SIN VARIEDAD	S	0,08
170000006114768	41-088-006-09007-00009	66000	PASTO ARBOLADO DE 5 O MAS AÑOS-SIN VARIEDAD	S	0,01
170000006114769	41-088-006-09007-00001	62000	PASTOS PERMANENTES DE 5 O MAS AÑOS-SIN VARIEDAD	S	0,44
170000006114772	41-033-045-00002-00002	62000	PASTOS PERMANENTES DE 5 O MAS AÑOS-SIN VARIEDAD	S	93,71
170000006114773	41-066-010-00055-00017	62000	PASTOS PERMANENTES DE 5 O MAS AÑOS-SIN VARIEDAD	S	0,07
170000006114774	41-066-010-00055-00003	62000	PASTOS PERMANENTES DE 5 O MAS AÑOS-SIN VARIEDAD	S	1,01
170000006114775	41-088-006-00022-00001	66000	PASTO ARBOLADO DE 5 O MAS AÑOS-SIN VARIEDAD	S	2,64
170000006114776	41-002-039-00017-00002	66000	PASTO ARBOLADO DE 5 O MAS AÑOS-SIN VARIEDAD	S	0,90
170000006114777	41-088-006-00025-00001	62000	PASTOS PERMANENTES DE 5 O MAS AÑOS-SIN VARIEDAD	S	0,71
170000006114778	41-088-006-00021-00002	66000	PASTO ARBOLADO DE 5 O MAS AÑOS-SIN VARIEDAD	S	15,85
170000006114779	41-088-006-00021-00005	62000	PASTOS PERMANENTES DE 5 O MAS AÑOS-SIN VARIEDAD	S	3,61
170000006114780	41-088-006-00031-00003	62000	PASTOS PERMANENTES DE 5 O MAS AÑOS-SIN VARIEDAD	S	2,03
170000006114781	41-088-006-00052-00002	62000	PASTOS PERMANENTES DE 5 O MAS AÑOS-SIN VARIEDAD	S	0,26
170000006114783	41-088-006-09007-00009	66000	PASTO ARBOLADO DE 5 O MAS AÑOS-SIN VARIEDAD	S	0,05
170000006114784	41-033-045-00002-00016	62000	PASTOS PERMANENTES DE 5 O MAS AÑOS-SIN VARIEDAD	S	4,78
170000006114785	41-033-045-00002-00019	62000	PASTOS PERMANENTES DE 5 O MAS AÑOS-SIN VARIEDAD	S	3,06
170000006114786	41-033-045-00002-00020	62000	PASTOS PERMANENTES DE 5 O MAS AÑOS-SIN VARIEDAD	S	1,12
170000006114788	41-088-006-00038-00001	64000	PASTIZAL DE 5 O MAS AÑOS-SIN VARIEDAD	S	0,23
170000006114789	41-033-045-00002-00015	62000	PASTOS PERMANENTES DE 5 O MAS AÑOS-SIN VARIEDAD	S	0,44
170000006114790	41-048-007-00003-00001	62000	PASTOS PERMANENTES DE 5 O MAS AÑOS-SIN VARIEDAD	S	54,01
170000006114791	41-066-010-00055-00002	62000	PASTOS PERMANENTES DE 5 O MAS AÑOS-SIN VARIEDAD	S	0,16
170000006114792	41-066-010-00055-00011	62000	PASTOS PERMANENTES DE 5 O MAS AÑOS-SIN VARIEDAD	S	1,37
170000006114793	41-066-010-00055-00001	66000	PASTO ARBOLADO DE 5 O MAS AÑOS-SIN VARIEDAD	S	42,17
170000006114794	41-033-044-00001-00001	62000	PASTOS PERMANENTES DE 5 O MAS AÑOS-SIN VARIEDAD	S	17,81
170000006114795	41-032-009-00229-00001	64000	PASTIZAL DE 5 O MAS AÑOS-SIN VARIEDAD	S	1,66
170000006114796	41-002-038-00001-00003	66000	PASTO ARBOLADO DE 5 O MAS AÑOS-SIN VARIEDAD	S	100,03
170000006114797	41-002-015-00001-00003	66000	PASTO ARBOLADO DE 5 O MAS AÑOS-SIN VARIEDAD	S	6,09
170000006114799	41-066-010-00055-00018	62000	PASTOS PERMANENTES DE 5 O MAS AÑOS-SIN VARIEDAD	S	0,06

Datos considerados para el Cálculo de la Carga Ganadera mínima y máxima del expediente**Recintos Determinados para el Cálculo de Garga Ganadera Máxima**

<u>REF.</u>	<u>REFERENCIA SIGPAC</u>	<u>CULTIVO</u>	<u>DESCRIPCIÓN CULTIVO</u>	<u>S/R</u>	<u>SUP. PROPUESTA (ha)</u>
			VARIEDAD		
170000006114801	41-088-006-00024-00001	62000	PASTOS PERMANENTES DE 5 O MAS AÑOS-SIN VARIEDAD	S	0,51
170000006114803	41-002-039-00010-00002	66000	PASTO ARBOLADO DE 5 O MAS AÑOS-SIN VARIEDAD	S	9,96
170000006114804	41-002-039-00009-00001	66000	PASTO ARBOLADO DE 5 O MAS AÑOS-SIN VARIEDAD	S	4,17
170000006114805	41-002-038-00010-00001	65000	PASTO ARBUSTIVO DE 5 O MAS AÑOS-SIN VARIEDAD	S	1,12
170000006114806	41-088-006-00049-00002	66000	PASTO ARBOLADO DE 5 O MAS AÑOS-SIN VARIEDAD	S	4,69
170000006114810	41-080-022-00003-00001	66000	PASTO ARBOLADO DE 5 O MAS AÑOS-SIN VARIEDAD	S	4,15
170000006114811	41-088-006-00023-00002	62000	PASTOS PERMANENTES DE 5 O MAS AÑOS-SIN VARIEDAD	S	1,32
170000006114812	41-088-006-00043-00002	66000	PASTO ARBOLADO DE 5 O MAS AÑOS-SIN VARIEDAD	S	6,93
170000006114813	41-088-006-00023-00001	66000	PASTO ARBOLADO DE 5 O MAS AÑOS-SIN VARIEDAD	S	0,41
170000006114814	41-002-039-00017-00003	62000	PASTOS PERMANENTES DE 5 O MAS AÑOS-SIN VARIEDAD	S	3,71
170000006114816	41-002-039-00017-00001	62000	PASTOS PERMANENTES DE 5 O MAS AÑOS-SIN VARIEDAD	S	6,62
170000006114820	41-032-009-00229-00002	62000	PASTOS PERMANENTES DE 5 O MAS AÑOS-SIN VARIEDAD	S	0,36
170000006114822	41-002-039-00011-00002	62000	PASTOS PERMANENTES DE 5 O MAS AÑOS-SIN VARIEDAD	S	29,06
170000006114824	41-002-039-00016-00001	62000	PASTOS PERMANENTES DE 5 O MAS AÑOS-SIN VARIEDAD	S	0,38
170000006114825	41-002-039-00016-00002	66000	PASTO ARBOLADO DE 5 O MAS AÑOS-SIN VARIEDAD	S	0,68
170000006114826	41-088-006-00035-00001	62000	PASTOS PERMANENTES DE 5 O MAS AÑOS-SIN VARIEDAD	S	0,62
170000006114827	41-088-006-00039-00001	62000	PASTOS PERMANENTES DE 5 O MAS AÑOS-SIN VARIEDAD	S	18,17
170000006114828	41-088-006-00039-00003	64000	PASTIZAL DE 5 O MAS AÑOS-SIN VARIEDAD	S	0,26
170000006114829	41-088-006-09007-00005	66000	PASTO ARBOLADO DE 5 O MAS AÑOS-SIN VARIEDAD	S	0,13
170000006114832	41-080-022-00012-00002	62000	PASTOS PERMANENTES DE 5 O MAS AÑOS-SIN VARIEDAD	S	6,70
170000006114833	41-088-006-00053-00002	62000	PASTOS PERMANENTES DE 5 O MAS AÑOS-SIN VARIEDAD	S	0,20
170000006114834	41-088-006-00032-00003	62000	PASTOS PERMANENTES DE 5 O MAS AÑOS-SIN VARIEDAD	S	0,37
170000006114835	41-066-010-00055-00016	62000	PASTOS PERMANENTES DE 5 O MAS AÑOS-SIN VARIEDAD	S	0,03
170000006114837	41-088-006-00026-00002	62000	PASTOS PERMANENTES DE 5 O MAS AÑOS-SIN VARIEDAD	S	2,32
170000006114838	41-088-006-00033-00002	62000	PASTOS PERMANENTES DE 5 O MAS AÑOS-SIN VARIEDAD	S	0,17
170000006114840	41-088-006-00026-00004	62000	PASTOS PERMANENTES DE 5 O MAS AÑOS-SIN VARIEDAD	S	0,41
170000006114841	41-002-038-00001-00007	62000	PASTOS PERMANENTES DE 5 O MAS AÑOS-SIN VARIEDAD	S	1,67
170000006114842	41-080-022-00009-00001	62000	PASTOS PERMANENTES DE 5 O MAS AÑOS-SIN VARIEDAD	S	3,37

INCIDENCIAS**INCIDENCIA DESCRIPCIÓN**

85031	Solicita recinto que no está comprometido para la operación. Ref:170000006114793 Recinto:41-066-010-00055-001 Cultivo:66000 PASTO ARBOLADO DE 5 O MAS AÑOS-SIN VARIEDAD Secano Ref:170000006114791 Recinto:41-066-010-00055-002 Cultivo:62000 PASTOS PERMANENTES DE 5 O MAS AÑOS-SIN VARIEDAD Secano Ref:170000006114774 Recinto:41-066-010-00055-003 Cultivo:62000 PASTOS PERMANENTES DE 5 O MAS AÑOS-SIN VARIEDAD Secano Ref:170000006114792 Recinto:41-066-010-00055-011 Cultivo:62000 PASTOS PERMANENTES DE 5 O MAS AÑOS-SIN VARIEDAD Secano Ref:170000006114835 Recinto:41-066-010-00055-016 Cultivo:62000 PASTOS PERMANENTES DE 5 O MAS AÑOS-SIN VARIEDAD Secano Ref:170000006114773 Recinto:41-066-010-00055-017 Cultivo:62000 PASTOS PERMANENTES DE 5 O MAS AÑOS-SIN VARIEDAD Secano Ref:170000006114799 Recinto:41-066-010-00055-018 Cultivo:62000 PASTOS PERMANENTES DE 5 O MAS AÑOS-SIN VARIEDAD Secano Ref:170000006114778 Recinto:41-088-006-00021-002 Cultivo:66000 PASTO ARBOLADO DE 5 O MAS AÑOS-SIN VARIEDAD Secano Ref:170000006114783 Recinto:41-088-006-09007-009 Cultivo:66000 PASTO ARBOLADO DE 5 O MAS AÑOS-SIN VARIEDAD Secano
-------	-----------------------------------------------------------------------------------------------------------------------------------------------------------------------------------------------------------------------------------------------------------------------------------------------------------------------------------------------------------------------------------------------------------------------------------------------------------------------------------------------------------------------------------------------------------------------------------------------------------------------------------------------------------------------------------------------------------------------------------------------------------------------------------------------------------------------------------------------------------------------------------------------------------------------------------------------------------------------------------------------------------------------------------------------------------------------------------------------------------------------------------------------------------------------------------

Ref:1700000006114768 Recinto:41-088-006-09007-009 Cultivo:66000 PASTO ARBOLADO DE 5 O MAS AÑOS-SIN VARIEDAD Secano

85042 No inscrito en un organismo de control y certificación ecológico (artículo 5-1 e), Orden 26 mayo 2015)

Explotación:ES410020000118 Especie:PORCINO

Explotación:ES410020000118 Especie:CAPRINA

Explotación:ES410800000014 Especie:OVINA

Explotación:ES410880000509 Especie:BOVINA

Explotación:ES410880000509 Especie:PORCINO



<u>APELLIDOS Y NOMBRE / RAZÓN SOCIAL</u>	<u>NIF</u>	<u>EXPEDIENTE</u>	<u>SOLICITA AGRICULT. (3)</u>	<u>SOLICITA GANADER. (4)</u>	<u>ANUALIDAD DE PAGO</u>
BENDALA GARCIA MARIA DEL CARMEN	****8475*	1177219	NO	SI	6ª

DATOS MANTENIMIENTO**IMPORTE POR ANUALIDAD**

	<u>2015</u>	<u>2016</u>	<u>2017</u>	<u>2018</u>	<u>2019</u>	<u>2020</u>
IMPORTE MÁXIMO SUBVENCIONABLE	2.701,09 €	2.701,09 €	2.696,98 €	2.696,98 €	2.693,69 €	2.693,69 €
IMPORTE MEDIO DE TRANSFERENCIA (€/ha)	82,15 €	82,15 €	82,15 €	82,15 €	82,15 €	82,15 €

RESUMEN DE UNIDADES

<u>Cód</u>	<u>GRUPO DE PAGO</u>	<u>Sup. Dec. Admisible (ha)</u>	<u>Sup. Comprometida (ha)</u>	<u>Sup. ajustada compromiso (1) (ha)</u>	<u>% sobredec.</u>	<u>SUP. PROPUESTA (ha)</u>	<u>Importe Declarado</u>	<u>Importe Topado</u>	<u>Importe Propuesto</u>	<u>Importe tras sobredec.</u>
63	PASTOS ASOCIADOS A GANADERÍA ECOLÓGICA	42,33		32,79	0,00	32,79	2.693,70	2.693,69	2.693,69	2.693,69
	TOTAL	42,33	32,79	32,79		32,79	2.693,70	2.693,69	2.693,69	2.693,69

APLICACIÓN DE REDUCCIONES Y SANCIONES

	<u>Importe Calculado</u>	<u>Importe prerreduc.</u>	<u>Admisibilidad y compromisos</u>	<u>Presentación tardía</u>	<u>Omisión declaración</u>	<u>Condicionabilidad</u>	<u>PROPUESTO</u>	<u>IMPORTE (Euros)</u>		
								<u>FEADER (Eje 2)</u>	<u>MAPA</u>	<u>CAGPDS</u>
GANADERÍA	2.693,69	2.693,69	1,00	0,00	0,00	0,00	0,00	0,00	0,00	0,00
TOTAL							0,00	0,00	0,00	0,00

RECINTOS PROPUESTOS

<u>REE</u>	<u>REFERENCIA SIGPAC</u>	<u>CULTIVO</u>	<u>DESCRIPCIÓN CULTIVO</u>	<u>S/R</u>	<u>G.PAGO</u>	<u>PEND. MEDIA (%)</u>	<u>SUP. DEC. ADMISIBLE (ha)</u>	<u>SUP. COMPROM. (ha)</u>	<u>SUP. AJUSTADA COMPROM. (1) (ha)</u>	<u>SUP. CONY. SIGPAC (ha)</u>	<u>SUP. CERTIE. (ha)</u>	<u>SUP. CAMPO (ha)</u>	<u>SUP. CAMPO DETER. CULT. DECLARADO (ha)</u>	<u>SUP. DEC. REDUCIDA (ha)</u>	<u>SUP. PROPUESTA (ha)</u>
1700000005585515	41-032-007-00018-00001	62000	PASTOS PERMANENTES DE 5 O MAS AÑOS-SIN VARIEDAD	S	63	41,27	38,18	28,66	28,66		38,18			28,66	28,66
1700000005585516	41-032-007-00018-00004	62000	PASTOS PERMANENTES DE 5 O MAS AÑOS-SIN VARIEDAD	S	63	24,46	4,15	4,15	4,15		4,15			4,15	4,15

DATOS GANADERÍA**RESUMEN DE UNIDADES**

<u>Cód</u>	<u>GRUPO DE PAGO</u>	<u>Sup. Dec. Admisible (ha)</u>	<u>Sup. Comprometida (ha)</u>	<u>Sup. ajustada compromiso (1) (ha)</u>	<u>% sobredec.</u>	<u>SUP. PROPUESTA (ha)</u>	<u>Importe Declarado</u>	<u>Importe Topado</u>	<u>Importe Propuesto</u>	<u>Importe tras sobredec.</u>
63	PASTOS ASOCIADOS A GANADERÍA ECOLÓGICA	42,33		32,79	0,00	32,79	2.693,70	2.693,69	2.693,69	2.693,69
	TOTAL	42,33	32,79	32,79		32,79	2.693,70	2.693,69	2.693,69	2.693,69

RESUMEN DE PAGOS

	<u>PROPUESTO</u>	<u>IMPORTE (Euros)</u>		
		<u>FEADER (Eje 2)</u>	<u>MAPA</u>	<u>CAGPDS</u>
Propuesto	0,00	0,00	0,00	0,00

APLICACIÓN DE REDUCCIONES Y SANCIONES

	<u>Importe Calculado</u>	<u>Importe prerreduc.</u>	<u>Admisibilidad y compromisos</u>	<u>Presentación tardía</u>	<u>Omisión declaración</u>	<u>Condicionabilidad</u>	<u>PROPUESTO</u>	<u>IMPORTE (Euros)</u>		
								<u>FEADER (Eje 2)</u>	<u>MAPA</u>	<u>CAGPDS</u>
	2.693,69	2.693,69	100,00	0,00	0,00	0,00	0,00	0,00	0,00	0,00
TOTAL							0,00	0,00	0,00	0,00



Datos considerados para el Cálculo de la Carga Ganadera mínima y máxima del expediente

Explotación	Especie	Inscrito en Sipea y Admisible	Censo Medio Animales	Ugm Calculada para CG Mínima	Ugm Calculada para CG Máxima
ES410320000155	CABALLAR	NO	2,00	0,00	2,00
ES410320000155	CAPRINA	SI	27,44	4,12	4,12
ES410320000155	OVINA	SI	99,58	14,94	14,94
ES410320000155	PORCINO	SI	202,16	64,91	64,91
				83,97	85,97

Superficie determinada para Cálculo Carga Ganadera Mínima: 42,33 ha

Superficie determinada para Cálculo Carga Ganadera Máxima: 42,33 ha

Carga Ganadera Mínima Expediente: 1,98 ugm/ha

Carga Ganadera Máxima Expediente: 2,03 ugm/ha

Recintos Determinados para el Cálculo de Garga Ganadera Mínima

REF.	REFERENCIA SIGPAC	CULTIVO	DESCRIPCIÓN CULTIVO	S/R	SUP. PROPUESTA (ha)
1700000005585515	41-032-007-00018-00001	62000	PASTOS PERMANENTES DE 5 O MAS AÑOS-SIN VARIEDAD	S	38,18
1700000005585516	41-032-007-00018-00004	62000	PASTOS PERMANENTES DE 5 O MAS AÑOS-SIN VARIEDAD	S	4,15

Recintos Determinados para el Cálculo de Garga Ganadera Máxima

REF.	REFERENCIA SIGPAC	CULTIVO	DESCRIPCIÓN CULTIVO	S/R	SUP. PROPUESTA (ha)
1700000005585515	41-032-007-00018-00001	62000	PASTOS PERMANENTES DE 5 O MAS AÑOS-SIN VARIEDAD	S	38,18
1700000005585516	41-032-007-00018-00004	62000	PASTOS PERMANENTES DE 5 O MAS AÑOS-SIN VARIEDAD	S	4,15

DETALLE DE REDUCCIONES Y SANCIONES POR INCUMPLIMIENTOS DE ADMISIBILIDAD Y COMPROMISOS

Tipo	Compromiso	Sup. Calculada	Sup. Incumpli.	Factor Alcance (2)	Coef. Línea Base	Coef. Acumulación	Coef. Reiteración	Importe Ayuda	Factor Sanción	Importe Sanción	Aplicado
B1	La carga ganadera del expediente supera los límites establecidos (artículo 8-3, Orden 26 mayo 2015)	2,00	0,03-	1,00	1,00	1,00	1,00	2.693,69 €	1,00	2.693,69 €	SI

INCIDENCIAS**INCIDENCIA DESCRIPCIÓN**

85015 La carga ganadera del expediente supera los límites establecidos (artículo 8-3, Orden 26 mayo 2015)

Carga Ganadera Máx.:2,03 Superficie:42,33 UGMs:85,97

85042 No inscrito en un organismo de control y certificación ecológico (artículo 5-1 e), Orden 26 mayo 2015)

Explotación:ES410320000155 Especie:CABALLAR



<u>APELLIDOS Y NOMBRE / RAZÓN SOCIAL</u>	<u>NIF</u>	<u>EXPEDIENTE</u>	<u>SOLICITA AGRICULT. (3)</u>	<u>SOLICITA GANADER. (4)</u>	<u>ANUALIDAD DE PAGO</u>
BENITO DOMINGUEZ ALBERTO	****1183*	1026939	SI	NO	6ª

DATOS MANTENIMIENTO**IMPORTE POR ANUALIDAD**

	<u>2015</u>	<u>2016</u>	<u>2017</u>	<u>2018</u>	<u>2019</u>	<u>2020</u>
IMPORTE MÁXIMO SUBVENCIONABLE	807,71 €	807,71 €	807,71 €	807,71 €	807,71 €	807,71 €
IMPORTE MEDIO DE TRANSFERENCIA (€/ha)	349,66 €	349,66 €	349,66 €	349,66 €	349,66 €	349,66 €

RESUMEN DE UNIDADES

<u>Cód</u>	<u>GRUPO DE PAGO</u>	<u>Sup. Dec. Admisible (ha)</u>	<u>Sup. Comprometida (ha)</u>	<u>Sup. ajustada compromiso (1) (ha)</u>	<u>% sobredec.</u>	<u>SUP. PROPUESTA (ha)</u>	<u>Importe Declarado</u>	<u>Importe Topado</u>	<u>Importe Propuesto</u>	<u>Importe tras sobredec.</u>
57	FRUTALES REGADÍO	2,31		2,31	0,00	2,31	807,71	807,71	807,71	807,71
	TOTAL	2,31	2,31	2,31		2,31	807,71	807,71	807,71	807,71

APLICACIÓN DE REDUCCIONES Y SANCIONES

	<u>Importe Calculado</u>	<u>Importe prereduc.</u>	<u>Admisibilidad y compromisos</u>	<u>Presentación tardía</u>	<u>Omisión declaración</u>	<u>Condicionabilidad</u>	<u>PROPUESTO</u>	<u>IMPORTE (Euros)</u>		
								<u>FEADER (Eje 2)</u>	<u>MAPA</u>	<u>CAGPDS</u>
AGRICULTURA	807,71	807,71	0,00	0,00	0,00	0,00	807,71	605,78	86,83	115,10
TOTAL							807,71	605,78	86,83	115,10

RECINTOS PROPUESTOS

<u>REF.</u>	<u>REFERENCIA SIGPAC</u>	<u>CULTIVO DESCRIPCIÓN CULTIVO</u>	<u>S/R</u>	<u>G.PAGO</u>	<u>PEND. MEDIA (%)</u>	<u>SUP. DEC. ADMISIBLE (ha)</u>	<u>SUP. COMPROM. (ha)</u>	<u>SUP. AJUSTADA COMPROM. (1) (ha)</u>	<u>SUP. CONV. SIGPAC (ha)</u>	<u>SUP. CERTIF. (ha)</u>	<u>SUP. CAMPO (ha)</u>	<u>SUP. CAMPO DECLARADO (ha)</u>	<u>SUP. DEC. REDUCIDA (ha)</u>	<u>SUP. PROPUESTA (ha)</u>
1700000004517323	41-007-002-00077-00001	206004 NARANJO-NAVELINA	R	57	1,61	0,50	0,50	0,50	0,50	0,50			0,50	0,50
1700000004517324	41-007-002-00138-00001	206004 NARANJO-NAVELINA	R	57	1,03	1,81	1,81	1,81	1,81	1,81			1,81	1,81

DATOS AGRICULTURA**RESUMEN DE UNIDADES**

<u>Cód</u>	<u>GRUPO DE PAGO</u>	<u>Sup. Dec. Admisible (ha)</u>	<u>Sup. Comprometida (ha)</u>	<u>Sup. ajustada compromiso (1) (ha)</u>	<u>% sobredec.</u>	<u>SUP. PROPUESTA (ha)</u>	<u>Importe Declarado</u>	<u>Importe Topado</u>	<u>Importe Propuesto</u>	<u>Importe tras sobredec.</u>
57	FRUTALES REGADÍO	2,31		2,31	0,00	2,31	807,71	807,71	807,71	807,71
	TOTAL	2,31	2,31	2,31		2,31	807,71	807,71	807,71	807,71

RESUMEN DE PAGOS

	<u>PROPUESTO</u>	<u>IMPORTE (Euros)</u>		
		<u>FEADER (Eje 2)</u>	<u>MAPA</u>	<u>CAGPDS</u>
Propuesto a pagar	807,71	605,78	86,83	115,10

APLICACIÓN DE REDUCCIONES Y SANCIONES

	<u>Importe Calculado</u>	<u>Importe prereduc.</u>	<u>Admisibilidad y compromisos</u>	<u>Presentación tardía</u>	<u>Omisión declaración</u>	<u>Condicionabilidad</u>	<u>PROPUESTO</u>	<u>IMPORTE (Euros)</u>		
								<u>FEADER (Eje 2)</u>	<u>MAPA</u>	<u>CAGPDS</u>
	807,71	807,71	0,00	0,00	0,00	0,00	807,71	605,78	86,83	115,10
TOTAL							807,71	605,78	86,83	115,10

INCIDENCIAS**INCIDENCIA DESCRIPCIÓN**

75022

No autoriza a que, en caso de la devolución por la entidad financiera (retrocesión bancaria) del pago en la cuenta corriente consignada en la solicitud y que está debidamente registrada en el sistema contable GIRO de la Junta de Andalucía, se proceda al pago en cualquier otra cuenta corriente de la titularidad del solicitante vigente en dicho sistema contable.



<u>APELLIDOS Y NOMBRE / RAZÓN SOCIAL</u>	<u>NIF</u>	<u>EXPEDIENTE</u>	<u>SOLICITA AGRICULT. (3)</u>	<u>SOLICITA GANADER. (4)</u>	<u>ANUALIDAD DE PAGO</u>
BERMUDEZ CORONEL GARCIA DE VINUESA JUAN	****3987*	1233432	SI	SI	

DATOS MANTENIMIENTO**RESUMEN DE UNIDADES**

<u>Cód</u>	<u>GRUPO DE PAGO</u>	<u>Sup. Dec. Admisible (ha)</u>	<u>Sup. Comprometida (ha)</u>	<u>Sup. ajustada compromiso (1) (ha)</u>	<u>% sobredec.</u>	<u>SUP. PROPUESTA (ha)</u>	<u>Importe Declarado</u>	<u>Importe Topado</u>	<u>Importe Propuesto</u>	<u>Importe tras sobredec.</u>
	AGRICULTURA - SIN SUPERFICIE DETERMINADA	0,00		0,00	0,00	0,00	0,00	0,00	0,00	0,00
	GANADERÍA - SIN SUPERFICIE DETERMINADA	0,00		0,00	0,00	0,00	0,00	0,00	0,00	0,00
	TOTAL	0,00		0,00		0,00	0,00	0,00	0,00	0,00

APLICACIÓN DE REDUCCIONES Y SANCIONES

	<u>Importe Calculado</u>	<u>Importe prereduc.</u>	<u>Admisibilidad y compromisos</u>	<u>Presentación tardía</u>	<u>Omisión declaración</u>	<u>Condicionabilidad</u>	<u>PROPUESTO</u>	<u>IMPORTE (Euros)</u>		
								<u>FEADER (Eje 2)</u>	<u>MAPA</u>	<u>CAGPDS</u>
AGRICULTURA	0,00	0,00	0,00	0,00	0,00	0,00	0,00	0,00	0,00	0,00
GANADERÍA	0,00	0,00	0,00	0,00	0,00	0,00	0,00	0,00	0,00	0,00
							TOTAL	0,00	0,00	0,00

DATOS AGRICULTURA**RESUMEN DE UNIDADES**

<u>Cód</u>	<u>GRUPO DE PAGO</u>	<u>Sup. Dec. Admisible (ha)</u>	<u>Sup. Comprometida (ha)</u>	<u>Sup. ajustada compromiso (1) (ha)</u>	<u>% sobredec.</u>	<u>SUP. PROPUESTA (ha)</u>	<u>Importe Declarado</u>	<u>Importe Topado</u>	<u>Importe Propuesto</u>	<u>Importe tras sobredec.</u>
	AGRICULTURA - SIN SUPERFICIE DETERMINADA	0,00		0,00	0,00	0,00	0,00	0,00	0,00	0,00
	TOTAL	0,00		0,00		0,00	0,00	0,00	0,00	0,00

RESUMEN DE PAGOS

	<u>PROPUESTO</u>	<u>IMPORTE (Euros)</u>		
		<u>FEADER (Eje 2)</u>	<u>MAPA</u>	<u>CAGPDS</u>
Propuesto	0,00	0,00	0,00	0,00

APLICACIÓN DE REDUCCIONES Y SANCIONES

	<u>Importe Calculado</u>	<u>Importe prereduc.</u>	<u>Admisibilidad y compromisos</u>	<u>Presentación tardía</u>	<u>Omisión declaración</u>	<u>Condicionabilidad</u>	<u>PROPUESTO</u>	<u>IMPORTE (Euros)</u>		
								<u>FEADER (Eje 2)</u>	<u>MAPA</u>	<u>CAGPDS</u>
	0,00	0,00	0,00	0,00	0,00	0,00	0,00	0,00	0,00	0,00
							TOTAL	0,00	0,00	0,00

DATOS GANADERÍA**RESUMEN DE UNIDADES**

<u>Cód</u>	<u>GRUPO DE PAGO</u>	<u>Sup. Dec. Admisible (ha)</u>	<u>Sup. Comprometida (ha)</u>	<u>Sup. ajustada compromiso (1) (ha)</u>	<u>% sobredec.</u>	<u>SUP. PROPUESTA (ha)</u>	<u>Importe Declarado</u>	<u>Importe Topado</u>	<u>Importe Propuesto</u>	<u>Importe tras sobredec.</u>
	GANADERÍA - SIN SUPERFICIE DETERMINADA	0,00		0,00	0,00	0,00	0,00	0,00	0,00	0,00
	TOTAL	0,00		0,00		0,00	0,00	0,00	0,00	0,00

RESUMEN DE PAGOS

	<u>PROPUESTO</u>	<u>IMPORTE (Euros)</u>		
		<u>FEADER (Eje 2)</u>	<u>MAPA</u>	<u>CAGPDS</u>
Propuesto	0,00	0,00	0,00	0,00

(1) Superficie declarada admisible ajustada con la superficie comprometida.
(2) Factor de penalización valorando el alcance para el tipo de compromiso.
(3) Solicita agricultura y tiene compromisos vigentes.
(4) Solicita ganadería y tiene compromisos vigentes.

APLICACIÓN DE REDUCCIONES Y SANCIONES

Importe Calculado	Importe prereduc.	Admisibilidad y compromisos	Presentación tardía	Omisión declaración	Condicionality	IMPORTE (Euros)			
						PROPUESTO	FEADER (Eje 2)	MAPA	CAGPDS
0,00	0,00	0,00	0,00	0,00	0,00	0,00	0,00	0,00	0,00
TOTAL						0,00	0,00	0,00	0,00

Datos considerados para el Cálculo de la Carga Ganadera mínima y máxima del expediente

Superficie determinada para Cálculo Carga Ganadera Mínima:	0,00 ha
Superficie determinada para Cálculo Carga Ganadera Máxima:	0,00 ha
Carga Ganadera Mínima Expediente:	0,00 ugm/ha
Carga Ganadera Máxima Expediente:	0,00 ugm/ha

Los importes del Grupo de Pago de pastos de este expediente han sido ajustados por no llegar a la carga ganadera mínima de 0,3



<u>APELLIDOS Y NOMBRE / RAZÓN SOCIAL</u>	<u>NIF</u>	<u>EXPEDIENTE</u>	<u>SOLICITA AGRICULT. (3)</u>	<u>SOLICITA GANADER. (4)</u>	<u>ANUALIDAD DE PAGO</u>
BERO, S.C.	****9315*	1162260	SI	SI	6ª

DATOS MANTENIMIENTO**IMPORTE POR ANUALIDAD**

	<u>2015</u>	<u>2016</u>	<u>2017</u>	<u>2018</u>	<u>2019</u>	<u>2020</u>
IMPORTE MÁXIMO SUBVENCIONABLE	8.423,95 €	8.423,95 €	8.423,95 €	8.423,95 €	8.423,95 €	8.423,95 €
IMPORTE MEDIO DE TRANSFERENCIA (€/ha)	129,26 €	129,26 €	129,26 €	129,26 €	129,26 €	129,26 €

RESUMEN DE UNIDADES

<u>Cód</u>	<u>GRUPO DE PAGO</u>	<u>Sup. Dec. Admisible (ha)</u>	<u>Sup. Comprometida (ha)</u>	<u>Sup. ajustada compromiso (1) (ha)</u>	<u>% sobredec.</u>	<u>SUP. PROPUESTA (ha)</u>	<u>Importe Declarado</u>	<u>Importe Topado</u>	<u>Importe Propuesto</u>	<u>Importe tras sobredec.</u>
58	FRUTALES SECANO	14,65		14,50	0,00	14,50	3.135,48	3.139,41	3.135,48	3.135,48
59	HERBÁCEOS	16,30		16,16	0,00	16,16	2.442,91	2.445,98	2.442,91	2.442,91
63	PASTOS ASOCIADOS A GANADERÍA ECOLÓGICA	49,09		34,51	0,00	34,51	2.835,00	2.838,56	2.835,00	2.835,00
TOTAL		80,04	65,17	65,17		65,17	8.413,39	8.423,95	8.413,39	8.413,39

APLICACIÓN DE REDUCCIONES Y SANCIONES

	<u>Importe Calculado</u>	<u>Importe prerreduc.</u>	<u>Admisibilidad y compromisos</u>	<u>Presentación tardía</u>	<u>Omisión declaración</u>	<u>Condicionabilidad</u>	<u>PROPUESTO</u>	<u>IMPORTE (Euros)</u>		
								<u>FEADER (Eje 2)</u>	<u>MAPA</u>	<u>CAGPDS</u>
AGRICULTURA	5.578,39	5.578,39	0,00	0,00	0,00	0,00	5.578,39	4.183,79	599,68	794,92
GANADERÍA	2.835,00	2.835,00	0,00	0,00	0,00	0,00	2.835,00	2.126,25	304,76	403,99
TOTAL							8.413,39	2.126,25	304,76	403,99

RECINTOS PROPUESTOS

<u>REF.</u>	<u>REFERENCIA SIGPAC</u>	<u>CULTIVO DESCRIPCIÓN CULTIVO</u>	<u>S/R G.PAGO</u>	<u>PEND. MEDIA (%)</u>	<u>SUP. DEC. ADMISIBLE (ha)</u>	<u>SUP. COMPROM. (ha)</u>	<u>SUP. AJUSTADA COMPROM. (1) (ha)</u>	<u>SUP. CONV. SIGPAC (ha)</u>	<u>SUP. CERTIF. (ha)</u>	<u>SUP. CAMPO (ha)</u>	<u>SUP. CAMPO DETER. CULT. DECLARADO (ha)</u>	<u>SUP. DEC. REDUCIDA (ha)</u>	<u>SUP. PROPUESTA (ha)</u>
1700000006786532	41-033-035-00081-00025	241000 MEZCLA VEZA - AVENA-SIN VARIEDAD	S 59	15,04	1,05	1,05	1,05	1,05	1,05	1,05		1,05	1,05
1700000006786533	41-033-035-00081-00008	117024 CASTAÑOS-CASTANEA SATIVA	S 58	31,14	1,24	1,22	1,22	1,22	1,24			1,22	1,22
1700000006786534	41-033-035-00081-00019	241000 MEZCLA VEZA - AVENA-SIN VARIEDAD	S 59	24,78	1,12	1,11	1,11	1,11	1,12			1,11	1,11
1700000006786535	41-033-035-00081-00020	241000 MEZCLA VEZA - AVENA-SIN VARIEDAD	S 59	19,02	2,51	2,51	2,51	2,51	2,51			2,51	2,51
1700000006786536	41-033-035-00081-00039	241000 MEZCLA VEZA - AVENA-SIN VARIEDAD	S 59	18,27	0,21	0,21	0,21	0,21	0,21			0,21	0,21
1700000006786537	41-033-035-00081-00024	241000 MEZCLA VEZA - AVENA-SIN VARIEDAD	S 59	5,25	4,73	4,73	4,73	4,73	4,73			4,73	4,73
1700000006786538	41-033-035-00081-00035	117024 CASTAÑOS-CASTANEA SATIVA	S 58	41,96	2,73	2,73	2,73	2,73	2,73			2,73	2,73
1700000006786539	41-033-035-00081-00016	241000 MEZCLA VEZA - AVENA-SIN VARIEDAD	S 59	4,71	6,56	6,56	6,56	6,56	6,56			6,56	6,56
1700000006786540	41-033-035-00163-00001	241000 MEZCLA VEZA - AVENA-SIN VARIEDAD	S 59	3,26	0,12	0,12	0,12	0,12	0,12			0,12	0,12
1700000006786541	41-033-035-00081-00036	117024 CASTAÑOS-CASTANEA SATIVA	S 58	36,52	1,57	1,56	1,56	1,56	1,57			1,56	1,56
1700000006786542	41-033-035-00081-00005	62000 PASTOS PERMANENTES DE 5 O MAS AÑOS-SIN VARIEDAD	S 63	27,09	8,98	6,74	6,74	6,74	8,98			6,74	6,74
1700000006786549	41-033-035-00081-00037	62000 PASTOS PERMANENTES DE 5 O MAS AÑOS-SIN VARIEDAD	S 63	21,19	0,20	0,78	0,20	0,78	0,78			0,20	0,20
1700000006786550	41-033-035-00081-00018	62000 PASTOS PERMANENTES DE 5 O MAS AÑOS-SIN VARIEDAD	S 63	14,71	0,69	0,47	0,47	0,47	0,69			0,47	0,47
1700000006786551	41-033-035-00081-00030	62000 PASTOS PERMANENTES DE 5 O MAS AÑOS-SIN VARIEDAD	S 63	34,81	3,06	1,38	1,38	1,38	3,06			1,38	1,38
1700000006786552	41-033-035-00081-00033	62000 PASTOS PERMANENTES DE 5 O MAS AÑOS-SIN VARIEDAD	S 63	26,05	3,72	1,67	1,67	1,67	3,72			1,67	1,67
1700000006786553	41-033-035-00081-00032	62000 PASTOS PERMANENTES DE 5 O MAS AÑOS-SIN VARIEDAD	S 63	30,75	8,89	5,78	5,78	5,78	8,89			5,78	5,78
1700000006786554	41-033-035-00081-00013	62000 PASTOS PERMANENTES DE 5 O MAS AÑOS-SIN VARIEDAD	S 63	22,85	0,17	0,23	0,17	0,23	0,22			0,17	0,17
1700000006786555	41-033-035-00081-00031	117024 CASTAÑOS-CASTANEA SATIVA	S 58	21,01	5,70	5,70	5,70	5,70	5,70			5,70	5,70
1700000006786556	41-033-035-00081-00028	62000 PASTOS PERMANENTES DE 5 O MAS AÑOS-SIN VARIEDAD	S 63	26,63	3,40	3,39	3,39	3,39	7,55			3,39	3,39
1700000006786557	41-033-035-00081-00015	62000 PASTOS PERMANENTES DE 5 O MAS AÑOS-SIN VARIEDAD	S 63	30,47	19,98	15,00	15,00	15,00	19,98			15,00	15,00
1700000006786558	41-033-035-00081-00006	117024 CASTAÑOS-CASTANEA SATIVA	S 58	36,17	1,09	1,09	1,09	1,09	1,09			1,09	1,09
1700000006786559	41-033-035-00081-00010	117024 CASTAÑOS-CASTANEA SATIVA	S 58	29,48	2,32	2,32	2,32	2,32	2,32			2,32	2,32

DATOS AGRICULTURA**RESUMEN DE UNIDADES**

<u>Cód</u>	<u>GRUPO DE PAGO</u>	<u>Sup. Dec. Admisible (ha)</u>	<u>Sup. Comprometida (ha)</u>	<u>Sup. ajustada compromiso (1) (ha)</u>	<u>% sobredec.</u>	<u>SUP. PROPUESTA (ha)</u>	<u>Importe Declarado</u>	<u>Importe Topado</u>	<u>Importe Propuesto</u>	<u>Importe tras sobredec.</u>
58	FRUTALES SECANO	14,65		14,50	0,00	14,50	3.135,48	3.139,41	3.135,48	3.135,48
59	HERBÁCEOS	16,30		16,16	0,00	16,16	2.442,91	2.445,98	2.442,91	2.442,91
TOTAL		30,95	65,17	30,66		30,66	5.578,39	5.585,39	5.578,39	5.578,39

RESUMEN DE PAGOS

<u>IMPORTE (Euros)</u>				
	<u>PROPUESTO</u>	<u>FEADER (Eje 2)</u>	<u>MAPA</u>	<u>CAGPDS</u>
Propuesto a pagar	5.578,39	4.183,79	599,68	794,92

(1) Superficie declarada admisible ajustada con la superficie comprometida.
(2) Factor de penalización valorando el alcance para el tipo de compromiso.
(3) Solicita agricultura y tiene compromisos vigentes.
(4) Solicita ganadería y tiene compromisos vigentes.

APLICACIÓN DE REDUCCIONES Y SANCIONES

Importe Calculado	Importe prereduc.	Admisibilidad y compromisos	Presentación tardía	Omisión declaración	Condicionalidad	IMPORTE (Euros)			
						PROPUESTO	FEADER (Eje 2)	MAPA	CAGPDS
5.578,39	5.578,39	0,00	0,00	0,00	0,00	5.578,39	4.183,79	599,68	794,92
TOTAL						5.578,39	4.183,79	599,68	794,92

INCIDENCIAS**INCIDENCIA DESCRIPCIÓN**

75022 No autoriza a que, en caso de la devolución por la entidad financiera (retrocesión bancaria) del pago en la cuenta corriente consignada en la solicitud y que está debidamente registrada en el sistema contable GIRO de la Junta de Andalucía, se proceda al pago en cualquier otra cuenta corriente de la titularidad del solicitante vigente en dicho sistema contable.

DATOS GANADERÍA**RESUMEN DE UNIDADES**

Cód	GRUPO DE PAGO	Sup. Dec.	Sup.	Sup. ajustada	%	SUP.	Importe	Importe	Importe	Importe tras
		Admisible (ha)	Comprometida (ha)	compromiso (1) (ha)	sobredec.	PROPUESTA (ha)	Declarado	Topado	Propuesto	sobredec.
63	PASTOS ASOCIADOS A GANADERÍA ECOLÓGICA	49,09		34,51	0,00	34,51	2.835,00	2.838,56	2.835,00	2.835,00
TOTAL		49,09	65,17	34,51		34,51	2.835,00	2.838,56	2.835,00	2.835,00

RESUMEN DE PAGOS

IMPORTE (Euros)				
PROPUESTO				
FEADER (Eje 2)				
MAPA				
CAGPDS				
Propuesto a pagar	2.835,00	2.126,25	304,76	403,99

APLICACIÓN DE REDUCCIONES Y SANCIONES

Importe Calculado	Importe prereduc.	Admisibilidad y compromisos	Presentación tardía	Omisión declaración	Condicionalidad	IMPORTE (Euros)			
						PROPUESTO	FEADER (Eje 2)	MAPA	CAGPDS
2.835,00	2.835,00	0,00	0,00	0,00	0,00	2.835,00	2.126,25	304,76	403,99
TOTAL						2.835,00	2.126,25	304,76	403,99

Datos considerados para el Cálculo de la Carga Ganadera mínima y máxima del expediente

Explotación	Especie	Inscrito en Sipea y Admisible	Censo Medio Animales	Ugm Calculada para CG Mínima	Ugm Calculada para CG Máxima
ES410330000016	OVINA	SI	312,71	46,91	46,91
				46,91	46,91

Superficie determinada para Cálculo Carga Ganadera Mínima: 49,54 ha

Superficie determinada para Cálculo Carga Ganadera Máxima: 49,54 ha

Carga Ganadera Mínima Expediente: 0,95 ugm/ha

Carga Ganadera Máxima Expediente: 0,95 ugm/ha

Recintos Determinados para el Cálculo de Garga Ganadera Mínima

REF.	REFERENCIA SIGPAC	CULTIVO	DESCRIPCIÓN CULTIVO	S/R	SUP. PROPUESTA (ha)
1700000006786531	41-033-035-00081-00004	62000	PASTOS PERMANENTES DE 5 O MAS AÑOS-SIN VARIEDAD	S	0,03
1700000006786542	41-033-035-00081-00005	62000	PASTOS PERMANENTES DE 5 O MAS AÑOS-SIN VARIEDAD	S	8,98
1700000006786547	41-033-035-00081-00022	62000	PASTOS PERMANENTES DE 5 O MAS AÑOS-SIN VARIEDAD	S	0,40
1700000006786548	41-033-035-00081-00026	62000	PASTOS PERMANENTES DE 5 O MAS AÑOS-SIN VARIEDAD	S	0,02
1700000006786549	41-033-035-00081-00037	62000	PASTOS PERMANENTES DE 5 O MAS AÑOS-SIN VARIEDAD	S	0,20
1700000006786550	41-033-035-00081-00018	62000	PASTOS PERMANENTES DE 5 O MAS AÑOS-SIN VARIEDAD	S	0,69
1700000006786551	41-033-035-00081-00030	62000	PASTOS PERMANENTES DE 5 O MAS AÑOS-SIN VARIEDAD	S	3,06
1700000006786552	41-033-035-00081-00033	62000	PASTOS PERMANENTES DE 5 O MAS AÑOS-SIN VARIEDAD	S	3,72
1700000006786553	41-033-035-00081-00032	62000	PASTOS PERMANENTES DE 5 O MAS AÑOS-SIN VARIEDAD	S	8,89
1700000006786554	41-033-035-00081-00013	62000	PASTOS PERMANENTES DE 5 O MAS AÑOS-SIN VARIEDAD	S	0,17
1700000006786556	41-033-035-00081-00028	62000	PASTOS PERMANENTES DE 5 O MAS AÑOS-SIN VARIEDAD	S	3,40
1700000006786557	41-033-035-00081-00015	62000	PASTOS PERMANENTES DE 5 O MAS AÑOS-SIN VARIEDAD	S	19,98

(1) Superficie declarada admisible ajustada con la superficie comprometida.

(2) Factor de penalización valorando el alcance para el tipo de compromiso.

(3) Solicita agricultura y tiene compromisos vigentes.

(4) Solicita ganadería y tiene compromisos vigentes.

Datos considerados para el Cálculo de la Carga Ganadera mínima y máxima del expediente**Recintos Determinados para el Cálculo de Garga Ganadera Máxima**

REF.	REFERENCIA SIGPAC	CULTIVO	DESCRIPCIÓN CULTIVO	S/R	SUP. PROPUESTA (ha)
1700000006786531	41-033-035-00081-00004	62000	PASTOS PERMANENTES DE 5 O MAS AÑOS-SIN VARIEDAD	S	0,03
1700000006786542	41-033-035-00081-00005	62000	PASTOS PERMANENTES DE 5 O MAS AÑOS-SIN VARIEDAD	S	8,98
1700000006786547	41-033-035-00081-00022	62000	PASTOS PERMANENTES DE 5 O MAS AÑOS-SIN VARIEDAD	S	0,40
1700000006786548	41-033-035-00081-00026	62000	PASTOS PERMANENTES DE 5 O MAS AÑOS-SIN VARIEDAD	S	0,02
1700000006786549	41-033-035-00081-00037	62000	PASTOS PERMANENTES DE 5 O MAS AÑOS-SIN VARIEDAD	S	0,20
1700000006786550	41-033-035-00081-00018	62000	PASTOS PERMANENTES DE 5 O MAS AÑOS-SIN VARIEDAD	S	0,69
1700000006786551	41-033-035-00081-00030	62000	PASTOS PERMANENTES DE 5 O MAS AÑOS-SIN VARIEDAD	S	3,06
1700000006786552	41-033-035-00081-00033	62000	PASTOS PERMANENTES DE 5 O MAS AÑOS-SIN VARIEDAD	S	3,72
1700000006786553	41-033-035-00081-00032	62000	PASTOS PERMANENTES DE 5 O MAS AÑOS-SIN VARIEDAD	S	8,89
1700000006786554	41-033-035-00081-00013	62000	PASTOS PERMANENTES DE 5 O MAS AÑOS-SIN VARIEDAD	S	0,17
1700000006786556	41-033-035-00081-00028	62000	PASTOS PERMANENTES DE 5 O MAS AÑOS-SIN VARIEDAD	S	3,40
1700000006786557	41-033-035-00081-00015	62000	PASTOS PERMANENTES DE 5 O MAS AÑOS-SIN VARIEDAD	S	19,98

INCIDENCIAS**INCIDENCIA DESCRIPCIÓN**

- 247 Recinto cuyo CAP declarado es menor al CAP prevalente y no presenta alegación al SIGPAC.
Ref:1700000006786549 Recinto:41-033-035-00081-037 Cultivo:62000 PASTOS PERMANENTES DE 5 O MAS AÑOS-SIN VARIEDAD Secano CAP prevalente: CAP declarado:
- 75022 No autoriza a que, en caso de la devolución por la entidad financiera (retrocesión bancaria) del pago en la cuenta corriente consignada en la solicitud y que está debidamente registrada en el sistema contable GIRO de la Junta de Andalucía, se proceda al pago en cualquier otra cuenta corriente de la titularidad del solicitante vigente en dicho sistema contable.



<u>APELLIDOS Y NOMBRE / RAZÓN SOCIAL</u>	<u>NIF</u>	<u>EXPEDIENTE</u>	<u>SOLICITA AGRICULT. (3)</u>	<u>SOLICITA GANADER. (4)</u>	<u>ANUALIDAD DE PAGO</u>
BIOVEGS, SL	****2559*	1235611	SI	NO	6ª

DATOS MANTENIMIENTO**IMPORTE POR ANUALIDAD**

	<u>2015</u>	<u>2016</u>	<u>2017</u>	<u>2018</u>	<u>2019</u>	<u>2020</u>
IMPORTE MÁXIMO SUBVENCIONABLE	6.851,02 €	6.851,02 €	6.851,02 €	6.823,81 €	6.823,81 €	6.823,81 €
IMPORTE MEDIO DE TRANSFERENCIA (€/ha)	151,17 €	151,17 €	151,17 €	151,17 €	151,17 €	151,17 €

RESUMEN DE UNIDADES

<u>Cód</u>	<u>GRUPO DE PAGO</u>	<u>Sup. Dec. Admisible (ha)</u>	<u>Sup. Comprometida (ha)</u>	<u>Sup. ajustada compromiso (1) (ha)</u>	<u>% sobredec.</u>	<u>SUP. PROPUESTA (ha)</u>	<u>Importe Declarado</u>	<u>Importe Topado</u>	<u>Importe Propuesto</u>	<u>Importe tras sobredec.</u>
59	HERBÁCEOS	32,45		32,44	0,00	32,44	4.903,95	2.845,07	2.845,07	2.845,07
61	HORTÍCOLAS	12,70		12,70	0,00	12,70	6.858,00	3.978,74	3.978,74	3.978,74
TOTAL		45,15	45,14	45,14		45,14	11.761,95	6.823,81	6.823,81	6.823,81

APLICACIÓN DE REDUCCIONES Y SANCIONES

	<u>Importe Calculado</u>	<u>Importe prereduc.</u>	<u>Admisibilidad y compromisos</u>	<u>Presentación tardía</u>	<u>Omisión declaración</u>	<u>Condicionabilidad</u>	<u>PROPUESTO</u>	<u>IMPORTE (Euros)</u>		
								<u>FEADER (Eje 2)</u>	<u>MAPA</u>	<u>CAGPDS</u>
AGRICULTURA	6.823,81	6.823,81	0,03	0,00	0,00	0,00	6.619,10	4.964,33	711,55	943,22
TOTAL							6.619,10	4.964,33	711,55	943,22

RECINTOS PROPUESTOS

<u>REF.</u>	<u>REFERENCIA SIGPAC</u>	<u>CULTIVO DESCRIPCIÓN CULTIVO</u>	<u>S/R</u>	<u>G.PAGO</u>	<u>PEND. MEDIA (%)</u>	<u>SUP. DEC. ADMISIBLE (ha)</u>	<u>SUP. COMPROM. (ha)</u>	<u>SUP. AJUSTADA COMPROM. (1) (ha)</u>	<u>SUP. CONV. SIGPAC (ha)</u>	<u>SUP. CERTIF. (ha)</u>	<u>SUP. CAMPO (ha)</u>	<u>SUP. CAMPO DETER. CULT. DECLARADO (ha)</u>	<u>SUP. DEC. REDUCIDA (ha)</u>	<u>SUP. PROPUESTA (ha)</u>
-579986	41-012-032-00047-00004	154100 BRÓCOLI-HORTALIZAS AIRE LIBRE	R	61	3,96	12,70	24,70	12,70		12,00			12,70	12,70
-166800	41-012-024-00032-00004	99000 PATATA-SIN VARIEDAD	R	59	1,66	4,72	4,72	4,72		9,37			4,72	4,72
1700000006749651	41-012-024-00035-00003	99000 PATATA-SIN VARIEDAD	R	59	0,95	15,73	15,73	15,73		15,73			15,73	15,73
1700000006749652	41-012-032-00047-00004	1187 TRIGO BLANDO-TEJADA	R	59	3,96	12,00	24,70	12,00		24,70			12,00	12,00

DATOS AGRICULTURA**RESUMEN DE UNIDADES**

<u>Cód</u>	<u>GRUPO DE PAGO</u>	<u>Sup. Dec. Admisible (ha)</u>	<u>Sup. Comprometida (ha)</u>	<u>Sup. ajustada compromiso (1) (ha)</u>	<u>% sobredec.</u>	<u>SUP. PROPUESTA (ha)</u>	<u>Importe Declarado</u>	<u>Importe Topado</u>	<u>Importe Propuesto</u>	<u>Importe tras sobredec.</u>
59	HERBÁCEOS	32,45		32,44	0,00	32,44	4.903,95	2.845,07	2.845,07	2.845,07
61	HORTÍCOLAS	12,70		12,70	0,00	12,70	6.858,00	3.978,74	3.978,74	3.978,74
TOTAL		45,15	45,14	45,14		45,14	11.761,95	6.823,81	6.823,81	6.823,81

RESUMEN DE PAGOS

	<u>PROPUESTO</u>	<u>IMPORTE (Euros)</u>		
		<u>FEADER (Eje 2)</u>	<u>MAPA</u>	<u>CAGPDS</u>
Propuesto a pagar	6.619,10	4.964,33	711,55	943,22

APLICACIÓN DE REDUCCIONES Y SANCIONES

	<u>Importe Calculado</u>	<u>Importe prereduc.</u>	<u>Admisibilidad y compromisos</u>	<u>Presentación tardía</u>	<u>Omisión declaración</u>	<u>Condicionabilidad</u>	<u>PROPUESTO</u>	<u>IMPORTE (Euros)</u>		
								<u>FEADER (Eje 2)</u>	<u>MAPA</u>	<u>CAGPDS</u>
	6.823,81	6.823,81	3,00	0,00	0,00	0,00	6.619,10	4.964,33	711,55	943,22
TOTAL							6.619,10	4.964,33	711,55	943,22

DETALLE DE REDUCCIONES Y SANCIONES POR INCUMPLIMIENTOS DE ADMISIBILIDAD Y COMPROMISOS

<u>Tipo</u>	<u>Compromiso</u>	<u>Sup. Calculada</u>	<u>Sup. Incumpli.</u>	<u>Factor Alcance (2)</u>	<u>Coef. Línea Base</u>	<u>Coef. Acumulación</u>	<u>Coef. Reiteración</u>	<u>Importe Ayuda</u>	<u>Factor Sanción</u>	<u>Importe Sanción</u>	<u>Aplicado</u>
B1	Las unidades comprometidas deben estar certificadas en producción ecológica según lo establecido en el Reglamento (CE) n° 834/2007 y el Reglamento (CE) n° 889/2008, por el que se establece disposiciones de aplicación del Reglamento (CE) n° 834/2007 del Consejo, durante el periodo de compromiso.	45,14	0,69	0,02	1,00	1,00	1,50	6.823,81 €	0,03	204,71 €	SI

INCIDENCIAS

INCIDENCIA DESCRIPCIÓN

85002	Recinto declarado que no cumple en su totalidad con las normas de producción ecológica (artículo 5-1 e), Orden 26 mayo 2015) Ref.-579986 Recinto:41-012-032-00047-004 Cultivo:154100 BRÓCOLI-HORTALIZAS AIRE LIBRE Regadio Sup. Declarada:12,7 Superficie Certificada (Ha):12
86001	Expediente afectado por condicionalidad (art. 28 de orden de 26 de mayo de 2015) Porcentaje Reducción:0



<u>APELLIDOS Y NOMBRE / RAZÓN SOCIAL</u>	<u>NIF</u>	<u>EXPEDIENTE</u>	<u>SOLICITA AGRICULT. (3)</u>	<u>SOLICITA GANADER. (4)</u>	<u>ANUALIDAD DE PAGO</u>
BODEGAS TIERRA SAVIA SL	****2680*	1089996	SI	NO	6ª

DATOS MANTENIMIENTO**IMPORTE POR ANUALIDAD**

	<u>2015</u>	<u>2016</u>	<u>2017</u>	<u>2018</u>	<u>2019</u>	<u>2020</u>
IMPORTE MÁXIMO SUBVENCIONABLE	535,07 €	535,07 €	535,07 €	535,07 €	535,07 €	535,07 €
IMPORTE MEDIO DE TRANSFERENCIA (€/ha)	239,94 €	239,94 €	239,94 €	239,94 €	239,94 €	239,94 €

RESUMEN DE UNIDADES

<u>Cód</u>	<u>GRUPO DE PAGO</u>	<u>Sup. Dec. Admisible (ha)</u>	<u>Sup. Comprometida (ha)</u>	<u>Sup. ajustada compromiso (1) (ha)</u>	<u>% sobredec.</u>	<u>SUP. PROPUESTA (ha)</u>	<u>Importe Declarado</u>	<u>Importe Topado</u>	<u>Importe Propuesto</u>	<u>Importe tras sobredec.</u>
62	VIÑEDO	2,23		2,23	0,00	2,23	535,07	535,07	535,07	535,07
	TOTAL	2,23	2,23	2,23		2,23	535,07	535,07	535,07	535,07

APLICACIÓN DE REDUCCIONES Y SANCIONES

	<u>Importe Calculado</u>	<u>Importe prereduc.</u>	<u>Admisibilidad y compromisos</u>	<u>Presentación tardía</u>	<u>Omisión declaración</u>	<u>Condicionabilidad</u>	<u>PROPUESTO</u>	<u>IMPORTE (Euros)</u>		
								<u>FEADER (Eje 2)</u>	<u>MAPA</u>	<u>CAGPDS</u>
AGRICULTURA	535,07	535,07	0,00	0,00	0,00	0,00	535,07	401,30	57,52	76,25
TOTAL							535,07	401,30	57,52	76,25

RECINTOS PROPUESTOS

<u>REF.</u>	<u>REFERENCIA SIGPAC</u>	<u>CULTIVO DESCRIPCIÓN CULTIVO</u>	<u>S/R G.PAGO</u>	<u>PEND. MEDIA (%)</u>	<u>SUP. DEC. ADMISIBLE (ha)</u>	<u>SUP. COMPROM. (ha)</u>	<u>SUP. AJUSTADA COMPROM. (1) (ha)</u>	<u>SUP. CONV. SIGPAC (ha)</u>	<u>SUP. CERTIF. (ha)</u>	<u>SUP. CAMPO (ha)</u>	<u>SUP. CAMPO DECLARADO (ha)</u>	<u>SUP. DEC. REDUCIDA (ha)</u>	<u>SUP. PROPUESTA (ha)</u>
1700000003588056	41-032-003-00081-00002	102000 VIÑEDO VINIFICACIÓN-SIN VARIEDAD	S 62	13,89	2,23	2,23	2,23		2,23			2,23	2,23

DATOS AGRICULTURA**RESUMEN DE UNIDADES**

<u>Cód</u>	<u>GRUPO DE PAGO</u>	<u>Sup. Dec. Admisible (ha)</u>	<u>Sup. Comprometida (ha)</u>	<u>Sup. ajustada compromiso (1) (ha)</u>	<u>% sobredec.</u>	<u>SUP. PROPUESTA (ha)</u>	<u>Importe Declarado</u>	<u>Importe Topado</u>	<u>Importe Propuesto</u>	<u>Importe tras sobredec.</u>
62	VIÑEDO	2,23		2,23	0,00	2,23	535,07	535,07	535,07	535,07
	TOTAL	2,23	2,23	2,23		2,23	535,07	535,07	535,07	535,07

RESUMEN DE PAGOS

	<u>PROPUESTO</u>	<u>IMPORTE (Euros)</u>		
		<u>FEADER (Eje 2)</u>	<u>MAPA</u>	<u>CAGPDS</u>
Propuesto a pagar	535,07	401,30	57,52	76,25

APLICACIÓN DE REDUCCIONES Y SANCIONES

	<u>Importe Calculado</u>	<u>Importe prereduc.</u>	<u>Admisibilidad y compromisos</u>	<u>Presentación tardía</u>	<u>Omisión declaración</u>	<u>Condicionabilidad</u>	<u>PROPUESTO</u>	<u>IMPORTE (Euros)</u>		
								<u>FEADER (Eje 2)</u>	<u>MAPA</u>	<u>CAGPDS</u>
	535,07	535,07	0,00	0,00	0,00	0,00	535,07	401,30	57,52	76,25
TOTAL							535,07	401,30	57,52	76,25



<u>APELLIDOS Y NOMBRE / RAZÓN SOCIAL</u>	<u>NIF</u>	<u>EXPEDIENTE</u>	<u>SOLICITA AGRICULT. (3)</u>	<u>SOLICITA GANADER. (4)</u>	<u>ANUALIDAD DE PAGO</u>
BORDONS ALBA ADOLFO	****2026*	1084887	NO	SI	6ª

DATOS MANTENIMIENTO**IMPORTE POR ANUALIDAD**

	<u>2015</u>	<u>2016</u>	<u>2017</u>	<u>2018</u>	<u>2019</u>	<u>2020</u>
IMPORTE MÁXIMO SUBVENCIONABLE	4.189,65 €	4.189,65 €	4.164,18 €	4.164,18 €	4.164,18 €	4.164,18 €
IMPORTE MEDIO DE TRANSFERENCIA (€/ha)	82,15 €	82,15 €	82,15 €	82,15 €	82,15 €	82,15 €

RESUMEN DE UNIDADES

<u>Cód</u>	<u>GRUPO DE PAGO</u>	<u>Sup. Dec. Admisible (ha)</u>	<u>Sup. Comprometida (ha)</u>	<u>Sup. ajustada compromiso (1) (ha)</u>	<u>% sobredec.</u>	<u>SUP. PROPUESTA (ha)</u>	<u>Importe Declarado</u>	<u>Importe Topado</u>	<u>Importe Propuesto</u>	<u>Importe tras sobredec.</u>
63	PASTOS ASOCIADOS A GANADERÍA ECOLÓGICA	59,74		50,69	0,00	50,69	4.164,18	4.164,18	4.164,18	4.164,18
	TOTAL	59,74	50,69	50,69		50,69	4.164,18	4.164,18	4.164,18	4.164,18

APLICACIÓN DE REDUCCIONES Y SANCIONES

	<u>Importe Calculado</u>	<u>Importe prerreduc.</u>	<u>Admisibilidad y compromisos</u>	<u>Presentación tardía</u>	<u>Omisión declaración</u>	<u>Condicionalidad</u>	<u>PROPUESTO</u>	<u>IMPORTE (Euros)</u>		
								<u>FEADER (Eje 2)</u>	<u>MAPA</u>	<u>CAGPDS</u>
GANADERÍA	4.164,18	4.164,18	0,00	0,00	0,00	0,00	4.164,18	3.123,14	447,65	593,39
TOTAL							4.164,18	3.123,14	447,65	593,39

RECINTOS PROPUESTOS

<u>REE</u>	<u>REFERENCIA SIGPAC</u>	<u>CULTIVO</u>	<u>DESCRIPCIÓN CULTIVO</u>	<u>S/R</u>	<u>G.PAGO</u>	<u>PEND. MEDIA (%)</u>	<u>SUP. DEC. ADMISIBLE (ha)</u>	<u>SUP. COMPROM. (ha)</u>	<u>SUP. AJUSTADA COMPROM. (1) (ha)</u>	<u>SUP. CONY. SIGPAC (ha)</u>	<u>SUP. CERTIE. (ha)</u>	<u>SUP. CAMPO (ha)</u>	<u>SUP. CAMPO DECLARADO (ha)</u>	<u>SUP. DEC. REDUCIDA (ha)</u>	<u>SUP. PROPUESTA (ha)</u>
1700000004566717	41-032-001-00099-00004	62000	PASTOS PERMANENTES DE 5 O MAS AÑOS-SIN VARIEDAD	S	63	39,35	59,64	51,00	50,91		59,54			50,91	50,91
1700000004566718	41-032-001-00099-00004	62000	PASTOS PERMANENTES DE 5 O MAS AÑOS-SIN VARIEDAD	S	63	39,35	0,10	51,00	0,09		0,10			0,09	0,09

DATOS GANADERÍA**RESUMEN DE UNIDADES**

<u>Cód</u>	<u>GRUPO DE PAGO</u>	<u>Sup. Dec. Admisible (ha)</u>	<u>Sup. Comprometida (ha)</u>	<u>Sup. ajustada compromiso (1) (ha)</u>	<u>% sobredec.</u>	<u>SUP. PROPUESTA (ha)</u>	<u>Importe Declarado</u>	<u>Importe Topado</u>	<u>Importe Propuesto</u>	<u>Importe tras sobredec.</u>
63	PASTOS ASOCIADOS A GANADERÍA ECOLÓGICA	59,74		50,69	0,00	50,69	4.164,18	4.164,18	4.164,18	4.164,18
	TOTAL	59,74	50,69	50,69		50,69	4.164,18	4.164,18	4.164,18	4.164,18

RESUMEN DE PAGOS

	<u>PROPUESTO</u>	<u>IMPORTE (Euros)</u>		
		<u>FEADER (Eje 2)</u>	<u>MAPA</u>	<u>CAGPDS</u>
Propuesto a pagar	4.164,18	3.123,14	447,65	593,39

APLICACIÓN DE REDUCCIONES Y SANCIONES

	<u>Importe Calculado</u>	<u>Importe prerreduc.</u>	<u>Admisibilidad y compromisos</u>	<u>Presentación tardía</u>	<u>Omisión declaración</u>	<u>Condicionalidad</u>	<u>PROPUESTO</u>	<u>IMPORTE (Euros)</u>		
								<u>FEADER (Eje 2)</u>	<u>MAPA</u>	<u>CAGPDS</u>
	4.164,18	4.164,18	0,00	0,00	0,00	0,00	4.164,18	3.123,14	447,65	593,39
TOTAL							4.164,18	3.123,14	447,65	593,39



Datos considerados para el Cálculo de la Carga Ganadera mínima y máxima del expediente

Explotación	Especie	Inscrito en Sipea y Admisible	Censo Medio Animales	Ugm Calculada para CG Mínima	Ugm Calculada para CG Máxima
ES410320000754	OVINA	SI	138,97	20,85	20,85
				20,85	20,85

Superficie determinada para Cálculo Carga Ganadera Mínima: 59,64 ha

Superficie determinada para Cálculo Carga Ganadera Máxima: 59,74 ha

Carga Ganadera Mínima Expediente: 0,35 ugm/ha

Carga Ganadera Máxima Expediente: 0,35 ugm/ha

Recintos Determinados para el Cálculo de Garga Ganadera Mínima

REF.	REFERENCIA SIGPAC	CULTIVO	DESCRIPCIÓN CULTIVO	S/R	SUP. PROPUESTA (ha)
1700000004566717	41-032-001-00099-00004	62000	PASTOS PERMANENTES DE 5 O MAS AÑOS-SIN VARIEDAD	S	59,54
1700000004566718	41-032-001-00099-00004	62000	PASTOS PERMANENTES DE 5 O MAS AÑOS-SIN VARIEDAD	S	0,10

Recintos Determinados para el Cálculo de Garga Ganadera Máxima

REF.	REFERENCIA SIGPAC	CULTIVO	DESCRIPCIÓN CULTIVO	S/R	SUP. PROPUESTA (ha)
1700000004566717	41-032-001-00099-00004	62000	PASTOS PERMANENTES DE 5 O MAS AÑOS-SIN VARIEDAD	S	59,64
1700000004566718	41-032-001-00099-00004	62000	PASTOS PERMANENTES DE 5 O MAS AÑOS-SIN VARIEDAD	S	0,10



<u>APELLIDOS Y NOMBRE / RAZÓN SOCIAL</u>	<u>NIF</u>	<u>EXPEDIENTE</u>	<u>SOLICITA AGRICULT. (3)</u>	<u>SOLICITA GANADER. (4)</u>	<u>ANUALIDAD DE PAGO</u>
BOSTAURO, S.L.	****0587*	1119607	NO	SI	6ª

DATOS MANTENIMIENTO**IMPORTE POR ANUALIDAD**

	<u>2015</u>	<u>2016</u>	<u>2017</u>	<u>2018</u>	<u>2019</u>	<u>2020</u>
IMPORTE MÁXIMO SUBVENCIONABLE	13.047,88 €	13.047,88 €	12.587,96 €	12.315,65 €	12.315,65 €	12.315,65 €
IMPORTE MEDIO DE TRANSFERENCIA (€/ha)	43,43 €	43,43 €	43,43 €	43,43 €	43,43 €	43,43 €

RESUMEN DE UNIDADES

<u>Cód</u>	<u>GRUPO DE PAGO</u>	<u>Sup. Dec. Admisible (ha)</u>	<u>Sup. Comprometida (ha)</u>	<u>Sup. ajustada compromiso (1) (ha)</u>	<u>% sobredec.</u>	<u>SUP. PROPUESTA (ha)</u>	<u>Importe Declarado</u>	<u>Importe Topado</u>	<u>Importe Propuesto</u>	<u>Importe tras sobredec.</u>
63	PASTOS ASOCIADOS A GANADERÍA ECOLÓGICA	326,75		283,60	0,00	283,60	12.660,96	12.315,65	12.315,65	12.315,65
	TOTAL	326,75	283,60	283,60		283,60	12.660,96	12.315,65	12.315,65	12.315,65

APLICACIÓN DE REDUCCIONES Y SANCIONES

	<u>Importe Calculado</u>	<u>Importe prerreduc.</u>	<u>Admisibilidad y compromisos</u>	<u>Presentación tardía</u>	<u>Omisión declaración</u>	<u>Condicionabilidad</u>	<u>PROPUESTO</u>	<u>IMPORTE (Euros)</u>		
								<u>FEADER (Eje 2)</u>	<u>MAPA</u>	<u>CAGPDS</u>
GANADERÍA	12.315,65	12.315,65	0,00	0,00	0,00	0,00	12.315,65	9.236,74	1.323,93	1.754,98
TOTAL							12.315,65	9.236,74	1.323,93	1.754,98

RECINTOS PROPUESTOS

<u>REE</u>	<u>REFERENCIA SIGPAC</u>	<u>CULTIVO DESCRIPCIÓN CULTIVO</u>	<u>S/R</u>	<u>G.PAGO</u>	<u>PEND. MEDIA (%)</u>	<u>SUP. DEC. ADMISIBLE (ha)</u>	<u>SUP. COMPROM. (ha)</u>	<u>SUP. AJUSTADA COMPROM. (1) (ha)</u>	<u>SUP. CONV. SIGPAC (ha)</u>	<u>SUP. CERTIE. (ha)</u>	<u>SUP. CAMPO (ha)</u>	<u>SUP. CAMPO DETER. CULT. DECLARADO (ha)</u>	<u>SUP. DEC. REDUCIDA (ha)</u>	<u>SUP. PROPUESTA (ha)</u>
1700000003564090	41-033-021-00007-00001	62000 PASTOS PERMANENTES DE 5 O MAS AÑOS-SIN VARIEDAD	S	63	16,21	0,06	0,06	0,06		0,06			0,06	0,06
1700000003564091	41-033-021-00007-00003	62000 PASTOS PERMANENTES DE 5 O MAS AÑOS-SIN VARIEDAD	S	63	13,82	6,05	6,05	6,05		6,05			6,05	6,05
1700000003564092	41-033-021-00007-00012	62000 PASTOS PERMANENTES DE 5 O MAS AÑOS-SIN VARIEDAD	S	63	12,84	0,38	0,38	0,38		0,38			0,38	0,38
1700000003564093	41-033-021-00007-00019	62000 PASTOS PERMANENTES DE 5 O MAS AÑOS-SIN VARIEDAD	S	63	13,92	8,05	9,57	8,05		8,05			8,05	8,05
1700000003564094	41-033-021-00007-00004	62000 PASTOS PERMANENTES DE 5 O MAS AÑOS-SIN VARIEDAD	S	63	14,26	0,77	0,94	0,77		1,18			0,77	0,77
1700000003564095	41-033-021-00007-00011	62000 PASTOS PERMANENTES DE 5 O MAS AÑOS-SIN VARIEDAD	S	63	12,05	5,80	5,80	5,80		5,80			5,80	5,80
1700000003564096	41-033-021-00007-00013	62000 PASTOS PERMANENTES DE 5 O MAS AÑOS-SIN VARIEDAD	S	63	38,41	86,76	86,76	86,76		86,76			86,76	86,76
1700000003564097	41-033-021-00007-00026	62000 PASTOS PERMANENTES DE 5 O MAS AÑOS-SIN VARIEDAD	S	63	13,98	0,19	0,34	0,19		0,34			0,19	0,19
1700000003564098	41-033-021-00007-00027	62000 PASTOS PERMANENTES DE 5 O MAS AÑOS-SIN VARIEDAD	S	63	12,49	3,65	3,65	3,65		3,65			3,65	3,65
1700000003564099	41-033-021-00007-00006	62000 PASTOS PERMANENTES DE 5 O MAS AÑOS-SIN VARIEDAD	S	63	20,53	6,16	6,16	6,16		6,16			6,16	6,16
1700000003564100	41-033-021-00007-00028	62000 PASTOS PERMANENTES DE 5 O MAS AÑOS-SIN VARIEDAD	S	63	16,03	15,45	15,45	15,45		15,45			15,45	15,45
1700000003564101	41-033-021-00007-00010	62000 PASTOS PERMANENTES DE 5 O MAS AÑOS-SIN VARIEDAD	S	63	35,26	13,39	24,35	13,39		24,35			13,39	13,39
1700000003564102	41-033-021-00007-00007	62000 PASTOS PERMANENTES DE 5 O MAS AÑOS-SIN VARIEDAD	S	63	16,61	0,03	0,03	0,03		0,03			0,03	0,03
1700000003564103	41-033-021-00007-00009	62000 PASTOS PERMANENTES DE 5 O MAS AÑOS-SIN VARIEDAD	S	63	47,26	17,06	26,24	17,06		26,24			17,06	17,06
1700000003564104	41-033-021-00007-00016	62000 PASTOS PERMANENTES DE 5 O MAS AÑOS-SIN VARIEDAD	S	63	41,51	77,86	103,81	77,86		103,81			77,86	77,86
1700000003564105	41-033-021-00007-00025	62000 PASTOS PERMANENTES DE 5 O MAS AÑOS-SIN VARIEDAD	S	63	8,81	0,06	0,06	0,06		0,06			0,06	0,06
1700000003564106	41-033-021-00007-00019	62000 PASTOS PERMANENTES DE 5 O MAS AÑOS-SIN VARIEDAD	S	63	13,92	1,52	9,57	1,52		1,52			1,52	1,52
1700000003564107	41-033-021-00010-00002	62000 PASTOS PERMANENTES DE 5 O MAS AÑOS-SIN VARIEDAD	S	63	6,85	1,51	1,50	1,50		1,51			1,50	1,50
1700000003564108	41-033-021-00010-00005	62000 PASTOS PERMANENTES DE 5 O MAS AÑOS-SIN VARIEDAD	S	63	12,92	31,65	31,65	31,65		31,83			31,65	31,65
1700000003564109	41-033-021-00007-00024	62000 PASTOS PERMANENTES DE 5 O MAS AÑOS-SIN VARIEDAD	S	63	14,87	12,63	12,63	12,63		12,63			12,63	12,63
1700000003564111	41-033-035-00112-00008	62000 PASTOS PERMANENTES DE 5 O MAS AÑOS-SIN VARIEDAD	S	63	34,61	11,22	19,83	9,18		20,40			9,18	9,18
1700000003564112	41-033-035-00112-00008	62000 PASTOS PERMANENTES DE 5 O MAS AÑOS-SIN VARIEDAD	S	63	34,61	1,50	19,83	1,23		2,73			1,23	1,23
1700000003564114	41-033-035-00112-00008	62000 PASTOS PERMANENTES DE 5 O MAS AÑOS-SIN VARIEDAD	S	63	34,61	11,51	19,83	9,42		20,93			9,42	9,42
1700000003564115	41-033-021-00007-00002	62000 PASTOS PERMANENTES DE 5 O MAS AÑOS-SIN VARIEDAD	S	63	10,99	2,16	2,15	2,15		2,16			2,15	2,15
1700000003564116	41-033-021-00007-00023	62000 PASTOS PERMANENTES DE 5 O MAS AÑOS-SIN VARIEDAD	S	63	20,69	7,24	7,24	7,24		7,24			7,24	7,24
1700000003564118	41-033-021-00007-00005	64000 PASTIZAL DE 5 O MAS AÑOS-SIN VARIEDAD	R	63	10,67	4,09	4,09	4,09	4,09	4,09			4,09	4,09

DATOS GANADERÍA**RESUMEN DE UNIDADES**

<u>Cód</u>	<u>GRUPO DE PAGO</u>	<u>Sup. Dec. Admisible (ha)</u>	<u>Sup. Comprometida (ha)</u>	<u>Sup. ajustada compromiso (1) (ha)</u>	<u>% sobredec.</u>	<u>SUP. PROPUESTA (ha)</u>	<u>Importe Declarado</u>	<u>Importe Topado</u>	<u>Importe Propuesto</u>	<u>Importe tras sobredec.</u>
63	PASTOS ASOCIADOS A GANADERÍA ECOLÓGICA	326,75		283,60	0,00	283,60	12.660,96	12.315,65	12.315,65	12.315,65
	TOTAL	326,75	283,60	283,60		283,60	12.660,96	12.315,65	12.315,65	12.315,65

(1) Superficie declarada admisible ajustada con la superficie comprometida.
(2) Factor de penalización valorando el alcance para el tipo de compromiso.
(3) Solicita agricultura y tiene compromisos vigentes.
(4) Solicita ganadería y tiene compromisos vigentes.

RESUMEN DE PAGOS

	IMPORTE (Euros)			
	PROPUESTO	FEADER (Eje 2)	MAPA	CAGPDS
Propuesto a pagar	12.315,65	9.236,74	1.323,93	1.754,98

APLICACIÓN DE REDUCCIONES Y SANCIONES

Importe Calculado	Importe prereduc.	Admisibilidad y compromisos	Presentación tardía	Omisión declaración	Condicionabilidad	IMPORTE (Euros)			
						PROPUESTO	FEADER (Eje 2)	MAPA	CAGPDS
12.315,65	12.315,65	0,00	0,00	0,00	0,00	12.315,65	9.236,74	1.323,93	1.754,98
TOTAL						12.315,65	9.236,74	1.323,93	1.754,98

Datos considerados para el Cálculo de la Carga Ganadera mínima y máxima del expediente

Explotación	Especie	Inscrito en Sipea y Admisible	Censo Medio Animales	Ugm Calculada para CG Mínima	Ugm Calculada para CG Máxima
ES410330000030	BOVINA	SI	119,12	93,51	93,51
ES410330000030	PORCINO	NO	323,29	0,00	96,99
				93,51	190,50

Superficie determinada para Cálculo Carga Ganadera Mínima: 334,59 ha

Superficie determinada para Cálculo Carga Ganadera Máxima: 334,59 ha

Los importes del Grupo de Pago de pastos de este expediente han sido ajustados por no llegar a la carga ganadera mínima de 0,3

Carga Ganadera Mínima Expediente: 0,28 ugm/ha

Carga Ganadera Máxima Expediente: 0,57 ugm/ha

Recintos Determinados para el Cálculo de Garga Ganadera Mínima

REF.	REFERENCIA SIGPAC	CULTIVO	DESCRIPCIÓN CULTIVO	S/R	SUP. PROPUESTA (ha)
170000003564090	41-033-021-00007-00001	62000	PASTOS PERMANENTES DE 5 O MAS AÑOS-SIN VARIEDAD	S	0,06
170000003564091	41-033-021-00007-00003	62000	PASTOS PERMANENTES DE 5 O MAS AÑOS-SIN VARIEDAD	S	6,05
170000003564092	41-033-021-00007-00012	62000	PASTOS PERMANENTES DE 5 O MAS AÑOS-SIN VARIEDAD	S	0,38
170000003564093	41-033-021-00007-00019	62000	PASTOS PERMANENTES DE 5 O MAS AÑOS-SIN VARIEDAD	S	8,05
170000003564094	41-033-021-00007-00004	62000	PASTOS PERMANENTES DE 5 O MAS AÑOS-SIN VARIEDAD	S	0,77
170000003564095	41-033-021-00007-00011	62000	PASTOS PERMANENTES DE 5 O MAS AÑOS-SIN VARIEDAD	S	5,80
170000003564096	41-033-021-00007-00013	62000	PASTOS PERMANENTES DE 5 O MAS AÑOS-SIN VARIEDAD	S	86,76
170000003564097	41-033-021-00007-00026	62000	PASTOS PERMANENTES DE 5 O MAS AÑOS-SIN VARIEDAD	S	0,19
170000003564098	41-033-021-00007-00027	62000	PASTOS PERMANENTES DE 5 O MAS AÑOS-SIN VARIEDAD	S	3,65
170000003564099	41-033-021-00007-00006	62000	PASTOS PERMANENTES DE 5 O MAS AÑOS-SIN VARIEDAD	S	6,16
170000003564100	41-033-021-00007-00028	62000	PASTOS PERMANENTES DE 5 O MAS AÑOS-SIN VARIEDAD	S	15,45
170000003564101	41-033-021-00007-00010	62000	PASTOS PERMANENTES DE 5 O MAS AÑOS-SIN VARIEDAD	S	13,39
170000003564102	41-033-021-00007-00007	62000	PASTOS PERMANENTES DE 5 O MAS AÑOS-SIN VARIEDAD	S	0,03
170000003564103	41-033-021-00007-00009	62000	PASTOS PERMANENTES DE 5 O MAS AÑOS-SIN VARIEDAD	S	17,06
170000003564104	41-033-021-00007-00016	62000	PASTOS PERMANENTES DE 5 O MAS AÑOS-SIN VARIEDAD	S	77,86
170000003564105	41-033-021-00007-00025	62000	PASTOS PERMANENTES DE 5 O MAS AÑOS-SIN VARIEDAD	S	0,06
170000003564106	41-033-021-00007-00019	62000	PASTOS PERMANENTES DE 5 O MAS AÑOS-SIN VARIEDAD	S	1,52
170000003564107	41-033-021-00010-00002	62000	PASTOS PERMANENTES DE 5 O MAS AÑOS-SIN VARIEDAD	S	1,51
170000003564108	41-033-021-00010-00005	62000	PASTOS PERMANENTES DE 5 O MAS AÑOS-SIN VARIEDAD	S	31,65
170000003564109	41-033-021-00007-00024	62000	PASTOS PERMANENTES DE 5 O MAS AÑOS-SIN VARIEDAD	S	12,63
170000003564110	41-033-035-00112-00006	62000	PASTOS PERMANENTES DE 5 O MAS AÑOS-SIN VARIEDAD	S	7,84
170000003564111	41-033-035-00112-00008	62000	PASTOS PERMANENTES DE 5 O MAS AÑOS-SIN VARIEDAD	S	11,22
170000003564112	41-033-035-00112-00008	62000	PASTOS PERMANENTES DE 5 O MAS AÑOS-SIN VARIEDAD	S	1,50
170000003564114	41-033-035-00112-00008	62000	PASTOS PERMANENTES DE 5 O MAS AÑOS-SIN VARIEDAD	S	11,51
170000003564115	41-033-021-00007-00002	62000	PASTOS PERMANENTES DE 5 O MAS AÑOS-SIN VARIEDAD	S	2,16
170000003564116	41-033-021-00007-00023	62000	PASTOS PERMANENTES DE 5 O MAS AÑOS-SIN VARIEDAD	S	7,24

(1) Superficie declarada admisible ajustada con la superficie comprometida.

(2) Factor de penalización valorando el alcance para el tipo de compromiso.

(3) Solicita agricultura y tiene compromisos vigentes.

(4) Solicita ganadería y tiene compromisos vigentes.

Datos considerados para el Cálculo de la Carga Ganadera mínima y máxima del expediente**Recintos Determinados para el Cálculo de Garga Ganadera Mínima**

<u>REF.</u>	<u>REFERENCIA SIGPAC</u>	<u>CULTIVO</u>	<u>DESCRIPCIÓN CULTIVO</u>	<u>S/R</u>	<u>SUP. PROPUESTA (ha)</u>
170000003564118	41-033-021-00007-00005	64000	PASTIZAL DE 5 O MAS AÑOS-SIN VARIEDAD	R	4,09

Recintos Determinados para el Cálculo de Garga Ganadera Máxima

<u>REF.</u>	<u>REFERENCIA SIGPAC</u>	<u>CULTIVO</u>	<u>DESCRIPCIÓN CULTIVO</u>	<u>S/R</u>	<u>SUP. PROPUESTA (ha)</u>
170000003564090	41-033-021-00007-00001	62000	PASTOS PERMANENTES DE 5 O MAS AÑOS-SIN VARIEDAD	S	0,06
170000003564091	41-033-021-00007-00003	62000	PASTOS PERMANENTES DE 5 O MAS AÑOS-SIN VARIEDAD	S	6,05
170000003564092	41-033-021-00007-00012	62000	PASTOS PERMANENTES DE 5 O MAS AÑOS-SIN VARIEDAD	S	0,38
170000003564093	41-033-021-00007-00019	62000	PASTOS PERMANENTES DE 5 O MAS AÑOS-SIN VARIEDAD	S	8,05
170000003564094	41-033-021-00007-00004	62000	PASTOS PERMANENTES DE 5 O MAS AÑOS-SIN VARIEDAD	S	0,77
170000003564095	41-033-021-00007-00011	62000	PASTOS PERMANENTES DE 5 O MAS AÑOS-SIN VARIEDAD	S	5,80
170000003564096	41-033-021-00007-00013	62000	PASTOS PERMANENTES DE 5 O MAS AÑOS-SIN VARIEDAD	S	86,76
170000003564097	41-033-021-00007-00026	62000	PASTOS PERMANENTES DE 5 O MAS AÑOS-SIN VARIEDAD	S	0,19
170000003564098	41-033-021-00007-00027	62000	PASTOS PERMANENTES DE 5 O MAS AÑOS-SIN VARIEDAD	S	3,65
170000003564099	41-033-021-00007-00006	62000	PASTOS PERMANENTES DE 5 O MAS AÑOS-SIN VARIEDAD	S	6,16
170000003564100	41-033-021-00007-00028	62000	PASTOS PERMANENTES DE 5 O MAS AÑOS-SIN VARIEDAD	S	15,45
170000003564101	41-033-021-00007-00010	62000	PASTOS PERMANENTES DE 5 O MAS AÑOS-SIN VARIEDAD	S	13,39
170000003564102	41-033-021-00007-00007	62000	PASTOS PERMANENTES DE 5 O MAS AÑOS-SIN VARIEDAD	S	0,03
170000003564103	41-033-021-00007-00009	62000	PASTOS PERMANENTES DE 5 O MAS AÑOS-SIN VARIEDAD	S	17,06
170000003564104	41-033-021-00007-00016	62000	PASTOS PERMANENTES DE 5 O MAS AÑOS-SIN VARIEDAD	S	77,86
170000003564105	41-033-021-00007-00025	62000	PASTOS PERMANENTES DE 5 O MAS AÑOS-SIN VARIEDAD	S	0,06
170000003564106	41-033-021-00007-00019	62000	PASTOS PERMANENTES DE 5 O MAS AÑOS-SIN VARIEDAD	S	1,52
170000003564107	41-033-021-00010-00002	62000	PASTOS PERMANENTES DE 5 O MAS AÑOS-SIN VARIEDAD	S	1,51
170000003564108	41-033-021-00010-00005	62000	PASTOS PERMANENTES DE 5 O MAS AÑOS-SIN VARIEDAD	S	31,65
170000003564109	41-033-021-00007-00024	62000	PASTOS PERMANENTES DE 5 O MAS AÑOS-SIN VARIEDAD	S	12,63
170000003564110	41-033-035-00112-00006	62000	PASTOS PERMANENTES DE 5 O MAS AÑOS-SIN VARIEDAD	S	7,84
170000003564111	41-033-035-00112-00008	62000	PASTOS PERMANENTES DE 5 O MAS AÑOS-SIN VARIEDAD	S	11,22
170000003564112	41-033-035-00112-00008	62000	PASTOS PERMANENTES DE 5 O MAS AÑOS-SIN VARIEDAD	S	1,50
170000003564114	41-033-035-00112-00008	62000	PASTOS PERMANENTES DE 5 O MAS AÑOS-SIN VARIEDAD	S	11,51
170000003564115	41-033-021-00007-00002	62000	PASTOS PERMANENTES DE 5 O MAS AÑOS-SIN VARIEDAD	S	2,16
170000003564116	41-033-021-00007-00023	62000	PASTOS PERMANENTES DE 5 O MAS AÑOS-SIN VARIEDAD	S	7,24
170000003564118	41-033-021-00007-00005	64000	PASTIZAL DE 5 O MAS AÑOS-SIN VARIEDAD	R	4,09

INCIDENCIAS**INCIDENCIA DESCRIPCIÓN**

- 75022 No autoriza a que, en caso de la devolución por la entidad financiera (retrocesión bancaria) del pago en la cuenta corriente consignada en la solicitud y que está debidamente registrada en el sistema contable GIRO de la Junta de Andalucía, se proceda al pago en cualquier otra cuenta corriente de la titularidad del solicitante vigente en dicho sistema contable.
- 85031 Solicita recinto que no está comprometido para la operación.
Ref.170000003564110 Recinto:41-033-035-00112-006 Cultivo:62000 PASTOS PERMANENTES DE 5 O MAS AÑOS-SIN VARIEDAD Secano
- 85042 No inscrito en un organismo de control y certificación ecológico (artículo 5-1 e), Orden 26 mayo 2015)
Explotación:ES410330000030 Especie:PORCINO

<u>APELLIDOS Y NOMBRE / RAZÓN SOCIAL</u>	<u>NIF</u>	<u>EXPEDIENTE</u>	<u>SOLICITA AGRICULT. (3)</u>	<u>SOLICITA GANADER. (4)</u>	<u>ANUALIDAD DE PAGO</u>
BROCAL VELAZQUEZ BLANCA	****0684*	1114842	SI	NO	6ª

DATOS MANTENIMIENTO**IMPORTE POR ANUALIDAD**

	2015	2016	2017	2018	2019	2020
IMPORTE MÁXIMO SUBVENCIONABLE	527,99 €	527,99 €	527,99 €	527,99 €	527,99 €	527,99 €
IMPORTE MEDIO DE TRANSFERENCIA (€/ha)	349,66 €	349,66 €	349,66 €	349,66 €	349,66 €	349,66 €

RESUMEN DE UNIDADES

Cód	GRUPO DE PAGO	Sup. Dec. Admisible (ha)	Sup. Comprometida (ha)	Sup. ajustada compromiso (1) (ha)	% sobredec.	SUP. PROPUESTA (ha)	Importe Declarado	Importe Topado	Importe Propuesto	Importe tras sobredec.
57	FRUTALES REGADÍO	1,53		1,51	0,00	1,51	527,99	527,99	527,99	527,99
	TOTAL	1,53	1,51	1,51		1,51	527,99	527,99	527,99	527,99

APLICACIÓN DE REDUCCIONES Y SANCIONES

	Importe Calculado	Importe prereduc.	Admisibilidad y compromisos	Presentación tardía	Omisión declaración	Condicionabilidad	PROPUESTO	IMPORTE (Euros)		
								FEADER (Eje 2)	MAPA	CAGPDS
AGRICULTURA	527,99	527,99	0,00	0,00	0,00	0,00	527,99	395,99	56,76	75,24
TOTAL							527,99	395,99	56,76	75,24

RECINTOS PROPUESTOS

REF.	REFERENCIA SIGPAC	CULTIVO DESCRIPCIÓN CULTIVO	S/R G.PAGO	PEND. MEDIA (%)	SUP. DEC. ADMISIBLE (ha)	SUP. COMPROM. (ha)	SUP. AJUSTADA COMPROM. (1) (ha)	SUP. CONV. SIGPAC (ha)	SUP. CERTIF. (ha)	SUP. CAMPO (ha)	SUP. CAMPO DECLARADO (ha)	SUP. DEC. REDUCIDA (ha)	SUP. PROPUESTA (ha)
1700000003510604	41-075-019-00083-00002	209000 MANDARINO-SIN VARIEDAD	R 57	3,31	1,53	1,51	1,51		1,53			1,51	1,51

DATOS AGRICULTURA**RESUMEN DE UNIDADES**

Cód	GRUPO DE PAGO	Sup. Dec. Admisible (ha)	Sup. Comprometida (ha)	Sup. ajustada compromiso (1) (ha)	% sobredec.	SUP. PROPUESTA (ha)	Importe Declarado	Importe Topado	Importe Propuesto	Importe tras sobredec.
57	FRUTALES REGADÍO	1,53		1,51	0,00	1,51	527,99	527,99	527,99	527,99
	TOTAL	1,53	1,51	1,51		1,51	527,99	527,99	527,99	527,99

RESUMEN DE PAGOS

Propuesto a pagar	IMPORTE (Euros)			
	PROPUESTO	FEADER (Eje 2)	MAPA	CAGPDS
	527,99	395,99	56,76	75,24

APLICACIÓN DE REDUCCIONES Y SANCIONES

Importe Calculado	Importe prereduc.	Admisibilidad y compromisos	Presentación tardía	Omisión declaración	Condicionabilidad	PROPUESTO	IMPORTE (Euros)		
							FEADER (Eje 2)	MAPA	CAGPDS
527,99	527,99	0,00	0,00	0,00	0,00	527,99	395,99	56,76	75,24
TOTAL						527,99	395,99	56,76	75,24

INCIDENCIAS**INCIDENCIA DESCRIPCIÓN**

75022 No autoriza a que, en caso de la devolución por la entidad financiera (retrocesión bancaria) del pago en la cuenta corriente consignada en la solicitud y que está debidamente registrada en el sistema contable GIRO de la Junta de Andalucía, se proceda al pago en cualquier otra cuenta corriente de la titularidad del solicitante vigente en dicho sistema contable.



<u>APELLIDOS Y NOMBRE / RAZÓN SOCIAL</u>	<u>NIF</u>	<u>EXPEDIENTE</u>	<u>SOLICITA AGRICULT. (3)</u>	<u>SOLICITA GANADER. (4)</u>	<u>ANUALIDAD DE PAGO</u>
BUENOS AIRES S.C.	****6581*	1207825	NO	SI	6ª

DATOS MANTENIMIENTO**IMPORTE POR ANUALIDAD**

	<u>2015</u>	<u>2016</u>	<u>2017</u>	<u>2018</u>	<u>2019</u>	<u>2020</u>
IMPORTE MÁXIMO SUBVENCIONABLE	2.747,10 €	2.747,10 €	2.747,10 €	2.747,10 €	2.747,10 €	2.747,10 €
IMPORTE MEDIO DE TRANSFERENCIA (€/ha)	82,15 €	82,15 €	82,15 €	82,15 €	82,15 €	82,15 €

RESUMEN DE UNIDADES

<u>Cód</u>	<u>GRUPO DE PAGO</u>	<u>Sup. Dec. Admisible (ha)</u>	<u>Sup. Comprometida (ha)</u>	<u>Sup. ajustada compromiso (1) (ha)</u>	<u>% sobredec.</u>	<u>SUP. PROPUESTA (ha)</u>	<u>Importe Declarado</u>	<u>Importe Topado</u>	<u>Importe Propuesto</u>	<u>Importe tras sobredec.</u>
63	PASTOS ASOCIADOS A GANADERÍA ECOLÓGICA	46,13		33,44	0,00	33,44	2.747,10	2.747,10	2.747,10	2.747,10
	TOTAL	46,13	33,44	33,44		33,44	2.747,10	2.747,10	2.747,10	2.747,10

APLICACIÓN DE REDUCCIONES Y SANCIONES

	<u>Importe Calculado</u>	<u>Importe prerreduc.</u>	<u>Admisibilidad y compromisos</u>	<u>Presentación tardía</u>	<u>Omisión declaración</u>	<u>Condicionabilidad</u>	<u>PROPUESTO</u>	<u>IMPORTE (Euros)</u>		
								<u>FEADER (Eje 2)</u>	<u>MAPA</u>	<u>CAGPDS</u>
GANADERÍA	2.747,10	2.747,10	0,00	0,00	0,00	0,00	2.747,10	2.060,33	295,31	391,46
TOTAL							2.747,10	2.060,33	295,31	391,46

RECINTOS PROPUESTOS

<u>REE</u>	<u>REFERENCIA SIGPAC</u>	<u>CULTIVO DESCRIPCIÓN CULTIVO</u>	<u>S/R</u>	<u>G.PAGO</u>	<u>PEND. MEDIA (%)</u>	<u>SUP. DEC. ADMISIBLE (ha)</u>	<u>SUP. COMPROM. (ha)</u>	<u>SUP. AJUSTADA COMPROM. (1) (ha)</u>	<u>SUP. CONY. SIGPAC (ha)</u>	<u>SUP. CERTIE (ha)</u>	<u>SUP. CAMPO (ha)</u>	<u>SUP. CAMPO DETER. CULT. DECLARADO (ha)</u>	<u>SUP. DEC. REDUCIDA (ha)</u>	<u>SUP. PROPUESTA (ha)</u>
1700000006731919	41-032-015-00011-00001	62000 PASTOS PERMANENTES DE 5 O MAS AÑOS-SIN VARIEDAD	S	63	18,74	20,30	19,58	19,58	19,58	20,30			19,58	19,58
1700000006731920	41-032-015-00011-00005	62000 PASTOS PERMANENTES DE 5 O MAS AÑOS-SIN VARIEDAD	S	63	11,81	0,03	0,05	0,03	0,05	0,05			0,03	0,03
1700000006731921	41-032-015-00011-00008	62000 PASTOS PERMANENTES DE 5 O MAS AÑOS-SIN VARIEDAD	S	63	19,11	3,41	3,41	3,41	3,41	3,41			3,41	3,41
1700000006731922	41-032-015-00011-00009	62000 PASTOS PERMANENTES DE 5 O MAS AÑOS-SIN VARIEDAD	S	63	9,15	4,81	4,81	4,81	4,81	4,81			4,81	4,81
1700000006731923	41-032-015-00011-00006	62000 PASTOS PERMANENTES DE 5 O MAS AÑOS-SIN VARIEDAD	S	63	10,88	1,34	1,34	1,34	1,34	1,34			1,34	1,34
1700000006731926	41-032-015-00012-00001	62000 PASTOS PERMANENTES DE 5 O MAS AÑOS-SIN VARIEDAD	S	63	11,44	16,24	13,86	13,86		16,24			13,86	13,86

DATOS GANADERÍA**RESUMEN DE UNIDADES**

<u>Cód</u>	<u>GRUPO DE PAGO</u>	<u>Sup. Dec. Admisible (ha)</u>	<u>Sup. Comprometida (ha)</u>	<u>Sup. ajustada compromiso (1) (ha)</u>	<u>% sobredec.</u>	<u>SUP. PROPUESTA (ha)</u>	<u>Importe Declarado</u>	<u>Importe Topado</u>	<u>Importe Propuesto</u>	<u>Importe tras sobredec.</u>
63	PASTOS ASOCIADOS A GANADERÍA ECOLÓGICA	46,13		33,44	0,00	33,44	2.747,10	2.747,10	2.747,10	2.747,10
	TOTAL	46,13	33,44	33,44		33,44	2.747,10	2.747,10	2.747,10	2.747,10

RESUMEN DE PAGOS

	<u>PROPUESTO</u>	<u>IMPORTE (Euros)</u>		
		<u>FEADER (Eje 2)</u>	<u>MAPA</u>	<u>CAGPDS</u>
Propuesto a pagar	2.747,10	2.060,33	295,31	391,46

APLICACIÓN DE REDUCCIONES Y SANCIONES

	<u>Importe Calculado</u>	<u>Importe prerreduc.</u>	<u>Admisibilidad y compromisos</u>	<u>Presentación tardía</u>	<u>Omisión declaración</u>	<u>Condicionabilidad</u>	<u>PROPUESTO</u>	<u>IMPORTE (Euros)</u>		
								<u>FEADER (Eje 2)</u>	<u>MAPA</u>	<u>CAGPDS</u>
	2.747,10	2.747,10	0,00	0,00	0,00	0,00	2.747,10	2.060,33	295,31	391,46
TOTAL							2.747,10	2.060,33	295,31	391,46



Datos considerados para el Cálculo de la Carga Ganadera mínima y máxima del expediente

<u>Explotación</u>	<u>Especie</u>	<u>Inscrito en Sipea y Admisible</u>	<u>Censo Medio Animales</u>	<u>Ugm Calculada para CG Mínima</u>	<u>Ugm Calculada para CG Máxima</u>
ES410320000085	BOVINA	SI	24,13	20,45	20,45
ES410320000085	PORCINO	NO	149,43	0,00	44,83
				20,45	65,28

Superficie determinada para Cálculo Carga Ganadera Mínima: 46,13 ha

Superficie determinada para Cálculo Carga Ganadera Máxima: 47,52 ha

Carga Ganadera Mínima Expediente: 0,44 ugm/ha

Carga Ganadera Máxima Expediente: 1,37 ugm/ha

Recintos Determinados para el Cálculo de Garga Ganadera Mínima

<u>REF.</u>	<u>REFERENCIA SIGPAC</u>	<u>CULTIVO</u>	<u>DESCRIPCIÓN CULTIVO</u>	<u>S/R</u>	<u>SUP. PROPUESTA (ha)</u>
170000006731919	41-032-015-00011-00001	62000	PASTOS PERMANENTES DE 5 O MAS AÑOS-SIN VARIEDAD	S	20,30
170000006731920	41-032-015-00011-00005	62000	PASTOS PERMANENTES DE 5 O MAS AÑOS-SIN VARIEDAD	S	0,03
170000006731921	41-032-015-00011-00008	62000	PASTOS PERMANENTES DE 5 O MAS AÑOS-SIN VARIEDAD	S	3,41
170000006731922	41-032-015-00011-00009	62000	PASTOS PERMANENTES DE 5 O MAS AÑOS-SIN VARIEDAD	S	4,81
170000006731923	41-032-015-00011-00006	62000	PASTOS PERMANENTES DE 5 O MAS AÑOS-SIN VARIEDAD	S	1,34
170000006731926	41-032-015-00012-00001	62000	PASTOS PERMANENTES DE 5 O MAS AÑOS-SIN VARIEDAD	S	16,24

Recintos Determinados para el Cálculo de Garga Ganadera Máxima

<u>REF.</u>	<u>REFERENCIA SIGPAC</u>	<u>CULTIVO</u>	<u>DESCRIPCIÓN CULTIVO</u>	<u>S/R</u>	<u>SUP. PROPUESTA (ha)</u>
5111577	41-032-015-00011-00002	62000	PASTOS PERMANENTES DE 5 O MAS AÑOS-SIN VARIEDAD	R	1,39
170000006731919	41-032-015-00011-00001	62000	PASTOS PERMANENTES DE 5 O MAS AÑOS-SIN VARIEDAD	S	20,30
170000006731920	41-032-015-00011-00005	62000	PASTOS PERMANENTES DE 5 O MAS AÑOS-SIN VARIEDAD	S	0,03
170000006731921	41-032-015-00011-00008	62000	PASTOS PERMANENTES DE 5 O MAS AÑOS-SIN VARIEDAD	S	3,41
170000006731922	41-032-015-00011-00009	62000	PASTOS PERMANENTES DE 5 O MAS AÑOS-SIN VARIEDAD	S	4,81
170000006731923	41-032-015-00011-00006	62000	PASTOS PERMANENTES DE 5 O MAS AÑOS-SIN VARIEDAD	S	1,34
170000006731926	41-032-015-00012-00001	62000	PASTOS PERMANENTES DE 5 O MAS AÑOS-SIN VARIEDAD	S	16,24

INCIDENCIAS**INCIDENCIA DESCRIPCIÓN**

85042 No inscrito en un organismo de control y certificación ecológico (artículo 5-1 e), Orden 26 mayo 2015)
Explotación:ES410320000085 Especie:PORCINO



<u>APELLIDOS Y NOMBRE / RAZÓN SOCIAL</u>	<u>NIF</u>	<u>EXPEDIENTE</u>	<u>SOLICITA AGRICULT. (3)</u>	<u>SOLICITA GANADER. (4)</u>	<u>ANUALIDAD DE PAGO</u>
BUSTOS JIMENEZ MANUEL	****2607*	1022095	SI	NO	6ª

DATOS MANTENIMIENTO**IMPORTE POR ANUALIDAD**

	<u>2015</u>	<u>2016</u>	<u>2017</u>	<u>2018</u>	<u>2019</u>	<u>2020</u>
IMPORTE MÁXIMO SUBVENCIONABLE	909,12 €	909,12 €	909,12 €	909,12 €	909,12 €	909,12 €
IMPORTE MEDIO DE TRANSFERENCIA (€/ha)	349,66 €	349,66 €	349,66 €	349,66 €	349,66 €	349,66 €

RESUMEN DE UNIDADES

<u>Cód</u>	<u>GRUPO DE PAGO</u>	<u>Sup. Dec. Admisible (ha)</u>	<u>Sup. Comprometida (ha)</u>	<u>Sup. ajustada compromiso (1) (ha)</u>	<u>% sobredec.</u>	<u>SUP. PROPUESTA (ha)</u>	<u>Importe Declarado</u>	<u>Importe Topado</u>	<u>Importe Propuesto</u>	<u>Importe tras sobredec.</u>
57	FRUTALES REGADÍO	2,60		2,60	0,00	2,60	909,12	909,12	909,12	909,12
	TOTAL	2,60	2,60	2,60		2,60	909,12	909,12	909,12	909,12

APLICACIÓN DE REDUCCIONES Y SANCIONES

	<u>Importe Calculado</u>	<u>Importe prereduc.</u>	<u>Admisibilidad y compromisos</u>	<u>Presentación tardía</u>	<u>Omisión declaración</u>	<u>Condicionabilidad</u>	<u>PROPUESTO</u>	<u>IMPORTE (Euros)</u>		
								<u>FEADER (Eje 2)</u>	<u>MAPA</u>	<u>CAGPDS</u>
AGRICULTURA	909,12	909,12	0,00	0,00	0,00	0,00	909,12	681,84	97,73	129,55
TOTAL							909,12	681,84	97,73	129,55

RECINTOS PROPUESTOS

<u>REF.</u>	<u>REFERENCIA SIGPAC</u>	<u>CULTIVO DESCRIPCIÓN CULTIVO</u>	<u>S/R G.PAGO</u>	<u>PEND. MEDIA (%)</u>	<u>SUP. DEC. ADMISIBLE (ha)</u>	<u>SUP. COMPROM. (ha)</u>	<u>SUP. AJUSTADA COMPROM. (1) (ha)</u>	<u>SUP. CONV. SIGPAC (ha)</u>	<u>SUP. CERTIF. (ha)</u>	<u>SUP. CAMPO (ha)</u>	<u>SUP. CAMPO DECLARADO (ha)</u>	<u>SUP. DEC. REDUCIDA (ha)</u>	<u>SUP. PROPUESTA (ha)</u>
1700000005632356	41-058-007-00027-00002	206004 NARANJO-NAVELINA	R 57	5,51	2,60	2,60	2,60		2,60			2,60	2,60

DATOS AGRICULTURA**RESUMEN DE UNIDADES**

<u>Cód</u>	<u>GRUPO DE PAGO</u>	<u>Sup. Dec. Admisible (ha)</u>	<u>Sup. Comprometida (ha)</u>	<u>Sup. ajustada compromiso (1) (ha)</u>	<u>% sobredec.</u>	<u>SUP. PROPUESTA (ha)</u>	<u>Importe Declarado</u>	<u>Importe Topado</u>	<u>Importe Propuesto</u>	<u>Importe tras sobredec.</u>
57	FRUTALES REGADÍO	2,60		2,60	0,00	2,60	909,12	909,12	909,12	909,12
	TOTAL	2,60	2,60	2,60		2,60	909,12	909,12	909,12	909,12

RESUMEN DE PAGOS

	<u>PROPUESTO</u>	<u>IMPORTE (Euros)</u>		
		<u>FEADER (Eje 2)</u>	<u>MAPA</u>	<u>CAGPDS</u>
Propuesto a pagar	909,12	681,84	97,73	129,55

APLICACIÓN DE REDUCCIONES Y SANCIONES

	<u>Importe Calculado</u>	<u>Importe prereduc.</u>	<u>Admisibilidad y compromisos</u>	<u>Presentación tardía</u>	<u>Omisión declaración</u>	<u>Condicionabilidad</u>	<u>PROPUESTO</u>	<u>IMPORTE (Euros)</u>		
								<u>FEADER (Eje 2)</u>	<u>MAPA</u>	<u>CAGPDS</u>
	909,12	909,12	0,00	0,00	0,00	0,00	909,12	681,84	97,73	129,55
TOTAL							909,12	681,84	97,73	129,55



<u>APELLIDOS Y NOMBRE / RAZÓN SOCIAL</u>	<u>NIF</u>	<u>EXPEDIENTE</u>	<u>SOLICITA AGRICULT. (3)</u>	<u>SOLICITA GANADER. (4)</u>	<u>ANUALIDAD DE PAGO</u>
CAMPOAMOR S.A.	****3167*	1233968	NO	SI	6ª

DATOS MANTENIMIENTO**IMPORTE POR ANUALIDAD**

	<u>2015</u>	<u>2016</u>	<u>2017</u>	<u>2018</u>	<u>2019</u>	<u>2020</u>
IMPORTE MÁXIMO SUBVENCIONABLE	37.285,96 €	37.285,96 €	35.198,16 €	35.198,16 €	35.198,16 €	35.198,16 €
IMPORTE MEDIO DE TRANSFERENCIA (€/ha)	33,24 €	33,24 €	33,24 €	33,24 €	33,24 €	33,24 €

RESUMEN DE UNIDADES

<u>Cód</u>	<u>GRUPO DE PAGO</u>	<u>Sup. Dec. Admisible (ha)</u>	<u>Sup. Comprometida (ha)</u>	<u>Sup. ajustada compromiso (1) (ha)</u>	<u>% sobredec.</u>	<u>SUP. PROPUESTA (ha)</u>	<u>Importe Declarado</u>	<u>Importe Topado</u>	<u>Importe Propuesto</u>	<u>Importe tras sobredec.</u>
63	PASTOS ASOCIADOS A GANADERÍA ECOLÓGICA	1.323,95		889,93	0,03	889,70	15.592,07	29.577,36	15.587,54	15.587,54
	TOTAL	1.323,95	1.059,05	889,93		889,70	15.592,07	29.577,36	15.587,54	15.587,54

APLICACIÓN DE REDUCCIONES Y SANCIONES

	<u>Importe Calculado</u>	<u>Importe prerreduc.</u>	<u>Admisibilidad y compromisos</u>	<u>Presentación tardía</u>	<u>Omisión declaración</u>	<u>Condicionabilidad</u>	<u>PROPUESTO</u>	<u>IMPORTE (Euros)</u>			
								<u>FEADER (Eje 2)</u>	<u>MAPA</u>	<u>CAGPDS</u>	
GANADERÍA	15.587,54	0,00	0,05	0,00	0,00	0,00	0,00	0,00	0,00	0,00	
							TOTAL	0,00	0,00	0,00	0,00



RECINTOS PROPUESTOS

REF.	REFERENCIA SIGPAC	CULTIVO DESCRIPCIÓN CULTIVO	S/R	G. PAGO	PEND. MEDIA (%)	SUP. DEC. ADMISIBLE (ha)	SUP. COMPROM. (ha)	SUP. AJUSTADA COMPR.(1) (ha)	SUP. CONY. SIGPAC (ha)	SUP. CERTIE. (ha)	SUP. CAMPO (ha)	SUP. CAMPO DETER. CULT. DECLARADO (ha)	SUP. DEC. REDUCIDA (ha)	SUP. PROPUESTA (ha)
-821594	41-027-006-00001-00213	62000 PASTOS PERMANENTES DE 5 O MAS AÑOS-SIN VARIEDAD	S	63	14,90	53,02	100,54	53,02	53,02	53,02			53,02	53,02
-821593	41-027-006-00001-00212	62000 PASTOS PERMANENTES DE 5 O MAS AÑOS-SIN VARIEDAD	S	63	18,50	36,98	100,54	36,98	42,64	36,98			36,98	36,98
-821592	41-027-006-00001-00211	62000 PASTOS PERMANENTES DE 5 O MAS AÑOS-SIN VARIEDAD	S	63	25,90	56,39	100,54	56,39	100,54	125,32			56,39	56,39
-821591	41-027-005-00001-00047	62000 PASTOS PERMANENTES DE 5 O MAS AÑOS-SIN VARIEDAD	S	63	15,92	24,74	22,48	22,34	22,48	0,00			22,34	22,34
-821590	41-027-005-00001-00047	62000 PASTOS PERMANENTES DE 5 O MAS AÑOS-SIN VARIEDAD	S	63	15,92	0,15	22,48	0,14	22,48	0,00			0,14	0,14
-90928	41-027-006-00001-00207	62000 PASTOS PERMANENTES DE 5 O MAS AÑOS-SIN VARIEDAD	S	63	9,00	3,04	3,04	3,04	3,04	3,04			3,04	3,04
-90927	41-027-006-00001-00206	62000 PASTOS PERMANENTES DE 5 O MAS AÑOS-SIN VARIEDAD	S	63	8,90	0,76	0,76	0,76	0,76	0,76			0,76	0,76
-90925	41-027-006-00001-00203	62000 PASTOS PERMANENTES DE 5 O MAS AÑOS-SIN VARIEDAD	S	63	19,40	2,74	2,74	2,74	2,74	2,74			2,74	2,74
-90924	41-027-006-00001-00202	62000 PASTOS PERMANENTES DE 5 O MAS AÑOS-SIN VARIEDAD	S	63	0,00	0,40	0,47	0,40	0,47	0,47			0,40	0,40
-90922	41-027-006-00001-00200	62000 PASTOS PERMANENTES DE 5 O MAS AÑOS-SIN VARIEDAD	S	63	6,30	0,60	0,60	0,60	0,60	0,60			0,60	0,60
-90920	41-027-006-00001-00198	62000 PASTOS PERMANENTES DE 5 O MAS AÑOS-SIN VARIEDAD	S	63	0,00	0,22	0,22	0,22	0,22	0,25			0,22	0,22
-90917	41-027-006-00001-00191	62000 PASTOS PERMANENTES DE 5 O MAS AÑOS-SIN VARIEDAD	S	63	16,20	0,05	0,05	0,05	0,05	0,05			0,05	0,05
-90916	41-027-006-00001-00190	62000 PASTOS PERMANENTES DE 5 O MAS AÑOS-SIN VARIEDAD	S	63	0,00	0,14	0,14	0,14	0,14	0,14			0,14	0,14
-90915	41-027-006-00001-00189	62000 PASTOS PERMANENTES DE 5 O MAS AÑOS-SIN VARIEDAD	S	63	12,60	0,45	0,45	0,45	0,45	0,45			0,45	0,45
-90914	41-027-006-00001-00188	62000 PASTOS PERMANENTES DE 5 O MAS AÑOS-SIN VARIEDAD	S	63	0,00	1,85	1,85	1,85	1,85	1,87			1,85	1,85
-90909	41-027-006-00001-00184	62000 PASTOS PERMANENTES DE 5 O MAS AÑOS-SIN VARIEDAD	S	63	22,30	9,90	9,90	9,90	9,90	9,90			9,90	9,90
-90901	41-027-006-00001-00183	62000 PASTOS PERMANENTES DE 5 O MAS AÑOS-SIN VARIEDAD	S	63	0,00	7,32	7,32	4,03	7,32	7,36			4,03	4,03
-90897	41-027-006-00001-00179	62000 PASTOS PERMANENTES DE 5 O MAS AÑOS-SIN VARIEDAD	S	63	0,00	0,68	0,68	0,44	0,68	0,73			0,44	0,44
-90894	41-027-006-00001-00169	62000 PASTOS PERMANENTES DE 5 O MAS AÑOS-SIN VARIEDAD	S	63	13,30	0,41	0,41	0,41	0,41	0,41			0,41	0,41
-90893	41-027-006-00001-00167	62000 PASTOS PERMANENTES DE 5 O MAS AÑOS-SIN VARIEDAD	S	63	21,40	2,91	2,91	2,91	2,91	2,91			2,91	2,91
-90892	41-027-006-00001-00166	62000 PASTOS PERMANENTES DE 5 O MAS AÑOS-SIN VARIEDAD	S	63	0,00	0,21	0,82	0,21	0,82	0,82			0,21	0,21
-90890	41-027-006-00001-00163	62000 PASTOS PERMANENTES DE 5 O MAS AÑOS-SIN VARIEDAD	S	63	10,10	1,83	2,81	1,83	2,81	2,81			1,83	1,83
-90886	41-027-006-00001-00160	62000 PASTOS PERMANENTES DE 5 O MAS AÑOS-SIN VARIEDAD	S	63	0,00	3,34	3,34	3,34	3,34	3,34			3,34	3,34
-90883	41-027-006-00001-00152	62000 PASTOS PERMANENTES DE 5 O MAS AÑOS-SIN VARIEDAD	S	63	0,00	2,27	2,27	2,27	2,27	2,27			2,27	2,27
-90882	41-027-006-00001-00151	62000 PASTOS PERMANENTES DE 5 O MAS AÑOS-SIN VARIEDAD	S	63	20,90	1,13	1,13	1,13	1,13	1,13			1,13	1,13
-90881	41-027-006-00001-00150	62000 PASTOS PERMANENTES DE 5 O MAS AÑOS-SIN VARIEDAD	S	63	12,80	4,82	5,67	4,82	5,67	5,67			4,82	4,82
-90874	41-027-006-00001-00143	62000 PASTOS PERMANENTES DE 5 O MAS AÑOS-SIN VARIEDAD	S	63	0,00	3,19	3,19	3,19	3,19	7,65			3,19	3,19
-90873	41-027-006-00001-00139	62000 PASTOS PERMANENTES DE 5 O MAS AÑOS-SIN VARIEDAD	S	63	21,20	0,47	0,47	0,47	0,47	0,47			0,47	0,47
5214691	41-027-006-00001-00229	62000 PASTOS PERMANENTES DE 5 O MAS AÑOS-SIN VARIEDAD	S	63	0,00	1,65	3,19	1,65	1,65	0,00			1,65	1,65
5214692	41-027-006-00001-00227	62000 PASTOS PERMANENTES DE 5 O MAS AÑOS-SIN VARIEDAD	S	63	0,00	1,06	3,19	1,06	1,06	0,00			1,06	1,06
5214693	41-027-006-00001-00231	62000 PASTOS PERMANENTES DE 5 O MAS AÑOS-SIN VARIEDAD	S	63	0,00	0,47	3,19	0,47	0,47	0,00			0,47	0,47
5214694	41-027-006-00001-00230	62000 PASTOS PERMANENTES DE 5 O MAS AÑOS-SIN VARIEDAD	S	63	0,00	0,84	3,19	0,84	0,84	0,00			0,84	0,71
5214696	41-027-006-00001-00224	62000 PASTOS PERMANENTES DE 5 O MAS AÑOS-SIN VARIEDAD	S	63	0,00	0,16	3,19	0,16	0,16	0,00			0,16	0,16
5214697	41-027-006-00001-00228	62000 PASTOS PERMANENTES DE 5 O MAS AÑOS-SIN VARIEDAD	S	63	0,00	0,25	3,19	0,25	0,25	0,00			0,25	0,25
1700000007086906	41-027-006-00001-00132	62000 PASTOS PERMANENTES DE 5 O MAS AÑOS-SIN VARIEDAD	S	63	19,70	63,72	53,92	53,92	53,92	74,97			53,92	53,92
1700000007086914	41-027-005-00001-00034	62000 PASTOS PERMANENTES DE 5 O MAS AÑOS-SIN VARIEDAD	S	63	19,81	413,55	22,48	22,47	22,48	416,64			22,47	22,47
1700000007086916	41-027-006-00001-00127	62000 PASTOS PERMANENTES DE 5 O MAS AÑOS-SIN VARIEDAD	S	63	12,10	12,29	6,60	6,60	6,60	22,35			6,60	6,60
1700000007086932	41-027-006-00001-00128	62000 PASTOS PERMANENTES DE 5 O MAS AÑOS-SIN VARIEDAD	S	63	7,60	2,59	2,18	2,18	2,18	2,59			2,18	2,18
1700000007086940	41-027-006-00001-00123	62000 PASTOS PERMANENTES DE 5 O MAS AÑOS-SIN VARIEDAD	S	63	15,10	1,77	0,30	0,30	0,30	5,07			0,30	0,30
1700000007086949	41-027-006-00001-00103	62000 PASTOS PERMANENTES DE 5 O MAS AÑOS-SIN VARIEDAD	S	63	10,20	112,89	112,88	112,88	112,88	150,52			112,88	112,88
1700000007086968	41-027-006-00003-00001	62000 PASTOS PERMANENTES DE 5 O MAS AÑOS-SIN VARIEDAD	S	63	12,18	22,76	22,76	22,76	22,76	22,76			22,76	22,76
1700000007086971	41-027-006-00001-00137	62000 PASTOS PERMANENTES DE 5 O MAS AÑOS-SIN VARIEDAD	S	63	17,60	0,68	0,68	0,68	0,68	0,68			0,68	0,58
1700000007086975	41-027-007-00001-00006	62000 PASTOS PERMANENTES DE 5 O MAS AÑOS-SIN VARIEDAD	S	63	16,90	164,66	173,35	164,66	173,35	219,55			164,66	164,66
1700000007086981	41-027-006-00001-00130	62000 PASTOS PERMANENTES DE 5 O MAS AÑOS-SIN VARIEDAD	S	63	10,00	11,70	9,94	9,94	9,94	11,70			9,94	9,94
1700000007086982	41-027-006-00003-00002	62000 PASTOS PERMANENTES DE 5 O MAS AÑOS-SIN VARIEDAD	S	63	10,83	2,34	1,70	1,70	1,70	2,75			1,70	1,70
1700000007086983	41-027-006-00001-00129	62000 PASTOS PERMANENTES DE 5 O MAS AÑOS-SIN VARIEDAD	S	63	13,00	8,30	6,79	6,79	6,79	8,30			6,79	6,79
1700000007086986	41-027-005-00001-00034	62000 PASTOS PERMANENTES DE 5 O MAS AÑOS-SIN VARIEDAD	S	63	19,81	0,10	22,48	0,01	22,48	0,10			0,01	0,01
1700000007087000	41-027-006-00001-00098	62000 PASTOS PERMANENTES DE 5 O MAS AÑOS-SIN VARIEDAD	S	63	9,70	19,46	19,38	19,38	19,38	19,46			19,38	19,38
1700000007087034	41-027-006-00001-00085	62000 PASTOS PERMANENTES DE 5 O MAS AÑOS-SIN VARIEDAD	S	63	9,80	100,54	100,54	100,54	100,54	100,54			100,54	100,54
1700000007087039	41-027-006-00001-00096	62000 PASTOS PERMANENTES DE 5 O MAS AÑOS-SIN VARIEDAD	S	63	15,20	162,16	146,62	146,62	146,62	249,79			146,62	146,62

DATOS GANADERÍA**RESUMEN DE UNIDADES**

Cód	GRUPO DE PAGO	Sup. Dec. Admisible (ha)	Sup. Comprometida (ha)	Sup. ajustada compromiso (1) (ha)	% sobredec.	SUP. PROPUESTA (ha)	Importe Declarado	Importe Topado	Importe Propuesto	Importe tras sobredec.
-----	---------------	--------------------------	------------------------	-----------------------------------	-------------	---------------------	-------------------	----------------	-------------------	------------------------

(1) Superficie declarada admisible ajustada con la superficie comprometida.
(2) Factor de penalización valorando el alcance para el tipo de compromiso.
(3) Solicita agricultura y tiene compromisos vigentes.
(4) Solicita ganadería y tiene compromisos vigentes.

RESUMEN DE UNIDADES

Cód	GRUPO DE PAGO	Sup. Dec. Admisible (ha)	Sup. Comprometida (ha)	Sup. ajustada compromiso (1) (ha)	% sobredec.	SUP. PROPUESTA (ha)	Importe Declarado	Importe Topado	Importe Propuesto	Importe tras sobredec.
63	PASTOS ASOCIADOS A GANADERÍA ECOLÓGICA	1.323,95		889,93	0,03	889,70	15.592,07	29.577,36	15.587,54	15.587,54
	TOTAL	1.323,95	1.059,05	889,93		889,70	15.592,07	29.577,36	15.587,54	15.587,54

RESUMEN DE PAGOS

IMPORTE (Euros)				
	PROPUESTO	FEADER (Eje 2)	MAPA	CAGPDS
Propuesto	0,00	0,00	0,00	0,00

APLICACIÓN DE REDUCCIONES Y SANCIONES

IMPORTE (Euros)									
Importe Calculado	Importe prereduc.	Admisibilidad y compromisos	Presentación tardía	Omisión declaración	Condicionabilidad	PROPUESTO	FEADER (Eje 2)	MAPA	CAGPDS
15.587,54	0,00	5,00	0,00	0,00	0,00	0,00	0,00	0,00	0,00
TOTAL						0,00	0,00	0,00	0,00

Datos considerados para el Cálculo de la Carga Ganadera mínima y máxima del expediente

Explotación	Especie	Inscrito en Sipea y Admisible	Censo Medio Animales	Ugm Calculada para CG Mínima	Ugm Calculada para CG Máxima
ES410270000071	BOVINA	SI	223,27	186,84	186,84
ES410270000071	CABALLAR	NO	13,24	0,00	13,24
ES410270000071	PORCINO	NO	274,45	0,00	82,34
				186,84	282,42

Superficie determinada para Cálculo Carga Ganadera Mínima: 1.434,96 ha

Superficie determinada para Cálculo Carga Ganadera Máxima: 1.774,84 ha

Carga Ganadera Mínima Expediente: 0,13 ugm/ha

Carga Ganadera Máxima Expediente: 0,16 ugm/ha

Los importes del Grupo de Pago de pastos de este expediente han sido ajustados por no llegar a la carga ganadera mínima de 0,3

Recintos Determinados para el Cálculo de Garga Ganadera Mínima

REF.	REFERENCIA SIGPAC	CULTIVO	DESCRIPCIÓN CULTIVO	S/R	SUP. PROPUESTA (ha)
-821595	41-027-006-00001-00214	62000	PASTOS PERMANENTES DE 5 O MAS AÑOS-SIN VARIEDAD	S	0,61
-821594	41-027-006-00001-00213	62000	PASTOS PERMANENTES DE 5 O MAS AÑOS-SIN VARIEDAD	S	53,02
-821593	41-027-006-00001-00212	62000	PASTOS PERMANENTES DE 5 O MAS AÑOS-SIN VARIEDAD	S	36,98
-821592	41-027-006-00001-00211	62000	PASTOS PERMANENTES DE 5 O MAS AÑOS-SIN VARIEDAD	S	56,39
-90928	41-027-006-00001-00207	62000	PASTOS PERMANENTES DE 5 O MAS AÑOS-SIN VARIEDAD	S	3,04
-90927	41-027-006-00001-00206	62000	PASTOS PERMANENTES DE 5 O MAS AÑOS-SIN VARIEDAD	S	0,76
-90925	41-027-006-00001-00203	62000	PASTOS PERMANENTES DE 5 O MAS AÑOS-SIN VARIEDAD	S	2,74
-90924	41-027-006-00001-00202	62000	PASTOS PERMANENTES DE 5 O MAS AÑOS-SIN VARIEDAD	S	0,40
-90922	41-027-006-00001-00200	62000	PASTOS PERMANENTES DE 5 O MAS AÑOS-SIN VARIEDAD	S	0,60
-90920	41-027-006-00001-00198	62000	PASTOS PERMANENTES DE 5 O MAS AÑOS-SIN VARIEDAD	S	0,22
-90917	41-027-006-00001-00191	62000	PASTOS PERMANENTES DE 5 O MAS AÑOS-SIN VARIEDAD	S	0,05
-90916	41-027-006-00001-00190	62000	PASTOS PERMANENTES DE 5 O MAS AÑOS-SIN VARIEDAD	S	0,14
-90915	41-027-006-00001-00189	62000	PASTOS PERMANENTES DE 5 O MAS AÑOS-SIN VARIEDAD	S	0,45
-90914	41-027-006-00001-00188	62000	PASTOS PERMANENTES DE 5 O MAS AÑOS-SIN VARIEDAD	S	1,85
-90909	41-027-006-00001-00184	62000	PASTOS PERMANENTES DE 5 O MAS AÑOS-SIN VARIEDAD	S	9,90
-90901	41-027-006-00001-00183	62000	PASTOS PERMANENTES DE 5 O MAS AÑOS-SIN VARIEDAD	S	4,03
-90897	41-027-006-00001-00179	62000	PASTOS PERMANENTES DE 5 O MAS AÑOS-SIN VARIEDAD	S	0,44
-90895	41-027-006-00001-00177	62000	PASTOS PERMANENTES DE 5 O MAS AÑOS-SIN VARIEDAD	S	0,39
-90894	41-027-006-00001-00169	62000	PASTOS PERMANENTES DE 5 O MAS AÑOS-SIN VARIEDAD	S	0,41
-90893	41-027-006-00001-00167	62000	PASTOS PERMANENTES DE 5 O MAS AÑOS-SIN VARIEDAD	S	2,91
-90892	41-027-006-00001-00166	62000	PASTOS PERMANENTES DE 5 O MAS AÑOS-SIN VARIEDAD	S	0,21
-90890	41-027-006-00001-00163	62000	PASTOS PERMANENTES DE 5 O MAS AÑOS-SIN VARIEDAD	S	1,83

(1) Superficie declarada admisible ajustada con la superficie comprometida.

(2) Factor de penalización valorando el alcance para el tipo de compromiso.

(3) Solicita agricultura y tiene compromisos vigentes.

(4) Solicita ganadería y tiene compromisos vigentes.

Datos considerados para el Cálculo de la Carga Ganadera mínima y máxima del expediente**Recintos Determinados para el Cálculo de Carga Ganadera Mínima**

<u>REF.</u>	<u>REFERENCIA SIGPAC</u>	<u>CULTIVO</u>	<u>DESCRIPCIÓN CULTIVO</u>	<u>S/R</u>	<u>SUP. PROPUESTA (ha)</u>
			VARIEDAD		
-90886	41-027-006-00001-00160	62000	PASTOS PERMANENTES DE 5 O MAS AÑOS-SIN VARIEDAD	S	3,34
-90883	41-027-006-00001-00152	62000	PASTOS PERMANENTES DE 5 O MAS AÑOS-SIN VARIEDAD	S	2,27
-90882	41-027-006-00001-00151	62000	PASTOS PERMANENTES DE 5 O MAS AÑOS-SIN VARIEDAD	S	1,13
-90881	41-027-006-00001-00150	62000	PASTOS PERMANENTES DE 5 O MAS AÑOS-SIN VARIEDAD	S	4,82
-90874	41-027-006-00001-00143	62000	PASTOS PERMANENTES DE 5 O MAS AÑOS-SIN VARIEDAD	S	3,19
-90873	41-027-006-00001-00139	62000	PASTOS PERMANENTES DE 5 O MAS AÑOS-SIN VARIEDAD	S	0,47
1700000007086906	41-027-006-00001-00132	62000	PASTOS PERMANENTES DE 5 O MAS AÑOS-SIN VARIEDAD	S	63,72
1700000007086912	41-027-006-00001-00120	62000	PASTOS PERMANENTES DE 5 O MAS AÑOS-SIN VARIEDAD	S	2,14
1700000007086913	41-009-022-00006-00005	62000	PASTOS PERMANENTES DE 5 O MAS AÑOS-SIN VARIEDAD	S	0,40
1700000007086914	41-027-005-00001-00034	62000	PASTOS PERMANENTES DE 5 O MAS AÑOS-SIN VARIEDAD	S	413,55
1700000007086916	41-027-006-00001-00127	62000	PASTOS PERMANENTES DE 5 O MAS AÑOS-SIN VARIEDAD	S	12,29
1700000007086917	41-009-022-00006-00004	62000	PASTOS PERMANENTES DE 5 O MAS AÑOS-SIN VARIEDAD	S	2,02
1700000007086918	41-027-007-00001-00010	62000	PASTOS PERMANENTES DE 5 O MAS AÑOS-SIN VARIEDAD	S	23,09
1700000007086924	41-009-022-00006-00014	62000	PASTOS PERMANENTES DE 5 O MAS AÑOS-SIN VARIEDAD	S	0,00
1700000007086925	41-027-005-00001-00007	62000	PASTOS PERMANENTES DE 5 O MAS AÑOS-SIN VARIEDAD	S	0,00
1700000007086932	41-027-006-00001-00128	62000	PASTOS PERMANENTES DE 5 O MAS AÑOS-SIN VARIEDAD	S	2,59
1700000007086940	41-027-006-00001-00123	62000	PASTOS PERMANENTES DE 5 O MAS AÑOS-SIN VARIEDAD	S	1,77
1700000007086943	41-027-006-00001-00050	62000	PASTOS PERMANENTES DE 5 O MAS AÑOS-SIN VARIEDAD	S	1,24
1700000007086949	41-027-006-00001-00103	62000	PASTOS PERMANENTES DE 5 O MAS AÑOS-SIN VARIEDAD	S	112,89
1700000007086950	41-027-006-00001-00049	62000	PASTOS PERMANENTES DE 5 O MAS AÑOS-SIN VARIEDAD	S	9,70
1700000007086951	41-027-006-00001-00086	62000	PASTOS PERMANENTES DE 5 O MAS AÑOS-SIN VARIEDAD	S	7,68
1700000007086960	41-027-006-00001-00079	62000	PASTOS PERMANENTES DE 5 O MAS AÑOS-SIN VARIEDAD	S	9,41
1700000007086968	41-027-006-00003-00001	62000	PASTOS PERMANENTES DE 5 O MAS AÑOS-SIN VARIEDAD	S	22,76
1700000007086971	41-027-006-00001-00137	62000	PASTOS PERMANENTES DE 5 O MAS AÑOS-SIN VARIEDAD	S	0,58
1700000007086974	41-027-006-00001-00125	62000	PASTOS PERMANENTES DE 5 O MAS AÑOS-SIN VARIEDAD	S	6,73
1700000007086975	41-027-007-00001-00006	62000	PASTOS PERMANENTES DE 5 O MAS AÑOS-SIN VARIEDAD	S	164,66
1700000007086976	41-027-006-00001-00075	62000	PASTOS PERMANENTES DE 5 O MAS AÑOS-SIN VARIEDAD	S	10,41
1700000007086977	41-027-006-00001-00135	62000	PASTOS PERMANENTES DE 5 O MAS AÑOS-SIN VARIEDAD	S	1,40
1700000007086980	41-027-006-00001-00064	62000	PASTOS PERMANENTES DE 5 O MAS AÑOS-SIN VARIEDAD	S	2,85
1700000007086981	41-027-006-00001-00130	62000	PASTOS PERMANENTES DE 5 O MAS AÑOS-SIN VARIEDAD	S	11,70
1700000007086982	41-027-006-00003-00002	62000	PASTOS PERMANENTES DE 5 O MAS AÑOS-SIN VARIEDAD	S	2,34
1700000007086983	41-027-006-00001-00129	62000	PASTOS PERMANENTES DE 5 O MAS AÑOS-SIN VARIEDAD	S	8,30
1700000007086986	41-027-005-00001-00034	62000	PASTOS PERMANENTES DE 5 O MAS AÑOS-SIN VARIEDAD	S	0,10
1700000007087000	41-027-006-00001-00098	62000	PASTOS PERMANENTES DE 5 O MAS AÑOS-SIN VARIEDAD	S	19,46
1700000007087002	41-027-006-00001-00023	62000	PASTOS PERMANENTES DE 5 O MAS AÑOS-SIN VARIEDAD	S	0,92
1700000007087030	41-009-022-00006-00007	62000	PASTOS PERMANENTES DE 5 O MAS AÑOS-SIN VARIEDAD	S	47,24
1700000007087034	41-027-006-00001-00085	62000	PASTOS PERMANENTES DE 5 O MAS AÑOS-SIN VARIEDAD	S	100,54
1700000007087039	41-027-006-00001-00096	62000	PASTOS PERMANENTES DE 5 O MAS AÑOS-SIN VARIEDAD	S	162,16
1700000007087043	41-027-006-00001-00107	62000	PASTOS PERMANENTES DE 5 O MAS AÑOS-SIN VARIEDAD	S	5,15
1700000007087046	41-027-006-00001-00089	62000	PASTOS PERMANENTES DE 5 O MAS AÑOS-SIN VARIEDAD	S	0,88

Datos considerados para el Cálculo de la Carga Ganadera mínima y máxima del expediente**Recintos Determinados para el Cálculo de Garga Ganadera Mínima**

REF.	REFERENCIA SIGPAC	CULTIVO	DESCRIPCIÓN CULTIVO	S/R	SUP. PROPUESTA (ha)
170000007087047	41-027-006-00001-00077	62000	PASTOS PERMANENTES DE 5 O MAS AÑOS-SIN VARIEDAD	S	4,22
170000007087048	41-027-006-00001-00063	62000	PASTOS PERMANENTES DE 5 O MAS AÑOS-SIN VARIEDAD	S	2,70
170000007087049	41-027-006-00001-00062	62000	PASTOS PERMANENTES DE 5 O MAS AÑOS-SIN VARIEDAD	S	4,78

Recintos Determinados para el Cálculo de Garga Ganadera Máxima

REF.	REFERENCIA SIGPAC	CULTIVO	DESCRIPCIÓN CULTIVO	S/R	SUP. PROPUESTA (ha)
-821595	41-027-006-00001-00214	62000	PASTOS PERMANENTES DE 5 O MAS AÑOS-SIN VARIEDAD	S	0,61
-821594	41-027-006-00001-00213	62000	PASTOS PERMANENTES DE 5 O MAS AÑOS-SIN VARIEDAD	S	53,02
-821593	41-027-006-00001-00212	62000	PASTOS PERMANENTES DE 5 O MAS AÑOS-SIN VARIEDAD	S	36,98
-821592	41-027-006-00001-00211	62000	PASTOS PERMANENTES DE 5 O MAS AÑOS-SIN VARIEDAD	S	56,39
-821591	41-027-005-00001-00047	62000	PASTOS PERMANENTES DE 5 O MAS AÑOS-SIN VARIEDAD	S	24,74
-821590	41-027-005-00001-00047	62000	PASTOS PERMANENTES DE 5 O MAS AÑOS-SIN VARIEDAD	S	0,15
-573815	41-027-006-00001-00124	20901	BARBECHO TRADICIONAL-SIN CUBIERTA VEGETAL	S	3,24
-180355	41-027-006-00001-00234	20901	BARBECHO TRADICIONAL-SIN CUBIERTA VEGETAL	S	1,21
-180333	41-027-006-00001-00124	20901	BARBECHO TRADICIONAL-SIN CUBIERTA VEGETAL	S	1,67
-180311	41-027-006-00001-00209	20902	BARBECHO TRADICIONAL-CON CUBIERTA VEGETAL	S	5,86
-180310	41-027-006-00001-00209	20901	BARBECHO TRADICIONAL-SIN CUBIERTA VEGETAL	S	1,85
-180296	41-027-006-00001-00209	20902	BARBECHO TRADICIONAL-CON CUBIERTA VEGETAL	S	5,93
-180260	41-027-006-00001-00234	20902	BARBECHO TRADICIONAL-CON CUBIERTA VEGETAL	S	0,97
-180259	41-027-006-00001-00234	20901	BARBECHO TRADICIONAL-SIN CUBIERTA VEGETAL	S	0,53
-180234	41-027-006-00001-00234	20902	BARBECHO TRADICIONAL-CON CUBIERTA VEGETAL	S	1,72
-180233	41-027-006-00001-00234	20902	BARBECHO TRADICIONAL-CON CUBIERTA VEGETAL	S	2,00
-180082	41-027-006-00001-00209	20902	BARBECHO TRADICIONAL-CON CUBIERTA VEGETAL	S	3,27
-90929	41-027-006-00001-00209	20902	BARBECHO TRADICIONAL-CON CUBIERTA VEGETAL	S	18,66
-90928	41-027-006-00001-00207	62000	PASTOS PERMANENTES DE 5 O MAS AÑOS-SIN VARIEDAD	S	3,04
-90927	41-027-006-00001-00206	62000	PASTOS PERMANENTES DE 5 O MAS AÑOS-SIN VARIEDAD	S	0,76
-90926	41-027-006-00001-00204	20902	BARBECHO TRADICIONAL-CON CUBIERTA VEGETAL	S	5,49
-90925	41-027-006-00001-00203	62000	PASTOS PERMANENTES DE 5 O MAS AÑOS-SIN VARIEDAD	S	2,74
-90924	41-027-006-00001-00202	62000	PASTOS PERMANENTES DE 5 O MAS AÑOS-SIN VARIEDAD	S	0,40
-90923	41-027-006-00001-00201	20902	BARBECHO TRADICIONAL-CON CUBIERTA VEGETAL	S	0,30
-90922	41-027-006-00001-00200	62000	PASTOS PERMANENTES DE 5 O MAS AÑOS-SIN VARIEDAD	S	0,60
-90921	41-027-006-00001-00199	20902	BARBECHO TRADICIONAL-CON CUBIERTA VEGETAL	S	3,78
-90920	41-027-006-00001-00198	62000	PASTOS PERMANENTES DE 5 O MAS AÑOS-SIN VARIEDAD	S	0,22
-90919	41-027-006-00001-00197	20902	BARBECHO TRADICIONAL-CON CUBIERTA VEGETAL	S	1,29
-90918	41-027-006-00001-00192	20902	BARBECHO TRADICIONAL-CON CUBIERTA VEGETAL	S	0,27
-90917	41-027-006-00001-00191	62000	PASTOS PERMANENTES DE 5 O MAS AÑOS-SIN VARIEDAD	S	0,05
-90916	41-027-006-00001-00190	62000	PASTOS PERMANENTES DE 5 O MAS AÑOS-SIN VARIEDAD	S	0,14
-90915	41-027-006-00001-00189	62000	PASTOS PERMANENTES DE 5 O MAS AÑOS-SIN VARIEDAD	S	0,45
-90914	41-027-006-00001-00188	62000	PASTOS PERMANENTES DE 5 O MAS AÑOS-SIN VARIEDAD	S	1,85
-90909	41-027-006-00001-00184	62000	PASTOS PERMANENTES DE 5 O MAS AÑOS-SIN VARIEDAD	S	9,90
-90901	41-027-006-00001-00183	62000	PASTOS PERMANENTES DE 5 O MAS AÑOS-SIN VARIEDAD	S	4,03
-90900	41-027-006-00001-00182	20902	BARBECHO TRADICIONAL-CON CUBIERTA VEGETAL	S	3,35
-90898	41-027-006-00001-00180	20902	BARBECHO TRADICIONAL-CON CUBIERTA VEGETAL	S	2,41
-90897	41-027-006-00001-00179	62000	PASTOS PERMANENTES DE 5 O MAS AÑOS-SIN VARIEDAD	S	0,44
-90896	41-027-006-00001-00178	20902	BARBECHO TRADICIONAL-CON CUBIERTA VEGETAL	S	8,82
-90895	41-027-006-00001-00177	62000	PASTOS PERMANENTES DE 5 O MAS AÑOS-SIN VARIEDAD	S	0,39
-90894	41-027-006-00001-00169	62000	PASTOS PERMANENTES DE 5 O MAS AÑOS-SIN VARIEDAD	S	0,41

Datos considerados para el Cálculo de la Carga Ganadera mínima y máxima del expediente**Recintos Determinados para el Cálculo de Garga Ganadera Máxima**

REF.	REFERENCIA SIGPAC	CULTIVO	DESCRIPCIÓN CULTIVO	S/R	SUP. PROPUESTA (ha)
-90893	41-027-006-00001-00167	62000	PASTOS PERMANENTES DE 5 O MAS AÑOS-SIN VARIEDAD	S	2,91
-90892	41-027-006-00001-00166	62000	PASTOS PERMANENTES DE 5 O MAS AÑOS-SIN VARIEDAD	S	0,21
-90891	41-027-006-00001-00164	20902	BARBECHO TRADICIONAL-CON CUBIERTA VEGETAL	S	13,50
-90890	41-027-006-00001-00163	62000	PASTOS PERMANENTES DE 5 O MAS AÑOS-SIN VARIEDAD	S	1,83
-90889	41-027-006-00001-00162	20902	BARBECHO TRADICIONAL-CON CUBIERTA VEGETAL	S	8,95
-90888	41-027-006-00001-00161	20902	BARBECHO TRADICIONAL-CON CUBIERTA VEGETAL	S	18,90
-90886	41-027-006-00001-00160	62000	PASTOS PERMANENTES DE 5 O MAS AÑOS-SIN VARIEDAD	S	3,34
-90885	41-027-006-00001-00159	20902	BARBECHO TRADICIONAL-CON CUBIERTA VEGETAL	S	10,64
-90884	41-027-006-00001-00156	20902	BARBECHO TRADICIONAL-CON CUBIERTA VEGETAL	S	2,01
-90883	41-027-006-00001-00152	62000	PASTOS PERMANENTES DE 5 O MAS AÑOS-SIN VARIEDAD	S	2,27
-90882	41-027-006-00001-00151	62000	PASTOS PERMANENTES DE 5 O MAS AÑOS-SIN VARIEDAD	S	1,13
-90881	41-027-006-00001-00150	62000	PASTOS PERMANENTES DE 5 O MAS AÑOS-SIN VARIEDAD	S	4,82
-90880	41-027-006-00001-00149	20902	BARBECHO TRADICIONAL-CON CUBIERTA VEGETAL	S	1,60
-90879	41-027-006-00001-00148	20902	BARBECHO TRADICIONAL-CON CUBIERTA VEGETAL	S	14,29
-90878	41-027-006-00001-00145	20902	BARBECHO TRADICIONAL-CON CUBIERTA VEGETAL	S	25,38
-90876	41-027-006-00001-00144	20902	BARBECHO TRADICIONAL-CON CUBIERTA VEGETAL	S	10,48
-90874	41-027-006-00001-00143	62000	PASTOS PERMANENTES DE 5 O MAS AÑOS-SIN VARIEDAD	S	3,19
-90873	41-027-006-00001-00139	62000	PASTOS PERMANENTES DE 5 O MAS AÑOS-SIN VARIEDAD	S	0,47
4225061	41-027-006-00001-00124	20901	BARBECHO TRADICIONAL-SIN CUBIERTA VEGETAL	S	50,51
5214691	41-027-006-00001-00229	62000	PASTOS PERMANENTES DE 5 O MAS AÑOS-SIN VARIEDAD	S	1,65
5214692	41-027-006-00001-00227	62000	PASTOS PERMANENTES DE 5 O MAS AÑOS-SIN VARIEDAD	S	1,06
5214693	41-027-006-00001-00231	62000	PASTOS PERMANENTES DE 5 O MAS AÑOS-SIN VARIEDAD	S	0,47
5214694	41-027-006-00001-00230	62000	PASTOS PERMANENTES DE 5 O MAS AÑOS-SIN VARIEDAD	S	0,71
5214695	41-027-006-00001-00145	62000	PASTOS PERMANENTES DE 5 O MAS AÑOS-SIN VARIEDAD	S	0,00
5214696	41-027-006-00001-00224	62000	PASTOS PERMANENTES DE 5 O MAS AÑOS-SIN VARIEDAD	S	0,16
5214697	41-027-006-00001-00228	62000	PASTOS PERMANENTES DE 5 O MAS AÑOS-SIN VARIEDAD	S	0,25
5214698	41-027-006-00001-00178	62000	PASTOS PERMANENTES DE 5 O MAS AÑOS-SIN VARIEDAD	S	0,00
5214699	41-027-006-00001-00180	62000	PASTOS PERMANENTES DE 5 O MAS AÑOS-SIN VARIEDAD	S	0,00
5214701	41-027-006-00001-00119	62000	PASTOS PERMANENTES DE 5 O MAS AÑOS-SIN VARIEDAD	S	0,00
5214702	41-027-006-00001-00199	62000	PASTOS PERMANENTES DE 5 O MAS AÑOS-SIN VARIEDAD	S	0,00
1700000007086906	41-027-006-00001-00132	62000	PASTOS PERMANENTES DE 5 O MAS AÑOS-SIN VARIEDAD	S	63,72
1700000007086912	41-027-006-00001-00120	62000	PASTOS PERMANENTES DE 5 O MAS AÑOS-SIN VARIEDAD	S	2,14
1700000007086913	41-009-022-00006-00005	62000	PASTOS PERMANENTES DE 5 O MAS AÑOS-SIN VARIEDAD	S	0,40
1700000007086914	41-027-005-00001-00034	62000	PASTOS PERMANENTES DE 5 O MAS AÑOS-SIN VARIEDAD	S	413,55
1700000007086916	41-027-006-00001-00127	62000	PASTOS PERMANENTES DE 5 O MAS AÑOS-SIN VARIEDAD	S	12,29
1700000007086917	41-009-022-00006-00004	62000	PASTOS PERMANENTES DE 5 O MAS AÑOS-SIN VARIEDAD	S	2,02
1700000007086918	41-027-007-00001-00010	62000	PASTOS PERMANENTES DE 5 O MAS AÑOS-SIN VARIEDAD	S	23,09
1700000007086924	41-009-022-00006-00014	62000	PASTOS PERMANENTES DE 5 O MAS AÑOS-SIN VARIEDAD	S	0,00
1700000007086925	41-027-005-00001-00007	62000	PASTOS PERMANENTES DE 5 O MAS AÑOS-SIN VARIEDAD	S	0,00
1700000007086926	41-027-005-00001-00018	62000	PASTOS PERMANENTES DE 5 O MAS AÑOS-SIN VARIEDAD	S	0,00
1700000007086932	41-027-006-00001-00128	62000	PASTOS PERMANENTES DE 5 O MAS AÑOS-SIN VARIEDAD	S	2,59
1700000007086940	41-027-006-00001-00123	62000	PASTOS PERMANENTES DE 5 O MAS AÑOS-SIN VARIEDAD	S	1,77
1700000007086943	41-027-006-00001-00050	62000	PASTOS PERMANENTES DE 5 O MAS AÑOS-SIN VARIEDAD	S	1,24
1700000007086949	41-027-006-00001-00103	62000	PASTOS PERMANENTES DE 5 O MAS AÑOS-SIN VARIEDAD	S	112,89

Datos considerados para el Cálculo de la Carga Ganadera mínima y máxima del expediente**Recintos Determinados para el Cálculo de Garga Ganadera Máxima**

REF.	REFERENCIA SIGPAC	CULTIVO	DESCRIPCIÓN CULTIVO	S/R	SUP. PROPUESTA (ha)
170000007086950	41-027-006-00001-00049	62000	PASTOS PERMANENTES DE 5 O MAS AÑOS-SIN VARIEDAD	S	9,70
170000007086951	41-027-006-00001-00086	62000	PASTOS PERMANENTES DE 5 O MAS AÑOS-SIN VARIEDAD	S	7,68
170000007086960	41-027-006-00001-00079	62000	PASTOS PERMANENTES DE 5 O MAS AÑOS-SIN VARIEDAD	S	9,41
170000007086964	41-027-006-00001-00133	20902	BARBECHO TRADICIONAL-CON CUBIERTA VEGETAL	S	1,38
170000007086968	41-027-006-00003-00001	62000	PASTOS PERMANENTES DE 5 O MAS AÑOS-SIN VARIEDAD	S	22,76
170000007086971	41-027-006-00001-00137	62000	PASTOS PERMANENTES DE 5 O MAS AÑOS-SIN VARIEDAD	S	0,58
170000007086974	41-027-006-00001-00125	62000	PASTOS PERMANENTES DE 5 O MAS AÑOS-SIN VARIEDAD	S	6,73
170000007086975	41-027-007-00001-00006	62000	PASTOS PERMANENTES DE 5 O MAS AÑOS-SIN VARIEDAD	S	164,66
170000007086976	41-027-006-00001-00075	62000	PASTOS PERMANENTES DE 5 O MAS AÑOS-SIN VARIEDAD	S	10,41
170000007086977	41-027-006-00001-00135	62000	PASTOS PERMANENTES DE 5 O MAS AÑOS-SIN VARIEDAD	S	1,40
170000007086979	41-027-006-00001-00119	20902	BARBECHO TRADICIONAL-CON CUBIERTA VEGETAL	S	24,11
170000007086980	41-027-006-00001-00064	62000	PASTOS PERMANENTES DE 5 O MAS AÑOS-SIN VARIEDAD	S	2,85
170000007086981	41-027-006-00001-00130	62000	PASTOS PERMANENTES DE 5 O MAS AÑOS-SIN VARIEDAD	S	11,70
170000007086982	41-027-006-00003-00002	62000	PASTOS PERMANENTES DE 5 O MAS AÑOS-SIN VARIEDAD	S	2,34
170000007086983	41-027-006-00001-00129	62000	PASTOS PERMANENTES DE 5 O MAS AÑOS-SIN VARIEDAD	S	8,30
170000007086986	41-027-005-00001-00034	62000	PASTOS PERMANENTES DE 5 O MAS AÑOS-SIN VARIEDAD	S	0,10
170000007086990	41-027-006-00001-00131	20902	BARBECHO TRADICIONAL-CON CUBIERTA VEGETAL	S	8,85
170000007086993	41-027-006-00001-00126	20902	BARBECHO TRADICIONAL-CON CUBIERTA VEGETAL	S	2,86
170000007087000	41-027-006-00001-00098	62000	PASTOS PERMANENTES DE 5 O MAS AÑOS-SIN VARIEDAD	S	19,46
170000007087002	41-027-006-00001-00023	62000	PASTOS PERMANENTES DE 5 O MAS AÑOS-SIN VARIEDAD	S	0,92
170000007087014	41-027-006-00001-00106	20902	BARBECHO TRADICIONAL-CON CUBIERTA VEGETAL	S	13,46
170000007087021	41-027-006-00001-00118	20902	BARBECHO TRADICIONAL-CON CUBIERTA VEGETAL	S	6,94
170000007087030	41-009-022-00006-00007	62000	PASTOS PERMANENTES DE 5 O MAS AÑOS-SIN VARIEDAD	S	47,24
170000007087031	41-027-006-00001-00136	20902	BARBECHO TRADICIONAL-CON CUBIERTA VEGETAL	S	2,49
170000007087034	41-027-006-00001-00085	62000	PASTOS PERMANENTES DE 5 O MAS AÑOS-SIN VARIEDAD	S	100,54
170000007087037	41-027-005-00001-00019	62000	PASTOS PERMANENTES DE 5 O MAS AÑOS-SIN VARIEDAD	S	0,00
170000007087038	41-027-006-00001-00101	20902	BARBECHO TRADICIONAL-CON CUBIERTA VEGETAL	S	12,97
170000007087039	41-027-006-00001-00096	62000	PASTOS PERMANENTES DE 5 O MAS AÑOS-SIN VARIEDAD	S	162,16
170000007087041	41-027-005-00001-00021	62000	PASTOS PERMANENTES DE 5 O MAS AÑOS-SIN VARIEDAD	S	8,75
170000007087043	41-027-006-00001-00107	62000	PASTOS PERMANENTES DE 5 O MAS AÑOS-SIN VARIEDAD	S	5,15
170000007087046	41-027-006-00001-00089	62000	PASTOS PERMANENTES DE 5 O MAS AÑOS-SIN VARIEDAD	S	0,88
170000007087047	41-027-006-00001-00077	62000	PASTOS PERMANENTES DE 5 O MAS AÑOS-SIN VARIEDAD	S	4,22
170000007087048	41-027-006-00001-00063	62000	PASTOS PERMANENTES DE 5 O MAS AÑOS-SIN VARIEDAD	S	2,70
170000007087049	41-027-006-00001-00062	62000	PASTOS PERMANENTES DE 5 O MAS AÑOS-SIN VARIEDAD	S	4,78

Incidencias de carga ganadera**INCIDENCIA DESCRIPCIÓN**

224

La superficie de cruce total de productos de la agrupación Pastos permanentes sobre un mismo recinto en una misma solicitud, no puede superar la superficie total admisible de pastos.

Ref:5214700 Recinto:41-027-006-00001-009 Cultivo:62000 PASTOS PERMANENTES DE 5 O MAS AÑOS-SIN VARIEDAD Secano Superficie admisible de pastos del recinto según SIGPAC.:0 Suma de superficies de cruce netas declaradas para este recinto por el solicitante.:17 Exceso de superficie (Hectáreas):0,02

Ref:5214703 Recinto:41-027-006-00001-009 Cultivo:20902 BARBECHO TRADICIONAL-CON CUBIERTA VEGETAL Secano Superficie admisible de pastos del recinto según SIGPAC.:0 Suma de superficies de cruce netas declaradas para este recinto por el solicitante.:17 Exceso de superficie (Hectáreas):0,15

Ref:170000007086924 Recinto:41-009-022-00006-014 Cultivo:62000 PASTOS PERMANENTES DE 5 O MAS AÑOS-SIN VARIEDAD Secano Superficie admisible de pastos del recinto según SIGPAC.:0 Suma de superficies de cruce netas declaradas para este recinto por el solicitante.:146 Exceso de superficie (Hectáreas):1,46

Ref:170000007086925 Recinto:41-027-005-00001-007 Cultivo:62000 PASTOS PERMANENTES DE 5 O MAS AÑOS-SIN VARIEDAD Secano Superficie admisible de pastos del recinto según SIGPAC.:0 Suma de superficies de cruce netas declaradas para este

Datos considerados para el Cálculo de la Carga Ganadera mínima y máxima del expediente

- recinto por el solicitante.:154 Exceso de superficie (Hectáreas):1,54
 Ref:1700000007086926 Recinto:41-027-005-00001-018 Cultivo:62000 PASTOS PERMANENTES DE 5 O MAS AÑOS-SIN VARIEDAD Secano Superficie admisible de pastos del recinto según SIGPAC.:0 Suma de superficies de cruce netas declaradas para este recinto por el solicitante.:4343 Exceso de superficie (Hectáreas):43,43
 Ref:1700000007086951 Recinto:41-027-006-00001-086 Cultivo:62000 PASTOS PERMANENTES DE 5 O MAS AÑOS-SIN VARIEDAD Secano Superficie admisible de pastos del recinto según SIGPAC.:768 Suma de superficies de cruce netas declaradas para este recinto por el solicitante.:1690 Exceso de superficie (Hectáreas):9,22
 Ref:1700000007086960 Recinto:41-027-006-00001-079 Cultivo:62000 PASTOS PERMANENTES DE 5 O MAS AÑOS-SIN VARIEDAD Secano Superficie admisible de pastos del recinto según SIGPAC.:941 Suma de superficies de cruce netas declaradas para este recinto por el solicitante.:1317 Exceso de superficie (Hectáreas):3,76
 Ref:1700000007087037 Recinto:41-027-005-00001-019 Cultivo:62000 PASTOS PERMANENTES DE 5 O MAS AÑOS-SIN VARIEDAD Secano Superficie admisible de pastos del recinto según SIGPAC.:0 Suma de superficies de cruce netas declaradas para este recinto por el solicitante.:1235 Exceso de superficie (Hectáreas):12,35
- 238 Recinto cuyo CAP declarado es mayor al CAP prevalente y no presenta alegación al SIGPAC.
 Ref:5214694 Recinto:41-027-006-00001-230 Cultivo:62000 PASTOS PERMANENTES DE 5 O MAS AÑOS-SIN VARIEDAD Secano CAP prevalente:85 CAP declarado:100 Exceso de superficie (Hectáreas):0,13
 Ref:5214695 Recinto:41-027-006-00001-145 Cultivo:62000 PASTOS PERMANENTES DE 5 O MAS AÑOS-SIN VARIEDAD Secano CAP prevalente: CAP declarado:100 Exceso de superficie (Hectáreas):0,03
 Ref:5214698 Recinto:41-027-006-00001-178 Cultivo:62000 PASTOS PERMANENTES DE 5 O MAS AÑOS-SIN VARIEDAD Secano CAP prevalente: CAP declarado:100 Exceso de superficie (Hectáreas):0,15
 Ref:5214699 Recinto:41-027-006-00001-180 Cultivo:62000 PASTOS PERMANENTES DE 5 O MAS AÑOS-SIN VARIEDAD Secano CAP prevalente: CAP declarado:65 Exceso de superficie (Hectáreas):0,04
 Ref:5214701 Recinto:41-027-006-00001-119 Cultivo:62000 PASTOS PERMANENTES DE 5 O MAS AÑOS-SIN VARIEDAD Secano CAP prevalente: CAP declarado:100 Exceso de superficie (Hectáreas):0,03
 Ref:5214702 Recinto:41-027-006-00001-199 Cultivo:62000 PASTOS PERMANENTES DE 5 O MAS AÑOS-SIN VARIEDAD Secano CAP prevalente: CAP declarado:100 Exceso de superficie (Hectáreas):0,03
 Ref:1700000007086971 Recinto:41-027-006-00001-137 Cultivo:62000 PASTOS PERMANENTES DE 5 O MAS AÑOS-SIN VARIEDAD Secano CAP prevalente:85 CAP declarado:100 Exceso de superficie (Hectáreas):0,1

DETALLE DE REDUCCIONES Y SANCIONES POR INCUMPLIMIENTOS DE ADMISIBILIDAD Y COMPROMISOS

Tipo	Compromiso	Sup. Calculada	Sup. Incumpli.	Factor Alcance (2)	Coef. Línea Base	Coef. Acumulación	Coef. Reiteración	Importe Ayuda	Factor Sanción	Importe Sanción	Aplicado
B1	Las unidades comprometidas deben estar certificadas en producción ecológica según lo establecido en el Reglamento (CE) nº 834/2007 y el Reglamento (CE) nº 889/2008, por el que se establece disposiciones de aplicación del Reglamento (CE) nº 834/2007 del Consejo, durante el período de compromiso.	889,70	26,78	0,03	1,00	1,00	1,50	0,00 €	0,05	0,00 €	SI

INCIDENCIAS**INCIDENCIA DESCRIPCIÓN**

- 224 La superficie de cruce total de productos de la agrupación Pastos permanentes sobre un mismo recinto en una misma solicitud, no puede superar la superficie total admisible de pastos.
 Ref:5214700 Recinto:41-027-006-00001-009 Cultivo:62000 PASTOS PERMANENTES DE 5 O MAS AÑOS-SIN VARIEDAD Secano Superficie admisible de pastos del recinto según SIGPAC.:0 Suma de superficies de cruce netas declaradas para este recinto por el solicitante.:17 Exceso de superficie (Hectáreas):0,02
- 238 Recinto cuyo CAP declarado es mayor al CAP prevalente y no presenta alegación al SIGPAC.
 Ref:5214700 Recinto:41-027-006-00001-009 Cultivo:62000 PASTOS PERMANENTES DE 5 O MAS AÑOS-SIN VARIEDAD Secano CAP prevalente: CAP declarado:55 Exceso de superficie (Hectáreas):0,02
 Ref:5214701 Recinto:41-027-006-00001-119 Cultivo:62000 PASTOS PERMANENTES DE 5 O MAS AÑOS-SIN VARIEDAD Secano CAP prevalente: CAP declarado:100 Exceso de superficie (Hectáreas):0,03
 Ref:1700000007086971 Recinto:41-027-006-00001-137 Cultivo:62000 PASTOS PERMANENTES DE 5 O MAS AÑOS-SIN VARIEDAD Secano CAP prevalente:85 CAP declarado:100 Exceso de superficie (Hectáreas):0,1
 Ref:5214695 Recinto:41-027-006-00001-145 Cultivo:62000 PASTOS PERMANENTES DE 5 O MAS AÑOS-SIN VARIEDAD Secano CAP prevalente: CAP declarado:100 Exceso de superficie (Hectáreas):0,03
 Ref:5214699 Recinto:41-027-006-00001-180 Cultivo:62000 PASTOS PERMANENTES DE 5 O MAS AÑOS-SIN VARIEDAD Secano CAP prevalente: CAP declarado:65 Exceso de superficie (Hectáreas):0,04
 Ref:5214702 Recinto:41-027-006-00001-199 Cultivo:62000 PASTOS PERMANENTES DE 5 O MAS AÑOS-SIN VARIEDAD Secano CAP prevalente: CAP declarado:100 Exceso de superficie (Hectáreas):0,03
 Ref:5214694 Recinto:41-027-006-00001-230 Cultivo:62000 PASTOS PERMANENTES DE 5 O MAS AÑOS-SIN VARIEDAD Secano CAP prevalente:85 CAP declarado:100 Exceso de superficie (Hectáreas):0,13
- 247 Recinto cuyo CAP declarado es menor al CAP prevalente y no presenta alegación al SIGPAC.
 Ref:90924 Recinto:41-027-006-00001-202 Cultivo:62000 PASTOS PERMANENTES DE 5 O MAS AÑOS-SIN VARIEDAD Secano CAP prevalente: CAP declarado:
- 85001 El recinto declarado no cumple con las normas de producción ecológica (artículo 5-1 e), Orden 26 mayo 2015)
 Ref:821590 Recinto:41-027-005-00001-047 Cultivo:62000 PASTOS PERMANENTES DE 5 O MAS AÑOS-SIN VARIEDAD Secano
 Ref:821591 Recinto:41-027-005-00001-047 Cultivo:62000 PASTOS PERMANENTES DE 5 O MAS AÑOS-SIN VARIEDAD Secano
 Ref:5214700 Recinto:41-027-006-00001-009 Cultivo:62000 PASTOS PERMANENTES DE 5 O MAS AÑOS-SIN VARIEDAD Secano
 Ref:5214696 Recinto:41-027-006-00001-224 Cultivo:62000 PASTOS PERMANENTES DE 5 O MAS AÑOS-SIN VARIEDAD Secano
 Ref:5214692 Recinto:41-027-006-00001-227 Cultivo:62000 PASTOS PERMANENTES DE 5 O MAS AÑOS-SIN VARIEDAD Secano
 Ref:5214697 Recinto:41-027-006-00001-228 Cultivo:62000 PASTOS PERMANENTES DE 5 O MAS AÑOS-SIN VARIEDAD Secano

(1) Superficie declarada admisible ajustada con la superficie comprometida.
 (2) Factor de penalización valorando el alcance para el tipo de compromiso.
 (3) Solicita agricultura y tiene compromisos vigentes.
 (4) Solicita ganadería y tiene compromisos vigentes.

	Ref:5214691 Recinto:41-027-006-00001-229 Cultivo:62000 PASTOS PERMANENTES DE 5 O MAS AÑOS-SIN VARIEDAD Secano
	Ref:5214694 Recinto:41-027-006-00001-230 Cultivo:62000 PASTOS PERMANENTES DE 5 O MAS AÑOS-SIN VARIEDAD Secano
	Ref:5214693 Recinto:41-027-006-00001-231 Cultivo:62000 PASTOS PERMANENTES DE 5 O MAS AÑOS-SIN VARIEDAD Secano
85007	Cultivo, variedad, regimen y/o uso del recinto SIGPAC no compatible con la operación (anexo IV.I, Orden 26 mayo 2015)
	Ref:5214700 Recinto:41-027-006-00001-009 Cultivo:62000 PASTOS PERMANENTES DE 5 O MAS AÑOS-SIN VARIEDAD Secano Uso SIGPAC:AG
85023	El grupo de cultivo declarado en el recinto no coincide con el grupo de cultivo existente en el Organismo de Certificación
	Ref:5214701 Recinto:41-027-006-00001-119 Cultivo:62000 PASTOS PERMANENTES DE 5 O MAS AÑOS-SIN VARIEDAD Secano Grupo de SIPEA:HERBACEOS
	Ref:5214695 Recinto:41-027-006-00001-145 Cultivo:62000 PASTOS PERMANENTES DE 5 O MAS AÑOS-SIN VARIEDAD Secano Grupo de SIPEA:HERBACEOS
	Ref:5214699 Recinto:41-027-006-00001-180 Cultivo:62000 PASTOS PERMANENTES DE 5 O MAS AÑOS-SIN VARIEDAD Secano Grupo de SIPEA:HERBACEOS
	Ref:5214702 Recinto:41-027-006-00001-199 Cultivo:62000 PASTOS PERMANENTES DE 5 O MAS AÑOS-SIN VARIEDAD Secano Grupo de SIPEA:HERBACEOS
85030	Expediente que no renueva el 80% del número de unidades comprometidas. Sup. Determinada:889,7 Sup. Máx. Comprometida:1121,86
85042	No inscrito en un organismo de control y certificación ecológico (artículo 5-1 e), Orden 26 mayo 2015) Explotación:ES410270000071 Especie:CABALLAR Explotación:ES410270000071 Especie:PORCINO



<u>APELLIDOS Y NOMBRE / RAZÓN SOCIAL</u>	<u>NIF</u>	<u>EXPEDIENTE</u>	<u>SOLICITA AGRICULT. (3)</u>	<u>SOLICITA GANADER. (4)</u>	<u>ANUALIDAD DE PAGO</u>
CAMPOBUENO S.L.	****0562*	1162647	NO	SI	6ª

DATOS MANTENIMIENTO**IMPORTE POR ANUALIDAD**

	<u>2015</u>	<u>2016</u>	<u>2017</u>	<u>2018</u>	<u>2019</u>	<u>2020</u>
IMPORTE MÁXIMO SUBVENCIONABLE	4.026,17 €	4.026,17 €	3.391,97 €	3.391,97 €	3.391,97 €	3.391,97 €
IMPORTE MEDIO DE TRANSFERENCIA (€/ha)	82,15 €	82,15 €	82,15 €	82,15 €	82,15 €	82,15 €

RESUMEN DE UNIDADES

<u>Cód</u>	<u>GRUPO DE PAGO</u>	<u>Sup. Dec. Admisible (ha)</u>	<u>Sup. Comprometida (ha)</u>	<u>Sup. ajustada compromiso (1) (ha)</u>	<u>% sobredec.</u>	<u>SUP. PROPUESTA (ha)</u>	<u>Importe Declarado</u>	<u>Importe Topado</u>	<u>Importe Propuesto</u>	<u>Importe tras sobredec.</u>
63	PASTOS ASOCIADOS A GANADERÍA ECOLÓGICA	62,52		41,29	0,00	41,29	3.391,97	3.391,97	3.391,97	3.391,97
	TOTAL	62,52	41,29	41,29		41,29	3.391,97	3.391,97	3.391,97	3.391,97

APLICACIÓN DE REDUCCIONES Y SANCIONES

	<u>Importe Calculado</u>	<u>Importe prerreduc.</u>	<u>Admisibilidad y compromisos</u>	<u>Presentación tardía</u>	<u>Omisión declaración</u>	<u>Condicionabilidad</u>	<u>PROPUESTO</u>	<u>IMPORTE (Euros)</u>		
								<u>FEADER (Eje 2)</u>	<u>MAPA</u>	<u>CAGPDS</u>
GANADERÍA	3.391,97	3.391,97	0,00	0,00	0,00	0,00	3.391,97	2.543,98	364,64	483,35
TOTAL							3.391,97	2.543,98	364,64	483,35

RECINTOS PROPUESTOS

<u>REE.</u>	<u>REFERENCIA SIGPAC</u>	<u>CULTIVO</u>	<u>DESCRIPCIÓN CULTIVO</u>	<u>S/R</u>	<u>G.PAGO</u>	<u>PEND. MEDIA (%)</u>	<u>SUP. DEC. ADMISIBLE (ha)</u>	<u>SUP. COMPROM. (ha)</u>	<u>SUP. AJUSTADA COMPROM. (1) (ha)</u>	<u>SUP. CONY. SIGPAC (ha)</u>	<u>SUP. CERTIE. (ha)</u>	<u>SUP. CAMPO (ha)</u>	<u>SUP. CAMPO DETER. CULT. DECLARADO (ha)</u>	<u>SUP. DEC. REDUCIDA (ha)</u>	<u>SUP. PROPUESTA (ha)</u>
-749882	41-031-011-00174-00023	62000	PASTOS PERMANENTES DE 5 O MAS AÑOS-SIN VARIEDAD	S	63	18,27	2,18	27,50	2,18	2,58	0,00			2,18	2,18
-493345	41-031-011-00174-00020	62000	PASTOS PERMANENTES DE 5 O MAS AÑOS-SIN VARIEDAD	S	63	23,91	7,61	16,91	7,61		16,91			7,61	7,61
-493344	41-031-011-00174-00019	62000	PASTOS PERMANENTES DE 5 O MAS AÑOS-SIN VARIEDAD	S	63	15,65	20,99	27,50	18,49	27,50	28,13			18,49	18,49
-493343	41-031-011-00174-00019	62000	PASTOS PERMANENTES DE 5 O MAS AÑOS-SIN VARIEDAD	S	63	15,65	10,23	27,50	9,01	27,50	13,71			9,01	9,01
1700000005435485	41-031-011-00174-00001	62000	PASTOS PERMANENTES DE 5 O MAS AÑOS-SIN VARIEDAD	S	63	15,73	5,86	21,51	5,86		7,81			5,86	5,86
1700000005435491	41-031-011-00174-00001	62000	PASTOS PERMANENTES DE 5 O MAS AÑOS-SIN VARIEDAD	S	63	15,73	15,65	21,51	15,65		20,87			15,65	15,65

DATOS GANADERÍA**RESUMEN DE UNIDADES**

<u>Cód</u>	<u>GRUPO DE PAGO</u>	<u>Sup. Dec. Admisible (ha)</u>	<u>Sup. Comprometida (ha)</u>	<u>Sup. ajustada compromiso (1) (ha)</u>	<u>% sobredec.</u>	<u>SUP. PROPUESTA (ha)</u>	<u>Importe Declarado</u>	<u>Importe Topado</u>	<u>Importe Propuesto</u>	<u>Importe tras sobredec.</u>
63	PASTOS ASOCIADOS A GANADERÍA ECOLÓGICA	62,52		41,29	0,00	41,29	3.391,97	3.391,97	3.391,97	3.391,97
	TOTAL	62,52	41,29	41,29		41,29	3.391,97	3.391,97	3.391,97	3.391,97

RESUMEN DE PAGOS

	<u>PROPUESTO</u>	<u>IMPORTE (Euros)</u>		
		<u>FEADER (Eje 2)</u>	<u>MAPA</u>	<u>CAGPDS</u>
Propuesto a pagar	3.391,97	2.543,98	364,64	483,35

APLICACIÓN DE REDUCCIONES Y SANCIONES

	<u>Importe Calculado</u>	<u>Importe prerreduc.</u>	<u>Admisibilidad y compromisos</u>	<u>Presentación tardía</u>	<u>Omisión declaración</u>	<u>Condicionabilidad</u>	<u>PROPUESTO</u>	<u>IMPORTE (Euros)</u>		
								<u>FEADER (Eje 2)</u>	<u>MAPA</u>	<u>CAGPDS</u>
	3.391,97	3.391,97	0,00	0,00	0,00	0,00	3.391,97	2.543,98	364,64	483,35
TOTAL							3.391,97	2.543,98	364,64	483,35



Datos considerados para el Cálculo de la Carga Ganadera mínima y máxima del expediente

Explotación	Especie	Inscrito en Sipea y Admisible	Censo Medio Animales	Ugm Calculada para CG Mínima	Ugm Calculada para CG Máxima
ES410310000283	BOVINA	SI	81,69	69,03	69,03
ES410310000283	PORCINO	NO	5,14	0,00	1,54
				69,03	70,57

Superficie determinada para Cálculo Carga Ganadera Mínima: 106,32 ha

Superficie determinada para Cálculo Carga Ganadera Máxima: 111,70 ha

Carga Ganadera Mínima Expediente: 0,65 ugm/ha

Carga Ganadera Máxima Expediente: 0,63 ugm/ha

Recintos Determinados para el Cálculo de Garga Ganadera Mínima

REF.	REFERENCIA SIGPAC	CULTIVO	DESCRIPCIÓN CULTIVO	S/R	SUP. PROPUESTA (ha)
-493345	41-031-011-00174-00020	62000	PASTOS PERMANENTES DE 5 O MAS AÑOS-SIN VARIEDAD	S	7,61
-493344	41-031-011-00174-00019	62000	PASTOS PERMANENTES DE 5 O MAS AÑOS-SIN VARIEDAD	S	20,99
-493343	41-031-011-00174-00019	62000	PASTOS PERMANENTES DE 5 O MAS AÑOS-SIN VARIEDAD	S	10,23
170000005435485	41-031-011-00174-00001	62000	PASTOS PERMANENTES DE 5 O MAS AÑOS-SIN VARIEDAD	S	5,86
170000005435487	41-031-011-00174-00016	62000	PASTOS PERMANENTES DE 5 O MAS AÑOS-SIN VARIEDAD	S	45,98
170000005435491	41-031-011-00174-00001	62000	PASTOS PERMANENTES DE 5 O MAS AÑOS-SIN VARIEDAD	S	15,65

Recintos Determinados para el Cálculo de Garga Ganadera Máxima

REF.	REFERENCIA SIGPAC	CULTIVO	DESCRIPCIÓN CULTIVO	S/R	SUP. PROPUESTA (ha)
-809335	41-031-011-00174-00024	62000	PASTOS PERMANENTES DE 5 O MAS AÑOS-SIN VARIEDAD	S	3,20
-749882	41-031-011-00174-00023	62000	PASTOS PERMANENTES DE 5 O MAS AÑOS-SIN VARIEDAD	S	2,18
-493345	41-031-011-00174-00020	62000	PASTOS PERMANENTES DE 5 O MAS AÑOS-SIN VARIEDAD	S	7,61
-493344	41-031-011-00174-00019	62000	PASTOS PERMANENTES DE 5 O MAS AÑOS-SIN VARIEDAD	S	20,99
-493343	41-031-011-00174-00019	62000	PASTOS PERMANENTES DE 5 O MAS AÑOS-SIN VARIEDAD	S	10,23
170000005435485	41-031-011-00174-00001	62000	PASTOS PERMANENTES DE 5 O MAS AÑOS-SIN VARIEDAD	S	5,86
170000005435487	41-031-011-00174-00016	62000	PASTOS PERMANENTES DE 5 O MAS AÑOS-SIN VARIEDAD	S	45,98
170000005435491	41-031-011-00174-00001	62000	PASTOS PERMANENTES DE 5 O MAS AÑOS-SIN VARIEDAD	S	15,65

INCIDENCIAS**INCIDENCIA DESCRIPCIÓN**

- 75022 No autoriza a que, en caso de la devolución por la entidad financiera (retrocesión bancaria) del pago en la cuenta corriente consignada en la solicitud y que está debidamente registrada en el sistema contable GIRO de la Junta de Andalucía, se proceda al pago en cualquier otra cuenta corriente de la titularidad del solicitante vigente en dicho sistema contable.
- 85001 El recinto declarado no cumple con las normas de producción ecológica (artículo 5-1 e), Orden 26 mayo 2015)
Ref:-749882 Recinto:41-031-011-00174-023 Cultivo:62000 PASTOS PERMANENTES DE 5 O MAS AÑOS-SIN VARIEDAD Secano
- 85042 No inscrito en un organismo de control y certificación ecológico (artículo 5-1 e), Orden 26 mayo 2015)
Explotación:ES410310000283 Especie:PORCINO



<u>APELLIDOS Y NOMBRE / RAZÓN SOCIAL</u>	<u>NIF</u>	<u>EXPEDIENTE</u>	<u>SOLICITA AGRICULT. (3)</u>	<u>SOLICITA GANADER. (4)</u>	<u>ANUALIDAD DE PAGO</u>
CAMPOS CAMPOS JUAN MANUEL	****2621*	1060249	NO	SI	6ª

DATOS MANTENIMIENTO**IMPORTE POR ANUALIDAD**

	<u>2015</u>	<u>2016</u>	<u>2017</u>	<u>2018</u>	<u>2019</u>	<u>2020</u>
IMPORTE MÁXIMO SUBVENCIONABLE	15.640,54 €	15.640,54 €	15.640,54 €	15.632,00 €	15.626,31 €	15.626,31 €
IMPORTE MEDIO DE TRANSFERENCIA (€/ha)	40,66 €	40,66 €	40,66 €	40,66 €	40,66 €	40,66 €

RESUMEN DE UNIDADES

<u>Cód</u>	<u>GRUPO DE PAGO</u>	<u>Sup. Dec. Admisible (ha)</u>	<u>Sup. Comprometida (ha)</u>	<u>Sup. ajustada compromiso (1) (ha)</u>	<u>% sobredec.</u>	<u>SUP. PROPUESTA (ha)</u>	<u>Importe Declarado</u>	<u>Importe Topado</u>	<u>Importe Propuesto</u>	<u>Importe tras sobredec.</u>
63	PASTOS ASOCIADOS A GANADERÍA ECOLÓGICA	384,27		384,27	0,00	384,27	15.631,50	15.626,31	15.626,31	15.626,31
	TOTAL	384,27	384,27	384,27		384,27	15.631,50	15.626,31	15.626,31	15.626,31

APLICACIÓN DE REDUCCIONES Y SANCIONES

	<u>Importe Calculado</u>	<u>Importe prerreduc.</u>	<u>Admisibilidad y compromisos</u>	<u>Presentación tardía</u>	<u>Omisión declaración</u>	<u>Condicionabilidad</u>	<u>PROPUESTO</u>	<u>IMPORTE (Euros)</u>		
								<u>FEADER (Eje 2)</u>	<u>MAPA</u>	<u>CAGPDS</u>
GANADERÍA	15.626,31	15.626,31	0,00	0,00	0,00	0,00	15.626,31	11.719,73	1.679,83	2.226,75
TOTAL							15.626,31	11.719,73	1.679,83	2.226,75

RECINTOS PROPUESTOS

<u>REE</u>	<u>REFERENCIA SIGPAC</u>	<u>CULTIVO</u>	<u>DESCRIPCIÓN CULTIVO</u>	<u>S/R</u>	<u>G.PAGO</u>	<u>PEND. MEDIA (%)</u>	<u>SUP. DEC. ADMISIBLE (ha)</u>	<u>SUP. COMPROM. (ha)</u>	<u>SUP. AJUSTADA COMPROM. (1) (ha)</u>	<u>SUP. CONY. SIGPAC (ha)</u>	<u>SUP. CERTIE (ha)</u>	<u>SUP. CAMPO (ha)</u>	<u>SUP. CAMPO DETER. CULT. DECLARADO (ha)</u>	<u>SUP. DEC. REDUCIDA (ha)</u>	<u>SUP. PROPUESTA (ha)</u>
1700000006569559	41-012-047-00007-00001	63000	PASTOS DE MENOS DE 5 AÑOS-SIN VARIEDAD	S	63	0,77	114,48	114,48	114,48	114,48	114,48			114,48	114,48
1700000006569560	41-012-043-00003-00002	63000	PASTOS DE MENOS DE 5 AÑOS-SIN VARIEDAD	S	63	0,60	235,19	235,19	235,19	235,19	235,19			235,19	235,19
1700000006569564	41-012-025-00006-00002	62000	PASTOS PERMANENTES DE 5 O MAS AÑOS-SIN VARIEDAD	S	63	5,65	34,28	34,28	34,28		34,28			34,28	34,28
1700000006569566	41-012-025-00006-00005	62000	PASTOS PERMANENTES DE 5 O MAS AÑOS-SIN VARIEDAD	S	63	8,40	0,32	0,32	0,32		0,32			0,32	0,32

DATOS GANADERÍA**RESUMEN DE UNIDADES**

<u>Cód</u>	<u>GRUPO DE PAGO</u>	<u>Sup. Dec. Admisible (ha)</u>	<u>Sup. Comprometida (ha)</u>	<u>Sup. ajustada compromiso (1) (ha)</u>	<u>% sobredec.</u>	<u>SUP. PROPUESTA (ha)</u>	<u>Importe Declarado</u>	<u>Importe Topado</u>	<u>Importe Propuesto</u>	<u>Importe tras sobredec.</u>
63	PASTOS ASOCIADOS A GANADERÍA ECOLÓGICA	384,27		384,27	0,00	384,27	15.631,50	15.626,31	15.626,31	15.626,31
	TOTAL	384,27	384,27	384,27		384,27	15.631,50	15.626,31	15.626,31	15.626,31

RESUMEN DE PAGOS

	<u>PROPUESTO</u>	<u>IMPORTE (Euros)</u>		
		<u>FEADER (Eje 2)</u>	<u>MAPA</u>	<u>CAGPDS</u>
Propuesto a pagar	15.626,31	11.719,73	1.679,83	2.226,75

APLICACIÓN DE REDUCCIONES Y SANCIONES

	<u>Importe Calculado</u>	<u>Importe prerreduc.</u>	<u>Admisibilidad y compromisos</u>	<u>Presentación tardía</u>	<u>Omisión declaración</u>	<u>Condicionabilidad</u>	<u>PROPUESTO</u>	<u>IMPORTE (Euros)</u>		
								<u>FEADER (Eje 2)</u>	<u>MAPA</u>	<u>CAGPDS</u>
	15.626,31	15.626,31	0,00	0,00	0,00	0,00	15.626,31	11.719,73	1.679,83	2.226,75
TOTAL							15.626,31	11.719,73	1.679,83	2.226,75



Datos considerados para el Cálculo de la Carga Ganadera mínima y máxima del expediente

Explotación	Especie	Inscrito en Sipea y Admisible	Censo Medio Animales	Ugm Calculada para CG Mínima	Ugm Calculada para CG Máxima
ES410120000529	BOVINA	SI	228,90	187,09	187,09
ES410120000529	CABALLAR	NO	6,00	0,00	6,00
ES410120000699	BOVINA	SI	88,73	74,94	74,94
				262,03	268,03

Superficie determinada para Cálculo Carga Ganadera Mínima: 469,44 ha

Superficie determinada para Cálculo Carga Ganadera Máxima: 469,44 ha

Carga Ganadera Mínima Expediente: 0,56 ugm/ha

Carga Ganadera Máxima Expediente: 0,57 ugm/ha

Recintos Determinados para el Cálculo de Garga Ganadera Mínima

REF.	REFERENCIA SIGPAC	CULTIVO	DESCRIPCIÓN CULTIVO	S/R	SUP. PROPUESTA (ha)
1700000006569547	41-012-035-00012-00002	62000	PASTOS PERMANENTES DE 5 O MAS AÑOS-SIN VARIEDAD	S	11,35
1700000006569548	41-012-035-00012-00003	62000	PASTOS PERMANENTES DE 5 O MAS AÑOS-SIN VARIEDAD	S	2,88
1700000006569549	41-012-036-00002-00015	63000	PASTOS DE MENOS DE 5 AÑOS-SIN VARIEDAD	S	9,66
1700000006569550	41-012-036-00002-00009	63000	PASTOS DE MENOS DE 5 AÑOS-SIN VARIEDAD	S	7,74
1700000006569551	41-012-036-00002-00006	63000	PASTOS DE MENOS DE 5 AÑOS-SIN VARIEDAD	S	8,16
1700000006569552	41-012-036-00002-00007	63000	PASTOS DE MENOS DE 5 AÑOS-SIN VARIEDAD	S	6,34
1700000006569553	41-012-036-00002-00004	63000	PASTOS DE MENOS DE 5 AÑOS-SIN VARIEDAD	S	16,16
1700000006569554	41-012-036-00002-00005	63000	PASTOS DE MENOS DE 5 AÑOS-SIN VARIEDAD	S	12,01
1700000006569555	41-012-035-00012-00004	62000	PASTOS PERMANENTES DE 5 O MAS AÑOS-SIN VARIEDAD	S	8,52
1700000006569556	41-012-036-00002-00003	63000	PASTOS DE MENOS DE 5 AÑOS-SIN VARIEDAD	S	2,35
1700000006569559	41-012-047-00007-00001	63000	PASTOS DE MENOS DE 5 AÑOS-SIN VARIEDAD	S	114,48
1700000006569560	41-012-043-00003-00002	63000	PASTOS DE MENOS DE 5 AÑOS-SIN VARIEDAD	S	235,19
1700000006569564	41-012-025-00006-00002	62000	PASTOS PERMANENTES DE 5 O MAS AÑOS-SIN VARIEDAD	S	34,28
1700000006569566	41-012-025-00006-00005	62000	PASTOS PERMANENTES DE 5 O MAS AÑOS-SIN VARIEDAD	S	0,32

Recintos Determinados para el Cálculo de Garga Ganadera Máxima

REF.	REFERENCIA SIGPAC	CULTIVO	DESCRIPCIÓN CULTIVO	S/R	SUP. PROPUESTA (ha)
1700000006569547	41-012-035-00012-00002	62000	PASTOS PERMANENTES DE 5 O MAS AÑOS-SIN VARIEDAD	S	11,35
1700000006569548	41-012-035-00012-00003	62000	PASTOS PERMANENTES DE 5 O MAS AÑOS-SIN VARIEDAD	S	2,88
1700000006569549	41-012-036-00002-00015	63000	PASTOS DE MENOS DE 5 AÑOS-SIN VARIEDAD	S	9,66
1700000006569550	41-012-036-00002-00009	63000	PASTOS DE MENOS DE 5 AÑOS-SIN VARIEDAD	S	7,74
1700000006569551	41-012-036-00002-00006	63000	PASTOS DE MENOS DE 5 AÑOS-SIN VARIEDAD	S	8,16
1700000006569552	41-012-036-00002-00007	63000	PASTOS DE MENOS DE 5 AÑOS-SIN VARIEDAD	S	6,34
1700000006569553	41-012-036-00002-00004	63000	PASTOS DE MENOS DE 5 AÑOS-SIN VARIEDAD	S	16,16
1700000006569554	41-012-036-00002-00005	63000	PASTOS DE MENOS DE 5 AÑOS-SIN VARIEDAD	S	12,01
1700000006569555	41-012-035-00012-00004	62000	PASTOS PERMANENTES DE 5 O MAS AÑOS-SIN VARIEDAD	S	8,52
1700000006569556	41-012-036-00002-00003	63000	PASTOS DE MENOS DE 5 AÑOS-SIN VARIEDAD	S	2,35
1700000006569559	41-012-047-00007-00001	63000	PASTOS DE MENOS DE 5 AÑOS-SIN VARIEDAD	S	114,48
1700000006569560	41-012-043-00003-00002	63000	PASTOS DE MENOS DE 5 AÑOS-SIN VARIEDAD	S	235,19
1700000006569564	41-012-025-00006-00002	62000	PASTOS PERMANENTES DE 5 O MAS AÑOS-SIN VARIEDAD	S	34,28
1700000006569566	41-012-025-00006-00005	62000	PASTOS PERMANENTES DE 5 O MAS AÑOS-SIN VARIEDAD	S	0,32

INCIDENCIAS**INCIDENCIA DESCRIPCIÓN**

- 85031 Solicita recinto que no está comprometido para la operación.
 Ref:1700000006569547 Recinto:41-012-035-00012-002 Cultivo:62000 PASTOS PERMANENTES DE 5 O MAS AÑOS-SIN VARIEDAD Secano
 Ref:1700000006569548 Recinto:41-012-035-00012-003 Cultivo:62000 PASTOS PERMANENTES DE 5 O MAS AÑOS-SIN VARIEDAD Secano
 Ref:1700000006569555 Recinto:41-012-035-00012-004 Cultivo:62000 PASTOS PERMANENTES DE 5 O MAS AÑOS-SIN

(1) Superficie declarada admisible ajustada con la superficie comprometida.

(2) Factor de penalización valorando el alcance para el tipo de compromiso.

(3) Solicita agricultura y tiene compromisos vigentes.

(4) Solicita ganadería y tiene compromisos vigentes.

VARIEDAD Secano

Ref:1700000006569556 Recinto:41-012-036-00002-003 Cultivo:63000 PASTOS DE MENOS DE 5 AÑOS-SIN VARIEDAD Secano
Ref:1700000006569553 Recinto:41-012-036-00002-004 Cultivo:63000 PASTOS DE MENOS DE 5 AÑOS-SIN VARIEDAD Secano
Ref:1700000006569554 Recinto:41-012-036-00002-005 Cultivo:63000 PASTOS DE MENOS DE 5 AÑOS-SIN VARIEDAD Secano
Ref:1700000006569551 Recinto:41-012-036-00002-006 Cultivo:63000 PASTOS DE MENOS DE 5 AÑOS-SIN VARIEDAD Secano
Ref:1700000006569552 Recinto:41-012-036-00002-007 Cultivo:63000 PASTOS DE MENOS DE 5 AÑOS-SIN VARIEDAD Secano
Ref:1700000006569550 Recinto:41-012-036-00002-009 Cultivo:63000 PASTOS DE MENOS DE 5 AÑOS-SIN VARIEDAD Secano
Ref:1700000006569549 Recinto:41-012-036-00002-015 Cultivo:63000 PASTOS DE MENOS DE 5 AÑOS-SIN VARIEDAD Secano

85042 No inscrito en un organismo de control y certificación ecológico (artículo 5-1 e), Orden 26 mayo 2015)
Explotación:ES410120000529 Especie:CABALLAR



<u>APELLIDOS Y NOMBRE / RAZÓN SOCIAL</u>	<u>NIF</u>	<u>EXPEDIENTE</u>	<u>SOLICITA AGRICULT. (3)</u>	<u>SOLICITA GANADER. (4)</u>	<u>ANUALIDAD DE PAGO</u>
CANDEL MARIN SAMUEL	****5747*	1196544	NO	SI	6ª

DATOS MANTENIMIENTO**IMPORTE POR ANUALIDAD**

	<u>2015</u>	<u>2016</u>	<u>2017</u>	<u>2018</u>	<u>2019</u>	<u>2020</u>
IMPORTE MÁXIMO SUBVENCIONABLE	0,00 €	0,00 €	0,00 €	8.854,90 €	8.854,90 €	8.854,90 €
IMPORTE MEDIO DE TRANSFERENCIA (€/ha)	0,00 €	0,00 €	0,00 €	53,77 €	53,77 €	53,77 €

RESUMEN DE UNIDADES

<u>Cód</u>	<u>GRUPO DE PAGO</u>	<u>Sup. Dec. Admisible (ha)</u>	<u>Sup. Comprometida (ha)</u>	<u>Sup. ajustada compromiso (1) (ha)</u>	<u>% sobredec.</u>	<u>SUP. PROPUESTA (ha)</u>	<u>Importe Declarado</u>	<u>Importe Topado</u>	<u>Importe Propuesto</u>	<u>Importe tras sobredec.</u>
63	PASTOS ASOCIADOS A GANADERÍA ECOLÓGICA	170,09		164,67	0,00	164,67	10.219,46	8.854,90	8.854,90	8.854,90
	TOTAL	170,09	164,67	164,67		164,67	10.219,46	8.854,90	8.854,90	8.854,90

APLICACIÓN DE REDUCCIONES Y SANCIONES

	<u>Importe Calculado</u>	<u>Importe prerreduc.</u>	<u>Admisibilidad y compromisos</u>	<u>Presentación tardía</u>	<u>Omisión declaración</u>	<u>Condicionabilidad</u>	<u>PROPUESTO</u>	<u>IMPORTE (Euros)</u>		
								<u>FEADER (Eje 2)</u>	<u>MAPA</u>	<u>CAGPDS</u>
GANADERÍA	8.854,90	8.854,90	0,00	0,00	0,00	0,00	8.854,90	6.641,18	951,90	1.261,82
TOTAL							8.854,90	6.641,18	951,90	1.261,82

RECINTOS PROPUESTOS

<u>REE.</u>	<u>REFERENCIA SIGPAC</u>	<u>CULTIVO</u>	<u>DESCRIPCIÓN CULTIVO</u>	<u>S/R</u>	<u>G.PAGO</u>	<u>PEND. MEDIA (%)</u>	<u>SUP. DEC. ADMISIBLE (ha)</u>	<u>SUP. COMPROM. (ha)</u>	<u>SUP. AJUSTADA COMPROM. (1) (ha)</u>	<u>SUP. CONY. SIGPAC (ha)</u>	<u>SUP. CERTIE. (ha)</u>	<u>SUP. CAMPO (ha)</u>	<u>SUP. CAMPO DETER. CULT. DECLARADO (ha)</u>	<u>SUP. DEC. REDUCIDA (ha)</u>	<u>SUP. PROPUESTA (ha)</u>
-193171	41-080-031-00012-00011	62000	PASTOS PERMANENTES DE 5 O MAS AÑOS-SIN VARIEDAD	S	63	28,81	22,17	97,47	22,17		22,17			22,17	22,17
-193169	41-080-031-00012-00011	62000	PASTOS PERMANENTES DE 5 O MAS AÑOS-SIN VARIEDAD	S	63	28,81	75,30	97,47	75,30		75,30			75,30	75,30
-193163	41-080-031-00012-00028	62000	PASTOS PERMANENTES DE 5 O MAS AÑOS-SIN VARIEDAD	S	63	30,19	34,30	34,30	34,30		34,30			34,30	34,30
-193161	41-080-031-00012-00026	62000	PASTOS PERMANENTES DE 5 O MAS AÑOS-SIN VARIEDAD	S	63	35,31	2,09	2,09	2,09		2,09			2,09	2,09
-193160	41-080-031-00012-00024	62000	PASTOS PERMANENTES DE 5 O MAS AÑOS-SIN VARIEDAD	S	63	15,97	0,63	0,63	0,63		0,63			0,63	0,63
-193152	41-080-031-00011-00001	62000	PASTOS PERMANENTES DE 5 O MAS AÑOS-SIN VARIEDAD	S	63	19,62	2,09	1,70	1,70		2,09			1,70	1,70
-193151	41-080-025-00003-00002	62000	PASTOS PERMANENTES DE 5 O MAS AÑOS-SIN VARIEDAD	S	63	26,49	33,51	28,48	28,48		33,51			28,48	28,48

DATOS GANADERÍA**RESUMEN DE UNIDADES**

<u>Cód</u>	<u>GRUPO DE PAGO</u>	<u>Sup. Dec. Admisible (ha)</u>	<u>Sup. Comprometida (ha)</u>	<u>Sup. ajustada compromiso (1) (ha)</u>	<u>% sobredec.</u>	<u>SUP. PROPUESTA (ha)</u>	<u>Importe Declarado</u>	<u>Importe Topado</u>	<u>Importe Propuesto</u>	<u>Importe tras sobredec.</u>
63	PASTOS ASOCIADOS A GANADERÍA ECOLÓGICA	170,09		164,67	0,00	164,67	10.219,46	8.854,90	8.854,90	8.854,90
	TOTAL	170,09	164,67	164,67		164,67	10.219,46	8.854,90	8.854,90	8.854,90

RESUMEN DE PAGOS

	<u>PROPUESTO</u>	<u>IMPORTE (Euros)</u>		
		<u>FEADER (Eje 2)</u>	<u>MAPA</u>	<u>CAGPDS</u>
Propuesto a pagar	8.854,90	6.641,18	951,90	1.261,82

APLICACIÓN DE REDUCCIONES Y SANCIONES

	<u>Importe Calculado</u>	<u>Importe prerreduc.</u>	<u>Admisibilidad y compromisos</u>	<u>Presentación tardía</u>	<u>Omisión declaración</u>	<u>Condicionabilidad</u>	<u>PROPUESTO</u>	<u>IMPORTE (Euros)</u>		
								<u>FEADER (Eje 2)</u>	<u>MAPA</u>	<u>CAGPDS</u>
	8.854,90	8.854,90	0,00	0,00	0,00	0,00	8.854,90	6.641,18	951,90	1.261,82
TOTAL							8.854,90	6.641,18	951,90	1.261,82



Datos considerados para el Cálculo de la Carga Ganadera mínima y máxima del expediente

Explotación	Especie	Inscrito en Sipea y Admisible	Censo Medio Animales	Ugm Calculada para CG Mínima	Ugm Calculada para CG Máxima
ES410800000004	BOVINA	SI	68,69	54,95	54,95
				54,95	54,95

Superficie determinada para Cálculo Carga Ganadera Mínima: 170,09 ha

Superficie determinada para Cálculo Carga Ganadera Máxima: 170,09 ha

Carga Ganadera Mínima Expediente: 0,32 ugm/ha

Carga Ganadera Máxima Expediente: 0,32 ugm/ha

Recintos Determinados para el Cálculo de Garga Ganadera Mínima

REF.	REFERENCIA SIGPAC	CULTIVO	DESCRIPCIÓN CULTIVO	S/R	SUP. PROPUESTA (ha)
-193171	41-080-031-00012-00011	62000	PASTOS PERMANENTES DE 5 O MAS AÑOS-SIN VARIEDAD	S	22,17
-193169	41-080-031-00012-00011	62000	PASTOS PERMANENTES DE 5 O MAS AÑOS-SIN VARIEDAD	S	75,30
-193163	41-080-031-00012-00028	62000	PASTOS PERMANENTES DE 5 O MAS AÑOS-SIN VARIEDAD	S	34,30
-193161	41-080-031-00012-00026	62000	PASTOS PERMANENTES DE 5 O MAS AÑOS-SIN VARIEDAD	S	2,09
-193160	41-080-031-00012-00024	62000	PASTOS PERMANENTES DE 5 O MAS AÑOS-SIN VARIEDAD	S	0,63
-193152	41-080-031-00011-00001	62000	PASTOS PERMANENTES DE 5 O MAS AÑOS-SIN VARIEDAD	S	2,09
-193151	41-080-025-00003-00002	62000	PASTOS PERMANENTES DE 5 O MAS AÑOS-SIN VARIEDAD	S	33,51

Recintos Determinados para el Cálculo de Garga Ganadera Máxima

REF.	REFERENCIA SIGPAC	CULTIVO	DESCRIPCIÓN CULTIVO	S/R	SUP. PROPUESTA (ha)
-193171	41-080-031-00012-00011	62000	PASTOS PERMANENTES DE 5 O MAS AÑOS-SIN VARIEDAD	S	22,17
-193169	41-080-031-00012-00011	62000	PASTOS PERMANENTES DE 5 O MAS AÑOS-SIN VARIEDAD	S	75,30
-193163	41-080-031-00012-00028	62000	PASTOS PERMANENTES DE 5 O MAS AÑOS-SIN VARIEDAD	S	34,30
-193161	41-080-031-00012-00026	62000	PASTOS PERMANENTES DE 5 O MAS AÑOS-SIN VARIEDAD	S	2,09
-193160	41-080-031-00012-00024	62000	PASTOS PERMANENTES DE 5 O MAS AÑOS-SIN VARIEDAD	S	0,63
-193152	41-080-031-00011-00001	62000	PASTOS PERMANENTES DE 5 O MAS AÑOS-SIN VARIEDAD	S	2,09
-193151	41-080-025-00003-00002	62000	PASTOS PERMANENTES DE 5 O MAS AÑOS-SIN VARIEDAD	S	33,51



<u>APELLIDOS Y NOMBRE / RAZÓN SOCIAL</u>	<u>NIF</u>	<u>EXPEDIENTE</u>	<u>SOLICITA AGRICULT. (3)</u>	<u>SOLICITA GANADER. (4)</u>	<u>ANUALIDAD DE PAGO</u>
CAÑETE DIAZ PILAR	****9003*	1200803	NO	SI	6ª

DATOS MANTENIMIENTO**IMPORTE POR ANUALIDAD**

	<u>2015</u>	<u>2016</u>	<u>2017</u>	<u>2018</u>	<u>2019</u>	<u>2020</u>
IMPORTE MÁXIMO SUBVENCIONABLE	5.394,79 €	5.394,79 €	5.394,79 €	5.394,79 €	5.394,79 €	5.394,79 €
IMPORTE MEDIO DE TRANSFERENCIA (€/ha)	82,15 €	82,15 €	82,15 €	82,15 €	82,15 €	82,15 €

RESUMEN DE UNIDADES

<u>Cód</u>	<u>GRUPO DE PAGO</u>	<u>Sup. Dec. Admisible (ha)</u>	<u>Sup. Comprometida (ha)</u>	<u>Sup. ajustada compromiso (1) (ha)</u>	<u>% sobredec.</u>	<u>SUP. PROPUESTA (ha)</u>	<u>Importe Declarado</u>	<u>Importe Topado</u>	<u>Importe Propuesto</u>	<u>Importe tras sobredec.</u>
63	PASTOS ASOCIADOS A GANADERÍA ECOLÓGICA	78,15		65,67	0,00	65,67	5.394,79	5.394,79	5.394,79	5.394,79
	TOTAL	78,15	65,67	65,67		65,67	5.394,79	5.394,79	5.394,79	5.394,79

APLICACIÓN DE REDUCCIONES Y SANCIONES

	<u>Importe Calculado</u>	<u>Importe prereduc.</u>	<u>Admisibilidad y compromisos</u>	<u>Presentación tardía</u>	<u>Omisión declaración</u>	<u>Condicionabilidad</u>	<u>PROPUESTO</u>	<u>IMPORTE (Euros)</u>		
								<u>FEADER (Eje 2)</u>	<u>MAPA</u>	<u>CAGPDS</u>
GANADERÍA	5.394,79	5.394,79	0,00	0,00	0,00	0,00	5.394,79	4.046,09	579,94	768,76
TOTAL							5.394,79	4.046,09	579,94	768,76

RECINTOS PROPUESTOS

<u>REE.</u>	<u>REFERENCIA SIGPAC</u>	<u>CULTIVO</u>	<u>DESCRIPCIÓN CULTIVO</u>	<u>S/R</u>	<u>G.PAGO</u>	<u>PEND. MEDIA (%)</u>	<u>SUP. DEC. ADMISIBLE (ha)</u>	<u>SUP. COMPROM. (ha)</u>	<u>SUP. AJUSTADA COMPROM. (1) (ha)</u>	<u>SUP. CONY. SIGPAC (ha)</u>	<u>SUP. CERTIE. (ha)</u>	<u>SUP. CAMPO (ha)</u>	<u>SUP. CAMPO DETER. CULT. DECLARADO (ha)</u>	<u>SUP. DEC. REDUCIDA (ha)</u>	<u>SUP. PROPUESTA (ha)</u>
1700000006660677	41-033-038-00020-00001	62000	PASTOS PERMANENTES DE 5 O MAS AÑOS-SIN VARIEDAD	S	63	31,22	67,32	55,08	55,08		122,43			55,08	55,08
1700000006660678	41-033-038-00020-00005	62000	PASTOS PERMANENTES DE 5 O MAS AÑOS-SIN VARIEDAD	S	63	13,28	1,45	1,21	1,21		1,45			1,21	1,21
1700000006660679	41-033-038-00020-00006	62000	PASTOS PERMANENTES DE 5 O MAS AÑOS-SIN VARIEDAD	S	63	12,81	9,38	9,38	9,38		9,38			9,38	9,38

DATOS GANADERÍA**RESUMEN DE UNIDADES**

<u>Cód</u>	<u>GRUPO DE PAGO</u>	<u>Sup. Dec. Admisible (ha)</u>	<u>Sup. Comprometida (ha)</u>	<u>Sup. ajustada compromiso (1) (ha)</u>	<u>% sobredec.</u>	<u>SUP. PROPUESTA (ha)</u>	<u>Importe Declarado</u>	<u>Importe Topado</u>	<u>Importe Propuesto</u>	<u>Importe tras sobredec.</u>
63	PASTOS ASOCIADOS A GANADERÍA ECOLÓGICA	78,15		65,67	0,00	65,67	5.394,79	5.394,79	5.394,79	5.394,79
	TOTAL	78,15	65,67	65,67		65,67	5.394,79	5.394,79	5.394,79	5.394,79

RESUMEN DE PAGOS

<u>IMPORTE (Euros)</u>			
<u>PROPUESTO</u>	<u>FEADER (Eje 2)</u>	<u>MAPA</u>	<u>CAGPDS</u>
Propuesto a pagar	5.394,79	4.046,09	579,94
			768,76

APLICACIÓN DE REDUCCIONES Y SANCIONES

	<u>Importe Calculado</u>	<u>Importe prereduc.</u>	<u>Admisibilidad y compromisos</u>	<u>Presentación tardía</u>	<u>Omisión declaración</u>	<u>Condicionabilidad</u>	<u>PROPUESTO</u>	<u>IMPORTE (Euros)</u>		
								<u>FEADER (Eje 2)</u>	<u>MAPA</u>	<u>CAGPDS</u>
	5.394,79	5.394,79	0,00	0,00	0,00	0,00	5.394,79	4.046,09	579,94	768,76
TOTAL							5.394,79	4.046,09	579,94	768,76



Datos considerados para el Cálculo de la Carga Ganadera mínima y máxima del expediente

<u>Explotación</u>	<u>Especie</u>	<u>Inscrito en Sipea y Admisible</u>	<u>Censo Medio Animales</u>	<u>Ugm Calculada para CG Mínima</u>	<u>Ugm Calculada para CG Máxima</u>
ES410330000098	CAPRINA	NO	1,00	0,00	0,15
ES410330000098	OVINA	SI	242,94	36,44	36,44
ES410330000098	PORCINO	NO	364,54	0,00	109,36
				36,44	145,95

Superficie determinada para Cálculo Carga Ganadera Mínima: 78,15 ha
Superficie determinada para Cálculo Carga Ganadera Máxima: 78,15 ha
Carga Ganadera Mínima Expediente: 0,47 ugm/ha
Carga Ganadera Máxima Expediente: 1,87 ugm/ha

Recintos Determinados para el Cálculo de Garga Ganadera Mínima

<u>REF.</u>	<u>REFERENCIA SIGPAC</u>	<u>CULTIVO</u>	<u>DESCRIPCIÓN CULTIVO</u>	<u>S/R</u>	<u>SUP. PROPUESTA (ha)</u>
170000006660677	41-033-038-00020-00001	62000	PASTOS PERMANENTES DE 5 O MAS AÑOS-SIN VARIEDAD	S	67,32
170000006660678	41-033-038-00020-00005	62000	PASTOS PERMANENTES DE 5 O MAS AÑOS-SIN VARIEDAD	S	1,45
170000006660679	41-033-038-00020-00006	62000	PASTOS PERMANENTES DE 5 O MAS AÑOS-SIN VARIEDAD	S	9,38

Recintos Determinados para el Cálculo de Garga Ganadera Máxima

<u>REF.</u>	<u>REFERENCIA SIGPAC</u>	<u>CULTIVO</u>	<u>DESCRIPCIÓN CULTIVO</u>	<u>S/R</u>	<u>SUP. PROPUESTA (ha)</u>
170000006660677	41-033-038-00020-00001	62000	PASTOS PERMANENTES DE 5 O MAS AÑOS-SIN VARIEDAD	S	67,32
170000006660678	41-033-038-00020-00005	62000	PASTOS PERMANENTES DE 5 O MAS AÑOS-SIN VARIEDAD	S	1,45
170000006660679	41-033-038-00020-00006	62000	PASTOS PERMANENTES DE 5 O MAS AÑOS-SIN VARIEDAD	S	9,38

INCIDENCIAS**INCIDENCIA DESCRIPCIÓN**

- 75022 No autoriza a que, en caso de la devolución por la entidad financiera (retrocesión bancaria) del pago en la cuenta corriente consignada en la solicitud y que está debidamente registrada en el sistema contable GIRO de la Junta de Andalucía, se proceda al pago en cualquier otra cuenta corriente de la titularidad del solicitante vigente en dicho sistema contable.
- 85042 No inscrito en un organismo de control y certificación ecológico (artículo 5-1 e), Orden 26 mayo 2015)
 Explotación:ES410330000098 Especie:PORCINO
 Explotación:ES410330000098 Especie:CAPRINA



<u>APELLIDOS Y NOMBRE / RAZÓN SOCIAL</u>	<u>NIF</u>	<u>EXPEDIENTE</u>	<u>SOLICITA AGRICULT. (3)</u>	<u>SOLICITA GANADER. (4)</u>	<u>ANUALIDAD DE PAGO</u>
CARMONA BERMEJO DOMINGO	****9050*	1197996	NO	SI	6ª

DATOS MANTENIMIENTO**IMPORTE POR ANUALIDAD**

	<u>2015</u>	<u>2016</u>	<u>2017</u>	<u>2018</u>	<u>2019</u>	<u>2020</u>
IMPORTE MÁXIMO SUBVENCIONABLE	6.229,43 €	6.229,43 €	6.228,61 €	6.228,61 €	6.228,61 €	6.228,61 €
IMPORTE MEDIO DE TRANSFERENCIA (€/ha)	81,55 €	81,55 €	81,55 €	81,55 €	81,55 €	81,55 €

RESUMEN DE UNIDADES

<u>Cód</u>	<u>GRUPO DE PAGO</u>	<u>Sup. Dec. Admisible (ha)</u>	<u>Sup. Comprometida (ha)</u>	<u>Sup. ajustada compromiso (1) (ha)</u>	<u>% sobredec.</u>	<u>SUP. PROPUESTA (ha)</u>	<u>Importe Declarado</u>	<u>Importe Topado</u>	<u>Importe Propuesto</u>	<u>Importe tras sobredec.</u>
63	PASTOS ASOCIADOS A GANADERÍA ECOLÓGICA	93,20		76,38	0,00	76,38	6.229,43	6.228,61	6.228,61	6.228,61
	TOTAL	93,20	76,38	76,38		76,38	6.229,43	6.228,61	6.228,61	6.228,61

APLICACIÓN DE REDUCCIONES Y SANCIONES

	<u>Importe Calculado</u>	<u>Importe prerreduc.</u>	<u>Admisibilidad y compromisos</u>	<u>Presentación tardía</u>	<u>Omisión declaración</u>	<u>Condicionabilidad</u>	<u>PROPUESTO</u>	<u>IMPORTE (Euros)</u>		
								<u>FEADER (Eje 2)</u>	<u>MAPA</u>	<u>CAGPDS</u>
GANADERÍA	6.228,61	6.228,61	0,00	0,00	0,00	0,00	6.228,61	4.671,46	669,58	887,57
TOTAL							6.228,61	4.671,46	669,58	887,57

RECINTOS PROPUESTOS

<u>REE</u>	<u>REFERENCIA SIGPAC</u>	<u>CULTIVO DESCRIPCIÓN CULTIVO</u>	<u>S/R</u>	<u>G.PAGO</u>	<u>PEND. MEDIA (%)</u>	<u>SUP. DEC. ADMISIBLE (ha)</u>	<u>SUP. COMPROM. (ha)</u>	<u>SUP. AJUSTADA COMPROM. (1) (ha)</u>	<u>SUP. CONY. SIGPAC (ha)</u>	<u>SUP. CERTIE (ha)</u>	<u>SUP. CAMPO (ha)</u>	<u>SUP. CAMPO DETER. CULT. DECLARADO (ha)</u>	<u>SUP. DEC. REDUCIDA (ha)</u>	<u>SUP. PROPUESTA (ha)</u>
1700000005494534	41-002-004-00003-00001	62000 PASTOS PERMANENTES DE 5 O MAS AÑOS-SIN VARIEDAD	S	63	7,41	0,32	0,27	0,27		0,32			0,27	0,27
1700000005494535	41-002-008-00001-00001	62000 PASTOS PERMANENTES DE 5 O MAS AÑOS-SIN VARIEDAD	S	63	27,22	5,32	3,99	3,99		5,32			3,99	3,99
1700000005494536	41-002-008-00002-00005	62000 PASTOS PERMANENTES DE 5 O MAS AÑOS-SIN VARIEDAD	S	63	25,31	42,99	36,55	36,55		42,99			36,55	36,55
1700000005494537	41-002-004-00003-00002	62000 PASTOS PERMANENTES DE 5 O MAS AÑOS-SIN VARIEDAD	S	63	29,62	1,87	1,65	1,65		2,19			1,65	1,65
1700000005494538	41-002-004-00006-00003	62000 PASTOS PERMANENTES DE 5 O MAS AÑOS-SIN VARIEDAD	S	63	31,08	34,01	25,50	25,50		34,01			25,50	25,50
1700000005494539	41-002-004-00004-00005	62000 PASTOS PERMANENTES DE 5 O MAS AÑOS-SIN VARIEDAD	S	63	11,39	0,07	0,07	0,07		0,11			0,07	0,07
1700000005494540	41-002-004-00004-00003	62000 PASTOS PERMANENTES DE 5 O MAS AÑOS-SIN VARIEDAD	S	63	29,76	1,64	1,38	1,38		2,53			1,38	1,38
1700000005494541	41-002-004-00004-00002	62000 PASTOS PERMANENTES DE 5 O MAS AÑOS-SIN VARIEDAD	S	63	24,84	6,98	6,98	6,98		8,21			6,98	6,98

DATOS GANADERÍA**RESUMEN DE UNIDADES**

<u>Cód</u>	<u>GRUPO DE PAGO</u>	<u>Sup. Dec. Admisible (ha)</u>	<u>Sup. Comprometida (ha)</u>	<u>Sup. ajustada compromiso (1) (ha)</u>	<u>% sobredec.</u>	<u>SUP. PROPUESTA (ha)</u>	<u>Importe Declarado</u>	<u>Importe Topado</u>	<u>Importe Propuesto</u>	<u>Importe tras sobredec.</u>
63	PASTOS ASOCIADOS A GANADERÍA ECOLÓGICA	93,20		76,38	0,00	76,38	6.229,43	6.228,61	6.228,61	6.228,61
	TOTAL	93,20	76,38	76,38		76,38	6.229,43	6.228,61	6.228,61	6.228,61

RESUMEN DE PAGOS

	<u>PROPUESTO</u>	<u>IMPORTE (Euros)</u>		
		<u>FEADER (Eje 2)</u>	<u>MAPA</u>	<u>CAGPDS</u>
Propuesto a pagar	6.228,61	4.671,46	669,58	887,57

APLICACIÓN DE REDUCCIONES Y SANCIONES

	<u>Importe Calculado</u>	<u>Importe prerreduc.</u>	<u>Admisibilidad y compromisos</u>	<u>Presentación tardía</u>	<u>Omisión declaración</u>	<u>Condicionabilidad</u>	<u>PROPUESTO</u>	<u>IMPORTE (Euros)</u>		
								<u>FEADER (Eje 2)</u>	<u>MAPA</u>	<u>CAGPDS</u>
	6.228,61	6.228,61	0,00	0,00	0,00	0,00	6.228,61	4.671,46	669,58	887,57
TOTAL							6.228,61	4.671,46	669,58	887,57



Datos considerados para el Cálculo de la Carga Ganadera mínima y máxima del expediente

<u>Explotación</u>	<u>Especie</u>	<u>Inscrito en Sipea y Admisible</u>	<u>Censo Medio Animales</u>	<u>Ugm Calculada para CG Mínima</u>	<u>Ugm Calculada para CG Máxima</u>
ES410020000080	OVINA	SI	332,92	49,94	49,94
ES410020000080	PORCINO	NO	266,70	0,00	86,47
				49,94	136,41

Superficie determinada para Cálculo Carga Ganadera Mínima: 93,20 ha

Superficie determinada para Cálculo Carga Ganadera Máxima: 93,20 ha

Carga Ganadera Mínima Expediente: 0,54 ugm/ha

Carga Ganadera Máxima Expediente: 1,46 ugm/ha

Recintos Determinados para el Cálculo de Garga Ganadera Mínima

<u>REF.</u>	<u>REFERENCIA SIGPAC</u>	<u>CULTIVO</u>	<u>DESCRIPCIÓN CULTIVO</u>	<u>S/R</u>	<u>SUP. PROPUESTA (ha)</u>
1700000005494534	41-002-004-00003-00001	62000	PASTOS PERMANENTES DE 5 O MAS AÑOS-SIN VARIEDAD	S	0,32
1700000005494535	41-002-008-00001-00001	62000	PASTOS PERMANENTES DE 5 O MAS AÑOS-SIN VARIEDAD	S	5,32
1700000005494536	41-002-008-00002-00005	62000	PASTOS PERMANENTES DE 5 O MAS AÑOS-SIN VARIEDAD	S	42,99
1700000005494537	41-002-004-00003-00002	62000	PASTOS PERMANENTES DE 5 O MAS AÑOS-SIN VARIEDAD	S	1,87
1700000005494538	41-002-004-00006-00003	62000	PASTOS PERMANENTES DE 5 O MAS AÑOS-SIN VARIEDAD	S	34,01
1700000005494539	41-002-004-00004-00005	62000	PASTOS PERMANENTES DE 5 O MAS AÑOS-SIN VARIEDAD	S	0,07
1700000005494540	41-002-004-00004-00003	62000	PASTOS PERMANENTES DE 5 O MAS AÑOS-SIN VARIEDAD	S	1,64
1700000005494541	41-002-004-00004-00002	62000	PASTOS PERMANENTES DE 5 O MAS AÑOS-SIN VARIEDAD	S	6,98

Recintos Determinados para el Cálculo de Garga Ganadera Máxima

<u>REF.</u>	<u>REFERENCIA SIGPAC</u>	<u>CULTIVO</u>	<u>DESCRIPCIÓN CULTIVO</u>	<u>S/R</u>	<u>SUP. PROPUESTA (ha)</u>
1700000005494534	41-002-004-00003-00001	62000	PASTOS PERMANENTES DE 5 O MAS AÑOS-SIN VARIEDAD	S	0,32
1700000005494535	41-002-008-00001-00001	62000	PASTOS PERMANENTES DE 5 O MAS AÑOS-SIN VARIEDAD	S	5,32
1700000005494536	41-002-008-00002-00005	62000	PASTOS PERMANENTES DE 5 O MAS AÑOS-SIN VARIEDAD	S	42,99
1700000005494537	41-002-004-00003-00002	62000	PASTOS PERMANENTES DE 5 O MAS AÑOS-SIN VARIEDAD	S	1,87
1700000005494538	41-002-004-00006-00003	62000	PASTOS PERMANENTES DE 5 O MAS AÑOS-SIN VARIEDAD	S	34,01
1700000005494539	41-002-004-00004-00005	62000	PASTOS PERMANENTES DE 5 O MAS AÑOS-SIN VARIEDAD	S	0,07
1700000005494540	41-002-004-00004-00003	62000	PASTOS PERMANENTES DE 5 O MAS AÑOS-SIN VARIEDAD	S	1,64
1700000005494541	41-002-004-00004-00002	62000	PASTOS PERMANENTES DE 5 O MAS AÑOS-SIN VARIEDAD	S	6,98

INCIDENCIAS**INCIDENCIA DESCRIPCIÓN**

85042 No inscrito en un organismo de control y certificación ecológico (artículo 5-1 e), Orden 26 mayo 2015)
Explotación:ES410020000080 Especie:PORCINO



<u>APELLIDOS Y NOMBRE / RAZÓN SOCIAL</u>	<u>NIF</u>	<u>EXPEDIENTE</u>	<u>SOLICITA AGRICULT. (3)</u>	<u>SOLICITA GANADER. (4)</u>	<u>ANUALIDAD DE PAGO</u>
CARMONA GORDILLO JUAN VENTURA	****1212*	1147715	NO	SI	6ª

DATOS MANTENIMIENTO**IMPORTE POR ANUALIDAD**

	<u>2015</u>	<u>2016</u>	<u>2017</u>	<u>2018</u>	<u>2019</u>	<u>2020</u>
IMPORTE MÁXIMO SUBVENCIONABLE	7.016,43 €	7.016,43 €	6.981,48 €	6.981,48 €	6.981,48 €	6.981,48 €
IMPORTE MEDIO DE TRANSFERENCIA (€/ha)	75,98 €	75,98 €	75,98 €	75,98 €	75,98 €	75,98 €

RESUMEN DE UNIDADES

<u>Cód</u>	<u>GRUPO DE PAGO</u>	<u>Sup. Dec. Admisible (ha)</u>	<u>Sup. Comprometida (ha)</u>	<u>Sup. ajustada compromiso (1) (ha)</u>	<u>% sobredec.</u>	<u>SUP. PROPUESTA (ha)</u>	<u>Importe Declarado</u>	<u>Importe Topado</u>	<u>Importe Propuesto</u>	<u>Importe tras sobredec.</u>
63	PASTOS ASOCIADOS A GANADERÍA ECOLÓGICA	132,13		91,89	0,00	91,89	6.993,43	6.981,48	6.981,48	6.981,48
	TOTAL	132,13	91,89	91,89		91,89	6.993,43	6.981,48	6.981,48	6.981,48

APLICACIÓN DE REDUCCIONES Y SANCIONES

	<u>Importe Calculado</u>	<u>Importe prerreduc.</u>	<u>Admisibilidad y compromisos</u>	<u>Presentación tardía</u>	<u>Omisión declaración</u>	<u>Condicionabilidad</u>	<u>PROPUESTO</u>	<u>IMPORTE (Euros)</u>		
								<u>FEADER (Eje 2)</u>	<u>MAPA</u>	<u>CAGPDS</u>
GANADERÍA	6.981,48	6.981,48	0,00	0,00	0,00	0,00	6.981,48	5.236,11	750,51	994,86
TOTAL							6.981,48	5.236,11	750,51	994,86

RECINTOS PROPUESTOS

<u>REE.</u>	<u>REFERENCIA SIGPAC</u>	<u>CULTIVO DESCRIPCIÓN CULTIVO</u>	<u>S/R</u>	<u>G.PAGO</u>	<u>PEND. MEDIA (%)</u>	<u>SUP. DEC. ADMISIBLE (ha)</u>	<u>SUP. COMPROM. (ha)</u>	<u>SUP. AJUSTADA COMPROM. (1) (ha)</u>	<u>SUP. CONY. SIGPAC (ha)</u>	<u>SUP. CERTIE. (ha)</u>	<u>SUP. CAMPO (ha)</u>	<u>SUP. CAMPO DETER. CULT. DECLARADO (ha)</u>	<u>SUP. DEC. REDUCIDA (ha)</u>	<u>SUP. PROPUESTA (ha)</u>
-105700	41-048-007-00012-00003	62000 PASTOS PERMANENTES DE 5 O MAS AÑOS-SIN VARIEDAD	S	63	10,87	0,02	0,02	0,02		0,02			0,02	0,02
1700000007210744	41-032-002-00005-00001	62000 PASTOS PERMANENTES DE 5 O MAS AÑOS-SIN VARIEDAD	S	63	34,92	0,01	64,38	0,01		0,01			0,01	0,01
1700000007210748	41-032-002-00005-00004	62000 PASTOS PERMANENTES DE 5 O MAS AÑOS-SIN VARIEDAD	S	63	29,50	4,89	4,16	4,16		4,89			4,16	4,16
1700000007210749	41-048-006-00017-00002	62000 PASTOS PERMANENTES DE 5 O MAS AÑOS-SIN VARIEDAD	S	63	11,11	0,70	0,70	0,70		1,28			0,70	0,70
1700000007210751	41-032-002-00005-00003	62000 PASTOS PERMANENTES DE 5 O MAS AÑOS-SIN VARIEDAD	S	63	23,65	1,25	1,32	1,25		1,25			1,25	1,25
1700000007210754	41-032-002-00005-00001	62000 PASTOS PERMANENTES DE 5 O MAS AÑOS-SIN VARIEDAD	S	63	34,92	100,79	64,38	64,37		118,58			64,37	64,37
1700000007210755	41-048-007-00007-00001	62000 PASTOS PERMANENTES DE 5 O MAS AÑOS-SIN VARIEDAD	S	63	13,99	0,93	0,93	0,93		0,93			0,93	0,93
1700000007210756	41-048-007-00012-00001	62000 PASTOS PERMANENTES DE 5 O MAS AÑOS-SIN VARIEDAD	S	63	10,24	2,26	2,32	2,26		2,66			2,26	2,26
1700000007210757	41-048-007-00005-00006	62000 PASTOS PERMANENTES DE 5 O MAS AÑOS-SIN VARIEDAD	S	63	8,58	7,01	6,05	6,05	6,05	7,01			6,05	6,05
1700000007210771	41-032-003-00110-00004	62000 PASTOS PERMANENTES DE 5 O MAS AÑOS-SIN VARIEDAD	S	63	11,02	2,27	2,27	2,27		2,27			2,27	2,27
1700000007210772	41-032-003-00110-00001	62000 PASTOS PERMANENTES DE 5 O MAS AÑOS-SIN VARIEDAD	S	63	22,20	7,37	7,36	7,36		7,37			7,36	7,36
1700000007210790	41-032-002-00005-00005	62000 PASTOS PERMANENTES DE 5 O MAS AÑOS-SIN VARIEDAD	S	63	30,93	4,63	3,96	3,96		4,63			3,96	3,96

DATOS GANADERÍA**RESUMEN DE UNIDADES**

<u>Cód</u>	<u>GRUPO DE PAGO</u>	<u>Sup. Dec. Admisible (ha)</u>	<u>Sup. Comprometida (ha)</u>	<u>Sup. ajustada compromiso (1) (ha)</u>	<u>% sobredec.</u>	<u>SUP. PROPUESTA (ha)</u>	<u>Importe Declarado</u>	<u>Importe Topado</u>	<u>Importe Propuesto</u>	<u>Importe tras sobredec.</u>
63	PASTOS ASOCIADOS A GANADERÍA ECOLÓGICA	132,13		91,89	0,00	91,89	6.993,43	6.981,48	6.981,48	6.981,48
	TOTAL	132,13	91,89	91,89		91,89	6.993,43	6.981,48	6.981,48	6.981,48

RESUMEN DE PAGOS

	<u>PROPUESTO</u>	<u>IMPORTE (Euros)</u>		
		<u>FEADER (Eje 2)</u>	<u>MAPA</u>	<u>CAGPDS</u>
Propuesto a pagar	6.981,48	5.236,11	750,51	994,86

APLICACIÓN DE REDUCCIONES Y SANCIONES

	<u>Importe Calculado</u>	<u>Importe prerreduc.</u>	<u>Admisibilidad y compromisos</u>	<u>Presentación tardía</u>	<u>Omisión declaración</u>	<u>Condicionabilidad</u>	<u>PROPUESTO</u>	<u>IMPORTE (Euros)</u>		
								<u>FEADER (Eje 2)</u>	<u>MAPA</u>	<u>CAGPDS</u>
	6.981,48	6.981,48	0,00	0,00	0,00	0,00	6.981,48	5.236,11	750,51	994,86
TOTAL							6.981,48	5.236,11	750,51	994,86



(1) Superficie declarada admisible ajustada con la superficie comprometida.
(2) Factor de penalización valorando el alcance para el tipo de compromiso.
(3) Solicita agricultura y tiene compromisos vigentes.
(4) Solicita ganadería y tiene compromisos vigentes.

Datos considerados para el Cálculo de la Carga Ganadera mínima y máxima del expediente

Explotación	Especie	Inscrito en Sipea y Admisible	Censo Medio Animales	Ugm Calculada para CG Mínima	Ugm Calculada para CG Máxima
ES410320000147	OVINA	NO	297,04	0,00	44,56
ES410320000161	OVINA	SI	375,27	56,29	56,29
ES410320000161	PORCINO	NO	0,00	0,00	0,00
ES410320000541	OVINA	SI	14,72	2,21	2,21
ES410320000541	PORCINO	NO	391,05	0,00	117,32
ES410480000537	OVINA	SI	94,10	14,11	14,11
				72,61	234,49

Superficie determinada para Cálculo Carga Ganadera Mínima: 132,13 ha

Superficie determinada para Cálculo Carga Ganadera Máxima: 173,30 ha

Carga Ganadera Mínima Expediente: 0,55 ugm/ha

Carga Ganadera Máxima Expediente: 1,35 ugm/ha

Recintos Determinados para el Cálculo de Garga Ganadera Mínima

REF.	REFERENCIA SIGPAC	CULTIVO	DESCRIPCIÓN CULTIVO	S/R	SUP. PROPUESTA (ha)
-105700	41-048-007-00012-00003	62000	PASTOS PERMANENTES DE 5 O MAS AÑOS-SIN VARIEDAD	S	0,02
170000007210744	41-032-002-00005-00001	62000	PASTOS PERMANENTES DE 5 O MAS AÑOS-SIN VARIEDAD	S	0,01
170000007210748	41-032-002-00005-00004	62000	PASTOS PERMANENTES DE 5 O MAS AÑOS-SIN VARIEDAD	S	4,89
170000007210749	41-048-006-00017-00002	62000	PASTOS PERMANENTES DE 5 O MAS AÑOS-SIN VARIEDAD	S	0,70
170000007210751	41-032-002-00005-00003	62000	PASTOS PERMANENTES DE 5 O MAS AÑOS-SIN VARIEDAD	S	1,25
170000007210754	41-032-002-00005-00001	62000	PASTOS PERMANENTES DE 5 O MAS AÑOS-SIN VARIEDAD	S	100,79
170000007210755	41-048-007-00007-00001	62000	PASTOS PERMANENTES DE 5 O MAS AÑOS-SIN VARIEDAD	S	0,93
170000007210756	41-048-007-00012-00001	62000	PASTOS PERMANENTES DE 5 O MAS AÑOS-SIN VARIEDAD	S	2,26
170000007210757	41-048-007-00005-00006	62000	PASTOS PERMANENTES DE 5 O MAS AÑOS-SIN VARIEDAD	S	7,01
170000007210771	41-032-003-00110-00004	62000	PASTOS PERMANENTES DE 5 O MAS AÑOS-SIN VARIEDAD	S	2,27
170000007210772	41-032-003-00110-00001	62000	PASTOS PERMANENTES DE 5 O MAS AÑOS-SIN VARIEDAD	S	7,37
170000007210790	41-032-002-00005-00005	62000	PASTOS PERMANENTES DE 5 O MAS AÑOS-SIN VARIEDAD	S	4,63

Recintos Determinados para el Cálculo de Garga Ganadera Máxima

REF.	REFERENCIA SIGPAC	CULTIVO	DESCRIPCIÓN CULTIVO	S/R	SUP. PROPUESTA (ha)
-105700	41-048-007-00012-00003	62000	PASTOS PERMANENTES DE 5 O MAS AÑOS-SIN VARIEDAD	S	0,02
170000007210742	41-032-003-00110-00016	62000	PASTOS PERMANENTES DE 5 O MAS AÑOS-SIN VARIEDAD	S	0,03
170000007210743	41-032-002-00101-00014	62000	PASTOS PERMANENTES DE 5 O MAS AÑOS-SIN VARIEDAD	S	0,66
170000007210744	41-032-002-00005-00001	62000	PASTOS PERMANENTES DE 5 O MAS AÑOS-SIN VARIEDAD	S	0,01
170000007210748	41-032-002-00005-00004	62000	PASTOS PERMANENTES DE 5 O MAS AÑOS-SIN VARIEDAD	S	4,89
170000007210749	41-048-006-00017-00002	62000	PASTOS PERMANENTES DE 5 O MAS AÑOS-SIN VARIEDAD	S	0,70
170000007210751	41-032-002-00005-00003	62000	PASTOS PERMANENTES DE 5 O MAS AÑOS-SIN VARIEDAD	S	1,25
170000007210754	41-032-002-00005-00001	62000	PASTOS PERMANENTES DE 5 O MAS AÑOS-SIN VARIEDAD	S	100,79
170000007210755	41-048-007-00007-00001	62000	PASTOS PERMANENTES DE 5 O MAS AÑOS-SIN VARIEDAD	S	0,93
170000007210756	41-048-007-00012-00001	62000	PASTOS PERMANENTES DE 5 O MAS AÑOS-SIN VARIEDAD	S	2,26
170000007210757	41-048-007-00005-00006	62000	PASTOS PERMANENTES DE 5 O MAS AÑOS-SIN VARIEDAD	S	7,01
170000007210767	41-032-003-00118-00011	63000	PASTOS DE MENOS DE 5 AÑOS-SIN VARIEDAD	S	0,51
170000007210770	41-032-002-00101-00008	62000	PASTOS PERMANENTES DE 5 O MAS AÑOS-SIN VARIEDAD	S	3,06
170000007210771	41-032-003-00110-00004	62000	PASTOS PERMANENTES DE 5 O MAS AÑOS-SIN VARIEDAD	S	2,27
170000007210772	41-032-003-00110-00001	62000	PASTOS PERMANENTES DE 5 O MAS AÑOS-SIN VARIEDAD	S	7,37
170000007210773	41-032-002-00101-00013	62000	PASTOS PERMANENTES DE 5 O MAS AÑOS-SIN VARIEDAD	S	1,19

Datos considerados para el Cálculo de la Carga Ganadera mínima y máxima del expediente**Recintos Determinados para el Cálculo de Garga Ganadera Máxima**

<u>REF.</u>	<u>REFERENCIA SIGPAC</u>	<u>CULTIVO</u>	<u>DESCRIPCIÓN CULTIVO</u>	<u>S/R</u>	<u>SUP. PROPUESTA (ha)</u>
1700000007210774	41-032-002-00101-00009	62000	PASTOS PERMANENTES DE 5 O MAS AÑOS-SIN VARIEDAD	S	1,13
1700000007210775	41-032-002-00101-00006	62000	PASTOS PERMANENTES DE 5 O MAS AÑOS-SIN VARIEDAD	S	13,54
1700000007210776	41-032-002-00101-00007	62000	PASTOS PERMANENTES DE 5 O MAS AÑOS-SIN VARIEDAD	S	2,23
1700000007210779	41-048-006-00019-00005	66000	PASTO ARBOLADO DE 5 O MAS AÑOS-SIN VARIEDAD	S	8,52
1700000007210780	41-048-006-00018-00005	66000	PASTO ARBOLADO DE 5 O MAS AÑOS-SIN VARIEDAD	S	1,60
1700000007210781	41-048-005-00017-00005	66000	PASTO ARBOLADO DE 5 O MAS AÑOS-SIN VARIEDAD	S	0,08
1700000007210782	41-048-005-00014-00006	66000	PASTO ARBOLADO DE 5 O MAS AÑOS-SIN VARIEDAD	S	0,92
1700000007210783	41-048-005-00011-00003	66000	PASTO ARBOLADO DE 5 O MAS AÑOS-SIN VARIEDAD	S	1,81
1700000007210784	41-048-007-00004-00002	66000	PASTO ARBOLADO DE 5 O MAS AÑOS-SIN VARIEDAD	S	3,17
1700000007210786	41-048-006-00033-00002	66000	PASTO ARBOLADO DE 5 O MAS AÑOS-SIN VARIEDAD	S	0,47
1700000007210787	41-048-006-00018-00009	66000	PASTO ARBOLADO DE 5 O MAS AÑOS-SIN VARIEDAD	S	2,25
1700000007210790	41-032-002-00005-00005	62000	PASTOS PERMANENTES DE 5 O MAS AÑOS-SIN VARIEDAD	S	4,63

Incidencias de carga ganadera**INCIDENCIA DESCRIPCIÓN**

- 238 Recinto cuyo CAP declarado es mayor al CAP prevalente y no presenta alegación al SIGPAC.
Ref:1700000007210785 Recinto:41-048-007-00005-005 Cultivo:66000 PASTO ARBOLADO DE 5 O MAS AÑOS-SIN VARIEDAD
Secano CAP prevalente: CAP declarado:85 Exceso de superficie (Hectáreas):19,32

INCIDENCIAS**INCIDENCIA DESCRIPCIÓN**

- 85042 No inscrito en un organismo de control y certificación ecológico (artículo 5-1 e), Orden 26 mayo 2015)
Explotación:ES410320000147 Especie:OVINA
Explotación:ES410320000161 Especie:PORCINO
Explotación:ES410320000541 Especie:PORCINO



<u>APELLIDOS Y NOMBRE / RAZÓN SOCIAL</u>	<u>NIF</u>	<u>EXPEDIENTE</u>	<u>SOLICITA AGRICULT. (3)</u>	<u>SOLICITA GANADER. (4)</u>	<u>ANUALIDAD DE PAGO</u>
CARMONA VIÑAU MARIA ISABEL	****7971*	1203720	SI	NO	6ª

DATOS MANTENIMIENTO**IMPORTE POR ANUALIDAD**

	<u>2015</u>	<u>2016</u>	<u>2017</u>	<u>2018</u>	<u>2019</u>	<u>2020</u>
IMPORTE MÁXIMO SUBVENCIONABLE	1.919,86 €	1.919,86 €	1.916,84 €	1.863,93 €	1.863,93 €	1.863,93 €
IMPORTE MEDIO DE TRANSFERENCIA (€/ha)	151,17 €	151,17 €	151,17 €	151,17 €	151,17 €	151,17 €

RESUMEN DE UNIDADES

<u>Cód</u>	<u>GRUPO DE PAGO</u>	<u>Sup. Dec. Admisible (ha)</u>	<u>Sup. Comprometida (ha)</u>	<u>Sup. ajustada compromiso (1) (ha)</u>	<u>% sobredec.</u>	<u>SUP. PROPUESTA (ha)</u>	<u>Importe Declarado</u>	<u>Importe Topado</u>	<u>Importe Propuesto</u>	<u>Importe tras sobredec.</u>
59	HERBÁCEOS	64,29		12,33	0,00	12,33	1.863,93	1.863,93	1.863,93	1.863,93
	TOTAL	64,29	12,33	12,33		12,33	1.863,93	1.863,93	1.863,93	1.863,93

APLICACIÓN DE REDUCCIONES Y SANCIONES

	<u>Importe Calculado</u>	<u>Importe prereduc.</u>	<u>Admisibilidad y compromisos</u>	<u>Presentación tardía</u>	<u>Omisión declaración</u>	<u>Condicionabilidad</u>	<u>PROPUESTO</u>	<u>IMPORTE (Euros)</u>		
								<u>FEADER (Eje 2)</u>	<u>MAPA</u>	<u>CAGPDS</u>
AGRICULTURA	1.863,93	1.863,93	0,00	0,00	0,00	0,00	1.863,93	1.397,95	200,37	265,61
TOTAL							1.863,93	1.397,95	200,37	265,61

RECINTOS PROPUESTOS

<u>REF.</u>	<u>REFERENCIA SIGPAC</u>	<u>CULTIVO</u>	<u>DESCRIPCIÓN CULTIVO</u>	<u>S/R</u>	<u>G.PAGO</u>	<u>PEND. MEDIA (%)</u>	<u>SUP. DEC. ADMISIBLE (ha)</u>	<u>SUP. COMPROM. (ha)</u>	<u>SUP. AJUSTADA COMPROM. (1) (ha)</u>	<u>SUP. CONV. SIGPAC (ha)</u>	<u>SUP. CERTIF. (ha)</u>	<u>SUP. CAMPO (ha)</u>	<u>SUP. CAMPO DECLARADO (ha)</u>	<u>SUP. DEC. REDUCIDA (ha)</u>	<u>SUP. PROPUESTA (ha)</u>
-729126	41-042-017-00003-00016	8000	AVENA-SIN VARIEDAD	S	59	0,00	11,56	0,64	0,64	0,64	0,00			0,64	0,64
-729046	41-042-017-00003-00001	241000	MEZCLA VEZA - AVENA-SIN VARIEDAD	S	59	7,50	17,29	12,70	4,39	12,70	17,29			4,39	4,39
1700000006328118	41-042-017-00003-00001	8000	AVENA-SIN VARIEDAD	S	59	7,50	20,03	12,70	5,09	12,70	20,03			5,09	5,09
1700000006328119	41-042-017-00062-00011	8000	AVENA-SIN VARIEDAD	S	59	5,98	2,59	10,59	2,59		5,18			2,59	2,59
1700000006328125	41-042-017-00062-00001	241000	MEZCLA VEZA - AVENA-SIN VARIEDAD	S	59	4,77	0,15	12,70	0,15		0,15			0,15	0,15
1700000006328126	41-042-017-00003-00001	50004	GARBANZOS-GARBANZO DE PEDROSILLO	S	59	7,50	12,67	12,70	3,22	12,70	12,67			3,22	3,22

DATOS AGRICULTURA**RESUMEN DE UNIDADES**

<u>Cód</u>	<u>GRUPO DE PAGO</u>	<u>Sup. Dec. Admisible (ha)</u>	<u>Sup. Comprometida (ha)</u>	<u>Sup. ajustada compromiso (1) (ha)</u>	<u>% sobredec.</u>	<u>SUP. PROPUESTA (ha)</u>	<u>Importe Declarado</u>	<u>Importe Topado</u>	<u>Importe Propuesto</u>	<u>Importe tras sobredec.</u>
59	HERBÁCEOS	64,29		12,33	0,00	12,33	1.863,93	1.863,93	1.863,93	1.863,93
	TOTAL	64,29	12,33	12,33		12,33	1.863,93	1.863,93	1.863,93	1.863,93

RESUMEN DE PAGOS

	<u>PROPUESTO</u>	<u>FEADER (Eje 2)</u>	<u>MAPA</u>	<u>CAGPDS</u>
Propuesto a pagar	1.863,93	1.397,95	200,37	265,61

APLICACIÓN DE REDUCCIONES Y SANCIONES

	<u>Importe Calculado</u>	<u>Importe prereduc.</u>	<u>Admisibilidad y compromisos</u>	<u>Presentación tardía</u>	<u>Omisión declaración</u>	<u>Condicionabilidad</u>	<u>PROPUESTO</u>	<u>IMPORTE (Euros)</u>		
								<u>FEADER (Eje 2)</u>	<u>MAPA</u>	<u>CAGPDS</u>
	1.863,93	1.863,93	0,00	0,00	0,00	0,00	1.863,93	1.397,95	200,37	265,61
TOTAL							1.863,93	1.397,95	200,37	265,61

INCIDENCIAS**INCIDENCIA DESCRIPCIÓN**

85001 El recinto declarado no cumple con las normas de producción ecológica (artículo 5-1 e), Orden 26 mayo 2015)
Ref:-729126 Recinto:41-042-017-00003-016 Cultivo:8000 AVENA-SIN VARIEDAD Secano



<u>APELLIDOS Y NOMBRE / RAZÓN SOCIAL</u>	<u>NIF</u>	<u>EXPEDIENTE</u>	<u>SOLICITA AGRICULT. (3)</u>	<u>SOLICITA GANADER. (4)</u>	<u>ANUALIDAD DE PAGO</u>
CASTAÑO SOLIS AQUILINO FELIX DOLORES	****5943*	1150860	SI	NO	

DATOS MANTENIMIENTO**RESUMEN DE UNIDADES**

<u>Cód</u>	<u>GRUPO DE PAGO</u>	<u>Sup. Dec. Admisible (ha)</u>	<u>Sup. Comprometida (ha)</u>	<u>Sup. ajustada compromiso (1) (ha)</u>	<u>% sobredec.</u>	<u>SUP. PROPUESTA (ha)</u>	<u>Importe Declarado</u>	<u>Importe Topado</u>	<u>Importe Propuesto</u>	<u>Importe tras sobredec.</u>
	AGRICULTURA - SIN SUPERFICIE DETERMINADA	0,00		0,00	0,00	0,00	0,00	0,00	0,00	0,00
	TOTAL	0,00		0,00		0,00	0,00	0,00	0,00	0,00

APLICACIÓN DE REDUCCIONES Y SANCIONES

<u>AGRICULTURA</u>	<u>Importe Calculado</u>	<u>Importe prerreduc.</u>	<u>Admisibilidad y compromisos</u>	<u>Presentación tardía</u>	<u>Omisión declaración</u>	<u>Condicionabilidad</u>	<u>PROPUESTO</u>	<u>IMPORTE (Euros)</u>		
								<u>FEADER (Eje 2)</u>	<u>MAPA</u>	<u>CAGPDS</u>
	0,00	0,00	0,00	0,00	0,00	0,00	0,00	0,00	0,00	0,00
							TOTAL	0,00	0,00	0,00

DATOS AGRICULTURA**RESUMEN DE UNIDADES**

<u>Cód</u>	<u>GRUPO DE PAGO</u>	<u>Sup. Dec. Admisible (ha)</u>	<u>Sup. Comprometida (ha)</u>	<u>Sup. ajustada compromiso (1) (ha)</u>	<u>% sobredec.</u>	<u>SUP. PROPUESTA (ha)</u>	<u>Importe Declarado</u>	<u>Importe Topado</u>	<u>Importe Propuesto</u>	<u>Importe tras sobredec.</u>
	AGRICULTURA - SIN SUPERFICIE DETERMINADA	0,00		0,00	0,00	0,00	0,00	0,00	0,00	0,00
	TOTAL	0,00		0,00		0,00	0,00	0,00	0,00	0,00

RESUMEN DE PAGOS

<u>Propuesto</u>	<u>PROPUESTO</u>	<u>IMPORTE (Euros)</u>		
		<u>FEADER (Eje 2)</u>	<u>MAPA</u>	<u>CAGPDS</u>
	0,00	0,00	0,00	0,00

APLICACIÓN DE REDUCCIONES Y SANCIONES

<u>Importe Calculado</u>	<u>Importe prerreduc.</u>	<u>Admisibilidad y compromisos</u>	<u>Presentación tardía</u>	<u>Omisión declaración</u>	<u>Condicionabilidad</u>	<u>PROPUESTO</u>	<u>IMPORTE (Euros)</u>			
							<u>FEADER (Eje 2)</u>	<u>MAPA</u>	<u>CAGPDS</u>	
0,00	0,00	0,00	0,00	0,00	0,00	0,00	0,00	0,00	0,00	
						TOTAL	0,00	0,00	0,00	0,00



<u>APELLIDOS Y NOMBRE / RAZÓN SOCIAL</u>	<u>NIF</u>	<u>EXPEDIENTE</u>	<u>SOLICITA AGRICULT. (3)</u>	<u>SOLICITA GANADER. (4)</u>	<u>ANUALIDAD DE PAGO</u>
CASTILLEJO FALCON JOSE MANUEL	****3507*	1132999	SI	SI	

DATOS MANTENIMIENTO**RESUMEN DE UNIDADES**

<u>Cód</u>	<u>GRUPO DE PAGO</u>	<u>Sup. Dec. Admisible (ha)</u>	<u>Sup. Comprometida (ha)</u>	<u>Sup. ajustada compromiso (1) (ha)</u>	<u>% sobredec.</u>	<u>SUP. PROPUESTA (ha)</u>	<u>Importe Declarado</u>	<u>Importe Topado</u>	<u>Importe Propuesto</u>	<u>Importe tras sobredec.</u>
	AGRICULTURA - SIN SUPERFICIE DETERMINADA	0,00		0,00	0,00	0,00	0,00	0,00	0,00	0,00
	GANADERÍA - SIN SUPERFICIE DETERMINADA	0,00		0,00	0,00	0,00	0,00	0,00	0,00	0,00
	TOTAL	0,00		0,00		0,00	0,00	0,00	0,00	0,00

APLICACIÓN DE REDUCCIONES Y SANCIONES

	<u>Importe Calculado</u>	<u>Importe prereduc.</u>	<u>Admisibilidad y compromisos</u>	<u>Presentación tardía</u>	<u>Omisión declaración</u>	<u>Condicionabilidad</u>	<u>PROPUESTO</u>	<u>IMPORTE (Euros)</u>		
								<u>FEADER (Eje 2)</u>	<u>MAPA</u>	<u>CAGPDS</u>
AGRICULTURA	0,00	0,00	0,00	0,00	0,00	0,00	0,00	0,00	0,00	0,00
GANADERÍA	0,00	0,00	0,00	0,00	0,00	0,00	0,00	0,00	0,00	0,00
							TOTAL	0,00	0,00	0,00

DATOS AGRICULTURA**RESUMEN DE UNIDADES**

<u>Cód</u>	<u>GRUPO DE PAGO</u>	<u>Sup. Dec. Admisible (ha)</u>	<u>Sup. Comprometida (ha)</u>	<u>Sup. ajustada compromiso (1) (ha)</u>	<u>% sobredec.</u>	<u>SUP. PROPUESTA (ha)</u>	<u>Importe Declarado</u>	<u>Importe Topado</u>	<u>Importe Propuesto</u>	<u>Importe tras sobredec.</u>
	AGRICULTURA - SIN SUPERFICIE DETERMINADA	0,00		0,00	0,00	0,00	0,00	0,00	0,00	0,00
	TOTAL	0,00		0,00		0,00	0,00	0,00	0,00	0,00

RESUMEN DE PAGOS

	<u>PROPUESTO</u>	<u>IMPORTE (Euros)</u>		
		<u>FEADER (Eje 2)</u>	<u>MAPA</u>	<u>CAGPDS</u>
Propuesto	0,00	0,00	0,00	0,00

APLICACIÓN DE REDUCCIONES Y SANCIONES

	<u>Importe Calculado</u>	<u>Importe prereduc.</u>	<u>Admisibilidad y compromisos</u>	<u>Presentación tardía</u>	<u>Omisión declaración</u>	<u>Condicionabilidad</u>	<u>PROPUESTO</u>	<u>IMPORTE (Euros)</u>		
								<u>FEADER (Eje 2)</u>	<u>MAPA</u>	<u>CAGPDS</u>
	0,00	0,00	0,00	0,00	0,00	0,00	0,00	0,00	0,00	0,00
							TOTAL	0,00	0,00	0,00

DATOS GANADERÍA**RESUMEN DE UNIDADES**

<u>Cód</u>	<u>GRUPO DE PAGO</u>	<u>Sup. Dec. Admisible (ha)</u>	<u>Sup. Comprometida (ha)</u>	<u>Sup. ajustada compromiso (1) (ha)</u>	<u>% sobredec.</u>	<u>SUP. PROPUESTA (ha)</u>	<u>Importe Declarado</u>	<u>Importe Topado</u>	<u>Importe Propuesto</u>	<u>Importe tras sobredec.</u>
	GANADERÍA - SIN SUPERFICIE DETERMINADA	0,00		0,00	0,00	0,00	0,00	0,00	0,00	0,00
	TOTAL	0,00		0,00		0,00	0,00	0,00	0,00	0,00

RESUMEN DE PAGOS

	<u>PROPUESTO</u>	<u>IMPORTE (Euros)</u>		
		<u>FEADER (Eje 2)</u>	<u>MAPA</u>	<u>CAGPDS</u>
Propuesto	0,00	0,00	0,00	0,00

(1) Superficie declarada admisible ajustada con la superficie comprometida.
(2) Factor de penalización valorando el alcance para el tipo de compromiso.
(3) Solicita agricultura y tiene compromisos vigentes.
(4) Solicita ganadería y tiene compromisos vigentes.

APLICACIÓN DE REDUCCIONES Y SANCIONES

<u>Importe Calculado</u>	<u>Importe prereduc.</u>	<u>Admisibilidad y compromisos</u>	<u>Presentación tardía</u>	<u>Omisión declaración</u>	<u>Condicionabilidad</u>	IMPORTE (Euros)			
						<u>PROPUESTO</u>	<u>FEADER (Eje 2)</u>	<u>MAPA</u>	<u>CAGPDS</u>
0,00	0,00	0,00	0,00	0,00	0,00	0,00	0,00	0,00	0,00
TOTAL						0,00	0,00	0,00	0,00

Datos considerados para el Cálculo de la Carga Ganadera mínima y máxima del expediente

Superficie determinada para Cálculo Carga Ganadera Mínima:	0,00 ha
Superficie determinada para Cálculo Carga Ganadera Máxima:	0,00 ha
Carga Ganadera Mínima Expediente:	0,00 ugm/ha
Carga Ganadera Máxima Expediente:	0,00 ugm/ha

Los importes del Grupo de Pago de pastos de este expediente han sido ajustados por no llegar a la carga ganadera mínima de 0,3



<u>APELLIDOS Y NOMBRE / RAZÓN SOCIAL</u>	<u>NIF</u>	<u>EXPEDIENTE</u>	<u>SOLICITA AGRICULT. (3)</u>	<u>SOLICITA GANADER. (4)</u>	<u>ANUALIDAD DE PAGO</u>
CASTILLO CASTILLEJO MANUEL	****8815*	1201485	NO	SI	6ª

DATOS MANTENIMIENTO

IMPORTE POR ANUALIDAD

	<u>2015</u>	<u>2016</u>	<u>2017</u>	<u>2018</u>	<u>2019</u>	<u>2020</u>
IMPORTE MÁXIMO SUBVENCIONABLE	4.332,59 €	4.332,59 €	4.270,98 €	4.270,98 €	4.270,98 €	4.270,98 €
IMPORTE MEDIO DE TRANSFERENCIA (€/ha)	82,15 €	82,15 €	82,15 €	82,15 €	82,15 €	82,15 €

RESUMEN DE UNIDADES

<u>Cód</u>	<u>GRUPO DE PAGO</u>	<u>Sup. Dec. Admisible (ha)</u>	<u>Sup. Comprometida (ha)</u>	<u>Sup. ajustada compromiso (1) (ha)</u>	<u>% sobredec.</u>	<u>SUP. PROPUESTA (ha)</u>	<u>Importe Declarado</u>	<u>Importe Topado</u>	<u>Importe Propuesto</u>	<u>Importe tras sobredec.</u>
63	PASTOS ASOCIADOS A GANADERÍA ECOLÓGICA	60,76		51,99	0,00	51,99	4.270,98	4.270,98	4.270,98	4.270,98
	TOTAL	60,76	51,99	51,99		51,99	4.270,98	4.270,98	4.270,98	4.270,98

APLICACIÓN DE REDUCCIONES Y SANCIONES

	<u>Importe Calculado</u>	<u>Importe prerreduc.</u>	<u>Admisibilidad y compromisos</u>	<u>Presentación tardía</u>	<u>Omisión declaración</u>	<u>Condicionabilidad</u>	<u>PROPUESTO</u>	<u>IMPORTE (Euros)</u>		
								<u>FEADER (Eje 2)</u>	<u>MAPA</u>	<u>CAGPDS</u>
GANADERÍA	4.270,98	4.270,98	0,00	0,00	0,00	0,00	4.270,98	3.203,24	459,13	608,61
TOTAL							4.270,98	3.203,24	459,13	608,61

RECINTOS PROPUESTOS

<u>REE.</u>	<u>REFERENCIA SIGPAC</u>	<u>CULTIVO DESCRIPCIÓN CULTIVO</u>	<u>S/R</u>	<u>G.PAGO</u>	<u>PEND. MEDIA (%)</u>	<u>SUP. DEC. ADMISIBLE (ha)</u>	<u>SUP. COMPROM. (ha)</u>	<u>SUP. AJUSTADA COMPROM. (1) (ha)</u>	<u>SUP. CONY. SIGPAC (ha)</u>	<u>SUP. CERTIE (ha)</u>	<u>SUP. CAMPO (ha)</u>	<u>SUP. CAMPO DETER. CULT. DECLARADO (ha)</u>	<u>SUP. DEC. REDUCIDA (ha)</u>	<u>SUP. PROPUESTA (ha)</u>
1700000006307013	41-002-038-00011-00004	62000 PASTOS PERMANENTES DE 5 O MAS AÑOS-SIN VARIEDAD	S	63	34,60	19,75	49,59	17,42		23,31			17,42	17,42
1700000006307014	41-002-038-00011-00004	62000 PASTOS PERMANENTES DE 5 O MAS AÑOS-SIN VARIEDAD	S	63	34,60	31,01	49,59	27,36		36,60			27,36	27,36
1700000006307016	41-002-038-00011-00004	62000 PASTOS PERMANENTES DE 5 O MAS AÑOS-SIN VARIEDAD	S	63	34,60	2,46	49,59	2,17		2,90			2,17	2,17
1700000006307017	41-002-038-00011-00004	62000 PASTOS PERMANENTES DE 5 O MAS AÑOS-SIN VARIEDAD	S	63	34,60	2,99	49,59	2,64		3,53			2,64	2,64
1700000006307019	41-002-038-00011-00007	62000 PASTOS PERMANENTES DE 5 O MAS AÑOS-SIN VARIEDAD	S	63	28,00	1,83	3,15	1,27		2,82			1,27	1,27
1700000006307020	41-002-038-00011-00007	62000 PASTOS PERMANENTES DE 5 O MAS AÑOS-SIN VARIEDAD	S	63	28,00	2,72	3,15	1,88		4,18			1,88	1,88

DATOS GANADERÍA

RESUMEN DE UNIDADES

<u>Cód</u>	<u>GRUPO DE PAGO</u>	<u>Sup. Dec. Admisible (ha)</u>	<u>Sup. Comprometida (ha)</u>	<u>Sup. ajustada compromiso (1) (ha)</u>	<u>% sobredec.</u>	<u>SUP. PROPUESTA (ha)</u>	<u>Importe Declarado</u>	<u>Importe Topado</u>	<u>Importe Propuesto</u>	<u>Importe tras sobredec.</u>
63	PASTOS ASOCIADOS A GANADERÍA ECOLÓGICA	60,76		51,99	0,00	51,99	4.270,98	4.270,98	4.270,98	4.270,98
	TOTAL	60,76	51,99	51,99		51,99	4.270,98	4.270,98	4.270,98	4.270,98

RESUMEN DE PAGOS

	<u>PROPUESTO</u>	<u>IMPORTE (Euros)</u>		
		<u>FEADER (Eje 2)</u>	<u>MAPA</u>	<u>CAGPDS</u>
Propuesto a pagar	4.270,98	3.203,24	459,13	608,61

APLICACIÓN DE REDUCCIONES Y SANCIONES

	<u>Importe Calculado</u>	<u>Importe prerreduc.</u>	<u>Admisibilidad y compromisos</u>	<u>Presentación tardía</u>	<u>Omisión declaración</u>	<u>Condicionabilidad</u>	<u>PROPUESTO</u>	<u>IMPORTE (Euros)</u>		
								<u>FEADER (Eje 2)</u>	<u>MAPA</u>	<u>CAGPDS</u>
	4.270,98	4.270,98	0,00	0,00	0,00	0,00	4.270,98	3.203,24	459,13	608,61
TOTAL							4.270,98	3.203,24	459,13	608,61



(1) Superficie declarada admisible ajustada con la superficie comprometida.
 (2) Factor de penalización valorando el alcance para el tipo de compromiso.
 (3) Solicita agricultura y tiene compromisos vigentes.
 (4) Solicita ganadería y tiene compromisos vigentes.

Datos considerados para el Cálculo de la Carga Ganadera mínima y máxima del expediente

Explotación	Especie	Inscrito en Sipea y Admisible	Censo Medio Animales	Ugm Calculada para CG Mínima	Ugm Calculada para CG Máxima
ES410020000142	BOVINA	SI	25,15	20,83	20,83
ES410020000142	CAPRINA	SI	9,14	1,37	1,37
ES410020000142	OVINA	SI	60,18	9,03	9,03
ES410020000142	PORCINO	NO	51,98	0,00	15,59
				31,23	46,82

Superficie determinada para Cálculo Carga Ganadera Mínima: 68,32 ha

Superficie determinada para Cálculo Carga Ganadera Máxima: 68,93 ha

Carga Ganadera Mínima Expediente: 0,46 ugm/ha

Carga Ganadera Máxima Expediente: 0,68 ugm/ha

Recintos Determinados para el Cálculo de Garga Ganadera Mínima

REF.	REFERENCIA SIGPAC	CULTIVO	DESCRIPCIÓN CULTIVO	S/R	SUP. PROPUESTA (ha)
5107345	41-002-038-00005-00004	62000	PASTOS PERMANENTES DE 5 O MAS AÑOS-SIN VARIEDAD	S	7,01
1700000006307013	41-002-038-00011-00004	62000	PASTOS PERMANENTES DE 5 O MAS AÑOS-SIN VARIEDAD	S	19,75
1700000006307014	41-002-038-00011-00004	62000	PASTOS PERMANENTES DE 5 O MAS AÑOS-SIN VARIEDAD	S	31,01
1700000006307015	41-002-038-00011-00006	62000	PASTOS PERMANENTES DE 5 O MAS AÑOS-SIN VARIEDAD	S	0,55
1700000006307016	41-002-038-00011-00004	62000	PASTOS PERMANENTES DE 5 O MAS AÑOS-SIN VARIEDAD	S	2,46
1700000006307017	41-002-038-00011-00004	62000	PASTOS PERMANENTES DE 5 O MAS AÑOS-SIN VARIEDAD	S	2,99
1700000006307019	41-002-038-00011-00007	62000	PASTOS PERMANENTES DE 5 O MAS AÑOS-SIN VARIEDAD	S	1,83
1700000006307020	41-002-038-00011-00007	62000	PASTOS PERMANENTES DE 5 O MAS AÑOS-SIN VARIEDAD	S	2,72

Recintos Determinados para el Cálculo de Garga Ganadera Máxima

REF.	REFERENCIA SIGPAC	CULTIVO	DESCRIPCIÓN CULTIVO	S/R	SUP. PROPUESTA (ha)
5107345	41-002-038-00005-00004	62000	PASTOS PERMANENTES DE 5 O MAS AÑOS-SIN VARIEDAD	S	7,01
1700000006307013	41-002-038-00011-00004	62000	PASTOS PERMANENTES DE 5 O MAS AÑOS-SIN VARIEDAD	S	19,75
1700000006307014	41-002-038-00011-00004	62000	PASTOS PERMANENTES DE 5 O MAS AÑOS-SIN VARIEDAD	S	31,01
1700000006307015	41-002-038-00011-00006	62000	PASTOS PERMANENTES DE 5 O MAS AÑOS-SIN VARIEDAD	S	0,55
1700000006307016	41-002-038-00011-00004	62000	PASTOS PERMANENTES DE 5 O MAS AÑOS-SIN VARIEDAD	S	2,46
1700000006307017	41-002-038-00011-00004	62000	PASTOS PERMANENTES DE 5 O MAS AÑOS-SIN VARIEDAD	S	2,99
1700000006307018	41-002-012-00067-00003	62000	PASTOS PERMANENTES DE 5 O MAS AÑOS-SIN VARIEDAD	S	0,61
1700000006307019	41-002-038-00011-00007	62000	PASTOS PERMANENTES DE 5 O MAS AÑOS-SIN VARIEDAD	S	1,83
1700000006307020	41-002-038-00011-00007	62000	PASTOS PERMANENTES DE 5 O MAS AÑOS-SIN VARIEDAD	S	2,72

INCIDENCIAS**INCIDENCIA DESCRIPCIÓN**

- 85001 El recinto declarado no cumple con las normas de producción ecológica (artículo 5-1 e), Orden 26 mayo 2015)
Ref:1700000006307018 Recinto:41-002-012-00067-003 Cultivo:62000 PASTOS PERMANENTES DE 5 O MAS AÑOS-SIN VARIEDAD Secano
- 85031 Solicita recinto que no está comprometido para la operación.
Ref:1700000006307018 Recinto:41-002-012-00067-003 Cultivo:62000 PASTOS PERMANENTES DE 5 O MAS AÑOS-SIN VARIEDAD Secano
Ref:5107345 Recinto:41-002-038-00005-004 Cultivo:62000 PASTOS PERMANENTES DE 5 O MAS AÑOS-SIN VARIEDAD Secano
Ref:1700000006307015 Recinto:41-002-038-00011-006 Cultivo:62000 PASTOS PERMANENTES DE 5 O MAS AÑOS-SIN VARIEDAD Secano
- 85042 No inscrito en un organismo de control y certificación ecológico (artículo 5-1 e), Orden 26 mayo 2015)
Explotación:ES410020000142 Especie:PORCINO

<u>APELLIDOS Y NOMBRE / RAZÓN SOCIAL</u>	<u>NIF</u>	<u>EXPEDIENTE</u>	<u>SOLICITA AGRICULT. (3)</u>	<u>SOLICITA GANADER. (4)</u>	<u>ANUALIDAD DE PAGO</u>
C.B. HNOS SAGRARIO GARCIA	****6797*	1213988	NO	SI	6ª

DATOS MANTENIMIENTO**IMPORTE POR ANUALIDAD**

	<u>2015</u>	<u>2016</u>	<u>2017</u>	<u>2018</u>	<u>2019</u>	<u>2020</u>
IMPORTE MÁXIMO SUBVENCIONABLE	875,72 €	875,72 €	875,72 €	875,72 €	875,72 €	875,72 €
IMPORTE MEDIO DE TRANSFERENCIA (€/ha)	82,15 €	82,15 €	82,15 €	82,15 €	82,15 €	82,15 €

RESUMEN DE UNIDADES

<u>Cód</u>	<u>GRUPO DE PAGO</u>	<u>Sup. Dec. Admisible (ha)</u>	<u>Sup. Comprometida (ha)</u>	<u>Sup. ajustada compromiso (1) (ha)</u>	<u>% sobredec.</u>	<u>SUP. PROPUESTA (ha)</u>	<u>Importe Declarado</u>	<u>Importe Topado</u>	<u>Importe Propuesto</u>	<u>Importe tras sobredec.</u>
63	PASTOS ASOCIADOS A GANADERÍA ECOLÓGICA	18,22		10,66	0,00	10,66	875,72	875,72	875,72	875,72
	TOTAL	18,22	10,66	10,66		10,66	875,72	875,72	875,72	875,72

APLICACIÓN DE REDUCCIONES Y SANCIONES

	<u>Importe Calculado</u>	<u>Importe prerreduc.</u>	<u>Admisibilidad y compromisos</u>	<u>Presentación tardía</u>	<u>Omisión declaración</u>	<u>Condicionality</u>	<u>PROPUESTO</u>	<u>IMPORTE (Euros)</u>		
								<u>FEADER (Eje 2)</u>	<u>MAPA</u>	<u>CAGPDS</u>
GANADERÍA	875,72	875,72	0,00	0,00	0,00	0,00	875,72	656,79	94,14	124,79
TOTAL							875,72	656,79	94,14	124,79

RECINTOS PROPUESTOS

<u>REE</u>	<u>REFERENCIA SIGPAC</u>	<u>CULTIVO DESCRIPCIÓN CULTIVO</u>	<u>S/R</u>	<u>G.PAGO</u>	<u>PEND. MEDIA (%)</u>	<u>SUP. DEC. ADMISIBLE (ha)</u>	<u>SUP. COMPROM. (ha)</u>	<u>SUP. AJUSTADA COMPROM. (1) (ha)</u>	<u>SUP. CONY. SIGPAC (ha)</u>	<u>SUP. CERTIE. (ha)</u>	<u>SUP. CAMPO (ha)</u>	<u>SUP. CAMPO DETER. CULT. DECLARADO (ha)</u>	<u>SUP. DEC. REDUCIDA (ha)</u>	<u>SUP. PROPUESTA (ha)</u>
1700000006594231	41-033-047-00014-00013	66000 PASTO ARBOLADO DE 5 O MAS AÑOS-SIN VARIEDAD	S	63	17,38	0,18	0,18	0,18		0,28			0,18	0,18
1700000006594232	41-033-047-00014-00029	66000 PASTO ARBOLADO DE 5 O MAS AÑOS-SIN VARIEDAD	S	63	30,35	16,66	9,16	9,16		16,66			9,16	9,16
1700000006594233	41-033-047-00014-00011	62000 PASTOS PERMANENTES DE 5 O MAS AÑOS-SIN VARIEDAD	S	63	12,49	0,40	0,34	0,34		0,53			0,34	0,34
1700000006594236	41-033-047-00014-00026	62000 PASTOS PERMANENTES DE 5 O MAS AÑOS-SIN VARIEDAD	S	63	14,41	0,75	0,75	0,75		0,75			0,75	0,75
1700000006594237	41-033-047-00014-00014	62000 PASTOS PERMANENTES DE 5 O MAS AÑOS-SIN VARIEDAD	S	63	21,48	0,23	0,23	0,23		0,41			0,23	0,23

DATOS GANADERÍA**RESUMEN DE UNIDADES**

<u>Cód</u>	<u>GRUPO DE PAGO</u>	<u>Sup. Dec. Admisible (ha)</u>	<u>Sup. Comprometida (ha)</u>	<u>Sup. ajustada compromiso (1) (ha)</u>	<u>% sobredec.</u>	<u>SUP. PROPUESTA (ha)</u>	<u>Importe Declarado</u>	<u>Importe Topado</u>	<u>Importe Propuesto</u>	<u>Importe tras sobredec.</u>
63	PASTOS ASOCIADOS A GANADERÍA ECOLÓGICA	18,22		10,66	0,00	10,66	875,72	875,72	875,72	875,72
	TOTAL	18,22	10,66	10,66		10,66	875,72	875,72	875,72	875,72

RESUMEN DE PAGOS

	<u>PROPUESTO</u>	<u>IMPORTE (Euros)</u>		
		<u>FEADER (Eje 2)</u>	<u>MAPA</u>	<u>CAGPDS</u>
Propuesto a pagar	875,72	656,79	94,14	124,79

APLICACIÓN DE REDUCCIONES Y SANCIONES

	<u>Importe Calculado</u>	<u>Importe prerreduc.</u>	<u>Admisibilidad y compromisos</u>	<u>Presentación tardía</u>	<u>Omisión declaración</u>	<u>Condicionality</u>	<u>PROPUESTO</u>	<u>IMPORTE (Euros)</u>		
								<u>FEADER (Eje 2)</u>	<u>MAPA</u>	<u>CAGPDS</u>
	875,72	875,72	0,00	0,00	0,00	0,00	875,72	656,79	94,14	124,79
TOTAL							875,72	656,79	94,14	124,79



Datos considerados para el Cálculo de la Carga Ganadera mínima y máxima del expediente

<u>Explotación</u>	<u>Especie</u>	<u>Inscrito en Sipea y Admisible</u>	<u>Censo Medio Animales</u>	<u>Ugm Calculada para CG Mínima</u>	<u>Ugm Calculada para CG Máxima</u>
ES41033000228	OVINA	SI	66,30	9,94	9,94
ES41033000228	PORCINO	NO	29,32	0,00	8,80
				9,94	18,74

Superficie determinada para Cálculo Carga Ganadera Mínima: 22,78 ha

Superficie determinada para Cálculo Carga Ganadera Máxima: 22,94 ha

Carga Ganadera Mínima Expediente: 0,44 ugm/ha

Carga Ganadera Máxima Expediente: 0,82 ugm/ha

Recintos Determinados para el Cálculo de Garga Ganadera Mínima

<u>REF.</u>	<u>REFERENCIA SIGPAC</u>	<u>CULTIVO</u>	<u>DESCRIPCIÓN CULTIVO</u>	<u>S/R</u>	<u>SUP. PROPUESTA (ha)</u>
170000006594230	41-033-047-00014-00006	62000	PASTOS PERMANENTES DE 5 O MAS AÑOS-SIN VARIEDAD	S	0,03
170000006594231	41-033-047-00014-00013	66000	PASTO ARBOLADO DE 5 O MAS AÑOS-SIN VARIEDAD	S	0,18
170000006594232	41-033-047-00014-00029	66000	PASTO ARBOLADO DE 5 O MAS AÑOS-SIN VARIEDAD	S	16,66
170000006594233	41-033-047-00014-00011	62000	PASTOS PERMANENTES DE 5 O MAS AÑOS-SIN VARIEDAD	S	0,40
170000006594236	41-033-047-00014-00026	62000	PASTOS PERMANENTES DE 5 O MAS AÑOS-SIN VARIEDAD	S	0,75
170000006594237	41-033-047-00014-00014	62000	PASTOS PERMANENTES DE 5 O MAS AÑOS-SIN VARIEDAD	S	0,23
170000006594238	41-033-047-00014-00027	66000	PASTO ARBOLADO DE 5 O MAS AÑOS-SIN VARIEDAD	S	3,49
170000006594241	41-033-047-00014-00025	66000	PASTO ARBOLADO DE 5 O MAS AÑOS-SIN VARIEDAD	S	1,04

Recintos Determinados para el Cálculo de Garga Ganadera Máxima

<u>REF.</u>	<u>REFERENCIA SIGPAC</u>	<u>CULTIVO</u>	<u>DESCRIPCIÓN CULTIVO</u>	<u>S/R</u>	<u>SUP. PROPUESTA (ha)</u>
170000006594230	41-033-047-00014-00006	62000	PASTOS PERMANENTES DE 5 O MAS AÑOS-SIN VARIEDAD	S	0,03
170000006594231	41-033-047-00014-00013	66000	PASTO ARBOLADO DE 5 O MAS AÑOS-SIN VARIEDAD	S	0,18
170000006594232	41-033-047-00014-00029	66000	PASTO ARBOLADO DE 5 O MAS AÑOS-SIN VARIEDAD	S	16,66
170000006594233	41-033-047-00014-00011	62000	PASTOS PERMANENTES DE 5 O MAS AÑOS-SIN VARIEDAD	S	0,40
170000006594236	41-033-047-00014-00026	62000	PASTOS PERMANENTES DE 5 O MAS AÑOS-SIN VARIEDAD	S	0,75
170000006594237	41-033-047-00014-00014	62000	PASTOS PERMANENTES DE 5 O MAS AÑOS-SIN VARIEDAD	S	0,23
170000006594238	41-033-047-00014-00027	66000	PASTO ARBOLADO DE 5 O MAS AÑOS-SIN VARIEDAD	S	3,49
170000006594240	41-033-047-00014-00031	66000	PASTO ARBOLADO DE 5 O MAS AÑOS-SIN VARIEDAD	S	0,16
170000006594241	41-033-047-00014-00025	66000	PASTO ARBOLADO DE 5 O MAS AÑOS-SIN VARIEDAD	S	1,04

INCIDENCIAS**INCIDENCIA DESCRIPCIÓN**

- 85031 Solicita recinto que no está comprometido para la operación.
Ref:170000006594230 Recinto:41-033-047-00014-006 Cultivo:62000 PASTOS PERMANENTES DE 5 O MAS AÑOS-SIN VARIEDAD Secano
- 85042 No inscrito en un organismo de control y certificación ecológico (artículo 5-1 e), Orden 26 mayo 2015)
Explotación:ES41033000228 Especie:PORCINO



<u>APELLIDOS Y NOMBRE / RAZÓN SOCIAL</u>	<u>NIF</u>	<u>EXPEDIENTE</u>	<u>SOLICITA AGRICULT. (3)</u>	<u>SOLICITA GANADER. (4)</u>	<u>ANUALIDAD DE PAGO</u>
CEREALES MARGOISA SL	****0293*	1195738	SI	NO	6ª

DATOS MANTENIMIENTO**IMPORTE POR ANUALIDAD**

	<u>2015</u>	<u>2016</u>	<u>2017</u>	<u>2018</u>	<u>2019</u>	<u>2020</u>
IMPORTE MÁXIMO SUBVENCIONABLE	8.616,69 €	8.616,69 €	8.616,69 €	8.616,69 €	8.616,69 €	8.616,69 €
IMPORTE MEDIO DE TRANSFERENCIA (€/ha)	151,17 €	151,17 €	151,17 €	151,17 €	151,17 €	151,17 €

RESUMEN DE UNIDADES

<u>Cód</u>	<u>GRUPO DE PAGO</u>	<u>Sup. Dec. Admisible (ha)</u>	<u>Sup. Comprometida (ha)</u>	<u>Sup. ajustada compromiso (1) (ha)</u>	<u>% sobredec.</u>	<u>SUP. PROPUESTA (ha)</u>	<u>Importe Declarado</u>	<u>Importe Topado</u>	<u>Importe Propuesto</u>	<u>Importe tras sobredec.</u>
59	HERBÁCEOS	34,64		34,63	0,00	34,63	5.235,02	5.235,02	5.235,02	5.235,02
	TOTAL	34,64	57,00	34,63		34,63	5.235,02	5.235,02	5.235,02	5.235,02

APLICACIÓN DE REDUCCIONES Y SANCIONES

	<u>Importe Calculado</u>	<u>Importe prereduc.</u>	<u>Admisibilidad y compromisos</u>	<u>Presentación tardía</u>	<u>Omisión declaración</u>	<u>Condicionabilidad</u>	<u>PROPUESTO</u>	<u>IMPORTE (Euros)</u>		
								<u>FEADER (Eje 2)</u>	<u>MAPA</u>	<u>CAGPDS</u>
AGRICULTURA	5.235,02	0,00	0,00	0,00	0,00	0,00	0,00	0,00	0,00	0,00
TOTAL							0,00	0,00	0,00	0,00

RECINTOS PROPUESTOS

<u>REF.</u>	<u>REFERENCIA SIGPAC</u>	<u>CULTIVO DESCRIPCIÓN CULTIVO</u>	<u>S/R G.PAGO</u>	<u>PEND. MEDIA (%)</u>	<u>SUP. DEC. ADMISIBLE (ha)</u>	<u>SUP. COMPROM. (ha)</u>	<u>SUP. AJUSTADA COMPROM. (1) (ha)</u>	<u>SUP. CONV. SIGPAC (ha)</u>	<u>SUP. CERTIF. (ha)</u>	<u>SUP. CAMPO (ha)</u>	<u>SUP. CAMPO DETER. CULT. REDUCIDA (ha)</u>	<u>SUP. DEC. REDUCIDA (ha)</u>	<u>SUP. PROPUESTA (ha)</u>
1700000006756671	41-012-029-00057-00002	3981 TRIGO DURO-AVISPA	S 59	4,94	3,30	3,30	3,30		3,30			3,30	3,30
1700000006756672	41-097-007-00054-00002	3981 TRIGO DURO-AVISPA	R 59	4,29	3,95	3,95	3,95		3,95			3,95	3,95
1700000006756677	41-075-014-00043-00001	99001 PATATA-CONSUMO	R 59	3,18	10,97	10,97	10,97		10,97			10,97	10,97
1700000006756685	41-012-005-00051-00001	99001 PATATA-CONSUMO	R 59	3,52	7,35	7,35	7,35		7,35			7,35	7,35
1700000006756687	41-012-029-00086-00001	99001 PATATA-CONSUMO	R 59	3,69	1,28	1,27	1,27		1,28			1,27	1,27
1700000006756688	41-012-029-00087-00001	99001 PATATA-CONSUMO	R 59	3,95	1,04	1,04	1,04		1,04			1,04	1,04
1700000006756692	41-012-029-00062-00002	1000 TRIGO BLANDO-SIN VARIEDAD	R 59	8,02	6,75	6,75	6,75		6,75			6,75	6,75

DATOS AGRICULTURA**RESUMEN DE UNIDADES**

<u>Cód</u>	<u>GRUPO DE PAGO</u>	<u>Sup. Dec. Admisible (ha)</u>	<u>Sup. Comprometida (ha)</u>	<u>Sup. ajustada compromiso (1) (ha)</u>	<u>% sobredec.</u>	<u>SUP. PROPUESTA (ha)</u>	<u>Importe Declarado</u>	<u>Importe Topado</u>	<u>Importe Propuesto</u>	<u>Importe tras sobredec.</u>
59	HERBÁCEOS	34,64		34,63	0,00	34,63	5.235,02	5.235,02	5.235,02	5.235,02
	TOTAL	34,64	57,00	34,63		34,63	5.235,02	5.235,02	5.235,02	5.235,02

RESUMEN DE PAGOS


	<u>PROPUESTO</u>	<u>IMPORTE (Euros)</u>		
		<u>FEADER (Eje 2)</u>	<u>MAPA</u>	<u>CAGPDS</u>
Propuesto	0,00	0,00	0,00	0,00
TOTAL	0,00	0,00	0,00	0,00

APLICACIÓN DE REDUCCIONES Y SANCIONES

	<u>Importe Calculado</u>	<u>Importe prereduc.</u>	<u>Admisibilidad y compromisos</u>	<u>Presentación tardía</u>	<u>Omisión declaración</u>	<u>Condicionabilidad</u>	<u>PROPUESTO</u>	<u>IMPORTE (Euros)</u>		
								<u>FEADER (Eje 2)</u>	<u>MAPA</u>	<u>CAGPDS</u>
AGRICULTURA	5.235,02	0,00	0,00	0,00	0,00	0,00	0,00	0,00	0,00	0,00
TOTAL							0,00	0,00	0,00	0,00

INCIDENCIAS**INCIDENCIA DESCRIPCIÓN**

85030 Expediente que no renueva el 80% del número de unidades comprometidas.
Sup. Determinada:34,63 Sup. Máx. Comprometida:57



<u>APELLIDOS Y NOMBRE / RAZÓN SOCIAL</u>	<u>NIF</u>	<u>EXPEDIENTE</u>	<u>SOLICITA AGRICULT. (3)</u>	<u>SOLICITA GANADER. (4)</u>	<u>ANUALIDAD DE PAGO</u>
CERRO DEL NEGRO S.A.	****1774*	1211004	NO	SI	6ª

DATOS MANTENIMIENTO**IMPORTE POR ANUALIDAD**

	<u>2015</u>	<u>2016</u>	<u>2017</u>	<u>2018</u>	<u>2019</u>	<u>2020</u>
IMPORTE MÁXIMO SUBVENCIONABLE	10.061,73 €	10.061,73 €	10.061,73 €	10.061,09 €	10.061,09 €	10.061,09 €
IMPORTE MEDIO DE TRANSFERENCIA (€/ha)	63,58 €	63,58 €	63,58 €	63,58 €	63,58 €	63,58 €

RESUMEN DE UNIDADES

<u>Cód</u>	<u>GRUPO DE PAGO</u>	<u>Sup. Dec. Admisible (ha)</u>	<u>Sup. Comprometida (ha)</u>	<u>Sup. ajustada compromiso (1) (ha)</u>	<u>% sobredec.</u>	<u>SUP. PROPUESTA (ha)</u>	<u>Importe Declarado</u>	<u>Importe Topado</u>	<u>Importe Propuesto</u>	<u>Importe tras sobredec.</u>
63	PASTOS ASOCIADOS A GANADERÍA ECOLÓGICA	441,15		158,25	0,00	158,25	10.061,73	10.061,09	10.061,09	10.061,09
	TOTAL	441,15	158,25	158,25		158,25	10.061,73	10.061,09	10.061,09	10.061,09

APLICACIÓN DE REDUCCIONES Y SANCIONES

	<u>Importe Calculado</u>	<u>Importe prerreduc.</u>	<u>Admisibilidad y compromisos</u>	<u>Presentación tardía</u>	<u>Omisión declaración</u>	<u>Condicionabilidad</u>	<u>PROPUESTO</u>	<u>IMPORTE (Euros)</u>		
								<u>FEADER (Eje 2)</u>	<u>MAPA</u>	<u>CAGPDS</u>
GANADERÍA	10.061,09	10.061,09	0,00	0,00	0,00	0,00	10.061,09	7.545,82	1.081,57	1.433,70
TOTAL							10.061,09	7.545,82	1.081,57	1.433,70

RECINTOS PROPUESTOS

<u>REE</u>	<u>REFERENCIA SIGPAC</u>	<u>CULTIVO DESCRIPCIÓN CULTIVO</u>	<u>S/R</u>	<u>G.PAGO</u>	<u>PEND. MEDIA (%)</u>	<u>SUP. DEC. ADMISIBLE (ha)</u>	<u>SUP. COMPROM. (ha)</u>	<u>SUP. AJUSTADA COMPROM. (1) (ha)</u>	<u>SUP. CONY. SIGPAC (ha)</u>	<u>SUP. CERTIE. (ha)</u>	<u>SUP. CAMPO (ha)</u>	<u>SUP. CAMPO DETER. CULT. DECLARADO (ha)</u>	<u>SUP. DEC. REDUCIDA (ha)</u>	<u>SUP. PROPUESTA (ha)</u>
1700000007097910	41-049-011-00008-00028	62000 PASTOS PERMANENTES DE 5 O MAS AÑOS-SIN VARIEDAD	S	63	34,31	165,91	79,52	79,52	79,52	301,65			79,52	79,52
1700000007097913	41-049-011-00008-00004	62000 PASTOS PERMANENTES DE 5 O MAS AÑOS-SIN VARIEDAD	S	63	29,72	189,42	66,29	66,29	66,29	189,43			66,29	66,29
1700000007097915	41-049-011-00008-00056	62000 PASTOS PERMANENTES DE 5 O MAS AÑOS-SIN VARIEDAD	S	63	35,80	73,37	0,02	0,02	0,02	0,00			0,02	0,02
1700000007097921	41-049-011-00008-00005	62000 PASTOS PERMANENTES DE 5 O MAS AÑOS-SIN VARIEDAD	S	63	20,82	4,77	4,77	4,77	4,77	4,77			4,77	4,77
1700000007097923	41-049-011-00008-00006	62000 PASTOS PERMANENTES DE 5 O MAS AÑOS-SIN VARIEDAD	S	63	23,70	0,57	0,57	0,57	0,57	0,57			0,57	0,57
1700000007097925	41-049-011-00008-00007	62000 PASTOS PERMANENTES DE 5 O MAS AÑOS-SIN VARIEDAD	S	63	15,50	1,20	1,20	1,20	1,20	1,20			1,20	1,20
1700000007097929	41-049-011-00008-00009	62000 PASTOS PERMANENTES DE 5 O MAS AÑOS-SIN VARIEDAD	S	63	19,62	5,12	5,12	5,12	5,12	5,12			5,12	5,12
1700000007097930	41-049-011-00008-00008	62000 PASTOS PERMANENTES DE 5 O MAS AÑOS-SIN VARIEDAD	S	63	24,31	0,79	0,78	0,78	0,78	0,79			0,78	0,78

DATOS GANADERÍA**RESUMEN DE UNIDADES**

<u>Cód</u>	<u>GRUPO DE PAGO</u>	<u>Sup. Dec. Admisible (ha)</u>	<u>Sup. Comprometida (ha)</u>	<u>Sup. ajustada compromiso (1) (ha)</u>	<u>% sobredec.</u>	<u>SUP. PROPUESTA (ha)</u>	<u>Importe Declarado</u>	<u>Importe Topado</u>	<u>Importe Propuesto</u>	<u>Importe tras sobredec.</u>
63	PASTOS ASOCIADOS A GANADERÍA ECOLÓGICA	441,15		158,25	0,00	158,25	10.061,73	10.061,09	10.061,09	10.061,09
	TOTAL	441,15	158,25	158,25		158,25	10.061,73	10.061,09	10.061,09	10.061,09

RESUMEN DE PAGOS

	<u>PROPUESTO</u>	<u>IMPORTE (Euros)</u>		
		<u>FEADER (Eje 2)</u>	<u>MAPA</u>	<u>CAGPDS</u>
Propuesto a pagar	10.061,09	7.545,82	1.081,57	1.433,70

APLICACIÓN DE REDUCCIONES Y SANCIONES

	<u>Importe Calculado</u>	<u>Importe prerreduc.</u>	<u>Admisibilidad y compromisos</u>	<u>Presentación tardía</u>	<u>Omisión declaración</u>	<u>Condicionabilidad</u>	<u>PROPUESTO</u>	<u>IMPORTE (Euros)</u>		
								<u>FEADER (Eje 2)</u>	<u>MAPA</u>	<u>CAGPDS</u>
	10.061,09	10.061,09	0,00	0,00	0,00	0,00	10.061,09	7.545,82	1.081,57	1.433,70
TOTAL							10.061,09	7.545,82	1.081,57	1.433,70



Datos considerados para el Cálculo de la Carga Ganadera mínima y máxima del expediente

Explotación	Especie	Inscrito en Sipea y Admisible	Censo Medio Animales	Ugm Calculada para CG Mínima	Ugm Calculada para CG Máxima
ES410490000086	BOVINA	SI	185,81	144,15	144,15
ES410490000086	CABALLAR	NO	3,00	0,00	3,00
				144,15	147,15

Superficie determinada para Cálculo Carga Ganadera Mínima: 279,30 ha

Superficie determinada para Cálculo Carga Ganadera Máxima: 326,51 ha

Carga Ganadera Mínima Expediente: 0,52 ugm/ha

Carga Ganadera Máxima Expediente: 0,45 ugm/ha

Recintos Determinados para el Cálculo de Garga Ganadera Mínima

REF.	REFERENCIA SIGPAC	CULTIVO	DESCRIPCIÓN CULTIVO	S/R	SUP. PROPUESTA (ha)
170000007097902	41-049-011-00008-00002	62000	PASTOS PERMANENTES DE 5 O MAS AÑOS-SIN VARIEDAD	S	0,72
170000007097903	41-049-011-00008-00027	62000	PASTOS PERMANENTES DE 5 O MAS AÑOS-SIN VARIEDAD	S	1,26
170000007097907	41-049-011-00008-00044	62000	PASTOS PERMANENTES DE 5 O MAS AÑOS-SIN VARIEDAD	S	8,02
170000007097910	41-049-011-00008-00028	62000	PASTOS PERMANENTES DE 5 O MAS AÑOS-SIN VARIEDAD	S	165,91
170000007097913	41-049-011-00008-00004	62000	PASTOS PERMANENTES DE 5 O MAS AÑOS-SIN VARIEDAD	S	85,24
170000007097918	41-049-011-00008-00023	62000	PASTOS PERMANENTES DE 5 O MAS AÑOS-SIN VARIEDAD	S	0,12
170000007097919	41-049-011-00008-00025	62000	PASTOS PERMANENTES DE 5 O MAS AÑOS-SIN VARIEDAD	S	0,77
170000007097921	41-049-011-00008-00005	62000	PASTOS PERMANENTES DE 5 O MAS AÑOS-SIN VARIEDAD	S	4,77
170000007097922	41-049-011-00008-00026	62000	PASTOS PERMANENTES DE 5 O MAS AÑOS-SIN VARIEDAD	S	0,71
170000007097923	41-049-011-00008-00006	62000	PASTOS PERMANENTES DE 5 O MAS AÑOS-SIN VARIEDAD	S	0,57
170000007097924	41-049-011-00008-00022	62000	PASTOS PERMANENTES DE 5 O MAS AÑOS-SIN VARIEDAD	S	1,30
170000007097925	41-049-011-00008-00007	62000	PASTOS PERMANENTES DE 5 O MAS AÑOS-SIN VARIEDAD	S	1,20
170000007097926	41-049-011-00008-00021	62000	PASTOS PERMANENTES DE 5 O MAS AÑOS-SIN VARIEDAD	S	0,67
170000007097927	41-049-011-00008-00011	62000	PASTOS PERMANENTES DE 5 O MAS AÑOS-SIN VARIEDAD	S	1,69
170000007097928	41-049-011-00008-00020	62000	PASTOS PERMANENTES DE 5 O MAS AÑOS-SIN VARIEDAD	S	0,44
170000007097929	41-049-011-00008-00009	62000	PASTOS PERMANENTES DE 5 O MAS AÑOS-SIN VARIEDAD	S	5,12
170000007097930	41-049-011-00008-00008	62000	PASTOS PERMANENTES DE 5 O MAS AÑOS-SIN VARIEDAD	S	0,79

Recintos Determinados para el Cálculo de Garga Ganadera Máxima

REF.	REFERENCIA SIGPAC	CULTIVO	DESCRIPCIÓN CULTIVO	S/R	SUP. PROPUESTA (ha)
170000007097902	41-049-011-00008-00002	62000	PASTOS PERMANENTES DE 5 O MAS AÑOS-SIN VARIEDAD	S	0,72
170000007097903	41-049-011-00008-00027	62000	PASTOS PERMANENTES DE 5 O MAS AÑOS-SIN VARIEDAD	S	1,26
170000007097907	41-049-011-00008-00044	62000	PASTOS PERMANENTES DE 5 O MAS AÑOS-SIN VARIEDAD	S	8,02
170000007097909	41-049-011-00115-00002	62000	PASTOS PERMANENTES DE 5 O MAS AÑOS-SIN VARIEDAD	S	0,34
170000007097910	41-049-011-00008-00028	62000	PASTOS PERMANENTES DE 5 O MAS AÑOS-SIN VARIEDAD	S	165,91
170000007097912	41-049-011-00008-00024	62000	PASTOS PERMANENTES DE 5 O MAS AÑOS-SIN VARIEDAD	S	2,85
170000007097913	41-049-011-00008-00004	62000	PASTOS PERMANENTES DE 5 O MAS AÑOS-SIN VARIEDAD	S	85,24
170000007097915	41-049-011-00008-00056	62000	PASTOS PERMANENTES DE 5 O MAS AÑOS-SIN VARIEDAD	S	44,02
170000007097918	41-049-011-00008-00023	62000	PASTOS PERMANENTES DE 5 O MAS AÑOS-SIN VARIEDAD	S	0,12
170000007097919	41-049-011-00008-00025	62000	PASTOS PERMANENTES DE 5 O MAS AÑOS-SIN VARIEDAD	S	0,77
170000007097921	41-049-011-00008-00005	62000	PASTOS PERMANENTES DE 5 O MAS AÑOS-SIN VARIEDAD	S	4,77
170000007097922	41-049-011-00008-00026	62000	PASTOS PERMANENTES DE 5 O MAS AÑOS-SIN VARIEDAD	S	0,71
170000007097923	41-049-011-00008-00006	62000	PASTOS PERMANENTES DE 5 O MAS AÑOS-SIN VARIEDAD	S	0,57
170000007097924	41-049-011-00008-00022	62000	PASTOS PERMANENTES DE 5 O MAS AÑOS-SIN VARIEDAD	S	1,30

Datos considerados para el Cálculo de la Carga Ganadera mínima y máxima del expediente**Recintos Determinados para el Cálculo de Garga Ganadera Máxima**

REF.	REFERENCIA SIGPAC	CULTIVO	DESCRIPCIÓN CULTIVO	S/R	SUP. PROPUESTA (ha)
1700000007097925	41-049-011-00008-00007	62000	PASTOS PERMANENTES DE 5 O MAS AÑOS-SIN VARIEDAD	S	1,20
1700000007097926	41-049-011-00008-00021	62000	PASTOS PERMANENTES DE 5 O MAS AÑOS-SIN VARIEDAD	S	0,67
1700000007097927	41-049-011-00008-00011	62000	PASTOS PERMANENTES DE 5 O MAS AÑOS-SIN VARIEDAD	S	1,69
1700000007097928	41-049-011-00008-00020	62000	PASTOS PERMANENTES DE 5 O MAS AÑOS-SIN VARIEDAD	S	0,44
1700000007097929	41-049-011-00008-00009	62000	PASTOS PERMANENTES DE 5 O MAS AÑOS-SIN VARIEDAD	S	5,12
1700000007097930	41-049-011-00008-00008	62000	PASTOS PERMANENTES DE 5 O MAS AÑOS-SIN VARIEDAD	S	0,79

INCIDENCIAS**INCIDENCIA DESCRIPCIÓN**

- 247 Recinto cuyo CAP declarado es menor al CAP prevalente y no presenta alegación al SIGPAC.
Ref:1700000007097915 Recinto:41-049-011-00008-056 Cultivo:62000 PASTOS PERMANENTES DE 5 O MAS AÑOS-SIN VARIEDAD Secano CAP prevalente: CAP declarado:
- 85001 El recinto declarado no cumple con las normas de producción ecológica (artículo 5-1 e), Orden 26 mayo 2015)
Ref:1700000007097915 Recinto:41-049-011-00008-056 Cultivo:62000 PASTOS PERMANENTES DE 5 O MAS AÑOS-SIN VARIEDAD Secano
- 85031 Solicita recinto que no está comprometido para la operación.
Ref:1700000007097902 Recinto:41-049-011-00008-002 Cultivo:62000 PASTOS PERMANENTES DE 5 O MAS AÑOS-SIN VARIEDAD Secano
Ref:1700000007097927 Recinto:41-049-011-00008-011 Cultivo:62000 PASTOS PERMANENTES DE 5 O MAS AÑOS-SIN VARIEDAD Secano
Ref:1700000007097928 Recinto:41-049-011-00008-020 Cultivo:62000 PASTOS PERMANENTES DE 5 O MAS AÑOS-SIN VARIEDAD Secano
Ref:1700000007097926 Recinto:41-049-011-00008-021 Cultivo:62000 PASTOS PERMANENTES DE 5 O MAS AÑOS-SIN VARIEDAD Secano
Ref:1700000007097924 Recinto:41-049-011-00008-022 Cultivo:62000 PASTOS PERMANENTES DE 5 O MAS AÑOS-SIN VARIEDAD Secano
Ref:1700000007097918 Recinto:41-049-011-00008-023 Cultivo:62000 PASTOS PERMANENTES DE 5 O MAS AÑOS-SIN VARIEDAD Secano
Ref:1700000007097919 Recinto:41-049-011-00008-025 Cultivo:62000 PASTOS PERMANENTES DE 5 O MAS AÑOS-SIN VARIEDAD Secano
Ref:1700000007097922 Recinto:41-049-011-00008-026 Cultivo:62000 PASTOS PERMANENTES DE 5 O MAS AÑOS-SIN VARIEDAD Secano
Ref:1700000007097903 Recinto:41-049-011-00008-027 Cultivo:62000 PASTOS PERMANENTES DE 5 O MAS AÑOS-SIN VARIEDAD Secano
Ref:1700000007097907 Recinto:41-049-011-00008-044 Cultivo:62000 PASTOS PERMANENTES DE 5 O MAS AÑOS-SIN VARIEDAD Secano
- 85042 No inscrito en un organismo de control y certificación ecológico (artículo 5-1 e), Orden 26 mayo 2015)
Explotación:ES410490000086 Especie:CABALLAR



<u>APELLIDOS Y NOMBRE / RAZÓN SOCIAL</u>	<u>NIF</u>	<u>EXPEDIENTE</u>	<u>SOLICITA AGRICULT. (3)</u>	<u>SOLICITA GANADER. (4)</u>	<u>ANUALIDAD DE PAGO</u>
CERRO ESCOLASTICA S.L	****0264*	1089980	NO	SI	6ª

DATOS MANTENIMIENTO**IMPORTE POR ANUALIDAD**

	<u>2015</u>	<u>2016</u>	<u>2017</u>	<u>2018</u>	<u>2019</u>	<u>2020</u>
IMPORTE MÁXIMO SUBVENCIONABLE	4.700,62 €	4.700,62 €	4.700,62 €	4.700,62 €	4.700,62 €	4.700,62 €
IMPORTE MEDIO DE TRANSFERENCIA (€/ha)	41,08 €	41,08 €	41,08 €	41,08 €	41,08 €	41,08 €

RESUMEN DE UNIDADES

<u>Cód</u>	<u>GRUPO DE PAGO</u>	<u>Sup. Dec. Admisible (ha)</u>	<u>Sup. Comprometida (ha)</u>	<u>Sup. ajustada compromiso (1) (ha)</u>	<u>% sobredec.</u>	<u>SUP. PROPUESTA (ha)</u>	<u>Importe Declarado</u>	<u>Importe Topado</u>	<u>Importe Propuesto</u>	<u>Importe tras sobredec.</u>
63	PASTOS ASOCIADOS A GANADERÍA ECOLÓGICA	123,52		114,43	0,00	114,43	6.807,77	4.700,62	4.700,62	4.700,62
TOTAL		123,52	114,43	114,43		114,43	6.807,77	4.700,62	4.700,62	4.700,62

APLICACIÓN DE REDUCCIONES Y SANCIONES

	<u>Importe Calculado</u>	<u>Importe prerreduc.</u>	<u>Admisibilidad y compromisos</u>	<u>Presentación tardía</u>	<u>Omisión declaración</u>	<u>Condicionabilidad</u>	<u>PROPUESTO</u>	<u>IMPORTE (Euros)</u>		
								<u>FEADER (Eje 2)</u>	<u>MAPA</u>	<u>CAGPDS</u>
GANADERÍA	4.700,62	4.700,62	0,00	0,00	0,00	0,00	4.700,62	3.525,47	505,32	669,83
TOTAL							4.700,62	3.525,47	505,32	669,83

RECINTOS PROPUESTOS

<u>REE.</u>	<u>REFERENCIA SIGPAC</u>	<u>CULTIVO DESCRIPCIÓN CULTIVO</u>	<u>S/R</u>	<u>G.PAGO</u>	<u>PEND. MEDIA (%)</u>	<u>SUP. DEC. ADMISIBLE (ha)</u>	<u>SUP. COMPROM. (ha)</u>	<u>SUP. AJUSTADA COMPROM. (1) (ha)</u>	<u>SUP. CONY. SIGPAC (ha)</u>	<u>SUP. CERTIE. (ha)</u>	<u>SUP. CAMPO (ha)</u>	<u>SUP. CAMPO DETER. CUL. DECLARADO (ha)</u>	<u>SUP. DEC. REDUCIDA (ha)</u>	<u>SUP. PROPUESTA (ha)</u>
-533471	41-048-044-00007-00014	64000 PASTIZAL DE 5 O MAS AÑOS-SIN VARIEDAD	S	63	2,37	0,05	0,18	0,05		0,06			0,05	0,05
1700000006207505	41-048-006-00020-00004	64000 PASTIZAL DE 5 O MAS AÑOS-SIN VARIEDAD	S	63	12,00	0,43	3,44	0,43		0,57			0,43	0,43
1700000006207506	41-048-006-00031-00006	66000 PASTO ARBOLADO DE 5 O MAS AÑOS-SIN VARIEDAD	S	63	19,10	0,31	0,36	0,31		0,36			0,31	0,31
1700000006207507	41-048-006-00031-00021	64000 PASTIZAL DE 5 O MAS AÑOS-SIN VARIEDAD	S	63	17,88	2,89	2,89	2,89		3,40			2,89	2,89
1700000006207508	41-048-006-00031-00001	64000 PASTIZAL DE 5 O MAS AÑOS-SIN VARIEDAD	S	63	17,90	4,79	5,98	4,79		5,71			4,79	4,79
1700000006207509	41-048-006-00031-00027	64000 PASTIZAL DE 5 O MAS AÑOS-SIN VARIEDAD	S	63	11,80	0,33	0,33	0,33		0,39			0,33	0,33
1700000006207510	41-048-006-00031-00004	64000 PASTIZAL DE 5 O MAS AÑOS-SIN VARIEDAD	S	63	13,78	7,00	7,89	7,00		9,71			7,00	7,00
1700000006207511	41-048-006-00031-00024	64000 PASTIZAL DE 5 O MAS AÑOS-SIN VARIEDAD	S	63	11,66	7,94	7,93	7,93		9,34			7,93	7,93
1700000006207512	41-048-006-00020-00001	64000 PASTIZAL DE 5 O MAS AÑOS-SIN VARIEDAD	S	63	15,06	0,74	52,79	0,73		0,99			0,73	0,73
1700000006207513	41-048-006-00032-00003	64000 PASTIZAL DE 5 O MAS AÑOS-SIN VARIEDAD	S	63	10,36	0,93	0,93	0,93		1,24			0,93	0,93
1700000006207515	41-048-044-00007-00002	64000 PASTIZAL DE 5 O MAS AÑOS-SIN VARIEDAD	S	63	3,77	1,88	1,94	1,88		2,28			1,88	1,88
1700000006207516	41-048-006-00031-00001	64000 PASTIZAL DE 5 O MAS AÑOS-SIN VARIEDAD	S	63	17,90	0,23	5,98	0,23		0,27			0,23	0,23
1700000006207517	41-048-006-00031-00004	64000 PASTIZAL DE 5 O MAS AÑOS-SIN VARIEDAD	S	63	13,78	0,05	7,89	0,05		0,07			0,05	0,05
1700000006207518	41-048-006-00020-00025	62000 PASTOS PERMANENTES DE 5 O MAS AÑOS-SIN VARIEDAD	S	63	16,22	27,33	23,71	23,71		36,46			23,71	23,71
1700000006207519	41-048-006-00042-00001	62000 PASTOS PERMANENTES DE 5 O MAS AÑOS-SIN VARIEDAD	S	63	28,41	0,14	0,14	0,14		0,19			0,14	0,14
1700000006207524	41-048-006-00021-00001	64000 PASTIZAL DE 5 O MAS AÑOS-SIN VARIEDAD	S	63	7,67	10,61	10,61	10,61		12,48			10,61	10,61
1700000006207525	41-048-006-00042-00002	64000 PASTIZAL DE 5 O MAS AÑOS-SIN VARIEDAD	S	63	10,34	2,30	2,30	2,30		2,30			2,30	2,30
1700000006207536	41-048-044-00007-00013	64000 PASTIZAL DE 5 O MAS AÑOS-SIN VARIEDAD	S	63	5,43	2,48	2,48	2,48		2,48			2,48	2,48
1700000006207537	41-048-006-00020-00001	64000 PASTIZAL DE 5 O MAS AÑOS-SIN VARIEDAD	S	63	15,06	4,02	52,79	3,98		5,36			3,98	3,98
1700000006207538	41-048-006-00020-00001	64000 PASTIZAL DE 5 O MAS AÑOS-SIN VARIEDAD	S	63	15,06	25,50	52,79	25,23		34,00			25,23	25,23
1700000006207541	41-048-006-00020-00001	64000 PASTIZAL DE 5 O MAS AÑOS-SIN VARIEDAD	S	63	15,06	23,10	52,79	22,85		30,80			22,85	22,85
1700000006207543	41-048-006-00020-00004	64000 PASTIZAL DE 5 O MAS AÑOS-SIN VARIEDAD	S	63	12,00	0,47	3,44	0,47		0,62			0,47	0,47

DATOS GANADERÍA**RESUMEN DE UNIDADES**

<u>Cód</u>	<u>GRUPO DE PAGO</u>	<u>Sup. Dec. Admisible (ha)</u>	<u>Sup. Comprometida (ha)</u>	<u>Sup. ajustada compromiso (1) (ha)</u>	<u>% sobredec.</u>	<u>SUP. PROPUESTA (ha)</u>	<u>Importe Declarado</u>	<u>Importe Topado</u>	<u>Importe Propuesto</u>	<u>Importe tras sobredec.</u>
63	PASTOS ASOCIADOS A GANADERÍA ECOLÓGICA	123,52		114,43	0,00	114,43	6.807,77	4.700,62	4.700,62	4.700,62
TOTAL		123,52	114,43	114,43		114,43	6.807,77	4.700,62	4.700,62	4.700,62

RESUMEN DE PAGOS

<u>IMPORTE (Euros)</u>				
	<u>PROPUESTO</u>	<u>FEADER (Eje 2)</u>	<u>MAPA</u>	<u>CAGPDS</u>
Propuesto a pagar	4.700,62	3.525,47	505,32	669,83

APLICACIÓN DE REDUCCIONES Y SANCIONES

Importe Calculado	Importe prereduc.	Admisibilidad y compromisos	Presentación tardía	Omisión declaración	Condicionalidad	IMPORTE (Euros)			
						PROPUESTO	FEADER (Eje 2)	MAPA	CAGPDS
4.700,62	4.700,62	0,00	0,00	0,00	0,00	4.700,62	3.525,47	505,32	669,83
TOTAL						4.700,62	3.525,47	505,32	669,83

Datos considerados para el Cálculo de la Carga Ganadera mínima y máxima del expediente

Explotación	Especie	Inscrito en Sipea y Admisible	Censo Medio Animales	Ugm Calculada para CG Mínima	Ugm Calculada para CG Máxima
ES41048000531	CABALLAR	NO	1,00	0,00	1,00
ES41048000531	OVINA	SI	188,76	28,31	28,31
ES41048000531	PORCINO	NO	539,36	0,00	161,81
				28,31	191,12

Superficie determinada para Cálculo Carga Ganadera Mínima: 124,10 ha

Superficie determinada para Cálculo Carga Ganadera Máxima: 124,10 ha

Carga Ganadera Mínima Expediente: 0,23 ugm/ha

Carga Ganadera Máxima Expediente: 1,54 ugm/ha

Los importes del Grupo de Pago de pastos de este expediente han sido ajustados por no llegar a la carga ganadera mínima de 0,3

Recintos Determinados para el Cálculo de Garga Ganadera Mínima

REF.	REFERENCIA SIGPAC	CULTIVO	DESCRIPCIÓN CULTIVO	S/R	SUP. PROPUESTA (ha)
-533471	41-048-044-00007-00014	64000	PASTIZAL DE 5 O MAS AÑOS-SIN VARIEDAD	S	0,05
1700000006207504	41-048-006-00010-00002	64000	PASTIZAL DE 5 O MAS AÑOS-SIN VARIEDAD	S	0,39
1700000006207505	41-048-006-00020-00004	64000	PASTIZAL DE 5 O MAS AÑOS-SIN VARIEDAD	S	0,43
1700000006207506	41-048-006-00031-00006	66000	PASTO ARBOLADO DE 5 O MAS AÑOS-SIN VARIEDAD	S	0,31
1700000006207507	41-048-006-00031-00021	64000	PASTIZAL DE 5 O MAS AÑOS-SIN VARIEDAD	S	2,89
1700000006207508	41-048-006-00031-00001	64000	PASTIZAL DE 5 O MAS AÑOS-SIN VARIEDAD	S	4,79
1700000006207509	41-048-006-00031-00027	64000	PASTIZAL DE 5 O MAS AÑOS-SIN VARIEDAD	S	0,33
1700000006207510	41-048-006-00031-00004	64000	PASTIZAL DE 5 O MAS AÑOS-SIN VARIEDAD	S	7,00
1700000006207511	41-048-006-00031-00024	64000	PASTIZAL DE 5 O MAS AÑOS-SIN VARIEDAD	S	7,94
1700000006207512	41-048-006-00020-00001	64000	PASTIZAL DE 5 O MAS AÑOS-SIN VARIEDAD	S	0,74
1700000006207513	41-048-006-00032-00003	64000	PASTIZAL DE 5 O MAS AÑOS-SIN VARIEDAD	S	0,93
1700000006207514	41-048-006-00014-00017	64000	PASTIZAL DE 5 O MAS AÑOS-SIN VARIEDAD	S	0,02
1700000006207515	41-048-044-00007-00002	64000	PASTIZAL DE 5 O MAS AÑOS-SIN VARIEDAD	S	1,88
1700000006207516	41-048-006-00031-00001	64000	PASTIZAL DE 5 O MAS AÑOS-SIN VARIEDAD	S	0,23
1700000006207517	41-048-006-00031-00004	64000	PASTIZAL DE 5 O MAS AÑOS-SIN VARIEDAD	S	0,05
1700000006207518	41-048-006-00020-00025	62000	PASTOS PERMANENTES DE 5 O MAS AÑOS-SIN VARIEDAD	S	27,33
1700000006207519	41-048-006-00042-00001	62000	PASTOS PERMANENTES DE 5 O MAS AÑOS-SIN VARIEDAD	S	0,14
1700000006207524	41-048-006-00021-00001	64000	PASTIZAL DE 5 O MAS AÑOS-SIN VARIEDAD	S	10,61
1700000006207525	41-048-006-00042-00002	64000	PASTIZAL DE 5 O MAS AÑOS-SIN VARIEDAD	S	2,30
1700000006207536	41-048-044-00007-00013	64000	PASTIZAL DE 5 O MAS AÑOS-SIN VARIEDAD	S	2,48
1700000006207537	41-048-006-00020-00001	64000	PASTIZAL DE 5 O MAS AÑOS-SIN VARIEDAD	S	4,02
1700000006207538	41-048-006-00020-00001	64000	PASTIZAL DE 5 O MAS AÑOS-SIN VARIEDAD	S	25,50
1700000006207540	41-048-006-00010-00009	64000	PASTIZAL DE 5 O MAS AÑOS-SIN VARIEDAD	S	0,17
1700000006207541	41-048-006-00020-00001	64000	PASTIZAL DE 5 O MAS AÑOS-SIN VARIEDAD	S	23,10
1700000006207543	41-048-006-00020-00004	64000	PASTIZAL DE 5 O MAS AÑOS-SIN VARIEDAD	S	0,47

Recintos Determinados para el Cálculo de Garga Ganadera Máxima

REF.	REFERENCIA SIGPAC	CULTIVO	DESCRIPCIÓN CULTIVO	S/R	SUP. PROPUESTA (ha)
-533471	41-048-044-00007-00014	64000	PASTIZAL DE 5 O MAS AÑOS-SIN VARIEDAD	S	0,05
1700000006207504	41-048-006-00010-00002	64000	PASTIZAL DE 5 O MAS AÑOS-SIN VARIEDAD	S	0,39
1700000006207505	41-048-006-00020-00004	64000	PASTIZAL DE 5 O MAS AÑOS-SIN VARIEDAD	S	0,43
1700000006207506	41-048-006-00031-00006	66000	PASTO ARBOLADO DE 5 O MAS AÑOS-SIN VARIEDAD	S	0,31
1700000006207507	41-048-006-00031-00021	64000	PASTIZAL DE 5 O MAS AÑOS-SIN VARIEDAD	S	2,89
1700000006207508	41-048-006-00031-00001	64000	PASTIZAL DE 5 O MAS AÑOS-SIN VARIEDAD	S	4,79
1700000006207509	41-048-006-00031-00027	64000	PASTIZAL DE 5 O MAS AÑOS-SIN VARIEDAD	S	0,33
1700000006207510	41-048-006-00031-00004	64000	PASTIZAL DE 5 O MAS AÑOS-SIN VARIEDAD	S	7,00
1700000006207511	41-048-006-00031-00024	64000	PASTIZAL DE 5 O MAS AÑOS-SIN VARIEDAD	S	7,94
1700000006207512	41-048-006-00020-00001	64000	PASTIZAL DE 5 O MAS AÑOS-SIN VARIEDAD	S	0,74
1700000006207513	41-048-006-00032-00003	64000	PASTIZAL DE 5 O MAS AÑOS-SIN VARIEDAD	S	0,93

(1) Superficie declarada admisible ajustada con la superficie comprometida.

(2) Factor de penalización valorando el alcance para el tipo de compromiso.

(3) Solicita agricultura y tiene compromisos vigentes.

(4) Solicita ganadería y tiene compromisos vigentes.

Datos considerados para el Cálculo de la Carga Ganadera mínima y máxima del expediente**Recintos Determinados para el Cálculo de Garga Ganadera Máxima**

<u>REF.</u>	<u>REFERENCIA SIGPAC</u>	<u>CULTIVO</u>	<u>DESCRIPCIÓN CULTIVO</u>	<u>S/R</u>	<u>SUP. PROPUESTA (ha)</u>
1700000006207514	41-048-006-00014-00017	64000	PASTIZAL DE 5 O MAS AÑOS-SIN VARIEDAD	S	0,02
1700000006207515	41-048-044-00007-00002	64000	PASTIZAL DE 5 O MAS AÑOS-SIN VARIEDAD	S	1,88
1700000006207516	41-048-006-00031-00001	64000	PASTIZAL DE 5 O MAS AÑOS-SIN VARIEDAD	S	0,23
1700000006207517	41-048-006-00031-00004	64000	PASTIZAL DE 5 O MAS AÑOS-SIN VARIEDAD	S	0,05
1700000006207518	41-048-006-00020-00025	62000	PASTOS PERMANENTES DE 5 O MAS AÑOS-SIN VARIEDAD	S	27,33
1700000006207519	41-048-006-00042-00001	62000	PASTOS PERMANENTES DE 5 O MAS AÑOS-SIN VARIEDAD	S	0,14
1700000006207524	41-048-006-00021-00001	64000	PASTIZAL DE 5 O MAS AÑOS-SIN VARIEDAD	S	10,61
1700000006207525	41-048-006-00042-00002	64000	PASTIZAL DE 5 O MAS AÑOS-SIN VARIEDAD	S	2,30
1700000006207536	41-048-044-00007-00013	64000	PASTIZAL DE 5 O MAS AÑOS-SIN VARIEDAD	S	2,48
1700000006207537	41-048-006-00020-00001	64000	PASTIZAL DE 5 O MAS AÑOS-SIN VARIEDAD	S	4,02
1700000006207538	41-048-006-00020-00001	64000	PASTIZAL DE 5 O MAS AÑOS-SIN VARIEDAD	S	25,50
1700000006207540	41-048-006-00010-00009	64000	PASTIZAL DE 5 O MAS AÑOS-SIN VARIEDAD	S	0,17
1700000006207541	41-048-006-00020-00001	64000	PASTIZAL DE 5 O MAS AÑOS-SIN VARIEDAD	S	23,10
1700000006207543	41-048-006-00020-00004	64000	PASTIZAL DE 5 O MAS AÑOS-SIN VARIEDAD	S	0,47

INCIDENCIAS**INCIDENCIA DESCRIPCIÓN**

85042 No inscrito en un organismo de control y certificación ecológico (artículo 5-1 e), Orden 26 mayo 2015)
 Explotación:ES410480000531 Especie:CABALLAR
 Explotación:ES410480000531 Especie:PORCINO



<u>APELLIDOS Y NOMBRE / RAZÓN SOCIAL</u>	<u>NIF</u>	<u>EXPEDIENTE</u>	<u>SOLICITA AGRICULT. (3)</u>	<u>SOLICITA GANADER. (4)</u>	<u>ANUALIDAD DE PAGO</u>
CHAVERO PEREZ ROCIO	****3152*	1224234	NO	SI	6ª

DATOS MANTENIMIENTO**IMPORTE POR ANUALIDAD**

	<u>2015</u>	<u>2016</u>	<u>2017</u>	<u>2018</u>	<u>2019</u>	<u>2020</u>
IMPORTE MÁXIMO SUBVENCIONABLE	0,00 €	4.505,11 €	4.505,11 €	4.505,11 €	4.505,11 €	4.505,11 €
IMPORTE MEDIO DE TRANSFERENCIA (€/ha)	0,00 €	82,15 €	82,15 €	82,15 €	82,15 €	82,15 €

RESUMEN DE UNIDADES

<u>Cód</u>	<u>GRUPO DE PAGO</u>	<u>Sup. Dec. Admisible (ha)</u>	<u>Sup. Comprometida (ha)</u>	<u>Sup. ajustada compromiso (1) (ha)</u>	<u>% sobredec.</u>	<u>SUP. PROPUESTA (ha)</u>	<u>Importe Declarado</u>	<u>Importe Topado</u>	<u>Importe Propuesto</u>	<u>Importe tras sobredec.</u>
63	PASTOS ASOCIADOS A GANADERÍA ECOLÓGICA	99,00		54,84	0,00	54,84	4.505,11	4.505,11	4.505,11	4.505,11
	TOTAL	99,00	54,84	54,84		54,84	4.505,11	4.505,11	4.505,11	4.505,11

APLICACIÓN DE REDUCCIONES Y SANCIONES

	<u>Importe Calculado</u>	<u>Importe prerreduc.</u>	<u>Admisibilidad y compromisos</u>	<u>Presentación tardía</u>	<u>Omisión declaración</u>	<u>Condicionabilidad</u>	<u>PROPUESTO</u>	<u>IMPORTE (Euros)</u>		
								<u>FEADER (Eje 2)</u>	<u>MAPA</u>	<u>CAGPDS</u>
GANADERÍA	4.505,11	4.505,11	0,00	0,00	0,00	0,00	4.505,11	3.378,83	484,30	641,98
TOTAL							4.505,11	3.378,83	484,30	641,98

RECINTOS PROPUESTOS

<u>REE.</u>	<u>REFERENCIA SIGPAC</u>	<u>CULTIVO</u>	<u>DESCRIPCIÓN CULTIVO</u>	<u>S/R</u>	<u>G.PAGO</u>	<u>PEND. MEDIA (%)</u>	<u>SUP. DEC. ADMISIBLE (ha)</u>	<u>SUP. COMPROM. (ha)</u>	<u>SUP. AJUSTADA COMPROM. (1) (ha)</u>	<u>SUP. CONY. SIGPAC (ha)</u>	<u>SUP. CERTIE. (ha)</u>	<u>SUP. CAMPO (ha)</u>	<u>SUP. CAMPO DETER. CUL. DECLARADO (ha)</u>	<u>SUP. DEC. REDUCIDA (ha)</u>	<u>SUP. PROPUESTA (ha)</u>
4545403	21-005-900-99000-99003	62000	PASTOS PERMANENTES DE 5 O MAS AÑOS-SIN VARIEDAD	S	63		1,00	1,80	1,00		1,00			1,00	1,00
4545404	21-005-900-99000-99004	62000	PASTOS PERMANENTES DE 5 O MAS AÑOS-SIN VARIEDAD	S	63		44,00	87,80	44,00		44,00			44,00	44,00
4545405	41-012-900-99000-99001	62000	PASTOS PERMANENTES DE 5 O MAS AÑOS-SIN VARIEDAD	S	63		54,00	108,40	54,00		54,00			54,00	54,00

DATOS GANADERÍA**RESUMEN DE UNIDADES**

<u>Cód</u>	<u>GRUPO DE PAGO</u>	<u>Sup. Dec. Admisible (ha)</u>	<u>Sup. Comprometida (ha)</u>	<u>Sup. ajustada compromiso (1) (ha)</u>	<u>% sobredec.</u>	<u>SUP. PROPUESTA (ha)</u>	<u>Importe Declarado</u>	<u>Importe Topado</u>	<u>Importe Propuesto</u>	<u>Importe tras sobredec.</u>
63	PASTOS ASOCIADOS A GANADERÍA ECOLÓGICA	99,00		54,84	0,00	54,84	4.505,11	4.505,11	4.505,11	4.505,11
	TOTAL	99,00	54,84	54,84		54,84	4.505,11	4.505,11	4.505,11	4.505,11

RESUMEN DE PAGOS

	<u>PROPUESTO</u>	<u>IMPORTE (Euros)</u>		
		<u>FEADER (Eje 2)</u>	<u>MAPA</u>	<u>CAGPDS</u>
Propuesto a pagar	4.505,11	3.378,83	484,30	641,98

APLICACIÓN DE REDUCCIONES Y SANCIONES

	<u>Importe Calculado</u>	<u>Importe prerreduc.</u>	<u>Admisibilidad y compromisos</u>	<u>Presentación tardía</u>	<u>Omisión declaración</u>	<u>Condicionabilidad</u>	<u>PROPUESTO</u>	<u>IMPORTE (Euros)</u>		
								<u>FEADER (Eje 2)</u>	<u>MAPA</u>	<u>CAGPDS</u>
TOTAL	4.505,11	4.505,11	0,00	0,00	0,00	0,00	4.505,11	3.378,83	484,30	641,98



Datos considerados para el Cálculo de la Carga Ganadera mínima y máxima del expediente

Explotación	Especie	Inscrito en Sipea y Admisible	Censo Medio Animales	Ugm Calculada para CG Mínima	Ugm Calculada para CG Máxima
ES210050000510	BOVINA	SI	110,16	88,63	88,63
				88,63	88,63

Superficie determinada para Cálculo Carga Ganadera Mínima: 99,00 ha

Superficie determinada para Cálculo Carga Ganadera Máxima: 99,00 ha

Carga Ganadera Mínima Expediente: 0,90 ugm/ha

Carga Ganadera Máxima Expediente: 0,90 ugm/ha

Recintos Determinados para el Cálculo de Garga Ganadera Mínima

REF.	REFERENCIA SIGPAC	CULTIVO	DESCRIPCIÓN CULTIVO	S/R	SUP. PROPUESTA (ha)
4545403	21-005-900-99000-99003	62000	PASTOS PERMANENTES DE 5 O MAS AÑOS-SIN VARIEDAD	S	1,00
4545404	21-005-900-99000-99004	62000	PASTOS PERMANENTES DE 5 O MAS AÑOS-SIN VARIEDAD	S	44,00
4545405	41-012-900-99000-99001	62000	PASTOS PERMANENTES DE 5 O MAS AÑOS-SIN VARIEDAD	S	54,00

Recintos Determinados para el Cálculo de Garga Ganadera Máxima

REF.	REFERENCIA SIGPAC	CULTIVO	DESCRIPCIÓN CULTIVO	S/R	SUP. PROPUESTA (ha)
4545403	21-005-900-99000-99003	62000	PASTOS PERMANENTES DE 5 O MAS AÑOS-SIN VARIEDAD	S	1,00
4545404	21-005-900-99000-99004	62000	PASTOS PERMANENTES DE 5 O MAS AÑOS-SIN VARIEDAD	S	44,00
4545405	41-012-900-99000-99001	62000	PASTOS PERMANENTES DE 5 O MAS AÑOS-SIN VARIEDAD	S	54,00



<u>APELLIDOS Y NOMBRE / RAZÓN SOCIAL</u>	<u>NIF</u>	<u>EXPEDIENTE</u>	<u>SOLICITA AGRICULT. (3)</u>	<u>SOLICITA GANADER. (4)</u>	<u>ANUALIDAD DE PAGO</u>
COMUNIDAD HEREDITARIA HERMANOS NEILA	****1602*	1241520	NO	SI	6ª

DATOS MANTENIMIENTO**IMPORTE POR ANUALIDAD**

	<u>2015</u>	<u>2016</u>	<u>2017</u>	<u>2018</u>	<u>2019</u>	<u>2020</u>
IMPORTE MÁXIMO SUBVENCIONABLE	0,00 €	0,00 €	0,00 €	0,00 €	14.401,49 €	14.401,49 €
IMPORTE MEDIO DE TRANSFERENCIA (€/ha)	0,00 €	0,00 €	0,00 €	0,00 €	34,43 €	34,43 €

RESUMEN DE UNIDADES

<u>Cód</u>	<u>GRUPO DE PAGO</u>	<u>Sup. Dec. Admisible (ha)</u>	<u>Sup. Comprometida (ha)</u>	<u>Sup. ajustada compromiso (1) (ha)</u>	<u>% sobredec.</u>	<u>SUP. PROPUESTA (ha)</u>	<u>Importe Declarado</u>	<u>Importe Topado</u>	<u>Importe Propuesto</u>	<u>Importe tras sobredec.</u>
63	PASTOS ASOCIADOS A GANADERÍA ECOLÓGICA	509,08		418,29	0,00	418,29	15.439,27	14.401,49	14.401,49	14.401,49
	TOTAL	509,08	418,29	418,29		418,29	15.439,27	14.401,49	14.401,49	14.401,49

APLICACIÓN DE REDUCCIONES Y SANCIONES

	<u>Importe Calculado</u>	<u>Importe prerreduc.</u>	<u>Admisibilidad y compromisos</u>	<u>Presentación tardía</u>	<u>Omisión declaración</u>	<u>Condicionalidad</u>	<u>PROPUESTO</u>	<u>IMPORTE (Euros)</u>			
								<u>FEADER (Eje 2)</u>	<u>MAPA</u>	<u>CAGPDS</u>	
GANADERÍA	14.401,49	14.401,49	0,00	0,00	0,00	0,00	14.401,49	10.801,12	1.548,16	2.052,21	
							TOTAL	14.401,49	10.801,12	1.548,16	2.052,21



RECINTOS PROPUESTOS

REF.	REFERENCIA SIGPAC	CULTIVO DESCRIPCIÓN CULTIVO	S/R	G.PAGO	PEND. MEDIA (%)	SUP. DEC. ADMISIBLE (ha)	SUP. COMPROM. (ha)	SUP. AJUSTADA COMPR.(1) (ha)	SUP. CONV. SIGPAC (ha)	SUP. CERTIE. (ha)	SUP. CAMPO (ha)	SUP. CAMPO DETER. CULT. DECLARADO (ha)	SUP. DEC. REDUCIDA (ha)	SUP. PROPUESTA (ha)
170000003533508	41-033-013-00002-00001	62000 PASTOS PERMANENTES DE 5 O MAS AÑOS-SIN VARIEDAD	S	63	12,95	39,54	39,54	39,54		39,54			39,54	39,54
170000003533525	41-033-025-00002-00001	62000 PASTOS PERMANENTES DE 5 O MAS AÑOS-SIN VARIEDAD	S	63	11,68	0,62	0,32	0,32		0,83			0,32	0,32
170000003533526	41-033-025-00002-00013	62000 PASTOS PERMANENTES DE 5 O MAS AÑOS-SIN VARIEDAD	S	63	18,53	1,54	0,72	0,72		1,54			0,72	0,72
170000003533527	41-033-025-00002-00003	62000 PASTOS PERMANENTES DE 5 O MAS AÑOS-SIN VARIEDAD	S	63	18,23	1,55	0,81	0,81		2,82			0,81	0,81
170000003533576	41-033-025-00002-00005	62000 PASTOS PERMANENTES DE 5 O MAS AÑOS-SIN VARIEDAD	S	63	19,17	0,80	0,42	0,42		0,80			0,42	0,42
170000003533577	41-033-025-00002-00009	62000 PASTOS PERMANENTES DE 5 O MAS AÑOS-SIN VARIEDAD	S	63	6,32	4,70	0,11	0,11		4,70			0,11	0,11
170000003533578	41-033-025-00002-00010	62000 PASTOS PERMANENTES DE 5 O MAS AÑOS-SIN VARIEDAD	S	63	6,00	0,42	0,01	0,01		0,42			0,01	0,01
170000003533579	41-033-025-00002-00019	62000 PASTOS PERMANENTES DE 5 O MAS AÑOS-SIN VARIEDAD	S	63	4,79	1,63	0,01	0,01		1,63			0,01	0,01
170000003533581	41-033-025-00002-00044	62000 PASTOS PERMANENTES DE 5 O MAS AÑOS-SIN VARIEDAD	S	63	4,64	1,11	0,01	0,01		1,11			0,01	0,01
170000003533583	41-033-025-00068-00001	62000 PASTOS PERMANENTES DE 5 O MAS AÑOS-SIN VARIEDAD	S	63	16,11	7,39	7,39	7,39		7,39			7,39	7,39
170000003533584	41-033-025-00002-00006	62000 PASTOS PERMANENTES DE 5 O MAS AÑOS-SIN VARIEDAD	S	63	4,20	0,20	0,01	0,01		0,30			0,01	0,01
170000003533585	41-033-025-00002-00008	62000 PASTOS PERMANENTES DE 5 O MAS AÑOS-SIN VARIEDAD	S	63	37,04	93,78	49,28	49,28		93,78			49,28	49,28
170000003533586	41-033-025-00002-00020	62000 PASTOS PERMANENTES DE 5 O MAS AÑOS-SIN VARIEDAD	S	63	12,66	0,87	0,77	0,77		1,02			0,77	0,77
170000003533587	41-033-025-00002-00055	62000 PASTOS PERMANENTES DE 5 O MAS AÑOS-SIN VARIEDAD	S	63	26,00	3,03	1,59	1,59		3,57			1,59	1,59
170000003533589	41-033-025-00002-00021	62000 PASTOS PERMANENTES DE 5 O MAS AÑOS-SIN VARIEDAD	S	63	23,76	1,06	0,70	0,70		1,25			0,70	0,70
170000003533591	41-033-025-00002-00028	62000 PASTOS PERMANENTES DE 5 O MAS AÑOS-SIN VARIEDAD	R	63	15,76	2,71	0,62	0,62		2,71			0,62	0,62
170000003533592	41-033-025-00002-00033	62000 PASTOS PERMANENTES DE 5 O MAS AÑOS-SIN VARIEDAD	S	63	13,14	0,63	0,10	0,10		0,63			0,10	0,10
170000003533593	41-033-025-00002-00036	62000 PASTOS PERMANENTES DE 5 O MAS AÑOS-SIN VARIEDAD	S	63	23,71	0,86	0,86	0,86		0,86			0,86	0,86
170000003533594	41-033-025-00002-00059	62000 PASTOS PERMANENTES DE 5 O MAS AÑOS-SIN VARIEDAD	S	63	26,93	0,09	0,09	0,09		0,14			0,09	0,09
170000003533595	41-033-025-00002-00039	62000 PASTOS PERMANENTES DE 5 O MAS AÑOS-SIN VARIEDAD	S	63	17,98	1,93	1,93	1,93		1,93			1,93	1,93
170000003533596	41-033-025-00002-00045	62000 PASTOS PERMANENTES DE 5 O MAS AÑOS-SIN VARIEDAD	S	63	8,53	0,66	0,01	0,01		0,66			0,01	0,01
170000003533597	41-033-025-00002-00046	62000 PASTOS PERMANENTES DE 5 O MAS AÑOS-SIN VARIEDAD	S	63	14,19	7,07	0,03	0,03		7,07			0,03	0,03
170000003533598	41-033-025-00002-00054	62000 PASTOS PERMANENTES DE 5 O MAS AÑOS-SIN VARIEDAD	S	63	8,42	0,43	0,01	0,01		0,43			0,01	0,01
170000003533599	41-033-025-00002-00058	62000 PASTOS PERMANENTES DE 5 O MAS AÑOS-SIN VARIEDAD	S	63	7,11	0,20	0,01	0,01		0,23			0,01	0,01
170000003533601	41-033-025-00002-00056	62000 PASTOS PERMANENTES DE 5 O MAS AÑOS-SIN VARIEDAD	S	63	20,27	3,75	1,97	1,97		3,75			1,97	1,97
170000003533603	41-033-025-00052-00002	62000 PASTOS PERMANENTES DE 5 O MAS AÑOS-SIN VARIEDAD	S	63	11,96	0,36	0,36	0,36		0,36			0,36	0,36
170000003533604	41-033-026-00007-00012	62000 PASTOS PERMANENTES DE 5 O MAS AÑOS-SIN VARIEDAD	S	63	17,96	2,33	2,33	2,33		2,33			2,33	2,33
170000003533605	41-033-026-00007-00004	62000 PASTOS PERMANENTES DE 5 O MAS AÑOS-SIN VARIEDAD	S	63	19,56	95,19	95,19	95,19		95,19			95,19	95,19
170000003533606	41-033-026-00007-00011	62000 PASTOS PERMANENTES DE 5 O MAS AÑOS-SIN VARIEDAD	S	63	10,41	9,77	9,77	9,77		9,77			9,77	9,77
170000003533607	41-033-026-00007-00013	62000 PASTOS PERMANENTES DE 5 O MAS AÑOS-SIN VARIEDAD	S	63	11,56	7,02	7,02	7,02		7,02			7,02	7,02
170000003533608	41-033-026-00007-00015	62000 PASTOS PERMANENTES DE 5 O MAS AÑOS-SIN VARIEDAD	S	63	14,31	0,85	0,85	0,85		0,85			0,85	0,85
170000003533609	41-033-026-00007-00016	62000 PASTOS PERMANENTES DE 5 O MAS AÑOS-SIN VARIEDAD	S	63	14,94	0,59	0,59	0,59		0,59			0,59	0,59
170000003533610	41-033-026-00007-00008	62000 PASTOS PERMANENTES DE 5 O MAS AÑOS-SIN VARIEDAD	S	63	10,57	4,13	3,51	3,51		4,13			3,51	3,51
170000003533611	41-033-026-00007-00014	62000 PASTOS PERMANENTES DE 5 O MAS AÑOS-SIN VARIEDAD	S	63	17,93	0,57	0,48	0,48		0,57			0,48	0,48
170000003533612	41-033-026-00007-00017	62000 PASTOS PERMANENTES DE 5 O MAS AÑOS-SIN VARIEDAD	S	63	11,25	0,61	0,52	0,52		0,61			0,52	0,52
170000003533613	41-033-026-00007-00007	62000 PASTOS PERMANENTES DE 5 O MAS AÑOS-SIN VARIEDAD	S	63	21,59	6,03	5,13	5,13		6,03			5,13	5,13
170000003533614	41-033-026-00007-00009	62000 PASTOS PERMANENTES DE 5 O MAS AÑOS-SIN VARIEDAD	S	63	23,13	97,28	82,69	82,69		97,28			82,69	82,69
170000003533615	41-033-026-00009-00010	62000 PASTOS PERMANENTES DE 5 O MAS AÑOS-SIN VARIEDAD	S	63	24,23	4,78	4,06	4,06		4,78			4,06	4,06
170000003533616	41-033-026-00007-00005	62000 PASTOS PERMANENTES DE 5 O MAS AÑOS-SIN VARIEDAD	S	63	8,36	1,49	1,27	1,27		1,49			1,27	1,27
170000003533617	41-033-026-00009-00001	62000 PASTOS PERMANENTES DE 5 O MAS AÑOS-SIN VARIEDAD	S	63	27,71	0,37	0,01	0,01		1,05			0,01	0,01
170000003533618	41-033-026-00009-00003	62000 PASTOS PERMANENTES DE 5 O MAS AÑOS-SIN VARIEDAD	S	63	20,83	34,08	34,08	34,08		34,08			34,08	34,08
170000003533619	41-033-026-00009-00009	62000 PASTOS PERMANENTES DE 5 O MAS AÑOS-SIN VARIEDAD	S	63	9,98	0,68	0,68	0,68		0,68			0,68	0,68
170000003533620	41-033-026-00009-00008	62000 PASTOS PERMANENTES DE 5 O MAS AÑOS-SIN VARIEDAD	S	63	18,41	4,71	4,02	4,02		4,71			4,02	4,02
170000003533621	41-033-026-00007-00010	62000 PASTOS PERMANENTES DE 5 O MAS AÑOS-SIN VARIEDAD	S	63	17,76	4,34	4,34	4,34		4,34			4,34	4,34
170000003533622	41-033-026-00009-00007	62000 PASTOS PERMANENTES DE 5 O MAS AÑOS-SIN VARIEDAD	S	63	10,85	0,40	0,38	0,38		0,40			0,38	0,38
170000003533623	41-033-026-00009-00012	62000 PASTOS PERMANENTES DE 5 O MAS AÑOS-SIN VARIEDAD	S	63	24,10	16,19	16,16	16,16		16,19			16,16	16,16
170000003533624	41-033-026-00009-00013	62000 PASTOS PERMANENTES DE 5 O MAS AÑOS-SIN VARIEDAD	S	63	27,04	0,67	0,38	0,38		0,67			0,38	0,38
170000003533625	41-033-026-00011-00004	62000 PASTOS PERMANENTES DE 5 O MAS AÑOS-SIN VARIEDAD	S	63	19,54	12,69	12,69	12,69		12,69			12,69	12,69
170000003533626	41-033-026-00011-00001	62000 PASTOS PERMANENTES DE 5 O MAS AÑOS-SIN VARIEDAD	S	63	20,85	0,08	0,05	0,05		0,17			0,05	0,05
170000003533627	41-033-026-00009-00014	62000 PASTOS PERMANENTES DE 5 O MAS AÑOS-SIN VARIEDAD	S	63	17,16	4,65	4,65	4,65		4,65			4,65	4,65
170000003533628	41-033-026-00009-00018	62000 PASTOS PERMANENTES DE 5 O MAS AÑOS-SIN VARIEDAD	S	63	25,99	5,56	5,56	5,56		5,56			5,56	5,56
170000003533631	41-033-026-00011-00003	62000 PASTOS PERMANENTES DE 5 O MAS AÑOS-SIN VARIEDAD	S	63	17,10	13,81	13,81	13,81		13,81			13,81	13,81
170000003533632	41-033-026-00011-00006	62000 PASTOS PERMANENTES DE 5 O MAS AÑOS-SIN VARIEDAD	S	63	8,52	0,05	0,05	0,05		0,07			0,05	0,05
170000003533633	41-033-025-00002-00034	63000 PASTOS DE MENOS DE 5 AÑOS-SIN VARIEDAD	S	63	13,32	0,44	0,23	0,23		0,44			0,23	0,23
170000003533635	41-033-025-00002-00018	63000 PASTOS DE MENOS DE 5 AÑOS-SIN VARIEDAD	S	63	8,03	2,79	0,11	0,11		2,79			0,11	0,11

(1) Superficie declarada admisible ajustada con la superficie comprometida.
(2) Factor de penalización valorando el alcance para el tipo de compromiso.
(3) Solicita agricultura y tiene compromisos vigentes.
(4) Solicita ganadería y tiene compromisos vigentes.

DATOS GANADERÍA**RESUMEN DE UNIDADES**

Cód	GRUPO DE PAGO	Sup. Dec. Admisible (ha)	Sup. Comprometida (ha)	Sup. ajustada compromiso (1) (ha)	% sobredec.	SUP. PROPUESTA (ha)	Importe Declarado	Importe Topado	Importe Propuesto	Importe tras sobredec.
63	PASTOS ASOCIADOS A GANADERÍA ECOLÓGICA	509,08		418,29	0,00	418,29	15.439,27	14.401,49	14.401,49	14.401,49
	TOTAL	509,08	418,29	418,29		418,29	15.439,27	14.401,49	14.401,49	14.401,49

RESUMEN DE PAGOS

IMPORTE (Euros)				
	PROPUESTO	FEADER (Eje 2)	MAPA	CAGPDS
Propuesto a pagar	14.401,49	10.801,12	1.548,16	2.052,21

APLICACIÓN DE REDUCCIONES Y SANCIONES

IMPORTE (Euros)									
Importe Calculado	Importe prereduc.	Admisibilidad y compromisos	Presentación tardía	Omisión declaración	Condicionabilidad	PROPUESTO	FEADER (Eje 2)	MAPA	CAGPDS
14.401,49	14.401,49	0,00	0,00	0,00	0,00	14.401,49	10.801,12	1.548,16	2.052,21
TOTAL						14.401,49	10.801,12	1.548,16	2.052,21

Datos considerados para el Cálculo de la Carga Ganadera mínima y máxima del expediente

Explotación	Especie	Inscrito en Sipea y Admisible	Censo Medio Animales	Ugm Calculada para CG Mínima	Ugm Calculada para CG Máxima
ES410330000127	BOVINA	NO	199,26	0,00	160,66
ES410330000127	CABALLAR	NO	3,00	0,00	3,00
ES410330000127	OVINA	SI	959,18	143,88	143,88
ES410330000127	PORCINO	NO	2.285,09	0,00	685,53
ES410330000521	OVINA	SI	303,08	45,46	45,46
ES410330000751	BOVINA	NO	168,32	0,00	133,18
				189,34	1.171,71

Superficie determinada para Cálculo Carga Ganadera Mínima: 707,92 ha

Superficie determinada para Cálculo Carga Ganadera Máxima: 950,55 ha

Carga Ganadera Mínima Expediente: 0,27 ugm/ha

Carga Ganadera Máxima Expediente: 1,23 ugm/ha

Los importes del Grupo de Pago de pastos de este expediente han sido ajustados por no llegar a la carga ganadera mínima de 0,3

Recintos Determinados para el Cálculo de Garga Ganadera Mínima

REF.	REFERENCIA SIGPAC	CULTIVO	DESCRIPCIÓN CULTIVO	S/R	SUP. PROPUESTA (ha)
170000003532232	41-033-019-00004-00001	62000	PASTOS PERMANENTES DE 5 O MAS AÑOS-SIN VARIEDAD	S	11,73
170000003532234	41-033-027-00005-00002	62000	PASTOS PERMANENTES DE 5 O MAS AÑOS-SIN VARIEDAD	S	5,41
170000003532236	41-033-027-00001-00041	62000	PASTOS PERMANENTES DE 5 O MAS AÑOS-SIN VARIEDAD	S	0,17
170000003532237	41-033-027-00001-00001	62000	PASTOS PERMANENTES DE 5 O MAS AÑOS-SIN VARIEDAD	S	4,84
170000003532240	41-033-019-00004-00004	62000	PASTOS PERMANENTES DE 5 O MAS AÑOS-SIN VARIEDAD	S	2,03
170000003532241	41-033-019-00005-00001	62000	PASTOS PERMANENTES DE 5 O MAS AÑOS-SIN VARIEDAD	S	0,04
170000003532242	41-033-019-00005-00002	62000	PASTOS PERMANENTES DE 5 O MAS AÑOS-SIN VARIEDAD	S	2,71
170000003532246	41-033-027-00001-00048	62000	PASTOS PERMANENTES DE 5 O MAS AÑOS-SIN VARIEDAD	S	0,08
170000003532247	41-033-027-00001-00045	62000	PASTOS PERMANENTES DE 5 O MAS AÑOS-SIN VARIEDAD	S	0,11
170000003532248	41-033-027-00001-00044	62000	PASTOS PERMANENTES DE 5 O MAS AÑOS-SIN VARIEDAD	S	0,03
170000003532249	41-033-027-00001-00049	62000	PASTOS PERMANENTES DE 5 O MAS AÑOS-SIN VARIEDAD	S	0,05
170000003532250	41-033-027-00001-00042	62000	PASTOS PERMANENTES DE 5 O MAS AÑOS-SIN VARIEDAD	S	0,04
170000003532251	41-033-027-00001-00043	62000	PASTOS PERMANENTES DE 5 O MAS AÑOS-SIN VARIEDAD	S	0,02
170000003532252	41-033-027-00001-00047	62000	PASTOS PERMANENTES DE 5 O MAS AÑOS-SIN VARIEDAD	S	0,41
170000003532253	41-033-027-00001-00046	62000	PASTOS PERMANENTES DE 5 O MAS AÑOS-SIN VARIEDAD	S	0,07
170000003532254	41-033-027-00001-00037	62000	PASTOS PERMANENTES DE 5 O MAS AÑOS-SIN VARIEDAD	S	7,28
170000003532255	41-033-027-00001-00040	62000	PASTOS PERMANENTES DE 5 O MAS AÑOS-SIN VARIEDAD	S	91,29
170000003532256	41-033-026-00012-00001	62000	PASTOS PERMANENTES DE 5 O MAS AÑOS-SIN VARIEDAD	S	2,72

(1) Superficie declarada admisible ajustada con la superficie comprometida.

(2) Factor de penalización valorando el alcance para el tipo de compromiso.

(3) Solicita agricultura y tiene compromisos vigentes.

(4) Solicita ganadería y tiene compromisos vigentes.

Datos considerados para el Cálculo de la Carga Ganadera mínima y máxima del expediente**Recintos Determinados para el Cálculo de Carga Ganadera Mínima**

REF.	REFERENCIA SIGPAC	CULTIVO	DESCRIPCIÓN CULTIVO	S/R	SUP. PROPUESTA (ha)
170000003532257	41-033-026-00012-00002	62000	PASTOS PERMANENTES DE 5 O MAS AÑOS-SIN VARIEDAD	S	7,88
170000003532258	41-033-027-00001-00052	62000	PASTOS PERMANENTES DE 5 O MAS AÑOS-SIN VARIEDAD	S	0,02
170000003532259	41-033-027-00001-00051	62000	PASTOS PERMANENTES DE 5 O MAS AÑOS-SIN VARIEDAD	S	0,04
170000003532260	41-033-027-00001-00053	62000	PASTOS PERMANENTES DE 5 O MAS AÑOS-SIN VARIEDAD	S	0,23
170000003532261	41-033-027-00001-00050	62000	PASTOS PERMANENTES DE 5 O MAS AÑOS-SIN VARIEDAD	S	0,12
170000003533508	41-033-013-00002-00001	62000	PASTOS PERMANENTES DE 5 O MAS AÑOS-SIN VARIEDAD	S	39,54
170000003533525	41-033-025-00002-00001	62000	PASTOS PERMANENTES DE 5 O MAS AÑOS-SIN VARIEDAD	S	0,62
170000003533526	41-033-025-00002-00013	62000	PASTOS PERMANENTES DE 5 O MAS AÑOS-SIN VARIEDAD	S	1,54
170000003533527	41-033-025-00002-00003	62000	PASTOS PERMANENTES DE 5 O MAS AÑOS-SIN VARIEDAD	S	1,55
170000003533528	41-033-025-00002-00012	62000	PASTOS PERMANENTES DE 5 O MAS AÑOS-SIN VARIEDAD	S	0,47
170000003533536	41-033-025-00002-00032	63000	PASTOS DE MENOS DE 5 AÑOS-SIN VARIEDAD	S	0,15
170000003533573	41-033-025-00002-00048	62000	PASTOS PERMANENTES DE 5 O MAS AÑOS-SIN VARIEDAD	S	2,74
170000003533576	41-033-025-00002-00005	62000	PASTOS PERMANENTES DE 5 O MAS AÑOS-SIN VARIEDAD	S	0,80
170000003533577	41-033-025-00002-00009	62000	PASTOS PERMANENTES DE 5 O MAS AÑOS-SIN VARIEDAD	S	4,70
170000003533578	41-033-025-00002-00010	62000	PASTOS PERMANENTES DE 5 O MAS AÑOS-SIN VARIEDAD	S	0,42
170000003533579	41-033-025-00002-00019	62000	PASTOS PERMANENTES DE 5 O MAS AÑOS-SIN VARIEDAD	S	1,63
170000003533581	41-033-025-00002-00044	62000	PASTOS PERMANENTES DE 5 O MAS AÑOS-SIN VARIEDAD	S	1,11
170000003533582	41-033-025-00002-00047	62000	PASTOS PERMANENTES DE 5 O MAS AÑOS-SIN VARIEDAD	S	58,12
170000003533583	41-033-025-00068-00001	62000	PASTOS PERMANENTES DE 5 O MAS AÑOS-SIN VARIEDAD	S	7,39
170000003533584	41-033-025-00002-00006	62000	PASTOS PERMANENTES DE 5 O MAS AÑOS-SIN VARIEDAD	S	0,20
170000003533585	41-033-025-00002-00008	62000	PASTOS PERMANENTES DE 5 O MAS AÑOS-SIN VARIEDAD	S	93,78
170000003533586	41-033-025-00002-00020	62000	PASTOS PERMANENTES DE 5 O MAS AÑOS-SIN VARIEDAD	S	0,87
170000003533587	41-033-025-00002-00055	62000	PASTOS PERMANENTES DE 5 O MAS AÑOS-SIN VARIEDAD	S	3,03
170000003533589	41-033-025-00002-00021	62000	PASTOS PERMANENTES DE 5 O MAS AÑOS-SIN VARIEDAD	S	1,06
170000003533591	41-033-025-00002-00028	62000	PASTOS PERMANENTES DE 5 O MAS AÑOS-SIN VARIEDAD	R	2,71
170000003533592	41-033-025-00002-00033	62000	PASTOS PERMANENTES DE 5 O MAS AÑOS-SIN VARIEDAD	S	0,63
170000003533593	41-033-025-00002-00036	62000	PASTOS PERMANENTES DE 5 O MAS AÑOS-SIN VARIEDAD	S	0,86
170000003533594	41-033-025-00002-00059	62000	PASTOS PERMANENTES DE 5 O MAS AÑOS-SIN VARIEDAD	S	0,09
170000003533595	41-033-025-00002-00039	62000	PASTOS PERMANENTES DE 5 O MAS AÑOS-SIN VARIEDAD	S	1,93
170000003533596	41-033-025-00002-00045	62000	PASTOS PERMANENTES DE 5 O MAS AÑOS-SIN VARIEDAD	S	0,66
170000003533597	41-033-025-00002-00046	62000	PASTOS PERMANENTES DE 5 O MAS AÑOS-SIN VARIEDAD	S	7,07
170000003533598	41-033-025-00002-00054	62000	PASTOS PERMANENTES DE 5 O MAS AÑOS-SIN VARIEDAD	S	0,43
170000003533599	41-033-025-00002-00058	62000	PASTOS PERMANENTES DE 5 O MAS AÑOS-SIN VARIEDAD	S	0,20
170000003533600	41-033-025-00002-00052	62000	PASTOS PERMANENTES DE 5 O MAS AÑOS-SIN VARIEDAD	R	0,04
170000003533601	41-033-025-00002-00056	62000	PASTOS PERMANENTES DE 5 O MAS AÑOS-SIN VARIEDAD	S	3,75
170000003533603	41-033-025-00052-00002	62000	PASTOS PERMANENTES DE 5 O MAS AÑOS-SIN VARIEDAD	S	0,36
170000003533604	41-033-026-00007-00012	62000	PASTOS PERMANENTES DE 5 O MAS AÑOS-SIN VARIEDAD	S	2,33
170000003533605	41-033-026-00007-00004	62000	PASTOS PERMANENTES DE 5 O MAS AÑOS-SIN VARIEDAD	S	95,19
170000003533606	41-033-026-00007-00011	62000	PASTOS PERMANENTES DE 5 O MAS AÑOS-SIN VARIEDAD	S	9,77
170000003533607	41-033-026-00007-00013	62000	PASTOS PERMANENTES DE 5 O MAS AÑOS-SIN VARIEDAD	S	7,02
170000003533608	41-033-026-00007-00015	62000	PASTOS PERMANENTES DE 5 O MAS AÑOS-SIN VARIEDAD	S	0,85

Datos considerados para el Cálculo de la Carga Ganadera mínima y máxima del expediente**Recintos Determinados para el Cálculo de Garga Ganadera Mínima**

REF.	REFERENCIA SIGPAC	CULTIVO	DESCRIPCIÓN CULTIVO	S/R	SUP. PROPUESTA (ha)
170000003533609	41-033-026-00007-00016	62000	PASTOS PERMANENTES DE 5 O MAS AÑOS-SIN VARIEDAD	S	0,59
170000003533610	41-033-026-00007-00008	62000	PASTOS PERMANENTES DE 5 O MAS AÑOS-SIN VARIEDAD	S	4,13
170000003533611	41-033-026-00007-00014	62000	PASTOS PERMANENTES DE 5 O MAS AÑOS-SIN VARIEDAD	S	0,57
170000003533612	41-033-026-00007-00017	62000	PASTOS PERMANENTES DE 5 O MAS AÑOS-SIN VARIEDAD	S	0,61
170000003533613	41-033-026-00007-00007	62000	PASTOS PERMANENTES DE 5 O MAS AÑOS-SIN VARIEDAD	S	6,03
170000003533614	41-033-026-00007-00009	62000	PASTOS PERMANENTES DE 5 O MAS AÑOS-SIN VARIEDAD	S	97,28
170000003533615	41-033-026-00009-00010	62000	PASTOS PERMANENTES DE 5 O MAS AÑOS-SIN VARIEDAD	S	4,78
170000003533616	41-033-026-00007-00005	62000	PASTOS PERMANENTES DE 5 O MAS AÑOS-SIN VARIEDAD	S	1,49
170000003533617	41-033-026-00009-00001	62000	PASTOS PERMANENTES DE 5 O MAS AÑOS-SIN VARIEDAD	S	0,37
170000003533618	41-033-026-00009-00003	62000	PASTOS PERMANENTES DE 5 O MAS AÑOS-SIN VARIEDAD	S	34,08
170000003533619	41-033-026-00009-00009	62000	PASTOS PERMANENTES DE 5 O MAS AÑOS-SIN VARIEDAD	S	0,68
170000003533620	41-033-026-00009-00008	62000	PASTOS PERMANENTES DE 5 O MAS AÑOS-SIN VARIEDAD	S	4,71
170000003533621	41-033-026-00007-00010	62000	PASTOS PERMANENTES DE 5 O MAS AÑOS-SIN VARIEDAD	S	4,34
170000003533622	41-033-026-00009-00007	62000	PASTOS PERMANENTES DE 5 O MAS AÑOS-SIN VARIEDAD	S	0,40
170000003533623	41-033-026-00009-00012	62000	PASTOS PERMANENTES DE 5 O MAS AÑOS-SIN VARIEDAD	S	16,19
170000003533624	41-033-026-00009-00013	62000	PASTOS PERMANENTES DE 5 O MAS AÑOS-SIN VARIEDAD	S	0,67
170000003533625	41-033-026-00011-00004	62000	PASTOS PERMANENTES DE 5 O MAS AÑOS-SIN VARIEDAD	S	12,69
170000003533626	41-033-026-00011-00001	62000	PASTOS PERMANENTES DE 5 O MAS AÑOS-SIN VARIEDAD	S	0,08
170000003533627	41-033-026-00009-00014	62000	PASTOS PERMANENTES DE 5 O MAS AÑOS-SIN VARIEDAD	S	4,65
170000003533628	41-033-026-00009-00018	62000	PASTOS PERMANENTES DE 5 O MAS AÑOS-SIN VARIEDAD	S	5,56
170000003533631	41-033-026-00011-00003	62000	PASTOS PERMANENTES DE 5 O MAS AÑOS-SIN VARIEDAD	S	13,81
170000003533632	41-033-026-00011-00006	62000	PASTOS PERMANENTES DE 5 O MAS AÑOS-SIN VARIEDAD	S	0,05
170000003533633	41-033-025-00002-00034	63000	PASTOS DE MENOS DE 5 AÑOS-SIN VARIEDAD	S	0,44
170000003533635	41-033-025-00002-00018	63000	PASTOS DE MENOS DE 5 AÑOS-SIN VARIEDAD	S	2,79

Recintos Determinados para el Cálculo de Garga Ganadera Máxima

REF.	REFERENCIA SIGPAC	CULTIVO	DESCRIPCIÓN CULTIVO	S/R	SUP. PROPUESTA (ha)
170000003532232	41-033-019-00004-00001	62000	PASTOS PERMANENTES DE 5 O MAS AÑOS-SIN VARIEDAD	S	11,73
170000003532234	41-033-027-00005-00002	62000	PASTOS PERMANENTES DE 5 O MAS AÑOS-SIN VARIEDAD	S	5,41
170000003532236	41-033-027-00001-00041	62000	PASTOS PERMANENTES DE 5 O MAS AÑOS-SIN VARIEDAD	S	0,17
170000003532237	41-033-027-00001-00001	62000	PASTOS PERMANENTES DE 5 O MAS AÑOS-SIN VARIEDAD	S	4,84
170000003532240	41-033-019-00004-00004	62000	PASTOS PERMANENTES DE 5 O MAS AÑOS-SIN VARIEDAD	S	2,03
170000003532241	41-033-019-00005-00001	62000	PASTOS PERMANENTES DE 5 O MAS AÑOS-SIN VARIEDAD	S	0,04
170000003532242	41-033-019-00005-00002	62000	PASTOS PERMANENTES DE 5 O MAS AÑOS-SIN VARIEDAD	S	2,71
170000003532246	41-033-027-00001-00048	62000	PASTOS PERMANENTES DE 5 O MAS AÑOS-SIN VARIEDAD	S	0,08
170000003532247	41-033-027-00001-00045	62000	PASTOS PERMANENTES DE 5 O MAS AÑOS-SIN VARIEDAD	S	0,11
170000003532248	41-033-027-00001-00044	62000	PASTOS PERMANENTES DE 5 O MAS AÑOS-SIN VARIEDAD	S	0,03
170000003532249	41-033-027-00001-00049	62000	PASTOS PERMANENTES DE 5 O MAS AÑOS-SIN VARIEDAD	S	0,05
170000003532250	41-033-027-00001-00042	62000	PASTOS PERMANENTES DE 5 O MAS AÑOS-SIN VARIEDAD	S	0,04
170000003532251	41-033-027-00001-00043	62000	PASTOS PERMANENTES DE 5 O MAS AÑOS-SIN VARIEDAD	S	0,02
170000003532252	41-033-027-00001-00047	62000	PASTOS PERMANENTES DE 5 O MAS AÑOS-SIN VARIEDAD	S	0,41
170000003532253	41-033-027-00001-00046	62000	PASTOS PERMANENTES DE 5 O MAS AÑOS-SIN VARIEDAD	S	0,07

Datos considerados para el Cálculo de la Carga Ganadera mínima y máxima del expediente**Recintos Determinados para el Cálculo de Garga Ganadera Máxima**

REF.	REFERENCIA SIGPAC	CULTIVO	DESCRIPCIÓN CULTIVO	S/R	SUP. PROPUESTA (ha)
170000003532254	41-033-027-00001-00037	62000	PASTOS PERMANENTES DE 5 O MAS AÑOS-SIN VARIEDAD	S	7,28
170000003532255	41-033-027-00001-00040	62000	PASTOS PERMANENTES DE 5 O MAS AÑOS-SIN VARIEDAD	S	91,29
170000003532256	41-033-026-00012-00001	62000	PASTOS PERMANENTES DE 5 O MAS AÑOS-SIN VARIEDAD	S	2,72
170000003532257	41-033-026-00012-00002	62000	PASTOS PERMANENTES DE 5 O MAS AÑOS-SIN VARIEDAD	S	7,88
170000003532258	41-033-027-00001-00052	62000	PASTOS PERMANENTES DE 5 O MAS AÑOS-SIN VARIEDAD	S	0,02
170000003532259	41-033-027-00001-00051	62000	PASTOS PERMANENTES DE 5 O MAS AÑOS-SIN VARIEDAD	S	0,04
170000003532260	41-033-027-00001-00053	62000	PASTOS PERMANENTES DE 5 O MAS AÑOS-SIN VARIEDAD	S	0,23
170000003532261	41-033-027-00001-00050	62000	PASTOS PERMANENTES DE 5 O MAS AÑOS-SIN VARIEDAD	S	0,12
170000003533508	41-033-013-00002-00001	62000	PASTOS PERMANENTES DE 5 O MAS AÑOS-SIN VARIEDAD	S	39,54
170000003533509	41-033-016-00003-00010	62000	PASTOS PERMANENTES DE 5 O MAS AÑOS-SIN VARIEDAD	S	0,05
170000003533510	41-033-016-00003-00002	62000	PASTOS PERMANENTES DE 5 O MAS AÑOS-SIN VARIEDAD	S	1,28
170000003533511	41-033-016-00003-00011	62000	PASTOS PERMANENTES DE 5 O MAS AÑOS-SIN VARIEDAD	S	20,97
170000003533512	41-033-016-00003-00014	62000	PASTOS PERMANENTES DE 5 O MAS AÑOS-SIN VARIEDAD	S	6,60
170000003533513	41-033-016-00002-00007	62000	PASTOS PERMANENTES DE 5 O MAS AÑOS-SIN VARIEDAD	S	16,00
170000003533514	41-033-016-00003-00003	62000	PASTOS PERMANENTES DE 5 O MAS AÑOS-SIN VARIEDAD	S	6,14
170000003533515	41-033-016-00003-00012	62000	PASTOS PERMANENTES DE 5 O MAS AÑOS-SIN VARIEDAD	S	27,93
170000003533516	41-033-016-00003-00004	62000	PASTOS PERMANENTES DE 5 O MAS AÑOS-SIN VARIEDAD	S	29,49
170000003533517	41-033-016-00003-00007	62000	PASTOS PERMANENTES DE 5 O MAS AÑOS-SIN VARIEDAD	S	42,93
170000003533518	41-033-016-00001-00022	62000	PASTOS PERMANENTES DE 5 O MAS AÑOS-SIN VARIEDAD	S	0,07
170000003533519	41-033-016-00002-00017	62000	PASTOS PERMANENTES DE 5 O MAS AÑOS-SIN VARIEDAD	S	8,90
170000003533520	41-033-016-00002-00003	62000	PASTOS PERMANENTES DE 5 O MAS AÑOS-SIN VARIEDAD	S	34,74
170000003533521	41-033-016-00002-00010	62000	PASTOS PERMANENTES DE 5 O MAS AÑOS-SIN VARIEDAD	S	0,82
170000003533522	41-033-016-00001-00023	62000	PASTOS PERMANENTES DE 5 O MAS AÑOS-SIN VARIEDAD	S	0,01
170000003533523	41-033-016-00002-00008	62000	PASTOS PERMANENTES DE 5 O MAS AÑOS-SIN VARIEDAD	S	2,80
170000003533524	41-033-016-00001-00024	62000	PASTOS PERMANENTES DE 5 O MAS AÑOS-SIN VARIEDAD	S	0,29
170000003533525	41-033-025-00002-00001	62000	PASTOS PERMANENTES DE 5 O MAS AÑOS-SIN VARIEDAD	S	0,62
170000003533526	41-033-025-00002-00013	62000	PASTOS PERMANENTES DE 5 O MAS AÑOS-SIN VARIEDAD	S	1,54
170000003533527	41-033-025-00002-00003	62000	PASTOS PERMANENTES DE 5 O MAS AÑOS-SIN VARIEDAD	S	1,55
170000003533528	41-033-025-00002-00012	62000	PASTOS PERMANENTES DE 5 O MAS AÑOS-SIN VARIEDAD	S	0,47
170000003533529	41-033-017-00009-00001	62000	PASTOS PERMANENTES DE 5 O MAS AÑOS-SIN VARIEDAD	S	10,91
170000003533530	41-033-017-00009-00002	62000	PASTOS PERMANENTES DE 5 O MAS AÑOS-SIN VARIEDAD	S	0,60
170000003533532	41-033-017-00009-00003	62000	PASTOS PERMANENTES DE 5 O MAS AÑOS-SIN VARIEDAD	S	0,65
170000003533533	41-033-016-00003-00013	62000	PASTOS PERMANENTES DE 5 O MAS AÑOS-SIN VARIEDAD	S	8,21
170000003533534	41-033-016-00003-00015	62000	PASTOS PERMANENTES DE 5 O MAS AÑOS-SIN VARIEDAD	S	0,30
170000003533535	41-033-016-00003-00016	62000	PASTOS PERMANENTES DE 5 O MAS AÑOS-SIN VARIEDAD	S	3,79
170000003533536	41-033-025-00002-00032	63000	PASTOS DE MENOS DE 5 AÑOS-SIN VARIEDAD	S	0,15
170000003533573	41-033-025-00002-00048	62000	PASTOS PERMANENTES DE 5 O MAS AÑOS-SIN VARIEDAD	S	2,74
170000003533576	41-033-025-00002-00005	62000	PASTOS PERMANENTES DE 5 O MAS AÑOS-SIN VARIEDAD	S	0,80
170000003533577	41-033-025-00002-00009	62000	PASTOS PERMANENTES DE 5 O MAS AÑOS-SIN VARIEDAD	S	4,70
170000003533578	41-033-025-00002-00010	62000	PASTOS PERMANENTES DE 5 O MAS AÑOS-SIN VARIEDAD	S	0,42
170000003533579	41-033-025-00002-00019	62000	PASTOS PERMANENTES DE 5 O MAS AÑOS-SIN VARIEDAD	S	1,63

Datos considerados para el Cálculo de la Carga Ganadera mínima y máxima del expediente**Recintos Determinados para el Cálculo de Garga Ganadera Máxima**

REF.	REFERENCIA SIGPAC	CULTIVO	DESCRIPCIÓN CULTIVO	S/R	SUP. PROPUESTA (ha)
170000003533581	41-033-025-00002-00044	62000	PASTOS PERMANENTES DE 5 O MAS AÑOS-SIN VARIEDAD	S	1,11
170000003533582	41-033-025-00002-00047	62000	PASTOS PERMANENTES DE 5 O MAS AÑOS-SIN VARIEDAD	S	58,12
170000003533583	41-033-025-00068-00001	62000	PASTOS PERMANENTES DE 5 O MAS AÑOS-SIN VARIEDAD	S	7,39
170000003533584	41-033-025-00002-00006	62000	PASTOS PERMANENTES DE 5 O MAS AÑOS-SIN VARIEDAD	S	0,20
170000003533585	41-033-025-00002-00008	62000	PASTOS PERMANENTES DE 5 O MAS AÑOS-SIN VARIEDAD	S	93,78
170000003533586	41-033-025-00002-00020	62000	PASTOS PERMANENTES DE 5 O MAS AÑOS-SIN VARIEDAD	S	0,87
170000003533587	41-033-025-00002-00055	62000	PASTOS PERMANENTES DE 5 O MAS AÑOS-SIN VARIEDAD	S	3,03
170000003533589	41-033-025-00002-00021	62000	PASTOS PERMANENTES DE 5 O MAS AÑOS-SIN VARIEDAD	S	1,06
170000003533591	41-033-025-00002-00028	62000	PASTOS PERMANENTES DE 5 O MAS AÑOS-SIN VARIEDAD	R	2,71
170000003533592	41-033-025-00002-00033	62000	PASTOS PERMANENTES DE 5 O MAS AÑOS-SIN VARIEDAD	S	0,63
170000003533593	41-033-025-00002-00036	62000	PASTOS PERMANENTES DE 5 O MAS AÑOS-SIN VARIEDAD	S	0,86
170000003533594	41-033-025-00002-00059	62000	PASTOS PERMANENTES DE 5 O MAS AÑOS-SIN VARIEDAD	S	0,09
170000003533595	41-033-025-00002-00039	62000	PASTOS PERMANENTES DE 5 O MAS AÑOS-SIN VARIEDAD	S	1,93
170000003533596	41-033-025-00002-00045	62000	PASTOS PERMANENTES DE 5 O MAS AÑOS-SIN VARIEDAD	S	0,66
170000003533597	41-033-025-00002-00046	62000	PASTOS PERMANENTES DE 5 O MAS AÑOS-SIN VARIEDAD	S	7,07
170000003533598	41-033-025-00002-00054	62000	PASTOS PERMANENTES DE 5 O MAS AÑOS-SIN VARIEDAD	S	0,43
170000003533599	41-033-025-00002-00058	62000	PASTOS PERMANENTES DE 5 O MAS AÑOS-SIN VARIEDAD	S	0,20
170000003533600	41-033-025-00002-00052	62000	PASTOS PERMANENTES DE 5 O MAS AÑOS-SIN VARIEDAD	R	0,04
170000003533601	41-033-025-00002-00056	62000	PASTOS PERMANENTES DE 5 O MAS AÑOS-SIN VARIEDAD	S	3,75
170000003533603	41-033-025-00052-00002	62000	PASTOS PERMANENTES DE 5 O MAS AÑOS-SIN VARIEDAD	S	0,36
170000003533604	41-033-026-00007-00012	62000	PASTOS PERMANENTES DE 5 O MAS AÑOS-SIN VARIEDAD	S	2,33
170000003533605	41-033-026-00007-00004	62000	PASTOS PERMANENTES DE 5 O MAS AÑOS-SIN VARIEDAD	S	95,19
170000003533606	41-033-026-00007-00011	62000	PASTOS PERMANENTES DE 5 O MAS AÑOS-SIN VARIEDAD	S	9,77
170000003533607	41-033-026-00007-00013	62000	PASTOS PERMANENTES DE 5 O MAS AÑOS-SIN VARIEDAD	S	7,02
170000003533608	41-033-026-00007-00015	62000	PASTOS PERMANENTES DE 5 O MAS AÑOS-SIN VARIEDAD	S	0,85
170000003533609	41-033-026-00007-00016	62000	PASTOS PERMANENTES DE 5 O MAS AÑOS-SIN VARIEDAD	S	0,59
170000003533610	41-033-026-00007-00008	62000	PASTOS PERMANENTES DE 5 O MAS AÑOS-SIN VARIEDAD	S	4,13
170000003533611	41-033-026-00007-00014	62000	PASTOS PERMANENTES DE 5 O MAS AÑOS-SIN VARIEDAD	S	0,57
170000003533612	41-033-026-00007-00017	62000	PASTOS PERMANENTES DE 5 O MAS AÑOS-SIN VARIEDAD	S	0,61
170000003533613	41-033-026-00007-00007	62000	PASTOS PERMANENTES DE 5 O MAS AÑOS-SIN VARIEDAD	S	6,03
170000003533614	41-033-026-00007-00009	62000	PASTOS PERMANENTES DE 5 O MAS AÑOS-SIN VARIEDAD	S	97,28
170000003533615	41-033-026-00009-00010	62000	PASTOS PERMANENTES DE 5 O MAS AÑOS-SIN VARIEDAD	S	4,78
170000003533616	41-033-026-00007-00005	62000	PASTOS PERMANENTES DE 5 O MAS AÑOS-SIN VARIEDAD	S	1,49
170000003533617	41-033-026-00009-00001	62000	PASTOS PERMANENTES DE 5 O MAS AÑOS-SIN VARIEDAD	S	0,37
170000003533618	41-033-026-00009-00003	62000	PASTOS PERMANENTES DE 5 O MAS AÑOS-SIN VARIEDAD	S	34,08
170000003533619	41-033-026-00009-00009	62000	PASTOS PERMANENTES DE 5 O MAS AÑOS-SIN VARIEDAD	S	0,68
170000003533620	41-033-026-00009-00008	62000	PASTOS PERMANENTES DE 5 O MAS AÑOS-SIN VARIEDAD	S	4,71
170000003533621	41-033-026-00007-00010	62000	PASTOS PERMANENTES DE 5 O MAS AÑOS-SIN VARIEDAD	S	4,34
170000003533622	41-033-026-00009-00007	62000	PASTOS PERMANENTES DE 5 O MAS AÑOS-SIN VARIEDAD	S	0,40
170000003533623	41-033-026-00009-00012	62000	PASTOS PERMANENTES DE 5 O MAS AÑOS-SIN VARIEDAD	S	16,19
170000003533624	41-033-026-00009-00013	62000	PASTOS PERMANENTES DE 5 O MAS AÑOS-SIN VARIEDAD	S	0,67

Datos considerados para el Cálculo de la Carga Ganadera mínima y máxima del expediente**Recintos Determinados para el Cálculo de Garga Ganadera Máxima**

<u>REF.</u>	<u>REFERENCIA SIGPAC</u>	<u>CULTIVO</u>	<u>DESCRIPCIÓN CULTIVO</u>	<u>S/R</u>	<u>SUP. PROPUESTA (ha)</u>
1700000003533625	41-033-026-00011-00004	62000	PASTOS PERMANENTES DE 5 O MAS AÑOS-SIN VARIEDAD	S	12,69
1700000003533626	41-033-026-00011-00001	62000	PASTOS PERMANENTES DE 5 O MAS AÑOS-SIN VARIEDAD	S	0,08
1700000003533627	41-033-026-00009-00014	62000	PASTOS PERMANENTES DE 5 O MAS AÑOS-SIN VARIEDAD	S	4,65
1700000003533628	41-033-026-00009-00018	62000	PASTOS PERMANENTES DE 5 O MAS AÑOS-SIN VARIEDAD	S	5,56
1700000003533629	41-033-016-00002-00004	62000	PASTOS PERMANENTES DE 5 O MAS AÑOS-SIN VARIEDAD	S	4,71
1700000003533630	41-033-016-00002-00006	62000	PASTOS PERMANENTES DE 5 O MAS AÑOS-SIN VARIEDAD	S	2,76
1700000003533631	41-033-026-00011-00003	62000	PASTOS PERMANENTES DE 5 O MAS AÑOS-SIN VARIEDAD	S	13,81
1700000003533632	41-033-026-00011-00006	62000	PASTOS PERMANENTES DE 5 O MAS AÑOS-SIN VARIEDAD	S	0,05
1700000003533633	41-033-025-00002-00034	63000	PASTOS DE MENOS DE 5 AÑOS-SIN VARIEDAD	S	0,44
1700000003533634	41-033-016-00003-00001	62000	PASTOS PERMANENTES DE 5 O MAS AÑOS-SIN VARIEDAD	S	11,68
1700000003533635	41-033-025-00002-00018	63000	PASTOS DE MENOS DE 5 AÑOS-SIN VARIEDAD	S	2,79

INCIDENCIAS**INCIDENCIA DESCRIPCIÓN**

- 85031 Solicita recinto que no está comprometido para la operación.
 Ref:1700000003533528 Recinto:41-033-025-00002-012 Cultivo:62000 PASTOS PERMANENTES DE 5 O MAS AÑOS-SIN VARIEDAD Secano
 Ref:1700000003533536 Recinto:41-033-025-00002-032 Cultivo:63000 PASTOS DE MENOS DE 5 AÑOS-SIN VARIEDAD Secano
 Ref:1700000003533582 Recinto:41-033-025-00002-047 Cultivo:62000 PASTOS PERMANENTES DE 5 O MAS AÑOS-SIN VARIEDAD Secano
 Ref:1700000003533573 Recinto:41-033-025-00002-048 Cultivo:62000 PASTOS PERMANENTES DE 5 O MAS AÑOS-SIN VARIEDAD Secano
 Ref:1700000003533600 Recinto:41-033-025-00002-052 Cultivo:62000 PASTOS PERMANENTES DE 5 O MAS AÑOS-SIN VARIEDAD Regadío
- 85042 No inscrito en un organismo de control y certificación ecológico (artículo 5-1 e), Orden 26 mayo 2015)
 Explotación:ES410330000127 Especie:PORCINO
 Explotación:ES410330000127 Especie:BOVINA
 Explotación:ES410330000127 Especie:CABALLAR
 Explotación:ES410330000751 Especie:BOVINA



<u>APELLIDOS Y NOMBRE / RAZÓN SOCIAL</u>	<u>NIF</u>	<u>EXPEDIENTE</u>	<u>SOLICITA AGRICULT. (3)</u>	<u>SOLICITA GANADER. (4)</u>	<u>ANUALIDAD DE PAGO</u>
CONDE BLANCO LUIS MIGUEL	****0711*	1206727	NO	SI	6ª

DATOS MANTENIMIENTO**IMPORTE POR ANUALIDAD**

	<u>2015</u>	<u>2016</u>	<u>2017</u>	<u>2018</u>	<u>2019</u>	<u>2020</u>
IMPORTE MÁXIMO SUBVENCIONABLE	5.546,77 €	5.546,77 €	5.545,95 €	5.520,48 €	5.520,48 €	5.520,48 €
IMPORTE MEDIO DE TRANSFERENCIA (€/ha)	82,15 €	82,15 €	82,15 €	82,15 €	82,15 €	82,15 €

RESUMEN DE UNIDADES

<u>Cód</u>	<u>GRUPO DE PAGO</u>	<u>Sup. Dec. Admisible (ha)</u>	<u>Sup. Comprometida (ha)</u>	<u>Sup. ajustada compromiso (1) (ha)</u>	<u>% sobredec.</u>	<u>SUP. PROPUESTA (ha)</u>	<u>Importe Declarado</u>	<u>Importe Topado</u>	<u>Importe Propuesto</u>	<u>Importe tras sobredec.</u>
63	PASTOS ASOCIADOS A GANADERÍA ECOLÓGICA	74,42		67,20	0,00	67,20	5.520,48	5.520,48	5.520,48	5.520,48
	TOTAL	74,42	67,20	67,20		67,20	5.520,48	5.520,48	5.520,48	5.520,48

APLICACIÓN DE REDUCCIONES Y SANCIONES

	<u>Importe Calculado</u>	<u>Importe prerreduc.</u>	<u>Admisibilidad y compromisos</u>	<u>Presentación tardía</u>	<u>Omisión declaración</u>	<u>Condicionality</u>	<u>PROPUESTO</u>	<u>IMPORTE (Euros)</u>		
								<u>FEADER (Eje 2)</u>	<u>MAPA</u>	<u>CAGPDS</u>
GANADERÍA	5.520,48	5.520,48	1,50	0,00	0,00	0,00	0,00	0,00	0,00	0,00
TOTAL							0,00	0,00	0,00	0,00

RECINTOS PROPUESTOS

<u>REE</u>	<u>REFERENCIA SIGPAC</u>	<u>CULTIVO DESCRIPCIÓN CULTIVO</u>	<u>S/R</u>	<u>G.PAGO</u>	<u>PEND. MEDIA (%)</u>	<u>SUP. DEC. ADMISIBLE (ha)</u>	<u>SUP. COMPROM. (ha)</u>	<u>SUP. AJUSTADA COMPROM. (1) (ha)</u>	<u>SUP. CONY. SIGPAC (ha)</u>	<u>SUP. CERTIE. (ha)</u>	<u>SUP. CAMPO (ha)</u>	<u>SUP. CAMPO DETER. CULT. DECLARADO (ha)</u>	<u>SUP. DEC. REDUCIDA (ha)</u>	<u>SUP. PROPUESTA (ha)</u>
1700000005395731	41-002-006-00005-00001	62000 PASTOS PERMANENTES DE 5 O MAS AÑOS-SIN VARIEDAD	S	63	17,93	5,48	2,90	2,90		6,45			2,90	2,90
1700000005395733	41-002-040-00006-00001	62000 PASTOS PERMANENTES DE 5 O MAS AÑOS-SIN VARIEDAD	S	63	11,63	2,10	1,79	1,79		2,10			1,79	1,79
1700000005395734	41-002-040-00006-00002	62000 PASTOS PERMANENTES DE 5 O MAS AÑOS-SIN VARIEDAD	S	63	8,03	2,15	2,15	2,15		2,53			2,15	2,15
1700000005395736	41-002-041-00008-00002	62000 PASTOS PERMANENTES DE 5 O MAS AÑOS-SIN VARIEDAD	S	63	21,79	0,01	1,08	0,01		0,02			0,01	0,01
1700000005395737	41-002-041-00008-00002	62000 PASTOS PERMANENTES DE 5 O MAS AÑOS-SIN VARIEDAD	S	63	21,79	1,31	1,08	1,07		2,77			1,07	1,07
1700000005395738	41-002-043-00003-00001	62000 PASTOS PERMANENTES DE 5 O MAS AÑOS-SIN VARIEDAD	S	63	12,31	6,87	6,87	6,87		8,08			6,87	6,87
1700000005395739	41-002-043-00004-00001	62000 PASTOS PERMANENTES DE 5 O MAS AÑOS-SIN VARIEDAD	S	63	7,80	0,13	0,13	0,13		0,50			0,13	0,13
1700000005395740	41-002-040-00005-00003	62000 PASTOS PERMANENTES DE 5 O MAS AÑOS-SIN VARIEDAD	S	63	15,24	9,82	9,82	9,82		9,82			9,82	9,82
1700000005395741	41-002-040-00005-00004	62000 PASTOS PERMANENTES DE 5 O MAS AÑOS-SIN VARIEDAD	S	63	15,15	17,26	13,19	13,19		20,30			13,19	13,19
1700000005395742	41-002-009-00107-00001	62000 PASTOS PERMANENTES DE 5 O MAS AÑOS-SIN VARIEDAD	S	63	7,09	2,99	2,97	2,97		2,99			2,97	2,97
1700000005395748	41-002-006-00008-00001	62000 PASTOS PERMANENTES DE 5 O MAS AÑOS-SIN VARIEDAD	S	63	15,45	0,98	0,98	0,98		2,81			0,98	0,98
1700000005395749	41-002-043-00013-00001	62000 PASTOS PERMANENTES DE 5 O MAS AÑOS-SIN VARIEDAD	S	63	23,61	3,98	3,98	3,98		3,98			3,98	3,98
1700000005395751	41-002-006-00006-00001	62000 PASTOS PERMANENTES DE 5 O MAS AÑOS-SIN VARIEDAD	S	63	20,63	21,34	21,34	21,34		21,34			21,34	21,34

DATOS GANADERÍA**RESUMEN DE UNIDADES**

<u>Cód</u>	<u>GRUPO DE PAGO</u>	<u>Sup. Dec. Admisible (ha)</u>	<u>Sup. Comprometida (ha)</u>	<u>Sup. ajustada compromiso (1) (ha)</u>	<u>% sobredec.</u>	<u>SUP. PROPUESTA (ha)</u>	<u>Importe Declarado</u>	<u>Importe Topado</u>	<u>Importe Propuesto</u>	<u>Importe tras sobredec.</u>
63	PASTOS ASOCIADOS A GANADERÍA ECOLÓGICA	74,42		67,20	0,00	67,20	5.520,48	5.520,48	5.520,48	5.520,48
	TOTAL	74,42	67,20	67,20		67,20	5.520,48	5.520,48	5.520,48	5.520,48

RESUMEN DE PAGOS

	<u>PROPUESTO</u>	<u>IMPORTE (Euros)</u>		
		<u>FEADER (Eje 2)</u>	<u>MAPA</u>	<u>CAGPDS</u>
Propuesto	0,00	0,00	0,00	0,00

APLICACIÓN DE REDUCCIONES Y SANCIONES

	<u>Importe Calculado</u>	<u>Importe prerreduc.</u>	<u>Admisibilidad y compromisos</u>	<u>Presentación tardía</u>	<u>Omisión declaración</u>	<u>Condicionality</u>	<u>PROPUESTO</u>	<u>IMPORTE (Euros)</u>		
								<u>FEADER (Eje 2)</u>	<u>MAPA</u>	<u>CAGPDS</u>
	5.520,48	5.520,48	150,00	0,00	0,00	0,00	0,00	0,00	0,00	0,00
TOTAL							0,00	0,00	0,00	0,00



(1) Superficie declarada admisible ajustada con la superficie comprometida.
(2) Factor de penalización valorando el alcance para el tipo de compromiso.
(3) Solicita agricultura y tiene compromisos vigentes.
(4) Solicita ganadería y tiene compromisos vigentes.

Datos considerados para el Cálculo de la Carga Ganadera mínima y máxima del expediente

Explotación	Especie	Inscrito en Sipea y Admisible	Censo Medio Animales	Ugm Calculada para CG Mínima	Ugm Calculada para CG Máxima
ES410020000004	OVINA	SI	34,68	5,20	5,20
ES410020000004	PORCINO	NO	339,47	0,00	101,84
ES410020000036	PORCINO	NO	275,25	0,00	82,58
ES410020000153	OVINA	SI	41,36	6,20	6,20
ES410020000153	PORCINO	NO	157,12	0,00	47,14
ES410020000709	OVINA	SI	150,05	22,51	22,51
ES410020000709	PORCINO	NO	0,00	0,00	0,00
				33,91	265,47

Superficie determinada para Cálculo Carga Ganadera Mínima: 94,33 ha

Superficie determinada para Cálculo Carga Ganadera Máxima: 94,33 ha

Carga Ganadera Mínima Expediente: 0,36 ugm/ha

Carga Ganadera Máxima Expediente: 2,81 ugm/ha

Recintos Determinados para el Cálculo de Garga Ganadera Mínima

REF.	REFERENCIA SIGPAC	CULTIVO	DESCRIPCIÓN CULTIVO	S/R	SUP. PROPUESTA (ha)
170000005395731	41-002-006-00005-00001	62000	PASTOS PERMANENTES DE 5 O MAS AÑOS-SIN VARIEDAD	S	5,48
170000005395733	41-002-040-00006-00001	62000	PASTOS PERMANENTES DE 5 O MAS AÑOS-SIN VARIEDAD	S	2,10
170000005395734	41-002-040-00006-00002	62000	PASTOS PERMANENTES DE 5 O MAS AÑOS-SIN VARIEDAD	S	2,15
170000005395736	41-002-041-00008-00002	62000	PASTOS PERMANENTES DE 5 O MAS AÑOS-SIN VARIEDAD	S	0,01
170000005395737	41-002-041-00008-00002	62000	PASTOS PERMANENTES DE 5 O MAS AÑOS-SIN VARIEDAD	S	1,31
170000005395738	41-002-043-00003-00001	62000	PASTOS PERMANENTES DE 5 O MAS AÑOS-SIN VARIEDAD	S	6,87
170000005395739	41-002-043-00004-00001	62000	PASTOS PERMANENTES DE 5 O MAS AÑOS-SIN VARIEDAD	S	0,13
170000005395740	41-002-040-00005-00003	62000	PASTOS PERMANENTES DE 5 O MAS AÑOS-SIN VARIEDAD	S	9,82
170000005395741	41-002-040-00005-00004	62000	PASTOS PERMANENTES DE 5 O MAS AÑOS-SIN VARIEDAD	S	17,26
170000005395742	41-002-009-00107-00001	62000	PASTOS PERMANENTES DE 5 O MAS AÑOS-SIN VARIEDAD	S	2,99
170000005395743	41-002-009-00008-00008	62000	PASTOS PERMANENTES DE 5 O MAS AÑOS-SIN VARIEDAD	S	0,13
170000005395744	41-002-009-00008-00014	62000	PASTOS PERMANENTES DE 5 O MAS AÑOS-SIN VARIEDAD	S	0,77
170000005395745	41-002-009-00008-00006	62000	PASTOS PERMANENTES DE 5 O MAS AÑOS-SIN VARIEDAD	S	2,19
170000005395746	41-002-009-00008-00004	62000	PASTOS PERMANENTES DE 5 O MAS AÑOS-SIN VARIEDAD	S	0,10
170000005395747	41-002-006-00007-00001	62000	PASTOS PERMANENTES DE 5 O MAS AÑOS-SIN VARIEDAD	S	16,72
170000005395748	41-002-006-00008-00001	62000	PASTOS PERMANENTES DE 5 O MAS AÑOS-SIN VARIEDAD	S	0,98
170000005395749	41-002-043-00013-00001	62000	PASTOS PERMANENTES DE 5 O MAS AÑOS-SIN VARIEDAD	S	3,98
170000005395751	41-002-006-00006-00001	62000	PASTOS PERMANENTES DE 5 O MAS AÑOS-SIN VARIEDAD	S	21,34

Recintos Determinados para el Cálculo de Garga Ganadera Máxima

REF.	REFERENCIA SIGPAC	CULTIVO	DESCRIPCIÓN CULTIVO	S/R	SUP. PROPUESTA (ha)
170000005395731	41-002-006-00005-00001	62000	PASTOS PERMANENTES DE 5 O MAS AÑOS-SIN VARIEDAD	S	5,48
170000005395733	41-002-040-00006-00001	62000	PASTOS PERMANENTES DE 5 O MAS AÑOS-SIN VARIEDAD	S	2,10
170000005395734	41-002-040-00006-00002	62000	PASTOS PERMANENTES DE 5 O MAS AÑOS-SIN VARIEDAD	S	2,15
170000005395736	41-002-041-00008-00002	62000	PASTOS PERMANENTES DE 5 O MAS AÑOS-SIN VARIEDAD	S	0,01
170000005395737	41-002-041-00008-00002	62000	PASTOS PERMANENTES DE 5 O MAS AÑOS-SIN VARIEDAD	S	1,31
170000005395738	41-002-043-00003-00001	62000	PASTOS PERMANENTES DE 5 O MAS AÑOS-SIN VARIEDAD	S	6,87
170000005395739	41-002-043-00004-00001	62000	PASTOS PERMANENTES DE 5 O MAS AÑOS-SIN VARIEDAD	S	0,13
170000005395740	41-002-040-00005-00003	62000	PASTOS PERMANENTES DE 5 O MAS AÑOS-SIN VARIEDAD	S	9,82
170000005395741	41-002-040-00005-00004	62000	PASTOS PERMANENTES DE 5 O MAS AÑOS-SIN VARIEDAD	S	17,26

Datos considerados para el Cálculo de la Carga Ganadera mínima y máxima del expediente**Recintos Determinados para el Cálculo de Garga Ganadera Máxima**

REF.	REFERENCIA SIGPAC	CULTIVO	DESCRIPCIÓN CULTIVO	S/R	SUP. PROPUESTA (ha)
170000005395742	41-002-009-00107-00001	62000	PASTOS PERMANENTES DE 5 O MAS AÑOS-SIN VARIEDAD	S	2,99
170000005395743	41-002-009-00008-00008	62000	PASTOS PERMANENTES DE 5 O MAS AÑOS-SIN VARIEDAD	S	0,13
170000005395744	41-002-009-00008-00014	62000	PASTOS PERMANENTES DE 5 O MAS AÑOS-SIN VARIEDAD	S	0,77
170000005395745	41-002-009-00008-00006	62000	PASTOS PERMANENTES DE 5 O MAS AÑOS-SIN VARIEDAD	S	2,19
170000005395746	41-002-009-00008-00004	62000	PASTOS PERMANENTES DE 5 O MAS AÑOS-SIN VARIEDAD	S	0,10
170000005395747	41-002-006-00007-00001	62000	PASTOS PERMANENTES DE 5 O MAS AÑOS-SIN VARIEDAD	S	16,72
170000005395748	41-002-006-00008-00001	62000	PASTOS PERMANENTES DE 5 O MAS AÑOS-SIN VARIEDAD	S	0,98
170000005395749	41-002-043-00013-00001	62000	PASTOS PERMANENTES DE 5 O MAS AÑOS-SIN VARIEDAD	S	3,98
170000005395751	41-002-006-00006-00001	62000	PASTOS PERMANENTES DE 5 O MAS AÑOS-SIN VARIEDAD	S	21,34

DETALLE DE REDUCCIONES Y SANCIONES POR INCUMPLIMIENTOS DE ADMISIBILIDAD Y COMPROMISOS

Tipo	Compromiso	Sup. Calculada	Sup. Incumpli.	Factor Alcance (2)	Coef. Línea Base	Coef. Acumulación	Coef. Reiteración	Importe Ayuda	Factor Sanción	Importe Sanción	Aplicado
B1	La carga ganadera del expediente supera los límites establecidos (artículo 8-3, Orden 26 mayo 2015)	2,00	0,81-	1,00	1,00	1,00	1,50	5.520,48 €	1,50	5.520,48 €	SI

INCIDENCIAS**INCIDENCIA DESCRIPCIÓN**

- 85015 La carga ganadera del expediente supera los límites establecidos (artículo 8-3, Orden 26 mayo 2015)
Carga Ganadera Máx.:2,81 Superficie:94,33 UGMs:265,47
- 85031 Solicita recinto que no está comprometido para la operación.
Ref:170000005395746 Recinto:41-002-009-00008-004 Cultivo:62000 PASTOS PERMANENTES DE 5 O MAS AÑOS-SIN VARIEDAD Secano
Ref:170000005395745 Recinto:41-002-009-00008-006 Cultivo:62000 PASTOS PERMANENTES DE 5 O MAS AÑOS-SIN VARIEDAD Secano
Ref:170000005395743 Recinto:41-002-009-00008-008 Cultivo:62000 PASTOS PERMANENTES DE 5 O MAS AÑOS-SIN VARIEDAD Secano
Ref:170000005395744 Recinto:41-002-009-00008-014 Cultivo:62000 PASTOS PERMANENTES DE 5 O MAS AÑOS-SIN VARIEDAD Secano
- 85042 No inscrito en un organismo de control y certificación ecológico (artículo 5-1 e), Orden 26 mayo 2015)
Explotación:ES410020000004 Especie:PORCINO
Explotación:ES410020000036 Especie:PORCINO
Explotación:ES410020000153 Especie:PORCINO
Explotación:ES410020000709 Especie:PORCINO
- 87002 Expediente de Agrigan que tiene un segundo año de pago cero.



<u>APELLIDOS Y NOMBRE / RAZÓN SOCIAL</u>	<u>NIF</u>	<u>EXPEDIENTE</u>	<u>SOLICITA AGRICULT. (3)</u>	<u>SOLICITA GANADER. (4)</u>	<u>ANUALIDAD DE PAGO</u>
CONTRERAS GALLEGU JESUS	****5756*	1197286	NO	SI	6ª

DATOS MANTENIMIENTO**IMPORTE POR ANUALIDAD**

	<u>2015</u>	<u>2016</u>	<u>2017</u>	<u>2018</u>	<u>2019</u>	<u>2020</u>
IMPORTE MÁXIMO SUBVENCIONABLE	5.607,56 €	5.607,56 €	5.607,56 €	5.607,56 €	5.607,56 €	5.607,56 €
IMPORTE MEDIO DE TRANSFERENCIA (€/ha)	82,15 €	82,15 €	82,15 €	82,15 €	82,15 €	82,15 €

RESUMEN DE UNIDADES

<u>Cód</u>	<u>GRUPO DE PAGO</u>	<u>Sup. Dec. Admisible (ha)</u>	<u>Sup. Comprometida (ha)</u>	<u>Sup. ajustada compromiso (1) (ha)</u>	<u>% sobredec.</u>	<u>SUP. PROPUESTA (ha)</u>	<u>Importe Declarado</u>	<u>Importe Topado</u>	<u>Importe Propuesto</u>	<u>Importe tras sobredec.</u>
63	PASTOS ASOCIADOS A GANADERÍA ECOLÓGICA	71,76		68,26	0,00	68,26	5.607,56	5.607,56	5.607,56	5.607,56
	TOTAL	71,76	68,26	68,26		68,26	5.607,56	5.607,56	5.607,56	5.607,56

APLICACIÓN DE REDUCCIONES Y SANCIONES

	<u>Importe Calculado</u>	<u>Importe prerreduc.</u>	<u>Admisibilidad y compromisos</u>	<u>Presentación tardía</u>	<u>Omisión declaración</u>	<u>Condicionabilidad</u>	<u>PROPUESTO</u>	<u>IMPORTE (Euros)</u>		
								<u>FEADER (Eje 2)</u>	<u>MAPA</u>	<u>CAGPDS</u>
GANADERÍA	5.607,56	5.607,56	0,00	0,00	0,00	0,00	5.607,56	4.205,67	602,81	799,08
TOTAL							5.607,56	4.205,67	602,81	799,08

RECINTOS PROPUESTOS

<u>REE</u>	<u>REFERENCIA SIGPAC</u>	<u>CULTIVO DESCRIPCIÓN CULTIVO</u>	<u>S/R</u>	<u>G.PAGO</u>	<u>PEND. MEDIA (%)</u>	<u>SUP. DEC. ADMISIBLE (ha)</u>	<u>SUP. COMPROM. (ha)</u>	<u>SUP. AJUSTADA COMPROM. (1) (ha)</u>	<u>SUP. CONY. SIGPAC (ha)</u>	<u>SUP. CERTIE (ha)</u>	<u>SUP. CAMPO (ha)</u>	<u>SUP. CAMPO DETER. CULT. DECLARADO (ha)</u>	<u>SUP. DEC. REDUCIDA (ha)</u>	<u>SUP. PROPUESTA (ha)</u>
1700000006271189	41-002-015-00013-00003	62000 PASTOS PERMANENTES DE 5 O MAS AÑOS-SIN VARIEDAD	S	63	21,91	3,51	3,51	3,51		6,39			3,51	3,51
1700000006271190	41-002-015-00010-00004	62000 PASTOS PERMANENTES DE 5 O MAS AÑOS-SIN VARIEDAD	S	63	2,45	17,77	17,78	17,77		17,77			17,77	17,77
1700000006271191	41-002-015-00010-00005	62000 PASTOS PERMANENTES DE 5 O MAS AÑOS-SIN VARIEDAD	S	63	12,29	17,81	17,81	17,81		17,81			17,81	17,81
1700000006271192	41-002-015-00013-00004	62000 PASTOS PERMANENTES DE 5 O MAS AÑOS-SIN VARIEDAD	S	63	1,45	1,10	1,29	1,10	1,29	1,29			1,10	1,10
1700000006271193	41-002-015-00010-00006	62000 PASTOS PERMANENTES DE 5 O MAS AÑOS-SIN VARIEDAD	S	63	4,38	3,53	3,53	3,53	3,53	3,53			3,53	3,53
1700000006271194	41-002-015-00013-00001	62000 PASTOS PERMANENTES DE 5 O MAS AÑOS-SIN VARIEDAD	S	63	3,65	24,42	21,18	21,18		24,42			21,18	21,18
1700000006271195	41-002-015-00013-00005	62000 PASTOS PERMANENTES DE 5 O MAS AÑOS-SIN VARIEDAD	S	63	3,58	3,62	5,96	3,62		8,04			3,62	3,62

DATOS GANADERÍA**RESUMEN DE UNIDADES**

<u>Cód</u>	<u>GRUPO DE PAGO</u>	<u>Sup. Dec. Admisible (ha)</u>	<u>Sup. Comprometida (ha)</u>	<u>Sup. ajustada compromiso (1) (ha)</u>	<u>% sobredec.</u>	<u>SUP. PROPUESTA (ha)</u>	<u>Importe Declarado</u>	<u>Importe Topado</u>	<u>Importe Propuesto</u>	<u>Importe tras sobredec.</u>
63	PASTOS ASOCIADOS A GANADERÍA ECOLÓGICA	71,76		68,26	0,00	68,26	5.607,56	5.607,56	5.607,56	5.607,56
	TOTAL	71,76	68,26	68,26		68,26	5.607,56	5.607,56	5.607,56	5.607,56

RESUMEN DE PAGOS

	<u>PROPUESTO</u>	<u>IMPORTE (Euros)</u>		
		<u>FEADER (Eje 2)</u>	<u>MAPA</u>	<u>CAGPDS</u>
Propuesto a pagar	5.607,56	4.205,67	602,81	799,08

APLICACIÓN DE REDUCCIONES Y SANCIONES

	<u>Importe Calculado</u>	<u>Importe prerreduc.</u>	<u>Admisibilidad y compromisos</u>	<u>Presentación tardía</u>	<u>Omisión declaración</u>	<u>Condicionabilidad</u>	<u>PROPUESTO</u>	<u>IMPORTE (Euros)</u>		
								<u>FEADER (Eje 2)</u>	<u>MAPA</u>	<u>CAGPDS</u>
	5.607,56	5.607,56	0,00	0,00	0,00	0,00	5.607,56	4.205,67	602,81	799,08
TOTAL							5.607,56	4.205,67	602,81	799,08



Datos considerados para el Cálculo de la Carga Ganadera mínima y máxima del expediente

Explotación	Especie	Inscrito en Sipea y Admisible	Censo Medio Animales	Ugm Calculada para CG Mínima	Ugm Calculada para CG Máxima
ES410020000123	PORCINO	NO	0,00	0,00	0,00
ES410020000146	CABALLAR	NO	3,90	0,00	3,90
ES410020000146	PORCINO	NO	0,00	0,00	0,00
ES410020000519	OVINA	SI	288,89	43,33	43,33
ES410020000519	PORCINO	NO	24,89	0,00	7,47
				43,33	54,70

Superficie determinada para Cálculo Carga Ganadera Mínima: 75,63 ha

Superficie determinada para Cálculo Carga Ganadera Máxima: 75,63 ha

Carga Ganadera Mínima Expediente: 0,57 ugm/ha

Carga Ganadera Máxima Expediente: 0,72 ugm/ha

Recintos Determinados para el Cálculo de Garga Ganadera Mínima

REF.	REFERENCIA SIGPAC	CULTIVO	DESCRIPCIÓN CULTIVO	S/R	SUP. PROPUESTA (ha)
1700000006271187	41-002-012-00295-00001	62000	PASTOS PERMANENTES DE 5 O MAS AÑOS-SIN VARIEDAD	S	0,95
1700000006271188	41-002-012-00296-00001	62000	PASTOS PERMANENTES DE 5 O MAS AÑOS-SIN VARIEDAD	S	2,92
1700000006271189	41-002-015-00013-00003	62000	PASTOS PERMANENTES DE 5 O MAS AÑOS-SIN VARIEDAD	S	3,51
1700000006271190	41-002-015-00010-00004	62000	PASTOS PERMANENTES DE 5 O MAS AÑOS-SIN VARIEDAD	S	17,77
1700000006271191	41-002-015-00010-00005	62000	PASTOS PERMANENTES DE 5 O MAS AÑOS-SIN VARIEDAD	S	17,81
1700000006271192	41-002-015-00013-00004	62000	PASTOS PERMANENTES DE 5 O MAS AÑOS-SIN VARIEDAD	S	1,10
1700000006271193	41-002-015-00010-00006	62000	PASTOS PERMANENTES DE 5 O MAS AÑOS-SIN VARIEDAD	S	3,53
1700000006271194	41-002-015-00013-00001	62000	PASTOS PERMANENTES DE 5 O MAS AÑOS-SIN VARIEDAD	S	24,42
1700000006271195	41-002-015-00013-00005	62000	PASTOS PERMANENTES DE 5 O MAS AÑOS-SIN VARIEDAD	S	3,62

Recintos Determinados para el Cálculo de Garga Ganadera Máxima

REF.	REFERENCIA SIGPAC	CULTIVO	DESCRIPCIÓN CULTIVO	S/R	SUP. PROPUESTA (ha)
1700000006271187	41-002-012-00295-00001	62000	PASTOS PERMANENTES DE 5 O MAS AÑOS-SIN VARIEDAD	S	0,95
1700000006271188	41-002-012-00296-00001	62000	PASTOS PERMANENTES DE 5 O MAS AÑOS-SIN VARIEDAD	S	2,92
1700000006271189	41-002-015-00013-00003	62000	PASTOS PERMANENTES DE 5 O MAS AÑOS-SIN VARIEDAD	S	3,51
1700000006271190	41-002-015-00010-00004	62000	PASTOS PERMANENTES DE 5 O MAS AÑOS-SIN VARIEDAD	S	17,77
1700000006271191	41-002-015-00010-00005	62000	PASTOS PERMANENTES DE 5 O MAS AÑOS-SIN VARIEDAD	S	17,81
1700000006271192	41-002-015-00013-00004	62000	PASTOS PERMANENTES DE 5 O MAS AÑOS-SIN VARIEDAD	S	1,10
1700000006271193	41-002-015-00010-00006	62000	PASTOS PERMANENTES DE 5 O MAS AÑOS-SIN VARIEDAD	S	3,53
1700000006271194	41-002-015-00013-00001	62000	PASTOS PERMANENTES DE 5 O MAS AÑOS-SIN VARIEDAD	S	24,42
1700000006271195	41-002-015-00013-00005	62000	PASTOS PERMANENTES DE 5 O MAS AÑOS-SIN VARIEDAD	S	3,62

INCIDENCIAS**INCIDENCIA DESCRIPCIÓN**

85031 Solicita recinto que no está comprometido para la operación.

Ref:1700000006271187 Recinto:41-002-012-00295-001 Cultivo:62000 PASTOS PERMANENTES DE 5 O MAS AÑOS-SIN VARIEDAD Secano

Ref:1700000006271188 Recinto:41-002-012-00296-001 Cultivo:62000 PASTOS PERMANENTES DE 5 O MAS AÑOS-SIN VARIEDAD Secano

85042 No inscrito en un organismo de control y certificación ecológico (artículo 5-1 e), Orden 26 mayo 2015)

Explotación:ES410020000123 Especie:PORCINO

Explotación:ES410020000146 Especie:PORCINO

Explotación:ES410020000146 Especie:CABALLAR

Explotación:ES410020000519 Especie:PORCINO

(1) Superficie declarada admisible ajustada con la superficie comprometida.

(2) Factor de penalización valorando el alcance para el tipo de compromiso.

(3) Solicita agricultura y tiene compromisos vigentes.

(4) Solicita ganadería y tiene compromisos vigentes.

<u>APELLIDOS Y NOMBRE / RAZÓN SOCIAL</u>	<u>NIF</u>	<u>EXPEDIENTE</u>	<u>SOLICITA AGRICULT. (3)</u>	<u>SOLICITA GANADER. (4)</u>	<u>ANUALIDAD DE PAGO</u>
CORNELLO MANCHA FRANCISCO JOSE	****8168*	1240370	NO	SI	6ª

DATOS MANTENIMIENTO**IMPORTES POR ANUALIDAD**

	<u>2015</u>	<u>2016</u>	<u>2017</u>	<u>2018</u>	<u>2019</u>	<u>2020</u>
IMPORTE MÁXIMO SUBVENCIONABLE	0,00 €	0,00 €	0,00 €	0,00 €	1.680,84 €	1.680,84 €
IMPORTE MEDIO DE TRANSFERENCIA (€/ha)	0,00 €	0,00 €	0,00 €	0,00 €	38,61 €	38,61 €

RESUMEN DE UNIDADES

<u>Cód</u>	<u>GRUPO DE PAGO</u>	<u>Sup. Dec. Admisible (ha)</u>	<u>Sup. Comprometida (ha)</u>	<u>Sup. ajustada compromiso (1) (ha)</u>	<u>% sobredec.</u>	<u>SUP. PROPUESTA (ha)</u>	<u>Importe Declarado</u>	<u>Importe Topado</u>	<u>Importe Propuesto</u>	<u>Importe tras sobredec.</u>
63	PASTOS ASOCIADOS A GANADERÍA ECOLÓGICA	59,36		43,53	0,00	43,53	3.575,99	1.680,84	1.680,84	1.680,84
	TOTAL	59,36	43,53	43,53		43,53	3.575,99	1.680,84	1.680,84	1.680,84

APLICACIÓN DE REDUCCIONES Y SANCIONES

	<u>Importe Calculado</u>	<u>Importe prereduc.</u>	<u>Admisibilidad y compromisos</u>	<u>Presentación tardía</u>	<u>Omisión declaración</u>	<u>Condicionabilidad</u>	<u>PROPUESTO</u>	<u>IMPORTE (Euros)</u>		
								<u>FEADER (Eje 2)</u>	<u>MAPA</u>	<u>CAGPDS</u>
GANADERÍA	1.680,84	1.680,84	0,00	0,00	0,00	0,00	1.680,84	1.260,63	180,69	239,52
TOTAL							1.680,84	1.260,63	180,69	239,52

RECINTOS PROPUESTOS

<u>REE</u>	<u>REFERENCIA SIGPAC</u>	<u>CULTIVO</u>	<u>DESCRIPCIÓN CULTIVO</u>	<u>S/R G.PAGO</u>	<u>PEND. MEDIA (%)</u>	<u>SUP. DEC. ADMISIBLE (ha)</u>	<u>SUP. COMPROM. (ha)</u>	<u>SUP. AJUSTADA COMPROM. (1) (ha)</u>	<u>SUP. CONV. SIGPAC (ha)</u>	<u>SUP. CERTIE. (ha)</u>	<u>SUP. CAMPO (ha)</u>	<u>SUP. CAMPO DECLARADO (ha)</u>	<u>SUP. DEC. REDUCIDA (ha)</u>	<u>SUP. PROPUESTA (ha)</u>
1700000006360007	41-073-005-00361-00003	62000	PASTOS PERMANENTES DE 5 O MAS AÑOS-SIN VARIEDAD	S 63	35,60	59,36	43,53	43,53		79,14			43,53	43,53

DATOS GANADERÍA**RESUMEN DE UNIDADES**

<u>Cód</u>	<u>GRUPO DE PAGO</u>	<u>Sup. Dec. Admisible (ha)</u>	<u>Sup. Comprometida (ha)</u>	<u>Sup. ajustada compromiso (1) (ha)</u>	<u>% sobredec.</u>	<u>SUP. PROPUESTA (ha)</u>	<u>Importe Declarado</u>	<u>Importe Topado</u>	<u>Importe Propuesto</u>	<u>Importe tras sobredec.</u>
63	PASTOS ASOCIADOS A GANADERÍA ECOLÓGICA	59,36		43,53	0,00	43,53	3.575,99	1.680,84	1.680,84	1.680,84
	TOTAL	59,36	43,53	43,53		43,53	3.575,99	1.680,84	1.680,84	1.680,84

RESUMEN DE PAGOS

	<u>PROPUESTO</u>	<u>IMPORTE (Euros)</u>		
		<u>FEADER (Eje 2)</u>	<u>MAPA</u>	<u>CAGPDS</u>
Propuesto a pagar	1.680,84	1.260,63	180,69	239,52

APLICACIÓN DE REDUCCIONES Y SANCIONES

	<u>Importe Calculado</u>	<u>Importe prereduc.</u>	<u>Admisibilidad y compromisos</u>	<u>Presentación tardía</u>	<u>Omisión declaración</u>	<u>Condicionabilidad</u>	<u>PROPUESTO</u>	<u>IMPORTE (Euros)</u>		
								<u>FEADER (Eje 2)</u>	<u>MAPA</u>	<u>CAGPDS</u>
	1.680,84	1.680,84	0,00	0,00	0,00	0,00	1.680,84	1.260,63	180,69	239,52
TOTAL							1.680,84	1.260,63	180,69	239,52



Datos considerados para el Cálculo de la Carga Ganadera mínima y máxima del expediente

Explotación	Especie	Inscrito en Sipea y Admisible	Censo Medio Animales	Ugm Calculada para CG Mínima	Ugm Calculada para CG Máxima
ES410730000505	CAPRINA	NO	11,61	0,00	1,74
ES410730000505	OVINA	SI	90,00	13,50	13,50
				13,50	15,24

Superficie determinada para Cálculo Carga Ganadera Mínima: 44,05 ha

Superficie determinada para Cálculo Carga Ganadera Máxima: 44,05 ha

Carga Ganadera Mínima Expediente: 0,31 ugm/ha

Carga Ganadera Máxima Expediente: 0,35 ugm/ha

Recintos Determinados para el Cálculo de Garga Ganadera Mínima

REF.	REFERENCIA SIGPAC	CULTIVO	DESCRIPCIÓN CULTIVO	S/R	SUP. PROPUESTA (ha)
1700000006360007	41-073-005-00361-00003	62000	PASTOS PERMANENTES DE 5 O MAS AÑOS-SIN VARIEDAD	S	43,63
1700000006360008	41-073-005-00361-00004	62000	PASTOS PERMANENTES DE 5 O MAS AÑOS-SIN VARIEDAD	S	0,42

Recintos Determinados para el Cálculo de Garga Ganadera Máxima

REF.	REFERENCIA SIGPAC	CULTIVO	DESCRIPCIÓN CULTIVO	S/R	SUP. PROPUESTA (ha)
1700000006360007	41-073-005-00361-00003	62000	PASTOS PERMANENTES DE 5 O MAS AÑOS-SIN VARIEDAD	S	43,63
1700000006360008	41-073-005-00361-00004	62000	PASTOS PERMANENTES DE 5 O MAS AÑOS-SIN VARIEDAD	S	0,42

Incidencias de carga ganadera**INCIDENCIA DESCRIPCIÓN**

- 224 La superficie de cruce total de productos de la agrupación Pastos permanentes sobre un mismo recinto en una misma solicitud, no puede superar la superficie total admisible de pastos.
Ref:1700000006360007 Recinto:41-073-005-00361-003 Cultivo:62000 PASTOS PERMANENTES DE 5 O MAS AÑOS-SIN VARIEDAD Secano Superficie admisible de pastos del recinto según SIGPAC.:4363 Suma de superficies de cruce netas declaradas para este recinto por el solicitante.:5936 Exceso de superficie (Hectáreas):15,73

INCIDENCIAS**INCIDENCIA DESCRIPCIÓN**

- 224 La superficie de cruce total de productos de la agrupación Pastos permanentes sobre un mismo recinto en una misma solicitud, no puede superar la superficie total admisible de pastos.
Ref:1700000006360007 Recinto:41-073-005-00361-003 Cultivo:62000 PASTOS PERMANENTES DE 5 O MAS AÑOS-SIN VARIEDAD Secano Superficie admisible de pastos del recinto según SIGPAC.:4363 Suma de superficies de cruce netas declaradas para este recinto por el solicitante.:5936 Exceso de superficie (Hectáreas):15,73
- 85031 Solicita recinto que no está comprometido para la operación.
Ref:1700000006360008 Recinto:41-073-005-00361-004 Cultivo:62000 PASTOS PERMANENTES DE 5 O MAS AÑOS-SIN VARIEDAD Secano
- 85042 No inscrito en un organismo de control y certificación ecológico (artículo 5-1 e), Orden 26 mayo 2015)
Explotación:ES410730000505 Especie:CAPRINA



<u>APELLIDOS Y NOMBRE / RAZÓN SOCIAL</u>	<u>NIF</u>	<u>EXPEDIENTE</u>	<u>SOLICITA AGRICULT. (3)</u>	<u>SOLICITA GANADER. (4)</u>	<u>ANUALIDAD DE PAGO</u>
CORNELLO PALACIOS FERNANDO MIGUEL	****8052*	1151678	SI	SI	6ª

DATOS MANTENIMIENTO**IMPORTE POR ANUALIDAD**

	<u>2015</u>	<u>2016</u>	<u>2017</u>	<u>2018</u>	<u>2019</u>	<u>2020</u>
IMPORTE MÁXIMO SUBVENCIONABLE	11.267,44 €	11.267,44 €	10.626,84 €	10.626,84 €	10.626,84 €	10.626,84 €
IMPORTE MEDIO DE TRANSFERENCIA (€/ha)	74,23 €	74,23 €	74,23 €	74,23 €	74,23 €	74,23 €

RESUMEN DE UNIDADES

<u>Cód</u>	<u>GRUPO DE PAGO</u>	<u>Sup. Dec. Admisible (ha)</u>	<u>Sup. Comprometida (ha)</u>	<u>Sup. ajustada compromiso (1) (ha)</u>	<u>% sobredec.</u>	<u>SUP. PROPUESTA (ha)</u>	<u>Importe Declarado</u>	<u>Importe Topado</u>	<u>Importe Propuesto</u>	<u>Importe tras sobredec.</u>
59	HERBÁCEOS	13,22		11,06	0,00	11,06	1.671,94	1.668,67	1.668,67	1.668,67
63	PASTOS ASOCIADOS A GANADERÍA ECOLÓGICA	206,65		132,10	0,00	132,10	8.975,71	8.958,17	8.958,17	8.958,17
TOTAL		219,87	143,16	143,16		143,16	10.647,65	10.626,84	10.626,84	10.626,84

APLICACIÓN DE REDUCCIONES Y SANCIONES

	<u>Importe Calculado</u>	<u>Importe prereduc.</u>	<u>Admisibilidad y compromisos</u>	<u>Presentación tardía</u>	<u>Omisión declaración</u>	<u>Condicionabilidad</u>	<u>PROPUESTO</u>	<u>IMPORTE (Euros)</u>		
								<u>FEADER (Eje 2)</u>	<u>MAPA</u>	<u>CAGPDS</u>
AGRICULTURA	1.668,67	1.668,67	0,00	0,00	0,00	0,00	1.668,67	1.251,50	179,38	237,79
GANADERÍA	8.958,17	8.958,17	0,00	0,00	0,00	0,00	8.958,17	6.718,63	963,00	1.276,54
TOTAL							10.626,84	6.718,63	963,00	1.276,54



RECINTOS PROPUESTOS

REF.	REFERENCIA SIGPAC	CULTIVO DESCRIPCIÓN CULTIVO	S/R	G.PAGO	PEND. MEDIA (%)	SUP. DEC. ADMISIBLE (ha)	SUP. COMPROM. (ha)	SUP. AJUSTADA COMPR.(1) (ha)	SUP. CONY. SIGPAC (ha)	SUP. CERTIE. (ha)	SUP. CAMPO (ha)	SUP. CAMPO DETER. CULT. DECLARADO (ha)	SUP. DEC. REDUCIDA (ha)	SUP. PROPUESTA (ha)
1700000007252893	41-032-007-00016-00001	62000 PASTOS PERMANENTES DE 5 O MAS AÑOS-SIN VARIEDAD	S	63	28,73	7,04	2,46	2,46		7,04			2,46	2,46
1700000007252894	41-032-007-00016-00002	62000 PASTOS PERMANENTES DE 5 O MAS AÑOS-SIN VARIEDAD	S	63	15,49	0,67	0,67	0,67		0,67			0,67	0,67
1700000007252895	41-032-007-00016-00003	62000 PASTOS PERMANENTES DE 5 O MAS AÑOS-SIN VARIEDAD	S	63	8,60	0,37	0,37	0,37		0,37			0,37	0,37
1700000007252896	41-032-007-00042-00006	62000 PASTOS PERMANENTES DE 5 O MAS AÑOS-SIN VARIEDAD	S	63	35,74	7,91	3,84	3,84		7,91			3,84	3,84
1700000007252898	41-032-007-00045-00010	241000 MEZCLA VEZA - AVENA-SIN VARIEDAD	R	59	11,07	0,84	0,82	0,82		0,84			0,82	0,82
1700000007252899	41-032-007-00044-00006	8000 AVENA-SIN VARIEDAD	S	59	7,36	3,14	3,14	3,14		3,14			3,14	3,14
1700000007252901	41-032-007-00046-00023	8000 AVENA-SIN VARIEDAD	R	59	6,41	0,78	0,78	0,78		0,78			0,78	0,78
1700000007252902	41-032-007-00046-00020	8000 AVENA-SIN VARIEDAD	R	59	7,88	0,36	3,94	0,36		0,36			0,36	0,36
1700000007252903	41-032-007-00045-00003	241000 MEZCLA VEZA - AVENA-SIN VARIEDAD	S	59	12,12	0,82	0,82	0,82		0,82			0,82	0,82
1700000007252904	41-032-007-00045-00013	8000 AVENA-SIN VARIEDAD	S	59	13,49	0,12	0,12	0,12		0,12			0,12	0,12
1700000007252905	41-032-007-00046-00015	241000 MEZCLA VEZA - AVENA-SIN VARIEDAD	R	59	9,97	0,19	0,42	0,19		0,19			0,19	0,19
1700000007252906	41-032-007-00046-00002	241000 MEZCLA VEZA - AVENA-SIN VARIEDAD	S	59	9,48	0,90	0,90	0,90		0,90			0,90	0,90
1700000007252907	41-032-007-00040-00008	62000 PASTOS PERMANENTES DE 5 O MAS AÑOS-SIN VARIEDAD	S	63	17,22	0,56	0,39	0,39		0,56			0,39	0,39
1700000007252908	41-032-007-00042-00009	62000 PASTOS PERMANENTES DE 5 O MAS AÑOS-SIN VARIEDAD	S	63	24,99	1,44	0,79	0,79		1,44			0,79	0,79
1700000007252909	41-032-007-00042-00008	62000 PASTOS PERMANENTES DE 5 O MAS AÑOS-SIN VARIEDAD	S	63	18,23	0,15	0,15	0,15		0,20			0,15	0,15
1700000007252910	41-032-007-00040-00009	62000 PASTOS PERMANENTES DE 5 O MAS AÑOS-SIN VARIEDAD	S	63	11,88	0,08	0,10	0,08		0,10			0,08	0,08
1700000007252911	41-032-007-00044-00008	62000 PASTOS PERMANENTES DE 5 O MAS AÑOS-SIN VARIEDAD	S	63	18,62	1,95	1,79	1,79		1,95			1,79	1,79
1700000007252912	41-032-007-00046-00020	8000 AVENA-SIN VARIEDAD	R	59	7,88	2,73	3,94	2,70		2,74			2,70	2,70
1700000007252913	41-032-007-00044-00007	8000 AVENA-SIN VARIEDAD	R	59	6,06	1,24	1,24	1,24		1,24			1,24	1,24
1700000007252914	41-032-007-00046-00020	60000 ALFALFA-SIN VARIEDAD	R	59	7,88	0,89	3,94	0,88		0,89			0,88	0,88
1700000007252915	41-032-007-00046-00011	62000 PASTOS PERMANENTES DE 5 O MAS AÑOS-SIN VARIEDAD	S	63	41,45	1,04	4,17	1,04		4,17			1,04	1,04
1700000007252918	41-032-007-00050-00001	62000 PASTOS PERMANENTES DE 5 O MAS AÑOS-SIN VARIEDAD	S	63	17,37	7,50	3,81	3,81		7,50			3,81	3,81
1700000007252919	41-032-007-00046-00005	62000 PASTOS PERMANENTES DE 5 O MAS AÑOS-SIN VARIEDAD	S	63	13,82	0,09	0,09	0,09		0,20			0,09	0,09
1700000007252920	41-032-007-00039-00003	62000 PASTOS PERMANENTES DE 5 O MAS AÑOS-SIN VARIEDAD	S	63	31,53	0,60	0,32	0,32		0,60			0,32	0,32
1700000007252921	41-032-007-00040-00004	62000 PASTOS PERMANENTES DE 5 O MAS AÑOS-SIN VARIEDAD	S	63	33,55	2,50	1,71	1,71		2,50			1,71	1,71
1700000007252922	41-032-015-00003-00005	62000 PASTOS PERMANENTES DE 5 O MAS AÑOS-SIN VARIEDAD	S	63	30,00	13,67	13,67	13,67		13,67			13,67	13,67
1700000007252923	41-032-015-00003-00001	62000 PASTOS PERMANENTES DE 5 O MAS AÑOS-SIN VARIEDAD	S	63	26,99	45,72	33,12	33,12		45,72			33,12	33,12
1700000007252924	41-032-007-00045-00011	62000 PASTOS PERMANENTES DE 5 O MAS AÑOS-SIN VARIEDAD	S	63	33,41	2,57	2,57	2,57		2,57			2,57	2,57
1700000007252925	41-032-007-00050-00006	62000 PASTOS PERMANENTES DE 5 O MAS AÑOS-SIN VARIEDAD	S	63	28,08	0,09	0,09	0,09		0,20			0,09	0,09
1700000007252926	41-032-007-00044-00005	62000 PASTOS PERMANENTES DE 5 O MAS AÑOS-SIN VARIEDAD	S	63	35,16	16,01	7,59	7,59		16,01			7,59	7,59
1700000007252927	41-032-007-00046-00009	62000 PASTOS PERMANENTES DE 5 O MAS AÑOS-SIN VARIEDAD	S	63	28,53	8,56	24,60	6,38		8,56			6,38	6,38
1700000007252928	41-032-007-00016-00004	62000 PASTOS PERMANENTES DE 5 O MAS AÑOS-SIN VARIEDAD	S	63	9,20	0,51	0,51	0,51		0,51			0,51	0,51
1700000007252929	41-032-007-00044-00004	62000 PASTOS PERMANENTES DE 5 O MAS AÑOS-SIN VARIEDAD	S	63	14,63	0,45	0,45	0,45		0,45			0,45	0,45
1700000007252930	41-032-007-00016-00006	62000 PASTOS PERMANENTES DE 5 O MAS AÑOS-SIN VARIEDAD	S	63	9,54	0,05	0,06	0,05		0,06			0,05	0,05
1700000007252931	41-032-007-00039-00006	62000 PASTOS PERMANENTES DE 5 O MAS AÑOS-SIN VARIEDAD	S	63	12,36	0,08	0,07	0,07		0,09			0,07	0,07
1700000007252932	41-032-007-00042-00007	62000 PASTOS PERMANENTES DE 5 O MAS AÑOS-SIN VARIEDAD	S	63	11,34	0,02	0,03	0,02		0,03			0,02	0,02
1700000007252933	41-032-007-00039-00001	62000 PASTOS PERMANENTES DE 5 O MAS AÑOS-SIN VARIEDAD	S	63	30,97	1,56	1,44	1,44		1,56			1,44	1,44
1700000007252961	41-032-007-00046-00008	241000 MEZCLA VEZA - AVENA-SIN VARIEDAD	S	59	17,56	0,26	0,18	0,18		0,26			0,18	0,18
1700000007252964	41-032-007-00042-00002	8000 AVENA-SIN VARIEDAD	S	59	7,94	0,27	0,27	0,27		0,27			0,27	0,27
1700000007252965	41-032-007-00045-00002	8000 AVENA-SIN VARIEDAD	S	59	10,91	0,68	0,65	0,65		0,68			0,65	0,65
1700000007252966	41-032-007-00050-00008	62000 PASTOS PERMANENTES DE 5 O MAS AÑOS-SIN VARIEDAD	S	63	16,19	0,06	0,06	0,06		0,06			0,06	0,06
1700000007252968	41-032-007-00045-00008	62000 PASTOS PERMANENTES DE 5 O MAS AÑOS-SIN VARIEDAD	S	63	30,85	14,73	14,73	14,73		14,73			14,73	14,73
1700000007252969	41-032-007-00046-00014	62000 PASTOS PERMANENTES DE 5 O MAS AÑOS-SIN VARIEDAD	S	63	8,64	0,49	0,43	0,43		0,49			0,43	0,43
1700000007252970	41-032-007-00046-00030	62000 PASTOS PERMANENTES DE 5 O MAS AÑOS-SIN VARIEDAD	S	63	15,29	0,43	0,43	0,43		0,43			0,43	0,43
1700000007252973	41-032-015-00004-00001	62000 PASTOS PERMANENTES DE 5 O MAS AÑOS-SIN VARIEDAD	S	63	8,80	20,59	38,51	17,52		20,59			17,52	17,52
1700000007252975	41-032-007-00046-00007	62000 PASTOS PERMANENTES DE 5 O MAS AÑOS-SIN VARIEDAD	S	63	12,53	0,06	0,06	0,06		0,08			0,06	0,06
1700000007252977	41-032-015-00004-00001	62000 PASTOS PERMANENTES DE 5 O MAS AÑOS-SIN VARIEDAD	S	63	8,80	24,66	38,51	20,99		24,66			20,99	20,99
1700000007252979	41-032-007-00046-00009	62000 PASTOS PERMANENTES DE 5 O MAS AÑOS-SIN VARIEDAD	S	63	28,53	24,44	24,60	18,22		24,44			18,22	18,22

DATOS AGRICULTURA**RESUMEN DE UNIDADES**

Cód	GRUPO DE PAGO	Sup. Dec. Admisible (ha)	Sup. Comprometida (ha)	Sup. ajustada compromiso (1) (ha)	% sobredec.	SUP. PROPUESTA (ha)	Importe Declarado	Importe Topado	Importe Propuesto	Importe tras sobredec.
59	HERBÁCEOS	13,22		11,06	0,00	11,06	1.671,94	1.668,67	1.668,67	1.668,67
	TOTAL	13,22	143,16	11,06		11,06	1.671,94	1.668,67	1.668,67	1.668,67

RESUMEN DE PAGOS**IMPORTE (Euros)**

	PROPUESTO	FEADER (Eje 2)	MAPA	CAGPDS
Propuesto a pagar	1.668,67	1.251,50	179,38	237,79

(1) Superficie declarada admisible ajustada con la superficie comprometida.
(2) Factor de penalización valorando el alcance para el tipo de compromiso.
(3) Solicita agricultura y tiene compromisos vigentes.
(4) Solicita ganadería y tiene compromisos vigentes.

APLICACIÓN DE REDUCCIONES Y SANCIONES

Importe Calculado	Importe prereduc.	Admisibilidad y compromisos	Presentación tardía	Omisión declaración	Condicionalidad	IMPORTE (Euros)			
						PROPUESTO	FEADER (Eje 2)	MAPA	CAGPDS
1.668,67	1.668,67	0,00	0,00	0,00	0,00	1.668,67	1.251,50	179,38	237,79
TOTAL						1.668,67	1.251,50	179,38	237,79

DATOS GANADERÍA**RESUMEN DE UNIDADES**

Cód	GRUPO DE PAGO	Sup. Dec. Admisible (ha)	Sup. Comprometida (ha)	Sup. ajustada compromiso (1) (ha)	% sobredec.	SUP. PROPUESTA (ha)	Importe Declarado	Importe Topado	Importe Propuesto	Importe tras sobredec.
63	PASTOS ASOCIADOS A GANADERÍA ECOLÓGICA	206,65		132,10	0,00	132,10	8.975,71	8.958,17	8.958,17	8.958,17
TOTAL		206,65	143,16	132,10		132,10	8.975,71	8.958,17	8.958,17	8.958,17

RESUMEN DE PAGOS

IMPORTE (Euros)			
PROPUESTO	FEADER (Eje 2)	MAPA	CAGPDS
Propuesto a pagar	8.958,17	6.718,63	963,00
			1.276,54

APLICACIÓN DE REDUCCIONES Y SANCIONES

Importe Calculado	Importe prereduc.	Admisibilidad y compromisos	Presentación tardía	Omisión declaración	Condicionalidad	IMPORTE (Euros)			
						PROPUESTO	FEADER (Eje 2)	MAPA	CAGPDS
8.958,17	8.958,17	0,00	0,00	0,00	0,00	8.958,17	6.718,63	963,00	1.276,54
TOTAL						8.958,17	6.718,63	963,00	1.276,54

Datos considerados para el Cálculo de la Carga Ganadera mínima y máxima del expediente

Explotación	Especie	Inscrito en Sipea y Admisible	Censo Medio Animales	Ugm Calculada para CG Mínima	Ugm Calculada para CG Máxima
ES410320000033	OVINA	SI	644,80	96,72	96,72
ES410320000033	PORCINO	NO	726,70	0,00	218,01
ES410320000254	OVINA	SI	13,68	2,05	2,05
				98,77	316,78

Superficie determinada para Cálculo Carga Ganadera Mínima: 206,65 ha

Superficie determinada para Cálculo Carga Ganadera Máxima: 206,65 ha

Carga Ganadera Mínima Expediente: 0,48 ugm/ha

Carga Ganadera Máxima Expediente: 1,53 ugm/ha

Recintos Determinados para el Cálculo de Garga Ganadera Mínima

REF.	REFERENCIA SIGPAC	CULTIVO	DESCRIPCIÓN CULTIVO	S/R	SUP. PROPUESTA (ha)
170000007252893	41-032-007-00016-00001	62000	PASTOS PERMANENTES DE 5 O MAS AÑOS-SIN VARIEDAD	S	7,04
170000007252894	41-032-007-00016-00002	62000	PASTOS PERMANENTES DE 5 O MAS AÑOS-SIN VARIEDAD	S	0,67
170000007252895	41-032-007-00016-00003	62000	PASTOS PERMANENTES DE 5 O MAS AÑOS-SIN VARIEDAD	S	0,37
170000007252896	41-032-007-00042-00006	62000	PASTOS PERMANENTES DE 5 O MAS AÑOS-SIN VARIEDAD	S	7,91
170000007252907	41-032-007-00040-00008	62000	PASTOS PERMANENTES DE 5 O MAS AÑOS-SIN VARIEDAD	S	0,56
170000007252908	41-032-007-00042-00009	62000	PASTOS PERMANENTES DE 5 O MAS AÑOS-SIN VARIEDAD	S	1,44
170000007252909	41-032-007-00042-00008	62000	PASTOS PERMANENTES DE 5 O MAS AÑOS-SIN VARIEDAD	S	0,15
170000007252910	41-032-007-00040-00009	62000	PASTOS PERMANENTES DE 5 O MAS AÑOS-SIN VARIEDAD	S	0,08
170000007252911	41-032-007-00044-00008	62000	PASTOS PERMANENTES DE 5 O MAS AÑOS-SIN VARIEDAD	S	1,95
170000007252915	41-032-007-00046-00011	62000	PASTOS PERMANENTES DE 5 O MAS AÑOS-SIN VARIEDAD	S	1,04
170000007252918	41-032-007-00050-00001	62000	PASTOS PERMANENTES DE 5 O MAS AÑOS-SIN VARIEDAD	S	7,50
170000007252919	41-032-007-00046-00005	62000	PASTOS PERMANENTES DE 5 O MAS AÑOS-SIN VARIEDAD	S	0,09
170000007252920	41-032-007-00039-00003	62000	PASTOS PERMANENTES DE 5 O MAS AÑOS-SIN VARIEDAD	S	0,60
170000007252921	41-032-007-00040-00004	62000	PASTOS PERMANENTES DE 5 O MAS AÑOS-SIN	S	2,50

(1) Superficie declarada admisible ajustada con la superficie comprometida.

(2) Factor de penalización valorando el alcance para el tipo de compromiso.

(3) Solicita agricultura y tiene compromisos vigentes.

(4) Solicita ganadería y tiene compromisos vigentes.

Datos considerados para el Cálculo de la Carga Ganadera mínima y máxima del expediente**Recintos Determinados para el Cálculo de Garga Ganadera Mínima**

<u>REF.</u>	<u>REFERENCIA SIGPAC</u>	<u>CULTIVO</u>	<u>DESCRIPCIÓN CULTIVO</u>	<u>S/R</u>	<u>SUP. PROPUESTA (ha)</u>
			VARIEDAD		
170000007252922	41-032-015-00003-00005	62000	PASTOS PERMANENTES DE 5 O MAS AÑOS-SIN VARIEDAD	S	13,67
170000007252923	41-032-015-00003-00001	62000	PASTOS PERMANENTES DE 5 O MAS AÑOS-SIN VARIEDAD	S	45,72
170000007252924	41-032-007-00045-00011	62000	PASTOS PERMANENTES DE 5 O MAS AÑOS-SIN VARIEDAD	S	2,57
170000007252925	41-032-007-00050-00006	62000	PASTOS PERMANENTES DE 5 O MAS AÑOS-SIN VARIEDAD	S	0,09
170000007252926	41-032-007-00044-00005	62000	PASTOS PERMANENTES DE 5 O MAS AÑOS-SIN VARIEDAD	S	16,01
170000007252927	41-032-007-00046-00009	62000	PASTOS PERMANENTES DE 5 O MAS AÑOS-SIN VARIEDAD	S	8,56
170000007252928	41-032-007-00016-00004	62000	PASTOS PERMANENTES DE 5 O MAS AÑOS-SIN VARIEDAD	S	0,51
170000007252929	41-032-007-00044-00004	62000	PASTOS PERMANENTES DE 5 O MAS AÑOS-SIN VARIEDAD	S	0,45
170000007252930	41-032-007-00016-00006	62000	PASTOS PERMANENTES DE 5 O MAS AÑOS-SIN VARIEDAD	S	0,05
170000007252931	41-032-007-00039-00006	62000	PASTOS PERMANENTES DE 5 O MAS AÑOS-SIN VARIEDAD	S	0,08
170000007252932	41-032-007-00042-00007	62000	PASTOS PERMANENTES DE 5 O MAS AÑOS-SIN VARIEDAD	S	0,02
170000007252933	41-032-007-00039-00001	62000	PASTOS PERMANENTES DE 5 O MAS AÑOS-SIN VARIEDAD	S	1,56
170000007252966	41-032-007-00050-00008	62000	PASTOS PERMANENTES DE 5 O MAS AÑOS-SIN VARIEDAD	S	0,06
170000007252968	41-032-007-00045-00008	62000	PASTOS PERMANENTES DE 5 O MAS AÑOS-SIN VARIEDAD	S	14,73
170000007252969	41-032-007-00046-00014	62000	PASTOS PERMANENTES DE 5 O MAS AÑOS-SIN VARIEDAD	S	0,49
170000007252970	41-032-007-00046-00030	62000	PASTOS PERMANENTES DE 5 O MAS AÑOS-SIN VARIEDAD	S	0,43
170000007252973	41-032-015-00004-00001	62000	PASTOS PERMANENTES DE 5 O MAS AÑOS-SIN VARIEDAD	S	20,59
170000007252975	41-032-007-00046-00007	62000	PASTOS PERMANENTES DE 5 O MAS AÑOS-SIN VARIEDAD	S	0,06
170000007252977	41-032-015-00004-00001	62000	PASTOS PERMANENTES DE 5 O MAS AÑOS-SIN VARIEDAD	S	24,66
170000007252979	41-032-007-00046-00009	62000	PASTOS PERMANENTES DE 5 O MAS AÑOS-SIN VARIEDAD	S	24,44

Recintos Determinados para el Cálculo de Garga Ganadera Máxima

<u>REF.</u>	<u>REFERENCIA SIGPAC</u>	<u>CULTIVO</u>	<u>DESCRIPCIÓN CULTIVO</u>	<u>S/R</u>	<u>SUP. PROPUESTA (ha)</u>
170000007252893	41-032-007-00016-00001	62000	PASTOS PERMANENTES DE 5 O MAS AÑOS-SIN VARIEDAD	S	7,04
170000007252894	41-032-007-00016-00002	62000	PASTOS PERMANENTES DE 5 O MAS AÑOS-SIN VARIEDAD	S	0,67
170000007252895	41-032-007-00016-00003	62000	PASTOS PERMANENTES DE 5 O MAS AÑOS-SIN VARIEDAD	S	0,37
170000007252896	41-032-007-00042-00006	62000	PASTOS PERMANENTES DE 5 O MAS AÑOS-SIN VARIEDAD	S	7,91
170000007252907	41-032-007-00040-00008	62000	PASTOS PERMANENTES DE 5 O MAS AÑOS-SIN VARIEDAD	S	0,56
170000007252908	41-032-007-00042-00009	62000	PASTOS PERMANENTES DE 5 O MAS AÑOS-SIN VARIEDAD	S	1,44
170000007252909	41-032-007-00042-00008	62000	PASTOS PERMANENTES DE 5 O MAS AÑOS-SIN VARIEDAD	S	0,15
170000007252910	41-032-007-00040-00009	62000	PASTOS PERMANENTES DE 5 O MAS AÑOS-SIN VARIEDAD	S	0,08
170000007252911	41-032-007-00044-00008	62000	PASTOS PERMANENTES DE 5 O MAS AÑOS-SIN VARIEDAD	S	1,95
170000007252915	41-032-007-00046-00011	62000	PASTOS PERMANENTES DE 5 O MAS AÑOS-SIN VARIEDAD	S	1,04
170000007252918	41-032-007-00050-00001	62000	PASTOS PERMANENTES DE 5 O MAS AÑOS-SIN VARIEDAD	S	7,50
170000007252919	41-032-007-00046-00005	62000	PASTOS PERMANENTES DE 5 O MAS AÑOS-SIN VARIEDAD	S	0,09
170000007252920	41-032-007-00039-00003	62000	PASTOS PERMANENTES DE 5 O MAS AÑOS-SIN VARIEDAD	S	0,60
170000007252921	41-032-007-00040-00004	62000	PASTOS PERMANENTES DE 5 O MAS AÑOS-SIN VARIEDAD	S	2,50
170000007252922	41-032-015-00003-00005	62000	PASTOS PERMANENTES DE 5 O MAS AÑOS-SIN VARIEDAD	S	13,67
170000007252923	41-032-015-00003-00001	62000	PASTOS PERMANENTES DE 5 O MAS AÑOS-SIN VARIEDAD	S	45,72
170000007252924	41-032-007-00045-00011	62000	PASTOS PERMANENTES DE 5 O MAS AÑOS-SIN VARIEDAD	S	2,57
170000007252925	41-032-007-00050-00006	62000	PASTOS PERMANENTES DE 5 O MAS AÑOS-SIN VARIEDAD	S	0,09

Datos considerados para el Cálculo de la Carga Ganadera mínima y máxima del expediente**Recintos Determinados para el Cálculo de Garga Ganadera Máxima**

<u>REF.</u>	<u>REFERENCIA SIGPAC</u>	<u>CULTIVO</u>	<u>DESCRIPCIÓN CULTIVO</u>	<u>S/R</u>	<u>SUP. PROPUESTA (ha)</u>
			VARIEDAD		
1700000007252926	41-032-007-00044-00005	62000	PASTOS PERMANENTES DE 5 O MAS AÑOS-SIN VARIEDAD	S	16,01
1700000007252927	41-032-007-00046-00009	62000	PASTOS PERMANENTES DE 5 O MAS AÑOS-SIN VARIEDAD	S	8,56
1700000007252928	41-032-007-00016-00004	62000	PASTOS PERMANENTES DE 5 O MAS AÑOS-SIN VARIEDAD	S	0,51
1700000007252929	41-032-007-00044-00004	62000	PASTOS PERMANENTES DE 5 O MAS AÑOS-SIN VARIEDAD	S	0,45
1700000007252930	41-032-007-00016-00006	62000	PASTOS PERMANENTES DE 5 O MAS AÑOS-SIN VARIEDAD	S	0,05
1700000007252931	41-032-007-00039-00006	62000	PASTOS PERMANENTES DE 5 O MAS AÑOS-SIN VARIEDAD	S	0,08
1700000007252932	41-032-007-00042-00007	62000	PASTOS PERMANENTES DE 5 O MAS AÑOS-SIN VARIEDAD	S	0,02
1700000007252933	41-032-007-00039-00001	62000	PASTOS PERMANENTES DE 5 O MAS AÑOS-SIN VARIEDAD	S	1,56
1700000007252966	41-032-007-00050-00008	62000	PASTOS PERMANENTES DE 5 O MAS AÑOS-SIN VARIEDAD	S	0,06
1700000007252968	41-032-007-00045-00008	62000	PASTOS PERMANENTES DE 5 O MAS AÑOS-SIN VARIEDAD	S	14,73
1700000007252969	41-032-007-00046-00014	62000	PASTOS PERMANENTES DE 5 O MAS AÑOS-SIN VARIEDAD	S	0,49
1700000007252970	41-032-007-00046-00030	62000	PASTOS PERMANENTES DE 5 O MAS AÑOS-SIN VARIEDAD	S	0,43
1700000007252973	41-032-015-00004-00001	62000	PASTOS PERMANENTES DE 5 O MAS AÑOS-SIN VARIEDAD	S	20,59
1700000007252975	41-032-007-00046-00007	62000	PASTOS PERMANENTES DE 5 O MAS AÑOS-SIN VARIEDAD	S	0,06
1700000007252977	41-032-015-00004-00001	62000	PASTOS PERMANENTES DE 5 O MAS AÑOS-SIN VARIEDAD	S	24,66
1700000007252979	41-032-007-00046-00009	62000	PASTOS PERMANENTES DE 5 O MAS AÑOS-SIN VARIEDAD	S	24,44

INCIDENCIAS**INCIDENCIA DESCRIPCIÓN**

85042 No inscrito en un organismo de control y certificación ecológico (artículo 5-1 e), Orden 26 mayo 2015)
Explotación:ES410320000033 Especie:PORCINO



<u>APELLIDOS Y NOMBRE / RAZÓN SOCIAL</u>	<u>NIF</u>	<u>EXPEDIENTE</u>	<u>SOLICITA AGRICULT. (3)</u>	<u>SOLICITA GANADER. (4)</u>	<u>ANUALIDAD DE PAGO</u>
CORONADO, S.C.	****1787*	1122125	SI	SI	6ª

DATOS MANTENIMIENTO**IMPORTE POR ANUALIDAD**

	<u>2015</u>	<u>2016</u>	<u>2017</u>	<u>2018</u>	<u>2019</u>	<u>2020</u>
IMPORTE MÁXIMO SUBVENCIONABLE	14.900,19 €	14.900,19 €	16.076,81 €	16.076,81 €	16.076,81 €	16.076,81 €
IMPORTE MEDIO DE TRANSFERENCIA (€/ha)	44,15 €	44,15 €	44,04 €	44,04 €	44,04 €	44,04 €

RESUMEN DE UNIDADES

<u>Cód</u>	<u>GRUPO DE PAGO</u>	<u>Sup. Dec. Admisible (ha)</u>	<u>Sup. Comprometida (ha)</u>	<u>Sup. ajustada compromiso (1) (ha)</u>	<u>% sobredec.</u>	<u>SUP. PROPUESTA (ha)</u>	<u>Importe Declarado</u>	<u>Importe Topado</u>	<u>Importe Propuesto</u>	<u>Importe tras sobredec.</u>
59	HERBÁCEOS	3,33		2,98	0,00	2,98	450,49	466,21	450,49	450,49
63	PASTOS ASOCIADOS A GANADERÍA ECOLÓGICA	566,14		362,08	0,00	362,08	13.567,89	15.610,60	13.567,89	13.567,89
TOTAL		569,47	365,06	365,06		365,06	14.018,38	16.076,81	14.018,38	14.018,38

APLICACIÓN DE REDUCCIONES Y SANCIONES

	<u>Importe Calculado</u>	<u>Importe prerreduc.</u>	<u>Admisibilidad y compromisos</u>	<u>Presentación tardía</u>	<u>Omisión declaración</u>	<u>Condicionabilidad</u>	<u>PROPUESTO</u>	<u>IMPORTE (Euros)</u>		
								<u>FEADER (Eje 2)</u>	<u>MAPA</u>	<u>CAGPDS</u>
AGRICULTURA	450,49	450,49	0,00	0,00	0,00	0,00	450,49	337,87	48,43	64,19
GANADERÍA	13.567,89	13.567,89	0,00	0,00	0,00	0,00	13.567,89	10.175,92	1.458,55	1.933,42
TOTAL							14.018,38	10.175,92	1.458,55	1.933,42

RECINTOS PROPUESTOS

<u>REF.</u>	<u>REFERENCIA SIGPAC</u>	<u>CULTIVO DESCRIPCIÓN CULTIVO</u>	<u>S/R G.PAGO</u>	<u>PEND. MEDIA (%)</u>	<u>SUP. DEC. ADMISIBLE (ha)</u>	<u>SUP. COMPROM. (ha)</u>	<u>SUP. AJUSTADA COMPROM. (1) (ha)</u>	<u>SUP. CONV. SIGPAC (ha)</u>	<u>SUP. CERTIF. (ha)</u>	<u>SUP. CAMPO (ha)</u>	<u>SUP. CAMPO DETER. CULT. DECLARADO (ha)</u>	<u>SUP. DEC. REDUCIDA (ha)</u>	<u>SUP. PROPUESTA (ha)</u>
1700000006694777	41-032-003-00138-00030	62000 PASTOS PERMANENTES DE 5 O MAS AÑOS-SIN VARIEDAD	S 63	20,82	7,21	7,21	7,21		7,21			7,21	7,21
1700000006694779	41-032-003-00137-00003	62000 PASTOS PERMANENTES DE 5 O MAS AÑOS-SIN VARIEDAD	S 63	28,35	245,56	265,97	197,44		245,57			197,44	197,44
1700000006694780	41-032-003-00137-00010	62000 PASTOS PERMANENTES DE 5 O MAS AÑOS-SIN VARIEDAD	S 63	11,22	6,19	6,19	6,19		6,19			6,19	6,19
1700000006694781	41-032-003-00137-00011	62000 PASTOS PERMANENTES DE 5 O MAS AÑOS-SIN VARIEDAD	S 63	18,16	12,95	12,95	12,95		12,95			12,95	12,95
1700000006694786	41-032-003-00138-00002	62000 PASTOS PERMANENTES DE 5 O MAS AÑOS-SIN VARIEDAD	S 63	24,44	89,12	43,79	43,79		89,12			43,79	43,79
1700000006694789	41-032-003-00138-00001	62000 PASTOS PERMANENTES DE 5 O MAS AÑOS-SIN VARIEDAD	S 63	26,52	10,05	7,54	7,54		10,05			7,54	7,54
1700000006694790	41-032-003-00138-00004	62000 PASTOS PERMANENTES DE 5 O MAS AÑOS-SIN VARIEDAD	S 63	17,56	7,68	7,68	7,68		7,68			7,68	7,68
1700000006694791	41-032-003-00138-00003	62000 PASTOS PERMANENTES DE 5 O MAS AÑOS-SIN VARIEDAD	S 63	13,93	2,65	2,65	2,65		2,65			2,65	2,65
1700000006694793	41-032-003-00137-00016	62000 PASTOS PERMANENTES DE 5 O MAS AÑOS-SIN VARIEDAD	S 63	20,84	75,96	26,59	26,59		75,96			26,59	26,59
1700000006694794	41-032-003-00137-00017	62000 PASTOS PERMANENTES DE 5 O MAS AÑOS-SIN VARIEDAD	S 63	16,79	23,54	23,54	23,54		23,54			23,54	23,54
1700000006694797	41-032-003-00137-00003	62000 PASTOS PERMANENTES DE 5 O MAS AÑOS-SIN VARIEDAD	S 63	28,35	85,23	265,97	68,53		85,23			68,53	68,53
1700000006694799	41-032-003-00137-00013	241000 MEZCLA VEZA - AVENA-SIN VARIEDAD	R 59	4,82	3,33	3,33	3,33		3,33			3,33	3,33

DATOS AGRICULTURA**RESUMEN DE UNIDADES**

<u>Cód</u>	<u>GRUPO DE PAGO</u>	<u>Sup. Dec. Admisible (ha)</u>	<u>Sup. Comprometida (ha)</u>	<u>Sup. ajustada compromiso (1) (ha)</u>	<u>% sobredec.</u>	<u>SUP. PROPUESTA (ha)</u>	<u>Importe Declarado</u>	<u>Importe Topado</u>	<u>Importe Propuesto</u>	<u>Importe tras sobredec.</u>
59	HERBÁCEOS	3,33		2,98	0,00	2,98	450,49	466,21	450,49	450,49
TOTAL		3,33	365,06	2,98		2,98	450,49	466,21	450,49	450,49

RESUMEN DE PAGOS

	<u>PROPUESTO</u>	<u>IMPORTE (Euros)</u>		
		<u>FEADER (Eje 2)</u>	<u>MAPA</u>	<u>CAGPDS</u>
Propuesto a pagar	450,49	337,87	48,43	64,19

APLICACIÓN DE REDUCCIONES Y SANCIONES

	<u>Importe Calculado</u>	<u>Importe prerreduc.</u>	<u>Admisibilidad y compromisos</u>	<u>Presentación tardía</u>	<u>Omisión declaración</u>	<u>Condicionabilidad</u>	<u>PROPUESTO</u>	<u>IMPORTE (Euros)</u>		
								<u>FEADER (Eje 2)</u>	<u>MAPA</u>	<u>CAGPDS</u>
	450,49	450,49	0,00	0,00	0,00	0,00	450,49	337,87	48,43	64,19
TOTAL							450,49	337,87	48,43	64,19



(1) Superficie declarada admisible ajustada con la superficie comprometida.
(2) Factor de penalización valorando el alcance para el tipo de compromiso.
(3) Solicita agricultura y tiene compromisos vigentes.
(4) Solicita ganadería y tiene compromisos vigentes.

DATOS GANADERÍA**RESUMEN DE UNIDADES**

Cód	GRUPO DE PAGO	Sup. Dec. Admisible (ha)	Sup. Comprometida (ha)	Sup. ajustada compromiso (1) (ha)	% sobredec.	SUP. PROPUESTA (ha)	Importe Declarado	Importe Topado	Importe Propuesto	Importe tras sobredec.
63	PASTOS ASOCIADOS A GANADERÍA ECOLÓGICA	566,14		362,08	0,00	362,08	13.567,89	15.610,60	13.567,89	13.567,89
	TOTAL	566,14	365,06	362,08		362,08	13.567,89	15.610,60	13.567,89	13.567,89

RESUMEN DE PAGOS

IMPORTE (Euros)				
	PROPUESTO	FEADER (Eje 2)	MAPA	CAGPDS
Propuesto a pagar	13.567,89	10.175,92	1.458,55	1.933,42

APLICACIÓN DE REDUCCIONES Y SANCIONES

IMPORTE (Euros)										
Importe Calculado	Importe prereduc.	Admisibilidad y compromisos	Presentación tardía	Omisión declaración	Condicionabilidad	PROPUESTO	FEADER (Eje 2)	MAPA	CAGPDS	
13.567,89	13.567,89	0,00	0,00	0,00	0,00	13.567,89	10.175,92	1.458,55	1.933,42	
						TOTAL	13.567,89	10.175,92	1.458,55	1.933,42

Datos considerados para el Cálculo de la Carga Ganadera mínima y máxima del expediente

Explotación	Especie	Inscrito en Sipea y Admisible	Censo Medio Animales	Ugm Calculada para CG Mínima	Ugm Calculada para CG Máxima
ES410320000016	BOVINA	SI	20,66	15,02	15,02
ES410320000016	OVINA	SI	861,79	129,27	129,27
ES410320000016	PORCINO	NO	2.458,31	0,00	737,49
				144,29	881,78

Superficie determinada para Cálculo Carga Ganadera Mínima: 587,54 ha

Superficie determinada para Cálculo Carga Ganadera Máxima: 587,61 ha

Carga Ganadera Mínima Expediente: 0,25 ugm/ha

Carga Ganadera Máxima Expediente: 1,50 ugm/ha

Los importes del Grupo de Pago de pastos de este expediente han sido ajustados por no llegar a la carga ganadera mínima de 0,3

Recintos Determinados para el Cálculo de Garga Ganadera Mínima

REF.	REFERENCIA SIGPAC	CULTIVO	DESCRIPCIÓN CULTIVO	S/R	SUP. PROPUESTA (ha)
4628062	41-032-003-00057-00001	62000	PASTOS PERMANENTES DE 5 O MAS AÑOS-SIN VARIEDAD	S	0,65
4628063	41-032-003-00057-00002	62000	PASTOS PERMANENTES DE 5 O MAS AÑOS-SIN VARIEDAD	S	0,81
4628064	41-032-003-00057-00003	62000	PASTOS PERMANENTES DE 5 O MAS AÑOS-SIN VARIEDAD	S	0,56
4628067	41-032-003-00057-00006	62000	PASTOS PERMANENTES DE 5 O MAS AÑOS-SIN VARIEDAD	S	1,97
4628071	41-032-003-00057-00016	62000	PASTOS PERMANENTES DE 5 O MAS AÑOS-SIN VARIEDAD	S	0,16
4628072	41-032-003-00057-00018	62000	PASTOS PERMANENTES DE 5 O MAS AÑOS-SIN VARIEDAD	S	0,17
4628073	41-032-003-00057-00020	63000	PASTOS DE MENOS DE 5 AÑOS-SIN VARIEDAD	S	0,03
4628074	41-032-003-00057-00021	62000	PASTOS PERMANENTES DE 5 O MAS AÑOS-SIN VARIEDAD	S	0,02
4628080	41-032-003-00062-00001	62000	PASTOS PERMANENTES DE 5 O MAS AÑOS-SIN VARIEDAD	S	3,09
1700000006694777	41-032-003-00138-00030	62000	PASTOS PERMANENTES DE 5 O MAS AÑOS-SIN VARIEDAD	S	7,21
1700000006694778	41-032-003-00056-00001	62000	PASTOS PERMANENTES DE 5 O MAS AÑOS-SIN VARIEDAD	S	13,82
1700000006694779	41-032-003-00137-00003	62000	PASTOS PERMANENTES DE 5 O MAS AÑOS-SIN VARIEDAD	S	245,56
1700000006694780	41-032-003-00137-00010	62000	PASTOS PERMANENTES DE 5 O MAS AÑOS-SIN VARIEDAD	S	6,19
1700000006694781	41-032-003-00137-00011	62000	PASTOS PERMANENTES DE 5 O MAS AÑOS-SIN VARIEDAD	S	12,95
1700000006694785	41-032-003-00056-00005	62000	PASTOS PERMANENTES DE 5 O MAS AÑOS-SIN VARIEDAD	S	0,12
1700000006694786	41-032-003-00138-00002	62000	PASTOS PERMANENTES DE 5 O MAS AÑOS-SIN VARIEDAD	S	89,12
1700000006694789	41-032-003-00138-00001	62000	PASTOS PERMANENTES DE 5 O MAS AÑOS-SIN VARIEDAD	S	10,05
1700000006694790	41-032-003-00138-00004	62000	PASTOS PERMANENTES DE 5 O MAS AÑOS-SIN VARIEDAD	S	7,68
1700000006694791	41-032-003-00138-00003	62000	PASTOS PERMANENTES DE 5 O MAS AÑOS-SIN VARIEDAD	S	2,65
1700000006694793	41-032-003-00137-00016	62000	PASTOS PERMANENTES DE 5 O MAS AÑOS-SIN VARIEDAD	S	75,96

(1) Superficie declarada admisible ajustada con la superficie comprometida.
(2) Factor de penalización valorando el alcance para el tipo de compromiso.
(3) Solicita agricultura y tiene compromisos vigentes.
(4) Solicita ganadería y tiene compromisos vigentes.

Datos considerados para el Cálculo de la Carga Ganadera mínima y máxima del expediente**Recintos Determinados para el Cálculo de Garga Ganadera Mínima**

REF.	REFERENCIA SIGPAC	CULTIVO	DESCRIPCIÓN CULTIVO	S/R	SUP. PROPUESTA (ha)
170000006694794	41-032-003-00137-00017	62000	PASTOS PERMANENTES DE 5 O MAS AÑOS-SIN VARIEDAD	S	23,54
170000006694797	41-032-003-00137-00003	62000	PASTOS PERMANENTES DE 5 O MAS AÑOS-SIN VARIEDAD	S	85,23

Recintos Determinados para el Cálculo de Garga Ganadera Máxima

REF.	REFERENCIA SIGPAC	CULTIVO	DESCRIPCIÓN CULTIVO	S/R	SUP. PROPUESTA (ha)
4628062	41-032-003-00057-00001	62000	PASTOS PERMANENTES DE 5 O MAS AÑOS-SIN VARIEDAD	S	0,65
4628063	41-032-003-00057-00002	62000	PASTOS PERMANENTES DE 5 O MAS AÑOS-SIN VARIEDAD	S	0,81
4628064	41-032-003-00057-00003	62000	PASTOS PERMANENTES DE 5 O MAS AÑOS-SIN VARIEDAD	S	0,56
4628067	41-032-003-00057-00006	62000	PASTOS PERMANENTES DE 5 O MAS AÑOS-SIN VARIEDAD	S	1,97
4628071	41-032-003-00057-00016	62000	PASTOS PERMANENTES DE 5 O MAS AÑOS-SIN VARIEDAD	S	0,16
4628072	41-032-003-00057-00018	62000	PASTOS PERMANENTES DE 5 O MAS AÑOS-SIN VARIEDAD	S	0,17
4628073	41-032-003-00057-00020	63000	PASTOS DE MENOS DE 5 AÑOS-SIN VARIEDAD	S	0,03
4628074	41-032-003-00057-00021	62000	PASTOS PERMANENTES DE 5 O MAS AÑOS-SIN VARIEDAD	S	0,02
4628080	41-032-003-00062-00001	62000	PASTOS PERMANENTES DE 5 O MAS AÑOS-SIN VARIEDAD	S	3,09
170000006694777	41-032-003-00138-00030	62000	PASTOS PERMANENTES DE 5 O MAS AÑOS-SIN VARIEDAD	S	7,21
170000006694778	41-032-003-00056-00001	62000	PASTOS PERMANENTES DE 5 O MAS AÑOS-SIN VARIEDAD	S	13,82
170000006694779	41-032-003-00137-00003	62000	PASTOS PERMANENTES DE 5 O MAS AÑOS-SIN VARIEDAD	S	245,56
170000006694780	41-032-003-00137-00010	62000	PASTOS PERMANENTES DE 5 O MAS AÑOS-SIN VARIEDAD	S	6,19
170000006694781	41-032-003-00137-00011	62000	PASTOS PERMANENTES DE 5 O MAS AÑOS-SIN VARIEDAD	S	12,95
170000006694785	41-032-003-00056-00005	62000	PASTOS PERMANENTES DE 5 O MAS AÑOS-SIN VARIEDAD	S	0,12
170000006694786	41-032-003-00138-00002	62000	PASTOS PERMANENTES DE 5 O MAS AÑOS-SIN VARIEDAD	S	89,12
170000006694789	41-032-003-00138-00001	62000	PASTOS PERMANENTES DE 5 O MAS AÑOS-SIN VARIEDAD	S	10,05
170000006694790	41-032-003-00138-00004	62000	PASTOS PERMANENTES DE 5 O MAS AÑOS-SIN VARIEDAD	S	7,68
170000006694791	41-032-003-00138-00003	62000	PASTOS PERMANENTES DE 5 O MAS AÑOS-SIN VARIEDAD	S	2,65
170000006694793	41-032-003-00137-00016	62000	PASTOS PERMANENTES DE 5 O MAS AÑOS-SIN VARIEDAD	S	75,96
170000006694794	41-032-003-00137-00017	62000	PASTOS PERMANENTES DE 5 O MAS AÑOS-SIN VARIEDAD	S	23,54
170000006694796	41-032-003-00051-00002	62000	PASTOS PERMANENTES DE 5 O MAS AÑOS-SIN VARIEDAD	S	0,07
170000006694797	41-032-003-00137-00003	62000	PASTOS PERMANENTES DE 5 O MAS AÑOS-SIN VARIEDAD	S	85,23

INCIDENCIAS**INCIDENCIA DESCRIPCIÓN**

85042 No inscrito en un organismo de control y certificación ecológico (artículo 5-1 e), Orden 26 mayo 2015)
Explotación:ES410320000016 Especie:PORCINO



<u>APELLIDOS Y NOMBRE / RAZÓN SOCIAL</u>	<u>NIF</u>	<u>EXPEDIENTE</u>	<u>SOLICITA AGRICULT. (3)</u>	<u>SOLICITA GANADER. (4)</u>	<u>ANUALIDAD DE PAGO</u>
CORONEL GUAJARDO-FAJARDO ANA MARIA	****1364*	1148501	SI	SI	6ª

DATOS MANTENIMIENTO**IMPORTE POR ANUALIDAD**

	<u>2015</u>	<u>2016</u>	<u>2017</u>	<u>2018</u>	<u>2019</u>	<u>2020</u>
IMPORTE MÁXIMO SUBVENCIONABLE	12.150,90 €	12.150,90 €	11.963,61 €	11.963,61 €	11.963,61 €	11.963,61 €
IMPORTE MEDIO DE TRANSFERENCIA (€/ha)	85,13 €	85,13 €	85,13 €	85,13 €	85,13 €	85,13 €

RESUMEN DE UNIDADES

<u>Cód</u>	<u>GRUPO DE PAGO</u>	<u>Sup. Dec. Admisible (ha)</u>	<u>Sup. Comprometida (ha)</u>	<u>Sup. ajustada compromiso (1) (ha)</u>	<u>% sobredec.</u>	<u>SUP. PROPUESTA (ha)</u>	<u>Importe Declarado</u>	<u>Importe Topado</u>	<u>Importe Propuesto</u>	<u>Importe tras sobredec.</u>
59	HERBÁCEOS	22,63		22,62	0,00	22,62	3.419,47	3.485,19	3.419,47	3.419,47
63	PASTOS ASOCIADOS A GANADERÍA ECOLÓGICA	148,05		116,70	0,00	116,70	8.216,64	8.374,57	8.216,64	8.216,64
TOTAL		170,68	140,54	139,32		139,32	11.636,11	11.859,76	11.636,11	11.636,11

APLICACIÓN DE REDUCCIONES Y SANCIONES

	<u>Importe Calculado</u>	<u>Importe prerreduc.</u>	<u>Admisibilidad y compromisos</u>	<u>Presentación tardía</u>	<u>Omisión declaración</u>	<u>Condicionabilidad</u>	<u>PROPUESTO</u>	<u>IMPORTE (Euros)</u>		
								<u>FEADER (Eje 2)</u>	<u>MAPA</u>	<u>CAGPDS</u>
AGRICULTURA	3.419,47	3.419,47	0,00	0,00	0,00	0,00	3.419,47	2.564,60	367,59	487,28
GANADERÍA	8.216,64	8.216,64	1,50	0,00	0,00	0,00	0,00	0,00	0,00	0,00
TOTAL							3.419,47	0,00	0,00	0,00

RECINTOS PROPUESTOS

<u>REF.</u>	<u>REFERENCIA SIGPAC</u>	<u>CULTIVO DESCRIPCIÓN CULTIVO</u>	<u>S/R G.PAGO</u>	<u>PEND. MEDIA (%)</u>	<u>SUP. DEC. ADMISIBLE (ha)</u>	<u>SUP. COMPROM. (ha)</u>	<u>SUP. AJUSTADA COMPROM. (1) (ha)</u>	<u>SUP. CONV. SIGPAC (ha)</u>	<u>SUP. CERTIF. (ha)</u>	<u>SUP. CAMPO (ha)</u>	<u>SUP. CAMPO DETER. CULT. DECLARADO (ha)</u>	<u>SUP. DEC. REDUCIDA (ha)</u>	<u>SUP. PROPUESTA (ha)</u>
-428789	41-078-018-00055-00032	62000 PASTOS PERMANENTES DE 5 O MAS AÑOS-SIN VARIEDAD	S 63	18,84	0,03	0,03	0,03		0,03			0,03	0,03
1700000002438599	41-078-017-00155-00001	1000 TRIGO BLANDO-SIN VARIEDAD	S 59	6,12	1,43	1,43	1,43		1,43			1,43	1,43
1700000002438600	41-078-017-00154-00001	1000 TRIGO BLANDO-SIN VARIEDAD	S 59	5,85	1,36	1,36	1,36		1,36			1,36	1,36
1700000002438602	41-078-017-00149-00001	1000 TRIGO BLANDO-SIN VARIEDAD	S 59	3,72	2,82	2,82	2,82		3,56			2,82	2,82
1700000002438603	41-078-018-00010-00003	5000 CEBADA-SIN VARIEDAD	R 59	5,79	3,35	3,34	3,34		3,35			3,34	3,34
1700000002438604	41-078-018-00110-00002	5000 CEBADA-SIN VARIEDAD	R 59	4,27	1,29	1,29	1,29		1,29			1,29	1,29
1700000002438605	41-078-018-00055-00016	8000 AVENA-SIN VARIEDAD	R 59	7,23	2,39	2,39	2,39		2,39			2,39	2,39
1700000002438606	41-078-017-00291-00001	5000 CEBADA-SIN VARIEDAD	R 59	3,50	1,37	1,37	1,37		1,37			1,37	1,37
1700000002438607	41-078-017-00292-00001	5000 CEBADA-SIN VARIEDAD	R 59	6,78	0,19	0,19	0,19		0,19			0,19	0,19
1700000002438608	41-078-018-00057-00003	8000 AVENA-SIN VARIEDAD	S 59	9,87	1,84	1,84	1,84		1,84			1,84	1,84
1700000002438612	41-078-018-00057-00007	8000 AVENA-SIN VARIEDAD	R 59	7,80	2,14	2,14	2,14		2,14			2,14	2,14
1700000002438613	41-078-017-00164-00001	33693 GIRASOL-LG5604HO	S 59	3,82	1,72	1,72	1,72		1,72			1,72	1,72
1700000002438614	41-078-018-00055-00031	62000 PASTOS PERMANENTES DE 5 O MAS AÑOS-SIN VARIEDAD	S 63	29,55	5,04	3,60	3,60		14,41			3,60	3,60
1700000002438627	41-078-017-00044-00001	62000 PASTOS PERMANENTES DE 5 O MAS AÑOS-SIN VARIEDAD	S 63	27,43	0,40	0,40	0,40		0,53			0,40	0,40
1700000002438628	41-078-017-00044-00003	62000 PASTOS PERMANENTES DE 5 O MAS AÑOS-SIN VARIEDAD	S 63	21,16	6,18	5,45	5,45		7,27			5,45	5,45
1700000002438629	41-078-017-00044-00002	62000 PASTOS PERMANENTES DE 5 O MAS AÑOS-SIN VARIEDAD	S 63	43,23	1,14	0,29	0,29		1,14			0,29	0,29
1700000002438631	41-078-017-00043-00001	62000 PASTOS PERMANENTES DE 5 O MAS AÑOS-SIN VARIEDAD	S 63	47,25	1,72	1,72	1,72		6,86			1,72	1,72
1700000002438632	41-078-017-00040-00005	62000 PASTOS PERMANENTES DE 5 O MAS AÑOS-SIN VARIEDAD	S 63	63,80	0,29	0,26	0,26		0,34			0,26	0,26
1700000002438633	41-078-017-00249-00001	33693 GIRASOL-LG5604HO	S 59	3,65	2,73	2,73	2,73		2,73			2,73	2,73
1700000002438634	41-078-018-00054-00013	62000 PASTOS PERMANENTES DE 5 O MAS AÑOS-SIN VARIEDAD	S 63	11,75	34,95	30,75	30,75		63,55			30,75	30,75
1700000002438635	41-078-018-00103-00002	62000 PASTOS PERMANENTES DE 5 O MAS AÑOS-SIN VARIEDAD	S 63	29,13	0,61	0,27	0,27		0,61			0,27	0,27
1700000002438636	41-078-018-00103-00003	62000 PASTOS PERMANENTES DE 5 O MAS AÑOS-SIN VARIEDAD	S 63	26,49	0,02	0,02	0,02		0,05			0,02	0,02
1700000002438638	41-078-018-00054-00043	62000 PASTOS PERMANENTES DE 5 O MAS AÑOS-SIN VARIEDAD	S 63	3,25	1,20	0,90	0,90		1,20			0,90	0,90
1700000002438639	41-078-018-00056-00001	62000 PASTOS PERMANENTES DE 5 O MAS AÑOS-SIN VARIEDAD	S 63	20,11	0,19	0,19	0,19		0,29			0,19	0,19
1700000002438640	41-078-017-00043-00003	62000 PASTOS PERMANENTES DE 5 O MAS AÑOS-SIN VARIEDAD	S 63	11,20	4,43	3,25	3,25		5,91			3,25	3,25
1700000002438641	41-078-018-00055-00006	62000 PASTOS PERMANENTES DE 5 O MAS AÑOS-SIN VARIEDAD	S 63	14,12	2,37	1,82	1,82		2,37			1,82	1,82
1700000002438642	41-078-018-00055-00008	62000 PASTOS PERMANENTES DE 5 O MAS AÑOS-SIN VARIEDAD	S 63	17,73	9,97	6,53	6,53	6,53	9,97			6,53	6,53
1700000002438643	41-078-018-00057-00002	62000 PASTOS PERMANENTES DE 5 O MAS AÑOS-SIN VARIEDAD	S 63	17,23	63,06	47,30	47,30		63,06			47,30	47,30
1700000002438647	41-078-018-00055-00013	62000 PASTOS PERMANENTES DE 5 O MAS AÑOS-SIN VARIEDAD	S 63	13,97	16,45	13,92	13,92		25,30			13,92	13,92

DATOS AGRICULTURA

(1) Superficie declarada admisible ajustada con la superficie comprometida.
(2) Factor de penalización valorando el alcance para el tipo de compromiso.
(3) Solicita agricultura y tiene compromisos vigentes.
(4) Solicita ganadería y tiene compromisos vigentes.

RESUMEN DE UNIDADES

Cód	GRUPO DE PAGO	Sup. Dec. Admisible (ha)	Sup. Comprometida (ha)	Sup. ajustada compromiso (1) (ha)	% sobredec.	SUP. PROPUESTA (ha)	Importe Declarado	Importe Topado	Importe Propuesto	Importe tras sobredec.
59	HERBÁCEOS	22,63		22,62	0,00	22,62	3.419,47	3.485,19	3.419,47	3.419,47
	TOTAL	22,63	140,54	22,62		22,62	3.419,47	3.485,19	3.419,47	3.419,47

RESUMEN DE PAGOS

IMPORTE (Euros)				
	PROPUESTO	FEADER (Eje 2)	MAPA	CAGPDS
Propuesto a pagar	3.419,47	2.564,60	367,59	487,28

APLICACIÓN DE REDUCCIONES Y SANCIONES

IMPORTE (Euros)									
Importe Calculado	Importe prerreduc.	Admisibilidad y compromisos	Presentación tardía	Omisión declaración	Condicionabilidad	PROPUESTO	FEADER (Eje 2)	MAPA	CAGPDS
3.419,47	3.419,47	0,00	0,00	0,00	0,00	3.419,47	2.564,60	367,59	487,28
TOTAL						3.419,47	2.564,60	367,59	487,28

INCIDENCIAS**INCIDENCIA DESCRIPCIÓN**

85007 Cultivo, variedad, regimen y/o uso del recinto SIGPAC no compatible con la operación (anexo IV.I, Orden 26 mayo 2015)
Ref:1700000002438601 Recinto:41-078-017-00260-001 Cultivo:4100 MAÍZ-MAÍZ CONVENCIONAL Secano Uso SIGPAC:TA

DATOS GANADERÍA**RESUMEN DE UNIDADES**

Cód	GRUPO DE PAGO	Sup. Dec. Admisible (ha)	Sup. Comprometida (ha)	Sup. ajustada compromiso (1) (ha)	% sobredec.	SUP. PROPUESTA (ha)	Importe Declarado	Importe Topado	Importe Propuesto	Importe tras sobredec.
63	PASTOS ASOCIADOS A GANADERÍA ECOLÓGICA	148,05		116,70	0,00	116,70	8.216,64	8.374,57	8.216,64	8.216,64
	TOTAL	148,05	140,54	116,70		116,70	8.216,64	8.374,57	8.216,64	8.216,64

RESUMEN DE PAGOS

IMPORTE (Euros)				
	PROPUESTO	FEADER (Eje 2)	MAPA	CAGPDS
Propuesto	0,00	0,00	0,00	0,00

APLICACIÓN DE REDUCCIONES Y SANCIONES

IMPORTE (Euros)									
Importe Calculado	Importe prerreduc.	Admisibilidad y compromisos	Presentación tardía	Omisión declaración	Condicionabilidad	PROPUESTO	FEADER (Eje 2)	MAPA	CAGPDS
8.216,64	8.216,64	150,00	0,00	0,00	0,00	0,00	0,00	0,00	0,00
TOTAL						0,00	0,00	0,00	0,00

Datos considerados para el Cálculo de la Carga Ganadera mínima y máxima del expediente

Explotación	Especie	Inscrito en Sipea y Admisible	Censo Medio Animales	Ugm Calculada para CG Mínima	Ugm Calculada para CG Máxima
ES410780000016	BOVINA	SI	115,94	92,29	92,29
ES410780000016	PORCINO	NO	1.171,85	0,00	351,55
				92,29	443,84

Superficie determinada para Cálculo Carga Ganadera Mínima: 148,05 ha

Superficie determinada para Cálculo Carga Ganadera Máxima: 148,92 ha

Carga Ganadera Mínima Expediente: 0,62 ugm/ha

Carga Ganadera Máxima Expediente: 2,98 ugm/ha

Recintos Determinados para el Cálculo de Garga Ganadera Mínima

REF.	REFERENCIA SIGPAC	CULTIVO	DESCRIPCIÓN CULTIVO	S/R	SUP. PROPUESTA (ha)
-428789	41-078-018-00055-00032	62000	PASTOS PERMANENTES DE 5 O MAS AÑOS-SIN VARIEDAD	S	0,03
1700000002438614	41-078-018-00055-00031	62000	PASTOS PERMANENTES DE 5 O MAS AÑOS-SIN VARIEDAD	S	5,04
1700000002438627	41-078-017-00044-00001	62000	PASTOS PERMANENTES DE 5 O MAS AÑOS-SIN VARIEDAD	S	0,40
1700000002438628	41-078-017-00044-00003	62000	PASTOS PERMANENTES DE 5 O MAS AÑOS-SIN VARIEDAD	S	6,18
1700000002438629	41-078-017-00044-00002	62000	PASTOS PERMANENTES DE 5 O MAS AÑOS-SIN VARIEDAD	S	1,14

Datos considerados para el Cálculo de la Carga Ganadera mínima y máxima del expediente**Recintos Determinados para el Cálculo de Garga Ganadera Mínima**

REF.	REFERENCIA SIGPAC	CULTIVO	DESCRIPCIÓN CULTIVO	S/R	SUP. PROPUESTA (ha)
170000002438631	41-078-017-00043-00001	62000	PASTOS PERMANENTES DE 5 O MAS AÑOS-SIN VARIEDAD	S	1,72
170000002438632	41-078-017-00040-00005	62000	PASTOS PERMANENTES DE 5 O MAS AÑOS-SIN VARIEDAD	S	0,29
170000002438634	41-078-018-00054-00013	62000	PASTOS PERMANENTES DE 5 O MAS AÑOS-SIN VARIEDAD	S	34,95
170000002438635	41-078-018-00103-00002	62000	PASTOS PERMANENTES DE 5 O MAS AÑOS-SIN VARIEDAD	S	0,61
170000002438636	41-078-018-00103-00003	62000	PASTOS PERMANENTES DE 5 O MAS AÑOS-SIN VARIEDAD	S	0,02
170000002438638	41-078-018-00054-00043	62000	PASTOS PERMANENTES DE 5 O MAS AÑOS-SIN VARIEDAD	S	1,20
170000002438639	41-078-018-00056-00001	62000	PASTOS PERMANENTES DE 5 O MAS AÑOS-SIN VARIEDAD	S	0,19
170000002438640	41-078-017-00043-00003	62000	PASTOS PERMANENTES DE 5 O MAS AÑOS-SIN VARIEDAD	S	4,43
170000002438641	41-078-018-00055-00006	62000	PASTOS PERMANENTES DE 5 O MAS AÑOS-SIN VARIEDAD	S	2,37
170000002438642	41-078-018-00055-00008	62000	PASTOS PERMANENTES DE 5 O MAS AÑOS-SIN VARIEDAD	S	9,97
170000002438643	41-078-018-00057-00002	62000	PASTOS PERMANENTES DE 5 O MAS AÑOS-SIN VARIEDAD	S	63,06
170000002438647	41-078-018-00055-00013	62000	PASTOS PERMANENTES DE 5 O MAS AÑOS-SIN VARIEDAD	S	16,45

Recintos Determinados para el Cálculo de Garga Ganadera Máxima

REF.	REFERENCIA SIGPAC	CULTIVO	DESCRIPCIÓN CULTIVO	S/R	SUP. PROPUESTA (ha)
-428789	41-078-018-00055-00032	62000	PASTOS PERMANENTES DE 5 O MAS AÑOS-SIN VARIEDAD	S	0,03
170000002438610	41-078-018-00009-00001	24901	BARBECHO SIN PRODUCCIÓN-SIN CUBIERTA VEGETAL	S	0,53
170000002438611	41-078-018-00111-00001	24901	BARBECHO SIN PRODUCCIÓN-SIN CUBIERTA VEGETAL	S	0,34
170000002438614	41-078-018-00055-00031	62000	PASTOS PERMANENTES DE 5 O MAS AÑOS-SIN VARIEDAD	S	5,04
170000002438627	41-078-017-00044-00001	62000	PASTOS PERMANENTES DE 5 O MAS AÑOS-SIN VARIEDAD	S	0,40
170000002438628	41-078-017-00044-00003	62000	PASTOS PERMANENTES DE 5 O MAS AÑOS-SIN VARIEDAD	S	6,18
170000002438629	41-078-017-00044-00002	62000	PASTOS PERMANENTES DE 5 O MAS AÑOS-SIN VARIEDAD	S	1,14
170000002438631	41-078-017-00043-00001	62000	PASTOS PERMANENTES DE 5 O MAS AÑOS-SIN VARIEDAD	S	1,72
170000002438632	41-078-017-00040-00005	62000	PASTOS PERMANENTES DE 5 O MAS AÑOS-SIN VARIEDAD	S	0,29
170000002438634	41-078-018-00054-00013	62000	PASTOS PERMANENTES DE 5 O MAS AÑOS-SIN VARIEDAD	S	34,95
170000002438635	41-078-018-00103-00002	62000	PASTOS PERMANENTES DE 5 O MAS AÑOS-SIN VARIEDAD	S	0,61
170000002438636	41-078-018-00103-00003	62000	PASTOS PERMANENTES DE 5 O MAS AÑOS-SIN VARIEDAD	S	0,02
170000002438638	41-078-018-00054-00043	62000	PASTOS PERMANENTES DE 5 O MAS AÑOS-SIN VARIEDAD	S	1,20
170000002438639	41-078-018-00056-00001	62000	PASTOS PERMANENTES DE 5 O MAS AÑOS-SIN VARIEDAD	S	0,19
170000002438640	41-078-017-00043-00003	62000	PASTOS PERMANENTES DE 5 O MAS AÑOS-SIN VARIEDAD	S	4,43
170000002438641	41-078-018-00055-00006	62000	PASTOS PERMANENTES DE 5 O MAS AÑOS-SIN VARIEDAD	S	2,37
170000002438642	41-078-018-00055-00008	62000	PASTOS PERMANENTES DE 5 O MAS AÑOS-SIN VARIEDAD	S	9,97
170000002438643	41-078-018-00057-00002	62000	PASTOS PERMANENTES DE 5 O MAS AÑOS-SIN VARIEDAD	S	63,06
170000002438647	41-078-018-00055-00013	62000	PASTOS PERMANENTES DE 5 O MAS AÑOS-SIN VARIEDAD	S	16,45

DETALLE DE REDUCCIONES Y SANCIONES POR INCUMPLIMIENTOS DE ADMISIBILIDAD Y COMPROMISOS

Tipo	Compromiso	Sup. Calculada	Sup. Incumpl.	Factor Alcance (2)	Coef. Línea Base	Coef. Acumulación	Coef. Reiteración	Importe Ayuda	Factor Sanción	Importe Sanción	Aplicado
B1	La carga ganadera del expediente supera los límites establecidos (artículo 8-3, Orden 26 mayo 2015)	2,00	0,98-	1,00	1,00	1,00	1,50	8.216,64 €	1,50	8.216,64 €	SI

INCIDENCIAS

INCIDENCIA DESCRIPCIÓN

- | | |
|-------|---------------------------------------------------------------------------------------------------------------------------------------------------------------|
| 85015 | La carga ganadera del expediente supera los límites establecidos (artículo 8-3, Orden 26 mayo 2015)
Carga Ganadera Máx.:2,98 Superficie:148,92 UGMs:443,84 |
| 85042 | No inscrito en un organismo de control y certificación ecológico (artículo 5-1 e), Orden 26 mayo 2015)
Explotación:ES410780000016 Especie:PORCINO |



<u>APELLIDOS Y NOMBRE / RAZÓN SOCIAL</u>	<u>NIF</u>	<u>EXPEDIENTE</u>	<u>SOLICITA AGRICULT. (3)</u>	<u>SOLICITA GANADER. (4)</u>	<u>ANUALIDAD DE PAGO</u>
CORTIJO DE LA MARQUESA S.L.U.	****3608*	1207706	SI	NO	6ª

DATOS MANTENIMIENTO**IMPORTE POR ANUALIDAD**

	<u>2015</u>	<u>2016</u>	<u>2017</u>	<u>2018</u>	<u>2019</u>	<u>2020</u>
IMPORTE MÁXIMO SUBVENCIONABLE	26.521,26 €	26.521,26 €	26.521,26 €	26.521,26 €	26.268,16 €	25.947,56 €
IMPORTE MEDIO DE TRANSFERENCIA (€/ha)	105,46 €	105,46 €	105,46 €	105,46 €	105,46 €	105,46 €

RESUMEN DE UNIDADES

<u>Cód</u>	<u>GRUPO DE PAGO</u>	<u>Sup. Dec. Admisible (ha)</u>	<u>Sup. Comprometida (ha)</u>	<u>Sup. ajustada compromiso (1) (ha)</u>	<u>% sobredec.</u>	<u>SUP. PROPUESTA (ha)</u>	<u>Importe Declarado</u>	<u>Importe Topado</u>	<u>Importe Propuesto</u>	<u>Importe tras sobredec.</u>
59	HERBÁCEOS	248,75		246,04	0,00	246,04	26.274,86	25.947,56	25.947,56	25.947,56
	TOTAL	248,75	246,04	246,04		246,04	26.274,86	25.947,56	25.947,56	25.947,56

APLICACIÓN DE REDUCCIONES Y SANCIONES

<u>AGRICULTURA</u>	<u>Importe Calculado</u>	<u>Importe prereduc.</u>	<u>Admisibilidad y compromisos</u>	<u>Presentación tardía</u>	<u>Omisión declaración</u>	<u>Condicionabilidad</u>	<u>PROPUESTO</u>	<u>IMPORTE (Euros)</u>			
								<u>FEADER (Eje 2)</u>	<u>MAPA</u>	<u>CAGPDS</u>	
	25.947,56	25.947,56	0,00	0,00	0,00	0,00	25.947,56	19.460,67	2.789,36	3.697,53	
							TOTAL	25.947,56	19.460,67	2.789,36	3.697,53

RECINTOS PROPUESTOS

<u>REF.</u>	<u>REFERENCIA SIGPAC</u>	<u>CULTIVO DESCRIPCIÓN CULTIVO</u>	<u>S/R</u>	<u>G.PAGO</u>	<u>PEND. MEDIA (%)</u>	<u>SUP. DEC. ADMISIBLE (ha)</u>	<u>SUP. COMPROM. (ha)</u>	<u>SUP. AJUSTADA COMPROM. (1) (ha)</u>	<u>SUP. CONV. SIGPAC (ha)</u>	<u>SUP. CERTIF. (ha)</u>	<u>SUP. CAMPO (ha)</u>	<u>SUP. CAMPO DECLARADO (ha)</u>	<u>SUP. DEC. REDUCIDA (ha)</u>	<u>SUP. PROPUESTA (ha)</u>
-45336	41-095-048-00027-00005	222000 QUINOA-SIN VARIEDAD	S	59	8,08	12,61	80,36	12,61		12,61			12,61	12,61
-16200	41-095-048-00027-00041	13000 TRITICALE-SIN VARIEDAD	S	59	5,52	0,80	0,80	0,80		0,80			0,80	0,80
1700000004850135	41-095-048-00027-00005	13000 TRITICALE-SIN VARIEDAD	S	59	8,08	67,75	80,36	67,75		67,75			67,75	67,75
1700000004850141	41-095-048-00006-00001	222000 QUINOA-SIN VARIEDAD	S	59	5,83	3,92	3,92	3,92		3,92			3,92	3,92
1700000004850143	41-095-048-00006-00002	222000 QUINOA-SIN VARIEDAD	S	59	4,62	14,66	14,66	14,66		14,66			14,66	14,66
1700000004850164	41-095-048-00014-00006	50001 GARBANZOS-GARBANZO DE AGRICULTURA ECOLÓGICA	S	59	17,24	21,68	19,01	19,01		24,69			19,01	19,01
1700000004850170	41-095-048-00005-00003	222000 QUINOA-SIN VARIEDAD	S	59	6,64	22,47	22,47	22,47		22,47			22,47	22,47
1700000004850175	41-095-048-00005-00004	222000 QUINOA-SIN VARIEDAD	S	59	6,46	19,25	19,25	19,25		19,25			19,25	19,25
1700000004850202	41-095-049-00006-00006	88003 CÁRTAMO-ARIZONA	S	59	8,47	37,30	37,26	37,26		37,30			37,26	37,26
1700000004850206	41-095-048-00006-00004	88003 CÁRTAMO-ARIZONA	S	59	13,27	35,86	37,80	35,86		37,80			35,86	35,86
1700000004850212	41-095-048-00014-00009	8000 AVENA-SIN VARIEDAD	S	59	8,24	12,45	12,45	12,45		12,45			12,45	12,45

DATOS AGRICULTURA**RESUMEN DE UNIDADES**

<u>Cód</u>	<u>GRUPO DE PAGO</u>	<u>Sup. Dec. Admisible (ha)</u>	<u>Sup. Comprometida (ha)</u>	<u>Sup. ajustada compromiso (1) (ha)</u>	<u>% sobredec.</u>	<u>SUP. PROPUESTA (ha)</u>	<u>Importe Declarado</u>	<u>Importe Topado</u>	<u>Importe Propuesto</u>	<u>Importe tras sobredec.</u>
59	HERBÁCEOS	248,75		246,04	0,00	246,04	26.274,86	25.947,56	25.947,56	25.947,56
	TOTAL	248,75	246,04	246,04		246,04	26.274,86	25.947,56	25.947,56	25.947,56

RESUMEN DE PAGOS

	<u>IMPORTE (Euros)</u>			
	<u>PROPUESTO</u>	<u>FEADER (Eje 2)</u>	<u>MAPA</u>	<u>CAGPDS</u>
Propuesto a pagar	25.947,56	19.460,67	2.789,36	3.697,53

APLICACIÓN DE REDUCCIONES Y SANCIONES

<u>Importe Calculado</u>	<u>Importe prereduc.</u>	<u>Admisibilidad y compromisos</u>	<u>Presentación tardía</u>	<u>Omisión declaración</u>	<u>Condicionabilidad</u>	<u>PROPUESTO</u>	<u>IMPORTE (Euros)</u>			
							<u>FEADER (Eje 2)</u>	<u>MAPA</u>	<u>CAGPDS</u>	
25.947,56	25.947,56	0,00	0,00	0,00	0,00	25.947,56	19.460,67	2.789,36	3.697,53	
						TOTAL	25.947,56	19.460,67	2.789,36	3.697,53

INCIDENCIAS**INCIDENCIA DESCRIPCIÓN**

- 85031 Solicita recinto que no está comprometido para la operación.
 Ref:1700000004850134 Recinto:41-095-048-00018-036 Cultivo:88003 CÁRTAMO-ARIZONA Secano
 Ref:1700000004850132 Recinto:41-095-048-00018-038 Cultivo:88003 CÁRTAMO-ARIZONA Secano
 Ref:1700000004850169 Recinto:41-095-048-00018-040 Cultivo:88003 CÁRTAMO-ARIZONA Secano
 Ref:1700000004850167 Recinto:41-095-048-00018-041 Cultivo:13000 TRITICALE-SIN VARIEDAD Secano

(1) Superficie declarada admisible ajustada con la superficie comprometida.

(2) Factor de penalización valorando el alcance para el tipo de compromiso.

(3) Solicita agricultura y tiene compromisos vigentes.

(4) Solicita ganadería y tiene compromisos vigentes.

<u>APELLIDOS Y NOMBRE / RAZÓN SOCIAL</u>	<u>NIF</u>	<u>EXPEDIENTE</u>	<u>SOLICITA AGRICULT. (3)</u>	<u>SOLICITA GANADER. (4)</u>	<u>ANUALIDAD DE PAGO</u>
CRIADO ANTUNEZ MARIA JOSE	****2906*	1061410	NO	SI	6ª

DATOS MANTENIMIENTO**IMPORTE POR ANUALIDAD**

	<u>2015</u>	<u>2016</u>	<u>2017</u>	<u>2018</u>	<u>2019</u>	<u>2020</u>
IMPORTE MÁXIMO SUBVENCIONABLE	1.036,73 €	1.036,73 €	1.034,27 €	1.034,27 €	1.028,52 €	1.028,52 €
IMPORTE MEDIO DE TRANSFERENCIA (€/ha)	82,15 €	82,15 €	82,15 €	82,15 €	82,15 €	82,15 €

RESUMEN DE UNIDADES

<u>Cód</u>	<u>GRUPO DE PAGO</u>	<u>Sup. Dec. Admisible (ha)</u>	<u>Sup. Comprometida (ha)</u>	<u>Sup. ajustada compromiso (1) (ha)</u>	<u>% sobredec.</u>	<u>SUP. PROPUESTA (ha)</u>	<u>Importe Declarado</u>	<u>Importe Topado</u>	<u>Importe Propuesto</u>	<u>Importe tras sobredec.</u>
63	PASTOS ASOCIADOS A GANADERÍA ECOLÓGICA	17,00		12,52	0,00	12,52	1.028,52	1.028,52	1.028,52	1.028,52
	TOTAL	17,00	12,52	12,52		12,52	1.028,52	1.028,52	1.028,52	1.028,52

APLICACIÓN DE REDUCCIONES Y SANCIONES

	<u>Importe Calculado</u>	<u>Importe prerreduc.</u>	<u>Admisibilidad y compromisos</u>	<u>Presentación tardía</u>	<u>Omisión declaración</u>	<u>Condicionabilidad</u>	<u>PROPUESTO</u>	<u>IMPORTE (Euros)</u>		
								<u>FEADER (Eje 2)</u>	<u>MAPA</u>	<u>CAGPDS</u>
GANADERÍA	1.028,52	1.028,52	0,00	0,00	0,00	0,00	1.028,52	771,39	110,57	146,56
TOTAL							1.028,52	771,39	110,57	146,56

RECINTOS PROPUESTOS

<u>REE</u>	<u>REFERENCIA SIGPAC</u>	<u>CULTIVO</u>	<u>DESCRIPCIÓN CULTIVO</u>	<u>S/R</u>	<u>G.PAGO</u>	<u>PEND. MEDIA (%)</u>	<u>SUP. ADMISIBLE (ha)</u>	<u>SUP. COMPROM. (ha)</u>	<u>SUP. AJUSTADA COMPROM. (1) (ha)</u>	<u>SUP. CONY. SIGPAC (ha)</u>	<u>SUP. CERTIE. (ha)</u>	<u>SUP. CAMPO (ha)</u>	<u>SUP. CAMPO DETER. CULT. DECLARADO (ha)</u>	<u>SUP. DEC. REDUCIDA (ha)</u>	<u>SUP. PROPUESTA (ha)</u>
1700000002667102	41-002-006-00069-00004	62000	PASTOS PERMANENTES DE 5 O MAS AÑOS-SIN VARIEDAD	S	63	22,71	12,80	8,32	8,32		12,80	12,80	12,80	8,32	8,32
1700000002667109	41-002-006-00070-00004	62000	PASTOS PERMANENTES DE 5 O MAS AÑOS-SIN VARIEDAD	S	63	11,88	1,00	1,00	1,00		1,00	1,00	1,00	1,00	1,00
1700000002667110	41-002-006-00070-00002	62000	PASTOS PERMANENTES DE 5 O MAS AÑOS-SIN VARIEDAD	S	63	9,35	0,46	0,46	0,46		0,84	0,46	0,46	0,46	0,46
1700000002667111	41-002-006-00070-00003	62000	PASTOS PERMANENTES DE 5 O MAS AÑOS-SIN VARIEDAD	S	63	12,29	2,74	2,74	2,74		2,74	2,74	2,74	2,74	2,74

DATOS GANADERÍA**RESUMEN DE UNIDADES**

<u>Cód</u>	<u>GRUPO DE PAGO</u>	<u>Sup. Dec. Admisible (ha)</u>	<u>Sup. Comprometida (ha)</u>	<u>Sup. ajustada compromiso (1) (ha)</u>	<u>% sobredec.</u>	<u>SUP. PROPUESTA (ha)</u>	<u>Importe Declarado</u>	<u>Importe Topado</u>	<u>Importe Propuesto</u>	<u>Importe tras sobredec.</u>
63	PASTOS ASOCIADOS A GANADERÍA ECOLÓGICA	17,00		12,52	0,00	12,52	1.028,52	1.028,52	1.028,52	1.028,52
	TOTAL	17,00	12,52	12,52		12,52	1.028,52	1.028,52	1.028,52	1.028,52

RESUMEN DE PAGOS

	<u>PROPUESTO</u>	<u>IMPORTE (Euros)</u>		
		<u>FEADER (Eje 2)</u>	<u>MAPA</u>	<u>CAGPDS</u>
Propuesto a pagar	1.028,52	771,39	110,57	146,56

APLICACIÓN DE REDUCCIONES Y SANCIONES

	<u>Importe Calculado</u>	<u>Importe prerreduc.</u>	<u>Admisibilidad y compromisos</u>	<u>Presentación tardía</u>	<u>Omisión declaración</u>	<u>Condicionabilidad</u>	<u>PROPUESTO</u>	<u>IMPORTE (Euros)</u>		
								<u>FEADER (Eje 2)</u>	<u>MAPA</u>	<u>CAGPDS</u>
	1.028,52	1.028,52	0,00	0,00	0,00	0,00	1.028,52	771,39	110,57	146,56
TOTAL							1.028,52	771,39	110,57	146,56



Datos considerados para el Cálculo de la Carga Ganadera mínima y máxima del expediente

Explotación	Especie	Inscrito en Sipea y Admisible	Censo Medio Animales	Ugm Calculada para CG Mínima	Ugm Calculada para CG Máxima
ES410020000707	OVINA	SI	132,29	19,84	19,84
				19,84	19,84

Superficie determinada para Cálculo Carga Ganadera Mínima: 19,03 ha

Superficie determinada para Cálculo Carga Ganadera Máxima: 19,03 ha

Carga Ganadera Mínima Expediente: 1,04 ugm/ha

Carga Ganadera Máxima Expediente: 1,04 ugm/ha

Recintos Determinados para el Cálculo de Garga Ganadera Mínima

REF.	REFERENCIA SIGPAC	CULTIVO	DESCRIPCIÓN CULTIVO	S/R	SUP. PROPUESTA (ha)
1700000002667102	41-002-006-00069-00004	62000	PASTOS PERMANENTES DE 5 O MAS AÑOS-SIN VARIEDAD	S	12,80
1700000002667103	41-002-011-00012-00001	63000	PASTOS DE MENOS DE 5 AÑOS-SIN VARIEDAD	S	1,14
1700000002667104	41-002-011-00012-00014	63000	PASTOS DE MENOS DE 5 AÑOS-SIN VARIEDAD	S	0,02
1700000002667105	41-002-006-00078-00004	62000	PASTOS PERMANENTES DE 5 O MAS AÑOS-SIN VARIEDAD	S	0,10
1700000002667106	41-002-006-00079-00001	62000	PASTOS PERMANENTES DE 5 O MAS AÑOS-SIN VARIEDAD	S	0,07
1700000002667107	41-002-006-00079-00004	62000	PASTOS PERMANENTES DE 5 O MAS AÑOS-SIN VARIEDAD	S	0,03
1700000002667108	41-002-006-00082-00006	62000	PASTOS PERMANENTES DE 5 O MAS AÑOS-SIN VARIEDAD	S	0,67
1700000002667109	41-002-006-00070-00004	62000	PASTOS PERMANENTES DE 5 O MAS AÑOS-SIN VARIEDAD	S	1,00
1700000002667110	41-002-006-00070-00002	62000	PASTOS PERMANENTES DE 5 O MAS AÑOS-SIN VARIEDAD	S	0,46
1700000002667111	41-002-006-00070-00003	62000	PASTOS PERMANENTES DE 5 O MAS AÑOS-SIN VARIEDAD	S	2,74

Recintos Determinados para el Cálculo de Garga Ganadera Máxima

REF.	REFERENCIA SIGPAC	CULTIVO	DESCRIPCIÓN CULTIVO	S/R	SUP. PROPUESTA (ha)
1700000002667102	41-002-006-00069-00004	62000	PASTOS PERMANENTES DE 5 O MAS AÑOS-SIN VARIEDAD	S	12,80
1700000002667103	41-002-011-00012-00001	63000	PASTOS DE MENOS DE 5 AÑOS-SIN VARIEDAD	S	1,14
1700000002667104	41-002-011-00012-00014	63000	PASTOS DE MENOS DE 5 AÑOS-SIN VARIEDAD	S	0,02
1700000002667105	41-002-006-00078-00004	62000	PASTOS PERMANENTES DE 5 O MAS AÑOS-SIN VARIEDAD	S	0,10
1700000002667106	41-002-006-00079-00001	62000	PASTOS PERMANENTES DE 5 O MAS AÑOS-SIN VARIEDAD	S	0,07
1700000002667107	41-002-006-00079-00004	62000	PASTOS PERMANENTES DE 5 O MAS AÑOS-SIN VARIEDAD	S	0,03
1700000002667108	41-002-006-00082-00006	62000	PASTOS PERMANENTES DE 5 O MAS AÑOS-SIN VARIEDAD	S	0,67
1700000002667109	41-002-006-00070-00004	62000	PASTOS PERMANENTES DE 5 O MAS AÑOS-SIN VARIEDAD	S	1,00
1700000002667110	41-002-006-00070-00002	62000	PASTOS PERMANENTES DE 5 O MAS AÑOS-SIN VARIEDAD	S	0,46
1700000002667111	41-002-006-00070-00003	62000	PASTOS PERMANENTES DE 5 O MAS AÑOS-SIN VARIEDAD	S	2,74

INCIDENCIAS**INCIDENCIA DESCRIPCIÓN**

85031 Solicita recinto que no está comprometido para la operación.

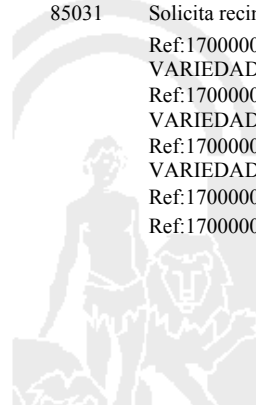
Ref:1700000002667105 Recinto:41-002-006-00078-004 Cultivo:62000 PASTOS PERMANENTES DE 5 O MAS AÑOS-SIN VARIEDAD Secano

Ref:1700000002667106 Recinto:41-002-006-00079-001 Cultivo:62000 PASTOS PERMANENTES DE 5 O MAS AÑOS-SIN VARIEDAD Secano

Ref:1700000002667107 Recinto:41-002-006-00079-004 Cultivo:62000 PASTOS PERMANENTES DE 5 O MAS AÑOS-SIN VARIEDAD Secano

Ref:1700000002667103 Recinto:41-002-011-00012-001 Cultivo:63000 PASTOS DE MENOS DE 5 AÑOS-SIN VARIEDAD Secano

Ref:1700000002667104 Recinto:41-002-011-00012-014 Cultivo:63000 PASTOS DE MENOS DE 5 AÑOS-SIN VARIEDAD Secano



<u>APELLIDOS Y NOMBRE / RAZÓN SOCIAL</u>	<u>NIF</u>	<u>EXPEDIENTE</u>	<u>SOLICITA AGRICULT. (3)</u>	<u>SOLICITA GANADER. (4)</u>	<u>ANUALIDAD DE PAGO</u>
CUCANOCHE SL	****6534*	1119350	SI	NO	

DATOS MANTENIMIENTO**RESUMEN DE UNIDADES**

<u>Cód</u>	<u>GRUPO DE PAGO</u>	<u>Sup. Dec. Admisible (ha)</u>	<u>Sup. Comprometida (ha)</u>	<u>Sup. ajustada compromiso (1) (ha)</u>	<u>% sobredec.</u>	<u>SUP. PROPUESTA (ha)</u>	<u>Importe Declarado</u>	<u>Importe Topado</u>	<u>Importe Propuesto</u>	<u>Importe tras sobredec.</u>
	AGRICULTURA - SIN SUPERFICIE DETERMINADA	0,00		0,00	0,00	0,00	0,00	0,00	0,00	0,00
	TOTAL	0,00		0,00		0,00	0,00	0,00	0,00	0,00

APLICACIÓN DE REDUCCIONES Y SANCIONES

<u>AGRICULTURA</u>	<u>Importe Calculado</u>	<u>Importe prerreduc.</u>	<u>Admisibilidad y compromisos</u>	<u>Presentación tardía</u>	<u>Omisión declaración</u>	<u>Condicionabilidad</u>	<u>PROPUESTO</u>	<u>IMPORTE (Euros)</u>		
								<u>FEADER (Eje 2)</u>	<u>MAPA</u>	<u>CAGPDS</u>
	0,00	0,00	0,00	0,00	0,00	0,00	0,00	0,00	0,00	0,00
							TOTAL	0,00	0,00	0,00

DATOS AGRICULTURA**RESUMEN DE UNIDADES**

<u>Cód</u>	<u>GRUPO DE PAGO</u>	<u>Sup. Dec. Admisible (ha)</u>	<u>Sup. Comprometida (ha)</u>	<u>Sup. ajustada compromiso (1) (ha)</u>	<u>% sobredec.</u>	<u>SUP. PROPUESTA (ha)</u>	<u>Importe Declarado</u>	<u>Importe Topado</u>	<u>Importe Propuesto</u>	<u>Importe tras sobredec.</u>
	AGRICULTURA - SIN SUPERFICIE DETERMINADA	0,00		0,00	0,00	0,00	0,00	0,00	0,00	0,00
	TOTAL	0,00		0,00		0,00	0,00	0,00	0,00	0,00

RESUMEN DE PAGOS

<u>Propuesto</u>	<u>PROPUESTO</u>	<u>IMPORTE (Euros)</u>		
		<u>FEADER (Eje 2)</u>	<u>MAPA</u>	<u>CAGPDS</u>
	0,00	0,00	0,00	0,00

APLICACIÓN DE REDUCCIONES Y SANCIONES

<u>Importe Calculado</u>	<u>Importe prerreduc.</u>	<u>Admisibilidad y compromisos</u>	<u>Presentación tardía</u>	<u>Omisión declaración</u>	<u>Condicionabilidad</u>	<u>PROPUESTO</u>	<u>IMPORTE (Euros)</u>			
							<u>FEADER (Eje 2)</u>	<u>MAPA</u>	<u>CAGPDS</u>	
0,00	0,00	0,00	0,00	0,00	0,00	0,00	0,00	0,00	0,00	
						TOTAL	0,00	0,00	0,00	0,00



<u>APELLIDOS Y NOMBRE / RAZÓN SOCIAL</u>	<u>NIF</u>	<u>EXPEDIENTE</u>	<u>SOLICITA AGRICULT. (3)</u>	<u>SOLICITA GANADER. (4)</u>	<u>ANUALIDAD DE PAGO</u>
CUESTA DE LOS CASTAÑALES, S.C.	****3811*	1237902	NO	SI	6ª

DATOS MANTENIMIENTO**IMPORTE POR ANUALIDAD**

	<u>2015</u>	<u>2016</u>	<u>2017</u>	<u>2018</u>	<u>2019</u>	<u>2020</u>
IMPORTE MÁXIMO SUBVENCIONABLE	10.452,77 €	10.452,77 €	10.452,77 €	10.452,77 €	10.452,77 €	10.452,77 €
IMPORTE MEDIO DE TRANSFERENCIA (€/ha)	60,03 €	60,03 €	60,03 €	60,03 €	60,03 €	60,03 €

RESUMEN DE UNIDADES

<u>Cód</u>	<u>GRUPO DE PAGO</u>	<u>Sup. Dec. Admisible (ha)</u>	<u>Sup. Comprometida (ha)</u>	<u>Sup. ajustada compromiso (1) (ha)</u>	<u>% sobredec.</u>	<u>SUP. PROPUESTA (ha)</u>	<u>Importe Declarado</u>	<u>Importe Topado</u>	<u>Importe Propuesto</u>	<u>Importe tras sobredec.</u>
63	PASTOS ASOCIADOS A GANADERÍA ECOLÓGICA	174,17		174,13	0,00	174,13	9.894,97	10.452,77	9.894,97	9.894,97
	TOTAL	174,17	174,13	174,13		174,13	9.894,97	10.452,77	9.894,97	9.894,97

APLICACIÓN DE REDUCCIONES Y SANCIONES

	<u>Importe Calculado</u>	<u>Importe prerreduc.</u>	<u>Admisibilidad y compromisos</u>	<u>Presentación tardía</u>	<u>Omisión declaración</u>	<u>Condicionalidad</u>	<u>PROPUESTO</u>	<u>IMPORTE (Euros)</u>		
								<u>FEADER (Eje 2)</u>	<u>MAPA</u>	<u>CAGPDS</u>
GANADERÍA	9.894,97	9.894,97	0,00	0,00	0,00	0,00	9.894,97	7.421,23	1.063,71	1.410,03
TOTAL							9.894,97	7.421,23	1.063,71	1.410,03

RECINTOS PROPUESTOS

<u>REE</u>	<u>REFERENCIA SIGPAC</u>	<u>CULTIVO</u>	<u>DESCRIPCIÓN CULTIVO</u>	<u>S/R</u>	<u>G.PAGO</u>	<u>PEND. MEDIA (%)</u>	<u>SUP. DEC. ADMISIBLE (ha)</u>	<u>SUP. COMPROM. (ha)</u>	<u>SUP. AJUSTADA COMPROM. (1) (ha)</u>	<u>SUP. CONY. SIGPAC (ha)</u>	<u>SUP. CERTIE. (ha)</u>	<u>SUP. CAMPO (ha)</u>	<u>SUP. CAMPO DETER. CULT. DECLARADO (ha)</u>	<u>SUP. DEC. REDUCIDA (ha)</u>	<u>SUP. PROPUESTA (ha)</u>
1700000003553436	41-048-008-00004-00001	62000	PASTOS PERMANENTES DE 5 O MAS AÑOS-SIN VARIEDAD	S	63	24,40	171,44	171,44	171,44		201,69			171,44	171,44
1700000003553437	41-048-008-00004-00002	62000	PASTOS PERMANENTES DE 5 O MAS AÑOS-SIN VARIEDAD	S	63	9,18	2,73	2,69	2,69	2,69	2,73			2,69	2,69

DATOS GANADERÍA**RESUMEN DE UNIDADES**

<u>Cód</u>	<u>GRUPO DE PAGO</u>	<u>Sup. Dec. Admisible (ha)</u>	<u>Sup. Comprometida (ha)</u>	<u>Sup. ajustada compromiso (1) (ha)</u>	<u>% sobredec.</u>	<u>SUP. PROPUESTA (ha)</u>	<u>Importe Declarado</u>	<u>Importe Topado</u>	<u>Importe Propuesto</u>	<u>Importe tras sobredec.</u>
63	PASTOS ASOCIADOS A GANADERÍA ECOLÓGICA	174,17		174,13	0,00	174,13	9.894,97	10.452,77	9.894,97	9.894,97
	TOTAL	174,17	174,13	174,13		174,13	9.894,97	10.452,77	9.894,97	9.894,97

RESUMEN DE PAGOS

	<u>PROPUESTO</u>	<u>IMPORTE (Euros)</u>		
		<u>FEADER (Eje 2)</u>	<u>MAPA</u>	<u>CAGPDS</u>
Propuesto a pagar	9.894,97	7.421,23	1.063,71	1.410,03

APLICACIÓN DE REDUCCIONES Y SANCIONES

	<u>Importe Calculado</u>	<u>Importe prerreduc.</u>	<u>Admisibilidad y compromisos</u>	<u>Presentación tardía</u>	<u>Omisión declaración</u>	<u>Condicionalidad</u>	<u>PROPUESTO</u>	<u>IMPORTE (Euros)</u>		
								<u>FEADER (Eje 2)</u>	<u>MAPA</u>	<u>CAGPDS</u>
	9.894,97	9.894,97	0,00	0,00	0,00	0,00	9.894,97	7.421,23	1.063,71	1.410,03
TOTAL							9.894,97	7.421,23	1.063,71	1.410,03



Datos considerados para el Cálculo de la Carga Ganadera mínima y máxima del expediente

Explotación	Especie	Inscrito en Sipea y Admisible	Censo Medio Animales	Ugm Calculada para CG Mínima	Ugm Calculada para CG Máxima
ES410020000064	BOVINA	NO	68,76	0,00	56,99
ES410480000681	BOVINA	SI	71,85	57,96	57,96
				57,96	114,95

Superficie determinada para Cálculo Carga Ganadera Mínima: 222,05 ha

Superficie determinada para Cálculo Carga Ganadera Máxima: 222,05 ha

Carga Ganadera Mínima Expediente: 0,26 ugm/ha

Carga Ganadera Máxima Expediente: 0,52 ugm/ha

Los importes del Grupo de Pago de pastos de este expediente han sido ajustados por no llegar a la carga ganadera mínima de 0,3

Recintos Determinados para el Cálculo de Garga Ganadera Mínima

REF.	REFERENCIA SIGPAC	CULTIVO	DESCRIPCIÓN CULTIVO	S/R	SUP. PROPUESTA (ha)
-824365	41-002-038-00005-00004	66000	PASTO ARBOLADO DE 5 O MAS AÑOS-SIN VARIEDAD	S	10,47
-824364	41-002-038-00005-00004	66000	PASTO ARBOLADO DE 5 O MAS AÑOS-SIN VARIEDAD	S	3,39
5117669	41-033-046-00032-00003	64000	PASTIZAL DE 5 O MAS AÑOS-SIN VARIEDAD	S	1,18
5117670	41-033-046-00032-00004	66000	PASTO ARBOLADO DE 5 O MAS AÑOS-SIN VARIEDAD	S	28,27
5117692	41-002-038-00006-00001	66000	PASTO ARBOLADO DE 5 O MAS AÑOS-SIN VARIEDAD	S	0,38
5117703	41-002-038-00007-00001	66000	PASTO ARBOLADO DE 5 O MAS AÑOS-SIN VARIEDAD	S	2,18
5117707	41-002-038-00008-00001	65000	PASTO ARBUSTIVO DE 5 O MAS AÑOS-SIN VARIEDAD	S	0,71
5117709	41-002-038-00009-00001	66000	PASTO ARBOLADO DE 5 O MAS AÑOS-SIN VARIEDAD	S	1,30
1700000003553436	41-048-008-00004-00001	62000	PASTOS PERMANENTES DE 5 O MAS AÑOS-SIN VARIEDAD	S	171,44
1700000003553437	41-048-008-00004-00002	62000	PASTOS PERMANENTES DE 5 O MAS AÑOS-SIN VARIEDAD	S	2,73

Recintos Determinados para el Cálculo de Garga Ganadera Máxima

REF.	REFERENCIA SIGPAC	CULTIVO	DESCRIPCIÓN CULTIVO	S/R	SUP. PROPUESTA (ha)
-824365	41-002-038-00005-00004	66000	PASTO ARBOLADO DE 5 O MAS AÑOS-SIN VARIEDAD	S	10,47
-824364	41-002-038-00005-00004	66000	PASTO ARBOLADO DE 5 O MAS AÑOS-SIN VARIEDAD	S	3,39
5117669	41-033-046-00032-00003	64000	PASTIZAL DE 5 O MAS AÑOS-SIN VARIEDAD	S	1,18
5117670	41-033-046-00032-00004	66000	PASTO ARBOLADO DE 5 O MAS AÑOS-SIN VARIEDAD	S	28,27
5117692	41-002-038-00006-00001	66000	PASTO ARBOLADO DE 5 O MAS AÑOS-SIN VARIEDAD	S	0,38
5117703	41-002-038-00007-00001	66000	PASTO ARBOLADO DE 5 O MAS AÑOS-SIN VARIEDAD	S	2,18
5117707	41-002-038-00008-00001	65000	PASTO ARBUSTIVO DE 5 O MAS AÑOS-SIN VARIEDAD	S	0,71
5117709	41-002-038-00009-00001	66000	PASTO ARBOLADO DE 5 O MAS AÑOS-SIN VARIEDAD	S	1,30
1700000003553436	41-048-008-00004-00001	62000	PASTOS PERMANENTES DE 5 O MAS AÑOS-SIN VARIEDAD	S	171,44
1700000003553437	41-048-008-00004-00002	62000	PASTOS PERMANENTES DE 5 O MAS AÑOS-SIN VARIEDAD	S	2,73

INCIDENCIAS**INCIDENCIA DESCRIPCIÓN**

85042 No inscrito en un organismo de control y certificación ecológico (artículo 5-1 e), Orden 26 mayo 2015)
Explotación:ES410020000064 Especie:BOVINA



<u>APELLIDOS Y NOMBRE / RAZÓN SOCIAL</u>	<u>NIF</u>	<u>EXPEDIENTE</u>	<u>SOLICITA AGRICULT. (3)</u>	<u>SOLICITA GANADER. (4)</u>	<u>ANUALIDAD DE PAGO</u>
DE LOS SANTOS PINEDA JOSE JOAQUIN	****4501*	1229375	SI	NO	

DATOS MANTENIMIENTO**RESUMEN DE UNIDADES**

<u>Cód</u>	<u>GRUPO DE PAGO</u>	<u>Sup. Dec. Admisible (ha)</u>	<u>Sup. Comprometida (ha)</u>	<u>Sup. ajustada compromiso (1) (ha)</u>	<u>% sobredec.</u>	<u>SUP. PROPUESTA (ha)</u>	<u>Importe Declarado</u>	<u>Importe Topado</u>	<u>Importe Propuesto</u>	<u>Importe tras sobredec.</u>
	AGRICULTURA - SIN SUPERFICIE DETERMINADA	0,00		0,00	0,00	0,00	0,00	0,00	0,00	0,00
	TOTAL	0,00		0,00		0,00	0,00	0,00	0,00	0,00

APLICACIÓN DE REDUCCIONES Y SANCIONES

<u>AGRICULTURA</u>	<u>Importe Calculado</u>	<u>Importe prerreduc.</u>	<u>Admisibilidad y compromisos</u>	<u>Presentación tardía</u>	<u>Omisión declaración</u>	<u>Condicionabilidad</u>	<u>PROPUESTO</u>	<u>IMPORTE (Euros)</u>		
								<u>FEADER (Eje 2)</u>	<u>MAPA</u>	<u>CAGPDS</u>
	0,00	0,00	0,00	0,00	0,00	0,00	0,00	0,00	0,00	0,00
							TOTAL	0,00	0,00	0,00

DATOS AGRICULTURA**RESUMEN DE UNIDADES**

<u>Cód</u>	<u>GRUPO DE PAGO</u>	<u>Sup. Dec. Admisible (ha)</u>	<u>Sup. Comprometida (ha)</u>	<u>Sup. ajustada compromiso (1) (ha)</u>	<u>% sobredec.</u>	<u>SUP. PROPUESTA (ha)</u>	<u>Importe Declarado</u>	<u>Importe Topado</u>	<u>Importe Propuesto</u>	<u>Importe tras sobredec.</u>
	AGRICULTURA - SIN SUPERFICIE DETERMINADA	0,00		0,00	0,00	0,00	0,00	0,00	0,00	0,00
	TOTAL	0,00		0,00		0,00	0,00	0,00	0,00	0,00

RESUMEN DE PAGOS

<u>Propuesto</u>	<u>PROPUESTO</u>	<u>IMPORTE (Euros)</u>		
		<u>FEADER (Eje 2)</u>	<u>MAPA</u>	<u>CAGPDS</u>
	0,00	0,00	0,00	0,00

APLICACIÓN DE REDUCCIONES Y SANCIONES

<u>Importe Calculado</u>	<u>Importe prerreduc.</u>	<u>Admisibilidad y compromisos</u>	<u>Presentación tardía</u>	<u>Omisión declaración</u>	<u>Condicionabilidad</u>	<u>PROPUESTO</u>	<u>IMPORTE (Euros)</u>			
							<u>FEADER (Eje 2)</u>	<u>MAPA</u>	<u>CAGPDS</u>	
0,00	0,00	0,00	0,00	0,00	0,00	0,00	0,00	0,00	0,00	
						TOTAL	0,00	0,00	0,00	0,00



<u>APELLIDOS Y NOMBRE / RAZÓN SOCIAL</u>	<u>NIF</u>	<u>EXPEDIENTE</u>	<u>SOLICITA AGRICULT. (3)</u>	<u>SOLICITA GANADER. (4)</u>	<u>ANUALIDAD DE PAGO</u>
DEHESA ADELFA S.L.	****3344*	1215621	NO	SI	6ª

DATOS MANTENIMIENTO**IMPORTE POR ANUALIDAD**

	<u>2015</u>	<u>2016</u>	<u>2017</u>	<u>2018</u>	<u>2019</u>	<u>2020</u>
IMPORTE MÁXIMO SUBVENCIONABLE	10.027,23 €	10.027,23 €	10.027,23 €	18.774,34 €	18.771,70 €	18.771,70 €
IMPORTE MEDIO DE TRANSFERENCIA (€/ha)	63,92 €	63,92 €	63,92 €	65,93 €	65,93 €	65,93 €

RESUMEN DE UNIDADES

<u>Cód</u>	<u>GRUPO DE PAGO</u>	<u>Sup. Dec. Admisible (ha)</u>	<u>Sup. Comprometida (ha)</u>	<u>Sup. ajustada compromiso (1) (ha)</u>	<u>% sobredec.</u>	<u>SUP. PROPUESTA (ha)</u>	<u>Importe Declarado</u>	<u>Importe Topado</u>	<u>Importe Propuesto</u>	<u>Importe tras sobredec.</u>
63	PASTOS ASOCIADOS A GANADERÍA ECOLÓGICA	380,30		284,71	0,00	284,71	13.177,68	18.771,70	13.177,68	13.177,68
	TOTAL	380,30	284,71	284,71		284,71	13.177,68	18.771,70	13.177,68	13.177,68

APLICACIÓN DE REDUCCIONES Y SANCIONES

	<u>Importe Calculado</u>	<u>Importe prerreduc.</u>	<u>Admisibilidad y compromisos</u>	<u>Presentación tardía</u>	<u>Omisión declaración</u>	<u>Condicionabilidad</u>	<u>PROPUESTO</u>	<u>IMPORTE (Euros)</u>		
								<u>FEADER (Eje 2)</u>	<u>MAPA</u>	<u>CAGPDS</u>
GANADERÍA	13.177,68	13.177,68	0,00	0,00	0,00	0,00	13.177,68	9.883,26	1.416,60	1.877,82
TOTAL							13.177,68	9.883,26	1.416,60	1.877,82

RECINTOS PROPUESTOS

<u>REE.</u>	<u>REFERENCIA SIGPAC</u>	<u>CULTIVO DESCRIPCIÓN CULTIVO</u>	<u>S/R</u>	<u>G.PAGO</u>	<u>PEND. MEDIA (%)</u>	<u>SUP. DEC. ADMISIBLE (ha)</u>	<u>SUP. COMPROM. (ha)</u>	<u>SUP. AJUSTADA COMPROM. (1) (ha)</u>	<u>SUP. CONV. SIGPAC (ha)</u>	<u>SUP. CERTIE. (ha)</u>	<u>SUP. CAMPO (ha)</u>	<u>SUP. CAMPO DETER. CUL. DECLARADO (ha)</u>	<u>SUP. DEC. REDUCIDA (ha)</u>	<u>SUP. PROPUESTA (ha)</u>
4202763	41-002-003-00011-00005	62000 PASTOS PERMANENTES DE 5 O MAS AÑOS-SIN VARIEDAD	S	63	29,86	61,27	45,92	45,92		61,27			45,92	45,92
4202764	41-002-003-00012-00001	62000 PASTOS PERMANENTES DE 5 O MAS AÑOS-SIN VARIEDAD	S	63	68,45	0,09	0,09	0,09		0,14			0,09	0,09
4202765	41-002-003-00013-00002	62000 PASTOS PERMANENTES DE 5 O MAS AÑOS-SIN VARIEDAD	S	63	37,37	11,57	6,36	6,36		11,57			6,36	6,36
4202766	41-002-003-00013-00003	62000 PASTOS PERMANENTES DE 5 O MAS AÑOS-SIN VARIEDAD	S	63	20,60	3,27	2,28	2,28		5,03			2,28	2,28
4202767	41-002-003-00013-00004	62000 PASTOS PERMANENTES DE 5 O MAS AÑOS-SIN VARIEDAD	S	63	20,21	2,91	2,91	2,91		3,42			2,91	2,91
4202768	41-002-003-00014-00002	62000 PASTOS PERMANENTES DE 5 O MAS AÑOS-SIN VARIEDAD	S	63	37,81	76,52	58,49	58,49		90,02			58,49	58,49
4202769	41-002-003-00014-00003	62000 PASTOS PERMANENTES DE 5 O MAS AÑOS-SIN VARIEDAD	S	63	21,45	1,75	1,75	1,75		1,75			1,75	1,75
4202771	41-002-003-00015-00001	62000 PASTOS PERMANENTES DE 5 O MAS AÑOS-SIN VARIEDAD	S	63	21,50	11,19	11,19	11,19		13,17			11,19	11,19
4202772	41-002-003-00015-00002	62000 PASTOS PERMANENTES DE 5 O MAS AÑOS-SIN VARIEDAD	S	63	9,63	0,13	0,13	0,13		0,20			0,13	0,13
4202774	41-002-004-00014-00001	62000 PASTOS PERMANENTES DE 5 O MAS AÑOS-SIN VARIEDAD	S	63	48,14	0,20	0,20	0,20		0,78			0,20	0,20
1700000006716987	41-073-001-00015-00011	62000 PASTOS PERMANENTES DE 5 O MAS AÑOS-SIN VARIEDAD	S	63	8,50	2,41	2,41	2,41		2,41			2,41	2,41
1700000006716988	41-073-001-00015-00013	62000 PASTOS PERMANENTES DE 5 O MAS AÑOS-SIN VARIEDAD	S	63	3,82	0,44	0,44	0,44		0,44			0,44	0,44
1700000006716989	41-073-001-00015-00007	62000 PASTOS PERMANENTES DE 5 O MAS AÑOS-SIN VARIEDAD	S	63	7,41	4,60	4,60	4,60		4,60			4,60	4,60
1700000006716990	41-073-001-00015-00008	62000 PASTOS PERMANENTES DE 5 O MAS AÑOS-SIN VARIEDAD	S	63	5,48	1,20	1,20	1,20		1,20			1,20	1,20
1700000006716991	41-073-001-00015-00009	62000 PASTOS PERMANENTES DE 5 O MAS AÑOS-SIN VARIEDAD	S	63	15,00	0,88	0,88	0,88		0,88			0,88	0,88
1700000006716992	41-073-001-00015-00002	62000 PASTOS PERMANENTES DE 5 O MAS AÑOS-SIN VARIEDAD	S	63	6,86	17,54	17,54	17,54		17,54			17,54	17,54
1700000006716993	41-073-001-00015-00010	62000 PASTOS PERMANENTES DE 5 O MAS AÑOS-SIN VARIEDAD	S	63	4,09	0,90	0,90	0,90		0,90			0,90	0,90
1700000006717003	41-073-002-00013-00002	62000 PASTOS PERMANENTES DE 5 O MAS AÑOS-SIN VARIEDAD	S	63	3,61	1,55	1,55	1,55		1,55			1,55	1,55
1700000006717004	41-073-002-00013-00001	62000 PASTOS PERMANENTES DE 5 O MAS AÑOS-SIN VARIEDAD	S	63	8,19	120,70	78,46	78,46		120,70			78,46	78,46
1700000006717005	41-073-001-00015-00005	62000 PASTOS PERMANENTES DE 5 O MAS AÑOS-SIN VARIEDAD	S	63	4,01	1,09	1,09	1,09		1,09			1,09	1,09
1700000006717007	41-073-001-00015-00004	62000 PASTOS PERMANENTES DE 5 O MAS AÑOS-SIN VARIEDAD	S	63	6,27	2,68	2,68	2,68		2,68			2,68	2,68
1700000006717015	41-073-001-00014-00001	62000 PASTOS PERMANENTES DE 5 O MAS AÑOS-SIN VARIEDAD	S	63	7,49	22,98	19,53	19,53		22,98			19,53	19,53
1700000006717016	41-073-002-00014-00001	62000 PASTOS PERMANENTES DE 5 O MAS AÑOS-SIN VARIEDAD	S	63	4,29	9,63	7,22	7,22		9,63			7,22	7,22
1700000006717017	41-073-002-00013-00008	62000 PASTOS PERMANENTES DE 5 O MAS AÑOS-SIN VARIEDAD	S	63	6,91	24,80	21,08	21,08		24,80			21,08	21,08

DATOS GANADERÍA**RESUMEN DE UNIDADES**

<u>Cód</u>	<u>GRUPO DE PAGO</u>	<u>Sup. Dec. Admisible (ha)</u>	<u>Sup. Comprometida (ha)</u>	<u>Sup. ajustada compromiso (1) (ha)</u>	<u>% sobredec.</u>	<u>SUP. PROPUESTA (ha)</u>	<u>Importe Declarado</u>	<u>Importe Topado</u>	<u>Importe Propuesto</u>	<u>Importe tras sobredec.</u>
63	PASTOS ASOCIADOS A GANADERÍA ECOLÓGICA	380,30		284,71	0,00	284,71	13.177,68	18.771,70	13.177,68	13.177,68
	TOTAL	380,30	284,71	284,71		284,71	13.177,68	18.771,70	13.177,68	13.177,68

(1) Superficie declarada admisible ajustada con la superficie comprometida.
(2) Factor de penalización valorando el alcance para el tipo de compromiso.
(3) Solicita agricultura y tiene compromisos vigentes.
(4) Solicita ganadería y tiene compromisos vigentes.

RESUMEN DE PAGOS

	IMPORTE (Euros)			
	PROPUESTO	FEADER (Eje 2)	MAPA	CAGPDS
Propuesto a pagar	13.177,68	9.883,26	1.416,60	1.877,82

APLICACIÓN DE REDUCCIONES Y SANCIONES

	Importe Calculado	Importe prerreduc.	Admisibilidad y compromisos	Presentación tardía	Omisión declaración	Condicionabilidad	IMPORTE (Euros)			
							PROPUESTO	FEADER (Eje 2)	MAPA	CAGPDS
	13.177,68	13.177,68	0,00	0,00	0,00	0,00	13.177,68	9.883,26	1.416,60	1.877,82
TOTAL							13.177,68	9.883,26	1.416,60	1.877,82

Datos considerados para el Cálculo de la Carga Ganadera mínima y máxima del expediente

Explotación	Especie	Inscrito en Siipa y Admisible	Censo Medio Animales	Ugm Calculada para CG Mínima	Ugm Calculada para CG Máxima
ES410330000886	OVINA	SI	270,00	40,50	40,50
ES410330000886	PORCINO	NO	422,96	0,00	126,89
ES410730000080	BOVINA	SI	214,59	170,08	170,08
ES410730000080	PORCINO	NO	2.083,73	0,00	625,12
				210,58	962,59

Superficie determinada para Cálculo Carga Ganadera Mínima: 526,44 ha

Superficie determinada para Cálculo Carga Ganadera Máxima: 526,50 ha

Carga Ganadera Mínima Expediente: 0,40 ugm/ha

Carga Ganadera Máxima Expediente: 1,83 ugm/ha

Recintos Determinados para el Cálculo de Garga Ganadera Mínima

REF.	REFERENCIA SIGPAC	CULTIVO	DESCRIPCIÓN CULTIVO	S/R	SUP. PROPUESTA (ha)
4202763	41-002-003-00011-00005	62000	PASTOS PERMANENTES DE 5 O MAS AÑOS-SIN VARIEDAD	S	61,27
4202764	41-002-003-00012-00001	62000	PASTOS PERMANENTES DE 5 O MAS AÑOS-SIN VARIEDAD	S	0,09
4202765	41-002-003-00013-00002	62000	PASTOS PERMANENTES DE 5 O MAS AÑOS-SIN VARIEDAD	S	11,57
4202766	41-002-003-00013-00003	62000	PASTOS PERMANENTES DE 5 O MAS AÑOS-SIN VARIEDAD	S	3,27
4202767	41-002-003-00013-00004	62000	PASTOS PERMANENTES DE 5 O MAS AÑOS-SIN VARIEDAD	S	2,91
4202768	41-002-003-00014-00002	62000	PASTOS PERMANENTES DE 5 O MAS AÑOS-SIN VARIEDAD	S	76,52
4202769	41-002-003-00014-00003	62000	PASTOS PERMANENTES DE 5 O MAS AÑOS-SIN VARIEDAD	S	1,75
4202771	41-002-003-00015-00001	62000	PASTOS PERMANENTES DE 5 O MAS AÑOS-SIN VARIEDAD	S	11,19
4202772	41-002-003-00015-00002	62000	PASTOS PERMANENTES DE 5 O MAS AÑOS-SIN VARIEDAD	S	0,13
4202774	41-002-004-00014-00001	62000	PASTOS PERMANENTES DE 5 O MAS AÑOS-SIN VARIEDAD	S	0,20
4649023	41-033-022-00028-00012	62000	PASTOS PERMANENTES DE 5 O MAS AÑOS-SIN VARIEDAD	S	3,20
1700000006716973	41-033-035-00097-00008	62000	PASTOS PERMANENTES DE 5 O MAS AÑOS-SIN VARIEDAD	S	0,21
1700000006716974	41-033-035-00097-00009	62000	PASTOS PERMANENTES DE 5 O MAS AÑOS-SIN VARIEDAD	S	1,05
1700000006716975	41-033-035-00097-00016	62000	PASTOS PERMANENTES DE 5 O MAS AÑOS-SIN VARIEDAD	S	14,13
1700000006716976	41-033-035-00097-00026	62000	PASTOS PERMANENTES DE 5 O MAS AÑOS-SIN VARIEDAD	S	0,19
1700000006716977	41-033-035-00097-00012	62000	PASTOS PERMANENTES DE 5 O MAS AÑOS-SIN VARIEDAD	S	0,47
1700000006716978	41-033-035-00097-00010	62000	PASTOS PERMANENTES DE 5 O MAS AÑOS-SIN VARIEDAD	S	0,83
1700000006716979	41-033-035-00097-00014	62000	PASTOS PERMANENTES DE 5 O MAS AÑOS-SIN VARIEDAD	S	1,65
1700000006716980	41-033-035-00097-00013	62000	PASTOS PERMANENTES DE 5 O MAS AÑOS-SIN VARIEDAD	S	0,73
1700000006716981	41-033-035-00097-00024	62000	PASTOS PERMANENTES DE 5 O MAS AÑOS-SIN VARIEDAD	S	1,25
1700000006716982	41-033-035-00097-00004	62000	PASTOS PERMANENTES DE 5 O MAS AÑOS-SIN VARIEDAD	S	0,60
1700000006716983	41-033-035-00097-00005	62000	PASTOS PERMANENTES DE 5 O MAS AÑOS-SIN VARIEDAD	S	0,40
1700000006716984	41-033-035-00097-00015	62000	PASTOS PERMANENTES DE 5 O MAS AÑOS-SIN VARIEDAD	S	6,53
1700000006716985	41-033-035-00097-00007	62000	PASTOS PERMANENTES DE 5 O MAS AÑOS-SIN VARIEDAD	S	30,53
1700000006716987	41-073-001-00015-00011	62000	PASTOS PERMANENTES DE 5 O MAS AÑOS-SIN	S	2,41

(1) Superficie declarada admisible ajustada con la superficie comprometida.

(2) Factor de penalización valorando el alcance para el tipo de compromiso.

(3) Solicita agricultura y tiene compromisos vigentes.

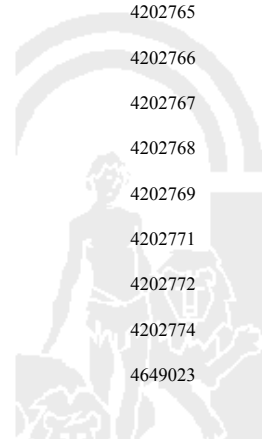
(4) Solicita ganadería y tiene compromisos vigentes.

Datos considerados para el Cálculo de la Carga Ganadera mínima y máxima del expediente**Recintos Determinados para el Cálculo de Garga Ganadera Mínima**

REF.	REFERENCIA SIGPAC	CULTIVO	DESCRIPCIÓN CULTIVO	S/R	SUP. PROPUESTA (ha)
			VARIEDAD		
170000006716988	41-073-001-00015-00013	62000	PASTOS PERMANENTES DE 5 O MAS AÑOS-SIN VARIEDAD	S	0,44
170000006716989	41-073-001-00015-00007	62000	PASTOS PERMANENTES DE 5 O MAS AÑOS-SIN VARIEDAD	S	4,60
170000006716990	41-073-001-00015-00008	62000	PASTOS PERMANENTES DE 5 O MAS AÑOS-SIN VARIEDAD	S	1,20
170000006716991	41-073-001-00015-00009	62000	PASTOS PERMANENTES DE 5 O MAS AÑOS-SIN VARIEDAD	S	0,88
170000006716992	41-073-001-00015-00002	62000	PASTOS PERMANENTES DE 5 O MAS AÑOS-SIN VARIEDAD	S	17,54
170000006716993	41-073-001-00015-00010	62000	PASTOS PERMANENTES DE 5 O MAS AÑOS-SIN VARIEDAD	S	0,90
170000006716995	41-033-022-00028-00009	62000	PASTOS PERMANENTES DE 5 O MAS AÑOS-SIN VARIEDAD	R	1,38
170000006716996	41-033-022-00028-00007	63000	PASTOS DE MENOS DE 5 AÑOS-SIN VARIEDAD	S	0,57
170000006716997	41-033-022-00028-00015	62000	PASTOS PERMANENTES DE 5 O MAS AÑOS-SIN VARIEDAD	S	0,55
170000006716998	41-033-022-00028-00004	62000	PASTOS PERMANENTES DE 5 O MAS AÑOS-SIN VARIEDAD	S	2,07
170000006717000	41-033-022-00028-00003	62000	PASTOS PERMANENTES DE 5 O MAS AÑOS-SIN VARIEDAD	S	4,23
170000006717001	41-033-022-00028-00016	63000	PASTOS DE MENOS DE 5 AÑOS-SIN VARIEDAD	S	0,52
170000006717003	41-073-002-00013-00002	62000	PASTOS PERMANENTES DE 5 O MAS AÑOS-SIN VARIEDAD	S	1,55
170000006717004	41-073-002-00013-00001	62000	PASTOS PERMANENTES DE 5 O MAS AÑOS-SIN VARIEDAD	S	120,70
170000006717005	41-073-001-00015-00005	62000	PASTOS PERMANENTES DE 5 O MAS AÑOS-SIN VARIEDAD	S	1,09
170000006717006	41-033-022-00028-00006	62000	PASTOS PERMANENTES DE 5 O MAS AÑOS-SIN VARIEDAD	S	8,57
170000006717007	41-073-001-00015-00004	62000	PASTOS PERMANENTES DE 5 O MAS AÑOS-SIN VARIEDAD	S	2,68
170000006717008	41-033-035-00097-00017	62000	PASTOS PERMANENTES DE 5 O MAS AÑOS-SIN VARIEDAD	S	25,99
170000006717009	41-033-035-00097-00020	62000	PASTOS PERMANENTES DE 5 O MAS AÑOS-SIN VARIEDAD	S	1,16
170000006717010	41-033-035-00097-00019	62000	PASTOS PERMANENTES DE 5 O MAS AÑOS-SIN VARIEDAD	S	0,16
170000006717011	41-033-035-00097-00022	62000	PASTOS PERMANENTES DE 5 O MAS AÑOS-SIN VARIEDAD	S	2,64
170000006717012	41-033-035-00097-00025	62000	PASTOS PERMANENTES DE 5 O MAS AÑOS-SIN VARIEDAD	S	0,58
170000006717013	41-033-035-00097-00027	62000	PASTOS PERMANENTES DE 5 O MAS AÑOS-SIN VARIEDAD	S	0,32
170000006717014	41-033-022-00028-00002	62000	PASTOS PERMANENTES DE 5 O MAS AÑOS-SIN VARIEDAD	S	35,63
170000006717015	41-073-001-00014-00001	62000	PASTOS PERMANENTES DE 5 O MAS AÑOS-SIN VARIEDAD	S	22,98
170000006717016	41-073-002-00014-00001	62000	PASTOS PERMANENTES DE 5 O MAS AÑOS-SIN VARIEDAD	S	9,63
170000006717017	41-073-002-00013-00008	62000	PASTOS PERMANENTES DE 5 O MAS AÑOS-SIN VARIEDAD	S	24,80

Recintos Determinados para el Cálculo de Garga Ganadera Máxima

REF.	REFERENCIA SIGPAC	CULTIVO	DESCRIPCIÓN CULTIVO	S/R	SUP. PROPUESTA (ha)
4202763	41-002-003-00011-00005	62000	PASTOS PERMANENTES DE 5 O MAS AÑOS-SIN VARIEDAD	S	61,27
4202764	41-002-003-00012-00001	62000	PASTOS PERMANENTES DE 5 O MAS AÑOS-SIN VARIEDAD	S	0,09
4202765	41-002-003-00013-00002	62000	PASTOS PERMANENTES DE 5 O MAS AÑOS-SIN VARIEDAD	S	11,57
4202766	41-002-003-00013-00003	62000	PASTOS PERMANENTES DE 5 O MAS AÑOS-SIN VARIEDAD	S	3,27
4202767	41-002-003-00013-00004	62000	PASTOS PERMANENTES DE 5 O MAS AÑOS-SIN VARIEDAD	S	2,91
4202768	41-002-003-00014-00002	62000	PASTOS PERMANENTES DE 5 O MAS AÑOS-SIN VARIEDAD	S	76,52
4202769	41-002-003-00014-00003	62000	PASTOS PERMANENTES DE 5 O MAS AÑOS-SIN VARIEDAD	S	1,75
4202771	41-002-003-00015-00001	62000	PASTOS PERMANENTES DE 5 O MAS AÑOS-SIN VARIEDAD	S	11,19
4202772	41-002-003-00015-00002	62000	PASTOS PERMANENTES DE 5 O MAS AÑOS-SIN VARIEDAD	S	0,13
4202774	41-002-004-00014-00001	62000	PASTOS PERMANENTES DE 5 O MAS AÑOS-SIN VARIEDAD	S	0,20
4649023	41-033-022-00028-00012	62000	PASTOS PERMANENTES DE 5 O MAS AÑOS-SIN VARIEDAD	S	3,20



Datos considerados para el Cálculo de la Carga Ganadera mínima y máxima del expediente**Recintos Determinados para el Cálculo de Garga Ganadera Máxima**

REF.	REFERENCIA SIGPAC	CULTIVO	DESCRIPCIÓN CULTIVO	S/R	SUP. PROPUESTA (ha)
170000006716972	41-033-022-00028-00001	62000	PASTOS PERMANENTES DE 5 O MAS AÑOS-SIN VARIEDAD	S	0,06
170000006716973	41-033-035-00097-00008	62000	PASTOS PERMANENTES DE 5 O MAS AÑOS-SIN VARIEDAD	S	0,21
170000006716974	41-033-035-00097-00009	62000	PASTOS PERMANENTES DE 5 O MAS AÑOS-SIN VARIEDAD	S	1,05
170000006716975	41-033-035-00097-00016	62000	PASTOS PERMANENTES DE 5 O MAS AÑOS-SIN VARIEDAD	S	14,13
170000006716976	41-033-035-00097-00026	62000	PASTOS PERMANENTES DE 5 O MAS AÑOS-SIN VARIEDAD	S	0,19
170000006716977	41-033-035-00097-00012	62000	PASTOS PERMANENTES DE 5 O MAS AÑOS-SIN VARIEDAD	S	0,47
170000006716978	41-033-035-00097-00010	62000	PASTOS PERMANENTES DE 5 O MAS AÑOS-SIN VARIEDAD	S	0,83
170000006716979	41-033-035-00097-00014	62000	PASTOS PERMANENTES DE 5 O MAS AÑOS-SIN VARIEDAD	S	1,65
170000006716980	41-033-035-00097-00013	62000	PASTOS PERMANENTES DE 5 O MAS AÑOS-SIN VARIEDAD	S	0,73
170000006716981	41-033-035-00097-00024	62000	PASTOS PERMANENTES DE 5 O MAS AÑOS-SIN VARIEDAD	S	1,25
170000006716982	41-033-035-00097-00004	62000	PASTOS PERMANENTES DE 5 O MAS AÑOS-SIN VARIEDAD	S	0,60
170000006716983	41-033-035-00097-00005	62000	PASTOS PERMANENTES DE 5 O MAS AÑOS-SIN VARIEDAD	S	0,40
170000006716984	41-033-035-00097-00015	62000	PASTOS PERMANENTES DE 5 O MAS AÑOS-SIN VARIEDAD	S	6,53
170000006716985	41-033-035-00097-00007	62000	PASTOS PERMANENTES DE 5 O MAS AÑOS-SIN VARIEDAD	S	30,53
170000006716987	41-073-001-00015-00011	62000	PASTOS PERMANENTES DE 5 O MAS AÑOS-SIN VARIEDAD	S	2,41
170000006716988	41-073-001-00015-00013	62000	PASTOS PERMANENTES DE 5 O MAS AÑOS-SIN VARIEDAD	S	0,44
170000006716989	41-073-001-00015-00007	62000	PASTOS PERMANENTES DE 5 O MAS AÑOS-SIN VARIEDAD	S	4,60
170000006716990	41-073-001-00015-00008	62000	PASTOS PERMANENTES DE 5 O MAS AÑOS-SIN VARIEDAD	S	1,20
170000006716991	41-073-001-00015-00009	62000	PASTOS PERMANENTES DE 5 O MAS AÑOS-SIN VARIEDAD	S	0,88
170000006716992	41-073-001-00015-00002	62000	PASTOS PERMANENTES DE 5 O MAS AÑOS-SIN VARIEDAD	S	17,54
170000006716993	41-073-001-00015-00010	62000	PASTOS PERMANENTES DE 5 O MAS AÑOS-SIN VARIEDAD	S	0,90
170000006716995	41-033-022-00028-00009	62000	PASTOS PERMANENTES DE 5 O MAS AÑOS-SIN VARIEDAD	R	1,38
170000006716996	41-033-022-00028-00007	63000	PASTOS DE MENOS DE 5 AÑOS-SIN VARIEDAD	S	0,57
170000006716997	41-033-022-00028-00015	62000	PASTOS PERMANENTES DE 5 O MAS AÑOS-SIN VARIEDAD	S	0,55
170000006716998	41-033-022-00028-00004	62000	PASTOS PERMANENTES DE 5 O MAS AÑOS-SIN VARIEDAD	S	2,07
170000006717000	41-033-022-00028-00003	62000	PASTOS PERMANENTES DE 5 O MAS AÑOS-SIN VARIEDAD	S	4,23
170000006717001	41-033-022-00028-00016	63000	PASTOS DE MENOS DE 5 AÑOS-SIN VARIEDAD	S	0,52
170000006717003	41-073-002-00013-00002	62000	PASTOS PERMANENTES DE 5 O MAS AÑOS-SIN VARIEDAD	S	1,55
170000006717004	41-073-002-00013-00001	62000	PASTOS PERMANENTES DE 5 O MAS AÑOS-SIN VARIEDAD	S	120,70
170000006717005	41-073-001-00015-00005	62000	PASTOS PERMANENTES DE 5 O MAS AÑOS-SIN VARIEDAD	S	1,09
170000006717006	41-033-022-00028-00006	62000	PASTOS PERMANENTES DE 5 O MAS AÑOS-SIN VARIEDAD	S	8,57
170000006717007	41-073-001-00015-00004	62000	PASTOS PERMANENTES DE 5 O MAS AÑOS-SIN VARIEDAD	S	2,68
170000006717008	41-033-035-00097-00017	62000	PASTOS PERMANENTES DE 5 O MAS AÑOS-SIN VARIEDAD	S	25,99
170000006717009	41-033-035-00097-00020	62000	PASTOS PERMANENTES DE 5 O MAS AÑOS-SIN VARIEDAD	S	1,16
170000006717010	41-033-035-00097-00019	62000	PASTOS PERMANENTES DE 5 O MAS AÑOS-SIN VARIEDAD	S	0,16
170000006717011	41-033-035-00097-00022	62000	PASTOS PERMANENTES DE 5 O MAS AÑOS-SIN VARIEDAD	S	2,64
170000006717012	41-033-035-00097-00025	62000	PASTOS PERMANENTES DE 5 O MAS AÑOS-SIN VARIEDAD	S	0,58
170000006717013	41-033-035-00097-00027	62000	PASTOS PERMANENTES DE 5 O MAS AÑOS-SIN VARIEDAD	S	0,32
170000006717014	41-033-022-00028-00002	62000	PASTOS PERMANENTES DE 5 O MAS AÑOS-SIN VARIEDAD	S	35,63
170000006717015	41-073-001-00014-00001	62000	PASTOS PERMANENTES DE 5 O MAS AÑOS-SIN VARIEDAD	S	22,98
170000006717016	41-073-002-00014-00001	62000	PASTOS PERMANENTES DE 5 O MAS AÑOS-SIN VARIEDAD	S	9,63
170000006717017	41-073-002-00013-00008	62000	PASTOS PERMANENTES DE 5 O MAS AÑOS-SIN VARIEDAD	S	24,80

Datos considerados para el Cálculo de la Carga Ganadera mínima y máxima del expediente**Recintos Determinados para el Cálculo de Garga Ganadera Máxima**

<u>REF.</u>	<u>REFERENCIA SIGPAC</u>	<u>CULTIVO</u>	<u>DESCRIPCIÓN CULTIVO</u>	<u>S/R</u>	<u>SUP. PROPUESTA (ha)</u>
			VARIEDAD		

Incidencias de carga ganadera**INCIDENCIA DESCRIPCIÓN**

- 238 Recinto cuyo CAP declarado es mayor al CAP prevalente y no presenta alegación al SIGPAC.
Ref:-572675 Recinto:41-033-035-00097-028 Cultivo:62000 PASTOS PERMANENTES DE 5 O MAS AÑOS-SIN VARIEDAD Secano
CAP prevalente: CAP declarado:75 Exceso de superficie (Hectáreas):0,09

INCIDENCIAS**INCIDENCIA DESCRIPCIÓN**

- 75022 No autoriza a que, en caso de la devolución por la entidad financiera (retrocesión bancaria) del pago en la cuenta corriente consignada en la solicitud y que está debidamente registrada en el sistema contable GIRO de la Junta de Andalucía, se proceda al pago en cualquier otra cuenta corriente de la titularidad del solicitante vigente en dicho sistema contable.
- 85031 Solicita recinto que no está comprometido para la operación.
Ref:1700000006716981 Recinto:41-033-035-00097-024 Cultivo:62000 PASTOS PERMANENTES DE 5 O MAS AÑOS-SIN VARIEDAD Secano
- 85042 No inscrito en un organismo de control y certificación ecológico (artículo 5-1 e), Orden 26 mayo 2015)
Explotación:ES410330000886 Especie:PORCINO
Explotación:ES410730000080 Especie:PORCINO



<u>APELLIDOS Y NOMBRE / RAZÓN SOCIAL</u>	<u>NIF</u>	<u>EXPEDIENTE</u>	<u>SOLICITA AGRICULT. (3)</u>	<u>SOLICITA GANADER. (4)</u>	<u>ANUALIDAD DE PAGO</u>
DEHESA BOMAR, S.L.	****6475*	1221247	NO	SI	6ª

DATOS MANTENIMIENTO**IMPORTE POR ANUALIDAD**

	<u>2015</u>	<u>2016</u>	<u>2017</u>	<u>2018</u>	<u>2019</u>	<u>2020</u>
IMPORTE MÁXIMO SUBVENCIONABLE	8.416,27 €	8.416,27 €	8.416,27 €	8.416,27 €	8.416,27 €	8.416,27 €
IMPORTE MEDIO DE TRANSFERENCIA (€/ha)	69,70 €	69,70 €	69,70 €	69,70 €	69,70 €	69,70 €

RESUMEN DE UNIDADES

<u>Cód</u>	<u>GRUPO DE PAGO</u>	<u>Sup. Dec. Admisible (ha)</u>	<u>Sup. Comprometida (ha)</u>	<u>Sup. ajustada compromiso (1) (ha)</u>	<u>% sobredec.</u>	<u>SUP. PROPUESTA (ha)</u>	<u>Importe Declarado</u>	<u>Importe Topado</u>	<u>Importe Propuesto</u>	<u>Importe tras sobredec.</u>
63	PASTOS ASOCIADOS A GANADERÍA ECOLÓGICA	122,39		120,75	0,00	120,75	8.416,27	8.416,27	8.416,27	8.416,27
	TOTAL	122,39	120,75	120,75		120,75	8.416,27	8.416,27	8.416,27	8.416,27

APLICACIÓN DE REDUCCIONES Y SANCIONES

	<u>Importe Calculado</u>	<u>Importe prerreduc.</u>	<u>Admisibilidad y compromisos</u>	<u>Presentación tardía</u>	<u>Omisión declaración</u>	<u>Condicionabilidad</u>	<u>PROPUESTO</u>	<u>IMPORTE (Euros)</u>		
								<u>FEADER (Eje 2)</u>	<u>MAPA</u>	<u>CAGPDS</u>
GANADERÍA	8.416,27	8.416,27	1,00	0,00	0,00	0,00	0,00	0,00	0,00	0,00
TOTAL							0,00	0,00	0,00	0,00

RECINTOS PROPUESTOS

<u>REF.</u>	<u>REFERENCIA SIGPAC</u>	<u>CULTIVO DESCRIPCIÓN CULTIVO</u>	<u>S/R</u>	<u>G.PAGO</u>	<u>PEND. MEDIA (%)</u>	<u>SUP. DEC. ADMISIBLE (ha)</u>	<u>SUP. COMPROM. (ha)</u>	<u>SUP. AJUSTADA COMPR.(1) (ha)</u>	<u>SUP. CONY. SIGPAC (ha)</u>	<u>SUP. CERTIE (ha)</u>	<u>SUP. CAMPO (ha)</u>	<u>SUP. CAMPO DETER. CUL. DECLARADO (ha)</u>	<u>SUP. DEC. REDUCIDA (ha)</u>	<u>SUP. PROPUESTA (ha)</u>
1700000006468352	41-033-010-00010-00001	62000 PASTOS PERMANENTES DE 5 O MAS AÑOS-SIN VARIEDAD	S	63	22,69	21,34	21,34	21,34		25,10			21,34	21,34
1700000006468353	41-033-010-00010-00009	62000 PASTOS PERMANENTES DE 5 O MAS AÑOS-SIN VARIEDAD	S	63	32,60	7,94	10,82	7,94		10,59			7,94	7,94
1700000006468354	41-033-023-00007-00006	64000 PASTIZAL DE 5 O MAS AÑOS-SIN VARIEDAD	S	63	29,24	3,10	3,10	3,10		3,10			3,10	3,10
1700000006468355	41-033-023-00007-00015	62000 PASTOS PERMANENTES DE 5 O MAS AÑOS-SIN VARIEDAD	S	63	27,87	29,71	64,70	29,71		29,71			29,71	29,71
1700000006468356	41-033-023-00007-00001	64000 PASTIZAL DE 5 O MAS AÑOS-SIN VARIEDAD	S	63	15,21	1,14	1,15	1,14		1,34			1,14	1,14
1700000006468357	41-033-023-00007-00002	64000 PASTIZAL DE 5 O MAS AÑOS-SIN VARIEDAD	S	63	15,18	0,29	0,31	0,29		0,45			0,29	0,29
1700000006468359	41-033-023-00007-00005	64000 PASTIZAL DE 5 O MAS AÑOS-SIN VARIEDAD	S	63	12,46	1,88	1,88	1,88		1,88			1,88	1,88
1700000006468360	41-033-023-00007-00015	62000 PASTOS PERMANENTES DE 5 O MAS AÑOS-SIN VARIEDAD	S	63	27,87	0,01	64,70	0,01		0,01			0,01	0,01
1700000006468361	41-033-023-00007-00015	62000 PASTOS PERMANENTES DE 5 O MAS AÑOS-SIN VARIEDAD	S	63	27,87	0,01	64,70	0,01		0,01			0,01	0,01
1700000006468362	41-033-023-00007-00009	62000 PASTOS PERMANENTES DE 5 O MAS AÑOS-SIN VARIEDAD	S	63	29,79	16,98	16,98	16,98		16,98			16,98	16,98
1700000006468363	41-033-023-00007-00010	64000 PASTIZAL DE 5 O MAS AÑOS-SIN VARIEDAD	S	63	32,78	0,02	0,02	0,02		0,02			0,02	0,02
1700000006468365	41-033-023-00007-00011	64000 PASTIZAL DE 5 O MAS AÑOS-SIN VARIEDAD	S	63	21,31	0,05	0,05	0,05		0,06			0,05	0,05
1700000006468367	41-033-023-00007-00015	62000 PASTOS PERMANENTES DE 5 O MAS AÑOS-SIN VARIEDAD	S	63	27,87	34,96	64,70	34,96		34,97			34,96	34,96
1700000006468368	41-033-010-00010-00002	64000 PASTIZAL DE 5 O MAS AÑOS-SIN VARIEDAD	R	63	25,03	2,85	2,85	2,85	2,85	2,85			2,85	2,85
1700000006468369	41-033-010-00010-00012	63000 PASTOS DE MENOS DE 5 AÑOS-SIN VARIEDAD	R	63	26,09	0,30	0,30	0,30		0,30			0,30	0,30
1700000006468370	41-033-010-00010-00013	63000 PASTOS DE MENOS DE 5 AÑOS-SIN VARIEDAD	R	63	32,06	0,10	0,10	0,10		0,10			0,10	0,10
1700000006468371	41-033-010-00010-00014	64000 PASTIZAL DE 5 O MAS AÑOS-SIN VARIEDAD	R	63	31,47	0,20	0,23	0,20	0,23	0,23			0,20	0,20
1700000006468376	41-033-010-00010-00008	62000 PASTOS PERMANENTES DE 5 O MAS AÑOS-SIN VARIEDAD	S	63	32,01	1,51	2,01	1,51		2,01			1,51	1,51

DATOS GANADERÍA**RESUMEN DE UNIDADES**

<u>Cód</u>	<u>GRUPO DE PAGO</u>	<u>Sup. Dec. Admisible (ha)</u>	<u>Sup. Comprometida (ha)</u>	<u>Sup. ajustada compromiso (1) (ha)</u>	<u>% sobredec.</u>	<u>SUP. PROPUESTA (ha)</u>	<u>Importe Declarado</u>	<u>Importe Topado</u>	<u>Importe Propuesto</u>	<u>Importe tras sobredec.</u>
63	PASTOS ASOCIADOS A GANADERÍA ECOLÓGICA	122,39		120,75	0,00	120,75	8.416,27	8.416,27	8.416,27	8.416,27
	TOTAL	122,39	120,75	120,75		120,75	8.416,27	8.416,27	8.416,27	8.416,27

RESUMEN DE PAGOS

Propuesto	<u>IMPORTE (Euros)</u>			
	<u>PROPUESTO</u>	<u>FEADER (Eje 2)</u>	<u>MAPA</u>	<u>CAGPDS</u>
	0,00	0,00	0,00	0,00

APLICACIÓN DE REDUCCIONES Y SANCIONES

Importe Calculado	Importe prereduc.	Admisibilidad y compromisos	Presentación tardía	Omisión declaración	Condicionalidad	IMPORTE (Euros)			
						PROPUESTO	FEADER (Eje 2)	MAPA	CAGPDS
8.416,27	8.416,27	100,00	0,00	0,00	0,00	0,00	0,00	0,00	0,00
TOTAL						0,00	0,00	0,00	0,00

Datos considerados para el Cálculo de la Carga Ganadera mínima y máxima del expediente

Explotación	Especie	Inscrito en Sipea y Admisible	Censo Medio Animales	Ugm Calculada para CG Mínima	Ugm Calculada para CG Máxima
ES410330000292	BOVINA	SI	101,23	82,36	82,36
ES410330000292	CABALLAR	NO	2,00	0,00	2,00
ES410330000292	CAPRINA	NO	8,00	0,00	1,20
ES410330000292	PORCINO	NO	1.005,69	0,00	301,71
				82,36	387,27

Superficie determinada para Cálculo Carga Ganadera Mínima: 122,80 ha

Superficie determinada para Cálculo Carga Ganadera Máxima: 122,80 ha

Carga Ganadera Mínima Expediente: 0,67 ugm/ha

Carga Ganadera Máxima Expediente: 3,15 ugm/ha

Recintos Determinados para el Cálculo de Garga Ganadera Mínima

REF.	REFERENCIA SIGPAC	CULTIVO	DESCRIPCIÓN CULTIVO	S/R	SUP. PROPUESTA (ha)
170000006468352	41-033-010-00010-00001	62000	PASTOS PERMANENTES DE 5 O MAS AÑOS-SIN VARIEDAD	S	21,34
170000006468353	41-033-010-00010-00009	62000	PASTOS PERMANENTES DE 5 O MAS AÑOS-SIN VARIEDAD	S	7,94
170000006468354	41-033-023-00007-00006	64000	PASTIZAL DE 5 O MAS AÑOS-SIN VARIEDAD	S	3,10
170000006468355	41-033-023-00007-00015	62000	PASTOS PERMANENTES DE 5 O MAS AÑOS-SIN VARIEDAD	S	29,71
170000006468356	41-033-023-00007-00001	64000	PASTIZAL DE 5 O MAS AÑOS-SIN VARIEDAD	S	1,14
170000006468357	41-033-023-00007-00002	64000	PASTIZAL DE 5 O MAS AÑOS-SIN VARIEDAD	S	0,29
170000006468358	41-033-023-00007-00003	64000	PASTIZAL DE 5 O MAS AÑOS-SIN VARIEDAD	S	0,29
170000006468359	41-033-023-00007-00005	64000	PASTIZAL DE 5 O MAS AÑOS-SIN VARIEDAD	S	1,88
170000006468360	41-033-023-00007-00015	62000	PASTOS PERMANENTES DE 5 O MAS AÑOS-SIN VARIEDAD	S	0,01
170000006468361	41-033-023-00007-00015	62000	PASTOS PERMANENTES DE 5 O MAS AÑOS-SIN VARIEDAD	S	0,01
170000006468362	41-033-023-00007-00009	62000	PASTOS PERMANENTES DE 5 O MAS AÑOS-SIN VARIEDAD	S	16,98
170000006468363	41-033-023-00007-00010	64000	PASTIZAL DE 5 O MAS AÑOS-SIN VARIEDAD	S	0,02
170000006468364	41-033-023-00007-00020	64000	PASTIZAL DE 5 O MAS AÑOS-SIN VARIEDAD	S	0,04
170000006468365	41-033-023-00007-00011	64000	PASTIZAL DE 5 O MAS AÑOS-SIN VARIEDAD	S	0,05
170000006468366	41-033-023-00007-00021	64000	PASTIZAL DE 5 O MAS AÑOS-SIN VARIEDAD	S	0,08
170000006468367	41-033-023-00007-00015	62000	PASTOS PERMANENTES DE 5 O MAS AÑOS-SIN VARIEDAD	S	34,96
170000006468368	41-033-010-00010-00002	64000	PASTIZAL DE 5 O MAS AÑOS-SIN VARIEDAD	R	2,85
170000006468369	41-033-010-00010-00012	63000	PASTOS DE MENOS DE 5 AÑOS-SIN VARIEDAD	R	0,30
170000006468370	41-033-010-00010-00013	63000	PASTOS DE MENOS DE 5 AÑOS-SIN VARIEDAD	R	0,10
170000006468371	41-033-010-00010-00014	64000	PASTIZAL DE 5 O MAS AÑOS-SIN VARIEDAD	R	0,20
170000006468376	41-033-010-00010-00008	62000	PASTOS PERMANENTES DE 5 O MAS AÑOS-SIN VARIEDAD	S	1,51

Recintos Determinados para el Cálculo de Garga Ganadera Máxima

REF.	REFERENCIA SIGPAC	CULTIVO	DESCRIPCIÓN CULTIVO	S/R	SUP. PROPUESTA (ha)
170000006468352	41-033-010-00010-00001	62000	PASTOS PERMANENTES DE 5 O MAS AÑOS-SIN VARIEDAD	S	21,34
170000006468353	41-033-010-00010-00009	62000	PASTOS PERMANENTES DE 5 O MAS AÑOS-SIN VARIEDAD	S	7,94
170000006468354	41-033-023-00007-00006	64000	PASTIZAL DE 5 O MAS AÑOS-SIN VARIEDAD	S	3,10
170000006468355	41-033-023-00007-00015	62000	PASTOS PERMANENTES DE 5 O MAS AÑOS-SIN VARIEDAD	S	29,71
170000006468356	41-033-023-00007-00001	64000	PASTIZAL DE 5 O MAS AÑOS-SIN VARIEDAD	S	1,14
170000006468357	41-033-023-00007-00002	64000	PASTIZAL DE 5 O MAS AÑOS-SIN VARIEDAD	S	0,29
170000006468358	41-033-023-00007-00003	64000	PASTIZAL DE 5 O MAS AÑOS-SIN VARIEDAD	S	0,29
170000006468359	41-033-023-00007-00005	64000	PASTIZAL DE 5 O MAS AÑOS-SIN VARIEDAD	S	1,88
170000006468360	41-033-023-00007-00015	62000	PASTOS PERMANENTES DE 5 O MAS AÑOS-SIN VARIEDAD	S	0,01

Datos considerados para el Cálculo de la Carga Ganadera mínima y máxima del expediente**Recintos Determinados para el Cálculo de Garga Ganadera Máxima**

<u>REF.</u>	<u>REFERENCIA SIGPAC</u>	<u>CULTIVO</u>	<u>DESCRIPCIÓN CULTIVO</u>	<u>S/R</u>	<u>SUP. PROPUESTA (ha)</u>
1700000006468361	41-033-023-00007-00015	62000	PASTOS PERMANENTES DE 5 O MAS AÑOS-SIN VARIEDAD	S	0,01
1700000006468362	41-033-023-00007-00009	62000	PASTOS PERMANENTES DE 5 O MAS AÑOS-SIN VARIEDAD	S	16,98
1700000006468363	41-033-023-00007-00010	64000	PASTIZAL DE 5 O MAS AÑOS-SIN VARIEDAD	S	0,02
1700000006468364	41-033-023-00007-00020	64000	PASTIZAL DE 5 O MAS AÑOS-SIN VARIEDAD	S	0,04
1700000006468365	41-033-023-00007-00011	64000	PASTIZAL DE 5 O MAS AÑOS-SIN VARIEDAD	S	0,05
1700000006468366	41-033-023-00007-00021	64000	PASTIZAL DE 5 O MAS AÑOS-SIN VARIEDAD	S	0,08
1700000006468367	41-033-023-00007-00015	62000	PASTOS PERMANENTES DE 5 O MAS AÑOS-SIN VARIEDAD	S	34,96
1700000006468368	41-033-010-00010-00002	64000	PASTIZAL DE 5 O MAS AÑOS-SIN VARIEDAD	R	2,85
1700000006468369	41-033-010-00010-00012	63000	PASTOS DE MENOS DE 5 AÑOS-SIN VARIEDAD	R	0,30
1700000006468370	41-033-010-00010-00013	63000	PASTOS DE MENOS DE 5 AÑOS-SIN VARIEDAD	R	0,10
1700000006468371	41-033-010-00010-00014	64000	PASTIZAL DE 5 O MAS AÑOS-SIN VARIEDAD	R	0,20
1700000006468376	41-033-010-00010-00008	62000	PASTOS PERMANENTES DE 5 O MAS AÑOS-SIN VARIEDAD	S	1,51

DETALLE DE REDUCCIONES Y SANCIONES POR INCUMPLIMIENTOS DE ADMISIBILIDAD Y COMPROMISOS

<u>Tipo</u>	<u>Compromiso</u>	<u>Sup. Calculada</u>	<u>Sup. Incumpli.</u>	<u>Factor Alcance (2)</u>	<u>Coef. Línea Base</u>	<u>Coef. Acumulación</u>	<u>Coef. Reiteración</u>	<u>Importe Ayuda</u>	<u>Factor Sanción</u>	<u>Importe Sanción</u>	<u>Aplicado</u>
B1	La carga ganadera del expediente supera los límites establecidos (artículo 8-3, Orden 26 mayo 2015)	2,00	1,15-	1,00	1,00	1,00	1,00	8.416,27 €	1,00	8.416,27 €	SI

INCIDENCIAS**INCIDENCIA DESCRIPCIÓN**

85015	La carga ganadera del expediente supera los límites establecidos (artículo 8-3, Orden 26 mayo 2015) Carga Ganadera Máx.:3,15 Superficie:122,8 UGMs:387,27
85031	Solicita recinto que no está comprometido para la operación. Ref:1700000006468358 Recinto:41-033-023-00007-003 Cultivo:64000 PASTIZAL DE 5 O MAS AÑOS-SIN VARIEDAD Secano Ref:1700000006468364 Recinto:41-033-023-00007-020 Cultivo:64000 PASTIZAL DE 5 O MAS AÑOS-SIN VARIEDAD Secano Ref:1700000006468366 Recinto:41-033-023-00007-021 Cultivo:64000 PASTIZAL DE 5 O MAS AÑOS-SIN VARIEDAD Secano
85042	No inscrito en un organismo de control y certificación ecológico (artículo 5-1 e), Orden 26 mayo 2015) Explotación:ES410330000292 Especie:CABALLAR Explotación:ES410330000292 Especie:CAPRINA Explotación:ES410330000292 Especie:PORCINO



<u>APELLIDOS Y NOMBRE / RAZÓN SOCIAL</u>	<u>NIF</u>	<u>EXPEDIENTE</u>	<u>SOLICITA AGRICULT. (3)</u>	<u>SOLICITA GANADER. (4)</u>	<u>ANUALIDAD DE PAGO</u>
DEHESA DEL VALLE Y GALLARDO S.L.	****4325*	1218207	SI	SI	6ª

DATOS MANTENIMIENTO**IMPORTE POR ANUALIDAD**

	<u>2015</u>	<u>2016</u>	<u>2017</u>	<u>2018</u>	<u>2019</u>	<u>2020</u>
IMPORTE MÁXIMO SUBVENCIONABLE	20.955,94 €	20.944,82 €	20.906,75 €	20.535,51 €	20.532,94 €	20.471,35 €
IMPORTE MEDIO DE TRANSFERENCIA (€/ha)	42,77 €	42,77 €	42,77 €	42,77 €	42,77 €	42,77 €

RESUMEN DE UNIDADES

<u>Cód</u>	<u>GRUPO DE PAGO</u>	<u>Sup. Dec. Admisible (ha)</u>	<u>Sup. Comprometida (ha)</u>	<u>Sup. ajustada compromiso (1) (ha)</u>	<u>% sobredec.</u>	<u>SUP. PROPUESTA (ha)</u>	<u>Importe Declarado</u>	<u>Importe Topado</u>	<u>Importe Propuesto</u>	<u>Importe tras sobredec.</u>
59	HERBÁCEOS	12,85		12,78	0,00	12,78	1.931,95	2.020,55	1.931,95	1.931,95
63	PASTOS ASOCIADOS A GANADERÍA ECOLÓGICA	547,54		465,82	0,01	465,78	13.852,95	18.450,80	13.852,30	13.852,30
TOTAL		560,39	478,60	478,60		478,56	15.784,90	20.471,35	15.784,25	15.784,25

APLICACIÓN DE REDUCCIONES Y SANCIONES

	<u>Importe Calculado</u>	<u>Importe prerreduc.</u>	<u>Admisibilidad y compromisos</u>	<u>Presentación tardía</u>	<u>Omisión declaración</u>	<u>Condicionabilidad</u>	<u>PROPUESTO</u>	<u>IMPORTE (Euros)</u>		
								<u>FEADER (Eje 2)</u>	<u>MAPA</u>	<u>CAGPDS</u>
AGRICULTURA	1.931,95	1.931,95	0,00	0,00	0,00	0,00	1.931,95	1.448,96	207,68	275,31
GANADERÍA	13.852,30	13.852,30	0,00	0,00	0,00	0,00	13.852,30	10.389,23	1.489,12	1.973,95
TOTAL							15.784,25	10.389,23	1.489,12	1.973,95

RECINTOS PROPUESTOS

<u>REF.</u>	<u>REFERENCIA SIGPAC</u>	<u>CULTIVO DESCRIPCIÓN CULTIVO</u>	<u>S/R</u>	<u>G.PAGO</u>	<u>PEND. MEDIA (%)</u>	<u>SUP. DEC. ADMISIBLE (ha)</u>	<u>SUP. COMPROM. (ha)</u>	<u>SUP. AJUSTADA COMPROM. (1) (ha)</u>	<u>SUP. CONV. SIGPAC (ha)</u>	<u>SUP. CERTIF. (ha)</u>	<u>SUP. CAMPO (ha)</u>	<u>SUP. CAMPO DETER. CULT. DECLARADO (ha)</u>	<u>SUP. DEC. REDUCIDA (ha)</u>	<u>SUP. PROPUESTA (ha)</u>
1700000005497105	41-032-001-00012-00001	66000 PASTO ARBOLADO DE 5 O MAS AÑOS-SIN VARIEDAD	S	63	35,18	8,25	8,25	8,25		18,34			8,25	8,25
1700000005497106	41-032-001-00015-00006	66000 PASTO ARBOLADO DE 5 O MAS AÑOS-SIN VARIEDAD	S	63	22,54	218,03	192,44	192,44		256,50			192,44	192,44
1700000005497107	41-032-001-00015-00020	62000 PASTOS PERMANENTES DE 5 O MAS AÑOS-SIN VARIEDAD	S	63	42,80	64,56	50,21	50,21		143,47			50,21	50,21
1700000005497109	41-032-001-00121-00001	62000 PASTOS PERMANENTES DE 5 O MAS AÑOS-SIN VARIEDAD	S	63	5,09	4,83	4,83	4,83		5,68			4,83	4,83
1700000005497110	41-032-001-00121-00002	66000 PASTO ARBOLADO DE 5 O MAS AÑOS-SIN VARIEDAD	S	63	16,18	158,99	141,36	141,35		187,28			141,35	141,35
1700000005497111	41-032-001-00121-00002	66000 PASTO ARBOLADO DE 5 O MAS AÑOS-SIN VARIEDAD	S	63	16,18	0,01	141,36	0,01		0,01			0,01	0,01
1700000005497112	41-032-001-00121-00005	62000 PASTOS PERMANENTES DE 5 O MAS AÑOS-SIN VARIEDAD	S	63	7,64	0,72	0,72	0,72		0,72			0,72	0,72
1700000005497113	41-032-001-00121-00012	66000 PASTO ARBOLADO DE 5 O MAS AÑOS-SIN VARIEDAD	S	63	4,68	0,90	1,06	0,90		1,06			0,90	0,90
1700000005497114	41-032-001-00134-00003	62000 PASTOS PERMANENTES DE 5 O MAS AÑOS-SIN VARIEDAD	S	63	24,04	1,84	1,40	1,40		10,90			1,40	1,40
1700000005497115	41-032-001-00134-00023	66000 PASTO ARBOLADO DE 5 O MAS AÑOS-SIN VARIEDAD	S	63	27,87	6,70	7,41	6,70		26,78			6,70	6,70
1700000005497116	41-032-001-00015-00032	63000 PASTOS DE MENOS DE 5 AÑOS-SIN VARIEDAD	R	63	6,47	0,07	0,07	0,07		0,07			0,07	0,07
1700000005497117	41-032-001-00015-00030	63000 PASTOS DE MENOS DE 5 AÑOS-SIN VARIEDAD	R	63	5,02	0,15	0,15	0,15		0,15			0,15	0,15
1700000005497118	41-032-001-00015-00001	63000 PASTOS DE MENOS DE 5 AÑOS-SIN VARIEDAD	R	63	7,07	2,07	24,74	2,07		2,07			2,07	2,07
1700000005497120	41-032-001-00015-00031	63000 PASTOS DE MENOS DE 5 AÑOS-SIN VARIEDAD	R	63	6,66	0,41	0,41	0,41		0,41			0,41	0,41
1700000005497121	41-032-001-00015-00010	62000 PASTOS PERMANENTES DE 5 O MAS AÑOS-SIN VARIEDAD	S	63	7,96	0,22	0,23	0,22		0,29			0,22	0,22
1700000005497123	41-032-001-00015-00001	241000 MEZCLA VEZA - AVENA-SIN VARIEDAD	R	59	7,07	10,20	24,74	10,20		24,76			10,20	10,20
1700000005497124	41-032-001-00121-00003	241000 MEZCLA VEZA - AVENA-SIN VARIEDAD	S	59	4,05	2,65	5,32	2,65		5,30			2,65	2,65
1700000005497125	41-032-001-00015-00021	66000 PASTO ARBOLADO DE 5 O MAS AÑOS-SIN VARIEDAD	S	63	15,98	54,51	40,88	40,88		54,51			40,88	40,88
1700000005497126	41-032-001-00121-00003	63000 PASTOS DE MENOS DE 5 AÑOS-SIN VARIEDAD	S	63	4,05	2,67	5,32	2,67		2,67			2,67	2,67
1700000005497127	41-032-001-00015-00019	62000 PASTOS PERMANENTES DE 5 O MAS AÑOS-SIN VARIEDAD	S	63	16,39	0,03	0,03	0,03		0,04			0,03	0,03
1700000005497128	41-032-001-00015-00001	63000 PASTOS DE MENOS DE 5 AÑOS-SIN VARIEDAD	R	63	7,07	12,47	24,74	12,47		12,47			12,47	12,47
1700000005497129	41-032-001-00015-00024	65000 PASTO ARBUSTIVO DE 5 O MAS AÑOS-SIN VARIEDAD	S	63	37,90	10,11	2,53	2,53		10,11			2,53	0,00

DATOS AGRICULTURA**RESUMEN DE UNIDADES**

<u>Cód</u>	<u>GRUPO DE PAGO</u>	<u>Sup. Dec. Admisible (ha)</u>	<u>Sup. Comprometida (ha)</u>	<u>Sup. ajustada compromiso (1) (ha)</u>	<u>% sobredec.</u>	<u>SUP. PROPUESTA (ha)</u>	<u>Importe Declarado</u>	<u>Importe Topado</u>	<u>Importe Propuesto</u>	<u>Importe tras sobredec.</u>
59	HERBÁCEOS	12,85		12,78	0,00	12,78	1.931,95	2.020,55	1.931,95	1.931,95
TOTAL		12,85	478,60	12,78		12,78	1.931,95	2.020,55	1.931,95	1.931,95

RESUMEN DE PAGOS

		IMPORTE (Euros)			
		PROPUESTO	FEADER (Eje 2)	MAPA	CAGPDS
Propuesto a pagar	1.931,95	1.448,96	207,68	275,31	

APLICACIÓN DE REDUCCIONES Y SANCIONES

							IMPORTE (Euros)			
Importe Calculado	Importe prereduc.	Admisibilidad y compromisos	Presentación tardía	Omisión declaración	Condicionabilidad	PROPUESTO	FEADER (Eje 2)	MAPA	CAGPDS	
1.931,95	1.931,95	0,00	0,00	0,00	0,00	1.931,95	1.448,96	207,68	275,31	
TOTAL						1.931,95	1.448,96	207,68	275,31	

DATOS GANADERÍA**RESUMEN DE UNIDADES**

Cód	GRUPO DE PAGO	Sup. Dec. Admisible (ha)	Sup. Comprometida (ha)	Sup. ajustada compromiso (1) (ha)	% sobredec.	SUP. PROPUESTA (ha)	Importe Declarado	Importe Topado	Importe Propuesto	Importe tras sobredec.
63	PASTOS ASOCIADOS A GANADERÍA ECOLÓGICA	547,54		465,82	0,01	465,78	13.852,95	18.450,80	13.852,30	13.852,30
TOTAL		547,54	478,60	465,82		465,78	13.852,95	18.450,80	13.852,30	13.852,30

RESUMEN DE PAGOS

		IMPORTE (Euros)			
		PROPUESTO	FEADER (Eje 2)	MAPA	CAGPDS
Propuesto a pagar	13.852,30	10.389,23	1.489,12	1.973,95	

APLICACIÓN DE REDUCCIONES Y SANCIONES

							IMPORTE (Euros)			
Importe Calculado	Importe prereduc.	Admisibilidad y compromisos	Presentación tardía	Omisión declaración	Condicionabilidad	PROPUESTO	FEADER (Eje 2)	MAPA	CAGPDS	
13.852,30	13.852,30	0,00	0,00	0,00	0,00	13.852,30	10.389,23	1.489,12	1.973,95	
TOTAL						13.852,30	10.389,23	1.489,12	1.973,95	

Datos considerados para el Cálculo de la Carga Ganadera mínima y máxima del expediente

Explotación	Especie	Inscrito en Sipea y Admisible	Censo Medio Animales	Ugm Calculada para CG Mínima	Ugm Calculada para CG Máxima
ES410320000064	BOVINA	SI	132,79	108,83	108,83
ES410320000064	OVINA	NO	806,04	0,00	120,91
ES410320000064	PORCINO	NO	911,85	0,00	299,63
ES410320000113	PORCINO	NO	21,86	0,00	6,56
				108,83	535,93

Superficie determinada para Cálculo Carga Ganadera Mínima: 537,43 ha

Superficie determinada para Cálculo Carga Ganadera Máxima: 537,43 ha

Carga Ganadera Mínima Expediente: 0,20 ugm/ha

Carga Ganadera Máxima Expediente: 1,00 ugm/ha

Los importes del Grupo de Pago de pastos de este expediente han sido ajustados por no llegar a la carga ganadera mínima de 0,3

Recintos Determinados para el Cálculo de Garga Ganadera Mínima

REF.	REFERENCIA SIGPAC	CULTIVO	DESCRIPCIÓN CULTIVO	S/R	SUP. PROPUESTA (ha)
1700000005497105	41-032-001-00012-00001	66000	PASTO ARBOLADO DE 5 O MAS AÑOS-SIN VARIEDAD	S	8,25
1700000005497106	41-032-001-00015-00006	66000	PASTO ARBOLADO DE 5 O MAS AÑOS-SIN VARIEDAD	S	218,03
1700000005497107	41-032-001-00015-00020	62000	PASTOS PERMANENTES DE 5 O MAS AÑOS-SIN VARIEDAD	S	64,56
1700000005497108	41-032-001-00015-00026	65000	PASTO ARBUSTIVO DE 5 O MAS AÑOS-SIN VARIEDAD	S	0,00
1700000005497109	41-032-001-00121-00001	62000	PASTOS PERMANENTES DE 5 O MAS AÑOS-SIN VARIEDAD	S	4,83
1700000005497110	41-032-001-00121-00002	66000	PASTO ARBOLADO DE 5 O MAS AÑOS-SIN VARIEDAD	S	158,99
1700000005497111	41-032-001-00121-00002	66000	PASTO ARBOLADO DE 5 O MAS AÑOS-SIN VARIEDAD	S	0,01
1700000005497112	41-032-001-00121-00005	62000	PASTOS PERMANENTES DE 5 O MAS AÑOS-SIN VARIEDAD	S	0,72
1700000005497113	41-032-001-00121-00012	66000	PASTO ARBOLADO DE 5 O MAS AÑOS-SIN VARIEDAD	S	0,90
1700000005497114	41-032-001-00134-00003	62000	PASTOS PERMANENTES DE 5 O MAS AÑOS-SIN VARIEDAD	S	1,84
1700000005497115	41-032-001-00134-00023	66000	PASTO ARBOLADO DE 5 O MAS AÑOS-SIN VARIEDAD	S	6,70
1700000005497116	41-032-001-00015-00032	63000	PASTOS DE MENOS DE 5 AÑOS-SIN VARIEDAD	R	0,07

(1) Superficie declarada admisible ajustada con la superficie comprometida.

(2) Factor de penalización valorando el alcance para el tipo de compromiso.

(3) Solicita agricultura y tiene compromisos vigentes.

(4) Solicita ganadería y tiene compromisos vigentes.

Datos considerados para el Cálculo de la Carga Ganadera mínima y máxima del expediente**Recintos Determinados para el Cálculo de Garga Ganadera Mínima**

<u>REF.</u>	<u>REFERENCIA SIGPAC</u>	<u>CULTIVO</u>	<u>DESCRIPCIÓN CULTIVO</u>	<u>S/R</u>	<u>SUP. PROPUESTA (ha)</u>
170000005497117	41-032-001-00015-00030	63000	PASTOS DE MENOS DE 5 AÑOS-SIN VARIEDAD	R	0,15
1700000005497118	41-032-001-00015-00001	63000	PASTOS DE MENOS DE 5 AÑOS-SIN VARIEDAD	R	2,07
1700000005497120	41-032-001-00015-00031	63000	PASTOS DE MENOS DE 5 AÑOS-SIN VARIEDAD	R	0,41
1700000005497121	41-032-001-00015-00010	62000	PASTOS PERMANENTES DE 5 O MAS AÑOS-SIN VARIEDAD	S	0,22
1700000005497122	41-032-001-00015-00016	65000	PASTO ARBUSTIVO DE 5 O MAS AÑOS-SIN VARIEDAD	S	0,00
1700000005497125	41-032-001-00015-00021	66000	PASTO ARBOLADO DE 5 O MAS AÑOS-SIN VARIEDAD	S	54,51
1700000005497126	41-032-001-00121-00003	63000	PASTOS DE MENOS DE 5 AÑOS-SIN VARIEDAD	S	2,67
1700000005497127	41-032-001-00015-00019	62000	PASTOS PERMANENTES DE 5 O MAS AÑOS-SIN VARIEDAD	S	0,03
1700000005497128	41-032-001-00015-00001	63000	PASTOS DE MENOS DE 5 AÑOS-SIN VARIEDAD	R	12,47
1700000005497129	41-032-001-00015-00024	65000	PASTO ARBUSTIVO DE 5 O MAS AÑOS-SIN VARIEDAD	S	0,00

Recintos Determinados para el Cálculo de Garga Ganadera Máxima

<u>REF.</u>	<u>REFERENCIA SIGPAC</u>	<u>CULTIVO</u>	<u>DESCRIPCIÓN CULTIVO</u>	<u>S/R</u>	<u>SUP. PROPUESTA (ha)</u>
1700000005497105	41-032-001-00012-00001	66000	PASTO ARBOLADO DE 5 O MAS AÑOS-SIN VARIEDAD	S	8,25
1700000005497106	41-032-001-00015-00006	66000	PASTO ARBOLADO DE 5 O MAS AÑOS-SIN VARIEDAD	S	218,03
1700000005497107	41-032-001-00015-00020	62000	PASTOS PERMANENTES DE 5 O MAS AÑOS-SIN VARIEDAD	S	64,56
1700000005497108	41-032-001-00015-00026	65000	PASTO ARBUSTIVO DE 5 O MAS AÑOS-SIN VARIEDAD	S	0,00
1700000005497109	41-032-001-00121-00001	62000	PASTOS PERMANENTES DE 5 O MAS AÑOS-SIN VARIEDAD	S	4,83
1700000005497110	41-032-001-00121-00002	66000	PASTO ARBOLADO DE 5 O MAS AÑOS-SIN VARIEDAD	S	158,99
1700000005497111	41-032-001-00121-00002	66000	PASTO ARBOLADO DE 5 O MAS AÑOS-SIN VARIEDAD	S	0,01
1700000005497112	41-032-001-00121-00005	62000	PASTOS PERMANENTES DE 5 O MAS AÑOS-SIN VARIEDAD	S	0,72
1700000005497113	41-032-001-00121-00012	66000	PASTO ARBOLADO DE 5 O MAS AÑOS-SIN VARIEDAD	S	0,90
1700000005497114	41-032-001-00134-00003	62000	PASTOS PERMANENTES DE 5 O MAS AÑOS-SIN VARIEDAD	S	1,84
1700000005497115	41-032-001-00134-00023	66000	PASTO ARBOLADO DE 5 O MAS AÑOS-SIN VARIEDAD	S	6,70
1700000005497116	41-032-001-00015-00032	63000	PASTOS DE MENOS DE 5 AÑOS-SIN VARIEDAD	R	0,07
1700000005497117	41-032-001-00015-00030	63000	PASTOS DE MENOS DE 5 AÑOS-SIN VARIEDAD	R	0,15
1700000005497118	41-032-001-00015-00001	63000	PASTOS DE MENOS DE 5 AÑOS-SIN VARIEDAD	R	2,07
1700000005497120	41-032-001-00015-00031	63000	PASTOS DE MENOS DE 5 AÑOS-SIN VARIEDAD	R	0,41
1700000005497121	41-032-001-00015-00010	62000	PASTOS PERMANENTES DE 5 O MAS AÑOS-SIN VARIEDAD	S	0,22
1700000005497122	41-032-001-00015-00016	65000	PASTO ARBUSTIVO DE 5 O MAS AÑOS-SIN VARIEDAD	S	0,00
1700000005497125	41-032-001-00015-00021	66000	PASTO ARBOLADO DE 5 O MAS AÑOS-SIN VARIEDAD	S	54,51
1700000005497126	41-032-001-00121-00003	63000	PASTOS DE MENOS DE 5 AÑOS-SIN VARIEDAD	S	2,67
1700000005497127	41-032-001-00015-00019	62000	PASTOS PERMANENTES DE 5 O MAS AÑOS-SIN VARIEDAD	S	0,03
1700000005497128	41-032-001-00015-00001	63000	PASTOS DE MENOS DE 5 AÑOS-SIN VARIEDAD	R	12,47
1700000005497129	41-032-001-00015-00024	65000	PASTO ARBUSTIVO DE 5 O MAS AÑOS-SIN VARIEDAD	S	0,00

Incidencias de carga ganadera**INCIDENCIA DESCRIPCIÓN**

- 224 La superficie de cruce total de productos de la agrupación Pastos permanentes sobre un mismo recinto en una misma solicitud, no puede superar la superficie total admisible de pastos.
 Ref:1700000005497108 Recinto:41-032-001-00015-026 Cultivo:65000 PASTO ARBUSTIVO DE 5 O MAS AÑOS-SIN VARIEDAD Secano Superficie admisible de pastos del recinto según SIGPAC.:0 Suma de superficies de cruce netas declaradas para este recinto por el solicitante.:875 Exceso de superficie (Hectáreas):8,75
 Ref:1700000005497122 Recinto:41-032-001-00015-016 Cultivo:65000 PASTO ARBUSTIVO DE 5 O MAS AÑOS-SIN VARIEDAD Secano Superficie admisible de pastos del recinto según SIGPAC.:0 Suma de superficies de cruce netas declaradas para este recinto por el solicitante.:107 Exceso de superficie (Hectáreas):1,07
 Ref:1700000005497129 Recinto:41-032-001-00015-024 Cultivo:65000 PASTO ARBUSTIVO DE 5 O MAS AÑOS-SIN VARIEDAD Secano Superficie admisible de pastos del recinto según SIGPAC.:0 Suma de superficies de cruce netas declaradas para este recinto por el solicitante.:1011 Exceso de superficie (Hectáreas):10,11

INCIDENCIAS**INCIDENCIA DESCRIPCIÓN**

- 224 La superficie de cruce total de productos de la agrupación Pastos permanentes sobre un mismo recinto en una misma solicitud, no puede superar la superficie total admisible de pastos.
 Ref:1700000005497129 Recinto:41-032-001-00015-024 Cultivo:65000 PASTO ARBUSTIVO DE 5 O MAS AÑOS-SIN VARIEDAD

85042 Secano Superficie admisible de pastos del recinto según SIGPAC.:0 Suma de superficies de cruce netas declaradas para este recinto por el solicitante.:1011 Exceso de superficie (Hectáreas):10,11
No inscrito en un organismo de control y certificación ecológico (artículo 5-1 e), Orden 26 mayo 2015)
Explotación:ES410320000064 Especie:OVINA
Explotación:ES410320000064 Especie:PORCINO
Explotación:ES410320000113 Especie:PORCINO



<u>APELLIDOS Y NOMBRE / RAZÓN SOCIAL</u>	<u>NIF</u>	<u>EXPEDIENTE</u>	<u>SOLICITA AGRICULT. (3)</u>	<u>SOLICITA GANADER. (4)</u>	<u>ANUALIDAD DE PAGO</u>
DEHESA FRIAS S.L.	****4914*	1156603	SI	SI	6ª

DATOS MANTENIMIENTO**IMPORTE POR ANUALIDAD**

	<u>2015</u>	<u>2016</u>	<u>2017</u>	<u>2018</u>	<u>2019</u>	<u>2020</u>
IMPORTE MÁXIMO SUBVENCIONABLE	14.238,24 €	14.238,24 €	14.094,41 €	14.094,41 €	14.094,41 €	14.094,41 €
IMPORTE MEDIO DE TRANSFERENCIA (€/ha)	16,07 €	16,07 €	16,07 €	16,07 €	16,07 €	16,07 €

RESUMEN DE UNIDADES

<u>Cód</u>	<u>GRUPO DE PAGO</u>	<u>Sup. Dec. Admisible (ha)</u>	<u>Sup. Comprometida (ha)</u>	<u>Sup. ajustada compromiso (1) (ha)</u>	<u>% sobredec.</u>	<u>SUP. PROPUESTA (ha)</u>	<u>Importe Declarado</u>	<u>Importe Topado</u>	<u>Importe Propuesto</u>	<u>Importe tras sobredec.</u>
	AGRICULTURA - SIN SUPERFICIE DETERMINADA	0,00		0,00	0,00	0,00	0,00	0,00	0,00	0,00
63	PASTOS ASOCIADOS A GANADERÍA ECOLÓGICA	936,57		876,82	0,00	876,82	21.287,53	14.094,41	14.094,41	14.094,41
	TOTAL	936,57	876,82	876,82		876,82	21.287,53	14.094,41	14.094,41	14.094,41

APLICACIÓN DE REDUCCIONES Y SANCIONES

	<u>Importe Calculado</u>	<u>Importe prerreduc.</u>	<u>Admisibilidad y compromisos</u>	<u>Presentación tardía</u>	<u>Omisión declaración</u>	<u>Condicionabilidad</u>	<u>PROPUESTO</u>	<u>IMPORTE (Euros)</u>			
								<u>FEADER (Eje 2)</u>	<u>MAPA</u>	<u>CAGPDS</u>	
AGRICULTURA	0,00	0,00	0,00	0,00	0,00	0,00	0,00	0,00	0,00	0,00	
GANADERÍA	14.094,41	14.094,41	0,00	0,00	0,00	0,00	14.094,41	10.570,81	1.515,15	2.008,45	
							TOTAL	14.094,41	10.570,81	1.515,15	2.008,45



RECINTOS PROPUESTOS

REF.	REFERENCIA SIGPAC	CULTIVO DESCRIPCIÓN CULTIVO	S/R	G. PAGO	PEND. MEDIA (%)	SUP. ADMISIBLE (ha)	SUP. COMPROM. (ha)	SUP. AJUSTADA COMPR.(1) (ha)	SUP. CONY. SIGPAC (ha)	SUP. CERTIE. (ha)	SUP. CAMPO (ha)	SUP. CAMPO DETER. CULT. DECLARADO (ha)	SUP. DEC. REDUCIDA (ha)	SUP. PROPUESTA (ha)
1700000004646257	41-033-002-00004-00002	62000 PASTOS PERMANENTES DE 5 O MAS AÑOS-SIN VARIEDAD	S	63	13,61	33,22	33,21	33,21		33,22			33,21	33,21
1700000004646258	41-033-002-00004-00003	62000 PASTOS PERMANENTES DE 5 O MAS AÑOS-SIN VARIEDAD	S	63	13,78	3,09	3,09	3,09		3,09			3,09	3,09
1700000004646263	41-033-007-00007-00003	62000 PASTOS PERMANENTES DE 5 O MAS AÑOS-SIN VARIEDAD	S	63	15,57	41,39	32,11	32,11		41,39			32,11	32,11
1700000004646264	41-033-007-00007-00005	62000 PASTOS PERMANENTES DE 5 O MAS AÑOS-SIN VARIEDAD	S	63	9,77	3,85	3,84	3,84		3,85			3,84	3,84
1700000004646265	41-033-007-00007-00014	62000 PASTOS PERMANENTES DE 5 O MAS AÑOS-SIN VARIEDAD	S	63	14,78	6,13	1,64	1,64		6,13			1,64	1,64
1700000004646268	41-033-007-00006-00016	62000 PASTOS PERMANENTES DE 5 O MAS AÑOS-SIN VARIEDAD	S	63	2,01	29,69	29,69	29,69		29,69			29,69	29,69
1700000004646269	41-033-007-00007-00001	62000 PASTOS PERMANENTES DE 5 O MAS AÑOS-SIN VARIEDAD	S	63	5,20	14,70	14,70	14,70		14,70			14,70	14,70
1700000004646270	41-033-007-00007-00013	62000 PASTOS PERMANENTES DE 5 O MAS AÑOS-SIN VARIEDAD	S	63	11,73	14,52	14,52	14,52		14,52			14,52	14,52
1700000004646271	41-033-007-00006-00008	62000 PASTOS PERMANENTES DE 5 O MAS AÑOS-SIN VARIEDAD	S	63	16,97	39,18	33,30	33,30		39,18			33,30	33,30
1700000004646272	41-033-007-00005-00002	62000 PASTOS PERMANENTES DE 5 O MAS AÑOS-SIN VARIEDAD	S	63	15,27	21,11	21,11	21,11		21,11			21,11	21,11
1700000004646273	41-033-007-00005-00003	62000 PASTOS PERMANENTES DE 5 O MAS AÑOS-SIN VARIEDAD	S	63	5,03	3,03	3,03	3,03		3,03			3,03	3,03
1700000004646274	41-033-007-00006-00001	62000 PASTOS PERMANENTES DE 5 O MAS AÑOS-SIN VARIEDAD	S	63	5,19	12,98	12,98	12,98		12,98			12,98	12,98
1700000004646275	41-033-007-00006-00003	62000 PASTOS PERMANENTES DE 5 O MAS AÑOS-SIN VARIEDAD	S	63	6,97	73,92	73,92	73,92		73,92			73,92	73,92
1700000004646276	41-033-007-00036-00003	62000 PASTOS PERMANENTES DE 5 O MAS AÑOS-SIN VARIEDAD	S	63	27,78	17,43	2,92	2,92		23,24			2,92	2,92
1700000004646278	41-033-007-00004-00018	62000 PASTOS PERMANENTES DE 5 O MAS AÑOS-SIN VARIEDAD	S	63	9,17	2,78	2,78	2,78		2,78			2,78	2,78
1700000004646279	41-033-007-00004-00015	62000 PASTOS PERMANENTES DE 5 O MAS AÑOS-SIN VARIEDAD	S	63	11,10	0,19	0,22	0,19		0,22			0,19	0,19
1700000004646280	41-033-007-00038-00009	62000 PASTOS PERMANENTES DE 5 O MAS AÑOS-SIN VARIEDAD	S	63	31,28	6,47	3,96	3,96		8,62			3,96	3,96
1700000004646281	41-033-007-00004-00024	62000 PASTOS PERMANENTES DE 5 O MAS AÑOS-SIN VARIEDAD	S	63	3,81	8,37	8,37	8,37		8,37			8,37	8,37
1700000004646282	41-033-007-00038-00006	62000 PASTOS PERMANENTES DE 5 O MAS AÑOS-SIN VARIEDAD	S	63	8,64	1,01	1,01	1,01		1,01			1,01	1,01
1700000004646283	41-033-007-00004-00017	62000 PASTOS PERMANENTES DE 5 O MAS AÑOS-SIN VARIEDAD	S	63	9,39	0,12	0,16	0,12		0,16			0,12	0,12
1700000004646284	41-033-007-00004-00022	62000 PASTOS PERMANENTES DE 5 O MAS AÑOS-SIN VARIEDAD	S	63	20,29	1,79	1,52	1,52		2,75			1,52	1,52
1700000004646285	41-033-006-00003-00002	62000 PASTOS PERMANENTES DE 5 O MAS AÑOS-SIN VARIEDAD	S	63	15,06	1,56	1,56	1,56		1,56			1,56	1,56
1700000004646286	41-033-006-00003-00003	62000 PASTOS PERMANENTES DE 5 O MAS AÑOS-SIN VARIEDAD	S	63	7,78	2,54	2,54	2,54		2,54			2,54	2,54
1700000004646287	41-033-007-00004-00002	62000 PASTOS PERMANENTES DE 5 O MAS AÑOS-SIN VARIEDAD	S	63	6,76	1,00	1,00	1,00		1,00			1,00	1,00
1700000004646288	41-033-006-00003-00008	62000 PASTOS PERMANENTES DE 5 O MAS AÑOS-SIN VARIEDAD	S	63	13,96	32,83	32,96	32,83		38,62			32,83	32,83
1700000004646289	41-033-007-00004-00003	62000 PASTOS PERMANENTES DE 5 O MAS AÑOS-SIN VARIEDAD	S	63	32,02	24,48	24,48	24,48		24,48			24,48	24,48
1700000004646290	41-033-006-00003-00004	62000 PASTOS PERMANENTES DE 5 O MAS AÑOS-SIN VARIEDAD	S	63	8,90	11,28	11,28	11,28		11,28			11,28	11,28
1700000004646291	41-033-006-00003-00007	62000 PASTOS PERMANENTES DE 5 O MAS AÑOS-SIN VARIEDAD	S	63	9,66	19,64	19,64	19,64		23,10			19,64	19,64
1700000004646292	41-033-007-00004-00005	62000 PASTOS PERMANENTES DE 5 O MAS AÑOS-SIN VARIEDAD	S	63	25,82	24,22	24,22	24,22		24,22			24,22	24,22
1700000004646293	41-033-007-00038-00001	62000 PASTOS PERMANENTES DE 5 O MAS AÑOS-SIN VARIEDAD	S	63	37,32	16,20	19,06	16,20		19,06			16,20	16,20
1700000004646294	41-033-007-00004-00021	62000 PASTOS PERMANENTES DE 5 O MAS AÑOS-SIN VARIEDAD	S	63	32,83	10,09	7,57	7,57		10,09			7,57	7,57
1700000004646295	41-033-007-00004-00010	62000 PASTOS PERMANENTES DE 5 O MAS AÑOS-SIN VARIEDAD	S	63	22,16	107,72	107,72	107,72		107,72			107,72	107,72
1700000004646296	41-033-007-00004-00008	62000 PASTOS PERMANENTES DE 5 O MAS AÑOS-SIN VARIEDAD	S	63	3,85	0,39	0,39	0,39		0,39			0,39	0,39
1700000004646297	41-033-007-00004-00020	62000 PASTOS PERMANENTES DE 5 O MAS AÑOS-SIN VARIEDAD	S	63	24,10	60,60	57,69	57,69		60,60			57,69	57,69
1700000004646298	41-033-007-00004-00012	62000 PASTOS PERMANENTES DE 5 O MAS AÑOS-SIN VARIEDAD	S	63	8,30	2,74	2,74	2,74		2,74			2,74	2,74
1700000004646299	41-033-007-00008-00002	62000 PASTOS PERMANENTES DE 5 O MAS AÑOS-SIN VARIEDAD	S	63	2,54	14,10	14,10	14,10		14,10			14,10	14,10
1700000004646300	41-033-007-00008-00019	62000 PASTOS PERMANENTES DE 5 O MAS AÑOS-SIN VARIEDAD	S	63	5,27	0,18	0,21	0,18		0,21			0,18	0,18
1700000004646301	41-033-007-00008-00020	62000 PASTOS PERMANENTES DE 5 O MAS AÑOS-SIN VARIEDAD	S	63	2,51	0,14	0,16	0,14		0,16			0,14	0,14
1700000004646302	41-033-007-00007-00022	62000 PASTOS PERMANENTES DE 5 O MAS AÑOS-SIN VARIEDAD	S	63	21,08	14,27	7,85	7,85		14,27			7,85	7,85
1700000004646303	41-033-007-00038-00003	62000 PASTOS PERMANENTES DE 5 O MAS AÑOS-SIN VARIEDAD	S	63	26,53	0,06	0,07	0,06		0,07			0,06	0,06
1700000004646304	41-033-007-00038-00002	62000 PASTOS PERMANENTES DE 5 O MAS AÑOS-SIN VARIEDAD	S	63	14,78	0,02	0,02	0,02		0,02			0,02	0,02
1700000004646305	41-033-007-00008-00012	62000 PASTOS PERMANENTES DE 5 O MAS AÑOS-SIN VARIEDAD	S	63	10,48	0,66	0,66	0,66		0,66			0,66	0,66
1700000004646306	41-033-007-00008-00005	62000 PASTOS PERMANENTES DE 5 O MAS AÑOS-SIN VARIEDAD	S	63	4,57	75,49	75,49	75,49		75,49			75,49	75,49
1700000004646312	41-033-002-00006-00002	62000 PASTOS PERMANENTES DE 5 O MAS AÑOS-SIN VARIEDAD	S	63	4,60	5,07	4,99	4,99		5,07			4,99	4,99
1700000004646313	41-033-002-00006-00006	62000 PASTOS PERMANENTES DE 5 O MAS AÑOS-SIN VARIEDAD	S	63	6,05	39,52	39,52	39,52		39,52			39,52	39,52
1700000004646322	41-033-002-00004-00005	62000 PASTOS PERMANENTES DE 5 O MAS AÑOS-SIN VARIEDAD	S	63	12,72	16,21	16,21	16,21		16,21			16,21	16,21
1700000004646323	41-033-002-00005-00001	62000 PASTOS PERMANENTES DE 5 O MAS AÑOS-SIN VARIEDAD	S	63	6,95	42,80	42,80	42,80		42,80			42,80	42,80
1700000004646324	41-033-002-00005-00002	62000 PASTOS PERMANENTES DE 5 O MAS AÑOS-SIN VARIEDAD	S	63	3,97	14,29	14,29	14,29		14,29			14,29	14,29
1700000004646330	41-033-007-00038-00012	62000 PASTOS PERMANENTES DE 5 O MAS AÑOS-SIN VARIEDAD	S	63	33,59	4,99	5,87	4,99		5,87			4,99	4,99
1700000004646336	41-033-002-00006-00009	62000 PASTOS PERMANENTES DE 5 O MAS AÑOS-SIN VARIEDAD	S	63	3,28	0,08	0,17	0,08		0,17			0,08	0,08
1700000004646338	41-033-007-00004-00013	62000 PASTOS PERMANENTES DE 5 O MAS AÑOS-SIN VARIEDAD	S	63	3,77	0,18	0,18	0,18		0,18			0,18	0,18
1700000004646339	41-033-011-00001-00020	62000 PASTOS PERMANENTES DE 5 O MAS AÑOS-SIN VARIEDAD	S	63	4,70	1,97	1,97	1,97		1,97			1,97	1,97
1700000004646340	41-033-007-00038-00007	62000 PASTOS PERMANENTES DE 5 O MAS AÑOS-SIN VARIEDAD	S	63	45,31	0,17	0,20	0,17		0,20			0,17	0,17
1700000004646342	41-033-007-00038-00008	62000 PASTOS PERMANENTES DE 5 O MAS AÑOS-SIN VARIEDAD	S	63	51,47	0,63	0,84	0,63		0,84			0,63	0,63
1700000004646343	41-033-002-00006-00008	62000 PASTOS PERMANENTES DE 5 O MAS AÑOS-SIN VARIEDAD	S	63	9,85	0,06	0,14	0,06		0,14			0,06	0,06

(1) Superficie declarada admisible ajustada con la superficie comprometida.
(2) Factor de penalización valorando el alcance para el tipo de compromiso.
(3) Solicita agricultura y tiene compromisos vigentes.
(4) Solicita ganadería y tiene compromisos vigentes.

RECINTOS PROPUESTOS

REF.	REFERENCIA SIGPAC	CULTIVO	DESCRIPCIÓN CULTIVO	S/R	G.PAGO	PEND. MEDIA (%)	SUP. DEC. ADMISIBLE (ha)	SUP. COMPROM. (ha)	SUP. AJUSTADA COMPR. (1) (ha)	SUP. CONY. SIGPAC (ha)	SUP. CERTIF. (ha)	SUP. CAMPO (ha)	SUP. CAMPO DETER. CULT. DECLARADO (ha)	SUP. DEC. REDUCIDA (ha)	SUP. PROPUESTA (ha)
1700000004646344	41-033-011-00001-00008	62000	PASTOS PERMANENTES DE 5 O MAS AÑOS-SIN VARIEDAD	S	63	4,18	52,71	52,71	52,71		52,71			52,71	52,71
1700000004646345	41-033-002-00006-00001	62000	PASTOS PERMANENTES DE 5 O MAS AÑOS-SIN VARIEDAD	S	63	3,23	2,71	2,71	2,71		2,71			2,71	2,71

DATOS AGRICULTURA**RESUMEN DE UNIDADES**

Cód	GRUPO DE PAGO	Sup. Dec. Admisible (ha)	Sup. Comprometida (ha)	Sup. ajustada compromiso (1) (ha)	% sobredec.	SUP. PROPUESTA (ha)	Importe Declarado	Importe Topado	Importe Propuesto	Importe tras sobredec.
	AGRICULTURA - SIN SUPERFICIE DETERMINADA	0,00		0,00	0,00	0,00	0,00	0,00	0,00	0,00
	TOTAL	0,00	876,82	0,00		0,00	0,00	0,00	0,00	0,00

RESUMEN DE PAGOS

IMPORTE (Euros)			
FEADER (Eje 2)			
PROPUESTO	MAPA	CAGPDS	
Propuesto	0,00	0,00	0,00

APLICACIÓN DE REDUCCIONES Y SANCIONES

IMPORTE (Euros)									
FEADER (Eje 2)									
Importe Calculado	Importe prereduc.	Admisibilidad y compromisos	Presentación tardía	Omisión declaración	Condicionabilidad	PROPUESTO	MAPA	CAGPDS	
0,00	0,00	0,00	0,00	0,00	0,00	0,00	0,00	0,00	0,00
TOTAL						0,00	0,00	0,00	0,00

INCIDENCIAS**INCIDENCIA DESCRIPCIÓN**

85018	Expendiente sin grupos de pago válidos
85031	Solicita recinto que no está comprometido para la operación.
Ref:1700000004646259 Recinto:41-033-011-00001-009 Cultivo:8000 AVENA-SIN VARIEDAD Secano	

DATOS GANADERÍA**RESUMEN DE UNIDADES**

Cód	GRUPO DE PAGO	Sup. Dec. Admisible (ha)	Sup. Comprometida (ha)	Sup. ajustada compromiso (1) (ha)	% sobredec.	SUP. PROPUESTA (ha)	Importe Declarado	Importe Topado	Importe Propuesto	Importe tras sobredec.
63	PASTOS ASOCIADOS A GANADERÍA ECOLÓGICA	936,57		876,82	0,00	876,82	21.287,53	14.094,41	14.094,41	14.094,41
	TOTAL	936,57	876,82	876,82		876,82	21.287,53	14.094,41	14.094,41	14.094,41

RESUMEN DE PAGOS

IMPORTE (Euros)			
FEADER (Eje 2)			
PROPUESTO	MAPA	CAGPDS	
Propuesto a pagar	14.094,41	10.570,81	1.515,15
			2.008,45

APLICACIÓN DE REDUCCIONES Y SANCIONES

IMPORTE (Euros)									
FEADER (Eje 2)									
Importe Calculado	Importe prereduc.	Admisibilidad y compromisos	Presentación tardía	Omisión declaración	Condicionabilidad	PROPUESTO	MAPA	CAGPDS	
14.094,41	14.094,41	0,00	0,00	0,00	0,00	14.094,41	10.570,81	1.515,15	2.008,45
TOTAL						14.094,41	10.570,81	1.515,15	2.008,45

Datos considerados para el Cálculo de la Carga Ganadera mínima y máxima del expediente

Explotación	Especie	Inscrito en Sipea y Admisible	Censo Medio Animales	Ugm Calculada para CG Mínima	Ugm Calculada para CG Máxima
ES410330000063	BOVINA	NO	624,60	0,00	513,21
ES410330000063	CABALLAR	SI	15,52	15,52	15,52
ES410330000063	CAPRINA	NO	213,09	0,00	31,96
ES410330000063	OVINA	SI	509,75	76,46	76,46
ES410330000063	PORCINO	NO	2.264,77	0,00	679,43
ES410330000658	BOVINA	SI	152,37	123,30	123,30
				215,28	1.439,88

Superficie determinada para Cálculo Carga Ganadera Mínima: 1.019,99 ha

(1) Superficie declarada admisible ajustada con la superficie comprometida.
(2) Factor de penalización valorando el alcance para el tipo de compromiso.
(3) Solicita agricultura y tiene compromisos vigentes.
(4) Solicita ganadería y tiene compromisos vigentes.

Datos considerados para el Cálculo de la Carga Ganadera mínima y máxima del expediente

Superficie determinada para Cálculo Carga Ganadera Máxima: 1.019,99 ha Los importes del Grupo de Pago de pastos de este expediente han sido ajustados por no llegar a la carga ganadera mínima de 0,3

Carga Ganadera Mínima Expediente: 0,21 ugm/ha

Carga Ganadera Máxima Expediente: 1,41 ugm/ha

Recintos Determinados para el Cálculo de Garga Ganadera Mínima

REF.	REFERENCIA SIGPAC	CULTIVO	DESCRIPCIÓN CULTIVO	S/R	SUP. PROPUESTA (ha)
1700000004646257	41-033-002-00004-00002	62000	PASTOS PERMANENTES DE 5 O MAS AÑOS-SIN VARIEDAD	S	33,22
1700000004646258	41-033-002-00004-00003	62000	PASTOS PERMANENTES DE 5 O MAS AÑOS-SIN VARIEDAD	S	3,09
1700000004646260	41-033-011-00001-00021	62000	PASTOS PERMANENTES DE 5 O MAS AÑOS-SIN VARIEDAD	S	0,16
1700000004646261	41-033-011-00001-00022	62000	PASTOS PERMANENTES DE 5 O MAS AÑOS-SIN VARIEDAD	S	0,78
1700000004646263	41-033-007-00007-00003	62000	PASTOS PERMANENTES DE 5 O MAS AÑOS-SIN VARIEDAD	S	41,39
1700000004646264	41-033-007-00007-00005	62000	PASTOS PERMANENTES DE 5 O MAS AÑOS-SIN VARIEDAD	S	3,85
1700000004646265	41-033-007-00007-00014	62000	PASTOS PERMANENTES DE 5 O MAS AÑOS-SIN VARIEDAD	S	6,13
1700000004646266	41-033-007-00007-00024	62000	PASTOS PERMANENTES DE 5 O MAS AÑOS-SIN VARIEDAD	S	0,18
1700000004646267	41-033-007-00008-00018	62000	PASTOS PERMANENTES DE 5 O MAS AÑOS-SIN VARIEDAD	S	11,25
1700000004646268	41-033-007-00006-00016	62000	PASTOS PERMANENTES DE 5 O MAS AÑOS-SIN VARIEDAD	S	29,69
1700000004646269	41-033-007-00007-00001	62000	PASTOS PERMANENTES DE 5 O MAS AÑOS-SIN VARIEDAD	S	14,70
1700000004646270	41-033-007-00007-00013	62000	PASTOS PERMANENTES DE 5 O MAS AÑOS-SIN VARIEDAD	S	14,52
1700000004646271	41-033-007-00006-00008	62000	PASTOS PERMANENTES DE 5 O MAS AÑOS-SIN VARIEDAD	S	39,18
1700000004646272	41-033-007-00005-00002	62000	PASTOS PERMANENTES DE 5 O MAS AÑOS-SIN VARIEDAD	S	21,11
1700000004646273	41-033-007-00005-00003	62000	PASTOS PERMANENTES DE 5 O MAS AÑOS-SIN VARIEDAD	S	3,03
1700000004646274	41-033-007-00006-00001	62000	PASTOS PERMANENTES DE 5 O MAS AÑOS-SIN VARIEDAD	S	12,98
1700000004646275	41-033-007-00006-00003	62000	PASTOS PERMANENTES DE 5 O MAS AÑOS-SIN VARIEDAD	S	73,92
1700000004646276	41-033-007-00036-00003	62000	PASTOS PERMANENTES DE 5 O MAS AÑOS-SIN VARIEDAD	S	17,43
1700000004646278	41-033-007-00004-00018	62000	PASTOS PERMANENTES DE 5 O MAS AÑOS-SIN VARIEDAD	S	2,78
1700000004646279	41-033-007-00004-00015	62000	PASTOS PERMANENTES DE 5 O MAS AÑOS-SIN VARIEDAD	S	0,19
1700000004646280	41-033-007-00038-00009	62000	PASTOS PERMANENTES DE 5 O MAS AÑOS-SIN VARIEDAD	S	6,47
1700000004646281	41-033-007-00004-00024	62000	PASTOS PERMANENTES DE 5 O MAS AÑOS-SIN VARIEDAD	S	8,37
1700000004646282	41-033-007-00038-00006	62000	PASTOS PERMANENTES DE 5 O MAS AÑOS-SIN VARIEDAD	S	1,01
1700000004646283	41-033-007-00004-00017	62000	PASTOS PERMANENTES DE 5 O MAS AÑOS-SIN VARIEDAD	S	0,12
1700000004646284	41-033-007-00004-00022	62000	PASTOS PERMANENTES DE 5 O MAS AÑOS-SIN VARIEDAD	S	1,79
1700000004646285	41-033-006-00003-00002	62000	PASTOS PERMANENTES DE 5 O MAS AÑOS-SIN VARIEDAD	S	1,56
1700000004646286	41-033-006-00003-00003	62000	PASTOS PERMANENTES DE 5 O MAS AÑOS-SIN VARIEDAD	S	2,54
1700000004646287	41-033-007-00004-00002	62000	PASTOS PERMANENTES DE 5 O MAS AÑOS-SIN VARIEDAD	S	1,00
1700000004646288	41-033-006-00003-00008	62000	PASTOS PERMANENTES DE 5 O MAS AÑOS-SIN VARIEDAD	S	32,83
1700000004646289	41-033-007-00004-00003	62000	PASTOS PERMANENTES DE 5 O MAS AÑOS-SIN VARIEDAD	S	24,48
1700000004646290	41-033-006-00003-00004	62000	PASTOS PERMANENTES DE 5 O MAS AÑOS-SIN VARIEDAD	S	11,28
1700000004646291	41-033-006-00003-00007	62000	PASTOS PERMANENTES DE 5 O MAS AÑOS-SIN VARIEDAD	S	19,64
1700000004646292	41-033-007-00004-00005	62000	PASTOS PERMANENTES DE 5 O MAS AÑOS-SIN VARIEDAD	S	24,22
1700000004646293	41-033-007-00038-00001	62000	PASTOS PERMANENTES DE 5 O MAS AÑOS-SIN VARIEDAD	S	16,20
1700000004646294	41-033-007-00004-00021	62000	PASTOS PERMANENTES DE 5 O MAS AÑOS-SIN VARIEDAD	S	10,09
1700000004646295	41-033-007-00004-00010	62000	PASTOS PERMANENTES DE 5 O MAS AÑOS-SIN VARIEDAD	S	107,72
1700000004646296	41-033-007-00004-00008	62000	PASTOS PERMANENTES DE 5 O MAS AÑOS-SIN VARIEDAD	S	0,39
1700000004646297	41-033-007-00004-00020	62000	PASTOS PERMANENTES DE 5 O MAS AÑOS-SIN VARIEDAD	S	60,60
1700000004646298	41-033-007-00004-00012	62000	PASTOS PERMANENTES DE 5 O MAS AÑOS-SIN VARIEDAD	S	2,74

Datos considerados para el Cálculo de la Carga Ganadera mínima y máxima del expediente**Recintos Determinados para el Cálculo de Garga Ganadera Mínima**

<u>REF.</u>	<u>REFERENCIA SIGPAC</u>	<u>CULTIVO</u>	<u>DESCRIPCIÓN CULTIVO</u>	<u>S/R</u>	<u>SUP. PROPUESTA (ha)</u>
			VARIEDAD		
1700000004646299	41-033-007-00008-00002	62000	PASTOS PERMANENTES DE 5 O MAS AÑOS-SIN VARIEDAD	S	14,10
1700000004646300	41-033-007-00008-00019	62000	PASTOS PERMANENTES DE 5 O MAS AÑOS-SIN VARIEDAD	S	0,18
1700000004646301	41-033-007-00008-00020	62000	PASTOS PERMANENTES DE 5 O MAS AÑOS-SIN VARIEDAD	S	0,14
1700000004646302	41-033-007-00007-00022	62000	PASTOS PERMANENTES DE 5 O MAS AÑOS-SIN VARIEDAD	S	14,27
1700000004646303	41-033-007-00038-00003	62000	PASTOS PERMANENTES DE 5 O MAS AÑOS-SIN VARIEDAD	S	0,06
1700000004646304	41-033-007-00038-00002	62000	PASTOS PERMANENTES DE 5 O MAS AÑOS-SIN VARIEDAD	S	0,02
1700000004646305	41-033-007-00008-00012	62000	PASTOS PERMANENTES DE 5 O MAS AÑOS-SIN VARIEDAD	S	0,66
1700000004646306	41-033-007-00008-00005	62000	PASTOS PERMANENTES DE 5 O MAS AÑOS-SIN VARIEDAD	S	75,49
1700000004646308	41-033-007-00007-00025	62000	PASTOS PERMANENTES DE 5 O MAS AÑOS-SIN VARIEDAD	S	20,68
1700000004646312	41-033-002-00006-00002	62000	PASTOS PERMANENTES DE 5 O MAS AÑOS-SIN VARIEDAD	S	5,07
1700000004646313	41-033-002-00006-00006	62000	PASTOS PERMANENTES DE 5 O MAS AÑOS-SIN VARIEDAD	S	39,52
1700000004646314	41-033-002-09005-00001	62000	PASTOS PERMANENTES DE 5 O MAS AÑOS-SIN VARIEDAD	S	1,27
1700000004646316	41-033-007-00036-00002	62000	PASTOS PERMANENTES DE 5 O MAS AÑOS-SIN VARIEDAD	S	2,71
1700000004646317	41-033-007-00007-00008	62000	PASTOS PERMANENTES DE 5 O MAS AÑOS-SIN VARIEDAD	S	3,02
1700000004646319	41-033-007-00036-00002	62000	PASTOS PERMANENTES DE 5 O MAS AÑOS-SIN VARIEDAD	S	1,30
1700000004646320	41-033-007-09006-00001	62000	PASTOS PERMANENTES DE 5 O MAS AÑOS-SIN VARIEDAD	S	12,01
1700000004646322	41-033-002-00004-00005	62000	PASTOS PERMANENTES DE 5 O MAS AÑOS-SIN VARIEDAD	S	16,21
1700000004646323	41-033-002-00005-00001	62000	PASTOS PERMANENTES DE 5 O MAS AÑOS-SIN VARIEDAD	S	42,80
1700000004646324	41-033-002-00005-00002	62000	PASTOS PERMANENTES DE 5 O MAS AÑOS-SIN VARIEDAD	S	14,29
1700000004646325	41-033-002-00007-00002	62000	PASTOS PERMANENTES DE 5 O MAS AÑOS-SIN VARIEDAD	S	0,52
1700000004646327	41-033-002-00010-00001	62000	PASTOS PERMANENTES DE 5 O MAS AÑOS-SIN VARIEDAD	S	0,16
1700000004646330	41-033-007-00038-00012	62000	PASTOS PERMANENTES DE 5 O MAS AÑOS-SIN VARIEDAD	S	4,99
1700000004646332	41-033-011-00001-00010	62000	PASTOS PERMANENTES DE 5 O MAS AÑOS-SIN VARIEDAD	S	3,93
1700000004646333	41-033-011-00001-00019	62000	PASTOS PERMANENTES DE 5 O MAS AÑOS-SIN VARIEDAD	S	1,27
1700000004646334	41-033-011-00001-00013	62000	PASTOS PERMANENTES DE 5 O MAS AÑOS-SIN VARIEDAD	S	0,94
1700000004646335	41-033-011-00001-00017	62000	PASTOS PERMANENTES DE 5 O MAS AÑOS-SIN VARIEDAD	S	22,93
1700000004646336	41-033-002-00006-00009	62000	PASTOS PERMANENTES DE 5 O MAS AÑOS-SIN VARIEDAD	S	0,08
1700000004646338	41-033-007-00004-00013	62000	PASTOS PERMANENTES DE 5 O MAS AÑOS-SIN VARIEDAD	S	0,18
1700000004646339	41-033-011-00001-00020	62000	PASTOS PERMANENTES DE 5 O MAS AÑOS-SIN VARIEDAD	S	1,97
1700000004646340	41-033-007-00038-00007	62000	PASTOS PERMANENTES DE 5 O MAS AÑOS-SIN VARIEDAD	S	0,17
1700000004646341	41-033-011-00001-00018	62000	PASTOS PERMANENTES DE 5 O MAS AÑOS-SIN VARIEDAD	S	0,31
1700000004646342	41-033-007-00038-00008	62000	PASTOS PERMANENTES DE 5 O MAS AÑOS-SIN VARIEDAD	S	0,63
1700000004646343	41-033-002-00006-00008	62000	PASTOS PERMANENTES DE 5 O MAS AÑOS-SIN VARIEDAD	S	0,06
1700000004646344	41-033-011-00001-00008	62000	PASTOS PERMANENTES DE 5 O MAS AÑOS-SIN VARIEDAD	S	52,71
1700000004646345	41-033-002-00006-00001	62000	PASTOS PERMANENTES DE 5 O MAS AÑOS-SIN VARIEDAD	S	2,71

Recintos Determinados para el Cálculo de Garga Ganadera Máxima

<u>REF.</u>	<u>REFERENCIA SIGPAC</u>	<u>CULTIVO</u>	<u>DESCRIPCIÓN CULTIVO</u>	<u>S/R</u>	<u>SUP. PROPUESTA (ha)</u>
1700000004646257	41-033-002-00004-00002	62000	PASTOS PERMANENTES DE 5 O MAS AÑOS-SIN VARIEDAD	S	33,22
1700000004646258	41-033-002-00004-00003	62000	PASTOS PERMANENTES DE 5 O MAS AÑOS-SIN VARIEDAD	S	3,09
1700000004646260	41-033-011-00001-00021	62000	PASTOS PERMANENTES DE 5 O MAS AÑOS-SIN VARIEDAD	S	0,16

Datos considerados para el Cálculo de la Carga Ganadera mínima y máxima del expediente**Recintos Determinados para el Cálculo de Garga Ganadera Máxima**

<u>REF.</u>	<u>REFERENCIA SIGPAC</u>	<u>CULTIVO</u>	<u>DESCRIPCIÓN CULTIVO</u>	<u>S/R</u>	<u>SUP. PROPUESTA (ha)</u>
			VARIEDAD		
1700000004646261	41-033-011-00001-00022	62000	PASTOS PERMANENTES DE 5 O MAS AÑOS-SIN VARIEDAD	S	0,78
1700000004646263	41-033-007-00007-00003	62000	PASTOS PERMANENTES DE 5 O MAS AÑOS-SIN VARIEDAD	S	41,39
1700000004646264	41-033-007-00007-00005	62000	PASTOS PERMANENTES DE 5 O MAS AÑOS-SIN VARIEDAD	S	3,85
1700000004646265	41-033-007-00007-00014	62000	PASTOS PERMANENTES DE 5 O MAS AÑOS-SIN VARIEDAD	S	6,13
1700000004646266	41-033-007-00007-00024	62000	PASTOS PERMANENTES DE 5 O MAS AÑOS-SIN VARIEDAD	S	0,18
1700000004646267	41-033-007-00008-00018	62000	PASTOS PERMANENTES DE 5 O MAS AÑOS-SIN VARIEDAD	S	11,25
1700000004646268	41-033-007-00006-00016	62000	PASTOS PERMANENTES DE 5 O MAS AÑOS-SIN VARIEDAD	S	29,69
1700000004646269	41-033-007-00007-00001	62000	PASTOS PERMANENTES DE 5 O MAS AÑOS-SIN VARIEDAD	S	14,70
1700000004646270	41-033-007-00007-00013	62000	PASTOS PERMANENTES DE 5 O MAS AÑOS-SIN VARIEDAD	S	14,52
1700000004646271	41-033-007-00006-00008	62000	PASTOS PERMANENTES DE 5 O MAS AÑOS-SIN VARIEDAD	S	39,18
1700000004646272	41-033-007-00005-00002	62000	PASTOS PERMANENTES DE 5 O MAS AÑOS-SIN VARIEDAD	S	21,11
1700000004646273	41-033-007-00005-00003	62000	PASTOS PERMANENTES DE 5 O MAS AÑOS-SIN VARIEDAD	S	3,03
1700000004646274	41-033-007-00006-00001	62000	PASTOS PERMANENTES DE 5 O MAS AÑOS-SIN VARIEDAD	S	12,98
1700000004646275	41-033-007-00006-00003	62000	PASTOS PERMANENTES DE 5 O MAS AÑOS-SIN VARIEDAD	S	73,92
1700000004646276	41-033-007-00036-00003	62000	PASTOS PERMANENTES DE 5 O MAS AÑOS-SIN VARIEDAD	S	17,43
1700000004646278	41-033-007-00004-00018	62000	PASTOS PERMANENTES DE 5 O MAS AÑOS-SIN VARIEDAD	S	2,78
1700000004646279	41-033-007-00004-00015	62000	PASTOS PERMANENTES DE 5 O MAS AÑOS-SIN VARIEDAD	S	0,19
1700000004646280	41-033-007-00038-00009	62000	PASTOS PERMANENTES DE 5 O MAS AÑOS-SIN VARIEDAD	S	6,47
1700000004646281	41-033-007-00004-00024	62000	PASTOS PERMANENTES DE 5 O MAS AÑOS-SIN VARIEDAD	S	8,37
1700000004646282	41-033-007-00038-00006	62000	PASTOS PERMANENTES DE 5 O MAS AÑOS-SIN VARIEDAD	S	1,01
1700000004646283	41-033-007-00004-00017	62000	PASTOS PERMANENTES DE 5 O MAS AÑOS-SIN VARIEDAD	S	0,12
1700000004646284	41-033-007-00004-00022	62000	PASTOS PERMANENTES DE 5 O MAS AÑOS-SIN VARIEDAD	S	1,79
1700000004646285	41-033-006-00003-00002	62000	PASTOS PERMANENTES DE 5 O MAS AÑOS-SIN VARIEDAD	S	1,56
1700000004646286	41-033-006-00003-00003	62000	PASTOS PERMANENTES DE 5 O MAS AÑOS-SIN VARIEDAD	S	2,54
1700000004646287	41-033-007-00004-00002	62000	PASTOS PERMANENTES DE 5 O MAS AÑOS-SIN VARIEDAD	S	1,00
1700000004646288	41-033-006-00003-00008	62000	PASTOS PERMANENTES DE 5 O MAS AÑOS-SIN VARIEDAD	S	32,83
1700000004646289	41-033-007-00004-00003	62000	PASTOS PERMANENTES DE 5 O MAS AÑOS-SIN VARIEDAD	S	24,48
1700000004646290	41-033-006-00003-00004	62000	PASTOS PERMANENTES DE 5 O MAS AÑOS-SIN VARIEDAD	S	11,28
1700000004646291	41-033-006-00003-00007	62000	PASTOS PERMANENTES DE 5 O MAS AÑOS-SIN VARIEDAD	S	19,64
1700000004646292	41-033-007-00004-00005	62000	PASTOS PERMANENTES DE 5 O MAS AÑOS-SIN VARIEDAD	S	24,22
1700000004646293	41-033-007-00038-00001	62000	PASTOS PERMANENTES DE 5 O MAS AÑOS-SIN VARIEDAD	S	16,20
1700000004646294	41-033-007-00004-00021	62000	PASTOS PERMANENTES DE 5 O MAS AÑOS-SIN VARIEDAD	S	10,09
1700000004646295	41-033-007-00004-00010	62000	PASTOS PERMANENTES DE 5 O MAS AÑOS-SIN VARIEDAD	S	107,72
1700000004646296	41-033-007-00004-00008	62000	PASTOS PERMANENTES DE 5 O MAS AÑOS-SIN VARIEDAD	S	0,39
1700000004646297	41-033-007-00004-00020	62000	PASTOS PERMANENTES DE 5 O MAS AÑOS-SIN VARIEDAD	S	60,60
1700000004646298	41-033-007-00004-00012	62000	PASTOS PERMANENTES DE 5 O MAS AÑOS-SIN VARIEDAD	S	2,74
1700000004646299	41-033-007-00008-00002	62000	PASTOS PERMANENTES DE 5 O MAS AÑOS-SIN VARIEDAD	S	14,10
1700000004646300	41-033-007-00008-00019	62000	PASTOS PERMANENTES DE 5 O MAS AÑOS-SIN VARIEDAD	S	0,18
1700000004646301	41-033-007-00008-00020	62000	PASTOS PERMANENTES DE 5 O MAS AÑOS-SIN VARIEDAD	S	0,14
1700000004646302	41-033-007-00007-00022	62000	PASTOS PERMANENTES DE 5 O MAS AÑOS-SIN VARIEDAD	S	14,27

Datos considerados para el Cálculo de la Carga Ganadera mínima y máxima del expediente**Recintos Determinados para el Cálculo de Garga Ganadera Máxima**

REF.	REFERENCIA SIGPAC	CULTIVO	DESCRIPCIÓN CULTIVO	S/R	SUP. PROPUESTA (ha)
1700000004646303	41-033-007-00038-00003	62000	PASTOS PERMANENTES DE 5 O MAS AÑOS-SIN VARIEDAD	S	0,06
1700000004646304	41-033-007-00038-00002	62000	PASTOS PERMANENTES DE 5 O MAS AÑOS-SIN VARIEDAD	S	0,02
1700000004646305	41-033-007-00008-00012	62000	PASTOS PERMANENTES DE 5 O MAS AÑOS-SIN VARIEDAD	S	0,66
1700000004646306	41-033-007-00008-00005	62000	PASTOS PERMANENTES DE 5 O MAS AÑOS-SIN VARIEDAD	S	75,49
1700000004646308	41-033-007-00007-00025	62000	PASTOS PERMANENTES DE 5 O MAS AÑOS-SIN VARIEDAD	S	20,68
1700000004646312	41-033-002-00006-00002	62000	PASTOS PERMANENTES DE 5 O MAS AÑOS-SIN VARIEDAD	S	5,07
1700000004646313	41-033-002-00006-00006	62000	PASTOS PERMANENTES DE 5 O MAS AÑOS-SIN VARIEDAD	S	39,52
1700000004646314	41-033-002-09005-00001	62000	PASTOS PERMANENTES DE 5 O MAS AÑOS-SIN VARIEDAD	S	1,27
1700000004646316	41-033-007-00036-00002	62000	PASTOS PERMANENTES DE 5 O MAS AÑOS-SIN VARIEDAD	S	2,71
1700000004646317	41-033-007-00007-00008	62000	PASTOS PERMANENTES DE 5 O MAS AÑOS-SIN VARIEDAD	S	3,02
1700000004646319	41-033-007-00036-00002	62000	PASTOS PERMANENTES DE 5 O MAS AÑOS-SIN VARIEDAD	S	1,30
1700000004646320	41-033-007-09006-00001	62000	PASTOS PERMANENTES DE 5 O MAS AÑOS-SIN VARIEDAD	S	12,01
1700000004646322	41-033-002-00004-00005	62000	PASTOS PERMANENTES DE 5 O MAS AÑOS-SIN VARIEDAD	S	16,21
1700000004646323	41-033-002-00005-00001	62000	PASTOS PERMANENTES DE 5 O MAS AÑOS-SIN VARIEDAD	S	42,80
1700000004646324	41-033-002-00005-00002	62000	PASTOS PERMANENTES DE 5 O MAS AÑOS-SIN VARIEDAD	S	14,29
1700000004646325	41-033-002-00007-00002	62000	PASTOS PERMANENTES DE 5 O MAS AÑOS-SIN VARIEDAD	S	0,52
1700000004646327	41-033-002-00010-00001	62000	PASTOS PERMANENTES DE 5 O MAS AÑOS-SIN VARIEDAD	S	0,16
1700000004646330	41-033-007-00038-00012	62000	PASTOS PERMANENTES DE 5 O MAS AÑOS-SIN VARIEDAD	S	4,99
1700000004646332	41-033-011-00001-00010	62000	PASTOS PERMANENTES DE 5 O MAS AÑOS-SIN VARIEDAD	S	3,93
1700000004646333	41-033-011-00001-00019	62000	PASTOS PERMANENTES DE 5 O MAS AÑOS-SIN VARIEDAD	S	1,27
1700000004646334	41-033-011-00001-00013	62000	PASTOS PERMANENTES DE 5 O MAS AÑOS-SIN VARIEDAD	S	0,94
1700000004646335	41-033-011-00001-00017	62000	PASTOS PERMANENTES DE 5 O MAS AÑOS-SIN VARIEDAD	S	22,93
1700000004646336	41-033-002-00006-00009	62000	PASTOS PERMANENTES DE 5 O MAS AÑOS-SIN VARIEDAD	S	0,08
1700000004646338	41-033-007-00004-00013	62000	PASTOS PERMANENTES DE 5 O MAS AÑOS-SIN VARIEDAD	S	0,18
1700000004646339	41-033-011-00001-00020	62000	PASTOS PERMANENTES DE 5 O MAS AÑOS-SIN VARIEDAD	S	1,97
1700000004646340	41-033-007-00038-00007	62000	PASTOS PERMANENTES DE 5 O MAS AÑOS-SIN VARIEDAD	S	0,17
1700000004646341	41-033-011-00001-00018	62000	PASTOS PERMANENTES DE 5 O MAS AÑOS-SIN VARIEDAD	S	0,31
1700000004646342	41-033-007-00038-00008	62000	PASTOS PERMANENTES DE 5 O MAS AÑOS-SIN VARIEDAD	S	0,63
1700000004646343	41-033-002-00006-00008	62000	PASTOS PERMANENTES DE 5 O MAS AÑOS-SIN VARIEDAD	S	0,06
1700000004646344	41-033-011-00001-00008	62000	PASTOS PERMANENTES DE 5 O MAS AÑOS-SIN VARIEDAD	S	52,71
1700000004646345	41-033-002-00006-00001	62000	PASTOS PERMANENTES DE 5 O MAS AÑOS-SIN VARIEDAD	S	2,71

INCIDENCIAS**INCIDENCIA DESCRIPCIÓN**

- 85031 Solicita recinto que no está comprometido para la operación.
 Ref:1700000004646325 Recinto:41-033-002-00007-002 Cultivo:62000 PASTOS PERMANENTES DE 5 O MAS AÑOS-SIN VARIEDAD Secano
 Ref:1700000004646327 Recinto:41-033-002-00010-001 Cultivo:62000 PASTOS PERMANENTES DE 5 O MAS AÑOS-SIN VARIEDAD Secano
 Ref:1700000004646317 Recinto:41-033-007-00007-008 Cultivo:62000 PASTOS PERMANENTES DE 5 O MAS AÑOS-SIN VARIEDAD Secano
 Ref:1700000004646266 Recinto:41-033-007-00007-024 Cultivo:62000 PASTOS PERMANENTES DE 5 O MAS AÑOS-SIN VARIEDAD Secano
 Ref:1700000004646319 Recinto:41-033-007-00036-002 Cultivo:62000 PASTOS PERMANENTES DE 5 O MAS AÑOS-SIN

VARIEDAD Secano

Ref:1700000004646316 Recinto:41-033-007-00036-002 Cultivo:62000 PASTOS PERMANENTES DE 5 O MAS AÑOS-SIN

VARIEDAD Secano

Ref:1700000004646332 Recinto:41-033-011-00001-010 Cultivo:62000 PASTOS PERMANENTES DE 5 O MAS AÑOS-SIN

VARIEDAD Secano

Ref:1700000004646334 Recinto:41-033-011-00001-013 Cultivo:62000 PASTOS PERMANENTES DE 5 O MAS AÑOS-SIN

VARIEDAD Secano

Ref:1700000004646335 Recinto:41-033-011-00001-017 Cultivo:62000 PASTOS PERMANENTES DE 5 O MAS AÑOS-SIN

VARIEDAD Secano

Ref:1700000004646341 Recinto:41-033-011-00001-018 Cultivo:62000 PASTOS PERMANENTES DE 5 O MAS AÑOS-SIN

VARIEDAD Secano

Ref:1700000004646333 Recinto:41-033-011-00001-019 Cultivo:62000 PASTOS PERMANENTES DE 5 O MAS AÑOS-SIN

VARIEDAD Secano

85042 No inscrito en un organismo de control y certificación ecológico (artículo 5-1 e), Orden 26 mayo 2015)

Explotación:ES410330000063 Especie:BOVINA

Explotación:ES410330000063 Especie:CAPRINA

Explotación:ES410330000063 Especie:PAVOS

Explotación:ES410330000063 Especie:OCA

Explotación:ES410330000063 Especie:PATO

Explotación:ES410330000063 Especie:PORCINO

Explotación:ES410330000874 Especie:OCA



<u>APELLIDOS Y NOMBRE / RAZÓN SOCIAL</u>	<u>NIF</u>	<u>EXPEDIENTE</u>	<u>SOLICITA AGRICULT. (3)</u>	<u>SOLICITA GANADER. (4)</u>	<u>ANUALIDAD DE PAGO</u>
DEHESA LOS BERMEJALES. C.B.	****8184*	1030900	NO	SI	6ª

DATOS MANTENIMIENTO**IMPORTE POR ANUALIDAD**

	<u>2015</u>	<u>2016</u>	<u>2017</u>	<u>2018</u>	<u>2019</u>	<u>2020</u>
IMPORTE MÁXIMO SUBVENCIONABLE	9.797,21 €	9.797,21 €	9.307,29 €	9.219,71 €	9.219,71 €	9.219,71 €
IMPORTE MEDIO DE TRANSFERENCIA (€/ha)	65,85 €	65,85 €	65,85 €	65,85 €	65,85 €	65,85 €

RESUMEN DE UNIDADES

<u>Cód</u>	<u>GRUPO DE PAGO</u>	<u>Sup. Dec. Admisible (ha)</u>	<u>Sup. Comprometida (ha)</u>	<u>Sup. ajustada compromiso (1) (ha)</u>	<u>% sobredec.</u>	<u>SUP. PROPUESTA (ha)</u>	<u>Importe Declarado</u>	<u>Importe Topado</u>	<u>Importe Propuesto</u>	<u>Importe tras sobredec.</u>
63	PASTOS ASOCIADOS A GANADERÍA ECOLÓGICA	139,82		139,80	0,00	139,80	9.355,24	9.206,54	9.206,54	9.206,54
	TOTAL	139,82	140,00	139,80		139,80	9.355,24	9.206,54	9.206,54	9.206,54

APLICACIÓN DE REDUCCIONES Y SANCIONES

	<u>Importe Calculado</u>	<u>Importe prerreduc.</u>	<u>Admisibilidad y compromisos</u>	<u>Presentación tardía</u>	<u>Omisión declaración</u>	<u>Condicionabilidad</u>	<u>PROPUESTO</u>	<u>IMPORTE (Euros)</u>		
								<u>FEADER (Eje 2)</u>	<u>MAPA</u>	<u>CAGPDS</u>
GANADERÍA	9.206,54	9.206,54	0,00	0,00	0,00	0,00	9.206,54	6.904,91	989,70	1.311,93
TOTAL							9.206,54	6.904,91	989,70	1.311,93



RECINTOS PROPUESTOS

REF.	REFERENCIA SIGPAC	CULTIVO DESCRIPCIÓN CULTIVO	S/R	G.PAGO	PEND. MEDIA (%)	SUP. DEC. ADMISIBLE (ha)	SUP. COMPROM. (ha)	SUP. AJUSTADA COMPR.(1) (ha)	SUP. CONY. SIGPAC (ha)	SUP. CERTIE. (ha)	SUP. CAMPO (ha)	SUP. CAMPO DECLARADO (ha)	SUP. DEC. REDUCIDA (ha)	SUP. PROPUESTA (ha)
170000003480819	41-095-032-00022-00001	62000 PASTOS PERMANENTES DE 5 O MAS AÑOS-SIN VARIEDAD	S	63	32,21	30,17	30,17	30,17		30,17			30,17	30,17
170000003480820	41-095-032-00022-00020	62000 PASTOS PERMANENTES DE 5 O MAS AÑOS-SIN VARIEDAD	S	63	19,62	1,82	1,82	1,82		1,82			1,82	1,82
170000003480821	41-095-032-00022-00023	62000 PASTOS PERMANENTES DE 5 O MAS AÑOS-SIN VARIEDAD	S	63	28,55	0,09	0,09	0,09		0,09			0,09	0,09
170000003480831	41-095-038-00017-00008	62000 PASTOS PERMANENTES DE 5 O MAS AÑOS-SIN VARIEDAD	S	63	28,97	0,34	0,34	0,34		0,34			0,34	0,34
170000003480832	41-095-038-00017-00009	62000 PASTOS PERMANENTES DE 5 O MAS AÑOS-SIN VARIEDAD	S	63	54,14	0,25	0,25	0,25		0,25			0,25	0,25
170000003480833	41-095-038-00014-00009	62000 PASTOS PERMANENTES DE 5 O MAS AÑOS-SIN VARIEDAD	S	63	19,93	0,14	0,14	0,14		0,14			0,14	0,14
170000003480834	41-095-038-00042-00002	62000 PASTOS PERMANENTES DE 5 O MAS AÑOS-SIN VARIEDAD	S	63	19,91	38,56	38,56	38,56		38,56			38,56	38,56
170000003480835	41-095-038-00042-00022	62000 PASTOS PERMANENTES DE 5 O MAS AÑOS-SIN VARIEDAD	S	63	35,28	20,67	20,67	20,67		20,67			20,67	20,67
170000003480836	41-095-032-00022-00031	62000 PASTOS PERMANENTES DE 5 O MAS AÑOS-SIN VARIEDAD	S	63	33,49	0,14	0,13	0,13		0,17			0,13	0,13
170000003480837	41-095-032-00022-00030	62000 PASTOS PERMANENTES DE 5 O MAS AÑOS-SIN VARIEDAD	S	63	2,86	0,02	0,02	0,02		0,02			0,02	0,02
170000003480838	41-095-032-00022-00022	62000 PASTOS PERMANENTES DE 5 O MAS AÑOS-SIN VARIEDAD	S	63	4,14	0,05	0,05	0,05		0,06			0,05	0,05
170000003480839	41-095-032-00022-00029	62000 PASTOS PERMANENTES DE 5 O MAS AÑOS-SIN VARIEDAD	S	63	2,79	0,02	0,01	0,01		0,03			0,01	0,01
170000003480840	41-095-032-00022-00009	62000 PASTOS PERMANENTES DE 5 O MAS AÑOS-SIN VARIEDAD	S	63	6,16	0,11	0,11	0,11		0,17			0,11	0,11
170000003480841	41-095-032-00022-00008	62000 PASTOS PERMANENTES DE 5 O MAS AÑOS-SIN VARIEDAD	S	63	6,59	0,09	0,09	0,09		0,12			0,09	0,09
170000003480843	41-095-032-00022-00002	62000 PASTOS PERMANENTES DE 5 O MAS AÑOS-SIN VARIEDAD	S	63	43,09	5,45	5,45	5,45		5,45			5,45	5,45
170000003480844	41-095-038-00017-00038	62000 PASTOS PERMANENTES DE 5 O MAS AÑOS-SIN VARIEDAD	S	63	11,92	0,06	0,06	0,06		0,06			0,06	0,06
170000003480846	41-095-038-00017-00044	62000 PASTOS PERMANENTES DE 5 O MAS AÑOS-SIN VARIEDAD	S	63	4,22	0,02	0,02	0,02		0,03			0,02	0,02
170000003480848	41-095-038-00042-00006	62000 PASTOS PERMANENTES DE 5 O MAS AÑOS-SIN VARIEDAD	S	63	6,31	0,03	0,03	0,03		0,05			0,03	0,03
170000003480849	41-095-038-00042-00007	62000 PASTOS PERMANENTES DE 5 O MAS AÑOS-SIN VARIEDAD	S	63	4,30	0,02	0,02	0,02		0,03			0,02	0,02
170000003480852	41-095-038-00042-00012	62000 PASTOS PERMANENTES DE 5 O MAS AÑOS-SIN VARIEDAD	S	63	11,28	0,01	0,01	0,01		0,01			0,01	0,01
170000003480853	41-095-038-00042-00008	62000 PASTOS PERMANENTES DE 5 O MAS AÑOS-SIN VARIEDAD	S	63	8,41	0,02	0,02	0,02		0,03			0,02	0,02
170000003480854	41-095-038-00017-00025	62000 PASTOS PERMANENTES DE 5 O MAS AÑOS-SIN VARIEDAD	S	63	9,33	0,08	0,08	0,08		0,13			0,08	0,08
170000003480855	41-095-038-00017-00024	62000 PASTOS PERMANENTES DE 5 O MAS AÑOS-SIN VARIEDAD	S	63	22,95	0,08	0,08	0,08		0,08			0,08	0,08
170000003480856	41-095-038-00017-00033	62000 PASTOS PERMANENTES DE 5 O MAS AÑOS-SIN VARIEDAD	S	63	23,85	1,26	1,26	1,26		1,26			1,26	1,26
170000003480857	41-095-038-00017-00019	62000 PASTOS PERMANENTES DE 5 O MAS AÑOS-SIN VARIEDAD	S	63	25,08	30,50	30,50	30,50		30,50			30,50	30,50
170000003480858	41-095-038-00017-00017	62000 PASTOS PERMANENTES DE 5 O MAS AÑOS-SIN VARIEDAD	S	63	22,09	3,27	3,27	3,27		3,27			3,27	3,27
170000003480859	41-095-038-00042-00036	62000 PASTOS PERMANENTES DE 5 O MAS AÑOS-SIN VARIEDAD	S	63	10,10	0,05	0,05	0,05		0,08			0,05	0,05
170000003480861	41-095-038-00017-00034	62000 PASTOS PERMANENTES DE 5 O MAS AÑOS-SIN VARIEDAD	S	63	4,87	0,07	0,07	0,07		0,10			0,07	0,07
170000003480862	41-095-038-00042-00020	62000 PASTOS PERMANENTES DE 5 O MAS AÑOS-SIN VARIEDAD	S	63	4,85	0,01	0,01	0,01		0,01			0,01	0,01
170000003480863	41-095-038-00042-00016	62000 PASTOS PERMANENTES DE 5 O MAS AÑOS-SIN VARIEDAD	S	63	3,46	0,03	0,03	0,03		0,04			0,03	0,03
170000003480864	41-095-038-00042-00015	62000 PASTOS PERMANENTES DE 5 O MAS AÑOS-SIN VARIEDAD	S	63	4,58	0,01	0,01	0,01		0,01			0,01	0,01
170000003480865	41-095-038-00042-00014	62000 PASTOS PERMANENTES DE 5 O MAS AÑOS-SIN VARIEDAD	S	63	4,55	0,11	0,11	0,11		0,17			0,11	0,11
170000003480866	41-095-038-00042-00033	62000 PASTOS PERMANENTES DE 5 O MAS AÑOS-SIN VARIEDAD	S	63	5,61	0,04	0,04	0,04		0,08			0,04	0,04
170000003480867	41-095-038-00042-00023	62000 PASTOS PERMANENTES DE 5 O MAS AÑOS-SIN VARIEDAD	S	63	12,39	5,78	5,78	5,78		5,78			5,78	5,78
170000003480868	41-095-038-00042-00021	62000 PASTOS PERMANENTES DE 5 O MAS AÑOS-SIN VARIEDAD	S	63	6,15	0,32	0,32	0,32		0,43			0,32	0,32
170000003480870	41-095-038-00042-00013	62000 PASTOS PERMANENTES DE 5 O MAS AÑOS-SIN VARIEDAD	S	63	3,66	0,02	0,02	0,02		0,03			0,02	0,02
170000003480872	41-095-038-09010-00003	62000 PASTOS PERMANENTES DE 5 O MAS AÑOS-SIN VARIEDAD	S	63	15,66	0,11	0,13	0,11	0,13	0,13			0,11	0,11

DATOS GANADERÍA**RESUMEN DE UNIDADES**

Cód	GRUPO DE PAGO	Sup. Dec. Admisible (ha)	Sup. Comprometida (ha)	Sup. ajustada compromiso (1) (ha)	% sobredec.	SUP. PROPUESTA (ha)	Importe Declarado	Importe Topado	Importe Propuesto	Importe tras sobredec.
63	PASTOS ASOCIADOS A GANADERÍA ECOLÓGICA	139,82		139,80	0,00	139,80	9.355,24	9.206,54	9.206,54	9.206,54
	TOTAL	139,82	140,00	139,80		139,80	9.355,24	9.206,54	9.206,54	9.206,54

RESUMEN DE PAGOS**IMPORTE (Euros)**

	PROPUESTO	FEADER (Eje 2)	MAPA	CAGPDS
Propuesto a pagar	9.206,54	6.904,91	989,70	1.311,93

APLICACIÓN DE REDUCCIONES Y SANCIONES**IMPORTE (Euros)**

Importe Calculado	Importe prereduc.	Admisibilidad y compromisos	Presentación tardía	Omisión declaración	Condicionalidad	PROPUESTO	FEADER (Eje 2)	MAPA	CAGPDS
9.206,54	9.206,54	0,00	0,00	0,00	0,00	9.206,54	6.904,91	989,70	1.311,93
TOTAL						9.206,54	6.904,91	989,70	1.311,93

Datos considerados para el Cálculo de la Carga Ganadera mínima y máxima del expediente

- (1) Superficie declarada admisible ajustada con la superficie comprometida.
- (2) Factor de penalización valorando el alcance para el tipo de compromiso.
- (3) Solicita agricultura y tiene compromisos vigentes.
- (4) Solicita ganadería y tiene compromisos vigentes.

Datos considerados para el Cálculo de la Carga Ganadera mínima y máxima del expediente

Explotación	Especie	Inscrito en Sipea y Admisible	Censo Medio Animales	Ugm Calculada para CG Mínima	Ugm Calculada para CG Máxima
ES410950000159	BOVINA	SI	136,84	118,44	118,44
				118,44	118,44

Superficie determinada para Cálculo Carga Ganadera Mínima: 139,94 ha

Superficie determinada para Cálculo Carga Ganadera Máxima: 145,53 ha

Carga Ganadera Mínima Expediente: 0,85 ugm/ha

Carga Ganadera Máxima Expediente: 0,81 ugm/ha

Recintos Determinados para el Cálculo de Garga Ganadera Mínima

REF.	REFERENCIA SIGPAC	CULTIVO	DESCRIPCIÓN CULTIVO	S/R	SUP. PROPUESTA (ha)
170000003480819	41-095-032-00022-00001	62000	PASTOS PERMANENTES DE 5 O MAS AÑOS-SIN VARIEDAD	S	30,17
170000003480820	41-095-032-00022-00020	62000	PASTOS PERMANENTES DE 5 O MAS AÑOS-SIN VARIEDAD	S	1,82
170000003480821	41-095-032-00022-00023	62000	PASTOS PERMANENTES DE 5 O MAS AÑOS-SIN VARIEDAD	S	0,09
170000003480831	41-095-038-00017-00008	62000	PASTOS PERMANENTES DE 5 O MAS AÑOS-SIN VARIEDAD	S	0,34
170000003480832	41-095-038-00017-00009	62000	PASTOS PERMANENTES DE 5 O MAS AÑOS-SIN VARIEDAD	S	0,25
170000003480833	41-095-038-00014-00009	62000	PASTOS PERMANENTES DE 5 O MAS AÑOS-SIN VARIEDAD	S	0,14
170000003480834	41-095-038-00042-00002	62000	PASTOS PERMANENTES DE 5 O MAS AÑOS-SIN VARIEDAD	S	38,56
170000003480835	41-095-038-00042-00022	62000	PASTOS PERMANENTES DE 5 O MAS AÑOS-SIN VARIEDAD	S	20,67
170000003480836	41-095-032-00022-00031	62000	PASTOS PERMANENTES DE 5 O MAS AÑOS-SIN VARIEDAD	S	0,14
170000003480837	41-095-032-00022-00030	62000	PASTOS PERMANENTES DE 5 O MAS AÑOS-SIN VARIEDAD	S	0,02
170000003480838	41-095-032-00022-00022	62000	PASTOS PERMANENTES DE 5 O MAS AÑOS-SIN VARIEDAD	S	0,05
170000003480839	41-095-032-00022-00029	62000	PASTOS PERMANENTES DE 5 O MAS AÑOS-SIN VARIEDAD	S	0,02
170000003480840	41-095-032-00022-00009	62000	PASTOS PERMANENTES DE 5 O MAS AÑOS-SIN VARIEDAD	S	0,11
170000003480841	41-095-032-00022-00008	62000	PASTOS PERMANENTES DE 5 O MAS AÑOS-SIN VARIEDAD	S	0,09
170000003480843	41-095-032-00022-00002	62000	PASTOS PERMANENTES DE 5 O MAS AÑOS-SIN VARIEDAD	S	5,45
170000003480844	41-095-038-00017-00038	62000	PASTOS PERMANENTES DE 5 O MAS AÑOS-SIN VARIEDAD	S	0,06
170000003480846	41-095-038-00017-00044	62000	PASTOS PERMANENTES DE 5 O MAS AÑOS-SIN VARIEDAD	S	0,02
170000003480848	41-095-038-00042-00006	62000	PASTOS PERMANENTES DE 5 O MAS AÑOS-SIN VARIEDAD	S	0,03
170000003480849	41-095-038-00042-00007	62000	PASTOS PERMANENTES DE 5 O MAS AÑOS-SIN VARIEDAD	S	0,02
170000003480851	41-095-038-00017-00012	62000	PASTOS PERMANENTES DE 5 O MAS AÑOS-SIN VARIEDAD	S	0,12
170000003480852	41-095-038-00042-00012	62000	PASTOS PERMANENTES DE 5 O MAS AÑOS-SIN VARIEDAD	S	0,01
170000003480853	41-095-038-00042-00008	62000	PASTOS PERMANENTES DE 5 O MAS AÑOS-SIN VARIEDAD	S	0,02
170000003480854	41-095-038-00017-00025	62000	PASTOS PERMANENTES DE 5 O MAS AÑOS-SIN VARIEDAD	S	0,08
170000003480855	41-095-038-00017-00024	62000	PASTOS PERMANENTES DE 5 O MAS AÑOS-SIN VARIEDAD	S	0,08
170000003480856	41-095-038-00017-00033	62000	PASTOS PERMANENTES DE 5 O MAS AÑOS-SIN VARIEDAD	S	1,26
170000003480857	41-095-038-00017-00019	62000	PASTOS PERMANENTES DE 5 O MAS AÑOS-SIN VARIEDAD	S	30,50
170000003480858	41-095-038-00017-00017	62000	PASTOS PERMANENTES DE 5 O MAS AÑOS-SIN VARIEDAD	S	3,27
170000003480859	41-095-038-00042-00036	62000	PASTOS PERMANENTES DE 5 O MAS AÑOS-SIN VARIEDAD	S	0,05
170000003480861	41-095-038-00017-00034	62000	PASTOS PERMANENTES DE 5 O MAS AÑOS-SIN VARIEDAD	S	0,07
170000003480862	41-095-038-00042-00020	62000	PASTOS PERMANENTES DE 5 O MAS AÑOS-SIN VARIEDAD	S	0,01
170000003480863	41-095-038-00042-00016	62000	PASTOS PERMANENTES DE 5 O MAS AÑOS-SIN VARIEDAD	S	0,03
170000003480864	41-095-038-00042-00015	62000	PASTOS PERMANENTES DE 5 O MAS AÑOS-SIN VARIEDAD	S	0,01
170000003480865	41-095-038-00042-00014	62000	PASTOS PERMANENTES DE 5 O MAS AÑOS-SIN VARIEDAD	S	0,11
170000003480866	41-095-038-00042-00033	62000	PASTOS PERMANENTES DE 5 O MAS AÑOS-SIN VARIEDAD	S	0,04
170000003480867	41-095-038-00042-00023	62000	PASTOS PERMANENTES DE 5 O MAS AÑOS-SIN VARIEDAD	S	5,78

(1) Superficie declarada admisible ajustada con la superficie comprometida.
(2) Factor de penalización valorando el alcance para el tipo de compromiso.
(3) Solicita agricultura y tiene compromisos vigentes.
(4) Solicita ganadería y tiene compromisos vigentes.

Datos considerados para el Cálculo de la Carga Ganadera mínima y máxima del expediente**Recintos Determinados para el Cálculo de Garga Ganadera Mínima**

REF.	REFERENCIA SIGPAC	CULTIVO	DESCRIPCIÓN CULTIVO	S/R	SUP. PROPUESTA (ha)
170000003480868	41-095-038-00042-00021	62000	PASTOS PERMANENTES DE 5 O MAS AÑOS-SIN VARIEDAD	S	0,32
170000003480870	41-095-038-00042-00013	62000	PASTOS PERMANENTES DE 5 O MAS AÑOS-SIN VARIEDAD	S	0,02
170000003480872	41-095-038-09010-00003	62000	PASTOS PERMANENTES DE 5 O MAS AÑOS-SIN VARIEDAD	S	0,11

Recintos Determinados para el Cálculo de Garga Ganadera Máxima

REF.	REFERENCIA SIGPAC	CULTIVO	DESCRIPCIÓN CULTIVO	S/R	SUP. PROPUESTA (ha)
170000003480819	41-095-032-00022-00001	62000	PASTOS PERMANENTES DE 5 O MAS AÑOS-SIN VARIEDAD	S	30,17
170000003480820	41-095-032-00022-00020	62000	PASTOS PERMANENTES DE 5 O MAS AÑOS-SIN VARIEDAD	S	1,82
170000003480821	41-095-032-00022-00023	62000	PASTOS PERMANENTES DE 5 O MAS AÑOS-SIN VARIEDAD	S	0,09
170000003480822	41-095-032-00022-00012	24902	BARBECHO SIN PRODUCCIÓN-CON CUBIERTA VEGETAL	S	0,95
170000003480831	41-095-038-00017-00008	62000	PASTOS PERMANENTES DE 5 O MAS AÑOS-SIN VARIEDAD	S	0,34
170000003480832	41-095-038-00017-00009	62000	PASTOS PERMANENTES DE 5 O MAS AÑOS-SIN VARIEDAD	S	0,25
170000003480833	41-095-038-00014-00009	62000	PASTOS PERMANENTES DE 5 O MAS AÑOS-SIN VARIEDAD	S	0,14
170000003480834	41-095-038-00042-00002	62000	PASTOS PERMANENTES DE 5 O MAS AÑOS-SIN VARIEDAD	S	38,56
170000003480835	41-095-038-00042-00022	62000	PASTOS PERMANENTES DE 5 O MAS AÑOS-SIN VARIEDAD	S	20,67
170000003480836	41-095-032-00022-00031	62000	PASTOS PERMANENTES DE 5 O MAS AÑOS-SIN VARIEDAD	S	0,14
170000003480837	41-095-032-00022-00030	62000	PASTOS PERMANENTES DE 5 O MAS AÑOS-SIN VARIEDAD	S	0,02
170000003480838	41-095-032-00022-00022	62000	PASTOS PERMANENTES DE 5 O MAS AÑOS-SIN VARIEDAD	S	0,05
170000003480839	41-095-032-00022-00029	62000	PASTOS PERMANENTES DE 5 O MAS AÑOS-SIN VARIEDAD	S	0,02
170000003480840	41-095-032-00022-00009	62000	PASTOS PERMANENTES DE 5 O MAS AÑOS-SIN VARIEDAD	S	0,11
170000003480841	41-095-032-00022-00008	62000	PASTOS PERMANENTES DE 5 O MAS AÑOS-SIN VARIEDAD	S	0,09
170000003480843	41-095-032-00022-00002	62000	PASTOS PERMANENTES DE 5 O MAS AÑOS-SIN VARIEDAD	S	5,45
170000003480844	41-095-038-00017-00038	62000	PASTOS PERMANENTES DE 5 O MAS AÑOS-SIN VARIEDAD	S	0,06
170000003480845	41-095-038-00017-00011	24902	BARBECHO SIN PRODUCCIÓN-CON CUBIERTA VEGETAL	S	4,64
170000003480846	41-095-038-00017-00044	62000	PASTOS PERMANENTES DE 5 O MAS AÑOS-SIN VARIEDAD	S	0,02
170000003480848	41-095-038-00042-00006	62000	PASTOS PERMANENTES DE 5 O MAS AÑOS-SIN VARIEDAD	S	0,03
170000003480849	41-095-038-00042-00007	62000	PASTOS PERMANENTES DE 5 O MAS AÑOS-SIN VARIEDAD	S	0,02
170000003480851	41-095-038-00017-00012	62000	PASTOS PERMANENTES DE 5 O MAS AÑOS-SIN VARIEDAD	S	0,12
170000003480852	41-095-038-00042-00012	62000	PASTOS PERMANENTES DE 5 O MAS AÑOS-SIN VARIEDAD	S	0,01
170000003480853	41-095-038-00042-00008	62000	PASTOS PERMANENTES DE 5 O MAS AÑOS-SIN VARIEDAD	S	0,02
170000003480854	41-095-038-00017-00025	62000	PASTOS PERMANENTES DE 5 O MAS AÑOS-SIN VARIEDAD	S	0,08
170000003480855	41-095-038-00017-00024	62000	PASTOS PERMANENTES DE 5 O MAS AÑOS-SIN VARIEDAD	S	0,08
170000003480856	41-095-038-00017-00033	62000	PASTOS PERMANENTES DE 5 O MAS AÑOS-SIN VARIEDAD	S	1,26
170000003480857	41-095-038-00017-00019	62000	PASTOS PERMANENTES DE 5 O MAS AÑOS-SIN VARIEDAD	S	30,50
170000003480858	41-095-038-00017-00017	62000	PASTOS PERMANENTES DE 5 O MAS AÑOS-SIN VARIEDAD	S	3,27
170000003480859	41-095-038-00042-00036	62000	PASTOS PERMANENTES DE 5 O MAS AÑOS-SIN VARIEDAD	S	0,05
170000003480861	41-095-038-00017-00034	62000	PASTOS PERMANENTES DE 5 O MAS AÑOS-SIN VARIEDAD	S	0,07
170000003480862	41-095-038-00042-00020	62000	PASTOS PERMANENTES DE 5 O MAS AÑOS-SIN VARIEDAD	S	0,01
170000003480863	41-095-038-00042-00016	62000	PASTOS PERMANENTES DE 5 O MAS AÑOS-SIN VARIEDAD	S	0,03
170000003480864	41-095-038-00042-00015	62000	PASTOS PERMANENTES DE 5 O MAS AÑOS-SIN VARIEDAD	S	0,01
170000003480865	41-095-038-00042-00014	62000	PASTOS PERMANENTES DE 5 O MAS AÑOS-SIN VARIEDAD	S	0,11
170000003480866	41-095-038-00042-00033	62000	PASTOS PERMANENTES DE 5 O MAS AÑOS-SIN VARIEDAD	S	0,04

Datos considerados para el Cálculo de la Carga Ganadera mínima y máxima del expediente**Recintos Determinados para el Cálculo de Garga Ganadera Máxima**

REF.	REFERENCIA SIGPAC	CULTIVO	DESCRIPCIÓN CULTIVO	S/R	SUP. PROPUESTA (ha)
1700000003480867	41-095-038-00042-00023	62000	PASTOS PERMANENTES DE 5 O MAS AÑOS-SIN VARIEDAD	S	5,78
1700000003480868	41-095-038-00042-00021	62000	PASTOS PERMANENTES DE 5 O MAS AÑOS-SIN VARIEDAD	S	0,32
1700000003480870	41-095-038-00042-00013	62000	PASTOS PERMANENTES DE 5 O MAS AÑOS-SIN VARIEDAD	S	0,02
1700000003480872	41-095-038-09010-00003	62000	PASTOS PERMANENTES DE 5 O MAS AÑOS-SIN VARIEDAD	S	0,11

INCIDENCIAS**INCIDENCIA DESCRIPCIÓN**

85031 Solicita recinto que no está comprometido para la operación.
 Ref:1700000003480851 Recinto:41-095-038-00017-012 Cultivo:62000 PASTOS PERMANENTES DE 5 O MAS AÑOS-SIN VARIEDAD Secano



<u>APELLIDOS Y NOMBRE / RAZÓN SOCIAL</u>	<u>NIF</u>	<u>EXPEDIENTE</u>	<u>SOLICITA AGRICULT. (3)</u>	<u>SOLICITA GANADER. (4)</u>	<u>ANUALIDAD DE PAGO</u>
DEHESA LOS GALEOTES SL	****3543*	1076851	NO	SI	

DATOS MANTENIMIENTO**RESUMEN DE UNIDADES**

<u>Cód</u>	<u>GRUPO DE PAGO</u>	<u>Sup. Dec. Admisible (ha)</u>	<u>Sup. Comprometida (ha)</u>	<u>Sup. ajustada compromiso (1) (ha)</u>	<u>% sobredec.</u>	<u>SUP. PROPUESTA (ha)</u>	<u>Importe Declarado</u>	<u>Importe Topado</u>	<u>Importe Propuesto</u>	<u>Importe tras sobredec.</u>
	GANADERÍA - SIN SUPERFICIE DETERMINADA	0,00		0,00	0,00	0,00	0,00	0,00	0,00	0,00
	TOTAL	0,00		0,00		0,00	0,00	0,00	0,00	0,00

APLICACIÓN DE REDUCCIONES Y SANCIONES

<u>Importe Calculado</u>	<u>Importe prereduc.</u>	<u>Admisibilidad y compromisos</u>	<u>Presentación tardía</u>	<u>Omisión declaración</u>	<u>Condicionabilidad</u>	<u>PROPUESTO</u>	<u>IMPORTE (Euros)</u>			
							<u>FEADER (Eje 2)</u>	<u>MAPA</u>	<u>CAGPDS</u>	
0,00	0,00	0,00	0,00	0,00	0,00	0,00	0,00	0,00	0,00	
						TOTAL	0,00	0,00	0,00	0,00

DATOS GANADERÍA**RESUMEN DE UNIDADES**

<u>Cód</u>	<u>GRUPO DE PAGO</u>	<u>Sup. Dec. Admisible (ha)</u>	<u>Sup. Comprometida (ha)</u>	<u>Sup. ajustada compromiso (1) (ha)</u>	<u>% sobredec.</u>	<u>SUP. PROPUESTA (ha)</u>	<u>Importe Declarado</u>	<u>Importe Topado</u>	<u>Importe Propuesto</u>	<u>Importe tras sobredec.</u>
	GANADERÍA - SIN SUPERFICIE DETERMINADA	0,00		0,00	0,00	0,00	0,00	0,00	0,00	0,00
	TOTAL	0,00		0,00		0,00	0,00	0,00	0,00	0,00

RESUMEN DE PAGOS

<u>Importe Calculado</u>	<u>Importe prereduc.</u>	<u>Admisibilidad y compromisos</u>	<u>Presentación tardía</u>	<u>Omisión declaración</u>	<u>Condicionabilidad</u>	<u>PROPUESTO</u>	<u>IMPORTE (Euros)</u>			
							<u>FEADER (Eje 2)</u>	<u>MAPA</u>	<u>CAGPDS</u>	
						Propuesto	0,00	0,00	0,00	0,00
						TOTAL	0,00	0,00	0,00	0,00

APLICACIÓN DE REDUCCIONES Y SANCIONES

<u>Importe Calculado</u>	<u>Importe prereduc.</u>	<u>Admisibilidad y compromisos</u>	<u>Presentación tardía</u>	<u>Omisión declaración</u>	<u>Condicionabilidad</u>	<u>PROPUESTO</u>	<u>IMPORTE (Euros)</u>			
							<u>FEADER (Eje 2)</u>	<u>MAPA</u>	<u>CAGPDS</u>	
0,00	0,00	0,00	0,00	0,00	0,00	0,00	0,00	0,00	0,00	
						TOTAL	0,00	0,00	0,00	0,00

Datos considerados para el Cálculo de la Carga Ganadera mínima y máxima del expediente

Superficie determinada para Cálculo Carga Ganadera Mínima: 0,00 ha
 Superficie determinada para Cálculo Carga Ganadera Máxima: 0,00 ha
 Carga Ganadera Mínima Expediente: 0,00 ugm/ha
 Carga Ganadera Máxima Expediente: 0,00 ugm/ha

Los importes del Grupo de Pago de pastos de este expediente han sido ajustados por no llegar a la carga ganadera mínima de 0,3



<u>APELLIDOS Y NOMBRE / RAZÓN SOCIAL</u>	<u>NIF</u>	<u>EXPEDIENTE</u>	<u>SOLICITA AGRICULT. (3)</u>	<u>SOLICITA GANADER. (4)</u>	<u>ANUALIDAD DE PAGO</u>
DEHESA NAVALAZARO SL	****5278*	1185831	NO	SI	6ª

DATOS MANTENIMIENTO**IMPORTE POR ANUALIDAD**

	<u>2015</u>	<u>2016</u>	<u>2017</u>	<u>2018</u>	<u>2019</u>	<u>2020</u>
IMPORTE MÁXIMO SUBVENCIONABLE	10.225,21 €	10.225,21 €	10.225,21 €	10.225,21 €	10.225,21 €	10.225,21 €
IMPORTE MEDIO DE TRANSFERENCIA (€/ha)	62,00 €	62,00 €	62,00 €	62,00 €	62,00 €	62,00 €

RESUMEN DE UNIDADES

<u>Cód</u>	<u>GRUPO DE PAGO</u>	<u>Sup. Dec. Admisible (ha)</u>	<u>Sup. Comprometida (ha)</u>	<u>Sup. ajustada compromiso (1) (ha)</u>	<u>% sobredec.</u>	<u>SUP. PROPUESTA (ha)</u>	<u>Importe Declarado</u>	<u>Importe Topado</u>	<u>Importe Propuesto</u>	<u>Importe tras sobredec.</u>
63	PASTOS ASOCIADOS A GANADERÍA ECOLÓGICA	169,98		164,91	0,00	164,91	10.225,21	10.225,21	10.225,21	10.225,21
	TOTAL	169,98	164,91	164,91		164,91	10.225,21	10.225,21	10.225,21	10.225,21

APLICACIÓN DE REDUCCIONES Y SANCIONES

	<u>Importe Calculado</u>	<u>Importe prerreduc.</u>	<u>Admisibilidad y compromisos</u>	<u>Presentación tardía</u>	<u>Omisión declaración</u>	<u>Condicionabilidad</u>	<u>PROPUESTO</u>	<u>IMPORTE (Euros)</u>		
								<u>FEADER (Eje 2)</u>	<u>MAPA</u>	<u>CAGPDS</u>
GANADERÍA	10.225,21	10.225,21	0,00	0,00	0,00	0,00	10.225,21	7.668,91	1.099,21	1.457,09
TOTAL							10.225,21	7.668,91	1.099,21	1.457,09

RECINTOS PROPUESTOS

<u>REF.</u>	<u>REFERENCIA SIGPAC</u>	<u>CULTIVO DESCRIPCIÓN CULTIVO</u>	<u>S/R</u>	<u>G.PAGO</u>	<u>PEND. MEDIA (%)</u>	<u>SUP. DEC. ADMISIBLE (ha)</u>	<u>SUP. COMPROM. (ha)</u>	<u>SUP. AJUSTADA COMPROM. (1) (ha)</u>	<u>SUP. CONY. SIGPAC (ha)</u>	<u>SUP. CERTIE. (ha)</u>	<u>SUP. CAMPO (ha)</u>	<u>SUP. CAMPO DETER. CULI. DECLARADO (ha)</u>	<u>SUP. DEC. REDUCIDA (ha)</u>	<u>SUP. PROPUESTA (ha)</u>
170000006126828	41-033-007-00021-00004	62000 PASTOS PERMANENTES DE 5 O MAS AÑOS-SIN VARIEDAD	S	63	14,58	0,01	0,14	0,01		0,01			0,01	0,01
170000006126829	41-033-007-00024-00005	62000 PASTOS PERMANENTES DE 5 O MAS AÑOS-SIN VARIEDAD	S	63	11,50	11,57	11,57	11,57		11,57			11,57	11,57
170000006126830	41-033-007-00024-00013	62000 PASTOS PERMANENTES DE 5 O MAS AÑOS-SIN VARIEDAD	S	63	14,95	19,53	19,53	19,53		19,53			19,53	19,53
170000006126831	41-033-007-00024-00006	62000 PASTOS PERMANENTES DE 5 O MAS AÑOS-SIN VARIEDAD	S	63	18,07	25,61	25,61	25,61		25,61			25,61	25,61
170000006126832	41-033-007-00024-00007	62000 PASTOS PERMANENTES DE 5 O MAS AÑOS-SIN VARIEDAD	S	63	7,21	0,72	0,71	0,71		0,72			0,71	0,71
170000006126833	41-033-007-00024-00003	62000 PASTOS PERMANENTES DE 5 O MAS AÑOS-SIN VARIEDAD	S	63	39,00	5,82	5,82	5,82		5,82			5,82	5,82
170000006126834	41-033-007-00024-00001	62000 PASTOS PERMANENTES DE 5 O MAS AÑOS-SIN VARIEDAD	S	63	26,17	25,98	25,98	25,98		39,97			25,98	25,98
170000006126835	41-033-007-00024-00004	62000 PASTOS PERMANENTES DE 5 O MAS AÑOS-SIN VARIEDAD	S	63	19,75	17,82	17,82	17,82		17,82			17,82	17,82
170000006126836	41-033-007-00024-00010	62000 PASTOS PERMANENTES DE 5 O MAS AÑOS-SIN VARIEDAD	S	63	13,60	10,78	10,78	10,78		10,78			10,78	10,78
170000006126837	41-033-007-00034-00001	62000 PASTOS PERMANENTES DE 5 O MAS AÑOS-SIN VARIEDAD	S	63	15,95	3,97	4,69	2,35		4,67			2,35	2,35
170000006126839	41-033-007-00023-00002	62000 PASTOS PERMANENTES DE 5 O MAS AÑOS-SIN VARIEDAD	S	63	18,25	0,06	0,06	0,06		0,06			0,06	0,06
170000006126840	41-033-007-00023-00006	62000 PASTOS PERMANENTES DE 5 O MAS AÑOS-SIN VARIEDAD	S	63	10,63	0,01	0,01	0,01		0,01			0,01	0,01
170000006126841	41-033-007-00032-00002	62000 PASTOS PERMANENTES DE 5 O MAS AÑOS-SIN VARIEDAD	S	63	8,64	0,10	0,10	0,10		0,10			0,10	0,10
170000006126847	41-033-007-00034-00001	62000 PASTOS PERMANENTES DE 5 O MAS AÑOS-SIN VARIEDAD	S	63	15,95	3,95	4,69	2,34		4,65			2,34	2,34
170000006126848	41-033-010-00051-00001	62000 PASTOS PERMANENTES DE 5 O MAS AÑOS-SIN VARIEDAD	S	63	13,47	0,05	0,05	0,05		0,06			0,05	0,05
170000006126849	41-033-007-00034-00011	62000 PASTOS PERMANENTES DE 5 O MAS AÑOS-SIN VARIEDAD	S	63	16,61	0,02	0,47	0,02		0,02			0,02	0,02
170000006126850	41-033-007-00032-00001	62000 PASTOS PERMANENTES DE 5 O MAS AÑOS-SIN VARIEDAD	S	63	15,49	2,04	2,04	2,04		2,04			2,04	2,04
170000006126851	41-033-007-00034-00005	62000 PASTOS PERMANENTES DE 5 O MAS AÑOS-SIN VARIEDAD	S	63	22,92	1,49	1,33	1,33		1,49			1,33	1,33
170000006126852	41-033-007-00034-00011	62000 PASTOS PERMANENTES DE 5 O MAS AÑOS-SIN VARIEDAD	S	63	16,61	0,47	0,47	0,45		0,47			0,45	0,45
170000006126854	41-033-007-00024-00009	62000 PASTOS PERMANENTES DE 5 O MAS AÑOS-SIN VARIEDAD	S	63	16,02	0,82	0,82	0,82		0,82			0,82	0,82
170000006126855	41-033-007-00023-00001	62000 PASTOS PERMANENTES DE 5 O MAS AÑOS-SIN VARIEDAD	S	63	18,85	11,61	11,60	11,60		11,61			11,60	11,60
170000006126856	41-033-007-00023-00004	62000 PASTOS PERMANENTES DE 5 O MAS AÑOS-SIN VARIEDAD	S	63	12,41	3,82	3,82	3,82		3,82			3,82	3,82
170000006126857	41-033-007-00023-00007	62000 PASTOS PERMANENTES DE 5 O MAS AÑOS-SIN VARIEDAD	S	63	17,16	0,54	0,54	0,54		0,54			0,54	0,54
170000006126858	41-033-007-00023-00008	62000 PASTOS PERMANENTES DE 5 O MAS AÑOS-SIN VARIEDAD	S	63	17,61	1,58	1,58	1,58		1,58			1,58	1,58
170000006126859	41-033-007-00023-00009	62000 PASTOS PERMANENTES DE 5 O MAS AÑOS-SIN VARIEDAD	S	63	16,14	1,09	1,09	1,09		1,09			1,09	1,09
170000006126862	41-033-007-00034-00002	62000 PASTOS PERMANENTES DE 5 O MAS AÑOS-SIN VARIEDAD	S	63	23,91	5,05	4,46	4,46		5,05			4,46	4,46
170000006126863	41-033-007-00034-00009	62000 PASTOS PERMANENTES DE 5 O MAS AÑOS-SIN VARIEDAD	S	63	14,09	1,34	1,50	1,34		1,34			1,34	1,34
170000006126874	41-033-007-00024-00008	62000 PASTOS PERMANENTES DE 5 O MAS AÑOS-SIN VARIEDAD	S	63	17,78	8,78	8,78	8,78		8,78			8,78	8,78
170000006126876	41-033-007-00024-00011	62000 PASTOS PERMANENTES DE 5 O MAS AÑOS-SIN VARIEDAD	S	63	8,61	1,85	1,85	1,85		1,85			1,85	1,85
170000006126877	41-033-007-00024-00012	62000 PASTOS PERMANENTES DE 5 O MAS AÑOS-SIN VARIEDAD	S	63	17,52	3,50	3,50	3,50		3,50			3,50	3,50

DATOS GANADERÍA

(1) Superficie declarada admisible ajustada con la superficie comprometida.
(2) Factor de penalización valorando el alcance para el tipo de compromiso.
(3) Solicita agricultura y tiene compromisos vigentes.
(4) Solicita ganadería y tiene compromisos vigentes.

RESUMEN DE UNIDADES

Cód	GRUPO DE PAGO	Sup. Dec. Admisible (ha)	Sup. Comprometida (ha)	Sup. ajustada compromiso (1) (ha)	% sobredec.	SUP. PROPUESTA (ha)	Importe Declarado	Importe Topado	Importe Propuesto	Importe tras sobredec.
63	PASTOS ASOCIADOS A GANADERÍA ECOLÓGICA	169,98		164,91	0,00	164,91	10.225,21	10.225,21	10.225,21	10.225,21
	TOTAL	169,98	164,91	164,91		164,91	10.225,21	10.225,21	10.225,21	10.225,21

RESUMEN DE PAGOS

IMPORTE (Euros)				
	PROPUESTO	FEADER (Eje 2)	MAPA	CAGPDS
Propuesto a pagar	10.225,21	7.668,91	1.099,21	1.457,09

APLICACIÓN DE REDUCCIONES Y SANCIONES

IMPORTE (Euros)									
Importe Calculado	Importe prereduc.	Admisibilidad y compromisos	Presentación tardía	Omisión declaración	Condicionabilidad	PROPUESTO	FEADER (Eje 2)	MAPA	CAGPDS
10.225,21	10.225,21	0,00	0,00	0,00	0,00	10.225,21	7.668,91	1.099,21	1.457,09
TOTAL						10.225,21	7.668,91	1.099,21	1.457,09

Datos considerados para el Cálculo de la Carga Ganadera mínima y máxima del expediente

Explotación	Especie	Inscrito en Sipea y Admisible	Censo Medio Animales	Ugm Calculada para CG Mínima	Ugm Calculada para CG Máxima
ES410330000196	BOVINA	SI	124,49	104,53	104,53
ES410730000024	BOVINA	NO	11,93	0,00	8,41
ES410730000024	CABALLAR	NO	5,00	0,00	5,00
ES410730000024	OVINA	NO	360,41	0,00	54,06
ES410730000024	PORCINO	NO	1.081,49	0,00	324,45
				104,53	496,45

Superficie determinada para Cálculo Carga Ganadera Mínima: 169,98 ha

Superficie determinada para Cálculo Carga Ganadera Máxima: 372,34 ha

Carga Ganadera Mínima Expediente: 0,61 ugm/ha

Carga Ganadera Máxima Expediente: 1,33 ugm/ha

Recintos Determinados para el Cálculo de Carga Ganadera Mínima

REF.	REFERENCIA SIGPAC	CULTIVO	DESCRIPCIÓN CULTIVO	S/R	SUP. PROPUESTA (ha)
1700000006126828	41-033-007-00021-00004	62000	PASTOS PERMANENTES DE 5 O MAS AÑOS-SIN VARIEDAD	S	0,01
1700000006126829	41-033-007-00024-00005	62000	PASTOS PERMANENTES DE 5 O MAS AÑOS-SIN VARIEDAD	S	11,57
1700000006126830	41-033-007-00024-00013	62000	PASTOS PERMANENTES DE 5 O MAS AÑOS-SIN VARIEDAD	S	19,53
1700000006126831	41-033-007-00024-00006	62000	PASTOS PERMANENTES DE 5 O MAS AÑOS-SIN VARIEDAD	S	25,61
1700000006126832	41-033-007-00024-00007	62000	PASTOS PERMANENTES DE 5 O MAS AÑOS-SIN VARIEDAD	S	0,72
1700000006126833	41-033-007-00024-00003	62000	PASTOS PERMANENTES DE 5 O MAS AÑOS-SIN VARIEDAD	S	5,82
1700000006126834	41-033-007-00024-00001	62000	PASTOS PERMANENTES DE 5 O MAS AÑOS-SIN VARIEDAD	S	25,98
1700000006126835	41-033-007-00024-00004	62000	PASTOS PERMANENTES DE 5 O MAS AÑOS-SIN VARIEDAD	S	17,82
1700000006126836	41-033-007-00024-00010	62000	PASTOS PERMANENTES DE 5 O MAS AÑOS-SIN VARIEDAD	S	10,78
1700000006126837	41-033-007-00034-00001	62000	PASTOS PERMANENTES DE 5 O MAS AÑOS-SIN VARIEDAD	S	3,97
1700000006126839	41-033-007-00023-00002	62000	PASTOS PERMANENTES DE 5 O MAS AÑOS-SIN VARIEDAD	S	0,06
1700000006126840	41-033-007-00023-00006	62000	PASTOS PERMANENTES DE 5 O MAS AÑOS-SIN VARIEDAD	S	0,01
1700000006126841	41-033-007-00032-00002	62000	PASTOS PERMANENTES DE 5 O MAS AÑOS-SIN VARIEDAD	S	0,10
1700000006126847	41-033-007-00034-00001	62000	PASTOS PERMANENTES DE 5 O MAS AÑOS-SIN VARIEDAD	S	3,95
1700000006126848	41-033-010-00051-00001	62000	PASTOS PERMANENTES DE 5 O MAS AÑOS-SIN VARIEDAD	S	0,05
1700000006126849	41-033-007-00034-00011	62000	PASTOS PERMANENTES DE 5 O MAS AÑOS-SIN VARIEDAD	S	0,02
1700000006126850	41-033-007-00032-00001	62000	PASTOS PERMANENTES DE 5 O MAS AÑOS-SIN VARIEDAD	S	2,04
1700000006126851	41-033-007-00034-00005	62000	PASTOS PERMANENTES DE 5 O MAS AÑOS-SIN VARIEDAD	S	1,49
1700000006126852	41-033-007-00034-00011	62000	PASTOS PERMANENTES DE 5 O MAS AÑOS-SIN VARIEDAD	S	0,47
1700000006126854	41-033-007-00024-00009	62000	PASTOS PERMANENTES DE 5 O MAS AÑOS-SIN VARIEDAD	S	0,82

(1) Superficie declarada admisible ajustada con la superficie comprometida.

(2) Factor de penalización valorando el alcance para el tipo de compromiso.

(3) Solicita agricultura y tiene compromisos vigentes.

(4) Solicita ganadería y tiene compromisos vigentes.

Datos considerados para el Cálculo de la Carga Ganadera mínima y máxima del expediente**Recintos Determinados para el Cálculo de Garga Ganadera Mínima**

<u>REF.</u>	<u>REFERENCIA SIGPAC</u>	<u>CULTIVO</u>	<u>DESCRIPCIÓN CULTIVO</u>	<u>S/R</u>	<u>SUP. PROPUESTA (ha)</u>
170000006126855	41-033-007-00023-00001	62000	PASTOS PERMANENTES DE 5 O MAS AÑOS-SIN VARIEDAD	S	11,61
170000006126856	41-033-007-00023-00004	62000	PASTOS PERMANENTES DE 5 O MAS AÑOS-SIN VARIEDAD	S	3,82
170000006126857	41-033-007-00023-00007	62000	PASTOS PERMANENTES DE 5 O MAS AÑOS-SIN VARIEDAD	S	0,54
170000006126858	41-033-007-00023-00008	62000	PASTOS PERMANENTES DE 5 O MAS AÑOS-SIN VARIEDAD	S	1,58
170000006126859	41-033-007-00023-00009	62000	PASTOS PERMANENTES DE 5 O MAS AÑOS-SIN VARIEDAD	S	1,09
170000006126862	41-033-007-00034-00002	62000	PASTOS PERMANENTES DE 5 O MAS AÑOS-SIN VARIEDAD	S	5,05
170000006126863	41-033-007-00034-00009	62000	PASTOS PERMANENTES DE 5 O MAS AÑOS-SIN VARIEDAD	S	1,34
170000006126874	41-033-007-00024-00008	62000	PASTOS PERMANENTES DE 5 O MAS AÑOS-SIN VARIEDAD	S	8,78
170000006126876	41-033-007-00024-00011	62000	PASTOS PERMANENTES DE 5 O MAS AÑOS-SIN VARIEDAD	S	1,85
170000006126877	41-033-007-00024-00012	62000	PASTOS PERMANENTES DE 5 O MAS AÑOS-SIN VARIEDAD	S	3,50

Recintos Determinados para el Cálculo de Garga Ganadera Máxima

<u>REF.</u>	<u>REFERENCIA SIGPAC</u>	<u>CULTIVO</u>	<u>DESCRIPCIÓN CULTIVO</u>	<u>S/R</u>	<u>SUP. PROPUESTA (ha)</u>
170000006126828	41-033-007-00021-00004	62000	PASTOS PERMANENTES DE 5 O MAS AÑOS-SIN VARIEDAD	S	0,01
170000006126829	41-033-007-00024-00005	62000	PASTOS PERMANENTES DE 5 O MAS AÑOS-SIN VARIEDAD	S	11,57
170000006126830	41-033-007-00024-00013	62000	PASTOS PERMANENTES DE 5 O MAS AÑOS-SIN VARIEDAD	S	19,53
170000006126831	41-033-007-00024-00006	62000	PASTOS PERMANENTES DE 5 O MAS AÑOS-SIN VARIEDAD	S	25,61
170000006126832	41-033-007-00024-00007	62000	PASTOS PERMANENTES DE 5 O MAS AÑOS-SIN VARIEDAD	S	0,72
170000006126833	41-033-007-00024-00003	62000	PASTOS PERMANENTES DE 5 O MAS AÑOS-SIN VARIEDAD	S	5,82
170000006126834	41-033-007-00024-00001	62000	PASTOS PERMANENTES DE 5 O MAS AÑOS-SIN VARIEDAD	S	25,98
170000006126835	41-033-007-00024-00004	62000	PASTOS PERMANENTES DE 5 O MAS AÑOS-SIN VARIEDAD	S	17,82
170000006126836	41-033-007-00024-00010	62000	PASTOS PERMANENTES DE 5 O MAS AÑOS-SIN VARIEDAD	S	10,78
170000006126837	41-033-007-00034-00001	62000	PASTOS PERMANENTES DE 5 O MAS AÑOS-SIN VARIEDAD	S	3,97
170000006126838	41-073-011-00021-00001	62000	PASTOS PERMANENTES DE 5 O MAS AÑOS-SIN VARIEDAD	S	9,91
170000006126839	41-033-007-00023-00002	62000	PASTOS PERMANENTES DE 5 O MAS AÑOS-SIN VARIEDAD	S	0,06
170000006126840	41-033-007-00023-00006	62000	PASTOS PERMANENTES DE 5 O MAS AÑOS-SIN VARIEDAD	S	0,01
170000006126841	41-033-007-00032-00002	62000	PASTOS PERMANENTES DE 5 O MAS AÑOS-SIN VARIEDAD	S	0,10
170000006126842	41-073-010-00089-00002	62000	PASTOS PERMANENTES DE 5 O MAS AÑOS-SIN VARIEDAD	S	0,04
170000006126843	41-073-010-00073-00002	62000	PASTOS PERMANENTES DE 5 O MAS AÑOS-SIN VARIEDAD	S	2,69
170000006126844	41-073-010-00073-00003	62000	PASTOS PERMANENTES DE 5 O MAS AÑOS-SIN VARIEDAD	S	121,17
170000006126845	41-073-010-00073-00019	62000	PASTOS PERMANENTES DE 5 O MAS AÑOS-SIN VARIEDAD	S	3,58
170000006126846	41-073-010-00073-00024	62000	PASTOS PERMANENTES DE 5 O MAS AÑOS-SIN VARIEDAD	S	6,88
170000006126847	41-033-007-00034-00001	62000	PASTOS PERMANENTES DE 5 O MAS AÑOS-SIN VARIEDAD	S	3,95
170000006126848	41-033-010-00051-00001	62000	PASTOS PERMANENTES DE 5 O MAS AÑOS-SIN VARIEDAD	S	0,05
170000006126849	41-033-007-00034-00011	62000	PASTOS PERMANENTES DE 5 O MAS AÑOS-SIN VARIEDAD	S	0,02
170000006126850	41-033-007-00032-00001	62000	PASTOS PERMANENTES DE 5 O MAS AÑOS-SIN VARIEDAD	S	2,04
170000006126851	41-033-007-00034-00005	62000	PASTOS PERMANENTES DE 5 O MAS AÑOS-SIN VARIEDAD	S	1,49
170000006126852	41-033-007-00034-00011	62000	PASTOS PERMANENTES DE 5 O MAS AÑOS-SIN VARIEDAD	S	0,47
170000006126853	41-073-010-00073-00026	62000	PASTOS PERMANENTES DE 5 O MAS AÑOS-SIN VARIEDAD	S	4,93
170000006126854	41-033-007-00024-00009	62000	PASTOS PERMANENTES DE 5 O MAS AÑOS-SIN VARIEDAD	S	0,82
170000006126855	41-033-007-00023-00001	62000	PASTOS PERMANENTES DE 5 O MAS AÑOS-SIN VARIEDAD	S	11,61

Datos considerados para el Cálculo de la Carga Ganadera mínima y máxima del expediente**Recintos Determinados para el Cálculo de Carga Ganadera Máxima**

<u>REF.</u>	<u>REFERENCIA SIGPAC</u>	<u>CULTIVO</u>	<u>DESCRIPCIÓN CULTIVO</u>	<u>S/R</u>	<u>SUP. PROPUESTA (ha)</u>
1700000006126856	41-033-007-00023-00004	62000	PASTOS PERMANENTES DE 5 O MAS AÑOS-SIN VARIEDAD	S	3,82
1700000006126857	41-033-007-00023-00007	62000	PASTOS PERMANENTES DE 5 O MAS AÑOS-SIN VARIEDAD	S	0,54
1700000006126858	41-033-007-00023-00008	62000	PASTOS PERMANENTES DE 5 O MAS AÑOS-SIN VARIEDAD	S	1,58
1700000006126859	41-033-007-00023-00009	62000	PASTOS PERMANENTES DE 5 O MAS AÑOS-SIN VARIEDAD	S	1,09
1700000006126862	41-033-007-00034-00002	62000	PASTOS PERMANENTES DE 5 O MAS AÑOS-SIN VARIEDAD	S	5,05
1700000006126863	41-033-007-00034-00009	62000	PASTOS PERMANENTES DE 5 O MAS AÑOS-SIN VARIEDAD	S	1,34
1700000006126864	41-073-010-00086-00001	62000	PASTOS PERMANENTES DE 5 O MAS AÑOS-SIN VARIEDAD	S	6,62
1700000006126865	41-073-010-00082-00002	62000	PASTOS PERMANENTES DE 5 O MAS AÑOS-SIN VARIEDAD	S	1,82
1700000006126866	41-073-010-00084-00001	62000	PASTOS PERMANENTES DE 5 O MAS AÑOS-SIN VARIEDAD	S	23,02
1700000006126867	41-073-010-00080-00002	62000	PASTOS PERMANENTES DE 5 O MAS AÑOS-SIN VARIEDAD	S	0,31
1700000006126868	41-073-010-00081-00001	62000	PASTOS PERMANENTES DE 5 O MAS AÑOS-SIN VARIEDAD	S	0,07
1700000006126869	41-073-010-00080-00001	62000	PASTOS PERMANENTES DE 5 O MAS AÑOS-SIN VARIEDAD	S	5,23
1700000006126870	41-073-010-00073-00023	62000	PASTOS PERMANENTES DE 5 O MAS AÑOS-SIN VARIEDAD	S	0,79
1700000006126871	41-073-010-00079-00001	62000	PASTOS PERMANENTES DE 5 O MAS AÑOS-SIN VARIEDAD	S	7,31
1700000006126872	41-073-010-00073-00017	62000	PASTOS PERMANENTES DE 5 O MAS AÑOS-SIN VARIEDAD	S	7,38
1700000006126873	41-073-010-00073-00021	62000	PASTOS PERMANENTES DE 5 O MAS AÑOS-SIN VARIEDAD	S	0,55
1700000006126874	41-033-007-00024-00008	62000	PASTOS PERMANENTES DE 5 O MAS AÑOS-SIN VARIEDAD	S	8,78
1700000006126875	41-073-010-00073-00022	62000	PASTOS PERMANENTES DE 5 O MAS AÑOS-SIN VARIEDAD	S	0,06
1700000006126876	41-033-007-00024-00011	62000	PASTOS PERMANENTES DE 5 O MAS AÑOS-SIN VARIEDAD	S	1,85
1700000006126877	41-033-007-00024-00012	62000	PASTOS PERMANENTES DE 5 O MAS AÑOS-SIN VARIEDAD	S	3,50

INCIDENCIAS**INCIDENCIA DESCRIPCIÓN**

85042 No inscrito en un organismo de control y certificación ecológico (artículo 5-1 e), Orden 26 mayo 2015)

Explotación:ES410730000024 Especie:OVINA

Explotación:ES410730000024 Especie:CABALLAR

Explotación:ES410730000024 Especie:PORCINO

Explotación:ES410730000024 Especie:BOVINA



<u>APELLIDOS Y NOMBRE / RAZÓN SOCIAL</u>	<u>NIF</u>	<u>EXPEDIENTE</u>	<u>SOLICITA AGRICULT. (3)</u>	<u>SOLICITA GANADER. (4)</u>	<u>ANUALIDAD DE PAGO</u>
DEHESA TORIBIA SC	****9082*	1227921	SI	SI	6ª

DATOS MANTENIMIENTO**IMPORTE POR ANUALIDAD**

	<u>2015</u>	<u>2016</u>	<u>2017</u>	<u>2018</u>	<u>2019</u>	<u>2020</u>
IMPORTE MÁXIMO SUBVENCIONABLE	7.931,13 €	7.931,13 €	7.931,13 €	6.952,59 €	6.952,59 €	11.803,00 €
IMPORTE MEDIO DE TRANSFERENCIA (€/ha)	84,43 €	84,43 €	84,43 €	84,43 €	84,43 €	77,97 €

RESUMEN DE UNIDADES

<u>Cód</u>	<u>GRUPO DE PAGO</u>	<u>Sup. Dec. Admisible (ha)</u>	<u>Sup. Comprometida (ha)</u>	<u>Sup. ajustada compromiso (1) (ha)</u>	<u>% sobredec.</u>	<u>SUP. PROPUESTA (ha)</u>	<u>Importe Declarado</u>	<u>Importe Topado</u>	<u>Importe Propuesto</u>	<u>Importe tras sobredec.</u>
59	HERBÁCEOS	12,52		9,32	0,00	9,32	1.408,90	1.529,00	1.408,90	1.408,90
63	PASTOS ASOCIADOS A GANADERÍA ECOLÓGICA	307,93		142,06	0,00	142,06	9.466,97	10.274,00	9.466,97	9.466,97
TOTAL		320,45	151,38	151,38		151,38	10.875,87	11.803,00	10.875,87	10.875,87

APLICACIÓN DE REDUCCIONES Y SANCIONES

	<u>Importe Calculado</u>	<u>Importe prerreduc.</u>	<u>Admisibilidad y compromisos</u>	<u>Presentación tardía</u>	<u>Omisión declaración</u>	<u>Condicionabilidad</u>	<u>PROPUESTO</u>	<u>IMPORTE (Euros)</u>		
								<u>FEADER (Eje 2)</u>	<u>MAPA</u>	<u>CAGPDS</u>
AGRICULTURA	1.408,90	1.408,90	0,00	0,00	0,00	0,00	1.408,90	1.056,68	151,46	200,76
GANADERÍA	9.466,97	9.466,97	0,00	0,00	0,00	0,00	9.466,97	7.100,23	1.017,70	1.349,04
TOTAL							10.875,87	7.100,23	1.017,70	1.349,04

RECINTOS PROPUESTOS

<u>REF.</u>	<u>REFERENCIA SIGPAC</u>	<u>CULTIVO DESCRIPCIÓN CULTIVO</u>	<u>S/R</u>	<u>G.PAGO</u>	<u>PEND. MEDIA (%)</u>	<u>SUP. DEC. ADMISIBLE (ha)</u>	<u>SUP. COMPROM. (ha)</u>	<u>SUP. AJUSTADA COMPROM. (1) (ha)</u>	<u>SUP. CONV. SIGPAC (ha)</u>	<u>SUP. CERTIF. (ha)</u>	<u>SUP. CAMPO (ha)</u>	<u>SUP. CAMPO DETER. CULT. DECLARADO (ha)</u>	<u>SUP. DEC. REDUCIDA (ha)</u>	<u>SUP. PROPUESTA (ha)</u>
-798367	41-048-044-00003-00004	62000 PASTOS PERMANENTES DE 5 O MAS AÑOS-SIN VARIEDAD	S	63	25,11	6,46	9,30	6,46		11,74			6,46	6,46
-511921	41-048-039-00086-00012	62000 PASTOS PERMANENTES DE 5 O MAS AÑOS-SIN VARIEDAD	S	63	16,64	0,11	0,17	0,11		0,17			0,11	0,11
-177621	41-048-044-00003-00003	62000 PASTOS PERMANENTES DE 5 O MAS AÑOS-SIN VARIEDAD	S	63	25,49	32,61	9,30	3,51		74,75			3,51	3,51
-127519	41-048-045-00003-00010	62000 PASTOS PERMANENTES DE 5 O MAS AÑOS-SIN VARIEDAD	S	63	24,85	20,54	37,34	20,54		37,34			20,54	20,54
5079134	41-048-039-00075-00003	62000 PASTOS PERMANENTES DE 5 O MAS AÑOS-SIN VARIEDAD	S	63	19,23	15,89	15,89	15,89		15,89			15,89	15,89
5079135	41-048-039-00075-00004	62000 PASTOS PERMANENTES DE 5 O MAS AÑOS-SIN VARIEDAD	S	63	19,89	14,48	14,48	14,48		14,48			14,48	14,48
5079136	41-048-039-00075-00006	62000 PASTOS PERMANENTES DE 5 O MAS AÑOS-SIN VARIEDAD	S	63	14,29	4,78	4,78	4,78		4,78			4,78	4,78
5079143	41-048-039-00097-00001	62000 PASTOS PERMANENTES DE 5 O MAS AÑOS-SIN VARIEDAD	S	63	24,70	2,07	2,07	2,07		2,07			2,07	2,07
5079144	41-048-039-00109-00001	62000 PASTOS PERMANENTES DE 5 O MAS AÑOS-SIN VARIEDAD	S	63	6,10	2,64	2,64	2,64		4,06			2,64	2,64
5079147	41-048-039-00109-00007	62000 PASTOS PERMANENTES DE 5 O MAS AÑOS-SIN VARIEDAD	S	63	17,24	3,50	3,50	3,50		3,50			3,50	3,50
5079148	41-048-039-00109-00008	62000 PASTOS PERMANENTES DE 5 O MAS AÑOS-SIN VARIEDAD	S	63	7,50	0,04	0,04	0,04		0,05			0,04	0,04
5079149	41-048-039-00109-00010	62000 PASTOS PERMANENTES DE 5 O MAS AÑOS-SIN VARIEDAD	S	63	18,27	2,12	2,11	2,11		2,12			2,11	2,11
5079151	41-048-039-00109-00013	62000 PASTOS PERMANENTES DE 5 O MAS AÑOS-SIN VARIEDAD	S	63	5,51	0,07	0,07	0,07		0,07			0,07	0,07
5079467	41-048-043-00002-00001	62000 PASTOS PERMANENTES DE 5 O MAS AÑOS-SIN VARIEDAD	S	63	13,32	2,82	2,44	2,44		3,76			2,44	2,44
5079468	41-048-043-00002-00002	62000 PASTOS PERMANENTES DE 5 O MAS AÑOS-SIN VARIEDAD	S	63	16,35	2,24	2,24	2,24		2,99			2,24	2,24
5079469	41-048-043-00002-00004	62000 PASTOS PERMANENTES DE 5 O MAS AÑOS-SIN VARIEDAD	S	63	26,05	42,60	18,77	18,77		77,46			18,77	18,77
1700000007006474	41-048-039-00089-00001	62000 PASTOS PERMANENTES DE 5 O MAS AÑOS-SIN VARIEDAD	S	63	25,89	6,94	2,33	0,77		9,25			0,77	0,77
1700000007006484	41-048-045-00003-00001	62000 PASTOS PERMANENTES DE 5 O MAS AÑOS-SIN VARIEDAD	S	63	34,63	60,58	51,80	51,80		110,14			51,80	51,80
1700000007006492	41-048-045-00003-00009	62000 PASTOS PERMANENTES DE 5 O MAS AÑOS-SIN VARIEDAD	S	63	6,54	0,06	0,01	0,01		0,14			0,01	0,01
1700000007006493	41-048-045-00003-00006	62000 PASTOS PERMANENTES DE 5 O MAS AÑOS-SIN VARIEDAD	S	63	8,60	0,13	0,24	0,13		0,24			0,13	0,13
1700000007006500	41-048-045-00003-00005	62000 PASTOS PERMANENTES DE 5 O MAS AÑOS-SIN VARIEDAD	S	63	11,78	0,14	0,01	0,01		0,30			0,01	0,01
1700000007006502	41-048-039-00086-00011	62000 PASTOS PERMANENTES DE 5 O MAS AÑOS-SIN VARIEDAD	S	63	13,22	0,20	0,23	0,20		0,23			0,20	0,20
1700000007006519	41-048-039-00086-00003	62000 PASTOS PERMANENTES DE 5 O MAS AÑOS-SIN VARIEDAD	S	63	26,82	8,49	0,05	0,05		15,44			0,05	0,05
1700000007006521	41-048-039-00086-00001	241000 MEZCLA VEZA - AVENA-SIN VARIEDAD	S	59	13,42	2,00	2,00	2,00		2,00			2,00	2,00
1700000007006530	41-048-046-00005-00007	62000 PASTOS PERMANENTES DE 5 O MAS AÑOS-SIN VARIEDAD	S	63	29,45	20,66	13,15	13,15		37,57			13,15	13,15
1700000007006546	41-048-039-00086-00005	241000 MEZCLA VEZA - AVENA-SIN VARIEDAD	S	59	9,96	1,65	1,65	1,65		1,65			1,65	1,65
1700000007006563	41-048-044-00003-00003	62000 PASTOS PERMANENTES DE 5 O MAS AÑOS-SIN VARIEDAD	S	63	25,49	36,00	9,30	3,87		82,53			3,87	3,87
1700000007006576	41-048-040-00021-00001	62000 PASTOS PERMANENTES DE 5 O MAS AÑOS-SIN VARIEDAD	S	63	18,24	7,57	7,57	7,57		7,57			7,57	7,57
1700000007006590	41-048-039-00089-00001	62000 PASTOS PERMANENTES DE 5 O MAS AÑOS-SIN VARIEDAD	S	63	25,89	14,19	2,33	1,56		18,92			1,56	1,56
1700000007006599	41-048-039-00089-00002	241000 MEZCLA VEZA - AVENA-SIN VARIEDAD	S	59	13,75	2,32	2,32	2,32		2,32			2,32	2,32
1700000007006602	41-048-039-00095-00020	241000 MEZCLA VEZA - AVENA-SIN VARIEDAD	S	59	7,40	6,55	5,76	5,76		6,55			5,76	5,76

DATOS AGRICULTURA

- (1) Superficie declarada admisible ajustada con la superficie comprometida.
(2) Factor de penalización valorando el alcance para el tipo de compromiso.
(3) Solicita agricultura y tiene compromisos vigentes.
(4) Solicita ganadería y tiene compromisos vigentes.

RESUMEN DE UNIDADES

Cód	GRUPO DE PAGO	Sup. Dec. Admisible (ha)	Sup. Comprometida (ha)	Sup. ajustada compromiso (1) (ha)	% sobredec.	SUP. PROPUESTA (ha)	Importe Declarado	Importe Topado	Importe Propuesto	Importe tras sobredec.
59	HERBÁCEOS	12,52		9,32	0,00	9,32	1.408,90	1.529,00	1.408,90	1.408,90
	TOTAL	12,52	151,38	9,32		9,32	1.408,90	1.529,00	1.408,90	1.408,90

RESUMEN DE PAGOS

IMPORTE (Euros)				
FEADER				
	PROPUESTO	(Eje 2)	MAPA	CAGPDS
Propuesto a pagar	1.408,90	1.056,68	151,46	200,76

APLICACIÓN DE REDUCCIONES Y SANCIONES

IMPORTE (Euros)										
FEADER										
	Importe Calculado	Importe prerreduc.	Admisibilidad y compromisos	Presentación tardía	Omisión declaración	Condicionabilidad	PROPUESTO	(Eje 2)	MAPA	CAGPDS
	1.408,90	1.408,90	0,00	0,00	0,00	0,00	1.408,90	1.056,68	151,46	200,76
TOTAL							1.408,90	1.056,68	151,46	200,76

INCIDENCIAS**INCIDENCIA DESCRIPCIÓN**

85031	Solicita recinto que no está comprometido para la operación. Ref:1700000007006604 Recinto:41-048-039-00084-007 Cultivo:241000 MEZCLA VEZA - AVENA-SIN VARIEDAD Secano Ref:1700000007006601 Recinto:41-048-039-00084-008 Cultivo:241000 MEZCLA VEZA - AVENA-SIN VARIEDAD Secano Ref:1700000007006596 Recinto:41-048-039-00088-002 Cultivo:241000 MEZCLA VEZA - AVENA-SIN VARIEDAD Secano Ref:1700000007006593 Recinto:41-048-039-00104-001 Cultivo:241000 MEZCLA VEZA - AVENA-SIN VARIEDAD Secano Ref:1700000007006597 Recinto:41-048-040-00021-003 Cultivo:241000 MEZCLA VEZA - AVENA-SIN VARIEDAD Secano Ref:1700000007006594 Recinto:41-048-040-00021-006 Cultivo:241000 MEZCLA VEZA - AVENA-SIN VARIEDAD Secano
-------	--------------------------------------------------------------------------------------------------------------------------------------------------------------------------------------------------------------------------------------------------------------------------------------------------------------------------------------------------------------------------------------------------------------------------------------------------------------------------------------------------------------------------------------------------------------------------------------------------------------------------------------------------------------------------------------------------------------------------------------

DATOS GANADERÍA**RESUMEN DE UNIDADES**

Cód	GRUPO DE PAGO	Sup. Dec. Admisible (ha)	Sup. Comprometida (ha)	Sup. ajustada compromiso (1) (ha)	% sobredec.	SUP. PROPUESTA (ha)	Importe Declarado	Importe Topado	Importe Propuesto	Importe tras sobredec.
63	PASTOS ASOCIADOS A GANADERÍA ECOLÓGICA	307,93		142,06	0,00	142,06	9.466,97	10.274,00	9.466,97	9.466,97
	TOTAL	307,93	151,38	142,06		142,06	9.466,97	10.274,00	9.466,97	9.466,97

RESUMEN DE PAGOS

IMPORTE (Euros)				
FEADER				
	PROPUESTO	(Eje 2)	MAPA	CAGPDS
Propuesto a pagar	9.466,97	7.100,23	1.017,70	1.349,04

APLICACIÓN DE REDUCCIONES Y SANCIONES

IMPORTE (Euros)										
FEADER										
	Importe Calculado	Importe prerreduc.	Admisibilidad y compromisos	Presentación tardía	Omisión declaración	Condicionabilidad	PROPUESTO	(Eje 2)	MAPA	CAGPDS
	9.466,97	9.466,97	0,00	0,00	0,00	0,00	9.466,97	7.100,23	1.017,70	1.349,04
TOTAL							9.466,97	7.100,23	1.017,70	1.349,04

Datos considerados para el Cálculo de la Carga Ganadera mínima y máxima del expediente

Explotación	Especie	Inscrito en Sipea y Admisible	Censo Medio Animales	Ugm Calculada para CG Mínima	Ugm Calculada para CG Máxima
ES410480000601	CABALLAR	NO	2,00	0,00	2,00
ES410480000601	OVINA	SI	1.450,08	217,51	217,51
ES410480000703	OVINA	SI	151,05	22,66	22,66
ES410480000703	PORCINO	NO	198,29	0,00	59,49
				240,17	301,66

Superficie determinada para Cálculo Carga Ganadera Mínima:	501,61 ha
Superficie determinada para Cálculo Carga Ganadera Máxima:	501,61 ha
Carga Ganadera Mínima Expediente:	0,48 ugm/ha
Carga Ganadera Máxima Expediente:	0,60 ugm/ha

Recintos Determinados para el Cálculo de Garga Ganadera Mínima

REF.	REFERENCIA SIGPAC	CULTIVO	DESCRIPCIÓN CULTIVO	S/R	SUP. PROPUESTA (ha)
------	-------------------	---------	---------------------	-----	---------------------

(1) Superficie declarada admisible ajustada con la superficie comprometida.
(2) Factor de penalización valorando el alcance para el tipo de compromiso.
(3) Solicita agricultura y tiene compromisos vigentes.
(4) Solicita ganadería y tiene compromisos vigentes.

Datos considerados para el Cálculo de la Carga Ganadera mínima y máxima del expediente**Recintos Determinados para el Cálculo de Carga Ganadera Mínima**

REF.	REFERENCIA SIGPAC	CULTIVO	DESCRIPCIÓN CULTIVO	S/R	SUP. PROPUESTA (ha)
-798367	41-048-044-00003-00004	62000	PASTOS PERMANENTES DE 5 O MAS AÑOS-SIN VARIEDAD	S	6,46
-798353	41-048-044-00003-00003	62000	PASTOS PERMANENTES DE 5 O MAS AÑOS-SIN VARIEDAD	S	17,89
-511921	41-048-039-00086-00012	62000	PASTOS PERMANENTES DE 5 O MAS AÑOS-SIN VARIEDAD	S	0,11
-177621	41-048-044-00003-00003	62000	PASTOS PERMANENTES DE 5 O MAS AÑOS-SIN VARIEDAD	S	32,61
-127520	41-048-045-00003-00012	62000	PASTOS PERMANENTES DE 5 O MAS AÑOS-SIN VARIEDAD	S	1,22
-127519	41-048-045-00003-00010	62000	PASTOS PERMANENTES DE 5 O MAS AÑOS-SIN VARIEDAD	S	20,54
5079134	41-048-039-00075-00003	62000	PASTOS PERMANENTES DE 5 O MAS AÑOS-SIN VARIEDAD	S	15,89
5079135	41-048-039-00075-00004	62000	PASTOS PERMANENTES DE 5 O MAS AÑOS-SIN VARIEDAD	S	14,48
5079136	41-048-039-00075-00006	62000	PASTOS PERMANENTES DE 5 O MAS AÑOS-SIN VARIEDAD	S	4,78
5079143	41-048-039-00097-00001	62000	PASTOS PERMANENTES DE 5 O MAS AÑOS-SIN VARIEDAD	S	2,07
5079144	41-048-039-00109-00001	62000	PASTOS PERMANENTES DE 5 O MAS AÑOS-SIN VARIEDAD	S	2,64
5079147	41-048-039-00109-00007	62000	PASTOS PERMANENTES DE 5 O MAS AÑOS-SIN VARIEDAD	S	3,50
5079148	41-048-039-00109-00008	62000	PASTOS PERMANENTES DE 5 O MAS AÑOS-SIN VARIEDAD	S	0,04
5079149	41-048-039-00109-00010	62000	PASTOS PERMANENTES DE 5 O MAS AÑOS-SIN VARIEDAD	S	2,12
5079151	41-048-039-00109-00013	62000	PASTOS PERMANENTES DE 5 O MAS AÑOS-SIN VARIEDAD	S	0,07
5079467	41-048-043-00002-00001	62000	PASTOS PERMANENTES DE 5 O MAS AÑOS-SIN VARIEDAD	S	2,82
5079468	41-048-043-00002-00002	62000	PASTOS PERMANENTES DE 5 O MAS AÑOS-SIN VARIEDAD	S	2,24
5079469	41-048-043-00002-00004	62000	PASTOS PERMANENTES DE 5 O MAS AÑOS-SIN VARIEDAD	S	42,60
5079480	41-048-046-00005-00009	62000	PASTOS PERMANENTES DE 5 O MAS AÑOS-SIN VARIEDAD	S	26,57
5079481	41-048-046-00005-00010	62000	PASTOS PERMANENTES DE 5 O MAS AÑOS-SIN VARIEDAD	S	0,54
5079494	41-048-046-00006-00001	62000	PASTOS PERMANENTES DE 5 O MAS AÑOS-SIN VARIEDAD	S	15,84
1700000007006473	41-048-045-00005-00001	62000	PASTOS PERMANENTES DE 5 O MAS AÑOS-SIN VARIEDAD	S	2,36
1700000007006474	41-048-039-00089-00001	62000	PASTOS PERMANENTES DE 5 O MAS AÑOS-SIN VARIEDAD	S	6,94
1700000007006482	41-048-039-00088-00001	62000	PASTOS PERMANENTES DE 5 O MAS AÑOS-SIN VARIEDAD	S	14,10
1700000007006484	41-048-045-00003-00001	62000	PASTOS PERMANENTES DE 5 O MAS AÑOS-SIN VARIEDAD	S	60,58
1700000007006487	41-048-045-00003-00004	62000	PASTOS PERMANENTES DE 5 O MAS AÑOS-SIN VARIEDAD	S	9,84
1700000007006492	41-048-045-00003-00009	62000	PASTOS PERMANENTES DE 5 O MAS AÑOS-SIN VARIEDAD	S	0,06
1700000007006493	41-048-045-00003-00006	62000	PASTOS PERMANENTES DE 5 O MAS AÑOS-SIN VARIEDAD	S	0,13
1700000007006500	41-048-045-00003-00005	62000	PASTOS PERMANENTES DE 5 O MAS AÑOS-SIN VARIEDAD	S	0,14
1700000007006502	41-048-039-00086-00011	62000	PASTOS PERMANENTES DE 5 O MAS AÑOS-SIN VARIEDAD	S	0,20
1700000007006505	41-048-039-00085-00001	62000	PASTOS PERMANENTES DE 5 O MAS AÑOS-SIN VARIEDAD	S	0,52
1700000007006507	41-048-039-00084-00005	62000	PASTOS PERMANENTES DE 5 O MAS AÑOS-SIN VARIEDAD	S	0,83
1700000007006509	41-048-039-00084-00004	62000	PASTOS PERMANENTES DE 5 O MAS AÑOS-SIN VARIEDAD	S	2,51
1700000007006512	41-048-039-00087-00001	62000	PASTOS PERMANENTES DE 5 O MAS AÑOS-SIN VARIEDAD	S	0,77
1700000007006513	41-048-039-00086-00009	62000	PASTOS PERMANENTES DE 5 O MAS AÑOS-SIN VARIEDAD	S	0,05
1700000007006515	41-048-039-00086-00007	62000	PASTOS PERMANENTES DE 5 O MAS AÑOS-SIN VARIEDAD	S	0,31
1700000007006519	41-048-039-00086-00003	62000	PASTOS PERMANENTES DE 5 O MAS AÑOS-SIN VARIEDAD	S	8,49
1700000007006528	41-048-046-00005-00001	62000	PASTOS PERMANENTES DE 5 O MAS AÑOS-SIN VARIEDAD	S	8,32
1700000007006530	41-048-046-00005-00007	62000	PASTOS PERMANENTES DE 5 O MAS AÑOS-SIN VARIEDAD	S	20,66
1700000007006533	41-048-039-00073-00001	62000	PASTOS PERMANENTES DE 5 O MAS AÑOS-SIN VARIEDAD	S	0,07
1700000007006535	41-048-006-00026-00001	62000	PASTOS PERMANENTES DE 5 O MAS AÑOS-SIN VARIEDAD	S	0,17

(1) Superficie declarada admisible ajustada con la superficie comprometida.

(2) Factor de penalización valorando el alcance para el tipo de compromiso.

(3) Solicita agricultura y tiene compromisos vigentes.

(4) Solicita ganadería y tiene compromisos vigentes.

Datos considerados para el Cálculo de la Carga Ganadera mínima y máxima del expediente**Recintos Determinados para el Cálculo de Garga Ganadera Mínima**

REF.	REFERENCIA SIGPAC	CULTIVO	DESCRIPCIÓN CULTIVO	S/R	SUP. PROPUESTA (ha)
170000007006559	41-048-040-00021-00004	62000	PASTOS PERMANENTES DE 5 O MAS AÑOS-SIN VARIEDAD	S	0,66
170000007006561	41-048-040-00021-00007	62000	PASTOS PERMANENTES DE 5 O MAS AÑOS-SIN VARIEDAD	S	0,45
170000007006563	41-048-044-00003-00003	62000	PASTOS PERMANENTES DE 5 O MAS AÑOS-SIN VARIEDAD	S	36,00
170000007006564	41-048-040-00014-00005	62000	PASTOS PERMANENTES DE 5 O MAS AÑOS-SIN VARIEDAD	S	0,27
170000007006565	41-048-040-00014-00009	62000	PASTOS PERMANENTES DE 5 O MAS AÑOS-SIN VARIEDAD	S	3,99
170000007006567	41-048-040-00014-00001	62000	PASTOS PERMANENTES DE 5 O MAS AÑOS-SIN VARIEDAD	S	0,40
170000007006568	41-048-040-00014-00004	62000	PASTOS PERMANENTES DE 5 O MAS AÑOS-SIN VARIEDAD	S	0,84
170000007006572	41-048-040-00015-00001	62000	PASTOS PERMANENTES DE 5 O MAS AÑOS-SIN VARIEDAD	S	22,47
170000007006573	41-048-040-00015-00002	62000	PASTOS PERMANENTES DE 5 O MAS AÑOS-SIN VARIEDAD	S	0,19
170000007006576	41-048-040-00021-00001	62000	PASTOS PERMANENTES DE 5 O MAS AÑOS-SIN VARIEDAD	S	7,57
170000007006577	41-048-039-00094-00005	62000	PASTOS PERMANENTES DE 5 O MAS AÑOS-SIN VARIEDAD	S	3,13
170000007006578	41-048-039-00105-00003	62000	PASTOS PERMANENTES DE 5 O MAS AÑOS-SIN VARIEDAD	S	0,85
170000007006580	41-048-039-00106-00001	62000	PASTOS PERMANENTES DE 5 O MAS AÑOS-SIN VARIEDAD	S	10,05
170000007006581	41-048-040-00014-00003	62000	PASTOS PERMANENTES DE 5 O MAS AÑOS-SIN VARIEDAD	S	5,33
170000007006582	41-048-039-00094-00001	62000	PASTOS PERMANENTES DE 5 O MAS AÑOS-SIN VARIEDAD	S	0,38
170000007006583	41-048-039-00093-00001	62000	PASTOS PERMANENTES DE 5 O MAS AÑOS-SIN VARIEDAD	S	1,11
170000007006585	41-048-039-00094-00002	62000	PASTOS PERMANENTES DE 5 O MAS AÑOS-SIN VARIEDAD	S	3,23
170000007006587	41-048-039-00094-00002	62000	PASTOS PERMANENTES DE 5 O MAS AÑOS-SIN VARIEDAD	S	18,20
170000007006588	41-048-039-00090-00001	62000	PASTOS PERMANENTES DE 5 O MAS AÑOS-SIN VARIEDAD	S	0,69
170000007006590	41-048-039-00089-00001	62000	PASTOS PERMANENTES DE 5 O MAS AÑOS-SIN VARIEDAD	S	14,19
170000007006591	41-048-039-00092-00001	62000	PASTOS PERMANENTES DE 5 O MAS AÑOS-SIN VARIEDAD	S	17,29
170000007006592	41-048-039-00091-00005	62000	PASTOS PERMANENTES DE 5 O MAS AÑOS-SIN VARIEDAD	S	2,24

Recintos Determinados para el Cálculo de Garga Ganadera Máxima

REF.	REFERENCIA SIGPAC	CULTIVO	DESCRIPCIÓN CULTIVO	S/R	SUP. PROPUESTA (ha)
-798367	41-048-044-00003-00004	62000	PASTOS PERMANENTES DE 5 O MAS AÑOS-SIN VARIEDAD	S	6,46
-798353	41-048-044-00003-00003	62000	PASTOS PERMANENTES DE 5 O MAS AÑOS-SIN VARIEDAD	S	17,89
-511921	41-048-039-00086-00012	62000	PASTOS PERMANENTES DE 5 O MAS AÑOS-SIN VARIEDAD	S	0,11
-177621	41-048-044-00003-00003	62000	PASTOS PERMANENTES DE 5 O MAS AÑOS-SIN VARIEDAD	S	32,61
-127520	41-048-045-00003-00012	62000	PASTOS PERMANENTES DE 5 O MAS AÑOS-SIN VARIEDAD	S	1,22
-127519	41-048-045-00003-00010	62000	PASTOS PERMANENTES DE 5 O MAS AÑOS-SIN VARIEDAD	S	20,54
5079134	41-048-039-00075-00003	62000	PASTOS PERMANENTES DE 5 O MAS AÑOS-SIN VARIEDAD	S	15,89
5079135	41-048-039-00075-00004	62000	PASTOS PERMANENTES DE 5 O MAS AÑOS-SIN VARIEDAD	S	14,48
5079136	41-048-039-00075-00006	62000	PASTOS PERMANENTES DE 5 O MAS AÑOS-SIN VARIEDAD	S	4,78
5079143	41-048-039-00097-00001	62000	PASTOS PERMANENTES DE 5 O MAS AÑOS-SIN VARIEDAD	S	2,07
5079144	41-048-039-00109-00001	62000	PASTOS PERMANENTES DE 5 O MAS AÑOS-SIN VARIEDAD	S	2,64
5079147	41-048-039-00109-00007	62000	PASTOS PERMANENTES DE 5 O MAS AÑOS-SIN VARIEDAD	S	3,50
5079148	41-048-039-00109-00008	62000	PASTOS PERMANENTES DE 5 O MAS AÑOS-SIN VARIEDAD	S	0,04
5079149	41-048-039-00109-00010	62000	PASTOS PERMANENTES DE 5 O MAS AÑOS-SIN VARIEDAD	S	2,12
5079151	41-048-039-00109-00013	62000	PASTOS PERMANENTES DE 5 O MAS AÑOS-SIN VARIEDAD	S	0,07
5079467	41-048-043-00002-00001	62000	PASTOS PERMANENTES DE 5 O MAS AÑOS-SIN VARIEDAD	S	2,82

Datos considerados para el Cálculo de la Carga Ganadera mínima y máxima del expediente**Recintos Determinados para el Cálculo de Carga Ganadera Máxima**

REF.	REFERENCIA SIGPAC	CULTIVO	DESCRIPCIÓN CULTIVO	S/R	SUP. PROPUESTA (ha)
5079468	41-048-043-00002-00002	62000	PASTOS PERMANENTES DE 5 O MAS AÑOS-SIN VARIEDAD	S	2,24
5079469	41-048-043-00002-00004	62000	PASTOS PERMANENTES DE 5 O MAS AÑOS-SIN VARIEDAD	S	42,60
5079480	41-048-046-00005-00009	62000	PASTOS PERMANENTES DE 5 O MAS AÑOS-SIN VARIEDAD	S	26,57
5079481	41-048-046-00005-00010	62000	PASTOS PERMANENTES DE 5 O MAS AÑOS-SIN VARIEDAD	S	0,54
5079494	41-048-046-00006-00001	62000	PASTOS PERMANENTES DE 5 O MAS AÑOS-SIN VARIEDAD	S	15,84
1700000007006473	41-048-045-00005-00001	62000	PASTOS PERMANENTES DE 5 O MAS AÑOS-SIN VARIEDAD	S	2,36
1700000007006474	41-048-039-00089-00001	62000	PASTOS PERMANENTES DE 5 O MAS AÑOS-SIN VARIEDAD	S	6,94
1700000007006482	41-048-039-00088-00001	62000	PASTOS PERMANENTES DE 5 O MAS AÑOS-SIN VARIEDAD	S	14,10
1700000007006484	41-048-045-00003-00001	62000	PASTOS PERMANENTES DE 5 O MAS AÑOS-SIN VARIEDAD	S	60,58
1700000007006487	41-048-045-00003-00004	62000	PASTOS PERMANENTES DE 5 O MAS AÑOS-SIN VARIEDAD	S	9,84
1700000007006492	41-048-045-00003-00009	62000	PASTOS PERMANENTES DE 5 O MAS AÑOS-SIN VARIEDAD	S	0,06
1700000007006493	41-048-045-00003-00006	62000	PASTOS PERMANENTES DE 5 O MAS AÑOS-SIN VARIEDAD	S	0,13
1700000007006500	41-048-045-00003-00005	62000	PASTOS PERMANENTES DE 5 O MAS AÑOS-SIN VARIEDAD	S	0,14
1700000007006502	41-048-039-00086-00011	62000	PASTOS PERMANENTES DE 5 O MAS AÑOS-SIN VARIEDAD	S	0,20
1700000007006505	41-048-039-00085-00001	62000	PASTOS PERMANENTES DE 5 O MAS AÑOS-SIN VARIEDAD	S	0,52
1700000007006507	41-048-039-00084-00005	62000	PASTOS PERMANENTES DE 5 O MAS AÑOS-SIN VARIEDAD	S	0,83
1700000007006509	41-048-039-00084-00004	62000	PASTOS PERMANENTES DE 5 O MAS AÑOS-SIN VARIEDAD	S	2,51
1700000007006512	41-048-039-00087-00001	62000	PASTOS PERMANENTES DE 5 O MAS AÑOS-SIN VARIEDAD	S	0,77
1700000007006513	41-048-039-00086-00009	62000	PASTOS PERMANENTES DE 5 O MAS AÑOS-SIN VARIEDAD	S	0,05
1700000007006515	41-048-039-00086-00007	62000	PASTOS PERMANENTES DE 5 O MAS AÑOS-SIN VARIEDAD	S	0,31
1700000007006519	41-048-039-00086-00003	62000	PASTOS PERMANENTES DE 5 O MAS AÑOS-SIN VARIEDAD	S	8,49
1700000007006528	41-048-046-00005-00001	62000	PASTOS PERMANENTES DE 5 O MAS AÑOS-SIN VARIEDAD	S	8,32
1700000007006530	41-048-046-00005-00007	62000	PASTOS PERMANENTES DE 5 O MAS AÑOS-SIN VARIEDAD	S	20,66
1700000007006533	41-048-039-00073-00001	62000	PASTOS PERMANENTES DE 5 O MAS AÑOS-SIN VARIEDAD	S	0,07
1700000007006535	41-048-006-00026-00001	62000	PASTOS PERMANENTES DE 5 O MAS AÑOS-SIN VARIEDAD	S	0,17
1700000007006559	41-048-040-00021-00004	62000	PASTOS PERMANENTES DE 5 O MAS AÑOS-SIN VARIEDAD	S	0,66
1700000007006561	41-048-040-00021-00007	62000	PASTOS PERMANENTES DE 5 O MAS AÑOS-SIN VARIEDAD	S	0,45
1700000007006563	41-048-044-00003-00003	62000	PASTOS PERMANENTES DE 5 O MAS AÑOS-SIN VARIEDAD	S	36,00
1700000007006564	41-048-040-00014-00005	62000	PASTOS PERMANENTES DE 5 O MAS AÑOS-SIN VARIEDAD	S	0,27
1700000007006565	41-048-040-00014-00009	62000	PASTOS PERMANENTES DE 5 O MAS AÑOS-SIN VARIEDAD	S	3,99
1700000007006567	41-048-040-00014-00001	62000	PASTOS PERMANENTES DE 5 O MAS AÑOS-SIN VARIEDAD	S	0,40
1700000007006568	41-048-040-00014-00004	62000	PASTOS PERMANENTES DE 5 O MAS AÑOS-SIN VARIEDAD	S	0,84
1700000007006572	41-048-040-00015-00001	62000	PASTOS PERMANENTES DE 5 O MAS AÑOS-SIN VARIEDAD	S	22,47
1700000007006573	41-048-040-00015-00002	62000	PASTOS PERMANENTES DE 5 O MAS AÑOS-SIN VARIEDAD	S	0,19
1700000007006576	41-048-040-00021-00001	62000	PASTOS PERMANENTES DE 5 O MAS AÑOS-SIN VARIEDAD	S	7,57
1700000007006577	41-048-039-00094-00005	62000	PASTOS PERMANENTES DE 5 O MAS AÑOS-SIN VARIEDAD	S	3,13
1700000007006578	41-048-039-00105-00003	62000	PASTOS PERMANENTES DE 5 O MAS AÑOS-SIN VARIEDAD	S	0,85
1700000007006580	41-048-039-00106-00001	62000	PASTOS PERMANENTES DE 5 O MAS AÑOS-SIN VARIEDAD	S	10,05
1700000007006581	41-048-040-00014-00003	62000	PASTOS PERMANENTES DE 5 O MAS AÑOS-SIN VARIEDAD	S	5,33
1700000007006582	41-048-039-00094-00001	62000	PASTOS PERMANENTES DE 5 O MAS AÑOS-SIN VARIEDAD	S	0,38
1700000007006583	41-048-039-00093-00001	62000	PASTOS PERMANENTES DE 5 O MAS AÑOS-SIN VARIEDAD	S	1,11

(1) Superficie declarada admisible ajustada con la superficie comprometida.

(2) Factor de penalización valorando el alcance para el tipo de compromiso.

(3) Solicita agricultura y tiene compromisos vigentes.

(4) Solicita ganadería y tiene compromisos vigentes.

Datos considerados para el Cálculo de la Carga Ganadera mínima y máxima del expediente**Recintos Determinados para el Cálculo de Garga Ganadera Máxima**

<u>REF.</u>	<u>REFERENCIA SIGPAC</u>	<u>CULTIVO</u>	<u>DESCRIPCIÓN CULTIVO</u>	<u>S/R</u>	<u>SUP. PROPUESTA (ha)</u>
1700000007006585	41-048-039-00094-00002	62000	PASTOS PERMANENTES DE 5 O MAS AÑOS-SIN VARIEDAD	S	3,23
1700000007006587	41-048-039-00094-00002	62000	PASTOS PERMANENTES DE 5 O MAS AÑOS-SIN VARIEDAD	S	18,20
1700000007006588	41-048-039-00090-00001	62000	PASTOS PERMANENTES DE 5 O MAS AÑOS-SIN VARIEDAD	S	0,69
1700000007006590	41-048-039-00089-00001	62000	PASTOS PERMANENTES DE 5 O MAS AÑOS-SIN VARIEDAD	S	14,19
1700000007006591	41-048-039-00092-00001	62000	PASTOS PERMANENTES DE 5 O MAS AÑOS-SIN VARIEDAD	S	17,29
1700000007006592	41-048-039-00091-00005	62000	PASTOS PERMANENTES DE 5 O MAS AÑOS-SIN VARIEDAD	S	2,24

INCIDENCIAS**INCIDENCIA DESCRIPCIÓN**

85031	Solicita recinto que no está comprometido para la operación.				
	Ref:1700000007006535	Recinto:41-048-006-00026-001	Cultivo:62000	PASTOS PERMANENTES DE 5 O MAS AÑOS-SIN VARIEDAD Secano	
	Ref:1700000007006533	Recinto:41-048-039-00073-001	Cultivo:62000	PASTOS PERMANENTES DE 5 O MAS AÑOS-SIN VARIEDAD Secano	
	Ref:1700000007006509	Recinto:41-048-039-00084-004	Cultivo:62000	PASTOS PERMANENTES DE 5 O MAS AÑOS-SIN VARIEDAD Secano	
	Ref:1700000007006507	Recinto:41-048-039-00084-005	Cultivo:62000	PASTOS PERMANENTES DE 5 O MAS AÑOS-SIN VARIEDAD Secano	
	Ref:1700000007006505	Recinto:41-048-039-00085-001	Cultivo:62000	PASTOS PERMANENTES DE 5 O MAS AÑOS-SIN VARIEDAD Secano	
	Ref:1700000007006515	Recinto:41-048-039-00086-007	Cultivo:62000	PASTOS PERMANENTES DE 5 O MAS AÑOS-SIN VARIEDAD Secano	
	Ref:1700000007006513	Recinto:41-048-039-00086-009	Cultivo:62000	PASTOS PERMANENTES DE 5 O MAS AÑOS-SIN VARIEDAD Secano	
	Ref:1700000007006512	Recinto:41-048-039-00087-001	Cultivo:62000	PASTOS PERMANENTES DE 5 O MAS AÑOS-SIN VARIEDAD Secano	
	Ref:1700000007006482	Recinto:41-048-039-00088-001	Cultivo:62000	PASTOS PERMANENTES DE 5 O MAS AÑOS-SIN VARIEDAD Secano	
	Ref:1700000007006588	Recinto:41-048-039-00090-001	Cultivo:62000	PASTOS PERMANENTES DE 5 O MAS AÑOS-SIN VARIEDAD Secano	
	Ref:1700000007006592	Recinto:41-048-039-00091-005	Cultivo:62000	PASTOS PERMANENTES DE 5 O MAS AÑOS-SIN VARIEDAD Secano	
	Ref:1700000007006591	Recinto:41-048-039-00092-001	Cultivo:62000	PASTOS PERMANENTES DE 5 O MAS AÑOS-SIN VARIEDAD Secano	
	Ref:1700000007006583	Recinto:41-048-039-00093-001	Cultivo:62000	PASTOS PERMANENTES DE 5 O MAS AÑOS-SIN VARIEDAD Secano	
	Ref:1700000007006582	Recinto:41-048-039-00094-001	Cultivo:62000	PASTOS PERMANENTES DE 5 O MAS AÑOS-SIN VARIEDAD Secano	
	Ref:1700000007006585	Recinto:41-048-039-00094-002	Cultivo:62000	PASTOS PERMANENTES DE 5 O MAS AÑOS-SIN VARIEDAD Secano	
	Ref:1700000007006587	Recinto:41-048-039-00094-002	Cultivo:62000	PASTOS PERMANENTES DE 5 O MAS AÑOS-SIN VARIEDAD Secano	
	Ref:1700000007006577	Recinto:41-048-039-00094-005	Cultivo:62000	PASTOS PERMANENTES DE 5 O MAS AÑOS-SIN VARIEDAD Secano	
	Ref:1700000007006578	Recinto:41-048-039-00105-003	Cultivo:62000	PASTOS PERMANENTES DE 5 O MAS AÑOS-SIN VARIEDAD Secano	
	Ref:1700000007006580	Recinto:41-048-039-00106-001	Cultivo:62000	PASTOS PERMANENTES DE 5 O MAS AÑOS-SIN VARIEDAD Secano	
	Ref:1700000007006567	Recinto:41-048-040-00014-001	Cultivo:62000	PASTOS PERMANENTES DE 5 O MAS AÑOS-SIN VARIEDAD Secano	
	Ref:1700000007006581	Recinto:41-048-040-00014-003	Cultivo:62000	PASTOS PERMANENTES DE 5 O MAS AÑOS-SIN VARIEDAD Secano	
	Ref:1700000007006568	Recinto:41-048-040-00014-004	Cultivo:62000	PASTOS PERMANENTES DE 5 O MAS AÑOS-SIN VARIEDAD Secano	
	Ref:1700000007006564	Recinto:41-048-040-00014-005	Cultivo:62000	PASTOS PERMANENTES DE 5 O MAS AÑOS-SIN VARIEDAD Secano	
	Ref:1700000007006565	Recinto:41-048-040-00014-009	Cultivo:62000	PASTOS PERMANENTES DE 5 O MAS AÑOS-SIN VARIEDAD Secano	
	Ref:1700000007006572	Recinto:41-048-040-00015-001	Cultivo:62000	PASTOS PERMANENTES DE 5 O MAS AÑOS-SIN VARIEDAD Secano	
	Ref:1700000007006573	Recinto:41-048-040-00015-002	Cultivo:62000	PASTOS PERMANENTES DE 5 O MAS AÑOS-SIN VARIEDAD Secano	
	Ref:1700000007006561	Recinto:41-048-040-00021-007	Cultivo:62000	PASTOS PERMANENTES DE 5 O MAS AÑOS-SIN VARIEDAD Secano	

Ref:1700000007006487 Recinto:41-048-045-00003-004 Cultivo:62000 PASTOS PERMANENTES DE 5 O MAS AÑOS-SIN VARIEDAD Secano
Ref:-127520 Recinto:41-048-045-00003-012 Cultivo:62000 PASTOS PERMANENTES DE 5 O MAS AÑOS-SIN VARIEDAD Secano
Ref:1700000007006473 Recinto:41-048-045-00005-001 Cultivo:62000 PASTOS PERMANENTES DE 5 O MAS AÑOS-SIN VARIEDAD Secano
Ref:1700000007006528 Recinto:41-048-046-00005-001 Cultivo:62000 PASTOS PERMANENTES DE 5 O MAS AÑOS-SIN VARIEDAD Secano
Ref:5079481 Recinto:41-048-046-00005-010 Cultivo:62000 PASTOS PERMANENTES DE 5 O MAS AÑOS-SIN VARIEDAD Secano
85042 No inscrito en un organismo de control y certificación ecológico (artículo 5-1 e), Orden 26 mayo 2015)
Explotación:ES410480000601 Especie:CABALLAR
Explotación:ES410480000703 Especie:PORCINO



<u>APELLIDOS Y NOMBRE / RAZÓN SOCIAL</u>	<u>NIF</u>	<u>EXPEDIENTE</u>	<u>SOLICITA AGRICULT. (3)</u>	<u>SOLICITA GANADER. (4)</u>	<u>ANUALIDAD DE PAGO</u>
DEL PRADO SANCHEZ, S.C.	****7060*	1234964	NO	SI	6ª

DATOS MANTENIMIENTO**IMPORTE POR ANUALIDAD**

	<u>2015</u>	<u>2016</u>	<u>2017</u>	<u>2018</u>	<u>2019</u>	<u>2020</u>
IMPORTE MÁXIMO SUBVENCIONABLE	8.488,56 €	8.477,45 €	8.476,76 €	8.476,76 €	8.476,76 €	8.182,25 €
IMPORTE MEDIO DE TRANSFERENCIA (€/ha)	69,46 €	69,46 €	69,46 €	69,46 €	69,46 €	69,46 €

RESUMEN DE UNIDADES

<u>Cód</u>	<u>GRUPO DE PAGO</u>	<u>Sup. Dec. Admisible (ha)</u>	<u>Sup. Comprometida (ha)</u>	<u>Sup. ajustada compromiso (1) (ha)</u>	<u>% sobredec.</u>	<u>SUP. PROPUESTA (ha)</u>	<u>Importe Declarado</u>	<u>Importe Topado</u>	<u>Importe Propuesto</u>	<u>Importe tras sobredec.</u>
63	PASTOS ASOCIADOS A GANADERÍA ECOLÓGICA	141,89		117,80	0,00	117,80	8.270,86	8.182,25	8.182,25	8.182,25
	TOTAL	141,89	117,80	117,80		117,80	8.270,86	8.182,25	8.182,25	8.182,25

APLICACIÓN DE REDUCCIONES Y SANCIONES

	<u>Importe Calculado</u>	<u>Importe prerreduc.</u>	<u>Admisibilidad y compromisos</u>	<u>Presentación tardía</u>	<u>Omisión declaración</u>	<u>Condicionabilidad</u>	<u>PROPUESTO</u>	<u>IMPORTE (Euros)</u>		
								<u>FEADER (Eje 2)</u>	<u>MAPA</u>	<u>CAGPDS</u>
GANADERÍA	8.182,25	8.182,25	0,00	0,00	0,00	0,00	8.182,25	6.136,69	879,59	1.165,97
TOTAL							8.182,25	6.136,69	879,59	1.165,97

RECINTOS PROPUESTOS

<u>REE</u>	<u>REFERENCIA SIGPAC</u>	<u>CULTIVO DESCRIPCIÓN CULTIVO</u>	<u>S/R</u>	<u>G.PAGO</u>	<u>PEND. MEDIA (%)</u>	<u>SUP. DEC. ADMISIBLE (ha)</u>	<u>SUP. COMPROM. (ha)</u>	<u>SUP. AJUSTADA COMPROM. (1) (ha)</u>	<u>SUP. CONY. SIGPAC (ha)</u>	<u>SUP. CERTIE. (ha)</u>	<u>SUP. CAMPO (ha)</u>	<u>SUP. CAMPO DETER. CUL. DECLARADO (ha)</u>	<u>SUP. DEC. REDUCIDA (ha)</u>	<u>SUP. PROPUESTA (ha)</u>
1700000005594330	41-048-036-00168-00001	66000 PASTO ARBOLADO DE 5 O MAS AÑOS-SIN VARIEDAD	S	63	19,18	31,95	27,16	27,16		31,95			27,16	27,16
1700000005594331	41-048-037-00126-00001	66000 PASTO ARBOLADO DE 5 O MAS AÑOS-SIN VARIEDAD	S	63	8,20	4,35	3,47	3,47		4,35			3,47	3,47
1700000005594332	41-048-037-00126-00022	65000 PASTO ARBUSTIVO DE 5 O MAS AÑOS-SIN VARIEDAD	S	63	8,06	0,21	0,32	0,21		0,32			0,21	0,21
1700000005594333	41-048-036-00165-00001	66000 PASTO ARBOLADO DE 5 O MAS AÑOS-SIN VARIEDAD	S	63	14,50	12,11	12,11	12,11		12,11			12,11	12,11
1700000005594336	41-048-036-00164-00002	66000 PASTO ARBOLADO DE 5 O MAS AÑOS-SIN VARIEDAD	S	63	17,96	24,63	22,77	22,77		24,63			22,77	22,77
1700000005594337	41-048-036-00166-00001	66000 PASTO ARBOLADO DE 5 O MAS AÑOS-SIN VARIEDAD	S	63	16,20	16,93	16,91	16,91		16,93			16,91	16,91
1700000005594340	41-048-036-00167-00001	66000 PASTO ARBOLADO DE 5 O MAS AÑOS-SIN VARIEDAD	S	63	14,65	9,93	9,88	9,88		9,93			9,88	9,88
1700000005594341	41-048-037-00127-00001	62000 PASTOS PERMANENTES DE 5 O MAS AÑOS-SIN VARIEDAD	S	63	16,11	0,62	0,59	0,59		0,62			0,59	0,59
1700000005594342	41-048-043-00006-00001	62000 PASTOS PERMANENTES DE 5 O MAS AÑOS-SIN VARIEDAD	S	63	29,97	41,16	24,70	24,70		54,88			24,70	24,70

DATOS GANADERÍA**RESUMEN DE UNIDADES**

<u>Cód</u>	<u>GRUPO DE PAGO</u>	<u>Sup. Dec. Admisible (ha)</u>	<u>Sup. Comprometida (ha)</u>	<u>Sup. ajustada compromiso (1) (ha)</u>	<u>% sobredec.</u>	<u>SUP. PROPUESTA (ha)</u>	<u>Importe Declarado</u>	<u>Importe Topado</u>	<u>Importe Propuesto</u>	<u>Importe tras sobredec.</u>
63	PASTOS ASOCIADOS A GANADERÍA ECOLÓGICA	141,89		117,80	0,00	117,80	8.270,86	8.182,25	8.182,25	8.182,25
	TOTAL	141,89	117,80	117,80		117,80	8.270,86	8.182,25	8.182,25	8.182,25

RESUMEN DE PAGOS

	<u>PROPUESTO</u>	<u>IMPORTE (Euros)</u>		
		<u>FEADER (Eje 2)</u>	<u>MAPA</u>	<u>CAGPDS</u>
Propuesto a pagar	8.182,25	6.136,69	879,59	1.165,97

APLICACIÓN DE REDUCCIONES Y SANCIONES

<u>Importe Calculado</u>	<u>Importe prerreduc.</u>	<u>Admisibilidad y compromisos</u>	<u>Presentación tardía</u>	<u>Omisión declaración</u>	<u>Condicionabilidad</u>	<u>IMPORTE (Euros)</u>			
						<u>PROPUESTO</u>	<u>FEADER (Eje 2)</u>	<u>MAPA</u>	<u>CAGPDS</u>
8.182,25	8.182,25	0,00	0,00	0,00	0,00	8.182,25	6.136,69	879,59	1.165,97
TOTAL						8.182,25	6.136,69	879,59	1.165,97



(1) Superficie declarada admisible ajustada con la superficie comprometida.
(2) Factor de penalización valorando el alcance para el tipo de compromiso.
(3) Solicita agricultura y tiene compromisos vigentes.
(4) Solicita ganadería y tiene compromisos vigentes.

Datos considerados para el Cálculo de la Carga Ganadera mínima y máxima del expediente

Explotación	Especie	Inscrito en Sipea y Admisible	Censo Medio Animales	Ugm Calculada para CG Mínima	Ugm Calculada para CG Máxima
ES41048000002	CABALLAR	NO	4,20	0,00	4,20
ES41048000002	PORCINO	NO	140,99	0,00	45,22
ES41048000015	PORCINO	NO	130,78	0,00	39,23
ES41048000089	PORCINO	NO	447,14	0,00	134,14
ES41048000554	CABALLAR	NO	1,01	0,00	1,01
ES41048000554	OVINA	SI	891,72	133,76	133,76
ES41048000554	PORCINO	NO	0,00	0,00	0,00
				133,76	357,56

Superficie determinada para Cálculo Carga Ganadera Mínima: 162,39 ha

Superficie determinada para Cálculo Carga Ganadera Máxima: 342,85 ha

Carga Ganadera Mínima Expediente: 0,82 ugm/ha

Carga Ganadera Máxima Expediente: 1,04 ugm/ha

Recintos Determinados para el Cálculo de Garga Ganadera Mínima

REF.	REFERENCIA SIGPAC	CULTIVO	DESCRIPCIÓN CULTIVO	S/R	SUP. PROPUESTA (ha)
4257284	41-048-037-00004-00005	64000	PASTIZAL DE 5 O MAS AÑOS-SIN VARIEDAD	S	0,19
4257285	41-048-037-00004-00006	64000	PASTIZAL DE 5 O MAS AÑOS-SIN VARIEDAD	S	0,23
170000005594329	41-048-036-00144-00001	66000	PASTO ARBOLADO DE 5 O MAS AÑOS-SIN VARIEDAD	S	16,85
170000005594330	41-048-036-00168-00001	66000	PASTO ARBOLADO DE 5 O MAS AÑOS-SIN VARIEDAD	S	31,95
170000005594331	41-048-037-00126-00001	66000	PASTO ARBOLADO DE 5 O MAS AÑOS-SIN VARIEDAD	S	4,35
170000005594332	41-048-037-00126-00022	65000	PASTO ARBUSTIVO DE 5 O MAS AÑOS-SIN VARIEDAD	S	0,21
170000005594333	41-048-036-00165-00001	66000	PASTO ARBOLADO DE 5 O MAS AÑOS-SIN VARIEDAD	S	12,11
170000005594334	41-048-036-00145-00004	62000	PASTOS PERMANENTES DE 5 O MAS AÑOS-SIN VARIEDAD	S	2,60
170000005594335	41-048-036-00145-00006	62000	PASTOS PERMANENTES DE 5 O MAS AÑOS-SIN VARIEDAD	S	0,63
170000005594336	41-048-036-00164-00002	66000	PASTO ARBOLADO DE 5 O MAS AÑOS-SIN VARIEDAD	S	24,63
170000005594337	41-048-036-00166-00001	66000	PASTO ARBOLADO DE 5 O MAS AÑOS-SIN VARIEDAD	S	16,93
170000005594340	41-048-036-00167-00001	66000	PASTO ARBOLADO DE 5 O MAS AÑOS-SIN VARIEDAD	S	9,93
170000005594341	41-048-037-00127-00001	62000	PASTOS PERMANENTES DE 5 O MAS AÑOS-SIN VARIEDAD	S	0,62
170000005594342	41-048-043-00006-00001	62000	PASTOS PERMANENTES DE 5 O MAS AÑOS-SIN VARIEDAD	S	41,16

Recintos Determinados para el Cálculo de Garga Ganadera Máxima

REF.	REFERENCIA SIGPAC	CULTIVO	DESCRIPCIÓN CULTIVO	S/R	SUP. PROPUESTA (ha)
4257225	41-048-042-00007-00009	66000	PASTO ARBOLADO DE 5 O MAS AÑOS-SIN VARIEDAD	S	7,27
4257227	41-048-042-00007-00011	66000	PASTO ARBOLADO DE 5 O MAS AÑOS-SIN VARIEDAD	S	20,49
4257228	41-048-042-00007-00012	66000	PASTO ARBOLADO DE 5 O MAS AÑOS-SIN VARIEDAD	S	11,48
4257229	41-048-042-00007-00015	66000	PASTO ARBOLADO DE 5 O MAS AÑOS-SIN VARIEDAD	S	18,32
4257231	41-048-042-00007-00019	66000	PASTO ARBOLADO DE 5 O MAS AÑOS-SIN VARIEDAD	S	32,65
4257236	41-048-042-00009-00008	66000	PASTO ARBOLADO DE 5 O MAS AÑOS-SIN VARIEDAD	S	45,56
4257237	41-048-042-00009-00010	66000	PASTO ARBOLADO DE 5 O MAS AÑOS-SIN VARIEDAD	S	8,80
4257239	41-048-043-00003-00010	66000	PASTO ARBOLADO DE 5 O MAS AÑOS-SIN VARIEDAD	S	12,57
4257241	41-048-043-00003-00015	66000	PASTO ARBOLADO DE 5 O MAS AÑOS-SIN VARIEDAD	S	1,04
4257242	41-048-043-00003-00016	66000	PASTO ARBOLADO DE 5 O MAS AÑOS-SIN VARIEDAD	S	18,57
4257243	41-048-043-00003-00018	66000	PASTO ARBOLADO DE 5 O MAS AÑOS-SIN VARIEDAD	S	3,71
4257284	41-048-037-00004-00005	64000	PASTIZAL DE 5 O MAS AÑOS-SIN VARIEDAD	S	0,19
4257285	41-048-037-00004-00006	64000	PASTIZAL DE 5 O MAS AÑOS-SIN VARIEDAD	S	0,23
170000005594329	41-048-036-00144-00001	66000	PASTO ARBOLADO DE 5 O MAS AÑOS-SIN VARIEDAD	S	16,85
170000005594330	41-048-036-00168-00001	66000	PASTO ARBOLADO DE 5 O MAS AÑOS-SIN VARIEDAD	S	31,95
170000005594331	41-048-037-00126-00001	66000	PASTO ARBOLADO DE 5 O MAS AÑOS-SIN VARIEDAD	S	4,35
170000005594332	41-048-037-00126-00022	65000	PASTO ARBUSTIVO DE 5 O MAS AÑOS-SIN VARIEDAD	S	0,21
170000005594333	41-048-036-00165-00001	66000	PASTO ARBOLADO DE 5 O MAS AÑOS-SIN VARIEDAD	S	12,11
170000005594334	41-048-036-00145-00004	62000	PASTOS PERMANENTES DE 5 O MAS AÑOS-SIN VARIEDAD	S	2,60
170000005594335	41-048-036-00145-00006	62000	PASTOS PERMANENTES DE 5 O MAS AÑOS-SIN VARIEDAD	S	0,63
170000005594336	41-048-036-00164-00002	66000	PASTO ARBOLADO DE 5 O MAS AÑOS-SIN VARIEDAD	S	24,63
170000005594337	41-048-036-00166-00001	66000	PASTO ARBOLADO DE 5 O MAS AÑOS-SIN VARIEDAD	S	16,93

Datos considerados para el Cálculo de la Carga Ganadera mínima y máxima del expediente**Recintos Determinados para el Cálculo de Garga Ganadera Máxima**

<u>REF.</u>	<u>REFERENCIA SIGPAC</u>	<u>CULTIVO</u>	<u>DESCRIPCIÓN CULTIVO</u>	<u>S/R</u>	<u>SUP. PROPUESTA (ha)</u>
1700000005594340	41-048-036-00167-00001	66000	PASTO ARBOLADO DE 5 O MAS AÑOS-SIN VARIEDAD	S	9,93
1700000005594341	41-048-037-00127-00001	62000	PASTOS PERMANENTES DE 5 O MAS AÑOS-SIN VARIEDAD	S	0,62
1700000005594342	41-048-043-00006-00001	62000	PASTOS PERMANENTES DE 5 O MAS AÑOS-SIN VARIEDAD	S	41,16

INCIDENCIAS**INCIDENCIA DESCRIPCIÓN**

- 85031 Solicita recinto que no está comprometido para la operación.
 Ref:1700000005594334 Recinto:41-048-036-00145-004 Cultivo:62000 PASTOS PERMANENTES DE 5 O MAS AÑOS-SIN VARIEDAD Secano
 Ref:1700000005594335 Recinto:41-048-036-00145-006 Cultivo:62000 PASTOS PERMANENTES DE 5 O MAS AÑOS-SIN VARIEDAD Secano
- 85042 No inscrito en un organismo de control y certificación ecológico (artículo 5-1 e), Orden 26 mayo 2015)
 Explotación:ES410480000002 Especie:CABALLAR
 Explotación:ES410480000002 Especie:PORCINO
 Explotación:ES410480000015 Especie:PORCINO
 Explotación:ES410480000089 Especie:PORCINO
 Explotación:ES410480000554 Especie:CABALLAR
 Explotación:ES410480000554 Especie:PORCINO



<u>APELLIDOS Y NOMBRE / RAZÓN SOCIAL</u>	<u>NIF</u>	<u>EXPEDIENTE</u>	<u>SOLICITA AGRICULT. (3)</u>	<u>SOLICITA GANADER. (4)</u>	<u>ANUALIDAD DE PAGO</u>
DIAZ OLIVA ANA	****2565*	1179548	SI	NO	6ª

DATOS MANTENIMIENTO**IMPORTE POR ANUALIDAD**

	<u>2015</u>	<u>2016</u>	<u>2017</u>	<u>2018</u>	<u>2019</u>	<u>2020</u>
IMPORTE MÁXIMO SUBVENCIONABLE	4.356,72 €	4.356,72 €	4.356,72 €	4.344,63 €	4.344,63 €	4.210,09 €
IMPORTE MEDIO DE TRANSFERENCIA (€/ha)	151,17 €	151,17 €	151,17 €	151,17 €	151,17 €	151,17 €

RESUMEN DE UNIDADES

<u>Cód</u>	<u>GRUPO DE PAGO</u>	<u>Sup. Dec. Admisible (ha)</u>	<u>Sup. Comprometida (ha)</u>	<u>Sup. ajustada compromiso (1) (ha)</u>	<u>% sobredec.</u>	<u>SUP. PROPUESTA (ha)</u>	<u>Importe Declarado</u>	<u>Importe Topado</u>	<u>Importe Propuesto</u>	<u>Importe tras sobredec.</u>
59	HERBÁCEOS	27,87		27,85	0,00	27,85	4.210,08	4.210,09	4.210,08	4.210,08
	TOTAL	27,87	27,85	27,85		27,85	4.210,08	4.210,09	4.210,08	4.210,08

APLICACIÓN DE REDUCCIONES Y SANCIONES

<u>AGRICULTURA</u>	<u>Importe Calculado</u>	<u>Importe prereduc.</u>	<u>Admisibilidad y compromisos</u>	<u>Presentación tardía</u>	<u>Omisión declaración</u>	<u>Condicionabilidad</u>	<u>IMPORTE (Euros)</u>				
							<u>PROPUESTO</u>	<u>FEADER (Eje 2)</u>	<u>MAPA</u>	<u>CAGPDS</u>	
	4.210,08	4.210,08	0,00	0,00	0,00	0,00	4.210,08	3.157,56	452,58	599,94	
							TOTAL	4.210,08	3.157,56	452,58	599,94

RECINTOS PROPUESTOS

<u>REF.</u>	<u>REFERENCIA SIGPAC</u>	<u>CULTIVO</u>	<u>DESCRIPCIÓN CULTIVO</u>	<u>S/R</u>	<u>G.PAGO</u>	<u>PEND. MEDIA (%)</u>	<u>SUP. DEC. ADMISIBLE (ha)</u>	<u>SUP. COMPROM. (ha)</u>	<u>SUP. AJUSTADA COMPROM. (1) (ha)</u>	<u>SUP. CONV. SIGPAC (ha)</u>	<u>SUP. CERTIF. (ha)</u>	<u>SUP. CAMPO (ha)</u>	<u>SUP. CAMPO DECLARADO (ha)</u>	<u>SUP. DEC. REDUCIDA (ha)</u>	<u>SUP. PROPUESTA (ha)</u>
-550134	41-065-075-00082-00003	5000	CEBADA-SIN VARIEDAD	S	59	18,99	2,48	2,48	2,48	2,48	2,48			2,48	2,48
-550126	41-065-075-00066-00003	5000	CEBADA-SIN VARIEDAD	S	59	22,87	1,49	1,49	1,49	1,49	1,49			1,49	1,49
1700000006532743	41-065-026-09005-00008	244000	MEZCLA VEZA-CEBADA-SIN VARIEDAD	S	59	11,59	0,32	0,32	0,32	0,32	0,64			0,32	0,32
1700000006532744	41-065-027-00023-00008	244000	MEZCLA VEZA-CEBADA-SIN VARIEDAD	S	59	12,32	16,33	16,33	16,33	16,33	16,65			16,33	16,33
1700000006532745	41-065-027-00029-00008	244000	MEZCLA VEZA-CEBADA-SIN VARIEDAD	S	59	4,99	0,09	0,09	0,09	0,09	0,09			0,09	0,09
1700000006532747	41-065-027-00008-00001	244000	MEZCLA VEZA-CEBADA-SIN VARIEDAD	S	59	14,19	5,29	5,29	5,29	5,29	5,34			5,29	5,29
1700000006532748	41-065-027-00009-00004	244000	MEZCLA VEZA-CEBADA-SIN VARIEDAD	S	59	14,71	0,14	0,15	0,14	0,14	0,15			0,14	0,14
1700000006532749	41-065-075-00081-00007	5000	CEBADA-SIN VARIEDAD	S	59	27,42	0,02	0,03	0,02	0,02	0,03			0,02	0,02
1700000006532751	41-065-062-00002-00003	5000	CEBADA-SIN VARIEDAD	S	59	33,99	0,02	0,02	0,02	0,02	0,02			0,02	0,02
1700000006532752	41-065-062-00003-00001	5000	CEBADA-SIN VARIEDAD	S	59	25,64	0,61	0,61	0,61	0,61	0,61			0,61	0,61
1700000006532753	41-065-062-00004-00001	5000	CEBADA-SIN VARIEDAD	S	59	24,35	0,34	0,34	0,34	0,34	0,35			0,34	0,34
1700000006532754	41-065-062-00006-00001	5000	CEBADA-SIN VARIEDAD	S	59	19,12	0,40	0,39	0,39	0,39	0,40			0,39	0,39
1700000006532756	41-065-062-00007-00001	5000	CEBADA-SIN VARIEDAD	S	59	26,33	0,34	0,33	0,33	0,33	0,34			0,33	0,33

DATOS AGRICULTURA**RESUMEN DE UNIDADES**

<u>Cód</u>	<u>GRUPO DE PAGO</u>	<u>Sup. Dec. Admisible (ha)</u>	<u>Sup. Comprometida (ha)</u>	<u>Sup. ajustada compromiso (1) (ha)</u>	<u>% sobredec.</u>	<u>SUP. PROPUESTA (ha)</u>	<u>Importe Declarado</u>	<u>Importe Topado</u>	<u>Importe Propuesto</u>	<u>Importe tras sobredec.</u>
59	HERBÁCEOS	27,87		27,85	0,00	27,85	4.210,08	4.210,09	4.210,08	4.210,08
	TOTAL	27,87	27,85	27,85		27,85	4.210,08	4.210,09	4.210,08	4.210,08

RESUMEN DE PAGOS

<u>IMPORTE (Euros)</u>				
	<u>PROPUESTO</u>	<u>FEADER (Eje 2)</u>	<u>MAPA</u>	<u>CAGPDS</u>
Propuesto a pagar	4.210,08	3.157,56	452,58	599,94

APLICACIÓN DE REDUCCIONES Y SANCIONES

<u>Importe Calculado</u>	<u>Importe prereduc.</u>	<u>Admisibilidad y compromisos</u>	<u>Presentación tardía</u>	<u>Omisión declaración</u>	<u>Condicionabilidad</u>	<u>IMPORTE (Euros)</u>				
						<u>PROPUESTO</u>	<u>FEADER (Eje 2)</u>	<u>MAPA</u>	<u>CAGPDS</u>	
4.210,08	4.210,08	0,00	0,00	0,00	0,00	4.210,08	3.157,56	452,58	599,94	
						TOTAL	4.210,08	3.157,56	452,58	599,94



<u>APELLIDOS Y NOMBRE / RAZÓN SOCIAL</u>	<u>NIF</u>	<u>EXPEDIENTE</u>	<u>SOLICITA AGRICULT. (3)</u>	<u>SOLICITA GANADER. (4)</u>	<u>ANUALIDAD DE PAGO</u>
DOMINGUEZ DOMINGUEZ JOSE ANTONIO	****9727*	1252701	NO	SI	6ª

DATOS MANTENIMIENTO**IMPORTE POR ANUALIDAD**

	<u>2015</u>	<u>2016</u>	<u>2017</u>	<u>2018</u>	<u>2019</u>	<u>2020</u>
IMPORTE MÁXIMO SUBVENCIONABLE	0,00 €	0,00 €	0,00 €	0,00 €	0,00 €	3.514,38 €
IMPORTE MEDIO DE TRANSFERENCIA (€/ha)	0,00 €	0,00 €	0,00 €	0,00 €	0,00 €	82,15 €

RESUMEN DE UNIDADES

<u>Cód</u>	<u>GRUPO DE PAGO</u>	<u>Sup. Dec. Admisible (ha)</u>	<u>Sup. Comprometida (ha)</u>	<u>Sup. ajustada compromiso (1) (ha)</u>	<u>% sobredec.</u>	<u>SUP. PROPUESTA (ha)</u>	<u>Importe Declarado</u>	<u>Importe Topado</u>	<u>Importe Propuesto</u>	<u>Importe tras sobredec.</u>
63	PASTOS ASOCIADOS A GANADERÍA ECOLÓGICA	49,10		42,78	0,00	42,78	3.514,38	3.514,38	3.514,38	3.514,38
	TOTAL	49,10	42,78	42,78		42,78	3.514,38	3.514,38	3.514,38	3.514,38

APLICACIÓN DE REDUCCIONES Y SANCIONES

	<u>Importe Calculado</u>	<u>Importe prerreduc.</u>	<u>Admisibilidad y compromisos</u>	<u>Presentación tardía</u>	<u>Omisión declaración</u>	<u>Condicionabilidad</u>	<u>PROPUESTO</u>	<u>IMPORTE (Euros)</u>		
								<u>FEADER (Eje 2)</u>	<u>MAPA</u>	<u>CAGPDS</u>
GANADERÍA	3.514,38	3.514,38	0,00	0,00	0,00	0,00	3.514,38	2.635,79	377,80	500,79
TOTAL							3.514,38	2.635,79	377,80	500,79

RECINTOS PROPUESTOS

<u>REE</u>	<u>REFERENCIA SIGPAC</u>	<u>CULTIVO</u>	<u>DESCRIPCIÓN CULTIVO</u>	<u>S/R</u>	<u>G.PAGO</u>	<u>PEND. MEDIA (%)</u>	<u>SUP. DEC. ADMISIBLE (ha)</u>	<u>SUP. COMPROM. (ha)</u>	<u>SUP. AJUSTADA COMPROM. (1) (ha)</u>	<u>SUP. CONY. SIGPAC (ha)</u>	<u>SUP. CERTIE. (ha)</u>	<u>SUP. CAMPO (ha)</u>	<u>SUP. CAMPO DETER. CULT. DECLARADO (ha)</u>	<u>SUP. DEC. REDUCIDA (ha)</u>	<u>SUP. PROPUESTA (ha)</u>
1700000005236978	41-031-001-00435-00001	62000	PASTOS PERMANENTES DE 5 O MAS AÑOS-SIN VARIEDAD	S	63	18,71	9,76	8,26	8,26		15,02			8,26	8,26
1700000005236979	41-031-001-00435-00002	62000	PASTOS PERMANENTES DE 5 O MAS AÑOS-SIN VARIEDAD	S	63	18,12	31,33	26,51	26,51		48,20			26,51	26,51
1700000005236991	41-031-001-00444-00004	62000	PASTOS PERMANENTES DE 5 O MAS AÑOS-SIN VARIEDAD	S	63	14,13	2,51	2,51	2,51		2,51			2,51	2,51
1700000005236992	41-031-001-00533-00001	62000	PASTOS PERMANENTES DE 5 O MAS AÑOS-SIN VARIEDAD	S	63	10,23	5,50	5,50	5,50		5,50			5,50	5,50

DATOS GANADERÍA**RESUMEN DE UNIDADES**

<u>Cód</u>	<u>GRUPO DE PAGO</u>	<u>Sup. Dec. Admisible (ha)</u>	<u>Sup. Comprometida (ha)</u>	<u>Sup. ajustada compromiso (1) (ha)</u>	<u>% sobredec.</u>	<u>SUP. PROPUESTA (ha)</u>	<u>Importe Declarado</u>	<u>Importe Topado</u>	<u>Importe Propuesto</u>	<u>Importe tras sobredec.</u>
63	PASTOS ASOCIADOS A GANADERÍA ECOLÓGICA	49,10		42,78	0,00	42,78	3.514,38	3.514,38	3.514,38	3.514,38
	TOTAL	49,10	42,78	42,78		42,78	3.514,38	3.514,38	3.514,38	3.514,38

RESUMEN DE PAGOS

	<u>PROPUESTO</u>	<u>IMPORTE (Euros)</u>		
		<u>FEADER (Eje 2)</u>	<u>MAPA</u>	<u>CAGPDS</u>
Propuesto a pagar	3.514,38	2.635,79	377,80	500,79

APLICACIÓN DE REDUCCIONES Y SANCIONES

	<u>Importe Calculado</u>	<u>Importe prerreduc.</u>	<u>Admisibilidad y compromisos</u>	<u>Presentación tardía</u>	<u>Omisión declaración</u>	<u>Condicionabilidad</u>	<u>PROPUESTO</u>	<u>IMPORTE (Euros)</u>		
								<u>FEADER (Eje 2)</u>	<u>MAPA</u>	<u>CAGPDS</u>
	3.514,38	3.514,38	0,00	0,00	0,00	0,00	3.514,38	2.635,79	377,80	500,79
TOTAL							3.514,38	2.635,79	377,80	500,79



Datos considerados para el Cálculo de la Carga Ganadera mínima y máxima del expediente

Explotación	Especie	Inscrito en Sipea y Admisible	Censo Medio Animales	Ugm Calculada para CG Mínima	Ugm Calculada para CG Máxima
ES410310000259	BOVINA	SI	35,92	29,53	29,53
ES410310000259	CAPRINA	SI	16,20	2,43	2,43
ES410310000259	OVINA	SI	139,94	20,99	20,99
ES410310000259	PORCINO	NO	77,30	0,00	30,67
				52,95	83,62

Superficie determinada para Cálculo Carga Ganadera Mínima: 87,89 ha

Superficie determinada para Cálculo Carga Ganadera Máxima: 88,14 ha

Carga Ganadera Mínima Expediente: 0,60 ugm/ha

Carga Ganadera Máxima Expediente: 0,95 ugm/ha

Recintos Determinados para el Cálculo de Carga Ganadera Mínima

REF.	REFERENCIA SIGPAC	CULTIVO	DESCRIPCIÓN CULTIVO	S/R	SUP. PROPUESTA (ha)
-153367	41-031-004-00079-00002	62000	PASTOS PERMANENTES DE 5 O MAS AÑOS-SIN VARIEDAD	S	3,11
-153073	41-031-001-00320-00002	20902	BARBECHO TRADICIONAL-CON CUBIERTA VEGETAL	R	0,23
1700000005236944	41-031-001-00016-00001	62000	PASTOS PERMANENTES DE 5 O MAS AÑOS-SIN VARIEDAD	S	0,88
1700000005236946	41-031-001-00444-00001	62000	PASTOS PERMANENTES DE 5 O MAS AÑOS-SIN VARIEDAD	S	4,75
1700000005236949	41-031-001-00017-00001	62000	PASTOS PERMANENTES DE 5 O MAS AÑOS-SIN VARIEDAD	S	5,05
1700000005236952	41-031-002-00097-00002	62000	PASTOS PERMANENTES DE 5 O MAS AÑOS-SIN VARIEDAD	S	0,09
1700000005236953	41-031-002-00051-00002	62000	PASTOS PERMANENTES DE 5 O MAS AÑOS-SIN VARIEDAD	S	3,93
1700000005236954	41-031-002-00054-00001	62000	PASTOS PERMANENTES DE 5 O MAS AÑOS-SIN VARIEDAD	S	0,31
1700000005236955	41-031-001-00360-00001	62000	PASTOS PERMANENTES DE 5 O MAS AÑOS-SIN VARIEDAD	S	1,02
1700000005236956	41-031-001-00045-00001	62000	PASTOS PERMANENTES DE 5 O MAS AÑOS-SIN VARIEDAD	S	0,42
1700000005236957	41-031-001-00244-00001	62000	PASTOS PERMANENTES DE 5 O MAS AÑOS-SIN VARIEDAD	S	0,37
1700000005236958	41-031-001-00026-00001	62000	PASTOS PERMANENTES DE 5 O MAS AÑOS-SIN VARIEDAD	S	0,47
1700000005236960	41-031-001-00245-00001	62000	PASTOS PERMANENTES DE 5 O MAS AÑOS-SIN VARIEDAD	S	0,03
1700000005236961	41-031-001-00246-00001	62000	PASTOS PERMANENTES DE 5 O MAS AÑOS-SIN VARIEDAD	S	0,11
1700000005236962	41-031-002-00090-00001	62000	PASTOS PERMANENTES DE 5 O MAS AÑOS-SIN VARIEDAD	S	0,25
1700000005236964	41-031-001-00053-00001	62000	PASTOS PERMANENTES DE 5 O MAS AÑOS-SIN VARIEDAD	S	0,72
1700000005236966	41-031-001-00348-00001	62000	PASTOS PERMANENTES DE 5 O MAS AÑOS-SIN VARIEDAD	S	0,67
1700000005236968	41-031-001-00033-00001	62000	PASTOS PERMANENTES DE 5 O MAS AÑOS-SIN VARIEDAD	S	0,14
1700000005236969	41-031-001-00291-00001	62000	PASTOS PERMANENTES DE 5 O MAS AÑOS-SIN VARIEDAD	S	0,10
1700000005236970	41-031-001-00034-00001	62000	PASTOS PERMANENTES DE 5 O MAS AÑOS-SIN VARIEDAD	S	4,76
1700000005236971	41-031-002-00120-00001	62000	PASTOS PERMANENTES DE 5 O MAS AÑOS-SIN VARIEDAD	S	0,03
1700000005236972	41-031-001-00165-00001	62000	PASTOS PERMANENTES DE 5 O MAS AÑOS-SIN VARIEDAD	S	0,12
1700000005236973	41-031-001-00218-00001	62000	PASTOS PERMANENTES DE 5 O MAS AÑOS-SIN VARIEDAD	S	0,03
1700000005236974	41-031-001-00357-00001	62000	PASTOS PERMANENTES DE 5 O MAS AÑOS-SIN VARIEDAD	S	0,46
1700000005236975	41-031-001-00434-00001	62000	PASTOS PERMANENTES DE 5 O MAS AÑOS-SIN VARIEDAD	S	0,71
1700000005236977	41-031-004-00082-00001	62000	PASTOS PERMANENTES DE 5 O MAS AÑOS-SIN VARIEDAD	S	0,49
1700000005236978	41-031-001-00435-00001	62000	PASTOS PERMANENTES DE 5 O MAS AÑOS-SIN VARIEDAD	S	9,76
1700000005236979	41-031-001-00435-00002	62000	PASTOS PERMANENTES DE 5 O MAS AÑOS-SIN VARIEDAD	S	31,33
1700000005236981	41-031-001-00408-00001	62000	PASTOS PERMANENTES DE 5 O MAS AÑOS-SIN VARIEDAD	S	1,14
1700000005236985	41-031-001-00080-00001	62000	PASTOS PERMANENTES DE 5 O MAS AÑOS-SIN VARIEDAD	S	0,10
1700000005236988	41-031-004-00081-00001	62000	PASTOS PERMANENTES DE 5 O MAS AÑOS-SIN VARIEDAD	S	1,98
1700000005236989	41-031-001-00247-00001	62000	PASTOS PERMANENTES DE 5 O MAS AÑOS-SIN VARIEDAD	S	0,46
1700000005236990	41-031-002-00049-00001	62000	PASTOS PERMANENTES DE 5 O MAS AÑOS-SIN VARIEDAD	S	0,85

Datos considerados para el Cálculo de la Carga Ganadera mínima y máxima del expediente**Recintos Determinados para el Cálculo de Garga Ganadera Mínima**

<u>REF.</u>	<u>REFERENCIA SIGPAC</u>	<u>CULTIVO</u>	<u>DESCRIPCIÓN CULTIVO</u>	<u>S/R</u>	<u>SUP. PROPUESTA (ha)</u>
			VARIEDAD		
170000005236991	41-031-001-00444-00004	62000	PASTOS PERMANENTES DE 5 O MAS AÑOS-SIN VARIEDAD	S	2,51
170000005236992	41-031-001-00533-00001	62000	PASTOS PERMANENTES DE 5 O MAS AÑOS-SIN VARIEDAD	S	5,50
170000005236993	41-031-001-00219-00001	62000	PASTOS PERMANENTES DE 5 O MAS AÑOS-SIN VARIEDAD	S	0,47
170000005236994	41-031-001-00077-00001	62000	PASTOS PERMANENTES DE 5 O MAS AÑOS-SIN VARIEDAD	S	0,55
170000005236995	41-031-001-00331-00001	62000	PASTOS PERMANENTES DE 5 O MAS AÑOS-SIN VARIEDAD	S	0,79
170000005236996	41-031-001-00248-00001	62000	PASTOS PERMANENTES DE 5 O MAS AÑOS-SIN VARIEDAD	S	0,12
170000005236998	41-031-001-00320-00001	62000	PASTOS PERMANENTES DE 5 O MAS AÑOS-SIN VARIEDAD	S	3,08

Recintos Determinados para el Cálculo de Garga Ganadera Máxima

<u>REF.</u>	<u>REFERENCIA SIGPAC</u>	<u>CULTIVO</u>	<u>DESCRIPCIÓN CULTIVO</u>	<u>S/R</u>	<u>SUP. PROPUESTA (ha)</u>
-153367	41-031-004-00079-00002	62000	PASTOS PERMANENTES DE 5 O MAS AÑOS-SIN VARIEDAD	S	3,11
-153073	41-031-001-00320-00002	20902	BARBECHO TRADICIONAL-CON CUBIERTA VEGETAL	R	0,23
170000005236944	41-031-001-00016-00001	62000	PASTOS PERMANENTES DE 5 O MAS AÑOS-SIN VARIEDAD	S	0,88
170000005236946	41-031-001-00444-00001	62000	PASTOS PERMANENTES DE 5 O MAS AÑOS-SIN VARIEDAD	S	4,75
170000005236949	41-031-001-00017-00001	62000	PASTOS PERMANENTES DE 5 O MAS AÑOS-SIN VARIEDAD	S	5,05
170000005236952	41-031-002-00097-00002	62000	PASTOS PERMANENTES DE 5 O MAS AÑOS-SIN VARIEDAD	S	0,09
170000005236953	41-031-002-00051-00002	62000	PASTOS PERMANENTES DE 5 O MAS AÑOS-SIN VARIEDAD	S	3,93
170000005236954	41-031-002-00054-00001	62000	PASTOS PERMANENTES DE 5 O MAS AÑOS-SIN VARIEDAD	S	0,31
170000005236955	41-031-001-00360-00001	62000	PASTOS PERMANENTES DE 5 O MAS AÑOS-SIN VARIEDAD	S	1,02
170000005236956	41-031-001-00045-00001	62000	PASTOS PERMANENTES DE 5 O MAS AÑOS-SIN VARIEDAD	S	0,42
170000005236957	41-031-001-00244-00001	62000	PASTOS PERMANENTES DE 5 O MAS AÑOS-SIN VARIEDAD	S	0,37
170000005236958	41-031-001-00026-00001	62000	PASTOS PERMANENTES DE 5 O MAS AÑOS-SIN VARIEDAD	S	0,47
170000005236959	41-031-001-00333-00001	62000	PASTOS PERMANENTES DE 5 O MAS AÑOS-SIN VARIEDAD	S	0,20
170000005236960	41-031-001-00245-00001	62000	PASTOS PERMANENTES DE 5 O MAS AÑOS-SIN VARIEDAD	S	0,03
170000005236961	41-031-001-00246-00001	62000	PASTOS PERMANENTES DE 5 O MAS AÑOS-SIN VARIEDAD	S	0,11
170000005236962	41-031-002-00090-00001	62000	PASTOS PERMANENTES DE 5 O MAS AÑOS-SIN VARIEDAD	S	0,25
170000005236964	41-031-001-00053-00001	62000	PASTOS PERMANENTES DE 5 O MAS AÑOS-SIN VARIEDAD	S	0,72
170000005236966	41-031-001-00348-00001	62000	PASTOS PERMANENTES DE 5 O MAS AÑOS-SIN VARIEDAD	S	0,67
170000005236967	41-031-001-00215-00001	62000	PASTOS PERMANENTES DE 5 O MAS AÑOS-SIN VARIEDAD	S	0,05
170000005236968	41-031-001-00033-00001	62000	PASTOS PERMANENTES DE 5 O MAS AÑOS-SIN VARIEDAD	S	0,14
170000005236969	41-031-001-00291-00001	62000	PASTOS PERMANENTES DE 5 O MAS AÑOS-SIN VARIEDAD	S	0,10
170000005236970	41-031-001-00034-00001	62000	PASTOS PERMANENTES DE 5 O MAS AÑOS-SIN VARIEDAD	S	4,76
170000005236971	41-031-002-00120-00001	62000	PASTOS PERMANENTES DE 5 O MAS AÑOS-SIN VARIEDAD	S	0,03
170000005236972	41-031-001-00165-00001	62000	PASTOS PERMANENTES DE 5 O MAS AÑOS-SIN VARIEDAD	S	0,12
170000005236973	41-031-001-00218-00001	62000	PASTOS PERMANENTES DE 5 O MAS AÑOS-SIN VARIEDAD	S	0,03
170000005236974	41-031-001-00357-00001	62000	PASTOS PERMANENTES DE 5 O MAS AÑOS-SIN VARIEDAD	S	0,46
170000005236975	41-031-001-00434-00001	62000	PASTOS PERMANENTES DE 5 O MAS AÑOS-SIN VARIEDAD	S	0,71
170000005236977	41-031-004-00082-00001	62000	PASTOS PERMANENTES DE 5 O MAS AÑOS-SIN VARIEDAD	S	0,49
170000005236978	41-031-001-00435-00001	62000	PASTOS PERMANENTES DE 5 O MAS AÑOS-SIN VARIEDAD	S	9,76
170000005236979	41-031-001-00435-00002	62000	PASTOS PERMANENTES DE 5 O MAS AÑOS-SIN VARIEDAD	S	31,33
170000005236981	41-031-001-00408-00001	62000	PASTOS PERMANENTES DE 5 O MAS AÑOS-SIN VARIEDAD	S	1,14

Datos considerados para el Cálculo de la Carga Ganadera mínima y máxima del expediente**Recintos Determinados para el Cálculo de Garga Ganadera Máxima**

REF.	REFERENCIA SIGPAC	CULTIVO	DESCRIPCIÓN CULTIVO	S/R	SUP. PROPUESTA (ha)
170000005236985	41-031-001-00080-00001	62000	PASTOS PERMANENTES DE 5 O MAS AÑOS-SIN VARIEDAD	S	0,10
170000005236988	41-031-004-00081-00001	62000	PASTOS PERMANENTES DE 5 O MAS AÑOS-SIN VARIEDAD	S	1,98
170000005236989	41-031-001-00247-00001	62000	PASTOS PERMANENTES DE 5 O MAS AÑOS-SIN VARIEDAD	S	0,46
170000005236990	41-031-002-00049-00001	62000	PASTOS PERMANENTES DE 5 O MAS AÑOS-SIN VARIEDAD	S	0,85
170000005236991	41-031-001-00444-00004	62000	PASTOS PERMANENTES DE 5 O MAS AÑOS-SIN VARIEDAD	S	2,51
170000005236992	41-031-001-00533-00001	62000	PASTOS PERMANENTES DE 5 O MAS AÑOS-SIN VARIEDAD	S	5,50
170000005236993	41-031-001-00219-00001	62000	PASTOS PERMANENTES DE 5 O MAS AÑOS-SIN VARIEDAD	S	0,47
170000005236994	41-031-001-00077-00001	62000	PASTOS PERMANENTES DE 5 O MAS AÑOS-SIN VARIEDAD	S	0,55
170000005236995	41-031-001-00331-00001	62000	PASTOS PERMANENTES DE 5 O MAS AÑOS-SIN VARIEDAD	S	0,79
170000005236996	41-031-001-00248-00001	62000	PASTOS PERMANENTES DE 5 O MAS AÑOS-SIN VARIEDAD	S	0,12
170000005236998	41-031-001-00320-00001	62000	PASTOS PERMANENTES DE 5 O MAS AÑOS-SIN VARIEDAD	S	3,08

INCIDENCIAS**INCIDENCIA DESCRIPCIÓN**

- 85001 El recinto declarado no cumple con las normas de producción ecológica (artículo 5-1 e), Orden 26 mayo 2015)
 Ref:170000005236967 Recinto:41-031-001-00215-001 Cultivo:62000 PASTOS PERMANENTES DE 5 O MAS AÑOS-SIN VARIEDAD Secano
 Ref:170000005236959 Recinto:41-031-001-00333-001 Cultivo:62000 PASTOS PERMANENTES DE 5 O MAS AÑOS-SIN VARIEDAD Secano
- 85031 Solicita recinto que no está comprometido para la operación.
 Ref:170000005236944 Recinto:41-031-001-00016-001 Cultivo:62000 PASTOS PERMANENTES DE 5 O MAS AÑOS-SIN VARIEDAD Secano
 Ref:170000005236949 Recinto:41-031-001-00017-001 Cultivo:62000 PASTOS PERMANENTES DE 5 O MAS AÑOS-SIN VARIEDAD Secano
 Ref:170000005236958 Recinto:41-031-001-00026-001 Cultivo:62000 PASTOS PERMANENTES DE 5 O MAS AÑOS-SIN VARIEDAD Secano
 Ref:170000005236968 Recinto:41-031-001-00033-001 Cultivo:62000 PASTOS PERMANENTES DE 5 O MAS AÑOS-SIN VARIEDAD Secano
 Ref:170000005236970 Recinto:41-031-001-00034-001 Cultivo:62000 PASTOS PERMANENTES DE 5 O MAS AÑOS-SIN VARIEDAD Secano
 Ref:170000005236956 Recinto:41-031-001-00045-001 Cultivo:62000 PASTOS PERMANENTES DE 5 O MAS AÑOS-SIN VARIEDAD Secano
 Ref:170000005236964 Recinto:41-031-001-00053-001 Cultivo:62000 PASTOS PERMANENTES DE 5 O MAS AÑOS-SIN VARIEDAD Secano
 Ref:170000005236994 Recinto:41-031-001-00077-001 Cultivo:62000 PASTOS PERMANENTES DE 5 O MAS AÑOS-SIN VARIEDAD Secano
 Ref:170000005236985 Recinto:41-031-001-00080-001 Cultivo:62000 PASTOS PERMANENTES DE 5 O MAS AÑOS-SIN VARIEDAD Secano
 Ref:170000005236972 Recinto:41-031-001-00165-001 Cultivo:62000 PASTOS PERMANENTES DE 5 O MAS AÑOS-SIN VARIEDAD Secano
 Ref:170000005236967 Recinto:41-031-001-00215-001 Cultivo:62000 PASTOS PERMANENTES DE 5 O MAS AÑOS-SIN VARIEDAD Secano
 Ref:170000005236973 Recinto:41-031-001-00218-001 Cultivo:62000 PASTOS PERMANENTES DE 5 O MAS AÑOS-SIN VARIEDAD Secano
 Ref:170000005236993 Recinto:41-031-001-00219-001 Cultivo:62000 PASTOS PERMANENTES DE 5 O MAS AÑOS-SIN VARIEDAD Secano
 Ref:170000005236957 Recinto:41-031-001-00244-001 Cultivo:62000 PASTOS PERMANENTES DE 5 O MAS AÑOS-SIN VARIEDAD Secano
 Ref:170000005236960 Recinto:41-031-001-00245-001 Cultivo:62000 PASTOS PERMANENTES DE 5 O MAS AÑOS-SIN VARIEDAD Secano
 Ref:170000005236961 Recinto:41-031-001-00246-001 Cultivo:62000 PASTOS PERMANENTES DE 5 O MAS AÑOS-SIN VARIEDAD Secano
 Ref:170000005236989 Recinto:41-031-001-00247-001 Cultivo:62000 PASTOS PERMANENTES DE 5 O MAS AÑOS-SIN VARIEDAD Secano
 Ref:170000005236996 Recinto:41-031-001-00248-001 Cultivo:62000 PASTOS PERMANENTES DE 5 O MAS AÑOS-SIN VARIEDAD Secano
 Ref:170000005236969 Recinto:41-031-001-00291-001 Cultivo:62000 PASTOS PERMANENTES DE 5 O MAS AÑOS-SIN VARIEDAD Secano
 Ref:170000005236998 Recinto:41-031-001-00320-001 Cultivo:62000 PASTOS PERMANENTES DE 5 O MAS AÑOS-SIN VARIEDAD Secano

(1) Superficie declarada admisible ajustada con la superficie comprometida.
 (2) Factor de penalización valorando el alcance para el tipo de compromiso.
 (3) Solicita agricultura y tiene compromisos vigentes.
 (4) Solicita ganadería y tiene compromisos vigentes.

Ref:-153073 Recinto:41-031-001-00320-002 Cultivo:20902 BARBECHO TRADICIONAL-CON CUBIERTA VEGETAL Regadío
Ref:1700000005236995 Recinto:41-031-001-00331-001 Cultivo:62000 PASTOS PERMANENTES DE 5 O MAS AÑOS-SIN
VARIEDAD Secano
Ref:1700000005236959 Recinto:41-031-001-00333-001 Cultivo:62000 PASTOS PERMANENTES DE 5 O MAS AÑOS-SIN
VARIEDAD Secano
Ref:1700000005236966 Recinto:41-031-001-00348-001 Cultivo:62000 PASTOS PERMANENTES DE 5 O MAS AÑOS-SIN
VARIEDAD Secano
Ref:1700000005236974 Recinto:41-031-001-00357-001 Cultivo:62000 PASTOS PERMANENTES DE 5 O MAS AÑOS-SIN
VARIEDAD Secano
Ref:1700000005236955 Recinto:41-031-001-00360-001 Cultivo:62000 PASTOS PERMANENTES DE 5 O MAS AÑOS-SIN
VARIEDAD Secano
Ref:1700000005236981 Recinto:41-031-001-00408-001 Cultivo:62000 PASTOS PERMANENTES DE 5 O MAS AÑOS-SIN
VARIEDAD Secano
Ref:1700000005236975 Recinto:41-031-001-00434-001 Cultivo:62000 PASTOS PERMANENTES DE 5 O MAS AÑOS-SIN
VARIEDAD Secano
Ref:1700000005236946 Recinto:41-031-001-00444-001 Cultivo:62000 PASTOS PERMANENTES DE 5 O MAS AÑOS-SIN
VARIEDAD Secano
Ref:1700000005236990 Recinto:41-031-002-00049-001 Cultivo:62000 PASTOS PERMANENTES DE 5 O MAS AÑOS-SIN
VARIEDAD Secano
Ref:1700000005236953 Recinto:41-031-002-00051-002 Cultivo:62000 PASTOS PERMANENTES DE 5 O MAS AÑOS-SIN
VARIEDAD Secano
Ref:1700000005236954 Recinto:41-031-002-00054-001 Cultivo:62000 PASTOS PERMANENTES DE 5 O MAS AÑOS-SIN
VARIEDAD Secano
Ref:1700000005236962 Recinto:41-031-002-00090-001 Cultivo:62000 PASTOS PERMANENTES DE 5 O MAS AÑOS-SIN
VARIEDAD Secano
Ref:1700000005236952 Recinto:41-031-002-00097-002 Cultivo:62000 PASTOS PERMANENTES DE 5 O MAS AÑOS-SIN
VARIEDAD Secano
Ref:1700000005236971 Recinto:41-031-002-00120-001 Cultivo:62000 PASTOS PERMANENTES DE 5 O MAS AÑOS-SIN
VARIEDAD Secano
Ref:-153367 Recinto:41-031-004-00079-002 Cultivo:62000 PASTOS PERMANENTES DE 5 O MAS AÑOS-SIN VARIEDAD Secano
Ref:1700000005236988 Recinto:41-031-004-00081-001 Cultivo:62000 PASTOS PERMANENTES DE 5 O MAS AÑOS-SIN
VARIEDAD Secano
Ref:1700000005236977 Recinto:41-031-004-00082-001 Cultivo:62000 PASTOS PERMANENTES DE 5 O MAS AÑOS-SIN
VARIEDAD Secano

85042 No inscrito en un organismo de control y certificación ecológico (artículo 5-1 e), Orden 26 mayo 2015)
Explotación:ES410310000259 Especie:PORCINO



<u>APELLIDOS Y NOMBRE / RAZÓN SOCIAL</u>	<u>NIF</u>	<u>EXPEDIENTE</u>	<u>SOLICITA AGRICULT. (3)</u>	<u>SOLICITA GANADER. (4)</u>	<u>ANUALIDAD DE PAGO</u>
DOMINGUEZ RODRIGUEZ JUSTO	****8807*	1122576	NO	SI	6ª

DATOS MANTENIMIENTO**IMPORTE POR ANUALIDAD**

	<u>2015</u>	<u>2016</u>	<u>2017</u>	<u>2018</u>	<u>2019</u>	<u>2020</u>
IMPORTE MÁXIMO SUBVENCIONABLE	4.404,88 €	4.404,88 €	3.860,23 €	3.860,23 €	3.860,23 €	3.860,23 €
IMPORTE MEDIO DE TRANSFERENCIA (€/ha)	82,15 €	82,15 €	82,15 €	82,15 €	82,15 €	82,15 €

RESUMEN DE UNIDADES

<u>Cód</u>	<u>GRUPO DE PAGO</u>	<u>Sup. Dec. Admisible (ha)</u>	<u>Sup. Comprometida (ha)</u>	<u>Sup. ajustada compromiso (1) (ha)</u>	<u>% sobredec.</u>	<u>SUP. PROPUESTA (ha)</u>	<u>Importe Declarado</u>	<u>Importe Topado</u>	<u>Importe Propuesto</u>	<u>Importe tras sobredec.</u>
63	PASTOS ASOCIADOS A GANADERÍA ECOLÓGICA	51,80		46,99	0,00	46,99	3.860,23	3.860,23	3.860,23	3.860,23
	TOTAL	51,80	46,99	46,99		46,99	3.860,23	3.860,23	3.860,23	3.860,23

APLICACIÓN DE REDUCCIONES Y SANCIONES

	<u>Importe Calculado</u>	<u>Importe prerreduc.</u>	<u>Admisibilidad y compromisos</u>	<u>Presentación tardía</u>	<u>Omisión declaración</u>	<u>Condicionabilidad</u>	<u>PROPUESTO</u>	<u>IMPORTE (Euros)</u>		
								<u>FEADER (Eje 2)</u>	<u>MAPA</u>	<u>CAGPDS</u>
GANADERÍA	3.860,23	3.860,23	0,00	0,00	0,00	0,00	3.860,23	2.895,17	414,97	550,09
TOTAL							3.860,23	2.895,17	414,97	550,09

RECINTOS PROPUESTOS

<u>REF.</u>	<u>REFERENCIA SIGPAC</u>	<u>CULTIVO DESCRIPCIÓN CULTIVO</u>	<u>S/R</u>	<u>G.PAGO</u>	<u>PEND. MEDIA (%)</u>	<u>SUP. DEC. ADMISIBLE (ha)</u>	<u>SUP. COMPROM. (ha)</u>	<u>SUP. AJUSTADA COMPROM. (1) (ha)</u>	<u>SUP. CONY. SIGPAC (ha)</u>	<u>SUP. CERTIE (ha)</u>	<u>SUP. CAMPO (ha)</u>	<u>SUP. CAMPO DETER. CUL. DECLARADO (ha)</u>	<u>SUP. DEC. REDUCIDA (ha)</u>	<u>SUP. PROPUESTA (ha)</u>
-474234	41-031-003-00018-00004	63000 PASTOS DE MENOS DE 5 AÑOS-SIN VARIEDAD	S	63	11,96	0,02	0,02	0,02		0,00			0,02	0,02
1700000006856517	41-031-005-00114-00003	62000 PASTOS PERMANENTES DE 5 O MAS AÑOS-SIN VARIEDAD	S	63	23,84	0,08	10,28	0,08		0,11			0,08	0,06
1700000006856518	41-031-003-00001-00001	62000 PASTOS PERMANENTES DE 5 O MAS AÑOS-SIN VARIEDAD	S	63	17,77	0,83	1,11	0,83		0,00			0,83	0,83
1700000006856535	41-031-005-00092-00002	62000 PASTOS PERMANENTES DE 5 O MAS AÑOS-SIN VARIEDAD	S	63	23,30	0,66	0,66	0,66	0,66	0,66			0,66	0,66
1700000006856536	41-031-005-00117-00001	62000 PASTOS PERMANENTES DE 5 O MAS AÑOS-SIN VARIEDAD	S	63	22,02	0,92	3,39	0,92		2,04			0,92	0,91
1700000006856537	41-031-005-00106-00002	62000 PASTOS PERMANENTES DE 5 O MAS AÑOS-SIN VARIEDAD	S	63	14,99	0,55	0,36	0,36		0,55			0,36	0,36
1700000006856538	41-031-005-00114-00003	62000 PASTOS PERMANENTES DE 5 O MAS AÑOS-SIN VARIEDAD	S	63	23,84	1,76	10,28	1,76		2,34			1,76	1,74
1700000006856539	41-031-005-00114-00003	62000 PASTOS PERMANENTES DE 5 O MAS AÑOS-SIN VARIEDAD	S	63	23,84	1,25	10,28	1,25		1,66			1,25	1,23
1700000006856540	41-031-005-00020-00001	62000 PASTOS PERMANENTES DE 5 O MAS AÑOS-SIN VARIEDAD	S	63	13,03	0,26	0,26	0,26		0,31			0,26	0,26
1700000006856541	41-031-005-00019-00001	62000 PASTOS PERMANENTES DE 5 O MAS AÑOS-SIN VARIEDAD	S	63	11,93	0,31	0,31	0,31		0,36			0,31	0,31
1700000006856542	41-031-005-00114-00003	62000 PASTOS PERMANENTES DE 5 O MAS AÑOS-SIN VARIEDAD	S	63	23,84	0,05	10,28	0,05		0,07			0,05	0,03
1700000006856543	41-031-004-00048-00002	62000 PASTOS PERMANENTES DE 5 O MAS AÑOS-SIN VARIEDAD	S	63	22,10	13,55	13,55	13,55	13,55	13,55			13,55	13,55
1700000006856544	41-031-004-00049-00001	62000 PASTOS PERMANENTES DE 5 O MAS AÑOS-SIN VARIEDAD	S	63	16,83	1,30	1,30	1,30		1,30			1,30	1,30
1700000006856545	41-031-005-00085-00001	62000 PASTOS PERMANENTES DE 5 O MAS AÑOS-SIN VARIEDAD	S	63	26,47	0,14	0,14	0,14		0,25			0,14	0,14
1700000006856546	41-031-005-00083-00002	62000 PASTOS PERMANENTES DE 5 O MAS AÑOS-SIN VARIEDAD	S	63	27,75	2,42	2,42	2,42		4,40			2,42	2,42
1700000006856547	41-031-003-00018-00001	62000 PASTOS PERMANENTES DE 5 O MAS AÑOS-SIN VARIEDAD	S	63	20,62	0,28	0,28	0,28		0,28			0,28	0,28
1700000006856548	41-031-005-00117-00001	62000 PASTOS PERMANENTES DE 5 O MAS AÑOS-SIN VARIEDAD	S	63	22,02	1,12	3,39	1,12		2,48			1,12	1,11
1700000006856549	41-031-003-00090-00001	62000 PASTOS PERMANENTES DE 5 O MAS AÑOS-SIN VARIEDAD	S	63	21,45	3,45	5,75	3,45		7,66			3,45	3,45
1700000006856550	41-031-003-00089-00001	62000 PASTOS PERMANENTES DE 5 O MAS AÑOS-SIN VARIEDAD	S	63	19,24	7,71	5,78	5,78		7,71			5,78	5,78
1700000006856551	41-031-005-00114-00003	62000 PASTOS PERMANENTES DE 5 O MAS AÑOS-SIN VARIEDAD	S	63	23,84	4,07	10,28	4,06		5,42			4,06	4,05
1700000006856552	41-031-004-00046-00001	62000 PASTOS PERMANENTES DE 5 O MAS AÑOS-SIN VARIEDAD	S	63	16,20	3,69	3,69	3,69	3,69	3,69			3,69	3,69
1700000006856553	41-031-004-00006-00001	62000 PASTOS PERMANENTES DE 5 O MAS AÑOS-SIN VARIEDAD	S	63	30,64	0,40	0,40	0,40		0,47			0,40	0,40
1700000006856554	41-031-003-00006-00001	62000 PASTOS PERMANENTES DE 5 O MAS AÑOS-SIN VARIEDAD	S	63	8,22	0,32	0,32	0,32		0,38			0,32	0,32
1700000006856555	41-031-005-00091-00001	62000 PASTOS PERMANENTES DE 5 O MAS AÑOS-SIN VARIEDAD	S	63	15,82	0,71	0,71	0,71		0,84			0,71	0,71
1700000006856556	41-031-005-00090-00001	62000 PASTOS PERMANENTES DE 5 O MAS AÑOS-SIN VARIEDAD	S	63	23,00	2,86	2,86	2,86	2,86	3,37			2,86	2,86
1700000006856559	41-031-005-00114-00003	62000 PASTOS PERMANENTES DE 5 O MAS AÑOS-SIN VARIEDAD	S	63	23,84	3,09	10,28	3,08		4,11			3,08	3,07

DATOS GANADERÍA**RESUMEN DE UNIDADES**

<u>Cód</u>	<u>GRUPO DE PAGO</u>	<u>Sup. Dec. Admisible (ha)</u>	<u>Sup. Comprometida (ha)</u>	<u>Sup. ajustada compromiso (1) (ha)</u>	<u>% sobredec.</u>	<u>SUP. PROPUESTA (ha)</u>	<u>Importe Declarado</u>	<u>Importe Topado</u>	<u>Importe Propuesto</u>	<u>Importe tras sobredec.</u>
63	PASTOS ASOCIADOS A GANADERÍA ECOLÓGICA	51,80		46,99	0,00	46,99	3.860,23	3.860,23	3.860,23	3.860,23
	TOTAL	51,80	46,99	46,99		46,99	3.860,23	3.860,23	3.860,23	3.860,23

(1) Superficie declarada admisible ajustada con la superficie comprometida.

(2) Factor de penalización valorando el alcance para el tipo de compromiso.

(3) Solicita agricultura y tiene compromisos vigentes.

(4) Solicita ganadería y tiene compromisos vigentes.

RESUMEN DE PAGOS

	IMPORTE (Euros)			
	PROPUESTO	FEADER (Eje 2)	MAPA	CAGPDS
Propuesto a pagar	3.860,23	2.895,17	414,97	550,09

APLICACIÓN DE REDUCCIONES Y SANCIONES

	IMPORTE (Euros)									
	Importe Calculado	Importe prerreduc.	Admisibilidad y compromisos	Presentación tardía	Omisión declaración	Condicionabilidad	PROPUESTO	FEADER (Eje 2)	MAPA	CAGPDS
	3.860,23	3.860,23	0,00	0,00	0,00	0,00	3.860,23	2.895,17	414,97	550,09
TOTAL							3.860,23	2.895,17	414,97	550,09

Datos considerados para el Cálculo de la Carga Ganadera mínima y máxima del expediente

Explotación	Especie	Inscrito en Siipa y Admisible	Censo Medio Animales	Ugm Calculada para CG Mínima	Ugm Calculada para CG Máxima
ES410310000192	CAPRINA	NO	90,89	0,00	13,63
ES410310000192	OVINA	SI	115,72	17,36	17,36
ES410310000192	PORCINO	NO	33,86	0,00	12,19
ES410310005013	GALLINAS	NO	25,00	0,00	0,35
				17,36	43,53

Superficie determinada para Cálculo Carga Ganadera Mínima: 50,81 ha

Superficie determinada para Cálculo Carga Ganadera Máxima: 99,12 ha

Carga Ganadera Mínima Expediente: 0,34 ugm/ha

Carga Ganadera Máxima Expediente: 0,44 ugm/ha

Recintos Determinados para el Cálculo de Garga Ganadera Mínima

REF.	REFERENCIA SIGPAC	CULTIVO	DESCRIPCIÓN CULTIVO	S/R	SUP. PROPUESTA (ha)
1700000006856517	41-031-005-00114-00003	62000	PASTOS PERMANENTES DE 5 O MAS AÑOS-SIN VARIEDAD	S	0,06
1700000006856535	41-031-005-00092-00002	62000	PASTOS PERMANENTES DE 5 O MAS AÑOS-SIN VARIEDAD	S	0,66
1700000006856536	41-031-005-00117-00001	62000	PASTOS PERMANENTES DE 5 O MAS AÑOS-SIN VARIEDAD	S	0,91
1700000006856537	41-031-005-00106-00002	62000	PASTOS PERMANENTES DE 5 O MAS AÑOS-SIN VARIEDAD	S	0,55
1700000006856538	41-031-005-00114-00003	62000	PASTOS PERMANENTES DE 5 O MAS AÑOS-SIN VARIEDAD	S	1,74
1700000006856539	41-031-005-00114-00003	62000	PASTOS PERMANENTES DE 5 O MAS AÑOS-SIN VARIEDAD	S	1,23
1700000006856540	41-031-005-00020-00001	62000	PASTOS PERMANENTES DE 5 O MAS AÑOS-SIN VARIEDAD	S	0,26
1700000006856541	41-031-005-00019-00001	62000	PASTOS PERMANENTES DE 5 O MAS AÑOS-SIN VARIEDAD	S	0,31
1700000006856542	41-031-005-00114-00003	62000	PASTOS PERMANENTES DE 5 O MAS AÑOS-SIN VARIEDAD	S	0,03
1700000006856543	41-031-004-00048-00002	62000	PASTOS PERMANENTES DE 5 O MAS AÑOS-SIN VARIEDAD	S	13,55
1700000006856544	41-031-004-00049-00001	62000	PASTOS PERMANENTES DE 5 O MAS AÑOS-SIN VARIEDAD	S	1,30
1700000006856545	41-031-005-00085-00001	62000	PASTOS PERMANENTES DE 5 O MAS AÑOS-SIN VARIEDAD	S	0,14
1700000006856546	41-031-005-00083-00002	62000	PASTOS PERMANENTES DE 5 O MAS AÑOS-SIN VARIEDAD	S	2,42
1700000006856547	41-031-003-00018-00001	62000	PASTOS PERMANENTES DE 5 O MAS AÑOS-SIN VARIEDAD	S	0,28
1700000006856548	41-031-005-00117-00001	62000	PASTOS PERMANENTES DE 5 O MAS AÑOS-SIN VARIEDAD	S	1,11
1700000006856549	41-031-003-00090-00001	62000	PASTOS PERMANENTES DE 5 O MAS AÑOS-SIN VARIEDAD	S	3,45
1700000006856550	41-031-003-00089-00001	62000	PASTOS PERMANENTES DE 5 O MAS AÑOS-SIN VARIEDAD	S	7,71
1700000006856551	41-031-005-00114-00003	62000	PASTOS PERMANENTES DE 5 O MAS AÑOS-SIN VARIEDAD	S	4,05
1700000006856552	41-031-004-00046-00001	62000	PASTOS PERMANENTES DE 5 O MAS AÑOS-SIN VARIEDAD	S	3,69
1700000006856553	41-031-004-00006-00001	62000	PASTOS PERMANENTES DE 5 O MAS AÑOS-SIN VARIEDAD	S	0,40
1700000006856554	41-031-003-00006-00001	62000	PASTOS PERMANENTES DE 5 O MAS AÑOS-SIN VARIEDAD	S	0,32
1700000006856555	41-031-005-00091-00001	62000	PASTOS PERMANENTES DE 5 O MAS AÑOS-SIN VARIEDAD	S	0,71
1700000006856556	41-031-005-00090-00001	62000	PASTOS PERMANENTES DE 5 O MAS AÑOS-SIN VARIEDAD	S	2,86
1700000006856559	41-031-005-00114-00003	62000	PASTOS PERMANENTES DE 5 O MAS AÑOS-SIN VARIEDAD	S	3,07

(1) Superficie declarada admisible ajustada con la superficie comprometida.

(2) Factor de penalización valorando el alcance para el tipo de compromiso.

(3) Solicita agricultura y tiene compromisos vigentes.

(4) Solicita ganadería y tiene compromisos vigentes.

Datos considerados para el Cálculo de la Carga Ganadera mínima y máxima del expediente**Recintos Determinados para el Cálculo de Garga Ganadera Máxima**

REF.	REFERENCIA SIGPAC	CULTIVO	DESCRIPCIÓN CULTIVO	S/R	SUP. PROPUESTA (ha)
-474234	41-031-003-00018-00004	63000	PASTOS DE MENOS DE 5 AÑOS-SIN VARIEDAD	S	0,02
1700000006856517	41-031-005-00114-00003	62000	PASTOS PERMANENTES DE 5 O MAS AÑOS-SIN VARIEDAD	S	0,06
1700000006856518	41-031-003-00001-00001	62000	PASTOS PERMANENTES DE 5 O MAS AÑOS-SIN VARIEDAD	S	0,83
1700000006856520	41-031-005-00092-00003	62000	PASTOS PERMANENTES DE 5 O MAS AÑOS-SIN VARIEDAD	S	1,70
1700000006856523	41-031-004-00052-00002	62000	PASTOS PERMANENTES DE 5 O MAS AÑOS-SIN VARIEDAD	S	0,09
1700000006856526	41-031-004-00047-00003	62000	PASTOS PERMANENTES DE 5 O MAS AÑOS-SIN VARIEDAD	S	10,19
1700000006856527	41-031-004-00048-00003	62000	PASTOS PERMANENTES DE 5 O MAS AÑOS-SIN VARIEDAD	S	0,94
1700000006856528	41-031-004-00046-00002	62000	PASTOS PERMANENTES DE 5 O MAS AÑOS-SIN VARIEDAD	S	25,89
1700000006856529	41-031-004-00044-00006	62000	PASTOS PERMANENTES DE 5 O MAS AÑOS-SIN VARIEDAD	S	0,58
1700000006856530	41-031-005-00090-00002	62000	PASTOS PERMANENTES DE 5 O MAS AÑOS-SIN VARIEDAD	S	0,17
1700000006856531	41-031-005-00081-00002	62000	PASTOS PERMANENTES DE 5 O MAS AÑOS-SIN VARIEDAD	S	3,02
1700000006856532	41-031-005-00080-00003	62000	PASTOS PERMANENTES DE 5 O MAS AÑOS-SIN VARIEDAD	S	0,26
1700000006856533	41-031-005-00082-00001	62000	PASTOS PERMANENTES DE 5 O MAS AÑOS-SIN VARIEDAD	S	4,58
1700000006856534	41-031-005-00078-00004	62000	PASTOS PERMANENTES DE 5 O MAS AÑOS-SIN VARIEDAD	S	0,04
1700000006856535	41-031-005-00092-00002	62000	PASTOS PERMANENTES DE 5 O MAS AÑOS-SIN VARIEDAD	S	0,66
1700000006856536	41-031-005-00117-00001	62000	PASTOS PERMANENTES DE 5 O MAS AÑOS-SIN VARIEDAD	S	0,91
1700000006856537	41-031-005-00106-00002	62000	PASTOS PERMANENTES DE 5 O MAS AÑOS-SIN VARIEDAD	S	0,55
1700000006856538	41-031-005-00114-00003	62000	PASTOS PERMANENTES DE 5 O MAS AÑOS-SIN VARIEDAD	S	1,74
1700000006856539	41-031-005-00114-00003	62000	PASTOS PERMANENTES DE 5 O MAS AÑOS-SIN VARIEDAD	S	1,23
1700000006856540	41-031-005-00020-00001	62000	PASTOS PERMANENTES DE 5 O MAS AÑOS-SIN VARIEDAD	S	0,26
1700000006856541	41-031-005-00019-00001	62000	PASTOS PERMANENTES DE 5 O MAS AÑOS-SIN VARIEDAD	S	0,31
1700000006856542	41-031-005-00114-00003	62000	PASTOS PERMANENTES DE 5 O MAS AÑOS-SIN VARIEDAD	S	0,03
1700000006856543	41-031-004-00048-00002	62000	PASTOS PERMANENTES DE 5 O MAS AÑOS-SIN VARIEDAD	S	13,55
1700000006856544	41-031-004-00049-00001	62000	PASTOS PERMANENTES DE 5 O MAS AÑOS-SIN VARIEDAD	S	1,30
1700000006856545	41-031-005-00085-00001	62000	PASTOS PERMANENTES DE 5 O MAS AÑOS-SIN VARIEDAD	S	0,14
1700000006856546	41-031-005-00083-00002	62000	PASTOS PERMANENTES DE 5 O MAS AÑOS-SIN VARIEDAD	S	2,42
1700000006856547	41-031-003-00018-00001	62000	PASTOS PERMANENTES DE 5 O MAS AÑOS-SIN VARIEDAD	S	0,28
1700000006856548	41-031-005-00117-00001	62000	PASTOS PERMANENTES DE 5 O MAS AÑOS-SIN VARIEDAD	S	1,11
1700000006856549	41-031-003-00090-00001	62000	PASTOS PERMANENTES DE 5 O MAS AÑOS-SIN VARIEDAD	S	3,45
1700000006856550	41-031-003-00089-00001	62000	PASTOS PERMANENTES DE 5 O MAS AÑOS-SIN VARIEDAD	S	7,71
1700000006856551	41-031-005-00114-00003	62000	PASTOS PERMANENTES DE 5 O MAS AÑOS-SIN VARIEDAD	S	4,05
1700000006856552	41-031-004-00046-00001	62000	PASTOS PERMANENTES DE 5 O MAS AÑOS-SIN VARIEDAD	S	3,69
1700000006856553	41-031-004-00006-00001	62000	PASTOS PERMANENTES DE 5 O MAS AÑOS-SIN VARIEDAD	S	0,40
1700000006856554	41-031-003-00006-00001	62000	PASTOS PERMANENTES DE 5 O MAS AÑOS-SIN VARIEDAD	S	0,32
1700000006856555	41-031-005-00091-00001	62000	PASTOS PERMANENTES DE 5 O MAS AÑOS-SIN VARIEDAD	S	0,71
1700000006856556	41-031-005-00090-00001	62000	PASTOS PERMANENTES DE 5 O MAS AÑOS-SIN VARIEDAD	S	2,86
1700000006856559	41-031-005-00114-00003	62000	PASTOS PERMANENTES DE 5 O MAS AÑOS-SIN VARIEDAD	S	3,07

Incidencias de carga ganadera**INCIDENCIA DESCRIPCIÓN**

224	La superficie de cruce total de productos de la agrupación Pastos permanentes sobre un mismo recinto en una misma solicitud, no puede superar la superficie total admisible de pastos. Ref:1700000006856517 Recinto:41-031-005-00114-003 Cultivo:62000 PASTOS PERMANENTES DE 5 O MAS AÑOS-SIN VARIEDAD Secano Superficie admisible de pastos del recinto según SIGPAC.:1028 Suma de superficies de cruce netas declaradas para
-----	-----------------------------------------------------------------------------------------------------------------------------------------------------------------------------------------------------------------------------------------------------------------------------------------------------------------------------------------------------------------------------------------------------------------------------------

Datos considerados para el Cálculo de la Carga Ganadera mínima y máxima del expediente

este recinto por el solicitante.:1030 Exceso de superficie (Hectáreas):0,02
 Ref:170000006856523 Recinto:41-031-004-00052-002 Cultivo:62000 PASTOS PERMANENTES DE 5 O MAS AÑOS-SIN VARIEDAD Secano Superficie admisible de pastos del recinto según SIGPAC.:9 Suma de superficies de cruce netas declaradas para este recinto por el solicitante.:11 Exceso de superficie (Hectáreas):0,02
 Ref:170000006856534 Recinto:41-031-005-00078-004 Cultivo:62000 PASTOS PERMANENTES DE 5 O MAS AÑOS-SIN VARIEDAD Secano Superficie admisible de pastos del recinto según SIGPAC.:4 Suma de superficies de cruce netas declaradas para este recinto por el solicitante.:5 Exceso de superficie (Hectáreas):0,01
 Ref:170000006856536 Recinto:41-031-005-00117-001 Cultivo:62000 PASTOS PERMANENTES DE 5 O MAS AÑOS-SIN VARIEDAD Secano Superficie admisible de pastos del recinto según SIGPAC.:203 Suma de superficies de cruce netas declaradas para este recinto por el solicitante.:204 Exceso de superficie (Hectáreas):0,01
 Ref:170000006856538 Recinto:41-031-005-00114-003 Cultivo:62000 PASTOS PERMANENTES DE 5 O MAS AÑOS-SIN VARIEDAD Secano Superficie admisible de pastos del recinto según SIGPAC.:1028 Suma de superficies de cruce netas declaradas para este recinto por el solicitante.:1030 Exceso de superficie (Hectáreas):0,02
 Ref:170000006856539 Recinto:41-031-005-00114-003 Cultivo:62000 PASTOS PERMANENTES DE 5 O MAS AÑOS-SIN VARIEDAD Secano Superficie admisible de pastos del recinto según SIGPAC.:1028 Suma de superficies de cruce netas declaradas para este recinto por el solicitante.:1030 Exceso de superficie (Hectáreas):0,02
 Ref:170000006856542 Recinto:41-031-005-00114-003 Cultivo:62000 PASTOS PERMANENTES DE 5 O MAS AÑOS-SIN VARIEDAD Secano Superficie admisible de pastos del recinto según SIGPAC.:1028 Suma de superficies de cruce netas declaradas para este recinto por el solicitante.:1030 Exceso de superficie (Hectáreas):0,02
 Ref:170000006856548 Recinto:41-031-005-00117-001 Cultivo:62000 PASTOS PERMANENTES DE 5 O MAS AÑOS-SIN VARIEDAD Secano Superficie admisible de pastos del recinto según SIGPAC.:203 Suma de superficies de cruce netas declaradas para este recinto por el solicitante.:204 Exceso de superficie (Hectáreas):0,01
 Ref:170000006856551 Recinto:41-031-005-00114-003 Cultivo:62000 PASTOS PERMANENTES DE 5 O MAS AÑOS-SIN VARIEDAD Secano Superficie admisible de pastos del recinto según SIGPAC.:1028 Suma de superficies de cruce netas declaradas para este recinto por el solicitante.:1030 Exceso de superficie (Hectáreas):0,02
 Ref:170000006856559 Recinto:41-031-005-00114-003 Cultivo:62000 PASTOS PERMANENTES DE 5 O MAS AÑOS-SIN VARIEDAD Secano Superficie admisible de pastos del recinto según SIGPAC.:1028 Suma de superficies de cruce netas declaradas para este recinto por el solicitante.:1030 Exceso de superficie (Hectáreas):0,02

INCIDENCIAS**INCIDENCIA DESCRIPCIÓN**

- 224 La superficie de cruce total de productos de la agrupación Pastos permanentes sobre un mismo recinto en una misma solicitud, no puede superar la superficie total admisible de pastos.
 Ref:170000006856559 Recinto:41-031-005-00114-003 Cultivo:62000 PASTOS PERMANENTES DE 5 O MAS AÑOS-SIN VARIEDAD Secano Superficie admisible de pastos del recinto según SIGPAC.:1028 Suma de superficies de cruce netas declaradas para este recinto por el solicitante.:1030 Exceso de superficie (Hectáreas):0,02
 Ref:170000006856542 Recinto:41-031-005-00114-003 Cultivo:62000 PASTOS PERMANENTES DE 5 O MAS AÑOS-SIN VARIEDAD Secano Superficie admisible de pastos del recinto según SIGPAC.:1028 Suma de superficies de cruce netas declaradas para este recinto por el solicitante.:1030 Exceso de superficie (Hectáreas):0,02
 Ref:170000006856539 Recinto:41-031-005-00114-003 Cultivo:62000 PASTOS PERMANENTES DE 5 O MAS AÑOS-SIN VARIEDAD Secano Superficie admisible de pastos del recinto según SIGPAC.:1028 Suma de superficies de cruce netas declaradas para este recinto por el solicitante.:1030 Exceso de superficie (Hectáreas):0,02
 Ref:170000006856538 Recinto:41-031-005-00114-003 Cultivo:62000 PASTOS PERMANENTES DE 5 O MAS AÑOS-SIN VARIEDAD Secano Superficie admisible de pastos del recinto según SIGPAC.:1028 Suma de superficies de cruce netas declaradas para este recinto por el solicitante.:1030 Exceso de superficie (Hectáreas):0,02
 Ref:170000006856551 Recinto:41-031-005-00114-003 Cultivo:62000 PASTOS PERMANENTES DE 5 O MAS AÑOS-SIN VARIEDAD Secano Superficie admisible de pastos del recinto según SIGPAC.:1028 Suma de superficies de cruce netas declaradas para este recinto por el solicitante.:1030 Exceso de superficie (Hectáreas):0,02
 Ref:170000006856517 Recinto:41-031-005-00114-003 Cultivo:62000 PASTOS PERMANENTES DE 5 O MAS AÑOS-SIN VARIEDAD Secano Superficie admisible de pastos del recinto según SIGPAC.:1028 Suma de superficies de cruce netas declaradas para este recinto por el solicitante.:1030 Exceso de superficie (Hectáreas):0,02
 Ref:170000006856548 Recinto:41-031-005-00117-001 Cultivo:62000 PASTOS PERMANENTES DE 5 O MAS AÑOS-SIN VARIEDAD Secano Superficie admisible de pastos del recinto según SIGPAC.:203 Suma de superficies de cruce netas declaradas para este recinto por el solicitante.:204 Exceso de superficie (Hectáreas):0,01
 Ref:170000006856536 Recinto:41-031-005-00117-001 Cultivo:62000 PASTOS PERMANENTES DE 5 O MAS AÑOS-SIN VARIEDAD Secano Superficie admisible de pastos del recinto según SIGPAC.:203 Suma de superficies de cruce netas declaradas para este recinto por el solicitante.:204 Exceso de superficie (Hectáreas):0,01
- 85001 El recinto declarado no cumple con las normas de producción ecológica (artículo 5-1 e), Orden 26 mayo 2015)
 Ref:170000006856518 Recinto:41-031-003-00001-001 Cultivo:62000 PASTOS PERMANENTES DE 5 O MAS AÑOS-SIN VARIEDAD Secano
 Ref:-474234 Recinto:41-031-003-00018-004 Cultivo:63000 PASTOS DE MENOS DE 5 AÑOS-SIN VARIEDAD Secano
- 85042 No inscrito en un organismo de control y certificación ecológico (artículo 5-1 e), Orden 26 mayo 2015)
 Explotación:ES410310000192 Especie:CAPRINA
 Explotación:ES410310000192 Especie:PORCINO
 Explotación:ES4103100005013 Especie:GALLINAS

<u>APELLIDOS Y NOMBRE / RAZÓN SOCIAL</u>	<u>NIF</u>	<u>EXPEDIENTE</u>	<u>SOLICITA AGRICULT. (3)</u>	<u>SOLICITA GANADER. (4)</u>	<u>ANUALIDAD DE PAGO</u>
durán elena jose vicente	****7626*	1254809	SI	NO	6ª

DATOS MANTENIMIENTO**IMPORTE POR ANUALIDAD**

	<u>2015</u>	<u>2016</u>	<u>2017</u>	<u>2018</u>	<u>2019</u>	<u>2020</u>
IMPORTE MÁXIMO SUBVENCIONABLE	0,00 €	0,00 €	0,00 €	0,00 €	0,00 €	741,28 €
IMPORTE MEDIO DE TRANSFERENCIA (€/ha)	0,00 €	0,00 €	0,00 €	0,00 €	0,00 €	349,66 €

RESUMEN DE UNIDADES

<u>Cód</u>	<u>GRUPO DE PAGO</u>	<u>Sup. Dec. Admisible (ha)</u>	<u>Sup. Comprometida (ha)</u>	<u>Sup. ajustada compromiso (1) (ha)</u>	<u>% sobredec.</u>	<u>SUP. PROPUESTA (ha)</u>	<u>Importe Declarado</u>	<u>Importe Topado</u>	<u>Importe Propuesto</u>	<u>Importe tras sobredec.</u>
57	FRUTALES REGADÍO	2,12		2,12	0,00	2,12	741,28	741,28	741,28	741,28
	TOTAL	2,12	2,12	2,12		2,12	741,28	741,28	741,28	741,28

APLICACIÓN DE REDUCCIONES Y SANCIONES

	<u>Importe Calculado</u>	<u>Importe prerreduc.</u>	<u>Admisibilidad y compromisos</u>	<u>Presentación tardía</u>	<u>Omisión declaración</u>	<u>Condicionabilidad</u>	<u>PROPUESTO</u>	<u>IMPORTE (Euros)</u>		
								<u>FEADER (Eje 2)</u>	<u>MAPA</u>	<u>CAGPDS</u>
AGRICULTURA	741,28	741,28	0,00	0,00	0,00	0,00	741,28	555,96	79,69	105,63
TOTAL							741,28	555,96	79,69	105,63

RECINTOS PROPUESTOS

<u>REF.</u>	<u>REFERENCIA SIGPAC</u>	<u>CULTIVO DESCRIPCIÓN CULTIVO</u>	<u>S/R G.PAGO</u>	<u>PEND. MEDIA (%)</u>	<u>SUP. DEC. ADMISIBLE (ha)</u>	<u>SUP. COMPROM. (ha)</u>	<u>SUP. AJUSTADA COMPROM. (1) (ha)</u>	<u>SUP. CONV. SIGPAC (ha)</u>	<u>SUP. CERTIF. (ha)</u>	<u>SUP. CAMPO (ha)</u>	<u>SUP. CAMPO DECLARADO (ha)</u>	<u>SUP. DEC. REDUCIDA (ha)</u>	<u>SUP. PROPUESTA (ha)</u>
1700000006610790	41-004-037-00023-00001	206004 NARANJO-NAVELINA	R 57	2,14	2,12	2,12	2,12		2,12			2,12	2,12

DATOS AGRICULTURA**RESUMEN DE UNIDADES**

<u>Cód</u>	<u>GRUPO DE PAGO</u>	<u>Sup. Dec. Admisible (ha)</u>	<u>Sup. Comprometida (ha)</u>	<u>Sup. ajustada compromiso (1) (ha)</u>	<u>% sobredec.</u>	<u>SUP. PROPUESTA (ha)</u>	<u>Importe Declarado</u>	<u>Importe Topado</u>	<u>Importe Propuesto</u>	<u>Importe tras sobredec.</u>
57	FRUTALES REGADÍO	2,12		2,12	0,00	2,12	741,28	741,28	741,28	741,28
	TOTAL	2,12	2,12	2,12		2,12	741,28	741,28	741,28	741,28

RESUMEN DE PAGOS

	<u>PROPUESTO</u>	<u>IMPORTE (Euros)</u>		
		<u>FEADER (Eje 2)</u>	<u>MAPA</u>	<u>CAGPDS</u>
Propuesto a pagar	741,28	555,96	79,69	105,63

APLICACIÓN DE REDUCCIONES Y SANCIONES

	<u>Importe Calculado</u>	<u>Importe prerreduc.</u>	<u>Admisibilidad y compromisos</u>	<u>Presentación tardía</u>	<u>Omisión declaración</u>	<u>Condicionabilidad</u>	<u>PROPUESTO</u>	<u>IMPORTE (Euros)</u>		
								<u>FEADER (Eje 2)</u>	<u>MAPA</u>	<u>CAGPDS</u>
	741,28	741,28	0,00	0,00	0,00	0,00	741,28	555,96	79,69	105,63
TOTAL							741,28	555,96	79,69	105,63



<u>APELLIDOS Y NOMBRE / RAZÓN SOCIAL</u>	<u>NIF</u>	<u>EXPEDIENTE</u>	<u>SOLICITA AGRICULT. (3)</u>	<u>SOLICITA GANADER. (4)</u>	<u>ANUALIDAD DE PAGO</u>
EL AGUILA EXPLOTACION GANADERA S.L.	****8637*	1140696	NO	SI	

DATOS MANTENIMIENTO**RESUMEN DE UNIDADES**

<u>Cód</u>	<u>GRUPO DE PAGO</u>	<u>Sup. Dec. Admisible (ha)</u>	<u>Sup. Comprometida (ha)</u>	<u>Sup. ajustada compromiso (1) (ha)</u>	<u>% sobredec.</u>	<u>SUP. PROPUESTA (ha)</u>	<u>Importe Declarado</u>	<u>Importe Topado</u>	<u>Importe Propuesto</u>	<u>Importe tras sobredec.</u>
	GANADERÍA - SIN SUPERFICIE DETERMINADA	0,00		0,00	0,00	0,00	0,00	0,00	0,00	0,00
	TOTAL	0,00		0,00		0,00	0,00	0,00	0,00	0,00

APLICACIÓN DE REDUCCIONES Y SANCIONES

<u>GANADERÍA</u>	<u>Importe Calculado</u>	<u>Importe prereduc.</u>	<u>Admisibilidad y compromisos</u>	<u>Presentación tardía</u>	<u>Omisión declaración</u>	<u>Condicionabilidad</u>	<u>PROPUESTO</u>	<u>IMPORTE (Euros)</u>		
								<u>FEADER (Eje 2)</u>	<u>MAPA</u>	<u>CAGPDS</u>
	0,00	0,00	0,00	0,00	0,00	0,00	0,00	0,00	0,00	0,00
							TOTAL	0,00	0,00	0,00

DATOS GANADERÍA**RESUMEN DE UNIDADES**

<u>Cód</u>	<u>GRUPO DE PAGO</u>	<u>Sup. Dec. Admisible (ha)</u>	<u>Sup. Comprometida (ha)</u>	<u>Sup. ajustada compromiso (1) (ha)</u>	<u>% sobredec.</u>	<u>SUP. PROPUESTA (ha)</u>	<u>Importe Declarado</u>	<u>Importe Topado</u>	<u>Importe Propuesto</u>	<u>Importe tras sobredec.</u>
	GANADERÍA - SIN SUPERFICIE DETERMINADA	0,00		0,00	0,00	0,00	0,00	0,00	0,00	0,00
	TOTAL	0,00		0,00		0,00	0,00	0,00	0,00	0,00

RESUMEN DE PAGOS

<u>Propuesto</u>	<u>PROPUESTO</u>	<u>IMPORTE (Euros)</u>		
		<u>FEADER (Eje 2)</u>	<u>MAPA</u>	<u>CAGPDS</u>
	0,00	0,00	0,00	0,00
	TOTAL	0,00	0,00	0,00

APLICACIÓN DE REDUCCIONES Y SANCIONES

<u>Importe Calculado</u>	<u>Importe prereduc.</u>	<u>Admisibilidad y compromisos</u>	<u>Presentación tardía</u>	<u>Omisión declaración</u>	<u>Condicionabilidad</u>	<u>PROPUESTO</u>	<u>IMPORTE (Euros)</u>			
							<u>FEADER (Eje 2)</u>	<u>MAPA</u>	<u>CAGPDS</u>	
0,00	0,00	0,00	0,00	0,00	0,00	0,00	0,00	0,00	0,00	
						TOTAL	0,00	0,00	0,00	0,00

Datos considerados para el Cálculo de la Carga Ganadera mínima y máxima del expediente

Superficie determinada para Cálculo Carga Ganadera Mínima: 0,00 ha
 Superficie determinada para Cálculo Carga Ganadera Máxima: 0,00 ha
 Carga Ganadera Mínima Expediente: 0,00 ugm/ha
 Carga Ganadera Máxima Expediente: 0,00 ugm/ha

Los importes del Grupo de Pago de pastos de este expediente han sido ajustados por no llegar a la carga ganadera mínima de 0,3



<u>APELLIDOS Y NOMBRE / RAZÓN SOCIAL</u>	<u>NIF</u>	<u>EXPEDIENTE</u>	<u>SOLICITA AGRICULT. (3)</u>	<u>SOLICITA GANADER. (4)</u>	<u>ANUALIDAD DE PAGO</u>
EL ROSALINO S.C.	****7015*	1212485	SI	NO	

DATOS MANTENIMIENTO**RESUMEN DE UNIDADES**

<u>Cód</u>	<u>GRUPO DE PAGO</u>	<u>Sup. Dec. Admisible (ha)</u>	<u>Sup. Comprometida (ha)</u>	<u>Sup. ajustada compromiso (1) (ha)</u>	<u>% sobredec.</u>	<u>SUP. PROPUESTA (ha)</u>	<u>Importe Declarado</u>	<u>Importe Topado</u>	<u>Importe Propuesto</u>	<u>Importe tras sobredec.</u>
	AGRICULTURA - SIN SUPERFICIE DETERMINADA	0,00		0,00	0,00	0,00	0,00	0,00	0,00	0,00
	TOTAL	0,00		0,00		0,00	0,00	0,00	0,00	0,00

APLICACIÓN DE REDUCCIONES Y SANCIONES

<u>AGRICULTURA</u>	<u>Importe Calculado</u>	<u>Importe prerreduc.</u>	<u>Admisibilidad y compromisos</u>	<u>Presentación tardía</u>	<u>Omisión declaración</u>	<u>Condicionabilidad</u>	<u>PROPUESTO</u>	<u>IMPORTE (Euros)</u>		
								<u>FEADER (Eje 2)</u>	<u>MAPA</u>	<u>CAGPDS</u>
	0,00	0,00	0,00	0,00	0,00	0,00	0,00	0,00	0,00	0,00
							TOTAL	0,00	0,00	0,00

DATOS AGRICULTURA**RESUMEN DE UNIDADES**

<u>Cód</u>	<u>GRUPO DE PAGO</u>	<u>Sup. Dec. Admisible (ha)</u>	<u>Sup. Comprometida (ha)</u>	<u>Sup. ajustada compromiso (1) (ha)</u>	<u>% sobredec.</u>	<u>SUP. PROPUESTA (ha)</u>	<u>Importe Declarado</u>	<u>Importe Topado</u>	<u>Importe Propuesto</u>	<u>Importe tras sobredec.</u>
	AGRICULTURA - SIN SUPERFICIE DETERMINADA	0,00		0,00	0,00	0,00	0,00	0,00	0,00	0,00
	TOTAL	0,00		0,00		0,00	0,00	0,00	0,00	0,00

RESUMEN DE PAGOS

<u>Propuesto</u>	<u>PROPUESTO</u>	<u>IMPORTE (Euros)</u>		
		<u>FEADER (Eje 2)</u>	<u>MAPA</u>	<u>CAGPDS</u>
	0,00	0,00	0,00	0,00

APLICACIÓN DE REDUCCIONES Y SANCIONES

<u>Importe Calculado</u>	<u>Importe prerreduc.</u>	<u>Admisibilidad y compromisos</u>	<u>Presentación tardía</u>	<u>Omisión declaración</u>	<u>Condicionabilidad</u>	<u>PROPUESTO</u>	<u>IMPORTE (Euros)</u>			
							<u>FEADER (Eje 2)</u>	<u>MAPA</u>	<u>CAGPDS</u>	
0,00	0,00	0,00	0,00	0,00	0,00	0,00	0,00	0,00	0,00	
						TOTAL	0,00	0,00	0,00	0,00



<u>APELLIDOS Y NOMBRE / RAZÓN SOCIAL</u>	<u>NIF</u>	<u>EXPEDIENTE</u>	<u>SOLICITA AGRICULT. (3)</u>	<u>SOLICITA GANADER. (4)</u>	<u>ANUALIDAD DE PAGO</u>
EL ROTAL, SC	****4994*	1212704	NO	SI	6ª

DATOS MANTENIMIENTO**IMPORTE POR ANUALIDAD**

	<u>2015</u>	<u>2016</u>	<u>2017</u>	<u>2018</u>	<u>2019</u>	<u>2020</u>
IMPORTE MÁXIMO SUBVENCIONABLE	0,00 €	2.958,22 €	2.958,22 €	2.957,40 €	2.957,40 €	2.957,40 €
IMPORTE MEDIO DE TRANSFERENCIA (€/ha)	0,00 €	82,15 €	82,15 €	82,15 €	82,15 €	82,15 €

RESUMEN DE UNIDADES

<u>Cód</u>	<u>GRUPO DE PAGO</u>	<u>Sup. Dec. Admisible (ha)</u>	<u>Sup. Comprometida (ha)</u>	<u>Sup. ajustada compromiso (1) (ha)</u>	<u>% sobredec.</u>	<u>SUP. PROPUESTA (ha)</u>	<u>Importe Declarado</u>	<u>Importe Topado</u>	<u>Importe Propuesto</u>	<u>Importe tras sobredec.</u>
63	PASTOS ASOCIADOS A GANADERÍA ECOLÓGICA	37,84		36,00	0,00	36,00	2.957,40	2.957,40	2.957,40	2.957,40
	TOTAL	37,84	36,00	36,00		36,00	2.957,40	2.957,40	2.957,40	2.957,40

APLICACIÓN DE REDUCCIONES Y SANCIONES

	<u>Importe Calculado</u>	<u>Importe prerreduc.</u>	<u>Admisibilidad y compromisos</u>	<u>Presentación tardía</u>	<u>Omisión declaración</u>	<u>Condicionabilidad</u>	<u>PROPUESTO</u>	<u>IMPORTE (Euros)</u>		
								<u>FEADER (Eje 2)</u>	<u>MAPA</u>	<u>CAGPDS</u>
GANADERÍA	2.957,40	2.957,40	1,00	0,00	0,00	0,00	0,00	0,00	0,00	0,00
TOTAL							0,00	0,00	0,00	0,00

RECINTOS PROPUESTOS

<u>REE</u>	<u>REFERENCIA SIGPAC</u>	<u>CULTIVO DESCRIPCIÓN CULTIVO</u>	<u>S/R</u>	<u>G.PAGO</u>	<u>PEND. MEDIA (%)</u>	<u>SUP. DEC. ADMISIBLE (ha)</u>	<u>SUP. COMPROM. (ha)</u>	<u>SUP. AJUSTADA COMPROM. (1) (ha)</u>	<u>SUP. CONY. SIGPAC (ha)</u>	<u>SUP. CERTIE. (ha)</u>	<u>SUP. CAMPO (ha)</u>	<u>SUP. CAMPO DECLARADO (ha)</u>	<u>SUP. DEC. REDUCIDA (ha)</u>	<u>SUP. PROPUESTA (ha)</u>
1700000007104326	41-033-040-00016-00003	62000 PASTOS PERMANENTES DE 5 O MAS AÑOS-SIN VARIEDAD	S	63	13,73	3,57	3,57	3,57		3,57			3,57	3,57
1700000007104327	41-033-040-00038-00001	62000 PASTOS PERMANENTES DE 5 O MAS AÑOS-SIN VARIEDAD	S	63	7,72	0,03	0,03	0,03		0,04			0,03	0,03
1700000007104328	41-033-040-00015-00001	62000 PASTOS PERMANENTES DE 5 O MAS AÑOS-SIN VARIEDAD	S	63	21,68	4,49	3,29	3,29		5,99			3,29	3,29
1700000007104329	41-033-040-00016-00002	62000 PASTOS PERMANENTES DE 5 O MAS AÑOS-SIN VARIEDAD	S	63	17,88	0,19	0,20	0,19		0,25			0,19	0,19
1700000007104330	41-033-040-00016-00010	62000 PASTOS PERMANENTES DE 5 O MAS AÑOS-SIN VARIEDAD	S	63	14,99	1,18	0,54	0,54		2,15			0,54	0,54
1700000007104331	41-033-048-00027-00008	62000 PASTOS PERMANENTES DE 5 O MAS AÑOS-SIN VARIEDAD	S	63	34,44	28,38	28,38	28,38		51,60			28,38	28,38

DATOS GANADERÍA**RESUMEN DE UNIDADES**

<u>Cód</u>	<u>GRUPO DE PAGO</u>	<u>Sup. Dec. Admisible (ha)</u>	<u>Sup. Comprometida (ha)</u>	<u>Sup. ajustada compromiso (1) (ha)</u>	<u>% sobredec.</u>	<u>SUP. PROPUESTA (ha)</u>	<u>Importe Declarado</u>	<u>Importe Topado</u>	<u>Importe Propuesto</u>	<u>Importe tras sobredec.</u>
63	PASTOS ASOCIADOS A GANADERÍA ECOLÓGICA	37,84		36,00	0,00	36,00	2.957,40	2.957,40	2.957,40	2.957,40
	TOTAL	37,84	36,00	36,00		36,00	2.957,40	2.957,40	2.957,40	2.957,40

RESUMEN DE PAGOS

	<u>PROPUESTO</u>	<u>IMPORTE (Euros)</u>		
		<u>FEADER (Eje 2)</u>	<u>MAPA</u>	<u>CAGPDS</u>
Propuesto	0,00	0,00	0,00	0,00

APLICACIÓN DE REDUCCIONES Y SANCIONES

	<u>Importe Calculado</u>	<u>Importe prerreduc.</u>	<u>Admisibilidad y compromisos</u>	<u>Presentación tardía</u>	<u>Omisión declaración</u>	<u>Condicionabilidad</u>	<u>PROPUESTO</u>	<u>IMPORTE (Euros)</u>		
								<u>FEADER (Eje 2)</u>	<u>MAPA</u>	<u>CAGPDS</u>
	2.957,40	2.957,40	100,00	0,00	0,00	0,00	0,00	0,00	0,00	0,00
TOTAL							0,00	0,00	0,00	0,00



Datos considerados para el Cálculo de la Carga Ganadera mínima y máxima del expediente

Explotación	Especie	Inscrito en Sipea y Admisible	Censo Medio Animales	Ugm Calculada para CG Mínima	Ugm Calculada para CG Máxima
ES410330000120	CABALLAR	NO	2,58	0,00	2,58
ES410330000120	PORCINO	NO	364,30	0,00	109,29
ES410330000666	OVINA	SI	92,93	13,94	13,94
ES410330000799	PORCINO	NO	31,16	0,00	9,35
				13,94	135,16

Superficie determinada para Cálculo Carga Ganadera Mínima: 42,17 ha

Superficie determinada para Cálculo Carga Ganadera Máxima: 42,17 ha

Carga Ganadera Mínima Expediente: 0,33 ugm/ha

Carga Ganadera Máxima Expediente: 3,21 ugm/ha

Recintos Determinados para el Cálculo de Garga Ganadera Mínima

REF.	REFERENCIA SIGPAC	CULTIVO	DESCRIPCIÓN CULTIVO	S/R	SUP. PROPUESTA (ha)
1700000007104325	41-033-034-00112-00022	62000	PASTOS PERMANENTES DE 5 O MAS AÑOS-SIN VARIEDAD	S	0,17
1700000007104326	41-033-040-00016-00003	62000	PASTOS PERMANENTES DE 5 O MAS AÑOS-SIN VARIEDAD	S	3,57
1700000007104327	41-033-040-00038-00001	62000	PASTOS PERMANENTES DE 5 O MAS AÑOS-SIN VARIEDAD	S	0,03
1700000007104328	41-033-040-00015-00001	62000	PASTOS PERMANENTES DE 5 O MAS AÑOS-SIN VARIEDAD	S	4,49
1700000007104329	41-033-040-00016-00002	62000	PASTOS PERMANENTES DE 5 O MAS AÑOS-SIN VARIEDAD	S	0,19
1700000007104330	41-033-040-00016-00010	62000	PASTOS PERMANENTES DE 5 O MAS AÑOS-SIN VARIEDAD	S	1,18
1700000007104331	41-033-048-00027-00008	62000	PASTOS PERMANENTES DE 5 O MAS AÑOS-SIN VARIEDAD	S	28,38
1700000007104343	41-033-048-00027-00013	62000	PASTOS PERMANENTES DE 5 O MAS AÑOS-SIN VARIEDAD	S	4,16

Recintos Determinados para el Cálculo de Garga Ganadera Máxima

REF.	REFERENCIA SIGPAC	CULTIVO	DESCRIPCIÓN CULTIVO	S/R	SUP. PROPUESTA (ha)
1700000007104325	41-033-034-00112-00022	62000	PASTOS PERMANENTES DE 5 O MAS AÑOS-SIN VARIEDAD	S	0,17
1700000007104326	41-033-040-00016-00003	62000	PASTOS PERMANENTES DE 5 O MAS AÑOS-SIN VARIEDAD	S	3,57
1700000007104327	41-033-040-00038-00001	62000	PASTOS PERMANENTES DE 5 O MAS AÑOS-SIN VARIEDAD	S	0,03
1700000007104328	41-033-040-00015-00001	62000	PASTOS PERMANENTES DE 5 O MAS AÑOS-SIN VARIEDAD	S	4,49
1700000007104329	41-033-040-00016-00002	62000	PASTOS PERMANENTES DE 5 O MAS AÑOS-SIN VARIEDAD	S	0,19
1700000007104330	41-033-040-00016-00010	62000	PASTOS PERMANENTES DE 5 O MAS AÑOS-SIN VARIEDAD	S	1,18
1700000007104331	41-033-048-00027-00008	62000	PASTOS PERMANENTES DE 5 O MAS AÑOS-SIN VARIEDAD	S	28,38
1700000007104343	41-033-048-00027-00013	62000	PASTOS PERMANENTES DE 5 O MAS AÑOS-SIN VARIEDAD	S	4,16

DETALLE DE REDUCCIONES Y SANCIONES POR INCUMPLIMIENTOS DE ADMISIBILIDAD Y COMPROMISOS

Tipo	Compromiso	Sup. Calculada	Sup. Incumpli.	Factor Alcance (2)	Coef. Línea Base	Coef. Acumulación	Coef. Reiteración	Importe Ayuda	Factor Sanción	Importe Sanción	Aplicado
B1	La carga ganadera del expediente supera los límites establecidos (artículo 8-3, Orden 26 mayo 2015)	2,00	1,21-	1,00	1,00	1,00	1,00	2.957,40 €	1,00	2.957,40 €	SI

INCIDENCIAS**INCIDENCIA DESCRIPCIÓN**

85015	La carga ganadera del expediente supera los límites establecidos (artículo 8-3, Orden 26 mayo 2015) Carga Ganadera Máx.:3,21 Superficie:42,17 UGMs:135,16
85031	Solicita recinto que no está comprometido para la operación. Ref:1700000007104343 Recinto:41-033-048-00027-013 Cultivo:62000 PASTOS PERMANENTES DE 5 O MAS AÑOS-SIN VARIEDAD Secano
85042	No inscrito en un organismo de control y certificación ecológico (artículo 5-1 e), Orden 26 mayo 2015) Explotación:ES410330000120 Especie:PORCINO Explotación:ES410330000120 Especie:CABALLAR

(1) Superficie declarada admisible ajustada con la superficie comprometida.
(2) Factor de penalización valorando el alcance para el tipo de compromiso.

(3) Solicita agricultura y tiene compromisos vigentes.

(4) Solicita ganadería y tiene compromisos vigentes.

Explotación:ES410330000799 Especie:PORCINO



<u>APELLIDOS Y NOMBRE / RAZÓN SOCIAL</u>	<u>NIF</u>	<u>EXPEDIENTE</u>	<u>SOLICITA AGRICULT. (3)</u>	<u>SOLICITA GANADER. (4)</u>	<u>ANUALIDAD DE PAGO</u>
ESCRIVA CALDERON VICENTE RAFAEL	****9300*	1016364	SI	NO	6ª

DATOS MANTENIMIENTO**IMPORTE POR ANUALIDAD**

	<u>2015</u>	<u>2016</u>	<u>2017</u>	<u>2018</u>	<u>2019</u>	<u>2020</u>
IMPORTE MÁXIMO SUBVENCIONABLE	1.181,85 €	1.181,85 €	1.181,85 €	1.181,85 €	1.181,85 €	1.181,85 €
IMPORTE MEDIO DE TRANSFERENCIA (€/ha)	349,66 €	349,66 €	349,66 €	349,66 €	349,66 €	349,66 €

RESUMEN DE UNIDADES

<u>Cód</u>	<u>GRUPO DE PAGO</u>	<u>Sup. Dec. Admisible (ha)</u>	<u>Sup. Comprometida (ha)</u>	<u>Sup. ajustada compromiso (1) (ha)</u>	<u>% sobredec.</u>	<u>SUP. PROPUESTA (ha)</u>	<u>Importe Declarado</u>	<u>Importe Topado</u>	<u>Importe Propuesto</u>	<u>Importe tras sobredec.</u>
57	FRUTALES REGADÍO	3,38		3,38	0,00	3,38	1.181,85	1.181,85	1.181,85	1.181,85
	TOTAL	3,38	3,38	3,38		3,38	1.181,85	1.181,85	1.181,85	1.181,85

APLICACIÓN DE REDUCCIONES Y SANCIONES

	<u>Importe Calculado</u>	<u>Importe prerreduc.</u>	<u>Admisibilidad y compromisos</u>	<u>Presentación tardía</u>	<u>Omisión declaración</u>	<u>Condicionabilidad</u>	<u>PROPUESTO</u>	<u>IMPORTE (Euros)</u>		
								<u>FEADER (Eje 2)</u>	<u>MAPA</u>	<u>CAGPDS</u>
AGRICULTURA	1.181,85	1.181,85	0,00	0,00	0,00	0,00	1.181,85	886,39	127,05	168,41
TOTAL							1.181,85	886,39	127,05	168,41

RECINTOS PROPUESTOS

<u>REF.</u>	<u>REFERENCIA SIGPAC</u>	<u>CULTIVO DESCRIPCIÓN CULTIVO</u>	<u>S/R</u>	<u>G.PAGO</u>	<u>PEND. MEDIA (%)</u>	<u>SUP. DEC. ADMISIBLE (ha)</u>	<u>SUP. COMPROM. (ha)</u>	<u>SUP. AJUSTADA COMPROM. (1) (ha)</u>	<u>SUP. CONV. SIGPAC (ha)</u>	<u>SUP. CERTIF. (ha)</u>	<u>SUP. CAMPO (ha)</u>	<u>SUP. CAMPO DECLARADO (ha)</u>	<u>SUP. DEC. REDUCIDA (ha)</u>	<u>SUP. PROPUESTA (ha)</u>
1700000005602117	41-075-022-00036-00001	206308 NARANJO-VALENCIA LATE	R	57	2,61	0,82	0,82	0,82		0,82			0,82	0,82
1700000005602118	41-075-022-00040-00003	204008 CLEMENTINAS-CLEMENULES	R	57	2,81	2,56	2,56	2,56		2,56			2,56	2,56

DATOS AGRICULTURA**RESUMEN DE UNIDADES**

<u>Cód</u>	<u>GRUPO DE PAGO</u>	<u>Sup. Dec. Admisible (ha)</u>	<u>Sup. Comprometida (ha)</u>	<u>Sup. ajustada compromiso (1) (ha)</u>	<u>% sobredec.</u>	<u>SUP. PROPUESTA (ha)</u>	<u>Importe Declarado</u>	<u>Importe Topado</u>	<u>Importe Propuesto</u>	<u>Importe tras sobredec.</u>
57	FRUTALES REGADÍO	3,38		3,38	0,00	3,38	1.181,85	1.181,85	1.181,85	1.181,85
	TOTAL	3,38	3,38	3,38		3,38	1.181,85	1.181,85	1.181,85	1.181,85

RESUMEN DE PAGOS

	<u>PROPUESTO</u>	<u>IMPORTE (Euros)</u>		
		<u>FEADER (Eje 2)</u>	<u>MAPA</u>	<u>CAGPDS</u>
Propuesto a pagar	1.181,85	886,39	127,05	168,41

APLICACIÓN DE REDUCCIONES Y SANCIONES

	<u>Importe Calculado</u>	<u>Importe prerreduc.</u>	<u>Admisibilidad y compromisos</u>	<u>Presentación tardía</u>	<u>Omisión declaración</u>	<u>Condicionabilidad</u>	<u>PROPUESTO</u>	<u>IMPORTE (Euros)</u>		
								<u>FEADER (Eje 2)</u>	<u>MAPA</u>	<u>CAGPDS</u>
	1.181,85	1.181,85	0,00	0,00	0,00	0,00	1.181,85	886,39	127,05	168,41
TOTAL							1.181,85	886,39	127,05	168,41



<u>APELLIDOS Y NOMBRE / RAZÓN SOCIAL</u>	<u>NIF</u>	<u>EXPEDIENTE</u>	<u>SOLICITA AGRICULT. (3)</u>	<u>SOLICITA GANADER. (4)</u>	<u>ANUALIDAD DE PAGO</u>
ESPINOLA FALCON FRANCISCO ANTONIO	****1689*	1219747	NO	SI	6ª

DATOS MANTENIMIENTO**IMPORTE POR ANUALIDAD**

	<u>2015</u>	<u>2016</u>	<u>2017</u>	<u>2018</u>	<u>2019</u>	<u>2020</u>
IMPORTE MÁXIMO SUBVENCIONABLE	7.195,52 €	7.195,52 €	7.194,77 €	7.194,77 €	7.194,77 €	7.194,77 €
IMPORTE MEDIO DE TRANSFERENCIA (€/ha)	74,96 €	74,96 €	74,96 €	74,96 €	74,96 €	74,96 €

RESUMEN DE UNIDADES

<u>Cód</u>	<u>GRUPO DE PAGO</u>	<u>Sup. Dec. Admisible (ha)</u>	<u>Sup. Comprometida (ha)</u>	<u>Sup. ajustada compromiso (1) (ha)</u>	<u>% sobredec.</u>	<u>SUP. PROPUESTA (ha)</u>	<u>Importe Declarado</u>	<u>Importe Topado</u>	<u>Importe Propuesto</u>	<u>Importe tras sobredec.</u>
63	PASTOS ASOCIADOS A GANADERÍA ECOLÓGICA	129,25		95,98	0,00	95,98	7.195,52	7.194,77	7.194,77	7.194,77
	TOTAL	129,25	95,98	95,98		95,98	7.195,52	7.194,77	7.194,77	7.194,77

APLICACIÓN DE REDUCCIONES Y SANCIONES

	<u>Importe Calculado</u>	<u>Importe prerreduc.</u>	<u>Admisibilidad y compromisos</u>	<u>Presentación tardía</u>	<u>Omisión declaración</u>	<u>Condicionabilidad</u>	<u>PROPUESTO</u>	<u>IMPORTE (Euros)</u>		
								<u>FEADER (Eje 2)</u>	<u>MAPA</u>	<u>CAGPDS</u>
GANADERÍA	7.194,77	7.194,77	1,00	0,00	0,00	0,00	0,00	0,00	0,00	0,00
TOTAL							0,00	0,00	0,00	0,00

RECINTOS PROPUESTOS

<u>REE</u>	<u>REFERENCIA SIGPAC</u>	<u>CULTIVO DESCRIPCIÓN CULTIVO</u>	<u>S/R</u>	<u>G.PAGO</u>	<u>PEND. MEDIA (%)</u>	<u>SUP. ADMISIBLE (ha)</u>	<u>SUP. COMPROM. (ha)</u>	<u>SUP. AJUSTADA COMPROM. (1) (ha)</u>	<u>SUP. CONY. SIGPAC (ha)</u>	<u>SUP. CERTIE (ha)</u>	<u>SUP. CAMPO (ha)</u>	<u>SUP. CAMPO DETER. CULT. DECLARADO (ha)</u>	<u>SUP. DEC. REDUCIDA (ha)</u>	<u>SUP. PROPUESTA (ha)</u>
1700000006424599	41-002-045-00019-00006	62000 PASTOS PERMANENTES DE 5 O MAS AÑOS-SIN VARIEDAD	S	63	17,15	39,76	19,09	19,09		39,83			19,09	19,09
1700000006424600	41-002-045-00020-00001	62000 PASTOS PERMANENTES DE 5 O MAS AÑOS-SIN VARIEDAD	S	63	14,35	3,05	2,59	2,59		3,05			2,59	2,59
1700000006424602	41-002-045-00027-00008	62000 PASTOS PERMANENTES DE 5 O MAS AÑOS-SIN VARIEDAD	S	63	8,07	0,14	0,14	0,14		0,14			0,14	0,14
1700000006424603	41-002-045-00024-00001	62000 PASTOS PERMANENTES DE 5 O MAS AÑOS-SIN VARIEDAD	S	63	11,21	46,77	39,85	39,85		46,92			39,85	39,85
1700000006424604	41-002-045-00027-00001	62000 PASTOS PERMANENTES DE 5 O MAS AÑOS-SIN VARIEDAD	S	63	14,38	34,74	29,52	29,52		34,74			29,52	29,52
1700000006424605	41-002-045-00027-00007	62000 PASTOS PERMANENTES DE 5 O MAS AÑOS-SIN VARIEDAD	S	63	12,43	1,08	1,08	1,08		1,08			1,08	1,08
1700000006424608	41-002-045-00026-00001	62000 PASTOS PERMANENTES DE 5 O MAS AÑOS-SIN VARIEDAD	S	63	12,15	0,67	0,67	0,67		0,79			0,67	0,67
1700000006424610	41-002-045-00027-00009	62000 PASTOS PERMANENTES DE 5 O MAS AÑOS-SIN VARIEDAD	S	63	10,15	3,04	3,04	3,04		3,04			3,04	3,04

DATOS GANADERÍA**RESUMEN DE UNIDADES**

<u>Cód</u>	<u>GRUPO DE PAGO</u>	<u>Sup. Dec. Admisible (ha)</u>	<u>Sup. Comprometida (ha)</u>	<u>Sup. ajustada compromiso (1) (ha)</u>	<u>% sobredec.</u>	<u>SUP. PROPUESTA (ha)</u>	<u>Importe Declarado</u>	<u>Importe Topado</u>	<u>Importe Propuesto</u>	<u>Importe tras sobredec.</u>
63	PASTOS ASOCIADOS A GANADERÍA ECOLÓGICA	129,25		95,98	0,00	95,98	7.195,52	7.194,77	7.194,77	7.194,77
	TOTAL	129,25	95,98	95,98		95,98	7.195,52	7.194,77	7.194,77	7.194,77

RESUMEN DE PAGOS

	<u>Propuesto</u>	<u>IMPORTE (Euros)</u>			
		<u>PROPUESTO</u>	<u>FEADER (Eje 2)</u>	<u>MAPA</u>	<u>CAGPDS</u>
		0,00	0,00	0,00	0,00

APLICACIÓN DE REDUCCIONES Y SANCIONES

	<u>Importe Calculado</u>	<u>Importe prerreduc.</u>	<u>Admisibilidad y compromisos</u>	<u>Presentación tardía</u>	<u>Omisión declaración</u>	<u>Condicionabilidad</u>	<u>PROPUESTO</u>	<u>IMPORTE (Euros)</u>		
								<u>FEADER (Eje 2)</u>	<u>MAPA</u>	<u>CAGPDS</u>
	7.194,77	7.194,77	100,00	0,00	0,00	0,00	0,00	0,00	0,00	0,00
TOTAL							0,00	0,00	0,00	0,00



Datos considerados para el Cálculo de la Carga Ganadera mínima y máxima del expediente

Explotación	Especie	Inscrito en Sipea y Admisible	Censo Medio Animales	Ugm Calculada para CG Mínima	Ugm Calculada para CG Máxima
ES410020000014	PORCINO	NO	158,22	0,00	47,47
ES410020000105	PORCINO	NO	37,05	0,00	11,11
ES410020000132	CABALLAR	NO	3,00	0,00	3,00
ES410020000132	OVINA	SI	661,20	99,18	99,18
ES410020000132	PORCINO	NO	649,55	0,00	213,38
ES410330000832	PORCINO	NO	49,44	0,00	14,83
				99,18	388,97

Superficie determinada para Cálculo Carga Ganadera Mínima: 186,89 ha

Superficie determinada para Cálculo Carga Ganadera Máxima: 186,89 ha

Carga Ganadera Mínima Expediente: 0,53 ugm/ha

Carga Ganadera Máxima Expediente: 2,08 ugm/ha

Recintos Determinados para el Cálculo de Garga Ganadera Mínima

REF.	REFERENCIA SIGPAC	CULTIVO	DESCRIPCIÓN CULTIVO	S/R	SUP. PROPUESTA (ha)
1700000006424599	41-002-045-00019-00006	62000	PASTOS PERMANENTES DE 5 O MAS AÑOS-SIN VARIEDAD	S	39,76
1700000006424600	41-002-045-00020-00001	62000	PASTOS PERMANENTES DE 5 O MAS AÑOS-SIN VARIEDAD	S	3,05
1700000006424602	41-002-045-00027-00008	62000	PASTOS PERMANENTES DE 5 O MAS AÑOS-SIN VARIEDAD	S	0,14
1700000006424603	41-002-045-00024-00001	62000	PASTOS PERMANENTES DE 5 O MAS AÑOS-SIN VARIEDAD	S	46,77
1700000006424604	41-002-045-00027-00001	62000	PASTOS PERMANENTES DE 5 O MAS AÑOS-SIN VARIEDAD	S	34,74
1700000006424605	41-002-045-00027-00007	62000	PASTOS PERMANENTES DE 5 O MAS AÑOS-SIN VARIEDAD	S	1,08
1700000006424607	41-033-042-00003-00003	62000	PASTOS PERMANENTES DE 5 O MAS AÑOS-SIN VARIEDAD	S	57,63
1700000006424608	41-002-045-00026-00001	62000	PASTOS PERMANENTES DE 5 O MAS AÑOS-SIN VARIEDAD	S	0,67
1700000006424609	41-002-045-00031-00001	62000	PASTOS PERMANENTES DE 5 O MAS AÑOS-SIN VARIEDAD	S	0,01
1700000006424610	41-002-045-00027-00009	62000	PASTOS PERMANENTES DE 5 O MAS AÑOS-SIN VARIEDAD	S	3,04

Recintos Determinados para el Cálculo de Garga Ganadera Máxima

REF.	REFERENCIA SIGPAC	CULTIVO	DESCRIPCIÓN CULTIVO	S/R	SUP. PROPUESTA (ha)
1700000006424599	41-002-045-00019-00006	62000	PASTOS PERMANENTES DE 5 O MAS AÑOS-SIN VARIEDAD	S	39,76
1700000006424600	41-002-045-00020-00001	62000	PASTOS PERMANENTES DE 5 O MAS AÑOS-SIN VARIEDAD	S	3,05
1700000006424602	41-002-045-00027-00008	62000	PASTOS PERMANENTES DE 5 O MAS AÑOS-SIN VARIEDAD	S	0,14
1700000006424603	41-002-045-00024-00001	62000	PASTOS PERMANENTES DE 5 O MAS AÑOS-SIN VARIEDAD	S	46,77
1700000006424604	41-002-045-00027-00001	62000	PASTOS PERMANENTES DE 5 O MAS AÑOS-SIN VARIEDAD	S	34,74
1700000006424605	41-002-045-00027-00007	62000	PASTOS PERMANENTES DE 5 O MAS AÑOS-SIN VARIEDAD	S	1,08
1700000006424607	41-033-042-00003-00003	62000	PASTOS PERMANENTES DE 5 O MAS AÑOS-SIN VARIEDAD	S	57,63
1700000006424608	41-002-045-00026-00001	62000	PASTOS PERMANENTES DE 5 O MAS AÑOS-SIN VARIEDAD	S	0,67
1700000006424609	41-002-045-00031-00001	62000	PASTOS PERMANENTES DE 5 O MAS AÑOS-SIN VARIEDAD	S	0,01
1700000006424610	41-002-045-00027-00009	62000	PASTOS PERMANENTES DE 5 O MAS AÑOS-SIN VARIEDAD	S	3,04

DETALLE DE REDUCCIONES Y SANCIONES POR INCUMPLIMIENTOS DE ADMISIBILIDAD Y COMPROMISOS

Tipo	Compromiso	Sup. Calculada	Sup. Incumpl.	Factor Alcance (2)	Coef. Línea Base	Coef. Acumulación	Coef. Reiteración	Importe Ayuda	Factor Sanción	Importe Sanción	Aplicado
B1	La carga ganadera del expediente supera los límites establecidos (artículo 8-3, Orden 26 mayo 2015)	2,00	0,08-	1,00	1,00	1,00	1,00	7.194,77 €	1,00	7.194,77 €	SI

INCIDENCIAS

INCIDENCIA DESCRIPCIÓN

- 85015 La carga ganadera del expediente supera los límites establecidos (artículo 8-3, Orden 26 mayo 2015)
Carga Ganadera Máx.:2,08 Superficie:186,89 UGMs:388,97
- 85031 Solicita recinto que no está comprometido para la operación.
Ref:1700000006424609 Recinto:41-002-045-00031-001 Cultivo:62000 PASTOS PERMANENTES DE 5 O MAS AÑOS-SIN VARIEDAD Secano
- 85042 No inscrito en un organismo de control y certificación ecológico (artículo 5-1 e), Orden 26 mayo 2015)
Explotación:ES410020000014 Especie:PORCINO
Explotación:ES410020000105 Especie:PORCINO
Explotación:ES410020000132 Especie:PORCINO
Explotación:ES410020000132 Especie:CABALLAR
Explotación:ES410330000832 Especie:PORCINO



<u>APELLIDOS Y NOMBRE / RAZÓN SOCIAL</u>	<u>NIF</u>	<u>EXPEDIENTE</u>	<u>SOLICITA AGRICULT. (3)</u>	<u>SOLICITA GANADER. (4)</u>	<u>ANUALIDAD DE PAGO</u>
ESPINOLA RIVERO FRANCISCO LUIS	****0456*	1194638	NO	SI	6ª

DATOS MANTENIMIENTO**IMPORTE POR ANUALIDAD**

	<u>2015</u>	<u>2016</u>	<u>2017</u>	<u>2018</u>	<u>2019</u>	<u>2020</u>
IMPORTE MÁXIMO SUBVENCIONABLE	4.494,43 €	4.494,43 €	4.494,43 €	4.494,43 €	4.494,43 €	4.494,43 €
IMPORTE MEDIO DE TRANSFERENCIA (€/ha)	82,15 €	82,15 €	82,15 €	82,15 €	82,15 €	82,15 €

RESUMEN DE UNIDADES

<u>Cód</u>	<u>GRUPO DE PAGO</u>	<u>Sup. Dec. Admisible (ha)</u>	<u>Sup. Comprometida (ha)</u>	<u>Sup. ajustada compromiso (1) (ha)</u>	<u>% sobredec.</u>	<u>SUP. PROPUESTA (ha)</u>	<u>Importe Declarado</u>	<u>Importe Topado</u>	<u>Importe Propuesto</u>	<u>Importe tras sobredec.</u>
63	PASTOS ASOCIADOS A GANADERÍA ECOLÓGICA	62,71		54,71	0,00	54,71	4.494,43	4.494,43	4.494,43	4.494,43
	TOTAL	62,71	54,71	54,71		54,71	4.494,43	4.494,43	4.494,43	4.494,43

APLICACIÓN DE REDUCCIONES Y SANCIONES

	<u>Importe Calculado</u>	<u>Importe prerreduc.</u>	<u>Admisibilidad y compromisos</u>	<u>Presentación tardía</u>	<u>Omisión declaración</u>	<u>Condicionabilidad</u>	<u>PROPUESTO</u>	<u>IMPORTE (Euros)</u>		
								<u>FEADER (Eje 2)</u>	<u>MAPA</u>	<u>CAGPDS</u>
GANADERÍA	4.494,43	4.494,43	0,00	0,00	0,00	0,00	4.494,43	3.370,82	483,15	640,46
TOTAL							4.494,43	3.370,82	483,15	640,46

RECINTOS PROPUESTOS

<u>REE</u>	<u>REFERENCIA SIGPAC</u>	<u>CULTIVO DESCRIPCIÓN CULTIVO</u>	<u>S/R</u>	<u>G.PAGO</u>	<u>PEND. MEDIA (%)</u>	<u>SUP. DEC. ADMISIBLE (ha)</u>	<u>SUP. COMPROM. (ha)</u>	<u>SUP. AJUSTADA COMPROM. (1) (ha)</u>	<u>SUP. CONY. SIGPAC (ha)</u>	<u>SUP. CERTIE (ha)</u>	<u>SUP. CAMPO (ha)</u>	<u>SUP. CAMPO DETER. CULT. DECLARADO (ha)</u>	<u>SUP. DEC. REDUCIDA (ha)</u>	<u>SUP. PROPUESTA (ha)</u>
1700000006421926	41-002-008-00006-00001	62000 PASTOS PERMANENTES DE 5 O MAS AÑOS-SIN VARIEDAD	S	63	17,00	0,23	0,23	0,23		0,42			0,23	0,23
1700000006421929	41-002-008-00008-00003	62000 PASTOS PERMANENTES DE 5 O MAS AÑOS-SIN VARIEDAD	S	63	6,24	0,89	0,89	0,89	0,89	0,89			0,89	0,89
1700000006421930	41-002-008-00007-00003	62000 PASTOS PERMANENTES DE 5 O MAS AÑOS-SIN VARIEDAD	S	63	11,65	2,26	2,26	2,26	2,26	2,26			2,26	2,26
1700000006421931	41-002-008-00006-00002	62000 PASTOS PERMANENTES DE 5 O MAS AÑOS-SIN VARIEDAD	S	63	13,76	3,02	2,66	2,66		3,55			2,66	2,66
1700000006421932	41-002-008-00006-00003	62000 PASTOS PERMANENTES DE 5 O MAS AÑOS-SIN VARIEDAD	S	63	18,46	24,40	20,74	20,74		24,40			20,74	20,74
1700000006421933	41-002-008-00008-00004	62000 PASTOS PERMANENTES DE 5 O MAS AÑOS-SIN VARIEDAD	S	63	23,63	26,56	22,58	22,58		26,56			22,58	22,58
1700000006421935	41-002-008-00007-00005	62000 PASTOS PERMANENTES DE 5 O MAS AÑOS-SIN VARIEDAD	S	63	12,90	5,35	5,35	5,35		5,35			5,35	5,35

DATOS GANADERÍA**RESUMEN DE UNIDADES**

<u>Cód</u>	<u>GRUPO DE PAGO</u>	<u>Sup. Dec. Admisible (ha)</u>	<u>Sup. Comprometida (ha)</u>	<u>Sup. ajustada compromiso (1) (ha)</u>	<u>% sobredec.</u>	<u>SUP. PROPUESTA (ha)</u>	<u>Importe Declarado</u>	<u>Importe Topado</u>	<u>Importe Propuesto</u>	<u>Importe tras sobredec.</u>
63	PASTOS ASOCIADOS A GANADERÍA ECOLÓGICA	62,71		54,71	0,00	54,71	4.494,43	4.494,43	4.494,43	4.494,43
	TOTAL	62,71	54,71	54,71		54,71	4.494,43	4.494,43	4.494,43	4.494,43

RESUMEN DE PAGOS

	<u>PROPUESTO</u>	<u>IMPORTE (Euros)</u>		
		<u>FEADER (Eje 2)</u>	<u>MAPA</u>	<u>CAGPDS</u>
Propuesto a pagar	4.494,43	3.370,82	483,15	640,46

APLICACIÓN DE REDUCCIONES Y SANCIONES

	<u>Importe Calculado</u>	<u>Importe prerreduc.</u>	<u>Admisibilidad y compromisos</u>	<u>Presentación tardía</u>	<u>Omisión declaración</u>	<u>Condicionabilidad</u>	<u>PROPUESTO</u>	<u>IMPORTE (Euros)</u>		
								<u>FEADER (Eje 2)</u>	<u>MAPA</u>	<u>CAGPDS</u>
	4.494,43	4.494,43	0,00	0,00	0,00	0,00	4.494,43	3.370,82	483,15	640,46
TOTAL							4.494,43	3.370,82	483,15	640,46



Datos considerados para el Cálculo de la Carga Ganadera mínima y máxima del expediente

Explotación	Especie	Inscrito en Sipea y Admisible	Censo Medio Animales	Ugm Calculada para CG Mínima	Ugm Calculada para CG Máxima
ES410020000031	CABALLAR	NO	2,00	0,00	2,00
ES410020000031	CAPRINA	SI	11,15	1,67	1,67
ES410020000031	OVINA	SI	393,42	59,01	59,01
ES410020000031	PORCINO	NO	15,17	0,00	4,55
				60,68	67,23

Superficie determinada para Cálculo Carga Ganadera Mínima: 75,26 ha

Superficie determinada para Cálculo Carga Ganadera Máxima: 75,26 ha

Carga Ganadera Mínima Expediente: 0,81 ugm/ha

Carga Ganadera Máxima Expediente: 0,89 ugm/ha

Recintos Determinados para el Cálculo de Garga Ganadera Mínima

REF.	REFERENCIA SIGPAC	CULTIVO	DESCRIPCIÓN CULTIVO	S/R	SUP. PROPUESTA (ha)
170000006421926	41-002-008-00006-00001	62000	PASTOS PERMANENTES DE 5 O MAS AÑOS-SIN VARIEDAD	S	0,23
170000006421927	41-048-010-00002-00001	62000	PASTOS PERMANENTES DE 5 O MAS AÑOS-SIN VARIEDAD	S	6,49
170000006421928	41-048-010-00001-00001	62000	PASTOS PERMANENTES DE 5 O MAS AÑOS-SIN VARIEDAD	S	3,98
170000006421929	41-002-008-00008-00003	62000	PASTOS PERMANENTES DE 5 O MAS AÑOS-SIN VARIEDAD	S	0,89
170000006421930	41-002-008-00007-00003	62000	PASTOS PERMANENTES DE 5 O MAS AÑOS-SIN VARIEDAD	S	2,26
170000006421931	41-002-008-00006-00002	62000	PASTOS PERMANENTES DE 5 O MAS AÑOS-SIN VARIEDAD	S	3,02
170000006421932	41-002-008-00006-00003	62000	PASTOS PERMANENTES DE 5 O MAS AÑOS-SIN VARIEDAD	S	24,40
170000006421933	41-002-008-00008-00004	62000	PASTOS PERMANENTES DE 5 O MAS AÑOS-SIN VARIEDAD	S	26,56
170000006421934	41-002-008-00029-00002	62000	PASTOS PERMANENTES DE 5 O MAS AÑOS-SIN VARIEDAD	S	0,21
170000006421935	41-002-008-00007-00005	62000	PASTOS PERMANENTES DE 5 O MAS AÑOS-SIN VARIEDAD	S	5,35
170000006421936	41-002-008-00029-00001	62000	PASTOS PERMANENTES DE 5 O MAS AÑOS-SIN VARIEDAD	S	1,87

Recintos Determinados para el Cálculo de Garga Ganadera Máxima

REF.	REFERENCIA SIGPAC	CULTIVO	DESCRIPCIÓN CULTIVO	S/R	SUP. PROPUESTA (ha)
170000006421926	41-002-008-00006-00001	62000	PASTOS PERMANENTES DE 5 O MAS AÑOS-SIN VARIEDAD	S	0,23
170000006421927	41-048-010-00002-00001	62000	PASTOS PERMANENTES DE 5 O MAS AÑOS-SIN VARIEDAD	S	6,49
170000006421928	41-048-010-00001-00001	62000	PASTOS PERMANENTES DE 5 O MAS AÑOS-SIN VARIEDAD	S	3,98
170000006421929	41-002-008-00008-00003	62000	PASTOS PERMANENTES DE 5 O MAS AÑOS-SIN VARIEDAD	S	0,89
170000006421930	41-002-008-00007-00003	62000	PASTOS PERMANENTES DE 5 O MAS AÑOS-SIN VARIEDAD	S	2,26
170000006421931	41-002-008-00006-00002	62000	PASTOS PERMANENTES DE 5 O MAS AÑOS-SIN VARIEDAD	S	3,02
170000006421932	41-002-008-00006-00003	62000	PASTOS PERMANENTES DE 5 O MAS AÑOS-SIN VARIEDAD	S	24,40
170000006421933	41-002-008-00008-00004	62000	PASTOS PERMANENTES DE 5 O MAS AÑOS-SIN VARIEDAD	S	26,56
170000006421934	41-002-008-00029-00002	62000	PASTOS PERMANENTES DE 5 O MAS AÑOS-SIN VARIEDAD	S	0,21
170000006421935	41-002-008-00007-00005	62000	PASTOS PERMANENTES DE 5 O MAS AÑOS-SIN VARIEDAD	S	5,35
170000006421936	41-002-008-00029-00001	62000	PASTOS PERMANENTES DE 5 O MAS AÑOS-SIN VARIEDAD	S	1,87

INCIDENCIAS**INCIDENCIA DESCRIPCIÓN**

85042 No inscrito en un organismo de control y certificación ecológico (artículo 5-1 e), Orden 26 mayo 2015)

Explotación:ES410020000031 Especie:CABALLAR

Explotación:ES410020000031 Especie:PORCINO

<u>APELLIDOS Y NOMBRE / RAZÓN SOCIAL</u>	<u>NIF</u>	<u>EXPEDIENTE</u>	<u>SOLICITA AGRICULT. (3)</u>	<u>SOLICITA GANADER. (4)</u>	<u>ANUALIDAD DE PAGO</u>
EXPL AGRICOLAS Y GANADERAS EL OREGANAL	****4644*	1200904	NO	SI	6ª

DATOS MANTENIMIENTO**IMPORTE POR ANUALIDAD**

	<u>2015</u>	<u>2016</u>	<u>2017</u>	<u>2018</u>	<u>2019</u>	<u>2020</u>
IMPORTE MÁXIMO SUBVENCIONABLE	10.184,96 €	10.184,96 €	9.799,39 €	9.036,98 €	9.036,98 €	9.036,98 €
IMPORTE MEDIO DE TRANSFERENCIA (€/ha)	62,39 €	62,39 €	62,39 €	62,39 €	62,39 €	62,39 €

RESUMEN DE UNIDADES

<u>Cód</u>	<u>GRUPO DE PAGO</u>	<u>Sup. Dec. Admisible (ha)</u>	<u>Sup. Comprometida (ha)</u>	<u>Sup. ajustada compromiso (1) (ha)</u>	<u>% sobredec.</u>	<u>SUP. PROPUESTA (ha)</u>	<u>Importe Declarado</u>	<u>Importe Topado</u>	<u>Importe Propuesto</u>	<u>Importe tras sobredec.</u>
63	PASTOS ASOCIADOS A GANADERÍA ECOLÓGICA	247,75		144,85	0,00	144,85	8.675,86	9.036,98	8.675,86	8.675,86
	TOTAL	247,75	144,85	144,85		144,85	8.675,86	9.036,98	8.675,86	8.675,86

APLICACIÓN DE REDUCCIONES Y SANCIONES

	<u>Importe Calculado</u>	<u>Importe prerreduc.</u>	<u>Admisibilidad y compromisos</u>	<u>Presentación tardía</u>	<u>Omisión declaración</u>	<u>Condicionabilidad</u>	<u>PROPUESTO</u>	<u>IMPORTE (Euros)</u>		
								<u>FEADER (Eje 2)</u>	<u>MAPA</u>	<u>CAGPDS</u>
GANADERÍA	8.675,86	8.675,86	0,00	0,00	0,00	0,00	8.675,86	6.506,90	932,65	1.236,31
TOTAL							8.675,86	6.506,90	932,65	1.236,31

RECINTOS PROPUESTOS

<u>REE</u>	<u>REFERENCIA SIGPAC</u>	<u>CULTIVO DESCRIPCIÓN CULTIVO</u>	<u>S/R</u>	<u>G.PAGO</u>	<u>PEND. MEDIA (%)</u>	<u>SUP. DEC. ADMISIBLE (ha)</u>	<u>SUP. COMPROM. (ha)</u>	<u>SUP. AJUSTADA COMPROM. (1) (ha)</u>	<u>SUP. CONY. SIGPAC (ha)</u>	<u>SUP. CERTIE (ha)</u>	<u>SUP. CAMPO (ha)</u>	<u>SUP. CAMPO DETER. CULT. DECLARADO (ha)</u>	<u>SUP. DEC. REDUCIDA (ha)</u>	<u>SUP. PROPUESTA (ha)</u>
1700000006611909	41-033-015-00009-00001	62000 PASTOS PERMANENTES DE 5 O MAS AÑOS-SIN VARIEDAD	S	63	17,31	4,51	2,93	2,93		4,51			2,93	2,93
1700000006611911	41-033-032-00012-00003	62000 PASTOS PERMANENTES DE 5 O MAS AÑOS-SIN VARIEDAD	S	63	31,00	19,40	155,50	12,65		19,40			12,65	12,65
1700000006611912	41-033-032-00012-00026	62000 PASTOS PERMANENTES DE 5 O MAS AÑOS-SIN VARIEDAD	S	63	11,05	0,60	0,45	0,45		0,60			0,45	0,45
1700000006611913	41-033-032-00012-00028	62000 PASTOS PERMANENTES DE 5 O MAS AÑOS-SIN VARIEDAD	S	63	17,29	0,93	0,94	0,93		0,94			0,93	0,93
1700000006611915	41-033-032-00012-00001	62000 PASTOS PERMANENTES DE 5 O MAS AÑOS-SIN VARIEDAD	S	63	8,23	1,58	1,58	1,58		1,58			1,58	1,58
1700000006611916	41-033-028-00006-00001	62000 PASTOS PERMANENTES DE 5 O MAS AÑOS-SIN VARIEDAD	S	63	10,83	1,71	1,71	1,71		1,71			1,71	1,71
1700000006611917	41-033-032-00012-00003	62000 PASTOS PERMANENTES DE 5 O MAS AÑOS-SIN VARIEDAD	S	63	31,00	3,37	155,50	2,20		3,37			2,20	2,20
1700000006611918	41-033-032-00012-00003	62000 PASTOS PERMANENTES DE 5 O MAS AÑOS-SIN VARIEDAD	S	63	31,00	55,49	155,50	36,19		55,49			36,19	36,19
1700000006611919	41-033-032-00012-00003	62000 PASTOS PERMANENTES DE 5 O MAS AÑOS-SIN VARIEDAD	S	63	31,00	160,16	155,50	104,46		160,17			104,46	104,46

DATOS GANADERÍA**RESUMEN DE UNIDADES**

<u>Cód</u>	<u>GRUPO DE PAGO</u>	<u>Sup. Dec. Admisible (ha)</u>	<u>Sup. Comprometida (ha)</u>	<u>Sup. ajustada compromiso (1) (ha)</u>	<u>% sobredec.</u>	<u>SUP. PROPUESTA (ha)</u>	<u>Importe Declarado</u>	<u>Importe Topado</u>	<u>Importe Propuesto</u>	<u>Importe tras sobredec.</u>
63	PASTOS ASOCIADOS A GANADERÍA ECOLÓGICA	247,75		144,85	0,00	144,85	8.675,86	9.036,98	8.675,86	8.675,86
	TOTAL	247,75	144,85	144,85		144,85	8.675,86	9.036,98	8.675,86	8.675,86

RESUMEN DE PAGOS

	<u>PROPUESTO</u>	<u>IMPORTE (Euros)</u>		
		<u>FEADER (Eje 2)</u>	<u>MAPA</u>	<u>CAGPDS</u>
Propuesto a pagar	8.675,86	6.506,90	932,65	1.236,31

APLICACIÓN DE REDUCCIONES Y SANCIONES

<u>Importe Calculado</u>	<u>Importe prerreduc.</u>	<u>Admisibilidad y compromisos</u>	<u>Presentación tardía</u>	<u>Omisión declaración</u>	<u>Condicionabilidad</u>	<u>IMPORTE (Euros)</u>			
						<u>PROPUESTO</u>	<u>FEADER (Eje 2)</u>	<u>MAPA</u>	<u>CAGPDS</u>
8.675,86	8.675,86	0,00	0,00	0,00	0,00	8.675,86	6.506,90	932,65	1.236,31
TOTAL						8.675,86	6.506,90	932,65	1.236,31



Datos considerados para el Cálculo de la Carga Ganadera mínima y máxima del expediente

Explotación	Especie	Inscrito en Sipea y Admisible	Censo Medio Animales	Ugm Calculada para CG Mínima	Ugm Calculada para CG Máxima
ES410330000053	OVINA	SI	445,55	66,83	66,83
				66,83	66,83

Superficie determinada para Cálculo Carga Ganadera Mínima: 259,56 ha

Superficie determinada para Cálculo Carga Ganadera Máxima: 259,56 ha

Los importes del Grupo de Pago de pastos de este expediente han sido ajustados por no llegar a la carga ganadera mínima de 0,3

Carga Ganadera Mínima Expediente: 0,26 ugm/ha

Carga Ganadera Máxima Expediente: 0,26 ugm/ha

Recintos Determinados para el Cálculo de Garga Ganadera Mínima

REF.	REFERENCIA SIGPAC	CULTIVO	DESCRIPCIÓN CULTIVO	S/R	SUP. PROPUESTA (ha)
170000006611909	41-033-015-00009-00001	62000	PASTOS PERMANENTES DE 5 O MAS AÑOS-SIN VARIEDAD	S	4,51
170000006611910	41-033-032-00012-00020	62000	PASTOS PERMANENTES DE 5 O MAS AÑOS-SIN VARIEDAD	S	0,15
170000006611911	41-033-032-00012-00003	62000	PASTOS PERMANENTES DE 5 O MAS AÑOS-SIN VARIEDAD	S	19,40
170000006611912	41-033-032-00012-00026	62000	PASTOS PERMANENTES DE 5 O MAS AÑOS-SIN VARIEDAD	S	0,60
170000006611913	41-033-032-00012-00028	62000	PASTOS PERMANENTES DE 5 O MAS AÑOS-SIN VARIEDAD	S	0,93
170000006611914	41-033-028-00006-00002	62000	PASTOS PERMANENTES DE 5 O MAS AÑOS-SIN VARIEDAD	S	11,66
170000006611915	41-033-032-00012-00001	62000	PASTOS PERMANENTES DE 5 O MAS AÑOS-SIN VARIEDAD	S	1,58
170000006611916	41-033-028-00006-00001	62000	PASTOS PERMANENTES DE 5 O MAS AÑOS-SIN VARIEDAD	S	1,71
170000006611917	41-033-032-00012-00003	62000	PASTOS PERMANENTES DE 5 O MAS AÑOS-SIN VARIEDAD	S	3,37
170000006611918	41-033-032-00012-00003	62000	PASTOS PERMANENTES DE 5 O MAS AÑOS-SIN VARIEDAD	S	55,49
170000006611919	41-033-032-00012-00003	62000	PASTOS PERMANENTES DE 5 O MAS AÑOS-SIN VARIEDAD	S	160,16

Recintos Determinados para el Cálculo de Garga Ganadera Máxima

REF.	REFERENCIA SIGPAC	CULTIVO	DESCRIPCIÓN CULTIVO	S/R	SUP. PROPUESTA (ha)
170000006611909	41-033-015-00009-00001	62000	PASTOS PERMANENTES DE 5 O MAS AÑOS-SIN VARIEDAD	S	4,51
170000006611910	41-033-032-00012-00020	62000	PASTOS PERMANENTES DE 5 O MAS AÑOS-SIN VARIEDAD	S	0,15
170000006611911	41-033-032-00012-00003	62000	PASTOS PERMANENTES DE 5 O MAS AÑOS-SIN VARIEDAD	S	19,40
170000006611912	41-033-032-00012-00026	62000	PASTOS PERMANENTES DE 5 O MAS AÑOS-SIN VARIEDAD	S	0,60
170000006611913	41-033-032-00012-00028	62000	PASTOS PERMANENTES DE 5 O MAS AÑOS-SIN VARIEDAD	S	0,93
170000006611914	41-033-028-00006-00002	62000	PASTOS PERMANENTES DE 5 O MAS AÑOS-SIN VARIEDAD	S	11,66
170000006611915	41-033-032-00012-00001	62000	PASTOS PERMANENTES DE 5 O MAS AÑOS-SIN VARIEDAD	S	1,58
170000006611916	41-033-028-00006-00001	62000	PASTOS PERMANENTES DE 5 O MAS AÑOS-SIN VARIEDAD	S	1,71
170000006611917	41-033-032-00012-00003	62000	PASTOS PERMANENTES DE 5 O MAS AÑOS-SIN VARIEDAD	S	3,37
170000006611918	41-033-032-00012-00003	62000	PASTOS PERMANENTES DE 5 O MAS AÑOS-SIN VARIEDAD	S	55,49
170000006611919	41-033-032-00012-00003	62000	PASTOS PERMANENTES DE 5 O MAS AÑOS-SIN VARIEDAD	S	160,16

INCIDENCIAS**INCIDENCIA DESCRIPCIÓN**

75022 No autoriza a que, en caso de la devolución por la entidad financiera (retrocesión bancaria) del pago en la cuenta corriente consignada en la solicitud y que está debidamente registrada en el sistema contable GIRO de la Junta de Andalucía, se proceda al pago en cualquier otra cuenta corriente de la titularidad del solicitante vigente en dicho sistema contable.

85031 Solicita recinto que no está comprometido para la operación.

Ref:170000006611914 Recinto:41-033-028-00006-002 Cultivo:62000 PASTOS PERMANENTES DE 5 O MAS AÑOS-SIN VARIEDAD Secano

Ref:170000006611910 Recinto:41-033-032-00012-020 Cultivo:62000 PASTOS PERMANENTES DE 5 O MAS AÑOS-SIN VARIEDAD Secano

<u>APELLIDOS Y NOMBRE / RAZÓN SOCIAL</u>	<u>NIF</u>	<u>EXPEDIENTE</u>	<u>SOLICITA AGRICULT. (3)</u>	<u>SOLICITA GANADER. (4)</u>	<u>ANUALIDAD DE PAGO</u>
EXPLOTACIONES AGRICOLA EL CANTARERO SC	****8578*	1231119	NO	SI	6ª

DATOS MANTENIMIENTO**IMPORTE POR ANUALIDAD**

	<u>2015</u>	<u>2016</u>	<u>2017</u>	<u>2018</u>	<u>2019</u>	<u>2020</u>
IMPORTE MÁXIMO SUBVENCIONABLE	9.963,15 €	9.963,15 €	9.963,15 €	9.963,15 €	9.963,15 €	9.963,15 €
IMPORTE MEDIO DE TRANSFERENCIA (€/ha)	58,12 €	58,12 €	58,12 €	58,12 €	58,12 €	58,12 €

RESUMEN DE UNIDADES

<u>Cód</u>	<u>GRUPO DE PAGO</u>	<u>Sup. Dec. Admisible (ha)</u>	<u>Sup. Comprometida (ha)</u>	<u>Sup. ajustada compromiso (1) (ha)</u>	<u>% sobredec.</u>	<u>SUP. PROPUESTA (ha)</u>	<u>Importe Declarado</u>	<u>Importe Topado</u>	<u>Importe Propuesto</u>	<u>Importe tras sobredec.</u>
63	PASTOS ASOCIADOS A GANADERÍA ECOLÓGICA	183,39		171,35	0,00	171,35	10.384,58	9.959,66	9.959,66	9.959,66
	TOTAL	183,39	171,41	171,35		171,35	10.384,58	9.959,66	9.959,66	9.959,66

APLICACIÓN DE REDUCCIONES Y SANCIONES

	<u>Importe Calculado</u>	<u>Importe prerreduc.</u>	<u>Admisibilidad y compromisos</u>	<u>Presentación tardía</u>	<u>Omisión declaración</u>	<u>Condicionabilidad</u>	<u>PROPUESTO</u>	<u>IMPORTE (Euros)</u>		
								<u>FEADER (Eje 2)</u>	<u>MAPA</u>	<u>CAGPDS</u>
GANADERÍA	9.959,66	9.959,66	0,00	0,00	0,00	0,00	9.959,66	7.469,75	1.070,66	1.419,25
TOTAL							9.959,66	7.469,75	1.070,66	1.419,25

RECINTOS PROPUESTOS

<u>REE</u>	<u>REFERENCIA SIGPAC</u>	<u>CULTIVO</u>	<u>DESCRIPCIÓN CULTIVO</u>	<u>S/R</u>	<u>G.PAGO</u>	<u>PEND. MEDIA (%)</u>	<u>SUP. DEC. ADMISIBLE (ha)</u>	<u>SUP. COMPROM. (ha)</u>	<u>SUP. AJUSTADA COMPROM. (1) (ha)</u>	<u>SUP. CONY. SIGPAC (ha)</u>	<u>SUP. CERTIE. (ha)</u>	<u>SUP. CAMPO (ha)</u>	<u>SUP. CAMPO DETER. CULT. DECLARADO (ha)</u>	<u>SUP. DEC. REDUCIDA (ha)</u>	<u>SUP. PROPUESTA (ha)</u>
1700000004534691	41-078-016-00016-00001	62000	PASTOS PERMANENTES DE 5 O MAS AÑOS-SIN VARIEDAD	S	63	22,14	95,96	95,96	95,96		95,96			95,96	95,96
1700000004534692	41-078-016-00016-00008	62000	PASTOS PERMANENTES DE 5 O MAS AÑOS-SIN VARIEDAD	S	63	10,97	7,15	7,21	7,15	7,15	7,15			7,15	7,15
1700000004534693	41-078-016-00016-00005	62000	PASTOS PERMANENTES DE 5 O MAS AÑOS-SIN VARIEDAD	S	63	16,76	80,28	68,24	68,24	68,24	80,28			68,24	68,24

DATOS GANADERÍA**RESUMEN DE UNIDADES**

<u>Cód</u>	<u>GRUPO DE PAGO</u>	<u>Sup. Dec. Admisible (ha)</u>	<u>Sup. Comprometida (ha)</u>	<u>Sup. ajustada compromiso (1) (ha)</u>	<u>% sobredec.</u>	<u>SUP. PROPUESTA (ha)</u>	<u>Importe Declarado</u>	<u>Importe Topado</u>	<u>Importe Propuesto</u>	<u>Importe tras sobredec.</u>
63	PASTOS ASOCIADOS A GANADERÍA ECOLÓGICA	183,39		171,35	0,00	171,35	10.384,58	9.959,66	9.959,66	9.959,66
	TOTAL	183,39	171,41	171,35		171,35	10.384,58	9.959,66	9.959,66	9.959,66

RESUMEN DE PAGOS

	<u>PROPUESTO</u>	<u>IMPORTE (Euros)</u>		
		<u>FEADER (Eje 2)</u>	<u>MAPA</u>	<u>CAGPDS</u>
Propuesto a pagar	9.959,66	7.469,75	1.070,66	1.419,25

APLICACIÓN DE REDUCCIONES Y SANCIONES

	<u>Importe Calculado</u>	<u>Importe prerreduc.</u>	<u>Admisibilidad y compromisos</u>	<u>Presentación tardía</u>	<u>Omisión declaración</u>	<u>Condicionabilidad</u>	<u>PROPUESTO</u>	<u>IMPORTE (Euros)</u>		
								<u>FEADER (Eje 2)</u>	<u>MAPA</u>	<u>CAGPDS</u>
	9.959,66	9.959,66	0,00	0,00	0,00	0,00	9.959,66	7.469,75	1.070,66	1.419,25
TOTAL							9.959,66	7.469,75	1.070,66	1.419,25



Datos considerados para el Cálculo de la Carga Ganadera mínima y máxima del expediente

Explotación	Especie	Inscrito en Sipea y Admisible	Censo Medio Animales	Ugm Calculada para CG Mínima	Ugm Calculada para CG Máxima
ES410780000012	OVINA	SI	429,81	64,47	64,47
ES410780000012	PORCINO	NO	942,50	0,00	282,75
				64,47	347,22

Superficie determinada para Cálculo Carga Ganadera Mínima: 183,39 ha

Superficie determinada para Cálculo Carga Ganadera Máxima: 183,39 ha

Carga Ganadera Mínima Expediente: 0,35 ugm/ha

Carga Ganadera Máxima Expediente: 1,89 ugm/ha

Recintos Determinados para el Cálculo de Garga Ganadera Mínima

REF.	REFERENCIA SIGPAC	CULTIVO	DESCRIPCIÓN CULTIVO	S/R	SUP. PROPUESTA (ha)
1700000004534691	41-078-016-00016-00001	62000	PASTOS PERMANENTES DE 5 O MAS AÑOS-SIN VARIEDAD	S	95,96
1700000004534692	41-078-016-00016-00008	62000	PASTOS PERMANENTES DE 5 O MAS AÑOS-SIN VARIEDAD	S	7,15
1700000004534693	41-078-016-00016-00005	62000	PASTOS PERMANENTES DE 5 O MAS AÑOS-SIN VARIEDAD	S	80,28

Recintos Determinados para el Cálculo de Garga Ganadera Máxima

REF.	REFERENCIA SIGPAC	CULTIVO	DESCRIPCIÓN CULTIVO	S/R	SUP. PROPUESTA (ha)
1700000004534691	41-078-016-00016-00001	62000	PASTOS PERMANENTES DE 5 O MAS AÑOS-SIN VARIEDAD	S	95,96
1700000004534692	41-078-016-00016-00008	62000	PASTOS PERMANENTES DE 5 O MAS AÑOS-SIN VARIEDAD	S	7,15
1700000004534693	41-078-016-00016-00005	62000	PASTOS PERMANENTES DE 5 O MAS AÑOS-SIN VARIEDAD	S	80,28

INCIDENCIAS**INCIDENCIA DESCRIPCIÓN**

- 75022 No autoriza a que, en caso de la devolución por la entidad financiera (retrocesión bancaria) del pago en la cuenta corriente consignada en la solicitud y que está debidamente registrada en el sistema contable GIRO de la Junta de Andalucía, se proceda al pago en cualquier otra cuenta corriente de la titularidad del solicitante vigente en dicho sistema contable.
- 85042 No inscrito en un organismo de control y certificación ecológico (artículo 5-1 e), Orden 26 mayo 2015)
Explotación:ES410780000012 Especie:PORCINO



<u>APELLIDOS Y NOMBRE / RAZÓN SOCIAL</u>	<u>NIF</u>	<u>EXPEDIENTE</u>	<u>SOLICITA AGRICULT. (3)</u>	<u>SOLICITA GANADER. (4)</u>	<u>ANUALIDAD DE PAGO</u>
EXPLOTACIONES AGRICOLAS EL JUBILLO SL.	****0371*	1170829	SI	SI	6ª

DATOS MANTENIMIENTO**IMPORTE POR ANUALIDAD**

	<u>2015</u>	<u>2016</u>	<u>2017</u>	<u>2018</u>	<u>2019</u>	<u>2020</u>
IMPORTE MÁXIMO SUBVENCIONABLE	15.732,26 €	15.732,26 €	15.732,26 €	15.592,62 €	15.481,96 €	15.480,64 €
IMPORTE MEDIO DE TRANSFERENCIA (€/ha)	131,74 €	131,74 €	131,74 €	131,74 €	131,74 €	131,74 €

RESUMEN DE UNIDADES

<u>Cód</u>	<u>GRUPO DE PAGO</u>	<u>Sup. Dec. Admisible (ha)</u>	<u>Sup. Comprometida (ha)</u>	<u>Sup. ajustada compromiso (1) (ha)</u>	<u>% sobredec.</u>	<u>SUP. PROPUESTA (ha)</u>	<u>Importe Declarado</u>	<u>Importe Topado</u>	<u>Importe Propuesto</u>	<u>Importe tras sobredec.</u>
59	HERBÁCEOS	95,49		88,35	0,00	88,35	13.355,87	13.141,61	13.141,61	13.141,61
64	HERBÁCEOS NO ELEGIBLES	21,69		9,04	0,00	9,04	0,00	0,00	0,00	0,00
63	PASTOS ASOCIADOS A GANADERÍA ECOLÓGICA	7,69		6,12	0,00	6,12	502,76	494,69	494,69	494,69
TOTAL		124,87	117,51	103,51		103,51	13.858,63	13.636,30	13.636,30	13.636,30

APLICACIÓN DE REDUCCIONES Y SANCIONES

	<u>Importe Calculado</u>	<u>Importe prereduc.</u>	<u>Admisibilidad y compromisos</u>	<u>Presentación tardía</u>	<u>Omisión declaración</u>	<u>Condicionality</u>	<u>PROPUESTO</u>	<u>IMPORTE (Euros)</u>		
								<u>FEADER (Eje 2)</u>	<u>MAPA</u>	<u>CAGPDS</u>
AGRICULTURA	13.141,61	13.141,61	0,00	0,00	0,00	0,00	13.141,61	9.856,21	1.412,72	1.872,68
GANADERÍA	494,69	494,69	0,00	0,00	0,00	0,00	494,69	371,02	53,18	70,49
TOTAL							13.636,30	371,02	53,18	70,49

RECINTOS PROPUESTOS

<u>REF.</u>	<u>REFERENCIA SIGPAC</u>	<u>CULTIVO DESCRIPCIÓN CULTIVO</u>	<u>S/R</u>	<u>G.PAGO</u>	<u>PEND. MEDIA (%)</u>	<u>SUP. DEC. ADMISIBLE (ha)</u>	<u>SUP. COMPROM. (ha)</u>	<u>SUP. AJUSTADA COMPROM. (1) (ha)</u>	<u>SUP. CONY. SIGPAC (ha)</u>	<u>SUP. CERTIE. (ha)</u>	<u>SUP. CAMPO (ha)</u>	<u>SUP. CAMPO DETER. CULT. (ha)</u>	<u>SUP. DEC. REDUCIDA (ha)</u>	<u>SUP. PROPUESTA (ha)</u>
-731136	41-068-035-00010-00007	8000 AVENA-SIN VARIEDAD	S	59	5,02	1,05	11,18	1,05	1,06	11,18			1,05	1,05
-730824	41-037-004-00013-00001	8000 AVENA-SIN VARIEDAD	S	59	26,30	0,31	34,01	0,25		0,38			0,25	0,25
-730803	41-037-004-00013-00001	63000 PASTOS DE MENOS DE 5 AÑOS-SIN VARIEDAD	S	63	26,30	7,69	34,01	6,12		7,69			6,12	6,12
-730785	41-037-004-00013-00001	8000 AVENA-SIN VARIEDAD	S	59	26,30	34,72	34,01	27,64		42,34			27,64	27,64
4207900	41-037-004-00008-00018	13000 TRITICALE-SIN VARIEDAD	S	59	17,78	0,04	0,04	0,04		0,04			0,04	0,04
4207902	41-037-004-00020-00014	8000 AVENA-SIN VARIEDAD	S	59	10,99	2,58	2,58	2,58		2,58			2,58	2,58
4207903	41-037-004-00008-00012	13000 TRITICALE-SIN VARIEDAD	S	59	14,34	0,29	0,29	0,29		0,29			0,29	0,29
4207904	41-037-004-00008-00016	13000 TRITICALE-SIN VARIEDAD	S	59	26,21	0,43	0,43	0,43		0,43			0,43	0,43
4207905	41-037-004-00008-00014	13000 TRITICALE-SIN VARIEDAD	S	59	24,11	0,37	0,37	0,37		0,37			0,37	0,37
1700000006164579	41-037-004-00010-00002	20902 BARBECHO TRADICIONAL-CON CUBIERTA VEGETAL	S	64	26,57	20,91	8,26	8,26		20,91			8,26	8,26
1700000006164580	41-037-005-00008-00004	8000 AVENA-SIN VARIEDAD	S	59	19,02	1,27	1,27	1,27		1,27			1,27	1,27
1700000006164581	41-037-005-00007-00002	8000 AVENA-SIN VARIEDAD	S	59	22,24	2,20	2,20	2,20		2,20			2,20	2,20
1700000006164582	41-037-004-00008-00002	13000 TRITICALE-SIN VARIEDAD	S	59	14,35	0,35	0,35	0,35		0,35			0,35	0,35
1700000006164584	41-037-004-00022-00001	8000 AVENA-SIN VARIEDAD	S	59	28,35	4,28	4,28	4,28		4,28			4,28	4,28
1700000006164585	41-068-034-00035-00004	13000 TRITICALE-SIN VARIEDAD	S	59	28,38	3,30	3,30	3,30		3,30			3,30	3,30
1700000006164588	41-037-004-00020-00001	8000 AVENA-SIN VARIEDAD	S	59	25,29	28,64	28,64	28,64		28,64			28,64	28,64
1700000006164589	41-037-005-00008-00006	8000 AVENA-SIN VARIEDAD	S	59	14,69	0,17	0,17	0,17		0,17			0,17	0,17
1700000006164591	41-068-034-00036-00001	13000 TRITICALE-SIN VARIEDAD	S	59	28,27	1,65	1,65	1,65		1,65			1,65	1,65
1700000006164595	41-037-004-00003-00001	13000 TRITICALE-SIN VARIEDAD	S	59	27,59	1,29	1,29	1,29		1,29			1,29	1,29
1700000006164596	41-037-004-00008-00008	13000 TRITICALE-SIN VARIEDAD	S	59	25,36	0,68	0,68	0,68		0,68			0,68	0,68
1700000006164597	41-037-004-00008-00009	13000 TRITICALE-SIN VARIEDAD	S	59	24,54	4,78	4,78	4,78		4,78			4,78	4,78
1700000006164613	41-037-004-00013-00003	8000 AVENA-SIN VARIEDAD	S	59	24,72	1,72	1,72	1,72		1,72			1,72	1,72
1700000006164627	41-068-035-00010-00002	8000 AVENA-SIN VARIEDAD	S	59	2,46	4,64	4,64	4,64	4,64	4,64			4,64	4,64
1700000006164630	41-037-005-00016-00004	20902 BARBECHO TRADICIONAL-CON CUBIERTA VEGETAL	S	64	7,74	0,78	0,78	0,78		0,78			0,78	0,78
1700000006164633	41-037-005-00014-00002	8000 AVENA-SIN VARIEDAD	S	59	19,70	0,73	0,73	0,73		0,73			0,73	0,73

DATOS AGRICULTURA**RESUMEN DE UNIDADES**

<u>Cód</u>	<u>GRUPO DE PAGO</u>	<u>Sup. Dec. Admisible (ha)</u>	<u>Sup. Comprometida (ha)</u>	<u>Sup. ajustada compromiso (1) (ha)</u>	<u>% sobredec.</u>	<u>SUP. PROPUESTA (ha)</u>	<u>Importe Declarado</u>	<u>Importe Topado</u>	<u>Importe Propuesto</u>	<u>Importe tras sobredec.</u>
59	HERBÁCEOS	95,49		88,35	0,00	88,35	13.355,87	13.141,61	13.141,61	13.141,61
64	HERBÁCEOS NO ELEGIBLES	21,69		9,04	0,00	9,04	0,00	0,00	0,00	0,00
TOTAL		117,18	117,51	97,39		97,39	13.355,87	13.141,61	13.141,61	13.141,61

RESUMEN DE PAGOS

	PROPUESTO	IMPORTE (Euros)		
		FEADER (Eje 2)	MAPA	CAGPDS
Propuesto a pagar	13.141,61	9.856,21	1.412,72	1.872,68

APLICACIÓN DE REDUCCIONES Y SANCIONES

Importe Calculado	Importe prerreduc.	Admisibilidad y compromisos	Presentación tardía	Omisión declaración	Condicionalidad	IMPORTE (Euros)			
						PROPUESTO	FEADER (Eje 2)	MAPA	CAGPDS
13.141,61	13.141,61	0,00	0,00	0,00	0,00	13.141,61	9.856,21	1.412,72	1.872,68
TOTAL						13.141,61	9.856,21	1.412,72	1.872,68

INCIDENCIAS**INCIDENCIA DESCRIPCIÓN**

75022	No autoriza a que, en caso de la devolución por la entidad financiera (retrocesión bancaria) del pago en la cuenta corriente consignada en la solicitud y que está debidamente registrada en el sistema contable GIRO de la Junta de Andalucía, se proceda al pago en cualquier otra cuenta corriente de la titularidad del solicitante vigente en dicho sistema contable.
85001	El recinto declarado no cumple con las normas de producción ecológica (artículo 5-1 e), Orden 26 mayo 2015) Ref:5193694 Recinto:41-068-035-00010-012 Cultivo:8000 AVENA-SIN VARIEDAD Secano
85007	Cultivo, variedad, regimen y/o uso del recinto SIGPAC no compatible con la operación (anexo IV.I, Orden 26 mayo 2015) Ref:5193694 Recinto:41-068-035-00010-012 Cultivo:8000 AVENA-SIN VARIEDAD Secano Uso SIGPAC:AG
85031	Solicita recinto que no está comprometido para la operación. Ref:1700000006164583 Recinto:41-037-004-00009-002 Cultivo:13000 TRITICALE-SIN VARIEDAD Secano Ref:4207899 Recinto:41-037-004-00009-005 Cultivo:13000 TRITICALE-SIN VARIEDAD Secano Ref:-731101 Recinto:41-068-035-00006-001 Cultivo:8000 AVENA-SIN VARIEDAD Secano

DATOS GANADERÍA**RESUMEN DE UNIDADES**

Cód	GRUPO DE PAGO	Sup. Dec. Admisible (ha)	Sup. Comprometida (ha)	Sup. ajustada compromiso (1) (ha)	% sobredec.	SUP. PROPUESTA (ha)	Importe Declarado	Importe Topado	Importe Propuesto	Importe tras sobredec.
63	PASTOS ASOCIADOS A GANADERÍA ECOLÓGICA	7,69		6,12	0,00	6,12	502,76	494,69	494,69	494,69
TOTAL		7,69	117,51	6,12		6,12	502,76	494,69	494,69	494,69

RESUMEN DE PAGOS

	PROPUESTO	IMPORTE (Euros)		
		FEADER (Eje 2)	MAPA	CAGPDS
Propuesto a pagar	494,69	371,02	53,18	70,49

APLICACIÓN DE REDUCCIONES Y SANCIONES

Importe Calculado	Importe prerreduc.	Admisibilidad y compromisos	Presentación tardía	Omisión declaración	Condicionalidad	IMPORTE (Euros)			
						PROPUESTO	FEADER (Eje 2)	MAPA	CAGPDS
494,69	494,69	0,00	0,00	0,00	0,00	494,69	371,02	53,18	70,49
TOTAL						494,69	371,02	53,18	70,49

Datos considerados para el Cálculo de la Carga Ganadera mínima y máxima del expediente

Explotación	Especie	Inscrito en Sipea y Admisible	Censo Medio Animales	Ugm Calculada para CG Mínima	Ugm Calculada para CG Máxima
ES410680000077	BOVINA	SI	93,87	80,95	80,95
ES410680000077	CABALLAR	NO	13,91	0,00	13,91
ES410680000077	PORCINO	NO	5,40	0,00	2,66
				80,95	97,52

Superficie determinada para Cálculo Carga Ganadera Mínima: 106,24 ha

Superficie determinada para Cálculo Carga Ganadera Máxima: 132,01 ha

Carga Ganadera Mínima Expediente: 0,76 ugm/ha

Carga Ganadera Máxima Expediente: 0,74 ugm/ha

Recintos Determinados para el Cálculo de Garga Ganadera Mínima

REF.	REFERENCIA SIGPAC	CULTIVO	DESCRIPCIÓN CULTIVO	S/R	SUP. PROPUESTA (ha)
-731007	41-037-004-00021-00002	62000	PASTOS PERMANENTES DE 5 O MAS AÑOS-SIN VARIEDAD	S	0,17
-730803	41-037-004-00013-00001	63000	PASTOS DE MENOS DE 5 AÑOS-SIN VARIEDAD	S	7,69
-125022	41-037-004-00010-00005	62000	PASTOS PERMANENTES DE 5 O MAS AÑOS-SIN	S	2,11

Datos considerados para el Cálculo de la Carga Ganadera mínima y máxima del expediente**Recintos Determinados para el Cálculo de Garga Ganadera Mínima**

REF.	REFERENCIA SIGPAC	CULTIVO	DESCRIPCIÓN CULTIVO	S/R	SUP. PROPUESTA (ha)
			VARIEDAD		
-124807	41-037-005-00012-00002	62000	PASTOS PERMANENTES DE 5 O MAS AÑOS-SIN VARIEDAD	S	0,66
-124577	41-068-035-00011-00004	62000	PASTOS PERMANENTES DE 5 O MAS AÑOS-SIN VARIEDAD	S	4,22
4208799	41-068-035-00026-00002	62000	PASTOS PERMANENTES DE 5 O MAS AÑOS-SIN VARIEDAD	S	0,74
1700000006164544	41-037-004-00020-00012	62000	PASTOS PERMANENTES DE 5 O MAS AÑOS-SIN VARIEDAD	S	0,77
1700000006164545	41-037-004-00020-00011	62000	PASTOS PERMANENTES DE 5 O MAS AÑOS-SIN VARIEDAD	S	0,10
1700000006164546	41-037-004-00022-00004	62000	PASTOS PERMANENTES DE 5 O MAS AÑOS-SIN VARIEDAD	S	0,09
1700000006164547	41-037-004-00022-00003	62000	PASTOS PERMANENTES DE 5 O MAS AÑOS-SIN VARIEDAD	S	0,08
1700000006164548	41-068-034-00035-00001	62000	PASTOS PERMANENTES DE 5 O MAS AÑOS-SIN VARIEDAD	S	0,45
1700000006164549	41-037-004-00022-00002	62000	PASTOS PERMANENTES DE 5 O MAS AÑOS-SIN VARIEDAD	S	0,19
1700000006164550	41-068-035-00013-00001	62000	PASTOS PERMANENTES DE 5 O MAS AÑOS-SIN VARIEDAD	S	1,21
1700000006164551	41-037-004-00008-00003	62000	PASTOS PERMANENTES DE 5 O MAS AÑOS-SIN VARIEDAD	S	1,43
1700000006164554	41-037-004-00020-00010	62000	PASTOS PERMANENTES DE 5 O MAS AÑOS-SIN VARIEDAD	S	1,51
1700000006164555	41-037-004-00020-00009	62000	PASTOS PERMANENTES DE 5 O MAS AÑOS-SIN VARIEDAD	S	0,13
1700000006164556	41-037-004-00020-00007	62000	PASTOS PERMANENTES DE 5 O MAS AÑOS-SIN VARIEDAD	S	0,10
1700000006164557	41-037-004-00020-00006	62000	PASTOS PERMANENTES DE 5 O MAS AÑOS-SIN VARIEDAD	S	0,07
1700000006164559	41-068-034-00036-00002	62000	PASTOS PERMANENTES DE 5 O MAS AÑOS-SIN VARIEDAD	S	0,13
1700000006164562	41-037-004-00003-00002	62000	PASTOS PERMANENTES DE 5 O MAS AÑOS-SIN VARIEDAD	S	7,28
1700000006164563	41-037-004-00008-00010	62000	PASTOS PERMANENTES DE 5 O MAS AÑOS-SIN VARIEDAD	S	0,43
1700000006164564	41-068-035-00029-00002	62000	PASTOS PERMANENTES DE 5 O MAS AÑOS-SIN VARIEDAD	S	1,85
1700000006164568	41-037-004-00025-00005	62000	PASTOS PERMANENTES DE 5 O MAS AÑOS-SIN VARIEDAD	S	0,11
1700000006164570	41-037-004-00025-00001	62000	PASTOS PERMANENTES DE 5 O MAS AÑOS-SIN VARIEDAD	S	0,42
1700000006164571	41-037-004-00025-00004	62000	PASTOS PERMANENTES DE 5 O MAS AÑOS-SIN VARIEDAD	S	0,56
1700000006164572	41-068-035-00027-00001	62000	PASTOS PERMANENTES DE 5 O MAS AÑOS-SIN VARIEDAD	S	1,24
1700000006164573	41-037-004-00023-00001	62000	PASTOS PERMANENTES DE 5 O MAS AÑOS-SIN VARIEDAD	S	0,32
1700000006164574	41-037-004-00024-00001	62000	PASTOS PERMANENTES DE 5 O MAS AÑOS-SIN VARIEDAD	S	0,29
1700000006164593	41-068-036-00024-00009	62000	PASTOS PERMANENTES DE 5 O MAS AÑOS-SIN VARIEDAD	S	0,36
1700000006164594	41-068-035-00012-00001	62000	PASTOS PERMANENTES DE 5 O MAS AÑOS-SIN VARIEDAD	S	0,87
1700000006164598	41-068-034-00036-00003	62000	PASTOS PERMANENTES DE 5 O MAS AÑOS-SIN VARIEDAD	S	0,05
1700000006164599	41-068-034-00008-00010	62000	PASTOS PERMANENTES DE 5 O MAS AÑOS-SIN VARIEDAD	S	0,79
1700000006164602	41-068-034-00008-00009	62000	PASTOS PERMANENTES DE 5 O MAS AÑOS-SIN VARIEDAD	S	0,76
1700000006164604	41-068-034-00008-00006	62000	PASTOS PERMANENTES DE 5 O MAS AÑOS-SIN VARIEDAD	S	0,24
1700000006164606	41-068-035-00028-00002	62000	PASTOS PERMANENTES DE 5 O MAS AÑOS-SIN VARIEDAD	S	1,64
1700000006164607	41-068-035-00010-00008	62000	PASTOS PERMANENTES DE 5 O MAS AÑOS-SIN VARIEDAD	S	1,33
1700000006164610	41-068-035-00012-00003	62000	PASTOS PERMANENTES DE 5 O MAS AÑOS-SIN VARIEDAD	S	0,24
1700000006164612	41-068-034-00008-00011	62000	PASTOS PERMANENTES DE 5 O MAS AÑOS-SIN VARIEDAD	S	2,29
1700000006164614	41-068-034-00008-00008	62000	PASTOS PERMANENTES DE 5 O MAS AÑOS-SIN VARIEDAD	S	0,46
1700000006164616	41-068-034-00008-00004	62000	PASTOS PERMANENTES DE 5 O MAS AÑOS-SIN VARIEDAD	S	0,17
1700000006164618	41-068-034-00008-00001	62000	PASTOS PERMANENTES DE 5 O MAS AÑOS-SIN VARIEDAD	S	0,26
1700000006164619	41-068-034-00008-00007	62000	PASTOS PERMANENTES DE 5 O MAS AÑOS-SIN VARIEDAD	S	0,36
1700000006164634	41-037-004-00020-00002	62000	PASTOS PERMANENTES DE 5 O MAS AÑOS-SIN VARIEDAD	S	0,18

Datos considerados para el Cálculo de la Carga Ganadera mínima y máxima del expediente**Recintos Determinados para el Cálculo de Garga Ganadera Mínima**

REF.	REFERENCIA SIGPAC	CULTIVO	DESCRIPCIÓN CULTIVO	S/R	SUP. PROPUESTA (ha)
170000006164635	41-037-004-00020-00003	62000	PASTOS PERMANENTES DE 5 O MAS AÑOS-SIN VARIEDAD	S	2,08
170000006164636	41-037-004-00020-00004	62000	PASTOS PERMANENTES DE 5 O MAS AÑOS-SIN VARIEDAD	S	7,04
170000006164637	41-068-034-00035-00003	62000	PASTOS PERMANENTES DE 5 O MAS AÑOS-SIN VARIEDAD	S	33,78
170000006164640	41-037-004-00017-00002	62000	PASTOS PERMANENTES DE 5 O MAS AÑOS-SIN VARIEDAD	S	0,02
170000006164641	41-037-004-00018-00001	62000	PASTOS PERMANENTES DE 5 O MAS AÑOS-SIN VARIEDAD	S	2,24
170000006164643	41-037-004-00010-00007	62000	PASTOS PERMANENTES DE 5 O MAS AÑOS-SIN VARIEDAD	S	0,08
170000006164644	41-037-004-00011-00001	62000	PASTOS PERMANENTES DE 5 O MAS AÑOS-SIN VARIEDAD	S	2,01
170000006164646	41-037-004-00009-00001	62000	PASTOS PERMANENTES DE 5 O MAS AÑOS-SIN VARIEDAD	S	3,32
170000006164647	41-037-004-00008-00006	62000	PASTOS PERMANENTES DE 5 O MAS AÑOS-SIN VARIEDAD	S	0,78
170000006164648	41-037-004-00010-00004	62000	PASTOS PERMANENTES DE 5 O MAS AÑOS-SIN VARIEDAD	S	2,96
170000006164649	41-037-004-00010-00003	62000	PASTOS PERMANENTES DE 5 O MAS AÑOS-SIN VARIEDAD	S	3,90
170000006164650	41-037-005-00014-00001	62000	PASTOS PERMANENTES DE 5 O MAS AÑOS-SIN VARIEDAD	S	0,17
170000006164651	41-037-005-00014-00003	62000	PASTOS PERMANENTES DE 5 O MAS AÑOS-SIN VARIEDAD	S	0,14
170000006164654	41-037-005-00007-00003	62000	PASTOS PERMANENTES DE 5 O MAS AÑOS-SIN VARIEDAD	S	0,17
170000006164655	41-037-005-00008-00002	62000	PASTOS PERMANENTES DE 5 O MAS AÑOS-SIN VARIEDAD	S	0,55
170000006164656	41-037-005-00008-00003	62000	PASTOS PERMANENTES DE 5 O MAS AÑOS-SIN VARIEDAD	S	0,11
170000006164658	41-037-005-00007-00001	62000	PASTOS PERMANENTES DE 5 O MAS AÑOS-SIN VARIEDAD	S	1,06
170000006164660	41-037-004-00008-00005	62000	PASTOS PERMANENTES DE 5 O MAS AÑOS-SIN VARIEDAD	S	1,28
170000006164661	41-037-004-00009-00003	62000	PASTOS PERMANENTES DE 5 O MAS AÑOS-SIN VARIEDAD	S	0,10
170000006164662	41-037-004-00008-00001	62000	PASTOS PERMANENTES DE 5 O MAS AÑOS-SIN VARIEDAD	S	0,06
170000006164663	41-037-004-00008-00011	62000	PASTOS PERMANENTES DE 5 O MAS AÑOS-SIN VARIEDAD	S	0,04

Recintos Determinados para el Cálculo de Garga Ganadera Máxima

REF.	REFERENCIA SIGPAC	CULTIVO	DESCRIPCIÓN CULTIVO	S/R	SUP. PROPUESTA (ha)
-761971	41-037-004-00012-00005	62000	PASTOS PERMANENTES DE 5 O MAS AÑOS-SIN VARIEDAD	S	0,13
-731007	41-037-004-00021-00002	62000	PASTOS PERMANENTES DE 5 O MAS AÑOS-SIN VARIEDAD	S	0,17
-730803	41-037-004-00013-00001	63000	PASTOS DE MENOS DE 5 AÑOS-SIN VARIEDAD	S	7,69
-125022	41-037-004-00010-00005	62000	PASTOS PERMANENTES DE 5 O MAS AÑOS-SIN VARIEDAD	S	2,11
-124807	41-037-005-00012-00002	62000	PASTOS PERMANENTES DE 5 O MAS AÑOS-SIN VARIEDAD	S	0,66
-124577	41-068-035-00011-00004	62000	PASTOS PERMANENTES DE 5 O MAS AÑOS-SIN VARIEDAD	S	4,22
4164372	41-037-004-00010-00008	20902	BARBECHO TRADICIONAL-CON CUBIERTA VEGETAL	S	0,32
4207901	41-037-004-00011-00003	20902	BARBECHO TRADICIONAL-CON CUBIERTA VEGETAL	S	0,40
4208799	41-068-035-00026-00002	62000	PASTOS PERMANENTES DE 5 O MAS AÑOS-SIN VARIEDAD	S	0,74
170000006164543	11-017-002-00002-00001	62000	PASTOS PERMANENTES DE 5 O MAS AÑOS-SIN VARIEDAD	S	1,70
170000006164544	41-037-004-00020-00012	62000	PASTOS PERMANENTES DE 5 O MAS AÑOS-SIN VARIEDAD	S	0,77
170000006164545	41-037-004-00020-00011	62000	PASTOS PERMANENTES DE 5 O MAS AÑOS-SIN VARIEDAD	S	0,10
170000006164546	41-037-004-00022-00004	62000	PASTOS PERMANENTES DE 5 O MAS AÑOS-SIN VARIEDAD	S	0,09
170000006164547	41-037-004-00022-00003	62000	PASTOS PERMANENTES DE 5 O MAS AÑOS-SIN VARIEDAD	S	0,08
170000006164548	41-068-034-00035-00001	62000	PASTOS PERMANENTES DE 5 O MAS AÑOS-SIN VARIEDAD	S	0,45
170000006164549	41-037-004-00022-00002	62000	PASTOS PERMANENTES DE 5 O MAS AÑOS-SIN VARIEDAD	S	0,19
170000006164550	41-068-035-00013-00001	62000	PASTOS PERMANENTES DE 5 O MAS AÑOS-SIN VARIEDAD	S	1,21
170000006164551	41-037-004-00008-00003	62000	PASTOS PERMANENTES DE 5 O MAS AÑOS-SIN VARIEDAD	S	1,43

Datos considerados para el Cálculo de la Carga Ganadera mínima y máxima del expediente**Recintos Determinados para el Cálculo de Garga Ganadera Máxima**

REF.	REFERENCIA SIGPAC	CULTIVO	DESCRIPCIÓN CULTIVO	S/R	SUP. PROPOSTA (ha)
170000006164554	41-037-004-00020-00010	62000	PASTOS PERMANENTES DE 5 O MAS AÑOS-SIN VARIEDAD	S	1,51
170000006164555	41-037-004-00020-00009	62000	PASTOS PERMANENTES DE 5 O MAS AÑOS-SIN VARIEDAD	S	0,13
170000006164556	41-037-004-00020-00007	62000	PASTOS PERMANENTES DE 5 O MAS AÑOS-SIN VARIEDAD	S	0,10
170000006164557	41-037-004-00020-00006	62000	PASTOS PERMANENTES DE 5 O MAS AÑOS-SIN VARIEDAD	S	0,07
170000006164559	41-068-034-00036-00002	62000	PASTOS PERMANENTES DE 5 O MAS AÑOS-SIN VARIEDAD	S	0,13
170000006164562	41-037-004-00003-00002	62000	PASTOS PERMANENTES DE 5 O MAS AÑOS-SIN VARIEDAD	S	7,28
170000006164563	41-037-004-00008-00010	62000	PASTOS PERMANENTES DE 5 O MAS AÑOS-SIN VARIEDAD	S	0,43
170000006164564	41-068-035-00029-00002	62000	PASTOS PERMANENTES DE 5 O MAS AÑOS-SIN VARIEDAD	S	1,85
170000006164565	11-017-002-00002-00003	62000	PASTOS PERMANENTES DE 5 O MAS AÑOS-SIN VARIEDAD	S	0,71
170000006164568	41-037-004-00025-00005	62000	PASTOS PERMANENTES DE 5 O MAS AÑOS-SIN VARIEDAD	S	0,11
170000006164570	41-037-004-00025-00001	62000	PASTOS PERMANENTES DE 5 O MAS AÑOS-SIN VARIEDAD	S	0,42
170000006164571	41-037-004-00025-00004	62000	PASTOS PERMANENTES DE 5 O MAS AÑOS-SIN VARIEDAD	S	0,56
170000006164572	41-068-035-00027-00001	62000	PASTOS PERMANENTES DE 5 O MAS AÑOS-SIN VARIEDAD	S	1,24
170000006164573	41-037-004-00023-00001	62000	PASTOS PERMANENTES DE 5 O MAS AÑOS-SIN VARIEDAD	S	0,32
170000006164574	41-037-004-00024-00001	62000	PASTOS PERMANENTES DE 5 O MAS AÑOS-SIN VARIEDAD	S	0,29
170000006164579	41-037-004-00010-00002	20902	BARBECHO TRADICIONAL-CON CUBIERTA VEGETAL	S	20,91
170000006164587	11-017-002-00004-00001	62000	PASTOS PERMANENTES DE 5 O MAS AÑOS-SIN VARIEDAD	S	0,34
170000006164593	41-068-036-00024-00009	62000	PASTOS PERMANENTES DE 5 O MAS AÑOS-SIN VARIEDAD	S	0,36
170000006164594	41-068-035-00012-00001	62000	PASTOS PERMANENTES DE 5 O MAS AÑOS-SIN VARIEDAD	S	0,87
170000006164598	41-068-034-00036-00003	62000	PASTOS PERMANENTES DE 5 O MAS AÑOS-SIN VARIEDAD	S	0,05
170000006164599	41-068-034-00008-00010	62000	PASTOS PERMANENTES DE 5 O MAS AÑOS-SIN VARIEDAD	S	0,79
170000006164602	41-068-034-00008-00009	62000	PASTOS PERMANENTES DE 5 O MAS AÑOS-SIN VARIEDAD	S	0,76
170000006164604	41-068-034-00008-00006	62000	PASTOS PERMANENTES DE 5 O MAS AÑOS-SIN VARIEDAD	S	0,24
170000006164606	41-068-035-00028-00002	62000	PASTOS PERMANENTES DE 5 O MAS AÑOS-SIN VARIEDAD	S	1,64
170000006164607	41-068-035-00010-00008	62000	PASTOS PERMANENTES DE 5 O MAS AÑOS-SIN VARIEDAD	S	1,33
170000006164610	41-068-035-00012-00003	62000	PASTOS PERMANENTES DE 5 O MAS AÑOS-SIN VARIEDAD	S	0,24
170000006164612	41-068-034-00008-00011	62000	PASTOS PERMANENTES DE 5 O MAS AÑOS-SIN VARIEDAD	S	2,29
170000006164614	41-068-034-00008-00008	62000	PASTOS PERMANENTES DE 5 O MAS AÑOS-SIN VARIEDAD	S	0,46
170000006164616	41-068-034-00008-00004	62000	PASTOS PERMANENTES DE 5 O MAS AÑOS-SIN VARIEDAD	S	0,17
170000006164617	41-037-024-00007-00003	62000	PASTOS PERMANENTES DE 5 O MAS AÑOS-SIN VARIEDAD	S	0,23
170000006164618	41-068-034-00008-00001	62000	PASTOS PERMANENTES DE 5 O MAS AÑOS-SIN VARIEDAD	S	0,26
170000006164619	41-068-034-00008-00007	62000	PASTOS PERMANENTES DE 5 O MAS AÑOS-SIN VARIEDAD	S	0,36
170000006164623	41-037-024-00007-00002	62000	PASTOS PERMANENTES DE 5 O MAS AÑOS-SIN VARIEDAD	S	0,17
170000006164630	41-037-005-00016-00004	20902	BARBECHO TRADICIONAL-CON CUBIERTA VEGETAL	S	0,78
170000006164634	41-037-004-00020-00002	62000	PASTOS PERMANENTES DE 5 O MAS AÑOS-SIN VARIEDAD	S	0,18
170000006164635	41-037-004-00020-00003	62000	PASTOS PERMANENTES DE 5 O MAS AÑOS-SIN VARIEDAD	S	2,08
170000006164636	41-037-004-00020-00004	62000	PASTOS PERMANENTES DE 5 O MAS AÑOS-SIN VARIEDAD	S	7,04
170000006164637	41-068-034-00035-00003	62000	PASTOS PERMANENTES DE 5 O MAS AÑOS-SIN VARIEDAD	S	33,78
170000006164640	41-037-004-00017-00002	62000	PASTOS PERMANENTES DE 5 O MAS AÑOS-SIN VARIEDAD	S	0,02
170000006164641	41-037-004-00018-00001	62000	PASTOS PERMANENTES DE 5 O MAS AÑOS-SIN VARIEDAD	S	2,24
170000006164643	41-037-004-00010-00007	62000	PASTOS PERMANENTES DE 5 O MAS AÑOS-SIN VARIEDAD	S	0,08
170000006164644	41-037-004-00011-00001	62000	PASTOS PERMANENTES DE 5 O MAS AÑOS-SIN VARIEDAD	S	2,01

(1) Superficie declarada admisible ajustada con la superficie comprometida.
(2) Factor de penalización valorando el alcance para el tipo de compromiso.
(3) Solicita agricultura y tiene compromisos vigentes.
(4) Solicita ganadería y tiene compromisos vigentes.

Datos considerados para el Cálculo de la Carga Ganadera mínima y máxima del expediente**Recintos Determinados para el Cálculo de Garga Ganadera Máxima**

<u>REF.</u>	<u>REFERENCIA SIGPAC</u>	<u>CULTIVO</u>	<u>DESCRIPCIÓN CULTIVO</u>	<u>S/R</u>	<u>SUP. PROPUESTA (ha)</u>
			VARIEDAD		
170000006164646	41-037-004-00009-00001	62000	PASTOS PERMANENTES DE 5 O MAS AÑOS-SIN VARIEDAD	S	3,32
170000006164647	41-037-004-00008-00006	62000	PASTOS PERMANENTES DE 5 O MAS AÑOS-SIN VARIEDAD	S	0,78
170000006164648	41-037-004-00010-00004	62000	PASTOS PERMANENTES DE 5 O MAS AÑOS-SIN VARIEDAD	S	2,96
170000006164649	41-037-004-00010-00003	62000	PASTOS PERMANENTES DE 5 O MAS AÑOS-SIN VARIEDAD	S	3,90
170000006164650	41-037-005-00014-00001	62000	PASTOS PERMANENTES DE 5 O MAS AÑOS-SIN VARIEDAD	S	0,17
170000006164651	41-037-005-00014-00003	62000	PASTOS PERMANENTES DE 5 O MAS AÑOS-SIN VARIEDAD	S	0,14
170000006164654	41-037-005-00007-00003	62000	PASTOS PERMANENTES DE 5 O MAS AÑOS-SIN VARIEDAD	S	0,17
170000006164655	41-037-005-00008-00002	62000	PASTOS PERMANENTES DE 5 O MAS AÑOS-SIN VARIEDAD	S	0,55
170000006164656	41-037-005-00008-00003	62000	PASTOS PERMANENTES DE 5 O MAS AÑOS-SIN VARIEDAD	S	0,11
170000006164658	41-037-005-00007-00001	62000	PASTOS PERMANENTES DE 5 O MAS AÑOS-SIN VARIEDAD	S	1,06
170000006164659	11-017-002-00002-00004	62000	PASTOS PERMANENTES DE 5 O MAS AÑOS-SIN VARIEDAD	S	0,08
170000006164660	41-037-004-00008-00005	62000	PASTOS PERMANENTES DE 5 O MAS AÑOS-SIN VARIEDAD	S	1,28
170000006164661	41-037-004-00009-00003	62000	PASTOS PERMANENTES DE 5 O MAS AÑOS-SIN VARIEDAD	S	0,10
170000006164662	41-037-004-00008-00001	62000	PASTOS PERMANENTES DE 5 O MAS AÑOS-SIN VARIEDAD	S	0,06
170000006164663	41-037-004-00008-00011	62000	PASTOS PERMANENTES DE 5 O MAS AÑOS-SIN VARIEDAD	S	0,04

INCIDENCIAS**INCIDENCIA DESCRIPCIÓN**

- 75022 No autoriza a que, en caso de la devolución por la entidad financiera (retrocesión bancaria) del pago en la cuenta corriente consignada en la solicitud y que está debidamente registrada en el sistema contable GIRO de la Junta de Andalucía, se proceda al pago en cualquier otra cuenta corriente de la titularidad del solicitante vigente en dicho sistema contable.
- 85031 Solicita recinto que no está comprometido para la operación.
- Ref:170000006164562 Recinto:41-037-004-00003-002 Cultivo:62000 PASTOS PERMANENTES DE 5 O MAS AÑOS-SIN VARIEDAD Secano
- Ref:170000006164662 Recinto:41-037-004-00008-001 Cultivo:62000 PASTOS PERMANENTES DE 5 O MAS AÑOS-SIN VARIEDAD Secano
- Ref:170000006164551 Recinto:41-037-004-00008-003 Cultivo:62000 PASTOS PERMANENTES DE 5 O MAS AÑOS-SIN VARIEDAD Secano
- Ref:170000006164660 Recinto:41-037-004-00008-005 Cultivo:62000 PASTOS PERMANENTES DE 5 O MAS AÑOS-SIN VARIEDAD Secano
- Ref:170000006164647 Recinto:41-037-004-00008-006 Cultivo:62000 PASTOS PERMANENTES DE 5 O MAS AÑOS-SIN VARIEDAD Secano
- Ref:170000006164563 Recinto:41-037-004-00008-010 Cultivo:62000 PASTOS PERMANENTES DE 5 O MAS AÑOS-SIN VARIEDAD Secano
- Ref:170000006164663 Recinto:41-037-004-00008-011 Cultivo:62000 PASTOS PERMANENTES DE 5 O MAS AÑOS-SIN VARIEDAD Secano
- Ref:170000006164646 Recinto:41-037-004-00009-001 Cultivo:62000 PASTOS PERMANENTES DE 5 O MAS AÑOS-SIN VARIEDAD Secano
- Ref:170000006164661 Recinto:41-037-004-00009-003 Cultivo:62000 PASTOS PERMANENTES DE 5 O MAS AÑOS-SIN VARIEDAD Secano
- Ref:170000006164649 Recinto:41-037-004-00010-003 Cultivo:62000 PASTOS PERMANENTES DE 5 O MAS AÑOS-SIN VARIEDAD Secano
- Ref:170000006164648 Recinto:41-037-004-00010-004 Cultivo:62000 PASTOS PERMANENTES DE 5 O MAS AÑOS-SIN VARIEDAD Secano
- Ref:-125022 Recinto:41-037-004-00010-005 Cultivo:62000 PASTOS PERMANENTES DE 5 O MAS AÑOS-SIN VARIEDAD Secano
- Ref:170000006164643 Recinto:41-037-004-00010-007 Cultivo:62000 PASTOS PERMANENTES DE 5 O MAS AÑOS-SIN VARIEDAD Secano
- Ref:170000006164644 Recinto:41-037-004-00011-001 Cultivo:62000 PASTOS PERMANENTES DE 5 O MAS AÑOS-SIN VARIEDAD Secano
- Ref:170000006164640 Recinto:41-037-004-00017-002 Cultivo:62000 PASTOS PERMANENTES DE 5 O MAS AÑOS-SIN VARIEDAD Secano
- Ref:170000006164641 Recinto:41-037-004-00018-001 Cultivo:62000 PASTOS PERMANENTES DE 5 O MAS AÑOS-SIN VARIEDAD Secano
- Ref:170000006164634 Recinto:41-037-004-00020-002 Cultivo:62000 PASTOS PERMANENTES DE 5 O MAS AÑOS-SIN VARIEDAD Secano

Ref:170000006164635	Recinto:41-037-004-00020-003	Cultivo:62000	PASTOS PERMANENTES DE 5 O MAS AÑOS-SIN VARIEDAD Secano
Ref:170000006164636	Recinto:41-037-004-00020-004	Cultivo:62000	PASTOS PERMANENTES DE 5 O MAS AÑOS-SIN VARIEDAD Secano
Ref:170000006164557	Recinto:41-037-004-00020-006	Cultivo:62000	PASTOS PERMANENTES DE 5 O MAS AÑOS-SIN VARIEDAD Secano
Ref:170000006164556	Recinto:41-037-004-00020-007	Cultivo:62000	PASTOS PERMANENTES DE 5 O MAS AÑOS-SIN VARIEDAD Secano
Ref:170000006164555	Recinto:41-037-004-00020-009	Cultivo:62000	PASTOS PERMANENTES DE 5 O MAS AÑOS-SIN VARIEDAD Secano
Ref:170000006164554	Recinto:41-037-004-00020-010	Cultivo:62000	PASTOS PERMANENTES DE 5 O MAS AÑOS-SIN VARIEDAD Secano
Ref:170000006164545	Recinto:41-037-004-00020-011	Cultivo:62000	PASTOS PERMANENTES DE 5 O MAS AÑOS-SIN VARIEDAD Secano
Ref:170000006164544	Recinto:41-037-004-00020-012	Cultivo:62000	PASTOS PERMANENTES DE 5 O MAS AÑOS-SIN VARIEDAD Secano
Ref:170000006164549	Recinto:41-037-004-00022-002	Cultivo:62000	PASTOS PERMANENTES DE 5 O MAS AÑOS-SIN VARIEDAD Secano
Ref:170000006164547	Recinto:41-037-004-00022-003	Cultivo:62000	PASTOS PERMANENTES DE 5 O MAS AÑOS-SIN VARIEDAD Secano
Ref:170000006164546	Recinto:41-037-004-00022-004	Cultivo:62000	PASTOS PERMANENTES DE 5 O MAS AÑOS-SIN VARIEDAD Secano
Ref:170000006164573	Recinto:41-037-004-00023-001	Cultivo:62000	PASTOS PERMANENTES DE 5 O MAS AÑOS-SIN VARIEDAD Secano
Ref:170000006164574	Recinto:41-037-004-00024-001	Cultivo:62000	PASTOS PERMANENTES DE 5 O MAS AÑOS-SIN VARIEDAD Secano
Ref:170000006164570	Recinto:41-037-004-00025-001	Cultivo:62000	PASTOS PERMANENTES DE 5 O MAS AÑOS-SIN VARIEDAD Secano
Ref:170000006164571	Recinto:41-037-004-00025-004	Cultivo:62000	PASTOS PERMANENTES DE 5 O MAS AÑOS-SIN VARIEDAD Secano
Ref:170000006164568	Recinto:41-037-004-00025-005	Cultivo:62000	PASTOS PERMANENTES DE 5 O MAS AÑOS-SIN VARIEDAD Secano
Ref:170000006164658	Recinto:41-037-005-00007-001	Cultivo:62000	PASTOS PERMANENTES DE 5 O MAS AÑOS-SIN VARIEDAD Secano
Ref:170000006164654	Recinto:41-037-005-00007-003	Cultivo:62000	PASTOS PERMANENTES DE 5 O MAS AÑOS-SIN VARIEDAD Secano
Ref:170000006164655	Recinto:41-037-005-00008-002	Cultivo:62000	PASTOS PERMANENTES DE 5 O MAS AÑOS-SIN VARIEDAD Secano
Ref:170000006164656	Recinto:41-037-005-00008-003	Cultivo:62000	PASTOS PERMANENTES DE 5 O MAS AÑOS-SIN VARIEDAD Secano
Ref:-124807	Recinto:41-037-005-00012-002	Cultivo:62000	PASTOS PERMANENTES DE 5 O MAS AÑOS-SIN VARIEDAD Secano
Ref:170000006164650	Recinto:41-037-005-00014-001	Cultivo:62000	PASTOS PERMANENTES DE 5 O MAS AÑOS-SIN VARIEDAD Secano
Ref:170000006164651	Recinto:41-037-005-00014-003	Cultivo:62000	PASTOS PERMANENTES DE 5 O MAS AÑOS-SIN VARIEDAD Secano
Ref:170000006164618	Recinto:41-068-034-00008-001	Cultivo:62000	PASTOS PERMANENTES DE 5 O MAS AÑOS-SIN VARIEDAD Secano
Ref:170000006164616	Recinto:41-068-034-00008-004	Cultivo:62000	PASTOS PERMANENTES DE 5 O MAS AÑOS-SIN VARIEDAD Secano
Ref:170000006164604	Recinto:41-068-034-00008-006	Cultivo:62000	PASTOS PERMANENTES DE 5 O MAS AÑOS-SIN VARIEDAD Secano
Ref:170000006164619	Recinto:41-068-034-00008-007	Cultivo:62000	PASTOS PERMANENTES DE 5 O MAS AÑOS-SIN VARIEDAD Secano
Ref:170000006164614	Recinto:41-068-034-00008-008	Cultivo:62000	PASTOS PERMANENTES DE 5 O MAS AÑOS-SIN VARIEDAD Secano
Ref:170000006164602	Recinto:41-068-034-00008-009	Cultivo:62000	PASTOS PERMANENTES DE 5 O MAS AÑOS-SIN VARIEDAD Secano
Ref:170000006164599	Recinto:41-068-034-00008-010	Cultivo:62000	PASTOS PERMANENTES DE 5 O MAS AÑOS-SIN VARIEDAD Secano
Ref:170000006164612	Recinto:41-068-034-00008-011	Cultivo:62000	PASTOS PERMANENTES DE 5 O MAS AÑOS-SIN VARIEDAD Secano
Ref:170000006164548	Recinto:41-068-034-00035-001	Cultivo:62000	PASTOS PERMANENTES DE 5 O MAS AÑOS-SIN VARIEDAD Secano
Ref:170000006164637	Recinto:41-068-034-00035-003	Cultivo:62000	PASTOS PERMANENTES DE 5 O MAS AÑOS-SIN VARIEDAD Secano
Ref:170000006164559	Recinto:41-068-034-00036-002	Cultivo:62000	PASTOS PERMANENTES DE 5 O MAS AÑOS-SIN VARIEDAD Secano
Ref:170000006164598	Recinto:41-068-034-00036-003	Cultivo:62000	PASTOS PERMANENTES DE 5 O MAS AÑOS-SIN VARIEDAD Secano
Ref:170000006164607	Recinto:41-068-035-00010-008	Cultivo:62000	PASTOS PERMANENTES DE 5 O MAS AÑOS-SIN VARIEDAD Secano
Ref:170000006164594	Recinto:41-068-035-00012-001	Cultivo:62000	PASTOS PERMANENTES DE 5 O MAS AÑOS-SIN VARIEDAD Secano
Ref:170000006164610	Recinto:41-068-035-00012-003	Cultivo:62000	PASTOS PERMANENTES DE 5 O MAS AÑOS-SIN VARIEDAD Secano
Ref:170000006164550	Recinto:41-068-035-00013-001	Cultivo:62000	PASTOS PERMANENTES DE 5 O MAS AÑOS-SIN VARIEDAD Secano
Ref:170000006164572	Recinto:41-068-035-00027-001	Cultivo:62000	PASTOS PERMANENTES DE 5 O MAS AÑOS-SIN VARIEDAD Secano



Ref:1700000006164606 Recinto:41-068-035-00028-002 Cultivo:62000 PASTOS PERMANENTES DE 5 O MAS AÑOS-SIN VARIEDAD Secano

Ref:1700000006164564 Recinto:41-068-035-00029-002 Cultivo:62000 PASTOS PERMANENTES DE 5 O MAS AÑOS-SIN VARIEDAD Secano

Ref:1700000006164593 Recinto:41-068-036-00024-009 Cultivo:62000 PASTOS PERMANENTES DE 5 O MAS AÑOS-SIN VARIEDAD Secano

85042 No inscrito en un organismo de control y certificación ecológico (artículo 5-1 e), Orden 26 mayo 2015)

Explotación:ES410680000077 Especie:CABALLAR

Explotación:ES410680000077 Especie:PORCINO



<u>APELLIDOS Y NOMBRE / RAZÓN SOCIAL</u>	<u>NIF</u>	<u>EXPEDIENTE</u>	<u>SOLICITA AGRICULT. (3)</u>	<u>SOLICITA GANADER. (4)</u>	<u>ANUALIDAD DE PAGO</u>
EXPLOTACIONES AGRICOLAS LA NAVARRA S.L.	****1850*	1025608	SI	NO	6ª

DATOS MANTENIMIENTO**IMPORTE POR ANUALIDAD**

	<u>2015</u>	<u>2016</u>	<u>2017</u>	<u>2018</u>	<u>2019</u>	<u>2020</u>
IMPORTE MÁXIMO SUBVENCIONABLE	468,54 €	468,54 €	468,54 €	468,54 €	468,54 €	468,54 €
IMPORTE MEDIO DE TRANSFERENCIA (€/ha)	349,66 €	349,66 €	349,66 €	349,66 €	349,66 €	349,66 €

RESUMEN DE UNIDADES

<u>Cód</u>	<u>GRUPO DE PAGO</u>	<u>Sup. Dec. Admisible (ha)</u>	<u>Sup. Comprometida (ha)</u>	<u>Sup. ajustada compromiso (1) (ha)</u>	<u>% sobredec.</u>	<u>SUP. PROPUESTA (ha)</u>	<u>Importe Declarado</u>	<u>Importe Topado</u>	<u>Importe Propuesto</u>	<u>Importe tras sobredec.</u>
57	FRUTALES REGADIÓ	1,36		1,34	0,00	1,34	468,54	468,54	468,54	468,54
	TOTAL	1,36	1,34	1,34		1,34	468,54	468,54	468,54	468,54

APLICACIÓN DE REDUCCIONES Y SANCIONES

	<u>Importe Calculado</u>	<u>Importe prereduc.</u>	<u>Admisibilidad y compromisos</u>	<u>Presentación tardía</u>	<u>Omisión declaración</u>	<u>Condicionabilidad</u>	<u>PROPUESTO</u>	<u>IMPORTE (Euros)</u>		
								<u>FEADER (Eje 2)</u>	<u>MAPA</u>	<u>CAGPDS</u>
AGRICULTURA	468,54	468,54	0,00	0,00	0,00	0,00	468,54	351,41	50,37	66,76
TOTAL							468,54	351,41	50,37	66,76

RECINTOS PROPUESTOS

<u>REF.</u>	<u>REFERENCIA SIGPAC</u>	<u>CULTIVO DESCRIPCIÓN CULTIVO</u>	<u>S/R</u>	<u>G.PAGO</u>	<u>PEND. MEDIA (%)</u>	<u>SUP. DEC. ADMISIBLE (ha)</u>	<u>SUP. COMPROM. (ha)</u>	<u>SUP. AJUSTADA COMPROM. (1) (ha)</u>	<u>SUP. CONV. SIGPAC (ha)</u>	<u>SUP. CERTIF. (ha)</u>	<u>SUP. CAMPO (ha)</u>	<u>SUP. CAMPO DECLARADO (ha)</u>	<u>SUP. DEC. REDUCIDA (ha)</u>	<u>SUP. PROPUESTA (ha)</u>
1700000005917818	41-024-028-00010-00019	206220 NARANJO-CADENERA	R	57	1,72	0,47	0,47	0,47	0,47	0,47			0,47	0,47
1700000005917820	41-024-028-00010-00003	206220 NARANJO-CADENERA	R	57	1,79	0,78	0,76	0,76	0,76	0,78			0,76	0,76
1700000005917821	41-024-028-00010-00020	206220 NARANJO-CADENERA	R	57	3,65	0,11	0,11	0,11	0,11	0,11			0,11	0,11

DATOS AGRICULTURA**RESUMEN DE UNIDADES**

<u>Cód</u>	<u>GRUPO DE PAGO</u>	<u>Sup. Dec. Admisible (ha)</u>	<u>Sup. Comprometida (ha)</u>	<u>Sup. ajustada compromiso (1) (ha)</u>	<u>% sobredec.</u>	<u>SUP. PROPUESTA (ha)</u>	<u>Importe Declarado</u>	<u>Importe Topado</u>	<u>Importe Propuesto</u>	<u>Importe tras sobredec.</u>
57	FRUTALES REGADIÓ	1,36		1,34	0,00	1,34	468,54	468,54	468,54	468,54
	TOTAL	1,36	1,34	1,34		1,34	468,54	468,54	468,54	468,54

RESUMEN DE PAGOS

<u>IMPORTE (Euros)</u>				
	<u>PROPUESTO</u>	<u>FEADER (Eje 2)</u>	<u>MAPA</u>	<u>CAGPDS</u>
Propuesto a pagar	468,54	351,41	50,37	66,76

APLICACIÓN DE REDUCCIONES Y SANCIONES

	<u>Importe Calculado</u>	<u>Importe prereduc.</u>	<u>Admisibilidad y compromisos</u>	<u>Presentación tardía</u>	<u>Omisión declaración</u>	<u>Condicionabilidad</u>	<u>PROPUESTO</u>	<u>IMPORTE (Euros)</u>		
								<u>FEADER (Eje 2)</u>	<u>MAPA</u>	<u>CAGPDS</u>
	468,54	468,54	0,00	0,00	0,00	0,00	468,54	351,41	50,37	66,76
TOTAL							468,54	351,41	50,37	66,76



<u>APELLIDOS Y NOMBRE / RAZÓN SOCIAL</u>	<u>NIF</u>	<u>EXPEDIENTE</u>	<u>SOLICITA AGRICULT. (3)</u>	<u>SOLICITA GANADER. (4)</u>	<u>ANUALIDAD DE PAGO</u>
FALCON ROJAS GERARDO	****3484*	1206833	NO	SI	6ª

DATOS MANTENIMIENTO**IMPORTE POR ANUALIDAD**

	<u>2015</u>	<u>2016</u>	<u>2017</u>	<u>2018</u>	<u>2019</u>	<u>2020</u>
IMPORTE MÁXIMO SUBVENCIONABLE	9.829,25 €	9.829,25 €	8.636,25 €	8.636,25 €	8.636,25 €	8.636,25 €
IMPORTE MEDIO DE TRANSFERENCIA (€/ha)	65,79 €	65,79 €	65,79 €	65,79 €	65,79 €	65,79 €

RESUMEN DE UNIDADES

<u>Cód</u>	<u>GRUPO DE PAGO</u>	<u>Sup. Dec. Admisible (ha)</u>	<u>Sup. Comprometida (ha)</u>	<u>Sup. ajustada compromiso (1) (ha)</u>	<u>% sobredec.</u>	<u>SUP. PROPUESTA (ha)</u>	<u>Importe Declarado</u>	<u>Importe Topado</u>	<u>Importe Propuesto</u>	<u>Importe tras sobredec.</u>
63	PASTOS ASOCIADOS A GANADERÍA ECOLÓGICA	144,20		131,27	0,00	131,27	8.934,63	8.636,25	8.636,25	8.636,25
	TOTAL	144,20	131,27	131,27		131,27	8.934,63	8.636,25	8.636,25	8.636,25

APLICACIÓN DE REDUCCIONES Y SANCIONES

	<u>Importe Calculado</u>	<u>Importe prerreduc.</u>	<u>Admisibilidad y compromisos</u>	<u>Presentación tardía</u>	<u>Omisión declaración</u>	<u>Condicionabilidad</u>	<u>PROPUESTO</u>	<u>IMPORTE (Euros)</u>		
								<u>FEADER (Eje 2)</u>	<u>MAPA</u>	<u>CAGPDS</u>
GANADERÍA	8.636,25	8.636,25	1,00	0,00	0,00	0,00	0,00	0,00	0,00	0,00
TOTAL							0,00	0,00	0,00	0,00

RECINTOS PROPUESTOS

<u>REF.</u>	<u>REFERENCIA SIGPAC</u>	<u>CULTIVO DESCRIPCIÓN CULTIVO</u>	<u>S/R</u>	<u>G.PAGO</u>	<u>PEND. MEDIA (%)</u>	<u>SUP. DEC. (ha)</u>	<u>SUP. COMPROM. (ha)</u>	<u>SUP. AJUSTADA COMPROM. (1) (ha)</u>	<u>SUP. CONY. SIGPAC (ha)</u>	<u>SUP. CERTIE. (ha)</u>	<u>SUP. CAMPO (ha)</u>	<u>SUP. CAMPO DETER. CULT. DECLARADO (ha)</u>	<u>SUP. DEC. REDUCIDA (ha)</u>	<u>SUP. PROPUESTA (ha)</u>
-581545	41-088-001-00011-00003	66000 PASTO ARBOLADO DE 5 O MAS AÑOS-SIN VARIEDAD	S	63	4,74	5,16	24,74	5,16		5,16			5,16	5,16
-142875	41-088-001-00020-00003	63000 PASTOS DE MENOS DE 5 AÑOS-SIN VARIEDAD	S	63	1,31	0,03	0,03	0,03		0,03			0,03	0,03
1700000006910368	41-088-001-00016-00001	64000 PASTIZAL DE 5 O MAS AÑOS-SIN VARIEDAD	S	63	6,97	0,36	0,36	0,36		0,36			0,36	0,36
1700000006910369	41-088-001-00013-00001	64000 PASTIZAL DE 5 O MAS AÑOS-SIN VARIEDAD	S	63	2,13	7,05	7,05	7,05		7,05			7,05	7,05
1700000006910370	41-088-001-00012-00001	64000 PASTIZAL DE 5 O MAS AÑOS-SIN VARIEDAD	S	63	3,20	0,58	0,58	0,58		0,58			0,58	0,58
1700000006910372	41-088-001-00011-00002	64000 PASTIZAL DE 5 O MAS AÑOS-SIN VARIEDAD	S	63	1,68	4,09	4,09	4,09		4,09			4,09	4,09
1700000006910373	41-088-001-00011-00003	66000 PASTO ARBOLADO DE 5 O MAS AÑOS-SIN VARIEDAD	S	63	4,74	19,58	24,74	19,58		19,58			19,58	19,58
1700000006910374	41-002-046-00012-00002	64000 PASTIZAL DE 5 O MAS AÑOS-SIN VARIEDAD	S	63	18,04	5,98	5,98	5,98		5,98			5,98	5,98
1700000006910377	41-002-045-00016-00003	64000 PASTIZAL DE 5 O MAS AÑOS-SIN VARIEDAD	S	63	9,01	8,19	8,19	8,19		8,19			8,19	8,19
1700000006910378	41-002-045-00014-00002	64000 PASTIZAL DE 5 O MAS AÑOS-SIN VARIEDAD	S	63	13,11	2,93	2,93	2,93		2,93			2,93	2,93
1700000006910380	41-088-001-00020-00001	66000 PASTO ARBOLADO DE 5 O MAS AÑOS-SIN VARIEDAD	S	63	11,44	17,93	17,93	17,93		17,93			17,93	17,93
1700000006910381	41-088-001-00020-00002	64000 PASTIZAL DE 5 O MAS AÑOS-SIN VARIEDAD	S	63	6,27	0,82	0,82	0,82		0,82			0,82	0,82
1700000006910382	41-088-001-00019-00002	64000 PASTIZAL DE 5 O MAS AÑOS-SIN VARIEDAD	S	63	4,88	1,61	1,61	1,61		1,61			1,61	1,61
1700000006910384	41-088-001-00018-00002	64000 PASTIZAL DE 5 O MAS AÑOS-SIN VARIEDAD	S	63	16,37	0,47	0,47	0,47		0,47			0,47	0,47
1700000006910385	41-088-001-00017-00001	64000 PASTIZAL DE 5 O MAS AÑOS-SIN VARIEDAD	S	63	3,14	0,09	0,09	0,09		0,09			0,09	0,09
1700000006910386	41-002-045-00013-00001	64000 PASTIZAL DE 5 O MAS AÑOS-SIN VARIEDAD	S	63	9,65	2,33	2,33	2,33		2,33			2,33	2,33
1700000006910387	41-002-045-00011-00001	66000 PASTO ARBOLADO DE 5 O MAS AÑOS-SIN VARIEDAD	S	63	10,93	2,22	2,22	2,22		2,22			2,22	2,22
1700000006910388	41-002-045-00011-00002	64000 PASTIZAL DE 5 O MAS AÑOS-SIN VARIEDAD	S	63	10,98	2,83	2,83	2,83		2,83			2,83	2,83
1700000006910389	41-002-045-00001-00001	64000 PASTIZAL DE 5 O MAS AÑOS-SIN VARIEDAD	S	63	13,22	10,72	10,72	10,72		10,72			10,72	10,72
1700000006910392	41-002-045-00017-00001	66000 PASTO ARBOLADO DE 5 O MAS AÑOS-SIN VARIEDAD	S	63	19,24	3,32	3,32	3,32		3,32			3,32	3,32
1700000006910393	41-002-045-00017-00002	65000 PASTO ARBUSTIVO DE 5 O MAS AÑOS-SIN VARIEDAD	S	63	13,55	0,65	0,65	0,65		0,65			0,65	0,65
1700000006910394	41-002-045-00018-00001	66000 PASTO ARBOLADO DE 5 O MAS AÑOS-SIN VARIEDAD	S	63	21,21	3,41	3,41	3,41		3,41			3,41	3,41
1700000006910395	41-002-045-00018-00002	65000 PASTO ARBUSTIVO DE 5 O MAS AÑOS-SIN VARIEDAD	S	63	12,79	0,08	0,08	0,08		0,08			0,08	0,08
1700000006910396	41-002-045-00016-00002	66000 PASTO ARBOLADO DE 5 O MAS AÑOS-SIN VARIEDAD	S	63	18,46	43,77	38,98	38,98		43,77			38,98	38,98

DATOS GANADERÍA**RESUMEN DE UNIDADES**

<u>Cód</u>	<u>GRUPO DE PAGO</u>	<u>Sup. Dec. Admisible (ha)</u>	<u>Sup. Comprometida (ha)</u>	<u>Sup. ajustada compromiso (1) (ha)</u>	<u>% sobredec.</u>	<u>SUP. PROPUESTA (ha)</u>	<u>Importe Declarado</u>	<u>Importe Topado</u>	<u>Importe Propuesto</u>	<u>Importe tras sobredec.</u>
63	PASTOS ASOCIADOS A GANADERÍA ECOLÓGICA	144,20		131,27	0,00	131,27	8.934,63	8.636,25	8.636,25	8.636,25
	TOTAL	144,20	131,27	131,27		131,27	8.934,63	8.636,25	8.636,25	8.636,25

(1) Superficie declarada admisible ajustada con la superficie comprometida.
(2) Factor de penalización valorando el alcance para el tipo de compromiso.
(3) Solicita agricultura y tiene compromisos vigentes.
(4) Solicita ganadería y tiene compromisos vigentes.

RESUMEN DE PAGOS

	IMPORTE (Euros)			
	<u>PROPUESTO</u>	<u>FEADER (Eje 2)</u>	<u>MAPA</u>	<u>CAGPDS</u>
Propuesto	0,00	0,00	0,00	0,00

APLICACIÓN DE REDUCCIONES Y SANCIONES

Importe Calculado	Importe prereduc.	Admisibilidad y compromisos	Presentación tardía	Omisión declaración	Condicionalidad	IMPORTE (Euros)			
						<u>PROPUESTO</u>	<u>FEADER (Eje 2)</u>	<u>MAPA</u>	<u>CAGPDS</u>
8.636,25	8.636,25	100,00	0,00	0,00	0,00	0,00	0,00	0,00	0,00
TOTAL						0,00	0,00	0,00	0,00

Datos considerados para el Cálculo de la Carga Ganadera mínima y máxima del expediente

Explotación	Especie	Inscrito en Sipea y Admisible	Censo Medio Animales	Ugm Calculada para CG Mínima	Ugm Calculada para CG Máxima
ES410020000133	CAPRINA	NO	0,25	0,00	0,04
ES410020000133	OVINA	SI	178,54	26,78	26,78
ES410020000133	PORCINO	NO	0,00	0,00	0,00
ES410020000143	PORCINO	NO	852,40	0,00	255,72
ES410880000034	CABALLAR	NO	5,11	0,00	5,11
ES410880000034	CAPRINA	NO	0,41	0,00	0,06
ES410880000034	OVINA	SI	172,14	25,82	25,82
ES410880000034	PORCINO	NO	410,86	0,00	123,26
				52,60	436,79

Superficie determinada para Cálculo Carga Ganadera Mínima: 144,43 ha

Superficie determinada para Cálculo Carga Ganadera Máxima: 144,43 ha

Carga Ganadera Mínima Expediente: 0,36 ugm/ha

Carga Ganadera Máxima Expediente: 3,02 ugm/ha

Recintos Determinados para el Cálculo de Garga Ganadera Mínima

REF.	REFERENCIA SIGPAC	CULTIVO	DESCRIPCIÓN CULTIVO	S/R	SUP. PROPUESTA (ha)
-581545	41-088-001-00011-00003	66000	PASTO ARBOLADO DE 5 O MAS AÑOS-SIN VARIEDAD	S	5,16
-142875	41-088-001-00020-00003	63000	PASTOS DE MENOS DE 5 AÑOS-SIN VARIEDAD	S	0,03
170000006910368	41-088-001-00016-00001	64000	PASTIZAL DE 5 O MAS AÑOS-SIN VARIEDAD	S	0,36
170000006910369	41-088-001-00013-00001	64000	PASTIZAL DE 5 O MAS AÑOS-SIN VARIEDAD	S	7,05
170000006910370	41-088-001-00012-00001	64000	PASTIZAL DE 5 O MAS AÑOS-SIN VARIEDAD	S	0,58
170000006910372	41-088-001-00011-00002	64000	PASTIZAL DE 5 O MAS AÑOS-SIN VARIEDAD	S	4,09
170000006910373	41-088-001-00011-00003	66000	PASTO ARBOLADO DE 5 O MAS AÑOS-SIN VARIEDAD	S	19,58
170000006910374	41-002-046-00012-00002	64000	PASTIZAL DE 5 O MAS AÑOS-SIN VARIEDAD	S	5,98
170000006910377	41-002-045-00016-00003	64000	PASTIZAL DE 5 O MAS AÑOS-SIN VARIEDAD	S	8,19
170000006910378	41-002-045-00014-00002	64000	PASTIZAL DE 5 O MAS AÑOS-SIN VARIEDAD	S	2,93
170000006910379	41-002-045-00014-00003	64000	PASTIZAL DE 5 O MAS AÑOS-SIN VARIEDAD	S	0,08
170000006910380	41-088-001-00020-00001	66000	PASTO ARBOLADO DE 5 O MAS AÑOS-SIN VARIEDAD	S	17,93
170000006910381	41-088-001-00020-00002	64000	PASTIZAL DE 5 O MAS AÑOS-SIN VARIEDAD	S	0,82
170000006910382	41-088-001-00019-00002	64000	PASTIZAL DE 5 O MAS AÑOS-SIN VARIEDAD	S	1,61
170000006910383	41-088-001-00018-00003	64000	PASTIZAL DE 5 O MAS AÑOS-SIN VARIEDAD	S	0,15
170000006910384	41-088-001-00018-00002	64000	PASTIZAL DE 5 O MAS AÑOS-SIN VARIEDAD	S	0,47
170000006910385	41-088-001-00017-00001	64000	PASTIZAL DE 5 O MAS AÑOS-SIN VARIEDAD	S	0,09
170000006910386	41-002-045-00013-00001	64000	PASTIZAL DE 5 O MAS AÑOS-SIN VARIEDAD	S	2,33
170000006910387	41-002-045-00011-00001	66000	PASTO ARBOLADO DE 5 O MAS AÑOS-SIN VARIEDAD	S	2,22
170000006910388	41-002-045-00011-00002	64000	PASTIZAL DE 5 O MAS AÑOS-SIN VARIEDAD	S	2,83
170000006910389	41-002-045-00001-00001	64000	PASTIZAL DE 5 O MAS AÑOS-SIN VARIEDAD	S	10,72
170000006910392	41-002-045-00017-00001	66000	PASTO ARBOLADO DE 5 O MAS AÑOS-SIN VARIEDAD	S	3,32
170000006910393	41-002-045-00017-00002	65000	PASTO ARBUSTIVO DE 5 O MAS AÑOS-SIN VARIEDAD	S	0,65
170000006910394	41-002-045-00018-00001	66000	PASTO ARBOLADO DE 5 O MAS AÑOS-SIN VARIEDAD	S	3,41
170000006910395	41-002-045-00018-00002	65000	PASTO ARBUSTIVO DE 5 O MAS AÑOS-SIN VARIEDAD	S	0,08
170000006910396	41-002-045-00016-00002	66000	PASTO ARBOLADO DE 5 O MAS AÑOS-SIN VARIEDAD	S	43,77

Recintos Determinados para el Cálculo de Garga Ganadera Máxima

REF.	REFERENCIA SIGPAC	CULTIVO	DESCRIPCIÓN CULTIVO	S/R	SUP. PROPUESTA (ha)
------	-------------------	---------	---------------------	-----	----------------------------

(1) Superficie declarada admisible ajustada con la superficie comprometida.

(2) Factor de penalización valorando el alcance para el tipo de compromiso.

(3) Solicita agricultura y tiene compromisos vigentes.

(4) Solicita ganadería y tiene compromisos vigentes.

Datos considerados para el Cálculo de la Carga Ganadera mínima y máxima del expediente**Recintos Determinados para el Cálculo de Garga Ganadera Máxima**

<u>REF.</u>	<u>REFERENCIA SIGPAC</u>	<u>CULTIVO</u>	<u>DESCRIPCIÓN CULTIVO</u>	<u>S/R</u>	<u>SUP. PROPUESTA (ha)</u>
-581545	41-088-001-00011-00003	66000	PASTO ARBOLADO DE 5 O MAS AÑOS-SIN VARIEDAD	S	5,16
-142875	41-088-001-00020-00003	63000	PASTOS DE MENOS DE 5 AÑOS-SIN VARIEDAD	S	0,03
1700000006910368	41-088-001-00016-00001	64000	PASTIZAL DE 5 O MAS AÑOS-SIN VARIEDAD	S	0,36
1700000006910369	41-088-001-00013-00001	64000	PASTIZAL DE 5 O MAS AÑOS-SIN VARIEDAD	S	7,05
1700000006910370	41-088-001-00012-00001	64000	PASTIZAL DE 5 O MAS AÑOS-SIN VARIEDAD	S	0,58
1700000006910372	41-088-001-00011-00002	64000	PASTIZAL DE 5 O MAS AÑOS-SIN VARIEDAD	S	4,09
1700000006910373	41-088-001-00011-00003	66000	PASTO ARBOLADO DE 5 O MAS AÑOS-SIN VARIEDAD	S	19,58
1700000006910374	41-002-046-00012-00002	64000	PASTIZAL DE 5 O MAS AÑOS-SIN VARIEDAD	S	5,98
1700000006910377	41-002-045-00016-00003	64000	PASTIZAL DE 5 O MAS AÑOS-SIN VARIEDAD	S	8,19
1700000006910378	41-002-045-00014-00002	64000	PASTIZAL DE 5 O MAS AÑOS-SIN VARIEDAD	S	2,93
1700000006910379	41-002-045-00014-00003	64000	PASTIZAL DE 5 O MAS AÑOS-SIN VARIEDAD	S	0,08
1700000006910380	41-088-001-00020-00001	66000	PASTO ARBOLADO DE 5 O MAS AÑOS-SIN VARIEDAD	S	17,93
1700000006910381	41-088-001-00020-00002	64000	PASTIZAL DE 5 O MAS AÑOS-SIN VARIEDAD	S	0,82
1700000006910382	41-088-001-00019-00002	64000	PASTIZAL DE 5 O MAS AÑOS-SIN VARIEDAD	S	1,61
1700000006910383	41-088-001-00018-00003	64000	PASTIZAL DE 5 O MAS AÑOS-SIN VARIEDAD	S	0,15
1700000006910384	41-088-001-00018-00002	64000	PASTIZAL DE 5 O MAS AÑOS-SIN VARIEDAD	S	0,47
1700000006910385	41-088-001-00017-00001	64000	PASTIZAL DE 5 O MAS AÑOS-SIN VARIEDAD	S	0,09
1700000006910386	41-002-045-00013-00001	64000	PASTIZAL DE 5 O MAS AÑOS-SIN VARIEDAD	S	2,33
1700000006910387	41-002-045-00011-00001	66000	PASTO ARBOLADO DE 5 O MAS AÑOS-SIN VARIEDAD	S	2,22
1700000006910388	41-002-045-00011-00002	64000	PASTIZAL DE 5 O MAS AÑOS-SIN VARIEDAD	S	2,83
1700000006910389	41-002-045-00001-00001	64000	PASTIZAL DE 5 O MAS AÑOS-SIN VARIEDAD	S	10,72
1700000006910392	41-002-045-00017-00001	66000	PASTO ARBOLADO DE 5 O MAS AÑOS-SIN VARIEDAD	S	3,32
1700000006910393	41-002-045-00017-00002	65000	PASTO ARBUSTIVO DE 5 O MAS AÑOS-SIN VARIEDAD	S	0,65
1700000006910394	41-002-045-00018-00001	66000	PASTO ARBOLADO DE 5 O MAS AÑOS-SIN VARIEDAD	S	3,41
1700000006910395	41-002-045-00018-00002	65000	PASTO ARBUSTIVO DE 5 O MAS AÑOS-SIN VARIEDAD	S	0,08
1700000006910396	41-002-045-00016-00002	66000	PASTO ARBOLADO DE 5 O MAS AÑOS-SIN VARIEDAD	S	43,77

DETALLE DE REDUCCIONES Y SANCIONES POR INCUMPLIMIENTOS DE ADMISIBILIDAD Y COMPROMISOS

<u>Tipo</u>	<u>Compromiso</u>	<u>Sup. Calculada</u>	<u>Sup. Incumpl.</u>	<u>Factor Alcance (2)</u>	<u>Coef. Línea Base</u>	<u>Coef. Acumulación</u>	<u>Coef. Reiteración</u>	<u>Importe Ayuda</u>	<u>Factor Sanción</u>	<u>Importe Sanción</u>	<u>Aplicado</u>
B1	La carga ganadera del expediente supera los límites establecidos (artículo 8-3, Orden 26 mayo 2015)	2,00	1,02-	1,00	1,00	1,00	1,00	8.636,25 €	1,00	8.636,25 €	SI

INCIDENCIAS**INCIDENCIA DESCRIPCIÓN**

- 85015 La carga ganadera del expediente supera los límites establecidos (artículo 8-3, Orden 26 mayo 2015)
Carga Ganadera Máx.:3,02 Superficie:144,43 UGMs:436,79
- 85031 Solicita recinto que no está comprometido para la operación.
Ref:1700000006910379 Recinto:41-002-045-00014-003 Cultivo:64000 PASTIZAL DE 5 O MAS AÑOS-SIN VARIEDAD Secano
Ref:1700000006910383 Recinto:41-088-001-00018-003 Cultivo:64000 PASTIZAL DE 5 O MAS AÑOS-SIN VARIEDAD Secano
- 85042 No inscrito en un organismo de control y certificación ecológico (artículo 5-1 e), Orden 26 mayo 2015)
Explotación:ES410020000133 Especie:CAPRINA
Explotación:ES410020000133 Especie:PORCINO
Explotación:ES410020000143 Especie:PORCINO
Explotación:ES410880000034 Especie:CABALLAR
Explotación:ES410880000034 Especie:PORCINO
Explotación:ES410880000034 Especie:CAPRINA

<u>APELLIDOS Y NOMBRE / RAZÓN SOCIAL</u>	<u>NIF</u>	<u>EXPEDIENTE</u>	<u>SOLICITA AGRICULT. (3)</u>	<u>SOLICITA GANADER. (4)</u>	<u>ANUALIDAD DE PAGO</u>
FAM CARANDA S.C.	****3121*	1162075	SI	NO	6ª

DATOS MANTENIMIENTO**IMPORTE POR ANUALIDAD**

	<u>2015</u>	<u>2016</u>	<u>2017</u>	<u>2018</u>	<u>2019</u>	<u>2020</u>
IMPORTE MÁXIMO SUBVENCIONABLE	12.680,45 €	12.680,45 €	12.680,45 €	12.680,45 €	12.680,45 €	12.680,45 €
IMPORTE MEDIO DE TRANSFERENCIA (€/ha)	533,24 €	533,24 €	533,24 €	533,24 €	533,24 €	533,24 €

RESUMEN DE UNIDADES

<u>Cód</u>	<u>GRUPO DE PAGO</u>	<u>Sup. Dec. Admisible (ha)</u>	<u>Sup. Comprometida (ha)</u>	<u>Sup. ajustada compromiso (1) (ha)</u>	<u>% sobredec.</u>	<u>SUP. PROPUESTA (ha)</u>	<u>Importe Declarado</u>	<u>Importe Topado</u>	<u>Importe Propuesto</u>	<u>Importe tras sobredec.</u>
60	ARROZ	23,18		23,14	0,04	23,13	12.339,17	12.339,18	12.333,84	12.333,84
	TOTAL	23,18	23,78	23,14		23,13	12.339,17	12.339,18	12.333,84	12.333,84

APLICACIÓN DE REDUCCIONES Y SANCIONES

	<u>Importe Calculado</u>	<u>Importe prerreduc.</u>	<u>Admisibilidad y compromisos</u>	<u>Presentación tardía</u>	<u>Omisión declaración</u>	<u>Condicionabilidad</u>	<u>PROPUESTO</u>	<u>IMPORTE (Euros)</u>		
								<u>FEADER (Eje 2)</u>	<u>MAPA</u>	<u>CAGPDS</u>
AGRICULTURA	12.333,84	12.333,84	0,00	0,00	0,00	0,00	12.333,84	9.250,38	1.325,89	1.757,57
TOTAL							12.333,84	9.250,38	1.325,89	1.757,57

RECINTOS PROPUESTOS

<u>REF.</u>	<u>REFERENCIA SIGPAC</u>	<u>CULTIVO DESCRIPCIÓN CULTIVO</u>	<u>S/R G.PAGO</u>	<u>PEND. MEDIA (%)</u>	<u>SUP. DEC. ADMISIBLE (ha)</u>	<u>SUP. COMPROM. (ha)</u>	<u>SUP. AJUSTADA COMPROM. (1) (ha)</u>	<u>SUP. CONV. SIGPAC (ha)</u>	<u>SUP. CERTIF. (ha)</u>	<u>SUP. CAMPO (ha)</u>	<u>SUP. CAMPO DETER. CULT. DECLARADO (ha)</u>	<u>SUP. DEC. REDUCIDA (ha)</u>	<u>SUP. PROPUESTA (ha)</u>
1700000006667763	41-012-038-00025-00002	80307 ARROZ-HISPAGRAN	R 60	0,22	2,87	2,87	2,83	2,83	2,87	2,82	2,82	2,83	2,82
1700000006667764	41-012-038-00026-00001	80307 ARROZ-HISPAGRAN	R 60	0,23	5,16	5,16	5,16	5,16	5,16	5,16	5,16	5,16	5,16
1700000006667765	41-012-038-00027-00002	80307 ARROZ-HISPAGRAN	R 60	0,27	5,11	5,18	5,11	5,11	5,11	5,11	5,11	5,11	5,11
1700000006667766	41-012-038-00028-00002	80307 ARROZ-HISPAGRAN	R 60	0,23	5,02	5,29	5,02	5,02	5,02	5,02	5,02	5,02	5,02
1700000006667767	41-012-038-00029-00002	80307 ARROZ-HISPAGRAN	R 60	0,22	5,02	5,28	5,02	5,02	5,02	5,02	5,02	5,02	5,02

DATOS AGRICULTURA**RESUMEN DE UNIDADES**

<u>Cód</u>	<u>GRUPO DE PAGO</u>	<u>Sup. Dec. Admisible (ha)</u>	<u>Sup. Comprometida (ha)</u>	<u>Sup. ajustada compromiso (1) (ha)</u>	<u>% sobredec.</u>	<u>SUP. PROPUESTA (ha)</u>	<u>Importe Declarado</u>	<u>Importe Topado</u>	<u>Importe Propuesto</u>	<u>Importe tras sobredec.</u>
60	ARROZ	23,18		23,14	0,04	23,13	12.339,17	12.339,18	12.333,84	12.333,84
	TOTAL	23,18	23,78	23,14		23,13	12.339,17	12.339,18	12.333,84	12.333,84

RESUMEN DE PAGOS

	<u>PROPUESTO</u>	<u>IMPORTE (Euros)</u>		
		<u>FEADER (Eje 2)</u>	<u>MAPA</u>	<u>CAGPDS</u>
Propuesto a pagar	12.333,84	9.250,38	1.325,89	1.757,57

APLICACIÓN DE REDUCCIONES Y SANCIONES

	<u>Importe Calculado</u>	<u>Importe prerreduc.</u>	<u>Admisibilidad y compromisos</u>	<u>Presentación tardía</u>	<u>Omisión declaración</u>	<u>Condicionabilidad</u>	<u>PROPUESTO</u>	<u>IMPORTE (Euros)</u>		
								<u>FEADER (Eje 2)</u>	<u>MAPA</u>	<u>CAGPDS</u>
	12.333,84	12.333,84	0,00	0,00	0,00	0,00	12.333,84	9.250,38	1.325,89	1.757,57
TOTAL							12.333,84	9.250,38	1.325,89	1.757,57

INCIDENCIAS**INCIDENCIA DESCRIPCIÓN**

- 219 Superficie declarada sobre un mismo recinto, en un mismo expediente, mayor que la superficie total del recinto SIGPAC.
 Ref:1700000006667763 Recinto:41-012-038-00025-002 Cultivo:80307 ARROZ-HISPAGRAN Regadio Suma de superficies declaradas para este recinto por el solicitante (Áreas):287 Superficie SIGPAC total para el recinto (Áreas):283 Exceso de superficie declarada (Hectáreas):0,04

<u>APELLIDOS Y NOMBRE / RAZÓN SOCIAL</u>	<u>NIF</u>	<u>EXPEDIENTE</u>	<u>SOLICITA AGRICULT. (3)</u>	<u>SOLICITA GANADER. (4)</u>	<u>ANUALIDAD DE PAGO</u>
FAMILIA MEJIAS DEL RIO S.C.	****0737*	1213964	NO	SI	6ª

DATOS MANTENIMIENTO**IMPORTE POR ANUALIDAD**

	<u>2015</u>	<u>2016</u>	<u>2017</u>	<u>2018</u>	<u>2019</u>	<u>2020</u>
IMPORTE MÁXIMO SUBVENCIONABLE	8.511,56 €	8.511,56 €	8.511,56 €	8.511,56 €	8.511,56 €	8.511,56 €
IMPORTE MEDIO DE TRANSFERENCIA (€/ha)	69,38 €	69,38 €	69,38 €	69,38 €	69,38 €	69,38 €

RESUMEN DE UNIDADES

<u>Cód</u>	<u>GRUPO DE PAGO</u>	<u>Sup. Dec. Admisible (ha)</u>	<u>Sup. Comprometida (ha)</u>	<u>Sup. ajustada compromiso (1) (ha)</u>	<u>% sobredec.</u>	<u>SUP. PROPUESTA (ha)</u>	<u>Importe Declarado</u>	<u>Importe Topado</u>	<u>Importe Propuesto</u>	<u>Importe tras sobredec.</u>
63	PASTOS ASOCIADOS A GANADERÍA ECOLÓGICA	181,68		122,68	0,00	122,68	8.511,56	8.511,56	8.511,56	8.511,56
	TOTAL	181,68	122,68	122,68		122,68	8.511,56	8.511,56	8.511,56	8.511,56

APLICACIÓN DE REDUCCIONES Y SANCIONES

	<u>Importe Calculado</u>	<u>Importe prerreduc.</u>	<u>Admisibilidad y compromisos</u>	<u>Presentación tardía</u>	<u>Omisión declaración</u>	<u>Condicionabilidad</u>	<u>PROPUESTO</u>	<u>IMPORTE (Euros)</u>		
								<u>FEADER (Eje 2)</u>	<u>MAPA</u>	<u>CAGPDS</u>
GANADERÍA	8.511,56	8.511,56	0,00	0,00	0,00	0,00	8.511,56	6.383,67	914,99	1.212,90
TOTAL							8.511,56	6.383,67	914,99	1.212,90

RECINTOS PROPUESTOS

<u>REF.</u>	<u>REFERENCIA SIGPAC</u>	<u>CULTIVO DESCRIPCIÓN CULTIVO</u>	<u>S/R</u>	<u>G.PAGO</u>	<u>PEND. MEDIA (%)</u>	<u>SUP. DEC. ADMISIBLE (ha)</u>	<u>SUP. COMPROM. (ha)</u>	<u>SUP. AJUSTADA COMPROM. (1) (ha)</u>	<u>SUP. CONV. SIGPAC (ha)</u>	<u>SUP. CERTIE. (ha)</u>	<u>SUP. CAMPO (ha)</u>	<u>SUP. CAMPO DETER. CULT. DECLARADO (ha)</u>	<u>SUP. DEC. REDUCIDA (ha)</u>	<u>SUP. PROPUESTA (ha)</u>
170000006437026	41-033-029-00009-00006	62000 PASTOS PERMANENTES DE 5 O MAS AÑOS-SIN VARIEDAD	S	63	37,63	9,66	11,36	9,66		11,36			9,66	9,66
170000006437027	41-033-029-00009-00005	62000 PASTOS PERMANENTES DE 5 O MAS AÑOS-SIN VARIEDAD	S	63	28,19	1,36	1,36	1,36		1,36			1,36	1,36
170000006437028	41-033-029-00009-00008	62000 PASTOS PERMANENTES DE 5 O MAS AÑOS-SIN VARIEDAD	S	63	36,44	27,90	23,74	23,74		27,90			23,74	23,74
170000006437029	41-033-029-00009-00012	62000 PASTOS PERMANENTES DE 5 O MAS AÑOS-SIN VARIEDAD	S	63	19,03	0,82	0,82	0,82		0,82			0,82	0,82
170000006437030	41-033-029-00009-00004	62000 PASTOS PERMANENTES DE 5 O MAS AÑOS-SIN VARIEDAD	S	63	20,80	0,45	0,45	0,45		0,45			0,45	0,45
170000006437031	41-033-029-00009-00003	62000 PASTOS PERMANENTES DE 5 O MAS AÑOS-SIN VARIEDAD	S	63	15,16	0,05	0,15	0,05		0,15			0,05	0,05
170000006437032	41-033-029-00008-00017	62000 PASTOS PERMANENTES DE 5 O MAS AÑOS-SIN VARIEDAD	S	63	35,20	0,05	0,15	0,05		0,15			0,05	0,05
170000006437033	41-033-029-00008-00008	62000 PASTOS PERMANENTES DE 5 O MAS AÑOS-SIN VARIEDAD	S	63	55,16	0,34	0,15	0,15		0,45			0,15	0,15
170000006437035	41-033-029-00008-00002	62000 PASTOS PERMANENTES DE 5 O MAS AÑOS-SIN VARIEDAD	S	63	34,03	0,40	0,40	0,40		0,40			0,40	0,40
170000006437036	41-033-029-00008-00010	62000 PASTOS PERMANENTES DE 5 O MAS AÑOS-SIN VARIEDAD	S	63	39,75	1,63	1,62	1,62		1,63			1,62	1,62
170000006437039	41-033-029-00008-00020	62000 PASTOS PERMANENTES DE 5 O MAS AÑOS-SIN VARIEDAD	S	63	28,70	0,11	0,11	0,11		0,11			0,11	0,11
170000006437040	41-033-029-00008-00021	62000 PASTOS PERMANENTES DE 5 O MAS AÑOS-SIN VARIEDAD	S	63	25,79	0,03	0,03	0,03		0,03			0,03	0,03
170000006437041	41-033-029-00008-00022	62000 PASTOS PERMANENTES DE 5 O MAS AÑOS-SIN VARIEDAD	S	63	29,31	0,04	0,04	0,04		0,04			0,04	0,04
170000006437042	41-033-029-00008-00023	62000 PASTOS PERMANENTES DE 5 O MAS AÑOS-SIN VARIEDAD	S	63	43,06	0,03	0,03	0,03		0,03			0,03	0,03
170000006437043	41-033-029-00008-00024	62000 PASTOS PERMANENTES DE 5 O MAS AÑOS-SIN VARIEDAD	S	63	38,72	0,11	0,13	0,11		0,13			0,11	0,11
170000006437047	41-033-029-00009-00007	62000 PASTOS PERMANENTES DE 5 O MAS AÑOS-SIN VARIEDAD	S	63	45,33	9,17	12,22	9,17		12,22			9,17	9,17
170000006437048	41-033-029-00007-00002	62000 PASTOS PERMANENTES DE 5 O MAS AÑOS-SIN VARIEDAD	S	63	37,29	5,19	3,89	3,89		5,19			3,89	3,89
170000006437049	41-033-029-00007-00009	62000 PASTOS PERMANENTES DE 5 O MAS AÑOS-SIN VARIEDAD	S	63	38,24	2,89	3,40	2,89		3,40			2,89	2,89
170000006437050	41-033-029-00009-00001	62000 PASTOS PERMANENTES DE 5 O MAS AÑOS-SIN VARIEDAD	S	63	20,48	3,33	3,33	3,33		3,33			3,33	3,33
170000006437051	41-033-029-00009-00002	62000 PASTOS PERMANENTES DE 5 O MAS AÑOS-SIN VARIEDAD	S	63	30,63	7,30	6,73	6,73		7,30			6,73	6,73
170000006437052	41-033-033-00006-00009	62000 PASTOS PERMANENTES DE 5 O MAS AÑOS-SIN VARIEDAD	S	63	28,33	66,61	51,02	51,02		78,36			51,02	51,02
170000006437053	41-033-029-00008-00013	63000 PASTOS DE MENOS DE 5 AÑOS-SIN VARIEDAD	S	63	9,90	0,02	0,42	0,02		0,02			0,02	0,02
170000006437054	41-033-033-00006-00004	62000 PASTOS PERMANENTES DE 5 O MAS AÑOS-SIN VARIEDAD	S	63	11,15	1,66	1,66	1,66		1,66			1,66	1,66
170000006437057	41-033-029-00008-00011	63000 PASTOS DE MENOS DE 5 AÑOS-SIN VARIEDAD	S	63	7,39	0,04	0,57	0,04		0,04			0,04	0,04
170000006437058	41-066-004-00049-00001	63000 PASTOS DE MENOS DE 5 AÑOS-SIN VARIEDAD	S	63	16,10	2,84	3,26	2,84		2,84			2,84	2,84
170000006437066	41-033-032-00006-00002	62000 PASTOS PERMANENTES DE 5 O MAS AÑOS-SIN VARIEDAD	S	63	22,37	35,80	18,96	18,96		42,12			18,96	18,96
170000006437072	41-033-032-00006-00001	62000 PASTOS PERMANENTES DE 5 O MAS AÑOS-SIN VARIEDAD	S	63	13,43	3,85	3,85	3,85		3,85			3,85	3,85

DATOS GANADERÍA

(1) Superficie declarada admisible ajustada con la superficie comprometida.
(2) Factor de penalización valorando el alcance para el tipo de compromiso.
(3) Solicita agricultura y tiene compromisos vigentes.
(4) Solicita ganadería y tiene compromisos vigentes.

RESUMEN DE UNIDADES

Cód	GRUPO DE PAGO	Sup. Dec. Admisible (ha)	Sup. Comprometida (ha)	Sup. ajustada compromiso (1) (ha)	% sobredec.	SUP. PROPUESTA (ha)	Importe Declarado	Importe Topado	Importe Propuesto	Importe tras sobredec.
63	PASTOS ASOCIADOS A GANADERÍA ECOLÓGICA	181,68		122,68	0,00	122,68	8.511,56	8.511,56	8.511,56	8.511,56
	TOTAL	181,68	122,68	122,68		122,68	8.511,56	8.511,56	8.511,56	8.511,56

RESUMEN DE PAGOS

IMPORTE (Euros)				
	PROPUESTO	FEADER (Eje 2)	MAPA	CAGPDS
Propuesto a pagar	8.511,56	6.383,67	914,99	1.212,90

APLICACIÓN DE REDUCCIONES Y SANCIONES

IMPORTE (Euros)									
Importe Calculado	Importe prereduc.	Admisibilidad y compromisos	Presentación tardía	Omisión declaración	Condicionabilidad	PROPUESTO	FEADER (Eje 2)	MAPA	CAGPDS
8.511,56	8.511,56	0,00	0,00	0,00	0,00	8.511,56	6.383,67	914,99	1.212,90
TOTAL						8.511,56	6.383,67	914,99	1.212,90

Datos considerados para el Cálculo de la Carga Ganadera mínima y máxima del expediente

Explotación	Especie	Inscrito en Sipea y Admisible	Censo Medio Animales	Ugm Calculada para CG Mínima	Ugm Calculada para CG Máxima
ES410330000146	CABALLAR	NO	1,00	0,00	1,00
ES410330000146	OVINA	SI	453,72	68,06	68,06
ES410330000146	PORCINO	NO	332,85	0,00	99,86
				68,06	168,92

Superficie determinada para Cálculo Carga Ganadera Mínima: 194,19 ha

Superficie determinada para Cálculo Carga Ganadera Máxima: 194,19 ha

Carga Ganadera Mínima Expediente: 0,35 ugm/ha

Carga Ganadera Máxima Expediente: 0,87 ugm/ha

Recintos Determinados para el Cálculo de Garga Ganadera Mínima

REF.	REFERENCIA SIGPAC	CULTIVO	DESCRIPCIÓN CULTIVO	S/R	SUP. PROPUESTA (ha)
170000006437024	41-033-029-00007-00001	62000	PASTOS PERMANENTES DE 5 O MAS AÑOS-SIN VARIEDAD	S	2,16
170000006437026	41-033-029-00009-00006	62000	PASTOS PERMANENTES DE 5 O MAS AÑOS-SIN VARIEDAD	S	9,66
170000006437027	41-033-029-00009-00005	62000	PASTOS PERMANENTES DE 5 O MAS AÑOS-SIN VARIEDAD	S	1,36
170000006437028	41-033-029-00009-00008	62000	PASTOS PERMANENTES DE 5 O MAS AÑOS-SIN VARIEDAD	S	27,90
170000006437029	41-033-029-00009-00012	62000	PASTOS PERMANENTES DE 5 O MAS AÑOS-SIN VARIEDAD	S	0,82
170000006437030	41-033-029-00009-00004	62000	PASTOS PERMANENTES DE 5 O MAS AÑOS-SIN VARIEDAD	S	0,45
170000006437031	41-033-029-00009-00003	62000	PASTOS PERMANENTES DE 5 O MAS AÑOS-SIN VARIEDAD	S	0,05
170000006437032	41-033-029-00008-00017	62000	PASTOS PERMANENTES DE 5 O MAS AÑOS-SIN VARIEDAD	S	0,05
170000006437033	41-033-029-00008-00008	62000	PASTOS PERMANENTES DE 5 O MAS AÑOS-SIN VARIEDAD	S	0,34
170000006437034	41-033-029-00008-00004	62000	PASTOS PERMANENTES DE 5 O MAS AÑOS-SIN VARIEDAD	S	0,09
170000006437035	41-033-029-00008-00002	62000	PASTOS PERMANENTES DE 5 O MAS AÑOS-SIN VARIEDAD	S	0,40
170000006437036	41-033-029-00008-00010	62000	PASTOS PERMANENTES DE 5 O MAS AÑOS-SIN VARIEDAD	S	1,63
170000006437039	41-033-029-00008-00020	62000	PASTOS PERMANENTES DE 5 O MAS AÑOS-SIN VARIEDAD	S	0,11
170000006437040	41-033-029-00008-00021	62000	PASTOS PERMANENTES DE 5 O MAS AÑOS-SIN VARIEDAD	S	0,03
170000006437041	41-033-029-00008-00022	62000	PASTOS PERMANENTES DE 5 O MAS AÑOS-SIN VARIEDAD	S	0,04
170000006437042	41-033-029-00008-00023	62000	PASTOS PERMANENTES DE 5 O MAS AÑOS-SIN VARIEDAD	S	0,03
170000006437043	41-033-029-00008-00024	62000	PASTOS PERMANENTES DE 5 O MAS AÑOS-SIN VARIEDAD	S	0,11
170000006437044	41-033-029-00007-00004	62000	PASTOS PERMANENTES DE 5 O MAS AÑOS-SIN VARIEDAD	S	0,81
170000006437045	41-033-029-00007-00006	62000	PASTOS PERMANENTES DE 5 O MAS AÑOS-SIN VARIEDAD	S	0,15
170000006437046	41-033-029-00009-00011	62000	PASTOS PERMANENTES DE 5 O MAS AÑOS-SIN VARIEDAD	S	8,19
170000006437047	41-033-029-00009-00007	62000	PASTOS PERMANENTES DE 5 O MAS AÑOS-SIN VARIEDAD	S	9,17

(1) Superficie declarada admisible ajustada con la superficie comprometida.
(2) Factor de penalización valorando el alcance para el tipo de compromiso.
(3) Solicita agricultura y tiene compromisos vigentes.
(4) Solicita ganadería y tiene compromisos vigentes.

Datos considerados para el Cálculo de la Carga Ganadera mínima y máxima del expediente**Recintos Determinados para el Cálculo de Garga Ganadera Mínima**

REF.	REFERENCIA SIGPAC	CULTIVO	DESCRIPCIÓN CULTIVO	S/R	SUP. PROPUESTA (ha)
170000006437048	41-033-029-00007-00002	62000	PASTOS PERMANENTES DE 5 O MAS AÑOS-SIN VARIEDAD	S	5,19
170000006437049	41-033-029-00007-00009	62000	PASTOS PERMANENTES DE 5 O MAS AÑOS-SIN VARIEDAD	S	2,89
170000006437050	41-033-029-00009-00001	62000	PASTOS PERMANENTES DE 5 O MAS AÑOS-SIN VARIEDAD	S	3,33
170000006437051	41-033-029-00009-00002	62000	PASTOS PERMANENTES DE 5 O MAS AÑOS-SIN VARIEDAD	S	7,30
170000006437052	41-033-033-00006-00009	62000	PASTOS PERMANENTES DE 5 O MAS AÑOS-SIN VARIEDAD	S	66,61
170000006437053	41-033-029-00008-00013	63000	PASTOS DE MENOS DE 5 AÑOS-SIN VARIEDAD	S	0,02
170000006437054	41-033-033-00006-00004	62000	PASTOS PERMANENTES DE 5 O MAS AÑOS-SIN VARIEDAD	S	1,66
170000006437057	41-033-029-00008-00011	63000	PASTOS DE MENOS DE 5 AÑOS-SIN VARIEDAD	S	0,04
170000006437058	41-066-004-00049-00001	63000	PASTOS DE MENOS DE 5 AÑOS-SIN VARIEDAD	S	2,84
170000006437066	41-033-032-00006-00002	62000	PASTOS PERMANENTES DE 5 O MAS AÑOS-SIN VARIEDAD	S	35,80
170000006437068	41-033-029-00008-00016	63000	PASTOS DE MENOS DE 5 AÑOS-SIN VARIEDAD	S	0,16
170000006437070	41-033-033-00006-00003	62000	PASTOS PERMANENTES DE 5 O MAS AÑOS-SIN VARIEDAD	R	0,29
170000006437071	41-033-029-00008-00003	62000	PASTOS PERMANENTES DE 5 O MAS AÑOS-SIN VARIEDAD	S	0,66
170000006437072	41-033-032-00006-00001	62000	PASTOS PERMANENTES DE 5 O MAS AÑOS-SIN VARIEDAD	S	3,85

Recintos Determinados para el Cálculo de Garga Ganadera Máxima

REF.	REFERENCIA SIGPAC	CULTIVO	DESCRIPCIÓN CULTIVO	S/R	SUP. PROPUESTA (ha)
170000006437024	41-033-029-00007-00001	62000	PASTOS PERMANENTES DE 5 O MAS AÑOS-SIN VARIEDAD	S	2,16
170000006437026	41-033-029-00009-00006	62000	PASTOS PERMANENTES DE 5 O MAS AÑOS-SIN VARIEDAD	S	9,66
170000006437027	41-033-029-00009-00005	62000	PASTOS PERMANENTES DE 5 O MAS AÑOS-SIN VARIEDAD	S	1,36
170000006437028	41-033-029-00009-00008	62000	PASTOS PERMANENTES DE 5 O MAS AÑOS-SIN VARIEDAD	S	27,90
170000006437029	41-033-029-00009-00012	62000	PASTOS PERMANENTES DE 5 O MAS AÑOS-SIN VARIEDAD	S	0,82
170000006437030	41-033-029-00009-00004	62000	PASTOS PERMANENTES DE 5 O MAS AÑOS-SIN VARIEDAD	S	0,45
170000006437031	41-033-029-00009-00003	62000	PASTOS PERMANENTES DE 5 O MAS AÑOS-SIN VARIEDAD	S	0,05
170000006437032	41-033-029-00008-00017	62000	PASTOS PERMANENTES DE 5 O MAS AÑOS-SIN VARIEDAD	S	0,05
170000006437033	41-033-029-00008-00008	62000	PASTOS PERMANENTES DE 5 O MAS AÑOS-SIN VARIEDAD	S	0,34
170000006437034	41-033-029-00008-00004	62000	PASTOS PERMANENTES DE 5 O MAS AÑOS-SIN VARIEDAD	S	0,09
170000006437035	41-033-029-00008-00002	62000	PASTOS PERMANENTES DE 5 O MAS AÑOS-SIN VARIEDAD	S	0,40
170000006437036	41-033-029-00008-00010	62000	PASTOS PERMANENTES DE 5 O MAS AÑOS-SIN VARIEDAD	S	1,63
170000006437039	41-033-029-00008-00020	62000	PASTOS PERMANENTES DE 5 O MAS AÑOS-SIN VARIEDAD	S	0,11
170000006437040	41-033-029-00008-00021	62000	PASTOS PERMANENTES DE 5 O MAS AÑOS-SIN VARIEDAD	S	0,03
170000006437041	41-033-029-00008-00022	62000	PASTOS PERMANENTES DE 5 O MAS AÑOS-SIN VARIEDAD	S	0,04
170000006437042	41-033-029-00008-00023	62000	PASTOS PERMANENTES DE 5 O MAS AÑOS-SIN VARIEDAD	S	0,03
170000006437043	41-033-029-00008-00024	62000	PASTOS PERMANENTES DE 5 O MAS AÑOS-SIN VARIEDAD	S	0,11
170000006437044	41-033-029-00007-00004	62000	PASTOS PERMANENTES DE 5 O MAS AÑOS-SIN VARIEDAD	S	0,81
170000006437045	41-033-029-00007-00006	62000	PASTOS PERMANENTES DE 5 O MAS AÑOS-SIN VARIEDAD	S	0,15
170000006437046	41-033-029-00009-00011	62000	PASTOS PERMANENTES DE 5 O MAS AÑOS-SIN VARIEDAD	S	8,19
170000006437047	41-033-029-00009-00007	62000	PASTOS PERMANENTES DE 5 O MAS AÑOS-SIN VARIEDAD	S	9,17
170000006437048	41-033-029-00007-00002	62000	PASTOS PERMANENTES DE 5 O MAS AÑOS-SIN VARIEDAD	S	5,19
170000006437049	41-033-029-00007-00009	62000	PASTOS PERMANENTES DE 5 O MAS AÑOS-SIN VARIEDAD	S	2,89
170000006437050	41-033-029-00009-00001	62000	PASTOS PERMANENTES DE 5 O MAS AÑOS-SIN VARIEDAD	S	3,33
170000006437051	41-033-029-00009-00002	62000	PASTOS PERMANENTES DE 5 O MAS AÑOS-SIN VARIEDAD	S	7,30
170000006437052	41-033-033-00006-00009	62000	PASTOS PERMANENTES DE 5 O MAS AÑOS-SIN VARIEDAD	S	66,61

Datos considerados para el Cálculo de la Carga Ganadera mínima y máxima del expediente**Recintos Determinados para el Cálculo de Garga Ganadera Máxima**

<u>REF.</u>	<u>REFERENCIA SIGPAC</u>	<u>CULTIVO</u>	<u>DESCRIPCIÓN CULTIVO</u>	<u>S/R</u>	<u>SUP. PROPUESTA (ha)</u>
			VARIEDAD		
1700000006437053	41-033-029-00008-00013	63000	PASTOS DE MENOS DE 5 AÑOS-SIN VARIEDAD	S	0,02
1700000006437054	41-033-033-00006-00004	62000	PASTOS PERMANENTES DE 5 O MAS AÑOS-SIN VARIEDAD	S	1,66
1700000006437057	41-033-029-00008-00011	63000	PASTOS DE MENOS DE 5 AÑOS-SIN VARIEDAD	S	0,04
1700000006437058	41-066-004-00049-00001	63000	PASTOS DE MENOS DE 5 AÑOS-SIN VARIEDAD	S	2,84
1700000006437066	41-033-032-00006-00002	62000	PASTOS PERMANENTES DE 5 O MAS AÑOS-SIN VARIEDAD	S	35,80
1700000006437068	41-033-029-00008-00016	63000	PASTOS DE MENOS DE 5 AÑOS-SIN VARIEDAD	S	0,16
1700000006437070	41-033-033-00006-00003	62000	PASTOS PERMANENTES DE 5 O MAS AÑOS-SIN VARIEDAD	R	0,29
1700000006437071	41-033-029-00008-00003	62000	PASTOS PERMANENTES DE 5 O MAS AÑOS-SIN VARIEDAD	S	0,66
1700000006437072	41-033-032-00006-00001	62000	PASTOS PERMANENTES DE 5 O MAS AÑOS-SIN VARIEDAD	S	3,85

INCIDENCIAS**INCIDENCIA DESCRIPCIÓN**

- 85031 Solicita recinto que no está comprometido para la operación.
 Ref:1700000006437024 Recinto:41-033-029-00007-001 Cultivo:62000 PASTOS PERMANENTES DE 5 O MAS AÑOS-SIN VARIEDAD Secano
 Ref:1700000006437044 Recinto:41-033-029-00007-004 Cultivo:62000 PASTOS PERMANENTES DE 5 O MAS AÑOS-SIN VARIEDAD Secano
 Ref:1700000006437045 Recinto:41-033-029-00007-006 Cultivo:62000 PASTOS PERMANENTES DE 5 O MAS AÑOS-SIN VARIEDAD Secano
 Ref:1700000006437046 Recinto:41-033-029-00009-011 Cultivo:62000 PASTOS PERMANENTES DE 5 O MAS AÑOS-SIN VARIEDAD Secano
- 85042 No inscrito en un organismo de control y certificación ecológico (artículo 5-1 e), Orden 26 mayo 2015)
 Explotación:ES410330000146 Especie:CABALLAR
 Explotación:ES410330000146 Especie:PORCINO



<u>APELLIDOS Y NOMBRE / RAZÓN SOCIAL</u>	<u>NIF</u>	<u>EXPEDIENTE</u>	<u>SOLICITA AGRICULT. (3)</u>	<u>SOLICITA GANADER. (4)</u>	<u>ANUALIDAD DE PAGO</u>
FERNANDEZ CRUZ MANUEL	****4051*	1151380	SI	NO	6ª

DATOS MANTENIMIENTO**IMPORTE POR ANUALIDAD**

	<u>2015</u>	<u>2016</u>	<u>2017</u>	<u>2018</u>	<u>2019</u>	<u>2020</u>
IMPORTE MÁXIMO SUBVENCIONABLE	1.987,20 €	1.987,20 €	1.987,20 €	1.987,20 €	1.987,20 €	1.971,00 €
IMPORTE MEDIO DE TRANSFERENCIA (€/ha)	540,00 €	540,00 €	540,00 €	540,00 €	540,00 €	540,00 €

RESUMEN DE UNIDADES

<u>Cód</u>	<u>GRUPO DE PAGO</u>	<u>Sup. Dec. Admisible (ha)</u>	<u>Sup. Comprometida (ha)</u>	<u>Sup. ajustada compromiso (1) (ha)</u>	<u>% sobredec.</u>	<u>SUP. PROPUESTA (ha)</u>	<u>Importe Declarado</u>	<u>Importe Topado</u>	<u>Importe Propuesto</u>	<u>Importe tras sobredec.</u>
59	HERBÁCEOS	1,15		1,15	0,00	1,15	173,85	224,86	173,85	173,85
61	HORTÍCOLAS	2,50		2,50	0,00	2,50	1.350,00	1.746,14	1.350,00	1.350,00
TOTAL		3,65	3,65	3,65		3,65	1.523,85	1.971,00	1.523,85	1.523,85

APLICACIÓN DE REDUCCIONES Y SANCIONES

	<u>Importe Calculado</u>	<u>Importe prereduc.</u>	<u>Admisibilidad y compromisos</u>	<u>Presentación tardía</u>	<u>Omisión declaración</u>	<u>Condicionabilidad</u>	<u>PROPUESTO</u>	<u>IMPORTE (Euros)</u>		
								<u>FEADER (Eje 2)</u>	<u>MAPA</u>	<u>CAGPDS</u>
AGRICULTURA	1.523,85	1.523,85	0,00	0,00	0,00	0,00	1.523,85	1.142,89	163,81	217,15
TOTAL							1.523,85	1.142,89	163,81	217,15

RECINTOS PROPUESTOS

<u>REF.</u>	<u>REFERENCIA SIGPAC</u>	<u>CULTIVO DESCRIPCIÓN CULTIVO</u>	<u>S/R</u>	<u>G.PAGO</u>	<u>PEND. MEDIA (%)</u>	<u>SUP. DEC. ADMISIBLE (ha)</u>	<u>SUP. COMPROM. (ha)</u>	<u>SUP. AJUSTADA COMPROM. (1) (ha)</u>	<u>SUP. CONV. SIGPAC (ha)</u>	<u>SUP. CERTIF. (ha)</u>	<u>SUP. CAMPO (ha)</u>	<u>SUP. CAMPO DETER. CULT. DECLARADO (ha)</u>	<u>SUP. DEC. REDUCIDA (ha)</u>	<u>SUP. PROPUESTA (ha)</u>
4117314	41-052-005-00040-00005	1000 TRIGO BLANDO-SIN VARIEDAD	S	59	0,50	1,15	1,18	1,15	1,18	1,26			1,15	1,15
1700000006837582	41-052-005-00050-00001	279000 ESPÁRRAGOS-SIN VARIEDAD	R	61	0,54	1,57	2,50	1,57		1,57			1,57	1,57
1700000006837583	41-052-005-00050-00001	279000 ESPÁRRAGOS-SIN VARIEDAD	S	61	0,54	0,93	2,50	0,93		0,93			0,93	0,93

DATOS AGRICULTURA**RESUMEN DE UNIDADES**

<u>Cód</u>	<u>GRUPO DE PAGO</u>	<u>Sup. Dec. Admisible (ha)</u>	<u>Sup. Comprometida (ha)</u>	<u>Sup. ajustada compromiso (1) (ha)</u>	<u>% sobredec.</u>	<u>SUP. PROPUESTA (ha)</u>	<u>Importe Declarado</u>	<u>Importe Topado</u>	<u>Importe Propuesto</u>	<u>Importe tras sobredec.</u>
59	HERBÁCEOS	1,15		1,15	0,00	1,15	173,85	224,86	173,85	173,85
61	HORTÍCOLAS	2,50		2,50	0,00	2,50	1.350,00	1.746,14	1.350,00	1.350,00
TOTAL		3,65	3,65	3,65		3,65	1.523,85	1.971,00	1.523,85	1.523,85

RESUMEN DE PAGOS

	<u>PROPUESTO</u>	<u>IMPORTE (Euros)</u>		
		<u>FEADER (Eje 2)</u>	<u>MAPA</u>	<u>CAGPDS</u>
Propuesto a pagar	1.523,85	1.142,89	163,81	217,15

APLICACIÓN DE REDUCCIONES Y SANCIONES

	<u>Importe Calculado</u>	<u>Importe prereduc.</u>	<u>Admisibilidad y compromisos</u>	<u>Presentación tardía</u>	<u>Omisión declaración</u>	<u>Condicionabilidad</u>	<u>PROPUESTO</u>	<u>IMPORTE (Euros)</u>		
								<u>FEADER (Eje 2)</u>	<u>MAPA</u>	<u>CAGPDS</u>
	1.523,85	1.523,85	0,00	0,00	0,00	0,00	1.523,85	1.142,89	163,81	217,15
TOTAL							1.523,85	1.142,89	163,81	217,15



<u>APELLIDOS Y NOMBRE / RAZÓN SOCIAL</u>	<u>NIF</u>	<u>EXPEDIENTE</u>	<u>SOLICITA AGRICULT. (3)</u>	<u>SOLICITA GANADER. (4)</u>	<u>ANUALIDAD DE PAGO</u>
FERNANDEZ DEL CAMPO S.C.	****5878*	1215627	NO	SI	6ª

DATOS MANTENIMIENTO**IMPORTE POR ANUALIDAD**

	<u>2015</u>	<u>2016</u>	<u>2017</u>	<u>2018</u>	<u>2019</u>	<u>2020</u>
IMPORTE MÁXIMO SUBVENCIONABLE	12.284,71 €	12.284,71 €	12.271,85 €	12.256,03 €	12.250,10 €	12.250,10 €
IMPORTE MEDIO DE TRANSFERENCIA (€/ha)	49,45 €	49,45 €	49,45 €	49,45 €	49,45 €	49,45 €

RESUMEN DE UNIDADES

<u>Cód</u>	<u>GRUPO DE PAGO</u>	<u>Sup. Dec. Admisible (ha)</u>	<u>Sup. Comprometida (ha)</u>	<u>Sup. ajustada compromiso (1) (ha)</u>	<u>% sobredec.</u>	<u>SUP. PROPUESTA (ha)</u>	<u>Importe Declarado</u>	<u>Importe Topado</u>	<u>Importe Propuesto</u>	<u>Importe tras sobredec.</u>
63	PASTOS ASOCIADOS A GANADERÍA ECOLÓGICA	304,07		247,75	0,00	247,75	12.267,46	12.250,10	12.250,10	12.250,10
	TOTAL	304,07	247,75	247,75		247,75	12.267,46	12.250,10	12.250,10	12.250,10

APLICACIÓN DE REDUCCIONES Y SANCIONES

	<u>Importe Calculado</u>	<u>Importe prerreduc.</u>	<u>Admisibilidad y compromisos</u>	<u>Presentación tardía</u>	<u>Omisión declaración</u>	<u>Condicionabilidad</u>	<u>PROPUESTO</u>	<u>IMPORTE (Euros)</u>		
								<u>FEADER (Eje 2)</u>	<u>MAPA</u>	<u>CAGPDS</u>
GANADERÍA	12.250,10	12.250,10	0,00	0,00	0,00	0,00	12.250,10	9.187,58	1.316,89	1.745,63
TOTAL							12.250,10	9.187,58	1.316,89	1.745,63

RECINTOS PROPUESTOS

<u>REF.</u>	<u>REFERENCIA SIGPAC</u>	<u>CULTIVO DESCRIPCIÓN CULTIVO</u>	<u>S/R</u>	<u>G.PAGO</u>	<u>PEND. MEDIA (%)</u>	<u>SUP. DEC. ADMISIBLE (ha)</u>	<u>SUP. COMPROM. (ha)</u>	<u>SUP. AJUSTADA COMPROM. (1) (ha)</u>	<u>SUP. CONY. SIGPAC (ha)</u>	<u>SUP. CERTIE. (ha)</u>	<u>SUP. CAMPO (ha)</u>	<u>SUP. CAMPO DETER. CULT. DECLARADO (ha)</u>	<u>SUP. DEC. REDUCIDA (ha)</u>	<u>SUP. PROPUESTA (ha)</u>
1700000006717019	41-073-001-00017-00001	62000 PASTOS PERMANENTES DE 5 O MAS AÑOS-SIN VARIEDAD	S	63	13,96	4,07	3,46	3,46		4,07			3,46	3,46
1700000006717020	41-073-001-00018-00001	62000 PASTOS PERMANENTES DE 5 O MAS AÑOS-SIN VARIEDAD	S	63	13,95	143,89	107,92	107,92		143,89			107,92	107,92
1700000006717021	41-033-037-00003-00005	62000 PASTOS PERMANENTES DE 5 O MAS AÑOS-SIN VARIEDAD	S	63	25,88	0,02	0,02	0,01		0,01			0,01	0,01
1700000006717022	41-033-037-00003-00016	62000 PASTOS PERMANENTES DE 5 O MAS AÑOS-SIN VARIEDAD	S	63	21,61	1,44	1,45	1,44		1,44			1,44	1,44
1700000006717023	41-033-036-00001-00004	62000 PASTOS PERMANENTES DE 5 O MAS AÑOS-SIN VARIEDAD	S	63	18,90	2,83	2,83	2,83		2,83			2,83	2,83
1700000006717025	41-033-036-00001-00001	62000 PASTOS PERMANENTES DE 5 O MAS AÑOS-SIN VARIEDAD	S	63	10,36	0,23	0,18	0,18		0,50			0,18	0,18
1700000006717027	41-033-037-00003-00022	62000 PASTOS PERMANENTES DE 5 O MAS AÑOS-SIN VARIEDAD	S	63	24,67	0,07	0,11	0,07		0,11			0,07	0,07
1700000006717028	41-033-037-00003-00021	62000 PASTOS PERMANENTES DE 5 O MAS AÑOS-SIN VARIEDAD	S	63	14,60	0,03	0,03	0,03		0,03			0,03	0,03
1700000006717030	41-033-037-00004-00002	62000 PASTOS PERMANENTES DE 5 O MAS AÑOS-SIN VARIEDAD	S	63	25,44	12,25	3,60	3,60		14,41			3,60	3,60
1700000006717031	41-033-037-00003-00015	62000 PASTOS PERMANENTES DE 5 O MAS AÑOS-SIN VARIEDAD	S	63	6,65	6,39	6,39	6,39		6,39			6,39	6,39
1700000006717032	41-033-037-00003-00024	62000 PASTOS PERMANENTES DE 5 O MAS AÑOS-SIN VARIEDAD	S	63	9,61	0,53	0,62	0,53		0,62			0,53	0,53
1700000006717033	41-033-037-00003-00005	62000 PASTOS PERMANENTES DE 5 O MAS AÑOS-SIN VARIEDAD	S	63	25,88	0,01	0,02	0,01		0,01			0,01	0,01
1700000006717034	41-033-037-00003-00009	62000 PASTOS PERMANENTES DE 5 O MAS AÑOS-SIN VARIEDAD	S	63	10,99	10,32	11,08	10,32		10,32			10,32	10,32
1700000006717036	41-073-001-00025-00001	62000 PASTOS PERMANENTES DE 5 O MAS AÑOS-SIN VARIEDAD	S	63	21,19	2,74	2,33	2,33		2,74			2,33	2,33
1700000006717037	41-033-037-00003-00017	62000 PASTOS PERMANENTES DE 5 O MAS AÑOS-SIN VARIEDAD	S	63	14,95	8,55	8,87	8,55		8,55			8,55	8,55
1700000006717038	41-033-037-00015-00004	62000 PASTOS PERMANENTES DE 5 O MAS AÑOS-SIN VARIEDAD	S	63	27,62	36,84	36,84	36,84		81,86			36,84	36,84
1700000006717039	41-033-037-00015-00002	62000 PASTOS PERMANENTES DE 5 O MAS AÑOS-SIN VARIEDAD	S	63	12,13	2,86	2,86	2,86		3,36			2,86	2,86
1700000006717040	41-033-037-00015-00010	62000 PASTOS PERMANENTES DE 5 O MAS AÑOS-SIN VARIEDAD	S	63	10,84	3,49	3,49	3,49		3,49			3,49	3,49
1700000006717041	41-073-001-00013-00001	62000 PASTOS PERMANENTES DE 5 O MAS AÑOS-SIN VARIEDAD	S	63	11,09	2,60	1,95	1,95		2,60			1,95	1,95
1700000006717042	41-073-001-00016-00002	62000 PASTOS PERMANENTES DE 5 O MAS AÑOS-SIN VARIEDAD	S	63	11,26	64,91	55,25	55,25		64,91			55,25	55,25

DATOS GANADERÍA**RESUMEN DE UNIDADES**

<u>Cód</u>	<u>GRUPO DE PAGO</u>	<u>Sup. Dec. Admisible (ha)</u>	<u>Sup. Comprometida (ha)</u>	<u>Sup. ajustada compromiso (1) (ha)</u>	<u>% sobredec.</u>	<u>SUP. PROPUESTA (ha)</u>	<u>Importe Declarado</u>	<u>Importe Topado</u>	<u>Importe Propuesto</u>	<u>Importe tras sobredec.</u>
63	PASTOS ASOCIADOS A GANADERÍA ECOLÓGICA	304,07		247,75	0,00	247,75	12.267,46	12.250,10	12.250,10	12.250,10
	TOTAL	304,07	247,75	247,75		247,75	12.267,46	12.250,10	12.250,10	12.250,10

RESUMEN DE PAGOS

	<u>IMPORTE (Euros)</u>			
	<u>PROPUESTO</u>	<u>FEADER (Eje 2)</u>	<u>MAPA</u>	<u>CAGPDS</u>
Propuesto a pagar	12.250,10	9.187,58	1.316,89	1.745,63

APLICACIÓN DE REDUCCIONES Y SANCIONES

Importe Calculado	Importe prereduc.	Admisibilidad y compromisos	Presentación tardía	Omisión declaración	Condicionalidad	IMPORTE (Euros)			
						PROPUESTO	FEADER (Eje 2)	MAPA	CAGPDS
12.250,10	12.250,10	0,00	0,00	0,00	0,00	12.250,10	9.187,58	1.316,89	1.745,63
TOTAL						12.250,10	9.187,58	1.316,89	1.745,63

Datos considerados para el Cálculo de la Carga Ganadera mínima y máxima del expediente

Explotación	Especie	Inscrito en Sipea y Admisible	Censo Medio Animales	Ugm Calculada para CG Mínima	Ugm Calculada para CG Máxima
ES410330000240	OVINA	SI	448,00	67,20	67,20
ES410330000240	PORCINO	NO	144,39	0,00	43,32
ES410730000001	PORCINO	NO	1.404,41	0,00	421,32
ES410730000066	PORCINO	NO	155,27	0,00	46,58
ES410730000116	PORCINO	NO	240,42	0,00	78,91
ES410730000679	OVINA	SI	551,05	82,66	82,66
				149,86	739,99

Superficie determinada para Cálculo Carga Ganadera Mínima: 370,10 ha

Superficie determinada para Cálculo Carga Ganadera Máxima: 370,11 ha

Carga Ganadera Mínima Expediente: 0,40 ugm/ha

Carga Ganadera Máxima Expediente: 2,00 ugm/ha

Recintos Determinados para el Cálculo de Carga Ganadera Mínima

REF.	REFERENCIA SIGPAC	CULTIVO	DESCRIPCIÓN CULTIVO	S/R	SUP. PROPUESTA (ha)
170000006717019	41-073-001-00017-00001	62000	PASTOS PERMANENTES DE 5 O MAS AÑOS-SIN VARIEDAD	S	4,07
170000006717020	41-073-001-00018-00001	62000	PASTOS PERMANENTES DE 5 O MAS AÑOS-SIN VARIEDAD	S	143,89
170000006717021	41-033-037-00003-00005	62000	PASTOS PERMANENTES DE 5 O MAS AÑOS-SIN VARIEDAD	S	0,01
170000006717022	41-033-037-00003-00016	62000	PASTOS PERMANENTES DE 5 O MAS AÑOS-SIN VARIEDAD	S	1,44
170000006717023	41-033-036-00001-00004	62000	PASTOS PERMANENTES DE 5 O MAS AÑOS-SIN VARIEDAD	S	2,83
170000006717024	41-033-036-00001-00007	62000	PASTOS PERMANENTES DE 5 O MAS AÑOS-SIN VARIEDAD	R	3,57
170000006717025	41-033-036-00001-00001	62000	PASTOS PERMANENTES DE 5 O MAS AÑOS-SIN VARIEDAD	S	0,23
170000006717026	41-033-036-00001-00005	62000	PASTOS PERMANENTES DE 5 O MAS AÑOS-SIN VARIEDAD	S	35,01
170000006717027	41-033-037-00003-00022	62000	PASTOS PERMANENTES DE 5 O MAS AÑOS-SIN VARIEDAD	S	0,07
170000006717028	41-033-037-00003-00021	62000	PASTOS PERMANENTES DE 5 O MAS AÑOS-SIN VARIEDAD	S	0,03
170000006717029	41-033-026-00006-00008	62000	PASTOS PERMANENTES DE 5 O MAS AÑOS-SIN VARIEDAD	S	14,77
170000006717030	41-033-037-00004-00002	62000	PASTOS PERMANENTES DE 5 O MAS AÑOS-SIN VARIEDAD	S	12,25
170000006717031	41-033-037-00003-00015	62000	PASTOS PERMANENTES DE 5 O MAS AÑOS-SIN VARIEDAD	S	6,39
170000006717032	41-033-037-00003-00024	62000	PASTOS PERMANENTES DE 5 O MAS AÑOS-SIN VARIEDAD	S	0,53
170000006717033	41-033-037-00003-00005	62000	PASTOS PERMANENTES DE 5 O MAS AÑOS-SIN VARIEDAD	S	0,01
170000006717034	41-033-037-00003-00009	62000	PASTOS PERMANENTES DE 5 O MAS AÑOS-SIN VARIEDAD	S	10,32
170000006717035	41-033-036-00001-00008	62000	PASTOS PERMANENTES DE 5 O MAS AÑOS-SIN VARIEDAD	R	1,65
170000006717036	41-073-001-00025-00001	62000	PASTOS PERMANENTES DE 5 O MAS AÑOS-SIN VARIEDAD	S	2,74
170000006717037	41-033-037-00003-00017	62000	PASTOS PERMANENTES DE 5 O MAS AÑOS-SIN VARIEDAD	S	8,55
170000006717038	41-033-037-00015-00004	62000	PASTOS PERMANENTES DE 5 O MAS AÑOS-SIN VARIEDAD	S	36,84
170000006717039	41-033-037-00015-00002	62000	PASTOS PERMANENTES DE 5 O MAS AÑOS-SIN VARIEDAD	S	2,86
170000006717040	41-033-037-00015-00010	62000	PASTOS PERMANENTES DE 5 O MAS AÑOS-SIN VARIEDAD	S	3,49
170000006717041	41-073-001-00013-00001	62000	PASTOS PERMANENTES DE 5 O MAS AÑOS-SIN VARIEDAD	S	2,60
170000006717042	41-073-001-00016-00002	62000	PASTOS PERMANENTES DE 5 O MAS AÑOS-SIN VARIEDAD	S	64,91
170000006717045	41-033-026-00006-00014	62000	PASTOS PERMANENTES DE 5 O MAS AÑOS-SIN VARIEDAD	S	10,00
170000006717046	41-033-037-00004-00001	62000	PASTOS PERMANENTES DE 5 O MAS AÑOS-SIN VARIEDAD	S	1,04

(1) Superficie declarada admisible ajustada con la superficie comprometida.

(2) Factor de penalización valorando el alcance para el tipo de compromiso.

(3) Solicita agricultura y tiene compromisos vigentes.

(4) Solicita ganadería y tiene compromisos vigentes.

Datos considerados para el Cálculo de la Carga Ganadera mínima y máxima del expediente**Recintos Determinados para el Cálculo de Carga Ganadera Máxima**

REF.	REFERENCIA SIGPAC	CULTIVO	DESCRIPCIÓN CULTIVO	S/R	SUP. PROPUESTA (ha)
170000006717019	41-073-001-00017-00001	62000	PASTOS PERMANENTES DE 5 O MAS AÑOS-SIN VARIEDAD	S	4,07
170000006717020	41-073-001-00018-00001	62000	PASTOS PERMANENTES DE 5 O MAS AÑOS-SIN VARIEDAD	S	143,89
170000006717021	41-033-037-00003-00005	62000	PASTOS PERMANENTES DE 5 O MAS AÑOS-SIN VARIEDAD	S	0,02
170000006717022	41-033-037-00003-00016	62000	PASTOS PERMANENTES DE 5 O MAS AÑOS-SIN VARIEDAD	S	1,44
170000006717023	41-033-036-00001-00004	62000	PASTOS PERMANENTES DE 5 O MAS AÑOS-SIN VARIEDAD	S	2,83
170000006717024	41-033-036-00001-00007	62000	PASTOS PERMANENTES DE 5 O MAS AÑOS-SIN VARIEDAD	R	3,57
170000006717025	41-033-036-00001-00001	62000	PASTOS PERMANENTES DE 5 O MAS AÑOS-SIN VARIEDAD	S	0,23
170000006717026	41-033-036-00001-00005	62000	PASTOS PERMANENTES DE 5 O MAS AÑOS-SIN VARIEDAD	S	35,01
170000006717027	41-033-037-00003-00022	62000	PASTOS PERMANENTES DE 5 O MAS AÑOS-SIN VARIEDAD	S	0,07
170000006717028	41-033-037-00003-00021	62000	PASTOS PERMANENTES DE 5 O MAS AÑOS-SIN VARIEDAD	S	0,03
170000006717029	41-033-026-00006-00008	62000	PASTOS PERMANENTES DE 5 O MAS AÑOS-SIN VARIEDAD	S	14,77
170000006717030	41-033-037-00004-00002	62000	PASTOS PERMANENTES DE 5 O MAS AÑOS-SIN VARIEDAD	S	12,25
170000006717031	41-033-037-00003-00015	62000	PASTOS PERMANENTES DE 5 O MAS AÑOS-SIN VARIEDAD	S	6,39
170000006717032	41-033-037-00003-00024	62000	PASTOS PERMANENTES DE 5 O MAS AÑOS-SIN VARIEDAD	S	0,53
170000006717033	41-033-037-00003-00005	62000	PASTOS PERMANENTES DE 5 O MAS AÑOS-SIN VARIEDAD	S	0,01
170000006717034	41-033-037-00003-00009	62000	PASTOS PERMANENTES DE 5 O MAS AÑOS-SIN VARIEDAD	S	10,32
170000006717035	41-033-036-00001-00008	62000	PASTOS PERMANENTES DE 5 O MAS AÑOS-SIN VARIEDAD	R	1,65
170000006717036	41-073-001-00025-00001	62000	PASTOS PERMANENTES DE 5 O MAS AÑOS-SIN VARIEDAD	S	2,74
170000006717037	41-033-037-00003-00017	62000	PASTOS PERMANENTES DE 5 O MAS AÑOS-SIN VARIEDAD	S	8,55
170000006717038	41-033-037-00015-00004	62000	PASTOS PERMANENTES DE 5 O MAS AÑOS-SIN VARIEDAD	S	36,84
170000006717039	41-033-037-00015-00002	62000	PASTOS PERMANENTES DE 5 O MAS AÑOS-SIN VARIEDAD	S	2,86
170000006717040	41-033-037-00015-00010	62000	PASTOS PERMANENTES DE 5 O MAS AÑOS-SIN VARIEDAD	S	3,49
170000006717041	41-073-001-00013-00001	62000	PASTOS PERMANENTES DE 5 O MAS AÑOS-SIN VARIEDAD	S	2,60
170000006717042	41-073-001-00016-00002	62000	PASTOS PERMANENTES DE 5 O MAS AÑOS-SIN VARIEDAD	S	64,91
170000006717045	41-033-026-00006-00014	62000	PASTOS PERMANENTES DE 5 O MAS AÑOS-SIN VARIEDAD	S	10,00
170000006717046	41-033-037-00004-00001	62000	PASTOS PERMANENTES DE 5 O MAS AÑOS-SIN VARIEDAD	S	1,04

INCIDENCIAS**INCIDENCIA DESCRIPCIÓN**

- 75022 No autoriza a que, en caso de la devolución por la entidad financiera (retrocesión bancaria) del pago en la cuenta corriente consignada en la solicitud y que está debidamente registrada en el sistema contable GIRO de la Junta de Andalucía, se proceda al pago en cualquier otra cuenta corriente de la titularidad del solicitante vigente en dicho sistema contable.
- 85031 Solicita recinto que no está comprometido para la operación.
 Ref:170000006717026 Recinto:41-033-036-00001-005 Cultivo:62000 PASTOS PERMANENTES DE 5 O MAS AÑOS-SIN VARIEDAD Secano
 Ref:170000006717024 Recinto:41-033-036-00001-007 Cultivo:62000 PASTOS PERMANENTES DE 5 O MAS AÑOS-SIN VARIEDAD Regadío
 Ref:170000006717035 Recinto:41-033-036-00001-008 Cultivo:62000 PASTOS PERMANENTES DE 5 O MAS AÑOS-SIN VARIEDAD Regadío
 Ref:170000006717046 Recinto:41-033-037-00004-001 Cultivo:62000 PASTOS PERMANENTES DE 5 O MAS AÑOS-SIN VARIEDAD Secano
- 85042 No inscrito en un organismo de control y certificación ecológico (artículo 5-1 e), Orden 26 mayo 2015)
 Explotación:ES410330000240 Especie:PORCINO
 Explotación:ES410730000001 Especie:PORCINO
 Explotación:ES410730000066 Especie:PORCINO
 Explotación:ES410730000116 Especie:PORCINO

<u>APELLIDOS Y NOMBRE / RAZÓN SOCIAL</u>	<u>NIF</u>	<u>EXPEDIENTE</u>	<u>SOLICITA AGRICULT. (3)</u>	<u>SOLICITA GANADER. (4)</u>	<u>ANUALIDAD DE PAGO</u>
FERNANDEZ MONTERO ANTONIO JESUS	****2889*	1209846	SI	NO	6ª

DATOS MANTENIMIENTO**IMPORTE POR ANUALIDAD**

	<u>2015</u>	<u>2016</u>	<u>2017</u>	<u>2018</u>	<u>2019</u>	<u>2020</u>
IMPORTE MÁXIMO SUBVENCIONABLE	3.457,26 €	3.457,26 €	3.457,26 €	3.457,26 €	3.457,26 €	3.457,26 €
IMPORTE MEDIO DE TRANSFERENCIA (€/ha)	151,17 €	151,17 €	151,17 €	151,17 €	151,17 €	151,17 €

RESUMEN DE UNIDADES

<u>Cód</u>	<u>GRUPO DE PAGO</u>	<u>Sup. Dec. Admisible (ha)</u>	<u>Sup. Comprometida (ha)</u>	<u>Sup. ajustada compromiso (1) (ha)</u>	<u>% sobredec.</u>	<u>SUP. PROPUESTA (ha)</u>	<u>Importe Declarado</u>	<u>Importe Topado</u>	<u>Importe Propuesto</u>	<u>Importe tras sobredec.</u>
59	HERBÁCEOS	22,87		22,87	0,00	22,87	3.457,26	3.457,26	3.457,26	3.457,26
	TOTAL	22,87	22,87	22,87		22,87	3.457,26	3.457,26	3.457,26	3.457,26

APLICACIÓN DE REDUCCIONES Y SANCIONES

	<u>Importe Calculado</u>	<u>Importe prereduc.</u>	<u>Admisibilidad y compromisos</u>	<u>Presentación tardía</u>	<u>Omisión declaración</u>	<u>Condicionabilidad</u>	<u>PROPUESTO</u>	<u>IMPORTE (Euros)</u>		
								<u>FEADER (Eje 2)</u>	<u>MAPA</u>	<u>CAGPDS</u>
AGRICULTURA	3.457,26	3.457,26	0,00	0,00	0,00	0,00	3.457,26	2.592,95	371,66	492,65
TOTAL							3.457,26	2.592,95	371,66	492,65

RECINTOS PROPUESTOS

<u>REF.</u>	<u>REFERENCIA SIGPAC</u>	<u>CULTIVO DESCRIPCIÓN CULTIVO</u>	<u>S/R</u>	<u>G. PAGO</u>	<u>PEND. MEDIA (%)</u>	<u>SUP. DEC. ADMISIBLE (ha)</u>	<u>SUP. COMPROM. (ha)</u>	<u>SUP. AJUSTADA COMPROM. (1) (ha)</u>	<u>SUP. CONV. SIGPAC (ha)</u>	<u>SUP. CERTIF. (ha)</u>	<u>SUP. CAMPO (ha)</u>	<u>SUP. CAMPO DECLARADO (ha)</u>	<u>SUP. DEC. REDUCIDA (ha)</u>	<u>SUP. PROPUESTA (ha)</u>
1700000005916308	41-068-083-00040-00001	13000 TRITICALE-SIN VARIEDAD	S	59	0,63	11,33	22,87	11,33		11,33			11,33	11,33
1700000005916311	41-068-083-00040-00001	5000 CEBADA-SIN VARIEDAD	S	59	0,63	11,54	22,87	11,54		11,54			11,54	11,54

DATOS AGRICULTURA**RESUMEN DE UNIDADES**

<u>Cód</u>	<u>GRUPO DE PAGO</u>	<u>Sup. Dec. Admisible (ha)</u>	<u>Sup. Comprometida (ha)</u>	<u>Sup. ajustada compromiso (1) (ha)</u>	<u>% sobredec.</u>	<u>SUP. PROPUESTA (ha)</u>	<u>Importe Declarado</u>	<u>Importe Topado</u>	<u>Importe Propuesto</u>	<u>Importe tras sobredec.</u>
59	HERBÁCEOS	22,87		22,87	0,00	22,87	3.457,26	3.457,26	3.457,26	3.457,26
	TOTAL	22,87	22,87	22,87		22,87	3.457,26	3.457,26	3.457,26	3.457,26

RESUMEN DE PAGOS

	<u>PROPUESTO</u>	<u>IMPORTE (Euros)</u>		
		<u>FEADER (Eje 2)</u>	<u>MAPA</u>	<u>CAGPDS</u>
Propuesto a pagar	3.457,26	2.592,95	371,66	492,65

APLICACIÓN DE REDUCCIONES Y SANCIONES

	<u>Importe Calculado</u>	<u>Importe prereduc.</u>	<u>Admisibilidad y compromisos</u>	<u>Presentación tardía</u>	<u>Omisión declaración</u>	<u>Condicionabilidad</u>	<u>PROPUESTO</u>	<u>IMPORTE (Euros)</u>		
								<u>FEADER (Eje 2)</u>	<u>MAPA</u>	<u>CAGPDS</u>
	3.457,26	3.457,26	0,00	0,00	0,00	0,00	3.457,26	2.592,95	371,66	492,65
TOTAL							3.457,26	2.592,95	371,66	492,65



<u>APELLIDOS Y NOMBRE / RAZÓN SOCIAL</u>	<u>NIF</u>	<u>EXPEDIENTE</u>	<u>SOLICITA AGRICULT. (3)</u>	<u>SOLICITA GANADER. (4)</u>	<u>ANUALIDAD DE PAGO</u>
FERNANDEZ RONQUILLO JOSE	****8655*	1061106	NO	SI	6ª

DATOS MANTENIMIENTO**IMPORTE POR ANUALIDAD**

	<u>2015</u>	<u>2016</u>	<u>2017</u>	<u>2018</u>	<u>2019</u>	<u>2020</u>
IMPORTE MÁXIMO SUBVENCIONABLE	11.927,36 €	11.927,36 €	11.871,28 €	11.769,83 €	11.769,83 €	11.769,83 €
IMPORTE MEDIO DE TRANSFERENCIA (€/ha)	50,98 €	50,98 €	50,98 €	50,98 €	50,98 €	50,98 €

RESUMEN DE UNIDADES

<u>Cód</u>	<u>GRUPO DE PAGO</u>	<u>Sup. Dec. Admisible (ha)</u>	<u>Sup. Comprometida (ha)</u>	<u>Sup. ajustada compromiso (1) (ha)</u>	<u>% sobredec.</u>	<u>SUP. PROPUESTA (ha)</u>	<u>Importe Declarado</u>	<u>Importe Topado</u>	<u>Importe Propuesto</u>	<u>Importe tras sobredec.</u>
63	PASTOS ASOCIADOS A GANADERÍA ECOLÓGICA	337,84		230,76	0,00	230,76	11.848,49	11.769,83	11.769,83	11.769,83
65	PASTOS ASOCIADOS A GANADERÍA ECOLÓGICA NO ELEGIBLES	0,12		0,12	0,00	0,12	0,00	0,00	0,00	0,00
TOTAL		337,96	230,88	230,88		230,88	11.848,49	11.769,83	11.769,83	11.769,83

APLICACIÓN DE REDUCCIONES Y SANCIONES

	<u>Importe Calculado</u>	<u>Importe prerreduc.</u>	<u>Admisibilidad y compromisos</u>	<u>Presentación tardía</u>	<u>Omisión declaración</u>	<u>Condicionabilidad</u>	<u>PROPUESTO</u>	<u>IMPORTE (Euros)</u>		
								<u>FEADER (Eje 2)</u>	<u>MAPA</u>	<u>CAGPDS</u>
GANADERÍA	11.769,83	11.769,83	1,00	0,00	0,00	0,00	0,00	0,00	0,00	0,00
TOTAL							0,00	0,00	0,00	0,00

RECINTOS PROPUESTOS

<u>REF.</u>	<u>REFERENCIA SIGPAC</u>	<u>CULTIVO DESCRIPCIÓN CULTIVO</u>	<u>S/R</u>	<u>G.PAGO</u>	<u>PEND. MEDIA (%)</u>	<u>SUP. DEC. ADMISIBLE (ha)</u>	<u>SUP. COMPROM. (ha)</u>	<u>SUP. AJUSTADA COMPROM. (1) (ha)</u>	<u>SUP. CONY. SIGPAC (ha)</u>	<u>SUP. CERTIE. (ha)</u>	<u>SUP. CAMPO (ha)</u>	<u>SUP. CAMPO DETER. CULT. DECLARADO (ha)</u>	<u>SUP. DEC. REDUCIDA (ha)</u>	<u>SUP. PROPUESTA (ha)</u>
-772553	21-016-002-00002-00001	62000 PASTOS PERMANENTES DE 5 O MAS AÑOS-SIN VARIEDAD	S	63	9,30	0,01	11,80	0,01		0,01			0,01	0,01
1700000005534667	41-080-012-00005-00001	62000 PASTOS PERMANENTES DE 5 O MAS AÑOS-SIN VARIEDAD	S	63	11,38	71,58	71,58	71,58		71,58			71,58	71,58
1700000005534675	21-016-003-00002-00003	63000 PASTOS DE MENOS DE 5 AÑOS-SIN VARIEDAD	S	63	7,15	8,82	8,82	8,82		8,82			8,82	8,82
1700000005534682	21-016-003-00002-00009	62000 PASTOS PERMANENTES DE 5 O MAS AÑOS-SIN VARIEDAD	S	63	8,14	1,75	1,31	1,31		1,75			1,31	1,31
1700000005534683	21-016-003-00004-00002	62000 PASTOS PERMANENTES DE 5 O MAS AÑOS-SIN VARIEDAD	S	63	11,67	4,58	3,44	3,44		4,58			3,44	3,44
1700000005534687	21-016-002-00002-00001	62000 PASTOS PERMANENTES DE 5 O MAS AÑOS-SIN VARIEDAD	S	63	9,30	21,46	11,80	11,79		21,49			11,79	11,79
1700000005534689	21-016-002-00018-00002	62000 PASTOS PERMANENTES DE 5 O MAS AÑOS-SIN VARIEDAD	S	63	13,00	127,74	70,26	70,26		127,74			70,26	70,26
1700000005534690	21-016-003-00002-00008	62000 PASTOS PERMANENTES DE 5 O MAS AÑOS-SIN VARIEDAD	S	63	13,68	12,81	8,59	8,59		12,81			8,59	8,59
1700000005534691	41-080-015-00023-00001	62000 PASTOS PERMANENTES DE 5 O MAS AÑOS-SIN VARIEDAD	S	63	32,22	0,06	1,51	0,06		0,24			0,06	0,06
1700000005534692	41-080-015-00022-00001	62000 PASTOS PERMANENTES DE 5 O MAS AÑOS-SIN VARIEDAD	S	63	34,79	7,40	5,61	5,61		8,70			5,61	5,61
1700000005534693	41-080-016-00001-00001	62000 PASTOS PERMANENTES DE 5 O MAS AÑOS-SIN VARIEDAD	S	63	13,20	25,61	10,59	10,59		30,13			10,59	10,59
1700000005534694	41-080-016-00001-00002	62000 PASTOS PERMANENTES DE 5 O MAS AÑOS-SIN VARIEDAD	S	63	6,48	2,16	2,16	2,16		2,16			2,16	2,16
1700000005534696	41-080-012-00005-00004	62000 PASTOS PERMANENTES DE 5 O MAS AÑOS-SIN VARIEDAD	S	63	7,43	0,84	0,84	0,84		1,29			0,84	0,84
1700000005534697	41-080-008-00023-00001	62000 PASTOS PERMANENTES DE 5 O MAS AÑOS-SIN VARIEDAD	S	63	15,25	12,93	10,99	10,99		14,15			10,99	10,99
1700000005534699	21-016-003-00004-00003	62000 PASTOS PERMANENTES DE 5 O MAS AÑOS-SIN VARIEDAD	S	63	11,96	3,73	3,73	3,73		3,73			3,73	3,73
1700000005534701	21-016-003-00002-00002	62000 PASTOS PERMANENTES DE 5 O MAS AÑOS-SIN VARIEDAD	S	63	4,59	1,05	1,05	1,05		1,05			1,05	1,05
1700000005534703	41-080-016-00020-00003	62000 PASTOS PERMANENTES DE 5 O MAS AÑOS-SIN VARIEDAD	S	63	28,14	17,25	5,07	5,07		20,29			5,07	5,07
1700000005534705	21-016-003-00002-00012	24902 BARBECHO SIN PRODUCCIÓN-CON CUBIERTA VEGETAL	S	65	10,05	0,12	0,12	0,12		0,12			0,12	0,12
1700000005534706	41-080-016-00013-00001	62000 PASTOS PERMANENTES DE 5 O MAS AÑOS-SIN VARIEDAD	S	63	17,99	18,06	18,06	18,06		18,06			18,06	18,06

DATOS GANADERÍA**RESUMEN DE UNIDADES**

<u>Cód</u>	<u>GRUPO DE PAGO</u>	<u>Sup. Dec. Admisible (ha)</u>	<u>Sup. Comprometida (ha)</u>	<u>Sup. ajustada compromiso (1) (ha)</u>	<u>% sobredec.</u>	<u>SUP. PROPUESTA (ha)</u>	<u>Importe Declarado</u>	<u>Importe Topado</u>	<u>Importe Propuesto</u>	<u>Importe tras sobredec.</u>
63	PASTOS ASOCIADOS A GANADERÍA ECOLÓGICA	337,84		230,76	0,00	230,76	11.848,49	11.769,83	11.769,83	11.769,83
65	PASTOS ASOCIADOS A GANADERÍA ECOLÓGICA NO ELEGIBLES	0,12		0,12	0,00	0,12	0,00	0,00	0,00	0,00
TOTAL		337,96	230,88	230,88		230,88	11.848,49	11.769,83	11.769,83	11.769,83

RESUMEN DE PAGOS

Propuesto	<u>IMPORTE (Euros)</u>			
	<u>PROPUESTO</u>	<u>FEADER (Eje 2)</u>	<u>MAPA</u>	<u>CAGPDS</u>
	0,00	0,00	0,00	0,00

(1) Superficie declarada admisible ajustada con la superficie comprometida.
(2) Factor de penalización valorando el alcance para el tipo de compromiso.
(3) Solicita agricultura y tiene compromisos vigentes.
(4) Solicita ganadería y tiene compromisos vigentes.

APLICACIÓN DE REDUCCIONES Y SANCIONES

Importe Calculado	Importe prereduc.	Admisibilidad y compromisos	Presentación tardía	Omisión declaración	Condicionalidad	IMPORTE (Euros)			
						PROPUESTO	FEADER (Eje 2)	MAPA	CAGPDS
11.769,83	11.769,83	100,00	0,00	0,00	0,00	0,00	0,00	0,00	0,00
TOTAL						0,00	0,00	0,00	0,00

Datos considerados para el Cálculo de la Carga Ganadera mínima y máxima del expediente

Explotación	Especie	Inscrito en Sipea y Admisible	Censo Medio Animales	Ugm Calculada para CG Mínima	Ugm Calculada para CG Máxima
ES210160000141	BOVINA	SI	136,97	113,12	113,12
ES210160000141	PORCINO	NO	492,69	0,00	147,81
ES410800000034	BOVINA	SI	14,46	9,29	9,29
ES410800000034	PORCINO	NO	1.690,07	0,00	551,86
ES410800000040	CABALLAR	NO	1,79	0,00	1,79
ES410800000195	PORCINO	NO	709,98	0,00	212,99
ES410800000234	BOVINA	SI	265,03	214,07	214,07
ES410800000234	PORCINO	NO	71,66	0,00	21,50
				336,48	1.272,43

Superficie determinada para Cálculo Carga Ganadera Mínima: 595,53 ha

Superficie determinada para Cálculo Carga Ganadera Máxima: 595,53 ha

Carga Ganadera Mínima Expediente: 0,57 ugm/ha

Carga Ganadera Máxima Expediente: 2,14 ugm/ha

Recintos Determinados para el Cálculo de Garga Ganadera Mínima

REF.	REFERENCIA SIGPAC	CULTIVO	DESCRIPCIÓN CULTIVO	S/R	SUP. PROPUESTA (ha)
-772353	21-016-002-00002-00001	62000	PASTOS PERMANENTES DE 5 O MAS AÑOS-SIN VARIEDAD	S	0,01
-538454	41-080-028-00003-00026	62000	PASTOS PERMANENTES DE 5 O MAS AÑOS-SIN VARIEDAD	S	0,30
170000005534663	21-016-001-00003-00001	62000	PASTOS PERMANENTES DE 5 O MAS AÑOS-SIN VARIEDAD	S	9,52
170000005534664	21-016-002-00015-00001	62000	PASTOS PERMANENTES DE 5 O MAS AÑOS-SIN VARIEDAD	S	4,16
170000005534665	21-016-002-00016-00004	62000	PASTOS PERMANENTES DE 5 O MAS AÑOS-SIN VARIEDAD	S	3,23
170000005534666	41-080-012-00003-00001	62000	PASTOS PERMANENTES DE 5 O MAS AÑOS-SIN VARIEDAD	S	1,90
170000005534667	41-080-012-00005-00001	62000	PASTOS PERMANENTES DE 5 O MAS AÑOS-SIN VARIEDAD	S	71,58
170000005534668	41-080-015-00008-00001	62000	PASTOS PERMANENTES DE 5 O MAS AÑOS-SIN VARIEDAD	S	0,48
170000005534669	41-080-028-00003-00015	62000	PASTOS PERMANENTES DE 5 O MAS AÑOS-SIN VARIEDAD	S	38,03
170000005534670	41-080-028-00005-00003	62000	PASTOS PERMANENTES DE 5 O MAS AÑOS-SIN VARIEDAD	S	3,81
170000005534671	41-080-028-00003-00007	62000	PASTOS PERMANENTES DE 5 O MAS AÑOS-SIN VARIEDAD	S	39,87
170000005534672	41-080-028-00003-00017	62000	PASTOS PERMANENTES DE 5 O MAS AÑOS-SIN VARIEDAD	S	4,20
170000005534673	41-080-028-00003-00022	62000	PASTOS PERMANENTES DE 5 O MAS AÑOS-SIN VARIEDAD	S	3,21
170000005534674	21-016-002-00006-00002	62000	PASTOS PERMANENTES DE 5 O MAS AÑOS-SIN VARIEDAD	S	1,85
170000005534675	21-016-003-00002-00003	63000	PASTOS DE MENOS DE 5 AÑOS-SIN VARIEDAD	S	8,82
170000005534676	41-080-016-00024-00001	62000	PASTOS PERMANENTES DE 5 O MAS AÑOS-SIN VARIEDAD	S	28,14
170000005534677	41-080-016-00009-00001	62000	PASTOS PERMANENTES DE 5 O MAS AÑOS-SIN VARIEDAD	S	0,46
170000005534678	41-080-028-00005-00002	62000	PASTOS PERMANENTES DE 5 O MAS AÑOS-SIN VARIEDAD	S	3,54
170000005534679	41-080-028-00003-00016	62000	PASTOS PERMANENTES DE 5 O MAS AÑOS-SIN VARIEDAD	S	0,63
170000005534680	21-016-002-00017-00001	62000	PASTOS PERMANENTES DE 5 O MAS AÑOS-SIN VARIEDAD	S	37,37
170000005534681	41-080-028-00003-00014	62000	PASTOS PERMANENTES DE 5 O MAS AÑOS-SIN VARIEDAD	S	45,31
170000005534682	21-016-003-00002-00009	62000	PASTOS PERMANENTES DE 5 O MAS AÑOS-SIN VARIEDAD	S	1,75
170000005534683	21-016-003-00004-00002	62000	PASTOS PERMANENTES DE 5 O MAS AÑOS-SIN VARIEDAD	S	4,58
170000005534684	21-016-003-00008-00002	62000	PASTOS PERMANENTES DE 5 O MAS AÑOS-SIN VARIEDAD	S	2,98
170000005534685	21-016-003-00008-00003	62000	PASTOS PERMANENTES DE 5 O MAS AÑOS-SIN VARIEDAD	S	0,16

(1) Superficie declarada admisible ajustada con la superficie comprometida.

(2) Factor de penalización valorando el alcance para el tipo de compromiso.

(3) Solicita agricultura y tiene compromisos vigentes.

(4) Solicita ganadería y tiene compromisos vigentes.

Datos considerados para el Cálculo de la Carga Ganadera mínima y máxima del expediente**Recintos Determinados para el Cálculo de Garga Ganadera Mínima**

REF.	REFERENCIA SIGPAC	CULTIVO	DESCRIPCIÓN CULTIVO	S/R	SUP. PROPUESTA (ha)
170000005534686	21-016-003-00008-00004	62000	PASTOS PERMANENTES DE 5 O MAS AÑOS-SIN VARIEDAD	S	0,14
170000005534687	21-016-002-00002-00001	62000	PASTOS PERMANENTES DE 5 O MAS AÑOS-SIN VARIEDAD	S	21,46
170000005534689	21-016-002-00018-00002	62000	PASTOS PERMANENTES DE 5 O MAS AÑOS-SIN VARIEDAD	S	127,74
170000005534690	21-016-003-00002-00008	62000	PASTOS PERMANENTES DE 5 O MAS AÑOS-SIN VARIEDAD	S	12,81
170000005534691	41-080-015-00023-00001	62000	PASTOS PERMANENTES DE 5 O MAS AÑOS-SIN VARIEDAD	S	0,06
170000005534692	41-080-015-00022-00001	62000	PASTOS PERMANENTES DE 5 O MAS AÑOS-SIN VARIEDAD	S	7,40
170000005534693	41-080-016-00001-00001	62000	PASTOS PERMANENTES DE 5 O MAS AÑOS-SIN VARIEDAD	S	25,61
170000005534694	41-080-016-00001-00002	62000	PASTOS PERMANENTES DE 5 O MAS AÑOS-SIN VARIEDAD	S	2,16
170000005534696	41-080-012-00005-00004	62000	PASTOS PERMANENTES DE 5 O MAS AÑOS-SIN VARIEDAD	S	0,84
170000005534697	41-080-008-00023-00001	62000	PASTOS PERMANENTES DE 5 O MAS AÑOS-SIN VARIEDAD	S	12,93
170000005534698	41-080-028-00003-00025	62000	PASTOS PERMANENTES DE 5 O MAS AÑOS-SIN VARIEDAD	S	9,44
170000005534699	21-016-003-00004-00003	62000	PASTOS PERMANENTES DE 5 O MAS AÑOS-SIN VARIEDAD	S	3,73
170000005534700	41-080-028-00003-00005	62000	PASTOS PERMANENTES DE 5 O MAS AÑOS-SIN VARIEDAD	S	6,00
170000005534701	21-016-003-00002-00002	62000	PASTOS PERMANENTES DE 5 O MAS AÑOS-SIN VARIEDAD	S	1,05
170000005534702	41-080-028-00003-00013	62000	PASTOS PERMANENTES DE 5 O MAS AÑOS-SIN VARIEDAD	S	10,03
170000005534703	41-080-016-00020-00003	62000	PASTOS PERMANENTES DE 5 O MAS AÑOS-SIN VARIEDAD	S	17,25
170000005534704	41-080-016-00022-00001	62000	PASTOS PERMANENTES DE 5 O MAS AÑOS-SIN VARIEDAD	S	2,81
170000005534705	21-016-003-00002-00012	24902	BARBECHO SIN PRODUCCIÓN-CON CUBIERTA VEGETAL	S	0,12
170000005534706	41-080-016-00013-00001	62000	PASTOS PERMANENTES DE 5 O MAS AÑOS-SIN VARIEDAD	S	18,06

Recintos Determinados para el Cálculo de Garga Ganadera Máxima

REF.	REFERENCIA SIGPAC	CULTIVO	DESCRIPCIÓN CULTIVO	S/R	SUP. PROPUESTA (ha)
-772353	21-016-002-00002-00001	62000	PASTOS PERMANENTES DE 5 O MAS AÑOS-SIN VARIEDAD	S	0,01
-538454	41-080-028-00003-00026	62000	PASTOS PERMANENTES DE 5 O MAS AÑOS-SIN VARIEDAD	S	0,30
170000005534663	21-016-001-00003-00001	62000	PASTOS PERMANENTES DE 5 O MAS AÑOS-SIN VARIEDAD	S	9,52
170000005534664	21-016-002-00015-00001	62000	PASTOS PERMANENTES DE 5 O MAS AÑOS-SIN VARIEDAD	S	4,16
170000005534665	21-016-002-00016-00004	62000	PASTOS PERMANENTES DE 5 O MAS AÑOS-SIN VARIEDAD	S	3,23
170000005534666	41-080-012-00003-00001	62000	PASTOS PERMANENTES DE 5 O MAS AÑOS-SIN VARIEDAD	S	1,90
170000005534667	41-080-012-00005-00001	62000	PASTOS PERMANENTES DE 5 O MAS AÑOS-SIN VARIEDAD	S	71,58
170000005534668	41-080-015-00008-00001	62000	PASTOS PERMANENTES DE 5 O MAS AÑOS-SIN VARIEDAD	S	0,48
170000005534669	41-080-028-00003-00015	62000	PASTOS PERMANENTES DE 5 O MAS AÑOS-SIN VARIEDAD	S	38,03
170000005534670	41-080-028-00005-00003	62000	PASTOS PERMANENTES DE 5 O MAS AÑOS-SIN VARIEDAD	S	3,81
170000005534671	41-080-028-00003-00007	62000	PASTOS PERMANENTES DE 5 O MAS AÑOS-SIN VARIEDAD	S	39,87
170000005534672	41-080-028-00003-00017	62000	PASTOS PERMANENTES DE 5 O MAS AÑOS-SIN VARIEDAD	S	4,20
170000005534673	41-080-028-00003-00022	62000	PASTOS PERMANENTES DE 5 O MAS AÑOS-SIN VARIEDAD	S	3,21
170000005534674	21-016-002-00006-00002	62000	PASTOS PERMANENTES DE 5 O MAS AÑOS-SIN VARIEDAD	S	1,85
170000005534675	21-016-003-00002-00003	63000	PASTOS DE MENOS DE 5 AÑOS-SIN VARIEDAD	S	8,82
170000005534676	41-080-016-00024-00001	62000	PASTOS PERMANENTES DE 5 O MAS AÑOS-SIN VARIEDAD	S	28,14
170000005534677	41-080-016-00009-00001	62000	PASTOS PERMANENTES DE 5 O MAS AÑOS-SIN VARIEDAD	S	0,46
170000005534678	41-080-028-00005-00002	62000	PASTOS PERMANENTES DE 5 O MAS AÑOS-SIN VARIEDAD	S	3,54
170000005534679	41-080-028-00003-00016	62000	PASTOS PERMANENTES DE 5 O MAS AÑOS-SIN VARIEDAD	S	0,63
170000005534680	21-016-002-00017-00001	62000	PASTOS PERMANENTES DE 5 O MAS AÑOS-SIN VARIEDAD	S	37,37

Datos considerados para el Cálculo de la Carga Ganadera mínima y máxima del expediente**Recintos Determinados para el Cálculo de Garga Ganadera Máxima**

REF.	REFERENCIA SIGPAC	CULTIVO	DESCRIPCIÓN CULTIVO	S/R	SUP. PROPUESTA (ha)
170000005534681	41-080-028-00003-00014	62000	PASTOS PERMANENTES DE 5 O MAS AÑOS-SIN VARIEDAD	S	45,31
170000005534682	21-016-003-00002-00009	62000	PASTOS PERMANENTES DE 5 O MAS AÑOS-SIN VARIEDAD	S	1,75
170000005534683	21-016-003-00004-00002	62000	PASTOS PERMANENTES DE 5 O MAS AÑOS-SIN VARIEDAD	S	4,58
170000005534684	21-016-003-00008-00002	62000	PASTOS PERMANENTES DE 5 O MAS AÑOS-SIN VARIEDAD	S	2,98
170000005534685	21-016-003-00008-00003	62000	PASTOS PERMANENTES DE 5 O MAS AÑOS-SIN VARIEDAD	S	0,16
170000005534686	21-016-003-00008-00004	62000	PASTOS PERMANENTES DE 5 O MAS AÑOS-SIN VARIEDAD	S	0,14
170000005534687	21-016-002-00002-00001	62000	PASTOS PERMANENTES DE 5 O MAS AÑOS-SIN VARIEDAD	S	21,46
170000005534689	21-016-002-00018-00002	62000	PASTOS PERMANENTES DE 5 O MAS AÑOS-SIN VARIEDAD	S	127,74
170000005534690	21-016-003-00002-00008	62000	PASTOS PERMANENTES DE 5 O MAS AÑOS-SIN VARIEDAD	S	12,81
170000005534691	41-080-015-00023-00001	62000	PASTOS PERMANENTES DE 5 O MAS AÑOS-SIN VARIEDAD	S	0,06
170000005534692	41-080-015-00022-00001	62000	PASTOS PERMANENTES DE 5 O MAS AÑOS-SIN VARIEDAD	S	7,40
170000005534693	41-080-016-00001-00001	62000	PASTOS PERMANENTES DE 5 O MAS AÑOS-SIN VARIEDAD	S	25,61
170000005534694	41-080-016-00001-00002	62000	PASTOS PERMANENTES DE 5 O MAS AÑOS-SIN VARIEDAD	S	2,16
170000005534696	41-080-012-00005-00004	62000	PASTOS PERMANENTES DE 5 O MAS AÑOS-SIN VARIEDAD	S	0,84
170000005534697	41-080-008-00023-00001	62000	PASTOS PERMANENTES DE 5 O MAS AÑOS-SIN VARIEDAD	S	12,93
170000005534698	41-080-028-00003-00025	62000	PASTOS PERMANENTES DE 5 O MAS AÑOS-SIN VARIEDAD	S	9,44
170000005534699	21-016-003-00004-00003	62000	PASTOS PERMANENTES DE 5 O MAS AÑOS-SIN VARIEDAD	S	3,73
170000005534700	41-080-028-00003-00005	62000	PASTOS PERMANENTES DE 5 O MAS AÑOS-SIN VARIEDAD	S	6,00
170000005534701	21-016-003-00002-00002	62000	PASTOS PERMANENTES DE 5 O MAS AÑOS-SIN VARIEDAD	S	1,05
170000005534702	41-080-028-00003-00013	62000	PASTOS PERMANENTES DE 5 O MAS AÑOS-SIN VARIEDAD	S	10,03
170000005534703	41-080-016-00020-00003	62000	PASTOS PERMANENTES DE 5 O MAS AÑOS-SIN VARIEDAD	S	17,25
170000005534704	41-080-016-00022-00001	62000	PASTOS PERMANENTES DE 5 O MAS AÑOS-SIN VARIEDAD	S	2,81
170000005534705	21-016-003-00002-00012	24902	BARBECHO SIN PRODUCCIÓN-CON CUBIERTA VEGETAL	S	0,12
170000005534706	41-080-016-00013-00001	62000	PASTOS PERMANENTES DE 5 O MAS AÑOS-SIN VARIEDAD	S	18,06

DETALLE DE REDUCCIONES Y SANCIONES POR INCUMPLIMIENTOS DE ADMISIBILIDAD Y COMPROMISOS

Tipo	Compromiso	Sup. Calculada	Sup. Incumpl.	Factor Alcance (2)	Coef. Línea Base	Coef. Acumulación	Coef. Reiteración	Importe Ayuda	Factor Sanción	Importe Sanción	Aplicado
B1	La carga ganadera del expediente supera los límites establecidos (artículo 8-3, Orden 26 mayo 2015)	2,00	0,14-	1,00	1,00	1,00	1,00	11.769,83 €	1,00	11.769,83 €	SI

INCIDENCIAS**INCIDENCIA DESCRIPCIÓN**

85015 La carga ganadera del expediente supera los límites establecidos (artículo 8-3, Orden 26 mayo 2015)

Carga Ganadera Máx.:2,14 Superficie:595,53 UGMs:1272,43

85031 Solicita recinto que no está comprometido para la operación.

Ref:170000005534663 Recinto:21-016-001-00003-001 Cultivo:62000 PASTOS PERMANENTES DE 5 O MAS AÑOS-SIN VARIEDAD Secano

Ref:170000005534674 Recinto:21-016-002-00006-002 Cultivo:62000 PASTOS PERMANENTES DE 5 O MAS AÑOS-SIN VARIEDAD Secano

Ref:170000005534664 Recinto:21-016-002-00015-001 Cultivo:62000 PASTOS PERMANENTES DE 5 O MAS AÑOS-SIN VARIEDAD Secano

Ref:170000005534665 Recinto:21-016-002-00016-004 Cultivo:62000 PASTOS PERMANENTES DE 5 O MAS AÑOS-SIN VARIEDAD Secano

Ref:170000005534684 Recinto:21-016-003-00008-002 Cultivo:62000 PASTOS PERMANENTES DE 5 O MAS AÑOS-SIN VARIEDAD Secano

Ref:170000005534685 Recinto:21-016-003-00008-003 Cultivo:62000 PASTOS PERMANENTES DE 5 O MAS AÑOS-SIN VARIEDAD Secano

(1) Superficie declarada admisible ajustada con la superficie comprometida.

(2) Factor de penalización valorando el alcance para el tipo de compromiso.

(3) Solicita agricultura y tiene compromisos vigentes.

(4) Solicita ganadería y tiene compromisos vigentes.

Ref:170000005534686 Recinto:21-016-003-00008-004 Cultivo:62000 PASTOS PERMANENTES DE 5 O MAS AÑOS-SIN VARIEDAD Secano

Ref:170000005534668 Recinto:41-080-015-00008-001 Cultivo:62000 PASTOS PERMANENTES DE 5 O MAS AÑOS-SIN VARIEDAD Secano

Ref:170000005534677 Recinto:41-080-016-00009-001 Cultivo:62000 PASTOS PERMANENTES DE 5 O MAS AÑOS-SIN VARIEDAD Secano

Ref:170000005534704 Recinto:41-080-016-00022-001 Cultivo:62000 PASTOS PERMANENTES DE 5 O MAS AÑOS-SIN VARIEDAD Secano

Ref:170000005534676 Recinto:41-080-016-00024-001 Cultivo:62000 PASTOS PERMANENTES DE 5 O MAS AÑOS-SIN VARIEDAD Secano

Ref:170000005534700 Recinto:41-080-028-00003-005 Cultivo:62000 PASTOS PERMANENTES DE 5 O MAS AÑOS-SIN VARIEDAD Secano

Ref:170000005534671 Recinto:41-080-028-00003-007 Cultivo:62000 PASTOS PERMANENTES DE 5 O MAS AÑOS-SIN VARIEDAD Secano

Ref:170000005534702 Recinto:41-080-028-00003-013 Cultivo:62000 PASTOS PERMANENTES DE 5 O MAS AÑOS-SIN VARIEDAD Secano

Ref:170000005534681 Recinto:41-080-028-00003-014 Cultivo:62000 PASTOS PERMANENTES DE 5 O MAS AÑOS-SIN VARIEDAD Secano

Ref:170000005534669 Recinto:41-080-028-00003-015 Cultivo:62000 PASTOS PERMANENTES DE 5 O MAS AÑOS-SIN VARIEDAD Secano

Ref:170000005534679 Recinto:41-080-028-00003-016 Cultivo:62000 PASTOS PERMANENTES DE 5 O MAS AÑOS-SIN VARIEDAD Secano

Ref:170000005534672 Recinto:41-080-028-00003-017 Cultivo:62000 PASTOS PERMANENTES DE 5 O MAS AÑOS-SIN VARIEDAD Secano

Ref:170000005534673 Recinto:41-080-028-00003-022 Cultivo:62000 PASTOS PERMANENTES DE 5 O MAS AÑOS-SIN VARIEDAD Secano

Ref:170000005534698 Recinto:41-080-028-00003-025 Cultivo:62000 PASTOS PERMANENTES DE 5 O MAS AÑOS-SIN VARIEDAD Secano

Ref:-538454 Recinto:41-080-028-00003-026 Cultivo:62000 PASTOS PERMANENTES DE 5 O MAS AÑOS-SIN VARIEDAD Secano

Ref:170000005534678 Recinto:41-080-028-00005-002 Cultivo:62000 PASTOS PERMANENTES DE 5 O MAS AÑOS-SIN VARIEDAD Secano

Ref:170000005534670 Recinto:41-080-028-00005-003 Cultivo:62000 PASTOS PERMANENTES DE 5 O MAS AÑOS-SIN VARIEDAD Secano

85042 No inscrito en un organismo de control y certificación ecológico (artículo 5-1 e), Orden 26 mayo 2015)

Explotación:ES210160000141 Especie:PORCINO

Explotación:ES410800000034 Especie:PORCINO

Explotación:ES410800000040 Especie:CABALLAR

Explotación:ES410800000040 Especie:PORCINO

Explotación:ES410800000195 Especie:PORCINO

Explotación:ES410800000234 Especie:PORCINO



<u>APELLIDOS Y NOMBRE / RAZÓN SOCIAL</u>	<u>NIF</u>	<u>EXPEDIENTE</u>	<u>SOLICITA AGRICULT. (3)</u>	<u>SOLICITA GANADER. (4)</u>	<u>ANUALIDAD DE PAGO</u>
FINCA ECOLOGICA MOLINO SL	****9821*	1131755	SI	NO	6ª

DATOS MANTENIMIENTO**IMPORTE POR ANUALIDAD**

	<u>2015</u>	<u>2016</u>	<u>2017</u>	<u>2018</u>	<u>2019</u>	<u>2020</u>
IMPORTE MÁXIMO SUBVENCIONABLE	0,00 €	0,00 €	0,00 €	1.265,77 €	1.265,77 €	1.265,77 €
IMPORTE MEDIO DE TRANSFERENCIA (€/ha)	0,00 €	0,00 €	0,00 €	349,66 €	349,66 €	349,66 €

RESUMEN DE UNIDADES

<u>Cód</u>	<u>GRUPO DE PAGO</u>	<u>Sup. Dec. Admisible (ha)</u>	<u>Sup. Comprometida (ha)</u>	<u>Sup. ajustada compromiso (1) (ha)</u>	<u>% sobredec.</u>	<u>SUP. PROPUESTA (ha)</u>	<u>Importe Declarado</u>	<u>Importe Topado</u>	<u>Importe Propuesto</u>	<u>Importe tras sobredec.</u>
57	FRUTALES REGADÍO	3,63		3,62	0,00	3,62	1.265,77	1.265,77	1.265,77	1.265,77
	TOTAL	3,63	3,62	3,62		3,62	1.265,77	1.265,77	1.265,77	1.265,77

APLICACIÓN DE REDUCCIONES Y SANCIONES

	<u>Importe Calculado</u>	<u>Importe prerreduc.</u>	<u>Admisibilidad y compromisos</u>	<u>Presentación tardía</u>	<u>Omisión declaración</u>	<u>Condicionabilidad</u>	<u>PROPUESTO</u>	<u>IMPORTE (Euros)</u>		
								<u>FEADER (Eje 2)</u>	<u>MAPA</u>	<u>CAGPDS</u>
AGRICULTURA	1.265,77	1.265,77	0,00	0,00	0,00	0,00	1.265,77	949,33	136,07	180,37
TOTAL							1.265,77	949,33	136,07	180,37

RECINTOS PROPUESTOS

<u>REF.</u>	<u>REFERENCIA SIGPAC</u>	<u>CULTIVO DESCRIPCIÓN CULTIVO</u>	<u>S/R G.PAGO</u>	<u>PEND. MEDIA (%)</u>	<u>SUP. DEC. ADMISIBLE (ha)</u>	<u>SUP. COMPROM. (ha)</u>	<u>SUP. AJUSTADA COMPROM. (1) (ha)</u>	<u>SUP. CONV. SIGPAC (ha)</u>	<u>SUP. CERTIF. (ha)</u>	<u>SUP. CAMPO (ha)</u>	<u>SUP. CAMPO DECLARADO (ha)</u>	<u>SUP. DEC. REDUCIDA (ha)</u>	<u>SUP. PROPUESTA (ha)</u>
1700000006848696	41-024-074-00018-00001	206004 NARANJO-NAVELINA	R 57	2,11	3,63	3,62	3,62		3,63			3,62	3,62

DATOS AGRICULTURA**RESUMEN DE UNIDADES**

<u>Cód</u>	<u>GRUPO DE PAGO</u>	<u>Sup. Dec. Admisible (ha)</u>	<u>Sup. Comprometida (ha)</u>	<u>Sup. ajustada compromiso (1) (ha)</u>	<u>% sobredec.</u>	<u>SUP. PROPUESTA (ha)</u>	<u>Importe Declarado</u>	<u>Importe Topado</u>	<u>Importe Propuesto</u>	<u>Importe tras sobredec.</u>
57	FRUTALES REGADÍO	3,63		3,62	0,00	3,62	1.265,77	1.265,77	1.265,77	1.265,77
	TOTAL	3,63	3,62	3,62		3,62	1.265,77	1.265,77	1.265,77	1.265,77

RESUMEN DE PAGOS

	<u>PROPUESTO</u>	<u>IMPORTE (Euros)</u>		
		<u>FEADER (Eje 2)</u>	<u>MAPA</u>	<u>CAGPDS</u>
Propuesto a pagar	1.265,77	949,33	136,07	180,37

APLICACIÓN DE REDUCCIONES Y SANCIONES

	<u>Importe Calculado</u>	<u>Importe prerreduc.</u>	<u>Admisibilidad y compromisos</u>	<u>Presentación tardía</u>	<u>Omisión declaración</u>	<u>Condicionabilidad</u>	<u>PROPUESTO</u>	<u>IMPORTE (Euros)</u>		
								<u>FEADER (Eje 2)</u>	<u>MAPA</u>	<u>CAGPDS</u>
	1.265,77	1.265,77	0,00	0,00	0,00	0,00	1.265,77	949,33	136,07	180,37
TOTAL							1.265,77	949,33	136,07	180,37

INCIDENCIAS**INCIDENCIA DESCRIPCIÓN**

75022 No autoriza a que, en caso de la devolución por la entidad financiera (retrocesión bancaria) del pago en la cuenta corriente consignada en la solicitud y que está debidamente registrada en el sistema contable GIRO de la Junta de Andalucía, se proceda al pago en cualquier otra cuenta corriente de la titularidad del solicitante vigente en dicho sistema contable.



<u>APELLIDOS Y NOMBRE / RAZÓN SOCIAL</u>	<u>NIF</u>	<u>EXPEDIENTE</u>	<u>SOLICITA AGRICULT. (3)</u>	<u>SOLICITA GANADER. (4)</u>	<u>ANUALIDAD DE PAGO</u>
FINCA LA GITANA SA	****1964*	1008286	SI	NO	6ª

DATOS MANTENIMIENTO**IMPORTE POR ANUALIDAD**

	<u>2015</u>	<u>2016</u>	<u>2017</u>	<u>2018</u>	<u>2019</u>	<u>2020</u>
IMPORTE MÁXIMO SUBVENCIONABLE	5.657,50 €	5.657,50 €	5.657,50 €	5.000,14 €	5.000,14 €	5.000,14 €
IMPORTE MEDIO DE TRANSFERENCIA (€/ha)	349,66 €	349,66 €	349,66 €	349,66 €	349,66 €	349,66 €

RESUMEN DE UNIDADES

<u>Cód</u>	<u>GRUPO DE PAGO</u>	<u>Sup. Dec. Admisible (ha)</u>	<u>Sup. Comprometida (ha)</u>	<u>Sup. ajustada compromiso (1) (ha)</u>	<u>% sobredec.</u>	<u>SUP. PROPUESTA (ha)</u>	<u>Importe Declarado</u>	<u>Importe Topado</u>	<u>Importe Propuesto</u>	<u>Importe tras sobredec.</u>
57	FRUTALES REGADIÓ	16,03		14,30	0,00	14,30	5.000,14	5.000,14	5.000,14	5.000,14
	TOTAL	16,03	14,30	14,30		14,30	5.000,14	5.000,14	5.000,14	5.000,14

APLICACIÓN DE REDUCCIONES Y SANCIONES

<u>AGRICULTURA</u>	<u>Importe Calculado</u>	<u>Importe prereduc.</u>	<u>Admisibilidad y compromisos</u>	<u>Presentación tardía</u>	<u>Omisión declaración</u>	<u>Condicionabilidad</u>	<u>PROPUESTO</u>	<u>IMPORTE (Euros)</u>			
								<u>FEADER (Eje 2)</u>	<u>MAPA</u>	<u>CAGPDS</u>	
	5.000,14	5.000,14	0,00	0,00	0,00	0,00	5.000,14	3.750,11	537,52	712,51	
							TOTAL	5.000,14	3.750,11	537,52	712,51

RECINTOS PROPUESTOS

<u>REF.</u>	<u>REFERENCIA SIGPAC</u>	<u>CULTIVO DESCRIPCIÓN CULTIVO</u>	<u>S/R</u>	<u>G.PAGO</u>	<u>PEND. MEDIA (%)</u>	<u>SUP. DEC. ADMISIBLE (ha)</u>	<u>SUP. COMPROM. (ha)</u>	<u>SUP. AJUSTADA COMPROM. (1) (ha)</u>	<u>SUP. CONV. SIGPAC (ha)</u>	<u>SUP. CERTIF. (ha)</u>	<u>SUP. CAMPO (ha)</u>	<u>SUP. CAMPO DECLARADO (ha)</u>	<u>SUP. DEC. REDUCIDA (ha)</u>	<u>SUP. PROPUESTA (ha)</u>
-11192	41-055-024-00003-00014	104023 ALMENDROS-LAURANNE	R	57	4,47	0,64	0,64	0,64	0,64	0,64			0,64	0,64
1700000005287178	41-055-025-00002-00019	104023 ALMENDROS-LAURANNE	R	57	3,61	14,37	14,42	14,37		14,37			14,37	14,37
1700000005287180	41-055-024-00003-00009	104020 ALMENDROS-GUARA	R	57	9,52	1,02	1,02	1,02		1,02			1,02	1,02

DATOS AGRICULTURA**RESUMEN DE UNIDADES**

<u>Cód</u>	<u>GRUPO DE PAGO</u>	<u>Sup. Dec. Admisible (ha)</u>	<u>Sup. Comprometida (ha)</u>	<u>Sup. ajustada compromiso (1) (ha)</u>	<u>% sobredec.</u>	<u>SUP. PROPUESTA (ha)</u>	<u>Importe Declarado</u>	<u>Importe Topado</u>	<u>Importe Propuesto</u>	<u>Importe tras sobredec.</u>
57	FRUTALES REGADIÓ	16,03		14,30	0,00	14,30	5.000,14	5.000,14	5.000,14	5.000,14
	TOTAL	16,03	14,30	14,30		14,30	5.000,14	5.000,14	5.000,14	5.000,14

RESUMEN DE PAGOS

<u>Propuesto a pagar</u>	<u>IMPORTE (Euros)</u>			
	<u>PROPUESTO</u>	<u>FEADER (Eje 2)</u>	<u>MAPA</u>	<u>CAGPDS</u>
	5.000,14	3.750,11	537,52	712,51

APLICACIÓN DE REDUCCIONES Y SANCIONES

<u>Importe Calculado</u>	<u>Importe prereduc.</u>	<u>Admisibilidad y compromisos</u>	<u>Presentación tardía</u>	<u>Omisión declaración</u>	<u>Condicionabilidad</u>	<u>PROPUESTO</u>	<u>IMPORTE (Euros)</u>			
							<u>FEADER (Eje 2)</u>	<u>MAPA</u>	<u>CAGPDS</u>	
5.000,14	5.000,14	0,00	0,00	0,00	0,00	5.000,14	3.750,11	537,52	712,51	
						TOTAL	5.000,14	3.750,11	537,52	712,51

INCIDENCIAS**INCIDENCIA DESCRIPCIÓN**

85031 Solicita recinto que no está comprometido para la operación.
Ref:1700000005287179 Recinto:41-055-024-00031-007 Cultivo:104020 ALMENDROS-GUARA Secano



<u>APELLIDOS Y NOMBRE / RAZÓN SOCIAL</u>	<u>NIF</u>	<u>EXPEDIENTE</u>	<u>SOLICITA AGRICULT. (3)</u>	<u>SOLICITA GANADER. (4)</u>	<u>ANUALIDAD DE PAGO</u>
FINCAS AGROPECUARIAS DEL SUR SL	****7804*	1157975	NO	SI	6ª

DATOS MANTENIMIENTO**IMPORTE POR ANUALIDAD**

	<u>2015</u>	<u>2016</u>	<u>2017</u>	<u>2018</u>	<u>2019</u>	<u>2020</u>
IMPORTE MÁXIMO SUBVENCIONABLE	10.332,83 €	10.332,83 €	10.187,55 €	10.187,55 €	10.183,28 €	10.183,28 €
IMPORTE MEDIO DE TRANSFERENCIA (€/ha)	61,04 €	61,04 €	61,04 €	61,04 €	61,04 €	61,04 €

RESUMEN DE UNIDADES

<u>Cód</u>	<u>GRUPO DE PAGO</u>	<u>Sup. Dec. Admisible (ha)</u>	<u>Sup. Comprometida (ha)</u>	<u>Sup. ajustada compromiso (1) (ha)</u>	<u>% sobredec.</u>	<u>SUP. PROPUESTA (ha)</u>	<u>Importe Declarado</u>	<u>Importe Topado</u>	<u>Importe Propuesto</u>	<u>Importe tras sobredec.</u>
63	PASTOS ASOCIADOS A GANADERÍA ECOLÓGICA	196,05		166,83	0,00	166,83	10.272,86	10.183,28	10.183,28	10.183,28
	TOTAL	196,05	166,83	166,83		166,83	10.272,86	10.183,28	10.183,28	10.183,28

APLICACIÓN DE REDUCCIONES Y SANCIONES

	<u>Importe Calculado</u>	<u>Importe prerreduc.</u>	<u>Admisibilidad y compromisos</u>	<u>Presentación tardía</u>	<u>Omisión declaración</u>	<u>Condicionabilidad</u>	<u>PROPUESTO</u>	<u>IMPORTE (Euros)</u>		
								<u>FEADER (Eje 2)</u>	<u>MAPA</u>	<u>CAGPDS</u>
GANADERÍA	10.183,28	10.183,28	1,00	0,00	0,00	0,00	0,00	0,00	0,00	0,00
TOTAL							0,00	0,00	0,00	0,00

RECINTOS PROPUESTOS

<u>REE.</u>	<u>REFERENCIA SIGPAC</u>	<u>CULTIVO DESCRIPCIÓN CULTIVO</u>	<u>S/R</u>	<u>G.PAGO</u>	<u>PEND. MEDIA (%)</u>	<u>SUP. DEC. ADMISIBLE (ha)</u>	<u>SUP. COMPROM. (ha)</u>	<u>SUP. AJUSTADA COMPROM. (1) (ha)</u>	<u>SUP. CONY. SIGPAC (ha)</u>	<u>SUP. CERTIE (ha)</u>	<u>SUP. CAMPO (ha)</u>	<u>SUP. CAMPO DETER. CULT. DECLARADO (ha)</u>	<u>SUP. DEC. REDUCIDA (ha)</u>	<u>SUP. PROPUESTA (ha)</u>
1700000005504086	41-073-002-00004-00003	62000 PASTOS PERMANENTES DE 5 O MAS AÑOS-SIN VARIEDAD	S	63	11,63	7,35	5,51	5,51		7,35			5,51	5,51
1700000005504087	41-073-002-00004-00013	62000 PASTOS PERMANENTES DE 5 O MAS AÑOS-SIN VARIEDAD	S	63	9,23	1,10	1,10	1,10		1,10			1,10	1,10
1700000005504088	41-073-002-00005-00003	62000 PASTOS PERMANENTES DE 5 O MAS AÑOS-SIN VARIEDAD	S	63	7,10	2,48	2,10	2,10		3,81			2,10	2,10
1700000005504089	41-073-002-00004-00006	62000 PASTOS PERMANENTES DE 5 O MAS AÑOS-SIN VARIEDAD	S	63	5,79	3,09	3,09	3,09		3,09			3,09	3,09
1700000005504090	41-073-002-00004-00007	62000 PASTOS PERMANENTES DE 5 O MAS AÑOS-SIN VARIEDAD	S	63	13,63	174,63	156,54	156,54		21,37			156,54	156,54
1700000005504091	41-073-002-00005-00006	62000 PASTOS PERMANENTES DE 5 O MAS AÑOS-SIN VARIEDAD	S	63	16,17	7,40	0,94	0,94		18,98			0,94	0,94

DATOS GANADERÍA**RESUMEN DE UNIDADES**

<u>Cód</u>	<u>GRUPO DE PAGO</u>	<u>Sup. Dec. Admisible (ha)</u>	<u>Sup. Comprometida (ha)</u>	<u>Sup. ajustada compromiso (1) (ha)</u>	<u>% sobredec.</u>	<u>SUP. PROPUESTA (ha)</u>	<u>Importe Declarado</u>	<u>Importe Topado</u>	<u>Importe Propuesto</u>	<u>Importe tras sobredec.</u>
63	PASTOS ASOCIADOS A GANADERÍA ECOLÓGICA	196,05		166,83	0,00	166,83	10.272,86	10.183,28	10.183,28	10.183,28
	TOTAL	196,05	166,83	166,83		166,83	10.272,86	10.183,28	10.183,28	10.183,28

RESUMEN DE PAGOS

	<u>PROPUESTO</u>	<u>IMPORTE (Euros)</u>		
		<u>FEADER (Eje 2)</u>	<u>MAPA</u>	<u>CAGPDS</u>
Propuesto	0,00	0,00	0,00	0,00

APLICACIÓN DE REDUCCIONES Y SANCIONES

	<u>Importe Calculado</u>	<u>Importe prerreduc.</u>	<u>Admisibilidad y compromisos</u>	<u>Presentación tardía</u>	<u>Omisión declaración</u>	<u>Condicionabilidad</u>	<u>PROPUESTO</u>	<u>IMPORTE (Euros)</u>		
								<u>FEADER (Eje 2)</u>	<u>MAPA</u>	<u>CAGPDS</u>
	10.183,28	10.183,28	100,00	0,00	0,00	0,00	0,00	0,00	0,00	0,00
TOTAL							0,00	0,00	0,00	0,00



Datos considerados para el Cálculo de la Carga Ganadera mínima y máxima del expediente

Explotación	Especie	Inscrito en Sipea y Admisible	Censo Medio Animales	Ugm Calculada para CG Mínima	Ugm Calculada para CG Máxima
ES410730000072	BOVINA	SI	123,04	100,30	100,30
ES410730000072	CABALLAR	NO	9,10	0,00	9,10
ES410730000072	CAPRINA	NO	5,77	0,00	0,87
ES410730000072	OVINA	SI	82,00	12,30	12,30
				112,60	122,57

Superficie determinada para Cálculo Carga Ganadera Mínima: 42,79 ha

Superficie determinada para Cálculo Carga Ganadera Máxima: 196,05 ha

Carga Ganadera Mínima Expediente: 2,63 ugm/ha

Carga Ganadera Máxima Expediente: 0,63 ugm/ha

Recintos Determinados para el Cálculo de Garga Ganadera Mínima

REF.	REFERENCIA SIGPAC	CULTIVO	DESCRIPCIÓN CULTIVO	S/R	SUP. PROPUESTA (ha)
170000005504086	41-073-002-00004-00003	62000	PASTOS PERMANENTES DE 5 O MAS AÑOS-SIN VARIEDAD	S	7,35
170000005504087	41-073-002-00004-00013	62000	PASTOS PERMANENTES DE 5 O MAS AÑOS-SIN VARIEDAD	S	1,10
170000005504088	41-073-002-00005-00003	62000	PASTOS PERMANENTES DE 5 O MAS AÑOS-SIN VARIEDAD	S	2,48
170000005504089	41-073-002-00004-00006	62000	PASTOS PERMANENTES DE 5 O MAS AÑOS-SIN VARIEDAD	S	3,09
170000005504090	41-073-002-00004-00007	62000	PASTOS PERMANENTES DE 5 O MAS AÑOS-SIN VARIEDAD	S	21,37
170000005504091	41-073-002-00005-00006	62000	PASTOS PERMANENTES DE 5 O MAS AÑOS-SIN VARIEDAD	S	7,40

Recintos Determinados para el Cálculo de Garga Ganadera Máxima

REF.	REFERENCIA SIGPAC	CULTIVO	DESCRIPCIÓN CULTIVO	S/R	SUP. PROPUESTA (ha)
170000005504086	41-073-002-00004-00003	62000	PASTOS PERMANENTES DE 5 O MAS AÑOS-SIN VARIEDAD	S	7,35
170000005504087	41-073-002-00004-00013	62000	PASTOS PERMANENTES DE 5 O MAS AÑOS-SIN VARIEDAD	S	1,10
170000005504088	41-073-002-00005-00003	62000	PASTOS PERMANENTES DE 5 O MAS AÑOS-SIN VARIEDAD	S	2,48
170000005504089	41-073-002-00004-00006	62000	PASTOS PERMANENTES DE 5 O MAS AÑOS-SIN VARIEDAD	S	3,09
170000005504090	41-073-002-00004-00007	62000	PASTOS PERMANENTES DE 5 O MAS AÑOS-SIN VARIEDAD	S	174,63
170000005504091	41-073-002-00005-00006	62000	PASTOS PERMANENTES DE 5 O MAS AÑOS-SIN VARIEDAD	S	7,40

DETALLE DE REDUCCIONES Y SANCIONES POR INCUMPLIMIENTOS DE ADMISIBILIDAD Y COMPROMISOS

Tipo	Compromiso	Sup. Calculada	Sup. Incumpli.	Factor Alcance (2)	Coef. Línea Base	Coef. Acumulación	Coef. Reiteración	Importe Ayuda	Factor Sanción	Importe Sanción	Aplicado
B1	Las unidades comprometidas deben estar certificadas en producción ecológica según lo establecido en el Reglamento (CE) n° 834/2007 y el Reglamento (CE) n° 889/2008, por el que se establece disposiciones de aplicación del Reglamento (CE) n° 834/2007 del Consejo, durante el período de compromiso.	166,83	132,72	1,00	1,00	1,00	1,00	10.183,28 €	1,00	10.183,28 €	SI

INCIDENCIAS**INCIDENCIA DESCRIPCIÓN**

- 85002 Recinto declarado que no cumple en su totalidad con las normas de producción ecológica (artículo 5-1 e), Orden 26 mayo 2015)
Ref:170000005504090 Recinto:41-073-002-00004-007 Cultivo:62000 PASTOS PERMANENTES DE 5 O MAS AÑOS-SIN VARIEDAD Secano Sup. Declarada:156,54 Superficie Certificada (Ha):21,37
- 85042 No inscrito en un organismo de control y certificación ecológico (artículo 5-1 e), Orden 26 mayo 2015)
Explotación:ES410730000072 Especie:OCA
Explotación:ES410730000072 Especie:CABALLAR
Explotación:ES410730000072 Especie:CAPRINA

<u>APELLIDOS Y NOMBRE / RAZÓN SOCIAL</u>	<u>NIF</u>	<u>EXPEDIENTE</u>	<u>SOLICITA AGRICULT. (3)</u>	<u>SOLICITA GANADER. (4)</u>	<u>ANUALIDAD DE PAGO</u>
FRANCO FRANCO FEDERICO	****3917*	1110174	SI	NO	6ª

DATOS MANTENIMIENTO**IMPORTES POR ANUALIDAD**

	<u>2015</u>	<u>2016</u>	<u>2017</u>	<u>2018</u>	<u>2019</u>	<u>2020</u>
IMPORTE MÁXIMO SUBVENCIONABLE	567,00 €	567,00 €	567,00 €	567,00 €	567,00 €	567,00 €
IMPORTE MEDIO DE TRANSFERENCIA (€/ha)	540,00 €	540,00 €	540,00 €	540,00 €	540,00 €	540,00 €

RESUMEN DE UNIDADES

<u>Cód</u>	<u>GRUPO DE PAGO</u>	<u>Sup. Dec. Admisible (ha)</u>	<u>Sup. Comprometida (ha)</u>	<u>Sup. ajustada compromiso (1) (ha)</u>	<u>% sobredec.</u>	<u>SUP. PROPUESTA (ha)</u>	<u>Importe Declarado</u>	<u>Importe Topado</u>	<u>Importe Propuesto</u>	<u>Importe tras sobredec.</u>
61	HORTÍCOLAS	1,60		0,65	0,00	0,65	351,00	483,67	351,00	351,00
	TOTAL	1,60	1,05	0,65		0,65	351,00	483,67	351,00	351,00

APLICACIÓN DE REDUCCIONES Y SANCIONES

	<u>Importe Calculado</u>	<u>Importe prereduc.</u>	<u>Admisibilidad y compromisos</u>	<u>Presentación tardía</u>	<u>Omisión declaración</u>	<u>Condicionabilidad</u>	<u>PROPUESTO</u>	<u>IMPORTE (Euros)</u>		
								<u>FEADER (Eje 2)</u>	<u>MAPA</u>	<u>CAGPDS</u>
AGRICULTURA	351,00	0,00	0,00	0,00	0,00	0,00	0,00	0,00	0,00	0,00
TOTAL							0,00	0,00	0,00	0,00

RECINTOS PROPUESTOS

<u>REF.</u>	<u>REFERENCIA SIGPAC</u>	<u>CULTIVO DESCRIPCIÓN CULTIVO</u>	<u>S/R G.PAGO</u>	<u>PEND. MEDIA (%)</u>	<u>SUP. DEC. ADMISIBLE (ha)</u>	<u>SUP. COMPROM. (ha)</u>	<u>SUP. AJUSTADA COMPROM. (1) (ha)</u>	<u>SUP. CONV. SIGPAC (ha)</u>	<u>SUP. CERTIF. (ha)</u>	<u>SUP. CAMPO (ha)</u>	<u>SUP. CAMPO DETER. CULT. DECLARADO (ha)</u>	<u>SUP. DEC. REDUCIDA (ha)</u>	<u>SUP. PROPUESTA (ha)</u>
1700000006022506	41-052-002-00011-00002	279000 ESPÁRRAGOS-SIN VARIEDAD	R 61	0,86	1,60	1,05	0,65		1,60			0,65	0,65

DATOS AGRICULTURA**RESUMEN DE UNIDADES**

<u>Cód</u>	<u>GRUPO DE PAGO</u>	<u>Sup. Dec. Admisible (ha)</u>	<u>Sup. Comprometida (ha)</u>	<u>Sup. ajustada compromiso (1) (ha)</u>	<u>% sobredec.</u>	<u>SUP. PROPUESTA (ha)</u>	<u>Importe Declarado</u>	<u>Importe Topado</u>	<u>Importe Propuesto</u>	<u>Importe tras sobredec.</u>
61	HORTÍCOLAS	1,60		0,65	0,00	0,65	351,00	483,67	351,00	351,00
	TOTAL	1,60	1,05	0,65		0,65	351,00	483,67	351,00	351,00

RESUMEN DE PAGOS

	<u>Propuesto</u>	<u>IMPORTE (Euros)</u>			
		<u>PROPUESTO</u>	<u>FEADER (Eje 2)</u>	<u>MAPA</u>	<u>CAGPDS</u>
		0,00	0,00	0,00	0,00

APLICACIÓN DE REDUCCIONES Y SANCIONES

	<u>Importe Calculado</u>	<u>Importe prereduc.</u>	<u>Admisibilidad y compromisos</u>	<u>Presentación tardía</u>	<u>Omisión declaración</u>	<u>Condicionabilidad</u>	<u>PROPUESTO</u>	<u>IMPORTE (Euros)</u>		
								<u>FEADER (Eje 2)</u>	<u>MAPA</u>	<u>CAGPDS</u>
	351,00	0,00	0,00	0,00	0,00	0,00	0,00	0,00	0,00	0,00
TOTAL							0,00	0,00	0,00	0,00

INCIDENCIAS**INCIDENCIA DESCRIPCIÓN**

- 85013 Superficie resuelta para el grupo de pago menor que la mínima requerida (requisito anexo 1, Orden 26 mayo 2015)
Sup. Resuelta:0,4 Grupo de Pago:HERBÁCEOS
- 85014 Recinto afectado por el requisito del cumplimiento de la superficie mínima para el grupo de pago (requisito anexo 1, Orden 26 mayo 2015)
Ref:-773983 Recinto:41-052-002-00011-002 Cultivo:1000 TRIGO BLANDO-SIN VARIEDAD Regadío Sup. Declarada:1 Superficie Resolver:0,4
- 85030 Expediente que no renueva el 80% del número de unidades comprometidas.
Sup. Determinada:0,65 Sup. Máx. Comprometida:1,05
- 85031 Solicita recinto que no está comprometido para la operación.
Ref:1700000006022520 Recinto:41-052-002-00127-007 Cultivo:279000 ESPÁRRAGOS-SIN VARIEDAD Secano
Ref:1700000006022509 Recinto:41-052-002-00127-008 Cultivo:279000 ESPÁRRAGOS-SIN VARIEDAD Secano

<u>APELLIDOS Y NOMBRE / RAZÓN SOCIAL</u>	<u>NIF</u>	<u>EXPEDIENTE</u>	<u>SOLICITA AGRICULT. (3)</u>	<u>SOLICITA GANADER. (4)</u>	<u>ANUALIDAD DE PAGO</u>
FRANCO RODRIGUEZ FILOMENA	****6611*	1252342	NO	SI	6ª

DATOS MANTENIMIENTO**IMPORTE POR ANUALIDAD**

	<u>2015</u>	<u>2016</u>	<u>2017</u>	<u>2018</u>	<u>2019</u>	<u>2020</u>
IMPORTE MÁXIMO SUBVENCIONABLE	0,00 €	0,00 €	0,00 €	0,00 €	0,00 €	1.059,74 €
IMPORTE MEDIO DE TRANSFERENCIA (€/ha)	0,00 €	0,00 €	0,00 €	0,00 €	0,00 €	82,15 €

RESUMEN DE UNIDADES

<u>Cód</u>	<u>GRUPO DE PAGO</u>	<u>Sup. Dec. Admisible (ha)</u>	<u>Sup. Comprometida (ha)</u>	<u>Sup. ajustada compromiso (1) (ha)</u>	<u>% sobredec.</u>	<u>SUP. PROPUESTA (ha)</u>	<u>Importe Declarado</u>	<u>Importe Topado</u>	<u>Importe Propuesto</u>	<u>Importe tras sobredec.</u>
63	PASTOS ASOCIADOS A GANADERÍA ECOLÓGICA	15,68		12,90	0,00	12,90	1.059,74	1.059,74	1.059,74	1.059,74
	TOTAL	15,68	12,90	12,90		12,90	1.059,74	1.059,74	1.059,74	1.059,74

APLICACIÓN DE REDUCCIONES Y SANCIONES

	<u>Importe Calculado</u>	<u>Importe prerreduc.</u>	<u>Admisibilidad y compromisos</u>	<u>Presentación tardía</u>	<u>Omisión declaración</u>	<u>Condicionalidad</u>	<u>PROPUESTO</u>	<u>IMPORTE (Euros)</u>		
								<u>FEADER (Eje 2)</u>	<u>MAPA</u>	<u>CAGPDS</u>
GANADERÍA	1.059,74	1.059,74	0,00	0,00	0,00	0,00	1.059,74	794,81	113,92	151,01
TOTAL							1.059,74	794,81	113,92	151,01

RECINTOS PROPUESTOS

<u>REE</u>	<u>REFERENCIA SIGPAC</u>	<u>CULTIVO</u>	<u>DESCRIPCIÓN CULTIVO</u>	<u>S/R</u>	<u>G.PAGO</u>	<u>PEND. MEDIA (%)</u>	<u>SUP. DEC. ADMISIBLE (ha)</u>	<u>SUP. COMPROM. (ha)</u>	<u>SUP. AJUSTADA COMPROM. (1) (ha)</u>	<u>SUP. CONY. SIGPAC (ha)</u>	<u>SUP. CERTIE. (ha)</u>	<u>SUP. CAMPO (ha)</u>	<u>SUP. CAMPO DETER. CULT. DECLARADO (ha)</u>	<u>SUP. DEC. REDUCIDA (ha)</u>	<u>SUP. PROPUESTA (ha)</u>
1700000006297775	41-002-038-00002-00003	62000	PASTOS PERMANENTES DE 5 O MAS AÑOS-SIN VARIEDAD	S	63	10,16	0,40	0,40	0,40		0,61			0,40	0,40
1700000006297776	41-002-038-00002-00002	62000	PASTOS PERMANENTES DE 5 O MAS AÑOS-SIN VARIEDAD	S	63	38,99	15,28	12,50	12,50		27,78			12,50	12,50

DATOS GANADERÍA**RESUMEN DE UNIDADES**

<u>Cód</u>	<u>GRUPO DE PAGO</u>	<u>Sup. Dec. Admisible (ha)</u>	<u>Sup. Comprometida (ha)</u>	<u>Sup. ajustada compromiso (1) (ha)</u>	<u>% sobredec.</u>	<u>SUP. PROPUESTA (ha)</u>	<u>Importe Declarado</u>	<u>Importe Topado</u>	<u>Importe Propuesto</u>	<u>Importe tras sobredec.</u>
63	PASTOS ASOCIADOS A GANADERÍA ECOLÓGICA	15,68		12,90	0,00	12,90	1.059,74	1.059,74	1.059,74	1.059,74
	TOTAL	15,68	12,90	12,90		12,90	1.059,74	1.059,74	1.059,74	1.059,74

RESUMEN DE PAGOS

	<u>PROPUESTO</u>	<u>IMPORTE (Euros)</u>		
		<u>FEADER (Eje 2)</u>	<u>MAPA</u>	<u>CAGPDS</u>
Propuesto a pagar	1.059,74	794,81	113,92	151,01

APLICACIÓN DE REDUCCIONES Y SANCIONES

	<u>Importe Calculado</u>	<u>Importe prerreduc.</u>	<u>Admisibilidad y compromisos</u>	<u>Presentación tardía</u>	<u>Omisión declaración</u>	<u>Condicionalidad</u>	<u>PROPUESTO</u>	<u>IMPORTE (Euros)</u>		
								<u>FEADER (Eje 2)</u>	<u>MAPA</u>	<u>CAGPDS</u>
	1.059,74	1.059,74	0,00	0,00	0,00	0,00	1.059,74	794,81	113,92	151,01
TOTAL							1.059,74	794,81	113,92	151,01



Datos considerados para el Cálculo de la Carga Ganadera mínima y máxima del expediente

Explotación	Especie	Inscrito en Sipea y Admisible	Censo Medio Animales	Ugm Calculada para CG Mínima	Ugm Calculada para CG Máxima
ES410020000514	OVINA	SI	124,76	18,71	18,71
				18,71	18,71

Superficie determinada para Cálculo Carga Ganadera Mínima: 29,82 ha

Superficie determinada para Cálculo Carga Ganadera Máxima: 32,13 ha

Carga Ganadera Mínima Expediente: 0,63 ugm/ha

Carga Ganadera Máxima Expediente: 0,58 ugm/ha

Recintos Determinados para el Cálculo de Garga Ganadera Mínima

REF.	REFERENCIA SIGPAC	CULTIVO	DESCRIPCIÓN CULTIVO	S/R	SUP. PROPUESTA (ha)
170000006297763	41-002-006-00018-00001	62000	PASTOS PERMANENTES DE 5 O MAS AÑOS-SIN VARIEDAD	S	0,20
170000006297764	41-002-006-00022-00001	62000	PASTOS PERMANENTES DE 5 O MAS AÑOS-SIN VARIEDAD	S	2,16
170000006297765	41-002-006-00024-00001	62000	PASTOS PERMANENTES DE 5 O MAS AÑOS-SIN VARIEDAD	S	1,83
170000006297766	41-002-006-00059-00002	62000	PASTOS PERMANENTES DE 5 O MAS AÑOS-SIN VARIEDAD	S	1,65
170000006297767	41-002-006-00016-00001	62000	PASTOS PERMANENTES DE 5 O MAS AÑOS-SIN VARIEDAD	S	0,02
170000006297771	41-002-006-00026-00001	62000	PASTOS PERMANENTES DE 5 O MAS AÑOS-SIN VARIEDAD	S	0,27
170000006297772	41-002-006-00020-00001	62000	PASTOS PERMANENTES DE 5 O MAS AÑOS-SIN VARIEDAD	S	0,65
170000006297773	41-002-038-00003-00001	62000	PASTOS PERMANENTES DE 5 O MAS AÑOS-SIN VARIEDAD	S	0,47
170000006297774	41-002-038-00002-00005	62000	PASTOS PERMANENTES DE 5 O MAS AÑOS-SIN VARIEDAD	S	2,84
170000006297775	41-002-038-00002-00003	62000	PASTOS PERMANENTES DE 5 O MAS AÑOS-SIN VARIEDAD	S	0,40
170000006297776	41-002-038-00002-00002	62000	PASTOS PERMANENTES DE 5 O MAS AÑOS-SIN VARIEDAD	S	15,28
170000006297778	41-002-012-00048-00001	62000	PASTOS PERMANENTES DE 5 O MAS AÑOS-SIN VARIEDAD	S	1,02
170000006297779	41-002-012-00367-00001	62000	PASTOS PERMANENTES DE 5 O MAS AÑOS-SIN VARIEDAD	S	1,02
170000006297780	41-002-038-00004-00001	62000	PASTOS PERMANENTES DE 5 O MAS AÑOS-SIN VARIEDAD	S	0,22
170000006297782	41-002-012-00368-00001	62000	PASTOS PERMANENTES DE 5 O MAS AÑOS-SIN VARIEDAD	S	1,16
170000006297783	41-002-012-00332-00001	62000	PASTOS PERMANENTES DE 5 O MAS AÑOS-SIN VARIEDAD	S	0,63

Recintos Determinados para el Cálculo de Garga Ganadera Máxima

REF.	REFERENCIA SIGPAC	CULTIVO	DESCRIPCIÓN CULTIVO	S/R	SUP. PROPUESTA (ha)
170000006297763	41-002-006-00018-00001	62000	PASTOS PERMANENTES DE 5 O MAS AÑOS-SIN VARIEDAD	S	0,20
170000006297764	41-002-006-00022-00001	62000	PASTOS PERMANENTES DE 5 O MAS AÑOS-SIN VARIEDAD	S	2,16
170000006297765	41-002-006-00024-00001	62000	PASTOS PERMANENTES DE 5 O MAS AÑOS-SIN VARIEDAD	S	1,83
170000006297766	41-002-006-00059-00002	62000	PASTOS PERMANENTES DE 5 O MAS AÑOS-SIN VARIEDAD	S	1,65
170000006297767	41-002-006-00016-00001	62000	PASTOS PERMANENTES DE 5 O MAS AÑOS-SIN VARIEDAD	S	0,02
170000006297771	41-002-006-00026-00001	62000	PASTOS PERMANENTES DE 5 O MAS AÑOS-SIN VARIEDAD	S	0,27
170000006297772	41-002-006-00020-00001	62000	PASTOS PERMANENTES DE 5 O MAS AÑOS-SIN VARIEDAD	S	0,65
170000006297773	41-002-038-00003-00001	62000	PASTOS PERMANENTES DE 5 O MAS AÑOS-SIN VARIEDAD	S	0,47
170000006297774	41-002-038-00002-00005	62000	PASTOS PERMANENTES DE 5 O MAS AÑOS-SIN VARIEDAD	S	2,84
170000006297775	41-002-038-00002-00003	62000	PASTOS PERMANENTES DE 5 O MAS AÑOS-SIN VARIEDAD	S	0,40
170000006297776	41-002-038-00002-00002	62000	PASTOS PERMANENTES DE 5 O MAS AÑOS-SIN VARIEDAD	S	15,28
170000006297777	41-002-012-00054-00001	62000	PASTOS PERMANENTES DE 5 O MAS AÑOS-SIN VARIEDAD	S	1,00
170000006297778	41-002-012-00048-00001	62000	PASTOS PERMANENTES DE 5 O MAS AÑOS-SIN VARIEDAD	S	1,02
170000006297779	41-002-012-00367-00001	62000	PASTOS PERMANENTES DE 5 O MAS AÑOS-SIN VARIEDAD	S	1,02
170000006297780	41-002-038-00004-00001	62000	PASTOS PERMANENTES DE 5 O MAS AÑOS-SIN VARIEDAD	S	0,22
170000006297781	41-002-012-00055-00001	62000	PASTOS PERMANENTES DE 5 O MAS AÑOS-SIN VARIEDAD	S	1,31

Datos considerados para el Cálculo de la Carga Ganadera mínima y máxima del expediente**Recintos Determinados para el Cálculo de Garga Ganadera Máxima**

REF.	REFERENCIA SIGPAC	CULTIVO	DESCRIPCIÓN CULTIVO	S/R	SUP. PROPUESTA (ha)
1700000006297782	41-002-012-00368-00001	62000	PASTOS PERMANENTES DE 5 O MAS AÑOS-SIN VARIEDAD	S	1,16
1700000006297783	41-002-012-00332-00001	62000	PASTOS PERMANENTES DE 5 O MAS AÑOS-SIN VARIEDAD	S	0,63

INCIDENCIAS**INCIDENCIA DESCRIPCIÓN**

85023	El grupo de cultivo declarado en el recinto no coincide con el grupo de cultivo existente en el Organismo de Certificación Ref:1700000006297777 Recinto:41-002-012-00054-001 Cultivo:62000 PASTOS PERMANENTES DE 5 O MAS AÑOS-SIN VARIEDAD Secano Grupo de SIPEA:HERBACEOS Ref:1700000006297781 Recinto:41-002-012-00055-001 Cultivo:62000 PASTOS PERMANENTES DE 5 O MAS AÑOS-SIN VARIEDAD Secano Grupo de SIPEA:HERBACEOS
85031	Solicita recinto que no está comprometido para la operación. Ref:1700000006297766 Recinto:41-002-006-00059-002 Cultivo:62000 PASTOS PERMANENTES DE 5 O MAS AÑOS-SIN VARIEDAD Secano Ref:1700000006297778 Recinto:41-002-012-00048-001 Cultivo:62000 PASTOS PERMANENTES DE 5 O MAS AÑOS-SIN VARIEDAD Secano Ref:1700000006297777 Recinto:41-002-012-00054-001 Cultivo:62000 PASTOS PERMANENTES DE 5 O MAS AÑOS-SIN VARIEDAD Secano Ref:1700000006297781 Recinto:41-002-012-00055-001 Cultivo:62000 PASTOS PERMANENTES DE 5 O MAS AÑOS-SIN VARIEDAD Secano Ref:1700000006297783 Recinto:41-002-012-00332-001 Cultivo:62000 PASTOS PERMANENTES DE 5 O MAS AÑOS-SIN VARIEDAD Secano Ref:1700000006297779 Recinto:41-002-012-00367-001 Cultivo:62000 PASTOS PERMANENTES DE 5 O MAS AÑOS-SIN VARIEDAD Secano Ref:1700000006297782 Recinto:41-002-012-00368-001 Cultivo:62000 PASTOS PERMANENTES DE 5 O MAS AÑOS-SIN VARIEDAD Secano Ref:1700000006297774 Recinto:41-002-038-00002-005 Cultivo:62000 PASTOS PERMANENTES DE 5 O MAS AÑOS-SIN VARIEDAD Secano Ref:1700000006297773 Recinto:41-002-038-00003-001 Cultivo:62000 PASTOS PERMANENTES DE 5 O MAS AÑOS-SIN VARIEDAD Secano Ref:1700000006297780 Recinto:41-002-038-00004-001 Cultivo:62000 PASTOS PERMANENTES DE 5 O MAS AÑOS-SIN VARIEDAD Secano



<u>APELLIDOS Y NOMBRE / RAZÓN SOCIAL</u>	<u>NIF</u>	<u>EXPEDIENTE</u>	<u>SOLICITA AGRICULT. (3)</u>	<u>SOLICITA GANADER. (4)</u>	<u>ANUALIDAD DE PAGO</u>
FUENTE DEL ESPINO SC	****2381*	1204115	NO	SI	6ª

DATOS MANTENIMIENTO**IMPORTE POR ANUALIDAD**

	<u>2015</u>	<u>2016</u>	<u>2017</u>	<u>2018</u>	<u>2019</u>	<u>2020</u>
IMPORTE MÁXIMO SUBVENCIONABLE	6.921,96 €	6.921,96 €	6.920,43 €	6.920,43 €	6.920,43 €	6.920,43 €
IMPORTE MEDIO DE TRANSFERENCIA (€/ha)	76,54 €	76,54 €	76,54 €	76,54 €	76,54 €	76,54 €

RESUMEN DE UNIDADES

<u>Cód</u>	<u>GRUPO DE PAGO</u>	<u>Sup. Dec. Admisible (ha)</u>	<u>Sup. Comprometida (ha)</u>	<u>Sup. ajustada compromiso (1) (ha)</u>	<u>% sobredec.</u>	<u>SUP. PROPUESTA (ha)</u>	<u>Importe Declarado</u>	<u>Importe Topado</u>	<u>Importe Propuesto</u>	<u>Importe tras sobredec.</u>
63	PASTOS ASOCIADOS A GANADERÍA ECOLÓGICA	91,26		90,41	0,00	90,41	6.921,14	6.920,43	6.920,43	6.920,43
	TOTAL	91,26	90,41	90,41		90,41	6.921,14	6.920,43	6.920,43	6.920,43

APLICACIÓN DE REDUCCIONES Y SANCIONES

	<u>Importe Calculado</u>	<u>Importe prerreduc.</u>	<u>Admisibilidad y compromisos</u>	<u>Presentación tardía</u>	<u>Omisión declaración</u>	<u>Condicionabilidad</u>	<u>PROPUESTO</u>	<u>IMPORTE (Euros)</u>		
								<u>FEADER (Eje 2)</u>	<u>MAPA</u>	<u>CAGPDS</u>
GANADERÍA	6.920,43	6.920,43	0,00	0,00	0,00	0,00	6.920,43	5.190,32	743,95	986,16
TOTAL							6.920,43	5.190,32	743,95	986,16

RECINTOS PROPUESTOS

<u>REE</u>	<u>REFERENCIA SIGPAC</u>	<u>CULTIVO DESCRIPCIÓN CULTIVO</u>	<u>S/R</u>	<u>G.PAGO</u>	<u>PEND. MEDIA (%)</u>	<u>SUP. DEC. ADMISIBLE (ha)</u>	<u>SUP. COMPROM. (ha)</u>	<u>SUP. AJUSTADA COMPROM. (1) (ha)</u>	<u>SUP. CONY. SIGPAC (ha)</u>	<u>SUP. CERTIE (ha)</u>	<u>SUP. CAMPO (ha)</u>	<u>SUP. CAMPO DETER. CULT. DECLARADO (ha)</u>	<u>SUP. DEC. REDUCIDA (ha)</u>	<u>SUP. PROPUESTA (ha)</u>
1700000006796728	41-002-045-00005-00007	62000 PASTOS PERMANENTES DE 5 O MAS AÑOS-SIN VARIEDAD	S	63	13,69	1,18	1,18	1,18		1,18			1,18	1,18
1700000006796729	41-002-045-00005-00008	62000 PASTOS PERMANENTES DE 5 O MAS AÑOS-SIN VARIEDAD	S	63	7,44	3,18	2,69	2,69		3,18			2,69	2,69
1700000006796742	41-002-047-00027-00002	62000 PASTOS PERMANENTES DE 5 O MAS AÑOS-SIN VARIEDAD	S	63	10,71	5,13	5,13	5,13		5,13			5,13	5,13
1700000006796743	41-002-047-00024-00001	62000 PASTOS PERMANENTES DE 5 O MAS AÑOS-SIN VARIEDAD	S	63	10,50	16,30	16,30	16,30		16,30			16,30	16,30
1700000006796745	41-002-047-00029-00001	62000 PASTOS PERMANENTES DE 5 O MAS AÑOS-SIN VARIEDAD	S	63	4,36	1,94	1,94	1,94		1,94			1,94	1,94
1700000006796746	41-002-045-00010-00004	62000 PASTOS PERMANENTES DE 5 O MAS AÑOS-SIN VARIEDAD	S	63	12,09	14,93	14,92	14,92		14,93			14,92	14,92
1700000006796747	41-002-045-00009-00002	62000 PASTOS PERMANENTES DE 5 O MAS AÑOS-SIN VARIEDAD	S	63	8,16	18,93	22,96	18,93		18,93			18,93	18,93
1700000006796749	41-002-046-00009-00001	62000 PASTOS PERMANENTES DE 5 O MAS AÑOS-SIN VARIEDAD	S	63	20,50	1,38	1,04	1,04		1,38			1,04	1,04
1700000006796750	41-002-045-00006-00001	62000 PASTOS PERMANENTES DE 5 O MAS AÑOS-SIN VARIEDAD	S	63	14,93	0,23	0,23	0,23		0,23			0,23	0,23
1700000006796751	41-002-045-00007-00001	62000 PASTOS PERMANENTES DE 5 O MAS AÑOS-SIN VARIEDAD	S	63	1,70	0,24	0,24	0,24		0,24			0,24	0,24
1700000006796752	41-002-047-00030-00001	62000 PASTOS PERMANENTES DE 5 O MAS AÑOS-SIN VARIEDAD	S	63	7,00	2,10	2,10	2,10		2,10			2,10	2,10
1700000006796753	41-002-045-00005-00011	62000 PASTOS PERMANENTES DE 5 O MAS AÑOS-SIN VARIEDAD	S	63	4,50	0,19	0,19	0,19		0,19			0,19	0,19
1700000006796755	41-002-047-00030-00004	62000 PASTOS PERMANENTES DE 5 O MAS AÑOS-SIN VARIEDAD	S	63	10,98	0,15	0,15	0,15		0,20			0,15	0,15
1700000006796756	41-002-047-00030-00003	62000 PASTOS PERMANENTES DE 5 O MAS AÑOS-SIN VARIEDAD	S	63	10,11	18,19	18,19	18,19		18,19			18,19	18,19
1700000006796757	41-002-046-00011-00001	62000 PASTOS PERMANENTES DE 5 O MAS AÑOS-SIN VARIEDAD	S	63	13,07	3,16	3,16	3,16		3,16			3,16	3,16
1700000006796758	41-002-045-00009-00002	62000 PASTOS PERMANENTES DE 5 O MAS AÑOS-SIN VARIEDAD	S	63	8,16	4,03	22,96	4,03		4,03			4,03	4,03

DATOS GANADERÍA**RESUMEN DE UNIDADES**

<u>Cód</u>	<u>GRUPO DE PAGO</u>	<u>Sup. Dec. Admisible (ha)</u>	<u>Sup. Comprometida (ha)</u>	<u>Sup. ajustada compromiso (1) (ha)</u>	<u>% sobredec.</u>	<u>SUP. PROPUESTA (ha)</u>	<u>Importe Declarado</u>	<u>Importe Topado</u>	<u>Importe Propuesto</u>	<u>Importe tras sobredec.</u>
63	PASTOS ASOCIADOS A GANADERÍA ECOLÓGICA	91,26		90,41	0,00	90,41	6.921,14	6.920,43	6.920,43	6.920,43
	TOTAL	91,26	90,41	90,41		90,41	6.921,14	6.920,43	6.920,43	6.920,43

RESUMEN DE PAGOS

	<u>IMPORTE (Euros)</u>			
	<u>PROPUESTO</u>	<u>FEADER (Eje 2)</u>	<u>MAPA</u>	<u>CAGPDS</u>
Propuesto a pagar	6.920,43	5.190,32	743,95	986,16

APLICACIÓN DE REDUCCIONES Y SANCIONES

<u>Importe Calculado</u>	<u>Importe prerreduc.</u>	<u>Admisibilidad y compromisos</u>	<u>Presentación tardía</u>	<u>Omisión declaración</u>	<u>Condicionabilidad</u>	<u>PROPUESTO</u>	<u>IMPORTE (Euros)</u>		
							<u>FEADER (Eje 2)</u>	<u>MAPA</u>	<u>CAGPDS</u>
6.920,43	6.920,43	0,00	0,00	0,00	0,00	6.920,43	5.190,32	743,95	986,16
TOTAL						6.920,43	5.190,32	743,95	986,16

(1) Superficie declarada admisible ajustada con la superficie comprometida.
(2) Factor de penalización valorando el alcance para el tipo de compromiso.
(3) Solicita agricultura y tiene compromisos vigentes.
(4) Solicita ganadería y tiene compromisos vigentes.

Datos considerados para el Cálculo de la Carga Ganadera mínima y máxima del expediente

Explotación	Especie	Inscrito en Sipea y Admisible	Censo Medio Animales	Ugm Calculada para CG Mínima	Ugm Calculada para CG Máxima
ES410020000017	OVINA	SI	510,44	76,57	76,57
ES410020000017	PORCINO	NO	208,26	0,00	62,48
ES410660000573	OVINA	SI	5,71	0,86	0,86
				77,43	139,91

Superficie determinada para Cálculo Carga Ganadera Mínima: 92,16 ha
Superficie determinada para Cálculo Carga Ganadera Máxima: 92,16 ha
Carga Ganadera Mínima Expediente: 0,84 ugm/ha
Carga Ganadera Máxima Expediente: 1,52 ugm/ha

Recintos Determinados para el Cálculo de Garga Ganadera Mínima

REF.	REFERENCIA SIGPAC	CULTIVO	DESCRIPCIÓN CULTIVO	S/R	SUP. PROPUESTA (ha)
170000006796728	41-002-045-00005-00007	62000	PASTOS PERMANENTES DE 5 O MAS AÑOS-SIN VARIEDAD	S	1,18
170000006796729	41-002-045-00005-00008	62000	PASTOS PERMANENTES DE 5 O MAS AÑOS-SIN VARIEDAD	S	3,18
170000006796742	41-002-047-00027-00002	62000	PASTOS PERMANENTES DE 5 O MAS AÑOS-SIN VARIEDAD	S	5,13
170000006796743	41-002-047-00024-00001	62000	PASTOS PERMANENTES DE 5 O MAS AÑOS-SIN VARIEDAD	S	16,30
170000006796745	41-002-047-00029-00001	62000	PASTOS PERMANENTES DE 5 O MAS AÑOS-SIN VARIEDAD	S	1,94
170000006796746	41-002-045-00010-00004	62000	PASTOS PERMANENTES DE 5 O MAS AÑOS-SIN VARIEDAD	S	14,93
170000006796747	41-002-045-00009-00002	62000	PASTOS PERMANENTES DE 5 O MAS AÑOS-SIN VARIEDAD	S	18,93
170000006796749	41-002-046-00009-00001	62000	PASTOS PERMANENTES DE 5 O MAS AÑOS-SIN VARIEDAD	S	1,38
170000006796750	41-002-045-00006-00001	62000	PASTOS PERMANENTES DE 5 O MAS AÑOS-SIN VARIEDAD	S	0,23
170000006796751	41-002-045-00007-00001	62000	PASTOS PERMANENTES DE 5 O MAS AÑOS-SIN VARIEDAD	S	0,24
170000006796752	41-002-047-00030-00001	62000	PASTOS PERMANENTES DE 5 O MAS AÑOS-SIN VARIEDAD	S	2,10
170000006796753	41-002-045-00005-00011	62000	PASTOS PERMANENTES DE 5 O MAS AÑOS-SIN VARIEDAD	S	0,19
170000006796754	41-002-045-00005-00010	62000	PASTOS PERMANENTES DE 5 O MAS AÑOS-SIN VARIEDAD	S	0,90
170000006796755	41-002-047-00030-00004	62000	PASTOS PERMANENTES DE 5 O MAS AÑOS-SIN VARIEDAD	S	0,15
170000006796756	41-002-047-00030-00003	62000	PASTOS PERMANENTES DE 5 O MAS AÑOS-SIN VARIEDAD	S	18,19
170000006796757	41-002-046-00011-00001	62000	PASTOS PERMANENTES DE 5 O MAS AÑOS-SIN VARIEDAD	S	3,16
170000006796758	41-002-045-00009-00002	62000	PASTOS PERMANENTES DE 5 O MAS AÑOS-SIN VARIEDAD	S	4,03

Recintos Determinados para el Cálculo de Garga Ganadera Máxima

REF.	REFERENCIA SIGPAC	CULTIVO	DESCRIPCIÓN CULTIVO	S/R	SUP. PROPUESTA (ha)
170000006796728	41-002-045-00005-00007	62000	PASTOS PERMANENTES DE 5 O MAS AÑOS-SIN VARIEDAD	S	1,18
170000006796729	41-002-045-00005-00008	62000	PASTOS PERMANENTES DE 5 O MAS AÑOS-SIN VARIEDAD	S	3,18
170000006796742	41-002-047-00027-00002	62000	PASTOS PERMANENTES DE 5 O MAS AÑOS-SIN VARIEDAD	S	5,13
170000006796743	41-002-047-00024-00001	62000	PASTOS PERMANENTES DE 5 O MAS AÑOS-SIN VARIEDAD	S	16,30
170000006796745	41-002-047-00029-00001	62000	PASTOS PERMANENTES DE 5 O MAS AÑOS-SIN VARIEDAD	S	1,94
170000006796746	41-002-045-00010-00004	62000	PASTOS PERMANENTES DE 5 O MAS AÑOS-SIN VARIEDAD	S	14,93
170000006796747	41-002-045-00009-00002	62000	PASTOS PERMANENTES DE 5 O MAS AÑOS-SIN VARIEDAD	S	18,93
170000006796749	41-002-046-00009-00001	62000	PASTOS PERMANENTES DE 5 O MAS AÑOS-SIN VARIEDAD	S	1,38
170000006796750	41-002-045-00006-00001	62000	PASTOS PERMANENTES DE 5 O MAS AÑOS-SIN VARIEDAD	S	0,23
170000006796751	41-002-045-00007-00001	62000	PASTOS PERMANENTES DE 5 O MAS AÑOS-SIN VARIEDAD	S	0,24
170000006796752	41-002-047-00030-00001	62000	PASTOS PERMANENTES DE 5 O MAS AÑOS-SIN VARIEDAD	S	2,10
170000006796753	41-002-045-00005-00011	62000	PASTOS PERMANENTES DE 5 O MAS AÑOS-SIN VARIEDAD	S	0,19
170000006796754	41-002-045-00005-00010	62000	PASTOS PERMANENTES DE 5 O MAS AÑOS-SIN VARIEDAD	S	0,90
170000006796755	41-002-047-00030-00004	62000	PASTOS PERMANENTES DE 5 O MAS AÑOS-SIN VARIEDAD	S	0,15

Datos considerados para el Cálculo de la Carga Ganadera mínima y máxima del expediente**Recintos Determinados para el Cálculo de Garga Ganadera Máxima**

<u>REF.</u>	<u>REFERENCIA SIGPAC</u>	<u>CULTIVO</u>	<u>DESCRIPCIÓN CULTIVO</u>	<u>S/R</u>	<u>SUP. PROPUESTA (ha)</u>
			VARIEDAD		
1700000006796756	41-002-047-00030-00003	62000	PASTOS PERMANENTES DE 5 O MAS AÑOS-SIN VARIEDAD	S	18,19
1700000006796757	41-002-046-00011-00001	62000	PASTOS PERMANENTES DE 5 O MAS AÑOS-SIN VARIEDAD	S	3,16
1700000006796758	41-002-045-00009-00002	62000	PASTOS PERMANENTES DE 5 O MAS AÑOS-SIN VARIEDAD	S	4,03

INCIDENCIAS**INCIDENCIA DESCRIPCIÓN**

- 85031 Solicita recinto que no está comprometido para la operación.
Ref:1700000006796754 Recinto:41-002-045-00005-010 Cultivo:62000 PASTOS PERMANENTES DE 5 O MAS AÑOS-SIN VARIEDAD Secano
- 85042 No inscrito en un organismo de control y certificación ecológico (artículo 5-1 e), Orden 26 mayo 2015)
Explotación:ES410020000017 Especie:PORCINO



<u>APELLIDOS Y NOMBRE / RAZÓN SOCIAL</u>	<u>NIF</u>	<u>EXPEDIENTE</u>	<u>SOLICITA AGRICULT. (3)</u>	<u>SOLICITA GANADER. (4)</u>	<u>ANUALIDAD DE PAGO</u>
GALLARDO MONTES MANUEL	****2081*	1217942	SI	NO	6ª

DATOS MANTENIMIENTO**IMPORTE POR ANUALIDAD**

	<u>2015</u>	<u>2016</u>	<u>2017</u>	<u>2018</u>	<u>2019</u>	<u>2020</u>
IMPORTE MÁXIMO SUBVENCIONABLE	1.663,37 €	1.663,37 €	1.663,37 €	1.624,60 €	1.624,60 €	1.624,60 €
IMPORTE MEDIO DE TRANSFERENCIA (€/ha)	387,73 €	387,73 €	387,73 €	387,73 €	387,73 €	387,73 €

RESUMEN DE UNIDADES

<u>Cód</u>	<u>GRUPO DE PAGO</u>	<u>Sup. Dec. Admisible (ha)</u>	<u>Sup. Comprometida (ha)</u>	<u>Sup. ajustada compromiso (1) (ha)</u>	<u>% sobredec.</u>	<u>SUP. PROPUESTA (ha)</u>	<u>Importe Declarado</u>	<u>Importe Topado</u>	<u>Importe Propuesto</u>	<u>Importe tras sobredec.</u>
61	HORTÍCOLAS	4,19		4,19	0,00	4,19	2.262,60	1.624,60	1.624,60	1.624,60
	TOTAL	4,19	4,19	4,19		4,19	2.262,60	1.624,60	1.624,60	1.624,60

APLICACIÓN DE REDUCCIONES Y SANCIONES

	<u>Importe Calculado</u>	<u>Importe prereduc.</u>	<u>Admisibilidad y compromisos</u>	<u>Presentación tardía</u>	<u>Omisión declaración</u>	<u>Condicionabilidad</u>	<u>PROPUESTO</u>	<u>IMPORTE (Euros)</u>		
								<u>FEADER (Eje 2)</u>	<u>MAPA</u>	<u>CAGPDS</u>
AGRICULTURA	1.624,60	1.624,60	0,00	0,00	0,00	0,00	1.624,60	1.218,45	174,64	231,51
TOTAL							1.624,60	1.218,45	174,64	231,51

RECINTOS PROPUESTOS

<u>REF.</u>	<u>REFERENCIA SIGPAC</u>	<u>CULTIVO DESCRIPCIÓN CULTIVO</u>	<u>S/R G.PAGO</u>	<u>PEND. MEDIA (%)</u>	<u>SUP. DEC. ADMISIBLE (ha)</u>	<u>SUP. COMPROM. (ha)</u>	<u>SUP. AJUSTADA COMPROM. (1) (ha)</u>	<u>SUP. CONV. SIGPAC (ha)</u>	<u>SUP. CERTIF. (ha)</u>	<u>SUP. CAMPO (ha)</u>	<u>SUP. CAMPO DETER. CULT. DECLARADO (ha)</u>	<u>SUP. DEC. REDUCIDA (ha)</u>	<u>SUP. PROPUESTA (ha)</u>
1700000006216351	41-022-006-00139-00009	279000 ESPÁRRAGOS-SIN VARIEDAD	R 61	1,60	4,19	4,19	4,19		4,19			4,19	4,19

DATOS AGRICULTURA**RESUMEN DE UNIDADES**

<u>Cód</u>	<u>GRUPO DE PAGO</u>	<u>Sup. Dec. Admisible (ha)</u>	<u>Sup. Comprometida (ha)</u>	<u>Sup. ajustada compromiso (1) (ha)</u>	<u>% sobredec.</u>	<u>SUP. PROPUESTA (ha)</u>	<u>Importe Declarado</u>	<u>Importe Topado</u>	<u>Importe Propuesto</u>	<u>Importe tras sobredec.</u>
61	HORTÍCOLAS	4,19		4,19	0,00	4,19	2.262,60	1.624,60	1.624,60	1.624,60
	TOTAL	4,19	4,19	4,19		4,19	2.262,60	1.624,60	1.624,60	1.624,60

RESUMEN DE PAGOS

	<u>PROPUESTO</u>	<u>FEADER (Eje 2)</u>	<u>MAPA</u>	<u>CAGPDS</u>
Propuesto a pagar	1.624,60	1.218,45	174,64	231,51

APLICACIÓN DE REDUCCIONES Y SANCIONES

	<u>Importe Calculado</u>	<u>Importe prereduc.</u>	<u>Admisibilidad y compromisos</u>	<u>Presentación tardía</u>	<u>Omisión declaración</u>	<u>Condicionabilidad</u>	<u>PROPUESTO</u>	<u>IMPORTE (Euros)</u>		
								<u>FEADER (Eje 2)</u>	<u>MAPA</u>	<u>CAGPDS</u>
	1.624,60	1.624,60	0,00	0,00	0,00	0,00	1.624,60	1.218,45	174,64	231,51
TOTAL							1.624,60	1.218,45	174,64	231,51



INCIDENCIAS**INCIDENCIA DESCRIPCIÓN**

- 85001 El recinto declarado no cumple con las normas de producción ecológica (artículo 5-1 e), Orden 26 mayo 2015)
 Ref:1700000006216332 Recinto:41-022-006-00052-002 Cultivo:13000 TRITICALE-SIN VARIEDAD Secano
 Ref:1700000006216343 Recinto:41-022-006-00052-002 Cultivo:24901 BARBECHO SIN PRODUCCIÓN-SIN CUBIERTA VEGETAL Secano
 Ref:-167516 Recinto:41-022-015-00055-002 Cultivo:5000 CEBADA-SIN VARIEDAD Regadío
 Ref:1700000006216325 Recinto:41-022-015-00058-001 Cultivo:5000 CEBADA-SIN VARIEDAD Secano
 Ref:1700000006216326 Recinto:41-022-015-00060-001 Cultivo:5000 CEBADA-SIN VARIEDAD Secano
 Ref:1700000006216327 Recinto:41-022-015-00061-002 Cultivo:5000 CEBADA-SIN VARIEDAD Secano
 Ref:1700000006216357 Recinto:41-022-015-00068-001 Cultivo:5000 CEBADA-SIN VARIEDAD Secano
- 85031 Solicita recinto que no está comprometido para la operación.
 Ref:1700000006216332 Recinto:41-022-006-00052-002 Cultivo:13000 TRITICALE-SIN VARIEDAD Secano
 Ref:1700000006216343 Recinto:41-022-006-00052-002 Cultivo:24901 BARBECHO SIN PRODUCCIÓN-SIN CUBIERTA VEGETAL Secano
 Ref:1700000006216333 Recinto:41-022-006-00060-003 Cultivo:13000 TRITICALE-SIN VARIEDAD Secano
 Ref:-167516 Recinto:41-022-015-00055-002 Cultivo:5000 CEBADA-SIN VARIEDAD Regadío
 Ref:1700000006216325 Recinto:41-022-015-00058-001 Cultivo:5000 CEBADA-SIN VARIEDAD Secano
 Ref:1700000006216326 Recinto:41-022-015-00060-001 Cultivo:5000 CEBADA-SIN VARIEDAD Secano
 Ref:1700000006216327 Recinto:41-022-015-00061-002 Cultivo:5000 CEBADA-SIN VARIEDAD Secano
 Ref:1700000006216357 Recinto:41-022-015-00068-001 Cultivo:5000 CEBADA-SIN VARIEDAD Secano



<u>APELLIDOS Y NOMBRE / RAZÓN SOCIAL</u>	<u>NIF</u>	<u>EXPEDIENTE</u>	<u>SOLICITA AGRICULT. (3)</u>	<u>SOLICITA GANADER. (4)</u>	<u>ANUALIDAD DE PAGO</u>
GALLEGO VEGA CARMELO	****5944*	1219598	NO	SI	6ª

DATOS MANTENIMIENTO**IMPORTE POR ANUALIDAD**

	<u>2015</u>	<u>2016</u>	<u>2017</u>	<u>2018</u>	<u>2019</u>	<u>2020</u>
IMPORTE MÁXIMO SUBVENCIONABLE	6.257,37 €	6.257,37 €	6.257,37 €	6.024,79 €	6.024,79 €	6.024,79 €
IMPORTE MEDIO DE TRANSFERENCIA (€/ha)	81,32 €	81,32 €	81,32 €	81,32 €	81,32 €	81,32 €

RESUMEN DE UNIDADES

<u>Cód</u>	<u>GRUPO DE PAGO</u>	<u>Sup. Dec. Admisible (ha)</u>	<u>Sup. Comprometida (ha)</u>	<u>Sup. ajustada compromiso (1) (ha)</u>	<u>% sobredec.</u>	<u>SUP. PROPUESTA (ha)</u>	<u>Importe Declarado</u>	<u>Importe Topado</u>	<u>Importe Propuesto</u>	<u>Importe tras sobredec.</u>
63	PASTOS ASOCIADOS A GANADERÍA ECOLÓGICA	78,23		74,09	0,00	74,09	6.086,49	6.024,79	6.024,79	6.024,79
	TOTAL	78,23	74,09	74,09		74,09	6.086,49	6.024,79	6.024,79	6.024,79

APLICACIÓN DE REDUCCIONES Y SANCIONES

	<u>Importe Calculado</u>	<u>Importe prerreduc.</u>	<u>Admisibilidad y compromisos</u>	<u>Presentación tardía</u>	<u>Omisión declaración</u>	<u>Condicionabilidad</u>	<u>PROPUESTO</u>	<u>IMPORTE (Euros)</u>		
								<u>FEADER (Eje 2)</u>	<u>MAPA</u>	<u>CAGPDS</u>
GANADERÍA	6.024,79	6.024,79	0,00	0,00	0,00	0,00	6.024,79	4.518,59	647,66	858,54
TOTAL							6.024,79	4.518,59	647,66	858,54

RECINTOS PROPUESTOS

<u>REE.</u>	<u>REFERENCIA SIGPAC</u>	<u>CULTIVO DESCRIPCIÓN CULTIVO</u>	<u>S/R</u>	<u>G.PAGO</u>	<u>PEND. MEDIA (%)</u>	<u>SUP. DEC. (ha)</u>	<u>SUP. COMPROM. (ha)</u>	<u>SUP. AJUSTADA COMPROM. (1) (ha)</u>	<u>SUP. CONY. SIGPAC (ha)</u>	<u>SUP. CERTIE. (ha)</u>	<u>SUP. CAMPO (ha)</u>	<u>SUP. CAMPO DETER. CULT. DECLARADO (ha)</u>	<u>SUP. DEC. REDUCIDA (ha)</u>	<u>SUP. PROPUESTA (ha)</u>
-169484	41-002-005-00042-00020	62000 PASTOS PERMANENTES DE 5 O MAS AÑOS-SIN VARIEDAD	S	63	10,89	0,09	0,14	0,09		0,14			0,09	0,09
1700000006814277	41-002-002-00002-00001	62000 PASTOS PERMANENTES DE 5 O MAS AÑOS-SIN VARIEDAD	S	63	20,79	0,67	0,67	0,67		0,67			0,67	0,67
1700000006814278	41-002-005-00042-00007	62000 PASTOS PERMANENTES DE 5 O MAS AÑOS-SIN VARIEDAD	S	63	10,21	0,46	0,46	0,46		0,46			0,46	0,46
1700000006814282	41-002-005-00009-00015	62000 PASTOS PERMANENTES DE 5 O MAS AÑOS-SIN VARIEDAD	S	63	14,50	0,03	0,63	0,03		0,03			0,03	0,03
1700000006814283	41-002-005-00009-00013	62000 PASTOS PERMANENTES DE 5 O MAS AÑOS-SIN VARIEDAD	S	63	9,51	0,01	0,04	0,01		0,01			0,01	0,01
1700000006814284	41-002-005-00042-00013	62000 PASTOS PERMANENTES DE 5 O MAS AÑOS-SIN VARIEDAD	S	63	12,48	0,73	0,64	0,64		0,73			0,64	0,64
1700000006814285	41-002-005-00042-00005	62000 PASTOS PERMANENTES DE 5 O MAS AÑOS-SIN VARIEDAD	S	63	24,22	10,46	30,67	10,46		12,32			10,46	10,46
1700000006814286	41-002-005-00042-00002	62000 PASTOS PERMANENTES DE 5 O MAS AÑOS-SIN VARIEDAD	S	63	39,46	0,69	0,69	0,69		1,97			0,69	0,69
1700000006814287	41-002-005-00042-00017	62000 PASTOS PERMANENTES DE 5 O MAS AÑOS-SIN VARIEDAD	S	63	12,10	0,55	1,00	0,55		1,00			0,55	0,55
1700000006814288	41-002-005-00042-00006	62000 PASTOS PERMANENTES DE 5 O MAS AÑOS-SIN VARIEDAD	S	63	13,43	1,30	1,47	1,30		2,36			1,30	1,30
1700000006814289	41-002-004-00012-00001	62000 PASTOS PERMANENTES DE 5 O MAS AÑOS-SIN VARIEDAD	S	63	32,90	40,38	40,38	40,38		47,51			40,38	40,38
1700000006814290	41-002-002-00004-00001	62000 PASTOS PERMANENTES DE 5 O MAS AÑOS-SIN VARIEDAD	S	63	25,56	0,69	0,61	0,61		0,81			0,61	0,61
1700000006814297	41-002-005-00009-00005	62000 PASTOS PERMANENTES DE 5 O MAS AÑOS-SIN VARIEDAD	S	63	19,37	0,01	13,90	0,01		0,01			0,01	0,01
1700000006814298	41-002-005-00009-00006	62000 PASTOS PERMANENTES DE 5 O MAS AÑOS-SIN VARIEDAD	S	63	20,53	0,38	0,38	0,38		0,38			0,38	0,38
1700000006814299	41-002-005-00042-00005	62000 PASTOS PERMANENTES DE 5 O MAS AÑOS-SIN VARIEDAD	S	63	24,22	19,78	30,67	19,78		23,30			19,78	19,78
1700000006814300	41-002-002-00003-00001	62000 PASTOS PERMANENTES DE 5 O MAS AÑOS-SIN VARIEDAD	S	63	29,53	2,00	1,33	1,33		2,66			1,33	1,33

DATOS GANADERÍA**RESUMEN DE UNIDADES**

<u>Cód</u>	<u>GRUPO DE PAGO</u>	<u>Sup. Dec. Admisible (ha)</u>	<u>Sup. Comprometida (ha)</u>	<u>Sup. ajustada compromiso (1) (ha)</u>	<u>% sobredec.</u>	<u>SUP. PROPUESTA (ha)</u>	<u>Importe Declarado</u>	<u>Importe Topado</u>	<u>Importe Propuesto</u>	<u>Importe tras sobredec.</u>
63	PASTOS ASOCIADOS A GANADERÍA ECOLÓGICA	78,23		74,09	0,00	74,09	6.086,49	6.024,79	6.024,79	6.024,79
	TOTAL	78,23	74,09	74,09		74,09	6.086,49	6.024,79	6.024,79	6.024,79

RESUMEN DE PAGOS

	<u>IMPORTE (Euros)</u>			
	<u>PROPUESTO</u>	<u>FEADER (Eje 2)</u>	<u>MAPA</u>	<u>CAGPDS</u>
Propuesto a pagar	6.024,79	4.518,59	647,66	858,54

APLICACIÓN DE REDUCCIONES Y SANCIONES

<u>Importe Calculado</u>	<u>Importe prerreduc.</u>	<u>Admisibilidad y compromisos</u>	<u>Presentación tardía</u>	<u>Omisión declaración</u>	<u>Condicionabilidad</u>	<u>PROPUESTO</u>	<u>IMPORTE (Euros)</u>		
							<u>FEADER (Eje 2)</u>	<u>MAPA</u>	<u>CAGPDS</u>
6.024,79	6.024,79	0,00	0,00	0,00	0,00	6.024,79	4.518,59	647,66	858,54
TOTAL						6.024,79	4.518,59	647,66	858,54

(1) Superficie declarada admisible ajustada con la superficie comprometida.
(2) Factor de penalización valorando el alcance para el tipo de compromiso.
(3) Solicita agricultura y tiene compromisos vigentes.
(4) Solicita ganadería y tiene compromisos vigentes.

Datos considerados para el Cálculo de la Carga Ganadera mínima y máxima del expediente

Explotación	Especie	Inscrito en Sipea y Admisible	Censo Medio Animales	Ugm Calculada para CG Mínima	Ugm Calculada para CG Máxima
ES410020000149	BOVINA	NO	27,09	0,00	17,98
ES410020000149	OVINA	SI	244,79	36,72	36,72
ES410020000149	PORCINO	NO	50,58	0,00	15,17
ES410320000100	PORCINO	NO	216,87	0,00	65,06
				36,72	134,93

Superficie determinada para Cálculo Carga Ganadera Mínima: 87,69 ha

Superficie determinada para Cálculo Carga Ganadera Máxima: 92,18 ha

Carga Ganadera Mínima Expediente: 0,42 ugm/ha

Carga Ganadera Máxima Expediente: 1,46 ugm/ha

Recintos Determinados para el Cálculo de Garga Ganadera Mínima

REF.	REFERENCIA SIGPAC	CULTIVO	DESCRIPCIÓN CULTIVO	S/R	SUP. PROPUESTA (ha)
-169484	41-002-005-00042-00020	62000	PASTOS PERMANENTES DE 5 O MAS AÑOS-SIN VARIEDAD	S	0,09
170000006814277	41-002-002-00002-00001	62000	PASTOS PERMANENTES DE 5 O MAS AÑOS-SIN VARIEDAD	S	0,67
170000006814278	41-002-005-00042-00007	62000	PASTOS PERMANENTES DE 5 O MAS AÑOS-SIN VARIEDAD	S	0,46
170000006814279	41-032-003-00087-00001	62000	PASTOS PERMANENTES DE 5 O MAS AÑOS-SIN VARIEDAD	S	1,23
170000006814281	41-032-005-00010-00001	62000	PASTOS PERMANENTES DE 5 O MAS AÑOS-SIN VARIEDAD	S	0,54
170000006814282	41-002-005-00009-00015	62000	PASTOS PERMANENTES DE 5 O MAS AÑOS-SIN VARIEDAD	S	0,03
170000006814283	41-002-005-00009-00013	62000	PASTOS PERMANENTES DE 5 O MAS AÑOS-SIN VARIEDAD	S	0,01
170000006814284	41-002-005-00042-00013	62000	PASTOS PERMANENTES DE 5 O MAS AÑOS-SIN VARIEDAD	S	0,73
170000006814285	41-002-005-00042-00005	62000	PASTOS PERMANENTES DE 5 O MAS AÑOS-SIN VARIEDAD	S	10,46
170000006814286	41-002-005-00042-00002	62000	PASTOS PERMANENTES DE 5 O MAS AÑOS-SIN VARIEDAD	S	0,69
170000006814287	41-002-005-00042-00017	62000	PASTOS PERMANENTES DE 5 O MAS AÑOS-SIN VARIEDAD	S	0,55
170000006814288	41-002-005-00042-00006	62000	PASTOS PERMANENTES DE 5 O MAS AÑOS-SIN VARIEDAD	S	1,30
170000006814289	41-002-004-00012-00001	62000	PASTOS PERMANENTES DE 5 O MAS AÑOS-SIN VARIEDAD	S	40,38
170000006814290	41-002-002-00004-00001	62000	PASTOS PERMANENTES DE 5 O MAS AÑOS-SIN VARIEDAD	S	0,69
170000006814291	41-002-007-00010-00001	63000	PASTOS DE MENOS DE 5 AÑOS-SIN VARIEDAD	S	0,14
170000006814292	41-032-006-00012-00016	62000	PASTOS PERMANENTES DE 5 O MAS AÑOS-SIN VARIEDAD	S	4,60
170000006814293	41-032-006-00012-00015	62000	PASTOS PERMANENTES DE 5 O MAS AÑOS-SIN VARIEDAD	S	0,01
170000006814294	41-032-006-00012-00009	62000	PASTOS PERMANENTES DE 5 O MAS AÑOS-SIN VARIEDAD	S	0,42
170000006814295	41-032-006-00012-00008	62000	PASTOS PERMANENTES DE 5 O MAS AÑOS-SIN VARIEDAD	S	2,52
170000006814297	41-002-005-00009-00005	62000	PASTOS PERMANENTES DE 5 O MAS AÑOS-SIN VARIEDAD	S	0,01
170000006814298	41-002-005-00009-00006	62000	PASTOS PERMANENTES DE 5 O MAS AÑOS-SIN VARIEDAD	S	0,38
170000006814299	41-002-005-00042-00005	62000	PASTOS PERMANENTES DE 5 O MAS AÑOS-SIN VARIEDAD	S	19,78
170000006814300	41-002-002-00003-00001	62000	PASTOS PERMANENTES DE 5 O MAS AÑOS-SIN VARIEDAD	S	2,00

Recintos Determinados para el Cálculo de Garga Ganadera Máxima

REF.	REFERENCIA SIGPAC	CULTIVO	DESCRIPCIÓN CULTIVO	S/R	SUP. PROPUESTA (ha)
-169484	41-002-005-00042-00020	62000	PASTOS PERMANENTES DE 5 O MAS AÑOS-SIN VARIEDAD	S	0,09
170000006814277	41-002-002-00002-00001	62000	PASTOS PERMANENTES DE 5 O MAS AÑOS-SIN VARIEDAD	S	0,67
170000006814278	41-002-005-00042-00007	62000	PASTOS PERMANENTES DE 5 O MAS AÑOS-SIN VARIEDAD	S	0,46
170000006814279	41-032-003-00087-00001	62000	PASTOS PERMANENTES DE 5 O MAS AÑOS-SIN VARIEDAD	S	1,23
170000006814280	41-032-005-00041-00001	62000	PASTOS PERMANENTES DE 5 O MAS AÑOS-SIN VARIEDAD	S	4,49
170000006814281	41-032-005-00010-00001	62000	PASTOS PERMANENTES DE 5 O MAS AÑOS-SIN VARIEDAD	S	0,54
170000006814282	41-002-005-00009-00015	62000	PASTOS PERMANENTES DE 5 O MAS AÑOS-SIN VARIEDAD	S	0,03

(1) Superficie declarada admisible ajustada con la superficie comprometida.

(2) Factor de penalización valorando el alcance para el tipo de compromiso.

(3) Solicita agricultura y tiene compromisos vigentes.

(4) Solicita ganadería y tiene compromisos vigentes.

Datos considerados para el Cálculo de la Carga Ganadera mínima y máxima del expediente**Recintos Determinados para el Cálculo de Garga Ganadera Máxima**

REF.	REFERENCIA SIGPAC	CULTIVO	DESCRIPCIÓN CULTIVO	S/R	SUP. PROPUESTA (ha)
170000006814283	41-002-005-00009-00013	62000	PASTOS PERMANENTES DE 5 O MAS AÑOS-SIN VARIEDAD	S	0,01
170000006814284	41-002-005-00042-00013	62000	PASTOS PERMANENTES DE 5 O MAS AÑOS-SIN VARIEDAD	S	0,73
170000006814285	41-002-005-00042-00005	62000	PASTOS PERMANENTES DE 5 O MAS AÑOS-SIN VARIEDAD	S	10,46
170000006814286	41-002-005-00042-00002	62000	PASTOS PERMANENTES DE 5 O MAS AÑOS-SIN VARIEDAD	S	0,69
170000006814287	41-002-005-00042-00017	62000	PASTOS PERMANENTES DE 5 O MAS AÑOS-SIN VARIEDAD	S	0,55
170000006814288	41-002-005-00042-00006	62000	PASTOS PERMANENTES DE 5 O MAS AÑOS-SIN VARIEDAD	S	1,30
170000006814289	41-002-004-00012-00001	62000	PASTOS PERMANENTES DE 5 O MAS AÑOS-SIN VARIEDAD	S	40,38
170000006814290	41-002-002-00004-00001	62000	PASTOS PERMANENTES DE 5 O MAS AÑOS-SIN VARIEDAD	S	0,69
170000006814291	41-002-007-00010-00001	63000	PASTOS DE MENOS DE 5 AÑOS-SIN VARIEDAD	S	0,14
170000006814292	41-032-006-00012-00016	62000	PASTOS PERMANENTES DE 5 O MAS AÑOS-SIN VARIEDAD	S	4,60
170000006814293	41-032-006-00012-00015	62000	PASTOS PERMANENTES DE 5 O MAS AÑOS-SIN VARIEDAD	S	0,01
170000006814294	41-032-006-00012-00009	62000	PASTOS PERMANENTES DE 5 O MAS AÑOS-SIN VARIEDAD	S	0,42
170000006814295	41-032-006-00012-00008	62000	PASTOS PERMANENTES DE 5 O MAS AÑOS-SIN VARIEDAD	S	2,52
170000006814297	41-002-005-00009-00005	62000	PASTOS PERMANENTES DE 5 O MAS AÑOS-SIN VARIEDAD	S	0,01
170000006814298	41-002-005-00009-00006	62000	PASTOS PERMANENTES DE 5 O MAS AÑOS-SIN VARIEDAD	S	0,38
170000006814299	41-002-005-00042-00005	62000	PASTOS PERMANENTES DE 5 O MAS AÑOS-SIN VARIEDAD	S	19,78
170000006814300	41-002-002-00003-00001	62000	PASTOS PERMANENTES DE 5 O MAS AÑOS-SIN VARIEDAD	S	2,00

INCIDENCIAS**INCIDENCIA DESCRIPCIÓN**

- 85042 No inscrito en un organismo de control y certificación ecológico (artículo 5-1 e), Orden 26 mayo 2015)
 Explotación:ES410020000149 Especie:PORCINO
 Explotación:ES410020000149 Especie:BOVINA
 Explotación:ES410320000100 Especie:PORCINO



<u>APELLIDOS Y NOMBRE / RAZÓN SOCIAL</u>	<u>NIF</u>	<u>EXPEDIENTE</u>	<u>SOLICITA AGRICULT. (3)</u>	<u>SOLICITA GANADER. (4)</u>	<u>ANUALIDAD DE PAGO</u>
GALVEZ PINELO JAVIER	****7824*	1122272	NO	SI	6ª

DATOS MANTENIMIENTO**IMPORTE POR ANUALIDAD**

	<u>2015</u>	<u>2016</u>	<u>2017</u>	<u>2018</u>	<u>2019</u>	<u>2020</u>
IMPORTE MÁXIMO SUBVENCIONABLE	11.609,44 €	11.609,44 €	10.776,47 €	10.776,47 €	10.776,47 €	10.776,47 €
IMPORTE MEDIO DE TRANSFERENCIA (€/ha)	52,52 €	52,52 €	52,52 €	52,52 €	52,52 €	52,52 €

RESUMEN DE UNIDADES

<u>Cód</u>	<u>GRUPO DE PAGO</u>	<u>Sup. Dec. Admisible (ha)</u>	<u>Sup. Comprometida (ha)</u>	<u>Sup. ajustada compromiso (1) (ha)</u>	<u>% sobredec.</u>	<u>SUP. PROPUESTA (ha)</u>	<u>Importe Declarado</u>	<u>Importe Topado</u>	<u>Importe Propuesto</u>	<u>Importe tras sobredec.</u>
63	PASTOS ASOCIADOS A GANADERÍA ECOLÓGICA	257,17		205,19	0,00	205,19	11.218,40	10.776,47	10.776,47	10.776,47
	TOTAL	257,17	205,19	205,19		205,19	11.218,40	10.776,47	10.776,47	10.776,47

APLICACIÓN DE REDUCCIONES Y SANCIONES

	<u>Importe Calculado</u>	<u>Importe prerreduc.</u>	<u>Admisibilidad y compromisos</u>	<u>Presentación tardía</u>	<u>Omisión declaración</u>	<u>Condicionabilidad</u>	<u>PROPUESTO</u>	<u>IMPORTE (Euros)</u>		
								<u>FEADER (Eje 2)</u>	<u>MAPA</u>	<u>CAGPDS</u>
GANADERÍA	10.776,47	10.776,47	0,00	0,00	0,00	0,00	10.776,47	8.082,35	1.158,47	1.535,65
TOTAL							10.776,47	8.082,35	1.158,47	1.535,65

RECINTOS PROPUESTOS

<u>REE.</u>	<u>REFERENCIA SIGPAC</u>	<u>CULTIVO</u>	<u>DESCRIPCIÓN CULTIVO</u>	<u>S/R</u>	<u>G.PAGO</u>	<u>PEND. MEDIA (%)</u>	<u>SUP. DEC. ADMISIBLE (ha)</u>	<u>SUP. COMPROM. (ha)</u>	<u>SUP. AJUSTADA COMPROM. (1) (ha)</u>	<u>SUP. CONY. SIGPAC (ha)</u>	<u>SUP. CERTIE (ha)</u>	<u>SUP. CAMPO (ha)</u>	<u>SUP. CAMPO DETER. CULT. DECLARADO (ha)</u>	<u>SUP. DEC. REDUCIDA (ha)</u>	<u>SUP. PROPUESTA (ha)</u>
-743714	41-048-010-00001-00001	62000	PASTOS PERMANENTES DE 5 O MAS AÑOS-SIN VARIEDAD	S	63	17,89	158,57	134,77	134,77		162,58			134,77	134,77
1700000005286377	41-048-010-00001-00002	62000	PASTOS PERMANENTES DE 5 O MAS AÑOS-SIN VARIEDAD	S	63	10,75	38,03	32,32	32,32		38,03			32,32	32,32
1700000005286379	41-048-011-00129-00003	62000	PASTOS PERMANENTES DE 5 O MAS AÑOS-SIN VARIEDAD	S	63	7,41	0,14	0,14	0,14		0,15			0,14	0,14
1700000005286385	41-048-011-00129-00010	62000	PASTOS PERMANENTES DE 5 O MAS AÑOS-SIN VARIEDAD	S	63	13,45	35,65	35,65	35,65		35,65			35,65	35,65
1700000005286386	41-048-011-00141-00001	62000	PASTOS PERMANENTES DE 5 O MAS AÑOS-SIN VARIEDAD	S	63	5,93	0,94	0,94	0,94		0,94			0,94	0,94
1700000005286389	41-048-011-00129-00001	62000	PASTOS PERMANENTES DE 5 O MAS AÑOS-SIN VARIEDAD	S	63	36,51	23,84	17,23	17,23		68,11			17,23	17,23

DATOS GANADERÍA**RESUMEN DE UNIDADES**

<u>Cód</u>	<u>GRUPO DE PAGO</u>	<u>Sup. Dec. Admisible (ha)</u>	<u>Sup. Comprometida (ha)</u>	<u>Sup. ajustada compromiso (1) (ha)</u>	<u>% sobredec.</u>	<u>SUP. PROPUESTA (ha)</u>	<u>Importe Declarado</u>	<u>Importe Topado</u>	<u>Importe Propuesto</u>	<u>Importe tras sobredec.</u>
63	PASTOS ASOCIADOS A GANADERÍA ECOLÓGICA	257,17		205,19	0,00	205,19	11.218,40	10.776,47	10.776,47	10.776,47
	TOTAL	257,17	205,19	205,19		205,19	11.218,40	10.776,47	10.776,47	10.776,47

RESUMEN DE PAGOS

	<u>PROPUESTO</u>	<u>IMPORTE (Euros)</u>		
		<u>FEADER (Eje 2)</u>	<u>MAPA</u>	<u>CAGPDS</u>
Propuesto a pagar	10.776,47	8.082,35	1.158,47	1.535,65

APLICACIÓN DE REDUCCIONES Y SANCIONES

	<u>Importe Calculado</u>	<u>Importe prerreduc.</u>	<u>Admisibilidad y compromisos</u>	<u>Presentación tardía</u>	<u>Omisión declaración</u>	<u>Condicionabilidad</u>	<u>PROPUESTO</u>	<u>IMPORTE (Euros)</u>		
								<u>FEADER (Eje 2)</u>	<u>MAPA</u>	<u>CAGPDS</u>
	10.776,47	10.776,47	0,00	0,00	0,00	0,00	10.776,47	8.082,35	1.158,47	1.535,65
TOTAL							10.776,47	8.082,35	1.158,47	1.535,65



Datos considerados para el Cálculo de la Carga Ganadera mínima y máxima del expediente

Explotación	Especie	Inscrito en Sipea y Admisible	Censo Medio Animales	Ugm Calculada para CG Mínima	Ugm Calculada para CG Máxima
ES410480000501	CABALLAR	NO	1,00	0,00	1,00
ES410480000501	CAPRINA	NO	37,19	0,00	5,58
ES410480000501	OVINA	SI	1.311,57	196,74	196,74
				196,74	203,32

Superficie determinada para Cálculo Carga Ganadera Mínima: 347,72 ha

Superficie determinada para Cálculo Carga Ganadera Máxima: 347,72 ha

Carga Ganadera Mínima Expediente: 0,57 ugm/ha

Carga Ganadera Máxima Expediente: 0,58 ugm/ha

Recintos Determinados para el Cálculo de Garga Ganadera Mínima

REF.	REFERENCIA SIGPAC	CULTIVO	DESCRIPCIÓN CULTIVO	S/R	SUP. PROPUESTA (ha)
-743714	41-048-010-00001-00001	62000	PASTOS PERMANENTES DE 5 O MAS AÑOS-SIN VARIEDAD	S	158,57
1700000005286377	41-048-010-00001-00002	62000	PASTOS PERMANENTES DE 5 O MAS AÑOS-SIN VARIEDAD	S	38,03
1700000005286378	41-048-010-00001-00008	62000	PASTOS PERMANENTES DE 5 O MAS AÑOS-SIN VARIEDAD	S	20,23
1700000005286379	41-048-011-00129-00003	62000	PASTOS PERMANENTES DE 5 O MAS AÑOS-SIN VARIEDAD	S	0,14
1700000005286381	41-048-011-00129-00013	62000	PASTOS PERMANENTES DE 5 O MAS AÑOS-SIN VARIEDAD	S	0,65
1700000005286385	41-048-011-00129-00010	62000	PASTOS PERMANENTES DE 5 O MAS AÑOS-SIN VARIEDAD	S	35,65
1700000005286386	41-048-011-00141-00001	62000	PASTOS PERMANENTES DE 5 O MAS AÑOS-SIN VARIEDAD	S	0,94
1700000005286387	41-048-011-00129-00012	62000	PASTOS PERMANENTES DE 5 O MAS AÑOS-SIN VARIEDAD	S	5,12
1700000005286388	41-048-011-00129-00015	62000	PASTOS PERMANENTES DE 5 O MAS AÑOS-SIN VARIEDAD	S	32,00
1700000005286389	41-048-011-00129-00001	62000	PASTOS PERMANENTES DE 5 O MAS AÑOS-SIN VARIEDAD	S	23,84
1700000005286390	41-048-011-00129-00005	62000	PASTOS PERMANENTES DE 5 O MAS AÑOS-SIN VARIEDAD	S	32,55

Recintos Determinados para el Cálculo de Garga Ganadera Máxima

REF.	REFERENCIA SIGPAC	CULTIVO	DESCRIPCIÓN CULTIVO	S/R	SUP. PROPUESTA (ha)
-743714	41-048-010-00001-00001	62000	PASTOS PERMANENTES DE 5 O MAS AÑOS-SIN VARIEDAD	S	158,57
1700000005286377	41-048-010-00001-00002	62000	PASTOS PERMANENTES DE 5 O MAS AÑOS-SIN VARIEDAD	S	38,03
1700000005286378	41-048-010-00001-00008	62000	PASTOS PERMANENTES DE 5 O MAS AÑOS-SIN VARIEDAD	S	20,23
1700000005286379	41-048-011-00129-00003	62000	PASTOS PERMANENTES DE 5 O MAS AÑOS-SIN VARIEDAD	S	0,14
1700000005286381	41-048-011-00129-00013	62000	PASTOS PERMANENTES DE 5 O MAS AÑOS-SIN VARIEDAD	S	0,65
1700000005286385	41-048-011-00129-00010	62000	PASTOS PERMANENTES DE 5 O MAS AÑOS-SIN VARIEDAD	S	35,65
1700000005286386	41-048-011-00141-00001	62000	PASTOS PERMANENTES DE 5 O MAS AÑOS-SIN VARIEDAD	S	0,94
1700000005286387	41-048-011-00129-00012	62000	PASTOS PERMANENTES DE 5 O MAS AÑOS-SIN VARIEDAD	S	5,12
1700000005286388	41-048-011-00129-00015	62000	PASTOS PERMANENTES DE 5 O MAS AÑOS-SIN VARIEDAD	S	32,00
1700000005286389	41-048-011-00129-00001	62000	PASTOS PERMANENTES DE 5 O MAS AÑOS-SIN VARIEDAD	S	23,84
1700000005286390	41-048-011-00129-00005	62000	PASTOS PERMANENTES DE 5 O MAS AÑOS-SIN VARIEDAD	S	32,55

INCIDENCIAS**INCIDENCIA DESCRIPCIÓN**

85031	Solicita recinto que no está comprometido para la operación. Ref:1700000005286378 Recinto:41-048-010-00001-008 Cultivo:62000 PASTOS PERMANENTES DE 5 O MAS AÑOS-SIN VARIEDAD Secano Ref:1700000005286390 Recinto:41-048-011-00129-005 Cultivo:62000 PASTOS PERMANENTES DE 5 O MAS AÑOS-SIN VARIEDAD Secano Ref:1700000005286387 Recinto:41-048-011-00129-012 Cultivo:62000 PASTOS PERMANENTES DE 5 O MAS AÑOS-SIN VARIEDAD Secano
-------	--------------------------------------------------------------------------------------------------------------------------------------------------------------------------------------------------------------------------------------------------------------------------------------------------------------------------------------------------------------------------------------------------------------------------------------------

Ref:1700000005286381 Recinto:41-048-011-00129-013 Cultivo:62000 PASTOS PERMANENTES DE 5 O MAS AÑOS-SIN VARIEDAD Secano

Ref:1700000005286388 Recinto:41-048-011-00129-015 Cultivo:62000 PASTOS PERMANENTES DE 5 O MAS AÑOS-SIN VARIEDAD Secano

85042 No inscrito en un organismo de control y certificación ecológico (artículo 5-1 e), Orden 26 mayo 2015)

Explotación:ES410480000501 Especie:CABALLAR

Explotación:ES410480000501 Especie:CAPRINA



<u>APELLIDOS Y NOMBRE / RAZÓN SOCIAL</u>	<u>NIF</u>	<u>EXPEDIENTE</u>	<u>SOLICITA AGRICULT. (3)</u>	<u>SOLICITA GANADER. (4)</u>	<u>ANUALIDAD DE PAGO</u>
GANADERIA EL SARDINERO S.L.	****0157*	1102763	NO	SI	6ª

DATOS MANTENIMIENTO**IMPORTE POR ANUALIDAD**

	<u>2015</u>	<u>2016</u>	<u>2017</u>	<u>2018</u>	<u>2019</u>	<u>2020</u>
IMPORTE MÁXIMO SUBVENCIONABLE	12.055,51 €	12.055,51 €	12.055,51 €	12.055,51 €	12.055,51 €	12.055,51 €
IMPORTE MEDIO DE TRANSFERENCIA (€/ha)	50,41 €	50,41 €	50,41 €	50,41 €	50,41 €	50,41 €

RESUMEN DE UNIDADES

<u>Cód</u>	<u>GRUPO DE PAGO</u>	<u>Sup. Dec. Admisible (ha)</u>	<u>Sup. Comprometida (ha)</u>	<u>Sup. ajustada compromiso (1) (ha)</u>	<u>% sobredec.</u>	<u>SUP. PROPUESTA (ha)</u>	<u>Importe Declarado</u>	<u>Importe Topado</u>	<u>Importe Propuesto</u>	<u>Importe tras sobredec.</u>
63	PASTOS ASOCIADOS A GANADERÍA ECOLÓGICA	312,43		239,17	0,00	239,17	12.055,51	12.055,51	12.055,51	12.055,51
	TOTAL	312,43	239,17	239,17		239,17	12.055,51	12.055,51	12.055,51	12.055,51

APLICACIÓN DE REDUCCIONES Y SANCIONES

	<u>Importe Calculado</u>	<u>Importe prerreduc.</u>	<u>Admisibilidad y compromisos</u>	<u>Presentación tardía</u>	<u>Omisión declaración</u>	<u>Condicionabilidad</u>	<u>PROPUESTO</u>	<u>IMPORTE (Euros)</u>		
								<u>FEADER (Eje 2)</u>	<u>MAPA</u>	<u>CAGPDS</u>
GANADERÍA	12.055,51	12.055,51	0,00	0,00	0,00	0,00	12.055,51	9.041,63	1.295,97	1.717,91
TOTAL							12.055,51	9.041,63	1.295,97	1.717,91

RECINTOS PROPUESTOS

<u>REE</u>	<u>REFERENCIA SIGPAC</u>	<u>CULTIVO DESCRIPCIÓN CULTIVO</u>	<u>S/R G.PAGO</u>	<u>PEND. MEDIA (%)</u>	<u>SUP. DEC. ADMISIBLE (ha)</u>	<u>SUP. COMPROM. (ha)</u>	<u>SUP. AJUSTADA COMPROM. (1) (ha)</u>	<u>SUP. CONY. SIGPAC (ha)</u>	<u>SUP. CERTIE. (ha)</u>	<u>SUP. CAMPO (ha)</u>	<u>SUP. CAMPO DETER. CULT. DECLARADO (ha)</u>	<u>SUP. DEC. REDUCIDA (ha)</u>	<u>SUP. PROPUESTA (ha)</u>
1700000006040614	41-099-007-00009-00001	62000 PASTOS PERMANENTES DE 5 O MAS AÑOS-SIN VARIEDAD	S 63	14,22	143,77	107,83	107,83		143,77			107,83	107,83
1700000006040617	41-099-007-00006-00002	62000 PASTOS PERMANENTES DE 5 O MAS AÑOS-SIN VARIEDAD	S 63	18,74	55,18	36,58	36,58		56,27			36,58	36,58
1700000006040620	41-006-001-00349-00001	62000 PASTOS PERMANENTES DE 5 O MAS AÑOS-SIN VARIEDAD	S 63	11,47	17,01	12,76	12,76		17,01			12,76	12,76
1700000006040622	41-099-007-00007-00002	62000 PASTOS PERMANENTES DE 5 O MAS AÑOS-SIN VARIEDAD	S 63	15,79	75,06	63,80	63,80		75,06			63,80	63,80
1700000006040626	41-006-001-00350-00001	62000 PASTOS PERMANENTES DE 5 O MAS AÑOS-SIN VARIEDAD	S 63	6,79	21,41	18,20	18,20		21,41			18,20	18,20

DATOS GANADERÍA**RESUMEN DE UNIDADES**

<u>Cód</u>	<u>GRUPO DE PAGO</u>	<u>Sup. Dec. Admisible (ha)</u>	<u>Sup. Comprometida (ha)</u>	<u>Sup. ajustada compromiso (1) (ha)</u>	<u>% sobredec.</u>	<u>SUP. PROPUESTA (ha)</u>	<u>Importe Declarado</u>	<u>Importe Topado</u>	<u>Importe Propuesto</u>	<u>Importe tras sobredec.</u>
63	PASTOS ASOCIADOS A GANADERÍA ECOLÓGICA	312,43		239,17	0,00	239,17	12.055,51	12.055,51	12.055,51	12.055,51
	TOTAL	312,43	239,17	239,17		239,17	12.055,51	12.055,51	12.055,51	12.055,51

RESUMEN DE PAGOS

	<u>PROPUESTO</u>	<u>IMPORTE (Euros)</u>		
		<u>FEADER (Eje 2)</u>	<u>MAPA</u>	<u>CAGPDS</u>
Propuesto a pagar	12.055,51	9.041,63	1.295,97	1.717,91

APLICACIÓN DE REDUCCIONES Y SANCIONES

	<u>Importe Calculado</u>	<u>Importe prerreduc.</u>	<u>Admisibilidad y compromisos</u>	<u>Presentación tardía</u>	<u>Omisión declaración</u>	<u>Condicionabilidad</u>	<u>PROPUESTO</u>	<u>IMPORTE (Euros)</u>		
								<u>FEADER (Eje 2)</u>	<u>MAPA</u>	<u>CAGPDS</u>
	12.055,51	12.055,51	0,00	0,00	0,00	0,00	12.055,51	9.041,63	1.295,97	1.717,91
TOTAL							12.055,51	9.041,63	1.295,97	1.717,91



Datos considerados para el Cálculo de la Carga Ganadera mínima y máxima del expediente

Explotación	Especie	Inscrito en Sipea y Admisible	Censo Medio Animales	Ugm Calculada para CG Mínima	Ugm Calculada para CG Máxima
ES410990000012	BOVINA	NO	405,27	0,00	335,53
ES410990000012	CABALLAR	NO	12,71	0,00	12,71
ES410990000012	PORCINO	NO	67,26	0,00	20,18
ES410990000083	BOVINA	SI	132,83	104,59	104,59
				104,59	473,01

Superficie determinada para Cálculo Carga Ganadera Mínima: 313,52 ha

Superficie determinada para Cálculo Carga Ganadera Máxima: 703,90 ha

Carga Ganadera Mínima Expediente: 0,33 ugm/ha

Carga Ganadera Máxima Expediente: 0,67 ugm/ha

Recintos Determinados para el Cálculo de Garga Ganadera Mínima

REF.	REFERENCIA SIGPAC	CULTIVO	DESCRIPCIÓN CULTIVO	S/R	SUP. PROPUESTA (ha)
170000006040614	41-099-007-00009-00001	62000	PASTOS PERMANENTES DE 5 O MAS AÑOS-SIN VARIEDAD	S	143,77
170000006040616	41-006-001-00349-00001	62000	PASTOS PERMANENTES DE 5 O MAS AÑOS-SIN VARIEDAD	S	10,00
170000006040617	41-099-007-00006-00002	62000	PASTOS PERMANENTES DE 5 O MAS AÑOS-SIN VARIEDAD	S	13,56
170000006040620	41-006-001-00349-00001	62000	PASTOS PERMANENTES DE 5 O MAS AÑOS-SIN VARIEDAD	S	7,01
170000006040621	41-099-007-00006-00002	62000	PASTOS PERMANENTES DE 5 O MAS AÑOS-SIN VARIEDAD	S	42,71
170000006040622	41-099-007-00007-00002	62000	PASTOS PERMANENTES DE 5 O MAS AÑOS-SIN VARIEDAD	S	29,13
170000006040623	41-099-007-00007-00002	62000	PASTOS PERMANENTES DE 5 O MAS AÑOS-SIN VARIEDAD	S	45,93
170000006040626	41-006-001-00350-00001	62000	PASTOS PERMANENTES DE 5 O MAS AÑOS-SIN VARIEDAD	S	21,41

Recintos Determinados para el Cálculo de Garga Ganadera Máxima

REF.	REFERENCIA SIGPAC	CULTIVO	DESCRIPCIÓN CULTIVO	S/R	SUP. PROPUESTA (ha)
170000006040614	41-099-007-00009-00001	62000	PASTOS PERMANENTES DE 5 O MAS AÑOS-SIN VARIEDAD	S	143,77
170000006040615	41-099-007-00005-00001	62000	PASTOS PERMANENTES DE 5 O MAS AÑOS-SIN VARIEDAD	S	55,03
170000006040616	41-006-001-00349-00001	62000	PASTOS PERMANENTES DE 5 O MAS AÑOS-SIN VARIEDAD	S	24,26
170000006040617	41-099-007-00006-00002	62000	PASTOS PERMANENTES DE 5 O MAS AÑOS-SIN VARIEDAD	S	55,18
170000006040618	41-006-001-00347-00001	62000	PASTOS PERMANENTES DE 5 O MAS AÑOS-SIN VARIEDAD	S	12,73
170000006040619	41-006-001-00348-00001	62000	PASTOS PERMANENTES DE 5 O MAS AÑOS-SIN VARIEDAD	S	7,28
170000006040620	41-006-001-00349-00001	62000	PASTOS PERMANENTES DE 5 O MAS AÑOS-SIN VARIEDAD	S	17,01
170000006040621	41-099-007-00006-00002	62000	PASTOS PERMANENTES DE 5 O MAS AÑOS-SIN VARIEDAD	S	173,81
170000006040622	41-099-007-00007-00002	62000	PASTOS PERMANENTES DE 5 O MAS AÑOS-SIN VARIEDAD	S	75,06
170000006040623	41-099-007-00007-00002	62000	PASTOS PERMANENTES DE 5 O MAS AÑOS-SIN VARIEDAD	S	118,36
170000006040626	41-006-001-00350-00001	62000	PASTOS PERMANENTES DE 5 O MAS AÑOS-SIN VARIEDAD	S	21,41

INCIDENCIAS**INCIDENCIA DESCRIPCIÓN**

85042 No inscrito en un organismo de control y certificación ecológico (artículo 5-1 e), Orden 26 mayo 2015)
 Explotación:ES410990000012 Especie:PORCINO
 Explotación:ES410990000012 Especie:CABALLAR
 Explotación:ES410990000012 Especie:BOVINA

<u>APELLIDOS Y NOMBRE / RAZÓN SOCIAL</u>	<u>NIF</u>	<u>EXPEDIENTE</u>	<u>SOLICITA AGRICULT. (3)</u>	<u>SOLICITA GANADER. (4)</u>	<u>ANUALIDAD DE PAGO</u>
GANADERIA SIERRA MORENA DE SEVILLA S.L.	****2188*	1103646	SI	SI	6ª

DATOS MANTENIMIENTO**IMPORTE POR ANUALIDAD**

	<u>2015</u>	<u>2016</u>	<u>2017</u>	<u>2018</u>	<u>2019</u>	<u>2020</u>
IMPORTE MÁXIMO SUBVENCIONABLE	26.017,35 €	26.017,35 €	25.442,58 €	20.566,21 €	20.566,21 €	20.566,21 €
IMPORTE MEDIO DE TRANSFERENCIA (€/ha)	39,10 €	39,10 €	39,10 €	39,10 €	39,10 €	39,10 €

RESUMEN DE UNIDADES

<u>Cód</u>	<u>GRUPO DE PAGO</u>	<u>Sup. Dec. Admisible (ha)</u>	<u>Sup. Comprometida (ha)</u>	<u>Sup. ajustada compromiso (1) (ha)</u>	<u>% sobredec.</u>	<u>SUP. PROPUESTA (ha)</u>	<u>Importe Declarado</u>	<u>Importe Topado</u>	<u>Importe Propuesto</u>	<u>Importe tras sobredec.</u>
59	HERBÁCEOS	36,98		34,95	0,00	34,95	5.283,39	4.688,34	4.688,34	4.688,34
64	HERBÁCEOS NO ELEGIBLES	15,89		15,01	0,00	15,01	0,00	0,00	0,00	0,00
63	PASTOS ASOCIADOS A GANADERÍA ECOLÓGICA	698,74		476,03	0,00	476,03	17.540,67	15.877,87	15.877,87	15.877,87
	TOTAL	751,61	525,99	525,99		525,99	22.824,06	20.566,21	20.566,21	20.566,21

APLICACIÓN DE REDUCCIONES Y SANCIONES

	<u>Importe Calculado</u>	<u>Importe prerreduc.</u>	<u>Admisibilidad y compromisos</u>	<u>Presentación tardía</u>	<u>Omisión declaración</u>	<u>Condicionabilidad</u>	<u>PROPUESTO</u>	<u>IMPORTE (Euros)</u>			
								<u>FEADER (Eje 2)</u>	<u>MAPA</u>	<u>CAGPDS</u>	
AGRICULTURA	4.688,34	4.688,34	0,00	0,00	0,00	0,00	4.688,34	3.516,26	504,00	668,08	
GANADERÍA	15.877,87	15.877,87	0,00	0,00	0,00	0,00	15.877,87	11.908,40	1.706,87	2.262,60	
							TOTAL	20.566,21	11.908,40	1.706,87	2.262,60



RECINTOS PROPUESTOS

REF.	REFERENCIA SIGPAC	CULTIVO DESCRIPCIÓN CULTIVO	S/R	G. PAGO	PEND. MEDIA (%)	SUP. ADMISIBLE (ha)	SUP. COMPROM. (ha)	SUP. AJUSTADA COMPR.(1) (ha)	SUP. CONV. SIGPAC (ha)	SUP. CERTIE. (ha)	SUP. CAMPO (ha)	SUP. CAMPO DETER. CULT. DECLARADO (ha)	SUP. DEC. REDUCIDA (ha)	SUP. PROPUESTA (ha)
-717630	41-088-001-00033-00003	20902 BARBECHO TRADICIONAL-CON CUBIERTA VEGETAL	S	64	1,31	2,98	10,68	2,98	7,72	2,98			2,98	2,98
-715956	41-088-002-00044-00002	62000 PASTOS PERMANENTES DE 5 O MAS AÑOS-SIN VARIEDAD	S	63	13,08	0,02	2,00	0,02	0,02	0,02			0,02	0,02
-715955	41-088-001-00033-00003	20902 BARBECHO TRADICIONAL-CON CUBIERTA VEGETAL	S	64	1,31	0,01	10,68	0,01	7,72	0,01			0,01	0,01
-715954	41-088-001-00033-00001	62000 PASTOS PERMANENTES DE 5 O MAS AÑOS-SIN VARIEDAD	S	63	5,29	2,95	10,68	2,95	2,95	2,95			2,95	2,95
-715953	41-088-001-00030-00005	62000 PASTOS PERMANENTES DE 5 O MAS AÑOS-SIN VARIEDAD	S	63	1,32	0,03	0,09	0,03	0,03	0,03			0,03	0,03
-715950	41-088-001-00015-00005	62000 PASTOS PERMANENTES DE 5 O MAS AÑOS-SIN VARIEDAD	S	63	2,30	0,02	0,58	0,02	0,02	0,02			0,02	0,02
-715949	41-088-001-00015-00002	62000 PASTOS PERMANENTES DE 5 O MAS AÑOS-SIN VARIEDAD	S	63	5,62	0,14	0,58	0,14	0,18	0,18			0,14	0,14
-38718	41-088-001-00028-00004	20902 BARBECHO TRADICIONAL-CON CUBIERTA VEGETAL	S	64	5,84	0,03	0,04	0,03	0,03	0,03			0,03	0,03
-38714	41-002-038-00012-00004	62000 PASTOS PERMANENTES DE 5 O MAS AÑOS-SIN VARIEDAD	S	63	33,61	7,10	37,30	2,34		8,35			2,34	2,34
-38713	41-002-038-00012-00004	62000 PASTOS PERMANENTES DE 5 O MAS AÑOS-SIN VARIEDAD	S	63	33,61	83,49	37,30	27,48		98,22			27,48	27,48
1700000004941456	41-002-006-00049-00001	62000 PASTOS PERMANENTES DE 5 O MAS AÑOS-SIN VARIEDAD	S	63	12,50	1,46	1,46	1,46		1,46			1,46	1,46
1700000004941462	41-088-001-00025-00001	241000 MEZCLA VEZA - AVENA-SIN VARIEDAD	S	59	2,21	16,51	16,51	16,51		16,51			16,51	16,51
1700000004941463	41-002-038-00012-00004	62000 PASTOS PERMANENTES DE 5 O MAS AÑOS-SIN VARIEDAD	S	63	33,61	22,74	37,30	7,48		26,75			7,48	7,48
1700000004941465	41-002-039-00007-00003	241000 MEZCLA VEZA - AVENA-SIN VARIEDAD	S	59	3,28	8,47	8,47	8,47		8,47			8,47	8,47
1700000004941466	41-088-002-00062-00001	20902 BARBECHO TRADICIONAL-CON CUBIERTA VEGETAL	S	64	1,87	11,64	11,63	11,63		11,64			11,63	11,63
1700000004941468	41-088-001-00015-00001	62000 PASTOS PERMANENTES DE 5 O MAS AÑOS-SIN VARIEDAD	S	63	4,76	0,31	0,58	0,31	0,37	0,37			0,31	0,31
1700000004941469	41-088-001-00033-00003	241000 MEZCLA VEZA - AVENA-SIN VARIEDAD	S	59	1,31	4,73	10,68	4,73	7,72	4,73			4,73	4,73
1700000004941470	41-002-039-00006-00001	20902 BARBECHO TRADICIONAL-CON CUBIERTA VEGETAL	S	64	3,09	0,87	0,87	0,87		0,87			0,87	0,87
1700000004941475	41-088-001-00033-00004	241000 MEZCLA VEZA - AVENA-SIN VARIEDAD	S	59	2,68	1,73	1,73	1,73		1,73			1,73	1,73
1700000004941477	41-088-002-00042-00002	62000 PASTOS PERMANENTES DE 5 O MAS AÑOS-SIN VARIEDAD	S	63	11,03	3,11	3,11	3,11		3,11			3,11	3,11
1700000004941478	41-088-002-00042-00010	62000 PASTOS PERMANENTES DE 5 O MAS AÑOS-SIN VARIEDAD	S	63	5,24	2,40	2,40	2,40		2,40			2,40	2,40
1700000004941480	41-002-040-00001-00004	62000 PASTOS PERMANENTES DE 5 O MAS AÑOS-SIN VARIEDAD	S	63	27,91	8,51	6,20	4,68		8,51			4,68	4,68
1700000004941483	41-002-039-00006-00002	20902 BARBECHO TRADICIONAL-CON CUBIERTA VEGETAL	S	64	5,82	0,21	0,21	0,21		0,21			0,21	0,21
1700000004941488	41-088-001-00026-00004	241000 MEZCLA VEZA - AVENA-SIN VARIEDAD	S	59	2,68	5,54	5,54	5,54		5,54			5,54	5,54
1700000004941493	41-002-006-00068-00004	62000 PASTOS PERMANENTES DE 5 O MAS AÑOS-SIN VARIEDAD	S	63	20,00	14,98	12,73	12,73		14,98			12,73	12,73
1700000004941495	41-088-002-00044-00001	62000 PASTOS PERMANENTES DE 5 O MAS AÑOS-SIN VARIEDAD	S	63	5,71	1,95	2,00	1,95	2,00	2,29			1,95	1,95
1700000004941496	41-088-002-00043-00001	62000 PASTOS PERMANENTES DE 5 O MAS AÑOS-SIN VARIEDAD	S	63	11,23	10,86	10,86	10,86		10,86			10,86	10,86
1700000004941497	41-088-002-00043-00002	62000 PASTOS PERMANENTES DE 5 O MAS AÑOS-SIN VARIEDAD	S	63	11,07	4,01	4,01	4,01		4,01			4,01	4,01
1700000004941498	41-088-002-00042-00008	62000 PASTOS PERMANENTES DE 5 O MAS AÑOS-SIN VARIEDAD	S	63	3,52	0,59	0,59	0,59		0,59			0,59	0,59
1700000004941507	41-002-039-00001-00001	62000 PASTOS PERMANENTES DE 5 O MAS AÑOS-SIN VARIEDAD	S	63	14,52	12,35	3,63	3,63		14,53			3,63	3,63
1700000004941508	41-002-039-00002-00001	62000 PASTOS PERMANENTES DE 5 O MAS AÑOS-SIN VARIEDAD	S	63	15,27	94,68	80,46	80,46		94,68			80,46	80,46
1700000004941511	41-088-001-00067-00006	62000 PASTOS PERMANENTES DE 5 O MAS AÑOS-SIN VARIEDAD	S	63	12,52	0,53	0,24	0,24		0,53			0,24	0,24
1700000004941513	41-002-006-00066-00003	62000 PASTOS PERMANENTES DE 5 O MAS AÑOS-SIN VARIEDAD	S	63	18,68	22,74	17,06	17,06		22,74			17,06	17,06
1700000004941515	41-002-013-00089-00004	62000 PASTOS PERMANENTES DE 5 O MAS AÑOS-SIN VARIEDAD	S	63	11,56	0,66	0,54	0,54		1,20			0,54	0,54
1700000004941516	41-002-006-00067-00001	62000 PASTOS PERMANENTES DE 5 O MAS AÑOS-SIN VARIEDAD	S	63	3,19	0,05	0,06	0,05		0,06			0,05	0,05
1700000004941517	41-002-013-00089-00003	62000 PASTOS PERMANENTES DE 5 O MAS AÑOS-SIN VARIEDAD	S	63	17,63	9,00	7,37	7,37		16,37			7,37	7,37
1700000004941519	41-002-039-00002-00004	62000 PASTOS PERMANENTES DE 5 O MAS AÑOS-SIN VARIEDAD	S	63	7,41	2,70	2,70	2,70		2,70			2,70	2,70
1700000004941521	41-088-001-00030-00001	62000 PASTOS PERMANENTES DE 5 O MAS AÑOS-SIN VARIEDAD	S	63	4,83	0,24	0,24	0,24		0,24			0,24	0,24
1700000004941522	41-088-001-00028-00002	62000 PASTOS PERMANENTES DE 5 O MAS AÑOS-SIN VARIEDAD	S	63	4,26	0,16	0,16	0,16		0,19			0,16	0,16
1700000004941523	41-088-001-00027-00003	62000 PASTOS PERMANENTES DE 5 O MAS AÑOS-SIN VARIEDAD	S	63	2,74	1,64	1,64	1,64		1,64			1,64	1,64
1700000004941524	41-088-001-00026-00003	62000 PASTOS PERMANENTES DE 5 O MAS AÑOS-SIN VARIEDAD	S	63	5,70	0,19	0,19	0,19		0,19			0,19	0,19
1700000004941528	41-088-001-00031-00003	62000 PASTOS PERMANENTES DE 5 O MAS AÑOS-SIN VARIEDAD	S	63	2,50	0,17	0,17	0,17		0,17			0,17	0,17
1700000004941535	41-002-040-00001-00005	62000 PASTOS PERMANENTES DE 5 O MAS AÑOS-SIN VARIEDAD	S	63	38,07	30,52	23,74	23,74		67,82			23,74	23,74
1700000004941536	41-002-040-00004-00004	62000 PASTOS PERMANENTES DE 5 O MAS AÑOS-SIN VARIEDAD	S	63	33,56	57,61	26,88	26,88		76,81			26,88	26,88
1700000004941539	41-002-040-00001-00006	62000 PASTOS PERMANENTES DE 5 O MAS AÑOS-SIN VARIEDAD	S	63	43,49	1,14	1,14	1,14		4,56			1,14	1,14
1700000004941540	41-002-040-00001-00004	62000 PASTOS PERMANENTES DE 5 O MAS AÑOS-SIN VARIEDAD	S	63	27,91	2,77	6,20	1,52		2,77			1,52	1,52
1700000004941541	41-002-040-00004-00006	62000 PASTOS PERMANENTES DE 5 O MAS AÑOS-SIN VARIEDAD	S	63	39,41	20,97	18,50	18,50		24,67			18,50	18,50
1700000004941542	41-002-040-00004-00012	62000 PASTOS PERMANENTES DE 5 O MAS AÑOS-SIN VARIEDAD	S	63	38,78	27,86	27,86	27,86		50,65			27,86	27,86
1700000004941543	41-002-039-00004-00001	62000 PASTOS PERMANENTES DE 5 O MAS AÑOS-SIN VARIEDAD	S	63	13,69	4,97	4,97	4,97		4,97			4,97	4,97
1700000004941544	41-002-039-00004-00002	62000 PASTOS PERMANENTES DE 5 O MAS AÑOS-SIN VARIEDAD	S	63	9,40	5,66	5,66	5,66		5,66			5,66	5,66
1700000004941545	41-002-039-00003-00001	62000 PASTOS PERMANENTES DE 5 O MAS AÑOS-SIN VARIEDAD	S	63	14,04	81,71	81,71	81,71		81,71			81,71	81,71
1700000004941546	41-002-039-00007-00001	62000 PASTOS PERMANENTES DE 5 O MAS AÑOS-SIN VARIEDAD	S	63	17,22	12,41	12,41	12,41		12,41			12,41	12,41
1700000004941547	41-002-040-00002-00001	62000 PASTOS PERMANENTES DE 5 O MAS AÑOS-SIN VARIEDAD	S	63	15,40	1,94	1,94	1,94		1,94			1,94	1,94
1700000004941548	41-002-040-00003-00001	62000 PASTOS PERMANENTES DE 5 O MAS AÑOS-SIN VARIEDAD	S	63	14,64	11,02	17,97	11,02		11,02			11,02	11,02
1700000004941549	41-002-047-00001-00005	62000 PASTOS PERMANENTES DE 5 O MAS AÑOS-SIN VARIEDAD	S	63	3,50	0,52	0,44	0,44		0,52			0,44	0,44
1700000004941550	41-002-047-00001-00003	62000 PASTOS PERMANENTES DE 5 O MAS AÑOS-SIN VARIEDAD	S	63	6,74	0,47	0,47	0,47		0,47			0,47	0,47
1700000004941551	41-002-039-00007-00002	62000 PASTOS PERMANENTES DE 5 O MAS	S	63	9,55	2,00	2,00	2,00		2,00			2,00	2,00

(1) Superficie declarada admisible ajustada con la superficie comprometida.
(2) Factor de penalización valorando el alcance para el tipo de compromiso.
(3) Solicita agricultura y tiene compromisos vigentes.
(4) Solicita ganadería y tiene compromisos vigentes.

RECINTOS PROPUESTOS

REF.	REFERENCIA SIGPAC	CULTIVO DESCRIPCIÓN CULTIVO	S/R	G.PAGO	PEND. MEDIA (%)	SUP. DEC. ADMISIBLE (ha)	SUP. COMPROM. (ha)	SUP. AJUSTADA COMPR.(1) (ha)	SUP. CONY. SIGPAC (ha)	SUP. CERTIE. (ha)	SUP. CAMPO DECLARADO (ha)	SUP. DEC. REDUCIDA (ha)	SUP. PROPUESTA (ha)
1700000004941552	41-002-039-00007-00004	62000 AÑOS-SIN VARIEDAD PASTOS PERMANENTES DE 5 O MAS AÑOS-SIN VARIEDAD	S	63	13,34	1,53	1,53	1,53		1,53		1,53	1,53
1700000004941555	41-002-046-00014-00004	62000 PASTOS PERMANENTES DE 5 O MAS AÑOS-SIN VARIEDAD	S	63	11,15	2,42	2,44	2,42		4,40		2,42	2,42
1700000004941556	41-002-046-00014-00001	62000 PASTOS PERMANENTES DE 5 O MAS AÑOS-SIN VARIEDAD	S	63	14,22	25,12	15,98	15,98		45,67		15,98	15,98
1700000004941558	41-002-046-00003-00001	62000 PASTOS PERMANENTES DE 5 O MAS AÑOS-SIN VARIEDAD	S	63	18,40	56,99	25,90	25,90		103,61		25,90	25,90
1700000004941559	41-002-047-00054-00001	62000 PASTOS PERMANENTES DE 5 O MAS AÑOS-SIN VARIEDAD	S	63	19,18	13,70	13,70	13,70		13,70		13,70	13,70
1700000004941560	41-088-001-00033-00002	62000 PASTOS PERMANENTES DE 5 O MAS AÑOS-SIN VARIEDAD	S	63	3,52	0,30	0,30	0,30		0,30		0,30	0,30
1700000004941561	41-002-039-00008-00001	62000 PASTOS PERMANENTES DE 5 O MAS AÑOS-SIN VARIEDAD	S	63	11,83	4,49	4,49	4,49		4,49		4,49	4,49
1700000004941562	41-002-040-00003-00001	62000 PASTOS PERMANENTES DE 5 O MAS AÑOS-SIN VARIEDAD	S	63	14,64	6,95	17,97	6,95		6,95		6,95	6,95
1700000004941566	41-088-001-00068-00002	62000 PASTOS PERMANENTES DE 5 O MAS AÑOS-SIN VARIEDAD	S	63	11,30	0,23	0,23	0,23		0,23		0,23	0,23
1700000004941567	41-088-001-00067-00007	62000 PASTOS PERMANENTES DE 5 O MAS AÑOS-SIN VARIEDAD	S	63	5,95	2,31	2,31	2,31		2,31		2,31	2,31
1700000004941570	41-088-001-00068-00001	62000 PASTOS PERMANENTES DE 5 O MAS AÑOS-SIN VARIEDAD	S	63	12,27	1,14	0,97	0,97		1,14		0,97	0,97
1700000004941572	41-088-001-00030-00004	62000 PASTOS PERMANENTES DE 5 O MAS AÑOS-SIN VARIEDAD	S	63	3,50	0,04	0,09	0,04	0,04	0,04		0,04	0,04
1700000004941575	41-088-001-00067-00012	62000 PASTOS PERMANENTES DE 5 O MAS AÑOS-SIN VARIEDAD	S	63	10,37	0,11	0,11	0,11		0,11		0,11	0,11
1700000004941576	41-088-001-00014-00006	62000 PASTOS PERMANENTES DE 5 O MAS AÑOS-SIN VARIEDAD	S	63	5,09	0,58	0,58	0,58		0,58		0,58	0,58
1700000004941577	41-088-001-00067-00009	62000 PASTOS PERMANENTES DE 5 O MAS AÑOS-SIN VARIEDAD	S	63	27,86	11,23	10,64	10,64		11,23		10,64	10,64
1700000004941578	41-088-001-00067-00008	62000 PASTOS PERMANENTES DE 5 O MAS AÑOS-SIN VARIEDAD	S	63	11,85	0,25	0,25	0,25		0,25		0,25	0,25
1700000004941579	41-088-001-00028-00003	20902 BARBECHO TRADICIONAL-CON CUBIERTA VEGETAL	S	64	5,76	0,15	0,15	0,15		0,15		0,15	0,15

DATOS AGRICULTURA**RESUMEN DE UNIDADES**

Cód	GRUPO DE PAGO	Sup. Dec. Admisible (ha)	Sup. Comprometida (ha)	Sup. ajustada compromiso (1) (ha)	% sobredec.	SUP. PROPUESTA (ha)	Importe Declarado	Importe Topado	Importe Propuesto	Importe tras sobredec.
59	HERBÁCEOS	36,98		34,95	0,00	34,95	5.283,39	4.688,34	4.688,34	4.688,34
64	HERBÁCEOS NO ELEGIBLES	15,89		15,01	0,00	15,01	0,00	0,00	0,00	0,00
TOTAL		52,87	525,99	49,96		49,96	5.283,39	4.688,34	4.688,34	4.688,34

RESUMEN DE PAGOS

IMPORTE (Euros)			
FEADER			
	PROPUESTO	MAPA	CAGPDS
Propuesto a pagar	4.688,34	3.516,26	668,08

APLICACIÓN DE REDUCCIONES Y SANCIONES

IMPORTE (Euros)									
FEADER									
	Importe Calculado	Importe prereduc.	Admisibilidad y compromisos	Presentación tardía	Omisión declaración	Condicionalidad	PROPUESTO	MAPA	CAGPDS
	4.688,34	4.688,34	0,00	0,00	0,00	0,00	4.688,34	3.516,26	668,08
TOTAL							4.688,34	3.516,26	668,08

INCIDENCIAS**INCIDENCIA DESCRIPCIÓN**

- 85031 Solicita recinto que no está comprometido para la operación.
- Ref:1700000004941461 Recinto:41-088-001-00014-002 Cultivo:20902 BARBECHO TRADICIONAL-CON CUBIERTA VEGETAL Secano
- Ref:-717610 Recinto:41-088-001-00014-002 Cultivo:241000 MEZCLA VEZA - AVENA-SIN VARIEDAD Secano
- Ref:1700000004941473 Recinto:41-088-001-00014-011 Cultivo:20902 BARBECHO TRADICIONAL-CON CUBIERTA VEGETAL Secano
- Ref:-715948 Recinto:41-088-001-00014-012 Cultivo:20902 BARBECHO TRADICIONAL-CON CUBIERTA VEGETAL Secano
- Ref:1700000004941482 Recinto:41-088-001-00024-001 Cultivo:241000 MEZCLA VEZA - AVENA-SIN VARIEDAD Secano
- Ref:1700000004941569 Recinto:41-088-001-00027-004 Cultivo:241000 MEZCLA VEZA - AVENA-SIN VARIEDAD Secano
- Ref:-715951 Recinto:41-088-001-00027-006 Cultivo:241000 MEZCLA VEZA - AVENA-SIN VARIEDAD Secano
- Ref:1700000004941481 Recinto:41-088-001-00030-002 Cultivo:241000 MEZCLA VEZA - AVENA-SIN VARIEDAD Secano
- Ref:1700000004941459 Recinto:41-088-001-00031-004 Cultivo:20902 BARBECHO TRADICIONAL-CON CUBIERTA VEGETAL Regadio
- Ref:1700000004941460 Recinto:41-088-001-00032-002 Cultivo:241000 MEZCLA VEZA - AVENA-SIN VARIEDAD Secano

DATOS GANADERÍA**RESUMEN DE UNIDADES**

Cód	GRUPO DE PAGO	Sup. Dec. Admisible (ha)	Sup. Comprometida (ha)	Sup. ajustada compromiso (1) (ha)	% sobredec.	SUP. PROPUESTA (ha)	Importe Declarado	Importe Topado	Importe Propuesto	Importe tras sobredec.
-----	---------------	--------------------------	------------------------	-----------------------------------	-------------	---------------------	-------------------	----------------	-------------------	------------------------

(1) Superficie declarada admisible ajustada con la superficie comprometida.
(2) Factor de penalización valorando el alcance para el tipo de compromiso.
(3) Solicita agricultura y tiene compromisos vigentes.
(4) Solicita ganadería y tiene compromisos vigentes.

RESUMEN DE UNIDADES

Cód	GRUPO DE PAGO	Sup. Dec. Admisible (ha)	Sup. Comprometida (ha)	Sup. ajustada compromiso (1) (ha)	% sobredec.	SUP. PROPUESTA (ha)	Importe Declarado	Importe Topado	Importe Propuesto	Importe tras sobredec.
63	PASTOS ASOCIADOS A GANADERÍA ECOLÓGICA	698,74		476,03	0,00	476,03	17.540,67	15.877,87	15.877,87	15.877,87
	TOTAL	698,74	525,99	476,03		476,03	17.540,67	15.877,87	15.877,87	15.877,87

RESUMEN DE PAGOS

IMPORTE (Euros)				
	PROPUESTO	FEADER (Eje 2)	MAPA	CAGPDS
Propuesto a pagar	15.877,87	11.908,40	1.706,87	2.262,60

APLICACIÓN DE REDUCCIONES Y SANCIONES

IMPORTE (Euros)									
Importe Calculado	Importe prereduc.	Admisibilidad y compromisos	Presentación tardía	Omisión declaración	Condicionabilidad	PROPUESTO	FEADER (Eje 2)	MAPA	CAGPDS
15.877,87	15.877,87	0,00	0,00	0,00	0,00	15.877,87	11.908,40	1.706,87	2.262,60
TOTAL						15.877,87	11.908,40	1.706,87	2.262,60

Datos considerados para el Cálculo de la Carga Ganadera mínima y máxima del expediente

Explotación	Especie	Inscrito en Sipea y Admisible	Censo Medio Animales	Ugm Calculada para CG Mínima	Ugm Calculada para CG Máxima
ES410020000155	PORCINO	NO	109,50	0,00	32,85
ES410020000539	BOVINA	SI	47,68	37,07	37,07
ES410020000539	OVINA	SI	1.187,98	178,20	178,20
ES410020000539	PORCINO	NO	3.612,35	0,00	1.168,44
				215,27	1.416,56

Superficie determinada para Cálculo Carga Ganadera Mínima: 754,00 ha

Superficie determinada para Cálculo Carga Ganadera Máxima: 839,02 ha

Los importes del Grupo de Pago de pastos de este expediente han sido ajustados por no llegar a la carga ganadera mínima de 0,3

Carga Ganadera Mínima Expediente: 0,29 ugm/ha

Carga Ganadera Máxima Expediente: 1,69 ugm/ha

Recintos Determinados para el Cálculo de Garga Ganadera Mínima

REF.	REFERENCIA SIGPAC	CULTIVO	DESCRIPCIÓN CULTIVO	S/R	SUP. PROPUESTA (ha)
-715956	41-088-002-00044-00002	62000	PASTOS PERMANENTES DE 5 O MAS AÑOS-SIN VARIEDAD	S	0,02
-715954	41-088-001-00033-00001	62000	PASTOS PERMANENTES DE 5 O MAS AÑOS-SIN VARIEDAD	S	2,95
-715953	41-088-001-00030-00005	62000	PASTOS PERMANENTES DE 5 O MAS AÑOS-SIN VARIEDAD	S	0,03
-715952	41-088-001-00027-00007	62000	PASTOS PERMANENTES DE 5 O MAS AÑOS-SIN VARIEDAD	S	0,31
-715950	41-088-001-00015-00005	62000	PASTOS PERMANENTES DE 5 O MAS AÑOS-SIN VARIEDAD	S	0,02
-715949	41-088-001-00015-00002	62000	PASTOS PERMANENTES DE 5 O MAS AÑOS-SIN VARIEDAD	S	0,14
-38715	41-002-039-00007-00006	62000	PASTOS PERMANENTES DE 5 O MAS AÑOS-SIN VARIEDAD	S	1,49
-38714	41-002-038-00012-00004	62000	PASTOS PERMANENTES DE 5 O MAS AÑOS-SIN VARIEDAD	S	7,10
-38713	41-002-038-00012-00004	62000	PASTOS PERMANENTES DE 5 O MAS AÑOS-SIN VARIEDAD	S	83,49
1700000004941456	41-002-006-00049-00001	62000	PASTOS PERMANENTES DE 5 O MAS AÑOS-SIN VARIEDAD	S	1,46
1700000004941463	41-002-038-00012-00004	62000	PASTOS PERMANENTES DE 5 O MAS AÑOS-SIN VARIEDAD	S	22,74
1700000004941468	41-088-001-00015-00001	62000	PASTOS PERMANENTES DE 5 O MAS AÑOS-SIN VARIEDAD	S	0,31
1700000004941477	41-088-002-00042-00002	62000	PASTOS PERMANENTES DE 5 O MAS AÑOS-SIN VARIEDAD	S	3,11
1700000004941478	41-088-002-00042-00010	62000	PASTOS PERMANENTES DE 5 O MAS AÑOS-SIN VARIEDAD	S	2,40
1700000004941480	41-002-040-00001-00004	62000	PASTOS PERMANENTES DE 5 O MAS AÑOS-SIN VARIEDAD	S	8,51
1700000004941493	41-002-006-00068-00004	62000	PASTOS PERMANENTES DE 5 O MAS AÑOS-SIN VARIEDAD	S	14,98
1700000004941495	41-088-002-00044-00001	62000	PASTOS PERMANENTES DE 5 O MAS AÑOS-SIN VARIEDAD	S	1,95
1700000004941496	41-088-002-00043-00001	62000	PASTOS PERMANENTES DE 5 O MAS AÑOS-SIN VARIEDAD	S	10,86
1700000004941497	41-088-002-00043-00002	62000	PASTOS PERMANENTES DE 5 O MAS AÑOS-SIN VARIEDAD	S	4,01
1700000004941498	41-088-002-00042-00008	62000	PASTOS PERMANENTES DE 5 O MAS AÑOS-SIN VARIEDAD	S	0,59
1700000004941501	41-088-002-00003-00001	62000	PASTOS PERMANENTES DE 5 O MAS AÑOS-SIN	S	0,96

(1) Superficie declarada admisible ajustada con la superficie comprometida.

(2) Factor de penalización valorando el alcance para el tipo de compromiso.

(3) Solicita agricultura y tiene compromisos vigentes.

(4) Solicita ganadería y tiene compromisos vigentes.

Datos considerados para el Cálculo de la Carga Ganadera mínima y máxima del expediente**Recintos Determinados para el Cálculo de Garga Ganadera Mínima**

<u>REF.</u>	<u>REFERENCIA SIGPAC</u>	<u>CULTIVO</u>	<u>DESCRIPCIÓN CULTIVO</u>	<u>S/R</u>	<u>SUP. PROPUESTA (ha)</u>
			VARIEDAD		
170000004941507	41-002-039-00001-00001	62000	PASTOS PERMANENTES DE 5 O MAS AÑOS-SIN VARIEDAD	S	12,35
170000004941508	41-002-039-00002-00001	62000	PASTOS PERMANENTES DE 5 O MAS AÑOS-SIN VARIEDAD	S	94,68
170000004941509	41-088-005-00083-00003	62000	PASTOS PERMANENTES DE 5 O MAS AÑOS-SIN VARIEDAD	S	0,08
170000004941510	41-088-005-00083-00004	63000	PASTOS DE MENOS DE 5 AÑOS-SIN VARIEDAD	R	0,63
170000004941511	41-088-001-00067-00006	62000	PASTOS PERMANENTES DE 5 O MAS AÑOS-SIN VARIEDAD	S	0,53
170000004941513	41-002-006-00066-00003	62000	PASTOS PERMANENTES DE 5 O MAS AÑOS-SIN VARIEDAD	S	22,74
170000004941515	41-002-013-00089-00004	62000	PASTOS PERMANENTES DE 5 O MAS AÑOS-SIN VARIEDAD	S	0,66
170000004941516	41-002-006-00067-00001	62000	PASTOS PERMANENTES DE 5 O MAS AÑOS-SIN VARIEDAD	S	0,05
170000004941517	41-002-013-00089-00003	62000	PASTOS PERMANENTES DE 5 O MAS AÑOS-SIN VARIEDAD	S	9,00
170000004941518	41-002-046-00013-00001	62000	PASTOS PERMANENTES DE 5 O MAS AÑOS-SIN VARIEDAD	S	8,58
170000004941519	41-002-039-00002-00004	62000	PASTOS PERMANENTES DE 5 O MAS AÑOS-SIN VARIEDAD	S	2,70
170000004941521	41-088-001-00030-00001	62000	PASTOS PERMANENTES DE 5 O MAS AÑOS-SIN VARIEDAD	S	0,24
170000004941522	41-088-001-00028-00002	62000	PASTOS PERMANENTES DE 5 O MAS AÑOS-SIN VARIEDAD	S	0,16
170000004941523	41-088-001-00027-00003	62000	PASTOS PERMANENTES DE 5 O MAS AÑOS-SIN VARIEDAD	S	1,64
170000004941524	41-088-001-00026-00003	62000	PASTOS PERMANENTES DE 5 O MAS AÑOS-SIN VARIEDAD	S	0,19
170000004941527	41-088-001-00067-00002	62000	PASTOS PERMANENTES DE 5 O MAS AÑOS-SIN VARIEDAD	S	34,71
170000004941528	41-088-001-00031-00003	62000	PASTOS PERMANENTES DE 5 O MAS AÑOS-SIN VARIEDAD	S	0,17
170000004941535	41-002-040-00001-00005	62000	PASTOS PERMANENTES DE 5 O MAS AÑOS-SIN VARIEDAD	S	30,52
170000004941536	41-002-040-00004-00004	62000	PASTOS PERMANENTES DE 5 O MAS AÑOS-SIN VARIEDAD	S	57,61
170000004941539	41-002-040-00001-00006	62000	PASTOS PERMANENTES DE 5 O MAS AÑOS-SIN VARIEDAD	S	1,14
170000004941540	41-002-040-00001-00004	62000	PASTOS PERMANENTES DE 5 O MAS AÑOS-SIN VARIEDAD	S	2,77
170000004941541	41-002-040-00004-00006	62000	PASTOS PERMANENTES DE 5 O MAS AÑOS-SIN VARIEDAD	S	20,97
170000004941542	41-002-040-00004-00012	62000	PASTOS PERMANENTES DE 5 O MAS AÑOS-SIN VARIEDAD	S	27,86
170000004941543	41-002-039-00004-00001	62000	PASTOS PERMANENTES DE 5 O MAS AÑOS-SIN VARIEDAD	S	4,97
170000004941544	41-002-039-00004-00002	62000	PASTOS PERMANENTES DE 5 O MAS AÑOS-SIN VARIEDAD	S	5,66
170000004941545	41-002-039-00003-00001	62000	PASTOS PERMANENTES DE 5 O MAS AÑOS-SIN VARIEDAD	S	81,71
170000004941546	41-002-039-00007-00001	62000	PASTOS PERMANENTES DE 5 O MAS AÑOS-SIN VARIEDAD	S	12,41
170000004941547	41-002-040-00002-00001	62000	PASTOS PERMANENTES DE 5 O MAS AÑOS-SIN VARIEDAD	S	1,94
170000004941548	41-002-040-00003-00001	62000	PASTOS PERMANENTES DE 5 O MAS AÑOS-SIN VARIEDAD	S	11,02
170000004941549	41-002-047-00001-00005	62000	PASTOS PERMANENTES DE 5 O MAS AÑOS-SIN VARIEDAD	S	0,52
170000004941550	41-002-047-00001-00003	62000	PASTOS PERMANENTES DE 5 O MAS AÑOS-SIN VARIEDAD	S	0,47
170000004941551	41-002-039-00007-00002	62000	PASTOS PERMANENTES DE 5 O MAS AÑOS-SIN VARIEDAD	S	2,00
170000004941552	41-002-039-00007-00004	62000	PASTOS PERMANENTES DE 5 O MAS AÑOS-SIN VARIEDAD	S	1,53
170000004941555	41-002-046-00014-00004	62000	PASTOS PERMANENTES DE 5 O MAS AÑOS-SIN VARIEDAD	S	2,42
170000004941556	41-002-046-00014-00001	62000	PASTOS PERMANENTES DE 5 O MAS AÑOS-SIN VARIEDAD	S	25,12
170000004941557	41-002-046-00015-00001	62000	PASTOS PERMANENTES DE 5 O MAS AÑOS-SIN VARIEDAD	S	8,50
170000004941558	41-002-046-00003-00001	62000	PASTOS PERMANENTES DE 5 O MAS AÑOS-SIN VARIEDAD	S	56,99
170000004941559	41-002-047-00054-00001	62000	PASTOS PERMANENTES DE 5 O MAS AÑOS-SIN VARIEDAD	S	13,70
170000004941560	41-088-001-00033-00002	62000	PASTOS PERMANENTES DE 5 O MAS AÑOS-SIN VARIEDAD	S	0,30
170000004941561	41-002-039-00008-00001	62000	PASTOS PERMANENTES DE 5 O MAS AÑOS-SIN VARIEDAD	S	4,49
170000004941562	41-002-040-00003-00001	62000	PASTOS PERMANENTES DE 5 O MAS AÑOS-SIN VARIEDAD	S	6,95

Datos considerados para el Cálculo de la Carga Ganadera mínima y máxima del expediente**Recintos Determinados para el Cálculo de Garga Ganadera Mínima**

<u>REF.</u>	<u>REFERENCIA SIGPAC</u>	<u>CULTIVO</u>	<u>DESCRIPCIÓN CULTIVO</u>	<u>S/R</u>	<u>SUP. PROPUESTA (ha)</u>
			VARIEDAD		
170000004941566	41-088-001-00068-00002	62000	PASTOS PERMANENTES DE 5 O MAS AÑOS-SIN VARIEDAD	S	0,23
170000004941567	41-088-001-00067-00007	62000	PASTOS PERMANENTES DE 5 O MAS AÑOS-SIN VARIEDAD	S	2,31
170000004941570	41-088-001-00068-00001	62000	PASTOS PERMANENTES DE 5 O MAS AÑOS-SIN VARIEDAD	S	1,14
170000004941572	41-088-001-00030-00004	62000	PASTOS PERMANENTES DE 5 O MAS AÑOS-SIN VARIEDAD	S	0,04
170000004941575	41-088-001-00067-00012	62000	PASTOS PERMANENTES DE 5 O MAS AÑOS-SIN VARIEDAD	S	0,11
170000004941576	41-088-001-00014-00006	62000	PASTOS PERMANENTES DE 5 O MAS AÑOS-SIN VARIEDAD	S	0,58
170000004941577	41-088-001-00067-00009	62000	PASTOS PERMANENTES DE 5 O MAS AÑOS-SIN VARIEDAD	S	11,23
170000004941578	41-088-001-00067-00008	62000	PASTOS PERMANENTES DE 5 O MAS AÑOS-SIN VARIEDAD	S	0,25

Recintos Determinados para el Cálculo de Garga Ganadera Máxima

<u>REF.</u>	<u>REFERENCIA SIGPAC</u>	<u>CULTIVO</u>	<u>DESCRIPCIÓN CULTIVO</u>	<u>S/R</u>	<u>SUP. PROPUESTA (ha)</u>
-717630	41-088-001-00033-00003	20902	BARBECHO TRADICIONAL-CON CUBIERTA VEGETAL	S	2,98
-715956	41-088-002-00044-00002	62000	PASTOS PERMANENTES DE 5 O MAS AÑOS-SIN VARIEDAD	S	0,02
-715955	41-088-001-00033-00003	20902	BARBECHO TRADICIONAL-CON CUBIERTA VEGETAL	S	0,01
-715954	41-088-001-00033-00001	62000	PASTOS PERMANENTES DE 5 O MAS AÑOS-SIN VARIEDAD	S	2,95
-715953	41-088-001-00030-00005	62000	PASTOS PERMANENTES DE 5 O MAS AÑOS-SIN VARIEDAD	S	0,03
-715952	41-088-001-00027-00007	62000	PASTOS PERMANENTES DE 5 O MAS AÑOS-SIN VARIEDAD	S	0,31
-715950	41-088-001-00015-00005	62000	PASTOS PERMANENTES DE 5 O MAS AÑOS-SIN VARIEDAD	S	0,02
-715949	41-088-001-00015-00002	62000	PASTOS PERMANENTES DE 5 O MAS AÑOS-SIN VARIEDAD	S	0,14
-715948	41-088-001-00014-00012	20902	BARBECHO TRADICIONAL-CON CUBIERTA VEGETAL	S	0,07
-38718	41-088-001-00028-00004	20902	BARBECHO TRADICIONAL-CON CUBIERTA VEGETAL	S	0,03
-38715	41-002-039-00007-00006	62000	PASTOS PERMANENTES DE 5 O MAS AÑOS-SIN VARIEDAD	S	1,49
-38714	41-002-038-00012-00004	62000	PASTOS PERMANENTES DE 5 O MAS AÑOS-SIN VARIEDAD	S	7,10
-38713	41-002-038-00012-00004	62000	PASTOS PERMANENTES DE 5 O MAS AÑOS-SIN VARIEDAD	S	83,49
170000004941456	41-002-006-00049-00001	62000	PASTOS PERMANENTES DE 5 O MAS AÑOS-SIN VARIEDAD	S	1,46
170000004941459	41-088-001-00031-00004	20902	BARBECHO TRADICIONAL-CON CUBIERTA VEGETAL	R	0,60
170000004941461	41-088-001-00014-00002	20902	BARBECHO TRADICIONAL-CON CUBIERTA VEGETAL	S	19,86
170000004941463	41-002-038-00012-00004	62000	PASTOS PERMANENTES DE 5 O MAS AÑOS-SIN VARIEDAD	S	22,74
170000004941466	41-088-002-00062-00001	20902	BARBECHO TRADICIONAL-CON CUBIERTA VEGETAL	S	11,64
170000004941468	41-088-001-00015-00001	62000	PASTOS PERMANENTES DE 5 O MAS AÑOS-SIN VARIEDAD	S	0,31
170000004941470	41-002-039-00006-00001	20902	BARBECHO TRADICIONAL-CON CUBIERTA VEGETAL	S	0,87
170000004941472	41-088-001-00034-00001	20902	BARBECHO TRADICIONAL-CON CUBIERTA VEGETAL	S	40,47
170000004941473	41-088-001-00014-00011	20902	BARBECHO TRADICIONAL-CON CUBIERTA VEGETAL	S	5,55
170000004941477	41-088-002-00042-00002	62000	PASTOS PERMANENTES DE 5 O MAS AÑOS-SIN VARIEDAD	S	3,11
170000004941478	41-088-002-00042-00010	62000	PASTOS PERMANENTES DE 5 O MAS AÑOS-SIN VARIEDAD	S	2,40
170000004941480	41-002-040-00001-00004	62000	PASTOS PERMANENTES DE 5 O MAS AÑOS-SIN VARIEDAD	S	8,51
170000004941483	41-002-039-00006-00002	20902	BARBECHO TRADICIONAL-CON CUBIERTA VEGETAL	S	0,21
170000004941487	41-088-002-00042-00003	20902	BARBECHO TRADICIONAL-CON CUBIERTA VEGETAL	S	2,58
170000004941493	41-002-006-00068-00004	62000	PASTOS PERMANENTES DE 5 O MAS AÑOS-SIN VARIEDAD	S	14,98
170000004941495	41-088-002-00044-00001	62000	PASTOS PERMANENTES DE 5 O MAS AÑOS-SIN VARIEDAD	S	1,95
170000004941496	41-088-002-00043-00001	62000	PASTOS PERMANENTES DE 5 O MAS AÑOS-SIN VARIEDAD	S	10,86
170000004941497	41-088-002-00043-00002	62000	PASTOS PERMANENTES DE 5 O MAS AÑOS-SIN VARIEDAD	S	4,01
170000004941498	41-088-002-00042-00008	62000	PASTOS PERMANENTES DE 5 O MAS AÑOS-SIN VARIEDAD	S	0,59
170000004941501	41-088-002-00003-00001	62000	PASTOS PERMANENTES DE 5 O MAS AÑOS-SIN VARIEDAD	S	0,96

Datos considerados para el Cálculo de la Carga Ganadera mínima y máxima del expediente**Recintos Determinados para el Cálculo de Garga Ganadera Máxima**

REF.	REFERENCIA SIGPAC	CULTIVO	DESCRIPCIÓN CULTIVO	S/R	SUP. PROPUESTA (ha)
170000004941507	41-002-039-00001-00001	62000	PASTOS PERMANENTES DE 5 O MAS AÑOS-SIN VARIEDAD	S	12,35
170000004941508	41-002-039-00002-00001	62000	PASTOS PERMANENTES DE 5 O MAS AÑOS-SIN VARIEDAD	S	94,68
170000004941509	41-088-005-00083-00003	62000	PASTOS PERMANENTES DE 5 O MAS AÑOS-SIN VARIEDAD	S	0,08
170000004941510	41-088-005-00083-00004	63000	PASTOS DE MENOS DE 5 AÑOS-SIN VARIEDAD	R	0,63
170000004941511	41-088-001-00067-00006	62000	PASTOS PERMANENTES DE 5 O MAS AÑOS-SIN VARIEDAD	S	0,53
170000004941513	41-002-006-00066-00003	62000	PASTOS PERMANENTES DE 5 O MAS AÑOS-SIN VARIEDAD	S	22,74
170000004941515	41-002-013-00089-00004	62000	PASTOS PERMANENTES DE 5 O MAS AÑOS-SIN VARIEDAD	S	0,66
170000004941516	41-002-006-00067-00001	62000	PASTOS PERMANENTES DE 5 O MAS AÑOS-SIN VARIEDAD	S	0,05
170000004941517	41-002-013-00089-00003	62000	PASTOS PERMANENTES DE 5 O MAS AÑOS-SIN VARIEDAD	S	9,00
170000004941518	41-002-046-00013-00001	62000	PASTOS PERMANENTES DE 5 O MAS AÑOS-SIN VARIEDAD	S	8,58
170000004941519	41-002-039-00002-00004	62000	PASTOS PERMANENTES DE 5 O MAS AÑOS-SIN VARIEDAD	S	2,70
170000004941521	41-088-001-00030-00001	62000	PASTOS PERMANENTES DE 5 O MAS AÑOS-SIN VARIEDAD	S	0,24
170000004941522	41-088-001-00028-00002	62000	PASTOS PERMANENTES DE 5 O MAS AÑOS-SIN VARIEDAD	S	0,16
170000004941523	41-088-001-00027-00003	62000	PASTOS PERMANENTES DE 5 O MAS AÑOS-SIN VARIEDAD	S	1,64
170000004941524	41-088-001-00026-00003	62000	PASTOS PERMANENTES DE 5 O MAS AÑOS-SIN VARIEDAD	S	0,19
170000004941527	41-088-001-00067-00002	62000	PASTOS PERMANENTES DE 5 O MAS AÑOS-SIN VARIEDAD	S	34,71
170000004941528	41-088-001-00031-00003	62000	PASTOS PERMANENTES DE 5 O MAS AÑOS-SIN VARIEDAD	S	0,17
170000004941535	41-002-040-00001-00005	62000	PASTOS PERMANENTES DE 5 O MAS AÑOS-SIN VARIEDAD	S	30,52
170000004941536	41-002-040-00004-00004	62000	PASTOS PERMANENTES DE 5 O MAS AÑOS-SIN VARIEDAD	S	57,61
170000004941539	41-002-040-00001-00006	62000	PASTOS PERMANENTES DE 5 O MAS AÑOS-SIN VARIEDAD	S	1,14
170000004941540	41-002-040-00001-00004	62000	PASTOS PERMANENTES DE 5 O MAS AÑOS-SIN VARIEDAD	S	2,77
170000004941541	41-002-040-00004-00006	62000	PASTOS PERMANENTES DE 5 O MAS AÑOS-SIN VARIEDAD	S	20,97
170000004941542	41-002-040-00004-00012	62000	PASTOS PERMANENTES DE 5 O MAS AÑOS-SIN VARIEDAD	S	27,86
170000004941543	41-002-039-00004-00001	62000	PASTOS PERMANENTES DE 5 O MAS AÑOS-SIN VARIEDAD	S	4,97
170000004941544	41-002-039-00004-00002	62000	PASTOS PERMANENTES DE 5 O MAS AÑOS-SIN VARIEDAD	S	5,66
170000004941545	41-002-039-00003-00001	62000	PASTOS PERMANENTES DE 5 O MAS AÑOS-SIN VARIEDAD	S	81,71
170000004941546	41-002-039-00007-00001	62000	PASTOS PERMANENTES DE 5 O MAS AÑOS-SIN VARIEDAD	S	12,41
170000004941547	41-002-040-00002-00001	62000	PASTOS PERMANENTES DE 5 O MAS AÑOS-SIN VARIEDAD	S	1,94
170000004941548	41-002-040-00003-00001	62000	PASTOS PERMANENTES DE 5 O MAS AÑOS-SIN VARIEDAD	S	11,02
170000004941549	41-002-047-00001-00005	62000	PASTOS PERMANENTES DE 5 O MAS AÑOS-SIN VARIEDAD	S	0,52
170000004941550	41-002-047-00001-00003	62000	PASTOS PERMANENTES DE 5 O MAS AÑOS-SIN VARIEDAD	S	0,47
170000004941551	41-002-039-00007-00002	62000	PASTOS PERMANENTES DE 5 O MAS AÑOS-SIN VARIEDAD	S	2,00
170000004941552	41-002-039-00007-00004	62000	PASTOS PERMANENTES DE 5 O MAS AÑOS-SIN VARIEDAD	S	1,53
170000004941555	41-002-046-00014-00004	62000	PASTOS PERMANENTES DE 5 O MAS AÑOS-SIN VARIEDAD	S	2,42
170000004941556	41-002-046-00014-00001	62000	PASTOS PERMANENTES DE 5 O MAS AÑOS-SIN VARIEDAD	S	25,12
170000004941557	41-002-046-00015-00001	62000	PASTOS PERMANENTES DE 5 O MAS AÑOS-SIN VARIEDAD	S	8,50
170000004941558	41-002-046-00003-00001	62000	PASTOS PERMANENTES DE 5 O MAS AÑOS-SIN VARIEDAD	S	56,99
170000004941559	41-002-047-00054-00001	62000	PASTOS PERMANENTES DE 5 O MAS AÑOS-SIN VARIEDAD	S	13,70
170000004941560	41-088-001-00033-00002	62000	PASTOS PERMANENTES DE 5 O MAS AÑOS-SIN VARIEDAD	S	0,30
170000004941561	41-002-039-00008-00001	62000	PASTOS PERMANENTES DE 5 O MAS AÑOS-SIN VARIEDAD	S	4,49
170000004941562	41-002-040-00003-00001	62000	PASTOS PERMANENTES DE 5 O MAS AÑOS-SIN VARIEDAD	S	6,95

Datos considerados para el Cálculo de la Carga Ganadera mínima y máxima del expediente**Recintos Determinados para el Cálculo de Garga Ganadera Máxima**

<u>REF.</u>	<u>REFERENCIA SIGPAC</u>	<u>CULTIVO</u>	<u>DESCRIPCIÓN CULTIVO</u>	<u>S/R</u>	<u>SUP. PROPUESTA (ha)</u>
1700000004941566	41-088-001-00068-00002	62000	PASTOS PERMANENTES DE 5 O MAS AÑOS-SIN VARIEDAD	S	0,23
1700000004941567	41-088-001-00067-00007	62000	PASTOS PERMANENTES DE 5 O MAS AÑOS-SIN VARIEDAD	S	2,31
1700000004941570	41-088-001-00068-00001	62000	PASTOS PERMANENTES DE 5 O MAS AÑOS-SIN VARIEDAD	S	1,14
1700000004941572	41-088-001-00030-00004	62000	PASTOS PERMANENTES DE 5 O MAS AÑOS-SIN VARIEDAD	S	0,04
1700000004941575	41-088-001-00067-00012	62000	PASTOS PERMANENTES DE 5 O MAS AÑOS-SIN VARIEDAD	S	0,11
1700000004941576	41-088-001-00014-00006	62000	PASTOS PERMANENTES DE 5 O MAS AÑOS-SIN VARIEDAD	S	0,58
1700000004941577	41-088-001-00067-00009	62000	PASTOS PERMANENTES DE 5 O MAS AÑOS-SIN VARIEDAD	S	11,23
1700000004941578	41-088-001-00067-00008	62000	PASTOS PERMANENTES DE 5 O MAS AÑOS-SIN VARIEDAD	S	0,25
1700000004941579	41-088-001-00028-00003	20902	BARBECHO TRADICIONAL-CON CUBIERTA VEGETAL	S	0,15

INCIDENCIAS**INCIDENCIA DESCRIPCIÓN**

- 85031 Solicita recinto que no está comprometido para la operación.
 Ref:1700000004941518 Recinto:41-002-046-00013-001 Cultivo:62000 PASTOS PERMANENTES DE 5 O MAS AÑOS-SIN VARIEDAD Secano
 Ref:1700000004941557 Recinto:41-002-046-00015-001 Cultivo:62000 PASTOS PERMANENTES DE 5 O MAS AÑOS-SIN VARIEDAD Secano
 Ref:1700000004941527 Recinto:41-088-001-00067-002 Cultivo:62000 PASTOS PERMANENTES DE 5 O MAS AÑOS-SIN VARIEDAD Secano
 Ref:1700000004941501 Recinto:41-088-002-00003-001 Cultivo:62000 PASTOS PERMANENTES DE 5 O MAS AÑOS-SIN VARIEDAD Secano
- 85042 No inscrito en un organismo de control y certificación ecológico (artículo 5-1 e), Orden 26 mayo 2015)
 Explotación:ES410020000155 Especie:PORCINO
 Explotación:ES410020000539 Especie:PORCINO



<u>APELLIDOS Y NOMBRE / RAZÓN SOCIAL</u>	<u>NIF</u>	<u>EXPEDIENTE</u>	<u>SOLICITA AGRICULT. (3)</u>	<u>SOLICITA GANADER. (4)</u>	<u>ANUALIDAD DE PAGO</u>
GANADOS GALA, S.L.	****9722*	1233502	NO	SI	6ª

DATOS MANTENIMIENTO**IMPORTE POR ANUALIDAD**

	<u>2015</u>	<u>2016</u>	<u>2017</u>	<u>2018</u>	<u>2019</u>	<u>2020</u>
IMPORTE MÁXIMO SUBVENCIONABLE	10.899,66 €	10.899,66 €	10.899,66 €	10.899,66 €	10.899,66 €	10.899,66 €
IMPORTE MEDIO DE TRANSFERENCIA (€/ha)	56,69 €	56,69 €	56,69 €	56,69 €	56,69 €	56,69 €

RESUMEN DE UNIDADES

<u>Cód</u>	<u>GRUPO DE PAGO</u>	<u>Sup. Dec. Admisible (ha)</u>	<u>Sup. Comprometida (ha)</u>	<u>Sup. ajustada compromiso (1) (ha)</u>	<u>% sobredec.</u>	<u>SUP. PROPUESTA (ha)</u>	<u>Importe Declarado</u>	<u>Importe Topado</u>	<u>Importe Propuesto</u>	<u>Importe tras sobredec.</u>
63	PASTOS ASOCIADOS A GANADERÍA ECOLÓGICA	193,01		192,26	0,00	192,26	10.899,66	10.899,66	10.899,66	10.899,66
	TOTAL	193,01	192,26	192,26		192,26	10.899,66	10.899,66	10.899,66	10.899,66

APLICACIÓN DE REDUCCIONES Y SANCIONES

	<u>Importe Calculado</u>	<u>Importe prerreduc.</u>	<u>Admisibilidad y compromisos</u>	<u>Presentación tardía</u>	<u>Omisión declaración</u>	<u>Condicionality</u>	<u>PROPUESTO</u>	<u>IMPORTE (Euros)</u>		
								<u>FEADER (Eje 2)</u>	<u>MAPA</u>	<u>CAGPDS</u>
GANADERÍA	10.899,66	10.899,66	0,00	0,00	0,00	0,00	10.899,66	8.174,75	1.171,71	1.553,20
TOTAL							10.899,66	8.174,75	1.171,71	1.553,20

RECINTOS PROPUESTOS

<u>REE</u>	<u>REFERENCIA SIGPAC</u>	<u>CULTIVO DESCRIPCIÓN CULTIVO</u>	<u>S/R</u>	<u>G.PAGO</u>	<u>PEND. MEDIA (%)</u>	<u>SUP. DEC. ADMISIBLE (ha)</u>	<u>SUP. COMPROM. (ha)</u>	<u>SUP. AJUSTADA COMPROM. (1) (ha)</u>	<u>SUP. CONY. SIGPAC (ha)</u>	<u>SUP. CERTIE. (ha)</u>	<u>SUP. CAMPO (ha)</u>	<u>SUP. CAMPO DECLARADO (ha)</u>	<u>SUP. DEC. REDUCIDA (ha)</u>	<u>SUP. PROPUESTA (ha)</u>
1700000006352975	41-023-004-00001-00021	62000 PASTOS PERMANENTES DE 5 O MAS AÑOS-SIN VARIEDAD	S	63	21,35	0,07	0,07	0,07		0,20			0,07	0,07
1700000006352978	41-023-004-00001-00022	62000 PASTOS PERMANENTES DE 5 O MAS AÑOS-SIN VARIEDAD	S	63	9,77	0,33	0,33	0,33		0,74			0,33	0,33
1700000006352984	41-023-004-00001-00024	62000 PASTOS PERMANENTES DE 5 O MAS AÑOS-SIN VARIEDAD	S	63	18,77	0,92	0,92	0,92		0,92			0,92	0,92
1700000006352985	41-023-004-00001-00030	62000 PASTOS PERMANENTES DE 5 O MAS AÑOS-SIN VARIEDAD	S	63	18,42	2,93	2,93	2,93		2,93			2,93	2,93
1700000006352987	41-023-004-00001-00026	62000 PASTOS PERMANENTES DE 5 O MAS AÑOS-SIN VARIEDAD	S	63	20,04	1,65	1,65	1,65		1,65			1,65	1,65
1700000006352988	41-023-004-00001-00049	63000 PASTOS DE MENOS DE 5 AÑOS-SIN VARIEDAD	S	63	13,61	56,73	56,73	56,73		61,70			56,73	56,73
1700000006352989	41-023-004-00001-00023	62000 PASTOS PERMANENTES DE 5 O MAS AÑOS-SIN VARIEDAD	S	63	13,20	0,26	0,26	0,26		0,75			0,26	0,26
1700000006352990	41-023-004-00001-00029	62000 PASTOS PERMANENTES DE 5 O MAS AÑOS-SIN VARIEDAD	S	63	15,69	1,86	1,86	1,86		1,86			1,86	1,86
1700000006353016	41-023-004-00001-00038	63000 PASTOS DE MENOS DE 5 AÑOS-SIN VARIEDAD	S	63	15,20	50,73	50,73	50,73		50,73			50,73	50,73
1700000006353018	41-023-004-00001-00039	63000 PASTOS DE MENOS DE 5 AÑOS-SIN VARIEDAD	S	63	12,04	72,19	72,19	72,19	72,19	74,56			72,19	72,19
1700000006353021	41-023-004-00001-00037	63000 PASTOS DE MENOS DE 5 AÑOS-SIN VARIEDAD	S	63	10,98	2,70	2,70	2,70		2,70			2,70	2,70
1700000006353025	41-023-004-00001-00032	62000 PASTOS PERMANENTES DE 5 O MAS AÑOS-SIN VARIEDAD	S	63	27,06	2,64	1,89	1,89		7,55			1,89	1,89

DATOS GANADERÍA**RESUMEN DE UNIDADES**

<u>Cód</u>	<u>GRUPO DE PAGO</u>	<u>Sup. Dec. Admisible (ha)</u>	<u>Sup. Comprometida (ha)</u>	<u>Sup. ajustada compromiso (1) (ha)</u>	<u>% sobredec.</u>	<u>SUP. PROPUESTA (ha)</u>	<u>Importe Declarado</u>	<u>Importe Topado</u>	<u>Importe Propuesto</u>	<u>Importe tras sobredec.</u>
63	PASTOS ASOCIADOS A GANADERÍA ECOLÓGICA	193,01		192,26	0,00	192,26	10.899,66	10.899,66	10.899,66	10.899,66
	TOTAL	193,01	192,26	192,26		192,26	10.899,66	10.899,66	10.899,66	10.899,66

RESUMEN DE PAGOS

	<u>PROPUESTO</u>	<u>IMPORTE (Euros)</u>		
		<u>FEADER (Eje 2)</u>	<u>MAPA</u>	<u>CAGPDS</u>
Propuesto a pagar	10.899,66	8.174,75	1.171,71	1.553,20

APLICACIÓN DE REDUCCIONES Y SANCIONES

<u>Importe Calculado</u>	<u>Importe prerreduc.</u>	<u>Admisibilidad y compromisos</u>	<u>Presentación tardía</u>	<u>Omisión declaración</u>	<u>Condicionality</u>	<u>PROPUESTO</u>	<u>IMPORTE (Euros)</u>		
							<u>FEADER (Eje 2)</u>	<u>MAPA</u>	<u>CAGPDS</u>
10.899,66	10.899,66	0,00	0,00	0,00	0,00	10.899,66	8.174,75	1.171,71	1.553,20
TOTAL						10.899,66	8.174,75	1.171,71	1.553,20



(1) Superficie declarada admisible ajustada con la superficie comprometida.
(2) Factor de penalización valorando el alcance para el tipo de compromiso.
(3) Solicita agricultura y tiene compromisos vigentes.
(4) Solicita ganadería y tiene compromisos vigentes.

Datos considerados para el Cálculo de la Carga Ganadera mínima y máxima del expediente

Explotación	Especie	Inscrito en Sipea y Admisible	Censo Medio Animales	Ugm Calculada para CG Mínima	Ugm Calculada para CG Máxima
ES410230000355	BOVINA	SI	93,30	83,99	83,99
ES410730000026	OVINA	SI	1.682,31	252,35	252,35
ES410730000026	PORCINO	NO	375,51	0,00	112,65
				336,34	448,99

Superficie determinada para Cálculo Carga Ganadera Mínima: 805,44 ha

Superficie determinada para Cálculo Carga Ganadera Máxima: 919,18 ha

Carga Ganadera Mínima Expediente: 0,42 ugm/ha

Carga Ganadera Máxima Expediente: 0,49 ugm/ha

Recintos Determinados para el Cálculo de Garga Ganadera Mínima

REF.	REFERENCIA SIGPAC	CULTIVO	DESCRIPCIÓN CULTIVO	S/R	SUP. PROPUESTA (ha)
170000006352975	41-023-004-00001-00021	62000	PASTOS PERMANENTES DE 5 O MAS AÑOS-SIN VARIEDAD	S	0,07
170000006352976	41-073-011-00029-00010	62000	PASTOS PERMANENTES DE 5 O MAS AÑOS-SIN VARIEDAD	S	196,11
170000006352977	41-073-011-00029-00009	62000	PASTOS PERMANENTES DE 5 O MAS AÑOS-SIN VARIEDAD	S	0,99
170000006352978	41-023-004-00001-00022	62000	PASTOS PERMANENTES DE 5 O MAS AÑOS-SIN VARIEDAD	S	0,33
170000006352979	41-073-011-00031-00005	62000	PASTOS PERMANENTES DE 5 O MAS AÑOS-SIN VARIEDAD	S	122,16
170000006352984	41-023-004-00001-00024	62000	PASTOS PERMANENTES DE 5 O MAS AÑOS-SIN VARIEDAD	S	0,92
170000006352985	41-023-004-00001-00030	62000	PASTOS PERMANENTES DE 5 O MAS AÑOS-SIN VARIEDAD	S	2,93
170000006352987	41-023-004-00001-00026	62000	PASTOS PERMANENTES DE 5 O MAS AÑOS-SIN VARIEDAD	S	1,65
170000006352988	41-023-004-00001-00049	63000	PASTOS DE MENOS DE 5 AÑOS-SIN VARIEDAD	S	56,73
170000006352989	41-023-004-00001-00023	62000	PASTOS PERMANENTES DE 5 O MAS AÑOS-SIN VARIEDAD	S	0,26
170000006352990	41-023-004-00001-00029	62000	PASTOS PERMANENTES DE 5 O MAS AÑOS-SIN VARIEDAD	S	1,86
170000006352991	41-023-005-00001-00016	62000	PASTOS PERMANENTES DE 5 O MAS AÑOS-SIN VARIEDAD	S	4,70
170000006353003	41-073-011-00031-00004	62000	PASTOS PERMANENTES DE 5 O MAS AÑOS-SIN VARIEDAD	S	1,75
170000006353004	41-073-011-00031-00003	62000	PASTOS PERMANENTES DE 5 O MAS AÑOS-SIN VARIEDAD	S	9,31
170000006353005	41-073-011-00029-00060	62000	PASTOS PERMANENTES DE 5 O MAS AÑOS-SIN VARIEDAD	S	8,73
170000006353007	41-073-011-00029-00001	62000	PASTOS PERMANENTES DE 5 O MAS AÑOS-SIN VARIEDAD	S	0,45
170000006353009	41-073-011-00029-00007	62000	PASTOS PERMANENTES DE 5 O MAS AÑOS-SIN VARIEDAD	S	70,96
170000006353010	41-073-011-00029-00053	62000	PASTOS PERMANENTES DE 5 O MAS AÑOS-SIN VARIEDAD	S	1,19
170000006353011	41-073-011-00029-00006	62000	PASTOS PERMANENTES DE 5 O MAS AÑOS-SIN VARIEDAD	S	0,30
170000006353016	41-023-004-00001-00038	63000	PASTOS DE MENOS DE 5 AÑOS-SIN VARIEDAD	S	50,73
170000006353017	41-073-011-00030-00008	62000	PASTOS PERMANENTES DE 5 O MAS AÑOS-SIN VARIEDAD	S	49,40
170000006353018	41-023-004-00001-00039	63000	PASTOS DE MENOS DE 5 AÑOS-SIN VARIEDAD	S	72,19
170000006353021	41-023-004-00001-00037	63000	PASTOS DE MENOS DE 5 AÑOS-SIN VARIEDAD	S	2,70
170000006353024	41-073-011-00030-00002	62000	PASTOS PERMANENTES DE 5 O MAS AÑOS-SIN VARIEDAD	S	137,22
170000006353025	41-023-004-00001-00032	62000	PASTOS PERMANENTES DE 5 O MAS AÑOS-SIN VARIEDAD	S	2,64
170000006353026	41-073-011-00029-00062	62000	PASTOS PERMANENTES DE 5 O MAS AÑOS-SIN VARIEDAD	S	0,92
170000006353027	41-073-011-00029-00063	62000	PASTOS PERMANENTES DE 5 O MAS AÑOS-SIN VARIEDAD	S	0,23
170000006353028	41-073-011-00029-00054	62000	PASTOS PERMANENTES DE 5 O MAS AÑOS-SIN VARIEDAD	S	1,63
170000006353029	41-073-011-00029-00068	62000	PASTOS PERMANENTES DE 5 O MAS AÑOS-SIN VARIEDAD	S	1,27
170000006353030	41-073-011-00029-00008	62000	PASTOS PERMANENTES DE 5 O MAS AÑOS-SIN VARIEDAD	S	0,31
170000006353031	41-073-011-00030-00009	62000	PASTOS PERMANENTES DE 5 O MAS AÑOS-SIN VARIEDAD	S	4,80

Recintos Determinados para el Cálculo de Garga Ganadera Máxima

REF.	REFERENCIA SIGPAC	CULTIVO	DESCRIPCIÓN CULTIVO	S/R	SUP. PROPUESTA (ha)
170000006352975	41-023-004-00001-00021	62000	PASTOS PERMANENTES DE 5 O MAS AÑOS-SIN	S	0,07

Datos considerados para el Cálculo de la Carga Ganadera mínima y máxima del expediente**Recintos Determinados para el Cálculo de Carga Ganadera Máxima**

<u>REF.</u>	<u>REFERENCIA SIGPAC</u>	<u>CULTIVO</u>	<u>DESCRIPCIÓN CULTIVO</u>	<u>S/R</u>	<u>SUP. PROPUESTA (ha)</u>
			VARIEDAD		
170000006352976	41-073-011-00029-00010	62000	PASTOS PERMANENTES DE 5 O MAS AÑOS-SIN VARIEDAD	S	196,11
170000006352977	41-073-011-00029-00009	62000	PASTOS PERMANENTES DE 5 O MAS AÑOS-SIN VARIEDAD	S	0,99
170000006352978	41-023-004-00001-00022	62000	PASTOS PERMANENTES DE 5 O MAS AÑOS-SIN VARIEDAD	S	0,33
170000006352979	41-073-011-00031-00005	62000	PASTOS PERMANENTES DE 5 O MAS AÑOS-SIN VARIEDAD	S	122,16
170000006352980	41-073-011-00031-00007	62000	PASTOS PERMANENTES DE 5 O MAS AÑOS-SIN VARIEDAD	S	1,92
170000006352981	41-073-011-00031-00008	62000	PASTOS PERMANENTES DE 5 O MAS AÑOS-SIN VARIEDAD	S	1,71
170000006352983	41-073-011-00031-00006	62000	PASTOS PERMANENTES DE 5 O MAS AÑOS-SIN VARIEDAD	S	109,55
170000006352984	41-023-004-00001-00024	62000	PASTOS PERMANENTES DE 5 O MAS AÑOS-SIN VARIEDAD	S	0,92
170000006352985	41-023-004-00001-00030	62000	PASTOS PERMANENTES DE 5 O MAS AÑOS-SIN VARIEDAD	S	2,93
170000006352987	41-023-004-00001-00026	62000	PASTOS PERMANENTES DE 5 O MAS AÑOS-SIN VARIEDAD	S	1,65
170000006352988	41-023-004-00001-00049	63000	PASTOS DE MENOS DE 5 AÑOS-SIN VARIEDAD	S	56,73
170000006352989	41-023-004-00001-00023	62000	PASTOS PERMANENTES DE 5 O MAS AÑOS-SIN VARIEDAD	S	0,26
170000006352990	41-023-004-00001-00029	62000	PASTOS PERMANENTES DE 5 O MAS AÑOS-SIN VARIEDAD	S	1,86
170000006352991	41-023-005-00001-00016	62000	PASTOS PERMANENTES DE 5 O MAS AÑOS-SIN VARIEDAD	S	4,70
170000006352996	41-073-011-00031-00009	62000	PASTOS PERMANENTES DE 5 O MAS AÑOS-SIN VARIEDAD	S	0,56
170000006353003	41-073-011-00031-00004	62000	PASTOS PERMANENTES DE 5 O MAS AÑOS-SIN VARIEDAD	S	1,75
170000006353004	41-073-011-00031-00003	62000	PASTOS PERMANENTES DE 5 O MAS AÑOS-SIN VARIEDAD	S	9,31
170000006353005	41-073-011-00029-00060	62000	PASTOS PERMANENTES DE 5 O MAS AÑOS-SIN VARIEDAD	S	8,73
170000006353007	41-073-011-00029-00001	62000	PASTOS PERMANENTES DE 5 O MAS AÑOS-SIN VARIEDAD	S	0,45
170000006353009	41-073-011-00029-00007	62000	PASTOS PERMANENTES DE 5 O MAS AÑOS-SIN VARIEDAD	S	70,96
170000006353010	41-073-011-00029-00053	62000	PASTOS PERMANENTES DE 5 O MAS AÑOS-SIN VARIEDAD	S	1,19
170000006353011	41-073-011-00029-00006	62000	PASTOS PERMANENTES DE 5 O MAS AÑOS-SIN VARIEDAD	S	0,30
170000006353016	41-023-004-00001-00038	63000	PASTOS DE MENOS DE 5 AÑOS-SIN VARIEDAD	S	50,73
170000006353017	41-073-011-00030-00008	62000	PASTOS PERMANENTES DE 5 O MAS AÑOS-SIN VARIEDAD	S	49,40
170000006353018	41-023-004-00001-00039	63000	PASTOS DE MENOS DE 5 AÑOS-SIN VARIEDAD	S	72,19
170000006353021	41-023-004-00001-00037	63000	PASTOS DE MENOS DE 5 AÑOS-SIN VARIEDAD	S	2,70
170000006353024	41-073-011-00030-00002	62000	PASTOS PERMANENTES DE 5 O MAS AÑOS-SIN VARIEDAD	S	137,22
170000006353025	41-023-004-00001-00032	62000	PASTOS PERMANENTES DE 5 O MAS AÑOS-SIN VARIEDAD	S	2,64
170000006353026	41-073-011-00029-00062	62000	PASTOS PERMANENTES DE 5 O MAS AÑOS-SIN VARIEDAD	S	0,92
170000006353027	41-073-011-00029-00063	62000	PASTOS PERMANENTES DE 5 O MAS AÑOS-SIN VARIEDAD	S	0,23
170000006353028	41-073-011-00029-00054	62000	PASTOS PERMANENTES DE 5 O MAS AÑOS-SIN VARIEDAD	S	1,63
170000006353029	41-073-011-00029-00068	62000	PASTOS PERMANENTES DE 5 O MAS AÑOS-SIN VARIEDAD	S	1,27
170000006353030	41-073-011-00029-00008	62000	PASTOS PERMANENTES DE 5 O MAS AÑOS-SIN VARIEDAD	S	0,31
170000006353031	41-073-011-00030-00009	62000	PASTOS PERMANENTES DE 5 O MAS AÑOS-SIN VARIEDAD	S	4,80

INCIDENCIAS**INCIDENCIA DESCRIPCIÓN**

85042 No inscrito en un organismo de control y certificación ecológico (artículo 5-1 e), Orden 26 mayo 2015)
Explotación:ES410730000026 Especie:PORCINO

<u>APELLIDOS Y NOMBRE / RAZÓN SOCIAL</u>	<u>NIF</u>	<u>EXPEDIENTE</u>	<u>SOLICITA AGRICULT. (3)</u>	<u>SOLICITA GANADER. (4)</u>	<u>ANUALIDAD DE PAGO</u>
GANAPEN S.L	****7840*	1170907	SI	NO	6ª

DATOS MANTENIMIENTO

IMPORTE POR ANUALIDAD

	<u>2015</u>	<u>2016</u>	<u>2017</u>	<u>2018</u>	<u>2019</u>	<u>2020</u>
IMPORTE MÁXIMO SUBVENCIONABLE	11.597,76 €	11.597,76 €	11.596,25 €	11.596,25 €	11.596,25 €	11.596,25 €
IMPORTE MEDIO DE TRANSFERENCIA (€/ha)	151,17 €	151,17 €	151,17 €	151,17 €	151,17 €	151,17 €

RESUMEN DE UNIDADES

<u>Cód</u>	<u>GRUPO DE PAGO</u>	<u>Sup. Dec. Admisible (ha)</u>	<u>Sup. Comprometida (ha)</u>	<u>Sup. ajustada compromiso (1) (ha)</u>	<u>% sobredec.</u>	<u>SUP. PROPUESTA (ha)</u>	<u>Importe Declarado</u>	<u>Importe Topado</u>	<u>Importe Propuesto</u>	<u>Importe tras sobredec.</u>
59	HERBÁCEOS	57,78		54,34	0,00	54,34	8.214,58	7.502,68	7.502,68	7.502,68
64	HERBÁCEOS NO ELEGIBLES	14,96		14,07	0,00	14,07	0,00	0,00	0,00	0,00
61	HORTÍCOLAS	8,82		8,30	0,00	8,30	4.482,00	4.093,57	4.093,57	4.093,57
TOTAL		81,56	76,71	76,71		76,71	12.696,58	11.596,25	11.596,25	11.596,25

APLICACIÓN DE REDUCCIONES Y SANCIONES

	<u>Importe Calculado</u>	<u>Importe prerreduc.</u>	<u>Admisibilidad y compromisos</u>	<u>Presentación tardía</u>	<u>Omisión declaración</u>	<u>Condicionabilidad</u>	<u>PROPUESTO</u>	<u>IMPORTE (Euros)</u>		
								<u>FEADER (Eje 2)</u>	<u>MAPA</u>	<u>CAGPDS</u>
AGRICULTURA	11.596,25	11.596,25	0,00	0,00	0,00	0,00	11.596,25	8.697,19	1.246,60	1.652,46
TOTAL							11.596,25	8.697,19	1.246,60	1.652,46

RECINTOS PROPUESTOS

<u>REE.</u>	<u>REFERENCIA SIGPAC</u>	<u>CULTIVO DESCRIPCIÓN CULTIVO</u>	<u>S/R</u>	<u>G.PAGO</u>	<u>PEND. MEDIA (%)</u>	<u>SUP. DEC. ADMISIBLE (ha)</u>	<u>SUP. COMPROM. (ha)</u>	<u>SUP. AJUSTADA COMPROM. (1) (ha)</u>	<u>SUP. CONY. SIGPAC (ha)</u>	<u>SUP. CERTIE. (ha)</u>	<u>SUP. CAMPO (ha)</u>	<u>SUP. CAMPO DETER. CULT. DECLARADO (ha)</u>	<u>SUP. DEC. REDUCIDA (ha)</u>	<u>SUP. PROPUESTA (ha)</u>
-757423	41-022-012-00062-00014	5000 CEBADA-SIN VARIEDAD	S	59	0,55	7,81	23,91	7,81		7,81			7,81	7,81
-115145	41-022-012-00062-00027	1000 TRIGO BLANDO-SIN VARIEDAD	S	59	0,94	16,26	16,26	16,26		16,26			16,26	16,26
-115142	41-022-012-00062-00023	24901 BARBECHO SIN PRODUCCIÓN-SIN CUBIERTA VEGETAL	S	64	1,28	3,75	3,77	3,75	3,75	3,75			3,75	3,75
-115136	41-022-012-00061-00030	5000 CEBADA-SIN VARIEDAD	S	59	1,40	0,38	0,38	0,38	0,38	0,38			0,38	0,38
-115135	41-022-012-00061-00029	5000 CEBADA-SIN VARIEDAD	S	59	0,85	0,34	0,34	0,34	0,34	0,34			0,34	0,34
-115134	41-022-012-00061-00028	24901 BARBECHO SIN PRODUCCIÓN-SIN CUBIERTA VEGETAL	S	64	1,26	0,72	0,72	0,72	0,72	0,72			0,72	0,72
-115133	41-022-012-00061-00034	279000 ESPÁRRAGOS-SIN VARIEDAD	R	61	1,38	2,96	3,03	2,96	2,96	0,00			2,96	2,96
1700000006791487	41-022-012-00061-00005	279000 ESPÁRRAGOS-SIN VARIEDAD	R	61	0,98	2,61	2,61	2,61	2,61	2,61			2,61	2,61
1700000006791488	41-022-012-00061-00022	24901 BARBECHO SIN PRODUCCIÓN-SIN CUBIERTA VEGETAL	S	64	1,44	3,99	3,99	3,99	3,99	3,99			3,99	3,99
1700000006791489	41-022-012-00061-00023	5000 CEBADA-SIN VARIEDAD	S	59	1,52	0,28	0,28	0,28	0,28	0,28			0,28	0,28
1700000006791490	41-022-012-00061-00017	24901 BARBECHO SIN PRODUCCIÓN-SIN CUBIERTA VEGETAL	S	64	0,75	3,44	3,44	3,44	3,44	3,44			3,44	3,44
1700000006791491	41-022-012-00061-00018	24901 BARBECHO SIN PRODUCCIÓN-SIN CUBIERTA VEGETAL	S	64	0,81	3,06	3,06	3,06	3,06	3,06			3,06	3,06
1700000006791493	41-022-012-00084-00002	5000 CEBADA-SIN VARIEDAD	S	59	1,42	4,93	4,93	4,93	4,93	4,93			4,93	4,93
1700000006791496	41-022-012-00061-00025	279000 ESPÁRRAGOS-SIN VARIEDAD	R	61	1,05	3,25	3,25	3,25	3,25	3,25			3,25	3,25
1700000006791498	41-022-012-00089-00001	1000 TRIGO BLANDO-SIN VARIEDAD	S	59	0,36	8,72	8,72	8,72	8,72	8,72			8,72	8,72
1700000006791499	41-022-012-00062-00014	1000 TRIGO BLANDO-SIN VARIEDAD	S	59	0,55	16,10	23,91	16,10	16,10	16,10			16,10	16,10
1700000006791500	41-022-012-00104-00001	1000 TRIGO BLANDO-SIN VARIEDAD	S	59	1,25	1,12	1,12	1,12	1,12	1,12			1,12	1,12
1700000006791502	41-022-012-00088-00001	1000 TRIGO BLANDO-SIN VARIEDAD	S	59	1,19	1,84	1,84	1,84	1,84	1,84			1,84	1,84

DATOS AGRICULTURA

RESUMEN DE UNIDADES

<u>Cód</u>	<u>GRUPO DE PAGO</u>	<u>Sup. Dec. Admisible (ha)</u>	<u>Sup. Comprometida (ha)</u>	<u>Sup. ajustada compromiso (1) (ha)</u>	<u>% sobredec.</u>	<u>SUP. PROPUESTA (ha)</u>	<u>Importe Declarado</u>	<u>Importe Topado</u>	<u>Importe Propuesto</u>	<u>Importe tras sobredec.</u>
59	HERBÁCEOS	57,78		54,34	0,00	54,34	8.214,58	7.502,68	7.502,68	7.502,68
64	HERBÁCEOS NO ELEGIBLES	14,96		14,07	0,00	14,07	0,00	0,00	0,00	0,00
61	HORTÍCOLAS	8,82		8,30	0,00	8,30	4.482,00	4.093,57	4.093,57	4.093,57
TOTAL		81,56	76,71	76,71		76,71	12.696,58	11.596,25	11.596,25	11.596,25

RESUMEN DE PAGOS

	<u>PROPUESTO</u>	<u>FEADER (Eje 2)</u>	<u>MAPA</u>	<u>CAGPDS</u>
Propuesto a pagar	11.596,25	8.697,19	1.246,60	1.652,46



(1) Superficie declarada admisible ajustada con la superficie comprometida.
 (2) Factor de penalización valorando el alcance para el tipo de compromiso.
 (3) Solicita agricultura y tiene compromisos vigentes.
 (4) Solicita ganadería y tiene compromisos vigentes.

APLICACIÓN DE REDUCCIONES Y SANCIONES

<u>Importe Calculado</u>	<u>Importe prereduc.</u>	<u>Admisibilidad y compromisos</u>	<u>Presentación tardía</u>	<u>Omisión declaración</u>	<u>Condicionidad</u>	IMPORTE (Euros)			
						<u>PROPUESTO</u>	<u>FEADER (Eje 2)</u>	<u>MAPA</u>	<u>CAGPDS</u>
11.596,25	11.596,25	0,00	0,00	0,00	0,00	11.596,25	8.697,19	1.246,60	1.652,46
					TOTAL	11.596,25	8.697,19	1.246,60	1.652,46

INCIDENCIAS**INCIDENCIA DESCRIPCIÓN**

85001 El recinto declarado no cumple con las normas de producción ecológica (artículo 5-1 e), Orden 26 mayo 2015)
Ref:-115133 Recinto:41-022-012-00061-034 Cultivo:279000 ESPÁRRAGOS-SIN VARIEDAD Regadío



<u>APELLIDOS Y NOMBRE / RAZÓN SOCIAL</u>	<u>NIF</u>	<u>EXPEDIENTE</u>	<u>SOLICITA AGRICULT. (3)</u>	<u>SOLICITA GANADER. (4)</u>	<u>ANUALIDAD DE PAGO</u>
GARCIA DONAS GABALDON ANTONIO	****7115*	1152367	SI	NO	6ª

DATOS MANTENIMIENTO**IMPORTE POR ANUALIDAD**

	<u>2015</u>	<u>2016</u>	<u>2017</u>	<u>2018</u>	<u>2019</u>	<u>2020</u>
IMPORTE MÁXIMO SUBVENCIONABLE	2.255,46 €	2.255,46 €	2.255,46 €	2.255,46 €	1.953,12 €	1.953,12 €
IMPORTE MEDIO DE TRANSFERENCIA (€/ha)	151,17 €	151,17 €	151,17 €	151,17 €	151,17 €	151,17 €

RESUMEN DE UNIDADES

<u>Cód</u>	<u>GRUPO DE PAGO</u>	<u>Sup. Dec. Admisible (ha)</u>	<u>Sup. Comprometida (ha)</u>	<u>Sup. ajustada compromiso (1) (ha)</u>	<u>% sobredec.</u>	<u>SUP. PROPUESTA (ha)</u>	<u>Importe Declarado</u>	<u>Importe Topado</u>	<u>Importe Propuesto</u>	<u>Importe tras sobredec.</u>
59	HERBÁCEOS	1,58		1,37	0,00	1,37	207,10	62,77	62,77	62,77
61	HORTÍCOLAS	13,29		11,55	0,00	11,55	6.237,00	1.890,35	1.890,35	1.890,35
TOTAL		14,87	12,92	12,92		12,92	6.444,10	1.953,12	1.953,12	1.953,12

APLICACIÓN DE REDUCCIONES Y SANCIONES

<u>AGRICULTURA</u>	<u>Importe Calculado</u>	<u>Importe prereduc.</u>	<u>Admisibilidad y compromisos</u>	<u>Presentación tardía</u>	<u>Omisión declaración</u>	<u>Condicionabilidad</u>	<u>PROPUESTO</u>	<u>IMPORTE (Euros)</u>		
								<u>FEADER (Eje 2)</u>	<u>MAPA</u>	<u>CAGPDS</u>
	1.953,12	1.953,12	0,00	0,00	0,00	0,00	1.953,12	1.464,84	209,96	278,32
TOTAL							1.953,12	1.464,84	209,96	278,32

RECINTOS PROPUESTOS

<u>REF.</u>	<u>REFERENCIA SIGPAC</u>	<u>CULTIVO DESCRIPCIÓN CULTIVO</u>	<u>S/R</u>	<u>G.PAGO</u>	<u>PEND. MEDIA (%)</u>	<u>SUP. DEC. ADMISIBLE (ha)</u>	<u>SUP. COMPROM. (ha)</u>	<u>SUP. AJUSTADA COMPROM. (1) (ha)</u>	<u>SUP. CONV. SIGPAC (ha)</u>	<u>SUP. CERTIF. (ha)</u>	<u>SUP. CAMPO (ha)</u>	<u>SUP. CAMPO DECLARADO (ha)</u>	<u>SUP. DEC. REDUCIDA (ha)</u>	<u>SUP. PROPUESTA (ha)</u>
1700000003534162	41-081-005-00023-00002	8000 AVENA-SIN VARIEDAD	R	59	1,14	1,58	14,92	1,58	14,87	14,87			1,58	1,58
1700000003534163	41-081-005-00023-00002	178100 ZANAHORIA-HORTALIZAS AIRE LIBRE	R	61	1,14	13,29	14,92	13,29	14,87	13,29			13,29	13,29

DATOS AGRICULTURA**RESUMEN DE UNIDADES**

<u>Cód</u>	<u>GRUPO DE PAGO</u>	<u>Sup. Dec. Admisible (ha)</u>	<u>Sup. Comprometida (ha)</u>	<u>Sup. ajustada compromiso (1) (ha)</u>	<u>% sobredec.</u>	<u>SUP. PROPUESTA (ha)</u>	<u>Importe Declarado</u>	<u>Importe Topado</u>	<u>Importe Propuesto</u>	<u>Importe tras sobredec.</u>
59	HERBÁCEOS	1,58		1,37	0,00	1,37	207,10	62,77	62,77	62,77
61	HORTÍCOLAS	13,29		11,55	0,00	11,55	6.237,00	1.890,35	1.890,35	1.890,35
TOTAL		14,87	12,92	12,92		12,92	6.444,10	1.953,12	1.953,12	1.953,12

RESUMEN DE PAGOS

<u>Propuesto a pagar</u>	<u>IMPORTE (Euros)</u>			
	<u>PROPUESTO</u>	<u>FEADER (Eje 2)</u>	<u>MAPA</u>	<u>CAGPDS</u>
	1.953,12	1.464,84	209,96	278,32

APLICACIÓN DE REDUCCIONES Y SANCIONES

<u>AGRICULTURA</u>	<u>Importe Calculado</u>	<u>Importe prereduc.</u>	<u>Admisibilidad y compromisos</u>	<u>Presentación tardía</u>	<u>Omisión declaración</u>	<u>Condicionabilidad</u>	<u>PROPUESTO</u>	<u>IMPORTE (Euros)</u>		
								<u>FEADER (Eje 2)</u>	<u>MAPA</u>	<u>CAGPDS</u>
	1.953,12	1.953,12	0,00	0,00	0,00	0,00	1.953,12	1.464,84	209,96	278,32
TOTAL							1.953,12	1.464,84	209,96	278,32



<u>APELLIDOS Y NOMBRE / RAZÓN SOCIAL</u>	<u>NIF</u>	<u>EXPEDIENTE</u>	<u>SOLICITA AGRICULT. (3)</u>	<u>SOLICITA GANADER. (4)</u>	<u>ANUALIDAD DE PAGO</u>
GARCIA GARCIA LUIS	****5624*	1193809	NO	SI	6ª

DATOS MANTENIMIENTO**IMPORTE POR ANUALIDAD**

	<u>2015</u>	<u>2016</u>	<u>2017</u>	<u>2018</u>	<u>2019</u>	<u>2020</u>
IMPORTE MÁXIMO SUBVENCIONABLE	2.597,58 €	2.597,58 €	2.597,58 €	2.597,58 €	2.595,94 €	2.595,94 €
IMPORTE MEDIO DE TRANSFERENCIA (€/ha)	82,15 €	82,15 €	82,15 €	82,15 €	82,15 €	82,15 €

RESUMEN DE UNIDADES

<u>Cód</u>	<u>GRUPO DE PAGO</u>	<u>Sup. Dec. Admisible (ha)</u>	<u>Sup. Comprometida (ha)</u>	<u>Sup. ajustada compromiso (1) (ha)</u>	<u>% sobredec.</u>	<u>SUP. PROPUESTA (ha)</u>	<u>Importe Declarado</u>	<u>Importe Topado</u>	<u>Importe Propuesto</u>	<u>Importe tras sobredec.</u>
63	PASTOS ASOCIADOS A GANADERÍA ECOLÓGICA	40,94		31,27	0,00	31,27	1.798,26	2.568,83	1.798,26	1.798,26
	TOTAL	40,94	31,60	31,27		31,27	1.798,26	2.568,83	1.798,26	1.798,26

APLICACIÓN DE REDUCCIONES Y SANCIONES

	<u>Importe Calculado</u>	<u>Importe prerreduc.</u>	<u>Admisibilidad y compromisos</u>	<u>Presentación tardía</u>	<u>Omisión declaración</u>	<u>Condicionabilidad</u>	<u>PROPUESTO</u>	<u>IMPORTE (Euros)</u>		
								<u>FEADER (Eje 2)</u>	<u>MAPA</u>	<u>CAGPDS</u>
GANADERÍA	1.798,26	1.798,26	0,00	0,00	0,00	0,00	1.798,26	1.348,70	193,31	256,25
TOTAL							1.798,26	1.348,70	193,31	256,25

RECINTOS PROPUESTOS

<u>REE</u>	<u>REFERENCIA SIGPAC</u>	<u>CULTIVO</u>	<u>DESCRIPCIÓN CULTIVO</u>	<u>S/R</u>	<u>G.PAGO</u>	<u>PEND. MEDIA (%)</u>	<u>SUP. DEC. ADMISIBLE (ha)</u>	<u>SUP. COMPROM. (ha)</u>	<u>SUP. AJUSTADA COMPROM. (1) (ha)</u>	<u>SUP. CONY. SIGPAC (ha)</u>	<u>SUP. CERTIE. (ha)</u>	<u>SUP. CAMPO (ha)</u>	<u>SUP. CAMPO DETER. CULT. DECLARADO (ha)</u>	<u>SUP. DEC. REDUCIDA (ha)</u>	<u>SUP. PROPUESTA (ha)</u>
1700000006935495	41-066-004-00081-00001	62000	PASTOS PERMANENTES DE 5 O MAS AÑOS-SIN VARIEDAD	S	63	22,38	38,68	29,01	29,01		38,74			29,01	29,01
1700000006935496	41-066-004-00071-00002	62000	PASTOS PERMANENTES DE 5 O MAS AÑOS-SIN VARIEDAD	S	63	15,81	1,01	1,36	1,01	1,36	1,63			1,01	1,01
1700000006935497	41-066-004-00081-00002	62000	PASTOS PERMANENTES DE 5 O MAS AÑOS-SIN VARIEDAD	S	63	13,99	1,25	1,25	1,25		1,25			1,25	1,25

DATOS GANADERÍA**RESUMEN DE UNIDADES**

<u>Cód</u>	<u>GRUPO DE PAGO</u>	<u>Sup. Dec. Admisible (ha)</u>	<u>Sup. Comprometida (ha)</u>	<u>Sup. ajustada compromiso (1) (ha)</u>	<u>% sobredec.</u>	<u>SUP. PROPUESTA (ha)</u>	<u>Importe Declarado</u>	<u>Importe Topado</u>	<u>Importe Propuesto</u>	<u>Importe tras sobredec.</u>
63	PASTOS ASOCIADOS A GANADERÍA ECOLÓGICA	40,94		31,27	0,00	31,27	1.798,26	2.568,83	1.798,26	1.798,26
	TOTAL	40,94	31,60	31,27		31,27	1.798,26	2.568,83	1.798,26	1.798,26

RESUMEN DE PAGOS

<u>IMPORTE (Euros)</u>			
<u>PROPUESTO</u>	<u>FEADER (Eje 2)</u>	<u>MAPA</u>	<u>CAGPDS</u>
Propuesto a pagar	1.798,26	1.348,70	193,31
			256,25

APLICACIÓN DE REDUCCIONES Y SANCIONES

	<u>Importe Calculado</u>	<u>Importe prerreduc.</u>	<u>Admisibilidad y compromisos</u>	<u>Presentación tardía</u>	<u>Omisión declaración</u>	<u>Condicionabilidad</u>	<u>PROPUESTO</u>	<u>IMPORTE (Euros)</u>		
								<u>FEADER (Eje 2)</u>	<u>MAPA</u>	<u>CAGPDS</u>
	1.798,26	1.798,26	0,00	0,00	0,00	0,00	1.798,26	1.348,70	193,31	256,25
TOTAL							1.798,26	1.348,70	193,31	256,25



Datos considerados para el Cálculo de la Carga Ganadera mínima y máxima del expediente

Explotación	Especie	Inscrito en Sipea y Admisible	Censo Medio Animales	Ugm Calculada para CG Mínima	Ugm Calculada para CG Máxima
ES410660000016	OVINA	SI	56,04	8,41	8,41
ES410660000016	PORCINO	NO	52,35	0,00	15,71
				8,41	24,12

Superficie determinada para Cálculo Carga Ganadera Mínima: 40,94 ha

Superficie determinada para Cálculo Carga Ganadera Máxima: 40,94 ha

Carga Ganadera Mínima Expediente: 0,21 ugm/ha

Carga Ganadera Máxima Expediente: 0,59 ugm/ha

Los importes del Grupo de Pago de pastos de este expediente han sido ajustados por no llegar a la carga ganadera mínima de 0,3

Recintos Determinados para el Cálculo de Garga Ganadera Mínima

REF.	REFERENCIA SIGPAC	CULTIVO	DESCRIPCIÓN CULTIVO	S/R	SUP. PROPUESTA (ha)
1700000006935495	41-066-004-00081-00001	62000	PASTOS PERMANENTES DE 5 O MAS AÑOS-SIN VARIEDAD	S	38,68
1700000006935496	41-066-004-00071-00002	62000	PASTOS PERMANENTES DE 5 O MAS AÑOS-SIN VARIEDAD	S	1,01
1700000006935497	41-066-004-00081-00002	62000	PASTOS PERMANENTES DE 5 O MAS AÑOS-SIN VARIEDAD	S	1,25

Recintos Determinados para el Cálculo de Garga Ganadera Máxima

REF.	REFERENCIA SIGPAC	CULTIVO	DESCRIPCIÓN CULTIVO	S/R	SUP. PROPUESTA (ha)
1700000006935495	41-066-004-00081-00001	62000	PASTOS PERMANENTES DE 5 O MAS AÑOS-SIN VARIEDAD	S	38,68
1700000006935496	41-066-004-00071-00002	62000	PASTOS PERMANENTES DE 5 O MAS AÑOS-SIN VARIEDAD	S	1,01
1700000006935497	41-066-004-00081-00002	62000	PASTOS PERMANENTES DE 5 O MAS AÑOS-SIN VARIEDAD	S	1,25

INCIDENCIAS**INCIDENCIA DESCRIPCIÓN**

85042 No inscrito en un organismo de control y certificación ecológico (artículo 5-1 e), Orden 26 mayo 2015)
Explotación:ES410660000016 Especie:PORCINO



<u>APELLIDOS Y NOMBRE / RAZÓN SOCIAL</u>	<u>NIF</u>	<u>EXPEDIENTE</u>	<u>SOLICITA AGRICULT. (3)</u>	<u>SOLICITA GANADER. (4)</u>	<u>ANUALIDAD DE PAGO</u>
GARCIA LOPEZ IGNACIO ROBERTO	****6208*	1014008	SI	NO	6ª

DATOS MANTENIMIENTO**IMPORTE POR ANUALIDAD**

	<u>2015</u>	<u>2016</u>	<u>2017</u>	<u>2018</u>	<u>2019</u>	<u>2020</u>
IMPORTE MÁXIMO SUBVENCIONABLE	1.956,14 €	1.956,14 €	1.956,14 €	1.956,14 €	1.956,14 €	1.956,14 €
IMPORTE MEDIO DE TRANSFERENCIA (€/ha)	129,29 €	129,29 €	129,29 €	129,29 €	129,29 €	129,29 €

RESUMEN DE UNIDADES

<u>Cód</u>	<u>GRUPO DE PAGO</u>	<u>Sup. Dec. Admisible (ha)</u>	<u>Sup. Comprometida (ha)</u>	<u>Sup. ajustada compromiso (1) (ha)</u>	<u>% sobredec.</u>	<u>SUP. PROPUESTA (ha)</u>	<u>Importe Declarado</u>	<u>Importe Topado</u>	<u>Importe Propuesto</u>	<u>Importe tras sobredec.</u>
64	HERBÁCEOS NO ELEGIBLES	0,00		0,00	100,00	0,00	0,00	0,00	0,00	0,00
TOTAL		0,00	15,13	0,00		0,00	0,00	0,00	0,00	0,00

APLICACIÓN DE REDUCCIONES Y SANCIONES

	<u>Importe Calculado</u>	<u>Importe prereduc.</u>	<u>Admisibilidad y compromisos</u>	<u>Presentación tardía</u>	<u>Omisión declaración</u>	<u>Condicionabilidad</u>	<u>PROPUESTO</u>	<u>IMPORTE (Euros)</u>		
								<u>FEADER (Eje 2)</u>	<u>MAPA</u>	<u>CAGPDS</u>
AGRICULTURA	0,00	0,00	0,00	0,00	0,00	0,00	0,00	0,00	0,00	0,00
TOTAL							0,00	0,00	0,00	0,00

DATOS AGRICULTURA**RESUMEN DE UNIDADES**

<u>Cód</u>	<u>GRUPO DE PAGO</u>	<u>Sup. Dec. Admisible (ha)</u>	<u>Sup. Comprometida (ha)</u>	<u>Sup. ajustada compromiso (1) (ha)</u>	<u>% sobredec.</u>	<u>SUP. PROPUESTA (ha)</u>	<u>Importe Declarado</u>	<u>Importe Topado</u>	<u>Importe Propuesto</u>	<u>Importe tras sobredec.</u>
64	HERBÁCEOS NO ELEGIBLES	0,00		0,00	100,00	0,00	0,00	0,00	0,00	0,00
TOTAL		0,00	15,13	0,00		0,00	0,00	0,00	0,00	0,00

RESUMEN DE PAGOS

	<u>Propuesto</u>	<u>IMPORTE (Euros)</u>			
		<u>PROPUESTO</u>	<u>FEADER (Eje 2)</u>	<u>MAPA</u>	<u>CAGPDS</u>
		0,00	0,00	0,00	0,00
TOTAL		0,00	0,00	0,00	0,00

APLICACIÓN DE REDUCCIONES Y SANCIONES

	<u>Importe Calculado</u>	<u>Importe prereduc.</u>	<u>Admisibilidad y compromisos</u>	<u>Presentación tardía</u>	<u>Omisión declaración</u>	<u>Condicionabilidad</u>	<u>PROPUESTO</u>	<u>IMPORTE (Euros)</u>		
								<u>FEADER (Eje 2)</u>	<u>MAPA</u>	<u>CAGPDS</u>
	0,00	0,00	0,00	0,00	0,00	0,00	0,00	0,00	0,00	0,00
TOTAL							0,00	0,00	0,00	0,00

INCIDENCIAS**INCIDENCIA DESCRIPCIÓN**

- 85008 Recinto incompatible por estar solicitado para otra submedida (anexo II, Orden 26 mayo 2015)
Ref:1700000004483252 Recinto:41-077-055-00010-004 Cultivo:1000 TRIGO BLANDO-SIN VARIEDAD Regadío
Ref:1700000004483269 Recinto:41-077-055-00010-004 Cultivo:20902 BARBECHO TRADICIONAL-CON CUBIERTA VEGETAL Regadío
- 85013 Superficie resuelta para el grupo de pago menor que la mínima requerida (requisito anexo 1, Orden 26 mayo 2015)
Sup. Resuelta:0 Grupo de Pago:HERBÁCEOS
- 85030 Expediente que no renueva el 80% del número de unidades comprometidas.
Sup. Determinada:0 Sup. Máx. Comprometida:15,13

<u>APELLIDOS Y NOMBRE / RAZÓN SOCIAL</u>	<u>NIF</u>	<u>EXPEDIENTE</u>	<u>SOLICITA AGRICULT. (3)</u>	<u>SOLICITA GANADER. (4)</u>	<u>ANUALIDAD DE PAGO</u>
GARCIA MIURA FRANCISCO JAVIER	****5761*	1032355	SI	NO	6ª

DATOS MANTENIMIENTO**IMPORTE POR ANUALIDAD**

	<u>2015</u>	<u>2016</u>	<u>2017</u>	<u>2018</u>	<u>2019</u>	<u>2020</u>
IMPORTE MÁXIMO SUBVENCIONABLE	11.331,17 €	11.331,17 €	11.329,51 €	11.324,53 €	11.324,53 €	11.324,53 €
IMPORTE MEDIO DE TRANSFERENCIA (€/ha)	166,00 €	166,00 €	166,00 €	166,00 €	166,00 €	166,00 €

RESUMEN DE UNIDADES

<u>Cód</u>	<u>GRUPO DE PAGO</u>	<u>Sup. Dec. Admisible (ha)</u>	<u>Sup. Comprometida (ha)</u>	<u>Sup. ajustada compromiso (1) (ha)</u>	<u>% sobredec.</u>	<u>SUP. PROPUESTA (ha)</u>	<u>Importe Declarado</u>	<u>Importe Topado</u>	<u>Importe Propuesto</u>	<u>Importe tras sobredec.</u>
57	FRUTALES REGADÍO	5,12		5,10	0,00	5,10	1.783,27	1.783,18	1.783,18	1.783,18
59	HERBÁCEOS	63,16		63,12	0,00	63,12	9.541,85	9.541,35	9.541,35	9.541,35
TOTAL		68,28	68,22	68,22		68,22	11.325,12	11.324,53	11.324,53	11.324,53

APLICACIÓN DE REDUCCIONES Y SANCIONES

	<u>Importe Calculado</u>	<u>Importe prereduc.</u>	<u>Admisibilidad y compromisos</u>	<u>Presentación tardía</u>	<u>Omisión declaración</u>	<u>Condicionabilidad</u>	<u>PROPUESTO</u>	<u>IMPORTE (Euros)</u>		
								<u>FEADER (Eje 2)</u>	<u>MAPA</u>	<u>CAGPDS</u>
AGRICULTURA	11.324,53	11.324,53	0,00	0,00	0,00	0,00	11.324,53	8.493,40	1.217,39	1.613,74
TOTAL							11.324,53	8.493,40	1.217,39	1.613,74

RECINTOS PROPUESTOS

<u>REF.</u>	<u>REFERENCIA SIGPAC</u>	<u>CULTIVO DESCRIPCIÓN CULTIVO</u>	<u>S/R</u>	<u>G.PAGO</u>	<u>PEND. MEDIA (%)</u>	<u>SUP. DEC. ADMISIBLE (ha)</u>	<u>SUP. COMPROM. (ha)</u>	<u>SUP. AJUSTADA COMPROM. (1) (ha)</u>	<u>SUP. CONV. SIGPAC (ha)</u>	<u>SUP. CERTIF. (ha)</u>	<u>SUP. CAMPO (ha)</u>	<u>SUP. CAMPO DETER. CULT. DECLARADO (ha)</u>	<u>SUP. DEC. REDUCIDA (ha)</u>	<u>SUP. PROPUESTA (ha)</u>
1700000005097171	41-055-024-00031-00002	1000 TRIGO BLANDO-SIN VARIEDAD	S	59	4,59	2,39	61,68	2,39	2,39	2,39			2,39	2,39
1700000005097174	41-055-024-00031-00002	222000 QUINOA-SIN VARIEDAD	R	59	4,59	19,55	61,68	19,55	19,55	19,55			19,55	19,55
1700000005097181	41-055-024-00031-00003	1000 TRIGO BLANDO-SIN VARIEDAD	R	59	10,20	1,48	1,48	1,48	1,48	1,48			1,48	1,48
1700000005097185	41-055-024-00031-00002	13000 TRITICALE-SIN VARIEDAD	S	59	4,59	27,00	61,68	27,00	27,00	27,00			27,00	27,00
1700000005097187	41-055-024-00031-00002	1000 TRIGO BLANDO-SIN VARIEDAD	S	59	4,59	12,74	61,68	12,74	12,74	12,74			12,74	12,74
1700000005097189	41-055-025-00002-00019	104020 ALMENDROS-GUARA	R	57	3,61	5,12	5,10	5,10	5,10	5,12			5,10	5,10

DATOS AGRICULTURA**RESUMEN DE UNIDADES**

<u>Cód</u>	<u>GRUPO DE PAGO</u>	<u>Sup. Dec. Admisible (ha)</u>	<u>Sup. Comprometida (ha)</u>	<u>Sup. ajustada compromiso (1) (ha)</u>	<u>% sobredec.</u>	<u>SUP. PROPUESTA (ha)</u>	<u>Importe Declarado</u>	<u>Importe Topado</u>	<u>Importe Propuesto</u>	<u>Importe tras sobredec.</u>
57	FRUTALES REGADÍO	5,12		5,10	0,00	5,10	1.783,27	1.783,18	1.783,18	1.783,18
59	HERBÁCEOS	63,16		63,12	0,00	63,12	9.541,85	9.541,35	9.541,35	9.541,35
TOTAL		68,28	68,22	68,22		68,22	11.325,12	11.324,53	11.324,53	11.324,53

RESUMEN DE PAGOS

	<u>PROPUESTO</u>	<u>FEADER (Eje 2)</u>	<u>MAPA</u>	<u>CAGPDS</u>
Propuesto a pagar	11.324,53	8.493,40	1.217,39	1.613,74

APLICACIÓN DE REDUCCIONES Y SANCIONES

	<u>Importe Calculado</u>	<u>Importe prereduc.</u>	<u>Admisibilidad y compromisos</u>	<u>Presentación tardía</u>	<u>Omisión declaración</u>	<u>Condicionabilidad</u>	<u>PROPUESTO</u>	<u>IMPORTE (Euros)</u>		
								<u>FEADER (Eje 2)</u>	<u>MAPA</u>	<u>CAGPDS</u>
	11.324,53	11.324,53	0,00	0,00	0,00	0,00	11.324,53	8.493,40	1.217,39	1.613,74
TOTAL							11.324,53	8.493,40	1.217,39	1.613,74



<u>APELLIDOS Y NOMBRE / RAZÓN SOCIAL</u>	<u>NIF</u>	<u>EXPEDIENTE</u>	<u>SOLICITA AGRICULT. (3)</u>	<u>SOLICITA GANADER. (4)</u>	<u>ANUALIDAD DE PAGO</u>
GARDOGA C.B.	****6417*	1153906	SI	NO	6ª

DATOS MANTENIMIENTO**IMPORTE POR ANUALIDAD**

	<u>2015</u>	<u>2016</u>	<u>2017</u>	<u>2018</u>	<u>2019</u>	<u>2020</u>
IMPORTE MÁXIMO SUBVENCIONABLE	4.414,16 €	4.414,16 €	4.414,16 €	4.414,16 €	4.414,16 €	4.409,62 €
IMPORTE MEDIO DE TRANSFERENCIA (€/ha)	151,17 €	151,17 €	151,17 €	151,17 €	151,17 €	151,17 €

RESUMEN DE UNIDADES

<u>Cód</u>	<u>GRUPO DE PAGO</u>	<u>Sup. Dec. Admisible (ha)</u>	<u>Sup. Comprometida (ha)</u>	<u>Sup. ajustada compromiso (1) (ha)</u>	<u>% sobredec.</u>	<u>SUP. PROPUESTA (ha)</u>	<u>Importe Declarado</u>	<u>Importe Topado</u>	<u>Importe Propuesto</u>	<u>Importe tras sobredec.</u>
59	HERBÁCEOS	29,17		29,17	0,00	29,17	4.409,63	4.409,62	4.409,62	4.409,62
	TOTAL	29,17	29,17	29,17		29,17	4.409,63	4.409,62	4.409,62	4.409,62

APLICACIÓN DE REDUCCIONES Y SANCIONES

	<u>Importe Calculado</u>	<u>Importe prereduc.</u>	<u>Admisibilidad y compromisos</u>	<u>Presentación tardía</u>	<u>Omisión declaración</u>	<u>Condicionabilidad</u>	<u>PROPUESTO</u>	<u>IMPORTE (Euros)</u>		
								<u>FEADER (Eje 2)</u>	<u>MAPA</u>	<u>CAGPDS</u>
AGRICULTURA	4.409,62	0,00	1,00	0,00	0,00	0,00	0,00	0,00	0,00	0,00
TOTAL							0,00	0,00	0,00	0,00

RECINTOS PROPUESTOS

<u>REF.</u>	<u>REFERENCIA SIGPAC</u>	<u>CULTIVO DESCRIPCIÓN CULTIVO</u>	<u>S/R G.PAGO</u>	<u>PEND. MEDIA (%)</u>	<u>SUP. DEC. ADMISIBLE (ha)</u>	<u>SUP. COMPROM. (ha)</u>	<u>SUP. AJUSTADA COMPROM. (1) (ha)</u>	<u>SUP. CONV. SIGPAC (ha)</u>	<u>SUP. CERTIF. (ha)</u>	<u>SUP. CAMPO (ha)</u>	<u>SUP. CAMPO DETER. CULT. (ha)</u>	<u>SUP. DEC. REDUCIDA (ha)</u>	<u>SUP. PROPUESTA (ha)</u>
1700000004631481	41-081-005-00030-00060	241000 MEZCLA VEZA - AVENA-SIN VARIEDAD	R 59	1,04	12,19	20,56	12,19	20,56	0,00			12,19	12,19
1700000004631483	41-081-005-00030-00060	222000 QUINOA-SIN VARIEDAD	R 59	1,04	8,37	20,56	8,37	20,56	0,00			8,37	8,37
1700000004631484	41-081-005-00030-00004	222000 QUINOA-SIN VARIEDAD	R 59	1,86	6,13	6,14	6,13	6,14	0,00			6,13	6,13
1700000004631485	41-081-005-00030-00003	222000 QUINOA-SIN VARIEDAD	R 59	1,75	2,48	2,48	2,48		0,00			2,48	2,48

DATOS AGRICULTURA**RESUMEN DE UNIDADES**

<u>Cód</u>	<u>GRUPO DE PAGO</u>	<u>Sup. Dec. Admisible (ha)</u>	<u>Sup. Comprometida (ha)</u>	<u>Sup. ajustada compromiso (1) (ha)</u>	<u>% sobredec.</u>	<u>SUP. PROPUESTA (ha)</u>	<u>Importe Declarado</u>	<u>Importe Topado</u>	<u>Importe Propuesto</u>	<u>Importe tras sobredec.</u>
59	HERBÁCEOS	29,17		29,17	0,00	29,17	4.409,63	4.409,62	4.409,62	4.409,62
	TOTAL	29,17	29,17	29,17		29,17	4.409,63	4.409,62	4.409,62	4.409,62

RESUMEN DE PAGOS

	<u>Propuesto</u>	<u>IMPORTE (Euros)</u>			
		<u>PROPUESTO</u>	<u>FEADER (Eje 2)</u>	<u>MAPA</u>	<u>CAGPDS</u>
		0,00	0,00	0,00	0,00

APLICACIÓN DE REDUCCIONES Y SANCIONES

	<u>Importe Calculado</u>	<u>Importe prereduc.</u>	<u>Admisibilidad y compromisos</u>	<u>Presentación tardía</u>	<u>Omisión declaración</u>	<u>Condicionabilidad</u>	<u>PROPUESTO</u>	<u>IMPORTE (Euros)</u>		
								<u>FEADER (Eje 2)</u>	<u>MAPA</u>	<u>CAGPDS</u>
	4.409,62	0,00	100,00	0,00	0,00	0,00	0,00	0,00	0,00	0,00
TOTAL							0,00	0,00	0,00	0,00

DETALLE DE REDUCCIONES Y SANCIONES POR INCUMPLIMIENTOS DE ADMISIBILIDAD Y COMPROMISOS

<u>Tipo</u>	<u>Compromiso</u>	<u>Sup. Calculada</u>	<u>Sup. Incumpli.</u>	<u>Factor Alcance (2)</u>	<u>Coef. Línea Base</u>	<u>Coef. Acumulación</u>	<u>Coef. Reiteración</u>	<u>Importe Ayuda</u>	<u>Factor Sanción</u>	<u>Importe Sanción</u>	<u>Aplicado</u>
B1	Las unidades comprometidas deben estar certificadas en producción ecológica según lo establecido en el Reglamento (CE) n° 834/2007 y el Reglamento (CE) n° 889/2008, por el que se establece disposiciones de aplicación del Reglamento (CE) n° 834/2007 del Consejo, durante el periodo de compromiso.	29,17	29,17	1,00	1,00	1,00	1,00	0,00 €	1,00	0,00 €	SI

(1) Superficie declarada admisible ajustada con la superficie comprometida.
(2) Factor de penalización valorando el alcance para el tipo de compromiso.
(3) Solicita agricultura y tiene compromisos vigentes.
(4) Solicita ganadería y tiene compromisos vigentes.

INCIDENCIAS

INCIDENCIA DESCRIPCIÓN

85000	No inscrito en un organismo de control y certificación ecológico (artículo 5-1 c), Orden 26 mayo 2015)
85001	El recinto declarado no cumple con las normas de producción ecológica (artículo 5-1 e), Orden 26 mayo 2015) Ref:1700000004631485 Recinto:41-081-005-00030-003 Cultivo:222000 QUINOA-SIN VARIEDAD Regadío Ref:1700000004631484 Recinto:41-081-005-00030-004 Cultivo:222000 QUINOA-SIN VARIEDAD Regadío Ref:1700000004631483 Recinto:41-081-005-00030-060 Cultivo:222000 QUINOA-SIN VARIEDAD Regadío Ref:1700000004631481 Recinto:41-081-005-00030-060 Cultivo:241000 MEZCLA VEZA - AVENA-SIN VARIEDAD Regadío



<u>APELLIDOS Y NOMBRE / RAZÓN SOCIAL</u>	<u>NIF</u>	<u>EXPEDIENTE</u>	<u>SOLICITA AGRICULT. (3)</u>	<u>SOLICITA GANADER. (4)</u>	<u>ANUALIDAD DE PAGO</u>
GARRIDO LUCENA FRANCISCO	****8435*	1235641	SI	NO	6ª

DATOS MANTENIMIENTO**IMPORTE POR ANUALIDAD**

	<u>2015</u>	<u>2016</u>	<u>2017</u>	<u>2018</u>	<u>2019</u>	<u>2020</u>
IMPORTE MÁXIMO SUBVENCIONABLE	1.985,73 €	1.985,73 €	1.985,73 €	1.985,73 €	1.985,73 €	1.985,73 €
IMPORTE MEDIO DE TRANSFERENCIA (€/ha)	250,09 €	250,09 €	250,09 €	250,09 €	250,09 €	250,09 €

RESUMEN DE UNIDADES

<u>Cód</u>	<u>GRUPO DE PAGO</u>	<u>Sup. Dec. Admisible (ha)</u>	<u>Sup. Comprometida (ha)</u>	<u>Sup. ajustada compromiso (1) (ha)</u>	<u>% sobredec.</u>	<u>SUP. PROPUESTA (ha)</u>	<u>Importe Declarado</u>	<u>Importe Topado</u>	<u>Importe Propuesto</u>	<u>Importe tras sobredec.</u>
59	HERBÁCEOS	4,80		4,80	0,00	4,80	725,62	595,11	595,11	595,11
61	HORTÍCOLAS	3,14		3,14	0,00	3,14	1.695,60	1.390,62	1.390,62	1.390,62
TOTAL		7,94	7,94	7,94		7,94	2.421,22	1.985,73	1.985,73	1.985,73

APLICACIÓN DE REDUCCIONES Y SANCIONES

	<u>Importe Calculado</u>	<u>Importe prereduc.</u>	<u>Admisibilidad y compromisos</u>	<u>Presentación tardía</u>	<u>Omisión declaración</u>	<u>Condicionabilidad</u>	<u>PROPUESTO</u>	<u>IMPORTE (Euros)</u>		
								<u>FEADER (Eje 2)</u>	<u>MAPA</u>	<u>CAGPDS</u>
AGRICULTURA	1.985,73	1.985,73	0,00	0,00	0,00	0,00	1.985,73	1.489,30	213,47	282,96
TOTAL							1.985,73	1.489,30	213,47	282,96

RECINTOS PROPUESTOS

<u>REF.</u>	<u>REFERENCIA SIGPAC</u>	<u>CULTIVO DESCRIPCIÓN CULTIVO</u>	<u>S/R</u>	<u>G.PAGO</u>	<u>PEND. MEDIA (%)</u>	<u>SUP. DEC. ADMISIBLE (ha)</u>	<u>SUP. COMPROM. (ha)</u>	<u>SUP. AJUSTADA COMPROM. (1) (ha)</u>	<u>SUP. CONV. SIGPAC (ha)</u>	<u>SUP. CERTIF. (ha)</u>	<u>SUP. CAMPO (ha)</u>	<u>SUP. CAMPO DECLARADO (ha)</u>	<u>SUP. DEC. REDUCIDA (ha)</u>	<u>SUP. PROPUESTA (ha)</u>
-447055	41-068-002-00005-00001	279000 ESPÁRRAGOS-SIN VARIEDAD	R	61	1,16	1,00	5,80	1,00		1,00			1,00	1,00
-447050	41-068-002-00005-00001	13010 TRITICALE-BONDADOSO	R	59	1,16	1,65	5,80	1,65		1,99			1,65	1,65
1700000007107010	41-068-002-00005-00001	13010 TRITICALE-BONDADOSO	R	59	1,16	3,15	5,80	3,15		3,81			3,15	3,15
1700000007107014	41-068-002-00005-00007	279000 ESPÁRRAGOS-SIN VARIEDAD	R	61	1,08	1,15	1,15	1,15		1,15			1,15	1,15
1700000007107018	41-068-002-00005-00008	279000 ESPÁRRAGOS-SIN VARIEDAD	R	61	1,16	0,99	0,99	0,99		0,99			0,99	0,99

DATOS AGRICULTURA**RESUMEN DE UNIDADES**

<u>Cód</u>	<u>GRUPO DE PAGO</u>	<u>Sup. Dec. Admisible (ha)</u>	<u>Sup. Comprometida (ha)</u>	<u>Sup. ajustada compromiso (1) (ha)</u>	<u>% sobredec.</u>	<u>SUP. PROPUESTA (ha)</u>	<u>Importe Declarado</u>	<u>Importe Topado</u>	<u>Importe Propuesto</u>	<u>Importe tras sobredec.</u>
59	HERBÁCEOS	4,80		4,80	0,00	4,80	725,62	595,11	595,11	595,11
61	HORTÍCOLAS	3,14		3,14	0,00	3,14	1.695,60	1.390,62	1.390,62	1.390,62
TOTAL		7,94	7,94	7,94		7,94	2.421,22	1.985,73	1.985,73	1.985,73

RESUMEN DE PAGOS

	<u>PROPUESTO</u>	<u>IMPORTE (Euros)</u>		
		<u>FEADER (Eje 2)</u>	<u>MAPA</u>	<u>CAGPDS</u>
Propuesto a pagar	1.985,73	1.489,30	213,47	282,96

APLICACIÓN DE REDUCCIONES Y SANCIONES

	<u>Importe Calculado</u>	<u>Importe prereduc.</u>	<u>Admisibilidad y compromisos</u>	<u>Presentación tardía</u>	<u>Omisión declaración</u>	<u>Condicionabilidad</u>	<u>PROPUESTO</u>	<u>IMPORTE (Euros)</u>		
								<u>FEADER (Eje 2)</u>	<u>MAPA</u>	<u>CAGPDS</u>
	1.985,73	1.985,73	0,00	0,00	0,00	0,00	1.985,73	1.489,30	213,47	282,96
TOTAL							1.985,73	1.489,30	213,47	282,96

INCIDENCIAS**INCIDENCIA DESCRIPCIÓN**

85031 Solicita recinto que no está comprometido para la operación.
Ref:1700000007107009 Recinto:41-068-002-00005-005 Cultivo:13010 TRITICALE-BONDADOSO Regadío

<u>APELLIDOS Y NOMBRE / RAZÓN SOCIAL</u>	<u>NIF</u>	<u>EXPEDIENTE</u>	<u>SOLICITA AGRICULT. (3)</u>	<u>SOLICITA GANADER. (4)</u>	<u>ANUALIDAD DE PAGO</u>
GONZALEZ BRAVO MANUEL	****4561*	1049296	NO	SI	6ª

DATOS MANTENIMIENTO**IMPORTE POR ANUALIDAD**

	<u>2015</u>	<u>2016</u>	<u>2017</u>	<u>2018</u>	<u>2019</u>	<u>2020</u>
IMPORTE MÁXIMO SUBVENCIONABLE	900,36 €	900,36 €	899,54 €	899,54 €	899,54 €	879,00 €
IMPORTE MEDIO DE TRANSFERENCIA (€/ha)	82,15 €	82,15 €	82,15 €	82,15 €	82,15 €	82,15 €

RESUMEN DE UNIDADES

<u>Cód</u>	<u>GRUPO DE PAGO</u>	<u>Sup. Dec. Admisible (ha)</u>	<u>Sup. Comprometida (ha)</u>	<u>Sup. ajustada compromiso (1) (ha)</u>	<u>% sobredec.</u>	<u>SUP. PROPUESTA (ha)</u>	<u>Importe Declarado</u>	<u>Importe Topado</u>	<u>Importe Propuesto</u>	<u>Importe tras sobredec.</u>
63	PASTOS ASOCIADOS A GANADERÍA ECOLÓGICA	17,43		10,70	0,00	10,70	879,01	879,00	879,00	879,00
	TOTAL	17,43	10,70	10,70		10,70	879,01	879,00	879,00	879,00

APLICACIÓN DE REDUCCIONES Y SANCIONES

	<u>Importe Calculado</u>	<u>Importe prerreduc.</u>	<u>Admisibilidad y compromisos</u>	<u>Presentación tardía</u>	<u>Omisión declaración</u>	<u>Condicionabilidad</u>	<u>PROPUESTO</u>	<u>IMPORTE (Euros)</u>		
								<u>FEADER (Eje 2)</u>	<u>MAPA</u>	<u>CAGPDS</u>
GANADERÍA	879,00	879,00	0,02	0,00	0,00	0,00	861,42	646,07	92,60	122,75
TOTAL							861,42	646,07	92,60	122,75

RECINTOS PROPUESTOS

<u>REE</u>	<u>REFERENCIA SIGPAC</u>	<u>CULTIVO</u>	<u>DESCRIPCIÓN CULTIVO</u>	<u>S/R</u>	<u>G.PAGO</u>	<u>PEND. MEDIA (%)</u>	<u>SUP. DEC. ADMISIBLE (ha)</u>	<u>SUP. COMPROM. (ha)</u>	<u>SUP. AJUSTADA COMPROM. (1) (ha)</u>	<u>SUP. CONY. SIGPAC (ha)</u>	<u>SUP. CERTIE. (ha)</u>	<u>SUP. CAMPO (ha)</u>	<u>SUP. CAMPO DETER. CULT. DECLARADO (ha)</u>	<u>SUP. DEC. REDUCIDA (ha)</u>	<u>SUP. PROPUESTA (ha)</u>
-521690	41-078-001-00295-00028	62000	PASTOS PERMANENTES DE 5 O MAS AÑOS-SIN VARIEDAD	S	63	47,31	0,15	0,15	0,15		0,00			0,15	0,15
1700000004608869	41-078-001-00295-00001	62000	PASTOS PERMANENTES DE 5 O MAS AÑOS-SIN VARIEDAD	S	63	45,33	15,04	8,31	8,31		15,04			8,31	8,31
1700000004608870	41-078-001-00295-00002	62000	PASTOS PERMANENTES DE 5 O MAS AÑOS-SIN VARIEDAD	S	63	26,56	2,24	2,24	2,24		2,24			2,24	2,24

DATOS GANADERÍA**RESUMEN DE UNIDADES**

<u>Cód</u>	<u>GRUPO DE PAGO</u>	<u>Sup. Dec. Admisible (ha)</u>	<u>Sup. Comprometida (ha)</u>	<u>Sup. ajustada compromiso (1) (ha)</u>	<u>% sobredec.</u>	<u>SUP. PROPUESTA (ha)</u>	<u>Importe Declarado</u>	<u>Importe Topado</u>	<u>Importe Propuesto</u>	<u>Importe tras sobredec.</u>
63	PASTOS ASOCIADOS A GANADERÍA ECOLÓGICA	17,43		10,70	0,00	10,70	879,01	879,00	879,00	879,00
	TOTAL	17,43	10,70	10,70		10,70	879,01	879,00	879,00	879,00

RESUMEN DE PAGOS

	<u>PROPUESTO</u>	<u>IMPORTE (Euros)</u>		
		<u>FEADER (Eje 2)</u>	<u>MAPA</u>	<u>CAGPDS</u>
Propuesto a pagar	861,42	646,07	92,60	122,75

APLICACIÓN DE REDUCCIONES Y SANCIONES

	<u>Importe Calculado</u>	<u>Importe prerreduc.</u>	<u>Admisibilidad y compromisos</u>	<u>Presentación tardía</u>	<u>Omisión declaración</u>	<u>Condicionabilidad</u>	<u>PROPUESTO</u>	<u>IMPORTE (Euros)</u>		
								<u>FEADER (Eje 2)</u>	<u>MAPA</u>	<u>CAGPDS</u>
	879,00	879,00	2,00	0,00	0,00	0,00	861,42	646,07	92,60	122,75
TOTAL							861,42	646,07	92,60	122,75



Datos considerados para el Cálculo de la Carga Ganadera mínima y máxima del expediente

Explotación	Especie	Inscrito en Sipea y Admisible	Censo Medio Animales	Ugm Calculada para CG Mínima	Ugm Calculada para CG Máxima
ES410780000222	OVINA	SI	55,10	8,27	8,27
				8,27	8,27

Superficie determinada para Cálculo Carga Ganadera Mínima: 17,28 ha

Superficie determinada para Cálculo Carga Ganadera Máxima: 17,45 ha

Carga Ganadera Mínima Expediente: 0,48 ugm/ha

Carga Ganadera Máxima Expediente: 0,47 ugm/ha

Recintos Determinados para el Cálculo de Garga Ganadera Mínima

REF.	REFERENCIA SIGPAC	CULTIVO	DESCRIPCIÓN CULTIVO	S/R	SUP. PROPUESTA (ha)
170000004608869	41-078-001-00295-00001	62000	PASTOS PERMANENTES DE 5 O MAS AÑOS-SIN VARIEDAD	S	15,04
170000004608870	41-078-001-00295-00002	62000	PASTOS PERMANENTES DE 5 O MAS AÑOS-SIN VARIEDAD	S	2,24

Recintos Determinados para el Cálculo de Garga Ganadera Máxima

REF.	REFERENCIA SIGPAC	CULTIVO	DESCRIPCIÓN CULTIVO	S/R	SUP. PROPUESTA (ha)
-521690	41-078-001-00295-00028	62000	PASTOS PERMANENTES DE 5 O MAS AÑOS-SIN VARIEDAD	S	0,15
-521689	41-078-001-00295-00027	62000	PASTOS PERMANENTES DE 5 O MAS AÑOS-SIN VARIEDAD	S	0,02
170000004608869	41-078-001-00295-00001	62000	PASTOS PERMANENTES DE 5 O MAS AÑOS-SIN VARIEDAD	S	15,04
170000004608870	41-078-001-00295-00002	62000	PASTOS PERMANENTES DE 5 O MAS AÑOS-SIN VARIEDAD	S	2,24

DETALLE DE REDUCCIONES Y SANCIONES POR INCUMPLIMIENTOS DE ADMISIBILIDAD Y COMPROMISOS

Tipo	Compromiso	Sup. Calculada	Sup. Incumpl.	Factor Alcance (2)	Coef. Línea Base	Coef. Acumulación	Coef. Reiteración	Importe Ayuda	Factor Sanción	Importe Sanción	Aplicado
B1	Las unidades comprometidas deben estar certificadas en producción ecológica según lo establecido en el Reglamento (CE) n° 834/2007 y el Reglamento (CE) n° 889/2008, por el que se establece disposiciones de aplicación del Reglamento (CE) n° 834/2007 del Consejo, durante el período de compromiso.	10,70	0,15	0,01	1,00	1,00	1,50	879,00 €	0,02	17,58 €	SI

INCIDENCIAS**INCIDENCIA DESCRIPCIÓN**

75022	No autoriza a que, en caso de la devolución por la entidad financiera (retrocesión bancaria) del pago en la cuenta corriente consignada en la solicitud y que está debidamente registrada en el sistema contable GIRO de la Junta de Andalucía, se proceda al pago en cualquier otra cuenta corriente de la titularidad del solicitante vigente en dicho sistema contable.
85001	El recinto declarado no cumple con las normas de producción ecológica (artículo 5-1 e), Orden 26 mayo 2015) Ref.-521689 Recinto:41-078-001-00295-027 Cultivo:62000 PASTOS PERMANENTES DE 5 O MAS AÑOS-SIN VARIEDAD Secano Ref.-521690 Recinto:41-078-001-00295-028 Cultivo:62000 PASTOS PERMANENTES DE 5 O MAS AÑOS-SIN VARIEDAD Secano
85031	Solicita recinto que no está comprometido para la operación. Ref.-521689 Recinto:41-078-001-00295-027 Cultivo:62000 PASTOS PERMANENTES DE 5 O MAS AÑOS-SIN VARIEDAD Secano



<u>APELLIDOS Y NOMBRE / RAZÓN SOCIAL</u>	<u>NIF</u>	<u>EXPEDIENTE</u>	<u>SOLICITA AGRICULT. (3)</u>	<u>SOLICITA GANADER. (4)</u>	<u>ANUALIDAD DE PAGO</u>
GONZÁLEZ CÓRDOBA LEÓN MARÍA	****4176*	1253924	NO	SI	6ª

DATOS MANTENIMIENTO**IMPORTE POR ANUALIDAD**

	<u>2015</u>	<u>2016</u>	<u>2017</u>	<u>2018</u>	<u>2019</u>	<u>2020</u>
IMPORTE MÁXIMO SUBVENCIONABLE	0,00 €	0,00 €	0,00 €	0,00 €	0,00 €	5.033,33 €
IMPORTE MEDIO DE TRANSFERENCIA (€/ha)	0,00 €	0,00 €	0,00 €	0,00 €	0,00 €	82,15 €

RESUMEN DE UNIDADES

<u>Cód</u>	<u>GRUPO DE PAGO</u>	<u>Sup. Dec. Admisible (ha)</u>	<u>Sup. Comprometida (ha)</u>	<u>Sup. ajustada compromiso (1) (ha)</u>	<u>% sobredec.</u>	<u>SUP. PROPUESTA (ha)</u>	<u>Importe Declarado</u>	<u>Importe Topado</u>	<u>Importe Propuesto</u>	<u>Importe tras sobredec.</u>
63	PASTOS ASOCIADOS A GANADERÍA ECOLÓGICA	68,96		61,27	0,00	61,27	0,00	5.033,33	0,00	0,00
	TOTAL	68,96	61,27	61,27		61,27	0,00	5.033,33	0,00	0,00

APLICACIÓN DE REDUCCIONES Y SANCIONES

	<u>Importe Calculado</u>	<u>Importe prerreduc.</u>	<u>Admisibilidad y compromisos</u>	<u>Presentación tardía</u>	<u>Omisión declaración</u>	<u>Condicionabilidad</u>	<u>PROPUESTO</u>	<u>IMPORTE (Euros)</u>		
								<u>FEADER (Eje 2)</u>	<u>MAPA</u>	<u>CAGPDS</u>
GANADERÍA	0,00	0,00	1,00	0,00	0,00	0,00	0,00	0,00	0,00	0,00
TOTAL							0,00	0,00	0,00	0,00

RECINTOS PROPUESTOS

<u>REE</u>	<u>REFERENCIA SIGPAC</u>	<u>CULTIVO DESCRIPCIÓN CULTIVO</u>	<u>S/R</u>	<u>G.PAGO</u>	<u>PEND. MEDIA (%)</u>	<u>SUP. DEC. ADMISIBLE (ha)</u>	<u>SUP. COMPROM. (ha)</u>	<u>SUP. AJUSTADA COMPROM. (1) (ha)</u>	<u>SUP. CONY. SIGPAC (ha)</u>	<u>SUP. CERTIE. (ha)</u>	<u>SUP. CAMPO (ha)</u>	<u>SUP. CAMPO DETER. CULT. DECLARADO (ha)</u>	<u>SUP. DEC. REDUCIDA (ha)</u>	<u>SUP. PROPUESTA (ha)</u>
1700000007177524	41-033-021-00012-00015	62000 PASTOS PERMANENTES DE 5 O MAS AÑOS-SIN VARIEDAD	S	63	13,25	0,83	0,83	0,83	0,83	0,83			0,83	0,83
1700000007177525	41-033-021-00012-00004	62000 PASTOS PERMANENTES DE 5 O MAS AÑOS-SIN VARIEDAD	S	63	16,82	0,34	0,34	0,34	0,34	0,34			0,34	0,34
1700000007177526	41-033-021-00012-00003	62000 PASTOS PERMANENTES DE 5 O MAS AÑOS-SIN VARIEDAD	S	63	10,18	0,44	0,44	0,44	0,44	0,44			0,44	0,44
1700000007177527	41-033-021-00012-00012	62000 PASTOS PERMANENTES DE 5 O MAS AÑOS-SIN VARIEDAD	S	63	28,28	31,55	26,82	26,82	26,82	31,55			26,82	26,82
1700000007177528	41-033-021-00012-00009	62000 PASTOS PERMANENTES DE 5 O MAS AÑOS-SIN VARIEDAD	S	63	26,69	19,76	16,80	16,80	16,80	19,76			16,80	16,80
1700000007177529	41-033-021-00012-00001	62000 PASTOS PERMANENTES DE 5 O MAS AÑOS-SIN VARIEDAD	S	63	24,68	10,94	10,94	10,94	10,94	12,87			10,94	10,94
1700000007177530	41-033-021-00012-00016	62000 PASTOS PERMANENTES DE 5 O MAS AÑOS-SIN VARIEDAD	S	63	16,06	0,09	0,09	0,09	0,09	0,12			0,09	0,09
1700000007177539	41-033-021-00012-00008	62000 PASTOS PERMANENTES DE 5 O MAS AÑOS-SIN VARIEDAD	S	63	17,96	2,99	2,99	2,99	2,99	2,99			2,99	2,99
1700000007177541	41-033-021-00012-00017	62000 PASTOS PERMANENTES DE 5 O MAS AÑOS-SIN VARIEDAD	S	63	29,02	1,14	1,14	1,14	1,14	1,14			1,14	1,14
1700000007177542	41-033-021-00012-00018	62000 PASTOS PERMANENTES DE 5 O MAS AÑOS-SIN VARIEDAD	S	63	21,16	0,88	0,88	0,88	0,88	0,88			0,88	0,88

DATOS GANADERÍA**RESUMEN DE UNIDADES**

<u>Cód</u>	<u>GRUPO DE PAGO</u>	<u>Sup. Dec. Admisible (ha)</u>	<u>Sup. Comprometida (ha)</u>	<u>Sup. ajustada compromiso (1) (ha)</u>	<u>% sobredec.</u>	<u>SUP. PROPUESTA (ha)</u>	<u>Importe Declarado</u>	<u>Importe Topado</u>	<u>Importe Propuesto</u>	<u>Importe tras sobredec.</u>
63	PASTOS ASOCIADOS A GANADERÍA ECOLÓGICA	68,96		61,27	0,00	61,27	0,00	5.033,33	0,00	0,00
	TOTAL	68,96	61,27	61,27		61,27	0,00	5.033,33	0,00	0,00

RESUMEN DE PAGOS

	<u>PROPUESTO</u>	<u>IMPORTE (Euros)</u>		
		<u>FEADER (Eje 2)</u>	<u>MAPA</u>	<u>CAGPDS</u>
Propuesto	0,00	0,00	0,00	0,00

APLICACIÓN DE REDUCCIONES Y SANCIONES

<u>Importe Calculado</u>	<u>Importe prerreduc.</u>	<u>Admisibilidad y compromisos</u>	<u>Presentación tardía</u>	<u>Omisión declaración</u>	<u>Condicionabilidad</u>	<u>PROPUESTO</u>	<u>IMPORTE (Euros)</u>		
							<u>FEADER (Eje 2)</u>	<u>MAPA</u>	<u>CAGPDS</u>
0,00	0,00	100,00	0,00	0,00	0,00	0,00	0,00	0,00	0,00
TOTAL						0,00	0,00	0,00	0,00



(1) Superficie declarada admisible ajustada con la superficie comprometida.
(2) Factor de penalización valorando el alcance para el tipo de compromiso.
(3) Solicita agricultura y tiene compromisos vigentes.
(4) Solicita ganadería y tiene compromisos vigentes.

Datos considerados para el Cálculo de la Carga Ganadera mínima y máxima del expediente

Superficie determinada para Cálculo Carga Ganadera Mínima: 68,96 ha

Superficie determinada para Cálculo Carga Ganadera Máxima: 97,26 ha

Los importes del Grupo de Pago de pastos de este expediente han sido ajustados por no llegar a la carga ganadera mínima de 0,3

Carga Ganadera Mínima Expediente: 0,00 ugm/ha

Carga Ganadera Máxima Expediente: 0,00 ugm/ha

Recintos Determinados para el Cálculo de Garga Ganadera Mínima

REF.	REFERENCIA SIGPAC	CULTIVO	DESCRIPCIÓN CULTIVO	S/R	SUP. PROPUESTA (ha)
170000007177524	41-033-021-00012-00015	62000	PASTOS PERMANENTES DE 5 O MAS AÑOS-SIN VARIEDAD	S	0,83
170000007177525	41-033-021-00012-00004	62000	PASTOS PERMANENTES DE 5 O MAS AÑOS-SIN VARIEDAD	S	0,34
170000007177526	41-033-021-00012-00003	62000	PASTOS PERMANENTES DE 5 O MAS AÑOS-SIN VARIEDAD	S	0,44
170000007177527	41-033-021-00012-00012	62000	PASTOS PERMANENTES DE 5 O MAS AÑOS-SIN VARIEDAD	S	31,55
170000007177528	41-033-021-00012-00009	62000	PASTOS PERMANENTES DE 5 O MAS AÑOS-SIN VARIEDAD	S	19,76
170000007177529	41-033-021-00012-00001	62000	PASTOS PERMANENTES DE 5 O MAS AÑOS-SIN VARIEDAD	S	10,94
170000007177530	41-033-021-00012-00016	62000	PASTOS PERMANENTES DE 5 O MAS AÑOS-SIN VARIEDAD	S	0,09
170000007177539	41-033-021-00012-00008	62000	PASTOS PERMANENTES DE 5 O MAS AÑOS-SIN VARIEDAD	S	2,99
170000007177541	41-033-021-00012-00017	62000	PASTOS PERMANENTES DE 5 O MAS AÑOS-SIN VARIEDAD	S	1,14
170000007177542	41-033-021-00012-00018	62000	PASTOS PERMANENTES DE 5 O MAS AÑOS-SIN VARIEDAD	S	0,88

Recintos Determinados para el Cálculo de Garga Ganadera Máxima

REF.	REFERENCIA SIGPAC	CULTIVO	DESCRIPCIÓN CULTIVO	S/R	SUP. PROPUESTA (ha)
-793679	41-033-021-00012-00011	66000	PASTO ARBOLADO DE 5 O MAS AÑOS-SIN VARIEDAD	S	26,43
5073867	41-033-021-00012-00002	20902	BARBECHO TRADICIONAL-CON CUBIERTA VEGETAL	S	1,87
170000007177524	41-033-021-00012-00015	62000	PASTOS PERMANENTES DE 5 O MAS AÑOS-SIN VARIEDAD	S	0,83
170000007177525	41-033-021-00012-00004	62000	PASTOS PERMANENTES DE 5 O MAS AÑOS-SIN VARIEDAD	S	0,34
170000007177526	41-033-021-00012-00003	62000	PASTOS PERMANENTES DE 5 O MAS AÑOS-SIN VARIEDAD	S	0,44
170000007177527	41-033-021-00012-00012	62000	PASTOS PERMANENTES DE 5 O MAS AÑOS-SIN VARIEDAD	S	31,55
170000007177528	41-033-021-00012-00009	62000	PASTOS PERMANENTES DE 5 O MAS AÑOS-SIN VARIEDAD	S	19,76
170000007177529	41-033-021-00012-00001	62000	PASTOS PERMANENTES DE 5 O MAS AÑOS-SIN VARIEDAD	S	10,94
170000007177530	41-033-021-00012-00016	62000	PASTOS PERMANENTES DE 5 O MAS AÑOS-SIN VARIEDAD	S	0,09
170000007177539	41-033-021-00012-00008	62000	PASTOS PERMANENTES DE 5 O MAS AÑOS-SIN VARIEDAD	S	2,99
170000007177541	41-033-021-00012-00017	62000	PASTOS PERMANENTES DE 5 O MAS AÑOS-SIN VARIEDAD	S	1,14
170000007177542	41-033-021-00012-00018	62000	PASTOS PERMANENTES DE 5 O MAS AÑOS-SIN VARIEDAD	S	0,88

DETALLE DE REDUCCIONES Y SANCIONES POR INCUMPLIMIENTOS DE ADMISIBILIDAD Y COMPROMISOS

Tipo	Compromiso	Sup. Calculada	Sup. Incumpli.	Factor Alcance (2)	Coef. Línea Base	Coef. Acumulación	Coef. Reiteración	Importe Ayuda	Factor Sanción	Importe Sanción	Aplicado
B1	La carga ganadera del expediente no alcanza el umbral comprometido (requisito anexo 1, Orden 26 mayo 2015)	0,50	0,50	1,00	1,00	1,00	1,00	0,00 €	1,00	0,00 €	SI

INCIDENCIAS**INCIDENCIA DESCRIPCIÓN**

75022 No autoriza a que, en caso de la devolución por la entidad financiera (retrocesión bancaria) del pago en la cuenta corriente consignada en la solicitud y que está debidamente registrada en el sistema contable GIRO de la Junta de Andalucía, se proceda al pago en cualquier otra cuenta corriente de la titularidad del solicitante vigente en dicho sistema contable.

85017 La carga ganadera del expediente no alcanza el umbral comprometido (requisito anexo 1, Orden 26 mayo 2015)

Carga Ganadera Min.:0 Superficie:68,96 UGMs:0

85023 El grupo de cultivo declarado en el recinto no coincide con el grupo de cultivo existente en el Organismo de Certificación

Ref:5073867 Recinto:41-033-021-00012-002 Cultivo:20902 BARBECHO TRADICIONAL-CON CUBIERTA VEGETAL Secano Grupo

(1) Superficie declarada admisible ajustada con la superficie comprometida.
 (2) Factor de penalización valorando el alcance para el tipo de compromiso.
 (3) Solicita agricultura y tiene compromisos vigentes.
 (4) Solicita ganadería y tiene compromisos vigentes.

de SIPEA:HERBACEOS

- 85031 Solicita recinto que no está comprometido para la operación.
Ref:5073867 Recinto:41-033-021-00012-002 Cultivo:20902 BARBECHO TRADICIONAL-CON CUBIERTA VEGETAL Secano
- 85047 Tercero que no tiene Explotaciones con clasificación zootécnica válida en la Tabla de Siggan



<u>APELLIDOS Y NOMBRE / RAZÓN SOCIAL</u>	<u>NIF</u>	<u>EXPEDIENTE</u>	<u>SOLICITA AGRICULT. (3)</u>	<u>SOLICITA GANADER. (4)</u>	<u>ANUALIDAD DE PAGO</u>
GONZALEZ PEREZ MIGUEL ANGEL	****4096*	1196428	NO	SI	6ª

DATOS MANTENIMIENTO**IMPORTE POR ANUALIDAD**

	<u>2015</u>	<u>2016</u>	<u>2017</u>	<u>2018</u>	<u>2019</u>	<u>2020</u>
IMPORTE MÁXIMO SUBVENCIONABLE	9.738,88 €	9.738,88 €	9.738,88 €	9.738,88 €	9.738,88 €	9.738,88 €
IMPORTE MEDIO DE TRANSFERENCIA (€/ha)	65,99 €	65,99 €	65,99 €	65,99 €	65,99 €	65,99 €

RESUMEN DE UNIDADES

<u>Cód</u>	<u>GRUPO DE PAGO</u>	<u>Sup. Dec. Admisible (ha)</u>	<u>Sup. Comprometida (ha)</u>	<u>Sup. ajustada compromiso (1) (ha)</u>	<u>% sobredec.</u>	<u>SUP. PROPUESTA (ha)</u>	<u>Importe Declarado</u>	<u>Importe Topado</u>	<u>Importe Propuesto</u>	<u>Importe tras sobredec.</u>
63	PASTOS ASOCIADOS A GANADERÍA ECOLÓGICA	215,31		147,58	0,00	147,58	9.738,88	9.738,88	9.738,88	9.738,88
	TOTAL	215,31	147,58	147,58		147,58	9.738,88	9.738,88	9.738,88	9.738,88

APLICACIÓN DE REDUCCIONES Y SANCIONES

	<u>Importe Calculado</u>	<u>Importe prerreduc.</u>	<u>Admisibilidad y compromisos</u>	<u>Presentación tardía</u>	<u>Omisión declaración</u>	<u>Condicionabilidad</u>	<u>PROPUESTO</u>	<u>IMPORTE (Euros)</u>		
								<u>FEADER (Eje 2)</u>	<u>MAPA</u>	<u>CAGPDS</u>
GANADERÍA	9.738,88	9.738,88	0,00	0,00	0,00	0,00	9.738,88	7.304,16	1.046,93	1.387,79
TOTAL							9.738,88	7.304,16	1.046,93	1.387,79

RECINTOS PROPUESTOS

<u>REE.</u>	<u>REFERENCIA SIGPAC</u>	<u>CULTIVO DESCRIPCIÓN CULTIVO</u>	<u>S/R</u>	<u>G.PAGO</u>	<u>PEND. MEDIA (%)</u>	<u>SUP. DEC. ADMISIBLE (ha)</u>	<u>SUP. COMPROM. (ha)</u>	<u>SUP. AJUSTADA COMPROM. (1) (ha)</u>	<u>SUP. CONY. SIGPAC (ha)</u>	<u>SUP. CERTIE. (ha)</u>	<u>SUP. CAMPO (ha)</u>	<u>SUP. CAMPO DETER. CUL. DECLARADO (ha)</u>	<u>SUP. DEC. REDUCIDA (ha)</u>	<u>SUP. PROPUESTA (ha)</u>
-542523	41-032-009-00064-00025	62000 PASTOS PERMANENTES DE 5 O MAS AÑOS-SIN VARIEDAD	S	63	24,27	0,07	0,12	0,07	0,12	0,12			0,07	0,07
-542522	41-032-009-00064-00024	62000 PASTOS PERMANENTES DE 5 O MAS AÑOS-SIN VARIEDAD	S	63	15,44	0,19	0,19	0,19	0,19	0,19			0,19	0,19
1700000005540152	41-032-003-00104-00001	62000 PASTOS PERMANENTES DE 5 O MAS AÑOS-SIN VARIEDAD	S	63	20,09	44,21	44,21	44,21	44,21	44,21			44,21	44,21
1700000005540154	41-032-003-00106-00003	63000 PASTOS DE MENOS DE 5 AÑOS-SIN VARIEDAD	S	63	6,03	3,23	3,23	3,23	3,23	3,30			3,23	3,23
1700000005540155	41-032-003-00104-00003	63000 PASTOS DE MENOS DE 5 AÑOS-SIN VARIEDAD	S	63	13,86	0,80	0,80	0,80	0,80	0,80			0,80	0,80
1700000005540159	41-032-009-00064-00020	62000 PASTOS PERMANENTES DE 5 O MAS AÑOS-SIN VARIEDAD	S	63	24,60	4,39	4,39	4,39	4,39	4,39			4,39	4,39
1700000005540169	41-032-003-00106-00012	62000 PASTOS PERMANENTES DE 5 O MAS AÑOS-SIN VARIEDAD	S	63	17,78	35,31	33,78	33,78	33,78	35,31			33,78	33,78
1700000005540170	41-032-007-00019-00001	62000 PASTOS PERMANENTES DE 5 O MAS AÑOS-SIN VARIEDAD	S	63	42,95	16,14	16,13	16,13		16,14			16,13	16,13
1700000005540174	41-032-009-00064-00004	63000 PASTOS DE MENOS DE 5 AÑOS-SIN VARIEDAD	S	63	23,66	18,60	18,57	18,33	18,33	18,32			18,33	18,33
1700000005540175	41-032-003-00106-00019	63000 PASTOS DE MENOS DE 5 AÑOS-SIN VARIEDAD	S	63	12,16	3,90	3,90	3,90	3,90	3,90			3,90	3,90
1700000005540176	41-032-009-00064-00015	63000 PASTOS DE MENOS DE 5 AÑOS-SIN VARIEDAD	S	63	16,19	4,91	4,92	4,91	4,91	4,92			4,91	4,91
1700000005540177	41-032-009-00064-00023	63000 PASTOS DE MENOS DE 5 AÑOS-SIN VARIEDAD	S	63	15,59	0,79	0,79	0,79	0,79	0,79			0,79	0,79
1700000005540178	41-032-009-00064-00001	62000 PASTOS PERMANENTES DE 5 O MAS AÑOS-SIN VARIEDAD	S	63	43,09	51,43	3,07	3,07	3,07	60,51			3,07	3,07
1700000005540179	41-032-009-00064-00022	63000 PASTOS DE MENOS DE 5 AÑOS-SIN VARIEDAD	S	63	21,65	0,55	0,55	0,55	0,55	0,55			0,55	0,55
1700000005540180	41-032-007-00032-00001	62000 PASTOS PERMANENTES DE 5 O MAS AÑOS-SIN VARIEDAD	S	63	40,91	20,80	17,78	17,78		20,80			17,78	17,78
1700000005540182	41-032-007-00019-00010	62000 PASTOS PERMANENTES DE 5 O MAS AÑOS-SIN VARIEDAD	S	63	42,21	9,82	9,82	9,82		9,82			9,82	9,82
1700000005540183	41-032-007-00032-00006	62000 PASTOS PERMANENTES DE 5 O MAS AÑOS-SIN VARIEDAD	S	63	24,23	0,16	0,16	0,16		0,16			0,16	0,16
1700000005540184	41-032-007-00019-00005	62000 PASTOS PERMANENTES DE 5 O MAS AÑOS-SIN VARIEDAD	S	63	23,70	0,01	0,01	0,01		0,01			0,01	0,01

DATOS GANADERÍA**RESUMEN DE UNIDADES**

<u>Cód</u>	<u>GRUPO DE PAGO</u>	<u>Sup. Dec. Admisible (ha)</u>	<u>Sup. Comprometida (ha)</u>	<u>Sup. ajustada compromiso (1) (ha)</u>	<u>% sobredec.</u>	<u>SUP. PROPUESTA (ha)</u>	<u>Importe Declarado</u>	<u>Importe Topado</u>	<u>Importe Propuesto</u>	<u>Importe tras sobredec.</u>
63	PASTOS ASOCIADOS A GANADERÍA ECOLÓGICA	215,31		147,58	0,00	147,58	9.738,88	9.738,88	9.738,88	9.738,88
	TOTAL	215,31	147,58	147,58		147,58	9.738,88	9.738,88	9.738,88	9.738,88

RESUMEN DE PAGOS

Propuesto a pagar	<u>IMPORTE (Euros)</u>			
	<u>PROPUESTO</u>	<u>FEADER (Eje 2)</u>	<u>MAPA</u>	<u>CAGPDS</u>
	9.738,88	7.304,16	1.046,93	1.387,79

APLICACIÓN DE REDUCCIONES Y SANCIONES

Importe Calculado	Importe prereduc.	Admisibilidad y compromisos	Presentación tardía	Omisión declaración	Condicionalidad	IMPORTE (Euros)			
						PROPUESTO	FEADER (Eje 2)	MAPA	CAGPDS
9.738,88	9.738,88	0,00	0,00	0,00	0,00	9.738,88	7.304,16	1.046,93	1.387,79
TOTAL						9.738,88	7.304,16	1.046,93	1.387,79

Datos considerados para el Cálculo de la Carga Ganadera mínima y máxima del expediente

Explotación	Especie	Inscrito en Sipea y Admisible	Censo Medio Animales	Ugm Calculada para CG Mínima	Ugm Calculada para CG Máxima
ES410320000048	BOVINA	SI	44,14	35,10	35,10
ES410320000048	PORCINO	NO	74,07	0,00	22,22
ES410320000150	BOVINA	SI	95,38	76,64	76,64
ES410320000150	CAPRINA	NO	187,40	0,00	28,11
ES410320000150	PORCINO	NO	0,00	0,00	0,00
				111,74	162,07

Superficie determinada para Cálculo Carga Ganadera Mínima: 215,65 ha

Superficie determinada para Cálculo Carga Ganadera Máxima: 216,00 ha

Carga Ganadera Mínima Expediente: 0,52 ugm/ha

Carga Ganadera Máxima Expediente: 0,75 ugm/ha

Recintos Determinados para el Cálculo de Garga Ganadera Mínima

REF.	REFERENCIA SIGPAC	CULTIVO	DESCRIPCIÓN CULTIVO	S/R	SUP. PROPUESTA (ha)
-542523	41-032-009-00064-00025	62000	PASTOS PERMANENTES DE 5 O MAS AÑOS-SIN VARIEDAD	S	0,07
-542522	41-032-009-00064-00024	62000	PASTOS PERMANENTES DE 5 O MAS AÑOS-SIN VARIEDAD	S	0,19
170000005540152	41-032-003-00104-00001	62000	PASTOS PERMANENTES DE 5 O MAS AÑOS-SIN VARIEDAD	S	44,21
170000005540154	41-032-003-00106-00003	63000	PASTOS DE MENOS DE 5 AÑOS-SIN VARIEDAD	S	3,23
170000005540155	41-032-003-00104-00003	63000	PASTOS DE MENOS DE 5 AÑOS-SIN VARIEDAD	S	0,80
170000005540159	41-032-009-00064-00020	62000	PASTOS PERMANENTES DE 5 O MAS AÑOS-SIN VARIEDAD	S	4,39
170000005540160	41-032-009-00234-00001	62000	PASTOS PERMANENTES DE 5 O MAS AÑOS-SIN VARIEDAD	S	0,62
170000005540169	41-032-003-00106-00012	62000	PASTOS PERMANENTES DE 5 O MAS AÑOS-SIN VARIEDAD	S	35,31
170000005540170	41-032-007-00019-00001	62000	PASTOS PERMANENTES DE 5 O MAS AÑOS-SIN VARIEDAD	S	16,14
170000005540174	41-032-009-00064-00004	63000	PASTOS DE MENOS DE 5 AÑOS-SIN VARIEDAD	S	18,32
170000005540175	41-032-003-00106-00019	63000	PASTOS DE MENOS DE 5 AÑOS-SIN VARIEDAD	S	3,90
170000005540176	41-032-009-00064-00015	63000	PASTOS DE MENOS DE 5 AÑOS-SIN VARIEDAD	S	4,91
170000005540177	41-032-009-00064-00023	63000	PASTOS DE MENOS DE 5 AÑOS-SIN VARIEDAD	S	0,79
170000005540178	41-032-009-00064-00001	62000	PASTOS PERMANENTES DE 5 O MAS AÑOS-SIN VARIEDAD	S	51,43
170000005540179	41-032-009-00064-00022	63000	PASTOS DE MENOS DE 5 AÑOS-SIN VARIEDAD	S	0,55
170000005540180	41-032-007-00032-00001	62000	PASTOS PERMANENTES DE 5 O MAS AÑOS-SIN VARIEDAD	S	20,80
170000005540182	41-032-007-00019-00010	62000	PASTOS PERMANENTES DE 5 O MAS AÑOS-SIN VARIEDAD	S	9,82
170000005540183	41-032-007-00032-00006	62000	PASTOS PERMANENTES DE 5 O MAS AÑOS-SIN VARIEDAD	S	0,16
170000005540184	41-032-007-00019-00005	62000	PASTOS PERMANENTES DE 5 O MAS AÑOS-SIN VARIEDAD	S	0,01

Recintos Determinados para el Cálculo de Garga Ganadera Máxima

REF.	REFERENCIA SIGPAC	CULTIVO	DESCRIPCIÓN CULTIVO	S/R	SUP. PROPUESTA (ha)
-542523	41-032-009-00064-00025	62000	PASTOS PERMANENTES DE 5 O MAS AÑOS-SIN VARIEDAD	S	0,07
-542522	41-032-009-00064-00024	62000	PASTOS PERMANENTES DE 5 O MAS AÑOS-SIN VARIEDAD	S	0,19
170000005540152	41-032-003-00104-00001	62000	PASTOS PERMANENTES DE 5 O MAS AÑOS-SIN VARIEDAD	S	44,21
170000005540154	41-032-003-00106-00003	63000	PASTOS DE MENOS DE 5 AÑOS-SIN VARIEDAD	S	3,23
170000005540155	41-032-003-00104-00003	63000	PASTOS DE MENOS DE 5 AÑOS-SIN VARIEDAD	S	0,80
170000005540159	41-032-009-00064-00020	62000	PASTOS PERMANENTES DE 5 O MAS AÑOS-SIN VARIEDAD	S	4,39
170000005540160	41-032-009-00234-00001	62000	PASTOS PERMANENTES DE 5 O MAS AÑOS-SIN VARIEDAD	S	0,62
170000005540169	41-032-003-00106-00012	62000	PASTOS PERMANENTES DE 5 O MAS AÑOS-SIN VARIEDAD	S	35,31

Datos considerados para el Cálculo de la Carga Ganadera mínima y máxima del expediente**Recintos Determinados para el Cálculo de Carga Ganadera Máxima**

REF.	REFERENCIA SIGPAC	CULTIVO	DESCRIPCIÓN CULTIVO	S/R	SUP. PROPUESTA (ha)
170000005540170	41-032-007-00019-00001	62000	PASTOS PERMANENTES DE 5 O MAS AÑOS-SIN VARIEDAD	S	16,14
170000005540171	41-032-009-00072-00002	62000	PASTOS PERMANENTES DE 5 O MAS AÑOS-SIN VARIEDAD	S	0,07
170000005540174	41-032-009-00064-00004	63000	PASTOS DE MENOS DE 5 AÑOS-SIN VARIEDAD	S	18,60
170000005540175	41-032-003-00106-00019	63000	PASTOS DE MENOS DE 5 AÑOS-SIN VARIEDAD	S	3,90
170000005540176	41-032-009-00064-00015	63000	PASTOS DE MENOS DE 5 AÑOS-SIN VARIEDAD	S	4,91
170000005540177	41-032-009-00064-00023	63000	PASTOS DE MENOS DE 5 AÑOS-SIN VARIEDAD	S	0,79
170000005540178	41-032-009-00064-00001	62000	PASTOS PERMANENTES DE 5 O MAS AÑOS-SIN VARIEDAD	S	51,43
170000005540179	41-032-009-00064-00022	63000	PASTOS DE MENOS DE 5 AÑOS-SIN VARIEDAD	S	0,55
170000005540180	41-032-007-00032-00001	62000	PASTOS PERMANENTES DE 5 O MAS AÑOS-SIN VARIEDAD	S	20,80
170000005540182	41-032-007-00019-00010	62000	PASTOS PERMANENTES DE 5 O MAS AÑOS-SIN VARIEDAD	S	9,82
170000005540183	41-032-007-00032-00006	62000	PASTOS PERMANENTES DE 5 O MAS AÑOS-SIN VARIEDAD	S	0,16
170000005540184	41-032-007-00019-00005	62000	PASTOS PERMANENTES DE 5 O MAS AÑOS-SIN VARIEDAD	S	0,01

INCIDENCIAS**INCIDENCIA DESCRIPCIÓN**

- 85001 El recinto declarado no cumple con las normas de producción ecológica (artículo 5-1 e), Orden 26 mayo 2015)
Ref:5193867 Recinto:41-032-003-00106-022 Cultivo:63000 PASTOS DE MENOS DE 5 AÑOS-SIN VARIEDAD Secano
Ref:5193868 Recinto:41-032-009-00064-026 Cultivo:63000 PASTOS DE MENOS DE 5 AÑOS-SIN VARIEDAD Secano
- 85002 Recinto declarado que no cumple en su totalidad con las normas de producción ecológica (artículo 5-1 e), Orden 26 mayo 2015)
Ref:170000005540174 Recinto:41-032-009-00064-004 Cultivo:63000 PASTOS DE MENOS DE 5 AÑOS-SIN VARIEDAD Secano
Sup. Declarada:18,33 Superficie Certificada (Ha):18,32
- 85007 Cultivo, variedad, regimen y/o uso del recinto SIGPAC no compatible con la operación (anexo IV.I, Orden 26 mayo 2015)
Ref:5193867 Recinto:41-032-003-00106-022 Cultivo:63000 PASTOS DE MENOS DE 5 AÑOS-SIN VARIEDAD Secano Uso SIGPAC: OV
Ref:5193868 Recinto:41-032-009-00064-026 Cultivo:63000 PASTOS DE MENOS DE 5 AÑOS-SIN VARIEDAD Secano Uso SIGPAC: IM
- 85031 Solicita recinto que no está comprometido para la operación.
Ref:170000005540160 Recinto:41-032-009-00234-001 Cultivo:62000 PASTOS PERMANENTES DE 5 O MAS AÑOS-SIN VARIEDAD Secano
- 85042 No inscrito en un organismo de control y certificación ecológico (artículo 5-1 e), Orden 26 mayo 2015)
Explotación:ES410320000048 Especie:PORCINO
Explotación:ES410320000150 Especie:PORCINO
Explotación:ES410320000150 Especie:CAPRINA



<u>APELLIDOS Y NOMBRE / RAZÓN SOCIAL</u>	<u>NIF</u>	<u>EXPEDIENTE</u>	<u>SOLICITA AGRICULT. (3)</u>	<u>SOLICITA GANADER. (4)</u>	<u>ANUALIDAD DE PAGO</u>
GORDON VILLALBA CARMEN	****1023*	1049901	NO	SI	6ª

DATOS MANTENIMIENTO**IMPORTE POR ANUALIDAD**

	<u>2015</u>	<u>2016</u>	<u>2017</u>	<u>2018</u>	<u>2019</u>	<u>2020</u>
IMPORTE MÁXIMO SUBVENCIONABLE	1.465,56 €	1.465,56 €	1.465,56 €	1.465,56 €	1.465,56 €	1.465,56 €
IMPORTE MEDIO DE TRANSFERENCIA (€/ha)	82,15 €	82,15 €	82,15 €	82,15 €	82,15 €	82,15 €

RESUMEN DE UNIDADES

<u>Cód</u>	<u>GRUPO DE PAGO</u>	<u>Sup. Dec. Admisible (ha)</u>	<u>Sup. Comprometida (ha)</u>	<u>Sup. ajustada compromiso (1) (ha)</u>	<u>% sobredec.</u>	<u>SUP. PROPUESTA (ha)</u>	<u>Importe Declarado</u>	<u>Importe Topado</u>	<u>Importe Propuesto</u>	<u>Importe tras sobredec.</u>
63	PASTOS ASOCIADOS A GANADERÍA ECOLÓGICA	17,84		17,84	0,00	17,84	1.465,56	1.465,56	1.465,56	1.465,56
	TOTAL	17,84	17,84	17,84		17,84	1.465,56	1.465,56	1.465,56	1.465,56

APLICACIÓN DE REDUCCIONES Y SANCIONES

	<u>Importe Calculado</u>	<u>Importe prerreduc.</u>	<u>Admisibilidad y compromisos</u>	<u>Presentación tardía</u>	<u>Omisión declaración</u>	<u>Condicionalidad</u>	<u>PROPUESTO</u>	<u>IMPORTE (Euros)</u>		
								<u>FEADER (Eje 2)</u>	<u>MAPA</u>	<u>CAGPDS</u>
GANADERÍA	1.465,56	1.465,56	0,00	0,00	0,00	0,00	1.465,56	1.099,17	157,55	208,84
TOTAL							1.465,56	1.099,17	157,55	208,84

RECINTOS PROPUESTOS

<u>REE</u>	<u>REFERENCIA SIGPAC</u>	<u>CULTIVO</u>	<u>DESCRIPCIÓN CULTIVO</u>	<u>S/R</u>	<u>G.PAGO</u>	<u>PEND. MEDIA (%)</u>	<u>SUP. DEC. ADMISIBLE (ha)</u>	<u>SUP. COMPROM. (ha)</u>	<u>SUP. AJUSTADA COMPROM. (1) (ha)</u>	<u>SUP. CONY. SIGPAC (ha)</u>	<u>SUP. CERTIE. (ha)</u>	<u>SUP. CAMPO (ha)</u>	<u>SUP. CAMPO DETER. CULT. DECLARADO (ha)</u>	<u>SUP. DEC. REDUCIDA (ha)</u>	<u>SUP. PROPUESTA (ha)</u>
1700000006288692	41-080-007-00005-00001	62000	PASTOS PERMANENTES DE 5 O MAS AÑOS-SIN VARIEDAD	S	63	10,74	17,38	17,38	17,38		17,38			17,38	17,38
1700000006288693	41-080-007-00005-00003	62000	PASTOS PERMANENTES DE 5 O MAS AÑOS-SIN VARIEDAD	S	63	5,22	0,46	0,46	0,46		0,46			0,46	0,46

DATOS GANADERÍA**RESUMEN DE UNIDADES**

<u>Cód</u>	<u>GRUPO DE PAGO</u>	<u>Sup. Dec. Admisible (ha)</u>	<u>Sup. Comprometida (ha)</u>	<u>Sup. ajustada compromiso (1) (ha)</u>	<u>% sobredec.</u>	<u>SUP. PROPUESTA (ha)</u>	<u>Importe Declarado</u>	<u>Importe Topado</u>	<u>Importe Propuesto</u>	<u>Importe tras sobredec.</u>
63	PASTOS ASOCIADOS A GANADERÍA ECOLÓGICA	17,84		17,84	0,00	17,84	1.465,56	1.465,56	1.465,56	1.465,56
	TOTAL	17,84	17,84	17,84		17,84	1.465,56	1.465,56	1.465,56	1.465,56

RESUMEN DE PAGOS

	<u>PROPUESTO</u>	<u>IMPORTE (Euros)</u>		
		<u>FEADER (Eje 2)</u>	<u>MAPA</u>	<u>CAGPDS</u>
Propuesto a pagar	1.465,56	1.099,17	157,55	208,84

APLICACIÓN DE REDUCCIONES Y SANCIONES

	<u>Importe Calculado</u>	<u>Importe prerreduc.</u>	<u>Admisibilidad y compromisos</u>	<u>Presentación tardía</u>	<u>Omisión declaración</u>	<u>Condicionalidad</u>	<u>PROPUESTO</u>	<u>IMPORTE (Euros)</u>		
								<u>FEADER (Eje 2)</u>	<u>MAPA</u>	<u>CAGPDS</u>
	1.465,56	1.465,56	0,00	0,00	0,00	0,00	1.465,56	1.099,17	157,55	208,84
TOTAL							1.465,56	1.099,17	157,55	208,84



Datos considerados para el Cálculo de la Carga Ganadera mínima y máxima del expediente

<u>Explotación</u>	<u>Especie</u>	<u>Inscrito en Sipea y Admisible</u>	<u>Censo Medio Animales</u>	<u>Ugm Calculada para CG Mínima</u>	<u>Ugm Calculada para CG Máxima</u>
ES410800000071	OVINA	SI	114,92	17,24	17,24
ES410800000071	PORCINO	NO	60,00	0,00	18,00
				17,24	35,24

Superficie determinada para Cálculo Carga Ganadera Mínima: 17,84 ha

Superficie determinada para Cálculo Carga Ganadera Máxima: 17,84 ha

Carga Ganadera Mínima Expediente: 0,97 ugm/ha

Carga Ganadera Máxima Expediente: 1,98 ugm/ha

Recintos Determinados para el Cálculo de Garga Ganadera Mínima

<u>REF.</u>	<u>REFERENCIA SIGPAC</u>	<u>CULTIVO</u>	<u>DESCRIPCIÓN CULTIVO</u>	<u>S/R</u>	<u>SUP. PROPUESTA (ha)</u>
1700000006288692	41-080-007-00005-00001	62000	PASTOS PERMANENTES DE 5 O MAS AÑOS-SIN VARIEDAD	S	17,38
1700000006288693	41-080-007-00005-00003	62000	PASTOS PERMANENTES DE 5 O MAS AÑOS-SIN VARIEDAD	S	0,46

Recintos Determinados para el Cálculo de Garga Ganadera Máxima

<u>REF.</u>	<u>REFERENCIA SIGPAC</u>	<u>CULTIVO</u>	<u>DESCRIPCIÓN CULTIVO</u>	<u>S/R</u>	<u>SUP. PROPUESTA (ha)</u>
1700000006288692	41-080-007-00005-00001	62000	PASTOS PERMANENTES DE 5 O MAS AÑOS-SIN VARIEDAD	S	17,38
1700000006288693	41-080-007-00005-00003	62000	PASTOS PERMANENTES DE 5 O MAS AÑOS-SIN VARIEDAD	S	0,46

INCIDENCIAS**INCIDENCIA DESCRIPCIÓN**

85042 No inscrito en un organismo de control y certificación ecológico (artículo 5-1 e), Orden 26 mayo 2015)
Explotación:ES410800000071 Especie:PORCINO



<u>APELLIDOS Y NOMBRE / RAZÓN SOCIAL</u>	<u>NIF</u>	<u>EXPEDIENTE</u>	<u>SOLICITA AGRICULT. (3)</u>	<u>SOLICITA GANADER. (4)</u>	<u>ANUALIDAD DE PAGO</u>
GRASURSA S. L.	****4621*	1069651	NO	SI	6ª

DATOS MANTENIMIENTO**IMPORTE POR ANUALIDAD**

	<u>2015</u>	<u>2016</u>	<u>2017</u>	<u>2018</u>	<u>2019</u>	<u>2020</u>
IMPORTE MÁXIMO SUBVENCIONABLE	31.879,13 €	31.879,13 €	31.723,94 €	31.723,63 €	31.723,63 €	31.723,63 €
IMPORTE MEDIO DE TRANSFERENCIA (€/ha)	30,55 €	30,55 €	30,55 €	30,55 €	30,55 €	30,55 €

RESUMEN DE UNIDADES

<u>Cód</u>	<u>GRUPO DE PAGO</u>	<u>Sup. Dec. Admisible (ha)</u>	<u>Sup. Comprometida (ha)</u>	<u>Sup. ajustada compromiso (1) (ha)</u>	<u>% sobredec.</u>	<u>SUP. PROPUESTA (ha)</u>	<u>Importe Declarado</u>	<u>Importe Topado</u>	<u>Importe Propuesto</u>	<u>Importe tras sobredec.</u>
63	PASTOS ASOCIADOS A GANADERÍA ECOLÓGICA	1.160,75		1.038,44	0,00	1.038,44	22.284,83	31.723,63	22.284,83	22.284,83
	TOTAL	1.160,75	1.038,44	1.038,44		1.038,44	22.284,83	31.723,63	22.284,83	22.284,83

APLICACIÓN DE REDUCCIONES Y SANCIONES

	<u>Importe Calculado</u>	<u>Importe prerreduc.</u>	<u>Admisibilidad y compromisos</u>	<u>Presentación tardía</u>	<u>Omisión declaración</u>	<u>Condicionabilidad</u>	<u>PROPUESTO</u>	<u>IMPORTE (Euros)</u>			
								<u>FEADER (Eje 2)</u>	<u>MAPA</u>	<u>CAGPDS</u>	
GANADERÍA	22.284,83	22.284,83	0,00	0,00	0,00	0,00	22.284,83	16.713,62	2.395,62	3.175,59	
							TOTAL	22.284,83	16.713,62	2.395,62	3.175,59



RECINTOS PROPUESTOS

REF.	REFERENCIA SIGPAC	CULTIVO DESCRIPCIÓN CULTIVO	S/R	G. PAGO	PEND. MEDIA (%)	SUP. ADMISIBLE (ha)	SUP. COMPROM. (ha)	SUP. AJUSTADA COMPR.(1) (ha)	SUP. CONV. SIGPAC (ha)	SUP. CERTIE (ha)	SUP. CAMPO (ha)	SUP. CAMPO DECLARADO (ha)	SUP. DEC. REDUCIDA (ha)	SUP. PROPUESTA (ha)
170000005441208	41-032-018-00039-00025	62000 PASTOS PERMANENTES DE 5 O MAS AÑOS-SIN VARIEDAD	S	63	29,85	0,06	0,16	0,06		0,16			0,06	0,06
170000005441209	41-032-018-00057-00001	62000 PASTOS PERMANENTES DE 5 O MAS AÑOS-SIN VARIEDAD	S	63	17,74	9,89	9,89	9,89		9,89			9,89	9,89
170000005441210	41-032-018-00057-00002	62000 PASTOS PERMANENTES DE 5 O MAS AÑOS-SIN VARIEDAD	S	63	12,13	13,65	13,65	13,65		13,65			13,65	13,65
170000005441220	41-032-017-00008-00030	62000 PASTOS PERMANENTES DE 5 O MAS AÑOS-SIN VARIEDAD	S	63	40,85	8,22	18,26	8,22		18,26			8,22	8,22
170000005441224	41-032-017-00015-00005	62000 PASTOS PERMANENTES DE 5 O MAS AÑOS-SIN VARIEDAD	S	63	17,67	0,02	0,03	0,02		0,03			0,02	0,02
170000005441228	41-032-017-00021-00001	62000 PASTOS PERMANENTES DE 5 O MAS AÑOS-SIN VARIEDAD	S	63	22,99	136,29	136,29	136,29		136,29			136,29	136,29
170000005441229	41-032-017-00021-00004	62000 PASTOS PERMANENTES DE 5 O MAS AÑOS-SIN VARIEDAD	S	63	16,77	13,87	13,87	13,87		13,87			13,87	13,87
170000005441231	41-032-017-00015-00001	62000 PASTOS PERMANENTES DE 5 O MAS AÑOS-SIN VARIEDAD	S	63	16,29	45,45	45,45	45,45		45,45			45,45	45,45
170000005441232	41-032-017-00015-00003	62000 PASTOS PERMANENTES DE 5 O MAS AÑOS-SIN VARIEDAD	S	63	15,14	0,58	0,58	0,58		0,58			0,58	0,58
170000005441239	41-032-018-00035-00001	64000 PASTIZAL DE 5 O MAS AÑOS-SIN VARIEDAD	R	63	7,02	1,17	3,34	1,17	3,34	3,34			1,17	1,17
170000005441248	41-032-018-00034-00012	63000 PASTOS DE MENOS DE 5 AÑOS-SIN VARIEDAD	S	63	7,28	0,17	0,17	0,17		0,17			0,17	0,17
170000005441250	41-032-018-00038-00003	62000 PASTOS PERMANENTES DE 5 O MAS AÑOS-SIN VARIEDAD	S	63	58,78	0,02	0,03	0,02		0,03			0,02	0,02
170000005441251	41-032-018-00039-00027	62000 PASTOS PERMANENTES DE 5 O MAS AÑOS-SIN VARIEDAD	S	63	13,73	6,14	6,14	6,14		6,14			6,14	6,14
170000005441253	41-032-018-00035-00002	62000 PASTOS PERMANENTES DE 5 O MAS AÑOS-SIN VARIEDAD	S	63	21,18	14,22	12,09	12,09		14,22			12,09	12,09
170000005441263	41-032-017-00008-00017	62000 PASTOS PERMANENTES DE 5 O MAS AÑOS-SIN VARIEDAD	S	63	17,67	0,06	0,13	0,06		0,13			0,06	0,06
170000005441265	41-032-017-00015-00006	62000 PASTOS PERMANENTES DE 5 O MAS AÑOS-SIN VARIEDAD	S	63	32,65	5,41	5,41	5,41		5,41			5,41	5,41
170000005441266	41-032-017-00015-00008	62000 PASTOS PERMANENTES DE 5 O MAS AÑOS-SIN VARIEDAD	S	63	26,00	11,02	12,96	11,02		12,96			11,02	11,02
170000005441267	41-032-017-00016-00004	62000 PASTOS PERMANENTES DE 5 O MAS AÑOS-SIN VARIEDAD	S	63	23,99	10,26	10,26	10,26		10,26			10,26	10,26
170000005441268	41-032-017-00016-00006	62000 PASTOS PERMANENTES DE 5 O MAS AÑOS-SIN VARIEDAD	S	63	4,63	0,02	0,03	0,02		0,03			0,02	0,02
170000005441269	41-032-017-00015-00007	62000 PASTOS PERMANENTES DE 5 O MAS AÑOS-SIN VARIEDAD	S	63	47,59	13,96	16,42	13,96		16,42			13,96	13,96
170000005441270	41-032-017-00016-00001	62000 PASTOS PERMANENTES DE 5 O MAS AÑOS-SIN VARIEDAD	S	63	28,16	23,11	23,11	23,11		23,11			23,11	23,11
170000005441274	41-032-017-00007-00015	62000 PASTOS PERMANENTES DE 5 O MAS AÑOS-SIN VARIEDAD	S	63	19,67	2,26	2,26	2,26		2,26			2,26	2,26
170000005441276	41-032-017-00008-00016	62000 PASTOS PERMANENTES DE 5 O MAS AÑOS-SIN VARIEDAD	S	63	34,35	3,83	10,94	3,83		10,94			3,83	3,83
170000005441277	41-032-018-00039-00015	62000 PASTOS PERMANENTES DE 5 O MAS AÑOS-SIN VARIEDAD	S	63	32,04	68,15	68,15	68,15		68,15			68,15	68,15
170000005441278	41-032-018-00038-00001	62000 PASTOS PERMANENTES DE 5 O MAS AÑOS-SIN VARIEDAD	S	63	40,38	25,78	75,44	25,78		76,21			25,78	25,78
170000005441279	41-032-018-00039-00004	62000 PASTOS PERMANENTES DE 5 O MAS AÑOS-SIN VARIEDAD	S	63	30,69	8,58	8,54	8,54		8,58			8,54	8,54
170000005441285	41-032-015-00006-00055	62000 PASTOS PERMANENTES DE 5 O MAS AÑOS-SIN VARIEDAD	S	63	19,81	19,06	19,06	19,06		19,06			19,06	19,06
170000005441286	41-032-015-00006-00051	62000 PASTOS PERMANENTES DE 5 O MAS AÑOS-SIN VARIEDAD	S	63	10,01	0,27	0,27	0,27		0,27			0,27	0,27
170000005441287	41-032-015-00006-00049	62000 PASTOS PERMANENTES DE 5 O MAS AÑOS-SIN VARIEDAD	S	63	11,58	0,18	0,18	0,18		0,18			0,18	0,18
170000005441288	41-032-018-00034-00010	62000 PASTOS PERMANENTES DE 5 O MAS AÑOS-SIN VARIEDAD	S	63	11,33	0,18	0,27	0,18		0,27			0,18	0,18
170000005441289	41-032-018-00034-00003	62000 PASTOS PERMANENTES DE 5 O MAS AÑOS-SIN VARIEDAD	S	63	17,91	2,75	2,75	2,75		2,75			2,75	2,75
170000005441290	41-032-018-00034-00004	62000 PASTOS PERMANENTES DE 5 O MAS AÑOS-SIN VARIEDAD	S	63	12,34	0,03	0,07	0,03		0,07			0,03	0,03
170000005441291	41-032-018-00034-00005	62000 PASTOS PERMANENTES DE 5 O MAS AÑOS-SIN VARIEDAD	S	63	15,55	3,11	3,11	3,11		3,11			3,11	3,11
170000005441292	41-032-018-00034-00006	62000 PASTOS PERMANENTES DE 5 O MAS AÑOS-SIN VARIEDAD	S	63	13,97	0,08	0,18	0,08		0,18			0,08	0,08
170000005441293	41-032-018-00034-00007	62000 PASTOS PERMANENTES DE 5 O MAS AÑOS-SIN VARIEDAD	S	63	22,81	1,19	1,19	1,19		1,19			1,19	1,19
170000005441294	41-032-018-00034-00008	62000 PASTOS PERMANENTES DE 5 O MAS AÑOS-SIN VARIEDAD	S	63	12,24	0,54	0,54	0,54		0,54			0,54	0,54
170000005441295	41-032-018-00034-00011	62000 PASTOS PERMANENTES DE 5 O MAS AÑOS-SIN VARIEDAD	S	63	9,81	0,50	0,50	0,50		0,50			0,50	0,50
170000005441296	41-032-015-00006-00023	62000 PASTOS PERMANENTES DE 5 O MAS AÑOS-SIN VARIEDAD	S	63	17,58	7,23	7,23	7,23		7,23			7,23	7,23
170000005441298	41-032-015-00006-00009	62000 PASTOS PERMANENTES DE 5 O MAS AÑOS-SIN VARIEDAD	S	63	27,81	33,43	105,74	33,43		44,57			33,43	33,43
170000005441300	41-032-015-00006-00060	62000 PASTOS PERMANENTES DE 5 O MAS AÑOS-SIN VARIEDAD	S	63	29,59	1,69	1,99	1,69		1,99			1,69	1,69
170000005441304	41-032-015-00006-00047	62000 PASTOS PERMANENTES DE 5 O MAS AÑOS-SIN VARIEDAD	S	63	23,90	30,96	30,96	30,96		30,96			30,96	30,96
170000005441305	41-032-015-00006-00052	62000 PASTOS PERMANENTES DE 5 O MAS AÑOS-SIN VARIEDAD	S	63	17,25	1,92	1,92	1,92		1,92			1,92	1,92
170000005441306	41-032-015-00006-00029	62000 PASTOS PERMANENTES DE 5 O MAS AÑOS-SIN VARIEDAD	S	63	59,46	3,82	15,29	3,82		15,29			3,82	3,82
170000005441309	41-032-015-00006-00048	62000 PASTOS PERMANENTES DE 5 O MAS AÑOS-SIN VARIEDAD	S	63	20,36	0,10	0,10	0,10		0,10			0,10	0,10
170000005441311	41-032-015-00006-00046	62000 PASTOS PERMANENTES DE 5 O MAS AÑOS-SIN VARIEDAD	S	63	27,14	104,00	120,04	104,00		120,04			104,00	104,00
170000005441312	41-032-017-00006-00026	62000 PASTOS PERMANENTES DE 5 O MAS AÑOS-SIN VARIEDAD	S	63	31,89	17,02	20,60	17,02		22,69			17,02	17,02
170000005441313	41-032-017-00008-00001	62000 PASTOS PERMANENTES DE 5 O MAS AÑOS-SIN VARIEDAD	S	63	33,58	62,76	60,81	60,81		114,11			60,81	60,81
170000005441317	41-032-017-00006-00005	62000 PASTOS PERMANENTES DE 5 O MAS AÑOS-SIN VARIEDAD	S	63	30,00	2,11	2,05	2,05		2,11			2,05	2,05
170000005441324	41-032-017-00006-00008	62000 PASTOS PERMANENTES DE 5 O MAS AÑOS-SIN VARIEDAD	S	63	33,90	4,52	4,52	4,52		4,52			4,52	4,52
170000005441335	41-032-018-00039-00018	62000 PASTOS PERMANENTES DE 5 O MAS AÑOS-SIN VARIEDAD	S	63	24,55	36,95	36,95	36,95		36,95			36,95	36,95
170000005441340	41-032-017-00016-00008	62000 PASTOS PERMANENTES DE 5 O MAS AÑOS-SIN VARIEDAD	S	63	16,24	18,77	18,77	18,77		18,77			18,77	18,77
170000005441343	41-032-017-00020-00001	62000 PASTOS PERMANENTES DE 5 O MAS AÑOS-SIN VARIEDAD	S	63	35,03	65,98	63,60	63,60		87,97			63,60	63,60
170000005441344	41-032-018-00039-00008	62000 PASTOS PERMANENTES DE 5 O MAS AÑOS-SIN VARIEDAD	S	63	27,03	23,01	102,37	23,01		23,03			23,01	23,01
170000005441345	41-032-017-00021-00007	62000 PASTOS PERMANENTES DE 5 O MAS AÑOS-SIN VARIEDAD	S	63	23,32	0,86	0,86	0,86		0,86			0,86	0,86
170000005441348	41-032-017-00018-00001	62000 PASTOS PERMANENTES DE 5 O MAS AÑOS-SIN VARIEDAD	S	63	32,12	0,15	0,27	0,15		0,27			0,15	0,15

(1) Superficie declarada admisible ajustada con la superficie comprometida.
(2) Factor de penalización valorando el alcance para el tipo de compromiso.
(3) Solicita agricultura y tiene compromisos vigentes.
(4) Solicita ganadería y tiene compromisos vigentes.

RECINTOS PROPUESTOS

REF.	REFERENCIA SIGPAC	CULTIVO	DESCRIPCIÓN CULTIVO	S/R	G.PAGO	PEND. MEDIA (%)	SUP. DEC. ADMISIBLE (ha)	SUP. COMPROM. (ha)	SUP. AJUSTADA COMPR.(1) (ha)	SUP. CONY. SIGPAC (ha)	SUP. CERTIE. (ha)	SUP. CAMPO (ha)	SUP. CAMPO DETER. CULT. DECLARADO (ha)	SUP. DEC. REDUCIDA (ha)	SUP. PROPUESTA (ha)
170000005441351	41-032-017-00007-00008	62000	PASTOS PERMANENTES DE 5 O MAS AÑOS-SIN VARIEDAD	S	63	31,72	6,62	16,28	6,62		26,48			6,62	6,62
170000005441352	41-032-018-00039-00009	62000	PASTOS PERMANENTES DE 5 O MAS AÑOS-SIN VARIEDAD	S	63	17,50	0,02	0,04	0,02		0,04			0,02	0,02
170000005441353	41-032-017-00018-00004	62000	PASTOS PERMANENTES DE 5 O MAS AÑOS-SIN VARIEDAD	S	63	16,80	1,49	0,94	0,94		1,75			0,94	0,94
170000005441357	41-032-017-00007-00026	62000	PASTOS PERMANENTES DE 5 O MAS AÑOS-SIN VARIEDAD	S	63	24,85	7,10	7,10	7,10		7,10			7,10	7,10
170000005441358	41-032-018-00039-00008	62000	PASTOS PERMANENTES DE 5 O MAS AÑOS-SIN VARIEDAD	S	63	27,03	79,27	102,37	79,27		79,34			79,27	79,27
170000005441361	41-032-018-00039-00010	62000	PASTOS PERMANENTES DE 5 O MAS AÑOS-SIN VARIEDAD	S	63	35,18	1,00	1,00	1,00		1,00			1,00	1,00
170000005441362	41-032-015-00006-00054	62000	PASTOS PERMANENTES DE 5 O MAS AÑOS-SIN VARIEDAD	S	63	37,50	71,64	84,28	71,64		84,28			71,64	71,64
170000005441366	41-032-018-00056-00001	62000	PASTOS PERMANENTES DE 5 O MAS AÑOS-SIN VARIEDAD	S	63	10,96	7,70	7,70	7,70		7,70			7,70	7,70
170000005441367	41-032-018-00056-00004	62000	PASTOS PERMANENTES DE 5 O MAS AÑOS-SIN VARIEDAD	S	63	12,04	3,26	3,26	3,26		3,26			3,26	3,26
170000005441368	41-032-018-00056-00005	62000	PASTOS PERMANENTES DE 5 O MAS AÑOS-SIN VARIEDAD	S	63	10,01	8,51	8,51	8,51		8,51			8,51	8,51
170000005441369	41-032-018-00056-00006	62000	PASTOS PERMANENTES DE 5 O MAS AÑOS-SIN VARIEDAD	S	63	21,83	0,99	0,99	0,99		0,99			0,99	0,99
170000005441371	41-032-015-00006-00001	62000	PASTOS PERMANENTES DE 5 O MAS AÑOS-SIN VARIEDAD	S	63	53,03	83,81	307,35	83,81		331,27			83,81	83,81
170000005441373	41-032-015-00006-00007	62000	PASTOS PERMANENTES DE 5 O MAS AÑOS-SIN VARIEDAD	S	63	26,36	6,36	6,36	6,36		6,36			6,36	6,36
170000005441374	41-032-015-00006-00018	62000	PASTOS PERMANENTES DE 5 O MAS AÑOS-SIN VARIEDAD	S	63	22,98	5,76	5,36	5,36		5,76			5,36	5,36
170000005441393	41-032-017-00020-00009	62000	PASTOS PERMANENTES DE 5 O MAS AÑOS-SIN VARIEDAD	S	63	31,23	5,51	5,51	5,51		5,51			5,51	5,51
170000005441395	41-032-017-00021-00006	62000	PASTOS PERMANENTES DE 5 O MAS AÑOS-SIN VARIEDAD	S	63	20,34	2,85	2,85	2,85		2,85			2,85	2,85
170000005441406	41-032-017-00020-00010	62000	PASTOS PERMANENTES DE 5 O MAS AÑOS-SIN VARIEDAD	S	63	15,40	3,50	3,50	3,50		3,50			3,50	3,50

DATOS GANADERÍA**RESUMEN DE UNIDADES**

Cód	GRUPO DE PAGO	Sup. Dec. Admisible (ha)	Sup. Comprometida (ha)	Sup. ajustada compromiso (1) (ha)	% sobredec.	SUP. PROPUESTA (ha)	Importe Declarado	Importe Topado	Importe Propuesto	Importe tras sobredec.
63	PASTOS ASOCIADOS A GANADERÍA ECOLÓGICA	1.160,75		1.038,44	0,00	1.038,44	22.284,83	31.723,63	22.284,83	22.284,83
	TOTAL	1.160,75	1.038,44	1.038,44		1.038,44	22.284,83	31.723,63	22.284,83	22.284,83

RESUMEN DE PAGOS

IMPORTE (Euros)				
	PROPUESTO	FEADER (Eje 2)	MAPA	CAGPDS
Propuesto a pagar	22.284,83	16.713,62	2.395,62	3.175,59

APLICACIÓN DE REDUCCIONES Y SANCIONES

Importe Calculado	Importe prereduc.	Admisibilidad y compromisos	Presentación tardía	Omisión declaración	Condicionabilidad	PROPUESTO	FEADER (Eje 2)	MAPA	CAGPDS
22.284,83	22.284,83	0,00	0,00	0,00	0,00	22.284,83	16.713,62	2.395,62	3.175,59
TOTAL						22.284,83	16.713,62	2.395,62	3.175,59

Datos considerados para el Cálculo de la Carga Ganadera mínima y máxima del expediente

Explotación	Especie	Inscrito en Sipea y Admisible	Censo Medio Animales	Ugm Calculada para CG Mínima	Ugm Calculada para CG Máxima
ES410320000010	BOVINA	SI	206,86	170,96	170,96
ES410320000010	PORCINO	NO	2.125,33	0,00	637,60
ES410320000056	BOVINA	SI	104,05	80,26	80,26
ES410320000056	PORCINO	NO	40,27	0,00	12,08
ES410320000108	BOVINA	SI	118,06	95,40	95,40
ES410320000108	CABALLAR	NO	18,11	0,00	18,11
ES410320000108	PORCINO	NO	2.667,06	0,00	800,12
ES410320000818	BOVINA	SI	85,56	68,86	68,86
				415,48	1.883,39

Superficie determinada para Cálculo Carga Ganadera Mínima: 2.139,87 ha

Superficie determinada para Cálculo Carga Ganadera Máxima: 2.139,87 ha

Carga Ganadera Mínima Expediente: 0,19 ugm/ha

Carga Ganadera Máxima Expediente: 0,88 ugm/ha

Los importes del Grupo de Pago de pastos de este expediente han sido ajustados por no llegar a la carga ganadera mínima de 0,3

Recintos Determinados para el Cálculo de Garga Ganadera Mínima

REF.	REFERENCIA SIGPAC	CULTIVO	DESCRIPCIÓN CULTIVO	S/R	SUP. PROPUESTA (ha)
-579820	41-032-018-00037-00001	62000	PASTOS PERMANENTES DE 5 O MAS AÑOS-SIN VARIEDAD	S	17,69

Datos considerados para el Cálculo de la Carga Ganadera mínima y máxima del expediente**Recintos Determinados para el Cálculo de Garga Ganadera Mínima**

REF.	REFERENCIA SIGPAC	CULTIVO	DESCRIPCIÓN CULTIVO	S/R	SUP. PROPUESTA (ha)
-579795	41-032-018-00038-00001	62000	PASTOS PERMANENTES DE 5 O MAS AÑOS-SIN VARIEDAD	S	0,89
-579760	41-032-001-00102-00008	62000	PASTOS PERMANENTES DE 5 O MAS AÑOS-SIN VARIEDAD	S	0,15
-579730	41-032-001-00102-00001	62000	PASTOS PERMANENTES DE 5 O MAS AÑOS-SIN VARIEDAD	S	0,06
-480660	41-032-017-00007-00001	62000	PASTOS PERMANENTES DE 5 O MAS AÑOS-SIN VARIEDAD	S	56,14
4079276	41-032-015-00006-00046	62000	PASTOS PERMANENTES DE 5 O MAS AÑOS-SIN VARIEDAD	S	12,94
4079290	41-032-015-00006-00001	62000	PASTOS PERMANENTES DE 5 O MAS AÑOS-SIN VARIEDAD	S	32,13
4079324	41-032-015-00006-00009	62000	PASTOS PERMANENTES DE 5 O MAS AÑOS-SIN VARIEDAD	S	8,28
1700000005441203	41-032-001-00013-00001	62000	PASTOS PERMANENTES DE 5 O MAS AÑOS-SIN VARIEDAD	S	1,79
1700000005441204	41-032-017-00020-00011	62000	PASTOS PERMANENTES DE 5 O MAS AÑOS-SIN VARIEDAD	S	7,96
1700000005441205	41-032-017-00020-00003	62000	PASTOS PERMANENTES DE 5 O MAS AÑOS-SIN VARIEDAD	S	6,50
1700000005441206	41-032-017-00020-00006	62000	PASTOS PERMANENTES DE 5 O MAS AÑOS-SIN VARIEDAD	S	5,80
1700000005441207	41-032-017-00020-00005	62000	PASTOS PERMANENTES DE 5 O MAS AÑOS-SIN VARIEDAD	S	14,32
1700000005441208	41-032-018-00039-00025	62000	PASTOS PERMANENTES DE 5 O MAS AÑOS-SIN VARIEDAD	S	0,06
1700000005441209	41-032-018-00057-00001	62000	PASTOS PERMANENTES DE 5 O MAS AÑOS-SIN VARIEDAD	S	9,89
1700000005441210	41-032-018-00057-00002	62000	PASTOS PERMANENTES DE 5 O MAS AÑOS-SIN VARIEDAD	S	13,65
1700000005441211	41-032-018-00060-00001	62000	PASTOS PERMANENTES DE 5 O MAS AÑOS-SIN VARIEDAD	S	3,23
1700000005441212	41-032-018-00062-00001	62000	PASTOS PERMANENTES DE 5 O MAS AÑOS-SIN VARIEDAD	S	0,35
1700000005441213	41-032-018-00039-00023	62000	PASTOS PERMANENTES DE 5 O MAS AÑOS-SIN VARIEDAD	S	3,93
1700000005441214	41-032-018-00039-00022	62000	PASTOS PERMANENTES DE 5 O MAS AÑOS-SIN VARIEDAD	S	9,30
1700000005441215	41-032-018-00039-00021	62000	PASTOS PERMANENTES DE 5 O MAS AÑOS-SIN VARIEDAD	S	2,81
1700000005441216	41-032-018-00038-00065	64000	PASTIZAL DE 5 O MAS AÑOS-SIN VARIEDAD	R	1,59
1700000005441217	41-032-018-00038-00066	63000	PASTOS DE MENOS DE 5 AÑOS-SIN VARIEDAD	S	0,41
1700000005441220	41-032-017-00008-00030	62000	PASTOS PERMANENTES DE 5 O MAS AÑOS-SIN VARIEDAD	S	8,22
1700000005441222	41-032-018-00039-00002	64000	PASTIZAL DE 5 O MAS AÑOS-SIN VARIEDAD	S	1,25
1700000005441223	41-032-018-00038-00002	63000	PASTOS DE MENOS DE 5 AÑOS-SIN VARIEDAD	S	4,41
1700000005441224	41-032-017-00015-00005	62000	PASTOS PERMANENTES DE 5 O MAS AÑOS-SIN VARIEDAD	S	0,02
1700000005441225	41-032-017-00008-00027	62000	PASTOS PERMANENTES DE 5 O MAS AÑOS-SIN VARIEDAD	S	9,72
1700000005441226	41-032-017-00008-00028	62000	PASTOS PERMANENTES DE 5 O MAS AÑOS-SIN VARIEDAD	S	0,36
1700000005441228	41-032-017-00021-00001	62000	PASTOS PERMANENTES DE 5 O MAS AÑOS-SIN VARIEDAD	S	136,29
1700000005441229	41-032-017-00021-00004	62000	PASTOS PERMANENTES DE 5 O MAS AÑOS-SIN VARIEDAD	S	13,87
1700000005441230	41-032-017-00015-00002	62000	PASTOS PERMANENTES DE 5 O MAS AÑOS-SIN VARIEDAD	S	8,13
1700000005441231	41-032-017-00015-00001	62000	PASTOS PERMANENTES DE 5 O MAS AÑOS-SIN VARIEDAD	S	45,45
1700000005441232	41-032-017-00015-00003	62000	PASTOS PERMANENTES DE 5 O MAS AÑOS-SIN VARIEDAD	S	0,58
1700000005441237	41-032-018-00036-00007	64000	PASTIZAL DE 5 O MAS AÑOS-SIN VARIEDAD	R	1,42
1700000005441238	41-032-018-00036-00014	63000	PASTOS DE MENOS DE 5 AÑOS-SIN VARIEDAD	R	0,29
1700000005441239	41-032-018-00035-00001	64000	PASTIZAL DE 5 O MAS AÑOS-SIN VARIEDAD	R	1,17
1700000005441241	41-032-017-00007-00030	64000	PASTIZAL DE 5 O MAS AÑOS-SIN VARIEDAD	S	0,02
1700000005441242	41-032-015-00006-00021	64000	PASTIZAL DE 5 O MAS AÑOS-SIN VARIEDAD	S	0,13
1700000005441247	41-032-018-00063-00001	62000	PASTOS PERMANENTES DE 5 O MAS AÑOS-SIN VARIEDAD	S	0,48
1700000005441248	41-032-018-00034-00012	63000	PASTOS DE MENOS DE 5 AÑOS-SIN VARIEDAD	S	0,17
1700000005441249	41-032-018-00036-00006	62000	PASTOS PERMANENTES DE 5 O MAS AÑOS-SIN VARIEDAD	S	2,78
1700000005441250	41-032-018-00038-00003	62000	PASTOS PERMANENTES DE 5 O MAS AÑOS-SIN VARIEDAD	S	0,02
1700000005441251	41-032-018-00039-00027	62000	PASTOS PERMANENTES DE 5 O MAS AÑOS-SIN VARIEDAD	S	6,14
1700000005441252	41-032-018-00036-00008	62000	PASTOS PERMANENTES DE 5 O MAS AÑOS-SIN VARIEDAD	S	100,94

(1) Superficie declarada admisible ajustada con la superficie comprometida.

(2) Factor de penalización valorando el alcance para el tipo de compromiso.

(3) Solicita agricultura y tiene compromisos vigentes.

(4) Solicita ganadería y tiene compromisos vigentes.

Datos considerados para el Cálculo de la Carga Ganadera mínima y máxima del expediente**Recintos Determinados para el Cálculo de Carga Ganadera Mínima**

REF.	REFERENCIA SIGPAC	CULTIVO	DESCRIPCIÓN CULTIVO	S/R	SUP. PROPUESTA (ha)
170000005441253	41-032-018-00035-00002	62000	PASTOS PERMANENTES DE 5 O MAS AÑOS-SIN VARIEDAD	S	14,22
170000005441254	41-032-018-00036-00012	62000	PASTOS PERMANENTES DE 5 O MAS AÑOS-SIN VARIEDAD	S	30,11
170000005441255	41-032-018-00036-00011	62000	PASTOS PERMANENTES DE 5 O MAS AÑOS-SIN VARIEDAD	S	4,25
170000005441258	41-032-018-00036-00005	62000	PASTOS PERMANENTES DE 5 O MAS AÑOS-SIN VARIEDAD	S	7,63
170000005441259	41-032-017-00008-00021	62000	PASTOS PERMANENTES DE 5 O MAS AÑOS-SIN VARIEDAD	S	122,54
170000005441260	41-032-017-00008-00018	62000	PASTOS PERMANENTES DE 5 O MAS AÑOS-SIN VARIEDAD	S	98,62
170000005441263	41-032-017-00008-00017	62000	PASTOS PERMANENTES DE 5 O MAS AÑOS-SIN VARIEDAD	S	0,06
170000005441264	41-032-017-00008-00010	62000	PASTOS PERMANENTES DE 5 O MAS AÑOS-SIN VARIEDAD	S	2,64
170000005441265	41-032-017-00015-00006	62000	PASTOS PERMANENTES DE 5 O MAS AÑOS-SIN VARIEDAD	S	5,41
170000005441266	41-032-017-00015-00008	62000	PASTOS PERMANENTES DE 5 O MAS AÑOS-SIN VARIEDAD	S	11,02
170000005441267	41-032-017-00016-00004	62000	PASTOS PERMANENTES DE 5 O MAS AÑOS-SIN VARIEDAD	S	10,26
170000005441268	41-032-017-00016-00006	62000	PASTOS PERMANENTES DE 5 O MAS AÑOS-SIN VARIEDAD	S	0,02
170000005441269	41-032-017-00015-00007	62000	PASTOS PERMANENTES DE 5 O MAS AÑOS-SIN VARIEDAD	S	13,96
170000005441270	41-032-017-00016-00001	62000	PASTOS PERMANENTES DE 5 O MAS AÑOS-SIN VARIEDAD	S	23,11
170000005441271	41-032-017-00007-00016	62000	PASTOS PERMANENTES DE 5 O MAS AÑOS-SIN VARIEDAD	S	11,74
170000005441272	41-032-017-00008-00015	62000	PASTOS PERMANENTES DE 5 O MAS AÑOS-SIN VARIEDAD	S	27,10
170000005441273	41-032-017-00008-00014	62000	PASTOS PERMANENTES DE 5 O MAS AÑOS-SIN VARIEDAD	S	0,45
170000005441274	41-032-017-00007-00015	62000	PASTOS PERMANENTES DE 5 O MAS AÑOS-SIN VARIEDAD	S	2,26
170000005441275	41-032-017-00008-00009	62000	PASTOS PERMANENTES DE 5 O MAS AÑOS-SIN VARIEDAD	S	0,68
170000005441276	41-032-017-00008-00016	62000	PASTOS PERMANENTES DE 5 O MAS AÑOS-SIN VARIEDAD	S	3,83
170000005441277	41-032-018-00039-00015	62000	PASTOS PERMANENTES DE 5 O MAS AÑOS-SIN VARIEDAD	S	68,15
170000005441278	41-032-018-00038-00001	62000	PASTOS PERMANENTES DE 5 O MAS AÑOS-SIN VARIEDAD	S	25,78
170000005441279	41-032-018-00039-00004	62000	PASTOS PERMANENTES DE 5 O MAS AÑOS-SIN VARIEDAD	S	8,58
170000005441281	41-032-015-00018-00001	62000	PASTOS PERMANENTES DE 5 O MAS AÑOS-SIN VARIEDAD	S	0,65
170000005441285	41-032-015-00006-00055	62000	PASTOS PERMANENTES DE 5 O MAS AÑOS-SIN VARIEDAD	S	19,06
170000005441286	41-032-015-00006-00051	62000	PASTOS PERMANENTES DE 5 O MAS AÑOS-SIN VARIEDAD	S	0,27
170000005441287	41-032-015-00006-00049	62000	PASTOS PERMANENTES DE 5 O MAS AÑOS-SIN VARIEDAD	S	0,18
170000005441288	41-032-018-00034-00010	62000	PASTOS PERMANENTES DE 5 O MAS AÑOS-SIN VARIEDAD	S	0,18
170000005441289	41-032-018-00034-00003	62000	PASTOS PERMANENTES DE 5 O MAS AÑOS-SIN VARIEDAD	S	2,75
170000005441290	41-032-018-00034-00004	62000	PASTOS PERMANENTES DE 5 O MAS AÑOS-SIN VARIEDAD	S	0,03
170000005441291	41-032-018-00034-00005	62000	PASTOS PERMANENTES DE 5 O MAS AÑOS-SIN VARIEDAD	S	3,11
170000005441292	41-032-018-00034-00006	62000	PASTOS PERMANENTES DE 5 O MAS AÑOS-SIN VARIEDAD	S	0,08
170000005441293	41-032-018-00034-00007	62000	PASTOS PERMANENTES DE 5 O MAS AÑOS-SIN VARIEDAD	S	1,19
170000005441294	41-032-018-00034-00008	62000	PASTOS PERMANENTES DE 5 O MAS AÑOS-SIN VARIEDAD	S	0,54
170000005441295	41-032-018-00034-00011	62000	PASTOS PERMANENTES DE 5 O MAS AÑOS-SIN VARIEDAD	S	0,50
170000005441296	41-032-015-00006-00023	62000	PASTOS PERMANENTES DE 5 O MAS AÑOS-SIN VARIEDAD	S	7,23
170000005441297	41-032-015-00006-00028	62000	PASTOS PERMANENTES DE 5 O MAS AÑOS-SIN VARIEDAD	S	45,58
170000005441298	41-032-015-00006-00009	62000	PASTOS PERMANENTES DE 5 O MAS AÑOS-SIN VARIEDAD	S	33,43
170000005441299	41-032-015-00006-00024	62000	PASTOS PERMANENTES DE 5 O MAS AÑOS-SIN VARIEDAD	S	0,39
170000005441300	41-032-015-00006-00060	62000	PASTOS PERMANENTES DE 5 O MAS AÑOS-SIN VARIEDAD	S	1,69
170000005441302	41-032-017-00008-00020	62000	PASTOS PERMANENTES DE 5 O MAS AÑOS-SIN VARIEDAD	S	7,23

Datos considerados para el Cálculo de la Carga Ganadera mínima y máxima del expediente**Recintos Determinados para el Cálculo de Garga Ganadera Mínima**

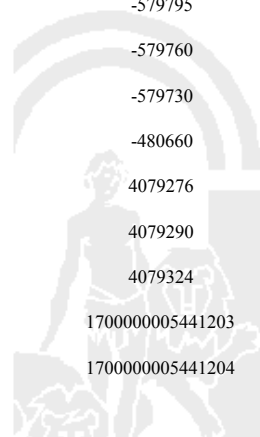
REF.	REFERENCIA SIGPAC	CULTIVO	DESCRIPCIÓN CULTIVO	S/R	SUP. PROPUESTA (ha)
170000005441304	41-032-015-00006-00047	62000	PASTOS PERMANENTES DE 5 O MAS AÑOS-SIN VARIEDAD	S	30,96
170000005441305	41-032-015-00006-00052	62000	PASTOS PERMANENTES DE 5 O MAS AÑOS-SIN VARIEDAD	S	1,92
170000005441306	41-032-015-00006-00029	62000	PASTOS PERMANENTES DE 5 O MAS AÑOS-SIN VARIEDAD	S	3,82
170000005441308	41-032-015-00006-00026	62000	PASTOS PERMANENTES DE 5 O MAS AÑOS-SIN VARIEDAD	S	6,52
170000005441309	41-032-015-00006-00048	62000	PASTOS PERMANENTES DE 5 O MAS AÑOS-SIN VARIEDAD	S	0,10
170000005441310	41-032-015-00006-00027	62000	PASTOS PERMANENTES DE 5 O MAS AÑOS-SIN VARIEDAD	S	2,84
170000005441311	41-032-015-00006-00046	62000	PASTOS PERMANENTES DE 5 O MAS AÑOS-SIN VARIEDAD	S	104,00
170000005441312	41-032-017-00006-00026	62000	PASTOS PERMANENTES DE 5 O MAS AÑOS-SIN VARIEDAD	S	17,02
170000005441313	41-032-017-00008-00001	62000	PASTOS PERMANENTES DE 5 O MAS AÑOS-SIN VARIEDAD	S	62,76
170000005441316	41-032-017-00006-00010	62000	PASTOS PERMANENTES DE 5 O MAS AÑOS-SIN VARIEDAD	S	11,79
170000005441317	41-032-017-00006-00005	62000	PASTOS PERMANENTES DE 5 O MAS AÑOS-SIN VARIEDAD	S	2,11
170000005441318	41-032-015-00019-00001	62000	PASTOS PERMANENTES DE 5 O MAS AÑOS-SIN VARIEDAD	S	0,88
170000005441319	41-032-015-00006-00004	62000	PASTOS PERMANENTES DE 5 O MAS AÑOS-SIN VARIEDAD	S	4,96
170000005441320	41-032-015-00006-00005	62000	PASTOS PERMANENTES DE 5 O MAS AÑOS-SIN VARIEDAD	S	0,17
170000005441323	41-032-001-00102-00008	62000	PASTOS PERMANENTES DE 5 O MAS AÑOS-SIN VARIEDAD	S	0,18
170000005441324	41-032-017-00006-00008	62000	PASTOS PERMANENTES DE 5 O MAS AÑOS-SIN VARIEDAD	S	4,52
170000005441326	41-032-015-00006-00011	62000	PASTOS PERMANENTES DE 5 O MAS AÑOS-SIN VARIEDAD	S	8,20
170000005441327	41-032-001-00014-00001	62000	PASTOS PERMANENTES DE 5 O MAS AÑOS-SIN VARIEDAD	S	18,62
170000005441328	41-032-001-00014-00003	62000	PASTOS PERMANENTES DE 5 O MAS AÑOS-SIN VARIEDAD	S	0,62
170000005441330	41-032-001-00102-00001	62000	PASTOS PERMANENTES DE 5 O MAS AÑOS-SIN VARIEDAD	S	12,40
170000005441331	41-032-015-00005-00001	62000	PASTOS PERMANENTES DE 5 O MAS AÑOS-SIN VARIEDAD	S	17,71
170000005441332	41-032-015-00005-00002	62000	PASTOS PERMANENTES DE 5 O MAS AÑOS-SIN VARIEDAD	S	15,11
170000005441333	41-032-001-00102-00010	62000	PASTOS PERMANENTES DE 5 O MAS AÑOS-SIN VARIEDAD	S	0,04
170000005441334	41-032-001-00102-00006	62000	PASTOS PERMANENTES DE 5 O MAS AÑOS-SIN VARIEDAD	S	0,04
170000005441335	41-032-018-00039-00018	62000	PASTOS PERMANENTES DE 5 O MAS AÑOS-SIN VARIEDAD	S	36,95
170000005441336	41-032-018-00039-00028	62000	PASTOS PERMANENTES DE 5 O MAS AÑOS-SIN VARIEDAD	S	1,26
170000005441340	41-032-017-00016-00008	62000	PASTOS PERMANENTES DE 5 O MAS AÑOS-SIN VARIEDAD	S	18,77
170000005441341	41-032-017-00017-00001	62000	PASTOS PERMANENTES DE 5 O MAS AÑOS-SIN VARIEDAD	S	19,45
170000005441342	41-032-017-00019-00001	62000	PASTOS PERMANENTES DE 5 O MAS AÑOS-SIN VARIEDAD	S	0,10
170000005441343	41-032-017-00020-00001	62000	PASTOS PERMANENTES DE 5 O MAS AÑOS-SIN VARIEDAD	S	65,98
170000005441344	41-032-018-00039-00008	62000	PASTOS PERMANENTES DE 5 O MAS AÑOS-SIN VARIEDAD	S	23,01
170000005441345	41-032-017-00021-00007	62000	PASTOS PERMANENTES DE 5 O MAS AÑOS-SIN VARIEDAD	S	0,86
170000005441346	41-032-018-00052-00001	62000	PASTOS PERMANENTES DE 5 O MAS AÑOS-SIN VARIEDAD	S	2,43
170000005441347	41-032-018-00052-00002	62000	PASTOS PERMANENTES DE 5 O MAS AÑOS-SIN VARIEDAD	S	0,07
170000005441348	41-032-017-00018-00001	62000	PASTOS PERMANENTES DE 5 O MAS AÑOS-SIN VARIEDAD	S	0,15
170000005441351	41-032-017-00007-00008	62000	PASTOS PERMANENTES DE 5 O MAS AÑOS-SIN VARIEDAD	S	6,62
170000005441352	41-032-018-00039-00009	62000	PASTOS PERMANENTES DE 5 O MAS AÑOS-SIN VARIEDAD	S	0,02
170000005441353	41-032-017-00018-00004	62000	PASTOS PERMANENTES DE 5 O MAS AÑOS-SIN VARIEDAD	S	1,49
170000005441357	41-032-017-00007-00026	62000	PASTOS PERMANENTES DE 5 O MAS AÑOS-SIN VARIEDAD	S	7,10
170000005441358	41-032-018-00039-00008	62000	PASTOS PERMANENTES DE 5 O MAS AÑOS-SIN VARIEDAD	S	79,27
170000005441361	41-032-018-00039-00010	62000	PASTOS PERMANENTES DE 5 O MAS AÑOS-SIN VARIEDAD	S	1,00

Datos considerados para el Cálculo de la Carga Ganadera mínima y máxima del expediente**Recintos Determinados para el Cálculo de Garga Ganadera Mínima**

REF.	REFERENCIA SIGPAC	CULTIVO	DESCRIPCIÓN CULTIVO	S/R	SUP. PROPUESTA (ha)
170000005441362	41-032-015-00006-00054	62000	PASTOS PERMANENTES DE 5 O MAS AÑOS-SIN VARIEDAD	S	71,64
170000005441363	41-032-018-00066-00001	62000	PASTOS PERMANENTES DE 5 O MAS AÑOS-SIN VARIEDAD	S	12,53
170000005441364	41-032-018-00039-00017	62000	PASTOS PERMANENTES DE 5 O MAS AÑOS-SIN VARIEDAD	S	3,50
170000005441366	41-032-018-00056-00001	62000	PASTOS PERMANENTES DE 5 O MAS AÑOS-SIN VARIEDAD	S	7,70
170000005441367	41-032-018-00056-00004	62000	PASTOS PERMANENTES DE 5 O MAS AÑOS-SIN VARIEDAD	S	3,26
170000005441368	41-032-018-00056-00005	62000	PASTOS PERMANENTES DE 5 O MAS AÑOS-SIN VARIEDAD	S	8,51
170000005441369	41-032-018-00056-00006	62000	PASTOS PERMANENTES DE 5 O MAS AÑOS-SIN VARIEDAD	S	0,99
170000005441370	41-032-015-00006-00059	62000	PASTOS PERMANENTES DE 5 O MAS AÑOS-SIN VARIEDAD	S	0,53
170000005441371	41-032-015-00006-00001	62000	PASTOS PERMANENTES DE 5 O MAS AÑOS-SIN VARIEDAD	S	83,81
170000005441373	41-032-015-00006-00007	62000	PASTOS PERMANENTES DE 5 O MAS AÑOS-SIN VARIEDAD	S	6,36
170000005441374	41-032-015-00006-00018	62000	PASTOS PERMANENTES DE 5 O MAS AÑOS-SIN VARIEDAD	S	5,76
170000005441376	41-032-017-00006-00030	62000	PASTOS PERMANENTES DE 5 O MAS AÑOS-SIN VARIEDAD	S	23,36
170000005441378	41-032-017-00006-00029	62000	PASTOS PERMANENTES DE 5 O MAS AÑOS-SIN VARIEDAD	S	13,51
170000005441379	41-032-017-00007-00027	62000	PASTOS PERMANENTES DE 5 O MAS AÑOS-SIN VARIEDAD	S	36,47
170000005441385	41-032-017-00007-00001	62000	PASTOS PERMANENTES DE 5 O MAS AÑOS-SIN VARIEDAD	S	50,00
170000005441391	41-032-018-00040-00001	62000	PASTOS PERMANENTES DE 5 O MAS AÑOS-SIN VARIEDAD	S	0,31
170000005441392	41-032-018-00051-00004	62000	PASTOS PERMANENTES DE 5 O MAS AÑOS-SIN VARIEDAD	S	0,09
170000005441393	41-032-017-00020-00009	62000	PASTOS PERMANENTES DE 5 O MAS AÑOS-SIN VARIEDAD	S	5,51
170000005441395	41-032-017-00021-00006	62000	PASTOS PERMANENTES DE 5 O MAS AÑOS-SIN VARIEDAD	S	2,85
170000005441396	41-032-018-00040-00003	62000	PASTOS PERMANENTES DE 5 O MAS AÑOS-SIN VARIEDAD	S	1,06
170000005441397	41-032-017-00007-00028	62000	PASTOS PERMANENTES DE 5 O MAS AÑOS-SIN VARIEDAD	S	1,54
170000005441399	41-032-017-00006-00011	62000	PASTOS PERMANENTES DE 5 O MAS AÑOS-SIN VARIEDAD	S	17,78
170000005441400	41-032-018-00040-00002	62000	PASTOS PERMANENTES DE 5 O MAS AÑOS-SIN VARIEDAD	S	1,31
170000005441401	41-032-018-00045-00001	62000	PASTOS PERMANENTES DE 5 O MAS AÑOS-SIN VARIEDAD	S	1,13
170000005441402	41-032-018-00051-00003	62000	PASTOS PERMANENTES DE 5 O MAS AÑOS-SIN VARIEDAD	S	0,37
170000005441404	41-032-017-00007-00001	62000	PASTOS PERMANENTES DE 5 O MAS AÑOS-SIN VARIEDAD	S	15,56
170000005441405	41-032-018-00061-00001	62000	PASTOS PERMANENTES DE 5 O MAS AÑOS-SIN VARIEDAD	S	0,87
170000005441406	41-032-017-00020-00010	62000	PASTOS PERMANENTES DE 5 O MAS AÑOS-SIN VARIEDAD	S	3,50

Recintos Determinados para el Cálculo de Garga Ganadera Máxima

REF.	REFERENCIA SIGPAC	CULTIVO	DESCRIPCIÓN CULTIVO	S/R	SUP. PROPUESTA (ha)
-579820	41-032-018-00037-00001	62000	PASTOS PERMANENTES DE 5 O MAS AÑOS-SIN VARIEDAD	S	17,69
-579795	41-032-018-00038-00001	62000	PASTOS PERMANENTES DE 5 O MAS AÑOS-SIN VARIEDAD	S	0,89
-579760	41-032-001-00102-00008	62000	PASTOS PERMANENTES DE 5 O MAS AÑOS-SIN VARIEDAD	S	0,15
-579730	41-032-001-00102-00001	62000	PASTOS PERMANENTES DE 5 O MAS AÑOS-SIN VARIEDAD	S	0,06
-480660	41-032-017-00007-00001	62000	PASTOS PERMANENTES DE 5 O MAS AÑOS-SIN VARIEDAD	S	56,14
4079276	41-032-015-00006-00046	62000	PASTOS PERMANENTES DE 5 O MAS AÑOS-SIN VARIEDAD	S	12,94
4079290	41-032-015-00006-00001	62000	PASTOS PERMANENTES DE 5 O MAS AÑOS-SIN VARIEDAD	S	32,13
4079324	41-032-015-00006-00009	62000	PASTOS PERMANENTES DE 5 O MAS AÑOS-SIN VARIEDAD	S	8,28
170000005441203	41-032-001-00013-00001	62000	PASTOS PERMANENTES DE 5 O MAS AÑOS-SIN VARIEDAD	S	1,79
170000005441204	41-032-017-00020-00011	62000	PASTOS PERMANENTES DE 5 O MAS AÑOS-SIN VARIEDAD	S	7,96



Datos considerados para el Cálculo de la Carga Ganadera mínima y máxima del expediente**Recintos Determinados para el Cálculo de Garga Ganadera Máxima**

REF.	REFERENCIA SIGPAC	CULTIVO	DESCRIPCIÓN CULTIVO	S/R	SUP. PROPUESTA (ha)
170000005441205	41-032-017-00020-00003	62000	PASTOS PERMANENTES DE 5 O MAS AÑOS-SIN VARIEDAD	S	6,50
170000005441206	41-032-017-00020-00006	62000	PASTOS PERMANENTES DE 5 O MAS AÑOS-SIN VARIEDAD	S	5,80
170000005441207	41-032-017-00020-00005	62000	PASTOS PERMANENTES DE 5 O MAS AÑOS-SIN VARIEDAD	S	14,32
170000005441208	41-032-018-00039-00025	62000	PASTOS PERMANENTES DE 5 O MAS AÑOS-SIN VARIEDAD	S	0,06
170000005441209	41-032-018-00057-00001	62000	PASTOS PERMANENTES DE 5 O MAS AÑOS-SIN VARIEDAD	S	9,89
170000005441210	41-032-018-00057-00002	62000	PASTOS PERMANENTES DE 5 O MAS AÑOS-SIN VARIEDAD	S	13,65
170000005441211	41-032-018-00060-00001	62000	PASTOS PERMANENTES DE 5 O MAS AÑOS-SIN VARIEDAD	S	3,23
170000005441212	41-032-018-00062-00001	62000	PASTOS PERMANENTES DE 5 O MAS AÑOS-SIN VARIEDAD	S	0,35
170000005441213	41-032-018-00039-00023	62000	PASTOS PERMANENTES DE 5 O MAS AÑOS-SIN VARIEDAD	S	3,93
170000005441214	41-032-018-00039-00022	62000	PASTOS PERMANENTES DE 5 O MAS AÑOS-SIN VARIEDAD	S	9,30
170000005441215	41-032-018-00039-00021	62000	PASTOS PERMANENTES DE 5 O MAS AÑOS-SIN VARIEDAD	S	2,81
170000005441216	41-032-018-00038-00065	64000	PASTIZAL DE 5 O MAS AÑOS-SIN VARIEDAD	R	1,59
170000005441217	41-032-018-00038-00066	63000	PASTOS DE MENOS DE 5 AÑOS-SIN VARIEDAD	S	0,41
170000005441220	41-032-017-00008-00030	62000	PASTOS PERMANENTES DE 5 O MAS AÑOS-SIN VARIEDAD	S	8,22
170000005441222	41-032-018-00039-00002	64000	PASTIZAL DE 5 O MAS AÑOS-SIN VARIEDAD	S	1,25
170000005441223	41-032-018-00038-00002	63000	PASTOS DE MENOS DE 5 AÑOS-SIN VARIEDAD	S	4,41
170000005441224	41-032-017-00015-00005	62000	PASTOS PERMANENTES DE 5 O MAS AÑOS-SIN VARIEDAD	S	0,02
170000005441225	41-032-017-00008-00027	62000	PASTOS PERMANENTES DE 5 O MAS AÑOS-SIN VARIEDAD	S	9,72
170000005441226	41-032-017-00008-00028	62000	PASTOS PERMANENTES DE 5 O MAS AÑOS-SIN VARIEDAD	S	0,36
170000005441228	41-032-017-00021-00001	62000	PASTOS PERMANENTES DE 5 O MAS AÑOS-SIN VARIEDAD	S	136,29
170000005441229	41-032-017-00021-00004	62000	PASTOS PERMANENTES DE 5 O MAS AÑOS-SIN VARIEDAD	S	13,87
170000005441230	41-032-017-00015-00002	62000	PASTOS PERMANENTES DE 5 O MAS AÑOS-SIN VARIEDAD	S	8,13
170000005441231	41-032-017-00015-00001	62000	PASTOS PERMANENTES DE 5 O MAS AÑOS-SIN VARIEDAD	S	45,45
170000005441232	41-032-017-00015-00003	62000	PASTOS PERMANENTES DE 5 O MAS AÑOS-SIN VARIEDAD	S	0,58
170000005441237	41-032-018-00036-00007	64000	PASTIZAL DE 5 O MAS AÑOS-SIN VARIEDAD	R	1,42
170000005441238	41-032-018-00036-00014	63000	PASTOS DE MENOS DE 5 AÑOS-SIN VARIEDAD	R	0,29
170000005441239	41-032-018-00035-00001	64000	PASTIZAL DE 5 O MAS AÑOS-SIN VARIEDAD	R	1,17
170000005441241	41-032-017-00007-00030	64000	PASTIZAL DE 5 O MAS AÑOS-SIN VARIEDAD	S	0,02
170000005441242	41-032-015-00006-00021	64000	PASTIZAL DE 5 O MAS AÑOS-SIN VARIEDAD	S	0,13
170000005441247	41-032-018-00063-00001	62000	PASTOS PERMANENTES DE 5 O MAS AÑOS-SIN VARIEDAD	S	0,48
170000005441248	41-032-018-00034-00012	63000	PASTOS DE MENOS DE 5 AÑOS-SIN VARIEDAD	S	0,17
170000005441249	41-032-018-00036-00006	62000	PASTOS PERMANENTES DE 5 O MAS AÑOS-SIN VARIEDAD	S	2,78
170000005441250	41-032-018-00038-00003	62000	PASTOS PERMANENTES DE 5 O MAS AÑOS-SIN VARIEDAD	S	0,02
170000005441251	41-032-018-00039-00027	62000	PASTOS PERMANENTES DE 5 O MAS AÑOS-SIN VARIEDAD	S	6,14
170000005441252	41-032-018-00036-00008	62000	PASTOS PERMANENTES DE 5 O MAS AÑOS-SIN VARIEDAD	S	100,94
170000005441253	41-032-018-00035-00002	62000	PASTOS PERMANENTES DE 5 O MAS AÑOS-SIN VARIEDAD	S	14,22
170000005441254	41-032-018-00036-00012	62000	PASTOS PERMANENTES DE 5 O MAS AÑOS-SIN VARIEDAD	S	30,11
170000005441255	41-032-018-00036-00011	62000	PASTOS PERMANENTES DE 5 O MAS AÑOS-SIN VARIEDAD	S	4,25
170000005441258	41-032-018-00036-00005	62000	PASTOS PERMANENTES DE 5 O MAS AÑOS-SIN VARIEDAD	S	7,63
170000005441259	41-032-017-00008-00021	62000	PASTOS PERMANENTES DE 5 O MAS AÑOS-SIN VARIEDAD	S	122,54
170000005441260	41-032-017-00008-00018	62000	PASTOS PERMANENTES DE 5 O MAS AÑOS-SIN VARIEDAD	S	98,62
170000005441263	41-032-017-00008-00017	62000	PASTOS PERMANENTES DE 5 O MAS AÑOS-SIN VARIEDAD	S	0,06
170000005441264	41-032-017-00008-00010	62000	PASTOS PERMANENTES DE 5 O MAS AÑOS-SIN VARIEDAD	S	2,64
170000005441265	41-032-017-00015-00006	62000	PASTOS PERMANENTES DE 5 O MAS AÑOS-SIN VARIEDAD	S	5,41

Datos considerados para el Cálculo de la Carga Ganadera mínima y máxima del expediente**Recintos Determinados para el Cálculo de Garga Ganadera Máxima**

REF.	REFERENCIA SIGPAC	CULTIVO	DESCRIPCIÓN CULTIVO	S/R	SUP. PROPUESTA (ha)
170000005441266	41-032-017-00015-00008	62000	PASTOS PERMANENTES DE 5 O MAS AÑOS-SIN VARIEDAD	S	11,02
170000005441267	41-032-017-00016-00004	62000	PASTOS PERMANENTES DE 5 O MAS AÑOS-SIN VARIEDAD	S	10,26
170000005441268	41-032-017-00016-00006	62000	PASTOS PERMANENTES DE 5 O MAS AÑOS-SIN VARIEDAD	S	0,02
170000005441269	41-032-017-00015-00007	62000	PASTOS PERMANENTES DE 5 O MAS AÑOS-SIN VARIEDAD	S	13,96
170000005441270	41-032-017-00016-00001	62000	PASTOS PERMANENTES DE 5 O MAS AÑOS-SIN VARIEDAD	S	23,11
170000005441271	41-032-017-00007-00016	62000	PASTOS PERMANENTES DE 5 O MAS AÑOS-SIN VARIEDAD	S	11,74
170000005441272	41-032-017-00008-00015	62000	PASTOS PERMANENTES DE 5 O MAS AÑOS-SIN VARIEDAD	S	27,10
170000005441273	41-032-017-00008-00014	62000	PASTOS PERMANENTES DE 5 O MAS AÑOS-SIN VARIEDAD	S	0,45
170000005441274	41-032-017-00007-00015	62000	PASTOS PERMANENTES DE 5 O MAS AÑOS-SIN VARIEDAD	S	2,26
170000005441275	41-032-017-00008-00009	62000	PASTOS PERMANENTES DE 5 O MAS AÑOS-SIN VARIEDAD	S	0,68
170000005441276	41-032-017-00008-00016	62000	PASTOS PERMANENTES DE 5 O MAS AÑOS-SIN VARIEDAD	S	3,83
170000005441277	41-032-018-00039-00015	62000	PASTOS PERMANENTES DE 5 O MAS AÑOS-SIN VARIEDAD	S	68,15
170000005441278	41-032-018-00038-00001	62000	PASTOS PERMANENTES DE 5 O MAS AÑOS-SIN VARIEDAD	S	25,78
170000005441279	41-032-018-00039-00004	62000	PASTOS PERMANENTES DE 5 O MAS AÑOS-SIN VARIEDAD	S	8,58
170000005441281	41-032-015-00018-00001	62000	PASTOS PERMANENTES DE 5 O MAS AÑOS-SIN VARIEDAD	S	0,65
170000005441285	41-032-015-00006-00055	62000	PASTOS PERMANENTES DE 5 O MAS AÑOS-SIN VARIEDAD	S	19,06
170000005441286	41-032-015-00006-00051	62000	PASTOS PERMANENTES DE 5 O MAS AÑOS-SIN VARIEDAD	S	0,27
170000005441287	41-032-015-00006-00049	62000	PASTOS PERMANENTES DE 5 O MAS AÑOS-SIN VARIEDAD	S	0,18
170000005441288	41-032-018-00034-00010	62000	PASTOS PERMANENTES DE 5 O MAS AÑOS-SIN VARIEDAD	S	0,18
170000005441289	41-032-018-00034-00003	62000	PASTOS PERMANENTES DE 5 O MAS AÑOS-SIN VARIEDAD	S	2,75
170000005441290	41-032-018-00034-00004	62000	PASTOS PERMANENTES DE 5 O MAS AÑOS-SIN VARIEDAD	S	0,03
170000005441291	41-032-018-00034-00005	62000	PASTOS PERMANENTES DE 5 O MAS AÑOS-SIN VARIEDAD	S	3,11
170000005441292	41-032-018-00034-00006	62000	PASTOS PERMANENTES DE 5 O MAS AÑOS-SIN VARIEDAD	S	0,08
170000005441293	41-032-018-00034-00007	62000	PASTOS PERMANENTES DE 5 O MAS AÑOS-SIN VARIEDAD	S	1,19
170000005441294	41-032-018-00034-00008	62000	PASTOS PERMANENTES DE 5 O MAS AÑOS-SIN VARIEDAD	S	0,54
170000005441295	41-032-018-00034-00011	62000	PASTOS PERMANENTES DE 5 O MAS AÑOS-SIN VARIEDAD	S	0,50
170000005441296	41-032-015-00006-00023	62000	PASTOS PERMANENTES DE 5 O MAS AÑOS-SIN VARIEDAD	S	7,23
170000005441297	41-032-015-00006-00028	62000	PASTOS PERMANENTES DE 5 O MAS AÑOS-SIN VARIEDAD	S	45,58
170000005441298	41-032-015-00006-00009	62000	PASTOS PERMANENTES DE 5 O MAS AÑOS-SIN VARIEDAD	S	33,43
170000005441299	41-032-015-00006-00024	62000	PASTOS PERMANENTES DE 5 O MAS AÑOS-SIN VARIEDAD	S	0,39
170000005441300	41-032-015-00006-00060	62000	PASTOS PERMANENTES DE 5 O MAS AÑOS-SIN VARIEDAD	S	1,69
170000005441302	41-032-017-00008-00020	62000	PASTOS PERMANENTES DE 5 O MAS AÑOS-SIN VARIEDAD	S	7,23
170000005441304	41-032-015-00006-00047	62000	PASTOS PERMANENTES DE 5 O MAS AÑOS-SIN VARIEDAD	S	30,96
170000005441305	41-032-015-00006-00052	62000	PASTOS PERMANENTES DE 5 O MAS AÑOS-SIN VARIEDAD	S	1,92
170000005441306	41-032-015-00006-00029	62000	PASTOS PERMANENTES DE 5 O MAS AÑOS-SIN VARIEDAD	S	3,82
170000005441308	41-032-015-00006-00026	62000	PASTOS PERMANENTES DE 5 O MAS AÑOS-SIN VARIEDAD	S	6,52
170000005441309	41-032-015-00006-00048	62000	PASTOS PERMANENTES DE 5 O MAS AÑOS-SIN VARIEDAD	S	0,10
170000005441310	41-032-015-00006-00027	62000	PASTOS PERMANENTES DE 5 O MAS AÑOS-SIN VARIEDAD	S	2,84
170000005441311	41-032-015-00006-00046	62000	PASTOS PERMANENTES DE 5 O MAS AÑOS-SIN VARIEDAD	S	104,00
170000005441312	41-032-017-00006-00026	62000	PASTOS PERMANENTES DE 5 O MAS AÑOS-SIN VARIEDAD	S	17,02
170000005441313	41-032-017-00008-00001	62000	PASTOS PERMANENTES DE 5 O MAS AÑOS-SIN VARIEDAD	S	62,76

Datos considerados para el Cálculo de la Carga Ganadera mínima y máxima del expediente**Recintos Determinados para el Cálculo de Garga Ganadera Máxima**

REF.	REFERENCIA SIGPAC	CULTIVO	DESCRIPCIÓN CULTIVO	S/R	SUP. PROPUESTA (ha)
170000005441316	41-032-017-00006-00010	62000	PASTOS PERMANENTES DE 5 O MAS AÑOS-SIN VARIEDAD	S	11,79
170000005441317	41-032-017-00006-00005	62000	PASTOS PERMANENTES DE 5 O MAS AÑOS-SIN VARIEDAD	S	2,11
170000005441318	41-032-015-00019-00001	62000	PASTOS PERMANENTES DE 5 O MAS AÑOS-SIN VARIEDAD	S	0,88
170000005441319	41-032-015-00006-00004	62000	PASTOS PERMANENTES DE 5 O MAS AÑOS-SIN VARIEDAD	S	4,96
170000005441320	41-032-015-00006-00005	62000	PASTOS PERMANENTES DE 5 O MAS AÑOS-SIN VARIEDAD	S	0,17
170000005441323	41-032-001-00102-00008	62000	PASTOS PERMANENTES DE 5 O MAS AÑOS-SIN VARIEDAD	S	0,18
170000005441324	41-032-017-00006-00008	62000	PASTOS PERMANENTES DE 5 O MAS AÑOS-SIN VARIEDAD	S	4,52
170000005441326	41-032-015-00006-00011	62000	PASTOS PERMANENTES DE 5 O MAS AÑOS-SIN VARIEDAD	S	8,20
170000005441327	41-032-001-00014-00001	62000	PASTOS PERMANENTES DE 5 O MAS AÑOS-SIN VARIEDAD	S	18,62
170000005441328	41-032-001-00014-00003	62000	PASTOS PERMANENTES DE 5 O MAS AÑOS-SIN VARIEDAD	S	0,62
170000005441330	41-032-001-00102-00001	62000	PASTOS PERMANENTES DE 5 O MAS AÑOS-SIN VARIEDAD	S	12,40
170000005441331	41-032-015-00005-00001	62000	PASTOS PERMANENTES DE 5 O MAS AÑOS-SIN VARIEDAD	S	17,71
170000005441332	41-032-015-00005-00002	62000	PASTOS PERMANENTES DE 5 O MAS AÑOS-SIN VARIEDAD	S	15,11
170000005441333	41-032-001-00102-00010	62000	PASTOS PERMANENTES DE 5 O MAS AÑOS-SIN VARIEDAD	S	0,04
170000005441334	41-032-001-00102-00006	62000	PASTOS PERMANENTES DE 5 O MAS AÑOS-SIN VARIEDAD	S	0,04
170000005441335	41-032-018-00039-00018	62000	PASTOS PERMANENTES DE 5 O MAS AÑOS-SIN VARIEDAD	S	36,95
170000005441336	41-032-018-00039-00028	62000	PASTOS PERMANENTES DE 5 O MAS AÑOS-SIN VARIEDAD	S	1,26
170000005441340	41-032-017-00016-00008	62000	PASTOS PERMANENTES DE 5 O MAS AÑOS-SIN VARIEDAD	S	18,77
170000005441341	41-032-017-00017-00001	62000	PASTOS PERMANENTES DE 5 O MAS AÑOS-SIN VARIEDAD	S	19,45
170000005441342	41-032-017-00019-00001	62000	PASTOS PERMANENTES DE 5 O MAS AÑOS-SIN VARIEDAD	S	0,10
170000005441343	41-032-017-00020-00001	62000	PASTOS PERMANENTES DE 5 O MAS AÑOS-SIN VARIEDAD	S	65,98
170000005441344	41-032-018-00039-00008	62000	PASTOS PERMANENTES DE 5 O MAS AÑOS-SIN VARIEDAD	S	23,01
170000005441345	41-032-017-00021-00007	62000	PASTOS PERMANENTES DE 5 O MAS AÑOS-SIN VARIEDAD	S	0,86
170000005441346	41-032-018-00052-00001	62000	PASTOS PERMANENTES DE 5 O MAS AÑOS-SIN VARIEDAD	S	2,43
170000005441347	41-032-018-00052-00002	62000	PASTOS PERMANENTES DE 5 O MAS AÑOS-SIN VARIEDAD	S	0,07
170000005441348	41-032-017-00018-00001	62000	PASTOS PERMANENTES DE 5 O MAS AÑOS-SIN VARIEDAD	S	0,15
170000005441351	41-032-017-00007-00008	62000	PASTOS PERMANENTES DE 5 O MAS AÑOS-SIN VARIEDAD	S	6,62
170000005441352	41-032-018-00039-00009	62000	PASTOS PERMANENTES DE 5 O MAS AÑOS-SIN VARIEDAD	S	0,02
170000005441353	41-032-017-00018-00004	62000	PASTOS PERMANENTES DE 5 O MAS AÑOS-SIN VARIEDAD	S	1,49
170000005441357	41-032-017-00007-00026	62000	PASTOS PERMANENTES DE 5 O MAS AÑOS-SIN VARIEDAD	S	7,10
170000005441358	41-032-018-00039-00008	62000	PASTOS PERMANENTES DE 5 O MAS AÑOS-SIN VARIEDAD	S	79,27
170000005441361	41-032-018-00039-00010	62000	PASTOS PERMANENTES DE 5 O MAS AÑOS-SIN VARIEDAD	S	1,00
170000005441362	41-032-015-00006-00054	62000	PASTOS PERMANENTES DE 5 O MAS AÑOS-SIN VARIEDAD	S	71,64
170000005441363	41-032-018-00066-00001	62000	PASTOS PERMANENTES DE 5 O MAS AÑOS-SIN VARIEDAD	S	12,53
170000005441364	41-032-018-00039-00017	62000	PASTOS PERMANENTES DE 5 O MAS AÑOS-SIN VARIEDAD	S	3,50
170000005441366	41-032-018-00056-00001	62000	PASTOS PERMANENTES DE 5 O MAS AÑOS-SIN VARIEDAD	S	7,70
170000005441367	41-032-018-00056-00004	62000	PASTOS PERMANENTES DE 5 O MAS AÑOS-SIN VARIEDAD	S	3,26
170000005441368	41-032-018-00056-00005	62000	PASTOS PERMANENTES DE 5 O MAS AÑOS-SIN VARIEDAD	S	8,51
170000005441369	41-032-018-00056-00006	62000	PASTOS PERMANENTES DE 5 O MAS AÑOS-SIN VARIEDAD	S	0,99
170000005441370	41-032-015-00006-00059	62000	PASTOS PERMANENTES DE 5 O MAS AÑOS-SIN VARIEDAD	S	0,53
170000005441371	41-032-015-00006-00001	62000	PASTOS PERMANENTES DE 5 O MAS AÑOS-SIN VARIEDAD	S	83,81

Datos considerados para el Cálculo de la Carga Ganadera mínima y máxima del expediente**Recintos Determinados para el Cálculo de Garga Ganadera Máxima**

REF.	REFERENCIA SIGPAC	CULTIVO	DESCRIPCIÓN CULTIVO	S/R	SUP. PROPUESTA (ha)
170000005441373	41-032-015-00006-00007	62000	PASTOS PERMANENTES DE 5 O MAS AÑOS-SIN VARIEDAD	S	6,36
170000005441374	41-032-015-00006-00018	62000	PASTOS PERMANENTES DE 5 O MAS AÑOS-SIN VARIEDAD	S	5,76
170000005441376	41-032-017-00006-00030	62000	PASTOS PERMANENTES DE 5 O MAS AÑOS-SIN VARIEDAD	S	23,36
170000005441378	41-032-017-00006-00029	62000	PASTOS PERMANENTES DE 5 O MAS AÑOS-SIN VARIEDAD	S	13,51
170000005441379	41-032-017-00007-00027	62000	PASTOS PERMANENTES DE 5 O MAS AÑOS-SIN VARIEDAD	S	36,47
170000005441385	41-032-017-00007-00001	62000	PASTOS PERMANENTES DE 5 O MAS AÑOS-SIN VARIEDAD	S	50,00
170000005441391	41-032-018-00040-00001	62000	PASTOS PERMANENTES DE 5 O MAS AÑOS-SIN VARIEDAD	S	0,31
170000005441392	41-032-018-00051-00004	62000	PASTOS PERMANENTES DE 5 O MAS AÑOS-SIN VARIEDAD	S	0,09
170000005441393	41-032-017-00020-00009	62000	PASTOS PERMANENTES DE 5 O MAS AÑOS-SIN VARIEDAD	S	5,51
170000005441395	41-032-017-00021-00006	62000	PASTOS PERMANENTES DE 5 O MAS AÑOS-SIN VARIEDAD	S	2,85
170000005441396	41-032-018-00040-00003	62000	PASTOS PERMANENTES DE 5 O MAS AÑOS-SIN VARIEDAD	S	1,06
170000005441397	41-032-017-00007-00028	62000	PASTOS PERMANENTES DE 5 O MAS AÑOS-SIN VARIEDAD	S	1,54
170000005441399	41-032-017-00006-00011	62000	PASTOS PERMANENTES DE 5 O MAS AÑOS-SIN VARIEDAD	S	17,78
170000005441400	41-032-018-00040-00002	62000	PASTOS PERMANENTES DE 5 O MAS AÑOS-SIN VARIEDAD	S	1,31
170000005441401	41-032-018-00045-00001	62000	PASTOS PERMANENTES DE 5 O MAS AÑOS-SIN VARIEDAD	S	1,13
170000005441402	41-032-018-00051-00003	62000	PASTOS PERMANENTES DE 5 O MAS AÑOS-SIN VARIEDAD	S	0,37
170000005441404	41-032-017-00007-00001	62000	PASTOS PERMANENTES DE 5 O MAS AÑOS-SIN VARIEDAD	S	15,56
170000005441405	41-032-018-00061-00001	62000	PASTOS PERMANENTES DE 5 O MAS AÑOS-SIN VARIEDAD	S	0,87
170000005441406	41-032-017-00020-00010	62000	PASTOS PERMANENTES DE 5 O MAS AÑOS-SIN VARIEDAD	S	3,50

INCIDENCIAS**INCIDENCIA DESCRIPCIÓN**

85042 No inscrito en un organismo de control y certificación ecológico (artículo 5-1 e), Orden 26 mayo 2015)
 Explotación:ES41032000010 Especie:PORCINO
 Explotación:ES41032000056 Especie:PORCINO
 Explotación:ES410320000108 Especie:CABALLAR
 Explotación:ES410320000108 Especie:PORCINO



<u>APELLIDOS Y NOMBRE / RAZÓN SOCIAL</u>	<u>NIF</u>	<u>EXPEDIENTE</u>	<u>SOLICITA AGRICULT. (3)</u>	<u>SOLICITA GANADER. (4)</u>	<u>ANUALIDAD DE PAGO</u>
GRUPO DE EMPRESAS GAHONA, SL	****0310*	1223617	SI	NO	6ª

DATOS MANTENIMIENTO**IMPORTE POR ANUALIDAD**

	<u>2015</u>	<u>2016</u>	<u>2017</u>	<u>2018</u>	<u>2019</u>	<u>2020</u>
IMPORTE MÁXIMO SUBVENCIONABLE	2.570,00 €	2.570,00 €	2.570,00 €	2.563,01 €	2.346,22 €	2.346,22 €
IMPORTE MEDIO DE TRANSFERENCIA (€/ha)	349,66 €	349,66 €	349,66 €	349,66 €	349,66 €	349,66 €

RESUMEN DE UNIDADES

<u>Cód</u>	<u>GRUPO DE PAGO</u>	<u>Sup. Dec. Admisible (ha)</u>	<u>Sup. Comprometida (ha)</u>	<u>Sup. ajustada compromiso (1) (ha)</u>	<u>% sobredec.</u>	<u>SUP. PROPUESTA (ha)</u>	<u>Importe Declarado</u>	<u>Importe Topado</u>	<u>Importe Propuesto</u>	<u>Importe tras sobredec.</u>
57	FRUTALES REGADÍO	7,38		6,71	0,00	6,71	2.346,22	2.346,22	2.346,22	2.346,22
	TOTAL	7,38	6,71	6,71		6,71	2.346,22	2.346,22	2.346,22	2.346,22

APLICACIÓN DE REDUCCIONES Y SANCIONES

	<u>Importe Calculado</u>	<u>Importe prerreduc.</u>	<u>Admisibilidad y compromisos</u>	<u>Presentación tardía</u>	<u>Omisión declaración</u>	<u>Condicionabilidad</u>	<u>PROPUESTO</u>	<u>IMPORTE (Euros)</u>		
								<u>FEADER (Eje 2)</u>	<u>MAPA</u>	<u>CAGPDS</u>
AGRICULTURA	2.346,22	2.346,22	0,00	0,00	0,00	0,00	2.346,22	1.759,67	252,22	334,33
TOTAL							2.346,22	1.759,67	252,22	334,33

RECINTOS PROPUESTOS

<u>REF.</u>	<u>REFERENCIA SIGPAC</u>	<u>CULTIVO DESCRIPCIÓN CULTIVO</u>	<u>S/R G.PAGO</u>	<u>PEND. MEDIA (%)</u>	<u>SUP. DEC. ADMISIBLE (ha)</u>	<u>SUP. COMPROM. (ha)</u>	<u>SUP. AJUSTADA COMPROM. (1) (ha)</u>	<u>SUP. CONV. SIGPAC (ha)</u>	<u>SUP. CERTIF. (ha)</u>	<u>SUP. CAMPO (ha)</u>	<u>SUP. CAMPO DETER. CULT. DECLARADO (ha)</u>	<u>SUP. DEC. REDUCIDA (ha)</u>	<u>SUP. PROPUESTA (ha)</u>
1700000007052157	41-058-005-00045-00003	206200 NARANJO-NARANJO AMARGO	R 57	2,02	0,62	0,62	0,62	0,62	0,62	0,62	0,62	0,62	0,62
1700000007052158	41-058-005-00007-00001	206200 NARANJO-NARANJO AMARGO	R 57	6,00	3,28	3,28	3,28	3,28	3,28	3,28	3,28	3,28	3,28
1700000007052162	41-058-008-00061-00003	206200 NARANJO-NARANJO AMARGO	R 57	4,10	0,21	0,21	0,21	0,21	0,21	0,21	0,21	0,21	0,21
1700000007052163	41-058-008-00062-00001	206200 NARANJO-NARANJO AMARGO	R 57	2,70	0,31	0,31	0,31	0,31	0,31	0,31	0,31	0,31	0,31
1700000007052164	41-058-008-00063-00001	206200 NARANJO-NARANJO AMARGO	R 57	2,09	0,37	0,32	0,32	0,32	0,37	0,37	0,32	0,32	0,32
1700000007052165	41-058-008-00064-00001	206200 NARANJO-NARANJO AMARGO	R 57	2,11	0,53	0,53	0,53	0,53	0,53	0,53	0,53	0,53	0,53
1700000007052166	41-058-008-00065-00001	206200 NARANJO-NARANJO AMARGO	R 57	1,60	0,22	0,22	0,22	0,22	0,22	0,22	0,22	0,22	0,22
1700000007052172	41-058-008-00039-00013	206200 NARANJO-NARANJO AMARGO	R 57	1,59	0,02	0,02	0,02	0,02	0,02	0,02	0,02	0,02	0,02
1700000007052173	41-058-008-00066-00001	206200 NARANJO-NARANJO AMARGO	R 57	2,28	0,32	0,32	0,32	0,32	0,32	0,32	0,32	0,32	0,32
1700000007052177	41-058-008-00039-00005	206200 NARANJO-NARANJO AMARGO	R 57	1,54	0,11	0,11	0,11	0,11	0,11	0,11	0,11	0,11	0,11
1700000007052180	41-058-008-00039-00001	206200 NARANJO-NARANJO AMARGO	R 57	2,11	1,38	1,38	1,38	1,38	1,38	1,38	1,38	1,38	1,38
1700000007052181	41-058-008-00066-00002	206200 NARANJO-NARANJO AMARGO	R 57	3,06	0,01	0,01	0,01	0,01	0,01	0,01	0,01	0,01	0,01

DATOS AGRICULTURA**RESUMEN DE UNIDADES**

<u>Cód</u>	<u>GRUPO DE PAGO</u>	<u>Sup. Dec. Admisible (ha)</u>	<u>Sup. Comprometida (ha)</u>	<u>Sup. ajustada compromiso (1) (ha)</u>	<u>% sobredec.</u>	<u>SUP. PROPUESTA (ha)</u>	<u>Importe Declarado</u>	<u>Importe Topado</u>	<u>Importe Propuesto</u>	<u>Importe tras sobredec.</u>
57	FRUTALES REGADÍO	7,38		6,71	0,00	6,71	2.346,22	2.346,22	2.346,22	2.346,22
	TOTAL	7,38	6,71	6,71		6,71	2.346,22	2.346,22	2.346,22	2.346,22

RESUMEN DE PAGOS

	<u>IMPORTE (Euros)</u>			
	<u>PROPUESTO</u>	<u>FEADER (Eje 2)</u>	<u>MAPA</u>	<u>CAGPDS</u>
Propuesto a pagar	2.346,22	1.759,67	252,22	334,33

APLICACIÓN DE REDUCCIONES Y SANCIONES

	<u>Importe Calculado</u>	<u>Importe prerreduc.</u>	<u>Admisibilidad y compromisos</u>	<u>Presentación tardía</u>	<u>Omisión declaración</u>	<u>Condicionabilidad</u>	<u>PROPUESTO</u>	<u>IMPORTE (Euros)</u>		
								<u>FEADER (Eje 2)</u>	<u>MAPA</u>	<u>CAGPDS</u>
	2.346,22	2.346,22	0,00	0,00	0,00	0,00	2.346,22	1.759,67	252,22	334,33
TOTAL							2.346,22	1.759,67	252,22	334,33



INCIDENCIAS

INCIDENCIA DESCRIPCIÓN

85007	Cultivo, variedad, regimen y/o uso del recinto SIGPAC no compatible con la operación (anexo IV.I, Orden 26 mayo 2015) Ref:1700000007052179 Recinto:41-058-008-09010-002 Cultivo:206200 NARANJO-NARANJO AMARGO Secano Uso SIGPAC:CI
85031	Solicita recinto que no está comprometido para la operación. Ref:1700000007052156 Recinto:41-058-005-00009-001 Cultivo:206200 NARANJO-NARANJO AMARGO Regadío Ref:1700000007052168 Recinto:41-058-005-00009-002 Cultivo:206200 NARANJO-NARANJO AMARGO Regadío Ref:1700000007052182 Recinto:41-058-005-00012-001 Cultivo:206200 NARANJO-NARANJO AMARGO Regadío Ref:1700000007052160 Recinto:41-058-005-00012-004 Cultivo:206200 NARANJO-NARANJO AMARGO Regadío Ref:1700000007052179 Recinto:41-058-008-09010-002 Cultivo:206200 NARANJO-NARANJO AMARGO Secano



<u>APELLIDOS Y NOMBRE / RAZÓN SOCIAL</u>	<u>NIF</u>	<u>EXPEDIENTE</u>	<u>SOLICITA AGRICULT. (3)</u>	<u>SOLICITA GANADER. (4)</u>	<u>ANUALIDAD DE PAGO</u>
GUANAJIL Y MALPICAS S.C.	****7186*	1114904	NO	SI	6ª

DATOS MANTENIMIENTO**IMPORTE POR ANUALIDAD**

	<u>2015</u>	<u>2016</u>	<u>2017</u>	<u>2018</u>	<u>2019</u>	<u>2020</u>
IMPORTE MÁXIMO SUBVENCIONABLE	6.828,31 €	6.828,31 €	6.828,31 €	6.828,31 €	6.828,31 €	6.828,31 €
IMPORTE MEDIO DE TRANSFERENCIA (€/ha)	77,13 €	77,13 €	77,13 €	77,13 €	77,13 €	77,13 €

RESUMEN DE UNIDADES

<u>Cód</u>	<u>GRUPO DE PAGO</u>	<u>Sup. Dec. Admisible (ha)</u>	<u>Sup. Comprometida (ha)</u>	<u>Sup. ajustada compromiso (1) (ha)</u>	<u>% sobredec.</u>	<u>SUP. PROPUESTA (ha)</u>	<u>Importe Declarado</u>	<u>Importe Topado</u>	<u>Importe Propuesto</u>	<u>Importe tras sobredec.</u>
63	PASTOS ASOCIADOS A GANADERÍA ECOLÓGICA	141,94		88,53	0,00	88,53	4.581,51	6.828,31	4.581,51	4.581,51
	TOTAL	141,94	88,53	88,53		88,53	4.581,51	6.828,31	4.581,51	4.581,51

APLICACIÓN DE REDUCCIONES Y SANCIONES

	<u>Importe Calculado</u>	<u>Importe prerreduc.</u>	<u>Admisibilidad y compromisos</u>	<u>Presentación tardía</u>	<u>Omisión declaración</u>	<u>Condicionabilidad</u>	<u>PROPUESTO</u>	<u>IMPORTE (Euros)</u>		
								<u>FEADER (Eje 2)</u>	<u>MAPA</u>	<u>CAGPDS</u>
GANADERÍA	4.581,51	4.581,51	0,00	0,00	0,00	0,00	4.581,51	3.436,13	492,51	652,87
TOTAL							4.581,51	3.436,13	492,51	652,87

RECINTOS PROPUESTOS

<u>REE.</u>	<u>REFERENCIA SIGPAC</u>	<u>CULTIVO DESCRIPCIÓN CULTIVO</u>	<u>S/R</u>	<u>G.PAGO</u>	<u>PEND. MEDIA (%)</u>	<u>SUP. DEC. ADMISIBLE (ha)</u>	<u>SUP. COMPROM. (ha)</u>	<u>SUP. AJUSTADA COMPROM. (1) (ha)</u>	<u>SUP. CONY. SIGPAC (ha)</u>	<u>SUP. CERTIE. (ha)</u>	<u>SUP. CAMPO (ha)</u>	<u>SUP. CAMPO DETER. CULT. DECLARADO (ha)</u>	<u>SUP. DEC. REDUCIDA (ha)</u>	<u>SUP. PROPUESTA (ha)</u>
1700000006578107	41-033-010-00016-00001	62000 PASTOS PERMANENTES DE 5 O MAS AÑOS-SIN VARIEDAD	S	63	15,62	0,99	0,99	0,99	0,99	1,18			0,99	0,99
1700000006578108	41-033-021-00013-00003	62000 PASTOS PERMANENTES DE 5 O MAS AÑOS-SIN VARIEDAD	S	63	28,13	1,19	1,21	1,19	1,19	1,40			1,19	1,19
1700000006578109	41-033-021-00013-00004	62000 PASTOS PERMANENTES DE 5 O MAS AÑOS-SIN VARIEDAD	S	63	31,82	39,78	29,00	29,00	39,78	39,78			29,00	29,00
1700000006578110	41-033-021-00013-00005	62000 PASTOS PERMANENTES DE 5 O MAS AÑOS-SIN VARIEDAD	S	63	21,42	2,78	2,78	2,78	2,78	2,78			2,78	2,78
1700000006578111	41-033-021-00013-00006	62000 PASTOS PERMANENTES DE 5 O MAS AÑOS-SIN VARIEDAD	S	63	19,86	4,87	4,87	4,87	4,87	4,87			4,87	4,87
1700000006578114	41-033-021-00013-00009	62000 PASTOS PERMANENTES DE 5 O MAS AÑOS-SIN VARIEDAD	S	63	25,83	0,82	0,82	0,82	0,82	0,82			0,82	0,82
1700000006578115	41-033-021-00013-00012	62000 PASTOS PERMANENTES DE 5 O MAS AÑOS-SIN VARIEDAD	S	63	35,54	3,04	3,04	3,04	3,04	3,04			3,04	3,04
1700000006578116	41-033-022-00030-00002	62000 PASTOS PERMANENTES DE 5 O MAS AÑOS-SIN VARIEDAD	S	63	17,47	1,20	1,20	1,20	1,20	1,20			1,20	1,20
1700000006578117	41-033-022-00030-00006	62000 PASTOS PERMANENTES DE 5 O MAS AÑOS-SIN VARIEDAD	S	63	14,26	7,42	7,42	7,42	7,42	7,42			7,42	7,42
1700000006578118	41-033-021-00013-00013	62000 PASTOS PERMANENTES DE 5 O MAS AÑOS-SIN VARIEDAD	S	63	25,33	9,52	9,52	9,52	9,52	9,52			9,52	9,52
1700000006578119	41-033-022-00030-00005	62000 PASTOS PERMANENTES DE 5 O MAS AÑOS-SIN VARIEDAD	S	63	31,20	9,42	9,42	9,42	9,42	9,42			9,42	9,42
1700000006578120	41-033-022-00030-00007	62000 PASTOS PERMANENTES DE 5 O MAS AÑOS-SIN VARIEDAD	S	63	15,37	0,71	0,71	0,71	0,71	0,71			0,71	0,71
1700000006578121	41-033-021-00013-00014	62000 PASTOS PERMANENTES DE 5 O MAS AÑOS-SIN VARIEDAD	S	63	28,83	6,24	6,02	6,02	6,02	6,24			6,02	6,02
1700000006578122	41-033-021-00013-00015	62000 PASTOS PERMANENTES DE 5 O MAS AÑOS-SIN VARIEDAD	S	63	21,36	2,86	2,86	2,86	2,86	2,86			2,86	2,86
1700000006578123	41-033-022-00030-00003	62000 PASTOS PERMANENTES DE 5 O MAS AÑOS-SIN VARIEDAD	S	63	18,27	8,34	8,34	8,34	8,34	8,34			8,34	8,34
1700000006578124	41-033-022-00030-00008	62000 PASTOS PERMANENTES DE 5 O MAS AÑOS-SIN VARIEDAD	S	63	24,52	2,39	2,39	2,39	2,39	2,39			2,39	2,39
1700000006578125	41-033-021-00013-00002	62000 PASTOS PERMANENTES DE 5 O MAS AÑOS-SIN VARIEDAD	S	63	29,66	27,63	27,63	27,63	27,63	27,63			27,63	27,63
1700000006578126	41-033-021-00013-00011	62000 PASTOS PERMANENTES DE 5 O MAS AÑOS-SIN VARIEDAD	S	63	24,66	12,74	12,74	12,74	12,74	12,74			12,74	12,74

DATOS GANADERÍA**RESUMEN DE UNIDADES**

<u>Cód</u>	<u>GRUPO DE PAGO</u>	<u>Sup. Dec. Admisible (ha)</u>	<u>Sup. Comprometida (ha)</u>	<u>Sup. ajustada compromiso (1) (ha)</u>	<u>% sobredec.</u>	<u>SUP. PROPUESTA (ha)</u>	<u>Importe Declarado</u>	<u>Importe Topado</u>	<u>Importe Propuesto</u>	<u>Importe tras sobredec.</u>
63	PASTOS ASOCIADOS A GANADERÍA ECOLÓGICA	141,94		88,53	0,00	88,53	4.581,51	6.828,31	4.581,51	4.581,51
	TOTAL	141,94	88,53	88,53		88,53	4.581,51	6.828,31	4.581,51	4.581,51

RESUMEN DE PAGOS

Propuesto a pagar	<u>IMPORTE (Euros)</u>			
	<u>PROPUESTO</u>	<u>FEADER (Eje 2)</u>	<u>MAPA</u>	<u>CAGPDS</u>
	4.581,51	3.436,13	492,51	652,87

APLICACIÓN DE REDUCCIONES Y SANCIONES

Importe Calculado	Importe prerreduc.	Admisibilidad y compromisos	Presentación tardía	Omisión declaración	Condicionalidad	IMPORTE (Euros)			
						PROPUESTO	FEADER (Eje 2)	MAPA	CAGPDS
4.581,51	4.581,51	0,00	0,00	0,00	0,00	4.581,51	3.436,13	492,51	652,87
TOTAL						4.581,51	3.436,13	492,51	652,87

Datos considerados para el Cálculo de la Carga Ganadera mínima y máxima del expediente

Explotación	Especie	Inscrito en Sipea y Admisible	Censo Medio Animales	Ugm Calculada para CG Mínima	Ugm Calculada para CG Máxima
ES410330000187	OVINA	SI	184,20	27,63	27,63
ES410330000187	PORCINO	NO	373,02	0,00	111,91
				27,63	139,54

Superficie determinada para Cálculo Carga Ganadera Mínima: 143,10 ha

Superficie determinada para Cálculo Carga Ganadera Máxima: 143,10 ha

Carga Ganadera Mínima Expediente: 0,19 ugm/ha

Carga Ganadera Máxima Expediente: 0,98 ugm/ha

Los importes del Grupo de Pago de pastos de este expediente han sido ajustados por no llegar a la carga ganadera mínima de 0,3

Recintos Determinados para el Cálculo de Garga Ganadera Mínima

REF.	REFERENCIA SIGPAC	CULTIVO	DESCRIPCIÓN CULTIVO	S/R	SUP. PROPUESTA (ha)
1700000006578107	41-033-010-00016-00001	62000	PASTOS PERMANENTES DE 5 O MAS AÑOS-SIN VARIEDAD	S	0,99
1700000006578108	41-033-021-00013-00003	62000	PASTOS PERMANENTES DE 5 O MAS AÑOS-SIN VARIEDAD	S	1,19
1700000006578109	41-033-021-00013-00004	62000	PASTOS PERMANENTES DE 5 O MAS AÑOS-SIN VARIEDAD	S	39,78
1700000006578110	41-033-021-00013-00005	62000	PASTOS PERMANENTES DE 5 O MAS AÑOS-SIN VARIEDAD	S	2,78
1700000006578111	41-033-021-00013-00006	62000	PASTOS PERMANENTES DE 5 O MAS AÑOS-SIN VARIEDAD	S	4,87
1700000006578112	41-033-021-00013-00007	62000	PASTOS PERMANENTES DE 5 O MAS AÑOS-SIN VARIEDAD	S	0,38
1700000006578113	41-033-021-00013-00007	62000	PASTOS PERMANENTES DE 5 O MAS AÑOS-SIN VARIEDAD	S	0,78
1700000006578114	41-033-021-00013-00009	62000	PASTOS PERMANENTES DE 5 O MAS AÑOS-SIN VARIEDAD	S	0,82
1700000006578115	41-033-021-00013-00012	62000	PASTOS PERMANENTES DE 5 O MAS AÑOS-SIN VARIEDAD	S	3,04
1700000006578116	41-033-022-00030-00002	62000	PASTOS PERMANENTES DE 5 O MAS AÑOS-SIN VARIEDAD	S	1,20
1700000006578117	41-033-022-00030-00006	62000	PASTOS PERMANENTES DE 5 O MAS AÑOS-SIN VARIEDAD	S	7,42
1700000006578118	41-033-021-00013-00013	62000	PASTOS PERMANENTES DE 5 O MAS AÑOS-SIN VARIEDAD	S	9,52
1700000006578119	41-033-022-00030-00005	62000	PASTOS PERMANENTES DE 5 O MAS AÑOS-SIN VARIEDAD	S	9,42
1700000006578120	41-033-022-00030-00007	62000	PASTOS PERMANENTES DE 5 O MAS AÑOS-SIN VARIEDAD	S	0,71
1700000006578121	41-033-021-00013-00014	62000	PASTOS PERMANENTES DE 5 O MAS AÑOS-SIN VARIEDAD	S	6,24
1700000006578122	41-033-021-00013-00015	62000	PASTOS PERMANENTES DE 5 O MAS AÑOS-SIN VARIEDAD	S	2,86
1700000006578123	41-033-022-00030-00003	62000	PASTOS PERMANENTES DE 5 O MAS AÑOS-SIN VARIEDAD	S	8,34
1700000006578124	41-033-022-00030-00008	62000	PASTOS PERMANENTES DE 5 O MAS AÑOS-SIN VARIEDAD	S	2,39
1700000006578125	41-033-021-00013-00002	62000	PASTOS PERMANENTES DE 5 O MAS AÑOS-SIN VARIEDAD	S	27,63
1700000006578126	41-033-021-00013-00011	62000	PASTOS PERMANENTES DE 5 O MAS AÑOS-SIN VARIEDAD	S	12,74

Recintos Determinados para el Cálculo de Garga Ganadera Máxima

REF.	REFERENCIA SIGPAC	CULTIVO	DESCRIPCIÓN CULTIVO	S/R	SUP. PROPUESTA (ha)
1700000006578107	41-033-010-00016-00001	62000	PASTOS PERMANENTES DE 5 O MAS AÑOS-SIN VARIEDAD	S	0,99
1700000006578108	41-033-021-00013-00003	62000	PASTOS PERMANENTES DE 5 O MAS AÑOS-SIN VARIEDAD	S	1,19
1700000006578109	41-033-021-00013-00004	62000	PASTOS PERMANENTES DE 5 O MAS AÑOS-SIN VARIEDAD	S	39,78
1700000006578110	41-033-021-00013-00005	62000	PASTOS PERMANENTES DE 5 O MAS AÑOS-SIN VARIEDAD	S	2,78
1700000006578111	41-033-021-00013-00006	62000	PASTOS PERMANENTES DE 5 O MAS AÑOS-SIN VARIEDAD	S	4,87
1700000006578112	41-033-021-00013-00007	62000	PASTOS PERMANENTES DE 5 O MAS AÑOS-SIN VARIEDAD	S	0,38
1700000006578113	41-033-021-00013-00007	62000	PASTOS PERMANENTES DE 5 O MAS AÑOS-SIN VARIEDAD	S	0,78

Datos considerados para el Cálculo de la Carga Ganadera mínima y máxima del expediente**Recintos Determinados para el Cálculo de Garga Ganadera Máxima**

REF.	REFERENCIA SIGPAC	CULTIVO	DESCRIPCIÓN CULTIVO	S/R	SUP. PROPUESTA (ha)
1700000006578114	41-033-021-00013-00009	62000	PASTOS PERMANENTES DE 5 O MAS AÑOS-SIN VARIEDAD	S	0,82
1700000006578115	41-033-021-00013-00012	62000	PASTOS PERMANENTES DE 5 O MAS AÑOS-SIN VARIEDAD	S	3,04
1700000006578116	41-033-022-00030-00002	62000	PASTOS PERMANENTES DE 5 O MAS AÑOS-SIN VARIEDAD	S	1,20
1700000006578117	41-033-022-00030-00006	62000	PASTOS PERMANENTES DE 5 O MAS AÑOS-SIN VARIEDAD	S	7,42
1700000006578118	41-033-021-00013-00013	62000	PASTOS PERMANENTES DE 5 O MAS AÑOS-SIN VARIEDAD	S	9,52
1700000006578119	41-033-022-00030-00005	62000	PASTOS PERMANENTES DE 5 O MAS AÑOS-SIN VARIEDAD	S	9,42
1700000006578120	41-033-022-00030-00007	62000	PASTOS PERMANENTES DE 5 O MAS AÑOS-SIN VARIEDAD	S	0,71
1700000006578121	41-033-021-00013-00014	62000	PASTOS PERMANENTES DE 5 O MAS AÑOS-SIN VARIEDAD	S	6,24
1700000006578122	41-033-021-00013-00015	62000	PASTOS PERMANENTES DE 5 O MAS AÑOS-SIN VARIEDAD	S	2,86
1700000006578123	41-033-022-00030-00003	62000	PASTOS PERMANENTES DE 5 O MAS AÑOS-SIN VARIEDAD	S	8,34
1700000006578124	41-033-022-00030-00008	62000	PASTOS PERMANENTES DE 5 O MAS AÑOS-SIN VARIEDAD	S	2,39
1700000006578125	41-033-021-00013-00002	62000	PASTOS PERMANENTES DE 5 O MAS AÑOS-SIN VARIEDAD	S	27,63
1700000006578126	41-033-021-00013-00011	62000	PASTOS PERMANENTES DE 5 O MAS AÑOS-SIN VARIEDAD	S	12,74

INCIDENCIAS**INCIDENCIA DESCRIPCIÓN**

- 75022 No autoriza a que, en caso de la devolución por la entidad financiera (retrocesión bancaria) del pago en la cuenta corriente consignada en la solicitud y que está debidamente registrada en el sistema contable GIRO de la Junta de Andalucía, se proceda al pago en cualquier otra cuenta corriente de la titularidad del solicitante vigente en dicho sistema contable.
- 85031 Solicita recinto que no está comprometido para la operación.
Ref:1700000006578112 Recinto:41-033-021-00013-007 Cultivo:62000 PASTOS PERMANENTES DE 5 O MAS AÑOS-SIN VARIEDAD Secano
Ref:1700000006578113 Recinto:41-033-021-00013-007 Cultivo:62000 PASTOS PERMANENTES DE 5 O MAS AÑOS-SIN VARIEDAD Secano
- 85042 No inscrito en un organismo de control y certificación ecológico (artículo 5-1 e), Orden 26 mayo 2015)
Explotación:ES410330000187 Especie:PORCINO



<u>APELLIDOS Y NOMBRE / RAZÓN SOCIAL</u>	<u>NIF</u>	<u>EXPEDIENTE</u>	<u>SOLICITA AGRICULT. (3)</u>	<u>SOLICITA GANADER. (4)</u>	<u>ANUALIDAD DE PAGO</u>
HACIENDA LOPAZ C.B.	****1873*	1001699	NO	SI	6ª

DATOS MANTENIMIENTO**IMPORTE POR ANUALIDAD**

	<u>2015</u>	<u>2016</u>	<u>2017</u>	<u>2018</u>	<u>2019</u>	<u>2020</u>
IMPORTE MÁXIMO SUBVENCIONABLE	8.785,12 €	8.785,12 €	8.785,12 €	8.785,12 €	8.785,12 €	8.785,12 €
IMPORTE MEDIO DE TRANSFERENCIA (€/ha)	68,51 €	68,51 €	68,51 €	68,51 €	68,51 €	68,51 €

RESUMEN DE UNIDADES

<u>Cód</u>	<u>GRUPO DE PAGO</u>	<u>Sup. Dec. Admisible (ha)</u>	<u>Sup. Comprometida (ha)</u>	<u>Sup. ajustada compromiso (1) (ha)</u>	<u>% sobredec.</u>	<u>SUP. PROPUESTA (ha)</u>	<u>Importe Declarado</u>	<u>Importe Topado</u>	<u>Importe Propuesto</u>	<u>Importe tras sobredec.</u>
63	PASTOS ASOCIADOS A GANADERÍA ECOLÓGICA	128,23		128,23	0,00	128,23	8.785,12	8.785,12	8.785,12	8.785,12
	TOTAL	128,23	128,23	128,23		128,23	8.785,12	8.785,12	8.785,12	8.785,12

APLICACIÓN DE REDUCCIONES Y SANCIONES

	<u>Importe Calculado</u>	<u>Importe prerreduc.</u>	<u>Admisibilidad y compromisos</u>	<u>Presentación tardía</u>	<u>Omisión declaración</u>	<u>Condicionabilidad</u>	<u>PROPUESTO</u>	<u>IMPORTE (Euros)</u>		
								<u>FEADER (Eje 2)</u>	<u>MAPA</u>	<u>CAGPDS</u>
GANADERÍA	8.785,12	8.785,12	0,00	0,00	0,00	0,00	8.785,12	6.588,84	944,40	1.251,88
TOTAL							8.785,12	6.588,84	944,40	1.251,88

RECINTOS PROPUESTOS

<u>REE</u>	<u>REFERENCIA SIGPAC</u>	<u>CULTIVO DESCRIPCIÓN CULTIVO</u>	<u>S/R</u>	<u>G.PAGO</u>	<u>PEND. MEDIA (%)</u>	<u>SUP. DEC. ADMISIBLE (ha)</u>	<u>SUP. COMPROM. (ha)</u>	<u>SUP. AJUSTADA COMPROM. (1) (ha)</u>	<u>SUP. CONY. SIGPAC (ha)</u>	<u>SUP. CERTIE. (ha)</u>	<u>SUP. CAMPO (ha)</u>	<u>SUP. CAMPO DETER. CULT. DECLARADO (ha)</u>	<u>SUP. DEC. REDUCIDA (ha)</u>	<u>SUP. PROPUESTA (ha)</u>
1700000002286083	41-094-008-00002-00052	62000 PASTOS PERMANENTES DE 5 O MAS AÑOS-SIN VARIEDAD	S	63	3,30	5,30	5,30	5,30	5,30	6,24			5,30	5,30
1700000002286087	41-094-008-00002-00010	62000 PASTOS PERMANENTES DE 5 O MAS AÑOS-SIN VARIEDAD	S	63	3,93	46,20	46,20	46,20	46,20	46,20			46,20	46,20
1700000002286088	41-094-008-00002-00003	62000 PASTOS PERMANENTES DE 5 O MAS AÑOS-SIN VARIEDAD	R	63	3,20	6,68	6,68	6,68	6,68	6,68			6,68	6,68
1700000002286089	41-094-008-00002-00004	62000 PASTOS PERMANENTES DE 5 O MAS AÑOS-SIN VARIEDAD	S	63	4,18	8,64	8,64	8,64	8,64	8,64			8,64	8,64
1700000002286090	41-094-008-00002-00053	62000 PASTOS PERMANENTES DE 5 O MAS AÑOS-SIN VARIEDAD	S	63	4,49	21,51	21,51	21,51	21,51	33,09			21,51	21,51
1700000002286091	41-094-008-00002-00020	62000 PASTOS PERMANENTES DE 5 O MAS AÑOS-SIN VARIEDAD	S	63	3,07	39,90	39,90	39,90	39,90	39,90			39,90	39,90

DATOS GANADERÍA**RESUMEN DE UNIDADES**

<u>Cód</u>	<u>GRUPO DE PAGO</u>	<u>Sup. Dec. Admisible (ha)</u>	<u>Sup. Comprometida (ha)</u>	<u>Sup. ajustada compromiso (1) (ha)</u>	<u>% sobredec.</u>	<u>SUP. PROPUESTA (ha)</u>	<u>Importe Declarado</u>	<u>Importe Topado</u>	<u>Importe Propuesto</u>	<u>Importe tras sobredec.</u>
63	PASTOS ASOCIADOS A GANADERÍA ECOLÓGICA	128,23		128,23	0,00	128,23	8.785,12	8.785,12	8.785,12	8.785,12
	TOTAL	128,23	128,23	128,23		128,23	8.785,12	8.785,12	8.785,12	8.785,12

RESUMEN DE PAGOS

	<u>PROPUESTO</u>	<u>IMPORTE (Euros)</u>		
		<u>FEADER (Eje 2)</u>	<u>MAPA</u>	<u>CAGPDS</u>
Propuesto a pagar	8.785,12	6.588,84	944,40	1.251,88

APLICACIÓN DE REDUCCIONES Y SANCIONES

	<u>Importe Calculado</u>	<u>Importe prerreduc.</u>	<u>Admisibilidad y compromisos</u>	<u>Presentación tardía</u>	<u>Omisión declaración</u>	<u>Condicionabilidad</u>	<u>PROPUESTO</u>	<u>IMPORTE (Euros)</u>		
								<u>FEADER (Eje 2)</u>	<u>MAPA</u>	<u>CAGPDS</u>
	8.785,12	8.785,12	0,00	0,00	0,00	0,00	8.785,12	6.588,84	944,40	1.251,88
TOTAL							8.785,12	6.588,84	944,40	1.251,88



Datos considerados para el Cálculo de la Carga Ganadera mínima y máxima del expediente

Explotación	Especie	Inscrito en Sipea y Admisible	Censo Medio Animales	Ugm Calculada para CG Mínima	Ugm Calculada para CG Máxima
ES410940000505	BOVINA	SI	84,02	68,04	68,04
				68,04	68,04

Superficie determinada para Cálculo Carga Ganadera Mínima: 128,23 ha

Superficie determinada para Cálculo Carga Ganadera Máxima: 128,23 ha

Carga Ganadera Mínima Expediente: 0,53 ugm/ha

Carga Ganadera Máxima Expediente: 0,53 ugm/ha

Recintos Determinados para el Cálculo de Garga Ganadera Mínima

REF.	REFERENCIA SIGPAC	CULTIVO	DESCRIPCIÓN CULTIVO	S/R	SUP. PROPUESTA (ha)
1700000002286083	41-094-008-00002-00052	62000	PASTOS PERMANENTES DE 5 O MAS AÑOS-SIN VARIEDAD	S	5,30
1700000002286087	41-094-008-00002-00010	62000	PASTOS PERMANENTES DE 5 O MAS AÑOS-SIN VARIEDAD	S	46,20
1700000002286088	41-094-008-00002-00003	62000	PASTOS PERMANENTES DE 5 O MAS AÑOS-SIN VARIEDAD	R	6,68
1700000002286089	41-094-008-00002-00004	62000	PASTOS PERMANENTES DE 5 O MAS AÑOS-SIN VARIEDAD	S	8,64
1700000002286090	41-094-008-00002-00053	62000	PASTOS PERMANENTES DE 5 O MAS AÑOS-SIN VARIEDAD	S	21,51
1700000002286091	41-094-008-00002-00020	62000	PASTOS PERMANENTES DE 5 O MAS AÑOS-SIN VARIEDAD	S	39,90

Recintos Determinados para el Cálculo de Garga Ganadera Máxima

REF.	REFERENCIA SIGPAC	CULTIVO	DESCRIPCIÓN CULTIVO	S/R	SUP. PROPUESTA (ha)
1700000002286083	41-094-008-00002-00052	62000	PASTOS PERMANENTES DE 5 O MAS AÑOS-SIN VARIEDAD	S	5,30
1700000002286087	41-094-008-00002-00010	62000	PASTOS PERMANENTES DE 5 O MAS AÑOS-SIN VARIEDAD	S	46,20
1700000002286088	41-094-008-00002-00003	62000	PASTOS PERMANENTES DE 5 O MAS AÑOS-SIN VARIEDAD	R	6,68
1700000002286089	41-094-008-00002-00004	62000	PASTOS PERMANENTES DE 5 O MAS AÑOS-SIN VARIEDAD	S	8,64
1700000002286090	41-094-008-00002-00053	62000	PASTOS PERMANENTES DE 5 O MAS AÑOS-SIN VARIEDAD	S	21,51
1700000002286091	41-094-008-00002-00020	62000	PASTOS PERMANENTES DE 5 O MAS AÑOS-SIN VARIEDAD	S	39,90



<u>APELLIDOS Y NOMBRE / RAZÓN SOCIAL</u>	<u>NIF</u>	<u>EXPEDIENTE</u>	<u>SOLICITA AGRICULT. (3)</u>	<u>SOLICITA GANADER. (4)</u>	<u>ANUALIDAD DE PAGO</u>
HAMSTER, S.A.	****0241*	1237486	SI	SI	

DATOS MANTENIMIENTO**RESUMEN DE UNIDADES**

<u>Cód</u>	<u>GRUPO DE PAGO</u>	<u>Sup. Dec. Admisible (ha)</u>	<u>Sup. Comprometida (ha)</u>	<u>Sup. ajustada compromiso (1) (ha)</u>	<u>% sobredec.</u>	<u>SUP. PROPUESTA (ha)</u>	<u>Importe Declarado</u>	<u>Importe Topado</u>	<u>Importe Propuesto</u>	<u>Importe tras sobredec.</u>
	AGRICULTURA - SIN SUPERFICIE DETERMINADA	0,00		0,00	0,00	0,00	0,00	0,00	0,00	0,00
	GANADERÍA - SIN SUPERFICIE DETERMINADA	0,00		0,00	0,00	0,00	0,00	0,00	0,00	0,00
	TOTAL	0,00		0,00		0,00	0,00	0,00	0,00	0,00

APLICACIÓN DE REDUCCIONES Y SANCIONES

	<u>Importe Calculado</u>	<u>Importe prereduc.</u>	<u>Admisibilidad y compromisos</u>	<u>Presentación tardía</u>	<u>Omisión declaración</u>	<u>Condicionabilidad</u>	<u>PROPUESTO</u>	<u>IMPORTE (Euros)</u>		
								<u>FEADER (Eje 2)</u>	<u>MAPA</u>	<u>CAGPDS</u>
AGRICULTURA	0,00	0,00	0,00	0,00	0,00	0,00	0,00	0,00	0,00	0,00
GANADERÍA	0,00	0,00	0,00	0,00	0,00	0,00	0,00	0,00	0,00	0,00
							TOTAL	0,00	0,00	0,00

DATOS AGRICULTURA**RESUMEN DE UNIDADES**

<u>Cód</u>	<u>GRUPO DE PAGO</u>	<u>Sup. Dec. Admisible (ha)</u>	<u>Sup. Comprometida (ha)</u>	<u>Sup. ajustada compromiso (1) (ha)</u>	<u>% sobredec.</u>	<u>SUP. PROPUESTA (ha)</u>	<u>Importe Declarado</u>	<u>Importe Topado</u>	<u>Importe Propuesto</u>	<u>Importe tras sobredec.</u>
	AGRICULTURA - SIN SUPERFICIE DETERMINADA	0,00		0,00	0,00	0,00	0,00	0,00	0,00	0,00
	TOTAL	0,00		0,00		0,00	0,00	0,00	0,00	0,00

RESUMEN DE PAGOS

	<u>PROPUESTO</u>	<u>IMPORTE (Euros)</u>		
		<u>FEADER (Eje 2)</u>	<u>MAPA</u>	<u>CAGPDS</u>
Propuesto	0,00	0,00	0,00	0,00

APLICACIÓN DE REDUCCIONES Y SANCIONES

	<u>Importe Calculado</u>	<u>Importe prereduc.</u>	<u>Admisibilidad y compromisos</u>	<u>Presentación tardía</u>	<u>Omisión declaración</u>	<u>Condicionabilidad</u>	<u>PROPUESTO</u>	<u>IMPORTE (Euros)</u>		
								<u>FEADER (Eje 2)</u>	<u>MAPA</u>	<u>CAGPDS</u>
	0,00	0,00	0,00	0,00	0,00	0,00	0,00	0,00	0,00	0,00
							TOTAL	0,00	0,00	0,00

DATOS GANADERÍA**RESUMEN DE UNIDADES**

<u>Cód</u>	<u>GRUPO DE PAGO</u>	<u>Sup. Dec. Admisible (ha)</u>	<u>Sup. Comprometida (ha)</u>	<u>Sup. ajustada compromiso (1) (ha)</u>	<u>% sobredec.</u>	<u>SUP. PROPUESTA (ha)</u>	<u>Importe Declarado</u>	<u>Importe Topado</u>	<u>Importe Propuesto</u>	<u>Importe tras sobredec.</u>
	GANADERÍA - SIN SUPERFICIE DETERMINADA	0,00		0,00	0,00	0,00	0,00	0,00	0,00	0,00
	TOTAL	0,00		0,00		0,00	0,00	0,00	0,00	0,00

RESUMEN DE PAGOS

	<u>PROPUESTO</u>	<u>IMPORTE (Euros)</u>		
		<u>FEADER (Eje 2)</u>	<u>MAPA</u>	<u>CAGPDS</u>
Propuesto	0,00	0,00	0,00	0,00

APLICACIÓN DE REDUCCIONES Y SANCIONES

<u>Importe Calculado</u>	<u>Importe prereduc.</u>	<u>Admisibilidad y compromisos</u>	<u>Presentación tardía</u>	<u>Omisión declaración</u>	<u>Condicionidad</u>	<u>IMPORTE (Euros)</u>			
						<u>PROPUESTO</u>	<u>FEADER (Eje 2)</u>	<u>MAPA</u>	<u>CAGPDS</u>
0,00	0,00	0,00	0,00	0,00	0,00	0,00	0,00	0,00	0,00
TOTAL						0,00	0,00	0,00	0,00

Datos considerados para el Cálculo de la Carga Ganadera mínima y máxima del expediente

Superficie determinada para Cálculo Carga Ganadera Mínima:	0,00 ha
Superficie determinada para Cálculo Carga Ganadera Máxima:	0,00 ha
Carga Ganadera Mínima Expediente:	0,00 ugm/ha
Carga Ganadera Máxima Expediente:	0,00 ugm/ha

Los importes del Grupo de Pago de pastos de este expediente han sido ajustados por no llegar a la carga ganadera mínima de 0,3



<u>APELLIDOS Y NOMBRE / RAZÓN SOCIAL</u>	<u>NIF</u>	<u>EXPEDIENTE</u>	<u>SOLICITA AGRICULT. (3)</u>	<u>SOLICITA GANADER. (4)</u>	<u>ANUALIDAD DE PAGO</u>
HENS FERNANDEZ JOSE CRISTOFER	****7345*	1201928	SI	NO	

DATOS MANTENIMIENTO**RESUMEN DE UNIDADES**

<u>Cód</u>	<u>GRUPO DE PAGO</u>	<u>Sup. Dec. Admisible (ha)</u>	<u>Sup. Comprometida (ha)</u>	<u>Sup. ajustada compromiso (1) (ha)</u>	<u>% sobredec.</u>	<u>SUP. PROPUESTA (ha)</u>	<u>Importe Declarado</u>	<u>Importe Topado</u>	<u>Importe Propuesto</u>	<u>Importe tras sobredec.</u>
	AGRICULTURA - SIN SUPERFICIE DETERMINADA	0,00		0,00	0,00	0,00	0,00	0,00	0,00	0,00
	TOTAL	0,00		0,00		0,00	0,00	0,00	0,00	0,00

APLICACIÓN DE REDUCCIONES Y SANCIONES

<u>AGRICULTURA</u>	<u>Importe Calculado</u>	<u>Importe prerreduc.</u>	<u>Admisibilidad y compromisos</u>	<u>Presentación tardía</u>	<u>Omisión declaración</u>	<u>Condicionabilidad</u>	<u>PROPUESTO</u>	<u>IMPORTE (Euros)</u>		
								<u>FEADER (Eje 2)</u>	<u>MAPA</u>	<u>CAGPDS</u>
	0,00	0,00	0,00	0,00	0,00	0,00	0,00	0,00	0,00	0,00
							TOTAL	0,00	0,00	0,00

DATOS AGRICULTURA**RESUMEN DE UNIDADES**

<u>Cód</u>	<u>GRUPO DE PAGO</u>	<u>Sup. Dec. Admisible (ha)</u>	<u>Sup. Comprometida (ha)</u>	<u>Sup. ajustada compromiso (1) (ha)</u>	<u>% sobredec.</u>	<u>SUP. PROPUESTA (ha)</u>	<u>Importe Declarado</u>	<u>Importe Topado</u>	<u>Importe Propuesto</u>	<u>Importe tras sobredec.</u>
	AGRICULTURA - SIN SUPERFICIE DETERMINADA	0,00		0,00	0,00	0,00	0,00	0,00	0,00	0,00
	TOTAL	0,00		0,00		0,00	0,00	0,00	0,00	0,00

RESUMEN DE PAGOS

<u>Propuesto</u>	<u>PROPUESTO</u>	<u>IMPORTE (Euros)</u>		
		<u>FEADER (Eje 2)</u>	<u>MAPA</u>	<u>CAGPDS</u>
	0,00	0,00	0,00	0,00

APLICACIÓN DE REDUCCIONES Y SANCIONES

<u>Importe Calculado</u>	<u>Importe prerreduc.</u>	<u>Admisibilidad y compromisos</u>	<u>Presentación tardía</u>	<u>Omisión declaración</u>	<u>Condicionabilidad</u>	<u>PROPUESTO</u>	<u>IMPORTE (Euros)</u>			
							<u>FEADER (Eje 2)</u>	<u>MAPA</u>	<u>CAGPDS</u>	
0,00	0,00	0,00	0,00	0,00	0,00	0,00	0,00	0,00	0,00	
						TOTAL	0,00	0,00	0,00	0,00



<u>APELLIDOS Y NOMBRE / RAZÓN SOCIAL</u>	<u>NIF</u>	<u>EXPEDIENTE</u>	<u>SOLICITA AGRICULT. (3)</u>	<u>SOLICITA GANADER. (4)</u>	<u>ANUALIDAD DE PAGO</u>
HEREDEROS DE AMPARO RODRIGO DE LA PEÑA	****7588*	1125679	SI	SI	6ª

DATOS MANTENIMIENTO**IMPORTE POR ANUALIDAD**

	<u>2015</u>	<u>2016</u>	<u>2017</u>	<u>2018</u>	<u>2019</u>	<u>2020</u>
IMPORTE MÁXIMO SUBVENCIONABLE	0,00 €	0,00 €	18.440,31 €	18.389,67 €	18.389,67 €	18.389,67 €
IMPORTE MEDIO DE TRANSFERENCIA (€/ha)	0,00 €	0,00 €	43,28 €	43,28 €	43,28 €	43,28 €

RESUMEN DE UNIDADES

<u>Cód</u>	<u>GRUPO DE PAGO</u>	<u>Sup. Dec. Admisible (ha)</u>	<u>Sup. Comprometida (ha)</u>	<u>Sup. ajustada compromiso (1) (ha)</u>	<u>% sobredec.</u>	<u>SUP. PROPUESTA (ha)</u>	<u>Importe Declarado</u>	<u>Importe Topado</u>	<u>Importe Propuesto</u>	<u>Importe tras sobredec.</u>
59	HERBÁCEOS	10,12		10,10	0,00	10,10	1.526,82	1.567,64	1.526,82	1.526,82
63	PASTOS ASOCIADOS A GANADERÍA ECOLÓGICA	535,34		414,80	0,00	414,80	16.384,00	16.822,03	16.384,00	16.384,00
TOTAL		545,46	424,90	424,90		424,90	17.910,82	18.389,67	17.910,82	17.910,82

APLICACIÓN DE REDUCCIONES Y SANCIONES

	<u>Importe Calculado</u>	<u>Importe prereduc.</u>	<u>Admisibilidad y compromisos</u>	<u>Presentación tardía</u>	<u>Omisión declaración</u>	<u>Condicionalidad</u>	<u>PROPUESTO</u>	<u>IMPORTE (Euros)</u>		
								<u>FEADER (Eje 2)</u>	<u>MAPA</u>	<u>CAGPDS</u>
AGRICULTURA	1.526,82	1.526,82	0,00	0,00	0,00	0,00	1.526,82	1.145,12	164,13	217,57
GANADERÍA	16.384,00	16.384,00	0,00	0,00	0,00	0,00	16.384,00	12.288,00	1.761,28	2.334,72
TOTAL							17.910,82	12.288,00	1.761,28	2.334,72



RECINTOS PROPUESTOS

REF.	REFERENCIA SIGPAC	CULTIVO DESCRIPCIÓN CULTIVO	S/R	G.PAGO	PEND. MEDIA (%)	SUP. DEC. ADMISIBLE (ha)	SUP. COMPROM. (ha)	SUP. AJUSTADA COMPR.(1) (ha)	SUP. CONY. SIGPAC (ha)	SUP. CERTIE. (ha)	SUP. CAMPO (ha)	SUP. CAMPO DETER. CULT. DECLARADO (ha)	SUP. DEC. REDUCIDA (ha)	SUP. PROPUESTA (ha)
-537078	41-032-016-00003-00038	62000 PASTOS PERMANENTES DE 5 O MAS AÑOS-SIN VARIEDAD	S	63	11,00	0,33	0,66	0,33	0,33	0,33			0,33	0,33
-537077	41-032-016-00003-00037	62000 PASTOS PERMANENTES DE 5 O MAS AÑOS-SIN VARIEDAD	S	63	17,30	0,58	0,92	0,58	0,58	0,58			0,58	0,58
1700000007185068	41-032-003-00001-00001	62000 PASTOS PERMANENTES DE 5 O MAS AÑOS-SIN VARIEDAD	S	63	14,98	28,75	28,75	28,75		28,75			28,75	28,75
1700000007185069	41-032-016-00006-00005	62000 PASTOS PERMANENTES DE 5 O MAS AÑOS-SIN VARIEDAD	S	63	24,97	4,55	1,14	1,14		4,55			1,14	1,14
1700000007185070	41-032-017-00003-00002	62000 PASTOS PERMANENTES DE 5 O MAS AÑOS-SIN VARIEDAD	S	63	14,81	10,15	10,11	10,11		10,15			10,11	10,11
1700000007185071	41-032-016-00006-00007	62000 PASTOS PERMANENTES DE 5 O MAS AÑOS-SIN VARIEDAD	S	63	28,88	0,86	0,86	0,86		0,86			0,86	0,86
1700000007185072	41-032-016-00006-00001	62000 PASTOS PERMANENTES DE 5 O MAS AÑOS-SIN VARIEDAD	S	63	30,81	14,47	10,21	10,21		14,47			10,21	10,21
1700000007185073	41-032-016-00003-00020	62000 PASTOS PERMANENTES DE 5 O MAS AÑOS-SIN VARIEDAD	S	63	22,61	12,65	12,65	12,65	12,65	12,65			12,65	12,65
1700000007185074	41-032-016-00003-00015	62000 PASTOS PERMANENTES DE 5 O MAS AÑOS-SIN VARIEDAD	S	63	16,48	13,16	11,19	11,19	11,19	13,16			11,19	11,19
1700000007185076	41-032-016-00006-00018	62000 PASTOS PERMANENTES DE 5 O MAS AÑOS-SIN VARIEDAD	S	63	15,04	0,75	0,49	0,49		0,75			0,49	0,49
1700000007185077	41-032-016-00003-00004	62000 PASTOS PERMANENTES DE 5 O MAS AÑOS-SIN VARIEDAD	S	63	66,61	40,11	25,19	25,19	25,19	61,71			25,19	25,19
1700000007185078	41-032-016-00006-00004	62000 PASTOS PERMANENTES DE 5 O MAS AÑOS-SIN VARIEDAD	S	63	58,48	6,66	4,61	4,61		10,25			4,61	4,61
1700000007185079	41-032-016-00006-00021	62000 PASTOS PERMANENTES DE 5 O MAS AÑOS-SIN VARIEDAD	S	63	79,20	5,00	4,09	4,09		9,09			4,09	4,09
1700000007185080	41-032-017-00003-00007	62000 PASTOS PERMANENTES DE 5 O MAS AÑOS-SIN VARIEDAD	S	63	42,30	30,08	16,54	16,54		30,08			16,54	16,54
1700000007185081	41-032-017-00003-00003	62000 PASTOS PERMANENTES DE 5 O MAS AÑOS-SIN VARIEDAD	S	63	30,59	9,97	7,48	7,48		9,97			7,48	7,48
1700000007185082	41-032-017-00003-00009	62000 PASTOS PERMANENTES DE 5 O MAS AÑOS-SIN VARIEDAD	S	63	25,86	0,56	0,56	0,56		0,56			0,56	0,56
1700000007185083	41-032-017-00003-00001	62000 PASTOS PERMANENTES DE 5 O MAS AÑOS-SIN VARIEDAD	S	63	29,59	53,47	40,10	40,10		53,47			40,10	40,10
1700000007185084	41-032-017-00003-00014	62000 PASTOS PERMANENTES DE 5 O MAS AÑOS-SIN VARIEDAD	S	63	14,54	11,63	11,63	11,63		11,63			11,63	11,63
1700000007185085	41-032-005-00034-00033	62000 PASTOS PERMANENTES DE 5 O MAS AÑOS-SIN VARIEDAD	S	63	6,98	0,10	0,10	0,10		0,10			0,10	0,10
1700000007185086	41-032-006-00015-00009	62000 PASTOS PERMANENTES DE 5 O MAS AÑOS-SIN VARIEDAD	S	63	20,07	0,98	0,83	0,83		1,50			0,83	0,83
1700000007185088	41-032-017-00003-00012	62000 PASTOS PERMANENTES DE 5 O MAS AÑOS-SIN VARIEDAD	S	63	18,61	1,72	1,29	1,29		1,72			1,29	1,29
1700000007185089	41-032-006-00015-00007	62000 PASTOS PERMANENTES DE 5 O MAS AÑOS-SIN VARIEDAD	S	63	11,77	0,39	0,39	0,39		0,39			0,39	0,39
1700000007185090	41-032-003-00007-00002	62000 PASTOS PERMANENTES DE 5 O MAS AÑOS-SIN VARIEDAD	S	63	14,52	5,91	5,02	5,02		5,91			5,02	5,02
1700000007185093	41-032-016-00003-00013	62000 PASTOS PERMANENTES DE 5 O MAS AÑOS-SIN VARIEDAD	S	63	22,22	17,08	14,52	14,52	14,52	17,08			14,52	14,52
1700000007185094	41-032-016-00003-00016	62000 PASTOS PERMANENTES DE 5 O MAS AÑOS-SIN VARIEDAD	S	63	24,90	22,27	20,90	20,90	20,90	22,27			20,90	20,90
1700000007185095	41-032-016-00006-00010	62000 PASTOS PERMANENTES DE 5 O MAS AÑOS-SIN VARIEDAD	S	63	36,92	4,76	4,76	4,76		4,76			4,76	4,76
1700000007185096	41-032-016-00006-00022	62000 PASTOS PERMANENTES DE 5 O MAS AÑOS-SIN VARIEDAD	S	63	50,33	1,97	1,41	1,41		5,63			1,41	1,41
1700000007185097	41-032-016-00006-00003	62000 PASTOS PERMANENTES DE 5 O MAS AÑOS-SIN VARIEDAD	S	63	33,79	4,39	3,73	3,73		4,39			3,73	3,73
1700000007185100	41-032-016-00003-00033	62000 PASTOS PERMANENTES DE 5 O MAS AÑOS-SIN VARIEDAD	S	63	25,16	27,73	27,73	27,73	27,73	27,73			27,73	27,73
1700000007185102	41-032-005-00022-00001	62000 PASTOS PERMANENTES DE 5 O MAS AÑOS-SIN VARIEDAD	S	63	17,64	19,91	14,97	14,97		19,92			14,97	14,97
1700000007185107	41-032-006-00015-00008	62000 PASTOS PERMANENTES DE 5 O MAS AÑOS-SIN VARIEDAD	S	63	6,28	0,03	0,03	0,03		0,05			0,03	0,03
1700000007185108	41-032-006-00015-00002	62000 PASTOS PERMANENTES DE 5 O MAS AÑOS-SIN VARIEDAD	S	63	17,54	96,68	64,67	64,67		96,68			64,67	64,67
1700000007185109	41-032-006-00015-00005	62000 PASTOS PERMANENTES DE 5 O MAS AÑOS-SIN VARIEDAD	S	63	8,48	2,07	1,77	1,77		2,07			1,77	1,77
1700000007185110	41-032-006-00015-00006	62000 PASTOS PERMANENTES DE 5 O MAS AÑOS-SIN VARIEDAD	S	63	10,94	0,19	0,19	0,19		0,19			0,19	0,19
1700000007185111	41-032-005-00034-00035	62000 PASTOS PERMANENTES DE 5 O MAS AÑOS-SIN VARIEDAD	S	63	5,21	0,07	0,05	0,05		0,08			0,05	0,05
1700000007185114	41-032-016-00003-00003	62000 PASTOS PERMANENTES DE 5 O MAS AÑOS-SIN VARIEDAD	S	63	24,01	4,82	4,82	4,82	4,82	4,82			4,82	4,82
1700000007185115	41-032-016-00003-00017	62000 PASTOS PERMANENTES DE 5 O MAS AÑOS-SIN VARIEDAD	S	63	25,99	7,83	7,83	7,83	7,83	7,83			7,83	7,83
1700000007185116	41-032-005-00034-00001	62000 PASTOS PERMANENTES DE 5 O MAS AÑOS-SIN VARIEDAD	S	63	17,14	19,64	16,69	16,69		19,64			16,69	16,69
1700000007185140	41-032-005-00034-00013	63000 PASTOS DE MENOS DE 5 AÑOS-SIN VARIEDAD	R	63	8,25	3,91	0,80	0,80		3,91			0,80	0,80
1700000007185142	41-032-005-00034-00006	62000 PASTOS PERMANENTES DE 5 O MAS AÑOS-SIN VARIEDAD	S	63	9,03	0,59	0,59	0,59		0,59			0,59	0,59
1700000007185143	41-032-005-00034-00003	62000 PASTOS PERMANENTES DE 5 O MAS AÑOS-SIN VARIEDAD	S	63	4,75	1,49	1,30	1,30		1,49			1,30	1,30
1700000007185145	41-032-005-00022-00027	62000 PASTOS PERMANENTES DE 5 O MAS AÑOS-SIN VARIEDAD	S	63	12,87	0,95	0,80	0,80		0,95			0,80	0,80
1700000007185147	41-032-005-00034-00002	63000 PASTOS DE MENOS DE 5 AÑOS-SIN VARIEDAD	S	63	4,53	3,76	3,66	3,66		3,76			3,66	3,66
1700000007185150	41-032-017-00003-00011	62000 PASTOS PERMANENTES DE 5 O MAS AÑOS-SIN VARIEDAD	S	63	17,18	14,54	12,36	12,36		14,54			12,36	12,36
1700000007185151	41-032-017-00003-00015	62000 PASTOS PERMANENTES DE 5 O MAS AÑOS-SIN VARIEDAD	S	63	11,73	1,52	1,52	1,52		1,52			1,52	1,52
1700000007185152	41-032-016-00003-00030	62000 PASTOS PERMANENTES DE 5 O MAS AÑOS-SIN VARIEDAD	S	63	17,45	1,46	1,39	1,39	1,39	1,46			1,39	1,39
1700000007185153	41-032-016-00006-00024	62000 PASTOS PERMANENTES DE 5 O MAS AÑOS-SIN VARIEDAD	S	63	28,57	1,86	1,40	1,40		1,86			1,40	1,40
1700000007185154	41-032-016-00006-00023	62000 PASTOS PERMANENTES DE 5 O MAS AÑOS-SIN VARIEDAD	S	63	66,63	3,21	2,79	2,79		4,28			2,79	2,79
1700000007185155	41-032-016-00006-00020	62000 PASTOS PERMANENTES DE 5 O MAS AÑOS-SIN VARIEDAD	S	63	37,46	19,78	10,88	10,88		19,78			10,88	10,88
1700000007185158	41-032-003-00007-00001	241000 MEZCLA VEZA - AVENA-SIN VARIEDAD	S	59	3,54	10,12	10,12	10,12		10,12			10,12	10,12

DATOS AGRICULTURA**RESUMEN DE UNIDADES**

Cód	GRUPO DE PAGO	Sup. Dec. Admisible (ha)	Sup. Comprometida (ha)	Sup. ajustada compromiso (1) (ha)	% sobreded.	SUP. PROPUESTA (ha)	Importe Declarado	Importe Topado	Importe Propuesto	Importe tras sobreded.
59	HERBÁCEOS	10,12		10,10	0,00	10,10	1.526,82	1.567,64	1.526,82	1.526,82

- (1) Superficie declarada admisible ajustada con la superficie comprometida.
(2) Factor de penalización valorando el alcance para el tipo de compromiso.
(3) Solicita agricultura y tiene compromisos vigentes.
(4) Solicita ganadería y tiene compromisos vigentes.

TOTAL	10,12	424,90	10,10	10,10	1.526,82	1.567,64	1.526,82	1.526,82
-------	-------	--------	-------	-------	----------	----------	----------	----------

RESUMEN DE PAGOS

IMPORTE (Euros)				
	<u>PROPUESTO</u>	<u>FEADER (Eje 2)</u>	<u>MAPA</u>	<u>CAGPDS</u>
Propuesto a pagar	1.526,82	1.145,12	164,13	217,57

APLICACIÓN DE REDUCCIONES Y SANCIONES

IMPORTE (Euros)										
	<u>Importe Calculado</u>	<u>Importe prereduc.</u>	<u>Admisibilidad y compromisos</u>	<u>Presentación tardía</u>	<u>Omisión declaración</u>	<u>Condicionabilidad</u>	<u>PROPUESTO</u>	<u>FEADER (Eje 2)</u>	<u>MAPA</u>	<u>CAGPDS</u>
	1.526,82	1.526,82	0,00	0,00	0,00	0,00	1.526,82	1.145,12	164,13	217,57
TOTAL							1.526,82	1.145,12	164,13	217,57

DATOS GANADERÍA**RESUMEN DE UNIDADES**

Cód	GRUPO DE PAGO	<u>Sup. Dec. Admisible (ha)</u>	<u>Sup. Comprometida (ha)</u>	<u>Sup. ajustada compromiso (1) (ha)</u>	<u>% sobredec.</u>	<u>SUP. PROPUESTA (ha)</u>	<u>Importe Declarado</u>	<u>Importe Topado</u>	<u>Importe Propuesto</u>	<u>Importe tras sobredec.</u>
63	PASTOS ASOCIADOS A GANADERÍA ECOLÓGICA	535,34		414,80	0,00	414,80	16.384,00	16.822,03	16.384,00	16.384,00
	TOTAL	535,34	424,90	414,80		414,80	16.384,00	16.822,03	16.384,00	16.384,00

RESUMEN DE PAGOS

IMPORTE (Euros)				
	<u>PROPUESTO</u>	<u>FEADER (Eje 2)</u>	<u>MAPA</u>	<u>CAGPDS</u>
Propuesto a pagar	16.384,00	12.288,00	1.761,28	2.334,72

APLICACIÓN DE REDUCCIONES Y SANCIONES

IMPORTE (Euros)										
	<u>Importe Calculado</u>	<u>Importe prereduc.</u>	<u>Admisibilidad y compromisos</u>	<u>Presentación tardía</u>	<u>Omisión declaración</u>	<u>Condicionabilidad</u>	<u>PROPUESTO</u>	<u>FEADER (Eje 2)</u>	<u>MAPA</u>	<u>CAGPDS</u>
	16.384,00	16.384,00	0,00	0,00	0,00	0,00	16.384,00	12.288,00	1.761,28	2.334,72
TOTAL							16.384,00	12.288,00	1.761,28	2.334,72

Datos considerados para el Cálculo de la Carga Ganadera mínima y máxima del expediente

<u>Explotación</u>	<u>Especie</u>	<u>Inscrito en Sipea y Admisible</u>	<u>Censo Medio Animales</u>	<u>Ugm Calculada para CG Mínima</u>	<u>Ugm Calculada para CG Máxima</u>
ES410320000123	BOVINA	SI	151,12	124,97	124,97
ES410320000123	OVINA	SI	461,85	69,28	69,28
ES410320000123	PORCINO	NO	125,00	0,00	37,50
ES410320000131	OVINA	SI	683,92	102,59	102,59
ES410320000131	PORCINO	NO	358,90	0,00	124,38
				296,84	458,72

Superficie determinada para Cálculo Carga Ganadera Mínima: 595,01 ha

Superficie determinada para Cálculo Carga Ganadera Máxima: 651,30 ha

Carga Ganadera Mínima Expediente: 0,50 ugm/ha

Carga Ganadera Máxima Expediente: 0,70 ugm/ha

Recintos Determinados para el Cálculo de Garga Ganadera Mínima

<u>REF.</u>	<u>REFERENCIA SIGPAC</u>	<u>CULTIVO</u>	<u>DESCRIPCIÓN CULTIVO</u>	<u>S/R</u>	<u>SUP. PROPUESTA (ha)</u>
-537078	41-032-016-00003-00038	62000	PASTOS PERMANENTES DE 5 O MAS AÑOS-SIN VARIEDAD	S	0,33
-537077	41-032-016-00003-00037	62000	PASTOS PERMANENTES DE 5 O MAS AÑOS-SIN VARIEDAD	S	0,58
1700000007185068	41-032-003-00001-00001	62000	PASTOS PERMANENTES DE 5 O MAS AÑOS-SIN VARIEDAD	S	28,75
1700000007185069	41-032-016-00006-00005	62000	PASTOS PERMANENTES DE 5 O MAS AÑOS-SIN VARIEDAD	S	4,55
1700000007185070	41-032-017-00003-00002	62000	PASTOS PERMANENTES DE 5 O MAS AÑOS-SIN VARIEDAD	S	10,15
1700000007185071	41-032-016-00006-00007	62000	PASTOS PERMANENTES DE 5 O MAS AÑOS-SIN VARIEDAD	S	0,86
1700000007185072	41-032-016-00006-00001	62000	PASTOS PERMANENTES DE 5 O MAS AÑOS-SIN VARIEDAD	S	14,47
1700000007185073	41-032-016-00003-00020	62000	PASTOS PERMANENTES DE 5 O MAS AÑOS-SIN VARIEDAD	S	12,65

(1) Superficie declarada admisible ajustada con la superficie comprometida.

(2) Factor de penalización valorando el alcance para el tipo de compromiso.

(3) Solicita agricultura y tiene compromisos vigentes.

(4) Solicita ganadería y tiene compromisos vigentes.

Datos considerados para el Cálculo de la Carga Ganadera mínima y máxima del expediente**Recintos Determinados para el Cálculo de Carga Ganadera Mínima**

REF.	REFERENCIA SIGPAC	CULTIVO	DESCRIPCIÓN CULTIVO	S/R	SUP. PROPUESTA (ha)
170000007185074	41-032-016-00003-00015	62000	PASTOS PERMANENTES DE 5 O MAS AÑOS-SIN VARIEDAD	S	13,16
170000007185076	41-032-016-00006-00018	62000	PASTOS PERMANENTES DE 5 O MAS AÑOS-SIN VARIEDAD	S	0,75
170000007185077	41-032-016-00003-00004	62000	PASTOS PERMANENTES DE 5 O MAS AÑOS-SIN VARIEDAD	S	40,11
170000007185078	41-032-016-00006-00004	62000	PASTOS PERMANENTES DE 5 O MAS AÑOS-SIN VARIEDAD	S	6,66
170000007185079	41-032-016-00006-00021	62000	PASTOS PERMANENTES DE 5 O MAS AÑOS-SIN VARIEDAD	S	5,00
170000007185080	41-032-017-00003-00007	62000	PASTOS PERMANENTES DE 5 O MAS AÑOS-SIN VARIEDAD	S	30,08
170000007185081	41-032-017-00003-00003	62000	PASTOS PERMANENTES DE 5 O MAS AÑOS-SIN VARIEDAD	S	9,97
170000007185082	41-032-017-00003-00009	62000	PASTOS PERMANENTES DE 5 O MAS AÑOS-SIN VARIEDAD	S	0,56
170000007185083	41-032-017-00003-00001	62000	PASTOS PERMANENTES DE 5 O MAS AÑOS-SIN VARIEDAD	S	53,47
170000007185084	41-032-017-00003-00014	62000	PASTOS PERMANENTES DE 5 O MAS AÑOS-SIN VARIEDAD	S	11,63
170000007185085	41-032-005-00034-00033	62000	PASTOS PERMANENTES DE 5 O MAS AÑOS-SIN VARIEDAD	S	0,10
170000007185086	41-032-006-00015-00009	62000	PASTOS PERMANENTES DE 5 O MAS AÑOS-SIN VARIEDAD	S	0,98
170000007185087	41-032-005-00034-00031	62000	PASTOS PERMANENTES DE 5 O MAS AÑOS-SIN VARIEDAD	S	0,25
170000007185088	41-032-017-00003-00012	62000	PASTOS PERMANENTES DE 5 O MAS AÑOS-SIN VARIEDAD	S	1,72
170000007185089	41-032-006-00015-00007	62000	PASTOS PERMANENTES DE 5 O MAS AÑOS-SIN VARIEDAD	S	0,39
170000007185090	41-032-003-00007-00002	62000	PASTOS PERMANENTES DE 5 O MAS AÑOS-SIN VARIEDAD	S	5,91
170000007185091	41-032-016-00003-00005	62000	PASTOS PERMANENTES DE 5 O MAS AÑOS-SIN VARIEDAD	S	0,30
170000007185092	41-032-016-00003-00014	62000	PASTOS PERMANENTES DE 5 O MAS AÑOS-SIN VARIEDAD	S	5,78
170000007185093	41-032-016-00003-00013	62000	PASTOS PERMANENTES DE 5 O MAS AÑOS-SIN VARIEDAD	S	17,08
170000007185094	41-032-016-00003-00016	62000	PASTOS PERMANENTES DE 5 O MAS AÑOS-SIN VARIEDAD	S	22,27
170000007185095	41-032-016-00006-00010	62000	PASTOS PERMANENTES DE 5 O MAS AÑOS-SIN VARIEDAD	S	4,76
170000007185096	41-032-016-00006-00022	62000	PASTOS PERMANENTES DE 5 O MAS AÑOS-SIN VARIEDAD	S	1,97
170000007185097	41-032-016-00006-00003	62000	PASTOS PERMANENTES DE 5 O MAS AÑOS-SIN VARIEDAD	S	4,39
170000007185099	41-032-016-00003-00023	62000	PASTOS PERMANENTES DE 5 O MAS AÑOS-SIN VARIEDAD	S	0,76
170000007185100	41-032-016-00003-00033	62000	PASTOS PERMANENTES DE 5 O MAS AÑOS-SIN VARIEDAD	S	27,73
170000007185102	41-032-005-00022-00001	62000	PASTOS PERMANENTES DE 5 O MAS AÑOS-SIN VARIEDAD	S	19,91
170000007185103	41-032-005-00022-00028	62000	PASTOS PERMANENTES DE 5 O MAS AÑOS-SIN VARIEDAD	S	0,85
170000007185104	41-032-005-00022-00029	62000	PASTOS PERMANENTES DE 5 O MAS AÑOS-SIN VARIEDAD	S	0,54
170000007185105	41-032-005-00022-00030	62000	PASTOS PERMANENTES DE 5 O MAS AÑOS-SIN VARIEDAD	S	0,59
170000007185106	41-032-005-00022-00031	62000	PASTOS PERMANENTES DE 5 O MAS AÑOS-SIN VARIEDAD	S	0,17
170000007185107	41-032-006-00015-00008	62000	PASTOS PERMANENTES DE 5 O MAS AÑOS-SIN VARIEDAD	S	0,03
170000007185108	41-032-006-00015-00002	62000	PASTOS PERMANENTES DE 5 O MAS AÑOS-SIN VARIEDAD	S	96,68
170000007185109	41-032-006-00015-00005	62000	PASTOS PERMANENTES DE 5 O MAS AÑOS-SIN VARIEDAD	S	2,07
170000007185110	41-032-006-00015-00006	62000	PASTOS PERMANENTES DE 5 O MAS AÑOS-SIN VARIEDAD	S	0,19
170000007185111	41-032-005-00034-00035	62000	PASTOS PERMANENTES DE 5 O MAS AÑOS-SIN VARIEDAD	S	0,07
170000007185112	41-032-016-00003-00001	62000	PASTOS PERMANENTES DE 5 O MAS AÑOS-SIN VARIEDAD	S	10,30
170000007185113	41-032-016-00003-00022	62000	PASTOS PERMANENTES DE 5 O MAS AÑOS-SIN VARIEDAD	S	18,69
170000007185114	41-032-016-00003-00003	62000	PASTOS PERMANENTES DE 5 O MAS AÑOS-SIN VARIEDAD	S	4,82
170000007185115	41-032-016-00003-00017	62000	PASTOS PERMANENTES DE 5 O MAS AÑOS-SIN VARIEDAD	S	7,83
170000007185116	41-032-005-00034-00001	62000	PASTOS PERMANENTES DE 5 O MAS AÑOS-SIN VARIEDAD	S	19,64
170000007185138	41-032-005-00022-00025	63000	PASTOS DE MENOS DE 5 AÑOS-SIN VARIEDAD	S	3,91

Datos considerados para el Cálculo de la Carga Ganadera mínima y máxima del expediente**Recintos Determinados para el Cálculo de Garga Ganadera Mínima**

<u>REF.</u>	<u>REFERENCIA SIGPAC</u>	<u>CULTIVO</u>	<u>DESCRIPCIÓN CULTIVO</u>	<u>S/R</u>	<u>SUP. PROPUESTA (ha)</u>
170000007185140	41-032-005-00034-00013	63000	PASTOS DE MENOS DE 5 AÑOS-SIN VARIEDAD	R	3,91
170000007185142	41-032-005-00034-00006	62000	PASTOS PERMANENTES DE 5 O MAS AÑOS-SIN VARIEDAD	S	0,59
170000007185143	41-032-005-00034-00003	62000	PASTOS PERMANENTES DE 5 O MAS AÑOS-SIN VARIEDAD	S	1,49
170000007185144	41-032-005-00034-00029	62000	PASTOS PERMANENTES DE 5 O MAS AÑOS-SIN VARIEDAD	S	0,80
170000007185145	41-032-005-00022-00027	62000	PASTOS PERMANENTES DE 5 O MAS AÑOS-SIN VARIEDAD	S	0,95
170000007185146	41-032-005-00022-00003	63000	PASTOS DE MENOS DE 5 AÑOS-SIN VARIEDAD	S	0,87
170000007185147	41-032-005-00034-00002	63000	PASTOS DE MENOS DE 5 AÑOS-SIN VARIEDAD	S	3,76
170000007185148	41-032-005-00034-00011	63000	PASTOS DE MENOS DE 5 AÑOS-SIN VARIEDAD	S	0,64
170000007185149	41-032-005-00022-00026	63000	PASTOS DE MENOS DE 5 AÑOS-SIN VARIEDAD	S	5,04
170000007185150	41-032-017-00003-00011	62000	PASTOS PERMANENTES DE 5 O MAS AÑOS-SIN VARIEDAD	S	14,54
170000007185151	41-032-017-00003-00015	62000	PASTOS PERMANENTES DE 5 O MAS AÑOS-SIN VARIEDAD	S	1,52
170000007185152	41-032-016-00003-00030	62000	PASTOS PERMANENTES DE 5 O MAS AÑOS-SIN VARIEDAD	S	1,46
170000007185153	41-032-016-00006-00024	62000	PASTOS PERMANENTES DE 5 O MAS AÑOS-SIN VARIEDAD	S	1,86
170000007185154	41-032-016-00006-00023	62000	PASTOS PERMANENTES DE 5 O MAS AÑOS-SIN VARIEDAD	S	3,21
170000007185155	41-032-016-00006-00020	62000	PASTOS PERMANENTES DE 5 O MAS AÑOS-SIN VARIEDAD	S	19,78
170000007185157	41-032-016-00006-00006	62000	PASTOS PERMANENTES DE 5 O MAS AÑOS-SIN VARIEDAD	S	3,23
170000007185159	41-032-016-00006-00019	62000	PASTOS PERMANENTES DE 5 O MAS AÑOS-SIN VARIEDAD	S	6,95

Recintos Determinados para el Cálculo de Garga Ganadera Máxima

<u>REF.</u>	<u>REFERENCIA SIGPAC</u>	<u>CULTIVO</u>	<u>DESCRIPCIÓN CULTIVO</u>	<u>S/R</u>	<u>SUP. PROPUESTA (ha)</u>
-537078	41-032-016-00003-00038	62000	PASTOS PERMANENTES DE 5 O MAS AÑOS-SIN VARIEDAD	S	0,33
-537077	41-032-016-00003-00037	62000	PASTOS PERMANENTES DE 5 O MAS AÑOS-SIN VARIEDAD	S	0,58
170000007185068	41-032-003-00001-00001	62000	PASTOS PERMANENTES DE 5 O MAS AÑOS-SIN VARIEDAD	S	28,75
170000007185069	41-032-016-00006-00005	62000	PASTOS PERMANENTES DE 5 O MAS AÑOS-SIN VARIEDAD	S	4,55
170000007185070	41-032-017-00003-00002	62000	PASTOS PERMANENTES DE 5 O MAS AÑOS-SIN VARIEDAD	S	10,15
170000007185071	41-032-016-00006-00007	62000	PASTOS PERMANENTES DE 5 O MAS AÑOS-SIN VARIEDAD	S	0,86
170000007185072	41-032-016-00006-00001	62000	PASTOS PERMANENTES DE 5 O MAS AÑOS-SIN VARIEDAD	S	14,47
170000007185073	41-032-016-00003-00020	62000	PASTOS PERMANENTES DE 5 O MAS AÑOS-SIN VARIEDAD	S	12,65
170000007185074	41-032-016-00003-00015	62000	PASTOS PERMANENTES DE 5 O MAS AÑOS-SIN VARIEDAD	S	13,16
170000007185076	41-032-016-00006-00018	62000	PASTOS PERMANENTES DE 5 O MAS AÑOS-SIN VARIEDAD	S	0,75
170000007185077	41-032-016-00003-00004	62000	PASTOS PERMANENTES DE 5 O MAS AÑOS-SIN VARIEDAD	S	40,11
170000007185078	41-032-016-00006-00004	62000	PASTOS PERMANENTES DE 5 O MAS AÑOS-SIN VARIEDAD	S	6,66
170000007185079	41-032-016-00006-00021	62000	PASTOS PERMANENTES DE 5 O MAS AÑOS-SIN VARIEDAD	S	5,00
170000007185080	41-032-017-00003-00007	62000	PASTOS PERMANENTES DE 5 O MAS AÑOS-SIN VARIEDAD	S	30,08
170000007185081	41-032-017-00003-00003	62000	PASTOS PERMANENTES DE 5 O MAS AÑOS-SIN VARIEDAD	S	9,97
170000007185082	41-032-017-00003-00009	62000	PASTOS PERMANENTES DE 5 O MAS AÑOS-SIN VARIEDAD	S	0,56
170000007185083	41-032-017-00003-00001	62000	PASTOS PERMANENTES DE 5 O MAS AÑOS-SIN VARIEDAD	S	53,47
170000007185084	41-032-017-00003-00014	62000	PASTOS PERMANENTES DE 5 O MAS AÑOS-SIN VARIEDAD	S	11,63
170000007185085	41-032-005-00034-00033	62000	PASTOS PERMANENTES DE 5 O MAS AÑOS-SIN VARIEDAD	S	0,10
170000007185086	41-032-006-00015-00009	62000	PASTOS PERMANENTES DE 5 O MAS AÑOS-SIN VARIEDAD	S	0,98
170000007185087	41-032-005-00034-00031	62000	PASTOS PERMANENTES DE 5 O MAS AÑOS-SIN VARIEDAD	S	0,25
170000007185088	41-032-017-00003-00012	62000	PASTOS PERMANENTES DE 5 O MAS AÑOS-SIN VARIEDAD	S	1,72
170000007185089	41-032-006-00015-00007	62000	PASTOS PERMANENTES DE 5 O MAS AÑOS-SIN VARIEDAD	S	0,39

Datos considerados para el Cálculo de la Carga Ganadera mínima y máxima del expediente**Recintos Determinados para el Cálculo de Garga Ganadera Máxima**

REF.	REFERENCIA SIGPAC	CULTIVO	DESCRIPCIÓN CULTIVO	S/R	SUP. PROPUESTA (ha)
170000007185090	41-032-003-00007-00002	62000	PASTOS PERMANENTES DE 5 O MAS AÑOS-SIN VARIEDAD	S	5,91
170000007185091	41-032-016-00003-00005	62000	PASTOS PERMANENTES DE 5 O MAS AÑOS-SIN VARIEDAD	S	0,30
170000007185092	41-032-016-00003-00014	62000	PASTOS PERMANENTES DE 5 O MAS AÑOS-SIN VARIEDAD	S	5,78
170000007185093	41-032-016-00003-00013	62000	PASTOS PERMANENTES DE 5 O MAS AÑOS-SIN VARIEDAD	S	17,08
170000007185094	41-032-016-00003-00016	62000	PASTOS PERMANENTES DE 5 O MAS AÑOS-SIN VARIEDAD	S	22,27
170000007185095	41-032-016-00006-00010	62000	PASTOS PERMANENTES DE 5 O MAS AÑOS-SIN VARIEDAD	S	4,76
170000007185096	41-032-016-00006-00022	62000	PASTOS PERMANENTES DE 5 O MAS AÑOS-SIN VARIEDAD	S	1,97
170000007185097	41-032-016-00006-00003	62000	PASTOS PERMANENTES DE 5 O MAS AÑOS-SIN VARIEDAD	S	4,39
170000007185099	41-032-016-00003-00023	62000	PASTOS PERMANENTES DE 5 O MAS AÑOS-SIN VARIEDAD	S	0,76
170000007185100	41-032-016-00003-00033	62000	PASTOS PERMANENTES DE 5 O MAS AÑOS-SIN VARIEDAD	S	27,73
170000007185102	41-032-005-00022-00001	62000	PASTOS PERMANENTES DE 5 O MAS AÑOS-SIN VARIEDAD	S	19,91
170000007185103	41-032-005-00022-00028	62000	PASTOS PERMANENTES DE 5 O MAS AÑOS-SIN VARIEDAD	S	0,85
170000007185104	41-032-005-00022-00029	62000	PASTOS PERMANENTES DE 5 O MAS AÑOS-SIN VARIEDAD	S	0,54
170000007185105	41-032-005-00022-00030	62000	PASTOS PERMANENTES DE 5 O MAS AÑOS-SIN VARIEDAD	S	0,59
170000007185106	41-032-005-00022-00031	62000	PASTOS PERMANENTES DE 5 O MAS AÑOS-SIN VARIEDAD	S	0,17
170000007185107	41-032-006-00015-00008	62000	PASTOS PERMANENTES DE 5 O MAS AÑOS-SIN VARIEDAD	S	0,03
170000007185108	41-032-006-00015-00002	62000	PASTOS PERMANENTES DE 5 O MAS AÑOS-SIN VARIEDAD	S	96,68
170000007185109	41-032-006-00015-00005	62000	PASTOS PERMANENTES DE 5 O MAS AÑOS-SIN VARIEDAD	S	2,07
170000007185110	41-032-006-00015-00006	62000	PASTOS PERMANENTES DE 5 O MAS AÑOS-SIN VARIEDAD	S	0,19
170000007185111	41-032-005-00034-00035	62000	PASTOS PERMANENTES DE 5 O MAS AÑOS-SIN VARIEDAD	S	0,07
170000007185112	41-032-016-00003-00001	62000	PASTOS PERMANENTES DE 5 O MAS AÑOS-SIN VARIEDAD	S	10,30
170000007185113	41-032-016-00003-00022	62000	PASTOS PERMANENTES DE 5 O MAS AÑOS-SIN VARIEDAD	S	18,69
170000007185114	41-032-016-00003-00003	62000	PASTOS PERMANENTES DE 5 O MAS AÑOS-SIN VARIEDAD	S	4,82
170000007185115	41-032-016-00003-00017	62000	PASTOS PERMANENTES DE 5 O MAS AÑOS-SIN VARIEDAD	S	7,83
170000007185116	41-032-005-00034-00001	62000	PASTOS PERMANENTES DE 5 O MAS AÑOS-SIN VARIEDAD	S	19,64
170000007185138	41-032-005-00022-00025	63000	PASTOS DE MENOS DE 5 AÑOS-SIN VARIEDAD	S	3,91
170000007185140	41-032-005-00034-00013	63000	PASTOS DE MENOS DE 5 AÑOS-SIN VARIEDAD	R	3,91
170000007185142	41-032-005-00034-00006	62000	PASTOS PERMANENTES DE 5 O MAS AÑOS-SIN VARIEDAD	S	0,59
170000007185143	41-032-005-00034-00003	62000	PASTOS PERMANENTES DE 5 O MAS AÑOS-SIN VARIEDAD	S	1,49
170000007185144	41-032-005-00034-00029	62000	PASTOS PERMANENTES DE 5 O MAS AÑOS-SIN VARIEDAD	S	0,80
170000007185145	41-032-005-00022-00027	62000	PASTOS PERMANENTES DE 5 O MAS AÑOS-SIN VARIEDAD	S	0,95
170000007185146	41-032-005-00022-00003	63000	PASTOS DE MENOS DE 5 AÑOS-SIN VARIEDAD	S	0,87
170000007185147	41-032-005-00034-00002	63000	PASTOS DE MENOS DE 5 AÑOS-SIN VARIEDAD	S	3,76
170000007185148	41-032-005-00034-00011	63000	PASTOS DE MENOS DE 5 AÑOS-SIN VARIEDAD	S	0,64
170000007185149	41-032-005-00022-00026	63000	PASTOS DE MENOS DE 5 AÑOS-SIN VARIEDAD	S	5,04
170000007185150	41-032-017-00003-00011	62000	PASTOS PERMANENTES DE 5 O MAS AÑOS-SIN VARIEDAD	S	14,54
170000007185151	41-032-017-00003-00015	62000	PASTOS PERMANENTES DE 5 O MAS AÑOS-SIN VARIEDAD	S	1,52
170000007185152	41-032-016-00003-00030	62000	PASTOS PERMANENTES DE 5 O MAS AÑOS-SIN VARIEDAD	S	1,46
170000007185153	41-032-016-00006-00024	62000	PASTOS PERMANENTES DE 5 O MAS AÑOS-SIN VARIEDAD	S	1,86
170000007185154	41-032-016-00006-00023	62000	PASTOS PERMANENTES DE 5 O MAS AÑOS-SIN VARIEDAD	S	3,21
170000007185155	41-032-016-00006-00020	62000	PASTOS PERMANENTES DE 5 O MAS AÑOS-SIN VARIEDAD	S	19,78
170000007185156	41-032-005-00024-00001	62000	PASTOS PERMANENTES DE 5 O MAS AÑOS-SIN VARIEDAD	S	16,24
170000007185157	41-032-016-00006-00006	62000	PASTOS PERMANENTES DE 5 O MAS AÑOS-SIN VARIEDAD	S	3,23

Datos considerados para el Cálculo de la Carga Ganadera mínima y máxima del expediente**Recintos Determinados para el Cálculo de Garga Ganadera Máxima**

<u>REF.</u>	<u>REFERENCIA SIGPAC</u>	<u>CULTIVO</u>	<u>DESCRIPCIÓN CULTIVO</u>	<u>S/R</u>	<u>SUP. PROPUESTA (ha)</u>
			VARIEDAD		
1700000007185159	41-032-016-00006-00019	62000	PASTOS PERMANENTES DE 5 O MAS AÑOS-SIN VARIEDAD	S	6,95
1700000007185162	41-032-016-00003-00028	62000	PASTOS PERMANENTES DE 5 O MAS AÑOS-SIN VARIEDAD	S	40,05

INCIDENCIAS**INCIDENCIA DESCRIPCIÓN**

85031	Solicita recinto que no está comprometido para la operación. Ref:1700000007185103 Recinto:41-032-005-00022-028 Cultivo:62000 PASTOS PERMANENTES DE 5 O MAS AÑOS-SIN VARIEDAD Secano Ref:1700000007185104 Recinto:41-032-005-00022-029 Cultivo:62000 PASTOS PERMANENTES DE 5 O MAS AÑOS-SIN VARIEDAD Secano Ref:1700000007185105 Recinto:41-032-005-00022-030 Cultivo:62000 PASTOS PERMANENTES DE 5 O MAS AÑOS-SIN VARIEDAD Secano Ref:1700000007185106 Recinto:41-032-005-00022-031 Cultivo:62000 PASTOS PERMANENTES DE 5 O MAS AÑOS-SIN VARIEDAD Secano Ref:1700000007185144 Recinto:41-032-005-00034-029 Cultivo:62000 PASTOS PERMANENTES DE 5 O MAS AÑOS-SIN VARIEDAD Secano Ref:1700000007185087 Recinto:41-032-005-00034-031 Cultivo:62000 PASTOS PERMANENTES DE 5 O MAS AÑOS-SIN VARIEDAD Secano Ref:1700000007185112 Recinto:41-032-016-00003-001 Cultivo:62000 PASTOS PERMANENTES DE 5 O MAS AÑOS-SIN VARIEDAD Secano Ref:1700000007185091 Recinto:41-032-016-00003-005 Cultivo:62000 PASTOS PERMANENTES DE 5 O MAS AÑOS-SIN VARIEDAD Secano Ref:1700000007185092 Recinto:41-032-016-00003-014 Cultivo:62000 PASTOS PERMANENTES DE 5 O MAS AÑOS-SIN VARIEDAD Secano Ref:1700000007185113 Recinto:41-032-016-00003-022 Cultivo:62000 PASTOS PERMANENTES DE 5 O MAS AÑOS-SIN VARIEDAD Secano Ref:1700000007185157 Recinto:41-032-016-00006-006 Cultivo:62000 PASTOS PERMANENTES DE 5 O MAS AÑOS-SIN VARIEDAD Secano Ref:1700000007185159 Recinto:41-032-016-00006-019 Cultivo:62000 PASTOS PERMANENTES DE 5 O MAS AÑOS-SIN VARIEDAD Secano
85042	No inscrito en un organismo de control y certificación ecológico (artículo 5-1 e), Orden 26 mayo 2015) Explotación:ES410320000123 Especie:PORCINO Explotación:ES410320000131 Especie:PORCINO



<u>APELLIDOS Y NOMBRE / RAZÓN SOCIAL</u>	<u>NIF</u>	<u>EXPEDIENTE</u>	<u>SOLICITA AGRICULT. (3)</u>	<u>SOLICITA GANADER. (4)</u>	<u>ANUALIDAD DE PAGO</u>
HEREDEROS DE EUGENIO FONTAN PEREZ	****6790*	1216195	SI	SI	6ª

DATOS MANTENIMIENTO**IMPORTE POR ANUALIDAD**

	<u>2015</u>	<u>2016</u>	<u>2017</u>	<u>2018</u>	<u>2019</u>	<u>2020</u>
IMPORTE MÁXIMO SUBVENCIONABLE	0,00 €	0,00 €	0,00 €	30.122,84 €	30.122,84 €	30.039,05 €
IMPORTE MEDIO DE TRANSFERENCIA (€/ha)	0,00 €	0,00 €	0,00 €	36,75 €	36,75 €	36,75 €

RESUMEN DE UNIDADES

<u>Cód</u>	<u>GRUPO DE PAGO</u>	<u>Sup. Dec. Admisible (ha)</u>	<u>Sup. Comprometida (ha)</u>	<u>Sup. ajustada compromiso (1) (ha)</u>	<u>% sobredec.</u>	<u>SUP. PROPUESTA (ha)</u>	<u>Importe Declarado</u>	<u>Importe Topado</u>	<u>Importe Propuesto</u>	<u>Importe tras sobredec.</u>
59	HERBÁCEOS	16,51		8,09	0,00	8,09	1.222,97	1.328,09	1.222,97	1.222,97
63	PASTOS ASOCIADOS A GANADERÍA ECOLÓGICA	926,99		773,19	0,00	773,19	17.023,12	27.384,27	17.023,12	17.023,12
TOTAL		943,50	817,38	781,28		781,28	18.246,09	28.712,36	18.246,09	18.246,09

APLICACIÓN DE REDUCCIONES Y SANCIONES

	<u>Importe Calculado</u>	<u>Importe prereduc.</u>	<u>Admisibilidad y compromisos</u>	<u>Presentación tardía</u>	<u>Omisión declaración</u>	<u>Condicionalidad</u>	<u>PROPUESTO</u>	<u>IMPORTE (Euros)</u>		
								<u>FEADER (Eje 2)</u>	<u>MAPA</u>	<u>CAGPDS</u>
AGRICULTURA	1.222,97	1.222,97	0,00	0,00	0,00	0,00	1.222,97	917,23	131,47	174,27
GANADERÍA	17.023,12	17.023,12	0,00	0,00	0,00	0,00	17.023,12	12.767,34	1.829,99	2.425,79
TOTAL							18.246,09	12.767,34	1.829,99	2.425,79



RECINTOS PROPUESTOS

REF.	REFERENCIA SIGPAC	CULTIVO	DESCRIPCIÓN CULTIVO	S/R	G. PAGO	PEND. MEDIA (%)	SUP. ADMISIBLE (ha)	SUP. COMPROM. (ha)	SUP. AJUSTADA COMPR.(1) (ha)	SUP. CONY. SIGPAC (ha)	SUP. CERTIE. (ha)	SUP. CAMPO (ha)	SUP. CAMPO DETER. CULT. DECLARADO (ha)	SUP. DEC. REDUCIDA (ha)	SUP. PROPUESTA (ha)
-437122	41-002-010-00013-00009	64000	PASTIZAL DE 5 O MAS AÑOS-SIN VARIEDAD	S	63	7,61	0,42	0,42	0,42		0,42			0,42	0,42
-437121	41-002-010-00013-00008	64000	PASTIZAL DE 5 O MAS AÑOS-SIN VARIEDAD	S	63	7,96	0,71	0,71	0,71		0,71			0,71	0,71
-437120	41-002-010-00013-00007	64000	PASTIZAL DE 5 O MAS AÑOS-SIN VARIEDAD	S	63	9,36	0,25	0,25	0,25		0,25			0,25	0,25
4129604	41-002-012-00303-00007	62000	PASTOS PERMANENTES DE 5 O MAS AÑOS-SIN VARIEDAD	S	63	16,21	16,60	8,26	3,74		19,54			3,74	3,74
1700000005380168	41-002-001-00020-00002	52000	VEZA-SIN VARIEDAD	S	59	8,62	2,96	2,96	2,96		2,96			2,96	2,96
1700000005380172	41-002-011-00039-00003	52000	VEZA-SIN VARIEDAD	S	59	5,44	1,76	1,76	1,76		1,76			1,76	1,76
1700000005380173	41-002-012-00303-00003	52000	VEZA-SIN VARIEDAD	S	59	4,16	8,44	0,02	0,02		8,42			0,02	0,02
1700000005380177	41-002-001-00024-00003	52000	VEZA-SIN VARIEDAD	S	59	9,02	1,37	1,37	1,37		1,37			1,37	1,37
1700000005380178	41-002-010-00013-00003	52000	VEZA-SIN VARIEDAD	S	59	4,78	1,98	1,98	1,98		1,98			1,98	1,98
1700000005380180	41-002-001-00024-00005	62000	PASTOS PERMANENTES DE 5 O MAS AÑOS-SIN VARIEDAD	S	63	14,47	4,32	4,32	4,32		4,32			4,32	4,32
1700000005380181	41-002-001-00020-00008	62000	PASTOS PERMANENTES DE 5 O MAS AÑOS-SIN VARIEDAD	S	63	12,25	0,60	0,51	0,51		0,60			0,51	0,51
1700000005380182	41-002-020-00002-00004	62000	PASTOS PERMANENTES DE 5 O MAS AÑOS-SIN VARIEDAD	S	63	21,64	3,18	3,18	3,18		3,18			3,18	3,18
1700000005380184	41-002-020-00002-00001	62000	PASTOS PERMANENTES DE 5 O MAS AÑOS-SIN VARIEDAD	S	63	18,20	4,69	4,69	4,69		5,52			4,69	4,69
1700000005380185	41-002-001-00024-00007	62000	PASTOS PERMANENTES DE 5 O MAS AÑOS-SIN VARIEDAD	S	63	25,31	16,43	16,43	16,43		19,33			16,43	16,43
1700000005380186	41-002-001-00025-00002	62000	PASTOS PERMANENTES DE 5 O MAS AÑOS-SIN VARIEDAD	S	63	12,55	10,32	8,77	8,77		10,32			8,77	8,77
1700000005380187	41-002-001-00024-00004	62000	PASTOS PERMANENTES DE 5 O MAS AÑOS-SIN VARIEDAD	S	63	8,46	1,21	1,21	1,21		1,21			1,21	1,21
1700000005380188	41-002-001-00020-00023	62000	PASTOS PERMANENTES DE 5 O MAS AÑOS-SIN VARIEDAD	S	63	14,15	0,63	0,54	0,54		0,63			0,54	0,54
1700000005380194	41-002-011-00038-00002	64000	PASTIZAL DE 5 O MAS AÑOS-SIN VARIEDAD	S	63	7,97	1,27	1,69	1,27	1,69	1,69			1,27	1,27
1700000005380195	41-002-011-00039-00009	62000	PASTOS PERMANENTES DE 5 O MAS AÑOS-SIN VARIEDAD	S	63	25,84	0,12	0,10	0,10		0,12			0,10	0,10
1700000005380196	41-002-011-00039-00007	62000	PASTOS PERMANENTES DE 5 O MAS AÑOS-SIN VARIEDAD	S	63	13,21	19,41	14,56	14,56		19,41			14,56	14,56
1700000005380197	41-002-011-00039-00004	62000	PASTOS PERMANENTES DE 5 O MAS AÑOS-SIN VARIEDAD	S	63	5,10	1,19	1,03	1,03		1,58			1,03	1,03
1700000005380198	41-002-011-00039-00010	62000	PASTOS PERMANENTES DE 5 O MAS AÑOS-SIN VARIEDAD	S	63	6,95	0,93	0,70	0,70		0,93			0,70	0,70
1700000005380199	41-002-010-00032-00007	62000	PASTOS PERMANENTES DE 5 O MAS AÑOS-SIN VARIEDAD	S	63	16,51	129,70	97,28	97,28		129,70			97,28	97,28
1700000005380201	41-002-020-00002-00005	62000	PASTOS PERMANENTES DE 5 O MAS AÑOS-SIN VARIEDAD	S	63	25,00	5,79	5,79	5,79		23,14			5,79	5,79
1700000005380202	41-002-010-00030-00003	62000	PASTOS PERMANENTES DE 5 O MAS AÑOS-SIN VARIEDAD	S	63	29,51	74,04	54,30	54,30		98,72			54,30	54,30
1700000005380203	41-002-019-00001-00009	62000	PASTOS PERMANENTES DE 5 O MAS AÑOS-SIN VARIEDAD	S	63	33,48	68,44	56,00	56,00		124,44			56,00	56,00
1700000005380204	41-002-017-00001-00001	62000	PASTOS PERMANENTES DE 5 O MAS AÑOS-SIN VARIEDAD	S	63	9,31	0,64	0,64	0,64		0,64			0,64	0,64
1700000005380205	41-002-011-00038-00003	62000	PASTOS PERMANENTES DE 5 O MAS AÑOS-SIN VARIEDAD	S	63	11,65	1,62	1,38	1,38		1,62			1,38	1,38
1700000005380208	41-002-006-00036-00001	62000	PASTOS PERMANENTES DE 5 O MAS AÑOS-SIN VARIEDAD	S	63	12,01	5,34	5,34	5,34		5,34			5,34	5,34
1700000005380209	41-002-005-00031-00001	62000	PASTOS PERMANENTES DE 5 O MAS AÑOS-SIN VARIEDAD	S	63	17,27	3,14	3,14	3,14		4,19			3,14	3,14
1700000005380210	41-002-010-00013-00006	62000	PASTOS PERMANENTES DE 5 O MAS AÑOS-SIN VARIEDAD	S	63	6,98	3,41	3,41	3,41		3,41			3,41	3,41
1700000005380211	41-002-010-00013-00004	62000	PASTOS PERMANENTES DE 5 O MAS AÑOS-SIN VARIEDAD	S	63	14,66	92,84	78,91	78,91		92,84			78,91	78,91
1700000005380212	41-002-005-00029-00003	62000	PASTOS PERMANENTES DE 5 O MAS AÑOS-SIN VARIEDAD	S	63	13,56	23,44	23,44	23,44		23,44			23,44	23,44
1700000005380213	41-002-005-00030-00001	62000	PASTOS PERMANENTES DE 5 O MAS AÑOS-SIN VARIEDAD	S	63	20,61	6,80	5,89	5,89		9,06			5,89	5,89
1700000005380214	41-002-001-00020-00025	62000	PASTOS PERMANENTES DE 5 O MAS AÑOS-SIN VARIEDAD	S	63	17,74	4,90	4,90	4,90		4,90			4,90	4,90
1700000005380215	41-002-001-00020-00024	62000	PASTOS PERMANENTES DE 5 O MAS AÑOS-SIN VARIEDAD	S	63	23,03	2,92	2,92	2,92		2,92			2,92	2,92
1700000005380217	41-002-012-00303-00006	62000	PASTOS PERMANENTES DE 5 O MAS AÑOS-SIN VARIEDAD	S	63	12,41	22,22	18,89	18,89		22,22			18,89	18,89
1700000005380218	41-002-012-00294-00001	62000	PASTOS PERMANENTES DE 5 O MAS AÑOS-SIN VARIEDAD	S	63	9,03	1,26	1,26	1,26		1,26			1,26	1,26
1700000005380219	41-002-012-00294-00003	62000	PASTOS PERMANENTES DE 5 O MAS AÑOS-SIN VARIEDAD	S	63	13,04	0,78	0,78	0,78		0,78			0,78	0,78
1700000005380220	41-002-012-00303-00007	62000	PASTOS PERMANENTES DE 5 O MAS AÑOS-SIN VARIEDAD	S	63	16,21	20,05	8,26	4,52		23,59			4,52	4,52
1700000005380221	41-002-001-00020-00009	62000	PASTOS PERMANENTES DE 5 O MAS AÑOS-SIN VARIEDAD	S	63	31,27	52,92	44,78	44,78		81,41			44,78	44,78
1700000005380224	41-002-001-00020-00010	62000	PASTOS PERMANENTES DE 5 O MAS AÑOS-SIN VARIEDAD	S	63	22,90	96,24	84,92	84,92		113,22			84,92	84,92
1700000005380226	41-002-011-00040-00001	62000	PASTOS PERMANENTES DE 5 O MAS AÑOS-SIN VARIEDAD	S	63	11,91	1,44	1,44	1,44		1,44			1,44	1,44
1700000005380227	41-002-011-00040-00003	62000	PASTOS PERMANENTES DE 5 O MAS AÑOS-SIN VARIEDAD	S	63	15,17	50,57	50,57	50,57		50,57			50,57	50,57
1700000005380228	41-002-011-00040-00013	62000	PASTOS PERMANENTES DE 5 O MAS AÑOS-SIN VARIEDAD	S	63	10,71	1,08	0,81	0,81		1,08			0,81	0,81
1700000005380230	41-002-010-00015-00004	62000	PASTOS PERMANENTES DE 5 O MAS AÑOS-SIN VARIEDAD	S	63	13,16	48,98	36,74	36,74		48,98			36,74	36,74
1700000005380232	41-002-010-00014-00003	62000	PASTOS PERMANENTES DE 5 O MAS AÑOS-SIN VARIEDAD	S	63	10,84	6,70	5,91	5,91		7,88			5,91	5,91
1700000005380233	41-002-011-00040-00014	62000	PASTOS PERMANENTES DE 5 O MAS AÑOS-SIN VARIEDAD	S	63	5,56	1,43	1,22	1,22		1,43			1,22	1,22
1700000005380235	41-002-010-00016-00001	62000	PASTOS PERMANENTES DE 5 O MAS AÑOS-SIN VARIEDAD	S	63	14,75	20,17	20,17	20,17		20,17			20,17	20,17
1700000005380236	41-002-010-00027-00001	62000	PASTOS PERMANENTES DE 5 O MAS AÑOS-SIN VARIEDAD	S	63	19,66	41,15	41,15	41,15		41,15			41,15	41,15
1700000005380237	41-002-010-00015-00005	62000	PASTOS PERMANENTES DE 5 O MAS AÑOS-SIN VARIEDAD	S	63	7,07	2,67	2,67	2,67		2,67			2,67	2,67
1700000005380238	41-002-010-00032-00004	62000	PASTOS PERMANENTES DE 5 O MAS AÑOS-SIN VARIEDAD	S	63	6,46	1,92	1,92	1,92		1,92			1,92	1,92
1700000005380239	41-002-011-00038-00001	62000	PASTOS PERMANENTES DE 5 O MAS AÑOS-SIN VARIEDAD	S	63	8,36	6,50	6,50	6,50		6,50			6,50	6,50
1700000005380240	41-002-011-00038-00004	62000	PASTOS PERMANENTES DE 5 O MAS AÑOS-SIN VARIEDAD	S	63	8,82	27,36	27,36	27,36		27,36			27,36	27,36
1700000005380241	41-002-010-00028-00002	62000	PASTOS PERMANENTES DE 5 O MAS AÑOS-SIN VARIEDAD	S	63	15,38	18,25	15,81	15,81		24,33			15,81	15,81

DATOS AGRICULTURA

- (1) Superficie declarada admisible ajustada con la superficie comprometida.
- (2) Factor de penalización valorando el alcance para el tipo de compromiso.
- (3) Solicita agricultura y tiene compromisos vigentes.
- (4) Solicita ganadería y tiene compromisos vigentes.

RESUMEN DE UNIDADES

Cód	GRUPO DE PAGO	Sup. Dec. Admisible (ha)	Sup. Comprometida (ha)	Sup. ajustada compromiso (1) (ha)	% sobredec.	SUP. PROPUESTA (ha)	Importe Declarado	Importe Topado	Importe Propuesto	Importe tras sobredec.
59	HERBÁCEOS	16,51		8,09	0,00	8,09	1.222,97	1.328,09	1.222,97	1.222,97
	TOTAL	16,51	817,38	8,09		8,09	1.222,97	1.328,09	1.222,97	1.222,97

RESUMEN DE PAGOS

IMPORTE (Euros)				
FEADER				
	PROPUESTO	(Eje 2)	MAPA	CAGPDS
Propuesto a pagar	1.222,97	917,23	131,47	174,27

APLICACIÓN DE REDUCCIONES Y SANCIONES

IMPORTE (Euros)									
Importe Calculado	Importe prereduc.	Admisibilidad y compromisos	Presentación tardía	Omisión declaración	Condicionabilidad	PROPUESTO	FEADER (Eje 2)	MAPA	CAGPDS
1.222,97	1.222,97	0,00	0,00	0,00	0,00	1.222,97	917,23	131,47	174,27
TOTAL						1.222,97	917,23	131,47	174,27

DATOS GANADERÍA**RESUMEN DE UNIDADES**

Cód	GRUPO DE PAGO	Sup. Dec. Admisible (ha)	Sup. Comprometida (ha)	Sup. ajustada compromiso (1) (ha)	% sobredec.	SUP. PROPUESTA (ha)	Importe Declarado	Importe Topado	Importe Propuesto	Importe tras sobredec.
63	PASTOS ASOCIADOS A GANADERÍA ECOLÓGICA	926,99		773,19	0,00	773,19	17.023,12	27.384,27	17.023,12	17.023,12
	TOTAL	926,99	817,38	773,19		773,19	17.023,12	27.384,27	17.023,12	17.023,12

RESUMEN DE PAGOS

IMPORTE (Euros)				
FEADER				
	PROPUESTO	(Eje 2)	MAPA	CAGPDS
Propuesto a pagar	17.023,12	12.767,34	1.829,99	2.425,79

APLICACIÓN DE REDUCCIONES Y SANCIONES

IMPORTE (Euros)									
Importe Calculado	Importe prereduc.	Admisibilidad y compromisos	Presentación tardía	Omisión declaración	Condicionabilidad	PROPUESTO	FEADER (Eje 2)	MAPA	CAGPDS
17.023,12	17.023,12	0,00	0,00	0,00	0,00	17.023,12	12.767,34	1.829,99	2.425,79
TOTAL						17.023,12	12.767,34	1.829,99	2.425,79

Datos considerados para el Cálculo de la Carga Ganadera mínima y máxima del expediente

Explotación	Especie	Inscrito en Sipea y Admisible	Censo Medio Animales	Ugm Calculada para CG Mínima	Ugm Calculada para CG Máxima
ES410020000007	OVINA	SI	235,29	35,29	35,29
ES410020000007	PORCINO	NO	673,55	0,00	202,06
ES410020000023	CABALLAR	NO	5,44	0,00	5,44
ES410020000023	OVINA	SI	884,91	132,74	132,74
ES410020000023	PORCINO	NO	879,17	0,00	263,75
				168,03	639,28

Superficie determinada para Cálculo Carga Ganadera Mínima: 964,90 ha

Superficie determinada para Cálculo Carga Ganadera Máxima: 964,90 ha

Los importes del Grupo de Pago de pastos de este expediente han sido ajustados por no llegar a la carga ganadera mínima de 0,3

Carga Ganadera Mínima Expediente: 0,17 ugm/ha

Carga Ganadera Máxima Expediente: 0,66 ugm/ha

Recintos Determinados para el Cálculo de Garga Ganadera Mínima

REF.	REFERENCIA SIGPAC	CULTIVO	DESCRIPCIÓN CULTIVO	S/R	SUP. PROPUESTA (ha)
-437124	41-002-019-00001-00014	66000	PASTO ARBOLADO DE 5 O MAS AÑOS-SIN VARIEDAD	S	1,92
-437122	41-002-010-00013-00009	64000	PASTIZAL DE 5 O MAS AÑOS-SIN VARIEDAD	S	0,42
-437121	41-002-010-00013-00008	64000	PASTIZAL DE 5 O MAS AÑOS-SIN VARIEDAD	S	0,71
-437120	41-002-010-00013-00007	64000	PASTIZAL DE 5 O MAS AÑOS-SIN VARIEDAD	S	0,25
4129604	41-002-012-00303-00007	62000	PASTOS PERMANENTES DE 5 O MAS AÑOS-SIN VARIEDAD	S	16,60
170000005380180	41-002-001-00024-00005	62000	PASTOS PERMANENTES DE 5 O MAS AÑOS-SIN VARIEDAD	S	4,32

(1) Superficie declarada admisible ajustada con la superficie comprometida.

(2) Factor de penalización valorando el alcance para el tipo de compromiso.

(3) Solicita agricultura y tiene compromisos vigentes.

(4) Solicita ganadería y tiene compromisos vigentes.

Datos considerados para el Cálculo de la Carga Ganadera mínima y máxima del expediente**Recintos Determinados para el Cálculo de Garga Ganadera Mínima**

REF.	REFERENCIA SIGPAC	CULTIVO	DESCRIPCIÓN CULTIVO	S/R	SUP. PROPUESTA (ha)
170000005380181	41-002-001-00020-00008	62000	PASTOS PERMANENTES DE 5 O MAS AÑOS-SIN VARIEDAD	S	0,60
170000005380182	41-002-020-00002-00004	62000	PASTOS PERMANENTES DE 5 O MAS AÑOS-SIN VARIEDAD	S	3,18
170000005380184	41-002-020-00002-00001	62000	PASTOS PERMANENTES DE 5 O MAS AÑOS-SIN VARIEDAD	S	4,69
170000005380185	41-002-001-00024-00007	62000	PASTOS PERMANENTES DE 5 O MAS AÑOS-SIN VARIEDAD	S	16,43
170000005380186	41-002-001-00025-00002	62000	PASTOS PERMANENTES DE 5 O MAS AÑOS-SIN VARIEDAD	S	10,32
170000005380187	41-002-001-00024-00004	62000	PASTOS PERMANENTES DE 5 O MAS AÑOS-SIN VARIEDAD	S	1,21
170000005380188	41-002-001-00020-00023	62000	PASTOS PERMANENTES DE 5 O MAS AÑOS-SIN VARIEDAD	S	0,63
170000005380194	41-002-011-00038-00002	64000	PASTIZAL DE 5 O MAS AÑOS-SIN VARIEDAD	S	1,27
170000005380195	41-002-011-00039-00009	62000	PASTOS PERMANENTES DE 5 O MAS AÑOS-SIN VARIEDAD	S	0,12
170000005380196	41-002-011-00039-00007	62000	PASTOS PERMANENTES DE 5 O MAS AÑOS-SIN VARIEDAD	S	19,41
170000005380197	41-002-011-00039-00004	62000	PASTOS PERMANENTES DE 5 O MAS AÑOS-SIN VARIEDAD	S	1,19
170000005380198	41-002-011-00039-00010	62000	PASTOS PERMANENTES DE 5 O MAS AÑOS-SIN VARIEDAD	S	0,93
170000005380199	41-002-010-00032-00007	62000	PASTOS PERMANENTES DE 5 O MAS AÑOS-SIN VARIEDAD	S	129,70
170000005380201	41-002-020-00002-00005	62000	PASTOS PERMANENTES DE 5 O MAS AÑOS-SIN VARIEDAD	S	5,79
170000005380202	41-002-010-00030-00003	62000	PASTOS PERMANENTES DE 5 O MAS AÑOS-SIN VARIEDAD	S	74,04
170000005380203	41-002-019-00001-00009	62000	PASTOS PERMANENTES DE 5 O MAS AÑOS-SIN VARIEDAD	S	68,44
170000005380204	41-002-017-00001-00001	62000	PASTOS PERMANENTES DE 5 O MAS AÑOS-SIN VARIEDAD	S	0,64
170000005380205	41-002-011-00038-00003	62000	PASTOS PERMANENTES DE 5 O MAS AÑOS-SIN VARIEDAD	S	1,62
170000005380208	41-002-006-00036-00001	62000	PASTOS PERMANENTES DE 5 O MAS AÑOS-SIN VARIEDAD	S	5,34
170000005380209	41-002-005-00031-00001	62000	PASTOS PERMANENTES DE 5 O MAS AÑOS-SIN VARIEDAD	S	3,14
170000005380210	41-002-010-00013-00006	62000	PASTOS PERMANENTES DE 5 O MAS AÑOS-SIN VARIEDAD	S	3,41
170000005380211	41-002-010-00013-00004	62000	PASTOS PERMANENTES DE 5 O MAS AÑOS-SIN VARIEDAD	S	92,84
170000005380212	41-002-005-00029-00003	62000	PASTOS PERMANENTES DE 5 O MAS AÑOS-SIN VARIEDAD	S	23,44
170000005380213	41-002-005-00030-00001	62000	PASTOS PERMANENTES DE 5 O MAS AÑOS-SIN VARIEDAD	S	6,80
170000005380214	41-002-001-00020-00025	62000	PASTOS PERMANENTES DE 5 O MAS AÑOS-SIN VARIEDAD	S	4,90
170000005380215	41-002-001-00020-00024	62000	PASTOS PERMANENTES DE 5 O MAS AÑOS-SIN VARIEDAD	S	2,92
170000005380216	41-002-012-00303-00001	62000	PASTOS PERMANENTES DE 5 O MAS AÑOS-SIN VARIEDAD	S	0,57
170000005380217	41-002-012-00303-00006	62000	PASTOS PERMANENTES DE 5 O MAS AÑOS-SIN VARIEDAD	S	22,22
170000005380218	41-002-012-00294-00001	62000	PASTOS PERMANENTES DE 5 O MAS AÑOS-SIN VARIEDAD	S	1,26
170000005380219	41-002-012-00294-00003	62000	PASTOS PERMANENTES DE 5 O MAS AÑOS-SIN VARIEDAD	S	0,78
170000005380220	41-002-012-00303-00007	62000	PASTOS PERMANENTES DE 5 O MAS AÑOS-SIN VARIEDAD	S	20,05
170000005380221	41-002-001-00020-00009	62000	PASTOS PERMANENTES DE 5 O MAS AÑOS-SIN VARIEDAD	S	52,92
170000005380222	41-002-012-00999-00009	62000	PASTOS PERMANENTES DE 5 O MAS AÑOS-SIN VARIEDAD	S	0,01
170000005380223	41-002-012-00086-00001	62000	PASTOS PERMANENTES DE 5 O MAS AÑOS-SIN VARIEDAD	S	16,45
170000005380224	41-002-001-00020-00010	62000	PASTOS PERMANENTES DE 5 O MAS AÑOS-SIN VARIEDAD	S	96,24
170000005380226	41-002-011-00040-00001	62000	PASTOS PERMANENTES DE 5 O MAS AÑOS-SIN VARIEDAD	S	1,44
170000005380227	41-002-011-00040-00003	62000	PASTOS PERMANENTES DE 5 O MAS AÑOS-SIN VARIEDAD	S	50,57
170000005380228	41-002-011-00040-00013	62000	PASTOS PERMANENTES DE 5 O MAS AÑOS-SIN VARIEDAD	S	1,08
170000005380229	41-002-012-00086-00002	62000	PASTOS PERMANENTES DE 5 O MAS AÑOS-SIN VARIEDAD	S	12,96
170000005380230	41-002-010-00015-00004	62000	PASTOS PERMANENTES DE 5 O MAS AÑOS-SIN VARIEDAD	S	48,98
170000005380232	41-002-010-00014-00003	62000	PASTOS PERMANENTES DE 5 O MAS AÑOS-SIN VARIEDAD	S	6,70

Datos considerados para el Cálculo de la Carga Ganadera mínima y máxima del expediente**Recintos Determinados para el Cálculo de Garga Ganadera Mínima**

REF.	REFERENCIA SIGPAC	CULTIVO	DESCRIPCIÓN CULTIVO	S/R	SUP. PROPUESTA (ha)
170000005380233	41-002-011-00040-00014	62000	PASTOS PERMANENTES DE 5 O MAS AÑOS-SIN VARIEDAD	S	1,43
1700000005380234	41-002-012-00205-00009	62000	PASTOS PERMANENTES DE 5 O MAS AÑOS-SIN VARIEDAD	S	6,00
1700000005380235	41-002-010-00016-00001	62000	PASTOS PERMANENTES DE 5 O MAS AÑOS-SIN VARIEDAD	S	20,17
1700000005380236	41-002-010-00027-00001	62000	PASTOS PERMANENTES DE 5 O MAS AÑOS-SIN VARIEDAD	S	41,15
1700000005380237	41-002-010-00015-00005	62000	PASTOS PERMANENTES DE 5 O MAS AÑOS-SIN VARIEDAD	S	2,67
1700000005380238	41-002-010-00032-00004	62000	PASTOS PERMANENTES DE 5 O MAS AÑOS-SIN VARIEDAD	S	1,92
1700000005380239	41-002-011-00038-00001	62000	PASTOS PERMANENTES DE 5 O MAS AÑOS-SIN VARIEDAD	S	6,50
1700000005380240	41-002-011-00038-00004	62000	PASTOS PERMANENTES DE 5 O MAS AÑOS-SIN VARIEDAD	S	27,36
1700000005380241	41-002-010-00028-00002	62000	PASTOS PERMANENTES DE 5 O MAS AÑOS-SIN VARIEDAD	S	18,25

Recintos Determinados para el Cálculo de Garga Ganadera Máxima

REF.	REFERENCIA SIGPAC	CULTIVO	DESCRIPCIÓN CULTIVO	S/R	SUP. PROPUESTA (ha)
-437124	41-002-019-00001-00014	66000	PASTO ARBOLADO DE 5 O MAS AÑOS-SIN VARIEDAD	S	1,92
-437122	41-002-010-00013-00009	64000	PASTIZAL DE 5 O MAS AÑOS-SIN VARIEDAD	S	0,42
-437121	41-002-010-00013-00008	64000	PASTIZAL DE 5 O MAS AÑOS-SIN VARIEDAD	S	0,71
-437120	41-002-010-00013-00007	64000	PASTIZAL DE 5 O MAS AÑOS-SIN VARIEDAD	S	0,25
4129604	41-002-012-00303-00007	62000	PASTOS PERMANENTES DE 5 O MAS AÑOS-SIN VARIEDAD	S	16,60
1700000005380180	41-002-001-00024-00005	62000	PASTOS PERMANENTES DE 5 O MAS AÑOS-SIN VARIEDAD	S	4,32
1700000005380181	41-002-001-00020-00008	62000	PASTOS PERMANENTES DE 5 O MAS AÑOS-SIN VARIEDAD	S	0,60
1700000005380182	41-002-020-00002-00004	62000	PASTOS PERMANENTES DE 5 O MAS AÑOS-SIN VARIEDAD	S	3,18
1700000005380184	41-002-020-00002-00001	62000	PASTOS PERMANENTES DE 5 O MAS AÑOS-SIN VARIEDAD	S	4,69
1700000005380185	41-002-001-00024-00007	62000	PASTOS PERMANENTES DE 5 O MAS AÑOS-SIN VARIEDAD	S	16,43
1700000005380186	41-002-001-00025-00002	62000	PASTOS PERMANENTES DE 5 O MAS AÑOS-SIN VARIEDAD	S	10,32
1700000005380187	41-002-001-00024-00004	62000	PASTOS PERMANENTES DE 5 O MAS AÑOS-SIN VARIEDAD	S	1,21
1700000005380188	41-002-001-00020-00023	62000	PASTOS PERMANENTES DE 5 O MAS AÑOS-SIN VARIEDAD	S	0,63
1700000005380194	41-002-011-00038-00002	64000	PASTIZAL DE 5 O MAS AÑOS-SIN VARIEDAD	S	1,27
1700000005380195	41-002-011-00039-00009	62000	PASTOS PERMANENTES DE 5 O MAS AÑOS-SIN VARIEDAD	S	0,12
1700000005380196	41-002-011-00039-00007	62000	PASTOS PERMANENTES DE 5 O MAS AÑOS-SIN VARIEDAD	S	19,41
1700000005380197	41-002-011-00039-00004	62000	PASTOS PERMANENTES DE 5 O MAS AÑOS-SIN VARIEDAD	S	1,19
1700000005380198	41-002-011-00039-00010	62000	PASTOS PERMANENTES DE 5 O MAS AÑOS-SIN VARIEDAD	S	0,93
1700000005380199	41-002-010-00032-00007	62000	PASTOS PERMANENTES DE 5 O MAS AÑOS-SIN VARIEDAD	S	129,70
1700000005380201	41-002-020-00002-00005	62000	PASTOS PERMANENTES DE 5 O MAS AÑOS-SIN VARIEDAD	S	5,79
1700000005380202	41-002-010-00030-00003	62000	PASTOS PERMANENTES DE 5 O MAS AÑOS-SIN VARIEDAD	S	74,04
1700000005380203	41-002-019-00001-00009	62000	PASTOS PERMANENTES DE 5 O MAS AÑOS-SIN VARIEDAD	S	68,44
1700000005380204	41-002-017-00001-00001	62000	PASTOS PERMANENTES DE 5 O MAS AÑOS-SIN VARIEDAD	S	0,64
1700000005380205	41-002-011-00038-00003	62000	PASTOS PERMANENTES DE 5 O MAS AÑOS-SIN VARIEDAD	S	1,62
1700000005380208	41-002-006-00036-00001	62000	PASTOS PERMANENTES DE 5 O MAS AÑOS-SIN VARIEDAD	S	5,34
1700000005380209	41-002-005-00031-00001	62000	PASTOS PERMANENTES DE 5 O MAS AÑOS-SIN VARIEDAD	S	3,14
1700000005380210	41-002-010-00013-00006	62000	PASTOS PERMANENTES DE 5 O MAS AÑOS-SIN VARIEDAD	S	3,41
1700000005380211	41-002-010-00013-00004	62000	PASTOS PERMANENTES DE 5 O MAS AÑOS-SIN VARIEDAD	S	92,84
1700000005380212	41-002-005-00029-00003	62000	PASTOS PERMANENTES DE 5 O MAS AÑOS-SIN VARIEDAD	S	23,44
1700000005380213	41-002-005-00030-00001	62000	PASTOS PERMANENTES DE 5 O MAS AÑOS-SIN VARIEDAD	S	6,80
1700000005380214	41-002-001-00020-00025	62000	PASTOS PERMANENTES DE 5 O MAS AÑOS-SIN VARIEDAD	S	4,90

Datos considerados para el Cálculo de la Carga Ganadera mínima y máxima del expediente**Recintos Determinados para el Cálculo de Carga Ganadera Máxima**

REF.	REFERENCIA SIGPAC	CULTIVO	DESCRIPCIÓN CULTIVO	S/R	SUP. PROPUESTA (ha)
170000005380215	41-002-001-00020-00024	62000	PASTOS PERMANENTES DE 5 O MAS AÑOS-SIN VARIEDAD	S	2,92
170000005380216	41-002-012-00303-00001	62000	PASTOS PERMANENTES DE 5 O MAS AÑOS-SIN VARIEDAD	S	0,57
170000005380217	41-002-012-00303-00006	62000	PASTOS PERMANENTES DE 5 O MAS AÑOS-SIN VARIEDAD	S	22,22
170000005380218	41-002-012-00294-00001	62000	PASTOS PERMANENTES DE 5 O MAS AÑOS-SIN VARIEDAD	S	1,26
170000005380219	41-002-012-00294-00003	62000	PASTOS PERMANENTES DE 5 O MAS AÑOS-SIN VARIEDAD	S	0,78
170000005380220	41-002-012-00303-00007	62000	PASTOS PERMANENTES DE 5 O MAS AÑOS-SIN VARIEDAD	S	20,05
170000005380221	41-002-001-00020-00009	62000	PASTOS PERMANENTES DE 5 O MAS AÑOS-SIN VARIEDAD	S	52,92
170000005380222	41-002-012-00999-00009	62000	PASTOS PERMANENTES DE 5 O MAS AÑOS-SIN VARIEDAD	S	0,01
170000005380223	41-002-012-00086-00001	62000	PASTOS PERMANENTES DE 5 O MAS AÑOS-SIN VARIEDAD	S	16,45
170000005380224	41-002-001-00020-00010	62000	PASTOS PERMANENTES DE 5 O MAS AÑOS-SIN VARIEDAD	S	96,24
170000005380226	41-002-011-00040-00001	62000	PASTOS PERMANENTES DE 5 O MAS AÑOS-SIN VARIEDAD	S	1,44
170000005380227	41-002-011-00040-00003	62000	PASTOS PERMANENTES DE 5 O MAS AÑOS-SIN VARIEDAD	S	50,57
170000005380228	41-002-011-00040-00013	62000	PASTOS PERMANENTES DE 5 O MAS AÑOS-SIN VARIEDAD	S	1,08
170000005380229	41-002-012-00086-00002	62000	PASTOS PERMANENTES DE 5 O MAS AÑOS-SIN VARIEDAD	S	12,96
170000005380230	41-002-010-00015-00004	62000	PASTOS PERMANENTES DE 5 O MAS AÑOS-SIN VARIEDAD	S	48,98
170000005380232	41-002-010-00014-00003	62000	PASTOS PERMANENTES DE 5 O MAS AÑOS-SIN VARIEDAD	S	6,70
170000005380233	41-002-011-00040-00014	62000	PASTOS PERMANENTES DE 5 O MAS AÑOS-SIN VARIEDAD	S	1,43
170000005380234	41-002-012-00205-00009	62000	PASTOS PERMANENTES DE 5 O MAS AÑOS-SIN VARIEDAD	S	6,00
170000005380235	41-002-010-00016-00001	62000	PASTOS PERMANENTES DE 5 O MAS AÑOS-SIN VARIEDAD	S	20,17
170000005380236	41-002-010-00027-00001	62000	PASTOS PERMANENTES DE 5 O MAS AÑOS-SIN VARIEDAD	S	41,15
170000005380237	41-002-010-00015-00005	62000	PASTOS PERMANENTES DE 5 O MAS AÑOS-SIN VARIEDAD	S	2,67
170000005380238	41-002-010-00032-00004	62000	PASTOS PERMANENTES DE 5 O MAS AÑOS-SIN VARIEDAD	S	1,92
170000005380239	41-002-011-00038-00001	62000	PASTOS PERMANENTES DE 5 O MAS AÑOS-SIN VARIEDAD	S	6,50
170000005380240	41-002-011-00038-00004	62000	PASTOS PERMANENTES DE 5 O MAS AÑOS-SIN VARIEDAD	S	27,36
170000005380241	41-002-010-00028-00002	62000	PASTOS PERMANENTES DE 5 O MAS AÑOS-SIN VARIEDAD	S	18,25

INCIDENCIAS**INCIDENCIA DESCRIPCIÓN**

- 85031 Solicita recinto que no está comprometido para la operación.
 Ref:170000005380223 Recinto:41-002-012-00086-001 Cultivo:62000 PASTOS PERMANENTES DE 5 O MAS AÑOS-SIN VARIEDAD Secano
 Ref:170000005380229 Recinto:41-002-012-00086-002 Cultivo:62000 PASTOS PERMANENTES DE 5 O MAS AÑOS-SIN VARIEDAD Secano
 Ref:170000005380234 Recinto:41-002-012-00205-009 Cultivo:62000 PASTOS PERMANENTES DE 5 O MAS AÑOS-SIN VARIEDAD Secano
 Ref:170000005380222 Recinto:41-002-012-00999-009 Cultivo:62000 PASTOS PERMANENTES DE 5 O MAS AÑOS-SIN VARIEDAD Secano
- 85042 No inscrito en un organismo de control y certificación ecológico (artículo 5-1 e), Orden 26 mayo 2015)
 Explotación:ES41002000007 Especie:PORCINO
 Explotación:ES41002000023 Especie:CABALLAR
 Explotación:ES41002000023 Especie:PORCINO

<u>APELLIDOS Y NOMBRE / RAZÓN SOCIAL</u>	<u>NIF</u>	<u>EXPEDIENTE</u>	<u>SOLICITA AGRICULT. (3)</u>	<u>SOLICITA GANADER. (4)</u>	<u>ANUALIDAD DE PAGO</u>
HEREDEROS DE ROBLEDO ARANDA ARANDA, S.C.	****9214*	1208197	NO	SI	6ª

DATOS MANTENIMIENTO**IMPORTE POR ANUALIDAD**

	<u>2015</u>	<u>2016</u>	<u>2017</u>	<u>2018</u>	<u>2019</u>	<u>2020</u>
IMPORTE MÁXIMO SUBVENCIONABLE	15.001,41 €	14.944,95 €	14.796,07 €	14.796,07 €	14.796,07 €	14.796,07 €
IMPORTE MEDIO DE TRANSFERENCIA (€/ha)	41,82 €	41,82 €	41,82 €	41,82 €	41,82 €	41,82 €

RESUMEN DE UNIDADES

<u>Cód</u>	<u>GRUPO DE PAGO</u>	<u>Sup. Dec. Admisible (ha)</u>	<u>Sup. Comprometida (ha)</u>	<u>Sup. ajustada compromiso (1) (ha)</u>	<u>% sobredec.</u>	<u>SUP. PROPUESTA (ha)</u>	<u>Importe Declarado</u>	<u>Importe Topado</u>	<u>Importe Propuesto</u>	<u>Importe tras sobredec.</u>
63	PASTOS ASOCIADOS A GANADERÍA ECOLÓGICA	436,99		353,78	0,00	353,78	14.879,83	14.796,07	14.796,07	14.796,07
	TOTAL	436,99	353,78	353,78		353,78	14.879,83	14.796,07	14.796,07	14.796,07

APLICACIÓN DE REDUCCIONES Y SANCIONES

	<u>Importe Calculado</u>	<u>Importe prerreduc.</u>	<u>Admisibilidad y compromisos</u>	<u>Presentación tardía</u>	<u>Omisión declaración</u>	<u>Condicionabilidad</u>	<u>PROPUESTO</u>	<u>IMPORTE (Euros)</u>			
								<u>FEADER (Eje 2)</u>	<u>MAPA</u>	<u>CAGPDS</u>	
GANADERÍA	14.796,07	14.796,07	0,00	0,00	0,00	0,00	14.796,07	11.097,05	1.590,58	2.108,44	
							TOTAL	14.796,07	11.097,05	1.590,58	2.108,44



RECINTOS PROPUESTOS

REF.	REFERENCIA SIGPAC	CULTIVO DESCRIPCIÓN CULTIVO	S/R	G.PAGO	PEND. MEDIA (%)	SUP. DEC. ADMISIBLE (ha)	SUP. COMPROM. (ha)	SUP. AJUSTADA COMPR.(1) (ha)	SUP. CONY. SIGPAC (ha)	SUP. CERTIE. (ha)	SUP. CAMPO (ha)	SUP. CAMPO DECLARADO (ha)	SUP. DEC. REDUCIDA (ha)	SUP. PROPUESTA (ha)
-564504	41-033-016-00001-00025	62000 PASTOS PERMANENTES DE 5 O MAS AÑOS-SIN VARIEDAD	S	63	19,17	12,58	12,58	12,58		12,58			12,58	12,58
1700000004960131	41-033-005-00016-00002	62000 PASTOS PERMANENTES DE 5 O MAS AÑOS-SIN VARIEDAD	S	63	21,02	3,54	2,86	2,86		4,17			2,86	2,86
1700000004960132	41-033-018-00006-00001	62000 PASTOS PERMANENTES DE 5 O MAS AÑOS-SIN VARIEDAD	S	63	30,86	41,44	29,81	29,81		41,44			29,81	29,81
1700000004960133	41-033-018-00006-00007	62000 PASTOS PERMANENTES DE 5 O MAS AÑOS-SIN VARIEDAD	S	63	20,75	5,56	5,56	5,56		5,56			5,56	5,56
1700000004960136	41-033-018-00006-00008	62000 PASTOS PERMANENTES DE 5 O MAS AÑOS-SIN VARIEDAD	S	63	27,35	8,04	14,61	8,04		14,61			8,04	8,04
1700000004960138	41-033-024-00001-00002	62000 PASTOS PERMANENTES DE 5 O MAS AÑOS-SIN VARIEDAD	S	63	30,73	7,02	7,06	7,02		9,36			7,02	7,02
1700000004960139	41-033-024-00001-00004	62000 PASTOS PERMANENTES DE 5 O MAS AÑOS-SIN VARIEDAD	S	63	12,21	6,53	6,53	6,53		7,68			6,53	6,53
1700000004960140	41-033-024-00001-00013	62000 PASTOS PERMANENTES DE 5 O MAS AÑOS-SIN VARIEDAD	S	63	17,17	0,17	0,17	0,17		0,26			0,17	0,17
1700000004960141	41-033-024-00001-00014	62000 PASTOS PERMANENTES DE 5 O MAS AÑOS-SIN VARIEDAD	S	63	5,29	2,25	2,25	2,25		2,25			2,25	2,25
1700000004960142	41-033-024-00002-00002	62000 PASTOS PERMANENTES DE 5 O MAS AÑOS-SIN VARIEDAD	S	63	12,63	5,15	5,15	5,15		5,15			5,15	5,15
1700000004960143	41-033-024-00002-00003	62000 PASTOS PERMANENTES DE 5 O MAS AÑOS-SIN VARIEDAD	S	63	5,18	0,37	0,37	0,37		0,37			0,37	0,37
1700000004960144	41-033-024-00002-00004	62000 PASTOS PERMANENTES DE 5 O MAS AÑOS-SIN VARIEDAD	S	63	5,46	0,89	0,89	0,89		0,89			0,89	0,89
1700000004960145	41-033-025-00003-00003	62000 PASTOS PERMANENTES DE 5 O MAS AÑOS-SIN VARIEDAD	S	63	12,78	0,19	0,19	0,19		0,34			0,19	0,19
1700000004960147	41-033-017-00008-00009	62000 PASTOS PERMANENTES DE 5 O MAS AÑOS-SIN VARIEDAD	S	63	6,77	0,09	0,09	0,09		0,09			0,09	0,09
1700000004960148	41-033-017-00008-00010	62000 PASTOS PERMANENTES DE 5 O MAS AÑOS-SIN VARIEDAD	S	63	15,76	5,30	5,30	5,30		5,30			5,30	5,30
1700000004960149	41-033-017-00008-00002	62000 PASTOS PERMANENTES DE 5 O MAS AÑOS-SIN VARIEDAD	S	63	13,34	8,39	8,43	8,39		9,87			8,39	8,39
1700000004960150	41-033-017-00008-00012	62000 PASTOS PERMANENTES DE 5 O MAS AÑOS-SIN VARIEDAD	S	63	24,20	39,34	39,34	39,34		39,34			39,34	39,34
1700000004960151	41-033-017-00008-00001	62000 PASTOS PERMANENTES DE 5 O MAS AÑOS-SIN VARIEDAD	S	63	10,10	6,56	6,56	6,56		6,56			6,56	6,56
1700000004960152	41-033-017-00008-00003	62000 PASTOS PERMANENTES DE 5 O MAS AÑOS-SIN VARIEDAD	S	63	16,99	10,25	8,71	8,71		10,25			8,71	8,71
1700000004960153	41-033-017-00008-00005	62000 PASTOS PERMANENTES DE 5 O MAS AÑOS-SIN VARIEDAD	S	63	22,66	108,43	108,42	108,42		108,43			108,42	108,42
1700000004960154	41-033-016-00001-00021	62000 PASTOS PERMANENTES DE 5 O MAS AÑOS-SIN VARIEDAD	S	63	54,19	0,15	0,23	0,15		0,23			0,15	0,15
1700000004960155	41-033-016-00001-00017	62000 PASTOS PERMANENTES DE 5 O MAS AÑOS-SIN VARIEDAD	S	63	13,40	15,72	24,46	15,72		24,19			15,72	15,72
1700000004960157	41-033-016-00001-00010	62000 PASTOS PERMANENTES DE 5 O MAS AÑOS-SIN VARIEDAD	S	63	55,98	5,47	4,74	4,74		7,29			4,74	4,74
1700000004960158	41-033-016-00001-00012	62000 PASTOS PERMANENTES DE 5 O MAS AÑOS-SIN VARIEDAD	S	63	54,37	1,14	1,44	1,14		1,76			1,14	1,14
1700000004960159	41-033-016-00001-00006	62000 PASTOS PERMANENTES DE 5 O MAS AÑOS-SIN VARIEDAD	S	63	28,54	0,10	0,10	0,10		0,23			0,10	0,10
1700000004960160	41-033-016-00001-00008	62000 PASTOS PERMANENTES DE 5 O MAS AÑOS-SIN VARIEDAD	S	63	76,53	0,08	0,08	0,08		0,17			0,08	0,08
1700000004960161	41-033-016-00001-00013	62000 PASTOS PERMANENTES DE 5 O MAS AÑOS-SIN VARIEDAD	S	63	24,03	31,70	42,26	31,70		42,26			31,70	31,70
1700000004960162	41-033-016-00001-00004	62000 PASTOS PERMANENTES DE 5 O MAS AÑOS-SIN VARIEDAD	S	63	6,09	0,77	0,20	0,20		1,40			0,20	0,20
1700000004960163	41-033-016-00001-00020	62000 PASTOS PERMANENTES DE 5 O MAS AÑOS-SIN VARIEDAD	S	63	11,13	20,74	20,74	20,74		20,74			20,74	20,74
1700000004960164	41-033-013-00003-00044	62000 PASTOS PERMANENTES DE 5 O MAS AÑOS-SIN VARIEDAD	S	63	11,98	20,94	80,10	20,94		32,21			20,94	20,94
1700000004960165	41-033-013-00003-00010	62000 PASTOS PERMANENTES DE 5 O MAS AÑOS-SIN VARIEDAD	S	63	13,76	22,07	37,45	22,07		25,96			22,07	22,07
1700000004960166	41-033-016-00001-00019	62000 PASTOS PERMANENTES DE 5 O MAS AÑOS-SIN VARIEDAD	S	63	13,97	8,66	8,66	8,66		8,66			8,66	8,66
1700000004960167	41-033-013-00003-00001	62000 PASTOS PERMANENTES DE 5 O MAS AÑOS-SIN VARIEDAD	S	63	7,86	1,46	1,46	1,46		1,46			1,46	1,46
1700000004960168	41-033-013-00003-00004	62000 PASTOS PERMANENTES DE 5 O MAS AÑOS-SIN VARIEDAD	S	63	8,29	18,77	71,68	18,77		18,77			18,77	18,77
1700000004960169	41-033-013-00003-00025	62000 PASTOS PERMANENTES DE 5 O MAS AÑOS-SIN VARIEDAD	S	63	5,48	3,69	3,83	3,69		3,69			3,69	3,69
1700000004960170	41-033-013-00003-00025	62000 PASTOS PERMANENTES DE 5 O MAS AÑOS-SIN VARIEDAD	S	63	5,48	0,14	3,83	0,14		0,14			0,14	0,14
1700000004960171	41-033-013-00003-00003	62000 PASTOS PERMANENTES DE 5 O MAS AÑOS-SIN VARIEDAD	S	63	13,30	0,54	0,54	0,54		0,54			0,54	0,54
1700000004960172	41-033-013-00003-00002	62000 PASTOS PERMANENTES DE 5 O MAS AÑOS-SIN VARIEDAD	S	63	13,04	10,87	29,34	10,87		10,87			10,87	10,87
1700000004960173	41-033-017-00008-00011	62000 PASTOS PERMANENTES DE 5 O MAS AÑOS-SIN VARIEDAD	S	63	9,44	0,91	0,91	0,91	0,91	0,91			0,91	0,91
1700000004960176	41-033-024-00001-00012	62000 PASTOS PERMANENTES DE 5 O MAS AÑOS-SIN VARIEDAD	R	63	4,56	0,98	0,96	0,96	0,96	0,98			0,96	0,96

DATOS GANADERÍA**RESUMEN DE UNIDADES**

Cód	GRUPO DE PAGO	Sup. Dec. Admisible (ha)	Sup. Comprometida (ha)	Sup. ajustada compromiso (1) (ha)	% sobredec.	SUP. PROPUESTA (ha)	Importe Declarado	Importe Topado	Importe Propuesto	Importe tras sobredec.
63	PASTOS ASOCIADOS A GANADERÍA ECOLÓGICA	436,99		353,78	0,00	353,78	14.879,83	14.796,07	14.796,07	14.796,07
	TOTAL	436,99	353,78	353,78		353,78	14.879,83	14.796,07	14.796,07	14.796,07

RESUMEN DE PAGOS

IMPORTE (Euros)			
	PROPUESTO	FEADER (Eje 2)	MAPA
Propuesto a pagar	14.796,07	11.097,05	1.590,58
			CAGPDS
			2.108,44

APLICACIÓN DE REDUCCIONES Y SANCIONES

IMPORTE (Euros)						
Importe Calculado	Importe prerreduc.	Admisibilidad y compromisos	Presentación tardía	Omisión declaración	Condicionabilidad	PROPUESTO
14.796,07	14.796,07	0,00	0,00	0,00	0,00	14.796,07
						FEADER (Eje 2)
						11.097,05
						MAPA
						1.590,58
						CAGPDS
						2.108,44

- (1) Superficie declarada admisible ajustada con la superficie comprometida.
(2) Factor de penalización valorando el alcance para el tipo de compromiso.
(3) Solicita agricultura y tiene compromisos vigentes.
(4) Solicita ganadería y tiene compromisos vigentes.

TOTAL 14.796,07 11.097,05 1.590,58 2.108,44

Datos considerados para el Cálculo de la Carga Ganadera mínima y máxima del expediente

Explotación	Especie	Inscrito en Sipea y Admisible	Censo Medio Animales	Ugm Calculada para CG Mínima	Ugm Calculada para CG Máxima
ES410330000084	BOVINA	SI	197,05	164,71	164,71
ES410330000084	PORCINO	NO	66,41	0,00	19,92
ES410330000181	OVINA	SI	540,31	81,05	81,05
ES410330000181	PORCINO	NO	942,30	0,00	282,69
ES410330000189	PORCINO	NO	68,59	0,00	20,58
				245,76	568,95

Superficie determinada para Cálculo Carga Ganadera Mínima: 437,78 ha

Superficie determinada para Cálculo Carga Ganadera Máxima: 437,78 ha

Carga Ganadera Mínima Expediente: 0,56 ugm/ha

Carga Ganadera Máxima Expediente: 1,30 ugm/ha

Recintos Determinados para el Cálculo de Garga Ganadera Mínima

REF.	REFERENCIA SIGPAC	CULTIVO	DESCRIPCIÓN CULTIVO	S/R	SUP. PROPUESTA (ha)
-564504	41-033-016-00001-00025	62000	PASTOS PERMANENTES DE 5 O MAS AÑOS-SIN VARIEDAD	S	12,58
1700000004960131	41-033-005-00016-00002	62000	PASTOS PERMANENTES DE 5 O MAS AÑOS-SIN VARIEDAD	S	3,54
1700000004960132	41-033-018-00006-00001	62000	PASTOS PERMANENTES DE 5 O MAS AÑOS-SIN VARIEDAD	S	41,44
1700000004960133	41-033-018-00006-00007	62000	PASTOS PERMANENTES DE 5 O MAS AÑOS-SIN VARIEDAD	S	5,56
1700000004960136	41-033-018-00006-00008	62000	PASTOS PERMANENTES DE 5 O MAS AÑOS-SIN VARIEDAD	S	8,04
1700000004960138	41-033-024-00001-00002	62000	PASTOS PERMANENTES DE 5 O MAS AÑOS-SIN VARIEDAD	S	7,02
1700000004960139	41-033-024-00001-00004	62000	PASTOS PERMANENTES DE 5 O MAS AÑOS-SIN VARIEDAD	S	6,53
1700000004960140	41-033-024-00001-00013	62000	PASTOS PERMANENTES DE 5 O MAS AÑOS-SIN VARIEDAD	S	0,17
1700000004960141	41-033-024-00001-00014	62000	PASTOS PERMANENTES DE 5 O MAS AÑOS-SIN VARIEDAD	S	2,25
1700000004960142	41-033-024-00002-00002	62000	PASTOS PERMANENTES DE 5 O MAS AÑOS-SIN VARIEDAD	S	5,15
1700000004960143	41-033-024-00002-00003	62000	PASTOS PERMANENTES DE 5 O MAS AÑOS-SIN VARIEDAD	S	0,37
1700000004960144	41-033-024-00002-00004	62000	PASTOS PERMANENTES DE 5 O MAS AÑOS-SIN VARIEDAD	S	0,89
1700000004960145	41-033-025-00003-00003	62000	PASTOS PERMANENTES DE 5 O MAS AÑOS-SIN VARIEDAD	S	0,19
1700000004960146	41-033-025-00003-00014	62000	PASTOS PERMANENTES DE 5 O MAS AÑOS-SIN VARIEDAD	S	0,79
1700000004960147	41-033-017-00008-00009	62000	PASTOS PERMANENTES DE 5 O MAS AÑOS-SIN VARIEDAD	S	0,09
1700000004960148	41-033-017-00008-00010	62000	PASTOS PERMANENTES DE 5 O MAS AÑOS-SIN VARIEDAD	S	5,30
1700000004960149	41-033-017-00008-00002	62000	PASTOS PERMANENTES DE 5 O MAS AÑOS-SIN VARIEDAD	S	8,39
1700000004960150	41-033-017-00008-00012	62000	PASTOS PERMANENTES DE 5 O MAS AÑOS-SIN VARIEDAD	S	39,34
1700000004960151	41-033-017-00008-00001	62000	PASTOS PERMANENTES DE 5 O MAS AÑOS-SIN VARIEDAD	S	6,56
1700000004960152	41-033-017-00008-00003	62000	PASTOS PERMANENTES DE 5 O MAS AÑOS-SIN VARIEDAD	S	10,25
1700000004960153	41-033-017-00008-00005	62000	PASTOS PERMANENTES DE 5 O MAS AÑOS-SIN VARIEDAD	S	108,43
1700000004960154	41-033-016-00001-00021	62000	PASTOS PERMANENTES DE 5 O MAS AÑOS-SIN VARIEDAD	S	0,15
1700000004960155	41-033-016-00001-00017	62000	PASTOS PERMANENTES DE 5 O MAS AÑOS-SIN VARIEDAD	S	15,72
1700000004960157	41-033-016-00001-00010	62000	PASTOS PERMANENTES DE 5 O MAS AÑOS-SIN VARIEDAD	S	5,47
1700000004960158	41-033-016-00001-00012	62000	PASTOS PERMANENTES DE 5 O MAS AÑOS-SIN VARIEDAD	S	1,14
1700000004960159	41-033-016-00001-00006	62000	PASTOS PERMANENTES DE 5 O MAS AÑOS-SIN VARIEDAD	S	0,10
1700000004960160	41-033-016-00001-00008	62000	PASTOS PERMANENTES DE 5 O MAS AÑOS-SIN VARIEDAD	S	0,08
1700000004960161	41-033-016-00001-00013	62000	PASTOS PERMANENTES DE 5 O MAS AÑOS-SIN VARIEDAD	S	31,70
1700000004960162	41-033-016-00001-00004	62000	PASTOS PERMANENTES DE 5 O MAS AÑOS-SIN VARIEDAD	S	0,77
1700000004960163	41-033-016-00001-00020	62000	PASTOS PERMANENTES DE 5 O MAS AÑOS-SIN VARIEDAD	S	20,74

(1) Superficie declarada admisible ajustada con la superficie comprometida.

(2) Factor de penalización valorando el alcance para el tipo de compromiso.

(3) Solicita agricultura y tiene compromisos vigentes.

(4) Solicita ganadería y tiene compromisos vigentes.

Datos considerados para el Cálculo de la Carga Ganadera mínima y máxima del expediente**Recintos Determinados para el Cálculo de Garga Ganadera Mínima**

<u>REF.</u>	<u>REFERENCIA SIGPAC</u>	<u>CULTIVO</u>	<u>DESCRIPCIÓN CULTIVO</u>	<u>S/R</u>	<u>SUP. PROPUESTA (ha)</u>
170000004960164	41-033-013-00003-00044	62000	PASTOS PERMANENTES DE 5 O MAS AÑOS-SIN VARIEDAD	S	20,94
170000004960165	41-033-013-00003-00010	62000	PASTOS PERMANENTES DE 5 O MAS AÑOS-SIN VARIEDAD	S	22,07
170000004960166	41-033-016-00001-00019	62000	PASTOS PERMANENTES DE 5 O MAS AÑOS-SIN VARIEDAD	S	8,66
170000004960167	41-033-013-00003-00001	62000	PASTOS PERMANENTES DE 5 O MAS AÑOS-SIN VARIEDAD	S	1,46
170000004960168	41-033-013-00003-00004	62000	PASTOS PERMANENTES DE 5 O MAS AÑOS-SIN VARIEDAD	S	18,77
170000004960169	41-033-013-00003-00025	62000	PASTOS PERMANENTES DE 5 O MAS AÑOS-SIN VARIEDAD	S	3,69
170000004960170	41-033-013-00003-00025	62000	PASTOS PERMANENTES DE 5 O MAS AÑOS-SIN VARIEDAD	S	0,14
170000004960171	41-033-013-00003-00003	62000	PASTOS PERMANENTES DE 5 O MAS AÑOS-SIN VARIEDAD	S	0,54
170000004960172	41-033-013-00003-00002	62000	PASTOS PERMANENTES DE 5 O MAS AÑOS-SIN VARIEDAD	S	10,87
170000004960173	41-033-017-00008-00011	62000	PASTOS PERMANENTES DE 5 O MAS AÑOS-SIN VARIEDAD	S	0,91
170000004960176	41-033-024-00001-00012	62000	PASTOS PERMANENTES DE 5 O MAS AÑOS-SIN VARIEDAD	R	0,98

Recintos Determinados para el Cálculo de Garga Ganadera Máxima

<u>REF.</u>	<u>REFERENCIA SIGPAC</u>	<u>CULTIVO</u>	<u>DESCRIPCIÓN CULTIVO</u>	<u>S/R</u>	<u>SUP. PROPUESTA (ha)</u>
-564504	41-033-016-00001-00025	62000	PASTOS PERMANENTES DE 5 O MAS AÑOS-SIN VARIEDAD	S	12,58
170000004960131	41-033-005-00016-00002	62000	PASTOS PERMANENTES DE 5 O MAS AÑOS-SIN VARIEDAD	S	3,54
170000004960132	41-033-018-00006-00001	62000	PASTOS PERMANENTES DE 5 O MAS AÑOS-SIN VARIEDAD	S	41,44
170000004960133	41-033-018-00006-00007	62000	PASTOS PERMANENTES DE 5 O MAS AÑOS-SIN VARIEDAD	S	5,56
170000004960136	41-033-018-00006-00008	62000	PASTOS PERMANENTES DE 5 O MAS AÑOS-SIN VARIEDAD	S	8,04
170000004960138	41-033-024-00001-00002	62000	PASTOS PERMANENTES DE 5 O MAS AÑOS-SIN VARIEDAD	S	7,02
170000004960139	41-033-024-00001-00004	62000	PASTOS PERMANENTES DE 5 O MAS AÑOS-SIN VARIEDAD	S	6,53
170000004960140	41-033-024-00001-00013	62000	PASTOS PERMANENTES DE 5 O MAS AÑOS-SIN VARIEDAD	S	0,17
170000004960141	41-033-024-00001-00014	62000	PASTOS PERMANENTES DE 5 O MAS AÑOS-SIN VARIEDAD	S	2,25
170000004960142	41-033-024-00002-00002	62000	PASTOS PERMANENTES DE 5 O MAS AÑOS-SIN VARIEDAD	S	5,15
170000004960143	41-033-024-00002-00003	62000	PASTOS PERMANENTES DE 5 O MAS AÑOS-SIN VARIEDAD	S	0,37
170000004960144	41-033-024-00002-00004	62000	PASTOS PERMANENTES DE 5 O MAS AÑOS-SIN VARIEDAD	S	0,89
170000004960145	41-033-025-00003-00003	62000	PASTOS PERMANENTES DE 5 O MAS AÑOS-SIN VARIEDAD	S	0,19
170000004960146	41-033-025-00003-00014	62000	PASTOS PERMANENTES DE 5 O MAS AÑOS-SIN VARIEDAD	S	0,79
170000004960147	41-033-017-00008-00009	62000	PASTOS PERMANENTES DE 5 O MAS AÑOS-SIN VARIEDAD	S	0,09
170000004960148	41-033-017-00008-00010	62000	PASTOS PERMANENTES DE 5 O MAS AÑOS-SIN VARIEDAD	S	5,30
170000004960149	41-033-017-00008-00002	62000	PASTOS PERMANENTES DE 5 O MAS AÑOS-SIN VARIEDAD	S	8,39
170000004960150	41-033-017-00008-00012	62000	PASTOS PERMANENTES DE 5 O MAS AÑOS-SIN VARIEDAD	S	39,34
170000004960151	41-033-017-00008-00001	62000	PASTOS PERMANENTES DE 5 O MAS AÑOS-SIN VARIEDAD	S	6,56
170000004960152	41-033-017-00008-00003	62000	PASTOS PERMANENTES DE 5 O MAS AÑOS-SIN VARIEDAD	S	10,25
170000004960153	41-033-017-00008-00005	62000	PASTOS PERMANENTES DE 5 O MAS AÑOS-SIN VARIEDAD	S	108,43
170000004960154	41-033-016-00001-00021	62000	PASTOS PERMANENTES DE 5 O MAS AÑOS-SIN VARIEDAD	S	0,15
170000004960155	41-033-016-00001-00017	62000	PASTOS PERMANENTES DE 5 O MAS AÑOS-SIN VARIEDAD	S	15,72
170000004960157	41-033-016-00001-00010	62000	PASTOS PERMANENTES DE 5 O MAS AÑOS-SIN VARIEDAD	S	5,47
170000004960158	41-033-016-00001-00012	62000	PASTOS PERMANENTES DE 5 O MAS AÑOS-SIN VARIEDAD	S	1,14
170000004960159	41-033-016-00001-00006	62000	PASTOS PERMANENTES DE 5 O MAS AÑOS-SIN VARIEDAD	S	0,10
170000004960160	41-033-016-00001-00008	62000	PASTOS PERMANENTES DE 5 O MAS AÑOS-SIN VARIEDAD	S	0,08

Datos considerados para el Cálculo de la Carga Ganadera mínima y máxima del expediente**Recintos Determinados para el Cálculo de Garga Ganadera Máxima**

REF.	REFERENCIA SIGPAC	CULTIVO	DESCRIPCIÓN CULTIVO	S/R	SUP. PROPUESTA (ha)
1700000004960161	41-033-016-00001-00013	62000	PASTOS PERMANENTES DE 5 O MAS AÑOS-SIN VARIEDAD	S	31,70
1700000004960162	41-033-016-00001-00004	62000	PASTOS PERMANENTES DE 5 O MAS AÑOS-SIN VARIEDAD	S	0,77
1700000004960163	41-033-016-00001-00020	62000	PASTOS PERMANENTES DE 5 O MAS AÑOS-SIN VARIEDAD	S	20,74
1700000004960164	41-033-013-00003-00044	62000	PASTOS PERMANENTES DE 5 O MAS AÑOS-SIN VARIEDAD	S	20,94
1700000004960165	41-033-013-00003-00010	62000	PASTOS PERMANENTES DE 5 O MAS AÑOS-SIN VARIEDAD	S	22,07
1700000004960166	41-033-016-00001-00019	62000	PASTOS PERMANENTES DE 5 O MAS AÑOS-SIN VARIEDAD	S	8,66
1700000004960167	41-033-013-00003-00001	62000	PASTOS PERMANENTES DE 5 O MAS AÑOS-SIN VARIEDAD	S	1,46
1700000004960168	41-033-013-00003-00004	62000	PASTOS PERMANENTES DE 5 O MAS AÑOS-SIN VARIEDAD	S	18,77
1700000004960169	41-033-013-00003-00025	62000	PASTOS PERMANENTES DE 5 O MAS AÑOS-SIN VARIEDAD	S	3,69
1700000004960170	41-033-013-00003-00025	62000	PASTOS PERMANENTES DE 5 O MAS AÑOS-SIN VARIEDAD	S	0,14
1700000004960171	41-033-013-00003-00003	62000	PASTOS PERMANENTES DE 5 O MAS AÑOS-SIN VARIEDAD	S	0,54
1700000004960172	41-033-013-00003-00002	62000	PASTOS PERMANENTES DE 5 O MAS AÑOS-SIN VARIEDAD	S	10,87
1700000004960173	41-033-017-00008-00011	62000	PASTOS PERMANENTES DE 5 O MAS AÑOS-SIN VARIEDAD	S	0,91
1700000004960176	41-033-024-00001-00012	62000	PASTOS PERMANENTES DE 5 O MAS AÑOS-SIN VARIEDAD	R	0,98

INCIDENCIAS**INCIDENCIA DESCRIPCIÓN**

- 85031 Solicita recinto que no está comprometido para la operación.
Ref:1700000004960146 Recinto:41-033-025-00003-014 Cultivo:62000 PASTOS PERMANENTES DE 5 O MAS AÑOS-SIN VARIEDAD Secano
- 85042 No inscrito en un organismo de control y certificación ecológico (artículo 5-1 e), Orden 26 mayo 2015)
Explotación:ES410330000084 Especie:PORCINO
Explotación:ES410330000181 Especie:PORCINO
Explotación:ES410330000189 Especie:PORCINO



<u>APELLIDOS Y NOMBRE / RAZÓN SOCIAL</u>	<u>NIF</u>	<u>EXPEDIENTE</u>	<u>SOLICITA AGRICULT. (3)</u>	<u>SOLICITA GANADER. (4)</u>	<u>ANUALIDAD DE PAGO</u>
HERMANOS PEREIRA ALONSO SC	****8806*	1034087	NO	SI	6ª

DATOS MANTENIMIENTO**IMPORTE POR ANUALIDAD**

	<u>2015</u>	<u>2016</u>	<u>2017</u>	<u>2018</u>	<u>2019</u>	<u>2020</u>
IMPORTE MÁXIMO SUBVENCIONABLE	9.837,46 €	9.837,46 €	9.829,57 €	9.829,57 €	9.828,25 €	9.828,25 €
IMPORTE MEDIO DE TRANSFERENCIA (€/ha)	65,77 €	65,77 €	65,77 €	65,77 €	65,77 €	65,77 €

RESUMEN DE UNIDADES

<u>Cód</u>	<u>GRUPO DE PAGO</u>	<u>Sup. Dec. Admisible (ha)</u>	<u>Sup. Comprometida (ha)</u>	<u>Sup. ajustada compromiso (1) (ha)</u>	<u>% sobredec.</u>	<u>SUP. PROPUESTA (ha)</u>	<u>Importe Declarado</u>	<u>Importe Topado</u>	<u>Importe Propuesto</u>	<u>Importe tras sobredec.</u>
63	PASTOS ASOCIADOS A GANADERÍA ECOLÓGICA	159,83		149,44	0,00	149,44	9.830,07	9.828,25	9.828,25	9.828,25
	TOTAL	159,83	149,44	149,44		149,44	9.830,07	9.828,25	9.828,25	9.828,25

APLICACIÓN DE REDUCCIONES Y SANCIONES

	<u>Importe Calculado</u>	<u>Importe prerreduc.</u>	<u>Admisibilidad y compromisos</u>	<u>Presentación tardía</u>	<u>Omisión declaración</u>	<u>Condicionabilidad</u>	<u>PROPUESTO</u>	<u>IMPORTE (Euros)</u>		
								<u>FEADER (Eje 2)</u>	<u>MAPA</u>	<u>CAGPDS</u>
GANADERÍA	9.828,25	9.828,25	0,00	0,00	0,00	0,00	9.828,25	7.371,19	1.056,54	1.400,52
TOTAL							9.828,25	7.371,19	1.056,54	1.400,52

RECINTOS PROPUESTOS

<u>REE</u>	<u>REFERENCIA SIGPAC</u>	<u>CULTIVO DESCRIPCIÓN CULTIVO</u>	<u>S/R</u>	<u>G.PAGO</u>	<u>PEND. MEDIA (%)</u>	<u>SUP. DEC. ADMISIBLE (ha)</u>	<u>SUP. COMPROM. (ha)</u>	<u>SUP. AJUSTADA COMPROM. (1) (ha)</u>	<u>SUP. CONY. SIGPAC (ha)</u>	<u>SUP. CERTIE (ha)</u>	<u>SUP. CAMPO (ha)</u>	<u>SUP. CAMPO DETER. CULI. DECLARADO (ha)</u>	<u>SUP. DEC. REDUCIDA (ha)</u>	<u>SUP. PROPUESTA (ha)</u>
1700000002930531	41-080-014-00003-00001	62000 PASTOS PERMANENTES DE 5 O MAS AÑOS-SIN VARIEDAD	S	63	24,59	11,06	9,40	9,40		11,06			9,40	9,40
1700000002930532	41-080-020-00010-00001	62000 PASTOS PERMANENTES DE 5 O MAS AÑOS-SIN VARIEDAD	S	63	12,15	15,19	12,91	12,91		15,19			12,91	12,91
1700000002930533	41-080-020-00009-00001	62000 PASTOS PERMANENTES DE 5 O MAS AÑOS-SIN VARIEDAD	S	63	11,36	1,20	1,04	1,04		1,20			1,04	1,04
1700000002930534	41-080-016-00023-00001	62000 PASTOS PERMANENTES DE 5 O MAS AÑOS-SIN VARIEDAD	S	63	40,65	3,38	0,85	0,85		3,38			0,85	0,85
1700000002930535	41-080-016-00014-00001	62000 PASTOS PERMANENTES DE 5 O MAS AÑOS-SIN VARIEDAD	S	63	10,93	2,59	2,59	2,59		2,59			2,59	2,59
1700000002930536	41-080-016-00014-00002	62000 PASTOS PERMANENTES DE 5 O MAS AÑOS-SIN VARIEDAD	S	63	17,10	0,01	0,01	0,01		0,01			0,01	0,01
1700000002930537	41-080-016-00014-00008	62000 PASTOS PERMANENTES DE 5 O MAS AÑOS-SIN VARIEDAD	S	63	17,78	0,05	0,05	0,05		0,06			0,05	0,05
1700000002930538	41-080-016-00014-00003	62000 PASTOS PERMANENTES DE 5 O MAS AÑOS-SIN VARIEDAD	S	63	16,05	15,69	13,34	13,34		15,69			13,34	13,34
1700000002930539	41-080-016-00012-00001	62000 PASTOS PERMANENTES DE 5 O MAS AÑOS-SIN VARIEDAD	S	63	17,33	17,89	17,89	17,89		17,89			17,89	17,89
1700000002930540	41-080-015-00028-00002	62000 PASTOS PERMANENTES DE 5 O MAS AÑOS-SIN VARIEDAD	S	63	15,91	2,22	2,22	2,22		2,22			2,22	2,22
1700000002930541	41-080-015-00028-00001	62000 PASTOS PERMANENTES DE 5 O MAS AÑOS-SIN VARIEDAD	S	63	10,57	9,27	7,88	7,88		9,27			7,88	7,88
1700000002930542	41-080-015-00027-00001	62000 PASTOS PERMANENTES DE 5 O MAS AÑOS-SIN VARIEDAD	S	63	15,53	2,22	2,22	2,22		2,22			2,22	2,22
1700000002930543	41-080-015-00029-00001	62000 PASTOS PERMANENTES DE 5 O MAS AÑOS-SIN VARIEDAD	S	63	24,55	33,60	33,60	33,60		33,60			33,60	33,60
1700000002930544	41-080-015-00026-00001	62000 PASTOS PERMANENTES DE 5 O MAS AÑOS-SIN VARIEDAD	S	63	13,87	43,78	43,78	43,78		43,78			43,78	43,78
1700000002930545	41-080-020-00010-00002	62000 PASTOS PERMANENTES DE 5 O MAS AÑOS-SIN VARIEDAD	S	63	7,34	1,68	1,78	1,68		2,24			1,68	1,68

DATOS GANADERÍA**RESUMEN DE UNIDADES**

<u>Cód</u>	<u>GRUPO DE PAGO</u>	<u>Sup. Dec. Admisible (ha)</u>	<u>Sup. Comprometida (ha)</u>	<u>Sup. ajustada compromiso (1) (ha)</u>	<u>% sobredec.</u>	<u>SUP. PROPUESTA (ha)</u>	<u>Importe Declarado</u>	<u>Importe Topado</u>	<u>Importe Propuesto</u>	<u>Importe tras sobredec.</u>
63	PASTOS ASOCIADOS A GANADERÍA ECOLÓGICA	159,83		149,44	0,00	149,44	9.830,07	9.828,25	9.828,25	9.828,25
	TOTAL	159,83	149,44	149,44		149,44	9.830,07	9.828,25	9.828,25	9.828,25

RESUMEN DE PAGOS

	<u>PROPUESTO</u>	<u>IMPORTE (Euros)</u>		
		<u>FEADER (Eje 2)</u>	<u>MAPA</u>	<u>CAGPDS</u>
Propuesto a pagar	9.828,25	7.371,19	1.056,54	1.400,52

APLICACIÓN DE REDUCCIONES Y SANCIONES

<u>Importe Calculado</u>	<u>Importe prerreduc.</u>	<u>Admisibilidad y compromisos</u>	<u>Presentación tardía</u>	<u>Omisión declaración</u>	<u>Condicionabilidad</u>	<u>PROPUESTO</u>	<u>IMPORTE (Euros)</u>		
							<u>FEADER (Eje 2)</u>	<u>MAPA</u>	<u>CAGPDS</u>
9.828,25	9.828,25	0,00	0,00	0,00	0,00	9.828,25	7.371,19	1.056,54	1.400,52
TOTAL						9.828,25	7.371,19	1.056,54	1.400,52

(1) Superficie declarada admisible ajustada con la superficie comprometida.
(2) Factor de penalización valorando el alcance para el tipo de compromiso.
(3) Solicita agricultura y tiene compromisos vigentes.
(4) Solicita ganadería y tiene compromisos vigentes.

Datos considerados para el Cálculo de la Carga Ganadera mínima y máxima del expediente

Explotación	Especie	Inscrito en Sipea y Admisible	Censo Medio Animales	Ugm Calculada para CG Mínima	Ugm Calculada para CG Máxima
ES410800000003	PORCINO	NO	0,00	0,00	0,00
ES4108000000032	BOVINA	SI	64,86	53,26	53,26
ES4108000000032	OVINA	SI	127,20	19,08	19,08
ES4108000000032	PORCINO	NO	514,67	0,00	154,40
ES410800000137	BOVINA	SI	7,72	4,88	4,88
ES410800000193	PORCINO	NO	70,65	0,00	21,20
				77,22	252,82

Superficie determinada para Cálculo Carga Ganadera Mínima: 159,83 ha

Superficie determinada para Cálculo Carga Ganadera Máxima: 159,83 ha

Carga Ganadera Mínima Expediente: 0,48 ugm/ha

Carga Ganadera Máxima Expediente: 1,58 ugm/ha

Recintos Determinados para el Cálculo de Garga Ganadera Mínima

REF.	REFERENCIA SIGPAC	CULTIVO	DESCRIPCIÓN CULTIVO	S/R	SUP. PROPUESTA (ha)
170000002930531	41-080-014-00003-00001	62000	PASTOS PERMANENTES DE 5 O MAS AÑOS-SIN VARIEDAD	S	11,06
170000002930532	41-080-020-00010-00001	62000	PASTOS PERMANENTES DE 5 O MAS AÑOS-SIN VARIEDAD	S	15,19
170000002930533	41-080-020-00009-00001	62000	PASTOS PERMANENTES DE 5 O MAS AÑOS-SIN VARIEDAD	S	1,20
170000002930534	41-080-016-00023-00001	62000	PASTOS PERMANENTES DE 5 O MAS AÑOS-SIN VARIEDAD	S	3,38
170000002930535	41-080-016-00014-00001	62000	PASTOS PERMANENTES DE 5 O MAS AÑOS-SIN VARIEDAD	S	2,59
170000002930536	41-080-016-00014-00002	62000	PASTOS PERMANENTES DE 5 O MAS AÑOS-SIN VARIEDAD	S	0,01
170000002930537	41-080-016-00014-00008	62000	PASTOS PERMANENTES DE 5 O MAS AÑOS-SIN VARIEDAD	S	0,05
170000002930538	41-080-016-00014-00003	62000	PASTOS PERMANENTES DE 5 O MAS AÑOS-SIN VARIEDAD	S	15,69
170000002930539	41-080-016-00012-00001	62000	PASTOS PERMANENTES DE 5 O MAS AÑOS-SIN VARIEDAD	S	17,89
170000002930540	41-080-015-00028-00002	62000	PASTOS PERMANENTES DE 5 O MAS AÑOS-SIN VARIEDAD	S	2,22
170000002930541	41-080-015-00028-00001	62000	PASTOS PERMANENTES DE 5 O MAS AÑOS-SIN VARIEDAD	S	9,27
170000002930542	41-080-015-00027-00001	62000	PASTOS PERMANENTES DE 5 O MAS AÑOS-SIN VARIEDAD	S	2,22
170000002930543	41-080-015-00029-00001	62000	PASTOS PERMANENTES DE 5 O MAS AÑOS-SIN VARIEDAD	S	33,60
170000002930544	41-080-015-00026-00001	62000	PASTOS PERMANENTES DE 5 O MAS AÑOS-SIN VARIEDAD	S	43,78
170000002930545	41-080-020-00010-00002	62000	PASTOS PERMANENTES DE 5 O MAS AÑOS-SIN VARIEDAD	S	1,68

Recintos Determinados para el Cálculo de Garga Ganadera Máxima

REF.	REFERENCIA SIGPAC	CULTIVO	DESCRIPCIÓN CULTIVO	S/R	SUP. PROPUESTA (ha)
170000002930531	41-080-014-00003-00001	62000	PASTOS PERMANENTES DE 5 O MAS AÑOS-SIN VARIEDAD	S	11,06
170000002930532	41-080-020-00010-00001	62000	PASTOS PERMANENTES DE 5 O MAS AÑOS-SIN VARIEDAD	S	15,19
170000002930533	41-080-020-00009-00001	62000	PASTOS PERMANENTES DE 5 O MAS AÑOS-SIN VARIEDAD	S	1,20
170000002930534	41-080-016-00023-00001	62000	PASTOS PERMANENTES DE 5 O MAS AÑOS-SIN VARIEDAD	S	3,38
170000002930535	41-080-016-00014-00001	62000	PASTOS PERMANENTES DE 5 O MAS AÑOS-SIN VARIEDAD	S	2,59
170000002930536	41-080-016-00014-00002	62000	PASTOS PERMANENTES DE 5 O MAS AÑOS-SIN VARIEDAD	S	0,01
170000002930537	41-080-016-00014-00008	62000	PASTOS PERMANENTES DE 5 O MAS AÑOS-SIN VARIEDAD	S	0,05
170000002930538	41-080-016-00014-00003	62000	PASTOS PERMANENTES DE 5 O MAS AÑOS-SIN VARIEDAD	S	15,69
170000002930539	41-080-016-00012-00001	62000	PASTOS PERMANENTES DE 5 O MAS AÑOS-SIN VARIEDAD	S	17,89
170000002930540	41-080-015-00028-00002	62000	PASTOS PERMANENTES DE 5 O MAS AÑOS-SIN VARIEDAD	S	2,22
170000002930541	41-080-015-00028-00001	62000	PASTOS PERMANENTES DE 5 O MAS AÑOS-SIN VARIEDAD	S	9,27
170000002930542	41-080-015-00027-00001	62000	PASTOS PERMANENTES DE 5 O MAS AÑOS-SIN VARIEDAD	S	2,22
170000002930543	41-080-015-00029-00001	62000	PASTOS PERMANENTES DE 5 O MAS AÑOS-SIN VARIEDAD	S	33,60

Datos considerados para el Cálculo de la Carga Ganadera mínima y máxima del expediente**Recintos Determinados para el Cálculo de Garga Ganadera Máxima**

REF.	REFERENCIA SIGPAC	CULTIVO	DESCRIPCIÓN CULTIVO	S/R	SUP. PROPUESTA (ha)
1700000002930544	41-080-015-00026-00001	62000	PASTOS PERMANENTES DE 5 O MAS AÑOS-SIN VARIEDAD	S	43,78
1700000002930545	41-080-020-00010-00002	62000	PASTOS PERMANENTES DE 5 O MAS AÑOS-SIN VARIEDAD	S	1,68

INCIDENCIAS**INCIDENCIA DESCRIPCIÓN**

85042 No inscrito en un organismo de control y certificación ecológico (artículo 5-1 e), Orden 26 mayo 2015)
 Explotación:ES410800000003 Especie:PORCINO
 Explotación:ES410800000032 Especie:PORCINO
 Explotación:ES410800000193 Especie:PORCINO



<u>APELLIDOS Y NOMBRE / RAZÓN SOCIAL</u>	<u>NIF</u>	<u>EXPEDIENTE</u>	<u>SOLICITA AGRICULT. (3)</u>	<u>SOLICITA GANADER. (4)</u>	<u>ANUALIDAD DE PAGO</u>
HROS. DE CONCEPCION CORNELLO,HERENCIA YA	****6112*	1174257	SI	SI	6ª

DATOS MANTENIMIENTO**IMPORTE POR ANUALIDAD**

	<u>2015</u>	<u>2016</u>	<u>2017</u>	<u>2018</u>	<u>2019</u>	<u>2020</u>
IMPORTE MÁXIMO SUBVENCIONABLE	4.678,44 €	4.678,44 €	4.656,26 €	4.612,72 €	4.569,18 €	4.535,50 €
IMPORTE MEDIO DE TRANSFERENCIA (€/ha)	82,15 €	82,15 €	82,15 €	82,15 €	82,15 €	82,15 €

RESUMEN DE UNIDADES

<u>Cód</u>	<u>GRUPO DE PAGO</u>	<u>Sup. Dec. Admisible (ha)</u>	<u>Sup. Comprometida (ha)</u>	<u>Sup. ajustada compromiso (1) (ha)</u>	<u>% sobredec.</u>	<u>SUP. PROPUESTA (ha)</u>	<u>Importe Declarado</u>	<u>Importe Topado</u>	<u>Importe Propuesto</u>	<u>Importe tras sobredec.</u>
	AGRICULTURA - SIN SUPERFICIE DETERMINADA	0,00		0,00	0,00	0,00	0,00	0,00	0,00	0,00
63	PASTOS ASOCIADOS A GANADERÍA ECOLÓGICA	91,48		54,81	0,00	54,81	4.502,64	4.475,40	4.475,40	4.475,40
	TOTAL	91,48	55,21	54,81		54,81	4.502,64	4.475,40	4.475,40	4.475,40

APLICACIÓN DE REDUCCIONES Y SANCIONES

	<u>Importe Calculado</u>	<u>Importe prerreduc.</u>	<u>Admisibilidad y compromisos</u>	<u>Presentación tardía</u>	<u>Omisión declaración</u>	<u>Condicionalidad</u>	<u>PROPUESTO</u>	<u>IMPORTE (Euros)</u>			
								<u>FEADER (Eje 2)</u>	<u>MAPA</u>	<u>CAGPDS</u>	
AGRICULTURA	0,00	0,00	0,00	0,00	0,00	0,00	0,00	0,00	0,00	0,00	
GANADERÍA	4.475,40	4.475,40	0,00	0,00	0,00	0,00	4.475,40	3.356,55	481,11	637,74	
							TOTAL	4.475,40	3.356,55	481,11	637,74



RECINTOS PROPUESTOS

REF.	REFERENCIA SIGPAC	CULTIVO DESCRIPCIÓN CULTIVO	S/R	G.PAGO	PEND. MEDIA (%)	SUP. DEC. ADMISIBLE (ha)	SUP. COMPROM. (ha)	SUP. AJUSTADA COMPR.(1) (ha)	SUP. CONY. SIGPAC (ha)	SUP. CERTIE. (ha)	SUP. CAMPO (ha)	SUP. CAMPO DETER. CULT. DECLARADO (ha)	SUP. DEC. REDUCIDA (ha)	SUP. PROPUESTA (ha)
1700000003071535	41-032-007-00052-00014	62000 PASTOS PERMANENTES DE 5 O MAS AÑOS-SIN VARIEDAD	S	63	13,35	1,70	1,70	1,70		1,70			1,70	1,70
1700000003071536	41-032-007-00052-00016	62000 PASTOS PERMANENTES DE 5 O MAS AÑOS-SIN VARIEDAD	S	63	10,16	1,00	1,00	1,00		1,00			1,00	1,00
1700000003071538	41-032-007-00053-00012	62000 PASTOS PERMANENTES DE 5 O MAS AÑOS-SIN VARIEDAD	S	63	5,70	0,08	0,09	0,08	0,09	0,09			0,08	0,08
1700000003071566	41-032-007-00052-00012	62000 PASTOS PERMANENTES DE 5 O MAS AÑOS-SIN VARIEDAD	S	63	14,97	2,65	2,65	2,65		2,65			2,65	2,65
1700000003071570	41-032-007-00052-00008	62000 PASTOS PERMANENTES DE 5 O MAS AÑOS-SIN VARIEDAD	S	63	22,12	6,59	4,73	4,73		10,14			4,73	4,73
1700000003071571	41-032-007-00052-00010	62000 PASTOS PERMANENTES DE 5 O MAS AÑOS-SIN VARIEDAD	S	63	15,17	0,69	0,08	0,08		0,69			0,08	0,08
1700000003071572	41-032-007-00052-00006	62000 PASTOS PERMANENTES DE 5 O MAS AÑOS-SIN VARIEDAD	S	63	21,37	12,94	7,65	7,65		15,22			7,65	7,65
1700000003071590	41-032-009-00036-00018	62000 PASTOS PERMANENTES DE 5 O MAS AÑOS-SIN VARIEDAD	S	63	7,94	0,48	0,48	0,48	0,48	0,48			0,48	0,48
1700000003071598	41-032-007-00077-00039	63000 PASTOS DE MENOS DE 5 AÑOS-SIN VARIEDAD	S	63	6,46	0,21	0,04	0,04	0,04	0,21			0,04	0,04
1700000003071601	41-032-007-00077-00030	63000 PASTOS DE MENOS DE 5 AÑOS-SIN VARIEDAD	S	63	7,61	1,90	1,90	1,90	1,90	1,90			1,90	1,90
1700000003071602	41-032-007-00077-00043	63000 PASTOS DE MENOS DE 5 AÑOS-SIN VARIEDAD	S	63	9,13	0,88	0,88	0,88	0,88	0,00			0,88	0,88
1700000003071603	41-032-007-00077-00044	63000 PASTOS DE MENOS DE 5 AÑOS-SIN VARIEDAD	S	63	8,80	0,22	0,22	0,22	0,22	0,00			0,22	0,22
1700000003071604	41-032-007-00077-00045	62000 PASTOS PERMANENTES DE 5 O MAS AÑOS-SIN VARIEDAD	S	63	7,15	0,79	0,79	0,79	0,79	0,00			0,79	0,79
1700000003071608	41-032-007-00077-00010	63000 PASTOS DE MENOS DE 5 AÑOS-SIN VARIEDAD	S	63	10,95	2,69	1,94	1,94	1,94	2,69			1,94	1,94
1700000003071610	41-032-007-00077-00005	62000 PASTOS PERMANENTES DE 5 O MAS AÑOS-SIN VARIEDAD	S	63	13,51	0,12	0,15	0,12	0,15	0,16			0,12	0,12
1700000003071612	41-032-007-00077-00001	63000 PASTOS DE MENOS DE 5 AÑOS-SIN VARIEDAD	S	63	23,64	0,52	0,43	0,43	0,43	0,52			0,43	0,43
1700000003071613	41-032-009-00036-00016	62000 PASTOS PERMANENTES DE 5 O MAS AÑOS-SIN VARIEDAD	S	63	13,95	0,04	0,04	0,04		0,04			0,04	0,04
1700000003071614	41-032-009-00037-00001	62000 PASTOS PERMANENTES DE 5 O MAS AÑOS-SIN VARIEDAD	S	63	12,32	0,57	0,53	0,53		0,57			0,53	0,53
1700000003071615	41-032-009-00036-00003	62000 PASTOS PERMANENTES DE 5 O MAS AÑOS-SIN VARIEDAD	S	63	21,42	0,68	0,67	0,67		0,68			0,67	0,67
1700000003071616	41-032-009-00036-00013	62000 PASTOS PERMANENTES DE 5 O MAS AÑOS-SIN VARIEDAD	S	63	22,95	0,20	0,15	0,15		0,23			0,15	0,15
1700000003071617	41-032-007-00072-00006	62000 PASTOS PERMANENTES DE 5 O MAS AÑOS-SIN VARIEDAD	S	63	20,56	0,19	0,22	0,19	0,22	0,22			0,19	0,19
1700000003071618	41-032-007-00072-00002	62000 PASTOS PERMANENTES DE 5 O MAS AÑOS-SIN VARIEDAD	S	63	10,89	0,20	0,24	0,20	0,24	0,24			0,20	0,20
1700000003071619	41-032-007-00052-00013	63000 PASTOS DE MENOS DE 5 AÑOS-SIN VARIEDAD	S	63	12,81	0,43	0,37	0,37		0,43			0,37	0,37
1700000003071620	41-032-007-00052-00001	62000 PASTOS PERMANENTES DE 5 O MAS AÑOS-SIN VARIEDAD	S	63	9,76	1,85	1,40	1,40	1,40	1,85			1,40	1,40
1700000003071621	41-032-007-00077-00004	62000 PASTOS PERMANENTES DE 5 O MAS AÑOS-SIN VARIEDAD	S	63	18,59	0,39	0,33	0,33	0,33	0,39			0,33	0,33
1700000003071622	41-032-007-00077-00014	62000 PASTOS PERMANENTES DE 5 O MAS AÑOS-SIN VARIEDAD	S	63	16,04	19,38	19,38	19,38	19,38	19,38			19,38	19,38
1700000003071623	41-032-007-00053-00013	62000 PASTOS PERMANENTES DE 5 O MAS AÑOS-SIN VARIEDAD	S	63	18,80	5,66	5,24	5,24	5,24	5,66			5,24	5,24
1700000003071624	41-032-007-00053-00033	62000 PASTOS PERMANENTES DE 5 O MAS AÑOS-SIN VARIEDAD	S	63	9,02	0,68	0,63	0,63	0,63	0,68			0,63	0,63
1700000003071625	41-032-007-00077-00033	62000 PASTOS PERMANENTES DE 5 O MAS AÑOS-SIN VARIEDAD	S	63	7,71	3,05	3,05	3,05	3,05	3,05			3,05	3,05
1700000003071626	41-032-009-00036-00001	62000 PASTOS PERMANENTES DE 5 O MAS AÑOS-SIN VARIEDAD	S	63	25,85	1,02	0,99	0,99		1,02			0,99	0,99
1700000003071627	41-032-007-00077-00016	62000 PASTOS PERMANENTES DE 5 O MAS AÑOS-SIN VARIEDAD	S	63	23,79	22,81	26,83	22,81	26,83	26,83			22,81	22,81
1700000003071628	41-032-007-00077-00017	62000 PASTOS PERMANENTES DE 5 O MAS AÑOS-SIN VARIEDAD	S	63	18,75	0,87	0,87	0,87	0,87	0,87			0,87	0,87

DATOS AGRICULTURA**RESUMEN DE UNIDADES**

Cód	GRUPO DE PAGO	Sup. Dec. Admisible (ha)	Sup. Comprometida (ha)	Sup. ajustada compromiso (1) (ha)	% sobredec.	SUP. PROPUESTA (ha)	Importe Declarado	Importe Topado	Importe Propuesto	Importe tras sobredec.
	AGRICULTURA - SIN SUPERFICIE DETERMINADA	0,00		0,00	0,00	0,00	0,00	0,00	0,00	0,00
	TOTAL	0,00	55,21	0,00		0,00	0,00	0,00	0,00	0,00

RESUMEN DE PAGOS

IMPORTE (Euros)				
FEADER				
(Eje 2)				
Propuesto	PROPUESTO	MAPA	CAGPDS	
	0,00	0,00	0,00	0,00

APLICACIÓN DE REDUCCIONES Y SANCIONES

IMPORTE (Euros)									
FEADER									
(Eje 2)									
Importe Calculado	Importe prerreduc.	Admisibilidad y compromisos	Presentación tardía	Omisión declaración	Condicionality	PROPUESTO	MAPA	CAGPDS	
0,00	0,00	0,00	0,00	0,00	0,00	0,00	0,00	0,00	0,00
TOTAL						0,00	0,00	0,00	0,00

INCIDENCIAS**INCIDENCIA DESCRIPCIÓN**

85001 El recinto declarado no cumple con las normas de producción ecológica (artículo 5-1 e), Orden 26 mayo 2015)
Ref:5193701 Recinto:41-032-007-00053-038 Cultivo:8000 AVENA-SIN VARIEDAD Secano

(1) Superficie declarada admisible ajustada con la superficie comprometida.
(2) Factor de penalización valorando el alcance para el tipo de compromiso.
(3) Solicita agricultura y tiene compromisos vigentes.
(4) Solicita ganadería y tiene compromisos vigentes.

	Ref:5193702 Recinto:41-032-007-00053-039 Cultivo:8000 AVENA-SIN VARIEDAD Secano
	Ref:5193700 Recinto:41-032-007-00053-041 Cultivo:8000 AVENA-SIN VARIEDAD Secano
	Ref:1700000003071575 Recinto:41-032-007-00078-010 Cultivo:8000 AVENA-SIN VARIEDAD Secano
85007	Cultivo, variedad, regimen y/o uso del recinto SIGPAC no compatible con la operación (anexo IV.I, Orden 26 mayo 2015)
	Ref:5193701 Recinto:41-032-007-00053-038 Cultivo:8000 AVENA-SIN VARIEDAD Secano Uso SIGPAC:PR
	Ref:5193702 Recinto:41-032-007-00053-039 Cultivo:8000 AVENA-SIN VARIEDAD Secano Uso SIGPAC:PR
	Ref:5193700 Recinto:41-032-007-00053-041 Cultivo:8000 AVENA-SIN VARIEDAD Secano Uso SIGPAC:PR
85013	Superficie resuelta para el grupo de pago menor que la mínima requerida (requisito anexo 1, Orden 26 mayo 2015) Sup. Resuelta:0,4 Grupo de Pago:HERBÁCEOS
85014	Recinto afectado por el requisito del cumplimiento de la superficie mínima para el grupo de pago (requisito anexo 1, Orden 26 mayo 2015) Ref:1700000003071573 Recinto:41-032-007-00077-036 Cultivo:8000 AVENA-SIN VARIEDAD Secano Sup. Declarada:1,02 Superficie Resolver:0,3 Ref:1700000003071574 Recinto:41-032-007-00077-040 Cultivo:8000 AVENA-SIN VARIEDAD Secano Sup. Declarada:0,3 Superficie Resolver:0,3
85018	Expendiente sin grupos de pago válidos
85031	Solicita recinto que no está comprometido para la operación. Ref:1700000003071581 Recinto:41-032-007-00053-015 Cultivo:8000 AVENA-SIN VARIEDAD Secano Ref:1700000003071582 Recinto:41-032-007-00053-018 Cultivo:8000 AVENA-SIN VARIEDAD Secano Ref:1700000003071587 Recinto:41-032-007-00053-028 Cultivo:8000 AVENA-SIN VARIEDAD Secano Ref:1700000003071588 Recinto:41-032-007-00053-030 Cultivo:8000 AVENA-SIN VARIEDAD Secano Ref:5193701 Recinto:41-032-007-00053-038 Cultivo:8000 AVENA-SIN VARIEDAD Secano Ref:5193702 Recinto:41-032-007-00053-039 Cultivo:8000 AVENA-SIN VARIEDAD Secano Ref:5193700 Recinto:41-032-007-00053-041 Cultivo:8000 AVENA-SIN VARIEDAD Secano Ref:1700000003071584 Recinto:41-032-007-00072-004 Cultivo:8000 AVENA-SIN VARIEDAD Secano Ref:1700000003071585 Recinto:41-032-007-00072-005 Cultivo:8000 AVENA-SIN VARIEDAD Secano Ref:1700000003071586 Recinto:41-032-007-00077-031 Cultivo:8000 AVENA-SIN VARIEDAD Secano Ref:1700000003071576 Recinto:41-032-007-00077-032 Cultivo:8000 AVENA-SIN VARIEDAD Secano Ref:1700000003071577 Recinto:41-032-007-00077-041 Cultivo:8000 AVENA-SIN VARIEDAD Secano Ref:1700000003071575 Recinto:41-032-007-00078-010 Cultivo:8000 AVENA-SIN VARIEDAD Secano

DATOS GANADERÍA**RESUMEN DE UNIDADES**

Cód	GRUPO DE PAGO	Sup. Dec. Admisible (ha)	Sup. Comprometida (ha)	Sup. ajustada compromiso (1) (ha)	% sobredec.	SUP. PROPUESTA (ha)	Importe Declarado	Importe Topado	Importe Propuesto	Importe tras sobredec.
63	PASTOS ASOCIADOS A GANADERÍA ECOLÓGICA	91,48		54,81	0,00	54,81	4.502,64	4.475,40	4.475,40	4.475,40
	TOTAL	91,48	55,21	54,81		54,81	4.502,64	4.475,40	4.475,40	4.475,40

RESUMEN DE PAGOS

IMPORTE (Euros)				
	PROPUESTO	FEADER (Eje 2)	MAPA	CAGPDS
Propuesto a pagar	4.475,40	3.356,55	481,11	637,74

APLICACIÓN DE REDUCCIONES Y SANCIONES

IMPORTE (Euros)									
Importe Calculado	Importe prerreduc.	Admisibilidad y compromisos	Presentación tardía	Omisión declaración	Condicionabilidad	PROPUESTO	FEADER (Eje 2)	MAPA	CAGPDS
4.475,40	4.475,40	0,00	0,00	0,00	0,00	4.475,40	3.356,55	481,11	637,74
TOTAL						4.475,40	3.356,55	481,11	637,74

Datos considerados para el Cálculo de la Carga Ganadera mínima y máxima del expediente

Explotación	Especie	Inscrito en Sipea y Admisible	Censo Medio Animales	Ugm Calculada para CG Mínima	Ugm Calculada para CG Máxima
ES410320000041	PORCINO	NO	0,00	0,00	0,00
ES410320000042	PORCINO	NO	114,07	0,00	34,22
ES410320000065	BOVINA	NO	38,92	0,00	31,05
ES410320000065	CAPRINA	SI	6,77	1,02	1,02
ES410320000065	OVINA	SI	439,19	65,88	65,88
ES410320000065	PORCINO	NO	166,60	0,00	49,98
ES410320000095	PORCINO	NO	18,00	0,00	8,40
				66,90	190,55

Superficie determinada para Cálculo Carga Ganadera Mínima: 100,41 ha

Superficie determinada para Cálculo Carga Ganadera Máxima: 149,57 ha

Carga Ganadera Mínima Expediente: 0,67 ugm/ha

Carga Ganadera Máxima Expediente: 1,27 ugm/ha

(1) Superficie declarada admisible ajustada con la superficie comprometida.
(2) Factor de penalización valorando el alcance para el tipo de compromiso.
(3) Solicita agricultura y tiene compromisos vigentes.
(4) Solicita ganadería y tiene compromisos vigentes.

Datos considerados para el Cálculo de la Carga Ganadera mínima y máxima del expediente**Recintos Determinados para el Cálculo de Garga Ganadera Mínima**

REF.	REFERENCIA SIGPAC	CULTIVO	DESCRIPCIÓN CULTIVO	S/R	SUP. PROPUESTA (ha)
170000003071535	41-032-007-00052-00014	62000	PASTOS PERMANENTES DE 5 O MAS AÑOS-SIN VARIEDAD	S	1,70
170000003071536	41-032-007-00052-00016	62000	PASTOS PERMANENTES DE 5 O MAS AÑOS-SIN VARIEDAD	S	1,00
170000003071538	41-032-007-00053-00012	62000	PASTOS PERMANENTES DE 5 O MAS AÑOS-SIN VARIEDAD	S	0,08
170000003071566	41-032-007-00052-00012	62000	PASTOS PERMANENTES DE 5 O MAS AÑOS-SIN VARIEDAD	S	2,65
170000003071568	41-032-001-00110-00063	62000	PASTOS PERMANENTES DE 5 O MAS AÑOS-SIN VARIEDAD	S	6,02
170000003071570	41-032-007-00052-00008	62000	PASTOS PERMANENTES DE 5 O MAS AÑOS-SIN VARIEDAD	S	6,59
170000003071571	41-032-007-00052-00010	62000	PASTOS PERMANENTES DE 5 O MAS AÑOS-SIN VARIEDAD	S	0,69
170000003071572	41-032-007-00052-00006	62000	PASTOS PERMANENTES DE 5 O MAS AÑOS-SIN VARIEDAD	S	12,94
170000003071578	41-032-001-00110-00009	62000	PASTOS PERMANENTES DE 5 O MAS AÑOS-SIN VARIEDAD	S	0,69
170000003071579	41-032-001-00110-00066	62000	PASTOS PERMANENTES DE 5 O MAS AÑOS-SIN VARIEDAD	S	0,17
170000003071580	41-032-001-00110-00061	62000	PASTOS PERMANENTES DE 5 O MAS AÑOS-SIN VARIEDAD	S	3,89
170000003071590	41-032-009-00036-00018	62000	PASTOS PERMANENTES DE 5 O MAS AÑOS-SIN VARIEDAD	S	0,48
170000003071596	41-032-009-00036-00004	62000	PASTOS PERMANENTES DE 5 O MAS AÑOS-SIN VARIEDAD	S	0,05
170000003071598	41-032-007-00077-00039	63000	PASTOS DE MENOS DE 5 AÑOS-SIN VARIEDAD	S	0,21
170000003071601	41-032-007-00077-00030	63000	PASTOS DE MENOS DE 5 AÑOS-SIN VARIEDAD	S	1,90
170000003071608	41-032-007-00077-00010	63000	PASTOS DE MENOS DE 5 AÑOS-SIN VARIEDAD	S	2,69
170000003071610	41-032-007-00077-00005	62000	PASTOS PERMANENTES DE 5 O MAS AÑOS-SIN VARIEDAD	S	0,12
170000003071612	41-032-007-00077-00001	63000	PASTOS DE MENOS DE 5 AÑOS-SIN VARIEDAD	S	0,52
170000003071613	41-032-009-00036-00016	62000	PASTOS PERMANENTES DE 5 O MAS AÑOS-SIN VARIEDAD	S	0,04
170000003071614	41-032-009-00037-00001	62000	PASTOS PERMANENTES DE 5 O MAS AÑOS-SIN VARIEDAD	S	0,57
170000003071615	41-032-009-00036-00003	62000	PASTOS PERMANENTES DE 5 O MAS AÑOS-SIN VARIEDAD	S	0,68
170000003071616	41-032-009-00036-00013	62000	PASTOS PERMANENTES DE 5 O MAS AÑOS-SIN VARIEDAD	S	0,20
170000003071617	41-032-007-00072-00006	62000	PASTOS PERMANENTES DE 5 O MAS AÑOS-SIN VARIEDAD	S	0,19
170000003071618	41-032-007-00072-00002	62000	PASTOS PERMANENTES DE 5 O MAS AÑOS-SIN VARIEDAD	S	0,20
170000003071619	41-032-007-00052-00013	63000	PASTOS DE MENOS DE 5 AÑOS-SIN VARIEDAD	S	0,43
170000003071620	41-032-007-00052-00001	62000	PASTOS PERMANENTES DE 5 O MAS AÑOS-SIN VARIEDAD	S	1,85
170000003071621	41-032-007-00077-00004	62000	PASTOS PERMANENTES DE 5 O MAS AÑOS-SIN VARIEDAD	S	0,39
170000003071622	41-032-007-00077-00014	62000	PASTOS PERMANENTES DE 5 O MAS AÑOS-SIN VARIEDAD	S	19,38
170000003071623	41-032-007-00053-00013	62000	PASTOS PERMANENTES DE 5 O MAS AÑOS-SIN VARIEDAD	S	5,66
170000003071624	41-032-007-00053-00033	62000	PASTOS PERMANENTES DE 5 O MAS AÑOS-SIN VARIEDAD	S	0,68
170000003071625	41-032-007-00077-00033	62000	PASTOS PERMANENTES DE 5 O MAS AÑOS-SIN VARIEDAD	S	3,05
170000003071626	41-032-009-00036-00001	62000	PASTOS PERMANENTES DE 5 O MAS AÑOS-SIN VARIEDAD	S	1,02
170000003071627	41-032-007-00077-00016	62000	PASTOS PERMANENTES DE 5 O MAS AÑOS-SIN VARIEDAD	S	22,81
170000003071628	41-032-007-00077-00017	62000	PASTOS PERMANENTES DE 5 O MAS AÑOS-SIN VARIEDAD	S	0,87

Recintos Determinados para el Cálculo de Garga Ganadera Máxima

REF.	REFERENCIA SIGPAC	CULTIVO	DESCRIPCIÓN CULTIVO	S/R	SUP. PROPUESTA (ha)
4628349	41-032-009-00176-00002	62000	PASTOS PERMANENTES DE 5 O MAS AÑOS-SIN VARIEDAD	S	13,92
4628350	41-032-009-00176-00003	63000	PASTOS DE MENOS DE 5 AÑOS-SIN VARIEDAD	S	0,48
4628355	41-032-009-00176-00010	62000	PASTOS PERMANENTES DE 5 O MAS AÑOS-SIN VARIEDAD	S	2,92
4628356	41-032-009-00176-00011	62000	PASTOS PERMANENTES DE 5 O MAS AÑOS-SIN VARIEDAD	S	1,08
4628357	41-032-009-00176-00012	63000	PASTOS DE MENOS DE 5 AÑOS-SIN VARIEDAD	S	0,31
4628454	41-032-009-00239-00001	62000	PASTOS PERMANENTES DE 5 O MAS AÑOS-SIN VARIEDAD	S	10,58

Datos considerados para el Cálculo de la Carga Ganadera mínima y máxima del expediente**Recintos Determinados para el Cálculo de Garga Ganadera Máxima**

REF.	REFERENCIA SIGPAC	CULTIVO	DESCRIPCIÓN CULTIVO	S/R	SUP. PROPUESTA (ha)
170000003071535	41-032-007-00052-00014	62000	PASTOS PERMANENTES DE 5 O MAS AÑOS-SIN VARIEDAD	S	1,70
170000003071536	41-032-007-00052-00016	62000	PASTOS PERMANENTES DE 5 O MAS AÑOS-SIN VARIEDAD	S	1,00
170000003071538	41-032-007-00053-00012	62000	PASTOS PERMANENTES DE 5 O MAS AÑOS-SIN VARIEDAD	S	0,08
170000003071566	41-032-007-00052-00012	62000	PASTOS PERMANENTES DE 5 O MAS AÑOS-SIN VARIEDAD	S	2,65
170000003071568	41-032-001-00110-00063	62000	PASTOS PERMANENTES DE 5 O MAS AÑOS-SIN VARIEDAD	S	6,02
170000003071570	41-032-007-00052-00008	62000	PASTOS PERMANENTES DE 5 O MAS AÑOS-SIN VARIEDAD	S	6,59
170000003071571	41-032-007-00052-00010	62000	PASTOS PERMANENTES DE 5 O MAS AÑOS-SIN VARIEDAD	S	0,69
170000003071572	41-032-007-00052-00006	62000	PASTOS PERMANENTES DE 5 O MAS AÑOS-SIN VARIEDAD	S	12,94
170000003071578	41-032-001-00110-00009	62000	PASTOS PERMANENTES DE 5 O MAS AÑOS-SIN VARIEDAD	S	0,69
170000003071579	41-032-001-00110-00066	62000	PASTOS PERMANENTES DE 5 O MAS AÑOS-SIN VARIEDAD	S	0,17
170000003071580	41-032-001-00110-00061	62000	PASTOS PERMANENTES DE 5 O MAS AÑOS-SIN VARIEDAD	S	3,89
170000003071583	41-032-007-00078-00001	63000	PASTOS DE MENOS DE 5 AÑOS-SIN VARIEDAD	S	0,24
170000003071590	41-032-009-00036-00018	62000	PASTOS PERMANENTES DE 5 O MAS AÑOS-SIN VARIEDAD	S	0,48
170000003071596	41-032-009-00036-00004	62000	PASTOS PERMANENTES DE 5 O MAS AÑOS-SIN VARIEDAD	S	0,05
170000003071598	41-032-007-00077-00039	63000	PASTOS DE MENOS DE 5 AÑOS-SIN VARIEDAD	S	0,21
170000003071600	41-032-007-00053-00023	62000	PASTOS PERMANENTES DE 5 O MAS AÑOS-SIN VARIEDAD	S	17,74
170000003071601	41-032-007-00077-00030	63000	PASTOS DE MENOS DE 5 AÑOS-SIN VARIEDAD	S	1,90
170000003071602	41-032-007-00077-00043	63000	PASTOS DE MENOS DE 5 AÑOS-SIN VARIEDAD	S	0,88
170000003071603	41-032-007-00077-00044	63000	PASTOS DE MENOS DE 5 AÑOS-SIN VARIEDAD	S	0,22
170000003071604	41-032-007-00077-00045	62000	PASTOS PERMANENTES DE 5 O MAS AÑOS-SIN VARIEDAD	S	0,79
170000003071608	41-032-007-00077-00010	63000	PASTOS DE MENOS DE 5 AÑOS-SIN VARIEDAD	S	2,69
170000003071610	41-032-007-00077-00005	62000	PASTOS PERMANENTES DE 5 O MAS AÑOS-SIN VARIEDAD	S	0,12
170000003071612	41-032-007-00077-00001	63000	PASTOS DE MENOS DE 5 AÑOS-SIN VARIEDAD	S	0,52
170000003071613	41-032-009-00036-00016	62000	PASTOS PERMANENTES DE 5 O MAS AÑOS-SIN VARIEDAD	S	0,04
170000003071614	41-032-009-00037-00001	62000	PASTOS PERMANENTES DE 5 O MAS AÑOS-SIN VARIEDAD	S	0,57
170000003071615	41-032-009-00036-00003	62000	PASTOS PERMANENTES DE 5 O MAS AÑOS-SIN VARIEDAD	S	0,68
170000003071616	41-032-009-00036-00013	62000	PASTOS PERMANENTES DE 5 O MAS AÑOS-SIN VARIEDAD	S	0,20
170000003071617	41-032-007-00072-00006	62000	PASTOS PERMANENTES DE 5 O MAS AÑOS-SIN VARIEDAD	S	0,19
170000003071618	41-032-007-00072-00002	62000	PASTOS PERMANENTES DE 5 O MAS AÑOS-SIN VARIEDAD	S	0,20
170000003071619	41-032-007-00052-00013	63000	PASTOS DE MENOS DE 5 AÑOS-SIN VARIEDAD	S	0,43
170000003071620	41-032-007-00052-00001	62000	PASTOS PERMANENTES DE 5 O MAS AÑOS-SIN VARIEDAD	S	1,85
170000003071621	41-032-007-00077-00004	62000	PASTOS PERMANENTES DE 5 O MAS AÑOS-SIN VARIEDAD	S	0,39
170000003071622	41-032-007-00077-00014	62000	PASTOS PERMANENTES DE 5 O MAS AÑOS-SIN VARIEDAD	S	19,38
170000003071623	41-032-007-00053-00013	62000	PASTOS PERMANENTES DE 5 O MAS AÑOS-SIN VARIEDAD	S	5,66
170000003071624	41-032-007-00053-00033	62000	PASTOS PERMANENTES DE 5 O MAS AÑOS-SIN VARIEDAD	S	0,68
170000003071625	41-032-007-00077-00033	62000	PASTOS PERMANENTES DE 5 O MAS AÑOS-SIN VARIEDAD	S	3,05
170000003071626	41-032-009-00036-00001	62000	PASTOS PERMANENTES DE 5 O MAS AÑOS-SIN VARIEDAD	S	1,02
170000003071627	41-032-007-00077-00016	62000	PASTOS PERMANENTES DE 5 O MAS AÑOS-SIN VARIEDAD	S	22,81
170000003071628	41-032-007-00077-00017	62000	PASTOS PERMANENTES DE 5 O MAS AÑOS-SIN VARIEDAD	S	0,87

Incidencias de carga ganadera**INCIDENCIA DESCRIPCIÓN**

238 Recinto cuyo CAP declarado es mayor al CAP prevalente y no presenta alegación al SIGPAC.

Ref:170000003071537 Recinto:41-032-007-00053-008 Cultivo:62000 PASTOS PERMANENTES DE 5 O MAS AÑOS-SIN VARIEDAD Secano CAP prevalente: CAP declarado:85 Exceso de superficie (Hectáreas):0,17

INCIDENCIAS**INCIDENCIA DESCRIPCIÓN**

- 238 Recinto cuyo CAP declarado es mayor al CAP prevalente y no presenta alegación al SIGPAC.
Ref:1700000003071537 Recinto:41-032-007-00053-008 Cultivo:62000 PASTOS PERMANENTES DE 5 O MAS AÑOS-SIN VARIEDAD Secano CAP prevalente: CAP declarado:85 Exceso de superficie (Hectáreas):0,17
- 85001 El recinto declarado no cumple con las normas de producción ecológica (artículo 5-1 e), Orden 26 mayo 2015)
Ref:1700000003071602 Recinto:41-032-007-00077-043 Cultivo:63000 PASTOS DE MENOS DE 5 AÑOS-SIN VARIEDAD Secano
Ref:1700000003071603 Recinto:41-032-007-00077-044 Cultivo:63000 PASTOS DE MENOS DE 5 AÑOS-SIN VARIEDAD Secano
Ref:1700000003071604 Recinto:41-032-007-00077-045 Cultivo:62000 PASTOS PERMANENTES DE 5 O MAS AÑOS-SIN VARIEDAD Secano
- 85007 Cultivo, variedad, regimen y/o uso del recinto SIGPAC no compatible con la operación (anexo IV.I, Orden 26 mayo 2015)
Ref:1700000003071537 Recinto:41-032-007-00053-008 Cultivo:62000 PASTOS PERMANENTES DE 5 O MAS AÑOS-SIN VARIEDAD Secano Uso SIGPAC:OV
- 85031 Solicita recinto que no está comprometido para la operación.
Ref:1700000003071537 Recinto:41-032-007-00053-008 Cultivo:62000 PASTOS PERMANENTES DE 5 O MAS AÑOS-SIN VARIEDAD Secano
- 85042 No inscrito en un organismo de control y certificación ecológico (artículo 5-1 e), Orden 26 mayo 2015)
Explotación:ES410320000041 Especie:PORCINO
Explotación:ES410320000042 Especie:PORCINO
Explotación:ES410320000065 Especie:BOVINA
Explotación:ES410320000065 Especie:PORCINO
Explotación:ES410320000095 Especie:PORCINO



<u>APELLIDOS Y NOMBRE / RAZÓN SOCIAL</u>	<u>NIF</u>	<u>EXPEDIENTE</u>	<u>SOLICITA AGRICULT. (3)</u>	<u>SOLICITA GANADER. (4)</u>	<u>ANUALIDAD DE PAGO</u>
INDUS RECURSOS, S.L.	****9297*	1046384	NO	SI	6ª

DATOS MANTENIMIENTO**IMPORTE POR ANUALIDAD**

	<u>2015</u>	<u>2016</u>	<u>2017</u>	<u>2018</u>	<u>2019</u>	<u>2020</u>
IMPORTE MÁXIMO SUBVENCIONABLE	13.654,15 €	13.654,15 €	13.633,04 €	13.633,04 €	13.633,04 €	13.633,04 €
IMPORTE MEDIO DE TRANSFERENCIA (€/ha)	44,91 €	44,91 €	44,91 €	44,91 €	44,91 €	44,91 €

RESUMEN DE UNIDADES

<u>Cód</u>	<u>GRUPO DE PAGO</u>	<u>Sup. Dec. Admisible (ha)</u>	<u>Sup. Comprometida (ha)</u>	<u>Sup. ajustada compromiso (1) (ha)</u>	<u>% sobredec.</u>	<u>SUP. PROPUESTA (ha)</u>	<u>Importe Declarado</u>	<u>Importe Topado</u>	<u>Importe Propuesto</u>	<u>Importe tras sobredec.</u>
63	PASTOS ASOCIADOS A GANADERÍA ECOLÓGICA	308,87		303,55	0,00	303,55	11.173,22	13.633,04	11.173,22	11.173,22
	TOTAL	308,87	303,55	303,55		303,55	11.173,22	13.633,04	11.173,22	11.173,22

APLICACIÓN DE REDUCCIONES Y SANCIONES

	<u>Importe Calculado</u>	<u>Importe prerreduc.</u>	<u>Admisibilidad y compromisos</u>	<u>Presentación tardía</u>	<u>Omisión declaración</u>	<u>Condicionabilidad</u>	<u>PROPUESTO</u>	<u>IMPORTE (Euros)</u>		
								<u>FEADER (Eje 2)</u>	<u>MAPA</u>	<u>CAGPDS</u>
GANADERÍA	11.173,22	11.173,22	0,00	0,00	0,00	0,00	11.173,22	8.379,92	1.201,12	1.592,18
TOTAL							11.173,22	8.379,92	1.201,12	1.592,18

RECINTOS PROPUESTOS

<u>REF.</u>	<u>REFERENCIA SIGPAC</u>	<u>CULTIVO DESCRIPCIÓN CULTIVO</u>	<u>S/R</u>	<u>G.PAGO</u>	<u>PEND. MEDIA (%)</u>	<u>SUP. DEC. ADMISIBLE (ha)</u>	<u>SUP. COMPROM. (ha)</u>	<u>SUP. AJUSTADA COMPROM. (1) (ha)</u>	<u>SUP. CONV. SIGPAC (ha)</u>	<u>SUP. CERTIE (ha)</u>	<u>SUP. CAMPO (ha)</u>	<u>SUP. CAMPO DETER. CULT. DECLARADO (ha)</u>	<u>SUP. DEC. REDUCIDA (ha)</u>	<u>SUP. PROPUESTA (ha)</u>
1700000002279107	41-002-014-00004-00001	62000 PASTOS PERMANENTES DE 5 O MAS AÑOS-SIN VARIEDAD	S	63	8,96	3,89	3,15	3,15		3,89			3,15	3,15
1700000002279108	41-002-014-00004-00002	62000 PASTOS PERMANENTES DE 5 O MAS AÑOS-SIN VARIEDAD	S	63	14,29	0,37	0,39	0,37		0,44			0,37	0,37
1700000002279109	41-002-014-00005-00001	62000 PASTOS PERMANENTES DE 5 O MAS AÑOS-SIN VARIEDAD	S	63	10,85	1,98	1,73	1,73		1,98			1,73	1,73
1700000002279110	41-002-014-00006-00001	62000 PASTOS PERMANENTES DE 5 O MAS AÑOS-SIN VARIEDAD	S	63	10,88	0,68	0,58	0,58		0,68			0,58	0,58
1700000002279111	41-002-014-00007-00001	62000 PASTOS PERMANENTES DE 5 O MAS AÑOS-SIN VARIEDAD	S	63	4,44	63,58	63,58	63,58		63,58			63,58	63,58
1700000002279112	41-002-014-00007-00003	62000 PASTOS PERMANENTES DE 5 O MAS AÑOS-SIN VARIEDAD	S	63	2,46	1,25	1,25	1,25		1,25			1,25	1,25
1700000002279113	41-002-014-00010-00002	62000 PASTOS PERMANENTES DE 5 O MAS AÑOS-SIN VARIEDAD	S	63	2,56	14,23	14,23	14,23		14,23			14,23	14,23
1700000002279114	41-002-014-00010-00003	62000 PASTOS PERMANENTES DE 5 O MAS AÑOS-SIN VARIEDAD	S	63	4,06	3,31	3,31	3,31		3,31			3,31	3,31
1700000002279115	41-002-014-00010-00004	62000 PASTOS PERMANENTES DE 5 O MAS AÑOS-SIN VARIEDAD	S	63	1,31	10,89	10,84	10,84		10,89			10,84	10,84
1700000002279116	41-002-014-00010-00005	62000 PASTOS PERMANENTES DE 5 O MAS AÑOS-SIN VARIEDAD	S	63	1,58	17,21	17,21	17,21		17,21			17,21	17,21
1700000002279117	41-002-014-00025-00001	62000 PASTOS PERMANENTES DE 5 O MAS AÑOS-SIN VARIEDAD	S	63	3,68	0,69	0,69	0,69		0,69			0,69	0,69
1700000002279118	41-002-014-00011-00001	62000 PASTOS PERMANENTES DE 5 O MAS AÑOS-SIN VARIEDAD	S	63	1,97	0,72	0,72	0,72		0,72			0,72	0,72
1700000002279119	41-002-014-00017-00007	62000 PASTOS PERMANENTES DE 5 O MAS AÑOS-SIN VARIEDAD	S	63	7,01	32,86	29,50	29,50		38,66			29,50	29,50
1700000002279121	41-002-014-00009-00001	62000 PASTOS PERMANENTES DE 5 O MAS AÑOS-SIN VARIEDAD	S	63	1,69	3,91	3,91	3,91		3,91			3,91	3,91
1700000002279122	41-002-014-00009-00002	62000 PASTOS PERMANENTES DE 5 O MAS AÑOS-SIN VARIEDAD	S	63	2,39	10,20	10,20	10,20		10,20			10,20	10,20
1700000002279123	41-002-014-00009-00003	62000 PASTOS PERMANENTES DE 5 O MAS AÑOS-SIN VARIEDAD	S	63	1,71	7,06	7,06	7,06		7,06			7,06	7,06
1700000002279124	41-002-014-00022-00001	62000 PASTOS PERMANENTES DE 5 O MAS AÑOS-SIN VARIEDAD	S	63	8,99	0,97	0,97	0,97		0,97			0,97	0,97
1700000002279125	41-002-014-00014-00001	62000 PASTOS PERMANENTES DE 5 O MAS AÑOS-SIN VARIEDAD	S	63	3,82	21,96	21,96	21,96		21,96			21,96	21,96
1700000002279126	41-002-014-00023-00001	62000 PASTOS PERMANENTES DE 5 O MAS AÑOS-SIN VARIEDAD	S	63	1,21	1,29	1,29	1,29		1,29			1,29	1,29
1700000002279127	41-002-014-00023-00002	62000 PASTOS PERMANENTES DE 5 O MAS AÑOS-SIN VARIEDAD	S	63	4,25	1,53	1,53	1,53		1,53			1,53	1,53
1700000002279128	41-002-014-00023-00003	62000 PASTOS PERMANENTES DE 5 O MAS AÑOS-SIN VARIEDAD	S	63	1,51	0,55	0,55	0,55		0,55			0,55	0,55
1700000002279129	41-002-014-00023-00004	62000 PASTOS PERMANENTES DE 5 O MAS AÑOS-SIN VARIEDAD	S	63	1,55	10,04	10,04	10,04		10,04			10,04	10,04
1700000002279130	41-002-015-00011-00003	62000 PASTOS PERMANENTES DE 5 O MAS AÑOS-SIN VARIEDAD	S	63	9,99	41,35	41,35	41,35		63,61			41,35	41,35
1700000002279131	41-002-039-00014-00001	62000 PASTOS PERMANENTES DE 5 O MAS AÑOS-SIN VARIEDAD	S	63	5,02	14,91	14,91	14,91		14,91			14,91	14,91
1700000002279133	41-002-039-00018-00002	62000 PASTOS PERMANENTES DE 5 O MAS AÑOS-SIN VARIEDAD	S	63	6,34	10,26	10,26	10,26		10,26			10,26	10,26
1700000002279134	41-002-039-00018-00006	62000 PASTOS PERMANENTES DE 5 O MAS AÑOS-SIN VARIEDAD	S	63	16,96	33,18	33,18	33,18		33,18			33,18	33,18

DATOS GANADERÍA**RESUMEN DE UNIDADES**

<u>Cód</u>	<u>GRUPO DE PAGO</u>	<u>Sup. Dec. Admisible (ha)</u>	<u>Sup. Comprometida (ha)</u>	<u>Sup. ajustada compromiso (1) (ha)</u>	<u>% sobredec.</u>	<u>SUP. PROPUESTA (ha)</u>	<u>Importe Declarado</u>	<u>Importe Topado</u>	<u>Importe Propuesto</u>	<u>Importe tras sobredec.</u>
63	PASTOS ASOCIADOS A GANADERÍA ECOLÓGICA	308,87		303,55	0,00	303,55	11.173,22	13.633,04	11.173,22	11.173,22
	TOTAL	308,87	303,55	303,55		303,55	11.173,22	13.633,04	11.173,22	11.173,22

(1) Superficie declarada admisible ajustada con la superficie comprometida.
(2) Factor de penalización valorando el alcance para el tipo de compromiso.
(3) Solicita agricultura y tiene compromisos vigentes.
(4) Solicita ganadería y tiene compromisos vigentes.

RESUMEN DE PAGOS

	IMPORTE (Euros)			
	PROPUESTO	FEADER (Eje 2)	MAPA	CAGPDS
Propuesto a pagar	11.173,22	8.379,92	1.201,12	1.592,18

APLICACIÓN DE REDUCCIONES Y SANCIONES

	Importe Calculado	Importe prerreduc.	Admisibilidad y compromisos	Presentación tardía	Omisión declaración	Condicionabilidad	IMPORTE (Euros)			
							PROPUESTO	FEADER (Eje 2)	MAPA	CAGPDS
	11.173,22	11.173,22	0,00	0,00	0,00	0,00	11.173,22	8.379,92	1.201,12	1.592,18
TOTAL							11.173,22	8.379,92	1.201,12	1.592,18

Datos considerados para el Cálculo de la Carga Ganadera mínima y máxima del expediente

Explotación	Especie	Inscrito en Sipea y Admisible	Censo Medio Animales	Ugm Calculada para CG Mínima	Ugm Calculada para CG Máxima
ES410020000040	OVINA	SI	420,34	63,05	63,05
				63,05	63,05

Superficie determinada para Cálculo Carga Ganadera Mínima: 316,98 ha

Superficie determinada para Cálculo Carga Ganadera Máxima: 316,98 ha

Carga Ganadera Mínima Expediente: 0,20 ugm/ha

Carga Ganadera Máxima Expediente: 0,20 ugm/ha

Los importes del Grupo de Pago de pastos de este expediente han sido ajustados por no llegar a la carga ganadera mínima de 0,3

Recintos Determinados para el Cálculo de Garga Ganadera Mínima

REF.	REFERENCIA SIGPAC	CULTIVO	DESCRIPCIÓN CULTIVO	S/R	SUP. PROPUESTA (ha)
170000002279107	41-002-014-00004-00001	62000	PASTOS PERMANENTES DE 5 O MAS AÑOS-SIN VARIEDAD	S	3,89
170000002279108	41-002-014-00004-00002	62000	PASTOS PERMANENTES DE 5 O MAS AÑOS-SIN VARIEDAD	S	0,37
170000002279109	41-002-014-00005-00001	62000	PASTOS PERMANENTES DE 5 O MAS AÑOS-SIN VARIEDAD	S	1,98
170000002279110	41-002-014-00006-00001	62000	PASTOS PERMANENTES DE 5 O MAS AÑOS-SIN VARIEDAD	S	0,68
170000002279111	41-002-014-00007-00001	62000	PASTOS PERMANENTES DE 5 O MAS AÑOS-SIN VARIEDAD	S	63,58
170000002279112	41-002-014-00007-00003	62000	PASTOS PERMANENTES DE 5 O MAS AÑOS-SIN VARIEDAD	S	1,25
170000002279113	41-002-014-00010-00002	62000	PASTOS PERMANENTES DE 5 O MAS AÑOS-SIN VARIEDAD	S	14,23
170000002279114	41-002-014-00010-00003	62000	PASTOS PERMANENTES DE 5 O MAS AÑOS-SIN VARIEDAD	S	3,31
170000002279115	41-002-014-00010-00004	62000	PASTOS PERMANENTES DE 5 O MAS AÑOS-SIN VARIEDAD	S	10,89
170000002279116	41-002-014-00010-00005	62000	PASTOS PERMANENTES DE 5 O MAS AÑOS-SIN VARIEDAD	S	17,21
170000002279117	41-002-014-00025-00001	62000	PASTOS PERMANENTES DE 5 O MAS AÑOS-SIN VARIEDAD	S	0,69
170000002279118	41-002-014-00011-00001	62000	PASTOS PERMANENTES DE 5 O MAS AÑOS-SIN VARIEDAD	S	0,72
170000002279119	41-002-014-00017-00007	62000	PASTOS PERMANENTES DE 5 O MAS AÑOS-SIN VARIEDAD	S	32,86
170000002279121	41-002-014-00009-00001	62000	PASTOS PERMANENTES DE 5 O MAS AÑOS-SIN VARIEDAD	S	3,91
170000002279122	41-002-014-00009-00002	62000	PASTOS PERMANENTES DE 5 O MAS AÑOS-SIN VARIEDAD	S	10,20
170000002279123	41-002-014-00009-00003	62000	PASTOS PERMANENTES DE 5 O MAS AÑOS-SIN VARIEDAD	S	7,06
170000002279124	41-002-014-00022-00001	62000	PASTOS PERMANENTES DE 5 O MAS AÑOS-SIN VARIEDAD	S	0,97
170000002279125	41-002-014-00014-00001	62000	PASTOS PERMANENTES DE 5 O MAS AÑOS-SIN VARIEDAD	S	21,96
170000002279126	41-002-014-00023-00001	62000	PASTOS PERMANENTES DE 5 O MAS AÑOS-SIN VARIEDAD	S	1,29
170000002279127	41-002-014-00023-00002	62000	PASTOS PERMANENTES DE 5 O MAS AÑOS-SIN VARIEDAD	S	1,53
170000002279128	41-002-014-00023-00003	62000	PASTOS PERMANENTES DE 5 O MAS AÑOS-SIN VARIEDAD	S	0,55
170000002279129	41-002-014-00023-00004	62000	PASTOS PERMANENTES DE 5 O MAS AÑOS-SIN VARIEDAD	S	10,04
170000002279130	41-002-015-00011-00003	62000	PASTOS PERMANENTES DE 5 O MAS AÑOS-SIN VARIEDAD	S	41,35
170000002279131	41-002-039-00014-00001	62000	PASTOS PERMANENTES DE 5 O MAS AÑOS-SIN VARIEDAD	S	14,91
170000002279132	41-002-039-00018-00001	62000	PASTOS PERMANENTES DE 5 O MAS AÑOS-SIN VARIEDAD	S	8,11
170000002279133	41-002-039-00018-00002	62000	PASTOS PERMANENTES DE 5 O MAS AÑOS-SIN VARIEDAD	S	10,26
170000002279134	41-002-039-00018-00006	62000	PASTOS PERMANENTES DE 5 O MAS AÑOS-SIN VARIEDAD	S	33,18

Datos considerados para el Cálculo de la Carga Ganadera mínima y máxima del expediente**Recintos Determinados para el Cálculo de Garga Ganadera Máxima**

REF.	REFERENCIA SIGPAC	CULTIVO	DESCRIPCIÓN CULTIVO	S/R	SUP. PROPUESTA (ha)
170000002279107	41-002-014-00004-00001	62000	PASTOS PERMANENTES DE 5 O MAS AÑOS-SIN VARIEDAD	S	3,89
170000002279108	41-002-014-00004-00002	62000	PASTOS PERMANENTES DE 5 O MAS AÑOS-SIN VARIEDAD	S	0,37
170000002279109	41-002-014-00005-00001	62000	PASTOS PERMANENTES DE 5 O MAS AÑOS-SIN VARIEDAD	S	1,98
170000002279110	41-002-014-00006-00001	62000	PASTOS PERMANENTES DE 5 O MAS AÑOS-SIN VARIEDAD	S	0,68
170000002279111	41-002-014-00007-00001	62000	PASTOS PERMANENTES DE 5 O MAS AÑOS-SIN VARIEDAD	S	63,58
170000002279112	41-002-014-00007-00003	62000	PASTOS PERMANENTES DE 5 O MAS AÑOS-SIN VARIEDAD	S	1,25
170000002279113	41-002-014-00010-00002	62000	PASTOS PERMANENTES DE 5 O MAS AÑOS-SIN VARIEDAD	S	14,23
170000002279114	41-002-014-00010-00003	62000	PASTOS PERMANENTES DE 5 O MAS AÑOS-SIN VARIEDAD	S	3,31
170000002279115	41-002-014-00010-00004	62000	PASTOS PERMANENTES DE 5 O MAS AÑOS-SIN VARIEDAD	S	10,89
170000002279116	41-002-014-00010-00005	62000	PASTOS PERMANENTES DE 5 O MAS AÑOS-SIN VARIEDAD	S	17,21
170000002279117	41-002-014-00025-00001	62000	PASTOS PERMANENTES DE 5 O MAS AÑOS-SIN VARIEDAD	S	0,69
170000002279118	41-002-014-00011-00001	62000	PASTOS PERMANENTES DE 5 O MAS AÑOS-SIN VARIEDAD	S	0,72
170000002279119	41-002-014-00017-00007	62000	PASTOS PERMANENTES DE 5 O MAS AÑOS-SIN VARIEDAD	S	32,86
170000002279121	41-002-014-00009-00001	62000	PASTOS PERMANENTES DE 5 O MAS AÑOS-SIN VARIEDAD	S	3,91
170000002279122	41-002-014-00009-00002	62000	PASTOS PERMANENTES DE 5 O MAS AÑOS-SIN VARIEDAD	S	10,20
170000002279123	41-002-014-00009-00003	62000	PASTOS PERMANENTES DE 5 O MAS AÑOS-SIN VARIEDAD	S	7,06
170000002279124	41-002-014-00022-00001	62000	PASTOS PERMANENTES DE 5 O MAS AÑOS-SIN VARIEDAD	S	0,97
170000002279125	41-002-014-00014-00001	62000	PASTOS PERMANENTES DE 5 O MAS AÑOS-SIN VARIEDAD	S	21,96
170000002279126	41-002-014-00023-00001	62000	PASTOS PERMANENTES DE 5 O MAS AÑOS-SIN VARIEDAD	S	1,29
170000002279127	41-002-014-00023-00002	62000	PASTOS PERMANENTES DE 5 O MAS AÑOS-SIN VARIEDAD	S	1,53
170000002279128	41-002-014-00023-00003	62000	PASTOS PERMANENTES DE 5 O MAS AÑOS-SIN VARIEDAD	S	0,55
170000002279129	41-002-014-00023-00004	62000	PASTOS PERMANENTES DE 5 O MAS AÑOS-SIN VARIEDAD	S	10,04
170000002279130	41-002-015-00011-00003	62000	PASTOS PERMANENTES DE 5 O MAS AÑOS-SIN VARIEDAD	S	41,35
170000002279131	41-002-039-00014-00001	62000	PASTOS PERMANENTES DE 5 O MAS AÑOS-SIN VARIEDAD	S	14,91
170000002279132	41-002-039-00018-00001	62000	PASTOS PERMANENTES DE 5 O MAS AÑOS-SIN VARIEDAD	S	8,11
170000002279133	41-002-039-00018-00002	62000	PASTOS PERMANENTES DE 5 O MAS AÑOS-SIN VARIEDAD	S	10,26
170000002279134	41-002-039-00018-00006	62000	PASTOS PERMANENTES DE 5 O MAS AÑOS-SIN VARIEDAD	S	33,18

INCIDENCIAS**INCIDENCIA DESCRIPCIÓN**

85031 Solicita recinto que no está comprometido para la operación.

Ref:170000002279132 Recinto:41-002-039-00018-001 Cultivo:62000 PASTOS PERMANENTES DE 5 O MAS AÑOS-SIN VARIEDAD Secano



<u>APELLIDOS Y NOMBRE / RAZÓN SOCIAL</u>	<u>NIF</u>	<u>EXPEDIENTE</u>	<u>SOLICITA AGRICULT. (3)</u>	<u>SOLICITA GANADER. (4)</u>	<u>ANUALIDAD DE PAGO</u>
JACINTO FERNANDEZ MARIA DEL CARMEN	****3821*	1041963	NO	SI	6ª

DATOS MANTENIMIENTO**IMPORTE POR ANUALIDAD**

	<u>2015</u>	<u>2016</u>	<u>2017</u>	<u>2018</u>	<u>2019</u>	<u>2020</u>
IMPORTE MÁXIMO SUBVENCIONABLE	6.155,50 €	6.155,50 €	6.155,50 €	6.155,50 €	6.155,50 €	6.155,50 €
IMPORTE MEDIO DE TRANSFERENCIA (€/ha)	82,15 €	82,15 €	82,15 €	82,15 €	82,15 €	82,15 €

RESUMEN DE UNIDADES

<u>Cód</u>	<u>GRUPO DE PAGO</u>	<u>Sup. Dec. Admisible (ha)</u>	<u>Sup. Comprometida (ha)</u>	<u>Sup. ajustada compromiso (1) (ha)</u>	<u>% sobredec.</u>	<u>SUP. PROPUESTA (ha)</u>	<u>Importe Declarado</u>	<u>Importe Topado</u>	<u>Importe Propuesto</u>	<u>Importe tras sobredec.</u>
63	PASTOS ASOCIADOS A GANADERÍA ECOLÓGICA	84,70		74,93	0,00	74,93	6.155,50	6.155,50	6.155,50	6.155,50
	TOTAL	84,70	74,93	74,93		74,93	6.155,50	6.155,50	6.155,50	6.155,50

APLICACIÓN DE REDUCCIONES Y SANCIONES

	<u>Importe Calculado</u>	<u>Importe prerreduc.</u>	<u>Admisibilidad y compromisos</u>	<u>Presentación tardía</u>	<u>Omisión declaración</u>	<u>Condicionabilidad</u>	<u>PROPUESTO</u>	<u>IMPORTE (Euros)</u>		
								<u>FEADER (Eje 2)</u>	<u>MAPA</u>	<u>CAGPDS</u>
GANADERÍA	6.155,50	6.155,50	0,00	0,00	0,00	0,00	6.155,50	4.616,63	661,72	877,15
TOTAL							6.155,50	4.616,63	661,72	877,15



RECINTOS PROPUESTOS

REF.	REFERENCIA SIGPAC	CULTIVO DESCRIPCIÓN CULTIVO	S/R	G. PAGO	PEND. MEDIA (%)	SUP. DEC. ADMISIBLE (ha)	SUP. COMPROM. (ha)	SUP. AJUSTADA COMPR.(1) (ha)	SUP. CONY. SIGPAC (ha)	SUP. CERTIE. (ha)	SUP. CAMPO (ha)	SUP. CAMPO DETER. CULT. DECLARADO (ha)	SUP. DEC. REDUCIDA (ha)	SUP. PROPUESTA (ha)
1700000005128070	41-057-010-00051-00002	62000 PASTOS PERMANENTES DE 5 O MAS AÑOS-SIN VARIEDAD	S	63	10,81	0,30	0,30	0,30		0,30			0,30	0,30
1700000005128071	41-057-015-00096-00003	62000 PASTOS PERMANENTES DE 5 O MAS AÑOS-SIN VARIEDAD	S	63	32,27	1,88	1,80	1,80		1,88			1,80	1,80
1700000005128072	41-057-015-00096-00005	62000 PASTOS PERMANENTES DE 5 O MAS AÑOS-SIN VARIEDAD	S	63	15,62	1,01	1,01	1,01		1,01			1,01	1,01
1700000005128075	41-057-012-00107-00001	62000 PASTOS PERMANENTES DE 5 O MAS AÑOS-SIN VARIEDAD	S	63	16,12	1,43	0,55	0,55		2,20			0,55	0,55
1700000005128076	41-057-012-00108-00001	62000 PASTOS PERMANENTES DE 5 O MAS AÑOS-SIN VARIEDAD	S	63	16,25	1,23	0,74	0,74		1,64			0,74	0,74
1700000005128077	41-057-015-00094-00001	62000 PASTOS PERMANENTES DE 5 O MAS AÑOS-SIN VARIEDAD	S	63	24,77	0,76	0,76	0,76		0,76			0,76	0,76
1700000005128079	41-057-015-00113-00001	62000 PASTOS PERMANENTES DE 5 O MAS AÑOS-SIN VARIEDAD	S	63	12,07	1,73	0,13	0,13		2,04			0,13	0,13
1700000005128082	41-057-014-00028-00001	62000 PASTOS PERMANENTES DE 5 O MAS AÑOS-SIN VARIEDAD	S	63	8,43	2,99	14,98	2,99		2,99			2,99	2,99
1700000005128084	41-057-015-00097-00001	62000 PASTOS PERMANENTES DE 5 O MAS AÑOS-SIN VARIEDAD	S	63	30,25	1,17	1,17	1,17		1,17			1,17	1,17
1700000005128085	41-057-015-00103-00001	62000 PASTOS PERMANENTES DE 5 O MAS AÑOS-SIN VARIEDAD	S	63	21,49	4,08	4,08	4,08		4,80			4,08	4,08
1700000005128089	41-057-012-00007-00001	62000 PASTOS PERMANENTES DE 5 O MAS AÑOS-SIN VARIEDAD	S	63	14,02	0,08	0,08	0,08		0,22			0,08	0,08
1700000005128096	41-057-016-00122-00001	62000 PASTOS PERMANENTES DE 5 O MAS AÑOS-SIN VARIEDAD	S	63	12,97	2,69	2,02	2,02		2,69			2,02	2,02
1700000005128097	41-057-010-00133-00001	62000 PASTOS PERMANENTES DE 5 O MAS AÑOS-SIN VARIEDAD	S	63	14,32	0,33	0,28	0,28		0,33			0,28	0,28
1700000005128100	41-057-015-00113-00004	62000 PASTOS PERMANENTES DE 5 O MAS AÑOS-SIN VARIEDAD	S	63	8,31	0,40	0,13	0,13		0,47			0,13	0,13
1700000005128101	41-057-010-00062-00001	62000 PASTOS PERMANENTES DE 5 O MAS AÑOS-SIN VARIEDAD	S	63	12,71	0,23	0,23	0,23		0,23			0,23	0,23
1700000005128103	41-057-015-00113-00003	62000 PASTOS PERMANENTES DE 5 O MAS AÑOS-SIN VARIEDAD	S	63	7,74	0,09	0,11	0,09		0,11			0,09	0,09
1700000005128104	41-057-012-00102-00001	62000 PASTOS PERMANENTES DE 5 O MAS AÑOS-SIN VARIEDAD	S	63	9,04	2,17	2,17	2,17		2,17			2,17	2,17
1700000005128105	41-057-012-00104-00002	62000 PASTOS PERMANENTES DE 5 O MAS AÑOS-SIN VARIEDAD	S	63	9,87	1,91	1,91	1,91		1,91			1,91	1,91
1700000005128106	41-057-012-00105-00001	62000 PASTOS PERMANENTES DE 5 O MAS AÑOS-SIN VARIEDAD	S	63	13,13	0,89	0,89	0,89		0,89			0,89	0,89
1700000005128107	41-057-016-00145-00001	62000 PASTOS PERMANENTES DE 5 O MAS AÑOS-SIN VARIEDAD	S	63	12,58	0,12	0,12	0,12		0,19			0,12	0,12
1700000005128108	41-057-012-00091-00001	62000 PASTOS PERMANENTES DE 5 O MAS AÑOS-SIN VARIEDAD	S	63	6,48	1,21	1,21	1,21		1,21			1,21	1,21
1700000005128110	41-057-012-00035-00002	62000 PASTOS PERMANENTES DE 5 O MAS AÑOS-SIN VARIEDAD	S	63	9,72	0,49	0,49	0,49		0,58			0,49	0,49
1700000005128111	41-057-012-00035-00003	62000 PASTOS PERMANENTES DE 5 O MAS AÑOS-SIN VARIEDAD	S	63	9,31	0,07	0,07	0,07		0,20			0,07	0,07
1700000005128112	41-057-012-00049-00001	62000 PASTOS PERMANENTES DE 5 O MAS AÑOS-SIN VARIEDAD	S	63	12,69	0,10	0,09	0,09		0,13			0,09	0,09
1700000005128114	41-057-012-00087-00001	62000 PASTOS PERMANENTES DE 5 O MAS AÑOS-SIN VARIEDAD	S	63	10,14	1,19	1,01	1,01		1,19			1,01	1,01
1700000005128118	41-057-012-00095-00001	62000 PASTOS PERMANENTES DE 5 O MAS AÑOS-SIN VARIEDAD	S	63	8,16	4,75	4,75	4,75		4,75			4,75	4,75
1700000005128119	41-057-012-00109-00001	62000 PASTOS PERMANENTES DE 5 O MAS AÑOS-SIN VARIEDAD	S	63	22,50	3,05	1,70	1,70		6,77			1,70	1,70
1700000005128120	41-057-012-00077-00001	62000 PASTOS PERMANENTES DE 5 O MAS AÑOS-SIN VARIEDAD	S	63	10,78	0,07	0,07	0,07		0,20			0,07	0,07
1700000005128122	41-057-015-00092-00001	62000 PASTOS PERMANENTES DE 5 O MAS AÑOS-SIN VARIEDAD	S	63	15,93	0,35	0,35	0,35		0,35			0,35	0,35
1700000005128123	41-057-011-00020-00001	62000 PASTOS PERMANENTES DE 5 O MAS AÑOS-SIN VARIEDAD	S	63	13,48	1,19	1,19	1,19		1,40			1,19	1,19
1700000005128124	41-057-012-00112-00001	62000 PASTOS PERMANENTES DE 5 O MAS AÑOS-SIN VARIEDAD	S	63	18,04	7,61	7,61	7,61		7,61			7,61	7,61
1700000005128125	41-057-015-00093-00001	62000 PASTOS PERMANENTES DE 5 O MAS AÑOS-SIN VARIEDAD	S	63	15,50	0,18	0,18	0,18		0,28			0,18	0,18
1700000005128127	41-057-014-00025-00001	62000 PASTOS PERMANENTES DE 5 O MAS AÑOS-SIN VARIEDAD	S	63	7,55	0,91	0,91	0,91		0,91			0,91	0,91
1700000005128128	41-057-014-00027-00001	62000 PASTOS PERMANENTES DE 5 O MAS AÑOS-SIN VARIEDAD	S	63	15,42	2,42	2,42	2,42		2,42			2,42	2,42
1700000005128130	41-057-011-00020-00004	62000 PASTOS PERMANENTES DE 5 O MAS AÑOS-SIN VARIEDAD	S	63	12,04	0,55	0,43	0,43		1,22			0,43	0,43
1700000005128132	41-057-014-00028-00001	62000 PASTOS PERMANENTES DE 5 O MAS AÑOS-SIN VARIEDAD	S	63	8,43	11,99	14,98	11,99		11,99			11,99	11,99
1700000005128134	41-057-012-00015-00003	62000 PASTOS PERMANENTES DE 5 O MAS AÑOS-SIN VARIEDAD	S	63	7,79	0,07	0,06	0,06		0,09			0,06	0,06
1700000005128136	41-057-012-00040-00002	62000 PASTOS PERMANENTES DE 5 O MAS AÑOS-SIN VARIEDAD	S	63	10,54	0,03	0,03	0,03		0,10			0,03	0,03
1700000005128137	41-057-016-00154-00001	62000 PASTOS PERMANENTES DE 5 O MAS AÑOS-SIN VARIEDAD	S	63	8,63	0,06	0,06	0,06		0,09			0,06	0,06
1700000005128138	41-057-012-00015-00002	62000 PASTOS PERMANENTES DE 5 O MAS AÑOS-SIN VARIEDAD	S	63	9,69	1,67	1,68	1,67		1,97			1,67	1,67
1700000005128139	41-057-014-00020-00001	62000 PASTOS PERMANENTES DE 5 O MAS AÑOS-SIN VARIEDAD	S	63	12,43	0,05	0,05	0,05		0,06			0,05	0,05
1700000005128141	41-057-012-00048-00002	62000 PASTOS PERMANENTES DE 5 O MAS AÑOS-SIN VARIEDAD	S	63	17,74	7,12	4,30	4,30		8,38			4,30	4,30
1700000005128142	41-057-012-00048-00004	62000 PASTOS PERMANENTES DE 5 O MAS AÑOS-SIN VARIEDAD	S	63	18,84	0,99	1,17	0,99		1,17			0,99	0,99
1700000005128143	41-057-012-00041-00001	62000 PASTOS PERMANENTES DE 5 O MAS AÑOS-SIN VARIEDAD	S	63	18,29	0,28	0,28	0,28		0,37			0,28	0,28
1700000005128144	41-057-014-00018-00001	62000 PASTOS PERMANENTES DE 5 O MAS AÑOS-SIN VARIEDAD	S	63	9,40	0,05	0,03	0,03		0,06			0,03	0,03
1700000005128145	41-057-014-00022-00001	62000 PASTOS PERMANENTES DE 5 O MAS AÑOS-SIN VARIEDAD	S	63	6,00	0,10	0,07	0,07		0,12			0,07	0,07
1700000005128146	41-057-014-00013-00001	62000 PASTOS PERMANENTES DE 5 O MAS AÑOS-SIN VARIEDAD	S	63	8,35	5,97	5,97	5,97		5,97			5,97	5,97
1700000005128147	41-057-012-00104-00001	62000 PASTOS PERMANENTES DE 5 O MAS AÑOS-SIN VARIEDAD	S	63	12,77	3,87	3,87	3,87		3,87			3,87	3,87
1700000005128148	41-057-012-00106-00001	62000 PASTOS PERMANENTES DE 5 O MAS AÑOS-SIN VARIEDAD	S	63	15,33	0,36	0,36	0,36		0,42			0,36	0,36
1700000005128149	41-057-014-00014-00001	62000 PASTOS PERMANENTES DE 5 O MAS AÑOS-SIN VARIEDAD	S	63	16,26	2,42	2,42	2,42		2,42			2,42	2,42
1700000005128150	41-057-014-00021-00001	62000 PASTOS PERMANENTES DE 5 O MAS AÑOS-SIN VARIEDAD	S	63	8,16	0,04	0,04	0,04		0,04			0,04	0,04

DATOS GANADERÍA

- (1) Superficie declarada admisible ajustada con la superficie comprometida.
- (2) Factor de penalización valorando el alcance para el tipo de compromiso.
- (3) Solicita agricultura y tiene compromisos vigentes.
- (4) Solicita ganadería y tiene compromisos vigentes.

RESUMEN DE UNIDADES

Cód	GRUPO DE PAGO	Sup. Dec. Admisible (ha)	Sup. Comprometida (ha)	Sup. ajustada compromiso (1) (ha)	% sobredec.	SUP. PROPUESTA (ha)	Importe Declarado	Importe Topado	Importe Propuesto	Importe tras sobredec.
63	PASTOS ASOCIADOS A GANADERÍA ECOLÓGICA	84,70		74,93	0,00	74,93	6.155,50	6.155,50	6.155,50	6.155,50
	TOTAL	84,70	74,93	74,93		74,93	6.155,50	6.155,50	6.155,50	6.155,50

RESUMEN DE PAGOS

IMPORTE (Euros)				
	PROPUESTO	FEADER (Eje 2)	MAPA	CAGPDS
Propuesto a pagar	6.155,50	4.616,63	661,72	877,15

APLICACIÓN DE REDUCCIONES Y SANCIONES

IMPORTE (Euros)									
Importe Calculado	Importe prereduc.	Admisibilidad y compromisos	Presentación tardía	Omisión declaración	Condicionabilidad	PROPUESTO	FEADER (Eje 2)	MAPA	CAGPDS
6.155,50	6.155,50	0,00	0,00	0,00	0,00	6.155,50	4.616,63	661,72	877,15
TOTAL						6.155,50	4.616,63	661,72	877,15

Datos considerados para el Cálculo de la Carga Ganadera mínima y máxima del expediente

Explotación	Especie	Inscrito en Sipea y Admisible	Censo Medio Animales	Ugm Calculada para CG Mínima	Ugm Calculada para CG Máxima
ES410570000512	OVINA	SI	203,69	30,55	30,55
				30,55	30,55

Superficie determinada para Cálculo Carga Ganadera Mínima: 98,83 ha

Superficie determinada para Cálculo Carga Ganadera Máxima: 98,83 ha

Carga Ganadera Mínima Expediente: 0,31 ugm/ha

Carga Ganadera Máxima Expediente: 0,31 ugm/ha

Recintos Determinados para el Cálculo de Garga Ganadera Mínima

REF.	REFERENCIA SIGPAC	CULTIVO	DESCRIPCIÓN CULTIVO	S/R	SUP. PROPUESTA (ha)
170000005128070	41-057-010-00051-00002	62000	PASTOS PERMANENTES DE 5 O MAS AÑOS-SIN VARIEDAD	S	0,30
170000005128071	41-057-015-00096-00003	62000	PASTOS PERMANENTES DE 5 O MAS AÑOS-SIN VARIEDAD	S	1,88
170000005128072	41-057-015-00096-00005	62000	PASTOS PERMANENTES DE 5 O MAS AÑOS-SIN VARIEDAD	S	1,01
170000005128073	41-057-014-00029-00001	62000	PASTOS PERMANENTES DE 5 O MAS AÑOS-SIN VARIEDAD	S	0,29
170000005128074	41-057-012-00123-00002	62000	PASTOS PERMANENTES DE 5 O MAS AÑOS-SIN VARIEDAD	S	0,28
170000005128075	41-057-012-00107-00001	62000	PASTOS PERMANENTES DE 5 O MAS AÑOS-SIN VARIEDAD	S	1,43
170000005128076	41-057-012-00108-00001	62000	PASTOS PERMANENTES DE 5 O MAS AÑOS-SIN VARIEDAD	S	1,23
170000005128077	41-057-015-00094-00001	62000	PASTOS PERMANENTES DE 5 O MAS AÑOS-SIN VARIEDAD	S	0,76
170000005128078	41-057-012-00098-00002	62000	PASTOS PERMANENTES DE 5 O MAS AÑOS-SIN VARIEDAD	S	0,92
170000005128079	41-057-015-00113-00001	62000	PASTOS PERMANENTES DE 5 O MAS AÑOS-SIN VARIEDAD	S	1,73
170000005128080	41-057-015-00095-00001	62000	PASTOS PERMANENTES DE 5 O MAS AÑOS-SIN VARIEDAD	S	0,10
170000005128082	41-057-014-00028-00001	62000	PASTOS PERMANENTES DE 5 O MAS AÑOS-SIN VARIEDAD	S	2,99
170000005128083	41-057-015-00098-00002	62000	PASTOS PERMANENTES DE 5 O MAS AÑOS-SIN VARIEDAD	S	4,10
170000005128084	41-057-015-00097-00001	62000	PASTOS PERMANENTES DE 5 O MAS AÑOS-SIN VARIEDAD	S	1,17
170000005128085	41-057-015-00103-00001	62000	PASTOS PERMANENTES DE 5 O MAS AÑOS-SIN VARIEDAD	S	4,08
170000005128087	41-057-013-00038-00001	62000	PASTOS PERMANENTES DE 5 O MAS AÑOS-SIN VARIEDAD	S	0,44
170000005128089	41-057-012-00007-00001	62000	PASTOS PERMANENTES DE 5 O MAS AÑOS-SIN VARIEDAD	S	0,08
170000005128090	41-057-012-00123-00001	62000	PASTOS PERMANENTES DE 5 O MAS AÑOS-SIN VARIEDAD	S	1,86
170000005128091	41-057-012-00123-00003	62000	PASTOS PERMANENTES DE 5 O MAS AÑOS-SIN VARIEDAD	S	0,12
170000005128092	41-057-011-00021-00001	62000	PASTOS PERMANENTES DE 5 O MAS AÑOS-SIN VARIEDAD	S	0,67
170000005128093	41-057-011-00021-00005	62000	PASTOS PERMANENTES DE 5 O MAS AÑOS-SIN VARIEDAD	S	1,02
170000005128094	41-057-011-00019-00001	62000	PASTOS PERMANENTES DE 5 O MAS AÑOS-SIN VARIEDAD	S	0,18
170000005128095	41-057-011-00019-00002	62000	PASTOS PERMANENTES DE 5 O MAS AÑOS-SIN VARIEDAD	S	0,49

(1) Superficie declarada admisible ajustada con la superficie comprometida.

(2) Factor de penalización valorando el alcance para el tipo de compromiso.

(3) Solicita agricultura y tiene compromisos vigentes.

(4) Solicita ganadería y tiene compromisos vigentes.

Datos considerados para el Cálculo de la Carga Ganadera mínima y máxima del expediente**Recintos Determinados para el Cálculo de Garga Ganadera Mínima**

REF.	REFERENCIA SIGPAC	CULTIVO	DESCRIPCIÓN CULTIVO	S/R	SUP. PROPUESTA (ha)
170000005128096	41-057-016-00122-00001	62000	PASTOS PERMANENTES DE 5 O MAS AÑOS-SIN VARIEDAD	S	2,69
170000005128097	41-057-010-00133-00001	62000	PASTOS PERMANENTES DE 5 O MAS AÑOS-SIN VARIEDAD	S	0,33
170000005128098	41-057-011-00012-00002	62000	PASTOS PERMANENTES DE 5 O MAS AÑOS-SIN VARIEDAD	S	0,65
170000005128099	41-057-011-00012-00004	62000	PASTOS PERMANENTES DE 5 O MAS AÑOS-SIN VARIEDAD	S	0,45
170000005128100	41-057-015-00113-00004	62000	PASTOS PERMANENTES DE 5 O MAS AÑOS-SIN VARIEDAD	S	0,40
170000005128101	41-057-010-00062-00001	62000	PASTOS PERMANENTES DE 5 O MAS AÑOS-SIN VARIEDAD	S	0,23
170000005128102	41-057-016-00115-00001	62000	PASTOS PERMANENTES DE 5 O MAS AÑOS-SIN VARIEDAD	S	0,14
170000005128103	41-057-015-00113-00003	62000	PASTOS PERMANENTES DE 5 O MAS AÑOS-SIN VARIEDAD	S	0,09
170000005128104	41-057-012-00102-00001	62000	PASTOS PERMANENTES DE 5 O MAS AÑOS-SIN VARIEDAD	S	2,17
170000005128105	41-057-012-00104-00002	62000	PASTOS PERMANENTES DE 5 O MAS AÑOS-SIN VARIEDAD	S	1,91
170000005128106	41-057-012-00105-00001	62000	PASTOS PERMANENTES DE 5 O MAS AÑOS-SIN VARIEDAD	S	0,89
170000005128107	41-057-016-00145-00001	62000	PASTOS PERMANENTES DE 5 O MAS AÑOS-SIN VARIEDAD	S	0,12
170000005128108	41-057-012-00091-00001	62000	PASTOS PERMANENTES DE 5 O MAS AÑOS-SIN VARIEDAD	S	1,21
170000005128109	41-057-014-00019-00001	62000	PASTOS PERMANENTES DE 5 O MAS AÑOS-SIN VARIEDAD	S	0,07
170000005128110	41-057-012-00035-00002	62000	PASTOS PERMANENTES DE 5 O MAS AÑOS-SIN VARIEDAD	S	0,49
170000005128111	41-057-012-00035-00003	62000	PASTOS PERMANENTES DE 5 O MAS AÑOS-SIN VARIEDAD	S	0,07
170000005128112	41-057-012-00049-00001	62000	PASTOS PERMANENTES DE 5 O MAS AÑOS-SIN VARIEDAD	S	0,10
170000005128113	41-057-012-00016-00001	62000	PASTOS PERMANENTES DE 5 O MAS AÑOS-SIN VARIEDAD	S	0,07
170000005128114	41-057-012-00087-00001	62000	PASTOS PERMANENTES DE 5 O MAS AÑOS-SIN VARIEDAD	S	1,19
170000005128118	41-057-012-00095-00001	62000	PASTOS PERMANENTES DE 5 O MAS AÑOS-SIN VARIEDAD	S	4,75
170000005128119	41-057-012-00109-00001	62000	PASTOS PERMANENTES DE 5 O MAS AÑOS-SIN VARIEDAD	S	3,05
170000005128120	41-057-012-00077-00001	62000	PASTOS PERMANENTES DE 5 O MAS AÑOS-SIN VARIEDAD	S	0,07
170000005128121	41-057-012-00051-00001	62000	PASTOS PERMANENTES DE 5 O MAS AÑOS-SIN VARIEDAD	S	0,77
170000005128122	41-057-015-00092-00001	62000	PASTOS PERMANENTES DE 5 O MAS AÑOS-SIN VARIEDAD	S	0,35
170000005128123	41-057-011-00020-00001	62000	PASTOS PERMANENTES DE 5 O MAS AÑOS-SIN VARIEDAD	S	1,19
170000005128124	41-057-012-00112-00001	62000	PASTOS PERMANENTES DE 5 O MAS AÑOS-SIN VARIEDAD	S	7,61
170000005128125	41-057-015-00093-00001	62000	PASTOS PERMANENTES DE 5 O MAS AÑOS-SIN VARIEDAD	S	0,18
170000005128127	41-057-014-00025-00001	62000	PASTOS PERMANENTES DE 5 O MAS AÑOS-SIN VARIEDAD	S	0,91
170000005128128	41-057-014-00027-00001	62000	PASTOS PERMANENTES DE 5 O MAS AÑOS-SIN VARIEDAD	S	2,42
170000005128129	41-057-014-00030-00001	62000	PASTOS PERMANENTES DE 5 O MAS AÑOS-SIN VARIEDAD	S	0,44
170000005128130	41-057-011-00020-00004	62000	PASTOS PERMANENTES DE 5 O MAS AÑOS-SIN VARIEDAD	S	0,55
170000005128131	41-057-011-00021-00004	62000	PASTOS PERMANENTES DE 5 O MAS AÑOS-SIN VARIEDAD	S	0,34
170000005128132	41-057-014-00028-00001	62000	PASTOS PERMANENTES DE 5 O MAS AÑOS-SIN VARIEDAD	S	11,99
170000005128134	41-057-012-00015-00003	62000	PASTOS PERMANENTES DE 5 O MAS AÑOS-SIN VARIEDAD	S	0,07
170000005128135	41-057-012-00039-00003	62000	PASTOS PERMANENTES DE 5 O MAS AÑOS-SIN VARIEDAD	S	0,02
170000005128136	41-057-012-00040-00002	62000	PASTOS PERMANENTES DE 5 O MAS AÑOS-SIN VARIEDAD	S	0,03
170000005128137	41-057-016-00154-00001	62000	PASTOS PERMANENTES DE 5 O MAS AÑOS-SIN VARIEDAD	S	0,06
170000005128138	41-057-012-00015-00002	62000	PASTOS PERMANENTES DE 5 O MAS AÑOS-SIN VARIEDAD	S	1,67
170000005128139	41-057-014-00020-00001	62000	PASTOS PERMANENTES DE 5 O MAS AÑOS-SIN VARIEDAD	S	0,05
170000005128140	41-057-012-00046-00001	62000	PASTOS PERMANENTES DE 5 O MAS AÑOS-SIN VARIEDAD	S	0,71
170000005128141	41-057-012-00048-00002	62000	PASTOS PERMANENTES DE 5 O MAS AÑOS-SIN VARIEDAD	S	7,12

Datos considerados para el Cálculo de la Carga Ganadera mínima y máxima del expediente**Recintos Determinados para el Cálculo de Garga Ganadera Mínima**

REF.	REFERENCIA SIGPAC	CULTIVO	DESCRIPCIÓN CULTIVO	S/R	SUP. PROPUESTA (ha)
170000005128142	41-057-012-00048-00004	62000	PASTOS PERMANENTES DE 5 O MAS AÑOS-SIN VARIEDAD	S	0,99
170000005128143	41-057-012-00041-00001	62000	PASTOS PERMANENTES DE 5 O MAS AÑOS-SIN VARIEDAD	S	0,28
170000005128144	41-057-014-00018-00001	62000	PASTOS PERMANENTES DE 5 O MAS AÑOS-SIN VARIEDAD	S	0,05
170000005128145	41-057-014-00022-00001	62000	PASTOS PERMANENTES DE 5 O MAS AÑOS-SIN VARIEDAD	S	0,10
170000005128146	41-057-014-00013-00001	62000	PASTOS PERMANENTES DE 5 O MAS AÑOS-SIN VARIEDAD	S	5,97
170000005128147	41-057-012-00104-00001	62000	PASTOS PERMANENTES DE 5 O MAS AÑOS-SIN VARIEDAD	S	3,87
170000005128148	41-057-012-00106-00001	62000	PASTOS PERMANENTES DE 5 O MAS AÑOS-SIN VARIEDAD	S	0,36
170000005128149	41-057-014-00014-00001	62000	PASTOS PERMANENTES DE 5 O MAS AÑOS-SIN VARIEDAD	S	2,42
170000005128150	41-057-014-00021-00001	62000	PASTOS PERMANENTES DE 5 O MAS AÑOS-SIN VARIEDAD	S	0,04

Recintos Determinados para el Cálculo de Garga Ganadera Máxima

REF.	REFERENCIA SIGPAC	CULTIVO	DESCRIPCIÓN CULTIVO	S/R	SUP. PROPUESTA (ha)
170000005128070	41-057-010-00051-00002	62000	PASTOS PERMANENTES DE 5 O MAS AÑOS-SIN VARIEDAD	S	0,30
170000005128071	41-057-015-00096-00003	62000	PASTOS PERMANENTES DE 5 O MAS AÑOS-SIN VARIEDAD	S	1,88
170000005128072	41-057-015-00096-00005	62000	PASTOS PERMANENTES DE 5 O MAS AÑOS-SIN VARIEDAD	S	1,01
170000005128073	41-057-014-00029-00001	62000	PASTOS PERMANENTES DE 5 O MAS AÑOS-SIN VARIEDAD	S	0,29
170000005128074	41-057-012-00123-00002	62000	PASTOS PERMANENTES DE 5 O MAS AÑOS-SIN VARIEDAD	S	0,28
170000005128075	41-057-012-00107-00001	62000	PASTOS PERMANENTES DE 5 O MAS AÑOS-SIN VARIEDAD	S	1,43
170000005128076	41-057-012-00108-00001	62000	PASTOS PERMANENTES DE 5 O MAS AÑOS-SIN VARIEDAD	S	1,23
170000005128077	41-057-015-00094-00001	62000	PASTOS PERMANENTES DE 5 O MAS AÑOS-SIN VARIEDAD	S	0,76
170000005128078	41-057-012-00098-00002	62000	PASTOS PERMANENTES DE 5 O MAS AÑOS-SIN VARIEDAD	S	0,92
170000005128079	41-057-015-00113-00001	62000	PASTOS PERMANENTES DE 5 O MAS AÑOS-SIN VARIEDAD	S	1,73
170000005128080	41-057-015-00095-00001	62000	PASTOS PERMANENTES DE 5 O MAS AÑOS-SIN VARIEDAD	S	0,10
170000005128082	41-057-014-00028-00001	62000	PASTOS PERMANENTES DE 5 O MAS AÑOS-SIN VARIEDAD	S	2,99
170000005128083	41-057-015-00098-00002	62000	PASTOS PERMANENTES DE 5 O MAS AÑOS-SIN VARIEDAD	S	4,10
170000005128084	41-057-015-00097-00001	62000	PASTOS PERMANENTES DE 5 O MAS AÑOS-SIN VARIEDAD	S	1,17
170000005128085	41-057-015-00103-00001	62000	PASTOS PERMANENTES DE 5 O MAS AÑOS-SIN VARIEDAD	S	4,08
170000005128087	41-057-013-00038-00001	62000	PASTOS PERMANENTES DE 5 O MAS AÑOS-SIN VARIEDAD	S	0,44
170000005128089	41-057-012-00007-00001	62000	PASTOS PERMANENTES DE 5 O MAS AÑOS-SIN VARIEDAD	S	0,08
170000005128090	41-057-012-00123-00001	62000	PASTOS PERMANENTES DE 5 O MAS AÑOS-SIN VARIEDAD	S	1,86
170000005128091	41-057-012-00123-00003	62000	PASTOS PERMANENTES DE 5 O MAS AÑOS-SIN VARIEDAD	S	0,12
170000005128092	41-057-011-00021-00001	62000	PASTOS PERMANENTES DE 5 O MAS AÑOS-SIN VARIEDAD	S	0,67
170000005128093	41-057-011-00021-00005	62000	PASTOS PERMANENTES DE 5 O MAS AÑOS-SIN VARIEDAD	S	1,02
170000005128094	41-057-011-00019-00001	62000	PASTOS PERMANENTES DE 5 O MAS AÑOS-SIN VARIEDAD	S	0,18
170000005128095	41-057-011-00019-00002	62000	PASTOS PERMANENTES DE 5 O MAS AÑOS-SIN VARIEDAD	S	0,49
170000005128096	41-057-016-00122-00001	62000	PASTOS PERMANENTES DE 5 O MAS AÑOS-SIN VARIEDAD	S	2,69
170000005128097	41-057-010-00133-00001	62000	PASTOS PERMANENTES DE 5 O MAS AÑOS-SIN VARIEDAD	S	0,33
170000005128098	41-057-011-00012-00002	62000	PASTOS PERMANENTES DE 5 O MAS AÑOS-SIN VARIEDAD	S	0,65
170000005128099	41-057-011-00012-00004	62000	PASTOS PERMANENTES DE 5 O MAS AÑOS-SIN VARIEDAD	S	0,45
170000005128100	41-057-015-00113-00004	62000	PASTOS PERMANENTES DE 5 O MAS AÑOS-SIN VARIEDAD	S	0,40
170000005128101	41-057-010-00062-00001	62000	PASTOS PERMANENTES DE 5 O MAS AÑOS-SIN VARIEDAD	S	0,23

Datos considerados para el Cálculo de la Carga Ganadera mínima y máxima del expediente**Recintos Determinados para el Cálculo de Garga Ganadera Máxima**

REF.	REFERENCIA SIGPAC	CULTIVO	DESCRIPCIÓN CULTIVO	S/R	SUP. PROPUESTA (ha)
170000005128102	41-057-016-00115-00001	62000	PASTOS PERMANENTES DE 5 O MAS AÑOS-SIN VARIEDAD	S	0,14
170000005128103	41-057-015-00113-00003	62000	PASTOS PERMANENTES DE 5 O MAS AÑOS-SIN VARIEDAD	S	0,09
170000005128104	41-057-012-00102-00001	62000	PASTOS PERMANENTES DE 5 O MAS AÑOS-SIN VARIEDAD	S	2,17
170000005128105	41-057-012-00104-00002	62000	PASTOS PERMANENTES DE 5 O MAS AÑOS-SIN VARIEDAD	S	1,91
170000005128106	41-057-012-00105-00001	62000	PASTOS PERMANENTES DE 5 O MAS AÑOS-SIN VARIEDAD	S	0,89
170000005128107	41-057-016-00145-00001	62000	PASTOS PERMANENTES DE 5 O MAS AÑOS-SIN VARIEDAD	S	0,12
170000005128108	41-057-012-00091-00001	62000	PASTOS PERMANENTES DE 5 O MAS AÑOS-SIN VARIEDAD	S	1,21
170000005128109	41-057-014-00019-00001	62000	PASTOS PERMANENTES DE 5 O MAS AÑOS-SIN VARIEDAD	S	0,07
170000005128110	41-057-012-00035-00002	62000	PASTOS PERMANENTES DE 5 O MAS AÑOS-SIN VARIEDAD	S	0,49
170000005128111	41-057-012-00035-00003	62000	PASTOS PERMANENTES DE 5 O MAS AÑOS-SIN VARIEDAD	S	0,07
170000005128112	41-057-012-00049-00001	62000	PASTOS PERMANENTES DE 5 O MAS AÑOS-SIN VARIEDAD	S	0,10
170000005128113	41-057-012-00016-00001	62000	PASTOS PERMANENTES DE 5 O MAS AÑOS-SIN VARIEDAD	S	0,07
170000005128114	41-057-012-00087-00001	62000	PASTOS PERMANENTES DE 5 O MAS AÑOS-SIN VARIEDAD	S	1,19
170000005128118	41-057-012-00095-00001	62000	PASTOS PERMANENTES DE 5 O MAS AÑOS-SIN VARIEDAD	S	4,75
170000005128119	41-057-012-00109-00001	62000	PASTOS PERMANENTES DE 5 O MAS AÑOS-SIN VARIEDAD	S	3,05
170000005128120	41-057-012-00077-00001	62000	PASTOS PERMANENTES DE 5 O MAS AÑOS-SIN VARIEDAD	S	0,07
170000005128121	41-057-012-00051-00001	62000	PASTOS PERMANENTES DE 5 O MAS AÑOS-SIN VARIEDAD	S	0,77
170000005128122	41-057-015-00092-00001	62000	PASTOS PERMANENTES DE 5 O MAS AÑOS-SIN VARIEDAD	S	0,35
170000005128123	41-057-011-00020-00001	62000	PASTOS PERMANENTES DE 5 O MAS AÑOS-SIN VARIEDAD	S	1,19
170000005128124	41-057-012-00112-00001	62000	PASTOS PERMANENTES DE 5 O MAS AÑOS-SIN VARIEDAD	S	7,61
170000005128125	41-057-015-00093-00001	62000	PASTOS PERMANENTES DE 5 O MAS AÑOS-SIN VARIEDAD	S	0,18
170000005128127	41-057-014-00025-00001	62000	PASTOS PERMANENTES DE 5 O MAS AÑOS-SIN VARIEDAD	S	0,91
170000005128128	41-057-014-00027-00001	62000	PASTOS PERMANENTES DE 5 O MAS AÑOS-SIN VARIEDAD	S	2,42
170000005128129	41-057-014-00030-00001	62000	PASTOS PERMANENTES DE 5 O MAS AÑOS-SIN VARIEDAD	S	0,44
170000005128130	41-057-011-00020-00004	62000	PASTOS PERMANENTES DE 5 O MAS AÑOS-SIN VARIEDAD	S	0,55
170000005128131	41-057-011-00021-00004	62000	PASTOS PERMANENTES DE 5 O MAS AÑOS-SIN VARIEDAD	S	0,34
170000005128132	41-057-014-00028-00001	62000	PASTOS PERMANENTES DE 5 O MAS AÑOS-SIN VARIEDAD	S	11,99
170000005128134	41-057-012-00015-00003	62000	PASTOS PERMANENTES DE 5 O MAS AÑOS-SIN VARIEDAD	S	0,07
170000005128135	41-057-012-00039-00003	62000	PASTOS PERMANENTES DE 5 O MAS AÑOS-SIN VARIEDAD	S	0,02
170000005128136	41-057-012-00040-00002	62000	PASTOS PERMANENTES DE 5 O MAS AÑOS-SIN VARIEDAD	S	0,03
170000005128137	41-057-016-00154-00001	62000	PASTOS PERMANENTES DE 5 O MAS AÑOS-SIN VARIEDAD	S	0,06
170000005128138	41-057-012-00015-00002	62000	PASTOS PERMANENTES DE 5 O MAS AÑOS-SIN VARIEDAD	S	1,67
170000005128139	41-057-014-00020-00001	62000	PASTOS PERMANENTES DE 5 O MAS AÑOS-SIN VARIEDAD	S	0,05
170000005128140	41-057-012-00046-00001	62000	PASTOS PERMANENTES DE 5 O MAS AÑOS-SIN VARIEDAD	S	0,71
170000005128141	41-057-012-00048-00002	62000	PASTOS PERMANENTES DE 5 O MAS AÑOS-SIN VARIEDAD	S	7,12
170000005128142	41-057-012-00048-00004	62000	PASTOS PERMANENTES DE 5 O MAS AÑOS-SIN VARIEDAD	S	0,99
170000005128143	41-057-012-00041-00001	62000	PASTOS PERMANENTES DE 5 O MAS AÑOS-SIN VARIEDAD	S	0,28
170000005128144	41-057-014-00018-00001	62000	PASTOS PERMANENTES DE 5 O MAS AÑOS-SIN VARIEDAD	S	0,05
170000005128145	41-057-014-00022-00001	62000	PASTOS PERMANENTES DE 5 O MAS AÑOS-SIN VARIEDAD	S	0,10
170000005128146	41-057-014-00013-00001	62000	PASTOS PERMANENTES DE 5 O MAS AÑOS-SIN VARIEDAD	S	5,97
170000005128147	41-057-012-00104-00001	62000	PASTOS PERMANENTES DE 5 O MAS AÑOS-SIN VARIEDAD	S	3,87

Datos considerados para el Cálculo de la Carga Ganadera mínima y máxima del expediente**Recintos Determinados para el Cálculo de Garga Ganadera Máxima**

<u>REF.</u>	<u>REFERENCIA SIGPAC</u>	<u>CULTIVO</u>	<u>DESCRIPCIÓN CULTIVO</u>	<u>S/R</u>	<u>SUP. PROPUESTA (ha)</u>
1700000005128148	41-057-012-00106-00001	62000	PASTOS PERMANENTES DE 5 O MAS AÑOS-SIN VARIEDAD	S	0,36
1700000005128149	41-057-014-00014-00001	62000	PASTOS PERMANENTES DE 5 O MAS AÑOS-SIN VARIEDAD	S	2,42
1700000005128150	41-057-014-00021-00001	62000	PASTOS PERMANENTES DE 5 O MAS AÑOS-SIN VARIEDAD	S	0,04

INCIDENCIAS**INCIDENCIA DESCRIPCIÓN**

85031	Solicita recinto que no está comprometido para la operación. Ref:1700000005128135 Recinto:41-057-012-00039-003 Cultivo:62000 PASTOS PERMANENTES DE 5 O MAS AÑOS-SIN VARIEDAD Secano Ref:1700000005128140 Recinto:41-057-012-00046-001 Cultivo:62000 PASTOS PERMANENTES DE 5 O MAS AÑOS-SIN VARIEDAD Secano Ref:1700000005128121 Recinto:41-057-012-00051-001 Cultivo:62000 PASTOS PERMANENTES DE 5 O MAS AÑOS-SIN VARIEDAD Secano Ref:1700000005128083 Recinto:41-057-015-00098-002 Cultivo:62000 PASTOS PERMANENTES DE 5 O MAS AÑOS-SIN VARIEDAD Secano
-------	----------------------------------------------------------------------------------------------------------------------------------------------------------------------------------------------------------------------------------------------------------------------------------------------------------------------------------------------------------------------------------------------------------------------------------------------------------------------------------------------------------------------------------------------------------------------



<u>APELLIDOS Y NOMBRE / RAZÓN SOCIAL</u>	<u>NIF</u>	<u>EXPEDIENTE</u>	<u>SOLICITA AGRICULT. (3)</u>	<u>SOLICITA GANADER. (4)</u>	<u>ANUALIDAD DE PAGO</u>
JAMONES Y EMBUTIDOS CASA RUIZ S.L	****9399*	1062559	NO	SI	

DATOS MANTENIMIENTO**RESUMEN DE UNIDADES**

<u>Cód</u>	<u>GRUPO DE PAGO</u>	<u>Sup. Dec. Admisible (ha)</u>	<u>Sup. Comprometida (ha)</u>	<u>Sup. ajustada compromiso (1) (ha)</u>	<u>% sobredec.</u>	<u>SUP. PROPUESTA (ha)</u>	<u>Importe Declarado</u>	<u>Importe Topado</u>	<u>Importe Propuesto</u>	<u>Importe tras sobredec.</u>
	GANADERÍA - SIN SUPERFICIE DETERMINADA	0,00		0,00	0,00	0,00	0,00	0,00	0,00	0,00
TOTAL		0,00		0,00		0,00	0,00	0,00	0,00	0,00

APLICACIÓN DE REDUCCIONES Y SANCIONES

<u>Cód</u>	<u>Importe Calculado</u>	<u>Importe prereduc.</u>	<u>Admisibilidad y compromisos</u>	<u>Presentación tardía</u>	<u>Omisión declaración</u>	<u>Condicionabilidad</u>	<u>PROPUESTO</u>	<u>IMPORTE (Euros)</u>		
								<u>FEADER (Eje 2)</u>	<u>MAPA</u>	<u>CAGPDS</u>
GANADERÍA	0,00	0,00	0,00	0,00	0,00	0,00	0,00	0,00	0,00	0,00
TOTAL							0,00	0,00	0,00	0,00

DATOS GANADERÍA**RESUMEN DE UNIDADES**

<u>Cód</u>	<u>GRUPO DE PAGO</u>	<u>Sup. Dec. Admisible (ha)</u>	<u>Sup. Comprometida (ha)</u>	<u>Sup. ajustada compromiso (1) (ha)</u>	<u>% sobredec.</u>	<u>SUP. PROPUESTA (ha)</u>	<u>Importe Declarado</u>	<u>Importe Topado</u>	<u>Importe Propuesto</u>	<u>Importe tras sobredec.</u>
	GANADERÍA - SIN SUPERFICIE DETERMINADA	0,00		0,00	0,00	0,00	0,00	0,00	0,00	0,00
TOTAL		0,00		0,00		0,00	0,00	0,00	0,00	0,00

RESUMEN DE PAGOS

<u>Cód</u>	<u>Importe Calculado</u>	<u>Importe prereduc.</u>	<u>Admisibilidad y compromisos</u>	<u>Presentación tardía</u>	<u>Omisión declaración</u>	<u>Condicionabilidad</u>	<u>PROPUESTO</u>	<u>IMPORTE (Euros)</u>		
								<u>FEADER (Eje 2)</u>	<u>MAPA</u>	<u>CAGPDS</u>
							Propuesto 0,00	0,00	0,00	0,00
TOTAL							0,00	0,00	0,00	0,00

APLICACIÓN DE REDUCCIONES Y SANCIONES

<u>Cód</u>	<u>Importe Calculado</u>	<u>Importe prereduc.</u>	<u>Admisibilidad y compromisos</u>	<u>Presentación tardía</u>	<u>Omisión declaración</u>	<u>Condicionabilidad</u>	<u>PROPUESTO</u>	<u>IMPORTE (Euros)</u>		
								<u>FEADER (Eje 2)</u>	<u>MAPA</u>	<u>CAGPDS</u>
	0,00	0,00	0,00	0,00	0,00	0,00	0,00	0,00	0,00	0,00
TOTAL							0,00	0,00	0,00	0,00

Datos considerados para el Cálculo de la Carga Ganadera mínima y máxima del expediente

Superficie determinada para Cálculo Carga Ganadera Mínima: 0,00 ha
 Superficie determinada para Cálculo Carga Ganadera Máxima: 0,00 ha
 Carga Ganadera Mínima Expediente: 0,00 ugm/ha
 Carga Ganadera Máxima Expediente: 0,00 ugm/ha

Los importes del Grupo de Pago de pastos de este expediente han sido ajustados por no llegar a la carga ganadera mínima de 0,3



<u>APELLIDOS Y NOMBRE / RAZÓN SOCIAL</u>	<u>NIF</u>	<u>EXPEDIENTE</u>	<u>SOLICITA AGRICULT. (3)</u>	<u>SOLICITA GANADER. (4)</u>	<u>ANUALIDAD DE PAGO</u>
JIMENEZ GONZALEZ AMPARO	****7570*	1146340	NO	SI	6ª

DATOS MANTENIMIENTO**IMPORTE POR ANUALIDAD**

	<u>2015</u>	<u>2016</u>	<u>2017</u>	<u>2018</u>	<u>2019</u>	<u>2020</u>
IMPORTE MÁXIMO SUBVENCIONABLE	5.093,30 €	5.093,30 €	4.973,36 €	4.973,36 €	4.973,36 €	4.973,36 €
IMPORTE MEDIO DE TRANSFERENCIA (€/ha)	82,15 €	82,15 €	82,15 €	82,15 €	82,15 €	82,15 €

RESUMEN DE UNIDADES

<u>Cód</u>	<u>GRUPO DE PAGO</u>	<u>Sup. Dec. Admisible (ha)</u>	<u>Sup. Comprometida (ha)</u>	<u>Sup. ajustada compromiso (1) (ha)</u>	<u>% sobredec.</u>	<u>SUP. PROPUESTA (ha)</u>	<u>Importe Declarado</u>	<u>Importe Topado</u>	<u>Importe Propuesto</u>	<u>Importe tras sobredec.</u>
63	PASTOS ASOCIADOS A GANADERÍA ECOLÓGICA	62,08		60,54	0,00	60,54	4.973,36	4.973,36	4.973,36	4.973,36
	TOTAL	62,08	60,54	60,54		60,54	4.973,36	4.973,36	4.973,36	4.973,36

APLICACIÓN DE REDUCCIONES Y SANCIONES

	<u>Importe Calculado</u>	<u>Importe prerreduc.</u>	<u>Admisibilidad y compromisos</u>	<u>Presentación tardía</u>	<u>Omisión declaración</u>	<u>Condicionabilidad</u>	<u>PROPUESTO</u>	<u>IMPORTE (Euros)</u>		
								<u>FEADER (Eje 2)</u>	<u>MAPA</u>	<u>CAGPDS</u>
GANADERÍA	4.973,36	4.973,36	0,00	0,00	0,00	0,00	4.973,36	3.730,02	534,64	708,70
TOTAL							4.973,36	3.730,02	534,64	708,70

RECINTOS PROPUESTOS

<u>REE</u>	<u>REFERENCIA SIGPAC</u>	<u>CULTIVO DESCRIPCIÓN CULTIVO</u>	<u>S/R</u>	<u>G.PAGO</u>	<u>PEND. MEDIA (%)</u>	<u>SUP. DEC. ADMISIBLE (ha)</u>	<u>SUP. COMPROM. (ha)</u>	<u>SUP. AJUSTADA COMPROM. (1) (ha)</u>	<u>SUP. CONY. SIGPAC (ha)</u>	<u>SUP. CERTIE (ha)</u>	<u>SUP. CAMPO (ha)</u>	<u>SUP. CAMPO DETER. CULT. DECLARADO (ha)</u>	<u>SUP. DEC. REDUCIDA (ha)</u>	<u>SUP. PROPUESTA (ha)</u>
1700000006207491	41-048-005-00001-00001	64000 PASTIZAL DE 5 O MAS AÑOS-SIN VARIEDAD	S	63	9,38	28,79	28,79	28,79		28,79			28,79	28,79
1700000006207492	41-048-005-00018-00001	64000 PASTIZAL DE 5 O MAS AÑOS-SIN VARIEDAD	S	63	9,60	19,77	26,36	18,68		27,12			18,68	18,68
1700000006207493	41-048-005-00018-00001	64000 PASTIZAL DE 5 O MAS AÑOS-SIN VARIEDAD	S	63	9,60	5,00	26,36	4,72		6,86			4,72	4,72
1700000006207496	41-048-006-00023-00002	62000 PASTOS PERMANENTES DE 5 O MAS AÑOS-SIN VARIEDAD	S	63	8,99	0,14	0,14	0,14		0,14			0,14	0,14
1700000006207499	41-048-005-00002-00002	64000 PASTIZAL DE 5 O MAS AÑOS-SIN VARIEDAD	S	63	9,51	5,25	5,25	5,25		9,54			5,25	5,25
1700000006207503	41-048-005-00018-00001	64000 PASTIZAL DE 5 O MAS AÑOS-SIN VARIEDAD	S	63	9,60	3,13	26,36	2,96		4,29			2,96	2,96

DATOS GANADERÍA**RESUMEN DE UNIDADES**

<u>Cód</u>	<u>GRUPO DE PAGO</u>	<u>Sup. Dec. Admisible (ha)</u>	<u>Sup. Comprometida (ha)</u>	<u>Sup. ajustada compromiso (1) (ha)</u>	<u>% sobredec.</u>	<u>SUP. PROPUESTA (ha)</u>	<u>Importe Declarado</u>	<u>Importe Topado</u>	<u>Importe Propuesto</u>	<u>Importe tras sobredec.</u>
63	PASTOS ASOCIADOS A GANADERÍA ECOLÓGICA	62,08		60,54	0,00	60,54	4.973,36	4.973,36	4.973,36	4.973,36
	TOTAL	62,08	60,54	60,54		60,54	4.973,36	4.973,36	4.973,36	4.973,36

RESUMEN DE PAGOS

	<u>PROPUESTO</u>	<u>IMPORTE (Euros)</u>		
		<u>FEADER (Eje 2)</u>	<u>MAPA</u>	<u>CAGPDS</u>
Propuesto a pagar	4.973,36	3.730,02	534,64	708,70

APLICACIÓN DE REDUCCIONES Y SANCIONES

	<u>Importe Calculado</u>	<u>Importe prerreduc.</u>	<u>Admisibilidad y compromisos</u>	<u>Presentación tardía</u>	<u>Omisión declaración</u>	<u>Condicionabilidad</u>	<u>PROPUESTO</u>	<u>IMPORTE (Euros)</u>		
								<u>FEADER (Eje 2)</u>	<u>MAPA</u>	<u>CAGPDS</u>
	4.973,36	4.973,36	0,00	0,00	0,00	0,00	4.973,36	3.730,02	534,64	708,70
TOTAL							4.973,36	3.730,02	534,64	708,70



Datos considerados para el Cálculo de la Carga Ganadera mínima y máxima del expediente

<u>Explotación</u>	<u>Especie</u>	<u>Inscrito en Sipea y Admisible</u>	<u>Censo Medio Animales</u>	<u>Ugm Calculada para CG Mínima</u>	<u>Ugm Calculada para CG Máxima</u>
ES410480000649	CAPRINA	NO	14,00	0,00	2,10
ES410480000649	OVINA	SI	181,61	27,24	27,24
				27,24	29,34

Superficie determinada para Cálculo Carga Ganadera Mínima: 65,21 ha

Superficie determinada para Cálculo Carga Ganadera Máxima: 65,21 ha

Carga Ganadera Mínima Expediente: 0,42 ugm/ha

Carga Ganadera Máxima Expediente: 0,45 ugm/ha

Recintos Determinados para el Cálculo de Garga Ganadera Mínima

<u>REF.</u>	<u>REFERENCIA SIGPAC</u>	<u>CULTIVO</u>	<u>DESCRIPCIÓN CULTIVO</u>	<u>S/R</u>	<u>SUP. PROPUESTA (ha)</u>
1700000006207491	41-048-005-00001-00001	64000	PASTIZAL DE 5 O MAS AÑOS-SIN VARIEDAD	S	28,79
1700000006207492	41-048-005-00018-00001	64000	PASTIZAL DE 5 O MAS AÑOS-SIN VARIEDAD	S	19,77
1700000006207493	41-048-005-00018-00001	64000	PASTIZAL DE 5 O MAS AÑOS-SIN VARIEDAD	S	5,00
1700000006207496	41-048-006-00023-00002	62000	PASTOS PERMANENTES DE 5 O MAS AÑOS-SIN VARIEDAD	S	0,14
1700000006207497	41-048-006-00020-00001	64000	PASTIZAL DE 5 O MAS AÑOS-SIN VARIEDAD	S	3,13
1700000006207499	41-048-005-00002-00002	64000	PASTIZAL DE 5 O MAS AÑOS-SIN VARIEDAD	S	5,25
1700000006207503	41-048-005-00018-00001	64000	PASTIZAL DE 5 O MAS AÑOS-SIN VARIEDAD	S	3,13

Recintos Determinados para el Cálculo de Garga Ganadera Máxima

<u>REF.</u>	<u>REFERENCIA SIGPAC</u>	<u>CULTIVO</u>	<u>DESCRIPCIÓN CULTIVO</u>	<u>S/R</u>	<u>SUP. PROPUESTA (ha)</u>
1700000006207491	41-048-005-00001-00001	64000	PASTIZAL DE 5 O MAS AÑOS-SIN VARIEDAD	S	28,79
1700000006207492	41-048-005-00018-00001	64000	PASTIZAL DE 5 O MAS AÑOS-SIN VARIEDAD	S	19,77
1700000006207493	41-048-005-00018-00001	64000	PASTIZAL DE 5 O MAS AÑOS-SIN VARIEDAD	S	5,00
1700000006207496	41-048-006-00023-00002	62000	PASTOS PERMANENTES DE 5 O MAS AÑOS-SIN VARIEDAD	S	0,14
1700000006207497	41-048-006-00020-00001	64000	PASTIZAL DE 5 O MAS AÑOS-SIN VARIEDAD	S	3,13
1700000006207499	41-048-005-00002-00002	64000	PASTIZAL DE 5 O MAS AÑOS-SIN VARIEDAD	S	5,25
1700000006207503	41-048-005-00018-00001	64000	PASTIZAL DE 5 O MAS AÑOS-SIN VARIEDAD	S	3,13

INCIDENCIAS**INCIDENCIA DESCRIPCIÓN**

85042 No inscrito en un organismo de control y certificación ecológico (artículo 5-1 e), Orden 26 mayo 2015)
Explotación:ES410480000649 Especie:CAPRINA



<u>APELLIDOS Y NOMBRE / RAZÓN SOCIAL</u>	<u>NIF</u>	<u>EXPEDIENTE</u>	<u>SOLICITA AGRICULT. (3)</u>	<u>SOLICITA GANADER. (4)</u>	<u>ANUALIDAD DE PAGO</u>
JIMÉNEZ LARA ENRIQUE	****7823*	1195031	SI	NO	6ª

DATOS MANTENIMIENTO**IMPORTE POR ANUALIDAD**

	<u>2015</u>	<u>2016</u>	<u>2017</u>	<u>2018</u>	<u>2019</u>	<u>2020</u>
IMPORTE MÁXIMO SUBVENCIONABLE	0,00 €	0,00 €	0,00 €	3.937,81 €	3.937,81 €	3.937,81 €
IMPORTE MEDIO DE TRANSFERENCIA (€/ha)	0,00 €	0,00 €	0,00 €	347,25 €	347,25 €	347,25 €

RESUMEN DE UNIDADES

<u>Cód</u>	<u>GRUPO DE PAGO</u>	<u>Sup. Dec. Admisible (ha)</u>	<u>Sup. Comprometida (ha)</u>	<u>Sup. ajustada compromiso (1) (ha)</u>	<u>% sobredec.</u>	<u>SUP. PROPUESTA (ha)</u>	<u>Importe Declarado</u>	<u>Importe Topado</u>	<u>Importe Propuesto</u>	<u>Importe tras sobredec.</u>
57	FRUTALES REGADÍO	11,34		11,34	0,00	11,34	3.965,14	3.937,81	3.937,81	3.937,81
	TOTAL	11,34	11,34	11,34		11,34	3.965,14	3.937,81	3.937,81	3.937,81

APLICACIÓN DE REDUCCIONES Y SANCIONES

<u>AGRICULTURA</u>	<u>Importe Calculado</u>	<u>Importe prerreduc.</u>	<u>Admisibilidad y compromisos</u>	<u>Presentación tardía</u>	<u>Omisión declaración</u>	<u>Condicionabilidad</u>	<u>PROPUESTO</u>	<u>IMPORTE (Euros)</u>		
								<u>FEADER (Eje 2)</u>	<u>MAPA</u>	<u>CAGPDS</u>
	3.937,81	3.937,81	0,00	0,00	1,00	0,00	3.898,43	2.923,82	419,08	555,53
TOTAL							3.898,43	2.923,82	419,08	555,53

RECINTOS PROPUESTOS

<u>REF.</u>	<u>REFERENCIA SIGPAC</u>	<u>CULTIVO DESCRIPCIÓN CULTIVO</u>	<u>S/R</u>	<u>G.PAGO</u>	<u>PEND. MEDIA (%)</u>	<u>SUP. DEC. ADMISIBLE (ha)</u>	<u>SUP. COMPROM. (ha)</u>	<u>SUP. AJUSTADA COMPROM. (1) (ha)</u>	<u>SUP. CONV. SIGPAC (ha)</u>	<u>SUP. CERTIF. (ha)</u>	<u>SUP. CAMPO (ha)</u>	<u>SUP. CAMPO DECLARADO (ha)</u>	<u>SUP. DEC. REDUCIDA (ha)</u>	<u>SUP. PROPUESTA (ha)</u>
4185205	41-023-017-00022-00004	206000 NARANJO-SIN VARIEDAD	R	57	0,69	6,10	6,10	6,10	6,10	6,10			6,10	6,10
4185210	41-023-017-00069-00002	206000 NARANJO-SIN VARIEDAD	R	57	1,44	5,24	5,24	5,24	5,24	5,24			5,24	5,24

DATOS AGRICULTURA**RESUMEN DE UNIDADES**

<u>Cód</u>	<u>GRUPO DE PAGO</u>	<u>Sup. Dec. Admisible (ha)</u>	<u>Sup. Comprometida (ha)</u>	<u>Sup. ajustada compromiso (1) (ha)</u>	<u>% sobredec.</u>	<u>SUP. PROPUESTA (ha)</u>	<u>Importe Declarado</u>	<u>Importe Topado</u>	<u>Importe Propuesto</u>	<u>Importe tras sobredec.</u>
57	FRUTALES REGADÍO	11,34		11,34	0,00	11,34	3.965,14	3.937,81	3.937,81	3.937,81
	TOTAL	11,34	11,34	11,34		11,34	3.965,14	3.937,81	3.937,81	3.937,81

RESUMEN DE PAGOS

<u>Propuesto a pagar</u>	<u>IMPORTE (Euros)</u>			
	<u>PROPUESTO</u>	<u>FEADER (Eje 2)</u>	<u>MAPA</u>	<u>CAGPDS</u>
	3.898,43	2.923,82	419,08	555,53

APLICACIÓN DE REDUCCIONES Y SANCIONES

<u>Importe Calculado</u>	<u>Importe prerreduc.</u>	<u>Admisibilidad y compromisos</u>	<u>Presentación tardía</u>	<u>Omisión declaración</u>	<u>Condicionabilidad</u>	<u>PROPUESTO</u>	<u>IMPORTE (Euros)</u>		
							<u>FEADER (Eje 2)</u>	<u>MAPA</u>	<u>CAGPDS</u>
3.937,81	3.937,81	0,00	0,00	1,00	0,00	3.898,43	2.923,82	419,08	555,53
TOTAL						3.898,43	2.923,82	419,08	555,53

INCIDENCIAS**INCIDENCIA DESCRIPCIÓN**

- 256 Solicitud con recintos declarados en campaña anterior y no declarados en campaña actual con una reducción por omisión de superficie superior al 3%.
CÓDIGO PARA EL PORCENTAJE DE REDUCCIÓN POR OMISIÓN QUE CORRESPONDE A LA SOLICITUD:1



(1) Superficie declarada admisible ajustada con la superficie comprometida.
(2) Factor de penalización valorando el alcance para el tipo de compromiso.
(3) Solicita agricultura y tiene compromisos vigentes.
(4) Solicita ganadería y tiene compromisos vigentes.

<u>APELLIDOS Y NOMBRE / RAZÓN SOCIAL</u>	<u>NIF</u>	<u>EXPEDIENTE</u>	<u>SOLICITA AGRICULT. (3)</u>	<u>SOLICITA GANADER. (4)</u>	<u>ANUALIDAD DE PAGO</u>
JIMÉNEZ LARA MANUEL JESÚS	****7824*	1195773	SI	NO	6ª

DATOS MANTENIMIENTO**IMPORTE POR ANUALIDAD**

	<u>2015</u>	<u>2016</u>	<u>2017</u>	<u>2018</u>	<u>2019</u>	<u>2020</u>
IMPORTE MÁXIMO SUBVENCIONABLE	0,00 €	0,00 €	0,00 €	3.552,37 €	3.552,37 €	3.552,37 €
IMPORTE MEDIO DE TRANSFERENCIA (€/ha)	0,00 €	0,00 €	0,00 €	347,25 €	347,25 €	347,25 €

RESUMEN DE UNIDADES

<u>Cód</u>	<u>GRUPO DE PAGO</u>	<u>Sup. Dec. Admisible (ha)</u>	<u>Sup. Comprometida (ha)</u>	<u>Sup. ajustada compromiso (1) (ha)</u>	<u>% sobredec.</u>	<u>SUP. PROPUESTA (ha)</u>	<u>Importe Declarado</u>	<u>Importe Topado</u>	<u>Importe Propuesto</u>	<u>Importe tras sobredec.</u>
57	FRUTALES REGADÍO	10,23		10,23	0,00	10,23	3.577,02	3.552,37	3.552,37	3.552,37
	TOTAL	10,23	10,23	10,23		10,23	3.577,02	3.552,37	3.552,37	3.552,37

APLICACIÓN DE REDUCCIONES Y SANCIONES

<u>AGRICULTURA</u>	<u>Importe Calculado</u>	<u>Importe prerreduc.</u>	<u>Admisibilidad y compromisos</u>	<u>Presentación tardía</u>	<u>Omisión declaración</u>	<u>Condicionabilidad</u>	<u>PROPUESTO</u>	<u>IMPORTE (Euros)</u>		
								<u>FEADER (Eje 2)</u>	<u>MAPA</u>	<u>CAGPDS</u>
	3.552,37	3.552,37	0,00	0,00	1,00	0,00	3.516,85	2.637,64	378,06	501,15
TOTAL							3.516,85	2.637,64	378,06	501,15

RECINTOS PROPUESTOS

<u>REF.</u>	<u>REFERENCIA SIGPAC</u>	<u>CULTIVO DESCRIPCIÓN CULTIVO</u>	<u>S/R</u>	<u>G.PAGO</u>	<u>PEND. MEDIA (%)</u>	<u>SUP. DEC. ADMISIBLE (ha)</u>	<u>SUP. COMPROM. (ha)</u>	<u>SUP. AJUSTADA COMPROM. (1) (ha)</u>	<u>SUP. CONV. SIGPAC (ha)</u>	<u>SUP. CERTIF. (ha)</u>	<u>SUP. CAMPO (ha)</u>	<u>SUP. CAMPO DECLARADO (ha)</u>	<u>SUP. DEC. REDUCIDA (ha)</u>	<u>SUP. PROPUESTA (ha)</u>
-145555	41-023-017-00022-00004	206000 NARANJO-SIN VARIEDAD	R	57	0,69	4,86	10,23	4,86		6,78			4,86	4,86
-145554	41-023-017-00022-00004	206000 NARANJO-SIN VARIEDAD	R	57	0,69	1,28	10,23	1,28		1,79			1,28	1,28
-145525	41-023-017-00022-00004	209000 MANDARINO-SIN VARIEDAD	R	57	0,69	4,09	10,23	4,09		5,71			4,09	4,09

DATOS AGRICULTURA**RESUMEN DE UNIDADES**

<u>Cód</u>	<u>GRUPO DE PAGO</u>	<u>Sup. Dec. Admisible (ha)</u>	<u>Sup. Comprometida (ha)</u>	<u>Sup. ajustada compromiso (1) (ha)</u>	<u>% sobredec.</u>	<u>SUP. PROPUESTA (ha)</u>	<u>Importe Declarado</u>	<u>Importe Topado</u>	<u>Importe Propuesto</u>	<u>Importe tras sobredec.</u>
57	FRUTALES REGADÍO	10,23		10,23	0,00	10,23	3.577,02	3.552,37	3.552,37	3.552,37
	TOTAL	10,23	10,23	10,23		10,23	3.577,02	3.552,37	3.552,37	3.552,37

RESUMEN DE PAGOS

<u>Propuesto a pagar</u>	<u>IMPORTE (Euros)</u>			
	<u>PROPUESTO</u>	<u>FEADER (Eje 2)</u>	<u>MAPA</u>	<u>CAGPDS</u>
	3.516,85	2.637,64	378,06	501,15

APLICACIÓN DE REDUCCIONES Y SANCIONES

<u>Importe Calculado</u>	<u>Importe prerreduc.</u>	<u>Admisibilidad y compromisos</u>	<u>Presentación tardía</u>	<u>Omisión declaración</u>	<u>Condicionabilidad</u>	<u>PROPUESTO</u>	<u>IMPORTE (Euros)</u>		
							<u>FEADER (Eje 2)</u>	<u>MAPA</u>	<u>CAGPDS</u>
3.552,37	3.552,37	0,00	0,00	1,00	0,00	3.516,85	2.637,64	378,06	501,15
TOTAL						3.516,85	2.637,64	378,06	501,15

INCIDENCIAS**INCIDENCIA DESCRIPCIÓN**

256 Solicitud con recintos declarados en campaña anterior y no declarados en campaña actual con una reducción por omisión de superficie superior al 3%.

CÓDIGO PARA EL PORCENTAJE DE REDUCCIÓN POR OMISIÓN QUE CORRESPONDE A LA SOLICITUD: 1



<u>APELLIDOS Y NOMBRE / RAZÓN SOCIAL</u>	<u>NIF</u>	<u>EXPEDIENTE</u>	<u>SOLICITA AGRICULT. (3)</u>	<u>SOLICITA GANADER. (4)</u>	<u>ANUALIDAD DE PAGO</u>
JIMENEZ PUERTO MARIA DEL CARMEN	****0723*	1023126	SI	NO	6ª

DATOS MANTENIMIENTO**IMPORTE POR ANUALIDAD**

	<u>2015</u>	<u>2016</u>	<u>2017</u>	<u>2018</u>	<u>2019</u>	<u>2020</u>
IMPORTE MÁXIMO SUBVENCIONABLE	1.560,07 €	1.560,07 €	1.560,07 €	1.560,07 €	1.560,07 €	1.560,07 €
IMPORTE MEDIO DE TRANSFERENCIA (€/ha)	151,17 €	151,17 €	151,17 €	151,17 €	151,17 €	151,17 €

RESUMEN DE UNIDADES

<u>Cód</u>	<u>GRUPO DE PAGO</u>	<u>Sup. Dec. Admisible (ha)</u>	<u>Sup. Comprometida (ha)</u>	<u>Sup. ajustada compromiso (1) (ha)</u>	<u>% sobredec.</u>	<u>SUP. PROPUESTA (ha)</u>	<u>Importe Declarado</u>	<u>Importe Topado</u>	<u>Importe Propuesto</u>	<u>Importe tras sobredec.</u>
59	HERBÁCEOS	10,32		10,32	0,00	10,32	1.560,07	1.560,07	1.560,07	1.560,07
	TOTAL	10,32	10,32	10,32		10,32	1.560,07	1.560,07	1.560,07	1.560,07

APLICACIÓN DE REDUCCIONES Y SANCIONES

	<u>Importe Calculado</u>	<u>Importe prereduc.</u>	<u>Admisibilidad y compromisos</u>	<u>Presentación tardía</u>	<u>Omisión declaración</u>	<u>Condicionabilidad</u>	<u>PROPUESTO</u>	<u>IMPORTE (Euros)</u>		
								<u>FEADER (Eje 2)</u>	<u>MAPA</u>	<u>CAGPDS</u>
AGRICULTURA	1.560,07	1.560,07	0,00	0,00	0,00	0,00	1.560,07	1.170,05	167,71	222,31
TOTAL							1.560,07	1.170,05	167,71	222,31

RECINTOS PROPUESTOS

<u>REF.</u>	<u>REFERENCIA SIGPAC</u>	<u>CULTIVO DESCRIPCIÓN CULTIVO</u>	<u>S/R G.PAGO</u>	<u>PEND. MEDIA (%)</u>	<u>SUP. DEC. ADMISIBLE (ha)</u>	<u>SUP. COMPROM. (ha)</u>	<u>SUP. AJUSTADA COMPROM. (1) (ha)</u>	<u>SUP. CONV. SIGPAC (ha)</u>	<u>SUP. CERTIF. (ha)</u>	<u>SUP. CAMPO (ha)</u>	<u>SUP. CAMPO DECLARADO (ha)</u>	<u>SUP. DEC. REDUCIDA (ha)</u>	<u>SUP. PROPUESTA (ha)</u>
1700000006641717	41-024-087-00023-00008	222000 QUINOA-SIN VARIEDAD	S 59	8,20	10,32	10,32	10,32		10,32			10,32	10,32

DATOS AGRICULTURA**RESUMEN DE UNIDADES**

<u>Cód</u>	<u>GRUPO DE PAGO</u>	<u>Sup. Dec. Admisible (ha)</u>	<u>Sup. Comprometida (ha)</u>	<u>Sup. ajustada compromiso (1) (ha)</u>	<u>% sobredec.</u>	<u>SUP. PROPUESTA (ha)</u>	<u>Importe Declarado</u>	<u>Importe Topado</u>	<u>Importe Propuesto</u>	<u>Importe tras sobredec.</u>
59	HERBÁCEOS	10,32		10,32	0,00	10,32	1.560,07	1.560,07	1.560,07	1.560,07
	TOTAL	10,32	10,32	10,32		10,32	1.560,07	1.560,07	1.560,07	1.560,07

RESUMEN DE PAGOS

	<u>PROPUESTO</u>	<u>IMPORTE (Euros)</u>		
		<u>FEADER (Eje 2)</u>	<u>MAPA</u>	<u>CAGPDS</u>
Propuesto a pagar	1.560,07	1.170,05	167,71	222,31

APLICACIÓN DE REDUCCIONES Y SANCIONES

	<u>Importe Calculado</u>	<u>Importe prereduc.</u>	<u>Admisibilidad y compromisos</u>	<u>Presentación tardía</u>	<u>Omisión declaración</u>	<u>Condicionabilidad</u>	<u>PROPUESTO</u>	<u>IMPORTE (Euros)</u>		
								<u>FEADER (Eje 2)</u>	<u>MAPA</u>	<u>CAGPDS</u>
	1.560,07	1.560,07	0,00	0,00	0,00	0,00	1.560,07	1.170,05	167,71	222,31
TOTAL							1.560,07	1.170,05	167,71	222,31

INCIDENCIAS**INCIDENCIA DESCRIPCIÓN**

85031 Solicita recinto que no está comprometido para la operación.

Ref:1700000006641712 Recinto:41-024-012-00348-001 Cultivo:1000 TRIGO BLANDO-SIN VARIEDAD Secano

Ref:-9490 Recinto:41-024-012-00350-006 Cultivo:1000 TRIGO BLANDO-SIN VARIEDAD Secano



<u>APELLIDOS Y NOMBRE / RAZÓN SOCIAL</u>	<u>NIF</u>	<u>EXPEDIENTE</u>	<u>SOLICITA AGRICULT. (3)</u>	<u>SOLICITA GANADER. (4)</u>	<u>ANUALIDAD DE PAGO</u>
JOSE DE ORIOL GOVANTES E HIJOS CB	****1389*	1108898	SI	NO	6ª

DATOS MANTENIMIENTO**IMPORTE POR ANUALIDAD**

	<u>2015</u>	<u>2016</u>	<u>2017</u>	<u>2018</u>	<u>2019</u>	<u>2020</u>
IMPORTE MÁXIMO SUBVENCIONABLE	8.323,08 €	8.323,08 €	8.323,08 €	8.312,27 €	8.310,11 €	8.310,11 €
IMPORTE MEDIO DE TRANSFERENCIA (€/ha)	216,24 €	216,24 €	216,24 €	216,24 €	216,24 €	216,24 €

RESUMEN DE UNIDADES

<u>Cód</u>	<u>GRUPO DE PAGO</u>	<u>Sup. Dec. Admisible (ha)</u>	<u>Sup. Comprometida (ha)</u>	<u>Sup. ajustada compromiso (1) (ha)</u>	<u>% sobredec.</u>	<u>SUP. PROPUESTA (ha)</u>	<u>Importe Declarado</u>	<u>Importe Topado</u>	<u>Importe Propuesto</u>	<u>Importe tras sobredec.</u>
58	FRUTALES SECANO	38,47		38,43	0,00	38,43	8.310,10	8.310,11	8.310,10	8.310,10
	TOTAL	38,47	38,43	38,43		38,43	8.310,10	8.310,11	8.310,10	8.310,10

APLICACIÓN DE REDUCCIONES Y SANCIONES

<u>AGRICULTURA</u>	<u>Importe Calculado</u>	<u>Importe prereduc.</u>	<u>Admisibilidad y compromisos</u>	<u>Presentación tardía</u>	<u>Omisión declaración</u>	<u>Condicionabilidad</u>	<u>PROPUESTO</u>	<u>IMPORTE (Euros)</u>		
								<u>FEADER (Eje 2)</u>	<u>MAPA</u>	<u>CAGPDS</u>
	8.310,10	8.310,10	0,00	0,00	0,00	0,00	8.310,10	6.232,58	893,34	1.184,18
TOTAL							8.310,10	6.232,58	893,34	1.184,18

RECINTOS PROPUESTOS

<u>REF.</u>	<u>REFERENCIA SIGPAC</u>	<u>CULTIVO DESCRIPCIÓN CULTIVO</u>	<u>S/R G.PAGO</u>	<u>PEND. MEDIA (%)</u>	<u>SUP. DEC. ADMISIBLE (ha)</u>	<u>SUP. COMPROM. (ha)</u>	<u>SUP. AJUSTADA COMPROM. (1) (ha)</u>	<u>SUP. CONV. SIGPAC (ha)</u>	<u>SUP. CERTIF. (ha)</u>	<u>SUP. CAMPO (ha)</u>	<u>SUP. CAMPO DECLARADO (ha)</u>	<u>SUP. DEC. REDUCIDA (ha)</u>	<u>SUP. PROPUESTA (ha)</u>
1700000005942224	41-068-056-00022-00016	104020 ALMENDROS-GUARA	S 58	18,57	14,07	14,07	14,07	14,07	14,07			14,07	14,07
1700000005942225	41-068-056-09001-00003	104020 ALMENDROS-GUARA	S 58	11,44	0,06	0,02	0,02	0,02	0,06			0,02	0,02
1700000005942226	41-068-057-00010-00003	104024 ALMENDROS-MARCONA	S 58	6,38	8,56	8,56	8,56	8,56	8,56			8,56	8,56
1700000005942227	41-068-055-00004-00001	104020 ALMENDROS-GUARA	S 58	16,93	0,42	0,43	0,42	0,42	0,42			0,42	0,42
1700000005942228	41-068-056-00013-00004	104024 ALMENDROS-MARCONA	S 58	15,34	2,77	2,77	2,77	2,77	2,77			2,77	2,77
1700000005942229	41-068-055-00007-00011	104020 ALMENDROS-GUARA	S 58	17,25	4,35	4,35	4,35	4,35	4,35			4,35	4,35
1700000005942230	41-068-055-00004-00009	104020 ALMENDROS-GUARA	S 58	23,09	1,20	1,20	1,20	1,20	1,20			1,20	1,20
1700000005942231	41-068-055-00004-00008	104020 ALMENDROS-GUARA	S 58	13,06	2,71	2,71	2,71	2,71	2,71			2,71	2,71
1700000005942232	41-068-056-00022-00005	104020 ALMENDROS-GUARA	S 58	14,86	1,12	1,12	1,12	1,12	1,12			1,12	1,12
1700000005942233	41-068-056-00018-00001	104020 ALMENDROS-GUARA	S 58	14,73	1,86	1,86	1,86	1,86	1,86			1,86	1,86
1700000005942234	41-068-056-00014-00002	104020 ALMENDROS-GUARA	S 58	16,22	1,35	1,35	1,35	1,35	1,35			1,35	1,35

DATOS AGRICULTURA**RESUMEN DE UNIDADES**

<u>Cód</u>	<u>GRUPO DE PAGO</u>	<u>Sup. Dec. Admisible (ha)</u>	<u>Sup. Comprometida (ha)</u>	<u>Sup. ajustada compromiso (1) (ha)</u>	<u>% sobredec.</u>	<u>SUP. PROPUESTA (ha)</u>	<u>Importe Declarado</u>	<u>Importe Topado</u>	<u>Importe Propuesto</u>	<u>Importe tras sobredec.</u>
58	FRUTALES SECANO	38,47		38,43	0,00	38,43	8.310,10	8.310,11	8.310,10	8.310,10
	TOTAL	38,47	38,43	38,43		38,43	8.310,10	8.310,11	8.310,10	8.310,10

RESUMEN DE PAGOS

<u>Propuesto a pagar</u>	<u>IMPORTE (Euros)</u>			
	<u>PROPUESTO</u>	<u>FEADER (Eje 2)</u>	<u>MAPA</u>	<u>CAGPDS</u>
	8.310,10	6.232,58	893,34	1.184,18

APLICACIÓN DE REDUCCIONES Y SANCIONES

<u>Importe Calculado</u>	<u>Importe prereduc.</u>	<u>Admisibilidad y compromisos</u>	<u>Presentación tardía</u>	<u>Omisión declaración</u>	<u>Condicionabilidad</u>	<u>PROPUESTO</u>	<u>IMPORTE (Euros)</u>		
							<u>FEADER (Eje 2)</u>	<u>MAPA</u>	<u>CAGPDS</u>
8.310,10	8.310,10	0,00	0,00	0,00	0,00	8.310,10	6.232,58	893,34	1.184,18
TOTAL						8.310,10	6.232,58	893,34	1.184,18

INCIDENCIAS**INCIDENCIA DESCRIPCIÓN**

85031 Solicita recinto que no está comprometido para la operación.
Ref:1700000005942235 Recinto:41-068-056-00013-011 Cultivo:104020 ALMENDROS-GUARA Secano

<u>APELLIDOS Y NOMBRE / RAZÓN SOCIAL</u>	<u>NIF</u>	<u>EXPEDIENTE</u>	<u>SOLICITA AGRICULT. (3)</u>	<u>SOLICITA GANADER. (4)</u>	<u>ANUALIDAD DE PAGO</u>
KOLPASEVO, S.L.	****6778*	1186873	SI	NO	6ª

DATOS MANTENIMIENTO**IMPORTE POR ANUALIDAD**

	<u>2015</u>	<u>2016</u>	<u>2017</u>	<u>2018</u>	<u>2019</u>	<u>2020</u>
IMPORTE MÁXIMO SUBVENCIONABLE	7.567,71 €	7.567,71 €	7.567,71 €	7.567,71 €	7.567,71 €	7.567,71 €
IMPORTE MEDIO DE TRANSFERENCIA (€/ha)	239,94 €	239,94 €	239,94 €	239,94 €	239,94 €	239,94 €

RESUMEN DE UNIDADES

<u>Cód</u>	<u>GRUPO DE PAGO</u>	<u>Sup. Dec. Admisible (ha)</u>	<u>Sup. Comprometida (ha)</u>	<u>Sup. ajustada compromiso (1) (ha)</u>	<u>% sobredec.</u>	<u>SUP. PROPUESTA (ha)</u>	<u>Importe Declarado</u>	<u>Importe Topado</u>	<u>Importe Propuesto</u>	<u>Importe tras sobredec.</u>
62	VIÑEDO	31,54		31,54	0,00	31,54	7.567,71	7.567,71	7.567,71	7.567,71
	TOTAL	31,54	31,54	31,54		31,54	7.567,71	7.567,71	7.567,71	7.567,71

APLICACIÓN DE REDUCCIONES Y SANCIONES

<u>AGRICULTURA</u>	<u>Importe Calculado</u>	<u>Importe prereduc.</u>	<u>Admisibilidad y compromisos</u>	<u>Presentación tardía</u>	<u>Omisión declaración</u>	<u>Condicionabilidad</u>	<u>PROPUESTO</u>	<u>IMPORTE (Euros)</u>			
								<u>FEADER (Eje 2)</u>	<u>MAPA</u>	<u>CAGPDS</u>	
	7.567,71	7.567,71	0,00	0,00	0,00	0,00	7.567,71	5.675,78	813,53	1.078,40	
							TOTAL	7.567,71	5.675,78	813,53	1.078,40

RECINTOS PROPUESTOS

<u>REF.</u>	<u>REFERENCIA SIGPAC</u>	<u>CULTIVO DESCRIPCIÓN CULTIVO</u>	<u>S/R G.PAGO</u>	<u>PEND. MEDIA (%)</u>	<u>SUP. DEC. ADMISIBLE (ha)</u>	<u>SUP. COMPROM. (ha)</u>	<u>SUP. AJUSTADA COMPROM. (1) (ha)</u>	<u>SUP. CONV. SIGPAC (ha)</u>	<u>SUP. CERTIF. (ha)</u>	<u>SUP. CAMPO (ha)</u>	<u>SUP. CAMPO DECLARADO (ha)</u>	<u>SUP. DEC. REDUCIDA (ha)</u>	<u>SUP. PROPUESTA (ha)</u>
1700000006402704	29-072-047-00006-00006	102000 VIÑEDO VINIFICACIÓN-SIN VARIEDAD	R 62	1,40	13,64	13,64	13,64	13,64	13,64			13,64	13,64
1700000006402705	29-072-047-00007-00002	102000 VIÑEDO VINIFICACIÓN-SIN VARIEDAD	R 62	1,87	5,66	5,66	5,66		5,66			5,66	5,66
1700000006402707	29-072-047-00010-00006	102000 VIÑEDO VINIFICACIÓN-SIN VARIEDAD	S 62	1,79	11,51	11,51	11,51		11,51			11,51	11,51
1700000006402710	29-072-047-00009-00001	102000 VIÑEDO VINIFICACIÓN-SIN VARIEDAD	S 62	1,48	0,73	0,73	0,73		0,73			0,73	0,73

DATOS AGRICULTURA**RESUMEN DE UNIDADES**

<u>Cód</u>	<u>GRUPO DE PAGO</u>	<u>Sup. Dec. Admisible (ha)</u>	<u>Sup. Comprometida (ha)</u>	<u>Sup. ajustada compromiso (1) (ha)</u>	<u>% sobredec.</u>	<u>SUP. PROPUESTA (ha)</u>	<u>Importe Declarado</u>	<u>Importe Topado</u>	<u>Importe Propuesto</u>	<u>Importe tras sobredec.</u>
62	VIÑEDO	31,54		31,54	0,00	31,54	7.567,71	7.567,71	7.567,71	7.567,71
	TOTAL	31,54	31,54	31,54		31,54	7.567,71	7.567,71	7.567,71	7.567,71

RESUMEN DE PAGOS

<u>Propuesto a pagar</u>	<u>IMPORTE (Euros)</u>			
	<u>PROPUESTO</u>	<u>FEADER (Eje 2)</u>	<u>MAPA</u>	<u>CAGPDS</u>
	7.567,71	5.675,78	813,53	1.078,40

APLICACIÓN DE REDUCCIONES Y SANCIONES

<u>Importe Calculado</u>	<u>Importe prereduc.</u>	<u>Admisibilidad y compromisos</u>	<u>Presentación tardía</u>	<u>Omisión declaración</u>	<u>Condicionabilidad</u>	<u>PROPUESTO</u>	<u>IMPORTE (Euros)</u>			
							<u>FEADER (Eje 2)</u>	<u>MAPA</u>	<u>CAGPDS</u>	
7.567,71	7.567,71	0,00	0,00	0,00	0,00	7.567,71	5.675,78	813,53	1.078,40	
						TOTAL	7.567,71	5.675,78	813,53	1.078,40

INCIDENCIAS**INCIDENCIA DESCRIPCIÓN**

85031	Solicita recinto que no está comprometido para la operación. Ref:1700000006402706 Recinto:29-072-047-00007-006 Cultivo:102000 VIÑEDO VINIFICACIÓN-SIN VARIEDAD Secano Ref:1700000006402711 Recinto:29-072-047-00026-001 Cultivo:102000 VIÑEDO VINIFICACIÓN-SIN VARIEDAD Secano Ref:1700000006402708 Recinto:29-072-047-09001-005 Cultivo:102000 VIÑEDO VINIFICACIÓN-SIN VARIEDAD Secano Ref:1700000006402709 Recinto:29-072-047-09001-006 Cultivo:102000 VIÑEDO VINIFICACIÓN-SIN VARIEDAD Secano Ref:1700000006402715 Recinto:29-072-047-80007-002 Cultivo:102000 VIÑEDO VINIFICACIÓN-SIN VARIEDAD Secano
-------	--------------------------------------------------------------------------------------------------------------------------------------------------------------------------------------------------------------------------------------------------------------------------------------------------------------------------------------------------------------------------------------------------------------------------------------------------------------------------------------------------------------------------------------------------------------------------------------------------------------------------

<u>APELLIDOS Y NOMBRE / RAZÓN SOCIAL</u>	<u>NIF</u>	<u>EXPEDIENTE</u>	<u>SOLICITA AGRICULT. (3)</u>	<u>SOLICITA GANADER. (4)</u>	<u>ANUALIDAD DE PAGO</u>
La Guzmaná SC	****8674*	1221499	NO	SI	6ª

DATOS MANTENIMIENTO**IMPORTE POR ANUALIDAD**

	<u>2015</u>	<u>2016</u>	<u>2017</u>	<u>2018</u>	<u>2019</u>	<u>2020</u>
IMPORTE MÁXIMO SUBVENCIONABLE	3.524,24 €	3.524,24 €	3.524,24 €	3.497,95 €	3.497,95 €	3.497,95 €
IMPORTE MEDIO DE TRANSFERENCIA (€/ha)	82,15 €	82,15 €	82,15 €	82,15 €	82,15 €	82,15 €

RESUMEN DE UNIDADES

<u>Cód</u>	<u>GRUPO DE PAGO</u>	<u>Sup. Dec. Admisible (ha)</u>	<u>Sup. Comprometida (ha)</u>	<u>Sup. ajustada compromiso (1) (ha)</u>	<u>% sobredec.</u>	<u>SUP. PROPUESTA (ha)</u>	<u>Importe Declarado</u>	<u>Importe Topado</u>	<u>Importe Propuesto</u>	<u>Importe tras sobredec.</u>
63	PASTOS ASOCIADOS A GANADERÍA ECOLÓGICA	64,46		42,58	0,00	42,58	3.497,95	3.497,95	3.497,95	3.497,95
	TOTAL	64,46	42,58	42,58		42,58	3.497,95	3.497,95	3.497,95	3.497,95

APLICACIÓN DE REDUCCIONES Y SANCIONES

	<u>Importe Calculado</u>	<u>Importe prerreduc.</u>	<u>Admisibilidad y compromisos</u>	<u>Presentación tardía</u>	<u>Omisión declaración</u>	<u>Condicionalidad</u>	<u>PROPUESTO</u>	<u>IMPORTE (Euros)</u>		
								<u>FEADER (Eje 2)</u>	<u>MAPA</u>	<u>CAGPDS</u>
GANADERÍA	3.497,95	3.497,95	0,00	0,00	0,00	0,00	3.497,95	2.623,46	376,03	498,46
TOTAL							3.497,95	2.623,46	376,03	498,46

RECINTOS PROPUESTOS

<u>REE</u>	<u>REFERENCIA SIGPAC</u>	<u>CULTIVO</u>	<u>DESCRIPCIÓN CULTIVO</u>	<u>S/R</u>	<u>G.PAGO</u>	<u>PEND. MEDIA (%)</u>	<u>SUP. DEC. ADMISIBLE (ha)</u>	<u>SUP. COMPROM. (ha)</u>	<u>SUP. AJUSTADA COMPROM. (1) (ha)</u>	<u>SUP. CONY. SIGPAC (ha)</u>	<u>SUP. CERTIE. (ha)</u>	<u>SUP. CAMPO (ha)</u>	<u>SUP. CAMPO DETER. CULT. DECLARADO (ha)</u>	<u>SUP. DEC. REDUCIDA (ha)</u>	<u>SUP. PROPUESTA (ha)</u>
1700000002701077	41-033-032-00017-00002	62000	PASTOS PERMANENTES DE 5 O MAS AÑOS-SIN VARIEDAD	S	63	32,06	62,52	40,96	40,96		62,52			40,96	40,96
1700000002701078	41-078-014-00003-00001	62000	PASTOS PERMANENTES DE 5 O MAS AÑOS-SIN VARIEDAD	S	63	27,88	1,94	1,94	1,94		1,94			1,94	1,94

DATOS GANADERÍA**RESUMEN DE UNIDADES**

<u>Cód</u>	<u>GRUPO DE PAGO</u>	<u>Sup. Dec. Admisible (ha)</u>	<u>Sup. Comprometida (ha)</u>	<u>Sup. ajustada compromiso (1) (ha)</u>	<u>% sobredec.</u>	<u>SUP. PROPUESTA (ha)</u>	<u>Importe Declarado</u>	<u>Importe Topado</u>	<u>Importe Propuesto</u>	<u>Importe tras sobredec.</u>
63	PASTOS ASOCIADOS A GANADERÍA ECOLÓGICA	64,46		42,58	0,00	42,58	3.497,95	3.497,95	3.497,95	3.497,95
	TOTAL	64,46	42,58	42,58		42,58	3.497,95	3.497,95	3.497,95	3.497,95

RESUMEN DE PAGOS

	<u>PROPUESTO</u>	<u>IMPORTE (Euros)</u>		
		<u>FEADER (Eje 2)</u>	<u>MAPA</u>	<u>CAGPDS</u>
Propuesto a pagar	3.497,95	2.623,46	376,03	498,46

APLICACIÓN DE REDUCCIONES Y SANCIONES

	<u>Importe Calculado</u>	<u>Importe prerreduc.</u>	<u>Admisibilidad y compromisos</u>	<u>Presentación tardía</u>	<u>Omisión declaración</u>	<u>Condicionalidad</u>	<u>PROPUESTO</u>	<u>IMPORTE (Euros)</u>		
								<u>FEADER (Eje 2)</u>	<u>MAPA</u>	<u>CAGPDS</u>
	3.497,95	3.497,95	0,00	0,00	0,00	0,00	3.497,95	2.623,46	376,03	498,46
TOTAL							3.497,95	2.623,46	376,03	498,46



Datos considerados para el Cálculo de la Carga Ganadera mínima y máxima del expediente

<u>Explotación</u>	<u>Especie</u>	<u>Inscrito en Sipea y Admisible</u>	<u>Censo Medio Animales</u>	<u>Ugm Calculada para CG Mínima</u>	<u>Ugm Calculada para CG Máxima</u>
ES410330000202	OVINA	SI	176,87	26,53	26,53
ES410330000202	PORCINO	NO	235,10	0,00	70,53
				26,53	97,06

Superficie determinada para Cálculo Carga Ganadera Mínima: 64,46 ha

Superficie determinada para Cálculo Carga Ganadera Máxima: 64,46 ha

Carga Ganadera Mínima Expediente: 0,41 ugm/ha

Carga Ganadera Máxima Expediente: 1,51 ugm/ha

Recintos Determinados para el Cálculo de Garga Ganadera Mínima

<u>REF.</u>	<u>REFERENCIA SIGPAC</u>	<u>CULTIVO</u>	<u>DESCRIPCIÓN CULTIVO</u>	<u>S/R</u>	<u>SUP. PROPUESTA (ha)</u>
1700000002701077	41-033-032-00017-00002	62000	PASTOS PERMANENTES DE 5 O MAS AÑOS-SIN VARIEDAD	S	62,52
1700000002701078	41-078-014-00003-00001	62000	PASTOS PERMANENTES DE 5 O MAS AÑOS-SIN VARIEDAD	S	1,94

Recintos Determinados para el Cálculo de Garga Ganadera Máxima

<u>REF.</u>	<u>REFERENCIA SIGPAC</u>	<u>CULTIVO</u>	<u>DESCRIPCIÓN CULTIVO</u>	<u>S/R</u>	<u>SUP. PROPUESTA (ha)</u>
1700000002701077	41-033-032-00017-00002	62000	PASTOS PERMANENTES DE 5 O MAS AÑOS-SIN VARIEDAD	S	62,52
1700000002701078	41-078-014-00003-00001	62000	PASTOS PERMANENTES DE 5 O MAS AÑOS-SIN VARIEDAD	S	1,94

INCIDENCIAS**INCIDENCIA DESCRIPCIÓN**

85042 No inscrito en un organismo de control y certificación ecológico (artículo 5-1 e), Orden 26 mayo 2015)
Explotación:ES410330000202 Especie:PORCINO



<u>APELLIDOS Y NOMBRE / RAZÓN SOCIAL</u>	<u>NIF</u>	<u>EXPEDIENTE</u>	<u>SOLICITA AGRICULT. (3)</u>	<u>SOLICITA GANADER. (4)</u>	<u>ANUALIDAD DE PAGO</u>
LA REUNION DE SAN ANDRES S.L.	****5397*	1223096	NO	SI	6ª

DATOS MANTENIMIENTO**IMPORTE POR ANUALIDAD**

	<u>2015</u>	<u>2016</u>	<u>2017</u>	<u>2018</u>	<u>2019</u>	<u>2020</u>
IMPORTE MÁXIMO SUBVENCIONABLE	8.856,59 €	8.856,59 €	8.856,59 €	7.353,37 €	7.353,37 €	7.353,37 €
IMPORTE MEDIO DE TRANSFERENCIA (€/ha)	45,76 €	45,76 €	45,76 €	45,76 €	45,76 €	45,76 €

RESUMEN DE UNIDADES

<u>Cód</u>	<u>GRUPO DE PAGO</u>	<u>Sup. Dec. Admisible (ha)</u>	<u>Sup. Comprometida (ha)</u>	<u>Sup. ajustada compromiso (1) (ha)</u>	<u>% sobredec.</u>	<u>SUP. PROPUESTA (ha)</u>	<u>Importe Declarado</u>	<u>Importe Topado</u>	<u>Importe Propuesto</u>	<u>Importe tras sobredec.</u>
63	PASTOS ASOCIADOS A GANADERÍA ECOLÓGICA	260,71		160,70	0,00	160,70	7.216,88	7.353,37	7.216,88	7.216,88
	TOTAL	260,71	160,70	160,70		160,70	7.216,88	7.353,37	7.216,88	7.216,88

APLICACIÓN DE REDUCCIONES Y SANCIONES

	<u>Importe Calculado</u>	<u>Importe prerreduc.</u>	<u>Admisibilidad y compromisos</u>	<u>Presentación tardía</u>	<u>Omisión declaración</u>	<u>Condicionabilidad</u>	<u>PROPUESTO</u>	<u>IMPORTE (Euros)</u>		
								<u>FEADER (Eje 2)</u>	<u>MAPA</u>	<u>CAGPDS</u>
GANADERÍA	7.216,88	7.216,88	0,00	0,00	0,00	0,00	7.216,88	5.412,66	775,81	1.028,41
TOTAL							7.216,88	5.412,66	775,81	1.028,41

RECINTOS PROPUESTOS

<u>REE.</u>	<u>REFERENCIA SIGPAC</u>	<u>CULTIVO</u>	<u>DESCRIPCIÓN CULTIVO</u>	<u>S/R</u>	<u>G.PAGO</u>	<u>PEND. MEDIA (%)</u>	<u>SUP. DEC. ADMISIBLE (ha)</u>	<u>SUP. COMPROM. (ha)</u>	<u>SUP. AJUSTADA COMPROM. (1) (ha)</u>	<u>SUP. CONY. SIGPAC (ha)</u>	<u>SUP. CERTIE. (ha)</u>	<u>SUP. CAMPO (ha)</u>	<u>SUP. CAMPO DETER. CULT. DECLARADO (ha)</u>	<u>SUP. DEC. REDUCIDA (ha)</u>	<u>SUP. PROPUESTA (ha)</u>
-571352	41-049-011-00002-00001	62000	PASTOS PERMANENTES DE 5 O MAS AÑOS-SIN VARIEDAD	S	63	36,13	180,91	114,98	114,98		328,93			114,98	114,98
1700000006736573	41-049-011-00004-00002	62000	PASTOS PERMANENTES DE 5 O MAS AÑOS-SIN VARIEDAD	S	63	42,21	3,22	3,22	3,22		4,96			3,22	3,22
1700000006736574	41-049-011-00003-00001	62000	PASTOS PERMANENTES DE 5 O MAS AÑOS-SIN VARIEDAD	S	63	32,52	28,91	28,91	28,91		38,54			28,91	28,91
1700000006736576	41-049-011-00001-00001	62000	PASTOS PERMANENTES DE 5 O MAS AÑOS-SIN VARIEDAD	S	63	29,31	4,92	3,69	3,69		4,92			3,69	3,69
1700000006736585	41-049-011-00004-00005	62000	PASTOS PERMANENTES DE 5 O MAS AÑOS-SIN VARIEDAD	S	63	34,17	42,75	42,75	42,75		95,01			42,75	42,75

DATOS GANADERÍA**RESUMEN DE UNIDADES**

<u>Cód</u>	<u>GRUPO DE PAGO</u>	<u>Sup. Dec. Admisible (ha)</u>	<u>Sup. Comprometida (ha)</u>	<u>Sup. ajustada compromiso (1) (ha)</u>	<u>% sobredec.</u>	<u>SUP. PROPUESTA (ha)</u>	<u>Importe Declarado</u>	<u>Importe Topado</u>	<u>Importe Propuesto</u>	<u>Importe tras sobredec.</u>
63	PASTOS ASOCIADOS A GANADERÍA ECOLÓGICA	260,71		160,70	0,00	160,70	7.216,88	7.353,37	7.216,88	7.216,88
	TOTAL	260,71	160,70	160,70		160,70	7.216,88	7.353,37	7.216,88	7.216,88

RESUMEN DE PAGOS

	<u>PROPUESTO</u>	<u>IMPORTE (Euros)</u>		
		<u>FEADER (Eje 2)</u>	<u>MAPA</u>	<u>CAGPDS</u>
Propuesto a pagar	7.216,88	5.412,66	775,81	1.028,41

APLICACIÓN DE REDUCCIONES Y SANCIONES

	<u>Importe Calculado</u>	<u>Importe prerreduc.</u>	<u>Admisibilidad y compromisos</u>	<u>Presentación tardía</u>	<u>Omisión declaración</u>	<u>Condicionabilidad</u>	<u>PROPUESTO</u>	<u>IMPORTE (Euros)</u>		
								<u>FEADER (Eje 2)</u>	<u>MAPA</u>	<u>CAGPDS</u>
	7.216,88	7.216,88	0,00	0,00	0,00	0,00	7.216,88	5.412,66	775,81	1.028,41
TOTAL							7.216,88	5.412,66	775,81	1.028,41



Datos considerados para el Cálculo de la Carga Ganadera mínima y máxima del expediente

Explotación	Especie	Inscrito en Sipea y Admisible	Censo Medio Animales	Ugm Calculada para CG Mínima	Ugm Calculada para CG Máxima
ES410490000052	BOVINA	SI	61,74	49,96	49,96
ES410490000052	PORCINO	NO	207,76	0,00	62,33
ES410490000176	CABALLAR	NO	1,00	0,00	1,00
				49,96	113,29

Superficie determinada para Cálculo Carga Ganadera Mínima: 275,43 ha

Superficie determinada para Cálculo Carga Ganadera Máxima: 309,06 ha

Carga Ganadera Mínima Expediente: 0,18 ugm/ha

Carga Ganadera Máxima Expediente: 0,37 ugm/ha

Los importes del Grupo de Pago de pastos de este expediente han sido ajustados por no llegar a la carga ganadera mínima de 0,3

Recintos Determinados para el Cálculo de Garga Ganadera Mínima

REF.	REFERENCIA SIGPAC	CULTIVO	DESCRIPCIÓN CULTIVO	S/R	SUP. PROPUESTA (ha)
-571352	41-049-011-00002-00001	62000	PASTOS PERMANENTES DE 5 O MAS AÑOS-SIN VARIEDAD	S	180,91
1700000006736573	41-049-011-00004-00002	62000	PASTOS PERMANENTES DE 5 O MAS AÑOS-SIN VARIEDAD	S	3,22
1700000006736574	41-049-011-00003-00001	62000	PASTOS PERMANENTES DE 5 O MAS AÑOS-SIN VARIEDAD	S	28,91
1700000006736576	41-049-011-00001-00001	62000	PASTOS PERMANENTES DE 5 O MAS AÑOS-SIN VARIEDAD	S	4,92
1700000006736577	41-049-011-00110-00001	62000	PASTOS PERMANENTES DE 5 O MAS AÑOS-SIN VARIEDAD	S	7,75
1700000006736578	41-049-011-00004-00024	62000	PASTOS PERMANENTES DE 5 O MAS AÑOS-SIN VARIEDAD	S	6,97
1700000006736585	41-049-011-00004-00005	62000	PASTOS PERMANENTES DE 5 O MAS AÑOS-SIN VARIEDAD	S	42,75

Recintos Determinados para el Cálculo de Garga Ganadera Máxima

REF.	REFERENCIA SIGPAC	CULTIVO	DESCRIPCIÓN CULTIVO	S/R	SUP. PROPUESTA (ha)
-572650	41-049-015-00025-00005	24901	BARBECHO SIN PRODUCCIÓN-SIN CUBIERTA VEGETAL	S	18,68
-571352	41-049-011-00002-00001	62000	PASTOS PERMANENTES DE 5 O MAS AÑOS-SIN VARIEDAD	S	180,91
-172401	41-049-016-00011-00007	24901	BARBECHO SIN PRODUCCIÓN-SIN CUBIERTA VEGETAL	S	0,04
1700000006736542	41-049-016-00002-00002	24901	BARBECHO SIN PRODUCCIÓN-SIN CUBIERTA VEGETAL	S	1,60
1700000006736543	41-049-016-00002-00004	24901	BARBECHO SIN PRODUCCIÓN-SIN CUBIERTA VEGETAL	S	0,31
1700000006736544	41-049-016-00002-00005	24901	BARBECHO SIN PRODUCCIÓN-SIN CUBIERTA VEGETAL	S	0,17
1700000006736545	41-049-016-00002-00006	24901	BARBECHO SIN PRODUCCIÓN-SIN CUBIERTA VEGETAL	S	0,03
1700000006736564	41-049-016-00011-00001	24901	BARBECHO SIN PRODUCCIÓN-SIN CUBIERTA VEGETAL	S	10,53
1700000006736573	41-049-011-00004-00002	62000	PASTOS PERMANENTES DE 5 O MAS AÑOS-SIN VARIEDAD	S	3,22
1700000006736574	41-049-011-00003-00001	62000	PASTOS PERMANENTES DE 5 O MAS AÑOS-SIN VARIEDAD	S	28,91
1700000006736576	41-049-011-00001-00001	62000	PASTOS PERMANENTES DE 5 O MAS AÑOS-SIN VARIEDAD	S	4,92
1700000006736577	41-049-011-00110-00001	62000	PASTOS PERMANENTES DE 5 O MAS AÑOS-SIN VARIEDAD	S	7,75
1700000006736578	41-049-011-00004-00024	62000	PASTOS PERMANENTES DE 5 O MAS AÑOS-SIN VARIEDAD	S	6,97
1700000006736579	41-049-015-00025-00014	62000	PASTOS PERMANENTES DE 5 O MAS AÑOS-SIN VARIEDAD	S	2,27
1700000006736585	41-049-011-00004-00005	62000	PASTOS PERMANENTES DE 5 O MAS AÑOS-SIN VARIEDAD	S	42,75

INCIDENCIAS**INCIDENCIA DESCRIPCIÓN**

- 85031 Solicita recinto que no está comprometido para la operación.
Ref:1700000006736578 Recinto:41-049-011-00004-024 Cultivo:62000 PASTOS PERMANENTES DE 5 O MAS AÑOS-SIN VARIEDAD Secano
- 85042 No inscrito en un organismo de control y certificación ecológico (artículo 5-1 e), Orden 26 mayo 2015)
Explotación:ES410490000052 Especie:PORCINO
Explotación:ES410490000176 Especie:CABALLAR

<u>APELLIDOS Y NOMBRE / RAZÓN SOCIAL</u>	<u>NIF</u>	<u>EXPEDIENTE</u>	<u>SOLICITA AGRICULT. (3)</u>	<u>SOLICITA GANADER. (4)</u>	<u>ANUALIDAD DE PAGO</u>	<u>Nº DE SOCIOS</u>
LA SARTENEJA, S.C.A.	***9642*	1197352	SI	SI	6ª	5

DATOS MANTENIMIENTO**IMPORTE POR ANUALIDAD**

	<u>2015</u>	<u>2016</u>	<u>2017</u>	<u>2018</u>	<u>2019</u>	<u>2020</u>
IMPORTE MÁXIMO SUBVENCIONABLE	28.687,53 €	28.687,53 €	28.687,53 €	28.687,53 €	28.687,53 €	28.687,53 €
IMPORTE MEDIO DE TRANSFERENCIA (€/ha)	95,87 €	95,87 €	95,87 €	95,87 €	95,87 €	95,87 €

RESUMEN DE UNIDADES

<u>Cód</u>	<u>GRUPO DE PAGO</u>	<u>Sup. Dec. Admisible (ha)</u>	<u>Sup. Comprometida (ha)</u>	<u>Sup. ajustada compromiso (1) (ha)</u>	<u>% sobredec.</u>	<u>SUP. PROPUESTA (ha)</u>	<u>Importe Declarado</u>	<u>Importe Topado</u>	<u>Importe Propuesto</u>	<u>Importe tras sobredec.</u>
	GANADERÍA - SIN SUPERFICIE DETERMINADA	0,00		0,00	0,00	0,00	0,00	0,00	0,00	0,00
59	HERBÁCEOS	284,42		284,42	0,00	284,42	42.995,77	27.396,19	27.396,19	27.396,19
64	HERBÁCEOS NO ELEGIBLES	1,35		1,35	0,00	1,35	0,00	0,00	0,00	0,00
TOTAL		285,77	299,24	285,77		285,77	42.995,77	27.396,19	27.396,19	27.396,19

APLICACIÓN DE REDUCCIONES Y SANCIONES

	<u>Importe Calculado</u>	<u>Importe prerreduc.</u>	<u>Admisibilidad y compromisos</u>	<u>Presentación tardía</u>	<u>Omisión declaración</u>	<u>Condicionabilidad</u>	<u>PROPUESTO</u>	<u>IMPORTE (Euros)</u>		
								<u>FEADER (Eje 2)</u>	<u>MAPA</u>	<u>CAGPDS</u>
AGRICULTURA	27.396,19	27.396,19	0,00	0,00	0,00	0,00	27.396,19	20.547,14	2.945,09	3.903,96
GANADERÍA	0,00	0,00	0,00	0,00	0,00	0,00	0,00	0,00	0,00	0,00
TOTAL							27.396,19	0,00	0,00	0,00

RECINTOS PROPUESTOS

<u>REF.</u>	<u>REFERENCIA SIGPAC</u>	<u>CULTIVO DESCRIPCIÓN CULTIVO</u>	<u>S/R G.PAGO</u>	<u>PEND. MEDIA (%)</u>	<u>SUP. DEC. ADMISIBLE (ha)</u>	<u>SUP. COMPROM. (ha)</u>	<u>SUP. AJUSTADA COMPROM. (1) (ha)</u>	<u>SUP. CONV. SIGPAC (ha)</u>	<u>SUP. CERTIF. (ha)</u>	<u>SUP. CAMPO (ha)</u>	<u>SUP. CAMPO DETER. CULT. DECLARADO (ha)</u>	<u>SUP. DEC. REDUCIDA (ha)</u>	<u>SUP. PROPUESTA (ha)</u>
-798639	41-012-046-00006-00004	20902 BARBECHO TRADICIONAL-CON CUBIERTA VEGETAL	S 64	0,54	1,35	44,19	1,35		1,35			1,35	1,35
1700000006338643	41-012-046-00006-00002	8000 AVENA-SIN VARIEDAD	S 59	0,79	7,76	7,76	7,76		7,76			7,76	7,76
1700000006338644	41-012-046-00006-00003	5000 CEBADA-SIN VARIEDAD	S 59	0,53	27,84	27,84	27,84		27,84			27,84	27,84
1700000006338645	41-012-046-00006-00004	41096 HABAS-PROTHABON 101	S 59	0,54	42,84	44,19	42,84		42,84			42,84	42,84
1700000006338646	41-012-046-00006-00005	8000 AVENA-SIN VARIEDAD	S 59	0,57	57,86	57,86	57,86		57,86			57,86	57,86
1700000006338649	21-040-020-00003-00005	12000 TRANQUILLÓN-SIN VARIEDAD	S 59	2,08	13,89	13,89	13,89	13,89	13,89			13,89	13,89
1700000006338655	41-012-038-00198-00007	5000 CEBADA-SIN VARIEDAD	S 59	1,25	21,49	21,49	21,49		21,49			21,49	21,49
1700000006338656	41-012-038-00198-00006	5000 CEBADA-SIN VARIEDAD	S 59	0,72	21,86	21,86	21,86		21,86			21,86	21,86
1700000006338657	41-012-038-00198-00005	5000 CEBADA-SIN VARIEDAD	S 59	0,79	21,96	21,96	21,96		21,96			21,96	21,96
1700000006338658	41-012-039-00014-00006	5000 CEBADA-SIN VARIEDAD	S 59	0,93	23,69	23,69	23,69		23,69			23,69	23,69
1700000006338659	41-012-039-00014-00005	5000 CEBADA-SIN VARIEDAD	S 59	1,10	24,83	24,83	24,83		24,83			24,83	24,83
1700000006338660	41-012-039-00006-00003	5000 CEBADA-SIN VARIEDAD	S 59	1,29	20,40	20,40	20,40		20,40			20,40	20,40

DATOS AGRICULTURA**RESUMEN DE UNIDADES**


<u>Cód</u>	<u>GRUPO DE PAGO</u>	<u>Sup. Dec. Admisible (ha)</u>	<u>Sup. Comprometida (ha)</u>	<u>Sup. ajustada compromiso (1) (ha)</u>	<u>% sobredec.</u>	<u>SUP. PROPUESTA (ha)</u>	<u>Importe Declarado</u>	<u>Importe Topado</u>	<u>Importe Propuesto</u>	<u>Importe tras sobredec.</u>
59	HERBÁCEOS	284,42		284,42	0,00	284,42	42.995,77	27.396,19	27.396,19	27.396,19
64	HERBÁCEOS NO ELEGIBLES	1,35		1,35	0,00	1,35	0,00	0,00	0,00	0,00
TOTAL		285,77	299,24	285,77		285,77	42.995,77	27.396,19	27.396,19	27.396,19

RESUMEN DE PAGOS

	<u>IMPORTE (Euros)</u>			
	<u>PROPUESTO</u>	<u>FEADER (Eje 2)</u>	<u>MAPA</u>	<u>CAGPDS</u>
Propuesto a pagar	27.396,19	20.547,14	2.945,09	3.903,96

APLICACIÓN DE REDUCCIONES Y SANCIONES

	<u>Importe Calculado</u>	<u>Importe prerreduc.</u>	<u>Admisibilidad y compromisos</u>	<u>Presentación tardía</u>	<u>Omisión declaración</u>	<u>Condicionabilidad</u>	<u>PROPUESTO</u>	<u>IMPORTE (Euros)</u>		
								<u>FEADER (Eje 2)</u>	<u>MAPA</u>	<u>CAGPDS</u>
	27.396,19	27.396,19	0,00	0,00	0,00	0,00	27.396,19	20.547,14	2.945,09	3.903,96
TOTAL							27.396,19	20.547,14	2.945,09	3.903,96



(1) Superficie declarada admisible ajustada con la superficie comprometida.
(2) Factor de penalización valorando el alcance para el tipo de compromiso.
(3) Solicita agricultura y tiene compromisos vigentes.
(4) Solicita ganadería y tiene compromisos vigentes.

DATOS GANADERÍA**RESUMEN DE UNIDADES**

Cód	GRUPO DE PAGO	Sup. Dec. Admisible (ha)	Sup. Comprometida (ha)	Sup. ajustada compromiso (1) (ha)	% sobredec.	SUP. PROPUESTA (ha)	Importe Declarado	Importe Topado	Importe Propuesto	Importe tras sobredec.
	GANADERÍA - SIN SUPERFICIE DETERMINADA	0,00		0,00	0,00	0,00	0,00	0,00	0,00	0,00
	TOTAL	0,00	299,24	0,00		0,00	0,00	0,00	0,00	0,00

RESUMEN DE PAGOS

IMPORTE (Euros)			
FEADER			
	PROPUESTO	MAPA	CAGPDS
Propuesto	0,00	0,00	0,00

APLICACIÓN DE REDUCCIONES Y SANCIONES

IMPORTE (Euros)									
FEADER									
	Importe Calculado	Importe prereduc.	Admisibilidad y compromisos	Presentación tardía	Omisión declaración	Condicionalidad	PROPUESTO	MAPA	CAGPDS
	0,00	0,00	0,00	0,00	0,00	0,00	0,00	0,00	0,00
TOTAL							0,00	0,00	0,00

Datos considerados para el Cálculo de la Carga Ganadera mínima y máxima del expediente

Explotación	Especie	Inscrito en Sipea y Admisible	Censo Medio Animales	Ugm Calculada para CG Mínima	Ugm Calculada para CG Máxima
ES410120000717	OVINA	SI	374,56	56,18	56,18
				56,18	56,18

Superficie determinada para Cálculo Carga Ganadera Mínima: 164,37 ha

Superficie determinada para Cálculo Carga Ganadera Máxima: 230,98 ha

Carga Ganadera Mínima Expediente: 0,34 ugm/ha

Carga Ganadera Máxima Expediente: 0,24 ugm/ha

Recintos Determinados para el Cálculo de Garga Ganadera Mínima

REF.	REFERENCIA SIGPAC	CULTIVO	DESCRIPCIÓN CULTIVO	S/R	SUP. PROPUESTA (ha)
5107391	41-079-015-00013-00005	63000	PASTOS DE MENOS DE 5 AÑOS-SIN VARIEDAD	S	23,11
5107414	41-079-015-00013-00008	63000	PASTOS DE MENOS DE 5 AÑOS-SIN VARIEDAD	S	21,38
1700000006338642	21-040-018-00021-00002	66000	PASTO ARBOLADO DE 5 O MAS AÑOS-SIN VARIEDAD	S	45,39
1700000006338653	21-040-018-00021-00003	66000	PASTO ARBOLADO DE 5 O MAS AÑOS-SIN VARIEDAD	S	60,19
1700000006338654	21-040-019-00001-00003	66000	PASTO ARBOLADO DE 5 O MAS AÑOS-SIN VARIEDAD	S	14,30

Recintos Determinados para el Cálculo de Garga Ganadera Máxima

REF.	REFERENCIA SIGPAC	CULTIVO	DESCRIPCIÓN CULTIVO	S/R	SUP. PROPUESTA (ha)
-798639	41-012-046-00006-00004	20902	BARBECHO TRADICIONAL-CON CUBIERTA VEGETAL	S	1,35
5107391	41-079-015-00013-00005	63000	PASTOS DE MENOS DE 5 AÑOS-SIN VARIEDAD	S	23,11
5107414	41-079-015-00013-00008	63000	PASTOS DE MENOS DE 5 AÑOS-SIN VARIEDAD	S	21,38
1700000006338642	21-040-018-00021-00002	66000	PASTO ARBOLADO DE 5 O MAS AÑOS-SIN VARIEDAD	S	45,39
1700000006338650	21-040-020-00002-00001	66000	PASTO ARBOLADO DE 5 O MAS AÑOS-SIN VARIEDAD	S	11,53
1700000006338651	21-040-020-00003-00001	66000	PASTO ARBOLADO DE 5 O MAS AÑOS-SIN VARIEDAD	S	53,73
1700000006338653	21-040-018-00021-00003	66000	PASTO ARBOLADO DE 5 O MAS AÑOS-SIN VARIEDAD	S	60,19
1700000006338654	21-040-019-00001-00003	66000	PASTO ARBOLADO DE 5 O MAS AÑOS-SIN VARIEDAD	S	14,30

INCIDENCIAS**INCIDENCIA DESCRIPCIÓN**

85018 Expendiente sin grupos de pago válidos

85031 Solicita recinto que no está comprometido para la operación.

Ref:1700000006338642 Recinto:21-040-018-00021-002 Cultivo:66000 PASTO ARBOLADO DE 5 O MAS AÑOS-SIN VARIEDAD Secano

Ref:1700000006338653 Recinto:21-040-018-00021-003 Cultivo:66000 PASTO ARBOLADO DE 5 O MAS AÑOS-SIN VARIEDAD Secano

Ref:1700000006338654 Recinto:21-040-019-00001-003 Cultivo:66000 PASTO ARBOLADO DE 5 O MAS AÑOS-SIN VARIEDAD Secano

Ref:5107391 Recinto:41-079-015-00013-005 Cultivo:63000 PASTOS DE MENOS DE 5 AÑOS-SIN VARIEDAD Secano

(1) Superficie declarada admisible ajustada con la superficie comprometida.

(2) Factor de penalización valorando el alcance para el tipo de compromiso.

(3) Solicita agricultura y tiene compromisos vigentes.

(4) Solicita ganadería y tiene compromisos vigentes.

Ref:5107414 Recinto:41-079-015-00013-008 Cultivo:63000 PASTOS DE MENOS DE 5 AÑOS-SIN VARIEDAD Secano



<u>APELLIDOS Y NOMBRE / RAZÓN SOCIAL</u>	<u>NIF</u>	<u>EXPEDIENTE</u>	<u>SOLICITA AGRICULT. (3)</u>	<u>SOLICITA GANADER. (4)</u>	<u>ANUALIDAD DE PAGO</u>
LA SOLANA S.C.	****5096*	1210563	SI	NO	6ª

DATOS MANTENIMIENTO**IMPORTE POR ANUALIDAD**

	<u>2015</u>	<u>2016</u>	<u>2017</u>	<u>2018</u>	<u>2019</u>	<u>2020</u>
IMPORTE MÁXIMO SUBVENCIONABLE	2.308,37 €	2.308,37 €	2.308,37 €	2.308,37 €	2.308,37 €	2.308,37 €
IMPORTE MEDIO DE TRANSFERENCIA (€/ha)	151,17 €	151,17 €	151,17 €	151,17 €	151,17 €	151,17 €

RESUMEN DE UNIDADES

<u>Cód</u>	<u>GRUPO DE PAGO</u>	<u>Sup. Dec. Admisible (ha)</u>	<u>Sup. Comprometida (ha)</u>	<u>Sup. ajustada compromiso (1) (ha)</u>	<u>% sobredec.</u>	<u>SUP. PROPUESTA (ha)</u>	<u>Importe Declarado</u>	<u>Importe Topado</u>	<u>Importe Propuesto</u>	<u>Importe tras sobredec.</u>
59	HERBÁCEOS	15,27		15,27	0,00	15,27	2.308,37	2.308,37	2.308,37	2.308,37
	TOTAL	15,27	15,27	15,27		15,27	2.308,37	2.308,37	2.308,37	2.308,37

APLICACIÓN DE REDUCCIONES Y SANCIONES

	<u>Importe Calculado</u>	<u>Importe prerreduc.</u>	<u>Admisibilidad y compromisos</u>	<u>Presentación tardía</u>	<u>Omisión declaración</u>	<u>Condicionabilidad</u>	<u>PROPUESTO</u>	<u>IMPORTE (Euros)</u>		
								<u>FEADER (Eje 2)</u>	<u>MAPA</u>	<u>CAGPDS</u>
AGRICULTURA	2.308,37	2.308,37	0,00	0,00	0,00	0,00	2.308,37	1.731,28	248,15	328,94
TOTAL							2.308,37	1.731,28	248,15	328,94

RECINTOS PROPUESTOS

<u>REF.</u>	<u>REFERENCIA SIGPAC</u>	<u>CULTIVO DESCRIPCIÓN CULTIVO</u>	<u>S/R</u>	<u>G. PAGO</u>	<u>PEND. MEDIA (%)</u>	<u>SUP. DEC. ADMISIBLE (ha)</u>	<u>SUP. COMPROM. (ha)</u>	<u>SUP. AJUSTADA COMPROM. (1) (ha)</u>	<u>SUP. CONV. SIGPAC (ha)</u>	<u>SUP. CERTIF. (ha)</u>	<u>SUP. CAMPO (ha)</u>	<u>SUP. CAMPO DECLARADO (ha)</u>	<u>SUP. DEC. REDUCIDA (ha)</u>	<u>SUP. PROPUESTA (ha)</u>
1700000007137593	41-066-010-00021-00031	41000 HABAS-SIN VARIEDAD	R	59	14,66	6,99	6,99	6,99	6,99	7,13			6,99	6,99
1700000007137595	41-066-010-00021-00001	41000 HABAS-SIN VARIEDAD	R	59	18,97	8,28	8,28	8,28	8,28	10,53			8,28	8,28

DATOS AGRICULTURA**RESUMEN DE UNIDADES**

<u>Cód</u>	<u>GRUPO DE PAGO</u>	<u>Sup. Dec. Admisible (ha)</u>	<u>Sup. Comprometida (ha)</u>	<u>Sup. ajustada compromiso (1) (ha)</u>	<u>% sobredec.</u>	<u>SUP. PROPUESTA (ha)</u>	<u>Importe Declarado</u>	<u>Importe Topado</u>	<u>Importe Propuesto</u>	<u>Importe tras sobredec.</u>
59	HERBÁCEOS	15,27		15,27	0,00	15,27	2.308,37	2.308,37	2.308,37	2.308,37
	TOTAL	15,27	15,27	15,27		15,27	2.308,37	2.308,37	2.308,37	2.308,37

RESUMEN DE PAGOS

	<u>PROPUESTO</u>	<u>IMPORTE (Euros)</u>		
		<u>FEADER (Eje 2)</u>	<u>MAPA</u>	<u>CAGPDS</u>
Propuesto a pagar	2.308,37	1.731,28	248,15	328,94

APLICACIÓN DE REDUCCIONES Y SANCIONES

	<u>Importe Calculado</u>	<u>Importe prerreduc.</u>	<u>Admisibilidad y compromisos</u>	<u>Presentación tardía</u>	<u>Omisión declaración</u>	<u>Condicionabilidad</u>	<u>PROPUESTO</u>	<u>IMPORTE (Euros)</u>		
								<u>FEADER (Eje 2)</u>	<u>MAPA</u>	<u>CAGPDS</u>
	2.308,37	2.308,37	0,00	0,00	0,00	0,00	2.308,37	1.731,28	248,15	328,94
TOTAL							2.308,37	1.731,28	248,15	328,94



<u>APELLIDOS Y NOMBRE / RAZÓN SOCIAL</u>	<u>NIF</u>	<u>EXPEDIENTE</u>	<u>SOLICITA AGRICULT. (3)</u>	<u>SOLICITA GANADER. (4)</u>	<u>ANUALIDAD DE PAGO</u>
LAIEM AGRICOLA SL	****9703*	1116825	SI	SI	6ª

DATOS MANTENIMIENTO**IMPORTE POR ANUALIDAD**

	<u>2015</u>	<u>2016</u>	<u>2017</u>	<u>2018</u>	<u>2019</u>	<u>2020</u>
IMPORTE MÁXIMO SUBVENCIONABLE	9.561,01 €	9.561,01 €	8.782,30 €	8.782,30 €	8.782,30 €	8.782,30 €
IMPORTE MEDIO DE TRANSFERENCIA (€/ha)	95,43 €	95,43 €	95,43 €	95,43 €	95,43 €	95,43 €

RESUMEN DE UNIDADES

<u>Cód</u>	<u>GRUPO DE PAGO</u>	<u>Sup. Dec. Admisible (ha)</u>	<u>Sup. Comprometida (ha)</u>	<u>Sup. ajustada compromiso (1) (ha)</u>	<u>% sobredec.</u>	<u>SUP. PROPUESTA (ha)</u>	<u>Importe Declarado</u>	<u>Importe Topado</u>	<u>Importe Propuesto</u>	<u>Importe tras sobredec.</u>
59	HERBÁCEOS	21,25		18,81	0,00	18,81	2.843,51	2.819,04	2.819,04	2.819,04
63	PASTOS ASOCIADOS A GANADERÍA ECOLÓGICA	87,51		73,22	0,00	73,22	6.015,02	5.963,26	5.963,26	5.963,26
TOTAL		108,76	92,03	92,03		92,03	8.858,53	8.782,30	8.782,30	8.782,30

APLICACIÓN DE REDUCCIONES Y SANCIONES

	<u>Importe Calculado</u>	<u>Importe prerreduc.</u>	<u>Admisibilidad y compromisos</u>	<u>Presentación tardía</u>	<u>Omisión declaración</u>	<u>Condicionabilidad</u>	<u>PROPUESTO</u>	<u>IMPORTE (Euros)</u>		
								<u>FEADER (Eje 2)</u>	<u>MAPA</u>	<u>CAGPDS</u>
AGRICULTURA	2.819,04	2.819,04	0,00	0,00	0,00	0,00	2.819,04	2.114,28	303,05	401,71
GANADERÍA	5.963,26	5.963,26	0,00	0,00	0,00	0,00	5.963,26	4.472,45	641,05	849,76
TOTAL							8.782,30	4.472,45	641,05	849,76

RECINTOS PROPUESTOS

<u>REF.</u>	<u>REFERENCIA SIGPAC</u>	<u>CULTIVO DESCRIPCIÓN CULTIVO</u>	<u>S/R</u>	<u>G.PAGO</u>	<u>PEND. MEDIA (%)</u>	<u>SUP. DEC. ADMISIBLE (ha)</u>	<u>SUP. COMPROM. (ha)</u>	<u>SUP. AJUSTADA COMPROM. (1) (ha)</u>	<u>SUP. CONV. SIGPAC (ha)</u>	<u>SUP. CERTIF. (ha)</u>	<u>SUP. CAMPO (ha)</u>	<u>SUP. CAMPO DETER. CULT. DECLARADO (ha)</u>	<u>SUP. DEC. REDUCIDA (ha)</u>	<u>SUP. PROPUESTA (ha)</u>
-457254	41-077-053-00031-00007	62000 PASTOS PERMANENTES DE 5 O MAS AÑOS-SIN VARIEDAD	S	63	34,19	2,60	2,60	2,60		2,60			2,60	2,60
-457253	41-077-053-00031-00003	62000 PASTOS PERMANENTES DE 5 O MAS AÑOS-SIN VARIEDAD	S	63	29,10	4,93	4,93	4,93		4,93			4,93	4,93
-457252	41-077-021-00003-00004	62000 PASTOS PERMANENTES DE 5 O MAS AÑOS-SIN VARIEDAD	S	63	24,34	4,47	4,47	4,47		4,47			4,47	4,47
170000007197370	41-077-021-00003-00001	62000 PASTOS PERMANENTES DE 5 O MAS AÑOS-SIN VARIEDAD	S	63	27,36	4,20	4,94	4,20		4,94			4,20	4,20
170000007197374	41-077-052-00001-00013	62000 PASTOS PERMANENTES DE 5 O MAS AÑOS-SIN VARIEDAD	S	63	34,76	0,04	0,01	0,01		0,05			0,01	0,01
170000007197377	41-077-053-00028-00001	5000 CEBADA-SIN VARIEDAD	S	59	31,63	18,93	18,93	18,93		18,93			18,93	18,93
170000007197378	41-077-053-00031-00001	62000 PASTOS PERMANENTES DE 5 O MAS AÑOS-SIN VARIEDAD	S	63	33,03	5,02	7,73	5,02		7,73			5,02	5,02
170000007197380	41-077-021-00003-00002	62000 PASTOS PERMANENTES DE 5 O MAS AÑOS-SIN VARIEDAD	S	63	21,66	0,24	0,24	0,24		0,28			0,24	0,24
170000007197381	41-077-052-00001-00002	62000 PASTOS PERMANENTES DE 5 O MAS AÑOS-SIN VARIEDAD	S	63	47,85	1,48	1,48	1,48		2,27			1,48	1,48
170000007197384	41-077-021-00003-00003	5000 CEBADA-SIN VARIEDAD	S	59	19,18	2,32	2,32	2,32		2,32			2,32	2,32
170000007197387	41-077-053-00031-00006	62000 PASTOS PERMANENTES DE 5 O MAS AÑOS-SIN VARIEDAD	S	63	24,26	0,01	0,01	0,01		0,02			0,01	0,01
170000007197390	41-077-052-00051-00001	62000 PASTOS PERMANENTES DE 5 O MAS AÑOS-SIN VARIEDAD	S	63	39,09	2,97	2,97	2,97		3,49			2,97	2,97
170000007197391	41-077-052-00070-00002	62000 PASTOS PERMANENTES DE 5 O MAS AÑOS-SIN VARIEDAD	S	63	46,97	12,45	12,45	12,45		14,65			12,45	12,45
170000007197393	41-077-052-00071-00001	62000 PASTOS PERMANENTES DE 5 O MAS AÑOS-SIN VARIEDAD	S	63	47,29	1,30	0,88	0,88		1,30			0,88	0,88
170000007197395	41-077-052-00072-00001	62000 PASTOS PERMANENTES DE 5 O MAS AÑOS-SIN VARIEDAD	S	63	27,97	0,21	0,06	0,06		0,21			0,06	0,06
170000007197397	41-077-052-00049-00001	62000 PASTOS PERMANENTES DE 5 O MAS AÑOS-SIN VARIEDAD	S	63	33,04	6,39	6,39	6,39		9,83			6,39	6,39
170000007197398	41-077-052-00050-00001	62000 PASTOS PERMANENTES DE 5 O MAS AÑOS-SIN VARIEDAD	S	63	35,61	10,19	7,79	7,79		11,99			7,79	7,79
170000007197404	41-077-052-00086-00002	62000 PASTOS PERMANENTES DE 5 O MAS AÑOS-SIN VARIEDAD	S	63	29,34	0,04	0,04	0,04		0,09			0,04	0,04
170000007197407	41-077-052-00001-00015	62000 PASTOS PERMANENTES DE 5 O MAS AÑOS-SIN VARIEDAD	S	63	29,70	5,23	6,15	5,23		6,15			5,23	5,23
170000007197408	41-077-052-00003-00004	62000 PASTOS PERMANENTES DE 5 O MAS AÑOS-SIN VARIEDAD	S	63	36,36	0,37	0,28	0,28		0,43			0,28	0,28
170000007197409	41-077-052-00074-00001	62000 PASTOS PERMANENTES DE 5 O MAS AÑOS-SIN VARIEDAD	S	63	36,94	0,34	0,20	0,20		0,40			0,20	0,20
170000007197410	41-077-052-00052-00001	62000 PASTOS PERMANENTES DE 5 O MAS AÑOS-SIN VARIEDAD	S	63	39,55	1,42	1,01	1,01		1,67			1,01	1,01
170000007197412	41-077-052-00080-00001	62000 PASTOS PERMANENTES DE 5 O MAS AÑOS-SIN VARIEDAD	S	63	24,92	0,86	0,86	0,86		0,86			0,86	0,86
170000007197414	41-077-052-00087-00001	62000 PASTOS PERMANENTES DE 5 O MAS AÑOS-SIN VARIEDAD	S	63	41,94	0,19	0,07	0,07		0,43			0,07	0,07
170000007197419	41-077-052-00064-00001	62000 PASTOS PERMANENTES DE 5 O MAS AÑOS-SIN VARIEDAD	S	63	30,06	0,41	0,36	0,36		0,48			0,36	0,36
170000007197420	41-077-052-00002-00001	62000 PASTOS PERMANENTES DE 5 O MAS AÑOS-SIN VARIEDAD	S	63	36,83	1,22	0,93	0,93		1,43			0,93	0,93
170000007197421	41-077-052-00001-00003	62000 PASTOS PERMANENTES DE 5 O MAS AÑOS-SIN VARIEDAD	S	63	32,00	20,93	20,22	20,22		24,62			20,22	20,22

DATOS AGRICULTURA

(1) Superficie declarada admisible ajustada con la superficie comprometida.
(2) Factor de penalización valorando el alcance para el tipo de compromiso.
(3) Solicita agricultura y tiene compromisos vigentes.
(4) Solicita ganadería y tiene compromisos vigentes.

RESUMEN DE UNIDADES

Cód	GRUPO DE PAGO	Sup. Dec. Admisible (ha)	Sup. Comprometida (ha)	Sup. ajustada compromiso (1) (ha)	% sobredec.	SUP. PROPUESTA (ha)	Importe Declarado	Importe Topado	Importe Propuesto	Importe tras sobredec.
59	HERBÁCEOS	21,25		18,81	0,00	18,81	2.843,51	2.819,04	2.819,04	2.819,04
	TOTAL	21,25	92,03	18,81		18,81	2.843,51	2.819,04	2.819,04	2.819,04

RESUMEN DE PAGOS

IMPORTE (Euros)				
FEADER				
	PROPUESTO	(Eje 2)	MAPA	CAGPDS
Propuesto a pagar	2.819,04	2.114,28	303,05	401,71

APLICACIÓN DE REDUCCIONES Y SANCIONES

IMPORTE (Euros)									
Importe Calculado	Importe prereduc.	Admisibilidad y compromisos	Presentación tardía	Omisión declaración	Condicionabilidad	PROPUESTO	FEADER (Eje 2)	MAPA	CAGPDS
2.819,04	2.819,04	0,00	0,00	0,00	0,00	2.819,04	2.114,28	303,05	401,71
TOTAL						2.819,04	2.114,28	303,05	401,71

DATOS GANADERÍA**RESUMEN DE UNIDADES**

Cód	GRUPO DE PAGO	Sup. Dec. Admisible (ha)	Sup. Comprometida (ha)	Sup. ajustada compromiso (1) (ha)	% sobredec.	SUP. PROPUESTA (ha)	Importe Declarado	Importe Topado	Importe Propuesto	Importe tras sobredec.
63	PASTOS ASOCIADOS A GANADERÍA ECOLÓGICA	87,51		73,22	0,00	73,22	6.015,02	5.963,26	5.963,26	5.963,26
	TOTAL	87,51	92,03	73,22		73,22	6.015,02	5.963,26	5.963,26	5.963,26

RESUMEN DE PAGOS

IMPORTE (Euros)				
FEADER				
	PROPUESTO	(Eje 2)	MAPA	CAGPDS
Propuesto a pagar	5.963,26	4.472,45	641,05	849,76

APLICACIÓN DE REDUCCIONES Y SANCIONES

IMPORTE (Euros)									
Importe Calculado	Importe prereduc.	Admisibilidad y compromisos	Presentación tardía	Omisión declaración	Condicionabilidad	PROPUESTO	FEADER (Eje 2)	MAPA	CAGPDS
5.963,26	5.963,26	0,00	0,00	0,00	0,00	5.963,26	4.472,45	641,05	849,76
TOTAL						5.963,26	4.472,45	641,05	849,76

Datos considerados para el Cálculo de la Carga Ganadera mínima y máxima del expediente

Explotación	Especie	Inscrito en Sipea y Admisible	Censo Medio Animales	Ugm Calculada para CG Mínima	Ugm Calculada para CG Máxima
ES410770000231	BOVINA	SI	119,72	96,95	96,95
				96,95	96,95

Superficie determinada para Cálculo Carga Ganadera Mínima: 99,16 ha

Superficie determinada para Cálculo Carga Ganadera Máxima: 99,16 ha

Carga Ganadera Mínima Expediente: 0,98 ugm/ha

Carga Ganadera Máxima Expediente: 0,98 ugm/ha

Recintos Determinados para el Cálculo de Garga Ganadera Mínima

REF.	REFERENCIA SIGPAC	CULTIVO	DESCRIPCIÓN CULTIVO	S/R	SUP. PROPUESTA (ha)
-457254	41-077-053-00031-00007	62000	PASTOS PERMANENTES DE 5 O MAS AÑOS-SIN VARIEDAD	S	2,60
-457253	41-077-053-00031-00003	62000	PASTOS PERMANENTES DE 5 O MAS AÑOS-SIN VARIEDAD	S	4,93
-457252	41-077-021-00003-00004	62000	PASTOS PERMANENTES DE 5 O MAS AÑOS-SIN VARIEDAD	S	4,47
4585482	41-077-052-00002-00002	62000	PASTOS PERMANENTES DE 5 O MAS AÑOS-SIN VARIEDAD	S	0,01
4585483	41-077-052-00002-00004	62000	PASTOS PERMANENTES DE 5 O MAS AÑOS-SIN VARIEDAD	S	0,03
4585498	41-077-052-00001-00009	62000	PASTOS PERMANENTES DE 5 O MAS AÑOS-SIN VARIEDAD	S	0,26
4585499	41-077-052-00001-00014	62000	PASTOS PERMANENTES DE 5 O MAS AÑOS-SIN VARIEDAD	S	0,03
4585505	41-077-052-00099-00001	62000	PASTOS PERMANENTES DE 5 O MAS AÑOS-SIN VARIEDAD	S	0,02

Datos considerados para el Cálculo de la Carga Ganadera mínima y máxima del expediente**Recintos Determinados para el Cálculo de Garga Ganadera Mínima**

REF.	REFERENCIA SIGPAC	CULTIVO	DESCRIPCIÓN CULTIVO	S/R	SUP. PROPUESTA (ha)
170000007197370	41-077-021-00003-00001	62000	PASTOS PERMANENTES DE 5 O MAS AÑOS-SIN VARIEDAD	S	4,20
170000007197371	41-077-021-00001-00001	62000	PASTOS PERMANENTES DE 5 O MAS AÑOS-SIN VARIEDAD	S	0,03
170000007197374	41-077-052-00001-00013	62000	PASTOS PERMANENTES DE 5 O MAS AÑOS-SIN VARIEDAD	S	0,04
170000007197375	41-077-052-00001-00012	62000	PASTOS PERMANENTES DE 5 O MAS AÑOS-SIN VARIEDAD	S	0,43
170000007197378	41-077-053-00031-00001	62000	PASTOS PERMANENTES DE 5 O MAS AÑOS-SIN VARIEDAD	S	5,02
170000007197380	41-077-021-00003-00002	62000	PASTOS PERMANENTES DE 5 O MAS AÑOS-SIN VARIEDAD	S	0,24
170000007197381	41-077-052-00001-00002	62000	PASTOS PERMANENTES DE 5 O MAS AÑOS-SIN VARIEDAD	S	1,48
170000007197382	41-077-052-00001-00011	62000	PASTOS PERMANENTES DE 5 O MAS AÑOS-SIN VARIEDAD	S	0,02
170000007197387	41-077-053-00031-00006	62000	PASTOS PERMANENTES DE 5 O MAS AÑOS-SIN VARIEDAD	S	0,01
170000007197390	41-077-052-00051-00001	62000	PASTOS PERMANENTES DE 5 O MAS AÑOS-SIN VARIEDAD	S	2,97
170000007197391	41-077-052-00070-00002	62000	PASTOS PERMANENTES DE 5 O MAS AÑOS-SIN VARIEDAD	S	12,45
170000007197392	41-077-052-00021-00002	62000	PASTOS PERMANENTES DE 5 O MAS AÑOS-SIN VARIEDAD	S	0,05
170000007197393	41-077-052-00071-00001	62000	PASTOS PERMANENTES DE 5 O MAS AÑOS-SIN VARIEDAD	S	1,30
170000007197395	41-077-052-00072-00001	62000	PASTOS PERMANENTES DE 5 O MAS AÑOS-SIN VARIEDAD	S	0,21
170000007197396	41-077-052-00102-00002	62000	PASTOS PERMANENTES DE 5 O MAS AÑOS-SIN VARIEDAD	S	2,71
170000007197397	41-077-052-00049-00001	62000	PASTOS PERMANENTES DE 5 O MAS AÑOS-SIN VARIEDAD	S	6,39
170000007197398	41-077-052-00050-00001	62000	PASTOS PERMANENTES DE 5 O MAS AÑOS-SIN VARIEDAD	S	10,19
170000007197404	41-077-052-00086-00002	62000	PASTOS PERMANENTES DE 5 O MAS AÑOS-SIN VARIEDAD	S	0,04
170000007197405	41-077-052-00104-00001	62000	PASTOS PERMANENTES DE 5 O MAS AÑOS-SIN VARIEDAD	S	1,20
170000007197406	41-077-052-00003-00003	62000	PASTOS PERMANENTES DE 5 O MAS AÑOS-SIN VARIEDAD	S	1,91
170000007197407	41-077-052-00001-00015	62000	PASTOS PERMANENTES DE 5 O MAS AÑOS-SIN VARIEDAD	S	5,23
170000007197408	41-077-052-00003-00004	62000	PASTOS PERMANENTES DE 5 O MAS AÑOS-SIN VARIEDAD	S	0,37
170000007197409	41-077-052-00074-00001	62000	PASTOS PERMANENTES DE 5 O MAS AÑOS-SIN VARIEDAD	S	0,34
170000007197410	41-077-052-00052-00001	62000	PASTOS PERMANENTES DE 5 O MAS AÑOS-SIN VARIEDAD	S	1,42
170000007197412	41-077-052-00080-00001	62000	PASTOS PERMANENTES DE 5 O MAS AÑOS-SIN VARIEDAD	S	0,86
170000007197414	41-077-052-00087-00001	62000	PASTOS PERMANENTES DE 5 O MAS AÑOS-SIN VARIEDAD	S	0,19
170000007197415	41-077-052-00097-00002	62000	PASTOS PERMANENTES DE 5 O MAS AÑOS-SIN VARIEDAD	S	3,83
170000007197416	41-077-052-00098-00001	62000	PASTOS PERMANENTES DE 5 O MAS AÑOS-SIN VARIEDAD	S	0,49
170000007197417	41-077-052-00103-00001	62000	PASTOS PERMANENTES DE 5 O MAS AÑOS-SIN VARIEDAD	S	0,63
170000007197419	41-077-052-00064-00001	62000	PASTOS PERMANENTES DE 5 O MAS AÑOS-SIN VARIEDAD	S	0,41
170000007197420	41-077-052-00002-00001	62000	PASTOS PERMANENTES DE 5 O MAS AÑOS-SIN VARIEDAD	S	1,22
170000007197421	41-077-052-00001-00003	62000	PASTOS PERMANENTES DE 5 O MAS AÑOS-SIN VARIEDAD	S	20,93

Recintos Determinados para el Cálculo de Garga Ganadera Máxima

REF.	REFERENCIA SIGPAC	CULTIVO	DESCRIPCIÓN CULTIVO	S/R	SUP. PROPUESTA (ha)
-457254	41-077-053-00031-00007	62000	PASTOS PERMANENTES DE 5 O MAS AÑOS-SIN VARIEDAD	S	2,60
-457253	41-077-053-00031-00003	62000	PASTOS PERMANENTES DE 5 O MAS AÑOS-SIN VARIEDAD	S	4,93
-457252	41-077-021-00003-00004	62000	PASTOS PERMANENTES DE 5 O MAS AÑOS-SIN VARIEDAD	S	4,47
4585482	41-077-052-00002-00002	62000	PASTOS PERMANENTES DE 5 O MAS AÑOS-SIN VARIEDAD	S	0,01
4585483	41-077-052-00002-00004	62000	PASTOS PERMANENTES DE 5 O MAS AÑOS-SIN VARIEDAD	S	0,03
4585498	41-077-052-00001-00009	62000	PASTOS PERMANENTES DE 5 O MAS AÑOS-SIN VARIEDAD	S	0,26

Datos considerados para el Cálculo de la Carga Ganadera mínima y máxima del expediente**Recintos Determinados para el Cálculo de Garga Ganadera Máxima**

REF.	REFERENCIA SIGPAC	CULTIVO	DESCRIPCIÓN CULTIVO	S/R	SUP. PROPUESTA (ha)
4585499	41-077-052-00001-00014	62000	PASTOS PERMANENTES DE 5 O MAS AÑOS-SIN VARIEDAD	S	0,03
4585505	41-077-052-00099-00001	62000	PASTOS PERMANENTES DE 5 O MAS AÑOS-SIN VARIEDAD	S	0,02
170000007197370	41-077-021-00003-00001	62000	PASTOS PERMANENTES DE 5 O MAS AÑOS-SIN VARIEDAD	S	4,20
170000007197371	41-077-021-00001-00001	62000	PASTOS PERMANENTES DE 5 O MAS AÑOS-SIN VARIEDAD	S	0,03
170000007197374	41-077-052-00001-00013	62000	PASTOS PERMANENTES DE 5 O MAS AÑOS-SIN VARIEDAD	S	0,04
170000007197375	41-077-052-00001-00012	62000	PASTOS PERMANENTES DE 5 O MAS AÑOS-SIN VARIEDAD	S	0,43
170000007197378	41-077-053-00031-00001	62000	PASTOS PERMANENTES DE 5 O MAS AÑOS-SIN VARIEDAD	S	5,02
170000007197380	41-077-021-00003-00002	62000	PASTOS PERMANENTES DE 5 O MAS AÑOS-SIN VARIEDAD	S	0,24
170000007197381	41-077-052-00001-00002	62000	PASTOS PERMANENTES DE 5 O MAS AÑOS-SIN VARIEDAD	S	1,48
170000007197382	41-077-052-00001-00011	62000	PASTOS PERMANENTES DE 5 O MAS AÑOS-SIN VARIEDAD	S	0,02
170000007197387	41-077-053-00031-00006	62000	PASTOS PERMANENTES DE 5 O MAS AÑOS-SIN VARIEDAD	S	0,01
170000007197390	41-077-052-00051-00001	62000	PASTOS PERMANENTES DE 5 O MAS AÑOS-SIN VARIEDAD	S	2,97
170000007197391	41-077-052-00070-00002	62000	PASTOS PERMANENTES DE 5 O MAS AÑOS-SIN VARIEDAD	S	12,45
170000007197392	41-077-052-00021-00002	62000	PASTOS PERMANENTES DE 5 O MAS AÑOS-SIN VARIEDAD	S	0,05
170000007197393	41-077-052-00071-00001	62000	PASTOS PERMANENTES DE 5 O MAS AÑOS-SIN VARIEDAD	S	1,30
170000007197395	41-077-052-00072-00001	62000	PASTOS PERMANENTES DE 5 O MAS AÑOS-SIN VARIEDAD	S	0,21
170000007197396	41-077-052-00102-00002	62000	PASTOS PERMANENTES DE 5 O MAS AÑOS-SIN VARIEDAD	S	2,71
170000007197397	41-077-052-00049-00001	62000	PASTOS PERMANENTES DE 5 O MAS AÑOS-SIN VARIEDAD	S	6,39
170000007197398	41-077-052-00050-00001	62000	PASTOS PERMANENTES DE 5 O MAS AÑOS-SIN VARIEDAD	S	10,19
170000007197404	41-077-052-00086-00002	62000	PASTOS PERMANENTES DE 5 O MAS AÑOS-SIN VARIEDAD	S	0,04
170000007197405	41-077-052-00104-00001	62000	PASTOS PERMANENTES DE 5 O MAS AÑOS-SIN VARIEDAD	S	1,20
170000007197406	41-077-052-00003-00003	62000	PASTOS PERMANENTES DE 5 O MAS AÑOS-SIN VARIEDAD	S	1,91
170000007197407	41-077-052-00001-00015	62000	PASTOS PERMANENTES DE 5 O MAS AÑOS-SIN VARIEDAD	S	5,23
170000007197408	41-077-052-00003-00004	62000	PASTOS PERMANENTES DE 5 O MAS AÑOS-SIN VARIEDAD	S	0,37
170000007197409	41-077-052-00074-00001	62000	PASTOS PERMANENTES DE 5 O MAS AÑOS-SIN VARIEDAD	S	0,34
170000007197410	41-077-052-00052-00001	62000	PASTOS PERMANENTES DE 5 O MAS AÑOS-SIN VARIEDAD	S	1,42
170000007197412	41-077-052-00080-00001	62000	PASTOS PERMANENTES DE 5 O MAS AÑOS-SIN VARIEDAD	S	0,86
170000007197414	41-077-052-00087-00001	62000	PASTOS PERMANENTES DE 5 O MAS AÑOS-SIN VARIEDAD	S	0,19
170000007197415	41-077-052-00097-00002	62000	PASTOS PERMANENTES DE 5 O MAS AÑOS-SIN VARIEDAD	S	3,83
170000007197416	41-077-052-00098-00001	62000	PASTOS PERMANENTES DE 5 O MAS AÑOS-SIN VARIEDAD	S	0,49
170000007197417	41-077-052-00103-00001	62000	PASTOS PERMANENTES DE 5 O MAS AÑOS-SIN VARIEDAD	S	0,63
170000007197419	41-077-052-00064-00001	62000	PASTOS PERMANENTES DE 5 O MAS AÑOS-SIN VARIEDAD	S	0,41
170000007197420	41-077-052-00002-00001	62000	PASTOS PERMANENTES DE 5 O MAS AÑOS-SIN VARIEDAD	S	1,22
170000007197421	41-077-052-00001-00003	62000	PASTOS PERMANENTES DE 5 O MAS AÑOS-SIN VARIEDAD	S	20,93

INCIDENCIAS**INCIDENCIA DESCRIPCIÓN**

85031 Solicita recinto que no está comprometido para la operación.

Ref:1700000007197371 Recinto:41-077-021-00001-001 Cultivo:62000 PASTOS PERMANENTES DE 5 O MAS AÑOS-SIN VARIEDAD Secano

Ref:4585498 Recinto:41-077-052-00001-009 Cultivo:62000 PASTOS PERMANENTES DE 5 O MAS AÑOS-SIN VARIEDAD Secano

Ref:1700000007197382 Recinto:41-077-052-00001-011 Cultivo:62000 PASTOS PERMANENTES DE 5 O MAS AÑOS-SIN

(1) Superficie declarada admisible ajustada con la superficie comprometida.

(2) Factor de penalización valorando el alcance para el tipo de compromiso.

(3) Solicita agricultura y tiene compromisos vigentes.

(4) Solicita ganadería y tiene compromisos vigentes.

VARIEDAD Secano

Ref:1700000007197375 Recinto:41-077-052-00001-012 Cultivo:62000 PASTOS PERMANENTES DE 5 O MAS AÑOS-SIN

VARIEDAD Secano

Ref:4585499 Recinto:41-077-052-00001-014 Cultivo:62000 PASTOS PERMANENTES DE 5 O MAS AÑOS-SIN VARIEDAD Secano

Ref:4585482 Recinto:41-077-052-00002-002 Cultivo:62000 PASTOS PERMANENTES DE 5 O MAS AÑOS-SIN VARIEDAD Secano

Ref:4585483 Recinto:41-077-052-00002-004 Cultivo:62000 PASTOS PERMANENTES DE 5 O MAS AÑOS-SIN VARIEDAD Secano

Ref:1700000007197406 Recinto:41-077-052-00003-003 Cultivo:62000 PASTOS PERMANENTES DE 5 O MAS AÑOS-SIN

VARIEDAD Secano

Ref:1700000007197392 Recinto:41-077-052-00021-002 Cultivo:62000 PASTOS PERMANENTES DE 5 O MAS AÑOS-SIN

VARIEDAD Secano

Ref:1700000007197415 Recinto:41-077-052-00097-002 Cultivo:62000 PASTOS PERMANENTES DE 5 O MAS AÑOS-SIN

VARIEDAD Secano

Ref:1700000007197416 Recinto:41-077-052-00098-001 Cultivo:62000 PASTOS PERMANENTES DE 5 O MAS AÑOS-SIN

VARIEDAD Secano

Ref:4585505 Recinto:41-077-052-00099-001 Cultivo:62000 PASTOS PERMANENTES DE 5 O MAS AÑOS-SIN VARIEDAD Secano

Ref:1700000007197396 Recinto:41-077-052-00102-002 Cultivo:62000 PASTOS PERMANENTES DE 5 O MAS AÑOS-SIN

VARIEDAD Secano

Ref:1700000007197417 Recinto:41-077-052-00103-001 Cultivo:62000 PASTOS PERMANENTES DE 5 O MAS AÑOS-SIN

VARIEDAD Secano

Ref:1700000007197405 Recinto:41-077-052-00104-001 Cultivo:62000 PASTOS PERMANENTES DE 5 O MAS AÑOS-SIN

VARIEDAD Secano



<u>APELLIDOS Y NOMBRE / RAZÓN SOCIAL</u>	<u>NIF</u>	<u>EXPEDIENTE</u>	<u>SOLICITA AGRICULT. (3)</u>	<u>SOLICITA GANADER. (4)</u>	<u>ANUALIDAD DE PAGO</u>
LALO SILES, S.L.	****6163*	1229697	SI	SI	6ª

DATOS MANTENIMIENTO**IMPORTE POR ANUALIDAD**

	<u>2015</u>	<u>2016</u>	<u>2017</u>	<u>2018</u>	<u>2019</u>	<u>2020</u>
IMPORTE MÁXIMO SUBVENCIONABLE	25.703,70 €	25.703,70 €	25.676,07 €	25.670,81 €	25.653,05 €	25.653,05 €
IMPORTE MEDIO DE TRANSFERENCIA (€/ha)	65,79 €	65,79 €	65,79 €	65,79 €	65,79 €	65,79 €

RESUMEN DE UNIDADES

<u>Cód</u>	<u>GRUPO DE PAGO</u>	<u>Sup. Dec. Admisible (ha)</u>	<u>Sup. Comprometida (ha)</u>	<u>Sup. ajustada compromiso (1) (ha)</u>	<u>% sobredec.</u>	<u>SUP. PROPUESTA (ha)</u>	<u>Importe Declarado</u>	<u>Importe Topado</u>	<u>Importe Propuesto</u>	<u>Importe tras sobredec.</u>
59	HERBÁCEOS	80,45		78,27	0,00	78,27	11.832,08	11.821,43	11.821,43	11.821,43
63	PASTOS ASOCIADOS A GANADERÍA ECOLÓGICA	311,62		311,62	0,00	311,62	13.841,45	13.828,99	13.828,99	13.828,99
TOTAL		392,07	389,93	389,89		389,89	25.673,53	25.650,42	25.650,42	25.650,42

APLICACIÓN DE REDUCCIONES Y SANCIONES

	<u>Importe Calculado</u>	<u>Importe prereduc.</u>	<u>Admisibilidad y compromisos</u>	<u>Presentación tardía</u>	<u>Omisión declaración</u>	<u>Condicionabilidad</u>	<u>PROPUESTO</u>	<u>IMPORTE (Euros)</u>		
								<u>FEADER (Eje 2)</u>	<u>MAPA</u>	<u>CAGPDS</u>
AGRICULTURA	11.821,43	11.821,43	0,00	0,00	0,00	0,00	11.821,43	8.866,07	1.270,80	1.684,56
GANADERÍA	13.828,99	13.828,99	0,00	0,00	0,00	0,00	13.828,99	10.371,74	1.486,62	1.970,63
TOTAL							25.650,42	10.371,74	1.486,62	1.970,63

RECINTOS PROPUESTOS

<u>REF.</u>	<u>REFERENCIA SIGPAC</u>	<u>CULTIVO DESCRIPCIÓN CULTIVO</u>	<u>S/R</u>	<u>G.PAGO</u>	<u>PEND. MEDIA (%)</u>	<u>SUP. DEC. ADMISIBLE (ha)</u>	<u>SUP. COMPROM. (ha)</u>	<u>SUP. AJUSTADA COMPROM. (1) (ha)</u>	<u>SUP. CONV. SIGPAC (ha)</u>	<u>SUP. CERTIF. (ha)</u>	<u>SUP. CAMPO (ha)</u>	<u>SUP. CAMPO DETER. CULT. DECLARADO (ha)</u>	<u>SUP. DEC. REDUCIDA (ha)</u>	<u>SUP. PROPUESTA (ha)</u>
-580410	41-043-005-00006-00001	66000 PASTO ARBOLADO DE 5 O MAS AÑOS-SIN VARIEDAD	S	63	16,96	71,55	121,56	71,55		71,55			71,55	71,55
1700000007147598	41-065-007-00030-00005	5159 CEBADA-RGT ASTEROID	S	59	19,50	56,08	54,76	54,76		56,08			54,76	54,76
1700000007147599	41-065-051-00106-00006	5159 CEBADA-RGT ASTEROID	S	59	19,39	0,24	0,05	0,05		0,24			0,05	0,05
1700000007147600	41-065-051-00107-00001	5159 CEBADA-RGT ASTEROID	S	59	22,77	24,06	23,39	23,39		24,06			23,39	23,39
1700000007147605	41-065-007-00030-00009	5159 CEBADA-RGT ASTEROID	S	59	16,91	0,07	0,07	0,07		0,07			0,07	0,07
1700000007147665	41-043-007-00010-00005	64000 PASTIZAL DE 5 O MAS AÑOS-SIN VARIEDAD	S	63	14,37	47,38	47,42	47,38	47,38	47,38			47,38	47,38
1700000007147668	41-043-005-00012-00001	66000 PASTO ARBOLADO DE 5 O MAS AÑOS-SIN VARIEDAD	S	63	23,46	120,56	120,56	120,56		120,56			120,56	120,56
1700000007147669	41-043-005-00004-00001	66000 PASTO ARBOLADO DE 5 O MAS AÑOS-SIN VARIEDAD	S	63	9,36	22,13	22,13	22,13		22,13			22,13	22,13
1700000007147695	41-043-005-00006-00001	66000 PASTO ARBOLADO DE 5 O MAS AÑOS-SIN VARIEDAD	S	63	16,96	50,00	121,56	50,00		50,00			50,00	50,00

DATOS AGRICULTURA**RESUMEN DE UNIDADES**

<u>Cód</u>	<u>GRUPO DE PAGO</u>	<u>Sup. Dec. Admisible (ha)</u>	<u>Sup. Comprometida (ha)</u>	<u>Sup. ajustada compromiso (1) (ha)</u>	<u>% sobredec.</u>	<u>SUP. PROPUESTA (ha)</u>	<u>Importe Declarado</u>	<u>Importe Topado</u>	<u>Importe Propuesto</u>	<u>Importe tras sobredec.</u>
59	HERBÁCEOS	80,45		78,27	0,00	78,27	11.832,08	11.821,43	11.821,43	11.821,43
TOTAL		80,45	389,93	78,27		78,27	11.832,08	11.821,43	11.821,43	11.821,43

RESUMEN DE PAGOS

	<u>PROPUESTO</u>	<u>IMPORTE (Euros)</u>		
		<u>FEADER (Eje 2)</u>	<u>MAPA</u>	<u>CAGPDS</u>
Propuesto a pagar	11.821,43	8.866,07	1.270,80	1.684,56

APLICACIÓN DE REDUCCIONES Y SANCIONES

	<u>Importe Calculado</u>	<u>Importe prereduc.</u>	<u>Admisibilidad y compromisos</u>	<u>Presentación tardía</u>	<u>Omisión declaración</u>	<u>Condicionabilidad</u>	<u>PROPUESTO</u>	<u>IMPORTE (Euros)</u>		
								<u>FEADER (Eje 2)</u>	<u>MAPA</u>	<u>CAGPDS</u>
	11.821,43	11.821,43	0,00	0,00	0,00	0,00	11.821,43	8.866,07	1.270,80	1.684,56
TOTAL							11.821,43	8.866,07	1.270,80	1.684,56

DATOS GANADERÍA

(1) Superficie declarada admisible ajustada con la superficie comprometida.
(2) Factor de penalización valorando el alcance para el tipo de compromiso.
(3) Solicita agricultura y tiene compromisos vigentes.
(4) Solicita ganadería y tiene compromisos vigentes.

RESUMEN DE UNIDADES

Cód	GRUPO DE PAGO	Sup. Dec. Admisible (ha)	Sup. Comprometida (ha)	Sup. ajustada compromiso (1) (ha)	% sobredec.	SUP. PROPUESTA (ha)	Importe Declarado	Importe Topado	Importe Propuesto	Importe tras sobredec.
63	PASTOS ASOCIADOS A GANADERÍA ECOLÓGICA	311,62		311,62	0,00	311,62	13.841,45	13.828,99	13.828,99	13.828,99
	TOTAL	311,62	389,93	311,62		311,62	13.841,45	13.828,99	13.828,99	13.828,99

RESUMEN DE PAGOS

IMPORTE (Euros)				
	PROPUESTO	FEADER (Eje 2)	MAPA	CAGPDS
Propuesto a pagar	13.828,99	10.371,74	1.486,62	1.970,63

APLICACIÓN DE REDUCCIONES Y SANCIONES

IMPORTE (Euros)									
Importe Calculado	Importe prereduc.	Admisibilidad y compromisos	Presentación tardía	Omisión declaración	Condicionabilidad	PROPUESTO	FEADER (Eje 2)	MAPA	CAGPDS
13.828,99	13.828,99	0,00	0,00	0,00	0,00	13.828,99	10.371,74	1.486,62	1.970,63
TOTAL						13.828,99	10.371,74	1.486,62	1.970,63

Datos considerados para el Cálculo de la Carga Ganadera mínima y máxima del expediente

Explotación	Especie	Inscrito en Sipea y Admisible	Censo Medio Animales	Ugm Calculada para CG Mínima	Ugm Calculada para CG Máxima
ES410310000009	BOVINA	SI	103,39	90,69	90,69
ES410310000009	PORCINO	NO	1.647,54	0,00	494,26
ES410430000003	BOVINA	SI	144,77	120,47	120,47
ES410430000003	CABALLAR	NO	3,98	0,00	3,98
ES410430000003	PORCINO	NO	100,27	0,00	30,08
ES410650000156	BOVINA	NO	486,08	0,00	405,07
ES410650000156	CABALLAR	NO	9,59	0,00	9,59
				211,16	1.154,14

Superficie determinada para Cálculo Carga Ganadera Mínima: 621,66 ha

Superficie determinada para Cálculo Carga Ganadera Máxima: 946,66 ha

Carga Ganadera Mínima Expediente: 0,34 ugm/ha

Carga Ganadera Máxima Expediente: 1,22 ugm/ha

Recintos Determinados para el Cálculo de Carga Ganadera Mínima

REF.	REFERENCIA SIGPAC	CULTIVO	DESCRIPCIÓN CULTIVO	S/R	SUP. PROPUESTA (ha)
-580410	41-043-005-00006-00001	66000	PASTO ARBOLADO DE 5 O MAS AÑOS-SIN VARIEDAD	S	71,55
-498841	41-065-051-00104-00015	65000	PASTO ARBUSTIVO DE 5 O MAS AÑOS-SIN VARIEDAD	S	0,36
1700000007147645	41-031-008-00012-00006	66000	PASTO ARBOLADO DE 5 O MAS AÑOS-SIN VARIEDAD	S	4,73
1700000007147646	41-031-008-80001-00005	66000	PASTO ARBOLADO DE 5 O MAS AÑOS-SIN VARIEDAD	S	2,79
1700000007147649	41-031-008-00015-00002	66000	PASTO ARBOLADO DE 5 O MAS AÑOS-SIN VARIEDAD	S	114,52
1700000007147651	41-031-009-00001-00005	66000	PASTO ARBOLADO DE 5 O MAS AÑOS-SIN VARIEDAD	S	1,55
1700000007147652	41-031-008-00009-00003	66000	PASTO ARBOLADO DE 5 O MAS AÑOS-SIN VARIEDAD	S	6,10
1700000007147657	41-031-008-00012-00004	66000	PASTO ARBOLADO DE 5 O MAS AÑOS-SIN VARIEDAD	S	5,94
1700000007147660	21-078-018-00025-00011	66000	PASTO ARBOLADO DE 5 O MAS AÑOS-SIN VARIEDAD	S	0,50
1700000007147661	21-078-018-00025-00014	64000	PASTIZAL DE 5 O MAS AÑOS-SIN VARIEDAD	S	22,99
1700000007147662	41-031-009-00001-00002	65000	PASTO ARBUSTIVO DE 5 O MAS AÑOS-SIN VARIEDAD	S	8,41
1700000007147663	41-031-009-00182-00001	64000	PASTIZAL DE 5 O MAS AÑOS-SIN VARIEDAD	S	1,13
1700000007147664	41-031-009-00182-00004	64000	PASTIZAL DE 5 O MAS AÑOS-SIN VARIEDAD	S	3,96
1700000007147665	41-043-007-00010-00005	64000	PASTIZAL DE 5 O MAS AÑOS-SIN VARIEDAD	S	47,38
1700000007147668	41-043-005-00012-00001	66000	PASTO ARBOLADO DE 5 O MAS AÑOS-SIN VARIEDAD	S	120,56
1700000007147669	41-043-005-00004-00001	66000	PASTO ARBOLADO DE 5 O MAS AÑOS-SIN VARIEDAD	S	22,13
1700000007147695	41-043-005-00006-00001	66000	PASTO ARBOLADO DE 5 O MAS AÑOS-SIN VARIEDAD	S	50,00
1700000007147707	41-031-008-00007-00001	65000	PASTO ARBUSTIVO DE 5 O MAS AÑOS-SIN VARIEDAD	S	0,34
1700000007147708	41-031-008-00011-00006	66000	PASTO ARBOLADO DE 5 O MAS AÑOS-SIN VARIEDAD	S	0,14
1700000007147710	41-031-008-00008-00001	66000	PASTO ARBOLADO DE 5 O MAS AÑOS-SIN VARIEDAD	S	1,33
1700000007147717	21-078-019-00016-00003	66000	PASTO ARBOLADO DE 5 O MAS AÑOS-SIN VARIEDAD	S	21,05
1700000007147733	21-078-018-00025-00007	66000	PASTO ARBOLADO DE 5 O MAS AÑOS-SIN VARIEDAD	S	43,57
1700000007147734	41-031-009-00001-00004	66000	PASTO ARBOLADO DE 5 O MAS AÑOS-SIN VARIEDAD	S	15,67
1700000007147735	21-078-019-00016-00002	64000	PASTIZAL DE 5 O MAS AÑOS-SIN VARIEDAD	S	28,76
1700000007147744	41-031-008-00009-00002	64000	PASTIZAL DE 5 O MAS AÑOS-SIN VARIEDAD	S	8,94
1700000007147745	41-031-008-00010-00001	66000	PASTO ARBOLADO DE 5 O MAS AÑOS-SIN VARIEDAD	S	8,00

(1) Superficie declarada admisible ajustada con la superficie comprometida.

(2) Factor de penalización valorando el alcance para el tipo de compromiso.

(3) Solicita agricultura y tiene compromisos vigentes.

(4) Solicita ganadería y tiene compromisos vigentes.

Datos considerados para el Cálculo de la Carga Ganadera mínima y máxima del expediente**Recintos Determinados para el Cálculo de Garga Ganadera Mínima**

<u>REF.</u>	<u>REFERENCIA SIGPAC</u>	<u>CULTIVO</u>	<u>DESCRIPCIÓN CULTIVO</u>	<u>S/R</u>	<u>SUP. PROPUESTA (ha)</u>
170000007147746	41-031-008-00011-00004	66000	PASTO ARBOLADO DE 5 O MAS AÑOS-SIN VARIEDAD	S	7,48
170000007147749	41-031-008-00012-00008	66000	PASTO ARBOLADO DE 5 O MAS AÑOS-SIN VARIEDAD	S	1,07
170000007147751	41-031-009-00182-00005	64000	PASTIZAL DE 5 O MAS AÑOS-SIN VARIEDAD	S	0,71

Recintos Determinados para el Cálculo de Garga Ganadera Máxima

<u>REF.</u>	<u>REFERENCIA SIGPAC</u>	<u>CULTIVO</u>	<u>DESCRIPCIÓN CULTIVO</u>	<u>S/R</u>	<u>SUP. PROPUESTA (ha)</u>
-580410	41-043-005-00006-00001	66000	PASTO ARBOLADO DE 5 O MAS AÑOS-SIN VARIEDAD	S	71,55
-503629	41-065-051-00104-00005	24902	BARBECHO SIN PRODUCCIÓN-CON CUBIERTA VEGETAL	S	6,64
-501606	41-065-066-00124-00002	65000	PASTO ARBUSTIVO DE 5 O MAS AÑOS-SIN VARIEDAD	S	0,68
-501510	41-065-066-09000-00009	65000	PASTO ARBUSTIVO DE 5 O MAS AÑOS-SIN VARIEDAD	S	0,06
-501490	41-065-066-00119-00008	64000	PASTIZAL DE 5 O MAS AÑOS-SIN VARIEDAD	S	1,09
-501457	41-065-066-00119-00003	65000	PASTO ARBUSTIVO DE 5 O MAS AÑOS-SIN VARIEDAD	S	0,77
-501376	41-065-066-00118-00001	64000	PASTIZAL DE 5 O MAS AÑOS-SIN VARIEDAD	S	0,65
-501264	41-065-066-00110-00023	64000	PASTIZAL DE 5 O MAS AÑOS-SIN VARIEDAD	S	0,48
-501222	41-065-066-00110-00010	64000	PASTIZAL DE 5 O MAS AÑOS-SIN VARIEDAD	S	1,99
-498844	41-065-066-00014-00017	64000	PASTIZAL DE 5 O MAS AÑOS-SIN VARIEDAD	S	0,41
-498843	41-065-052-00001-00010	64000	PASTIZAL DE 5 O MAS AÑOS-SIN VARIEDAD	S	0,46
-498842	41-065-052-00001-00009	64000	PASTIZAL DE 5 O MAS AÑOS-SIN VARIEDAD	S	2,90
-498841	41-065-051-00104-00015	65000	PASTO ARBUSTIVO DE 5 O MAS AÑOS-SIN VARIEDAD	S	0,36
-498840	41-065-051-00093-00008	64000	PASTIZAL DE 5 O MAS AÑOS-SIN VARIEDAD	S	1,75
-93174	41-065-051-00104-00014	24902	BARBECHO SIN PRODUCCIÓN-CON CUBIERTA VEGETAL	S	1,33
4134362	41-065-066-00001-00008	65000	PASTO ARBUSTIVO DE 5 O MAS AÑOS-SIN VARIEDAD	S	0,80
4202935	41-065-066-00111-00002	65000	PASTO ARBUSTIVO DE 5 O MAS AÑOS-SIN VARIEDAD	S	17,51
4609807	41-065-066-00001-00005	65000	PASTO ARBUSTIVO DE 5 O MAS AÑOS-SIN VARIEDAD	S	0,01
4610195	41-065-066-80003-00001	64000	PASTIZAL DE 5 O MAS AÑOS-SIN VARIEDAD	S	1,82
4610209	41-065-066-00119-00005	64000	PASTIZAL DE 5 O MAS AÑOS-SIN VARIEDAD	S	0,14
4611130	41-065-052-00001-00002	64000	PASTIZAL DE 5 O MAS AÑOS-SIN VARIEDAD	S	2,53
5076240	41-065-052-00001-00008	66000	PASTO ARBOLADO DE 5 O MAS AÑOS-SIN VARIEDAD	S	0,01
5084865	41-065-066-00110-00009	65000	PASTO ARBUSTIVO DE 5 O MAS AÑOS-SIN VARIEDAD	S	10,56
170000007147608	41-065-051-00104-00012	24902	BARBECHO SIN PRODUCCIÓN-CON CUBIERTA VEGETAL	S	6,93
170000007147610	41-065-051-00015-00011	24902	BARBECHO SIN PRODUCCIÓN-CON CUBIERTA VEGETAL	S	11,90
170000007147618	41-065-051-00104-00011	24902	BARBECHO SIN PRODUCCIÓN-CON CUBIERTA VEGETAL	S	8,90
170000007147630	41-065-066-00110-00002	65000	PASTO ARBUSTIVO DE 5 O MAS AÑOS-SIN VARIEDAD	S	0,05
170000007147631	41-065-066-00112-00003	65000	PASTO ARBUSTIVO DE 5 O MAS AÑOS-SIN VARIEDAD	S	0,53
170000007147632	41-065-066-00112-00005	64000	PASTIZAL DE 5 O MAS AÑOS-SIN VARIEDAD	S	4,65
170000007147633	41-065-066-00119-00002	64000	PASTIZAL DE 5 O MAS AÑOS-SIN VARIEDAD	S	0,13
170000007147639	41-065-051-00015-00003	65000	PASTO ARBUSTIVO DE 5 O MAS AÑOS-SIN VARIEDAD	S	3,67
170000007147640	41-065-066-00110-00005	65000	PASTO ARBUSTIVO DE 5 O MAS AÑOS-SIN VARIEDAD	S	0,48
170000007147641	41-065-051-00104-00002	65000	PASTO ARBUSTIVO DE 5 O MAS AÑOS-SIN VARIEDAD	S	1,75
170000007147643	41-065-066-00110-00006	65000	PASTO ARBUSTIVO DE 5 O MAS AÑOS-SIN VARIEDAD	S	1,35
170000007147644	41-065-066-00110-00003	65000	PASTO ARBUSTIVO DE 5 O MAS AÑOS-SIN VARIEDAD	S	0,05
170000007147645	41-031-008-00012-00006	66000	PASTO ARBOLADO DE 5 O MAS AÑOS-SIN VARIEDAD	S	4,73
170000007147646	41-031-008-80001-00005	66000	PASTO ARBOLADO DE 5 O MAS AÑOS-SIN VARIEDAD	S	2,79
170000007147649	41-031-008-00015-00002	66000	PASTO ARBOLADO DE 5 O MAS AÑOS-SIN VARIEDAD	S	114,52
170000007147650	41-065-051-00104-00003	65000	PASTO ARBUSTIVO DE 5 O MAS AÑOS-SIN VARIEDAD	S	4,85
170000007147651	41-031-009-00001-00005	66000	PASTO ARBOLADO DE 5 O MAS AÑOS-SIN VARIEDAD	S	1,55
170000007147652	41-031-008-00009-00003	66000	PASTO ARBOLADO DE 5 O MAS AÑOS-SIN VARIEDAD	S	6,10
170000007147657	41-031-008-00012-00004	66000	PASTO ARBOLADO DE 5 O MAS AÑOS-SIN VARIEDAD	S	5,94
170000007147660	21-078-018-00025-00011	66000	PASTO ARBOLADO DE 5 O MAS AÑOS-SIN VARIEDAD	S	0,50
170000007147661	21-078-018-00025-00014	64000	PASTIZAL DE 5 O MAS AÑOS-SIN VARIEDAD	S	22,99
170000007147662	41-031-009-00001-00002	65000	PASTO ARBUSTIVO DE 5 O MAS AÑOS-SIN VARIEDAD	S	8,41
170000007147663	41-031-009-00182-00001	64000	PASTIZAL DE 5 O MAS AÑOS-SIN VARIEDAD	S	1,13
170000007147664	41-031-009-00182-00004	64000	PASTIZAL DE 5 O MAS AÑOS-SIN VARIEDAD	S	3,96
170000007147665	41-043-007-00010-00005	64000	PASTIZAL DE 5 O MAS AÑOS-SIN VARIEDAD	S	47,38
170000007147666	41-065-066-00110-00018	65000	PASTO ARBUSTIVO DE 5 O MAS AÑOS-SIN VARIEDAD	S	0,57
170000007147668	41-043-005-00012-00001	66000	PASTO ARBOLADO DE 5 O MAS AÑOS-SIN VARIEDAD	S	120,56
170000007147669	41-043-005-00004-00001	66000	PASTO ARBOLADO DE 5 O MAS AÑOS-SIN VARIEDAD	S	22,13

Datos considerados para el Cálculo de la Carga Ganadera mínima y máxima del expediente**Recintos Determinados para el Cálculo de Garga Ganadera Máxima**

<u>REF.</u>	<u>REFERENCIA SIGPAC</u>	<u>CULTIVO</u>	<u>DESCRIPCIÓN CULTIVO</u>	<u>S/R</u>	<u>SUP. PROPUESTA (ha)</u>
1700000007147670	41-065-066-00014-00013	64000	PASTIZAL DE 5 O MAS AÑOS-SIN VARIEDAD	S	0,04
1700000007147671	41-065-066-00014-00014	64000	PASTIZAL DE 5 O MAS AÑOS-SIN VARIEDAD	S	0,06
1700000007147673	41-065-066-00112-00008	64000	PASTIZAL DE 5 O MAS AÑOS-SIN VARIEDAD	S	2,89
1700000007147674	41-065-066-00119-00006	65000	PASTO ARBUSTIVO DE 5 O MAS AÑOS-SIN VARIEDAD	S	0,41
1700000007147678	41-065-052-00001-00001	64000	PASTIZAL DE 5 O MAS AÑOS-SIN VARIEDAD	S	1,66
1700000007147679	41-065-052-00001-00003	66000	PASTO ARBOLADO DE 5 O MAS AÑOS-SIN VARIEDAD	S	76,13
1700000007147682	41-065-066-00110-00007	65000	PASTO ARBUSTIVO DE 5 O MAS AÑOS-SIN VARIEDAD	S	2,48
1700000007147683	41-065-066-00001-00003	65000	PASTO ARBUSTIVO DE 5 O MAS AÑOS-SIN VARIEDAD	S	16,29
1700000007147686	41-065-066-00001-00009	65000	PASTO ARBUSTIVO DE 5 O MAS AÑOS-SIN VARIEDAD	S	0,08
1700000007147687	41-065-066-00110-00019	65000	PASTO ARBUSTIVO DE 5 O MAS AÑOS-SIN VARIEDAD	S	0,05
1700000007147688	41-065-066-00002-00005	64000	PASTIZAL DE 5 O MAS AÑOS-SIN VARIEDAD	S	0,56
1700000007147689	41-065-066-00003-00003	64000	PASTIZAL DE 5 O MAS AÑOS-SIN VARIEDAD	S	0,09
1700000007147691	41-065-051-00015-00001	65000	PASTO ARBUSTIVO DE 5 O MAS AÑOS-SIN VARIEDAD	S	0,59
1700000007147693	41-065-066-00118-00002	65000	PASTO ARBUSTIVO DE 5 O MAS AÑOS-SIN VARIEDAD	S	0,10
1700000007147695	41-043-005-00006-00001	66000	PASTO ARBOLADO DE 5 O MAS AÑOS-SIN VARIEDAD	S	50,00
1700000007147696	41-065-066-00002-00004	64000	PASTIZAL DE 5 O MAS AÑOS-SIN VARIEDAD	S	1,35
1700000007147702	41-065-066-00114-00008	64000	PASTIZAL DE 5 O MAS AÑOS-SIN VARIEDAD	S	0,09
1700000007147704	41-065-066-00110-00008	65000	PASTO ARBUSTIVO DE 5 O MAS AÑOS-SIN VARIEDAD	S	9,07
1700000007147707	41-031-008-00007-00001	65000	PASTO ARBUSTIVO DE 5 O MAS AÑOS-SIN VARIEDAD	S	0,34
1700000007147708	41-031-008-00011-00006	66000	PASTO ARBOLADO DE 5 O MAS AÑOS-SIN VARIEDAD	S	0,14
1700000007147710	41-031-008-00008-00001	66000	PASTO ARBOLADO DE 5 O MAS AÑOS-SIN VARIEDAD	S	1,33
1700000007147712	41-065-066-00110-00004	65000	PASTO ARBUSTIVO DE 5 O MAS AÑOS-SIN VARIEDAD	S	0,07
1700000007147715	41-065-066-00112-00004	65000	PASTO ARBUSTIVO DE 5 O MAS AÑOS-SIN VARIEDAD	S	29,88
1700000007147717	21-078-019-00016-00003	66000	PASTO ARBOLADO DE 5 O MAS AÑOS-SIN VARIEDAD	S	21,05
1700000007147720	41-065-066-00112-00010	65000	PASTO ARBUSTIVO DE 5 O MAS AÑOS-SIN VARIEDAD	S	0,01
1700000007147723	41-065-066-00112-00002	65000	PASTO ARBUSTIVO DE 5 O MAS AÑOS-SIN VARIEDAD	S	0,47
1700000007147733	21-078-018-00025-00007	66000	PASTO ARBOLADO DE 5 O MAS AÑOS-SIN VARIEDAD	S	43,57
1700000007147734	41-031-009-00001-00004	66000	PASTO ARBOLADO DE 5 O MAS AÑOS-SIN VARIEDAD	S	15,67
1700000007147735	21-078-019-00016-00002	64000	PASTIZAL DE 5 O MAS AÑOS-SIN VARIEDAD	S	28,76
1700000007147737	41-065-051-00104-00004	65000	PASTO ARBUSTIVO DE 5 O MAS AÑOS-SIN VARIEDAD	S	84,23
1700000007147744	41-031-008-00009-00002	64000	PASTIZAL DE 5 O MAS AÑOS-SIN VARIEDAD	S	8,94
1700000007147745	41-031-008-00010-00001	66000	PASTO ARBOLADO DE 5 O MAS AÑOS-SIN VARIEDAD	S	8,00
1700000007147746	41-031-008-00011-00004	66000	PASTO ARBOLADO DE 5 O MAS AÑOS-SIN VARIEDAD	S	7,48
1700000007147749	41-031-008-00012-00008	66000	PASTO ARBOLADO DE 5 O MAS AÑOS-SIN VARIEDAD	S	1,07
1700000007147751	41-031-009-00182-00005	64000	PASTIZAL DE 5 O MAS AÑOS-SIN VARIEDAD	S	0,71

INCIDENCIAS**INCIDENCIA DESCRIPCIÓN**

85042 No inscrito en un organismo de control y certificación ecológico (artículo 5-1 e), Orden 26 mayo 2015)

Explotación:ES410310000009 Especie:PORCINO

Explotación:ES410430000003 Especie:PORCINO

Explotación:ES410430000003 Especie:CABALLAR

Explotación:ES410650000156 Especie:PORCINO

Explotación:ES410650000156 Especie:BOVINA

Explotación:ES410650000156 Especie:CABALLAR



<u>APELLIDOS Y NOMBRE / RAZÓN SOCIAL</u>	<u>NIF</u>	<u>EXPEDIENTE</u>	<u>SOLICITA AGRICULT. (3)</u>	<u>SOLICITA GANADER. (4)</u>	<u>ANUALIDAD DE PAGO</u>
LARA CABRERA JOSE LUIS	****4364*	1218990	SI	NO	

DATOS MANTENIMIENTO**RESUMEN DE UNIDADES**

<u>Cód</u>	<u>GRUPO DE PAGO</u>	<u>Sup. Dec. Admisible (ha)</u>	<u>Sup. Comprometida (ha)</u>	<u>Sup. ajustada compromiso (1) (ha)</u>	<u>% sobredec.</u>	<u>SUP. PROPUESTA (ha)</u>	<u>Importe Declarado</u>	<u>Importe Topado</u>	<u>Importe Propuesto</u>	<u>Importe tras sobredec.</u>
	AGRICULTURA - SIN SUPERFICIE DETERMINADA	0,00		0,00	0,00	0,00	0,00	0,00	0,00	0,00
	TOTAL	0,00		0,00		0,00	0,00	0,00	0,00	0,00

APLICACIÓN DE REDUCCIONES Y SANCIONES

<u>AGRICULTURA</u>	<u>Importe Calculado</u>	<u>Importe prerreduc.</u>	<u>Admisibilidad y compromisos</u>	<u>Presentación tardía</u>	<u>Omisión declaración</u>	<u>Condicionabilidad</u>	<u>PROPUESTO</u>	<u>IMPORTE (Euros)</u>		
								<u>FEADER (Eje 2)</u>	<u>MAPA</u>	<u>CAGPDS</u>
	0,00	0,00	0,00	0,00	0,00	0,00	0,00	0,00	0,00	0,00
							TOTAL	0,00	0,00	0,00

DATOS AGRICULTURA**RESUMEN DE UNIDADES**

<u>Cód</u>	<u>GRUPO DE PAGO</u>	<u>Sup. Dec. Admisible (ha)</u>	<u>Sup. Comprometida (ha)</u>	<u>Sup. ajustada compromiso (1) (ha)</u>	<u>% sobredec.</u>	<u>SUP. PROPUESTA (ha)</u>	<u>Importe Declarado</u>	<u>Importe Topado</u>	<u>Importe Propuesto</u>	<u>Importe tras sobredec.</u>
	AGRICULTURA - SIN SUPERFICIE DETERMINADA	0,00		0,00	0,00	0,00	0,00	0,00	0,00	0,00
	TOTAL	0,00		0,00		0,00	0,00	0,00	0,00	0,00

RESUMEN DE PAGOS

<u>Propuesto</u>	<u>PROPUESTO</u>	<u>IMPORTE (Euros)</u>		
		<u>FEADER (Eje 2)</u>	<u>MAPA</u>	<u>CAGPDS</u>
	0,00	0,00	0,00	0,00

APLICACIÓN DE REDUCCIONES Y SANCIONES

<u>Importe Calculado</u>	<u>Importe prerreduc.</u>	<u>Admisibilidad y compromisos</u>	<u>Presentación tardía</u>	<u>Omisión declaración</u>	<u>Condicionabilidad</u>	<u>PROPUESTO</u>	<u>IMPORTE (Euros)</u>			
							<u>FEADER (Eje 2)</u>	<u>MAPA</u>	<u>CAGPDS</u>	
0,00	0,00	0,00	0,00	0,00	0,00	0,00	0,00	0,00	0,00	
						TOTAL	0,00	0,00	0,00	0,00



<u>APELLIDOS Y NOMBRE / RAZÓN SOCIAL</u>	<u>NIF</u>	<u>EXPEDIENTE</u>	<u>SOLICITA AGRICULT. (3)</u>	<u>SOLICITA GANADER. (4)</u>	<u>ANUALIDAD DE PAGO</u>
LECHUGA GOMEZ ANDRES	****2720*	1235096	NO	SI	6ª

DATOS MANTENIMIENTO**IMPORTE POR ANUALIDAD**

	<u>2015</u>	<u>2016</u>	<u>2017</u>	<u>2018</u>	<u>2019</u>	<u>2020</u>
IMPORTE MÁXIMO SUBVENCIONABLE	5.075,23 €	5.075,23 €	4.847,67 €	4.847,67 €	4.847,67 €	4.755,66 €
IMPORTE MEDIO DE TRANSFERENCIA (€/ha)	82,15 €	82,15 €	82,15 €	82,15 €	82,15 €	82,15 €

RESUMEN DE UNIDADES

<u>Cód</u>	<u>GRUPO DE PAGO</u>	<u>Sup. Dec. Admisible (ha)</u>	<u>Sup. Comprometida (ha)</u>	<u>Sup. ajustada compromiso (1) (ha)</u>	<u>% sobredec.</u>	<u>SUP. PROPUESTA (ha)</u>	<u>Importe Declarado</u>	<u>Importe Topado</u>	<u>Importe Propuesto</u>	<u>Importe tras sobredec.</u>
63	PASTOS ASOCIADOS A GANADERÍA ECOLÓGICA	58,16		57,89	0,00	57,89	4.755,66	4.755,66	4.755,66	4.755,66
	TOTAL	58,16	57,89	57,89		57,89	4.755,66	4.755,66	4.755,66	4.755,66

APLICACIÓN DE REDUCCIONES Y SANCIONES

	<u>Importe Calculado</u>	<u>Importe prerreduc.</u>	<u>Admisibilidad y compromisos</u>	<u>Presentación tardía</u>	<u>Omisión declaración</u>	<u>Condicionabilidad</u>	<u>PROPUESTO</u>	<u>IMPORTE (Euros)</u>		
								<u>FEADER (Eje 2)</u>	<u>MAPA</u>	<u>CAGPDS</u>
GANADERÍA	4.755,66	4.755,66	0,00	0,00	0,00	0,00	4.755,66	3.566,75	511,23	677,68
TOTAL							4.755,66	3.566,75	511,23	677,68

RECINTOS PROPUESTOS

<u>REE.</u>	<u>REFERENCIA SIGPAC</u>	<u>CULTIVO DESCRIPCIÓN CULTIVO</u>	<u>S/R</u>	<u>G.PAGO</u>	<u>PEND. MEDIA (%)</u>	<u>SUP. DEC. ADMISIBLE (ha)</u>	<u>SUP. COMPROM. (ha)</u>	<u>SUP. AJUSTADA COMPROM. (1) (ha)</u>	<u>SUP. CONY. SIGPAC (ha)</u>	<u>SUP. CERTIE. (ha)</u>	<u>SUP. CAMPO (ha)</u>	<u>SUP. CAMPO DETER. CULT. DECLARADO (ha)</u>	<u>SUP. DEC. REDUCIDA (ha)</u>	<u>SUP. PROPUESTA (ha)</u>
-497445	41-033-034-00004-00004	64000 PASTIZAL DE 5 O MAS AÑOS-SIN VARIEDAD	S	63	12,00	0,07	20,47	0,07		0,09			0,07	0,07
-497444	41-033-027-00003-00040	62000 PASTOS PERMANENTES DE 5 O MAS AÑOS-SIN VARIEDAD	S	63	17,47	0,06	0,08	0,06		0,08			0,06	0,06
-497443	41-033-027-00003-00024	64000 PASTIZAL DE 5 O MAS AÑOS-SIN VARIEDAD	S	63	8,51	0,04	1,28	0,04		0,04			0,04	0,04
-497442	41-033-027-00003-00024	64000 PASTIZAL DE 5 O MAS AÑOS-SIN VARIEDAD	S	63	8,51	0,30	1,28	0,30		0,31			0,30	0,30
-497441	41-033-027-00003-00003	64000 PASTIZAL DE 5 O MAS AÑOS-SIN VARIEDAD	S	63	7,85	4,01	19,48	4,01		4,04			4,01	4,01
-497440	41-033-027-00003-00002	64000 PASTIZAL DE 5 O MAS AÑOS-SIN VARIEDAD	S	63	8,10	0,07	3,99	0,07		0,07			0,07	0,07
-163255	41-033-034-00004-00004	64000 PASTIZAL DE 5 O MAS AÑOS-SIN VARIEDAD	S	63	12,00	0,03	20,47	0,03		0,04			0,03	0,03
-163252	41-033-027-00003-00039	65000 PASTO ARBUSTIVO DE 5 O MAS AÑOS-SIN VARIEDAD	S	63	5,09	0,02	0,07	0,02		0,07			0,02	0,02
-163251	41-033-027-00003-00038	65000 PASTO ARBUSTIVO DE 5 O MAS AÑOS-SIN VARIEDAD	S	63	5,38	0,03	0,13	0,03		0,13			0,03	0,03
-163250	41-033-027-00003-00037	65000 PASTO ARBUSTIVO DE 5 O MAS AÑOS-SIN VARIEDAD	S	63	8,11	0,34	0,34	0,34		0,34			0,34	0,34
1700000006918969	41-033-027-00003-00002	64000 PASTIZAL DE 5 O MAS AÑOS-SIN VARIEDAD	S	63	8,10	3,89	3,99	3,89		4,01			3,89	3,89
1700000006918970	41-033-027-00003-00003	64000 PASTIZAL DE 5 O MAS AÑOS-SIN VARIEDAD	S	63	7,85	15,32	19,48	15,32		15,45			15,32	15,32
1700000006918972	41-033-027-00003-00019	64000 PASTIZAL DE 5 O MAS AÑOS-SIN VARIEDAD	S	63	10,89	0,54	0,54	0,54		0,56			0,54	0,54
1700000006919011	41-033-034-00004-00004	64000 PASTIZAL DE 5 O MAS AÑOS-SIN VARIEDAD	S	63	12,00	16,97	20,47	16,97		21,39			16,97	16,97
1700000006919023	41-033-034-00004-00008	62000 PASTOS PERMANENTES DE 5 O MAS AÑOS-SIN VARIEDAD	S	63	10,78	0,38	0,38	0,38		0,38			0,38	0,38
1700000006919027	41-033-027-00003-00033	64000 PASTIZAL DE 5 O MAS AÑOS-SIN VARIEDAD	S	63	13,42	9,99	10,00	9,99		10,00			9,99	9,99
1700000006919028	41-033-027-00003-00024	64000 PASTIZAL DE 5 O MAS AÑOS-SIN VARIEDAD	S	63	8,51	0,88	1,28	0,88		0,92			0,88	0,88
1700000006919031	41-033-027-00003-00009	64000 PASTIZAL DE 5 O MAS AÑOS-SIN VARIEDAD	S	63	2,25	3,11	3,11	3,11	3,11	3,11			3,11	3,11
1700000006919032	41-033-027-00003-00035	63000 PASTOS DE MENOS DE 5 AÑOS-SIN VARIEDAD	S	63	2,83	0,35	0,35	0,35		0,35			0,35	0,35
1700000006919034	41-033-034-00004-00092	64000 PASTIZAL DE 5 O MAS AÑOS-SIN VARIEDAD	S	63	20,52	0,42	0,42	0,42		0,42			0,42	0,42
1700000006919035	41-033-034-00004-00090	63000 PASTOS DE MENOS DE 5 AÑOS-SIN VARIEDAD	S	63	9,70	1,34	1,36	1,34		1,39			1,34	1,34

DATOS GANADERÍA**RESUMEN DE UNIDADES**

<u>Cód</u>	<u>GRUPO DE PAGO</u>	<u>Sup. Dec. Admisible (ha)</u>	<u>Sup. Comprometida (ha)</u>	<u>Sup. ajustada compromiso (1) (ha)</u>	<u>% sobredec.</u>	<u>SUP. PROPUESTA (ha)</u>	<u>Importe Declarado</u>	<u>Importe Topado</u>	<u>Importe Propuesto</u>	<u>Importe tras sobredec.</u>
63	PASTOS ASOCIADOS A GANADERÍA ECOLÓGICA	58,16		57,89	0,00	57,89	4.755,66	4.755,66	4.755,66	4.755,66
	TOTAL	58,16	57,89	57,89		57,89	4.755,66	4.755,66	4.755,66	4.755,66

RESUMEN DE PAGOS

	<u>PROPUESTO</u>	<u>IMPORTE (Euros)</u>		
		<u>FEADER (Eje 2)</u>	<u>MAPA</u>	<u>CAGPDS</u>
Propuesto a pagar	4.755,66	3.566,75	511,23	677,68

APLICACIÓN DE REDUCCIONES Y SANCIONES

Importe Calculado	Importe prereduc.	Admisibilidad y compromisos	Presentación tardía	Omisión declaración	Condicionabilidad	PROPUESTO	IMPORTE (Euros)		
							FEADER (Eje 2)	MAPA	CAGPDS
4.755,66	4.755,66	0,00	0,00	0,00	0,00	4.755,66	3.566,75	511,23	677,68
TOTAL						4.755,66	3.566,75	511,23	677,68

Datos considerados para el Cálculo de la Carga Ganadera mínima y máxima del expediente

Explotación	Especie	Inscrito en Sipea y Admisible	Censo Medio Animales	Ugm Calculada para CG Mínima	Ugm Calculada para CG Máxima
ES410330000161	OVINA	SI	301,30	45,20	45,20
ES410330000746	OVINA	SI	1.413,08	211,96	211,96
ES410330000748	OVINA	SI	305,20	45,78	45,78
				302,94	302,94

Superficie determinada para Cálculo Carga Ganadera Mínima: 625,55 ha

Superficie determinada para Cálculo Carga Ganadera Máxima: 664,85 ha

Carga Ganadera Mínima Expediente: 0,48 ugm/ha

Carga Ganadera Máxima Expediente: 0,46 ugm/ha

Recintos Determinados para el Cálculo de Garga Ganadera Mínima

REF.	REFERENCIA SIGPAC	CULTIVO	DESCRIPCIÓN CULTIVO	S/R	SUP. PROPUESTA (ha)
-497457	41-033-048-00029-00030	62000	PASTOS PERMANENTES DE 5 O MAS AÑOS-SIN VARIEDAD	S	0,02
-497456	41-033-048-00029-00029	62000	PASTOS PERMANENTES DE 5 O MAS AÑOS-SIN VARIEDAD	S	0,05
-497455	41-033-048-00029-00029	62000	PASTOS PERMANENTES DE 5 O MAS AÑOS-SIN VARIEDAD	S	0,32
-497454	41-033-048-00029-00028	62000	PASTOS PERMANENTES DE 5 O MAS AÑOS-SIN VARIEDAD	S	0,06
-497453	41-033-048-00029-00027	62000	PASTOS PERMANENTES DE 5 O MAS AÑOS-SIN VARIEDAD	S	0,55
-497452	41-033-048-00029-00026	62000	PASTOS PERMANENTES DE 5 O MAS AÑOS-SIN VARIEDAD	S	0,07
-497450	41-033-035-00162-00040	62000	PASTOS PERMANENTES DE 5 O MAS AÑOS-SIN VARIEDAD	S	0,23
-497449	41-033-035-00091-00041	62000	PASTOS PERMANENTES DE 5 O MAS AÑOS-SIN VARIEDAD	S	0,11
-497448	41-033-035-00091-00040	62000	PASTOS PERMANENTES DE 5 O MAS AÑOS-SIN VARIEDAD	S	0,05
-497447	41-033-035-00091-00039	62000	PASTOS PERMANENTES DE 5 O MAS AÑOS-SIN VARIEDAD	S	1,13
-497445	41-033-034-00004-00004	64000	PASTIZAL DE 5 O MAS AÑOS-SIN VARIEDAD	S	0,07
-497444	41-033-027-00003-00040	62000	PASTOS PERMANENTES DE 5 O MAS AÑOS-SIN VARIEDAD	S	0,06
-497443	41-033-027-00003-00024	64000	PASTIZAL DE 5 O MAS AÑOS-SIN VARIEDAD	S	0,04
-497442	41-033-027-00003-00024	64000	PASTIZAL DE 5 O MAS AÑOS-SIN VARIEDAD	S	0,30
-497441	41-033-027-00003-00003	64000	PASTIZAL DE 5 O MAS AÑOS-SIN VARIEDAD	S	4,01
-497440	41-033-027-00003-00002	64000	PASTIZAL DE 5 O MAS AÑOS-SIN VARIEDAD	S	0,07
-497439	41-033-007-00012-00005	64000	PASTIZAL DE 5 O MAS AÑOS-SIN VARIEDAD	S	2,91
-163255	41-033-034-00004-00004	64000	PASTIZAL DE 5 O MAS AÑOS-SIN VARIEDAD	S	0,03
-163252	41-033-027-00003-00039	65000	PASTO ARBUSTIVO DE 5 O MAS AÑOS-SIN VARIEDAD	S	0,02
-163251	41-033-027-00003-00038	65000	PASTO ARBUSTIVO DE 5 O MAS AÑOS-SIN VARIEDAD	S	0,03
-163250	41-033-027-00003-00037	65000	PASTO ARBUSTIVO DE 5 O MAS AÑOS-SIN VARIEDAD	S	0,34
4232264	41-033-035-00162-00007	62000	PASTOS PERMANENTES DE 5 O MAS AÑOS-SIN VARIEDAD	S	2,21
1700000006918964	41-033-007-00012-00002	62000	PASTOS PERMANENTES DE 5 O MAS AÑOS-SIN VARIEDAD	S	3,14
1700000006918965	41-033-007-00012-00005	64000	PASTIZAL DE 5 O MAS AÑOS-SIN VARIEDAD	S	26,55
1700000006918966	41-033-007-00017-00001	62000	PASTOS PERMANENTES DE 5 O MAS AÑOS-SIN VARIEDAD	S	2,20
1700000006918969	41-033-027-00003-00002	64000	PASTIZAL DE 5 O MAS AÑOS-SIN VARIEDAD	S	3,89
1700000006918970	41-033-027-00003-00003	64000	PASTIZAL DE 5 O MAS AÑOS-SIN VARIEDAD	S	15,32
1700000006918972	41-033-027-00003-00019	64000	PASTIZAL DE 5 O MAS AÑOS-SIN VARIEDAD	S	0,54
1700000006918979	41-033-048-00029-00003	62000	PASTOS PERMANENTES DE 5 O MAS AÑOS-SIN VARIEDAD	S	2,18
1700000006918980	41-033-007-00017-00002	64000	PASTIZAL DE 5 O MAS AÑOS-SIN VARIEDAD	S	2,91
1700000006918984	41-033-027-00006-00010	62000	PASTOS PERMANENTES DE 5 O MAS AÑOS-SIN VARIEDAD	S	0,54
1700000006918986	41-033-027-00006-00005	66000	PASTO ARBOLADO DE 5 O MAS AÑOS-SIN VARIEDAD	S	9,35
1700000006918987	41-033-027-00006-00015	62000	PASTOS PERMANENTES DE 5 O MAS AÑOS-SIN VARIEDAD	S	12,63

(1) Superficie declarada admisible ajustada con la superficie comprometida.

(2) Factor de penalización valorando el alcance para el tipo de compromiso.

(3) Solicita agricultura y tiene compromisos vigentes.

(4) Solicita ganadería y tiene compromisos vigentes.

Datos considerados para el Cálculo de la Carga Ganadera mínima y máxima del expediente**Recintos Determinados para el Cálculo de Garga Ganadera Mínima**

REF.	REFERENCIA SIGPAC	CULTIVO	DESCRIPCIÓN CULTIVO	S/R	SUP. PROPUESTA (ha)
170000006918988	41-033-027-00003-00004	62000	PASTOS PERMANENTES DE 5 O MAS AÑOS-SIN VARIEDAD	S	52,85
170000006918989	41-033-048-00029-00022	62000	PASTOS PERMANENTES DE 5 O MAS AÑOS-SIN VARIEDAD	S	0,03
170000006918991	41-033-027-00006-00015	62000	PASTOS PERMANENTES DE 5 O MAS AÑOS-SIN VARIEDAD	S	0,02
170000006918995	41-033-007-00012-00015	64000	PASTIZAL DE 5 O MAS AÑOS-SIN VARIEDAD	S	2,18
170000006918997	41-033-027-00006-00006	66000	PASTO ARBOLADO DE 5 O MAS AÑOS-SIN VARIEDAD	S	1,61
170000006918999	41-033-007-00012-00011	64000	PASTIZAL DE 5 O MAS AÑOS-SIN VARIEDAD	S	0,33
170000006919000	41-033-035-00162-00005	62000	PASTOS PERMANENTES DE 5 O MAS AÑOS-SIN VARIEDAD	S	0,05
170000006919001	41-033-035-00091-00029	62000	PASTOS PERMANENTES DE 5 O MAS AÑOS-SIN VARIEDAD	S	0,52
170000006919002	41-033-035-00091-00025	62000	PASTOS PERMANENTES DE 5 O MAS AÑOS-SIN VARIEDAD	S	2,63
170000006919003	41-033-035-00091-00005	62000	PASTOS PERMANENTES DE 5 O MAS AÑOS-SIN VARIEDAD	S	3,45
170000006919004	41-033-035-00091-00031	62000	PASTOS PERMANENTES DE 5 O MAS AÑOS-SIN VARIEDAD	S	0,02
170000006919005	41-033-035-00091-00002	64000	PASTIZAL DE 5 O MAS AÑOS-SIN VARIEDAD	S	2,42
170000006919006	41-033-035-00091-00031	62000	PASTOS PERMANENTES DE 5 O MAS AÑOS-SIN VARIEDAD	S	0,03
170000006919007	41-033-035-00091-00031	62000	PASTOS PERMANENTES DE 5 O MAS AÑOS-SIN VARIEDAD	S	0,01
170000006919008	41-033-035-00162-00006	62000	PASTOS PERMANENTES DE 5 O MAS AÑOS-SIN VARIEDAD	S	0,81
170000006919009	41-033-035-00162-00018	62000	PASTOS PERMANENTES DE 5 O MAS AÑOS-SIN VARIEDAD	S	0,02
170000006919011	41-033-034-00004-00004	64000	PASTIZAL DE 5 O MAS AÑOS-SIN VARIEDAD	S	16,97
170000006919012	41-033-035-00162-00018	62000	PASTOS PERMANENTES DE 5 O MAS AÑOS-SIN VARIEDAD	S	0,18
170000006919013	41-033-035-00162-00018	62000	PASTOS PERMANENTES DE 5 O MAS AÑOS-SIN VARIEDAD	S	0,03
170000006919014	41-033-035-00162-00038	62000	PASTOS PERMANENTES DE 5 O MAS AÑOS-SIN VARIEDAD	S	0,02
170000006919015	41-033-035-00091-00032	62000	PASTOS PERMANENTES DE 5 O MAS AÑOS-SIN VARIEDAD	S	14,62
170000006919016	41-033-035-00162-00035	62000	PASTOS PERMANENTES DE 5 O MAS AÑOS-SIN VARIEDAD	S	0,03
170000006919017	41-033-035-00162-00025	62000	PASTOS PERMANENTES DE 5 O MAS AÑOS-SIN VARIEDAD	S	2,76
170000006919018	41-033-035-00162-00001	62000	PASTOS PERMANENTES DE 5 O MAS AÑOS-SIN VARIEDAD	S	43,41
170000006919019	41-033-035-00091-00036	62000	PASTOS PERMANENTES DE 5 O MAS AÑOS-SIN VARIEDAD	S	0,03
170000006919020	41-033-035-00091-00030	62000	PASTOS PERMANENTES DE 5 O MAS AÑOS-SIN VARIEDAD	S	1,13
170000006919021	41-033-035-00091-00006	62000	PASTOS PERMANENTES DE 5 O MAS AÑOS-SIN VARIEDAD	S	32,74
170000006919023	41-033-034-00004-00008	62000	PASTOS PERMANENTES DE 5 O MAS AÑOS-SIN VARIEDAD	S	0,38
170000006919024	41-033-034-00004-00006	62000	PASTOS PERMANENTES DE 5 O MAS AÑOS-SIN VARIEDAD	S	24,59
170000006919025	41-033-027-00003-00007	63000	PASTOS DE MENOS DE 5 AÑOS-SIN VARIEDAD	S	0,05
170000006919026	41-033-035-00091-00028	63000	PASTOS DE MENOS DE 5 AÑOS-SIN VARIEDAD	S	0,07
170000006919027	41-033-027-00003-00033	64000	PASTIZAL DE 5 O MAS AÑOS-SIN VARIEDAD	S	9,99
170000006919028	41-033-027-00003-00024	64000	PASTIZAL DE 5 O MAS AÑOS-SIN VARIEDAD	S	0,88
170000006919029	41-033-007-00012-00003	62000	PASTOS PERMANENTES DE 5 O MAS AÑOS-SIN VARIEDAD	S	16,43
170000006919030	41-033-007-00012-00006	64000	PASTIZAL DE 5 O MAS AÑOS-SIN VARIEDAD	S	1,60
170000006919031	41-033-027-00003-00009	64000	PASTIZAL DE 5 O MAS AÑOS-SIN VARIEDAD	S	3,11
170000006919032	41-033-027-00003-00035	63000	PASTOS DE MENOS DE 5 AÑOS-SIN VARIEDAD	S	0,35
170000006919034	41-033-034-00004-00092	64000	PASTIZAL DE 5 O MAS AÑOS-SIN VARIEDAD	S	0,42
170000006919035	41-033-034-00004-00090	63000	PASTOS DE MENOS DE 5 AÑOS-SIN VARIEDAD	S	1,34
170000006919036	41-033-035-00091-00027	63000	PASTOS DE MENOS DE 5 AÑOS-SIN VARIEDAD	S	0,01
170000006919037	41-033-048-00019-00009	62000	PASTOS PERMANENTES DE 5 O MAS AÑOS-SIN VARIEDAD	S	2,95
170000006919038	41-033-048-00029-00009	62000	PASTOS PERMANENTES DE 5 O MAS AÑOS-SIN VARIEDAD	S	0,04
170000006919039	41-033-048-00029-00007	62000	PASTOS PERMANENTES DE 5 O MAS AÑOS-SIN VARIEDAD	S	1,21
170000006919040	41-033-048-00019-00008	62000	PASTOS PERMANENTES DE 5 O MAS AÑOS-SIN VARIEDAD	S	0,59
170000006919041	41-033-048-00019-00004	62000	PASTOS PERMANENTES DE 5 O MAS AÑOS-SIN VARIEDAD	S	24,79

Datos considerados para el Cálculo de la Carga Ganadera mínima y máxima del expediente**Recintos Determinados para el Cálculo de Garga Ganadera Mínima**

<u>REF.</u>	<u>REFERENCIA SIGPAC</u>	<u>CULTIVO</u>	<u>DESCRIPCIÓN CULTIVO</u>	<u>S/R</u>	<u>SUP. PROPUESTA (ha)</u>
170000006919042	41-033-048-00021-00011	62000	PASTOS PERMANENTES DE 5 O MAS AÑOS-SIN VARIEDAD	S	1,81
170000006919043	41-033-048-00029-00023	62000	PASTOS PERMANENTES DE 5 O MAS AÑOS-SIN VARIEDAD	S	0,16
170000006919044	41-033-048-00021-00012	62000	PASTOS PERMANENTES DE 5 O MAS AÑOS-SIN VARIEDAD	S	0,42
170000006919045	41-033-041-00002-00033	62000	PASTOS PERMANENTES DE 5 O MAS AÑOS-SIN VARIEDAD	S	139,96
170000006919046	41-033-042-00005-00035	62000	PASTOS PERMANENTES DE 5 O MAS AÑOS-SIN VARIEDAD	S	20,66
170000006919047	41-033-048-00021-00004	62000	PASTOS PERMANENTES DE 5 O MAS AÑOS-SIN VARIEDAD	S	16,82
170000006919048	41-033-041-00002-00022	62000	PASTOS PERMANENTES DE 5 O MAS AÑOS-SIN VARIEDAD	S	12,01
170000006919049	41-033-035-00162-00034	62000	PASTOS PERMANENTES DE 5 O MAS AÑOS-SIN VARIEDAD	S	0,25
170000006919050	41-033-040-00041-00006	62000	PASTOS PERMANENTES DE 5 O MAS AÑOS-SIN VARIEDAD	S	1,03
170000006919051	41-033-041-00003-00007	62000	PASTOS PERMANENTES DE 5 O MAS AÑOS-SIN VARIEDAD	S	47,11
170000006919052	41-033-040-00041-00002	62000	PASTOS PERMANENTES DE 5 O MAS AÑOS-SIN VARIEDAD	S	6,08
170000006919053	41-033-040-00041-00003	62000	PASTOS PERMANENTES DE 5 O MAS AÑOS-SIN VARIEDAD	S	3,44
170000006919054	41-033-035-00162-00019	62000	PASTOS PERMANENTES DE 5 O MAS AÑOS-SIN VARIEDAD	S	1,91
170000006919055	41-033-035-00162-00029	62000	PASTOS PERMANENTES DE 5 O MAS AÑOS-SIN VARIEDAD	S	14,26

Recintos Determinados para el Cálculo de Garga Ganadera Máxima

<u>REF.</u>	<u>REFERENCIA SIGPAC</u>	<u>CULTIVO</u>	<u>DESCRIPCIÓN CULTIVO</u>	<u>S/R</u>	<u>SUP. PROPUESTA (ha)</u>
-749681	41-033-013-00007-00013	63000	PASTOS DE MENOS DE 5 AÑOS-SIN VARIEDAD	S	0,59
-497457	41-033-048-00029-00030	62000	PASTOS PERMANENTES DE 5 O MAS AÑOS-SIN VARIEDAD	S	0,02
-497456	41-033-048-00029-00029	62000	PASTOS PERMANENTES DE 5 O MAS AÑOS-SIN VARIEDAD	S	0,06
-497455	41-033-048-00029-00029	62000	PASTOS PERMANENTES DE 5 O MAS AÑOS-SIN VARIEDAD	S	0,37
-497454	41-033-048-00029-00028	62000	PASTOS PERMANENTES DE 5 O MAS AÑOS-SIN VARIEDAD	S	0,06
-497453	41-033-048-00029-00027	62000	PASTOS PERMANENTES DE 5 O MAS AÑOS-SIN VARIEDAD	S	0,55
-497452	41-033-048-00029-00026	62000	PASTOS PERMANENTES DE 5 O MAS AÑOS-SIN VARIEDAD	S	0,07
-497450	41-033-035-00162-00040	62000	PASTOS PERMANENTES DE 5 O MAS AÑOS-SIN VARIEDAD	S	0,23
-497449	41-033-035-00091-00041	62000	PASTOS PERMANENTES DE 5 O MAS AÑOS-SIN VARIEDAD	S	0,11
-497448	41-033-035-00091-00040	62000	PASTOS PERMANENTES DE 5 O MAS AÑOS-SIN VARIEDAD	S	0,05
-497447	41-033-035-00091-00039	62000	PASTOS PERMANENTES DE 5 O MAS AÑOS-SIN VARIEDAD	S	1,13
-497445	41-033-034-00004-00004	64000	PASTIZAL DE 5 O MAS AÑOS-SIN VARIEDAD	S	0,07
-497444	41-033-027-00003-00040	62000	PASTOS PERMANENTES DE 5 O MAS AÑOS-SIN VARIEDAD	S	0,06
-497443	41-033-027-00003-00024	64000	PASTIZAL DE 5 O MAS AÑOS-SIN VARIEDAD	S	0,04
-497442	41-033-027-00003-00024	64000	PASTIZAL DE 5 O MAS AÑOS-SIN VARIEDAD	S	0,30
-497441	41-033-027-00003-00003	64000	PASTIZAL DE 5 O MAS AÑOS-SIN VARIEDAD	S	4,01
-497440	41-033-027-00003-00002	64000	PASTIZAL DE 5 O MAS AÑOS-SIN VARIEDAD	S	0,07
-497439	41-033-007-00012-00005	64000	PASTIZAL DE 5 O MAS AÑOS-SIN VARIEDAD	S	2,91
-163255	41-033-034-00004-00004	64000	PASTIZAL DE 5 O MAS AÑOS-SIN VARIEDAD	S	0,03
-163252	41-033-027-00003-00039	65000	PASTO ARBUSTIVO DE 5 O MAS AÑOS-SIN VARIEDAD	S	0,02
-163251	41-033-027-00003-00038	65000	PASTO ARBUSTIVO DE 5 O MAS AÑOS-SIN VARIEDAD	S	0,03
-163250	41-033-027-00003-00037	65000	PASTO ARBUSTIVO DE 5 O MAS AÑOS-SIN VARIEDAD	S	0,34
4232264	41-033-035-00162-00007	62000	PASTOS PERMANENTES DE 5 O MAS AÑOS-SIN VARIEDAD	S	2,21
4661255	41-033-013-00007-00001	63000	PASTOS DE MENOS DE 5 AÑOS-SIN VARIEDAD	S	25,43
4661256	41-033-013-00007-00008	63000	PASTOS DE MENOS DE 5 AÑOS-SIN VARIEDAD	S	1,24
4661257	41-033-013-00007-00012	63000	PASTOS DE MENOS DE 5 AÑOS-SIN VARIEDAD	S	11,98
170000006918964	41-033-007-00012-00002	62000	PASTOS PERMANENTES DE 5 O MAS AÑOS-SIN VARIEDAD	S	3,14
170000006918965	41-033-007-00012-00005	64000	PASTIZAL DE 5 O MAS AÑOS-SIN VARIEDAD	S	26,55
170000006918966	41-033-007-00017-00001	62000	PASTOS PERMANENTES DE 5 O MAS AÑOS-SIN VARIEDAD	S	2,20

Datos considerados para el Cálculo de la Carga Ganadera mínima y máxima del expediente**Recintos Determinados para el Cálculo de Garga Ganadera Máxima**

<u>REF.</u>	<u>REFERENCIA SIGPAC</u>	<u>CULTIVO</u>	<u>DESCRIPCIÓN CULTIVO</u>	<u>S/R</u>	<u>SUP. PROPUESTA (ha)</u>
			VARIEDAD		
170000006918969	41-033-027-00003-00002	64000	PASTIZAL DE 5 O MAS AÑOS-SIN VARIEDAD	S	3,89
170000006918970	41-033-027-00003-00003	64000	PASTIZAL DE 5 O MAS AÑOS-SIN VARIEDAD	S	15,32
170000006918972	41-033-027-00003-00019	64000	PASTIZAL DE 5 O MAS AÑOS-SIN VARIEDAD	S	0,54
170000006918979	41-033-048-00029-00003	62000	PASTOS PERMANENTES DE 5 O MAS AÑOS-SIN VARIEDAD	S	2,18
170000006918980	41-033-007-00017-00002	64000	PASTIZAL DE 5 O MAS AÑOS-SIN VARIEDAD	S	2,91
170000006918984	41-033-027-00006-00010	62000	PASTOS PERMANENTES DE 5 O MAS AÑOS-SIN VARIEDAD	S	0,54
170000006918986	41-033-027-00006-00005	66000	PASTO ARBOLADO DE 5 O MAS AÑOS-SIN VARIEDAD	S	9,35
170000006918987	41-033-027-00006-00015	62000	PASTOS PERMANENTES DE 5 O MAS AÑOS-SIN VARIEDAD	S	12,63
170000006918988	41-033-027-00003-00004	62000	PASTOS PERMANENTES DE 5 O MAS AÑOS-SIN VARIEDAD	S	52,85
170000006918989	41-033-048-00029-00022	62000	PASTOS PERMANENTES DE 5 O MAS AÑOS-SIN VARIEDAD	S	0,03
170000006918991	41-033-027-00006-00015	62000	PASTOS PERMANENTES DE 5 O MAS AÑOS-SIN VARIEDAD	S	0,02
170000006918995	41-033-007-00012-00015	64000	PASTIZAL DE 5 O MAS AÑOS-SIN VARIEDAD	S	2,18
170000006918997	41-033-027-00006-00006	66000	PASTO ARBOLADO DE 5 O MAS AÑOS-SIN VARIEDAD	S	1,61
170000006918999	41-033-007-00012-00011	64000	PASTIZAL DE 5 O MAS AÑOS-SIN VARIEDAD	S	0,33
170000006919000	41-033-035-00162-00005	62000	PASTOS PERMANENTES DE 5 O MAS AÑOS-SIN VARIEDAD	S	0,05
170000006919001	41-033-035-00091-00029	62000	PASTOS PERMANENTES DE 5 O MAS AÑOS-SIN VARIEDAD	S	0,52
170000006919002	41-033-035-00091-00025	62000	PASTOS PERMANENTES DE 5 O MAS AÑOS-SIN VARIEDAD	S	2,63
170000006919003	41-033-035-00091-00005	62000	PASTOS PERMANENTES DE 5 O MAS AÑOS-SIN VARIEDAD	S	3,45
170000006919004	41-033-035-00091-00031	62000	PASTOS PERMANENTES DE 5 O MAS AÑOS-SIN VARIEDAD	S	0,02
170000006919005	41-033-035-00091-00002	64000	PASTIZAL DE 5 O MAS AÑOS-SIN VARIEDAD	S	2,42
170000006919006	41-033-035-00091-00031	62000	PASTOS PERMANENTES DE 5 O MAS AÑOS-SIN VARIEDAD	S	0,03
170000006919007	41-033-035-00091-00031	62000	PASTOS PERMANENTES DE 5 O MAS AÑOS-SIN VARIEDAD	S	0,01
170000006919008	41-033-035-00162-00006	62000	PASTOS PERMANENTES DE 5 O MAS AÑOS-SIN VARIEDAD	S	0,81
170000006919009	41-033-035-00162-00018	62000	PASTOS PERMANENTES DE 5 O MAS AÑOS-SIN VARIEDAD	S	0,02
170000006919011	41-033-034-00004-00004	64000	PASTIZAL DE 5 O MAS AÑOS-SIN VARIEDAD	S	16,97
170000006919012	41-033-035-00162-00018	62000	PASTOS PERMANENTES DE 5 O MAS AÑOS-SIN VARIEDAD	S	0,18
170000006919013	41-033-035-00162-00018	62000	PASTOS PERMANENTES DE 5 O MAS AÑOS-SIN VARIEDAD	S	0,03
170000006919014	41-033-035-00162-00038	62000	PASTOS PERMANENTES DE 5 O MAS AÑOS-SIN VARIEDAD	S	0,02
170000006919015	41-033-035-00091-00032	62000	PASTOS PERMANENTES DE 5 O MAS AÑOS-SIN VARIEDAD	S	14,62
170000006919016	41-033-035-00162-00035	62000	PASTOS PERMANENTES DE 5 O MAS AÑOS-SIN VARIEDAD	S	0,03
170000006919017	41-033-035-00162-00025	62000	PASTOS PERMANENTES DE 5 O MAS AÑOS-SIN VARIEDAD	S	2,76
170000006919018	41-033-035-00162-00001	62000	PASTOS PERMANENTES DE 5 O MAS AÑOS-SIN VARIEDAD	S	43,41
170000006919019	41-033-035-00091-00036	62000	PASTOS PERMANENTES DE 5 O MAS AÑOS-SIN VARIEDAD	S	0,03
170000006919020	41-033-035-00091-00030	62000	PASTOS PERMANENTES DE 5 O MAS AÑOS-SIN VARIEDAD	S	1,13
170000006919021	41-033-035-00091-00006	62000	PASTOS PERMANENTES DE 5 O MAS AÑOS-SIN VARIEDAD	S	32,74
170000006919023	41-033-034-00004-00008	62000	PASTOS PERMANENTES DE 5 O MAS AÑOS-SIN VARIEDAD	S	0,38
170000006919024	41-033-034-00004-00006	62000	PASTOS PERMANENTES DE 5 O MAS AÑOS-SIN VARIEDAD	S	24,59
170000006919025	41-033-027-00003-00007	63000	PASTOS DE MENOS DE 5 AÑOS-SIN VARIEDAD	S	0,05
170000006919026	41-033-035-00091-00028	63000	PASTOS DE MENOS DE 5 AÑOS-SIN VARIEDAD	S	0,07
170000006919027	41-033-027-00003-00033	64000	PASTIZAL DE 5 O MAS AÑOS-SIN VARIEDAD	S	9,99
170000006919028	41-033-027-00003-00024	64000	PASTIZAL DE 5 O MAS AÑOS-SIN VARIEDAD	S	0,88
170000006919029	41-033-007-00012-00003	62000	PASTOS PERMANENTES DE 5 O MAS AÑOS-SIN VARIEDAD	S	16,43
170000006919030	41-033-007-00012-00006	64000	PASTIZAL DE 5 O MAS AÑOS-SIN VARIEDAD	S	1,60
170000006919031	41-033-027-00003-00009	64000	PASTIZAL DE 5 O MAS AÑOS-SIN VARIEDAD	S	3,11
170000006919032	41-033-027-00003-00035	63000	PASTOS DE MENOS DE 5 AÑOS-SIN VARIEDAD	S	0,35

Datos considerados para el Cálculo de la Carga Ganadera mínima y máxima del expediente**Recintos Determinados para el Cálculo de Carga Ganadera Máxima**

<u>REF.</u>	<u>REFERENCIA SIGPAC</u>	<u>CULTIVO</u>	<u>DESCRIPCIÓN CULTIVO</u>	<u>S/R</u>	<u>SUP. PROPUESTA (ha)</u>
170000006919034	41-033-034-00004-00092	64000	PASTIZAL DE 5 O MAS AÑOS-SIN VARIEDAD	S	0,42
170000006919035	41-033-034-00004-00090	63000	PASTOS DE MENOS DE 5 AÑOS-SIN VARIEDAD	S	1,34
170000006919036	41-033-035-00091-00027	63000	PASTOS DE MENOS DE 5 AÑOS-SIN VARIEDAD	S	0,01
170000006919037	41-033-048-00019-00009	62000	PASTOS PERMANENTES DE 5 O MAS AÑOS-SIN VARIEDAD	S	2,95
170000006919038	41-033-048-00029-00009	62000	PASTOS PERMANENTES DE 5 O MAS AÑOS-SIN VARIEDAD	S	0,04
170000006919039	41-033-048-00029-00007	62000	PASTOS PERMANENTES DE 5 O MAS AÑOS-SIN VARIEDAD	S	1,21
170000006919040	41-033-048-00019-00008	62000	PASTOS PERMANENTES DE 5 O MAS AÑOS-SIN VARIEDAD	S	0,59
170000006919041	41-033-048-00019-00004	62000	PASTOS PERMANENTES DE 5 O MAS AÑOS-SIN VARIEDAD	S	24,79
170000006919042	41-033-048-00021-00011	62000	PASTOS PERMANENTES DE 5 O MAS AÑOS-SIN VARIEDAD	S	1,81
170000006919043	41-033-048-00029-00023	62000	PASTOS PERMANENTES DE 5 O MAS AÑOS-SIN VARIEDAD	S	0,16
170000006919044	41-033-048-00021-00012	62000	PASTOS PERMANENTES DE 5 O MAS AÑOS-SIN VARIEDAD	S	0,42
170000006919045	41-033-041-00002-00033	62000	PASTOS PERMANENTES DE 5 O MAS AÑOS-SIN VARIEDAD	S	139,96
170000006919046	41-033-042-00005-00035	62000	PASTOS PERMANENTES DE 5 O MAS AÑOS-SIN VARIEDAD	S	20,66
170000006919047	41-033-048-00021-00004	62000	PASTOS PERMANENTES DE 5 O MAS AÑOS-SIN VARIEDAD	S	16,82
170000006919048	41-033-041-00002-00022	62000	PASTOS PERMANENTES DE 5 O MAS AÑOS-SIN VARIEDAD	S	12,01
170000006919049	41-033-035-00162-00034	62000	PASTOS PERMANENTES DE 5 O MAS AÑOS-SIN VARIEDAD	S	0,25
170000006919050	41-033-040-00041-00006	62000	PASTOS PERMANENTES DE 5 O MAS AÑOS-SIN VARIEDAD	S	1,03
170000006919051	41-033-041-00003-00007	62000	PASTOS PERMANENTES DE 5 O MAS AÑOS-SIN VARIEDAD	S	47,11
170000006919052	41-033-040-00041-00002	62000	PASTOS PERMANENTES DE 5 O MAS AÑOS-SIN VARIEDAD	S	6,08
170000006919053	41-033-040-00041-00003	62000	PASTOS PERMANENTES DE 5 O MAS AÑOS-SIN VARIEDAD	S	3,44
170000006919054	41-033-035-00162-00019	62000	PASTOS PERMANENTES DE 5 O MAS AÑOS-SIN VARIEDAD	S	1,91
170000006919055	41-033-035-00162-00029	62000	PASTOS PERMANENTES DE 5 O MAS AÑOS-SIN VARIEDAD	S	14,26

INCIDENCIAS**INCIDENCIA DESCRIPCIÓN**

85031	Solicita recinto que no está comprometido para la operación. Ref:170000006918988 Recinto:41-033-027-00003-004 Cultivo:62000 PASTOS PERMANENTES DE 5 O MAS AÑOS-SIN VARIEDAD Secano Ref:170000006919025 Recinto:41-033-027-00003-007 Cultivo:63000 PASTOS DE MENOS DE 5 AÑOS-SIN VARIEDAD Secano Ref:170000006919024 Recinto:41-033-034-00004-006 Cultivo:62000 PASTOS PERMANENTES DE 5 O MAS AÑOS-SIN VARIEDAD Secano Ref:170000006919046 Recinto:41-033-042-00005-035 Cultivo:62000 PASTOS PERMANENTES DE 5 O MAS AÑOS-SIN VARIEDAD Secano Ref:170000006919038 Recinto:41-033-048-00029-009 Cultivo:62000 PASTOS PERMANENTES DE 5 O MAS AÑOS-SIN VARIEDAD Secano Ref:-497457 Recinto:41-033-048-00029-030 Cultivo:62000 PASTOS PERMANENTES DE 5 O MAS AÑOS-SIN VARIEDAD Secano
-------	---------------------------------------------------------------------------------------------------------------------------------------------------------------------------------------------------------------------------------------------------------------------------------------------------------------------------------------------------------------------------------------------------------------------------------------------------------------------------------------------------------------------------------------------------------------------------------------------------------------------------------------------------------------------------------------------------------------------------------------------------------------------------------------------------



<u>APELLIDOS Y NOMBRE / RAZÓN SOCIAL</u>	<u>NIF</u>	<u>EXPEDIENTE</u>	<u>SOLICITA AGRICULT. (3)</u>	<u>SOLICITA GANADER. (4)</u>	<u>ANUALIDAD DE PAGO</u>
LEDRO LEON JOSE ANTONIO	****9974*	1118738	NO	SI	

DATOS MANTENIMIENTO**RESUMEN DE UNIDADES**

<u>Cód</u>	<u>GRUPO DE PAGO</u>	<u>Sup. Dec. Admisible (ha)</u>	<u>Sup. Comprometida (ha)</u>	<u>Sup. ajustada compromiso (1) (ha)</u>	<u>% sobredec.</u>	<u>SUP. PROPUESTA (ha)</u>	<u>Importe Declarado</u>	<u>Importe Topado</u>	<u>Importe Propuesto</u>	<u>Importe tras sobredec.</u>
	GANADERÍA - SIN SUPERFICIE DETERMINADA	0,00		0,00	0,00	0,00	0,00	0,00	0,00	0,00
TOTAL		0,00		0,00		0,00	0,00	0,00	0,00	0,00

APLICACIÓN DE REDUCCIONES Y SANCIONES

<u>GANADERÍA</u>	<u>Importe Calculado</u>	<u>Importe prereduc.</u>	<u>Admisibilidad y compromisos</u>	<u>Presentación tardía</u>	<u>Omisión declaración</u>	<u>Condicionabilidad</u>	<u>PROPUESTO</u>	<u>IMPORTE (Euros)</u>		
								<u>FEADER (Eje 2)</u>	<u>MAPA</u>	<u>CAGPDS</u>
	0,00	0,00	0,00	0,00	0,00	0,00	0,00	0,00	0,00	0,00
TOTAL							0,00	0,00	0,00	0,00

DATOS GANADERÍA**RESUMEN DE UNIDADES**

<u>Cód</u>	<u>GRUPO DE PAGO</u>	<u>Sup. Dec. Admisible (ha)</u>	<u>Sup. Comprometida (ha)</u>	<u>Sup. ajustada compromiso (1) (ha)</u>	<u>% sobredec.</u>	<u>SUP. PROPUESTA (ha)</u>	<u>Importe Declarado</u>	<u>Importe Topado</u>	<u>Importe Propuesto</u>	<u>Importe tras sobredec.</u>
	GANADERÍA - SIN SUPERFICIE DETERMINADA	0,00		0,00	0,00	0,00	0,00	0,00	0,00	0,00
TOTAL		0,00		0,00		0,00	0,00	0,00	0,00	0,00

RESUMEN DE PAGOS

<u>Propuesto</u>	<u>PROPUESTO</u>	<u>IMPORTE (Euros)</u>		
		<u>FEADER (Eje 2)</u>	<u>MAPA</u>	<u>CAGPDS</u>
	0,00	0,00	0,00	0,00

APLICACIÓN DE REDUCCIONES Y SANCIONES

<u>Importe Calculado</u>	<u>Importe prereduc.</u>	<u>Admisibilidad y compromisos</u>	<u>Presentación tardía</u>	<u>Omisión declaración</u>	<u>Condicionabilidad</u>	<u>PROPUESTO</u>	<u>IMPORTE (Euros)</u>			
							<u>FEADER (Eje 2)</u>	<u>MAPA</u>	<u>CAGPDS</u>	
0,00	0,00	0,00	0,00	0,00	0,00	0,00	0,00	0,00	0,00	
TOTAL							0,00	0,00	0,00	0,00

Datos considerados para el Cálculo de la Carga Ganadera mínima y máxima del expediente

Superficie determinada para Cálculo Carga Ganadera Mínima:	0,00 ha
Superficie determinada para Cálculo Carga Ganadera Máxima:	0,00 ha
Carga Ganadera Mínima Expediente:	0,00 ugm/ha
Carga Ganadera Máxima Expediente:	0,00 ugm/ha

Los importes del Grupo de Pago de pastos de este expediente han sido ajustados por no llegar a la carga ganadera mínima de 0,3



<u>APELLIDOS Y NOMBRE / RAZÓN SOCIAL</u>	<u>NIF</u>	<u>EXPEDIENTE</u>	<u>SOLICITA AGRICULT. (3)</u>	<u>SOLICITA GANADER. (4)</u>	<u>ANUALIDAD DE PAGO</u>
LIÑAN PEDRAJAS ALBERTO MANUEL	****5088*	1029217	SI	NO	6ª

DATOS MANTENIMIENTO**IMPORTE POR ANUALIDAD**

	<u>2015</u>	<u>2016</u>	<u>2017</u>	<u>2018</u>	<u>2019</u>	<u>2020</u>
IMPORTE MÁXIMO SUBVENCIONABLE	1.272,85 €	1.272,85 €	1.272,85 €	1.272,85 €	1.272,85 €	1.272,85 €
IMPORTE MEDIO DE TRANSFERENCIA (€/ha)	151,17 €	151,17 €	151,17 €	151,17 €	151,17 €	151,17 €

RESUMEN DE UNIDADES

<u>Cód</u>	<u>GRUPO DE PAGO</u>	<u>Sup. Dec. Admisible (ha)</u>	<u>Sup. Comprometida (ha)</u>	<u>Sup. ajustada compromiso (1) (ha)</u>	<u>% sobredec.</u>	<u>SUP. PROPUESTA (ha)</u>	<u>Importe Declarado</u>	<u>Importe Topado</u>	<u>Importe Propuesto</u>	<u>Importe tras sobredec.</u>
59	HERBÁCEOS	8,05		8,05	0,00	8,05	1.216,92	1.216,92	1.216,92	1.216,92
	TOTAL	8,05	8,42	8,05		8,05	1.216,92	1.216,92	1.216,92	1.216,92

APLICACIÓN DE REDUCCIONES Y SANCIONES

<u>AGRICULTURA</u>	<u>Importe Calculado</u>	<u>Importe prereduc.</u>	<u>Admisibilidad y compromisos</u>	<u>Presentación tardía</u>	<u>Omisión declaración</u>	<u>Condicionabilidad</u>	<u>PROPUESTO</u>	<u>IMPORTE (Euros)</u>			
								<u>FEADER (Eje 2)</u>	<u>MAPA</u>	<u>CAGPDS</u>	
	1.216,92	1.216,92	0,00	0,00	0,00	0,00	1.216,92	912,69	130,82	173,41	
							TOTAL	1.216,92	912,69	130,82	173,41

RECINTOS PROPUESTOS

<u>REF.</u>	<u>REFERENCIA SIGPAC</u>	<u>CULTIVO DESCRIPCIÓN CULTIVO</u>	<u>S/R</u>	<u>G.PAGO</u>	<u>PEND. MEDIA (%)</u>	<u>SUP. DEC. ADMISIBLE (ha)</u>	<u>SUP. COMPROM. (ha)</u>	<u>SUP. AJUSTADA COMPROM. (1) (ha)</u>	<u>SUP. CONV. SIGPAC (ha)</u>	<u>SUP. CERTIF. (ha)</u>	<u>SUP. CAMPO (ha)</u>	<u>SUP. CAMPO DETER. CULT. DECLARADO (ha)</u>	<u>SUP. DEC. REDUCIDA (ha)</u>	<u>SUP. PROPUESTA (ha)</u>
1700000003491632	41-095-007-00015-00001	33201 GIRASOL-SY SONORA	R	59	1,29	2,40	2,45	2,40	2,40	2,45			2,40	2,40
1700000003491633	41-095-007-00016-00002	33201 GIRASOL-SY SONORA	R	59	1,34	1,58	1,58	1,58		1,58			1,58	1,58
1700000003491635	41-095-007-00016-00001	33201 GIRASOL-SY SONORA	R	59	1,84	2,23	2,23	2,23		2,23			2,23	2,23
1700000003491639	41-095-007-00015-00009	33201 GIRASOL-SY SONORA	R	59	1,50	1,84	2,16	1,84	1,84	2,26			1,84	1,84

DATOS AGRICULTURA**RESUMEN DE UNIDADES**

<u>Cód</u>	<u>GRUPO DE PAGO</u>	<u>Sup. Dec. Admisible (ha)</u>	<u>Sup. Comprometida (ha)</u>	<u>Sup. ajustada compromiso (1) (ha)</u>	<u>% sobredec.</u>	<u>SUP. PROPUESTA (ha)</u>	<u>Importe Declarado</u>	<u>Importe Topado</u>	<u>Importe Propuesto</u>	<u>Importe tras sobredec.</u>
59	HERBÁCEOS	8,05		8,05	0,00	8,05	1.216,92	1.216,92	1.216,92	1.216,92
	TOTAL	8,05	8,42	8,05		8,05	1.216,92	1.216,92	1.216,92	1.216,92

RESUMEN DE PAGOS

<u>Propuesto a pagar</u>	<u>IMPORTE (Euros)</u>			
	<u>PROPUESTO</u>	<u>FEADER (Eje 2)</u>	<u>MAPA</u>	<u>CAGPDS</u>
	1.216,92	912,69	130,82	173,41

APLICACIÓN DE REDUCCIONES Y SANCIONES

<u>AGRICULTURA</u>	<u>Importe Calculado</u>	<u>Importe prereduc.</u>	<u>Admisibilidad y compromisos</u>	<u>Presentación tardía</u>	<u>Omisión declaración</u>	<u>Condicionabilidad</u>	<u>PROPUESTO</u>	<u>IMPORTE (Euros)</u>			
								<u>FEADER (Eje 2)</u>	<u>MAPA</u>	<u>CAGPDS</u>	
	1.216,92	1.216,92	0,00	0,00	0,00	0,00	1.216,92	912,69	130,82	173,41	
							TOTAL	1.216,92	912,69	130,82	173,41

INCIDENCIAS**INCIDENCIA DESCRIPCIÓN**

- 85001 El recinto declarado no cumple con las normas de producción ecológica (artículo 5-1 e), Orden 26 mayo 2015)
 Ref:5179258 Recinto:41-095-007-00015-011 Cultivo:33201 GIRASOL-SY SONORA Regadío
 Ref:1700000003491636 Recinto:41-095-007-00015-012 Cultivo:24902 BARBECHO SIN PRODUCCIÓN-CON CUBIERTA VEGETAL Regadío
 Ref:5179259 Recinto:41-095-007-00015-012 Cultivo:33201 GIRASOL-SY SONORA Regadío
 Ref:5179260 Recinto:41-095-007-00015-013 Cultivo:33201 GIRASOL-SY SONORA Regadío
- 85007 Cultivo, variedad, regimen y/o uso del recinto SIGPAC no compatible con la operación (anexo IV.I, Orden 26 mayo 2015)
 Ref:5179258 Recinto:41-095-007-00015-011 Cultivo:33201 GIRASOL-SY SONORA Regadío Uso SIGPAC:PR
 Ref:1700000003491636 Recinto:41-095-007-00015-012 Cultivo:24902 BARBECHO SIN PRODUCCIÓN-CON CUBIERTA VEGETAL Regadío Uso SIGPAC:FY
 Ref:5179259 Recinto:41-095-007-00015-012 Cultivo:33201 GIRASOL-SY SONORA Regadío Uso SIGPAC:FY
 Ref:5179260 Recinto:41-095-007-00015-013 Cultivo:33201 GIRASOL-SY SONORA Regadío Uso SIGPAC:PR

(1) Superficie declarada admisible ajustada con la superficie comprometida.

(2) Factor de penalización valorando el alcance para el tipo de compromiso.

(3) Solicita agricultura y tiene compromisos vigentes.

(4) Solicita ganadería y tiene compromisos vigentes.

<u>APELLIDOS Y NOMBRE / RAZÓN SOCIAL</u>	<u>NIF</u>	<u>EXPEDIENTE</u>	<u>SOLICITA AGRICULT. (3)</u>	<u>SOLICITA GANADER. (4)</u>	<u>ANUALIDAD DE PAGO</u>
LLAMAS MOLINA ASCENSION	****1087*	1215266	NO	SI	6ª

DATOS MANTENIMIENTO**IMPORTE POR ANUALIDAD**

	<u>2015</u>	<u>2016</u>	<u>2017</u>	<u>2018</u>	<u>2019</u>	<u>2020</u>
IMPORTE MÁXIMO SUBVENCIONABLE	0,00 €	2.853,07 €	2.853,07 €	2.853,07 €	2.853,07 €	2.853,07 €
IMPORTE MEDIO DE TRANSFERENCIA (€/ha)	0,00 €	82,15 €	82,15 €	82,15 €	82,15 €	82,15 €

RESUMEN DE UNIDADES

<u>Cód</u>	<u>GRUPO DE PAGO</u>	<u>Sup. Dec. Admisible (ha)</u>	<u>Sup. Comprometida (ha)</u>	<u>Sup. ajustada compromiso (1) (ha)</u>	<u>% sobredec.</u>	<u>SUP. PROPUESTA (ha)</u>	<u>Importe Declarado</u>	<u>Importe Topado</u>	<u>Importe Propuesto</u>	<u>Importe tras sobredec.</u>
63	PASTOS ASOCIADOS A GANADERÍA ECOLÓGICA	42,11		34,73	0,00	34,73	2.853,07	2.853,07	2.853,07	2.853,07
	TOTAL	42,11	34,73	34,73		34,73	2.853,07	2.853,07	2.853,07	2.853,07

APLICACIÓN DE REDUCCIONES Y SANCIONES

	<u>Importe Calculado</u>	<u>Importe prerreduc.</u>	<u>Admisibilidad y compromisos</u>	<u>Presentación tardía</u>	<u>Omisión declaración</u>	<u>Condicionality</u>	<u>PROPUESTO</u>	<u>IMPORTE (Euros)</u>		
								<u>FEADER (Eje 2)</u>	<u>MAPA</u>	<u>CAGPDS</u>
GANADERÍA	2.853,07	2.853,07	0,00	0,00	0,00	0,00	2.853,07	2.139,80	306,71	406,56
TOTAL							2.853,07	2.139,80	306,71	406,56

RECINTOS PROPUESTOS

<u>REE</u>	<u>REFERENCIA SIGPAC</u>	<u>CULTIVO DESCRIPCIÓN CULTIVO</u>	<u>S/R</u>	<u>G.PAGO</u>	<u>PEND. MEDIA (%)</u>	<u>SUP. DEC. ADMISIBLE (ha)</u>	<u>SUP. COMPROM. (ha)</u>	<u>SUP. AJUSTADA COMPROM. (1) (ha)</u>	<u>SUP. CONY. SIGPAC (ha)</u>	<u>SUP. CERTIE. (ha)</u>	<u>SUP. CAMPO (ha)</u>	<u>SUP. CAMPO DETER. CULT. DECLARADO (ha)</u>	<u>SUP. DEC. REDUCIDA (ha)</u>	<u>SUP. PROPUESTA (ha)</u>
1700000006752616	41-078-003-00044-00002	62000 PASTOS PERMANENTES DE 5 O MAS AÑOS-SIN VARIEDAD	S	63	8,90	0,95	0,95	0,95		1,12			0,95	0,95
1700000006752617	41-078-003-00044-00001	62000 PASTOS PERMANENTES DE 5 O MAS AÑOS-SIN VARIEDAD	S	63	25,08	3,87	3,87	3,87		3,87			3,87	3,87
1700000006752618	41-078-003-00044-00006	62000 PASTOS PERMANENTES DE 5 O MAS AÑOS-SIN VARIEDAD	S	63	31,11	0,43	0,43	0,43		0,43			0,43	0,43
1700000006752619	41-078-003-00044-00007	62000 PASTOS PERMANENTES DE 5 O MAS AÑOS-SIN VARIEDAD	S	63	34,58	14,23	9,25	9,25		14,23			9,25	9,25
1700000006752620	41-078-003-00044-00004	62000 PASTOS PERMANENTES DE 5 O MAS AÑOS-SIN VARIEDAD	S	63	12,33	3,78	3,78	3,78		3,78			3,78	3,78
1700000006752621	41-078-003-00044-00003	62000 PASTOS PERMANENTES DE 5 O MAS AÑOS-SIN VARIEDAD	S	63	29,59	2,84	2,84	2,84		2,84			2,84	2,84
1700000006752624	41-078-003-00020-00001	62000 PASTOS PERMANENTES DE 5 O MAS AÑOS-SIN VARIEDAD	S	63	20,66	16,01	13,61	13,61		16,01			13,61	13,61

DATOS GANADERÍA**RESUMEN DE UNIDADES**

<u>Cód</u>	<u>GRUPO DE PAGO</u>	<u>Sup. Dec. Admisible (ha)</u>	<u>Sup. Comprometida (ha)</u>	<u>Sup. ajustada compromiso (1) (ha)</u>	<u>% sobredec.</u>	<u>SUP. PROPUESTA (ha)</u>	<u>Importe Declarado</u>	<u>Importe Topado</u>	<u>Importe Propuesto</u>	<u>Importe tras sobredec.</u>
63	PASTOS ASOCIADOS A GANADERÍA ECOLÓGICA	42,11		34,73	0,00	34,73	2.853,07	2.853,07	2.853,07	2.853,07
	TOTAL	42,11	34,73	34,73		34,73	2.853,07	2.853,07	2.853,07	2.853,07

RESUMEN DE PAGOS

	<u>PROPUESTO</u>	<u>IMPORTE (Euros)</u>		
		<u>FEADER (Eje 2)</u>	<u>MAPA</u>	<u>CAGPDS</u>
Propuesto a pagar	2.853,07	2.139,80	306,71	406,56

APLICACIÓN DE REDUCCIONES Y SANCIONES

	<u>Importe Calculado</u>	<u>Importe prerreduc.</u>	<u>Admisibilidad y compromisos</u>	<u>Presentación tardía</u>	<u>Omisión declaración</u>	<u>Condicionality</u>	<u>PROPUESTO</u>	<u>IMPORTE (Euros)</u>		
								<u>FEADER (Eje 2)</u>	<u>MAPA</u>	<u>CAGPDS</u>
	2.853,07	2.853,07	0,00	0,00	0,00	0,00	2.853,07	2.139,80	306,71	406,56
TOTAL							2.853,07	2.139,80	306,71	406,56



Datos considerados para el Cálculo de la Carga Ganadera mínima y máxima del expediente

<u>Explotación</u>	<u>Especie</u>	<u>Inscrito en Sipea y Admisible</u>	<u>Censo Medio Animales</u>	<u>Ugm Calculada para CG Mínima</u>	<u>Ugm Calculada para CG Máxima</u>
ES410780000112	OVINA	NO	264,41	0,00	39,66
ES410780000123	BOVINA	SI	34,21	27,46	27,46
				27,46	67,12

Superficie determinada para Cálculo Carga Ganadera Mínima: 42,11 ha

Superficie determinada para Cálculo Carga Ganadera Máxima: 42,11 ha

Carga Ganadera Mínima Expediente: 0,65 ugm/ha

Carga Ganadera Máxima Expediente: 1,59 ugm/ha

Recintos Determinados para el Cálculo de Garga Ganadera Mínima

<u>REF.</u>	<u>REFERENCIA SIGPAC</u>	<u>CULTIVO</u>	<u>DESCRIPCIÓN CULTIVO</u>	<u>S/R</u>	<u>SUP. PROPUESTA (ha)</u>
1700000006752616	41-078-003-00044-00002	62000	PASTOS PERMANENTES DE 5 O MAS AÑOS-SIN VARIEDAD	S	0,95
1700000006752617	41-078-003-00044-00001	62000	PASTOS PERMANENTES DE 5 O MAS AÑOS-SIN VARIEDAD	S	3,87
1700000006752618	41-078-003-00044-00006	62000	PASTOS PERMANENTES DE 5 O MAS AÑOS-SIN VARIEDAD	S	0,43
1700000006752619	41-078-003-00044-00007	62000	PASTOS PERMANENTES DE 5 O MAS AÑOS-SIN VARIEDAD	S	14,23
1700000006752620	41-078-003-00044-00004	62000	PASTOS PERMANENTES DE 5 O MAS AÑOS-SIN VARIEDAD	S	3,78
1700000006752621	41-078-003-00044-00003	62000	PASTOS PERMANENTES DE 5 O MAS AÑOS-SIN VARIEDAD	S	2,84
1700000006752624	41-078-003-00020-00001	62000	PASTOS PERMANENTES DE 5 O MAS AÑOS-SIN VARIEDAD	S	16,01

Recintos Determinados para el Cálculo de Garga Ganadera Máxima

<u>REF.</u>	<u>REFERENCIA SIGPAC</u>	<u>CULTIVO</u>	<u>DESCRIPCIÓN CULTIVO</u>	<u>S/R</u>	<u>SUP. PROPUESTA (ha)</u>
1700000006752616	41-078-003-00044-00002	62000	PASTOS PERMANENTES DE 5 O MAS AÑOS-SIN VARIEDAD	S	0,95
1700000006752617	41-078-003-00044-00001	62000	PASTOS PERMANENTES DE 5 O MAS AÑOS-SIN VARIEDAD	S	3,87
1700000006752618	41-078-003-00044-00006	62000	PASTOS PERMANENTES DE 5 O MAS AÑOS-SIN VARIEDAD	S	0,43
1700000006752619	41-078-003-00044-00007	62000	PASTOS PERMANENTES DE 5 O MAS AÑOS-SIN VARIEDAD	S	14,23
1700000006752620	41-078-003-00044-00004	62000	PASTOS PERMANENTES DE 5 O MAS AÑOS-SIN VARIEDAD	S	3,78
1700000006752621	41-078-003-00044-00003	62000	PASTOS PERMANENTES DE 5 O MAS AÑOS-SIN VARIEDAD	S	2,84
1700000006752624	41-078-003-00020-00001	62000	PASTOS PERMANENTES DE 5 O MAS AÑOS-SIN VARIEDAD	S	16,01

INCIDENCIAS**INCIDENCIA DESCRIPCIÓN**

85042 No inscrito en un organismo de control y certificación ecológico (artículo 5-1 e), Orden 26 mayo 2015)
Explotación:ES410780000112 Especie:OVINA



<u>APELLIDOS Y NOMBRE / RAZÓN SOCIAL</u>	<u>NIF</u>	<u>EXPEDIENTE</u>	<u>SOLICITA AGRICULT. (3)</u>	<u>SOLICITA GANADER. (4)</u>	<u>ANUALIDAD DE PAGO</u>
LOIS PEREZ JOSE DOMINGO	****0167*	1073841	SI	NO	6ª

DATOS MANTENIMIENTO**IMPORTE POR ANUALIDAD**

	<u>2015</u>	<u>2016</u>	<u>2017</u>	<u>2018</u>	<u>2019</u>	<u>2020</u>
IMPORTE MÁXIMO SUBVENCIONABLE	1.363,67 €	1.363,67 €	1.363,67 €	1.363,67 €	1.363,67 €	1.363,67 €
IMPORTE MEDIO DE TRANSFERENCIA (€/ha)	349,66 €	349,66 €	349,66 €	349,66 €	349,66 €	349,66 €

RESUMEN DE UNIDADES

<u>Cód</u>	<u>GRUPO DE PAGO</u>	<u>Sup. Dec. Admisible (ha)</u>	<u>Sup. Comprometida (ha)</u>	<u>Sup. ajustada compromiso (1) (ha)</u>	<u>% sobredec.</u>	<u>SUP. PROPUESTA (ha)</u>	<u>Importe Declarado</u>	<u>Importe Topado</u>	<u>Importe Propuesto</u>	<u>Importe tras sobredec.</u>
57	FRUTALES REGADÍO	3,90		3,90	0,00	3,90	1.363,67	1.363,67	1.363,67	1.363,67
	TOTAL	3,90	3,90	3,90		3,90	1.363,67	1.363,67	1.363,67	1.363,67

APLICACIÓN DE REDUCCIONES Y SANCIONES

	<u>Importe Calculado</u>	<u>Importe prerreduc.</u>	<u>Admisibilidad y compromisos</u>	<u>Presentación tardía</u>	<u>Omisión declaración</u>	<u>Condicionabilidad</u>	<u>PROPUESTO</u>	<u>IMPORTE (Euros)</u>		
								<u>FEADER (Eje 2)</u>	<u>MAPA</u>	<u>CAGPDS</u>
AGRICULTURA	1.363,67	1.363,67	0,00	0,00	0,00	0,00	1.363,67	1.022,75	146,59	194,33
TOTAL							1.363,67	1.022,75	146,59	194,33

RECINTOS PROPUESTOS

<u>REF.</u>	<u>REFERENCIA SIGPAC</u>	<u>CULTIVO DESCRIPCIÓN CULTIVO</u>	<u>S/R G.PAGO</u>	<u>PEND. MEDIA (%)</u>	<u>SUP. DEC. ADMISIBLE (ha)</u>	<u>SUP. COMPROM. (ha)</u>	<u>SUP. AJUSTADA COMPROM. (1) (ha)</u>	<u>SUP. CONV. SIGPAC (ha)</u>	<u>SUP. CERTIF. (ha)</u>	<u>SUP. CAMPO (ha)</u>	<u>SUP. CAMPO DECLARADO (ha)</u>	<u>SUP. DEC. REDUCIDA (ha)</u>	<u>SUP. PROPUESTA (ha)</u>
1700000002738107	41-005-007-00003-00003	206004 NARANJO-NAVELINA	R 57	0,62	3,90	3,90	3,90		3,90			3,90	3,90

DATOS AGRICULTURA**RESUMEN DE UNIDADES**

<u>Cód</u>	<u>GRUPO DE PAGO</u>	<u>Sup. Dec. Admisible (ha)</u>	<u>Sup. Comprometida (ha)</u>	<u>Sup. ajustada compromiso (1) (ha)</u>	<u>% sobredec.</u>	<u>SUP. PROPUESTA (ha)</u>	<u>Importe Declarado</u>	<u>Importe Topado</u>	<u>Importe Propuesto</u>	<u>Importe tras sobredec.</u>
57	FRUTALES REGADÍO	3,90		3,90	0,00	3,90	1.363,67	1.363,67	1.363,67	1.363,67
	TOTAL	3,90	3,90	3,90		3,90	1.363,67	1.363,67	1.363,67	1.363,67

RESUMEN DE PAGOS

	<u>PROPUESTO</u>	<u>FEADER (Eje 2)</u>	<u>MAPA</u>	<u>CAGPDS</u>
Propuesto a pagar	1.363,67	1.022,75	146,59	194,33

APLICACIÓN DE REDUCCIONES Y SANCIONES

	<u>Importe Calculado</u>	<u>Importe prerreduc.</u>	<u>Admisibilidad y compromisos</u>	<u>Presentación tardía</u>	<u>Omisión declaración</u>	<u>Condicionabilidad</u>	<u>PROPUESTO</u>	<u>IMPORTE (Euros)</u>		
								<u>FEADER (Eje 2)</u>	<u>MAPA</u>	<u>CAGPDS</u>
	1.363,67	1.363,67	0,00	0,00	0,00	0,00	1.363,67	1.022,75	146,59	194,33
TOTAL							1.363,67	1.022,75	146,59	194,33



<u>APELLIDOS Y NOMBRE / RAZÓN SOCIAL</u>	<u>NIF</u>	<u>EXPEDIENTE</u>	<u>SOLICITA AGRICULT. (3)</u>	<u>SOLICITA GANADER. (4)</u>	<u>ANUALIDAD DE PAGO</u>
LOPEZ MENDEZ MARIA DOLORES	****8820*	1132682	NO	SI	

DATOS MANTENIMIENTO**RESUMEN DE UNIDADES**

<u>Cód</u>	<u>GRUPO DE PAGO</u>	<u>Sup. Dec. Admisible (ha)</u>	<u>Sup. Comprometida (ha)</u>	<u>Sup. ajustada compromiso (1) (ha)</u>	<u>% sobredec.</u>	<u>SUP. PROPUESTA (ha)</u>	<u>Importe Declarado</u>	<u>Importe Topado</u>	<u>Importe Propuesto</u>	<u>Importe tras sobredec.</u>
	GANADERÍA - SIN SUPERFICIE DETERMINADA	0,00		0,00	0,00	0,00	0,00	0,00	0,00	0,00
TOTAL		0,00		0,00		0,00	0,00	0,00	0,00	0,00

APLICACIÓN DE REDUCCIONES Y SANCIONES

<u>GANADERÍA</u>	<u>Importe Calculado</u>	<u>Importe prereduc.</u>	<u>Admisibilidad y compromisos</u>	<u>Presentación tardía</u>	<u>Omisión declaración</u>	<u>Condicionabilidad</u>	<u>PROPUESTO</u>	<u>IMPORTE (Euros)</u>		
								<u>FEADER (Eje 2)</u>	<u>MAPA</u>	<u>CAGPDS</u>
	0,00	0,00	0,00	0,00	0,00	0,00	0,00	0,00	0,00	0,00
TOTAL							0,00	0,00	0,00	0,00

DATOS GANADERÍA**RESUMEN DE UNIDADES**

<u>Cód</u>	<u>GRUPO DE PAGO</u>	<u>Sup. Dec. Admisible (ha)</u>	<u>Sup. Comprometida (ha)</u>	<u>Sup. ajustada compromiso (1) (ha)</u>	<u>% sobredec.</u>	<u>SUP. PROPUESTA (ha)</u>	<u>Importe Declarado</u>	<u>Importe Topado</u>	<u>Importe Propuesto</u>	<u>Importe tras sobredec.</u>
	GANADERÍA - SIN SUPERFICIE DETERMINADA	0,00		0,00	0,00	0,00	0,00	0,00	0,00	0,00
TOTAL		0,00		0,00		0,00	0,00	0,00	0,00	0,00

RESUMEN DE PAGOS

<u>Propuesto</u>	<u>PROPUESTO</u>	<u>IMPORTE (Euros)</u>		
		<u>FEADER (Eje 2)</u>	<u>MAPA</u>	<u>CAGPDS</u>
	0,00	0,00	0,00	0,00
TOTAL		0,00	0,00	0,00

APLICACIÓN DE REDUCCIONES Y SANCIONES

<u>Importe Calculado</u>	<u>Importe prereduc.</u>	<u>Admisibilidad y compromisos</u>	<u>Presentación tardía</u>	<u>Omisión declaración</u>	<u>Condicionabilidad</u>	<u>PROPUESTO</u>	<u>IMPORTE (Euros)</u>			
							<u>FEADER (Eje 2)</u>	<u>MAPA</u>	<u>CAGPDS</u>	
0,00	0,00	0,00	0,00	0,00	0,00	0,00	0,00	0,00	0,00	
TOTAL							0,00	0,00	0,00	0,00

Datos considerados para el Cálculo de la Carga Ganadera mínima y máxima del expediente

Superficie determinada para Cálculo Carga Ganadera Mínima:	0,00 ha
Superficie determinada para Cálculo Carga Ganadera Máxima:	0,00 ha
Carga Ganadera Mínima Expediente:	0,00 ugm/ha
Carga Ganadera Máxima Expediente:	0,00 ugm/ha

Los importes del Grupo de Pago de pastos de este expediente han sido ajustados por no llegar a la carga ganadera mínima de 0,3



<u>APELLIDOS Y NOMBRE / RAZÓN SOCIAL</u>	<u>NIF</u>	<u>EXPEDIENTE</u>	<u>SOLICITA AGRICULT. (3)</u>	<u>SOLICITA GANADER. (4)</u>	<u>ANUALIDAD DE PAGO</u>
LOPEZ QUIROS JOAQUIN	****2486*	1130694	SI	NO	6ª

DATOS MANTENIMIENTO**IMPORTE POR ANUALIDAD**

	<u>2015</u>	<u>2016</u>	<u>2017</u>	<u>2018</u>	<u>2019</u>	<u>2020</u>
IMPORTE MÁXIMO SUBVENCIONABLE	675,00 €	675,00 €	675,00 €	642,60 €	642,60 €	642,60 €
IMPORTE MEDIO DE TRANSFERENCIA (€/ha)	540,00 €	540,00 €	540,00 €	540,00 €	540,00 €	540,00 €

RESUMEN DE UNIDADES

<u>Cód</u>	<u>GRUPO DE PAGO</u>	<u>Sup. Dec. Admisible (ha)</u>	<u>Sup. Comprometida (ha)</u>	<u>Sup. ajustada compromiso (1) (ha)</u>	<u>% sobredec.</u>	<u>SUP. PROPUESTA (ha)</u>	<u>Importe Declarado</u>	<u>Importe Topado</u>	<u>Importe Propuesto</u>	<u>Importe tras sobredec.</u>
61	HORTÍCOLAS	1,20		1,19	0,00	1,19	642,60	642,60	642,60	642,60
	TOTAL	1,20	1,19	1,19		1,19	642,60	642,60	642,60	642,60

APLICACIÓN DE REDUCCIONES Y SANCIONES

	<u>Importe Calculado</u>	<u>Importe prerreduc.</u>	<u>Admisibilidad y compromisos</u>	<u>Presentación tardía</u>	<u>Omisión declaración</u>	<u>Condicionabilidad</u>	<u>PROPUESTO</u>	<u>IMPORTE (Euros)</u>		
								<u>FEADER (Eje 2)</u>	<u>MAPA</u>	<u>CAGPDS</u>
AGRICULTURA	642,60	642,60	0,00	0,00	0,00	0,00	642,60	481,95	69,08	91,57
TOTAL							642,60	481,95	69,08	91,57

RECINTOS PROPUESTOS

<u>REF.</u>	<u>REFERENCIA SIGPAC</u>	<u>CULTIVO DESCRIPCIÓN CULTIVO</u>	<u>S/R G.PAGO</u>	<u>PEND. MEDIA (%)</u>	<u>SUP. DEC. ADMISIBLE (ha)</u>	<u>SUP. COMPROM. (ha)</u>	<u>SUP. AJUSTADA COMPROM. (1) (ha)</u>	<u>SUP. CONV. SIGPAC (ha)</u>	<u>SUP. CERTIF. (ha)</u>	<u>SUP. CAMPO (ha)</u>	<u>SUP. CAMPO DECLARADO (ha)</u>	<u>SUP. DEC. REDUCIDA (ha)</u>	<u>SUP. PROPUESTA (ha)</u>
1700000006474527	41-068-080-00043-00001	279000 ESPÁRRAGOS-SIN VARIEDAD	S 61	0,76	1,20	1,19	1,19		1,20			1,19	1,19

DATOS AGRICULTURA**RESUMEN DE UNIDADES**

<u>Cód</u>	<u>GRUPO DE PAGO</u>	<u>Sup. Dec. Admisible (ha)</u>	<u>Sup. Comprometida (ha)</u>	<u>Sup. ajustada compromiso (1) (ha)</u>	<u>% sobredec.</u>	<u>SUP. PROPUESTA (ha)</u>	<u>Importe Declarado</u>	<u>Importe Topado</u>	<u>Importe Propuesto</u>	<u>Importe tras sobredec.</u>
61	HORTÍCOLAS	1,20		1,19	0,00	1,19	642,60	642,60	642,60	642,60
	TOTAL	1,20	1,19	1,19		1,19	642,60	642,60	642,60	642,60

RESUMEN DE PAGOS

	<u>PROPUESTO</u>	<u>IMPORTE (Euros)</u>		
		<u>FEADER (Eje 2)</u>	<u>MAPA</u>	<u>CAGPDS</u>
Propuesto a pagar	642,60	481,95	69,08	91,57

APLICACIÓN DE REDUCCIONES Y SANCIONES

	<u>Importe Calculado</u>	<u>Importe prerreduc.</u>	<u>Admisibilidad y compromisos</u>	<u>Presentación tardía</u>	<u>Omisión declaración</u>	<u>Condicionabilidad</u>	<u>PROPUESTO</u>	<u>IMPORTE (Euros)</u>		
								<u>FEADER (Eje 2)</u>	<u>MAPA</u>	<u>CAGPDS</u>
	642,60	642,60	0,00	0,00	0,00	0,00	642,60	481,95	69,08	91,57
TOTAL							642,60	481,95	69,08	91,57



<u>APELLIDOS Y NOMBRE / RAZÓN SOCIAL</u>	<u>NIF</u>	<u>EXPEDIENTE</u>	<u>SOLICITA AGRICULT. (3)</u>	<u>SOLICITA GANADER. (4)</u>	<u>ANUALIDAD DE PAGO</u>
LOS LABRADOS S.L.	****0076*	1208636	NO	SI	6ª

DATOS MANTENIMIENTO**IMPORTE POR ANUALIDAD**

	<u>2015</u>	<u>2016</u>	<u>2017</u>	<u>2018</u>	<u>2019</u>	<u>2020</u>
IMPORTE MÁXIMO SUBVENCIONABLE	16.873,61 €	16.873,61 €	16.862,78 €	16.862,78 €	16.862,78 €	16.862,78 €
IMPORTE MEDIO DE TRANSFERENCIA (€/ha)	36,10 €	36,10 €	36,10 €	36,10 €	36,10 €	36,10 €

RESUMEN DE UNIDADES

<u>Cód</u>	<u>GRUPO DE PAGO</u>	<u>Sup. Dec. Admisible (ha)</u>	<u>Sup. Comprometida (ha)</u>	<u>Sup. ajustada compromiso (1) (ha)</u>	<u>% sobredec.</u>	<u>SUP. PROPUESTA (ha)</u>	<u>Importe Declarado</u>	<u>Importe Topado</u>	<u>Importe Propuesto</u>	<u>Importe tras sobredec.</u>
63	PASTOS ASOCIADOS A GANADERÍA ECOLÓGICA	825,72		467,07	0,00	467,07	11.571,65	16.862,78	11.571,65	11.571,65
	TOTAL	825,72	467,07	467,07		467,07	11.571,65	16.862,78	11.571,65	11.571,65

APLICACIÓN DE REDUCCIONES Y SANCIONES

	<u>Importe Calculado</u>	<u>Importe prerreduc.</u>	<u>Admisibilidad y compromisos</u>	<u>Presentación tardía</u>	<u>Omisión declaración</u>	<u>Condicionality</u>	<u>PROPUESTO</u>	<u>IMPORTE (Euros)</u>		
								<u>FEADER (Eje 2)</u>	<u>MAPA</u>	<u>CAGPDS</u>
GANADERÍA	11.571,65	11.571,65	0,00	0,00	0,00	0,00	11.571,65	8.678,74	1.243,95	1.648,96
TOTAL							11.571,65	8.678,74	1.243,95	1.648,96

RECINTOS PROPUESTOS

<u>REF.</u>	<u>REFERENCIA SIGPAC</u>	<u>CULTIVO DESCRIPCIÓN CULTIVO</u>	<u>S/R</u>	<u>G.PAGO</u>	<u>PEND. MEDIA (%)</u>	<u>SUP. DEC. ADMISIBLE (ha)</u>	<u>SUP. COMPROM. (ha)</u>	<u>SUP. AJUSTADA COMPROM. (1) (ha)</u>	<u>SUP. CONV. SIGPAC (ha)</u>	<u>SUP. CERTIE. (ha)</u>	<u>SUP. CAMPO (ha)</u>	<u>SUP. CAMPO DETER. CUL. DECLARADO (ha)</u>	<u>SUP. DEC. REDUCIDA (ha)</u>	<u>SUP. PROPUESTA (ha)</u>
1700000005046643	41-073-004-00086-00004	62000 PASTOS PERMANENTES DE 5 O MAS AÑOS-SIN VARIEDAD	S	63	3,01	0,27	0,20	0,20		0,27			0,20	0,20
1700000005046644	41-073-004-00086-00011	62000 PASTOS PERMANENTES DE 5 O MAS AÑOS-SIN VARIEDAD	S	63	10,91	36,63	31,16	31,16		36,63			31,16	31,16
1700000005046647	41-073-004-00086-00013	62000 PASTOS PERMANENTES DE 5 O MAS AÑOS-SIN VARIEDAD	S	63	3,87	0,37	0,37	0,37		0,37			0,37	0,37
1700000005046648	41-073-004-00086-00015	62000 PASTOS PERMANENTES DE 5 O MAS AÑOS-SIN VARIEDAD	S	63	27,70	0,14	0,26	0,14		0,26			0,14	0,14
1700000005046649	41-073-004-00086-00020	62000 PASTOS PERMANENTES DE 5 O MAS AÑOS-SIN VARIEDAD	S	63	23,47	0,15	0,28	0,15		0,28			0,15	0,15
1700000005046650	41-073-004-00086-00026	62000 PASTOS PERMANENTES DE 5 O MAS AÑOS-SIN VARIEDAD	S	63	26,77	0,03	0,05	0,03		0,05			0,03	0,03
1700000005046651	41-073-004-00086-00028	62000 PASTOS PERMANENTES DE 5 O MAS AÑOS-SIN VARIEDAD	S	63	43,07	0,08	0,15	0,08		0,15			0,08	0,08
1700000005046652	41-073-004-00086-00022	62000 PASTOS PERMANENTES DE 5 O MAS AÑOS-SIN VARIEDAD	S	63	10,32	3,33	2,83	2,83		3,33			2,83	2,83
1700000005046662	41-073-004-00101-00011	62000 PASTOS PERMANENTES DE 5 O MAS AÑOS-SIN VARIEDAD	S	63	11,13	2,79	2,76	2,76		2,79			2,76	2,76
1700000005046664	41-073-004-00087-00004	62000 PASTOS PERMANENTES DE 5 O MAS AÑOS-SIN VARIEDAD	S	63	8,00	0,14	0,14	0,14		0,26			0,14	0,14
1700000005046665	41-073-004-00088-00002	62000 PASTOS PERMANENTES DE 5 O MAS AÑOS-SIN VARIEDAD	S	63	7,59	1,17	1,17	1,17		1,17			1,17	1,17
1700000005046666	41-073-004-00088-00001	62000 PASTOS PERMANENTES DE 5 O MAS AÑOS-SIN VARIEDAD	S	63	11,13	16,01	15,99	15,99		16,01			15,99	15,99
1700000005046667	41-073-004-00096-00001	62000 PASTOS PERMANENTES DE 5 O MAS AÑOS-SIN VARIEDAD	S	63	13,57	217,85	26,33	26,33		335,15			26,33	26,33
1700000005046668	41-073-004-00101-00001	62000 PASTOS PERMANENTES DE 5 O MAS AÑOS-SIN VARIEDAD	S	63	13,95	43,52	26,33	26,33		66,96			26,33	26,33
1700000005046669	41-073-004-00096-00004	62000 PASTOS PERMANENTES DE 5 O MAS AÑOS-SIN VARIEDAD	S	63	3,53	2,51	2,51	2,51		2,51			2,51	2,51
1700000005046670	41-073-004-00096-00003	62000 PASTOS PERMANENTES DE 5 O MAS AÑOS-SIN VARIEDAD	S	63	5,01	1,45	1,45	1,45		1,45			1,45	1,45
1700000005046671	41-073-013-00022-00020	62000 PASTOS PERMANENTES DE 5 O MAS AÑOS-SIN VARIEDAD	S	63	10,50	26,63	14,67	14,67		26,63			14,67	14,67
1700000005046672	41-073-013-00022-00021	62000 PASTOS PERMANENTES DE 5 O MAS AÑOS-SIN VARIEDAD	S	63	11,27	92,97	49,23	49,23		109,38			49,23	49,23
1700000005046673	41-073-004-00096-00005	62000 PASTOS PERMANENTES DE 5 O MAS AÑOS-SIN VARIEDAD	S	63	7,23	1,24	1,24	1,24		1,24			1,24	1,24
1700000005046681	41-073-013-00025-00001	62000 PASTOS PERMANENTES DE 5 O MAS AÑOS-SIN VARIEDAD	S	63	9,45	5,18	3,80	3,80		6,90			3,80	3,80
1700000005046682	41-073-013-00022-00019	62000 PASTOS PERMANENTES DE 5 O MAS AÑOS-SIN VARIEDAD	S	63	4,24	0,91	0,91	0,91		0,91			0,91	0,91
1700000005046683	41-073-014-00001-00001	62000 PASTOS PERMANENTES DE 5 O MAS AÑOS-SIN VARIEDAD	S	63	16,94	34,52	19,21	19,21		76,72			19,21	19,21
1700000005046684	41-073-013-00030-00001	62000 PASTOS PERMANENTES DE 5 O MAS AÑOS-SIN VARIEDAD	S	63	5,43	1,86	1,86	1,86		1,86			1,86	1,86
1700000005046692	41-073-013-00026-00002	62000 PASTOS PERMANENTES DE 5 O MAS AÑOS-SIN VARIEDAD	S	63	16,46	335,97	291,26	291,26		447,96			291,26	291,26

DATOS GANADERÍA**RESUMEN DE UNIDADES**

<u>Cód</u>	<u>GRUPO DE PAGO</u>	<u>Sup. Dec. Admisible (ha)</u>	<u>Sup. Comprometida (ha)</u>	<u>Sup. ajustada compromiso (1) (ha)</u>	<u>% sobredec.</u>	<u>SUP. PROPUESTA (ha)</u>	<u>Importe Declarado</u>	<u>Importe Topado</u>	<u>Importe Propuesto</u>	<u>Importe tras sobredec.</u>
63	PASTOS ASOCIADOS A GANADERÍA ECOLÓGICA	825,72		467,07	0,00	467,07	11.571,65	16.862,78	11.571,65	11.571,65
	TOTAL	825,72	467,07	467,07		467,07	11.571,65	16.862,78	11.571,65	11.571,65

(1) Superficie declarada admisible ajustada con la superficie comprometida.
(2) Factor de penalización valorando el alcance para el tipo de compromiso.
(3) Solicita agricultura y tiene compromisos vigentes.
(4) Solicita ganadería y tiene compromisos vigentes.

RESUMEN DE PAGOS

	IMPORTE (Euros)			
	PROPUESTO	FEADER (Eje 2)	MAPA	CAGPDS
Propuesto a pagar	11.571,65	8.678,74	1.243,95	1.648,96

APLICACIÓN DE REDUCCIONES Y SANCIONES

	Importe Calculado	Importe prereduc.	Admisibilidad y compromisos	Presentación tardía	Omisión declaración	Condicionabilidad	IMPORTE (Euros)			
							PROPUESTO	FEADER (Eje 2)	MAPA	CAGPDS
	11.571,65	11.571,65	0,00	0,00	0,00	0,00	11.571,65	8.678,74	1.243,95	1.648,96
TOTAL							11.571,65	8.678,74	1.243,95	1.648,96

Datos considerados para el Cálculo de la Carga Ganadera mínima y máxima del expediente

Explotación	Especie	Inscrito en Sipea y Admisible	Censo Medio Animales	Ugm Calculada para CG Mínima	Ugm Calculada para CG Máxima
ES410730000017	CABALLAR	NO	21,20	0,00	21,20
ES410730000017	OVINA	SI	1.391,16	208,67	208,67
ES410730000017	PORCINO	NO	3.613,75	0,00	1.120,58
				208,67	1.350,45

Superficie determinada para Cálculo Carga Ganadera Mínima: 1.468,79 ha

Superficie determinada para Cálculo Carga Ganadera Máxima: 1.468,79 ha

Carga Ganadera Mínima Expediente: 0,14 ugm/ha

Carga Ganadera Máxima Expediente: 0,92 ugm/ha

Los importes del Grupo de Pago de pastos de este expediente han sido ajustados por no llegar a la carga ganadera mínima de 0,3

Recintos Determinados para el Cálculo de Garga Ganadera Mínima

REF.	REFERENCIA SIGPAC	CULTIVO	DESCRIPCIÓN CULTIVO	S/R	SUP. PROPUESTA (ha)
-157849	41-073-004-09019-00001	62000	PASTOS PERMANENTES DE 5 O MAS AÑOS-SIN VARIEDAD	S	1,47
-157443	41-073-013-00022-00037	62000	PASTOS PERMANENTES DE 5 O MAS AÑOS-SIN VARIEDAD	S	0,15
-157441	41-073-004-00087-00005	62000	PASTOS PERMANENTES DE 5 O MAS AÑOS-SIN VARIEDAD	S	173,93
1700000005046641	41-073-004-00086-00002	62000	PASTOS PERMANENTES DE 5 O MAS AÑOS-SIN VARIEDAD	S	0,43
1700000005046642	41-073-004-00086-00023	62000	PASTOS PERMANENTES DE 5 O MAS AÑOS-SIN VARIEDAD	S	3,60
1700000005046643	41-073-004-00086-00004	62000	PASTOS PERMANENTES DE 5 O MAS AÑOS-SIN VARIEDAD	S	0,27
1700000005046644	41-073-004-00086-00011	62000	PASTOS PERMANENTES DE 5 O MAS AÑOS-SIN VARIEDAD	S	36,63
1700000005046645	41-073-004-00086-00025	62000	PASTOS PERMANENTES DE 5 O MAS AÑOS-SIN VARIEDAD	S	0,27
1700000005046646	41-073-004-09016-00008	62000	PASTOS PERMANENTES DE 5 O MAS AÑOS-SIN VARIEDAD	S	0,31
1700000005046647	41-073-004-00086-00013	62000	PASTOS PERMANENTES DE 5 O MAS AÑOS-SIN VARIEDAD	S	0,37
1700000005046648	41-073-004-00086-00015	62000	PASTOS PERMANENTES DE 5 O MAS AÑOS-SIN VARIEDAD	S	0,14
1700000005046649	41-073-004-00086-00020	62000	PASTOS PERMANENTES DE 5 O MAS AÑOS-SIN VARIEDAD	S	0,15
1700000005046650	41-073-004-00086-00026	62000	PASTOS PERMANENTES DE 5 O MAS AÑOS-SIN VARIEDAD	S	0,03
1700000005046651	41-073-004-00086-00028	62000	PASTOS PERMANENTES DE 5 O MAS AÑOS-SIN VARIEDAD	S	0,08
1700000005046652	41-073-004-00086-00022	62000	PASTOS PERMANENTES DE 5 O MAS AÑOS-SIN VARIEDAD	S	3,33
1700000005046653	41-073-004-00087-00019	62000	PASTOS PERMANENTES DE 5 O MAS AÑOS-SIN VARIEDAD	S	11,35
1700000005046655	41-073-004-00087-00013	62000	PASTOS PERMANENTES DE 5 O MAS AÑOS-SIN VARIEDAD	S	1,80
1700000005046656	41-073-004-09016-00009	62000	PASTOS PERMANENTES DE 5 O MAS AÑOS-SIN VARIEDAD	S	0,09
1700000005046657	41-073-004-09016-00011	62000	PASTOS PERMANENTES DE 5 O MAS AÑOS-SIN VARIEDAD	S	0,52
1700000005046658	41-073-004-09016-00010	62000	PASTOS PERMANENTES DE 5 O MAS AÑOS-SIN VARIEDAD	S	0,18
1700000005046659	41-073-004-09012-00001	62000	PASTOS PERMANENTES DE 5 O MAS AÑOS-SIN VARIEDAD	S	6,43
1700000005046660	41-073-004-00087-00018	62000	PASTOS PERMANENTES DE 5 O MAS AÑOS-SIN VARIEDAD	S	27,45
1700000005046662	41-073-004-00101-00011	62000	PASTOS PERMANENTES DE 5 O MAS AÑOS-SIN VARIEDAD	S	2,79
1700000005046663	41-073-004-09012-00006	62000	PASTOS PERMANENTES DE 5 O MAS AÑOS-SIN VARIEDAD	S	0,38
1700000005046664	41-073-004-00087-00004	62000	PASTOS PERMANENTES DE 5 O MAS AÑOS-SIN VARIEDAD	S	0,14
1700000005046665	41-073-004-00088-00002	62000	PASTOS PERMANENTES DE 5 O MAS AÑOS-SIN VARIEDAD	S	1,17

(1) Superficie declarada admisible ajustada con la superficie comprometida.

(2) Factor de penalización valorando el alcance para el tipo de compromiso.

(3) Solicita agricultura y tiene compromisos vigentes.

(4) Solicita ganadería y tiene compromisos vigentes.

Datos considerados para el Cálculo de la Carga Ganadera mínima y máxima del expediente**Recintos Determinados para el Cálculo de Garga Ganadera Mínima**

REF.	REFERENCIA SIGPAC	CULTIVO	DESCRIPCIÓN CULTIVO	S/R	SUP. PROPUESTA (ha)
			VARIEDAD		
170000005046666	41-073-004-00088-00001	62000	PASTOS PERMANENTES DE 5 O MAS AÑOS-SIN VARIEDAD	S	16,01
170000005046667	41-073-004-00096-00001	62000	PASTOS PERMANENTES DE 5 O MAS AÑOS-SIN VARIEDAD	S	217,85
170000005046668	41-073-004-00101-00001	62000	PASTOS PERMANENTES DE 5 O MAS AÑOS-SIN VARIEDAD	S	43,52
170000005046669	41-073-004-00096-00004	62000	PASTOS PERMANENTES DE 5 O MAS AÑOS-SIN VARIEDAD	S	2,51
170000005046670	41-073-004-00096-00003	62000	PASTOS PERMANENTES DE 5 O MAS AÑOS-SIN VARIEDAD	S	1,45
170000005046671	41-073-013-00022-00020	62000	PASTOS PERMANENTES DE 5 O MAS AÑOS-SIN VARIEDAD	S	26,63
170000005046672	41-073-013-00022-00021	62000	PASTOS PERMANENTES DE 5 O MAS AÑOS-SIN VARIEDAD	S	92,97
170000005046673	41-073-004-00096-00005	62000	PASTOS PERMANENTES DE 5 O MAS AÑOS-SIN VARIEDAD	S	1,24
170000005046674	41-073-013-00022-00018	62000	PASTOS PERMANENTES DE 5 O MAS AÑOS-SIN VARIEDAD	S	0,91
170000005046675	41-073-013-00022-00033	62000	PASTOS PERMANENTES DE 5 O MAS AÑOS-SIN VARIEDAD	S	2,86
170000005046677	41-073-013-00022-00031	62000	PASTOS PERMANENTES DE 5 O MAS AÑOS-SIN VARIEDAD	S	5,66
170000005046678	41-073-013-00022-00024	62000	PASTOS PERMANENTES DE 5 O MAS AÑOS-SIN VARIEDAD	S	18,74
170000005046679	41-073-013-00022-00028	62000	PASTOS PERMANENTES DE 5 O MAS AÑOS-SIN VARIEDAD	S	319,11
170000005046680	41-073-013-00022-00034	62000	PASTOS PERMANENTES DE 5 O MAS AÑOS-SIN VARIEDAD	S	1,93
170000005046681	41-073-013-00025-00001	62000	PASTOS PERMANENTES DE 5 O MAS AÑOS-SIN VARIEDAD	S	5,18
170000005046682	41-073-013-00022-00019	62000	PASTOS PERMANENTES DE 5 O MAS AÑOS-SIN VARIEDAD	S	0,91
170000005046683	41-073-014-00001-00001	62000	PASTOS PERMANENTES DE 5 O MAS AÑOS-SIN VARIEDAD	S	34,52
170000005046684	41-073-013-00030-00001	62000	PASTOS PERMANENTES DE 5 O MAS AÑOS-SIN VARIEDAD	S	1,86
170000005046685	41-073-013-00028-00011	62000	PASTOS PERMANENTES DE 5 O MAS AÑOS-SIN VARIEDAD	S	0,03
170000005046686	41-073-013-00028-00010	62000	PASTOS PERMANENTES DE 5 O MAS AÑOS-SIN VARIEDAD	S	0,12
170000005046688	41-073-013-00028-00009	62000	PASTOS PERMANENTES DE 5 O MAS AÑOS-SIN VARIEDAD	S	0,84
170000005046689	41-073-014-00006-00001	62000	PASTOS PERMANENTES DE 5 O MAS AÑOS-SIN VARIEDAD	S	1,41
170000005046690	41-073-013-00022-00022	62000	PASTOS PERMANENTES DE 5 O MAS AÑOS-SIN VARIEDAD	S	11,53
170000005046691	41-073-013-00026-00008	62000	PASTOS PERMANENTES DE 5 O MAS AÑOS-SIN VARIEDAD	S	0,15
170000005046692	41-073-013-00026-00002	62000	PASTOS PERMANENTES DE 5 O MAS AÑOS-SIN VARIEDAD	S	335,97
170000005046693	41-073-013-00028-00002	62000	PASTOS PERMANENTES DE 5 O MAS AÑOS-SIN VARIEDAD	S	51,42

Recintos Determinados para el Cálculo de Garga Ganadera Máxima

REF.	REFERENCIA SIGPAC	CULTIVO	DESCRIPCIÓN CULTIVO	S/R	SUP. PROPUESTA (ha)
-157849	41-073-004-09019-00001	62000	PASTOS PERMANENTES DE 5 O MAS AÑOS-SIN VARIEDAD	S	1,47
-157443	41-073-013-00022-00037	62000	PASTOS PERMANENTES DE 5 O MAS AÑOS-SIN VARIEDAD	S	0,15
-157441	41-073-004-00087-00005	62000	PASTOS PERMANENTES DE 5 O MAS AÑOS-SIN VARIEDAD	S	173,93
170000005046641	41-073-004-00086-00002	62000	PASTOS PERMANENTES DE 5 O MAS AÑOS-SIN VARIEDAD	S	0,43
170000005046642	41-073-004-00086-00023	62000	PASTOS PERMANENTES DE 5 O MAS AÑOS-SIN VARIEDAD	S	3,60
170000005046643	41-073-004-00086-00004	62000	PASTOS PERMANENTES DE 5 O MAS AÑOS-SIN VARIEDAD	S	0,27
170000005046644	41-073-004-00086-00011	62000	PASTOS PERMANENTES DE 5 O MAS AÑOS-SIN VARIEDAD	S	36,63
170000005046645	41-073-004-00086-00025	62000	PASTOS PERMANENTES DE 5 O MAS AÑOS-SIN VARIEDAD	S	0,27
170000005046646	41-073-004-09016-00008	62000	PASTOS PERMANENTES DE 5 O MAS AÑOS-SIN VARIEDAD	S	0,31
170000005046647	41-073-004-00086-00013	62000	PASTOS PERMANENTES DE 5 O MAS AÑOS-SIN VARIEDAD	S	0,37
170000005046648	41-073-004-00086-00015	62000	PASTOS PERMANENTES DE 5 O MAS AÑOS-SIN VARIEDAD	S	0,14
170000005046649	41-073-004-00086-00020	62000	PASTOS PERMANENTES DE 5 O MAS AÑOS-SIN VARIEDAD	S	0,15

Datos considerados para el Cálculo de la Carga Ganadera mínima y máxima del expediente**Recintos Determinados para el Cálculo de Garga Ganadera Máxima**

<u>REF.</u>	<u>REFERENCIA SIGPAC</u>	<u>CULTIVO</u>	<u>DESCRIPCIÓN CULTIVO</u>	<u>S/R</u>	<u>SUP. PROPUESTA (ha)</u>
			VARIEDAD		
170000005046650	41-073-004-00086-00026	62000	PASTOS PERMANENTES DE 5 O MAS AÑOS-SIN VARIEDAD	S	0,03
170000005046651	41-073-004-00086-00028	62000	PASTOS PERMANENTES DE 5 O MAS AÑOS-SIN VARIEDAD	S	0,08
170000005046652	41-073-004-00086-00022	62000	PASTOS PERMANENTES DE 5 O MAS AÑOS-SIN VARIEDAD	S	3,33
170000005046653	41-073-004-00087-00019	62000	PASTOS PERMANENTES DE 5 O MAS AÑOS-SIN VARIEDAD	S	11,35
170000005046655	41-073-004-00087-00013	62000	PASTOS PERMANENTES DE 5 O MAS AÑOS-SIN VARIEDAD	S	1,80
170000005046656	41-073-004-09016-00009	62000	PASTOS PERMANENTES DE 5 O MAS AÑOS-SIN VARIEDAD	S	0,09
170000005046657	41-073-004-09016-00011	62000	PASTOS PERMANENTES DE 5 O MAS AÑOS-SIN VARIEDAD	S	0,52
170000005046658	41-073-004-09016-00010	62000	PASTOS PERMANENTES DE 5 O MAS AÑOS-SIN VARIEDAD	S	0,18
170000005046659	41-073-004-09012-00001	62000	PASTOS PERMANENTES DE 5 O MAS AÑOS-SIN VARIEDAD	S	6,43
170000005046660	41-073-004-00087-00018	62000	PASTOS PERMANENTES DE 5 O MAS AÑOS-SIN VARIEDAD	S	27,45
170000005046662	41-073-004-00101-00011	62000	PASTOS PERMANENTES DE 5 O MAS AÑOS-SIN VARIEDAD	S	2,79
170000005046663	41-073-004-09012-00006	62000	PASTOS PERMANENTES DE 5 O MAS AÑOS-SIN VARIEDAD	S	0,38
170000005046664	41-073-004-00087-00004	62000	PASTOS PERMANENTES DE 5 O MAS AÑOS-SIN VARIEDAD	S	0,14
170000005046665	41-073-004-00088-00002	62000	PASTOS PERMANENTES DE 5 O MAS AÑOS-SIN VARIEDAD	S	1,17
170000005046666	41-073-004-00088-00001	62000	PASTOS PERMANENTES DE 5 O MAS AÑOS-SIN VARIEDAD	S	16,01
170000005046667	41-073-004-00096-00001	62000	PASTOS PERMANENTES DE 5 O MAS AÑOS-SIN VARIEDAD	S	217,85
170000005046668	41-073-004-00101-00001	62000	PASTOS PERMANENTES DE 5 O MAS AÑOS-SIN VARIEDAD	S	43,52
170000005046669	41-073-004-00096-00004	62000	PASTOS PERMANENTES DE 5 O MAS AÑOS-SIN VARIEDAD	S	2,51
170000005046670	41-073-004-00096-00003	62000	PASTOS PERMANENTES DE 5 O MAS AÑOS-SIN VARIEDAD	S	1,45
170000005046671	41-073-013-00022-00020	62000	PASTOS PERMANENTES DE 5 O MAS AÑOS-SIN VARIEDAD	S	26,63
170000005046672	41-073-013-00022-00021	62000	PASTOS PERMANENTES DE 5 O MAS AÑOS-SIN VARIEDAD	S	92,97
170000005046673	41-073-004-00096-00005	62000	PASTOS PERMANENTES DE 5 O MAS AÑOS-SIN VARIEDAD	S	1,24
170000005046674	41-073-013-00022-00018	62000	PASTOS PERMANENTES DE 5 O MAS AÑOS-SIN VARIEDAD	S	0,91
170000005046675	41-073-013-00022-00033	62000	PASTOS PERMANENTES DE 5 O MAS AÑOS-SIN VARIEDAD	S	2,86
170000005046677	41-073-013-00022-00031	62000	PASTOS PERMANENTES DE 5 O MAS AÑOS-SIN VARIEDAD	S	5,66
170000005046678	41-073-013-00022-00024	62000	PASTOS PERMANENTES DE 5 O MAS AÑOS-SIN VARIEDAD	S	18,74
170000005046679	41-073-013-00022-00028	62000	PASTOS PERMANENTES DE 5 O MAS AÑOS-SIN VARIEDAD	S	319,11
170000005046680	41-073-013-00022-00034	62000	PASTOS PERMANENTES DE 5 O MAS AÑOS-SIN VARIEDAD	S	1,93
170000005046681	41-073-013-00025-00001	62000	PASTOS PERMANENTES DE 5 O MAS AÑOS-SIN VARIEDAD	S	5,18
170000005046682	41-073-013-00022-00019	62000	PASTOS PERMANENTES DE 5 O MAS AÑOS-SIN VARIEDAD	S	0,91
170000005046683	41-073-014-00001-00001	62000	PASTOS PERMANENTES DE 5 O MAS AÑOS-SIN VARIEDAD	S	34,52
170000005046684	41-073-013-00030-00001	62000	PASTOS PERMANENTES DE 5 O MAS AÑOS-SIN VARIEDAD	S	1,86
170000005046685	41-073-013-00028-00011	62000	PASTOS PERMANENTES DE 5 O MAS AÑOS-SIN VARIEDAD	S	0,03
170000005046686	41-073-013-00028-00010	62000	PASTOS PERMANENTES DE 5 O MAS AÑOS-SIN VARIEDAD	S	0,12
170000005046688	41-073-013-00028-00009	62000	PASTOS PERMANENTES DE 5 O MAS AÑOS-SIN VARIEDAD	S	0,84
170000005046689	41-073-014-00006-00001	62000	PASTOS PERMANENTES DE 5 O MAS AÑOS-SIN VARIEDAD	S	1,41
170000005046690	41-073-013-00022-00022	62000	PASTOS PERMANENTES DE 5 O MAS AÑOS-SIN VARIEDAD	S	11,53
170000005046691	41-073-013-00026-00008	62000	PASTOS PERMANENTES DE 5 O MAS AÑOS-SIN VARIEDAD	S	0,15
170000005046692	41-073-013-00026-00002	62000	PASTOS PERMANENTES DE 5 O MAS AÑOS-SIN VARIEDAD	S	335,97
170000005046693	41-073-013-00028-00002	62000	PASTOS PERMANENTES DE 5 O MAS AÑOS-SIN VARIEDAD	S	51,42

(1) Superficie declarada admisible ajustada con la superficie comprometida.

(2) Factor de penalización valorando el alcance para el tipo de compromiso.

(3) Solicita agricultura y tiene compromisos vigentes.

(4) Solicita ganadería y tiene compromisos vigentes.

Datos considerados para el Cálculo de la Carga Ganadera mínima y máxima del expediente**INCIDENCIAS****INCIDENCIA DESCRIPCIÓN**

- 85031 Solicita recinto que no está comprometido para la operación.
 Ref:1700000005046641 Recinto:41-073-004-00086-002 Cultivo:62000 PASTOS PERMANENTES DE 5 O MAS AÑOS-SIN VARIEDAD Secano
 Ref:1700000005046642 Recinto:41-073-004-00086-023 Cultivo:62000 PASTOS PERMANENTES DE 5 O MAS AÑOS-SIN VARIEDAD Secano
 Ref:1700000005046645 Recinto:41-073-004-00086-025 Cultivo:62000 PASTOS PERMANENTES DE 5 O MAS AÑOS-SIN VARIEDAD Secano
 Ref:-157441 Recinto:41-073-004-00087-005 Cultivo:62000 PASTOS PERMANENTES DE 5 O MAS AÑOS-SIN VARIEDAD Secano
 Ref:1700000005046655 Recinto:41-073-004-00087-013 Cultivo:62000 PASTOS PERMANENTES DE 5 O MAS AÑOS-SIN VARIEDAD Secano
 Ref:1700000005046660 Recinto:41-073-004-00087-018 Cultivo:62000 PASTOS PERMANENTES DE 5 O MAS AÑOS-SIN VARIEDAD Secano
 Ref:1700000005046653 Recinto:41-073-004-00087-019 Cultivo:62000 PASTOS PERMANENTES DE 5 O MAS AÑOS-SIN VARIEDAD Secano
 Ref:1700000005046659 Recinto:41-073-004-09012-001 Cultivo:62000 PASTOS PERMANENTES DE 5 O MAS AÑOS-SIN VARIEDAD Secano
 Ref:1700000005046663 Recinto:41-073-004-09012-006 Cultivo:62000 PASTOS PERMANENTES DE 5 O MAS AÑOS-SIN VARIEDAD Secano
 Ref:1700000005046646 Recinto:41-073-004-09016-008 Cultivo:62000 PASTOS PERMANENTES DE 5 O MAS AÑOS-SIN VARIEDAD Secano
 Ref:1700000005046656 Recinto:41-073-004-09016-009 Cultivo:62000 PASTOS PERMANENTES DE 5 O MAS AÑOS-SIN VARIEDAD Secano
 Ref:1700000005046658 Recinto:41-073-004-09016-010 Cultivo:62000 PASTOS PERMANENTES DE 5 O MAS AÑOS-SIN VARIEDAD Secano
 Ref:1700000005046657 Recinto:41-073-004-09016-011 Cultivo:62000 PASTOS PERMANENTES DE 5 O MAS AÑOS-SIN VARIEDAD Secano
 Ref:-157849 Recinto:41-073-004-09019-001 Cultivo:62000 PASTOS PERMANENTES DE 5 O MAS AÑOS-SIN VARIEDAD Secano
 Ref:1700000005046674 Recinto:41-073-013-00022-018 Cultivo:62000 PASTOS PERMANENTES DE 5 O MAS AÑOS-SIN VARIEDAD Secano
 Ref:1700000005046690 Recinto:41-073-013-00022-022 Cultivo:62000 PASTOS PERMANENTES DE 5 O MAS AÑOS-SIN VARIEDAD Secano
 Ref:1700000005046678 Recinto:41-073-013-00022-024 Cultivo:62000 PASTOS PERMANENTES DE 5 O MAS AÑOS-SIN VARIEDAD Secano
 Ref:1700000005046679 Recinto:41-073-013-00022-028 Cultivo:62000 PASTOS PERMANENTES DE 5 O MAS AÑOS-SIN VARIEDAD Secano
 Ref:1700000005046677 Recinto:41-073-013-00022-031 Cultivo:62000 PASTOS PERMANENTES DE 5 O MAS AÑOS-SIN VARIEDAD Secano
 Ref:1700000005046675 Recinto:41-073-013-00022-033 Cultivo:62000 PASTOS PERMANENTES DE 5 O MAS AÑOS-SIN VARIEDAD Secano
 Ref:1700000005046680 Recinto:41-073-013-00022-034 Cultivo:62000 PASTOS PERMANENTES DE 5 O MAS AÑOS-SIN VARIEDAD Secano
 Ref:-157443 Recinto:41-073-013-00022-037 Cultivo:62000 PASTOS PERMANENTES DE 5 O MAS AÑOS-SIN VARIEDAD Secano
 Ref:1700000005046691 Recinto:41-073-013-00026-008 Cultivo:62000 PASTOS PERMANENTES DE 5 O MAS AÑOS-SIN VARIEDAD Secano
 Ref:1700000005046693 Recinto:41-073-013-00028-002 Cultivo:62000 PASTOS PERMANENTES DE 5 O MAS AÑOS-SIN VARIEDAD Secano
 Ref:1700000005046688 Recinto:41-073-013-00028-009 Cultivo:62000 PASTOS PERMANENTES DE 5 O MAS AÑOS-SIN VARIEDAD Secano
 Ref:1700000005046686 Recinto:41-073-013-00028-010 Cultivo:62000 PASTOS PERMANENTES DE 5 O MAS AÑOS-SIN VARIEDAD Secano
 Ref:1700000005046685 Recinto:41-073-013-00028-011 Cultivo:62000 PASTOS PERMANENTES DE 5 O MAS AÑOS-SIN VARIEDAD Secano
 Ref:1700000005046689 Recinto:41-073-014-00006-001 Cultivo:62000 PASTOS PERMANENTES DE 5 O MAS AÑOS-SIN VARIEDAD Secano
- 85042 No inscrito en un organismo de control y certificación ecológico (artículo 5-1 e), Orden 26 mayo 2015)
 Explotación:ES410730000017 Especie:PORCINO
 Explotación:ES410730000017 Especie:CABALLAR



<u>APELLIDOS Y NOMBRE / RAZÓN SOCIAL</u>	<u>NIF</u>	<u>EXPEDIENTE</u>	<u>SOLICITA AGRICULT. (3)</u>	<u>SOLICITA GANADER. (4)</u>	<u>ANUALIDAD DE PAGO</u>
LUQUE CORRALES FELIPE	****1217*	1194768	SI	NO	6ª

DATOS MANTENIMIENTO**IMPORTE POR ANUALIDAD**

	<u>2015</u>	<u>2016</u>	<u>2017</u>	<u>2018</u>	<u>2019</u>	<u>2020</u>
IMPORTE MÁXIMO SUBVENCIONABLE	500,01 €	500,01 €	500,01 €	500,01 €	500,01 €	500,01 €
IMPORTE MEDIO DE TRANSFERENCIA (€/ha)	349,66 €	349,66 €	349,66 €	349,66 €	349,66 €	349,66 €

RESUMEN DE UNIDADES

<u>Cód</u>	<u>GRUPO DE PAGO</u>	<u>Sup. Dec. Admisible (ha)</u>	<u>Sup. Comprometida (ha)</u>	<u>Sup. ajustada compromiso (1) (ha)</u>	<u>% sobredec.</u>	<u>SUP. PROPUESTA (ha)</u>	<u>Importe Declarado</u>	<u>Importe Topado</u>	<u>Importe Propuesto</u>	<u>Importe tras sobredec.</u>
57	FRUTALES REGADÍO	1,43		1,43	0,00	1,43	500,01	500,01	500,01	500,01
	TOTAL	1,43	1,43	1,43		1,43	500,01	500,01	500,01	500,01

APLICACIÓN DE REDUCCIONES Y SANCIONES

	<u>Importe Calculado</u>	<u>Importe prerreduc.</u>	<u>Admisibilidad y compromisos</u>	<u>Presentación tardía</u>	<u>Omisión declaración</u>	<u>Condicionabilidad</u>	<u>PROPUESTO</u>	<u>IMPORTE (Euros)</u>		
								<u>FEADER (Eje 2)</u>	<u>MAPA</u>	<u>CAGPDS</u>
AGRICULTURA	500,01	500,01	0,00	0,00	0,00	0,00	500,01	375,01	53,75	71,25
TOTAL							500,01	375,01	53,75	71,25

RECINTOS PROPUESTOS

<u>REF.</u>	<u>REFERENCIA SIGPAC</u>	<u>CULTIVO DESCRIPCIÓN CULTIVO</u>	<u>S/R G.PAGO</u>	<u>PEND. MEDIA (%)</u>	<u>SUP. DEC. ADMISIBLE (ha)</u>	<u>SUP. COMPROM. (ha)</u>	<u>SUP. AJUSTADA COMPROM. (1) (ha)</u>	<u>SUP. CONV. SIGPAC (ha)</u>	<u>SUP. CERTIF. (ha)</u>	<u>SUP. CAMPO (ha)</u>	<u>SUP. CAMPO DECLARADO (ha)</u>	<u>SUP. DEC. REDUCIDA (ha)</u>	<u>SUP. PROPUESTA (ha)</u>
1700000004920432	41-024-087-00037-00005	206202 NARANJO-POWELL SUMMER NAVEL	R 57	3,43	1,43	1,43	1,43	1,43	1,43			1,43	1,43

DATOS AGRICULTURA**RESUMEN DE UNIDADES**

<u>Cód</u>	<u>GRUPO DE PAGO</u>	<u>Sup. Dec. Admisible (ha)</u>	<u>Sup. Comprometida (ha)</u>	<u>Sup. ajustada compromiso (1) (ha)</u>	<u>% sobredec.</u>	<u>SUP. PROPUESTA (ha)</u>	<u>Importe Declarado</u>	<u>Importe Topado</u>	<u>Importe Propuesto</u>	<u>Importe tras sobredec.</u>
57	FRUTALES REGADÍO	1,43		1,43	0,00	1,43	500,01	500,01	500,01	500,01
	TOTAL	1,43	1,43	1,43		1,43	500,01	500,01	500,01	500,01

RESUMEN DE PAGOS

	<u>PROPUESTO</u>	<u>FEADER (Eje 2)</u>	<u>MAPA</u>	<u>CAGPDS</u>
Propuesto a pagar	500,01	375,01	53,75	71,25

APLICACIÓN DE REDUCCIONES Y SANCIONES

	<u>Importe Calculado</u>	<u>Importe prerreduc.</u>	<u>Admisibilidad y compromisos</u>	<u>Presentación tardía</u>	<u>Omisión declaración</u>	<u>Condicionabilidad</u>	<u>PROPUESTO</u>	<u>IMPORTE (Euros)</u>		
								<u>FEADER (Eje 2)</u>	<u>MAPA</u>	<u>CAGPDS</u>
	500,01	500,01	0,00	0,00	0,00	0,00	500,01	375,01	53,75	71,25
TOTAL							500,01	375,01	53,75	71,25



<u>APELLIDOS Y NOMBRE / RAZÓN SOCIAL</u>	<u>NIF</u>	<u>EXPEDIENTE</u>	<u>SOLICITA AGRICULT. (3)</u>	<u>SOLICITA GANADER. (4)</u>	<u>ANUALIDAD DE PAGO</u>
MACIAS BARRERA FRANCISCO JAVIER	****6807*	1088237	SI	NO	6ª

DATOS MANTENIMIENTO**IMPORTE POR ANUALIDAD**

	<u>2015</u>	<u>2016</u>	<u>2017</u>	<u>2018</u>	<u>2019</u>	<u>2020</u>
IMPORTE MÁXIMO SUBVENCIONABLE	0,00 €	898,62 €	898,62 €	898,62 €	898,62 €	898,62 €
IMPORTE MEDIO DE TRANSFERENCIA (€/ha)	0,00 €	349,66 €	349,66 €	349,66 €	349,66 €	349,66 €

RESUMEN DE UNIDADES

<u>Cód</u>	<u>GRUPO DE PAGO</u>	<u>Sup. Dec. Admisible (ha)</u>	<u>Sup. Comprometida (ha)</u>	<u>Sup. ajustada compromiso (1) (ha)</u>	<u>% sobredec.</u>	<u>SUP. PROPUESTA (ha)</u>	<u>Importe Declarado</u>	<u>Importe Topado</u>	<u>Importe Propuesto</u>	<u>Importe tras sobredec.</u>
57	FRUTALES REGADÍO	2,57		2,57	0,00	2,57	898,63	898,62	898,62	898,62
	TOTAL	2,57	2,57	2,57		2,57	898,63	898,62	898,62	898,62

APLICACIÓN DE REDUCCIONES Y SANCIONES

	<u>Importe Calculado</u>	<u>Importe prereduc.</u>	<u>Admisibilidad y compromisos</u>	<u>Presentación tardía</u>	<u>Omisión declaración</u>	<u>Condicionabilidad</u>	<u>PROPUESTO</u>	<u>IMPORTE (Euros)</u>		
								<u>FEADER (Eje 2)</u>	<u>MAPA</u>	<u>CAGPDS</u>
AGRICULTURA	898,62	898,62	0,00	0,00	1,00	0,00	889,63	667,22	95,64	126,77
TOTAL							889,63	667,22	95,64	126,77

RECINTOS PROPUESTOS

<u>REF.</u>	<u>REFERENCIA SIGPAC</u>	<u>CULTIVO DESCRIPCIÓN CULTIVO</u>	<u>S/R G.PAGO</u>	<u>PEND. MEDIA (%)</u>	<u>SUP. DEC. ADMISIBLE (ha)</u>	<u>SUP. COMPROM. (ha)</u>	<u>SUP. AJUSTADA COMPROM. (1) (ha)</u>	<u>SUP. CONV. SIGPAC (ha)</u>	<u>SUP. CERTIF. (ha)</u>	<u>SUP. CAMPO (ha)</u>	<u>SUP. CAMPO DECLARADO (ha)</u>	<u>SUP. DEC. REDUCIDA (ha)</u>	<u>SUP. PROPUESTA (ha)</u>
1700000003543329	41-024-074-00033-00009	206004 NARANJO-NAVELINA	R 57	6,20	2,57	2,57	2,57		2,57			2,57	2,57

DATOS AGRICULTURA**RESUMEN DE UNIDADES**

<u>Cód</u>	<u>GRUPO DE PAGO</u>	<u>Sup. Dec. Admisible (ha)</u>	<u>Sup. Comprometida (ha)</u>	<u>Sup. ajustada compromiso (1) (ha)</u>	<u>% sobredec.</u>	<u>SUP. PROPUESTA (ha)</u>	<u>Importe Declarado</u>	<u>Importe Topado</u>	<u>Importe Propuesto</u>	<u>Importe tras sobredec.</u>
57	FRUTALES REGADÍO	2,57		2,57	0,00	2,57	898,63	898,62	898,62	898,62
	TOTAL	2,57	2,57	2,57		2,57	898,63	898,62	898,62	898,62

RESUMEN DE PAGOS

	<u>PROPUESTO</u>	<u>IMPORTE (Euros)</u>		
		<u>FEADER (Eje 2)</u>	<u>MAPA</u>	<u>CAGPDS</u>
Propuesto a pagar	889,63	667,22	95,64	126,77

APLICACIÓN DE REDUCCIONES Y SANCIONES

	<u>Importe Calculado</u>	<u>Importe prereduc.</u>	<u>Admisibilidad y compromisos</u>	<u>Presentación tardía</u>	<u>Omisión declaración</u>	<u>Condicionabilidad</u>	<u>PROPUESTO</u>	<u>IMPORTE (Euros)</u>		
								<u>FEADER (Eje 2)</u>	<u>MAPA</u>	<u>CAGPDS</u>
	898,62	898,62	0,00	0,00	1,00	0,00	889,63	667,22	95,64	126,77
TOTAL							889,63	667,22	95,64	126,77

INCIDENCIAS**INCIDENCIA DESCRIPCIÓN**

256 Solicitud con recintos declarados en campaña anterior y no declarados en campaña actual con una reducción por omisión de superficie superior al 3%.

CÓDIGO PARA EL PORCENTAJE DE REDUCCIÓN POR OMISIÓN QUE CORRESPONDE A LA SOLICITUD:1

75022 No autoriza a que, en caso de la devolución por la entidad financiera (retrocesión bancaria) del pago en la cuenta corriente consignada en la solicitud y que está debidamente registrada en el sistema contable GIRO de la Junta de Andalucía, se proceda al pago en cualquier otra cuenta corriente de la titularidad del solicitante vigente en dicho sistema contable.

<u>APELLIDOS Y NOMBRE / RAZÓN SOCIAL</u>	<u>NIF</u>	<u>EXPEDIENTE</u>	<u>SOLICITA AGRICULT. (3)</u>	<u>SOLICITA GANADER. (4)</u>	<u>ANUALIDAD DE PAGO</u>
MADRAZO ZUÑIGA ISABEL	****5163*	1207565	SI	SI	6ª

DATOS MANTENIMIENTO**IMPORTE POR ANUALIDAD**

	<u>2015</u>	<u>2016</u>	<u>2017</u>	<u>2018</u>	<u>2019</u>	<u>2020</u>
IMPORTE MÁXIMO SUBVENCIONABLE	2.284,59 €	2.284,59 €	2.114,54 €	2.114,54 €	2.108,79 €	2.103,04 €
IMPORTE MEDIO DE TRANSFERENCIA (€/ha)	82,15 €	82,15 €	82,15 €	82,15 €	82,15 €	82,15 €

RESUMEN DE UNIDADES

<u>Cód</u>	<u>GRUPO DE PAGO</u>	<u>Sup. Dec. Admisible (ha)</u>	<u>Sup. Comprometida (ha)</u>	<u>Sup. ajustada compromiso (1) (ha)</u>	<u>% sobredec.</u>	<u>SUP. PROPUESTA (ha)</u>	<u>Importe Declarado</u>	<u>Importe Topado</u>	<u>Importe Propuesto</u>	<u>Importe tras sobredec.</u>
59	HERBÁCEOS	4,29		2,91	0,00	2,91	439,90	401,55	401,55	401,55
63	PASTOS ASOCIADOS A GANADERÍA ECOLÓGICA	23,80		22,69	0,00	22,69	1.863,98	1.701,49	1.701,49	1.701,49
TOTAL		28,09	25,60	25,60		25,60	2.303,88	2.103,04	2.103,04	2.103,04

APLICACIÓN DE REDUCCIONES Y SANCIONES

	<u>Importe Calculado</u>	<u>Importe prerreduc.</u>	<u>Admisibilidad y compromisos</u>	<u>Presentación tardía</u>	<u>Omisión declaración</u>	<u>Condicionabilidad</u>	<u>PROPUESTO</u>	<u>IMPORTE (Euros)</u>		
								<u>FEADER (Eje 2)</u>	<u>MAPA</u>	<u>CAGPDS</u>
AGRICULTURA	401,55	401,55	1,00	0,00	0,00	0,00	0,00	0,00	0,00	0,00
GANADERÍA	1.701,49	1.701,49	0,00	0,00	0,00	0,00	1.701,49	1.276,12	182,91	242,46
TOTAL							1.701,49	1.276,12	182,91	242,46

RECINTOS PROPUESTOS

<u>REF.</u>	<u>REFERENCIA SIGPAC</u>	<u>CULTIVO DESCRIPCIÓN CULTIVO</u>	<u>S/R</u>	<u>G.PAGO</u>	<u>PEND. MEDIA (%)</u>	<u>SUP. DEC. ADMISIBLE (ha)</u>	<u>SUP. COMPROM. (ha)</u>	<u>SUP. AJUSTADA COMPROM. (1) (ha)</u>	<u>SUP. CONV. SIGPAC (ha)</u>	<u>SUP. CERTIF. (ha)</u>	<u>SUP. CAMPO (ha)</u>	<u>SUP. CAMPO DETER. CULT. DECLARADO (ha)</u>	<u>SUP. DEC. REDUCIDA (ha)</u>	<u>SUP. PROPUESTA (ha)</u>
1700000005673693	41-033-048-00005-00001	66000 PASTO ARBOLADO DE 5 O MAS AÑOS-SIN VARIEDAD	S	63	16,58	1,36	1,37	1,36		1,81			1,36	1,36
1700000005673694	41-033-048-00005-00005	64000 PASTIZAL DE 5 O MAS AÑOS-SIN VARIEDAD	S	63	19,35	1,37	1,37	1,37		1,61			1,37	1,37
1700000005673695	41-033-048-00005-00016	66000 PASTO ARBOLADO DE 5 O MAS AÑOS-SIN VARIEDAD	S	63	21,39	0,42	0,42	0,42		1,69			0,42	0,42
1700000005673697	41-033-048-00005-00009	64000 PASTIZAL DE 5 O MAS AÑOS-SIN VARIEDAD	S	63	12,51	0,03	0,05	0,03	0,05	0,05			0,03	0,03
1700000005673699	41-033-048-00005-00003	66000 PASTO ARBOLADO DE 5 O MAS AÑOS-SIN VARIEDAD	S	63	18,53	6,43	6,43	6,43		6,43			6,43	6,43
1700000005673700	41-033-048-00005-00008	64000 PASTIZAL DE 5 O MAS AÑOS-SIN VARIEDAD	S	63	9,43	4,19	4,19	4,19	4,19	4,19			4,19	4,19
1700000005673702	41-033-048-00005-00007	8000 AVENA-SIN VARIEDAD	R	59	7,92	1,32	0,08	0,08		1,35			0,08	0,08
1700000005673703	41-033-048-00005-00011	63000 PASTOS DE MENOS DE 5 AÑOS-SIN VARIEDAD	S	63	11,78	1,86	5,03	1,86		2,97			1,86	1,86
1700000005673704	41-033-048-00005-00011	241000 MEZCLA VEZA - AVENA-SIN VARIEDAD	S	59	11,78	2,97	5,03	2,97		1,86			2,97	2,97
1700000005673705	41-033-048-00005-00020	63000 PASTOS DE MENOS DE 5 AÑOS-SIN VARIEDAD	R	63	21,66	1,24	1,24	1,24		1,24			1,24	1,24
1700000005673706	41-033-048-00005-00018	66000 PASTO ARBOLADO DE 5 O MAS AÑOS-SIN VARIEDAD	S	63	10,44	1,28	1,28	1,28		1,28			1,28	1,28
1700000005673707	41-033-048-00005-00004	66000 PASTO ARBOLADO DE 5 O MAS AÑOS-SIN VARIEDAD	S	63	16,68	5,62	6,64	5,62		7,49			5,62	5,62

DATOS AGRICULTURA**RESUMEN DE UNIDADES**

<u>Cód</u>	<u>GRUPO DE PAGO</u>	<u>Sup. Dec. Admisible (ha)</u>	<u>Sup. Comprometida (ha)</u>	<u>Sup. ajustada compromiso (1) (ha)</u>	<u>% sobredec.</u>	<u>SUP. PROPUESTA (ha)</u>	<u>Importe Declarado</u>	<u>Importe Topado</u>	<u>Importe Propuesto</u>	<u>Importe tras sobredec.</u>
59	HERBÁCEOS	4,29		2,91	0,00	2,91	439,90	401,55	401,55	401,55
TOTAL		4,29	25,60	2,91		2,91	439,90	401,55	401,55	401,55

RESUMEN DE PAGOS

	<u>IMPORTE (Euros)</u>			
	<u>PROPUESTO</u>	<u>FEADER (Eje 2)</u>	<u>MAPA</u>	<u>CAGPDS</u>
Propuesto	0,00	0,00	0,00	0,00

APLICACIÓN DE REDUCCIONES Y SANCIONES

	<u>Importe Calculado</u>	<u>Importe prerreduc.</u>	<u>Admisibilidad y compromisos</u>	<u>Presentación tardía</u>	<u>Omisión declaración</u>	<u>Condicionabilidad</u>	<u>PROPUESTO</u>	<u>IMPORTE (Euros)</u>		
								<u>FEADER (Eje 2)</u>	<u>MAPA</u>	<u>CAGPDS</u>
	401,55	401,55	100,00	0,00	0,00	0,00	0,00	0,00	0,00	0,00
TOTAL							0,00	0,00	0,00	0,00



(1) Superficie declarada admisible ajustada con la superficie comprometida.
(2) Factor de penalización valorando el alcance para el tipo de compromiso.
(3) Solicita agricultura y tiene compromisos vigentes.
(4) Solicita ganadería y tiene compromisos vigentes.

DETALLE DE REDUCCIONES Y SANCIONES POR INCUMPLIMIENTOS DE ADMISIBILIDAD Y COMPROMISOS

Tipo	Compromiso	Sup. Calculada	Sup. Incumplida	Factor Alcance (2)	Coef. Línea Base	Coef. Acumulación	Coef. Reiteración	Importe Ayuda	Factor Sanción	Importe Sanción	Aplicado
B1	Las unidades comprometidas deben estar certificadas en producción ecológica según lo establecido en el Reglamento (CE) n° 834/2007 y el Reglamento (CE) n° 889/2008, por el que se establece disposiciones de aplicación del Reglamento (CE) n° 834/2007 del Consejo, durante el período de compromiso.	2,91	0,97	1,00	1,00	1,00	1,00	401,55 €	1,00	401,55 €	SI

INCIDENCIAS**INCIDENCIA DESCRIPCIÓN**

85002 Recinto declarado que no cumple en su totalidad con las normas de producción ecológica (artículo 5-1 e), Orden 26 mayo 2015)
 Ref:1700000005673704 Recinto:41-033-048-00005-011 Cultivo:241000 MEZCLA VEZA - AVENA-SIN VARIEDAD Secano Sup.
 Declarada:2,97 Superficie Certificada (Ha):1,86

DATOS GANADERÍA**RESUMEN DE UNIDADES**

Cód	GRUPO DE PAGO	Sup. Dec. Admisible (ha)	Sup. Comprometida (ha)	Sup. ajustada compromiso (1) (ha)	% sobredec.	SUP. PROPUESTA (ha)	Importe Declarado	Importe Topado	Importe Propuesto	Importe tras sobredec.
63	PASTOS ASOCIADOS A GANADERÍA ECOLÓGICA	23,80		22,69	0,00	22,69	1.863,98	1.701,49	1.701,49	1.701,49
	TOTAL	23,80	25,60	22,69		22,69	1.863,98	1.701,49	1.701,49	1.701,49

RESUMEN DE PAGOS

IMPORTE (Euros)				
	PROPUESTO	FEADER (Eje 2)	MAPA	CAGPDS
Propuesto a pagar	1.701,49	1.276,12	182,91	242,46

APLICACIÓN DE REDUCCIONES Y SANCIONES

Importe Calculado	Importe prerreduc.	Admisibilidad y compromisos	Presentación tardía	Omisión declaración	Condicionabilidad	PROPUESTO	FEADER (Eje 2)	MAPA	CAGPDS
1.701,49	1.701,49	0,00	0,00	0,00	0,00	1.701,49	1.276,12	182,91	242,46
TOTAL						1.701,49	1.276,12	182,91	242,46

Datos considerados para el Cálculo de la Carga Ganadera mínima y máxima del expediente

Explotación	Especie	Inscrito en Sipea y Admisible	Censo Medio Animales	Ugm Calculada para CG Mínima	Ugm Calculada para CG Máxima
ES410330000133	CABALLAR	NO	5,61	0,00	5,61
ES410330000133	OVINA	SI	260,79	39,12	39,12
ES410330000133	PORCINO	NO	68,48	0,00	20,54
				39,12	65,27

Superficie determinada para Cálculo Carga Ganadera Mínima: 31,48 ha

Superficie determinada para Cálculo Carga Ganadera Máxima: 35,35 ha

Carga Ganadera Mínima Expediente: 1,24 ugm/ha

Carga Ganadera Máxima Expediente: 1,85 ugm/ha

Recintos Determinados para el Cálculo de Garga Ganadera Mínima

REF.	REFERENCIA SIGPAC	CULTIVO	DESCRIPCIÓN CULTIVO	S/R	SUP. PROPUESTA (ha)
1700000005673693	41-033-048-00005-00001	66000	PASTO ARBOLADO DE 5 O MAS AÑOS-SIN VARIEDAD	S	1,36
1700000005673694	41-033-048-00005-00005	64000	PASTIZAL DE 5 O MAS AÑOS-SIN VARIEDAD	S	1,37
1700000005673695	41-033-048-00005-00016	66000	PASTO ARBOLADO DE 5 O MAS AÑOS-SIN VARIEDAD	S	0,42
1700000005673697	41-033-048-00005-00009	64000	PASTIZAL DE 5 O MAS AÑOS-SIN VARIEDAD	S	0,03
1700000005673699	41-033-048-00005-00003	66000	PASTO ARBOLADO DE 5 O MAS AÑOS-SIN VARIEDAD	S	6,43
1700000005673700	41-033-048-00005-00008	64000	PASTIZAL DE 5 O MAS AÑOS-SIN VARIEDAD	S	4,19
1700000005673703	41-033-048-00005-00011	63000	PASTOS DE MENOS DE 5 AÑOS-SIN VARIEDAD	S	1,86
1700000005673705	41-033-048-00005-00020	63000	PASTOS DE MENOS DE 5 AÑOS-SIN VARIEDAD	R	1,24
1700000005673706	41-033-048-00005-00018	66000	PASTO ARBOLADO DE 5 O MAS AÑOS-SIN VARIEDAD	S	1,28
1700000005673707	41-033-048-00005-00004	66000	PASTO ARBOLADO DE 5 O MAS AÑOS-SIN VARIEDAD	S	5,62
1700000005673708	41-033-048-00054-00002	64000	PASTIZAL DE 5 O MAS AÑOS-SIN VARIEDAD	S	7,68

(1) Superficie declarada admisible ajustada con la superficie comprometida.

(2) Factor de penalización valorando el alcance para el tipo de compromiso.

(3) Solicita agricultura y tiene compromisos vigentes.

(4) Solicita ganadería y tiene compromisos vigentes.

Datos considerados para el Cálculo de la Carga Ganadera mínima y máxima del expediente**Recintos Determinados para el Cálculo de Carga Ganadera Máxima**

<u>REF.</u>	<u>REFERENCIA SIGPAC</u>	<u>CULTIVO</u>	<u>DESCRIPCIÓN CULTIVO</u>	<u>S/R</u>	<u>SUP. PROPUESTA (ha)</u>
1700000005673693	41-033-048-00005-00001	66000	PASTO ARBOLADO DE 5 O MAS AÑOS-SIN VARIEDAD	S	1,36
1700000005673694	41-033-048-00005-00005	64000	PASTIZAL DE 5 O MAS AÑOS-SIN VARIEDAD	S	1,37
1700000005673695	41-033-048-00005-00016	66000	PASTO ARBOLADO DE 5 O MAS AÑOS-SIN VARIEDAD	S	0,42
1700000005673697	41-033-048-00005-00009	64000	PASTIZAL DE 5 O MAS AÑOS-SIN VARIEDAD	S	0,03
1700000005673698	41-033-048-00005-00002	66000	PASTO ARBOLADO DE 5 O MAS AÑOS-SIN VARIEDAD	S	3,14
1700000005673699	41-033-048-00005-00003	66000	PASTO ARBOLADO DE 5 O MAS AÑOS-SIN VARIEDAD	S	6,43
1700000005673700	41-033-048-00005-00008	64000	PASTIZAL DE 5 O MAS AÑOS-SIN VARIEDAD	S	4,19
1700000005673701	41-033-048-00005-00019	63000	PASTOS DE MENOS DE 5 AÑOS-SIN VARIEDAD	S	0,73
1700000005673703	41-033-048-00005-00011	63000	PASTOS DE MENOS DE 5 AÑOS-SIN VARIEDAD	S	1,86
1700000005673705	41-033-048-00005-00020	63000	PASTOS DE MENOS DE 5 AÑOS-SIN VARIEDAD	R	1,24
1700000005673706	41-033-048-00005-00018	66000	PASTO ARBOLADO DE 5 O MAS AÑOS-SIN VARIEDAD	S	1,28
1700000005673707	41-033-048-00005-00004	66000	PASTO ARBOLADO DE 5 O MAS AÑOS-SIN VARIEDAD	S	5,62
1700000005673708	41-033-048-00054-00002	64000	PASTIZAL DE 5 O MAS AÑOS-SIN VARIEDAD	S	7,68

INCIDENCIAS**INCIDENCIA DESCRIPCIÓN**

- 85023 El grupo de cultivo declarado en el recinto no coincide con el grupo de cultivo existente en el Organismo de Certificación
Ref:1700000005673698 Recinto:41-033-048-00005-002 Cultivo:66000 PASTO ARBOLADO DE 5 O MAS AÑOS-SIN VARIEDAD Secano Grupo de SIPEA:HERBACEOS
Ref:1700000005673701 Recinto:41-033-048-00005-019 Cultivo:63000 PASTOS DE MENOS DE 5 AÑOS-SIN VARIEDAD Secano Grupo de SIPEA:HERBACEOS
- 85031 Solicita recinto que no está comprometido para la operación.
Ref:1700000005673708 Recinto:41-033-048-00054-002 Cultivo:64000 PASTIZAL DE 5 O MAS AÑOS-SIN VARIEDAD Secano
- 85042 No inscrito en un organismo de control y certificación ecológico (artículo 5-1 e), Orden 26 mayo 2015)
Explotación:ES410330000133 Especie:PORCINO
Explotación:ES410330000133 Especie:CABALLAR



<u>APELLIDOS Y NOMBRE / RAZÓN SOCIAL</u>	<u>NIF</u>	<u>EXPEDIENTE</u>	<u>SOLICITA AGRICULT. (3)</u>	<u>SOLICITA GANADER. (4)</u>	<u>ANUALIDAD DE PAGO</u>
MAJADAS ALTAS S.C.	****3142*	1227137	NO	SI	6ª

DATOS MANTENIMIENTO**IMPORTE POR ANUALIDAD**

	<u>2015</u>	<u>2016</u>	<u>2017</u>	<u>2018</u>	<u>2019</u>	<u>2020</u>
IMPORTE MÁXIMO SUBVENCIONABLE	10.037,09 €	10.037,09 €	9.216,36 €	9.216,36 €	9.216,36 €	9.216,36 €
IMPORTE MEDIO DE TRANSFERENCIA (€/ha)	63,82 €	63,82 €	63,82 €	63,82 €	63,82 €	63,82 €

RESUMEN DE UNIDADES

<u>Cód</u>	<u>GRUPO DE PAGO</u>	<u>Sup. Dec. Admisible (ha)</u>	<u>Sup. Comprometida (ha)</u>	<u>Sup. ajustada compromiso (1) (ha)</u>	<u>% sobredec.</u>	<u>SUP. PROPUESTA (ha)</u>	<u>Importe Declarado</u>	<u>Importe Topado</u>	<u>Importe Propuesto</u>	<u>Importe tras sobredec.</u>
63	PASTOS ASOCIADOS A GANADERÍA ECOLÓGICA	187,77		144,42	0,00	144,42	9.369,21	9.216,36	9.216,36	9.216,36
	TOTAL	187,77	144,42	144,42		144,42	9.369,21	9.216,36	9.216,36	9.216,36

APLICACIÓN DE REDUCCIONES Y SANCIONES

	<u>Importe Calculado</u>	<u>Importe prerreduc.</u>	<u>Admisibilidad y compromisos</u>	<u>Presentación tardía</u>	<u>Omisión declaración</u>	<u>Condicionabilidad</u>	<u>PROPUESTO</u>	<u>IMPORTE (Euros)</u>		
								<u>FEADER (Eje 2)</u>	<u>MAPA</u>	<u>CAGPDS</u>
GANADERÍA	9.216,36	9.216,36	0,00	0,00	0,00	0,00	9.216,36	6.912,27	990,76	1.313,33
TOTAL							9.216,36	6.912,27	990,76	1.313,33

RECINTOS PROPUESTOS

<u>REF.</u>	<u>REFERENCIA SIGPAC</u>	<u>CULTIVO DESCRIPCIÓN CULTIVO</u>	<u>S/R</u>	<u>G.PAGO</u>	<u>PEND. MEDIA (%)</u>	<u>SUP. DEC. ADMISIBLE (ha)</u>	<u>SUP. COMPROM. (ha)</u>	<u>SUP. AJUSTADA COMPROM. (1) (ha)</u>	<u>SUP. CONY. SIGPAC (ha)</u>	<u>SUP. CERTIE. (ha)</u>	<u>SUP. CAMPO (ha)</u>	<u>SUP. CAMPO DETER. CULT. DECLARADO (ha)</u>	<u>SUP. DEC. REDUCIDA (ha)</u>	<u>SUP. PROPUESTA (ha)</u>
170000007024150	41-032-011-00058-00001	62000 PASTOS PERMANENTES DE 5 O MAS AÑOS-SIN VARIEDAD	S	63	34,41	101,85	123,88	101,85		135,80			101,85	101,85
170000007024158	41-032-011-00087-00010	62000 PASTOS PERMANENTES DE 5 O MAS AÑOS-SIN VARIEDAD	S	63	25,85	2,07	2,44	2,07		2,44			2,07	2,07
170000007024159	41-032-011-00087-00004	62000 PASTOS PERMANENTES DE 5 O MAS AÑOS-SIN VARIEDAD	S	63	32,64	1,03	1,03	1,03		1,03			1,03	1,03
170000007024160	41-032-011-00087-00001	62000 PASTOS PERMANENTES DE 5 O MAS AÑOS-SIN VARIEDAD	S	63	46,87	1,20	2,19	1,20		2,19			1,20	1,20
170000007024161	41-032-011-00087-00005	62000 PASTOS PERMANENTES DE 5 O MAS AÑOS-SIN VARIEDAD	S	63	29,07	0,92	1,08	0,92		1,08			0,92	0,92
170000007024162	41-032-011-00058-00021	62000 PASTOS PERMANENTES DE 5 O MAS AÑOS-SIN VARIEDAD	S	63	39,02	16,74	22,32	16,74		22,32			16,74	16,74
170000007024163	41-032-011-00058-00002	62000 PASTOS PERMANENTES DE 5 O MAS AÑOS-SIN VARIEDAD	S	63	17,35	1,45	1,45	1,45		1,45			1,45	1,45
170000007024164	41-032-011-00058-00006	62000 PASTOS PERMANENTES DE 5 O MAS AÑOS-SIN VARIEDAD	S	63	18,62	2,62	2,62	2,62		2,62			2,62	2,62
170000007024165	41-032-011-00058-00024	62000 PASTOS PERMANENTES DE 5 O MAS AÑOS-SIN VARIEDAD	S	63	28,85	19,27	17,23	17,23		25,69			17,23	17,23
170000007024166	41-032-011-00058-00007	62000 PASTOS PERMANENTES DE 5 O MAS AÑOS-SIN VARIEDAD	S	63	12,29	0,54	0,79	0,54		0,83			0,54	0,54
170000007024167	41-032-011-00058-00020	62000 PASTOS PERMANENTES DE 5 O MAS AÑOS-SIN VARIEDAD	S	63	22,67	29,93	29,93	29,93		29,93			29,93	29,93
170000007024168	41-032-011-00058-00010	62000 PASTOS PERMANENTES DE 5 O MAS AÑOS-SIN VARIEDAD	S	63	13,60	0,53	0,53	0,53		0,53			0,53	0,53
170000007024169	41-032-011-00058-00027	62000 PASTOS PERMANENTES DE 5 O MAS AÑOS-SIN VARIEDAD	S	63	21,69	0,20	0,18	0,18		0,24			0,18	0,18
170000007024170	41-032-011-00058-00026	62000 PASTOS PERMANENTES DE 5 O MAS AÑOS-SIN VARIEDAD	S	63	30,68	2,78	2,55	2,55		3,27			2,55	2,55
170000007024184	41-032-011-00078-00001	62000 PASTOS PERMANENTES DE 5 O MAS AÑOS-SIN VARIEDAD	S	63	29,53	0,86	1,10	0,86		1,14			0,86	0,86
170000007024185	41-032-011-00087-00007	62000 PASTOS PERMANENTES DE 5 O MAS AÑOS-SIN VARIEDAD	S	63	24,45	0,75	1,00	0,75		1,00			0,75	0,75
170000007024186	41-032-011-00078-00003	62000 PASTOS PERMANENTES DE 5 O MAS AÑOS-SIN VARIEDAD	S	63	27,73	0,40	0,47	0,40		0,47			0,40	0,40
170000007024187	41-032-011-00058-00022	62000 PASTOS PERMANENTES DE 5 O MAS AÑOS-SIN VARIEDAD	S	63	10,95	0,15	0,15	0,15	0,15	0,15			0,15	0,15
170000007024188	41-032-011-00087-00009	62000 PASTOS PERMANENTES DE 5 O MAS AÑOS-SIN VARIEDAD	S	63	26,89	1,71	1,71	1,71		1,71			1,71	1,71
170000007024189	41-032-011-00087-00006	62000 PASTOS PERMANENTES DE 5 O MAS AÑOS-SIN VARIEDAD	S	63	23,83	2,77	2,77	2,77		2,77			2,77	2,77

DATOS GANADERÍA**RESUMEN DE UNIDADES**

<u>Cód</u>	<u>GRUPO DE PAGO</u>	<u>Sup. Dec. Admisible (ha)</u>	<u>Sup. Comprometida (ha)</u>	<u>Sup. ajustada compromiso (1) (ha)</u>	<u>% sobredec.</u>	<u>SUP. PROPUESTA (ha)</u>	<u>Importe Declarado</u>	<u>Importe Topado</u>	<u>Importe Propuesto</u>	<u>Importe tras sobredec.</u>
63	PASTOS ASOCIADOS A GANADERÍA ECOLÓGICA	187,77		144,42	0,00	144,42	9.369,21	9.216,36	9.216,36	9.216,36
	TOTAL	187,77	144,42	144,42		144,42	9.369,21	9.216,36	9.216,36	9.216,36

RESUMEN DE PAGOS

	<u>IMPORTE (Euros)</u>			
	<u>PROPUESTO</u>	<u>FEADER (Eje 2)</u>	<u>MAPA</u>	<u>CAGPDS</u>
Propuesto a pagar	9.216,36	6.912,27	990,76	1.313,33

APLICACIÓN DE REDUCCIONES Y SANCIONES

Importe Calculado	Importe prereduc.	Admisibilidad y compromisos	Presentación tardía	Omisión declaración	Condicionalidad	IMPORTE (Euros)			
						PROPUESTO	FEADER (Eje 2)	MAPA	CAGPDS
9.216,36	9.216,36	0,00	0,00	0,00	0,00	9.216,36	6.912,27	990,76	1.313,33
TOTAL						9.216,36	6.912,27	990,76	1.313,33

Datos considerados para el Cálculo de la Carga Ganadera mínima y máxima del expediente

Explotación	Especie	Inscrito en Sipea y Admisible	Censo Medio Animales	Ugm Calculada para CG Mínima	Ugm Calculada para CG Máxima
ES410320000032	BOVINA	SI	67,64	54,26	54,26
ES410320000032	CABALLAR	NO	3,00	0,00	3,00
ES410320000032	PORCINO	NO	971,74	0,00	291,52
				54,26	348,78

Superficie determinada para Cálculo Carga Ganadera Mínima: 187,77 ha

Superficie determinada para Cálculo Carga Ganadera Máxima: 188,09 ha

Carga Ganadera Mínima Expediente: 0,29 ugm/ha

Carga Ganadera Máxima Expediente: 1,85 ugm/ha

Los importes del Grupo de Pago de pastos de este expediente han sido ajustados por no llegar a la carga ganadera mínima de 0,3

Recintos Determinados para el Cálculo de Garga Ganadera Mínima

REF.	REFERENCIA SIGPAC	CULTIVO	DESCRIPCIÓN CULTIVO	S/R	SUP. PROPUESTA (ha)
1700000007024150	41-032-011-00058-00001	62000	PASTOS PERMANENTES DE 5 O MAS AÑOS-SIN VARIEDAD	S	101,85
1700000007024158	41-032-011-00087-00010	62000	PASTOS PERMANENTES DE 5 O MAS AÑOS-SIN VARIEDAD	S	2,07
1700000007024159	41-032-011-00087-00004	62000	PASTOS PERMANENTES DE 5 O MAS AÑOS-SIN VARIEDAD	S	1,03
1700000007024160	41-032-011-00087-00001	62000	PASTOS PERMANENTES DE 5 O MAS AÑOS-SIN VARIEDAD	S	1,20
1700000007024161	41-032-011-00087-00005	62000	PASTOS PERMANENTES DE 5 O MAS AÑOS-SIN VARIEDAD	S	0,92
1700000007024162	41-032-011-00058-00021	62000	PASTOS PERMANENTES DE 5 O MAS AÑOS-SIN VARIEDAD	S	16,74
1700000007024163	41-032-011-00058-00002	62000	PASTOS PERMANENTES DE 5 O MAS AÑOS-SIN VARIEDAD	S	1,45
1700000007024164	41-032-011-00058-00006	62000	PASTOS PERMANENTES DE 5 O MAS AÑOS-SIN VARIEDAD	S	2,62
1700000007024165	41-032-011-00058-00024	62000	PASTOS PERMANENTES DE 5 O MAS AÑOS-SIN VARIEDAD	S	19,27
1700000007024166	41-032-011-00058-00007	62000	PASTOS PERMANENTES DE 5 O MAS AÑOS-SIN VARIEDAD	S	0,54
1700000007024167	41-032-011-00058-00020	62000	PASTOS PERMANENTES DE 5 O MAS AÑOS-SIN VARIEDAD	S	29,93
1700000007024168	41-032-011-00058-00010	62000	PASTOS PERMANENTES DE 5 O MAS AÑOS-SIN VARIEDAD	S	0,53
1700000007024169	41-032-011-00058-00027	62000	PASTOS PERMANENTES DE 5 O MAS AÑOS-SIN VARIEDAD	S	0,20
1700000007024170	41-032-011-00058-00026	62000	PASTOS PERMANENTES DE 5 O MAS AÑOS-SIN VARIEDAD	S	2,78
1700000007024184	41-032-011-00078-00001	62000	PASTOS PERMANENTES DE 5 O MAS AÑOS-SIN VARIEDAD	S	0,86
1700000007024185	41-032-011-00087-00007	62000	PASTOS PERMANENTES DE 5 O MAS AÑOS-SIN VARIEDAD	S	0,75
1700000007024186	41-032-011-00078-00003	62000	PASTOS PERMANENTES DE 5 O MAS AÑOS-SIN VARIEDAD	S	0,40
1700000007024187	41-032-011-00058-00022	62000	PASTOS PERMANENTES DE 5 O MAS AÑOS-SIN VARIEDAD	S	0,15
1700000007024188	41-032-011-00087-00009	62000	PASTOS PERMANENTES DE 5 O MAS AÑOS-SIN VARIEDAD	S	1,71
1700000007024189	41-032-011-00087-00006	62000	PASTOS PERMANENTES DE 5 O MAS AÑOS-SIN VARIEDAD	S	2,77

Recintos Determinados para el Cálculo de Garga Ganadera Máxima

REF.	REFERENCIA SIGPAC	CULTIVO	DESCRIPCIÓN CULTIVO	S/R	SUP. PROPUESTA (ha)
1700000007024150	41-032-011-00058-00001	62000	PASTOS PERMANENTES DE 5 O MAS AÑOS-SIN VARIEDAD	S	101,85
1700000007024158	41-032-011-00087-00010	62000	PASTOS PERMANENTES DE 5 O MAS AÑOS-SIN VARIEDAD	S	2,07
1700000007024159	41-032-011-00087-00004	62000	PASTOS PERMANENTES DE 5 O MAS AÑOS-SIN VARIEDAD	S	1,03
1700000007024160	41-032-011-00087-00001	62000	PASTOS PERMANENTES DE 5 O MAS AÑOS-SIN VARIEDAD	S	1,20
1700000007024161	41-032-011-00087-00005	62000	PASTOS PERMANENTES DE 5 O MAS AÑOS-SIN VARIEDAD	S	0,92
1700000007024162	41-032-011-00058-00021	62000	PASTOS PERMANENTES DE 5 O MAS AÑOS-SIN VARIEDAD	S	16,74

Datos considerados para el Cálculo de la Carga Ganadera mínima y máxima del expediente**Recintos Determinados para el Cálculo de Garga Ganadera Máxima**

REF.	REFERENCIA SIGPAC	CULTIVO	DESCRIPCIÓN CULTIVO	S/R	SUP. PROPUESTA (ha)
1700000007024163	41-032-011-00058-00002	62000	PASTOS PERMANENTES DE 5 O MAS AÑOS-SIN VARIEDAD	S	1,45
1700000007024164	41-032-011-00058-00006	62000	PASTOS PERMANENTES DE 5 O MAS AÑOS-SIN VARIEDAD	S	2,62
1700000007024165	41-032-011-00058-00024	62000	PASTOS PERMANENTES DE 5 O MAS AÑOS-SIN VARIEDAD	S	19,27
1700000007024166	41-032-011-00058-00007	62000	PASTOS PERMANENTES DE 5 O MAS AÑOS-SIN VARIEDAD	S	0,54
1700000007024167	41-032-011-00058-00020	62000	PASTOS PERMANENTES DE 5 O MAS AÑOS-SIN VARIEDAD	S	29,93
1700000007024168	41-032-011-00058-00010	62000	PASTOS PERMANENTES DE 5 O MAS AÑOS-SIN VARIEDAD	S	0,53
1700000007024169	41-032-011-00058-00027	62000	PASTOS PERMANENTES DE 5 O MAS AÑOS-SIN VARIEDAD	S	0,20
1700000007024170	41-032-011-00058-00026	62000	PASTOS PERMANENTES DE 5 O MAS AÑOS-SIN VARIEDAD	S	2,78
1700000007024172	41-032-011-00058-00035	62000	PASTOS PERMANENTES DE 5 O MAS AÑOS-SIN VARIEDAD	S	0,32
1700000007024184	41-032-011-00078-00001	62000	PASTOS PERMANENTES DE 5 O MAS AÑOS-SIN VARIEDAD	S	0,86
1700000007024185	41-032-011-00087-00007	62000	PASTOS PERMANENTES DE 5 O MAS AÑOS-SIN VARIEDAD	S	0,75
1700000007024186	41-032-011-00078-00003	62000	PASTOS PERMANENTES DE 5 O MAS AÑOS-SIN VARIEDAD	S	0,40
1700000007024187	41-032-011-00058-00022	62000	PASTOS PERMANENTES DE 5 O MAS AÑOS-SIN VARIEDAD	S	0,15
1700000007024188	41-032-011-00087-00009	62000	PASTOS PERMANENTES DE 5 O MAS AÑOS-SIN VARIEDAD	S	1,71
1700000007024189	41-032-011-00087-00006	62000	PASTOS PERMANENTES DE 5 O MAS AÑOS-SIN VARIEDAD	S	2,77

INCIDENCIAS**INCIDENCIA DESCRIPCIÓN**

85042 No inscrito en un organismo de control y certificación ecológico (artículo 5-1 e), Orden 26 mayo 2015)
 Explotación:ES410320000032 Especie:CABALLAR
 Explotación:ES410320000032 Especie:PORCINO



<u>APELLIDOS Y NOMBRE / RAZÓN SOCIAL</u>	<u>NIF</u>	<u>EXPEDIENTE</u>	<u>SOLICITA AGRICULT. (3)</u>	<u>SOLICITA GANADER. (4)</u>	<u>ANUALIDAD DE PAGO</u>
MARIN GARCIA ANTONIO	****2983*	1210220	NO	SI	

DATOS MANTENIMIENTO**RESUMEN DE UNIDADES**

<u>Cód</u>	<u>GRUPO DE PAGO</u>	<u>Sup. Dec. Admisible (ha)</u>	<u>Sup. Comprometida (ha)</u>	<u>Sup. ajustada compromiso (1) (ha)</u>	<u>% sobredec.</u>	<u>SUP. PROPUESTA (ha)</u>	<u>Importe Declarado</u>	<u>Importe Topado</u>	<u>Importe Propuesto</u>	<u>Importe tras sobredec.</u>
	GANADERÍA - SIN SUPERFICIE DETERMINADA	0,00		0,00	0,00	0,00	0,00	0,00	0,00	0,00
TOTAL		0,00		0,00		0,00	0,00	0,00	0,00	0,00

APLICACIÓN DE REDUCCIONES Y SANCIONES

<u>Cód</u>	<u>Importe Calculado</u>	<u>Importe prereduc.</u>	<u>Admisibilidad y compromisos</u>	<u>Presentación tardía</u>	<u>Omisión declaración</u>	<u>Condicionabilidad</u>	<u>PROPUESTO</u>	<u>IMPORTE (Euros)</u>		
								<u>FEADER (Eje 2)</u>	<u>MAPA</u>	<u>CAGPDS</u>
GANADERÍA	0,00	0,00	0,00	0,00	0,00	0,00	0,00	0,00	0,00	0,00
TOTAL							0,00	0,00	0,00	0,00

DATOS GANADERÍA**RESUMEN DE UNIDADES**

<u>Cód</u>	<u>GRUPO DE PAGO</u>	<u>Sup. Dec. Admisible (ha)</u>	<u>Sup. Comprometida (ha)</u>	<u>Sup. ajustada compromiso (1) (ha)</u>	<u>% sobredec.</u>	<u>SUP. PROPUESTA (ha)</u>	<u>Importe Declarado</u>	<u>Importe Topado</u>	<u>Importe Propuesto</u>	<u>Importe tras sobredec.</u>
	GANADERÍA - SIN SUPERFICIE DETERMINADA	0,00		0,00	0,00	0,00	0,00	0,00	0,00	0,00
TOTAL		0,00		0,00		0,00	0,00	0,00	0,00	0,00

RESUMEN DE PAGOS

<u>Importe Calculado</u>	<u>Importe prereduc.</u>	<u>Admisibilidad y compromisos</u>	<u>Presentación tardía</u>	<u>Omisión declaración</u>	<u>Condicionabilidad</u>	<u>PROPUESTO</u>	<u>IMPORTE (Euros)</u>			
							<u>FEADER (Eje 2)</u>	<u>MAPA</u>	<u>CAGPDS</u>	
						Propuesto 0,00	0,00	0,00	0,00	
TOTAL							0,00	0,00	0,00	0,00

APLICACIÓN DE REDUCCIONES Y SANCIONES

<u>Importe Calculado</u>	<u>Importe prereduc.</u>	<u>Admisibilidad y compromisos</u>	<u>Presentación tardía</u>	<u>Omisión declaración</u>	<u>Condicionabilidad</u>	<u>PROPUESTO</u>	<u>IMPORTE (Euros)</u>			
							<u>FEADER (Eje 2)</u>	<u>MAPA</u>	<u>CAGPDS</u>	
0,00	0,00	0,00	0,00	0,00	0,00	0,00	0,00	0,00	0,00	
TOTAL							0,00	0,00	0,00	0,00

Datos considerados para el Cálculo de la Carga Ganadera mínima y máxima del expediente

Superficie determinada para Cálculo Carga Ganadera Mínima: 0,00 ha
 Superficie determinada para Cálculo Carga Ganadera Máxima: 0,00 ha
 Carga Ganadera Mínima Expediente: 0,00 ugm/ha
 Carga Ganadera Máxima Expediente: 0,00 ugm/ha

Los importes del Grupo de Pago de pastos de este expediente han sido ajustados por no llegar a la carga ganadera mínima de 0,3



<u>APELLIDOS Y NOMBRE / RAZÓN SOCIAL</u>	<u>NIF</u>	<u>EXPEDIENTE</u>	<u>SOLICITA AGRICULT. (3)</u>	<u>SOLICITA GANADER. (4)</u>	<u>ANUALIDAD DE PAGO</u>
MARIN MORENO JOSE	****9031*	1227314	NO	SI	

DATOS MANTENIMIENTO**RESUMEN DE UNIDADES**

<u>Cód</u>	<u>GRUPO DE PAGO</u>	<u>Sup. Dec. Admisible (ha)</u>	<u>Sup. Comprometida (ha)</u>	<u>Sup. ajustada compromiso (1) (ha)</u>	<u>% sobredec.</u>	<u>SUP. PROPUESTA (ha)</u>	<u>Importe Declarado</u>	<u>Importe Topado</u>	<u>Importe Propuesto</u>	<u>Importe tras sobredec.</u>
	GANADERÍA - SIN SUPERFICIE DETERMINADA	0,00		0,00	0,00	0,00	0,00	0,00	0,00	0,00
TOTAL		0,00		0,00		0,00	0,00	0,00	0,00	0,00

APLICACIÓN DE REDUCCIONES Y SANCIONES

<u>Cód</u>	<u>Importe Calculado</u>	<u>Importe prereduc.</u>	<u>Admisibilidad y compromisos</u>	<u>Presentación tardía</u>	<u>Omisión declaración</u>	<u>Condicionabilidad</u>	<u>PROPUESTO</u>	<u>IMPORTE (Euros)</u>		
								<u>FEADER (Eje 2)</u>	<u>MAPA</u>	<u>CAGPDS</u>
GANADERÍA	0,00	0,00	0,00	0,00	0,00	0,00	0,00	0,00	0,00	0,00
TOTAL							0,00	0,00	0,00	0,00

DATOS GANADERÍA**RESUMEN DE UNIDADES**

<u>Cód</u>	<u>GRUPO DE PAGO</u>	<u>Sup. Dec. Admisible (ha)</u>	<u>Sup. Comprometida (ha)</u>	<u>Sup. ajustada compromiso (1) (ha)</u>	<u>% sobredec.</u>	<u>SUP. PROPUESTA (ha)</u>	<u>Importe Declarado</u>	<u>Importe Topado</u>	<u>Importe Propuesto</u>	<u>Importe tras sobredec.</u>
	GANADERÍA - SIN SUPERFICIE DETERMINADA	0,00		0,00	0,00	0,00	0,00	0,00	0,00	0,00
TOTAL		0,00		0,00		0,00	0,00	0,00	0,00	0,00

RESUMEN DE PAGOS

<u>Cód</u>	<u>Importe Calculado</u>	<u>Importe prereduc.</u>	<u>Admisibilidad y compromisos</u>	<u>Presentación tardía</u>	<u>Omisión declaración</u>	<u>Condicionabilidad</u>	<u>PROPUESTO</u>	<u>IMPORTE (Euros)</u>		
								<u>FEADER (Eje 2)</u>	<u>MAPA</u>	<u>CAGPDS</u>
							Propuesto 0,00	0,00	0,00	0,00
TOTAL							0,00	0,00	0,00	0,00

APLICACIÓN DE REDUCCIONES Y SANCIONES

<u>Cód</u>	<u>Importe Calculado</u>	<u>Importe prereduc.</u>	<u>Admisibilidad y compromisos</u>	<u>Presentación tardía</u>	<u>Omisión declaración</u>	<u>Condicionabilidad</u>	<u>PROPUESTO</u>	<u>IMPORTE (Euros)</u>		
								<u>FEADER (Eje 2)</u>	<u>MAPA</u>	<u>CAGPDS</u>
	0,00	0,00	0,00	0,00	0,00	0,00	0,00	0,00	0,00	0,00
TOTAL							0,00	0,00	0,00	0,00

Datos considerados para el Cálculo de la Carga Ganadera mínima y máxima del expediente

Superficie determinada para Cálculo Carga Ganadera Mínima:	0,00 ha
Superficie determinada para Cálculo Carga Ganadera Máxima:	0,00 ha
Carga Ganadera Mínima Expediente:	0,00 ugm/ha
Carga Ganadera Máxima Expediente:	0,00 ugm/ha

Los importes del Grupo de Pago de pastos de este expediente han sido ajustados por no llegar a la carga ganadera mínima de 0,3



<u>APELLIDOS Y NOMBRE / RAZÓN SOCIAL</u>	<u>NIF</u>	<u>EXPEDIENTE</u>	<u>SOLICITA AGRICULT. (3)</u>	<u>SOLICITA GANADER. (4)</u>	<u>ANUALIDAD DE PAGO</u>
MARQUEZ CHACON SALVADOR	****4817*	1212814	SI	NO	

DATOS MANTENIMIENTO**RESUMEN DE UNIDADES**

<u>Cód</u>	<u>GRUPO DE PAGO</u>	<u>Sup. Dec. Admisible (ha)</u>	<u>Sup. Comprometida (ha)</u>	<u>Sup. ajustada compromiso (1) (ha)</u>	<u>% sobredec.</u>	<u>SUP. PROPUESTA (ha)</u>	<u>Importe Declarado</u>	<u>Importe Topado</u>	<u>Importe Propuesto</u>	<u>Importe tras sobredec.</u>
	AGRICULTURA - SIN SUPERFICIE DETERMINADA	0,00		0,00	0,00	0,00	0,00	0,00	0,00	0,00
	TOTAL	0,00		0,00		0,00	0,00	0,00	0,00	0,00

APLICACIÓN DE REDUCCIONES Y SANCIONES

<u>AGRICULTURA</u>	<u>Importe Calculado</u>	<u>Importe prerreduc.</u>	<u>Admisibilidad y compromisos</u>	<u>Presentación tardía</u>	<u>Omisión declaración</u>	<u>Condicionabilidad</u>	<u>PROPUESTO</u>	<u>IMPORTE (Euros)</u>		
								<u>FEADER (Eje 2)</u>	<u>MAPA</u>	<u>CAGPDS</u>
	0,00	0,00	0,00	0,00	0,00	0,00	0,00	0,00	0,00	0,00
							TOTAL	0,00	0,00	0,00

DATOS AGRICULTURA**RESUMEN DE UNIDADES**

<u>Cód</u>	<u>GRUPO DE PAGO</u>	<u>Sup. Dec. Admisible (ha)</u>	<u>Sup. Comprometida (ha)</u>	<u>Sup. ajustada compromiso (1) (ha)</u>	<u>% sobredec.</u>	<u>SUP. PROPUESTA (ha)</u>	<u>Importe Declarado</u>	<u>Importe Topado</u>	<u>Importe Propuesto</u>	<u>Importe tras sobredec.</u>
	AGRICULTURA - SIN SUPERFICIE DETERMINADA	0,00		0,00	0,00	0,00	0,00	0,00	0,00	0,00
	TOTAL	0,00		0,00		0,00	0,00	0,00	0,00	0,00

RESUMEN DE PAGOS

<u>Propuesto</u>	<u>PROPUESTO</u>	<u>IMPORTE (Euros)</u>		
		<u>FEADER (Eje 2)</u>	<u>MAPA</u>	<u>CAGPDS</u>
	0,00	0,00	0,00	0,00

APLICACIÓN DE REDUCCIONES Y SANCIONES

<u>Importe Calculado</u>	<u>Importe prerreduc.</u>	<u>Admisibilidad y compromisos</u>	<u>Presentación tardía</u>	<u>Omisión declaración</u>	<u>Condicionabilidad</u>	<u>PROPUESTO</u>	<u>IMPORTE (Euros)</u>			
							<u>FEADER (Eje 2)</u>	<u>MAPA</u>	<u>CAGPDS</u>	
0,00	0,00	0,00	0,00	0,00	0,00	0,00	0,00	0,00	0,00	
						TOTAL	0,00	0,00	0,00	0,00



<u>APELLIDOS Y NOMBRE / RAZÓN SOCIAL</u>	<u>NIF</u>	<u>EXPEDIENTE</u>	<u>SOLICITA AGRICULT. (3)</u>	<u>SOLICITA GANADER. (4)</u>	<u>ANUALIDAD DE PAGO</u>
MARTIN HEREDIA OSCAR	****6984*	1155190	SI	SI	6ª

DATOS MANTENIMIENTO**IMPORTE POR ANUALIDAD**

	<u>2015</u>	<u>2016</u>	<u>2017</u>	<u>2018</u>	<u>2019</u>	<u>2020</u>
IMPORTE MÁXIMO SUBVENCIONABLE	0,00 €	0,00 €	11.666,51 €	11.562,76 €	11.562,76 €	11.562,76 €
IMPORTE MEDIO DE TRANSFERENCIA (€/ha)	0,00 €	0,00 €	48,94 €	48,94 €	48,94 €	48,94 €

RESUMEN DE UNIDADES

<u>Cód</u>	<u>GRUPO DE PAGO</u>	<u>Sup. Dec. Admisible (ha)</u>	<u>Sup. Comprometida (ha)</u>	<u>Sup. ajustada compromiso (1) (ha)</u>	<u>% sobredec.</u>	<u>SUP. PROPUESTA (ha)</u>	<u>Importe Declarado</u>	<u>Importe Topado</u>	<u>Importe Propuesto</u>	<u>Importe tras sobredec.</u>
	AGRICULTURA - SIN SUPERFICIE DETERMINADA	0,00		0,00	0,00	0,00	0,00	0,00	0,00	0,00
63	PASTOS ASOCIADOS A GANADERÍA ECOLÓGICA	285,35		236,25	0,00	236,25	11.984,04	11.562,76	11.562,76	11.562,76
	TOTAL	285,35	236,25	236,25		236,25	11.984,04	11.562,76	11.562,76	11.562,76

APLICACIÓN DE REDUCCIONES Y SANCIONES

	<u>Importe Calculado</u>	<u>Importe prerreduc.</u>	<u>Admisibilidad y compromisos</u>	<u>Presentación tardía</u>	<u>Omisión declaración</u>	<u>Condicionabilidad</u>	<u>PROPUESTO</u>	<u>IMPORTE (Euros)</u>			
								<u>FEADER (Eje 2)</u>	<u>MAPA</u>	<u>CAGPDS</u>	
AGRICULTURA	0,00	0,00	0,00	0,00	0,00	0,00	0,00	0,00	0,00	0,00	
GANADERÍA	11.562,76	11.562,76	0,00	0,00	0,00	0,00	11.562,76	8.672,07	1.243,00	1.647,69	
							TOTAL	11.562,76	8.672,07	1.243,00	1.647,69

RECINTOS PROPUESTOS

<u>REF.</u>	<u>REFERENCIA SIGPAC</u>	<u>CULTIVO DESCRIPCIÓN CULTIVO</u>	<u>S/R G.PAGO</u>	<u>PEND. MEDIA (%)</u>	<u>SUP. DEC. ADMISIBLE (ha)</u>	<u>SUP. COMPROM. (ha)</u>	<u>SUP. AJUSTADA COMPROM. (1) (ha)</u>	<u>SUP. CONV. SIGPAC (ha)</u>	<u>SUP. CERTIF. (ha)</u>	<u>SUP. CAMPO (ha)</u>	<u>SUP. CAMPO DETER. CULT. REDUCIDA (ha)</u>	<u>SUP. DEC. REDUCIDA (ha)</u>	<u>SUP. PROPUESTA (ha)</u>
1700000006395354	41-032-018-00047-00001	62000 PASTOS PERMANENTES DE 5 O MAS AÑOS-SIN VARIEDAD	S 63	30,41	0,59	0,15	0,15		0,59			0,15	0,15
1700000006395358	41-032-016-00002-00001	62000 PASTOS PERMANENTES DE 5 O MAS AÑOS-SIN VARIEDAD	S 63	25,52	102,08	102,08	102,08		102,08			102,08	102,08
1700000006395359	41-032-016-00002-00030	62000 PASTOS PERMANENTES DE 5 O MAS AÑOS-SIN VARIEDAD	S 63	7,85	0,02	0,02	0,02		0,02			0,02	0,02
1700000006395363	41-032-016-00002-00014	62000 PASTOS PERMANENTES DE 5 O MAS AÑOS-SIN VARIEDAD	S 63	47,53	52,64	70,39	46,44		61,93			46,44	46,44
1700000006395365	41-032-016-00002-00022	62000 PASTOS PERMANENTES DE 5 O MAS AÑOS-SIN VARIEDAD	S 63	28,51	5,37	3,27	3,27		5,37			3,27	3,27
1700000006395368	41-032-016-00002-00029	62000 PASTOS PERMANENTES DE 5 O MAS AÑOS-SIN VARIEDAD	S 63	17,33	0,15	0,18	0,15		0,18			0,15	0,15
1700000006395369	41-032-016-00002-00023	62000 PASTOS PERMANENTES DE 5 O MAS AÑOS-SIN VARIEDAD	S 63	21,12	3,81	3,81	3,81		3,81			3,81	3,81
1700000006395371	41-032-016-00002-00014	62000 PASTOS PERMANENTES DE 5 O MAS AÑOS-SIN VARIEDAD	S 63	47,53	27,14	70,39	23,95		31,93			23,95	23,95
1700000006395372	41-032-016-00002-00002	62000 PASTOS PERMANENTES DE 5 O MAS AÑOS-SIN VARIEDAD	S 63	22,12	4,82	4,69	4,69		4,82			4,69	4,69
1700000006395373	41-032-016-00002-00006	62000 PASTOS PERMANENTES DE 5 O MAS AÑOS-SIN VARIEDAD	S 63	34,49	8,82	7,44	7,44		8,82			7,44	7,44
1700000006395374	41-032-016-00002-00019	62000 PASTOS PERMANENTES DE 5 O MAS AÑOS-SIN VARIEDAD	S 63	28,86	13,35	13,35	13,35		13,35			13,35	13,35
1700000006395375	41-032-016-00002-00011	62000 PASTOS PERMANENTES DE 5 O MAS AÑOS-SIN VARIEDAD	S 63	15,95	1,71	1,45	1,45		1,71			1,45	1,45
1700000006395378	41-032-016-00002-00018	62000 PASTOS PERMANENTES DE 5 O MAS AÑOS-SIN VARIEDAD	S 63	31,06	0,46	0,46	0,46		0,46			0,46	0,46
1700000006395381	41-032-016-00002-00028	62000 PASTOS PERMANENTES DE 5 O MAS AÑOS-SIN VARIEDAD	S 63	17,01	0,26	0,30	0,26		0,30			0,26	0,26
1700000006395382	41-032-016-00002-00012	62000 PASTOS PERMANENTES DE 5 O MAS AÑOS-SIN VARIEDAD	S 63	19,09	0,35	0,03	0,03		0,35			0,03	0,03
1700000006395383	41-032-017-00001-00008	62000 PASTOS PERMANENTES DE 5 O MAS AÑOS-SIN VARIEDAD	S 63	35,64	63,78	35,08	35,08		63,78			35,08	35,08

DATOS AGRICULTURA**RESUMEN DE UNIDADES**

<u>Cód</u>	<u>GRUPO DE PAGO</u>	<u>Sup. Dec. Admisible (ha)</u>	<u>Sup. Comprometida (ha)</u>	<u>Sup. ajustada compromiso (1) (ha)</u>	<u>% sobredec.</u>	<u>SUP. PROPUESTA (ha)</u>	<u>Importe Declarado</u>	<u>Importe Topado</u>	<u>Importe Propuesto</u>	<u>Importe tras sobredec.</u>
	AGRICULTURA - SIN SUPERFICIE DETERMINADA	0,00		0,00	0,00	0,00	0,00	0,00	0,00	0,00
	TOTAL	0,00	236,25	0,00		0,00	0,00	0,00	0,00	0,00

RESUMEN DE PAGOS

	<u>IMPORTE (Euros)</u>			
	<u>PROPUESTO</u>	<u>FEADER (Eje 2)</u>	<u>MAPA</u>	<u>CAGPDS</u>
Propuesto	0,00	0,00	0,00	0,00

APLICACIÓN DE REDUCCIONES Y SANCIONES

Importe Calculado	Importe prereduc.	Admisibilidad y compromisos	Presentación tardía	Omisión declaración	Condicionalidad	IMPORTE (Euros)			
						PROPUESTO	FEADER (Eje 2)	MAPA	CAGPDS
0,00	0,00	0,00	0,00	0,00	0,00	0,00	0,00	0,00	0,00
TOTAL						0,00	0,00	0,00	0,00

INCIDENCIAS**INCIDENCIA DESCRIPCIÓN**

85018	Expendiente sin grupos de pago válidos
85031	Solicita recinto que no está comprometido para la operación. Ref:170000006395357 Recinto:41-032-016-00002-007 Cultivo:8000 AVENA-SIN VARIEDAD Secano Ref:170000006395380 Recinto:41-032-016-00002-010 Cultivo:8000 AVENA-SIN VARIEDAD Secano

DATOS GANADERÍA**RESUMEN DE UNIDADES**

Cód	GRUPO DE PAGO	Sup. Dec. Admisible (ha)	Sup. Comprometida (ha)	Sup. ajustada compromiso (1) (ha)	% sobredec.	SUP. PROPUESTA (ha)	Importe Declarado	Importe Topado	Importe Propuesto	Importe tras sobredec.
63	PASTOS ASOCIADOS A GANADERÍA ECOLÓGICA	285,35		236,25	0,00	236,25	11.984,04	11.562,76	11.562,76	11.562,76
TOTAL		285,35	236,25	236,25		236,25	11.984,04	11.562,76	11.562,76	11.562,76

RESUMEN DE PAGOS

IMPORTE (Euros)				
	PROPUESTO	FEADER (Eje 2)	MAPA	CAGPDS
Propuesto a pagar	11.562,76	8.672,07	1.243,00	1.647,69

APLICACIÓN DE REDUCCIONES Y SANCIONES

Importe Calculado	Importe prereduc.	Admisibilidad y compromisos	Presentación tardía	Omisión declaración	Condicionalidad	IMPORTE (Euros)			
						PROPUESTO	FEADER (Eje 2)	MAPA	CAGPDS
11.562,76	11.562,76	0,00	0,00	0,00	0,00	11.562,76	8.672,07	1.243,00	1.647,69
TOTAL						11.562,76	8.672,07	1.243,00	1.647,69

Datos considerados para el Cálculo de la Carga Ganadera mínima y máxima del expediente

Explotación	Especie	Inscrito en Sipea y		Censo Medio Animales	Ugm Calculada para CG Mínima	Ugm Calculada para CG Máxima
		Admisible				
ES410320000127	BOVINA	SI		279,93	222,73	222,73
ES410320000127	CABALLAR	NO		2,15	0,00	2,15
ES410320000127	PORCINO	NO		476,84	0,00	143,05
					222,73	367,93

Superficie determinada para Cálculo Carga Ganadera Mínima: 440,15 ha

Superficie determinada para Cálculo Carga Ganadera Máxima: 451,28 ha

Carga Ganadera Mínima Expediente: 0,51 ugm/ha

Carga Ganadera Máxima Expediente: 0,82 ugm/ha

Recintos Determinados para el Cálculo de Garga Ganadera Mínima

REF.	REFERENCIA SIGPAC	CULTIVO	DESCRIPCIÓN CULTIVO	S/R	SUP. PROPUESTA (ha)
170000006395354	41-032-018-00047-00001	62000	PASTOS PERMANENTES DE 5 O MAS AÑOS-SIN VARIEDAD	S	0,59
170000006395355	41-032-001-00002-00002	62000	PASTOS PERMANENTES DE 5 O MAS AÑOS-SIN VARIEDAD	S	62,96
170000006395356	41-032-001-00005-00001	62000	PASTOS PERMANENTES DE 5 O MAS AÑOS-SIN VARIEDAD	S	5,75
170000006395358	41-032-016-00002-00001	62000	PASTOS PERMANENTES DE 5 O MAS AÑOS-SIN VARIEDAD	S	102,08
170000006395359	41-032-016-00002-00030	62000	PASTOS PERMANENTES DE 5 O MAS AÑOS-SIN VARIEDAD	S	0,02
170000006395360	41-032-017-00001-00002	62000	PASTOS PERMANENTES DE 5 O MAS AÑOS-SIN VARIEDAD	S	1,15
170000006395361	41-032-017-00001-00013	62000	PASTOS PERMANENTES DE 5 O MAS AÑOS-SIN VARIEDAD	S	2,21
170000006395363	41-032-016-00002-00014	62000	PASTOS PERMANENTES DE 5 O MAS AÑOS-SIN VARIEDAD	S	52,64
170000006395364	41-032-016-00002-00008	62000	PASTOS PERMANENTES DE 5 O MAS AÑOS-SIN VARIEDAD	S	7,53
170000006395365	41-032-016-00002-00022	62000	PASTOS PERMANENTES DE 5 O MAS AÑOS-SIN VARIEDAD	S	5,37

(1) Superficie declarada admisible ajustada con la superficie comprometida.

(2) Factor de penalización valorando el alcance para el tipo de compromiso.

(3) Solicita agricultura y tiene compromisos vigentes.

(4) Solicita ganadería y tiene compromisos vigentes.

Datos considerados para el Cálculo de la Carga Ganadera mínima y máxima del expediente**Recintos Determinados para el Cálculo de Garga Ganadera Mínima**

<u>REF.</u>	<u>REFERENCIA SIGPAC</u>	<u>CULTIVO</u>	<u>DESCRIPCIÓN CULTIVO</u>	<u>S/R</u>	<u>SUP. PROPUESTA (ha)</u>
170000006395366	41-032-001-00002-00006	62000	PASTOS PERMANENTES DE 5 O MAS AÑOS-SIN VARIEDAD	S	14,59
170000006395367	41-032-017-00001-00009	62000	PASTOS PERMANENTES DE 5 O MAS AÑOS-SIN VARIEDAD	S	4,24
170000006395368	41-032-016-00002-00029	62000	PASTOS PERMANENTES DE 5 O MAS AÑOS-SIN VARIEDAD	S	0,15
170000006395369	41-032-016-00002-00023	62000	PASTOS PERMANENTES DE 5 O MAS AÑOS-SIN VARIEDAD	S	3,81
170000006395371	41-032-016-00002-00014	62000	PASTOS PERMANENTES DE 5 O MAS AÑOS-SIN VARIEDAD	S	27,14
170000006395372	41-032-016-00002-00002	62000	PASTOS PERMANENTES DE 5 O MAS AÑOS-SIN VARIEDAD	S	4,82
170000006395373	41-032-016-00002-00006	62000	PASTOS PERMANENTES DE 5 O MAS AÑOS-SIN VARIEDAD	S	8,82
170000006395374	41-032-016-00002-00019	62000	PASTOS PERMANENTES DE 5 O MAS AÑOS-SIN VARIEDAD	S	13,35
170000006395375	41-032-016-00002-00011	62000	PASTOS PERMANENTES DE 5 O MAS AÑOS-SIN VARIEDAD	S	1,71
170000006395378	41-032-016-00002-00018	62000	PASTOS PERMANENTES DE 5 O MAS AÑOS-SIN VARIEDAD	S	0,46
170000006395379	41-032-017-00001-00007	62000	PASTOS PERMANENTES DE 5 O MAS AÑOS-SIN VARIEDAD	S	56,37
170000006395381	41-032-016-00002-00028	62000	PASTOS PERMANENTES DE 5 O MAS AÑOS-SIN VARIEDAD	S	0,26
170000006395382	41-032-016-00002-00012	62000	PASTOS PERMANENTES DE 5 O MAS AÑOS-SIN VARIEDAD	S	0,35
170000006395383	41-032-017-00001-00008	62000	PASTOS PERMANENTES DE 5 O MAS AÑOS-SIN VARIEDAD	S	63,78

Recintos Determinados para el Cálculo de Garga Ganadera Máxima

<u>REF.</u>	<u>REFERENCIA SIGPAC</u>	<u>CULTIVO</u>	<u>DESCRIPCIÓN CULTIVO</u>	<u>S/R</u>	<u>SUP. PROPUESTA (ha)</u>
-604470	41-032-001-00134-00019	62000	PASTOS PERMANENTES DE 5 O MAS AÑOS-SIN VARIEDAD	S	3,67
4683266	41-032-018-00044-00003	62000	PASTOS PERMANENTES DE 5 O MAS AÑOS-SIN VARIEDAD	S	7,46
170000006395354	41-032-018-00047-00001	62000	PASTOS PERMANENTES DE 5 O MAS AÑOS-SIN VARIEDAD	S	0,59
170000006395355	41-032-001-00002-00002	62000	PASTOS PERMANENTES DE 5 O MAS AÑOS-SIN VARIEDAD	S	62,96
170000006395356	41-032-001-00005-00001	62000	PASTOS PERMANENTES DE 5 O MAS AÑOS-SIN VARIEDAD	S	5,75
170000006395358	41-032-016-00002-00001	62000	PASTOS PERMANENTES DE 5 O MAS AÑOS-SIN VARIEDAD	S	102,08
170000006395359	41-032-016-00002-00030	62000	PASTOS PERMANENTES DE 5 O MAS AÑOS-SIN VARIEDAD	S	0,02
170000006395360	41-032-017-00001-00002	62000	PASTOS PERMANENTES DE 5 O MAS AÑOS-SIN VARIEDAD	S	1,15
170000006395361	41-032-017-00001-00013	62000	PASTOS PERMANENTES DE 5 O MAS AÑOS-SIN VARIEDAD	S	2,21
170000006395363	41-032-016-00002-00014	62000	PASTOS PERMANENTES DE 5 O MAS AÑOS-SIN VARIEDAD	S	52,64
170000006395364	41-032-016-00002-00008	62000	PASTOS PERMANENTES DE 5 O MAS AÑOS-SIN VARIEDAD	S	7,53
170000006395365	41-032-016-00002-00022	62000	PASTOS PERMANENTES DE 5 O MAS AÑOS-SIN VARIEDAD	S	5,37
170000006395366	41-032-001-00002-00006	62000	PASTOS PERMANENTES DE 5 O MAS AÑOS-SIN VARIEDAD	S	14,59
170000006395367	41-032-017-00001-00009	62000	PASTOS PERMANENTES DE 5 O MAS AÑOS-SIN VARIEDAD	S	4,24
170000006395368	41-032-016-00002-00029	62000	PASTOS PERMANENTES DE 5 O MAS AÑOS-SIN VARIEDAD	S	0,15
170000006395369	41-032-016-00002-00023	62000	PASTOS PERMANENTES DE 5 O MAS AÑOS-SIN VARIEDAD	S	3,81
170000006395371	41-032-016-00002-00014	62000	PASTOS PERMANENTES DE 5 O MAS AÑOS-SIN VARIEDAD	S	27,14
170000006395372	41-032-016-00002-00002	62000	PASTOS PERMANENTES DE 5 O MAS AÑOS-SIN VARIEDAD	S	4,82
170000006395373	41-032-016-00002-00006	62000	PASTOS PERMANENTES DE 5 O MAS AÑOS-SIN VARIEDAD	S	8,82
170000006395374	41-032-016-00002-00019	62000	PASTOS PERMANENTES DE 5 O MAS AÑOS-SIN VARIEDAD	S	13,35
170000006395375	41-032-016-00002-00011	62000	PASTOS PERMANENTES DE 5 O MAS AÑOS-SIN VARIEDAD	S	1,71
170000006395378	41-032-016-00002-00018	62000	PASTOS PERMANENTES DE 5 O MAS AÑOS-SIN VARIEDAD	S	0,46
170000006395379	41-032-017-00001-00007	62000	PASTOS PERMANENTES DE 5 O MAS AÑOS-SIN VARIEDAD	S	56,37
170000006395381	41-032-016-00002-00028	62000	PASTOS PERMANENTES DE 5 O MAS AÑOS-SIN VARIEDAD	S	0,26

Datos considerados para el Cálculo de la Carga Ganadera mínima y máxima del expediente**Recintos Determinados para el Cálculo de Garga Ganadera Máxima**

REF.	REFERENCIA SIGPAC	CULTIVO	DESCRIPCIÓN CULTIVO	S/R	SUP. PROPUESTA (ha)
1700000006395382	41-032-016-00002-00012	62000	PASTOS PERMANENTES DE 5 O MAS AÑOS-SIN VARIEDAD	S	0,35
1700000006395383	41-032-017-00001-00008	62000	PASTOS PERMANENTES DE 5 O MAS AÑOS-SIN VARIEDAD	S	63,78

INCIDENCIAS**INCIDENCIA DESCRIPCIÓN**

- 85031 Solicita recinto que no está comprometido para la operación.
 Ref:1700000006395355 Recinto:41-032-001-00002-002 Cultivo:62000 PASTOS PERMANENTES DE 5 O MAS AÑOS-SIN VARIEDAD Secano
 Ref:1700000006395366 Recinto:41-032-001-00002-006 Cultivo:62000 PASTOS PERMANENTES DE 5 O MAS AÑOS-SIN VARIEDAD Secano
 Ref:1700000006395356 Recinto:41-032-001-00005-001 Cultivo:62000 PASTOS PERMANENTES DE 5 O MAS AÑOS-SIN VARIEDAD Secano
 Ref:1700000006395364 Recinto:41-032-016-00002-008 Cultivo:62000 PASTOS PERMANENTES DE 5 O MAS AÑOS-SIN VARIEDAD Secano
 Ref:1700000006395360 Recinto:41-032-017-00001-002 Cultivo:62000 PASTOS PERMANENTES DE 5 O MAS AÑOS-SIN VARIEDAD Secano
 Ref:1700000006395379 Recinto:41-032-017-00001-007 Cultivo:62000 PASTOS PERMANENTES DE 5 O MAS AÑOS-SIN VARIEDAD Secano
 Ref:1700000006395367 Recinto:41-032-017-00001-009 Cultivo:62000 PASTOS PERMANENTES DE 5 O MAS AÑOS-SIN VARIEDAD Secano
 Ref:1700000006395361 Recinto:41-032-017-00001-013 Cultivo:62000 PASTOS PERMANENTES DE 5 O MAS AÑOS-SIN VARIEDAD Secano
- 85042 No inscrito en un organismo de control y certificación ecológico (artículo 5-1 e), Orden 26 mayo 2015)
 Explotación:ES410320000127 Especie:CABALLAR
 Explotación:ES410320000127 Especie:PORCINO



<u>APELLIDOS Y NOMBRE / RAZÓN SOCIAL</u>	<u>NIF</u>	<u>EXPEDIENTE</u>	<u>SOLICITA AGRICULT. (3)</u>	<u>SOLICITA GANADER. (4)</u>	<u>ANUALIDAD DE PAGO</u>
MARTIN LOPEZ FAUSTINO	****3309*	1126575	NO	SI	6ª

DATOS MANTENIMIENTO**IMPORTE POR ANUALIDAD**

	<u>2015</u>	<u>2016</u>	<u>2017</u>	<u>2018</u>	<u>2019</u>	<u>2020</u>
IMPORTE MÁXIMO SUBVENCIONABLE	7.495,37 €	7.495,37 €	7.059,93 €	7.059,93 €	7.059,93 €	7.059,93 €
IMPORTE MEDIO DE TRANSFERENCIA (€/ha)	73,43 €	73,43 €	73,43 €	73,43 €	73,43 €	73,43 €

RESUMEN DE UNIDADES

<u>Cód</u>	<u>GRUPO DE PAGO</u>	<u>Sup. Dec. Admisible (ha)</u>	<u>Sup. Comprometida (ha)</u>	<u>Sup. ajustada compromiso (1) (ha)</u>	<u>% sobredec.</u>	<u>SUP. PROPUESTA (ha)</u>	<u>Importe Declarado</u>	<u>Importe Topado</u>	<u>Importe Propuesto</u>	<u>Importe tras sobredec.</u>
63	PASTOS ASOCIADOS A GANADERÍA ECOLÓGICA	103,30		96,14	0,00	96,14	7.202,91	7.059,93	7.059,93	7.059,93
	TOTAL	103,30	96,14	96,14		96,14	7.202,91	7.059,93	7.059,93	7.059,93

APLICACIÓN DE REDUCCIONES Y SANCIONES

	<u>Importe Calculado</u>	<u>Importe prerreduc.</u>	<u>Admisibilidad y compromisos</u>	<u>Presentación tardía</u>	<u>Omisión declaración</u>	<u>Condicionabilidad</u>	<u>PROPUESTO</u>	<u>IMPORTE (Euros)</u>		
								<u>FEADER (Eje 2)</u>	<u>MAPA</u>	<u>CAGPDS</u>
GANADERÍA	7.059,93	7.059,93	0,00	0,00	0,00	0,00	7.059,93	5.294,95	758,94	1.006,04
TOTAL							7.059,93	5.294,95	758,94	1.006,04

RECINTOS PROPUESTOS

<u>REE</u>	<u>REFERENCIA SIGPAC</u>	<u>CULTIVO DESCRIPCIÓN CULTIVO</u>	<u>S/R</u>	<u>G.PAGO</u>	<u>PEND. MEDIA (%)</u>	<u>SUP. DEC. ADMISIBLE (ha)</u>	<u>SUP. COMPROM. (ha)</u>	<u>SUP. AJUSTADA COMPROM. (1) (ha)</u>	<u>SUP. CONY. SIGPAC (ha)</u>	<u>SUP. CERTIE (ha)</u>	<u>SUP. CAMPO (ha)</u>	<u>SUP. CAMPO DETER. CULT. DECLARADO (ha)</u>	<u>SUP. DEC. REDUCIDA (ha)</u>	<u>SUP. PROPUESTA (ha)</u>
-709358	41-057-019-00116-00001	62000 PASTOS PERMANENTES DE 5 O MAS AÑOS-SIN VARIEDAD	S	63	16,63	50,91	50,91	50,91		78,32			50,91	50,91
-709335	41-057-013-00033-00002	62000 PASTOS PERMANENTES DE 5 O MAS AÑOS-SIN VARIEDAD	S	63	16,10	3,14	3,13	3,13		3,14			3,13	3,13
4132572	41-057-019-00115-00001	62000 PASTOS PERMANENTES DE 5 O MAS AÑOS-SIN VARIEDAD	S	63	15,08	15,70	15,70	15,70		18,47			15,70	15,70
1700000005344244	41-057-013-00035-00001	62000 PASTOS PERMANENTES DE 5 O MAS AÑOS-SIN VARIEDAD	S	63	16,50	1,33	1,00	1,00		1,33			1,00	1,00
1700000005344245	41-057-013-00034-00001	62000 PASTOS PERMANENTES DE 5 O MAS AÑOS-SIN VARIEDAD	S	63	17,01	0,44	0,33	0,33		0,44			0,33	0,33
1700000005344246	41-057-013-00033-00004	62000 PASTOS PERMANENTES DE 5 O MAS AÑOS-SIN VARIEDAD	S	63	10,48	1,20	1,20	1,20		1,20			1,20	1,20
1700000005344249	41-057-014-00015-00001	62000 PASTOS PERMANENTES DE 5 O MAS AÑOS-SIN VARIEDAD	S	63	12,65	4,77	4,76	4,76		4,77			4,76	4,76
1700000005344250	41-057-013-00039-00001	62000 PASTOS PERMANENTES DE 5 O MAS AÑOS-SIN VARIEDAD	S	63	6,20	0,75	0,74	0,74		0,75			0,74	0,74
1700000005344251	41-057-013-00036-00001	62000 PASTOS PERMANENTES DE 5 O MAS AÑOS-SIN VARIEDAD	S	63	15,07	0,44	0,33	0,33		0,44			0,33	0,33
1700000005344254	41-057-019-00150-00001	62000 PASTOS PERMANENTES DE 5 O MAS AÑOS-SIN VARIEDAD	S	63	18,30	2,43	2,43	2,43		2,86			2,43	2,43
1700000005344257	41-057-014-00016-00001	62000 PASTOS PERMANENTES DE 5 O MAS AÑOS-SIN VARIEDAD	S	63	9,29	0,19	0,19	0,19		0,25			0,19	0,19
1700000005344258	41-057-014-00031-00001	62000 PASTOS PERMANENTES DE 5 O MAS AÑOS-SIN VARIEDAD	S	63	7,74	3,77	3,77	3,77		3,77			3,77	3,77
1700000005344259	41-057-014-00034-00001	62000 PASTOS PERMANENTES DE 5 O MAS AÑOS-SIN VARIEDAD	S	63	26,86	8,42	8,42	8,42		23,68			8,42	8,42
1700000005344268	41-057-019-00112-00001	62000 PASTOS PERMANENTES DE 5 O MAS AÑOS-SIN VARIEDAD	S	63	9,53	7,67	7,67	7,67		10,23			7,67	7,67
1700000005344270	41-057-019-00111-00001	62000 PASTOS PERMANENTES DE 5 O MAS AÑOS-SIN VARIEDAD	S	63	11,12	0,58	0,58	0,58		1,29			0,58	0,58
1700000005344272	41-057-019-00114-00001	62000 PASTOS PERMANENTES DE 5 O MAS AÑOS-SIN VARIEDAD	S	63	7,06	0,81	0,81	0,81		0,81			0,81	0,81
1700000005344273	41-057-019-00113-00001	62000 PASTOS PERMANENTES DE 5 O MAS AÑOS-SIN VARIEDAD	S	63	7,56	0,75	0,75	0,75		0,75			0,75	0,75

DATOS GANADERÍA**RESUMEN DE UNIDADES**

<u>Cód</u>	<u>GRUPO DE PAGO</u>	<u>Sup. Dec. Admisible (ha)</u>	<u>Sup. Comprometida (ha)</u>	<u>Sup. ajustada compromiso (1) (ha)</u>	<u>% sobredec.</u>	<u>SUP. PROPUESTA (ha)</u>	<u>Importe Declarado</u>	<u>Importe Topado</u>	<u>Importe Propuesto</u>	<u>Importe tras sobredec.</u>
63	PASTOS ASOCIADOS A GANADERÍA ECOLÓGICA	103,30		96,14	0,00	96,14	7.202,91	7.059,93	7.059,93	7.059,93
	TOTAL	103,30	96,14	96,14		96,14	7.202,91	7.059,93	7.059,93	7.059,93

RESUMEN DE PAGOS

<u>IMPORTE (Euros)</u>				
	<u>PROPUESTO</u>	<u>FEADER (Eje 2)</u>	<u>MAPA</u>	<u>CAGPDS</u>
Propuesto a pagar	7.059,93	5.294,95	758,94	1.006,04



APLICACIÓN DE REDUCCIONES Y SANCIONES

Importe Calculado	Importe prereduc.	Admisibilidad y compromisos	Presentación tardía	Omisión declaración	Condicionalidad	IMPORTE (Euros)			
						PROPUESTO	FEADER (Eje 2)	MAPA	CAGPDS
7.059,93	7.059,93	0,00	0,00	0,00	0,00	7.059,93	5.294,95	758,94	1.006,04
TOTAL						7.059,93	5.294,95	758,94	1.006,04

Datos considerados para el Cálculo de la Carga Ganadera mínima y máxima del expediente

Explotación	Especie	Inscrito en Sipea y Admisible	Censo Medio Animales	Ugm Calculada para CG Mínima	Ugm Calculada para CG Máxima
ES410570000065	BOVINA	SI	69,83	60,22	60,22
				60,22	60,22

Superficie determinada para Cálculo Carga Ganadera Mínima: 111,76 ha

Superficie determinada para Cálculo Carga Ganadera Máxima: 114,12 ha

Carga Ganadera Mínima Expediente: 0,54 ugm/ha

Carga Ganadera Máxima Expediente: 0,53 ugm/ha

Recintos Determinados para el Cálculo de Carga Ganadera Mínima

REF.	REFERENCIA SIGPAC	CULTIVO	DESCRIPCIÓN CULTIVO	S/R	SUP. PROPUESTA (ha)
-709358	41-057-019-00116-00001	62000	PASTOS PERMANENTES DE 5 O MAS AÑOS-SIN VARIEDAD	S	50,91
-709338	41-057-016-00171-00001	62000	PASTOS PERMANENTES DE 5 O MAS AÑOS-SIN VARIEDAD	S	3,70
-709335	41-057-013-00033-00002	62000	PASTOS PERMANENTES DE 5 O MAS AÑOS-SIN VARIEDAD	S	3,14
4132572	41-057-019-00115-00001	62000	PASTOS PERMANENTES DE 5 O MAS AÑOS-SIN VARIEDAD	S	15,70
170000005344240	41-057-010-00126-00001	62000	PASTOS PERMANENTES DE 5 O MAS AÑOS-SIN VARIEDAD	S	1,21
170000005344241	41-057-013-00014-00001	62000	PASTOS PERMANENTES DE 5 O MAS AÑOS-SIN VARIEDAD	S	0,12
170000005344244	41-057-013-00035-00001	62000	PASTOS PERMANENTES DE 5 O MAS AÑOS-SIN VARIEDAD	S	1,33
170000005344245	41-057-013-00034-00001	62000	PASTOS PERMANENTES DE 5 O MAS AÑOS-SIN VARIEDAD	S	0,44
170000005344246	41-057-013-00033-00004	62000	PASTOS PERMANENTES DE 5 O MAS AÑOS-SIN VARIEDAD	S	1,20
170000005344249	41-057-014-00015-00001	62000	PASTOS PERMANENTES DE 5 O MAS AÑOS-SIN VARIEDAD	S	4,77
170000005344250	41-057-013-00039-00001	62000	PASTOS PERMANENTES DE 5 O MAS AÑOS-SIN VARIEDAD	S	0,75
170000005344251	41-057-013-00036-00001	62000	PASTOS PERMANENTES DE 5 O MAS AÑOS-SIN VARIEDAD	S	0,44
170000005344254	41-057-019-00150-00001	62000	PASTOS PERMANENTES DE 5 O MAS AÑOS-SIN VARIEDAD	S	2,43
170000005344257	41-057-014-00016-00001	62000	PASTOS PERMANENTES DE 5 O MAS AÑOS-SIN VARIEDAD	S	0,19
170000005344258	41-057-014-00031-00001	62000	PASTOS PERMANENTES DE 5 O MAS AÑOS-SIN VARIEDAD	S	3,77
170000005344259	41-057-014-00034-00001	62000	PASTOS PERMANENTES DE 5 O MAS AÑOS-SIN VARIEDAD	S	8,42
170000005344260	41-057-015-00107-00002	62000	PASTOS PERMANENTES DE 5 O MAS AÑOS-SIN VARIEDAD	S	0,01
170000005344261	41-057-015-00107-00001	62000	PASTOS PERMANENTES DE 5 O MAS AÑOS-SIN VARIEDAD	S	1,33
170000005344262	41-057-015-00123-00001	62000	PASTOS PERMANENTES DE 5 O MAS AÑOS-SIN VARIEDAD	S	0,46
170000005344263	41-057-015-00122-00001	62000	PASTOS PERMANENTES DE 5 O MAS AÑOS-SIN VARIEDAD	S	0,43
170000005344264	41-057-016-00164-00001	62000	PASTOS PERMANENTES DE 5 O MAS AÑOS-SIN VARIEDAD	S	0,38
170000005344265	41-057-016-00127-00001	62000	PASTOS PERMANENTES DE 5 O MAS AÑOS-SIN VARIEDAD	S	0,82
170000005344268	41-057-019-00112-00001	62000	PASTOS PERMANENTES DE 5 O MAS AÑOS-SIN VARIEDAD	S	7,67
170000005344270	41-057-019-00111-00001	62000	PASTOS PERMANENTES DE 5 O MAS AÑOS-SIN VARIEDAD	S	0,58
170000005344272	41-057-019-00114-00001	62000	PASTOS PERMANENTES DE 5 O MAS AÑOS-SIN VARIEDAD	S	0,81
170000005344273	41-057-019-00113-00001	62000	PASTOS PERMANENTES DE 5 O MAS AÑOS-SIN VARIEDAD	S	0,75

Recintos Determinados para el Cálculo de Carga Ganadera Máxima

REF.	REFERENCIA SIGPAC	CULTIVO	DESCRIPCIÓN CULTIVO	S/R	SUP. PROPUESTA (ha)
-709358	41-057-019-00116-00001	62000	PASTOS PERMANENTES DE 5 O MAS AÑOS-SIN VARIEDAD	S	50,91
-709338	41-057-016-00171-00001	62000	PASTOS PERMANENTES DE 5 O MAS AÑOS-SIN VARIEDAD	S	3,70

Datos considerados para el Cálculo de la Carga Ganadera mínima y máxima del expediente**Recintos Determinados para el Cálculo de Garga Ganadera Máxima**

REF.	REFERENCIA SIGPAC	CULTIVO	DESCRIPCIÓN CULTIVO	S/R	SUP. PROPUESTA (ha)
			VARIEDAD		
-709335	41-057-013-00033-00002	62000	PASTOS PERMANENTES DE 5 O MAS AÑOS-SIN VARIEDAD	S	3,14
4132572	41-057-019-00115-00001	62000	PASTOS PERMANENTES DE 5 O MAS AÑOS-SIN VARIEDAD	S	15,70
1700000005344240	41-057-010-00126-00001	62000	PASTOS PERMANENTES DE 5 O MAS AÑOS-SIN VARIEDAD	S	1,21
1700000005344241	41-057-013-00014-00001	62000	PASTOS PERMANENTES DE 5 O MAS AÑOS-SIN VARIEDAD	S	0,12
1700000005344244	41-057-013-00035-00001	62000	PASTOS PERMANENTES DE 5 O MAS AÑOS-SIN VARIEDAD	S	1,33
1700000005344245	41-057-013-00034-00001	62000	PASTOS PERMANENTES DE 5 O MAS AÑOS-SIN VARIEDAD	S	0,44
1700000005344246	41-057-013-00033-00004	62000	PASTOS PERMANENTES DE 5 O MAS AÑOS-SIN VARIEDAD	S	1,20
1700000005344249	41-057-014-00015-00001	62000	PASTOS PERMANENTES DE 5 O MAS AÑOS-SIN VARIEDAD	S	4,77
1700000005344250	41-057-013-00039-00001	62000	PASTOS PERMANENTES DE 5 O MAS AÑOS-SIN VARIEDAD	S	0,75
1700000005344251	41-057-013-00036-00001	62000	PASTOS PERMANENTES DE 5 O MAS AÑOS-SIN VARIEDAD	S	0,44
1700000005344254	41-057-019-00150-00001	62000	PASTOS PERMANENTES DE 5 O MAS AÑOS-SIN VARIEDAD	S	2,43
1700000005344257	41-057-014-00016-00001	62000	PASTOS PERMANENTES DE 5 O MAS AÑOS-SIN VARIEDAD	S	0,19
1700000005344258	41-057-014-00031-00001	62000	PASTOS PERMANENTES DE 5 O MAS AÑOS-SIN VARIEDAD	S	3,77
1700000005344259	41-057-014-00034-00001	62000	PASTOS PERMANENTES DE 5 O MAS AÑOS-SIN VARIEDAD	S	8,42
1700000005344260	41-057-015-00107-00002	62000	PASTOS PERMANENTES DE 5 O MAS AÑOS-SIN VARIEDAD	S	0,01
1700000005344261	41-057-015-00107-00001	62000	PASTOS PERMANENTES DE 5 O MAS AÑOS-SIN VARIEDAD	S	1,33
1700000005344262	41-057-015-00123-00001	62000	PASTOS PERMANENTES DE 5 O MAS AÑOS-SIN VARIEDAD	S	0,46
1700000005344263	41-057-015-00122-00001	62000	PASTOS PERMANENTES DE 5 O MAS AÑOS-SIN VARIEDAD	S	0,43
1700000005344264	41-057-016-00164-00001	62000	PASTOS PERMANENTES DE 5 O MAS AÑOS-SIN VARIEDAD	S	0,38
1700000005344265	41-057-016-00127-00001	62000	PASTOS PERMANENTES DE 5 O MAS AÑOS-SIN VARIEDAD	S	0,82
1700000005344267	41-057-019-00104-00001	62000	PASTOS PERMANENTES DE 5 O MAS AÑOS-SIN VARIEDAD	S	2,36
1700000005344268	41-057-019-00112-00001	62000	PASTOS PERMANENTES DE 5 O MAS AÑOS-SIN VARIEDAD	S	7,67
1700000005344270	41-057-019-00111-00001	62000	PASTOS PERMANENTES DE 5 O MAS AÑOS-SIN VARIEDAD	S	0,58
1700000005344272	41-057-019-00114-00001	62000	PASTOS PERMANENTES DE 5 O MAS AÑOS-SIN VARIEDAD	S	0,81
1700000005344273	41-057-019-00113-00001	62000	PASTOS PERMANENTES DE 5 O MAS AÑOS-SIN VARIEDAD	S	0,75

INCIDENCIAS**INCIDENCIA DESCRIPCIÓN**

- 75022 No autoriza a que, en caso de la devolución por la entidad financiera (retrocesión bancaria) del pago en la cuenta corriente consignada en la solicitud y que está debidamente registrada en el sistema contable GIRO de la Junta de Andalucía, se proceda al pago en cualquier otra cuenta corriente de la titularidad del solicitante vigente en dicho sistema contable.
- 85001 El recinto declarado no cumple con las normas de producción ecológica (artículo 5-1 e), Orden 26 mayo 2015)
 Ref:1700000005344242 Recinto:41-057-019-00103-001 Cultivo:62000 PASTOS PERMANENTES DE 5 O MAS AÑOS-SIN VARIEDAD Secano
 Ref:1700000005344267 Recinto:41-057-019-00104-001 Cultivo:62000 PASTOS PERMANENTES DE 5 O MAS AÑOS-SIN VARIEDAD Secano
- 85031 Solicita recinto que no está comprometido para la operación.
 Ref:1700000005344240 Recinto:41-057-010-00126-001 Cultivo:62000 PASTOS PERMANENTES DE 5 O MAS AÑOS-SIN VARIEDAD Secano
 Ref:1700000005344241 Recinto:41-057-013-00014-001 Cultivo:62000 PASTOS PERMANENTES DE 5 O MAS AÑOS-SIN VARIEDAD Secano
 Ref:1700000005344261 Recinto:41-057-015-00107-001 Cultivo:62000 PASTOS PERMANENTES DE 5 O MAS AÑOS-SIN VARIEDAD Secano
 Ref:1700000005344260 Recinto:41-057-015-00107-002 Cultivo:62000 PASTOS PERMANENTES DE 5 O MAS AÑOS-SIN VARIEDAD Secano
 Ref:1700000005344263 Recinto:41-057-015-00122-001 Cultivo:62000 PASTOS PERMANENTES DE 5 O MAS AÑOS-SIN VARIEDAD Secano

Ref:1700000005344262 Recinto:41-057-015-00123-001 Cultivo:62000 PASTOS PERMANENTES DE 5 O MAS AÑOS-SIN VARIEDAD Secano
Ref:1700000005344265 Recinto:41-057-016-00127-001 Cultivo:62000 PASTOS PERMANENTES DE 5 O MAS AÑOS-SIN VARIEDAD Secano
Ref:1700000005344264 Recinto:41-057-016-00164-001 Cultivo:62000 PASTOS PERMANENTES DE 5 O MAS AÑOS-SIN VARIEDAD Secano
Ref:-709338 Recinto:41-057-016-00171-001 Cultivo:62000 PASTOS PERMANENTES DE 5 O MAS AÑOS-SIN VARIEDAD Secano
Ref:1700000005344267 Recinto:41-057-019-00104-001 Cultivo:62000 PASTOS PERMANENTES DE 5 O MAS AÑOS-SIN VARIEDAD Secano



<u>APELLIDOS Y NOMBRE / RAZÓN SOCIAL</u>	<u>NIF</u>	<u>EXPEDIENTE</u>	<u>SOLICITA AGRICULT. (3)</u>	<u>SOLICITA GANADER. (4)</u>	<u>ANUALIDAD DE PAGO</u>
MARTIN LOPEZ MARIA DE LAS NIEVES	****4722*	1181028	NO	SI	6ª

DATOS MANTENIMIENTO**IMPORTE POR ANUALIDAD**

	<u>2015</u>	<u>2016</u>	<u>2017</u>	<u>2018</u>	<u>2019</u>	<u>2020</u>
IMPORTE MÁXIMO SUBVENCIONABLE	6.924,42 €	6.924,42 €	6.924,42 €	6.924,42 €	6.924,42 €	6.924,42 €
IMPORTE MEDIO DE TRANSFERENCIA (€/ha)	68,88 €	68,88 €	68,88 €	68,88 €	68,88 €	68,88 €

RESUMEN DE UNIDADES

<u>Cód</u>	<u>GRUPO DE PAGO</u>	<u>Sup. Dec. Admisible (ha)</u>	<u>Sup. Comprometida (ha)</u>	<u>Sup. ajustada compromiso (1) (ha)</u>	<u>% sobredec.</u>	<u>SUP. PROPUESTA (ha)</u>	<u>Importe Declarado</u>	<u>Importe Topado</u>	<u>Importe Propuesto</u>	<u>Importe tras sobredec.</u>
63	PASTOS ASOCIADOS A GANADERÍA ECOLÓGICA	100,53		100,53	0,00	100,53	7.419,79	6.924,42	6.924,42	6.924,42
	TOTAL	100,53	100,53	100,53		100,53	7.419,79	6.924,42	6.924,42	6.924,42

APLICACIÓN DE REDUCCIONES Y SANCIONES

	<u>Importe Calculado</u>	<u>Importe prerreduc.</u>	<u>Admisibilidad y compromisos</u>	<u>Presentación tardía</u>	<u>Omisión declaración</u>	<u>Condicionabilidad</u>	<u>PROPUESTO</u>	<u>IMPORTE (Euros)</u>		
								<u>FEADER (Eje 2)</u>	<u>MAPA</u>	<u>CAGPDS</u>
GANADERÍA	6.924,42	6.924,42	0,00	0,00	0,00	0,00	6.924,42	5.193,32	744,38	986,72
TOTAL							6.924,42	5.193,32	744,38	986,72

RECINTOS PROPUESTOS

<u>REE</u>	<u>REFERENCIA SIGPAC</u>	<u>CULTIVO</u>	<u>DESCRIPCIÓN CULTIVO</u>	<u>S/R</u>	<u>G.PAGO</u>	<u>PEND. MEDIA (%)</u>	<u>SUP. DEC. ADMISIBLE (ha)</u>	<u>SUP. COMPROM. (ha)</u>	<u>SUP. AJUSTADA COMPROM. (1) (ha)</u>	<u>SUP. CONY. SIGPAC (ha)</u>	<u>SUP. CERTIE. (ha)</u>	<u>SUP. CAMPO (ha)</u>	<u>SUP. CAMPO DETER. CULT. DECLARADO (ha)</u>	<u>SUP. DEC. REDUCIDA (ha)</u>	<u>SUP. PROPUESTA (ha)</u>
1700000006588876	41-057-013-00044-00005	62000	PASTOS PERMANENTES DE 5 O MAS AÑOS-SIN VARIEDAD	S	63	17,19	80,75	100,09	80,75		95,00			80,75	80,75
1700000006588877	41-057-013-00044-00006	62000	PASTOS PERMANENTES DE 5 O MAS AÑOS-SIN VARIEDAD	S	63	10,59	0,44	0,44	0,44		0,44			0,44	0,44
1700000006588878	41-057-013-00044-00005	62000	PASTOS PERMANENTES DE 5 O MAS AÑOS-SIN VARIEDAD	S	63	17,19	19,34	100,09	19,34		22,75			19,34	19,34

DATOS GANADERÍA**RESUMEN DE UNIDADES**

<u>Cód</u>	<u>GRUPO DE PAGO</u>	<u>Sup. Dec. Admisible (ha)</u>	<u>Sup. Comprometida (ha)</u>	<u>Sup. ajustada compromiso (1) (ha)</u>	<u>% sobredec.</u>	<u>SUP. PROPUESTA (ha)</u>	<u>Importe Declarado</u>	<u>Importe Topado</u>	<u>Importe Propuesto</u>	<u>Importe tras sobredec.</u>
63	PASTOS ASOCIADOS A GANADERÍA ECOLÓGICA	100,53		100,53	0,00	100,53	7.419,79	6.924,42	6.924,42	6.924,42
	TOTAL	100,53	100,53	100,53		100,53	7.419,79	6.924,42	6.924,42	6.924,42

RESUMEN DE PAGOS

	<u>PROPUESTO</u>	<u>IMPORTE (Euros)</u>		
		<u>FEADER (Eje 2)</u>	<u>MAPA</u>	<u>CAGPDS</u>
Propuesto a pagar	6.924,42	5.193,32	744,38	986,72

APLICACIÓN DE REDUCCIONES Y SANCIONES

	<u>Importe Calculado</u>	<u>Importe prerreduc.</u>	<u>Admisibilidad y compromisos</u>	<u>Presentación tardía</u>	<u>Omisión declaración</u>	<u>Condicionabilidad</u>	<u>PROPUESTO</u>	<u>IMPORTE (Euros)</u>		
								<u>FEADER (Eje 2)</u>	<u>MAPA</u>	<u>CAGPDS</u>
	6.924,42	6.924,42	0,00	0,00	0,00	0,00	6.924,42	5.193,32	744,38	986,72
TOTAL							6.924,42	5.193,32	744,38	986,72



Datos considerados para el Cálculo de la Carga Ganadera mínima y máxima del expediente

Explotación	Especie	Inscrito en Sipea y Admisible	Censo Medio Animales	Ugm Calculada para CG Mínima	Ugm Calculada para CG Máxima
ES41057000091	BOVINA	SI	46,32	37,89	37,89
ES41057000091	PORCINO	SI	15,25	5,18	5,18
				43,07	43,07

Superficie determinada para Cálculo Carga Ganadera Mínima: 127,11 ha

Superficie determinada para Cálculo Carga Ganadera Máxima: 127,11 ha

Carga Ganadera Mínima Expediente: 0,34 ugm/ha

Carga Ganadera Máxima Expediente: 0,34 ugm/ha

Recintos Determinados para el Cálculo de Garga Ganadera Mínima

REF.	REFERENCIA SIGPAC	CULTIVO	DESCRIPCIÓN CULTIVO	S/R	SUP. PROPUESTA (ha)
170000006588869	41-057-013-00053-00001	62000	PASTOS PERMANENTES DE 5 O MAS AÑOS-SIN VARIEDAD	S	0,68
170000006588870	41-057-015-00109-00001	62000	PASTOS PERMANENTES DE 5 O MAS AÑOS-SIN VARIEDAD	S	0,11
170000006588871	41-057-015-00108-00001	62000	PASTOS PERMANENTES DE 5 O MAS AÑOS-SIN VARIEDAD	S	2,38
170000006588872	41-057-016-00188-00001	62000	PASTOS PERMANENTES DE 5 O MAS AÑOS-SIN VARIEDAD	S	0,45
170000006588873	41-057-016-00180-00001	62000	PASTOS PERMANENTES DE 5 O MAS AÑOS-SIN VARIEDAD	S	0,83
170000006588874	41-057-001-00002-00004	62000	PASTOS PERMANENTES DE 5 O MAS AÑOS-SIN VARIEDAD	S	3,21
170000006588875	41-057-001-00002-00004	62000	PASTOS PERMANENTES DE 5 O MAS AÑOS-SIN VARIEDAD	S	4,05
170000006588876	41-057-013-00044-00005	62000	PASTOS PERMANENTES DE 5 O MAS AÑOS-SIN VARIEDAD	S	80,75
170000006588877	41-057-013-00044-00006	62000	PASTOS PERMANENTES DE 5 O MAS AÑOS-SIN VARIEDAD	S	0,44
170000006588878	41-057-013-00044-00005	62000	PASTOS PERMANENTES DE 5 O MAS AÑOS-SIN VARIEDAD	S	19,34
170000006588879	41-057-008-00047-00003	62000	PASTOS PERMANENTES DE 5 O MAS AÑOS-SIN VARIEDAD	S	0,20
170000006588880	41-057-008-00047-00002	62000	PASTOS PERMANENTES DE 5 O MAS AÑOS-SIN VARIEDAD	S	3,37
170000006588881	41-057-008-00047-00004	62000	PASTOS PERMANENTES DE 5 O MAS AÑOS-SIN VARIEDAD	S	0,18
170000006588882	41-057-008-00044-00001	62000	PASTOS PERMANENTES DE 5 O MAS AÑOS-SIN VARIEDAD	S	3,83
170000006588883	41-057-008-00047-00001	62000	PASTOS PERMANENTES DE 5 O MAS AÑOS-SIN VARIEDAD	S	0,70
170000006588884	41-057-002-00070-00001	62000	PASTOS PERMANENTES DE 5 O MAS AÑOS-SIN VARIEDAD	S	6,59

Recintos Determinados para el Cálculo de Garga Ganadera Máxima

REF.	REFERENCIA SIGPAC	CULTIVO	DESCRIPCIÓN CULTIVO	S/R	SUP. PROPUESTA (ha)
170000006588869	41-057-013-00053-00001	62000	PASTOS PERMANENTES DE 5 O MAS AÑOS-SIN VARIEDAD	S	0,68
170000006588870	41-057-015-00109-00001	62000	PASTOS PERMANENTES DE 5 O MAS AÑOS-SIN VARIEDAD	S	0,11
170000006588871	41-057-015-00108-00001	62000	PASTOS PERMANENTES DE 5 O MAS AÑOS-SIN VARIEDAD	S	2,38
170000006588872	41-057-016-00188-00001	62000	PASTOS PERMANENTES DE 5 O MAS AÑOS-SIN VARIEDAD	S	0,45
170000006588873	41-057-016-00180-00001	62000	PASTOS PERMANENTES DE 5 O MAS AÑOS-SIN VARIEDAD	S	0,83
170000006588874	41-057-001-00002-00004	62000	PASTOS PERMANENTES DE 5 O MAS AÑOS-SIN VARIEDAD	S	3,21
170000006588875	41-057-001-00002-00004	62000	PASTOS PERMANENTES DE 5 O MAS AÑOS-SIN VARIEDAD	S	4,05
170000006588876	41-057-013-00044-00005	62000	PASTOS PERMANENTES DE 5 O MAS AÑOS-SIN VARIEDAD	S	80,75
170000006588877	41-057-013-00044-00006	62000	PASTOS PERMANENTES DE 5 O MAS AÑOS-SIN VARIEDAD	S	0,44
170000006588878	41-057-013-00044-00005	62000	PASTOS PERMANENTES DE 5 O MAS AÑOS-SIN VARIEDAD	S	19,34
170000006588879	41-057-008-00047-00003	62000	PASTOS PERMANENTES DE 5 O MAS AÑOS-SIN VARIEDAD	S	0,20
170000006588880	41-057-008-00047-00002	62000	PASTOS PERMANENTES DE 5 O MAS AÑOS-SIN VARIEDAD	S	3,37
170000006588881	41-057-008-00047-00004	62000	PASTOS PERMANENTES DE 5 O MAS AÑOS-SIN VARIEDAD	S	0,18
170000006588882	41-057-008-00044-00001	62000	PASTOS PERMANENTES DE 5 O MAS AÑOS-SIN VARIEDAD	S	3,83
170000006588883	41-057-008-00047-00001	62000	PASTOS PERMANENTES DE 5 O MAS AÑOS-SIN VARIEDAD	S	0,70

Datos considerados para el Cálculo de la Carga Ganadera mínima y máxima del expediente**Recintos Determinados para el Cálculo de Garga Ganadera Máxima**

<u>REF.</u>	<u>REFERENCIA SIGPAC</u>	<u>CULTIVO</u>	<u>DESCRIPCIÓN CULTIVO</u>	<u>S/R</u>	<u>SUP. PROPUESTA (ha)</u>
1700000006588884	41-057-002-00070-00001	62000	PASTOS PERMANENTES DE 5 O MAS AÑOS-SIN VARIEDAD	S	6,59

INCIDENCIAS**INCIDENCIA DESCRIPCIÓN**

85031	Solicita recinto que no está comprometido para la operación. Ref:1700000006588874 Recinto:41-057-001-00002-004 Cultivo:62000 PASTOS PERMANENTES DE 5 O MAS AÑOS-SIN VARIEDAD Secano Ref:1700000006588875 Recinto:41-057-001-00002-004 Cultivo:62000 PASTOS PERMANENTES DE 5 O MAS AÑOS-SIN VARIEDAD Secano Ref:1700000006588869 Recinto:41-057-013-00053-001 Cultivo:62000 PASTOS PERMANENTES DE 5 O MAS AÑOS-SIN VARIEDAD Secano
-------	--------------------------------------------------------------------------------------------------------------------------------------------------------------------------------------------------------------------------------------------------------------------------------------------------------------------------------------------------------------------------------------------------------------------------------------------



<u>APELLIDOS Y NOMBRE / RAZÓN SOCIAL</u>	<u>NIF</u>	<u>EXPEDIENTE</u>	<u>SOLICITA AGRICULT. (3)</u>	<u>SOLICITA GANADER. (4)</u>	<u>ANUALIDAD DE PAGO</u>
MARTINEZ FERNANDEZ CONCEPCION	****3792*	1163667	NO	SI	6ª

DATOS MANTENIMIENTO**IMPORTE POR ANUALIDAD**

	<u>2015</u>	<u>2016</u>	<u>2017</u>	<u>2018</u>	<u>2019</u>	<u>2020</u>
IMPORTE MÁXIMO SUBVENCIONABLE	6.744,52 €	6.744,52 €	6.744,52 €	6.744,52 €	6.744,52 €	6.744,52 €
IMPORTE MEDIO DE TRANSFERENCIA (€/ha)	77,67 €	77,67 €	77,67 €	77,67 €	77,67 €	77,67 €

RESUMEN DE UNIDADES

<u>Cód</u>	<u>GRUPO DE PAGO</u>	<u>Sup. Dec. Admisible (ha)</u>	<u>Sup. Comprometida (ha)</u>	<u>Sup. ajustada compromiso (1) (ha)</u>	<u>% sobredec.</u>	<u>SUP. PROPUESTA (ha)</u>	<u>Importe Declarado</u>	<u>Importe Topado</u>	<u>Importe Propuesto</u>	<u>Importe tras sobredec.</u>
63	PASTOS ASOCIADOS A GANADERÍA ECOLÓGICA	129,94		86,83	0,00	86,83	6.744,52	6.744,52	6.744,52	6.744,52
	TOTAL	129,94	86,83	86,83		86,83	6.744,52	6.744,52	6.744,52	6.744,52

APLICACIÓN DE REDUCCIONES Y SANCIONES

	<u>Importe Calculado</u>	<u>Importe prerreduc.</u>	<u>Admisibilidad y compromisos</u>	<u>Presentación tardía</u>	<u>Omisión declaración</u>	<u>Condicionabilidad</u>	<u>PROPUESTO</u>	<u>IMPORTE (Euros)</u>		
								<u>FEADER (Eje 2)</u>	<u>MAPA</u>	<u>CAGPDS</u>
GANADERÍA	6.744,52	6.744,52	1,50	0,00	0,00	0,00	0,00	0,00	0,00	0,00
TOTAL							0,00	0,00	0,00	0,00

RECINTOS PROPUESTOS

<u>REE</u>	<u>REFERENCIA SIGPAC</u>	<u>CULTIVO DESCRIPCIÓN CULTIVO</u>	<u>S/R</u>	<u>G.PAGO</u>	<u>PEND. MEDIA (%)</u>	<u>SUP. DEC. ADMISIBLE (ha)</u>	<u>SUP. COMPROM. (ha)</u>	<u>SUP. AJUSTADA COMPROM. (1) (ha)</u>	<u>SUP. CONY. SIGPAC (ha)</u>	<u>SUP. CERTIE. (ha)</u>	<u>SUP. CAMPO (ha)</u>	<u>SUP. CAMPO DETER. CULT. DECLARADO (ha)</u>	<u>SUP. DEC. REDUCIDA (ha)</u>	<u>SUP. PROPUESTA (ha)</u>
-119191	41-033-031-00002-00020	62000 PASTOS PERMANENTES DE 5 O MAS AÑOS-SIN VARIEDAD	S	63	21,58	24,72	21,05	8,65		24,72			8,65	8,65
-119162	41-033-031-00002-00020	62000 PASTOS PERMANENTES DE 5 O MAS AÑOS-SIN VARIEDAD	S	63	21,58	13,15	21,05	4,60		13,15			4,60	4,60
1700000007182085	41-032-008-00016-00006	63000 PASTOS DE MENOS DE 5 AÑOS-SIN VARIEDAD	S	63	6,96	33,06	32,54	32,54		33,06			32,54	32,54
1700000007182088	41-032-008-00018-00001	62000 PASTOS PERMANENTES DE 5 O MAS AÑOS-SIN VARIEDAD	S	63	19,03	4,36	4,36	4,36		4,36			4,36	4,36
1700000007182090	41-032-008-00016-00001	62000 PASTOS PERMANENTES DE 5 O MAS AÑOS-SIN VARIEDAD	S	63	21,70	21,57	21,57	21,57		21,57			21,57	21,57
1700000007182097	41-032-008-00016-00009	62000 PASTOS PERMANENTES DE 5 O MAS AÑOS-SIN VARIEDAD	S	63	20,24	2,00	2,00	2,00		2,00			2,00	2,00
1700000007182098	41-032-008-00016-00010	62000 PASTOS PERMANENTES DE 5 O MAS AÑOS-SIN VARIEDAD	S	63	31,15	3,22	3,22	3,22		3,22			3,22	3,22
1700000007182105	41-032-008-00016-00013	62000 PASTOS PERMANENTES DE 5 O MAS AÑOS-SIN VARIEDAD	S	63	21,22	0,95	0,95	0,95		0,95			0,95	0,95
1700000007182132	41-032-008-00016-00008	62000 PASTOS PERMANENTES DE 5 O MAS AÑOS-SIN VARIEDAD	S	63	22,33	0,40	0,40	0,40		0,08			0,40	0,40
1700000007182136	41-032-008-00016-00003	62000 PASTOS PERMANENTES DE 5 O MAS AÑOS-SIN VARIEDAD	S	63	16,69	0,03	0,03	0,03		0,04			0,03	0,03
1700000007182144	41-033-031-00002-00020	62000 PASTOS PERMANENTES DE 5 O MAS AÑOS-SIN VARIEDAD	S	63	21,58	22,26	21,05	7,79		22,26			7,79	7,79
1700000007182150	41-032-008-00016-00014	62000 PASTOS PERMANENTES DE 5 O MAS AÑOS-SIN VARIEDAD	S	63	13,92	4,22	4,96	4,22		4,96			4,22	4,22

DATOS GANADERÍA**RESUMEN DE UNIDADES**

<u>Cód</u>	<u>GRUPO DE PAGO</u>	<u>Sup. Dec. Admisible (ha)</u>	<u>Sup. Comprometida (ha)</u>	<u>Sup. ajustada compromiso (1) (ha)</u>	<u>% sobredec.</u>	<u>SUP. PROPUESTA (ha)</u>	<u>Importe Declarado</u>	<u>Importe Topado</u>	<u>Importe Propuesto</u>	<u>Importe tras sobredec.</u>
63	PASTOS ASOCIADOS A GANADERÍA ECOLÓGICA	129,94		86,83	0,00	86,83	6.744,52	6.744,52	6.744,52	6.744,52
	TOTAL	129,94	86,83	86,83		86,83	6.744,52	6.744,52	6.744,52	6.744,52

RESUMEN DE PAGOS

	<u>PROPUESTO</u>	<u>IMPORTE (Euros)</u>		
		<u>FEADER (Eje 2)</u>	<u>MAPA</u>	<u>CAGPDS</u>
Propuesto	0,00	0,00	0,00	0,00

APLICACIÓN DE REDUCCIONES Y SANCIONES

	<u>Importe Calculado</u>	<u>Importe prerreduc.</u>	<u>Admisibilidad y compromisos</u>	<u>Presentación tardía</u>	<u>Omisión declaración</u>	<u>Condicionabilidad</u>	<u>PROPUESTO</u>	<u>IMPORTE (Euros)</u>		
								<u>FEADER (Eje 2)</u>	<u>MAPA</u>	<u>CAGPDS</u>
	6.744,52	6.744,52	150,00	0,00	0,00	0,00	0,00	0,00	0,00	0,00
TOTAL							0,00	0,00	0,00	0,00

Datos considerados para el Cálculo de la Carga Ganadera mínima y máxima del expediente

Explotación	Especie	Inscrito en Sipea y Admisible	Censo Medio Animales	Ugm Calculada para CG Mínima	Ugm Calculada para CG Máxima
ES410320000023	BOVINA	NO	104,56	0,00	87,82
ES410320000023	PORCINO	NO	117,80	0,00	35,34
ES410320000121	BOVINA	SI	89,80	72,82	72,82
ES410320000121	PORCINO	NO	580,52	0,00	174,16
ES410330000088	OVINA	SI	408,86	61,33	61,33
ES410330000088	PORCINO	NO	1.283,06	0,00	384,92
ES410330000096	PORCINO	NO	434,81	0,00	130,44
				134,15	946,83

Superficie determinada para Cálculo Carga Ganadera Mínima: 168,44 ha

Superficie determinada para Cálculo Carga Ganadera Máxima: 454,30 ha

Carga Ganadera Mínima Expediente: 0,80 ugm/ha

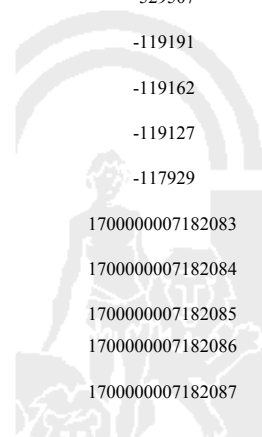
Carga Ganadera Máxima Expediente: 2,08 ugm/ha

Recintos Determinados para el Cálculo de Garga Ganadera Mínima

REF.	REFERENCIA SIGPAC	CULTIVO	DESCRIPCIÓN CULTIVO	S/R	SUP. PROPUESTA (ha)
-119191	41-033-031-00002-00020	62000	PASTOS PERMANENTES DE 5 O MAS AÑOS-SIN VARIEDAD	S	24,72
-119162	41-033-031-00002-00020	62000	PASTOS PERMANENTES DE 5 O MAS AÑOS-SIN VARIEDAD	S	13,15
170000007182085	41-032-008-00016-00006	63000	PASTOS DE MENOS DE 5 AÑOS-SIN VARIEDAD	S	33,06
170000007182088	41-032-008-00018-00001	62000	PASTOS PERMANENTES DE 5 O MAS AÑOS-SIN VARIEDAD	S	4,36
170000007182089	41-032-008-00017-00001	62000	PASTOS PERMANENTES DE 5 O MAS AÑOS-SIN VARIEDAD	S	18,39
170000007182090	41-032-008-00016-00001	62000	PASTOS PERMANENTES DE 5 O MAS AÑOS-SIN VARIEDAD	S	21,57
170000007182097	41-032-008-00016-00009	62000	PASTOS PERMANENTES DE 5 O MAS AÑOS-SIN VARIEDAD	S	2,00
170000007182098	41-032-008-00016-00010	62000	PASTOS PERMANENTES DE 5 O MAS AÑOS-SIN VARIEDAD	S	3,22
170000007182105	41-032-008-00016-00013	62000	PASTOS PERMANENTES DE 5 O MAS AÑOS-SIN VARIEDAD	S	0,95
170000007182109	41-033-031-00002-00023	62000	PASTOS PERMANENTES DE 5 O MAS AÑOS-SIN VARIEDAD	S	0,42
170000007182110	41-033-031-00002-00003	62000	PASTOS PERMANENTES DE 5 O MAS AÑOS-SIN VARIEDAD	S	0,52
170000007182130	41-032-008-00016-00002	62000	PASTOS PERMANENTES DE 5 O MAS AÑOS-SIN VARIEDAD	S	17,89
170000007182132	41-032-008-00016-00008	62000	PASTOS PERMANENTES DE 5 O MAS AÑOS-SIN VARIEDAD	S	0,08
170000007182136	41-032-008-00016-00003	62000	PASTOS PERMANENTES DE 5 O MAS AÑOS-SIN VARIEDAD	S	0,03
170000007182142	41-033-031-00002-00026	62000	PASTOS PERMANENTES DE 5 O MAS AÑOS-SIN VARIEDAD	S	0,21
170000007182144	41-033-031-00002-00020	62000	PASTOS PERMANENTES DE 5 O MAS AÑOS-SIN VARIEDAD	S	22,26
170000007182147	41-033-031-00002-00001	62000	PASTOS PERMANENTES DE 5 O MAS AÑOS-SIN VARIEDAD	S	1,39
170000007182150	41-032-008-00016-00014	62000	PASTOS PERMANENTES DE 5 O MAS AÑOS-SIN VARIEDAD	S	4,22

Recintos Determinados para el Cálculo de Garga Ganadera Máxima

REF.	REFERENCIA SIGPAC	CULTIVO	DESCRIPCIÓN CULTIVO	S/R	SUP. PROPUESTA (ha)
-529507	41-033-046-00008-00035	62000	PASTOS PERMANENTES DE 5 O MAS AÑOS-SIN VARIEDAD	S	0,29
-119191	41-033-031-00002-00020	62000	PASTOS PERMANENTES DE 5 O MAS AÑOS-SIN VARIEDAD	S	24,72
-119162	41-033-031-00002-00020	62000	PASTOS PERMANENTES DE 5 O MAS AÑOS-SIN VARIEDAD	S	13,15
-119127	41-033-046-00008-00004	62000	PASTOS PERMANENTES DE 5 O MAS AÑOS-SIN VARIEDAD	S	33,01
-117929	41-033-046-00014-00009	62000	PASTOS PERMANENTES DE 5 O MAS AÑOS-SIN VARIEDAD	S	68,53
170000007182083	41-032-013-00002-00001	62000	PASTOS PERMANENTES DE 5 O MAS AÑOS-SIN VARIEDAD	S	0,29
170000007182084	41-032-013-00015-00001	62000	PASTOS PERMANENTES DE 5 O MAS AÑOS-SIN VARIEDAD	S	15,52
170000007182085	41-032-008-00016-00006	63000	PASTOS DE MENOS DE 5 AÑOS-SIN VARIEDAD	S	33,06
170000007182086	41-032-013-00015-00010	62000	PASTOS PERMANENTES DE 5 O MAS AÑOS-SIN VARIEDAD	S	46,87
170000007182087	41-032-013-00015-00007	62000	PASTOS PERMANENTES DE 5 O MAS AÑOS-SIN VARIEDAD	S	2,90



Datos considerados para el Cálculo de la Carga Ganadera mínima y máxima del expediente**Recintos Determinados para el Cálculo de Garga Ganadera Máxima**

REF.	REFERENCIA SIGPAC	CULTIVO	DESCRIPCIÓN CULTIVO	S/R	SUP. PROPUESTA (ha)
170000007182088	41-032-008-00018-00001	62000	PASTOS PERMANENTES DE 5 O MAS AÑOS-SIN VARIEDAD	S	4,36
170000007182089	41-032-008-00017-00001	62000	PASTOS PERMANENTES DE 5 O MAS AÑOS-SIN VARIEDAD	S	18,39
170000007182090	41-032-008-00016-00001	62000	PASTOS PERMANENTES DE 5 O MAS AÑOS-SIN VARIEDAD	S	21,57
170000007182095	41-033-029-00004-00001	62000	PASTOS PERMANENTES DE 5 O MAS AÑOS-SIN VARIEDAD	S	0,53
170000007182097	41-032-008-00016-00009	62000	PASTOS PERMANENTES DE 5 O MAS AÑOS-SIN VARIEDAD	S	2,00
170000007182098	41-032-008-00016-00010	62000	PASTOS PERMANENTES DE 5 O MAS AÑOS-SIN VARIEDAD	S	3,22
170000007182099	41-033-046-00008-00032	62000	PASTOS PERMANENTES DE 5 O MAS AÑOS-SIN VARIEDAD	S	0,26
170000007182100	41-033-046-00008-00033	62000	PASTOS PERMANENTES DE 5 O MAS AÑOS-SIN VARIEDAD	S	0,20
170000007182101	41-033-046-00008-00017	62000	PASTOS PERMANENTES DE 5 O MAS AÑOS-SIN VARIEDAD	S	0,86
170000007182102	41-033-046-00008-00031	62000	PASTOS PERMANENTES DE 5 O MAS AÑOS-SIN VARIEDAD	S	0,41
170000007182103	41-033-046-00008-00034	62000	PASTOS PERMANENTES DE 5 O MAS AÑOS-SIN VARIEDAD	S	0,42
170000007182105	41-032-008-00016-00013	62000	PASTOS PERMANENTES DE 5 O MAS AÑOS-SIN VARIEDAD	S	0,95
170000007182106	41-033-046-00008-00004	62000	PASTOS PERMANENTES DE 5 O MAS AÑOS-SIN VARIEDAD	S	33,12
170000007182109	41-033-031-00002-00023	62000	PASTOS PERMANENTES DE 5 O MAS AÑOS-SIN VARIEDAD	S	0,42
170000007182110	41-033-031-00002-00003	62000	PASTOS PERMANENTES DE 5 O MAS AÑOS-SIN VARIEDAD	S	0,52
170000007182130	41-032-008-00016-00002	62000	PASTOS PERMANENTES DE 5 O MAS AÑOS-SIN VARIEDAD	S	17,89
170000007182131	41-032-013-00015-00011	62000	PASTOS PERMANENTES DE 5 O MAS AÑOS-SIN VARIEDAD	S	7,89
170000007182132	41-032-008-00016-00008	62000	PASTOS PERMANENTES DE 5 O MAS AÑOS-SIN VARIEDAD	S	0,40
170000007182135	41-033-046-00008-00018	62000	PASTOS PERMANENTES DE 5 O MAS AÑOS-SIN VARIEDAD	S	1,07
170000007182136	41-032-008-00016-00003	62000	PASTOS PERMANENTES DE 5 O MAS AÑOS-SIN VARIEDAD	S	0,03
170000007182137	41-033-046-00008-00003	62000	PASTOS PERMANENTES DE 5 O MAS AÑOS-SIN VARIEDAD	S	3,87
170000007182138	41-033-046-00033-00002	62000	PASTOS PERMANENTES DE 5 O MAS AÑOS-SIN VARIEDAD	S	6,23
170000007182139	41-033-046-00036-00003	62000	PASTOS PERMANENTES DE 5 O MAS AÑOS-SIN VARIEDAD	S	0,05
170000007182141	41-033-029-00004-00002	62000	PASTOS PERMANENTES DE 5 O MAS AÑOS-SIN VARIEDAD	S	4,14
170000007182142	41-033-031-00002-00026	62000	PASTOS PERMANENTES DE 5 O MAS AÑOS-SIN VARIEDAD	S	0,21
170000007182143	41-032-013-00008-00001	62000	PASTOS PERMANENTES DE 5 O MAS AÑOS-SIN VARIEDAD	S	54,43
170000007182144	41-033-031-00002-00020	62000	PASTOS PERMANENTES DE 5 O MAS AÑOS-SIN VARIEDAD	S	22,26
170000007182145	41-033-046-00005-00003	62000	PASTOS PERMANENTES DE 5 O MAS AÑOS-SIN VARIEDAD	S	4,62
170000007182147	41-033-031-00002-00001	62000	PASTOS PERMANENTES DE 5 O MAS AÑOS-SIN VARIEDAD	S	1,39
170000007182150	41-032-008-00016-00014	62000	PASTOS PERMANENTES DE 5 O MAS AÑOS-SIN VARIEDAD	S	4,22
170000007182151	41-033-046-00008-00026	62000	PASTOS PERMANENTES DE 5 O MAS AÑOS-SIN VARIEDAD	S	0,03

DETALLE DE REDUCCIONES Y SANCIONES POR INCUMPLIMIENTOS DE ADMISIBILIDAD Y COMPROMISOS

Tipo	Compromiso	Sup. Calculada	Sup. Incumpli.	Factor Alcance (2)	Coef. Línea Base	Coef. Acumulación	Coef. Reiteración	Importe Ayuda	Factor Sanción	Importe Sanción	Aplicado
BI	La carga ganadera del expediente supera los límites establecidos (artículo 8-3, Orden 26 mayo 2015)	2,00	0,08-	1,00	1,00	1,00	1,50	6.744,52 €	1,50	6.744,52 €	SI

INCIDENCIAS**INCIDENCIA DESCRIPCIÓN**

75022 No autoriza a que, en caso de la devolución por la entidad financiera (retrocesión bancaria) del pago en la cuenta corriente consignada en la solicitud y que está debidamente registrada en el sistema contable GIRO de la Junta de Andalucía, se proceda al pago en cualquier otra

(1) Superficie declarada admisible ajustada con la superficie comprometida.
(2) Factor de penalización valorando el alcance para el tipo de compromiso.
(3) Solicita agricultura y tiene compromisos vigentes.
(4) Solicita ganadería y tiene compromisos vigentes.

- cuenta corriente de la titularidad del solicitante vigente en dicho sistema contable.
- 85002 Recinto declarado que no cumple en su totalidad con las normas de producción ecológica (artículo 5-1 e), Orden 26 mayo 2015)
Ref:1700000007182132 Recinto:41-032-008-00016-008 Cultivo:62000 PASTOS PERMANENTES DE 5 O MAS AÑOS-SIN
VARIEDAD Secano Sup. Declarada:0,4 Superficie Certificada (Ha):0,08
- 85015 La carga ganadera del expediente supera los límites establecidos (artículo 8-3, Orden 26 mayo 2015)
Carga Ganadera Máx.:2,08 Superficie:454,3 UGMs:946,83
- 85031 Solicita recinto que no está comprometido para la operación.
Ref:1700000007182130 Recinto:41-032-008-00016-002 Cultivo:62000 PASTOS PERMANENTES DE 5 O MAS AÑOS-SIN
VARIEDAD Secano
Ref:1700000007182089 Recinto:41-032-008-00017-001 Cultivo:62000 PASTOS PERMANENTES DE 5 O MAS AÑOS-SIN
VARIEDAD Secano
- 85042 No inscrito en un organismo de control y certificación ecológico (artículo 5-1 e), Orden 26 mayo 2015)
Explotación:ES410320000023 Especie:PORCINO
Explotación:ES410320000023 Especie:BOVINA
Explotación:ES410320000121 Especie:PORCINO
Explotación:ES410330000088 Especie:PORCINO
Explotación:ES410330000096 Especie:PORCINO
- 87002 Expediente de Agrigan que tiene un segundo año de pago cero.



<u>APELLIDOS Y NOMBRE / RAZÓN SOCIAL</u>	<u>NIF</u>	<u>EXPEDIENTE</u>	<u>SOLICITA AGRICULT. (3)</u>	<u>SOLICITA GANADER. (4)</u>	<u>ANUALIDAD DE PAGO</u>
MARTINEZ MILLAN ANTONIO	****9112*	1217938	SI	NO	6ª

DATOS MANTENIMIENTO**IMPORTE POR ANUALIDAD**

	2015	2016	2017	2018	2019	2020
IMPORTE MÁXIMO SUBVENCIONABLE	690,85 €	690,85 €	690,85 €	690,85 €	690,85 €	690,85 €
IMPORTE MEDIO DE TRANSFERENCIA (€/ha)	151,17 €	151,17 €	151,17 €	151,17 €	151,17 €	151,17 €

RESUMEN DE UNIDADES

Cód	GRUPO DE PAGO	Sup. Dec. Admisible (ha)	Sup. Comprometida (ha)	Sup. ajustada compromiso (1) (ha)	% sobredec.	SUP. PROPUESTA (ha)	Importe Declarado	Importe Topado	Importe Propuesto	Importe tras sobredec.
59	HERBÁCEOS	4,57		4,57	0,00	4,57	690,85	690,85	690,85	690,85
	TOTAL	4,57	4,57	4,57		4,57	690,85	690,85	690,85	690,85

APLICACIÓN DE REDUCCIONES Y SANCIONES

	Importe Calculado	Importe prerreduc.	Admisibilidad y compromisos	Presentación tardía	Omisión declaración	Condicionalidad	PROPUESTO	IMPORTE (Euros)		
								FEADER (Eje 2)	MAPA	CAGPDS
AGRICULTURA	690,85	690,85	0,00	0,00	0,00	0,00	690,85	518,14	74,27	98,44
TOTAL							690,85	518,14	74,27	98,44

RECINTOS PROPUESTOS

REF.	REFERENCIA SIGPAC	CULTIVO DESCRIPCIÓN CULTIVO	S/R	G.PAGO	PEND. MEDIA (%)	SUP. DEC. ADMISIBLE (ha)	SUP. COMPROM. (ha)	SUP. AJUSTADA COMPROM. (1) (ha)	SUP. CONV. SIGPAC (ha)	SUP. CERTIF. (ha)	SUP. CAMPO (ha)	SUP. CAMPO DECLARADO (ha)	SUP. DEC. REDUCIDA (ha)	SUP. PROPUESTA (ha)
1700000006313394	41-078-006-00032-00002	8000 AVENA-SIN VARIEDAD	R	59	10,33	1,05	4,57	1,05		1,05			1,05	1,05
1700000006313397	41-078-006-00032-00002	8000 AVENA-SIN VARIEDAD	R	59	10,33	3,52	4,57	3,52		3,52			3,52	3,52

DATOS AGRICULTURA**RESUMEN DE UNIDADES**

Cód	GRUPO DE PAGO	Sup. Dec. Admisible (ha)	Sup. Comprometida (ha)	Sup. ajustada compromiso (1) (ha)	% sobredec.	SUP. PROPUESTA (ha)	Importe Declarado	Importe Topado	Importe Propuesto	Importe tras sobredec.
59	HERBÁCEOS	4,57		4,57	0,00	4,57	690,85	690,85	690,85	690,85
	TOTAL	4,57	4,57	4,57		4,57	690,85	690,85	690,85	690,85

RESUMEN DE PAGOS

PROPUESTO a pagar	IMPORTE (Euros)			
	PROPUESTO	FEADER (Eje 2)	MAPA	CAGPDS
690,85	690,85	518,14	74,27	98,44

APLICACIÓN DE REDUCCIONES Y SANCIONES

Importe Calculado	Importe prerreduc.	Admisibilidad y compromisos	Presentación tardía	Omisión declaración	Condicionalidad	PROPUESTO	IMPORTE (Euros)		
							FEADER (Eje 2)	MAPA	CAGPDS
690,85	690,85	0,00	0,00	0,00	0,00	690,85	518,14	74,27	98,44
TOTAL						690,85	518,14	74,27	98,44

INCIDENCIAS**INCIDENCIA DESCRIPCIÓN**

- 85031 Solicita recinto que no está comprometido para la operación.
 Ref:1700000006313392 Recinto:41-078-006-00033-008 Cultivo:8000 AVENA-SIN VARIEDAD Secano
 Ref:1700000006313393 Recinto:41-078-006-00039-004 Cultivo:8000 AVENA-SIN VARIEDAD Secano
 Ref:1700000006313395 Recinto:41-078-006-00039-005 Cultivo:8000 AVENA-SIN VARIEDAD Secano



(1) Superficie declarada admisible ajustada con la superficie comprometida.
 (2) Factor de penalización valorando el alcance para el tipo de compromiso.
 (3) Solicita agricultura y tiene compromisos vigentes.
 (4) Solicita ganadería y tiene compromisos vigentes.

<u>APELLIDOS Y NOMBRE / RAZÓN SOCIAL</u>	<u>NIF</u>	<u>EXPEDIENTE</u>	<u>SOLICITA AGRICULT. (3)</u>	<u>SOLICITA GANADER. (4)</u>	<u>ANUALIDAD DE PAGO</u>
MATADERO Y FAB EMBUTIDOS FCO. ALONSO SL	****7414*	1237368	NO	SI	6ª

DATOS MANTENIMIENTO**IMPORTE POR ANUALIDAD**

	<u>2015</u>	<u>2016</u>	<u>2017</u>	<u>2018</u>	<u>2019</u>	<u>2020</u>
IMPORTE MÁXIMO SUBVENCIONABLE	7.270,28 €	7.270,28 €	7.270,28 €	7.270,28 €	7.270,28 €	7.270,28 €
IMPORTE MEDIO DE TRANSFERENCIA (€/ha)	74,57 €	74,57 €	74,57 €	74,57 €	74,57 €	74,57 €

RESUMEN DE UNIDADES

<u>Cód</u>	<u>GRUPO DE PAGO</u>	<u>Sup. Dec. Admisible (ha)</u>	<u>Sup. Comprometida (ha)</u>	<u>Sup. ajustada compromiso (1) (ha)</u>	<u>% sobredec.</u>	<u>SUP. PROPUESTA (ha)</u>	<u>Importe Declarado</u>	<u>Importe Topado</u>	<u>Importe Propuesto</u>	<u>Importe tras sobredec.</u>
63	PASTOS ASOCIADOS A GANADERÍA ECOLÓGICA	130,39		97,50	0,00	97,50	7.270,28	7.270,28	7.270,28	7.270,28
	TOTAL	130,39	97,50	97,50		97,50	7.270,28	7.270,28	7.270,28	7.270,28

APLICACIÓN DE REDUCCIONES Y SANCIONES

	<u>Importe Calculado</u>	<u>Importe prerreduc.</u>	<u>Admisibilidad y compromisos</u>	<u>Presentación tardía</u>	<u>Omisión declaración</u>	<u>Condicionabilidad</u>	<u>PROPUESTO</u>	<u>IMPORTE (Euros)</u>		
								<u>FEADER (Eje 2)</u>	<u>MAPA</u>	<u>CAGPDS</u>
GANADERÍA	7.270,28	7.270,28	0,00	0,00	0,00	0,00	7.270,28	5.452,71	781,56	1.036,01
TOTAL							7.270,28	5.452,71	781,56	1.036,01

RECINTOS PROPUESTOS

<u>REE</u>	<u>REFERENCIA SIGPAC</u>	<u>CULTIVO</u>	<u>DESCRIPCIÓN CULTIVO</u>	<u>S/R</u>	<u>G.PAGO</u>	<u>PEND. MEDIA (%)</u>	<u>SUP. DEC. ADMISIBLE (ha)</u>	<u>SUP. COMPROM. (ha)</u>	<u>SUP. AJUSTADA COMPROM. (1) (ha)</u>	<u>SUP. CONY. SIGPAC (ha)</u>	<u>SUP. CERTIE. (ha)</u>	<u>SUP. CAMPO (ha)</u>	<u>SUP. CAMPO DETER. CULT. DECLARADO (ha)</u>	<u>SUP. DEC. REDUCIDA (ha)</u>	<u>SUP. PROPUESTA (ha)</u>
1700000007020442	41-009-024-00001-00005	62000	PASTOS PERMANENTES DE 5 O MAS AÑOS-SIN VARIEDAD	S	63	11,79	0,88	0,88	0,88		0,88			0,88	0,88
1700000007020443	41-009-024-00001-00026	62000	PASTOS PERMANENTES DE 5 O MAS AÑOS-SIN VARIEDAD	S	63	7,52	1,27	1,27	1,27		1,27			1,27	1,27
1700000007020448	41-009-026-00004-00001	62000	PASTOS PERMANENTES DE 5 O MAS AÑOS-SIN VARIEDAD	S	63	23,72	30,81	30,81	30,81		30,81			30,81	30,81
1700000007020449	41-009-024-00001-00013	62000	PASTOS PERMANENTES DE 5 O MAS AÑOS-SIN VARIEDAD	S	63	20,44	96,50	64,41	64,41		96,50			64,41	64,41
1700000007020455	41-009-026-00004-00013	62000	PASTOS PERMANENTES DE 5 O MAS AÑOS-SIN VARIEDAD	S	63	11,87	0,93	0,93	0,93		0,93			0,93	0,93

DATOS GANADERÍA**RESUMEN DE UNIDADES**

<u>Cód</u>	<u>GRUPO DE PAGO</u>	<u>Sup. Dec. Admisible (ha)</u>	<u>Sup. Comprometida (ha)</u>	<u>Sup. ajustada compromiso (1) (ha)</u>	<u>% sobredec.</u>	<u>SUP. PROPUESTA (ha)</u>	<u>Importe Declarado</u>	<u>Importe Topado</u>	<u>Importe Propuesto</u>	<u>Importe tras sobredec.</u>
63	PASTOS ASOCIADOS A GANADERÍA ECOLÓGICA	130,39		97,50	0,00	97,50	7.270,28	7.270,28	7.270,28	7.270,28
	TOTAL	130,39	97,50	97,50		97,50	7.270,28	7.270,28	7.270,28	7.270,28

RESUMEN DE PAGOS

	<u>PROPUESTO</u>	<u>IMPORTE (Euros)</u>		
		<u>FEADER (Eje 2)</u>	<u>MAPA</u>	<u>CAGPDS</u>
Propuesto a pagar	7.270,28	5.452,71	781,56	1.036,01

APLICACIÓN DE REDUCCIONES Y SANCIONES

	<u>Importe Calculado</u>	<u>Importe prerreduc.</u>	<u>Admisibilidad y compromisos</u>	<u>Presentación tardía</u>	<u>Omisión declaración</u>	<u>Condicionabilidad</u>	<u>PROPUESTO</u>	<u>IMPORTE (Euros)</u>		
								<u>FEADER (Eje 2)</u>	<u>MAPA</u>	<u>CAGPDS</u>
	7.270,28	7.270,28	0,00	0,00	0,00	0,00	7.270,28	5.452,71	781,56	1.036,01
TOTAL							7.270,28	5.452,71	781,56	1.036,01



Datos considerados para el Cálculo de la Carga Ganadera mínima y máxima del expediente

Explotación	Especie	Inscrito en Sipea y Admisible	Censo Medio Animales	Ugm Calculada para CG Mínima	Ugm Calculada para CG Máxima
ES410090000081	BOVINA	SI	83,85	72,68	72,68
ES410090000081	CABALLAR	NO	0,59	0,00	0,59
ES410090000081	OVINA	NO	16,15	0,00	2,42
				72,68	75,69

Superficie determinada para Cálculo Carga Ganadera Mínima: 131,33 ha

Superficie determinada para Cálculo Carga Ganadera Máxima: 168,34 ha

Carga Ganadera Mínima Expediente: 0,55 ugm/ha

Carga Ganadera Máxima Expediente: 0,45 ugm/ha

Recintos Determinados para el Cálculo de Garga Ganadera Mínima

REF.	REFERENCIA SIGPAC	CULTIVO	DESCRIPCIÓN CULTIVO	S/R	SUP. PROPUESTA (ha)
4203911	41-009-024-00001-00006	62000	PASTOS PERMANENTES DE 5 O MAS AÑOS-SIN VARIEDAD	S	0,94
1700000007020442	41-009-024-00001-00005	62000	PASTOS PERMANENTES DE 5 O MAS AÑOS-SIN VARIEDAD	S	0,88
1700000007020443	41-009-024-00001-00026	62000	PASTOS PERMANENTES DE 5 O MAS AÑOS-SIN VARIEDAD	S	1,27
1700000007020448	41-009-026-00004-00001	62000	PASTOS PERMANENTES DE 5 O MAS AÑOS-SIN VARIEDAD	S	30,81
1700000007020449	41-009-024-00001-00013	62000	PASTOS PERMANENTES DE 5 O MAS AÑOS-SIN VARIEDAD	S	96,50
1700000007020455	41-009-026-00004-00013	62000	PASTOS PERMANENTES DE 5 O MAS AÑOS-SIN VARIEDAD	S	0,93

Recintos Determinados para el Cálculo de Garga Ganadera Máxima

REF.	REFERENCIA SIGPAC	CULTIVO	DESCRIPCIÓN CULTIVO	S/R	SUP. PROPUESTA (ha)
4203911	41-009-024-00001-00006	62000	PASTOS PERMANENTES DE 5 O MAS AÑOS-SIN VARIEDAD	S	0,94
1700000007020442	41-009-024-00001-00005	62000	PASTOS PERMANENTES DE 5 O MAS AÑOS-SIN VARIEDAD	S	0,88
1700000007020443	41-009-024-00001-00026	62000	PASTOS PERMANENTES DE 5 O MAS AÑOS-SIN VARIEDAD	S	1,27
1700000007020444	41-009-026-00003-00008	62000	PASTOS PERMANENTES DE 5 O MAS AÑOS-SIN VARIEDAD	S	0,34
1700000007020448	41-009-026-00004-00001	62000	PASTOS PERMANENTES DE 5 O MAS AÑOS-SIN VARIEDAD	S	30,81
1700000007020449	41-009-024-00001-00013	62000	PASTOS PERMANENTES DE 5 O MAS AÑOS-SIN VARIEDAD	S	96,50
1700000007020452	41-009-026-00003-00001	62000	PASTOS PERMANENTES DE 5 O MAS AÑOS-SIN VARIEDAD	S	32,95
1700000007020453	41-009-026-00003-00007	62000	PASTOS PERMANENTES DE 5 O MAS AÑOS-SIN VARIEDAD	S	3,72
1700000007020455	41-009-026-00004-00013	62000	PASTOS PERMANENTES DE 5 O MAS AÑOS-SIN VARIEDAD	S	0,93

INCIDENCIAS**INCIDENCIA DESCRIPCIÓN**

85042 No inscrito en un organismo de control y certificación ecológico (artículo 5-1 e), Orden 26 mayo 2015)

Explotación:ES410090000081 Especie:CABALLAR

Explotación:ES410090000081 Especie:OVINA

Explotación:ES410090000081 Especie:PORCINO

Explotación:ES410090009000 Especie:PORCINO



<u>APELLIDOS Y NOMBRE / RAZÓN SOCIAL</u>	<u>NIF</u>	<u>EXPEDIENTE</u>	<u>SOLICITA AGRICULT. (3)</u>	<u>SOLICITA GANADER. (4)</u>	<u>ANUALIDAD DE PAGO</u>
MEDINA GALLEGO CARMELO	****3686*	1011792	SI	SI	

DATOS MANTENIMIENTO**RESUMEN DE UNIDADES**

<u>Cód</u>	<u>GRUPO DE PAGO</u>	<u>Sup. Dec. Admisible (ha)</u>	<u>Sup. Comprometida (ha)</u>	<u>Sup. ajustada compromiso (1) (ha)</u>	<u>% sobredec.</u>	<u>SUP. PROPUESTA (ha)</u>	<u>Importe Declarado</u>	<u>Importe Topado</u>	<u>Importe Propuesto</u>	<u>Importe tras sobredec.</u>
	AGRICULTURA - SIN SUPERFICIE DETERMINADA	0,00		0,00	0,00	0,00	0,00	0,00	0,00	0,00
	GANADERÍA - SIN SUPERFICIE DETERMINADA	0,00		0,00	0,00	0,00	0,00	0,00	0,00	0,00
	TOTAL	0,00		0,00		0,00	0,00	0,00	0,00	0,00

APLICACIÓN DE REDUCCIONES Y SANCIONES

	<u>Importe Calculado</u>	<u>Importe prereduc.</u>	<u>Admisibilidad y compromisos</u>	<u>Presentación tardía</u>	<u>Omisión declaración</u>	<u>Condicionabilidad</u>	<u>PROPUESTO</u>	<u>IMPORTE (Euros)</u>		
								<u>FEADER (Eje 2)</u>	<u>MAPA</u>	<u>CAGPDS</u>
AGRICULTURA	0,00	0,00	0,00	0,00	0,00	0,00	0,00	0,00	0,00	0,00
GANADERÍA	0,00	0,00	0,00	0,00	0,00	0,00	0,00	0,00	0,00	0,00
							TOTAL	0,00	0,00	0,00

DATOS AGRICULTURA**RESUMEN DE UNIDADES**

<u>Cód</u>	<u>GRUPO DE PAGO</u>	<u>Sup. Dec. Admisible (ha)</u>	<u>Sup. Comprometida (ha)</u>	<u>Sup. ajustada compromiso (1) (ha)</u>	<u>% sobredec.</u>	<u>SUP. PROPUESTA (ha)</u>	<u>Importe Declarado</u>	<u>Importe Topado</u>	<u>Importe Propuesto</u>	<u>Importe tras sobredec.</u>
	AGRICULTURA - SIN SUPERFICIE DETERMINADA	0,00		0,00	0,00	0,00	0,00	0,00	0,00	0,00
	TOTAL	0,00		0,00		0,00	0,00	0,00	0,00	0,00

RESUMEN DE PAGOS

	<u>PROPUESTO</u>	<u>IMPORTE (Euros)</u>		
		<u>FEADER (Eje 2)</u>	<u>MAPA</u>	<u>CAGPDS</u>
Propuesto	0,00	0,00	0,00	0,00

APLICACIÓN DE REDUCCIONES Y SANCIONES

	<u>Importe Calculado</u>	<u>Importe prereduc.</u>	<u>Admisibilidad y compromisos</u>	<u>Presentación tardía</u>	<u>Omisión declaración</u>	<u>Condicionabilidad</u>	<u>PROPUESTO</u>	<u>IMPORTE (Euros)</u>		
								<u>FEADER (Eje 2)</u>	<u>MAPA</u>	<u>CAGPDS</u>
	0,00	0,00	0,00	0,00	0,00	0,00	0,00	0,00	0,00	0,00
							TOTAL	0,00	0,00	0,00

DATOS GANADERÍA**RESUMEN DE UNIDADES**

<u>Cód</u>	<u>GRUPO DE PAGO</u>	<u>Sup. Dec. Admisible (ha)</u>	<u>Sup. Comprometida (ha)</u>	<u>Sup. ajustada compromiso (1) (ha)</u>	<u>% sobredec.</u>	<u>SUP. PROPUESTA (ha)</u>	<u>Importe Declarado</u>	<u>Importe Topado</u>	<u>Importe Propuesto</u>	<u>Importe tras sobredec.</u>
	GANADERÍA - SIN SUPERFICIE DETERMINADA	0,00		0,00	0,00	0,00	0,00	0,00	0,00	0,00
	TOTAL	0,00		0,00		0,00	0,00	0,00	0,00	0,00

RESUMEN DE PAGOS

	<u>PROPUESTO</u>	<u>IMPORTE (Euros)</u>		
		<u>FEADER (Eje 2)</u>	<u>MAPA</u>	<u>CAGPDS</u>
Propuesto	0,00	0,00	0,00	0,00

(1) Superficie declarada admisible ajustada con la superficie comprometida.
(2) Factor de penalización valorando el alcance para el tipo de compromiso.
(3) Solicita agricultura y tiene compromisos vigentes.
(4) Solicita ganadería y tiene compromisos vigentes.

APLICACIÓN DE REDUCCIONES Y SANCIONES

Importe Calculado	Importe prereduc.	Admisibilidad y compromisos	Presentación tardía	Omisión declaración	Condicionalidad	IMPORTE (Euros)			
						PROPUESTO	FEADER (Eje 2)	MAPA	CAGPDS
0,00	0,00	0,00	0,00	0,00	0,00	0,00	0,00	0,00	0,00
TOTAL						0,00	0,00	0,00	0,00

Datos considerados para el Cálculo de la Carga Ganadera mínima y máxima del expediente

Superficie determinada para Cálculo Carga Ganadera Mínima:	0,00 ha
Superficie determinada para Cálculo Carga Ganadera Máxima:	0,00 ha
Carga Ganadera Mínima Expediente:	0,00 ugm/ha
Carga Ganadera Máxima Expediente:	0,00 ugm/ha

Los importes del Grupo de Pago de pastos de este expediente han sido ajustados por no llegar a la carga ganadera mínima de 0,3



<u>APELLIDOS Y NOMBRE / RAZÓN SOCIAL</u>	<u>NIF</u>	<u>EXPEDIENTE</u>	<u>SOLICITA AGRICULT. (3)</u>	<u>SOLICITA GANADER. (4)</u>	<u>ANUALIDAD DE PAGO</u>
MENDEZ BENITEZ DOLORES	****0443*	1240687	SI	NO	6ª

DATOS MANTENIMIENTO**IMPORTE POR ANUALIDAD**

	<u>2015</u>	<u>2016</u>	<u>2017</u>	<u>2018</u>	<u>2019</u>	<u>2020</u>
IMPORTE MÁXIMO SUBVENCIONABLE	0,00 €	0,00 €	0,00 €	0,00 €	1.248,29 €	1.248,29 €
IMPORTE MEDIO DE TRANSFERENCIA (€/ha)	0,00 €	0,00 €	0,00 €	0,00 €	349,66 €	349,66 €

RESUMEN DE UNIDADES

<u>Cód</u>	<u>GRUPO DE PAGO</u>	<u>Sup. Dec. Admisible (ha)</u>	<u>Sup. Comprometida (ha)</u>	<u>Sup. ajustada compromiso (1) (ha)</u>	<u>% sobredec.</u>	<u>SUP. PROPUESTA (ha)</u>	<u>Importe Declarado</u>	<u>Importe Topado</u>	<u>Importe Propuesto</u>	<u>Importe tras sobredec.</u>
57	FRUTALES REGADÍO	3,57		3,57	0,00	3,57	1.248,29	1.248,29	1.248,29	1.248,29
	TOTAL	3,57	3,57	3,57		3,57	1.248,29	1.248,29	1.248,29	1.248,29

APLICACIÓN DE REDUCCIONES Y SANCIONES

	<u>Importe Calculado</u>	<u>Importe prerreduc.</u>	<u>Admisibilidad y compromisos</u>	<u>Presentación tardía</u>	<u>Omisión declaración</u>	<u>Condicionabilidad</u>	<u>PROPUESTO</u>	<u>IMPORTE (Euros)</u>		
								<u>FEADER (Eje 2)</u>	<u>MAPA</u>	<u>CAGPDS</u>
AGRICULTURA	1.248,29	1.248,29	0,00	0,00	0,00	0,00	1.248,29	936,22	134,19	177,88
TOTAL							1.248,29	936,22	134,19	177,88

RECINTOS PROPUESTOS

<u>REF.</u>	<u>REFERENCIA SIGPAC</u>	<u>CULTIVO DESCRIPCIÓN CULTIVO</u>	<u>S/R</u>	<u>G.PAGO</u>	<u>PEND. MEDIA (%)</u>	<u>SUP. DEC. ADMISIBLE (ha)</u>	<u>SUP. COMPROM. (ha)</u>	<u>SUP. AJUSTADA COMPROM. (1) (ha)</u>	<u>SUP. CONV. SIGPAC (ha)</u>	<u>SUP. CERTIF. (ha)</u>	<u>SUP. CAMPO (ha)</u>	<u>SUP. CAMPO DECLARADO (ha)</u>	<u>SUP. DEC. REDUCIDA (ha)</u>	<u>SUP. PROPUESTA (ha)</u>
1700000004776119	41-005-007-00010-00001	206004 NARANJO-NAVELINA	R	57	0,88	0,91	0,91	0,91		0,91			0,91	0,91
1700000004776120	41-005-007-00011-00001	206004 NARANJO-NAVELINA	R	57	0,75	2,66	2,66	2,66		2,66			2,66	2,66

DATOS AGRICULTURA**RESUMEN DE UNIDADES**

<u>Cód</u>	<u>GRUPO DE PAGO</u>	<u>Sup. Dec. Admisible (ha)</u>	<u>Sup. Comprometida (ha)</u>	<u>Sup. ajustada compromiso (1) (ha)</u>	<u>% sobredec.</u>	<u>SUP. PROPUESTA (ha)</u>	<u>Importe Declarado</u>	<u>Importe Topado</u>	<u>Importe Propuesto</u>	<u>Importe tras sobredec.</u>
57	FRUTALES REGADÍO	3,57		3,57	0,00	3,57	1.248,29	1.248,29	1.248,29	1.248,29
	TOTAL	3,57	3,57	3,57		3,57	1.248,29	1.248,29	1.248,29	1.248,29

RESUMEN DE PAGOS

	<u>PROPUESTO</u>	<u>IMPORTE (Euros)</u>		
		<u>FEADER (Eje 2)</u>	<u>MAPA</u>	<u>CAGPDS</u>
Propuesto a pagar	1.248,29	936,22	134,19	177,88

APLICACIÓN DE REDUCCIONES Y SANCIONES

	<u>Importe Calculado</u>	<u>Importe prerreduc.</u>	<u>Admisibilidad y compromisos</u>	<u>Presentación tardía</u>	<u>Omisión declaración</u>	<u>Condicionabilidad</u>	<u>PROPUESTO</u>	<u>IMPORTE (Euros)</u>		
								<u>FEADER (Eje 2)</u>	<u>MAPA</u>	<u>CAGPDS</u>
	1.248,29	1.248,29	0,00	0,00	0,00	0,00	1.248,29	936,22	134,19	177,88
TOTAL							1.248,29	936,22	134,19	177,88



<u>APELLIDOS Y NOMBRE / RAZÓN SOCIAL</u>	<u>NIF</u>	<u>EXPEDIENTE</u>	<u>SOLICITA AGRICULT. (3)</u>	<u>SOLICITA GANADER. (4)</u>	<u>ANUALIDAD DE PAGO</u>
MELENDEZ LEON, S.C.	****0452*	1107849	SI	NO	

DATOS MANTENIMIENTO**RESUMEN DE UNIDADES**

<u>Cód</u>	<u>GRUPO DE PAGO</u>	<u>Sup. Dec. Admisible (ha)</u>	<u>Sup. Comprometida (ha)</u>	<u>Sup. ajustada compromiso (1) (ha)</u>	<u>% sobredec.</u>	<u>SUP. PROPUESTA (ha)</u>	<u>Importe Declarado</u>	<u>Importe Topado</u>	<u>Importe Propuesto</u>	<u>Importe tras sobredec.</u>
	AGRICULTURA - SIN SUPERFICIE DETERMINADA	0,00		0,00	0,00	0,00	0,00	0,00	0,00	0,00
	TOTAL	0,00		0,00		0,00	0,00	0,00	0,00	0,00

APLICACIÓN DE REDUCCIONES Y SANCIONES

<u>AGRICULTURA</u>	<u>Importe Calculado</u>	<u>Importe prerreduc.</u>	<u>Admisibilidad y compromisos</u>	<u>Presentación tardía</u>	<u>Omisión declaración</u>	<u>Condicionabilidad</u>	<u>PROPUESTO</u>	<u>IMPORTE (Euros)</u>		
								<u>FEADER (Eje 2)</u>	<u>MAPA</u>	<u>CAGPDS</u>
	0,00	0,00	0,00	0,00	0,00	0,00	0,00	0,00	0,00	0,00
							TOTAL	0,00	0,00	0,00

DATOS AGRICULTURA**RESUMEN DE UNIDADES**

<u>Cód</u>	<u>GRUPO DE PAGO</u>	<u>Sup. Dec. Admisible (ha)</u>	<u>Sup. Comprometida (ha)</u>	<u>Sup. ajustada compromiso (1) (ha)</u>	<u>% sobredec.</u>	<u>SUP. PROPUESTA (ha)</u>	<u>Importe Declarado</u>	<u>Importe Topado</u>	<u>Importe Propuesto</u>	<u>Importe tras sobredec.</u>
	AGRICULTURA - SIN SUPERFICIE DETERMINADA	0,00		0,00	0,00	0,00	0,00	0,00	0,00	0,00
	TOTAL	0,00		0,00		0,00	0,00	0,00	0,00	0,00

RESUMEN DE PAGOS

<u>Propuesto</u>	<u>PROPUESTO</u>	<u>IMPORTE (Euros)</u>		
		<u>FEADER (Eje 2)</u>	<u>MAPA</u>	<u>CAGPDS</u>
	0,00	0,00	0,00	0,00

APLICACIÓN DE REDUCCIONES Y SANCIONES

<u>Importe Calculado</u>	<u>Importe prerreduc.</u>	<u>Admisibilidad y compromisos</u>	<u>Presentación tardía</u>	<u>Omisión declaración</u>	<u>Condicionabilidad</u>	<u>PROPUESTO</u>	<u>IMPORTE (Euros)</u>			
							<u>FEADER (Eje 2)</u>	<u>MAPA</u>	<u>CAGPDS</u>	
0,00	0,00	0,00	0,00	0,00	0,00	0,00	0,00	0,00	0,00	
						TOTAL	0,00	0,00	0,00	0,00



<u>APELLIDOS Y NOMBRE / RAZÓN SOCIAL</u>	<u>NIF</u>	<u>EXPEDIENTE</u>	<u>SOLICITA AGRICULT. (3)</u>	<u>SOLICITA GANADER. (4)</u>	<u>ANUALIDAD DE PAGO</u>
MIRO VERA EVARISTO	****8413*	1227512	SI	NO	6ª

DATOS MANTENIMIENTO**IMPORTE POR ANUALIDAD**

	<u>2015</u>	<u>2016</u>	<u>2017</u>	<u>2018</u>	<u>2019</u>	<u>2020</u>
IMPORTE MÁXIMO SUBVENCIONABLE	9.689,53 €	9.689,53 €	9.689,53 €	9.689,53 €	9.689,53 €	9.689,53 €
IMPORTE MEDIO DE TRANSFERENCIA (€/ha)	414,44 €	414,44 €	414,44 €	414,44 €	414,44 €	414,44 €

RESUMEN DE UNIDADES

<u>Cód</u>	<u>GRUPO DE PAGO</u>	<u>Sup. Dec. Admisible (ha)</u>	<u>Sup. Comprometida (ha)</u>	<u>Sup. ajustada compromiso (1) (ha)</u>	<u>% sobredec.</u>	<u>SUP. PROPUESTA (ha)</u>	<u>Importe Declarado</u>	<u>Importe Topado</u>	<u>Importe Propuesto</u>	<u>Importe tras sobredec.</u>
59	HERBÁCEOS	12,61		12,61	0,00	12,61	1.906,25	2.391,94	1.906,25	1.906,25
61	HORTÍCOLAS	11,16		10,77	0,00	10,77	5.815,80	7.297,59	5.815,80	5.815,80
TOTAL		23,77	23,38	23,38		23,38	7.722,05	9.689,53	7.722,05	7.722,05

APLICACIÓN DE REDUCCIONES Y SANCIONES

<u>AGRICULTURA</u>	<u>Importe Calculado</u>	<u>Importe prereduc.</u>	<u>Admisibilidad y compromisos</u>	<u>Presentación tardía</u>	<u>Omisión declaración</u>	<u>Condicionabilidad</u>	<u>PROPUESTO</u>	<u>IMPORTE (Euros)</u>		
								<u>FEADER (Eje 2)</u>	<u>MAPA</u>	<u>CAGPDS</u>
	7.722,05	7.722,05	0,00	0,00	0,00	0,00	7.722,05	5.791,54	830,12	1.100,39
TOTAL							7.722,05	5.791,54	830,12	1.100,39

RECINTOS PROPUESTOS

<u>REF.</u>	<u>REFERENCIA SIGPAC</u>	<u>CULTIVO DESCRIPCIÓN CULTIVO</u>	<u>S/R</u>	<u>G.PAGO</u>	<u>PEND. MEDIA (%)</u>	<u>SUP. DEC. ADMISIBLE (ha)</u>	<u>SUP. COMPROM. (ha)</u>	<u>SUP. AJUSTADA COMPROM. (1) (ha)</u>	<u>SUP. CONV. SIGPAC (ha)</u>	<u>SUP. CERTIF. (ha)</u>	<u>SUP. CAMPO (ha)</u>	<u>SUP. CAMPO DETER. CULT. DECLARADO (ha)</u>	<u>SUP. DEC. REDUCIDA (ha)</u>	<u>SUP. PROPUESTA (ha)</u>
-58482	41-052-008-00002-00002	153100 MELÓN-HORTALIZAS AIRE LIBRE	S	61	5,85	0,38	6,84	0,36		0,38			0,36	0,36
1700000006523793	41-052-001-00030-00002	279000 ESPÁRRAGOS-SIN VARIEDAD	S	61	3,77	2,06	2,15	2,06		2,06			2,06	2,06
1700000006523795	41-052-008-00002-00016	153100 MELÓN-HORTALIZAS AIRE LIBRE	S	61	1,62	0,71	0,71	0,71		0,71			0,71	0,71
1700000006523797	41-052-008-00003-00006	279000 ESPÁRRAGOS-SIN VARIEDAD	S	61	6,23	0,32	0,32	0,32		0,32			0,32	0,32
1700000006523798	41-052-008-00002-00002	153100 MELÓN-HORTALIZAS AIRE LIBRE	S	61	5,85	2,01	6,84	1,90		2,01			1,90	1,90
1700000006523799	41-052-001-00030-00008	153100 MELÓN-HORTALIZAS AIRE LIBRE	S	61	3,33	0,85	0,85	0,85		0,85			0,85	0,85
1700000006523800	41-052-008-00003-00003	33211 GIRASOL-DOMINGO ST	S	59	3,54	5,59	5,59	5,59		5,59			5,59	5,59
1700000006523802	41-052-008-00002-00002	153100 MELÓN-HORTALIZAS AIRE LIBRE	S	61	5,85	3,02	6,84	2,86		3,02			2,86	2,86
1700000006523804	41-052-008-00002-00002	153100 MELÓN-HORTALIZAS AIRE LIBRE	S	61	5,85	0,49	6,84	0,46		0,49			0,46	0,46
1700000006523807	41-052-008-00002-00002	153100 MELÓN-HORTALIZAS AIRE LIBRE	S	61	5,85	0,32	6,84	0,30		0,32			0,30	0,30
1700000006523808	41-052-008-00002-00002	153100 MELÓN-HORTALIZAS AIRE LIBRE	S	61	5,85	1,00	6,84	0,95		1,00			0,95	0,95
1700000006523810	41-052-008-00003-00002	33211 GIRASOL-DOMINGO ST	S	59	2,84	7,02	7,02	7,02		7,02			7,02	7,02

DATOS AGRICULTURA**RESUMEN DE UNIDADES**


<u>Cód</u>	<u>GRUPO DE PAGO</u>	<u>Sup. Dec. Admisible (ha)</u>	<u>Sup. Comprometida (ha)</u>	<u>Sup. ajustada compromiso (1) (ha)</u>	<u>% sobredec.</u>	<u>SUP. PROPUESTA (ha)</u>	<u>Importe Declarado</u>	<u>Importe Topado</u>	<u>Importe Propuesto</u>	<u>Importe tras sobredec.</u>
59	HERBÁCEOS	12,61		12,61	0,00	12,61	1.906,25	2.391,94	1.906,25	1.906,25
61	HORTÍCOLAS	11,16		10,77	0,00	10,77	5.815,80	7.297,59	5.815,80	5.815,80
TOTAL		23,77	23,38	23,38		23,38	7.722,05	9.689,53	7.722,05	7.722,05

RESUMEN DE PAGOS

<u>IMPORTE (Euros)</u>				
	<u>PROPUESTO</u>	<u>FEADER (Eje 2)</u>	<u>MAPA</u>	<u>CAGPDS</u>
Propuesto a pagar	7.722,05	5.791,54	830,12	1.100,39

APLICACIÓN DE REDUCCIONES Y SANCIONES

<u>Importe Calculado</u>	<u>Importe prereduc.</u>	<u>Admisibilidad y compromisos</u>	<u>Presentación tardía</u>	<u>Omisión declaración</u>	<u>Condicionabilidad</u>	<u>IMPORTE (Euros)</u>			
						<u>PROPUESTO</u>	<u>FEADER (Eje 2)</u>	<u>MAPA</u>	<u>CAGPDS</u>
7.722,05	7.722,05	0,00	0,00	0,00	0,00	7.722,05	5.791,54	830,12	1.100,39
TOTAL						7.722,05	5.791,54	830,12	1.100,39



INCIDENCIAS

INCIDENCIA DESCRIPCIÓN

- 85001 El recinto declarado no cumple con las normas de producción ecológica (artículo 5-1 e), Orden 26 mayo 2015)
Ref:1700000006523803 Recinto:41-060-009-00176-001 Cultivo:20902 BARBECHO TRADICIONAL-CON CUBIERTA VEGETAL Secano
- 85031 Solicita recinto que no está comprometido para la operación.
Ref:1700000006523794 Recinto:41-052-008-00002-013 Cultivo:153100 MELÓN-HORTALIZAS AIRE LIBRE Secano
Ref:1700000006523803 Recinto:41-060-009-00176-001 Cultivo:20902 BARBECHO TRADICIONAL-CON CUBIERTA VEGETAL Secano



<u>APELLIDOS Y NOMBRE / RAZÓN SOCIAL</u>	<u>NIF</u>	<u>EXPEDIENTE</u>	<u>SOLICITA AGRICULT. (3)</u>	<u>SOLICITA GANADER. (4)</u>	<u>ANUALIDAD DE PAGO</u>
MONTES CRESPO JOAQUIN	****0839*	1198295	SI	NO	6ª

DATOS MANTENIMIENTO**IMPORTE POR ANUALIDAD**

	<u>2015</u>	<u>2016</u>	<u>2017</u>	<u>2018</u>	<u>2019</u>	<u>2020</u>
IMPORTE MÁXIMO SUBVENCIONABLE	5.257,69 €	5.257,69 €	5.257,69 €	5.257,69 €	5.257,69 €	5.157,92 €
IMPORTE MEDIO DE TRANSFERENCIA (€/ha)	151,17 €	151,17 €	151,17 €	151,17 €	151,17 €	151,17 €

RESUMEN DE UNIDADES

<u>Cód</u>	<u>GRUPO DE PAGO</u>	<u>Sup. Dec. Admisible (ha)</u>	<u>Sup. Comprometida (ha)</u>	<u>Sup. ajustada compromiso (1) (ha)</u>	<u>% sobredec.</u>	<u>SUP. PROPUESTA (ha)</u>	<u>Importe Declarado</u>	<u>Importe Topado</u>	<u>Importe Propuesto</u>	<u>Importe tras sobredec.</u>
64	HERBÁCEOS NO ELEGIBLES	34,14		33,47	0,00	33,47	0,00	0,00	0,00	0,00
TOTAL		34,14	34,12	33,47		33,47	0,00	0,00	0,00	0,00

APLICACIÓN DE REDUCCIONES Y SANCIONES

	<u>Importe Calculado</u>	<u>Importe prerreduc.</u>	<u>Admisibilidad y compromisos</u>	<u>Presentación tardía</u>	<u>Omisión declaración</u>	<u>Condicionabilidad</u>	<u>PROPUESTO</u>	<u>IMPORTE (Euros)</u>		
								<u>FEADER (Eje 2)</u>	<u>MAPA</u>	<u>CAGPDS</u>
AGRICULTURA	0,00	0,00	0,00	0,00	0,00	0,00	0,00	0,00	0,00	0,00
TOTAL							0,00	0,00	0,00	0,00

RECINTOS PROPUESTOS

<u>REE.</u>	<u>REFERENCIA SIGPAC</u>	<u>CULTIVO DESCRIPCIÓN CULTIVO</u>	<u>S/R</u>	<u>G.PAGO</u>	<u>PEND. MEDIA (%)</u>	<u>SUP. DEC. ADMISIBLE (ha)</u>	<u>SUP. COMPROM. (ha)</u>	<u>SUP. AJUSTADA COMPROM. (1) (ha)</u>	<u>SUP. CONY. SIGPAC (ha)</u>	<u>SUP. CERTIE. (ha)</u>	<u>SUP. CAMPO (ha)</u>	<u>SUP. CAMPO DETER. CULT. DECLARADO (ha)</u>	<u>SUP. DEC. REDUCIDA (ha)</u>	<u>SUP. PROPUESTA (ha)</u>
-480003	41-060-011-00043-00001	24901 BARBECHO SIN PRODUCCIÓN-SIN CUBIERTA VEGETAL	S	64	1,18	2,00	4,21	2,00	4,21	2,00			2,00	2,00
4596860	41-060-011-00043-00001	24901 BARBECHO SIN PRODUCCIÓN-SIN CUBIERTA VEGETAL	S	64	1,18	2,21	4,21	2,21	4,21	2,21			2,21	2,21
1700000006257194	41-060-011-00021-00001	24901 BARBECHO SIN PRODUCCIÓN-SIN CUBIERTA VEGETAL	S	64	2,09	4,79	4,79	4,79	4,79	4,79			4,79	4,79
1700000006257196	41-060-013-00013-00001	24901 BARBECHO SIN PRODUCCIÓN-SIN CUBIERTA VEGETAL	S	64	2,11	12,50	12,50	12,50	12,50	12,54			12,50	12,50
1700000006257197	41-060-013-00014-00001	24901 BARBECHO SIN PRODUCCIÓN-SIN CUBIERTA VEGETAL	S	64	2,11	2,59	2,58	2,58	2,58	2,59			2,58	2,58
1700000006257198	41-060-064-00020-00001	24901 BARBECHO SIN PRODUCCIÓN-SIN CUBIERTA VEGETAL	S	64	1,29	3,38	3,38	3,38	3,38	3,38			3,38	3,38
1700000006257199	41-060-064-00033-00002	24901 BARBECHO SIN PRODUCCIÓN-SIN CUBIERTA VEGETAL	S	64	1,33	0,33	0,32	0,32	0,32	0,66			0,32	0,32
1700000006257200	41-060-064-00025-00001	24901 BARBECHO SIN PRODUCCIÓN-SIN CUBIERTA VEGETAL	S	64	0,62	5,22	5,22	5,22	5,22	5,22			5,22	5,22
1700000006257202	41-060-064-00024-00001	24901 BARBECHO SIN PRODUCCIÓN-SIN CUBIERTA VEGETAL	S	64	2,07	1,12	1,12	1,12	1,12	2,24			1,12	1,12

DATOS AGRICULTURA**RESUMEN DE UNIDADES**

<u>Cód</u>	<u>GRUPO DE PAGO</u>	<u>Sup. Dec. Admisible (ha)</u>	<u>Sup. Comprometida (ha)</u>	<u>Sup. ajustada compromiso (1) (ha)</u>	<u>% sobredec.</u>	<u>SUP. PROPUESTA (ha)</u>	<u>Importe Declarado</u>	<u>Importe Topado</u>	<u>Importe Propuesto</u>	<u>Importe tras sobredec.</u>
64	HERBÁCEOS NO ELEGIBLES	34,14		33,47	0,00	33,47	0,00	0,00	0,00	0,00
TOTAL		34,14	34,12	33,47		33,47	0,00	0,00	0,00	0,00

RESUMEN DE PAGOS

	<u>PROPUESTO</u>	<u>IMPORTE (Euros)</u>		
		<u>FEADER (Eje 2)</u>	<u>MAPA</u>	<u>CAGPDS</u>
Propuesto	0,00	0,00	0,00	0,00

APLICACIÓN DE REDUCCIONES Y SANCIONES

<u>Importe Calculado</u>	<u>Importe prerreduc.</u>	<u>Admisibilidad y compromisos</u>	<u>Presentación tardía</u>	<u>Omisión declaración</u>	<u>Condicionabilidad</u>	<u>PROPUESTO</u>	<u>IMPORTE (Euros)</u>			
							<u>FEADER (Eje 2)</u>	<u>MAPA</u>	<u>CAGPDS</u>	
0,00	0,00	0,00	0,00	0,00	0,00	0,00	0,00	0,00	0,00	
TOTAL							0,00	0,00	0,00	0,00



INCIDENCIAS

INCIDENCIA DESCRIPCIÓN

- | | |
|-------|----------------------------------------------------------------------------------------------------------------------------------------------------------------------------------------------------------------------------------------------------------------------------|
| 85013 | Superficie resuelta para el grupo de pago menor que la mínima requerida (requisito anexo 1, Orden 26 mayo 2015)
Sup. Resuelta:0,65 Grupo de Pago:FRUTALES SECANO |
| 85014 | Recinto afectado por el requisito del cumplimiento de la superficie mínima para el grupo de pago (requisito anexo 1, Orden 26 mayo 2015)
Ref.-753744 Recinto:41-060-011-00043-002 Cultivo:104023 ALMENDROS-LAURANNE Secano Sup. Declarada:0,66 Superficie Resolver:0,66 |



<u>APELLIDOS Y NOMBRE / RAZÓN SOCIAL</u>	<u>NIF</u>	<u>EXPEDIENTE</u>	<u>SOLICITA AGRICULT. (3)</u>	<u>SOLICITA GANADER. (4)</u>	<u>ANUALIDAD DE PAGO</u>
MONTES Y PASTOS S.L.	****2658*	1213882	SI	SI	6ª

DATOS MANTENIMIENTO**IMPORTE POR ANUALIDAD**

	<u>2015</u>	<u>2016</u>	<u>2017</u>	<u>2018</u>	<u>2019</u>	<u>2020</u>
IMPORTE MÁXIMO SUBVENCIONABLE	6.879,24 €	6.879,24 €	5.760,26 €	5.760,26 €	5.760,26 €	5.760,26 €
IMPORTE MEDIO DE TRANSFERENCIA (€/ha)	76,80 €	76,80 €	76,80 €	76,80 €	76,80 €	76,80 €

RESUMEN DE UNIDADES

<u>Cód</u>	<u>GRUPO DE PAGO</u>	<u>Sup. Dec. Admisible (ha)</u>	<u>Sup. Comprometida (ha)</u>	<u>Sup. ajustada compromiso (1) (ha)</u>	<u>% sobredec.</u>	<u>SUP. PROPUESTA (ha)</u>	<u>Importe Declarado</u>	<u>Importe Topado</u>	<u>Importe Propuesto</u>	<u>Importe tras sobredec.</u>
59	HERBÁCEOS	8,71		6,70	0,00	6,70	1.012,84	880,81	880,81	880,81
63	PASTOS ASOCIADOS A GANADERÍA ECOLÓGICA	136,87		68,30	0,00	68,30	5.610,85	4.879,45	4.879,45	4.879,45
TOTAL		145,58	75,00	75,00		75,00	6.623,69	5.760,26	5.760,26	5.760,26

APLICACIÓN DE REDUCCIONES Y SANCIONES

	<u>Importe Calculado</u>	<u>Importe prerreduc.</u>	<u>Admisibilidad y compromisos</u>	<u>Presentación tardía</u>	<u>Omisión declaración</u>	<u>Condicionabilidad</u>	<u>PROPUESTO</u>	<u>IMPORTE (Euros)</u>		
								<u>FEADER (Eje 2)</u>	<u>MAPA</u>	<u>CAGPDS</u>
AGRICULTURA	880,81	880,81	0,00	0,00	0,00	0,00	880,81	660,61	94,69	125,51
GANADERÍA	4.879,45	4.879,45	0,00	0,00	0,00	0,00	4.879,45	3.659,59	524,54	695,32
TOTAL							5.760,26	3.659,59	524,54	695,32

RECINTOS PROPUESTOS

<u>REF.</u>	<u>REFERENCIA SIGPAC</u>	<u>CULTIVO DESCRIPCIÓN CULTIVO</u>	<u>S/R G.PAGO</u>	<u>PEND. MEDIA (%)</u>	<u>SUP. DEC. ADMISIBLE (ha)</u>	<u>SUP. COMPROM. (ha)</u>	<u>SUP. AJUSTADA COMPROM. (1) (ha)</u>	<u>SUP. CONV. SIGPAC (ha)</u>	<u>SUP. CERTIF. (ha)</u>	<u>SUP. CAMPO (ha)</u>	<u>SUP. CAMPO DETER. CULT. DECLARADO (ha)</u>	<u>SUP. DEC. REDUCIDA (ha)</u>	<u>SUP. PROPUESTA (ha)</u>
1700000005524339	41-033-039-00010-00014	8000 AVENA-SIN VARIEDAD	S 59	15,35	7,86	7,86	7,86	7,86	7,86	7,86		7,86	7,86
1700000005524340	41-033-039-00010-00029	62000 PASTOS PERMANENTES DE 5 O MAS AÑOS-SIN VARIEDAD	S 63	17,75	9,77	9,77	9,77	9,77	9,77	9,77		9,77	9,77
1700000005524353	41-033-039-00006-00002	8000 AVENA-SIN VARIEDAD	S 59	19,36	0,85	0,85	0,85	0,85	0,85	0,85		0,85	0,85
1700000005524362	41-033-039-00010-00009	62000 PASTOS PERMANENTES DE 5 O MAS AÑOS-SIN VARIEDAD	S 63	10,94	1,42	1,42	1,42	1,42	1,42	1,42		1,42	1,42
1700000005524363	41-033-039-00010-00010	62000 PASTOS PERMANENTES DE 5 O MAS AÑOS-SIN VARIEDAD	S 63	17,84	0,40	0,30	0,30	0,30	0,40	0,40		0,30	0,30
1700000005524364	41-033-039-00010-00011	62000 PASTOS PERMANENTES DE 5 O MAS AÑOS-SIN VARIEDAD	S 63	18,73	0,86	0,86	0,86	0,86	0,86	0,86		0,86	0,86
1700000005524366	41-033-039-00010-00012	62000 PASTOS PERMANENTES DE 5 O MAS AÑOS-SIN VARIEDAD	S 63	35,38	75,16	52,03	52,03	52,03	115,63	115,63		52,03	52,03
1700000005524373	41-033-038-00019-00005	62000 PASTOS PERMANENTES DE 5 O MAS AÑOS-SIN VARIEDAD	S 63	30,72	15,23	13,20	13,20	13,20	20,31	20,31		13,20	13,20
1700000005524376	41-033-038-00019-00003	62000 PASTOS PERMANENTES DE 5 O MAS AÑOS-SIN VARIEDAD	S 63	25,11	0,29	0,28	0,28	0,28	0,29	0,29		0,28	0,28
1700000005524390	41-033-039-00010-00013	62000 PASTOS PERMANENTES DE 5 O MAS AÑOS-SIN VARIEDAD	S 63	31,18	33,74	10,86	10,86	10,86	134,96	134,96		10,86	10,86

DATOS AGRICULTURA**RESUMEN DE UNIDADES**

<u>Cód</u>	<u>GRUPO DE PAGO</u>	<u>Sup. Dec. Admisible (ha)</u>	<u>Sup. Comprometida (ha)</u>	<u>Sup. ajustada compromiso (1) (ha)</u>	<u>% sobredec.</u>	<u>SUP. PROPUESTA (ha)</u>	<u>Importe Declarado</u>	<u>Importe Topado</u>	<u>Importe Propuesto</u>	<u>Importe tras sobredec.</u>
59	HERBÁCEOS	8,71		6,70	0,00	6,70	1.012,84	880,81	880,81	880,81
TOTAL		8,71	75,00	6,70		6,70	1.012,84	880,81	880,81	880,81

RESUMEN DE PAGOS

	<u>IMPORTE (Euros)</u>			
	<u>PROPUESTO</u>	<u>FEADER (Eje 2)</u>	<u>MAPA</u>	<u>CAGPDS</u>
Propuesto a pagar	880,81	660,61	94,69	125,51

APLICACIÓN DE REDUCCIONES Y SANCIONES

<u>Importe Calculado</u>	<u>Importe prerreduc.</u>	<u>Admisibilidad y compromisos</u>	<u>Presentación tardía</u>	<u>Omisión declaración</u>	<u>Condicionabilidad</u>	<u>IMPORTE (Euros)</u>				
						<u>PROPUESTO</u>	<u>FEADER (Eje 2)</u>	<u>MAPA</u>	<u>CAGPDS</u>	
880,81	880,81	0,00	0,00	0,00	0,00	880,81	660,61	94,69	125,51	
TOTAL							880,81	660,61	94,69	125,51

DATOS GANADERÍA

(1) Superficie declarada admisible ajustada con la superficie comprometida.
(2) Factor de penalización valorando el alcance para el tipo de compromiso.
(3) Solicita agricultura y tiene compromisos vigentes.
(4) Solicita ganadería y tiene compromisos vigentes.

RESUMEN DE UNIDADES

Cód	GRUPO DE PAGO	Sup. Dec. Admisible (ha)	Sup. Comprometida (ha)	Sup. ajustada compromiso (1) (ha)	% sobredec.	SUP. PROPUESTA (ha)	Importe Declarado	Importe Topado	Importe Propuesto	Importe tras sobredec.
63	PASTOS ASOCIADOS A GANADERÍA ECOLÓGICA	136,87		68,30	0,00	68,30	5.610,85	4.879,45	4.879,45	4.879,45
	TOTAL	136,87	75,00	68,30		68,30	5.610,85	4.879,45	4.879,45	4.879,45

RESUMEN DE PAGOS

IMPORTE (Euros)				
	PROPUESTO	FEADER (Eje 2)	MAPA	CAGPDS
Propuesto a pagar	4.879,45	3.659,59	524,54	695,32

APLICACIÓN DE REDUCCIONES Y SANCIONES

IMPORTE (Euros)										
Importe Calculado	Importe prereduc.	Admisibilidad y compromisos	Presentación tardía	Omisión declaración	Condicionabilidad	PROPUESTO	FEADER (Eje 2)	MAPA	CAGPDS	
4.879,45	4.879,45	0,00	0,00	0,00	0,00	4.879,45	3.659,59	524,54	695,32	
						TOTAL	4.879,45	3.659,59	524,54	695,32

Datos considerados para el Cálculo de la Carga Ganadera mínima y máxima del expediente

Explotación	Especie	Inscrito en Sipea y Admisible	Censo Medio Animales	Ugm Calculada para CG Mínima	Ugm Calculada para CG Máxima
ES410330000020	BOVINA	SI	69,47	54,01	54,01
ES410330000020	OVINA	SI	402,93	60,44	60,44
ES410330000020	PORCINO	NO	153,82	0,00	46,15
ES410330000233	PORCINO	NO	0,00	0,00	0,00
ES410330000766	OVINA	SI	0,00	0,00	0,00
				114,45	160,60

Superficie determinada para Cálculo Carga Ganadera Mínima: 185,37 ha

Superficie determinada para Cálculo Carga Ganadera Máxima: 185,37 ha

Carga Ganadera Mínima Expediente: 0,62 ugm/ha

Carga Ganadera Máxima Expediente: 0,87 ugm/ha

Recintos Determinados para el Cálculo de Carga Ganadera Mínima

REF.	REFERENCIA SIGPAC	CULTIVO	DESCRIPCIÓN CULTIVO	S/R	SUP. PROPUESTA (ha)
-436892	41-088-006-00017-00021	62000	PASTOS PERMANENTES DE 5 O MAS AÑOS-SIN VARIEDAD	S	0,16
-50079	41-088-006-00018-00009	62000	PASTOS PERMANENTES DE 5 O MAS AÑOS-SIN VARIEDAD	S	1,00
1700000005524336	41-033-032-00004-00001	62000	PASTOS PERMANENTES DE 5 O MAS AÑOS-SIN VARIEDAD	S	0,14
1700000005524340	41-033-039-00010-00029	62000	PASTOS PERMANENTES DE 5 O MAS AÑOS-SIN VARIEDAD	S	9,77
1700000005524342	41-033-032-00004-00009	62000	PASTOS PERMANENTES DE 5 O MAS AÑOS-SIN VARIEDAD	S	0,09
1700000005524345	41-033-032-00004-00016	62000	PASTOS PERMANENTES DE 5 O MAS AÑOS-SIN VARIEDAD	S	0,28
1700000005524347	41-088-006-00017-00004	62000	PASTOS PERMANENTES DE 5 O MAS AÑOS-SIN VARIEDAD	S	0,10
1700000005524348	41-088-006-00017-00006	62000	PASTOS PERMANENTES DE 5 O MAS AÑOS-SIN VARIEDAD	S	0,07
1700000005524354	41-033-039-00006-00003	62000	PASTOS PERMANENTES DE 5 O MAS AÑOS-SIN VARIEDAD	S	12,06
1700000005524361	41-033-032-00004-00017	62000	PASTOS PERMANENTES DE 5 O MAS AÑOS-SIN VARIEDAD	S	0,76
1700000005524362	41-033-039-00010-00009	62000	PASTOS PERMANENTES DE 5 O MAS AÑOS-SIN VARIEDAD	S	1,42
1700000005524363	41-033-039-00010-00010	62000	PASTOS PERMANENTES DE 5 O MAS AÑOS-SIN VARIEDAD	S	0,40
1700000005524364	41-033-039-00010-00011	62000	PASTOS PERMANENTES DE 5 O MAS AÑOS-SIN VARIEDAD	S	0,86
1700000005524365	41-088-006-00017-00008	62000	PASTOS PERMANENTES DE 5 O MAS AÑOS-SIN VARIEDAD	S	0,16
1700000005524366	41-033-039-00010-00012	62000	PASTOS PERMANENTES DE 5 O MAS AÑOS-SIN VARIEDAD	S	75,16
1700000005524367	41-033-047-00031-00002	62000	PASTOS PERMANENTES DE 5 O MAS AÑOS-SIN VARIEDAD	S	2,52
1700000005524372	41-033-039-00006-00010	62000	PASTOS PERMANENTES DE 5 O MAS AÑOS-SIN VARIEDAD	S	3,48
1700000005524373	41-033-038-00019-00005	62000	PASTOS PERMANENTES DE 5 O MAS AÑOS-SIN VARIEDAD	S	15,23
1700000005524376	41-033-038-00019-00003	62000	PASTOS PERMANENTES DE 5 O MAS AÑOS-SIN VARIEDAD	S	0,29
1700000005524379	41-033-032-00004-00007	62000	PASTOS PERMANENTES DE 5 O MAS AÑOS-SIN VARIEDAD	S	0,58

(1) Superficie declarada admisible ajustada con la superficie comprometida.

(2) Factor de penalización valorando el alcance para el tipo de compromiso.

(3) Solicita agricultura y tiene compromisos vigentes.

(4) Solicita ganadería y tiene compromisos vigentes.

Datos considerados para el Cálculo de la Carga Ganadera mínima y máxima del expediente**Recintos Determinados para el Cálculo de Garga Ganadera Mínima**

<u>REF.</u>	<u>REFERENCIA SIGPAC</u>	<u>CULTIVO</u>	<u>DESCRIPCIÓN CULTIVO</u>	<u>S/R</u>	<u>SUP. PROPUESTA (ha)</u>
170000005524382	41-033-032-00004-00005	62000	PASTOS PERMANENTES DE 5 O MAS AÑOS-SIN VARIEDAD	S	0,66
170000005524387	41-088-006-00016-00004	62000	PASTOS PERMANENTES DE 5 O MAS AÑOS-SIN VARIEDAD	S	0,13
170000005524388	41-088-006-00016-00002	62000	PASTOS PERMANENTES DE 5 O MAS AÑOS-SIN VARIEDAD	S	1,73
170000005524389	41-088-006-00016-00003	62000	PASTOS PERMANENTES DE 5 O MAS AÑOS-SIN VARIEDAD	S	24,58
170000005524390	41-033-039-00010-00013	62000	PASTOS PERMANENTES DE 5 O MAS AÑOS-SIN VARIEDAD	S	33,74

Recintos Determinados para el Cálculo de Garga Ganadera Máxima

<u>REF.</u>	<u>REFERENCIA SIGPAC</u>	<u>CULTIVO</u>	<u>DESCRIPCIÓN CULTIVO</u>	<u>S/R</u>	<u>SUP. PROPUESTA (ha)</u>
-436892	41-088-006-00017-00021	62000	PASTOS PERMANENTES DE 5 O MAS AÑOS-SIN VARIEDAD	S	0,16
-50079	41-088-006-00018-00009	62000	PASTOS PERMANENTES DE 5 O MAS AÑOS-SIN VARIEDAD	S	1,00
170000005524336	41-033-032-00004-00001	62000	PASTOS PERMANENTES DE 5 O MAS AÑOS-SIN VARIEDAD	S	0,14
170000005524340	41-033-039-00010-00029	62000	PASTOS PERMANENTES DE 5 O MAS AÑOS-SIN VARIEDAD	S	9,77
170000005524342	41-033-032-00004-00009	62000	PASTOS PERMANENTES DE 5 O MAS AÑOS-SIN VARIEDAD	S	0,09
170000005524345	41-033-032-00004-00016	62000	PASTOS PERMANENTES DE 5 O MAS AÑOS-SIN VARIEDAD	S	0,28
170000005524347	41-088-006-00017-00004	62000	PASTOS PERMANENTES DE 5 O MAS AÑOS-SIN VARIEDAD	S	0,10
170000005524348	41-088-006-00017-00006	62000	PASTOS PERMANENTES DE 5 O MAS AÑOS-SIN VARIEDAD	S	0,07
170000005524354	41-033-039-00006-00003	62000	PASTOS PERMANENTES DE 5 O MAS AÑOS-SIN VARIEDAD	S	12,06
170000005524361	41-033-032-00004-00017	62000	PASTOS PERMANENTES DE 5 O MAS AÑOS-SIN VARIEDAD	S	0,76
170000005524362	41-033-039-00010-00009	62000	PASTOS PERMANENTES DE 5 O MAS AÑOS-SIN VARIEDAD	S	1,42
170000005524363	41-033-039-00010-00010	62000	PASTOS PERMANENTES DE 5 O MAS AÑOS-SIN VARIEDAD	S	0,40
170000005524364	41-033-039-00010-00011	62000	PASTOS PERMANENTES DE 5 O MAS AÑOS-SIN VARIEDAD	S	0,86
170000005524365	41-088-006-00017-00008	62000	PASTOS PERMANENTES DE 5 O MAS AÑOS-SIN VARIEDAD	S	0,16
170000005524366	41-033-039-00010-00012	62000	PASTOS PERMANENTES DE 5 O MAS AÑOS-SIN VARIEDAD	S	75,16
170000005524367	41-033-047-00031-00002	62000	PASTOS PERMANENTES DE 5 O MAS AÑOS-SIN VARIEDAD	S	2,52
170000005524372	41-033-039-00006-00010	62000	PASTOS PERMANENTES DE 5 O MAS AÑOS-SIN VARIEDAD	S	3,48
170000005524373	41-033-038-00019-00005	62000	PASTOS PERMANENTES DE 5 O MAS AÑOS-SIN VARIEDAD	S	15,23
170000005524376	41-033-038-00019-00003	62000	PASTOS PERMANENTES DE 5 O MAS AÑOS-SIN VARIEDAD	S	0,29
170000005524379	41-033-032-00004-00007	62000	PASTOS PERMANENTES DE 5 O MAS AÑOS-SIN VARIEDAD	S	0,58
170000005524382	41-033-032-00004-00005	62000	PASTOS PERMANENTES DE 5 O MAS AÑOS-SIN VARIEDAD	S	0,66
170000005524387	41-088-006-00016-00004	62000	PASTOS PERMANENTES DE 5 O MAS AÑOS-SIN VARIEDAD	S	0,13
170000005524388	41-088-006-00016-00002	62000	PASTOS PERMANENTES DE 5 O MAS AÑOS-SIN VARIEDAD	S	1,73
170000005524389	41-088-006-00016-00003	62000	PASTOS PERMANENTES DE 5 O MAS AÑOS-SIN VARIEDAD	S	24,58
170000005524390	41-033-039-00010-00013	62000	PASTOS PERMANENTES DE 5 O MAS AÑOS-SIN VARIEDAD	S	33,74

INCIDENCIAS**INCIDENCIA DESCRIPCIÓN**

85031	Solicita recinto que no está comprometido para la operación. Ref:170000005524336 Recinto:41-033-032-00004-001 Cultivo:62000 PASTOS PERMANENTES DE 5 O MAS AÑOS-SIN VARIEDAD Secano Ref:170000005524382 Recinto:41-033-032-00004-005 Cultivo:62000 PASTOS PERMANENTES DE 5 O MAS AÑOS-SIN VARIEDAD Secano Ref:170000005524379 Recinto:41-033-032-00004-007 Cultivo:62000 PASTOS PERMANENTES DE 5 O MAS AÑOS-SIN VARIEDAD Secano
-------	-----------------------------------------------------------------------------------------------------------------------------------------------------------------------------------------------------------------------------------------------------------------------------------------------------------------------------------------------------------------------------------------------------------------------------------------

Ref:1700000005524342 Recinto:41-033-032-00004-009 Cultivo:62000 PASTOS PERMANENTES DE 5 O MAS AÑOS-SIN VARIEDAD Secano
Ref:1700000005524345 Recinto:41-033-032-00004-016 Cultivo:62000 PASTOS PERMANENTES DE 5 O MAS AÑOS-SIN VARIEDAD Secano
Ref:1700000005524361 Recinto:41-033-032-00004-017 Cultivo:62000 PASTOS PERMANENTES DE 5 O MAS AÑOS-SIN VARIEDAD Secano
Ref:1700000005524372 Recinto:41-033-039-00006-010 Cultivo:62000 PASTOS PERMANENTES DE 5 O MAS AÑOS-SIN VARIEDAD Secano
Ref:1700000005524367 Recinto:41-033-047-00031-002 Cultivo:62000 PASTOS PERMANENTES DE 5 O MAS AÑOS-SIN VARIEDAD Secano
Ref:1700000005524388 Recinto:41-088-006-00016-002 Cultivo:62000 PASTOS PERMANENTES DE 5 O MAS AÑOS-SIN VARIEDAD Secano
Ref:1700000005524389 Recinto:41-088-006-00016-003 Cultivo:62000 PASTOS PERMANENTES DE 5 O MAS AÑOS-SIN VARIEDAD Secano
Ref:1700000005524387 Recinto:41-088-006-00016-004 Cultivo:62000 PASTOS PERMANENTES DE 5 O MAS AÑOS-SIN VARIEDAD Secano
Ref:1700000005524347 Recinto:41-088-006-00017-004 Cultivo:62000 PASTOS PERMANENTES DE 5 O MAS AÑOS-SIN VARIEDAD Secano
Ref:1700000005524348 Recinto:41-088-006-00017-006 Cultivo:62000 PASTOS PERMANENTES DE 5 O MAS AÑOS-SIN VARIEDAD Secano
Ref:1700000005524365 Recinto:41-088-006-00017-008 Cultivo:62000 PASTOS PERMANENTES DE 5 O MAS AÑOS-SIN VARIEDAD Secano
Ref:-436892 Recinto:41-088-006-00017-021 Cultivo:62000 PASTOS PERMANENTES DE 5 O MAS AÑOS-SIN VARIEDAD Secano
Ref:-50079 Recinto:41-088-006-00018-009 Cultivo:62000 PASTOS PERMANENTES DE 5 O MAS AÑOS-SIN VARIEDAD Secano

85042 No inscrito en un organismo de control y certificación ecológico (artículo 5-1 e), Orden 26 mayo 2015)

Explotación:ES410330000020 Especie:PORCINO

Explotación:ES410330000023 Especie:PORCINO



<u>APELLIDOS Y NOMBRE / RAZÓN SOCIAL</u>	<u>NIF</u>	<u>EXPEDIENTE</u>	<u>SOLICITA AGRICULT. (3)</u>	<u>SOLICITA GANADER. (4)</u>	<u>ANUALIDAD DE PAGO</u>
MONOTO SOUSA CONCEPCION	****9650*	1154229	NO	SI	6ª

DATOS MANTENIMIENTO**IMPORTE POR ANUALIDAD**

	<u>2015</u>	<u>2016</u>	<u>2017</u>	<u>2018</u>	<u>2019</u>	<u>2020</u>
IMPORTE MÁXIMO SUBVENCIONABLE	2.719,99 €	2.719,99 €	2.719,99 €	2.719,99 €	2.719,99 €	2.719,99 €
IMPORTE MEDIO DE TRANSFERENCIA (€/ha)	82,15 €	82,15 €	82,15 €	82,15 €	82,15 €	82,15 €

RESUMEN DE UNIDADES

<u>Cód</u>	<u>GRUPO DE PAGO</u>	<u>Sup. Dec. Admisible (ha)</u>	<u>Sup. Comprometida (ha)</u>	<u>Sup. ajustada compromiso (1) (ha)</u>	<u>% sobredec.</u>	<u>SUP. PROPUESTA (ha)</u>	<u>Importe Declarado</u>	<u>Importe Topado</u>	<u>Importe Propuesto</u>	<u>Importe tras sobredec.</u>
63	PASTOS ASOCIADOS A GANADERÍA ECOLÓGICA	33,11		33,11	0,00	33,11	2.719,99	2.719,99	2.719,99	2.719,99
	TOTAL	33,11	33,11	33,11		33,11	2.719,99	2.719,99	2.719,99	2.719,99

APLICACIÓN DE REDUCCIONES Y SANCIONES

	<u>Importe Calculado</u>	<u>Importe prerreduc.</u>	<u>Admisibilidad y compromisos</u>	<u>Presentación tardía</u>	<u>Omisión declaración</u>	<u>Condicionalidad</u>	<u>PROPUESTO</u>	<u>IMPORTE (Euros)</u>		
								<u>FEADER (Eje 2)</u>	<u>MAPA</u>	<u>CAGPDS</u>
GANADERÍA	2.719,99	2.719,99	0,00	0,00	0,00	0,00	2.719,99	2.039,99	292,40	387,60
TOTAL							2.719,99	2.039,99	292,40	387,60

RECINTOS PROPUESTOS

<u>REE</u>	<u>REFERENCIA SIGPAC</u>	<u>CULTIVO</u>	<u>DESCRIPCIÓN CULTIVO</u>	<u>S/R</u>	<u>G.PAGO</u>	<u>PEND. MEDIA (%)</u>	<u>SUP. ADMISIBLE (ha)</u>	<u>SUP. COMPROM. (ha)</u>	<u>SUP. AJUSTADA COMPROM. (1) (ha)</u>	<u>SUP. CONY. SIGPAC (ha)</u>	<u>SUP. CERTIE. (ha)</u>	<u>SUP. CAMPO (ha)</u>	<u>SUP. CAMPO DETER. CULT. DECLARADO (ha)</u>	<u>SUP. DEC. REDUCIDA (ha)</u>	<u>SUP. PROPUESTA (ha)</u>
1700000006662694	41-055-006-00010-00002	62000	PASTOS PERMANENTES DE 5 O MAS AÑOS-SIN VARIEDAD	S	63	27,57	1,03	1,03	1,03		2,95			1,03	1,03
1700000006662702	41-055-006-00008-00006	62000	PASTOS PERMANENTES DE 5 O MAS AÑOS-SIN VARIEDAD	S	63	14,64	32,08	32,08	32,08		42,77			32,08	32,08

DATOS GANADERÍA**RESUMEN DE UNIDADES**

<u>Cód</u>	<u>GRUPO DE PAGO</u>	<u>Sup. Dec. Admisible (ha)</u>	<u>Sup. Comprometida (ha)</u>	<u>Sup. ajustada compromiso (1) (ha)</u>	<u>% sobredec.</u>	<u>SUP. PROPUESTA (ha)</u>	<u>Importe Declarado</u>	<u>Importe Topado</u>	<u>Importe Propuesto</u>	<u>Importe tras sobredec.</u>
63	PASTOS ASOCIADOS A GANADERÍA ECOLÓGICA	33,11		33,11	0,00	33,11	2.719,99	2.719,99	2.719,99	2.719,99
	TOTAL	33,11	33,11	33,11		33,11	2.719,99	2.719,99	2.719,99	2.719,99

RESUMEN DE PAGOS

	<u>PROPUESTO</u>	<u>IMPORTE (Euros)</u>		
		<u>FEADER (Eje 2)</u>	<u>MAPA</u>	<u>CAGPDS</u>
Propuesto a pagar	2.719,99	2.039,99	292,40	387,60

APLICACIÓN DE REDUCCIONES Y SANCIONES

	<u>Importe Calculado</u>	<u>Importe prerreduc.</u>	<u>Admisibilidad y compromisos</u>	<u>Presentación tardía</u>	<u>Omisión declaración</u>	<u>Condicionalidad</u>	<u>PROPUESTO</u>	<u>IMPORTE (Euros)</u>		
								<u>FEADER (Eje 2)</u>	<u>MAPA</u>	<u>CAGPDS</u>
	2.719,99	2.719,99	0,00	0,00	0,00	0,00	2.719,99	2.039,99	292,40	387,60
TOTAL							2.719,99	2.039,99	292,40	387,60



Datos considerados para el Cálculo de la Carga Ganadera mínima y máxima del expediente

Explotación	Especie	Inscrito en Sipea y Admisible	Censo Medio Animales	Ugm Calculada para CG Mínima	Ugm Calculada para CG Máxima
ES410550000043	OVINA	SI	129,62	19,44	19,44
				19,44	19,44

Superficie determinada para Cálculo Carga Ganadera Mínima: 34,26 ha

Superficie determinada para Cálculo Carga Ganadera Máxima: 96,46 ha

Carga Ganadera Mínima Expediente: 0,57 ugm/ha

Carga Ganadera Máxima Expediente: 0,20 ugm/ha

Recintos Determinados para el Cálculo de Garga Ganadera Mínima

REF.	REFERENCIA SIGPAC	CULTIVO	DESCRIPCIÓN CULTIVO	S/R	SUP. PROPUESTA (ha)
170000006662664	41-055-006-00010-00007	62000	PASTOS PERMANENTES DE 5 O MAS AÑOS-SIN VARIEDAD	S	0,62
170000006662668	41-055-018-00004-00046	62000	PASTOS PERMANENTES DE 5 O MAS AÑOS-SIN VARIEDAD	S	0,53
170000006662694	41-055-006-00010-00002	62000	PASTOS PERMANENTES DE 5 O MAS AÑOS-SIN VARIEDAD	S	1,03
170000006662702	41-055-006-00008-00006	62000	PASTOS PERMANENTES DE 5 O MAS AÑOS-SIN VARIEDAD	S	32,08

Recintos Determinados para el Cálculo de Garga Ganadera Máxima

REF.	REFERENCIA SIGPAC	CULTIVO	DESCRIPCIÓN CULTIVO	S/R	SUP. PROPUESTA (ha)
-576946	41-055-018-00004-00114	20902	BARBECHO TRADICIONAL-CON CUBIERTA VEGETAL	S	2,24
-576891	41-055-018-00004-00114	24902	BARBECHO SIN PRODUCCIÓN-CON CUBIERTA VEGETAL	S	2,41
-576886	41-055-018-00004-00114	20902	BARBECHO TRADICIONAL-CON CUBIERTA VEGETAL	S	5,92
-576780	41-055-018-00004-00044	24902	BARBECHO SIN PRODUCCIÓN-CON CUBIERTA VEGETAL	S	4,69
-110547	41-055-018-00004-00120	20902	BARBECHO TRADICIONAL-CON CUBIERTA VEGETAL	S	0,05
-110543	41-055-018-00004-00115	20902	BARBECHO TRADICIONAL-CON CUBIERTA VEGETAL	S	0,03
-110534	41-055-018-00004-00112	20902	BARBECHO TRADICIONAL-CON CUBIERTA VEGETAL	S	0,03
-110533	41-055-018-00004-00111	20901	BARBECHO TRADICIONAL-SIN CUBIERTA VEGETAL	S	0,11
4651875	41-055-018-00004-00044	20902	BARBECHO TRADICIONAL-CON CUBIERTA VEGETAL	S	19,70
4655449	41-055-018-00004-00114	20902	BARBECHO TRADICIONAL-CON CUBIERTA VEGETAL	S	3,69
170000006662664	41-055-006-00010-00007	62000	PASTOS PERMANENTES DE 5 O MAS AÑOS-SIN VARIEDAD	S	0,62
170000006662668	41-055-018-00004-00046	62000	PASTOS PERMANENTES DE 5 O MAS AÑOS-SIN VARIEDAD	S	0,53
170000006662680	41-055-006-00010-00001	20902	BARBECHO TRADICIONAL-CON CUBIERTA VEGETAL	S	22,76
170000006662694	41-055-006-00010-00002	62000	PASTOS PERMANENTES DE 5 O MAS AÑOS-SIN VARIEDAD	S	1,03
170000006662702	41-055-006-00008-00006	62000	PASTOS PERMANENTES DE 5 O MAS AÑOS-SIN VARIEDAD	S	32,08
170000006662704	41-055-018-00004-00107	62000	PASTOS PERMANENTES DE 5 O MAS AÑOS-SIN VARIEDAD	S	0,07
170000006662706	41-055-018-00004-00108	62000	PASTOS PERMANENTES DE 5 O MAS AÑOS-SIN VARIEDAD	S	0,01
170000006662709	41-055-018-00004-00109	62000	PASTOS PERMANENTES DE 5 O MAS AÑOS-SIN VARIEDAD	S	0,49

INCIDENCIAS**INCIDENCIA DESCRIPCIÓN**

85031 Solicita recinto que no está comprometido para la operación.

Ref:170000006662664 Recinto:41-055-006-00010-007 Cultivo:62000 PASTOS PERMANENTES DE 5 O MAS AÑOS-SIN VARIEDAD Secano



<u>APELLIDOS Y NOMBRE / RAZÓN SOCIAL</u>	<u>NIF</u>	<u>EXPEDIENTE</u>	<u>SOLICITA AGRICULT. (3)</u>	<u>SOLICITA GANADER. (4)</u>	<u>ANUALIDAD DE PAGO</u>
MOPASA LOPEZ SANCHEZ SL	****5618*	1238069	NO	SI	6ª

DATOS MANTENIMIENTO**IMPORTE POR ANUALIDAD**

	<u>2015</u>	<u>2016</u>	<u>2017</u>	<u>2018</u>	<u>2019</u>	<u>2020</u>
IMPORTE MÁXIMO SUBVENCIONABLE	6.841,78 €	6.841,78 €	6.841,78 €	6.642,11 €	6.518,59 €	6.518,59 €
IMPORTE MEDIO DE TRANSFERENCIA (€/ha)	92,87 €	92,87 €	92,87 €	92,87 €	92,87 €	92,87 €

RESUMEN DE UNIDADES

<u>Cód</u>	<u>GRUPO DE PAGO</u>	<u>Sup. Dec. Admisible (ha)</u>	<u>Sup. Comprometida (ha)</u>	<u>Sup. ajustada compromiso (1) (ha)</u>	<u>% sobredec.</u>	<u>SUP. PROPUESTA (ha)</u>	<u>Importe Declarado</u>	<u>Importe Topado</u>	<u>Importe Propuesto</u>	<u>Importe tras sobredec.</u>
63	PASTOS ASOCIADOS A GANADERÍA ECOLÓGICA	92,56		70,19	0,00	70,19	5.766,11	6.518,59	5.766,11	5.766,11
	TOTAL	92,56	70,19	70,19		70,19	5.766,11	6.518,59	5.766,11	5.766,11

APLICACIÓN DE REDUCCIONES Y SANCIONES

	<u>Importe Calculado</u>	<u>Importe prerreduc.</u>	<u>Admisibilidad y compromisos</u>	<u>Presentación tardía</u>	<u>Omisión declaración</u>	<u>Condicionabilidad</u>	<u>PROPUESTO</u>	<u>IMPORTE (Euros)</u>		
								<u>FEADER (Eje 2)</u>	<u>MAPA</u>	<u>CAGPDS</u>
GANADERÍA	5.766,11	5.766,11	0,00	0,00	0,00	0,00	5.766,11	4.324,58	619,86	821,67
TOTAL							5.766,11	4.324,58	619,86	821,67

RECINTOS PROPUESTOS

<u>REF.</u>	<u>REFERENCIA SIGPAC</u>	<u>CULTIVO DESCRIPCIÓN CULTIVO</u>	<u>S/R</u>	<u>G.PAGO</u>	<u>PEND. MEDIA (%)</u>	<u>SUP. DEC. ADMISIBLE (ha)</u>	<u>SUP. COMPROM. (ha)</u>	<u>SUP. AJUSTADA COMPROM. (1) (ha)</u>	<u>SUP. CONV. SIGPAC (ha)</u>	<u>SUP. CERTIE. (ha)</u>	<u>SUP. CAMPO (ha)</u>	<u>SUP. CAMPO DETER. CULT. DECLARADO (ha)</u>	<u>SUP. DEC. REDUCIDA (ha)</u>	<u>SUP. PROPUESTA (ha)</u>
1700000006565010	41-033-022-00015-00005	62000 PASTOS PERMANENTES DE 5 O MAS AÑOS-SIN VARIEDAD	S	63	33,02	12,30	10,66	10,66		16,40			10,66	10,66
1700000006565011	41-033-022-00015-00020	62000 PASTOS PERMANENTES DE 5 O MAS AÑOS-SIN VARIEDAD	S	63	13,03	0,73	0,86	0,73		0,86			0,73	0,73
1700000006565012	41-033-022-00015-00004	62000 PASTOS PERMANENTES DE 5 O MAS AÑOS-SIN VARIEDAD	S	63	14,25	0,87	0,87	0,87		0,87			0,87	0,87
1700000006565013	41-033-022-00027-00001	62000 PASTOS PERMANENTES DE 5 O MAS AÑOS-SIN VARIEDAD	S	63	22,43	5,46	0,28	0,28		5,46			0,28	0,28
1700000006565022	41-033-035-00025-00005	62000 PASTOS PERMANENTES DE 5 O MAS AÑOS-SIN VARIEDAD	S	63	46,74	0,36	0,36	0,36		0,36			0,36	0,36
1700000006565030	41-033-022-00004-00002	62000 PASTOS PERMANENTES DE 5 O MAS AÑOS-SIN VARIEDAD	S	63	13,88	0,56	0,56	0,56		0,56			0,56	0,56
1700000006565032	41-033-022-00004-00013	62000 PASTOS PERMANENTES DE 5 O MAS AÑOS-SIN VARIEDAD	S	63	17,51	0,09	0,11	0,09		0,11			0,09	0,09
1700000006565033	41-033-022-00004-00014	62000 PASTOS PERMANENTES DE 5 O MAS AÑOS-SIN VARIEDAD	S	63	11,72	0,02	0,02	0,02		0,02			0,02	0,02
1700000006565034	41-033-022-00002-00031	62000 PASTOS PERMANENTES DE 5 O MAS AÑOS-SIN VARIEDAD	S	63	27,71	0,03	0,04	0,03		0,04			0,03	0,03
1700000006565035	41-033-022-00004-00012	62000 PASTOS PERMANENTES DE 5 O MAS AÑOS-SIN VARIEDAD	S	63	11,82	0,08	0,09	0,08		0,09			0,08	0,08
1700000006565036	41-033-022-00002-00001	62000 PASTOS PERMANENTES DE 5 O MAS AÑOS-SIN VARIEDAD	S	63	21,51	0,31	0,31	0,31		0,31			0,31	0,31
1700000006565037	41-033-022-00004-00004	62000 PASTOS PERMANENTES DE 5 O MAS AÑOS-SIN VARIEDAD	S	63	8,16	0,27	0,25	0,25		0,27			0,25	0,25
1700000006565038	41-033-022-00004-00007	62000 PASTOS PERMANENTES DE 5 O MAS AÑOS-SIN VARIEDAD	S	63	27,38	0,15	0,08	0,08		0,18			0,08	0,08
1700000006565039	41-033-022-00002-00012	62000 PASTOS PERMANENTES DE 5 O MAS AÑOS-SIN VARIEDAD	S	63	28,06	1,59	1,59	1,59		1,87			1,59	1,59
1700000006565041	41-033-022-00004-00005	62000 PASTOS PERMANENTES DE 5 O MAS AÑOS-SIN VARIEDAD	S	63	8,00	0,10	0,09	0,09		0,10			0,09	0,09
1700000006565044	41-033-022-00002-00008	62000 PASTOS PERMANENTES DE 5 O MAS AÑOS-SIN VARIEDAD	S	63	11,16	0,04	0,04	0,04		0,06			0,04	0,04
1700000006565112	41-033-022-00002-00015	62000 PASTOS PERMANENTES DE 5 O MAS AÑOS-SIN VARIEDAD	S	63	10,63	0,14	0,14	0,14		0,17			0,14	0,14
1700000006565115	41-033-010-00011-00006	62000 PASTOS PERMANENTES DE 5 O MAS AÑOS-SIN VARIEDAD	S	63	7,67	3,17	0,52	0,52		3,17			0,52	0,52
1700000006565122	41-033-035-00025-00020	62000 PASTOS PERMANENTES DE 5 O MAS AÑOS-SIN VARIEDAD	S	63	42,57	0,13	0,13	0,13		0,37			0,13	0,13
1700000006565125	41-033-035-00115-00002	62000 PASTOS PERMANENTES DE 5 O MAS AÑOS-SIN VARIEDAD	S	63	27,25	0,37	0,33	0,33		0,44			0,33	0,33
1700000006565126	41-033-035-00115-00003	62000 PASTOS PERMANENTES DE 5 O MAS AÑOS-SIN VARIEDAD	S	63	13,91	7,64	7,64	7,64		8,99			7,64	7,64
1700000006565127	41-033-010-00011-00001	62000 PASTOS PERMANENTES DE 5 O MAS AÑOS-SIN VARIEDAD	S	63	20,18	0,46	0,46	0,46		0,46			0,46	0,46
1700000006565128	41-033-010-00011-00004	62000 PASTOS PERMANENTES DE 5 O MAS AÑOS-SIN VARIEDAD	S	63	27,25	55,60	42,91	42,91		65,41			42,91	42,91
1700000006565131	41-033-035-00044-00012	62000 PASTOS PERMANENTES DE 5 O MAS AÑOS-SIN VARIEDAD	S	63	9,46	0,46	0,46	0,46		0,61			0,46	0,46
1700000006565132	41-033-035-00044-00011	62000 PASTOS PERMANENTES DE 5 O MAS AÑOS-SIN VARIEDAD	S	63	27,30	0,19	0,19	0,19		0,34			0,19	0,19
1700000006565138	41-033-035-00082-00007	62000 PASTOS PERMANENTES DE 5 O MAS AÑOS-SIN VARIEDAD	S	63	8,14	0,09	0,09	0,09		0,10			0,09	0,09
1700000006565139	41-033-035-00082-00003	62000 PASTOS PERMANENTES DE 5 O MAS AÑOS-SIN VARIEDAD	S	63	17,22	1,35	1,35	1,35		1,35			1,35	1,35

DATOS GANADERÍA

(1) Superficie declarada admisible ajustada con la superficie comprometida.
(2) Factor de penalización valorando el alcance para el tipo de compromiso.
(3) Solicita agricultura y tiene compromisos vigentes.
(4) Solicita ganadería y tiene compromisos vigentes.

RESUMEN DE UNIDADES

Cód	GRUPO DE PAGO	Sup. Dec. Admisible (ha)	Sup. Comprometida (ha)	Sup. ajustada compromiso (1) (ha)	% sobredec.	SUP. PROPUESTA (ha)	Importe Declarado	Importe Topado	Importe Propuesto	Importe tras sobredec.
63	PASTOS ASOCIADOS A GANADERÍA ECOLÓGICA	92,56		70,19	0,00	70,19	5.766,11	6.518,59	5.766,11	5.766,11
	TOTAL	92,56	70,19	70,19		70,19	5.766,11	6.518,59	5.766,11	5.766,11

RESUMEN DE PAGOS

IMPORTE (Euros)				
	PROPUESTO	FEADER (Eje 2)	MAPA	CAGPDS
Propuesto a pagar	5.766,11	4.324,58	619,86	821,67

APLICACIÓN DE REDUCCIONES Y SANCIONES

IMPORTE (Euros)									
Importe Calculado	Importe prereduc.	Admisibilidad y compromisos	Presentación tardía	Omisión declaración	Condicionabilidad	PROPUESTO	FEADER (Eje 2)	MAPA	CAGPDS
5.766,11	5.766,11	0,00	0,00	0,00	0,00	5.766,11	4.324,58	619,86	821,67
TOTAL						5.766,11	4.324,58	619,86	821,67

Datos considerados para el Cálculo de la Carga Ganadera mínima y máxima del expediente

Explotación	Especie	Inscrito en Sipea y Admisible	Censo Medio Animales	Ugm Calculada para CG Mínima	Ugm Calculada para CG Máxima
ES410330000532	CABALLAR	NO	7,16	0,00	7,16
ES410330000532	OVINA	SI	686,79	103,02	103,02
ES410330000532	PORCINO	NO	47,64	0,00	14,29
				103,02	124,47

Superficie determinada para Cálculo Carga Ganadera Mínima: 98,97 ha

Superficie determinada para Cálculo Carga Ganadera Máxima: 98,97 ha

Carga Ganadera Mínima Expediente: 1,04 ugm/ha

Carga Ganadera Máxima Expediente: 1,26 ugm/ha

Recintos Determinados para el Cálculo de Garga Ganadera Mínima

REF.	REFERENCIA SIGPAC	CULTIVO	DESCRIPCIÓN CULTIVO	S/R	SUP. PROPUESTA (ha)
170000006565004	41-033-035-00018-00024	63000	PASTOS DE MENOS DE 5 AÑOS-SIN VARIEDAD	S	0,43
170000006565008	41-033-022-00015-00002	62000	PASTOS PERMANENTES DE 5 O MAS AÑOS-SIN VARIEDAD	S	3,31
170000006565009	41-033-022-00042-00002	62000	PASTOS PERMANENTES DE 5 O MAS AÑOS-SIN VARIEDAD	S	0,01
170000006565010	41-033-022-00015-00005	62000	PASTOS PERMANENTES DE 5 O MAS AÑOS-SIN VARIEDAD	S	12,30
170000006565011	41-033-022-00015-00020	62000	PASTOS PERMANENTES DE 5 O MAS AÑOS-SIN VARIEDAD	S	0,73
170000006565012	41-033-022-00015-00004	62000	PASTOS PERMANENTES DE 5 O MAS AÑOS-SIN VARIEDAD	S	0,87
170000006565013	41-033-022-00027-00001	62000	PASTOS PERMANENTES DE 5 O MAS AÑOS-SIN VARIEDAD	S	5,46
170000006565015	41-033-034-00016-00007	62000	PASTOS PERMANENTES DE 5 O MAS AÑOS-SIN VARIEDAD	S	8,15
170000006565016	41-033-035-00018-00002	62000	PASTOS PERMANENTES DE 5 O MAS AÑOS-SIN VARIEDAD	S	0,43
170000006565017	41-033-035-00018-00040	62000	PASTOS PERMANENTES DE 5 O MAS AÑOS-SIN VARIEDAD	S	0,16
170000006565018	41-033-035-00018-00041	62000	PASTOS PERMANENTES DE 5 O MAS AÑOS-SIN VARIEDAD	S	0,03
170000006565019	41-033-035-00018-00042	62000	PASTOS PERMANENTES DE 5 O MAS AÑOS-SIN VARIEDAD	S	0,02
170000006565022	41-033-035-00025-00005	62000	PASTOS PERMANENTES DE 5 O MAS AÑOS-SIN VARIEDAD	S	0,36
170000006565030	41-033-022-00004-00002	62000	PASTOS PERMANENTES DE 5 O MAS AÑOS-SIN VARIEDAD	S	0,56
170000006565032	41-033-022-00004-00013	62000	PASTOS PERMANENTES DE 5 O MAS AÑOS-SIN VARIEDAD	S	0,09
170000006565033	41-033-022-00004-00014	62000	PASTOS PERMANENTES DE 5 O MAS AÑOS-SIN VARIEDAD	S	0,02
170000006565034	41-033-022-00002-00031	62000	PASTOS PERMANENTES DE 5 O MAS AÑOS-SIN VARIEDAD	S	0,03
170000006565035	41-033-022-00004-00012	62000	PASTOS PERMANENTES DE 5 O MAS AÑOS-SIN VARIEDAD	S	0,08
170000006565036	41-033-022-00002-00001	62000	PASTOS PERMANENTES DE 5 O MAS AÑOS-SIN VARIEDAD	S	0,31
170000006565037	41-033-022-00004-00004	62000	PASTOS PERMANENTES DE 5 O MAS AÑOS-SIN VARIEDAD	S	0,27
170000006565038	41-033-022-00004-00007	62000	PASTOS PERMANENTES DE 5 O MAS AÑOS-SIN VARIEDAD	S	0,15
170000006565039	41-033-022-00002-00012	62000	PASTOS PERMANENTES DE 5 O MAS AÑOS-SIN VARIEDAD	S	1,59

(1) Superficie declarada admisible ajustada con la superficie comprometida.

(2) Factor de penalización valorando el alcance para el tipo de compromiso.

(3) Solicita agricultura y tiene compromisos vigentes.

(4) Solicita ganadería y tiene compromisos vigentes.

Datos considerados para el Cálculo de la Carga Ganadera mínima y máxima del expediente**Recintos Determinados para el Cálculo de Garga Ganadera Mínima**

<u>REF.</u>	<u>REFERENCIA SIGPAC</u>	<u>CULTIVO</u>	<u>DESCRIPCIÓN CULTIVO</u>	<u>S/R</u>	<u>SUP. PROPUESTA (ha)</u>
			VARIEDAD		
170000006565040	41-033-022-00002-00023	62000	PASTOS PERMANENTES DE 5 O MAS AÑOS-SIN VARIEDAD	S	0,02
170000006565041	41-033-022-00004-00005	62000	PASTOS PERMANENTES DE 5 O MAS AÑOS-SIN VARIEDAD	S	0,10
170000006565042	41-033-022-00002-00003	62000	PASTOS PERMANENTES DE 5 O MAS AÑOS-SIN VARIEDAD	S	0,04
170000006565044	41-033-022-00002-00008	62000	PASTOS PERMANENTES DE 5 O MAS AÑOS-SIN VARIEDAD	S	0,04
170000006565060	41-033-022-00002-00024	62000	PASTOS PERMANENTES DE 5 O MAS AÑOS-SIN VARIEDAD	S	0,03
170000006565112	41-033-022-00002-00015	62000	PASTOS PERMANENTES DE 5 O MAS AÑOS-SIN VARIEDAD	S	0,14
170000006565113	41-033-035-00025-00027	62000	PASTOS PERMANENTES DE 5 O MAS AÑOS-SIN VARIEDAD	S	0,09
170000006565114	41-033-035-00025-00026	62000	PASTOS PERMANENTES DE 5 O MAS AÑOS-SIN VARIEDAD	S	0,15
170000006565115	41-033-010-00011-00006	62000	PASTOS PERMANENTES DE 5 O MAS AÑOS-SIN VARIEDAD	S	3,17
170000006565122	41-033-035-00025-00020	62000	PASTOS PERMANENTES DE 5 O MAS AÑOS-SIN VARIEDAD	S	0,13
170000006565125	41-033-035-00115-00002	62000	PASTOS PERMANENTES DE 5 O MAS AÑOS-SIN VARIEDAD	S	0,37
170000006565126	41-033-035-00115-00003	62000	PASTOS PERMANENTES DE 5 O MAS AÑOS-SIN VARIEDAD	S	7,64
170000006565127	41-033-010-00011-00001	62000	PASTOS PERMANENTES DE 5 O MAS AÑOS-SIN VARIEDAD	S	0,46
170000006565128	41-033-010-00011-00004	62000	PASTOS PERMANENTES DE 5 O MAS AÑOS-SIN VARIEDAD	S	49,06
170000006565131	41-033-035-00044-00012	62000	PASTOS PERMANENTES DE 5 O MAS AÑOS-SIN VARIEDAD	S	0,46
170000006565132	41-033-035-00044-00011	62000	PASTOS PERMANENTES DE 5 O MAS AÑOS-SIN VARIEDAD	S	0,19
170000006565136	41-033-035-00025-00021	62000	PASTOS PERMANENTES DE 5 O MAS AÑOS-SIN VARIEDAD	S	0,08
170000006565138	41-033-035-00082-00007	62000	PASTOS PERMANENTES DE 5 O MAS AÑOS-SIN VARIEDAD	S	0,09
170000006565139	41-033-035-00082-00003	62000	PASTOS PERMANENTES DE 5 O MAS AÑOS-SIN VARIEDAD	S	1,35

Recintos Determinados para el Cálculo de Garga Ganadera Máxima

<u>REF.</u>	<u>REFERENCIA SIGPAC</u>	<u>CULTIVO</u>	<u>DESCRIPCIÓN CULTIVO</u>	<u>S/R</u>	<u>SUP. PROPUESTA (ha)</u>
170000006565004	41-033-035-00018-00024	63000	PASTOS DE MENOS DE 5 AÑOS-SIN VARIEDAD	S	0,43
170000006565008	41-033-022-00015-00002	62000	PASTOS PERMANENTES DE 5 O MAS AÑOS-SIN VARIEDAD	S	3,31
170000006565009	41-033-022-00042-00002	62000	PASTOS PERMANENTES DE 5 O MAS AÑOS-SIN VARIEDAD	S	0,01
170000006565010	41-033-022-00015-00005	62000	PASTOS PERMANENTES DE 5 O MAS AÑOS-SIN VARIEDAD	S	12,30
170000006565011	41-033-022-00015-00020	62000	PASTOS PERMANENTES DE 5 O MAS AÑOS-SIN VARIEDAD	S	0,73
170000006565012	41-033-022-00015-00004	62000	PASTOS PERMANENTES DE 5 O MAS AÑOS-SIN VARIEDAD	S	0,87
170000006565013	41-033-022-00027-00001	62000	PASTOS PERMANENTES DE 5 O MAS AÑOS-SIN VARIEDAD	S	5,46
170000006565015	41-033-034-00016-00007	62000	PASTOS PERMANENTES DE 5 O MAS AÑOS-SIN VARIEDAD	S	8,15
170000006565016	41-033-035-00018-00002	62000	PASTOS PERMANENTES DE 5 O MAS AÑOS-SIN VARIEDAD	S	0,43
170000006565017	41-033-035-00018-00040	62000	PASTOS PERMANENTES DE 5 O MAS AÑOS-SIN VARIEDAD	S	0,16
170000006565018	41-033-035-00018-00041	62000	PASTOS PERMANENTES DE 5 O MAS AÑOS-SIN VARIEDAD	S	0,03
170000006565019	41-033-035-00018-00042	62000	PASTOS PERMANENTES DE 5 O MAS AÑOS-SIN VARIEDAD	S	0,02
170000006565022	41-033-035-00025-00005	62000	PASTOS PERMANENTES DE 5 O MAS AÑOS-SIN VARIEDAD	S	0,36
170000006565030	41-033-022-00004-00002	62000	PASTOS PERMANENTES DE 5 O MAS AÑOS-SIN VARIEDAD	S	0,56
170000006565032	41-033-022-00004-00013	62000	PASTOS PERMANENTES DE 5 O MAS AÑOS-SIN VARIEDAD	S	0,09
170000006565033	41-033-022-00004-00014	62000	PASTOS PERMANENTES DE 5 O MAS AÑOS-SIN VARIEDAD	S	0,02
170000006565034	41-033-022-00002-00031	62000	PASTOS PERMANENTES DE 5 O MAS AÑOS-SIN VARIEDAD	S	0,03
170000006565035	41-033-022-00004-00012	62000	PASTOS PERMANENTES DE 5 O MAS AÑOS-SIN VARIEDAD	S	0,08
170000006565036	41-033-022-00002-00001	62000	PASTOS PERMANENTES DE 5 O MAS AÑOS-SIN VARIEDAD	S	0,31

Datos considerados para el Cálculo de la Carga Ganadera mínima y máxima del expediente**Recintos Determinados para el Cálculo de Garga Ganadera Máxima**

<u>REF.</u>	<u>REFERENCIA SIGPAC</u>	<u>CULTIVO</u>	<u>DESCRIPCIÓN CULTIVO</u>	<u>S/R</u>	<u>SUP. PROPUESTA (ha)</u>
1700000006565037	41-033-022-00004-00004	62000	PASTOS PERMANENTES DE 5 O MAS AÑOS-SIN VARIEDAD	S	0,27
1700000006565038	41-033-022-00004-00007	62000	PASTOS PERMANENTES DE 5 O MAS AÑOS-SIN VARIEDAD	S	0,15
1700000006565039	41-033-022-00002-00012	62000	PASTOS PERMANENTES DE 5 O MAS AÑOS-SIN VARIEDAD	S	1,59
1700000006565040	41-033-022-00002-00023	62000	PASTOS PERMANENTES DE 5 O MAS AÑOS-SIN VARIEDAD	S	0,02
1700000006565041	41-033-022-00004-00005	62000	PASTOS PERMANENTES DE 5 O MAS AÑOS-SIN VARIEDAD	S	0,10
1700000006565042	41-033-022-00002-00003	62000	PASTOS PERMANENTES DE 5 O MAS AÑOS-SIN VARIEDAD	S	0,04
1700000006565044	41-033-022-00002-00008	62000	PASTOS PERMANENTES DE 5 O MAS AÑOS-SIN VARIEDAD	S	0,04
1700000006565060	41-033-022-00002-00024	62000	PASTOS PERMANENTES DE 5 O MAS AÑOS-SIN VARIEDAD	S	0,03
1700000006565112	41-033-022-00002-00015	62000	PASTOS PERMANENTES DE 5 O MAS AÑOS-SIN VARIEDAD	S	0,14
1700000006565113	41-033-035-00025-00027	62000	PASTOS PERMANENTES DE 5 O MAS AÑOS-SIN VARIEDAD	S	0,09
1700000006565114	41-033-035-00025-00026	62000	PASTOS PERMANENTES DE 5 O MAS AÑOS-SIN VARIEDAD	S	0,15
1700000006565115	41-033-010-00011-00006	62000	PASTOS PERMANENTES DE 5 O MAS AÑOS-SIN VARIEDAD	S	3,17
1700000006565122	41-033-035-00025-00020	62000	PASTOS PERMANENTES DE 5 O MAS AÑOS-SIN VARIEDAD	S	0,13
1700000006565125	41-033-035-00115-00002	62000	PASTOS PERMANENTES DE 5 O MAS AÑOS-SIN VARIEDAD	S	0,37
1700000006565126	41-033-035-00115-00003	62000	PASTOS PERMANENTES DE 5 O MAS AÑOS-SIN VARIEDAD	S	7,64
1700000006565127	41-033-010-00011-00001	62000	PASTOS PERMANENTES DE 5 O MAS AÑOS-SIN VARIEDAD	S	0,46
1700000006565128	41-033-010-00011-00004	62000	PASTOS PERMANENTES DE 5 O MAS AÑOS-SIN VARIEDAD	S	49,06
1700000006565131	41-033-035-00044-00012	62000	PASTOS PERMANENTES DE 5 O MAS AÑOS-SIN VARIEDAD	S	0,46
1700000006565132	41-033-035-00044-00011	62000	PASTOS PERMANENTES DE 5 O MAS AÑOS-SIN VARIEDAD	S	0,19
1700000006565136	41-033-035-00025-00021	62000	PASTOS PERMANENTES DE 5 O MAS AÑOS-SIN VARIEDAD	S	0,08
1700000006565138	41-033-035-00082-00007	62000	PASTOS PERMANENTES DE 5 O MAS AÑOS-SIN VARIEDAD	S	0,09
1700000006565139	41-033-035-00082-00003	62000	PASTOS PERMANENTES DE 5 O MAS AÑOS-SIN VARIEDAD	S	1,35

Incidencias de carga ganadera**INCIDENCIA DESCRIPCIÓN**

- 224 La superficie de cruce total de productos de la agrupación Pastos permanentes sobre un mismo recinto en una misma solicitud, no puede superar la superficie total admisible de pastos.
Ref:1700000006565128 Recinto:41-033-010-00011-004 Cultivo:62000 PASTOS PERMANENTES DE 5 O MAS AÑOS-SIN VARIEDAD Secano Superficie admisible de pastos del recinto según SIGPAC.:4906 Suma de superficies de cruce netas declaradas para este recinto por el solicitante.:5560 Exceso de superficie (Hectáreas):6,54
- 238 Recinto cuyo CAP declarado es mayor al CAP prevalente y no presenta alegación al SIGPAC.
Ref:1700000006565095 Recinto:41-033-022-00001-001 Cultivo:62000 PASTOS PERMANENTES DE 5 O MAS AÑOS-SIN VARIEDAD Secano CAP prevalente: CAP declarado:100 Exceso de superficie (Hectáreas):0,83

INCIDENCIAS**INCIDENCIA DESCRIPCIÓN**

- 224 La superficie de cruce total de productos de la agrupación Pastos permanentes sobre un mismo recinto en una misma solicitud, no puede superar la superficie total admisible de pastos.
Ref:1700000006565128 Recinto:41-033-010-00011-004 Cultivo:62000 PASTOS PERMANENTES DE 5 O MAS AÑOS-SIN VARIEDAD Secano Superficie admisible de pastos del recinto según SIGPAC.:4906 Suma de superficies de cruce netas declaradas para este recinto por el solicitante.:5560 Exceso de superficie (Hectáreas):6,54
- 238 Recinto cuyo CAP declarado es mayor al CAP prevalente y no presenta alegación al SIGPAC.
Ref:1700000006565095 Recinto:41-033-022-00001-001 Cultivo:62000 PASTOS PERMANENTES DE 5 O MAS AÑOS-SIN VARIEDAD Secano CAP prevalente: CAP declarado:100 Exceso de superficie (Hectáreas):0,83
- 85001 El recinto declarado no cumple con las normas de producción ecológica (artículo 5-1 e), Orden 26 mayo 2015)
Ref:1700000006565003 Recinto:41-033-010-00007-001 Cultivo:62000 PASTOS PERMANENTES DE 5 O MAS AÑOS-SIN VARIEDAD Secano
Ref:1700000006565091 Recinto:41-033-010-00007-002 Cultivo:62000 PASTOS PERMANENTES DE 5 O MAS AÑOS-SIN VARIEDAD Secano
Ref:1700000006565083 Recinto:41-033-010-00008-001 Cultivo:62000 PASTOS PERMANENTES DE 5 O MAS AÑOS-SIN VARIEDAD Secano

- Ref:170000006565095 Recinto:41-033-022-00001-001 Cultivo:62000 PASTOS PERMANENTES DE 5 O MAS AÑOS-SIN VARIEDAD Secano
- Ref:170000006565103 Recinto:41-033-022-00002-007 Cultivo:62000 PASTOS PERMANENTES DE 5 O MAS AÑOS-SIN VARIEDAD Secano
- Ref:170000006565085 Recinto:41-033-035-00017-001 Cultivo:62000 PASTOS PERMANENTES DE 5 O MAS AÑOS-SIN VARIEDAD Secano
- 85007 Cultivo, variedad, regimen y/o uso del recinto SIGPAC no compatible con la operación (anexo IV.I, Orden 26 mayo 2015)
- Ref:170000006565003 Recinto:41-033-010-00007-001 Cultivo:62000 PASTOS PERMANENTES DE 5 O MAS AÑOS-SIN VARIEDAD Secano Uso SIGPAC:FO
- Ref:170000006565091 Recinto:41-033-010-00007-002 Cultivo:62000 PASTOS PERMANENTES DE 5 O MAS AÑOS-SIN VARIEDAD Secano Uso SIGPAC:FO
- Ref:170000006565083 Recinto:41-033-010-00008-001 Cultivo:62000 PASTOS PERMANENTES DE 5 O MAS AÑOS-SIN VARIEDAD Secano Uso SIGPAC:FO
- Ref:170000006565095 Recinto:41-033-022-00001-001 Cultivo:62000 PASTOS PERMANENTES DE 5 O MAS AÑOS-SIN VARIEDAD Secano Uso SIGPAC:FO
- Ref:170000006565103 Recinto:41-033-022-00002-007 Cultivo:62000 PASTOS PERMANENTES DE 5 O MAS AÑOS-SIN VARIEDAD Secano Uso SIGPAC:FO
- Ref:170000006565085 Recinto:41-033-035-00017-001 Cultivo:62000 PASTOS PERMANENTES DE 5 O MAS AÑOS-SIN VARIEDAD Secano Uso SIGPAC:FO
- 85031 Solicita recinto que no está comprometido para la operación.
- Ref:170000006565003 Recinto:41-033-010-00007-001 Cultivo:62000 PASTOS PERMANENTES DE 5 O MAS AÑOS-SIN VARIEDAD Secano
- Ref:170000006565091 Recinto:41-033-010-00007-002 Cultivo:62000 PASTOS PERMANENTES DE 5 O MAS AÑOS-SIN VARIEDAD Secano
- Ref:170000006565083 Recinto:41-033-010-00008-001 Cultivo:62000 PASTOS PERMANENTES DE 5 O MAS AÑOS-SIN VARIEDAD Secano
- Ref:170000006565095 Recinto:41-033-022-00001-001 Cultivo:62000 PASTOS PERMANENTES DE 5 O MAS AÑOS-SIN VARIEDAD Secano
- Ref:170000006565042 Recinto:41-033-022-00002-003 Cultivo:62000 PASTOS PERMANENTES DE 5 O MAS AÑOS-SIN VARIEDAD Secano
- Ref:170000006565103 Recinto:41-033-022-00002-007 Cultivo:62000 PASTOS PERMANENTES DE 5 O MAS AÑOS-SIN VARIEDAD Secano
- Ref:170000006565040 Recinto:41-033-022-00002-023 Cultivo:62000 PASTOS PERMANENTES DE 5 O MAS AÑOS-SIN VARIEDAD Secano
- Ref:170000006565060 Recinto:41-033-022-00002-024 Cultivo:62000 PASTOS PERMANENTES DE 5 O MAS AÑOS-SIN VARIEDAD Secano
- Ref:170000006565008 Recinto:41-033-022-00015-002 Cultivo:62000 PASTOS PERMANENTES DE 5 O MAS AÑOS-SIN VARIEDAD Secano
- Ref:170000006565009 Recinto:41-033-022-00042-002 Cultivo:62000 PASTOS PERMANENTES DE 5 O MAS AÑOS-SIN VARIEDAD Secano
- Ref:170000006565015 Recinto:41-033-034-00016-007 Cultivo:62000 PASTOS PERMANENTES DE 5 O MAS AÑOS-SIN VARIEDAD Secano
- Ref:170000006565085 Recinto:41-033-035-00017-001 Cultivo:62000 PASTOS PERMANENTES DE 5 O MAS AÑOS-SIN VARIEDAD Secano
- Ref:170000006565016 Recinto:41-033-035-00018-002 Cultivo:62000 PASTOS PERMANENTES DE 5 O MAS AÑOS-SIN VARIEDAD Secano
- Ref:170000006565004 Recinto:41-033-035-00018-024 Cultivo:63000 PASTOS DE MENOS DE 5 AÑOS-SIN VARIEDAD Secano
- Ref:170000006565017 Recinto:41-033-035-00018-040 Cultivo:62000 PASTOS PERMANENTES DE 5 O MAS AÑOS-SIN VARIEDAD Secano
- Ref:170000006565018 Recinto:41-033-035-00018-041 Cultivo:62000 PASTOS PERMANENTES DE 5 O MAS AÑOS-SIN VARIEDAD Secano
- Ref:170000006565019 Recinto:41-033-035-00018-042 Cultivo:62000 PASTOS PERMANENTES DE 5 O MAS AÑOS-SIN VARIEDAD Secano
- Ref:170000006565136 Recinto:41-033-035-00025-021 Cultivo:62000 PASTOS PERMANENTES DE 5 O MAS AÑOS-SIN VARIEDAD Secano
- Ref:170000006565114 Recinto:41-033-035-00025-026 Cultivo:62000 PASTOS PERMANENTES DE 5 O MAS AÑOS-SIN VARIEDAD Secano
- Ref:170000006565113 Recinto:41-033-035-00025-027 Cultivo:62000 PASTOS PERMANENTES DE 5 O MAS AÑOS-SIN VARIEDAD Secano
- 85042 No inscrito en un organismo de control y certificación ecológico (artículo 5-1 e), Orden 26 mayo 2015)
- Explotación:ES410330000532 Especie:CABALLAR
- Explotación:ES410330000532 Especie:PORCINO



<u>APELLIDOS Y NOMBRE / RAZÓN SOCIAL</u>	<u>NIF</u>	<u>EXPEDIENTE</u>	<u>SOLICITA AGRICULT. (3)</u>	<u>SOLICITA GANADER. (4)</u>	<u>ANUALIDAD DE PAGO</u>
MOREJON OLIVEROS FRANCISCO JAVIER	****6683*	1198165	NO	SI	6ª

DATOS MANTENIMIENTO**IMPORTE POR ANUALIDAD**

	<u>2015</u>	<u>2016</u>	<u>2017</u>	<u>2018</u>	<u>2019</u>	<u>2020</u>
IMPORTE MÁXIMO SUBVENCIONABLE	8.697,22 €	8.697,22 €	8.697,22 €	8.697,22 €	8.697,22 €	8.697,22 €
IMPORTE MEDIO DE TRANSFERENCIA (€/ha)	68,78 €	68,78 €	68,78 €	68,78 €	68,78 €	68,78 €

RESUMEN DE UNIDADES

<u>Cód</u>	<u>GRUPO DE PAGO</u>	<u>Sup. Dec. Admisible (ha)</u>	<u>Sup. Comprometida (ha)</u>	<u>Sup. ajustada compromiso (1) (ha)</u>	<u>% sobredec.</u>	<u>SUP. PROPUESTA (ha)</u>	<u>Importe Declarado</u>	<u>Importe Topado</u>	<u>Importe Propuesto</u>	<u>Importe tras sobredec.</u>
63	PASTOS ASOCIADOS A GANADERÍA ECOLÓGICA	138,82		126,45	0,00	126,45	8.697,22	8.697,22	8.697,22	8.697,22
	TOTAL	138,82	126,45	126,45		126,45	8.697,22	8.697,22	8.697,22	8.697,22

APLICACIÓN DE REDUCCIONES Y SANCIONES

	<u>Importe Calculado</u>	<u>Importe prerreduc.</u>	<u>Admisibilidad y compromisos</u>	<u>Presentación tardía</u>	<u>Omisión declaración</u>	<u>Condicionabilidad</u>	<u>PROPUESTO</u>	<u>IMPORTE (Euros)</u>		
								<u>FEADER (Eje 2)</u>	<u>MAPA</u>	<u>CAGPDS</u>
GANADERÍA	8.697,22	8.697,22	0,00	0,00	0,00	0,00	8.697,22	6.522,92	934,95	1.239,35
TOTAL							8.697,22	6.522,92	934,95	1.239,35

RECINTOS PROPUESTOS

<u>REE</u>	<u>REFERENCIA SIGPAC</u>	<u>CULTIVO DESCRIPCIÓN CULTIVO</u>	<u>S/R</u>	<u>G.PAGO</u>	<u>PEND. MEDIA (%)</u>	<u>SUP. ADMISIBLE (ha)</u>	<u>SUP. COMPROM. (ha)</u>	<u>SUP. AJUSTADA COMPROM. (1) (ha)</u>	<u>SUP. CONY. SIGPAC (ha)</u>	<u>SUP. CERTIE (ha)</u>	<u>SUP. CAMPO (ha)</u>	<u>SUP. CAMPO DETER. CULT. DECLARADO (ha)</u>	<u>SUP. DEC. REDUCIDA (ha)</u>	<u>SUP. PROPUESTA (ha)</u>
1700000005632377	41-033-014-00010-00002	62000 PASTOS PERMANENTES DE 5 O MAS AÑOS-SIN VARIEDAD	S	63	7,81	2,28	2,28	2,28		2,28			2,28	2,28
1700000005632379	41-033-013-00013-00007	62000 PASTOS PERMANENTES DE 5 O MAS AÑOS-SIN VARIEDAD	S	63	12,33	51,22	51,22	51,22	51,22	51,22			51,22	51,22
1700000005632391	41-033-014-00010-00003	62000 PASTOS PERMANENTES DE 5 O MAS AÑOS-SIN VARIEDAD	S	63	9,81	2,54	2,54	2,54		2,54			2,54	2,54
1700000005632397	41-033-014-00010-00001	62000 PASTOS PERMANENTES DE 5 O MAS AÑOS-SIN VARIEDAD	S	63	24,94	0,89	0,76	0,76		0,89			0,76	0,76
1700000005632398	41-033-014-00010-00004	62000 PASTOS PERMANENTES DE 5 O MAS AÑOS-SIN VARIEDAD	S	63	14,37	66,34	66,34	66,34		66,34			66,34	66,34
1700000005632403	41-033-014-00010-00008	62000 PASTOS PERMANENTES DE 5 O MAS AÑOS-SIN VARIEDAD	S	63	9,74	4,68	4,68	4,68		4,68			4,68	4,68
1700000005632404	41-033-014-00010-00009	62000 PASTOS PERMANENTES DE 5 O MAS AÑOS-SIN VARIEDAD	S	63	9,37	1,61	1,61	1,61		1,61			1,61	1,61
1700000005632408	41-033-014-00010-00007	62000 PASTOS PERMANENTES DE 5 O MAS AÑOS-SIN VARIEDAD	S	63	14,67	9,26	9,26	9,26		9,26			9,26	9,26

DATOS GANADERÍA**RESUMEN DE UNIDADES**

<u>Cód</u>	<u>GRUPO DE PAGO</u>	<u>Sup. Dec. Admisible (ha)</u>	<u>Sup. Comprometida (ha)</u>	<u>Sup. ajustada compromiso (1) (ha)</u>	<u>% sobredec.</u>	<u>SUP. PROPUESTA (ha)</u>	<u>Importe Declarado</u>	<u>Importe Topado</u>	<u>Importe Propuesto</u>	<u>Importe tras sobredec.</u>
63	PASTOS ASOCIADOS A GANADERÍA ECOLÓGICA	138,82		126,45	0,00	126,45	8.697,22	8.697,22	8.697,22	8.697,22
	TOTAL	138,82	126,45	126,45		126,45	8.697,22	8.697,22	8.697,22	8.697,22

RESUMEN DE PAGOS

	<u>PROPUESTO</u>	<u>IMPORTE (Euros)</u>		
		<u>FEADER (Eje 2)</u>	<u>MAPA</u>	<u>CAGPDS</u>
Propuesto a pagar	8.697,22	6.522,92	934,95	1.239,35

APLICACIÓN DE REDUCCIONES Y SANCIONES

	<u>Importe Calculado</u>	<u>Importe prerreduc.</u>	<u>Admisibilidad y compromisos</u>	<u>Presentación tardía</u>	<u>Omisión declaración</u>	<u>Condicionabilidad</u>	<u>PROPUESTO</u>	<u>IMPORTE (Euros)</u>		
								<u>FEADER (Eje 2)</u>	<u>MAPA</u>	<u>CAGPDS</u>
	8.697,22	8.697,22	0,00	0,00	0,00	0,00	8.697,22	6.522,92	934,95	1.239,35
TOTAL							8.697,22	6.522,92	934,95	1.239,35



Datos considerados para el Cálculo de la Carga Ganadera mínima y máxima del expediente

Explotación	Especie	Inscrito en Sipea y Admisible	Censo Medio Animales	Ugm Calculada para CG Mínima	Ugm Calculada para CG Máxima
ES410330000614	BOVINA	SI	156,10	127,04	127,04
ES410330000614	CABALLAR	NO	8,00	0,00	8,00
ES410330000614	OVINA	NO	9,90	0,00	1,49
ES410330000614	PORCINO	NO	224,80	0,00	67,44
				127,04	203,97

Superficie determinada para Cálculo Carga Ganadera Mínima: 168,08 ha

Superficie determinada para Cálculo Carga Ganadera Máxima: 168,08 ha

Carga Ganadera Mínima Expediente: 0,76 ugm/ha

Carga Ganadera Máxima Expediente: 1,21 ugm/ha

Recintos Determinados para el Cálculo de Garga Ganadera Mínima

REF.	REFERENCIA SIGPAC	CULTIVO	DESCRIPCIÓN CULTIVO	S/R	SUP. PROPUESTA (ha)
170000005632377	41-033-014-00010-00002	62000	PASTOS PERMANENTES DE 5 O MAS AÑOS-SIN VARIEDAD	S	2,28
170000005632378	41-033-014-00010-00005	62000	PASTOS PERMANENTES DE 5 O MAS AÑOS-SIN VARIEDAD	S	26,12
170000005632379	41-033-013-00013-00007	62000	PASTOS PERMANENTES DE 5 O MAS AÑOS-SIN VARIEDAD	S	51,22
170000005632388	41-033-007-00013-00008	62000	PASTOS PERMANENTES DE 5 O MAS AÑOS-SIN VARIEDAD	S	3,14
170000005632391	41-033-014-00010-00003	62000	PASTOS PERMANENTES DE 5 O MAS AÑOS-SIN VARIEDAD	S	2,54
170000005632397	41-033-014-00010-00001	62000	PASTOS PERMANENTES DE 5 O MAS AÑOS-SIN VARIEDAD	S	0,89
170000005632398	41-033-014-00010-00004	62000	PASTOS PERMANENTES DE 5 O MAS AÑOS-SIN VARIEDAD	S	66,34
170000005632403	41-033-014-00010-00008	62000	PASTOS PERMANENTES DE 5 O MAS AÑOS-SIN VARIEDAD	S	4,68
170000005632404	41-033-014-00010-00009	62000	PASTOS PERMANENTES DE 5 O MAS AÑOS-SIN VARIEDAD	S	1,61
170000005632408	41-033-014-00010-00007	62000	PASTOS PERMANENTES DE 5 O MAS AÑOS-SIN VARIEDAD	S	9,26

Recintos Determinados para el Cálculo de Garga Ganadera Máxima

REF.	REFERENCIA SIGPAC	CULTIVO	DESCRIPCIÓN CULTIVO	S/R	SUP. PROPUESTA (ha)
170000005632377	41-033-014-00010-00002	62000	PASTOS PERMANENTES DE 5 O MAS AÑOS-SIN VARIEDAD	S	2,28
170000005632378	41-033-014-00010-00005	62000	PASTOS PERMANENTES DE 5 O MAS AÑOS-SIN VARIEDAD	S	26,12
170000005632379	41-033-013-00013-00007	62000	PASTOS PERMANENTES DE 5 O MAS AÑOS-SIN VARIEDAD	S	51,22
170000005632388	41-033-007-00013-00008	62000	PASTOS PERMANENTES DE 5 O MAS AÑOS-SIN VARIEDAD	S	3,14
170000005632391	41-033-014-00010-00003	62000	PASTOS PERMANENTES DE 5 O MAS AÑOS-SIN VARIEDAD	S	2,54
170000005632397	41-033-014-00010-00001	62000	PASTOS PERMANENTES DE 5 O MAS AÑOS-SIN VARIEDAD	S	0,89
170000005632398	41-033-014-00010-00004	62000	PASTOS PERMANENTES DE 5 O MAS AÑOS-SIN VARIEDAD	S	66,34
170000005632403	41-033-014-00010-00008	62000	PASTOS PERMANENTES DE 5 O MAS AÑOS-SIN VARIEDAD	S	4,68
170000005632404	41-033-014-00010-00009	62000	PASTOS PERMANENTES DE 5 O MAS AÑOS-SIN VARIEDAD	S	1,61
170000005632408	41-033-014-00010-00007	62000	PASTOS PERMANENTES DE 5 O MAS AÑOS-SIN VARIEDAD	S	9,26

INCIDENCIAS**INCIDENCIA DESCRIPCIÓN**

- 85031 Solicita recinto que no está comprometido para la operación.
Ref:170000005632388 Recinto:41-033-007-00013-008 Cultivo:62000 PASTOS PERMANENTES DE 5 O MAS AÑOS-SIN VARIEDAD Secano
Ref:170000005632378 Recinto:41-033-014-00010-005 Cultivo:62000 PASTOS PERMANENTES DE 5 O MAS AÑOS-SIN VARIEDAD Secano
- 85042 No inscrito en un organismo de control y certificación ecológico (artículo 5-1 e), Orden 26 mayo 2015)
Explotación:ES410330000614 Especie:OVINA
Explotación:ES410330000614 Especie:PORCINO
Explotación:ES410330000614 Especie:CABALLAR

<u>APELLIDOS Y NOMBRE / RAZÓN SOCIAL</u>	<u>NIF</u>	<u>EXPEDIENTE</u>	<u>SOLICITA AGRICULT. (3)</u>	<u>SOLICITA GANADER. (4)</u>	<u>ANUALIDAD DE PAGO</u>
MORENO Y FERNANDEZ PATRIMONIALES, S.L.	****4395*	1197363	NO	SI	6ª

DATOS MANTENIMIENTO**IMPORTE POR ANUALIDAD**

	<u>2015</u>	<u>2016</u>	<u>2017</u>	<u>2018</u>	<u>2019</u>	<u>2020</u>
IMPORTE MÁXIMO SUBVENCIONABLE	10.572,71 €	10.572,71 €	9.223,78 €	9.223,78 €	9.223,78 €	9.223,78 €
IMPORTE MEDIO DE TRANSFERENCIA (€/ha)	59,06 €	59,06 €	59,06 €	59,06 €	59,06 €	59,06 €

RESUMEN DE UNIDADES

<u>Cód</u>	<u>GRUPO DE PAGO</u>	<u>Sup. Dec. Admisible (ha)</u>	<u>Sup. Comprometida (ha)</u>	<u>Sup. ajustada compromiso (1) (ha)</u>	<u>% sobredec.</u>	<u>SUP. PROPUESTA (ha)</u>	<u>Importe Declarado</u>	<u>Importe Topado</u>	<u>Importe Propuesto</u>	<u>Importe tras sobredec.</u>
63	PASTOS ASOCIADOS A GANADERÍA ECOLÓGICA	178,63		156,17	0,00	156,17	10.009,98	9.223,78	9.223,78	9.223,78
	TOTAL	178,63	156,17	156,17		156,17	10.009,98	9.223,78	9.223,78	9.223,78

APLICACIÓN DE REDUCCIONES Y SANCIONES

	<u>Importe Calculado</u>	<u>Importe prerreduc.</u>	<u>Admisibilidad y compromisos</u>	<u>Presentación tardía</u>	<u>Omisión declaración</u>	<u>Condicionabilidad</u>	<u>PROPUESTO</u>	<u>IMPORTE (Euros)</u>		
								<u>FEADER (Eje 2)</u>	<u>MAPA</u>	<u>CAGPDS</u>
GANADERÍA	9.223,78	9.223,78	0,00	0,00	0,00	0,00	9.223,78	6.917,84	991,56	1.314,38
TOTAL							9.223,78	6.917,84	991,56	1.314,38

RECINTOS PROPUESTOS

<u>REE</u>	<u>REFERENCIA SIGPAC</u>	<u>CULTIVO DESCRIPCIÓN CULTIVO</u>	<u>S/R</u>	<u>G.PAGO</u>	<u>PEND. MEDIA (%)</u>	<u>SUP. DEC. ADMISIBLE (ha)</u>	<u>SUP. COMPROM. (ha)</u>	<u>SUP. AJUSTADA COMPROM. (1) (ha)</u>	<u>SUP. CONY. SIGPAC (ha)</u>	<u>SUP. CERTIE. (ha)</u>	<u>SUP. CAMPO (ha)</u>	<u>SUP. CAMPO DECLARADO (ha)</u>	<u>SUP. DEC. REDUCIDA (ha)</u>	<u>SUP. PROPUESTA (ha)</u>
1700000006875342	41-002-013-00062-00005	62000 PASTOS PERMANENTES DE 5 O MAS AÑOS-SIN VARIEDAD	S	63	16,95	1,22	1,23	1,22		1,22			1,22	1,22
1700000006875344	41-002-014-00003-00002	62000 PASTOS PERMANENTES DE 5 O MAS AÑOS-SIN VARIEDAD	S	63	8,15	14,11	14,11	14,11		14,11			14,11	14,11
1700000006875345	41-002-014-00002-00004	62000 PASTOS PERMANENTES DE 5 O MAS AÑOS-SIN VARIEDAD	S	63	5,94	27,18	24,08	24,08		31,98			24,08	24,08
1700000006875347	41-002-014-00001-00001	62000 PASTOS PERMANENTES DE 5 O MAS AÑOS-SIN VARIEDAD	S	63	5,53	60,03	60,03	60,03		70,62			60,03	60,03
1700000006875350	41-002-013-00063-00001	62000 PASTOS PERMANENTES DE 5 O MAS AÑOS-SIN VARIEDAD	S	63	3,08	0,08	0,08	0,08		0,17			0,08	0,08
1700000006875351	41-002-013-00093-00001	62000 PASTOS PERMANENTES DE 5 O MAS AÑOS-SIN VARIEDAD	S	63	2,76	6,00	6,00	6,00		6,00			6,00	6,00
1700000006875352	41-002-013-00093-00002	62000 PASTOS PERMANENTES DE 5 O MAS AÑOS-SIN VARIEDAD	S	63	2,50	0,35	0,35	0,35		0,35			0,35	0,35
1700000006875353	41-002-013-00090-00002	62000 PASTOS PERMANENTES DE 5 O MAS AÑOS-SIN VARIEDAD	S	63	4,79	2,39	2,03	2,03		2,39			2,03	2,03
1700000006875354	41-002-013-00062-00006	62000 PASTOS PERMANENTES DE 5 O MAS AÑOS-SIN VARIEDAD	S	63	9,88	10,32	11,16	10,32		12,14			10,32	10,32
1700000006875355	41-002-013-00091-00010	62000 PASTOS PERMANENTES DE 5 O MAS AÑOS-SIN VARIEDAD	S	63	2,92	0,62	0,62	0,62		0,83			0,62	0,62
1700000006875357	41-002-013-00092-00004	62000 PASTOS PERMANENTES DE 5 O MAS AÑOS-SIN VARIEDAD	S	63	5,62	15,52	15,52	15,52		18,26			15,52	15,52
1700000006875358	41-002-013-00091-00003	62000 PASTOS PERMANENTES DE 5 O MAS AÑOS-SIN VARIEDAD	S	63	7,28	35,26	39,13	35,26		47,01			35,26	35,26
1700000006875360	41-002-013-00092-00006	62000 PASTOS PERMANENTES DE 5 O MAS AÑOS-SIN VARIEDAD	S	63	13,35	4,72	4,09	4,09		6,29			4,09	4,09
1700000006875362	41-002-013-00092-00002	62000 PASTOS PERMANENTES DE 5 O MAS AÑOS-SIN VARIEDAD	S	63	5,13	0,83	0,82	0,82		0,83			0,82	0,82

DATOS GANADERÍA**RESUMEN DE UNIDADES**

<u>Cód</u>	<u>GRUPO DE PAGO</u>	<u>Sup. Dec. Admisible (ha)</u>	<u>Sup. Comprometida (ha)</u>	<u>Sup. ajustada compromiso (1) (ha)</u>	<u>% sobredec.</u>	<u>SUP. PROPUESTA (ha)</u>	<u>Importe Declarado</u>	<u>Importe Topado</u>	<u>Importe Propuesto</u>	<u>Importe tras sobredec.</u>
63	PASTOS ASOCIADOS A GANADERÍA ECOLÓGICA	178,63		156,17	0,00	156,17	10.009,98	9.223,78	9.223,78	9.223,78
	TOTAL	178,63	156,17	156,17		156,17	10.009,98	9.223,78	9.223,78	9.223,78

RESUMEN DE PAGOS

	<u>IMPORTE (Euros)</u>			
	<u>PROPUESTO</u>	<u>FEADER (Eje 2)</u>	<u>MAPA</u>	<u>CAGPDS</u>
Propuesto a pagar	9.223,78	6.917,84	991,56	1.314,38

APLICACIÓN DE REDUCCIONES Y SANCIONES

	<u>Importe Calculado</u>	<u>Importe prerreduc.</u>	<u>Admisibilidad y compromisos</u>	<u>Presentación tardía</u>	<u>Omisión declaración</u>	<u>Condicionabilidad</u>	<u>PROPUESTO</u>	<u>IMPORTE (Euros)</u>		
								<u>FEADER (Eje 2)</u>	<u>MAPA</u>	<u>CAGPDS</u>
	9.223,78	9.223,78	0,00	0,00	0,00	0,00	9.223,78	6.917,84	991,56	1.314,38
TOTAL							9.223,78	6.917,84	991,56	1.314,38

Datos considerados para el Cálculo de la Carga Ganadera mínima y máxima del expediente

Explotación	Especie	Inscrito en Sipea y Admisible	Censo Medio Animales	Ugm Calculada para CG Mínima	Ugm Calculada para CG Máxima
ES410020000050	BOVINA	SI	115,65	92,28	92,28
ES410020000050	CABALLAR	NO	9,08	0,00	9,08
				92,28	101,36

Superficie determinada para Cálculo Carga Ganadera Mínima: 178,63 ha

Superficie determinada para Cálculo Carga Ganadera Máxima: 178,63 ha

Carga Ganadera Mínima Expediente: 0,52 ugm/ha

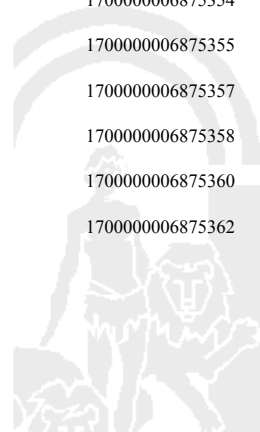
Carga Ganadera Máxima Expediente: 0,57 ugm/ha

Recintos Determinados para el Cálculo de Garga Ganadera Mínima

REF.	REFERENCIA SIGPAC	CULTIVO	DESCRIPCIÓN CULTIVO	S/R	SUP. PROPUESTA (ha)
170000006875342	41-002-013-00062-00005	62000	PASTOS PERMANENTES DE 5 O MAS AÑOS-SIN VARIEDAD	S	1,22
170000006875344	41-002-014-00003-00002	62000	PASTOS PERMANENTES DE 5 O MAS AÑOS-SIN VARIEDAD	S	14,11
170000006875345	41-002-014-00002-00004	62000	PASTOS PERMANENTES DE 5 O MAS AÑOS-SIN VARIEDAD	S	27,18
170000006875347	41-002-014-00001-00001	62000	PASTOS PERMANENTES DE 5 O MAS AÑOS-SIN VARIEDAD	S	60,03
170000006875350	41-002-013-00063-00001	62000	PASTOS PERMANENTES DE 5 O MAS AÑOS-SIN VARIEDAD	S	0,08
170000006875351	41-002-013-00093-00001	62000	PASTOS PERMANENTES DE 5 O MAS AÑOS-SIN VARIEDAD	S	6,00
170000006875352	41-002-013-00093-00002	62000	PASTOS PERMANENTES DE 5 O MAS AÑOS-SIN VARIEDAD	S	0,35
170000006875353	41-002-013-00090-00002	62000	PASTOS PERMANENTES DE 5 O MAS AÑOS-SIN VARIEDAD	S	2,39
170000006875354	41-002-013-00062-00006	62000	PASTOS PERMANENTES DE 5 O MAS AÑOS-SIN VARIEDAD	S	10,32
170000006875355	41-002-013-00091-00010	62000	PASTOS PERMANENTES DE 5 O MAS AÑOS-SIN VARIEDAD	S	0,62
170000006875357	41-002-013-00092-00004	62000	PASTOS PERMANENTES DE 5 O MAS AÑOS-SIN VARIEDAD	S	15,52
170000006875358	41-002-013-00091-00003	62000	PASTOS PERMANENTES DE 5 O MAS AÑOS-SIN VARIEDAD	S	35,26
170000006875360	41-002-013-00092-00006	62000	PASTOS PERMANENTES DE 5 O MAS AÑOS-SIN VARIEDAD	S	4,72
170000006875362	41-002-013-00092-00002	62000	PASTOS PERMANENTES DE 5 O MAS AÑOS-SIN VARIEDAD	S	0,83

Recintos Determinados para el Cálculo de Garga Ganadera Máxima

REF.	REFERENCIA SIGPAC	CULTIVO	DESCRIPCIÓN CULTIVO	S/R	SUP. PROPUESTA (ha)
170000006875342	41-002-013-00062-00005	62000	PASTOS PERMANENTES DE 5 O MAS AÑOS-SIN VARIEDAD	S	1,22
170000006875344	41-002-014-00003-00002	62000	PASTOS PERMANENTES DE 5 O MAS AÑOS-SIN VARIEDAD	S	14,11
170000006875345	41-002-014-00002-00004	62000	PASTOS PERMANENTES DE 5 O MAS AÑOS-SIN VARIEDAD	S	27,18
170000006875347	41-002-014-00001-00001	62000	PASTOS PERMANENTES DE 5 O MAS AÑOS-SIN VARIEDAD	S	60,03
170000006875350	41-002-013-00063-00001	62000	PASTOS PERMANENTES DE 5 O MAS AÑOS-SIN VARIEDAD	S	0,08
170000006875351	41-002-013-00093-00001	62000	PASTOS PERMANENTES DE 5 O MAS AÑOS-SIN VARIEDAD	S	6,00
170000006875352	41-002-013-00093-00002	62000	PASTOS PERMANENTES DE 5 O MAS AÑOS-SIN VARIEDAD	S	0,35
170000006875353	41-002-013-00090-00002	62000	PASTOS PERMANENTES DE 5 O MAS AÑOS-SIN VARIEDAD	S	2,39
170000006875354	41-002-013-00062-00006	62000	PASTOS PERMANENTES DE 5 O MAS AÑOS-SIN VARIEDAD	S	10,32
170000006875355	41-002-013-00091-00010	62000	PASTOS PERMANENTES DE 5 O MAS AÑOS-SIN VARIEDAD	S	0,62
170000006875357	41-002-013-00092-00004	62000	PASTOS PERMANENTES DE 5 O MAS AÑOS-SIN VARIEDAD	S	15,52
170000006875358	41-002-013-00091-00003	62000	PASTOS PERMANENTES DE 5 O MAS AÑOS-SIN VARIEDAD	S	35,26
170000006875360	41-002-013-00092-00006	62000	PASTOS PERMANENTES DE 5 O MAS AÑOS-SIN VARIEDAD	S	4,72
170000006875362	41-002-013-00092-00002	62000	PASTOS PERMANENTES DE 5 O MAS AÑOS-SIN VARIEDAD	S	0,83



INCIDENCIAS

INCIDENCIA DESCRIPCIÓN

85042 No inscrito en un organismo de control y certificación ecológico (artículo 5-1 e), Orden 26 mayo 2015)
 Explotación:ES410020000050 Especie:CABALLAR



<u>APELLIDOS Y NOMBRE / RAZÓN SOCIAL</u>	<u>NIF</u>	<u>EXPEDIENTE</u>	<u>SOLICITA AGRICULT. (3)</u>	<u>SOLICITA GANADER. (4)</u>	<u>ANUALIDAD DE PAGO</u>
MORILLO MORILLO VICTOR MANUEL	****2335*	1194742	NO	SI	6ª

DATOS MANTENIMIENTO**IMPORTE POR ANUALIDAD**

	<u>2015</u>	<u>2016</u>	<u>2017</u>	<u>2018</u>	<u>2019</u>	<u>2020</u>
IMPORTE MÁXIMO SUBVENCIONABLE	15.604,39 €	15.604,39 €	15.604,39 €	15.604,39 €	15.604,39 €	15.604,39 €
IMPORTE MEDIO DE TRANSFERENCIA (€/ha)	40,73 €	40,73 €	40,73 €	40,73 €	40,73 €	40,73 €

RESUMEN DE UNIDADES

<u>Cód</u>	<u>GRUPO DE PAGO</u>	<u>Sup. Dec. Admisible (ha)</u>	<u>Sup. Comprometida (ha)</u>	<u>Sup. ajustada compromiso (1) (ha)</u>	<u>% sobredec.</u>	<u>SUP. PROPUESTA (ha)</u>	<u>Importe Declarado</u>	<u>Importe Topado</u>	<u>Importe Propuesto</u>	<u>Importe tras sobredec.</u>
63	PASTOS ASOCIADOS A GANADERÍA ECOLÓGICA	460,73		383,16	0,00	383,16	15.604,39	15.604,39	15.604,39	15.604,39
	TOTAL	460,73	383,16	383,16		383,16	15.604,39	15.604,39	15.604,39	15.604,39

APLICACIÓN DE REDUCCIONES Y SANCIONES

	<u>Importe Calculado</u>	<u>Importe prerreduc.</u>	<u>Admisibilidad y compromisos</u>	<u>Presentación tardía</u>	<u>Omisión declaración</u>	<u>Condicionabilidad</u>	<u>PROPUESTO</u>	<u>IMPORTE (Euros)</u>		
								<u>FEADER (Eje 2)</u>	<u>MAPA</u>	<u>CAGPDS</u>
GANADERÍA	15.604,39	15.604,39	0,00	0,00	0,00	0,00	15.604,39	11.703,29	1.677,47	2.223,63
TOTAL							15.604,39	11.703,29	1.677,47	2.223,63

RECINTOS PROPUESTOS

<u>REF.</u>	<u>REFERENCIA SIGPAC</u>	<u>CULTIVO DESCRIPCIÓN CULTIVO</u>	<u>S/R</u>	<u>G.PAGO</u>	<u>PEND. MEDIA (%)</u>	<u>SUP. DEC. ADMISIBLE (ha)</u>	<u>SUP. COMPROM. (ha)</u>	<u>SUP. AJUSTADA COMPROM. (1) (ha)</u>	<u>SUP. CONY. SIGPAC (ha)</u>	<u>SUP. CERTIE. (ha)</u>	<u>SUP. CAMPO (ha)</u>	<u>SUP. CAMPO DETER. CUL. DECLARADO (ha)</u>	<u>SUP. DEC. REDUCIDA (ha)</u>	<u>SUP. PROPUESTA (ha)</u>
1700000005327191	41-002-016-00026-00001	62000 PASTOS PERMANENTES DE 5 O MAS AÑOS-SIN VARIEDAD	S	63	24,17	24,42	24,40	24,40		24,42			24,40	24,40
1700000005327192	41-002-018-00004-00001	62000 PASTOS PERMANENTES DE 5 O MAS AÑOS-SIN VARIEDAD	S	63	28,33	14,45	12,28	12,28		14,45			12,28	12,28
1700000005327193	41-002-018-00004-00002	62000 PASTOS PERMANENTES DE 5 O MAS AÑOS-SIN VARIEDAD	S	63	35,70	11,06	11,07	11,06		14,74			11,06	11,06
1700000005327194	41-002-018-00004-00006	62000 PASTOS PERMANENTES DE 5 O MAS AÑOS-SIN VARIEDAD	S	63	20,35	91,66	91,66	91,66		91,66			91,66	91,66
1700000005327195	41-002-018-09008-00006	62000 PASTOS PERMANENTES DE 5 O MAS AÑOS-SIN VARIEDAD	S	63	27,66	0,91	0,91	0,91		0,91			0,91	0,91
1700000005327196	41-002-020-00006-00001	62000 PASTOS PERMANENTES DE 5 O MAS AÑOS-SIN VARIEDAD	S	63	30,88	14,47	14,47	14,47		26,30			14,47	14,47
1700000005327197	41-002-020-00007-00001	62000 PASTOS PERMANENTES DE 5 O MAS AÑOS-SIN VARIEDAD	S	63	31,62	7,06	7,06	7,06		9,41			7,06	7,06
1700000005327198	41-002-018-00004-00007	62000 PASTOS PERMANENTES DE 5 O MAS AÑOS-SIN VARIEDAD	S	63	5,39	0,07	0,09	0,07		0,09			0,07	0,07
1700000005327199	41-002-018-00004-00008	62000 PASTOS PERMANENTES DE 5 O MAS AÑOS-SIN VARIEDAD	S	63	4,48	0,02	0,02	0,02		0,02			0,02	0,02
1700000005327200	41-002-017-00009-00001	62000 PASTOS PERMANENTES DE 5 O MAS AÑOS-SIN VARIEDAD	S	63	24,26	13,48	13,75	13,48		13,67			13,48	13,48
1700000005327201	41-002-017-09014-00004	62000 PASTOS PERMANENTES DE 5 O MAS AÑOS-SIN VARIEDAD	S	63	17,70	0,33	1,07	0,33		0,33			0,33	0,00
1700000005327202	41-002-017-00005-00007	62000 PASTOS PERMANENTES DE 5 O MAS AÑOS-SIN VARIEDAD	S	63	27,28	84,33	72,57	72,57		84,33			72,57	72,57
1700000005327203	41-002-017-09014-00004	62000 PASTOS PERMANENTES DE 5 O MAS AÑOS-SIN VARIEDAD	S	63	17,70	0,08	1,07	0,08		0,08			0,08	0,00
1700000005327204	41-002-017-00009-00001	62000 PASTOS PERMANENTES DE 5 O MAS AÑOS-SIN VARIEDAD	S	63	24,26	0,27	13,75	0,27		0,27			0,27	0,27
1700000005327205	41-002-017-09014-00004	62000 PASTOS PERMANENTES DE 5 O MAS AÑOS-SIN VARIEDAD	S	63	17,70	0,66	1,07	0,66		0,66			0,66	0,00
1700000005327206	41-002-017-00009-00007	62000 PASTOS PERMANENTES DE 5 O MAS AÑOS-SIN VARIEDAD	S	63	18,74	0,07	0,08	0,07		0,08			0,07	0,07
1700000005327207	41-002-017-00009-00008	62000 PASTOS PERMANENTES DE 5 O MAS AÑOS-SIN VARIEDAD	S	63	20,72	0,60	0,58	0,58		0,60			0,58	0,58
1700000005327208	41-002-018-09008-00007	62000 PASTOS PERMANENTES DE 5 O MAS AÑOS-SIN VARIEDAD	S	63	12,51	0,02	0,03	0,02		0,03			0,02	0,02
1700000005327209	41-002-018-00003-00006	62000 PASTOS PERMANENTES DE 5 O MAS AÑOS-SIN VARIEDAD	S	63	29,93	118,23	79,18	79,18		118,23			79,18	79,18
1700000005327210	41-002-017-00004-00001	62000 PASTOS PERMANENTES DE 5 O MAS AÑOS-SIN VARIEDAD	S	63	34,68	20,58	13,38	13,38		20,58			13,38	13,38
1700000005327211	41-002-018-00002-00002	62000 PASTOS PERMANENTES DE 5 O MAS AÑOS-SIN VARIEDAD	S	63	29,23	2,15	41,18	1,61		2,15			1,61	1,61
1700000005327212	41-002-018-00002-00002	62000 PASTOS PERMANENTES DE 5 O MAS AÑOS-SIN VARIEDAD	S	63	29,23	14,76	41,18	11,07		14,76			11,07	11,07
1700000005327213	41-002-018-00002-00002	62000 PASTOS PERMANENTES DE 5 O MAS AÑOS-SIN VARIEDAD	S	63	29,23	38,00	41,18	28,50		38,00			28,50	28,50
1700000005327214	41-002-018-00003-00013	62000 PASTOS PERMANENTES DE 5 O MAS AÑOS-SIN VARIEDAD	S	63	10,58	3,05	3,05	3,05		3,05			3,05	3,05

DATOS GANADERÍA**RESUMEN DE UNIDADES**

<u>Cód</u>	<u>GRUPO DE PAGO</u>	<u>Sup. Dec. Admisible (ha)</u>	<u>Sup. Comprometida (ha)</u>	<u>Sup. ajustada compromiso (1) (ha)</u>	<u>% sobredec.</u>	<u>SUP. PROPUESTA (ha)</u>	<u>Importe Declarado</u>	<u>Importe Topado</u>	<u>Importe Propuesto</u>	<u>Importe tras sobredec.</u>
63	PASTOS ASOCIADOS A GANADERÍA ECOLÓGICA	460,73		383,16	0,00	383,16	15.604,39	15.604,39	15.604,39	15.604,39
	TOTAL	460,73	383,16	383,16		383,16	15.604,39	15.604,39	15.604,39	15.604,39

(1) Superficie declarada admisible ajustada con la superficie comprometida.
(2) Factor de penalización valorando el alcance para el tipo de compromiso.
(3) Solicita agricultura y tiene compromisos vigentes.
(4) Solicita ganadería y tiene compromisos vigentes.

RESUMEN DE PAGOS

	IMPORTE (Euros)			
	PROPUESTO	FEADER (Eje 2)	MAPA	CAGPDS
Propuesto a pagar	15.604,39	11.703,29	1.677,47	2.223,63

APLICACIÓN DE REDUCCIONES Y SANCIONES

	IMPORTE (Euros)									
	Importe Calculado	Importe prereduc.	Admisibilidad y compromisos	Presentación tardía	Omisión declaración	Condicionabilidad	PROPUESTO	FEADER (Eje 2)	MAPA	CAGPDS
	15.604,39	15.604,39	0,00	0,00	0,00	0,00	15.604,39	11.703,29	1.677,47	2.223,63
TOTAL							15.604,39	11.703,29	1.677,47	2.223,63

Datos considerados para el Cálculo de la Carga Ganadera mínima y máxima del expediente

Explotación	Especie	Inscrito en Sipea y Admisible	Censo Medio Animales	Ugm Calculada para CG Mínima	Ugm Calculada para CG Máxima
ES410020000032	CABALLAR	NO	1,00	0,00	1,00
ES410020000032	OVINA	SI	1.476,47	221,47	221,47
ES410020000032	PORCINO	NO	175,74	0,00	52,72
				221,47	275,19

Superficie determinada para Cálculo Carga Ganadera Mínima: 459,66 ha

Superficie determinada para Cálculo Carga Ganadera Máxima: 459,66 ha

Carga Ganadera Mínima Expediente: 0,48 ugm/ha

Carga Ganadera Máxima Expediente: 0,60 ugm/ha

Recintos Determinados para el Cálculo de Garga Ganadera Mínima

REF.	REFERENCIA SIGPAC	CULTIVO	DESCRIPCIÓN CULTIVO	S/R	SUP. PROPUESTA (ha)
170000005327191	41-002-016-00026-00001	62000	PASTOS PERMANENTES DE 5 O MAS AÑOS-SIN VARIEDAD	S	24,42
170000005327192	41-002-018-00004-00001	62000	PASTOS PERMANENTES DE 5 O MAS AÑOS-SIN VARIEDAD	S	14,45
170000005327193	41-002-018-00004-00002	62000	PASTOS PERMANENTES DE 5 O MAS AÑOS-SIN VARIEDAD	S	11,06
170000005327194	41-002-018-00004-00006	62000	PASTOS PERMANENTES DE 5 O MAS AÑOS-SIN VARIEDAD	S	91,66
170000005327195	41-002-018-09008-00006	62000	PASTOS PERMANENTES DE 5 O MAS AÑOS-SIN VARIEDAD	S	0,91
170000005327196	41-002-020-00006-00001	62000	PASTOS PERMANENTES DE 5 O MAS AÑOS-SIN VARIEDAD	S	14,47
170000005327197	41-002-020-00007-00001	62000	PASTOS PERMANENTES DE 5 O MAS AÑOS-SIN VARIEDAD	S	7,06
170000005327198	41-002-018-00004-00007	62000	PASTOS PERMANENTES DE 5 O MAS AÑOS-SIN VARIEDAD	S	0,07
170000005327199	41-002-018-00004-00008	62000	PASTOS PERMANENTES DE 5 O MAS AÑOS-SIN VARIEDAD	S	0,02
170000005327200	41-002-017-00009-00001	62000	PASTOS PERMANENTES DE 5 O MAS AÑOS-SIN VARIEDAD	S	13,48
170000005327201	41-002-017-09014-00004	62000	PASTOS PERMANENTES DE 5 O MAS AÑOS-SIN VARIEDAD	S	0,00
170000005327202	41-002-017-00005-00007	62000	PASTOS PERMANENTES DE 5 O MAS AÑOS-SIN VARIEDAD	S	84,33
170000005327203	41-002-017-09014-00004	62000	PASTOS PERMANENTES DE 5 O MAS AÑOS-SIN VARIEDAD	S	0,00
170000005327204	41-002-017-00009-00001	62000	PASTOS PERMANENTES DE 5 O MAS AÑOS-SIN VARIEDAD	S	0,27
170000005327205	41-002-017-09014-00004	62000	PASTOS PERMANENTES DE 5 O MAS AÑOS-SIN VARIEDAD	S	0,00
170000005327206	41-002-017-00009-00007	62000	PASTOS PERMANENTES DE 5 O MAS AÑOS-SIN VARIEDAD	S	0,07
170000005327207	41-002-017-00009-00008	62000	PASTOS PERMANENTES DE 5 O MAS AÑOS-SIN VARIEDAD	S	0,60
170000005327208	41-002-018-09008-00007	62000	PASTOS PERMANENTES DE 5 O MAS AÑOS-SIN VARIEDAD	S	0,02
170000005327209	41-002-018-00003-00006	62000	PASTOS PERMANENTES DE 5 O MAS AÑOS-SIN VARIEDAD	S	118,23
170000005327210	41-002-017-00004-00001	62000	PASTOS PERMANENTES DE 5 O MAS AÑOS-SIN VARIEDAD	S	20,58
170000005327211	41-002-018-00002-00002	62000	PASTOS PERMANENTES DE 5 O MAS AÑOS-SIN VARIEDAD	S	2,15
170000005327212	41-002-018-00002-00002	62000	PASTOS PERMANENTES DE 5 O MAS AÑOS-SIN VARIEDAD	S	14,76
170000005327213	41-002-018-00002-00002	62000	PASTOS PERMANENTES DE 5 O MAS AÑOS-SIN VARIEDAD	S	38,00
170000005327214	41-002-018-00003-00013	62000	PASTOS PERMANENTES DE 5 O MAS AÑOS-SIN VARIEDAD	S	3,05

Datos considerados para el Cálculo de la Carga Ganadera mínima y máxima del expediente**Recintos Determinados para el Cálculo de Garga Ganadera Máxima**

REF.	REFERENCIA SIGPAC	CULTIVO	DESCRIPCIÓN CULTIVO	S/R	SUP. PROPUESTA (ha)
170000005327191	41-002-016-00026-00001	62000	PASTOS PERMANENTES DE 5 O MAS AÑOS-SIN VARIEDAD	S	24,42
170000005327192	41-002-018-00004-00001	62000	PASTOS PERMANENTES DE 5 O MAS AÑOS-SIN VARIEDAD	S	14,45
170000005327193	41-002-018-00004-00002	62000	PASTOS PERMANENTES DE 5 O MAS AÑOS-SIN VARIEDAD	S	11,06
170000005327194	41-002-018-00004-00006	62000	PASTOS PERMANENTES DE 5 O MAS AÑOS-SIN VARIEDAD	S	91,66
170000005327195	41-002-018-09008-00006	62000	PASTOS PERMANENTES DE 5 O MAS AÑOS-SIN VARIEDAD	S	0,91
170000005327196	41-002-020-00006-00001	62000	PASTOS PERMANENTES DE 5 O MAS AÑOS-SIN VARIEDAD	S	14,47
170000005327197	41-002-020-00007-00001	62000	PASTOS PERMANENTES DE 5 O MAS AÑOS-SIN VARIEDAD	S	7,06
170000005327198	41-002-018-00004-00007	62000	PASTOS PERMANENTES DE 5 O MAS AÑOS-SIN VARIEDAD	S	0,07
170000005327199	41-002-018-00004-00008	62000	PASTOS PERMANENTES DE 5 O MAS AÑOS-SIN VARIEDAD	S	0,02
170000005327200	41-002-017-00009-00001	62000	PASTOS PERMANENTES DE 5 O MAS AÑOS-SIN VARIEDAD	S	13,48
170000005327201	41-002-017-09014-00004	62000	PASTOS PERMANENTES DE 5 O MAS AÑOS-SIN VARIEDAD	S	0,00
170000005327202	41-002-017-00005-00007	62000	PASTOS PERMANENTES DE 5 O MAS AÑOS-SIN VARIEDAD	S	84,33
170000005327203	41-002-017-09014-00004	62000	PASTOS PERMANENTES DE 5 O MAS AÑOS-SIN VARIEDAD	S	0,00
170000005327204	41-002-017-00009-00001	62000	PASTOS PERMANENTES DE 5 O MAS AÑOS-SIN VARIEDAD	S	0,27
170000005327205	41-002-017-09014-00004	62000	PASTOS PERMANENTES DE 5 O MAS AÑOS-SIN VARIEDAD	S	0,00
170000005327206	41-002-017-00009-00007	62000	PASTOS PERMANENTES DE 5 O MAS AÑOS-SIN VARIEDAD	S	0,07
170000005327207	41-002-017-00009-00008	62000	PASTOS PERMANENTES DE 5 O MAS AÑOS-SIN VARIEDAD	S	0,60
170000005327208	41-002-018-09008-00007	62000	PASTOS PERMANENTES DE 5 O MAS AÑOS-SIN VARIEDAD	S	0,02
170000005327209	41-002-018-00003-00006	62000	PASTOS PERMANENTES DE 5 O MAS AÑOS-SIN VARIEDAD	S	118,23
170000005327210	41-002-017-00004-00001	62000	PASTOS PERMANENTES DE 5 O MAS AÑOS-SIN VARIEDAD	S	20,58
170000005327211	41-002-018-00002-00002	62000	PASTOS PERMANENTES DE 5 O MAS AÑOS-SIN VARIEDAD	S	2,15
170000005327212	41-002-018-00002-00002	62000	PASTOS PERMANENTES DE 5 O MAS AÑOS-SIN VARIEDAD	S	14,76
170000005327213	41-002-018-00002-00002	62000	PASTOS PERMANENTES DE 5 O MAS AÑOS-SIN VARIEDAD	S	38,00
170000005327214	41-002-018-00003-00013	62000	PASTOS PERMANENTES DE 5 O MAS AÑOS-SIN VARIEDAD	S	3,05

Incidencias de carga ganadera**INCIDENCIA DESCRIPCIÓN**

- 225 La superficie de cruce total de productos de la agrupación Pastos permanentes sobre un mismo recinto en el conjunto de las solicitudes, no puede superar la superficie total admisible de pastos
 Ref:170000005327201 Recinto:41-002-017-09014-004 Cultivo:62000 PASTOS PERMANENTES DE 5 O MAS AÑOS-SIN VARIEDAD Secano Superficie admisible de pastos del recinto según SIGPAC.:270 Suma de superficies de cruce netas declaradas para este recinto por todos los solicitantes.:377 Exceso de superficie (Hectáreas):1,07
 Ref:170000005327203 Recinto:41-002-017-09014-004 Cultivo:62000 PASTOS PERMANENTES DE 5 O MAS AÑOS-SIN VARIEDAD Secano Superficie admisible de pastos del recinto según SIGPAC.:270 Suma de superficies de cruce netas declaradas para este recinto por todos los solicitantes.:377 Exceso de superficie (Hectáreas):1,07
 Ref:170000005327205 Recinto:41-002-017-09014-004 Cultivo:62000 PASTOS PERMANENTES DE 5 O MAS AÑOS-SIN VARIEDAD Secano Superficie admisible de pastos del recinto según SIGPAC.:270 Suma de superficies de cruce netas declaradas para este recinto por todos los solicitantes.:377 Exceso de superficie (Hectáreas):1,07

INCIDENCIAS**INCIDENCIA DESCRIPCIÓN**

- 225 La superficie de cruce total de productos de la agrupación Pastos permanentes sobre un mismo recinto en el conjunto de las solicitudes, no puede superar la superficie total admisible de pastos
 Ref:170000005327203 Recinto:41-002-017-09014-004 Cultivo:62000 PASTOS PERMANENTES DE 5 O MAS AÑOS-SIN VARIEDAD Secano Superficie admisible de pastos del recinto según SIGPAC.:270 Suma de superficies de cruce netas declaradas para este recinto por todos los solicitantes.:377 Exceso de superficie (Hectáreas):1,07
 Ref:170000005327201 Recinto:41-002-017-09014-004 Cultivo:62000 PASTOS PERMANENTES DE 5 O MAS AÑOS-SIN VARIEDAD Secano Superficie admisible de pastos del recinto según SIGPAC.:270 Suma de superficies de cruce netas declaradas para este recinto por todos los solicitantes.:377 Exceso de superficie (Hectáreas):1,07
 Ref:170000005327205 Recinto:41-002-017-09014-004 Cultivo:62000 PASTOS PERMANENTES DE 5 O MAS AÑOS-SIN VARIEDAD Secano Superficie admisible de pastos del recinto según SIGPAC.:270 Suma de superficies de cruce netas declaradas para

este recinto por todos los solicitantes.:377 Exceso de superficie (Hectáreas):1,07
85042 No inscrito en un organismo de control y certificación ecológico (artículo 5-1 e), Orden 26 mayo 2015)
Explotación:ES410020000032 Especie:CABALLAR
Explotación:ES410020000032 Especie:PORCINO



<u>APELLIDOS Y NOMBRE / RAZÓN SOCIAL</u>	<u>NIF</u>	<u>EXPEDIENTE</u>	<u>SOLICITA AGRICULT. (3)</u>	<u>SOLICITA GANADER. (4)</u>	<u>ANUALIDAD DE PAGO</u>
MORILLO ROLDAN DOLORES	****5035*	1255242	SI	NO	6ª

DATOS MANTENIMIENTO**IMPORTE POR ANUALIDAD**

	<u>2015</u>	<u>2016</u>	<u>2017</u>	<u>2018</u>	<u>2019</u>	<u>2020</u>
IMPORTE MÁXIMO SUBVENCIONABLE	0,00 €	0,00 €	0,00 €	0,00 €	0,00 €	762,26 €
IMPORTE MEDIO DE TRANSFERENCIA (€/ha)	0,00 €	0,00 €	0,00 €	0,00 €	0,00 €	349,66 €

RESUMEN DE UNIDADES

<u>Cód</u>	<u>GRUPO DE PAGO</u>	<u>Sup. Dec. Admisible (ha)</u>	<u>Sup. Comprometida (ha)</u>	<u>Sup. ajustada compromiso (1) (ha)</u>	<u>% sobredec.</u>	<u>SUP. PROPUESTA (ha)</u>	<u>Importe Declarado</u>	<u>Importe Topado</u>	<u>Importe Propuesto</u>	<u>Importe tras sobredec.</u>
57	FRUTALES REGADÍO	2,18		2,18	0,00	2,18	762,26	762,26	762,26	762,26
	TOTAL	2,18	2,18	2,18		2,18	762,26	762,26	762,26	762,26

APLICACIÓN DE REDUCCIONES Y SANCIONES

	<u>Importe Calculado</u>	<u>Importe prerreduc.</u>	<u>Admisibilidad y compromisos</u>	<u>Presentación tardía</u>	<u>Omisión declaración</u>	<u>Condicionabilidad</u>	<u>PROPUESTO</u>	<u>IMPORTE (Euros)</u>		
								<u>FEADER (Eje 2)</u>	<u>MAPA</u>	<u>CAGPDS</u>
AGRICULTURA	762,26	762,26	0,00	0,00	0,00	0,00	762,26	571,70	81,94	108,62
TOTAL							762,26	571,70	81,94	108,62

RECINTOS PROPUESTOS

<u>REF.</u>	<u>REFERENCIA SIGPAC</u>	<u>CULTIVO DESCRIPCIÓN CULTIVO</u>	<u>S/R G.PAGO</u>	<u>PEND. MEDIA (%)</u>	<u>SUP. DEC. ADMISIBLE (ha)</u>	<u>SUP. COMPROM. (ha)</u>	<u>SUP. AJUSTADA COMPROM. (1) (ha)</u>	<u>SUP. CONV. SIGPAC (ha)</u>	<u>SUP. CERTIF. (ha)</u>	<u>SUP. CAMPO (ha)</u>	<u>SUP. CAMPO DECLARADO (ha)</u>	<u>SUP. DEC. REDUCIDA (ha)</u>	<u>SUP. PROPUESTA (ha)</u>
1700000005222103	41-024-087-00009-00002	206200 NARANJO-NARANJO AMARGO	R 57	4,84	2,18	2,18	2,18		2,18			2,18	2,18

DATOS AGRICULTURA**RESUMEN DE UNIDADES**

<u>Cód</u>	<u>GRUPO DE PAGO</u>	<u>Sup. Dec. Admisible (ha)</u>	<u>Sup. Comprometida (ha)</u>	<u>Sup. ajustada compromiso (1) (ha)</u>	<u>% sobredec.</u>	<u>SUP. PROPUESTA (ha)</u>	<u>Importe Declarado</u>	<u>Importe Topado</u>	<u>Importe Propuesto</u>	<u>Importe tras sobredec.</u>
57	FRUTALES REGADÍO	2,18		2,18	0,00	2,18	762,26	762,26	762,26	762,26
	TOTAL	2,18	2,18	2,18		2,18	762,26	762,26	762,26	762,26

RESUMEN DE PAGOS

	<u>PROPUESTO</u>	<u>IMPORTE (Euros)</u>		
		<u>FEADER (Eje 2)</u>	<u>MAPA</u>	<u>CAGPDS</u>
Propuesto a pagar	762,26	571,70	81,94	108,62

APLICACIÓN DE REDUCCIONES Y SANCIONES

	<u>Importe Calculado</u>	<u>Importe prerreduc.</u>	<u>Admisibilidad y compromisos</u>	<u>Presentación tardía</u>	<u>Omisión declaración</u>	<u>Condicionabilidad</u>	<u>PROPUESTO</u>	<u>IMPORTE (Euros)</u>		
								<u>FEADER (Eje 2)</u>	<u>MAPA</u>	<u>CAGPDS</u>
	762,26	762,26	0,00	0,00	0,00	0,00	762,26	571,70	81,94	108,62
TOTAL							762,26	571,70	81,94	108,62

INCIDENCIAS**INCIDENCIA DESCRIPCIÓN**

- 85007 Cultivo, variedad, regimen y/o uso del recinto SIGPAC no compatible con la operación (anexo IV.I, Orden 26 mayo 2015)
 Ref:1700000005222111 Recinto:41-024-087-00008-008 Cultivo:206001 NARANJO-LANE LATE Secano Uso SIGPAC:CI
 Ref:1700000005222102 Recinto:41-024-087-00010-003 Cultivo:206001 NARANJO-LANE LATE Secano Uso SIGPAC:CI
- 85031 Solicita recinto que no está comprometido para la operación.
 Ref:1700000005222111 Recinto:41-024-087-00008-008 Cultivo:206001 NARANJO-LANE LATE Secano
 Ref:1700000005222102 Recinto:41-024-087-00010-003 Cultivo:206001 NARANJO-LANE LATE Secano

<u>APELLIDOS Y NOMBRE / RAZÓN SOCIAL</u>	<u>NIF</u>	<u>EXPEDIENTE</u>	<u>SOLICITA AGRICULT. (3)</u>	<u>SOLICITA GANADER. (4)</u>	<u>ANUALIDAD DE PAGO</u>
MURIANA RIVERO ENCARNACION	****3980*	1222351	NO	SI	6ª

DATOS MANTENIMIENTO**IMPORTE POR ANUALIDAD**

	<u>2015</u>	<u>2016</u>	<u>2017</u>	<u>2018</u>	<u>2019</u>	<u>2020</u>
IMPORTE MÁXIMO SUBVENCIONABLE	0,00 €	0,00 €	0,00 €	7.866,06 €	7.866,06 €	7.866,06 €
IMPORTE MEDIO DE TRANSFERENCIA (€/ha)	0,00 €	0,00 €	0,00 €	48,64 €	48,64 €	48,64 €

RESUMEN DE UNIDADES

<u>Cód</u>	<u>GRUPO DE PAGO</u>	<u>Sup. Dec. Admisible (ha)</u>	<u>Sup. Comprometida (ha)</u>	<u>Sup. ajustada compromiso (1) (ha)</u>	<u>% sobredec.</u>	<u>SUP. PROPUESTA (ha)</u>	<u>Importe Declarado</u>	<u>Importe Topado</u>	<u>Importe Propuesto</u>	<u>Importe tras sobredec.</u>
63	PASTOS ASOCIADOS A GANADERÍA ECOLÓGICA	198,69		161,72	0,00	161,72	10.027,23	7.866,06	7.866,06	7.866,06
TOTAL		198,69	161,72	161,72		161,72	10.027,23	7.866,06	7.866,06	7.866,06

APLICACIÓN DE REDUCCIONES Y SANCIONES

	<u>Importe Calculado</u>	<u>Importe prerreduc.</u>	<u>Admisibilidad y compromisos</u>	<u>Presentación tardía</u>	<u>Omisión declaración</u>	<u>Condicionabilidad</u>	<u>PROPUESTO</u>	<u>IMPORTE (Euros)</u>		
								<u>FEADER (Eje 2)</u>	<u>MAPA</u>	<u>CAGPDS</u>
GANADERÍA	7.866,06	7.866,06	0,00	0,00	0,00	0,00	7.866,06	5.899,55	845,60	1.120,91
TOTAL							7.866,06	5.899,55	845,60	1.120,91

RECINTOS PROPUESTOS

<u>REE.</u>	<u>REFERENCIA SIGPAC</u>	<u>CULTIVO DESCRIPCIÓN CULTIVO</u>	<u>S/R</u>	<u>G.PAGO</u>	<u>PEND. MEDIA (%)</u>	<u>SUP. DEC. ADMISIBLE (ha)</u>	<u>SUP. COMPROM. (ha)</u>	<u>SUP. AJUSTADA COMPROM. (1) (ha)</u>	<u>SUP. CONY. SIGPAC (ha)</u>	<u>SUP. CERTIE. (ha)</u>	<u>SUP. CAMPO (ha)</u>	<u>SUP. CAMPO DETER. CULT. DECLARADO (ha)</u>	<u>SUP. DEC. REDUCIDA (ha)</u>	<u>SUP. PROPUESTA (ha)</u>
-505458	41-048-016-00011-00006	62000 PASTOS PERMANENTES DE 5 O MAS AÑOS-SIN VARIEDAD	S	63	5,40	3,20	3,11	3,11		3,20			3,11	3,11
-505457	41-048-016-00006-00011	62000 PASTOS PERMANENTES DE 5 O MAS AÑOS-SIN VARIEDAD	S	63	8,55	0,38	0,38	0,38		0,38			0,38	0,38
-505456	41-048-016-00006-00010	62000 PASTOS PERMANENTES DE 5 O MAS AÑOS-SIN VARIEDAD	S	63	13,74	1,12	1,12	1,12		1,12			1,12	1,12
1700000005407539	41-048-016-00004-00001	62000 PASTOS PERMANENTES DE 5 O MAS AÑOS-SIN VARIEDAD	S	63	9,86	3,62	3,17	3,17		4,26			3,17	3,17
1700000005407542	41-048-016-00006-00004	62000 PASTOS PERMANENTES DE 5 O MAS AÑOS-SIN VARIEDAD	S	63	11,52	0,82	1,16	0,82		1,49			0,82	0,82
1700000005407543	41-048-016-00006-00001	62000 PASTOS PERMANENTES DE 5 O MAS AÑOS-SIN VARIEDAD	S	63	6,43	11,93	11,93	11,93		11,93			11,93	11,93
1700000005407544	41-048-016-00011-00001	62000 PASTOS PERMANENTES DE 5 O MAS AÑOS-SIN VARIEDAD	S	63	9,64	12,54	3,11	3,11		12,54			3,11	3,11
1700000005407545	41-048-016-00012-00001	62000 PASTOS PERMANENTES DE 5 O MAS AÑOS-SIN VARIEDAD	S	63	15,40	158,29	134,55	134,55		158,29			134,55	134,55
1700000005407546	41-048-016-00012-00002	62000 PASTOS PERMANENTES DE 5 O MAS AÑOS-SIN VARIEDAD	S	63	9,37	6,79	6,79	6,79		6,79			6,79	6,79

DATOS GANADERÍA**RESUMEN DE UNIDADES**

<u>Cód</u>	<u>GRUPO DE PAGO</u>	<u>Sup. Dec. Admisible (ha)</u>	<u>Sup. Comprometida (ha)</u>	<u>Sup. ajustada compromiso (1) (ha)</u>	<u>% sobredec.</u>	<u>SUP. PROPUESTA (ha)</u>	<u>Importe Declarado</u>	<u>Importe Topado</u>	<u>Importe Propuesto</u>	<u>Importe tras sobredec.</u>
63	PASTOS ASOCIADOS A GANADERÍA ECOLÓGICA	198,69		161,72	0,00	161,72	10.027,23	7.866,06	7.866,06	7.866,06
TOTAL		198,69	161,72	161,72		161,72	10.027,23	7.866,06	7.866,06	7.866,06

RESUMEN DE PAGOS

	<u>PROPUESTO</u>	<u>IMPORTE (Euros)</u>		
		<u>FEADER (Eje 2)</u>	<u>MAPA</u>	<u>CAGPDS</u>
Propuesto a pagar	7.866,06	5.899,55	845,60	1.120,91

APLICACIÓN DE REDUCCIONES Y SANCIONES

<u>Importe Calculado</u>	<u>Importe prerreduc.</u>	<u>Admisibilidad y compromisos</u>	<u>Presentación tardía</u>	<u>Omisión declaración</u>	<u>Condicionabilidad</u>	<u>IMPORTE (Euros)</u>			
						<u>PROPUESTO</u>	<u>FEADER (Eje 2)</u>	<u>MAPA</u>	<u>CAGPDS</u>
7.866,06	7.866,06	0,00	0,00	0,00	0,00	7.866,06	5.899,55	845,60	1.120,91
TOTAL						7.866,06	5.899,55	845,60	1.120,91



Datos considerados para el Cálculo de la Carga Ganadera mínima y máxima del expediente

Explotación	Especie	Inscrito en Sipea y Admisible	Censo Medio Animales	Ugm Calculada para CG Mínima	Ugm Calculada para CG Máxima
ES41048000090	OVINA	SI	388,75	58,31	58,31
ES41048000090	PORCINO	NO	122,63	0,00	36,79
				58,31	95,10

Superficie determinada para Cálculo Carga Ganadera Mínima: 198,77 ha

Superficie determinada para Cálculo Carga Ganadera Máxima: 198,77 ha

Carga Ganadera Mínima Expediente: 0,29 ugm/ha

Carga Ganadera Máxima Expediente: 0,48 ugm/ha

Los importes del Grupo de Pago de pastos de este expediente han sido ajustados por no llegar a la carga ganadera mínima de 0,3

Recintos Determinados para el Cálculo de Garga Ganadera Mínima

REF.	REFERENCIA SIGPAC	CULTIVO	DESCRIPCIÓN CULTIVO	S/R	SUP. PROPUESTA (ha)
-505458	41-048-016-00011-00006	62000	PASTOS PERMANENTES DE 5 O MAS AÑOS-SIN VARIEDAD	S	3,20
-505457	41-048-016-00006-00011	62000	PASTOS PERMANENTES DE 5 O MAS AÑOS-SIN VARIEDAD	S	0,38
-505456	41-048-016-00006-00010	62000	PASTOS PERMANENTES DE 5 O MAS AÑOS-SIN VARIEDAD	S	1,12
170000005407539	41-048-016-00004-00001	62000	PASTOS PERMANENTES DE 5 O MAS AÑOS-SIN VARIEDAD	S	3,62
170000005407540	41-048-016-00004-00003	62000	PASTOS PERMANENTES DE 5 O MAS AÑOS-SIN VARIEDAD	S	0,05
170000005407541	41-048-016-00006-00009	62000	PASTOS PERMANENTES DE 5 O MAS AÑOS-SIN VARIEDAD	S	0,03
170000005407542	41-048-016-00006-00004	62000	PASTOS PERMANENTES DE 5 O MAS AÑOS-SIN VARIEDAD	S	0,82
170000005407543	41-048-016-00006-00001	62000	PASTOS PERMANENTES DE 5 O MAS AÑOS-SIN VARIEDAD	S	11,93
170000005407544	41-048-016-00011-00001	62000	PASTOS PERMANENTES DE 5 O MAS AÑOS-SIN VARIEDAD	S	12,54
170000005407545	41-048-016-00012-00001	62000	PASTOS PERMANENTES DE 5 O MAS AÑOS-SIN VARIEDAD	S	158,29
170000005407546	41-048-016-00012-00002	62000	PASTOS PERMANENTES DE 5 O MAS AÑOS-SIN VARIEDAD	S	6,79

Recintos Determinados para el Cálculo de Garga Ganadera Máxima

REF.	REFERENCIA SIGPAC	CULTIVO	DESCRIPCIÓN CULTIVO	S/R	SUP. PROPUESTA (ha)
-505458	41-048-016-00011-00006	62000	PASTOS PERMANENTES DE 5 O MAS AÑOS-SIN VARIEDAD	S	3,20
-505457	41-048-016-00006-00011	62000	PASTOS PERMANENTES DE 5 O MAS AÑOS-SIN VARIEDAD	S	0,38
-505456	41-048-016-00006-00010	62000	PASTOS PERMANENTES DE 5 O MAS AÑOS-SIN VARIEDAD	S	1,12
170000005407539	41-048-016-00004-00001	62000	PASTOS PERMANENTES DE 5 O MAS AÑOS-SIN VARIEDAD	S	3,62
170000005407540	41-048-016-00004-00003	62000	PASTOS PERMANENTES DE 5 O MAS AÑOS-SIN VARIEDAD	S	0,05
170000005407541	41-048-016-00006-00009	62000	PASTOS PERMANENTES DE 5 O MAS AÑOS-SIN VARIEDAD	S	0,03
170000005407542	41-048-016-00006-00004	62000	PASTOS PERMANENTES DE 5 O MAS AÑOS-SIN VARIEDAD	S	0,82
170000005407543	41-048-016-00006-00001	62000	PASTOS PERMANENTES DE 5 O MAS AÑOS-SIN VARIEDAD	S	11,93
170000005407544	41-048-016-00011-00001	62000	PASTOS PERMANENTES DE 5 O MAS AÑOS-SIN VARIEDAD	S	12,54
170000005407545	41-048-016-00012-00001	62000	PASTOS PERMANENTES DE 5 O MAS AÑOS-SIN VARIEDAD	S	158,29
170000005407546	41-048-016-00012-00002	62000	PASTOS PERMANENTES DE 5 O MAS AÑOS-SIN VARIEDAD	S	6,79

INCIDENCIAS**INCIDENCIA DESCRIPCIÓN**

75019 Solicitante que figura como fallecido en GIRO.

85031 Solicita recinto que no está comprometido para la operación.

Ref:170000005407540 Recinto:41-048-016-00004-003 Cultivo:62000 PASTOS PERMANENTES DE 5 O MAS AÑOS-SIN VARIEDAD Secano

Ref:170000005407541 Recinto:41-048-016-00006-009 Cultivo:62000 PASTOS PERMANENTES DE 5 O MAS AÑOS-SIN VARIEDAD Secano

85042 No inscrito en un organismo de control y certificación ecológico (artículo 5-1 e), Orden 26 mayo 2015)

Explotación:ES41048000090 Especie:PORCINO

(1) Superficie declarada admisible ajustada con la superficie comprometida.

(2) Factor de penalización valorando el alcance para el tipo de compromiso.

(3) Solicita agricultura y tiene compromisos vigentes.

(4) Solicita ganadería y tiene compromisos vigentes.

<u>APELLIDOS Y NOMBRE / RAZÓN SOCIAL</u>	<u>NIF</u>	<u>EXPEDIENTE</u>	<u>SOLICITA AGRICULT. (3)</u>	<u>SOLICITA GANADER. (4)</u>	<u>ANUALIDAD DE PAGO</u>
MURILLO HERNANDEZ DANIEL	****0695*	1175930	NO	SI	6ª

DATOS MANTENIMIENTO**IMPORTE POR ANUALIDAD**

	<u>2015</u>	<u>2016</u>	<u>2017</u>	<u>2018</u>	<u>2019</u>	<u>2020</u>
IMPORTE MÁXIMO SUBVENCIONABLE	4.363,81 €	4.363,81 €	4.363,81 €	4.363,81 €	4.363,81 €	4.363,81 €
IMPORTE MEDIO DE TRANSFERENCIA (€/ha)	82,15 €	82,15 €	82,15 €	82,15 €	82,15 €	82,15 €

RESUMEN DE UNIDADES

<u>Cód</u>	<u>GRUPO DE PAGO</u>	<u>Sup. Dec. Admisible (ha)</u>	<u>Sup. Comprometida (ha)</u>	<u>Sup. ajustada compromiso (1) (ha)</u>	<u>% sobredec.</u>	<u>SUP. PROPUESTA (ha)</u>	<u>Importe Declarado</u>	<u>Importe Topado</u>	<u>Importe Propuesto</u>	<u>Importe tras sobredec.</u>
63	PASTOS ASOCIADOS A GANADERÍA ECOLÓGICA	53,13		53,12	0,38	52,92	4.363,81	4.363,81	4.347,38	4.347,38
	TOTAL	53,13	53,12	53,12		52,92	4.363,81	4.363,81	4.347,38	4.347,38

APLICACIÓN DE REDUCCIONES Y SANCIONES

	<u>Importe Calculado</u>	<u>Importe prerreduc.</u>	<u>Admisibilidad y compromisos</u>	<u>Presentación tardía</u>	<u>Omisión declaración</u>	<u>Condicionabilidad</u>	<u>PROPUESTO</u>	<u>IMPORTE (Euros)</u>		
								<u>FEADER (Eje 2)</u>	<u>MAPA</u>	<u>CAGPDS</u>
GANADERÍA	4.347,38	4.347,38	0,00	0,00	0,00	0,00	4.347,38	3.260,54	467,34	619,50
TOTAL							4.347,38	3.260,54	467,34	619,50

RECINTOS PROPUESTOS

<u>REE</u>	<u>REFERENCIA SIGPAC</u>	<u>CULTIVO DESCRIPCIÓN CULTIVO</u>	<u>S/R</u>	<u>G.PAGO</u>	<u>PEND. MEDIA (%)</u>	<u>SUP. DEC. ADMISIBLE (ha)</u>	<u>SUP. COMPROM. (ha)</u>	<u>SUP. AJUSTADA COMPROM. (1) (ha)</u>	<u>SUP. CONY. SIGPAC (ha)</u>	<u>SUP. CERTIE. (ha)</u>	<u>SUP. CAMPO (ha)</u>	<u>SUP. CAMPO DETER. CULT. DECLARADO (ha)</u>	<u>SUP. DEC. REDUCIDA (ha)</u>	<u>SUP. PROPUESTA (ha)</u>
1700000006793476	41-002-047-00036-00001	62000 PASTOS PERMANENTES DE 5 O MAS AÑOS-SIN VARIEDAD	S	63	5,16	8,67	8,67	8,67		8,67	8,67	8,67	8,67	8,67
1700000006793477	41-002-047-00040-00002	62000 PASTOS PERMANENTES DE 5 O MAS AÑOS-SIN VARIEDAD	S	63	10,85	6,99	6,99	6,99		6,99	6,99	6,99	6,99	6,99
1700000006793478	41-002-047-00046-00001	62000 PASTOS PERMANENTES DE 5 O MAS AÑOS-SIN VARIEDAD	S	63	22,06	1,76	1,76	1,76		3,20	1,76	1,76	1,76	1,76
1700000006793479	41-002-047-00046-00002	62000 PASTOS PERMANENTES DE 5 O MAS AÑOS-SIN VARIEDAD	S	63	9,95	26,75	26,75	26,75		35,67	26,75	26,75	26,75	26,75
1700000006793480	41-002-047-00046-00007	62000 PASTOS PERMANENTES DE 5 O MAS AÑOS-SIN VARIEDAD	S	63	18,78	0,30	0,30	0,30		0,40	0,10	0,10	0,30	0,10
1700000006793481	41-002-047-00046-00008	62000 PASTOS PERMANENTES DE 5 O MAS AÑOS-SIN VARIEDAD	S	63	24,81	0,12	0,12	0,12		0,46	0,12	0,12	0,12	0,12
1700000006793482	41-002-047-00047-00002	62000 PASTOS PERMANENTES DE 5 O MAS AÑOS-SIN VARIEDAD	S	63	17,82	3,65	3,64	3,64		3,65	3,65	3,65	3,64	3,64
1700000006793485	41-002-047-00038-00002	62000 PASTOS PERMANENTES DE 5 O MAS AÑOS-SIN VARIEDAD	S	63	12,34	4,89	4,89	4,89		4,89	4,89	4,89	4,89	4,89

DATOS GANADERÍA**RESUMEN DE UNIDADES**

<u>Cód</u>	<u>GRUPO DE PAGO</u>	<u>Sup. Dec. Admisible (ha)</u>	<u>Sup. Comprometida (ha)</u>	<u>Sup. ajustada compromiso (1) (ha)</u>	<u>% sobredec.</u>	<u>SUP. PROPUESTA (ha)</u>	<u>Importe Declarado</u>	<u>Importe Topado</u>	<u>Importe Propuesto</u>	<u>Importe tras sobredec.</u>
63	PASTOS ASOCIADOS A GANADERÍA ECOLÓGICA	53,13		53,12	0,38	52,92	4.363,81	4.363,81	4.347,38	4.347,38
	TOTAL	53,13	53,12	53,12		52,92	4.363,81	4.363,81	4.347,38	4.347,38

RESUMEN DE PAGOS

	<u>PROPUESTO</u>	<u>IMPORTE (Euros)</u>		
		<u>FEADER (Eje 2)</u>	<u>MAPA</u>	<u>CAGPDS</u>
Propuesto a pagar	4.347,38	3.260,54	467,34	619,50

APLICACIÓN DE REDUCCIONES Y SANCIONES

	<u>Importe Calculado</u>	<u>Importe prerreduc.</u>	<u>Admisibilidad y compromisos</u>	<u>Presentación tardía</u>	<u>Omisión declaración</u>	<u>Condicionabilidad</u>	<u>PROPUESTO</u>	<u>IMPORTE (Euros)</u>		
								<u>FEADER (Eje 2)</u>	<u>MAPA</u>	<u>CAGPDS</u>
	4.347,38	4.347,38	0,00	0,00	0,00	0,00	4.347,38	3.260,54	467,34	619,50
TOTAL							4.347,38	3.260,54	467,34	619,50



Datos considerados para el Cálculo de la Carga Ganadera mínima y máxima del expediente

Explotación	Especie	Inscrito en Sipea y Admisible	Censo Medio Animales	Ugm Calculada para CG Mínima	Ugm Calculada para CG Máxima
ES410020000109	OVINA	SI	320,15	48,02	48,02
ES410020000109	PORCINO	NO	131,02	0,00	39,31
ES410020000158	PORCINO	NO	16,12	0,00	4,84
				48,02	92,17

Superficie determinada para Cálculo Carga Ganadera Mínima: 53,13 ha
Superficie determinada para Cálculo Carga Ganadera Máxima: 53,13 ha
Carga Ganadera Mínima Expediente: 0,90 ugm/ha
Carga Ganadera Máxima Expediente: 1,73 ugm/ha

Recintos Determinados para el Cálculo de Garga Ganadera Mínima

REF.	REFERENCIA SIGPAC	CULTIVO	DESCRIPCIÓN CULTIVO	S/R	SUP. PROPUESTA (ha)
1700000006793476	41-002-047-00036-00001	62000	PASTOS PERMANENTES DE 5 O MAS AÑOS-SIN VARIEDAD	S	8,67
1700000006793477	41-002-047-00040-00002	62000	PASTOS PERMANENTES DE 5 O MAS AÑOS-SIN VARIEDAD	S	6,99
1700000006793478	41-002-047-00046-00001	62000	PASTOS PERMANENTES DE 5 O MAS AÑOS-SIN VARIEDAD	S	1,76
1700000006793479	41-002-047-00046-00002	62000	PASTOS PERMANENTES DE 5 O MAS AÑOS-SIN VARIEDAD	S	26,75
1700000006793480	41-002-047-00046-00007	62000	PASTOS PERMANENTES DE 5 O MAS AÑOS-SIN VARIEDAD	S	0,30
1700000006793481	41-002-047-00046-00008	62000	PASTOS PERMANENTES DE 5 O MAS AÑOS-SIN VARIEDAD	S	0,12
1700000006793482	41-002-047-00047-00002	62000	PASTOS PERMANENTES DE 5 O MAS AÑOS-SIN VARIEDAD	S	3,65
1700000006793485	41-002-047-00038-00002	62000	PASTOS PERMANENTES DE 5 O MAS AÑOS-SIN VARIEDAD	S	4,89

Recintos Determinados para el Cálculo de Garga Ganadera Máxima

REF.	REFERENCIA SIGPAC	CULTIVO	DESCRIPCIÓN CULTIVO	S/R	SUP. PROPUESTA (ha)
1700000006793476	41-002-047-00036-00001	62000	PASTOS PERMANENTES DE 5 O MAS AÑOS-SIN VARIEDAD	S	8,67
1700000006793477	41-002-047-00040-00002	62000	PASTOS PERMANENTES DE 5 O MAS AÑOS-SIN VARIEDAD	S	6,99
1700000006793478	41-002-047-00046-00001	62000	PASTOS PERMANENTES DE 5 O MAS AÑOS-SIN VARIEDAD	S	1,76
1700000006793479	41-002-047-00046-00002	62000	PASTOS PERMANENTES DE 5 O MAS AÑOS-SIN VARIEDAD	S	26,75
1700000006793480	41-002-047-00046-00007	62000	PASTOS PERMANENTES DE 5 O MAS AÑOS-SIN VARIEDAD	S	0,30
1700000006793481	41-002-047-00046-00008	62000	PASTOS PERMANENTES DE 5 O MAS AÑOS-SIN VARIEDAD	S	0,12
1700000006793482	41-002-047-00047-00002	62000	PASTOS PERMANENTES DE 5 O MAS AÑOS-SIN VARIEDAD	S	3,65
1700000006793485	41-002-047-00038-00002	62000	PASTOS PERMANENTES DE 5 O MAS AÑOS-SIN VARIEDAD	S	4,89

INCIDENCIAS**INCIDENCIA DESCRIPCIÓN**

85042 No inscrito en un organismo de control y certificación ecológico (artículo 5-1 e), Orden 26 mayo 2015)

Explotación:ES410020000109 Especie:PORCINO

Explotación:ES410020000158 Especie:PORCINO



<u>APELLIDOS Y NOMBRE / RAZÓN SOCIAL</u>	<u>NIF</u>	<u>EXPEDIENTE</u>	<u>SOLICITA AGRICULT. (3)</u>	<u>SOLICITA GANADER. (4)</u>	<u>ANUALIDAD DE PAGO</u>
NAVARRO ARTEAGA, S.C.	****1820*	1233655	NO	SI	6ª

DATOS MANTENIMIENTO**IMPORTE POR ANUALIDAD**

	<u>2015</u>	<u>2016</u>	<u>2017</u>	<u>2018</u>	<u>2019</u>	<u>2020</u>
IMPORTE MÁXIMO SUBVENCIONABLE	0,00 €	0,00 €	0,00 €	7.516,52 €	7.516,52 €	7.516,52 €
IMPORTE MEDIO DE TRANSFERENCIA (€/ha)	0,00 €	0,00 €	0,00 €	73,31 €	73,31 €	73,31 €

RESUMEN DE UNIDADES

<u>Cód</u>	<u>GRUPO DE PAGO</u>	<u>Sup. Dec. Admisible (ha)</u>	<u>Sup. Comprometida (ha)</u>	<u>Sup. ajustada compromiso (1) (ha)</u>	<u>% sobredec.</u>	<u>SUP. PROPUESTA (ha)</u>	<u>Importe Declarado</u>	<u>Importe Topado</u>	<u>Importe Propuesto</u>	<u>Importe tras sobredec.</u>
63	PASTOS ASOCIADOS A GANADERÍA ECOLÓGICA	107,06		102,53	0,00	102,53	7.518,37	7.516,52	7.516,52	7.516,52
	TOTAL	107,06	102,53	102,53		102,53	7.518,37	7.516,52	7.516,52	7.516,52

APLICACIÓN DE REDUCCIONES Y SANCIONES

	<u>Importe Calculado</u>	<u>Importe prereduc.</u>	<u>Admisibilidad y compromisos</u>	<u>Presentación tardía</u>	<u>Omisión declaración</u>	<u>Condicionabilidad</u>	<u>PROPUESTO</u>	<u>IMPORTE (Euros)</u>		
								<u>FEADER (Eje 2)</u>	<u>MAPA</u>	<u>CAGPDS</u>
GANADERÍA	7.516,52	7.516,52	0,00	0,00	0,00	0,00	7.516,52	5.637,39	808,03	1.071,10
TOTAL							7.516,52	5.637,39	808,03	1.071,10

RECINTOS PROPUESTOS

<u>REE.</u>	<u>REFERENCIA SIGPAC</u>	<u>CULTIVO</u>	<u>DESCRIPCIÓN CULTIVO</u>	<u>S/R</u>	<u>G.PAGO</u>	<u>PEND. MEDIA (%)</u>	<u>SUP. DEC. ADMISIBLE (ha)</u>	<u>SUP. COMPROM. (ha)</u>	<u>SUP. AJUSTADA COMPROM. (1) (ha)</u>	<u>SUP. CONY. SIGPAC (ha)</u>	<u>SUP. CERTIE. (ha)</u>	<u>SUP. CAMPO (ha)</u>	<u>SUP. CAMPO DETER. CULT. DECLARADO (ha)</u>	<u>SUP. DEC. REDUCIDA (ha)</u>	<u>SUP. PROPUESTA (ha)</u>
4230451	41-033-042-00004-00008	66000	PASTO ARBOLADO DE 5 O MAS AÑOS-SIN VARIEDAD	S	63	15,00	51,51	51,51	51,51	51,51	79,24			51,51	51,51
1700000006331373	41-033-040-00001-00002	66000	PASTO ARBOLADO DE 5 O MAS AÑOS-SIN VARIEDAD	S	63	17,98	42,60	42,60	42,60		42,60			42,60	42,60
1700000006331374	41-033-041-00001-00006	62000	PASTOS PERMANENTES DE 5 O MAS AÑOS-SIN VARIEDAD	S	63	17,60	12,95	8,42	8,42	8,42	12,95			8,42	8,42

DATOS GANADERÍA**RESUMEN DE UNIDADES**

<u>Cód</u>	<u>GRUPO DE PAGO</u>	<u>Sup. Dec. Admisible (ha)</u>	<u>Sup. Comprometida (ha)</u>	<u>Sup. ajustada compromiso (1) (ha)</u>	<u>% sobredec.</u>	<u>SUP. PROPUESTA (ha)</u>	<u>Importe Declarado</u>	<u>Importe Topado</u>	<u>Importe Propuesto</u>	<u>Importe tras sobredec.</u>
63	PASTOS ASOCIADOS A GANADERÍA ECOLÓGICA	107,06		102,53	0,00	102,53	7.518,37	7.516,52	7.516,52	7.516,52
	TOTAL	107,06	102,53	102,53		102,53	7.518,37	7.516,52	7.516,52	7.516,52

RESUMEN DE PAGOS

	<u>PROPUESTO</u>	<u>IMPORTE (Euros)</u>		
		<u>FEADER (Eje 2)</u>	<u>MAPA</u>	<u>CAGPDS</u>
Propuesto a pagar	7.516,52	5.637,39	808,03	1.071,10

APLICACIÓN DE REDUCCIONES Y SANCIONES

	<u>Importe Calculado</u>	<u>Importe prereduc.</u>	<u>Admisibilidad y compromisos</u>	<u>Presentación tardía</u>	<u>Omisión declaración</u>	<u>Condicionabilidad</u>	<u>PROPUESTO</u>	<u>IMPORTE (Euros)</u>		
								<u>FEADER (Eje 2)</u>	<u>MAPA</u>	<u>CAGPDS</u>
	7.516,52	7.516,52	0,00	0,00	0,00	0,00	7.516,52	5.637,39	808,03	1.071,10
TOTAL							7.516,52	5.637,39	808,03	1.071,10



Datos considerados para el Cálculo de la Carga Ganadera mínima y máxima del expediente

Explotación	Especie	Inscrito en Sipea y Admisible	Censo Medio Animales	Ugm Calculada para CG Mínima	Ugm Calculada para CG Máxima
ES410330000115	OVINA	SI	447,91	67,19	67,19
ES410330000115	PORCINO	NO	180,80	0,00	54,24
				67,19	121,43

Superficie determinada para Cálculo Carga Ganadera Mínima: 171,26 ha

Superficie determinada para Cálculo Carga Ganadera Máxima: 217,36 ha

Carga Ganadera Mínima Expediente: 0,39 ugm/ha

Carga Ganadera Máxima Expediente: 0,56 ugm/ha

Recintos Determinados para el Cálculo de Garga Ganadera Mínima

REF.	REFERENCIA SIGPAC	CULTIVO	DESCRIPCIÓN CULTIVO	S/R	SUP. PROPUESTA (ha)
4230355	41-033-042-00006-00031	66000	PASTO ARBOLADO DE 5 O MAS AÑOS-SIN VARIEDAD	S	55,19
4230451	41-033-042-00004-00008	66000	PASTO ARBOLADO DE 5 O MAS AÑOS-SIN VARIEDAD	S	51,51
4230510	41-033-041-00001-00003	62000	PASTOS PERMANENTES DE 5 O MAS AÑOS-SIN VARIEDAD	S	5,68
1700000006331373	41-033-040-00001-00002	66000	PASTO ARBOLADO DE 5 O MAS AÑOS-SIN VARIEDAD	S	42,60
1700000006331374	41-033-041-00001-00006	62000	PASTOS PERMANENTES DE 5 O MAS AÑOS-SIN VARIEDAD	S	12,95
1700000006331376	41-033-042-00005-00031	66000	PASTO ARBOLADO DE 5 O MAS AÑOS-SIN VARIEDAD	S	3,33

Recintos Determinados para el Cálculo de Garga Ganadera Máxima

REF.	REFERENCIA SIGPAC	CULTIVO	DESCRIPCIÓN CULTIVO	S/R	SUP. PROPUESTA (ha)
4230355	41-033-042-00006-00031	66000	PASTO ARBOLADO DE 5 O MAS AÑOS-SIN VARIEDAD	S	55,19
4230443	41-033-041-00001-00009	66000	PASTO ARBOLADO DE 5 O MAS AÑOS-SIN VARIEDAD	S	20,40
4230451	41-033-042-00004-00008	66000	PASTO ARBOLADO DE 5 O MAS AÑOS-SIN VARIEDAD	S	51,51
4230510	41-033-041-00001-00003	62000	PASTOS PERMANENTES DE 5 O MAS AÑOS-SIN VARIEDAD	S	5,68
1700000006331373	41-033-040-00001-00002	66000	PASTO ARBOLADO DE 5 O MAS AÑOS-SIN VARIEDAD	S	42,60
1700000006331374	41-033-041-00001-00006	62000	PASTOS PERMANENTES DE 5 O MAS AÑOS-SIN VARIEDAD	S	12,95
1700000006331376	41-033-042-00005-00031	66000	PASTO ARBOLADO DE 5 O MAS AÑOS-SIN VARIEDAD	S	3,33
1700000006331378	41-033-042-00004-00006	66000	PASTO ARBOLADO DE 5 O MAS AÑOS-SIN VARIEDAD	S	25,70

Incidencias de carga ganadera**INCIDENCIA DESCRIPCIÓN**

- 238 Recinto cuyo CAP declarado es mayor al CAP prevalente y no presenta alegación al SIGPAC.
Ref:5214688 Recinto:41-033-041-00001-014 Cultivo:62000 PASTOS PERMANENTES DE 5 O MAS AÑOS-SIN VARIEDAD Secano
CAP prevalente: CAP declarado:100 Exceso de superficie (Hectáreas):0,07

INCIDENCIAS**INCIDENCIA DESCRIPCIÓN**

- 85031 Solicita recinto que no está comprometido para la operación.
Ref:1700000006331376 Recinto:41-033-042-00005-031 Cultivo:66000 PASTO ARBOLADO DE 5 O MAS AÑOS-SIN VARIEDAD Secano
- 85042 No inscrito en un organismo de control y certificación ecológico (artículo 5-1 e), Orden 26 mayo 2015)
Explotación:ES410330000115 Especie:PORCINO



<u>APELLIDOS Y NOMBRE / RAZÓN SOCIAL</u>	<u>NIF</u>	<u>EXPEDIENTE</u>	<u>SOLICITA AGRICULT. (3)</u>	<u>SOLICITA GANADER. (4)</u>	<u>ANUALIDAD DE PAGO</u>
NOGUCHI S.L.	****6205*	1219872	SI	SI	6ª

DATOS MANTENIMIENTO**IMPORTE POR ANUALIDAD**

	<u>2015</u>	<u>2016</u>	<u>2017</u>	<u>2018</u>	<u>2019</u>	<u>2020</u>
IMPORTE MÁXIMO SUBVENCIONABLE	10.173,46 €	10.173,46 €	9.874,13 €	9.874,13 €	9.874,13 €	9.874,13 €
IMPORTE MEDIO DE TRANSFERENCIA (€/ha)	62,49 €	62,49 €	62,49 €	62,49 €	62,49 €	62,49 €

RESUMEN DE UNIDADES

<u>Cód</u>	<u>GRUPO DE PAGO</u>	<u>Sup. Dec. Admisible (ha)</u>	<u>Sup. Comprometida (ha)</u>	<u>Sup. ajustada compromiso (1) (ha)</u>	<u>% sobredec.</u>	<u>SUP. PROPUESTA (ha)</u>	<u>Importe Declarado</u>	<u>Importe Topado</u>	<u>Importe Propuesto</u>	<u>Importe tras sobredec.</u>
	AGRICULTURA - SIN SUPERFICIE DETERMINADA	0,00		0,00	0,00	0,00	0,00	0,00	0,00	0,00
63	PASTOS ASOCIADOS A GANADERÍA ECOLÓGICA	169,61		158,01	0,00	158,01	10.055,16	9.874,13	9.874,13	9.874,13
	TOTAL	169,61	158,01	158,01		158,01	10.055,16	9.874,13	9.874,13	9.874,13

APLICACIÓN DE REDUCCIONES Y SANCIONES

	<u>Importe Calculado</u>	<u>Importe prerreduc.</u>	<u>Admisibilidad y compromisos</u>	<u>Presentación tardía</u>	<u>Omisión declaración</u>	<u>Condicionabilidad</u>	<u>PROPUESTO</u>	<u>IMPORTE (Euros)</u>			
								<u>FEADER (Eje 2)</u>	<u>MAPA</u>	<u>CAGPDS</u>	
AGRICULTURA	0,00	0,00	0,00	0,00	0,00	0,00	0,00	0,00	0,00	0,00	
GANADERÍA	9.874,13	9.874,13	0,00	0,00	0,00	0,00	9.874,13	7.405,60	1.061,47	1.407,06	
							TOTAL	9.874,13	7.405,60	1.061,47	1.407,06



RECINTOS PROPUESTOS

REF.	REFERENCIA SIGPAC	CULTIVO DESCRIPCIÓN CULTIVO	S/R	G. PAGO	PEND. MEDIA (%)	SUP. DEC. ADMISIBLE (ha)	SUP. COMPROM. (ha)	SUP. AJUSTADA COMPR.(1) (ha)	SUP. CONY. SIGPAC (ha)	SUP. CERTIE. (ha)	SUP. CAMPO (ha)	SUP. CAMPO DETER. CULT. DECLARADO (ha)	SUP. DEC. REDUCIDA (ha)	SUP. PROPUESTA (ha)
-111196	41-083-002-00019-00021	62000 PASTOS PERMANENTES DE 5 O MAS AÑOS-SIN VARIEDAD	S	63	15,21	0,38	0,38	0,38		0,38			0,38	0,38
4152179	41-083-002-00019-00013	62000 PASTOS PERMANENTES DE 5 O MAS AÑOS-SIN VARIEDAD	S	63	11,03	1,54	1,19	1,19		1,54			1,19	1,19
1700000006738326	41-083-001-00014-00001	62000 PASTOS PERMANENTES DE 5 O MAS AÑOS-SIN VARIEDAD	S	63	15,50	48,87	49,05	48,87		108,60			48,87	48,87
1700000006738327	41-083-002-00020-00003	62000 PASTOS PERMANENTES DE 5 O MAS AÑOS-SIN VARIEDAD	S	63	7,84	2,14	2,14	2,14		2,14			2,14	2,14
1700000006738328	41-083-001-00014-00004	62000 PASTOS PERMANENTES DE 5 O MAS AÑOS-SIN VARIEDAD	S	63	15,01	0,41	0,41	0,41		0,41			0,41	0,41
1700000006738329	41-083-001-00015-00001	62000 PASTOS PERMANENTES DE 5 O MAS AÑOS-SIN VARIEDAD	S	63	11,23	14,26	14,26	14,26		14,26			14,26	14,26
1700000006738330	41-083-001-00015-00002	62000 PASTOS PERMANENTES DE 5 O MAS AÑOS-SIN VARIEDAD	S	63	14,15	12,29	12,29	12,29		12,29			12,29	12,29
1700000006738331	41-083-001-00015-00004	62000 PASTOS PERMANENTES DE 5 O MAS AÑOS-SIN VARIEDAD	S	63	13,97	3,65	3,65	3,65		3,65			3,65	3,65
1700000006738332	41-083-001-00017-00003	62000 PASTOS PERMANENTES DE 5 O MAS AÑOS-SIN VARIEDAD	S	63	9,29	2,89	2,89	2,89		2,89			2,89	2,89
1700000006738333	41-083-002-00019-00009	62000 PASTOS PERMANENTES DE 5 O MAS AÑOS-SIN VARIEDAD	S	63	7,76	0,78	0,78	0,78		0,78			0,78	0,78
1700000006738336	41-083-002-00019-00011	62000 PASTOS PERMANENTES DE 5 O MAS AÑOS-SIN VARIEDAD	S	63	8,56	0,09	0,10	0,09		0,14			0,09	0,09
1700000006738337	41-083-002-00012-00002	62000 PASTOS PERMANENTES DE 5 O MAS AÑOS-SIN VARIEDAD	S	63	12,22	7,58	25,42	6,44		7,58			6,44	6,44
1700000006738338	41-083-002-00020-00010	62000 PASTOS PERMANENTES DE 5 O MAS AÑOS-SIN VARIEDAD	S	63	23,74	3,27	4,84	3,27		9,34			3,27	3,27
1700000006738340	41-083-002-00019-00019	62000 PASTOS PERMANENTES DE 5 O MAS AÑOS-SIN VARIEDAD	S	63	9,68	1,54	1,45	1,45		1,54			1,45	1,45
1700000006738341	41-083-002-00020-00017	62000 PASTOS PERMANENTES DE 5 O MAS AÑOS-SIN VARIEDAD	S	63	16,30	0,42	0,42	0,42		0,42			0,42	0,42
1700000006738345	41-083-002-00020-00013	62000 PASTOS PERMANENTES DE 5 O MAS AÑOS-SIN VARIEDAD	S	63	23,90	1,52	4,34	1,52		4,34			1,52	1,52
1700000006738346	41-083-002-00012-00002	62000 PASTOS PERMANENTES DE 5 O MAS AÑOS-SIN VARIEDAD	S	63	12,22	22,33	25,42	18,98		22,33			18,98	18,98
1700000006738348	41-083-001-00014-00006	62000 PASTOS PERMANENTES DE 5 O MAS AÑOS-SIN VARIEDAD	S	63	9,81	3,42	3,42	3,42		3,42			3,42	3,42
1700000006738350	41-083-002-00012-00012	62000 PASTOS PERMANENTES DE 5 O MAS AÑOS-SIN VARIEDAD	S	63	25,12	0,73	0,73	0,73		2,90			0,73	0,73
1700000006738351	41-083-002-00013-00002	62000 PASTOS PERMANENTES DE 5 O MAS AÑOS-SIN VARIEDAD	S	63	27,68	5,30	1,86	1,86		5,30			1,86	1,86
1700000006738352	41-083-002-00020-00015	62000 PASTOS PERMANENTES DE 5 O MAS AÑOS-SIN VARIEDAD	S	63	12,48	0,05	0,06	0,05		0,06			0,05	0,05
1700000006738353	41-083-002-00019-00010	62000 PASTOS PERMANENTES DE 5 O MAS AÑOS-SIN VARIEDAD	S	63	7,00	0,92	0,92	0,92		0,92			0,92	0,92
1700000006738354	41-083-002-00012-00018	62000 PASTOS PERMANENTES DE 5 O MAS AÑOS-SIN VARIEDAD	S	63	19,23	10,97	10,97	10,97		16,88			10,97	10,97
1700000006738357	41-083-002-00020-00012	62000 PASTOS PERMANENTES DE 5 O MAS AÑOS-SIN VARIEDAD	S	63	13,48	0,63	0,63	0,63		0,63			0,63	0,63
1700000006738359	41-083-001-00014-00002	62000 PASTOS PERMANENTES DE 5 O MAS AÑOS-SIN VARIEDAD	S	63	10,10	3,98	3,98	3,98		3,98			3,98	3,98
1700000006738360	41-083-001-00015-00010	62000 PASTOS PERMANENTES DE 5 O MAS AÑOS-SIN VARIEDAD	S	63	10,42	0,70	0,70	0,70		0,70			0,70	0,70
1700000006738361	41-083-001-00015-00011	62000 PASTOS PERMANENTES DE 5 O MAS AÑOS-SIN VARIEDAD	S	63	8,43	0,61	0,61	0,61		0,61			0,61	0,61
1700000006738362	41-083-001-00017-00004	62000 PASTOS PERMANENTES DE 5 O MAS AÑOS-SIN VARIEDAD	S	63	6,47	2,64	2,64	2,64		2,64			2,64	2,64
1700000006738363	41-083-001-00018-00003	62000 PASTOS PERMANENTES DE 5 O MAS AÑOS-SIN VARIEDAD	S	63	10,18	2,17	2,17	2,17		2,55			2,17	2,17
1700000006738364	41-083-002-00012-00011	62000 PASTOS PERMANENTES DE 5 O MAS AÑOS-SIN VARIEDAD	S	63	23,00	9,66	9,66	9,66		11,37			9,66	9,66
1700000006738365	41-083-002-00019-00014	62000 PASTOS PERMANENTES DE 5 O MAS AÑOS-SIN VARIEDAD	S	63	9,32	0,63	0,63	0,63		0,63			0,63	0,63
1700000006738367	41-083-001-00019-00001	62000 PASTOS PERMANENTES DE 5 O MAS AÑOS-SIN VARIEDAD	S	63	14,17	2,92	2,92	2,92		11,67			2,92	2,92
1700000006738368	41-083-002-00019-00012	62000 PASTOS PERMANENTES DE 5 O MAS AÑOS-SIN VARIEDAD	S	63	12,51	0,32	0,32	0,32		0,32			0,32	0,32

DATOS AGRICULTURA**RESUMEN DE UNIDADES**

Cód	GRUPO DE PAGO	Sup. Dec. Admisible (ha)	Sup. Comprometida (ha)	Sup. ajustada compromiso (1) (ha)	% sobredec.	SUP. PROPUESTA (ha)	Importe Declarado	Importe Topado	Importe Propuesto	Importe tras sobredec.
	AGRICULTURA - SIN SUPERFICIE DETERMINADA	0,00		0,00	0,00	0,00	0,00	0,00	0,00	0,00
	TOTAL	0,00	158,01	0,00		0,00	0,00	0,00	0,00	0,00

RESUMEN DE PAGOS

IMPORTE (Euros)				
FEADER				
	PROPUESTO	(Eje 2)	MAPA	CAGPDS
Propuesto	0,00	0,00	0,00	0,00

APLICACIÓN DE REDUCCIONES Y SANCIONES

IMPORTE (Euros)										
FEADER										
	Importe Calculado	Importe prerreduc.	Admisibilidad y compromisos	Presentación tardía	Omisión declaración	Condicionabilidad	PROPUESTO	(Eje 2)	MAPA	CAGPDS
	0,00	0,00	0,00	0,00	0,00	0,00	0,00	0,00	0,00	0,00
TOTAL							0,00	0,00	0,00	0,00

INCIDENCIAS**INCIDENCIA DESCRIPCIÓN**

85018 Expendiente sin grupos de pago válidos

- (1) Superficie declarada admisible ajustada con la superficie comprometida.
(2) Factor de penalización valorando el alcance para el tipo de compromiso.
(3) Solicita agricultura y tiene compromisos vigentes.
(4) Solicita ganadería y tiene compromisos vigentes.

85031 Solicita recinto que no está comprometido para la operación.

Ref:1700000006738366 Recinto:41-083-002-00019-020 Cultivo:241000 MEZCLA VEZA - AVENA-SIN VARIEDAD Secano

DATOS GANADERÍA**RESUMEN DE UNIDADES**

Cód	GRUPO DE PAGO	Sup. Dec. Admisible (ha)	Sup. Comprometida (ha)	Sup. ajustada compromiso (1) (ha)	% sobredec.	SUP. PROPUESTA (ha)	Importe Declarado	Importe Topado	Importe Propuesto	Importe tras sobredec.
63	PASTOS ASOCIADOS A GANADERÍA ECOLÓGICA	169,61		158,01	0,00	158,01	10.055,16	9.874,13	9.874,13	9.874,13
TOTAL		169,61	158,01	158,01		158,01	10.055,16	9.874,13	9.874,13	9.874,13

RESUMEN DE PAGOS

IMPORTE (Euros)				
	PROPUESTO	FEADER (Eje 2)	MAPA	CAGPDS
Propuesto a pagar	9.874,13	7.405,60	1.061,47	1.407,06

APLICACIÓN DE REDUCCIONES Y SANCIONES

IMPORTE (Euros)									
Importe Calculado	Importe prereduc.	Admisibilidad y compromisos	Presentación tardía	Omisión declaración	Condicionabilidad	PROPUESTO	FEADER (Eje 2)	MAPA	CAGPDS
9.874,13	9.874,13	0,00	0,00	0,00	0,00	9.874,13	7.405,60	1.061,47	1.407,06
TOTAL						9.874,13	7.405,60	1.061,47	1.407,06

Datos considerados para el Cálculo de la Carga Ganadera mínima y máxima del expediente

Explotación	Especie	Inscrito en Sipea y Admisible	Censo Medio Animales	Ugm Calculada para CG Mínima	Ugm Calculada para CG Máxima
ES410830000083	BOVINA	SI	92,63	75,87	75,87
ES410830000083	PORCINO	NO	27,58	0,00	8,27
				75,87	84,14

Superficie determinada para Cálculo Carga Ganadera Mínima: 171,06 ha

Superficie determinada para Cálculo Carga Ganadera Máxima: 171,06 ha

Carga Ganadera Mínima Expediente: 0,44 ugm/ha

Carga Ganadera Máxima Expediente: 0,49 ugm/ha

Recintos Determinados para el Cálculo de Garga Ganadera Mínima

REF.	REFERENCIA SIGPAC	CULTIVO	DESCRIPCIÓN CULTIVO	S/R	SUP. PROPUESTA (ha)
-111196	41-083-002-00019-00021	62000	PASTOS PERMANENTES DE 5 O MAS AÑOS-SIN VARIEDAD	S	0,38
4152179	41-083-002-00019-00013	62000	PASTOS PERMANENTES DE 5 O MAS AÑOS-SIN VARIEDAD	S	1,54
1700000006738326	41-083-001-00014-00001	62000	PASTOS PERMANENTES DE 5 O MAS AÑOS-SIN VARIEDAD	S	48,87
1700000006738327	41-083-002-00020-00003	62000	PASTOS PERMANENTES DE 5 O MAS AÑOS-SIN VARIEDAD	S	2,14
1700000006738328	41-083-001-00014-00004	62000	PASTOS PERMANENTES DE 5 O MAS AÑOS-SIN VARIEDAD	S	0,41
1700000006738329	41-083-001-00015-00001	62000	PASTOS PERMANENTES DE 5 O MAS AÑOS-SIN VARIEDAD	S	14,26
1700000006738330	41-083-001-00015-00002	62000	PASTOS PERMANENTES DE 5 O MAS AÑOS-SIN VARIEDAD	S	12,29
1700000006738331	41-083-001-00015-00004	62000	PASTOS PERMANENTES DE 5 O MAS AÑOS-SIN VARIEDAD	S	3,65
1700000006738332	41-083-001-00017-00003	62000	PASTOS PERMANENTES DE 5 O MAS AÑOS-SIN VARIEDAD	S	2,89
1700000006738333	41-083-002-00019-00009	62000	PASTOS PERMANENTES DE 5 O MAS AÑOS-SIN VARIEDAD	S	0,78
1700000006738336	41-083-002-00019-00011	62000	PASTOS PERMANENTES DE 5 O MAS AÑOS-SIN VARIEDAD	S	0,09
1700000006738337	41-083-002-00012-00002	62000	PASTOS PERMANENTES DE 5 O MAS AÑOS-SIN VARIEDAD	S	7,58
1700000006738338	41-083-002-00020-00010	62000	PASTOS PERMANENTES DE 5 O MAS AÑOS-SIN VARIEDAD	S	3,27
1700000006738339	41-083-001-00019-00002	62000	PASTOS PERMANENTES DE 5 O MAS AÑOS-SIN VARIEDAD	S	0,16
1700000006738340	41-083-002-00019-00019	62000	PASTOS PERMANENTES DE 5 O MAS AÑOS-SIN VARIEDAD	S	1,54
1700000006738341	41-083-002-00020-00017	62000	PASTOS PERMANENTES DE 5 O MAS AÑOS-SIN VARIEDAD	S	0,42
1700000006738345	41-083-002-00020-00013	62000	PASTOS PERMANENTES DE 5 O MAS AÑOS-SIN VARIEDAD	S	1,52
1700000006738346	41-083-002-00012-00002	62000	PASTOS PERMANENTES DE 5 O MAS AÑOS-SIN VARIEDAD	S	22,33
1700000006738348	41-083-001-00014-00006	62000	PASTOS PERMANENTES DE 5 O MAS AÑOS-SIN VARIEDAD	S	3,42
1700000006738349	41-083-002-00013-00004	62000	PASTOS PERMANENTES DE 5 O MAS AÑOS-SIN VARIEDAD	S	1,29

(1) Superficie declarada admisible ajustada con la superficie comprometida.

(2) Factor de penalización valorando el alcance para el tipo de compromiso.

(3) Solicita agricultura y tiene compromisos vigentes.

(4) Solicita ganadería y tiene compromisos vigentes.

Datos considerados para el Cálculo de la Carga Ganadera mínima y máxima del expediente**Recintos Determinados para el Cálculo de Garga Ganadera Mínima**

<u>REF.</u>	<u>REFERENCIA SIGPAC</u>	<u>CULTIVO</u>	<u>DESCRIPCIÓN CULTIVO</u>	<u>S/R</u>	<u>SUP. PROPUESTA (ha)</u>
			VARIEDAD		
170000006738350	41-083-002-00012-00012	62000	PASTOS PERMANENTES DE 5 O MAS AÑOS-SIN VARIEDAD	S	0,73
170000006738351	41-083-002-00013-00002	62000	PASTOS PERMANENTES DE 5 O MAS AÑOS-SIN VARIEDAD	S	5,30
170000006738352	41-083-002-00020-00015	62000	PASTOS PERMANENTES DE 5 O MAS AÑOS-SIN VARIEDAD	S	0,05
170000006738353	41-083-002-00019-00010	62000	PASTOS PERMANENTES DE 5 O MAS AÑOS-SIN VARIEDAD	S	0,92
170000006738354	41-083-002-00012-00018	62000	PASTOS PERMANENTES DE 5 O MAS AÑOS-SIN VARIEDAD	S	10,97
170000006738357	41-083-002-00020-00012	62000	PASTOS PERMANENTES DE 5 O MAS AÑOS-SIN VARIEDAD	S	0,63
170000006738359	41-083-001-00014-00002	62000	PASTOS PERMANENTES DE 5 O MAS AÑOS-SIN VARIEDAD	S	3,98
170000006738360	41-083-001-00015-00010	62000	PASTOS PERMANENTES DE 5 O MAS AÑOS-SIN VARIEDAD	S	0,70
170000006738361	41-083-001-00015-00011	62000	PASTOS PERMANENTES DE 5 O MAS AÑOS-SIN VARIEDAD	S	0,61
170000006738362	41-083-001-00017-00004	62000	PASTOS PERMANENTES DE 5 O MAS AÑOS-SIN VARIEDAD	S	2,64
170000006738363	41-083-001-00018-00003	62000	PASTOS PERMANENTES DE 5 O MAS AÑOS-SIN VARIEDAD	S	2,17
170000006738364	41-083-002-00012-00011	62000	PASTOS PERMANENTES DE 5 O MAS AÑOS-SIN VARIEDAD	S	9,66
170000006738365	41-083-002-00019-00014	62000	PASTOS PERMANENTES DE 5 O MAS AÑOS-SIN VARIEDAD	S	0,63
170000006738367	41-083-001-00019-00001	62000	PASTOS PERMANENTES DE 5 O MAS AÑOS-SIN VARIEDAD	S	2,92
170000006738368	41-083-002-00019-00012	62000	PASTOS PERMANENTES DE 5 O MAS AÑOS-SIN VARIEDAD	S	0,32

Recintos Determinados para el Cálculo de Garga Ganadera Máxima

<u>REF.</u>	<u>REFERENCIA SIGPAC</u>	<u>CULTIVO</u>	<u>DESCRIPCIÓN CULTIVO</u>	<u>S/R</u>	<u>SUP. PROPUESTA (ha)</u>
-111196	41-083-002-00019-00021	62000	PASTOS PERMANENTES DE 5 O MAS AÑOS-SIN VARIEDAD	S	0,38
4152179	41-083-002-00019-00013	62000	PASTOS PERMANENTES DE 5 O MAS AÑOS-SIN VARIEDAD	S	1,54
170000006738326	41-083-001-00014-00001	62000	PASTOS PERMANENTES DE 5 O MAS AÑOS-SIN VARIEDAD	S	48,87
170000006738327	41-083-002-00020-00003	62000	PASTOS PERMANENTES DE 5 O MAS AÑOS-SIN VARIEDAD	S	2,14
170000006738328	41-083-001-00014-00004	62000	PASTOS PERMANENTES DE 5 O MAS AÑOS-SIN VARIEDAD	S	0,41
170000006738329	41-083-001-00015-00001	62000	PASTOS PERMANENTES DE 5 O MAS AÑOS-SIN VARIEDAD	S	14,26
170000006738330	41-083-001-00015-00002	62000	PASTOS PERMANENTES DE 5 O MAS AÑOS-SIN VARIEDAD	S	12,29
170000006738331	41-083-001-00015-00004	62000	PASTOS PERMANENTES DE 5 O MAS AÑOS-SIN VARIEDAD	S	3,65
170000006738332	41-083-001-00017-00003	62000	PASTOS PERMANENTES DE 5 O MAS AÑOS-SIN VARIEDAD	S	2,89
170000006738333	41-083-002-00019-00009	62000	PASTOS PERMANENTES DE 5 O MAS AÑOS-SIN VARIEDAD	S	0,78
170000006738336	41-083-002-00019-00011	62000	PASTOS PERMANENTES DE 5 O MAS AÑOS-SIN VARIEDAD	S	0,09
170000006738337	41-083-002-00012-00002	62000	PASTOS PERMANENTES DE 5 O MAS AÑOS-SIN VARIEDAD	S	7,58
170000006738338	41-083-002-00020-00010	62000	PASTOS PERMANENTES DE 5 O MAS AÑOS-SIN VARIEDAD	S	3,27
170000006738339	41-083-001-00019-00002	62000	PASTOS PERMANENTES DE 5 O MAS AÑOS-SIN VARIEDAD	S	0,16
170000006738340	41-083-002-00019-00019	62000	PASTOS PERMANENTES DE 5 O MAS AÑOS-SIN VARIEDAD	S	1,54
170000006738341	41-083-002-00020-00017	62000	PASTOS PERMANENTES DE 5 O MAS AÑOS-SIN VARIEDAD	S	0,42
170000006738345	41-083-002-00020-00013	62000	PASTOS PERMANENTES DE 5 O MAS AÑOS-SIN VARIEDAD	S	1,52
170000006738346	41-083-002-00012-00002	62000	PASTOS PERMANENTES DE 5 O MAS AÑOS-SIN VARIEDAD	S	22,33
170000006738348	41-083-001-00014-00006	62000	PASTOS PERMANENTES DE 5 O MAS AÑOS-SIN VARIEDAD	S	3,42
170000006738349	41-083-002-00013-00004	62000	PASTOS PERMANENTES DE 5 O MAS AÑOS-SIN VARIEDAD	S	1,29
170000006738350	41-083-002-00012-00012	62000	PASTOS PERMANENTES DE 5 O MAS AÑOS-SIN VARIEDAD	S	0,73
170000006738351	41-083-002-00013-00002	62000	PASTOS PERMANENTES DE 5 O MAS AÑOS-SIN VARIEDAD	S	5,30
170000006738352	41-083-002-00020-00015	62000	PASTOS PERMANENTES DE 5 O MAS AÑOS-SIN VARIEDAD	S	0,05

Datos considerados para el Cálculo de la Carga Ganadera mínima y máxima del expediente**Recintos Determinados para el Cálculo de Garga Ganadera Máxima**

<u>REF.</u>	<u>REFERENCIA SIGPAC</u>	<u>CULTIVO</u>	<u>DESCRIPCIÓN CULTIVO</u>	<u>S/R</u>	<u>SUP. PROPUESTA (ha)</u>
			VARIEDAD		
1700000006738353	41-083-002-00019-00010	62000	PASTOS PERMANENTES DE 5 O MAS AÑOS-SIN VARIEDAD	S	0,92
1700000006738354	41-083-002-00012-00018	62000	PASTOS PERMANENTES DE 5 O MAS AÑOS-SIN VARIEDAD	S	10,97
1700000006738357	41-083-002-00020-00012	62000	PASTOS PERMANENTES DE 5 O MAS AÑOS-SIN VARIEDAD	S	0,63
1700000006738359	41-083-001-00014-00002	62000	PASTOS PERMANENTES DE 5 O MAS AÑOS-SIN VARIEDAD	S	3,98
1700000006738360	41-083-001-00015-00010	62000	PASTOS PERMANENTES DE 5 O MAS AÑOS-SIN VARIEDAD	S	0,70
1700000006738361	41-083-001-00015-00011	62000	PASTOS PERMANENTES DE 5 O MAS AÑOS-SIN VARIEDAD	S	0,61
1700000006738362	41-083-001-00017-00004	62000	PASTOS PERMANENTES DE 5 O MAS AÑOS-SIN VARIEDAD	S	2,64
1700000006738363	41-083-001-00018-00003	62000	PASTOS PERMANENTES DE 5 O MAS AÑOS-SIN VARIEDAD	S	2,17
1700000006738364	41-083-002-00012-00011	62000	PASTOS PERMANENTES DE 5 O MAS AÑOS-SIN VARIEDAD	S	9,66
1700000006738365	41-083-002-00019-00014	62000	PASTOS PERMANENTES DE 5 O MAS AÑOS-SIN VARIEDAD	S	0,63
1700000006738367	41-083-001-00019-00001	62000	PASTOS PERMANENTES DE 5 O MAS AÑOS-SIN VARIEDAD	S	2,92
1700000006738368	41-083-002-00019-00012	62000	PASTOS PERMANENTES DE 5 O MAS AÑOS-SIN VARIEDAD	S	0,32

INCIDENCIAS**INCIDENCIA DESCRIPCIÓN**

- 85031 Solicita recinto que no está comprometido para la operación.
Ref:1700000006738339 Recinto:41-083-001-00019-002 Cultivo:62000 PASTOS PERMANENTES DE 5 O MAS AÑOS-SIN VARIEDAD Secano
Ref:1700000006738349 Recinto:41-083-002-00013-004 Cultivo:62000 PASTOS PERMANENTES DE 5 O MAS AÑOS-SIN VARIEDAD Secano
- 85042 No inscrito en un organismo de control y certificación ecológico (artículo 5-1 e), Orden 26 mayo 2015)
Explotación:ES410830000083 Especie:PORCINO



<u>APELLIDOS Y NOMBRE / RAZÓN SOCIAL</u>	<u>NIF</u>	<u>EXPEDIENTE</u>	<u>SOLICITA AGRICULT. (3)</u>	<u>SOLICITA GANADER. (4)</u>	<u>ANUALIDAD DE PAGO</u>
OCAÑA JIMENEZ MARIA JOSE	****1971*	1049025	SI	NO	6ª

DATOS MANTENIMIENTO**IMPORTE POR ANUALIDAD**

	<u>2015</u>	<u>2016</u>	<u>2017</u>	<u>2018</u>	<u>2019</u>	<u>2020</u>
IMPORTE MÁXIMO SUBVENCIONABLE	1.891,66 €	1.891,66 €	1.891,66 €	1.891,66 €	1.891,66 €	1.842,71 €
IMPORTE MEDIO DE TRANSFERENCIA (€/ha)	349,66 €	349,66 €	349,66 €	349,66 €	349,66 €	349,66 €

RESUMEN DE UNIDADES

<u>Cód</u>	<u>GRUPO DE PAGO</u>	<u>Sup. Dec. Admisible (ha)</u>	<u>Sup. Comprometida (ha)</u>	<u>Sup. ajustada compromiso (1) (ha)</u>	<u>% sobredec.</u>	<u>SUP. PROPUESTA (ha)</u>	<u>Importe Declarado</u>	<u>Importe Topado</u>	<u>Importe Propuesto</u>	<u>Importe tras sobredec.</u>
57	FRUTALES REGADÍO	5,28		5,27	0,00	5,27	1.842,71	1.842,71	1.842,71	1.842,71
	TOTAL	5,28	5,27	5,27		5,27	1.842,71	1.842,71	1.842,71	1.842,71

APLICACIÓN DE REDUCCIONES Y SANCIONES

	<u>Importe Calculado</u>	<u>Importe prerreduc.</u>	<u>Admisibilidad y compromisos</u>	<u>Presentación tardía</u>	<u>Omisión declaración</u>	<u>Condicionabilidad</u>	<u>PROPUESTO</u>	<u>IMPORTE (Euros)</u>		
								<u>FEADER (Eje 2)</u>	<u>MAPA</u>	<u>CAGPDS</u>
AGRICULTURA	1.842,71	1.842,71	0,00	0,00	0,00	0,00	1.842,71	1.382,03	198,09	262,59
TOTAL							1.842,71	1.382,03	198,09	262,59

RECINTOS PROPUESTOS

<u>REF.</u>	<u>REFERENCIA SIGPAC</u>	<u>CULTIVO DESCRIPCIÓN CULTIVO</u>	<u>S/R G.PAGO</u>	<u>PEND. MEDIA (%)</u>	<u>SUP. DEC. ADMISIBLE (ha)</u>	<u>SUP. COMPROM. (ha)</u>	<u>SUP. AJUSTADA COMPROM. (1) (ha)</u>	<u>SUP. CONV. SIGPAC (ha)</u>	<u>SUP. CERTIF. (ha)</u>	<u>SUP. CAMPO (ha)</u>	<u>SUP. CAMPO DECLARADO (ha)</u>	<u>SUP. DEC. REDUCIDA (ha)</u>	<u>SUP. PROPUESTA (ha)</u>
1700000004959628	41-018-004-00029-00001	206004 NARANJO-NAVELINA	R 57	1,08	1,73	1,73	1,73		1,73			1,73	1,73
1700000004959630	41-018-004-00029-00003	206004 NARANJO-NAVELINA	R 57	2,50	0,02	0,01	0,01		0,02			0,01	0,01
1700000004959632	41-018-004-00072-00001	206004 NARANJO-NAVELINA	R 57	1,24	0,36	0,36	0,36		0,36			0,36	0,36
1700000004959634	41-018-008-00362-00001	206205 NARANJO-CHISLETT SUMMER NAVEL	R 57	0,58	2,40	2,40	2,40		2,40			2,40	2,40
1700000004959635	41-018-008-00424-00002	206205 NARANJO-CHISLETT SUMMER NAVEL	R 57	0,49	0,77	0,77	0,77		0,77			0,77	0,77

DATOS AGRICULTURA**RESUMEN DE UNIDADES**

<u>Cód</u>	<u>GRUPO DE PAGO</u>	<u>Sup. Dec. Admisible (ha)</u>	<u>Sup. Comprometida (ha)</u>	<u>Sup. ajustada compromiso (1) (ha)</u>	<u>% sobredec.</u>	<u>SUP. PROPUESTA (ha)</u>	<u>Importe Declarado</u>	<u>Importe Topado</u>	<u>Importe Propuesto</u>	<u>Importe tras sobredec.</u>
57	FRUTALES REGADÍO	5,28		5,27	0,00	5,27	1.842,71	1.842,71	1.842,71	1.842,71
	TOTAL	5,28	5,27	5,27		5,27	1.842,71	1.842,71	1.842,71	1.842,71

RESUMEN DE PAGOS

	<u>PROPUESTO</u>	<u>IMPORTE (Euros)</u>		
		<u>FEADER (Eje 2)</u>	<u>MAPA</u>	<u>CAGPDS</u>
Propuesto a pagar	1.842,71	1.382,03	198,09	262,59

APLICACIÓN DE REDUCCIONES Y SANCIONES

	<u>Importe Calculado</u>	<u>Importe prerreduc.</u>	<u>Admisibilidad y compromisos</u>	<u>Presentación tardía</u>	<u>Omisión declaración</u>	<u>Condicionabilidad</u>	<u>PROPUESTO</u>	<u>IMPORTE (Euros)</u>		
								<u>FEADER (Eje 2)</u>	<u>MAPA</u>	<u>CAGPDS</u>
	1.842,71	1.842,71	0,00	0,00	0,00	0,00	1.842,71	1.382,03	198,09	262,59
TOTAL							1.842,71	1.382,03	198,09	262,59

INCIDENCIAS**INCIDENCIA DESCRIPCIÓN**

- 75022 No autoriza a que, en caso de la devolución por la entidad financiera (retrocesión bancaria) del pago en la cuenta corriente consignada en la solicitud y que está debidamente registrada en el sistema contable GIRO de la Junta de Andalucía, se proceda al pago en cualquier otra cuenta corriente de la titularidad del solicitante vigente en dicho sistema contable.
- 85031 Solicita recinto que no está comprometido para la operación.
Ref:1700000004959637 Recinto:41-018-008-00437-001 Cultivo:206004 NARANJO-NAVELINA Regadío
- 85045 Solicita recinto que no está comprometido para la operación de conversión pero sí para mantenimiento (o viceversa).
Ref:1700000004959637 Recinto:41-018-008-00437-001 Cultivo:206004 NARANJO-NAVELINA Regadío

<u>APELLIDOS Y NOMBRE / RAZÓN SOCIAL</u>	<u>NIF</u>	<u>EXPEDIENTE</u>	<u>SOLICITA AGRICULT. (3)</u>	<u>SOLICITA GANADER. (4)</u>	<u>ANUALIDAD DE PAGO</u>
ORTIZ LLAMAS MANUEL	****8838*	1227388	SI	NO	

DATOS MANTENIMIENTO**RESUMEN DE UNIDADES**

<u>Cód</u>	<u>GRUPO DE PAGO</u>	<u>Sup. Dec. Admisible (ha)</u>	<u>Sup. Comprometida (ha)</u>	<u>Sup. ajustada compromiso (1) (ha)</u>	<u>% sobredec.</u>	<u>SUP. PROPUESTA (ha)</u>	<u>Importe Declarado</u>	<u>Importe Topado</u>	<u>Importe Propuesto</u>	<u>Importe tras sobredec.</u>
	AGRICULTURA - SIN SUPERFICIE DETERMINADA	0,00		0,00	0,00	0,00	0,00	0,00	0,00	0,00
	TOTAL	0,00		0,00		0,00	0,00	0,00	0,00	0,00

APLICACIÓN DE REDUCCIONES Y SANCIONES

<u>AGRICULTURA</u>	<u>Importe Calculado</u>	<u>Importe prerreduc.</u>	<u>Admisibilidad y compromisos</u>	<u>Presentación tardía</u>	<u>Omisión declaración</u>	<u>Condicionabilidad</u>	<u>PROPUESTO</u>	<u>IMPORTE (Euros)</u>		
								<u>FEADER (Eje 2)</u>	<u>MAPA</u>	<u>CAGPDS</u>
	0,00	0,00	0,00	0,00	0,00	0,00	0,00	0,00	0,00	0,00
							TOTAL	0,00	0,00	0,00

DATOS AGRICULTURA**RESUMEN DE UNIDADES**

<u>Cód</u>	<u>GRUPO DE PAGO</u>	<u>Sup. Dec. Admisible (ha)</u>	<u>Sup. Comprometida (ha)</u>	<u>Sup. ajustada compromiso (1) (ha)</u>	<u>% sobredec.</u>	<u>SUP. PROPUESTA (ha)</u>	<u>Importe Declarado</u>	<u>Importe Topado</u>	<u>Importe Propuesto</u>	<u>Importe tras sobredec.</u>
	AGRICULTURA - SIN SUPERFICIE DETERMINADA	0,00		0,00	0,00	0,00	0,00	0,00	0,00	0,00
	TOTAL	0,00		0,00		0,00	0,00	0,00	0,00	0,00

RESUMEN DE PAGOS

<u>Propuesto</u>	<u>PROPUESTO</u>	<u>IMPORTE (Euros)</u>		
		<u>FEADER (Eje 2)</u>	<u>MAPA</u>	<u>CAGPDS</u>
	0,00	0,00	0,00	0,00

APLICACIÓN DE REDUCCIONES Y SANCIONES

<u>Importe Calculado</u>	<u>Importe prerreduc.</u>	<u>Admisibilidad y compromisos</u>	<u>Presentación tardía</u>	<u>Omisión declaración</u>	<u>Condicionabilidad</u>	<u>PROPUESTO</u>	<u>IMPORTE (Euros)</u>			
							<u>FEADER (Eje 2)</u>	<u>MAPA</u>	<u>CAGPDS</u>	
0,00	0,00	0,00	0,00	0,00	0,00	0,00	0,00	0,00	0,00	
						TOTAL	0,00	0,00	0,00	0,00



<u>APELLIDOS Y NOMBRE / RAZÓN SOCIAL</u>	<u>NIF</u>	<u>EXPEDIENTE</u>	<u>SOLICITA AGRICULT. (3)</u>	<u>SOLICITA GANADER. (4)</u>	<u>ANUALIDAD DE PAGO</u>
OSBORNE BORES CB	****7928*	1042914	NO	SI	6ª

DATOS MANTENIMIENTO**IMPORTE POR ANUALIDAD**

	<u>2015</u>	<u>2016</u>	<u>2017</u>	<u>2018</u>	<u>2019</u>	<u>2020</u>
IMPORTE MÁXIMO SUBVENCIONABLE	12.011,97 €	12.011,97 €	12.011,97 €	12.011,97 €	12.011,97 €	12.011,97 €
IMPORTE MEDIO DE TRANSFERENCIA (€/ha)	50,60 €	50,60 €	50,60 €	50,60 €	50,60 €	50,60 €

RESUMEN DE UNIDADES

<u>Cód</u>	<u>GRUPO DE PAGO</u>	<u>Sup. Dec. Admisible (ha)</u>	<u>Sup. Comprometida (ha)</u>	<u>Sup. ajustada compromiso (1) (ha)</u>	<u>% sobredec.</u>	<u>SUP. PROPUESTA (ha)</u>	<u>Importe Declarado</u>	<u>Importe Topado</u>	<u>Importe Propuesto</u>	<u>Importe tras sobredec.</u>
63	PASTOS ASOCIADOS A GANADERÍA ECOLÓGICA	316,64		237,41	0,00	237,41	12.011,97	12.011,97	12.011,97	12.011,97
	TOTAL	316,64	237,41	237,41		237,41	12.011,97	12.011,97	12.011,97	12.011,97

APLICACIÓN DE REDUCCIONES Y SANCIONES

	<u>Importe Calculado</u>	<u>Importe prerreduc.</u>	<u>Admisibilidad y compromisos</u>	<u>Presentación tardía</u>	<u>Omisión declaración</u>	<u>Condicionabilidad</u>	<u>PROPUESTO</u>	<u>IMPORTE (Euros)</u>		
								<u>FEADER (Eje 2)</u>	<u>MAPA</u>	<u>CAGPDS</u>
GANADERÍA	12.011,97	12.011,97	0,00	0,00	0,00	0,00	12.011,97	9.008,98	1.291,29	1.711,70
TOTAL							12.011,97	9.008,98	1.291,29	1.711,70

RECINTOS PROPUESTOS

<u>REE</u>	<u>REFERENCIA SIGPAC</u>	<u>CULTIVO</u>	<u>DESCRIPCIÓN CULTIVO</u>	<u>S/R</u>	<u>G.PAGO</u>	<u>PEND. MEDIA (%)</u>	<u>SUP. DEC. ADMISIBLE (ha)</u>	<u>SUP. COMPROM. (ha)</u>	<u>SUP. AJUSTADA COMPROM. (1) (ha)</u>	<u>SUP. CONY. SIGPAC (ha)</u>	<u>SUP. CERTIE. (ha)</u>	<u>SUP. CAMPO (ha)</u>	<u>SUP. CAMPO DETER. CULT. DECLARADO (ha)</u>	<u>SUP. DEC. REDUCIDA (ha)</u>	<u>SUP. PROPUESTA (ha)</u>
1700000004892993	41-049-012-00024-00002	62000	PASTOS PERMANENTES DE 5 O MAS AÑOS-SIN VARIEDAD	S	63	34,07	6,80	6,80	6,80		10,46			6,80	6,80
1700000004892994	41-049-012-00010-00019	62000	PASTOS PERMANENTES DE 5 O MAS AÑOS-SIN VARIEDAD	S	63	23,41	285,16	209,08	209,08		380,21			209,08	209,08
1700000004892999	41-049-012-00009-00001	62000	PASTOS PERMANENTES DE 5 O MAS AÑOS-SIN VARIEDAD	S	63	18,07	16,21	14,05	14,05		21,61			14,05	14,05
1700000004893000	41-049-012-00009-00002	62000	PASTOS PERMANENTES DE 5 O MAS AÑOS-SIN VARIEDAD	S	63	17,37	8,47	7,48	7,48		9,97			7,48	7,48

DATOS GANADERÍA**RESUMEN DE UNIDADES**

<u>Cód</u>	<u>GRUPO DE PAGO</u>	<u>Sup. Dec. Admisible (ha)</u>	<u>Sup. Comprometida (ha)</u>	<u>Sup. ajustada compromiso (1) (ha)</u>	<u>% sobredec.</u>	<u>SUP. PROPUESTA (ha)</u>	<u>Importe Declarado</u>	<u>Importe Topado</u>	<u>Importe Propuesto</u>	<u>Importe tras sobredec.</u>
63	PASTOS ASOCIADOS A GANADERÍA ECOLÓGICA	316,64		237,41	0,00	237,41	12.011,97	12.011,97	12.011,97	12.011,97
	TOTAL	316,64	237,41	237,41		237,41	12.011,97	12.011,97	12.011,97	12.011,97

RESUMEN DE PAGOS

	<u>PROPUESTO</u>	<u>IMPORTE (Euros)</u>		
		<u>FEADER (Eje 2)</u>	<u>MAPA</u>	<u>CAGPDS</u>
Propuesto a pagar	12.011,97	9.008,98	1.291,29	1.711,70

APLICACIÓN DE REDUCCIONES Y SANCIONES

	<u>Importe Calculado</u>	<u>Importe prerreduc.</u>	<u>Admisibilidad y compromisos</u>	<u>Presentación tardía</u>	<u>Omisión declaración</u>	<u>Condicionabilidad</u>	<u>PROPUESTO</u>	<u>IMPORTE (Euros)</u>		
								<u>FEADER (Eje 2)</u>	<u>MAPA</u>	<u>CAGPDS</u>
	12.011,97	12.011,97	0,00	0,00	0,00	0,00	12.011,97	9.008,98	1.291,29	1.711,70
TOTAL							12.011,97	9.008,98	1.291,29	1.711,70



Datos considerados para el Cálculo de la Carga Ganadera mínima y máxima del expediente

Explotación	Especie	Inscrito en Sipea y Admisible	Censo Medio Animales	Ugm Calculada para CG Mínima	Ugm Calculada para CG Máxima
ES410490000029	BOVINA	SI	148,05	122,73	122,73
ES410490000029	PORCINO	NO	0,00	0,00	0,00
				122,73	122,73

Superficie determinada para Cálculo Carga Ganadera Mínima: 341,91 ha

Superficie determinada para Cálculo Carga Ganadera Máxima: 341,91 ha

Carga Ganadera Mínima Expediente: 0,36 ugm/ha

Carga Ganadera Máxima Expediente: 0,36 ugm/ha

Recintos Determinados para el Cálculo de Garga Ganadera Mínima

REF.	REFERENCIA SIGPAC	CULTIVO	DESCRIPCIÓN CULTIVO	S/R	SUP. PROPUESTA (ha)
1700000004892991	41-049-012-00010-00017	62000	PASTOS PERMANENTES DE 5 O MAS AÑOS-SIN VARIEDAD	S	13,88
1700000004892992	41-049-012-00010-00020	62000	PASTOS PERMANENTES DE 5 O MAS AÑOS-SIN VARIEDAD	S	7,30
1700000004892993	41-049-012-00024-00002	62000	PASTOS PERMANENTES DE 5 O MAS AÑOS-SIN VARIEDAD	S	6,80
1700000004892994	41-049-012-00010-00019	62000	PASTOS PERMANENTES DE 5 O MAS AÑOS-SIN VARIEDAD	S	285,16
1700000004892995	41-049-012-00010-00016	62000	PASTOS PERMANENTES DE 5 O MAS AÑOS-SIN VARIEDAD	S	2,41
1700000004892996	41-049-012-00010-00021	62000	PASTOS PERMANENTES DE 5 O MAS AÑOS-SIN VARIEDAD	S	1,68
1700000004892999	41-049-012-00009-00001	62000	PASTOS PERMANENTES DE 5 O MAS AÑOS-SIN VARIEDAD	S	16,21
1700000004893000	41-049-012-00009-00002	62000	PASTOS PERMANENTES DE 5 O MAS AÑOS-SIN VARIEDAD	S	8,47

Recintos Determinados para el Cálculo de Garga Ganadera Máxima

REF.	REFERENCIA SIGPAC	CULTIVO	DESCRIPCIÓN CULTIVO	S/R	SUP. PROPUESTA (ha)
1700000004892991	41-049-012-00010-00017	62000	PASTOS PERMANENTES DE 5 O MAS AÑOS-SIN VARIEDAD	S	13,88
1700000004892992	41-049-012-00010-00020	62000	PASTOS PERMANENTES DE 5 O MAS AÑOS-SIN VARIEDAD	S	7,30
1700000004892993	41-049-012-00024-00002	62000	PASTOS PERMANENTES DE 5 O MAS AÑOS-SIN VARIEDAD	S	6,80
1700000004892994	41-049-012-00010-00019	62000	PASTOS PERMANENTES DE 5 O MAS AÑOS-SIN VARIEDAD	S	285,16
1700000004892995	41-049-012-00010-00016	62000	PASTOS PERMANENTES DE 5 O MAS AÑOS-SIN VARIEDAD	S	2,41
1700000004892996	41-049-012-00010-00021	62000	PASTOS PERMANENTES DE 5 O MAS AÑOS-SIN VARIEDAD	S	1,68
1700000004892999	41-049-012-00009-00001	62000	PASTOS PERMANENTES DE 5 O MAS AÑOS-SIN VARIEDAD	S	16,21
1700000004893000	41-049-012-00009-00002	62000	PASTOS PERMANENTES DE 5 O MAS AÑOS-SIN VARIEDAD	S	8,47

INCIDENCIAS**INCIDENCIA DESCRIPCIÓN**

85042 No inscrito en un organismo de control y certificación ecológico (artículo 5-1 e), Orden 26 mayo 2015)
Explotación:ES410490000029 Especie:PORCINO



<u>APELLIDOS Y NOMBRE / RAZÓN SOCIAL</u>	<u>NIF</u>	<u>EXPEDIENTE</u>	<u>SOLICITA AGRICULT. (3)</u>	<u>SOLICITA GANADER. (4)</u>	<u>ANUALIDAD DE PAGO</u>
OSUNA BOCETA PLACIDO ENRIQUE	****3459*	1218338	SI	NO	

DATOS MANTENIMIENTO**RESUMEN DE UNIDADES**

<u>Cód</u>	<u>GRUPO DE PAGO</u>	<u>Sup. Dec. Admisible (ha)</u>	<u>Sup. Comprometida (ha)</u>	<u>Sup. ajustada compromiso (1) (ha)</u>	<u>% sobredec.</u>	<u>SUP. PROPUESTA (ha)</u>	<u>Importe Declarado</u>	<u>Importe Topado</u>	<u>Importe Propuesto</u>	<u>Importe tras sobredec.</u>
	AGRICULTURA - SIN SUPERFICIE DETERMINADA	0,00		0,00	0,00	0,00	0,00	0,00	0,00	0,00
	TOTAL	0,00		0,00		0,00	0,00	0,00	0,00	0,00

APLICACIÓN DE REDUCCIONES Y SANCIONES

<u>AGRICULTURA</u>	<u>Importe Calculado</u>	<u>Importe prerreduc.</u>	<u>Admisibilidad y compromisos</u>	<u>Presentación tardía</u>	<u>Omisión declaración</u>	<u>Condicionabilidad</u>	<u>PROPUESTO</u>	<u>IMPORTE (Euros)</u>		
								<u>FEADER (Eje 2)</u>	<u>MAPA</u>	<u>CAGPDS</u>
	0,00	0,00	0,00	0,00	0,00	0,00	0,00	0,00	0,00	0,00
							TOTAL	0,00	0,00	0,00

DATOS AGRICULTURA**RESUMEN DE UNIDADES**

<u>Cód</u>	<u>GRUPO DE PAGO</u>	<u>Sup. Dec. Admisible (ha)</u>	<u>Sup. Comprometida (ha)</u>	<u>Sup. ajustada compromiso (1) (ha)</u>	<u>% sobredec.</u>	<u>SUP. PROPUESTA (ha)</u>	<u>Importe Declarado</u>	<u>Importe Topado</u>	<u>Importe Propuesto</u>	<u>Importe tras sobredec.</u>
	AGRICULTURA - SIN SUPERFICIE DETERMINADA	0,00		0,00	0,00	0,00	0,00	0,00	0,00	0,00
	TOTAL	0,00		0,00		0,00	0,00	0,00	0,00	0,00

RESUMEN DE PAGOS

<u>Propuesto</u>	<u>PROPUESTO</u>	<u>IMPORTE (Euros)</u>		
		<u>FEADER (Eje 2)</u>	<u>MAPA</u>	<u>CAGPDS</u>
	0,00	0,00	0,00	0,00

APLICACIÓN DE REDUCCIONES Y SANCIONES

<u>Importe Calculado</u>	<u>Importe prerreduc.</u>	<u>Admisibilidad y compromisos</u>	<u>Presentación tardía</u>	<u>Omisión declaración</u>	<u>Condicionabilidad</u>	<u>PROPUESTO</u>	<u>IMPORTE (Euros)</u>			
							<u>FEADER (Eje 2)</u>	<u>MAPA</u>	<u>CAGPDS</u>	
0,00	0,00	0,00	0,00	0,00	0,00	0,00	0,00	0,00	0,00	
						TOTAL	0,00	0,00	0,00	0,00



<u>APELLIDOS Y NOMBRE / RAZÓN SOCIAL</u>	<u>NIF</u>	<u>EXPEDIENTE</u>	<u>SOLICITA AGRICULT. (3)</u>	<u>SOLICITA GANADER. (4)</u>	<u>ANUALIDAD DE PAGO</u>
PADILLA GAHONA ILDEFONSO	****8051*	1069621	NO	SI	6ª

DATOS MANTENIMIENTO**IMPORTE POR ANUALIDAD**

	<u>2015</u>	<u>2016</u>	<u>2017</u>	<u>2018</u>	<u>2019</u>	<u>2020</u>
IMPORTE MÁXIMO SUBVENCIONABLE	6.346,09 €	6.346,09 €	6.288,87 €	6.288,87 €	6.288,06 €	6.288,06 €
IMPORTE MEDIO DE TRANSFERENCIA (€/ha)	80,59 €	80,59 €	80,59 €	80,59 €	80,59 €	80,59 €

RESUMEN DE UNIDADES

<u>Cód</u>	<u>GRUPO DE PAGO</u>	<u>Sup. Dec. Admisible (ha)</u>	<u>Sup. Comprometida (ha)</u>	<u>Sup. ajustada compromiso (1) (ha)</u>	<u>% sobredec.</u>	<u>SUP. PROPUESTA (ha)</u>	<u>Importe Declarado</u>	<u>Importe Topado</u>	<u>Importe Propuesto</u>	<u>Importe tras sobredec.</u>
63	PASTOS ASOCIADOS A GANADERÍA ECOLÓGICA	81,72		78,03	0,00	78,03	6.310,76	6.288,06	6.288,06	6.288,06
	TOTAL	81,72	78,03	78,03		78,03	6.310,76	6.288,06	6.288,06	6.288,06

APLICACIÓN DE REDUCCIONES Y SANCIONES

	<u>Importe Calculado</u>	<u>Importe prerreduc.</u>	<u>Admisibilidad y compromisos</u>	<u>Presentación tardía</u>	<u>Omisión declaración</u>	<u>Condicionabilidad</u>	<u>PROPUESTO</u>	<u>IMPORTE (Euros)</u>		
								<u>FEADER (Eje 2)</u>	<u>MAPA</u>	<u>CAGPDS</u>
GANADERÍA	6.288,06	6.288,06	0,00	0,00	0,00	0,00	6.288,06	4.716,05	675,97	896,04
TOTAL							6.288,06	4.716,05	675,97	896,04

RECINTOS PROPUESTOS

<u>REE.</u>	<u>REFERENCIA SIGPAC</u>	<u>CULTIVO DESCRIPCIÓN CULTIVO</u>	<u>S/R</u>	<u>G.PAGO</u>	<u>PEND. MEDIA (%)</u>	<u>SUP. DEC. ADMISIBLE (ha)</u>	<u>SUP. COMPROM. (ha)</u>	<u>SUP. AJUSTADA COMPROM. (1) (ha)</u>	<u>SUP. CONY. SIGPAC (ha)</u>	<u>SUP. CERTIE. (ha)</u>	<u>SUP. CAMPO (ha)</u>	<u>SUP. CAMPO DETER. CUL. DECLARADO (ha)</u>	<u>SUP. DEC. REDUCIDA (ha)</u>	<u>SUP. PROPUESTA (ha)</u>
-37538	41-027-014-00005-00025	62000 PASTOS PERMANENTES DE 5 O MAS AÑOS-SIN VARIEDAD	S	63	7,48	0,72	0,72	0,72		0,72			0,72	0,72
1700000005979646	41-027-014-00005-00023	62000 PASTOS PERMANENTES DE 5 O MAS AÑOS-SIN VARIEDAD	S	63	5,85	7,65	7,65	7,65		7,65			7,65	7,65
1700000005979647	41-027-014-00005-00003	63000 PASTOS DE MENOS DE 5 AÑOS-SIN VARIEDAD	S	63	5,11	13,40	13,40	13,40		13,40			13,40	13,40
1700000005979648	41-027-014-00005-00004	62000 PASTOS PERMANENTES DE 5 O MAS AÑOS-SIN VARIEDAD	S	63	17,59	20,30	16,61	16,61		36,90			16,61	16,61
1700000005979651	41-027-014-00005-00013	62000 PASTOS PERMANENTES DE 5 O MAS AÑOS-SIN VARIEDAD	S	63	5,44	9,91	9,92	9,91		9,91			9,91	9,91
1700000005979652	41-027-014-00005-00012	62000 PASTOS PERMANENTES DE 5 O MAS AÑOS-SIN VARIEDAD	S	63	8,76	10,93	10,93	10,93		12,86			10,93	10,93
1700000005979655	41-027-014-00005-00024	62000 PASTOS PERMANENTES DE 5 O MAS AÑOS-SIN VARIEDAD	S	63	5,00	18,70	18,71	18,70		18,70			18,70	18,70
1700000005979656	41-027-014-00005-00022	62000 PASTOS PERMANENTES DE 5 O MAS AÑOS-SIN VARIEDAD	S	63	2,79	0,11	0,13	0,11		0,13			0,11	0,11

DATOS GANADERÍA**RESUMEN DE UNIDADES**

<u>Cód</u>	<u>GRUPO DE PAGO</u>	<u>Sup. Dec. Admisible (ha)</u>	<u>Sup. Comprometida (ha)</u>	<u>Sup. ajustada compromiso (1) (ha)</u>	<u>% sobredec.</u>	<u>SUP. PROPUESTA (ha)</u>	<u>Importe Declarado</u>	<u>Importe Topado</u>	<u>Importe Propuesto</u>	<u>Importe tras sobredec.</u>
63	PASTOS ASOCIADOS A GANADERÍA ECOLÓGICA	81,72		78,03	0,00	78,03	6.310,76	6.288,06	6.288,06	6.288,06
	TOTAL	81,72	78,03	78,03		78,03	6.310,76	6.288,06	6.288,06	6.288,06

RESUMEN DE PAGOS

	<u>PROPUESTO</u>	<u>IMPORTE (Euros)</u>		
		<u>FEADER (Eje 2)</u>	<u>MAPA</u>	<u>CAGPDS</u>
Propuesto a pagar	6.288,06	4.716,05	675,97	896,04

APLICACIÓN DE REDUCCIONES Y SANCIONES

	<u>Importe Calculado</u>	<u>Importe prerreduc.</u>	<u>Admisibilidad y compromisos</u>	<u>Presentación tardía</u>	<u>Omisión declaración</u>	<u>Condicionabilidad</u>	<u>PROPUESTO</u>	<u>IMPORTE (Euros)</u>		
								<u>FEADER (Eje 2)</u>	<u>MAPA</u>	<u>CAGPDS</u>
	6.288,06	6.288,06	0,00	0,00	0,00	0,00	6.288,06	4.716,05	675,97	896,04
TOTAL							6.288,06	4.716,05	675,97	896,04



Datos considerados para el Cálculo de la Carga Ganadera mínima y máxima del expediente

Explotación	Especie	Inscrito en Sipea y Admisible	Censo Medio Animales	Ugm Calculada para CG Mínima	Ugm Calculada para CG Máxima
ES410270000514	BOVINA	SI	75,79	65,59	65,59
				65,59	65,59

Superficie determinada para Cálculo Carga Ganadera Mínima: 175,02 ha

Superficie determinada para Cálculo Carga Ganadera Máxima: 175,02 ha

Carga Ganadera Mínima Expediente: 0,37 ugm/ha

Carga Ganadera Máxima Expediente: 0,37 ugm/ha

Recintos Determinados para el Cálculo de Garga Ganadera Mínima

REF.	REFERENCIA SIGPAC	CULTIVO	DESCRIPCIÓN CULTIVO	S/R	SUP. PROPUESTA (ha)
-37538	41-027-014-00005-00025	62000	PASTOS PERMANENTES DE 5 O MAS AÑOS-SIN VARIEDAD	S	0,72
4256831	41-027-014-00005-00015	62000	PASTOS PERMANENTES DE 5 O MAS AÑOS-SIN VARIEDAD	S	0,73
4256832	41-027-014-00005-00018	62000	PASTOS PERMANENTES DE 5 O MAS AÑOS-SIN VARIEDAD	S	0,22
1700000005979643	41-027-014-00005-00019	62000	PASTOS PERMANENTES DE 5 O MAS AÑOS-SIN VARIEDAD	S	50,26
1700000005979644	41-027-014-00005-00010	62000	PASTOS PERMANENTES DE 5 O MAS AÑOS-SIN VARIEDAD	S	42,09
1700000005979646	41-027-014-00005-00023	62000	PASTOS PERMANENTES DE 5 O MAS AÑOS-SIN VARIEDAD	S	7,65
1700000005979647	41-027-014-00005-00003	63000	PASTOS DE MENOS DE 5 AÑOS-SIN VARIEDAD	S	13,40
1700000005979648	41-027-014-00005-00004	62000	PASTOS PERMANENTES DE 5 O MAS AÑOS-SIN VARIEDAD	S	20,30
1700000005979651	41-027-014-00005-00013	62000	PASTOS PERMANENTES DE 5 O MAS AÑOS-SIN VARIEDAD	S	9,91
1700000005979652	41-027-014-00005-00012	62000	PASTOS PERMANENTES DE 5 O MAS AÑOS-SIN VARIEDAD	S	10,93
1700000005979655	41-027-014-00005-00024	62000	PASTOS PERMANENTES DE 5 O MAS AÑOS-SIN VARIEDAD	S	18,70
1700000005979656	41-027-014-00005-00022	62000	PASTOS PERMANENTES DE 5 O MAS AÑOS-SIN VARIEDAD	S	0,11

Recintos Determinados para el Cálculo de Garga Ganadera Máxima

REF.	REFERENCIA SIGPAC	CULTIVO	DESCRIPCIÓN CULTIVO	S/R	SUP. PROPUESTA (ha)
-37538	41-027-014-00005-00025	62000	PASTOS PERMANENTES DE 5 O MAS AÑOS-SIN VARIEDAD	S	0,72
4256831	41-027-014-00005-00015	62000	PASTOS PERMANENTES DE 5 O MAS AÑOS-SIN VARIEDAD	S	0,73
4256832	41-027-014-00005-00018	62000	PASTOS PERMANENTES DE 5 O MAS AÑOS-SIN VARIEDAD	S	0,22
1700000005979643	41-027-014-00005-00019	62000	PASTOS PERMANENTES DE 5 O MAS AÑOS-SIN VARIEDAD	S	50,26
1700000005979644	41-027-014-00005-00010	62000	PASTOS PERMANENTES DE 5 O MAS AÑOS-SIN VARIEDAD	S	42,09
1700000005979646	41-027-014-00005-00023	62000	PASTOS PERMANENTES DE 5 O MAS AÑOS-SIN VARIEDAD	S	7,65
1700000005979647	41-027-014-00005-00003	63000	PASTOS DE MENOS DE 5 AÑOS-SIN VARIEDAD	S	13,40
1700000005979648	41-027-014-00005-00004	62000	PASTOS PERMANENTES DE 5 O MAS AÑOS-SIN VARIEDAD	S	20,30
1700000005979651	41-027-014-00005-00013	62000	PASTOS PERMANENTES DE 5 O MAS AÑOS-SIN VARIEDAD	S	9,91
1700000005979652	41-027-014-00005-00012	62000	PASTOS PERMANENTES DE 5 O MAS AÑOS-SIN VARIEDAD	S	10,93
1700000005979655	41-027-014-00005-00024	62000	PASTOS PERMANENTES DE 5 O MAS AÑOS-SIN VARIEDAD	S	18,70
1700000005979656	41-027-014-00005-00022	62000	PASTOS PERMANENTES DE 5 O MAS AÑOS-SIN VARIEDAD	S	0,11

INCIDENCIAS**INCIDENCIA DESCRIPCIÓN**

- 75022 No autoriza a que, en caso de la devolución por la entidad financiera (retrocesión bancaria) del pago en la cuenta corriente consignada en la solicitud y que está debidamente registrada en el sistema contable GIRO de la Junta de Andalucía, se proceda al pago en cualquier otra cuenta corriente de la titularidad del solicitante vigente en dicho sistema contable.
- 85031 Solicita recinto que no está comprometido para la operación.
Ref:1700000005979644 Recinto:41-027-014-00005-010 Cultivo:62000 PASTOS PERMANENTES DE 5 O MAS AÑOS-SIN VARIEDAD Secano

<u>APELLIDOS Y NOMBRE / RAZÓN SOCIAL</u>	<u>NIF</u>	<u>EXPEDIENTE</u>	<u>SOLICITA AGRICULT. (3)</u>	<u>SOLICITA GANADER. (4)</u>	<u>ANUALIDAD DE PAGO</u>
PERALIAS DOMINGUEZ JULIO	****2622*	1056529	NO	SI	6ª

DATOS MANTENIMIENTO**IMPORTE POR ANUALIDAD**

	<u>2015</u>	<u>2016</u>	<u>2017</u>	<u>2018</u>	<u>2019</u>	<u>2020</u>
IMPORTE MÁXIMO SUBVENCIONABLE	12.465,44 €	12.465,44 €	12.425,97 €	12.081,94 €	12.081,94 €	12.081,94 €
IMPORTE MEDIO DE TRANSFERENCIA (€/ha)	48,73 €	48,73 €	48,73 €	48,73 €	48,73 €	48,73 €

RESUMEN DE UNIDADES

<u>Cód</u>	<u>GRUPO DE PAGO</u>	<u>Sup. Dec. Admisible (ha)</u>	<u>Sup. Comprometida (ha)</u>	<u>Sup. ajustada compromiso (1) (ha)</u>	<u>% sobredec.</u>	<u>SUP. PROPUESTA (ha)</u>	<u>Importe Declarado</u>	<u>Importe Topado</u>	<u>Importe Propuesto</u>	<u>Importe tras sobredec.</u>
63	PASTOS ASOCIADOS A GANADERÍA ECOLÓGICA	260,59		247,93	0,00	247,93	12.271,57	12.081,94	12.081,94	12.081,94
	TOTAL	260,59	247,93	247,93		247,93	12.271,57	12.081,94	12.081,94	12.081,94

APLICACIÓN DE REDUCCIONES Y SANCIONES

	<u>Importe Calculado</u>	<u>Importe prerreduc.</u>	<u>Admisibilidad y compromisos</u>	<u>Presentación tardía</u>	<u>Omisión declaración</u>	<u>Condicionabilidad</u>	<u>PROPUESTO</u>	<u>IMPORTE (Euros)</u>		
								<u>FEADER (Eje 2)</u>	<u>MAPA</u>	<u>CAGPDS</u>
GANADERÍA	12.081,94	12.081,94	0,00	0,00	0,00	0,00	12.081,94	9.061,46	1.298,81	1.721,67
TOTAL							12.081,94	9.061,46	1.298,81	1.721,67

RECINTOS PROPUESTOS

<u>REE</u>	<u>REFERENCIA SIGPAC</u>	<u>CULTIVO DESCRIPCIÓN CULTIVO</u>	<u>S/R</u>	<u>G.PAGO</u>	<u>PEND. MEDIA (%)</u>	<u>SUP. DEC. ADMISIBLE (ha)</u>	<u>SUP. COMPROM. (ha)</u>	<u>SUP. AJUSTADA COMPROM. (1) (ha)</u>	<u>SUP. CONV. SIGPAC (ha)</u>	<u>SUP. CERTIE (ha)</u>	<u>SUP. CAMPO (ha)</u>	<u>SUP. CAMPO DETER. CULT. DECLARADO (ha)</u>	<u>SUP. DEC. REDUCIDA (ha)</u>	<u>SUP. PROPUESTA (ha)</u>
1700000007245556	41-002-015-00004-00001	62000 PASTOS PERMANENTES DE 5 O MAS AÑOS-SIN VARIEDAD	S	63	16,31	59,14	59,27	59,14		69,65			59,14	59,14
1700000007245558	41-002-015-00008-00006	62000 PASTOS PERMANENTES DE 5 O MAS AÑOS-SIN VARIEDAD	S	63	10,83	0,52	0,52	0,52		0,52			0,52	0,52
1700000007245561	41-002-015-00008-00003	62000 PASTOS PERMANENTES DE 5 O MAS AÑOS-SIN VARIEDAD	S	63	16,27	95,45	95,45	95,45		95,45			95,45	95,45
1700000007245562	41-002-012-09019-00002	62000 PASTOS PERMANENTES DE 5 O MAS AÑOS-SIN VARIEDAD	S	63	8,88	1,12	1,12	1,12		1,12			1,12	1,12
1700000007245563	41-002-015-00007-00002	62000 PASTOS PERMANENTES DE 5 O MAS AÑOS-SIN VARIEDAD	S	63	13,83	47,39	47,39	47,39		47,39			47,39	47,39
1700000007245570	41-002-039-00012-00002	62000 PASTOS PERMANENTES DE 5 O MAS AÑOS-SIN VARIEDAD	S	63	13,91	23,27	23,27	23,27		23,27			23,27	23,27
1700000007245571	41-002-017-09014-00007	62000 PASTOS PERMANENTES DE 5 O MAS AÑOS-SIN VARIEDAD	S	63	12,46	0,02	0,03	0,02		0,03			0,02	0,02
1700000007245571	41-002-016-00009-00001	62000 PASTOS PERMANENTES DE 5 O MAS AÑOS-SIN VARIEDAD	S	63	15,77	2,70	2,70	2,70		2,70			2,70	2,70
1700000007245572	41-002-038-00014-00001	62000 PASTOS PERMANENTES DE 5 O MAS AÑOS-SIN VARIEDAD	S	63	13,38	2,45	2,45	2,45		2,45			2,45	2,45
1700000007245574	41-002-015-00008-00005	62000 PASTOS PERMANENTES DE 5 O MAS AÑOS-SIN VARIEDAD	S	63	10,33	0,20	0,19	0,19		0,20			0,19	0,19
1700000007245575	41-002-039-00013-00004	62000 PASTOS PERMANENTES DE 5 O MAS AÑOS-SIN VARIEDAD	S	63	17,54	28,33	21,25	21,25		28,33			21,25	21,25

DATOS GANADERÍA**RESUMEN DE UNIDADES**


<u>Cód</u>	<u>GRUPO DE PAGO</u>	<u>Sup. Dec. Admisible (ha)</u>	<u>Sup. Comprometida (ha)</u>	<u>Sup. ajustada compromiso (1) (ha)</u>	<u>% sobredec.</u>	<u>SUP. PROPUESTA (ha)</u>	<u>Importe Declarado</u>	<u>Importe Topado</u>	<u>Importe Propuesto</u>	<u>Importe tras sobredec.</u>
63	PASTOS ASOCIADOS A GANADERÍA ECOLÓGICA	260,59		247,93	0,00	247,93	12.271,57	12.081,94	12.081,94	12.081,94
	TOTAL	260,59	247,93	247,93		247,93	12.271,57	12.081,94	12.081,94	12.081,94

RESUMEN DE PAGOS

	<u>PROPUESTO</u>	<u>IMPORTE (Euros)</u>		
		<u>FEADER (Eje 2)</u>	<u>MAPA</u>	<u>CAGPDS</u>
Propuesto a pagar	12.081,94	9.061,46	1.298,81	1.721,67

APLICACIÓN DE REDUCCIONES Y SANCIONES

<u>Importe Calculado</u>	<u>Importe prerreduc.</u>	<u>Admisibilidad y compromisos</u>	<u>Presentación tardía</u>	<u>Omisión declaración</u>	<u>Condicionabilidad</u>	<u>PROPUESTO</u>	<u>IMPORTE (Euros)</u>		
							<u>FEADER (Eje 2)</u>	<u>MAPA</u>	<u>CAGPDS</u>
12.081,94	12.081,94	0,00	0,00	0,00	0,00	12.081,94	9.061,46	1.298,81	1.721,67
TOTAL						12.081,94	9.061,46	1.298,81	1.721,67



(1) Superficie declarada admisible ajustada con la superficie comprometida.
(2) Factor de penalización valorando el alcance para el tipo de compromiso.
(3) Solicita agricultura y tiene compromisos vigentes.
(4) Solicita ganadería y tiene compromisos vigentes.

Datos considerados para el Cálculo de la Carga Ganadera mínima y máxima del expediente

Explotación	Especie	Inscrito en Sipea y Admisible	Censo Medio Animales	Ugm Calculada para CG Mínima	Ugm Calculada para CG Máxima
ES410020000016	BOVINA	SI	147,21	121,18	121,18
ES410020000016	CABALLAR	NO	5,00	0,00	5,00
ES410020000016	PORCINO	NO	966,10	0,00	289,83
ES410020000150	PORCINO	NO	118,96	0,00	40,99
				121,18	457,00

Superficie determinada para Cálculo Carga Ganadera Mínima: 270,04 ha

Superficie determinada para Cálculo Carga Ganadera Máxima: 270,04 ha

Carga Ganadera Mínima Expediente: 0,45 ugm/ha

Carga Ganadera Máxima Expediente: 1,69 ugm/ha

Recintos Determinados para el Cálculo de Garga Ganadera Mínima

REF.	REFERENCIA SIGPAC	CULTIVO	DESCRIPCIÓN CULTIVO	S/R	SUP. PROPUESTA (ha)
170000007245556	41-002-015-00004-00001	62000	PASTOS PERMANENTES DE 5 O MAS AÑOS-SIN VARIEDAD	S	59,14
170000007245557	41-002-017-09014-00002	62000	PASTOS PERMANENTES DE 5 O MAS AÑOS-SIN VARIEDAD	S	0,01
170000007245558	41-002-015-00008-00006	62000	PASTOS PERMANENTES DE 5 O MAS AÑOS-SIN VARIEDAD	S	0,52
170000007245559	41-002-038-00001-00003	62000	PASTOS PERMANENTES DE 5 O MAS AÑOS-SIN VARIEDAD	S	1,57
170000007245560	41-002-016-00009-00007	62000	PASTOS PERMANENTES DE 5 O MAS AÑOS-SIN VARIEDAD	S	0,02
170000007245561	41-002-015-00008-00003	62000	PASTOS PERMANENTES DE 5 O MAS AÑOS-SIN VARIEDAD	S	95,45
170000007245562	41-002-012-09019-00002	62000	PASTOS PERMANENTES DE 5 O MAS AÑOS-SIN VARIEDAD	S	1,12
170000007245563	41-002-015-00007-00002	62000	PASTOS PERMANENTES DE 5 O MAS AÑOS-SIN VARIEDAD	S	47,39
170000007245564	41-002-015-00001-00003	62000	PASTOS PERMANENTES DE 5 O MAS AÑOS-SIN VARIEDAD	S	3,67
170000007245565	41-002-039-00012-00002	62000	PASTOS PERMANENTES DE 5 O MAS AÑOS-SIN VARIEDAD	S	23,27
170000007245567	41-002-039-00013-00001	62000	PASTOS PERMANENTES DE 5 O MAS AÑOS-SIN VARIEDAD	S	0,15
170000007245570	41-002-017-09014-00007	62000	PASTOS PERMANENTES DE 5 O MAS AÑOS-SIN VARIEDAD	S	0,02
170000007245571	41-002-016-00009-00001	62000	PASTOS PERMANENTES DE 5 O MAS AÑOS-SIN VARIEDAD	S	2,70
170000007245572	41-002-038-00014-00001	62000	PASTOS PERMANENTES DE 5 O MAS AÑOS-SIN VARIEDAD	S	2,45
170000007245573	41-002-039-00011-00002	62000	PASTOS PERMANENTES DE 5 O MAS AÑOS-SIN VARIEDAD	S	4,01
170000007245574	41-002-015-00008-00005	62000	PASTOS PERMANENTES DE 5 O MAS AÑOS-SIN VARIEDAD	S	0,20
170000007245575	41-002-039-00013-00004	62000	PASTOS PERMANENTES DE 5 O MAS AÑOS-SIN VARIEDAD	S	28,33
170000007245576	41-002-016-00009-00002	62000	PASTOS PERMANENTES DE 5 O MAS AÑOS-SIN VARIEDAD	S	0,01
170000007245577	41-002-016-00009-00005	62000	PASTOS PERMANENTES DE 5 O MAS AÑOS-SIN VARIEDAD	S	0,01

Recintos Determinados para el Cálculo de Garga Ganadera Máxima

REF.	REFERENCIA SIGPAC	CULTIVO	DESCRIPCIÓN CULTIVO	S/R	SUP. PROPUESTA (ha)
170000007245556	41-002-015-00004-00001	62000	PASTOS PERMANENTES DE 5 O MAS AÑOS-SIN VARIEDAD	S	59,14
170000007245557	41-002-017-09014-00002	62000	PASTOS PERMANENTES DE 5 O MAS AÑOS-SIN VARIEDAD	S	0,01
170000007245558	41-002-015-00008-00006	62000	PASTOS PERMANENTES DE 5 O MAS AÑOS-SIN VARIEDAD	S	0,52
170000007245559	41-002-038-00001-00003	62000	PASTOS PERMANENTES DE 5 O MAS AÑOS-SIN VARIEDAD	S	1,57
170000007245560	41-002-016-00009-00007	62000	PASTOS PERMANENTES DE 5 O MAS AÑOS-SIN VARIEDAD	S	0,02
170000007245561	41-002-015-00008-00003	62000	PASTOS PERMANENTES DE 5 O MAS AÑOS-SIN VARIEDAD	S	95,45
170000007245562	41-002-012-09019-00002	62000	PASTOS PERMANENTES DE 5 O MAS AÑOS-SIN VARIEDAD	S	1,12
170000007245563	41-002-015-00007-00002	62000	PASTOS PERMANENTES DE 5 O MAS AÑOS-SIN VARIEDAD	S	47,39
170000007245564	41-002-015-00001-00003	62000	PASTOS PERMANENTES DE 5 O MAS AÑOS-SIN VARIEDAD	S	3,67
170000007245565	41-002-039-00012-00002	62000	PASTOS PERMANENTES DE 5 O MAS AÑOS-SIN VARIEDAD	S	23,27
170000007245567	41-002-039-00013-00001	62000	PASTOS PERMANENTES DE 5 O MAS AÑOS-SIN VARIEDAD	S	0,15

(1) Superficie declarada admisible ajustada con la superficie comprometida.

(2) Factor de penalización valorando el alcance para el tipo de compromiso.

(3) Solicita agricultura y tiene compromisos vigentes.

(4) Solicita ganadería y tiene compromisos vigentes.

Datos considerados para el Cálculo de la Carga Ganadera mínima y máxima del expediente**Recintos Determinados para el Cálculo de Garga Ganadera Máxima**

<u>REF.</u>	<u>REFERENCIA SIGPAC</u>	<u>CULTIVO</u>	<u>DESCRIPCIÓN CULTIVO</u>	<u>S/R</u>	<u>SUP. PROPUESTA (ha)</u>
			VARIEDAD		
1700000007245570	41-002-017-09014-00007	62000	PASTOS PERMANENTES DE 5 O MAS AÑOS-SIN VARIEDAD	S	0,02
1700000007245571	41-002-016-00009-00001	62000	PASTOS PERMANENTES DE 5 O MAS AÑOS-SIN VARIEDAD	S	2,70
1700000007245572	41-002-038-00014-00001	62000	PASTOS PERMANENTES DE 5 O MAS AÑOS-SIN VARIEDAD	S	2,45
1700000007245573	41-002-039-00011-00002	62000	PASTOS PERMANENTES DE 5 O MAS AÑOS-SIN VARIEDAD	S	4,01
1700000007245574	41-002-015-00008-00005	62000	PASTOS PERMANENTES DE 5 O MAS AÑOS-SIN VARIEDAD	S	0,20
1700000007245575	41-002-039-00013-00004	62000	PASTOS PERMANENTES DE 5 O MAS AÑOS-SIN VARIEDAD	S	28,33
1700000007245576	41-002-016-00009-00002	62000	PASTOS PERMANENTES DE 5 O MAS AÑOS-SIN VARIEDAD	S	0,01
1700000007245577	41-002-016-00009-00005	62000	PASTOS PERMANENTES DE 5 O MAS AÑOS-SIN VARIEDAD	S	0,01

INCIDENCIAS**INCIDENCIA DESCRIPCIÓN**

- 85031 Solicita recinto que no está comprometido para la operación.
 Ref:1700000007245564 Recinto:41-002-015-00001-003 Cultivo:62000 PASTOS PERMANENTES DE 5 O MAS AÑOS-SIN VARIEDAD Secano
 Ref:1700000007245576 Recinto:41-002-016-00009-002 Cultivo:62000 PASTOS PERMANENTES DE 5 O MAS AÑOS-SIN VARIEDAD Secano
 Ref:1700000007245577 Recinto:41-002-016-00009-005 Cultivo:62000 PASTOS PERMANENTES DE 5 O MAS AÑOS-SIN VARIEDAD Secano
 Ref:1700000007245560 Recinto:41-002-016-00009-007 Cultivo:62000 PASTOS PERMANENTES DE 5 O MAS AÑOS-SIN VARIEDAD Secano
 Ref:1700000007245557 Recinto:41-002-017-09014-002 Cultivo:62000 PASTOS PERMANENTES DE 5 O MAS AÑOS-SIN VARIEDAD Secano
 Ref:1700000007245559 Recinto:41-002-038-00001-003 Cultivo:62000 PASTOS PERMANENTES DE 5 O MAS AÑOS-SIN VARIEDAD Secano
 Ref:1700000007245573 Recinto:41-002-039-00011-002 Cultivo:62000 PASTOS PERMANENTES DE 5 O MAS AÑOS-SIN VARIEDAD Secano
 Ref:1700000007245567 Recinto:41-002-039-00013-001 Cultivo:62000 PASTOS PERMANENTES DE 5 O MAS AÑOS-SIN VARIEDAD Secano
- 85042 No inscrito en un organismo de control y certificación ecológico (artículo 5-1 e), Orden 26 mayo 2015)
 Explotación:ES410020000016 Especie:PORCINO
 Explotación:ES410020000016 Especie:CABALLAR
 Explotación:ES410020000150 Especie:PORCINO



<u>APELLIDOS Y NOMBRE / RAZÓN SOCIAL</u>	<u>NIF</u>	<u>EXPEDIENTE</u>	<u>SOLICITA AGRICULT. (3)</u>	<u>SOLICITA GANADER. (4)</u>	<u>ANUALIDAD DE PAGO</u>
PEREZ BARROSO FRANCISCO	****9543*	1221956	SI	NO	6ª

DATOS MANTENIMIENTO**IMPORTE POR ANUALIDAD**

	<u>2015</u>	<u>2016</u>	<u>2017</u>	<u>2018</u>	<u>2019</u>	<u>2020</u>
IMPORTE MÁXIMO SUBVENCIONABLE	804,60 €	804,60 €	804,60 €	804,60 €	804,60 €	804,60 €
IMPORTE MEDIO DE TRANSFERENCIA (€/ha)	540,00 €	540,00 €	540,00 €	540,00 €	540,00 €	540,00 €

RESUMEN DE UNIDADES

<u>Cód</u>	<u>GRUPO DE PAGO</u>	<u>Sup. Dec. Admisible (ha)</u>	<u>Sup. Comprometida (ha)</u>	<u>Sup. ajustada compromiso (1) (ha)</u>	<u>% sobredec.</u>	<u>SUP. PROPUESTA (ha)</u>	<u>Importe Declarado</u>	<u>Importe Topado</u>	<u>Importe Propuesto</u>	<u>Importe tras sobredec.</u>
64	HERBÁCEOS NO ELEGIBLES	0,00		0,00	100,00	0,00	0,00	0,00	0,00	0,00
TOTAL		0,00	1,49	0,00		0,00	0,00	0,00	0,00	0,00

APLICACIÓN DE REDUCCIONES Y SANCIONES

	<u>Importe Calculado</u>	<u>Importe prereduc.</u>	<u>Admisibilidad y compromisos</u>	<u>Presentación tardía</u>	<u>Omisión declaración</u>	<u>Condicionabilidad</u>	<u>PROPUESTO</u>	<u>IMPORTE (Euros)</u>		
								<u>FEADER (Eje 2)</u>	<u>MAPA</u>	<u>CAGPDS</u>
AGRICULTURA	0,00	0,00	0,00	0,00	0,00	0,00	0,00	0,00	0,00	0,00
TOTAL							0,00	0,00	0,00	0,00

DATOS AGRICULTURA**RESUMEN DE UNIDADES**

<u>Cód</u>	<u>GRUPO DE PAGO</u>	<u>Sup. Dec. Admisible (ha)</u>	<u>Sup. Comprometida (ha)</u>	<u>Sup. ajustada compromiso (1) (ha)</u>	<u>% sobredec.</u>	<u>SUP. PROPUESTA (ha)</u>	<u>Importe Declarado</u>	<u>Importe Topado</u>	<u>Importe Propuesto</u>	<u>Importe tras sobredec.</u>
64	HERBÁCEOS NO ELEGIBLES	0,00		0,00	100,00	0,00	0,00	0,00	0,00	0,00
TOTAL		0,00	1,49	0,00		0,00	0,00	0,00	0,00	0,00

RESUMEN DE PAGOS

	<u>Propuesto</u>	<u>IMPORTE (Euros)</u>			
		<u>PROPUESTO</u>	<u>FEADER (Eje 2)</u>	<u>MAPA</u>	<u>CAGPDS</u>
		0,00	0,00	0,00	0,00

APLICACIÓN DE REDUCCIONES Y SANCIONES

	<u>Importe Calculado</u>	<u>Importe prereduc.</u>	<u>Admisibilidad y compromisos</u>	<u>Presentación tardía</u>	<u>Omisión declaración</u>	<u>Condicionabilidad</u>	<u>PROPUESTO</u>	<u>IMPORTE (Euros)</u>		
								<u>FEADER (Eje 2)</u>	<u>MAPA</u>	<u>CAGPDS</u>
	0,00	0,00	0,00	0,00	0,00	0,00	0,00	0,00	0,00	0,00
TOTAL							0,00	0,00	0,00	0,00

INCIDENCIAS**INCIDENCIA DESCRIPCIÓN**

- 85023 El grupo de cultivo declarado en el recinto no coincide con el grupo de cultivo existente en el Organismo de Certificación
Ref:1700000006485262 Recinto:41-068-138-00038-001 Cultivo:24902 BARBECHO SIN PRODUCCIÓN-CON CUBIERTA VEGETAL
Regadío Grupo de SIPEA:HORTICOLAS
- 85030 Expediente que no renueva el 80% del número de unidades comprometidas.
Sup. Determinada:0 Sup. Máx. Comprometida:1,49



<u>APELLIDOS Y NOMBRE / RAZÓN SOCIAL</u>	<u>NIF</u>	<u>EXPEDIENTE</u>	<u>SOLICITA AGRICULT. (3)</u>	<u>SOLICITA GANADER. (4)</u>	<u>ANUALIDAD DE PAGO</u>
PEREZ CALDERON RUSSI MARIA PILAR	****7746*	1230443	SI	NO	6ª

DATOS MANTENIMIENTO**IMPORTE POR ANUALIDAD**

	<u>2015</u>	<u>2016</u>	<u>2017</u>	<u>2018</u>	<u>2019</u>	<u>2020</u>
IMPORTE MÁXIMO SUBVENCIONABLE	0,00 €	0,00 €	0,00 €	2.428,38 €	2.428,38 €	2.428,38 €
IMPORTE MEDIO DE TRANSFERENCIA (€/ha)	0,00 €	0,00 €	0,00 €	216,24 €	216,24 €	216,24 €

RESUMEN DE UNIDADES

<u>Cód</u>	<u>GRUPO DE PAGO</u>	<u>Sup. Dec. Admisible (ha)</u>	<u>Sup. Comprometida (ha)</u>	<u>Sup. ajustada compromiso (1) (ha)</u>	<u>% sobredec.</u>	<u>SUP. PROPUESTA (ha)</u>	<u>Importe Declarado</u>	<u>Importe Topado</u>	<u>Importe Propuesto</u>	<u>Importe tras sobredec.</u>
58	FRUTALES SECANO	11,23		11,23	0,00	11,23	2.428,38	2.428,38	2.428,38	2.428,38
	TOTAL	11,23	11,23	11,23		11,23	2.428,38	2.428,38	2.428,38	2.428,38

APLICACIÓN DE REDUCCIONES Y SANCIONES

	<u>Importe Calculado</u>	<u>Importe prerreduc.</u>	<u>Admisibilidad y compromisos</u>	<u>Presentación tardía</u>	<u>Omisión declaración</u>	<u>Condicionabilidad</u>	<u>PROPUESTO</u>	<u>IMPORTE (Euros)</u>		
								<u>FEADER (Eje 2)</u>	<u>MAPA</u>	<u>CAGPDS</u>
AGRICULTURA	2.428,38	2.428,38	0,00	0,00	0,00	0,00	2.428,38	1.821,29	261,05	346,04
TOTAL							2.428,38	1.821,29	261,05	346,04

RECINTOS PROPUESTOS

<u>REF.</u>	<u>REFERENCIA SIGPAC</u>	<u>CULTIVO DESCRIPCIÓN CULTIVO</u>	<u>S/R G.PAGO</u>	<u>PEND. MEDIA (%)</u>	<u>SUP. DEC. ADMISIBLE (ha)</u>	<u>SUP. COMPROM. (ha)</u>	<u>SUP. AJUSTADA COMPROM. (1) (ha)</u>	<u>SUP. CONV. SIGPAC (ha)</u>	<u>SUP. CERTIF. (ha)</u>	<u>SUP. CAMPO (ha)</u>	<u>SUP. CAMPO DETER. CULT. DECLARADO (ha)</u>	<u>SUP. DEC. REDUCIDA (ha)</u>	<u>SUP. PROPUESTA (ha)</u>
1700000005167377	41-032-009-00231-00005	117000 CASTAÑOS-SIN VARIEDAD	S 58	32,48	11,23	11,23	11,23		11,23			11,23	11,23

DATOS AGRICULTURA**RESUMEN DE UNIDADES**

<u>Cód</u>	<u>GRUPO DE PAGO</u>	<u>Sup. Dec. Admisible (ha)</u>	<u>Sup. Comprometida (ha)</u>	<u>Sup. ajustada compromiso (1) (ha)</u>	<u>% sobredec.</u>	<u>SUP. PROPUESTA (ha)</u>	<u>Importe Declarado</u>	<u>Importe Topado</u>	<u>Importe Propuesto</u>	<u>Importe tras sobredec.</u>
58	FRUTALES SECANO	11,23		11,23	0,00	11,23	2.428,38	2.428,38	2.428,38	2.428,38
	TOTAL	11,23	11,23	11,23		11,23	2.428,38	2.428,38	2.428,38	2.428,38

RESUMEN DE PAGOS

	<u>PROPUESTO</u>	<u>FEADER (Eje 2)</u>	<u>MAPA</u>	<u>CAGPDS</u>
Propuesto a pagar	2.428,38	1.821,29	261,05	346,04

APLICACIÓN DE REDUCCIONES Y SANCIONES

	<u>Importe Calculado</u>	<u>Importe prerreduc.</u>	<u>Admisibilidad y compromisos</u>	<u>Presentación tardía</u>	<u>Omisión declaración</u>	<u>Condicionabilidad</u>	<u>PROPUESTO</u>	<u>IMPORTE (Euros)</u>		
								<u>FEADER (Eje 2)</u>	<u>MAPA</u>	<u>CAGPDS</u>
	2.428,38	2.428,38	0,00	0,00	0,00	0,00	2.428,38	1.821,29	261,05	346,04
TOTAL							2.428,38	1.821,29	261,05	346,04



<u>APELLIDOS Y NOMBRE / RAZÓN SOCIAL</u>	<u>NIF</u>	<u>EXPEDIENTE</u>	<u>SOLICITA AGRICULT. (3)</u>	<u>SOLICITA GANADER. (4)</u>	<u>ANUALIDAD DE PAGO</u>
PEREZ LUNA MARIA DOLORES	****1834*	1198168	NO	SI	6ª

DATOS MANTENIMIENTO**IMPORTE POR ANUALIDAD**

	<u>2015</u>	<u>2016</u>	<u>2017</u>	<u>2018</u>	<u>2019</u>	<u>2020</u>
IMPORTE MÁXIMO SUBVENCIONABLE	5.336,46 €	5.336,46 €	5.191,88 €	5.191,88 €	5.190,24 €	5.190,24 €
IMPORTE MEDIO DE TRANSFERENCIA (€/ha)	82,15 €	82,15 €	82,15 €	82,15 €	82,15 €	82,15 €

RESUMEN DE UNIDADES

<u>Cód</u>	<u>GRUPO DE PAGO</u>	<u>Sup. Dec. Admisible (ha)</u>	<u>Sup. Comprometida (ha)</u>	<u>Sup. ajustada compromiso (1) (ha)</u>	<u>% sobredec.</u>	<u>SUP. PROPUESTA (ha)</u>	<u>Importe Declarado</u>	<u>Importe Topado</u>	<u>Importe Propuesto</u>	<u>Importe tras sobredec.</u>
63	PASTOS ASOCIADOS A GANADERÍA ECOLÓGICA	66,52		63,18	0,00	63,18	5.190,24	5.190,24	5.190,24	5.190,24
	TOTAL	66,52	63,18	63,18		63,18	5.190,24	5.190,24	5.190,24	5.190,24

APLICACIÓN DE REDUCCIONES Y SANCIONES

	<u>Importe Calculado</u>	<u>Importe prerreduc.</u>	<u>Admisibilidad y compromisos</u>	<u>Presentación tardía</u>	<u>Omisión declaración</u>	<u>Condicionabilidad</u>	<u>PROPUESTO</u>	<u>IMPORTE (Euros)</u>		
								<u>FEADER (Eje 2)</u>	<u>MAPA</u>	<u>CAGPDS</u>
GANADERÍA	5.190,24	5.190,24	1,00	0,00	0,00	0,00	0,00	0,00	0,00	0,00
TOTAL							0,00	0,00	0,00	0,00

RECINTOS PROPUESTOS

<u>REE</u>	<u>REFERENCIA SIGPAC</u>	<u>CULTIVO DESCRIPCIÓN CULTIVO</u>	<u>S/R</u>	<u>G.PAGO</u>	<u>PEND. MEDIA (%)</u>	<u>SUP. DEC. ADMISIBLE (ha)</u>	<u>SUP. COMPROM. (ha)</u>	<u>SUP. AJUSTADA COMPROM. (1) (ha)</u>	<u>SUP. CONY. SIGPAC (ha)</u>	<u>SUP. CERTIE. (ha)</u>	<u>SUP. CAMPO (ha)</u>	<u>SUP. CAMPO DETER. CUL. DECLARADO (ha)</u>	<u>SUP. DEC. REDUCIDA (ha)</u>	<u>SUP. PROPUESTA (ha)</u>
1700000007143575	41-033-012-00006-00001	62000 PASTOS PERMANENTES DE 5 O MAS AÑOS-SIN VARIEDAD	S	63	5,69	6,32	6,32	6,32		6,32			6,32	6,32
1700000007143576	41-033-012-00006-00002	62000 PASTOS PERMANENTES DE 5 O MAS AÑOS-SIN VARIEDAD	S	63	4,95	0,78	0,78	0,78		0,78			0,78	0,78
1700000007143577	41-033-012-00006-00018	62000 PASTOS PERMANENTES DE 5 O MAS AÑOS-SIN VARIEDAD	S	63	3,38	7,45	7,45	7,45		7,45			7,45	7,45
1700000007143578	41-033-012-00006-00019	62000 PASTOS PERMANENTES DE 5 O MAS AÑOS-SIN VARIEDAD	S	63	2,99	1,11	1,11	1,11		1,11			1,11	1,11
1700000007143579	41-033-012-00006-00012	62000 PASTOS PERMANENTES DE 5 O MAS AÑOS-SIN VARIEDAD	S	63	4,05	0,18	0,18	0,18		0,21			0,18	0,18
1700000007143580	41-033-012-00006-00006	62000 PASTOS PERMANENTES DE 5 O MAS AÑOS-SIN VARIEDAD	S	63	3,61	3,02	3,02	3,02		3,02			3,02	3,02
1700000007143581	41-033-012-00006-00008	62000 PASTOS PERMANENTES DE 5 O MAS AÑOS-SIN VARIEDAD	S	63	4,52	0,25	0,25	0,25		0,25			0,25	0,25
1700000007143582	41-033-012-00006-00015	62000 PASTOS PERMANENTES DE 5 O MAS AÑOS-SIN VARIEDAD	S	63	4,31	3,27	3,27	3,27		3,27			3,27	3,27
1700000007143583	41-033-012-00006-00016	62000 PASTOS PERMANENTES DE 5 O MAS AÑOS-SIN VARIEDAD	S	63	3,89	0,90	0,90	0,90		0,90			0,90	0,90
1700000007143584	41-033-012-00006-00017	62000 PASTOS PERMANENTES DE 5 O MAS AÑOS-SIN VARIEDAD	S	63	4,94	0,84	0,84	0,84		0,84			0,84	0,84
1700000007143585	41-033-012-00006-00010	62000 PASTOS PERMANENTES DE 5 O MAS AÑOS-SIN VARIEDAD	S	63	7,57	10,07	11,85	10,07		11,85			10,07	10,07
1700000007143586	41-033-012-00006-00007	62000 PASTOS PERMANENTES DE 5 O MAS AÑOS-SIN VARIEDAD	S	63	5,39	4,18	4,18	4,18		4,18			4,18	4,18
1700000007143587	41-033-012-00006-00009	62000 PASTOS PERMANENTES DE 5 O MAS AÑOS-SIN VARIEDAD	S	63	8,01	2,07	2,07	2,07		2,07			2,07	2,07
1700000007143588	41-033-012-00006-00014	62000 PASTOS PERMANENTES DE 5 O MAS AÑOS-SIN VARIEDAD	S	63	4,57	2,34	2,34	2,34		2,34			2,34	2,34
1700000007143589	41-033-012-00006-00005	62000 PASTOS PERMANENTES DE 5 O MAS AÑOS-SIN VARIEDAD	S	63	10,16	0,28	0,28	0,28		0,28			0,28	0,28
1700000007143590	41-033-012-00006-00003	62000 PASTOS PERMANENTES DE 5 O MAS AÑOS-SIN VARIEDAD	S	63	8,42	21,57	21,44	21,44		21,57			21,44	21,44
1700000007143591	41-033-012-00006-00020	62000 PASTOS PERMANENTES DE 5 O MAS AÑOS-SIN VARIEDAD	S	63	4,92	1,89	1,89	1,89		1,89			1,89	1,89

DATOS GANADERÍA**RESUMEN DE UNIDADES**

<u>Cód</u>	<u>GRUPO DE PAGO</u>	<u>Sup. Dec. Admisible (ha)</u>	<u>Sup. Comprometida (ha)</u>	<u>Sup. ajustada compromiso (1) (ha)</u>	<u>% sobredec.</u>	<u>SUP. PROPUESTA (ha)</u>	<u>Importe Declarado</u>	<u>Importe Topado</u>	<u>Importe Propuesto</u>	<u>Importe tras sobredec.</u>
63	PASTOS ASOCIADOS A GANADERÍA ECOLÓGICA	66,52		63,18	0,00	63,18	5.190,24	5.190,24	5.190,24	5.190,24
	TOTAL	66,52	63,18	63,18		63,18	5.190,24	5.190,24	5.190,24	5.190,24

RESUMEN DE PAGOS

Propuesto	<u>IMPORTE (Euros)</u>			
	<u>PROPUESTO</u>	<u>FEADER (Eje 2)</u>	<u>MAPA</u>	<u>CAGPDS</u>
	0,00	0,00	0,00	0,00



APLICACIÓN DE REDUCCIONES Y SANCIONES

Importe Calculado	Importe prereduc.	Admisibilidad y compromisos	Presentación tardía	Omisión declaración	Condicionalidad	IMPORTE (Euros)			
						PROPUESTO	FEADER (Eje 2)	MAPA	CAGPDS
5.190,24	5.190,24	100,00	0,00	0,00	0,00	0,00	0,00	0,00	0,00
TOTAL						0,00	0,00	0,00	0,00

Datos considerados para el Cálculo de la Carga Ganadera mínima y máxima del expediente

Explotación	Especie	Inscrito en Sipea y Admisible	Censo Medio Animales	Ugm Calculada para CG Mínima	Ugm Calculada para CG Máxima
ES410330000305	BOVINA	SI	104,00	82,65	82,65
ES410330000305	PORCINO	NO	169,63	0,00	50,89
				82,65	133,54

Superficie determinada para Cálculo Carga Ganadera Mínima: 66,52 ha

Superficie determinada para Cálculo Carga Ganadera Máxima: 66,52 ha

Carga Ganadera Mínima Expediente: 1,24 ugm/ha

Carga Ganadera Máxima Expediente: 2,01 ugm/ha

Recintos Determinados para el Cálculo de Garga Ganadera Mínima

REF.	REFERENCIA SIGPAC	CULTIVO	DESCRIPCIÓN CULTIVO	S/R	SUP. PROPUESTA (ha)
170000007143575	41-033-012-00006-00001	62000	PASTOS PERMANENTES DE 5 O MAS AÑOS-SIN VARIEDAD	S	6,32
170000007143576	41-033-012-00006-00002	62000	PASTOS PERMANENTES DE 5 O MAS AÑOS-SIN VARIEDAD	S	0,78
170000007143577	41-033-012-00006-00018	62000	PASTOS PERMANENTES DE 5 O MAS AÑOS-SIN VARIEDAD	S	7,45
170000007143578	41-033-012-00006-00019	62000	PASTOS PERMANENTES DE 5 O MAS AÑOS-SIN VARIEDAD	S	1,11
170000007143579	41-033-012-00006-00012	62000	PASTOS PERMANENTES DE 5 O MAS AÑOS-SIN VARIEDAD	S	0,18
170000007143580	41-033-012-00006-00006	62000	PASTOS PERMANENTES DE 5 O MAS AÑOS-SIN VARIEDAD	S	3,02
170000007143581	41-033-012-00006-00008	62000	PASTOS PERMANENTES DE 5 O MAS AÑOS-SIN VARIEDAD	S	0,25
170000007143582	41-033-012-00006-00015	62000	PASTOS PERMANENTES DE 5 O MAS AÑOS-SIN VARIEDAD	S	3,27
170000007143583	41-033-012-00006-00016	62000	PASTOS PERMANENTES DE 5 O MAS AÑOS-SIN VARIEDAD	S	0,90
170000007143584	41-033-012-00006-00017	62000	PASTOS PERMANENTES DE 5 O MAS AÑOS-SIN VARIEDAD	S	0,84
170000007143585	41-033-012-00006-00010	62000	PASTOS PERMANENTES DE 5 O MAS AÑOS-SIN VARIEDAD	S	10,07
170000007143586	41-033-012-00006-00007	62000	PASTOS PERMANENTES DE 5 O MAS AÑOS-SIN VARIEDAD	S	4,18
170000007143587	41-033-012-00006-00009	62000	PASTOS PERMANENTES DE 5 O MAS AÑOS-SIN VARIEDAD	S	2,07
170000007143588	41-033-012-00006-00014	62000	PASTOS PERMANENTES DE 5 O MAS AÑOS-SIN VARIEDAD	S	2,34
170000007143589	41-033-012-00006-00005	62000	PASTOS PERMANENTES DE 5 O MAS AÑOS-SIN VARIEDAD	S	0,28
170000007143590	41-033-012-00006-00003	62000	PASTOS PERMANENTES DE 5 O MAS AÑOS-SIN VARIEDAD	S	21,57
170000007143591	41-033-012-00006-00020	62000	PASTOS PERMANENTES DE 5 O MAS AÑOS-SIN VARIEDAD	S	1,89

Recintos Determinados para el Cálculo de Garga Ganadera Máxima

REF.	REFERENCIA SIGPAC	CULTIVO	DESCRIPCIÓN CULTIVO	S/R	SUP. PROPUESTA (ha)
170000007143575	41-033-012-00006-00001	62000	PASTOS PERMANENTES DE 5 O MAS AÑOS-SIN VARIEDAD	S	6,32
170000007143576	41-033-012-00006-00002	62000	PASTOS PERMANENTES DE 5 O MAS AÑOS-SIN VARIEDAD	S	0,78
170000007143577	41-033-012-00006-00018	62000	PASTOS PERMANENTES DE 5 O MAS AÑOS-SIN VARIEDAD	S	7,45
170000007143578	41-033-012-00006-00019	62000	PASTOS PERMANENTES DE 5 O MAS AÑOS-SIN VARIEDAD	S	1,11
170000007143579	41-033-012-00006-00012	62000	PASTOS PERMANENTES DE 5 O MAS AÑOS-SIN VARIEDAD	S	0,18
170000007143580	41-033-012-00006-00006	62000	PASTOS PERMANENTES DE 5 O MAS AÑOS-SIN VARIEDAD	S	3,02
170000007143581	41-033-012-00006-00008	62000	PASTOS PERMANENTES DE 5 O MAS AÑOS-SIN VARIEDAD	S	0,25
170000007143582	41-033-012-00006-00015	62000	PASTOS PERMANENTES DE 5 O MAS AÑOS-SIN VARIEDAD	S	3,27
170000007143583	41-033-012-00006-00016	62000	PASTOS PERMANENTES DE 5 O MAS AÑOS-SIN VARIEDAD	S	0,90
170000007143584	41-033-012-00006-00017	62000	PASTOS PERMANENTES DE 5 O MAS AÑOS-SIN VARIEDAD	S	0,84

(1) Superficie declarada admisible ajustada con la superficie comprometida.
(2) Factor de penalización valorando el alcance para el tipo de compromiso.
(3) Solicita agricultura y tiene compromisos vigentes.
(4) Solicita ganadería y tiene compromisos vigentes.

Datos considerados para el Cálculo de la Carga Ganadera mínima y máxima del expediente**Recintos Determinados para el Cálculo de Garga Ganadera Máxima**

<u>REF.</u>	<u>REFERENCIA SIGPAC</u>	<u>CULTIVO</u>	<u>DESCRIPCIÓN CULTIVO</u>	<u>S/R</u>	<u>SUP. PROPUESTA (ha)</u>
170000007143585	41-033-012-00006-00010	62000	PASTOS PERMANENTES DE 5 O MAS AÑOS-SIN VARIEDAD	S	10,07
170000007143586	41-033-012-00006-00007	62000	PASTOS PERMANENTES DE 5 O MAS AÑOS-SIN VARIEDAD	S	4,18
170000007143587	41-033-012-00006-00009	62000	PASTOS PERMANENTES DE 5 O MAS AÑOS-SIN VARIEDAD	S	2,07
170000007143588	41-033-012-00006-00014	62000	PASTOS PERMANENTES DE 5 O MAS AÑOS-SIN VARIEDAD	S	2,34
170000007143589	41-033-012-00006-00005	62000	PASTOS PERMANENTES DE 5 O MAS AÑOS-SIN VARIEDAD	S	0,28
170000007143590	41-033-012-00006-00003	62000	PASTOS PERMANENTES DE 5 O MAS AÑOS-SIN VARIEDAD	S	21,57
170000007143591	41-033-012-00006-00020	62000	PASTOS PERMANENTES DE 5 O MAS AÑOS-SIN VARIEDAD	S	1,89

DETALLE DE REDUCCIONES Y SANCIONES POR INCUMPLIMIENTOS DE ADMISIBILIDAD Y COMPROMISOS

<u>Tipo</u>	<u>Compromiso</u>	<u>Sup. Calculada</u>	<u>Sup. Incumpli.</u>	<u>Factor Alcance (2)</u>	<u>Coef. Línea Base</u>	<u>Coef. Acumulación</u>	<u>Coef. Reiteración</u>	<u>Importe Ayuda</u>	<u>Factor Sanción</u>	<u>Importe Sanción</u>	<u>Aplicado</u>
B1	La carga ganadera del expediente supera los límites establecidos (artículo 8-3, Orden 26 mayo 2015)	2,00	0,01-	1,00	1,00	1,00	1,00	5.190,24 €	1,00	5.190,24 €	SI

INCIDENCIAS**INCIDENCIA DESCRIPCIÓN**

- 85015 La carga ganadera del expediente supera los límites establecidos (artículo 8-3, Orden 26 mayo 2015)
Carga Ganadera Máx.:2,01 Superficie:66,52 UGMs:133,54
- 85042 No inscrito en un organismo de control y certificación ecológico (artículo 5-1 e), Orden 26 mayo 2015)
Explotación:ES410330000305 Especie:PORCINO



<u>APELLIDOS Y NOMBRE / RAZÓN SOCIAL</u>	<u>NIF</u>	<u>EXPEDIENTE</u>	<u>SOLICITA AGRICULT. (3)</u>	<u>SOLICITA GANADER. (4)</u>	<u>ANUALIDAD DE PAGO</u>
PEREZ-PALATIN SANTOS ANDRES FRANCISCO	****1497*	1008691	SI	NO	6ª

DATOS MANTENIMIENTO**IMPORTE POR ANUALIDAD**

	<u>2015</u>	<u>2016</u>	<u>2017</u>	<u>2018</u>	<u>2019</u>	<u>2020</u>
IMPORTE MÁXIMO SUBVENCIONABLE	966,59 €	966,59 €	953,62 €	953,62 €	953,62 €	953,62 €
IMPORTE MEDIO DE TRANSFERENCIA (€/ha)	216,24 €	216,24 €	216,24 €	216,24 €	216,24 €	216,24 €

RESUMEN DE UNIDADES

<u>Cód</u>	<u>GRUPO DE PAGO</u>	<u>Sup. Dec. Admisible (ha)</u>	<u>Sup. Comprometida (ha)</u>	<u>Sup. ajustada compromiso (1) (ha)</u>	<u>% sobredec.</u>	<u>SUP. PROPUESTA (ha)</u>	<u>Importe Declarado</u>	<u>Importe Topado</u>	<u>Importe Propuesto</u>	<u>Importe tras sobredec.</u>
58	FRUTALES SECANO	4,41		4,41	0,00	4,41	953,62	953,62	953,62	953,62
	TOTAL	4,41	4,41	4,41		4,41	953,62	953,62	953,62	953,62

APLICACIÓN DE REDUCCIONES Y SANCIONES

	<u>Importe Calculado</u>	<u>Importe prereduc.</u>	<u>Admisibilidad y compromisos</u>	<u>Presentación tardía</u>	<u>Omisión declaración</u>	<u>Condicionabilidad</u>	<u>PROPUESTO</u>	<u>IMPORTE (Euros)</u>		
								<u>FEADER (Eje 2)</u>	<u>MAPA</u>	<u>CAGPDS</u>
AGRICULTURA	953,62	953,62	0,00	0,00	0,00	0,00	953,62	715,22	102,51	135,89
TOTAL							953,62	715,22	102,51	135,89

RECINTOS PROPUESTOS

<u>REF.</u>	<u>REFERENCIA SIGPAC</u>	<u>CULTIVO DESCRIPCIÓN CULTIVO</u>	<u>S/R</u>	<u>G.PAGO</u>	<u>PEND. MEDIA (%)</u>	<u>SUP. DEC. ADMISIBLE (ha)</u>	<u>SUP. COMPROM. (ha)</u>	<u>SUP. AJUSTADA COMPROM. (1) (ha)</u>	<u>SUP. CONV. SIGPAC (ha)</u>	<u>SUP. CERTIF. (ha)</u>	<u>SUP. CAMPO (ha)</u>	<u>SUP. CAMPO DECLARADO (ha)</u>	<u>SUP. DEC. REDUCIDA (ha)</u>	<u>SUP. PROPUESTA (ha)</u>
1700000002762176	41-073-005-00109-00007	104024 ALMENDROS-MARCONA	S	58	37,72	4,05	4,05	4,05	4,05	4,05			4,05	4,05
1700000002762177	41-073-005-00109-00008	104024 ALMENDROS-MARCONA	S	58	34,13	0,15	0,15	0,15	0,15	0,15			0,15	0,15
1700000002762178	41-073-005-00109-00031	104024 ALMENDROS-MARCONA	S	58	32,45	0,13	0,13	0,13	0,13	0,13			0,13	0,13
1700000002762179	41-073-005-00109-00034	104024 ALMENDROS-MARCONA	S	58	41,01	0,08	0,08	0,08	0,08	0,08			0,08	0,08

DATOS AGRICULTURA**RESUMEN DE UNIDADES**

<u>Cód</u>	<u>GRUPO DE PAGO</u>	<u>Sup. Dec. Admisible (ha)</u>	<u>Sup. Comprometida (ha)</u>	<u>Sup. ajustada compromiso (1) (ha)</u>	<u>% sobredec.</u>	<u>SUP. PROPUESTA (ha)</u>	<u>Importe Declarado</u>	<u>Importe Topado</u>	<u>Importe Propuesto</u>	<u>Importe tras sobredec.</u>
58	FRUTALES SECANO	4,41		4,41	0,00	4,41	953,62	953,62	953,62	953,62
	TOTAL	4,41	4,41	4,41		4,41	953,62	953,62	953,62	953,62

RESUMEN DE PAGOS

	<u>PROPUESTO</u>	<u>IMPORTE (Euros)</u>		
		<u>FEADER (Eje 2)</u>	<u>MAPA</u>	<u>CAGPDS</u>
Propuesto a pagar	953,62	715,22	102,51	135,89

APLICACIÓN DE REDUCCIONES Y SANCIONES

	<u>Importe Calculado</u>	<u>Importe prereduc.</u>	<u>Admisibilidad y compromisos</u>	<u>Presentación tardía</u>	<u>Omisión declaración</u>	<u>Condicionabilidad</u>	<u>PROPUESTO</u>	<u>IMPORTE (Euros)</u>		
								<u>FEADER (Eje 2)</u>	<u>MAPA</u>	<u>CAGPDS</u>
	953,62	953,62	0,00	0,00	0,00	0,00	953,62	715,22	102,51	135,89
TOTAL							953,62	715,22	102,51	135,89

INCIDENCIAS**INCIDENCIA DESCRIPCIÓN**

- 85001 El recinto declarado no cumple con las normas de producción ecológica (artículo 5-1 e), Orden 26 mayo 2015)
Ref:1700000002762163 Recinto:41-073-005-00109-006 Cultivo:24901 BARBECHO SIN PRODUCCIÓN-SIN CUBIERTA VEGETAL Regadío
- 85031 Solicita recinto que no está comprometido para la operación.
Ref:1700000002762163 Recinto:41-073-005-00109-006 Cultivo:24901 BARBECHO SIN PRODUCCIÓN-SIN CUBIERTA VEGETAL Regadío

<u>APELLIDOS Y NOMBRE / RAZÓN SOCIAL</u>	<u>NIF</u>	<u>EXPEDIENTE</u>	<u>SOLICITA AGRICULT. (3)</u>	<u>SOLICITA GANADER. (4)</u>	<u>ANUALIDAD DE PAGO</u>
PINEDA BENITEZ REYES	****7616*	1229281	SI	NO	

DATOS MANTENIMIENTO**RESUMEN DE UNIDADES**

<u>Cód</u>	<u>GRUPO DE PAGO</u>	<u>Sup. Dec. Admisible (ha)</u>	<u>Sup. Comprometida (ha)</u>	<u>Sup. ajustada compromiso (1) (ha)</u>	<u>% sobredec.</u>	<u>SUP. PROPUESTA (ha)</u>	<u>Importe Declarado</u>	<u>Importe Topado</u>	<u>Importe Propuesto</u>	<u>Importe tras sobredec.</u>
	AGRICULTURA - SIN SUPERFICIE DETERMINADA	0,00		0,00	0,00	0,00	0,00	0,00	0,00	0,00
	TOTAL	0,00		0,00		0,00	0,00	0,00	0,00	0,00

APLICACIÓN DE REDUCCIONES Y SANCIONES

<u>AGRICULTURA</u>	<u>Importe Calculado</u>	<u>Importe prereduc.</u>	<u>Admisibilidad y compromisos</u>	<u>Presentación tardía</u>	<u>Omisión declaración</u>	<u>Condicionabilidad</u>	<u>PROPUESTO</u>	<u>IMPORTE (Euros)</u>		
								<u>FEADER (Eje 2)</u>	<u>MAPA</u>	<u>CAGPDS</u>
	0,00	0,00	0,00	0,00	0,00	0,00	0,00	0,00	0,00	0,00
							TOTAL	0,00	0,00	0,00

DATOS AGRICULTURA**RESUMEN DE UNIDADES**

<u>Cód</u>	<u>GRUPO DE PAGO</u>	<u>Sup. Dec. Admisible (ha)</u>	<u>Sup. Comprometida (ha)</u>	<u>Sup. ajustada compromiso (1) (ha)</u>	<u>% sobredec.</u>	<u>SUP. PROPUESTA (ha)</u>	<u>Importe Declarado</u>	<u>Importe Topado</u>	<u>Importe Propuesto</u>	<u>Importe tras sobredec.</u>
	AGRICULTURA - SIN SUPERFICIE DETERMINADA	0,00		0,00	0,00	0,00	0,00	0,00	0,00	0,00
	TOTAL	0,00		0,00		0,00	0,00	0,00	0,00	0,00

RESUMEN DE PAGOS

<u>Propuesto</u>	<u>PROPUESTO</u>	<u>IMPORTE (Euros)</u>		
		<u>FEADER (Eje 2)</u>	<u>MAPA</u>	<u>CAGPDS</u>
	0,00	0,00	0,00	0,00

APLICACIÓN DE REDUCCIONES Y SANCIONES

<u>Importe Calculado</u>	<u>Importe prereduc.</u>	<u>Admisibilidad y compromisos</u>	<u>Presentación tardía</u>	<u>Omisión declaración</u>	<u>Condicionabilidad</u>	<u>PROPUESTO</u>	<u>IMPORTE (Euros)</u>			
							<u>FEADER (Eje 2)</u>	<u>MAPA</u>	<u>CAGPDS</u>	
0,00	0,00	0,00	0,00	0,00	0,00	0,00	0,00	0,00	0,00	
						TOTAL	0,00	0,00	0,00	0,00



<u>APELLIDOS Y NOMBRE / RAZÓN SOCIAL</u>	<u>NIF</u>	<u>EXPEDIENTE</u>	<u>SOLICITA AGRICULT. (3)</u>	<u>SOLICITA GANADER. (4)</u>	<u>ANUALIDAD DE PAGO</u>
PORRAS RIVERO JOSEFA	****2591*	1206030	NO	SI	6ª

DATOS MANTENIMIENTO**IMPORTE POR ANUALIDAD**

	<u>2015</u>	<u>2016</u>	<u>2017</u>	<u>2018</u>	<u>2019</u>	<u>2020</u>
IMPORTE MÁXIMO SUBVENCIONABLE	12.318,39 €	12.318,39 €	11.838,11 €	11.838,11 €	11.838,11 €	11.838,11 €
IMPORTE MEDIO DE TRANSFERENCIA (€/ha)	49,31 €	49,31 €	49,31 €	49,31 €	49,31 €	49,31 €

RESUMEN DE UNIDADES

<u>Cód</u>	<u>GRUPO DE PAGO</u>	<u>Sup. Dec. Admisible (ha)</u>	<u>Sup. Comprometida (ha)</u>	<u>Sup. ajustada compromiso (1) (ha)</u>	<u>% sobredec.</u>	<u>SUP. PROPUESTA (ha)</u>	<u>Importe Declarado</u>	<u>Importe Topado</u>	<u>Importe Propuesto</u>	<u>Importe tras sobredec.</u>
63	PASTOS ASOCIADOS A GANADERÍA ECOLÓGICA	307,24		240,10	0,00	240,10	10.303,25	11.838,11	10.303,25	10.303,25
TOTAL		307,24	240,10	240,10		240,10	10.303,25	11.838,11	10.303,25	10.303,25

APLICACIÓN DE REDUCCIONES Y SANCIONES

	<u>Importe Calculado</u>	<u>Importe prerreduc.</u>	<u>Admisibilidad y compromisos</u>	<u>Presentación tardía</u>	<u>Omisión declaración</u>	<u>Condicionabilidad</u>	<u>PROPUESTO</u>	<u>IMPORTE (Euros)</u>		
								<u>FEADER (Eje 2)</u>	<u>MAPA</u>	<u>CAGPDS</u>
GANADERÍA	10.303,25	10.303,25	0,00	0,00	0,00	0,00	10.303,25	7.727,44	1.107,60	1.468,21
TOTAL							10.303,25	7.727,44	1.107,60	1.468,21

RECINTOS PROPUESTOS

<u>REE</u>	<u>REFERENCIA SIGPAC</u>	<u>CULTIVO DESCRIPCIÓN CULTIVO</u>	<u>S/R</u>	<u>G.PAGO</u>	<u>PEND. MEDIA (%)</u>	<u>SUP. DEC. ADMISIBLE (ha)</u>	<u>SUP. COMPROM. (ha)</u>	<u>SUP. AJUSTADA COMPROM. (1) (ha)</u>	<u>SUP. CONY. SIGPAC (ha)</u>	<u>SUP. CERTIE. (ha)</u>	<u>SUP. CAMPO (ha)</u>	<u>SUP. CAMPO DECLARADO (ha)</u>	<u>SUP. DEC. REDUCIDA (ha)</u>	<u>SUP. PROPUESTA (ha)</u>
1700000006602698	41-048-002-00005-00001	62000 PASTOS PERMANENTES DE 5 O MAS AÑOS-SIN VARIEDAD	S	63	9,35	0,01	27,84	0,01		0,01	0,01	0,01	0,01	0,01
1700000006602700	41-048-002-00005-00001	62000 PASTOS PERMANENTES DE 5 O MAS AÑOS-SIN VARIEDAD	S	63	9,35	0,92	27,84	0,92		0,92	0,92	0,92	0,92	0,92
1700000006602701	41-048-002-00005-00001	62000 PASTOS PERMANENTES DE 5 O MAS AÑOS-SIN VARIEDAD	S	63	9,35	26,58	27,84	26,58		26,58	26,58	26,58	26,58	26,58
1700000006602703	41-048-002-00005-00001	62000 PASTOS PERMANENTES DE 5 O MAS AÑOS-SIN VARIEDAD	S	63	9,35	0,33	27,84	0,33		0,33	0,33	0,33	0,33	0,33
1700000006602712	41-048-001-00004-00001	62000 PASTOS PERMANENTES DE 5 O MAS AÑOS-SIN VARIEDAD	S	63	22,69	1,60	1,60	1,60		1,60	1,60	1,60	1,60	1,60
1700000006602734	41-048-009-00006-00001	62000 PASTOS PERMANENTES DE 5 O MAS AÑOS-SIN VARIEDAD	S	63	17,34	35,21	19,37	19,37		19,37	35,21	35,21	19,37	19,37
1700000006602735	41-048-009-00005-00001	62000 PASTOS PERMANENTES DE 5 O MAS AÑOS-SIN VARIEDAD	S	63	15,45	163,75	139,19	139,19		139,19	163,75	163,75	139,19	139,19
1700000006602741	41-048-009-00008-00001	62000 PASTOS PERMANENTES DE 5 O MAS AÑOS-SIN VARIEDAD	S	63	12,99	69,22	52,93	52,93		52,93	69,22	69,22	52,93	52,93
1700000006602743	41-048-009-00008-00002	62000 PASTOS PERMANENTES DE 5 O MAS AÑOS-SIN VARIEDAD	S	63	8,47	1,28	1,28	1,28		1,28	1,28	1,28	1,28	1,28
1700000006602748	41-048-009-00005-00002	62000 PASTOS PERMANENTES DE 5 O MAS AÑOS-SIN VARIEDAD	S	63	9,38	8,34	6,49	6,49		6,49	8,34	8,34	6,49	6,49

DATOS GANADERÍA**RESUMEN DE UNIDADES**

<u>Cód</u>	<u>GRUPO DE PAGO</u>	<u>Sup. Dec. Admisible (ha)</u>	<u>Sup. Comprometida (ha)</u>	<u>Sup. ajustada compromiso (1) (ha)</u>	<u>% sobredec.</u>	<u>SUP. PROPUESTA (ha)</u>	<u>Importe Declarado</u>	<u>Importe Topado</u>	<u>Importe Propuesto</u>	<u>Importe tras sobredec.</u>
63	PASTOS ASOCIADOS A GANADERÍA ECOLÓGICA	307,24		240,10	0,00	240,10	10.303,25	11.838,11	10.303,25	10.303,25
TOTAL		307,24	240,10	240,10		240,10	10.303,25	11.838,11	10.303,25	10.303,25

RESUMEN DE PAGOS

	<u>IMPORTE (Euros)</u>			
	<u>PROPUESTO</u>	<u>FEADER (Eje 2)</u>	<u>MAPA</u>	<u>CAGPDS</u>
Propuesto a pagar	10.303,25	7.727,44	1.107,60	1.468,21

APLICACIÓN DE REDUCCIONES Y SANCIONES

<u>Importe Calculado</u>	<u>Importe prerreduc.</u>	<u>Admisibilidad y compromisos</u>	<u>Presentación tardía</u>	<u>Omisión declaración</u>	<u>Condicionabilidad</u>	<u>PROPUESTO</u>	<u>IMPORTE (Euros)</u>		
							<u>FEADER (Eje 2)</u>	<u>MAPA</u>	<u>CAGPDS</u>
10.303,25	10.303,25	0,00	0,00	0,00	0,00	10.303,25	7.727,44	1.107,60	1.468,21
TOTAL						10.303,25	7.727,44	1.107,60	1.468,21

(1) Superficie declarada admisible ajustada con la superficie comprometida.
(2) Factor de penalización valorando el alcance para el tipo de compromiso.
(3) Solicita agricultura y tiene compromisos vigentes.
(4) Solicita ganadería y tiene compromisos vigentes.

Datos considerados para el Cálculo de la Carga Ganadera mínima y máxima del expediente

Explotación	Especie	Inscrito en Sipea y Admisible	Censo Medio Animales	Ugm Calculada para CG Mínima	Ugm Calculada para CG Máxima
ES410320000007	OVINA	SI	436,03	65,40	65,40
ES410320000007	PORCINO	NO	147,14	0,00	51,43
ES410480000084	OVINA	SI	2,07	0,31	0,31
ES410480000084	PORCINO	NO	164,46	0,00	49,34
				65,71	166,48

Superficie determinada para Cálculo Carga Ganadera Mínima: 309,59 ha

Superficie determinada para Cálculo Carga Ganadera Máxima: 324,50 ha

Los importes del Grupo de Pago de pastos de este expediente han sido ajustados por no llegar a la carga ganadera mínima de 0,3

Carga Ganadera Mínima Expediente: 0,21 ugm/ha

Carga Ganadera Máxima Expediente: 0,51 ugm/ha

Recintos Determinados para el Cálculo de Garga Ganadera Mínima

REF.	REFERENCIA SIGPAC	CULTIVO	DESCRIPCIÓN CULTIVO	S/R	SUP. PROPUESTA (ha)
170000006602698	41-048-002-00005-00001	62000	PASTOS PERMANENTES DE 5 O MAS AÑOS-SIN VARIEDAD	S	0,01
170000006602700	41-048-002-00005-00001	62000	PASTOS PERMANENTES DE 5 O MAS AÑOS-SIN VARIEDAD	S	0,92
170000006602701	41-048-002-00005-00001	62000	PASTOS PERMANENTES DE 5 O MAS AÑOS-SIN VARIEDAD	S	26,58
170000006602703	41-048-002-00005-00001	62000	PASTOS PERMANENTES DE 5 O MAS AÑOS-SIN VARIEDAD	S	0,33
170000006602707	41-032-007-00061-00015	62000	PASTOS PERMANENTES DE 5 O MAS AÑOS-SIN VARIEDAD	S	2,35
170000006602712	41-048-001-00004-00001	62000	PASTOS PERMANENTES DE 5 O MAS AÑOS-SIN VARIEDAD	S	1,60
170000006602734	41-048-009-00006-00001	62000	PASTOS PERMANENTES DE 5 O MAS AÑOS-SIN VARIEDAD	S	35,21
170000006602735	41-048-009-00005-00001	62000	PASTOS PERMANENTES DE 5 O MAS AÑOS-SIN VARIEDAD	S	163,75
170000006602741	41-048-009-00008-00001	62000	PASTOS PERMANENTES DE 5 O MAS AÑOS-SIN VARIEDAD	S	69,22
170000006602743	41-048-009-00008-00002	62000	PASTOS PERMANENTES DE 5 O MAS AÑOS-SIN VARIEDAD	S	1,28
170000006602748	41-048-009-00005-00002	62000	PASTOS PERMANENTES DE 5 O MAS AÑOS-SIN VARIEDAD	S	8,34

Recintos Determinados para el Cálculo de Garga Ganadera Máxima

REF.	REFERENCIA SIGPAC	CULTIVO	DESCRIPCIÓN CULTIVO	S/R	SUP. PROPUESTA (ha)
170000006602698	41-048-002-00005-00001	62000	PASTOS PERMANENTES DE 5 O MAS AÑOS-SIN VARIEDAD	S	0,01
170000006602700	41-048-002-00005-00001	62000	PASTOS PERMANENTES DE 5 O MAS AÑOS-SIN VARIEDAD	S	0,92
170000006602701	41-048-002-00005-00001	62000	PASTOS PERMANENTES DE 5 O MAS AÑOS-SIN VARIEDAD	S	26,58
170000006602703	41-048-002-00005-00001	62000	PASTOS PERMANENTES DE 5 O MAS AÑOS-SIN VARIEDAD	S	0,33
170000006602707	41-032-007-00061-00015	62000	PASTOS PERMANENTES DE 5 O MAS AÑOS-SIN VARIEDAD	S	2,35
170000006602709	41-032-007-00061-00021	62000	PASTOS PERMANENTES DE 5 O MAS AÑOS-SIN VARIEDAD	S	7,03
170000006602712	41-048-001-00004-00001	62000	PASTOS PERMANENTES DE 5 O MAS AÑOS-SIN VARIEDAD	S	1,60
170000006602714	41-032-003-00073-00003	62000	PASTOS PERMANENTES DE 5 O MAS AÑOS-SIN VARIEDAD	S	0,36
170000006602721	41-032-007-00061-00001	62000	PASTOS PERMANENTES DE 5 O MAS AÑOS-SIN VARIEDAD	S	0,08
170000006602722	41-032-007-00061-00008	63000	PASTOS DE MENOS DE 5 AÑOS-SIN VARIEDAD	S	0,00
170000006602733	41-048-038-00233-00001	20902	BARBECHO TRADICIONAL-CON CUBIERTA VEGETAL	S	0,67
170000006602734	41-048-009-00006-00001	62000	PASTOS PERMANENTES DE 5 O MAS AÑOS-SIN VARIEDAD	S	35,21
170000006602735	41-048-009-00005-00001	62000	PASTOS PERMANENTES DE 5 O MAS AÑOS-SIN VARIEDAD	S	163,75
170000006602741	41-048-009-00008-00001	62000	PASTOS PERMANENTES DE 5 O MAS AÑOS-SIN VARIEDAD	S	69,22
170000006602743	41-048-009-00008-00002	62000	PASTOS PERMANENTES DE 5 O MAS AÑOS-SIN VARIEDAD	S	1,28
170000006602744	41-048-003-00007-00003	62000	PASTOS PERMANENTES DE 5 O MAS AÑOS-SIN VARIEDAD	S	0,01
170000006602746	41-048-009-00004-00001	62000	PASTOS PERMANENTES DE 5 O MAS AÑOS-SIN VARIEDAD	S	5,97
170000006602747	41-048-003-00007-00001	62000	PASTOS PERMANENTES DE 5 O MAS AÑOS-SIN VARIEDAD	S	0,79
170000006602748	41-048-009-00005-00002	62000	PASTOS PERMANENTES DE 5 O MAS AÑOS-SIN VARIEDAD	S	8,34

(1) Superficie declarada admisible ajustada con la superficie comprometida.

(2) Factor de penalización valorando el alcance para el tipo de compromiso.

(3) Solicita agricultura y tiene compromisos vigentes.

(4) Solicita ganadería y tiene compromisos vigentes.

Datos considerados para el Cálculo de la Carga Ganadera mínima y máxima del expediente

INCIDENCIAS

INCIDENCIA DESCRIPCIÓN

85042 No inscrito en un organismo de control y certificación ecológico (artículo 5-1 e), Orden 26 mayo 2015)
Explotación:ES41032000007 Especie:PORCINO
Explotación:ES410480000084 Especie:PORCINO



<u>APELLIDOS Y NOMBRE / RAZÓN SOCIAL</u>	<u>NIF</u>	<u>EXPEDIENTE</u>	<u>SOLICITA AGRICULT. (3)</u>	<u>SOLICITA GANADER. (4)</u>	<u>ANUALIDAD DE PAGO</u>
POSTIGO OESTE, S.L.	****2453*	1174286	NO	SI	6ª

DATOS MANTENIMIENTO**IMPORTE POR ANUALIDAD**

	<u>2015</u>	<u>2016</u>	<u>2017</u>	<u>2018</u>	<u>2019</u>	<u>2020</u>
IMPORTE MÁXIMO SUBVENCIONABLE	10.782,19 €	10.782,19 €	10.782,19 €	10.782,19 €	8.757,05 €	8.757,05 €
IMPORTE MEDIO DE TRANSFERENCIA (€/ha)	57,51 €	57,51 €	57,51 €	57,51 €	57,51 €	57,51 €

RESUMEN DE UNIDADES

<u>Cód</u>	<u>GRUPO DE PAGO</u>	<u>Sup. Dec. Admisible (ha)</u>	<u>Sup. Comprometida (ha)</u>	<u>Sup. ajustada compromiso (1) (ha)</u>	<u>% sobredec.</u>	<u>SUP. PROPUESTA (ha)</u>	<u>Importe Declarado</u>	<u>Importe Topado</u>	<u>Importe Propuesto</u>	<u>Importe tras sobredec.</u>
63	PASTOS ASOCIADOS A GANADERÍA ECOLÓGICA	184,77		152,27	0,00	152,27	9.913,86	8.757,05	8.757,05	8.757,05
	TOTAL	184,77	152,27	152,27		152,27	9.913,86	8.757,05	8.757,05	8.757,05

APLICACIÓN DE REDUCCIONES Y SANCIONES

	<u>Importe Calculado</u>	<u>Importe prerreduc.</u>	<u>Admisibilidad y compromisos</u>	<u>Presentación tardía</u>	<u>Omisión declaración</u>	<u>Condicionabilidad</u>	<u>PROPUESTO</u>	<u>IMPORTE (Euros)</u>		
								<u>FEADER (Eje 2)</u>	<u>MAPA</u>	<u>CAGPDS</u>
GANADERÍA	8.757,05	8.757,05	0,00	0,00	0,00	0,00	8.757,05	6.567,79	941,38	1.247,88
TOTAL							8.757,05	6.567,79	941,38	1.247,88

RECINTOS PROPUESTOS

<u>REE.</u>	<u>REFERENCIA SIGPAC</u>	<u>CULTIVO</u>	<u>DESCRIPCIÓN CULTIVO</u>	<u>S/R</u>	<u>G.PAGO</u>	<u>PEND. MEDIA (%)</u>	<u>SUP. DEC. ADMISIBLE (ha)</u>	<u>SUP. COMPROM. (ha)</u>	<u>SUP. AJUSTADA COMPROM. (1) (ha)</u>	<u>SUP. CONY. SIGPAC (ha)</u>	<u>SUP. CERTIE. (ha)</u>	<u>SUP. CAMPO (ha)</u>	<u>SUP. CAMPO DETER. CUL. DECLARADO (ha)</u>	<u>SUP. DEC. REDUCIDA (ha)</u>	<u>SUP. PROPUESTA (ha)</u>
-505532	41-048-015-00096-00002	63000	PASTOS DE MENOS DE 5 AÑOS-SIN VARIEDAD	S	63	5,45	1,51	1,51	1,51		1,51			1,51	1,51
1700000005504323	41-048-016-00003-00001	62000	PASTOS PERMANENTES DE 5 O MAS AÑOS-SIN VARIEDAD	S	63	14,40	69,05	58,68	58,68		69,05			58,68	58,68
1700000005504324	41-048-016-00003-00002	62000	PASTOS PERMANENTES DE 5 O MAS AÑOS-SIN VARIEDAD	S	63	4,83	3,24	3,24	3,24		3,24			3,24	3,24
1700000005504325	41-048-016-00013-00005	62000	PASTOS PERMANENTES DE 5 O MAS AÑOS-SIN VARIEDAD	S	63	6,28	0,16	0,16	0,16		0,19			0,16	0,16
1700000005504327	41-048-016-00002-00002	62000	PASTOS PERMANENTES DE 5 O MAS AÑOS-SIN VARIEDAD	S	63	24,93	0,94	0,67	0,67		2,68			0,67	0,67
1700000005504328	41-048-016-00002-00005	62000	PASTOS PERMANENTES DE 5 O MAS AÑOS-SIN VARIEDAD	S	63	13,93	20,79	17,67	17,67		20,79			17,67	17,67
1700000005504329	41-048-016-00013-00002	62000	PASTOS PERMANENTES DE 5 O MAS AÑOS-SIN VARIEDAD	S	63	9,30	0,19	0,19	0,19		0,22			0,19	0,19
1700000005504330	41-048-016-00002-00001	62000	PASTOS PERMANENTES DE 5 O MAS AÑOS-SIN VARIEDAD	S	63	18,09	45,24	33,28	33,28		45,24			33,28	33,28
1700000005504334	41-048-015-00096-00001	62000	PASTOS PERMANENTES DE 5 O MAS AÑOS-SIN VARIEDAD	S	63	18,51	43,65	38,38	38,38		43,65			38,38	38,38

DATOS GANADERÍA**RESUMEN DE UNIDADES**

<u>Cód</u>	<u>GRUPO DE PAGO</u>	<u>Sup. Dec. Admisible (ha)</u>	<u>Sup. Comprometida (ha)</u>	<u>Sup. ajustada compromiso (1) (ha)</u>	<u>% sobredec.</u>	<u>SUP. PROPUESTA (ha)</u>	<u>Importe Declarado</u>	<u>Importe Topado</u>	<u>Importe Propuesto</u>	<u>Importe tras sobredec.</u>
63	PASTOS ASOCIADOS A GANADERÍA ECOLÓGICA	184,77		152,27	0,00	152,27	9.913,86	8.757,05	8.757,05	8.757,05
	TOTAL	184,77	152,27	152,27		152,27	9.913,86	8.757,05	8.757,05	8.757,05

RESUMEN DE PAGOS

	<u>PROPUESTO</u>	<u>IMPORTE (Euros)</u>		
		<u>FEADER (Eje 2)</u>	<u>MAPA</u>	<u>CAGPDS</u>
Propuesto a pagar	8.757,05	6.567,79	941,38	1.247,88

APLICACIÓN DE REDUCCIONES Y SANCIONES

<u>Importe Calculado</u>	<u>Importe prerreduc.</u>	<u>Admisibilidad y compromisos</u>	<u>Presentación tardía</u>	<u>Omisión declaración</u>	<u>Condicionabilidad</u>	<u>PROPUESTO</u>	<u>IMPORTE (Euros)</u>		
							<u>FEADER (Eje 2)</u>	<u>MAPA</u>	<u>CAGPDS</u>
8.757,05	8.757,05	0,00	0,00	0,00	0,00	8.757,05	6.567,79	941,38	1.247,88
TOTAL						8.757,05	6.567,79	941,38	1.247,88



(1) Superficie declarada admisible ajustada con la superficie comprometida.
(2) Factor de penalización valorando el alcance para el tipo de compromiso.
(3) Solicita agricultura y tiene compromisos vigentes.
(4) Solicita ganadería y tiene compromisos vigentes.

Datos considerados para el Cálculo de la Carga Ganadera mínima y máxima del expediente

Explotación	Especie	Inscrito en Sipea y Admisible	Censo Medio Animales	Ugm Calculada para CG Mínima	Ugm Calculada para CG Máxima
ES41048000074	OVINA	SI	578,30	86,74	86,74
ES41048000074	PORCINO	NO	175,61	0,00	52,68
				86,74	139,42

Superficie determinada para Cálculo Carga Ganadera Mínima: 190,54 ha

Superficie determinada para Cálculo Carga Ganadera Máxima: 190,54 ha

Carga Ganadera Mínima Expediente: 0,46 ugm/ha

Carga Ganadera Máxima Expediente: 0,73 ugm/ha

Recintos Determinados para el Cálculo de Garga Ganadera Mínima

REF.	REFERENCIA SIGPAC	CULTIVO	DESCRIPCIÓN CULTIVO	S/R	SUP. PROPUESTA (ha)
-505532	41-048-015-00096-00002	63000	PASTOS DE MENOS DE 5 AÑOS-SIN VARIEDAD	S	1,51
1700000005504323	41-048-016-00003-00001	62000	PASTOS PERMANENTES DE 5 O MAS AÑOS-SIN VARIEDAD	S	69,05
1700000005504324	41-048-016-00003-00002	62000	PASTOS PERMANENTES DE 5 O MAS AÑOS-SIN VARIEDAD	S	3,24
1700000005504325	41-048-016-00013-00005	62000	PASTOS PERMANENTES DE 5 O MAS AÑOS-SIN VARIEDAD	S	0,16
1700000005504326	41-048-016-00013-00001	62000	PASTOS PERMANENTES DE 5 O MAS AÑOS-SIN VARIEDAD	S	4,00
1700000005504327	41-048-016-00002-00002	62000	PASTOS PERMANENTES DE 5 O MAS AÑOS-SIN VARIEDAD	S	0,94
1700000005504328	41-048-016-00002-00005	62000	PASTOS PERMANENTES DE 5 O MAS AÑOS-SIN VARIEDAD	S	20,79
1700000005504329	41-048-016-00013-00002	62000	PASTOS PERMANENTES DE 5 O MAS AÑOS-SIN VARIEDAD	S	0,19
1700000005504330	41-048-016-00002-00001	62000	PASTOS PERMANENTES DE 5 O MAS AÑOS-SIN VARIEDAD	S	45,24
1700000005504333	41-048-016-00013-00003	62000	PASTOS PERMANENTES DE 5 O MAS AÑOS-SIN VARIEDAD	S	1,77
1700000005504334	41-048-015-00096-00001	62000	PASTOS PERMANENTES DE 5 O MAS AÑOS-SIN VARIEDAD	S	43,65

Recintos Determinados para el Cálculo de Garga Ganadera Máxima

REF.	REFERENCIA SIGPAC	CULTIVO	DESCRIPCIÓN CULTIVO	S/R	SUP. PROPUESTA (ha)
-505532	41-048-015-00096-00002	63000	PASTOS DE MENOS DE 5 AÑOS-SIN VARIEDAD	S	1,51
1700000005504323	41-048-016-00003-00001	62000	PASTOS PERMANENTES DE 5 O MAS AÑOS-SIN VARIEDAD	S	69,05
1700000005504324	41-048-016-00003-00002	62000	PASTOS PERMANENTES DE 5 O MAS AÑOS-SIN VARIEDAD	S	3,24
1700000005504325	41-048-016-00013-00005	62000	PASTOS PERMANENTES DE 5 O MAS AÑOS-SIN VARIEDAD	S	0,16
1700000005504326	41-048-016-00013-00001	62000	PASTOS PERMANENTES DE 5 O MAS AÑOS-SIN VARIEDAD	S	4,00
1700000005504327	41-048-016-00002-00002	62000	PASTOS PERMANENTES DE 5 O MAS AÑOS-SIN VARIEDAD	S	0,94
1700000005504328	41-048-016-00002-00005	62000	PASTOS PERMANENTES DE 5 O MAS AÑOS-SIN VARIEDAD	S	20,79
1700000005504329	41-048-016-00013-00002	62000	PASTOS PERMANENTES DE 5 O MAS AÑOS-SIN VARIEDAD	S	0,19
1700000005504330	41-048-016-00002-00001	62000	PASTOS PERMANENTES DE 5 O MAS AÑOS-SIN VARIEDAD	S	45,24
1700000005504333	41-048-016-00013-00003	62000	PASTOS PERMANENTES DE 5 O MAS AÑOS-SIN VARIEDAD	S	1,77
1700000005504334	41-048-015-00096-00001	62000	PASTOS PERMANENTES DE 5 O MAS AÑOS-SIN VARIEDAD	S	43,65

INCIDENCIAS**INCIDENCIA DESCRIPCIÓN**

- 85031 Solicita recinto que no está comprometido para la operación.
Ref:1700000005504326 Recinto:41-048-016-00013-001 Cultivo:62000 PASTOS PERMANENTES DE 5 O MAS AÑOS-SIN VARIEDAD Secano
Ref:1700000005504333 Recinto:41-048-016-00013-003 Cultivo:62000 PASTOS PERMANENTES DE 5 O MAS AÑOS-SIN VARIEDAD Secano
- 85042 No inscrito en un organismo de control y certificación ecológico (artículo 5-1 e), Orden 26 mayo 2015)
Explotación:ES41048000074 Especie:PORCINO

<u>APELLIDOS Y NOMBRE / RAZÓN SOCIAL</u>	<u>NIF</u>	<u>EXPEDIENTE</u>	<u>SOLICITA AGRICULT. (3)</u>	<u>SOLICITA GANADER. (4)</u>	<u>ANUALIDAD DE PAGO</u>
PROMOCIONES DIAZ E HIJO 2007 SL	****2143*	1243570	NO	SI	6ª

DATOS MANTENIMIENTO**IMPORTE POR ANUALIDAD**

	<u>2015</u>	<u>2016</u>	<u>2017</u>	<u>2018</u>	<u>2019</u>	<u>2020</u>
IMPORTE MÁXIMO SUBVENCIONABLE	0,00 €	0,00 €	0,00 €	0,00 €	24.887,42 €	24.887,42 €
IMPORTE MEDIO DE TRANSFERENCIA (€/ha)	0,00 €	0,00 €	0,00 €	0,00 €	44,05 €	44,05 €

RESUMEN DE UNIDADES

<u>Cód</u>	<u>GRUPO DE PAGO</u>	<u>Sup. Dec. Admisible (ha)</u>	<u>Sup. Comprometida (ha)</u>	<u>Sup. ajustada compromiso (1) (ha)</u>	<u>% sobredec.</u>	<u>SUP. PROPUESTA (ha)</u>	<u>Importe Declarado</u>	<u>Importe Topado</u>	<u>Importe Propuesto</u>	<u>Importe tras sobredec.</u>
63	PASTOS ASOCIADOS A GANADERÍA ECOLÓGICA	664,26		565,00	0,00	565,00	14.097,76	24.887,42	14.097,76	14.097,76
TOTAL		664,26	565,00	565,00		565,00	14.097,76	24.887,42	14.097,76	14.097,76

APLICACIÓN DE REDUCCIONES Y SANCIONES

	<u>Importe Calculado</u>	<u>Importe prerreduc.</u>	<u>Admisibilidad y compromisos</u>	<u>Presentación tardía</u>	<u>Omisión declaración</u>	<u>Condicionabilidad</u>	<u>PROPUESTO</u>	<u>IMPORTE (Euros)</u>		
								<u>FEADER (Eje 2)</u>	<u>MAPA</u>	<u>CAGPDS</u>
GANADERÍA	14.097,76	14.097,76	0,00	0,00	0,00	0,00	14.097,76	10.573,32	1.515,51	2.008,93
TOTAL							14.097,76	10.573,32	1.515,51	2.008,93

RECINTOS PROPUESTOS

<u>REE.</u>	<u>REFERENCIA SIGPAC</u>	<u>CULTIVO DESCRIPCIÓN CULTIVO</u>	<u>S/R</u>	<u>G.PAGO</u>	<u>PEND. MEDIA (%)</u>	<u>SUP. DEC. ADMISIBLE (ha)</u>	<u>SUP. COMPROM. (ha)</u>	<u>SUP. AJUSTADA COMPROM. (1) (ha)</u>	<u>SUP. CONY. SIGPAC (ha)</u>	<u>SUP. CERTIE. (ha)</u>	<u>SUP. CAMPO (ha)</u>	<u>SUP. CAMPO DETER. CULT. DECLARADO (ha)</u>	<u>SUP. DEC. REDUCIDA (ha)</u>	<u>SUP. PROPUESTA (ha)</u>
-806144	41-013-001-00005-00014	62000 PASTOS PERMANENTES DE 5 O MAS AÑOS-SIN VARIEDAD	S	63	34,64	40,84	189,81	40,84	74,26	74,26			40,84	40,84
-606581	41-013-002-00003-00004	62000 PASTOS PERMANENTES DE 5 O MAS AÑOS-SIN VARIEDAD	S	63	30,58	85,76	104,77	47,16		145,02			47,16	47,16
-606420	41-013-002-00011-00011	62000 PASTOS PERMANENTES DE 5 O MAS AÑOS-SIN VARIEDAD	S	63	30,27	33,09	152,47	33,06		95,48			33,06	33,06
-606419	41-013-002-00011-00011	62000 PASTOS PERMANENTES DE 5 O MAS AÑOS-SIN VARIEDAD	S	63	30,27	19,97	152,47	19,95		57,62			19,95	19,95
-606418	41-013-002-00011-00011	62000 PASTOS PERMANENTES DE 5 O MAS AÑOS-SIN VARIEDAD	S	63	30,27	49,10	152,47	49,06		141,67			49,06	49,06
1700000006201708	41-013-002-00003-00001	62000 PASTOS PERMANENTES DE 5 O MAS AÑOS-SIN VARIEDAD	S	63	35,36	7,50	7,50	7,50		13,63			7,50	7,50
1700000006201715	41-013-002-00011-00011	62000 PASTOS PERMANENTES DE 5 O MAS AÑOS-SIN VARIEDAD	S	63	30,27	50,44	152,47	50,40		145,54			50,40	50,40
1700000006201718	41-013-002-00003-00004	62000 PASTOS PERMANENTES DE 5 O MAS AÑOS-SIN VARIEDAD	S	63	30,58	104,77	104,77	57,61		177,16			57,61	57,61
1700000006201721	41-013-002-00003-00005	62000 PASTOS PERMANENTES DE 5 O MAS AÑOS-SIN VARIEDAD	S	63	33,60	58,57	58,57	58,57		68,90			58,57	58,57
1700000006346900	41-013-001-00012-00001	62000 PASTOS PERMANENTES DE 5 O MAS AÑOS-SIN VARIEDAD	S	63	27,79	6,90	41,58	6,90		10,62			6,90	6,90
1700000006346901	41-013-001-00011-00001	62000 PASTOS PERMANENTES DE 5 O MAS AÑOS-SIN VARIEDAD	S	63	39,61	10,30	10,30	10,30		15,84			10,30	10,30
1700000006346910	41-013-001-00005-00001	62000 PASTOS PERMANENTES DE 5 O MAS AÑOS-SIN VARIEDAD	S	63	35,09	162,34	189,81	162,34	189,81	1.366,99			162,34	162,34
1700000006346911	41-013-001-00012-00001	62000 PASTOS PERMANENTES DE 5 O MAS AÑOS-SIN VARIEDAD	S	63	27,79	34,68	41,58	34,68		53,35			34,68	34,68

DATOS GANADERÍA**RESUMEN DE UNIDADES**

<u>Cód</u>	<u>GRUPO DE PAGO</u>	<u>Sup. Dec. Admisible (ha)</u>	<u>Sup. Comprometida (ha)</u>	<u>Sup. ajustada compromiso (1) (ha)</u>	<u>% sobredec.</u>	<u>SUP. PROPUESTA (ha)</u>	<u>Importe Declarado</u>	<u>Importe Topado</u>	<u>Importe Propuesto</u>	<u>Importe tras sobredec.</u>
63	PASTOS ASOCIADOS A GANADERÍA ECOLÓGICA	664,26		565,00	0,00	565,00	14.097,76	24.887,42	14.097,76	14.097,76
TOTAL		664,26	565,00	565,00		565,00	14.097,76	24.887,42	14.097,76	14.097,76

RESUMEN DE PAGOS

	<u>PROPUESTO</u>	<u>IMPORTE (Euros)</u>		
		<u>FEADER (Eje 2)</u>	<u>MAPA</u>	<u>CAGPDS</u>
Propuesto a pagar	14.097,76	10.573,32	1.515,51	2.008,93

APLICACIÓN DE REDUCCIONES Y SANCIONES

<u>Importe Calculado</u>	<u>Importe prerreduc.</u>	<u>Admisibilidad y compromisos</u>	<u>Presentación tardía</u>	<u>Omisión declaración</u>	<u>Condicionabilidad</u>	<u>PROPUESTO</u>	<u>IMPORTE (Euros)</u>		
							<u>FEADER (Eje 2)</u>	<u>MAPA</u>	<u>CAGPDS</u>
14.097,76	14.097,76	0,00	0,00	0,00	0,00	14.097,76	10.573,32	1.515,51	2.008,93
TOTAL						14.097,76	10.573,32	1.515,51	2.008,93

Datos considerados para el Cálculo de la Carga Ganadera mínima y máxima del expediente

Explotación	Especie	Inscrito en Sipea y Admisible	Censo Medio Animales	Ugm Calculada para CG Mínima	Ugm Calculada para CG Máxima
ES210790000152	BOVINA	NO	40,25	0,00	34,24
ES210790000152	PORCINO	NO	105,77	0,00	31,73
ES410130000606	BOVINA	SI	70,70	62,74	62,74
ES410130000607	BOVINA	SI	56,85	50,50	50,50
ES410490000105	BOVINA	NO	131,62	0,00	108,37
				113,24	287,58

Superficie determinada para Cálculo Carga Ganadera Mínima: 664,26 ha

Superficie determinada para Cálculo Carga Ganadera Máxima: 840,54 ha

Carga Ganadera Mínima Expediente: 0,17 ugm/ha

Carga Ganadera Máxima Expediente: 0,34 ugm/ha

Los importes del Grupo de Pago de pastos de este expediente han sido ajustados por no llegar a la carga ganadera mínima de 0,3

Recintos Determinados para el Cálculo de Garga Ganadera Mínima

REF.	REFERENCIA SIGPAC	CULTIVO	DESCRIPCIÓN CULTIVO	S/R	SUP. PROPUESTA (ha)
-806144	41-013-001-00005-00014	62000	PASTOS PERMANENTES DE 5 O MAS AÑOS-SIN VARIEDAD	S	40,84
-606581	41-013-002-00003-00004	62000	PASTOS PERMANENTES DE 5 O MAS AÑOS-SIN VARIEDAD	S	85,76
-606420	41-013-002-00011-00011	62000	PASTOS PERMANENTES DE 5 O MAS AÑOS-SIN VARIEDAD	S	33,09
-606419	41-013-002-00011-00011	62000	PASTOS PERMANENTES DE 5 O MAS AÑOS-SIN VARIEDAD	S	19,97
-606418	41-013-002-00011-00011	62000	PASTOS PERMANENTES DE 5 O MAS AÑOS-SIN VARIEDAD	S	49,10
1700000006201708	41-013-002-00003-00001	62000	PASTOS PERMANENTES DE 5 O MAS AÑOS-SIN VARIEDAD	S	7,50
1700000006201715	41-013-002-00011-00011	62000	PASTOS PERMANENTES DE 5 O MAS AÑOS-SIN VARIEDAD	S	50,44
1700000006201718	41-013-002-00003-00004	62000	PASTOS PERMANENTES DE 5 O MAS AÑOS-SIN VARIEDAD	S	104,77
1700000006201721	41-013-002-00003-00005	62000	PASTOS PERMANENTES DE 5 O MAS AÑOS-SIN VARIEDAD	S	58,57
1700000006346900	41-013-001-00012-00001	62000	PASTOS PERMANENTES DE 5 O MAS AÑOS-SIN VARIEDAD	S	6,90
1700000006346901	41-013-001-00011-00001	62000	PASTOS PERMANENTES DE 5 O MAS AÑOS-SIN VARIEDAD	S	10,30
1700000006346910	41-013-001-00005-00001	62000	PASTOS PERMANENTES DE 5 O MAS AÑOS-SIN VARIEDAD	S	162,34
1700000006346911	41-013-001-00012-00001	62000	PASTOS PERMANENTES DE 5 O MAS AÑOS-SIN VARIEDAD	S	34,68

Recintos Determinados para el Cálculo de Garga Ganadera Máxima

REF.	REFERENCIA SIGPAC	CULTIVO	DESCRIPCIÓN CULTIVO	S/R	SUP. PROPUESTA (ha)
-806144	41-013-001-00005-00014	62000	PASTOS PERMANENTES DE 5 O MAS AÑOS-SIN VARIEDAD	S	40,84
-606581	41-013-002-00003-00004	62000	PASTOS PERMANENTES DE 5 O MAS AÑOS-SIN VARIEDAD	S	85,76
-606420	41-013-002-00011-00011	62000	PASTOS PERMANENTES DE 5 O MAS AÑOS-SIN VARIEDAD	S	33,09
-606419	41-013-002-00011-00011	62000	PASTOS PERMANENTES DE 5 O MAS AÑOS-SIN VARIEDAD	S	19,97
-606418	41-013-002-00011-00011	62000	PASTOS PERMANENTES DE 5 O MAS AÑOS-SIN VARIEDAD	S	49,10
4663942	21-078-038-00018-00001	62000	PASTOS PERMANENTES DE 5 O MAS AÑOS-SIN VARIEDAD	S	14,71
1700000006201708	41-013-002-00003-00001	62000	PASTOS PERMANENTES DE 5 O MAS AÑOS-SIN VARIEDAD	S	7,50
1700000006201710	41-049-003-00017-00135	62000	PASTOS PERMANENTES DE 5 O MAS AÑOS-SIN VARIEDAD	S	0,02
1700000006201712	41-049-003-00011-00028	62000	PASTOS PERMANENTES DE 5 O MAS AÑOS-SIN VARIEDAD	S	0,21
1700000006201713	41-049-003-00056-00014	62000	PASTOS PERMANENTES DE 5 O MAS AÑOS-SIN VARIEDAD	S	0,71
1700000006201715	41-013-002-00011-00011	62000	PASTOS PERMANENTES DE 5 O MAS AÑOS-SIN VARIEDAD	S	50,44
1700000006201716	41-049-003-00056-00016	62000	PASTOS PERMANENTES DE 5 O MAS AÑOS-SIN VARIEDAD	S	0,10
1700000006201717	41-049-003-00055-00135	62000	PASTOS PERMANENTES DE 5 O MAS AÑOS-SIN VARIEDAD	S	13,69
1700000006201718	41-013-002-00003-00004	62000	PASTOS PERMANENTES DE 5 O MAS AÑOS-SIN VARIEDAD	S	104,77
1700000006201719	41-049-003-00056-00013	62000	PASTOS PERMANENTES DE 5 O MAS AÑOS-SIN VARIEDAD	S	0,58
1700000006201721	41-013-002-00003-00005	62000	PASTOS PERMANENTES DE 5 O MAS AÑOS-SIN VARIEDAD	S	58,57

(1) Superficie declarada admisible ajustada con la superficie comprometida.

(2) Factor de penalización valorando el alcance para el tipo de compromiso.

(3) Solicita agricultura y tiene compromisos vigentes.

(4) Solicita ganadería y tiene compromisos vigentes.

Datos considerados para el Cálculo de la Carga Ganadera mínima y máxima del expediente**Recintos Determinados para el Cálculo de Garga Ganadera Máxima**

<u>REF.</u>	<u>REFERENCIA SIGPAC</u>	<u>CULTIVO</u>	<u>DESCRIPCIÓN CULTIVO</u>	<u>S/R</u>	<u>SUP. PROPUESTA (ha)</u>
1700000006201722	41-049-003-00011-00017	62000	PASTOS PERMANENTES DE 5 O MAS AÑOS-SIN VARIEDAD	S	20,07
1700000006201723	41-049-003-00056-00017	62000	PASTOS PERMANENTES DE 5 O MAS AÑOS-SIN VARIEDAD	S	65,30
1700000006201724	41-049-003-00056-00028	62000	PASTOS PERMANENTES DE 5 O MAS AÑOS-SIN VARIEDAD	S	1,60
1700000006346897	21-078-030-00130-00001	62000	PASTOS PERMANENTES DE 5 O MAS AÑOS-SIN VARIEDAD	S	7,45
1700000006346898	21-078-030-00134-00003	62000	PASTOS PERMANENTES DE 5 O MAS AÑOS-SIN VARIEDAD	S	0,40
1700000006346900	41-013-001-00012-00001	62000	PASTOS PERMANENTES DE 5 O MAS AÑOS-SIN VARIEDAD	S	6,90
1700000006346901	41-013-001-00011-00001	62000	PASTOS PERMANENTES DE 5 O MAS AÑOS-SIN VARIEDAD	S	10,30
1700000006346902	21-078-039-00005-00006	62000	PASTOS PERMANENTES DE 5 O MAS AÑOS-SIN VARIEDAD	S	46,50
1700000006346903	21-078-039-00005-00007	62000	PASTOS PERMANENTES DE 5 O MAS AÑOS-SIN VARIEDAD	S	2,81
1700000006346905	21-078-038-00018-00002	62000	PASTOS PERMANENTES DE 5 O MAS AÑOS-SIN VARIEDAD	S	0,84
1700000006346909	21-078-030-00134-00003	62000	PASTOS PERMANENTES DE 5 O MAS AÑOS-SIN VARIEDAD	S	1,29
1700000006346910	41-013-001-00005-00001	62000	PASTOS PERMANENTES DE 5 O MAS AÑOS-SIN VARIEDAD	S	162,34
1700000006346911	41-013-001-00012-00001	62000	PASTOS PERMANENTES DE 5 O MAS AÑOS-SIN VARIEDAD	S	34,68

INCIDENCIAS**INCIDENCIA DESCRIPCIÓN**

85042 No inscrito en un organismo de control y certificación ecológico (artículo 5-1 e), Orden 26 mayo 2015)
 Explotación:ES210790000152 Especie:BOVINA
 Explotación:ES210790000152 Especie:PORCINO
 Explotación:ES410130000502 Especie:PORCINO
 Explotación:ES410130000502 Especie:BOVINA
 Explotación:ES410490000105 Especie:BOVINA



<u>APELLIDOS Y NOMBRE / RAZÓN SOCIAL</u>	<u>NIF</u>	<u>EXPEDIENTE</u>	<u>SOLICITA AGRICULT. (3)</u>	<u>SOLICITA GANADER. (4)</u>	<u>ANUALIDAD DE PAGO</u>
PUERTO DE LOS RECOBEROS,S.L.	****8574*	1088690	NO	SI	6ª

DATOS MANTENIMIENTO**IMPORTE POR ANUALIDAD**

	<u>2015</u>	<u>2016</u>	<u>2017</u>	<u>2018</u>	<u>2019</u>	<u>2020</u>
IMPORTE MÁXIMO SUBVENCIONABLE	7.664,60 €	7.664,60 €	7.198,19 €	7.198,19 €	7.198,19 €	7.198,19 €
IMPORTE MEDIO DE TRANSFERENCIA (€/ha)	72,65 €	72,65 €	72,65 €	72,65 €	72,65 €	72,65 €

RESUMEN DE UNIDADES

<u>Cód</u>	<u>GRUPO DE PAGO</u>	<u>Sup. Dec. Admisible (ha)</u>	<u>Sup. Comprometida (ha)</u>	<u>Sup. ajustada compromiso (1) (ha)</u>	<u>% sobredec.</u>	<u>SUP. PROPUESTA (ha)</u>	<u>Importe Declarado</u>	<u>Importe Topado</u>	<u>Importe Propuesto</u>	<u>Importe tras sobredec.</u>
63	PASTOS ASOCIADOS A GANADERÍA ECOLÓGICA	135,62		99,08	0,00	99,08	7.348,32	7.198,19	7.198,19	7.198,19
	TOTAL	135,62	99,08	99,08		99,08	7.348,32	7.198,19	7.198,19	7.198,19

APLICACIÓN DE REDUCCIONES Y SANCIONES

	<u>Importe Calculado</u>	<u>Importe prerreduc.</u>	<u>Admisibilidad y compromisos</u>	<u>Presentación tardía</u>	<u>Omisión declaración</u>	<u>Condicionabilidad</u>	<u>PROPUESTO</u>	<u>IMPORTE (Euros)</u>		
								<u>FEADER (Eje 2)</u>	<u>MAPA</u>	<u>CAGPDS</u>
GANADERÍA	7.198,19	7.198,19	0,00	0,00	0,00	0,00	7.198,19	5.398,64	773,81	1.025,74
TOTAL							7.198,19	5.398,64	773,81	1.025,74

RECINTOS PROPUESTOS

<u>REE</u>	<u>REFERENCIA SIGPAC</u>	<u>CULTIVO DESCRIPCIÓN CULTIVO</u>	<u>S/R</u>	<u>G.PAGO</u>	<u>PEND. MEDIA (%)</u>	<u>SUP. DEC. ADMISIBLE (ha)</u>	<u>SUP. COMPROM. (ha)</u>	<u>SUP. AJUSTADA COMPROM. (1) (ha)</u>	<u>SUP. CONY. SIGPAC (ha)</u>	<u>SUP. CERTIE (ha)</u>	<u>SUP. CAMPO (ha)</u>	<u>SUP. CAMPO DETER. CUL. DECLARADO (ha)</u>	<u>SUP. DEC. REDUCIDA (ha)</u>	<u>SUP. PROPUESTA (ha)</u>
1700000005917625	41-080-028-00001-00001	62000 PASTOS PERMANENTES DE 5 O MAS AÑOS-SIN VARIEDAD	S	63	28,89	44,13	32,36	32,36		58,84			32,36	32,36
1700000005917626	41-080-028-00001-00005	62000 PASTOS PERMANENTES DE 5 O MAS AÑOS-SIN VARIEDAD	S	63	28,55	0,35	0,26	0,26		0,35			0,26	0,26
1700000005917627	41-080-028-00001-00002	62000 PASTOS PERMANENTES DE 5 O MAS AÑOS-SIN VARIEDAD	S	63	18,36	2,43	2,43	2,43		2,43			2,43	2,43
1700000005917629	41-080-031-00015-00002	62000 PASTOS PERMANENTES DE 5 O MAS AÑOS-SIN VARIEDAD	S	63	35,21	87,25	68,92	68,92		195,55			68,92	68,92
1700000005917630	41-080-031-00015-00014	62000 PASTOS PERMANENTES DE 5 O MAS AÑOS-SIN VARIEDAD	S	63	11,80	0,20	0,20	0,20		0,20			0,20	0,20
1700000005917631	41-080-031-00015-00004	62000 PASTOS PERMANENTES DE 5 O MAS AÑOS-SIN VARIEDAD	S	63	15,42	1,26	1,26	1,26		1,26			1,26	1,26

DATOS GANADERÍA**RESUMEN DE UNIDADES**

<u>Cód</u>	<u>GRUPO DE PAGO</u>	<u>Sup. Dec. Admisible (ha)</u>	<u>Sup. Comprometida (ha)</u>	<u>Sup. ajustada compromiso (1) (ha)</u>	<u>% sobredec.</u>	<u>SUP. PROPUESTA (ha)</u>	<u>Importe Declarado</u>	<u>Importe Topado</u>	<u>Importe Propuesto</u>	<u>Importe tras sobredec.</u>
63	PASTOS ASOCIADOS A GANADERÍA ECOLÓGICA	135,62		99,08	0,00	99,08	7.348,32	7.198,19	7.198,19	7.198,19
	TOTAL	135,62	99,08	99,08		99,08	7.348,32	7.198,19	7.198,19	7.198,19

RESUMEN DE PAGOS

	<u>PROPUESTO</u>	<u>IMPORTE (Euros)</u>		
		<u>FEADER (Eje 2)</u>	<u>MAPA</u>	<u>CAGPDS</u>
Propuesto a pagar	7.198,19	5.398,64	773,81	1.025,74

APLICACIÓN DE REDUCCIONES Y SANCIONES

	<u>Importe Calculado</u>	<u>Importe prerreduc.</u>	<u>Admisibilidad y compromisos</u>	<u>Presentación tardía</u>	<u>Omisión declaración</u>	<u>Condicionabilidad</u>	<u>PROPUESTO</u>	<u>IMPORTE (Euros)</u>		
								<u>FEADER (Eje 2)</u>	<u>MAPA</u>	<u>CAGPDS</u>
	7.198,19	7.198,19	0,00	0,00	0,00	0,00	7.198,19	5.398,64	773,81	1.025,74
TOTAL							7.198,19	5.398,64	773,81	1.025,74



Datos considerados para el Cálculo de la Carga Ganadera mínima y máxima del expediente

Explotación	Especie	Inscrito en Sipea y Admisible	Censo Medio Animales	Ugm Calculada para CG Mínima	Ugm Calculada para CG Máxima
ES410800000042	BOVINA	SI	68,70	54,60	54,60
ES410800000042	CABALLAR	NO	5,00	0,00	5,00
ES410800000042	PORCINO	NO	416,75	0,00	125,02
				54,60	184,62

Superficie determinada para Cálculo Carga Ganadera Mínima: 135,62 ha

Superficie determinada para Cálculo Carga Ganadera Máxima: 137,49 ha

Carga Ganadera Mínima Expediente: 0,40 ugm/ha

Carga Ganadera Máxima Expediente: 1,34 ugm/ha

Recintos Determinados para el Cálculo de Garga Ganadera Mínima

REF.	REFERENCIA SIGPAC	CULTIVO	DESCRIPCIÓN CULTIVO	S/R	SUP. PROPUESTA (ha)
170000005917625	41-080-028-00001-00001	62000	PASTOS PERMANENTES DE 5 O MAS AÑOS-SIN VARIEDAD	S	44,13
170000005917626	41-080-028-00001-00005	62000	PASTOS PERMANENTES DE 5 O MAS AÑOS-SIN VARIEDAD	S	0,35
170000005917627	41-080-028-00001-00002	62000	PASTOS PERMANENTES DE 5 O MAS AÑOS-SIN VARIEDAD	S	2,43
170000005917629	41-080-031-00015-00002	62000	PASTOS PERMANENTES DE 5 O MAS AÑOS-SIN VARIEDAD	S	87,25
170000005917630	41-080-031-00015-00014	62000	PASTOS PERMANENTES DE 5 O MAS AÑOS-SIN VARIEDAD	S	0,20
170000005917631	41-080-031-00015-00004	62000	PASTOS PERMANENTES DE 5 O MAS AÑOS-SIN VARIEDAD	S	1,26

Recintos Determinados para el Cálculo de Garga Ganadera Máxima

REF.	REFERENCIA SIGPAC	CULTIVO	DESCRIPCIÓN CULTIVO	S/R	SUP. PROPUESTA (ha)
170000005917622	21-068-019-00007-00001	62000	PASTOS PERMANENTES DE 5 O MAS AÑOS-SIN VARIEDAD	S	0,14
170000005917623	21-068-019-00035-00002	62000	PASTOS PERMANENTES DE 5 O MAS AÑOS-SIN VARIEDAD	S	1,67
170000005917624	21-068-019-00035-00007	62000	PASTOS PERMANENTES DE 5 O MAS AÑOS-SIN VARIEDAD	S	0,06
170000005917625	41-080-028-00001-00001	62000	PASTOS PERMANENTES DE 5 O MAS AÑOS-SIN VARIEDAD	S	44,13
170000005917626	41-080-028-00001-00005	62000	PASTOS PERMANENTES DE 5 O MAS AÑOS-SIN VARIEDAD	S	0,35
170000005917627	41-080-028-00001-00002	62000	PASTOS PERMANENTES DE 5 O MAS AÑOS-SIN VARIEDAD	S	2,43
170000005917629	41-080-031-00015-00002	62000	PASTOS PERMANENTES DE 5 O MAS AÑOS-SIN VARIEDAD	S	87,25
170000005917630	41-080-031-00015-00014	62000	PASTOS PERMANENTES DE 5 O MAS AÑOS-SIN VARIEDAD	S	0,20
170000005917631	41-080-031-00015-00004	62000	PASTOS PERMANENTES DE 5 O MAS AÑOS-SIN VARIEDAD	S	1,26

INCIDENCIAS**INCIDENCIA DESCRIPCIÓN**

- 85001 El recinto declarado no cumple con las normas de producción ecológica (artículo 5-1 e), Orden 26 mayo 2015)
 Ref:170000005917622 Recinto:21-068-019-00007-001 Cultivo:62000 PASTOS PERMANENTES DE 5 O MAS AÑOS-SIN VARIEDAD Secano
 Ref:170000005917623 Recinto:21-068-019-00035-002 Cultivo:62000 PASTOS PERMANENTES DE 5 O MAS AÑOS-SIN VARIEDAD Secano
 Ref:170000005917624 Recinto:21-068-019-00035-007 Cultivo:62000 PASTOS PERMANENTES DE 5 O MAS AÑOS-SIN VARIEDAD Secano
- 85031 Solicita recinto que no está comprometido para la operación.
 Ref:170000005917622 Recinto:21-068-019-00007-001 Cultivo:62000 PASTOS PERMANENTES DE 5 O MAS AÑOS-SIN VARIEDAD Secano
 Ref:170000005917623 Recinto:21-068-019-00035-002 Cultivo:62000 PASTOS PERMANENTES DE 5 O MAS AÑOS-SIN VARIEDAD Secano
 Ref:170000005917624 Recinto:21-068-019-00035-007 Cultivo:62000 PASTOS PERMANENTES DE 5 O MAS AÑOS-SIN VARIEDAD Secano
- 85042 No inscrito en un organismo de control y certificación ecológico (artículo 5-1 e), Orden 26 mayo 2015)
 Explotación:ES410800000042 Especie:PORCINO
 Explotación:ES410800000042 Especie:CABALLAR

<u>APELLIDOS Y NOMBRE / RAZÓN SOCIAL</u>	<u>NIF</u>	<u>EXPEDIENTE</u>	<u>SOLICITA AGRICULT. (3)</u>	<u>SOLICITA GANADER. (4)</u>	<u>ANUALIDAD DE PAGO</u>
RAMIREZ OYEGA FRANCISCO JOSE	****1414*	1072893	SI	NO	6ª

DATOS MANTENIMIENTO**IMPORTE POR ANUALIDAD**

	<u>2015</u>	<u>2016</u>	<u>2017</u>	<u>2018</u>	<u>2019</u>	<u>2020</u>
IMPORTE MÁXIMO SUBVENCIONABLE	337,11 €	337,11 €	337,11 €	337,11 €	337,11 €	337,11 €
IMPORTE MEDIO DE TRANSFERENCIA (€/ha)	151,17 €	151,17 €	151,17 €	151,17 €	151,17 €	151,17 €

RESUMEN DE UNIDADES

<u>Cód</u>	<u>GRUPO DE PAGO</u>	<u>Sup. Dec. Admisible (ha)</u>	<u>Sup. Comprometida (ha)</u>	<u>Sup. ajustada compromiso (1) (ha)</u>	<u>% sobredec.</u>	<u>SUP. PROPUESTA (ha)</u>	<u>Importe Declarado</u>	<u>Importe Topado</u>	<u>Importe Propuesto</u>	<u>Importe tras sobredec.</u>
57	FRUTALES REGADÍO	2,24		2,23	0,00	2,23	779,74	337,11	337,11	337,11
	TOTAL	2,24	2,23	2,23		2,23	779,74	337,11	337,11	337,11

APLICACIÓN DE REDUCCIONES Y SANCIONES

	<u>Importe Calculado</u>	<u>Importe prereduc.</u>	<u>Admisibilidad y compromisos</u>	<u>Presentación tardía</u>	<u>Omisión declaración</u>	<u>Condicionabilidad</u>	<u>PROPUESTO</u>	<u>IMPORTE (Euros)</u>		
								<u>FEADER (Eje 2)</u>	<u>MAPA</u>	<u>CAGPDS</u>
AGRICULTURA	337,11	337,11	0,00	0,00	0,00	0,00	337,11	252,83	36,24	48,04
TOTAL							337,11	252,83	36,24	48,04

RECINTOS PROPUESTOS

<u>REF.</u>	<u>REFERENCIA SIGPAC</u>	<u>CULTIVO DESCRIPCIÓN CULTIVO</u>	<u>S/R G.PAGO</u>	<u>PEND. MEDIA (%)</u>	<u>SUP. DEC. ADMISIBLE (ha)</u>	<u>SUP. COMPROM. (ha)</u>	<u>SUP. AJUSTADA COMPROM. (1) (ha)</u>	<u>SUP. CONV. SIGPAC (ha)</u>	<u>SUP. CERTIF. (ha)</u>	<u>SUP. CAMPO (ha)</u>	<u>SUP. CAMPO DECLARADO (ha)</u>	<u>SUP. DEC. REDUCIDA (ha)</u>	<u>SUP. PROPUESTA (ha)</u>
-54698	41-044-003-00078-00015	104000 ALMENDROS-SIN VARIEDAD	R 57	0,86	2,24	4,46	2,24	2,25	2,24			2,24	2,24

DATOS AGRICULTURA**RESUMEN DE UNIDADES**

<u>Cód</u>	<u>GRUPO DE PAGO</u>	<u>Sup. Dec. Admisible (ha)</u>	<u>Sup. Comprometida (ha)</u>	<u>Sup. ajustada compromiso (1) (ha)</u>	<u>% sobredec.</u>	<u>SUP. PROPUESTA (ha)</u>	<u>Importe Declarado</u>	<u>Importe Topado</u>	<u>Importe Propuesto</u>	<u>Importe tras sobredec.</u>
57	FRUTALES REGADÍO	2,24		2,23	0,00	2,23	779,74	337,11	337,11	337,11
	TOTAL	2,24	2,23	2,23		2,23	779,74	337,11	337,11	337,11

RESUMEN DE PAGOS

	<u>PROPUESTO</u>	<u>FEADER (Eje 2)</u>	<u>MAPA</u>	<u>CAGPDS</u>
Propuesto a pagar	337,11	252,83	36,24	48,04

APLICACIÓN DE REDUCCIONES Y SANCIONES

	<u>Importe Calculado</u>	<u>Importe prereduc.</u>	<u>Admisibilidad y compromisos</u>	<u>Presentación tardía</u>	<u>Omisión declaración</u>	<u>Condicionabilidad</u>	<u>PROPUESTO</u>	<u>IMPORTE (Euros)</u>		
								<u>FEADER (Eje 2)</u>	<u>MAPA</u>	<u>CAGPDS</u>
	337,11	337,11	0,00	0,00	0,00	0,00	337,11	252,83	36,24	48,04
TOTAL							337,11	252,83	36,24	48,04



<u>APELLIDOS Y NOMBRE / RAZÓN SOCIAL</u>	<u>NIF</u>	<u>EXPEDIENTE</u>	<u>SOLICITA AGRICULT. (3)</u>	<u>SOLICITA GANADER. (4)</u>	<u>ANUALIDAD DE PAGO</u>
RAMIREZ OYEGA MANUEL	****0518*	1121879	SI	NO	6ª

DATOS MANTENIMIENTO**IMPORTE POR ANUALIDAD**

	<u>2015</u>	<u>2016</u>	<u>2017</u>	<u>2018</u>	<u>2019</u>	<u>2020</u>
IMPORTE MÁXIMO SUBVENCIONABLE	1.157,96 €	1.157,96 €	1.157,96 €	1.157,96 €	1.157,96 €	1.157,96 €
IMPORTE MEDIO DE TRANSFERENCIA (€/ha)	151,17 €	151,17 €	151,17 €	151,17 €	151,17 €	151,17 €

RESUMEN DE UNIDADES

<u>Cód</u>	<u>GRUPO DE PAGO</u>	<u>Sup. Dec. Admisible (ha)</u>	<u>Sup. Comprometida (ha)</u>	<u>Sup. ajustada compromiso (1) (ha)</u>	<u>% sobredec.</u>	<u>SUP. PROPUESTA (ha)</u>	<u>Importe Declarado</u>	<u>Importe Topado</u>	<u>Importe Propuesto</u>	<u>Importe tras sobredec.</u>
57	FRUTALES REGADÍO	5,15		3,88	0,00	3,88	1.356,68	508,29	508,29	508,29
61	HORTÍCOLAS	3,34		2,99	0,00	2,99	1.614,60	604,93	604,93	604,93
TOTAL		8,49	7,66	6,87		6,87	2.971,28	1.113,22	1.113,22	1.113,22

APLICACIÓN DE REDUCCIONES Y SANCIONES

	<u>Importe Calculado</u>	<u>Importe prereduc.</u>	<u>Admisibilidad y compromisos</u>	<u>Presentación tardía</u>	<u>Omisión declaración</u>	<u>Condicionabilidad</u>	<u>PROPUESTO</u>	<u>IMPORTE (Euros)</u>		
								<u>FEADER (Eje 2)</u>	<u>MAPA</u>	<u>CAGPDS</u>
AGRICULTURA	1.113,22	1.113,22	0,00	0,00	0,00	0,00	1.113,22	834,92	119,67	158,63
TOTAL							1.113,22	834,92	119,67	158,63

RECINTOS PROPUESTOS

<u>REF.</u>	<u>REFERENCIA SIGPAC</u>	<u>CULTIVO DESCRIPCIÓN CULTIVO</u>	<u>S/R</u>	<u>G.PAGO</u>	<u>PEND. MEDIA (%)</u>	<u>SUP. DEC. ADMISIBLE (ha)</u>	<u>SUP. COMPROM. (ha)</u>	<u>SUP. AJUSTADA COMPROM. (1) (ha)</u>	<u>SUP. CONV. SIGPAC (ha)</u>	<u>SUP. CERTIF. (ha)</u>	<u>SUP. CAMPO (ha)</u>	<u>SUP. CAMPO DETER. CULT. DECLARADO (ha)</u>	<u>SUP. DEC. REDUCIDA (ha)</u>	<u>SUP. PROPUESTA (ha)</u>
-546985	41-044-003-00078-00011	104007 ALMENDROS-COMUNA	R	57	0,63	5,15	4,33	4,33	4,33	5,15			4,33	4,33
1700000005342017	41-044-003-00078-00004	178100 ZANAHORIA-HORTALIZAS AIRE LIBRE	R	61	0,51	3,34	3,34	3,34	3,34	3,34			3,34	3,34

DATOS AGRICULTURA**RESUMEN DE UNIDADES**

<u>Cód</u>	<u>GRUPO DE PAGO</u>	<u>Sup. Dec. Admisible (ha)</u>	<u>Sup. Comprometida (ha)</u>	<u>Sup. ajustada compromiso (1) (ha)</u>	<u>% sobredec.</u>	<u>SUP. PROPUESTA (ha)</u>	<u>Importe Declarado</u>	<u>Importe Topado</u>	<u>Importe Propuesto</u>	<u>Importe tras sobredec.</u>
57	FRUTALES REGADÍO	5,15		3,88	0,00	3,88	1.356,68	508,29	508,29	508,29
61	HORTÍCOLAS	3,34		2,99	0,00	2,99	1.614,60	604,93	604,93	604,93
TOTAL		8,49	7,66	6,87		6,87	2.971,28	1.113,22	1.113,22	1.113,22

RESUMEN DE PAGOS

	<u>PROPUESTO</u>	<u>IMPORTE (Euros)</u>		
		<u>FEADER (Eje 2)</u>	<u>MAPA</u>	<u>CAGPDS</u>
Propuesto a pagar	1.113,22	834,92	119,67	158,63

APLICACIÓN DE REDUCCIONES Y SANCIONES

	<u>Importe Calculado</u>	<u>Importe prereduc.</u>	<u>Admisibilidad y compromisos</u>	<u>Presentación tardía</u>	<u>Omisión declaración</u>	<u>Condicionabilidad</u>	<u>PROPUESTO</u>	<u>IMPORTE (Euros)</u>		
								<u>FEADER (Eje 2)</u>	<u>MAPA</u>	<u>CAGPDS</u>
	1.113,22	1.113,22	0,00	0,00	0,00	0,00	1.113,22	834,92	119,67	158,63
TOTAL							1.113,22	834,92	119,67	158,63

INCIDENCIAS**INCIDENCIA DESCRIPCIÓN**

- 85007 Cultivo, variedad, regimen y/o uso del recinto SIGPAC no compatible con la operación (anexo IV.I, Orden 26 mayo 2015)
Ref:1700000005342019 Recinto:41-044-003-00078-009 Cultivo:207004 LIMONERO-VERNA Secano Uso SIGPAC:CI
- 85013 Superficie resuelta para el grupo de pago menor que la mínima requerida (requisito anexo 1, Orden 26 mayo 2015)
Sup. Resuelta:0,79 Grupo de Pago:HERBÁCEOS
- 85014 Recinto afectado por el requisito del cumplimiento de la superficie mínima para el grupo de pago (requisito anexo 1, Orden 26 mayo 2015)
Ref:1700000005342020 Recinto:41-044-003-00078-013 Cultivo:99000 PATATA-SIN VARIEDAD Regadío Sup. Declarada:0,88
Superficie Resolver:0,88
- 85031 Solicita recinto que no está comprometido para la operación.
Ref:1700000005342024 Recinto:41-044-003-00078-007 Cultivo:104037 ALMENDROS-SOLETA Secano
Ref:1700000005342019 Recinto:41-044-003-00078-009 Cultivo:207004 LIMONERO-VERNA Secano

<u>APELLIDOS Y NOMBRE / RAZÓN SOCIAL</u>	<u>NIF</u>	<u>EXPEDIENTE</u>	<u>SOLICITA AGRICULT. (3)</u>	<u>SOLICITA GANADER. (4)</u>	<u>ANUALIDAD DE PAGO</u>
RAMOS BAUTISTA JOSE MARIA	****0174*	1255688	NO	SI	

DATOS MANTENIMIENTO**RESUMEN DE UNIDADES**

<u>Cód</u>	<u>GRUPO DE PAGO</u>	<u>Sup. Dec. Admisible (ha)</u>	<u>Sup. Comprometida (ha)</u>	<u>Sup. ajustada compromiso (1) (ha)</u>	<u>% sobredec.</u>	<u>SUP. PROPUESTA (ha)</u>	<u>Importe Declarado</u>	<u>Importe Topado</u>	<u>Importe Propuesto</u>	<u>Importe tras sobredec.</u>
	GANADERÍA - SIN SUPERFICIE DETERMINADA	0,00		0,00	0,00	0,00	0,00	0,00	0,00	0,00
TOTAL		0,00		0,00		0,00	0,00	0,00	0,00	0,00

APLICACIÓN DE REDUCCIONES Y SANCIONES

<u>Cód</u>	<u>Importe Calculado</u>	<u>Importe prereduc.</u>	<u>Admisibilidad y compromisos</u>	<u>Presentación tardía</u>	<u>Omisión declaración</u>	<u>Condicionabilidad</u>	<u>PROPUESTO</u>	<u>IMPORTE (Euros)</u>		
								<u>FEADER (Eje 2)</u>	<u>MAPA</u>	<u>CAGPDS</u>
GANADERÍA	0,00	0,00	0,00	0,00	0,00	0,00	0,00	0,00	0,00	0,00
TOTAL							0,00	0,00	0,00	0,00

DATOS GANADERÍA**RESUMEN DE UNIDADES**

<u>Cód</u>	<u>GRUPO DE PAGO</u>	<u>Sup. Dec. Admisible (ha)</u>	<u>Sup. Comprometida (ha)</u>	<u>Sup. ajustada compromiso (1) (ha)</u>	<u>% sobredec.</u>	<u>SUP. PROPUESTA (ha)</u>	<u>Importe Declarado</u>	<u>Importe Topado</u>	<u>Importe Propuesto</u>	<u>Importe tras sobredec.</u>
	GANADERÍA - SIN SUPERFICIE DETERMINADA	0,00		0,00	0,00	0,00	0,00	0,00	0,00	0,00
TOTAL		0,00		0,00		0,00	0,00	0,00	0,00	0,00

RESUMEN DE PAGOS

<u>Importe Calculado</u>	<u>Importe prereduc.</u>	<u>Admisibilidad y compromisos</u>	<u>Presentación tardía</u>	<u>Omisión declaración</u>	<u>Condicionabilidad</u>	<u>PROPUESTO</u>	<u>IMPORTE (Euros)</u>			
							<u>FEADER (Eje 2)</u>	<u>MAPA</u>	<u>CAGPDS</u>	
						Propuesto 0,00	0,00	0,00	0,00	0,00
TOTAL							0,00	0,00	0,00	0,00

APLICACIÓN DE REDUCCIONES Y SANCIONES

<u>Importe Calculado</u>	<u>Importe prereduc.</u>	<u>Admisibilidad y compromisos</u>	<u>Presentación tardía</u>	<u>Omisión declaración</u>	<u>Condicionabilidad</u>	<u>PROPUESTO</u>	<u>IMPORTE (Euros)</u>			
							<u>FEADER (Eje 2)</u>	<u>MAPA</u>	<u>CAGPDS</u>	
0,00	0,00	0,00	0,00	0,00	0,00	0,00	0,00	0,00	0,00	
TOTAL							0,00	0,00	0,00	0,00

Datos considerados para el Cálculo de la Carga Ganadera mínima y máxima del expediente

Superficie determinada para Cálculo Carga Ganadera Mínima: 0,00 ha
 Superficie determinada para Cálculo Carga Ganadera Máxima: 0,00 ha
 Carga Ganadera Mínima Expediente: 0,00 ugm/ha
 Carga Ganadera Máxima Expediente: 0,00 ugm/ha

Los importes del Grupo de Pago de pastos de este expediente han sido ajustados por no llegar a la carga ganadera mínima de 0,3



<u>APELLIDOS Y NOMBRE / RAZÓN SOCIAL</u>	<u>NIF</u>	<u>EXPEDIENTE</u>	<u>SOLICITA AGRICULT. (3)</u>	<u>SOLICITA GANADER. (4)</u>	<u>ANUALIDAD DE PAGO</u>
REAL DE PLATA, S.L.	****0927*	1216355	NO	SI	6ª

DATOS MANTENIMIENTO**IMPORTE POR ANUALIDAD**

	<u>2015</u>	<u>2016</u>	<u>2017</u>	<u>2018</u>	<u>2019</u>	<u>2020</u>
IMPORTE MÁXIMO SUBVENCIONABLE	12.274,03 €	12.274,03 €	12.274,03 €	12.258,79 €	12.067,53 €	12.067,53 €
IMPORTE MEDIO DE TRANSFERENCIA (€/ha)	38,10 €	38,10 €	38,10 €	38,10 €	38,10 €	38,10 €

RESUMEN DE UNIDADES

<u>Cód</u>	<u>GRUPO DE PAGO</u>	<u>Sup. Dec. Admisible (ha)</u>	<u>Sup. Comprometida (ha)</u>	<u>Sup. ajustada compromiso (1) (ha)</u>	<u>% sobredec.</u>	<u>SUP. PROPUESTA (ha)</u>	<u>Importe Declarado</u>	<u>Importe Topado</u>	<u>Importe Propuesto</u>	<u>Importe tras sobredec.</u>
63	PASTOS ASOCIADOS A GANADERÍA ECOLÓGICA	317,69		312,51	6,53	293,35	12.322,50	11.907,87	11.176,64	9.716,64
	TOTAL	317,69	316,70	312,51		293,35	12.322,50	11.907,87	11.176,64	9.716,64

APLICACIÓN DE REDUCCIONES Y SANCIONES

	<u>Importe Calculado</u>	<u>Importe prerreduc.</u>	<u>Admisibilidad y compromisos</u>	<u>Presentación tardía</u>	<u>Omisión declaración</u>	<u>Condicionality</u>	<u>PROPUESTO</u>	<u>IMPORTE (Euros)</u>		
								<u>FEADER (Eje 2)</u>	<u>MAPA</u>	<u>CAGPDS</u>
GANADERÍA	11.176,64	9.716,64	0,00	0,00	0,00	0,00	9.716,64	7.287,48	1.044,54	1.384,62
TOTAL							9.716,64	7.287,48	1.044,54	1.384,62

RECINTOS PROPUESTOS

<u>REE</u>	<u>REFERENCIA SIGPAC</u>	<u>CULTIVO DESCRIPCIÓN CULTIVO</u>	<u>S/R</u>	<u>G.PAGO</u>	<u>PEND. MEDIA (%)</u>	<u>SUP. DEC. ADMISIBLE (ha)</u>	<u>SUP. COMPROM. (ha)</u>	<u>SUP. AJUSTADA COMPROM. (1) (ha)</u>	<u>SUP. CONY. (ha)</u>	<u>SUP. CERTIE. (ha)</u>	<u>SUP. CAMPO (ha)</u>	<u>SUP. CAMPO DETER. CULT. DECLARADO (ha)</u>	<u>SUP. DEC. REDUCIDA (ha)</u>	<u>SUP. PROPUESTA (ha)</u>
1700000006639584	41-087-001-00001-00001	62000 PASTOS PERMANENTES DE 5 O MAS AÑOS-SIN VARIEDAD	S	63	22,45	4,40	4,40	4,40	4,40	5,86			4,40	4,40
1700000006639589	41-087-001-00018-00002	62000 PASTOS PERMANENTES DE 5 O MAS AÑOS-SIN VARIEDAD	S	63	30,47	23,82	19,49	19,49	19,49	43,31			19,49	19,49
1700000006639592	41-087-001-00001-00035	62000 PASTOS PERMANENTES DE 5 O MAS AÑOS-SIN VARIEDAD	S	63	18,85	58,93	136,90	58,93	127,70	63,18			58,93	50,09
1700000006639594	41-087-001-00001-00033	62000 PASTOS PERMANENTES DE 5 O MAS AÑOS-SIN VARIEDAD	S	63	19,88	18,82	18,82	18,82	18,82	18,82			18,82	18,82
1700000006639595	41-087-001-00001-00035	62000 PASTOS PERMANENTES DE 5 O MAS AÑOS-SIN VARIEDAD	S	63	18,85	20,05	136,90	20,05	127,70	21,50			20,05	17,04
1700000006639596	41-087-001-00001-00035	62000 PASTOS PERMANENTES DE 5 O MAS AÑOS-SIN VARIEDAD	S	63	18,85	48,71	136,90	48,71	127,70	52,22			48,71	41,40
1700000006639609	41-087-001-00001-00008	62000 PASTOS PERMANENTES DE 5 O MAS AÑOS-SIN VARIEDAD	S	63	31,23	25,44	25,44	25,44	25,44	33,92			25,44	25,44
1700000006639614	41-087-001-00001-00068	62000 PASTOS PERMANENTES DE 5 O MAS AÑOS-SIN VARIEDAD	S	63	19,45	25,99	26,15	25,99	26,15	30,58			25,99	25,99
1700000006639621	41-087-001-00001-00070	62000 PASTOS PERMANENTES DE 5 O MAS AÑOS-SIN VARIEDAD	S	63	22,09	4,64	3,79	3,79	3,79	8,43			3,79	3,79
1700000006639622	41-087-001-00001-00069	62000 PASTOS PERMANENTES DE 5 O MAS AÑOS-SIN VARIEDAD	S	63	16,09	10,78	10,78	10,78	10,78	10,78			10,78	10,78
1700000006639623	41-087-001-00001-00034	62000 PASTOS PERMANENTES DE 5 O MAS AÑOS-SIN VARIEDAD	S	63	22,05	19,50	19,74	19,50	19,74	26,00			19,50	19,50
1700000006639624	41-087-001-00001-00020	62000 PASTOS PERMANENTES DE 5 O MAS AÑOS-SIN VARIEDAD	S	63	34,10	6,27	6,27	6,27	6,27	17,90			6,27	6,27
1700000006639625	41-087-001-00001-00010	62000 PASTOS PERMANENTES DE 5 O MAS AÑOS-SIN VARIEDAD	S	63	31,12	50,34	50,34	50,34	50,34	111,86			50,34	50,34

DATOS GANADERÍA**RESUMEN DE UNIDADES**

<u>Cód</u>	<u>GRUPO DE PAGO</u>	<u>Sup. Dec. Admisible (ha)</u>	<u>Sup. Comprometida (ha)</u>	<u>Sup. ajustada compromiso (1) (ha)</u>	<u>% sobredec.</u>	<u>SUP. PROPUESTA (ha)</u>	<u>Importe Declarado</u>	<u>Importe Topado</u>	<u>Importe Propuesto</u>	<u>Importe tras sobredec.</u>
63	PASTOS ASOCIADOS A GANADERÍA ECOLÓGICA	317,69		312,51	6,53	293,35	12.322,50	11.907,87	11.176,64	9.716,64
	TOTAL	317,69	316,70	312,51		293,35	12.322,50	11.907,87	11.176,64	9.716,64

RESUMEN DE PAGOS

	<u>PROPUESTO</u>	<u>IMPORTE (Euros)</u>		
		<u>FEADER (Eje 2)</u>	<u>MAPA</u>	<u>CAGPDS</u>
Propuesto a pagar	9.716,64	7.287,48	1.044,54	1.384,62

APLICACIÓN DE REDUCCIONES Y SANCIONES

<u>Importe Calculado</u>	<u>Importe prerreduc.</u>	<u>Admisibilidad y compromisos</u>	<u>Presentación tardía</u>	<u>Omisión declaración</u>	<u>Condicionality</u>	<u>PROPUESTO</u>	<u>IMPORTE (Euros)</u>		
							<u>FEADER (Eje 2)</u>	<u>MAPA</u>	<u>CAGPDS</u>
11.176,64	9.716,64	0,00	0,00	0,00	0,00	9.716,64	7.287,48	1.044,54	1.384,62
TOTAL						9.716,64	7.287,48	1.044,54	1.384,62

(1) Superficie declarada admisible ajustada con la superficie comprometida.
(2) Factor de penalización valorando el alcance para el tipo de compromiso.
(3) Solicita agricultura y tiene compromisos vigentes.
(4) Solicita ganadería y tiene compromisos vigentes.

Datos considerados para el Cálculo de la Carga Ganadera mínima y máxima del expediente

Explotación	Especie	Inscrito en Sipea y Admisible	Censo Medio Animales	Ugm Calculada para CG Mínima	Ugm Calculada para CG Máxima
ES410870000003	BOVINA	SI	85,66	70,34	70,34
ES410870000003	PORCINO	NO	590,51	0,00	177,15
				70,34	247,49

Superficie determinada para Cálculo Carga Ganadera Mínima: 298,53 ha

Superficie determinada para Cálculo Carga Ganadera Máxima: 298,53 ha

Los importes del Grupo de Pago de pastos de este expediente han sido ajustados por no llegar a la carga ganadera mínima de 0,3

Carga Ganadera Mínima Expediente: 0,24 ugm/ha

Carga Ganadera Máxima Expediente: 0,83 ugm/ha

Recintos Determinados para el Cálculo de Garga Ganadera Mínima

REF.	REFERENCIA SIGPAC	CULTIVO	DESCRIPCIÓN CULTIVO	S/R	SUP. PROPUESTA (ha)
170000006639584	41-087-001-00001-00001	62000	PASTOS PERMANENTES DE 5 O MAS AÑOS-SIN VARIEDAD	S	4,40
170000006639589	41-087-001-00018-00002	62000	PASTOS PERMANENTES DE 5 O MAS AÑOS-SIN VARIEDAD	S	23,82
170000006639592	41-087-001-00001-00035	62000	PASTOS PERMANENTES DE 5 O MAS AÑOS-SIN VARIEDAD	S	50,09
170000006639594	41-087-001-00001-00033	62000	PASTOS PERMANENTES DE 5 O MAS AÑOS-SIN VARIEDAD	S	18,82
170000006639595	41-087-001-00001-00035	62000	PASTOS PERMANENTES DE 5 O MAS AÑOS-SIN VARIEDAD	S	17,04
170000006639596	41-087-001-00001-00035	62000	PASTOS PERMANENTES DE 5 O MAS AÑOS-SIN VARIEDAD	S	41,40
170000006639609	41-087-001-00001-00008	62000	PASTOS PERMANENTES DE 5 O MAS AÑOS-SIN VARIEDAD	S	25,44
170000006639614	41-087-001-00001-00068	62000	PASTOS PERMANENTES DE 5 O MAS AÑOS-SIN VARIEDAD	S	25,99
170000006639621	41-087-001-00001-00070	62000	PASTOS PERMANENTES DE 5 O MAS AÑOS-SIN VARIEDAD	S	4,64
170000006639622	41-087-001-00001-00069	62000	PASTOS PERMANENTES DE 5 O MAS AÑOS-SIN VARIEDAD	S	10,78
170000006639623	41-087-001-00001-00034	62000	PASTOS PERMANENTES DE 5 O MAS AÑOS-SIN VARIEDAD	S	19,50
170000006639624	41-087-001-00001-00020	62000	PASTOS PERMANENTES DE 5 O MAS AÑOS-SIN VARIEDAD	S	6,27
170000006639625	41-087-001-00001-00010	62000	PASTOS PERMANENTES DE 5 O MAS AÑOS-SIN VARIEDAD	S	50,34

Recintos Determinados para el Cálculo de Garga Ganadera Máxima

REF.	REFERENCIA SIGPAC	CULTIVO	DESCRIPCIÓN CULTIVO	S/R	SUP. PROPUESTA (ha)
170000006639584	41-087-001-00001-00001	62000	PASTOS PERMANENTES DE 5 O MAS AÑOS-SIN VARIEDAD	S	4,40
170000006639589	41-087-001-00018-00002	62000	PASTOS PERMANENTES DE 5 O MAS AÑOS-SIN VARIEDAD	S	23,82
170000006639592	41-087-001-00001-00035	62000	PASTOS PERMANENTES DE 5 O MAS AÑOS-SIN VARIEDAD	S	50,09
170000006639594	41-087-001-00001-00033	62000	PASTOS PERMANENTES DE 5 O MAS AÑOS-SIN VARIEDAD	S	18,82
170000006639595	41-087-001-00001-00035	62000	PASTOS PERMANENTES DE 5 O MAS AÑOS-SIN VARIEDAD	S	17,04
170000006639596	41-087-001-00001-00035	62000	PASTOS PERMANENTES DE 5 O MAS AÑOS-SIN VARIEDAD	S	41,40
170000006639609	41-087-001-00001-00008	62000	PASTOS PERMANENTES DE 5 O MAS AÑOS-SIN VARIEDAD	S	25,44
170000006639614	41-087-001-00001-00068	62000	PASTOS PERMANENTES DE 5 O MAS AÑOS-SIN VARIEDAD	S	25,99
170000006639621	41-087-001-00001-00070	62000	PASTOS PERMANENTES DE 5 O MAS AÑOS-SIN VARIEDAD	S	4,64
170000006639622	41-087-001-00001-00069	62000	PASTOS PERMANENTES DE 5 O MAS AÑOS-SIN VARIEDAD	S	10,78
170000006639623	41-087-001-00001-00034	62000	PASTOS PERMANENTES DE 5 O MAS AÑOS-SIN VARIEDAD	S	19,50
170000006639624	41-087-001-00001-00020	62000	PASTOS PERMANENTES DE 5 O MAS AÑOS-SIN VARIEDAD	S	6,27
170000006639625	41-087-001-00001-00010	62000	PASTOS PERMANENTES DE 5 O MAS AÑOS-SIN VARIEDAD	S	50,34

Incidencias de carga ganadera**INCIDENCIA DESCRIPCIÓN**

238

Recinto cuyo CAP declarado es mayor al CAP prevalente y no presenta alegación al SIGPAC.

Ref.-528560 Recinto:41-087-001-00001-073 Cultivo:62000 PASTOS PERMANENTES DE 5 O MAS AÑOS-SIN VARIEDAD Secano CAP prevalente: CAP declarado:55 Exceso de superficie (Hectáreas):0,17

Ref:170000006639592 Recinto:41-087-001-00001-035 Cultivo:62000 PASTOS PERMANENTES DE 5 O MAS AÑOS-SIN VARIEDAD Secano CAP prevalente:85 CAP declarado:100 Exceso de superficie (Hectáreas):8,84

Ref:170000006639595 Recinto:41-087-001-00001-035 Cultivo:62000 PASTOS PERMANENTES DE 5 O MAS AÑOS-SIN

Datos considerados para el Cálculo de la Carga Ganadera mínima y máxima del expediente

VARIEDAD Secano CAP prevalente:85 CAP declarado:100 Exceso de superficie (Hectáreas):3,01
 Ref:170000006639596 Recinto:41-087-001-00001-035 Cultivo:62000 PASTOS PERMANENTES DE 5 O MAS AÑOS-SIN
 VARIEDAD Secano CAP prevalente:85 CAP declarado:100 Exceso de superficie (Hectáreas):7,31

INCIDENCIAS**INCIDENCIA DESCRIPCIÓN**

- 238 Recinto cuyo CAP declarado es mayor al CAP prevalente y no presenta alegación al SIGPAC.
 Ref:170000006639595 Recinto:41-087-001-00001-035 Cultivo:62000 PASTOS PERMANENTES DE 5 O MAS AÑOS-SIN
 VARIEDAD Secano CAP prevalente:85 CAP declarado:100 Exceso de superficie (Hectáreas):3,01
 Ref:170000006639592 Recinto:41-087-001-00001-035 Cultivo:62000 PASTOS PERMANENTES DE 5 O MAS AÑOS-SIN
 VARIEDAD Secano CAP prevalente:85 CAP declarado:100 Exceso de superficie (Hectáreas):8,84
 Ref:170000006639596 Recinto:41-087-001-00001-035 Cultivo:62000 PASTOS PERMANENTES DE 5 O MAS AÑOS-SIN
 VARIEDAD Secano CAP prevalente:85 CAP declarado:100 Exceso de superficie (Hectáreas):7,31
 Ref:-528560 Recinto:41-087-001-00001-073 Cultivo:62000 PASTOS PERMANENTES DE 5 O MAS AÑOS-SIN VARIEDAD Secano
 CAP prevalente: CAP declarado:55 Exceso de superficie (Hectáreas):0,17
 Ref:5194020 Recinto:41-087-001-00001-074 Cultivo:62000 PASTOS PERMANENTES DE 5 O MAS AÑOS-SIN VARIEDAD Secano
 CAP prevalente: CAP declarado:0 Exceso de superficie (Hectáreas):0
- 85001 El recinto declarado no cumple con las normas de producción ecológica (artículo 5-1 e), Orden 26 mayo 2015)
 Ref:-528560 Recinto:41-087-001-00001-073 Cultivo:62000 PASTOS PERMANENTES DE 5 O MAS AÑOS-SIN VARIEDAD Secano
 Ref:5194020 Recinto:41-087-001-00001-074 Cultivo:62000 PASTOS PERMANENTES DE 5 O MAS AÑOS-SIN VARIEDAD Secano
- 85007 Cultivo, variedad, regimen y/o uso del recinto SIGPAC no compatible con la operación (anexo IV.I, Orden 26 mayo 2015)
 Ref:-528560 Recinto:41-087-001-00001-073 Cultivo:62000 PASTOS PERMANENTES DE 5 O MAS AÑOS-SIN VARIEDAD Secano
 Uso SIGPAC:FY
 Ref:5194020 Recinto:41-087-001-00001-074 Cultivo:62000 PASTOS PERMANENTES DE 5 O MAS AÑOS-SIN VARIEDAD Secano
 Uso SIGPAC:AG
- 85042 No inscrito en un organismo de control y certificación ecológico (artículo 5-1 e), Orden 26 mayo 2015)
 Explotación:ES410870000003 Especie:PORCINO



<u>APELLIDOS Y NOMBRE / RAZÓN SOCIAL</u>	<u>NIF</u>	<u>EXPEDIENTE</u>	<u>SOLICITA AGRICULT. (3)</u>	<u>SOLICITA GANADER. (4)</u>	<u>ANUALIDAD DE PAGO</u>
REINA MARTINEZ JOSE LUIS	****7641*	1159814	SI	SI	

DATOS MANTENIMIENTO**RESUMEN DE UNIDADES**

<u>Cód</u>	<u>GRUPO DE PAGO</u>	<u>Sup. Dec. Admisible (ha)</u>	<u>Sup. Comprometida (ha)</u>	<u>Sup. ajustada compromiso (1) (ha)</u>	<u>% sobredec.</u>	<u>SUP. PROPUESTA (ha)</u>	<u>Importe Declarado</u>	<u>Importe Topado</u>	<u>Importe Propuesto</u>	<u>Importe tras sobredec.</u>
	AGRICULTURA - SIN SUPERFICIE DETERMINADA	0,00		0,00	0,00	0,00	0,00	0,00	0,00	0,00
	GANADERÍA - SIN SUPERFICIE DETERMINADA	0,00		0,00	0,00	0,00	0,00	0,00	0,00	0,00
	TOTAL	0,00		0,00		0,00	0,00	0,00	0,00	0,00

APLICACIÓN DE REDUCCIONES Y SANCIONES

	<u>Importe Calculado</u>	<u>Importe prereduc.</u>	<u>Admisibilidad y compromisos</u>	<u>Presentación tardía</u>	<u>Omisión declaración</u>	<u>Condicionabilidad</u>	<u>PROPUESTO</u>	<u>IMPORTE (Euros)</u>		
								<u>FEADER (Eje 2)</u>	<u>MAPA</u>	<u>CAGPDS</u>
AGRICULTURA	0,00	0,00	0,00	0,00	0,00	0,00	0,00	0,00	0,00	0,00
GANADERÍA	0,00	0,00	0,00	0,00	0,00	0,00	0,00	0,00	0,00	0,00
						TOTAL	0,00	0,00	0,00	0,00

DATOS AGRICULTURA**RESUMEN DE UNIDADES**

<u>Cód</u>	<u>GRUPO DE PAGO</u>	<u>Sup. Dec. Admisible (ha)</u>	<u>Sup. Comprometida (ha)</u>	<u>Sup. ajustada compromiso (1) (ha)</u>	<u>% sobredec.</u>	<u>SUP. PROPUESTA (ha)</u>	<u>Importe Declarado</u>	<u>Importe Topado</u>	<u>Importe Propuesto</u>	<u>Importe tras sobredec.</u>
	AGRICULTURA - SIN SUPERFICIE DETERMINADA	0,00		0,00	0,00	0,00	0,00	0,00	0,00	0,00
	TOTAL	0,00		0,00		0,00	0,00	0,00	0,00	0,00

RESUMEN DE PAGOS

	<u>PROPUESTO</u>	<u>IMPORTE (Euros)</u>		
		<u>FEADER (Eje 2)</u>	<u>MAPA</u>	<u>CAGPDS</u>
Propuesto	0,00	0,00	0,00	0,00

APLICACIÓN DE REDUCCIONES Y SANCIONES

	<u>Importe Calculado</u>	<u>Importe prereduc.</u>	<u>Admisibilidad y compromisos</u>	<u>Presentación tardía</u>	<u>Omisión declaración</u>	<u>Condicionabilidad</u>	<u>PROPUESTO</u>	<u>IMPORTE (Euros)</u>		
								<u>FEADER (Eje 2)</u>	<u>MAPA</u>	<u>CAGPDS</u>
	0,00	0,00	0,00	0,00	0,00	0,00	0,00	0,00	0,00	0,00
						TOTAL	0,00	0,00	0,00	0,00

DATOS GANADERÍA**RESUMEN DE UNIDADES**

<u>Cód</u>	<u>GRUPO DE PAGO</u>	<u>Sup. Dec. Admisible (ha)</u>	<u>Sup. Comprometida (ha)</u>	<u>Sup. ajustada compromiso (1) (ha)</u>	<u>% sobredec.</u>	<u>SUP. PROPUESTA (ha)</u>	<u>Importe Declarado</u>	<u>Importe Topado</u>	<u>Importe Propuesto</u>	<u>Importe tras sobredec.</u>
	GANADERÍA - SIN SUPERFICIE DETERMINADA	0,00		0,00	0,00	0,00	0,00	0,00	0,00	0,00
	TOTAL	0,00		0,00		0,00	0,00	0,00	0,00	0,00

RESUMEN DE PAGOS

	<u>PROPUESTO</u>	<u>IMPORTE (Euros)</u>		
		<u>FEADER (Eje 2)</u>	<u>MAPA</u>	<u>CAGPDS</u>
Propuesto	0,00	0,00	0,00	0,00

(1) Superficie declarada admisible ajustada con la superficie comprometida.
(2) Factor de penalización valorando el alcance para el tipo de compromiso.
(3) Solicita agricultura y tiene compromisos vigentes.
(4) Solicita ganadería y tiene compromisos vigentes.

APLICACIÓN DE REDUCCIONES Y SANCIONES

Importe Calculado	Importe prereduc.	Admisibilidad y compromisos	Presentación tardía	Omisión declaración	Condicionabilidad	IMPORTE (Euros)			
						PROPUESTO	FEADER (Eje 2)	MAPA	CAGPDS
0,00	0,00	0,00	0,00	0,00	0,00	0,00	0,00	0,00	0,00
TOTAL						0,00	0,00	0,00	0,00

Datos considerados para el Cálculo de la Carga Ganadera mínima y máxima del expediente

Superficie determinada para Cálculo Carga Ganadera Mínima:	0,00 ha
Superficie determinada para Cálculo Carga Ganadera Máxima:	0,00 ha
Carga Ganadera Mínima Expediente:	0,00 ugm/ha
Carga Ganadera Máxima Expediente:	0,00 ugm/ha

Los importes del Grupo de Pago de pastos de este expediente han sido ajustados por no llegar a la carga ganadera mínima de 0,3



<u>APELLIDOS Y NOMBRE / RAZÓN SOCIAL</u>	<u>NIF</u>	<u>EXPEDIENTE</u>	<u>SOLICITA AGRICULT. (3)</u>	<u>SOLICITA GANADER. (4)</u>	<u>ANUALIDAD DE PAGO</u>
REINA MARTINEZ MARIA AMPARO	****4336*	1158356	NO	SI	6ª

DATOS MANTENIMIENTO**IMPORTE POR ANUALIDAD**

	<u>2015</u>	<u>2016</u>	<u>2017</u>	<u>2018</u>	<u>2019</u>	<u>2020</u>
IMPORTE MÁXIMO SUBVENCIONABLE	6.957,28 €	6.957,28 €	6.957,28 €	6.957,28 €	6.957,28 €	6.957,28 €
IMPORTE MEDIO DE TRANSFERENCIA (€/ha)	76,33 €	76,33 €	76,33 €	76,33 €	76,33 €	76,33 €

RESUMEN DE UNIDADES

<u>Cód</u>	<u>GRUPO DE PAGO</u>	<u>Sup. Dec. Admisible (ha)</u>	<u>Sup. Comprometida (ha)</u>	<u>Sup. ajustada compromiso (1) (ha)</u>	<u>% sobredec.</u>	<u>SUP. PROPUESTA (ha)</u>	<u>Importe Declarado</u>	<u>Importe Topado</u>	<u>Importe Propuesto</u>	<u>Importe tras sobredec.</u>
63	PASTOS ASOCIADOS A GANADERÍA ECOLÓGICA	96,71		91,15	0,00	91,15	6.957,28	6.957,28	6.957,28	6.957,28
	TOTAL	96,71	91,15	91,15		91,15	6.957,28	6.957,28	6.957,28	6.957,28

APLICACIÓN DE REDUCCIONES Y SANCIONES

	<u>Importe Calculado</u>	<u>Importe prerreduc.</u>	<u>Admisibilidad y compromisos</u>	<u>Presentación tardía</u>	<u>Omisión declaración</u>	<u>Condicionabilidad</u>	<u>PROPUESTO</u>	<u>IMPORTE (Euros)</u>		
								<u>FEADER (Eje 2)</u>	<u>MAPA</u>	<u>CAGPDS</u>
GANADERÍA	6.957,28	6.957,28	0,00	0,00	0,00	0,00	6.957,28	5.217,96	747,91	991,41
TOTAL							6.957,28	5.217,96	747,91	991,41

RECINTOS PROPUESTOS

<u>REF.</u>	<u>REFERENCIA SIGPAC</u>	<u>CULTIVO DESCRIPCIÓN CULTIVO</u>	<u>S/R</u>	<u>G.PAGO</u>	<u>PEND. MEDIA (%)</u>	<u>SUP. DEC. ADMISIBLE (ha)</u>	<u>SUP. COMPROM. (ha)</u>	<u>SUP. AJUSTADA COMPROM. (1) (ha)</u>	<u>SUP. CONY. SIGPAC (ha)</u>	<u>SUP. CERTIE. (ha)</u>	<u>SUP. CAMPO (ha)</u>	<u>SUP. CAMPO DECLARADO (ha)</u>	<u>SUP. DEC. REDUCIDA (ha)</u>	<u>SUP. PROPUESTA (ha)</u>
1700000005687222	41-073-005-00043-00001	66000 PASTO ARBOLADO DE 5 O MAS AÑOS-SIN VARIEDAD	S	63	11,40	4,72	4,01	4,01		4,72			4,01	4,01
1700000005687223	41-073-005-00044-00001	62000 PASTOS PERMANENTES DE 5 O MAS AÑOS-SIN VARIEDAD	S	63	7,03	0,77	0,77	0,77		0,77			0,77	0,77
1700000005687224	41-073-005-00044-00002	66000 PASTO ARBOLADO DE 5 O MAS AÑOS-SIN VARIEDAD	S	63	13,37	30,61	26,05	26,05		30,61			26,05	26,05
1700000005687231	41-073-005-00120-00022	62000 PASTOS PERMANENTES DE 5 O MAS AÑOS-SIN VARIEDAD	S	63	13,79	0,34	0,34	0,34		0,34			0,34	0,34
1700000005687232	41-073-010-00069-00001	62000 PASTOS PERMANENTES DE 5 O MAS AÑOS-SIN VARIEDAD	S	63	25,00	1,10	1,10	1,10		3,13			1,10	1,10
1700000005687233	41-073-005-00120-00014	66000 PASTO ARBOLADO DE 5 O MAS AÑOS-SIN VARIEDAD	S	63	21,21	0,06	0,06	0,06		0,10			0,06	0,06
1700000005687236	41-073-005-00120-00012	62000 PASTOS PERMANENTES DE 5 O MAS AÑOS-SIN VARIEDAD	S	63	11,65	0,64	0,64	0,64		0,64			0,64	0,64
1700000005687237	41-073-010-00088-00024	66000 PASTO ARBOLADO DE 5 O MAS AÑOS-SIN VARIEDAD	S	63	29,74	1,46	1,24	1,24		1,46			1,24	1,24
1700000005687245	41-073-010-00069-00024	66000 PASTO ARBOLADO DE 5 O MAS AÑOS-SIN VARIEDAD	S	63	17,85	46,84	46,84	46,84		46,84			46,84	46,84
1700000005687247	41-073-010-00069-00002	62000 PASTOS PERMANENTES DE 5 O MAS AÑOS-SIN VARIEDAD	S	63	10,85	0,16	0,16	0,16		0,16			0,16	0,16
1700000005687249	41-073-010-00069-00023	66000 PASTO ARBOLADO DE 5 O MAS AÑOS-SIN VARIEDAD	S	63	12,66	5,11	5,11	5,11		5,11			5,11	5,11
1700000005687250	41-073-010-00069-00030	62000 PASTOS PERMANENTES DE 5 O MAS AÑOS-SIN VARIEDAD	S	63	8,81	1,28	1,28	1,28		1,28			1,28	1,28
1700000005687253	41-073-010-00069-00026	62000 PASTOS PERMANENTES DE 5 O MAS AÑOS-SIN VARIEDAD	S	63	6,38	0,06	0,06	0,06		0,06			0,06	0,06
1700000005687256	41-073-010-00069-00027	62000 PASTOS PERMANENTES DE 5 O MAS AÑOS-SIN VARIEDAD	S	63	9,15	1,54	1,57	1,54		1,54			1,54	1,54
1700000005687259	41-073-010-00069-00028	62000 PASTOS PERMANENTES DE 5 O MAS AÑOS-SIN VARIEDAD	S	63	6,67	2,02	2,02	2,02		2,02			2,02	2,02

DATOS GANADERÍA**RESUMEN DE UNIDADES**

<u>Cód</u>	<u>GRUPO DE PAGO</u>	<u>Sup. Dec. Admisible (ha)</u>	<u>Sup. Comprometida (ha)</u>	<u>Sup. ajustada compromiso (1) (ha)</u>	<u>% sobredec.</u>	<u>SUP. PROPUESTA (ha)</u>	<u>Importe Declarado</u>	<u>Importe Topado</u>	<u>Importe Propuesto</u>	<u>Importe tras sobredec.</u>
63	PASTOS ASOCIADOS A GANADERÍA ECOLÓGICA	96,71		91,15	0,00	91,15	6.957,28	6.957,28	6.957,28	6.957,28
	TOTAL	96,71	91,15	91,15		91,15	6.957,28	6.957,28	6.957,28	6.957,28

RESUMEN DE PAGOS

	<u>IMPORTE (Euros)</u>			
	<u>PROPUESTO</u>	<u>FEADER (Eje 2)</u>	<u>MAPA</u>	<u>CAGPDS</u>
Propuesto a pagar	6.957,28	5.217,96	747,91	991,41

APLICACIÓN DE REDUCCIONES Y SANCIONES

	<u>Importe Calculado</u>	<u>Importe prerreduc.</u>	<u>Admisibilidad y compromisos</u>	<u>Presentación tardía</u>	<u>Omisión declaración</u>	<u>Condicionabilidad</u>	<u>PROPUESTO</u>	<u>IMPORTE (Euros)</u>		
								<u>FEADER (Eje 2)</u>	<u>MAPA</u>	<u>CAGPDS</u>
	6.957,28	6.957,28	0,00	0,00	0,00	0,00	6.957,28	5.217,96	747,91	991,41
TOTAL							6.957,28	5.217,96	747,91	991,41

(1) Superficie declarada admisible ajustada con la superficie comprometida.
(2) Factor de penalización valorando el alcance para el tipo de compromiso.
(3) Solicita agricultura y tiene compromisos vigentes.
(4) Solicita ganadería y tiene compromisos vigentes.

Datos considerados para el Cálculo de la Carga Ganadera mínima y máxima del expediente

Explotación	Especie	Inscrito en Sipea y Admisible	Censo Medio Animales	Ugm Calculada para CG Mínima	Ugm Calculada para CG Máxima
ES410730000010	CAPRINA	SI	8,86	1,33	1,33
ES410730000010	OVINA	SI	488,68	73,30	73,30
ES410730000010	PORCINO	NO	28,87	0,00	8,66
				74,63	83,29

Superficie determinada para Cálculo Carga Ganadera Mínima: 96,71 ha
Superficie determinada para Cálculo Carga Ganadera Máxima: 96,71 ha
Carga Ganadera Mínima Expediente: 0,77 ugm/ha
Carga Ganadera Máxima Expediente: 0,86 ugm/ha

Recintos Determinados para el Cálculo de Garga Ganadera Mínima

REF.	REFERENCIA SIGPAC	CULTIVO	DESCRIPCIÓN CULTIVO	S/R	SUP. PROPUESTA (ha)
170000005687222	41-073-005-00043-00001	66000	PASTO ARBOLADO DE 5 O MAS AÑOS-SIN VARIEDAD	S	4,72
170000005687223	41-073-005-00044-00001	62000	PASTOS PERMANENTES DE 5 O MAS AÑOS-SIN VARIEDAD	S	0,77
170000005687224	41-073-005-00044-00002	66000	PASTO ARBOLADO DE 5 O MAS AÑOS-SIN VARIEDAD	S	30,61
170000005687231	41-073-005-00120-00022	62000	PASTOS PERMANENTES DE 5 O MAS AÑOS-SIN VARIEDAD	S	0,34
170000005687232	41-073-010-00069-00001	62000	PASTOS PERMANENTES DE 5 O MAS AÑOS-SIN VARIEDAD	S	1,10
170000005687233	41-073-005-00120-00014	66000	PASTO ARBOLADO DE 5 O MAS AÑOS-SIN VARIEDAD	S	0,06
170000005687236	41-073-005-00120-00012	62000	PASTOS PERMANENTES DE 5 O MAS AÑOS-SIN VARIEDAD	S	0,64
170000005687237	41-073-010-00088-00024	66000	PASTO ARBOLADO DE 5 O MAS AÑOS-SIN VARIEDAD	S	1,46
170000005687245	41-073-010-00069-00024	66000	PASTO ARBOLADO DE 5 O MAS AÑOS-SIN VARIEDAD	S	46,84
170000005687247	41-073-010-00069-00002	62000	PASTOS PERMANENTES DE 5 O MAS AÑOS-SIN VARIEDAD	S	0,16
170000005687249	41-073-010-00069-00023	66000	PASTO ARBOLADO DE 5 O MAS AÑOS-SIN VARIEDAD	S	5,11
170000005687250	41-073-010-00069-00030	62000	PASTOS PERMANENTES DE 5 O MAS AÑOS-SIN VARIEDAD	S	1,28
170000005687253	41-073-010-00069-00026	62000	PASTOS PERMANENTES DE 5 O MAS AÑOS-SIN VARIEDAD	S	0,06
170000005687256	41-073-010-00069-00027	62000	PASTOS PERMANENTES DE 5 O MAS AÑOS-SIN VARIEDAD	S	1,54
170000005687259	41-073-010-00069-00028	62000	PASTOS PERMANENTES DE 5 O MAS AÑOS-SIN VARIEDAD	S	2,02

Recintos Determinados para el Cálculo de Garga Ganadera Máxima

REF.	REFERENCIA SIGPAC	CULTIVO	DESCRIPCIÓN CULTIVO	S/R	SUP. PROPUESTA (ha)
170000005687222	41-073-005-00043-00001	66000	PASTO ARBOLADO DE 5 O MAS AÑOS-SIN VARIEDAD	S	4,72
170000005687223	41-073-005-00044-00001	62000	PASTOS PERMANENTES DE 5 O MAS AÑOS-SIN VARIEDAD	S	0,77
170000005687224	41-073-005-00044-00002	66000	PASTO ARBOLADO DE 5 O MAS AÑOS-SIN VARIEDAD	S	30,61
170000005687231	41-073-005-00120-00022	62000	PASTOS PERMANENTES DE 5 O MAS AÑOS-SIN VARIEDAD	S	0,34
170000005687232	41-073-010-00069-00001	62000	PASTOS PERMANENTES DE 5 O MAS AÑOS-SIN VARIEDAD	S	1,10
170000005687233	41-073-005-00120-00014	66000	PASTO ARBOLADO DE 5 O MAS AÑOS-SIN VARIEDAD	S	0,06
170000005687236	41-073-005-00120-00012	62000	PASTOS PERMANENTES DE 5 O MAS AÑOS-SIN VARIEDAD	S	0,64
170000005687237	41-073-010-00088-00024	66000	PASTO ARBOLADO DE 5 O MAS AÑOS-SIN VARIEDAD	S	1,46
170000005687245	41-073-010-00069-00024	66000	PASTO ARBOLADO DE 5 O MAS AÑOS-SIN VARIEDAD	S	46,84
170000005687247	41-073-010-00069-00002	62000	PASTOS PERMANENTES DE 5 O MAS AÑOS-SIN VARIEDAD	S	0,16
170000005687249	41-073-010-00069-00023	66000	PASTO ARBOLADO DE 5 O MAS AÑOS-SIN VARIEDAD	S	5,11
170000005687250	41-073-010-00069-00030	62000	PASTOS PERMANENTES DE 5 O MAS AÑOS-SIN VARIEDAD	S	1,28
170000005687253	41-073-010-00069-00026	62000	PASTOS PERMANENTES DE 5 O MAS AÑOS-SIN VARIEDAD	S	0,06
170000005687256	41-073-010-00069-00027	62000	PASTOS PERMANENTES DE 5 O MAS AÑOS-SIN VARIEDAD	S	1,54
170000005687259	41-073-010-00069-00028	62000	PASTOS PERMANENTES DE 5 O MAS AÑOS-SIN VARIEDAD	S	2,02

INCIDENCIAS**INCIDENCIA DESCRIPCIÓN**

- (1) Superficie declarada admisible ajustada con la superficie comprometida.
- (2) Factor de penalización valorando el alcance para el tipo de compromiso.
- (3) Solicita agricultura y tiene compromisos vigentes.
- (4) Solicita ganadería y tiene compromisos vigentes.

85042 No inscrito en un organismo de control y certificación ecológico (artículo 5-1 e), Orden 26 mayo 2015)
Explotación:ES41073000010 Especie:PORCINO



<u>APELLIDOS Y NOMBRE / RAZÓN SOCIAL</u>	<u>NIF</u>	<u>EXPEDIENTE</u>	<u>SOLICITA AGRICULT. (3)</u>	<u>SOLICITA GANADER. (4)</u>	<u>ANUALIDAD DE PAGO</u>
RETAMINO GARCIA SEBASTIAN	****0915*	1014121	SI	NO	6ª

DATOS MANTENIMIENTO**IMPORTE POR ANUALIDAD**

	<u>2015</u>	<u>2016</u>	<u>2017</u>	<u>2018</u>	<u>2019</u>	<u>2020</u>
IMPORTE MÁXIMO SUBVENCIONABLE	507,01 €	507,01 €	507,01 €	507,01 €	507,01 €	507,01 €
IMPORTE MEDIO DE TRANSFERENCIA (€/ha)	349,66 €	349,66 €	349,66 €	349,66 €	349,66 €	349,66 €

RESUMEN DE UNIDADES

<u>Cód</u>	<u>GRUPO DE PAGO</u>	<u>Sup. Dec. Admisible (ha)</u>	<u>Sup. Comprometida (ha)</u>	<u>Sup. ajustada compromiso (1) (ha)</u>	<u>% sobredec.</u>	<u>SUP. PROPUESTA (ha)</u>	<u>Importe Declarado</u>	<u>Importe Topado</u>	<u>Importe Propuesto</u>	<u>Importe tras sobredec.</u>
57	FRUTALES REGADÍO	1,46		1,45	0,00	1,45	507,01	507,01	507,01	507,01
	TOTAL	1,46	1,45	1,45		1,45	507,01	507,01	507,01	507,01

APLICACIÓN DE REDUCCIONES Y SANCIONES

	<u>Importe Calculado</u>	<u>Importe prerreduc.</u>	<u>Admisibilidad y compromisos</u>	<u>Presentación tardía</u>	<u>Omisión declaración</u>	<u>Condicionabilidad</u>	<u>PROPUESTO</u>	<u>IMPORTE (Euros)</u>		
								<u>FEADER (Eje 2)</u>	<u>MAPA</u>	<u>CAGPDS</u>
AGRICULTURA	507,01	507,01	0,00	0,00	0,00	0,00	507,01	380,26	54,50	72,25
TOTAL							507,01	380,26	54,50	72,25

RECINTOS PROPUESTOS

<u>REF.</u>	<u>REFERENCIA SIGPAC</u>	<u>CULTIVO DESCRIPCIÓN CULTIVO</u>	<u>S/R G.PAGO</u>	<u>PEND. MEDIA (%)</u>	<u>SUP. DEC. ADMISIBLE (ha)</u>	<u>SUP. COMPROM. (ha)</u>	<u>SUP. AJUSTADA COMPROM. (1) (ha)</u>	<u>SUP. CONV. SIGPAC (ha)</u>	<u>SUP. CERTIF. (ha)</u>	<u>SUP. CAMPO (ha)</u>	<u>SUP. CAMPO DECLARADO (ha)</u>	<u>SUP. DEC. REDUCIDA (ha)</u>	<u>SUP. PROPUESTA (ha)</u>
1700000002944252	41-058-003-00026-00001	206004 NARANJO-NAVELINA	R 57	5,60	1,46	1,45	1,45		1,46			1,45	1,45

DATOS AGRICULTURA**RESUMEN DE UNIDADES**

<u>Cód</u>	<u>GRUPO DE PAGO</u>	<u>Sup. Dec. Admisible (ha)</u>	<u>Sup. Comprometida (ha)</u>	<u>Sup. ajustada compromiso (1) (ha)</u>	<u>% sobredec.</u>	<u>SUP. PROPUESTA (ha)</u>	<u>Importe Declarado</u>	<u>Importe Topado</u>	<u>Importe Propuesto</u>	<u>Importe tras sobredec.</u>
57	FRUTALES REGADÍO	1,46		1,45	0,00	1,45	507,01	507,01	507,01	507,01
	TOTAL	1,46	1,45	1,45		1,45	507,01	507,01	507,01	507,01

RESUMEN DE PAGOS

	<u>PROPUESTO</u>	<u>IMPORTE (Euros)</u>		
		<u>FEADER (Eje 2)</u>	<u>MAPA</u>	<u>CAGPDS</u>
Propuesto a pagar	507,01	380,26	54,50	72,25

APLICACIÓN DE REDUCCIONES Y SANCIONES

	<u>Importe Calculado</u>	<u>Importe prerreduc.</u>	<u>Admisibilidad y compromisos</u>	<u>Presentación tardía</u>	<u>Omisión declaración</u>	<u>Condicionabilidad</u>	<u>PROPUESTO</u>	<u>IMPORTE (Euros)</u>		
								<u>FEADER (Eje 2)</u>	<u>MAPA</u>	<u>CAGPDS</u>
	507,01	507,01	0,00	0,00	0,00	0,00	507,01	380,26	54,50	72,25
TOTAL							507,01	380,26	54,50	72,25

INCIDENCIAS**INCIDENCIA DESCRIPCIÓN**

75022 No autoriza a que, en caso de la devolución por la entidad financiera (retrocesión bancaria) del pago en la cuenta corriente consignada en la solicitud y que está debidamente registrada en el sistema contable GIRO de la Junta de Andalucía, se proceda al pago en cualquier otra cuenta corriente de la titularidad del solicitante vigente en dicho sistema contable.



<u>APELLIDOS Y NOMBRE / RAZÓN SOCIAL</u>	<u>NIF</u>	<u>EXPEDIENTE</u>	<u>SOLICITA AGRICULT. (3)</u>	<u>SOLICITA GANADER. (4)</u>	<u>ANUALIDAD DE PAGO</u>
RIBERAS DE AZNALCOLLAR, S. L.	****0392*	1236822	NO	SI	6ª

DATOS MANTENIMIENTO**IMPORTE POR ANUALIDAD**

	<u>2015</u>	<u>2016</u>	<u>2017</u>	<u>2018</u>	<u>2019</u>	<u>2020</u>
IMPORTE MÁXIMO SUBVENCIONABLE	4.254,55 €	4.254,55 €	4.245,69 €	4.243,64 €	4.243,64 €	4.243,64 €
IMPORTE MEDIO DE TRANSFERENCIA (€/ha)	68,18 €	68,18 €	68,18 €	68,18 €	68,18 €	68,18 €

RESUMEN DE UNIDADES

<u>Cód</u>	<u>GRUPO DE PAGO</u>	<u>Sup. Dec. Admisible (ha)</u>	<u>Sup. Comprometida (ha)</u>	<u>Sup. ajustada compromiso (1) (ha)</u>	<u>% sobredec.</u>	<u>SUP. PROPUESTA (ha)</u>	<u>Importe Declarado</u>	<u>Importe Topado</u>	<u>Importe Propuesto</u>	<u>Importe tras sobredec.</u>
63	PASTOS ASOCIADOS A GANADERÍA ECOLÓGICA	71,32		62,24	0,00	62,24	3.936,63	4.243,64	3.936,63	3.936,63
	TOTAL	71,32	62,24	62,24		62,24	3.936,63	4.243,64	3.936,63	3.936,63

APLICACIÓN DE REDUCCIONES Y SANCIONES

	<u>Importe Calculado</u>	<u>Importe prerreduc.</u>	<u>Admisibilidad y compromisos</u>	<u>Presentación tardía</u>	<u>Omisión declaración</u>	<u>Condicionality</u>	<u>PROPUESTO</u>	<u>IMPORTE (Euros)</u>		
								<u>FEADER (Eje 2)</u>	<u>MAPA</u>	<u>CAGPDS</u>
GANADERÍA	3.936,63	3.936,63	0,00	0,00	0,00	0,00	3.936,63	2.952,47	423,19	560,97
TOTAL							3.936,63	2.952,47	423,19	560,97

RECINTOS PROPUESTOS

<u>REE</u>	<u>REFERENCIA SIGPAC</u>	<u>CULTIVO DESCRIPCIÓN CULTIVO</u>	<u>S/R</u>	<u>G.PAGO</u>	<u>PEND. MEDIA (%)</u>	<u>SUP. ADMISIBLE (ha)</u>	<u>SUP. COMPROM. (ha)</u>	<u>SUP. AJUSTADA COMPROM. (1) (ha)</u>	<u>SUP. CONY. SIGPAC (ha)</u>	<u>SUP. CERTIE (ha)</u>	<u>SUP. CAMPO (ha)</u>	<u>SUP. CAMPO DETER. CULT. DECLARADO (ha)</u>	<u>SUP. DEC. REDUCIDA (ha)</u>	<u>SUP. PROPUESTA (ha)</u>
1700000007063988	41-013-003-00010-00001	62000 PASTOS PERMANENTES DE 5 O MAS AÑOS-SIN VARIEDAD	S	63	7,01	11,83	11,83	11,83	11,83	11,83			11,83	11,83
1700000007063992	41-013-003-00010-00003	62000 PASTOS PERMANENTES DE 5 O MAS AÑOS-SIN VARIEDAD	S	63	20,21	15,14	41,76	12,87		15,14			12,87	12,87
1700000007063993	41-013-003-00010-00003	62000 PASTOS PERMANENTES DE 5 O MAS AÑOS-SIN VARIEDAD	S	63	20,21	11,27	41,76	9,58		11,27			9,58	9,58
1700000007063994	41-013-003-00010-00003	62000 PASTOS PERMANENTES DE 5 O MAS AÑOS-SIN VARIEDAD	S	63	20,21	19,42	41,76	16,51		19,42			16,51	16,51
1700000007063995	41-013-003-00010-00004	62000 PASTOS PERMANENTES DE 5 O MAS AÑOS-SIN VARIEDAD	S	63	21,71	9,07	8,81	7,71		9,07			7,71	7,71
1700000007063996	41-013-003-00010-00003	62000 PASTOS PERMANENTES DE 5 O MAS AÑOS-SIN VARIEDAD	S	63	20,21	3,30	41,76	2,80		3,30			2,80	2,80
1700000007063997	41-013-003-00010-00004	62000 PASTOS PERMANENTES DE 5 O MAS AÑOS-SIN VARIEDAD	S	63	21,71	1,29	8,81	1,10		1,29			1,10	1,10

DATOS GANADERÍA**RESUMEN DE UNIDADES**

<u>Cód</u>	<u>GRUPO DE PAGO</u>	<u>Sup. Dec. Admisible (ha)</u>	<u>Sup. Comprometida (ha)</u>	<u>Sup. ajustada compromiso (1) (ha)</u>	<u>% sobredec.</u>	<u>SUP. PROPUESTA (ha)</u>	<u>Importe Declarado</u>	<u>Importe Topado</u>	<u>Importe Propuesto</u>	<u>Importe tras sobredec.</u>
63	PASTOS ASOCIADOS A GANADERÍA ECOLÓGICA	71,32		62,24	0,00	62,24	3.936,63	4.243,64	3.936,63	3.936,63
	TOTAL	71,32	62,24	62,24		62,24	3.936,63	4.243,64	3.936,63	3.936,63

RESUMEN DE PAGOS

	<u>PROPUESTO</u>	<u>IMPORTE (Euros)</u>		
		<u>FEADER (Eje 2)</u>	<u>MAPA</u>	<u>CAGPDS</u>
Propuesto a pagar	3.936,63	2.952,47	423,19	560,97

APLICACIÓN DE REDUCCIONES Y SANCIONES

	<u>Importe Calculado</u>	<u>Importe prerreduc.</u>	<u>Admisibilidad y compromisos</u>	<u>Presentación tardía</u>	<u>Omisión declaración</u>	<u>Condicionality</u>	<u>PROPUESTO</u>	<u>IMPORTE (Euros)</u>		
								<u>FEADER (Eje 2)</u>	<u>MAPA</u>	<u>CAGPDS</u>
	3.936,63	3.936,63	0,00	0,00	0,00	0,00	3.936,63	2.952,47	423,19	560,97
TOTAL							3.936,63	2.952,47	423,19	560,97



Datos considerados para el Cálculo de la Carga Ganadera mínima y máxima del expediente

Explotación	Especie	Inscrito en Sipea y Admisible	Censo Medio Animales	Ugm Calculada para CG Mínima	Ugm Calculada para CG Máxima
ES410130000600	BOVINA	SI	20,21	16,26	16,26
				16,26	16,26

Superficie determinada para Cálculo Carga Ganadera Mínima: 71,32 ha

Superficie determinada para Cálculo Carga Ganadera Máxima: 71,32 ha

Los importes del Grupo de Pago de pastos de este expediente han sido ajustados por no llegar a la carga ganadera mínima de 0,3

Carga Ganadera Mínima Expediente: 0,23 ugm/ha

Carga Ganadera Máxima Expediente: 0,23 ugm/ha

Recintos Determinados para el Cálculo de Garga Ganadera Mínima

REF.	REFERENCIA SIGPAC	CULTIVO	DESCRIPCIÓN CULTIVO	S/R	SUP. PROPUESTA (ha)
1700000007063988	41-013-003-00010-00001	62000	PASTOS PERMANENTES DE 5 O MAS AÑOS-SIN VARIEDAD	S	11,83
1700000007063992	41-013-003-00010-00003	62000	PASTOS PERMANENTES DE 5 O MAS AÑOS-SIN VARIEDAD	S	15,14
1700000007063993	41-013-003-00010-00003	62000	PASTOS PERMANENTES DE 5 O MAS AÑOS-SIN VARIEDAD	S	11,27
1700000007063994	41-013-003-00010-00003	62000	PASTOS PERMANENTES DE 5 O MAS AÑOS-SIN VARIEDAD	S	19,42
1700000007063995	41-013-003-00010-00004	62000	PASTOS PERMANENTES DE 5 O MAS AÑOS-SIN VARIEDAD	S	9,07
1700000007063996	41-013-003-00010-00003	62000	PASTOS PERMANENTES DE 5 O MAS AÑOS-SIN VARIEDAD	S	3,30
1700000007063997	41-013-003-00010-00004	62000	PASTOS PERMANENTES DE 5 O MAS AÑOS-SIN VARIEDAD	S	1,29

Recintos Determinados para el Cálculo de Garga Ganadera Máxima

REF.	REFERENCIA SIGPAC	CULTIVO	DESCRIPCIÓN CULTIVO	S/R	SUP. PROPUESTA (ha)
1700000007063988	41-013-003-00010-00001	62000	PASTOS PERMANENTES DE 5 O MAS AÑOS-SIN VARIEDAD	S	11,83
1700000007063992	41-013-003-00010-00003	62000	PASTOS PERMANENTES DE 5 O MAS AÑOS-SIN VARIEDAD	S	15,14
1700000007063993	41-013-003-00010-00003	62000	PASTOS PERMANENTES DE 5 O MAS AÑOS-SIN VARIEDAD	S	11,27
1700000007063994	41-013-003-00010-00003	62000	PASTOS PERMANENTES DE 5 O MAS AÑOS-SIN VARIEDAD	S	19,42
1700000007063995	41-013-003-00010-00004	62000	PASTOS PERMANENTES DE 5 O MAS AÑOS-SIN VARIEDAD	S	9,07
1700000007063996	41-013-003-00010-00003	62000	PASTOS PERMANENTES DE 5 O MAS AÑOS-SIN VARIEDAD	S	3,30
1700000007063997	41-013-003-00010-00004	62000	PASTOS PERMANENTES DE 5 O MAS AÑOS-SIN VARIEDAD	S	1,29



<u>APELLIDOS Y NOMBRE / RAZÓN SOCIAL</u>	<u>NIF</u>	<u>EXPEDIENTE</u>	<u>SOLICITA AGRICULT. (3)</u>	<u>SOLICITA GANADER. (4)</u>	<u>ANUALIDAD DE PAGO</u>
RIVAS BORRALLO MATILDE	****5709*	1123690	NO	SI	6ª

DATOS MANTENIMIENTO**IMPORTE POR ANUALIDAD**

	<u>2015</u>	<u>2016</u>	<u>2017</u>	<u>2018</u>	<u>2019</u>	<u>2020</u>
IMPORTE MÁXIMO SUBVENCIONABLE	2.582,80 €	2.582,80 €	2.582,80 €	2.582,80 €	2.582,80 €	2.582,80 €
IMPORTE MEDIO DE TRANSFERENCIA (€/ha)	82,15 €	82,15 €	82,15 €	82,15 €	82,15 €	82,15 €

RESUMEN DE UNIDADES

<u>Cód</u>	<u>GRUPO DE PAGO</u>	<u>Sup. Dec. Admisible (ha)</u>	<u>Sup. Comprometida (ha)</u>	<u>Sup. ajustada compromiso (1) (ha)</u>	<u>% sobredec.</u>	<u>SUP. PROPUESTA (ha)</u>	<u>Importe Declarado</u>	<u>Importe Topado</u>	<u>Importe Propuesto</u>	<u>Importe tras sobredec.</u>
63	PASTOS ASOCIADOS A GANADERÍA ECOLÓGICA	35,94		31,44	0,00	31,44	2.582,80	2.582,80	2.582,80	2.582,80
	TOTAL	35,94	31,44	31,44		31,44	2.582,80	2.582,80	2.582,80	2.582,80

APLICACIÓN DE REDUCCIONES Y SANCIONES

	<u>Importe Calculado</u>	<u>Importe prerreduc.</u>	<u>Admisibilidad y compromisos</u>	<u>Presentación tardía</u>	<u>Omisión declaración</u>	<u>Condicionabilidad</u>	<u>PROPUESTO</u>	<u>IMPORTE (Euros)</u>		
								<u>FEADER (Eje 2)</u>	<u>MAPA</u>	<u>CAGPDS</u>
GANADERÍA	2.582,80	2.582,80	0,00	0,00	0,00	0,00	2.582,80	1.937,10	277,65	368,05
TOTAL							2.582,80	1.937,10	277,65	368,05

RECINTOS PROPUESTOS

<u>REE</u>	<u>REFERENCIA SIGPAC</u>	<u>CULTIVO</u>	<u>DESCRIPCIÓN CULTIVO</u>	<u>S/R</u>	<u>G.PAGO</u>	<u>PEND. MEDIA (%)</u>	<u>SUP. DEC. ADMISIBLE (ha)</u>	<u>SUP. COMPROM. (ha)</u>	<u>SUP. AJUSTADA COMPROM. (1) (ha)</u>	<u>SUP. CONY. SIGPAC (ha)</u>	<u>SUP. CERTIE. (ha)</u>	<u>SUP. CAMPO (ha)</u>	<u>SUP. CAMPO DETER. CULT. DECLARADO (ha)</u>	<u>SUP. DEC. REDUCIDA (ha)</u>	<u>SUP. PROPUESTA (ha)</u>
1700000005918877	41-080-015-00025-00001	62000	PASTOS PERMANENTES DE 5 O MAS AÑOS-SIN VARIEDAD	S	63	19,26	5,91	5,91	5,91		5,91			5,91	5,91
1700000005918878	41-080-020-00005-00002	62000	PASTOS PERMANENTES DE 5 O MAS AÑOS-SIN VARIEDAD	S	63	18,17	28,63	25,53	24,34		28,63			24,34	24,34
1700000005918879	41-080-020-00005-00002	62000	PASTOS PERMANENTES DE 5 O MAS AÑOS-SIN VARIEDAD	S	63	18,17	1,40	25,53	1,19		1,40			1,19	1,19

DATOS GANADERÍA**RESUMEN DE UNIDADES**

<u>Cód</u>	<u>GRUPO DE PAGO</u>	<u>Sup. Dec. Admisible (ha)</u>	<u>Sup. Comprometida (ha)</u>	<u>Sup. ajustada compromiso (1) (ha)</u>	<u>% sobredec.</u>	<u>SUP. PROPUESTA (ha)</u>	<u>Importe Declarado</u>	<u>Importe Topado</u>	<u>Importe Propuesto</u>	<u>Importe tras sobredec.</u>
63	PASTOS ASOCIADOS A GANADERÍA ECOLÓGICA	35,94		31,44	0,00	31,44	2.582,80	2.582,80	2.582,80	2.582,80
	TOTAL	35,94	31,44	31,44		31,44	2.582,80	2.582,80	2.582,80	2.582,80

RESUMEN DE PAGOS

	<u>PROPUESTO</u>	<u>IMPORTE (Euros)</u>		
		<u>FEADER (Eje 2)</u>	<u>MAPA</u>	<u>CAGPDS</u>
Propuesto a pagar	2.582,80	1.937,10	277,65	368,05

APLICACIÓN DE REDUCCIONES Y SANCIONES

	<u>Importe Calculado</u>	<u>Importe prerreduc.</u>	<u>Admisibilidad y compromisos</u>	<u>Presentación tardía</u>	<u>Omisión declaración</u>	<u>Condicionabilidad</u>	<u>PROPUESTO</u>	<u>IMPORTE (Euros)</u>		
								<u>FEADER (Eje 2)</u>	<u>MAPA</u>	<u>CAGPDS</u>
	2.582,80	2.582,80	0,00	0,00	0,00	0,00	2.582,80	1.937,10	277,65	368,05
TOTAL							2.582,80	1.937,10	277,65	368,05



Datos considerados para el Cálculo de la Carga Ganadera mínima y máxima del expediente

<u>Explotación</u>	<u>Especie</u>	<u>Inscrito en Sipea y Admisible</u>	<u>Censo Medio Animales</u>	<u>Ugm Calculada para CG Mínima</u>	<u>Ugm Calculada para CG Máxima</u>
ES41080000148	PORCINO	NO	3,00	0,00	0,90
ES41080000183	BOVINA	SI	21,83	18,49	18,49
ES41080000183	PORCINO	NO	16,98	0,00	5,09
				18,49	24,48

Superficie determinada para Cálculo Carga Ganadera Mínima: 48,59 ha
Superficie determinada para Cálculo Carga Ganadera Máxima: 48,59 ha
Carga Ganadera Mínima Expediente: 0,38 ugm/ha
Carga Ganadera Máxima Expediente: 0,50 ugm/ha

Recintos Determinados para el Cálculo de Garga Ganadera Mínima

<u>REF.</u>	<u>REFERENCIA SIGPAC</u>	<u>CULTIVO</u>	<u>DESCRIPCIÓN CULTIVO</u>	<u>S/R</u>	<u>SUP. PROPUESTA (ha)</u>
170000005918875	41-080-008-00002-00003	62000	PASTOS PERMANENTES DE 5 O MAS AÑOS-SIN VARIEDAD	S	5,58
170000005918876	41-080-012-00001-00003	62000	PASTOS PERMANENTES DE 5 O MAS AÑOS-SIN VARIEDAD	S	7,07
170000005918877	41-080-015-00025-00001	62000	PASTOS PERMANENTES DE 5 O MAS AÑOS-SIN VARIEDAD	S	5,91
170000005918878	41-080-020-00005-00002	62000	PASTOS PERMANENTES DE 5 O MAS AÑOS-SIN VARIEDAD	S	28,63
170000005918879	41-080-020-00005-00002	62000	PASTOS PERMANENTES DE 5 O MAS AÑOS-SIN VARIEDAD	S	1,40

Recintos Determinados para el Cálculo de Garga Ganadera Máxima

<u>REF.</u>	<u>REFERENCIA SIGPAC</u>	<u>CULTIVO</u>	<u>DESCRIPCIÓN CULTIVO</u>	<u>S/R</u>	<u>SUP. PROPUESTA (ha)</u>
170000005918875	41-080-008-00002-00003	62000	PASTOS PERMANENTES DE 5 O MAS AÑOS-SIN VARIEDAD	S	5,58
170000005918876	41-080-012-00001-00003	62000	PASTOS PERMANENTES DE 5 O MAS AÑOS-SIN VARIEDAD	S	7,07
170000005918877	41-080-015-00025-00001	62000	PASTOS PERMANENTES DE 5 O MAS AÑOS-SIN VARIEDAD	S	5,91
170000005918878	41-080-020-00005-00002	62000	PASTOS PERMANENTES DE 5 O MAS AÑOS-SIN VARIEDAD	S	28,63
170000005918879	41-080-020-00005-00002	62000	PASTOS PERMANENTES DE 5 O MAS AÑOS-SIN VARIEDAD	S	1,40

INCIDENCIAS**INCIDENCIA DESCRIPCIÓN**

- 75022 No autoriza a que, en caso de la devolución por la entidad financiera (retrocesión bancaria) del pago en la cuenta corriente consignada en la solicitud y que está debidamente registrada en el sistema contable GIRO de la Junta de Andalucía, se proceda al pago en cualquier otra cuenta corriente de la titularidad del solicitante vigente en dicho sistema contable.
- 85042 No inscrito en un organismo de control y certificación ecológico (artículo 5-1 e), Orden 26 mayo 2015)
 Explotación:ES41080000148 Especie:PORCINO
 Explotación:ES41080000183 Especie:PORCINO



<u>APELLIDOS Y NOMBRE / RAZÓN SOCIAL</u>	<u>NIF</u>	<u>EXPEDIENTE</u>	<u>SOLICITA AGRICULT. (3)</u>	<u>SOLICITA GANADER. (4)</u>	<u>ANUALIDAD DE PAGO</u>
RODRIGUEZ ARCOS MANUEL	****3479*	1212348	NO	SI	6ª

DATOS MANTENIMIENTO**IMPORTE POR ANUALIDAD**

	<u>2015</u>	<u>2016</u>	<u>2017</u>	<u>2018</u>	<u>2019</u>	<u>2020</u>
IMPORTE MÁXIMO SUBVENCIONABLE	3.875,02 €	3.875,02 €	3.866,81 €	7.856,84 €	7.856,84 €	7.856,84 €
IMPORTE MEDIO DE TRANSFERENCIA (€/ha)	82,15 €	82,15 €	82,15 €	82,15 €	82,15 €	82,15 €

RESUMEN DE UNIDADES

<u>Cód</u>	<u>GRUPO DE PAGO</u>	<u>Sup. Dec. Admisible (ha)</u>	<u>Sup. Comprometida (ha)</u>	<u>Sup. ajustada compromiso (1) (ha)</u>	<u>% sobredec.</u>	<u>SUP. PROPUESTA (ha)</u>	<u>Importe Declarado</u>	<u>Importe Topado</u>	<u>Importe Propuesto</u>	<u>Importe tras sobredec.</u>
63	PASTOS ASOCIADOS A GANADERÍA ECOLÓGICA	101,25		95,64	0,00	95,64	7.178,27	7.856,84	7.178,27	7.178,27
	TOTAL	101,25	95,64	95,64		95,64	7.178,27	7.856,84	7.178,27	7.178,27

APLICACIÓN DE REDUCCIONES Y SANCIONES

	<u>Importe Calculado</u>	<u>Importe prerreduc.</u>	<u>Admisibilidad y compromisos</u>	<u>Presentación tardía</u>	<u>Omisión declaración</u>	<u>Condicionabilidad</u>	<u>PROPUESTO</u>	<u>IMPORTE (Euros)</u>		
								<u>FEADER (Eje 2)</u>	<u>MAPA</u>	<u>CAGPDS</u>
GANADERÍA	7.178,27	7.178,27	0,00	0,00	0,00	0,00	7.178,27	5.383,70	771,66	1.022,91
TOTAL							7.178,27	5.383,70	771,66	1.022,91

RECINTOS PROPUESTOS

<u>REE.</u>	<u>REFERENCIA SIGPAC</u>	<u>CULTIVO DESCRIPCIÓN CULTIVO</u>	<u>S/R</u>	<u>G.PAGO</u>	<u>PEND. MEDIA (%)</u>	<u>SUP. DEC. ADMISIBLE (ha)</u>	<u>SUP. COMPROM. (ha)</u>	<u>SUP. AJUSTADA COMPROM. (1) (ha)</u>	<u>SUP. CONY. SIGPAC (ha)</u>	<u>SUP. CERTIE. (ha)</u>	<u>SUP. CAMPO (ha)</u>	<u>SUP. CAMPO DETER. CULT. DECLARADO (ha)</u>	<u>SUP. DEC. REDUCIDA (ha)</u>	<u>SUP. PROPUESTA (ha)</u>
4187355	41-002-004-00005-00001	62000 PASTOS PERMANENTES DE 5 O MAS AÑOS-SIN VARIEDAD	S	63	7,42	2,32	2,32	2,32		2,32			2,32	2,32
4187356	41-002-004-00005-00002	62000 PASTOS PERMANENTES DE 5 O MAS AÑOS-SIN VARIEDAD	S	63	19,20	0,52	0,52	0,52		0,52			0,52	0,52
4187371	41-002-004-00007-00001	62000 PASTOS PERMANENTES DE 5 O MAS AÑOS-SIN VARIEDAD	S	63	19,97	32,93	27,99	27,99		32,93			27,99	27,99
4187379	41-002-008-00004-00002	62000 PASTOS PERMANENTES DE 5 O MAS AÑOS-SIN VARIEDAD	S	63	10,49	2,00	1,99	1,99	1,99	2,00			1,99	1,99
4187380	41-002-008-00003-00004	62000 PASTOS PERMANENTES DE 5 O MAS AÑOS-SIN VARIEDAD	S	63	12,14	15,75	15,75	15,75		15,75			15,75	15,75
1700000005937827	41-002-047-00019-00010	62000 PASTOS PERMANENTES DE 5 O MAS AÑOS-SIN VARIEDAD	S	63	11,19	0,04	0,17	0,04		0,04			0,04	0,04
1700000005937828	41-002-047-00018-00001	62000 PASTOS PERMANENTES DE 5 O MAS AÑOS-SIN VARIEDAD	S	63	5,54	3,78	3,78	3,78		3,78			3,78	3,78
1700000005937829	41-002-047-00018-00002	62000 PASTOS PERMANENTES DE 5 O MAS AÑOS-SIN VARIEDAD	S	63	12,43	1,55	1,55	1,55		1,55			1,55	1,55
1700000005937830	41-002-047-00019-00005	62000 PASTOS PERMANENTES DE 5 O MAS AÑOS-SIN VARIEDAD	S	63	4,73	0,52	0,52	0,52		0,52			0,52	0,52
1700000005937831	41-002-047-00019-00010	62000 PASTOS PERMANENTES DE 5 O MAS AÑOS-SIN VARIEDAD	S	63	11,19	0,13	0,17	0,13		0,13			0,13	0,13
1700000005937832	41-002-047-00018-00005	62000 PASTOS PERMANENTES DE 5 O MAS AÑOS-SIN VARIEDAD	S	63	10,13	0,03	0,03	0,03		0,03			0,03	0,03
1700000005937841	41-002-047-00041-00003	62000 PASTOS PERMANENTES DE 5 O MAS AÑOS-SIN VARIEDAD	S	63	9,18	18,62	18,62	18,62		21,91			18,62	18,62
1700000005937844	41-002-047-00043-00002	62000 PASTOS PERMANENTES DE 5 O MAS AÑOS-SIN VARIEDAD	S	63	15,20	0,85	0,85	0,85		0,85			0,85	0,85
1700000005937845	41-002-047-00044-00001	62000 PASTOS PERMANENTES DE 5 O MAS AÑOS-SIN VARIEDAD	S	63	10,30	4,75	4,75	4,75		4,75			4,75	4,75
1700000005937846	41-002-047-00044-00002	62000 PASTOS PERMANENTES DE 5 O MAS AÑOS-SIN VARIEDAD	S	63	11,68	4,99	4,99	4,99		4,99			4,99	4,99
1700000005937847	41-002-047-00043-00001	62000 PASTOS PERMANENTES DE 5 O MAS AÑOS-SIN VARIEDAD	S	63	9,07	3,89	3,89	3,89		4,58			3,89	3,89
1700000005937848	41-002-047-00018-00003	62000 PASTOS PERMANENTES DE 5 O MAS AÑOS-SIN VARIEDAD	S	63	10,96	0,04	0,04	0,04		0,04			0,04	0,04
1700000005937850	41-002-047-00043-00003	62000 PASTOS PERMANENTES DE 5 O MAS AÑOS-SIN VARIEDAD	S	63	15,42	0,33	0,33	0,33		0,33			0,33	0,33
1700000005937851	41-002-047-00042-00003	62000 PASTOS PERMANENTES DE 5 O MAS AÑOS-SIN VARIEDAD	S	63	4,21	0,02	0,02	0,02		0,03			0,02	0,02
1700000005937852	41-002-047-00015-00001	62000 PASTOS PERMANENTES DE 5 O MAS AÑOS-SIN VARIEDAD	S	63	7,06	1,79	1,52	1,52		1,79			1,52	1,52
1700000005937853	41-002-047-00014-00001	62000 PASTOS PERMANENTES DE 5 O MAS AÑOS-SIN VARIEDAD	S	63	5,68	3,85	3,85	3,85		3,85			3,85	3,85
1700000005937854	41-002-047-00045-00002	62000 PASTOS PERMANENTES DE 5 O MAS AÑOS-SIN VARIEDAD	S	63	5,10	2,55	2,16	2,16		3,93			2,16	2,16

DATOS GANADERÍA**RESUMEN DE UNIDADES**

<u>Cód</u>	<u>GRUPO DE PAGO</u>	<u>Sup. Dec. Admisible (ha)</u>	<u>Sup. Comprometida (ha)</u>	<u>Sup. ajustada compromiso (1) (ha)</u>	<u>% sobredec.</u>	<u>SUP. PROPUESTA (ha)</u>	<u>Importe Declarado</u>	<u>Importe Topado</u>	<u>Importe Propuesto</u>	<u>Importe tras sobredec.</u>
63	PASTOS ASOCIADOS A GANADERÍA ECOLÓGICA	101,25		95,64	0,00	95,64	7.178,27	7.856,84	7.178,27	7.178,27
	TOTAL	101,25	95,64	95,64		95,64	7.178,27	7.856,84	7.178,27	7.178,27

RESUMEN DE PAGOS

	<u>IMPORTE (Euros)</u>			
	<u>PROPUESTO</u>	<u>FEADER (Eje 2)</u>	<u>MAPA</u>	<u>CAGPDS</u>
Propuesto a pagar	7.178,27	5.383,70	771,66	1.022,91

(1) Superficie declarada admisible ajustada con la superficie comprometida.
(2) Factor de penalización valorando el alcance para el tipo de compromiso.
(3) Solicita agricultura y tiene compromisos vigentes.
(4) Solicita ganadería y tiene compromisos vigentes.

APLICACIÓN DE REDUCCIONES Y SANCIONES

Importe Calculado	Importe prereduc.	Admisibilidad y compromisos	Presentación tardía	Omisión declaración	Condicionalidad	IMPORTE (Euros)			
						PROPUESTO	FEADER (Eje 2)	MAPA	CAGPDS
7.178,27	7.178,27	0,00	0,00	0,00	0,00	7.178,27	5.383,70	771,66	1.022,91
TOTAL						7.178,27	5.383,70	771,66	1.022,91

Datos considerados para el Cálculo de la Carga Ganadera mínima y máxima del expediente

Explotación	Especie	Inscrito en Sipea y Admisible	Censo Medio Animales	Ugm Calculada para CG Mínima	Ugm Calculada para CG Máxima
ES410020000067	OVINA	SI	333,37	50,01	50,01
ES410020000067	PORCINO	NO	27,09	0,00	8,13
ES410020000084	OVINA	SI	211,26	31,69	31,69
ES410020000084	PORCINO	NO	10,59	0,00	3,18
ES410020000139	PORCINO	NO	0,00	0,00	0,00
				81,70	93,01

Superficie determinada para Cálculo Carga Ganadera Mínima: 112,78 ha

Superficie determinada para Cálculo Carga Ganadera Máxima: 112,78 ha

Carga Ganadera Mínima Expediente: 0,72 ugm/ha

Carga Ganadera Máxima Expediente: 0,82 ugm/ha

Recintos Determinados para el Cálculo de Garga Ganadera Mínima

REF.	REFERENCIA SIGPAC	CULTIVO	DESCRIPCIÓN CULTIVO	S/R	SUP. PROPUESTA (ha)
4187355	41-002-004-00005-00001	62000	PASTOS PERMANENTES DE 5 O MAS AÑOS-SIN VARIEDAD	S	2,32
4187356	41-002-004-00005-00002	62000	PASTOS PERMANENTES DE 5 O MAS AÑOS-SIN VARIEDAD	S	0,52
4187371	41-002-004-00007-00001	62000	PASTOS PERMANENTES DE 5 O MAS AÑOS-SIN VARIEDAD	S	32,93
4187379	41-002-008-00004-00002	62000	PASTOS PERMANENTES DE 5 O MAS AÑOS-SIN VARIEDAD	S	2,00
4187380	41-002-008-00003-00004	62000	PASTOS PERMANENTES DE 5 O MAS AÑOS-SIN VARIEDAD	S	15,75
1700000005937822	41-002-047-00016-00002	62000	PASTOS PERMANENTES DE 5 O MAS AÑOS-SIN VARIEDAD	S	3,24
1700000005937823	41-002-047-00016-00002	62000	PASTOS PERMANENTES DE 5 O MAS AÑOS-SIN VARIEDAD	S	0,20
1700000005937824	41-002-047-00016-00002	62000	PASTOS PERMANENTES DE 5 O MAS AÑOS-SIN VARIEDAD	S	0,06
1700000005937825	41-002-047-00016-00004	62000	PASTOS PERMANENTES DE 5 O MAS AÑOS-SIN VARIEDAD	S	0,08
1700000005937826	41-002-047-00016-00005	62000	PASTOS PERMANENTES DE 5 O MAS AÑOS-SIN VARIEDAD	S	0,14
1700000005937827	41-002-047-00019-00010	62000	PASTOS PERMANENTES DE 5 O MAS AÑOS-SIN VARIEDAD	S	0,04
1700000005937828	41-002-047-00018-00001	62000	PASTOS PERMANENTES DE 5 O MAS AÑOS-SIN VARIEDAD	S	3,78
1700000005937829	41-002-047-00018-00002	62000	PASTOS PERMANENTES DE 5 O MAS AÑOS-SIN VARIEDAD	S	1,55
1700000005937830	41-002-047-00019-00005	62000	PASTOS PERMANENTES DE 5 O MAS AÑOS-SIN VARIEDAD	S	0,52
1700000005937831	41-002-047-00019-00010	62000	PASTOS PERMANENTES DE 5 O MAS AÑOS-SIN VARIEDAD	S	0,13
1700000005937832	41-002-047-00018-00005	62000	PASTOS PERMANENTES DE 5 O MAS AÑOS-SIN VARIEDAD	S	0,03
1700000005937833	41-002-047-00016-00003	62000	PASTOS PERMANENTES DE 5 O MAS AÑOS-SIN VARIEDAD	S	0,03
1700000005937834	41-002-047-00016-00001	62000	PASTOS PERMANENTES DE 5 O MAS AÑOS-SIN VARIEDAD	S	0,81
1700000005937835	41-002-047-00064-00001	62000	PASTOS PERMANENTES DE 5 O MAS AÑOS-SIN VARIEDAD	S	0,69
1700000005937836	41-002-047-00067-00001	62000	PASTOS PERMANENTES DE 5 O MAS AÑOS-SIN VARIEDAD	S	0,97
1700000005937837	41-002-047-00064-00002	62000	PASTOS PERMANENTES DE 5 O MAS AÑOS-SIN VARIEDAD	S	2,98
1700000005937838	41-002-047-00064-00004	62000	PASTOS PERMANENTES DE 5 O MAS AÑOS-SIN VARIEDAD	S	0,80
1700000005937839	41-002-047-00065-00001	62000	PASTOS PERMANENTES DE 5 O MAS AÑOS-SIN VARIEDAD	S	0,32
1700000005937840	41-002-047-00066-00001	62000	PASTOS PERMANENTES DE 5 O MAS AÑOS-SIN VARIEDAD	S	0,65
1700000005937841	41-002-047-00041-00003	62000	PASTOS PERMANENTES DE 5 O MAS AÑOS-SIN VARIEDAD	S	18,62
1700000005937844	41-002-047-00043-00002	62000	PASTOS PERMANENTES DE 5 O MAS AÑOS-SIN VARIEDAD	S	0,85
1700000005937845	41-002-047-00044-00001	62000	PASTOS PERMANENTES DE 5 O MAS AÑOS-SIN VARIEDAD	S	4,75

(1) Superficie declarada admisible ajustada con la superficie comprometida.

(2) Factor de penalización valorando el alcance para el tipo de compromiso.

(3) Solicita agricultura y tiene compromisos vigentes.

(4) Solicita ganadería y tiene compromisos vigentes.

Datos considerados para el Cálculo de la Carga Ganadera mínima y máxima del expediente**Recintos Determinados para el Cálculo de Garga Ganadera Mínima**

REF.	REFERENCIA SIGPAC	CULTIVO	DESCRIPCIÓN CULTIVO	S/R	SUP. PROPUESTA (ha)
170000005937846	41-002-047-00044-00002	62000	PASTOS PERMANENTES DE 5 O MAS AÑOS-SIN VARIEDAD	S	4,99
1700000005937847	41-002-047-00043-00001	62000	PASTOS PERMANENTES DE 5 O MAS AÑOS-SIN VARIEDAD	S	3,89
1700000005937848	41-002-047-00018-00003	62000	PASTOS PERMANENTES DE 5 O MAS AÑOS-SIN VARIEDAD	S	0,04
1700000005937849	41-002-047-00019-00007	62000	PASTOS PERMANENTES DE 5 O MAS AÑOS-SIN VARIEDAD	S	0,36
1700000005937850	41-002-047-00043-00003	62000	PASTOS PERMANENTES DE 5 O MAS AÑOS-SIN VARIEDAD	S	0,33
1700000005937851	41-002-047-00042-00003	62000	PASTOS PERMANENTES DE 5 O MAS AÑOS-SIN VARIEDAD	S	0,02
1700000005937852	41-002-047-00015-00001	62000	PASTOS PERMANENTES DE 5 O MAS AÑOS-SIN VARIEDAD	S	1,79
1700000005937853	41-002-047-00014-00001	62000	PASTOS PERMANENTES DE 5 O MAS AÑOS-SIN VARIEDAD	S	3,85
1700000005937854	41-002-047-00045-00002	62000	PASTOS PERMANENTES DE 5 O MAS AÑOS-SIN VARIEDAD	S	2,55
1700000005937855	41-002-047-00069-00001	62000	PASTOS PERMANENTES DE 5 O MAS AÑOS-SIN VARIEDAD	S	0,20

Recintos Determinados para el Cálculo de Garga Ganadera Máxima

REF.	REFERENCIA SIGPAC	CULTIVO	DESCRIPCIÓN CULTIVO	S/R	SUP. PROPUESTA (ha)
4187355	41-002-004-00005-00001	62000	PASTOS PERMANENTES DE 5 O MAS AÑOS-SIN VARIEDAD	S	2,32
4187356	41-002-004-00005-00002	62000	PASTOS PERMANENTES DE 5 O MAS AÑOS-SIN VARIEDAD	S	0,52
4187371	41-002-004-00007-00001	62000	PASTOS PERMANENTES DE 5 O MAS AÑOS-SIN VARIEDAD	S	32,93
4187379	41-002-008-00004-00002	62000	PASTOS PERMANENTES DE 5 O MAS AÑOS-SIN VARIEDAD	S	2,00
4187380	41-002-008-00003-00004	62000	PASTOS PERMANENTES DE 5 O MAS AÑOS-SIN VARIEDAD	S	15,75
1700000005937822	41-002-047-00016-00002	62000	PASTOS PERMANENTES DE 5 O MAS AÑOS-SIN VARIEDAD	S	3,24
1700000005937823	41-002-047-00016-00002	62000	PASTOS PERMANENTES DE 5 O MAS AÑOS-SIN VARIEDAD	S	0,20
1700000005937824	41-002-047-00016-00002	62000	PASTOS PERMANENTES DE 5 O MAS AÑOS-SIN VARIEDAD	S	0,06
1700000005937825	41-002-047-00016-00004	62000	PASTOS PERMANENTES DE 5 O MAS AÑOS-SIN VARIEDAD	S	0,08
1700000005937826	41-002-047-00016-00005	62000	PASTOS PERMANENTES DE 5 O MAS AÑOS-SIN VARIEDAD	S	0,14
1700000005937827	41-002-047-00019-00010	62000	PASTOS PERMANENTES DE 5 O MAS AÑOS-SIN VARIEDAD	S	0,04
1700000005937828	41-002-047-00018-00001	62000	PASTOS PERMANENTES DE 5 O MAS AÑOS-SIN VARIEDAD	S	3,78
1700000005937829	41-002-047-00018-00002	62000	PASTOS PERMANENTES DE 5 O MAS AÑOS-SIN VARIEDAD	S	1,55
1700000005937830	41-002-047-00019-00005	62000	PASTOS PERMANENTES DE 5 O MAS AÑOS-SIN VARIEDAD	S	0,52
1700000005937831	41-002-047-00019-00010	62000	PASTOS PERMANENTES DE 5 O MAS AÑOS-SIN VARIEDAD	S	0,13
1700000005937832	41-002-047-00018-00005	62000	PASTOS PERMANENTES DE 5 O MAS AÑOS-SIN VARIEDAD	S	0,03
1700000005937833	41-002-047-00016-00003	62000	PASTOS PERMANENTES DE 5 O MAS AÑOS-SIN VARIEDAD	S	0,03
1700000005937834	41-002-047-00016-00001	62000	PASTOS PERMANENTES DE 5 O MAS AÑOS-SIN VARIEDAD	S	0,81
1700000005937835	41-002-047-00064-00001	62000	PASTOS PERMANENTES DE 5 O MAS AÑOS-SIN VARIEDAD	S	0,69
1700000005937836	41-002-047-00067-00001	62000	PASTOS PERMANENTES DE 5 O MAS AÑOS-SIN VARIEDAD	S	0,97
1700000005937837	41-002-047-00064-00002	62000	PASTOS PERMANENTES DE 5 O MAS AÑOS-SIN VARIEDAD	S	2,98
1700000005937838	41-002-047-00064-00004	62000	PASTOS PERMANENTES DE 5 O MAS AÑOS-SIN VARIEDAD	S	0,80
1700000005937839	41-002-047-00065-00001	62000	PASTOS PERMANENTES DE 5 O MAS AÑOS-SIN VARIEDAD	S	0,32
1700000005937840	41-002-047-00066-00001	62000	PASTOS PERMANENTES DE 5 O MAS AÑOS-SIN VARIEDAD	S	0,65
1700000005937841	41-002-047-00041-00003	62000	PASTOS PERMANENTES DE 5 O MAS AÑOS-SIN VARIEDAD	S	18,62
1700000005937844	41-002-047-00043-00002	62000	PASTOS PERMANENTES DE 5 O MAS AÑOS-SIN VARIEDAD	S	0,85
1700000005937845	41-002-047-00044-00001	62000	PASTOS PERMANENTES DE 5 O MAS AÑOS-SIN VARIEDAD	S	4,75
1700000005937846	41-002-047-00044-00002	62000	PASTOS PERMANENTES DE 5 O MAS AÑOS-SIN VARIEDAD	S	4,99

Datos considerados para el Cálculo de la Carga Ganadera mínima y máxima del expediente**Recintos Determinados para el Cálculo de Garga Ganadera Máxima**

<u>REF.</u>	<u>REFERENCIA SIGPAC</u>	<u>CULTIVO</u>	<u>DESCRIPCIÓN CULTIVO</u>	<u>S/R</u>	<u>SUP. PROPUESTA (ha)</u>
1700000005937847	41-002-047-00043-00001	62000	PASTOS PERMANENTES DE 5 O MAS AÑOS-SIN VARIEDAD	S	3,89
1700000005937848	41-002-047-00018-00003	62000	PASTOS PERMANENTES DE 5 O MAS AÑOS-SIN VARIEDAD	S	0,04
1700000005937849	41-002-047-00019-00007	62000	PASTOS PERMANENTES DE 5 O MAS AÑOS-SIN VARIEDAD	S	0,36
1700000005937850	41-002-047-00043-00003	62000	PASTOS PERMANENTES DE 5 O MAS AÑOS-SIN VARIEDAD	S	0,33
1700000005937851	41-002-047-00042-00003	62000	PASTOS PERMANENTES DE 5 O MAS AÑOS-SIN VARIEDAD	S	0,02
1700000005937852	41-002-047-00015-00001	62000	PASTOS PERMANENTES DE 5 O MAS AÑOS-SIN VARIEDAD	S	1,79
1700000005937853	41-002-047-00014-00001	62000	PASTOS PERMANENTES DE 5 O MAS AÑOS-SIN VARIEDAD	S	3,85
1700000005937854	41-002-047-00045-00002	62000	PASTOS PERMANENTES DE 5 O MAS AÑOS-SIN VARIEDAD	S	2,55
1700000005937855	41-002-047-00069-00001	62000	PASTOS PERMANENTES DE 5 O MAS AÑOS-SIN VARIEDAD	S	0,20

INCIDENCIAS**INCIDENCIA DESCRIPCIÓN**

- 85031 Solicita recinto que no está comprometido para la operación.
Ref:1700000005937849 Recinto:41-002-047-00019-007 Cultivo:62000 PASTOS PERMANENTES DE 5 O MAS AÑOS-SIN VARIEDAD Secano
- 85042 No inscrito en un organismo de control y certificación ecológico (artículo 5-1 e), Orden 26 mayo 2015)
Explotación:ES410020000067 Especie:PORCINO
Explotación:ES410020000084 Especie:PORCINO
Explotación:ES410020000139 Especie:PORCINO



<u>APELLIDOS Y NOMBRE / RAZÓN SOCIAL</u>	<u>NIF</u>	<u>EXPEDIENTE</u>	<u>SOLICITA AGRICULT. (3)</u>	<u>SOLICITA GANADER. (4)</u>	<u>ANUALIDAD DE PAGO</u>
RODRÍGUEZ LÓPEZ SALVADORA	****9457*	1034180	SI	NO	

DATOS MANTENIMIENTO**RESUMEN DE UNIDADES**

<u>Cód</u>	<u>GRUPO DE PAGO</u>	<u>Sup. Dec. Admisible (ha)</u>	<u>Sup. Comprometida (ha)</u>	<u>Sup. ajustada compromiso (1) (ha)</u>	<u>% sobredec.</u>	<u>SUP. PROPUESTA (ha)</u>	<u>Importe Declarado</u>	<u>Importe Topado</u>	<u>Importe Propuesto</u>	<u>Importe tras sobredec.</u>
	AGRICULTURA - SIN SUPERFICIE DETERMINADA	0,00		0,00	0,00	0,00	0,00	0,00	0,00	0,00
	TOTAL	0,00		0,00		0,00	0,00	0,00	0,00	0,00

APLICACIÓN DE REDUCCIONES Y SANCIONES

<u>AGRICULTURA</u>	<u>Importe Calculado</u>	<u>Importe prereduc.</u>	<u>Admisibilidad y compromisos</u>	<u>Presentación tardía</u>	<u>Omisión declaración</u>	<u>Condicionabilidad</u>	<u>PROPUESTO</u>	<u>IMPORTE (Euros)</u>		
								<u>FEADER (Eje 2)</u>	<u>MAPA</u>	<u>CAGPDS</u>
	0,00	0,00	0,00	0,00	0,00	0,00	0,00	0,00	0,00	0,00
							TOTAL	0,00	0,00	0,00

DATOS AGRICULTURA**RESUMEN DE UNIDADES**

<u>Cód</u>	<u>GRUPO DE PAGO</u>	<u>Sup. Dec. Admisible (ha)</u>	<u>Sup. Comprometida (ha)</u>	<u>Sup. ajustada compromiso (1) (ha)</u>	<u>% sobredec.</u>	<u>SUP. PROPUESTA (ha)</u>	<u>Importe Declarado</u>	<u>Importe Topado</u>	<u>Importe Propuesto</u>	<u>Importe tras sobredec.</u>
	AGRICULTURA - SIN SUPERFICIE DETERMINADA	0,00		0,00	0,00	0,00	0,00	0,00	0,00	0,00
	TOTAL	0,00		0,00		0,00	0,00	0,00	0,00	0,00

RESUMEN DE PAGOS

<u>Propuesto</u>	<u>PROPUESTO</u>	<u>IMPORTE (Euros)</u>		
		<u>FEADER (Eje 2)</u>	<u>MAPA</u>	<u>CAGPDS</u>
	0,00	0,00	0,00	0,00

APLICACIÓN DE REDUCCIONES Y SANCIONES

<u>Importe Calculado</u>	<u>Importe prereduc.</u>	<u>Admisibilidad y compromisos</u>	<u>Presentación tardía</u>	<u>Omisión declaración</u>	<u>Condicionabilidad</u>	<u>PROPUESTO</u>	<u>IMPORTE (Euros)</u>			
							<u>FEADER (Eje 2)</u>	<u>MAPA</u>	<u>CAGPDS</u>	
0,00	0,00	0,00	0,00	0,00	0,00	0,00	0,00	0,00	0,00	
						TOTAL	0,00	0,00	0,00	0,00



<u>APELLIDOS Y NOMBRE / RAZÓN SOCIAL</u>	<u>NIF</u>	<u>EXPEDIENTE</u>	<u>SOLICITA AGRICULT. (3)</u>	<u>SOLICITA GANADER. (4)</u>	<u>ANUALIDAD DE PAGO</u>
RODRIGUEZ OCAÑA PRESENTACION	****2169*	1001338	SI	NO	6ª

DATOS MANTENIMIENTO**IMPORTE POR ANUALIDAD**

	<u>2015</u>	<u>2016</u>	<u>2017</u>	<u>2018</u>	<u>2019</u>	<u>2020</u>
IMPORTE MÁXIMO SUBVENCIONABLE	2.192,37 €	2.192,37 €	2.192,37 €	2.192,37 €	2.192,37 €	2.192,37 €
IMPORTE MEDIO DE TRANSFERENCIA (€/ha)	349,66 €	349,66 €	349,66 €	349,66 €	349,66 €	349,66 €

RESUMEN DE UNIDADES

<u>Cód</u>	<u>GRUPO DE PAGO</u>	<u>Sup. Dec. Admisible (ha)</u>	<u>Sup. Comprometida (ha)</u>	<u>Sup. ajustada compromiso (1) (ha)</u>	<u>% sobredec.</u>	<u>SUP. PROPUESTA (ha)</u>	<u>Importe Declarado</u>	<u>Importe Topado</u>	<u>Importe Propuesto</u>	<u>Importe tras sobredec.</u>
57	FRUTALES REGADÍO	6,29		6,27	0,00	6,27	2.192,37	2.192,37	2.192,37	2.192,37
	TOTAL	6,29	6,27	6,27		6,27	2.192,37	2.192,37	2.192,37	2.192,37

APLICACIÓN DE REDUCCIONES Y SANCIONES

	<u>Importe Calculado</u>	<u>Importe prerreduc.</u>	<u>Admisibilidad y compromisos</u>	<u>Presentación tardía</u>	<u>Omisión declaración</u>	<u>Condicionabilidad</u>	<u>PROPUESTO</u>	<u>IMPORTE (Euros)</u>		
								<u>FEADER (Eje 2)</u>	<u>MAPA</u>	<u>CAGPDS</u>
AGRICULTURA	2.192,37	2.192,37	0,00	0,00	1,00	0,00	2.170,45	1.627,84	233,32	309,29
TOTAL							2.170,45	1.627,84	233,32	309,29

RECINTOS PROPUESTOS

<u>REF.</u>	<u>REFERENCIA SIGPAC</u>	<u>CULTIVO DESCRIPCIÓN CULTIVO</u>	<u>S/R</u>	<u>G.PAGO</u>	<u>PEND. MEDIA (%)</u>	<u>SUP. DEC. ADMISIBLE (ha)</u>	<u>SUP. COMPROM. (ha)</u>	<u>SUP. AJUSTADA COMPROM. (1) (ha)</u>	<u>SUP. CONV. SIGPAC (ha)</u>	<u>SUP. CERTIF. (ha)</u>	<u>SUP. CAMPO (ha)</u>	<u>SUP. CAMPO DECLARADO (ha)</u>	<u>SUP. DEC. REDUCIDA (ha)</u>	<u>SUP. PROPUESTA (ha)</u>
1700000006052889	41-018-001-00091-00001	206004 NARANJO-NAVELINA	R	57	1,45	2,82	2,82	2,82		2,82			2,82	2,82
1700000006052890	41-018-003-00014-00001	206004 NARANJO-NAVELINA	R	57	0,62	3,47	3,45	3,45		3,47			3,45	3,45

DATOS AGRICULTURA**RESUMEN DE UNIDADES**

<u>Cód</u>	<u>GRUPO DE PAGO</u>	<u>Sup. Dec. Admisible (ha)</u>	<u>Sup. Comprometida (ha)</u>	<u>Sup. ajustada compromiso (1) (ha)</u>	<u>% sobredec.</u>	<u>SUP. PROPUESTA (ha)</u>	<u>Importe Declarado</u>	<u>Importe Topado</u>	<u>Importe Propuesto</u>	<u>Importe tras sobredec.</u>
57	FRUTALES REGADÍO	6,29		6,27	0,00	6,27	2.192,37	2.192,37	2.192,37	2.192,37
	TOTAL	6,29	6,27	6,27		6,27	2.192,37	2.192,37	2.192,37	2.192,37

RESUMEN DE PAGOS

	<u>PROPUESTO</u>	<u>IMPORTE (Euros)</u>		
		<u>FEADER (Eje 2)</u>	<u>MAPA</u>	<u>CAGPDS</u>
Propuesto a pagar	2.170,45	1.627,84	233,32	309,29

APLICACIÓN DE REDUCCIONES Y SANCIONES

	<u>Importe Calculado</u>	<u>Importe prerreduc.</u>	<u>Admisibilidad y compromisos</u>	<u>Presentación tardía</u>	<u>Omisión declaración</u>	<u>Condicionabilidad</u>	<u>PROPUESTO</u>	<u>IMPORTE (Euros)</u>		
								<u>FEADER (Eje 2)</u>	<u>MAPA</u>	<u>CAGPDS</u>
TOTAL	2.192,37	2.192,37	0,00	0,00	1,00	0,00	2.170,45	1.627,84	233,32	309,29

INCIDENCIAS**INCIDENCIA DESCRIPCIÓN**

256 Solicitud con recintos declarados en campaña anterior y no declarados en campaña actual con una reducción por omisión de superficie superior al 3%.

CÓDIGO PARA EL PORCENTAJE DE REDUCCIÓN POR OMISIÓN QUE CORRESPONDE A LA SOLICITUD:1

75022 No autoriza a que, en caso de la devolución por la entidad financiera (retrocesión bancaria) del pago en la cuenta corriente consignada en la solicitud y que está debidamente registrada en el sistema contable GIRO de la Junta de Andalucía, se proceda al pago en cualquier otra cuenta corriente de la titularidad del solicitante vigente en dicho sistema contable.

<u>APELLIDOS Y NOMBRE / RAZÓN SOCIAL</u>	<u>NIF</u>	<u>EXPEDIENTE</u>	<u>SOLICITA AGRICULT. (3)</u>	<u>SOLICITA GANADER. (4)</u>	<u>ANUALIDAD DE PAGO</u>
RODRIGUEZ ORTIZ JOSE MANUEL	****8979*	1199037	NO	SI	6ª

DATOS MANTENIMIENTO**IMPORTE POR ANUALIDAD**

	<u>2015</u>	<u>2016</u>	<u>2017</u>	<u>2018</u>	<u>2019</u>	<u>2020</u>
IMPORTE MÁXIMO SUBVENCIONABLE	5.656,03 €	5.656,03 €	5.656,03 €	5.655,21 €	5.637,96 €	5.162,31 €
IMPORTE MEDIO DE TRANSFERENCIA (€/ha)	82,15 €	82,15 €	82,15 €	82,15 €	82,15 €	82,15 €

RESUMEN DE UNIDADES

<u>Cód</u>	<u>GRUPO DE PAGO</u>	<u>Sup. Dec. Admisible (ha)</u>	<u>Sup. Comprometida (ha)</u>	<u>Sup. ajustada compromiso (1) (ha)</u>	<u>% sobredec.</u>	<u>SUP. PROPUESTA (ha)</u>	<u>Importe Declarado</u>	<u>Importe Topado</u>	<u>Importe Propuesto</u>	<u>Importe tras sobredec.</u>
63	PASTOS ASOCIADOS A GANADERÍA ECOLÓGICA	64,45		62,83	0,00	62,83	5.161,48	5.161,49	5.161,48	5.161,48
	TOTAL	64,45	62,84	62,83		62,83	5.161,48	5.161,49	5.161,48	5.161,48

APLICACIÓN DE REDUCCIONES Y SANCIONES

	<u>Importe Calculado</u>	<u>Importe prerreduc.</u>	<u>Admisibilidad y compromisos</u>	<u>Presentación tardía</u>	<u>Omisión declaración</u>	<u>Condicionabilidad</u>	<u>PROPUESTO</u>	<u>IMPORTE (Euros)</u>		
								<u>FEADER (Eje 2)</u>	<u>MAPA</u>	<u>CAGPDS</u>
GANADERÍA	5.161,48	5.161,48	1,00	0,00	0,00	0,00	0,00	0,00	0,00	0,00
TOTAL							0,00	0,00	0,00	0,00

RECINTOS PROPUESTOS

<u>REE.</u>	<u>REFERENCIA SIGPAC</u>	<u>CULTIVO DESCRIPCIÓN CULTIVO</u>	<u>S/R</u>	<u>G.PAGO</u>	<u>PEND. MEDIA (%)</u>	<u>SUP. DEC. ADMISIBLE (ha)</u>	<u>SUP. COMPROM. (ha)</u>	<u>SUP. AJUSTADA COMPROM. (1) (ha)</u>	<u>SUP. CONY. SIGPAC (ha)</u>	<u>SUP. CERTIE. (ha)</u>	<u>SUP. CAMPO (ha)</u>	<u>SUP. CAMPO DETER. CULT. DECLARADO (ha)</u>	<u>SUP. DEC. REDUCIDA (ha)</u>	<u>SUP. PROPUESTA (ha)</u>
-142736	41-088-004-00007-00002	62000 PASTOS PERMANENTES DE 5 O MAS AÑOS-SIN VARIEDAD	S	63	6,73	4,48	4,48	4,48	4,48	4,48			4,48	4,48
-142735	41-088-004-00003-00007	62000 PASTOS PERMANENTES DE 5 O MAS AÑOS-SIN VARIEDAD	S	63	11,48	0,07	0,07	0,07	0,07	0,07			0,07	0,07
-142734	41-088-004-00003-00005	62000 PASTOS PERMANENTES DE 5 O MAS AÑOS-SIN VARIEDAD	S	63	4,48	0,06	0,06	0,06	0,06	0,06			0,06	0,06
-142733	41-088-004-00003-00004	62000 PASTOS PERMANENTES DE 5 O MAS AÑOS-SIN VARIEDAD	S	63	3,99	0,61	0,61	0,61	0,61	0,61			0,61	0,61
1700000006294945	41-088-004-00003-00003	62000 PASTOS PERMANENTES DE 5 O MAS AÑOS-SIN VARIEDAD	S	63	3,03	3,95	3,95	3,95	3,95	3,95			3,95	3,95
1700000006294946	41-088-004-00006-00001	62000 PASTOS PERMANENTES DE 5 O MAS AÑOS-SIN VARIEDAD	S	63	2,13	0,42	0,42	0,42	0,42	0,42			0,42	0,42
1700000006294948	41-088-004-00003-00002	62000 PASTOS PERMANENTES DE 5 O MAS AÑOS-SIN VARIEDAD	S	63	6,62	3,72	3,72	3,72	3,72	3,72			3,72	3,72
1700000006294949	41-088-004-00008-00002	62000 PASTOS PERMANENTES DE 5 O MAS AÑOS-SIN VARIEDAD	S	63	26,69	10,78	9,16	9,16	10,78	10,78			9,16	9,16
1700000006294950	41-088-004-00008-00003	62000 PASTOS PERMANENTES DE 5 O MAS AÑOS-SIN VARIEDAD	S	63	15,65	9,04	9,05	9,04	9,05	10,63			9,04	9,04
1700000006294963	41-002-047-00022-00001	62000 PASTOS PERMANENTES DE 5 O MAS AÑOS-SIN VARIEDAD	S	63	19,79	3,11	3,11	3,11	3,11	3,11			3,11	3,11
1700000006294964	41-002-047-00022-00002	62000 PASTOS PERMANENTES DE 5 O MAS AÑOS-SIN VARIEDAD	S	63	12,25	17,33	17,35	17,33	17,33	17,33			17,33	17,33
1700000006294965	41-002-047-00022-00010	62000 PASTOS PERMANENTES DE 5 O MAS AÑOS-SIN VARIEDAD	S	63	11,91	9,75	9,75	9,75	9,75	9,75			9,75	9,75
1700000006294966	41-002-047-00023-00004	62000 PASTOS PERMANENTES DE 5 O MAS AÑOS-SIN VARIEDAD	S	63	9,96	0,02	6,19	0,02	0,02	0,02			0,02	0,02
1700000006294967	41-002-047-00023-00010	62000 PASTOS PERMANENTES DE 5 O MAS AÑOS-SIN VARIEDAD	S	63	10,30	1,11	1,78	1,11	1,11	1,11			1,11	1,11

DATOS GANADERÍA**RESUMEN DE UNIDADES**

<u>Cód</u>	<u>GRUPO DE PAGO</u>	<u>Sup. Dec. Admisible (ha)</u>	<u>Sup. Comprometida (ha)</u>	<u>Sup. ajustada compromiso (1) (ha)</u>	<u>% sobredec.</u>	<u>SUP. PROPUESTA (ha)</u>	<u>Importe Declarado</u>	<u>Importe Topado</u>	<u>Importe Propuesto</u>	<u>Importe tras sobredec.</u>
63	PASTOS ASOCIADOS A GANADERÍA ECOLÓGICA	64,45		62,83	0,00	62,83	5.161,48	5.161,49	5.161,48	5.161,48
	TOTAL	64,45	62,84	62,83		62,83	5.161,48	5.161,49	5.161,48	5.161,48

RESUMEN DE PAGOS

	<u>PROPUESTO</u>	<u>IMPORTE (Euros)</u>		
		<u>FEADER (Eje 2)</u>	<u>MAPA</u>	<u>CAGPDS</u>
Propuesto	0,00	0,00	0,00	0,00

APLICACIÓN DE REDUCCIONES Y SANCIONES

	<u>Importe Calculado</u>	<u>Importe prerreduc.</u>	<u>Admisibilidad y compromisos</u>	<u>Presentación tardía</u>	<u>Omisión declaración</u>	<u>Condicionabilidad</u>	<u>PROPUESTO</u>	<u>IMPORTE (Euros)</u>		
								<u>FEADER (Eje 2)</u>	<u>MAPA</u>	<u>CAGPDS</u>
	5.161,48	5.161,48	100,00	0,00	0,00	0,00	0,00	0,00	0,00	0,00
TOTAL							0,00	0,00	0,00	0,00

Datos considerados para el Cálculo de la Carga Ganadera mínima y máxima del expediente

Explotación	Especie	Inscrito en Sipea y Admisible	Censo Medio Animales	Ugm Calculada para CG Mínima	Ugm Calculada para CG Máxima
ES410020000038	OVINA	SI	264,68	39,70	39,70
ES410020000038	PORCINO	NO	418,32	0,00	125,50
ES410020000088	PORCINO	NO	136,19	0,00	40,86
ES410880000510	OVINA	SI	179,22	26,88	26,88
ES410880000510	PORCINO	NO	14,26	0,00	4,28
				66,58	237,22

Superficie determinada para Cálculo Carga Ganadera Mínima: 90,43 ha

Superficie determinada para Cálculo Carga Ganadera Máxima: 90,43 ha

Carga Ganadera Mínima Expediente: 0,74 ugm/ha

Carga Ganadera Máxima Expediente: 2,62 ugm/ha

Recintos Determinados para el Cálculo de Garga Ganadera Mínima

REF.	REFERENCIA SIGPAC	CULTIVO	DESCRIPCIÓN CULTIVO	S/R	SUP. PROPUESTA (ha)
-142736	41-088-004-00007-00002	62000	PASTOS PERMANENTES DE 5 O MAS AÑOS-SIN VARIEDAD	S	4,48
-142735	41-088-004-00003-00007	62000	PASTOS PERMANENTES DE 5 O MAS AÑOS-SIN VARIEDAD	S	0,07
-142734	41-088-004-00003-00005	62000	PASTOS PERMANENTES DE 5 O MAS AÑOS-SIN VARIEDAD	S	0,06
-142733	41-088-004-00003-00004	62000	PASTOS PERMANENTES DE 5 O MAS AÑOS-SIN VARIEDAD	S	0,61
170000006294943	41-002-012-00078-00001	63000	PASTOS DE MENOS DE 5 AÑOS-SIN VARIEDAD	S	1,28
170000006294944	41-002-012-00079-00001	63000	PASTOS DE MENOS DE 5 AÑOS-SIN VARIEDAD	S	0,97
170000006294945	41-088-004-00003-00003	62000	PASTOS PERMANENTES DE 5 O MAS AÑOS-SIN VARIEDAD	S	3,95
170000006294946	41-088-004-00006-00001	62000	PASTOS PERMANENTES DE 5 O MAS AÑOS-SIN VARIEDAD	S	0,42
170000006294947	41-088-002-00061-00001	62000	PASTOS PERMANENTES DE 5 O MAS AÑOS-SIN VARIEDAD	S	0,23
170000006294948	41-088-004-00003-00002	62000	PASTOS PERMANENTES DE 5 O MAS AÑOS-SIN VARIEDAD	S	3,72
170000006294949	41-088-004-00008-00002	62000	PASTOS PERMANENTES DE 5 O MAS AÑOS-SIN VARIEDAD	S	10,78
170000006294950	41-088-004-00008-00003	62000	PASTOS PERMANENTES DE 5 O MAS AÑOS-SIN VARIEDAD	S	9,04
170000006294954	41-002-047-00056-00001	62000	PASTOS PERMANENTES DE 5 O MAS AÑOS-SIN VARIEDAD	S	0,01
170000006294955	41-002-047-00056-00002	62000	PASTOS PERMANENTES DE 5 O MAS AÑOS-SIN VARIEDAD	S	0,01
170000006294957	41-002-047-00010-00013	62000	PASTOS PERMANENTES DE 5 O MAS AÑOS-SIN VARIEDAD	S	0,62
170000006294958	41-002-047-00010-00007	62000	PASTOS PERMANENTES DE 5 O MAS AÑOS-SIN VARIEDAD	S	2,18
170000006294963	41-002-047-00022-00001	62000	PASTOS PERMANENTES DE 5 O MAS AÑOS-SIN VARIEDAD	S	3,11
170000006294964	41-002-047-00022-00002	62000	PASTOS PERMANENTES DE 5 O MAS AÑOS-SIN VARIEDAD	S	17,33
170000006294965	41-002-047-00022-00010	62000	PASTOS PERMANENTES DE 5 O MAS AÑOS-SIN VARIEDAD	S	9,75
170000006294966	41-002-047-00023-00004	62000	PASTOS PERMANENTES DE 5 O MAS AÑOS-SIN VARIEDAD	S	0,02
170000006294967	41-002-047-00023-00010	62000	PASTOS PERMANENTES DE 5 O MAS AÑOS-SIN VARIEDAD	S	1,11
170000006294975	41-002-047-00010-00008	62000	PASTOS PERMANENTES DE 5 O MAS AÑOS-SIN VARIEDAD	S	20,68

Recintos Determinados para el Cálculo de Garga Ganadera Máxima

REF.	REFERENCIA SIGPAC	CULTIVO	DESCRIPCIÓN CULTIVO	S/R	SUP. PROPUESTA (ha)
-142736	41-088-004-00007-00002	62000	PASTOS PERMANENTES DE 5 O MAS AÑOS-SIN VARIEDAD	S	4,48
-142735	41-088-004-00003-00007	62000	PASTOS PERMANENTES DE 5 O MAS AÑOS-SIN VARIEDAD	S	0,07
-142734	41-088-004-00003-00005	62000	PASTOS PERMANENTES DE 5 O MAS AÑOS-SIN VARIEDAD	S	0,06
-142733	41-088-004-00003-00004	62000	PASTOS PERMANENTES DE 5 O MAS AÑOS-SIN VARIEDAD	S	0,61
170000006294943	41-002-012-00078-00001	63000	PASTOS DE MENOS DE 5 AÑOS-SIN VARIEDAD	S	1,28
170000006294944	41-002-012-00079-00001	63000	PASTOS DE MENOS DE 5 AÑOS-SIN VARIEDAD	S	0,97
170000006294945	41-088-004-00003-00003	62000	PASTOS PERMANENTES DE 5 O MAS AÑOS-SIN VARIEDAD	S	3,95
170000006294946	41-088-004-00006-00001	62000	PASTOS PERMANENTES DE 5 O MAS AÑOS-SIN VARIEDAD	S	0,42

Datos considerados para el Cálculo de la Carga Ganadera mínima y máxima del expediente**Recintos Determinados para el Cálculo de Garga Ganadera Máxima**

REF.	REFERENCIA SIGPAC	CULTIVO	DESCRIPCIÓN CULTIVO	S/R	SUP. PROPUESTA (ha)
170000006294947	41-088-002-00061-00001	62000	PASTOS PERMANENTES DE 5 O MAS AÑOS-SIN VARIEDAD	S	0,23
170000006294948	41-088-004-00003-00002	62000	PASTOS PERMANENTES DE 5 O MAS AÑOS-SIN VARIEDAD	S	3,72
170000006294949	41-088-004-00008-00002	62000	PASTOS PERMANENTES DE 5 O MAS AÑOS-SIN VARIEDAD	S	10,78
170000006294950	41-088-004-00008-00003	62000	PASTOS PERMANENTES DE 5 O MAS AÑOS-SIN VARIEDAD	S	9,04
170000006294954	41-002-047-00056-00001	62000	PASTOS PERMANENTES DE 5 O MAS AÑOS-SIN VARIEDAD	S	0,01
170000006294955	41-002-047-00056-00002	62000	PASTOS PERMANENTES DE 5 O MAS AÑOS-SIN VARIEDAD	S	0,01
170000006294957	41-002-047-00010-00013	62000	PASTOS PERMANENTES DE 5 O MAS AÑOS-SIN VARIEDAD	S	0,62
170000006294958	41-002-047-00010-00007	62000	PASTOS PERMANENTES DE 5 O MAS AÑOS-SIN VARIEDAD	S	2,18
170000006294963	41-002-047-00022-00001	62000	PASTOS PERMANENTES DE 5 O MAS AÑOS-SIN VARIEDAD	S	3,11
170000006294964	41-002-047-00022-00002	62000	PASTOS PERMANENTES DE 5 O MAS AÑOS-SIN VARIEDAD	S	17,33
170000006294965	41-002-047-00022-00010	62000	PASTOS PERMANENTES DE 5 O MAS AÑOS-SIN VARIEDAD	S	9,75
170000006294966	41-002-047-00023-00004	62000	PASTOS PERMANENTES DE 5 O MAS AÑOS-SIN VARIEDAD	S	0,02
170000006294967	41-002-047-00023-00010	62000	PASTOS PERMANENTES DE 5 O MAS AÑOS-SIN VARIEDAD	S	1,11
170000006294975	41-002-047-00010-00008	62000	PASTOS PERMANENTES DE 5 O MAS AÑOS-SIN VARIEDAD	S	20,68

DETALLE DE REDUCCIONES Y SANCIONES POR INCUMPLIMIENTOS DE ADMISIBILIDAD Y COMPROMISOS

Tipo	Compromiso	Sup. Calculada	Sup. Incumpli.	Factor Alcance (2)	Coef. Línea Base	Coef. Acumulación	Coef. Reiteración	Importe Ayuda	Factor Sanción	Importe Sanción	Aplicado
B1	La carga ganadera del expediente supera los límites establecidos (artículo 8-3, Orden 26 mayo 2015)	2,00	0,62-	1,00	1,00	1,00	1,00	5.161,48 €	1,00	5.161,48 €	SI

INCIDENCIAS**INCIDENCIA DESCRIPCIÓN**

- 85015 La carga ganadera del expediente supera los límites establecidos (artículo 8-3, Orden 26 mayo 2015)
Carga Ganadera Máx.:2,62 Superficie:90,43 UGMs:237,22
- 85031 Solicita recinto que no está comprometido para la operación.
Ref:170000006294943 Recinto:41-002-012-00078-001 Cultivo:63000 PASTOS DE MENOS DE 5 AÑOS-SIN VARIEDAD Secano
Ref:170000006294944 Recinto:41-002-012-00079-001 Cultivo:63000 PASTOS DE MENOS DE 5 AÑOS-SIN VARIEDAD Secano
Ref:170000006294958 Recinto:41-002-047-00010-007 Cultivo:62000 PASTOS PERMANENTES DE 5 O MAS AÑOS-SIN VARIEDAD Secano
Ref:170000006294975 Recinto:41-002-047-00010-008 Cultivo:62000 PASTOS PERMANENTES DE 5 O MAS AÑOS-SIN VARIEDAD Secano
Ref:170000006294957 Recinto:41-002-047-00010-013 Cultivo:62000 PASTOS PERMANENTES DE 5 O MAS AÑOS-SIN VARIEDAD Secano
Ref:170000006294954 Recinto:41-002-047-00056-001 Cultivo:62000 PASTOS PERMANENTES DE 5 O MAS AÑOS-SIN VARIEDAD Secano
Ref:170000006294955 Recinto:41-002-047-00056-002 Cultivo:62000 PASTOS PERMANENTES DE 5 O MAS AÑOS-SIN VARIEDAD Secano
Ref:170000006294947 Recinto:41-088-002-00061-001 Cultivo:62000 PASTOS PERMANENTES DE 5 O MAS AÑOS-SIN VARIEDAD Secano
- 85042 No inscrito en un organismo de control y certificación ecológico (artículo 5-1 e), Orden 26 mayo 2015)
Explotación:ES410020000038 Especie:PORCINO
Explotación:ES410020000088 Especie:PORCINO
Explotación:ES410880000510 Especie:PORCINO

<u>APELLIDOS Y NOMBRE / RAZÓN SOCIAL</u>	<u>NIF</u>	<u>EXPEDIENTE</u>	<u>SOLICITA AGRICULT. (3)</u>	<u>SOLICITA GANADER. (4)</u>	<u>ANUALIDAD DE PAGO</u>
ROJAS FIERRO LUIS ALFONSO	****3236*	1210298	NO	SI	6ª

DATOS MANTENIMIENTO**IMPORTE POR ANUALIDAD**

	<u>2015</u>	<u>2016</u>	<u>2017</u>	<u>2018</u>	<u>2019</u>	<u>2020</u>
IMPORTE MÁXIMO SUBVENCIONABLE	3.926,77 €	3.926,77 €	3.926,77 €	3.926,77 €	3.926,77 €	3.926,77 €
IMPORTE MEDIO DE TRANSFERENCIA (€/ha)	55,04 €	55,04 €	55,04 €	55,04 €	55,04 €	55,04 €

RESUMEN DE UNIDADES

<u>Cód</u>	<u>GRUPO DE PAGO</u>	<u>Sup. Dec. Admisible (ha)</u>	<u>Sup. Comprometida (ha)</u>	<u>Sup. ajustada compromiso (1) (ha)</u>	<u>% sobredec.</u>	<u>SUP. PROPUESTA (ha)</u>	<u>Importe Declarado</u>	<u>Importe Topado</u>	<u>Importe Propuesto</u>	<u>Importe tras sobredec.</u>
63	PASTOS ASOCIADOS A GANADERÍA ECOLÓGICA	93,50		71,35	0,00	71,35	5.685,60	3.926,77	3.926,77	3.926,77
	TOTAL	93,50	71,35	71,35		71,35	5.685,60	3.926,77	3.926,77	3.926,77

APLICACIÓN DE REDUCCIONES Y SANCIONES

	<u>Importe Calculado</u>	<u>Importe prerreduc.</u>	<u>Admisibilidad y compromisos</u>	<u>Presentación tardía</u>	<u>Omisión declaración</u>	<u>Condicionality</u>	<u>PROPUESTO</u>	<u>IMPORTE (Euros)</u>		
								<u>FEADER (Eje 2)</u>	<u>MAPA</u>	<u>CAGPDS</u>
GANADERÍA	3.926,77	3.926,77	0,00	0,00	0,00	0,00	3.926,77	2.945,08	422,13	559,56
TOTAL							3.926,77	2.945,08	422,13	559,56

RECINTOS PROPUESTOS

<u>REE.</u>	<u>REFERENCIA SIGPAC</u>	<u>CULTIVO</u>	<u>DESCRIPCIÓN CULTIVO</u>	<u>S/R</u>	<u>G.PAGO</u>	<u>PEND. MEDIA (%)</u>	<u>SUP. DEC. (ha)</u>	<u>SUP. COMPROM. (ha)</u>	<u>SUP. AJUSTADA COMPROM. (1) (ha)</u>	<u>SUP. CONY. SIGPAC (ha)</u>	<u>SUP. CERTIE. (ha)</u>	<u>SUP. CAMPO (ha)</u>	<u>SUP. CAMPO DETER. CUL. DECLARADO (ha)</u>	<u>SUP. DEC. REDUCIDA (ha)</u>	<u>SUP. PROPUESTA (ha)</u>
1700000005345143	41-033-019-00001-00048	62000	PASTOS PERMANENTES DE 5 O MAS AÑOS-SIN VARIEDAD	S	63	13,22	9,20	9,20	9,20		9,20			9,20	9,20
1700000005345145	41-033-019-00001-00033	62000	PASTOS PERMANENTES DE 5 O MAS AÑOS-SIN VARIEDAD	S	63	14,12	51,71	51,71	51,71		51,71			51,71	51,71
1700000005345150	41-033-019-00001-00050	62000	PASTOS PERMANENTES DE 5 O MAS AÑOS-SIN VARIEDAD	S	63	14,31	7,57	7,57	7,57		7,57			7,57	7,57
1700000005345154	41-033-019-00001-00047	62000	PASTOS PERMANENTES DE 5 O MAS AÑOS-SIN VARIEDAD	S	63	12,30	10,57	10,57	10,57		10,57			10,57	10,57
1700000005345155	41-033-019-00001-00049	62000	PASTOS PERMANENTES DE 5 O MAS AÑOS-SIN VARIEDAD	S	63	13,45	14,45	14,45	14,45		14,45			14,45	14,45

DATOS GANADERÍA**RESUMEN DE UNIDADES**

<u>Cód</u>	<u>GRUPO DE PAGO</u>	<u>Sup. Dec. Admisible (ha)</u>	<u>Sup. Comprometida (ha)</u>	<u>Sup. ajustada compromiso (1) (ha)</u>	<u>% sobredec.</u>	<u>SUP. PROPUESTA (ha)</u>	<u>Importe Declarado</u>	<u>Importe Topado</u>	<u>Importe Propuesto</u>	<u>Importe tras sobredec.</u>
63	PASTOS ASOCIADOS A GANADERÍA ECOLÓGICA	93,50		71,35	0,00	71,35	5.685,60	3.926,77	3.926,77	3.926,77
	TOTAL	93,50	71,35	71,35		71,35	5.685,60	3.926,77	3.926,77	3.926,77

RESUMEN DE PAGOS

	<u>PROPUESTO</u>	<u>IMPORTE (Euros)</u>		
		<u>FEADER (Eje 2)</u>	<u>MAPA</u>	<u>CAGPDS</u>
Propuesto a pagar	3.926,77	2.945,08	422,13	559,56

APLICACIÓN DE REDUCCIONES Y SANCIONES

	<u>Importe Calculado</u>	<u>Importe prerreduc.</u>	<u>Admisibilidad y compromisos</u>	<u>Presentación tardía</u>	<u>Omisión declaración</u>	<u>Condicionality</u>	<u>PROPUESTO</u>	<u>IMPORTE (Euros)</u>		
								<u>FEADER (Eje 2)</u>	<u>MAPA</u>	<u>CAGPDS</u>
	3.926,77	3.926,77	0,00	0,00	0,00	0,00	3.926,77	2.945,08	422,13	559,56
TOTAL							3.926,77	2.945,08	422,13	559,56



Datos considerados para el Cálculo de la Carga Ganadera mínima y máxima del expediente

Explotación	Especie	Inscrito en Sipea y Admisible	Censo Medio Animales	Ugm Calculada para CG Mínima	Ugm Calculada para CG Máxima
ES410330000849	BOVINA	SI	50,00	39,82	39,82
				39,82	39,82

Superficie determinada para Cálculo Carga Ganadera Mínima: 139,46 ha

Superficie determinada para Cálculo Carga Ganadera Máxima: 139,46 ha

Los importes del Grupo de Pago de pastos de este expediente han sido ajustados por no llegar a la carga ganadera mínima de 0,3

Carga Ganadera Mínima Expediente: 0,29 ugm/ha

Carga Ganadera Máxima Expediente: 0,29 ugm/ha

Recintos Determinados para el Cálculo de Garga Ganadera Mínima

REF.	REFERENCIA SIGPAC	CULTIVO	DESCRIPCIÓN CULTIVO	S/R	SUP. PROPUESTA (ha)
1700000005345138	41-033-019-00001-00002	62000	PASTOS PERMANENTES DE 5 O MAS AÑOS-SIN VARIEDAD	S	1,92
1700000005345143	41-033-019-00001-00048	62000	PASTOS PERMANENTES DE 5 O MAS AÑOS-SIN VARIEDAD	S	9,20
1700000005345145	41-033-019-00001-00033	62000	PASTOS PERMANENTES DE 5 O MAS AÑOS-SIN VARIEDAD	S	51,71
1700000005345146	41-033-019-00001-00030	62000	PASTOS PERMANENTES DE 5 O MAS AÑOS-SIN VARIEDAD	S	25,28
1700000005345148	41-033-019-00001-00007	62000	PASTOS PERMANENTES DE 5 O MAS AÑOS-SIN VARIEDAD	S	4,86
1700000005345150	41-033-019-00001-00050	62000	PASTOS PERMANENTES DE 5 O MAS AÑOS-SIN VARIEDAD	S	7,57
1700000005345151	41-033-019-00001-00065	62000	PASTOS PERMANENTES DE 5 O MAS AÑOS-SIN VARIEDAD	S	13,73
1700000005345154	41-033-019-00001-00047	62000	PASTOS PERMANENTES DE 5 O MAS AÑOS-SIN VARIEDAD	S	10,57
1700000005345155	41-033-019-00001-00049	62000	PASTOS PERMANENTES DE 5 O MAS AÑOS-SIN VARIEDAD	S	14,45
1700000005345159	41-033-019-00001-00026	62000	PASTOS PERMANENTES DE 5 O MAS AÑOS-SIN VARIEDAD	S	0,17

Recintos Determinados para el Cálculo de Garga Ganadera Máxima

REF.	REFERENCIA SIGPAC	CULTIVO	DESCRIPCIÓN CULTIVO	S/R	SUP. PROPUESTA (ha)
1700000005345138	41-033-019-00001-00002	62000	PASTOS PERMANENTES DE 5 O MAS AÑOS-SIN VARIEDAD	S	1,92
1700000005345143	41-033-019-00001-00048	62000	PASTOS PERMANENTES DE 5 O MAS AÑOS-SIN VARIEDAD	S	9,20
1700000005345145	41-033-019-00001-00033	62000	PASTOS PERMANENTES DE 5 O MAS AÑOS-SIN VARIEDAD	S	51,71
1700000005345146	41-033-019-00001-00030	62000	PASTOS PERMANENTES DE 5 O MAS AÑOS-SIN VARIEDAD	S	25,28
1700000005345148	41-033-019-00001-00007	62000	PASTOS PERMANENTES DE 5 O MAS AÑOS-SIN VARIEDAD	S	4,86
1700000005345150	41-033-019-00001-00050	62000	PASTOS PERMANENTES DE 5 O MAS AÑOS-SIN VARIEDAD	S	7,57
1700000005345151	41-033-019-00001-00065	62000	PASTOS PERMANENTES DE 5 O MAS AÑOS-SIN VARIEDAD	S	13,73
1700000005345154	41-033-019-00001-00047	62000	PASTOS PERMANENTES DE 5 O MAS AÑOS-SIN VARIEDAD	S	10,57
1700000005345155	41-033-019-00001-00049	62000	PASTOS PERMANENTES DE 5 O MAS AÑOS-SIN VARIEDAD	S	14,45
1700000005345159	41-033-019-00001-00026	62000	PASTOS PERMANENTES DE 5 O MAS AÑOS-SIN VARIEDAD	S	0,17

INCIDENCIAS**INCIDENCIA DESCRIPCIÓN**

85045	Solicita recinto que no está comprometido para la operación de conversión pero sí para mantenimiento (o viceversa). Ref:1700000005345156 Recinto:41-033-019-00001-027 Cultivo:62000 PASTOS PERMANENTES DE 5 O MAS AÑOS-SIN VARIEDAD Secano Ref:1700000005345144 Recinto:41-033-019-00001-028 Cultivo:62000 PASTOS PERMANENTES DE 5 O MAS AÑOS-SIN VARIEDAD Secano Ref:1700000005345147 Recinto:41-033-019-00001-029 Cultivo:62000 PASTOS PERMANENTES DE 5 O MAS AÑOS-SIN VARIEDAD Secano Ref:1700000005345157 Recinto:41-033-019-00001-031 Cultivo:62000 PASTOS PERMANENTES DE 5 O MAS AÑOS-SIN VARIEDAD Secano Ref:1700000005345158 Recinto:41-033-019-00001-032 Cultivo:62000 PASTOS PERMANENTES DE 5 O MAS AÑOS-SIN VARIEDAD Secano Ref:1700000005345142 Recinto:41-033-019-00001-035 Cultivo:62000 PASTOS PERMANENTES DE 5 O MAS AÑOS-SIN VARIEDAD Secano Ref:1700000005345141 Recinto:41-033-019-00001-040 Cultivo:62000 PASTOS PERMANENTES DE 5 O MAS AÑOS-SIN
-------	-------------------------------------------------------------------------------------------------------------------------------------------------------------------------------------------------------------------------------------------------------------------------------------------------------------------------------------------------------------------------------------------------------------------------------------------------------------------------------------------------------------------------------------------------------------------------------------------------------------------------------------------------------------------------------------------------------------------------------------------------------------------------------------------------------------------------------------------------------------------------------------------------------------------------------------------------------------------------------------------

(1) Superficie declarada admisible ajustada con la superficie comprometida.

(2) Factor de penalización valorando el alcance para el tipo de compromiso.

(3) Solicita agricultura y tiene compromisos vigentes.

(4) Solicita ganadería y tiene compromisos vigentes.

VARIEDAD Secano

Ref:1700000005345140 Recinto:41-033-019-00001-042 Cultivo:62000 PASTOS PERMANENTES DE 5 O MAS AÑOS-SIN

VARIEDAD Secano

Ref:1700000005345139 Recinto:41-033-019-00001-044 Cultivo:62000 PASTOS PERMANENTES DE 5 O MAS AÑOS-SIN

VARIEDAD Secano

Ref:1700000005345152 Recinto:41-033-019-00001-046 Cultivo:62000 PASTOS PERMANENTES DE 5 O MAS AÑOS-SIN

VARIEDAD Secano

Ref:1700000005345153 Recinto:41-033-019-00001-046 Cultivo:62000 PASTOS PERMANENTES DE 5 O MAS AÑOS-SIN

VARIEDAD Secano

Ref:1700000005345149 Recinto:41-033-019-00001-058 Cultivo:62000 PASTOS PERMANENTES DE 5 O MAS AÑOS-SIN

VARIEDAD Secano



<u>APELLIDOS Y NOMBRE / RAZÓN SOCIAL</u>	<u>NIF</u>	<u>EXPEDIENTE</u>	<u>SOLICITA AGRICULT. (3)</u>	<u>SOLICITA GANADER. (4)</u>	<u>ANUALIDAD DE PAGO</u>
ROMAN VELAZQUEZ JOSEFA	****3389*	1033879	SI	NO	6ª

DATOS MANTENIMIENTO**IMPORTE POR ANUALIDAD**

	<u>2015</u>	<u>2016</u>	<u>2017</u>	<u>2018</u>	<u>2019</u>	<u>2020</u>
IMPORTE MÁXIMO SUBVENCIONABLE	374,14 €	374,14 €	374,14 €	374,14 €	374,14 €	374,14 €
IMPORTE MEDIO DE TRANSFERENCIA (€/ha)	349,66 €	349,66 €	349,66 €	349,66 €	349,66 €	349,66 €

RESUMEN DE UNIDADES

<u>Cód</u>	<u>GRUPO DE PAGO</u>	<u>Sup. Dec. Admisible (ha)</u>	<u>Sup. Comprometida (ha)</u>	<u>Sup. ajustada compromiso (1) (ha)</u>	<u>% sobredec.</u>	<u>SUP. PROPUESTA (ha)</u>	<u>Importe Declarado</u>	<u>Importe Topado</u>	<u>Importe Propuesto</u>	<u>Importe tras sobredec.</u>
57	FRUTALES REGADÍO	1,07		1,07	0,00	1,07	374,14	374,14	374,14	374,14
	TOTAL	1,07	1,07	1,07		1,07	374,14	374,14	374,14	374,14

APLICACIÓN DE REDUCCIONES Y SANCIONES

	<u>Importe Calculado</u>	<u>Importe prereduc.</u>	<u>Admisibilidad y compromisos</u>	<u>Presentación tardía</u>	<u>Omisión declaración</u>	<u>Condicionabilidad</u>	<u>PROPUESTO</u>	<u>IMPORTE (Euros)</u>		
								<u>FEADER (Eje 2)</u>	<u>MAPA</u>	<u>CAGPDS</u>
AGRICULTURA	374,14	374,14	0,00	0,00	0,00	0,00	374,14	280,61	40,22	53,31
TOTAL							374,14	280,61	40,22	53,31

RECINTOS PROPUESTOS

<u>REF.</u>	<u>REFERENCIA SIGPAC</u>	<u>CULTIVO DESCRIPCIÓN CULTIVO</u>	<u>S/R G.PAGO</u>	<u>PEND. MEDIA (%)</u>	<u>SUP. DEC. ADMISIBLE (ha)</u>	<u>SUP. COMPROM. (ha)</u>	<u>SUP. AJUSTADA COMPROM. (1) (ha)</u>	<u>SUP. CONV. SIGPAC (ha)</u>	<u>SUP. CERTIF. (ha)</u>	<u>SUP. CAMPO (ha)</u>	<u>SUP. CAMPO DECLARADO (ha)</u>	<u>SUP. DEC. REDUCIDA (ha)</u>	<u>SUP. PROPUESTA (ha)</u>
1700000004682455	41-007-002-00248-00001	206004 NARANJO-NAVELINA	R 57	7,80	1,07	1,07	1,07		1,07			1,07	1,07

DATOS AGRICULTURA**RESUMEN DE UNIDADES**

<u>Cód</u>	<u>GRUPO DE PAGO</u>	<u>Sup. Dec. Admisible (ha)</u>	<u>Sup. Comprometida (ha)</u>	<u>Sup. ajustada compromiso (1) (ha)</u>	<u>% sobredec.</u>	<u>SUP. PROPUESTA (ha)</u>	<u>Importe Declarado</u>	<u>Importe Topado</u>	<u>Importe Propuesto</u>	<u>Importe tras sobredec.</u>
57	FRUTALES REGADÍO	1,07		1,07	0,00	1,07	374,14	374,14	374,14	374,14
	TOTAL	1,07	1,07	1,07		1,07	374,14	374,14	374,14	374,14

RESUMEN DE PAGOS

	<u>PROPUESTO</u>	<u>IMPORTE (Euros)</u>		
		<u>FEADER (Eje 2)</u>	<u>MAPA</u>	<u>CAGPDS</u>
Propuesto a pagar	374,14	280,61	40,22	53,31

APLICACIÓN DE REDUCCIONES Y SANCIONES

	<u>Importe Calculado</u>	<u>Importe prereduc.</u>	<u>Admisibilidad y compromisos</u>	<u>Presentación tardía</u>	<u>Omisión declaración</u>	<u>Condicionabilidad</u>	<u>PROPUESTO</u>	<u>IMPORTE (Euros)</u>		
								<u>FEADER (Eje 2)</u>	<u>MAPA</u>	<u>CAGPDS</u>
	374,14	374,14	0,00	0,00	0,00	0,00	374,14	280,61	40,22	53,31
TOTAL							374,14	280,61	40,22	53,31

INCIDENCIAS**INCIDENCIA DESCRIPCIÓN**

75022 No autoriza a que, en caso de la devolución por la entidad financiera (retrocesión bancaria) del pago en la cuenta corriente consignada en la solicitud y que está debidamente registrada en el sistema contable GIRO de la Junta de Andalucía, se proceda al pago en cualquier otra cuenta corriente de la titularidad del solicitante vigente en dicho sistema contable.



<u>APELLIDOS Y NOMBRE / RAZÓN SOCIAL</u>	<u>NIF</u>	<u>EXPEDIENTE</u>	<u>SOLICITA AGRICULT. (3)</u>	<u>SOLICITA GANADER. (4)</u>	<u>ANUALIDAD DE PAGO</u>
ROMERO CAMPOS M ^a REYES	****2912*	1244707	SI	SI	6 ^a

DATOS MANTENIMIENTO**IMPORTE POR ANUALIDAD**

	<u>2015</u>	<u>2016</u>	<u>2017</u>	<u>2018</u>	<u>2019</u>	<u>2020</u>
IMPORTE MÁXIMO SUBVENCIONABLE	0,00 €	0,00 €	0,00 €	0,00 €	7.215,49 €	7.215,49 €
IMPORTE MEDIO DE TRANSFERENCIA (€/ha)	0,00 €	0,00 €	0,00 €	0,00 €	85,16 €	85,16 €

RESUMEN DE UNIDADES

<u>Cód</u>	<u>GRUPO DE PAGO</u>	<u>Sup. Dec. Admisible (ha)</u>	<u>Sup. Comprometida (ha)</u>	<u>Sup. ajustada compromiso (1) (ha)</u>	<u>% sobredec.</u>	<u>SUP. PROPUESTA (ha)</u>	<u>Importe Declarado</u>	<u>Importe Topado</u>	<u>Importe Propuesto</u>	<u>Importe tras sobredec.</u>
59	HERBÁCEOS	5,70		5,70	0,00	5,70	861,67	860,93	860,93	860,93
63	PASTOS ASOCIADOS A GANADERÍA ECOLÓGICA	79,15		79,03	0,00	79,03	6.360,05	6.354,56	6.354,56	6.354,56
TOTAL		84,85	84,73	84,73		84,73	7.221,72	7.215,49	7.215,49	7.215,49

APLICACIÓN DE REDUCCIONES Y SANCIONES

	<u>Importe Calculado</u>	<u>Importe prereduc.</u>	<u>Admisibilidad y compromisos</u>	<u>Presentación tardía</u>	<u>Omisión declaración</u>	<u>Condicionabilidad</u>	<u>PROPUESTO</u>	<u>IMPORTE (Euros)</u>		
								<u>FEADER (Eje 2)</u>	<u>MAPA</u>	<u>CAGPDS</u>
AGRICULTURA	860,93	860,93	0,00	0,00	0,00	0,00	860,93	645,70	92,55	122,68
GANADERÍA	6.354,56	6.354,56	0,00	0,00	0,00	0,00	6.354,56	4.765,92	683,12	905,52
TOTAL							7.215,49	4.765,92	683,12	905,52

RECINTOS PROPUESTOS

<u>REF.</u>	<u>REFERENCIA SIGPAC</u>	<u>CULTIVO DESCRIPCIÓN CULTIVO</u>	<u>S/R G.PAGO</u>	<u>PEND. MEDIA (%)</u>	<u>SUP. DEC. ADMISIBLE (ha)</u>	<u>SUP. COMPROM. (ha)</u>	<u>SUP. AJUSTADA COMPROM. (1) (ha)</u>	<u>SUP. CONV. SIGPAC (ha)</u>	<u>SUP. CERTIF. (ha)</u>	<u>SUP. CAMPO (ha)</u>	<u>SUP. CAMPO DETER. CULT. DECLARADO (ha)</u>	<u>SUP. DEC. REDUCIDA (ha)</u>	<u>SUP. PROPUESTA (ha)</u>
1700000006829679	41-083-007-00045-00018	62000 PASTOS PERMANENTES DE 5 O MAS AÑOS-SIN VARIEDAD	S 63	19,24	0,05	0,03	0,03		0,05			0,03	0,03
1700000006829683	41-083-007-00006-00001	62000 PASTOS PERMANENTES DE 5 O MAS AÑOS-SIN VARIEDAD	S 63	14,64	0,18	0,18	0,18		0,21			0,18	0,18
1700000006829684	41-049-017-00009-00001	241000 MEZCLA VEZA - AVENA-SIN VARIEDAD	S 59	8,70	5,70	5,70	5,70		5,70			5,70	5,70
1700000006829699	41-083-007-00005-00001	62000 PASTOS PERMANENTES DE 5 O MAS AÑOS-SIN VARIEDAD	S 63	12,28	0,66	0,66	0,66		0,66			0,66	0,66
1700000006829701	41-083-007-00045-00011	62000 PASTOS PERMANENTES DE 5 O MAS AÑOS-SIN VARIEDAD	S 63	24,86	29,93	75,98	29,89		29,93			29,89	29,89
1700000006829704	41-083-007-00045-00010	62000 PASTOS PERMANENTES DE 5 O MAS AÑOS-SIN VARIEDAD	S 63	17,07	2,18	2,18	2,18		2,18			2,18	2,18
1700000006829705	41-083-007-00045-00011	62000 PASTOS PERMANENTES DE 5 O MAS AÑOS-SIN VARIEDAD	S 63	24,86	46,15	75,98	46,09		46,15			46,09	46,09

DATOS AGRICULTURA**RESUMEN DE UNIDADES**

<u>Cód</u>	<u>GRUPO DE PAGO</u>	<u>Sup. Dec. Admisible (ha)</u>	<u>Sup. Comprometida (ha)</u>	<u>Sup. ajustada compromiso (1) (ha)</u>	<u>% sobredec.</u>	<u>SUP. PROPUESTA (ha)</u>	<u>Importe Declarado</u>	<u>Importe Topado</u>	<u>Importe Propuesto</u>	<u>Importe tras sobredec.</u>
59	HERBÁCEOS	5,70		5,70	0,00	5,70	861,67	860,93	860,93	860,93
TOTAL		5,70	84,73	5,70		5,70	861,67	860,93	860,93	860,93

RESUMEN DE PAGOS

	<u>PROPUESTO</u>	<u>IMPORTE (Euros)</u>		
		<u>FEADER (Eje 2)</u>	<u>MAPA</u>	<u>CAGPDS</u>
Propuesto a pagar	860,93	645,70	92,55	122,68

APLICACIÓN DE REDUCCIONES Y SANCIONES

	<u>Importe Calculado</u>	<u>Importe prereduc.</u>	<u>Admisibilidad y compromisos</u>	<u>Presentación tardía</u>	<u>Omisión declaración</u>	<u>Condicionabilidad</u>	<u>PROPUESTO</u>	<u>IMPORTE (Euros)</u>		
								<u>FEADER (Eje 2)</u>	<u>MAPA</u>	<u>CAGPDS</u>
	860,93	860,93	0,00	0,00	0,00	0,00	860,93	645,70	92,55	122,68
TOTAL							860,93	645,70	92,55	122,68

DATOS GANADERÍA

(1) Superficie declarada admisible ajustada con la superficie comprometida.
 (2) Factor de penalización valorando el alcance para el tipo de compromiso.
 (3) Solicita agricultura y tiene compromisos vigentes.
 (4) Solicita ganadería y tiene compromisos vigentes.

RESUMEN DE UNIDADES

Cód	GRUPO DE PAGO	Sup. Dec. Admisible (ha)	Sup. Comprometida (ha)	Sup. ajustada compromiso (1) (ha)	% sobredec.	SUP. PROPUESTA (ha)	Importe Declarado	Importe Topado	Importe Propuesto	Importe tras sobredec.
63	PASTOS ASOCIADOS A GANADERÍA ECOLÓGICA	79,15		79,03	0,00	79,03	6.360,05	6.354,56	6.354,56	6.354,56
	TOTAL	79,15	84,73	79,03		79,03	6.360,05	6.354,56	6.354,56	6.354,56

RESUMEN DE PAGOS

IMPORTE (Euros)				
	PROPUESTO	FEADER (Eje 2)	MAPA	CAGPDS
Propuesto a pagar	6.354,56	4.765,92	683,12	905,52

APLICACIÓN DE REDUCCIONES Y SANCIONES

IMPORTE (Euros)									
Importe Calculado	Importe prereduc.	Admisibilidad y compromisos	Presentación tardía	Omisión declaración	Condicionabilidad	PROPUESTO	FEADER (Eje 2)	MAPA	CAGPDS
6.354,56	6.354,56	0,00	0,00	0,00	0,00	6.354,56	4.765,92	683,12	905,52
TOTAL						6.354,56	4.765,92	683,12	905,52

Datos considerados para el Cálculo de la Carga Ganadera mínima y máxima del expediente

Explotación	Especie	Inscrito en Sipea y Admisible	Censo Medio Animales	Ugm Calculada para CG Mínima	Ugm Calculada para CG Máxima
ES410830000005	BOVINA	SI	49,21	42,04	42,04
ES410830000005	CAPRINA	NO	2,81	0,00	0,42
ES410830000005	OVINA	NO	0,58	0,00	0,09
ES410830000005	PORCINO	NO	6,00	0,00	1,80
ES410830000093	OVINA	NO	30,95	0,00	4,64
ES410830000093	PORCINO	NO	108,92	0,00	32,68
ES410830001067	CABALLAR	NO	2,00	0,00	2,00
				42,04	83,67

Superficie determinada para Cálculo Carga Ganadera Mínima: 80,71 ha

Superficie determinada para Cálculo Carga Ganadera Máxima: 122,59 ha

Carga Ganadera Mínima Expediente: 0,52 ugm/ha

Carga Ganadera Máxima Expediente: 0,68 ugm/ha

Recintos Determinados para el Cálculo de Garga Ganadera Mínima

REF.	REFERENCIA SIGPAC	CULTIVO	DESCRIPCIÓN CULTIVO	S/R	SUP. PROPUESTA (ha)
170000006829679	41-083-007-00045-00018	62000	PASTOS PERMANENTES DE 5 O MAS AÑOS-SIN VARIEDAD	S	0,05
170000006829683	41-083-007-00006-00001	62000	PASTOS PERMANENTES DE 5 O MAS AÑOS-SIN VARIEDAD	S	0,18
170000006829686	41-049-017-00006-00005	62000	PASTOS PERMANENTES DE 5 O MAS AÑOS-SIN VARIEDAD	R	0,11
170000006829688	41-049-017-00006-00004	62000	PASTOS PERMANENTES DE 5 O MAS AÑOS-SIN VARIEDAD	R	0,19
170000006829691	41-083-007-00045-00019	62000	PASTOS PERMANENTES DE 5 O MAS AÑOS-SIN VARIEDAD	S	0,90
170000006829699	41-083-007-00005-00001	62000	PASTOS PERMANENTES DE 5 O MAS AÑOS-SIN VARIEDAD	S	0,66
170000006829701	41-083-007-00045-00011	62000	PASTOS PERMANENTES DE 5 O MAS AÑOS-SIN VARIEDAD	S	29,93
170000006829703	41-083-007-00024-00003	62000	PASTOS PERMANENTES DE 5 O MAS AÑOS-SIN VARIEDAD	S	0,36
170000006829704	41-083-007-00045-00010	62000	PASTOS PERMANENTES DE 5 O MAS AÑOS-SIN VARIEDAD	S	2,18
170000006829705	41-083-007-00045-00011	62000	PASTOS PERMANENTES DE 5 O MAS AÑOS-SIN VARIEDAD	S	46,15

Recintos Determinados para el Cálculo de Garga Ganadera Máxima

REF.	REFERENCIA SIGPAC	CULTIVO	DESCRIPCIÓN CULTIVO	S/R	SUP. PROPUESTA (ha)
170000006829672	41-049-003-00017-00030	62000	PASTOS PERMANENTES DE 5 O MAS AÑOS-SIN VARIEDAD	S	0,03
170000006829674	41-049-003-00017-00053	62000	PASTOS PERMANENTES DE 5 O MAS AÑOS-SIN VARIEDAD	S	0,94
170000006829675	41-049-003-00017-00126	62000	PASTOS PERMANENTES DE 5 O MAS AÑOS-SIN VARIEDAD	S	1,17
170000006829676	41-049-003-00017-00177	62000	PASTOS PERMANENTES DE 5 O MAS AÑOS-SIN VARIEDAD	S	0,04
170000006829677	41-049-003-00017-00180	62000	PASTOS PERMANENTES DE 5 O MAS AÑOS-SIN VARIEDAD	S	0,54
170000006829679	41-083-007-00045-00018	62000	PASTOS PERMANENTES DE 5 O MAS AÑOS-SIN VARIEDAD	S	0,05

(1) Superficie declarada admisible ajustada con la superficie comprometida.
(2) Factor de penalización valorando el alcance para el tipo de compromiso.
(3) Solicita agricultura y tiene compromisos vigentes.
(4) Solicita ganadería y tiene compromisos vigentes.

Datos considerados para el Cálculo de la Carga Ganadera mínima y máxima del expediente**Recintos Determinados para el Cálculo de Carga Ganadera Máxima**

<u>REF.</u>	<u>REFERENCIA SIGPAC</u>	<u>CULTIVO</u>	<u>DESCRIPCIÓN CULTIVO</u>	<u>S/R</u>	<u>SUP. PROPUESTA (ha)</u>
			VARIEDAD		
170000006829681	41-049-003-00017-00076	62000	PASTOS PERMANENTES DE 5 O MAS AÑOS-SIN VARIEDAD	S	0,02
170000006829683	41-083-007-00006-00001	62000	PASTOS PERMANENTES DE 5 O MAS AÑOS-SIN VARIEDAD	S	0,18
170000006829685	41-049-003-00017-00166	62000	PASTOS PERMANENTES DE 5 O MAS AÑOS-SIN VARIEDAD	R	0,44
170000006829686	41-049-017-00006-00005	62000	PASTOS PERMANENTES DE 5 O MAS AÑOS-SIN VARIEDAD	R	0,11
170000006829687	41-049-003-00017-00134	62000	PASTOS PERMANENTES DE 5 O MAS AÑOS-SIN VARIEDAD	S	4,54
170000006829688	41-049-017-00006-00004	62000	PASTOS PERMANENTES DE 5 O MAS AÑOS-SIN VARIEDAD	R	0,19
170000006829689	41-049-003-00017-00165	62000	PASTOS PERMANENTES DE 5 O MAS AÑOS-SIN VARIEDAD	S	0,33
170000006829690	41-049-003-00017-00034	62000	PASTOS PERMANENTES DE 5 O MAS AÑOS-SIN VARIEDAD	S	0,02
170000006829691	41-083-007-00045-00019	62000	PASTOS PERMANENTES DE 5 O MAS AÑOS-SIN VARIEDAD	S	0,90
170000006829692	41-049-003-00017-00121	62000	PASTOS PERMANENTES DE 5 O MAS AÑOS-SIN VARIEDAD	S	1,19
170000006829693	41-049-003-00017-00159	62000	PASTOS PERMANENTES DE 5 O MAS AÑOS-SIN VARIEDAD	S	0,94
170000006829694	41-049-003-00017-00184	62000	PASTOS PERMANENTES DE 5 O MAS AÑOS-SIN VARIEDAD	S	0,06
170000006829695	41-049-003-00017-00185	62000	PASTOS PERMANENTES DE 5 O MAS AÑOS-SIN VARIEDAD	S	0,35
170000006829696	41-049-017-00009-00004	62000	PASTOS PERMANENTES DE 5 O MAS AÑOS-SIN VARIEDAD	S	0,10
170000006829697	41-083-007-00045-00020	62000	PASTOS PERMANENTES DE 5 O MAS AÑOS-SIN VARIEDAD	S	0,01
170000006829698	41-049-003-00017-00172	62000	PASTOS PERMANENTES DE 5 O MAS AÑOS-SIN VARIEDAD	S	0,04
170000006829699	41-083-007-00005-00001	62000	PASTOS PERMANENTES DE 5 O MAS AÑOS-SIN VARIEDAD	S	0,66
170000006829700	41-049-003-00017-00169	62000	PASTOS PERMANENTES DE 5 O MAS AÑOS-SIN VARIEDAD	S	0,44
170000006829701	41-083-007-00045-00011	62000	PASTOS PERMANENTES DE 5 O MAS AÑOS-SIN VARIEDAD	S	29,93
170000006829703	41-083-007-00024-00003	62000	PASTOS PERMANENTES DE 5 O MAS AÑOS-SIN VARIEDAD	S	0,36
170000006829704	41-083-007-00045-00010	62000	PASTOS PERMANENTES DE 5 O MAS AÑOS-SIN VARIEDAD	S	2,18
170000006829705	41-083-007-00045-00011	62000	PASTOS PERMANENTES DE 5 O MAS AÑOS-SIN VARIEDAD	S	46,15
170000006829706	41-049-003-00017-00079	62000	PASTOS PERMANENTES DE 5 O MAS AÑOS-SIN VARIEDAD	S	0,02
170000006829707	41-083-005-00004-00003	62000	PASTOS PERMANENTES DE 5 O MAS AÑOS-SIN VARIEDAD	S	30,66

INCIDENCIAS**INCIDENCIA DESCRIPCIÓN**

- 85031 Solicita recinto que no está comprometido para la operación.
Ref:170000006829703 Recinto:41-083-007-00024-003 Cultivo:62000 PASTOS PERMANENTES DE 5 O MAS AÑOS-SIN VARIEDAD Secano
Ref:170000006829691 Recinto:41-083-007-00045-019 Cultivo:62000 PASTOS PERMANENTES DE 5 O MAS AÑOS-SIN VARIEDAD Secano
- 85042 No inscrito en un organismo de control y certificación ecológico (artículo 5-1 e), Orden 26 mayo 2015)
Explotación:ES410830000005 Especie:OVINA
Explotación:ES410830000005 Especie:CAPRINA
Explotación:ES410830000005 Especie:PORCINO
Explotación:ES410830000093 Especie:PORCINO
Explotación:ES410830000093 Especie:OVINA
Explotación:ES410830000106 Especie:PORCINO
Explotación:ES410830001067 Especie:CABALLAR

<u>APELLIDOS Y NOMBRE / RAZÓN SOCIAL</u>	<u>NIF</u>	<u>EXPEDIENTE</u>	<u>SOLICITA AGRICULT. (3)</u>	<u>SOLICITA GANADER. (4)</u>	<u>ANUALIDAD DE PAGO</u>
ROMERO GALLEGO RAFAEL	****5763*	1201218	NO	SI	6ª

DATOS MANTENIMIENTO**IMPORTE POR ANUALIDAD**

	<u>2015</u>	<u>2016</u>	<u>2017</u>	<u>2018</u>	<u>2019</u>	<u>2020</u>
IMPORTE MÁXIMO SUBVENCIONABLE	0,00 €	4.623,20 €	4.623,20 €	4.623,20 €	4.623,20 €	4.623,20 €
IMPORTE MEDIO DE TRANSFERENCIA (€/ha)	0,00 €	48,64 €	48,64 €	48,64 €	48,64 €	48,64 €

RESUMEN DE UNIDADES

<u>Cód</u>	<u>GRUPO DE PAGO</u>	<u>Sup. Dec. Admisible (ha)</u>	<u>Sup. Comprometida (ha)</u>	<u>Sup. ajustada compromiso (1) (ha)</u>	<u>% sobredec.</u>	<u>SUP. PROPUESTA (ha)</u>	<u>Importe Declarado</u>	<u>Importe Topado</u>	<u>Importe Propuesto</u>	<u>Importe tras sobredec.</u>
63	PASTOS ASOCIADOS A GANADERÍA ECOLÓGICA	112,85		95,04	0,00	95,04	7.148,69	4.623,20	4.623,20	4.623,20
	TOTAL	112,85	95,04	95,04		95,04	7.148,69	4.623,20	4.623,20	4.623,20

APLICACIÓN DE REDUCCIONES Y SANCIONES

	<u>Importe Calculado</u>	<u>Importe prerreduc.</u>	<u>Admisibilidad y compromisos</u>	<u>Presentación tardía</u>	<u>Omisión declaración</u>	<u>Condicionabilidad</u>	<u>PROPUESTO</u>	<u>IMPORTE (Euros)</u>		
								<u>FEADER (Eje 2)</u>	<u>MAPA</u>	<u>CAGPDS</u>
GANADERÍA	4.623,20	4.623,20	0,00	0,00	0,00	0,00	4.623,20	3.467,40	496,99	658,81
TOTAL							4.623,20	3.467,40	496,99	658,81

RECINTOS PROPUESTOS

<u>REE</u>	<u>REFERENCIA SIGPAC</u>	<u>CULTIVO DESCRIPCIÓN CULTIVO</u>	<u>S/R</u>	<u>G.PAGO</u>	<u>PEND. MEDIA (%)</u>	<u>SUP. DEC. ADMISIBLE (ha)</u>	<u>SUP. COMPROM. (ha)</u>	<u>SUP. AJUSTADA COMPROM. (1) (ha)</u>	<u>SUP. CONY. SIGPAC (ha)</u>	<u>SUP. CERTIE. (ha)</u>	<u>SUP. CAMPO (ha)</u>	<u>SUP. CAMPO DETER. CULT. DECLARADO (ha)</u>	<u>SUP. DEC. REDUCIDA (ha)</u>	<u>SUP. PROPUESTA (ha)</u>
1700000006514828	41-002-013-00001-00005	62000 PASTOS PERMANENTES DE 5 O MAS AÑOS-SIN VARIEDAD	S	63	16,58	48,16	36,12	36,12		48,35			36,12	36,12
1700000006514829	41-002-013-00001-00003	62000 PASTOS PERMANENTES DE 5 O MAS AÑOS-SIN VARIEDAD	S	63	8,29	3,81	3,81	3,81		3,85			3,81	3,81
1700000006514830	41-002-013-00002-00001	62000 PASTOS PERMANENTES DE 5 O MAS AÑOS-SIN VARIEDAD	S	63	6,85	1,14	1,14	1,14		1,14			1,14	1,14
1700000006514831	41-002-013-00002-00002	62000 PASTOS PERMANENTES DE 5 O MAS AÑOS-SIN VARIEDAD	S	63	2,98	0,71	0,71	0,71		0,71			0,71	0,71
1700000006514832	41-002-006-00004-00001	62000 PASTOS PERMANENTES DE 5 O MAS AÑOS-SIN VARIEDAD	S	63	5,42	3,31	3,31	3,31		3,31			3,31	3,31
1700000006514833	41-002-006-00003-00001	62000 PASTOS PERMANENTES DE 5 O MAS AÑOS-SIN VARIEDAD	S	63	19,06	25,40	25,40	25,40		39,07			25,40	25,40
1700000006514834	41-002-012-00001-00001	62000 PASTOS PERMANENTES DE 5 O MAS AÑOS-SIN VARIEDAD	S	63	9,91	12,94	12,94	12,94		12,94			12,94	12,94
1700000006514835	41-002-006-00004-00002	62000 PASTOS PERMANENTES DE 5 O MAS AÑOS-SIN VARIEDAD	S	63	20,76	6,97	3,14	3,14		6,97			3,14	3,14
1700000006514836	41-002-013-00003-00002	62000 PASTOS PERMANENTES DE 5 O MAS AÑOS-SIN VARIEDAD	S	63	5,69	0,09	0,09	0,09		0,21			0,09	0,09
1700000006514838	41-002-013-00004-00001	62000 PASTOS PERMANENTES DE 5 O MAS AÑOS-SIN VARIEDAD	S	63	14,19	7,75	5,81	5,81		7,75			5,81	5,81
1700000006514839	41-002-013-00003-00001	62000 PASTOS PERMANENTES DE 5 O MAS AÑOS-SIN VARIEDAD	S	63	14,25	2,57	2,57	2,57		2,57			2,57	2,57

DATOS GANADERÍA**RESUMEN DE UNIDADES**


<u>Cód</u>	<u>GRUPO DE PAGO</u>	<u>Sup. Dec. Admisible (ha)</u>	<u>Sup. Comprometida (ha)</u>	<u>Sup. ajustada compromiso (1) (ha)</u>	<u>% sobredec.</u>	<u>SUP. PROPUESTA (ha)</u>	<u>Importe Declarado</u>	<u>Importe Topado</u>	<u>Importe Propuesto</u>	<u>Importe tras sobredec.</u>
63	PASTOS ASOCIADOS A GANADERÍA ECOLÓGICA	112,85		95,04	0,00	95,04	7.148,69	4.623,20	4.623,20	4.623,20
	TOTAL	112,85	95,04	95,04		95,04	7.148,69	4.623,20	4.623,20	4.623,20

RESUMEN DE PAGOS

	<u>PROPUESTO</u>	<u>IMPORTE (Euros)</u>		
		<u>FEADER (Eje 2)</u>	<u>MAPA</u>	<u>CAGPDS</u>
Propuesto a pagar	4.623,20	3.467,40	496,99	658,81

APLICACIÓN DE REDUCCIONES Y SANCIONES

<u>Importe Calculado</u>	<u>Importe prerreduc.</u>	<u>Admisibilidad y compromisos</u>	<u>Presentación tardía</u>	<u>Omisión declaración</u>	<u>Condicionabilidad</u>	<u>PROPUESTO</u>	<u>IMPORTE (Euros)</u>		
							<u>FEADER (Eje 2)</u>	<u>MAPA</u>	<u>CAGPDS</u>
4.623,20	4.623,20	0,00	0,00	0,00	0,00	4.623,20	3.467,40	496,99	658,81
TOTAL						4.623,20	3.467,40	496,99	658,81



Datos considerados para el Cálculo de la Carga Ganadera mínima y máxima del expediente

Explotación	Especie	Inscrito en Sipea y Admisible	Censo Medio Animales	Ugm Calculada para CG Mínima	Ugm Calculada para CG Máxima
ES410020000021	OVINA	SI	425,99	63,90	63,90
ES410020000021	PORCINO	NO	393,41	0,00	118,02
				63,90	181,92

Superficie determinada para Cálculo Carga Ganadera Mínima: 112,85 ha

Superficie determinada para Cálculo Carga Ganadera Máxima: 112,85 ha

Carga Ganadera Mínima Expediente: 0,57 ugm/ha

Carga Ganadera Máxima Expediente: 1,61 ugm/ha

Recintos Determinados para el Cálculo de Garga Ganadera Mínima

REF.	REFERENCIA SIGPAC	CULTIVO	DESCRIPCIÓN CULTIVO	S/R	SUP. PROPUESTA (ha)
1700000006514828	41-002-013-00001-00005	62000	PASTOS PERMANENTES DE 5 O MAS AÑOS-SIN VARIEDAD	S	48,16
1700000006514829	41-002-013-00001-00003	62000	PASTOS PERMANENTES DE 5 O MAS AÑOS-SIN VARIEDAD	S	3,81
1700000006514830	41-002-013-00002-00001	62000	PASTOS PERMANENTES DE 5 O MAS AÑOS-SIN VARIEDAD	S	1,14
1700000006514831	41-002-013-00002-00002	62000	PASTOS PERMANENTES DE 5 O MAS AÑOS-SIN VARIEDAD	S	0,71
1700000006514832	41-002-006-00004-00001	62000	PASTOS PERMANENTES DE 5 O MAS AÑOS-SIN VARIEDAD	S	3,31
1700000006514833	41-002-006-00003-00001	62000	PASTOS PERMANENTES DE 5 O MAS AÑOS-SIN VARIEDAD	S	25,40
1700000006514834	41-002-012-00001-00001	62000	PASTOS PERMANENTES DE 5 O MAS AÑOS-SIN VARIEDAD	S	12,94
1700000006514835	41-002-006-00004-00002	62000	PASTOS PERMANENTES DE 5 O MAS AÑOS-SIN VARIEDAD	S	6,97
1700000006514836	41-002-013-00003-00002	62000	PASTOS PERMANENTES DE 5 O MAS AÑOS-SIN VARIEDAD	S	0,09
1700000006514838	41-002-013-00004-00001	62000	PASTOS PERMANENTES DE 5 O MAS AÑOS-SIN VARIEDAD	S	7,75
1700000006514839	41-002-013-00003-00001	62000	PASTOS PERMANENTES DE 5 O MAS AÑOS-SIN VARIEDAD	S	2,57

Recintos Determinados para el Cálculo de Garga Ganadera Máxima

REF.	REFERENCIA SIGPAC	CULTIVO	DESCRIPCIÓN CULTIVO	S/R	SUP. PROPUESTA (ha)
1700000006514828	41-002-013-00001-00005	62000	PASTOS PERMANENTES DE 5 O MAS AÑOS-SIN VARIEDAD	S	48,16
1700000006514829	41-002-013-00001-00003	62000	PASTOS PERMANENTES DE 5 O MAS AÑOS-SIN VARIEDAD	S	3,81
1700000006514830	41-002-013-00002-00001	62000	PASTOS PERMANENTES DE 5 O MAS AÑOS-SIN VARIEDAD	S	1,14
1700000006514831	41-002-013-00002-00002	62000	PASTOS PERMANENTES DE 5 O MAS AÑOS-SIN VARIEDAD	S	0,71
1700000006514832	41-002-006-00004-00001	62000	PASTOS PERMANENTES DE 5 O MAS AÑOS-SIN VARIEDAD	S	3,31
1700000006514833	41-002-006-00003-00001	62000	PASTOS PERMANENTES DE 5 O MAS AÑOS-SIN VARIEDAD	S	25,40
1700000006514834	41-002-012-00001-00001	62000	PASTOS PERMANENTES DE 5 O MAS AÑOS-SIN VARIEDAD	S	12,94
1700000006514835	41-002-006-00004-00002	62000	PASTOS PERMANENTES DE 5 O MAS AÑOS-SIN VARIEDAD	S	6,97
1700000006514836	41-002-013-00003-00002	62000	PASTOS PERMANENTES DE 5 O MAS AÑOS-SIN VARIEDAD	S	0,09
1700000006514838	41-002-013-00004-00001	62000	PASTOS PERMANENTES DE 5 O MAS AÑOS-SIN VARIEDAD	S	7,75
1700000006514839	41-002-013-00003-00001	62000	PASTOS PERMANENTES DE 5 O MAS AÑOS-SIN VARIEDAD	S	2,57

INCIDENCIAS**INCIDENCIA DESCRIPCIÓN**

85042 No inscrito en un organismo de control y certificación ecológico (artículo 5-1 e), Orden 26 mayo 2015)
Explotación:ES410020000021 Especie:PORCINO

<u>APELLIDOS Y NOMBRE / RAZÓN SOCIAL</u>	<u>NIF</u>	<u>EXPEDIENTE</u>	<u>SOLICITA AGRICULT. (3)</u>	<u>SOLICITA GANADER. (4)</u>	<u>ANUALIDAD DE PAGO</u>
ROMERO NAVARRO MARIA DEL CARMEN	****9302*	1238191	NO	SI	6ª

DATOS MANTENIMIENTO**IMPORTE POR ANUALIDAD**

	<u>2015</u>	<u>2016</u>	<u>2017</u>	<u>2018</u>	<u>2019</u>	<u>2020</u>
IMPORTE MÁXIMO SUBVENCIONABLE	3.111,84 €	3.102,80 €	3.102,80 €	3.102,80 €	3.102,80 €	3.102,80 €
IMPORTE MEDIO DE TRANSFERENCIA (€/ha)	82,15 €	82,15 €	82,15 €	82,15 €	82,15 €	82,15 €

RESUMEN DE UNIDADES

<u>Cód</u>	<u>GRUPO DE PAGO</u>	<u>Sup. Dec. Admisible (ha)</u>	<u>Sup. Comprometida (ha)</u>	<u>Sup. ajustada compromiso (1) (ha)</u>	<u>% sobredec.</u>	<u>SUP. PROPUESTA (ha)</u>	<u>Importe Declarado</u>	<u>Importe Topado</u>	<u>Importe Propuesto</u>	<u>Importe tras sobredec.</u>
63	PASTOS ASOCIADOS A GANADERÍA ECOLÓGICA	46,59		37,77	0,00	37,77	2.264,88	3.102,80	2.264,88	2.264,88
	TOTAL	46,59	37,77	37,77		37,77	2.264,88	3.102,80	2.264,88	2.264,88

APLICACIÓN DE REDUCCIONES Y SANCIONES

	<u>Importe Calculado</u>	<u>Importe prerreduc.</u>	<u>Admisibilidad y compromisos</u>	<u>Presentación tardía</u>	<u>Omisión declaración</u>	<u>Condicionabilidad</u>	<u>PROPUESTO</u>	<u>IMPORTE (Euros)</u>		
								<u>FEADER (Eje 2)</u>	<u>MAPA</u>	<u>CAGPDS</u>
GANADERÍA	2.264,88	2.264,88	0,00	0,00	0,00	0,00	2.264,88	1.698,66	243,47	322,75
TOTAL							2.264,88	1.698,66	243,47	322,75



RECINTOS PROPUESTOS

REF.	REFERENCIA SIGPAC	CULTIVO DESCRIPCIÓN CULTIVO	S/R	G. PAGO	PEND. MEDIA (%)	SUP. DEC. ADMISIBLE (ha)	SUP. COMPROM. (ha)	SUP. AJUSTADA COMPR.(1) (ha)	SUP. CONY. SIGPAC (ha)	SUP. CERTIE. (ha)	SUP. CAMPO (ha)	SUP. CAMPO DECLARADO (ha)	SUP. DEC. REDUCIDA (ha)	SUP. PROPUESTA (ha)
170000006028304	41-031-005-00532-00001	62000 PASTOS PERMANENTES DE 5 O MAS AÑOS-SIN VARIEDAD	S	63	18,95	0,76	0,19	0,19		0,76			0,19	0,19
170000006028305	41-031-005-00530-00001	62000 PASTOS PERMANENTES DE 5 O MAS AÑOS-SIN VARIEDAD	S	63	21,35	1,38	0,90	0,90		1,38			0,90	0,90
170000006028308	41-031-005-00545-00002	62000 PASTOS PERMANENTES DE 5 O MAS AÑOS-SIN VARIEDAD	S	63	20,04	0,02	0,13	0,02		1,14			0,02	0,02
170000006028309	41-031-005-00653-00001	62000 PASTOS PERMANENTES DE 5 O MAS AÑOS-SIN VARIEDAD	S	63	17,29	6,47	6,47	6,47		8,63			6,47	6,47
170000006028311	41-031-005-00672-00001	62000 PASTOS PERMANENTES DE 5 O MAS AÑOS-SIN VARIEDAD	R	63	11,93	0,71	0,71	0,71		0,84			0,71	0,71
170000006028314	41-031-005-00555-00001	62000 PASTOS PERMANENTES DE 5 O MAS AÑOS-SIN VARIEDAD	S	63	7,27	0,13	0,13	0,13		0,13			0,13	0,13
170000006028315	41-031-005-00696-00003	62000 PASTOS PERMANENTES DE 5 O MAS AÑOS-SIN VARIEDAD	S	63	12,79	0,61	0,61	0,61		1,10			0,61	0,61
170000006028317	41-031-005-00660-00001	62000 PASTOS PERMANENTES DE 5 O MAS AÑOS-SIN VARIEDAD	S	63	20,30	0,82	0,82	0,82		3,26			0,82	0,82
170000006028318	41-031-005-00661-00001	62000 PASTOS PERMANENTES DE 5 O MAS AÑOS-SIN VARIEDAD	S	63	22,30	0,84	0,84	0,84		3,37			0,84	0,84
170000006028319	41-031-005-00709-00002	62000 PASTOS PERMANENTES DE 5 O MAS AÑOS-SIN VARIEDAD	S	63	9,95	2,58	2,58	2,58		2,58			2,58	2,58
170000006028321	41-031-005-00686-00001	62000 PASTOS PERMANENTES DE 5 O MAS AÑOS-SIN VARIEDAD	S	63	14,49	4,79	4,23	4,23		5,64			4,23	4,23
170000006028322	41-031-005-00690-00001	62000 PASTOS PERMANENTES DE 5 O MAS AÑOS-SIN VARIEDAD	S	63	10,70	0,08	0,08	0,08		0,10			0,08	0,08
170000006028323	41-031-005-00698-00001	62000 PASTOS PERMANENTES DE 5 O MAS AÑOS-SIN VARIEDAD	S	63	11,86	0,09	0,09	0,09		0,12			0,09	0,09
170000006028324	41-031-005-00701-00001	62000 PASTOS PERMANENTES DE 5 O MAS AÑOS-SIN VARIEDAD	S	63	18,63	0,04	0,04	0,04		0,05			0,04	0,04
170000006028325	41-031-005-00705-00001	62000 PASTOS PERMANENTES DE 5 O MAS AÑOS-SIN VARIEDAD	S	63	12,67	1,13	1,00	1,00		1,33			1,00	1,00
170000006028326	41-031-005-00706-00001	62000 PASTOS PERMANENTES DE 5 O MAS AÑOS-SIN VARIEDAD	S	63	14,96	0,11	0,11	0,11		0,14			0,11	0,11
170000006028328	41-031-005-00492-00001	62000 PASTOS PERMANENTES DE 5 O MAS AÑOS-SIN VARIEDAD	S	63	14,02	0,40	0,34	0,34		0,62			0,34	0,34
170000006028329	41-031-005-00543-00001	62000 PASTOS PERMANENTES DE 5 O MAS AÑOS-SIN VARIEDAD	S	63	14,22	0,12	0,10	0,10		0,12			0,10	0,10
170000006028333	41-031-005-00536-00001	62000 PASTOS PERMANENTES DE 5 O MAS AÑOS-SIN VARIEDAD	S	63	11,59	0,05	0,03	0,03		0,06			0,03	0,03
170000006028334	41-031-005-00529-00003	62000 PASTOS PERMANENTES DE 5 O MAS AÑOS-SIN VARIEDAD	S	63	25,25	0,16	0,14	0,14		0,21			0,14	0,14
170000006028339	41-031-005-00669-00001	62000 PASTOS PERMANENTES DE 5 O MAS AÑOS-SIN VARIEDAD	R	63	17,11	0,64	0,64	0,64		0,98			0,64	0,64
170000006028340	41-031-005-00707-00001	62000 PASTOS PERMANENTES DE 5 O MAS AÑOS-SIN VARIEDAD	S	63	11,23	0,57	0,57	0,57		0,67			0,57	0,57
170000006028341	41-031-005-00634-00001	62000 PASTOS PERMANENTES DE 5 O MAS AÑOS-SIN VARIEDAD	S	63	9,68	0,27	0,19	0,19		0,42			0,19	0,19
170000006028342	41-031-005-00571-00002	62000 PASTOS PERMANENTES DE 5 O MAS AÑOS-SIN VARIEDAD	S	63	9,81	0,12	0,06	0,06		0,16			0,06	0,06
170000006028344	41-031-005-00584-00001	62000 PASTOS PERMANENTES DE 5 O MAS AÑOS-SIN VARIEDAD	S	63	12,53	0,08	0,04	0,04		0,10			0,04	0,04
170000006028349	41-031-005-00691-00001	62000 PASTOS PERMANENTES DE 5 O MAS AÑOS-SIN VARIEDAD	S	63	11,39	0,11	0,11	0,11		0,17			0,11	0,11
170000006028350	41-031-005-00697-00001	62000 PASTOS PERMANENTES DE 5 O MAS AÑOS-SIN VARIEDAD	S	63	10,66	0,09	0,09	0,09		0,14			0,09	0,09
170000006028351	41-031-005-00641-00003	62000 PASTOS PERMANENTES DE 5 O MAS AÑOS-SIN VARIEDAD	S	63	15,50	4,07	4,07	4,07		5,43			4,07	4,07
170000006028352	41-031-005-00525-00001	62000 PASTOS PERMANENTES DE 5 O MAS AÑOS-SIN VARIEDAD	S	63	21,40	0,02	0,02	0,02		0,03			0,02	0,02
170000006028353	41-031-005-00526-00001	62000 PASTOS PERMANENTES DE 5 O MAS AÑOS-SIN VARIEDAD	S	63	21,43	0,03	0,01	0,01		0,04			0,01	0,01
170000006028354	41-031-005-00544-00001	62000 PASTOS PERMANENTES DE 5 O MAS AÑOS-SIN VARIEDAD	S	63	23,39	1,07	0,59	0,59		1,07			0,59	0,59
170000006028355	41-031-005-00642-00002	62000 PASTOS PERMANENTES DE 5 O MAS AÑOS-SIN VARIEDAD	S	63	18,58	0,45	0,45	0,45		0,99			0,45	0,45
170000006028356	41-031-005-00650-00001	62000 PASTOS PERMANENTES DE 5 O MAS AÑOS-SIN VARIEDAD	S	63	12,08	0,04	0,04	0,04		0,12			0,04	0,04
170000006028357	41-031-005-00632-00002	62000 PASTOS PERMANENTES DE 5 O MAS AÑOS-SIN VARIEDAD	S	63	9,22	3,17	1,23	1,23		3,73			1,23	1,23
170000006028359	41-031-005-00708-00001	62000 PASTOS PERMANENTES DE 5 O MAS AÑOS-SIN VARIEDAD	S	63	10,51	0,48	0,41	0,41		0,48			0,41	0,41
170000006028360	41-031-005-00632-00003	62000 PASTOS PERMANENTES DE 5 O MAS AÑOS-SIN VARIEDAD	S	63	18,02	1,13	1,50	1,13		1,50			1,13	1,13
170000006028363	41-031-005-00730-00001	62000 PASTOS PERMANENTES DE 5 O MAS AÑOS-SIN VARIEDAD	S	63	10,56	0,05	0,05	0,05		0,06			0,05	0,05
170000006028364	41-031-005-00731-00001	62000 PASTOS PERMANENTES DE 5 O MAS AÑOS-SIN VARIEDAD	S	63	3,27	0,04	0,04	0,04		0,11			0,04	0,04
170000006028365	41-031-005-00739-00002	62000 PASTOS PERMANENTES DE 5 O MAS AÑOS-SIN VARIEDAD	S	63	5,29	0,05	0,05	0,05		0,13			0,05	0,05
170000006028366	41-031-005-00709-00001	62000 PASTOS PERMANENTES DE 5 O MAS AÑOS-SIN VARIEDAD	S	63	9,20	0,16	0,16	0,16		0,21			0,16	0,16
170000006028367	41-031-005-00545-00001	62000 PASTOS PERMANENTES DE 5 O MAS AÑOS-SIN VARIEDAD	S	63	25,10	4,69	2,48	2,48		5,52			2,48	2,48
170000006028369	41-031-005-00473-00001	62000 PASTOS PERMANENTES DE 5 O MAS AÑOS-SIN VARIEDAD	S	63	19,49	1,10	0,39	0,39		1,10			0,39	0,39
170000006028370	41-031-005-00472-00001	62000 PASTOS PERMANENTES DE 5 O MAS AÑOS-SIN VARIEDAD	S	63	17,05	0,76	0,34	0,34		0,76			0,34	0,34
170000006028371	41-031-005-00684-00001	62000 PASTOS PERMANENTES DE 5 O MAS AÑOS-SIN VARIEDAD	S	63	13,04	0,08	0,06	0,06		0,10			0,06	0,06
170000006028373	41-031-005-00557-00001	62000 PASTOS PERMANENTES DE 5 O MAS AÑOS-SIN VARIEDAD	S	63	22,78	0,16	0,07	0,07		0,19			0,07	0,07
170000006028374	41-031-005-00710-00001	62000 PASTOS PERMANENTES DE 5 O MAS AÑOS-SIN VARIEDAD	S	63	10,82	5,87	5,87	5,87		10,68			5,87	5,87

DATOS GANADERÍA**RESUMEN DE UNIDADES**

Cód	GRUPO DE PAGO	Sup. Dec. Admisible (ha)	Sup. Comprometida (ha)	Sup. ajustada compromiso (1) (ha)	% sobredec.	SUP. PROPUESTA (ha)	Importe Declarado	Importe Topado	Importe Propuesto	Importe tras sobredec.
63	PASTOS ASOCIADOS A GANADERÍA ECOLÓGICA	46,59		37,77	0,00	37,77	2.264,88	3.102,80	2.264,88	2.264,88
	TOTAL	46,59	37,77	37,77		37,77	2.264,88	3.102,80	2.264,88	2.264,88

(1) Superficie declarada admisible ajustada con la superficie comprometida.
(2) Factor de penalización valorando el alcance para el tipo de compromiso.
(3) Solicita agricultura y tiene compromisos vigentes.
(4) Solicita ganadería y tiene compromisos vigentes.

RESUMEN DE PAGOS

	IMPORTE (Euros)			
	PROPUESTO	FEADER (Eje 2)	MAPA	CAGPDS
Propuesto a pagar	2.264,88	1.698,66	243,47	322,75

APLICACIÓN DE REDUCCIONES Y SANCIONES

Importe Calculado	Importe prereduc.	Admisibilidad y compromisos	Presentación tardía	Omisión declaración	Condicionalidad	IMPORTE (Euros)			
						PROPUESTO	FEADER (Eje 2)	MAPA	CAGPDS
2.264,88	2.264,88	0,00	0,00	0,00	0,00	2.264,88	1.698,66	243,47	322,75
TOTAL						2.264,88	1.698,66	243,47	322,75

Datos considerados para el Cálculo de la Carga Ganadera mínima y máxima del expediente

Explotación	Especie	Inscrito en Sipea y Admisible	Censo Medio Animales	Ugm Calculada para CG Mínima	Ugm Calculada para CG Máxima
ES410310000232	CAPRINA	SI	35,41	5,31	5,31
ES410310000232	OVINA	SI	79,75	11,96	11,96
ES410310000232	PORCINO	NO	80,44	0,00	26,53
				17,27	43,80

Superficie determinada para Cálculo Carga Ganadera Mínima: 76,88 ha

Superficie determinada para Cálculo Carga Ganadera Máxima: 76,88 ha

Los importes del Grupo de Pago de pastos de este expediente han sido ajustados por no llegar a la carga ganadera mínima de 0,3

Carga Ganadera Mínima Expediente: 0,22 ugm/ha

Carga Ganadera Máxima Expediente: 0,57 ugm/ha

Recintos Determinados para el Cálculo de Garga Ganadera Mínima

REF.	REFERENCIA SIGPAC	CULTIVO	DESCRIPCIÓN CULTIVO	S/R	SUP. PROPUESTA (ha)
-720497	41-031-005-00074-00006	62000	PASTOS PERMANENTES DE 5 O MAS AÑOS-SIN VARIEDAD	S	1,04
1700000006028304	41-031-005-00532-00001	62000	PASTOS PERMANENTES DE 5 O MAS AÑOS-SIN VARIEDAD	S	0,76
1700000006028305	41-031-005-00530-00001	62000	PASTOS PERMANENTES DE 5 O MAS AÑOS-SIN VARIEDAD	S	1,38
1700000006028306	41-031-005-00651-00001	62000	PASTOS PERMANENTES DE 5 O MAS AÑOS-SIN VARIEDAD	S	0,95
1700000006028307	41-031-005-00668-00001	62000	PASTOS PERMANENTES DE 5 O MAS AÑOS-SIN VARIEDAD	S	0,38
1700000006028308	41-031-005-00545-00002	62000	PASTOS PERMANENTES DE 5 O MAS AÑOS-SIN VARIEDAD	S	0,02
1700000006028309	41-031-005-00653-00001	62000	PASTOS PERMANENTES DE 5 O MAS AÑOS-SIN VARIEDAD	S	6,47
1700000006028310	41-031-005-00704-00001	62000	PASTOS PERMANENTES DE 5 O MAS AÑOS-SIN VARIEDAD	S	0,08
1700000006028311	41-031-005-00672-00001	62000	PASTOS PERMANENTES DE 5 O MAS AÑOS-SIN VARIEDAD	R	0,71
1700000006028313	41-031-005-00074-00005	62000	PASTOS PERMANENTES DE 5 O MAS AÑOS-SIN VARIEDAD	S	15,55
1700000006028314	41-031-005-00555-00001	62000	PASTOS PERMANENTES DE 5 O MAS AÑOS-SIN VARIEDAD	S	0,13
1700000006028315	41-031-005-00696-00003	62000	PASTOS PERMANENTES DE 5 O MAS AÑOS-SIN VARIEDAD	S	0,61
1700000006028317	41-031-005-00660-00001	62000	PASTOS PERMANENTES DE 5 O MAS AÑOS-SIN VARIEDAD	S	0,82
1700000006028318	41-031-005-00661-00001	62000	PASTOS PERMANENTES DE 5 O MAS AÑOS-SIN VARIEDAD	S	0,84
1700000006028319	41-031-005-00709-00002	62000	PASTOS PERMANENTES DE 5 O MAS AÑOS-SIN VARIEDAD	S	2,58
1700000006028320	41-031-005-00552-00001	62000	PASTOS PERMANENTES DE 5 O MAS AÑOS-SIN VARIEDAD	S	0,09
1700000006028321	41-031-005-00686-00001	62000	PASTOS PERMANENTES DE 5 O MAS AÑOS-SIN VARIEDAD	S	4,79
1700000006028322	41-031-005-00690-00001	62000	PASTOS PERMANENTES DE 5 O MAS AÑOS-SIN VARIEDAD	S	0,08
1700000006028323	41-031-005-00698-00001	62000	PASTOS PERMANENTES DE 5 O MAS AÑOS-SIN VARIEDAD	S	0,09
1700000006028324	41-031-005-00701-00001	62000	PASTOS PERMANENTES DE 5 O MAS AÑOS-SIN VARIEDAD	S	0,04
1700000006028325	41-031-005-00705-00001	62000	PASTOS PERMANENTES DE 5 O MAS AÑOS-SIN VARIEDAD	S	1,13
1700000006028326	41-031-005-00706-00001	62000	PASTOS PERMANENTES DE 5 O MAS AÑOS-SIN VARIEDAD	S	0,11
1700000006028327	41-031-005-00550-00001	62000	PASTOS PERMANENTES DE 5 O MAS AÑOS-SIN VARIEDAD	S	0,64
1700000006028328	41-031-005-00492-00001	62000	PASTOS PERMANENTES DE 5 O MAS AÑOS-SIN VARIEDAD	S	0,40
1700000006028329	41-031-005-00543-00001	62000	PASTOS PERMANENTES DE 5 O MAS AÑOS-SIN VARIEDAD	S	0,12
1700000006028333	41-031-005-00536-00001	62000	PASTOS PERMANENTES DE 5 O MAS AÑOS-SIN VARIEDAD	S	0,05

(1) Superficie declarada admisible ajustada con la superficie comprometida.

(2) Factor de penalización valorando el alcance para el tipo de compromiso.

(3) Solicita agricultura y tiene compromisos vigentes.

(4) Solicita ganadería y tiene compromisos vigentes.

Datos considerados para el Cálculo de la Carga Ganadera mínima y máxima del expediente**Recintos Determinados para el Cálculo de Garga Ganadera Mínima**

<u>REF.</u>	<u>REFERENCIA SIGPAC</u>	<u>CULTIVO</u>	<u>DESCRIPCIÓN CULTIVO</u>	<u>S/R</u>	<u>SUP. PROPUESTA (ha)</u>
			VARIEDAD		
170000006028334	41-031-005-00529-00003	62000	PASTOS PERMANENTES DE 5 O MAS AÑOS-SIN VARIEDAD	S	0,16
170000006028335	41-031-005-00666-00001	62000	PASTOS PERMANENTES DE 5 O MAS AÑOS-SIN VARIEDAD	S	0,04
170000006028336	41-031-005-00513-00001	62000	PASTOS PERMANENTES DE 5 O MAS AÑOS-SIN VARIEDAD	S	0,42
170000006028337	41-031-005-00512-00001	62000	PASTOS PERMANENTES DE 5 O MAS AÑOS-SIN VARIEDAD	S	0,13
170000006028338	41-031-005-00072-00001	62000	PASTOS PERMANENTES DE 5 O MAS AÑOS-SIN VARIEDAD	S	0,98
170000006028339	41-031-005-00669-00001	62000	PASTOS PERMANENTES DE 5 O MAS AÑOS-SIN VARIEDAD	R	0,64
170000006028340	41-031-005-00707-00001	62000	PASTOS PERMANENTES DE 5 O MAS AÑOS-SIN VARIEDAD	S	0,57
170000006028341	41-031-005-00634-00001	62000	PASTOS PERMANENTES DE 5 O MAS AÑOS-SIN VARIEDAD	S	0,27
170000006028342	41-031-005-00571-00002	62000	PASTOS PERMANENTES DE 5 O MAS AÑOS-SIN VARIEDAD	S	0,12
170000006028344	41-031-005-00584-00001	62000	PASTOS PERMANENTES DE 5 O MAS AÑOS-SIN VARIEDAD	S	0,08
170000006028346	41-031-005-00074-00004	62000	PASTOS PERMANENTES DE 5 O MAS AÑOS-SIN VARIEDAD	S	0,40
170000006028349	41-031-005-00691-00001	62000	PASTOS PERMANENTES DE 5 O MAS AÑOS-SIN VARIEDAD	S	0,11
170000006028350	41-031-005-00697-00001	62000	PASTOS PERMANENTES DE 5 O MAS AÑOS-SIN VARIEDAD	S	0,09
170000006028351	41-031-005-00641-00003	62000	PASTOS PERMANENTES DE 5 O MAS AÑOS-SIN VARIEDAD	S	4,07
170000006028352	41-031-005-00525-00001	62000	PASTOS PERMANENTES DE 5 O MAS AÑOS-SIN VARIEDAD	S	0,02
170000006028353	41-031-005-00526-00001	62000	PASTOS PERMANENTES DE 5 O MAS AÑOS-SIN VARIEDAD	S	0,03
170000006028354	41-031-005-00544-00001	62000	PASTOS PERMANENTES DE 5 O MAS AÑOS-SIN VARIEDAD	S	1,07
170000006028355	41-031-005-00642-00002	62000	PASTOS PERMANENTES DE 5 O MAS AÑOS-SIN VARIEDAD	S	0,45
170000006028356	41-031-005-00650-00001	62000	PASTOS PERMANENTES DE 5 O MAS AÑOS-SIN VARIEDAD	S	0,04
170000006028357	41-031-005-00632-00002	62000	PASTOS PERMANENTES DE 5 O MAS AÑOS-SIN VARIEDAD	S	3,17
170000006028358	41-031-005-00629-00001	62000	PASTOS PERMANENTES DE 5 O MAS AÑOS-SIN VARIEDAD	S	0,14
170000006028359	41-031-005-00708-00001	62000	PASTOS PERMANENTES DE 5 O MAS AÑOS-SIN VARIEDAD	S	0,48
170000006028360	41-031-005-00632-00003	62000	PASTOS PERMANENTES DE 5 O MAS AÑOS-SIN VARIEDAD	S	1,13
170000006028361	41-031-005-00712-00001	62000	PASTOS PERMANENTES DE 5 O MAS AÑOS-SIN VARIEDAD	S	6,01
170000006028362	41-031-005-00714-00001	62000	PASTOS PERMANENTES DE 5 O MAS AÑOS-SIN VARIEDAD	S	2,56
170000006028363	41-031-005-00730-00001	62000	PASTOS PERMANENTES DE 5 O MAS AÑOS-SIN VARIEDAD	S	0,05
170000006028364	41-031-005-00731-00001	62000	PASTOS PERMANENTES DE 5 O MAS AÑOS-SIN VARIEDAD	S	0,04
170000006028365	41-031-005-00739-00002	62000	PASTOS PERMANENTES DE 5 O MAS AÑOS-SIN VARIEDAD	S	0,05
170000006028366	41-031-005-00709-00001	62000	PASTOS PERMANENTES DE 5 O MAS AÑOS-SIN VARIEDAD	S	0,16
170000006028367	41-031-005-00545-00001	62000	PASTOS PERMANENTES DE 5 O MAS AÑOS-SIN VARIEDAD	S	4,69
170000006028369	41-031-005-00473-00001	62000	PASTOS PERMANENTES DE 5 O MAS AÑOS-SIN VARIEDAD	S	1,10
170000006028370	41-031-005-00472-00001	62000	PASTOS PERMANENTES DE 5 O MAS AÑOS-SIN VARIEDAD	S	0,76
170000006028371	41-031-005-00684-00001	62000	PASTOS PERMANENTES DE 5 O MAS AÑOS-SIN VARIEDAD	S	0,08
170000006028372	41-031-005-00685-00001	62000	PASTOS PERMANENTES DE 5 O MAS AÑOS-SIN VARIEDAD	S	0,88
170000006028373	41-031-005-00557-00001	62000	PASTOS PERMANENTES DE 5 O MAS AÑOS-SIN VARIEDAD	S	0,16
170000006028374	41-031-005-00710-00001	62000	PASTOS PERMANENTES DE 5 O MAS AÑOS-SIN VARIEDAD	S	5,87

Recintos Determinados para el Cálculo de Garga Ganadera Máxima

<u>REF.</u>	<u>REFERENCIA SIGPAC</u>	<u>CULTIVO</u>	<u>DESCRIPCIÓN CULTIVO</u>	<u>S/R</u>	<u>SUP. PROPUESTA (ha)</u>
-720497	41-031-005-00074-00006	62000	PASTOS PERMANENTES DE 5 O MAS AÑOS-SIN VARIEDAD	S	1,04
170000006028304	41-031-005-00532-00001	62000	PASTOS PERMANENTES DE 5 O MAS AÑOS-SIN VARIEDAD	S	0,76

Datos considerados para el Cálculo de la Carga Ganadera mínima y máxima del expediente**Recintos Determinados para el Cálculo de Garga Ganadera Máxima**

<u>REF.</u>	<u>REFERENCIA SIGPAC</u>	<u>CULTIVO</u>	<u>DESCRIPCIÓN CULTIVO</u>	<u>S/R</u>	<u>SUP. PROPUESTA (ha)</u>
			VARIEDAD		
170000006028305	41-031-005-00530-00001	62000	PASTOS PERMANENTES DE 5 O MAS AÑOS-SIN VARIEDAD	S	1,38
170000006028306	41-031-005-00651-00001	62000	PASTOS PERMANENTES DE 5 O MAS AÑOS-SIN VARIEDAD	S	0,95
170000006028307	41-031-005-00668-00001	62000	PASTOS PERMANENTES DE 5 O MAS AÑOS-SIN VARIEDAD	S	0,38
170000006028308	41-031-005-00545-00002	62000	PASTOS PERMANENTES DE 5 O MAS AÑOS-SIN VARIEDAD	S	0,02
170000006028309	41-031-005-00653-00001	62000	PASTOS PERMANENTES DE 5 O MAS AÑOS-SIN VARIEDAD	S	6,47
170000006028310	41-031-005-00704-00001	62000	PASTOS PERMANENTES DE 5 O MAS AÑOS-SIN VARIEDAD	S	0,08
170000006028311	41-031-005-00672-00001	62000	PASTOS PERMANENTES DE 5 O MAS AÑOS-SIN VARIEDAD	R	0,71
170000006028313	41-031-005-00074-00005	62000	PASTOS PERMANENTES DE 5 O MAS AÑOS-SIN VARIEDAD	S	15,55
170000006028314	41-031-005-00555-00001	62000	PASTOS PERMANENTES DE 5 O MAS AÑOS-SIN VARIEDAD	S	0,13
170000006028315	41-031-005-00696-00003	62000	PASTOS PERMANENTES DE 5 O MAS AÑOS-SIN VARIEDAD	S	0,61
170000006028317	41-031-005-00660-00001	62000	PASTOS PERMANENTES DE 5 O MAS AÑOS-SIN VARIEDAD	S	0,82
170000006028318	41-031-005-00661-00001	62000	PASTOS PERMANENTES DE 5 O MAS AÑOS-SIN VARIEDAD	S	0,84
170000006028319	41-031-005-00709-00002	62000	PASTOS PERMANENTES DE 5 O MAS AÑOS-SIN VARIEDAD	S	2,58
170000006028320	41-031-005-00552-00001	62000	PASTOS PERMANENTES DE 5 O MAS AÑOS-SIN VARIEDAD	S	0,09
170000006028321	41-031-005-00686-00001	62000	PASTOS PERMANENTES DE 5 O MAS AÑOS-SIN VARIEDAD	S	4,79
170000006028322	41-031-005-00690-00001	62000	PASTOS PERMANENTES DE 5 O MAS AÑOS-SIN VARIEDAD	S	0,08
170000006028323	41-031-005-00698-00001	62000	PASTOS PERMANENTES DE 5 O MAS AÑOS-SIN VARIEDAD	S	0,09
170000006028324	41-031-005-00701-00001	62000	PASTOS PERMANENTES DE 5 O MAS AÑOS-SIN VARIEDAD	S	0,04
170000006028325	41-031-005-00705-00001	62000	PASTOS PERMANENTES DE 5 O MAS AÑOS-SIN VARIEDAD	S	1,13
170000006028326	41-031-005-00706-00001	62000	PASTOS PERMANENTES DE 5 O MAS AÑOS-SIN VARIEDAD	S	0,11
170000006028327	41-031-005-00550-00001	62000	PASTOS PERMANENTES DE 5 O MAS AÑOS-SIN VARIEDAD	S	0,64
170000006028328	41-031-005-00492-00001	62000	PASTOS PERMANENTES DE 5 O MAS AÑOS-SIN VARIEDAD	S	0,40
170000006028329	41-031-005-00543-00001	62000	PASTOS PERMANENTES DE 5 O MAS AÑOS-SIN VARIEDAD	S	0,12
170000006028333	41-031-005-00536-00001	62000	PASTOS PERMANENTES DE 5 O MAS AÑOS-SIN VARIEDAD	S	0,05
170000006028334	41-031-005-00529-00003	62000	PASTOS PERMANENTES DE 5 O MAS AÑOS-SIN VARIEDAD	S	0,16
170000006028335	41-031-005-00666-00001	62000	PASTOS PERMANENTES DE 5 O MAS AÑOS-SIN VARIEDAD	S	0,04
170000006028336	41-031-005-00513-00001	62000	PASTOS PERMANENTES DE 5 O MAS AÑOS-SIN VARIEDAD	S	0,42
170000006028337	41-031-005-00512-00001	62000	PASTOS PERMANENTES DE 5 O MAS AÑOS-SIN VARIEDAD	S	0,13
170000006028338	41-031-005-00072-00001	62000	PASTOS PERMANENTES DE 5 O MAS AÑOS-SIN VARIEDAD	S	0,98
170000006028339	41-031-005-00669-00001	62000	PASTOS PERMANENTES DE 5 O MAS AÑOS-SIN VARIEDAD	R	0,64
170000006028340	41-031-005-00707-00001	62000	PASTOS PERMANENTES DE 5 O MAS AÑOS-SIN VARIEDAD	S	0,57
170000006028341	41-031-005-00634-00001	62000	PASTOS PERMANENTES DE 5 O MAS AÑOS-SIN VARIEDAD	S	0,27
170000006028342	41-031-005-00571-00002	62000	PASTOS PERMANENTES DE 5 O MAS AÑOS-SIN VARIEDAD	S	0,12
170000006028344	41-031-005-00584-00001	62000	PASTOS PERMANENTES DE 5 O MAS AÑOS-SIN VARIEDAD	S	0,08
170000006028346	41-031-005-00074-00004	62000	PASTOS PERMANENTES DE 5 O MAS AÑOS-SIN VARIEDAD	S	0,40
170000006028349	41-031-005-00691-00001	62000	PASTOS PERMANENTES DE 5 O MAS AÑOS-SIN VARIEDAD	S	0,11
170000006028350	41-031-005-00697-00001	62000	PASTOS PERMANENTES DE 5 O MAS AÑOS-SIN VARIEDAD	S	0,09
170000006028351	41-031-005-00641-00003	62000	PASTOS PERMANENTES DE 5 O MAS AÑOS-SIN VARIEDAD	S	4,07
170000006028352	41-031-005-00525-00001	62000	PASTOS PERMANENTES DE 5 O MAS AÑOS-SIN VARIEDAD	S	0,02
170000006028353	41-031-005-00526-00001	62000	PASTOS PERMANENTES DE 5 O MAS AÑOS-SIN VARIEDAD	S	0,03

Datos considerados para el Cálculo de la Carga Ganadera mínima y máxima del expediente**Recintos Determinados para el Cálculo de Garga Ganadera Máxima**

REF.	REFERENCIA SIGPAC	CULTIVO	DESCRIPCIÓN CULTIVO	S/R	SUP. PROPUESTA (ha)
170000006028354	41-031-005-00544-00001	62000	PASTOS PERMANENTES DE 5 O MAS AÑOS-SIN VARIEDAD	S	1,07
170000006028355	41-031-005-00642-00002	62000	PASTOS PERMANENTES DE 5 O MAS AÑOS-SIN VARIEDAD	S	0,45
170000006028356	41-031-005-00650-00001	62000	PASTOS PERMANENTES DE 5 O MAS AÑOS-SIN VARIEDAD	S	0,04
170000006028357	41-031-005-00632-00002	62000	PASTOS PERMANENTES DE 5 O MAS AÑOS-SIN VARIEDAD	S	3,17
170000006028358	41-031-005-00629-00001	62000	PASTOS PERMANENTES DE 5 O MAS AÑOS-SIN VARIEDAD	S	0,14
170000006028359	41-031-005-00708-00001	62000	PASTOS PERMANENTES DE 5 O MAS AÑOS-SIN VARIEDAD	S	0,48
170000006028360	41-031-005-00632-00003	62000	PASTOS PERMANENTES DE 5 O MAS AÑOS-SIN VARIEDAD	S	1,13
170000006028361	41-031-005-00712-00001	62000	PASTOS PERMANENTES DE 5 O MAS AÑOS-SIN VARIEDAD	S	6,01
170000006028362	41-031-005-00714-00001	62000	PASTOS PERMANENTES DE 5 O MAS AÑOS-SIN VARIEDAD	S	2,56
170000006028363	41-031-005-00730-00001	62000	PASTOS PERMANENTES DE 5 O MAS AÑOS-SIN VARIEDAD	S	0,05
170000006028364	41-031-005-00731-00001	62000	PASTOS PERMANENTES DE 5 O MAS AÑOS-SIN VARIEDAD	S	0,04
170000006028365	41-031-005-00739-00002	62000	PASTOS PERMANENTES DE 5 O MAS AÑOS-SIN VARIEDAD	S	0,05
170000006028366	41-031-005-00709-00001	62000	PASTOS PERMANENTES DE 5 O MAS AÑOS-SIN VARIEDAD	S	0,16
170000006028367	41-031-005-00545-00001	62000	PASTOS PERMANENTES DE 5 O MAS AÑOS-SIN VARIEDAD	S	4,69
170000006028369	41-031-005-00473-00001	62000	PASTOS PERMANENTES DE 5 O MAS AÑOS-SIN VARIEDAD	S	1,10
170000006028370	41-031-005-00472-00001	62000	PASTOS PERMANENTES DE 5 O MAS AÑOS-SIN VARIEDAD	S	0,76
170000006028371	41-031-005-00684-00001	62000	PASTOS PERMANENTES DE 5 O MAS AÑOS-SIN VARIEDAD	S	0,08
170000006028372	41-031-005-00685-00001	62000	PASTOS PERMANENTES DE 5 O MAS AÑOS-SIN VARIEDAD	S	0,88
170000006028373	41-031-005-00557-00001	62000	PASTOS PERMANENTES DE 5 O MAS AÑOS-SIN VARIEDAD	S	0,16
170000006028374	41-031-005-00710-00001	62000	PASTOS PERMANENTES DE 5 O MAS AÑOS-SIN VARIEDAD	S	5,87

INCIDENCIAS**INCIDENCIA DESCRIPCIÓN**

85031	Solicita recinto que no está comprometido para la operación. Ref:170000006028338 Recinto:41-031-005-00072-001 Cultivo:62000 PASTOS PERMANENTES DE 5 O MAS AÑOS-SIN VARIEDAD Secano Ref:170000006028346 Recinto:41-031-005-00074-004 Cultivo:62000 PASTOS PERMANENTES DE 5 O MAS AÑOS-SIN VARIEDAD Secano Ref:170000006028313 Recinto:41-031-005-00074-005 Cultivo:62000 PASTOS PERMANENTES DE 5 O MAS AÑOS-SIN VARIEDAD Secano Ref:-720497 Recinto:41-031-005-00074-006 Cultivo:62000 PASTOS PERMANENTES DE 5 O MAS AÑOS-SIN VARIEDAD Secano Ref:170000006028337 Recinto:41-031-005-00512-001 Cultivo:62000 PASTOS PERMANENTES DE 5 O MAS AÑOS-SIN VARIEDAD Secano Ref:170000006028336 Recinto:41-031-005-00513-001 Cultivo:62000 PASTOS PERMANENTES DE 5 O MAS AÑOS-SIN VARIEDAD Secano Ref:170000006028327 Recinto:41-031-005-00550-001 Cultivo:62000 PASTOS PERMANENTES DE 5 O MAS AÑOS-SIN VARIEDAD Secano Ref:170000006028320 Recinto:41-031-005-00552-001 Cultivo:62000 PASTOS PERMANENTES DE 5 O MAS AÑOS-SIN VARIEDAD Secano Ref:170000006028358 Recinto:41-031-005-00629-001 Cultivo:62000 PASTOS PERMANENTES DE 5 O MAS AÑOS-SIN VARIEDAD Secano Ref:170000006028306 Recinto:41-031-005-00651-001 Cultivo:62000 PASTOS PERMANENTES DE 5 O MAS AÑOS-SIN VARIEDAD Secano Ref:170000006028335 Recinto:41-031-005-00666-001 Cultivo:62000 PASTOS PERMANENTES DE 5 O MAS AÑOS-SIN VARIEDAD Secano Ref:170000006028307 Recinto:41-031-005-00668-001 Cultivo:62000 PASTOS PERMANENTES DE 5 O MAS AÑOS-SIN VARIEDAD Secano Ref:170000006028372 Recinto:41-031-005-00685-001 Cultivo:62000 PASTOS PERMANENTES DE 5 O MAS AÑOS-SIN VARIEDAD Secano Ref:170000006028361 Recinto:41-031-005-00712-001 Cultivo:62000 PASTOS PERMANENTES DE 5 O MAS AÑOS-SIN VARIEDAD Secano Ref:170000006028362 Recinto:41-031-005-00714-001 Cultivo:62000 PASTOS PERMANENTES DE 5 O MAS AÑOS-SIN VARIEDAD Secano
-------	---------------------------------------------------------------------------------------------------------------------------------------------------------------------------------------------------------------------------------------------------------------------------------------------------------------------------------------------------------------------------------------------------------------------------------------------------------------------------------------------------------------------------------------------------------------------------------------------------------------------------------------------------------------------------------------------------------------------------------------------------------------------------------------------------------------------------------------------------------------------------------------------------------------------------------------------------------------------------------------------------------------------------------------------------------------------------------------------------------------------------------------------------------------------------------------------------------------------------------------------------------------------------------------------------------------------------------------------------------------------------------------------------------------------------------------------------------------------------------------------------------------------------------------------------------------------------------------------------------------------------------------------------------------------------------------------------------------------------------------------------------------------------------------------------------------------------------------------------------------------------------------------------------------------------------------------

85042 No inscrito en un organismo de control y certificación ecológico (artículo 5-1 e), Orden 26 mayo 2015)
Explotación:ES410310000232 Especie:PORCINO



<u>APELLIDOS Y NOMBRE / RAZÓN SOCIAL</u>	<u>NIF</u>	<u>EXPEDIENTE</u>	<u>SOLICITA AGRICULT. (3)</u>	<u>SOLICITA GANADER. (4)</u>	<u>ANUALIDAD DE PAGO</u>
ROSA MUÑOZ SALVADOR	****2837*	1115586	NO	SI	6ª

DATOS MANTENIMIENTO**IMPORTE POR ANUALIDAD**

	<u>2015</u>	<u>2016</u>	<u>2017</u>	<u>2018</u>	<u>2019</u>	<u>2020</u>
IMPORTE MÁXIMO SUBVENCIONABLE	11.653,80 €	11.653,80 €	11.559,16 €	11.559,16 €	11.552,36 €	11.552,36 €
IMPORTE MEDIO DE TRANSFERENCIA (€/ha)	52,29 €	52,29 €	52,29 €	52,29 €	52,29 €	52,29 €

RESUMEN DE UNIDADES

<u>Cód</u>	<u>GRUPO DE PAGO</u>	<u>Sup. Dec. Admisible (ha)</u>	<u>Sup. Comprometida (ha)</u>	<u>Sup. ajustada compromiso (1) (ha)</u>	<u>% sobredec.</u>	<u>SUP. PROPUESTA (ha)</u>	<u>Importe Declarado</u>	<u>Importe Topado</u>	<u>Importe Propuesto</u>	<u>Importe tras sobredec.</u>
63	PASTOS ASOCIADOS A GANADERÍA ECOLÓGICA	319,47		220,91	0,00	220,91	11.605,33	11.552,36	11.552,36	11.552,36
	TOTAL	319,47	220,91	220,91		220,91	11.605,33	11.552,36	11.552,36	11.552,36

APLICACIÓN DE REDUCCIONES Y SANCIONES

	<u>Importe Calculado</u>	<u>Importe prerreduc.</u>	<u>Admisibilidad y compromisos</u>	<u>Presentación tardía</u>	<u>Omisión declaración</u>	<u>Condicionabilidad</u>	<u>PROPUESTO</u>	<u>IMPORTE (Euros)</u>		
								<u>FEADER (Eje 2)</u>	<u>MAPA</u>	<u>CAGPDS</u>
GANADERÍA	11.552,36	11.552,36	0,00	0,00	0,00	0,00	11.552,36	8.664,27	1.241,88	1.646,21
TOTAL							11.552,36	8.664,27	1.241,88	1.646,21

RECINTOS PROPUESTOS

<u>REE</u>	<u>REFERENCIA SIGPAC</u>	<u>CULTIVO DESCRIPCIÓN CULTIVO</u>	<u>S/R</u>	<u>G.PAGO</u>	<u>PEND. MEDIA (%)</u>	<u>SUP. DEC. ADMISIBLE (ha)</u>	<u>SUP. COMPROM. (ha)</u>	<u>SUP. AJUSTADA COMPROM. (1) (ha)</u>	<u>SUP. CONY. SIGPAC (ha)</u>	<u>SUP. CERTIE. (ha)</u>	<u>SUP. CAMPO (ha)</u>	<u>SUP. CAMPO DETER. CULT. DECLARADO (ha)</u>	<u>SUP. DEC. REDUCIDA (ha)</u>	<u>SUP. PROPUESTA (ha)</u>
1700000002687969	41-032-001-00020-00001	62000 PASTOS PERMANENTES DE 5 O MAS AÑOS-SIN VARIEDAD	S	63	14,03	15,16	17,83	15,16		17,83			15,16	15,16
1700000002687970	41-032-001-00020-00002	62000 PASTOS PERMANENTES DE 5 O MAS AÑOS-SIN VARIEDAD	S	63	12,19	7,74	7,74	7,74		7,74			7,74	7,74
1700000002687971	41-032-001-00134-00004	62000 PASTOS PERMANENTES DE 5 O MAS AÑOS-SIN VARIEDAD	S	63	9,93	1,63	1,63	1,63		1,63			1,63	1,63
1700000002687972	41-032-001-00134-00034	62000 PASTOS PERMANENTES DE 5 O MAS AÑOS-SIN VARIEDAD	S	63	17,76	0,42	0,42	0,42		0,42			0,42	0,42
1700000002687973	41-032-001-00020-00004	62000 PASTOS PERMANENTES DE 5 O MAS AÑOS-SIN VARIEDAD	S	63	15,73	1,90	2,53	1,90		2,53			1,90	1,90
1700000002687975	41-032-002-00004-00001	62000 PASTOS PERMANENTES DE 5 O MAS AÑOS-SIN VARIEDAD	S	63	39,45	276,05	195,77	195,77		330,66			195,77	195,77
1700000002687976	41-032-001-00134-00031	62000 PASTOS PERMANENTES DE 5 O MAS AÑOS-SIN VARIEDAD	S	63	28,54	0,65	0,45	0,45		1,00			0,45	0,45
1700000002687977	41-032-002-00004-00002	62000 PASTOS PERMANENTES DE 5 O MAS AÑOS-SIN VARIEDAD	S	63	7,32	0,30	0,37	0,30		0,54			0,30	0,30
1700000002687978	41-032-002-00004-00009	62000 PASTOS PERMANENTES DE 5 O MAS AÑOS-SIN VARIEDAD	S	63	38,74	15,62	20,82	15,62		20,82			15,62	15,62

DATOS GANADERÍA**RESUMEN DE UNIDADES**

<u>Cód</u>	<u>GRUPO DE PAGO</u>	<u>Sup. Dec. Admisible (ha)</u>	<u>Sup. Comprometida (ha)</u>	<u>Sup. ajustada compromiso (1) (ha)</u>	<u>% sobredec.</u>	<u>SUP. PROPUESTA (ha)</u>	<u>Importe Declarado</u>	<u>Importe Topado</u>	<u>Importe Propuesto</u>	<u>Importe tras sobredec.</u>
63	PASTOS ASOCIADOS A GANADERÍA ECOLÓGICA	319,47		220,91	0,00	220,91	11.605,33	11.552,36	11.552,36	11.552,36
	TOTAL	319,47	220,91	220,91		220,91	11.605,33	11.552,36	11.552,36	11.552,36

RESUMEN DE PAGOS

	<u>PROPUESTO</u>	<u>IMPORTE (Euros)</u>		
		<u>FEADER (Eje 2)</u>	<u>MAPA</u>	<u>CAGPDS</u>
Propuesto a pagar	11.552,36	8.664,27	1.241,88	1.646,21

APLICACIÓN DE REDUCCIONES Y SANCIONES

<u>Importe Calculado</u>	<u>Importe prerreduc.</u>	<u>Admisibilidad y compromisos</u>	<u>Presentación tardía</u>	<u>Omisión declaración</u>	<u>Condicionabilidad</u>	<u>PROPUESTO</u>	<u>IMPORTE (Euros)</u>		
							<u>FEADER (Eje 2)</u>	<u>MAPA</u>	<u>CAGPDS</u>
11.552,36	11.552,36	0,00	0,00	0,00	0,00	11.552,36	8.664,27	1.241,88	1.646,21
TOTAL						11.552,36	8.664,27	1.241,88	1.646,21



(1) Superficie declarada admisible ajustada con la superficie comprometida.
 (2) Factor de penalización valorando el alcance para el tipo de compromiso.
 (3) Solicita agricultura y tiene compromisos vigentes.
 (4) Solicita ganadería y tiene compromisos vigentes.

Datos considerados para el Cálculo de la Carga Ganadera mínima y máxima del expediente

Explotación	Especie	Inscrito en Sipea y Admisible	Censo Medio Animales	Ugm Calculada para CG Mínima	Ugm Calculada para CG Máxima
ES410320000571	BOVINA	SI	118,30	97,49	97,49
ES410320000571	OVINA	SI	400,05	60,01	60,01
ES410320000571	PORCINO	NO	1.928,69	0,00	578,61
				157,50	736,11

Superficie determinada para Cálculo Carga Ganadera Mínima: 466,63 ha

Superficie determinada para Cálculo Carga Ganadera Máxima: 466,63 ha

Carga Ganadera Mínima Expediente: 0,34 ugm/ha

Carga Ganadera Máxima Expediente: 1,58 ugm/ha

Recintos Determinados para el Cálculo de Garga Ganadera Mínima

REF.	REFERENCIA SIGPAC	CULTIVO	DESCRIPCIÓN CULTIVO	S/R	SUP. PROPUESTA (ha)
1700000002687967	41-032-001-00019-00001	62000	PASTOS PERMANENTES DE 5 O MAS AÑOS-SIN VARIEDAD	S	140,63
1700000002687969	41-032-001-00020-00001	62000	PASTOS PERMANENTES DE 5 O MAS AÑOS-SIN VARIEDAD	S	15,16
1700000002687970	41-032-001-00020-00002	62000	PASTOS PERMANENTES DE 5 O MAS AÑOS-SIN VARIEDAD	S	7,74
1700000002687971	41-032-001-00134-00004	62000	PASTOS PERMANENTES DE 5 O MAS AÑOS-SIN VARIEDAD	S	1,63
1700000002687972	41-032-001-00134-00034	62000	PASTOS PERMANENTES DE 5 O MAS AÑOS-SIN VARIEDAD	S	0,42
1700000002687973	41-032-001-00020-00004	62000	PASTOS PERMANENTES DE 5 O MAS AÑOS-SIN VARIEDAD	S	1,90
1700000002687974	41-032-001-00134-00010	62000	PASTOS PERMANENTES DE 5 O MAS AÑOS-SIN VARIEDAD	S	6,53
1700000002687975	41-032-002-00004-00001	62000	PASTOS PERMANENTES DE 5 O MAS AÑOS-SIN VARIEDAD	S	276,05
1700000002687976	41-032-001-00134-00031	62000	PASTOS PERMANENTES DE 5 O MAS AÑOS-SIN VARIEDAD	S	0,65
1700000002687977	41-032-002-00004-00002	62000	PASTOS PERMANENTES DE 5 O MAS AÑOS-SIN VARIEDAD	S	0,30
1700000002687978	41-032-002-00004-00009	62000	PASTOS PERMANENTES DE 5 O MAS AÑOS-SIN VARIEDAD	S	15,62

Recintos Determinados para el Cálculo de Garga Ganadera Máxima

REF.	REFERENCIA SIGPAC	CULTIVO	DESCRIPCIÓN CULTIVO	S/R	SUP. PROPUESTA (ha)
1700000002687967	41-032-001-00019-00001	62000	PASTOS PERMANENTES DE 5 O MAS AÑOS-SIN VARIEDAD	S	140,63
1700000002687969	41-032-001-00020-00001	62000	PASTOS PERMANENTES DE 5 O MAS AÑOS-SIN VARIEDAD	S	15,16
1700000002687970	41-032-001-00020-00002	62000	PASTOS PERMANENTES DE 5 O MAS AÑOS-SIN VARIEDAD	S	7,74
1700000002687971	41-032-001-00134-00004	62000	PASTOS PERMANENTES DE 5 O MAS AÑOS-SIN VARIEDAD	S	1,63
1700000002687972	41-032-001-00134-00034	62000	PASTOS PERMANENTES DE 5 O MAS AÑOS-SIN VARIEDAD	S	0,42
1700000002687973	41-032-001-00020-00004	62000	PASTOS PERMANENTES DE 5 O MAS AÑOS-SIN VARIEDAD	S	1,90
1700000002687974	41-032-001-00134-00010	62000	PASTOS PERMANENTES DE 5 O MAS AÑOS-SIN VARIEDAD	S	6,53
1700000002687975	41-032-002-00004-00001	62000	PASTOS PERMANENTES DE 5 O MAS AÑOS-SIN VARIEDAD	S	276,05
1700000002687976	41-032-001-00134-00031	62000	PASTOS PERMANENTES DE 5 O MAS AÑOS-SIN VARIEDAD	S	0,65
1700000002687977	41-032-002-00004-00002	62000	PASTOS PERMANENTES DE 5 O MAS AÑOS-SIN VARIEDAD	S	0,30
1700000002687978	41-032-002-00004-00009	62000	PASTOS PERMANENTES DE 5 O MAS AÑOS-SIN VARIEDAD	S	15,62

INCIDENCIAS**INCIDENCIA DESCRIPCIÓN**

- 85031 Solicita recinto que no está comprometido para la operación.
Ref:1700000002687967 Recinto:41-032-001-00019-001 Cultivo:62000 PASTOS PERMANENTES DE 5 O MAS AÑOS-SIN VARIEDAD Secano
Ref:1700000002687974 Recinto:41-032-001-00134-010 Cultivo:62000 PASTOS PERMANENTES DE 5 O MAS AÑOS-SIN VARIEDAD Secano
- 85042 No inscrito en un organismo de control y certificación ecológico (artículo 5-1 e), Orden 26 mayo 2015)
Explotación:ES410320000571 Especie:PORCINO

<u>APELLIDOS Y NOMBRE / RAZÓN SOCIAL</u>	<u>NIF</u>	<u>EXPEDIENTE</u>	<u>SOLICITA AGRICULT. (3)</u>	<u>SOLICITA GANADER. (4)</u>	<u>ANUALIDAD DE PAGO</u>
ROSILLO DAOIZ DELGADO GONZALO RAMON	****3398*	1224198	NO	SI	6ª

DATOS MANTENIMIENTO**IMPORTE POR ANUALIDAD**

	<u>2015</u>	<u>2016</u>	<u>2017</u>	<u>2018</u>	<u>2019</u>	<u>2020</u>
IMPORTE MÁXIMO SUBVENCIONABLE	9.666,59 €	9.666,59 €	9.666,59 €	9.666,59 €	9.662,28 €	9.662,28 €
IMPORTE MEDIO DE TRANSFERENCIA (€/ha)	61,52 €	61,52 €	61,52 €	61,52 €	61,52 €	61,52 €

RESUMEN DE UNIDADES

<u>Cód</u>	<u>GRUPO DE PAGO</u>	<u>Sup. Dec. Admisible (ha)</u>	<u>Sup. Comprometida (ha)</u>	<u>Sup. ajustada compromiso (1) (ha)</u>	<u>% sobredec.</u>	<u>SUP. PROPUESTA (ha)</u>	<u>Importe Declarado</u>	<u>Importe Topado</u>	<u>Importe Propuesto</u>	<u>Importe tras sobredec.</u>
63	PASTOS ASOCIADOS A GANADERÍA ECOLÓGICA	348,55		157,05	0,00	157,05	7.650,63	9.662,28	7.650,63	7.650,63
	TOTAL	348,55	157,05	157,05		157,05	7.650,63	9.662,28	7.650,63	7.650,63

APLICACIÓN DE REDUCCIONES Y SANCIONES

	<u>Importe Calculado</u>	<u>Importe prerreduc.</u>	<u>Admisibilidad y compromisos</u>	<u>Presentación tardía</u>	<u>Omisión declaración</u>	<u>Condicionabilidad</u>	<u>PROPUESTO</u>	<u>IMPORTE (Euros)</u>		
								<u>FEADER (Eje 2)</u>	<u>MAPA</u>	<u>CAGPDS</u>
GANADERÍA	7.650,63	7.650,63	0,00	0,00	0,00	0,00	7.650,63	5.737,97	822,44	1.090,22
TOTAL							7.650,63	5.737,97	822,44	1.090,22

RECINTOS PROPUESTOS

<u>REE</u>	<u>REFERENCIA SIGPAC</u>	<u>CULTIVO DESCRIPCIÓN CULTIVO</u>	<u>S/R</u>	<u>G.PAGO</u>	<u>PEND. MEDIA (%)</u>	<u>SUP. DEC. ADMISIBLE (ha)</u>	<u>SUP. COMPROM. (ha)</u>	<u>SUP. AJUSTADA COMPROM. (1) (ha)</u>	<u>SUP. CONY. SIGPAC (ha)</u>	<u>SUP. CERTIE. (ha)</u>	<u>SUP. CAMPO (ha)</u>	<u>SUP. CAMPO DETER. CULT. DECLARADO (ha)</u>	<u>SUP. DEC. REDUCIDA (ha)</u>	<u>SUP. PROPUESTA (ha)</u>
-498889	21-068-007-00017-00009	62000 PASTOS PERMANENTES DE 5 O MAS AÑOS-SIN VARIEDAD	S	63	37,00	16,30	29,64	16,30		29,64			16,30	16,30
1700000006192988	41-009-031-00002-00024	62000 PASTOS PERMANENTES DE 5 O MAS AÑOS-SIN VARIEDAD	S	63	40,13	98,91	9,90	9,90		219,81			9,90	9,90
1700000006192992	21-068-007-00018-00002	62000 PASTOS PERMANENTES DE 5 O MAS AÑOS-SIN VARIEDAD	S	63	14,60	7,90	7,90	7,90		7,90			7,90	7,90
1700000006192993	21-068-007-00018-00003	62000 PASTOS PERMANENTES DE 5 O MAS AÑOS-SIN VARIEDAD	S	63	15,35	4,95	4,95	4,95		4,95			4,95	4,95
1700000006192999	21-068-007-00020-00001	62000 PASTOS PERMANENTES DE 5 O MAS AÑOS-SIN VARIEDAD	S	63	43,39	25,84	21,87	21,87		39,76			21,87	21,87
1700000006193022	41-009-031-00002-00009	62000 PASTOS PERMANENTES DE 5 O MAS AÑOS-SIN VARIEDAD	S	63	26,06	1,73	1,74	1,73		2,03			1,73	1,73
1700000006193048	21-068-007-00019-00002	62000 PASTOS PERMANENTES DE 5 O MAS AÑOS-SIN VARIEDAD	S	63	27,43	33,86	17,94	17,94		39,83			17,94	17,94
1700000006193049	21-068-007-00017-00002	62000 PASTOS PERMANENTES DE 5 O MAS AÑOS-SIN VARIEDAD	S	63	27,80	145,08	78,78	78,78		145,09			78,78	78,78
1700000006193065	21-068-007-00021-00002	62000 PASTOS PERMANENTES DE 5 O MAS AÑOS-SIN VARIEDAD	S	63	26,91	13,98	13,98	13,98		13,98			13,98	13,98

DATOS GANADERÍA**RESUMEN DE UNIDADES**

<u>Cód</u>	<u>GRUPO DE PAGO</u>	<u>Sup. Dec. Admisible (ha)</u>	<u>Sup. Comprometida (ha)</u>	<u>Sup. ajustada compromiso (1) (ha)</u>	<u>% sobredec.</u>	<u>SUP. PROPUESTA (ha)</u>	<u>Importe Declarado</u>	<u>Importe Topado</u>	<u>Importe Propuesto</u>	<u>Importe tras sobredec.</u>
63	PASTOS ASOCIADOS A GANADERÍA ECOLÓGICA	348,55		157,05	0,00	157,05	7.650,63	9.662,28	7.650,63	7.650,63
	TOTAL	348,55	157,05	157,05		157,05	7.650,63	9.662,28	7.650,63	7.650,63

RESUMEN DE PAGOS

	<u>PROPUESTO</u>	<u>IMPORTE (Euros)</u>		
		<u>FEADER (Eje 2)</u>	<u>MAPA</u>	<u>CAGPDS</u>
Propuesto a pagar	7.650,63	5.737,97	822,44	1.090,22

APLICACIÓN DE REDUCCIONES Y SANCIONES

<u>Importe Calculado</u>	<u>Importe prerreduc.</u>	<u>Admisibilidad y compromisos</u>	<u>Presentación tardía</u>	<u>Omisión declaración</u>	<u>Condicionabilidad</u>	<u>PROPUESTO</u>	<u>IMPORTE (Euros)</u>		
							<u>FEADER (Eje 2)</u>	<u>MAPA</u>	<u>CAGPDS</u>
7.650,63	7.650,63	0,00	0,00	0,00	0,00	7.650,63	5.737,97	822,44	1.090,22
TOTAL						7.650,63	5.737,97	822,44	1.090,22



(1) Superficie declarada admisible ajustada con la superficie comprometida.
 (2) Factor de penalización valorando el alcance para el tipo de compromiso.
 (3) Solicita agricultura y tiene compromisos vigentes.
 (4) Solicita ganadería y tiene compromisos vigentes.

Datos considerados para el Cálculo de la Carga Ganadera mínima y máxima del expediente

Explotación	Especie	Inscrito en Sipea y Admisible	Censo Medio Animales	Ugm Calculada para CG Mínima	Ugm Calculada para CG Máxima
ES210690000290	OVINA	SI	444,99	66,75	66,75
ES210690000303	PORCINO	NO	544,07	0,00	163,22
ES410650000342	BOVINA	NO	90,19	0,00	73,35
ES410650000749	CABALLAR	NO	11,46	0,00	11,46
				66,75	314,78

Superficie determinada para Cálculo Carga Ganadera Mínima: 327,61 ha

Superficie determinada para Cálculo Carga Ganadera Máxima: 377,65 ha

Los importes del Grupo de Pago de pastos de este expediente han sido ajustados por no llegar a la carga ganadera mínima de 0,3

Carga Ganadera Mínima Expediente: 0,20 ugm/ha

Carga Ganadera Máxima Expediente: 0,83 ugm/ha

Recintos Determinados para el Cálculo de Garga Ganadera Mínima

REF.	REFERENCIA SIGPAC	CULTIVO	DESCRIPCIÓN CULTIVO	S/R	SUP. PROPUESTA (ha)
-498889	21-068-007-00017-00009	62000	PASTOS PERMANENTES DE 5 O MAS AÑOS-SIN VARIEDAD	S	16,30
1700000006192987	41-009-031-00001-00001	62000	PASTOS PERMANENTES DE 5 O MAS AÑOS-SIN VARIEDAD	S	3,44
1700000006192988	41-009-031-00002-00024	62000	PASTOS PERMANENTES DE 5 O MAS AÑOS-SIN VARIEDAD	S	98,91
1700000006192992	21-068-007-00018-00002	62000	PASTOS PERMANENTES DE 5 O MAS AÑOS-SIN VARIEDAD	S	7,90
1700000006192993	21-068-007-00018-00003	62000	PASTOS PERMANENTES DE 5 O MAS AÑOS-SIN VARIEDAD	S	4,95
1700000006192999	21-068-007-00020-00001	62000	PASTOS PERMANENTES DE 5 O MAS AÑOS-SIN VARIEDAD	S	25,84
1700000006193022	41-009-031-00002-00009	62000	PASTOS PERMANENTES DE 5 O MAS AÑOS-SIN VARIEDAD	S	1,73
1700000006193048	21-068-007-00019-00002	62000	PASTOS PERMANENTES DE 5 O MAS AÑOS-SIN VARIEDAD	S	25,89
1700000006193049	21-068-007-00017-00002	62000	PASTOS PERMANENTES DE 5 O MAS AÑOS-SIN VARIEDAD	S	123,32
1700000006193064	21-068-007-00032-00012	62000	PASTOS PERMANENTES DE 5 O MAS AÑOS-SIN VARIEDAD	S	5,35
1700000006193065	21-068-007-00021-00002	62000	PASTOS PERMANENTES DE 5 O MAS AÑOS-SIN VARIEDAD	S	13,98

Recintos Determinados para el Cálculo de Garga Ganadera Máxima

REF.	REFERENCIA SIGPAC	CULTIVO	DESCRIPCIÓN CULTIVO	S/R	SUP. PROPUESTA (ha)
-697727	41-065-026-00029-00001	24901	BARBECHO SIN PRODUCCIÓN-SIN CUBIERTA VEGETAL	S	12,48
-498892	41-065-025-00013-00002	62000	PASTOS PERMANENTES DE 5 O MAS AÑOS-SIN VARIEDAD	S	5,79
-498889	21-068-007-00017-00009	62000	PASTOS PERMANENTES DE 5 O MAS AÑOS-SIN VARIEDAD	S	16,30
-64830	41-065-026-00028-00004	20902	BARBECHO TRADICIONAL-CON CUBIERTA VEGETAL	S	0,03
1700000006192987	41-009-031-00001-00001	62000	PASTOS PERMANENTES DE 5 O MAS AÑOS-SIN VARIEDAD	S	3,44
1700000006192988	41-009-031-00002-00024	62000	PASTOS PERMANENTES DE 5 O MAS AÑOS-SIN VARIEDAD	S	98,91
1700000006192990	41-065-025-09003-00002	63000	PASTOS DE MENOS DE 5 AÑOS-SIN VARIEDAD	S	0,03
1700000006192992	21-068-007-00018-00002	62000	PASTOS PERMANENTES DE 5 O MAS AÑOS-SIN VARIEDAD	S	7,90
1700000006192993	21-068-007-00018-00003	62000	PASTOS PERMANENTES DE 5 O MAS AÑOS-SIN VARIEDAD	S	4,95
1700000006192996	41-065-025-00013-00004	62000	PASTOS PERMANENTES DE 5 O MAS AÑOS-SIN VARIEDAD	S	0,39
1700000006192999	21-068-007-00020-00001	62000	PASTOS PERMANENTES DE 5 O MAS AÑOS-SIN VARIEDAD	S	25,84
1700000006193013	41-065-025-00013-00005	20902	BARBECHO TRADICIONAL-CON CUBIERTA VEGETAL	S	1,06
1700000006193018	41-065-025-00012-00005	20902	BARBECHO TRADICIONAL-CON CUBIERTA VEGETAL	S	28,69
1700000006193019	41-065-025-00013-00006	20902	BARBECHO TRADICIONAL-CON CUBIERTA VEGETAL	S	0,26
1700000006193022	41-009-031-00002-00009	62000	PASTOS PERMANENTES DE 5 O MAS AÑOS-SIN VARIEDAD	S	1,73
1700000006193036	41-065-025-00011-00012	62000	PASTOS PERMANENTES DE 5 O MAS AÑOS-SIN VARIEDAD	S	0,03
1700000006193037	41-065-025-00011-00013	20902	BARBECHO TRADICIONAL-CON CUBIERTA VEGETAL	S	0,02
1700000006193044	41-065-025-00012-00007	62000	PASTOS PERMANENTES DE 5 O MAS AÑOS-SIN VARIEDAD	S	0,02
1700000006193045	41-065-025-00012-00003	62000	PASTOS PERMANENTES DE 5 O MAS AÑOS-SIN VARIEDAD	S	0,05
1700000006193046	41-065-025-00012-00002	62000	PASTOS PERMANENTES DE 5 O MAS AÑOS-SIN VARIEDAD	S	0,02
1700000006193047	41-065-025-00011-00007	62000	PASTOS PERMANENTES DE 5 O MAS AÑOS-SIN VARIEDAD	S	0,07

Datos considerados para el Cálculo de la Carga Ganadera mínima y máxima del expediente**Recintos Determinados para el Cálculo de Garga Ganadera Máxima**

REF.	REFERENCIA SIGPAC	CULTIVO	DESCRIPCIÓN CULTIVO	S/R	SUP. PROPUESTA (ha)
			VARIEDAD		
170000006193048	21-068-007-00019-00002	62000	PASTOS PERMANENTES DE 5 O MAS AÑOS-SIN VARIEDAD	S	25,89
170000006193049	21-068-007-00017-00002	62000	PASTOS PERMANENTES DE 5 O MAS AÑOS-SIN VARIEDAD	S	123,32
170000006193050	41-065-025-00011-00016	62000	PASTOS PERMANENTES DE 5 O MAS AÑOS-SIN VARIEDAD	S	0,01
170000006193051	41-065-025-00012-00016	62000	PASTOS PERMANENTES DE 5 O MAS AÑOS-SIN VARIEDAD	S	0,01
170000006193052	41-065-025-00012-00010	62000	PASTOS PERMANENTES DE 5 O MAS AÑOS-SIN VARIEDAD	S	0,22
170000006193057	41-065-025-00012-00009	62000	PASTOS PERMANENTES DE 5 O MAS AÑOS-SIN VARIEDAD	S	0,31
170000006193061	41-065-026-00043-00005	20902	BARBECHO TRADICIONAL-CON CUBIERTA VEGETAL	S	0,39
170000006193062	41-065-025-00013-00010	62000	PASTOS PERMANENTES DE 5 O MAS AÑOS-SIN VARIEDAD	S	0,14
170000006193063	41-065-026-09004-00010	63000	PASTOS DE MENOS DE 5 AÑOS-SIN VARIEDAD	S	0,02
170000006193064	21-068-007-00032-00012	62000	PASTOS PERMANENTES DE 5 O MAS AÑOS-SIN VARIEDAD	S	5,35
170000006193065	21-068-007-00021-00002	62000	PASTOS PERMANENTES DE 5 O MAS AÑOS-SIN VARIEDAD	S	13,98

Incidencias de carga ganadera**INCIDENCIA DESCRIPCIÓN**

- 224 La superficie de cruce total de productos de la agrupación Pastos permanentes sobre un mismo recinto en una misma solicitud, no puede superar la superficie total admisible de pastos.
Ref:-498892 Recinto:41-065-025-00013-002 Cultivo:62000 PASTOS PERMANENTES DE 5 O MAS AÑOS-SIN VARIEDAD Secano Superficie admisible de pastos del recinto según SIGPAC.:579 Suma de superficies de cruce netas declaradas para este recinto por el solicitante.:656 Exceso de superficie (Hectáreas):0,77
Ref:170000006193048 Recinto:21-068-007-00019-002 Cultivo:62000 PASTOS PERMANENTES DE 5 O MAS AÑOS-SIN VARIEDAD Secano Superficie admisible de pastos del recinto según SIGPAC.:2589 Suma de superficies de cruce netas declaradas para este recinto por el solicitante.:3386 Exceso de superficie (Hectáreas):7,97
- 238 Recinto cuyo CAP declarado es mayor al CAP prevalente y no presenta alegación al SIGPAC.
Ref:170000006193049 Recinto:21-068-007-00017-002 Cultivo:62000 PASTOS PERMANENTES DE 5 O MAS AÑOS-SIN VARIEDAD Secano CAP prevalente:85 CAP declarado:100 Exceso de superficie (Hectáreas):21,76

INCIDENCIAS**INCIDENCIA DESCRIPCIÓN**

- 224 La superficie de cruce total de productos de la agrupación Pastos permanentes sobre un mismo recinto en una misma solicitud, no puede superar la superficie total admisible de pastos.
Ref:170000006193048 Recinto:21-068-007-00019-002 Cultivo:62000 PASTOS PERMANENTES DE 5 O MAS AÑOS-SIN VARIEDAD Secano Superficie admisible de pastos del recinto según SIGPAC.:2589 Suma de superficies de cruce netas declaradas para este recinto por el solicitante.:3386 Exceso de superficie (Hectáreas):7,97
Ref:-498892 Recinto:41-065-025-00013-002 Cultivo:62000 PASTOS PERMANENTES DE 5 O MAS AÑOS-SIN VARIEDAD Secano Superficie admisible de pastos del recinto según SIGPAC.:579 Suma de superficies de cruce netas declaradas para este recinto por el solicitante.:656 Exceso de superficie (Hectáreas):0,77
- 238 Recinto cuyo CAP declarado es mayor al CAP prevalente y no presenta alegación al SIGPAC.
Ref:170000006193049 Recinto:21-068-007-00017-002 Cultivo:62000 PASTOS PERMANENTES DE 5 O MAS AÑOS-SIN VARIEDAD Secano CAP prevalente:85 CAP declarado:100 Exceso de superficie (Hectáreas):21,76
- 85001 El recinto declarado no cumple con las normas de producción ecológica (artículo 5-1 e), Orden 26 mayo 2015)
Ref:170000006193047 Recinto:41-065-025-00011-007 Cultivo:62000 PASTOS PERMANENTES DE 5 O MAS AÑOS-SIN VARIEDAD Secano
Ref:170000006193036 Recinto:41-065-025-00011-012 Cultivo:62000 PASTOS PERMANENTES DE 5 O MAS AÑOS-SIN VARIEDAD Secano
Ref:170000006193037 Recinto:41-065-025-00011-013 Cultivo:20902 BARBECHO TRADICIONAL-CON CUBIERTA VEGETAL Secano
Ref:170000006193050 Recinto:41-065-025-00011-016 Cultivo:62000 PASTOS PERMANENTES DE 5 O MAS AÑOS-SIN VARIEDAD Secano
Ref:170000006193046 Recinto:41-065-025-00012-002 Cultivo:62000 PASTOS PERMANENTES DE 5 O MAS AÑOS-SIN VARIEDAD Secano
Ref:170000006193045 Recinto:41-065-025-00012-003 Cultivo:62000 PASTOS PERMANENTES DE 5 O MAS AÑOS-SIN VARIEDAD Secano
Ref:170000006193018 Recinto:41-065-025-00012-005 Cultivo:20902 BARBECHO TRADICIONAL-CON CUBIERTA VEGETAL Secano
Ref:170000006193044 Recinto:41-065-025-00012-007 Cultivo:62000 PASTOS PERMANENTES DE 5 O MAS AÑOS-SIN VARIEDAD Secano
Ref:170000006193057 Recinto:41-065-025-00012-009 Cultivo:62000 PASTOS PERMANENTES DE 5 O MAS AÑOS-SIN VARIEDAD Secano
Ref:170000006193052 Recinto:41-065-025-00012-010 Cultivo:62000 PASTOS PERMANENTES DE 5 O MAS AÑOS-SIN VARIEDAD Secano

- Ref:170000006193051 Recinto:41-065-025-00012-016 Cultivo:62000 PASTOS PERMANENTES DE 5 O MAS AÑOS-SIN VARIEDAD Secano
- Ref:170000006193006 Recinto:41-065-025-00012-026 Cultivo:62000 PASTOS PERMANENTES DE 5 O MAS AÑOS-SIN VARIEDAD Secano
- Ref:-498892 Recinto:41-065-025-00013-002 Cultivo:62000 PASTOS PERMANENTES DE 5 O MAS AÑOS-SIN VARIEDAD Secano
- Ref:170000006192996 Recinto:41-065-025-00013-004 Cultivo:62000 PASTOS PERMANENTES DE 5 O MAS AÑOS-SIN VARIEDAD Secano
- Ref:170000006193013 Recinto:41-065-025-00013-005 Cultivo:20902 BARBECHO TRADICIONAL-CON CUBIERTA VEGETAL Secano
- Ref:170000006193019 Recinto:41-065-025-00013-006 Cultivo:20902 BARBECHO TRADICIONAL-CON CUBIERTA VEGETAL Secano
- Ref:170000006193062 Recinto:41-065-025-00013-010 Cultivo:62000 PASTOS PERMANENTES DE 5 O MAS AÑOS-SIN VARIEDAD Secano
- Ref:170000006193053 Recinto:41-065-025-00013-014 Cultivo:62000 PASTOS PERMANENTES DE 5 O MAS AÑOS-SIN VARIEDAD Secano
- Ref:170000006192990 Recinto:41-065-025-09003-002 Cultivo:63000 PASTOS DE MENOS DE 5 AÑOS-SIN VARIEDAD Secano
- 85031 Solicita recinto que no está comprometido para la operación.
- Ref:170000006193064 Recinto:21-068-007-00032-012 Cultivo:62000 PASTOS PERMANENTES DE 5 O MAS AÑOS-SIN VARIEDAD Secano
- Ref:170000006192987 Recinto:41-009-031-00001-001 Cultivo:62000 PASTOS PERMANENTES DE 5 O MAS AÑOS-SIN VARIEDAD Secano
- Ref:170000006193047 Recinto:41-065-025-00011-007 Cultivo:62000 PASTOS PERMANENTES DE 5 O MAS AÑOS-SIN VARIEDAD Secano
- Ref:170000006193036 Recinto:41-065-025-00011-012 Cultivo:62000 PASTOS PERMANENTES DE 5 O MAS AÑOS-SIN VARIEDAD Secano
- Ref:170000006193037 Recinto:41-065-025-00011-013 Cultivo:20902 BARBECHO TRADICIONAL-CON CUBIERTA VEGETAL Secano
- Ref:170000006193050 Recinto:41-065-025-00011-016 Cultivo:62000 PASTOS PERMANENTES DE 5 O MAS AÑOS-SIN VARIEDAD Secano
- Ref:170000006193046 Recinto:41-065-025-00012-002 Cultivo:62000 PASTOS PERMANENTES DE 5 O MAS AÑOS-SIN VARIEDAD Secano
- Ref:170000006193045 Recinto:41-065-025-00012-003 Cultivo:62000 PASTOS PERMANENTES DE 5 O MAS AÑOS-SIN VARIEDAD Secano
- Ref:170000006193018 Recinto:41-065-025-00012-005 Cultivo:20902 BARBECHO TRADICIONAL-CON CUBIERTA VEGETAL Secano
- Ref:170000006193044 Recinto:41-065-025-00012-007 Cultivo:62000 PASTOS PERMANENTES DE 5 O MAS AÑOS-SIN VARIEDAD Secano
- Ref:170000006193057 Recinto:41-065-025-00012-009 Cultivo:62000 PASTOS PERMANENTES DE 5 O MAS AÑOS-SIN VARIEDAD Secano
- Ref:170000006193052 Recinto:41-065-025-00012-010 Cultivo:62000 PASTOS PERMANENTES DE 5 O MAS AÑOS-SIN VARIEDAD Secano
- Ref:170000006193051 Recinto:41-065-025-00012-016 Cultivo:62000 PASTOS PERMANENTES DE 5 O MAS AÑOS-SIN VARIEDAD Secano
- Ref:-498892 Recinto:41-065-025-00013-002 Cultivo:62000 PASTOS PERMANENTES DE 5 O MAS AÑOS-SIN VARIEDAD Secano
- Ref:170000006192996 Recinto:41-065-025-00013-004 Cultivo:62000 PASTOS PERMANENTES DE 5 O MAS AÑOS-SIN VARIEDAD Secano
- Ref:170000006193013 Recinto:41-065-025-00013-005 Cultivo:20902 BARBECHO TRADICIONAL-CON CUBIERTA VEGETAL Secano
- Ref:170000006193019 Recinto:41-065-025-00013-006 Cultivo:20902 BARBECHO TRADICIONAL-CON CUBIERTA VEGETAL Secano
- Ref:170000006193062 Recinto:41-065-025-00013-010 Cultivo:62000 PASTOS PERMANENTES DE 5 O MAS AÑOS-SIN VARIEDAD Secano
- Ref:170000006192990 Recinto:41-065-025-09003-002 Cultivo:63000 PASTOS DE MENOS DE 5 AÑOS-SIN VARIEDAD Secano
- 85042 No inscrito en un organismo de control y certificación ecológico (artículo 5-1 e), Orden 26 mayo 2015)
- Explotación:ES210690000303 Especie:PORCINO
- Explotación:ES410650000342 Especie:BOVINA
- Explotación:ES410650000749 Especie:CABALLAR



<u>APELLIDOS Y NOMBRE / RAZÓN SOCIAL</u>	<u>NIF</u>	<u>EXPEDIENTE</u>	<u>SOLICITA AGRICULT. (3)</u>	<u>SOLICITA GANADER. (4)</u>	<u>ANUALIDAD DE PAGO</u>
SALDAÑA BARRAGAN ANGEL ROBERTO	****6720*	1174341	NO	SI	6ª

DATOS MANTENIMIENTO**IMPORTE POR ANUALIDAD**

	<u>2015</u>	<u>2016</u>	<u>2017</u>	<u>2018</u>	<u>2019</u>	<u>2020</u>
IMPORTE MÁXIMO SUBVENCIONABLE	8.730,08 €	8.730,08 €	8.592,72 €	8.592,72 €	8.592,72 €	8.592,72 €
IMPORTE MEDIO DE TRANSFERENCIA (€/ha)	68,68 €	68,68 €	68,68 €	68,68 €	68,68 €	68,68 €

RESUMEN DE UNIDADES

<u>Cód</u>	<u>GRUPO DE PAGO</u>	<u>Sup. Dec. Admisible (ha)</u>	<u>Sup. Comprometida (ha)</u>	<u>Sup. ajustada compromiso (1) (ha)</u>	<u>% sobredec.</u>	<u>SUP. PROPUESTA (ha)</u>	<u>Importe Declarado</u>	<u>Importe Topado</u>	<u>Importe Propuesto</u>	<u>Importe tras sobredec.</u>
63	PASTOS ASOCIADOS A GANADERÍA ECOLÓGICA	133,27		125,11	0,00	125,11	8.631,50	8.592,72	8.592,72	8.592,72
	TOTAL	133,27	125,11	125,11		125,11	8.631,50	8.592,72	8.592,72	8.592,72

APLICACIÓN DE REDUCCIONES Y SANCIONES

	<u>Importe Calculado</u>	<u>Importe prerreduc.</u>	<u>Admisibilidad y compromisos</u>	<u>Presentación tardía</u>	<u>Omisión declaración</u>	<u>Condicionabilidad</u>	<u>PROPUESTO</u>	<u>IMPORTE (Euros)</u>		
								<u>FEADER (Eje 2)</u>	<u>MAPA</u>	<u>CAGPDS</u>
GANADERÍA	8.592,72	8.592,72	0,00	0,00	0,00	0,00	8.592,72	6.444,54	923,72	1.224,46
TOTAL							8.592,72	6.444,54	923,72	1.224,46

RECINTOS PROPUESTOS

<u>REE.</u>	<u>REFERENCIA SIGPAC</u>	<u>CULTIVO DESCRIPCIÓN CULTIVO</u>	<u>S/R</u>	<u>G.PAGO</u>	<u>PEND. MEDIA (%)</u>	<u>SUP. ADMISIBLE (ha)</u>	<u>SUP. COMPROM. (ha)</u>	<u>SUP. AJUSTADA COMPROM. (1) (ha)</u>	<u>SUP. CONY. SIGPAC (ha)</u>	<u>SUP. CERTIE. (ha)</u>	<u>SUP. CAMPO (ha)</u>	<u>SUP. CAMPO DETER. CULT. DECLARADO (ha)</u>	<u>SUP. DEC. REDUCIDA (ha)</u>	<u>SUP. PROPUESTA (ha)</u>
1700000006208107	41-033-030-00005-00001	62000 PASTOS PERMANENTES DE 5 O MAS AÑOS-SIN VARIEDAD	S	63	48,07	2,32	4,32	2,32		6,64			2,32	2,32
1700000006208108	41-033-030-00005-00002	62000 PASTOS PERMANENTES DE 5 O MAS AÑOS-SIN VARIEDAD	S	63	19,04	49,75	49,75	49,75		49,75			49,75	49,75
1700000006208109	41-033-030-00005-00007	62000 PASTOS PERMANENTES DE 5 O MAS AÑOS-SIN VARIEDAD	S	63	37,49	60,76	52,60	52,60		93,48			52,60	52,60
1700000006208111	41-033-030-00005-00009	62000 PASTOS PERMANENTES DE 5 O MAS AÑOS-SIN VARIEDAD	S	63	35,45	19,24	19,24	19,24		29,60			19,24	19,24
1700000006208112	41-033-030-00005-00011	62000 PASTOS PERMANENTES DE 5 O MAS AÑOS-SIN VARIEDAD	S	63	20,94	0,47	0,47	0,47		0,47			0,47	0,47
1700000006208119	41-033-032-00016-00013	62000 PASTOS PERMANENTES DE 5 O MAS AÑOS-SIN VARIEDAD	S	63	19,49	0,73	0,73	0,73		0,73			0,73	0,73

DATOS GANADERÍA**RESUMEN DE UNIDADES**

<u>Cód</u>	<u>GRUPO DE PAGO</u>	<u>Sup. Dec. Admisible (ha)</u>	<u>Sup. Comprometida (ha)</u>	<u>Sup. ajustada compromiso (1) (ha)</u>	<u>% sobredec.</u>	<u>SUP. PROPUESTA (ha)</u>	<u>Importe Declarado</u>	<u>Importe Topado</u>	<u>Importe Propuesto</u>	<u>Importe tras sobredec.</u>
63	PASTOS ASOCIADOS A GANADERÍA ECOLÓGICA	133,27		125,11	0,00	125,11	8.631,50	8.592,72	8.592,72	8.592,72
	TOTAL	133,27	125,11	125,11		125,11	8.631,50	8.592,72	8.592,72	8.592,72

RESUMEN DE PAGOS

	<u>PROPUESTO</u>	<u>IMPORTE (Euros)</u>		
		<u>FEADER (Eje 2)</u>	<u>MAPA</u>	<u>CAGPDS</u>
Propuesto a pagar	8.592,72	6.444,54	923,72	1.224,46

APLICACIÓN DE REDUCCIONES Y SANCIONES

	<u>Importe Calculado</u>	<u>Importe prerreduc.</u>	<u>Admisibilidad y compromisos</u>	<u>Presentación tardía</u>	<u>Omisión declaración</u>	<u>Condicionabilidad</u>	<u>PROPUESTO</u>	<u>IMPORTE (Euros)</u>		
								<u>FEADER (Eje 2)</u>	<u>MAPA</u>	<u>CAGPDS</u>
	8.592,72	8.592,72	0,00	0,00	0,00	0,00	8.592,72	6.444,54	923,72	1.224,46
TOTAL							8.592,72	6.444,54	923,72	1.224,46



Datos considerados para el Cálculo de la Carga Ganadera mínima y máxima del expediente

Explotación	Especie	Inscrito en Sipea y Admisible	Censo Medio Animales	Ugm Calculada para CG Mínima	Ugm Calculada para CG Máxima
ES410330000157	BOVINA	SI	87,81	73,52	73,52
ES410330000157	CABALLAR	NO	5,00	0,00	5,00
				73,52	78,52

Superficie determinada para Cálculo Carga Ganadera Mínima: 145,92 ha

Superficie determinada para Cálculo Carga Ganadera Máxima: 145,92 ha

Carga Ganadera Mínima Expediente: 0,50 ugm/ha

Carga Ganadera Máxima Expediente: 0,54 ugm/ha

Recintos Determinados para el Cálculo de Garga Ganadera Mínima

REF.	REFERENCIA SIGPAC	CULTIVO	DESCRIPCIÓN CULTIVO	S/R	SUP. PROPUESTA (ha)
1700000006208107	41-033-030-00005-00001	62000	PASTOS PERMANENTES DE 5 O MAS AÑOS-SIN VARIEDAD	S	2,32
1700000006208108	41-033-030-00005-00002	62000	PASTOS PERMANENTES DE 5 O MAS AÑOS-SIN VARIEDAD	S	49,75
1700000006208109	41-033-030-00005-00007	62000	PASTOS PERMANENTES DE 5 O MAS AÑOS-SIN VARIEDAD	S	60,76
1700000006208110	41-033-030-00005-00008	62000	PASTOS PERMANENTES DE 5 O MAS AÑOS-SIN VARIEDAD	S	4,37
1700000006208111	41-033-030-00005-00009	62000	PASTOS PERMANENTES DE 5 O MAS AÑOS-SIN VARIEDAD	S	19,24
1700000006208112	41-033-030-00005-00011	62000	PASTOS PERMANENTES DE 5 O MAS AÑOS-SIN VARIEDAD	S	0,47
1700000006208117	41-033-032-00016-00008	62000	PASTOS PERMANENTES DE 5 O MAS AÑOS-SIN VARIEDAD	S	6,75
1700000006208118	41-033-032-00016-00016	62000	PASTOS PERMANENTES DE 5 O MAS AÑOS-SIN VARIEDAD	S	1,53
1700000006208119	41-033-032-00016-00013	62000	PASTOS PERMANENTES DE 5 O MAS AÑOS-SIN VARIEDAD	S	0,73

Recintos Determinados para el Cálculo de Garga Ganadera Máxima

REF.	REFERENCIA SIGPAC	CULTIVO	DESCRIPCIÓN CULTIVO	S/R	SUP. PROPUESTA (ha)
1700000006208107	41-033-030-00005-00001	62000	PASTOS PERMANENTES DE 5 O MAS AÑOS-SIN VARIEDAD	S	2,32
1700000006208108	41-033-030-00005-00002	62000	PASTOS PERMANENTES DE 5 O MAS AÑOS-SIN VARIEDAD	S	49,75
1700000006208109	41-033-030-00005-00007	62000	PASTOS PERMANENTES DE 5 O MAS AÑOS-SIN VARIEDAD	S	60,76
1700000006208110	41-033-030-00005-00008	62000	PASTOS PERMANENTES DE 5 O MAS AÑOS-SIN VARIEDAD	S	4,37
1700000006208111	41-033-030-00005-00009	62000	PASTOS PERMANENTES DE 5 O MAS AÑOS-SIN VARIEDAD	S	19,24
1700000006208112	41-033-030-00005-00011	62000	PASTOS PERMANENTES DE 5 O MAS AÑOS-SIN VARIEDAD	S	0,47
1700000006208117	41-033-032-00016-00008	62000	PASTOS PERMANENTES DE 5 O MAS AÑOS-SIN VARIEDAD	S	6,75
1700000006208118	41-033-032-00016-00016	62000	PASTOS PERMANENTES DE 5 O MAS AÑOS-SIN VARIEDAD	S	1,53
1700000006208119	41-033-032-00016-00013	62000	PASTOS PERMANENTES DE 5 O MAS AÑOS-SIN VARIEDAD	S	0,73

INCIDENCIAS**INCIDENCIA DESCRIPCIÓN**

- 85031 Solicita recinto que no está comprometido para la operación.
 Ref:1700000006208110 Recinto:41-033-030-00005-008 Cultivo:62000 PASTOS PERMANENTES DE 5 O MAS AÑOS-SIN VARIEDAD Secano
 Ref:1700000006208117 Recinto:41-033-032-00016-008 Cultivo:62000 PASTOS PERMANENTES DE 5 O MAS AÑOS-SIN VARIEDAD Secano
 Ref:1700000006208118 Recinto:41-033-032-00016-016 Cultivo:62000 PASTOS PERMANENTES DE 5 O MAS AÑOS-SIN VARIEDAD Secano
- 85042 No inscrito en un organismo de control y certificación ecológico (artículo 5-1 e), Orden 26 mayo 2015)
 Explotación:ES410330000157 Especie:CABALLAR

<u>APELLIDOS Y NOMBRE / RAZÓN SOCIAL</u>	<u>NIF</u>	<u>EXPEDIENTE</u>	<u>SOLICITA AGRICULT. (3)</u>	<u>SOLICITA GANADER. (4)</u>	<u>ANUALIDAD DE PAGO</u>
SAN FRANCISCO S.C	****6666*	1232949	SI	NO	6ª

DATOS MANTENIMIENTO**IMPORTE POR ANUALIDAD**

	<u>2015</u>	<u>2016</u>	<u>2017</u>	<u>2018</u>	<u>2019</u>	<u>2020</u>
IMPORTE MÁXIMO SUBVENCIONABLE	355,25 €	355,25 €	355,25 €	355,25 €	355,25 €	355,25 €
IMPORTE MEDIO DE TRANSFERENCIA (€/ha)	151,17 €	151,17 €	151,17 €	151,17 €	151,17 €	151,17 €

RESUMEN DE UNIDADES

<u>Cód</u>	<u>GRUPO DE PAGO</u>	<u>Sup. Dec. Admisible (ha)</u>	<u>Sup. Comprometida (ha)</u>	<u>Sup. ajustada compromiso (1) (ha)</u>	<u>% sobredec.</u>	<u>SUP. PROPUESTA (ha)</u>	<u>Importe Declarado</u>	<u>Importe Topado</u>	<u>Importe Propuesto</u>	<u>Importe tras sobredec.</u>
59	HERBÁCEOS	2,35		2,35	0,00	2,35	355,25	355,25	355,25	355,25
	TOTAL	2,35	2,35	2,35		2,35	355,25	355,25	355,25	355,25

APLICACIÓN DE REDUCCIONES Y SANCIONES

	<u>Importe Calculado</u>	<u>Importe prereduc.</u>	<u>Admisibilidad y compromisos</u>	<u>Presentación tardía</u>	<u>Omisión declaración</u>	<u>Condicionabilidad</u>	<u>PROPUESTO</u>	<u>IMPORTE (Euros)</u>		
								<u>FEADER (Eje 2)</u>	<u>MAPA</u>	<u>CAGPDS</u>
AGRICULTURA	355,25	355,25	0,00	0,00	0,00	0,00	355,25	266,44	38,19	50,62
TOTAL							355,25	266,44	38,19	50,62

RECINTOS PROPUESTOS

<u>REF.</u>	<u>REFERENCIA SIGPAC</u>	<u>CULTIVO DESCRIPCIÓN CULTIVO</u>	<u>S/R</u>	<u>G.PAGO</u>	<u>PEND. MEDIA (%)</u>	<u>SUP. DEC. ADMISIBLE (ha)</u>	<u>SUP. COMPROM. (ha)</u>	<u>SUP. AJUSTADA COMPROM. (1) (ha)</u>	<u>SUP. CONV. SIGPAC (ha)</u>	<u>SUP. CERTIF. (ha)</u>	<u>SUP. CAMPO (ha)</u>	<u>SUP. CAMPO DECLARADO (ha)</u>	<u>SUP. DEC. REDUCIDA (ha)</u>	<u>SUP. PROPUESTA (ha)</u>
1700000006791558	41-052-005-00008-00001	1037 TRIGO BLANDO-ARTUR NICK	R	59	0,60	1,68	1,68	1,68	1,68	1,68			1,68	1,68
1700000006791559	41-052-005-00080-00002	1037 TRIGO BLANDO-ARTUR NICK	R	59	0,68	0,67	0,67	0,67	0,67	0,67			0,67	0,67

DATOS AGRICULTURA**RESUMEN DE UNIDADES**

<u>Cód</u>	<u>GRUPO DE PAGO</u>	<u>Sup. Dec. Admisible (ha)</u>	<u>Sup. Comprometida (ha)</u>	<u>Sup. ajustada compromiso (1) (ha)</u>	<u>% sobredec.</u>	<u>SUP. PROPUESTA (ha)</u>	<u>Importe Declarado</u>	<u>Importe Topado</u>	<u>Importe Propuesto</u>	<u>Importe tras sobredec.</u>
59	HERBÁCEOS	2,35		2,35	0,00	2,35	355,25	355,25	355,25	355,25
	TOTAL	2,35	2,35	2,35		2,35	355,25	355,25	355,25	355,25

RESUMEN DE PAGOS

	<u>PROPUESTO</u>	<u>IMPORTE (Euros)</u>		
		<u>FEADER (Eje 2)</u>	<u>MAPA</u>	<u>CAGPDS</u>
Propuesto a pagar	355,25	266,44	38,19	50,62

APLICACIÓN DE REDUCCIONES Y SANCIONES

	<u>Importe Calculado</u>	<u>Importe prereduc.</u>	<u>Admisibilidad y compromisos</u>	<u>Presentación tardía</u>	<u>Omisión declaración</u>	<u>Condicionabilidad</u>	<u>PROPUESTO</u>	<u>IMPORTE (Euros)</u>		
								<u>FEADER (Eje 2)</u>	<u>MAPA</u>	<u>CAGPDS</u>
	355,25	355,25	0,00	0,00	0,00	0,00	355,25	266,44	38,19	50,62
TOTAL							355,25	266,44	38,19	50,62



<u>APELLIDOS Y NOMBRE / RAZÓN SOCIAL</u>	<u>NIF</u>	<u>EXPEDIENTE</u>	<u>SOLICITA AGRICULT. (3)</u>	<u>SOLICITA GANADER. (4)</u>	<u>ANUALIDAD DE PAGO</u>
SANCHEZ GUERRERO ELOISA	****0927*	1200862	NO	SI	6ª

DATOS MANTENIMIENTO**IMPORTE POR ANUALIDAD**

	<u>2015</u>	<u>2016</u>	<u>2017</u>	<u>2018</u>	<u>2019</u>	<u>2020</u>
IMPORTE MÁXIMO SUBVENCIONABLE	5.186,95 €	5.186,95 €	5.174,63 €	5.171,34 €	5.171,34 €	5.171,34 €
IMPORTE MEDIO DE TRANSFERENCIA (€/ha)	82,15 €	82,15 €	82,15 €	82,15 €	82,15 €	82,15 €

RESUMEN DE UNIDADES

<u>Cód</u>	<u>GRUPO DE PAGO</u>	<u>Sup. Dec. Admisible (ha)</u>	<u>Sup. Comprometida (ha)</u>	<u>Sup. ajustada compromiso (1) (ha)</u>	<u>% sobredec.</u>	<u>SUP. PROPUESTA (ha)</u>	<u>Importe Declarado</u>	<u>Importe Topado</u>	<u>Importe Propuesto</u>	<u>Importe tras sobredec.</u>
63	PASTOS ASOCIADOS A GANADERÍA ECOLÓGICA	63,57		62,95	0,00	62,95	5.171,34	5.171,34	5.171,34	5.171,34
	TOTAL	63,57	62,95	62,95		62,95	5.171,34	5.171,34	5.171,34	5.171,34

APLICACIÓN DE REDUCCIONES Y SANCIONES

	<u>Importe Calculado</u>	<u>Importe prerreduc.</u>	<u>Admisibilidad y compromisos</u>	<u>Presentación tardía</u>	<u>Omisión declaración</u>	<u>Condicionabilidad</u>	<u>PROPUESTO</u>	<u>IMPORTE (Euros)</u>		
								<u>FEADER (Eje 2)</u>	<u>MAPA</u>	<u>CAGPDS</u>
GANADERÍA	5.171,34	5.171,34	0,00	0,00	0,00	0,00	5.171,34	3.878,51	555,92	736,91
TOTAL							5.171,34	3.878,51	555,92	736,91

RECINTOS PROPUESTOS

<u>REE.</u>	<u>REFERENCIA SIGPAC</u>	<u>CULTIVO DESCRIPCIÓN CULTIVO</u>	<u>S/R</u>	<u>G.PAGO</u>	<u>PEND. MEDIA (%)</u>	<u>SUP. DEC. ADMISIBLE (ha)</u>	<u>SUP. COMPROM. (ha)</u>	<u>SUP. AJUSTADA COMPROM. (1) (ha)</u>	<u>SUP. CONY. SIGPAC (ha)</u>	<u>SUP. CERTIE (ha)</u>	<u>SUP. CAMPO (ha)</u>	<u>SUP. CAMPO DETER. CULT. DECLARADO (ha)</u>	<u>SUP. DEC. REDUCIDA (ha)</u>	<u>SUP. PROPUESTA (ha)</u>
1700000005589875	41-002-007-00065-00001	62000 PASTOS PERMANENTES DE 5 O MAS AÑOS-SIN VARIEDAD	S	63	10,63	0,71	0,71	0,71		0,71			0,71	0,71
1700000005589876	41-002-041-00005-00001	62000 PASTOS PERMANENTES DE 5 O MAS AÑOS-SIN VARIEDAD	S	63	35,05	0,09	0,20	0,09		0,25			0,09	0,09
1700000005589877	41-002-041-00005-00003	62000 PASTOS PERMANENTES DE 5 O MAS AÑOS-SIN VARIEDAD	S	63	23,25	0,07	0,20	0,07		0,21			0,07	0,07
1700000005589878	41-002-037-00010-00007	62000 PASTOS PERMANENTES DE 5 O MAS AÑOS-SIN VARIEDAD	S	63	33,41	2,90	2,90	2,90		2,93			2,90	2,90
1700000005589879	41-002-041-00002-00001	62000 PASTOS PERMANENTES DE 5 O MAS AÑOS-SIN VARIEDAD	S	63	22,68	0,08	0,05	0,05		0,14			0,05	0,05
1700000005589880	41-002-040-00007-00001	62000 PASTOS PERMANENTES DE 5 O MAS AÑOS-SIN VARIEDAD	S	63	35,22	13,76	13,76	13,76		18,35			13,76	13,76
1700000005589881	41-002-037-00012-00009	62000 PASTOS PERMANENTES DE 5 O MAS AÑOS-SIN VARIEDAD	S	63	30,60	13,34	13,35	13,34	13,35	15,69			13,34	13,34
1700000005589882	41-002-037-00011-00004	62000 PASTOS PERMANENTES DE 5 O MAS AÑOS-SIN VARIEDAD	S	63	41,90	3,94	3,47	3,47	3,47	4,63			3,47	3,47
1700000005589883	41-002-037-00011-00005	62000 PASTOS PERMANENTES DE 5 O MAS AÑOS-SIN VARIEDAD	S	63	34,20	0,28	0,28	0,28	0,28	0,50			0,28	0,28
1700000005589884	41-002-041-00006-00001	62000 PASTOS PERMANENTES DE 5 O MAS AÑOS-SIN VARIEDAD	S	63	26,62	0,21	0,33	0,21		0,33			0,21	0,21
1700000005589885	41-002-041-00006-00002	62000 PASTOS PERMANENTES DE 5 O MAS AÑOS-SIN VARIEDAD	S	63	32,34	0,18	0,41	0,18		0,41			0,18	0,18
1700000005589886	41-002-041-00001-00004	62000 PASTOS PERMANENTES DE 5 O MAS AÑOS-SIN VARIEDAD	S	63	35,80	0,29	0,29	0,29	0,29	0,38			0,29	0,29
1700000005589887	41-002-041-00001-00006	62000 PASTOS PERMANENTES DE 5 O MAS AÑOS-SIN VARIEDAD	S	63	24,00	1,20	1,20	1,20	1,20	1,60			1,20	1,20
1700000005589890	41-002-041-00001-00003	62000 PASTOS PERMANENTES DE 5 O MAS AÑOS-SIN VARIEDAD	S	63	32,70	1,78	1,66	1,66	1,66	1,78			1,66	1,66
1700000005589903	41-002-037-00012-00002	64000 PASTIZAL DE 5 O MAS AÑOS-SIN VARIEDAD	S	63	25,70	3,93	3,93	3,93	3,93	3,93			3,93	3,93
1700000005589905	41-002-007-00065-00004	64000 PASTIZAL DE 5 O MAS AÑOS-SIN VARIEDAD	S	63	9,09	4,47	4,47	4,47	4,47	4,47			4,47	4,47
1700000005589908	41-002-041-00006-00003	62000 PASTOS PERMANENTES DE 5 O MAS AÑOS-SIN VARIEDAD	S	63	27,77	0,14	0,25	0,14		0,25			0,14	0,14
1700000005589909	41-002-037-00015-00001	62000 PASTOS PERMANENTES DE 5 O MAS AÑOS-SIN VARIEDAD	S	63	43,44	16,20	16,20	16,20		21,60			16,20	16,20

DATOS GANADERÍA**RESUMEN DE UNIDADES**

<u>Cód</u>	<u>GRUPO DE PAGO</u>	<u>Sup. Dec. Admisible (ha)</u>	<u>Sup. Comprometida (ha)</u>	<u>Sup. ajustada compromiso (1) (ha)</u>	<u>% sobredec.</u>	<u>SUP. PROPUESTA (ha)</u>	<u>Importe Declarado</u>	<u>Importe Topado</u>	<u>Importe Propuesto</u>	<u>Importe tras sobredec.</u>
63	PASTOS ASOCIADOS A GANADERÍA ECOLÓGICA	63,57		62,95	0,00	62,95	5.171,34	5.171,34	5.171,34	5.171,34
	TOTAL	63,57	62,95	62,95		62,95	5.171,34	5.171,34	5.171,34	5.171,34

RESUMEN DE PAGOS

Propuesto a pagar	<u>IMPORTE (Euros)</u>			
	<u>PROPUESTO</u>	<u>FEADER (Eje 2)</u>	<u>MAPA</u>	<u>CAGPDS</u>
	5.171,34	3.878,51	555,92	736,91

APLICACIÓN DE REDUCCIONES Y SANCIONES

Importe Calculado	Importe prereduc.	Admisibilidad y compromisos	Presentación tardía	Omisión declaración	Condicionalidad	IMPORTE (Euros)			
						PROPUESTO	FEADER (Eje 2)	MAPA	CAGPDS
5.171,34	5.171,34	0,00	0,00	0,00	0,00	5.171,34	3.878,51	555,92	736,91
TOTAL						5.171,34	3.878,51	555,92	736,91

Datos considerados para el Cálculo de la Carga Ganadera mínima y máxima del expediente

Explotación	Especie	Inscrito en Sipea y Admisible	Censo Medio Animales	Ugm Calculada para CG Mínima	Ugm Calculada para CG Máxima
ES410020000011	OVINA	SI	331,68	49,75	49,75
ES410020000011	PORCINO	NO	500,88	0,00	150,26
				49,75	200,01

Superficie determinada para Cálculo Carga Ganadera Mínima: 63,63 ha

Superficie determinada para Cálculo Carga Ganadera Máxima: 115,10 ha

Carga Ganadera Mínima Expediente: 0,78 ugm/ha

Carga Ganadera Máxima Expediente: 1,74 ugm/ha

Recintos Determinados para el Cálculo de Garga Ganadera Mínima

REF.	REFERENCIA SIGPAC	CULTIVO	DESCRIPCIÓN CULTIVO	S/R	SUP. PROPUESTA (ha)
170000005589875	41-002-007-00065-00001	62000	PASTOS PERMANENTES DE 5 O MAS AÑOS-SIN VARIEDAD	S	0,71
170000005589876	41-002-041-00005-00001	62000	PASTOS PERMANENTES DE 5 O MAS AÑOS-SIN VARIEDAD	S	0,09
170000005589877	41-002-041-00005-00003	62000	PASTOS PERMANENTES DE 5 O MAS AÑOS-SIN VARIEDAD	S	0,07
170000005589878	41-002-037-00010-00007	62000	PASTOS PERMANENTES DE 5 O MAS AÑOS-SIN VARIEDAD	S	2,90
170000005589879	41-002-041-00002-00001	62000	PASTOS PERMANENTES DE 5 O MAS AÑOS-SIN VARIEDAD	S	0,08
170000005589880	41-002-040-00007-00001	62000	PASTOS PERMANENTES DE 5 O MAS AÑOS-SIN VARIEDAD	S	13,76
170000005589881	41-002-037-00012-00009	62000	PASTOS PERMANENTES DE 5 O MAS AÑOS-SIN VARIEDAD	S	13,34
170000005589882	41-002-037-00011-00004	62000	PASTOS PERMANENTES DE 5 O MAS AÑOS-SIN VARIEDAD	S	3,94
170000005589883	41-002-037-00011-00005	62000	PASTOS PERMANENTES DE 5 O MAS AÑOS-SIN VARIEDAD	S	0,28
170000005589884	41-002-041-00006-00001	62000	PASTOS PERMANENTES DE 5 O MAS AÑOS-SIN VARIEDAD	S	0,21
170000005589885	41-002-041-00006-00002	62000	PASTOS PERMANENTES DE 5 O MAS AÑOS-SIN VARIEDAD	S	0,18
170000005589886	41-002-041-00001-00004	62000	PASTOS PERMANENTES DE 5 O MAS AÑOS-SIN VARIEDAD	S	0,29
170000005589887	41-002-041-00001-00006	62000	PASTOS PERMANENTES DE 5 O MAS AÑOS-SIN VARIEDAD	S	1,20
170000005589890	41-002-041-00001-00003	62000	PASTOS PERMANENTES DE 5 O MAS AÑOS-SIN VARIEDAD	S	1,78
170000005589891	41-002-037-00011-00016	62000	PASTOS PERMANENTES DE 5 O MAS AÑOS-SIN VARIEDAD	S	0,06
170000005589903	41-002-037-00012-00002	64000	PASTIZAL DE 5 O MAS AÑOS-SIN VARIEDAD	S	3,93
170000005589905	41-002-007-00065-00004	64000	PASTIZAL DE 5 O MAS AÑOS-SIN VARIEDAD	S	4,47
170000005589908	41-002-041-00006-00003	62000	PASTOS PERMANENTES DE 5 O MAS AÑOS-SIN VARIEDAD	S	0,14
170000005589909	41-002-037-00015-00001	62000	PASTOS PERMANENTES DE 5 O MAS AÑOS-SIN VARIEDAD	S	16,20

Recintos Determinados para el Cálculo de Garga Ganadera Máxima

REF.	REFERENCIA SIGPAC	CULTIVO	DESCRIPCIÓN CULTIVO	S/R	SUP. PROPUESTA (ha)
170000005589875	41-002-007-00065-00001	62000	PASTOS PERMANENTES DE 5 O MAS AÑOS-SIN VARIEDAD	S	0,71
170000005589876	41-002-041-00005-00001	62000	PASTOS PERMANENTES DE 5 O MAS AÑOS-SIN VARIEDAD	S	0,09
170000005589877	41-002-041-00005-00003	62000	PASTOS PERMANENTES DE 5 O MAS AÑOS-SIN VARIEDAD	S	0,07
170000005589878	41-002-037-00010-00007	62000	PASTOS PERMANENTES DE 5 O MAS AÑOS-SIN VARIEDAD	S	2,90
170000005589879	41-002-041-00002-00001	62000	PASTOS PERMANENTES DE 5 O MAS AÑOS-SIN VARIEDAD	S	0,08
170000005589880	41-002-040-00007-00001	62000	PASTOS PERMANENTES DE 5 O MAS AÑOS-SIN VARIEDAD	S	13,76
170000005589881	41-002-037-00012-00009	62000	PASTOS PERMANENTES DE 5 O MAS AÑOS-SIN VARIEDAD	S	13,34
170000005589882	41-002-037-00011-00004	62000	PASTOS PERMANENTES DE 5 O MAS AÑOS-SIN VARIEDAD	S	3,94

(1) Superficie declarada admisible ajustada con la superficie comprometida.

(2) Factor de penalización valorando el alcance para el tipo de compromiso.

(3) Solicita agricultura y tiene compromisos vigentes.

(4) Solicita ganadería y tiene compromisos vigentes.

Datos considerados para el Cálculo de la Carga Ganadera mínima y máxima del expediente**Recintos Determinados para el Cálculo de Garga Ganadera Máxima**

REF.	REFERENCIA SIGPAC	CULTIVO	DESCRIPCIÓN CULTIVO	S/R	SUP. PROPUESTA (ha)
1700000005589883	41-002-037-00011-00005	62000	PASTOS PERMANENTES DE 5 O MAS AÑOS-SIN VARIEDAD	S	0,28
1700000005589884	41-002-041-00006-00001	62000	PASTOS PERMANENTES DE 5 O MAS AÑOS-SIN VARIEDAD	S	0,21
1700000005589885	41-002-041-00006-00002	62000	PASTOS PERMANENTES DE 5 O MAS AÑOS-SIN VARIEDAD	S	0,18
1700000005589886	41-002-041-00001-00004	62000	PASTOS PERMANENTES DE 5 O MAS AÑOS-SIN VARIEDAD	S	0,29
1700000005589887	41-002-041-00001-00006	62000	PASTOS PERMANENTES DE 5 O MAS AÑOS-SIN VARIEDAD	S	1,20
1700000005589890	41-002-041-00001-00003	62000	PASTOS PERMANENTES DE 5 O MAS AÑOS-SIN VARIEDAD	S	1,78
1700000005589891	41-002-037-00011-00016	62000	PASTOS PERMANENTES DE 5 O MAS AÑOS-SIN VARIEDAD	S	0,06
1700000005589892	41-002-037-00012-00008	66000	PASTO ARBOLADO DE 5 O MAS AÑOS-SIN VARIEDAD	S	42,69
1700000005589893	41-002-041-00001-00008	66000	PASTO ARBOLADO DE 5 O MAS AÑOS-SIN VARIEDAD	S	0,76
1700000005589903	41-002-037-00012-00002	64000	PASTIZAL DE 5 O MAS AÑOS-SIN VARIEDAD	S	3,93
1700000005589905	41-002-007-00065-00004	64000	PASTIZAL DE 5 O MAS AÑOS-SIN VARIEDAD	S	4,47
1700000005589908	41-002-041-00006-00003	62000	PASTOS PERMANENTES DE 5 O MAS AÑOS-SIN VARIEDAD	S	0,14
1700000005589909	41-002-037-00015-00001	62000	PASTOS PERMANENTES DE 5 O MAS AÑOS-SIN VARIEDAD	S	16,20
1700000005589916	41-002-037-00011-00007	66000	PASTO ARBOLADO DE 5 O MAS AÑOS-SIN VARIEDAD	S	8,02

Incidencias de carga ganadera**INCIDENCIA DESCRIPCIÓN**

- 224 La superficie de cruce total de productos de la agrupación Pastos permanentes sobre un mismo recinto en una misma solicitud, no puede superar la superficie total admisible de pastos.
Ref:1700000005589916 Recinto:41-002-037-00011-007 Cultivo:66000 PASTO ARBOLADO DE 5 O MAS AÑOS-SIN VARIEDAD Secano Superficie admisible de pastos del recinto según SIGPAC.:802 Suma de superficies de cruce netas declaradas para este recinto por el solicitante.:944 Exceso de superficie (Hectáreas):1,42

INCIDENCIAS**INCIDENCIA DESCRIPCIÓN**

- 75022 No autoriza a que, en caso de la devolución por la entidad financiera (retrocesión bancaria) del pago en la cuenta corriente consignada en la solicitud y que está debidamente registrada en el sistema contable GIRO de la Junta de Andalucía, se proceda al pago en cualquier otra cuenta corriente de la titularidad del solicitante vigente en dicho sistema contable.
- 85031 Solicita recinto que no está comprometido para la operación.
Ref:1700000005589891 Recinto:41-002-037-00011-016 Cultivo:62000 PASTOS PERMANENTES DE 5 O MAS AÑOS-SIN VARIEDAD Secano
- 85042 No inscrito en un organismo de control y certificación ecológico (artículo 5-1 e), Orden 26 mayo 2015)
Explotación:ES410020000011 Especie:PORCINO



<u>APELLIDOS Y NOMBRE / RAZÓN SOCIAL</u>	<u>NIF</u>	<u>EXPEDIENTE</u>	<u>SOLICITA AGRICULT. (3)</u>	<u>SOLICITA GANADER. (4)</u>	<u>ANUALIDAD DE PAGO</u>
SANCHEZ IBARGUEN ESQUIVIAS RAFAEL	****2091*	1207417	NO	SI	6ª

DATOS MANTENIMIENTO**IMPORTE POR ANUALIDAD**

	<u>2015</u>	<u>2016</u>	<u>2017</u>	<u>2018</u>	<u>2019</u>	<u>2020</u>
IMPORTE MÁXIMO SUBVENCIONABLE	9.687,13 €	9.687,13 €	9.687,13 €	9.687,13 €	9.687,13 €	9.687,13 €
IMPORTE MEDIO DE TRANSFERENCIA (€/ha)	66,11 €	66,11 €	66,11 €	66,11 €	66,11 €	66,11 €

RESUMEN DE UNIDADES

<u>Cód</u>	<u>GRUPO DE PAGO</u>	<u>Sup. Dec. Admisible (ha)</u>	<u>Sup. Comprometida (ha)</u>	<u>Sup. ajustada compromiso (1) (ha)</u>	<u>% sobredec.</u>	<u>SUP. PROPUESTA (ha)</u>	<u>Importe Declarado</u>	<u>Importe Topado</u>	<u>Importe Propuesto</u>	<u>Importe tras sobredec.</u>
63	PASTOS ASOCIADOS A GANADERÍA ECOLÓGICA	193,59		146,53	0,00	146,53	8.458,99	9.687,13	8.458,99	8.458,99
TOTAL		193,59	146,53	146,53		146,53	8.458,99	9.687,13	8.458,99	8.458,99

APLICACIÓN DE REDUCCIONES Y SANCIONES

	<u>Importe Calculado</u>	<u>Importe prerreduc.</u>	<u>Admisibilidad y compromisos</u>	<u>Presentación tardía</u>	<u>Omisión declaración</u>	<u>Condicionabilidad</u>	<u>PROPUESTO</u>	<u>IMPORTE (Euros)</u>		
								<u>FEADER (Eje 2)</u>	<u>MAPA</u>	<u>CAGPDS</u>
GANADERÍA	8.458,99	8.458,99	0,00	0,00	0,00	0,00	8.458,99	6.344,24	909,34	1.205,41
TOTAL							8.458,99	6.344,24	909,34	1.205,41

RECINTOS PROPUESTOS

<u>REE</u>	<u>REFERENCIA SIGPAC</u>	<u>CULTIVO DESCRIPCIÓN CULTIVO</u>	<u>S/R</u>	<u>G.PAGO</u>	<u>PEND. MEDIA (%)</u>	<u>SUP. DEC. ADMISIBLE (ha)</u>	<u>SUP. COMPROM. (ha)</u>	<u>SUP. AJUSTADA COMPROM. (1) (ha)</u>	<u>SUP. CONY. SIGPAC (ha)</u>	<u>SUP. CERTIE. (ha)</u>	<u>SUP. CAMPO (ha)</u>	<u>SUP. CAMPO DETER. CULT. DECLARADO (ha)</u>	<u>SUP. DEC. REDUCIDA (ha)</u>	<u>SUP. PROPUESTA (ha)</u>
1700000006196279	41-080-029-00006-00012	62000 PASTOS PERMANENTES DE 5 O MAS AÑOS-SIN VARIEDAD	S	63	41,77	2,20	2,20	2,20		2,20			2,20	2,20
1700000006196280	41-080-029-00006-00002	62000 PASTOS PERMANENTES DE 5 O MAS AÑOS-SIN VARIEDAD	S	63	61,54	81,26	55,19	55,19		108,35			55,19	55,19
1700000006196281	41-080-029-00006-00003	62000 PASTOS PERMANENTES DE 5 O MAS AÑOS-SIN VARIEDAD	S	63	34,81	4,84	4,84	4,84		4,84			4,84	4,84
1700000006196282	41-080-029-00006-00014	62000 PASTOS PERMANENTES DE 5 O MAS AÑOS-SIN VARIEDAD	S	63	40,17	5,60	5,60	5,60		5,60			5,60	5,60
1700000006196283	41-080-029-00006-00005	62000 PASTOS PERMANENTES DE 5 O MAS AÑOS-SIN VARIEDAD	S	63	37,34	45,20	45,20	45,20		45,20			45,20	45,20
1700000006196286	41-080-029-00006-00015	63000 PASTOS DE MENOS DE 5 AÑOS-SIN VARIEDAD	S	63	32,19	0,32	0,32	0,32		0,32			0,32	0,32
1700000006196289	41-080-029-00006-00018	62000 PASTOS PERMANENTES DE 5 O MAS AÑOS-SIN VARIEDAD	S	63	34,39	30,86	36,31	30,86		36,31			30,86	30,86
1700000006196290	41-080-029-00006-00007	62000 PASTOS PERMANENTES DE 5 O MAS AÑOS-SIN VARIEDAD	S	63	48,76	5,24	1,54	1,54		6,16			1,54	1,54
1700000006196292	41-080-029-00006-00020	62000 PASTOS PERMANENTES DE 5 O MAS AÑOS-SIN VARIEDAD	S	63	51,65	11,19	13,17	11,19		13,17			11,19	11,19
1700000006196293	41-080-029-00006-00017	62000 PASTOS PERMANENTES DE 5 O MAS AÑOS-SIN VARIEDAD	S	63	31,13	6,88	6,88	6,88		8,09			6,88	6,88

DATOS GANADERÍA**RESUMEN DE UNIDADES**

<u>Cód</u>	<u>GRUPO DE PAGO</u>	<u>Sup. Dec. Admisible (ha)</u>	<u>Sup. Comprometida (ha)</u>	<u>Sup. ajustada compromiso (1) (ha)</u>	<u>% sobredec.</u>	<u>SUP. PROPUESTA (ha)</u>	<u>Importe Declarado</u>	<u>Importe Topado</u>	<u>Importe Propuesto</u>	<u>Importe tras sobredec.</u>
63	PASTOS ASOCIADOS A GANADERÍA ECOLÓGICA	193,59		146,53	0,00	146,53	8.458,99	9.687,13	8.458,99	8.458,99
TOTAL		193,59	146,53	146,53		146,53	8.458,99	9.687,13	8.458,99	8.458,99

RESUMEN DE PAGOS

	<u>PROPUESTO</u>	<u>IMPORTE (Euros)</u>		
		<u>FEADER (Eje 2)</u>	<u>MAPA</u>	<u>CAGPDS</u>
Propuesto a pagar	8.458,99	6.344,24	909,34	1.205,41

APLICACIÓN DE REDUCCIONES Y SANCIONES

<u>Importe Calculado</u>	<u>Importe prerreduc.</u>	<u>Admisibilidad y compromisos</u>	<u>Presentación tardía</u>	<u>Omisión declaración</u>	<u>Condicionabilidad</u>	<u>PROPUESTO</u>	<u>IMPORTE (Euros)</u>			
							<u>FEADER (Eje 2)</u>	<u>MAPA</u>	<u>CAGPDS</u>	
8.458,99	8.458,99	0,00	0,00	0,00	0,00	8.458,99	6.344,24	909,34	1.205,41	
TOTAL							8.458,99	6.344,24	909,34	1.205,41



(1) Superficie declarada admisible ajustada con la superficie comprometida.
(2) Factor de penalización valorando el alcance para el tipo de compromiso.
(3) Solicita agricultura y tiene compromisos vigentes.
(4) Solicita ganadería y tiene compromisos vigentes.

Datos considerados para el Cálculo de la Carga Ganadera mínima y máxima del expediente

Explotación	Especie	Inscrito en Sipea y Admisible	Censo Medio Animales	Ugm Calculada para CG Mínima	Ugm Calculada para CG Máxima
ES410800000242	BOVINA	SI	150,89	122,69	122,69
ES410800000242	CABALLAR	NO	11,13	0,00	11,13
ES410800000242	PORCINO	NO	57,12	0,00	17,14
				122,69	150,96

Superficie determinada para Cálculo Carga Ganadera Mínima: 484,76 ha

Superficie determinada para Cálculo Carga Ganadera Máxima: 484,76 ha

Carga Ganadera Mínima Expediente: 0,25 ugm/ha

Carga Ganadera Máxima Expediente: 0,31 ugm/ha

Los importes del Grupo de Pago de pastos de este expediente han sido ajustados por no llegar a la carga ganadera mínima de 0,3

Recintos Determinados para el Cálculo de Garga Ganadera Mínima

REF.	REFERENCIA SIGPAC	CULTIVO	DESCRIPCIÓN CULTIVO	S/R	SUP. PROPUESTA (ha)
170000006196262	41-009-010-00009-00004	62000	PASTOS PERMANENTES DE 5 O MAS AÑOS-SIN VARIEDAD	S	147,96
170000006196264	41-009-010-00014-00002	62000	PASTOS PERMANENTES DE 5 O MAS AÑOS-SIN VARIEDAD	S	5,41
170000006196265	41-009-010-00014-00001	62000	PASTOS PERMANENTES DE 5 O MAS AÑOS-SIN VARIEDAD	S	40,14
170000006196269	41-009-010-00014-00003	62000	PASTOS PERMANENTES DE 5 O MAS AÑOS-SIN VARIEDAD	S	38,87
170000006196270	41-009-010-00015-00004	62000	PASTOS PERMANENTES DE 5 O MAS AÑOS-SIN VARIEDAD	S	1,31
170000006196271	41-009-010-00016-00003	62000	PASTOS PERMANENTES DE 5 O MAS AÑOS-SIN VARIEDAD	S	4,63
170000006196272	41-009-010-00014-00005	62000	PASTOS PERMANENTES DE 5 O MAS AÑOS-SIN VARIEDAD	S	2,32
170000006196273	41-009-010-00016-00008	62000	PASTOS PERMANENTES DE 5 O MAS AÑOS-SIN VARIEDAD	S	0,52
170000006196274	41-009-010-00015-00003	62000	PASTOS PERMANENTES DE 5 O MAS AÑOS-SIN VARIEDAD	S	2,36
170000006196275	41-009-010-00016-00004	62000	PASTOS PERMANENTES DE 5 O MAS AÑOS-SIN VARIEDAD	S	1,27
170000006196276	41-009-010-00015-00005	62000	PASTOS PERMANENTES DE 5 O MAS AÑOS-SIN VARIEDAD	S	0,02
170000006196277	41-080-028-00006-00002	62000	PASTOS PERMANENTES DE 5 O MAS AÑOS-SIN VARIEDAD	S	15,64
170000006196278	41-080-028-00006-00001	62000	PASTOS PERMANENTES DE 5 O MAS AÑOS-SIN VARIEDAD	S	14,32
170000006196279	41-080-029-00006-00012	62000	PASTOS PERMANENTES DE 5 O MAS AÑOS-SIN VARIEDAD	S	2,20
170000006196280	41-080-029-00006-00002	62000	PASTOS PERMANENTES DE 5 O MAS AÑOS-SIN VARIEDAD	S	81,26
170000006196281	41-080-029-00006-00003	62000	PASTOS PERMANENTES DE 5 O MAS AÑOS-SIN VARIEDAD	S	4,84
170000006196282	41-080-029-00006-00014	62000	PASTOS PERMANENTES DE 5 O MAS AÑOS-SIN VARIEDAD	S	5,60
170000006196283	41-080-029-00006-00005	62000	PASTOS PERMANENTES DE 5 O MAS AÑOS-SIN VARIEDAD	S	45,20
170000006196284	41-009-010-00009-00010	62000	PASTOS PERMANENTES DE 5 O MAS AÑOS-SIN VARIEDAD	S	1,09
170000006196285	41-009-010-00009-00009	62000	PASTOS PERMANENTES DE 5 O MAS AÑOS-SIN VARIEDAD	S	0,91
170000006196286	41-080-029-00006-00015	63000	PASTOS DE MENOS DE 5 AÑOS-SIN VARIEDAD	S	0,32
170000006196287	41-009-010-00009-00006	62000	PASTOS PERMANENTES DE 5 O MAS AÑOS-SIN VARIEDAD	S	3,94
170000006196288	41-009-010-00009-00007	62000	PASTOS PERMANENTES DE 5 O MAS AÑOS-SIN VARIEDAD	S	6,40
170000006196289	41-080-029-00006-00018	62000	PASTOS PERMANENTES DE 5 O MAS AÑOS-SIN VARIEDAD	S	30,86
170000006196290	41-080-029-00006-00007	62000	PASTOS PERMANENTES DE 5 O MAS AÑOS-SIN VARIEDAD	S	5,24
170000006196291	41-009-010-00009-00005	62000	PASTOS PERMANENTES DE 5 O MAS AÑOS-SIN VARIEDAD	S	4,06
170000006196292	41-080-029-00006-00020	62000	PASTOS PERMANENTES DE 5 O MAS AÑOS-SIN VARIEDAD	S	11,19
170000006196293	41-080-029-00006-00017	62000	PASTOS PERMANENTES DE 5 O MAS AÑOS-SIN VARIEDAD	S	6,88

Recintos Determinados para el Cálculo de Garga Ganadera Máxima

REF.	REFERENCIA SIGPAC	CULTIVO	DESCRIPCIÓN CULTIVO	S/R	SUP. PROPUESTA (ha)
170000006196262	41-009-010-00009-00004	62000	PASTOS PERMANENTES DE 5 O MAS AÑOS-SIN VARIEDAD	S	147,96
170000006196264	41-009-010-00014-00002	62000	PASTOS PERMANENTES DE 5 O MAS AÑOS-SIN VARIEDAD	S	5,41
170000006196265	41-009-010-00014-00001	62000	PASTOS PERMANENTES DE 5 O MAS AÑOS-SIN VARIEDAD	S	40,14

Datos considerados para el Cálculo de la Carga Ganadera mínima y máxima del expediente**Recintos Determinados para el Cálculo de Garga Ganadera Máxima**

REF.	REFERENCIA SIGPAC	CULTIVO	DESCRIPCIÓN CULTIVO	S/R	SUP. PROPUESTA (ha)
170000006196269	41-009-010-00014-00003	62000	PASTOS PERMANENTES DE 5 O MAS AÑOS-SIN VARIEDAD	S	38,87
170000006196270	41-009-010-00015-00004	62000	PASTOS PERMANENTES DE 5 O MAS AÑOS-SIN VARIEDAD	S	1,31
170000006196271	41-009-010-00016-00003	62000	PASTOS PERMANENTES DE 5 O MAS AÑOS-SIN VARIEDAD	S	4,63
170000006196272	41-009-010-00014-00005	62000	PASTOS PERMANENTES DE 5 O MAS AÑOS-SIN VARIEDAD	S	2,32
170000006196273	41-009-010-00016-00008	62000	PASTOS PERMANENTES DE 5 O MAS AÑOS-SIN VARIEDAD	S	0,52
170000006196274	41-009-010-00015-00003	62000	PASTOS PERMANENTES DE 5 O MAS AÑOS-SIN VARIEDAD	S	2,36
170000006196275	41-009-010-00016-00004	62000	PASTOS PERMANENTES DE 5 O MAS AÑOS-SIN VARIEDAD	S	1,27
170000006196276	41-009-010-00015-00005	62000	PASTOS PERMANENTES DE 5 O MAS AÑOS-SIN VARIEDAD	S	0,02
170000006196277	41-080-028-00006-00002	62000	PASTOS PERMANENTES DE 5 O MAS AÑOS-SIN VARIEDAD	S	15,64
170000006196278	41-080-028-00006-00001	62000	PASTOS PERMANENTES DE 5 O MAS AÑOS-SIN VARIEDAD	S	14,32
170000006196279	41-080-029-00006-00012	62000	PASTOS PERMANENTES DE 5 O MAS AÑOS-SIN VARIEDAD	S	2,20
170000006196280	41-080-029-00006-00002	62000	PASTOS PERMANENTES DE 5 O MAS AÑOS-SIN VARIEDAD	S	81,26
170000006196281	41-080-029-00006-00003	62000	PASTOS PERMANENTES DE 5 O MAS AÑOS-SIN VARIEDAD	S	4,84
170000006196282	41-080-029-00006-00014	62000	PASTOS PERMANENTES DE 5 O MAS AÑOS-SIN VARIEDAD	S	5,60
170000006196283	41-080-029-00006-00005	62000	PASTOS PERMANENTES DE 5 O MAS AÑOS-SIN VARIEDAD	S	45,20
170000006196284	41-009-010-00009-00010	62000	PASTOS PERMANENTES DE 5 O MAS AÑOS-SIN VARIEDAD	S	1,09
170000006196285	41-009-010-00009-00009	62000	PASTOS PERMANENTES DE 5 O MAS AÑOS-SIN VARIEDAD	S	0,91
170000006196286	41-080-029-00006-00015	63000	PASTOS DE MENOS DE 5 AÑOS-SIN VARIEDAD	S	0,32
170000006196287	41-009-010-00009-00006	62000	PASTOS PERMANENTES DE 5 O MAS AÑOS-SIN VARIEDAD	S	3,94
170000006196288	41-009-010-00009-00007	62000	PASTOS PERMANENTES DE 5 O MAS AÑOS-SIN VARIEDAD	S	6,40
170000006196289	41-080-029-00006-00018	62000	PASTOS PERMANENTES DE 5 O MAS AÑOS-SIN VARIEDAD	S	30,86
170000006196290	41-080-029-00006-00007	62000	PASTOS PERMANENTES DE 5 O MAS AÑOS-SIN VARIEDAD	S	5,24
170000006196291	41-009-010-00009-00005	62000	PASTOS PERMANENTES DE 5 O MAS AÑOS-SIN VARIEDAD	S	4,06
170000006196292	41-080-029-00006-00020	62000	PASTOS PERMANENTES DE 5 O MAS AÑOS-SIN VARIEDAD	S	11,19
170000006196293	41-080-029-00006-00017	62000	PASTOS PERMANENTES DE 5 O MAS AÑOS-SIN VARIEDAD	S	6,88

INCIDENCIAS**INCIDENCIA DESCRIPCIÓN**

85031	Solicita recinto que no está comprometido para la operación. Ref:170000006196262 Recinto:41-009-010-00009-004 Cultivo:62000 PASTOS PERMANENTES DE 5 O MAS AÑOS-SIN VARIEDAD Secano Ref:170000006196291 Recinto:41-009-010-00009-005 Cultivo:62000 PASTOS PERMANENTES DE 5 O MAS AÑOS-SIN VARIEDAD Secano Ref:170000006196287 Recinto:41-009-010-00009-006 Cultivo:62000 PASTOS PERMANENTES DE 5 O MAS AÑOS-SIN VARIEDAD Secano Ref:170000006196288 Recinto:41-009-010-00009-007 Cultivo:62000 PASTOS PERMANENTES DE 5 O MAS AÑOS-SIN VARIEDAD Secano Ref:170000006196285 Recinto:41-009-010-00009-009 Cultivo:62000 PASTOS PERMANENTES DE 5 O MAS AÑOS-SIN VARIEDAD Secano Ref:170000006196284 Recinto:41-009-010-00009-010 Cultivo:62000 PASTOS PERMANENTES DE 5 O MAS AÑOS-SIN VARIEDAD Secano Ref:170000006196265 Recinto:41-009-010-00014-001 Cultivo:62000 PASTOS PERMANENTES DE 5 O MAS AÑOS-SIN VARIEDAD Secano Ref:170000006196264 Recinto:41-009-010-00014-002 Cultivo:62000 PASTOS PERMANENTES DE 5 O MAS AÑOS-SIN VARIEDAD Secano Ref:170000006196269 Recinto:41-009-010-00014-003 Cultivo:62000 PASTOS PERMANENTES DE 5 O MAS AÑOS-SIN VARIEDAD Secano Ref:170000006196272 Recinto:41-009-010-00014-005 Cultivo:62000 PASTOS PERMANENTES DE 5 O MAS AÑOS-SIN VARIEDAD Secano
-------	------------------------------------------------------------------------------------------------------------------------------------------------------------------------------------------------------------------------------------------------------------------------------------------------------------------------------------------------------------------------------------------------------------------------------------------------------------------------------------------------------------------------------------------------------------------------------------------------------------------------------------------------------------------------------------------------------------------------------------------------------------------------------------------------------------------------------------------------------------------------------------------------------------------------------------------------------------------------------------------------------------------------------------------------------------------------------------------------------------------------------------------------------------------------------------------------------------------------------------------------------------------------------------------------------------------------

Ref:1700000006196274 Recinto:41-009-010-00015-003 Cultivo:62000 PASTOS PERMANENTES DE 5 O MAS AÑOS-SIN VARIEDAD Secano
Ref:1700000006196270 Recinto:41-009-010-00015-004 Cultivo:62000 PASTOS PERMANENTES DE 5 O MAS AÑOS-SIN VARIEDAD Secano
Ref:1700000006196276 Recinto:41-009-010-00015-005 Cultivo:62000 PASTOS PERMANENTES DE 5 O MAS AÑOS-SIN VARIEDAD Secano
Ref:1700000006196271 Recinto:41-009-010-00016-003 Cultivo:62000 PASTOS PERMANENTES DE 5 O MAS AÑOS-SIN VARIEDAD Secano
Ref:1700000006196275 Recinto:41-009-010-00016-004 Cultivo:62000 PASTOS PERMANENTES DE 5 O MAS AÑOS-SIN VARIEDAD Secano
Ref:1700000006196273 Recinto:41-009-010-00016-008 Cultivo:62000 PASTOS PERMANENTES DE 5 O MAS AÑOS-SIN VARIEDAD Secano
Ref:1700000006196278 Recinto:41-080-028-00006-001 Cultivo:62000 PASTOS PERMANENTES DE 5 O MAS AÑOS-SIN VARIEDAD Secano
Ref:1700000006196277 Recinto:41-080-028-00006-002 Cultivo:62000 PASTOS PERMANENTES DE 5 O MAS AÑOS-SIN VARIEDAD Secano

85042 No inscrito en un organismo de control y certificación ecológico (artículo 5-1 e), Orden 26 mayo 2015)

Explotación:ES410800000242 Especie:PORCINO

Explotación:ES410800000242 Especie:CABALLAR



<u>APELLIDOS Y NOMBRE / RAZÓN SOCIAL</u>	<u>NIF</u>	<u>EXPEDIENTE</u>	<u>SOLICITA AGRICULT. (3)</u>	<u>SOLICITA GANADER. (4)</u>	<u>ANUALIDAD DE PAGO</u>
SANCHEZ IBARGUEN GUTIERREZ MARIA PILAR	****9988*	1213183	SI	SI	6ª

DATOS MANTENIMIENTO**IMPORTE POR ANUALIDAD**

	<u>2015</u>	<u>2016</u>	<u>2017</u>	<u>2018</u>	<u>2019</u>	<u>2020</u>
IMPORTE MÁXIMO SUBVENCIONABLE	29.367,93 €	29.367,93 €	29.200,57 €	29.200,57 €	29.182,31 €	29.182,31 €
IMPORTE MEDIO DE TRANSFERENCIA (€/ha)	60,86 €	60,86 €	60,86 €	60,86 €	60,86 €	60,86 €

RESUMEN DE UNIDADES

<u>Cód</u>	<u>GRUPO DE PAGO</u>	<u>Sup. Dec. Admisible (ha)</u>	<u>Sup. Comprometida (ha)</u>	<u>Sup. ajustada compromiso (1) (ha)</u>	<u>% sobredec.</u>	<u>SUP. PROPUESTA (ha)</u>	<u>Importe Declarado</u>	<u>Importe Topado</u>	<u>Importe Propuesto</u>	<u>Importe tras sobredec.</u>
59	HERBÁCEOS	19,79		19,78	0,00	19,78	2.990,14	3.372,76	2.990,14	2.990,14
64	HERBÁCEOS NO ELEGIBLES	2,96		2,96	0,00	2,96	0,00	0,00	0,00	0,00
63	PASTOS ASOCIADOS A GANADERÍA ECOLÓGICA	338,93		270,33	0,12	270,00	12.823,62	14.464,56	12.808,80	12.808,80
TOTAL		361,68	479,47	293,07		292,74	15.813,76	17.837,32	15.798,94	15.798,94

APLICACIÓN DE REDUCCIONES Y SANCIONES

	<u>Importe Calculado</u>	<u>Importe prerreduc.</u>	<u>Admisibilidad y compromisos</u>	<u>Presentación tardía</u>	<u>Omisión declaración</u>	<u>Condicionabilidad</u>	<u>IMPORTE (Euros)</u>			
							<u>PROPUESTO</u>	<u>FEADER (Eje 2)</u>	<u>MAPA</u>	<u>CAGPDS</u>
AGRICULTURA	2.990,14	0,00	0,00	0,00	0,00	0,00	0,00	0,00	0,00	0,00
GANADERÍA	12.808,80	0,00	0,01	0,00	0,00	0,00	0,00	0,00	0,00	0,00
TOTAL							0,00	0,00	0,00	0,00



RECINTOS PROPUESTOS

REF.	REFERENCIA SIGPAC	CULTIVO DESCRIPCIÓN CULTIVO	S/R	G. PAGO	PEND. MEDIA (%)	SUP. ADMISIBLE (ha)	SUP. COMPROM. (ha)	SUP. AJUSTADA COMPR.(1) (ha)	SUP. CONV. SIGPAC (ha)	SUP. CERTIE. (ha)	SUP. CAMPO (ha)	SUP. CAMPO DETER. CULT. DECLARADO (ha)	SUP. DEC. REDUCIDA (ha)	SUP. PROPUESTA (ha)
-794335	41-064-013-00034-00003	20902 BARBECHO TRADICIONAL-CON CUBIERTA VEGETAL	S	63	14,38	0,06	21,46	0,06		0,18			0,06	0,06
-794316	41-064-013-00034-00003	20902 BARBECHO TRADICIONAL-CON CUBIERTA VEGETAL	S	63	14,38	1,55	21,46	1,55		4,62			1,55	1,55
-794213	41-064-013-00034-00002	20902 BARBECHO TRADICIONAL-CON CUBIERTA VEGETAL	S	63	10,85	2,43	30,86	2,43		3,87			2,43	2,43
-793616	41-064-010-00018-00031	20902 BARBECHO TRADICIONAL-CON CUBIERTA VEGETAL	S	63	0,00	11,97	45,62	11,97	44,81	31,11			11,97	11,97
-793482	41-064-010-00018-00031	20902 BARBECHO TRADICIONAL-CON CUBIERTA VEGETAL	S	63	0,00	1,94	45,62	1,94	44,81	5,04			1,94	1,94
-793459	41-064-010-00018-00031	20902 BARBECHO TRADICIONAL-CON CUBIERTA VEGETAL	S	63	0,00	2,20	45,62	2,20	44,81	5,72			2,20	2,20
-789913	41-064-010-00018-00001	20902 BARBECHO TRADICIONAL-CON CUBIERTA VEGETAL	S	63	0,00	1,65	84,20	1,65	82,82	6,28			1,65	1,65
-512677	41-064-030-00098-00002	52000 VEZA-SIN VARIEDAD	S	59	0,00	5,02	5,74	5,02	5,02	5,74			5,02	5,02
-512632	41-064-013-00039-00001	62000 PASTOS PERMANENTES DE 5 O MAS AÑOS-SIN VARIEDAD	S	63	11,99	0,88	0,76	0,76		1,35			0,76	0,76
-512621	41-064-013-00036-00001	62000 PASTOS PERMANENTES DE 5 O MAS AÑOS-SIN VARIEDAD	S	63	33,78	8,02	5,98	5,98		8,02			5,98	5,98
-512618	41-064-013-00034-00007	62000 PASTOS PERMANENTES DE 5 O MAS AÑOS-SIN VARIEDAD	S	63	31,88	10,13	5,34	5,34		10,13			5,34	5,34
-512607	41-064-013-00034-00003	20902 BARBECHO TRADICIONAL-CON CUBIERTA VEGETAL	S	63	14,38	3,24	21,46	3,24		9,66			3,24	3,24
-512602	41-064-013-00034-00003	20902 BARBECHO TRADICIONAL-CON CUBIERTA VEGETAL	S	63	14,38	2,35	21,46	2,35		7,00			2,35	2,35
-512549	41-064-013-00034-00002	20902 BARBECHO TRADICIONAL-CON CUBIERTA VEGETAL	S	63	10,85	16,93	30,86	16,93		26,99			16,93	16,93
-512390	41-064-010-00018-00042	64000 PASTIZAL DE 5 O MAS AÑOS-SIN VARIEDAD	S	63	2,50	0,27	0,27	0,27	0,27	0,27			0,27	0,27
-512388	41-064-010-00018-00041	62000 PASTOS PERMANENTES DE 5 O MAS AÑOS-SIN VARIEDAD	S	63	9,50	0,08	0,11	0,08	0,11	0,11			0,08	0,08
-512386	41-064-010-00018-00040	62000 PASTOS PERMANENTES DE 5 O MAS AÑOS-SIN VARIEDAD	S	63	26,60	0,03	0,04	0,03	0,04	0,04			0,03	0,03
-512385	41-064-010-00018-00039	62000 PASTOS PERMANENTES DE 5 O MAS AÑOS-SIN VARIEDAD	S	63	25,60	0,03	0,04	0,03	0,04	0,04			0,03	0,03
-512384	41-064-010-00016-00006	62000 PASTOS PERMANENTES DE 5 O MAS AÑOS-SIN VARIEDAD	S	63	27,37	0,03	0,04	0,03	0,04	0,04			0,03	0,03
-76472	41-064-010-00018-00031	20902 BARBECHO TRADICIONAL-CON CUBIERTA VEGETAL	S	63	0,00	1,35	45,62	1,35	44,81	3,51			1,35	1,35
4615492	41-064-030-00098-00003	64000 PASTIZAL DE 5 O MAS AÑOS-SIN VARIEDAD	S	63	17,50	0,25	0,25	0,25	0,25	0,25			0,25	0,25
5214412	41-064-010-00018-00044	62000 PASTOS PERMANENTES DE 5 O MAS AÑOS-SIN VARIEDAD	S	63	0,00	0,18	0,24	0,05	0,18	0,00			0,05	0,05
5214413	41-064-010-00018-00045	62000 PASTOS PERMANENTES DE 5 O MAS AÑOS-SIN VARIEDAD	S	63	0,00	0,03	0,24	0,01	0,03	0,00			0,01	0,01
5214415	41-064-010-00018-00048	62000 PASTOS PERMANENTES DE 5 O MAS AÑOS-SIN VARIEDAD	S	63	0,00	0,09	22,39	0,09	0,09	0,00			0,09	0,09
5214417	41-064-010-00018-00047	62000 PASTOS PERMANENTES DE 5 O MAS AÑOS-SIN VARIEDAD	S	63	0,00	0,03	22,39	0,03	0,03	0,00			0,03	0,03
5214418	41-064-010-00018-00050	62000 PASTOS PERMANENTES DE 5 O MAS AÑOS-SIN VARIEDAD	S	63	0,00	0,03	22,39	0,03	0,03	0,00			0,03	0,03
5214419	41-064-010-00018-00043	62000 PASTOS PERMANENTES DE 5 O MAS AÑOS-SIN VARIEDAD	S	63	0,00	0,04	0,36	0,04	0,04	0,00			0,04	0,04
5214424	41-064-010-00018-00056	62000 PASTOS PERMANENTES DE 5 O MAS AÑOS-SIN VARIEDAD	S	63	0,00	0,03	35,80	0,02	0,03	0,00			0,02	0,01
5214425	41-064-010-00018-00055	62000 PASTOS PERMANENTES DE 5 O MAS AÑOS-SIN VARIEDAD	S	63	0,00	0,75	35,80	0,41	0,75	0,00			0,41	0,41
5214426	41-064-010-00018-00058	62000 PASTOS PERMANENTES DE 5 O MAS AÑOS-SIN VARIEDAD	S	63	0,00	0,03	35,80	0,02	0,03	0,00			0,02	0,01
5214427	41-064-010-00018-00054	62000 PASTOS PERMANENTES DE 5 O MAS AÑOS-SIN VARIEDAD	S	63	0,00	0,03	35,80	0,02	0,03	0,00			0,02	0,01
5214428	41-064-010-00018-00053	62000 PASTOS PERMANENTES DE 5 O MAS AÑOS-SIN VARIEDAD	S	63	0,00	1,14	35,80	0,63	1,14	0,00			0,63	0,51
5214429	41-064-010-00018-00074	62000 PASTOS PERMANENTES DE 5 O MAS AÑOS-SIN VARIEDAD	S	63	0,00	0,05	35,80	0,03	0,05	0,00			0,03	0,02
5214430	41-064-010-00018-00059	62000 PASTOS PERMANENTES DE 5 O MAS AÑOS-SIN VARIEDAD	S	63	0,00	0,41	35,80	0,23	0,41	0,00			0,23	0,18
5214431	41-064-010-00018-00057	62000 PASTOS PERMANENTES DE 5 O MAS AÑOS-SIN VARIEDAD	S	63	0,00	0,16	35,80	0,09	0,16	0,00			0,09	0,09
5214432	41-064-010-00018-00032	62000 PASTOS PERMANENTES DE 5 O MAS AÑOS-SIN VARIEDAD	S	63	0,00	0,01	93,27	0,01	56,47	57,47			0,01	0,00
5214433	41-064-010-00018-00071	62000 PASTOS PERMANENTES DE 5 O MAS AÑOS-SIN VARIEDAD	S	63	0,00	0,04	35,80	0,02	0,04	0,00			0,02	0,02
5214434	41-064-010-00018-00073	62000 PASTOS PERMANENTES DE 5 O MAS AÑOS-SIN VARIEDAD	S	63	0,00	0,05	35,80	0,03	0,05	0,00			0,03	0,02
5214435	41-064-010-00018-00060	62000 PASTOS PERMANENTES DE 5 O MAS AÑOS-SIN VARIEDAD	S	63	0,00	0,12	35,80	0,07	0,12	0,00			0,07	0,05
5214436	41-064-010-00018-00072	62000 PASTOS PERMANENTES DE 5 O MAS AÑOS-SIN VARIEDAD	S	63	0,00	0,03	35,80	0,02	0,03	0,00			0,02	0,01
1700000006520940	41-029-022-00001-00001	62000 PASTOS PERMANENTES DE 5 O MAS AÑOS-SIN VARIEDAD	S	63	18,44	1,29	1,29	1,29		1,52			1,29	1,29
1700000006520941	41-064-010-00018-00004	62000 PASTOS PERMANENTES DE 5 O MAS AÑOS-SIN VARIEDAD	S	63	0,00	0,71	0,24	0,18	0,24	0,93			0,18	0,18
1700000006520944	41-064-010-00018-00012	62000 PASTOS PERMANENTES DE 5 O MAS AÑOS-SIN VARIEDAD	S	63	13,10	0,09	0,09	0,09	0,09	0,12			0,09	0,09
1700000006520945	41-064-010-00018-00006	62000 PASTOS PERMANENTES DE 5 O MAS AÑOS-SIN VARIEDAD	S	63	0,00	26,09	22,39	22,39	22,39	26,32			22,39	22,39
1700000006520946	41-064-013-00034-00013	62000 PASTOS PERMANENTES DE 5 O MAS AÑOS-SIN VARIEDAD	S	63	22,64	1,41	0,98	0,98		2,17			0,98	0,98
1700000006520947	41-064-010-00018-00013	62000 PASTOS PERMANENTES DE 5 O MAS AÑOS-SIN VARIEDAD	S	63	27,50	0,17	0,17	0,17		0,23			0,17	0,17
1700000006520948	41-064-010-00018-00016	62000 PASTOS PERMANENTES DE 5 O MAS AÑOS-SIN VARIEDAD	S	63	23,90	0,28	0,25	0,25	0,25	0,33			0,25	0,25
1700000006520949	41-064-010-00018-00011	62000 PASTOS PERMANENTES DE 5 O MAS AÑOS-SIN VARIEDAD	S	63	29,20	0,08	0,08	0,08	0,08	0,11			0,08	0,08
1700000006520950	41-064-013-00036-00003	62000 PASTOS PERMANENTES DE 5 O MAS AÑOS-SIN VARIEDAD	S	63	8,94	2,86	2,86	2,86		2,86			2,86	2,86
1700000006520956	41-064-010-00018-00003	62000 PASTOS PERMANENTES DE 5 O MAS AÑOS-SIN VARIEDAD	S	63	0,00	0,32	0,36	0,32	0,32	0,36			0,32	0,32
1700000006520957	41-064-010-00016-00004	62000 PASTOS PERMANENTES DE 5 O MAS AÑOS-SIN VARIEDAD	S	63	35,38	5,92	5,92	5,92		6,97			5,92	5,92
1700000006520958	41-064-010-00016-00005	62000 PASTOS PERMANENTES DE 5 O MAS AÑOS-SIN VARIEDAD	S	63	34,28	1,04	1,04	1,04		1,39			1,04	1,04
1700000006520960	41-064-010-00018-00033	5000 CEBADA-SIN VARIEDAD	S	59	4,60	0,76	0,76	0,76	0,76	0,76			0,76	0,76
1700000006520961	41-064-010-00040-00033	5000 CEBADA-SIN VARIEDAD	S	59	4,66	0,05	0,04	0,04	0,04	1,07			0,04	0,04
1700000006520962	41-064-013-00036-00007	62000 PASTOS PERMANENTES DE 5 O MAS AÑOS-SIN VARIEDAD	S	63	22,18	0,13	0,13	0,13		0,20			0,13	0,13
1700000006520963	41-064-010-00018-00034	62000 PASTOS PERMANENTES DE 5 O MAS AÑOS-SIN VARIEDAD	S	63	14,60	0,08	0,11	0,08	0,11	0,11			0,08	0,08

(1) Superficie declarada admisible ajustada con la superficie comprometida.

(2) Factor de penalización valorando el alcance para el tipo de compromiso.

(3) Solicita agricultura y tiene compromisos vigentes.

(4) Solicita ganadería y tiene compromisos vigentes.

RECINTOS PROPUESTOS

REF.	REFERENCIA SIGPAC	CULTIVO DESCRIPCIÓN CULTIVO	S/R	G.PAGO	PEND. MEDIA (%)	SUP. DEC. ADMISIBLE (ha)	SUP. COMPROM. (ha)	SUP. AJUSTADA COMPR.(1) (ha)	SUP. CONY. SIGPAC (ha)	SUP. CERTIE. (ha)	SUP. CAMPO (ha)	SUP. CAMPO DETER. CULT. DECLARADO (ha)	SUP. DEC. REDUCIDA (ha)	SUP. PROPUESTA (ha)
1700000006520964	41-064-013-00041-00001	52000 VEZA-SIN VARIEDAD	S	59	7,47	0,35	0,35	0,35		0,35			0,35	0,35
1700000006520965	41-064-010-00018-00036	20902 BARBECHO TRADICIONAL-CON CUBIERTA VEGETAL	S	63	11,40	0,64	0,64	0,64	0,64	0,64			0,64	0,64
1700000006520967	41-064-010-00016-00003	62000 PASTOS PERMANENTES DE 5 O MAS AÑOS-SIN VARIEDAD	S	63	31,42	2,95	2,95	2,95		2,95			2,95	2,95
1700000006520970	41-064-010-00016-00001	62000 PASTOS PERMANENTES DE 5 O MAS AÑOS-SIN VARIEDAD	S	63	38,32	4,69	4,69	4,69		4,69			4,69	4,69
1700000006520971	41-064-013-00036-00009	62000 PASTOS PERMANENTES DE 5 O MAS AÑOS-SIN VARIEDAD	S	63	9,44	0,83	0,83	0,83		0,83			0,83	0,83
1700000006520972	41-064-013-00036-00006	62000 PASTOS PERMANENTES DE 5 O MAS AÑOS-SIN VARIEDAD	S	63	26,97	0,32	0,32	0,32		0,32			0,32	0,32
1700000006520973	41-064-013-00036-00008	20902 BARBECHO TRADICIONAL-CON CUBIERTA VEGETAL	S	64	5,88	2,67	2,67	2,67		2,67			2,67	2,67
1700000006520978	41-064-013-00034-00008	20902 BARBECHO TRADICIONAL-CON CUBIERTA VEGETAL	S	64	4,30	0,29	0,29	0,29		0,29			0,29	0,29
1700000006520980	41-064-030-00097-00002	52000 VEZA-SIN VARIEDAD	S	59	26,67	2,73	2,73	2,73		2,73			2,73	2,73
1700000006520984	41-064-013-00034-00010	20902 BARBECHO TRADICIONAL-CON CUBIERTA VEGETAL	S	63	12,89	1,83	1,83	1,83		1,83			1,83	1,83
1700000006520989	41-064-010-00016-00002	20902 BARBECHO TRADICIONAL-CON CUBIERTA VEGETAL	S	63	16,02	7,39	21,80	7,37		21,88			7,37	7,37
1700000006520990	41-064-013-00039-00002	52000 VEZA-SIN VARIEDAD	S	59	7,78	3,57	3,57	3,57		3,57			3,57	3,57
1700000006520992	41-064-013-00041-00002	20902 BARBECHO TRADICIONAL-CON CUBIERTA VEGETAL	S	63	5,86	0,31	0,31	0,31		0,31			0,31	0,31
1700000006520993	41-064-010-00018-00026	62000 PASTOS PERMANENTES DE 5 O MAS AÑOS-SIN VARIEDAD	S	63	33,30	0,19	0,19	0,19	0,19	0,25			0,19	0,19
1700000006520994	41-064-010-00018-00027	62000 PASTOS PERMANENTES DE 5 O MAS AÑOS-SIN VARIEDAD	S	63	28,50	0,11	0,11	0,11	0,11	0,15			0,11	0,11
1700000006520999	11-029-025-00004-00001	62000 PASTOS PERMANENTES DE 5 O MAS AÑOS-SIN VARIEDAD	S	63	11,30	4,03	4,03	4,03	4,03	4,03			4,03	4,03
1700000006521000	11-029-025-00004-00004	62000 PASTOS PERMANENTES DE 5 O MAS AÑOS-SIN VARIEDAD	S	63	29,50	39,79	29,18	29,18	29,18	53,05			29,18	29,18
1700000006521001	11-029-022-00002-00002	62000 PASTOS PERMANENTES DE 5 O MAS AÑOS-SIN VARIEDAD	S	63	27,76	0,44	0,44	0,44		0,80			0,44	0,44
1700000006521002	41-064-013-00041-00004	52000 VEZA-SIN VARIEDAD	S	59	7,17	0,10	0,10	0,10		0,10			0,10	0,10
1700000006521004	11-029-025-00004-00010	62000 PASTOS PERMANENTES DE 5 O MAS AÑOS-SIN VARIEDAD	S	63	30,10	0,51	0,51	0,51	0,51	0,51			0,51	0,51
1700000006521005	11-029-025-00004-00009	62000 PASTOS PERMANENTES DE 5 O MAS AÑOS-SIN VARIEDAD	S	63	17,00	1,65	1,65	1,65	1,65	1,65			1,65	1,65
1700000006521006	41-064-010-00018-00001	20902 BARBECHO TRADICIONAL-CON CUBIERTA VEGETAL	S	63	0,00	5,48	84,20	5,48	82,82	20,85			5,48	5,48
1700000006521007	41-064-010-00018-00029	62000 PASTOS PERMANENTES DE 5 O MAS AÑOS-SIN VARIEDAD	S	63	0,00	62,00	35,80	34,10	35,80	64,87			34,10	34,10
1700000006521009	41-064-010-00018-00030	8000 AVENA-SIN VARIEDAD	S	59	15,70	4,13	4,14	4,13	4,14	4,14			4,13	4,13
1700000006521011	41-064-030-00097-00001	62000 PASTOS PERMANENTES DE 5 O MAS AÑOS-SIN VARIEDAD	S	63	37,20	1,30	1,30	1,30		1,30			1,30	1,30
1700000006521016	41-064-013-00036-00002	52000 VEZA-SIN VARIEDAD	S	59	8,84	3,08	3,08	3,08		3,08			3,08	3,08
1700000006521018	41-064-010-00018-00037	62000 PASTOS PERMANENTES DE 5 O MAS AÑOS-SIN VARIEDAD	S	63	16,60	0,06	0,06	0,06	0,06	0,06			0,06	0,06
1700000006521020	41-064-013-00034-00006	62000 PASTOS PERMANENTES DE 5 O MAS AÑOS-SIN VARIEDAD	S	63	27,07	36,32	29,72	29,72		66,04			29,72	29,72
1700000006521021	41-064-013-80003-00006	62000 PASTOS PERMANENTES DE 5 O MAS AÑOS-SIN VARIEDAD	S	63	41,34	0,04	0,02	0,02		0,06			0,02	0,02
1700000006521022	41-064-013-00034-00001	62000 PASTOS PERMANENTES DE 5 O MAS AÑOS-SIN VARIEDAD	S	63	28,86	23,78	20,75	20,75		31,70			20,75	20,75
1700000006521023	41-064-010-00018-00023	62000 PASTOS PERMANENTES DE 5 O MAS AÑOS-SIN VARIEDAD	S	63	36,20	1,76	1,76	1,76	1,76	1,76			1,76	1,76
1700000006521024	41-064-010-00018-00001	20902 BARBECHO TRADICIONAL-CON CUBIERTA VEGETAL	S	63	0,00	15,00	84,20	15,00	82,82	57,07			15,00	15,00
1700000006521025	41-064-010-00018-00028	62000 PASTOS PERMANENTES DE 5 O MAS AÑOS-SIN VARIEDAD	S	63	23,90	12,60	5,22	5,22	5,22	14,82			5,22	5,22
1700000006521026	41-064-010-00018-00022	62000 PASTOS PERMANENTES DE 5 O MAS AÑOS-SIN VARIEDAD	S	63	22,80	0,88	0,88	0,88	0,88	0,88			0,88	0,88
1700000006521027	41-064-010-00018-00025	62000 PASTOS PERMANENTES DE 5 O MAS AÑOS-SIN VARIEDAD	S	63	25,60	0,34	0,34	0,34	0,34	0,34			0,34	0,34
1700000006521028	41-064-010-00018-00024	62000 PASTOS PERMANENTES DE 5 O MAS AÑOS-SIN VARIEDAD	S	63	27,30	3,00	3,00	3,00	3,00	3,00			3,00	3,00
1700000006521029	41-064-010-00018-00019	62000 PASTOS PERMANENTES DE 5 O MAS AÑOS-SIN VARIEDAD	S	63	25,10	0,43	0,43	0,43	0,43	0,43			0,43	0,43
1700000006521030	41-064-010-00018-00018	62000 PASTOS PERMANENTES DE 5 O MAS AÑOS-SIN VARIEDAD	S	63	12,00	0,08	0,08	0,08	0,08	0,10			0,08	0,08
1700000006521031	41-064-010-00018-00021	62000 PASTOS PERMANENTES DE 5 O MAS AÑOS-SIN VARIEDAD	S	63	24,00	0,61	0,61	0,61	0,61	0,61			0,61	0,61
1700000006521032	41-064-010-00018-00020	62000 PASTOS PERMANENTES DE 5 O MAS AÑOS-SIN VARIEDAD	S	63	31,70	0,46	0,46	0,46	0,46	0,46			0,46	0,46

DATOS AGRICULTURA**RESUMEN DE UNIDADES**

Cód	GRUPO DE PAGO	Sup. Dec. Admisible (ha)	Sup. Comprometida (ha)	Sup. ajustada compromiso (1) (ha)	% sobredec.	SUP. PROPUESTA (ha)	Importe Declarado	Importe Topado	Importe Propuesto	Importe tras sobredec.
59	HERBÁCEOS	19,79		19,78	0,00	19,78	2.990,14	3.372,76	2.990,14	2.990,14
64	HERBÁCEOS NO ELEGIBLES	2,96		2,96	0,00	2,96	0,00	0,00	0,00	0,00
TOTAL		22,75	479,47	22,74		22,74	2.990,14	3.372,76	2.990,14	2.990,14

RESUMEN DE PAGOS

		IMPORTE (Euros)			
		FEADER		MAPA	CAGPDS
		PROPUESTO	(Eje 2)		
Propuesto		0,00	0,00	0,00	0,00

APLICACIÓN DE REDUCCIONES Y SANCIONES

		IMPORTE (Euros)					
		FEADER	MAPA	CAGPDS			
		(Eje 2)					
Importe Calculado	2.990,14	0,00	0,00	0,00	0,00	0,00	0,00
Importe prerreduc.	0,00						
Admisibilidad y compromisos	0,00						
Presentación tardía	0,00						
Omisión declaración	0,00						
Condicionabilidad	0,00						
PROPUESTO	0,00						

(1) Superficie declarada admisible ajustada con la superficie comprometida.
(2) Factor de penalización valorando el alcance para el tipo de compromiso.
(3) Solicita agricultura y tiene compromisos vigentes.
(4) Solicita ganadería y tiene compromisos vigentes.

TOTAL	0,00	0,00	0,00	0,00
--------------	------	------	------	------

INCIDENCIAS**INCIDENCIA DESCRIPCIÓN**

- 85001 El recinto declarado no cumple con las normas de producción ecológica (artículo 5-1 e), Orden 26 mayo 2015)
- Ref:5214444 Recinto:41-064-010-00018-051 Cultivo:8000 AVENA-SIN VARIEDAD Secano
- Ref:5214437 Recinto:41-064-010-00018-052 Cultivo:8000 AVENA-SIN VARIEDAD Secano
- Ref:5214421 Recinto:41-064-010-00018-062 Cultivo:20902 BARBECHO TRADICIONAL-CON CUBIERTA VEGETAL Secano
- Ref:5214420 Recinto:41-064-010-00018-063 Cultivo:20902 BARBECHO TRADICIONAL-CON CUBIERTA VEGETAL Secano
- Ref:5214440 Recinto:41-064-010-00018-067 Cultivo:8000 AVENA-SIN VARIEDAD Secano
- Ref:5214441 Recinto:41-064-010-00018-068 Cultivo:8000 AVENA-SIN VARIEDAD Secano
- Ref:5214438 Recinto:41-064-010-00018-069 Cultivo:8000 AVENA-SIN VARIEDAD Secano
- Ref:5214439 Recinto:41-064-010-00018-070 Cultivo:8000 AVENA-SIN VARIEDAD Secano
- Ref:5214445 Recinto:41-064-010-00018-075 Cultivo:20902 BARBECHO TRADICIONAL-CON CUBIERTA VEGETAL Secano
- Ref:5214446 Recinto:41-064-010-00018-076 Cultivo:20902 BARBECHO TRADICIONAL-CON CUBIERTA VEGETAL Secano
- Ref:5214423 Recinto:41-064-010-00018-077 Cultivo:20902 BARBECHO TRADICIONAL-CON CUBIERTA VEGETAL Secano
- Ref:5214422 Recinto:41-064-010-00018-078 Cultivo:20902 BARBECHO TRADICIONAL-CON CUBIERTA VEGETAL Secano
- Ref:5214443 Recinto:41-064-030-00098-004 Cultivo:52000 VEZA-SIN VARIEDAD Secano
- Ref:5214442 Recinto:41-064-030-00098-005 Cultivo:52000 VEZA-SIN VARIEDAD Secano
- 85007 Cultivo, variedad, regimen y/o uso del recinto SIGPAC no compatible con la operación (anexo IV.I, Orden 26 mayo 2015)
- Ref:5214444 Recinto:41-064-010-00018-051 Cultivo:8000 AVENA-SIN VARIEDAD Secano Uso SIGPAC:PR
- Ref:5214437 Recinto:41-064-010-00018-052 Cultivo:8000 AVENA-SIN VARIEDAD Secano Uso SIGPAC:PR
- Ref:5214421 Recinto:41-064-010-00018-062 Cultivo:20902 BARBECHO TRADICIONAL-CON CUBIERTA VEGETAL Secano Uso SIGPAC:PR
- Ref:5214420 Recinto:41-064-010-00018-063 Cultivo:20902 BARBECHO TRADICIONAL-CON CUBIERTA VEGETAL Secano Uso SIGPAC:PR
- Ref:5214440 Recinto:41-064-010-00018-067 Cultivo:8000 AVENA-SIN VARIEDAD Secano Uso SIGPAC:PR
- Ref:5214441 Recinto:41-064-010-00018-068 Cultivo:8000 AVENA-SIN VARIEDAD Secano Uso SIGPAC:PR
- Ref:5214438 Recinto:41-064-010-00018-069 Cultivo:8000 AVENA-SIN VARIEDAD Secano Uso SIGPAC:PR
- Ref:5214439 Recinto:41-064-010-00018-070 Cultivo:8000 AVENA-SIN VARIEDAD Secano Uso SIGPAC:PR
- Ref:5214445 Recinto:41-064-010-00018-075 Cultivo:20902 BARBECHO TRADICIONAL-CON CUBIERTA VEGETAL Secano Uso SIGPAC:PR
- Ref:5214446 Recinto:41-064-010-00018-076 Cultivo:20902 BARBECHO TRADICIONAL-CON CUBIERTA VEGETAL Secano Uso SIGPAC:OV
- Ref:5214423 Recinto:41-064-010-00018-077 Cultivo:20902 BARBECHO TRADICIONAL-CON CUBIERTA VEGETAL Secano Uso SIGPAC:PR
- Ref:5214422 Recinto:41-064-010-00018-078 Cultivo:20902 BARBECHO TRADICIONAL-CON CUBIERTA VEGETAL Secano Uso SIGPAC:PR
- Ref:5214443 Recinto:41-064-030-00098-004 Cultivo:52000 VEZA-SIN VARIEDAD Secano Uso SIGPAC:PR
- Ref:5214442 Recinto:41-064-030-00098-005 Cultivo:52000 VEZA-SIN VARIEDAD Secano Uso SIGPAC:PR
- 85023 El grupo de cultivo declarado en el recinto no coincide con el grupo de cultivo existente en el Organismo de Certificación
- Ref:1700000006520986 Recinto:41-064-010-00016-002 Cultivo:20902 BARBECHO TRADICIONAL-CON CUBIERTA VEGETAL Secano Grupo de SIPEA:PASTOS ASOCIADOS
- Ref:1700000006521017 Recinto:41-064-010-00016-002 Cultivo:20902 BARBECHO TRADICIONAL-CON CUBIERTA VEGETAL Secano Grupo de SIPEA:PASTOS ASOCIADOS
- Ref:1700000006520979 Recinto:41-064-010-00018-001 Cultivo:20902 BARBECHO TRADICIONAL-CON CUBIERTA VEGETAL Secano Grupo de SIPEA:PASTOS ASOCIADOS
- Ref:1700000006520987 Recinto:41-064-010-00018-001 Cultivo:20902 BARBECHO TRADICIONAL-CON CUBIERTA VEGETAL Secano Grupo de SIPEA:PASTOS ASOCIADOS
- Ref:-789859 Recinto:41-064-010-00018-001 Cultivo:20902 BARBECHO TRADICIONAL-CON CUBIERTA VEGETAL Secano Grupo de SIPEA:PASTOS ASOCIADOS
- Ref:1700000006520997 Recinto:41-064-010-00018-001 Cultivo:20902 BARBECHO TRADICIONAL-CON CUBIERTA VEGETAL Secano Grupo de SIPEA:PASTOS ASOCIADOS
- Ref:-76473 Recinto:41-064-010-00018-031 Cultivo:8000 AVENA-SIN VARIEDAD Secano Grupo de SIPEA:PASTOS ASOCIADOS
- Ref:-793523 Recinto:41-064-010-00018-031 Cultivo:8000 AVENA-SIN VARIEDAD Secano Grupo de SIPEA:PASTOS ASOCIADOS
- Ref:-76475 Recinto:41-064-010-00018-031 Cultivo:8000 AVENA-SIN VARIEDAD Secano Grupo de SIPEA:PASTOS ASOCIADOS
- Ref:-512524 Recinto:41-064-010-00018-032 Cultivo:8000 AVENA-SIN VARIEDAD Secano Grupo de SIPEA:PASTOS ASOCIADOS
- Ref:-794207 Recinto:41-064-013-00034-002 Cultivo:5000 CEBADA-SIN VARIEDAD Secano Grupo de SIPEA:PASTOS ASOCIADOS
- Ref:-512551 Recinto:41-064-013-00034-002 Cultivo:20902 BARBECHO TRADICIONAL-CON CUBIERTA VEGETAL Secano Grupo de SIPEA:PASTOS ASOCIADOS
- Ref:-512603 Recinto:41-064-013-00034-003 Cultivo:5000 CEBADA-SIN VARIEDAD Secano Grupo de SIPEA:PASTOS ASOCIADOS
- Ref:-512605 Recinto:41-064-013-00034-003 Cultivo:5000 CEBADA-SIN VARIEDAD Secano Grupo de SIPEA:PASTOS ASOCIADOS
- Ref:-794311 Recinto:41-064-013-00034-003 Cultivo:20902 BARBECHO TRADICIONAL-CON CUBIERTA VEGETAL Secano Grupo de SIPEA:PASTOS ASOCIADOS
- Ref:-512601 Recinto:41-064-013-00034-003 Cultivo:20902 BARBECHO TRADICIONAL-CON CUBIERTA VEGETAL Secano Grupo de SIPEA:PASTOS ASOCIADOS
- Ref:-794301 Recinto:41-064-013-00034-003 Cultivo:20902 BARBECHO TRADICIONAL-CON CUBIERTA VEGETAL Secano Grupo de SIPEA:PASTOS ASOCIADOS
- Ref:4638706 Recinto:41-064-013-00039-003 Cultivo:20902 BARBECHO TRADICIONAL-CON CUBIERTA VEGETAL Secano Grupo de SIPEA:PASTOS ASOCIADOS

85030 Expediente que no renueva el 80% del número de unidades comprometidas.
Sup. Determinada:292,74 Sup. Máx. Comprometida:482,52

85031 Solicita recinto que no está comprometido para la operación.
Ref:4638706 Recinto:41-064-013-00039-003 Cultivo:20902 BARBECHO TRADICIONAL-CON CUBIERTA VEGETAL Secano

DATOS GANADERÍA**RESUMEN DE UNIDADES**

Cód	GRUPO DE PAGO	Sup. Dec. Admisible (ha)	Sup. Comprometida (ha)	Sup. ajustada compromiso (1) (ha)	% sobredec.	SUP. PROPUESTA (ha)	Importe Declarado	Importe Topado	Importe Propuesto	Importe tras sobredec.
63	PASTOS ASOCIADOS A GANADERÍA ECOLÓGICA	338,93		270,33	0,12	270,00	12.823,62	14.464,56	12.808,80	12.808,80
TOTAL		338,93	479,47	270,33		270,00	12.823,62	14.464,56	12.808,80	12.808,80

RESUMEN DE PAGOS

IMPORTE (Euros)				
FEADER				
	PROPUESTO	(Eje 2)	MAPA	CAGPDS
Propuesto	0,00	0,00	0,00	0,00

APLICACIÓN DE REDUCCIONES Y SANCIONES

IMPORTE (Euros)									
FEADER									
	PROPUESTO	(Eje 2)	MAPA	CAGPDS					
Importe Calculado	12.808,80								
Importe prereduc.	0,00								
Admisibilidad y compromisos	1,00								
Presentación tardía	0,00								
Omisión declaración	0,00								
Condicionabilidad	0,00								
TOTAL	0,00	0,00	0,00	0,00					

Datos considerados para el Cálculo de la Carga Ganadera mínima y máxima del expediente

Explotación	Especie	Inscrito en Sipea y Admisible	Censo Medio Animales	Ugm Calculada para CG Mínima	Ugm Calculada para CG Máxima
ES410640000089	BOVINA	SI	276,61	227,60	227,60
ES410640000089	CABALLAR	NO	11,42	0,00	11,42
				227,60	239,02

Superficie determinada para Cálculo Carga Ganadera Mínima: 385,05 ha

Superficie determinada para Cálculo Carga Ganadera Máxima: 395,66 ha

Carga Ganadera Mínima Expediente: 0,59 ugm/ha

Carga Ganadera Máxima Expediente: 0,60 ugm/ha

Recintos Determinados para el Cálculo de Garga Ganadera Mínima

REF.	REFERENCIA SIGPAC	CULTIVO	DESCRIPCIÓN CULTIVO	S/R	SUP. PROPUESTA (ha)
-794335	41-064-013-00034-00003	20902	BARBECHO TRADICIONAL-CON CUBIERTA VEGETAL	S	0,06
-794316	41-064-013-00034-00003	20902	BARBECHO TRADICIONAL-CON CUBIERTA VEGETAL	S	1,55
-794311	41-064-013-00034-00003	20902	BARBECHO TRADICIONAL-CON CUBIERTA VEGETAL	S	0,52
-794301	41-064-013-00034-00003	20902	BARBECHO TRADICIONAL-CON CUBIERTA VEGETAL	S	0,88
-794213	41-064-013-00034-00002	20902	BARBECHO TRADICIONAL-CON CUBIERTA VEGETAL	S	2,43
-793616	41-064-010-00018-00031	20902	BARBECHO TRADICIONAL-CON CUBIERTA VEGETAL	S	11,97
-793482	41-064-010-00018-00031	20902	BARBECHO TRADICIONAL-CON CUBIERTA VEGETAL	S	1,94
-793459	41-064-010-00018-00031	20902	BARBECHO TRADICIONAL-CON CUBIERTA VEGETAL	S	2,20
-789913	41-064-010-00018-00001	20902	BARBECHO TRADICIONAL-CON CUBIERTA VEGETAL	S	1,65
-789859	41-064-010-00018-00001	20902	BARBECHO TRADICIONAL-CON CUBIERTA VEGETAL	S	17,81
-512632	41-064-013-00039-00001	62000	PASTOS PERMANENTES DE 5 O MAS AÑOS-SIN VARIEDAD	S	0,88
-512621	41-064-013-00036-00001	62000	PASTOS PERMANENTES DE 5 O MAS AÑOS-SIN VARIEDAD	S	8,02
-512618	41-064-013-00034-00007	62000	PASTOS PERMANENTES DE 5 O MAS AÑOS-SIN VARIEDAD	S	10,13
-512607	41-064-013-00034-00003	20902	BARBECHO TRADICIONAL-CON CUBIERTA VEGETAL	S	3,24
-512602	41-064-013-00034-00003	20902	BARBECHO TRADICIONAL-CON CUBIERTA VEGETAL	S	2,35
-512601	41-064-013-00034-00003	20902	BARBECHO TRADICIONAL-CON CUBIERTA VEGETAL	S	0,58
-512551	41-064-013-00034-00002	20902	BARBECHO TRADICIONAL-CON CUBIERTA VEGETAL	S	0,38
-512549	41-064-013-00034-00002	20902	BARBECHO TRADICIONAL-CON CUBIERTA VEGETAL	S	16,93
-512390	41-064-010-00018-00042	64000	PASTIZAL DE 5 O MAS AÑOS-SIN VARIEDAD	S	0,27
-512388	41-064-010-00018-00041	62000	PASTOS PERMANENTES DE 5 O MAS AÑOS-SIN VARIEDAD	S	0,08
-512386	41-064-010-00018-00040	62000	PASTOS PERMANENTES DE 5 O MAS AÑOS-SIN VARIEDAD	S	0,03
-512385	41-064-010-00018-00039	62000	PASTOS PERMANENTES DE 5 O MAS AÑOS-SIN VARIEDAD	S	0,03
-512384	41-064-010-00016-00006	62000	PASTOS PERMANENTES DE 5 O MAS AÑOS-SIN VARIEDAD	S	0,03

(1) Superficie declarada admisible ajustada con la superficie comprometida.
(2) Factor de penalización valorando el alcance para el tipo de compromiso.
(3) Solicita agricultura y tiene compromisos vigentes.
(4) Solicita ganadería y tiene compromisos vigentes.

Datos considerados para el Cálculo de la Carga Ganadera mínima y máxima del expediente**Recintos Determinados para el Cálculo de Garga Ganadera Mínima**

REF.	REFERENCIA SIGPAC	CULTIVO	DESCRIPCIÓN CULTIVO	S/R	SUP. PROPUESTA (ha)
-76472	41-064-010-00018-00031	20902	BARBECHO TRADICIONAL-CON CUBIERTA VEGETAL	S	1,35
4615492	41-064-030-00098-00003	64000	PASTIZAL DE 5 O MAS AÑOS-SIN VARIEDAD	S	0,25
4638706	41-064-013-00039-00003	20902	BARBECHO TRADICIONAL-CON CUBIERTA VEGETAL	S	0,48
5214432	41-064-010-00018-00032	62000	PASTOS PERMANENTES DE 5 O MAS AÑOS-SIN VARIEDAD	S	0,00
170000006520940	11-029-022-00001-00001	62000	PASTOS PERMANENTES DE 5 O MAS AÑOS-SIN VARIEDAD	S	1,29
170000006520941	41-064-010-00018-00004	62000	PASTOS PERMANENTES DE 5 O MAS AÑOS-SIN VARIEDAD	S	0,00
170000006520944	41-064-010-00018-00012	62000	PASTOS PERMANENTES DE 5 O MAS AÑOS-SIN VARIEDAD	S	0,09
170000006520945	41-064-010-00018-00006	62000	PASTOS PERMANENTES DE 5 O MAS AÑOS-SIN VARIEDAD	S	26,09
170000006520946	41-064-013-00034-00013	62000	PASTOS PERMANENTES DE 5 O MAS AÑOS-SIN VARIEDAD	S	1,41
170000006520947	41-064-010-00018-00013	62000	PASTOS PERMANENTES DE 5 O MAS AÑOS-SIN VARIEDAD	S	0,17
170000006520948	41-064-010-00018-00016	62000	PASTOS PERMANENTES DE 5 O MAS AÑOS-SIN VARIEDAD	S	0,28
170000006520949	41-064-010-00018-00011	62000	PASTOS PERMANENTES DE 5 O MAS AÑOS-SIN VARIEDAD	S	0,08
170000006520950	41-064-013-00036-00003	62000	PASTOS PERMANENTES DE 5 O MAS AÑOS-SIN VARIEDAD	S	2,86
170000006520956	41-064-010-00018-00003	62000	PASTOS PERMANENTES DE 5 O MAS AÑOS-SIN VARIEDAD	S	0,32
170000006520957	41-064-010-00016-00004	62000	PASTOS PERMANENTES DE 5 O MAS AÑOS-SIN VARIEDAD	S	5,92
170000006520958	41-064-010-00016-00005	62000	PASTOS PERMANENTES DE 5 O MAS AÑOS-SIN VARIEDAD	S	1,04
170000006520962	41-064-013-00036-00007	62000	PASTOS PERMANENTES DE 5 O MAS AÑOS-SIN VARIEDAD	S	0,13
170000006520963	41-064-010-00018-00034	62000	PASTOS PERMANENTES DE 5 O MAS AÑOS-SIN VARIEDAD	S	0,08
170000006520965	41-064-010-00018-00036	20902	BARBECHO TRADICIONAL-CON CUBIERTA VEGETAL	S	0,64
170000006520967	41-064-010-00016-00003	62000	PASTOS PERMANENTES DE 5 O MAS AÑOS-SIN VARIEDAD	S	2,95
170000006520970	41-064-010-00016-00001	62000	PASTOS PERMANENTES DE 5 O MAS AÑOS-SIN VARIEDAD	S	4,69
170000006520971	41-064-013-00036-00009	62000	PASTOS PERMANENTES DE 5 O MAS AÑOS-SIN VARIEDAD	S	0,83
170000006520972	41-064-013-00036-00006	62000	PASTOS PERMANENTES DE 5 O MAS AÑOS-SIN VARIEDAD	S	0,32
170000006520979	41-064-010-00018-00001	20902	BARBECHO TRADICIONAL-CON CUBIERTA VEGETAL	S	2,49
170000006520984	41-064-013-00034-00010	20902	BARBECHO TRADICIONAL-CON CUBIERTA VEGETAL	S	1,83
170000006520986	41-064-010-00016-00002	20902	BARBECHO TRADICIONAL-CON CUBIERTA VEGETAL	S	2,02
170000006520987	41-064-010-00018-00001	20902	BARBECHO TRADICIONAL-CON CUBIERTA VEGETAL	S	1,08
170000006520989	41-064-010-00016-00002	20902	BARBECHO TRADICIONAL-CON CUBIERTA VEGETAL	S	7,39
170000006520992	41-064-013-00041-00002	20902	BARBECHO TRADICIONAL-CON CUBIERTA VEGETAL	S	0,31
170000006520993	41-064-010-00018-00026	62000	PASTOS PERMANENTES DE 5 O MAS AÑOS-SIN VARIEDAD	S	0,19
170000006520994	41-064-010-00018-00027	62000	PASTOS PERMANENTES DE 5 O MAS AÑOS-SIN VARIEDAD	S	0,11
170000006520997	41-064-010-00018-00001	20902	BARBECHO TRADICIONAL-CON CUBIERTA VEGETAL	S	39,28
170000006520999	11-029-025-00004-00001	62000	PASTOS PERMANENTES DE 5 O MAS AÑOS-SIN VARIEDAD	S	4,03
170000006521000	11-029-025-00004-00004	62000	PASTOS PERMANENTES DE 5 O MAS AÑOS-SIN VARIEDAD	S	39,79
170000006521001	11-029-022-00002-00002	62000	PASTOS PERMANENTES DE 5 O MAS AÑOS-SIN VARIEDAD	S	0,44
170000006521004	11-029-025-00004-00010	62000	PASTOS PERMANENTES DE 5 O MAS AÑOS-SIN VARIEDAD	S	0,51
170000006521005	11-029-025-00004-00009	62000	PASTOS PERMANENTES DE 5 O MAS AÑOS-SIN VARIEDAD	S	1,65
170000006521006	41-064-010-00018-00001	20902	BARBECHO TRADICIONAL-CON CUBIERTA VEGETAL	S	5,48
170000006521007	41-064-010-00018-00029	62000	PASTOS PERMANENTES DE 5 O MAS AÑOS-SIN VARIEDAD	S	34,10
170000006521011	41-064-030-00097-00001	62000	PASTOS PERMANENTES DE 5 O MAS AÑOS-SIN VARIEDAD	S	1,30
170000006521017	41-064-010-00016-00002	20902	BARBECHO TRADICIONAL-CON CUBIERTA VEGETAL	S	12,46
170000006521018	41-064-010-00018-00037	62000	PASTOS PERMANENTES DE 5 O MAS AÑOS-SIN VARIEDAD	S	0,06
170000006521020	41-064-013-00034-00006	62000	PASTOS PERMANENTES DE 5 O MAS AÑOS-SIN VARIEDAD	S	36,32
170000006521021	41-064-013-80003-00006	62000	PASTOS PERMANENTES DE 5 O MAS AÑOS-SIN VARIEDAD	S	0,04
170000006521022	41-064-013-00034-00001	62000	PASTOS PERMANENTES DE 5 O MAS AÑOS-SIN VARIEDAD	S	23,78

Datos considerados para el Cálculo de la Carga Ganadera mínima y máxima del expediente**Recintos Determinados para el Cálculo de Garga Ganadera Mínima**

REF.	REFERENCIA SIGPAC	CULTIVO	DESCRIPCIÓN CULTIVO	S/R	SUP. PROPUUESTA (ha)
1700000006521023	41-064-010-00018-00023	62000	PASTOS PERMANENTES DE 5 O MAS AÑOS-SIN VARIEDAD	S	1,76
1700000006521024	41-064-010-00018-00001	20902	BARBECHO TRADICIONAL-CON CUBIERTA VEGETAL	S	15,00
1700000006521025	41-064-010-00018-00028	62000	PASTOS PERMANENTES DE 5 O MAS AÑOS-SIN VARIEDAD	S	12,60
1700000006521026	41-064-010-00018-00022	62000	PASTOS PERMANENTES DE 5 O MAS AÑOS-SIN VARIEDAD	S	0,88
1700000006521027	41-064-010-00018-00025	62000	PASTOS PERMANENTES DE 5 O MAS AÑOS-SIN VARIEDAD	S	0,34
1700000006521028	41-064-010-00018-00024	62000	PASTOS PERMANENTES DE 5 O MAS AÑOS-SIN VARIEDAD	S	3,00
1700000006521029	41-064-010-00018-00019	62000	PASTOS PERMANENTES DE 5 O MAS AÑOS-SIN VARIEDAD	S	0,43
1700000006521030	41-064-010-00018-00018	62000	PASTOS PERMANENTES DE 5 O MAS AÑOS-SIN VARIEDAD	S	0,08
1700000006521031	41-064-010-00018-00021	62000	PASTOS PERMANENTES DE 5 O MAS AÑOS-SIN VARIEDAD	S	0,61
1700000006521032	41-064-010-00018-00020	62000	PASTOS PERMANENTES DE 5 O MAS AÑOS-SIN VARIEDAD	S	0,46

Recintos Determinados para el Cálculo de Garga Ganadera Máxima

REF.	REFERENCIA SIGPAC	CULTIVO	DESCRIPCIÓN CULTIVO	S/R	SUP. PROPUUESTA (ha)
-794335	41-064-013-00034-00003	20902	BARBECHO TRADICIONAL-CON CUBIERTA VEGETAL	S	0,06
-794316	41-064-013-00034-00003	20902	BARBECHO TRADICIONAL-CON CUBIERTA VEGETAL	S	1,55
-794311	41-064-013-00034-00003	20902	BARBECHO TRADICIONAL-CON CUBIERTA VEGETAL	S	0,52
-794301	41-064-013-00034-00003	20902	BARBECHO TRADICIONAL-CON CUBIERTA VEGETAL	S	0,88
-794213	41-064-013-00034-00002	20902	BARBECHO TRADICIONAL-CON CUBIERTA VEGETAL	S	2,43
-793616	41-064-010-00018-00031	20902	BARBECHO TRADICIONAL-CON CUBIERTA VEGETAL	S	11,97
-793482	41-064-010-00018-00031	20902	BARBECHO TRADICIONAL-CON CUBIERTA VEGETAL	S	1,94
-793459	41-064-010-00018-00031	20902	BARBECHO TRADICIONAL-CON CUBIERTA VEGETAL	S	2,20
-789913	41-064-010-00018-00001	20902	BARBECHO TRADICIONAL-CON CUBIERTA VEGETAL	S	1,65
-789859	41-064-010-00018-00001	20902	BARBECHO TRADICIONAL-CON CUBIERTA VEGETAL	S	17,81
-512632	41-064-013-00039-00001	62000	PASTOS PERMANENTES DE 5 O MAS AÑOS-SIN VARIEDAD	S	0,88
-512621	41-064-013-00036-00001	62000	PASTOS PERMANENTES DE 5 O MAS AÑOS-SIN VARIEDAD	S	8,02
-512618	41-064-013-00034-00007	62000	PASTOS PERMANENTES DE 5 O MAS AÑOS-SIN VARIEDAD	S	10,13
-512607	41-064-013-00034-00003	20902	BARBECHO TRADICIONAL-CON CUBIERTA VEGETAL	S	3,24
-512602	41-064-013-00034-00003	20902	BARBECHO TRADICIONAL-CON CUBIERTA VEGETAL	S	2,35
-512601	41-064-013-00034-00003	20902	BARBECHO TRADICIONAL-CON CUBIERTA VEGETAL	S	0,58
-512551	41-064-013-00034-00002	20902	BARBECHO TRADICIONAL-CON CUBIERTA VEGETAL	S	0,38
-512549	41-064-013-00034-00002	20902	BARBECHO TRADICIONAL-CON CUBIERTA VEGETAL	S	16,93
-512390	41-064-010-00018-00042	64000	PASTIZAL DE 5 O MAS AÑOS-SIN VARIEDAD	S	0,27
-512388	41-064-010-00018-00041	62000	PASTOS PERMANENTES DE 5 O MAS AÑOS-SIN VARIEDAD	S	0,08
-512386	41-064-010-00018-00040	62000	PASTOS PERMANENTES DE 5 O MAS AÑOS-SIN VARIEDAD	S	0,03
-512385	41-064-010-00018-00039	62000	PASTOS PERMANENTES DE 5 O MAS AÑOS-SIN VARIEDAD	S	0,03
-512384	41-064-010-00016-00006	62000	PASTOS PERMANENTES DE 5 O MAS AÑOS-SIN VARIEDAD	S	0,03
-76472	41-064-010-00018-00031	20902	BARBECHO TRADICIONAL-CON CUBIERTA VEGETAL	S	1,35
4615492	41-064-030-00098-00003	64000	PASTIZAL DE 5 O MAS AÑOS-SIN VARIEDAD	S	0,25
4638706	41-064-013-00039-00003	20902	BARBECHO TRADICIONAL-CON CUBIERTA VEGETAL	S	0,48
5079549	11-029-025-00004-00007	62000	PASTOS PERMANENTES DE 5 O MAS AÑOS-SIN VARIEDAD	S	5,60
5079559	11-029-025-00004-00002	62000	PASTOS PERMANENTES DE 5 O MAS AÑOS-SIN VARIEDAD	R	0,10
5214412	41-064-010-00018-00044	62000	PASTOS PERMANENTES DE 5 O MAS AÑOS-SIN VARIEDAD	S	0,05
5214413	41-064-010-00018-00045	62000	PASTOS PERMANENTES DE 5 O MAS AÑOS-SIN VARIEDAD	S	0,00
5214415	41-064-010-00018-00048	62000	PASTOS PERMANENTES DE 5 O MAS AÑOS-SIN VARIEDAD	S	0,09
5214417	41-064-010-00018-00047	62000	PASTOS PERMANENTES DE 5 O MAS AÑOS-SIN VARIEDAD	S	0,00
5214418	41-064-010-00018-00050	62000	PASTOS PERMANENTES DE 5 O MAS AÑOS-SIN VARIEDAD	S	0,03
5214419	41-064-010-00018-00043	62000	PASTOS PERMANENTES DE 5 O MAS AÑOS-SIN VARIEDAD	S	0,00

Datos considerados para el Cálculo de la Carga Ganadera mínima y máxima del expediente**Recintos Determinados para el Cálculo de Garga Ganadera Máxima**

REF.	REFERENCIA SIGPAC	CULTIVO	DESCRIPCIÓN CULTIVO	S/R	SUP. PROPUESTA (ha)
5214424	41-064-010-00018-00056	62000	PASTOS PERMANENTES DE 5 O MAS AÑOS-SIN VARIEDAD	S	0,00
5214425	41-064-010-00018-00055	62000	PASTOS PERMANENTES DE 5 O MAS AÑOS-SIN VARIEDAD	S	0,41
5214426	41-064-010-00018-00058	62000	PASTOS PERMANENTES DE 5 O MAS AÑOS-SIN VARIEDAD	S	0,00
5214427	41-064-010-00018-00054	62000	PASTOS PERMANENTES DE 5 O MAS AÑOS-SIN VARIEDAD	S	0,00
5214428	41-064-010-00018-00053	62000	PASTOS PERMANENTES DE 5 O MAS AÑOS-SIN VARIEDAD	S	0,00
5214429	41-064-010-00018-00074	62000	PASTOS PERMANENTES DE 5 O MAS AÑOS-SIN VARIEDAD	S	0,00
5214430	41-064-010-00018-00059	62000	PASTOS PERMANENTES DE 5 O MAS AÑOS-SIN VARIEDAD	S	0,00
5214431	41-064-010-00018-00057	62000	PASTOS PERMANENTES DE 5 O MAS AÑOS-SIN VARIEDAD	S	0,09
5214432	41-064-010-00018-00032	62000	PASTOS PERMANENTES DE 5 O MAS AÑOS-SIN VARIEDAD	S	0,00
5214433	41-064-010-00018-00071	62000	PASTOS PERMANENTES DE 5 O MAS AÑOS-SIN VARIEDAD	S	0,00
5214434	41-064-010-00018-00073	62000	PASTOS PERMANENTES DE 5 O MAS AÑOS-SIN VARIEDAD	S	0,00
5214435	41-064-010-00018-00060	62000	PASTOS PERMANENTES DE 5 O MAS AÑOS-SIN VARIEDAD	S	0,00
5214436	41-064-010-00018-00072	62000	PASTOS PERMANENTES DE 5 O MAS AÑOS-SIN VARIEDAD	S	0,00
170000006520940	11-029-022-00001-00001	62000	PASTOS PERMANENTES DE 5 O MAS AÑOS-SIN VARIEDAD	S	1,29
170000006520941	41-064-010-00018-00004	62000	PASTOS PERMANENTES DE 5 O MAS AÑOS-SIN VARIEDAD	S	0,00
170000006520944	41-064-010-00018-00012	62000	PASTOS PERMANENTES DE 5 O MAS AÑOS-SIN VARIEDAD	S	0,09
170000006520945	41-064-010-00018-00006	62000	PASTOS PERMANENTES DE 5 O MAS AÑOS-SIN VARIEDAD	S	26,09
170000006520946	41-064-013-00034-00013	62000	PASTOS PERMANENTES DE 5 O MAS AÑOS-SIN VARIEDAD	S	1,41
170000006520947	41-064-010-00018-00013	62000	PASTOS PERMANENTES DE 5 O MAS AÑOS-SIN VARIEDAD	S	0,17
170000006520948	41-064-010-00018-00016	62000	PASTOS PERMANENTES DE 5 O MAS AÑOS-SIN VARIEDAD	S	0,28
170000006520949	41-064-010-00018-00011	62000	PASTOS PERMANENTES DE 5 O MAS AÑOS-SIN VARIEDAD	S	0,08
170000006520950	41-064-013-00036-00003	62000	PASTOS PERMANENTES DE 5 O MAS AÑOS-SIN VARIEDAD	S	2,86
170000006520956	41-064-010-00018-00003	62000	PASTOS PERMANENTES DE 5 O MAS AÑOS-SIN VARIEDAD	S	0,32
170000006520957	41-064-010-00016-00004	62000	PASTOS PERMANENTES DE 5 O MAS AÑOS-SIN VARIEDAD	S	5,92
170000006520958	41-064-010-00016-00005	62000	PASTOS PERMANENTES DE 5 O MAS AÑOS-SIN VARIEDAD	S	1,04
170000006520962	41-064-013-00036-00007	62000	PASTOS PERMANENTES DE 5 O MAS AÑOS-SIN VARIEDAD	S	0,13
170000006520963	41-064-010-00018-00034	62000	PASTOS PERMANENTES DE 5 O MAS AÑOS-SIN VARIEDAD	S	0,08
170000006520965	41-064-010-00018-00036	20902	BARBECHO TRADICIONAL-CON CUBIERTA VEGETAL	S	0,64
170000006520967	41-064-010-00016-00003	62000	PASTOS PERMANENTES DE 5 O MAS AÑOS-SIN VARIEDAD	S	2,95
170000006520970	41-064-010-00016-00001	62000	PASTOS PERMANENTES DE 5 O MAS AÑOS-SIN VARIEDAD	S	4,69
170000006520971	41-064-013-00036-00009	62000	PASTOS PERMANENTES DE 5 O MAS AÑOS-SIN VARIEDAD	S	0,83
170000006520972	41-064-013-00036-00006	62000	PASTOS PERMANENTES DE 5 O MAS AÑOS-SIN VARIEDAD	S	0,32
170000006520973	41-064-013-00036-00008	20902	BARBECHO TRADICIONAL-CON CUBIERTA VEGETAL	S	2,67
170000006520978	41-064-013-00034-00008	20902	BARBECHO TRADICIONAL-CON CUBIERTA VEGETAL	S	0,29
170000006520979	41-064-010-00018-00001	20902	BARBECHO TRADICIONAL-CON CUBIERTA VEGETAL	S	2,49
170000006520984	41-064-013-00034-00010	20902	BARBECHO TRADICIONAL-CON CUBIERTA VEGETAL	S	1,83
170000006520986	41-064-010-00016-00002	20902	BARBECHO TRADICIONAL-CON CUBIERTA VEGETAL	S	2,02
170000006520987	41-064-010-00018-00001	20902	BARBECHO TRADICIONAL-CON CUBIERTA VEGETAL	S	1,08
170000006520989	41-064-010-00016-00002	20902	BARBECHO TRADICIONAL-CON CUBIERTA VEGETAL	S	7,39
170000006520992	41-064-013-00041-00002	20902	BARBECHO TRADICIONAL-CON CUBIERTA VEGETAL	S	0,31
170000006520993	41-064-010-00018-00026	62000	PASTOS PERMANENTES DE 5 O MAS AÑOS-SIN VARIEDAD	S	0,19
170000006520994	41-064-010-00018-00027	62000	PASTOS PERMANENTES DE 5 O MAS AÑOS-SIN VARIEDAD	S	0,11
170000006520995	41-064-013-00034-00009	20902	BARBECHO TRADICIONAL-CON CUBIERTA VEGETAL	S	1,28
170000006520997	41-064-010-00018-00001	20902	BARBECHO TRADICIONAL-CON CUBIERTA VEGETAL	S	39,28

Datos considerados para el Cálculo de la Carga Ganadera mínima y máxima del expediente**Recintos Determinados para el Cálculo de Garga Ganadera Máxima**

<u>REF.</u>	<u>REFERENCIA SIGPAC</u>	<u>CULTIVO</u>	<u>DESCRIPCIÓN CULTIVO</u>	<u>S/R</u>	<u>SUP. PROPUESTA (ha)</u>
170000006520999	11-029-025-00004-00001	62000	PASTOS PERMANENTES DE 5 O MAS AÑOS-SIN VARIEDAD	S	4,03
170000006521000	11-029-025-00004-00004	62000	PASTOS PERMANENTES DE 5 O MAS AÑOS-SIN VARIEDAD	S	39,79
170000006521001	11-029-022-00002-00002	62000	PASTOS PERMANENTES DE 5 O MAS AÑOS-SIN VARIEDAD	S	0,44
170000006521004	11-029-025-00004-00010	62000	PASTOS PERMANENTES DE 5 O MAS AÑOS-SIN VARIEDAD	S	0,51
170000006521005	11-029-025-00004-00009	62000	PASTOS PERMANENTES DE 5 O MAS AÑOS-SIN VARIEDAD	S	1,65
170000006521006	41-064-010-00018-00001	20902	BARBECHO TRADICIONAL-CON CUBIERTA VEGETAL	S	5,48
170000006521007	41-064-010-00018-00029	62000	PASTOS PERMANENTES DE 5 O MAS AÑOS-SIN VARIEDAD	S	34,10
170000006521011	41-064-030-00097-00001	62000	PASTOS PERMANENTES DE 5 O MAS AÑOS-SIN VARIEDAD	S	1,30
170000006521017	41-064-010-00016-00002	20902	BARBECHO TRADICIONAL-CON CUBIERTA VEGETAL	S	12,46
170000006521018	41-064-010-00018-00037	62000	PASTOS PERMANENTES DE 5 O MAS AÑOS-SIN VARIEDAD	S	0,06
170000006521020	41-064-013-00034-00006	62000	PASTOS PERMANENTES DE 5 O MAS AÑOS-SIN VARIEDAD	S	36,32
170000006521021	41-064-013-80003-00006	62000	PASTOS PERMANENTES DE 5 O MAS AÑOS-SIN VARIEDAD	S	0,04
170000006521022	41-064-013-00034-00001	62000	PASTOS PERMANENTES DE 5 O MAS AÑOS-SIN VARIEDAD	S	23,78
170000006521023	41-064-010-00018-00023	62000	PASTOS PERMANENTES DE 5 O MAS AÑOS-SIN VARIEDAD	S	1,76
170000006521024	41-064-010-00018-00001	20902	BARBECHO TRADICIONAL-CON CUBIERTA VEGETAL	S	15,00
170000006521025	41-064-010-00018-00028	62000	PASTOS PERMANENTES DE 5 O MAS AÑOS-SIN VARIEDAD	S	12,60
170000006521026	41-064-010-00018-00022	62000	PASTOS PERMANENTES DE 5 O MAS AÑOS-SIN VARIEDAD	S	0,88
170000006521027	41-064-010-00018-00025	62000	PASTOS PERMANENTES DE 5 O MAS AÑOS-SIN VARIEDAD	S	0,34
170000006521028	41-064-010-00018-00024	62000	PASTOS PERMANENTES DE 5 O MAS AÑOS-SIN VARIEDAD	S	3,00
170000006521029	41-064-010-00018-00019	62000	PASTOS PERMANENTES DE 5 O MAS AÑOS-SIN VARIEDAD	S	0,43
170000006521030	41-064-010-00018-00018	62000	PASTOS PERMANENTES DE 5 O MAS AÑOS-SIN VARIEDAD	S	0,08
170000006521031	41-064-010-00018-00021	62000	PASTOS PERMANENTES DE 5 O MAS AÑOS-SIN VARIEDAD	S	0,61
170000006521032	41-064-010-00018-00020	62000	PASTOS PERMANENTES DE 5 O MAS AÑOS-SIN VARIEDAD	S	0,46

Incidencias de carga ganadera**INCIDENCIA DESCRIPCIÓN**

238	Recinto cuyo CAP declarado es mayor al CAP prevalente y no presenta alegación al SIGPAC. Ref:5079559 Recinto:11-029-025-00004-002 Cultivo:62000 PASTOS PERMANENTES DE 5 O MAS AÑOS-SIN VARIEDAD Regadío CAP prevalente: 75 CAP declarado:100 Exceso de superficie (Hectáreas):0,04 Ref:5214413 Recinto:41-064-010-00018-045 Cultivo:62000 PASTOS PERMANENTES DE 5 O MAS AÑOS-SIN VARIEDAD Secano CAP prevalente: CAP declarado:25 Exceso de superficie (Hectáreas):0,01 Ref:5214416 Recinto:41-064-010-00018-049 Cultivo:62000 PASTOS PERMANENTES DE 5 O MAS AÑOS-SIN VARIEDAD Secano CAP prevalente: CAP declarado:100 Exceso de superficie (Hectáreas):0,08 Ref:5214417 Recinto:41-064-010-00018-047 Cultivo:62000 PASTOS PERMANENTES DE 5 O MAS AÑOS-SIN VARIEDAD Secano CAP prevalente: CAP declarado:100 Exceso de superficie (Hectáreas):0,03 Ref:5214418 Recinto:41-064-010-00018-050 Cultivo:62000 PASTOS PERMANENTES DE 5 O MAS AÑOS-SIN VARIEDAD Secano CAP prevalente:85 CAP declarado:100 Exceso de superficie (Hectáreas):0 Ref:5214419 Recinto:41-064-010-00018-043 Cultivo:62000 PASTOS PERMANENTES DE 5 O MAS AÑOS-SIN VARIEDAD Secano CAP prevalente: CAP declarado:100 Exceso de superficie (Hectáreas):0,04 Ref:5214424 Recinto:41-064-010-00018-056 Cultivo:62000 PASTOS PERMANENTES DE 5 O MAS AÑOS-SIN VARIEDAD Secano CAP prevalente: CAP declarado:55 Exceso de superficie (Hectáreas):0,02 Ref:5214426 Recinto:41-064-010-00018-058 Cultivo:62000 PASTOS PERMANENTES DE 5 O MAS AÑOS-SIN VARIEDAD Secano CAP prevalente: CAP declarado:55 Exceso de superficie (Hectáreas):0,02 Ref:5214427 Recinto:41-064-010-00018-054 Cultivo:62000 PASTOS PERMANENTES DE 5 O MAS AÑOS-SIN VARIEDAD Secano CAP prevalente: CAP declarado:55 Exceso de superficie (Hectáreas):0,02 Ref:5214428 Recinto:41-064-010-00018-053 Cultivo:62000 PASTOS PERMANENTES DE 5 O MAS AÑOS-SIN VARIEDAD Secano CAP prevalente: CAP declarado:55 Exceso de superficie (Hectáreas):0,63 Ref:5214429 Recinto:41-064-010-00018-074 Cultivo:62000 PASTOS PERMANENTES DE 5 O MAS AÑOS-SIN VARIEDAD Secano CAP prevalente: CAP declarado:55 Exceso de superficie (Hectáreas):0,03 Ref:5214430 Recinto:41-064-010-00018-059 Cultivo:62000 PASTOS PERMANENTES DE 5 O MAS AÑOS-SIN VARIEDAD Secano CAP prevalente: CAP declarado:55 Exceso de superficie (Hectáreas):0,23 Ref:5214432 Recinto:41-064-010-00018-032 Cultivo:62000 PASTOS PERMANENTES DE 5 O MAS AÑOS-SIN VARIEDAD Secano CAP prevalente: CAP declarado:55 Exceso de superficie (Hectáreas):0,01 Ref:5214433 Recinto:41-064-010-00018-071 Cultivo:62000 PASTOS PERMANENTES DE 5 O MAS AÑOS-SIN VARIEDAD Secano CAP prevalente: CAP declarado:55 Exceso de superficie (Hectáreas):0,02 Ref:5214434 Recinto:41-064-010-00018-073 Cultivo:62000 PASTOS PERMANENTES DE 5 O MAS AÑOS-SIN VARIEDAD Secano
-----	---------------------------------------------------------------------------------------------------------------------------------------------------------------------------------------------------------------------------------------------------------------------------------------------------------------------------------------------------------------------------------------------------------------------------------------------------------------------------------------------------------------------------------------------------------------------------------------------------------------------------------------------------------------------------------------------------------------------------------------------------------------------------------------------------------------------------------------------------------------------------------------------------------------------------------------------------------------------------------------------------------------------------------------------------------------------------------------------------------------------------------------------------------------------------------------------------------------------------------------------------------------------------------------------------------------------------------------------------------------------------------------------------------------------------------------------------------------------------------------------------------------------------------------------------------------------------------------------------------------------------------------------------------------------------------------------------------------------------------------------------------------------------------------------------------------------------------------------------------------------------------------------------------------------------------------------------------------------------------------------------------------------------------------------------------------------------------------------------------------------------------------------------------------------------------------------------------------------------------------------------------------------------------------------------------------------------------------------------------------------------------------------------------------------------------------------------------------------------------------------------------------------------------------------------------------------------------------------------------------------------------------------------------------------------------------------------------------------------------------------------------------------------------------------------------------------------------------------------------------------------------------------------

(1) Superficie declarada admisible ajustada con la superficie comprometida.
(2) Factor de penalización valorando el alcance para el tipo de compromiso.
(3) Solicita agricultura y tiene compromisos vigentes.
(4) Solicita ganadería y tiene compromisos vigentes.

Datos considerados para el Cálculo de la Carga Ganadera mínima y máxima del expediente

CAP prevalente: CAP declarado:55 Exceso de superficie (Hectáreas):0,03
 Ref:5214435 Recinto:41-064-010-00018-060 Cultivo:62000 PASTOS PERMANENTES DE 5 O MAS AÑOS-SIN VARIEDAD Secano
 CAP prevalente: CAP declarado:55 Exceso de superficie (Hectáreas):0,07
 Ref:5214436 Recinto:41-064-010-00018-072 Cultivo:62000 PASTOS PERMANENTES DE 5 O MAS AÑOS-SIN VARIEDAD Secano
 CAP prevalente: CAP declarado:55 Exceso de superficie (Hectáreas):0,02
 Ref:170000006520941 Recinto:41-064-010-00018-004 Cultivo:62000 PASTOS PERMANENTES DE 5 O MAS AÑOS-SIN VARIEDAD Secano CAP prevalente:0 CAP declarado:25 Exceso de superficie (Hectáreas):0,18

DETALLE DE REDUCCIONES Y SANCIONES POR INCUMPLIMIENTOS DE ADMISIBILIDAD Y COMPROMISOS

Tipo	Compromiso	Sup. Calculada	Sup. Incumpl.	Factor Alcance (2)	Coef. Línea Base	Coef. Acumulación	Coef. Reiteración	Importe Ayuda	Factor Sanción	Importe Sanción	Aplicado
B1	Las unidades comprometidas deben estar certificadas en producción ecológica según lo establecido en el Reglamento (CE) n° 834/2007 y el Reglamento (CE) n° 889/2008, por el que se establece disposiciones de aplicación del Reglamento (CE) n° 834/2007 del Consejo, durante el periodo de compromiso.	270,00	1,52	0,01	1,00	1,00	1,00	0,00 €	0,01	0,00 €	SI

INCIDENCIAS**INCIDENCIA DESCRIPCIÓN**

- 238 Recinto cuyo CAP declarado es mayor al CAP prevalente y no presenta alegación al SIGPAC.
 Ref:170000006520941 Recinto:41-064-010-00018-004 Cultivo:62000 PASTOS PERMANENTES DE 5 O MAS AÑOS-SIN VARIEDAD Secano CAP prevalente:0 CAP declarado:25 Exceso de superficie (Hectáreas):0,18
 Ref:5214411 Recinto:41-064-010-00018-031 Cultivo:62000 PASTOS PERMANENTES DE 5 O MAS AÑOS-SIN VARIEDAD Secano CAP prevalente: CAP declarado:25 Exceso de superficie (Hectáreas):0
 Ref:5214432 Recinto:41-064-010-00018-032 Cultivo:62000 PASTOS PERMANENTES DE 5 O MAS AÑOS-SIN VARIEDAD Secano CAP prevalente: CAP declarado:55 Exceso de superficie (Hectáreas):0,01
 Ref:5214419 Recinto:41-064-010-00018-043 Cultivo:62000 PASTOS PERMANENTES DE 5 O MAS AÑOS-SIN VARIEDAD Secano CAP prevalente: CAP declarado:100 Exceso de superficie (Hectáreas):0,04
 Ref:5214413 Recinto:41-064-010-00018-045 Cultivo:62000 PASTOS PERMANENTES DE 5 O MAS AÑOS-SIN VARIEDAD Secano CAP prevalente: CAP declarado:25 Exceso de superficie (Hectáreas):0,01
 Ref:5214414 Recinto:41-064-010-00018-046 Cultivo:62000 PASTOS PERMANENTES DE 5 O MAS AÑOS-SIN VARIEDAD Secano CAP prevalente: CAP declarado:0 Exceso de superficie (Hectáreas):0
 Ref:5214417 Recinto:41-064-010-00018-047 Cultivo:62000 PASTOS PERMANENTES DE 5 O MAS AÑOS-SIN VARIEDAD Secano CAP prevalente: CAP declarado:100 Exceso de superficie (Hectáreas):0,03
 Ref:5214416 Recinto:41-064-010-00018-049 Cultivo:62000 PASTOS PERMANENTES DE 5 O MAS AÑOS-SIN VARIEDAD Secano CAP prevalente: CAP declarado:100 Exceso de superficie (Hectáreas):0,08
 Ref:5214418 Recinto:41-064-010-00018-050 Cultivo:62000 PASTOS PERMANENTES DE 5 O MAS AÑOS-SIN VARIEDAD Secano CAP prevalente:85 CAP declarado:100 Exceso de superficie (Hectáreas):0
 Ref:5214428 Recinto:41-064-010-00018-053 Cultivo:62000 PASTOS PERMANENTES DE 5 O MAS AÑOS-SIN VARIEDAD Secano CAP prevalente: CAP declarado:55 Exceso de superficie (Hectáreas):0,63
 Ref:5214427 Recinto:41-064-010-00018-054 Cultivo:62000 PASTOS PERMANENTES DE 5 O MAS AÑOS-SIN VARIEDAD Secano CAP prevalente: CAP declarado:55 Exceso de superficie (Hectáreas):0,02
 Ref:5214424 Recinto:41-064-010-00018-056 Cultivo:62000 PASTOS PERMANENTES DE 5 O MAS AÑOS-SIN VARIEDAD Secano CAP prevalente: CAP declarado:55 Exceso de superficie (Hectáreas):0,02
 Ref:5214426 Recinto:41-064-010-00018-058 Cultivo:62000 PASTOS PERMANENTES DE 5 O MAS AÑOS-SIN VARIEDAD Secano CAP prevalente: CAP declarado:55 Exceso de superficie (Hectáreas):0,02
 Ref:5214430 Recinto:41-064-010-00018-059 Cultivo:62000 PASTOS PERMANENTES DE 5 O MAS AÑOS-SIN VARIEDAD Secano CAP prevalente: CAP declarado:55 Exceso de superficie (Hectáreas):0,23
 Ref:5214435 Recinto:41-064-010-00018-060 Cultivo:62000 PASTOS PERMANENTES DE 5 O MAS AÑOS-SIN VARIEDAD Secano CAP prevalente: CAP declarado:55 Exceso de superficie (Hectáreas):0,07
 Ref:5214433 Recinto:41-064-010-00018-071 Cultivo:62000 PASTOS PERMANENTES DE 5 O MAS AÑOS-SIN VARIEDAD Secano CAP prevalente: CAP declarado:55 Exceso de superficie (Hectáreas):0,02
 Ref:5214436 Recinto:41-064-010-00018-072 Cultivo:62000 PASTOS PERMANENTES DE 5 O MAS AÑOS-SIN VARIEDAD Secano CAP prevalente: CAP declarado:55 Exceso de superficie (Hectáreas):0,02
 Ref:5214434 Recinto:41-064-010-00018-073 Cultivo:62000 PASTOS PERMANENTES DE 5 O MAS AÑOS-SIN VARIEDAD Secano CAP prevalente: CAP declarado:55 Exceso de superficie (Hectáreas):0,03
 Ref:5214429 Recinto:41-064-010-00018-074 Cultivo:62000 PASTOS PERMANENTES DE 5 O MAS AÑOS-SIN VARIEDAD Secano CAP prevalente: CAP declarado:55 Exceso de superficie (Hectáreas):0,03
- 247 Recinto cuyo CAP declarado es menor al CAP prevalente y no presenta alegación al SIGPAC.
 Ref:5214412 Recinto:41-064-010-00018-044 Cultivo:62000 PASTOS PERMANENTES DE 5 O MAS AÑOS-SIN VARIEDAD Secano CAP prevalente: CAP declarado:
 Ref:5214425 Recinto:41-064-010-00018-055 Cultivo:62000 PASTOS PERMANENTES DE 5 O MAS AÑOS-SIN VARIEDAD Secano CAP prevalente: CAP declarado:
 Ref:5214431 Recinto:41-064-010-00018-057 Cultivo:62000 PASTOS PERMANENTES DE 5 O MAS AÑOS-SIN VARIEDAD Secano CAP prevalente: CAP declarado:
- 85001 El recinto declarado no cumple con las normas de producción ecológica (artículo 5-1 e), Orden 26 mayo 2015)
 Ref:5214419 Recinto:41-064-010-00018-043 Cultivo:62000 PASTOS PERMANENTES DE 5 O MAS AÑOS-SIN VARIEDAD Secano
 Ref:5214412 Recinto:41-064-010-00018-044 Cultivo:62000 PASTOS PERMANENTES DE 5 O MAS AÑOS-SIN VARIEDAD Secano
 Ref:5214413 Recinto:41-064-010-00018-045 Cultivo:62000 PASTOS PERMANENTES DE 5 O MAS AÑOS-SIN VARIEDAD Secano
 Ref:5214414 Recinto:41-064-010-00018-046 Cultivo:62000 PASTOS PERMANENTES DE 5 O MAS AÑOS-SIN VARIEDAD Secano
 Ref:5214417 Recinto:41-064-010-00018-047 Cultivo:62000 PASTOS PERMANENTES DE 5 O MAS AÑOS-SIN VARIEDAD Secano

(1) Superficie declarada admisible ajustada con la superficie comprometida.
 (2) Factor de penalización valorando el alcance para el tipo de compromiso.
 (3) Solicita agricultura y tiene compromisos vigentes.
 (4) Solicita ganadería y tiene compromisos vigentes.

	Ref:5214415	Recinto:41-064-010-00018-048	Cultivo:62000	PASTOS PERMANENTES DE 5 O MAS AÑOS-SIN VARIEDAD	Secano
	Ref:5214416	Recinto:41-064-010-00018-049	Cultivo:62000	PASTOS PERMANENTES DE 5 O MAS AÑOS-SIN VARIEDAD	Secano
	Ref:5214418	Recinto:41-064-010-00018-050	Cultivo:62000	PASTOS PERMANENTES DE 5 O MAS AÑOS-SIN VARIEDAD	Secano
	Ref:5214428	Recinto:41-064-010-00018-053	Cultivo:62000	PASTOS PERMANENTES DE 5 O MAS AÑOS-SIN VARIEDAD	Secano
	Ref:5214427	Recinto:41-064-010-00018-054	Cultivo:62000	PASTOS PERMANENTES DE 5 O MAS AÑOS-SIN VARIEDAD	Secano
	Ref:5214425	Recinto:41-064-010-00018-055	Cultivo:62000	PASTOS PERMANENTES DE 5 O MAS AÑOS-SIN VARIEDAD	Secano
	Ref:5214424	Recinto:41-064-010-00018-056	Cultivo:62000	PASTOS PERMANENTES DE 5 O MAS AÑOS-SIN VARIEDAD	Secano
	Ref:5214431	Recinto:41-064-010-00018-057	Cultivo:62000	PASTOS PERMANENTES DE 5 O MAS AÑOS-SIN VARIEDAD	Secano
	Ref:5214426	Recinto:41-064-010-00018-058	Cultivo:62000	PASTOS PERMANENTES DE 5 O MAS AÑOS-SIN VARIEDAD	Secano
	Ref:5214430	Recinto:41-064-010-00018-059	Cultivo:62000	PASTOS PERMANENTES DE 5 O MAS AÑOS-SIN VARIEDAD	Secano
	Ref:5214435	Recinto:41-064-010-00018-060	Cultivo:62000	PASTOS PERMANENTES DE 5 O MAS AÑOS-SIN VARIEDAD	Secano
	Ref:5214448	Recinto:41-064-010-00018-064	Cultivo:20902	BARBECHO TRADICIONAL-CON CUBIERTA VEGETAL	Secano
	Ref:5214449	Recinto:41-064-010-00018-065	Cultivo:20902	BARBECHO TRADICIONAL-CON CUBIERTA VEGETAL	Secano
	Ref:5214447	Recinto:41-064-010-00018-066	Cultivo:20902	BARBECHO TRADICIONAL-CON CUBIERTA VEGETAL	Secano
	Ref:5214433	Recinto:41-064-010-00018-071	Cultivo:62000	PASTOS PERMANENTES DE 5 O MAS AÑOS-SIN VARIEDAD	Secano
	Ref:5214436	Recinto:41-064-010-00018-072	Cultivo:62000	PASTOS PERMANENTES DE 5 O MAS AÑOS-SIN VARIEDAD	Secano
	Ref:5214434	Recinto:41-064-010-00018-073	Cultivo:62000	PASTOS PERMANENTES DE 5 O MAS AÑOS-SIN VARIEDAD	Secano
	Ref:5214429	Recinto:41-064-010-00018-074	Cultivo:62000	PASTOS PERMANENTES DE 5 O MAS AÑOS-SIN VARIEDAD	Secano
85007	Cultivo, variedad, regimen y/o uso del recinto SIGPAC no compatible con la operación (anexo IV.I, Orden 26 mayo 2015)				
	Ref:5214416	Recinto:41-064-010-00018-049	Cultivo:62000	PASTOS PERMANENTES DE 5 O MAS AÑOS-SIN VARIEDAD	Secano
	Uso SIGPAC:CA				
	Ref:5214448	Recinto:41-064-010-00018-064	Cultivo:20902	BARBECHO TRADICIONAL-CON CUBIERTA VEGETAL	Secano
	Uso SIGPAC:PR				
	Ref:5214449	Recinto:41-064-010-00018-065	Cultivo:20902	BARBECHO TRADICIONAL-CON CUBIERTA VEGETAL	Secano
	Uso SIGPAC:PR				
	Ref:5214447	Recinto:41-064-010-00018-066	Cultivo:20902	BARBECHO TRADICIONAL-CON CUBIERTA VEGETAL	Secano
	Uso SIGPAC:PR				
85023	El grupo de cultivo declarado en el recinto no coincide con el grupo de cultivo existente en el Organismo de Certificación				
	Ref:170000006520995	Recinto:41-064-013-00034-009	Cultivo:20902	BARBECHO TRADICIONAL-CON CUBIERTA VEGETAL	Secano
	Grupo de SIPEA:HERBACEOS				
85030	Expediente que no renueva el 80% del número de unidades comprometidas.				
	Sup. Determinada:292,74 Sup. Máx. Comprometida:482,52				
85042	No inscrito en un organismo de control y certificación ecológico (artículo 5-1 e), Orden 26 mayo 2015)				
	Explotación:ES410640000089 Especie:CABALLAR				



<u>APELLIDOS Y NOMBRE / RAZÓN SOCIAL</u>	<u>NIF</u>	<u>EXPEDIENTE</u>	<u>SOLICITA AGRICULT. (3)</u>	<u>SOLICITA GANADER. (4)</u>	<u>ANUALIDAD DE PAGO</u>
SANCHEZ MEJIAS RIVERO MANUEL DIEGO	****0452*	1183560	NO	SI	6ª

DATOS MANTENIMIENTO**IMPORTE POR ANUALIDAD**

	<u>2015</u>	<u>2016</u>	<u>2017</u>	<u>2018</u>	<u>2019</u>	<u>2020</u>
IMPORTE MÁXIMO SUBVENCIONABLE	3.047,77 €	3.047,77 €	3.047,77 €	3.032,16 €	3.027,23 €	3.027,23 €
IMPORTE MEDIO DE TRANSFERENCIA (€/ha)	82,15 €	82,15 €	82,15 €	82,15 €	82,15 €	82,15 €

RESUMEN DE UNIDADES

<u>Cód</u>	<u>GRUPO DE PAGO</u>	<u>Sup. Dec. Admisible (ha)</u>	<u>Sup. Comprometida (ha)</u>	<u>Sup. ajustada compromiso (1) (ha)</u>	<u>% sobredec.</u>	<u>SUP. PROPUESTA (ha)</u>	<u>Importe Declarado</u>	<u>Importe Topado</u>	<u>Importe Propuesto</u>	<u>Importe tras sobredec.</u>
63	PASTOS ASOCIADOS A GANADERÍA ECOLÓGICA	50,11		36,85	0,00	36,85	3.027,23	3.027,23	3.027,23	3.027,23
	TOTAL	50,11	36,85	36,85		36,85	3.027,23	3.027,23	3.027,23	3.027,23

APLICACIÓN DE REDUCCIONES Y SANCIONES

	<u>Importe Calculado</u>	<u>Importe prerreduc.</u>	<u>Admisibilidad y compromisos</u>	<u>Presentación tardía</u>	<u>Omisión declaración</u>	<u>Condicionabilidad</u>	<u>PROPUESTO</u>	<u>IMPORTE (Euros)</u>		
								<u>FEADER (Eje 2)</u>	<u>MAPA</u>	<u>CAGPDS</u>
GANADERÍA	3.027,23	3.027,23	0,00	0,00	0,00	0,00	3.027,23	2.270,42	325,43	431,38
TOTAL							3.027,23	2.270,42	325,43	431,38

RECINTOS PROPUESTOS

<u>REE</u>	<u>REFERENCIA SIGPAC</u>	<u>CULTIVO</u>	<u>DESCRIPCIÓN CULTIVO</u>	<u>S/R</u>	<u>G.PAGO</u>	<u>PEND. MEDIA (%)</u>	<u>SUP. DEC. ADMISIBLE (ha)</u>	<u>SUP. COMPROM. (ha)</u>	<u>SUP. AJUSTADA COMPROM. (1) (ha)</u>	<u>SUP. CONV. SIGPAC (ha)</u>	<u>SUP. CERTIE. (ha)</u>	<u>SUP. CAMPO (ha)</u>	<u>SUP. CAMPO DETER. CULT. DECLARADO (ha)</u>	<u>SUP. DEC. REDUCIDA (ha)</u>	<u>SUP. PROPUESTA (ha)</u>
1700000006710024	41-088-006-00019-00006	62000	PASTOS PERMANENTES DE 5 O MAS AÑOS-SIN VARIEDAD	S	63	23,43	26,06	16,94	16,94		26,18			16,94	16,94
1700000006710025	41-088-006-00019-00005	62000	PASTOS PERMANENTES DE 5 O MAS AÑOS-SIN VARIEDAD	S	63	26,13	17,07	14,52	14,52		17,07			14,52	14,52
1700000006710026	41-088-006-00019-00004	62000	PASTOS PERMANENTES DE 5 O MAS AÑOS-SIN VARIEDAD	S	63	19,41	6,67	5,15	5,15		7,87			5,15	5,15
1700000006710029	41-088-005-00052-00008	62000	PASTOS PERMANENTES DE 5 O MAS AÑOS-SIN VARIEDAD	S	63	15,53	0,31	0,30	0,30		0,31			0,30	0,30

DATOS GANADERÍA**RESUMEN DE UNIDADES**

<u>Cód</u>	<u>GRUPO DE PAGO</u>	<u>Sup. Dec. Admisible (ha)</u>	<u>Sup. Comprometida (ha)</u>	<u>Sup. ajustada compromiso (1) (ha)</u>	<u>% sobredec.</u>	<u>SUP. PROPUESTA (ha)</u>	<u>Importe Declarado</u>	<u>Importe Topado</u>	<u>Importe Propuesto</u>	<u>Importe tras sobredec.</u>
63	PASTOS ASOCIADOS A GANADERÍA ECOLÓGICA	50,11		36,85	0,00	36,85	3.027,23	3.027,23	3.027,23	3.027,23
	TOTAL	50,11	36,85	36,85		36,85	3.027,23	3.027,23	3.027,23	3.027,23

RESUMEN DE PAGOS

	<u>PROPUESTO</u>	<u>IMPORTE (Euros)</u>		
		<u>FEADER (Eje 2)</u>	<u>MAPA</u>	<u>CAGPDS</u>
Propuesto a pagar	3.027,23	2.270,42	325,43	431,38

APLICACIÓN DE REDUCCIONES Y SANCIONES

	<u>Importe Calculado</u>	<u>Importe prerreduc.</u>	<u>Admisibilidad y compromisos</u>	<u>Presentación tardía</u>	<u>Omisión declaración</u>	<u>Condicionabilidad</u>	<u>PROPUESTO</u>	<u>IMPORTE (Euros)</u>		
								<u>FEADER (Eje 2)</u>	<u>MAPA</u>	<u>CAGPDS</u>
	3.027,23	3.027,23	0,00	0,00	0,00	0,00	3.027,23	2.270,42	325,43	431,38
TOTAL							3.027,23	2.270,42	325,43	431,38



Datos considerados para el Cálculo de la Carga Ganadera mínima y máxima del expediente

Explotación	Especie	Inscrito en Sipea y Admisible	Censo Medio Animales	Ugm Calculada para CG Mínima	Ugm Calculada para CG Máxima
ES410880000007	CABALLAR	NO	2,00	0,00	2,00
ES410880000007	OVINA	SI	225,71	33,86	33,86
ES410880000007	PORCINO	NO	257,69	0,00	77,31
ES410880000542	OVINA	SI	6,24	0,94	0,94
ES410880000545	OVINA	NO	0,99	0,00	0,15
ES410880000545	PORCINO	NO	48,27	0,00	14,48
				34,80	128,74

Superficie determinada para Cálculo Carga Ganadera Mínima: 50,11 ha
Superficie determinada para Cálculo Carga Ganadera Máxima: 97,41 ha
Carga Ganadera Mínima Expediente: 0,69 ugm/ha
Carga Ganadera Máxima Expediente: 1,32 ugm/ha

Recintos Determinados para el Cálculo de Garga Ganadera Mínima

REF.	REFERENCIA SIGPAC	CULTIVO	DESCRIPCIÓN CULTIVO	S/R	SUP. PROPUESTA (ha)
170000006710024	41-088-006-00019-00006	62000	PASTOS PERMANENTES DE 5 O MAS AÑOS-SIN VARIEDAD	S	26,06
170000006710025	41-088-006-00019-00005	62000	PASTOS PERMANENTES DE 5 O MAS AÑOS-SIN VARIEDAD	S	17,07
170000006710026	41-088-006-00019-00004	62000	PASTOS PERMANENTES DE 5 O MAS AÑOS-SIN VARIEDAD	S	6,67
170000006710029	41-088-005-00052-00008	62000	PASTOS PERMANENTES DE 5 O MAS AÑOS-SIN VARIEDAD	S	0,31

Recintos Determinados para el Cálculo de Garga Ganadera Máxima

REF.	REFERENCIA SIGPAC	CULTIVO	DESCRIPCIÓN CULTIVO	S/R	SUP. PROPUESTA (ha)
5091825	41-088-003-00005-00001	62000	PASTOS PERMANENTES DE 5 O MAS AÑOS-SIN VARIEDAD	S	15,96
5104031	41-088-003-00006-00001	62000	PASTOS PERMANENTES DE 5 O MAS AÑOS-SIN VARIEDAD	S	31,34
170000006710024	41-088-006-00019-00006	62000	PASTOS PERMANENTES DE 5 O MAS AÑOS-SIN VARIEDAD	S	26,06
170000006710025	41-088-006-00019-00005	62000	PASTOS PERMANENTES DE 5 O MAS AÑOS-SIN VARIEDAD	S	17,07
170000006710026	41-088-006-00019-00004	62000	PASTOS PERMANENTES DE 5 O MAS AÑOS-SIN VARIEDAD	S	6,67
170000006710029	41-088-005-00052-00008	62000	PASTOS PERMANENTES DE 5 O MAS AÑOS-SIN VARIEDAD	S	0,31

INCIDENCIAS**INCIDENCIA DESCRIPCIÓN**

85042 No inscrito en un organismo de control y certificación ecológico (artículo 5-1 e), Orden 26 mayo 2015)
 Explotación:ES410880000007 Especie:CABALLAR
 Explotación:ES410880000007 Especie:PORCINO
 Explotación:ES410880000545 Especie:OVINA
 Explotación:ES410880000545 Especie:PORCINO



<u>APELLIDOS Y NOMBRE / RAZÓN SOCIAL</u>	<u>NIF</u>	<u>EXPEDIENTE</u>	<u>SOLICITA AGRICULT. (3)</u>	<u>SOLICITA GANADER. (4)</u>	<u>ANUALIDAD DE PAGO</u>
SANCHEZ MUÑOZ FRANCISCO	****8464*	1079044	SI	NO	

DATOS MANTENIMIENTO**RESUMEN DE UNIDADES**

<u>Cód</u>	<u>GRUPO DE PAGO</u>	<u>Sup. Dec. Admisible (ha)</u>	<u>Sup. Comprometida (ha)</u>	<u>Sup. ajustada compromiso (1) (ha)</u>	<u>% sobredec.</u>	<u>SUP. PROPUESTA (ha)</u>	<u>Importe Declarado</u>	<u>Importe Topado</u>	<u>Importe Propuesto</u>	<u>Importe tras sobredec.</u>
	AGRICULTURA - SIN SUPERFICIE DETERMINADA	0,00		0,00	0,00	0,00	0,00	0,00	0,00	0,00
	TOTAL	0,00		0,00		0,00	0,00	0,00	0,00	0,00

APLICACIÓN DE REDUCCIONES Y SANCIONES

	<u>Importe Calculado</u>	<u>Importe prerreduc.</u>	<u>Admisibilidad y compromisos</u>	<u>Presentación tardía</u>	<u>Omisión declaración</u>	<u>Condicionabilidad</u>	<u>PROPUESTO</u>	<u>IMPORTE (Euros)</u>		
								<u>FEADER (Eje 2)</u>	<u>MAPA</u>	<u>CAGPDS</u>
AGRICULTURA	0,00	0,00	0,00	0,00	0,00	0,00	0,00	0,00	0,00	0,00
							TOTAL	0,00	0,00	0,00

DATOS AGRICULTURA**RESUMEN DE UNIDADES**

<u>Cód</u>	<u>GRUPO DE PAGO</u>	<u>Sup. Dec. Admisible (ha)</u>	<u>Sup. Comprometida (ha)</u>	<u>Sup. ajustada compromiso (1) (ha)</u>	<u>% sobredec.</u>	<u>SUP. PROPUESTA (ha)</u>	<u>Importe Declarado</u>	<u>Importe Topado</u>	<u>Importe Propuesto</u>	<u>Importe tras sobredec.</u>
	AGRICULTURA - SIN SUPERFICIE DETERMINADA	0,00		0,00	0,00	0,00	0,00	0,00	0,00	0,00
	TOTAL	0,00		0,00		0,00	0,00	0,00	0,00	0,00

RESUMEN DE PAGOS

	<u>PROPUESTO</u>	<u>IMPORTE (Euros)</u>		
		<u>FEADER (Eje 2)</u>	<u>MAPA</u>	<u>CAGPDS</u>
Propuesto	0,00	0,00	0,00	0,00

APLICACIÓN DE REDUCCIONES Y SANCIONES

	<u>Importe Calculado</u>	<u>Importe prerreduc.</u>	<u>Admisibilidad y compromisos</u>	<u>Presentación tardía</u>	<u>Omisión declaración</u>	<u>Condicionabilidad</u>	<u>PROPUESTO</u>	<u>IMPORTE (Euros)</u>		
								<u>FEADER (Eje 2)</u>	<u>MAPA</u>	<u>CAGPDS</u>
	0,00	0,00	0,00	0,00	0,00	0,00	0,00	0,00	0,00	0,00
							TOTAL	0,00	0,00	0,00



<u>APELLIDOS Y NOMBRE / RAZÓN SOCIAL</u>	<u>NIF</u>	<u>EXPEDIENTE</u>	<u>SOLICITA AGRICULT. (3)</u>	<u>SOLICITA GANADER. (4)</u>	<u>ANUALIDAD DE PAGO</u>
SANCHEZ RODRIGUEZ JUAN	****4240*	1218277	NO	SI	6ª

DATOS MANTENIMIENTO**IMPORTE POR ANUALIDAD**

	<u>2015</u>	<u>2016</u>	<u>2017</u>	<u>2018</u>	<u>2019</u>	<u>2020</u>
IMPORTE MÁXIMO SUBVENCIONABLE	4.199,51 €	4.199,51 €	3.838,87 €	3.838,87 €	3.838,87 €	3.838,87 €
IMPORTE MEDIO DE TRANSFERENCIA (€/ha)	82,15 €	82,15 €	82,15 €	82,15 €	82,15 €	82,15 €

RESUMEN DE UNIDADES

<u>Cód</u>	<u>GRUPO DE PAGO</u>	<u>Sup. Dec. Admisible (ha)</u>	<u>Sup. Comprometida (ha)</u>	<u>Sup. ajustada compromiso (1) (ha)</u>	<u>% sobredec.</u>	<u>SUP. PROPUESTA (ha)</u>	<u>Importe Declarado</u>	<u>Importe Topado</u>	<u>Importe Propuesto</u>	<u>Importe tras sobredec.</u>
63	PASTOS ASOCIADOS A GANADERÍA ECOLÓGICA	67,53		46,73	0,00	46,73	3.838,87	3.838,87	3.838,87	3.838,87
	TOTAL	67,53	46,73	46,73		46,73	3.838,87	3.838,87	3.838,87	3.838,87

APLICACIÓN DE REDUCCIONES Y SANCIONES

	<u>Importe Calculado</u>	<u>Importe prerreduc.</u>	<u>Admisibilidad y compromisos</u>	<u>Presentación tardía</u>	<u>Omisión declaración</u>	<u>Condicionabilidad</u>	<u>PROPUESTO</u>	<u>IMPORTE (Euros)</u>		
								<u>FEADER (Eje 2)</u>	<u>MAPA</u>	<u>CAGPDS</u>
GANADERÍA	3.838,87	3.838,87	1,00	0,00	0,00	0,00	0,00	0,00	0,00	0,00
TOTAL							0,00	0,00	0,00	0,00

RECINTOS PROPUESTOS

<u>REE</u>	<u>REFERENCIA SIGPAC</u>	<u>CULTIVO DESCRIPCIÓN CULTIVO</u>	<u>S/R</u>	<u>G.PAGO</u>	<u>PEND. MEDIA (%)</u>	<u>SUP. DEC. ADMISIBLE (ha)</u>	<u>SUP. COMPROM. (ha)</u>	<u>SUP. AJUSTADA COMPROM. (1) (ha)</u>	<u>SUP. CONY. SIGPAC (ha)</u>	<u>SUP. CERTIE (ha)</u>	<u>SUP. CAMPO (ha)</u>	<u>SUP. CAMPO DETER. CULT. DECLARADO (ha)</u>	<u>SUP. DEC. REDUCIDA (ha)</u>	<u>SUP. PROPUESTA (ha)</u>
1700000006886448	41-066-002-00001-00002	62000 PASTOS PERMANENTES DE 5 O MAS AÑOS-SIN VARIEDAD	S	63	36,05	1,74	1,74	1,74		1,74			1,74	1,74
1700000006886449	41-066-001-00012-00001	62000 PASTOS PERMANENTES DE 5 O MAS AÑOS-SIN VARIEDAD	S	63	9,43	0,12	0,12	0,12		0,19			0,12	0,12
1700000006886450	41-066-001-00012-00002	62000 PASTOS PERMANENTES DE 5 O MAS AÑOS-SIN VARIEDAD	S	63	10,01	0,10	0,10	0,10		0,10			0,10	0,10
1700000006886451	41-066-001-00013-00001	62000 PASTOS PERMANENTES DE 5 O MAS AÑOS-SIN VARIEDAD	S	63	16,07	1,85	1,85	1,85		1,85			1,85	1,85
1700000006886456	41-066-001-00014-00001	62000 PASTOS PERMANENTES DE 5 O MAS AÑOS-SIN VARIEDAD	S	63	31,95	34,70	23,46	23,46		46,26			23,46	23,46
1700000006886458	41-066-001-00014-00002	62000 PASTOS PERMANENTES DE 5 O MAS AÑOS-SIN VARIEDAD	S	63	18,36	9,52	7,14	7,14		9,52			7,14	7,14
1700000006886459	41-066-001-00014-00008	62000 PASTOS PERMANENTES DE 5 O MAS AÑOS-SIN VARIEDAD	S	63	17,82	1,26	1,24	1,24		1,26			1,24	1,24
1700000006886500	41-066-001-00010-00002	62000 PASTOS PERMANENTES DE 5 O MAS AÑOS-SIN VARIEDAD	S	63	24,94	18,24	15,47	15,47		18,24			15,47	15,47

DATOS GANADERÍA**RESUMEN DE UNIDADES**

<u>Cód</u>	<u>GRUPO DE PAGO</u>	<u>Sup. Dec. Admisible (ha)</u>	<u>Sup. Comprometida (ha)</u>	<u>Sup. ajustada compromiso (1) (ha)</u>	<u>% sobredec.</u>	<u>SUP. PROPUESTA (ha)</u>	<u>Importe Declarado</u>	<u>Importe Topado</u>	<u>Importe Propuesto</u>	<u>Importe tras sobredec.</u>
63	PASTOS ASOCIADOS A GANADERÍA ECOLÓGICA	67,53		46,73	0,00	46,73	3.838,87	3.838,87	3.838,87	3.838,87
	TOTAL	67,53	46,73	46,73		46,73	3.838,87	3.838,87	3.838,87	3.838,87

RESUMEN DE PAGOS

	<u>Propuesto</u>	<u>IMPORTE (Euros)</u>			
		<u>PROPUESTO</u>	<u>FEADER (Eje 2)</u>	<u>MAPA</u>	<u>CAGPDS</u>
		0,00	0,00	0,00	0,00

APLICACIÓN DE REDUCCIONES Y SANCIONES

	<u>Importe Calculado</u>	<u>Importe prerreduc.</u>	<u>Admisibilidad y compromisos</u>	<u>Presentación tardía</u>	<u>Omisión declaración</u>	<u>Condicionabilidad</u>	<u>PROPUESTO</u>	<u>IMPORTE (Euros)</u>		
								<u>FEADER (Eje 2)</u>	<u>MAPA</u>	<u>CAGPDS</u>
	3.838,87	3.838,87	100,00	0,00	0,00	0,00	0,00	0,00	0,00	0,00
TOTAL							0,00	0,00	0,00	0,00



Datos considerados para el Cálculo de la Carga Ganadera mínima y máxima del expediente

Explotación	Especie	Inscrito en Sipea y Admisible	Censo Medio Animales	Ugm Calculada para CG Mínima	Ugm Calculada para CG Máxima
ES41066000077	PORCINO	NO	770,69	0,00	231,21
ES410660000594	BOVINA	SI	85,39	73,45	73,45
ES410660000594	CABALLAR	NO	39,58	0,00	39,58
ES410660000594	OVINA	NO	24,25	0,00	3,64
ES410660000594	PORCINO	NO	1.013,37	0,00	304,01
				73,45	651,89

Superficie determinada para Cálculo Carga Ganadera Mínima: 181,33 ha

Superficie determinada para Cálculo Carga Ganadera Máxima: 300,58 ha

Carga Ganadera Mínima Expediente: 0,41 ugm/ha

Carga Ganadera Máxima Expediente: 2,17 ugm/ha

Recintos Determinados para el Cálculo de Garga Ganadera Mínima

REF.	REFERENCIA SIGPAC	CULTIVO	DESCRIPCIÓN CULTIVO	S/R	SUP. PROPUESTA (ha)
170000006886448	41-066-002-00001-00002	62000	PASTOS PERMANENTES DE 5 O MAS AÑOS-SIN VARIEDAD	S	1,74
170000006886449	41-066-001-00012-00001	62000	PASTOS PERMANENTES DE 5 O MAS AÑOS-SIN VARIEDAD	S	0,12
170000006886450	41-066-001-00012-00002	62000	PASTOS PERMANENTES DE 5 O MAS AÑOS-SIN VARIEDAD	S	0,10
170000006886451	41-066-001-00013-00001	62000	PASTOS PERMANENTES DE 5 O MAS AÑOS-SIN VARIEDAD	S	1,85
170000006886452	41-066-001-00033-00001	62000	PASTOS PERMANENTES DE 5 O MAS AÑOS-SIN VARIEDAD	S	6,42
170000006886453	41-066-001-00016-00001	62000	PASTOS PERMANENTES DE 5 O MAS AÑOS-SIN VARIEDAD	S	4,15
170000006886454	41-066-001-00016-00002	62000	PASTOS PERMANENTES DE 5 O MAS AÑOS-SIN VARIEDAD	S	1,77
170000006886455	41-066-001-00016-00003	62000	PASTOS PERMANENTES DE 5 O MAS AÑOS-SIN VARIEDAD	S	3,14
170000006886456	41-066-001-00014-00001	62000	PASTOS PERMANENTES DE 5 O MAS AÑOS-SIN VARIEDAD	S	34,70
170000006886458	41-066-001-00014-00002	62000	PASTOS PERMANENTES DE 5 O MAS AÑOS-SIN VARIEDAD	S	9,52
170000006886459	41-066-001-00014-00008	62000	PASTOS PERMANENTES DE 5 O MAS AÑOS-SIN VARIEDAD	S	1,26
170000006886460	41-066-001-00016-00004	62000	PASTOS PERMANENTES DE 5 O MAS AÑOS-SIN VARIEDAD	S	0,37
170000006886461	41-066-001-00033-00003	62000	PASTOS PERMANENTES DE 5 O MAS AÑOS-SIN VARIEDAD	S	1,04
170000006886462	41-066-001-00020-00002	62000	PASTOS PERMANENTES DE 5 O MAS AÑOS-SIN VARIEDAD	S	0,12
170000006886463	41-066-001-00020-00001	62000	PASTOS PERMANENTES DE 5 O MAS AÑOS-SIN VARIEDAD	S	5,09
170000006886464	41-066-001-00020-00004	62000	PASTOS PERMANENTES DE 5 O MAS AÑOS-SIN VARIEDAD	S	0,41
170000006886465	41-066-001-00020-00006	62000	PASTOS PERMANENTES DE 5 O MAS AÑOS-SIN VARIEDAD	S	3,20
170000006886466	41-066-001-00020-00003	62000	PASTOS PERMANENTES DE 5 O MAS AÑOS-SIN VARIEDAD	S	1,11
170000006886467	41-066-001-00021-00001	62000	PASTOS PERMANENTES DE 5 O MAS AÑOS-SIN VARIEDAD	S	4,64
170000006886469	41-066-001-00022-00001	62000	PASTOS PERMANENTES DE 5 O MAS AÑOS-SIN VARIEDAD	S	1,46
170000006886470	41-066-001-00023-00001	62000	PASTOS PERMANENTES DE 5 O MAS AÑOS-SIN VARIEDAD	S	1,25
170000006886471	41-066-001-00037-00001	62000	PASTOS PERMANENTES DE 5 O MAS AÑOS-SIN VARIEDAD	S	5,49
170000006886472	41-066-001-00037-00007	62000	PASTOS PERMANENTES DE 5 O MAS AÑOS-SIN VARIEDAD	S	3,33
170000006886477	41-066-001-00049-00001	62000	PASTOS PERMANENTES DE 5 O MAS AÑOS-SIN VARIEDAD	S	1,10
170000006886478	41-066-001-00037-00004	62000	PASTOS PERMANENTES DE 5 O MAS AÑOS-SIN VARIEDAD	S	0,33
170000006886479	41-066-001-00037-00006	62000	PASTOS PERMANENTES DE 5 O MAS AÑOS-SIN VARIEDAD	S	0,27
170000006886480	41-066-001-00025-00001	62000	PASTOS PERMANENTES DE 5 O MAS AÑOS-SIN VARIEDAD	S	8,58
170000006886481	41-066-001-00039-00001	62000	PASTOS PERMANENTES DE 5 O MAS AÑOS-SIN VARIEDAD	S	2,34
170000006886482	41-066-001-00024-00001	62000	PASTOS PERMANENTES DE 5 O MAS AÑOS-SIN VARIEDAD	S	7,54
170000006886483	41-066-001-00024-00007	62000	PASTOS PERMANENTES DE 5 O MAS AÑOS-SIN VARIEDAD	S	0,02
170000006886484	41-066-001-00027-00001	62000	PASTOS PERMANENTES DE 5 O MAS AÑOS-SIN VARIEDAD	S	4,52
170000006886485	41-066-001-00041-00004	62000	PASTOS PERMANENTES DE 5 O MAS AÑOS-SIN VARIEDAD	S	1,82

(1) Superficie declarada admisible ajustada con la superficie comprometida.

(2) Factor de penalización valorando el alcance para el tipo de compromiso.

(3) Solicita agricultura y tiene compromisos vigentes.

(4) Solicita ganadería y tiene compromisos vigentes.

Datos considerados para el Cálculo de la Carga Ganadera mínima y máxima del expediente**Recintos Determinados para el Cálculo de Garga Ganadera Mínima**

<u>REF.</u>	<u>REFERENCIA SIGPAC</u>	<u>CULTIVO</u>	<u>DESCRIPCIÓN CULTIVO</u>	<u>S/R</u>	<u>SUP. PROPUESTA (ha)</u>
			VARIEDAD		
170000006886486	41-066-001-00041-00004	62000	PASTOS PERMANENTES DE 5 O MAS AÑOS-SIN VARIEDAD	S	6,89
170000006886487	41-066-001-00026-00001	62000	PASTOS PERMANENTES DE 5 O MAS AÑOS-SIN VARIEDAD	S	2,58
170000006886488	41-066-001-00028-00001	62000	PASTOS PERMANENTES DE 5 O MAS AÑOS-SIN VARIEDAD	S	3,81
170000006886489	41-066-001-00028-00003	62000	PASTOS PERMANENTES DE 5 O MAS AÑOS-SIN VARIEDAD	S	1,93
170000006886490	41-066-001-00041-00005	62000	PASTOS PERMANENTES DE 5 O MAS AÑOS-SIN VARIEDAD	S	0,43
170000006886491	41-066-001-00041-00003	62000	PASTOS PERMANENTES DE 5 O MAS AÑOS-SIN VARIEDAD	S	1,90
170000006886492	41-066-001-00043-00001	62000	PASTOS PERMANENTES DE 5 O MAS AÑOS-SIN VARIEDAD	S	1,03
170000006886493	41-066-001-00042-00001	62000	PASTOS PERMANENTES DE 5 O MAS AÑOS-SIN VARIEDAD	S	5,16
170000006886494	41-066-001-00029-00001	62000	PASTOS PERMANENTES DE 5 O MAS AÑOS-SIN VARIEDAD	S	0,87
170000006886495	41-066-001-00028-00002	62000	PASTOS PERMANENTES DE 5 O MAS AÑOS-SIN VARIEDAD	S	0,27
170000006886497	41-066-001-00030-00001	62000	PASTOS PERMANENTES DE 5 O MAS AÑOS-SIN VARIEDAD	S	12,33
170000006886498	41-066-001-00030-00004	62000	PASTOS PERMANENTES DE 5 O MAS AÑOS-SIN VARIEDAD	S	4,26
170000006886499	41-066-001-00030-00003	62000	PASTOS PERMANENTES DE 5 O MAS AÑOS-SIN VARIEDAD	S	2,71
170000006886500	41-066-001-00010-00002	62000	PASTOS PERMANENTES DE 5 O MAS AÑOS-SIN VARIEDAD	S	18,24
170000006886502	41-066-001-00049-00002	62000	PASTOS PERMANENTES DE 5 O MAS AÑOS-SIN VARIEDAD	S	0,12

Recintos Determinados para el Cálculo de Garga Ganadera Máxima

<u>REF.</u>	<u>REFERENCIA SIGPAC</u>	<u>CULTIVO</u>	<u>DESCRIPCIÓN CULTIVO</u>	<u>S/R</u>	<u>SUP. PROPUESTA (ha)</u>
170000006886445	14-036-012-00003-00001	62000	PASTOS PERMANENTES DE 5 O MAS AÑOS-SIN VARIEDAD	S	117,47
170000006886446	14-036-012-00003-00007	62000	PASTOS PERMANENTES DE 5 O MAS AÑOS-SIN VARIEDAD	S	1,78
170000006886448	41-066-002-00001-00002	62000	PASTOS PERMANENTES DE 5 O MAS AÑOS-SIN VARIEDAD	S	1,74
170000006886449	41-066-001-00012-00001	62000	PASTOS PERMANENTES DE 5 O MAS AÑOS-SIN VARIEDAD	S	0,12
170000006886450	41-066-001-00012-00002	62000	PASTOS PERMANENTES DE 5 O MAS AÑOS-SIN VARIEDAD	S	0,10
170000006886451	41-066-001-00013-00001	62000	PASTOS PERMANENTES DE 5 O MAS AÑOS-SIN VARIEDAD	S	1,85
170000006886452	41-066-001-00033-00001	62000	PASTOS PERMANENTES DE 5 O MAS AÑOS-SIN VARIEDAD	S	6,42
170000006886453	41-066-001-00016-00001	62000	PASTOS PERMANENTES DE 5 O MAS AÑOS-SIN VARIEDAD	S	4,15
170000006886454	41-066-001-00016-00002	62000	PASTOS PERMANENTES DE 5 O MAS AÑOS-SIN VARIEDAD	S	1,77
170000006886455	41-066-001-00016-00003	62000	PASTOS PERMANENTES DE 5 O MAS AÑOS-SIN VARIEDAD	S	3,14
170000006886456	41-066-001-00014-00001	62000	PASTOS PERMANENTES DE 5 O MAS AÑOS-SIN VARIEDAD	S	34,70
170000006886458	41-066-001-00014-00002	62000	PASTOS PERMANENTES DE 5 O MAS AÑOS-SIN VARIEDAD	S	9,52
170000006886459	41-066-001-00014-00008	62000	PASTOS PERMANENTES DE 5 O MAS AÑOS-SIN VARIEDAD	S	1,26
170000006886460	41-066-001-00016-00004	62000	PASTOS PERMANENTES DE 5 O MAS AÑOS-SIN VARIEDAD	S	0,37
170000006886461	41-066-001-00033-00003	62000	PASTOS PERMANENTES DE 5 O MAS AÑOS-SIN VARIEDAD	S	1,04
170000006886462	41-066-001-00020-00002	62000	PASTOS PERMANENTES DE 5 O MAS AÑOS-SIN VARIEDAD	S	0,12
170000006886463	41-066-001-00020-00001	62000	PASTOS PERMANENTES DE 5 O MAS AÑOS-SIN VARIEDAD	S	5,09
170000006886464	41-066-001-00020-00004	62000	PASTOS PERMANENTES DE 5 O MAS AÑOS-SIN VARIEDAD	S	0,41
170000006886465	41-066-001-00020-00006	62000	PASTOS PERMANENTES DE 5 O MAS AÑOS-SIN VARIEDAD	S	3,20
170000006886466	41-066-001-00020-00003	62000	PASTOS PERMANENTES DE 5 O MAS AÑOS-SIN VARIEDAD	S	1,11
170000006886467	41-066-001-00021-00001	62000	PASTOS PERMANENTES DE 5 O MAS AÑOS-SIN VARIEDAD	S	4,64
170000006886469	41-066-001-00022-00001	62000	PASTOS PERMANENTES DE 5 O MAS AÑOS-SIN VARIEDAD	S	1,46
170000006886470	41-066-001-00023-00001	62000	PASTOS PERMANENTES DE 5 O MAS AÑOS-SIN VARIEDAD	S	1,25

Datos considerados para el Cálculo de la Carga Ganadera mínima y máxima del expediente**Recintos Determinados para el Cálculo de Garga Ganadera Máxima**

REF.	REFERENCIA SIGPAC	CULTIVO	DESCRIPCIÓN CULTIVO	S/R	SUP. PROPUESTA (ha)
			VARIEDAD		
170000006886471	41-066-001-00037-00001	62000	PASTOS PERMANENTES DE 5 O MAS AÑOS-SIN VARIEDAD	S	5,49
170000006886472	41-066-001-00037-00007	62000	PASTOS PERMANENTES DE 5 O MAS AÑOS-SIN VARIEDAD	S	3,33
170000006886477	41-066-001-00049-00001	62000	PASTOS PERMANENTES DE 5 O MAS AÑOS-SIN VARIEDAD	S	1,10
170000006886478	41-066-001-00037-00004	62000	PASTOS PERMANENTES DE 5 O MAS AÑOS-SIN VARIEDAD	S	0,33
170000006886479	41-066-001-00037-00006	62000	PASTOS PERMANENTES DE 5 O MAS AÑOS-SIN VARIEDAD	S	0,27
170000006886480	41-066-001-00025-00001	62000	PASTOS PERMANENTES DE 5 O MAS AÑOS-SIN VARIEDAD	S	8,58
170000006886481	41-066-001-00039-00001	62000	PASTOS PERMANENTES DE 5 O MAS AÑOS-SIN VARIEDAD	S	2,34
170000006886482	41-066-001-00024-00001	62000	PASTOS PERMANENTES DE 5 O MAS AÑOS-SIN VARIEDAD	S	7,54
170000006886483	41-066-001-00024-00007	62000	PASTOS PERMANENTES DE 5 O MAS AÑOS-SIN VARIEDAD	S	0,02
170000006886484	41-066-001-00027-00001	62000	PASTOS PERMANENTES DE 5 O MAS AÑOS-SIN VARIEDAD	S	4,52
170000006886485	41-066-001-00041-00004	62000	PASTOS PERMANENTES DE 5 O MAS AÑOS-SIN VARIEDAD	S	1,82
170000006886486	41-066-001-00041-00004	62000	PASTOS PERMANENTES DE 5 O MAS AÑOS-SIN VARIEDAD	S	6,89
170000006886487	41-066-001-00026-00001	62000	PASTOS PERMANENTES DE 5 O MAS AÑOS-SIN VARIEDAD	S	2,58
170000006886488	41-066-001-00028-00001	62000	PASTOS PERMANENTES DE 5 O MAS AÑOS-SIN VARIEDAD	S	3,81
170000006886489	41-066-001-00028-00003	62000	PASTOS PERMANENTES DE 5 O MAS AÑOS-SIN VARIEDAD	S	1,93
170000006886490	41-066-001-00041-00005	62000	PASTOS PERMANENTES DE 5 O MAS AÑOS-SIN VARIEDAD	S	0,43
170000006886491	41-066-001-00041-00003	62000	PASTOS PERMANENTES DE 5 O MAS AÑOS-SIN VARIEDAD	S	1,90
170000006886492	41-066-001-00043-00001	62000	PASTOS PERMANENTES DE 5 O MAS AÑOS-SIN VARIEDAD	S	1,03
170000006886493	41-066-001-00042-00001	62000	PASTOS PERMANENTES DE 5 O MAS AÑOS-SIN VARIEDAD	S	5,16
170000006886494	41-066-001-00029-00001	62000	PASTOS PERMANENTES DE 5 O MAS AÑOS-SIN VARIEDAD	S	0,87
170000006886495	41-066-001-00028-00002	62000	PASTOS PERMANENTES DE 5 O MAS AÑOS-SIN VARIEDAD	S	0,27
170000006886497	41-066-001-00030-00001	62000	PASTOS PERMANENTES DE 5 O MAS AÑOS-SIN VARIEDAD	S	12,33
170000006886498	41-066-001-00030-00004	62000	PASTOS PERMANENTES DE 5 O MAS AÑOS-SIN VARIEDAD	S	4,26
170000006886499	41-066-001-00030-00003	62000	PASTOS PERMANENTES DE 5 O MAS AÑOS-SIN VARIEDAD	S	2,71
170000006886500	41-066-001-00010-00002	62000	PASTOS PERMANENTES DE 5 O MAS AÑOS-SIN VARIEDAD	S	18,24
170000006886502	41-066-001-00049-00002	62000	PASTOS PERMANENTES DE 5 O MAS AÑOS-SIN VARIEDAD	S	0,12

DETALLE DE REDUCCIONES Y SANCIONES POR INCUMPLIMIENTOS DE ADMISIBILIDAD Y COMPROMISOS

Tipo	Compromiso	Sup. Calculada	Sup. Incumpli.	Factor Alcançe (2)	Coef. Línea Base	Coef. Acumulación	Coef. Reiteración	Importe Ayuda	Factor Sanción	Importe Sanción	Aplicado
B1	La carga ganadera del expediente supera los límites establecidos (artículo 8-3, Orden 26 mayo 2015)	2,00	0,17-	1,00	1,00	1,00	1,00	3.838,87 €	1,00	3.838,87 €	SI

INCIDENCIAS**INCIDENCIA DESCRIPCIÓN**

85015 La carga ganadera del expediente supera los límites establecidos (artículo 8-3, Orden 26 mayo 2015)

Carga Ganadera Máx.:2,17 Superficie:300,58 UGMs:651,89

85042 No inscrito en un organismo de control y certificación ecológico (artículo 5-1 e), Orden 26 mayo 2015)

Explotación:ES41066000077 Especie:PORCINO

Explotación:ES410660000594 Especie:CABALLAR

Explotación:ES410660000594 Especie:OVINA

Explotación:ES410660000594 Especie:PORCINO

(1) Superficie declarada admisible ajustada con la superficie comprometida.

(2) Factor de penalización valorando el alcance para el tipo de compromiso.

(3) Solicita agricultura y tiene compromisos vigentes.

(4) Solicita ganadería y tiene compromisos vigentes.

<u>APELLIDOS Y NOMBRE / RAZÓN SOCIAL</u>	<u>NIF</u>	<u>EXPEDIENTE</u>	<u>SOLICITA AGRICULT. (3)</u>	<u>SOLICITA GANADER. (4)</u>	<u>ANUALIDAD DE PAGO</u>
SANTOS PUERTA JUAN	****9136*	1158225	SI	SI	6ª

DATOS MANTENIMIENTO**IMPORTE POR ANUALIDAD**

	<u>2015</u>	<u>2016</u>	<u>2017</u>	<u>2018</u>	<u>2019</u>	<u>2020</u>
IMPORTE MÁXIMO SUBVENCIONABLE	23.349,12 €	23.349,12 €	23.096,25 €	22.980,90 €	22.980,90 €	22.980,90 €
IMPORTE MEDIO DE TRANSFERENCIA (€/ha)	110,91 €	110,91 €	110,91 €	110,91 €	110,91 €	110,91 €

RESUMEN DE UNIDADES

<u>Cód</u>	<u>GRUPO DE PAGO</u>	<u>Sup. Dec. Admisible (ha)</u>	<u>Sup. Comprometida (ha)</u>	<u>Sup. ajustada compromiso (1) (ha)</u>	<u>% sobredec.</u>	<u>SUP. PROPUESTA (ha)</u>	<u>Importe Declarado</u>	<u>Importe Topado</u>	<u>Importe Propuesto</u>	<u>Importe tras sobredec.</u>
59	HERBÁCEOS	109,36		106,08	0,00	106,08	15.668,77	15.576,31	15.576,31	15.576,31
63	PASTOS ASOCIADOS A GANADERÍA ECOLÓGICA	116,74		101,12	0,00	101,12	7.448,54	7.404,59	7.404,59	7.404,59
TOTAL		226,10	207,20	207,20		207,20	23.117,31	22.980,90	22.980,90	22.980,90

APLICACIÓN DE REDUCCIONES Y SANCIONES

	<u>Importe Calculado</u>	<u>Importe prerreduc.</u>	<u>Admisibilidad y compromisos</u>	<u>Presentación tardía</u>	<u>Omisión declaración</u>	<u>Condicionabilidad</u>	<u>PROPUESTO</u>	<u>IMPORTE (Euros)</u>		
								<u>FEADER (Eje 2)</u>	<u>MAPA</u>	<u>CAGPDS</u>
AGRICULTURA	15.576,31	15.576,31	0,00	0,00	0,00	0,00	15.576,31	11.682,23	1.674,45	2.219,63
GANADERÍA	7.404,59	7.404,59	0,00	0,00	0,00	0,00	7.404,59	5.553,44	795,99	1.055,16
TOTAL							22.980,90	5.553,44	795,99	1.055,16



RECINTOS PROPUESTOS

REF.	REFERENCIA SIGPAC	CULTIVO DESCRIPCIÓN CULTIVO	S/R	G. PAGO	PEND. MEDIA (%)	SUP. ADMISIBLE (ha)	SUP. COMPROM. (ha)	SUP. AJUSTADA COMPR.(1) (ha)	SUP. CONY. SIGPAC (ha)	SUP. CERTIE. (ha)	SUP. CAMPO (ha)	SUP. CAMPO DECLARADO (ha)	SUP. DEC. REDUCIDA (ha)	SUP. PROPUESTA (ha)
-795317	41-065-025-09001-00003	1000 TRIGO BLANDO-SIN VARIEDAD	S	59	15,85	0,43	1,47	0,43		0,43			0,43	0,43
-794951	41-065-025-09001-00007	1037 TRIGO BLANDO-ARTUR NICK	S	59	17,46	0,13	0,77	0,13		0,13			0,13	0,13
-794942	41-065-059-00015-00001	8000 AVENA-SIN VARIEDAD	S	59	17,15	10,44	29,07	10,44		10,44			10,44	10,44
-794920	41-065-025-09001-00003	13000 TRITICALE-SIN VARIEDAD	S	59	15,85	0,30	1,47	0,30		0,30			0,30	0,30
-794687	41-065-025-00006-00003	5000 CEBADA-SIN VARIEDAD	S	59	21,77	8,96	16,32	8,96		8,96			8,96	8,96
-547561	41-065-024-09003-00002	66000 PASTO ARBOLADO DE 5 O MAS AÑOS-SIN VARIEDAD	S	63	10,78	0,40	0,36	0,36		0,72			0,36	0,36
-545825	41-065-024-09003-00005	66000 PASTO ARBOLADO DE 5 O MAS AÑOS-SIN VARIEDAD	S	63	7,36	0,11	0,08	0,08		0,17			0,08	0,08
-545327	41-065-024-00022-00003	65000 PASTO ARBUSTIVO DE 5 O MAS AÑOS-SIN VARIEDAD	S	63	34,31	0,12	1,13	0,12		0,18			0,12	0,12
-545326	41-065-024-00022-00003	65000 PASTO ARBUSTIVO DE 5 O MAS AÑOS-SIN VARIEDAD	S	63	34,31	0,01	1,13	0,01		0,01			0,01	0,01
-545325	41-065-024-00022-00003	65000 PASTO ARBUSTIVO DE 5 O MAS AÑOS-SIN VARIEDAD	S	63	34,31	0,02	1,13	0,02		0,03			0,02	0,02
-111729	41-065-059-00015-00011	1037 TRIGO BLANDO-ARTUR NICK	S	59	18,94	0,09	0,09	0,09		0,09			0,09	0,09
-111728	41-065-059-00015-00010	1037 TRIGO BLANDO-ARTUR NICK	S	59	12,69	0,03	0,03	0,03		0,03			0,03	0,03
-111727	41-065-059-00015-00009	1037 TRIGO BLANDO-ARTUR NICK	S	59	20,80	0,11	0,11	0,11		0,11			0,11	0,11
-111726	41-065-059-00015-00007	1037 TRIGO BLANDO-ARTUR NICK	S	59	17,57	1,24	1,24	1,24		1,24			1,24	1,24
1700000006614228	41-065-024-00001-00001	64000 PASTIZAL DE 5 O MAS AÑOS-SIN VARIEDAD	S	63	8,93	1,42	1,42	1,42		1,42			1,42	1,42
1700000006614229	41-065-025-00010-00004	8000 AVENA-SIN VARIEDAD	S	59	24,78	18,95	22,69	18,78		18,95			18,78	18,78
1700000006614230	41-065-025-00010-00004	8000 AVENA-SIN VARIEDAD	S	59	24,78	3,94	22,69	3,91		3,94			3,91	3,91
1700000006614231	41-065-024-09017-00002	66000 PASTO ARBOLADO DE 5 O MAS AÑOS-SIN VARIEDAD	S	63	23,52	0,15	0,20	0,15		0,20			0,15	0,15
1700000006614232	41-065-025-00010-00015	66000 PASTO ARBOLADO DE 5 O MAS AÑOS-SIN VARIEDAD	S	63	19,01	0,05	0,08	0,05		0,08			0,05	0,05
1700000006614233	41-065-024-00001-00002	66000 PASTO ARBOLADO DE 5 O MAS AÑOS-SIN VARIEDAD	S	63	43,98	38,36	33,55	33,55		51,15			33,55	33,55
1700000006614239	41-065-025-00010-00008	66000 PASTO ARBOLADO DE 5 O MAS AÑOS-SIN VARIEDAD	S	63	33,81	0,16	21,62	0,16		0,16			0,16	0,16
1700000006614240	41-065-058-00020-00002	66000 PASTO ARBOLADO DE 5 O MAS AÑOS-SIN VARIEDAD	S	63	49,45	0,12	2,24	0,11		0,14			0,11	0,11
1700000006614241	41-065-025-00010-00026	66000 PASTO ARBOLADO DE 5 O MAS AÑOS-SIN VARIEDAD	S	63	27,37	0,07	0,10	0,07		0,10			0,07	0,07
1700000006614242	41-065-024-00020-00003	64000 PASTIZAL DE 5 O MAS AÑOS-SIN VARIEDAD	S	63	26,64	2,48	2,83	1,61		2,49			1,61	1,61
1700000006614243	41-065-024-09003-00011	66000 PASTO ARBOLADO DE 5 O MAS AÑOS-SIN VARIEDAD	S	63	9,41	0,03	0,02	0,02		0,06			0,02	0,02
1700000006614244	41-065-024-00003-00002	66000 PASTO ARBOLADO DE 5 O MAS AÑOS-SIN VARIEDAD	S	63	15,26	0,02	0,01	0,01		0,03			0,01	0,01
1700000006614247	41-065-024-00020-00002	66000 PASTO ARBOLADO DE 5 O MAS AÑOS-SIN VARIEDAD	S	63	51,80	8,60	6,45	4,97		13,23			4,97	4,97
1700000006614250	41-065-025-09001-00009	1037 TRIGO BLANDO-ARTUR NICK	S	59	17,64	0,55	0,38	0,38		0,51			0,38	0,38
1700000006614252	41-065-025-00010-00010	8000 AVENA-SIN VARIEDAD	S	59	13,96	1,07	1,06	1,06		1,07			1,06	1,06
1700000006614253	41-065-024-09018-00002	66000 PASTO ARBOLADO DE 5 O MAS AÑOS-SIN VARIEDAD	S	63	47,45	0,11	0,06	0,06		0,15			0,06	0,06
1700000006614254	41-065-024-09013-00008	66000 PASTO ARBOLADO DE 5 O MAS AÑOS-SIN VARIEDAD	S	63	25,94	0,50	0,46	0,46		0,50			0,46	0,46
1700000006614255	41-065-024-09020-00002	66000 PASTO ARBOLADO DE 5 O MAS AÑOS-SIN VARIEDAD	S	63	37,50	0,08	0,08	0,08		0,08			0,08	0,08
1700000006614256	41-065-025-09001-00007	8000 AVENA-SIN VARIEDAD	S	59	17,46	0,64	0,77	0,64		0,64			0,64	0,64
1700000006614257	41-065-059-00015-00001	1037 TRIGO BLANDO-ARTUR NICK	S	59	17,15	18,58	29,07	18,58		18,58			18,58	18,58
1700000006614258	41-065-059-00018-00013	8000 AVENA-SIN VARIEDAD	S	59	28,52	0,01	0,01	0,01		0,01			0,01	0,01
1700000006614260	41-065-024-00020-00010	65000 PASTO ARBUSTIVO DE 5 O MAS AÑOS-SIN VARIEDAD	S	63	40,38	0,43	0,46	0,43		0,46			0,43	0,43
1700000006614262	41-065-058-00020-00005	64000 PASTIZAL DE 5 O MAS AÑOS-SIN VARIEDAD	S	63	14,06	0,95	0,95	0,95	0,95	0,96			0,95	0,95
1700000006614263	41-065-025-00006-00012	66000 PASTO ARBOLADO DE 5 O MAS AÑOS-SIN VARIEDAD	S	63	7,79	0,09	0,14	0,09		0,14			0,09	0,09
1700000006614264	41-065-024-00002-00002	65000 PASTO ARBUSTIVO DE 5 O MAS AÑOS-SIN VARIEDAD	S	63	36,45	0,02	0,04	0,02		0,02			0,02	0,02
1700000006614266	41-065-025-00010-00008	66000 PASTO ARBOLADO DE 5 O MAS AÑOS-SIN VARIEDAD	S	63	33,81	19,54	21,62	19,47		19,54			19,47	19,47
1700000006614268	41-065-025-09001-00008	66000 PASTO ARBOLADO DE 5 O MAS AÑOS-SIN VARIEDAD	S	63	32,63	0,84	0,60	0,60		0,84			0,60	0,60
1700000006614269	41-065-059-00014-00002	66000 PASTO ARBOLADO DE 5 O MAS AÑOS-SIN VARIEDAD	S	63	50,93	8,26	9,54	8,22		8,37			8,22	8,22
1700000006614270	41-065-025-00010-00014	64000 PASTIZAL DE 5 O MAS AÑOS-SIN VARIEDAD	S	63	32,48	0,16	6,09	0,13		0,16			0,13	0,13
1700000006614273	41-065-025-00010-00014	64000 PASTIZAL DE 5 O MAS AÑOS-SIN VARIEDAD	S	63	32,48	0,17	6,09	0,14		0,17			0,14	0,14
1700000006614278	41-065-024-09003-00012	66000 PASTO ARBOLADO DE 5 O MAS AÑOS-SIN VARIEDAD	S	63	3,93	0,03	0,04	0,03		0,04			0,03	0,03
1700000006614279	41-065-058-00020-00003	64000 PASTIZAL DE 5 O MAS AÑOS-SIN VARIEDAD	S	63	11,22	0,80	0,80	0,80		0,80			0,80	0,80
1700000006614280	41-065-025-00010-00007	66000 PASTO ARBOLADO DE 5 O MAS AÑOS-SIN VARIEDAD	S	63	36,11	0,03	0,78	0,03		0,03			0,03	0,03
1700000006614281	41-065-025-00010-00014	64000 PASTIZAL DE 5 O MAS AÑOS-SIN VARIEDAD	S	63	32,48	4,89	6,09	4,12		4,89			4,12	4,12
1700000006614283	41-065-025-00010-00003	8000 AVENA-SIN VARIEDAD	S	59	31,86	0,13	0,13	0,13		0,13			0,13	0,13
1700000006614284	41-065-024-00021-00006	8000 AVENA-SIN VARIEDAD	S	59	6,69	1,70	1,53	1,53		1,70			1,53	1,53
1700000006614285	41-065-024-09013-00006	8000 AVENA-SIN VARIEDAD	S	59	10,67	0,75	0,63	0,63		0,75			0,63	0,63
1700000006614287	41-065-024-00002-00007	66000 PASTO ARBOLADO DE 5 O MAS AÑOS-SIN VARIEDAD	S	63	38,10	0,35	0,40	0,35		0,41			0,35	0,35
1700000006614289	41-065-025-00010-00014	64000 PASTIZAL DE 5 O MAS AÑOS-SIN VARIEDAD	S	63	32,48	0,13	6,09	0,11		0,13			0,11	0,11
1700000006614291	41-065-024-00020-00003	64000 PASTIZAL DE 5 O MAS AÑOS-SIN VARIEDAD	S	63	26,64	0,68	2,83	0,44		0,68			0,44	0,44
1700000006614292	41-065-059-00014-00002	66000 PASTO ARBOLADO DE 5 O MAS AÑOS-SIN VARIEDAD	S	63	50,93	1,33	9,54	1,32		1,35			1,32	1,32
1700000006614293	41-065-025-00008-00006	66000 PASTO ARBOLADO DE 5 O MAS AÑOS-SIN VARIEDAD	S	63	21,38	0,01	0,02	0,01		0,02			0,01	0,01
1700000006614294	41-065-059-00013-00001	66000 PASTO ARBOLADO DE 5 O MAS AÑOS-SIN VARIEDAD	S	63	51,52	0,01	0,43	0,01		0,01			0,01	0,01
1700000006614295	41-065-025-00010-00013	64000 PASTIZAL DE 5 O MAS AÑOS-SIN VARIEDAD	S	63	6,35	1,42	1,19	1,19		1,42			1,19	1,19
1700000006614296	41-065-025-00008-00001	66000 PASTO ARBOLADO DE 5 O MAS AÑOS-SIN VARIEDAD	S	63	13,27	0,04	0,06	0,04		0,06			0,04	0,04
1700000006614297	41-065-059-00013-00001	66000 PASTO ARBOLADO DE 5 O MAS AÑOS-SIN VARIEDAD	S	63	51,52	0,41	0,43	0,41		0,45			0,41	0,41

- (1) Superficie declarada admisible ajustada con la superficie comprometida.
(2) Factor de penalización valorando el alcance para el tipo de compromiso.
(3) Solicita agricultura y tiene compromisos vigentes.
(4) Solicita ganadería y tiene compromisos vigentes.

RECINTOS PROPUESTOS

REF.	REFERENCIA SIGPAC	CULTIVO	DESCRIPCIÓN CULTIVO	S/R	G.PAGO	PEND. MEDIA (%)	SUP. DEC. ADMISIBLE (ha)	SUP. COMPROM. (ha)	SUP. AJUSTADA COMPR.(1) (ha)	SUP. CONY. SIGPAC (ha)	SUP. CERTIE. (ha)	SUP. CAMPO (ha)	SUP. CAMPO DETER. CULT. DECLARADO (ha)	SUP. DEC. REDUCIDA (ha)	SUP. PROPUESTA (ha)
1700000006614300	41-065-025-00010-00025	66000	PASTO ARBOLADO DE 5 O MAS AÑOS-SIN VARIEDAD	S	63	29,65	2,22	2,04	2,04		2,22			2,04	2,04
1700000006614301	41-065-024-00020-00002	66000	PASTO ARBOLADO DE 5 O MAS AÑOS-SIN VARIEDAD	S	63	51,80	2,57	6,45	1,48		3,96			1,48	1,48
1700000006614303	41-065-024-00022-00003	65000	PASTO ARBUSTIVO DE 5 O MAS AÑOS-SIN VARIEDAD	S	63	34,31	0,30	1,13	0,30		0,45			0,30	0,30
1700000006614305	41-065-024-00020-00003	64000	PASTIZAL DE 5 O MAS AÑOS-SIN VARIEDAD	S	63	26,64	0,04	2,83	0,03		0,04			0,03	0,03
1700000006614306	41-065-025-00010-00008	66000	PASTO ARBOLADO DE 5 O MAS AÑOS-SIN VARIEDAD	S	63	33,81	0,21	21,62	0,21		0,21			0,21	0,21
1700000006614307	41-065-025-00010-00008	66000	PASTO ARBOLADO DE 5 O MAS AÑOS-SIN VARIEDAD	S	63	33,81	1,22	21,62	1,22		1,22			1,22	1,22
1700000006614311	41-065-059-00014-00003	64000	PASTIZAL DE 5 O MAS AÑOS-SIN VARIEDAD	S	63	10,27	1,65	1,64	1,64		1,65			1,64	1,64
1700000006614313	41-065-058-00019-00002	66000	PASTO ARBOLADO DE 5 O MAS AÑOS-SIN VARIEDAD	S	63	36,08	0,05	0,06	0,05		0,05			0,05	0,05
1700000006614314	41-065-024-00020-00003	64000	PASTIZAL DE 5 O MAS AÑOS-SIN VARIEDAD	S	63	26,64	1,15	2,83	0,75		1,15			0,75	0,75
1700000006614315	41-065-025-09001-00014	1037	TRIGO BLANDO-ARTUR NICK	S	59	13,23	0,09	0,09	0,09		0,09			0,09	0,09
1700000006614316	41-065-025-09001-00016	1037	TRIGO BLANDO-ARTUR NICK	S	59	16,50	0,05	0,04	0,04		0,05			0,04	0,04
1700000006614317	41-065-059-00015-00002	1037	TRIGO BLANDO-ARTUR NICK	S	59	18,74	11,33	11,33	11,33		11,33			11,33	11,33
1700000006614322	41-065-024-09013-00005	66000	PASTO ARBOLADO DE 5 O MAS AÑOS-SIN VARIEDAD	S	63	33,42	0,58	0,54	0,54		0,58			0,54	0,54
1700000006614324	41-065-025-00008-00004	8000	AVENA-SIN VARIEDAD	S	59	16,75	8,08	7,88	7,88		8,08			7,88	7,88
1700000006614325	41-065-025-09001-00004	8000	AVENA-SIN VARIEDAD	S	59	11,70	0,53	0,49	0,49		0,53			0,49	0,49
1700000006614326	41-065-024-09019-00002	66000	PASTO ARBOLADO DE 5 O MAS AÑOS-SIN VARIEDAD	S	63	24,94	0,07	0,07	0,07		0,07			0,07	0,07
1700000006614328	41-065-025-00010-00008	66000	PASTO ARBOLADO DE 5 O MAS AÑOS-SIN VARIEDAD	S	63	33,81	0,57	21,62	0,57		0,57			0,57	0,57
1700000006614330	41-065-025-00010-00007	66000	PASTO ARBOLADO DE 5 O MAS AÑOS-SIN VARIEDAD	S	63	36,11	0,75	0,78	0,75		0,75			0,75	0,75
1700000006614331	41-065-025-00006-00001	1037	TRIGO BLANDO-ARTUR NICK	S	59	23,56	6,24	6,15	6,15		6,24			6,15	6,15
1700000006614332	41-065-025-00006-00003	13000	TRITICALE-SIN VARIEDAD	S	59	21,77	7,36	16,32	7,36		7,36			7,36	7,36
1700000006614333	41-065-025-09001-00003	5000	CEBADA-SIN VARIEDAD	S	59	15,85	0,74	1,47	0,74		0,74			0,74	0,74
1700000006614335	41-065-025-00010-00023	8000	AVENA-SIN VARIEDAD	S	59	28,46	1,48	1,35	1,35		1,48			1,35	1,35
1700000006614336	41-065-025-00006-00004	1037	TRIGO BLANDO-ARTUR NICK	S	59	20,48	2,93	3,01	2,93		2,93			2,93	2,93
1700000006614337	41-065-025-09001-00019	1037	TRIGO BLANDO-ARTUR NICK	S	59	21,06	0,10	0,10	0,10		0,10			0,10	0,10
1700000006614338	41-065-024-09003-00004	66000	PASTO ARBOLADO DE 5 O MAS AÑOS-SIN VARIEDAD	S	63	14,29	0,15	0,28	0,15		0,33			0,15	0,15
1700000006614340	41-065-024-00001-00003	64000	PASTIZAL DE 5 O MAS AÑOS-SIN VARIEDAD	S	63	22,84	5,35	5,35	5,35		5,35			5,35	5,35
1700000006614342	41-065-025-00004-00001	65000	PASTO ARBUSTIVO DE 5 O MAS AÑOS-SIN VARIEDAD	S	63	15,77	0,45	0,33	0,33		0,60			0,33	0,33
1700000006614343	41-065-025-00006-00014	64000	PASTIZAL DE 5 O MAS AÑOS-SIN VARIEDAD	S	63	5,88	0,02	0,02	0,02		0,02			0,02	0,02
1700000006614345	41-065-025-00010-00014	64000	PASTIZAL DE 5 O MAS AÑOS-SIN VARIEDAD	S	63	32,48	0,35	6,09	0,30		0,35			0,30	0,30
1700000006614347	41-065-025-00010-00005	64000	PASTIZAL DE 5 O MAS AÑOS-SIN VARIEDAD	S	63	10,11	0,03	0,03	0,03		0,04			0,03	0,03
1700000006614349	41-065-025-00007-00007	65000	PASTO ARBUSTIVO DE 5 O MAS AÑOS-SIN VARIEDAD	S	63	29,75	0,03	0,04	0,03		0,04			0,03	0,03
1700000006614351	41-065-025-00007-00006	66000	PASTO ARBOLADO DE 5 O MAS AÑOS-SIN VARIEDAD	S	63	33,16	0,44	0,47	0,44		0,52			0,44	0,44
1700000006614352	41-065-025-00010-00014	64000	PASTIZAL DE 5 O MAS AÑOS-SIN VARIEDAD	S	63	32,48	1,52	6,09	1,28		1,52			1,28	1,28
1700000006614353	41-065-025-00006-00010	66000	PASTO ARBOLADO DE 5 O MAS AÑOS-SIN VARIEDAD	S	63	30,16	0,42	0,42	0,42		0,42			0,42	0,42
1700000006614354	41-065-025-00007-00001	66000	PASTO ARBOLADO DE 5 O MAS AÑOS-SIN VARIEDAD	S	63	15,48	0,10	0,15	0,10		0,16			0,10	0,10
1700000006614355	41-065-058-00020-00001	66000	PASTO ARBOLADO DE 5 O MAS AÑOS-SIN VARIEDAD	S	63	10,40	0,03	0,08	0,03		0,08			0,03	0,03
1700000006614356	41-065-024-00020-00001	8000	AVENA-SIN VARIEDAD	S	59	14,19	2,36	2,16	2,16		2,36			2,16	2,16
1700000006614358	41-065-025-00010-00012	8000	AVENA-SIN VARIEDAD	S	59	8,70	0,02	0,02	0,02		0,02			0,02	0,02
1700000006614359	41-065-024-09013-00003	66000	PASTO ARBOLADO DE 5 O MAS AÑOS-SIN VARIEDAD	S	63	28,15	0,67	0,48	0,48		0,79			0,48	0,48
1700000006614361	41-065-058-00020-00002	66000	PASTO ARBOLADO DE 5 O MAS AÑOS-SIN VARIEDAD	S	63	49,45	2,40	2,24	2,13		2,72			2,13	2,13

DATOS AGRICULTURA**RESUMEN DE UNIDADES**

Cód	GRUPO DE PAGO	Sup. Dec. Admisible (ha)	Sup. Comprometida (ha)	Sup. ajustada compromiso (1) (ha)	% sobredec.	SUP. PROPUESTA (ha)	Importe Declarado	Importe Topado	Importe Propuesto	Importe tras sobredec.
59	HERBÁCEOS	109,36		106,08	0,00	106,08	15.668,77	15.576,31	15.576,31	15.576,31
TOTAL		109,36	207,20	106,08		106,08	15.668,77	15.576,31	15.576,31	15.576,31

RESUMEN DE PAGOS

IMPORTE (Euros)				
FEADER				
	PROPUESTO	MAPA	CAGPDS	
Propuesto a pagar	15.576,31	11.682,23	1.674,45	2.219,63

APLICACIÓN DE REDUCCIONES Y SANCIONES

IMPORTE (Euros)									
FEADER									
	PROPUESTO	MAPA	CAGPDS						
Importe Calculado	15.576,31								
Importe prereduc.	15.576,31								
Admisibilidad y compromisos	0,00								
Presentación tardía	0,00								
Omisión declaración	0,00								
Condicionality	0,00								
TOTAL	15.576,31	11.682,23	1.674,45	2.219,63					

INCIDENCIAS**INCIDENCIA DESCRIPCIÓN**

85023	El grupo de cultivo declarado en el recinto no coincide con el grupo de cultivo existente en el Organismo de Certificación Ref:170000006614309 Recinto:41-065-025-09001-018 Cultivo:8000 AVENA-SIN VARIEDAD Secano Grupo de SIPEA:PASTOS ASOCIADOS Ref:170000006614310 Recinto:41-065-025-09001-021 Cultivo:8000 AVENA-SIN VARIEDAD Secano Grupo de SIPEA:PASTOS ASOCIADOS
85031	Solicita recinto que no está comprometido para la operación. Ref:170000006614334 Recinto:41-065-025-00010-011 Cultivo:8000 AVENA-SIN VARIEDAD Secano

DATOS GANADERÍA**RESUMEN DE UNIDADES**

Cód	GRUPO DE PAGO	Sup. Dec. Admisible (ha)	Sup. Comprometida (ha)	Sup. ajustada compromiso (1) (ha)	% sobredec.	SUP. PROPUESTA (ha)	Importe Declarado	Importe Topado	Importe Propuesto	Importe tras sobredec.
63	PASTOS ASOCIADOS A GANADERÍA ECOLÓGICA	116,74		101,12	0,00	101,12	7.448,54	7.404,59	7.404,59	7.404,59
	TOTAL	116,74	207,20	101,12		101,12	7.448,54	7.404,59	7.404,59	7.404,59

RESUMEN DE PAGOS

IMPORTE (Euros)				
	PROPUESTO	FEADER (Eje 2)	MAPA	CAGPDS
Propuesto a pagar	7.404,59	5.553,44	795,99	1.055,16

APLICACIÓN DE REDUCCIONES Y SANCIONES

IMPORTE (Euros)									
Importe Calculado	Importe prereduc.	Admisibilidad y compromisos	Presentación tardía	Omisión declaración	Condicionalidad	PROPUESTO	FEADER (Eje 2)	MAPA	CAGPDS
7.404,59	7.404,59	0,00	0,00	0,00	0,00	7.404,59	5.553,44	795,99	1.055,16
TOTAL						7.404,59	5.553,44	795,99	1.055,16

Datos considerados para el Cálculo de la Carga Ganadera mínima y máxima del expediente

Explotación	Especie	Inscrito en Sipea y Admisible	Censo Medio Animales	Ugm Calculada para CG Mínima	Ugm Calculada para CG Máxima
ES410650000057	BOVINA	SI	64,43	57,19	57,19
ES410650000057	CABALLAR	NO	9,73	0,00	9,73
ES410650000057	CAPRINA	SI	130,62	19,59	19,59
				76,78	86,51

Superficie determinada para Cálculo Carga Ganadera Mínima: 117,91 ha

Superficie determinada para Cálculo Carga Ganadera Máxima: 117,91 ha

Carga Ganadera Mínima Expediente: 0,65 ugm/ha

Carga Ganadera Máxima Expediente: 0,73 ugm/ha

Recintos Determinados para el Cálculo de Carga Ganadera Mínima

REF.	REFERENCIA SIGPAC	CULTIVO	DESCRIPCIÓN CULTIVO	S/R	SUP. PROPUESTA (ha)
-547561	41-065-024-09003-00002	66000	PASTO ARBOLADO DE 5 O MAS AÑOS-SIN VARIEDAD	S	0,40
-545825	41-065-024-09003-00005	66000	PASTO ARBOLADO DE 5 O MAS AÑOS-SIN VARIEDAD	S	0,11
-545327	41-065-024-00022-00003	65000	PASTO ARBUSTIVO DE 5 O MAS AÑOS-SIN VARIEDAD	S	0,12
-545326	41-065-024-00022-00003	65000	PASTO ARBUSTIVO DE 5 O MAS AÑOS-SIN VARIEDAD	S	0,01
-545325	41-065-024-00022-00003	65000	PASTO ARBUSTIVO DE 5 O MAS AÑOS-SIN VARIEDAD	S	0,02
170000006614228	41-065-024-00001-00001	64000	PASTIZAL DE 5 O MAS AÑOS-SIN VARIEDAD	S	1,42
170000006614231	41-065-024-09017-00002	66000	PASTO ARBOLADO DE 5 O MAS AÑOS-SIN VARIEDAD	S	0,15
170000006614232	41-065-025-00010-00015	66000	PASTO ARBOLADO DE 5 O MAS AÑOS-SIN VARIEDAD	S	0,05
170000006614233	41-065-024-00001-00002	66000	PASTO ARBOLADO DE 5 O MAS AÑOS-SIN VARIEDAD	S	38,36
170000006614238	41-065-025-00010-00020	66000	PASTO ARBOLADO DE 5 O MAS AÑOS-SIN VARIEDAD	S	0,26
170000006614239	41-065-025-00010-00008	66000	PASTO ARBOLADO DE 5 O MAS AÑOS-SIN VARIEDAD	S	0,16
170000006614240	41-065-058-00020-00002	66000	PASTO ARBOLADO DE 5 O MAS AÑOS-SIN VARIEDAD	S	0,12
170000006614241	41-065-025-00010-00026	66000	PASTO ARBOLADO DE 5 O MAS AÑOS-SIN VARIEDAD	S	0,07
170000006614242	41-065-024-00020-00003	64000	PASTIZAL DE 5 O MAS AÑOS-SIN VARIEDAD	S	2,48
170000006614243	41-065-024-09003-00011	66000	PASTO ARBOLADO DE 5 O MAS AÑOS-SIN VARIEDAD	S	0,03
170000006614244	41-065-024-00003-00002	66000	PASTO ARBOLADO DE 5 O MAS AÑOS-SIN VARIEDAD	S	0,02
170000006614247	41-065-024-00020-00002	66000	PASTO ARBOLADO DE 5 O MAS AÑOS-SIN VARIEDAD	S	8,60
170000006614253	41-065-024-09018-00002	66000	PASTO ARBOLADO DE 5 O MAS AÑOS-SIN VARIEDAD	S	0,11
170000006614254	41-065-024-09013-00008	66000	PASTO ARBOLADO DE 5 O MAS AÑOS-SIN VARIEDAD	S	0,50
170000006614255	41-065-024-09020-00002	66000	PASTO ARBOLADO DE 5 O MAS AÑOS-SIN VARIEDAD	S	0,08

(1) Superficie declarada admisible ajustada con la superficie comprometida.

(2) Factor de penalización valorando el alcance para el tipo de compromiso.

(3) Solicita agricultura y tiene compromisos vigentes.

(4) Solicita ganadería y tiene compromisos vigentes.

Datos considerados para el Cálculo de la Carga Ganadera mínima y máxima del expediente**Recintos Determinados para el Cálculo de Garga Ganadera Mínima**

REF.	REFERENCIA SIGPAC	CULTIVO	DESCRIPCIÓN CULTIVO	S/R	SUP. PROPUESTA (ha)
170000006614260	41-065-024-00020-00010	65000	PASTO ARBUSTIVO DE 5 O MAS AÑOS-SIN VARIEDAD	S	0,43
170000006614262	41-065-058-00020-00005	64000	PASTIZAL DE 5 O MAS AÑOS-SIN VARIEDAD	S	0,95
170000006614263	41-065-025-00006-00012	66000	PASTO ARBOLADO DE 5 O MAS AÑOS-SIN VARIEDAD	S	0,09
170000006614264	41-065-024-00002-00002	65000	PASTO ARBUSTIVO DE 5 O MAS AÑOS-SIN VARIEDAD	S	0,02
170000006614266	41-065-025-00010-00008	66000	PASTO ARBOLADO DE 5 O MAS AÑOS-SIN VARIEDAD	S	19,54
170000006614268	41-065-025-09001-00008	66000	PASTO ARBOLADO DE 5 O MAS AÑOS-SIN VARIEDAD	S	0,84
170000006614269	41-065-059-00014-00002	66000	PASTO ARBOLADO DE 5 O MAS AÑOS-SIN VARIEDAD	S	8,26
170000006614270	41-065-025-00010-00014	64000	PASTIZAL DE 5 O MAS AÑOS-SIN VARIEDAD	S	0,16
170000006614273	41-065-025-00010-00014	64000	PASTIZAL DE 5 O MAS AÑOS-SIN VARIEDAD	S	0,17
170000006614275	41-065-059-00014-00004	66000	PASTO ARBOLADO DE 5 O MAS AÑOS-SIN VARIEDAD	S	0,01
170000006614278	41-065-024-09003-00012	66000	PASTO ARBOLADO DE 5 O MAS AÑOS-SIN VARIEDAD	S	0,03
170000006614279	41-065-058-00020-00003	64000	PASTIZAL DE 5 O MAS AÑOS-SIN VARIEDAD	S	0,80
170000006614280	41-065-025-00010-00007	66000	PASTO ARBOLADO DE 5 O MAS AÑOS-SIN VARIEDAD	S	0,03
170000006614281	41-065-025-00010-00014	64000	PASTIZAL DE 5 O MAS AÑOS-SIN VARIEDAD	S	4,89
170000006614286	41-065-025-00010-00020	66000	PASTO ARBOLADO DE 5 O MAS AÑOS-SIN VARIEDAD	S	0,74
170000006614287	41-065-024-00002-00007	66000	PASTO ARBOLADO DE 5 O MAS AÑOS-SIN VARIEDAD	S	0,35
170000006614289	41-065-025-00010-00014	64000	PASTIZAL DE 5 O MAS AÑOS-SIN VARIEDAD	S	0,13
170000006614290	41-065-025-00010-00020	66000	PASTO ARBOLADO DE 5 O MAS AÑOS-SIN VARIEDAD	S	0,04
170000006614291	41-065-024-00020-00003	64000	PASTIZAL DE 5 O MAS AÑOS-SIN VARIEDAD	S	0,68
170000006614292	41-065-059-00014-00002	66000	PASTO ARBOLADO DE 5 O MAS AÑOS-SIN VARIEDAD	S	1,33
170000006614293	41-065-025-00008-00006	66000	PASTO ARBOLADO DE 5 O MAS AÑOS-SIN VARIEDAD	S	0,01
170000006614294	41-065-059-00013-00001	66000	PASTO ARBOLADO DE 5 O MAS AÑOS-SIN VARIEDAD	S	0,01
170000006614295	41-065-025-00010-00013	64000	PASTIZAL DE 5 O MAS AÑOS-SIN VARIEDAD	S	1,42
170000006614296	41-065-025-00008-00001	66000	PASTO ARBOLADO DE 5 O MAS AÑOS-SIN VARIEDAD	S	0,04
170000006614297	41-065-059-00013-00001	66000	PASTO ARBOLADO DE 5 O MAS AÑOS-SIN VARIEDAD	S	0,41
170000006614300	41-065-025-00010-00025	66000	PASTO ARBOLADO DE 5 O MAS AÑOS-SIN VARIEDAD	S	2,22
170000006614301	41-065-024-00020-00002	66000	PASTO ARBOLADO DE 5 O MAS AÑOS-SIN VARIEDAD	S	2,57
170000006614303	41-065-024-00022-00003	65000	PASTO ARBUSTIVO DE 5 O MAS AÑOS-SIN VARIEDAD	S	0,30
170000006614305	41-065-024-00020-00003	64000	PASTIZAL DE 5 O MAS AÑOS-SIN VARIEDAD	S	0,04
170000006614306	41-065-025-00010-00008	66000	PASTO ARBOLADO DE 5 O MAS AÑOS-SIN VARIEDAD	S	0,21
170000006614307	41-065-025-00010-00008	66000	PASTO ARBOLADO DE 5 O MAS AÑOS-SIN VARIEDAD	S	1,22
170000006614311	41-065-059-00014-00003	64000	PASTIZAL DE 5 O MAS AÑOS-SIN VARIEDAD	S	1,65
170000006614313	41-065-058-00019-00002	66000	PASTO ARBOLADO DE 5 O MAS AÑOS-SIN VARIEDAD	S	0,05
170000006614314	41-065-024-00020-00003	64000	PASTIZAL DE 5 O MAS AÑOS-SIN VARIEDAD	S	1,15
170000006614322	41-065-024-09013-00005	66000	PASTO ARBOLADO DE 5 O MAS AÑOS-SIN VARIEDAD	S	0,58
170000006614326	41-065-024-09019-00002	66000	PASTO ARBOLADO DE 5 O MAS AÑOS-SIN VARIEDAD	S	0,07
170000006614328	41-065-025-00010-00008	66000	PASTO ARBOLADO DE 5 O MAS AÑOS-SIN VARIEDAD	S	0,57
170000006614330	41-065-025-00010-00007	66000	PASTO ARBOLADO DE 5 O MAS AÑOS-SIN VARIEDAD	S	0,75
170000006614338	41-065-024-09003-00004	66000	PASTO ARBOLADO DE 5 O MAS AÑOS-SIN VARIEDAD	S	0,15
170000006614340	41-065-024-00001-00003	64000	PASTIZAL DE 5 O MAS AÑOS-SIN VARIEDAD	S	5,35
170000006614341	41-065-024-00001-00004	66000	PASTO ARBOLADO DE 5 O MAS AÑOS-SIN VARIEDAD	S	0,08
170000006614342	41-065-025-00004-00001	65000	PASTO ARBUSTIVO DE 5 O MAS AÑOS-SIN VARIEDAD	S	0,45
170000006614343	41-065-025-00006-00014	64000	PASTIZAL DE 5 O MAS AÑOS-SIN VARIEDAD	S	0,02
170000006614345	41-065-025-00010-00014	64000	PASTIZAL DE 5 O MAS AÑOS-SIN VARIEDAD	S	0,35
170000006614347	41-065-025-00010-00005	64000	PASTIZAL DE 5 O MAS AÑOS-SIN VARIEDAD	S	0,03
170000006614348	41-065-025-00010-00020	66000	PASTO ARBOLADO DE 5 O MAS AÑOS-SIN VARIEDAD	S	0,04
170000006614349	41-065-025-00007-00007	65000	PASTO ARBUSTIVO DE 5 O MAS AÑOS-SIN VARIEDAD	S	0,03
170000006614351	41-065-025-00007-00006	66000	PASTO ARBOLADO DE 5 O MAS AÑOS-SIN VARIEDAD	S	0,44
170000006614352	41-065-025-00010-00014	64000	PASTIZAL DE 5 O MAS AÑOS-SIN VARIEDAD	S	1,52
170000006614353	41-065-025-00006-00010	66000	PASTO ARBOLADO DE 5 O MAS AÑOS-SIN VARIEDAD	S	0,42
170000006614354	41-065-025-00007-00001	66000	PASTO ARBOLADO DE 5 O MAS AÑOS-SIN VARIEDAD	S	0,10
170000006614355	41-065-058-00020-00001	66000	PASTO ARBOLADO DE 5 O MAS AÑOS-SIN VARIEDAD	S	0,03
170000006614359	41-065-024-09013-00003	66000	PASTO ARBOLADO DE 5 O MAS AÑOS-SIN VARIEDAD	S	0,67
170000006614361	41-065-058-00020-00002	66000	PASTO ARBOLADO DE 5 O MAS AÑOS-SIN VARIEDAD	S	2,40

Recintos Determinados para el Cálculo de Garga Ganadera Máxima

REF.	REFERENCIA SIGPAC	CULTIVO	DESCRIPCIÓN CULTIVO	S/R	SUP. PROPUESTA (ha)
-------------	--------------------------	----------------	----------------------------	------------	----------------------------

Datos considerados para el Cálculo de la Carga Ganadera mínima y máxima del expediente**Recintos Determinados para el Cálculo de Garga Ganadera Máxima**

<u>REF.</u>	<u>REFERENCIA SIGPAC</u>	<u>CULTIVO</u>	<u>DESCRIPCIÓN CULTIVO</u>	<u>S/R</u>	<u>SUP. PROPUESTA (ha)</u>
-547561	41-065-024-09003-00002	66000	PASTO ARBOLADO DE 5 O MAS AÑOS-SIN VARIEDAD	S	0,40
-545825	41-065-024-09003-00005	66000	PASTO ARBOLADO DE 5 O MAS AÑOS-SIN VARIEDAD	S	0,11
-545327	41-065-024-00022-00003	65000	PASTO ARBUSTIVO DE 5 O MAS AÑOS-SIN VARIEDAD	S	0,12
-545326	41-065-024-00022-00003	65000	PASTO ARBUSTIVO DE 5 O MAS AÑOS-SIN VARIEDAD	S	0,01
-545325	41-065-024-00022-00003	65000	PASTO ARBUSTIVO DE 5 O MAS AÑOS-SIN VARIEDAD	S	0,02
170000006614228	41-065-024-00001-00001	64000	PASTIZAL DE 5 O MAS AÑOS-SIN VARIEDAD	S	1,42
170000006614231	41-065-024-09017-00002	66000	PASTO ARBOLADO DE 5 O MAS AÑOS-SIN VARIEDAD	S	0,15
170000006614232	41-065-025-00010-00015	66000	PASTO ARBOLADO DE 5 O MAS AÑOS-SIN VARIEDAD	S	0,05
170000006614233	41-065-024-00001-00002	66000	PASTO ARBOLADO DE 5 O MAS AÑOS-SIN VARIEDAD	S	38,36
170000006614238	41-065-025-00010-00020	66000	PASTO ARBOLADO DE 5 O MAS AÑOS-SIN VARIEDAD	S	0,26
170000006614239	41-065-025-00010-00008	66000	PASTO ARBOLADO DE 5 O MAS AÑOS-SIN VARIEDAD	S	0,16
170000006614240	41-065-058-00020-00002	66000	PASTO ARBOLADO DE 5 O MAS AÑOS-SIN VARIEDAD	S	0,12
170000006614241	41-065-025-00010-00026	66000	PASTO ARBOLADO DE 5 O MAS AÑOS-SIN VARIEDAD	S	0,07
170000006614242	41-065-024-00020-00003	64000	PASTIZAL DE 5 O MAS AÑOS-SIN VARIEDAD	S	2,48
170000006614243	41-065-024-09003-00011	66000	PASTO ARBOLADO DE 5 O MAS AÑOS-SIN VARIEDAD	S	0,03
170000006614244	41-065-024-00003-00002	66000	PASTO ARBOLADO DE 5 O MAS AÑOS-SIN VARIEDAD	S	0,02
170000006614247	41-065-024-00020-00002	66000	PASTO ARBOLADO DE 5 O MAS AÑOS-SIN VARIEDAD	S	8,60
170000006614253	41-065-024-09018-00002	66000	PASTO ARBOLADO DE 5 O MAS AÑOS-SIN VARIEDAD	S	0,11
170000006614254	41-065-024-09013-00008	66000	PASTO ARBOLADO DE 5 O MAS AÑOS-SIN VARIEDAD	S	0,50
170000006614255	41-065-024-09020-00002	66000	PASTO ARBOLADO DE 5 O MAS AÑOS-SIN VARIEDAD	S	0,08
170000006614260	41-065-024-00020-00010	65000	PASTO ARBUSTIVO DE 5 O MAS AÑOS-SIN VARIEDAD	S	0,43
170000006614262	41-065-058-00020-00005	64000	PASTIZAL DE 5 O MAS AÑOS-SIN VARIEDAD	S	0,95
170000006614263	41-065-025-00006-00012	66000	PASTO ARBOLADO DE 5 O MAS AÑOS-SIN VARIEDAD	S	0,09
170000006614264	41-065-024-00002-00002	65000	PASTO ARBUSTIVO DE 5 O MAS AÑOS-SIN VARIEDAD	S	0,02
170000006614266	41-065-025-00010-00008	66000	PASTO ARBOLADO DE 5 O MAS AÑOS-SIN VARIEDAD	S	19,54
170000006614268	41-065-025-09001-00008	66000	PASTO ARBOLADO DE 5 O MAS AÑOS-SIN VARIEDAD	S	0,84
170000006614269	41-065-059-00014-00002	66000	PASTO ARBOLADO DE 5 O MAS AÑOS-SIN VARIEDAD	S	8,26
170000006614270	41-065-025-00010-00014	64000	PASTIZAL DE 5 O MAS AÑOS-SIN VARIEDAD	S	0,16
170000006614273	41-065-025-00010-00014	64000	PASTIZAL DE 5 O MAS AÑOS-SIN VARIEDAD	S	0,17
170000006614275	41-065-059-00014-00004	66000	PASTO ARBOLADO DE 5 O MAS AÑOS-SIN VARIEDAD	S	0,01
170000006614278	41-065-024-09003-00012	66000	PASTO ARBOLADO DE 5 O MAS AÑOS-SIN VARIEDAD	S	0,03
170000006614279	41-065-058-00020-00003	64000	PASTIZAL DE 5 O MAS AÑOS-SIN VARIEDAD	S	0,80
170000006614280	41-065-025-00010-00007	66000	PASTO ARBOLADO DE 5 O MAS AÑOS-SIN VARIEDAD	S	0,03
170000006614281	41-065-025-00010-00014	64000	PASTIZAL DE 5 O MAS AÑOS-SIN VARIEDAD	S	4,89
170000006614286	41-065-025-00010-00020	66000	PASTO ARBOLADO DE 5 O MAS AÑOS-SIN VARIEDAD	S	0,74
170000006614287	41-065-024-00002-00007	66000	PASTO ARBOLADO DE 5 O MAS AÑOS-SIN VARIEDAD	S	0,35
170000006614289	41-065-025-00010-00014	64000	PASTIZAL DE 5 O MAS AÑOS-SIN VARIEDAD	S	0,13
170000006614290	41-065-025-00010-00020	66000	PASTO ARBOLADO DE 5 O MAS AÑOS-SIN VARIEDAD	S	0,04
170000006614291	41-065-024-00020-00003	64000	PASTIZAL DE 5 O MAS AÑOS-SIN VARIEDAD	S	0,68
170000006614292	41-065-059-00014-00002	66000	PASTO ARBOLADO DE 5 O MAS AÑOS-SIN VARIEDAD	S	1,33
170000006614293	41-065-025-00008-00006	66000	PASTO ARBOLADO DE 5 O MAS AÑOS-SIN VARIEDAD	S	0,01
170000006614294	41-065-059-00013-00001	66000	PASTO ARBOLADO DE 5 O MAS AÑOS-SIN VARIEDAD	S	0,01
170000006614295	41-065-025-00010-00013	64000	PASTIZAL DE 5 O MAS AÑOS-SIN VARIEDAD	S	1,42
170000006614296	41-065-025-00008-00001	66000	PASTO ARBOLADO DE 5 O MAS AÑOS-SIN VARIEDAD	S	0,04
170000006614297	41-065-059-00013-00001	66000	PASTO ARBOLADO DE 5 O MAS AÑOS-SIN VARIEDAD	S	0,41
170000006614300	41-065-025-00010-00025	66000	PASTO ARBOLADO DE 5 O MAS AÑOS-SIN VARIEDAD	S	2,22
170000006614301	41-065-024-00020-00002	66000	PASTO ARBOLADO DE 5 O MAS AÑOS-SIN VARIEDAD	S	2,57
170000006614303	41-065-024-00022-00003	65000	PASTO ARBUSTIVO DE 5 O MAS AÑOS-SIN VARIEDAD	S	0,30
170000006614305	41-065-024-00020-00003	64000	PASTIZAL DE 5 O MAS AÑOS-SIN VARIEDAD	S	0,04
170000006614306	41-065-025-00010-00008	66000	PASTO ARBOLADO DE 5 O MAS AÑOS-SIN VARIEDAD	S	0,21
170000006614307	41-065-025-00010-00008	66000	PASTO ARBOLADO DE 5 O MAS AÑOS-SIN VARIEDAD	S	1,22
170000006614311	41-065-059-00014-00003	64000	PASTIZAL DE 5 O MAS AÑOS-SIN VARIEDAD	S	1,65
170000006614313	41-065-058-00019-00002	66000	PASTO ARBOLADO DE 5 O MAS AÑOS-SIN VARIEDAD	S	0,05
170000006614314	41-065-024-00020-00003	64000	PASTIZAL DE 5 O MAS AÑOS-SIN VARIEDAD	S	1,15
170000006614322	41-065-024-09013-00005	66000	PASTO ARBOLADO DE 5 O MAS AÑOS-SIN VARIEDAD	S	0,58
170000006614326	41-065-024-09019-00002	66000	PASTO ARBOLADO DE 5 O MAS AÑOS-SIN VARIEDAD	S	0,07
170000006614328	41-065-025-00010-00008	66000	PASTO ARBOLADO DE 5 O MAS AÑOS-SIN VARIEDAD	S	0,57
170000006614330	41-065-025-00010-00007	66000	PASTO ARBOLADO DE 5 O MAS AÑOS-SIN VARIEDAD	S	0,75

Datos considerados para el Cálculo de la Carga Ganadera mínima y máxima del expediente**Recintos Determinados para el Cálculo de Garga Ganadera Máxima**

<u>REF.</u>	<u>REFERENCIA SIGPAC</u>	<u>CULTIVO</u>	<u>DESCRIPCIÓN CULTIVO</u>	<u>S/R</u>	<u>SUP. PROPUESTA (ha)</u>
170000006614338	41-065-024-09003-00004	66000	PASTO ARBOLADO DE 5 O MAS AÑOS-SIN VARIEDAD	S	0,15
170000006614340	41-065-024-00001-00003	64000	PASTIZAL DE 5 O MAS AÑOS-SIN VARIEDAD	S	5,35
170000006614341	41-065-024-00001-00004	66000	PASTO ARBOLADO DE 5 O MAS AÑOS-SIN VARIEDAD	S	0,08
170000006614342	41-065-025-00004-00001	65000	PASTO ARBUSTIVO DE 5 O MAS AÑOS-SIN VARIEDAD	S	0,45
170000006614343	41-065-025-00006-00014	64000	PASTIZAL DE 5 O MAS AÑOS-SIN VARIEDAD	S	0,02
170000006614345	41-065-025-00010-00014	64000	PASTIZAL DE 5 O MAS AÑOS-SIN VARIEDAD	S	0,35
170000006614347	41-065-025-00010-00005	64000	PASTIZAL DE 5 O MAS AÑOS-SIN VARIEDAD	S	0,03
170000006614348	41-065-025-00010-00020	66000	PASTO ARBOLADO DE 5 O MAS AÑOS-SIN VARIEDAD	S	0,04
170000006614349	41-065-025-00007-00007	65000	PASTO ARBUSTIVO DE 5 O MAS AÑOS-SIN VARIEDAD	S	0,03
170000006614351	41-065-025-00007-00006	66000	PASTO ARBOLADO DE 5 O MAS AÑOS-SIN VARIEDAD	S	0,44
170000006614352	41-065-025-00010-00014	64000	PASTIZAL DE 5 O MAS AÑOS-SIN VARIEDAD	S	1,52
170000006614353	41-065-025-00006-00010	66000	PASTO ARBOLADO DE 5 O MAS AÑOS-SIN VARIEDAD	S	0,42
170000006614354	41-065-025-00007-00001	66000	PASTO ARBOLADO DE 5 O MAS AÑOS-SIN VARIEDAD	S	0,10
170000006614355	41-065-058-00020-00001	66000	PASTO ARBOLADO DE 5 O MAS AÑOS-SIN VARIEDAD	S	0,03
170000006614359	41-065-024-09013-00003	66000	PASTO ARBOLADO DE 5 O MAS AÑOS-SIN VARIEDAD	S	0,67
170000006614361	41-065-058-00020-00002	66000	PASTO ARBOLADO DE 5 O MAS AÑOS-SIN VARIEDAD	S	2,40

INCIDENCIAS**INCIDENCIA DESCRIPCIÓN**

85031	Solicita recinto que no está comprometido para la operación. Ref:170000006614341 Recinto:41-065-024-00001-004 Cultivo:66000 PASTO ARBOLADO DE 5 O MAS AÑOS-SIN VARIEDAD Secano Ref:170000006614348 Recinto:41-065-025-00010-020 Cultivo:66000 PASTO ARBOLADO DE 5 O MAS AÑOS-SIN VARIEDAD Secano Ref:170000006614290 Recinto:41-065-025-00010-020 Cultivo:66000 PASTO ARBOLADO DE 5 O MAS AÑOS-SIN VARIEDAD Secano Ref:170000006614286 Recinto:41-065-025-00010-020 Cultivo:66000 PASTO ARBOLADO DE 5 O MAS AÑOS-SIN VARIEDAD Secano Ref:170000006614238 Recinto:41-065-025-00010-020 Cultivo:66000 PASTO ARBOLADO DE 5 O MAS AÑOS-SIN VARIEDAD Secano Ref:170000006614275 Recinto:41-065-059-00014-004 Cultivo:66000 PASTO ARBOLADO DE 5 O MAS AÑOS-SIN VARIEDAD Secano
85042	No inscrito en un organismo de control y certificación ecológico (artículo 5-1 e), Orden 26 mayo 2015) Explotación:ES410650000057 Especie:CABALLAR



<u>APELLIDOS Y NOMBRE / RAZÓN SOCIAL</u>	<u>NIF</u>	<u>EXPEDIENTE</u>	<u>SOLICITA AGRICULT. (3)</u>	<u>SOLICITA GANADER. (4)</u>	<u>ANUALIDAD DE PAGO</u>
SANTOS RODRIGUEZ JUAN FRANCISCO	****6222*	1254490	SI	NO	

DATOS MANTENIMIENTO**RESUMEN DE UNIDADES**

<u>Cód</u>	<u>GRUPO DE PAGO</u>	<u>Sup. Dec. Admisible (ha)</u>	<u>Sup. Comprometida (ha)</u>	<u>Sup. ajustada compromiso (1) (ha)</u>	<u>% sobredec.</u>	<u>SUP. PROPUESTA (ha)</u>	<u>Importe Declarado</u>	<u>Importe Topado</u>	<u>Importe Propuesto</u>	<u>Importe tras sobredec.</u>
	AGRICULTURA - SIN SUPERFICIE DETERMINADA	0,00		0,00	0,00	0,00	0,00	0,00	0,00	0,00
	TOTAL	0,00		0,00		0,00	0,00	0,00	0,00	0,00

APLICACIÓN DE REDUCCIONES Y SANCIONES

<u>AGRICULTURA</u>	<u>Importe Calculado</u>	<u>Importe prerreduc.</u>	<u>Admisibilidad y compromisos</u>	<u>Presentación tardía</u>	<u>Omisión declaración</u>	<u>Condicionabilidad</u>	<u>PROPUESTO</u>	<u>IMPORTE (Euros)</u>		
								<u>FEADER (Eje 2)</u>	<u>MAPA</u>	<u>CAGPDS</u>
	0,00	0,00	0,00	0,00	0,00	0,00	0,00	0,00	0,00	0,00
							TOTAL	0,00	0,00	0,00

DATOS AGRICULTURA**RESUMEN DE UNIDADES**

<u>Cód</u>	<u>GRUPO DE PAGO</u>	<u>Sup. Dec. Admisible (ha)</u>	<u>Sup. Comprometida (ha)</u>	<u>Sup. ajustada compromiso (1) (ha)</u>	<u>% sobredec.</u>	<u>SUP. PROPUESTA (ha)</u>	<u>Importe Declarado</u>	<u>Importe Topado</u>	<u>Importe Propuesto</u>	<u>Importe tras sobredec.</u>
	AGRICULTURA - SIN SUPERFICIE DETERMINADA	0,00		0,00	0,00	0,00	0,00	0,00	0,00	0,00
	TOTAL	0,00		0,00		0,00	0,00	0,00	0,00	0,00

RESUMEN DE PAGOS

<u>Propuesto</u>	<u>PROPUESTO</u>	<u>IMPORTE (Euros)</u>		
		<u>FEADER (Eje 2)</u>	<u>MAPA</u>	<u>CAGPDS</u>
	0,00	0,00	0,00	0,00

APLICACIÓN DE REDUCCIONES Y SANCIONES

<u>Importe Calculado</u>	<u>Importe prerreduc.</u>	<u>Admisibilidad y compromisos</u>	<u>Presentación tardía</u>	<u>Omisión declaración</u>	<u>Condicionabilidad</u>	<u>PROPUESTO</u>	<u>IMPORTE (Euros)</u>			
							<u>FEADER (Eje 2)</u>	<u>MAPA</u>	<u>CAGPDS</u>	
0,00	0,00	0,00	0,00	0,00	0,00	0,00	0,00	0,00	0,00	
						TOTAL	0,00	0,00	0,00	0,00



<u>APELLIDOS Y NOMBRE / RAZÓN SOCIAL</u>	<u>NIF</u>	<u>EXPEDIENTE</u>	<u>SOLICITA AGRICULT. (3)</u>	<u>SOLICITA GANADER. (4)</u>	<u>ANUALIDAD DE PAGO</u>
SANTOS RODRIGUEZ MARIA PILAR	****6223*	1254492	SI	NO	

DATOS MANTENIMIENTO**RESUMEN DE UNIDADES**

<u>Cód</u>	<u>GRUPO DE PAGO</u>	<u>Sup. Dec. Admisible (ha)</u>	<u>Sup. Comprometida (ha)</u>	<u>Sup. ajustada compromiso (1) (ha)</u>	<u>% sobredec.</u>	<u>SUP. PROPUESTA (ha)</u>	<u>Importe Declarado</u>	<u>Importe Topado</u>	<u>Importe Propuesto</u>	<u>Importe tras sobredec.</u>
	AGRICULTURA - SIN SUPERFICIE DETERMINADA	0,00		0,00	0,00	0,00	0,00	0,00	0,00	0,00
	TOTAL	0,00		0,00		0,00	0,00	0,00	0,00	0,00

APLICACIÓN DE REDUCCIONES Y SANCIONES

<u>AGRICULTURA</u>	<u>Importe Calculado</u>	<u>Importe prerreduc.</u>	<u>Admisibilidad y compromisos</u>	<u>Presentación tardía</u>	<u>Omisión declaración</u>	<u>Condicionabilidad</u>	<u>PROPUESTO</u>	<u>IMPORTE (Euros)</u>		
								<u>FEADER (Eje 2)</u>	<u>MAPA</u>	<u>CAGPDS</u>
	0,00	0,00	0,00	0,00	0,00	0,00	0,00	0,00	0,00	0,00
							TOTAL	0,00	0,00	0,00

DATOS AGRICULTURA**RESUMEN DE UNIDADES**

<u>Cód</u>	<u>GRUPO DE PAGO</u>	<u>Sup. Dec. Admisible (ha)</u>	<u>Sup. Comprometida (ha)</u>	<u>Sup. ajustada compromiso (1) (ha)</u>	<u>% sobredec.</u>	<u>SUP. PROPUESTA (ha)</u>	<u>Importe Declarado</u>	<u>Importe Topado</u>	<u>Importe Propuesto</u>	<u>Importe tras sobredec.</u>
	AGRICULTURA - SIN SUPERFICIE DETERMINADA	0,00		0,00	0,00	0,00	0,00	0,00	0,00	0,00
	TOTAL	0,00		0,00		0,00	0,00	0,00	0,00	0,00

RESUMEN DE PAGOS

<u>Propuesto</u>	<u>PROPUESTO</u>	<u>IMPORTE (Euros)</u>		
		<u>FEADER (Eje 2)</u>	<u>MAPA</u>	<u>CAGPDS</u>
	0,00	0,00	0,00	0,00

APLICACIÓN DE REDUCCIONES Y SANCIONES

<u>Importe Calculado</u>	<u>Importe prerreduc.</u>	<u>Admisibilidad y compromisos</u>	<u>Presentación tardía</u>	<u>Omisión declaración</u>	<u>Condicionabilidad</u>	<u>PROPUESTO</u>	<u>IMPORTE (Euros)</u>			
							<u>FEADER (Eje 2)</u>	<u>MAPA</u>	<u>CAGPDS</u>	
0,00	0,00	0,00	0,00	0,00	0,00	0,00	0,00	0,00	0,00	
						TOTAL	0,00	0,00	0,00	0,00



<u>APELLIDOS Y NOMBRE / RAZÓN SOCIAL</u>	<u>NIF</u>	<u>EXPEDIENTE</u>	<u>SOLICITA AGRICULT. (3)</u>	<u>SOLICITA GANADER. (4)</u>	<u>ANUALIDAD DE PAGO</u>
SCOTT . CHARLOTTE	****4491*	1206461	SI	NO	6ª

DATOS MANTENIMIENTO**IMPORTE POR ANUALIDAD**

	<u>2015</u>	<u>2016</u>	<u>2017</u>	<u>2018</u>	<u>2019</u>	<u>2020</u>
IMPORTE MÁXIMO SUBVENCIONABLE	1.740,73 €	1.740,73 €	1.721,27 €	1.721,27 €	1.721,27 €	1.721,27 €
IMPORTE MEDIO DE TRANSFERENCIA (€/ha)	216,24 €	216,24 €	216,24 €	216,24 €	216,24 €	216,24 €

RESUMEN DE UNIDADES

<u>Cód</u>	<u>GRUPO DE PAGO</u>	<u>Sup. Dec. Admisible (ha)</u>	<u>Sup. Comprometida (ha)</u>	<u>Sup. ajustada compromiso (1) (ha)</u>	<u>% sobredec.</u>	<u>SUP. PROPUESTA (ha)</u>	<u>Importe Declarado</u>	<u>Importe Topado</u>	<u>Importe Propuesto</u>	<u>Importe tras sobredec.</u>
58	FRUTALES SECANO	7,96		7,96	0,00	7,96	1.721,27	1.721,27	1.721,27	1.721,27
	TOTAL	7,96	7,96	7,96		7,96	1.721,27	1.721,27	1.721,27	1.721,27

APLICACIÓN DE REDUCCIONES Y SANCIONES

	<u>Importe Calculado</u>	<u>Importe prereduc.</u>	<u>Admisibilidad y compromisos</u>	<u>Presentación tardía</u>	<u>Omisión declaración</u>	<u>Condicionabilidad</u>	<u>PROPUESTO</u>	<u>IMPORTE (Euros)</u>		
								<u>FEADER (Eje 2)</u>	<u>MAPA</u>	<u>CAGPDS</u>
AGRICULTURA	1.721,27	1.721,27	0,00	0,00	0,00	0,00	1.721,27	1.290,95	185,04	245,28
TOTAL							1.721,27	1.290,95	185,04	245,28

RECINTOS PROPUESTOS

<u>REF.</u>	<u>REFERENCIA SIGPAC</u>	<u>CULTIVO DESCRIPCIÓN CULTIVO</u>	<u>S/R</u>	<u>G.PAGO</u>	<u>PEND. MEDIA (%)</u>	<u>SUP. DEC. ADMISIBLE (ha)</u>	<u>SUP. COMPROM. (ha)</u>	<u>SUP. AJUSTADA COMPROM. (1) (ha)</u>	<u>SUP. CONV. SIGPAC (ha)</u>	<u>SUP. CERTIF. (ha)</u>	<u>SUP. CAMPO (ha)</u>	<u>SUP. CAMPO DECLARADO (ha)</u>	<u>SUP. DEC. REDUCIDA (ha)</u>	<u>SUP. PROPUESTA (ha)</u>
1700000007263531	41-032-009-00209-00026	117000 CASTAÑOS-SIN VARIEDAD	S	58	37,65	5,07	5,07	5,07	5,07	5,07			5,07	5,07
1700000007263532	41-032-009-00209-00027	117000 CASTAÑOS-SIN VARIEDAD	S	58	26,76	0,62	0,62	0,62	0,62	0,62			0,62	0,62
1700000007263534	41-032-011-00055-00036	117000 CASTAÑOS-SIN VARIEDAD	S	58	18,03	0,08	0,08	0,08	0,08	0,08			0,08	0,08
1700000007263535	41-032-011-00055-00022	117000 CASTAÑOS-SIN VARIEDAD	S	58	33,46	0,78	0,78	0,78	0,78	0,78			0,78	0,78
1700000007263536	41-032-011-00055-00020	117000 CASTAÑOS-SIN VARIEDAD	S	58	24,48	1,05	1,05	1,05	1,05	1,05			1,05	1,05
1700000007263537	41-032-011-00055-00021	117000 CASTAÑOS-SIN VARIEDAD	S	58	16,22	0,36	0,36	0,36	0,36	0,36			0,36	0,36

DATOS AGRICULTURA**RESUMEN DE UNIDADES**

<u>Cód</u>	<u>GRUPO DE PAGO</u>	<u>Sup. Dec. Admisible (ha)</u>	<u>Sup. Comprometida (ha)</u>	<u>Sup. ajustada compromiso (1) (ha)</u>	<u>% sobredec.</u>	<u>SUP. PROPUESTA (ha)</u>	<u>Importe Declarado</u>	<u>Importe Topado</u>	<u>Importe Propuesto</u>	<u>Importe tras sobredec.</u>
58	FRUTALES SECANO	7,96		7,96	0,00	7,96	1.721,27	1.721,27	1.721,27	1.721,27
	TOTAL	7,96	7,96	7,96		7,96	1.721,27	1.721,27	1.721,27	1.721,27

RESUMEN DE PAGOS

	<u>PROPUESTO</u>	<u>IMPORTE (Euros)</u>		
		<u>FEADER (Eje 2)</u>	<u>MAPA</u>	<u>CAGPDS</u>
Propuesto a pagar	1.721,27	1.290,95	185,04	245,28

APLICACIÓN DE REDUCCIONES Y SANCIONES

	<u>Importe Calculado</u>	<u>Importe prereduc.</u>	<u>Admisibilidad y compromisos</u>	<u>Presentación tardía</u>	<u>Omisión declaración</u>	<u>Condicionabilidad</u>	<u>PROPUESTO</u>	<u>IMPORTE (Euros)</u>		
								<u>FEADER (Eje 2)</u>	<u>MAPA</u>	<u>CAGPDS</u>
	1.721,27	1.721,27	0,00	0,00	0,00	0,00	1.721,27	1.290,95	185,04	245,28
TOTAL							1.721,27	1.290,95	185,04	245,28



<u>APELLIDOS Y NOMBRE / RAZÓN SOCIAL</u>	<u>NIF</u>	<u>EXPEDIENTE</u>	<u>SOLICITA AGRICULT. (3)</u>	<u>SOLICITA GANADER. (4)</u>	<u>ANUALIDAD DE PAGO</u>	<u>Nº DE SOCIOS</u>
SDAD. COOP.ANDALUZA INDIANO	****0552*	1200375	SI	NO	6ª	2

DATOS MANTENIMIENTO**IMPORTE POR ANUALIDAD**

	<u>2015</u>	<u>2016</u>	<u>2017</u>	<u>2018</u>	<u>2019</u>	<u>2020</u>
IMPORTE MÁXIMO SUBVENCIONABLE	706,31 €	706,31 €	706,31 €	706,31 €	636,38 €	615,40 €
IMPORTE MEDIO DE TRANSFERENCIA (€/ha)	349,66 €	349,66 €	349,66 €	349,66 €	349,66 €	349,66 €

RESUMEN DE UNIDADES

<u>Cód</u>	<u>GRUPO DE PAGO</u>	<u>Sup. Dec. Admisible (ha)</u>	<u>Sup. Comprometida (ha)</u>	<u>Sup. ajustada compromiso (1) (ha)</u>	<u>% sobredec.</u>	<u>SUP. PROPUESTA (ha)</u>	<u>Importe Declarado</u>	<u>Importe Topado</u>	<u>Importe Propuesto</u>	<u>Importe tras sobredec.</u>
	AGRICULTURA - SIN SUPERFICIE DETERMINADA	0,00		0,00	0,00	0,00	0,00	0,00	0,00	0,00
	TOTAL	0,00	1,76	0,00		0,00	0,00	0,00	0,00	0,00

APLICACIÓN DE REDUCCIONES Y SANCIONES

	<u>Importe Calculado</u>	<u>Importe prereduc.</u>	<u>Admisibilidad y compromisos</u>	<u>Presentación tardía</u>	<u>Omisión declaración</u>	<u>Condicionabilidad</u>	<u>PROPUESTO</u>	<u>IMPORTE (Euros)</u>		
								<u>FEADER (Eje 2)</u>	<u>MAPA</u>	<u>CAGPDS</u>
AGRICULTURA	0,00	0,00	0,00	0,00	0,00	0,00	0,00	0,00	0,00	0,00
TOTAL							0,00	0,00	0,00	0,00

DATOS AGRICULTURA**RESUMEN DE UNIDADES**

<u>Cód</u>	<u>GRUPO DE PAGO</u>	<u>Sup. Dec. Admisible (ha)</u>	<u>Sup. Comprometida (ha)</u>	<u>Sup. ajustada compromiso (1) (ha)</u>	<u>% sobredec.</u>	<u>SUP. PROPUESTA (ha)</u>	<u>Importe Declarado</u>	<u>Importe Topado</u>	<u>Importe Propuesto</u>	<u>Importe tras sobredec.</u>
	AGRICULTURA - SIN SUPERFICIE DETERMINADA	0,00		0,00	0,00	0,00	0,00	0,00	0,00	0,00
	TOTAL	0,00	1,76	0,00		0,00	0,00	0,00	0,00	0,00

RESUMEN DE PAGOS

	<u>Propuesto</u>	<u>IMPORTE (Euros)</u>			
		<u>PROPUESTO</u>	<u>FEADER (Eje 2)</u>	<u>MAPA</u>	<u>CAGPDS</u>
		0,00	0,00	0,00	0,00

APLICACIÓN DE REDUCCIONES Y SANCIONES

	<u>Importe Calculado</u>	<u>Importe prereduc.</u>	<u>Admisibilidad y compromisos</u>	<u>Presentación tardía</u>	<u>Omisión declaración</u>	<u>Condicionabilidad</u>	<u>PROPUESTO</u>	<u>IMPORTE (Euros)</u>		
								<u>FEADER (Eje 2)</u>	<u>MAPA</u>	<u>CAGPDS</u>
	0,00	0,00	0,00	0,00	0,00	0,00	0,00	0,00	0,00	0,00
TOTAL							0,00	0,00	0,00	0,00

INCIDENCIAS**INCIDENCIA DESCRIPCIÓN**

- 85013 Superficie resuelta para el grupo de pago menor que la mínima requerida (requisito anexo 1, Orden 26 mayo 2015)
Sup. Resuelta:0 Grupo de Pago:HERBÁCEOS
- 85018 Expediente sin grupos de pago válidos
- 85023 El grupo de cultivo declarado en el recinto no coincide con el grupo de cultivo existente en el Organismo de Certificación
Ref:1700000006188432 Recinto:41-064-013-00010-019 Cultivo:306000 MEZCLA AVENA-CEBADA-SIN VARIEDAD Regadío Grupo de SIPEA:FRUTALES
Ref:1700000006188435 Recinto:41-064-013-00010-020 Cultivo:306000 MEZCLA AVENA-CEBADA-SIN VARIEDAD Regadío Grupo de SIPEA:FRUTALES
Ref:1700000006188457 Recinto:41-064-013-00010-026 Cultivo:306000 MEZCLA AVENA-CEBADA-SIN VARIEDAD Regadío Grupo de SIPEA:FRUTALES
Ref:1700000006188458 Recinto:41-064-013-00010-027 Cultivo:306000 MEZCLA AVENA-CEBADA-SIN VARIEDAD Regadío Grupo de SIPEA:FRUTALES
- 85030 Expediente que no renueva el 80% del número de unidades comprometidas.
Sup. Determinada:0 Sup. Máx. Comprometida:2,02
- 85041 Expediente sin grupos de pago válidos en agricultura y ganadería.

<u>APELLIDOS Y NOMBRE / RAZÓN SOCIAL</u>	<u>NIF</u>	<u>EXPEDIENTE</u>	<u>SOLICITA AGRICULT. (3)</u>	<u>SOLICITA GANADER. (4)</u>	<u>ANUALIDAD DE PAGO</u>
SILVA MENDARO, JAVIER Y LUISA, SC	****0870*	1196825	SI	NO	6ª

DATOS MANTENIMIENTO**IMPORTE POR ANUALIDAD**

	<u>2015</u>	<u>2016</u>	<u>2017</u>	<u>2018</u>	<u>2019</u>	<u>2020</u>
IMPORTE MÁXIMO SUBVENCIONABLE	14.501,74 €	14.501,74 €	14.404,99 €	14.403,48 €	14.403,48 €	13.891,01 €
IMPORTE MEDIO DE TRANSFERENCIA (€/ha)	151,17 €	151,17 €	151,17 €	151,17 €	151,17 €	151,17 €

RESUMEN DE UNIDADES

<u>Cód</u>	<u>GRUPO DE PAGO</u>	<u>Sup. Dec. Admisible (ha)</u>	<u>Sup. Comprometida (ha)</u>	<u>Sup. ajustada compromiso (1) (ha)</u>	<u>% sobredec.</u>	<u>SUP. PROPUESTA (ha)</u>	<u>Importe Declarado</u>	<u>Importe Topado</u>	<u>Importe Propuesto</u>	<u>Importe tras sobredec.</u>
59	HERBÁCEOS	95,28		91,89	0,00	91,89	13.891,01	13.891,01	13.891,01	13.891,01
	TOTAL	95,28	91,89	91,89		91,89	13.891,01	13.891,01	13.891,01	13.891,01

APLICACIÓN DE REDUCCIONES Y SANCIONES

	<u>Importe Calculado</u>	<u>Importe prerreduc.</u>	<u>Admisibilidad y compromisos</u>	<u>Presentación tardía</u>	<u>Omisión declaración</u>	<u>Condicionabilidad</u>	<u>PROPUESTO</u>	<u>IMPORTE (Euros)</u>		
								<u>FEADER (Eje 2)</u>	<u>MAPA</u>	<u>CAGPDS</u>
AGRICULTURA	13.891,01	13.891,01	0,00	0,00	0,00	0,00	13.891,01	10.418,26	1.493,28	1.979,47
TOTAL							13.891,01	10.418,26	1.493,28	1.979,47

RECINTOS PROPUESTOS

<u>REF.</u>	<u>REFERENCIA SIGPAC</u>	<u>CULTIVO DESCRIPCIÓN CULTIVO</u>	<u>S/R G.PAGO</u>	<u>PEND. MEDIA (%)</u>	<u>SUP. DEC. ADMISIBLE (ha)</u>	<u>SUP. COMPROM. (ha)</u>	<u>SUP. AJUSTADA COMPROM. (1) (ha)</u>	<u>SUP. CONV. SIGPAC (ha)</u>	<u>SUP. CERTIF. (ha)</u>	<u>SUP. CAMPO (ha)</u>	<u>SUP. CAMPO DECLARADO (ha)</u>	<u>SUP. DEC. REDUCIDA (ha)</u>	<u>SUP. PROPUESTA (ha)</u>
-742864	41-095-007-00011-00009	3114 TRIGO DURO-GAMEX= DON PEDRO	S 59	2,04	19,00	67,63	19,00		19,05			19,00	19,00
-742862	41-095-007-00011-00009	13000 TRITICALE-SIN VARIEDAD	S 59	2,04	9,45	67,63	9,45		9,47			9,45	9,45
1700000004541547	41-095-005-00034-00002	5000 CEBADA-SIN VARIEDAD	S 59	2,12	3,57	3,57	3,57		3,57			3,57	3,57
1700000004541556	41-095-007-00011-00009	5000 CEBADA-SIN VARIEDAD	S 59	2,04	23,33	67,63	23,33		23,39			23,33	23,33
1700000004541559	41-095-007-00011-00009	13000 TRITICALE-SIN VARIEDAD	S 59	2,04	15,69	67,63	15,69		15,73			15,69	15,69
1700000004541562	41-095-005-00028-00004	50000 GARBANZOS-SIN VARIEDAD	S 59	2,38	4,02	4,02	4,02		4,02			4,02	4,02
1700000004541565	41-095-007-00011-00005	40148 GUI SANTES-GUIFILO	S 59	2,02	20,22	20,22	20,22		20,22			20,22	20,22

DATOS AGRICULTURA**RESUMEN DE UNIDADES**

<u>Cód</u>	<u>GRUPO DE PAGO</u>	<u>Sup. Dec. Admisible (ha)</u>	<u>Sup. Comprometida (ha)</u>	<u>Sup. ajustada compromiso (1) (ha)</u>	<u>% sobredec.</u>	<u>SUP. PROPUESTA (ha)</u>	<u>Importe Declarado</u>	<u>Importe Topado</u>	<u>Importe Propuesto</u>	<u>Importe tras sobredec.</u>
59	HERBÁCEOS	95,28		91,89	0,00	91,89	13.891,01	13.891,01	13.891,01	13.891,01
	TOTAL	95,28	91,89	91,89		91,89	13.891,01	13.891,01	13.891,01	13.891,01

RESUMEN DE PAGOS

	<u>PROPUESTO</u>	<u>IMPORTE (Euros)</u>		
		<u>FEADER (Eje 2)</u>	<u>MAPA</u>	<u>CAGPDS</u>
Propuesto a pagar	13.891,01	10.418,26	1.493,28	1.979,47

APLICACIÓN DE REDUCCIONES Y SANCIONES

	<u>Importe Calculado</u>	<u>Importe prerreduc.</u>	<u>Admisibilidad y compromisos</u>	<u>Presentación tardía</u>	<u>Omisión declaración</u>	<u>Condicionabilidad</u>	<u>PROPUESTO</u>	<u>IMPORTE (Euros)</u>		
								<u>FEADER (Eje 2)</u>	<u>MAPA</u>	<u>CAGPDS</u>
	13.891,01	13.891,01	0,00	0,00	0,00	0,00	13.891,01	10.418,26	1.493,28	1.979,47
TOTAL							13.891,01	10.418,26	1.493,28	1.979,47

INCIDENCIAS**INCIDENCIA DESCRIPCIÓN**

- 85031 Solicita recinto que no está comprometido para la operación.
 Ref:1700000004541563 Recinto:41-095-005-00028-022 Cultivo:50000 GARBANZOS-SIN VARIEDAD Secano
 Ref:1700000004541545 Recinto:41-095-005-00033-003 Cultivo:5000 CEBADA-SIN VARIEDAD Secano
 Ref:1700000004541546 Recinto:41-095-005-00033-005 Cultivo:5000 CEBADA-SIN VARIEDAD Secano

<u>APELLIDOS Y NOMBRE / RAZÓN SOCIAL</u>	<u>NIF</u>	<u>EXPEDIENTE</u>	<u>SOLICITA AGRICULT. (3)</u>	<u>SOLICITA GANADER. (4)</u>	<u>ANUALIDAD DE PAGO</u>
SOLETA, S.L.	****1594*	1196012	NO	SI	6ª

DATOS MANTENIMIENTO**IMPORTE POR ANUALIDAD**

	<u>2015</u>	<u>2016</u>	<u>2017</u>	<u>2018</u>	<u>2019</u>	<u>2020</u>
IMPORTE MÁXIMO SUBVENCIONABLE	11.374,49 €	11.374,49 €	11.374,49 €	2.519,59 €	2.519,59 €	2.519,59 €
IMPORTE MEDIO DE TRANSFERENCIA (€/ha)	53,78 €	53,78 €	53,78 €	53,78 €	53,78 €	53,78 €

RESUMEN DE UNIDADES

<u>Cód</u>	<u>GRUPO DE PAGO</u>	<u>Sup. Dec. Admisible (ha)</u>	<u>Sup. Comprometida (ha)</u>	<u>Sup. ajustada compromiso (1) (ha)</u>	<u>% sobredec.</u>	<u>SUP. PROPUESTA (ha)</u>	<u>Importe Declarado</u>	<u>Importe Topado</u>	<u>Importe Propuesto</u>	<u>Importe tras sobredec.</u>
63	PASTOS ASOCIADOS A GANADERÍA ECOLÓGICA	102,93		46,85	0,00	46,85	3.848,73	2.519,59	2.519,59	2.519,59
	TOTAL	102,93	46,85	46,85		46,85	3.848,73	2.519,59	2.519,59	2.519,59

APLICACIÓN DE REDUCCIONES Y SANCIONES

	<u>Importe Calculado</u>	<u>Importe prereduc.</u>	<u>Admisibilidad y compromisos</u>	<u>Presentación tardía</u>	<u>Omisión declaración</u>	<u>Condicionabilidad</u>	<u>PROPUESTO</u>	<u>IMPORTE (Euros)</u>		
								<u>FEADER (Eje 2)</u>	<u>MAPA</u>	<u>CAGPDS</u>
GANADERÍA	2.519,59	2.519,59	0,00	0,00	0,00	0,00	2.519,59	1.889,69	270,86	359,04
TOTAL							2.519,59	1.889,69	270,86	359,04

RECINTOS PROPUESTOS

<u>REE.</u>	<u>REFERENCIA SIGPAC</u>	<u>CULTIVO</u>	<u>DESCRIPCIÓN CULTIVO</u>	<u>S/R G.PAGO</u>	<u>PEND. MEDIA (%)</u>	<u>SUP. ADMISIBLE (ha)</u>	<u>SUP. COMPROM. (ha)</u>	<u>SUP. AJUSTADA COMPROM. (1) (ha)</u>	<u>SUP. CONY. SIGPAC (ha)</u>	<u>SUP. CERTIE. (ha)</u>	<u>SUP. CAMPO (ha)</u>	<u>SUP. CAMPO DECLARADO (ha)</u>	<u>SUP. DEC. REDUCIDA (ha)</u>	<u>SUP. PROPUESTA (ha)</u>
1700000007260870	41-080-031-00013-00003	62000	PASTOS PERMANENTES DE 5 O MAS AÑOS-SIN VARIEDAD	S 63	33,00	102,93	79,10	79,10		121,09			79,10	79,10

DATOS GANADERÍA**RESUMEN DE UNIDADES**

<u>Cód</u>	<u>GRUPO DE PAGO</u>	<u>Sup. Dec. Admisible (ha)</u>	<u>Sup. Comprometida (ha)</u>	<u>Sup. ajustada compromiso (1) (ha)</u>	<u>% sobredec.</u>	<u>SUP. PROPUESTA (ha)</u>	<u>Importe Declarado</u>	<u>Importe Topado</u>	<u>Importe Propuesto</u>	<u>Importe tras sobredec.</u>
63	PASTOS ASOCIADOS A GANADERÍA ECOLÓGICA	102,93		46,85	0,00	46,85	3.848,73	2.519,59	2.519,59	2.519,59
	TOTAL	102,93	46,85	46,85		46,85	3.848,73	2.519,59	2.519,59	2.519,59

RESUMEN DE PAGOS

	<u>PROPUESTO</u>	<u>IMPORTE (Euros)</u>		
		<u>FEADER (Eje 2)</u>	<u>MAPA</u>	<u>CAGPDS</u>
Propuesto a pagar	2.519,59	1.889,69	270,86	359,04

APLICACIÓN DE REDUCCIONES Y SANCIONES

	<u>Importe Calculado</u>	<u>Importe prereduc.</u>	<u>Admisibilidad y compromisos</u>	<u>Presentación tardía</u>	<u>Omisión declaración</u>	<u>Condicionabilidad</u>	<u>PROPUESTO</u>	<u>IMPORTE (Euros)</u>		
								<u>FEADER (Eje 2)</u>	<u>MAPA</u>	<u>CAGPDS</u>
	2.519,59	2.519,59	0,00	0,00	0,00	0,00	2.519,59	1.889,69	270,86	359,04
TOTAL							2.519,59	1.889,69	270,86	359,04



Datos considerados para el Cálculo de la Carga Ganadera mínima y máxima del expediente

Explotación	Especie	Inscrito en Sipea y Admisible	Censo Medio Animales	Ugm Calculada para CG Mínima	Ugm Calculada para CG Máxima
ES410800000004	OVINA	SI	504,81	75,72	75,72
				75,72	75,72

Superficie determinada para Cálculo Carga Ganadera Mínima: 202,19 ha

Superficie determinada para Cálculo Carga Ganadera Máxima: 202,94 ha

Carga Ganadera Mínima Expediente: 0,37 ugm/ha

Carga Ganadera Máxima Expediente: 0,37 ugm/ha

Recintos Determinados para el Cálculo de Garga Ganadera Mínima

REF.	REFERENCIA SIGPAC	CULTIVO	DESCRIPCIÓN CULTIVO	S/R	SUP. PROPUESTA (ha)
-145401	41-080-028-00002-00003	62000	PASTOS PERMANENTES DE 5 O MAS AÑOS-SIN VARIEDAD	S	0,46
1700000007260868	41-080-003-00002-00002	62000	PASTOS PERMANENTES DE 5 O MAS AÑOS-SIN VARIEDAD	S	0,06
1700000007260870	41-080-031-00013-00003	62000	PASTOS PERMANENTES DE 5 O MAS AÑOS-SIN VARIEDAD	S	102,93
1700000007260871	41-080-031-00010-00003	62000	PASTOS PERMANENTES DE 5 O MAS AÑOS-SIN VARIEDAD	S	8,80
1700000007260876	41-080-031-00010-00004	62000	PASTOS PERMANENTES DE 5 O MAS AÑOS-SIN VARIEDAD	S	8,43
1700000007260877	41-080-028-00002-00002	62000	PASTOS PERMANENTES DE 5 O MAS AÑOS-SIN VARIEDAD	S	14,48
1700000007260880	41-080-028-00002-00001	62000	PASTOS PERMANENTES DE 5 O MAS AÑOS-SIN VARIEDAD	S	66,26
1700000007260881	41-080-028-00002-00003	62000	PASTOS PERMANENTES DE 5 O MAS AÑOS-SIN VARIEDAD	S	0,60
1700000007260883	41-080-030-00002-00001	62000	PASTOS PERMANENTES DE 5 O MAS AÑOS-SIN VARIEDAD	S	0,17

Recintos Determinados para el Cálculo de Garga Ganadera Máxima

REF.	REFERENCIA SIGPAC	CULTIVO	DESCRIPCIÓN CULTIVO	S/R	SUP. PROPUESTA (ha)
-572477	41-080-031-00015-00002	62000	PASTOS PERMANENTES DE 5 O MAS AÑOS-SIN VARIEDAD	S	0,75
-145401	41-080-028-00002-00003	62000	PASTOS PERMANENTES DE 5 O MAS AÑOS-SIN VARIEDAD	S	0,46
1700000007260868	41-080-003-00002-00002	62000	PASTOS PERMANENTES DE 5 O MAS AÑOS-SIN VARIEDAD	S	0,06
1700000007260870	41-080-031-00013-00003	62000	PASTOS PERMANENTES DE 5 O MAS AÑOS-SIN VARIEDAD	S	102,93
1700000007260871	41-080-031-00010-00003	62000	PASTOS PERMANENTES DE 5 O MAS AÑOS-SIN VARIEDAD	S	8,80
1700000007260876	41-080-031-00010-00004	62000	PASTOS PERMANENTES DE 5 O MAS AÑOS-SIN VARIEDAD	S	8,43
1700000007260877	41-080-028-00002-00002	62000	PASTOS PERMANENTES DE 5 O MAS AÑOS-SIN VARIEDAD	S	14,48
1700000007260880	41-080-028-00002-00001	62000	PASTOS PERMANENTES DE 5 O MAS AÑOS-SIN VARIEDAD	S	66,26
1700000007260881	41-080-028-00002-00003	62000	PASTOS PERMANENTES DE 5 O MAS AÑOS-SIN VARIEDAD	S	0,60
1700000007260883	41-080-030-00002-00001	62000	PASTOS PERMANENTES DE 5 O MAS AÑOS-SIN VARIEDAD	S	0,17

INCIDENCIAS**INCIDENCIA DESCRIPCIÓN**

- 85001 El recinto declarado no cumple con las normas de producción ecológica (artículo 5-1 e), Orden 26 mayo 2015)
Ref:-572477 Recinto:41-080-031-00015-002 Cultivo:62000 PASTOS PERMANENTES DE 5 O MAS AÑOS-SIN VARIEDAD Secano
- 85031 Solicita recinto que no está comprometido para la operación.
Ref:1700000007260868 Recinto:41-080-003-00002-002 Cultivo:62000 PASTOS PERMANENTES DE 5 O MAS AÑOS-SIN VARIEDAD Secano
Ref:1700000007260880 Recinto:41-080-028-00002-001 Cultivo:62000 PASTOS PERMANENTES DE 5 O MAS AÑOS-SIN VARIEDAD Secano
Ref:1700000007260877 Recinto:41-080-028-00002-002 Cultivo:62000 PASTOS PERMANENTES DE 5 O MAS AÑOS-SIN VARIEDAD Secano
Ref:1700000007260881 Recinto:41-080-028-00002-003 Cultivo:62000 PASTOS PERMANENTES DE 5 O MAS AÑOS-SIN VARIEDAD Secano
Ref:-145401 Recinto:41-080-028-00002-003 Cultivo:62000 PASTOS PERMANENTES DE 5 O MAS AÑOS-SIN VARIEDAD Secano
Ref:1700000007260883 Recinto:41-080-030-00002-001 Cultivo:62000 PASTOS PERMANENTES DE 5 O MAS AÑOS-SIN VARIEDAD Secano
Ref:1700000007260871 Recinto:41-080-031-00010-003 Cultivo:62000 PASTOS PERMANENTES DE 5 O MAS AÑOS-SIN

VARIEDAD Secano

Ref:1700000007260876 Recinto:41-080-031-00010-004 Cultivo:62000 PASTOS PERMANENTES DE 5 O MAS AÑOS-SIN

VARIEDAD Secano

Ref:-572477 Recinto:41-080-031-00015-002 Cultivo:62000 PASTOS PERMANENTES DE 5 O MAS AÑOS-SIN VARIEDAD Secano



<u>APELLIDOS Y NOMBRE / RAZÓN SOCIAL</u>	<u>NIF</u>	<u>EXPEDIENTE</u>	<u>SOLICITA AGRICULT. (3)</u>	<u>SOLICITA GANADER. (4)</u>	<u>ANUALIDAD DE PAGO</u>
SOTO GUERRERO AURELIO RAFAEL	****4340*	1166841	NO	SI	6ª

DATOS MANTENIMIENTO**IMPORTE POR ANUALIDAD**

	<u>2015</u>	<u>2016</u>	<u>2017</u>	<u>2018</u>	<u>2019</u>	<u>2020</u>
IMPORTE MÁXIMO SUBVENCIONABLE	14.652,27 €	14.560,41 €	14.560,41 €	14.560,41 €	14.560,41 €	14.560,41 €
IMPORTE MEDIO DE TRANSFERENCIA (€/ha)	42,53 €	42,53 €	42,53 €	42,53 €	42,53 €	42,53 €

RESUMEN DE UNIDADES

<u>Cód</u>	<u>GRUPO DE PAGO</u>	<u>Sup. Dec. Admisible (ha)</u>	<u>Sup. Comprometida (ha)</u>	<u>Sup. ajustada compromiso (1) (ha)</u>	<u>% sobredec.</u>	<u>SUP. PROPUESTA (ha)</u>	<u>Importe Declarado</u>	<u>Importe Topado</u>	<u>Importe Propuesto</u>	<u>Importe tras sobredec.</u>
63	PASTOS ASOCIADOS A GANADERÍA ECOLÓGICA	358,95		342,37	0,00	342,37	14.598,88	14.560,41	14.560,41	14.560,41
	TOTAL	358,95	342,37	342,37		342,37	14.598,88	14.560,41	14.560,41	14.560,41

APLICACIÓN DE REDUCCIONES Y SANCIONES

	<u>Importe Calculado</u>	<u>Importe prerreduc.</u>	<u>Admisibilidad y compromisos</u>	<u>Presentación tardía</u>	<u>Omisión declaración</u>	<u>Condicionabilidad</u>	<u>PROPUESTO</u>	<u>IMPORTE (Euros)</u>		
								<u>FEADER (Eje 2)</u>	<u>MAPA</u>	<u>CAGPDS</u>
GANADERÍA	14.560,41	14.560,41	0,00	0,00	0,00	0,00	14.560,41	10.920,31	1.565,24	2.074,86
TOTAL							14.560,41	10.920,31	1.565,24	2.074,86

RECINTOS PROPUESTOS

<u>REE</u>	<u>REFERENCIA SIGPAC</u>	<u>CULTIVO DESCRIPCIÓN CULTIVO</u>	<u>S/R</u>	<u>G.PAGO</u>	<u>PEND. MEDIA (%)</u>	<u>SUP. DEC. ADMISIBLE (ha)</u>	<u>SUP. COMPROM. (ha)</u>	<u>SUP. AJUSTADA COMPROM. (1) (ha)</u>	<u>SUP. CONY. SIGPAC (ha)</u>	<u>SUP. CERTIE (ha)</u>	<u>SUP. CAMPO (ha)</u>	<u>SUP. CAMPO DETER. CULT. DECLARADO (ha)</u>	<u>SUP. DEC. REDUCIDA (ha)</u>	<u>SUP. PROPUESTA (ha)</u>
-479980	41-032-017-00004-00016	62000 PASTOS PERMANENTES DE 5 O MAS AÑOS-SIN VARIEDAD	S	63	11,71	0,07	0,12	0,07		0,12			0,07	0,07
1700000006701944	41-032-016-00004-00004	63000 PASTOS DE MENOS DE 5 AÑOS-SIN VARIEDAD	S	63	9,26	1,97	1,97	1,97		1,97			1,97	1,97
1700000006701945	41-032-016-00004-00001	62000 PASTOS PERMANENTES DE 5 O MAS AÑOS-SIN VARIEDAD	S	63	43,01	71,75	82,61	71,75		110,39			71,75	71,75
1700000006701946	41-032-016-00004-00011	62000 PASTOS PERMANENTES DE 5 O MAS AÑOS-SIN VARIEDAD	S	63	10,24	9,11	9,11	9,11		9,11			9,11	9,11
1700000006701947	41-032-016-00004-00002	62000 PASTOS PERMANENTES DE 5 O MAS AÑOS-SIN VARIEDAD	S	63	34,27	82,30	89,79	82,30		96,82			82,30	82,30
1700000006701948	41-032-017-00004-00001	62000 PASTOS PERMANENTES DE 5 O MAS AÑOS-SIN VARIEDAD	S	63	27,84	55,96	65,87	55,96		62,83			55,96	55,96
1700000006701949	41-032-016-00004-00009	62000 PASTOS PERMANENTES DE 5 O MAS AÑOS-SIN VARIEDAD	S	63	38,45	0,45	0,45	0,45		0,45			0,45	0,45
1700000006701950	41-032-017-00004-00015	62000 PASTOS PERMANENTES DE 5 O MAS AÑOS-SIN VARIEDAD	S	63	11,92	13,10	13,10	13,10		13,10			13,10	13,10
1700000006701951	41-032-017-00004-00003	62000 PASTOS PERMANENTES DE 5 O MAS AÑOS-SIN VARIEDAD	S	63	35,84	38,24	38,35	38,24		69,52			38,24	38,24
1700000006701952	41-032-017-00004-00004	62000 PASTOS PERMANENTES DE 5 O MAS AÑOS-SIN VARIEDAD	S	63	16,45	25,18	21,40	21,40		25,18			21,40	21,40
1700000006701953	41-032-017-00004-00014	62000 PASTOS PERMANENTES DE 5 O MAS AÑOS-SIN VARIEDAD	S	63	11,66	41,84	41,84	41,84		41,84			41,84	41,84
1700000006701954	41-032-017-00004-00002	63000 PASTOS DE MENOS DE 5 AÑOS-SIN VARIEDAD	S	63	14,90	10,88	10,88	10,88		10,88			10,88	10,88
1700000006701955	41-032-017-00004-00013	62000 PASTOS PERMANENTES DE 5 O MAS AÑOS-SIN VARIEDAD	S	63	13,46	8,10	8,10	8,10		8,10			8,10	8,10

DATOS GANADERÍA**RESUMEN DE UNIDADES**

<u>Cód</u>	<u>GRUPO DE PAGO</u>	<u>Sup. Dec. Admisible (ha)</u>	<u>Sup. Comprometida (ha)</u>	<u>Sup. ajustada compromiso (1) (ha)</u>	<u>% sobredec.</u>	<u>SUP. PROPUESTA (ha)</u>	<u>Importe Declarado</u>	<u>Importe Topado</u>	<u>Importe Propuesto</u>	<u>Importe tras sobredec.</u>
63	PASTOS ASOCIADOS A GANADERÍA ECOLÓGICA	358,95		342,37	0,00	342,37	14.598,88	14.560,41	14.560,41	14.560,41
	TOTAL	358,95	342,37	342,37		342,37	14.598,88	14.560,41	14.560,41	14.560,41

RESUMEN DE PAGOS

	<u>PROPUESTO</u>	<u>IMPORTE (Euros)</u>		
		<u>FEADER (Eje 2)</u>	<u>MAPA</u>	<u>CAGPDS</u>
Propuesto a pagar	14.560,41	10.920,31	1.565,24	2.074,86

APLICACIÓN DE REDUCCIONES Y SANCIONES

<u>Importe Calculado</u>	<u>Importe prerreduc.</u>	<u>Admisibilidad y compromisos</u>	<u>Presentación tardía</u>	<u>Omisión declaración</u>	<u>Condicionabilidad</u>	<u>PROPUESTO</u>	<u>IMPORTE (Euros)</u>		
							<u>FEADER (Eje 2)</u>	<u>MAPA</u>	<u>CAGPDS</u>
14.560,41	14.560,41	0,00	0,00	0,00	0,00	14.560,41	10.920,31	1.565,24	2.074,86
TOTAL						14.560,41	10.920,31	1.565,24	2.074,86

(1) Superficie declarada admisible ajustada con la superficie comprometida.
(2) Factor de penalización valorando el alcance para el tipo de compromiso.
(3) Solicita agricultura y tiene compromisos vigentes.
(4) Solicita ganadería y tiene compromisos vigentes.

Datos considerados para el Cálculo de la Carga Ganadera mínima y máxima del expediente

Explotación	Especie	Inscrito en Sipea y Admisible	Censo Medio Animales	Ugm Calculada para CG Mínima	Ugm Calculada para CG Máxima
ES410320000535	BOVINA	SI	129,72	104,63	104,63
ES410320000535	OVINA	SI	464,46	69,67	69,67
				174,30	174,30

Superficie determinada para Cálculo Carga Ganadera Mínima: 358,95 ha

Superficie determinada para Cálculo Carga Ganadera Máxima: 358,95 ha

Carga Ganadera Mínima Expediente: 0,49 ugm/ha

Carga Ganadera Máxima Expediente: 0,49 ugm/ha

Recintos Determinados para el Cálculo de Garga Ganadera Mínima

REF.	REFERENCIA SIGPAC	CULTIVO	DESCRIPCIÓN CULTIVO	S/R	SUP. PROPUESTA (ha)
-479980	41-032-017-00004-00016	62000	PASTOS PERMANENTES DE 5 O MAS AÑOS-SIN VARIEDAD	S	0,07
1700000006701944	41-032-016-00004-00004	63000	PASTOS DE MENOS DE 5 AÑOS-SIN VARIEDAD	S	1,97
1700000006701945	41-032-016-00004-00001	62000	PASTOS PERMANENTES DE 5 O MAS AÑOS-SIN VARIEDAD	S	71,75
1700000006701946	41-032-016-00004-00011	62000	PASTOS PERMANENTES DE 5 O MAS AÑOS-SIN VARIEDAD	S	9,11
1700000006701947	41-032-016-00004-00002	62000	PASTOS PERMANENTES DE 5 O MAS AÑOS-SIN VARIEDAD	S	82,30
1700000006701948	41-032-017-00004-00001	62000	PASTOS PERMANENTES DE 5 O MAS AÑOS-SIN VARIEDAD	S	55,96
1700000006701949	41-032-016-00004-00009	62000	PASTOS PERMANENTES DE 5 O MAS AÑOS-SIN VARIEDAD	S	0,45
1700000006701950	41-032-017-00004-00015	62000	PASTOS PERMANENTES DE 5 O MAS AÑOS-SIN VARIEDAD	S	13,10
1700000006701951	41-032-017-00004-00003	62000	PASTOS PERMANENTES DE 5 O MAS AÑOS-SIN VARIEDAD	S	38,24
1700000006701952	41-032-017-00004-00004	62000	PASTOS PERMANENTES DE 5 O MAS AÑOS-SIN VARIEDAD	S	25,18
1700000006701953	41-032-017-00004-00014	62000	PASTOS PERMANENTES DE 5 O MAS AÑOS-SIN VARIEDAD	S	41,84
1700000006701954	41-032-017-00004-00002	63000	PASTOS DE MENOS DE 5 AÑOS-SIN VARIEDAD	S	10,88
1700000006701955	41-032-017-00004-00013	62000	PASTOS PERMANENTES DE 5 O MAS AÑOS-SIN VARIEDAD	S	8,10

Recintos Determinados para el Cálculo de Garga Ganadera Máxima

REF.	REFERENCIA SIGPAC	CULTIVO	DESCRIPCIÓN CULTIVO	S/R	SUP. PROPUESTA (ha)
-479980	41-032-017-00004-00016	62000	PASTOS PERMANENTES DE 5 O MAS AÑOS-SIN VARIEDAD	S	0,07
1700000006701944	41-032-016-00004-00004	63000	PASTOS DE MENOS DE 5 AÑOS-SIN VARIEDAD	S	1,97
1700000006701945	41-032-016-00004-00001	62000	PASTOS PERMANENTES DE 5 O MAS AÑOS-SIN VARIEDAD	S	71,75
1700000006701946	41-032-016-00004-00011	62000	PASTOS PERMANENTES DE 5 O MAS AÑOS-SIN VARIEDAD	S	9,11
1700000006701947	41-032-016-00004-00002	62000	PASTOS PERMANENTES DE 5 O MAS AÑOS-SIN VARIEDAD	S	82,30
1700000006701948	41-032-017-00004-00001	62000	PASTOS PERMANENTES DE 5 O MAS AÑOS-SIN VARIEDAD	S	55,96
1700000006701949	41-032-016-00004-00009	62000	PASTOS PERMANENTES DE 5 O MAS AÑOS-SIN VARIEDAD	S	0,45
1700000006701950	41-032-017-00004-00015	62000	PASTOS PERMANENTES DE 5 O MAS AÑOS-SIN VARIEDAD	S	13,10
1700000006701951	41-032-017-00004-00003	62000	PASTOS PERMANENTES DE 5 O MAS AÑOS-SIN VARIEDAD	S	38,24
1700000006701952	41-032-017-00004-00004	62000	PASTOS PERMANENTES DE 5 O MAS AÑOS-SIN VARIEDAD	S	25,18
1700000006701953	41-032-017-00004-00014	62000	PASTOS PERMANENTES DE 5 O MAS AÑOS-SIN VARIEDAD	S	41,84
1700000006701954	41-032-017-00004-00002	63000	PASTOS DE MENOS DE 5 AÑOS-SIN VARIEDAD	S	10,88
1700000006701955	41-032-017-00004-00013	62000	PASTOS PERMANENTES DE 5 O MAS AÑOS-SIN VARIEDAD	S	8,10

INCIDENCIAS**INCIDENCIA DESCRIPCIÓN**

85042 No inscrito en un organismo de control y certificación ecológico (artículo 5-1 e), Orden 26 mayo 2015)
Explotación:ES410320000535 Especie:PORCINO

<u>APELLIDOS Y NOMBRE / RAZÓN SOCIAL</u>	<u>NIF</u>	<u>EXPEDIENTE</u>	<u>SOLICITA AGRICULT. (3)</u>	<u>SOLICITA GANADER. (4)</u>	<u>ANUALIDAD DE PAGO</u>
SUAREZ MARTIN DAVID	****2695*	1163120	SI	NO	6ª

DATOS MANTENIMIENTO**IMPORTE POR ANUALIDAD**

	<u>2015</u>	<u>2016</u>	<u>2017</u>	<u>2018</u>	<u>2019</u>	<u>2020</u>
IMPORTE MÁXIMO SUBVENCIONABLE	0,00 €	0,00 €	236,69 €	236,69 €	236,69 €	236,69 €
IMPORTE MEDIO DE TRANSFERENCIA (€/ha)	0,00 €	0,00 €	125,90 €	125,90 €	125,90 €	125,90 €

RESUMEN DE UNIDADES

<u>Cód</u>	<u>GRUPO DE PAGO</u>	<u>Sup. Dec. Admisible (ha)</u>	<u>Sup. Comprometida (ha)</u>	<u>Sup. ajustada compromiso (1) (ha)</u>	<u>% sobredec.</u>	<u>SUP. PROPUESTA (ha)</u>	<u>Importe Declarado</u>	<u>Importe Topado</u>	<u>Importe Propuesto</u>	<u>Importe tras sobredec.</u>
59	HERBÁCEOS	1,88		1,88	0,00	1,88	284,20	236,69	236,69	236,69
	TOTAL	1,88	1,88	1,88		1,88	284,20	236,69	236,69	236,69

APLICACIÓN DE REDUCCIONES Y SANCIONES

	<u>Importe Calculado</u>	<u>Importe prereduc.</u>	<u>Admisibilidad y compromisos</u>	<u>Presentación tardía</u>	<u>Omisión declaración</u>	<u>Condicionabilidad</u>	<u>PROPUESTO</u>	<u>IMPORTE (Euros)</u>		
								<u>FEADER (Eje 2)</u>	<u>MAPA</u>	<u>CAGPDS</u>
AGRICULTURA	236,69	236,69	0,00	0,00	0,00	0,00	236,69	177,52	25,44	33,73
TOTAL							236,69	177,52	25,44	33,73

RECINTOS PROPUESTOS

<u>REF.</u>	<u>REFERENCIA SIGPAC</u>	<u>CULTIVO DESCRIPCIÓN CULTIVO</u>	<u>S/R G.PAGO</u>	<u>PEND. MEDIA (%)</u>	<u>SUP. DEC. ADMISIBLE (ha)</u>	<u>SUP. COMPROM. (ha)</u>	<u>SUP. AJUSTADA COMPROM. (1) (ha)</u>	<u>SUP. CONV. SIGPAC (ha)</u>	<u>SUP. CERTIF. (ha)</u>	<u>SUP. CAMPO (ha)</u>	<u>SUP. CAMPO DECLARADO (ha)</u>	<u>SUP. DEC. REDUCIDA (ha)</u>	<u>SUP. PROPUESTA (ha)</u>
1700000006902035	41-071-001-00070-00001	3320 TRIGO DURO-AMILCAR	S 59	1,06	1,88	1,88	1,88		1,88			1,88	1,88

DATOS AGRICULTURA**RESUMEN DE UNIDADES**

<u>Cód</u>	<u>GRUPO DE PAGO</u>	<u>Sup. Dec. Admisible (ha)</u>	<u>Sup. Comprometida (ha)</u>	<u>Sup. ajustada compromiso (1) (ha)</u>	<u>% sobredec.</u>	<u>SUP. PROPUESTA (ha)</u>	<u>Importe Declarado</u>	<u>Importe Topado</u>	<u>Importe Propuesto</u>	<u>Importe tras sobredec.</u>
59	HERBÁCEOS	1,88		1,88	0,00	1,88	284,20	236,69	236,69	236,69
	TOTAL	1,88	1,88	1,88		1,88	284,20	236,69	236,69	236,69

RESUMEN DE PAGOS

	<u>PROPUESTO</u>	<u>IMPORTE (Euros)</u>		
		<u>FEADER (Eje 2)</u>	<u>MAPA</u>	<u>CAGPDS</u>
Propuesto a pagar	236,69	177,52	25,44	33,73

APLICACIÓN DE REDUCCIONES Y SANCIONES

	<u>Importe Calculado</u>	<u>Importe prereduc.</u>	<u>Admisibilidad y compromisos</u>	<u>Presentación tardía</u>	<u>Omisión declaración</u>	<u>Condicionabilidad</u>	<u>PROPUESTO</u>	<u>IMPORTE (Euros)</u>		
								<u>FEADER (Eje 2)</u>	<u>MAPA</u>	<u>CAGPDS</u>
	236,69	236,69	0,00	0,00	0,00	0,00	236,69	177,52	25,44	33,73
TOTAL							236,69	177,52	25,44	33,73

INCIDENCIAS**INCIDENCIA DESCRIPCIÓN**

85031 Solicita recinto que no está comprometido para la operación.

Ref:4604585 Recinto:41-071-018-00126-001 Cultivo:3320 TRIGO DURO-AMILCAR Secano



<u>APELLIDOS Y NOMBRE / RAZÓN SOCIAL</u>	<u>NIF</u>	<u>EXPEDIENTE</u>	<u>SOLICITA AGRICULT. (3)</u>	<u>SOLICITA GANADER. (4)</u>	<u>ANUALIDAD DE PAGO</u>
SUAREZ ZAPATA S.L.	****4928*	1094999	NO	SI	6ª

DATOS MANTENIMIENTO**IMPORTE POR ANUALIDAD**

	<u>2015</u>	<u>2016</u>	<u>2017</u>	<u>2018</u>	<u>2019</u>	<u>2020</u>
IMPORTE MÁXIMO SUBVENCIONABLE	2.403,71 €	2.403,71 €	2.401,25 €	2.401,25 €	2.401,25 €	2.401,25 €
IMPORTE MEDIO DE TRANSFERENCIA (€/ha)	82,15 €	82,15 €	82,15 €	82,15 €	82,15 €	82,15 €

RESUMEN DE UNIDADES

<u>Cód</u>	<u>GRUPO DE PAGO</u>	<u>Sup. Dec. Admisible (ha)</u>	<u>Sup. Comprometida (ha)</u>	<u>Sup. ajustada compromiso (1) (ha)</u>	<u>% sobredec.</u>	<u>SUP. PROPUESTA (ha)</u>	<u>Importe Declarado</u>	<u>Importe Topado</u>	<u>Importe Propuesto</u>	<u>Importe tras sobredec.</u>
63	PASTOS ASOCIADOS A GANADERÍA ECOLÓGICA	35,84		29,23	0,00	29,23	1.272,50	2.401,25	1.272,50	1.272,50
	TOTAL	35,84	29,23	29,23		29,23	1.272,50	2.401,25	1.272,50	1.272,50

APLICACIÓN DE REDUCCIONES Y SANCIONES

	<u>Importe Calculado</u>	<u>Importe prerreduc.</u>	<u>Admisibilidad y compromisos</u>	<u>Presentación tardía</u>	<u>Omisión declaración</u>	<u>Condicionabilidad</u>	<u>PROPUESTO</u>	<u>IMPORTE (Euros)</u>		
								<u>FEADER (Eje 2)</u>	<u>MAPA</u>	<u>CAGPDS</u>
GANADERÍA	1.272,50	1.272,50	0,00	0,00	1,00	0,00	1.259,78	944,84	135,43	179,51
TOTAL							1.259,78	944,84	135,43	179,51

RECINTOS PROPUESTOS

<u>REE</u>	<u>REFERENCIA SIGPAC</u>	<u>CULTIVO</u>	<u>DESCRIPCIÓN CULTIVO</u>	<u>S/R</u>	<u>G.PAGO</u>	<u>PEND. MEDIA (%)</u>	<u>SUP. DEC. ADMISIBLE (ha)</u>	<u>SUP. COMPROM. (ha)</u>	<u>SUP. AJUSTADA COMPROM. (1) (ha)</u>	<u>SUP. CONY. SIGPAC (ha)</u>	<u>SUP. CERTIE (ha)</u>	<u>SUP. CAMPO (ha)</u>	<u>SUP. CAMPO DETER. CULT. DECLARADO (ha)</u>	<u>SUP. DEC. REDUCIDA (ha)</u>	<u>SUP. PROPUESTA (ha)</u>
1700000006301053	41-032-007-00010-00019	62000	PASTOS PERMANENTES DE 5 O MAS AÑOS-SIN VARIEDAD	S	63	36,61	5,32	4,36	4,36		9,68			4,36	4,36
1700000006301055	41-032-007-00010-00012	62000	PASTOS PERMANENTES DE 5 O MAS AÑOS-SIN VARIEDAD	S	63	31,00	10,78	8,09	8,09		10,78			8,09	8,09
1700000006301056	41-032-007-00010-00011	62000	PASTOS PERMANENTES DE 5 O MAS AÑOS-SIN VARIEDAD	S	63	30,47	19,74	16,81	16,81		19,74			16,81	16,81

DATOS GANADERÍA**RESUMEN DE UNIDADES**

<u>Cód</u>	<u>GRUPO DE PAGO</u>	<u>Sup. Dec. Admisible (ha)</u>	<u>Sup. Comprometida (ha)</u>	<u>Sup. ajustada compromiso (1) (ha)</u>	<u>% sobredec.</u>	<u>SUP. PROPUESTA (ha)</u>	<u>Importe Declarado</u>	<u>Importe Topado</u>	<u>Importe Propuesto</u>	<u>Importe tras sobredec.</u>
63	PASTOS ASOCIADOS A GANADERÍA ECOLÓGICA	35,84		29,23	0,00	29,23	1.272,50	2.401,25	1.272,50	1.272,50
	TOTAL	35,84	29,23	29,23		29,23	1.272,50	2.401,25	1.272,50	1.272,50

RESUMEN DE PAGOS

	<u>PROPUESTO</u>	<u>IMPORTE (Euros)</u>		
		<u>FEADER (Eje 2)</u>	<u>MAPA</u>	<u>CAGPDS</u>
Propuesto a pagar	1.259,78	944,84	135,43	179,51

APLICACIÓN DE REDUCCIONES Y SANCIONES

	<u>Importe Calculado</u>	<u>Importe prerreduc.</u>	<u>Admisibilidad y compromisos</u>	<u>Presentación tardía</u>	<u>Omisión declaración</u>	<u>Condicionabilidad</u>	<u>PROPUESTO</u>	<u>IMPORTE (Euros)</u>		
								<u>FEADER (Eje 2)</u>	<u>MAPA</u>	<u>CAGPDS</u>
	1.272,50	1.272,50	0,00	0,00	1,00	0,00	1.259,78	944,84	135,43	179,51
TOTAL							1.259,78	944,84	135,43	179,51



Datos considerados para el Cálculo de la Carga Ganadera mínima y máxima del expediente

Explotación	Especie	Inscrito en Sipea y Admisible	Censo Medio Animales	Ugm Calculada para CG Mínima	Ugm Calculada para CG Máxima
ES410320000236	CABALLAR	NO	3,00	0,00	3,00
ES410320000236	OVINA	SI	140,58	21,09	21,09
ES410320000236	PORCINO	NO	39,67	0,00	11,90
				21,09	35,99

Superficie determinada para Cálculo Carga Ganadera Mínima: 132,81 ha

Superficie determinada para Cálculo Carga Ganadera Máxima: 141,73 ha

Carga Ganadera Mínima Expediente: 0,16 ugm/ha

Carga Ganadera Máxima Expediente: 0,25 ugm/ha

Los importes del Grupo de Pago de pastos de este expediente han sido ajustados por no llegar a la carga ganadera mínima de 0,3

Recintos Determinados para el Cálculo de Garga Ganadera Mínima

REF.	REFERENCIA SIGPAC	CULTIVO	DESCRIPCIÓN CULTIVO	S/R	SUP. PROPUESTA (ha)
-797716	41-032-007-00010-00008	62000	PASTOS PERMANENTES DE 5 O MAS AÑOS-SIN VARIEDAD	S	18,66
-479610	41-032-007-00010-00008	62000	PASTOS PERMANENTES DE 5 O MAS AÑOS-SIN VARIEDAD	S	75,88
1700000006301045	41-032-007-00008-00004	62000	PASTOS PERMANENTES DE 5 O MAS AÑOS-SIN VARIEDAD	S	0,23
1700000006301048	41-032-007-00009-00001	62000	PASTOS PERMANENTES DE 5 O MAS AÑOS-SIN VARIEDAD	S	1,39
1700000006301053	41-032-007-00010-00019	62000	PASTOS PERMANENTES DE 5 O MAS AÑOS-SIN VARIEDAD	S	5,32
1700000006301054	41-032-007-00010-00003	62000	PASTOS PERMANENTES DE 5 O MAS AÑOS-SIN VARIEDAD	S	0,20
1700000006301055	41-032-007-00010-00012	62000	PASTOS PERMANENTES DE 5 O MAS AÑOS-SIN VARIEDAD	S	10,78
1700000006301056	41-032-007-00010-00011	62000	PASTOS PERMANENTES DE 5 O MAS AÑOS-SIN VARIEDAD	S	19,74
1700000006301057	41-032-007-00009-00005	62000	PASTOS PERMANENTES DE 5 O MAS AÑOS-SIN VARIEDAD	S	0,04
1700000006301058	41-032-007-00009-00003	62000	PASTOS PERMANENTES DE 5 O MAS AÑOS-SIN VARIEDAD	S	0,03
1700000006301059	41-032-007-00009-00002	62000	PASTOS PERMANENTES DE 5 O MAS AÑOS-SIN VARIEDAD	S	0,54

Recintos Determinados para el Cálculo de Garga Ganadera Máxima

REF.	REFERENCIA SIGPAC	CULTIVO	DESCRIPCIÓN CULTIVO	S/R	SUP. PROPUESTA (ha)
-797716	41-032-007-00010-00008	62000	PASTOS PERMANENTES DE 5 O MAS AÑOS-SIN VARIEDAD	S	20,42
-479610	41-032-007-00010-00008	62000	PASTOS PERMANENTES DE 5 O MAS AÑOS-SIN VARIEDAD	S	83,04
1700000006301045	41-032-007-00008-00004	62000	PASTOS PERMANENTES DE 5 O MAS AÑOS-SIN VARIEDAD	S	0,23
1700000006301048	41-032-007-00009-00001	62000	PASTOS PERMANENTES DE 5 O MAS AÑOS-SIN VARIEDAD	S	1,39
1700000006301053	41-032-007-00010-00019	62000	PASTOS PERMANENTES DE 5 O MAS AÑOS-SIN VARIEDAD	S	5,32
1700000006301054	41-032-007-00010-00003	62000	PASTOS PERMANENTES DE 5 O MAS AÑOS-SIN VARIEDAD	S	0,20
1700000006301055	41-032-007-00010-00012	62000	PASTOS PERMANENTES DE 5 O MAS AÑOS-SIN VARIEDAD	S	10,78
1700000006301056	41-032-007-00010-00011	62000	PASTOS PERMANENTES DE 5 O MAS AÑOS-SIN VARIEDAD	S	19,74
1700000006301057	41-032-007-00009-00005	62000	PASTOS PERMANENTES DE 5 O MAS AÑOS-SIN VARIEDAD	S	0,04
1700000006301058	41-032-007-00009-00003	62000	PASTOS PERMANENTES DE 5 O MAS AÑOS-SIN VARIEDAD	S	0,03
1700000006301059	41-032-007-00009-00002	62000	PASTOS PERMANENTES DE 5 O MAS AÑOS-SIN VARIEDAD	S	0,54

INCIDENCIAS**INCIDENCIA DESCRIPCIÓN**

- 256 Solicitud con recintos declarados en campaña anterior y no declarados en campaña actual con una reducción por omisión de superficie superior al 3%.
CÓDIGO PARA EL PORCENTAJE DE REDUCCIÓN POR OMISIÓN QUE CORRESPONDE A LA SOLICITUD:1
- 85042 No inscrito en un organismo de control y certificación ecológico (artículo 5-1 e), Orden 26 mayo 2015)
Explotación:ES410320000236 Especie:CABALLAR
Explotación:ES410320000236 Especie:PORCINO

<u>APELLIDOS Y NOMBRE / RAZÓN SOCIAL</u>	<u>NIF</u>	<u>EXPEDIENTE</u>	<u>SOLICITA AGRICULT. (3)</u>	<u>SOLICITA GANADER. (4)</u>	<u>ANUALIDAD DE PAGO</u>
TERCERO VERA MIGUEL ANGEL	****4957*	1195280	SI	NO	6ª

DATOS MANTENIMIENTO**IMPORTE POR ANUALIDAD**

	<u>2015</u>	<u>2016</u>	<u>2017</u>	<u>2018</u>	<u>2019</u>	<u>2020</u>
IMPORTE MÁXIMO SUBVENCIONABLE	5.773,18 €	5.773,18 €	5.771,67 €	5.771,67 €	5.767,13 €	5.767,13 €
IMPORTE MEDIO DE TRANSFERENCIA (€/ha)	151,17 €	151,17 €	151,17 €	151,17 €	151,17 €	151,17 €

RESUMEN DE UNIDADES

<u>Cód</u>	<u>GRUPO DE PAGO</u>	<u>Sup. Dec. Admisible (ha)</u>	<u>Sup. Comprometida (ha)</u>	<u>Sup. ajustada compromiso (1) (ha)</u>	<u>% sobredec.</u>	<u>SUP. PROPUESTA (ha)</u>	<u>Importe Declarado</u>	<u>Importe Topado</u>	<u>Importe Propuesto</u>	<u>Importe tras sobredec.</u>
59	HERBÁCEOS	38,27		38,15	0,00	38,15	5.767,14	5.767,13	5.767,13	5.767,13
	TOTAL	38,27	38,15	38,15		38,15	5.767,14	5.767,13	5.767,13	5.767,13

APLICACIÓN DE REDUCCIONES Y SANCIONES

<u>AGRICULTURA</u>	<u>Importe Calculado</u>	<u>Importe prerreduc.</u>	<u>Admisibilidad y compromisos</u>	<u>Presentación tardía</u>	<u>Omisión declaración</u>	<u>Condicionabilidad</u>	<u>PROPUESTO</u>	<u>IMPORTE (Euros)</u>		
								<u>FEADER (Eje 2)</u>	<u>MAPA</u>	<u>CAGPDS</u>
	5.767,13	5.767,13	0,00	0,00	0,00	0,00	5.767,13	4.325,35	619,97	821,81
TOTAL							5.767,13	4.325,35	619,97	821,81

RECINTOS PROPUESTOS

<u>REF.</u>	<u>REFERENCIA SIGPAC</u>	<u>CULTIVO DESCRIPCIÓN CULTIVO</u>	<u>S/R G.PAGO</u>	<u>PEND. MEDIA (%)</u>	<u>SUP. DEC. ADMISIBLE (ha)</u>	<u>SUP. COMPROM. (ha)</u>	<u>SUP. AJUSTADA COMPROM. (1) (ha)</u>	<u>SUP. CONV. SIGPAC (ha)</u>	<u>SUP. CERTIF. (ha)</u>	<u>SUP. CAMPO (ha)</u>	<u>SUP. CAMPO DETER. CULT. DECLARADO (ha)</u>	<u>SUP. DEC. REDUCIDA (ha)</u>	<u>SUP. PROPUESTA (ha)</u>
1700000006126974	41-077-022-09012-00006	5155 CEBADA-YURIKO	S 59	11,73	0,03	0,10	0,03		0,03			0,03	0,03
1700000006126975	41-077-023-00006-00006	5155 CEBADA-YURIKO	S 59	28,81	3,98	4,63	3,89		3,99			3,89	3,89
1700000006126978	41-077-022-09012-00003	8030 AVENA-PREVISION	S 59	5,71	0,03	0,03	0,03		0,03			0,03	0,03
1700000006126979	41-077-023-00006-00003	8030 AVENA-PREVISION	S 59	12,89	0,25	0,25	0,25	0,25	0,30			0,25	0,25
1700000006126981	41-077-022-00016-00001	5155 CEBADA-YURIKO	S 59	25,09	14,25	27,21	14,24		14,28			14,24	14,24
1700000006126989	41-077-022-00016-00001	8030 AVENA-PREVISION	S 59	25,09	12,97	27,21	12,97		12,99			12,97	12,97
1700000006126990	41-077-022-09012-00005	8030 AVENA-PREVISION	S 59	8,85	0,28	0,28	0,28		0,28			0,28	0,28
1700000006126992	41-077-023-00009-00001	52114 VEZA-SENDA DA-247	S 59	24,36	5,66	5,66	5,66		5,66			5,66	5,66
1700000006126996	41-077-022-09012-00006	8030 AVENA-PREVISION	S 59	11,73	0,06	0,10	0,06		0,07			0,06	0,06
1700000006126997	41-077-023-00006-00006	8030 AVENA-PREVISION	S 59	28,81	0,76	4,63	0,74		0,76			0,74	0,74

DATOS AGRICULTURA**RESUMEN DE UNIDADES**

<u>Cód</u>	<u>GRUPO DE PAGO</u>	<u>Sup. Dec. Admisible (ha)</u>	<u>Sup. Comprometida (ha)</u>	<u>Sup. ajustada compromiso (1) (ha)</u>	<u>% sobredec.</u>	<u>SUP. PROPUESTA (ha)</u>	<u>Importe Declarado</u>	<u>Importe Topado</u>	<u>Importe Propuesto</u>	<u>Importe tras sobredec.</u>
59	HERBÁCEOS	38,27		38,15	0,00	38,15	5.767,14	5.767,13	5.767,13	5.767,13
	TOTAL	38,27	38,15	38,15		38,15	5.767,14	5.767,13	5.767,13	5.767,13

RESUMEN DE PAGOS

<u>Propuesto a pagar</u>	<u>IMPORTE (Euros)</u>			
	<u>PROPUESTO</u>	<u>FEADER (Eje 2)</u>	<u>MAPA</u>	<u>CAGPDS</u>
	5.767,13	4.325,35	619,97	821,81

APLICACIÓN DE REDUCCIONES Y SANCIONES

<u>Importe Calculado</u>	<u>Importe prerreduc.</u>	<u>Admisibilidad y compromisos</u>	<u>Presentación tardía</u>	<u>Omisión declaración</u>	<u>Condicionabilidad</u>	<u>PROPUESTO</u>	<u>IMPORTE (Euros)</u>		
							<u>FEADER (Eje 2)</u>	<u>MAPA</u>	<u>CAGPDS</u>
5.767,13	5.767,13	0,00	0,00	0,00	0,00	5.767,13	4.325,35	619,97	821,81
TOTAL						5.767,13	4.325,35	619,97	821,81

INCIDENCIAS**INCIDENCIA DESCRIPCIÓN**

85031 Solicita recinto que no está comprometido para la operación.
Ref:1700000006126991 Recinto:41-065-014-00003-002 Cultivo:52114 VEZA-SENDA DA-247 Secano

<u>APELLIDOS Y NOMBRE / RAZÓN SOCIAL</u>	<u>NIF</u>	<u>EXPEDIENTE</u>	<u>SOLICITA AGRICULT. (3)</u>	<u>SOLICITA GANADER. (4)</u>	<u>ANUALIDAD DE PAGO</u>
TORRES ROMERO, S.C.	****9854*	1125678	SI	NO	6ª

DATOS MANTENIMIENTO**IMPORTE POR ANUALIDAD**

	<u>2015</u>	<u>2016</u>	<u>2017</u>	<u>2018</u>	<u>2019</u>	<u>2020</u>
IMPORTE MÁXIMO SUBVENCIONABLE	3.353,24 €	3.353,24 €	3.353,24 €	3.307,78 €	3.307,78 €	3.297,29 €
IMPORTE MEDIO DE TRANSFERENCIA (€/ha)	349,66 €	349,66 €	349,66 €	349,66 €	349,66 €	349,66 €

RESUMEN DE UNIDADES

<u>Cód</u>	<u>GRUPO DE PAGO</u>	<u>Sup. Dec. Admisible (ha)</u>	<u>Sup. Comprometida (ha)</u>	<u>Sup. ajustada compromiso (1) (ha)</u>	<u>% sobredec.</u>	<u>SUP. PROPUESTA (ha)</u>	<u>Importe Declarado</u>	<u>Importe Topado</u>	<u>Importe Propuesto</u>	<u>Importe tras sobredec.</u>
57	FRUTALES REGADIÓ	9,43		9,43	0,00	9,43	3.297,29	3.297,29	3.297,29	3.297,29
	TOTAL	9,43	9,43	9,43		9,43	3.297,29	3.297,29	3.297,29	3.297,29

APLICACIÓN DE REDUCCIONES Y SANCIONES

	<u>Importe Calculado</u>	<u>Importe prereduc.</u>	<u>Admisibilidad y compromisos</u>	<u>Presentación tardía</u>	<u>Omisión declaración</u>	<u>Condicionabilidad</u>	<u>PROPUESTO</u>	<u>IMPORTE (Euros)</u>		
								<u>FEADER (Eje 2)</u>	<u>MAPA</u>	<u>CAGPDS</u>
AGRICULTURA	3.297,29	3.297,29	0,00	0,00	0,00	0,00	3.297,29	2.472,97	354,46	469,86
TOTAL							3.297,29	2.472,97	354,46	469,86

RECINTOS PROPUESTOS

<u>REF.</u>	<u>REFERENCIA SIGPAC</u>	<u>CULTIVO DESCRIPCIÓN CULTIVO</u>	<u>S/R</u>	<u>G.PAGO</u>	<u>PEND. MEDIA (%)</u>	<u>SUP. DEC. ADMISIBLE (ha)</u>	<u>SUP. COMPROM. (ha)</u>	<u>SUP. AJUSTADA COMPROM. (1) (ha)</u>	<u>SUP. CONV. SIGPAC (ha)</u>	<u>SUP. CERTIF. (ha)</u>	<u>SUP. CAMPO (ha)</u>	<u>SUP. CAMPO DECLARADO (ha)</u>	<u>SUP. DEC. REDUCIDA (ha)</u>	<u>SUP. PROPUESTA (ha)</u>
4782034	41-005-001-00009-00014	208003 POMELO-STAR RUBY	R	57	6,51	0,98	4,38	0,98		0,98			0,98	0,98
1700000004773277	41-005-001-00011-00019	206008 NARANJO-SALUSTIANA	R	57	7,85	0,69	0,72	0,69		0,69			0,69	0,69
1700000004773283	41-005-001-00011-00009	206008 NARANJO-SALUSTIANA	R	57	6,00	1,32	3,56	1,32		1,32			1,32	1,32
1700000004773284	41-005-001-00011-00009	206008 NARANJO-SALUSTIANA	R	57	6,00	2,21	3,56	2,21		2,21			2,21	2,21
1700000004773285	41-005-001-00009-00014	206004 NARANJO-NAVELINA	R	57	6,51	3,40	4,38	3,40		3,40			3,40	3,40
1700000004773286	41-005-001-00009-00035	208003 POMELO-STAR RUBY	R	57	8,82	0,83	0,86	0,83	0,83	0,83			0,83	0,83

DATOS AGRICULTURA**RESUMEN DE UNIDADES**

<u>Cód</u>	<u>GRUPO DE PAGO</u>	<u>Sup. Dec. Admisible (ha)</u>	<u>Sup. Comprometida (ha)</u>	<u>Sup. ajustada compromiso (1) (ha)</u>	<u>% sobredec.</u>	<u>SUP. PROPUESTA (ha)</u>	<u>Importe Declarado</u>	<u>Importe Topado</u>	<u>Importe Propuesto</u>	<u>Importe tras sobredec.</u>
57	FRUTALES REGADIÓ	9,43		9,43	0,00	9,43	3.297,29	3.297,29	3.297,29	3.297,29
	TOTAL	9,43	9,43	9,43		9,43	3.297,29	3.297,29	3.297,29	3.297,29

RESUMEN DE PAGOS

	<u>PROPUESTO</u>	<u>IMPORTE (Euros)</u>		
		<u>FEADER (Eje 2)</u>	<u>MAPA</u>	<u>CAGPDS</u>
Propuesto a pagar	3.297,29	2.472,97	354,46	469,86

APLICACIÓN DE REDUCCIONES Y SANCIONES

	<u>Importe Calculado</u>	<u>Importe prereduc.</u>	<u>Admisibilidad y compromisos</u>	<u>Presentación tardía</u>	<u>Omisión declaración</u>	<u>Condicionabilidad</u>	<u>PROPUESTO</u>	<u>IMPORTE (Euros)</u>		
								<u>FEADER (Eje 2)</u>	<u>MAPA</u>	<u>CAGPDS</u>
	3.297,29	3.297,29	0,00	0,00	0,00	0,00	3.297,29	2.472,97	354,46	469,86
TOTAL							3.297,29	2.472,97	354,46	469,86



<u>APELLIDOS Y NOMBRE / RAZÓN SOCIAL</u>	<u>NIF</u>	<u>EXPEDIENTE</u>	<u>SOLICITA AGRICULT. (3)</u>	<u>SOLICITA GANADER. (4)</u>	<u>ANUALIDAD DE PAGO</u>
TURQGESA	****0802*	1152105	SI	NO	6ª

DATOS MANTENIMIENTO**IMPORTE POR ANUALIDAD**

	<u>2015</u>	<u>2016</u>	<u>2017</u>	<u>2018</u>	<u>2019</u>	<u>2020</u>
IMPORTE MÁXIMO SUBVENCIONABLE	14.939,98 €	14.939,98 €	13.688,90 €	13.688,90 €	12.299,75 €	12.299,75 €
IMPORTE MEDIO DE TRANSFERENCIA (€/ha)	209,21 €	209,21 €	209,21 €	209,21 €	209,21 €	209,21 €

RESUMEN DE UNIDADES

<u>Cód</u>	<u>GRUPO DE PAGO</u>	<u>Sup. Dec. Admisible (ha)</u>	<u>Sup. Comprometida (ha)</u>	<u>Sup. ajustada compromiso (1) (ha)</u>	<u>% sobredec.</u>	<u>SUP. PROPUESTA (ha)</u>	<u>Importe Declarado</u>	<u>Importe Topado</u>	<u>Importe Propuesto</u>	<u>Importe tras sobredec.</u>
59	HERBÁCEOS	38,72		31,31	0,00	31,31	4.733,13	4.223,61	4.223,61	4.223,61
64	HERBÁCEOS NO ELEGIBLES	13,29		10,72	0,00	10,72	0,00	0,00	0,00	0,00
61	HORTÍCOLAS	20,69		16,76	0,00	16,76	9.050,40	8.076,14	8.076,14	8.076,14
TOTAL		72,70	58,79	58,79		58,79	13.783,53	12.299,75	12.299,75	12.299,75

APLICACIÓN DE REDUCCIONES Y SANCIONES

	<u>Importe Calculado</u>	<u>Importe prerreduc.</u>	<u>Admisibilidad y compromisos</u>	<u>Presentación tardía</u>	<u>Omisión declaración</u>	<u>Condicionabilidad</u>	<u>PROPUESTO</u>	<u>IMPORTE (Euros)</u>		
								<u>FEADER (Eje 2)</u>	<u>MAPA</u>	<u>CAGPDS</u>
AGRICULTURA	12.299,75	12.299,75	0,00	0,00	0,00	0,00	12.299,75	9.224,81	1.322,22	1.752,72
TOTAL							12.299,75	9.224,81	1.322,22	1.752,72

RECINTOS PROPUESTOS

<u>REF.</u>	<u>REFERENCIA SIGPAC</u>	<u>CULTIVO DESCRIPCIÓN CULTIVO</u>	<u>S/R</u>	<u>G.PAGO</u>	<u>PEND. MEDIA (%)</u>	<u>SUP. ADMISIBLE (ha)</u>	<u>SUP. COMPROM. (ha)</u>	<u>SUP. AJUSTADA COMPROM. (1) (ha)</u>	<u>SUP. CONY. SIGPAC (ha)</u>	<u>SUP. CERTIE. (ha)</u>	<u>SUP. CAMPO (ha)</u>	<u>SUP. CAMPO DETER. CULT. DECLARADO (ha)</u>	<u>SUP. DEC. REDUCIDA (ha)</u>	<u>SUP. PROPUESTA (ha)</u>
-785301	41-068-006-00001-00002	8000 AVENA-SIN VARIEDAD	S	59	4,16	11,83	23,17	11,77		15,52			11,77	11,77
-785294	41-068-006-00001-00001	20902 BARBECHO TRADICIONAL-CON CUBIERTA VEGETAL	S	64	3,45	0,50	16,25	0,50		0,50			0,50	0,50
-785285	41-068-006-00001-00001	50001 GARBANZOS-GARBANZO DE AGRICULTURA ECOLÓGICA	S	59	3,45	3,19	16,25	3,19		3,19			3,19	3,19
-785279	41-068-006-00001-00001	279000 ESPÁRRAGOS-SIN VARIEDAD	S	61	3,45	10,00	16,25	10,00		10,00			10,00	10,00
-785266	41-068-007-00002-00009	50001 GARBANZOS-GARBANZO DE AGRICULTURA ECOLÓGICA	S	59	3,83	2,94	23,98	2,94		5,52			2,94	2,94
-570811	41-068-007-00002-00009	3658 TRIGO DURO-SIMETO	S	59	3,83	9,15	23,98	9,15		17,19			9,15	9,15
-109050	41-068-006-00001-00002	20902 BARBECHO TRADICIONAL-CON CUBIERTA VEGETAL	S	64	4,16	11,46	23,17	11,40		15,03			11,40	11,40
1700000005837004	41-068-006-00001-00001	5000 CEBADA-SIN VARIEDAD	S	59	3,45	2,14	16,25	2,14		2,14			2,14	2,14
1700000005837005	41-068-007-00002-00009	13000 TRITICALE-SIN VARIEDAD	S	59	3,83	9,47	23,98	9,47		17,79			9,47	9,47
1700000005837009	41-068-006-09008-00002	20902 BARBECHO TRADICIONAL-CON CUBIERTA VEGETAL	S	64	3,23	1,33	1,33	1,33		1,33			1,33	1,33
1700000005837012	41-068-006-00001-00015	279000 ESPÁRRAGOS-SIN VARIEDAD	S	61	5,25	9,82	9,82	9,82		9,82			9,82	9,82
1700000005837013	41-068-006-09008-00004	279000 ESPÁRRAGOS-SIN VARIEDAD	S	61	5,26	0,87	0,87	0,87		0,87			0,87	0,87

DATOS AGRICULTURA**RESUMEN DE UNIDADES**

<u>Cód</u>	<u>GRUPO DE PAGO</u>	<u>Sup. Dec. Admisible (ha)</u>	<u>Sup. Comprometida (ha)</u>	<u>Sup. ajustada compromiso (1) (ha)</u>	<u>% sobredec.</u>	<u>SUP. PROPUESTA (ha)</u>	<u>Importe Declarado</u>	<u>Importe Topado</u>	<u>Importe Propuesto</u>	<u>Importe tras sobredec.</u>
59	HERBÁCEOS	38,72		31,31	0,00	31,31	4.733,13	4.223,61	4.223,61	4.223,61
64	HERBÁCEOS NO ELEGIBLES	13,29		10,72	0,00	10,72	0,00	0,00	0,00	0,00
61	HORTÍCOLAS	20,69		16,76	0,00	16,76	9.050,40	8.076,14	8.076,14	8.076,14
TOTAL		72,70	58,79	58,79		58,79	13.783,53	12.299,75	12.299,75	12.299,75

RESUMEN DE PAGOS

	<u>PROPUESTO</u>	<u>IMPORTE (Euros)</u>		
		<u>FEADER (Eje 2)</u>	<u>MAPA</u>	<u>CAGPDS</u>
Propuesto a pagar	12.299,75	9.224,81	1.322,22	1.752,72

APLICACIÓN DE REDUCCIONES Y SANCIONES

<u>Importe Calculado</u>	<u>Importe prerreduc.</u>	<u>Admisibilidad y compromisos</u>	<u>Presentación tardía</u>	<u>Omisión declaración</u>	<u>Condicionabilidad</u>	<u>PROPUESTO</u>	<u>IMPORTE (Euros)</u>			
							<u>FEADER (Eje 2)</u>	<u>MAPA</u>	<u>CAGPDS</u>	
12.299,75	12.299,75	0,00	0,00	0,00	0,00	12.299,75	9.224,81	1.322,22	1.752,72	
TOTAL							12.299,75	9.224,81	1.322,22	1.752,72

INCIDENCIAS

INCIDENCIA DESCRIPCIÓN

85031 Solicita recinto que no está comprometido para la operación.
Ref:1700000005837008 Recinto:41-068-006-09010-002 Cultivo:20902 BARBECHO TRADICIONAL-CON CUBIERTA VEGETAL Secano



<u>APELLIDOS Y NOMBRE / RAZÓN SOCIAL</u>	<u>NIF</u>	<u>EXPEDIENTE</u>	<u>SOLICITA AGRICULT. (3)</u>	<u>SOLICITA GANADER. (4)</u>	<u>ANUALIDAD DE PAGO</u>
UBP LA PEÑAGUA, S. L.	****2140*	1250607	SI	SI	

DATOS MANTENIMIENTO**RESUMEN DE UNIDADES**

<u>Cód</u>	<u>GRUPO DE PAGO</u>	<u>Sup. Dec. Admisible (ha)</u>	<u>Sup. Comprometida (ha)</u>	<u>Sup. ajustada compromiso (1) (ha)</u>	<u>% sobredec.</u>	<u>SUP. PROPUESTA (ha)</u>	<u>Importe Declarado</u>	<u>Importe Topado</u>	<u>Importe Propuesto</u>	<u>Importe tras sobredec.</u>
	AGRICULTURA - SIN SUPERFICIE DETERMINADA	0,00		0,00	0,00	0,00	0,00	0,00	0,00	0,00
	GANADERÍA - SIN SUPERFICIE DETERMINADA	0,00		0,00	0,00	0,00	0,00	0,00	0,00	0,00
	TOTAL	0,00		0,00		0,00	0,00	0,00	0,00	0,00

APLICACIÓN DE REDUCCIONES Y SANCIONES

	<u>Importe Calculado</u>	<u>Importe prereduc.</u>	<u>Admisibilidad y compromisos</u>	<u>Presentación tardía</u>	<u>Omisión declaración</u>	<u>Condicionabilidad</u>	<u>PROPUESTO</u>	<u>IMPORTE (Euros)</u>		
								<u>FEADER (Eje 2)</u>	<u>MAPA</u>	<u>CAGPDS</u>
AGRICULTURA	0,00	0,00	0,00	0,00	0,00	0,00	0,00	0,00	0,00	0,00
GANADERÍA	0,00	0,00	0,00	0,00	0,00	0,00	0,00	0,00	0,00	0,00
							TOTAL	0,00	0,00	0,00

DATOS AGRICULTURA**RESUMEN DE UNIDADES**

<u>Cód</u>	<u>GRUPO DE PAGO</u>	<u>Sup. Dec. Admisible (ha)</u>	<u>Sup. Comprometida (ha)</u>	<u>Sup. ajustada compromiso (1) (ha)</u>	<u>% sobredec.</u>	<u>SUP. PROPUESTA (ha)</u>	<u>Importe Declarado</u>	<u>Importe Topado</u>	<u>Importe Propuesto</u>	<u>Importe tras sobredec.</u>
	AGRICULTURA - SIN SUPERFICIE DETERMINADA	0,00		0,00	0,00	0,00	0,00	0,00	0,00	0,00
	TOTAL	0,00		0,00		0,00	0,00	0,00	0,00	0,00

RESUMEN DE PAGOS

	<u>PROPUESTO</u>	<u>IMPORTE (Euros)</u>		
		<u>FEADER (Eje 2)</u>	<u>MAPA</u>	<u>CAGPDS</u>
Propuesto	0,00	0,00	0,00	0,00

APLICACIÓN DE REDUCCIONES Y SANCIONES

	<u>Importe Calculado</u>	<u>Importe prereduc.</u>	<u>Admisibilidad y compromisos</u>	<u>Presentación tardía</u>	<u>Omisión declaración</u>	<u>Condicionabilidad</u>	<u>PROPUESTO</u>	<u>IMPORTE (Euros)</u>		
								<u>FEADER (Eje 2)</u>	<u>MAPA</u>	<u>CAGPDS</u>
	0,00	0,00	0,00	0,00	0,00	0,00	0,00	0,00	0,00	0,00
							TOTAL	0,00	0,00	0,00

DATOS GANADERÍA**RESUMEN DE UNIDADES**

<u>Cód</u>	<u>GRUPO DE PAGO</u>	<u>Sup. Dec. Admisible (ha)</u>	<u>Sup. Comprometida (ha)</u>	<u>Sup. ajustada compromiso (1) (ha)</u>	<u>% sobredec.</u>	<u>SUP. PROPUESTA (ha)</u>	<u>Importe Declarado</u>	<u>Importe Topado</u>	<u>Importe Propuesto</u>	<u>Importe tras sobredec.</u>
	GANADERÍA - SIN SUPERFICIE DETERMINADA	0,00		0,00	0,00	0,00	0,00	0,00	0,00	0,00
	TOTAL	0,00		0,00		0,00	0,00	0,00	0,00	0,00

RESUMEN DE PAGOS

	<u>PROPUESTO</u>	<u>IMPORTE (Euros)</u>		
		<u>FEADER (Eje 2)</u>	<u>MAPA</u>	<u>CAGPDS</u>
Propuesto	0,00	0,00	0,00	0,00

(1) Superficie declarada admisible ajustada con la superficie comprometida.
(2) Factor de penalización valorando el alcance para el tipo de compromiso.
(3) Solicita agricultura y tiene compromisos vigentes.
(4) Solicita ganadería y tiene compromisos vigentes.

APLICACIÓN DE REDUCCIONES Y SANCIONES

Importe Calculado	Importe prereduc.	Admisibilidad y compromisos	Presentación tardía	Omisión declaración	Condicionalidad	IMPORTE (Euros)			
						PROPUESTO	FEADER (Eje 2)	MAPA	CAGPDS
0,00	0,00	0,00	0,00	0,00	0,00	0,00	0,00	0,00	0,00
TOTAL						0,00	0,00	0,00	0,00

Datos considerados para el Cálculo de la Carga Ganadera mínima y máxima del expediente

Superficie determinada para Cálculo Carga Ganadera Mínima:	0,00 ha
Superficie determinada para Cálculo Carga Ganadera Máxima:	0,00 ha
Carga Ganadera Mínima Expediente:	0,00 ugm/ha
Carga Ganadera Máxima Expediente:	0,00 ugm/ha

Los importes del Grupo de Pago de pastos de este expediente han sido ajustados por no llegar a la carga ganadera mínima de 0,3



<u>APELLIDOS Y NOMBRE / RAZÓN SOCIAL</u>	<u>NIF</u>	<u>EXPEDIENTE</u>	<u>SOLICITA AGRICULT. (3)</u>	<u>SOLICITA GANADER. (4)</u>	<u>ANUALIDAD DE PAGO</u>
VALLE CAMACHO S.L	****1243*	1237850	NO	SI	

DATOS MANTENIMIENTO**RESUMEN DE UNIDADES**

<u>Cód</u>	<u>GRUPO DE PAGO</u>	<u>Sup. Dec. Admisible (ha)</u>	<u>Sup. Comprometida (ha)</u>	<u>Sup. ajustada compromiso (1) (ha)</u>	<u>% sobredec.</u>	<u>SUP. PROPUESTA (ha)</u>	<u>Importe Declarado</u>	<u>Importe Topado</u>	<u>Importe Propuesto</u>	<u>Importe tras sobredec.</u>
	GANADERÍA - SIN SUPERFICIE DETERMINADA	0,00		0,00	0,00	0,00	0,00	0,00	0,00	0,00
TOTAL		0,00		0,00		0,00	0,00	0,00	0,00	0,00

APLICACIÓN DE REDUCCIONES Y SANCIONES

<u>Importe Calculado</u>	<u>Importe prereduc.</u>	<u>Admisibilidad y compromisos</u>	<u>Presentación tardía</u>	<u>Omisión declaración</u>	<u>Condicionabilidad</u>	<u>PROPUESTO</u>	<u>IMPORTE (Euros)</u>			
							<u>FEADER (Eje 2)</u>	<u>MAPA</u>	<u>CAGPDS</u>	
0,00	0,00	0,00	0,00	0,00	0,00	0,00	0,00	0,00	0,00	
TOTAL							0,00	0,00	0,00	0,00

DATOS GANADERÍA**RESUMEN DE UNIDADES**

<u>Cód</u>	<u>GRUPO DE PAGO</u>	<u>Sup. Dec. Admisible (ha)</u>	<u>Sup. Comprometida (ha)</u>	<u>Sup. ajustada compromiso (1) (ha)</u>	<u>% sobredec.</u>	<u>SUP. PROPUESTA (ha)</u>	<u>Importe Declarado</u>	<u>Importe Topado</u>	<u>Importe Propuesto</u>	<u>Importe tras sobredec.</u>
	GANADERÍA - SIN SUPERFICIE DETERMINADA	0,00		0,00	0,00	0,00	0,00	0,00	0,00	0,00
TOTAL		0,00		0,00		0,00	0,00	0,00	0,00	0,00

RESUMEN DE PAGOS

<u>Importe Calculado</u>	<u>Importe prereduc.</u>	<u>Admisibilidad y compromisos</u>	<u>Presentación tardía</u>	<u>Omisión declaración</u>	<u>Condicionabilidad</u>	<u>PROPUESTO</u>	<u>IMPORTE (Euros)</u>			
							<u>FEADER (Eje 2)</u>	<u>MAPA</u>	<u>CAGPDS</u>	
						Propuesto 0,00	0,00	0,00	0,00	0,00
TOTAL							0,00	0,00	0,00	0,00

APLICACIÓN DE REDUCCIONES Y SANCIONES

<u>Importe Calculado</u>	<u>Importe prereduc.</u>	<u>Admisibilidad y compromisos</u>	<u>Presentación tardía</u>	<u>Omisión declaración</u>	<u>Condicionabilidad</u>	<u>PROPUESTO</u>	<u>IMPORTE (Euros)</u>			
							<u>FEADER (Eje 2)</u>	<u>MAPA</u>	<u>CAGPDS</u>	
0,00	0,00	0,00	0,00	0,00	0,00	0,00	0,00	0,00	0,00	
TOTAL							0,00	0,00	0,00	0,00

Datos considerados para el Cálculo de la Carga Ganadera mínima y máxima del expediente

Superficie determinada para Cálculo Carga Ganadera Mínima: 0,00 ha
 Superficie determinada para Cálculo Carga Ganadera Máxima: 0,00 ha
 Carga Ganadera Mínima Expediente: 0,00 ugm/ha
 Carga Ganadera Máxima Expediente: 0,00 ugm/ha

Los importes del Grupo de Pago de pastos de este expediente han sido ajustados por no llegar a la carga ganadera mínima de 0,3



<u>APELLIDOS Y NOMBRE / RAZÓN SOCIAL</u>	<u>NIF</u>	<u>EXPEDIENTE</u>	<u>SOLICITA AGRICULT. (3)</u>	<u>SOLICITA GANADER. (4)</u>	<u>ANUALIDAD DE PAGO</u>
VARGAS MARTIN JOSE FERNANDO	****1545*	1082382	NO	SI	6ª

DATOS MANTENIMIENTO

IMPORTE POR ANUALIDAD

	<u>2015</u>	<u>2016</u>	<u>2017</u>	<u>2018</u>	<u>2019</u>	<u>2020</u>
IMPORTE MÁXIMO SUBVENCIONABLE	7.878,19 €	7.878,19 €	7.876,04 €	7.876,04 €	7.873,89 €	7.873,89 €
IMPORTE MEDIO DE TRANSFERENCIA (€/ha)	71,73 €	71,73 €	71,73 €	71,73 €	71,73 €	71,73 €

RESUMEN DE UNIDADES

<u>Cód</u>	<u>GRUPO DE PAGO</u>	<u>Sup. Dec. Admisible (ha)</u>	<u>Sup. Comprometida (ha)</u>	<u>Sup. ajustada compromiso (1) (ha)</u>	<u>% sobredec.</u>	<u>SUP. PROPUESTA (ha)</u>	<u>Importe Declarado</u>	<u>Importe Topado</u>	<u>Importe Propuesto</u>	<u>Importe tras sobredec.</u>
63	PASTOS ASOCIADOS A GANADERÍA ECOLÓGICA	129,22		109,77	0,00	109,77	7.874,90	7.873,89	7.873,89	7.873,89
TOTAL		129,22	109,77	109,77		109,77	7.874,90	7.873,89	7.873,89	7.873,89

APLICACIÓN DE REDUCCIONES Y SANCIONES

	<u>Importe Calculado</u>	<u>Importe prerreduc.</u>	<u>Admisibilidad y compromisos</u>	<u>Presentación tardía</u>	<u>Omisión declaración</u>	<u>Condicionabilidad</u>	<u>PROPUESTO</u>	<u>IMPORTE (Euros)</u>		
								<u>FEADER (Eje 2)</u>	<u>MAPA</u>	<u>CAGPDS</u>
GANADERÍA	7.873,89	7.873,89	0,00	0,00	0,00	0,00	7.873,89	5.905,42	846,44	1.122,03
TOTAL							7.873,89	5.905,42	846,44	1.122,03

RECINTOS PROPUESTOS

<u>REE</u>	<u>REFERENCIA SIGPAC</u>	<u>CULTIVO DESCRIPCIÓN CULTIVO</u>	<u>S/R</u>	<u>G.PAGO</u>	<u>PEND. MEDIA (%)</u>	<u>SUP. DEC. (ha)</u>	<u>SUP. COMPROM. (ha)</u>	<u>SUP. AJUSTADA COMPROM. (1) (ha)</u>	<u>SUP. CONY. SIGPAC (ha)</u>	<u>SUP. CERTIE. (ha)</u>	<u>SUP. CAMPO (ha)</u>	<u>SUP. CAMPO DETER. CULT. DECLARADO (ha)</u>	<u>SUP. DEC. REDUCIDA (ha)</u>	<u>SUP. PROPUESTA (ha)</u>
1700000005861038	41-080-027-00016-00011	62000 PASTOS PERMANENTES DE 5 O MAS AÑOS-SIN VARIEDAD	S	63	32,09	2,81	2,81	2,81		11,24			2,81	2,81
1700000005861039	41-080-027-00017-00012	62000 PASTOS PERMANENTES DE 5 O MAS AÑOS-SIN VARIEDAD	S	63	42,44	42,50	30,42	30,42		121,44			30,42	30,42
1700000005861040	41-080-027-00017-00014	62000 PASTOS PERMANENTES DE 5 O MAS AÑOS-SIN VARIEDAD	S	63	31,67	1,68	1,68	1,68		4,79			1,68	1,68
1700000005861041	41-080-027-00013-00002	62000 PASTOS PERMANENTES DE 5 O MAS AÑOS-SIN VARIEDAD	S	63	43,79	1,96	1,96	1,96		7,84			1,96	1,96
1700000005861043	41-080-027-00016-00010	62000 PASTOS PERMANENTES DE 5 O MAS AÑOS-SIN VARIEDAD	S	63	19,56	19,00	19,00	19,00		18,99			19,00	19,00
1700000005861044	41-080-027-00015-00002	62000 PASTOS PERMANENTES DE 5 O MAS AÑOS-SIN VARIEDAD	S	63	34,63	3,14	3,14	3,14		6,97			3,14	3,14
1700000005861045	41-080-027-00014-00002	62000 PASTOS PERMANENTES DE 5 O MAS AÑOS-SIN VARIEDAD	S	63	46,82	6,30	6,30	6,30		11,45			6,30	6,30
1700000005861046	41-080-027-00018-00001	62000 PASTOS PERMANENTES DE 5 O MAS AÑOS-SIN VARIEDAD	S	63	59,97	15,32	15,32	15,32		27,86			15,32	15,32
1700000005861047	41-080-027-00017-00007	62000 PASTOS PERMANENTES DE 5 O MAS AÑOS-SIN VARIEDAD	S	63	24,22	0,15	0,15	0,15		0,23			0,15	0,15
1700000005861049	41-080-027-00016-00006	62000 PASTOS PERMANENTES DE 5 O MAS AÑOS-SIN VARIEDAD	S	63	54,77	28,98	22,54	22,54		64,40			22,54	22,54
1700000005861050	41-080-027-00016-00008	62000 PASTOS PERMANENTES DE 5 O MAS AÑOS-SIN VARIEDAD	S	63	27,52	7,38	6,51	6,51		8,67			6,51	6,51

DATOS GANADERÍA

RESUMEN DE UNIDADES


<u>Cód</u>	<u>GRUPO DE PAGO</u>	<u>Sup. Dec. Admisible (ha)</u>	<u>Sup. Comprometida (ha)</u>	<u>Sup. ajustada compromiso (1) (ha)</u>	<u>% sobredec.</u>	<u>SUP. PROPUESTA (ha)</u>	<u>Importe Declarado</u>	<u>Importe Topado</u>	<u>Importe Propuesto</u>	<u>Importe tras sobredec.</u>
63	PASTOS ASOCIADOS A GANADERÍA ECOLÓGICA	129,22		109,77	0,00	109,77	7.874,90	7.873,89	7.873,89	7.873,89
TOTAL		129,22	109,77	109,77		109,77	7.874,90	7.873,89	7.873,89	7.873,89

RESUMEN DE PAGOS

	<u>PROPUESTO</u>	<u>IMPORTE (Euros)</u>		
		<u>FEADER (Eje 2)</u>	<u>MAPA</u>	<u>CAGPDS</u>
Propuesto a pagar	7.873,89	5.905,42	846,44	1.122,03

APLICACIÓN DE REDUCCIONES Y SANCIONES

	<u>Importe Calculado</u>	<u>Importe prerreduc.</u>	<u>Admisibilidad y compromisos</u>	<u>Presentación tardía</u>	<u>Omisión declaración</u>	<u>Condicionabilidad</u>	<u>PROPUESTO</u>	<u>IMPORTE (Euros)</u>		
								<u>FEADER (Eje 2)</u>	<u>MAPA</u>	<u>CAGPDS</u>
	7.873,89	7.873,89	0,00	0,00	0,00	0,00	7.873,89	5.905,42	846,44	1.122,03
TOTAL							7.873,89	5.905,42	846,44	1.122,03



(1) Superficie declarada admisible ajustada con la superficie comprometida.
 (2) Factor de penalización valorando el alcance para el tipo de compromiso.
 (3) Solicita agricultura y tiene compromisos vigentes.
 (4) Solicita ganadería y tiene compromisos vigentes.

Datos considerados para el Cálculo de la Carga Ganadera mínima y máxima del expediente

Explotación	Especie	Inscrito en Sipea y Admisible	Censo Medio Animales	Ugm Calculada para CG Mínima	Ugm Calculada para CG Máxima
ES41080000198	PORCINO	NO	34,44	0,00	10,33
ES41080000525	BOVINA	SI	154,46	126,95	126,95
ES41080000525	CAPRINA	SI	342,95	51,44	51,44
				178,39	188,72

Superficie determinada para Cálculo Carga Ganadera Mínima: 130,19 ha

Superficie determinada para Cálculo Carga Ganadera Máxima: 130,20 ha

Carga Ganadera Mínima Expediente: 1,37 ugm/ha

Carga Ganadera Máxima Expediente: 1,45 ugm/ha

Recintos Determinados para el Cálculo de Garga Ganadera Mínima

REF.	REFERENCIA SIGPAC	CULTIVO	DESCRIPCIÓN CULTIVO	S/R	SUP. PROPUESTA (ha)
170000005861038	41-080-027-00016-00011	62000	PASTOS PERMANENTES DE 5 O MAS AÑOS-SIN VARIEDAD	S	2,81
170000005861039	41-080-027-00017-00012	62000	PASTOS PERMANENTES DE 5 O MAS AÑOS-SIN VARIEDAD	S	42,50
170000005861040	41-080-027-00017-00014	62000	PASTOS PERMANENTES DE 5 O MAS AÑOS-SIN VARIEDAD	S	1,68
170000005861041	41-080-027-00013-00002	62000	PASTOS PERMANENTES DE 5 O MAS AÑOS-SIN VARIEDAD	S	1,96
170000005861043	41-080-027-00016-00010	62000	PASTOS PERMANENTES DE 5 O MAS AÑOS-SIN VARIEDAD	S	18,99
170000005861044	41-080-027-00015-00002	62000	PASTOS PERMANENTES DE 5 O MAS AÑOS-SIN VARIEDAD	S	3,14
170000005861045	41-080-027-00014-00002	62000	PASTOS PERMANENTES DE 5 O MAS AÑOS-SIN VARIEDAD	S	6,30
170000005861046	41-080-027-00018-00001	62000	PASTOS PERMANENTES DE 5 O MAS AÑOS-SIN VARIEDAD	S	15,32
170000005861047	41-080-027-00017-00007	62000	PASTOS PERMANENTES DE 5 O MAS AÑOS-SIN VARIEDAD	S	0,15
170000005861048	41-080-027-00015-00003	62000	PASTOS PERMANENTES DE 5 O MAS AÑOS-SIN VARIEDAD	S	0,98
170000005861049	41-080-027-00016-00006	62000	PASTOS PERMANENTES DE 5 O MAS AÑOS-SIN VARIEDAD	S	28,98
170000005861050	41-080-027-00016-00008	62000	PASTOS PERMANENTES DE 5 O MAS AÑOS-SIN VARIEDAD	S	7,38

Recintos Determinados para el Cálculo de Garga Ganadera Máxima

REF.	REFERENCIA SIGPAC	CULTIVO	DESCRIPCIÓN CULTIVO	S/R	SUP. PROPUESTA (ha)
170000005861038	41-080-027-00016-00011	62000	PASTOS PERMANENTES DE 5 O MAS AÑOS-SIN VARIEDAD	S	2,81
170000005861039	41-080-027-00017-00012	62000	PASTOS PERMANENTES DE 5 O MAS AÑOS-SIN VARIEDAD	S	42,50
170000005861040	41-080-027-00017-00014	62000	PASTOS PERMANENTES DE 5 O MAS AÑOS-SIN VARIEDAD	S	1,68
170000005861041	41-080-027-00013-00002	62000	PASTOS PERMANENTES DE 5 O MAS AÑOS-SIN VARIEDAD	S	1,96
170000005861043	41-080-027-00016-00010	62000	PASTOS PERMANENTES DE 5 O MAS AÑOS-SIN VARIEDAD	S	19,00
170000005861044	41-080-027-00015-00002	62000	PASTOS PERMANENTES DE 5 O MAS AÑOS-SIN VARIEDAD	S	3,14
170000005861045	41-080-027-00014-00002	62000	PASTOS PERMANENTES DE 5 O MAS AÑOS-SIN VARIEDAD	S	6,30
170000005861046	41-080-027-00018-00001	62000	PASTOS PERMANENTES DE 5 O MAS AÑOS-SIN VARIEDAD	S	15,32
170000005861047	41-080-027-00017-00007	62000	PASTOS PERMANENTES DE 5 O MAS AÑOS-SIN VARIEDAD	S	0,15
170000005861048	41-080-027-00015-00003	62000	PASTOS PERMANENTES DE 5 O MAS AÑOS-SIN VARIEDAD	S	0,98
170000005861049	41-080-027-00016-00006	62000	PASTOS PERMANENTES DE 5 O MAS AÑOS-SIN VARIEDAD	S	28,98
170000005861050	41-080-027-00016-00008	62000	PASTOS PERMANENTES DE 5 O MAS AÑOS-SIN VARIEDAD	S	7,38

INCIDENCIAS**INCIDENCIA DESCRIPCIÓN**

- 85001 El recinto declarado no cumple con las normas de producción ecológica (artículo 5-1 e), Orden 26 mayo 2015)
Ref:170000005861042 Recinto:41-080-027-00016-009 Cultivo:62000 PASTOS PERMANENTES DE 5 O MAS AÑOS-SIN VARIEDAD Secano
- 85002 Recinto declarado que no cumple en su totalidad con las normas de producción ecológica (artículo 5-1 e), Orden 26 mayo 2015)

(1) Superficie declarada admisible ajustada con la superficie comprometida.
(2) Factor de penalización valorando el alcance para el tipo de compromiso.
(3) Solicita agricultura y tiene compromisos vigentes.
(4) Solicita ganadería y tiene compromisos vigentes.

- 85031 Ref:1700000005861043 Recinto:41-080-027-00016-010 Cultivo:62000 PASTOS PERMANENTES DE 5 O MAS AÑOS-SIN VARIEDAD Secano Sup. Declarada:19 Superficie Certificada (Ha):18,99
Solicita recinto que no está comprometido para la operación.
- 85042 Ref:1700000005861048 Recinto:41-080-027-00015-003 Cultivo:62000 PASTOS PERMANENTES DE 5 O MAS AÑOS-SIN VARIEDAD Secano
No inscrito en un organismo de control y certificación ecológico (artículo 5-1 e), Orden 26 mayo 2015)
Explotación:ES410800000198 Especie:PORCINO



<u>APELLIDOS Y NOMBRE / RAZÓN SOCIAL</u>	<u>NIF</u>	<u>EXPEDIENTE</u>	<u>SOLICITA AGRICULT. (3)</u>	<u>SOLICITA GANADER. (4)</u>	<u>ANUALIDAD DE PAGO</u>
VARGAS TORRES MANUEL DIEGO	****1819*	1133239	SI	NO	6ª

DATOS MANTENIMIENTO**IMPORTE POR ANUALIDAD**

	<u>2015</u>	<u>2016</u>	<u>2017</u>	<u>2018</u>	<u>2019</u>	<u>2020</u>
IMPORTE MÁXIMO SUBVENCIONABLE	657,36 €	657,36 €	657,36 €	657,36 €	643,37 €	643,37 €
IMPORTE MEDIO DE TRANSFERENCIA (€/ha)	349,66 €	349,66 €	349,66 €	349,66 €	349,66 €	349,66 €

RESUMEN DE UNIDADES

<u>Cód</u>	<u>GRUPO DE PAGO</u>	<u>Sup. Dec. Admisible (ha)</u>	<u>Sup. Comprometida (ha)</u>	<u>Sup. ajustada compromiso (1) (ha)</u>	<u>% sobredec.</u>	<u>SUP. PROPUESTA (ha)</u>	<u>Importe Declarado</u>	<u>Importe Topado</u>	<u>Importe Propuesto</u>	<u>Importe tras sobredec.</u>
57	FRUTALES REGADÍO	1,84		1,84	0,00	1,84	643,37	643,37	643,37	643,37
	TOTAL	1,84	1,84	1,84		1,84	643,37	643,37	643,37	643,37

APLICACIÓN DE REDUCCIONES Y SANCIONES

	<u>Importe Calculado</u>	<u>Importe prerreduc.</u>	<u>Admisibilidad y compromisos</u>	<u>Presentación tardía</u>	<u>Omisión declaración</u>	<u>Condicionabilidad</u>	<u>PROPUESTO</u>	<u>IMPORTE (Euros)</u>		
								<u>FEADER (Eje 2)</u>	<u>MAPA</u>	<u>CAGPDS</u>
AGRICULTURA	643,37	643,37	0,00	0,00	0,00	0,00	643,37	482,53	69,16	91,68
TOTAL							643,37	482,53	69,16	91,68

RECINTOS PROPUESTOS

<u>REF.</u>	<u>REFERENCIA SIGPAC</u>	<u>CULTIVO DESCRIPCIÓN CULTIVO</u>	<u>S/R G.PAGO</u>	<u>PEND. MEDIA (%)</u>	<u>SUP. DEC. ADMISIBLE (ha)</u>	<u>SUP. COMPROM. (ha)</u>	<u>SUP. AJUSTADA COMPROM. (1) (ha)</u>	<u>SUP. CONV. SIGPAC (ha)</u>	<u>SUP. CERTIF. (ha)</u>	<u>SUP. CAMPO (ha)</u>	<u>SUP. CAMPO DECLARADO (ha)</u>	<u>SUP. DEC. REDUCIDA (ha)</u>	<u>SUP. PROPUESTA (ha)</u>
1700000005630805	41-007-003-00001-00003	206004 NARANJO-NAVELINA	R 57	0,98	1,84	1,84	1,84		1,84			1,84	1,84

DATOS AGRICULTURA**RESUMEN DE UNIDADES**

<u>Cód</u>	<u>GRUPO DE PAGO</u>	<u>Sup. Dec. Admisible (ha)</u>	<u>Sup. Comprometida (ha)</u>	<u>Sup. ajustada compromiso (1) (ha)</u>	<u>% sobredec.</u>	<u>SUP. PROPUESTA (ha)</u>	<u>Importe Declarado</u>	<u>Importe Topado</u>	<u>Importe Propuesto</u>	<u>Importe tras sobredec.</u>
57	FRUTALES REGADÍO	1,84		1,84	0,00	1,84	643,37	643,37	643,37	643,37
	TOTAL	1,84	1,84	1,84		1,84	643,37	643,37	643,37	643,37

RESUMEN DE PAGOS

	<u>PROPUESTO</u>	<u>IMPORTE (Euros)</u>		
		<u>FEADER (Eje 2)</u>	<u>MAPA</u>	<u>CAGPDS</u>
Propuesto a pagar	643,37	482,53	69,16	91,68

APLICACIÓN DE REDUCCIONES Y SANCIONES

	<u>Importe Calculado</u>	<u>Importe prerreduc.</u>	<u>Admisibilidad y compromisos</u>	<u>Presentación tardía</u>	<u>Omisión declaración</u>	<u>Condicionabilidad</u>	<u>PROPUESTO</u>	<u>IMPORTE (Euros)</u>		
								<u>FEADER (Eje 2)</u>	<u>MAPA</u>	<u>CAGPDS</u>
	643,37	643,37	0,00	0,00	0,00	0,00	643,37	482,53	69,16	91,68
TOTAL							643,37	482,53	69,16	91,68



<u>APELLIDOS Y NOMBRE / RAZÓN SOCIAL</u>	<u>NIF</u>	<u>EXPEDIENTE</u>	<u>SOLICITA AGRICULT. (3)</u>	<u>SOLICITA GANADER. (4)</u>	<u>ANUALIDAD DE PAGO</u>
VEGA GOMEZ ALEJANDRA RAQUEL	****3707*	1222702	NO	SI	

DATOS MANTENIMIENTO**RESUMEN DE UNIDADES**

<u>Cód</u>	<u>GRUPO DE PAGO</u>	<u>Sup. Dec. Admisible (ha)</u>	<u>Sup. Comprometida (ha)</u>	<u>Sup. ajustada compromiso (1) (ha)</u>	<u>% sobredec.</u>	<u>SUP. PROPUESTA (ha)</u>	<u>Importe Declarado</u>	<u>Importe Topado</u>	<u>Importe Propuesto</u>	<u>Importe tras sobredec.</u>
	GANADERÍA - SIN SUPERFICIE DETERMINADA	0,00		0,00	0,00	0,00	0,00	0,00	0,00	0,00
	TOTAL	0,00		0,00		0,00	0,00	0,00	0,00	0,00

APLICACIÓN DE REDUCCIONES Y SANCIONES

<u>Cód</u>	<u>Importe Calculado</u>	<u>Importe prereduc.</u>	<u>Admisibilidad y compromisos</u>	<u>Presentación tardía</u>	<u>Omisión declaración</u>	<u>Condicionabilidad</u>	<u>PROPUESTO</u>	<u>IMPORTE (Euros)</u>		
								<u>FEADER (Eje 2)</u>	<u>MAPA</u>	<u>CAGPDS</u>
GANADERÍA	0,00	0,00	0,00	0,00	0,00	0,00	0,00	0,00	0,00	0,00
							TOTAL	0,00	0,00	0,00

DATOS GANADERÍA**RESUMEN DE UNIDADES**

<u>Cód</u>	<u>GRUPO DE PAGO</u>	<u>Sup. Dec. Admisible (ha)</u>	<u>Sup. Comprometida (ha)</u>	<u>Sup. ajustada compromiso (1) (ha)</u>	<u>% sobredec.</u>	<u>SUP. PROPUESTA (ha)</u>	<u>Importe Declarado</u>	<u>Importe Topado</u>	<u>Importe Propuesto</u>	<u>Importe tras sobredec.</u>
	GANADERÍA - SIN SUPERFICIE DETERMINADA	0,00		0,00	0,00	0,00	0,00	0,00	0,00	0,00
	TOTAL	0,00		0,00		0,00	0,00	0,00	0,00	0,00

RESUMEN DE PAGOS

<u>Importe Calculado</u>	<u>Importe prereduc.</u>	<u>Admisibilidad y compromisos</u>	<u>Presentación tardía</u>	<u>Omisión declaración</u>	<u>Condicionabilidad</u>	<u>PROPUESTO</u>	<u>IMPORTE (Euros)</u>			
							<u>FEADER (Eje 2)</u>	<u>MAPA</u>	<u>CAGPDS</u>	<u>Propuesto</u>
0,00	0,00	0,00	0,00	0,00	0,00	0,00	0,00	0,00	0,00	0,00
						TOTAL	0,00	0,00	0,00	0,00

Datos considerados para el Cálculo de la Carga Ganadera mínima y máxima del expediente

Superficie determinada para Cálculo Carga Ganadera Mínima:	0,00 ha
Superficie determinada para Cálculo Carga Ganadera Máxima:	0,00 ha
Carga Ganadera Mínima Expediente:	0,00 ugm/ha
Carga Ganadera Máxima Expediente:	0,00 ugm/ha

Los importes del Grupo de Pago de pastos de este expediente han sido ajustados por no llegar a la carga ganadera mínima de 0,3



<u>APELLIDOS Y NOMBRE / RAZÓN SOCIAL</u>	<u>NIF</u>	<u>EXPEDIENTE</u>	<u>SOLICITA AGRICULT. (3)</u>	<u>SOLICITA GANADER. (4)</u>	<u>ANUALIDAD DE PAGO</u>
VERGARA RONCO ANTONIO	****8372*	1087093	SI	NO	6ª

DATOS MANTENIMIENTO**IMPORTE POR ANUALIDAD**

	<u>2015</u>	<u>2016</u>	<u>2017</u>	<u>2018</u>	<u>2019</u>	<u>2020</u>
IMPORTE MÁXIMO SUBVENCIONABLE	979,05 €	979,05 €	979,05 €	979,05 €	972,06 €	961,57 €
IMPORTE MEDIO DE TRANSFERENCIA (€/ha)	349,66 €	349,66 €	349,66 €	349,66 €	349,66 €	349,66 €

RESUMEN DE UNIDADES

<u>Cód</u>	<u>GRUPO DE PAGO</u>	<u>Sup. Dec. Admisible (ha)</u>	<u>Sup. Comprometida (ha)</u>	<u>Sup. ajustada compromiso (1) (ha)</u>	<u>% sobredec.</u>	<u>SUP. PROPUESTA (ha)</u>	<u>Importe Declarado</u>	<u>Importe Topado</u>	<u>Importe Propuesto</u>	<u>Importe tras sobredec.</u>
57	FRUTALES REGADIÓ	2,75		2,75	0,00	2,75	961,57	961,57	961,57	961,57
	TOTAL	2,75	2,75	2,75		2,75	961,57	961,57	961,57	961,57

APLICACIÓN DE REDUCCIONES Y SANCIONES

	<u>Importe Calculado</u>	<u>Importe prereduc.</u>	<u>Admisibilidad y compromisos</u>	<u>Presentación tardía</u>	<u>Omisión declaración</u>	<u>Condicionabilidad</u>	<u>PROPUESTO</u>	<u>IMPORTE (Euros)</u>		
								<u>FEADER (Eje 2)</u>	<u>MAPA</u>	<u>CAGPDS</u>
AGRICULTURA	961,57	961,57	0,00	0,00	0,00	0,00	961,57	721,18	103,37	137,02
TOTAL							961,57	721,18	103,37	137,02

RECINTOS PROPUESTOS

<u>REF.</u>	<u>REFERENCIA SIGPAC</u>	<u>CULTIVO DESCRIPCIÓN CULTIVO</u>	<u>S/R</u>	<u>G.PAGO</u>	<u>PEND. MEDIA (%)</u>	<u>SUP. DEC. ADMISIBLE (ha)</u>	<u>SUP. COMPROM. (ha)</u>	<u>SUP. AJUSTADA COMPROM. (1) (ha)</u>	<u>SUP. CONV. SIGPAC (ha)</u>	<u>SUP. CERTIF. (ha)</u>	<u>SUP. CAMPO (ha)</u>	<u>SUP. CAMPO DECLARADO (ha)</u>	<u>SUP. DEC. REDUCIDA (ha)</u>	<u>SUP. PROPUESTA (ha)</u>
-63651	41-007-001-00075-00004	206004 NARANJO-NAVELINA	R	57	1,96	0,24	0,31	0,24		0,24			0,24	0,24
1700000006728817	41-007-001-00075-00001	206004 NARANJO-NAVELINA	R	57	1,93	0,61	0,62	0,61		0,61			0,61	0,61
1700000006728819	41-007-010-00025-00001	206004 NARANJO-NAVELINA	R	57	0,71	1,26	1,29	1,26	1,26	1,26			1,26	1,26
1700000006728820	41-007-010-00075-00002	206004 NARANJO-NAVELINA	R	57	1,00	0,64	0,64	0,64		0,64			0,64	0,64

DATOS AGRICULTURA**RESUMEN DE UNIDADES**

<u>Cód</u>	<u>GRUPO DE PAGO</u>	<u>Sup. Dec. Admisible (ha)</u>	<u>Sup. Comprometida (ha)</u>	<u>Sup. ajustada compromiso (1) (ha)</u>	<u>% sobredec.</u>	<u>SUP. PROPUESTA (ha)</u>	<u>Importe Declarado</u>	<u>Importe Topado</u>	<u>Importe Propuesto</u>	<u>Importe tras sobredec.</u>
57	FRUTALES REGADIÓ	2,75		2,75	0,00	2,75	961,57	961,57	961,57	961,57
	TOTAL	2,75	2,75	2,75		2,75	961,57	961,57	961,57	961,57

RESUMEN DE PAGOS

	<u>PROPUESTO</u>	<u>IMPORTE (Euros)</u>		
		<u>FEADER (Eje 2)</u>	<u>MAPA</u>	<u>CAGPDS</u>
Propuesto a pagar	961,57	721,18	103,37	137,02

APLICACIÓN DE REDUCCIONES Y SANCIONES

	<u>Importe Calculado</u>	<u>Importe prereduc.</u>	<u>Admisibilidad y compromisos</u>	<u>Presentación tardía</u>	<u>Omisión declaración</u>	<u>Condicionabilidad</u>	<u>PROPUESTO</u>	<u>IMPORTE (Euros)</u>		
								<u>FEADER (Eje 2)</u>	<u>MAPA</u>	<u>CAGPDS</u>
	961,57	961,57	0,00	0,00	0,00	0,00	961,57	721,18	103,37	137,02
TOTAL							961,57	721,18	103,37	137,02



<u>APELLIDOS Y NOMBRE / RAZÓN SOCIAL</u>	<u>NIF</u>	<u>EXPEDIENTE</u>	<u>SOLICITA AGRICULT. (3)</u>	<u>SOLICITA GANADER. (4)</u>	<u>ANUALIDAD DE PAGO</u>
VERGARA RUIZ MIGUEL ANGEL	****5045*	1087199	SI	NO	6ª

DATOS MANTENIMIENTO**IMPORTE POR ANUALIDAD**

	<u>2015</u>	<u>2016</u>	<u>2017</u>	<u>2018</u>	<u>2019</u>	<u>2020</u>
IMPORTE MÁXIMO SUBVENCIONABLE	0,00 €	1.122,41 €	1.122,41 €	1.122,41 €	1.122,41 €	1.122,41 €
IMPORTE MEDIO DE TRANSFERENCIA (€/ha)	0,00 €	349,66 €	349,66 €	349,66 €	349,66 €	349,66 €

RESUMEN DE UNIDADES

<u>Cód</u>	<u>GRUPO DE PAGO</u>	<u>Sup. Dec. Admisible (ha)</u>	<u>Sup. Comprometida (ha)</u>	<u>Sup. ajustada compromiso (1) (ha)</u>	<u>% sobredec.</u>	<u>SUP. PROPUESTA (ha)</u>	<u>Importe Declarado</u>	<u>Importe Topado</u>	<u>Importe Propuesto</u>	<u>Importe tras sobredec.</u>
57	FRUTALES REGADÍO	3,21		3,21	0,00	3,21	1.122,41	1.122,41	1.122,41	1.122,41
	TOTAL	3,21	3,21	3,21		3,21	1.122,41	1.122,41	1.122,41	1.122,41

APLICACIÓN DE REDUCCIONES Y SANCIONES

<u>AGRICULTURA</u>	<u>Importe Calculado</u>	<u>Importe prerreduc.</u>	<u>Admisibilidad y compromisos</u>	<u>Presentación tardía</u>	<u>Omisión declaración</u>	<u>Condicionabilidad</u>	<u>PROPUESTO</u>	<u>IMPORTE (Euros)</u>			
								<u>FEADER (Eje 2)</u>	<u>MAPA</u>	<u>CAGPDS</u>	
	1.122,41	1.122,41	0,00	0,00	0,00	0,00	1.122,41	841,81	120,66	159,94	
							TOTAL	1.122,41	841,81	120,66	159,94

RECINTOS PROPUESTOS

<u>REF.</u>	<u>REFERENCIA SIGPAC</u>	<u>CULTIVO DESCRIPCIÓN CULTIVO</u>	<u>S/R G.PAGO</u>	<u>PEND. MEDIA (%)</u>	<u>SUP. DEC. ADMISIBLE (ha)</u>	<u>SUP. COMPROM. (ha)</u>	<u>SUP. AJUSTADA COMPROM. (1) (ha)</u>	<u>SUP. CONV. SIGPAC (ha)</u>	<u>SUP. CERTIF. (ha)</u>	<u>SUP. CAMPO (ha)</u>	<u>SUP. CAMPO DECLARADO (ha)</u>	<u>SUP. DEC. REDUCIDA (ha)</u>	<u>SUP. PROPUESTA (ha)</u>
4115912	41-024-074-00027-00003	206200 NARANJO-NARANJO AMARGO	R 57	6,14	3,21	3,21	3,21		3,21			3,21	3,21

DATOS AGRICULTURA**RESUMEN DE UNIDADES**

<u>Cód</u>	<u>GRUPO DE PAGO</u>	<u>Sup. Dec. Admisible (ha)</u>	<u>Sup. Comprometida (ha)</u>	<u>Sup. ajustada compromiso (1) (ha)</u>	<u>% sobredec.</u>	<u>SUP. PROPUESTA (ha)</u>	<u>Importe Declarado</u>	<u>Importe Topado</u>	<u>Importe Propuesto</u>	<u>Importe tras sobredec.</u>
57	FRUTALES REGADÍO	3,21		3,21	0,00	3,21	1.122,41	1.122,41	1.122,41	1.122,41
	TOTAL	3,21	3,21	3,21		3,21	1.122,41	1.122,41	1.122,41	1.122,41

RESUMEN DE PAGOS

<u>Propuesto a pagar</u>	<u>PROPUESTO</u>	<u>IMPORTE (Euros)</u>		
		<u>FEADER (Eje 2)</u>	<u>MAPA</u>	<u>CAGPDS</u>
	1.122,41	841,81	120,66	159,94

APLICACIÓN DE REDUCCIONES Y SANCIONES

<u>Importe Calculado</u>	<u>Importe prerreduc.</u>	<u>Admisibilidad y compromisos</u>	<u>Presentación tardía</u>	<u>Omisión declaración</u>	<u>Condicionabilidad</u>	<u>PROPUESTO</u>	<u>IMPORTE (Euros)</u>			
							<u>FEADER (Eje 2)</u>	<u>MAPA</u>	<u>CAGPDS</u>	
1.122,41	1.122,41	0,00	0,00	0,00	0,00	1.122,41	841,81	120,66	159,94	
						TOTAL	1.122,41	841,81	120,66	159,94

INCIDENCIAS**INCIDENCIA DESCRIPCIÓN**

75022 No autoriza a que, en caso de la devolución por la entidad financiera (retrocesión bancaria) del pago en la cuenta corriente consignada en la solicitud y que está debidamente registrada en el sistema contable GIRO de la Junta de Andalucía, se proceda al pago en cualquier otra cuenta corriente de la titularidad del solicitante vigente en dicho sistema contable.



<u>APELLIDOS Y NOMBRE / RAZÓN SOCIAL</u>	<u>NIF</u>	<u>EXPEDIENTE</u>	<u>SOLICITA AGRICULT. (3)</u>	<u>SOLICITA GANADER. (4)</u>	<u>ANUALIDAD DE PAGO</u>
VILLAU MARTIN JUAN MANUEL	****7430*	1231705	SI	SI	6ª

DATOS MANTENIMIENTO**IMPORTE POR ANUALIDAD**

	<u>2015</u>	<u>2016</u>	<u>2017</u>	<u>2018</u>	<u>2019</u>	<u>2020</u>
IMPORTE MÁXIMO SUBVENCIONABLE	29.428,85 €	31.222,01 €	30.691,49 €	24.167,06 €	24.167,06 €	24.167,06 €
IMPORTE MEDIO DE TRANSFERENCIA (€/ha)	99,16 €	100,86 €	100,86 €	100,86 €	100,86 €	100,86 €

RESUMEN DE UNIDADES

<u>Cód</u>	<u>GRUPO DE PAGO</u>	<u>Sup. Dec. Admisible (ha)</u>	<u>Sup. Comprometida (ha)</u>	<u>Sup. ajustada compromiso (1) (ha)</u>	<u>% sobredec.</u>	<u>SUP. PROPUESTA (ha)</u>	<u>Importe Declarado</u>	<u>Importe Topado</u>	<u>Importe Propuesto</u>	<u>Importe tras sobredec.</u>
59	HERBÁCEOS	114,97		99,62	0,00	99,62	15.059,56	14.901,23	14.901,23	14.901,23
63	PASTOS ASOCIADOS A GANADERÍA ECOLÓGICA	222,43		139,99	0,00	139,99	9.364,28	9.265,83	9.265,83	9.265,83
TOTAL		337,40	239,61	239,61		239,61	24.423,84	24.167,06	24.167,06	24.167,06

APLICACIÓN DE REDUCCIONES Y SANCIONES

	<u>Importe Calculado</u>	<u>Importe prereduc.</u>	<u>Admisibilidad y compromisos</u>	<u>Presentación tardía</u>	<u>Omisión declaración</u>	<u>Condicionalidad</u>	<u>PROPUESTO</u>	<u>IMPORTE (Euros)</u>		
								<u>FEADER (Eje 2)</u>	<u>MAPA</u>	<u>CAGPDS</u>
AGRICULTURA	14.901,23	14.901,23	0,00	0,00	0,00	0,00	14.901,23	11.175,92	1.601,88	2.123,43
GANADERÍA	9.265,83	9.265,83	0,00	0,00	0,00	0,00	9.265,83	6.949,37	996,08	1.320,38
TOTAL							24.167,06	6.949,37	996,08	1.320,38



RECINTOS PROPUESTOS

REF.	REFERENCIA SIGPAC	CULTIVO DESCRIPCIÓN CULTIVO	S/R	G. PAGO	PEND. MEDIA (%)	SUP. DEC. ADMISIBLE (ha)	SUP. COMPROM. (ha)	SUP. AJUSTADA COMPR.(1) (ha)	SUP. CONY. SIGPAC (ha)	SUP. CERTIE. (ha)	SUP. CAMPO (ha)	SUP. CAMPO DETER. CULT. DECLARADO (ha)	SUP. DEC. REDUCIDA (ha)	SUP. PROPUESTA (ha)
-714643	41-095-051-00014-00001	5000 CEBADA-SIN VARIEDAD	S	59	5,03	7,26	63,92	7,26		7,26			7,26	7,26
-714625	41-095-051-00014-00001	241000 MEZCLA VEZA - AVENA-SIN VARIEDAD	S	59	5,03	56,66	63,92	56,66		56,66			56,66	56,66
-714569	41-065-060-09003-00006	62000 PASTOS PERMANENTES DE 5 O MAS AÑOS-SIN VARIEDAD	S	63	31,65	0,03	0,03	0,03		0,03			0,03	0,03
-714510	41-065-060-09003-00003	62000 PASTOS PERMANENTES DE 5 O MAS AÑOS-SIN VARIEDAD	S	63	20,57	0,01	0,01	0,01		0,01			0,01	0,01
-714493	41-065-060-09003-00002	62000 PASTOS PERMANENTES DE 5 O MAS AÑOS-SIN VARIEDAD	S	63	23,80	0,01	0,01	0,01		0,01			0,01	0,01
-714275	41-065-052-00008-00044	62000 PASTOS PERMANENTES DE 5 O MAS AÑOS-SIN VARIEDAD	S	63	34,46	10,43	10,60	10,43	10,43	10,43			10,43	10,43
-714274	41-065-052-00006-00004	62000 PASTOS PERMANENTES DE 5 O MAS AÑOS-SIN VARIEDAD	S	63	32,16	0,15	9,08	0,15	0,15	0,15			0,15	0,15
-714273	41-065-052-00006-00003	62000 PASTOS PERMANENTES DE 5 O MAS AÑOS-SIN VARIEDAD	S	63	43,63	6,68	9,08	6,68	6,68	6,68			6,68	6,68
-528352	41-065-052-00007-00046	62000 PASTOS PERMANENTES DE 5 O MAS AÑOS-SIN VARIEDAD	S	63	44,15	1,36	2,72	1,36		1,36			1,36	0,00
-528351	41-065-052-00007-00045	62000 PASTOS PERMANENTES DE 5 O MAS AÑOS-SIN VARIEDAD	S	63	40,68	1,51	3,03	1,51		1,51			1,51	1,51
-528350	41-065-052-00007-00044	62000 PASTOS PERMANENTES DE 5 O MAS AÑOS-SIN VARIEDAD	S	63	43,03	0,62	1,25	0,62		0,62			0,62	0,62
-91148	41-065-052-00008-00001	62000 PASTOS PERMANENTES DE 5 O MAS AÑOS-SIN VARIEDAD	S	63	50,62	0,14	0,14	0,14	0,14	0,14			0,14	0,14
-90827	41-065-060-09003-00001	62000 PASTOS PERMANENTES DE 5 O MAS AÑOS-SIN VARIEDAD	S	63	43,61	2,70	0,27	0,27		3,18			0,27	0,27
-89993	41-065-052-00007-00039	244000 MEZCLA VEZA-CEBADA-SIN VARIEDAD	S	59	20,09	0,86	0,86	0,86		0,86			0,86	0,86
-89991	41-065-052-00004-00002	62000 PASTOS PERMANENTES DE 5 O MAS AÑOS-SIN VARIEDAD	S	63	31,89	1,00	1,00	1,00		1,00			1,00	1,00
4131993	41-065-052-00007-00027	62000 PASTOS PERMANENTES DE 5 O MAS AÑOS-SIN VARIEDAD	S	63	29,80	6,04	10,06	6,04	6,04	6,04			6,04	5,13
4227702	41-065-052-00007-00025	62000 PASTOS PERMANENTES DE 5 O MAS AÑOS-SIN VARIEDAD	S	63	45,34	3,78	3,40	3,40		3,78			3,40	3,40
1700000006515869	41-065-051-00038-00001	62000 PASTOS PERMANENTES DE 5 O MAS AÑOS-SIN VARIEDAD	S	63	23,79	2,29	2,48	2,29		2,69			2,29	2,29
1700000006515870	41-065-051-00038-00004	62000 PASTOS PERMANENTES DE 5 O MAS AÑOS-SIN VARIEDAD	S	63	27,12	0,04	0,01	0,01		0,12			0,01	0,01
1700000006515876	41-065-060-09013-00001	62000 PASTOS PERMANENTES DE 5 O MAS AÑOS-SIN VARIEDAD	S	63	43,60	0,69	0,40	0,40		0,81			0,40	0,40
1700000006515881	41-065-060-00004-00001	62000 PASTOS PERMANENTES DE 5 O MAS AÑOS-SIN VARIEDAD	S	63	55,67	2,56	2,53	2,53		2,56			2,53	2,53
1700000006515898	41-065-052-00053-00005	62000 PASTOS PERMANENTES DE 5 O MAS AÑOS-SIN VARIEDAD	S	63	43,79	1,11	0,29	0,29		1,11			0,29	0,29
1700000006515899	41-065-060-09001-00002	62000 PASTOS PERMANENTES DE 5 O MAS AÑOS-SIN VARIEDAD	S	63	41,25	0,83	0,56	0,56	0,56	0,83			0,56	0,56
1700000006515901	41-065-060-00040-00023	62000 PASTOS PERMANENTES DE 5 O MAS AÑOS-SIN VARIEDAD	S	63	17,99	0,03	0,03	0,03		0,03			0,03	0,03
1700000006515902	41-065-051-00062-00001	62000 PASTOS PERMANENTES DE 5 O MAS AÑOS-SIN VARIEDAD	S	63	36,92	29,33	8,51	8,51		34,51			8,51	8,51
1700000006515903	41-065-060-00040-00024	62000 PASTOS PERMANENTES DE 5 O MAS AÑOS-SIN VARIEDAD	S	63	24,66	0,05	0,06	0,05		0,06			0,05	0,05
1700000006515907	41-065-060-00001-00007	62000 PASTOS PERMANENTES DE 5 O MAS AÑOS-SIN VARIEDAD	S	63	36,08	0,01	0,01	0,01		0,01			0,01	0,01
1700000006515910	41-065-060-00034-00001	62000 PASTOS PERMANENTES DE 5 O MAS AÑOS-SIN VARIEDAD	S	63	25,70	0,12	0,12	0,12		0,12			0,12	0,10
1700000006515911	41-065-060-00040-00025	62000 PASTOS PERMANENTES DE 5 O MAS AÑOS-SIN VARIEDAD	S	63	26,26	0,06	0,07	0,06		0,07			0,06	0,06
1700000006515917	41-065-060-09001-00003	62000 PASTOS PERMANENTES DE 5 O MAS AÑOS-SIN VARIEDAD	S	63	18,61	0,11	0,20	0,11		0,20			0,11	0,11
1700000006515923	41-065-052-00007-00004	244000 MEZCLA VEZA-CEBADA-SIN VARIEDAD	S	59	24,21	10,72	21,43	10,72		10,72			10,72	10,72
1700000006515937	41-065-052-00004-00001	62000 PASTOS PERMANENTES DE 5 O MAS AÑOS-SIN VARIEDAD	S	63	38,16	26,82	18,13	18,13		26,82			18,13	18,13
1700000006515938	41-065-052-09001-00002	62000 PASTOS PERMANENTES DE 5 O MAS AÑOS-SIN VARIEDAD	S	63	17,99	0,03	0,03	0,03		0,03			0,03	0,03
1700000006515942	41-065-052-00007-00003	62000 PASTOS PERMANENTES DE 5 O MAS AÑOS-SIN VARIEDAD	S	63	35,16	9,74	10,90	9,74		9,74			9,74	9,74
1700000006515944	41-065-052-00002-00009	62000 PASTOS PERMANENTES DE 5 O MAS AÑOS-SIN VARIEDAD	S	63	36,73	27,46	31,71	27,46		32,31			27,46	27,46
1700000006515945	41-065-052-00051-00002	62000 PASTOS PERMANENTES DE 5 O MAS AÑOS-SIN VARIEDAD	S	63	47,05	4,44	5,09	4,44		5,22			4,44	3,92
1700000006515948	41-065-052-00002-00002	62000 PASTOS PERMANENTES DE 5 O MAS AÑOS-SIN VARIEDAD	S	63	40,59	68,46	41,67	41,67		80,54			41,67	41,67
1700000006515957	41-065-052-00054-00002	62000 PASTOS PERMANENTES DE 5 O MAS AÑOS-SIN VARIEDAD	S	63	11,64	0,03	0,05	0,03		0,06			0,03	0,03
1700000006515958	41-065-060-00040-00021	62000 PASTOS PERMANENTES DE 5 O MAS AÑOS-SIN VARIEDAD	S	63	22,81	0,02	0,02	0,02		0,02			0,02	0,02
1700000006515960	41-065-060-00040-00020	62000 PASTOS PERMANENTES DE 5 O MAS AÑOS-SIN VARIEDAD	S	63	47,69	0,02	0,02	0,02		0,02			0,02	0,02
1700000006515963	41-065-060-00040-00002	62000 PASTOS PERMANENTES DE 5 O MAS AÑOS-SIN VARIEDAD	S	63	23,35	0,15	0,18	0,15		0,18			0,15	0,15
1700000006515964	41-065-060-00040-00001	62000 PASTOS PERMANENTES DE 5 O MAS AÑOS-SIN VARIEDAD	S	63	41,03	0,06	0,08	0,06		0,08			0,06	0,06
1700000006515975	41-065-060-00040-00006	62000 PASTOS PERMANENTES DE 5 O MAS AÑOS-SIN VARIEDAD	S	63	43,35	3,07	2,75	2,75		5,59			2,75	0,00
1700000006515976	41-065-052-00054-00003	62000 PASTOS PERMANENTES DE 5 O MAS AÑOS-SIN VARIEDAD	S	63	28,83	0,07	0,13	0,07		0,13			0,07	0,07
1700000006515977	41-095-051-00014-00006	5000 CEBADA-SIN VARIEDAD	S	59	9,53	39,47	39,22	39,22		39,47			39,22	39,22
1700000006515979	41-065-052-00005-00001	62000 PASTOS PERMANENTES DE 5 O MAS AÑOS-SIN VARIEDAD	S	63	37,20	10,29	9,94	9,94		10,29			9,94	9,94
1700000006515980	41-065-052-00007-00010	62000 PASTOS PERMANENTES DE 5 O MAS AÑOS-SIN VARIEDAD	S	63	21,17	0,08	0,09	0,08		0,09			0,08	0,08

DATOS AGRICULTURA**RESUMEN DE UNIDADES**

Cód	GRUPO DE PAGO	Sup. Dec. Admisible (ha)	Sup. Comprometida (ha)	Sup. ajustada compromiso (1) (ha)	% sobredec.	SUP. PROPUESTA (ha)	Importe Declarado	Importe Topado	Importe Propuesto	Importe tras sobredec.
59	HERBÁCEOS	114,97		99,62	0,00	99,62	15.059,56	14.901,23	14.901,23	14.901,23
	TOTAL	114,97	239,61	99,62		99,62	15.059,56	14.901,23	14.901,23	14.901,23

RESUMEN DE PAGOS

IMPORTE (Euros)			
FEADER (Eje 2)			
PROPUESTO	MAPA	CAGPDS	

(1) Superficie declarada admisible ajustada con la superficie comprometida.
(2) Factor de penalización valorando el alcance para el tipo de compromiso.
(3) Solicita agricultura y tiene compromisos vigentes.
(4) Solicita ganadería y tiene compromisos vigentes.

RESUMEN DE PAGOS

	IMPORTE (Euros)			
	PROPUESTO	FEADER (Eje 2)	MAPA	CAGPDS
Propuesto a pagar	14.901,23	11.175,92	1.601,88	2.123,43

APLICACIÓN DE REDUCCIONES Y SANCIONES

Importe Calculado	Importe prereduc.	Admisibilidad y compromisos	Presentación tardía	Omisión declaración	Condicionalidad	IMPORTE (Euros)			
						PROPUESTO	FEADER (Eje 2)	MAPA	CAGPDS
14.901,23	14.901,23	0,00	0,00	0,00	0,00	14.901,23	11.175,92	1.601,88	2.123,43
TOTAL						14.901,23	11.175,92	1.601,88	2.123,43

INCIDENCIAS**INCIDENCIA DESCRIPCIÓN**

452	Actividad agraria declarada en un recinto no compatible con el uso PA, PR o PS asignado en SIGPAC para ese recinto. Ref:1700000006515973 Recinto:41-065-052-00005-002 Cultivo:244000 MEZCLA VEZA-CEBADA-SIN VARIEDAD Secano USO ASIGNADO EN SIGPAC:PR Ref:1700000006515974 Recinto:41-065-052-00007-020 Cultivo:244000 MEZCLA VEZA-CEBADA-SIN VARIEDAD Secano USO ASIGNADO EN SIGPAC:PR
85007	Cultivo, variedad, regimen y/o uso del recinto SIGPAC no compatible con la operación (anexo IV.I, Orden 26 mayo 2015) Ref:1700000006515973 Recinto:41-065-052-00005-002 Cultivo:244000 MEZCLA VEZA-CEBADA-SIN VARIEDAD Secano Uso SIGPAC:PR Ref:1700000006515974 Recinto:41-065-052-00007-020 Cultivo:244000 MEZCLA VEZA-CEBADA-SIN VARIEDAD Secano Uso SIGPAC:PR

DATOS GANADERÍA**RESUMEN DE UNIDADES**

Cód	GRUPO DE PAGO	Sup. Dec. Admisible (ha)	Sup. Comprometida (ha)	Sup. ajustada compromiso (1) (ha)	% sobredec.	SUP. PROPUESTA (ha)	Importe Declarado	Importe Topado	Importe Propuesto	Importe tras sobredec.
63	PASTOS ASOCIADOS A GANADERÍA ECOLÓGICA	222,43		139,99	0,00	139,99	9.364,28	9.265,83	9.265,83	9.265,83
TOTAL		222,43	239,61	139,99		139,99	9.364,28	9.265,83	9.265,83	9.265,83

RESUMEN DE PAGOS

	IMPORTE (Euros)			
	PROPUESTO	FEADER (Eje 2)	MAPA	CAGPDS
Propuesto a pagar	9.265,83	6.949,37	996,08	1.320,38

APLICACIÓN DE REDUCCIONES Y SANCIONES

Importe Calculado	Importe prereduc.	Admisibilidad y compromisos	Presentación tardía	Omisión declaración	Condicionalidad	IMPORTE (Euros)			
						PROPUESTO	FEADER (Eje 2)	MAPA	CAGPDS
9.265,83	9.265,83	0,00	0,00	0,00	0,00	9.265,83	6.949,37	996,08	1.320,38
TOTAL						9.265,83	6.949,37	996,08	1.320,38

Datos considerados para el Cálculo de la Carga Ganadera mínima y máxima del expediente

Explotación	Especie	Inscrito en Sipea y Admisible	Censo Medio Animales	Ugm Calculada para CG Mínima	Ugm Calculada para CG Máxima
ES410650000315	BOVINA	SI	227,03	192,92	192,92
ES410650000329	BOVINA	NO	40,36	0,00	32,06
				192,92	224,98

Superficie determinada para Cálculo Carga Ganadera Mínima: 208,96 ha

Superficie determinada para Cálculo Carga Ganadera Máxima: 236,55 ha

Carga Ganadera Mínima Expediente: 0,92 ugm/ha

Carga Ganadera Máxima Expediente: 0,95 ugm/ha

Recintos Determinados para el Cálculo de Garga Ganadera Mínima

REF.	REFERENCIA SIGPAC	CULTIVO	DESCRIPCIÓN CULTIVO	S/R	SUP. PROPUESTA (ha)
-714569	41-065-060-09003-00006	62000	PASTOS PERMANENTES DE 5 O MAS AÑOS-SIN VARIEDAD	S	0,03
-714510	41-065-060-09003-00003	62000	PASTOS PERMANENTES DE 5 O MAS AÑOS-SIN VARIEDAD	S	0,01
-714493	41-065-060-09003-00002	62000	PASTOS PERMANENTES DE 5 O MAS AÑOS-SIN VARIEDAD	S	0,01
-714275	41-065-052-00008-00044	62000	PASTOS PERMANENTES DE 5 O MAS AÑOS-SIN VARIEDAD	S	10,43

(1) Superficie declarada admisible ajustada con la superficie comprometida.

(2) Factor de penalización valorando el alcance para el tipo de compromiso.

(3) Solicita agricultura y tiene compromisos vigentes.

(4) Solicita ganadería y tiene compromisos vigentes.

Datos considerados para el Cálculo de la Carga Ganadera mínima y máxima del expediente**Recintos Determinados para el Cálculo de Carga Ganadera Mínima**

REF.	REFERENCIA SIGPAC	CULTIVO	DESCRIPCIÓN CULTIVO	S/R	SUP. PROPUESTA (ha)
-714274	41-065-052-00006-00004	62000	PASTOS PERMANENTES DE 5 O MAS AÑOS-SIN VARIEDAD	S	0,15
-714273	41-065-052-00006-00003	62000	PASTOS PERMANENTES DE 5 O MAS AÑOS-SIN VARIEDAD	S	6,68
-528352	41-065-052-00007-00046	62000	PASTOS PERMANENTES DE 5 O MAS AÑOS-SIN VARIEDAD	S	0,00
-528351	41-065-052-00007-00045	62000	PASTOS PERMANENTES DE 5 O MAS AÑOS-SIN VARIEDAD	S	1,51
-528350	41-065-052-00007-00044	62000	PASTOS PERMANENTES DE 5 O MAS AÑOS-SIN VARIEDAD	S	0,62
-91148	41-065-052-00008-00001	62000	PASTOS PERMANENTES DE 5 O MAS AÑOS-SIN VARIEDAD	S	0,14
-90827	41-065-060-09003-00001	62000	PASTOS PERMANENTES DE 5 O MAS AÑOS-SIN VARIEDAD	S	2,70
-89991	41-065-052-00004-00002	62000	PASTOS PERMANENTES DE 5 O MAS AÑOS-SIN VARIEDAD	S	1,00
4131993	41-065-052-00007-00027	62000	PASTOS PERMANENTES DE 5 O MAS AÑOS-SIN VARIEDAD	S	5,13
4132204	41-065-060-00001-00001	62000	PASTOS PERMANENTES DE 5 O MAS AÑOS-SIN VARIEDAD	S	0,30
4227688	41-065-060-00034-00005	62000	PASTOS PERMANENTES DE 5 O MAS AÑOS-SIN VARIEDAD	S	0,06
4227702	41-065-052-00007-00025	62000	PASTOS PERMANENTES DE 5 O MAS AÑOS-SIN VARIEDAD	S	3,78
170000006515869	41-065-051-00038-00001	62000	PASTOS PERMANENTES DE 5 O MAS AÑOS-SIN VARIEDAD	S	2,29
170000006515870	41-065-051-00038-00004	62000	PASTOS PERMANENTES DE 5 O MAS AÑOS-SIN VARIEDAD	S	0,04
170000006515876	41-065-060-09013-00001	62000	PASTOS PERMANENTES DE 5 O MAS AÑOS-SIN VARIEDAD	S	0,69
170000006515881	41-065-060-00004-00001	62000	PASTOS PERMANENTES DE 5 O MAS AÑOS-SIN VARIEDAD	S	2,56
170000006515897	41-065-060-09001-00005	62000	PASTOS PERMANENTES DE 5 O MAS AÑOS-SIN VARIEDAD	S	0,05
170000006515898	41-065-052-00053-00005	62000	PASTOS PERMANENTES DE 5 O MAS AÑOS-SIN VARIEDAD	S	1,11
170000006515899	41-065-060-09001-00002	62000	PASTOS PERMANENTES DE 5 O MAS AÑOS-SIN VARIEDAD	S	0,71
170000006515901	41-065-060-00040-00023	62000	PASTOS PERMANENTES DE 5 O MAS AÑOS-SIN VARIEDAD	S	0,03
170000006515902	41-065-051-00062-00001	62000	PASTOS PERMANENTES DE 5 O MAS AÑOS-SIN VARIEDAD	S	29,33
170000006515903	41-065-060-00040-00024	62000	PASTOS PERMANENTES DE 5 O MAS AÑOS-SIN VARIEDAD	S	0,05
170000006515904	41-065-060-09001-00008	62000	PASTOS PERMANENTES DE 5 O MAS AÑOS-SIN VARIEDAD	S	0,02
170000006515907	41-065-060-00001-00007	62000	PASTOS PERMANENTES DE 5 O MAS AÑOS-SIN VARIEDAD	S	0,01
170000006515910	41-065-060-00034-00001	62000	PASTOS PERMANENTES DE 5 O MAS AÑOS-SIN VARIEDAD	S	0,10
170000006515911	41-065-060-00040-00025	62000	PASTOS PERMANENTES DE 5 O MAS AÑOS-SIN VARIEDAD	S	0,06
170000006515917	41-065-060-09001-00003	62000	PASTOS PERMANENTES DE 5 O MAS AÑOS-SIN VARIEDAD	S	0,11
170000006515937	41-065-052-00004-00001	62000	PASTOS PERMANENTES DE 5 O MAS AÑOS-SIN VARIEDAD	S	26,82
170000006515938	41-065-052-09001-00002	62000	PASTOS PERMANENTES DE 5 O MAS AÑOS-SIN VARIEDAD	S	0,03
170000006515942	41-065-052-00007-00003	62000	PASTOS PERMANENTES DE 5 O MAS AÑOS-SIN VARIEDAD	S	9,74
170000006515944	41-065-052-00002-00009	62000	PASTOS PERMANENTES DE 5 O MAS AÑOS-SIN VARIEDAD	S	27,46
170000006515945	41-065-052-00051-00002	62000	PASTOS PERMANENTES DE 5 O MAS AÑOS-SIN VARIEDAD	S	3,92
170000006515948	41-065-052-00002-00002	62000	PASTOS PERMANENTES DE 5 O MAS AÑOS-SIN VARIEDAD	S	60,41
170000006515954	41-095-051-00014-00019	62000	PASTOS PERMANENTES DE 5 O MAS AÑOS-SIN VARIEDAD	S	0,08
170000006515955	41-065-051-00038-00002	62000	PASTOS PERMANENTES DE 5 O MAS AÑOS-SIN VARIEDAD	S	0,04
170000006515956	41-065-051-00038-00003	62000	PASTOS PERMANENTES DE 5 O MAS AÑOS-SIN VARIEDAD	S	0,03
170000006515957	41-065-052-00054-00002	62000	PASTOS PERMANENTES DE 5 O MAS AÑOS-SIN VARIEDAD	S	0,03
170000006515958	41-065-060-00040-00021	62000	PASTOS PERMANENTES DE 5 O MAS AÑOS-SIN VARIEDAD	S	0,02
170000006515960	41-065-060-00040-00020	62000	PASTOS PERMANENTES DE 5 O MAS AÑOS-SIN VARIEDAD	S	0,02
170000006515963	41-065-060-00040-00002	62000	PASTOS PERMANENTES DE 5 O MAS AÑOS-SIN VARIEDAD	S	0,15
170000006515964	41-065-060-00040-00001	62000	PASTOS PERMANENTES DE 5 O MAS AÑOS-SIN VARIEDAD	S	0,06

Datos considerados para el Cálculo de la Carga Ganadera mínima y máxima del expediente**Recintos Determinados para el Cálculo de Garga Ganadera Mínima**

REF.	REFERENCIA SIGPAC	CULTIVO	DESCRIPCIÓN CULTIVO	S/R	SUP. PROPUESTA (ha)
170000006515975	41-065-060-00040-00006	62000	PASTOS PERMANENTES DE 5 O MAS AÑOS-SIN VARIEDAD	S	0,00
170000006515976	41-065-052-00054-00003	62000	PASTOS PERMANENTES DE 5 O MAS AÑOS-SIN VARIEDAD	S	0,07
170000006515979	41-065-052-00005-00001	62000	PASTOS PERMANENTES DE 5 O MAS AÑOS-SIN VARIEDAD	S	10,29
170000006515980	41-065-052-00007-00010	62000	PASTOS PERMANENTES DE 5 O MAS AÑOS-SIN VARIEDAD	S	0,08

Recintos Determinados para el Cálculo de Garga Ganadera Máxima

REF.	REFERENCIA SIGPAC	CULTIVO	DESCRIPCIÓN CULTIVO	S/R	SUP. PROPUESTA (ha)
-714569	41-065-060-09003-00006	62000	PASTOS PERMANENTES DE 5 O MAS AÑOS-SIN VARIEDAD	S	0,03
-714510	41-065-060-09003-00003	62000	PASTOS PERMANENTES DE 5 O MAS AÑOS-SIN VARIEDAD	S	0,01
-714493	41-065-060-09003-00002	62000	PASTOS PERMANENTES DE 5 O MAS AÑOS-SIN VARIEDAD	S	0,01
-714275	41-065-052-00008-00044	62000	PASTOS PERMANENTES DE 5 O MAS AÑOS-SIN VARIEDAD	S	10,43
-714274	41-065-052-00006-00004	62000	PASTOS PERMANENTES DE 5 O MAS AÑOS-SIN VARIEDAD	S	0,15
-714273	41-065-052-00006-00003	62000	PASTOS PERMANENTES DE 5 O MAS AÑOS-SIN VARIEDAD	S	6,68
-528352	41-065-052-00007-00046	62000	PASTOS PERMANENTES DE 5 O MAS AÑOS-SIN VARIEDAD	S	0,00
-528351	41-065-052-00007-00045	62000	PASTOS PERMANENTES DE 5 O MAS AÑOS-SIN VARIEDAD	S	1,51
-528350	41-065-052-00007-00044	62000	PASTOS PERMANENTES DE 5 O MAS AÑOS-SIN VARIEDAD	S	0,62
-91148	41-065-052-00008-00001	62000	PASTOS PERMANENTES DE 5 O MAS AÑOS-SIN VARIEDAD	S	0,14
-90827	41-065-060-09003-00001	62000	PASTOS PERMANENTES DE 5 O MAS AÑOS-SIN VARIEDAD	S	2,70
-89991	41-065-052-00004-00002	62000	PASTOS PERMANENTES DE 5 O MAS AÑOS-SIN VARIEDAD	S	1,00
4131993	41-065-052-00007-00027	62000	PASTOS PERMANENTES DE 5 O MAS AÑOS-SIN VARIEDAD	S	5,13
4132204	41-065-060-00001-00001	62000	PASTOS PERMANENTES DE 5 O MAS AÑOS-SIN VARIEDAD	S	0,30
4227688	41-065-060-00034-00005	62000	PASTOS PERMANENTES DE 5 O MAS AÑOS-SIN VARIEDAD	S	0,06
4227702	41-065-052-00007-00025	62000	PASTOS PERMANENTES DE 5 O MAS AÑOS-SIN VARIEDAD	S	3,78
4653852	21-032-006-00002-00002	64000	PASTIZAL DE 5 O MAS AÑOS-SIN VARIEDAD	S	20,00
5214677	41-086-002-00003-00010	24902	BARBECHO SIN PRODUCCIÓN-CON CUBIERTA VEGETAL	S	2,16
170000006515869	41-065-051-00038-00001	62000	PASTOS PERMANENTES DE 5 O MAS AÑOS-SIN VARIEDAD	S	2,29
170000006515870	41-065-051-00038-00004	62000	PASTOS PERMANENTES DE 5 O MAS AÑOS-SIN VARIEDAD	S	0,04
170000006515874	41-086-002-00003-00005	62000	PASTOS PERMANENTES DE 5 O MAS AÑOS-SIN VARIEDAD	S	0,27
170000006515875	41-086-002-00005-00001	62000	PASTOS PERMANENTES DE 5 O MAS AÑOS-SIN VARIEDAD	S	1,89
170000006515876	41-065-060-09013-00001	62000	PASTOS PERMANENTES DE 5 O MAS AÑOS-SIN VARIEDAD	S	0,69
170000006515881	41-065-060-00004-00001	62000	PASTOS PERMANENTES DE 5 O MAS AÑOS-SIN VARIEDAD	S	2,56
170000006515887	41-086-002-00003-00003	65000	PASTO ARBUSTIVO DE 5 O MAS AÑOS-SIN VARIEDAD	S	0,10
170000006515888	41-086-002-00003-00001	24902	BARBECHO SIN PRODUCCIÓN-CON CUBIERTA VEGETAL	S	3,17
170000006515897	41-065-060-09001-00005	62000	PASTOS PERMANENTES DE 5 O MAS AÑOS-SIN VARIEDAD	S	0,05
170000006515898	41-065-052-00053-00005	62000	PASTOS PERMANENTES DE 5 O MAS AÑOS-SIN VARIEDAD	S	1,11
170000006515899	41-065-060-09001-00002	62000	PASTOS PERMANENTES DE 5 O MAS AÑOS-SIN VARIEDAD	S	0,71
170000006515901	41-065-060-00040-00023	62000	PASTOS PERMANENTES DE 5 O MAS AÑOS-SIN VARIEDAD	S	0,03
170000006515902	41-065-051-00062-00001	62000	PASTOS PERMANENTES DE 5 O MAS AÑOS-SIN VARIEDAD	S	29,33
170000006515903	41-065-060-00040-00024	62000	PASTOS PERMANENTES DE 5 O MAS AÑOS-SIN VARIEDAD	S	0,05
170000006515904	41-065-060-09001-00008	62000	PASTOS PERMANENTES DE 5 O MAS AÑOS-SIN VARIEDAD	S	0,02
170000006515907	41-065-060-00001-00007	62000	PASTOS PERMANENTES DE 5 O MAS AÑOS-SIN VARIEDAD	S	0,01
170000006515910	41-065-060-00034-00001	62000	PASTOS PERMANENTES DE 5 O MAS AÑOS-SIN VARIEDAD	S	0,10
170000006515911	41-065-060-00040-00025	62000	PASTOS PERMANENTES DE 5 O MAS AÑOS-SIN VARIEDAD	S	0,06

Datos considerados para el Cálculo de la Carga Ganadera mínima y máxima del expediente**Recintos Determinados para el Cálculo de Garga Ganadera Máxima**

REF.	REFERENCIA SIGPAC	CULTIVO	DESCRIPCIÓN CULTIVO	S/R	SUP. PROPUESTA (ha)
			VARIEDAD		
170000006515917	41-065-060-09001-00003	62000	PASTOS PERMANENTES DE 5 O MAS AÑOS-SIN VARIEDAD	S	0,11
170000006515937	41-065-052-00004-00001	62000	PASTOS PERMANENTES DE 5 O MAS AÑOS-SIN VARIEDAD	S	26,82
170000006515938	41-065-052-09001-00002	62000	PASTOS PERMANENTES DE 5 O MAS AÑOS-SIN VARIEDAD	S	0,03
170000006515942	41-065-052-00007-00003	62000	PASTOS PERMANENTES DE 5 O MAS AÑOS-SIN VARIEDAD	S	9,74
170000006515944	41-065-052-00002-00009	62000	PASTOS PERMANENTES DE 5 O MAS AÑOS-SIN VARIEDAD	S	27,46
170000006515945	41-065-052-00051-00002	62000	PASTOS PERMANENTES DE 5 O MAS AÑOS-SIN VARIEDAD	S	3,92
170000006515948	41-065-052-00002-00002	62000	PASTOS PERMANENTES DE 5 O MAS AÑOS-SIN VARIEDAD	S	60,41
170000006515954	41-095-051-00014-00019	62000	PASTOS PERMANENTES DE 5 O MAS AÑOS-SIN VARIEDAD	S	0,08
170000006515955	41-065-051-00038-00002	62000	PASTOS PERMANENTES DE 5 O MAS AÑOS-SIN VARIEDAD	S	0,04
170000006515956	41-065-051-00038-00003	62000	PASTOS PERMANENTES DE 5 O MAS AÑOS-SIN VARIEDAD	S	0,03
170000006515957	41-065-052-00054-00002	62000	PASTOS PERMANENTES DE 5 O MAS AÑOS-SIN VARIEDAD	S	0,03
170000006515958	41-065-060-00040-00021	62000	PASTOS PERMANENTES DE 5 O MAS AÑOS-SIN VARIEDAD	S	0,02
170000006515960	41-065-060-00040-00020	62000	PASTOS PERMANENTES DE 5 O MAS AÑOS-SIN VARIEDAD	S	0,02
170000006515963	41-065-060-00040-00002	62000	PASTOS PERMANENTES DE 5 O MAS AÑOS-SIN VARIEDAD	S	0,15
170000006515964	41-065-060-00040-00001	62000	PASTOS PERMANENTES DE 5 O MAS AÑOS-SIN VARIEDAD	S	0,06
170000006515975	41-065-060-00040-00006	62000	PASTOS PERMANENTES DE 5 O MAS AÑOS-SIN VARIEDAD	S	0,00
170000006515976	41-065-052-00054-00003	62000	PASTOS PERMANENTES DE 5 O MAS AÑOS-SIN VARIEDAD	S	0,07
170000006515979	41-065-052-00005-00001	62000	PASTOS PERMANENTES DE 5 O MAS AÑOS-SIN VARIEDAD	S	10,29
170000006515980	41-065-052-00007-00010	62000	PASTOS PERMANENTES DE 5 O MAS AÑOS-SIN VARIEDAD	S	0,08

Incidencias de carga ganadera**INCIDENCIA DESCRIPCIÓN**

- 224 La superficie de cruce total de productos de la agrupación Pastos permanentes sobre un mismo recinto en una misma solicitud, no puede superar la superficie total admisible de pastos.
 Ref:714544 Recinto:41-065-060-09003-005 Cultivo:62000 PASTOS PERMANENTES DE 5 O MAS AÑOS-SIN VARIEDAD Secano Superficie admisible de pastos del recinto según SIGPAC.:0 Suma de superficies de cruce netas declaradas para este recinto por el solicitante.:108 Exceso de superficie (Hectáreas):1,08
 Ref.:528352 Recinto:41-065-052-00007-046 Cultivo:62000 PASTOS PERMANENTES DE 5 O MAS AÑOS-SIN VARIEDAD Secano Superficie admisible de pastos del recinto según SIGPAC.:0 Suma de superficies de cruce netas declaradas para este recinto por el solicitante.:136 Exceso de superficie (Hectáreas):1,36
 Ref:4131993 Recinto:41-065-052-00007-027 Cultivo:62000 PASTOS PERMANENTES DE 5 O MAS AÑOS-SIN VARIEDAD Secano Superficie admisible de pastos del recinto según SIGPAC.:513 Suma de superficies de cruce netas declaradas para este recinto por el solicitante.:604 Exceso de superficie (Hectáreas):0,91
 Ref:170000006515910 Recinto:41-065-060-00034-001 Cultivo:62000 PASTOS PERMANENTES DE 5 O MAS AÑOS-SIN VARIEDAD Secano Superficie admisible de pastos del recinto según SIGPAC.:10 Suma de superficies de cruce netas declaradas para este recinto por el solicitante.:12 Exceso de superficie (Hectáreas):0,02
 Ref:170000006515945 Recinto:41-065-052-00051-002 Cultivo:62000 PASTOS PERMANENTES DE 5 O MAS AÑOS-SIN VARIEDAD Secano Superficie admisible de pastos del recinto según SIGPAC.:392 Suma de superficies de cruce netas declaradas para este recinto por el solicitante.:444 Exceso de superficie (Hectáreas):0,52
 Ref:170000006515948 Recinto:41-065-052-00002-002 Cultivo:62000 PASTOS PERMANENTES DE 5 O MAS AÑOS-SIN VARIEDAD Secano Superficie admisible de pastos del recinto según SIGPAC.:6041 Suma de superficies de cruce netas declaradas para este recinto por el solicitante.:6846 Exceso de superficie (Hectáreas):8,05
- 225 La superficie de cruce total de productos de la agrupación Pastos permanentes sobre un mismo recinto en el conjunto de las solicitudes, no puede superar la superficie total admisible de pastos
 Ref:170000006515975 Recinto:41-065-060-00040-006 Cultivo:62000 PASTOS PERMANENTES DE 5 O MAS AÑOS-SIN VARIEDAD Secano Superficie admisible de pastos del recinto según SIGPAC.:307 Suma de superficies de cruce netas declaradas para este recinto por todos los solicitantes.:614 Exceso de superficie (Hectáreas):3,07
- 238 Recinto cuyo CAP declarado es mayor al CAP prevalente y no presenta alegación al SIGPAC.
 Ref:170000006515899 Recinto:41-065-060-09001-002 Cultivo:62000 PASTOS PERMANENTES DE 5 O MAS AÑOS-SIN VARIEDAD Secano CAP prevalente:85 CAP declarado:100 Exceso de superficie (Hectáreas):0,12

INCIDENCIAS**INCIDENCIA DESCRIPCIÓN**

- (1) Superficie declarada admisible ajustada con la superficie comprometida.
 (2) Factor de penalización valorando el alcance para el tipo de compromiso.
 (3) Solicita agricultura y tiene compromisos vigentes.
 (4) Solicita ganadería y tiene compromisos vigentes.

- 224 La superficie de cruce total de productos de la agrupación Pastos permanentes sobre un mismo recinto en una misma solicitud, no puede superar la superficie total admisible de pastos.
 Ref:1700000006515948 Recinto:41-065-052-00002-002 Cultivo:62000 PASTOS PERMANENTES DE 5 O MAS AÑOS-SIN VARIEDAD Secano Superficie admisible de pastos del recinto según SIGPAC.:6041 Suma de superficies de cruce netas declaradas para este recinto por el solicitante.:6846 Exceso de superficie (Hectáreas):8,05
 Ref:4131993 Recinto:41-065-052-00007-027 Cultivo:62000 PASTOS PERMANENTES DE 5 O MAS AÑOS-SIN VARIEDAD Secano Superficie admisible de pastos del recinto según SIGPAC.:513 Suma de superficies de cruce netas declaradas para este recinto por el solicitante.:604 Exceso de superficie (Hectáreas):0,91
 Ref:-528352 Recinto:41-065-052-00007-046 Cultivo:62000 PASTOS PERMANENTES DE 5 O MAS AÑOS-SIN VARIEDAD Secano Superficie admisible de pastos del recinto según SIGPAC.:0 Suma de superficies de cruce netas declaradas para este recinto por el solicitante.:136 Exceso de superficie (Hectáreas):1,36
 Ref:1700000006515945 Recinto:41-065-052-00051-002 Cultivo:62000 PASTOS PERMANENTES DE 5 O MAS AÑOS-SIN VARIEDAD Secano Superficie admisible de pastos del recinto según SIGPAC.:392 Suma de superficies de cruce netas declaradas para este recinto por el solicitante.:444 Exceso de superficie (Hectáreas):0,52
 Ref:1700000006515910 Recinto:41-065-060-00034-001 Cultivo:62000 PASTOS PERMANENTES DE 5 O MAS AÑOS-SIN VARIEDAD Secano Superficie admisible de pastos del recinto según SIGPAC.:10 Suma de superficies de cruce netas declaradas para este recinto por el solicitante.:12 Exceso de superficie (Hectáreas):0,02
 Ref:-714544 Recinto:41-065-060-09003-005 Cultivo:62000 PASTOS PERMANENTES DE 5 O MAS AÑOS-SIN VARIEDAD Secano Superficie admisible de pastos del recinto según SIGPAC.:0 Suma de superficies de cruce netas declaradas para este recinto por el solicitante.:108 Exceso de superficie (Hectáreas):1,08
- 225 La superficie de cruce total de productos de la agrupación Pastos permanentes sobre un mismo recinto en el conjunto de las solicitudes, no puede superar la superficie total admisible de pastos
 Ref:1700000006515975 Recinto:41-065-060-00040-006 Cultivo:62000 PASTOS PERMANENTES DE 5 O MAS AÑOS-SIN VARIEDAD Secano Superficie admisible de pastos del recinto según SIGPAC.:307 Suma de superficies de cruce netas declaradas para este recinto por todos los solicitantes.:614 Exceso de superficie (Hectáreas):3,07
- 238 Recinto cuyo CAP declarado es mayor al CAP prevalente y no presenta alegación al SIGPAC.
 Ref:1700000006515899 Recinto:41-065-060-09001-002 Cultivo:62000 PASTOS PERMANENTES DE 5 O MAS AÑOS-SIN VARIEDAD Secano CAP prevalente:85 CAP declarado:100 Exceso de superficie (Hectáreas):0,12
- 85001 El recinto declarado no cumple con las normas de producción ecológica (artículo 5-1 e), Orden 26 mayo 2015)
 Ref:-714544 Recinto:41-065-060-09003-005 Cultivo:62000 PASTOS PERMANENTES DE 5 O MAS AÑOS-SIN VARIEDAD Secano
 Ref:1700000006515874 Recinto:41-086-002-00003-005 Cultivo:62000 PASTOS PERMANENTES DE 5 O MAS AÑOS-SIN VARIEDAD Secano
 Ref:1700000006515875 Recinto:41-086-002-00005-001 Cultivo:62000 PASTOS PERMANENTES DE 5 O MAS AÑOS-SIN VARIEDAD Secano
- 85007 Cultivo, variedad, regimen y/o uso del recinto SIGPAC no compatible con la operación (anexo IV.I, Orden 26 mayo 2015)
 Ref:-714544 Recinto:41-065-060-09003-005 Cultivo:62000 PASTOS PERMANENTES DE 5 O MAS AÑOS-SIN VARIEDAD Secano Uso SIGPAC:IM
- 85031 Solicita recinto que no está comprometido para la operación.
 Ref:1700000006515955 Recinto:41-065-051-00038-002 Cultivo:62000 PASTOS PERMANENTES DE 5 O MAS AÑOS-SIN VARIEDAD Secano
 Ref:1700000006515956 Recinto:41-065-051-00038-003 Cultivo:62000 PASTOS PERMANENTES DE 5 O MAS AÑOS-SIN VARIEDAD Secano
 Ref:4132204 Recinto:41-065-060-00001-001 Cultivo:62000 PASTOS PERMANENTES DE 5 O MAS AÑOS-SIN VARIEDAD Secano
 Ref:4227688 Recinto:41-065-060-00034-005 Cultivo:62000 PASTOS PERMANENTES DE 5 O MAS AÑOS-SIN VARIEDAD Secano
 Ref:1700000006515897 Recinto:41-065-060-09001-005 Cultivo:62000 PASTOS PERMANENTES DE 5 O MAS AÑOS-SIN VARIEDAD Secano
 Ref:1700000006515904 Recinto:41-065-060-09001-008 Cultivo:62000 PASTOS PERMANENTES DE 5 O MAS AÑOS-SIN VARIEDAD Secano
 Ref:1700000006515874 Recinto:41-086-002-00003-005 Cultivo:62000 PASTOS PERMANENTES DE 5 O MAS AÑOS-SIN VARIEDAD Secano
 Ref:1700000006515875 Recinto:41-086-002-00005-001 Cultivo:62000 PASTOS PERMANENTES DE 5 O MAS AÑOS-SIN VARIEDAD Secano
 Ref:1700000006515954 Recinto:41-095-051-00014-019 Cultivo:62000 PASTOS PERMANENTES DE 5 O MAS AÑOS-SIN VARIEDAD Secano
- 85042 No inscrito en un organismo de control y certificación ecológico (artículo 5-1 e), Orden 26 mayo 2015)
 Explotación:ES410650000329 Especie:BOVINA



<u>APELLIDOS Y NOMBRE / RAZÓN SOCIAL</u>	<u>NIF</u>	<u>EXPEDIENTE</u>	<u>SOLICITA AGRICULT. (3)</u>	<u>SOLICITA GANADER. (4)</u>	<u>ANUALIDAD DE PAGO</u>
VIÑA LAS COLONIAS DE GALEON S.L.U.	****7478*	1232783	SI	NO	6ª

DATOS MANTENIMIENTO**IMPORTE POR ANUALIDAD**

	<u>2015</u>	<u>2016</u>	<u>2017</u>	<u>2018</u>	<u>2019</u>	<u>2020</u>
IMPORTE MÁXIMO SUBVENCIONABLE	1.014,95 €	1.014,95 €	1.014,95 €	1.014,95 €	1.014,95 €	1.014,95 €
IMPORTE MEDIO DE TRANSFERENCIA (€/ha)	239,94 €	239,94 €	239,94 €	239,94 €	239,94 €	239,94 €

RESUMEN DE UNIDADES

<u>Cód</u>	<u>GRUPO DE PAGO</u>	<u>Sup. Dec. Admisible (ha)</u>	<u>Sup. Comprometida (ha)</u>	<u>Sup. ajustada compromiso (1) (ha)</u>	<u>% sobredec.</u>	<u>SUP. PROPUESTA (ha)</u>	<u>Importe Declarado</u>	<u>Importe Topado</u>	<u>Importe Propuesto</u>	<u>Importe tras sobredec.</u>
62	VIÑEDO	4,23		4,23	0,00	4,23	1.014,95	1.014,95	1.014,95	1.014,95
	TOTAL	4,23	4,23	4,23		4,23	1.014,95	1.014,95	1.014,95	1.014,95

APLICACIÓN DE REDUCCIONES Y SANCIONES

	<u>Importe Calculado</u>	<u>Importe prerreduc.</u>	<u>Admisibilidad y compromisos</u>	<u>Presentación tardía</u>	<u>Omisión declaración</u>	<u>Condicionabilidad</u>	<u>PROPUESTO</u>	<u>IMPORTE (Euros)</u>		
								<u>FEADER (Eje 2)</u>	<u>MAPA</u>	<u>CAGPDS</u>
AGRICULTURA	1.014,95	0,00	0,00	0,00	0,00	0,00	0,00	0,00	0,00	0,00
TOTAL							0,00	0,00	0,00	0,00

RECINTOS PROPUESTOS

<u>REF.</u>	<u>REFERENCIA SIGPAC</u>	<u>CULTIVO DESCRIPCIÓN CULTIVO</u>	<u>S/R G.PAGO</u>	<u>PEND. MEDIA (%)</u>	<u>SUP. DEC. ADMISIBLE (ha)</u>	<u>SUP. COMPROM. (ha)</u>	<u>SUP. AJUSTADA COMPROM. (1) (ha)</u>	<u>SUP. CONV. SIGPAC (ha)</u>	<u>SUP. CERTIF. (ha)</u>	<u>SUP. CAMPO (ha)</u>	<u>SUP. CAMPO DECLARADO (ha)</u>	<u>SUP. DEC. REDUCIDA (ha)</u>	<u>SUP. PROPUESTA (ha)</u>
1700000006833705	41-032-019-00019-00001	102002 VIÑEDO VINIFICACIÓN-COSECHADA	S 62	21,54	3,82	3,82	3,82		3,82			3,82	3,82
1700000006833706	41-032-019-00019-00005	102002 VIÑEDO VINIFICACIÓN-COSECHADA	S 62	13,49	0,41	0,41	0,41		0,41			0,41	0,41

DATOS AGRICULTURA**RESUMEN DE UNIDADES**

<u>Cód</u>	<u>GRUPO DE PAGO</u>	<u>Sup. Dec. Admisible (ha)</u>	<u>Sup. Comprometida (ha)</u>	<u>Sup. ajustada compromiso (1) (ha)</u>	<u>% sobredec.</u>	<u>SUP. PROPUESTA (ha)</u>	<u>Importe Declarado</u>	<u>Importe Topado</u>	<u>Importe Propuesto</u>	<u>Importe tras sobredec.</u>
62	VIÑEDO	4,23		4,23	0,00	4,23	1.014,95	1.014,95	1.014,95	1.014,95
	TOTAL	4,23	4,23	4,23		4,23	1.014,95	1.014,95	1.014,95	1.014,95

RESUMEN DE PAGOS

	<u>Propuesto</u>	<u>IMPORTE (Euros)</u>			
		<u>PROPUESTO</u>	<u>FEADER (Eje 2)</u>	<u>MAPA</u>	<u>CAGPDS</u>
		0,00	0,00	0,00	0,00

APLICACIÓN DE REDUCCIONES Y SANCIONES

	<u>Importe Calculado</u>	<u>Importe prerreduc.</u>	<u>Admisibilidad y compromisos</u>	<u>Presentación tardía</u>	<u>Omisión declaración</u>	<u>Condicionabilidad</u>	<u>PROPUESTO</u>	<u>IMPORTE (Euros)</u>		
								<u>FEADER (Eje 2)</u>	<u>MAPA</u>	<u>CAGPDS</u>
	1.014,95	0,00	0,00	0,00	0,00	0,00	0,00	0,00	0,00	0,00
TOTAL							0,00	0,00	0,00	0,00

INCIDENCIAS**INCIDENCIA DESCRIPCIÓN**

408 Agricultor no activo por actividad excluida: código CNAE o IAE.



(1) Superficie declarada admisible ajustada con la superficie comprometida.
 (2) Factor de penalización valorando el alcance para el tipo de compromiso.
 (3) Solicita agricultura y tiene compromisos vigentes.
 (4) Solicita ganadería y tiene compromisos vigentes.

<u>APELLIDOS Y NOMBRE / RAZÓN SOCIAL</u>	<u>NIF</u>	<u>EXPEDIENTE</u>	<u>SOLICITA AGRICULT. (3)</u>	<u>SOLICITA GANADER. (4)</u>	<u>ANUALIDAD DE PAGO</u>
YANES DURAN FRANCISCO	****9521*	1023141	NO	SI	

DATOS MANTENIMIENTO**RESUMEN DE UNIDADES**

<u>Cód</u>	<u>GRUPO DE PAGO</u>	<u>Sup. Dec. Admisible (ha)</u>	<u>Sup. Comprometida (ha)</u>	<u>Sup. ajustada compromiso (1) (ha)</u>	<u>% sobredec.</u>	<u>SUP. PROPUESTA (ha)</u>	<u>Importe Declarado</u>	<u>Importe Topado</u>	<u>Importe Propuesto</u>	<u>Importe tras sobredec.</u>
	GANADERÍA - SIN SUPERFICIE DETERMINADA	0,00		0,00	0,00	0,00	0,00	0,00	0,00	0,00
	TOTAL	0,00		0,00		0,00	0,00	0,00	0,00	0,00

APLICACIÓN DE REDUCCIONES Y SANCIONES

<u>Cód</u>	<u>Importe Calculado</u>	<u>Importe prereduc.</u>	<u>Admisibilidad y compromisos</u>	<u>Presentación tardía</u>	<u>Omisión declaración</u>	<u>Condicionabilidad</u>	<u>PROPUESTO</u>	<u>IMPORTE (Euros)</u>		
								<u>FEADER (Eje 2)</u>	<u>MAPA</u>	<u>CAGPDS</u>
GANADERÍA	0,00	0,00	0,00	0,00	0,00	0,00	0,00	0,00	0,00	0,00
							TOTAL	0,00	0,00	0,00

DATOS GANADERÍA**RESUMEN DE UNIDADES**

<u>Cód</u>	<u>GRUPO DE PAGO</u>	<u>Sup. Dec. Admisible (ha)</u>	<u>Sup. Comprometida (ha)</u>	<u>Sup. ajustada compromiso (1) (ha)</u>	<u>% sobredec.</u>	<u>SUP. PROPUESTA (ha)</u>	<u>Importe Declarado</u>	<u>Importe Topado</u>	<u>Importe Propuesto</u>	<u>Importe tras sobredec.</u>
	GANADERÍA - SIN SUPERFICIE DETERMINADA	0,00		0,00	0,00	0,00	0,00	0,00	0,00	0,00
	TOTAL	0,00		0,00		0,00	0,00	0,00	0,00	0,00

RESUMEN DE PAGOS

<u>Importe Calculado</u>	<u>Importe prereduc.</u>	<u>Admisibilidad y compromisos</u>	<u>Presentación tardía</u>	<u>Omisión declaración</u>	<u>Condicionabilidad</u>	<u>PROPUESTO</u>	<u>IMPORTE (Euros)</u>			
							<u>FEADER (Eje 2)</u>	<u>MAPA</u>	<u>CAGPDS</u>	
						Propuesto	0,00	0,00	0,00	0,00
						TOTAL	0,00	0,00	0,00	0,00

APLICACIÓN DE REDUCCIONES Y SANCIONES

<u>Importe Calculado</u>	<u>Importe prereduc.</u>	<u>Admisibilidad y compromisos</u>	<u>Presentación tardía</u>	<u>Omisión declaración</u>	<u>Condicionabilidad</u>	<u>PROPUESTO</u>	<u>IMPORTE (Euros)</u>			
							<u>FEADER (Eje 2)</u>	<u>MAPA</u>	<u>CAGPDS</u>	
0,00	0,00	0,00	0,00	0,00	0,00	0,00	0,00	0,00	0,00	
						TOTAL	0,00	0,00	0,00	0,00

Datos considerados para el Cálculo de la Carga Ganadera mínima y máxima del expediente

Superficie determinada para Cálculo Carga Ganadera Mínima: 0,00 ha
 Superficie determinada para Cálculo Carga Ganadera Máxima: 0,00 ha
 Carga Ganadera Mínima Expediente: 0,00 ugm/ha
 Carga Ganadera Máxima Expediente: 0,00 ugm/ha

Los importes del Grupo de Pago de pastos de este expediente han sido ajustados por no llegar a la carga ganadera mínima de 0,3



<u>APELLIDOS Y NOMBRE / RAZÓN SOCIAL</u>	<u>NIF</u>	<u>EXPEDIENTE</u>	<u>SOLICITA AGRICULT. (3)</u>	<u>SOLICITA GANADER. (4)</u>	<u>ANUALIDAD DE PAGO</u>
YFANEP S.L.	****5186*	1152919	SI	SI	6ª

DATOS MANTENIMIENTO**IMPORTE POR ANUALIDAD**

	<u>2015</u>	<u>2016</u>	<u>2017</u>	<u>2018</u>	<u>2019</u>	<u>2020</u>
IMPORTE MÁXIMO SUBVENCIONABLE	13.513,42 €	13.513,42 €	12.903,90 €	12.903,90 €	12.903,90 €	12.903,90 €
IMPORTE MEDIO DE TRANSFERENCIA (€/ha)	67,80 €	67,80 €	67,80 €	67,80 €	67,80 €	67,80 €

RESUMEN DE UNIDADES

<u>Cód</u>	<u>GRUPO DE PAGO</u>	<u>Sup. Dec. Admisible (ha)</u>	<u>Sup. Comprometida (ha)</u>	<u>Sup. ajustada compromiso (1) (ha)</u>	<u>% sobredec.</u>	<u>SUP. PROPUESTA (ha)</u>	<u>Importe Declarado</u>	<u>Importe Topado</u>	<u>Importe Propuesto</u>	<u>Importe tras sobredec.</u>
	AGRICULTURA - SIN SUPERFICIE DETERMINADA	0,00		0,00	0,00	0,00	0,00	0,00	0,00	0,00
63	PASTOS ASOCIADOS A GANADERÍA ECOLÓGICA	191,97		172,93	0,00	172,93	10.423,19	11.725,46	10.423,19	10.423,19
	TOTAL	191,97	190,31	172,93		172,93	10.423,19	11.725,46	10.423,19	10.423,19

APLICACIÓN DE REDUCCIONES Y SANCIONES

	<u>Importe Calculado</u>	<u>Importe prerreduc.</u>	<u>Admisibilidad y compromisos</u>	<u>Presentación tardía</u>	<u>Omisión declaración</u>	<u>Condicionabilidad</u>	<u>PROPUESTO</u>	<u>IMPORTE (Euros)</u>		
								<u>FEADER (Eje 2)</u>	<u>MAPA</u>	<u>CAGPDS</u>
AGRICULTURA	0,00	0,00	0,00	0,00	0,00	0,00	0,00	0,00	0,00	0,00
GANADERÍA	10.423,19	10.423,19	0,00	0,00	0,00	0,00	10.423,19	7.817,39	1.120,49	1.485,31
						TOTAL	10.423,19	7.817,39	1.120,49	1.485,31

RECINTOS PROPUESTOS

<u>REF.</u>	<u>REFERENCIA SIGPAC</u>	<u>CULTIVO DESCRIPCIÓN CULTIVO</u>	<u>S/R G.PAGO</u>	<u>PEND. MEDIA (%)</u>	<u>SUP. DEC. ADMISIBLE (ha)</u>	<u>SUP. COMPROM. (ha)</u>	<u>SUP. AJUSTADA COMPROM. (1) (ha)</u>	<u>SUP. CONV. SIGPAC (ha)</u>	<u>SUP. CERTIF. (ha)</u>	<u>SUP. CAMPO (ha)</u>	<u>SUP. CAMPO DETER. CULT. DECLARADO (ha)</u>	<u>SUP. DEC. REDUCIDA (ha)</u>	<u>SUP. PROPUESTA (ha)</u>
1700000006971653	41-049-002-00004-00027	62000 PASTOS PERMANENTES DE 5 O MAS AÑOS-SIN VARIEDAD	S 63	11,45	8,96	7,62	7,62		8,96			7,62	7,62
1700000006971654	41-049-002-00004-00026	62000 PASTOS PERMANENTES DE 5 O MAS AÑOS-SIN VARIEDAD	S 63	18,94	8,25	8,19	8,19		15,00			8,19	8,19
1700000006971656	41-049-002-00004-00050	62000 PASTOS PERMANENTES DE 5 O MAS AÑOS-SIN VARIEDAD	S 63	24,43	0,27	1,07	0,27		1,07			0,27	0,27
1700000006971657	41-049-002-00004-00037	62000 PASTOS PERMANENTES DE 5 O MAS AÑOS-SIN VARIEDAD	S 63	12,53	2,60	2,60	2,60		4,00			2,60	2,60
1700000006971660	41-049-002-00004-00038	62000 PASTOS PERMANENTES DE 5 O MAS AÑOS-SIN VARIEDAD	S 63	12,05	3,06	3,06	3,06		4,70			3,06	3,06
1700000006971661	41-049-002-00004-00003	62000 PASTOS PERMANENTES DE 5 O MAS AÑOS-SIN VARIEDAD	S 63	21,30	5,16	5,16	5,16		5,16			5,16	5,16
1700000006971665	41-049-002-00004-00049	62000 PASTOS PERMANENTES DE 5 O MAS AÑOS-SIN VARIEDAD	S 63	9,90	0,39	0,71	0,39		0,71			0,39	0,39
1700000006971668	41-049-002-00004-00031	62000 PASTOS PERMANENTES DE 5 O MAS AÑOS-SIN VARIEDAD	S 63	23,98	54,18	46,18	46,18		98,51			46,18	46,18
1700000006971669	41-049-002-00004-00041	62000 PASTOS PERMANENTES DE 5 O MAS AÑOS-SIN VARIEDAD	S 63	22,63	0,12	0,12	0,12		0,26			0,12	0,12
1700000006971671	41-049-002-00004-00039	62000 PASTOS PERMANENTES DE 5 O MAS AÑOS-SIN VARIEDAD	S 63	19,66	1,30	0,98	0,98		1,30			0,98	0,98
1700000006971672	41-049-002-00004-00044	62000 PASTOS PERMANENTES DE 5 O MAS AÑOS-SIN VARIEDAD	S 63	23,48	5,72	4,98	4,98		5,72			4,98	4,98
1700000006971673	41-049-002-00004-00024	62000 PASTOS PERMANENTES DE 5 O MAS AÑOS-SIN VARIEDAD	S 63	25,76	8,33	8,62	8,33		33,32			8,33	8,33
1700000006971674	41-049-002-00004-00052	62000 PASTOS PERMANENTES DE 5 O MAS AÑOS-SIN VARIEDAD	S 63	15,39	0,08	0,12	0,08		0,12			0,08	0,08
1700000006971677	41-049-002-00004-00032	62000 PASTOS PERMANENTES DE 5 O MAS AÑOS-SIN VARIEDAD	S 63	9,85	6,23	6,23	6,23		6,23			6,23	6,23
1700000006971678	41-049-002-00004-00036	62000 PASTOS PERMANENTES DE 5 O MAS AÑOS-SIN VARIEDAD	S 63	3,71	0,58	0,58	0,58		0,58			0,58	0,58
1700000006971679	41-049-002-00004-00045	62000 PASTOS PERMANENTES DE 5 O MAS AÑOS-SIN VARIEDAD	S 63	14,76	1,26	1,09	1,09		1,68			1,09	1,09
1700000006971680	41-049-002-00004-00033	62000 PASTOS PERMANENTES DE 5 O MAS AÑOS-SIN VARIEDAD	S 63	8,60	7,74	6,58	6,58		7,74			6,58	6,58
1700000006971681	41-049-002-00004-00040	62000 PASTOS PERMANENTES DE 5 O MAS AÑOS-SIN VARIEDAD	S 63	26,15	4,48	4,48	4,48		17,91			4,48	4,48
1700000006971682	41-049-002-00004-00030	62000 PASTOS PERMANENTES DE 5 O MAS AÑOS-SIN VARIEDAD	S 63	5,58	1,11	0,39	0,39		1,11			0,39	0,39
1700000006971684	41-049-002-00004-00016	62000 PASTOS PERMANENTES DE 5 O MAS AÑOS-SIN VARIEDAD	S 63	17,11	48,98	42,45	42,45		65,30			42,45	42,45
1700000006971685	41-049-002-00004-00035	62000 PASTOS PERMANENTES DE 5 O MAS AÑOS-SIN VARIEDAD	S 63	9,94	12,78	12,78	12,78		12,78			12,78	12,78
1700000006971686	41-049-002-00004-00029	62000 PASTOS PERMANENTES DE 5 O MAS AÑOS-SIN VARIEDAD	S 63	12,09	10,39	10,39	10,39		10,39			10,39	10,39

DATOS AGRICULTURA**RESUMEN DE UNIDADES**

<u>Cód</u>	<u>GRUPO DE PAGO</u>	<u>Sup. Dec. Admisible (ha)</u>	<u>Sup. Comprometida (ha)</u>	<u>Sup. ajustada compromiso (1) (ha)</u>	<u>% sobredec.</u>	<u>SUP. PROPUESTA (ha)</u>	<u>Importe Declarado</u>	<u>Importe Topado</u>	<u>Importe Propuesto</u>	<u>Importe tras sobredec.</u>
	AGRICULTURA - SIN SUPERFICIE DETERMINADA	0,00		0,00	0,00	0,00	0,00	0,00	0,00	0,00
	TOTAL	0,00	190,31	0,00		0,00	0,00	0,00	0,00	0,00

(1) Superficie declarada admisible ajustada con la superficie comprometida.
(2) Factor de penalización valorando el alcance para el tipo de compromiso.
(3) Solicita agricultura y tiene compromisos vigentes.
(4) Solicita ganadería y tiene compromisos vigentes.

RESUMEN DE PAGOS

Propuesto	IMPORTE (Euros)			
	PROPUESTO	FEADER (Eje 2)	MAPA	CAGPDS
	0,00	0,00	0,00	0,00

APLICACIÓN DE REDUCCIONES Y SANCIONES

Importe Calculado	Importe prereduc.	Admisibilidad y compromisos	Presentación tardía	Omisión declaración	Condicionalidad	IMPORTE (Euros)			
						PROPUESTO	FEADER (Eje 2)	MAPA	CAGPDS
0,00	0,00	0,00	0,00	0,00	0,00	0,00	0,00	0,00	0,00
TOTAL						0,00	0,00	0,00	0,00

INCIDENCIAS**INCIDENCIA DESCRIPCIÓN**

85013	Superficie resuelta para el grupo de pago menor que la mínima requerida (requisito anexo 1, Orden 26 mayo 2015) Sup. Resuelta:0 Grupo de Pago:HERBÁCEOS
85018	Expendiente sin grupos de pago válidos
85023	El grupo de cultivo declarado en el recinto no coincide con el grupo de cultivo existente en el Organismo de Certificación Ref:1700000006971683 Recinto:41-049-002-00004-004 Cultivo:241000 MEZCLA VEZA - AVENA-SIN VARIEDAD Secano Grupo de SIPEA:PASTOS ASOCIADOS Ref:1700000006971675 Recinto:41-049-002-00004-019 Cultivo:241000 MEZCLA VEZA - AVENA-SIN VARIEDAD Secano Grupo de SIPEA:PASTOS ASOCIADOS Ref:1700000006971659 Recinto:41-049-002-00004-020 Cultivo:241000 MEZCLA VEZA - AVENA-SIN VARIEDAD Secano Grupo de SIPEA:PASTOS ASOCIADOS Ref:1700000006971676 Recinto:41-049-002-00004-022 Cultivo:241000 MEZCLA VEZA - AVENA-SIN VARIEDAD Secano Grupo de SIPEA:PASTOS ASOCIADOS

DATOS GANADERÍA**RESUMEN DE UNIDADES**

Cód	GRUPO DE PAGO	Sup. Dec. Admisible (ha)	Sup. Comprometida (ha)	Sup. ajustada compromiso (1) (ha)	% sobredec.	SUP. PROPUESTA (ha)	Importe Declarado	Importe Topado	Importe Propuesto	Importe tras sobredec.
63	PASTOS ASOCIADOS A GANADERÍA ECOLÓGICA	191,97		172,93	0,00	172,93	10.423,19	11.725,46	10.423,19	10.423,19
TOTAL		191,97	190,31	172,93		172,93	10.423,19	11.725,46	10.423,19	10.423,19

RESUMEN DE PAGOS

Propuesto a pagar	IMPORTE (Euros)			
	PROPUESTO	FEADER (Eje 2)	MAPA	CAGPDS
10.423,19	7.817,39	1.120,49	1.485,31	

APLICACIÓN DE REDUCCIONES Y SANCIONES

Importe Calculado	Importe prereduc.	Admisibilidad y compromisos	Presentación tardía	Omisión declaración	Condicionalidad	IMPORTE (Euros)			
						PROPUESTO	FEADER (Eje 2)	MAPA	CAGPDS
10.423,19	10.423,19	0,00	0,00	0,00	0,00	10.423,19	7.817,39	1.120,49	1.485,31
TOTAL						10.423,19	7.817,39	1.120,49	1.485,31

Datos considerados para el Cálculo de la Carga Ganadera mínima y máxima del expediente

Explotación	Especie	Inscrito en Sipea y Admisible	Censo Medio Animales	Ugm Calculada para CG Mínima	Ugm Calculada para CG Máxima
ES410490000039	BOVINA	SI	95,16	78,84	78,84
ES410490000039	CABALLAR	NO	10,32	0,00	10,32
ES410490000039	PORCINO	NO	96,72	0,00	29,02
				78,84	118,18

Superficie determinada para Cálculo Carga Ganadera Mínima: 191,97 ha

Superficie determinada para Cálculo Carga Ganadera Máxima: 191,97 ha

Carga Ganadera Mínima Expediente: 0,41 ugm/ha

Carga Ganadera Máxima Expediente: 0,62 ugm/ha

Recintos Determinados para el Cálculo de Garga Ganadera Mínima

REF.	REFERENCIA SIGPAC	CULTIVO	DESCRIPCIÓN CULTIVO	S/R	SUP. PROPUESTA (ha)
1700000006971653	41-049-002-00004-00027	62000	PASTOS PERMANENTES DE 5 O MAS AÑOS-SIN VARIEDAD	S	8,96
1700000006971654	41-049-002-00004-00026	62000	PASTOS PERMANENTES DE 5 O MAS AÑOS-SIN VARIEDAD	S	8,25

Datos considerados para el Cálculo de la Carga Ganadera mínima y máxima del expediente**Recintos Determinados para el Cálculo de Garga Ganadera Mínima**

<u>REF.</u>	<u>REFERENCIA SIGPAC</u>	<u>CULTIVO</u>	<u>DESCRIPCIÓN CULTIVO</u>	<u>S/R</u>	<u>SUP. PROPUESTA (ha)</u>
170000006971656	41-049-002-00004-00050	62000	PASTOS PERMANENTES DE 5 O MAS AÑOS-SIN VARIEDAD	S	0,27
170000006971657	41-049-002-00004-00037	62000	PASTOS PERMANENTES DE 5 O MAS AÑOS-SIN VARIEDAD	S	2,60
170000006971660	41-049-002-00004-00038	62000	PASTOS PERMANENTES DE 5 O MAS AÑOS-SIN VARIEDAD	S	3,06
170000006971661	41-049-002-00004-00003	62000	PASTOS PERMANENTES DE 5 O MAS AÑOS-SIN VARIEDAD	S	5,16
170000006971665	41-049-002-00004-00049	62000	PASTOS PERMANENTES DE 5 O MAS AÑOS-SIN VARIEDAD	S	0,39
170000006971668	41-049-002-00004-00031	62000	PASTOS PERMANENTES DE 5 O MAS AÑOS-SIN VARIEDAD	S	54,18
170000006971669	41-049-002-00004-00041	62000	PASTOS PERMANENTES DE 5 O MAS AÑOS-SIN VARIEDAD	S	0,12
170000006971671	41-049-002-00004-00039	62000	PASTOS PERMANENTES DE 5 O MAS AÑOS-SIN VARIEDAD	S	1,30
170000006971672	41-049-002-00004-00044	62000	PASTOS PERMANENTES DE 5 O MAS AÑOS-SIN VARIEDAD	S	5,72
170000006971673	41-049-002-00004-00024	62000	PASTOS PERMANENTES DE 5 O MAS AÑOS-SIN VARIEDAD	S	8,33
170000006971674	41-049-002-00004-00052	62000	PASTOS PERMANENTES DE 5 O MAS AÑOS-SIN VARIEDAD	S	0,08
170000006971677	41-049-002-00004-00032	62000	PASTOS PERMANENTES DE 5 O MAS AÑOS-SIN VARIEDAD	S	6,23
170000006971678	41-049-002-00004-00036	62000	PASTOS PERMANENTES DE 5 O MAS AÑOS-SIN VARIEDAD	S	0,58
170000006971679	41-049-002-00004-00045	62000	PASTOS PERMANENTES DE 5 O MAS AÑOS-SIN VARIEDAD	S	1,26
170000006971680	41-049-002-00004-00033	62000	PASTOS PERMANENTES DE 5 O MAS AÑOS-SIN VARIEDAD	S	7,74
170000006971681	41-049-002-00004-00040	62000	PASTOS PERMANENTES DE 5 O MAS AÑOS-SIN VARIEDAD	S	4,48
170000006971682	41-049-002-00004-00030	62000	PASTOS PERMANENTES DE 5 O MAS AÑOS-SIN VARIEDAD	S	1,11
170000006971684	41-049-002-00004-00016	62000	PASTOS PERMANENTES DE 5 O MAS AÑOS-SIN VARIEDAD	S	48,98
170000006971685	41-049-002-00004-00035	62000	PASTOS PERMANENTES DE 5 O MAS AÑOS-SIN VARIEDAD	S	12,78
170000006971686	41-049-002-00004-00029	62000	PASTOS PERMANENTES DE 5 O MAS AÑOS-SIN VARIEDAD	S	10,39

Recintos Determinados para el Cálculo de Garga Ganadera Máxima

<u>REF.</u>	<u>REFERENCIA SIGPAC</u>	<u>CULTIVO</u>	<u>DESCRIPCIÓN CULTIVO</u>	<u>S/R</u>	<u>SUP. PROPUESTA (ha)</u>
170000006971653	41-049-002-00004-00027	62000	PASTOS PERMANENTES DE 5 O MAS AÑOS-SIN VARIEDAD	S	8,96
170000006971654	41-049-002-00004-00026	62000	PASTOS PERMANENTES DE 5 O MAS AÑOS-SIN VARIEDAD	S	8,25
170000006971656	41-049-002-00004-00050	62000	PASTOS PERMANENTES DE 5 O MAS AÑOS-SIN VARIEDAD	S	0,27
170000006971657	41-049-002-00004-00037	62000	PASTOS PERMANENTES DE 5 O MAS AÑOS-SIN VARIEDAD	S	2,60
170000006971660	41-049-002-00004-00038	62000	PASTOS PERMANENTES DE 5 O MAS AÑOS-SIN VARIEDAD	S	3,06
170000006971661	41-049-002-00004-00003	62000	PASTOS PERMANENTES DE 5 O MAS AÑOS-SIN VARIEDAD	S	5,16
170000006971665	41-049-002-00004-00049	62000	PASTOS PERMANENTES DE 5 O MAS AÑOS-SIN VARIEDAD	S	0,39
170000006971668	41-049-002-00004-00031	62000	PASTOS PERMANENTES DE 5 O MAS AÑOS-SIN VARIEDAD	S	54,18
170000006971669	41-049-002-00004-00041	62000	PASTOS PERMANENTES DE 5 O MAS AÑOS-SIN VARIEDAD	S	0,12
170000006971671	41-049-002-00004-00039	62000	PASTOS PERMANENTES DE 5 O MAS AÑOS-SIN VARIEDAD	S	1,30
170000006971672	41-049-002-00004-00044	62000	PASTOS PERMANENTES DE 5 O MAS AÑOS-SIN VARIEDAD	S	5,72
170000006971673	41-049-002-00004-00024	62000	PASTOS PERMANENTES DE 5 O MAS AÑOS-SIN VARIEDAD	S	8,33
170000006971674	41-049-002-00004-00052	62000	PASTOS PERMANENTES DE 5 O MAS AÑOS-SIN VARIEDAD	S	0,08
170000006971677	41-049-002-00004-00032	62000	PASTOS PERMANENTES DE 5 O MAS AÑOS-SIN VARIEDAD	S	6,23
170000006971678	41-049-002-00004-00036	62000	PASTOS PERMANENTES DE 5 O MAS AÑOS-SIN VARIEDAD	S	0,58
170000006971679	41-049-002-00004-00045	62000	PASTOS PERMANENTES DE 5 O MAS AÑOS-SIN VARIEDAD	S	1,26
170000006971680	41-049-002-00004-00033	62000	PASTOS PERMANENTES DE 5 O MAS AÑOS-SIN VARIEDAD	S	7,74
170000006971681	41-049-002-00004-00040	62000	PASTOS PERMANENTES DE 5 O MAS AÑOS-SIN VARIEDAD	S	4,48

(1) Superficie declarada admisible ajustada con la superficie comprometida.

(2) Factor de penalización valorando el alcance para el tipo de compromiso.

(3) Solicita agricultura y tiene compromisos vigentes.

(4) Solicita ganadería y tiene compromisos vigentes.

Datos considerados para el Cálculo de la Carga Ganadera mínima y máxima del expediente**Recintos Determinados para el Cálculo de Garga Ganadera Máxima**

REF.	REFERENCIA SIGPAC	CULTIVO	DESCRIPCIÓN CULTIVO	S/R	SUP. PROPUESTA (ha)
170000006971682	41-049-002-00004-00030	62000	PASTOS PERMANENTES DE 5 O MAS AÑOS-SIN VARIEDAD	S	1,11
170000006971684	41-049-002-00004-00016	62000	PASTOS PERMANENTES DE 5 O MAS AÑOS-SIN VARIEDAD	S	48,98
170000006971685	41-049-002-00004-00035	62000	PASTOS PERMANENTES DE 5 O MAS AÑOS-SIN VARIEDAD	S	12,78
170000006971686	41-049-002-00004-00029	62000	PASTOS PERMANENTES DE 5 O MAS AÑOS-SIN VARIEDAD	S	10,39

INCIDENCIAS**INCIDENCIA DESCRIPCIÓN**

85042 No inscrito en un organismo de control y certificación ecológico (artículo 5-1 e), Orden 26 mayo 2015)
 Explotación:ES410490000039 Especie:PORCINO
 Explotación:ES410490000039 Especie:CABALLAR



<u>APELLIDOS Y NOMBRE / RAZÓN SOCIAL</u>	<u>NIF</u>	<u>EXPEDIENTE</u>	<u>SOLICITA AGRICULT. (3)</u>	<u>SOLICITA GANADER. (4)</u>	<u>ANUALIDAD DE PAGO</u>
ZAMBRANO BASURTO DAYANARA MARCELA	****7152*	1042091	NO	SI	6ª

DATOS MANTENIMIENTO**IMPORTE POR ANUALIDAD**

	<u>2015</u>	<u>2016</u>	<u>2017</u>	<u>2018</u>	<u>2019</u>	<u>2020</u>
IMPORTE MÁXIMO SUBVENCIONABLE	0,00 €	0,00 €	6.679,05 €	6.665,97 €	6.665,97 €	6.665,97 €
IMPORTE MEDIO DE TRANSFERENCIA (€/ha)	0,00 €	0,00 €	76,97 €	76,97 €	76,97 €	76,97 €

RESUMEN DE UNIDADES

<u>Cód</u>	<u>GRUPO DE PAGO</u>	<u>Sup. Dec. Admisible (ha)</u>	<u>Sup. Comprometida (ha)</u>	<u>Sup. ajustada compromiso (1) (ha)</u>	<u>% sobredec.</u>	<u>SUP. PROPUESTA (ha)</u>	<u>Importe Declarado</u>	<u>Importe Topado</u>	<u>Importe Propuesto</u>	<u>Importe tras sobredec.</u>
63	PASTOS ASOCIADOS A GANADERÍA ECOLÓGICA	91,08		86,61	0,00	86,61	6.733,84	6.665,97	6.665,97	6.665,97
	TOTAL	91,08	86,61	86,61		86,61	6.733,84	6.665,97	6.665,97	6.665,97

APLICACIÓN DE REDUCCIONES Y SANCIONES

	<u>Importe Calculado</u>	<u>Importe prerreduc.</u>	<u>Admisibilidad y compromisos</u>	<u>Presentación tardía</u>	<u>Omisión declaración</u>	<u>Condicionabilidad</u>	<u>PROPUESTO</u>	<u>IMPORTE (Euros)</u>		
								<u>FEADER (Eje 2)</u>	<u>MAPA</u>	<u>CAGPDS</u>
GANADERÍA	6.665,97	6.665,97	0,00	0,00	0,00	0,00	6.665,97	4.999,48	716,59	949,90
TOTAL							6.665,97	4.999,48	716,59	949,90



RECINTOS PROPUESTOS

REF.	REFERENCIA SIGPAC	CULTIVO DESCRIPCIÓN CULTIVO	S/R	G.PAGO	PEND. MEDIA (%)	SUP. DEC. ADMISIBLE (ha)	SUP. COMPROM. (ha)	SUP. AJUSTADA COMPR.(1) (ha)	SUP. CONY. SIGPAC (ha)	SUP. CERTIE. (ha)	SUP. CAMPO (ha)	SUP. CAMPO DECLARADO (ha)	SUP. DEC. REDUCIDA (ha)	SUP. PROPUESTA (ha)
1700000006789071	41-031-001-00012-00001	62000 PASTOS PERMANENTES DE 5 O MAS AÑOS-SIN VARIEDAD	S	63	18,39	7,87	6,69	6,69		7,87			6,69	6,69
1700000006789072	41-031-001-00521-00004	62000 PASTOS PERMANENTES DE 5 O MAS AÑOS-SIN VARIEDAD	S	63	16,38	0,21	1,68	0,21		0,25			0,21	0,21
1700000006789075	41-057-013-00011-00001	62000 PASTOS PERMANENTES DE 5 O MAS AÑOS-SIN VARIEDAD	S	63	31,68	1,34	0,29	0,29		3,83			0,29	0,29
1700000006789076	41-057-013-00011-00003	62000 PASTOS PERMANENTES DE 5 O MAS AÑOS-SIN VARIEDAD	S	63	29,93	0,64	0,64	0,64		0,99			0,64	0,64
1700000006789077	41-031-001-00317-00001	62000 PASTOS PERMANENTES DE 5 O MAS AÑOS-SIN VARIEDAD	S	63	16,56	4,25	3,61	3,61		4,25			3,61	3,61
1700000006789078	41-031-001-00319-00001	62000 PASTOS PERMANENTES DE 5 O MAS AÑOS-SIN VARIEDAD	S	63	13,50	2,54	2,54	2,54		2,54			2,54	2,54
1700000006789079	41-057-013-00026-00001	62000 PASTOS PERMANENTES DE 5 O MAS AÑOS-SIN VARIEDAD	S	63	17,87	0,41	0,41	0,41		0,41			0,41	0,41
1700000006789081	41-057-013-00020-00001	62000 PASTOS PERMANENTES DE 5 O MAS AÑOS-SIN VARIEDAD	S	63	16,41	0,05	0,05	0,05		0,05			0,05	0,05
1700000006789082	41-057-013-00013-00001	62000 PASTOS PERMANENTES DE 5 O MAS AÑOS-SIN VARIEDAD	S	63	18,03	4,34	3,69	3,69		4,34			3,69	3,69
1700000006789083	41-031-001-00251-00001	62000 PASTOS PERMANENTES DE 5 O MAS AÑOS-SIN VARIEDAD	S	63	12,79	0,13	0,13	0,13		0,20			0,13	0,13
1700000006789085	41-031-001-00232-00001	62000 PASTOS PERMANENTES DE 5 O MAS AÑOS-SIN VARIEDAD	S	63	28,02	0,08	0,08	0,08		0,12			0,08	0,08
1700000006789086	41-031-001-00270-00001	62000 PASTOS PERMANENTES DE 5 O MAS AÑOS-SIN VARIEDAD	S	63	14,20	0,45	0,45	0,45		0,45			0,45	0,45
1700000006789087	41-031-001-00314-00001	62000 PASTOS PERMANENTES DE 5 O MAS AÑOS-SIN VARIEDAD	S	63	38,58	1,72	1,29	1,29		1,72			1,29	1,29
1700000006789090	41-031-001-00312-00001	62000 PASTOS PERMANENTES DE 5 O MAS AÑOS-SIN VARIEDAD	S	63	19,46	6,03	6,03	6,03		6,03			6,03	6,03
1700000006789095	41-031-001-00030-00001	62000 PASTOS PERMANENTES DE 5 O MAS AÑOS-SIN VARIEDAD	S	63	24,63	0,14	0,14	0,14		0,21			0,14	0,14
1700000006789096	41-031-001-00020-00001	62000 PASTOS PERMANENTES DE 5 O MAS AÑOS-SIN VARIEDAD	S	63	18,39	0,84	0,84	0,84		0,84			0,84	0,84
1700000006789097	41-031-001-00027-00001	62000 PASTOS PERMANENTES DE 5 O MAS AÑOS-SIN VARIEDAD	S	63	21,88	2,60	2,60	2,60		2,60			2,60	2,60
1700000006789099	41-031-001-00250-00001	62000 PASTOS PERMANENTES DE 5 O MAS AÑOS-SIN VARIEDAD	S	63	15,24	0,43	0,43	0,43		0,43			0,43	0,43
1700000006789100	41-031-001-00228-00001	62000 PASTOS PERMANENTES DE 5 O MAS AÑOS-SIN VARIEDAD	S	63	10,84	0,59	0,59	0,59		0,59			0,59	0,59
1700000006789101	41-031-001-00521-00004	62000 PASTOS PERMANENTES DE 5 O MAS AÑOS-SIN VARIEDAD	S	63	16,38	1,47	1,68	1,47		1,73			1,47	1,47
1700000006789102	41-031-001-00521-00003	62000 PASTOS PERMANENTES DE 5 O MAS AÑOS-SIN VARIEDAD	S	63	17,25	0,34	0,34	0,34		0,40			0,34	0,34
1700000006789103	41-031-001-00230-00001	62000 PASTOS PERMANENTES DE 5 O MAS AÑOS-SIN VARIEDAD	S	63	16,71	0,61	0,61	0,61		0,61			0,61	0,61
1700000006789104	41-031-001-00231-00001	62000 PASTOS PERMANENTES DE 5 O MAS AÑOS-SIN VARIEDAD	S	63	18,24	7,13	7,13	7,13		7,13			7,13	7,13
1700000006789105	41-031-001-00229-00001	62000 PASTOS PERMANENTES DE 5 O MAS AÑOS-SIN VARIEDAD	S	63	18,69	1,57	1,57	1,57		1,57			1,57	1,57
1700000006789106	41-031-001-00229-00002	62000 PASTOS PERMANENTES DE 5 O MAS AÑOS-SIN VARIEDAD	S	63	28,52	0,53	0,53	0,53		0,82			0,53	0,53
1700000006789107	41-031-001-00032-00001	62000 PASTOS PERMANENTES DE 5 O MAS AÑOS-SIN VARIEDAD	S	63	19,96	0,70	0,70	0,70		1,08			0,70	0,70
1700000006789110	41-031-001-00031-00001	62000 PASTOS PERMANENTES DE 5 O MAS AÑOS-SIN VARIEDAD	S	63	21,23	0,09	0,09	0,09		0,14			0,09	0,09
1700000006789112	41-057-013-00016-00001	62000 PASTOS PERMANENTES DE 5 O MAS AÑOS-SIN VARIEDAD	S	63	36,30	2,96	2,61	2,61		3,48			2,61	2,61
1700000006789114	41-031-001-00325-00001	62000 PASTOS PERMANENTES DE 5 O MAS AÑOS-SIN VARIEDAD	S	63	15,01	0,84	0,84	0,84		0,84			0,84	0,84
1700000006789116	41-031-001-00321-00001	62000 PASTOS PERMANENTES DE 5 O MAS AÑOS-SIN VARIEDAD	S	63	17,72	0,35	0,35	0,35		0,35			0,35	0,35
1700000006789117	41-031-001-00226-00001	62000 PASTOS PERMANENTES DE 5 O MAS AÑOS-SIN VARIEDAD	S	63	9,71	0,83	0,83	0,83		0,83			0,83	0,83
1700000006789118	41-031-001-00343-00001	62000 PASTOS PERMANENTES DE 5 O MAS AÑOS-SIN VARIEDAD	S	63	4,09	0,08	0,08	0,08		0,08			0,08	0,08
1700000006789119	41-031-001-00313-00001	62000 PASTOS PERMANENTES DE 5 O MAS AÑOS-SIN VARIEDAD	S	63	17,90	21,44	21,44	21,44		21,44			21,44	21,44
1700000006789120	41-031-001-00329-00001	62000 PASTOS PERMANENTES DE 5 O MAS AÑOS-SIN VARIEDAD	S	63	25,67	0,12	0,12	0,12		0,19			0,12	0,12
1700000006789121	41-031-001-00241-00001	62000 PASTOS PERMANENTES DE 5 O MAS AÑOS-SIN VARIEDAD	S	63	16,67	0,30	0,30	0,30		0,30			0,30	0,30
1700000006789125	41-031-001-00227-00001	62000 PASTOS PERMANENTES DE 5 O MAS AÑOS-SIN VARIEDAD	S	63	9,44	0,02	0,02	0,02		0,03			0,02	0,02
1700000006789126	41-057-013-00012-00006	62000 PASTOS PERMANENTES DE 5 O MAS AÑOS-SIN VARIEDAD	S	63	23,05	3,05	3,05	3,05		3,05			3,05	3,05
1700000006789127	41-031-001-00532-00001	62000 PASTOS PERMANENTES DE 5 O MAS AÑOS-SIN VARIEDAD	S	63	12,91	1,75	1,75	1,75		1,75			1,75	1,75
1700000006789128	41-057-013-00012-00001	62000 PASTOS PERMANENTES DE 5 O MAS AÑOS-SIN VARIEDAD	S	63	19,34	11,19	11,19	11,19		11,19			11,19	11,19
1700000006789129	41-031-001-00249-00001	62000 PASTOS PERMANENTES DE 5 O MAS AÑOS-SIN VARIEDAD	S	63	10,09	1,05	1,05	1,05		1,05			1,05	1,05

DATOS GANADERÍA

RESUMEN DE UNIDADES

Cód	GRUPO DE PAGO	Sup. Dec. Admisible (ha)	Sup. Comprometida (ha)	Sup. ajustada compromiso (1) (ha)	% sobredec.	SUP. PROPUESTA (ha)	Importe Declarado	Importe Topado	Importe Propuesto	Importe tras sobredec.
63	PASTOS ASOCIADOS A GANADERÍA ECOLÓGICA	91,08		86,61	0,00	86,61	6.733,84	6.665,97	6.665,97	6.665,97
	TOTAL	91,08	86,61	86,61		86,61	6.733,84	6.665,97	6.665,97	6.665,97

RESUMEN DE PAGOS

IMPORTE (Euros)			
	PROPUESTO	FEADER (Eje 2)	MAPA
Propuesto a pagar	6.665,97	4.999,48	716,59
			CAGPDS 949,90

APLICACIÓN DE REDUCCIONES Y SANCIONES

Importe Calculado	Importe prerreduc.	Admisibilidad y compromisos	Presentación tardía	Omisión declaración	Condicionabilidad	PROPUESTO	FEADER (Eje 2)	MAPA	CAGPDS
6.665,97	6.665,97	0,00	0,00	0,00	0,00	6.665,97	4.999,48	716,59	949,90

(1) Superficie declarada admisible ajustada con la superficie comprometida.
 (2) Factor de penalización valorando el alcance para el tipo de compromiso.
 (3) Solicita agricultura y tiene compromisos vigentes.
 (4) Solicita ganadería y tiene compromisos vigentes.

TOTAL 6.665,97 4.999,48 716,59 949,90

Datos considerados para el Cálculo de la Carga Ganadera mínima y máxima del expediente

Explotación	Especie	Inscrito en Sipea y Admisible	Censo Medio Animales	Ugm Calculada para CG Mínima	Ugm Calculada para CG Máxima
ES410310000590	CAPRINA	SI	143,47	21,52	21,52
ES410310000590	OVINA	SI	64,96	9,74	9,74
ES410570000068	OVINA	SI	173,99	26,10	26,10
ES410570000068	PORCINO	NO	6,00	0,00	3,00
				57,36	60,36

Superficie determinada para Cálculo Carga Ganadera Mínima: 125,55 ha

Superficie determinada para Cálculo Carga Ganadera Máxima: 126,04 ha

Carga Ganadera Mínima Expediente: 0,46 ugm/ha

Carga Ganadera Máxima Expediente: 0,48 ugm/ha

Recintos Determinados para el Cálculo de Garga Ganadera Mínima

REF.	REFERENCIA SIGPAC	CULTIVO	DESCRIPCIÓN CULTIVO	S/R	SUP. PROPUESTA (ha)
4097928	41-057-015-00114-00001	64000	PASTIZAL DE 5 O MAS AÑOS-SIN VARIEDAD	S	0,34
4097929	41-057-015-00114-00002	66000	PASTO ARBOLADO DE 5 O MAS AÑOS-SIN VARIEDAD	S	23,98
4097930	41-057-015-00114-00003	64000	PASTIZAL DE 5 O MAS AÑOS-SIN VARIEDAD	S	0,45
170000006789071	41-031-001-00012-00001	62000	PASTOS PERMANENTES DE 5 O MAS AÑOS-SIN VARIEDAD	S	7,87
170000006789072	41-031-001-00521-00004	62000	PASTOS PERMANENTES DE 5 O MAS AÑOS-SIN VARIEDAD	S	0,21
170000006789073	41-057-013-00010-00002	62000	PASTOS PERMANENTES DE 5 O MAS AÑOS-SIN VARIEDAD	S	0,21
170000006789074	41-057-013-00010-00003	62000	PASTOS PERMANENTES DE 5 O MAS AÑOS-SIN VARIEDAD	S	0,09
170000006789075	41-057-013-00011-00001	62000	PASTOS PERMANENTES DE 5 O MAS AÑOS-SIN VARIEDAD	S	1,34
170000006789076	41-057-013-00011-00003	62000	PASTOS PERMANENTES DE 5 O MAS AÑOS-SIN VARIEDAD	S	0,64
170000006789077	41-031-001-00317-00001	62000	PASTOS PERMANENTES DE 5 O MAS AÑOS-SIN VARIEDAD	S	4,25
170000006789078	41-031-001-00319-00001	62000	PASTOS PERMANENTES DE 5 O MAS AÑOS-SIN VARIEDAD	S	2,54
170000006789079	41-057-013-00026-00001	62000	PASTOS PERMANENTES DE 5 O MAS AÑOS-SIN VARIEDAD	S	0,41
170000006789080	41-057-013-00012-00008	62000	PASTOS PERMANENTES DE 5 O MAS AÑOS-SIN VARIEDAD	S	1,05
170000006789081	41-057-013-00020-00001	62000	PASTOS PERMANENTES DE 5 O MAS AÑOS-SIN VARIEDAD	S	0,05
170000006789082	41-057-013-00013-00001	62000	PASTOS PERMANENTES DE 5 O MAS AÑOS-SIN VARIEDAD	S	4,34
170000006789083	41-031-001-00251-00001	62000	PASTOS PERMANENTES DE 5 O MAS AÑOS-SIN VARIEDAD	S	0,13
170000006789084	41-031-001-00302-00001	62000	PASTOS PERMANENTES DE 5 O MAS AÑOS-SIN VARIEDAD	S	1,39
170000006789085	41-031-001-00232-00001	62000	PASTOS PERMANENTES DE 5 O MAS AÑOS-SIN VARIEDAD	S	0,08
170000006789086	41-031-001-00270-00001	62000	PASTOS PERMANENTES DE 5 O MAS AÑOS-SIN VARIEDAD	S	0,45
170000006789087	41-031-001-00314-00001	62000	PASTOS PERMANENTES DE 5 O MAS AÑOS-SIN VARIEDAD	S	1,72
170000006789088	41-031-001-00387-00001	62000	PASTOS PERMANENTES DE 5 O MAS AÑOS-SIN VARIEDAD	S	0,06
170000006789089	41-031-001-00301-00001	62000	PASTOS PERMANENTES DE 5 O MAS AÑOS-SIN VARIEDAD	S	2,07
170000006789090	41-031-001-00312-00001	62000	PASTOS PERMANENTES DE 5 O MAS AÑOS-SIN VARIEDAD	S	6,03
170000006789091	41-031-001-00019-00001	62000	PASTOS PERMANENTES DE 5 O MAS AÑOS-SIN VARIEDAD	S	0,04
170000006789092	41-031-001-00223-00001	62000	PASTOS PERMANENTES DE 5 O MAS AÑOS-SIN VARIEDAD	S	0,02
170000006789093	41-031-001-00225-00001	62000	PASTOS PERMANENTES DE 5 O MAS AÑOS-SIN VARIEDAD	S	1,93
170000006789094	41-031-001-00109-00001	62000	PASTOS PERMANENTES DE 5 O MAS AÑOS-SIN VARIEDAD	S	0,10
170000006789095	41-031-001-00030-00001	62000	PASTOS PERMANENTES DE 5 O MAS AÑOS-SIN VARIEDAD	S	0,14
170000006789096	41-031-001-00020-00001	62000	PASTOS PERMANENTES DE 5 O MAS AÑOS-SIN VARIEDAD	S	0,84
170000006789097	41-031-001-00027-00001	62000	PASTOS PERMANENTES DE 5 O MAS AÑOS-SIN VARIEDAD	S	2,60
170000006789098	41-031-001-00224-00001	62000	PASTOS PERMANENTES DE 5 O MAS AÑOS-SIN VARIEDAD	S	0,14
170000006789099	41-031-001-00250-00001	62000	PASTOS PERMANENTES DE 5 O MAS AÑOS-SIN VARIEDAD	S	0,43

(1) Superficie declarada admisible ajustada con la superficie comprometida.

(2) Factor de penalización valorando el alcance para el tipo de compromiso.

(3) Solicita agricultura y tiene compromisos vigentes.

(4) Solicita ganadería y tiene compromisos vigentes.

Datos considerados para el Cálculo de la Carga Ganadera mínima y máxima del expediente**Recintos Determinados para el Cálculo de Garga Ganadera Mínima**

REF.	REFERENCIA SIGPAC	CULTIVO	DESCRIPCIÓN CULTIVO	S/R	SUP. PROPUESTA (ha)
170000006789100	41-031-001-00228-00001	62000	PASTOS PERMANENTES DE 5 O MAS AÑOS-SIN VARIEDAD	S	0,59
170000006789101	41-031-001-00521-00004	62000	PASTOS PERMANENTES DE 5 O MAS AÑOS-SIN VARIEDAD	S	1,47
170000006789102	41-031-001-00521-00003	62000	PASTOS PERMANENTES DE 5 O MAS AÑOS-SIN VARIEDAD	S	0,34
170000006789103	41-031-001-00230-00001	62000	PASTOS PERMANENTES DE 5 O MAS AÑOS-SIN VARIEDAD	S	0,61
170000006789104	41-031-001-00231-00001	62000	PASTOS PERMANENTES DE 5 O MAS AÑOS-SIN VARIEDAD	S	7,13
170000006789105	41-031-001-00229-00001	62000	PASTOS PERMANENTES DE 5 O MAS AÑOS-SIN VARIEDAD	S	1,57
170000006789106	41-031-001-00229-00002	62000	PASTOS PERMANENTES DE 5 O MAS AÑOS-SIN VARIEDAD	S	0,53
170000006789107	41-031-001-00032-00001	62000	PASTOS PERMANENTES DE 5 O MAS AÑOS-SIN VARIEDAD	S	0,70
170000006789108	41-057-013-00025-00001	62000	PASTOS PERMANENTES DE 5 O MAS AÑOS-SIN VARIEDAD	S	0,72
170000006789109	41-031-001-00035-00001	62000	PASTOS PERMANENTES DE 5 O MAS AÑOS-SIN VARIEDAD	S	0,84
170000006789110	41-031-001-00031-00001	62000	PASTOS PERMANENTES DE 5 O MAS AÑOS-SIN VARIEDAD	S	0,09
170000006789111	41-031-001-00386-00001	62000	PASTOS PERMANENTES DE 5 O MAS AÑOS-SIN VARIEDAD	S	0,55
170000006789112	41-057-013-00016-00001	62000	PASTOS PERMANENTES DE 5 O MAS AÑOS-SIN VARIEDAD	S	2,96
170000006789113	41-031-001-00222-00001	62000	PASTOS PERMANENTES DE 5 O MAS AÑOS-SIN VARIEDAD	S	0,39
170000006789114	41-031-001-00325-00001	62000	PASTOS PERMANENTES DE 5 O MAS AÑOS-SIN VARIEDAD	S	0,84
170000006789116	41-031-001-00321-00001	62000	PASTOS PERMANENTES DE 5 O MAS AÑOS-SIN VARIEDAD	S	0,35
170000006789117	41-031-001-00226-00001	62000	PASTOS PERMANENTES DE 5 O MAS AÑOS-SIN VARIEDAD	S	0,83
170000006789118	41-031-001-00343-00001	62000	PASTOS PERMANENTES DE 5 O MAS AÑOS-SIN VARIEDAD	S	0,08
170000006789119	41-031-001-00313-00001	62000	PASTOS PERMANENTES DE 5 O MAS AÑOS-SIN VARIEDAD	S	21,44
170000006789120	41-031-001-00329-00001	62000	PASTOS PERMANENTES DE 5 O MAS AÑOS-SIN VARIEDAD	S	0,12
170000006789121	41-031-001-00241-00001	62000	PASTOS PERMANENTES DE 5 O MAS AÑOS-SIN VARIEDAD	S	0,30
170000006789123	41-031-001-00390-00001	62000	PASTOS PERMANENTES DE 5 O MAS AÑOS-SIN VARIEDAD	S	0,10
170000006789125	41-031-001-00227-00001	62000	PASTOS PERMANENTES DE 5 O MAS AÑOS-SIN VARIEDAD	S	0,02
170000006789126	41-057-013-00012-00006	62000	PASTOS PERMANENTES DE 5 O MAS AÑOS-SIN VARIEDAD	S	3,05
170000006789127	41-031-001-00532-00001	62000	PASTOS PERMANENTES DE 5 O MAS AÑOS-SIN VARIEDAD	S	1,75
170000006789128	41-057-013-00012-00001	62000	PASTOS PERMANENTES DE 5 O MAS AÑOS-SIN VARIEDAD	S	11,19
170000006789129	41-031-001-00249-00001	62000	PASTOS PERMANENTES DE 5 O MAS AÑOS-SIN VARIEDAD	S	1,05

Recintos Determinados para el Cálculo de Garga Ganadera Máxima

REF.	REFERENCIA SIGPAC	CULTIVO	DESCRIPCIÓN CULTIVO	S/R	SUP. PROPUESTA (ha)
4097928	41-057-015-00114-00001	64000	PASTIZAL DE 5 O MAS AÑOS-SIN VARIEDAD	S	0,34
4097929	41-057-015-00114-00002	66000	PASTO ARBOLADO DE 5 O MAS AÑOS-SIN VARIEDAD	S	23,98
4097930	41-057-015-00114-00003	64000	PASTIZAL DE 5 O MAS AÑOS-SIN VARIEDAD	S	0,45
170000006789071	41-031-001-00012-00001	62000	PASTOS PERMANENTES DE 5 O MAS AÑOS-SIN VARIEDAD	S	7,87
170000006789072	41-031-001-00521-00004	62000	PASTOS PERMANENTES DE 5 O MAS AÑOS-SIN VARIEDAD	S	0,21
170000006789073	41-057-013-00010-00002	62000	PASTOS PERMANENTES DE 5 O MAS AÑOS-SIN VARIEDAD	S	0,21
170000006789074	41-057-013-00010-00003	62000	PASTOS PERMANENTES DE 5 O MAS AÑOS-SIN VARIEDAD	S	0,09
170000006789075	41-057-013-00011-00001	62000	PASTOS PERMANENTES DE 5 O MAS AÑOS-SIN VARIEDAD	S	1,34
170000006789076	41-057-013-00011-00003	62000	PASTOS PERMANENTES DE 5 O MAS AÑOS-SIN VARIEDAD	S	0,64
170000006789077	41-031-001-00317-00001	62000	PASTOS PERMANENTES DE 5 O MAS AÑOS-SIN VARIEDAD	S	4,25
170000006789078	41-031-001-00319-00001	62000	PASTOS PERMANENTES DE 5 O MAS AÑOS-SIN VARIEDAD	S	2,54
170000006789079	41-057-013-00026-00001	62000	PASTOS PERMANENTES DE 5 O MAS AÑOS-SIN VARIEDAD	S	0,41

Datos considerados para el Cálculo de la Carga Ganadera mínima y máxima del expediente**Recintos Determinados para el Cálculo de Garga Ganadera Máxima**

REF.	REFERENCIA SIGPAC	CULTIVO	DESCRIPCIÓN CULTIVO	S/R	SUP. PROPUESTA (ha)
170000006789080	41-057-013-00012-00008	62000	PASTOS PERMANENTES DE 5 O MAS AÑOS-SIN VARIEDAD	S	1,05
170000006789081	41-057-013-00020-00001	62000	PASTOS PERMANENTES DE 5 O MAS AÑOS-SIN VARIEDAD	S	0,05
170000006789082	41-057-013-00013-00001	62000	PASTOS PERMANENTES DE 5 O MAS AÑOS-SIN VARIEDAD	S	4,34
170000006789083	41-031-001-00251-00001	62000	PASTOS PERMANENTES DE 5 O MAS AÑOS-SIN VARIEDAD	S	0,13
170000006789084	41-031-001-00302-00001	62000	PASTOS PERMANENTES DE 5 O MAS AÑOS-SIN VARIEDAD	S	1,39
170000006789085	41-031-001-00232-00001	62000	PASTOS PERMANENTES DE 5 O MAS AÑOS-SIN VARIEDAD	S	0,08
170000006789086	41-031-001-00270-00001	62000	PASTOS PERMANENTES DE 5 O MAS AÑOS-SIN VARIEDAD	S	0,45
170000006789087	41-031-001-00314-00001	62000	PASTOS PERMANENTES DE 5 O MAS AÑOS-SIN VARIEDAD	S	1,72
170000006789088	41-031-001-00387-00001	62000	PASTOS PERMANENTES DE 5 O MAS AÑOS-SIN VARIEDAD	S	0,06
170000006789089	41-031-001-00301-00001	62000	PASTOS PERMANENTES DE 5 O MAS AÑOS-SIN VARIEDAD	S	2,07
170000006789090	41-031-001-00312-00001	62000	PASTOS PERMANENTES DE 5 O MAS AÑOS-SIN VARIEDAD	S	6,03
170000006789091	41-031-001-00019-00001	62000	PASTOS PERMANENTES DE 5 O MAS AÑOS-SIN VARIEDAD	S	0,04
170000006789092	41-031-001-00223-00001	62000	PASTOS PERMANENTES DE 5 O MAS AÑOS-SIN VARIEDAD	S	0,02
170000006789093	41-031-001-00225-00001	62000	PASTOS PERMANENTES DE 5 O MAS AÑOS-SIN VARIEDAD	S	1,93
170000006789094	41-031-001-00109-00001	62000	PASTOS PERMANENTES DE 5 O MAS AÑOS-SIN VARIEDAD	S	0,10
170000006789095	41-031-001-00030-00001	62000	PASTOS PERMANENTES DE 5 O MAS AÑOS-SIN VARIEDAD	S	0,14
170000006789096	41-031-001-00020-00001	62000	PASTOS PERMANENTES DE 5 O MAS AÑOS-SIN VARIEDAD	S	0,84
170000006789097	41-031-001-00027-00001	62000	PASTOS PERMANENTES DE 5 O MAS AÑOS-SIN VARIEDAD	S	2,60
170000006789098	41-031-001-00224-00001	62000	PASTOS PERMANENTES DE 5 O MAS AÑOS-SIN VARIEDAD	S	0,14
170000006789099	41-031-001-00250-00001	62000	PASTOS PERMANENTES DE 5 O MAS AÑOS-SIN VARIEDAD	S	0,43
170000006789100	41-031-001-00228-00001	62000	PASTOS PERMANENTES DE 5 O MAS AÑOS-SIN VARIEDAD	S	0,59
170000006789101	41-031-001-00521-00004	62000	PASTOS PERMANENTES DE 5 O MAS AÑOS-SIN VARIEDAD	S	1,47
170000006789102	41-031-001-00521-00003	62000	PASTOS PERMANENTES DE 5 O MAS AÑOS-SIN VARIEDAD	S	0,34
170000006789103	41-031-001-00230-00001	62000	PASTOS PERMANENTES DE 5 O MAS AÑOS-SIN VARIEDAD	S	0,61
170000006789104	41-031-001-00231-00001	62000	PASTOS PERMANENTES DE 5 O MAS AÑOS-SIN VARIEDAD	S	7,13
170000006789105	41-031-001-00229-00001	62000	PASTOS PERMANENTES DE 5 O MAS AÑOS-SIN VARIEDAD	S	1,57
170000006789106	41-031-001-00229-00002	62000	PASTOS PERMANENTES DE 5 O MAS AÑOS-SIN VARIEDAD	S	0,53
170000006789107	41-031-001-00032-00001	62000	PASTOS PERMANENTES DE 5 O MAS AÑOS-SIN VARIEDAD	S	0,70
170000006789108	41-057-013-00025-00001	62000	PASTOS PERMANENTES DE 5 O MAS AÑOS-SIN VARIEDAD	S	0,72
170000006789109	41-031-001-00035-00001	62000	PASTOS PERMANENTES DE 5 O MAS AÑOS-SIN VARIEDAD	S	0,84
170000006789110	41-031-001-00031-00001	62000	PASTOS PERMANENTES DE 5 O MAS AÑOS-SIN VARIEDAD	S	0,09
170000006789111	41-031-001-00386-00001	62000	PASTOS PERMANENTES DE 5 O MAS AÑOS-SIN VARIEDAD	S	0,55
170000006789112	41-057-013-00016-00001	62000	PASTOS PERMANENTES DE 5 O MAS AÑOS-SIN VARIEDAD	S	2,96
170000006789113	41-031-001-00222-00001	62000	PASTOS PERMANENTES DE 5 O MAS AÑOS-SIN VARIEDAD	S	0,39
170000006789114	41-031-001-00325-00001	62000	PASTOS PERMANENTES DE 5 O MAS AÑOS-SIN VARIEDAD	S	0,84
170000006789115	41-031-001-00313-00002	66000	PASTO ARBOLADO DE 5 O MAS AÑOS-SIN VARIEDAD	R	0,49
170000006789116	41-031-001-00321-00001	62000	PASTOS PERMANENTES DE 5 O MAS AÑOS-SIN VARIEDAD	S	0,35
170000006789117	41-031-001-00226-00001	62000	PASTOS PERMANENTES DE 5 O MAS AÑOS-SIN VARIEDAD	S	0,83
170000006789118	41-031-001-00343-00001	62000	PASTOS PERMANENTES DE 5 O MAS AÑOS-SIN VARIEDAD	S	0,08
170000006789119	41-031-001-00313-00001	62000	PASTOS PERMANENTES DE 5 O MAS AÑOS-SIN VARIEDAD	S	21,44
170000006789120	41-031-001-00329-00001	62000	PASTOS PERMANENTES DE 5 O MAS AÑOS-SIN VARIEDAD	S	0,12

Datos considerados para el Cálculo de la Carga Ganadera mínima y máxima del expediente**Recintos Determinados para el Cálculo de Garga Ganadera Máxima**

<u>REF.</u>	<u>REFERENCIA SIGPAC</u>	<u>CULTIVO</u>	<u>DESCRIPCIÓN CULTIVO</u>	<u>S/R</u>	<u>SUP. PROPUESTA (ha)</u>
1700000006789121	41-031-001-00241-00001	62000	PASTOS PERMANENTES DE 5 O MAS AÑOS-SIN VARIEDAD	S	0,30
1700000006789123	41-031-001-00390-00001	62000	PASTOS PERMANENTES DE 5 O MAS AÑOS-SIN VARIEDAD	S	0,10
1700000006789125	41-031-001-00227-00001	62000	PASTOS PERMANENTES DE 5 O MAS AÑOS-SIN VARIEDAD	S	0,02
1700000006789126	41-057-013-00012-00006	62000	PASTOS PERMANENTES DE 5 O MAS AÑOS-SIN VARIEDAD	S	3,05
1700000006789127	41-031-001-00532-00001	62000	PASTOS PERMANENTES DE 5 O MAS AÑOS-SIN VARIEDAD	S	1,75
1700000006789128	41-057-013-00012-00001	62000	PASTOS PERMANENTES DE 5 O MAS AÑOS-SIN VARIEDAD	S	11,19
1700000006789129	41-031-001-00249-00001	62000	PASTOS PERMANENTES DE 5 O MAS AÑOS-SIN VARIEDAD	S	1,05

INCIDENCIAS**INCIDENCIA DESCRIPCIÓN**

- 85031 Solicita recinto que no está comprometido para la operación.
 Ref:1700000006789111 Recinto:41-031-001-00386-001 Cultivo:62000 PASTOS PERMANENTES DE 5 O MAS AÑOS-SIN VARIEDAD Secano
 Ref:1700000006789123 Recinto:41-031-001-00390-001 Cultivo:62000 PASTOS PERMANENTES DE 5 O MAS AÑOS-SIN VARIEDAD Secano
 Ref:1700000006789073 Recinto:41-057-013-00010-002 Cultivo:62000 PASTOS PERMANENTES DE 5 O MAS AÑOS-SIN VARIEDAD Secano
 Ref:1700000006789074 Recinto:41-057-013-00010-003 Cultivo:62000 PASTOS PERMANENTES DE 5 O MAS AÑOS-SIN VARIEDAD Secano
 Ref:1700000006789080 Recinto:41-057-013-00012-008 Cultivo:62000 PASTOS PERMANENTES DE 5 O MAS AÑOS-SIN VARIEDAD Secano
 Ref:1700000006789108 Recinto:41-057-013-00025-001 Cultivo:62000 PASTOS PERMANENTES DE 5 O MAS AÑOS-SIN VARIEDAD Secano
- 85042 No inscrito en un organismo de control y certificación ecológico (artículo 5-1 e), Orden 26 mayo 2015)
 Explotación:ES410570000068 Especie:PORCINO

Sevilla, a 31 de marzo de 2021

Jefe/a del Servicio de Ayudas de Medidas de Acompañamiento

Fdo.: Manuel Aguilar Reyes



Operación 11.2.1. Mantenimiento de prácticas y métodos de agricultura y ganadería ecológica



<u>INCIDENCIA</u>	<u>LITERAL DE INCIDENCIA</u>	<u>EFECTO</u>
1	Solicitud cuyo titular se encuentra entre los excluidos.(Real Decreto 1075/2014 de 19 de diciembre, art.7)	Anulación de Expediente Submedida
3	Fecha de presentación tardía (art 6 de la orden de 12 de marzo de 2015)	Aplica Reducción por presentación tardía.
60	Solicitante que no existe en la relación de cuentas bancarias válidas según el O.P.(Real Decreto 1075/2014 de 19 de diciembre)	Informativo
64	La cuenta bancaria declarada no existe para el CIF/NIF del solicitante en la relación de cuentas bancarias válidas según el O.P.(Real Decreto 1075/2014 de 19 de diciembre)	Informativo
201	No existe la provincia declarada en los recintos o existe y es un valor no admitido.(Real Decreto 1075/2014 de 19 de diciembre, art.92)	Recinto no admisible
205	Recinto declarado con la marca de pastos en común o recinto ficticio donde el producto declarado no corresponde a alguno de la agrupación Pastos permanentes.	Recinto no admisible
208	Misma parcela agrícola en varios recintos con diferentes códigos de productos o variedades/especies/tipos o líneas de ayuda solicitadas o sistemas de explotación.(Real Decreto 1075/2014 de 19 de diciembre, art.3)	Recinto no admisible
210	Recinto perteneciente a otra Comunidad Autónoma.(Real Decreto 1075/2014 de 19 de diciembre, art.99)	Recinto no admisible
211	No existe código de municipio declarado en el recinto o existe y es un valor no admitido para la provincia.(Real Decreto 1075/2014 de 19 de diciembre, art.92)	Recinto no admisible
212	No existe código de agregado declarado en el recinto o existe y es un valor no admitido para el municipio.(Real Decreto 1075/2014 de 19 de diciembre, art.92)	Recinto no admisible
213	No existe código de zona declarado en el recinto o existe y es un valor no admitido para el agregado.(Real Decreto 1075/2014 de 19 de diciembre, art.92)	Recinto no admisible
214	No existe código de polígono declarado en el recinto o existe y es un valor no admitido para la zona.(Real Decreto 1075/2014 de 19 de diciembre, art.92)	Recinto no admisible
215	No existe código de parcela declarado en el recinto o existe y es un valor no admitido para el polígono.(Real Decreto 1075/2014 de 19 de diciembre, art.92)	Recinto no admisible
216	No existe código de recinto declarado o existe y es un valor no admitido para la parcela.(Real Decreto 1075/2014 de 19 de diciembre, art.92)	Recinto no admisible
218	La superficie total declarada sobre un mismo recinto en el conjunto de los expedientes, no puede superar la superficie total que el SIGPAC establece para ese recinto.	Ajusta superficie
219	Superficie declarada sobre un mismo recinto, en un mismo expediente, mayor que la superficie total del recinto SIGPAC.	Ajusta superficie
224	La superficie de cruce total de productos de la agrupación Pastos permanentes sobre un mismo recinto en una misma solicitud, no puede superar la superficie total admisible de pastos.	Ajusta superficie
225	La superficie de cruce total de productos de la agrupación Pastos permanentes sobre un mismo recinto en el conjunto de las solicitudes, no puede superar la superficie total admisible de pastos	Ajusta superficie
226	Recinto abandonado según SIGPAC por el que solicita alguna ayuda.(Real Decreto 1075/2014 de 19 de diciembre, art.12)	Recinto no admisible
229	Recinto ficticio comunal declarado que no está definido como tal por la Autoridad gestora. (Real Decreto 1075/2014 de 19 de diciembre Art. 93, apdo. 3 y Anexo XIV apdo. 2	Recinto no admisible
230	Solicitante que declara un recinto ficticio comunal pero según la Autoridad gestora, su CIF/NIF no está entre los participantes de ese recinto. (Real Decreto 1075/2014 de 19 de diciembre Art. 93, apdo. 3 y Anexo XIV,apdo. 2)	Recinto no admisible
231	Recinto ficticio comunal declarado cuya superficie de cruce total supera la superficie total definida por la Autoridad gestora para ese recinto.(Real Decreto 1075/2014 de 19 de diciembre Art. 93, apdo. 3 y Anexo XIV, apdos. 2 y 3)	Informativa
232	Superficie de cruce en recinto ficticio comunal, mayor que superficie asignada neta resultante del reparto del ficticio comunal. (Real Decreto 1075/2014 de 19 de diciembre Art. 93, apdo. 3 y Anexo XIV, apdos. 2 y 3).	Ajusta superficie y penaliza por sobredeclaración
233	Superficie de cruce neta declarada en recinto ficticio comunal, menor que superficie asignada neta resultante del reparto del recinto ficticio comunal. (Real Decreto 1075/2014 de 19 de diciembre Art. 93, apdo. 3 y Anexo XIV, apdos. 2 y 3).	Informativa
234	Productor que no declara determinado recinto ficticio comunal en el que, según la Autoridad gestora, sí participa. (Real Decreto 1075/2014 de 19 de diciembre (Real Decreto 1075/2014 de 19 de diciembre Art. 92, apdo. 4, Anexo VII, apdo. I, punto 11 y Anexo XIV, apdo. 2)	Informativa
235	Superficie de cruce en recinto que forma parte de un ficticio más su superficie según Autoridad gestora supera superficie admisible SIGPAC. (Real Decreto 1075/2014 de 19 de diciembre Art. 93, apdo. 3 y Anexo XIV, apdo. 2).	Ajusta superficie y penaliza por sobredeclaración
238	Recinto cuyo CAP declarado es mayor al CAP prevalente y no presenta alegación al SIGPAC.	Ajusta superficie
239	Recinto cuyo CAP declarado es nulo o un valor no admitido.	Recinto No admisible por tener un CAP declarado nulo o un valor no admitido
240	Régimen de tenencia nulo o con un valor no admitido.(Real Decreto 1075/2014 de 19 de diciembre, art.92)	Recinto no admisible
242	Recinto declarado que se encuentra entre los recintos no declarables.(Real Decreto 1075/2014 de 19 de diciembre)	Recinto no admisible
247	Recinto cuyo CAP declarado es menor al CAP prevalente y no presenta alegación al SIGPAC.	Informativo
252	Sistema de explotación nulo o con un valor no admitido.(Real Decreto 1075/2014 de 19 de diciembre, art.92)	Recinto no admisible

<u>INCIDENCIA</u>	<u>LITERAL DE INCIDENCIA</u>	<u>EFECTO</u>
253	Recinto con valores no coherentes de superficies declarada y administrativa.(Real Decreto 1075/2014 de 19 de diciembre, art.92)	Recinto no admisible
256	Solicitud con recintos declarados en campaña anterior y no declarados en campaña actual con una reducción por omisión de superficie superior al 3%.(Real Decreto 1075/2014 de 19 de diciembre, art.92)	Se aplica el porcentaje de reducción calculado
406	Agricultor con incumplimiento de la comprobación 20/80. Real Decreto 1075/2014 ,art. 8, apdo. 1, letra a y R.1305/2013 , art. 29.1, 31.2 y 33.1 de).	Informativa
408	Agricultor no activo por actividad excluida: código CNAE o IAE.(Real Decreto 1075/2014 ,art. 8 y de R.1305/2013, art. 29.1, 31.2 y 33.1).	Denegación de la ayuda.
409	Productor que incumple el control previo de la actividad agraria.(R.1305/2013, art. 29.1, 31.2 y 33.1 de).	Denegación de la ayuda.
452	Actividad agraria declarada en un recinto no compatible con el uso PA, PR o PS asignado en SIGPAC para ese recinto. (Real Decreto 1075/2014, Art. 11, apdos. 2 y 4 y Anexo IV B).	Recinto no admisible.
1643	Recinto ficticio del que forma parte un recinto real que a su vez, aparece declarado por productores individuales, sucediendo que para el recintoreal, la suma de superficie de cruce total por individuales y la indicada por Autoridades gestoras de pastos en común, supera la superficie queSIGPAC establece para ese recinto real.	Ajusta superficie y penaliza por sobredeclaración
3706	Recinto ficticio del que forma parte un recinto real que a su vez, aparece declarado por productores individuales, sucediendo que para el recintoreal, la suma de superficie declarada por individuales y la indicada por Autoridades gestoras de pastos en común, supera la superficie queSIGPAC establece para ese recinto real. (Real Decreto 1075/2014 de 19 de diciembre Art. 92, apdo. 3, Anexo XIV apdo. 2).	Ajusta superficie y penaliza por sobredeclaración
3921	Recinto real declarado en la Solicitud Única con la marca de pastos en común que no existe en ninguna declaración gráfica de pastoscomunales registrada (Real Decreto 1075/2014 de 19 de diciembre Art. 92, apdo. 3).	Hacer cero la superficie del recinto y se aplica penalización correspondiente
3924	Recinto ficticio declarado en la Solicitud Única con la marca de pastos en común compuesto por algún recinto real cuyo identificativo presenta un solape entre Solicitud Única y Declaración de pastos. reglamentación (Real Decreto 1075/2014 de 19 de diciembre Art. 92, apdo. 3).	Recinto minorado por exceso.
3925	Recinto ficticio declarado en la Solicitud Única con la marca de pastos en común compuesto por algún recinto real cuyo identificativo nopresenta geometría gráfica. (Real Decreto 1075/2014 de 19 de diciembre Art. 92, apdo. 3).	Recinto no admisible
3927	Recinto ficticio declarado en la Solicitud Única con la marca de pastos en común compuesto por algún recinto real cuyo identificativo aparecedeclarado en una Declaración de aparcería.(Real Decreto 1075/2014 de 19 de diciembre Art. 92, apdo. 3).	Recinto no admisible
3930	Recinto ficticio declarado en la Solicitud Única con la marca de pastos en común compuesto por algún recinto real cuyo identificativo presentaun solape entre líneas de declaración de una misma Declaración de pastos.(Real Decreto 1075/2014 de 19 de diciembre Art. 92, apdo. 3).	Recinto minorado por exceso.
3934	Recinto real declarado en la Solicitud Única con régimen de tenencia aparcería comunal cuyo identificativo presenta un solape entre SolicitudÚnica y Declaración de aparcería.(Real Decreto 1075/2014 de 19 de diciembre Art. 92, apdo. 3).	Ajusta superficie y penaliza por sobredeclaración
3936	Recinto real declarado en la Solicitud Única con régimen de tenencia aparcería comunal cuyo identificativo presenta un solape entre líneas dedeclaración de una misma Declaración de aparcería.(Real Decreto 1075/2014 de 19 de diciembre Art. 92, apdo. 3).	Recinto minorado por exceso.
3950	Recinto ficticio declarado en la Solicitud Única con la marca de pastos en común compuesto por algún recinto real cuyo identificativo presentaun solape entre Declaraciones de pastos diferentes. (Real Decreto 1075/2014 de 19 de diciembre Art. 92, apdo. 3).	Recinto minorado por exceso.
4012	Existen líneas de declaración de la solicitud que presentan solapes de superficie gráfica con líneas de declaración de otras solicitudes.	Ajusta superficie
4201	Línea de declaración de la solicitud con solape de superficie gráfica con recintos reales de pastos en común de declaraciones de pastoscomunales.(Real Decreto 1075/2014, de 19 de diciembre Art. 92, apdo. 2.).	Ajusta superficie y penaliza por sobredeclaración
4251	Comunal.Línea de declaración de la solicitud con solape de superficie gráfica con recintos de declaraciones de aparcerías comunales ya registradas. (Real Decreto 1075/2014, de 19 de diciembre Art. 92, apdo. 2).	Ajusta superficie y penaliza por sobredeclaración
7106	No indica en el impreso INFO_ADICIONAL-Reverso el Organismo de Control al que pertenece. (Orden de 26 de mayo de 2015, art.18)	Sin efecto en el pago
75018	Solicitante dado de baja en GIRO.	Informativa
75019	Solicitante que figura como fallecido en GIRO.	Informativa
75020	Solicitante que no existe en GIRO.	Informativa
75021	Se verifica que el solicitante No autoriza para la consulta de datos de identidad a través del Sistema GIRO de la Consejería de Hacienda y Administración pública existan.	Informativa
75022	Se verifica que no autoriza a que, en caso de la devolución por la entidad financiera (retrocesión bancaria) del pago en la cuenta corriente consignada en la solicitud y que está debidamente registrada en el sistema contable GIRO de la Junta de Andalucía, se proceda al pago en cualquier otra cuenta corriente de la titularidad del solicitante vigente en dicho sistema contable.	Informativa
75024	La cuenta corriente declarada no se encuentra en el sistema GIRO, se realiza el pago a la cuenta principal designada en GIRO.	Informativa
75025	Sólo se autoriza el pago en la cuenta corriente consignada en la solicitud	Retiene Expediente Submedida
85000	No inscrito en un organismo de control y certificación ecológico (artículo 5-1 c), Orden 26 mayo 2015)	Titular no admisible
85001	El recinto declarado no cumple con las normas de producción ecológica (artículo 5-1 e), Orden 26 mayo 2015)	Reducción admisibilidad
85002	Recinto declarado que no cumple en su totalidad con las normas de producción ecológica (artículo 5-1 e), Orden 26 mayo 2015)	Reducción admisibilidad
85007	Cultivo, variedad, regimen y/o uso del recinto SIGPAC no compatible con la operación (anexo IV.I, Orden 26 mayo 2015)	Recinto no admisible

INCIDENCIA	LITERAL DE INCIDENCIA	EFECTO
85008	Recinto incompatible por estar solicitado para otra submedida (anexo II, Orden 26 mayo 2015)	Recinto no admisible
85013	Superficie resuelta para el grupo de pago menor que la mínima requerida (requisito anexo 1, Orden 26 mayo 2015)	Reducción admisibilidad
85014	Recinto afectado por el requisito del cumplimiento de la superficie mínima para el grupo de pago (requisito anexo 1, Orden 26 mayo 2015)	Recinto no admisible
85015	La carga ganadera del expediente supera los límites establecidos (artículo 8-3, Orden 26 mayo 2015)	Efecto en el pago
85016	La carga ganadera del expediente no alcanza el umbral comprometido (requisito anexo 1, Orden 26 mayo 2015)	Efecto en el pago
85017	La carga ganadera del expediente no alcanza el umbral comprometido (requisito anexo 1, Orden 26 mayo 2015)	Efecto en el pago
85018	Expediente sin grupos de pago válidos	Titular no admisible
85023	El grupo de cultivo declarado en el recinto no coincide con el grupo de cultivo existente en el Organismo de Certificación	Recinto no admisible
85030	Expediente que no renueva el 80% del número de unidades comprometidas. (art.10.1., Orden 26 mayo 2015).	Exclusión expediente operación
85031	Solicita recinto que no está comprometido para la operación.	Recinto no admisible
85040	El solicitante se encuentra en situación de retirada de la certificación por su organismo de control (anexo 1, Orden 26 mayo 2015).	Exclusión expediente operación.
85041	Expediente sin grupos de pago válidos en agricultura y ganadería.	Titular no admisible
85042	No inscrito en un organismo de control y certificación ecológico (artículo 5-1 e), Orden 26 mayo 2015)	Unidad productiva no admisible
85045	Solicita recinto que no está comprometido para la operación de conversión pero sí para mantenimiento (o viceversa).	Recinto no admisible
85047	Tercero que no tiene Explotaciones con clasificación zootécnica válida en la Tabla de Siggan	Efecto en el pago
86001	Expediente afectado por condicionalidad (art. 28 de orden de 26 de mayo de 2015)	Aplica Reducción por condicionalidad
86103	Expediente sin compromisos vigentes.(art.22.1. y 22.7. de la Orden 26 mayo 2015)	Titular no admisible
87000	Expedientes que NO facilita control de campo.	Exclusión expediente operación
87002	Expediente de Agrigan que tiene un segundo año de pago cero.	Exclusión expediente operación

Sevilla, a 31 de marzo de 2021

Jefe/a del Servicio de Ayudas de Medidas de Acompañamiento

Fdo.: Manuel Aguilar Reyes

